R_CALABR|R_CALABR|PROT. N. 0017046|27/07/2020 - Allegato Utente 2 (A02)

REGIONE CALABRIA
GIUNTA REGIONALE

Deliberazione n. 209 **della seduta del** 23 LUG. 2020.

Oggetto: Progetto di Legge: Approvazione Rendiconto Generale relativo all'Esercizio Finanziario 2019. Proposta al Consiglio Regionale.

Presidente, Vice Presidente o Assessore/i Proponente/i: ____ (*timbro e firma*) [redacted]

Relatore (se diverso dal proponente): _____ (*timbro e firma*) [redacted]

Dirigente/i Generale/i: Dott. Filippo De Cello (*timbro e firma*) [redacted]

Dirigente di Settore: Dott. Michele Stefanizzi (*timbro e firma*) [redacted]

Alla trattazione dell'argomento in oggetto partecipano:

			Presente	Assente
1	JOLE SANTELLI	Presidente	X	
2	ANTONINO SPIRLÌ	Vice Presidente	X	
3	DOMENICA CATALFAMO	Componente		X
4	SERGIO DE CAPRIO	Componente	X	
5	GIANLUCA GALLO	Componente	X	
6	FAUSTO ORSOMARSO	Componente	X	
7	SANDRA SAVAGLIO	Componente	X	
8	FRANCESCO TALARICO	Componente	X	

Assiste il Segretario Generale della Giunta Regionale.

La delibera si compone di n. 5 pagine compreso il frontespizio e di n. 2 allegati.

LA GIUNTA REGIONALE

PREMESSO CHE:

- L'art. 63, comma 1,2,4,5,6 e 7, del decreto legislative 23 giugno 2011, n.118 dispone che:

" *1. I risultati della gestione sono dimostrati nel rendiconto generale annuale della regione.*

2. Il rendiconto generale, composto dal conto del bilancio relativo alla gestione finanziaria, dai relativi riepiloghi, dai prospetti riguardanti il quadro generale riassuntivo e la verifica degli equilibri, dal conto economico e dallo stato patrimoniale, è predisposto secondo lo schema di cui all'allegato n. 10 al presente decreto.

(...)

4. Al rendiconto della gestione sono allegati i documenti previsti dall'articolo 11 comma 4, l'elenco delle delibere di prelievo dal fondo di riserva per spese impreviste di cui all'articolo 48, comma 1, lettera b), con l'indicazione dei motivi per i quali si è proceduto ai prelevamenti, e il prospetto relativo alla gestione del perimetro sanitario di cui all'art. 20 comma 1.

5. Il conto del bilancio dimostra i risultati finali della gestione rispetto alle autorizzazioni contenute nel primo esercizio considerato nel bilancio di previsione. Per ciascuna tipologia di entrata e per ciascun programma della spesa, il conto del bilancio comprende, distintamente per residui e competenza:

a) per l'entrata le somme accertate, con distinzione della parte riscossa e di quella ancora da riscuotere;

b) per la spesa le somme impegnate, con distinzione della parte pagata, di quella ancora da pagare e di quella impegnata con imputazione agli esercizi successivi, che costituisce il fondo pluriennale vincolato.

6. Il conto economico evidenzia i componenti positivi e negativi della gestione di competenza economica dell'esercizio considerato, rilevati dalla contabilità economico-patrimoniale, nel rispetto del principio contabile generale n. 17 di cui all'allegato n. 1 e dei principi applicati della contabilità economico-patrimoniale di cui all'allegato n. 4/3.

7. Lo stato patrimoniale rappresenta la consistenza del patrimonio al termine dell'esercizio. Il patrimonio delle regioni è costituito dal complesso dei beni e dei rapporti giuridici, attivi e passivi, di pertinenza della regione, ed attraverso la cui rappresentazione contabile è determinata la consistenza netta della dotazione patrimoniale comprensiva del risultato economico dell'esercizio. Le regioni includono nel conto del patrimonio anche:

a) i beni del demanio, con specifica distinzione, ferme restando le caratteristiche proprie, in relazione alle disposizioni del codice civile. Le regioni valutano i beni del demanio e del patrimonio, comprensivi delle relative manutenzioni straordinarie, secondo le modalità previste dal principio applicato della contabilità economico-patrimoniale di cui all'allegato n. 4/3;

b) i crediti inesigibili, stralciati dal conto del bilancio, sino al compimento dei termini di prescrizione. Al rendiconto della gestione è allegato l'elenco di tali crediti distintamente rispetto a quello dei residui attivi. (...)"

- L'art.11, comma 6, del decreto legislativo 23 giugno 2011 n. 118 precisa che la relazione sulla gestione allegata al rendiconto è un documento illustrativo della gestione dell'ente, nonché dei fatti di rilievo verificatisi dopo la chiusura dell'esercizio e di ogni eventuale informazione utile ad una migliore comprensione dei dati contabili ed elenca i contenuti minimi della relazione stessa;
- l'Amministrazione regionale, in base a quanto previsto dall'articolo 3, comma 12, del D.Lgs 118/2011, ha adottato i principi applicati della contabilità economico-patrimoniale, affiancando la stessa alla contabilità finanziaria a partire dall'anno 2016.

ATTESO CHE:

- ai sensi dell'art.1, comma 3, del D.L. 10 ottobre 2012, n. 174, convertito con modificazioni dalla legge 7 dicembre 2012, n. 213, le Sezioni regionali di controllo della Corte dei conti esaminano i bilanci preventivi e i rendiconti consuntivi delle regioni e degli enti che compongono il Servizio sanitario nazionale, con le modalità e secondo le procedure di cui all'articolo 1, commi 166 e seguenti, della legge 23 dicembre 2005, n.266, per la verifica del rispetto degli obiettivi annuali posti dalle regole di cui al pareggio di bilancio, dell'osservanza del vincolo previsto in materia di indebitamento dall'articolo 119, sesto comma, della Costituzione, della sostenibilità dell'indebitamento e dell'assenza di irregolarità suscettibili di pregiudicare, anche in prospettiva, gli equilibri economico-finanziari degli enti;
- ai sensi dell'art.1, comma 4, del D.L. 10 ottobre 2012, n. 174, convertito con modificazioni dalla legge 7 dicembre 2012, n. 213, le Sezioni regionali di controllo della Corte dei conti verificano altresì che i rendiconti delle regioni tengano conto anche delle partecipazioni in società controllate e alle quali è affidata la gestione di servizi pubblici per la collettività regionale e di

servizi strumentali alla regione, nonché dei risultati definitivi della gestione degli enti del Servizio sanitario nazionale;

- ai sensi dell'art. 77 quater, comma 11, del Decreto Legge n.112/2008 convertito con modificazioni dalla legge n. 133/2008 e del successivo decreto del Ministero dell'Economia e delle Finanze del 23 dicembre 2009, al Rendiconto delle Amministrazioni inserite nel conto economico consolidato e individuate annualmente nell'elenco pubblicato dall'ISTAT, devono essere allegati i prospetti dei dati SIOPE e delle disponibilità liquidate e devono costituire un allegato obbligatorio del rendiconto o del bilancio di esercizio;
- ai sensi dell'articolo 41, comma 1, del Decreto Legge 24 aprile 2014, n.66 convertito con modificazioni dalla Legge 23 giugno 2014, n.89, a decorrere dall'esercizio 2014, le Amministrazioni pubbliche allegano alle relazioni ai bilanci consuntivi o di esercizio l'indicatore della tempestività dei pagamenti;
- ai sensi dell'articolo 42, comma 13, del decreto legislativo 23 giugno 2011, n.118, la deliberazione consiliare avente ad oggetto il "*Piano di rientro dal disavanzo*" deve essere allegata al Bilancio e al Rendiconto costituendone parte integrante.

TENUTO CONTO CHE:

- il valore attuale delle partecipazioni regionali è ottenuto utilizzando il metodo del patrimonio netto e il valore dei fondi afferenti alle società è esplicitato nella relazione sulla gestione allegata al Rendiconto;
- le ultime risultanze definitive della gestione degli Enti del Servizio sanitario regionale afferiscono al preconsuntivo modello CE IV Trimestre 2019;
- le risultanze del bilancio consolidato del sistema sanitario regionale non sono ancora definitive in quanto, detto bilancio, predisposto dalla gestione sanitaria accentrata, deve essere adottato entro il 30 giugno di ciascun anno. Tale termine è stato prorogato al 31/07/2020 ai sensi della L. 24 aprile 2020, n.27, che ha convertito, con modificazioni, il D.L. n.18 del 17.03.2020 (Decreto Cura Italia).

CONSIDERATO CHE:

- ai sensi dell'art.1, comma 5, primo periodo, del D.L. 10 ottobre 2012, n. 174, convertito con modificazioni dalla legge 7 dicembre 2012, n.213, il Rendiconto generale della Regione è parificato dalla Sezione regionale di controllo della Corte dei conti ai sensi degli articoli 39, 40 e 41 del testo unico di cui al Regio decreto 12 luglio 1934, n. 1214;
- ai sensi dell'art.1, comma 5, terzo periodo, del D.L. 10 ottobre 2012, n. 174, convertito con modificazioni dalla legge 7 dicembre 2012, n.213, la decisione di parifica e la relazione sono trasmesse al Presidente della Giunta regionale e al Consiglio regionale;
- la Sezione delle autonomie della Corte dei conti, con la delibera n. 9/2013, ha precisato che "*la pronuncia della Corte dei conti interviene prima dell'approvazione, da parte dell'organo legislativo, della legge sul rendiconto (artt. 38 e 43, r.d. n. 1214/1934; art. 149, r.d.23 maggio 1924, n. 827; art. 38, l.31 dicembre 2009, n. 196). Poiché la finalità primigenia della resa del conto è quella di consentire il controllo politico che il potere legislativo deve esercitare sulla gestione delle pubbliche risorse da parte del governo, l'attività di parificazione svolta dalla Corte si pone in un rapporto di ausiliarietà nei confronti delle assemblee legislative ed è dunque teleologicamente collegata alla legge di approvazione del rendiconto stesso*".

CONSIDERATO, altresì, che, al fine di consentire l'attività di parifica di cui agli articoli 39, 40 e 41 del testo unico di cui al Regio decreto 12 luglio 1934, n. 1214, si ritiene opportuno predisporre, oltre al conto consuntivo redatto in conformità agli schemi di cui all'art.11 del decreto legislativo 23 giugno 2011 n.118, i prospetti contenenti le risultanze della gestione 2019 sia per la parte delle spese che per quella delle entrate declinati per capitoli, e di approvare gli stessi, con il presente atto deliberativo, contestualmente al rendiconto dell'esercizio finanziario 2019 di cui trattasi.

RAVVISATO che ai sensi dell'articolo 107 del D.L. 18/2020 (Decreto Cura Italia), per le Regioni il termine di adozione dei rendiconti relativi all'esercizio 2019, ordinariamente fissato al 30 aprile 2020, viene differito al 30 giugno 2020, in considerazione della situazione straordinaria di emergenza sanitaria derivante dalla diffusione dell'epidemia da COVID-19 e della oggettiva necessità di alleggerire i carichi amministrativi di enti ed organismi pubblici anche mediante la dilazione degli adempimenti e delle scadenze.

TENUTO CONTO CHE:

- il riaccertamento ordinario dei residui per l'esercizio finanziario 2019, se pur avviato dal dipartimento Economia e Finanze nel mese di febbraio 2020, in tempo utile per il rispetto delle scadenze di legge di approvazione del rendiconto, a causa dei forti ritardi accumulati dai dipartimenti regionali nel corso della procedura, si è concluso solo alla fine del mese di giugno;

- in data 26/06/2020 il Dipartimento Economia e Finanze trasmetteva le risultanze della procedura del riaccertamento ordinario al Collegio dei Revisori dei Conti per il rilascio del relativo parere di legge;
- l'Organo di Revisione della Regione Calabria, dopo una fitta interlocuzione con il Dipartimento Economia e Finanze, con verbale n.38 del 15/07/2020 rilasciava parere favorevole alle operazioni di riaccertamento ordinario dei residui attivi e passivi al 31/12/2019;
- con Deliberazione n.194 del 20/07/2020 la Giunta Regionale ha approvato le risultanze della procedura di riaccertamento ordinario dei residui attivi e passivi, nonché le conseguenti variazioni al bilancio di previsionale 2020/2022.

ATTESO CHE per come previsto dall'art.63 commi 8-9-10 e 11 del D.Lgs.118/2011, essendo la procedura del riaccertamento ordinario dei residui propedeutica alla corretta determinazione delle risultanze contabili di cui al Rendiconto di gestione, i suddetti ritardi accumulati nell'ultimazione della stessa hanno comportato conseguenti ripercussioni sul rispetto dei termini di legge per la predisposizione e l'approvazione del Rendiconto generale per l'esercizio 2019 della Regione Calabria.

TENUTO CONTO, altresì, che al fine di determinare il valore complessivo dei residui attivi e passivi, è stato anche necessario attendere l'esito della ricognizione sulla fondatezza giuridica dei crediti accertati e sul permanere delle posizioni debitorie effettive afferenti agli impegni assunti, tempo per tempo, a valere sui capitoli rientranti nel perimetro sanitario, che è stato comunicato solo in data 8 maggio 2019.

TENUTO CONTO, ancora, che l'art.11 comma 6 let.J del D.Lgs. 118/2011, prevede che nella relazione illustrativa al rendiconto di gestione venga data evidenza degli esiti della verifica dei crediti e debiti reciproci tra la Regione e i propri enti strumentali e società controllate e partecipate.

RAVVISATO CHE:

- la procedura di circolarizzazione debiti/crediti di cui alla suddetta normativa è stata avviata dal Dipartimento Economia e Finanze con nota prot. n.47931 del 05/02/2020, indirizzata a tutti i dipartimenti vigilanti, in cui veniva stabilito come termine ultimo per la trasmissione dei prospetti contenenti le diverse posizioni di debito e/o credito, il 10/03/2020.
- stante il mancato rispetto del suddetto termine, il Dipartimento Economia e Finanze provvedeva a richiedere agli enti strumentali e società controllate di trasmettere quanto necessario per la definizione della procedura in questione, e che a seguito di reiterati solleciti si addiveniva alla conclusione delle verifiche sulle posizione di debito/credito, e al conseguente invio della documentazione necessaria al rilascio dell'asseverazione di legge da parte dell'Organo di Revisione contabile della Regione Calabria, in data 15/07/2020.

RAVVISATO che, giusto verbale n.39 del 22/07/2020, il Collegio dei Revisori della Regione Calabria rilasciava la suddetta asseverazione di legge, con riferimento alle posizioni di debito credito della Regione con i propri enti strumentali e società controllate, per come risultanti alla data del 31/12/2019.

RAVVISATO, altresì, che stante la previsione di legge di cui all'art. 63, comma 3, del D.Lgs. 118/2011, in base alla quale *"Contestualmente al rendiconto, la regione approva il rendiconto consolidato, comprensivo dei risultati del consiglio regionale (...)"*, si provvederà all'approvazione del rendiconto consolidato a seguito dell'avvenuta trasmissione delle relative risultanze di gestione da parte del Consiglio regionale.

VISTE:

- la D.G.R. n.192 del 20/07/2020 avente ad oggetto *"Chiusura dei conti per l'anno 2019. Ricognizione dei residui passivi perenti agli effetti amministrativi"*.
- la D.G.R n.193 del 20/07/2020 avente ad oggetto *"Approvazione conto giudiziale del Tesoriere – esercizio finanziario 2019"*.
- la D.G.R n.194 del 20/07/2020 avente ad oggetto *"Chiusura dei conti relativi all'esercizio finanziario 2019. Riaccertamento ordinario dei residui attivi, passivi e determinazione delle economie di spesa (art. 3, comma 4, del D.Lgs. 23 giugno 2011 n.118) e ricognizione dei residui attivi e passivi non rientranti nel riaccertamento ordinario dei residui (Titolo II del D.Lgs. 118/2011 e Entrate e Uscite per conto terzi e partite di giro)."*

VISTI:

- Il decreto legislativo 23 giugno 2011 n.118 e successive modifiche ed integrazioni, recante *"Disposizioni in materia di armonizzazione dei sistemi contabili e degli schemi di bilancio delle Regioni, degli enti locali e dei loro organismi, a norma degli articoli 1 e 2 della legge 5 maggio 2009, n. 42"*;

- Il D.L. 25 giugno 2008, n.112, convertito, con modificazioni, nella legge L. 6 agosto 2008, n.133; il D.L. 10 ottobre 2012, n. 174, convertito con modificazioni dalla legge 7 dicembre 2012, n. 213.

VISTO il disegno di legge inerente l'approvazione del Rendiconto generale dell'esercizio finanziario 2019 e i connessi prospetti redatti ai sensi del D.Lgs 118/2011, nonché i prospetti contenenti le risultanze della gestione 2019 sia per la parte delle spese che per quella delle entrate declinati per capitoli, allegati al presente atto deliberativo per farne parte integrante e sostanziale.

PRESO ATTO:

- che il Dirigente generale ed il Dirigente di settore del Dipartimento proponente attestano che l'istruttoria è completa e che sono stati acquisiti tutti gli atti e i documenti previsti dalle disposizioni di legge e di regolamento che disciplinano la materia;
- che il Dirigente generale ed il Dirigente di settore del Dipartimento proponente, ai sensi dell'art. 28, comma 2, lett. a, e dell'art. 30, comma 1, lett. a, della legge regionale 13 maggio 1996 n. 7, sulla scorta dell'istruttoria effettuata, attestano la regolarità amministrativa nonché la legittimità della deliberazione e la sua conformità alle disposizioni di legge e di regolamento comunitarie, nazionali e regionali, ai sensi della normativa vigente e del disciplinare dei lavori di Giunta approvato con D.G.R. n. 336/2016;
- che, ai sensi dell'art. 4 della legge regionale 23 dicembre 2011 n. 47, il Dirigente generale ed il Dirigente di Settore del Dipartimento proponente attestano che la presente deliberazione non comporta nuovi o maggiori oneri a carico del bilancio regionale.

SU PROPOSTA dell'Assessore al Bilancio e Patrimonio, Dott. Francesco Talarico, formulata sulla base dell'istruttoria compiuta delle relative strutture, a voti unanimi

DELIBERA

Per le motivazioni espresse in premessa che si intendono integralmente riportate:

1) di approvare l'unito progetto di legge recante "*Approvazione Rendiconto Generale relativo all'Esercizio Finanziario 2019*", nonché il Rendiconto generale redatto secondo gli schemi di bilancio di cui all'Allegato 10 del D.Lgs 118/2011, corredato dai connessi prospetti e allegati di legge, parti integranti e sostanziali del presente atto deliberativo;
2) di approvare, altresì, i prospetti contenenti le risultanze della gestione 2019 sia per la parte delle spese che per quella delle entrate declinati per capitoli;
3) di trasmettere la presente deliberazione, comprensiva di tutta la documentazione alla stessa allegata, a cura del competente settore del Dipartimento Economia e Finanze, in doppio originale, alla Sezione regionale di controllo della Corte dei conti ai fini dell'esercizio della parifica ex articoli 39, 40 e 41 del testo unico di cui al Regio decreto 12 luglio 1934, n.1214;
4) di trasmettere, altresì, la presente deliberazione, a cura del competente settore del Dipartimento Segretariato Generale, in numero una copia, rispettivamente, al Collegio dei revisori dei Conti della Regione Calabria, al fine di consentire il rilascio del previsto parere di legge, nonché al Consiglio regionale per i successivi adempimenti di competenza;
5) di disporre la pubblicazione in formato aperto del provvedimento sul BURC ai sensi della legge regionale 6 aprile 2011 n. 11 e la contestuale pubblicazione in formato aperto sul sito istituzionale della Regione, ai sensi del d.lgs. 14 marzo 2013 n. 33 e nel rispetto delle disposizioni dl D. Lgs. 30 giugno 2003 n. 196, a cura del Dirigente Generale del Dipartimento proponente.

IL SEGRETARIO GENERALE

[redacted]

Avv. Maurizio Bergo

IL PRESIDENTE

[redacted]

R_CALABR|R_CALABR|PROT. N. 0017046|27/07/2020 - Allegato Utente 4 (A04)

allegato alla deliberazione
n° 209 del 23 LUG 2020

REGIONE CALABRIA

PROGETTO di LEGGE:

APPROVAZIONE RENDICONTO GENERALE RELATIVO ALL'ESERCIZIO FINANZIARIO 2019

Art. 1

(Approvazione del rendiconto della gestione)

1. Il Rendiconto della gestione della Regione Calabria per l'esercizio finanziario 2019, composto dal Conto del Bilancio, dal Conto Economico e dallo Stato del Patrimoniale, è approvato con le risultanze esposte negli articoli seguenti.

Art. 2

(Entrate di competenza)

1. Il totale delle entrate accertate nell'esercizio finanziario 2019 per la competenza propria dell'esercizio stesso è stabilito, per come risulta dal Conto del bilancio, in € 7.196.104.639,58 delle quali:

   - riscosse e versate € 5.646.123.004,72
   - rimaste da riscuotere e versare € 1.549.981.634,86.

2. Il movimento di cassa in entrata (capitoli E0610310201, E0610310401), per operazioni di tesoreria verificatesi nell'esercizio finanziario 2019 è stabilito, per come risulta dal Conto del bilancio, in € 615.333.271,17.

Art. 3

(Spese di competenza)

1. Il totale delle spese impegnate nell'esercizio finanziario 2019 per la competenza propria dell'esercizio stesso è stabilito, per come risulta dal Conto di bilancio, in € 7.058.616.397,66 delle quali:

   - pagate € 5.619.291.862,48
   - rimaste da pagare € 1.439.324.535,18

2. Il movimento di cassa in uscita (capitoli U0910310201, U0910310401), per operazioni di tesoreria verificatesi nell'esercizio finanziario 2019 è stabilito, per come risulta dal Conto di bilancio, in € 624.838.315,63.

Art. 4

(Riepilogo entrate e spese di competenza)

1. Il riepilogo generale dei risultati delle entrate e delle spese di competenza dell'esercizio finanziario 2019 risulta così definito:

ENTRATE

TITOLO 1 - Entrate correnti di natura tributaria, contributiva e perequativa	€ 4.368.870.039,46
TITOLO 2 - Trasferimenti correnti	€ 651.777.439,41
TITOLO 3 - Entrate extratributarie	€ 123.764.554,22
TITOLO 4 - Entrate in conto capitale	€ 583.680.212,00
TITOLO 5 - Entrate da riduzione di attività finanziarie	€ 120.611.314,52
TITOLO 6 - Accensione Prestiti	€ 153.216.834,63
TITOLO 7 - Anticipazioni da Istituto Tesoriere	€ 0,00
TITOLO 9 - Entrate per conto terzi e partite di giro	€ 1.194.184.245,34
TOTALE	**€ 7.196.104.639,58**

SPESE

TITOLO 1 - Spese correnti	€	4.758.356.333,82
TITOLO 2 - Spese in conto capitale	€	796.305.884,14
TITOLO 3 - Spese per incremento attività finanziarie	€	120.611.314,52
TITOLO 4 - Rimborso Prestiti	€	189.158.619,84
TITOLO 5 - Chiusura Anticipazioni ricevute da istituto, tesoriere/cassiere	€	0,00
TITOLO 7 - Uscite per conto terzi e partite di giro	€	1.194.184.245,34
TOTALE	**€**	**7.058.616.397,66**

RIEPILOGO

ENTRATE	€	7.196.104.639,58
SPESE	€	7.058.616.397,66
Saldo della competenza dell'esercizio 2019	**€**	**137.488.241,92**

Art. 5

(Residui attivi provenienti da esercizi precedenti)

1. I residui attivi, provenienti da esercizi precedenti, che alla chiusura dell'esercizio finanziario 2018 ammontavano a € 4.220.532.700,69, a seguito dell'attività di gestione effettuata nel corso dell'esercizio 2019, risultano determinati per come di seguito specificato:

- riscossi e versati nell'esercizio 2019	€	690.209.097,74
- eliminati per minore accertamento	€	449.431.669,12
- riaccertati per maggiore accertamento	€	0,00
- rimasti da riscuotere	€	3.080.891.933,83.

Art. 6

(Residui passivi provenienti da esercizi precedenti)

1. I residui passivi, provenienti da esercizi precedenti, che alla chiusura dell'esercizio finanziario 2018 ammontavano a € 3.045.288.060,58, a seguito dell'attività di gestione effettuata nel corso dell'esercizio 2019, risultano determinati per come di seguito specificato:

- liquidati e pagati nell'esercizio 2019	€	871.859.173,10
- eliminati per economie	€	468.203.581,24
- rimasti da pagare	€	1.705.225.306,24.

Art. 7

(Residui attivi alla chiusura dell'esercizio 2019)

1. I residui attivi alla chiusura dell'esercizio finanziario 2019 risultano stabiliti dal Conto di bilancio nelle seguenti somme:

- Somme rimaste da riscuotere sulle entrate accertate per la competenza propria dell'esercizio 2019 (articolo 2)	€	1.549.981.634,86

- Somme rimaste da riscuotere sui residui degli esercizi precedenti (articolo 5) € 3.080.891.933,83

- RESIDUI ATTIVI AL 31 dicembre 2019 € 4.630.873.568,69.

Art. 8

(Residui passivi alla chiusura dell'esercizio 2019)

1. I residui passivi alla chiusura dell'esercizio finanziario 2019 risultano stabiliti dal Conto di bilancio nelle seguenti somme:

   - Somme rimaste da pagare sulle spese impegnate per la competenza propria dell'esercizio 2019 (articolo 3) € 1.439.324.535,18

   - Somme rimaste da pagare sui residui degli esercizi precedenti (articolo 6) € 1.705.225.306,24

   - RESIDUI PASSIVI AL 31 dicembre 2019 € 3.144.549.841,42.

Art. 9

(Situazione di cassa)

1. Il fondo di cassa dell'esercizio finanziario 2019 è determinato in € 300.234.220,47 per come di seguito specificato:

FONDO CASSA AL 01.01.2019	€ 455.053.153,59
RISCOSSIONI	
in conto competenza	€ 5.646.123.004,72
in conto residui	€ 690.209.097,74
TOTALE RISCOSSIONI	€ 6.336.332.102,46
PAGAMENTI	
in conto competenza	€ 5.619.291.862,48
in conto residui	€ 871.859.173,10
TOTALE PAGAMENTI	€ 6.491.151.035,58
FONDO CASSA AL 31.12.2019	€ 300.234.220,47

Art. 10

(Risultato di amministrazione)

1. Il risultato di amministrazione dell'esercizio finanziario 2019 è pari a € 1.222.689.335,55 per come di seguito specificato:

FONDO CASSA AL 31 DICEMBRE 2019	€ 300.234.220,47

RESIDUI ATTIVI	€ 4.630.873.568,69
RESIDUI PASSIVI	€ 3.144.549.841,42
FONDO PLURIENNALE VINCOLATO DI SPESA PARTE CORRENTE	€ 75.803399,25
FONDO PLURIENNALE VINCOLATO DI SPESA PARTE CAPITALE	€ 488.065212,94
RISULTATO DI AMMINISTRAZIONE AL 31 DICEMBRE 2019	€ 1.222.689.335,55

2. La determinazione del risultato di amministrazione al 31 dicembre 2019, nelle componenti disciplinate dalla legislazione vigente, è indicata nel "*Prospetto dimostrativo del risultato di amministrazione 2019*" annesso alla presente legge.

Art. 11

(Conto economico)

1. Il risultato economico dell'esercizio 2019 è stabilito in € 133.443.744,34 in base alle seguenti risultanze:

Conto economico

	Valori al 31 dicembre 2019
a) componenti positivi della gestione	€ 5.622.026.090,99
b) componenti negativi della gestione	€ 5.371.249.365,66
Differenza (a- b)	€ 250.776.725,33
c.1) Proventi finanziari	€ 5.443.995,75
c.2) Oneri finanziari	- € 55.957.602,79
Totale proventi e oneri finanziari (c)	- € 50.513.607,04
d.1) Rivalutazioni	€ 792.556,30
d.2) Svalutazioni	- € 2.809.948,09
Totale rettifiche (d)	- € 2.017.391,79
e.1) Proventi straordinari	€ 434.797.928,53
e.2) Oneri straordinari	- € 491.245.251,00
Totale proventi e oneri straordinari (e)	- € 56.447.322,47
Risultato prima delle imposte (a-b+c+d+e)	€ 141.798.404,03
Imposte	€ 8.354.659,69
Risultato dell'esercizio	€ 133.443.744,34

Art. 12

(Stato patrimoniale)

1. La situazione patrimoniale attiva al 31 dicembre 2019 è stabilita in € 7.590.462.266,98, in base alle seguenti risultanze:

Stato patrimoniale - attivo

	Valori al 31 dicembre 2019
a) Crediti vs stato e altre amm.ni pubbliche per la partecipazione al fondo di dotazione	€ 0,00
b) Immobilizzazioni	€ 3.271.982.491,85
c) Attivo circolante	€ 4.318.460.066,01

d) Ratei e risconti	€	19.709,12
Totale dell'attivo (a+b+c+d)	€	7.590.462.266,98

2. La situazione patrimoniale passiva al 31 dicembre 2019 è stabilita in € 7.590.462.266,98, in base alle seguenti risultanze:

Stato patrimoniale – passivo

	Valori al 31 dicembre 2019	
a) Patrimonio netto	€	2.276.025.385,93
b) Fondi per rischi ed oneri	€	43.551.257,87
c) Trattamento di fine rapporto	€	0,00
d) Debiti	€	4.703.529.763,74
e) Ratei e risconti e contributi agli investimenti	€	567.355.859,44
Totale passivo (a+b+c+d)	€	7.590.462.266,98

Art. 13

(Rendiconto consolidato Giunta - Consiglio regionale)

1. Ai sensi dell'articolo 11, comma 1, lettera b), e dell'articolo 63, comma 3, del decreto legislativo 23 giugno 2011, n. 118 (Disposizioni in materia di armonizzazione dei sistemi contabili e degli schemi di bilancio delle Regioni, degli enti locali e dei loro organismi, e norme sugli articoli 1 e 2 della legge 5 maggio 2009, n. 42), vengono approvati i contenuti di dettaglio del "*Rendiconto consolidato Giunta - Consiglio 2019*", come da allegato al Rendiconto generale della Regione Calabria per l'anno 2019.

Art. 14

(Entrata in vigore)

1. La presente legge entra in vigore il giorno successivo a quello della sua pubblicazione nel Bollettino ufficiale telematico della Regione.

Regione Calabria

RENDICONTO GENERALE
CONTO DEL BILANCIO ANNO 2019

(art. 63 del decreto legislativo 23 giugno 2011, n. 118)



Regione Calabria

RENDICONTO GENERALE

CONTO DEL BILANCIO ANNO 2019

ENTRATA PER TITOLI E TIPOLOGIE

(Art. 63,comma 2 del decreto legislativo 23 giugno 2011, n. 118)

CONTO DEL BILANCIO - GESTIONE DELLE ENTRATE

TITOLO TIPOLOGIA	DENOMINAZIONE	RESIDUI ATTIVI AL 1/1/2019 (RS) / PREVISIONI DEFINITIVE DI COMPETENZA (CP) / PREVISIONI DEFINITIVE DI CASSA (CS)		RISCOSSIONI IN C/RESIDUI (RR) / RISCOSSIONI IN C/ COMPETENZA (RC) / TOTALE RISCOSSIONI (TR=RR +RC)		RIACCERTAMENTI RESIDUI (R) (3) / ACCERTAMENTI (A)(4) / MAGGIORI O MINORI ENTRATE DI CASSA =TR-CS(5)		MAGGIORI O MINORI ENTRATE DI COMPETENZA =A-CP(5)		RESIDUI ATTIVI DA ESERCIZI PRECEDENTI (EP=RS-RR+R) / RESIDUI ATTIVI DA ESERCIZIO DI COMPETENZA (EC=A-RC) / TOTALE RESIDUI ATTIVI DA RIPORTARE (TR=EP+EC)	
	FONDO PLURIENNALE VINCOLATO PER SPESE CORRENTI (1)	CP	71.957.497,96								
	FONDO PLURIENNALE VINCOLATO PER SPESE IN CONTO CAPITALE (1)	CP	401.673.727,42								
	UTILIZZO AVANZO DI AMMINISTRAZIONE (2)	CP	254.651.544,30								
	- di cui Utilizzo Fondo anticipazioni di liquidità	*CP*	*146.463.836,03*								
TITOLO 1:	*Entrate correnti di natura tributaria, contributiva e perequativa*										
10101	TIPOLOGIA 101: Imposte, tasse e proventi assimilati	RS	603.729.316,23	RR	108.828.244,97	R	-4.780.361,21			EP	490.120.710,05
		CP	747.794.761,00	RC	581.379.360,43	A	674.306.967,85	CP	-73.487.793,15	EC	92.927.607,42
		CS	1.351.524.077,23	TR	690.207.605,40	CS	-661.316.471,83			TR	583.048.317,47
10102	TIPOLOGIA 102: Tributi destinati al finanziamento della sanità	RS	1.284.388.140,36	RR	175.199.203,58	R	-320.127.225,00			EP	789.061.711,78
		CP	3.679.314.235,51	RC	3.103.671.980,99	A	3.678.221.235,51	CP	-1.093.000,00	EC	574.549.254,52
		CS	4.963.702.375,87	TR	3.278.871.184,57	CS	-1.684.831.191,30			TR	1.363.610.966,30
10104	TIPOLOGIA 104: Compartecipazioni di tributi	RS	0,00	RR	0,00	R	0,00			EP	0,00
		CP	20.000.000,00	RC	16.341.836,10	A	16.341.836,10	CP	-3.658.163,90	EC	0,00
		CS	20.000.000,00	TR	16.341.836,10	CS	-3.658.163,90			TR	0,00
10000 TOTALE TITOLO 1	***Entrate correnti di natura tributaria, contributiva e perequativa***	**RS**	**1.888.117.456,59**	**RR**	**284.027.448,55**	**R**	**-324.907.586,21**			**EP**	**1.279.182.421,83**
		CP	**4.447.108.996,51**	**RC**	**3.701.393.177,52**	**A**	**4.368.870.039,46**	**CP**	**-78.238.957,05**	**EC**	**667.476.861,94**
		CS	**6.335.226.453,10**	**TR**	**3.985.420.626,07**	**CS**	**-2.349.805.827,03**			**TR**	**1.946.659.283,77**
TITOLO 2:	*Trasferimenti correnti*										
20101	TIPOLOGIA 101: Trasferimenti correnti da Amministrazioni pubbliche	RS	240.239.699,21	RR	27.553.292,34	R	-59.431.740,08			EP	153.254.666,79
		CP	668.254.322,28	RC	409.964.583,40	A	585.319.007,36	CP	-82.935.314,92	EC	175.354.423,96
		CS	908.494.021,49	TR	437.517.875,74	CS	-470.976.145,75			TR	328.609.090,75
20103	TIPOLOGIA 103: Trasferimenti correnti da Imprese	RS	13.000.807,30	RR	13.000.807,30	R	0,00			EP	0,00
		CP	14.500.886,68	RC	14.500.886,68	A	14.500.886,68	CP	0,00	EC	0,00
		CS	27.501.693,98	TR	27.501.693,98	CS	0,00			TR	0,00
20105	TIPOLOGIA 105: Trasferimenti correnti dall'Unione Europea e dal Resto del Mondo	RS	109.850.124,68	RR	30.607.509,95	R	-7.599,77			EP	79.235.014,96
		CP	106.348.902,38	RC	28.983.213,48	A	51.957.545,37	CP	-54.391.357,01	EC	22.974.331,89
		CS	216.199.027,06	TR	59.590.723,43	CS	-156.608.303,63			TR	102.209.346,85
20000 TOTALE TITOLO 2	***Trasferimenti correnti***	**RS**	**363.090.631,19**	**RR**	**71.161.609,59**	**R**	**-59.439.339,85**			**EP**	**232.489.681,75**
		CP	**789.104.111,34**	**RC**	**453.448.683,56**	**A**	**651.777.439,41**	**CP**	**-137.326.671,93**	**EC**	**198.328.755,85**
		CS	**1.152.194.742,53**	**TR**	**524.610.293,15**	**CS**	**-627.584.449,38**			**TR**	**430.818.437,60**
TITOLO 3:	*Entrate extratributarie*										
30100	TIPOLOGIA 100: Vendita di beni e servizi e proventi derivanti dalla gestione dei beni	RS	1.556.600,77	RR	1.542.495,00	R	-2.390,28			EP	11.715,49
		CP	4.151.449,25	RC	10.710.834,73	A	10.710.834,73	CP	6.559.385,48	EC	0,00
		CS	5.708.050,02	TR	12.253.329,73	CS	6.545.279,71			TR	11.715,49
30200	TIPOLOGIA 200: Proventi derivanti dall'attività di controllo e repressione delle irregolarità e degli illeciti	RS	52.914.414,42	RR	222.592,74	R	-744.852,59			EP	51.946.969,09
		CP	5.730.260,71	RC	7.360.656,45	A	13.032.560,62	CP	7.302.299,91	EC	5.671.904,17
		CS	58.644.675,13	TR	7.583.249,19	CS	-51.061.425,94			TR	57.618.873,26

TITOLO TIPOLOGIA	DENOMINAZIONE	RESIDUI ATTIVI AL 1/1/2019 (RS)		RISCOSSIONI IN C/RESIDUI (RR)		RIACCERTAMENTI RESIDUI (R) (3)				RESIDUI ATTIVI DA ESERCIZI PRECEDENTI (EP=RS-RR+R)	
		PREVISIONI DEFINITIVE DI COMPETENZA (CP)		RISCOSSIONI IN C/ COMPETENZA (RC)		ACCERTAMENTI (A)(4)		MAGGIORI O MINORI ENTRATE DI COMPETENZA =A-CP(5)		RESIDUI ATTIVI DA ESERCIZIO DI COMPETENZA (EC=A-RC)	
		PREVISIONI DEFINITIVE DI CASSA (CS)		TOTALE RISCOSSIONI (TR=RR +RC)		MAGGIORI O MINORI ENTRATE DI CASSA =TR-CS(5)				TOTALE RESIDUI ATTIVI DA RIPORTARE (TR=EP+EC)	
30300	TIPOLOGIA 300: Interessi attivi	RS	7.601,84	RR	74,05	R	0,00			EP	7.527,79
		CP	5.001.000,00	RC	4.171.132,05	A	4.171.132,05	CP	-829.867,95	EC	0,00
		CS	5.008.601,84	TR	4.171.206,10	CS	-837.395,74			TR	7.527,79
30500	TIPOLOGIA 500: Rimborsi e altre entrate correnti	RS	272.008.729,88	RR	7.404.440,41	R	-4.865.085,44			EP	259.739.204,03
		CP	108.530.635,00	RC	24.882.184,96	A	95.850.026,82	CP	-12.680.608,18	EC	70.967.841,86
		CS	380.539.364,88	TR	32.286.625,37	CS	-348.252.739,51			TR	330.707.045,89
30000 TOTALE TITOLO 3	***Entrate extratributarie***	**RS**	**326.487.346,91**	**RR**	**9.169.602,20**	**R**	**-5.612.328,31**			**EP**	**311.705.416,40**
		CP	**123.413.344,96**	**RC**	**47.124.808,19**	**A**	**123.764.554,22**	**CP**	**351.209,26**	**EC**	**76.639.746,03**
		CS	**449.900.691,87**	**TR**	**56.294.410,39**	**CS**	**-393.606.281,48**			**TR**	**388.345.162,43**
TITOLO 4:	*Entrate in conto capitale*										
40200	TIPOLOGIA 200: Contributi agli investimenti	RS	1.149.093.913,36	RR	73.892.562,24	R	-37.111.956,98			EP	1.038.089.394,14
		CP	1.420.690.028,92	RC	321.599.303,70	A	538.526.491,81	CP	-882.163.537,11	EC	216.927.188,11
		CS	2.569.783.942,28	TR	395.491.865,94	CS	-2.174.292.076,34			TR	1.255.016.582,25
40300	TIPOLOGIA 300: Altri Trasferimenti in conto capitale	RS	44.140.106,19	RR	1.939.162,62	R	-13.139.443,59			EP	29.061.499,98
		CP	6.511.984,73	RC	6.637.038,23	A	6.637.038,23	CP	125.053,50	EC	0,00
		CS	50.652.090,92	TR	8.576.200,85	CS	-42.075.890,07			TR	29.061.499,98
40400	TIPOLOGIA 400: Entrate da alienazione di beni materiali e immateriali	RS	0,00	RR	0,00	R	0,00			EP	0,00
		CP	0,00	RC	8.750,00	A	8.750,00	CP	8.750,00	EC	0,00
		CS	0,00	TR	8.750,00	CS	8.750,00			TR	0,00
40500	TIPOLOGIA 500: Altre entrate in conto capitale	RS	3.366.832,99	RR	9.595,16	R	0,00			EP	3.357.237,83
		CP	13.289.291,10	RC	28.237.055,27	A	38.507.931,96	CP	25.218.640,86	EC	10.270.876,69
		CS	16.656.124,09	TR	28.246.650,43	CS	11.590.526,34			TR	13.628.114,52
40000 TOTALE TITOLO 4	***Entrate in conto capitale***	**RS**	**1.196.600.852,54**	**RR**	**75.841.320,02**	**R**	**-50.251.400,57**			**EP**	**1.070.508.131,95**
		CP	**1.440.491.304,75**	**RC**	**356.482.147,20**	**A**	**583.680.212,00**	**CP**	**-856.811.092,75**	**EC**	**227.198.064,80**
		CS	**2.637.092.157,29**	**TR**	**432.323.467,22**	**CS**	**-2.204.768.690,07**			**TR**	**1.297.706.196,75**
TITOLO 5:	*Entrate da riduzione di attività finanziarie*										
50200	TIPOLOGIA 200: Riscossione crediti di breve termine	RS	0,00	RR	0,00	R	0,00			EP	0,00
		CP	117.111.314,52	RC	109.909.655,38	A	117.111.314,52	CP	0,00	EC	7.201.659,14
		CS	117.111.314,52	TR	109.909.655,38	CS	-7.201.659,14			TR	7.201.659,14
50400	TIPOLOGIA 400: Altre entrate per riduzione di attività finanziarie	RS	10.500.000,00	RR	0,00	R	0,00			EP	10.500.000,00
		CP	3.500.000,00	RC	0,00	A	3.500.000,00	CP	0,00	EC	3.500.000,00
		CS	14.000.000,00	TR	0,00	CS	-14.000.000,00			TR	14.000.000,00
50000 TOTALE TITOLO 5	***Entrate da riduzione di attività finanziarie***	**RS**	**10.500.000,00**	**RR**	**0,00**	**R**	**0,00**			**EP**	**10.500.000,00**
		CP	**120.611.314,52**	**RC**	**109.909.655,38**	**A**	**120.611.314,52**	**CP**	**0,00**	**EC**	**10.701.659,14**
		CS	**131.111.314,52**	**TR**	**109.909.655,38**	**CS**	**-21.201.659,14**			**TR**	**21.201.659,14**
TITOLO 6:	*Accensione Prestiti*										
60200	TIPOLOGIA 200: Accensione prestiti a breve termine	RS	0,00	RR	0,00	R	0,00			EP	0,00
		CP	122.222.922,03	RC	122.222.922,03	A	122.222.922,03	CP	0,00	EC	0,00
		CS	122.222.922,03	TR	122.222.922,03	CS	0,00			TR	0,00

TITOLO TIPOLOGIA	DENOMINAZIONE	RESIDUI ATTIVI AL 1/1/2019 (RS)		RISCOSSIONI IN C/RESIDUI (RR)		RIACCERTAMENTI RESIDUI (R) (3)				RESIDUI ATTIVI DA ESERCIZI PRECEDENTI (EP=RS-RR+R)	
		PREVISIONI DEFINITIVE DI COMPETENZA (CP)		RISCOSSIONI IN C/ COMPETENZA (RC)		ACCERTAMENTI (A)(4)		MAGGIORI O MINORI ENTRATE DI COMPETENZA =A-CP(5)		RESIDUI ATTIVI DA ESERCIZIO DI COMPETENZA (EC=A-RC)	
		PREVISIONI DEFINITIVE DI CASSA (CS)		TOTALE RISCOSSIONI (TR=RR +RC)		MAGGIORI O MINORI ENTRATE DI CASSA =TR-CS(5)				TOTALE RESIDUI ATTIVI DA RIPORTARE (TR=EP+EC)	
60300	TIPOLOGIA 300: Accensione mutui e altri finanziamenti a medio lungo termine	RS	136.837.328,81	RR	0,00	R	-9.221.014,18			EP	127.616.314,63
		CP	43.283.873,94	RC	5.772,00	A	30.993.912,60	CP	-12.289.961,34	EC	30.988.140,60
		CS	180.121.202,75	TR	5.772,00	CS	-180.115.430,75			TR	158.604.455,23
60000 TOTALE TITOLO 6	***Accensione Prestiti***	**RS**	**136.837.328,81**	**RR**	**0,00**	**R**	**-9.221.014,18**			**EP**	**127.616.314,63**
		CP	**165.506.795,97**	**RC**	**122.228.694,03**	**A**	**153.216.834,63**	**CP**	**-12.289.961,34**	**EC**	**30.988.140,60**
		CS	**302.344.124,78**	**TR**	**122.228.694,03**	**CS**	**-180.115.430,75**			**TR**	**158.604.455,23**
TITOLO 7:	*Anticipazioni da Istituto Tesoriere*										
70100	TIPOLOGIA 100: Anticipazioni da Istituto Tesoriere	RS	0,00	RR	0,00	R	0,00			EP	0,00
		CP	200.000.000,00	RC	0,00	A	0,00	CP	-200.000.000,00	EC	0,00
		CS	200.000.000,00	TR	0,00	CS	-200.000.000,00			TR	0,00
70000 TOTALE TITOLO 7	***Anticipazioni da Istituto Tesoriere***	**RS**	**0,00**	**RR**	**0,00**	**R**	**0,00**			**EP**	**0,00**
		CP	**200.000.000,00**	**RC**	**0,00**	**A**	**0,00**	**CP**	**-200.000.000,00**	**EC**	**0,00**
		CS	**200.000.000,00**	**TR**	**0,00**	**CS**	**-200.000.000,00**			**TR**	**0,00**
TITOLO 9:	*Entrate per conto terzi e partite di giro*										
90100	TIPOLOGIA 100: Entrate per partite di giro	RS	298.899.084,65	RR	250.009.117,38	R	0,00			EP	48.889.967,27
		CP	1.995.053.230,97	RC	855.427.753,15	A	1.194.076.159,65	CP	-800.977.071,32	EC	338.648.406,50
		CS	2.293.952.315,62	TR	1.105.436.870,53	CS	-1.188.515.445,09			TR	387.538.373,77
90200	TIPOLOGIA 200: Entrate per conto terzi	RS	0,00	RR	0,00	R	0,00			EP	0,00
		CP	1.357.750,00	RC	108.085,69	A	108.085,69	CP	-1.249.664,31	EC	0,00
		CS	1.357.750,00	TR	108.085,69	CS	-1.249.664,31			TR	0,00
90000 TOTALE TITOLO 9	***Entrate per conto terzi e partite di giro***	**RS**	**298.899.084,65**	**RR**	**250.009.117,38**	**R**	**0,00**			**EP**	**48.889.967,27**
		CP	**1.996.410.980,97**	**RC**	**855.535.838,84**	**A**	**1.194.184.245,34**	**CP**	**-802.226.735,63**	**EC**	**338.648.406,50**
		CS	**2.295.310.065,62**	**TR**	**1.105.544.956,22**	**CS**	**-1.189.765.109,40**			**TR**	**387.538.373,77**
TOTALE TITOLI		**RS**	**4.220.532.700,69**	**RR**	**690.209.097,74**	**R**	**-449.431.669,12**			**EP**	**3.080.891.933,83**
		CP	**9.282.646.849,02**	**RC**	**5.646.123.004,72**	**A**	**7.196.104.639,58**	**CP**	**-2.086.542.209,44**	**EC**	**1.549.981.634,86**
		CS	**13.503.179.549,71**	**TR**	**6.336.332.102,46**	**CS**	**-7.166.847.447,25**			**TR**	**4.630.873.568,69**
TOTALE GENERALE DELLE ENTRATE		**RS**	**4.220.532.700,69**	**RR**	**690.209.097,74**	**R**	**-449.431.669,12**			**EP**	**3.080.891.933,83**
		CP	**10.010.929.618,70**	**RC**	**5.646.123.004,72**	**A**	**7.196.104.639,58**	**CP**	**-2.086.542.209,44**	**EC**	**1.549.981.634,86**
		CS	**13.503.179.549,71**	**TR**	**6.336.332.102,46**	**CS**	**-7.166.847.447,25**			**TR**	**4.630.873.568,69**

(1) Indicare l'importo del fondo pluriennale vincolato risultante dal conto del bilancio dell'anno precedente (spesa).
(2) Per 'Utilizzo avanzo di amministrazione' si intende l'avanzo applicato al bilancio: indicare pertanto l'importo dello stanziamento definitivo di bilancio
(3) Indicare l'ammontare complessivo derivante dal riaccertamento dei residui (comprende l'importo dei crediti definitivamente cancellati in quanto assolutamente inesigibili, l'importo dei crediti di dubbia e difficile esazione cancellati secondo le modalità previste dal principio applicato della contabilità finanziaria 9.2). La voce comprende inoltre le rettifiche in aumento dei residui attivi effettuate a seguito della riscossione di residui attivi cancellati dalle scritture (ad es. In anni precedenti è stato cancellato un residuo attivo in quanto considerato assolutamente inesigibile. In caso di riscossione di tale credito nel corso dell'esercizio cui si riferisce il rendiconto si effettua un riaccertamento dei residui attivi in aumento). Le rettifiche in aumento sono indicate con il segno "+", le rettifiche in riduzione sono indicate con il segno "-".
(4) Indicare gli accertamenti imputati contabilmente all'esercizio cui il rendiconto si riferisce al netto dei crediti che, in occasione del riaccertamento ordinario dei residui effettuato ai sensi dell'articolo 3, comma 4, risultassero non esigibili e reimputati agli esercizi in cui le obbligazioni risultano esigibili.
(5) Le maggiori entrate sono indicate con il segno "+", le minori entrate sono indicate con il segno "-".

Regione Calabria

TABELLA DI RIEPILOGO GENERALE

ENTRATA

(Art. 63, comma 2, decreto legislativo 23 giugno 2011, n. 118)

CONTO DEL BILANCIO - RIEPILOGO GENERALE DELLE ENTRATE

TITOLO	DENOMINAZIONE	RESIDUI ATTIVI AL 1/1/2019 (RS) / PREVISIONI DEFINITIVE DI COMPETENZA (CP) / PREVISIONI DEFINITIVE DI CASSA (CS)		RISCOSSIONI IN C/RESIDUI (RR) / RISCOSSIONI IN C/ COMPETENZA (RC) / TOTALE RISCOSSIONI (TR=RR +RC)		RIACCERTAMENTI RESIDUI (R) (3) / ACCERTAMENTI (A)(4) / MAGGIORI O MINORI ENTRATE DI CASSA =TR-CS(5)		MAGGIORI O MINORI ENTRATE DI COMPETENZA =A-CP(5)		RESIDUI ATTIVI DA ESERCIZI PRECEDENTI (EP=RS-RR+R) / RESIDUI ATTIVI DA ESERCIZIO DI COMPETENZA (EC=A-RC) / TOTALE RESIDUI ATTIVI DA RIPORTARE (TR=EP+EC)	
	FONDO PLURIENNALE VINCOLATO PER SPESE CORRENTI (1)	CP	71.957.497,96								
	FONDO PLURIENNALE VINCOLATO PER SPESE IN CONTO CAPITALE (1)	CP	401.673.727,42								
	UTILIZZO AVANZO DI AMMINISTRAZIONE (2)	CP	254.651.544,30								
	- di cui Utilizzo Fondo anticipazioni di liquidità	*CP*	*146.463.836,03*								
TITOLO 1	***Entrate correnti di natura tributaria, contributiva e perequativa***	**RS**	**1.888.117.456,59**	**RR**	**284.027.448,55**	**R**	**-324.907.586,21**			**EP**	**1.279.182.421,83**
		CP	**4.447.108.996,51**	**RC**	**3.701.393.177,52**	**A**	**4.368.870.039,46**	**CP**	**-78.238.957,05**	**EC**	**667.476.861,94**
		CS	**6.335.226.453,10**	**TR**	**3.985.420.626,07**	**CS**	**-2.349.805.827,03**			**TR**	**1.946.659.283,77**
TITOLO 2	***Trasferimenti correnti***	**RS**	**363.090.631,19**	**RR**	**71.161.609,59**	**R**	**-59.439.339,85**			**EP**	**232.489.681,75**
		CP	**789.104.111,34**	**RC**	**453.448.683,56**	**A**	**651.777.439,41**	**CP**	**-137.326.671,93**	**EC**	**198.328.755,85**
		CS	**1.152.194.742,53**	**TR**	**524.610.293,15**	**CS**	**-627.584.449,38**			**TR**	**430.818.437,60**
TITOLO 3	***Entrate extratributarie***	**RS**	**326.487.346,91**	**RR**	**9.169.602,20**	**R**	**-5.612.328,31**			**EP**	**311.705.416,40**
		CP	**123.413.344,96**	**RC**	**47.124.808,19**	**A**	**123.764.554,22**	**CP**	**351.209,26**	**EC**	**76.639.746,03**
		CS	**449.900.691,87**	**TR**	**56.294.410,39**	**CS**	**-393.606.281,48**			**TR**	**388.345.162,43**
TITOLO 4	***Entrate in conto capitale***	**RS**	**1.196.600.852,54**	**RR**	**75.841.320,02**	**R**	**-50.251.400,57**			**EP**	**1.070.508.131,95**
		CP	**1.440.491.304,75**	**RC**	**356.482.147,20**	**A**	**583.680.212,00**	**CP**	**-856.811.092,75**	**EC**	**227.198.064,80**
		CS	**2.637.092.157,29**	**TR**	**432.323.467,22**	**CS**	**-2.204.768.690,07**			**TR**	**1.297.706.196,75**
TITOLO 5	***Entrate da riduzione di attività finanziarie***	**RS**	**10.500.000,00**	**RR**	**0,00**	**R**	**0,00**			**EP**	**10.500.000,00**
		CP	**120.611.314,52**	**RC**	**109.909.655,38**	**A**	**120.611.314,52**	**CP**	**0,00**	**EC**	**10.701.659,14**
		CS	**131.111.314,52**	**TR**	**109.909.655,38**	**CS**	**-21.201.659,14**			**TR**	**21.201.659,14**
TITOLO 6	***Accensione Prestiti***	**RS**	**136.837.328,81**	**RR**	**0,00**	**R**	**-9.221.014,18**			**EP**	**127.616.314,63**
		CP	**165.506.795,97**	**RC**	**122.228.694,03**	**A**	**153.216.834,63**	**CP**	**-12.289.961,34**	**EC**	**30.988.140,60**
		CS	**302.344.124,78**	**TR**	**122.228.694,03**	**CS**	**-180.115.430,75**			**TR**	**158.604.455,23**
TITOLO 7	***Anticipazioni da Istituto Tesoriere***	**RS**	**0,00**	**RR**	**0,00**	**R**	**0,00**			**EP**	**0,00**
		CP	**200.000.000,00**	**RC**	**0,00**	**A**	**0,00**	**CP**	**-200.000.000,00**	**EC**	**0,00**
		CS	**200.000.000,00**	**TR**	**0,00**	**CS**	**-200.000.000,00**			**TR**	**0,00**
TITOLO 9	***Entrate per conto terzi e partite di giro***	**RS**	**298.899.084,65**	**RR**	**250.009.117,38**	**R**	**0,00**			**EP**	**48.889.967,27**
		CP	**1.996.410.980,97**	**RC**	**855.535.838,84**	**A**	**1.194.184.245,34**	**CP**	**-802.226.735,63**	**EC**	**338.648.406,50**
		CS	**2.295.310.065,62**	**TR**	**1.105.544.956,22**	**CS**	**-1.189.765.109,40**			**TR**	**387.538.373,77**
TOTALE TITOLI		**RS**	**4.220.532.700,69**	**RR**	**690.209.097,74**	**R**	**-449.431.669,12**			**EP**	**3.080.891.933,83**
		CP	**9.282.646.849,02**	**RC**	**5.646.123.004,72**	**A**	**7.196.104.639,58**	**CP**	**-2.086.542.209,44**	**EC**	**1.549.981.634,86**
		CS	**13.503.179.549,71**	**TR**	**6.336.332.102,46**	**CS**	**-7.166.847.447,25**			**TR**	**4.630.873.568,69**
TOTALE GENERALE DELLE ENTRATE		**RS**	**4.220.532.700,69**	**RR**	**690.209.097,74**	**R**	**-449.431.669,12**			**EP**	**3.080.891.933,83**
		CP	**10.010.929.618,70**	**RC**	**5.646.123.004,72**	**A**	**7.196.104.639,58**	**CP**	**-2.086.542.209,44**	**EC**	**1.549.981.634,86**
		CS	**13.503.179.549,71**	**TR**	**6.336.332.102,46**	**CS**	**-7.166.847.447,25**			**TR**	**4.630.873.568,69**

(1) Indicare l'importo del fondo pluriennale vincolato risultante dal conto del bilancio dell'anno precedente (spesa).
(2) Indicare l'importo definitivo dell'utilizzo del risultato di amministrazione.
(3) Indicare l'ammontare complessivo derivante dal riaccertamento dei residui (comprende l'importo dei crediti definitivamente cancellati in quanto assolutamente inesigibili, l'importo dei crediti di dubbia e difficile esazione cancellati secondo le modalità previste dal principio applicato della contabilità finanziaria 9.2). La voce comprende inoltre le rettifiche in aumento dei residui attivi effettuate a seguito della riscossione di residui attivi cancellati dalle scritture (ad es. In anni precedenti è stato cancellato un residuo attivo in quanto considerato assolutamente inesigibile. In caso di riscossione di tale credito nel corso dell'esercizio cui si riferisce il rendiconto si effettua un riaccertamento dei residui attivi in aumento).Le rettifiche in aumento sono indicate con il segno "+", le rettifiche in riduzione sono indicate con il segno "-".
(4) Indicare gli accertamenti imputati contabilmente all'esercizio cui il rendiconto si riferisce al netto dei crediti che, in occasione del riaccertamento ordinario dei residui effettuato ai sensi dell'articolo 3, comma 4, risultassero non esigibili e reimputati agli esercizi in cui le obbligazioni risultano esigibili.
(5) Le maggiori entrate sono indicate con il segno "+", le minori entrate sono indicate con il segno "-".

Regione Calabria

RENDICONTO GENERALE

CONTO DEL BILANCIO ANNO 2019

SPESA PER MISSIONI E PROGRAMMI

(Art. 63, comma 2 del decreto legislativo 23 giugno 2011, n. 118)

CONTO DEL BILANCIO - GESTIONE DELLE SPESE

MISSIONE, PROGRAMMA, TITOLO	DENOMINAZIONE	RESIDUI PASSIVI AL 1/1/2019 (RS)	PAGAMENTI IN C/RESIDUI (PR)	RIACCERTAMENTO RESIDUI (R)(1)		RESIDUI PASSIVI DA ESERCIZI PRECEDENTI (EP=RS-PR+R)
		PREVISIONI DEFINITIVE DI COMPETENZA (CP)	PAGAMENTI IN C/ COMPETENZA (PC)	IMPEGNI (I)(2)	ECONOMIE DI COMPETENZA (ECP=CP-I-FPV)	RESIDUI PASSIVI DA ESERCIZIO DI COMPETENZA (EC=I-PC)
		PREVISIONI DEFINITIVE DI CASSA (CS)	TOTALE PAGAMENTI (TP=PR +PC)	FONDO PLURIENNALE VINCOLATO (FPV) (3)		TOTALE RESIDUI PASSIVI DA RIPORTARE (TR=EP+EC)

	DISAVANZO DI AMMINISTRAZIONE	CP	10.878.385,08								
	DISAVANZO DERIVANTE DA DEBITO AUTORIZZATO E NON CONTRATTO (4)	CP	0,00								
MISSIONE 01	*Servizi istituzionali, generali e di gestione*										
0101 PROGRAMMA 01	**Organi istituzionali**										
TITOLO 1	Spese correnti	RS	32.014.447,43	PR	27.982.838,06	R	-651.601,60			EP	3.380.007,77
		CP	63.471.916,23	PC	24.175.391,66	I	62.831.011,49	ECP	640.904,74	EC	38.655.619,83
		CS	95.486.363,66	TP	52.158.229,72	FPV	0,00			TR	42.035.627,60
TITOLO 2	Spese in conto capitale	RS	64.821,61	PR	64.821,61	R	0,00			EP	0,00
		CP	78.030,49	PC	65.370,61	I	73.353,08	ECP	2.664,41	EC	7.982,47
		CS	142.852,10	TP	130.192,22	FPV	2.013,00			TR	7.982,47
TOTALE PROGRAMMA 01	***Organi istituzionali***	**RS**	**32.079.269,04**	**PR**	**28.047.659,67**	**R**	**-651.601,60**			**EP**	**3.380.007,77**
		CP	**63.549.946,72**	**PC**	**24.240.762,27**	**I**	**62.904.364,57**	**ECP**	**643.569,15**	**EC**	**38.663.602,30**
		CS	**95.629.215,76**	**TP**	**52.288.421,94**	**FPV**	**2.013,00**			**TR**	**42.043.610,07**
0102 PROGRAMMA 02	**Segreteria generale**										
TITOLO 1	Spese correnti	RS	1.114.664,66	PR	835.498,70	R	-59.967,68			EP	219.198,28
		CP	2.751.892,25	PC	2.386.480,45	I	2.611.270,54	ECP	140.621,71	EC	224.790,09
		CS	3.866.556,91	TP	3.221.979,15	FPV	0,00			TR	443.988,37
TOTALE PROGRAMMA 02	***Segreteria generale***	**RS**	**1.114.664,66**	**PR**	**835.498,70**	**R**	**-59.967,68**			**EP**	**219.198,28**
		CP	**2.751.892,25**	**PC**	**2.386.480,45**	**I**	**2.611.270,54**	**ECP**	**140.621,71**	**EC**	**224.790,09**
		CS	**3.866.556,91**	**TP**	**3.221.979,15**	**FPV**	**0,00**			**TR**	**443.988,37**
0103 PROGRAMMA 03	**Gestione economica, finanziaria, programmazione e provveditorato**										
TITOLO 1	Spese correnti	RS	15.957.937,67	PR	2.623.433,51	R	-5.332.694,20			EP	8.001.809,96
		CP	22.197.347,17	PC	11.919.251,21	I	18.166.794,77	ECP	3.151.829,62	EC	6.247.543,56
		CS	38.155.284,84	TP	14.542.684,72	FPV	878.722,78			TR	14.249.353,52
TITOLO 2	Spese in conto capitale	RS	1.259.737,84	PR	141.878,25	R	-3.551,01			EP	1.114.308,58
		CP	7.000,00	PC	5.438,07	I	5.438,07	ECP	1.561,93	EC	0,00
		CS	1.266.737,84	TP	147.316,32	FPV	0,00			TR	1.114.308,58
TITOLO 4	Rimborso Prestiti	RS	0,00	PR	0,00	R	0,00			EP	0,00
		CP	5.111.607,51	PC	5.111.607,51	I	5.111.607,51	ECP	0,00	EC	0,00
		CS	5.111.607,51	TP	5.111.607,51	FPV	0,00			TR	0,00
TOTALE PROGRAMMA 03	***Gestione economica, finanziaria, programmazione e provveditorato***	**RS**	**17.217.675,51**	**PR**	**2.765.311,76**	**R**	**-5.336.245,21**			**EP**	**9.116.118,54**
		CP	**27.315.954,68**	**PC**	**17.036.296,79**	**I**	**23.283.840,35**	**ECP**	**3.153.391,55**	**EC**	**6.247.543,56**
		CS	**44.533.630,19**	**TP**	**19.801.608,55**	**FPV**	**878.722,78**			**TR**	**15.363.662,10**
0104 PROGRAMMA 04	**Gestione delle entrate tributarie e servizi fiscali**										
TITOLO 1	Spese correnti	RS	10.202.049,26	PR	1.561.705,63	R	-1.137.440,43			EP	7.502.903,20
		CP	5.665.868,39	PC	2.909.552,33	I	4.798.382,47	ECP	537.485,92	EC	1.888.830,14
		CS	15.867.917,65	TP	4.471.257,96	FPV	330.000,00			TR	9.391.733,34
TOTALE PROGRAMMA 04	***Gestione delle entrate tributarie e servizi fiscali***	**RS**	**10.202.049,26**	**PR**	**1.561.705,63**	**R**	**-1.137.440,43**			**EP**	**7.502.903,20**
		CP	**5.665.868,39**	**PC**	**2.909.552,33**	**I**	**4.798.382,47**	**ECP**	**537.485,92**	**EC**	**1.888.830,14**
		CS	**15.867.917,65**	**TP**	**4.471.257,96**	**FPV**	**330.000,00**			**TR**	**9.391.733,34**
0105 PROGRAMMA 05	**Gestione dei beni demaniali e patrimoniali**										

MISSIONE, PROGRAMMA, TITOLO	DENOMINAZIONE	RESIDUI PASSIVI AL 1/1/2019 (RS)		PAGAMENTI IN C/RESIDUI (PR)		RIACCERTAMENTO RESIDUI (R)(1)				RESIDUI PASSIVI DA ESERCIZI PRECEDENTI (EP=RS-PR+R)	
		PREVISIONI DEFINITIVE DI COMPETENZA (CP)		PAGAMENTI IN C/ COMPETENZA (PC)		IMPEGNI (I)(2)		ECONOMIE DI COMPETENZA (ECP=CP-I-FPV)		RESIDUI PASSIVI DA ESERCIZIO DI COMPETENZA (EC=I-PC)	
		PREVISIONI DEFINITIVE DI CASSA (CS)		TOTALE PAGAMENTI (TP=PR +PC)		FONDO PLURIENNALE VINCOLATO (FPV) (3)				TOTALE RESIDUI PASSIVI DA RIPORTARE (TR=EP+EC)	
TITOLO 1	Spese correnti	RS	210.081,00	PR	68.708,62	R	-10.637,40			EP	130.734,98
		CP	867.995,95	PC	531.260,88	I	610.887,90	ECP	257.108,05	EC	79.627,02
		CS	1.078.076,95	TP	599.969,50	FPV	0,00			TR	210.362,00
TITOLO 2	Spese in conto capitale	RS	1.885.367,62	PR	1.052.846,86	R	-158.767,01			EP	673.753,75
		CP	487.443,43	PC	47.501,36	I	199.013,82	ECP	272.411,01	EC	151.512,46
		CS	2.372.811,05	TP	1.100.348,22	FPV	16.018,60			TR	825.266,21
TOTALE PROGRAMMA 05	***Gestione dei beni demaniali e patrimoniali***	**RS**	**2.095.448,62**	**PR**	**1.121.555,48**	**R**	**-169.404,41**			**EP**	**804.488,73**
		CP	**1.355.439,38**	**PC**	**578.762,24**	**I**	**809.901,72**	**ECP**	**529.519,06**	**EC**	**231.139,48**
		CS	**3.450.888,00**	**TP**	**1.700.317,72**	**FPV**	**16.018,60**			**TR**	**1.035.628,21**
0106 PROGRAMMA 06	**Ufficio tecnico**										
TITOLO 1	Spese correnti	RS	1.197.718,67	PR	502.935,12	R	-226.256,49			EP	468.527,06
		CP	3.037.789,49	PC	2.655.457,59	I	2.903.156,41	ECP	134.633,08	EC	247.698,82
		CS	4.235.508,16	TP	3.158.392,71	FPV	0,00			TR	716.225,88
TITOLO 2	Spese in conto capitale	RS	69.592,35	PR	0,00	R	-69.592,35			EP	0,00
		CP	11.513,06	PC	11.513,06	I	11.513,06	ECP	0,00	EC	0,00
		CS	81.105,41	TP	11.513,06	FPV	0,00			TR	0,00
TOTALE PROGRAMMA 06	***Ufficio tecnico***	**RS**	**1.267.311,02**	**PR**	**502.935,12**	**R**	**-295.848,84**			**EP**	**468.527,06**
		CP	**3.049.302,55**	**PC**	**2.666.970,65**	**I**	**2.914.669,47**	**ECP**	**134.633,08**	**EC**	**247.698,82**
		CS	**4.316.613,57**	**TP**	**3.169.905,77**	**FPV**	**0,00**			**TR**	**716.225,88**
0107 PROGRAMMA 07	**Elezioni e consultazioni popolari - Anagrafe e stato civile**										
TITOLO 1	Spese correnti	RS	412.053,55	PR	1.088,85	R	-410.964,70			EP	0,00
		CP	115.000,00	PC	0,00	I	0,00	ECP	115.000,00	EC	0,00
		CS	527.053,55	TP	1.088,85	FPV	0,00			TR	0,00
TOTALE PROGRAMMA 07	***Elezioni e consultazioni popolari - Anagrafe e stato civile***	**RS**	**412.053,55**	**PR**	**1.088,85**	**R**	**-410.964,70**			**EP**	**0,00**
		CP	**115.000,00**	**PC**	**0,00**	**I**	**0,00**	**ECP**	**115.000,00**	**EC**	**0,00**
		CS	**527.053,55**	**TP**	**1.088,85**	**FPV**	**0,00**			**TR**	**0,00**
0108 PROGRAMMA 08	**Statistica e sistemi informativi**										
TITOLO 1	Spese correnti	RS	1.877.136,82	PR	1.603.935,88	R	-188.485,53			EP	84.715,41
		CP	1.713.579,94	PC	643.921,40	I	935.752,28	ECP	441.916,96	EC	291.830,88
		CS	3.590.716,76	TP	2.247.857,28	FPV	335.910,70			TR	376.546,29
TITOLO 2	Spese in conto capitale	RS	267.116,59	PR	165.937,23	R	-44.400,19			EP	56.779,17
		CP	349.849,68	PC	82.768,68	I	100.691,06	ECP	249.158,62	EC	17.922,38
		CS	616.966,27	TP	248.705,91	FPV	0,00			TR	74.701,55
TOTALE PROGRAMMA 08	***Statistica e sistemi informativi***	**RS**	**2.144.253,41**	**PR**	**1.769.873,11**	**R**	**-232.885,72**			**EP**	**141.494,58**
		CP	**2.063.429,62**	**PC**	**726.690,08**	**I**	**1.036.443,34**	**ECP**	**691.075,58**	**EC**	**309.753,26**
		CS	**4.207.683,03**	**TP**	**2.496.563,19**	**FPV**	**335.910,70**			**TR**	**451.247,84**
0110 PROGRAMMA 10	**Risorse umane**										
TITOLO 1	Spese correnti	RS	11.486.612,07	PR	2.746.971,94	R	-2.424.463,77			EP	6.315.176,36
		CP	30.410.423,60	PC	16.796.981,99	I	21.202.084,56	ECP	9.208.339,04	EC	4.405.102,57
		CS	41.897.035,67	TP	19.543.953,93	FPV	0,00			TR	10.720.278,93
TOTALE PROGRAMMA 10	***Risorse umane***	**RS**	**11.486.612,07**	**PR**	**2.746.971,94**	**R**	**-2.424.463,77**			**EP**	**6.315.176,36**
		CP	**30.410.423,60**	**PC**	**16.796.981,99**	**I**	**21.202.084,56**	**ECP**	**9.208.339,04**	**EC**	**4.405.102,57**
		CS	**41.897.035,67**	**TP**	**19.543.953,93**	**FPV**	**0,00**			**TR**	**10.720.278,93**
0111 PROGRAMMA 11	**Altri servizi generali**										
TITOLO 1	Spese correnti	RS	4.164.939,61	PR	2.252.389,83	R	-616.893,10			EP	1.295.656,68
		CP	17.470.132,98	PC	12.404.120,13	I	13.895.192,63	ECP	2.444.757,11	EC	1.491.072,50
		CS	21.635.072,59	TP	14.656.509,96	FPV	1.130.183,24			TR	2.786.729,18

MISSIONE, PROGRAMMA, TITOLO	DENOMINAZIONE	RESIDUI PASSIVI AL 1/1/2019 (RS)		PAGAMENTI IN C/RESIDUI (PR)		RIACCERTAMENTO RESIDUI (R)(1)				RESIDUI PASSIVI DA ESERCIZI PRECEDENTI (EP=RS-PR+R)	
		PREVISIONI DEFINITIVE DI COMPETENZA (CP)		PAGAMENTI IN C/ COMPETENZA (PC)		IMPEGNI (I)(2)		ECONOMIE DI COMPETENZA (ECP=CP-I-FPV)		RESIDUI PASSIVI DA ESERCIZIO DI COMPETENZA (EC=I-PC)	
		PREVISIONI DEFINITIVE DI CASSA (CS)		TOTALE PAGAMENTI (TP=PR +PC)		FONDO PLURIENNALE VINCOLATO (FPV) (3)				TOTALE RESIDUI PASSIVI DA RIPORTARE (TR=EP+EC)	
TOTALE PROGRAMMA 11	***Altri servizi generali***	**RS**	**4.164.939,61**	**PR**	**2.252.389,83**	**R**	**-616.893,10**			**EP**	**1.295.656,68**
		CP	**17.470.132,98**	**PC**	**12.404.120,13**	**I**	**13.895.192,63**	**ECP**	**2.444.757,11**	**EC**	**1.491.072,50**
		CS	**21.635.072,59**	**TP**	**14.656.509,96**	**FPV**	**1.130.183,24**			**TR**	**2.786.729,18**
0112 PROGRAMMA 12	**Politica regionale unitaria per i servizi istituzionali, generali e di gestione (solo per le Regioni)**										
TITOLO 1	Spese correnti	RS	4.100.298,04	PR	1.979.068,58	R	-957.608,88			EP	1.163.620,58
		CP	31.357.987,56	PC	12.997.943,60	I	18.654.642,63	ECP	11.497.636,54	EC	5.656.699,03
		CS	35.270.876,85	TP	14.977.012,18	FPV	1.205.708,39			TR	6.820.319,61
TITOLO 2	Spese in conto capitale	RS	104.172,76	PR	36.295,00	R	0,00			EP	67.877,76
		CP	843.642,22	PC	120.155,35	I	835.425,92	ECP	216,30	EC	715.270,57
		CS	947.814,98	TP	156.450,35	FPV	8.000,00			TR	783.148,33
TOTALE PROGRAMMA 12	***Politica regionale unitaria per i servizi istituzionali, generali e di gestione (solo per le Regioni)***	**RS**	**4.204.470,80**	**PR**	**2.015.363,58**	**R**	**-957.608,88**			**EP**	**1.231.498,34**
		CP	**32.201.629,78**	**PC**	**13.118.098,95**	**I**	**19.490.068,55**	**ECP**	**11.497.852,84**	**EC**	**6.371.969,60**
		CS	**36.218.691,83**	**TP**	**15.133.462,53**	**FPV**	**1.213.708,39**			**TR**	**7.603.467,94**
TOTALE MISSIONE 01	***Servizi istituzionali, generali e di gestione***	**RS**	**86.388.747,55**	**PR**	**43.620.353,67**	**R**	**-12.293.324,34**			**EP**	**30.475.069,54**
		CP	**185.949.019,95**	**PC**	**92.864.715,88**	**I**	**152.946.218,20**	**ECP**	**29.096.245,04**	**EC**	**60.081.502,32**
		CS	**272.150.358,75**	**TP**	**136.485.069,55**	**FPV**	**3.906.556,71**			**TR**	**90.556.571,86**
MISSIONE 03	*Ordine pubblico e sicurezza*										
0301 PROGRAMMA 01	**Polizia locale e amministrativa**										
TITOLO 1	Spese correnti	RS	532.704,63	PR	2.818,77	R	-29.885,86			EP	500.000,00
		CP	500.000,00	PC	0,00	I	0,00	ECP	500.000,00	EC	0,00
		CS	1.032.704,63	TP	2.818,77	FPV	0,00			TR	500.000,00
TOTALE PROGRAMMA 01	***Polizia locale e amministrativa***	**RS**	**532.704,63**	**PR**	**2.818,77**	**R**	**-29.885,86**			**EP**	**500.000,00**
		CP	**500.000,00**	**PC**	**0,00**	**I**	**0,00**	**ECP**	**500.000,00**	**EC**	**0,00**
		CS	**1.032.704,63**	**TP**	**2.818,77**	**FPV**	**0,00**			**TR**	**500.000,00**
0302 PROGRAMMA 02	**Sistema integrato di sicurezza urbana**										
TITOLO 1	Spese correnti	RS	411.084,18	PR	49.409,61	R	-83.062,52			EP	278.612,05
		CP	320.215,87	PC	237.069,74	I	311.767,37	ECP	8.448,50	EC	74.697,63
		CS	731.300,05	TP	286.479,35	FPV	0,00			TR	353.309,68
TITOLO 2	Spese in conto capitale	RS	17.172.629,18	PR	855.413,58	R	-3.383.862,00			EP	12.933.353,60
		CP	862.351,42	PC	95.229,77	I	159.785,04	ECP	502.566,38	EC	64.555,27
		CS	17.532.414,22	TP	950.643,35	FPV	200.000,00			TR	12.997.908,87
TOTALE PROGRAMMA 02	***Sistema integrato di sicurezza urbana***	**RS**	**17.583.713,36**	**PR**	**904.823,19**	**R**	**-3.466.924,52**			**EP**	**13.211.965,65**
		CP	**1.182.567,29**	**PC**	**332.299,51**	**I**	**471.552,41**	**ECP**	**511.014,88**	**EC**	**139.252,90**
		CS	**18.263.714,27**	**TP**	**1.237.122,70**	**FPV**	**200.000,00**			**TR**	**13.351.218,55**
0303 PROGRAMMA 03	**Politica regionale unitaria per la giustizia (solo per le Regioni)**										
TITOLO 2	Spese in conto capitale	RS	0,00	PR	0,00	R	0,00			EP	0,00
		CP	4.076.326,98	PC	0,00	I	997.661,84	ECP	2.628.665,14	EC	997.661,84
		CS	4.076.326,98	TP	0,00	FPV	450.000,00			TR	997.661,84
TOTALE PROGRAMMA 03	***Politica regionale unitaria per la giustizia (solo per le Regioni)***	**RS**	**0,00**	**PR**	**0,00**	**R**	**0,00**			**EP**	**0,00**
		CP	**4.076.326,98**	**PC**	**0,00**	**I**	**997.661,84**	**ECP**	**2.628.665,14**	**EC**	**997.661,84**
		CS	**4.076.326,98**	**TP**	**0,00**	**FPV**	**450.000,00**			**TR**	**997.661,84**
TOTALE MISSIONE 03	***Ordine pubblico e sicurezza***	**RS**	**18.116.417,99**	**PR**	**907.641,96**	**R**	**-3.496.810,38**			**EP**	**13.711.965,65**
		CP	**5.758.894,27**	**PC**	**332.299,51**	**I**	**1.469.214,25**	**ECP**	**3.639.680,02**	**EC**	**1.136.914,74**
		CS	**23.372.745,88**	**TP**	**1.239.941,47**	**FPV**	**650.000,00**			**TR**	**14.848.880,39**

MISSIONE, PROGRAMMA, TITOLO	DENOMINAZIONE	RESIDUI PASSIVI AL 1/1/2019 (RS)		PAGAMENTI IN C/RESIDUI (PR)		RIACCERTAMENTO RESIDUI (R)(1)				RESIDUI PASSIVI DA ESERCIZI PRECEDENTI (EP=RS-PR+R)	
		PREVISIONI DEFINITIVE DI COMPETENZA (CP)		PAGAMENTI IN C/ COMPETENZA (PC)		IMPEGNI (I)(2)		ECONOMIE DI COMPETENZA (ECP=CP-I-FPV)		RESIDUI PASSIVI DA ESERCIZIO DI COMPETENZA (EC=I-PC)	
		PREVISIONI DEFINITIVE DI CASSA (CS)		TOTALE PAGAMENTI (TP=PR +PC)		FONDO PLURIENNALE VINCOLATO (FPV) (3)				TOTALE RESIDUI PASSIVI DA RIPORTARE (TR=EP+EC)	
MISSIONE 04	*Istruzione e diritto allo studio*										
0402 PROGRAMMA 02	**Altri ordini di istruzione non universitaria**										
TITOLO 1	Spese correnti	RS	60.625,63	PR	8.409,46	R	-39.330,80			EP	12.885,37
		CP	172.021,71	PC	146.308,46	I	159.396,75	ECP	12.624,96	EC	13.088,29
		CS	232.647,34	TP	154.717,92	FPV	0,00			TR	25.973,66
TOTALE PROGRAMMA 02	***Altri ordini di istruzione non universitaria***	**RS**	**60.625,63**	**PR**	**8.409,46**	**R**	**-39.330,80**			**EP**	**12.885,37**
		CP	**172.021,71**	**PC**	**146.308,46**	**I**	**159.396,75**	**ECP**	**12.624,96**	**EC**	**13.088,29**
		CS	**232.647,34**	**TP**	**154.717,92**	**FPV**	**0,00**			**TR**	**25.973,66**
0403 PROGRAMMA 03	**Edilizia scolastica**										
TITOLO 1	Spese correnti	RS	2.549,02	PR	49,69	R	-1.321,60			EP	1.177,73
		CP	99.193,70	PC	33.797,96	I	99.193,70	ECP	0,00	EC	65.395,74
		CS	101.742,72	TP	33.847,65	FPV	0,00			TR	66.573,47
TITOLO 2	Spese in conto capitale	RS	1.166.008,01	PR	829.224,26	R	0,00			EP	336.783,75
		CP	43.092.917,17	PC	8.521.206,27	I	38.286.458,92	ECP	790.966,98	EC	29.765.252,65
		CS	43.479.358,20	TP	9.350.430,53	FPV	4.015.491,27			TR	30.102.036,40
TOTALE PROGRAMMA 03	***Edilizia scolastica***	**RS**	**1.168.557,03**	**PR**	**829.273,95**	**R**	**-1.321,60**			**EP**	**337.961,48**
		CP	**43.192.110,87**	**PC**	**8.555.004,23**	**I**	**38.385.652,62**	**ECP**	**790.966,98**	**EC**	**29.830.648,39**
		CS	**43.581.100,92**	**TP**	**9.384.278,18**	**FPV**	**4.015.491,27**			**TR**	**30.168.609,87**
0404 PROGRAMMA 04	**Istruzione universitaria**										
TITOLO 1	Spese correnti	RS	218.469,34	PR	48.396,29	R	-129.853,69			EP	40.219,36
		CP	528.297,31	PC	480.188,84	I	483.583,86	ECP	44.713,45	EC	3.395,02
		CS	746.766,65	TP	528.585,13	FPV	0,00			TR	43.614,38
TITOLO 2	Spese in conto capitale	RS	5.134.058,65	PR	521.840,00	R	-3.604.624,82			EP	1.007.593,83
		CP	10.995.589,30	PC	749.867,99	I	749.867,99	ECP	10.245.721,31	EC	0,00
		CS	16.129.647,95	TP	1.271.707,99	FPV	0,00			TR	1.007.593,83
TOTALE PROGRAMMA 04	***Istruzione universitaria***	**RS**	**5.352.527,99**	**PR**	**570.236,29**	**R**	**-3.734.478,51**			**EP**	**1.047.813,19**
		CP	**11.523.886,61**	**PC**	**1.230.056,83**	**I**	**1.233.451,85**	**ECP**	**10.290.434,76**	**EC**	**3.395,02**
		CS	**16.876.414,60**	**TP**	**1.800.293,12**	**FPV**	**0,00**			**TR**	**1.051.208,21**
0405 PROGRAMMA 05	**Istruzione tecnica superiore**										
TITOLO 1	Spese correnti	RS	8.481,22	PR	3.479,44	R	-4.181,98			EP	819,80
		CP	401.345,72	PC	339.457,64	I	396.736,62	ECP	4.609,10	EC	57.278,98
		CS	409.826,94	TP	342.937,08	FPV	0,00			TR	58.098,78
TOTALE PROGRAMMA 05	***Istruzione tecnica superiore***	**RS**	**8.481,22**	**PR**	**3.479,44**	**R**	**-4.181,98**			**EP**	**819,80**
		CP	**401.345,72**	**PC**	**339.457,64**	**I**	**396.736,62**	**ECP**	**4.609,10**	**EC**	**57.278,98**
		CS	**409.826,94**	**TP**	**342.937,08**	**FPV**	**0,00**			**TR**	**58.098,78**
0406 PROGRAMMA 06	**Servizi ausiliari all'istruzione**										
TITOLO 1	Spese correnti	RS	100.000,00	PR	0,00	R	0,00			EP	100.000,00
		CP	0,00	PC	0,00	I	0,00	ECP	0,00	EC	0,00
		CS	100.000,00	TP	0,00	FPV	0,00			TR	100.000,00
TITOLO 2	Spese in conto capitale	RS	9.482,41	PR	9.482,41	R	0,00			EP	0,00
		CP	0,00	PC	0,00	I	0,00	ECP	0,00	EC	0,00
		CS	9.482,41	TP	9.482,41	FPV	0,00			TR	0,00
TOTALE PROGRAMMA 06	***Servizi ausiliari all'istruzione***	**RS**	**109.482,41**	**PR**	**9.482,41**	**R**	**0,00**			**EP**	**100.000,00**
		CP	**0,00**	**PC**	**0,00**	**I**	**0,00**	**ECP**	**0,00**	**EC**	**0,00**
		CS	**109.482,41**	**TP**	**9.482,41**	**FPV**	**0,00**			**TR**	**100.000,00**

MISSIONE, PROGRAMMA, TITOLO	DENOMINAZIONE	RESIDUI PASSIVI AL 1/1/2019 (RS)		PAGAMENTI IN C/RESIDUI (PR)		RIACCERTAMENTO RESIDUI (R)(1)				RESIDUI PASSIVI DA ESERCIZI PRECEDENTI (EP=RS-PR+R)	
		PREVISIONI DEFINITIVE DI COMPETENZA (CP)		PAGAMENTI IN C/ COMPETENZA (PC)		IMPEGNI (I)(2)		ECONOMIE DI COMPETENZA (ECP=CP-I-FPV)		RESIDUI PASSIVI DA ESERCIZIO DI COMPETENZA (EC=I-PC)	
		PREVISIONI DEFINITIVE DI CASSA (CS)		TOTALE PAGAMENTI (TP=PR +PC)		FONDO PLURIENNALE VINCOLATO (FPV) (3)				TOTALE RESIDUI PASSIVI DA RIPORTARE (TR=EP+EC)	
0407 PROGRAMMA 07	**Diritto allo studio**										
TITOLO 1	Spese correnti	RS	12.393.169,92	PR	2.022.209,52	R	-5.664.542,70			EP	4.706.417,70
		CP	19.243.100,52	PC	14.270.514,78	I	18.669.722,52	ECP	21.780,27	EC	4.399.207,74
		CS	31.636.270,44	TP	16.292.724,30	FPV	551.597,73			TR	9.105.625,44
TITOLO 2	Spese in conto capitale	RS	0,00	PR	0,00	R	0,00			EP	0,00
		CP	40.000,00	PC	39.040,00	I	39.040,00	ECP	960,00	EC	0,00
		CS	40.000,00	TP	39.040,00	FPV	0,00			TR	0,00
TOTALE PROGRAMMA 07	***Diritto allo studio***	**RS**	**12.393.169,92**	**PR**	**2.022.209,52**	**R**	**-5.664.542,70**			**EP**	**4.706.417,70**
		CP	**19.283.100,52**	**PC**	**14.309.554,78**	**I**	**18.708.762,52**	**ECP**	**22.740,27**	**EC**	**4.399.207,74**
		CS	**31.676.270,44**	**TP**	**16.331.764,30**	**FPV**	**551.597,73**			**TR**	**9.105.625,44**
0408 PROGRAMMA 08	**Politica regionale unitaria per l'istruzione e il diritto allo studio (solo per le Regioni)**										
TITOLO 1	Spese correnti	RS	6.615.851,14	PR	6.008.083,90	R	-4.228,32			EP	603.538,92
		CP	27.930.321,65	PC	7.198.420,60	I	12.101.617,44	ECP	12.319.952,92	EC	4.903.196,84
		CS	34.242.934,05	TP	13.206.504,50	FPV	3.508.751,29			TR	5.506.735,76
TITOLO 2	Spese in conto capitale	RS	12.533.111,92	PR	4.300.000,42	R	-6.046.962,08			EP	2.186.149,42
		CP	104.398.717,92	PC	21.795.938,25	I	39.362.411,37	ECP	46.552.886,99	EC	17.566.473,12
		CS	114.177.640,19	TP	26.095.938,67	FPV	18.483.419,56			TR	19.752.622,54
TOTALE PROGRAMMA 08	***Politica regionale unitaria per l'istruzione e il diritto allo studio (solo per le Regioni)***	**RS**	**19.148.963,06**	**PR**	**10.308.084,32**	**R**	**-6.051.190,40**			**EP**	**2.789.688,34**
		CP	**132.329.039,57**	**PC**	**28.994.358,85**	**I**	**51.464.028,81**	**ECP**	**58.872.839,91**	**EC**	**22.469.669,96**
		CS	**148.420.574,24**	**TP**	**39.302.443,17**	**FPV**	**21.992.170,85**			**TR**	**25.259.358,30**
TOTALE MISSIONE 04	***Istruzione e diritto allo studio***	**RS**	**38.241.807,26**	**PR**	**13.751.175,39**	**R**	**-15.495.045,99**			**EP**	**8.995.585,88**
		CP	**206.901.505,00**	**PC**	**53.574.740,79**	**I**	**110.348.029,17**	**ECP**	**69.994.215,98**	**EC**	**56.773.288,38**
		CS	**241.306.316,89**	**TP**	**67.325.916,18**	**FPV**	**26.559.259,85**			**TR**	**65.768.874,26**
MISSIONE 05	*Tutela e valorizzazione dei beni e attività culturali*										
0501 PROGRAMMA 01	**Valorizzazione dei beni di interesse storico.**										
TITOLO 1	Spese correnti	RS	318.966,29	PR	66.102,10	R	-67.628,51			EP	185.235,68
		CP	422.603,86	PC	342.313,07	I	420.864,12	ECP	1.739,74	EC	78.551,05
		CS	741.570,15	TP	408.415,17	FPV	0,00			TR	263.786,73
TITOLO 2	Spese in conto capitale	RS	48.325,45	PR	11.691,34	R	-17.776,95			EP	18.857,16
		CP	240.757,08	PC	11.180,92	I	90.757,08	ECP	150.000,00	EC	79.576,16
		CS	289.082,53	TP	22.872,26	FPV	0,00			TR	98.433,32
TOTALE PROGRAMMA 01	***Valorizzazione dei beni di interesse storico.***	**RS**	**367.291,74**	**PR**	**77.793,44**	**R**	**-85.405,46**			**EP**	**204.092,84**
		CP	**663.360,94**	**PC**	**353.493,99**	**I**	**511.621,20**	**ECP**	**151.739,74**	**EC**	**158.127,21**
		CS	**1.030.652,68**	**TP**	**431.287,43**	**FPV**	**0,00**			**TR**	**362.220,05**
0502 PROGRAMMA 02	**Attività culturali e interventi diversi nel settore culturale**										
TITOLO 1	Spese correnti	RS	3.090.647,21	PR	1.178.753,28	R	-911.892,89			EP	1.000.001,04
		CP	4.594.454,19	PC	2.329.360,63	I	3.644.110,22	ECP	470.751,54	EC	1.314.749,59
		CS	7.315.577,40	TP	3.508.113,91	FPV	479.592,43			TR	2.314.750,63
TITOLO 2	Spese in conto capitale	RS	21.786,00	PR	0,00	R	-21.786,00			EP	0,00
		CP	190.000,00	PC	129.357,40	I	129.357,40	ECP	642,60	EC	0,00
		CS	211.786,00	TP	129.357,40	FPV	60.000,00			TR	0,00
TOTALE PROGRAMMA 02	***Attività culturali e interventi diversi nel settore culturale***	**RS**	**3.112.433,21**	**PR**	**1.178.753,28**	**R**	**-933.678,89**			**EP**	**1.000.001,04**
		CP	**4.784.454,19**	**PC**	**2.458.718,03**	**I**	**3.773.467,62**	**ECP**	**471.394,14**	**EC**	**1.314.749,59**
		CS	**7.527.363,40**	**TP**	**3.637.471,31**	**FPV**	**539.592,43**			**TR**	**2.314.750,63**
0503 PROGRAMMA 03	**Politica regionale unitaria per la tutela dei beni e delle attività culturali**										

MISSIONE, PROGRAMMA, TITOLO	DENOMINAZIONE	RESIDUI PASSIVI AL 1/1/2019 (RS)		PAGAMENTI IN C/RESIDUI (PR)		RIACCERTAMENTO RESIDUI (R)(1)				RESIDUI PASSIVI DA ESERCIZI PRECEDENTI (EP=RS-PR+R)	
		PREVISIONI DEFINITIVE DI COMPETENZA (CP)		PAGAMENTI IN C/ COMPETENZA (PC)		IMPEGNI (I)(2)		ECONOMIE DI COMPETENZA (ECP=CP-I-FPV)		RESIDUI PASSIVI DA ESERCIZIO DI COMPETENZA (EC=I-PC)	
		PREVISIONI DEFINITIVE DI CASSA (CS)		TOTALE PAGAMENTI (TP=PR +PC)		FONDO PLURIENNALE VINCOLATO (FPV) (3)				TOTALE RESIDUI PASSIVI DA RIPORTARE (TR=EP+EC)	
TITOLO 1	Spese correnti	RS	4.666.574,93	PR	3.924.629,14	R	-91.336,70			EP	650.609,09
		CP	27.513.115,77	PC	11.792.700,22	I	23.082.885,12	ECP	4.076.408,09	EC	11.290.184,90
		CS	32.179.690,70	TP	15.717.329,36	FPV	353.822,56			TR	11.940.793,99
TITOLO 2	Spese in conto capitale	RS	5.063.990,23	PR	259.535,84	R	-1.683.031,15			EP	3.121.423,24
		CP	55.199.224,28	PC	850.727,39	I	1.530.950,50	ECP	28.693.111,77	EC	680.223,11
		CS	60.263.214,51	TP	1.110.263,23	FPV	24.975.162,01			TR	3.801.646,35
TOTALE PROGRAMMA 03	***Politica regionale unitaria per la tutela dei beni e delle attività culturali***	**RS**	**9.730.565,16**	**PR**	**4.184.164,98**	**R**	**-1.774.367,85**			**EP**	**3.772.032,33**
		CP	**82.712.340,05**	**PC**	**12.643.427,61**	**I**	**24.613.835,62**	**ECP**	**32.769.519,86**	**EC**	**11.970.408,01**
		CS	**92.442.905,21**	**TP**	**16.827.592,59**	**FPV**	**25.328.984,57**			**TR**	**15.742.440,34**
TOTALE MISSIONE 05	***Tutela e valorizzazione dei beni e attività culturali***	**RS**	**13.210.290,11**	**PR**	**5.440.711,70**	**R**	**-2.793.452,20**			**EP**	**4.976.126,21**
		CP	**88.160.155,18**	**PC**	**15.455.639,63**	**I**	**28.898.924,44**	**ECP**	**33.392.653,74**	**EC**	**13.443.284,81**
		CS	**101.000.921,29**	**TP**	**20.896.351,33**	**FPV**	**25.868.577,00**			**TR**	**18.419.411,02**
MISSIONE 06	*Politiche giovanili, sport e tempo libero*										
0601 PROGRAMMA 01	**Sport e tempo libero**										
TITOLO 1	Spese correnti	RS	766.910,81	PR	456.830,94	R	-155.543,28			EP	154.536,59
		CP	1.046.868,85	PC	298.717,40	I	1.034.617,29	ECP	12.251,56	EC	735.899,89
		CS	1.813.779,66	TP	755.548,34	FPV	0,00			TR	890.436,48
TITOLO 2	Spese in conto capitale	RS	3.507.829,73	PR	0,00	R	-34.494,50			EP	3.473.335,23
		CP	3.600.000,00	PC	0,00	I	400.000,00	ECP	2.000.000,00	EC	400.000,00
		CS	7.107.829,73	TP	0,00	FPV	1.200.000,00			TR	3.873.335,23
TOTALE PROGRAMMA 01	***Sport e tempo libero***	**RS**	**4.274.740,54**	**PR**	**456.830,94**	**R**	**-190.037,78**			**EP**	**3.627.871,82**
		CP	**4.646.868,85**	**PC**	**298.717,40**	**I**	**1.434.617,29**	**ECP**	**2.012.251,56**	**EC**	**1.135.899,89**
		CS	**8.921.609,39**	**TP**	**755.548,34**	**FPV**	**1.200.000,00**			**TR**	**4.763.771,71**
0602 PROGRAMMA 02	**Giovani**										
TITOLO 1	Spese correnti	RS	455.095,44	PR	47.707,64	R	-71.001,41			EP	336.386,39
		CP	935.948,62	PC	97.537,57	I	98.681,00	ECP	386.005,68	EC	1.143,43
		CS	1.391.044,06	TP	145.245,21	FPV	451.261,94			TR	337.529,82
TITOLO 2	Spese in conto capitale	RS	12.667,59	PR	0,00	R	0,00			EP	12.667,59
		CP	1.205.692,41	PC	0,00	I	703.720,00	ECP	501.972,41	EC	703.720,00
		CS	1.218.360,00	TP	0,00	FPV	0,00			TR	716.387,59
TOTALE PROGRAMMA 02	***Giovani***	**RS**	**467.763,03**	**PR**	**47.707,64**	**R**	**-71.001,41**			**EP**	**349.053,98**
		CP	**2.141.641,03**	**PC**	**97.537,57**	**I**	**802.401,00**	**ECP**	**887.978,09**	**EC**	**704.863,43**
		CS	**2.609.404,06**	**TP**	**145.245,21**	**FPV**	**451.261,94**			**TR**	**1.053.917,41**
0603 PROGRAMMA 03	**Politica regionale unitaria per i giovani, lo sport e il tempo libero**										
TITOLO 2	Spese in conto capitale	RS	0,00	PR	0,00	R	0,00			EP	0,00
		CP	1.903.030,13	PC	0,00	I	0,00	ECP	1.903.030,13	EC	0,00
		CS	1.903.030,13	TP	0,00	FPV	0,00			TR	0,00
TOTALE PROGRAMMA 03	***Politica regionale unitaria per i giovani, lo sport e il tempo libero***	**RS**	**0,00**	**PR**	**0,00**	**R**	**0,00**			**EP**	**0,00**
		CP	**1.903.030,13**	**PC**	**0,00**	**I**	**0,00**	**ECP**	**1.903.030,13**	**EC**	**0,00**
		CS	**1.903.030,13**	**TP**	**0,00**	**FPV**	**0,00**			**TR**	**0,00**
TOTALE MISSIONE 06	***Politiche giovanili, sport e tempo libero***	**RS**	**4.742.503,57**	**PR**	**504.538,58**	**R**	**-261.039,19**			**EP**	**3.976.925,80**
		CP	**8.691.540,01**	**PC**	**396.254,97**	**I**	**2.237.018,29**	**ECP**	**4.803.259,78**	**EC**	**1.840.763,32**
		CS	**13.434.043,58**	**TP**	**900.793,55**	**FPV**	**1.651.261,94**			**TR**	**5.817.689,12**

MISSIONE, PROGRAMMA, TITOLO	DENOMINAZIONE	RESIDUI PASSIVI AL 1/1/2019 (RS)		PAGAMENTI IN C/RESIDUI (PR)		RIACCERTAMENTO RESIDUI (R)(1)				RESIDUI PASSIVI DA ESERCIZI PRECEDENTI (EP=RS-PR+R)	
		PREVISIONI DEFINITIVE DI COMPETENZA (CP)		PAGAMENTI IN C/ COMPETENZA (PC)		IMPEGNI (I)(2)		ECONOMIE DI COMPETENZA (ECP=CP-I-FPV)		RESIDUI PASSIVI DA ESERCIZIO DI COMPETENZA (EC=I-PC)	
		PREVISIONI DEFINITIVE DI CASSA (CS)		TOTALE PAGAMENTI (TP=PR +PC)		FONDO PLURIENNALE VINCOLATO (FPV) (3)				TOTALE RESIDUI PASSIVI DA RIPORTARE (TR=EP+EC)	
MISSIONE 07	*Turismo*										
0701 PROGRAMMA 01	**Sviluppo e valorizzazione del turismo**										
TITOLO 1	Spese correnti	RS	6.403.137,86	PR	3.186.105,78	R	-1.426.508,09			EP	1.790.523,99
		CP	6.892.763,01	PC	2.534.820,19	I	6.583.639,68	ECP	309.123,33	EC	4.048.819,49
		CS	13.295.900,87	TP	5.720.925,97	FPV	0,00			TR	5.839.343,48
TITOLO 2	Spese in conto capitale	RS	3.364.945,08	PR	1.627.314,54	R	-1.072.063,01			EP	665.567,53
		CP	21.514.070,69	PC	1.799.671,41	I	4.224.273,85	ECP	14.909.755,03	EC	2.424.602,44
		CS	24.879.015,77	TP	3.426.985,95	FPV	2.380.041,81			TR	3.090.169,97
TOTALE PROGRAMMA 01	***Sviluppo e valorizzazione del turismo***	**RS**	**9.768.082,94**	**PR**	**4.813.420,32**	**R**	**-2.498.571,10**			**EP**	**2.456.091,52**
		CP	**28.406.833,70**	**PC**	**4.334.491,60**	**I**	**10.807.913,53**	**ECP**	**15.218.878,36**	**EC**	**6.473.421,93**
		CS	**38.174.916,64**	**TP**	**9.147.911,92**	**FPV**	**2.380.041,81**			**TR**	**8.929.513,45**
0702 PROGRAMMA 02	**Politica regionale unitaria per il turismo**										
TITOLO 1	Spese correnti	RS	1.133.982,51	PR	773.580,71	R	0,00			EP	360.401,80
		CP	18.312.628,41	PC	211.393,30	I	4.722.119,28	ECP	12.500.850,13	EC	4.510.725,98
		CS	18.876.610,92	TP	984.974,01	FPV	1.089.659,00			TR	4.871.127,78
TITOLO 2	Spese in conto capitale	RS	0,00	PR	0,00	R	0,00			EP	0,00
		CP	108.888.063,13	PC	2.683.610,15	I	13.155.044,95	ECP	81.179.194,46	EC	10.471.434,80
		CS	108.888.063,13	TP	2.683.610,15	FPV	14.553.823,72			TR	10.471.434,80
TOTALE PROGRAMMA 02	***Politica regionale unitaria per il turismo***	**RS**	**1.133.982,51**	**PR**	**773.580,71**	**R**	**0,00**			**EP**	**360.401,80**
		CP	**127.200.691,54**	**PC**	**2.895.003,45**	**I**	**17.877.164,23**	**ECP**	**93.680.044,59**	**EC**	**14.982.160,78**
		CS	**127.764.674,05**	**TP**	**3.668.584,16**	**FPV**	**15.643.482,72**			**TR**	**15.342.562,58**
TOTALE MISSIONE 07	***Turismo***	**RS**	**10.902.065,45**	**PR**	**5.587.001,03**	**R**	**-2.498.571,10**			**EP**	**2.816.493,32**
		CP	**155.607.525,24**	**PC**	**7.229.495,05**	**I**	**28.685.077,76**	**ECP**	**108.898.922,95**	**EC**	**21.455.582,71**
		CS	**165.939.590,69**	**TP**	**12.816.496,08**	**FPV**	**18.023.524,53**			**TR**	**24.272.076,03**
MISSIONE 08	*Assetto del territorio ed edilizia abitativa*										
0801 PROGRAMMA 01	**Urbanistica e assetto del territorio**										
TITOLO 1	Spese correnti	RS	2.319.035,46	PR	965.171,82	R	-649.507,90			EP	704.355,74
		CP	3.222.680,63	PC	1.817.191,00	I	2.282.527,95	ECP	834.552,68	EC	465.336,95
		CS	5.541.716,09	TP	2.782.362,82	FPV	105.600,00			TR	1.169.692,69
TITOLO 2	Spese in conto capitale	RS	40.935.903,59	PR	9.285.152,46	R	-952.227,85			EP	30.698.523,28
		CP	20.143.489,49	PC	542.505,56	I	15.931.713,30	ECP	2.473.372,64	EC	15.389.207,74
		CS	61.079.393,08	TP	9.827.658,02	FPV	1.738.403,55			TR	46.087.731,02
TOTALE PROGRAMMA 01	***Urbanistica e assetto del territorio***	**RS**	**43.254.939,05**	**PR**	**10.250.324,28**	**R**	**-1.601.735,75**			**EP**	**31.402.879,02**
		CP	**23.366.170,12**	**PC**	**2.359.696,56**	**I**	**18.214.241,25**	**ECP**	**3.307.925,32**	**EC**	**15.854.544,69**
		CS	**66.621.109,17**	**TP**	**12.610.020,84**	**FPV**	**1.844.003,55**			**TR**	**47.257.423,71**
0802 PROGRAMMA 02	**Edilizia residenziale pubblica e locale e piani di edilizia economico-popolare**										
TITOLO 1	Spese correnti	RS	357.277,17	PR	56.824,57	R	-130.273,14			EP	170.179,46
		CP	1.091.949,88	PC	853.202,61	I	972.769,48	ECP	119.180,40	EC	119.566,87
		CS	1.449.227,05	TP	910.027,18	FPV	0,00			TR	289.746,33
TITOLO 2	Spese in conto capitale	RS	7.502.353,81	PR	5.272.224,60	R	0,00			EP	2.230.129,21
		CP	92.127.306,23	PC	4.596.853,41	I	7.975.970,86	ECP	1.660.701,62	EC	3.379.117,45
		CS	91.188.089,81	TP	9.869.078,01	FPV	82.490.633,75			TR	5.609.246,66

MISSIONE, PROGRAMMA, TITOLO	DENOMINAZIONE	RESIDUI PASSIVI AL 1/1/2019 (RS)		PAGAMENTI IN C/RESIDUI (PR)		RIACCERTAMENTO RESIDUI (R)(1)				RESIDUI PASSIVI DA ESERCIZI PRECEDENTI (EP=RS-PR+R)	
		PREVISIONI DEFINITIVE DI COMPETENZA (CP)		PAGAMENTI IN C/ COMPETENZA (PC)		IMPEGNI (I)(2)		ECONOMIE DI COMPETENZA (ECP=CP-I-FPV)		RESIDUI PASSIVI DA ESERCIZIO DI COMPETENZA (EC=I-PC)	
		PREVISIONI DEFINITIVE DI CASSA (CS)		TOTALE PAGAMENTI (TP=PR +PC)		FONDO PLURIENNALE VINCOLATO (FPV) (3)				TOTALE RESIDUI PASSIVI DA RIPORTARE (TR=EP+EC)	
TOTALE PROGRAMMA 02	***Edilizia residenziale pubblica e locale e piani di edilizia economico-popolare***	**RS**	**7.859.630,98**	**PR**	**5.329.049,17**	**R**	**-130.273,14**			**EP**	**2.400.308,67**
		CP	**93.219.256,11**	**PC**	**5.450.056,02**	**I**	**8.948.740,34**	**ECP**	**1.779.882,02**	**EC**	**3.498.684,32**
		CS	**92.637.316,86**	**TP**	**10.779.105,19**	**FPV**	**82.490.633,75**			**TR**	**5.898.992,99**
0803 PROGRAMMA 03	**Politica regionale unitaria per l'assetto del territorio e l'edilizia abitativa**										
TITOLO 2	Spese in conto capitale	RS	11.862.173,84	PR	0,00	R	-6.331.366,74			EP	5.530.807,10
		CP	6.569.326,10	PC	0,00	I	0,00	ECP	5.963.361,26	EC	0,00
		CS	18.431.499,94	TP	0,00	FPV	605.964,84			TR	5.530.807,10
TOTALE PROGRAMMA 03	***Politica regionale unitaria per l'assetto del territorio e l'edilizia abitativa***	**RS**	**11.862.173,84**	**PR**	**0,00**	**R**	**-6.331.366,74**			**EP**	**5.530.807,10**
		CP	**6.569.326,10**	**PC**	**0,00**	**I**	**0,00**	**ECP**	**5.963.361,26**	**EC**	**0,00**
		CS	**18.431.499,94**	**TP**	**0,00**	**FPV**	**605.964,84**			**TR**	**5.530.807,10**
TOTALE MISSIONE 08	***Assetto del territorio ed edilizia abitativa***	**RS**	**62.976.743,87**	**PR**	**15.579.373,45**	**R**	**-8.063.375,63**			**EP**	**39.333.994,79**
		CP	**123.154.752,33**	**PC**	**7.809.752,58**	**I**	**27.162.981,59**	**ECP**	**11.051.168,60**	**EC**	**19.353.229,01**
		CS	**177.689.925,97**	**TP**	**23.389.126,03**	**FPV**	**84.940.602,14**			**TR**	**58.687.223,80**
MISSIONE 09	*Sviluppo sostenibile e tutela del territorio e dell'ambiente*										
0901 PROGRAMMA 01	**Difesa del suolo**										
TITOLO 1	Spese correnti	RS	5.462.374,79	PR	3.764.133,56	R	-830.370,13			EP	867.871,10
		CP	19.437.773,93	PC	16.254.350,17	I	18.315.972,51	ECP	652.199,42	EC	2.061.622,34
		CS	24.886.148,72	TP	20.018.483,73	FPV	469.602,00			TR	2.929.493,44
TITOLO 2	Spese in conto capitale	RS	23.356.007,41	PR	18.677.730,22	R	-26.128,77			EP	4.652.148,42
		CP	213.894.521,64	PC	9.737.062,01	I	16.410.484,92	ECP	94.508.121,29	EC	6.673.422,91
		CS	207.121.003,66	TP	28.414.792,23	FPV	102.975.915,43			TR	11.325.571,33
TOTALE PROGRAMMA 01	***Difesa del suolo***	**RS**	**28.818.382,20**	**PR**	**22.441.863,78**	**R**	**-856.498,90**			**EP**	**5.520.019,52**
		CP	**233.332.295,57**	**PC**	**25.991.412,18**	**I**	**34.726.457,43**	**ECP**	**95.160.320,71**	**EC**	**8.735.045,25**
		CS	**232.007.152,38**	**TP**	**48.433.275,96**	**FPV**	**103.445.517,43**			**TR**	**14.255.064,77**
0902 PROGRAMMA 02	**Tutela, valorizzazione e recupero ambientale**										
TITOLO 1	Spese correnti	RS	7.891.279,70	PR	3.354.354,57	R	-825.032,86			EP	3.711.892,27
		CP	29.573.116,54	PC	17.538.826,62	I	21.355.290,24	ECP	4.241.618,48	EC	3.816.463,62
		CS	37.464.396,24	TP	20.893.181,19	FPV	3.976.207,82			TR	7.528.355,89
TITOLO 2	Spese in conto capitale	RS	1.305.356,73	PR	694.225,94	R	0,00			EP	611.130,79
		CP	5.127.891,72	PC	21.546,00	I	532.551,00	ECP	47.912,10	EC	511.005,00
		CS	5.833.248,45	TP	715.771,94	FPV	4.547.428,62			TR	1.122.135,79
TOTALE PROGRAMMA 02	***Tutela, valorizzazione e recupero ambientale***	**RS**	**9.196.636,43**	**PR**	**4.048.580,51**	**R**	**-825.032,86**			**EP**	**4.323.023,06**
		CP	**34.701.008,26**	**PC**	**17.560.372,62**	**I**	**21.887.841,24**	**ECP**	**4.289.530,58**	**EC**	**4.327.468,62**
		CS	**43.297.644,69**	**TP**	**21.608.953,13**	**FPV**	**8.523.636,44**			**TR**	**8.650.491,68**
0903 PROGRAMMA 03	**Rifiuti**										
TITOLO 1	Spese correnti	RS	32.773.121,16	PR	19.735.401,95	R	-626.267,39			EP	12.411.451,82
		CP	122.131.796,48	PC	75.218.696,88	I	111.077.888,05	ECP	5.181.632,72	EC	35.859.191,17
		CS	154.904.917,64	TP	94.954.098,83	FPV	5.872.275,71			TR	48.270.642,99
TITOLO 2	Spese in conto capitale	RS	18.989.418,38	PR	1.544.191,48	R	-978.471,16			EP	16.466.755,74
		CP	7.881.731,56	PC	532.881,89	I	905.475,77	ECP	3.669.151,76	EC	372.593,88
		CS	26.871.149,94	TP	2.077.073,37	FPV	3.307.104,03			TR	16.839.349,62
TOTALE PROGRAMMA 03	***Rifiuti***	**RS**	**51.762.539,54**	**PR**	**21.279.593,43**	**R**	**-1.604.738,55**			**EP**	**28.878.207,56**
		CP	**130.013.528,04**	**PC**	**75.751.578,77**	**I**	**111.983.363,82**	**ECP**	**8.850.784,48**	**EC**	**36.231.785,05**
		CS	**181.776.067,58**	**TP**	**97.031.172,20**	**FPV**	**9.179.379,74**			**TR**	**65.109.992,61**
0904 PROGRAMMA 04	**Servizio idrico integrato**										

MISSIONE, PROGRAMMA, TITOLO	DENOMINAZIONE	RESIDUI PASSIVI AL 1/1/2019 (RS)		PAGAMENTI IN C/RESIDUI (PR)		RIACCERTAMENTO RESIDUI (R)(1)				RESIDUI PASSIVI DA ESERCIZI PRECEDENTI (EP=RS-PR+R)	
		PREVISIONI DEFINITIVE DI COMPETENZA (CP)		PAGAMENTI IN C/ COMPETENZA (PC)		IMPEGNI (I)(2)		ECONOMIE DI COMPETENZA (ECP=CP-I-FPV)		RESIDUI PASSIVI DA ESERCIZIO DI COMPETENZA (EC=I-PC)	
		PREVISIONI DEFINITIVE DI CASSA (CS)		TOTALE PAGAMENTI (TP=PR +PC)		FONDO PLURIENNALE VINCOLATO (FPV) (3)				TOTALE RESIDUI PASSIVI DA RIPORTARE (TR=EP+EC)	
TITOLO 1	Spese correnti	RS	2.982.225,17	PR	2.277.121,66	R	-545.346,34			EP	159.757,17
		CP	1.509.370,04	PC	926.074,46	I	1.386.632,91	ECP	122.737,13	EC	460.558,45
		CS	4.491.595,21	TP	3.203.196,12	FPV	0,00			TR	620.315,62
TITOLO 2	Spese in conto capitale	RS	4.277.986,72	PR	2.458.302,29	R	-167.787,36			EP	1.651.897,07
		CP	38.150.728,34	PC	8.356.674,85	I	10.459.323,73	ECP	27.691.404,61	EC	2.102.648,88
		CS	42.428.715,06	TP	10.814.977,14	FPV	0,00			TR	3.754.545,95
TITOLO 3	Spese per incremento attività finanziarie	RS	0,00	PR	0,00	R	0,00			EP	0,00
		CP	3.500.000,00	PC	3.500.000,00	I	3.500.000,00	ECP	0,00	EC	0,00
		CS	3.500.000,00	TP	3.500.000,00	FPV	0,00			TR	0,00
TOTALE PROGRAMMA 04	***Servizio idrico integrato***	**RS**	**7.260.211,89**	**PR**	**4.735.423,95**	**R**	**-713.133,70**			**EP**	**1.811.654,24**
		CP	**43.160.098,38**	**PC**	**12.782.749,31**	**I**	**15.345.956,64**	**ECP**	**27.814.141,74**	**EC**	**2.563.207,33**
		CS	**50.420.310,27**	**TP**	**17.518.173,26**	**FPV**	**0,00**			**TR**	**4.374.861,57**
0905 PROGRAMMA 05	**Aree protette, parchi naturali, protezione naturalistica e forestazione**										
TITOLO 1	Spese correnti	RS	991.755,97	PR	537.584,65	R	-259.465,52			EP	194.705,80
		CP	2.174.895,25	PC	1.389.970,22	I	1.591.288,62	ECP	172.179,47	EC	201.318,40
		CS	3.166.651,22	TP	1.927.554,87	FPV	411.427,16			TR	396.024,20
TITOLO 2	Spese in conto capitale	RS	16.840.966,24	PR	6.268.167,71	R	-92.815,63			EP	10.479.982,90
		CP	187.329.782,75	PC	175.073.337,39	I	187.103.735,95	ECP	50.924,43	EC	12.030.398,56
		CS	204.170.748,99	TP	181.341.505,10	FPV	175.122,37			TR	22.510.381,46
TOTALE PROGRAMMA 05	***Aree protette, parchi naturali, protezione naturalistica e forestazione***	**RS**	**17.832.722,21**	**PR**	**6.805.752,36**	**R**	**-352.281,15**			**EP**	**10.674.688,70**
		CP	**189.504.678,00**	**PC**	**176.463.307,61**	**I**	**188.695.024,57**	**ECP**	**223.103,90**	**EC**	**12.231.716,96**
		CS	**207.337.400,21**	**TP**	**183.269.059,97**	**FPV**	**586.549,53**			**TR**	**22.906.405,66**
0906 PROGRAMMA 06	**Tutela e valorizzazione delle risorse idriche**										
TITOLO 1	Spese correnti	RS	492.021,74	PR	221.899,85	R	-58.351,39			EP	211.770,50
		CP	882.382,26	PC	361.107,16	I	521.185,64	ECP	201.309,58	EC	160.078,48
		CS	1.374.404,00	TP	583.007,01	FPV	159.887,04			TR	371.848,98
TITOLO 2	Spese in conto capitale	RS	1.333.372,95	PR	115.186,97	R	-84.339,81			EP	1.133.846,17
		CP	1.029.882,16	PC	271.709,47	I	587.685,75	ECP	132.047,35	EC	315.976,28
		CS	2.363.255,11	TP	386.896,44	FPV	310.149,06			TR	1.449.822,45
TOTALE PROGRAMMA 06	***Tutela e valorizzazione delle risorse idriche***	**RS**	**1.825.394,69**	**PR**	**337.086,82**	**R**	**-142.691,20**			**EP**	**1.345.616,67**
		CP	**1.912.264,42**	**PC**	**632.816,63**	**I**	**1.108.871,39**	**ECP**	**333.356,93**	**EC**	**476.054,76**
		CS	**3.737.659,11**	**TP**	**969.903,45**	**FPV**	**470.036,10**			**TR**	**1.821.671,43**
0907 PROGRAMMA 07	**Sviluppo sostenibile territorio montano piccoli Comuni**										
TITOLO 1	Spese correnti	RS	805.792,29	PR	782.053,53	R	-23.738,76			EP	0,00
		CP	8.250.000,00	PC	8.234.535,08	I	8.234.535,08	ECP	15.464,92	EC	0,00
		CS	9.055.792,29	TP	9.016.588,61	FPV	0,00			TR	0,00
TOTALE PROGRAMMA 07	***Sviluppo sostenibile territorio montano piccoli Comuni***	**RS**	**805.792,29**	**PR**	**782.053,53**	**R**	**-23.738,76**			**EP**	**0,00**
		CP	**8.250.000,00**	**PC**	**8.234.535,08**	**I**	**8.234.535,08**	**ECP**	**15.464,92**	**EC**	**0,00**
		CS	**9.055.792,29**	**TP**	**9.016.588,61**	**FPV**	**0,00**			**TR**	**0,00**
0908 PROGRAMMA 08	**Qualità dell'aria e riduzione dell'inquinamento**										
TITOLO 1	Spese correnti	RS	134.872,78	PR	13.905,90	R	-54.640,65			EP	66.326,23
		CP	515.419,58	PC	246.963,57	I	322.387,19	ECP	171.523,84	EC	75.423,62
		CS	650.292,36	TP	260.869,47	FPV	21.508,55			TR	141.749,85
TOTALE PROGRAMMA 08	***Qualità dell'aria e riduzione dell'inquinamento***	**RS**	**134.872,78**	**PR**	**13.905,90**	**R**	**-54.640,65**			**EP**	**66.326,23**
		CP	**515.419,58**	**PC**	**246.963,57**	**I**	**322.387,19**	**ECP**	**171.523,84**	**EC**	**75.423,62**
		CS	**650.292,36**	**TP**	**260.869,47**	**FPV**	**21.508,55**			**TR**	**141.749,85**
0909 PROGRAMMA 09	**Politica regionale unitaria per lo sviluppo sostenibile e la tutela del territorio e l'ambiente**										

MISSIONE, PROGRAMMA, TITOLO	DENOMINAZIONE	RESIDUI PASSIVI AL 1/1/2019 (RS)		PAGAMENTI IN C/RESIDUI (PR)		RIACCERTAMENTO RESIDUI (R)(1)				RESIDUI PASSIVI DA ESERCIZI PRECEDENTI (EP=RS-PR+R)	
		PREVISIONI DEFINITIVE DI COMPETENZA (CP)		PAGAMENTI IN C/ COMPETENZA (PC)		IMPEGNI (I)(2)		ECONOMIE DI COMPETENZA (ECP=CP-I-FPV)		RESIDUI PASSIVI DA ESERCIZIO DI COMPETENZA (EC=I-PC)	
		PREVISIONI DEFINITIVE DI CASSA (CS)		TOTALE PAGAMENTI (TP=PR +PC)		FONDO PLURIENNALE VINCOLATO (FPV) (3)				TOTALE RESIDUI PASSIVI DA RIPORTARE (TR=EP+EC)	
TITOLO 1	Spese correnti	RS	221.530,82	PR	62.538,03	R	-4.102,16			EP	154.890,63
		CP	4.957.935,30	PC	1.350.446,34	I	1.963.231,33	ECP	2.241.226,60	EC	612.784,99
		CS	5.179.466,12	TP	1.412.984,37	FPV	753.477,37			TR	767.675,62
TITOLO 2	Spese in conto capitale	RS	39.650.025,84	PR	24.294.998,06	R	-1.956.906,46			EP	13.398.121,32
		CP	333.834.048,00	PC	48.551.990,90	I	61.895.102,76	ECP	250.029.073,98	EC	13.343.111,86
		CS	373.484.073,84	TP	72.846.988,96	FPV	21.909.871,26			TR	26.741.233,18
TOTALE PROGRAMMA 09	***Politica regionale unitaria per lo sviluppo sostenibile e la tutela del territorio e l'ambiente***	**RS**	**39.871.556,66**	**PR**	**24.357.536,09**	**R**	**-1.961.008,62**			**EP**	**13.553.011,95**
		CP	**338.791.983,30**	**PC**	**49.902.437,24**	**I**	**63.858.334,09**	**ECP**	**252.270.300,58**	**EC**	**13.955.896,85**
		CS	**378.663.539,96**	**TP**	**74.259.973,33**	**FPV**	**22.663.348,63**			**TR**	**27.508.908,80**
TOTALE MISSIONE 09	***Sviluppo sostenibile e tutela del territorio e dell'ambiente***	**RS**	**157.508.108,69**	**PR**	**84.801.796,37**	**R**	**-6.533.764,39**			**EP**	**66.172.547,93**
		CP	**980.181.275,55**	**PC**	**367.566.173,01**	**I**	**446.162.771,45**	**ECP**	**389.128.527,68**	**EC**	**78.596.598,44**
		CS	**1.106.945.858,85**	**TP**	**452.367.969,38**	**FPV**	**144.889.976,42**			**TR**	**144.769.146,37**
MISSIONE 10	*Trasporti e diritto alla mobilità*										
1001 PROGRAMMA 01	**Trasporto ferroviario**										
TITOLO 1	Spese correnti	RS	51.987.275,80	PR	30.710.381,92	R	-0,01			EP	21.276.893,87
		CP	108.777.250,00	PC	78.838.155,11	I	108.777.250,00	ECP	0,00	EC	29.939.094,89
		CS	160.764.525,80	TP	109.548.537,03	FPV	0,00			TR	51.215.988,76
TITOLO 2	Spese in conto capitale	RS	4.984.928,21	PR	0,00	R	-4.984.928,21			EP	0,00
		CP	1.454.291,85	PC	1.454.291,85	I	1.454.291,85	ECP	0,00	EC	0,00
		CS	6.439.220,06	TP	1.454.291,85	FPV	0,00			TR	0,00
TOTALE PROGRAMMA 01	***Trasporto ferroviario***	**RS**	**56.972.204,01**	**PR**	**30.710.381,92**	**R**	**-4.984.928,22**			**EP**	**21.276.893,87**
		CP	**110.231.541,85**	**PC**	**80.292.446,96**	**I**	**110.231.541,85**	**ECP**	**0,00**	**EC**	**29.939.094,89**
		CS	**167.203.745,86**	**TP**	**111.002.828,88**	**FPV**	**0,00**			**TR**	**51.215.988,76**
1002 PROGRAMMA 02	**Trasporto pubblico locale**										
TITOLO 1	Spese correnti	RS	48.465.213,15	PR	20.269.397,66	R	-126.407,25			EP	28.069.408,24
		CP	152.682.493,64	PC	116.376.889,99	I	147.202.122,25	ECP	703.239,82	EC	30.825.232,26
		CS	196.370.575,22	TP	136.646.287,65	FPV	4.777.131,57			TR	58.894.640,50
TITOLO 2	Spese in conto capitale	RS	9.416.140,02	PR	3.762.047,66	R	0,00			EP	5.654.092,36
		CP	10.550.487,16	PC	2.578.664,22	I	10.258.687,03	ECP	176.495,57	EC	7.680.022,81
		CS	19.966.627,18	TP	6.340.711,88	FPV	115.304,56			TR	13.334.115,17
TOTALE PROGRAMMA 02	***Trasporto pubblico locale***	**RS**	**57.881.353,17**	**PR**	**24.031.445,32**	**R**	**-126.407,25**			**EP**	**33.723.500,60**
		CP	**163.232.980,80**	**PC**	**118.955.554,21**	**I**	**157.460.809,28**	**ECP**	**879.735,39**	**EC**	**38.505.255,07**
		CS	**216.337.202,40**	**TP**	**142.986.999,53**	**FPV**	**4.892.436,13**			**TR**	**72.228.755,67**
1003 PROGRAMMA 03	**Trasporto per vie d'acqua**										
TITOLO 1	Spese correnti	RS	119.994,36	PR	8.997,15	R	-43.688,80			EP	67.308,41
		CP	376.283,44	PC	308.097,41	I	326.659,44	ECP	0,00	EC	18.562,03
		CS	496.277,80	TP	317.094,56	FPV	49.624,00			TR	85.870,44
TITOLO 2	Spese in conto capitale	RS	174.360,00	PR	0,00	R	-5.474,48			EP	168.885,52
		CP	39.051,04	PC	0,00	I	0,00	ECP	39.051,04	EC	0,00
		CS	213.411,04	TP	0,00	FPV	0,00			TR	168.885,52
TOTALE PROGRAMMA 03	***Trasporto per vie d'acqua***	**RS**	**294.354,36**	**PR**	**8.997,15**	**R**	**-49.163,28**			**EP**	**236.193,93**
		CP	**415.334,48**	**PC**	**308.097,41**	**I**	**326.659,44**	**ECP**	**39.051,04**	**EC**	**18.562,03**
		CS	**709.688,84**	**TP**	**317.094,56**	**FPV**	**49.624,00**			**TR**	**254.755,96**
1004 PROGRAMMA 04	**Altre modalità di trasporto**										

MISSIONE, PROGRAMMA, TITOLO	DENOMINAZIONE	RESIDUI PASSIVI AL 1/1/2019 (RS)		PAGAMENTI IN C/RESIDUI (PR)		RIACCERTAMENTO RESIDUI (R)(1)				RESIDUI PASSIVI DA ESERCIZI PRECEDENTI (EP=RS-PR+R)	
		PREVISIONI DEFINITIVE DI COMPETENZA (CP)		PAGAMENTI IN C/ COMPETENZA (PC)		IMPEGNI (I)(2)		ECONOMIE DI COMPETENZA (ECP=CP-I-FPV)		RESIDUI PASSIVI DA ESERCIZIO DI COMPETENZA (EC=I-PC)	
		PREVISIONI DEFINITIVE DI CASSA (CS)		TOTALE PAGAMENTI (TP=PR +PC)		FONDO PLURIENNALE VINCOLATO (FPV) (3)				TOTALE RESIDUI PASSIVI DA RIPORTARE (TR=EP+EC)	
TITOLO 1	Spese correnti	RS	465.000,00	PR	265.000,00	R	-200.000,00			EP	0,00
		CP	1.106.226,42	PC	124.928,00	I	227.051,14	ECP	15.540,00	EC	102.123,14
		CS	1.571.226,42	TP	389.928,00	FPV	863.635,28			TR	102.123,14
TITOLO 2	Spese in conto capitale	RS	6.467.492,45	PR	5.276.092,45	R	-201.729,97			EP	989.670,03
		CP	4.033.106,77	PC	0,00	I	0,00	ECP	4.033.106,77	EC	0,00
		CS	10.500.599,22	TP	5.276.092,45	FPV	0,00			TR	989.670,03
TOTALE PROGRAMMA 04	***Altre modalità di trasporto***	**RS**	**6.932.492,45**	**PR**	**5.541.092,45**	**R**	**-401.729,97**			**EP**	**989.670,03**
		CP	**5.139.333,19**	**PC**	**124.928,00**	**I**	**227.051,14**	**ECP**	**4.048.646,77**	**EC**	**102.123,14**
		CS	**12.071.825,64**	**TP**	**5.666.020,45**	**FPV**	**863.635,28**			**TR**	**1.091.793,17**
1005 PROGRAMMA 05	**Viabilità e infrastrutture stradali**										
TITOLO 1	Spese correnti	RS	356.256,06	PR	32.931,53	R	-19.336,73			EP	303.987,80
		CP	439.038,74	PC	202.665,96	I	295.019,09	ECP	144.019,65	EC	92.353,13
		CS	795.294,80	TP	235.597,49	FPV	0,00			TR	396.340,93
TITOLO 2	Spese in conto capitale	RS	7.633.854,56	PR	3.163.839,20	R	-1.106.764,17			EP	3.363.251,19
		CP	112.007.196,03	PC	8.696.149,77	I	23.607.020,10	ECP	66.610.472,29	EC	14.910.870,33
		CS	119.530.526,57	TP	11.859.988,97	FPV	21.789.703,64			TR	18.274.121,52
TOTALE PROGRAMMA 05	***Viabilità e infrastrutture stradali***	**RS**	**7.990.110,62**	**PR**	**3.196.770,73**	**R**	**-1.126.100,90**			**EP**	**3.667.238,99**
		CP	**112.446.234,77**	**PC**	**8.898.815,73**	**I**	**23.902.039,19**	**ECP**	**66.754.491,94**	**EC**	**15.003.223,46**
		CS	**120.325.821,37**	**TP**	**12.095.586,46**	**FPV**	**21.789.703,64**			**TR**	**18.670.462,45**
1006 PROGRAMMA 06	**Politica regionale unitaria per i trasporti e il diritto alla mobilità (solo per le Regioni)**										
TITOLO 1	Spese correnti	RS	434.159,69	PR	237.906,91	R	-40.666,01			EP	155.586,77
		CP	2.080.021,01	PC	383.524,71	I	1.242.817,11	ECP	837.203,90	EC	859.292,40
		CS	2.514.180,70	TP	621.431,62	FPV	0,00			TR	1.014.879,17
TITOLO 2	Spese in conto capitale	RS	38.366.514,74	PR	8.629.878,05	R	-1.506.884,71			EP	28.229.751,98
		CP	257.913.705,97	PC	12.332.722,89	I	18.566.360,54	ECP	128.530.723,87	EC	6.233.637,65
		CS	293.510.090,55	TP	20.962.600,94	FPV	110.816.621,56			TR	34.463.389,63
TOTALE PROGRAMMA 06	***Politica regionale unitaria per i trasporti e il diritto alla mobilità (solo per le Regioni)***	**RS**	**38.800.674,43**	**PR**	**8.867.784,96**	**R**	**-1.547.550,72**			**EP**	**28.385.338,75**
		CP	**259.993.726,98**	**PC**	**12.716.247,60**	**I**	**19.809.177,65**	**ECP**	**129.367.927,77**	**EC**	**7.092.930,05**
		CS	**296.024.271,25**	**TP**	**21.584.032,56**	**FPV**	**110.816.621,56**			**TR**	**35.478.268,80**
TOTALE MISSIONE 10	***Trasporti e diritto alla mobilità***	**RS**	**168.871.189,04**	**PR**	**72.356.472,53**	**R**	**-8.235.880,34**			**EP**	**88.278.836,17**
		CP	**651.459.152,07**	**PC**	**221.296.089,91**	**I**	**311.957.278,55**	**ECP**	**201.089.852,91**	**EC**	**90.661.188,64**
		CS	**812.672.555,36**	**TP**	**293.652.562,44**	**FPV**	**138.412.020,61**			**TR**	**178.940.024,81**
MISSIONE 11	*Soccorso civile*										
1101 PROGRAMMA 01	**Sistema di protezione civile**										
TITOLO 1	Spese correnti	RS	5.174.785,79	PR	940.921,60	R	-325.356,32			EP	3.908.507,87
		CP	7.744.270,73	PC	3.681.324,95	I	5.591.662,45	ECP	2.138.249,01	EC	1.910.337,50
		CS	12.919.056,52	TP	4.622.246,55	FPV	14.359,27			TR	5.818.845,37
TITOLO 2	Spese in conto capitale	RS	55.998,24	PR	19.998,24	R	-36.000,00			EP	0,00
		CP	6.594.724,63	PC	3.407,00	I	6.502,45	ECP	1.236.497,55	EC	3.095,45
		CS	6.650.722,87	TP	23.405,24	FPV	5.351.724,63			TR	3.095,45
TOTALE PROGRAMMA 01	***Sistema di protezione civile***	**RS**	**5.230.784,03**	**PR**	**960.919,84**	**R**	**-361.356,32**			**EP**	**3.908.507,87**
		CP	**14.338.995,36**	**PC**	**3.684.731,95**	**I**	**5.598.164,90**	**ECP**	**3.374.746,56**	**EC**	**1.913.432,95**
		CS	**19.569.779,39**	**TP**	**4.645.651,79**	**FPV**	**5.366.083,90**			**TR**	**5.821.940,82**
1102 PROGRAMMA 02	**Interventi a seguito di calamità naturali**										

MISSIONE, PROGRAMMA, TITOLO	DENOMINAZIONE	RESIDUI PASSIVI AL 1/1/2019 (RS)		PAGAMENTI IN C/RESIDUI (PR)		RIACCERTAMENTO RESIDUI (R)(1)				RESIDUI PASSIVI DA ESERCIZI PRECEDENTI (EP=RS-PR+R)	
		PREVISIONI DEFINITIVE DI COMPETENZA (CP)		PAGAMENTI IN C/ COMPETENZA (PC)		IMPEGNI (I)(2)		ECONOMIE DI COMPETENZA (ECP=CP-I-FPV)		RESIDUI PASSIVI DA ESERCIZIO DI COMPETENZA (EC=I-PC)	
		PREVISIONI DEFINITIVE DI CASSA (CS)		TOTALE PAGAMENTI (TP=PR +PC)		FONDO PLURIENNALE VINCOLATO (FPV) (3)				TOTALE RESIDUI PASSIVI DA RIPORTARE (TR=EP+EC)	
TITOLO 1	Spese correnti	RS	644.108,43	PR	54.111,18	R	-402.559,18			EP	187.438,07
		CP	2.147.806,36	PC	708.659,85	I	996.519,66	ECP	1.018.893,70	EC	287.859,81
		CS	2.791.914,79	TP	762.771,03	FPV	132.393,00			TR	475.297,88
TITOLO 2	Spese in conto capitale	RS	7.204.880,35	PR	3.368.730,48	R	-570.124,18			EP	3.266.025,69
		CP	16.209.096,16	PC	3.487.051,96	I	6.014.618,37	ECP	2.860.108,97	EC	2.527.566,41
		CS	23.413.976,51	TP	6.855.782,44	FPV	7.334.368,82			TR	5.793.592,10
TOTALE PROGRAMMA 02	***Interventi a seguito di calamità naturali***	**RS**	**7.848.988,78**	**PR**	**3.422.841,66**	**R**	**-972.683,36**			**EP**	**3.453.463,76**
		CP	**18.356.902,52**	**PC**	**4.195.711,81**	**I**	**7.011.138,03**	**ECP**	**3.879.002,67**	**EC**	**2.815.426,22**
		CS	**26.205.891,30**	**TP**	**7.618.553,47**	**FPV**	**7.466.761,82**			**TR**	**6.268.889,98**
1103 PROGRAMMA 03	**Politica regionale unitaria per il soccorso e la protezione civile solo per le Regioni)**										
TITOLO 1	Spese correnti	RS	889.939,65	PR	42.722,05	R	-170.795,22			EP	676.422,38
		CP	815.541,59	PC	552.375,65	I	655.435,59	ECP	160.106,00	EC	103.059,94
		CS	1.705.481,24	TP	595.097,70	FPV	0,00			TR	779.482,32
TITOLO 2	Spese in conto capitale	RS	1.030.931,54	PR	63.629,10	R	0,00			EP	967.302,44
		CP	6.618.431,02	PC	0,00	I	0,00	ECP	5.618.431,02	EC	0,00
		CS	7.649.362,56	TP	63.629,10	FPV	1.000.000,00			TR	967.302,44
TOTALE PROGRAMMA 03	***Politica regionale unitaria per il soccorso e la protezione civile solo per le Regioni)***	**RS**	**1.920.871,19**	**PR**	**106.351,15**	**R**	**-170.795,22**			**EP**	**1.643.724,82**
		CP	**7.433.972,61**	**PC**	**552.375,65**	**I**	**655.435,59**	**ECP**	**5.778.537,02**	**EC**	**103.059,94**
		CS	**9.354.843,80**	**TP**	**658.726,80**	**FPV**	**1.000.000,00**			**TR**	**1.746.784,76**
TOTALE MISSIONE 11	***Soccorso civile***	**RS**	**15.000.644,00**	**PR**	**4.490.112,65**	**R**	**-1.504.834,90**			**EP**	**9.005.696,45**
		CP	**40.129.870,49**	**PC**	**8.432.819,41**	**I**	**13.264.738,52**	**ECP**	**13.032.286,25**	**EC**	**4.831.919,11**
		CS	**55.130.514,49**	**TP**	**12.922.932,06**	**FPV**	**13.832.845,72**			**TR**	**13.837.615,56**
MISSIONE 12	*Diritti sociali, politiche sociali e famiglia*										
1201 PROGRAMMA 01	**Interventi per l'infanzia e i minori e per asili nido**										
TITOLO 1	Spese correnti	RS	1.415.538,05	PR	698.000,17	R	-598.285,46			EP	119.252,42
		CP	6.569.301,22	PC	5.028.665,73	I	5.844.736,95	ECP	101.902,10	EC	816.071,22
		CS	7.984.839,27	TP	5.726.665,90	FPV	622.662,17			TR	935.323,64
TITOLO 2	Spese in conto capitale	RS	168.506,93	PR	0,00	R	-168.506,93			EP	0,00
		CP	0,00	PC	0,00	I	0,00	ECP	0,00	EC	0,00
		CS	168.506,93	TP	0,00	FPV	0,00			TR	0,00
TOTALE PROGRAMMA 01	***Interventi per l'infanzia e i minori e per asili nido***	**RS**	**1.584.044,98**	**PR**	**698.000,17**	**R**	**-766.792,39**			**EP**	**119.252,42**
		CP	**6.569.301,22**	**PC**	**5.028.665,73**	**I**	**5.844.736,95**	**ECP**	**101.902,10**	**EC**	**816.071,22**
		CS	**8.153.346,20**	**TP**	**5.726.665,90**	**FPV**	**622.662,17**			**TR**	**935.323,64**
1202 PROGRAMMA 02	**Interventi per la disabilità**										
TITOLO 1	Spese correnti	RS	14.027.585,36	PR	12.922.281,50	R	-75.447,22			EP	1.029.856,64
		CP	25.793.995,86	PC	4.000.292,25	I	18.869.733,76	ECP	3.788.434,19	EC	14.869.441,51
		CS	39.821.581,22	TP	16.922.573,75	FPV	3.135.827,91			TR	15.899.298,15
TOTALE PROGRAMMA 02	***Interventi per la disabilità***	**RS**	**14.027.585,36**	**PR**	**12.922.281,50**	**R**	**-75.447,22**			**EP**	**1.029.856,64**
		CP	**25.793.995,86**	**PC**	**4.000.292,25**	**I**	**18.869.733,76**	**ECP**	**3.788.434,19**	**EC**	**14.869.441,51**
		CS	**39.821.581,22**	**TP**	**16.922.573,75**	**FPV**	**3.135.827,91**			**TR**	**15.899.298,15**
1203 PROGRAMMA 03	**Interventi per gli anziani**										
TITOLO 1	Spese correnti	RS	51.395,01	PR	2.784,59	R	-22.547,82			EP	26.062,60
		CP	311.134,31	PC	181.693,66	I	204.722,53	ECP	106.411,78	EC	23.028,87
		CS	362.529,32	TP	184.478,25	FPV	0,00			TR	49.091,47

MISSIONE, PROGRAMMA, TITOLO	DENOMINAZIONE	RESIDUI PASSIVI AL 1/1/2019 (RS)		PAGAMENTI IN C/RESIDUI (PR)		RIACCERTAMENTO RESIDUI (R)(1)				RESIDUI PASSIVI DA ESERCIZI PRECEDENTI (EP=RS-PR+R)	
		PREVISIONI DEFINITIVE DI COMPETENZA (CP)		PAGAMENTI IN C/ COMPETENZA (PC)		IMPEGNI (I)(2)		ECONOMIE DI COMPETENZA (ECP=CP-I-FPV)		RESIDUI PASSIVI DA ESERCIZIO DI COMPETENZA (EC=I-PC)	
		PREVISIONI DEFINITIVE DI CASSA (CS)		TOTALE PAGAMENTI (TP=PR +PC)		FONDO PLURIENNALE VINCOLATO (FPV) (3)				TOTALE RESIDUI PASSIVI DA RIPORTARE (TR=EP+EC)	
TOTALE PROGRAMMA 03	***Interventi per gli anziani***	**RS**	**51.395,01**	**PR**	**2.784,59**	**R**	**-22.547,82**			**EP**	**26.062,60**
		CP	**311.134,31**	**PC**	**181.693,66**	**I**	**204.722,53**	**ECP**	**106.411,78**	**EC**	**23.028,87**
		CS	**362.529,32**	**TP**	**184.478,25**	**FPV**	**0,00**			**TR**	**49.091,47**
1204 PROGRAMMA 04	**Interventi per soggetti a rischio di esclusione sociale**										
TITOLO 1	Spese correnti	RS	14.460.824,92	PR	1.226.045,98	R	-318.361,58			EP	12.916.417,36
		CP	6.557.315,48	PC	1.363.394,76	I	3.816.923,82	ECP	1.651.730,15	EC	2.453.529,06
		CS	21.018.140,40	TP	2.589.440,74	FPV	1.088.661,51			TR	15.369.946,42
TITOLO 2	Spese in conto capitale	RS	628.225,79	PR	0,00	R	0,00			EP	628.225,79
		CP	0,00	PC	0,00	I	0,00	ECP	0,00	EC	0,00
		CS	628.225,79	TP	0,00	FPV	0,00			TR	628.225,79
TOTALE PROGRAMMA 04	***Interventi per soggetti a rischio di esclusione sociale***	**RS**	**15.089.050,71**	**PR**	**1.226.045,98**	**R**	**-318.361,58**			**EP**	**13.544.643,15**
		CP	**6.557.315,48**	**PC**	**1.363.394,76**	**I**	**3.816.923,82**	**ECP**	**1.651.730,15**	**EC**	**2.453.529,06**
		CS	**21.646.366,19**	**TP**	**2.589.440,74**	**FPV**	**1.088.661,51**			**TR**	**15.998.172,21**
1205 PROGRAMMA 05	**Interventi per le famiglie**										
TITOLO 1	Spese correnti	RS	1.748.343,24	PR	471.993,92	R	-1.272.349,32			EP	4.000,00
		CP	2.749.342,25	PC	222.307,71	I	701.152,21	ECP	996.451,02	EC	478.844,50
		CS	4.497.685,49	TP	694.301,63	FPV	1.051.739,02			TR	482.844,50
TOTALE PROGRAMMA 05	***Interventi per le famiglie***	**RS**	**1.748.343,24**	**PR**	**471.993,92**	**R**	**-1.272.349,32**			**EP**	**4.000,00**
		CP	**2.749.342,25**	**PC**	**222.307,71**	**I**	**701.152,21**	**ECP**	**996.451,02**	**EC**	**478.844,50**
		CS	**4.497.685,49**	**TP**	**694.301,63**	**FPV**	**1.051.739,02**			**TR**	**482.844,50**
1206 PROGRAMMA 06	**Interventi per il diritto alla casa**										
TITOLO 1	Spese correnti	RS	104.413,31	PR	7.355,31	R	-42.638,40			EP	54.419,60
		CP	909.688,21	PC	233.092,47	I	483.315,98	ECP	417.945,28	EC	250.223,51
		CS	1.014.101,52	TP	240.447,78	FPV	8.426,95			TR	304.643,11
TITOLO 2	Spese in conto capitale	RS	0,00	PR	0,00	R	0,00			EP	0,00
		CP	987.617,31	PC	34.747,06	I	330.832,16	ECP	0,00	EC	296.085,10
		CS	987.617,31	TP	34.747,06	FPV	656.785,15			TR	296.085,10
TOTALE PROGRAMMA 06	***Interventi per il diritto alla casa***	**RS**	**104.413,31**	**PR**	**7.355,31**	**R**	**-42.638,40**			**EP**	**54.419,60**
		CP	**1.897.305,52**	**PC**	**267.839,53**	**I**	**814.148,14**	**ECP**	**417.945,28**	**EC**	**546.308,61**
		CS	**2.001.718,83**	**TP**	**275.194,84**	**FPV**	**665.212,10**			**TR**	**600.728,21**
1207 PROGRAMMA 07	**Programmazione e governo della rete dei servizi sociosanitari e sociali**										
TITOLO 1	Spese correnti	RS	25.716.419,59	PR	16.765.643,04	R	-3.345.928,90			EP	5.604.847,65
		CP	56.095.271,21	PC	38.079.111,00	I	52.960.672,29	ECP	2.734.598,92	EC	14.881.561,29
		CS	81.811.690,80	TP	54.844.754,04	FPV	400.000,00			TR	20.486.408,94
TITOLO 2	Spese in conto capitale	RS	28.027,27	PR	10.623,48	R	-17.403,79			EP	0,00
		CP	0,00	PC	0,00	I	0,00	ECP	0,00	EC	0,00
		CS	28.027,27	TP	10.623,48	FPV	0,00			TR	0,00
TOTALE PROGRAMMA 07	***Programmazione e governo della rete dei servizi sociosanitari e sociali***	**RS**	**25.744.446,86**	**PR**	**16.776.266,52**	**R**	**-3.363.332,69**			**EP**	**5.604.847,65**
		CP	**56.095.271,21**	**PC**	**38.079.111,00**	**I**	**52.960.672,29**	**ECP**	**2.734.598,92**	**EC**	**14.881.561,29**
		CS	**81.839.718,07**	**TP**	**54.855.377,52**	**FPV**	**400.000,00**			**TR**	**20.486.408,94**
1208 PROGRAMMA 08	**Cooperazione e associazionismo**										
TITOLO 1	Spese correnti	RS	1.256.686,27	PR	394.558,08	R	-574.873,28			EP	287.254,91
		CP	3.537.389,90	PC	2.628.702,24	I	3.262.219,51	ECP	275.170,39	EC	633.517,27
		CS	4.794.076,17	TP	3.023.260,32	FPV	0,00			TR	920.772,18
TOTALE PROGRAMMA 08	***Cooperazione e associazionismo***	**RS**	**1.256.686,27**	**PR**	**394.558,08**	**R**	**-574.873,28**			**EP**	**287.254,91**
		CP	**3.537.389,90**	**PC**	**2.628.702,24**	**I**	**3.262.219,51**	**ECP**	**275.170,39**	**EC**	**633.517,27**
		CS	**4.794.076,17**	**TP**	**3.023.260,32**	**FPV**	**0,00**			**TR**	**920.772,18**

MISSIONE, PROGRAMMA, TITOLO	DENOMINAZIONE	RESIDUI PASSIVI AL 1/1/2019 (RS)		PAGAMENTI IN C/RESIDUI (PR)		RIACCERTAMENTO RESIDUI (R)(1)				RESIDUI PASSIVI DA ESERCIZI PRECEDENTI (EP=RS-PR+R)	
		PREVISIONI DEFINITIVE DI COMPETENZA (CP)		PAGAMENTI IN C/ COMPETENZA (PC)		IMPEGNI (I)(2)		ECONOMIE DI COMPETENZA (ECP=CP-I-FPV)		RESIDUI PASSIVI DA ESERCIZIO DI COMPETENZA (EC=I-PC)	
		PREVISIONI DEFINITIVE DI CASSA (CS)		TOTALE PAGAMENTI (TP=PR +PC)		FONDO PLURIENNALE VINCOLATO (FPV) (3)				TOTALE RESIDUI PASSIVI DA RIPORTARE (TR=EP+EC)	
1209 PROGRAMMA 09	**Servizio necroscopico e cimiteriale**										
TITOLO 2	Spese in conto capitale	RS	69.875,05	PR	0,00	R	-69.875,05			EP	0,00
		CP	0,00	PC	0,00	I	0,00	ECP	0,00	EC	0,00
		CS	69.875,05	TP	0,00	FPV	0,00			TR	0,00
TOTALE PROGRAMMA 09	***Servizio necroscopico e cimiteriale***	**RS**	**69.875,05**	**PR**	**0,00**	**R**	**-69.875,05**			**EP**	**0,00**
		CP	**0,00**	**PC**	**0,00**	**I**	**0,00**	**ECP**	**0,00**	**EC**	**0,00**
		CS	**69.875,05**	**TP**	**0,00**	**FPV**	**0,00**			**TR**	**0,00**
1210 PROGRAMMA 10	**Politica regionale unitaria per i diritti sociali e la famiglia (solo per le Regioni)**										
TITOLO 1	Spese correnti	RS	7.325.057,53	PR	106.703,68	R	-7.148.553,97			EP	69.799,88
		CP	13.307.365,39	PC	701.436,25	I	1.337.899,78	ECP	11.165.574,88	EC	636.463,53
		CS	20.632.422,92	TP	808.139,93	FPV	803.890,73			TR	706.263,41
TITOLO 2	Spese in conto capitale	RS	3.533.020,36	PR	1.306.441,33	R	-1.600.000,00			EP	626.579,03
		CP	4.649.308,50	PC	1.406.850,00	I	1.406.850,00	ECP	3.242.458,50	EC	0,00
		CS	8.182.328,86	TP	2.713.291,33	FPV	0,00			TR	626.579,03
TOTALE PROGRAMMA 10	***Politica regionale unitaria per i diritti sociali e la famiglia (solo per le Regioni)***	**RS**	**10.858.077,89**	**PR**	**1.413.145,01**	**R**	**-8.748.553,97**			**EP**	**696.378,91**
		CP	**17.956.673,89**	**PC**	**2.108.286,25**	**I**	**2.744.749,78**	**ECP**	**14.408.033,38**	**EC**	**636.463,53**
		CS	**28.814.751,78**	**TP**	**3.521.431,26**	**FPV**	**803.890,73**			**TR**	**1.332.842,44**
TOTALE MISSIONE 12	***Diritti sociali, politiche sociali e famiglia***	**RS**	**70.533.918,68**	**PR**	**33.912.431,08**	**R**	**-15.254.771,72**			**EP**	**21.366.715,88**
		CP	**121.467.729,64**	**PC**	**53.880.293,13**	**I**	**89.219.058,99**	**ECP**	**24.480.677,21**	**EC**	**35.338.765,86**
		CS	**192.001.648,32**	**TP**	**87.792.724,21**	**FPV**	**7.767.993,44**			**TR**	**56.705.481,74**
MISSIONE 13	*Tutela della salute*										
1301 PROGRAMMA 01	**Servizio sanitario regionale - finanziamento ordinario corrente per la garanzia dei LEA**										
TITOLO 1	Spese correnti	RS	1.265.713.148,21	PR	347.529.012,81	R	-355.406.956,49			EP	562.777.178,91
		CP	3.706.667.651,08	PC	3.017.387.783,35	I	3.695.364.018,90	ECP	11.303.632,18	EC	677.976.235,55
		CS	4.972.380.799,29	TP	3.364.916.796,16	FPV	0,00			TR	1.240.753.414,46
TITOLO 2	Spese in conto capitale	RS	413.522,01	PR	0,00	R	0,00			EP	413.522,01
		CP	6.511.361,66	PC	0,00	I	6.511.361,66	ECP	0,00	EC	6.511.361,66
		CS	6.924.883,67	TP	0,00	FPV	0,00			TR	6.924.883,67
TOTALE PROGRAMMA 01	***Servizio sanitario regionale - finanziamento ordinario corrente per la garanzia dei LEA***	**RS**	**1.266.126.670,22**	**PR**	**347.529.012,81**	**R**	**-355.406.956,49**			**EP**	**563.190.700,92**
		CP	**3.713.179.012,74**	**PC**	**3.017.387.783,35**	**I**	**3.701.875.380,56**	**ECP**	**11.303.632,18**	**EC**	**684.487.597,21**
		CS	**4.979.305.682,96**	**TP**	**3.364.916.796,16**	**FPV**	**0,00**			**TR**	**1.247.678.298,13**
1304 PROGRAMMA 04	**Servizio sanitario regionale - ripiano di disavanzi sanitari relativi ad esercizi pregressi**										
TITOLO 1	Spese correnti	RS	14.221.952,32	PR	827.865,39	R	-40.945,45			EP	13.353.141,48
		CP	182.752,64	PC	173.715,02	I	181.949,57	ECP	803,07	EC	8.234,55
		CS	14.404.704,96	TP	1.001.580,41	FPV	0,00			TR	13.361.376,03
TITOLO 2	Spese in conto capitale	RS	207.766.037,68	PR	88.364.861,42	R	0,00			EP	119.401.176,26
		CP	175.036.572,21	PC	0,00	I	173.943.572,21	ECP	1.093.000,00	EC	173.943.572,21
		CS	382.802.609,89	TP	88.364.861,42	FPV	0,00			TR	293.344.748,47
TOTALE PROGRAMMA 04	***Servizio sanitario regionale - ripiano di disavanzi sanitari relativi ad esercizi pregressi***	**RS**	**221.987.990,00**	**PR**	**89.192.726,81**	**R**	**-40.945,45**			**EP**	**132.754.317,74**
		CP	**175.219.324,85**	**PC**	**173.715,02**	**I**	**174.125.521,78**	**ECP**	**1.093.803,07**	**EC**	**173.951.806,76**
		CS	**397.207.314,85**	**TP**	**89.366.441,83**	**FPV**	**0,00**			**TR**	**306.706.124,50**
1305 PROGRAMMA 05	**Servizio sanitario regionale - investimenti sanitari**										
TITOLO 1	Spese correnti	RS	1.861.810,39	PR	34.913,67	R	-102.759,51			EP	1.724.137,21
		CP	176.297,85	PC	165.211,81	I	176.297,85	ECP	0,00	EC	11.086,04
		CS	2.038.108,24	TP	200.125,48	FPV	0,00			TR	1.735.223,25

MISSIONE, PROGRAMMA, TITOLO	DENOMINAZIONE	RESIDUI PASSIVI AL 1/1/2019 (RS)		PAGAMENTI IN C/RESIDUI (PR)		RIACCERTAMENTO RESIDUI (R)(1)				RESIDUI PASSIVI DA ESERCIZI PRECEDENTI (EP=RS-PR+R)	
		PREVISIONI DEFINITIVE DI COMPETENZA (CP)		PAGAMENTI IN C/ COMPETENZA (PC)		IMPEGNI (I)(2)		ECONOMIE DI COMPETENZA (ECP=CP-I-FPV)		RESIDUI PASSIVI DA ESERCIZIO DI COMPETENZA (EC=I-PC)	
		PREVISIONI DEFINITIVE DI CASSA (CS)		TOTALE PAGAMENTI (TP=PR +PC)		FONDO PLURIENNALE VINCOLATO (FPV) (3)				TOTALE RESIDUI PASSIVI DA RIPORTARE (TR=EP+EC)	
TITOLO 2	Spese in conto capitale	RS	325.521.402,12	PR	13.327.010,02	R	0,00			EP	312.194.392,10
		CP	30.329.983,87	PC	21.488,39	I	30.329.983,87	ECP	0,00	EC	30.308.495,48
		CS	355.851.385,99	TP	13.348.498,41	FPV	0,00			TR	342.502.887,58
TOTALE PROGRAMMA 05	***Servizio sanitario regionale - investimenti sanitari***	**RS**	**327.383.212,51**	**PR**	**13.361.923,69**	**R**	**-102.759,51**			**EP**	**313.918.529,31**
		CP	**30.506.281,72**	**PC**	**186.700,20**	**I**	**30.506.281,72**	**ECP**	**0,00**	**EC**	**30.319.581,52**
		CS	**357.889.494,23**	**TP**	**13.548.623,89**	**FPV**	**0,00**			**TR**	**344.238.110,83**
1307 PROGRAMMA 07	**Ulteriori spese in materia sanitaria**										
TITOLO 1	Spese correnti	RS	74.188.315,39	PR	51.429.539,40	R	-252.311,52			EP	22.506.464,47
		CP	44.808.047,19	PC	1.859.248,11	I	44.775.551,66	ECP	32.495,53	EC	42.916.303,55
		CS	118.996.362,58	TP	53.288.787,51	FPV	0,00			TR	65.422.768,02
TITOLO 2	Spese in conto capitale	RS	50.285,00	PR	49.715,00	R	-570,00			EP	0,00
		CP	0,00	PC	0,00	I	0,00	ECP	0,00	EC	0,00
		CS	50.285,00	TP	49.715,00	FPV	0,00			TR	0,00
TITOLO 3	Spese per incremento attività finanziarie	RS	0,00	PR	0,00	R	0,00			EP	0,00
		CP	117.111.314,52	PC	117.111.314,52	I	117.111.314,52	ECP	0,00	EC	0,00
		CS	117.111.314,52	TP	117.111.314,52	FPV	0,00			TR	0,00
TITOLO 4	Rimborso Prestiti	RS	0,00	PR	0,00	R	0,00			EP	0,00
		CP	117.111.314,52	PC	117.111.314,52	I	117.111.314,52	ECP	0,00	EC	0,00
		CS	117.111.314,52	TP	117.111.314,52	FPV	0,00			TR	0,00
TOTALE PROGRAMMA 07	***Ulteriori spese in materia sanitaria***	**RS**	**74.238.600,39**	**PR**	**51.479.254,40**	**R**	**-252.881,52**			**EP**	**22.506.464,47**
		CP	**279.030.676,23**	**PC**	**236.081.877,15**	**I**	**278.998.180,70**	**ECP**	**32.495,53**	**EC**	**42.916.303,55**
		CS	**353.269.276,62**	**TP**	**287.561.131,55**	**FPV**	**0,00**			**TR**	**65.422.768,02**
1308 PROGRAMMA 08	**Politica regionale unitaria per la tutela della salute**										
TITOLO 1	Spese correnti	RS	291.683,70	PR	0,00	R	0,00			EP	291.683,70
		CP	502.973,07	PC	14.275,18	I	182.903,84	ECP	320.069,23	EC	168.628,66
		CS	794.656,77	TP	14.275,18	FPV	0,00			TR	460.312,36
TITOLO 2	Spese in conto capitale	RS	3.476.033,19	PR	0,00	R	0,00			EP	3.476.033,19
		CP	7.164.590,00	PC	0,00	I	84.742,35	ECP	7.079.847,65	EC	84.742,35
		CS	10.640.623,19	TP	0,00	FPV	0,00			TR	3.560.775,54
TOTALE PROGRAMMA 08	***Politica regionale unitaria per la tutela della salute***	**RS**	**3.767.716,89**	**PR**	**0,00**	**R**	**0,00**			**EP**	**3.767.716,89**
		CP	**7.667.563,07**	**PC**	**14.275,18**	**I**	**267.646,19**	**ECP**	**7.399.916,88**	**EC**	**253.371,01**
		CS	**11.435.279,96**	**TP**	**14.275,18**	**FPV**	**0,00**			**TR**	**4.021.087,90**
TOTALE MISSIONE 13	***Tutela della salute***	**RS**	**1.893.504.190,01**	**PR**	**501.562.917,71**	**R**	**-355.803.542,97**			**EP**	**1.036.137.729,33**
		CP	**4.205.602.858,61**	**PC**	**3.253.844.350,90**	**I**	**4.185.773.010,95**	**ECP**	**19.829.847,66**	**EC**	**931.928.660,05**
		CS	**6.099.107.048,62**	**TP**	**3.755.407.268,61**	**FPV**	**0,00**			**TR**	**1.968.066.389,38**
MISSIONE 14	*Sviluppo economico e competitività*										
1401 PROGRAMMA 01	**Industria, PMI e Artigianato**										
TITOLO 1	Spese correnti	RS	949.640,71	PR	304.255,48	R	-304.125,38			EP	341.259,85
		CP	7.486.364,14	PC	1.800.695,32	I	2.954.077,92	ECP	3.102.286,21	EC	1.153.382,60
		CS	8.436.004,85	TP	2.104.950,80	FPV	1.430.000,01			TR	1.494.642,45
TITOLO 2	Spese in conto capitale	RS	3.163.439,77	PR	50.612,60	R	-93.789,17			EP	3.019.038,00
		CP	3.650.597,50	PC	2.066.873,13	I	2.108.332,56	ECP	0,50	EC	41.459,43
		CS	6.814.037,27	TP	2.117.485,73	FPV	1.542.264,44			TR	3.060.497,43

MISSIONE, PROGRAMMA, TITOLO	DENOMINAZIONE	RESIDUI PASSIVI AL 1/1/2019 (RS)		PAGAMENTI IN C/RESIDUI (PR)		RIACCERTAMENTO RESIDUI (R)(1)				RESIDUI PASSIVI DA ESERCIZI PRECEDENTI (EP=RS-PR+R)	
		PREVISIONI DEFINITIVE DI COMPETENZA (CP)		PAGAMENTI IN C/ COMPETENZA (PC)		IMPEGNI (I)(2)		ECONOMIE DI COMPETENZA (ECP=CP-I-FPV)		RESIDUI PASSIVI DA ESERCIZIO DI COMPETENZA (EC=I-PC)	
		PREVISIONI DEFINITIVE DI CASSA (CS)		TOTALE PAGAMENTI (TP=PR +PC)		FONDO PLURIENNALE VINCOLATO (FPV) (3)				TOTALE RESIDUI PASSIVI DA RIPORTARE (TR=EP+EC)	
TOTALE PROGRAMMA 01	***Industria, PMI e Artigianato***	**RS**	**4.113.080,48**	**PR**	**354.868,08**	**R**	**-397.914,55**			**EP**	**3.360.297,85**
		CP	**11.136.961,64**	**PC**	**3.867.568,45**	**I**	**5.062.410,48**	**ECP**	**3.102.286,71**	**EC**	**1.194.842,03**
		CS	**15.250.042,12**	**TP**	**4.222.436,53**	**FPV**	**2.972.264,45**			**TR**	**4.555.139,88**
1402 PROGRAMMA 02	**Commercio - reti distributive - tutela dei consumatori**										
TITOLO 1	Spese correnti	RS	579.439,54	PR	125.262,50	R	-345.551,89			EP	108.625,15
		CP	1.736.479,40	PC	1.046.362,16	I	1.450.226,99	ECP	262.613,41	EC	403.864,83
		CS	2.315.918,94	TP	1.171.624,66	FPV	23.639,00			TR	512.489,98
TOTALE PROGRAMMA 02	***Commercio - reti distributive - tutela dei consumatori***	**RS**	**579.439,54**	**PR**	**125.262,50**	**R**	**-345.551,89**			**EP**	**108.625,15**
		CP	**1.736.479,40**	**PC**	**1.046.362,16**	**I**	**1.450.226,99**	**ECP**	**262.613,41**	**EC**	**403.864,83**
		CS	**2.315.918,94**	**TP**	**1.171.624,66**	**FPV**	**23.639,00**			**TR**	**512.489,98**
1403 PROGRAMMA 03	**Ricerca e innovazione**										
TITOLO 1	Spese correnti	RS	198.325,47	PR	38.471,57	R	-89.353,83			EP	70.500,07
		CP	865.636,29	PC	672.511,45	I	794.570,23	ECP	71.066,06	EC	122.058,78
		CS	1.063.961,76	TP	710.983,02	FPV	0,00			TR	192.558,85
TITOLO 2	Spese in conto capitale	RS	634.805,01	PR	391.369,55	R	-19.387,64			EP	224.047,82
		CP	7.282.178,89	PC	901.728,40	I	1.603.875,81	ECP	5.678.303,08	EC	702.147,41
		CS	7.916.983,90	TP	1.293.097,95	FPV	0,00			TR	926.195,23
TOTALE PROGRAMMA 03	***Ricerca e innovazione***	**RS**	**833.130,48**	**PR**	**429.841,12**	**R**	**-108.741,47**			**EP**	**294.547,89**
		CP	**8.147.815,18**	**PC**	**1.574.239,85**	**I**	**2.398.446,04**	**ECP**	**5.749.369,14**	**EC**	**824.206,19**
		CS	**8.980.945,66**	**TP**	**2.004.080,97**	**FPV**	**0,00**			**TR**	**1.118.754,08**
1404 PROGRAMMA 04	**Reti e altri servizi di pubblica utilità**										
TITOLO 1	Spese correnti	RS	578.590,00	PR	148.233,50	R	-57.021,23			EP	373.335,27
		CP	722.709,56	PC	381.445,36	I	692.196,71	ECP	30.512,85	EC	310.751,35
		CS	1.301.299,56	TP	529.678,86	FPV	0,00			TR	684.086,62
TITOLO 2	Spese in conto capitale	RS	1.187.662,51	PR	0,00	R	-534.000,00			EP	653.662,51
		CP	0,00	PC	0,00	I	0,00	ECP	0,00	EC	0,00
		CS	1.187.662,51	TP	0,00	FPV	0,00			TR	653.662,51
TOTALE PROGRAMMA 04	***Reti e altri servizi di pubblica utilità***	**RS**	**1.766.252,51**	**PR**	**148.233,50**	**R**	**-591.021,23**			**EP**	**1.026.997,78**
		CP	**722.709,56**	**PC**	**381.445,36**	**I**	**692.196,71**	**ECP**	**30.512,85**	**EC**	**310.751,35**
		CS	**2.488.962,07**	**TP**	**529.678,86**	**FPV**	**0,00**			**TR**	**1.337.749,13**
1405 PROGRAMMA 05	**Politica regionale unitaria per lo sviluppo economico e la competività**										
TITOLO 1	Spese correnti	RS	9.819.100,87	PR	9.161.676,05	R	-603.958,85			EP	53.465,97
		CP	28.866.492,32	PC	6.002.771,79	I	13.197.105,73	ECP	15.653.986,59	EC	7.194.333,94
		CS	38.685.593,19	TP	15.164.447,84	FPV	15.400,00			TR	7.247.799,91
TITOLO 2	Spese in conto capitale	RS	26.748.025,04	PR	24.143.812,63	R	-2.049.538,83			EP	554.673,58
		CP	145.596.119,19	PC	37.345.149,81	I	48.477.504,63	ECP	70.074.950,67	EC	11.132.354,82
		CS	172.344.144,23	TP	61.488.962,44	FPV	27.043.663,89			TR	11.687.028,40
TOTALE PROGRAMMA 05	***Politica regionale unitaria per lo sviluppo economico e la competività***	**RS**	**36.567.125,91**	**PR**	**33.305.488,68**	**R**	**-2.653.497,68**			**EP**	**608.139,55**
		CP	**174.462.611,51**	**PC**	**43.347.921,60**	**I**	**61.674.610,36**	**ECP**	**85.728.937,26**	**EC**	**18.326.688,76**
		CS	**211.029.737,42**	**TP**	**76.653.410,28**	**FPV**	**27.059.063,89**			**TR**	**18.934.828,31**
TOTALE MISSIONE 14	***Sviluppo economico e competitività***	**RS**	**43.859.028,92**	**PR**	**34.363.693,88**	**R**	**-4.096.726,82**			**EP**	**5.398.608,22**
		CP	**196.206.577,29**	**PC**	**50.217.537,42**	**I**	**71.277.890,58**	**ECP**	**94.873.719,37**	**EC**	**21.060.353,16**
		CS	**240.065.606,21**	**TP**	**84.581.231,30**	**FPV**	**30.054.967,34**			**TR**	**26.458.961,38**
MISSIONE 15	*Politiche per il lavoro e la formazione professionale*										
1501 PROGRAMMA 01	**Servizi per lo sviluppo del mercato del lavoro**										

MISSIONE, PROGRAMMA, TITOLO	DENOMINAZIONE	RESIDUI PASSIVI AL 1/1/2019 (RS)		PAGAMENTI IN C/RESIDUI (PR)		RIACCERTAMENTO RESIDUI (R)(1)				RESIDUI PASSIVI DA ESERCIZI PRECEDENTI (EP=RS-PR+R)	
		PREVISIONI DEFINITIVE DI COMPETENZA (CP)		PAGAMENTI IN C/ COMPETENZA (PC)		IMPEGNI (I)(2)		ECONOMIE DI COMPETENZA (ECP=CP-I-FPV)		RESIDUI PASSIVI DA ESERCIZIO DI COMPETENZA (EC=I-PC)	
		PREVISIONI DEFINITIVE DI CASSA (CS)		TOTALE PAGAMENTI (TP=PR +PC)		FONDO PLURIENNALE VINCOLATO (FPV) (3)				TOTALE RESIDUI PASSIVI DA RIPORTARE (TR=EP+EC)	
TITOLO 1	Spese correnti	RS	1.199.984,34	PR	720.206,54	R	-130.384,20			EP	349.393,60
		CP	19.364.635,56	PC	6.547.911,35	I	7.447.301,95	ECP	4.835.012,96	EC	899.390,60
		CS	20.564.619,90	TP	7.268.117,89	FPV	7.082.320,65			TR	1.248.784,20
TITOLO 2	Spese in conto capitale	RS	0,00	PR	0,00	R	0,00			EP	0,00
		CP	4.042.420,46	PC	0,00	I	0,00	ECP	4.042.420,46	EC	0,00
		CS	4.042.420,46	TP	0,00	FPV	0,00			TR	0,00
TOTALE PROGRAMMA 01	***Servizi per lo sviluppo del mercato del lavoro***	**RS**	**1.199.984,34**	**PR**	**720.206,54**	**R**	**-130.384,20**			**EP**	**349.393,60**
		CP	**23.407.056,02**	**PC**	**6.547.911,35**	**I**	**7.447.301,95**	**ECP**	**8.877.433,42**	**EC**	**899.390,60**
		CS	**24.607.040,36**	**TP**	**7.268.117,89**	**FPV**	**7.082.320,65**			**TR**	**1.248.784,20**
1502 PROGRAMMA 02	**Formazione professionale**										
TITOLO 1	Spese correnti	RS	5.924.873,04	PR	985.826,73	R	-2.042.021,65			EP	2.897.024,66
		CP	11.385.597,47	PC	4.604.951,54	I	5.461.458,46	ECP	2.453.665,51	EC	856.506,92
		CS	17.310.470,51	TP	5.590.778,27	FPV	3.470.473,50			TR	3.753.531,58
TITOLO 2	Spese in conto capitale	RS	57.296,95	PR	24.296,95	R	-33.000,00			EP	0,00
		CP	1.011.316,36	PC	212.071,37	I	272.790,40	ECP	692.159,40	EC	60.719,03
		CS	1.068.613,31	TP	236.368,32	FPV	46.366,56			TR	60.719,03
TOTALE PROGRAMMA 02	***Formazione professionale***	**RS**	**5.982.169,99**	**PR**	**1.010.123,68**	**R**	**-2.075.021,65**			**EP**	**2.897.024,66**
		CP	**12.396.913,83**	**PC**	**4.817.022,91**	**I**	**5.734.248,86**	**ECP**	**3.145.824,91**	**EC**	**917.225,95**
		CS	**18.379.083,82**	**TP**	**5.827.146,59**	**FPV**	**3.516.840,06**			**TR**	**3.814.250,61**
1503 PROGRAMMA 03	**Sostegno all'occupazione**										
TITOLO 1	Spese correnti	RS	11.818.546,28	PR	2.468.852,82	R	-5.018.293,58			EP	4.331.399,88
		CP	84.744.906,39	PC	69.893.997,21	I	77.363.108,91	ECP	3.637.537,74	EC	7.469.111,70
		CS	96.563.452,67	TP	72.362.850,03	FPV	3.744.259,74			TR	11.800.511,58
TITOLO 2	Spese in conto capitale	RS	0,00	PR	0,00	R	0,00			EP	0,00
		CP	50.000,00	PC	39.625,60	I	39.625,60	ECP	10.374,40	EC	0,00
		CS	50.000,00	TP	39.625,60	FPV	0,00			TR	0,00
TOTALE PROGRAMMA 03	***Sostegno all'occupazione***	**RS**	**11.818.546,28**	**PR**	**2.468.852,82**	**R**	**-5.018.293,58**			**EP**	**4.331.399,88**
		CP	**84.794.906,39**	**PC**	**69.933.622,81**	**I**	**77.402.734,51**	**ECP**	**3.647.912,14**	**EC**	**7.469.111,70**
		CS	**96.613.452,67**	**TP**	**72.402.475,63**	**FPV**	**3.744.259,74**			**TR**	**11.800.511,58**
1504 PROGRAMMA 04	**Politica regionale unitaria per il lavoro e la formazione professionale (solo per le Regioni)**										
TITOLO 1	Spese correnti	RS	41.382.251,33	PR	20.017.018,72	R	-13.942.895,04			EP	7.422.337,57
		CP	110.012.370,52	PC	26.228.024,34	I	35.161.209,42	ECP	51.681.809,17	EC	8.933.185,08
		CS	151.394.621,85	TP	46.245.043,06	FPV	23.169.351,93			TR	16.355.522,65
TITOLO 2	Spese in conto capitale	RS	32.947,63	PR	0,00	R	-23.774,99			EP	9.172,64
		CP	5.749.177,36	PC	993.528,48	I	1.450.116,44	ECP	3.674.199,73	EC	456.587,96
		CS	5.782.124,99	TP	993.528,48	FPV	624.861,19			TR	465.760,60
TOTALE PROGRAMMA 04	***Politica regionale unitaria per il lavoro e la formazione professionale (solo per le Regioni)***	**RS**	**41.415.198,96**	**PR**	**20.017.018,72**	**R**	**-13.966.670,03**			**EP**	**7.431.510,21**
		CP	**115.761.547,88**	**PC**	**27.221.552,82**	**I**	**36.611.325,86**	**ECP**	**55.356.008,90**	**EC**	**9.389.773,04**
		CS	**157.176.746,84**	**TP**	**47.238.571,54**	**FPV**	**23.794.213,12**			**TR**	**16.821.283,25**
TOTALE MISSIONE 15	***Politiche per il lavoro e la formazione professionale***	**RS**	**60.415.899,57**	**PR**	**24.216.201,76**	**R**	**-21.190.369,46**			**EP**	**15.009.328,35**
		CP	**236.360.424,12**	**PC**	**108.520.109,89**	**I**	**127.195.611,18**	**ECP**	**71.027.179,37**	**EC**	**18.675.501,29**
		CS	**296.776.323,69**	**TP**	**132.736.311,65**	**FPV**	**38.137.633,57**			**TR**	**33.684.829,64**
MISSIONE 16	*Agricoltura, politiche agroalimentari e pesca*										
1601 PROGRAMMA 01	**Sviluppo del settore agricolo e del sistema agroalimentare**										

MISSIONE, PROGRAMMA, TITOLO	DENOMINAZIONE	RESIDUI PASSIVI AL 1/1/2019 (RS)		PAGAMENTI IN C/RESIDUI (PR)		RIACCERTAMENTO RESIDUI (R)(1)				RESIDUI PASSIVI DA ESERCIZI PRECEDENTI (EP=RS-PR+R)	
		PREVISIONI DEFINITIVE DI COMPETENZA (CP)		PAGAMENTI IN C/ COMPETENZA (PC)		IMPEGNI (I)(2)		ECONOMIE DI COMPETENZA (ECP=CP-I-FPV)		RESIDUI PASSIVI DA ESERCIZIO DI COMPETENZA (EC=I-PC)	
		PREVISIONI DEFINITIVE DI CASSA (CS)		TOTALE PAGAMENTI (TP=PR +PC)		FONDO PLURIENNALE VINCOLATO (FPV) (3)				TOTALE RESIDUI PASSIVI DA RIPORTARE (TR=EP+EC)	
TITOLO 1	Spese correnti	RS	6.741.703,69	PR	2.416.163,50	R	-1.029.063,44			EP	3.296.476,75
		CP	52.359.821,14	PC	48.288.805,09	I	50.337.099,83	ECP	649.604,01	EC	2.048.294,74
		CS	59.101.524,83	TP	50.704.968,59	FPV	1.373.117,30			TR	5.344.771,49
TITOLO 2	Spese in conto capitale	RS	587.744,26	PR	286.184,10	R	-183.360,16			EP	118.200,00
		CP	24.916.548,06	PC	9.947.095,55	I	12.860.416,56	ECP	6.270.181,67	EC	2.913.321,01
		CS	25.504.292,32	TP	10.233.279,65	FPV	5.785.949,83			TR	3.031.521,01
TOTALE PROGRAMMA 01	***Sviluppo del settore agricolo e del sistema agroalimentare***	**RS**	**7.329.447,95**	**PR**	**2.702.347,60**	**R**	**-1.212.423,60**			**EP**	**3.414.676,75**
		CP	**77.276.369,20**	**PC**	**58.235.900,64**	**I**	**63.197.516,39**	**ECP**	**6.919.785,68**	**EC**	**4.961.615,75**
		CS	**84.605.817,15**	**TP**	**60.938.248,24**	**FPV**	**7.159.067,13**			**TR**	**8.376.292,50**
1602 PROGRAMMA 02	**Caccia e pesca**										
TITOLO 1	Spese correnti	RS	3.935.363,04	PR	1.448.071,01	R	-556.708,36			EP	1.930.583,67
		CP	4.594.155,72	PC	634.590,98	I	3.572.320,66	ECP	821.835,06	EC	2.937.729,68
		CS	8.529.518,76	TP	2.082.661,99	FPV	200.000,00			TR	4.868.313,35
TITOLO 2	Spese in conto capitale	RS	0,00	PR	0,00	R	0,00			EP	0,00
		CP	257.776,26	PC	0,00	I	0,00	ECP	0,00	EC	0,00
		CS	257.776,26	TP	0,00	FPV	257.776,26			TR	0,00
TOTALE PROGRAMMA 02	***Caccia e pesca***	**RS**	**3.935.363,04**	**PR**	**1.448.071,01**	**R**	**-556.708,36**			**EP**	**1.930.583,67**
		CP	**4.851.931,98**	**PC**	**634.590,98**	**I**	**3.572.320,66**	**ECP**	**821.835,06**	**EC**	**2.937.729,68**
		CS	**8.787.295,02**	**TP**	**2.082.661,99**	**FPV**	**457.776,26**			**TR**	**4.868.313,35**
1603 PROGRAMMA 03	**Politica regionale unitaria per l'agricoltura, i sistemi agroalimentari, la caccia e la pesca (solo per le Regioni)**										
TITOLO 1	Spese correnti	RS	2.217.896,23	PR	647.232,27	R	-1.188.710,97			EP	381.952,99
		CP	9.045.837,26	PC	7.369.580,11	I	8.877.719,29	ECP	168.117,97	EC	1.508.139,18
		CS	11.263.733,49	TP	8.016.812,38	FPV	0,00			TR	1.890.092,17
TITOLO 2	Spese in conto capitale	RS	574.256,16	PR	334.256,16	R	0,00			EP	240.000,00
		CP	26.867.790,63	PC	20.239.877,60	I	20.820.333,06	ECP	4.265.044,55	EC	580.455,46
		CS	27.442.046,79	TP	20.574.133,76	FPV	1.782.413,02			TR	820.455,46
TOTALE PROGRAMMA 03	***Politica regionale unitaria per l'agricoltura, i sistemi agroalimentari, la caccia e la pesca (solo per le Regioni)***	**RS**	**2.792.152,39**	**PR**	**981.488,43**	**R**	**-1.188.710,97**			**EP**	**621.952,99**
		CP	**35.913.627,89**	**PC**	**27.609.457,71**	**I**	**29.698.052,35**	**ECP**	**4.433.162,52**	**EC**	**2.088.594,64**
		CS	**38.705.780,28**	**TP**	**28.590.946,14**	**FPV**	**1.782.413,02**			**TR**	**2.710.547,63**
TOTALE MISSIONE 16	***Agricoltura, politiche agroalimentari e pesca***	**RS**	**14.056.963,38**	**PR**	**5.131.907,04**	**R**	**-2.957.842,93**			**EP**	**5.967.213,41**
		CP	**118.041.929,07**	**PC**	**86.479.949,33**	**I**	**96.467.889,40**	**ECP**	**12.174.783,26**	**EC**	**9.987.940,07**
		CS	**132.098.892,45**	**TP**	**91.611.856,37**	**FPV**	**9.399.256,41**			**TR**	**15.955.153,48**
MISSIONE 17	*Energia e diversificazione delle fonti energetiche*										
1701 PROGRAMMA 01	**Fonti energetiche**										
TITOLO 1	Spese correnti	RS	338.603,48	PR	142.727,89	R	-99.713,19			EP	96.162,40
		CP	1.557.702,67	PC	860.240,84	I	957.216,46	ECP	339.196,21	EC	96.975,62
		CS	1.896.306,15	TP	1.002.968,73	FPV	261.290,00			TR	193.138,02
TITOLO 2	Spese in conto capitale	RS	8.880.467,74	PR	2.553.171,61	R	-2.128.694,36			EP	4.198.601,77
		CP	8.889.715,65	PC	2.339.775,73	I	3.482.301,45	ECP	5.407.414,20	EC	1.142.525,72
		CS	17.770.183,39	TP	4.892.947,34	FPV	0,00			TR	5.341.127,49
TOTALE PROGRAMMA 01	***Fonti energetiche***	**RS**	**9.219.071,22**	**PR**	**2.695.899,50**	**R**	**-2.228.407,55**			**EP**	**4.294.764,17**
		CP	**10.447.418,32**	**PC**	**3.200.016,57**	**I**	**4.439.517,91**	**ECP**	**5.746.610,41**	**EC**	**1.239.501,34**
		CS	**19.666.489,54**	**TP**	**5.895.916,07**	**FPV**	**261.290,00**			**TR**	**5.534.265,51**
1702 PROGRAMMA 02	**Politica regionale unitaria per l'energia e la diversificazione delle fonti energetiche**										

MISSIONE, PROGRAMMA, TITOLO	DENOMINAZIONE	RESIDUI PASSIVI AL 1/1/2019 (RS)		PAGAMENTI IN C/RESIDUI (PR)		RIACCERTAMENTO RESIDUI (R)(1)				RESIDUI PASSIVI DA ESERCIZI PRECEDENTI (EP=RS-PR+R)	
		PREVISIONI DEFINITIVE DI COMPETENZA (CP)		PAGAMENTI IN C/ COMPETENZA (PC)		IMPEGNI (I)(2)		ECONOMIE DI COMPETENZA (ECP=CP-I-FPV)		RESIDUI PASSIVI DA ESERCIZIO DI COMPETENZA (EC=I-PC)	
		PREVISIONI DEFINITIVE DI CASSA (CS)		TOTALE PAGAMENTI (TP=PR +PC)		FONDO PLURIENNALE VINCOLATO (FPV) (3)				TOTALE RESIDUI PASSIVI DA RIPORTARE (TR=EP+EC)	
TITOLO 1	Spese correnti	RS	103.846,52	PR	57.688,30	R	-37.455,71			EP	8.702,51
		CP	340.354,90	PC	293.936,24	I	322.730,31	ECP	17.624,59	EC	28.794,07
		CS	444.201,42	TP	351.624,54	FPV	0,00			TR	37.496,58
TITOLO 2	Spese in conto capitale	RS	1.251.522,05	PR	1.228.542,56	R	0,00			EP	22.979,49
		CP	51.771.411,91	PC	3.762.545,91	I	11.460.110,11	ECP	33.311.301,80	EC	7.697.564,20
		CS	53.022.933,96	TP	4.991.088,47	FPV	7.000.000,00			TR	7.720.543,69
TOTALE PROGRAMMA 02	***Politica regionale unitaria per l'energia e la diversificazione delle fonti energetiche***	**RS**	**1.355.368,57**	**PR**	**1.286.230,86**	**R**	**-37.455,71**			**EP**	**31.682,00**
		CP	**52.111.766,81**	**PC**	**4.056.482,15**	**I**	**11.782.840,42**	**ECP**	**33.328.926,39**	**EC**	**7.726.358,27**
		CS	**53.467.135,38**	**TP**	**5.342.713,01**	**FPV**	**7.000.000,00**			**TR**	**7.758.040,27**
TOTALE MISSIONE 17	***Energia e diversificazione delle fonti energetiche***	**RS**	**10.574.439,79**	**PR**	**3.982.130,36**	**R**	**-2.265.863,26**			**EP**	**4.326.446,17**
		CP	**62.559.185,13**	**PC**	**7.256.498,72**	**I**	**16.222.358,33**	**ECP**	**39.075.536,80**	**EC**	**8.965.859,61**
		CS	**73.133.624,92**	**TP**	**11.238.629,08**	**FPV**	**7.261.290,00**			**TR**	**13.292.305,78**
MISSIONE 18	*Relazioni con le altre autonomie territoriali e locali*										
1801 PROGRAMMA 01	**Relazioni finanziarie con le altre autonomie territoriali**										
TITOLO 1	Spese correnti	RS	6.034.188,84	PR	2.115.454,15	R	-3.131.547,09			EP	787.187,60
		CP	15.609.891,96	PC	7.775.000,00	I	13.600.000,00	ECP	2.009.891,96	EC	5.825.000,00
		CS	21.644.080,80	TP	9.890.454,15	FPV	0,00			TR	6.612.187,60
TITOLO 2	Spese in conto capitale	RS	10.717.760,59	PR	9.188.041,24	R	-68.489,09			EP	1.461.230,26
		CP	21.182.786,21	PC	3.172.848,24	I	18.328.128,08	ECP	2.233.597,34	EC	15.155.279,84
		CS	29.799.862,72	TP	12.360.889,48	FPV	621.060,79			TR	16.616.510,10
TOTALE PROGRAMMA 01	***Relazioni finanziarie con le altre autonomie territoriali***	**RS**	**16.751.949,43**	**PR**	**11.303.495,39**	**R**	**-3.200.036,18**			**EP**	**2.248.417,86**
		CP	**36.792.678,17**	**PC**	**10.947.848,24**	**I**	**31.928.128,08**	**ECP**	**4.243.489,30**	**EC**	**20.980.279,84**
		CS	**51.443.943,52**	**TP**	**22.251.343,63**	**FPV**	**621.060,79**			**TR**	**23.228.697,70**
1802 PROGRAMMA 02	**Politica regionale unitaria per le relazioni finanziarie con le altre autonomie territoriali (solo per le Regioni)**										
TITOLO 2	Spese in conto capitale	RS	0,00	PR	0,00	R	0,00			EP	0,00
		CP	11.941.811,85	PC	30.718,86	I	30.718,86	ECP	19.307,27	EC	0,00
		CS	11.941.811,85	TP	30.718,86	FPV	11.891.785,72			TR	0,00
TOTALE PROGRAMMA 02	***Politica regionale unitaria per le relazioni finanziarie con le altre autonomie territoriali (solo per le Regioni)***	**RS**	**0,00**	**PR**	**0,00**	**R**	**0,00**			**EP**	**0,00**
		CP	**11.941.811,85**	**PC**	**30.718,86**	**I**	**30.718,86**	**ECP**	**19.307,27**	**EC**	**0,00**
		CS	**11.941.811,85**	**TP**	**30.718,86**	**FPV**	**11.891.785,72**			**TR**	**0,00**
TOTALE MISSIONE 18	***Relazioni con le altre autonomie territoriali e locali***	**RS**	**16.751.949,43**	**PR**	**11.303.495,39**	**R**	**-3.200.036,18**			**EP**	**2.248.417,86**
		CP	**48.734.490,02**	**PC**	**10.978.567,10**	**I**	**31.958.846,94**	**ECP**	**4.262.796,57**	**EC**	**20.980.279,84**
		CS	**63.385.755,37**	**TP**	**22.282.062,49**	**FPV**	**12.512.846,51**			**TR**	**23.228.697,70**
MISSIONE 19	*Relazioni internazionali*										
1901 PROGRAMMA 01	**Relazioni internazionali e Cooperazione allo sviluppo**										
TITOLO 1	Spese correnti	RS	66.683,56	PR	24.558,67	R	-19.498,64			EP	22.626,25
		CP	107.998,55	PC	104.614,86	I	107.122,68	ECP	875,87	EC	2.507,82
		CS	174.682,11	TP	129.173,53	FPV	0,00			TR	25.134,07
TOTALE PROGRAMMA 01	***Relazioni internazionali e Cooperazione allo sviluppo***	**RS**	**66.683,56**	**PR**	**24.558,67**	**R**	**-19.498,64**			**EP**	**22.626,25**
		CP	**107.998,55**	**PC**	**104.614,86**	**I**	**107.122,68**	**ECP**	**875,87**	**EC**	**2.507,82**
		CS	**174.682,11**	**TP**	**129.173,53**	**FPV**	**0,00**			**TR**	**25.134,07**
1902 PROGRAMMA 02	**Cooperazione territoriale**										

MISSIONE, PROGRAMMA, TITOLO	DENOMINAZIONE	RESIDUI PASSIVI AL 1/1/2019 (RS)		PAGAMENTI IN C/RESIDUI (PR)		RIACCERTAMENTO RESIDUI (R)(1)				RESIDUI PASSIVI DA ESERCIZI PRECEDENTI (EP=RS-PR+R)	
		PREVISIONI DEFINITIVE DI COMPETENZA (CP)		PAGAMENTI IN C/ COMPETENZA (PC)		IMPEGNI (I)(2)		ECONOMIE DI COMPETENZA (ECP=CP-I-FPV)		RESIDUI PASSIVI DA ESERCIZIO DI COMPETENZA (EC=I-PC)	
		PREVISIONI DEFINITIVE DI CASSA (CS)		TOTALE PAGAMENTI (TP=PR +PC)		FONDO PLURIENNALE VINCOLATO (FPV) (3)				TOTALE RESIDUI PASSIVI DA RIPORTARE (TR=EP+EC)	
TITOLO 1	Spese correnti	RS	11.366,70	PR	5.899,96	R	-5.029,38			EP	437,36
		CP	75.580,34	PC	66.387,50	I	72.294,93	ECP	3.285,41	EC	5.907,43
		CS	86.947,04	TP	72.287,46	FPV	0,00			TR	6.344,79
TOTALE PROGRAMMA 02	***Cooperazione territoriale***	**RS**	**11.366,70**	**PR**	**5.899,96**	**R**	**-5.029,38**			**EP**	**437,36**
		CP	**75.580,34**	**PC**	**66.387,50**	**I**	**72.294,93**	**ECP**	**3.285,41**	**EC**	**5.907,43**
		CS	**86.947,04**	**TP**	**72.287,46**	**FPV**	**0,00**			**TR**	**6.344,79**
TOTALE MISSIONE 19	***Relazioni internazionali***	**RS**	**78.050,26**	**PR**	**30.458,63**	**R**	**-24.528,02**			**EP**	**23.063,61**
		CP	**183.578,89**	**PC**	**171.002,36**	**I**	**179.417,61**	**ECP**	**4.161,28**	**EC**	**8.415,25**
		CS	**261.629,15**	**TP**	**201.460,99**	**FPV**	**0,00**			**TR**	**31.478,86**
MISSIONE 20	*FONDI E ACCANTONAMENTI*										
2001 PROGRAMMA 01	**Fondo di riserva**										
TITOLO 1	Spese correnti	RS	0,00	PR	0,00	R	0,00			EP	0,00
		CP	3.215.075,19	PC	0,00	I	0,00	ECP	3.215.075,19	EC	0,00
		CS	648.364.668,34	TP	0,00	FPV	0,00			TR	0,00
TITOLO 2	Spese in conto capitale	RS	0,00	PR	0,00	R	0,00			EP	0,00
		CP	899.542,43	PC	0,00	I	0,00	ECP	899.542,43	EC	0,00
		CS	373.861,31	TP	0,00	FPV	0,00			TR	0,00
TOTALE PROGRAMMA 01	***Fondo di riserva***	**RS**	**0,00**	**PR**	**0,00**	**R**	**0,00**			**EP**	**0,00**
		CP	**4.114.617,62**	**PC**	**0,00**	**I**	**0,00**	**ECP**	**4.114.617,62**	**EC**	**0,00**
		CS	**648.738.529,65**	**TP**	**0,00**	**FPV**	**0,00**			**TR**	**0,00**
2002 PROGRAMMA 02	**Fondo crediti dubbia esigibilità**										
TITOLO 1	Spese correnti	RS	0,00	PR	0,00	R	0,00			EP	0,00
		CP	60.949.913,27	PC	0,00	I	0,00	ECP	60.949.913,27	EC	0,00
		CS	0,00	TP	0,00	FPV	0,00			TR	0,00
TOTALE PROGRAMMA 02	***Fondo crediti dubbia esigibilità***	**RS**	**0,00**	**PR**	**0,00**	**R**	**0,00**			**EP**	**0,00**
		CP	**60.949.913,27**	**PC**	**0,00**	**I**	**0,00**	**ECP**	**60.949.913,27**	**EC**	**0,00**
		CS	**0,00**	**TP**	**0,00**	**FPV**	**0,00**			**TR**	**0,00**
2003 PROGRAMMA 03	**Altri fondi**										
TITOLO 1	Spese correnti	RS	0,00	PR	0,00	R	0,00			EP	0,00
		CP	12.745.343,97	PC	0,00	I	0,00	ECP	12.745.343,97	EC	0,00
		CS	12.745.343,97	TP	0,00	FPV	0,00			TR	0,00
TITOLO 2	Spese in conto capitale	RS	0,00	PR	0,00	R	0,00			EP	0,00
		CP	16.108.752,18	PC	0,00	I	0,00	ECP	16.108.752,18	EC	0,00
		CS	14.796.426,76	TP	0,00	FPV	0,00			TR	0,00
TITOLO 4	Rimborso Prestiti	RS	0,00	PR	0,00	R	0,00			EP	0,00
		CP	144.355.981,41	PC	0,00	I	0,00	ECP	144.355.981,41	EC	0,00
		CS	0,00	TP	0,00	FPV	0,00			TR	0,00
TOTALE PROGRAMMA 03	***Altri fondi***	**RS**	**0,00**	**PR**	**0,00**	**R**	**0,00**			**EP**	**0,00**
		CP	**173.210.077,56**	**PC**	**0,00**	**I**	**0,00**	**ECP**	**173.210.077,56**	**EC**	**0,00**
		CS	**27.541.770,73**	**TP**	**0,00**	**FPV**	**0,00**			**TR**	**0,00**
TOTALE MISSIONE 20	***FONDI E ACCANTONAMENTI***	**RS**	**0,00**	**PR**	**0,00**	**R**	**0,00**			**EP**	**0,00**
		CP	**238.274.608,45**	**PC**	**0,00**	**I**	**0,00**	**ECP**	**238.274.608,45**	**EC**	**0,00**
		CS	**676.280.300,38**	**TP**	**0,00**	**FPV**	**0,00**			**TR**	**0,00**

MISSIONE, PROGRAMMA, TITOLO	DENOMINAZIONE	RESIDUI PASSIVI AL 1/1/2019 (RS)		PAGAMENTI IN C/RESIDUI (PR)		RIACCERTAMENTO RESIDUI (R)(1)				RESIDUI PASSIVI DA ESERCIZI PRECEDENTI (EP=RS-PR+R)	
		PREVISIONI DEFINITIVE DI COMPETENZA (CP)		PAGAMENTI IN C/ COMPETENZA (PC)		IMPEGNI (I)(2)		ECONOMIE DI COMPETENZA (ECP=CP-I-FPV)		RESIDUI PASSIVI DA ESERCIZIO DI COMPETENZA (EC=I-PC)	
		PREVISIONI DEFINITIVE DI CASSA (CS)		TOTALE PAGAMENTI (TP=PR +PC)		FONDO PLURIENNALE VINCOLATO (FPV) (3)				TOTALE RESIDUI PASSIVI DA RIPORTARE (TR=EP+EC)	
MISSIONE 50	*DEBITO PUBBLICO*										
5001 PROGRAMMA 01	**Quota interessi ammortamento mutui e prestiti obbligazionari**										
TITOLO 1	Spese correnti	RS	0,00	PR	0,00	R	0,00			EP	0,00
		CP	56.304.731,87	PC	56.070.118,31	I	56.070.118,31	ECP	234.613,56	EC	0,00
		CS	56.304.731,87	TP	56.070.118,31	FPV	0,00			TR	0,00
TOTALE PROGRAMMA 01	***Quota interessi ammortamento mutui e prestiti obbligazionari***	**RS**	**0,00**	**PR**	**0,00**	**R**	**0,00**			**EP**	**0,00**
		CP	**56.304.731,87**	**PC**	**56.070.118,31**	**I**	**56.070.118,31**	**ECP**	**234.613,56**	**EC**	**0,00**
		CS	**56.304.731,87**	**TP**	**56.070.118,31**	**FPV**	**0,00**			**TR**	**0,00**
5002 PROGRAMMA 02	**Quota capitale ammortamento mutui e prestiti obbligazionari**										
TITOLO 4	Rimborso Prestiti	RS	0,00	PR	0,00	R	0,00			EP	0,00
		CP	73.910.449,47	PC	66.935.697,81	I	66.935.697,81	ECP	6.974.751,66	EC	0,00
		CS	73.910.449,47	TP	66.935.697,81	FPV	0,00			TR	0,00
TOTALE PROGRAMMA 02	***Quota capitale ammortamento mutui e prestiti obbligazionari***	**RS**	**0,00**	**PR**	**0,00**	**R**	**0,00**			**EP**	**0,00**
		CP	**73.910.449,47**	**PC**	**66.935.697,81**	**I**	**66.935.697,81**	**ECP**	**6.974.751,66**	**EC**	**0,00**
		CS	**73.910.449,47**	**TP**	**66.935.697,81**	**FPV**	**0,00**			**TR**	**0,00**
TOTALE MISSIONE 50	***DEBITO PUBBLICO***	**RS**	**0,00**	**PR**	**0,00**	**R**	**0,00**			**EP**	**0,00**
		CP	**130.215.181,34**	**PC**	**123.005.816,12**	**I**	**123.005.816,12**	**ECP**	**7.209.365,22**	**EC**	**0,00**
		CS	**130.215.181,34**	**TP**	**123.005.816,12**	**FPV**	**0,00**			**TR**	**0,00**
MISSIONE 60	*ANTICIPAZIONI FINANZIARIE*										
6001 PROGRAMMA 01	**Restituzione anticipazioni di tesoreria**										
TITOLO 5	Chiusura Anticipazioni ricevute da istituto tesoriere/cassiere	RS	0,00	PR	0,00	R	0,00			EP	0,00
		CP	200.000.000,00	PC	0,00	I	0,00	ECP	200.000.000,00	EC	0,00
		CS	200.000.000,00	TP	0,00	FPV	0,00			TR	0,00
TOTALE PROGRAMMA 01	***Restituzione anticipazioni di tesoreria***	**RS**	**0,00**	**PR**	**0,00**	**R**	**0,00**			**EP**	**0,00**
		CP	**200.000.000,00**	**PC**	**0,00**	**I**	**0,00**	**ECP**	**200.000.000,00**	**EC**	**0,00**
		CS	**200.000.000,00**	**TP**	**0,00**	**FPV**	**0,00**			**TR**	**0,00**
TOTALE MISSIONE 60	***ANTICIPAZIONI FINANZIARIE***	**RS**	**0,00**	**PR**	**0,00**	**R**	**0,00**			**EP**	**0,00**
		CP	**200.000.000,00**	**PC**	**0,00**	**I**	**0,00**	**ECP**	**200.000.000,00**	**EC**	**0,00**
		CS	**200.000.000,00**	**TP**	**0,00**	**FPV**	**0,00**			**TR**	**0,00**
MISSIONE 99	*SERVIZI PER CONTO TERZI*										
9901 PROGRAMMA 01	**Servizi per conto terzi - Partite di giro**										
TITOLO 7	Uscite per conto terzi e partite di giro	RS	13.514.930,45	PR	10.316.759,92	R	-2.233.801,42			EP	964.369,11
		CP	446.410.980,97	PC	409.662.139,14	I	418.883.746,49	ECP	27.527.234,48	EC	9.221.607,35
		CS	459.925.911,42	TP	419.978.899,06	FPV	0,00			TR	10.185.976,46
TOTALE PROGRAMMA 01	***Servizi per conto terzi - Partite di giro***	**RS**	**13.514.930,45**	**PR**	**10.316.759,92**	**R**	**-2.233.801,42**			**EP**	**964.369,11**
		CP	**446.410.980,97**	**PC**	**409.662.139,14**	**I**	**418.883.746,49**	**ECP**	**27.527.234,48**	**EC**	**9.221.607,35**
		CS	**459.925.911,42**	**TP**	**419.978.899,06**	**FPV**	**0,00**			**TR**	**10.185.976,46**
9902 PROGRAMMA 02	**Anticipazioni per il finanziamento del sistema sanitario nazionale**										

MISSIONE, PROGRAMMA, TITOLO	DENOMINAZIONE	RESIDUI PASSIVI AL 1/1/2019 (RS)		PAGAMENTI IN C/RESIDUI (PR)		RIACCERTAMENTO RESIDUI (R)(1)				RESIDUI PASSIVI DA ESERCIZI PRECEDENTI (EP=RS-PR+R)	
		PREVISIONI DEFINITIVE DI COMPETENZA (CP)		PAGAMENTI IN C/ COMPETENZA (PC)		IMPEGNI (I)(2)		ECONOMIE DI COMPETENZA (ECP=CP-I-FPV)		RESIDUI PASSIVI DA ESERCIZIO DI COMPETENZA (EC=I-PC)	
		PREVISIONI DEFINITIVE DI CASSA (CS)		TOTALE PAGAMENTI (TP=PR +PC)		FONDO PLURIENNALE VINCOLATO (FPV) (3)				TOTALE RESIDUI PASSIVI DA RIPORTARE (TR=EP+EC)	
TITOLO 7	Uscite per conto terzi e partite di giro	RS	346.040.172,56	PR	0,00	R	0,00			EP	346.040.172,56
		CP	1.550.000.000,00	PC	740.317.617,63	I	775.300.498,85	ECP	774.699.501,15	EC	34.982.881,22
		CS	1.896.040.172,56	TP	740.317.617,63	FPV	0,00			TR	381.023.053,78
TOTALE PROGRAMMA 02	***Anticipazioni per il finanziamento del sistema sanitario nazionale***	**RS**	**346.040.172,56**	**PR**	**0,00**	**R**	**0,00**			**EP**	**346.040.172,56**
		CP	**1.550.000.000,00**	**PC**	**740.317.617,63**	**I**	**775.300.498,85**	**ECP**	**774.699.501,15**	**EC**	**34.982.881,22**
		CS	**1.896.040.172,56**	**TP**	**740.317.617,63**	**FPV**	**0,00**			**TR**	**381.023.053,78**
TOTALE MISSIONE 99	***SERVIZI PER CONTO TERZI***	**RS**	**359.555.103,01**	**PR**	**10.316.759,92**	**R**	**-2.233.801,42**			**EP**	**347.004.541,67**
		CP	**1.996.410.980,97**	**PC**	**1.149.979.756,77**	**I**	**1.194.184.245,34**	**ECP**	**802.226.735,63**	**EC**	**44.204.488,57**
		CS	**2.355.966.083,98**	**TP**	**1.160.296.516,69**	**FPV**	**0,00**			**TR**	**391.209.030,24**
TOTALE MISSIONI		**RS**	**3.045.288.060,58**	**PR**	**871.859.173,10**	**R**	**-468.203.581,24**			**EP**	**1.705.225.306,24**
		CP	**10.000.051.233,62**	**PC**	**5.619.291.862,48**	**I**	**7.058.616.397,66**	**ECP**	**2.377.566.223,77**	**EC**	**1.439.324.535,18**
		CS	**13.428.934.926,18**	**TP**	**6.491.151.035,58**	**FPV**	**563.868.612,19**			**TR**	**3.144.549.841,42**
TOTALE GENERALE DELLE SPESE		**RS**	**3.045.288.060,58**	**PR**	**871.859.173,10**	**R**	**-468.203.581,24**			**EP**	**1.705.225.306,24**
		CP	**10.010.929.618,70**	**PC**	**5.619.291.862,48**	**I**	**7.058.616.397,66**	**ECP**	**2.377.566.223,77**	**EC**	**1.439.324.535,18**
		CS	**13.428.934.926,18**	**TP**	**6.491.151.035,58**	**FPV**	**563.868.612,19**			**TR**	**3.144.549.841,42**

(1) Indicare l'ammontare complessivo derivante dal riaccertamento dei residui (l'importo dei debiti definitivamente cancellati dalle scritture). Non riguarda il riaccertamento di impegni di competenza dell'esercizio cui si riferisce il rendiconto. In sede di riaccertamento dei residui non può essere effettuata una rettifica in aumento dei residui passivi se non nei casi espressamente consentiti (Principio contabile applicato della contabilità finanziaria 9.1 di cui all'Allegato n. 4-2). Le rettifiche in aumento sono indicate con il segno "+", le rettifiche in riduzione sono indicate con il segno "-".
(2) Indicare gli impegni imputati contabilmente all'esercizio cui il rendiconto si riferisce al netto dei debiti che, in occasione del riaccertamento ordinario dei residui effettuato ai sensi dell'articolo 3, comma 4, risultassero non esigibili e reimputati agli esercizi in cui le obbligazioni risultano esigibili.
(3) Indicare l'importo corrispondente agli impegni imputati agli esercizi successivi finanziati con il fondo pluriennale vincolato.
(4) Solo per le Regioni e le Province autonome. L'importo del disavanzo da debito autorizzato e non contratto non è compreso nella voce precedente, concernente il disavanzo di amministrazione

Regione Calabria

TABELLA DI RIEPILOGO GENERALE

SPESA PER TITOLI

(Art. 63, comma 2, decreto legislativo 23 giugno 2011, n. 118)

CONTO DEL BILANCIO - RIEPILOGO GENERALE DELLE SPESE

TITOLO	DENOMINAZIONE	RESIDUI PASSIVI AL 1/1/2019 (RS)		PAGAMENTI IN C/RESIDUI (PR)		RIACCERTAMENTO RESIDUI (R)				RESIDUI PASSIVI DA ESERCIZI PRECEDENTI (EP=RS-PR+R)	
		PREVISIONI DEFINITIVE DI COMPETENZA (CP)		PAGAMENTI IN C/ COMPETENZA (PC)		IMPEGNI (I)		ECONOMIE DI COMPETENZA (ECP=CP-I-FPV)		RESIDUI PASSIVI DA ESERCIZIO DI COMPETENZA (EC=I-PC)	
		PREVISIONI DEFINITIVE DI CASSA (CS)		TOTALE PAGAMENTI (TP=PR +PC)		FONDO PLURIENNALE VINCOLATO (FPV)				TOTALE RESIDUI PASSIVI DA RIPORTARE (TR=EP+EC)	
	DISAVANZO DI AMMINISTRAZIONE	CP	10.878.385,08								
	DISAVANZO DERIVANTE DA DEBITO AUTORIZZATO E NON CONTRATTO (1)	CP	0,00								
TITOLO 1	***Spese correnti***	**RS**	**1.797.167.785,82**	**PR**	**617.512.798,28**	**R**	**-423.836.529,24**			**EP**	**755.818.458,30**
		CP	**5.108.149.188,72**	**PC**	**3.763.781.821,37**	**I**	**4.758.356.333,82**	**ECP**	**273.989.455,65**	**EC**	**994.574.512,45**
		CS	**7.483.295.351,36**	**TP**	**4.381.294.619,65**	**FPV**	**75.803.399,25**			**TR**	**1.750.392.970,75**
TITOLO 2	***Spese in conto capitale***	**RS**	**888.565.171,75**	**PR**	**244.029.614,90**	**R**	**-42.133.250,58**			**EP**	**602.402.306,27**
		CP	**2.234.390.396,50**	**PC**	**395.760.349,98**	**I**	**796.305.884,14**	**ECP**	**950.019.299,42**	**EC**	**400.545.534,16**
		CS	**3.072.928.804,82**	**TP**	**639.789.964,88**	**FPV**	**488.065.212,94**			**TR**	**1.002.947.840,43**
TITOLO 3	***Spese per incremento attività finanziarie***	**RS**	**0,00**	**PR**	**0,00**	**R**	**0,00**			**EP**	**0,00**
		CP	**120.611.314,52**	**PC**	**120.611.314,52**	**I**	**120.611.314,52**	**ECP**	**0,00**	**EC**	**0,00**
		CS	**120.611.314,52**	**TP**	**120.611.314,52**	**FPV**	**0,00**			**TR**	**0,00**
TITOLO 4	***Rimborso Prestiti***	**RS**	**0,00**	**PR**	**0,00**	**R**	**0,00**			**EP**	**0,00**
		CP	**340.489.352,91**	**PC**	**189.158.619,84**	**I**	**189.158.619,84**	**ECP**	**151.330.733,07**	**EC**	**0,00**
		CS	**196.133.371,50**	**TP**	**189.158.619,84**	**FPV**	**0,00**			**TR**	**0,00**
TITOLO 5	***Chiusura Anticipazioni ricevute da istituto tesoriere/cassiere***	**RS**	**0,00**	**PR**	**0,00**	**R**	**0,00**			**EP**	**0,00**
		CP	**200.000.000,00**	**PC**	**0,00**	**I**	**0,00**	**ECP**	**200.000.000,00**	**EC**	**0,00**
		CS	**200.000.000,00**	**TP**	**0,00**	**FPV**	**0,00**			**TR**	**0,00**
TITOLO 7	***Uscite per conto terzi e partite di giro***	**RS**	**359.555.103,01**	**PR**	**10.316.759,92**	**R**	**-2.233.801,42**			**EP**	**347.004.541,67**
		CP	**1.996.410.980,97**	**PC**	**1.149.979.756,77**	**I**	**1.194.184.245,34**	**ECP**	**802.226.735,63**	**EC**	**44.204.488,57**
		CS	**2.355.966.083,98**	**TP**	**1.160.296.516,69**	**FPV**	**0,00**			**TR**	**391.209.030,24**
TOTALE TITOLI		**RS**	**3.045.288.060,58**	**PR**	**871.859.173,10**	**R**	**-468.203.581,24**			**EP**	**1.705.225.306,24**
		CP	**10.000.051.233,62**	**PC**	**5.619.291.862,48**	**I**	**7.058.616.397,66**	**ECP**	**2.377.566.223,77**	**EC**	**1.439.324.535,18**
		CS	**13.428.934.926,18**	**TP**	**6.491.151.035,58**	**FPV**	**563.868.612,19**			**TR**	**3.144.549.841,42**
TOTALE GENERALE DELLE SPESE		**RS**	**3.045.288.060,58**	**PR**	**871.859.173,10**	**R**	**-468.203.581,24**			**EP**	**1.705.225.306,24**
		CP	**10.010.929.618,70**	**PC**	**5.619.291.862,48**	**I**	**7.058.616.397,66**	**ECP**	**2.377.566.223,77**	**EC**	**1.439.324.535,18**
		CS	**13.428.934.926,18**	**TP**	**6.491.151.035,58**	**FPV**	**563.868.612,19**			**TR**	**3.144.549.841,42**

(1) Solo per le Regioni e le Province autonome. L'importo del disavanzo da debito autorizzato e non contratto non è compreso nella voce precedente, concernente il disavanzo di amministrazione.

Regione Calabria

TABELLA DI RIEPILOGO GENERALE

SPESA PER MISSIONI

(Art. 63, comma 2, decreto legislativo 23 giugno 2011, n. 118)

CONTO DEL BILANCIO - RIEPILOGO GENERALE DELLE SPESE PER MISSIONI

MISSIONE	DENOMINAZIONE	RESIDUI PASSIVI AL 1/1/2019 (RS)		PAGAMENTI IN C/RESIDUI (PR)		RIACCERTAMENTO RESIDUI (R)				RESIDUI PASSIVI DA ESERCIZI PRECEDENTI (EP=RS-PR+R)	
		PREVISIONI DEFINITIVE DI COMPETENZA (CP)		PAGAMENTI IN C/ COMPETENZA (PC)		IMPEGNI (I)		ECONOMIE DI COMPETENZA (ECP=CP-I-FPV)		RESIDUI PASSIVI DA ESERCIZIO DI COMPETENZA (EC=I-PC)	
		PREVISIONI DEFINITIVE DI CASSA (CS)		TOTALE PAGAMENTI (TP=PR +PC)		FONDO PLURIENNALE VINCOLATO (FPV)				TOTALE RESIDUI PASSIVI DA RIPORTARE (TR=EP+EC)	
	DISAVANZO DI AMMINISTRAZIONE	CP	10.878.385,08								
	DISAVANZO DERIVANTE DA DEBITO AUTORIZZATO E NON CONTRATTO (1)	CP	0,00								
MISSIONE 01	***Servizi istituzionali, generali e di gestione***	**RS**	**86.388.747,55**	**PR**	**43.620.353,67**	**R**	**-12.293.324,34**			**EP**	**30.475.069,54**
		CP	**185.949.019,95**	**PC**	**92.864.715,88**	**I**	**152.946.218,20**	**ECP**	**29.096.245,04**	**EC**	**60.081.502,32**
		CS	**272.150.358,75**	**TP**	**136.485.069,55**	**FPV**	**3.906.556,71**			**TR**	**90.556.571,86**
MISSIONE 03	***Ordine pubblico e sicurezza***	**RS**	**18.116.417,99**	**PR**	**907.641,96**	**R**	**-3.496.810,38**			**EP**	**13.711.965,65**
		CP	**5.758.894,27**	**PC**	**332.299,51**	**I**	**1.469.214,25**	**ECP**	**3.639.680,02**	**EC**	**1.136.914,74**
		CS	**23.372.745,88**	**TP**	**1.239.941,47**	**FPV**	**650.000,00**			**TR**	**14.848.880,39**
MISSIONE 04	***Istruzione e diritto allo studio***	**RS**	**38.241.807,26**	**PR**	**13.751.175,39**	**R**	**-15.495.045,99**			**EP**	**8.995.585,88**
		CP	**206.901.505,00**	**PC**	**53.574.740,79**	**I**	**110.348.029,17**	**ECP**	**69.994.215,98**	**EC**	**56.773.288,38**
		CS	**241.306.316,89**	**TP**	**67.325.916,18**	**FPV**	**26.559.259,85**			**TR**	**65.768.874,26**
MISSIONE 05	***Tutela e valorizzazione dei beni e attività culturali***	**RS**	**13.210.290,11**	**PR**	**5.440.711,70**	**R**	**-2.793.452,20**			**EP**	**4.976.126,21**
		CP	**88.160.155,18**	**PC**	**15.455.639,63**	**I**	**28.898.924,44**	**ECP**	**33.392.653,74**	**EC**	**13.443.284,81**
		CS	**101.000.921,29**	**TP**	**20.896.351,33**	**FPV**	**25.868.577,00**			**TR**	**18.419.411,02**
MISSIONE 06	***Politiche giovanili, sport e tempo libero***	**RS**	**4.742.503,57**	**PR**	**504.538,58**	**R**	**-261.039,19**			**EP**	**3.976.925,80**
		CP	**8.691.540,01**	**PC**	**396.254,97**	**I**	**2.237.018,29**	**ECP**	**4.803.259,78**	**EC**	**1.840.763,32**
		CS	**13.434.043,58**	**TP**	**900.793,55**	**FPV**	**1.651.261,94**			**TR**	**5.817.689,12**
MISSIONE 07	***Turismo***	**RS**	**10.902.065,45**	**PR**	**5.587.001,03**	**R**	**-2.498.571,10**			**EP**	**2.816.493,32**
		CP	**155.607.525,24**	**PC**	**7.229.495,05**	**I**	**28.685.077,76**	**ECP**	**108.898.922,95**	**EC**	**21.455.582,71**
		CS	**165.939.590,69**	**TP**	**12.816.496,08**	**FPV**	**18.023.524,53**			**TR**	**24.272.076,03**
MISSIONE 08	***Assetto del territorio ed edilizia abitativa***	**RS**	**62.976.743,87**	**PR**	**15.579.373,45**	**R**	**-8.063.375,63**			**EP**	**39.333.994,79**
		CP	**123.154.752,33**	**PC**	**7.809.752,58**	**I**	**27.162.981,59**	**ECP**	**11.051.168,60**	**EC**	**19.353.229,01**
		CS	**177.689.925,97**	**TP**	**23.389.126,03**	**FPV**	**84.940.602,14**			**TR**	**58.687.223,80**
MISSIONE 09	***Sviluppo sostenibile e tutela del territorio e dell'ambiente***	**RS**	**157.508.108,69**	**PR**	**84.801.796,37**	**R**	**-6.533.764,39**			**EP**	**66.172.547,93**
		CP	**980.181.275,55**	**PC**	**367.566.173,01**	**I**	**446.162.771,45**	**ECP**	**389.128.527,68**	**EC**	**78.596.598,44**
		CS	**1.106.945.858,85**	**TP**	**452.367.969,38**	**FPV**	**144.889.976,42**			**TR**	**144.769.146,37**
MISSIONE 10	***Trasporti e diritto alla mobilità***	**RS**	**168.871.189,04**	**PR**	**72.356.472,53**	**R**	**-8.235.880,34**			**EP**	**88.278.836,17**
		CP	**651.459.152,07**	**PC**	**221.296.089,91**	**I**	**311.957.278,55**	**ECP**	**201.089.852,91**	**EC**	**90.661.188,64**
		CS	**812.672.555,36**	**TP**	**293.652.562,44**	**FPV**	**138.412.020,61**			**TR**	**178.940.024,81**
MISSIONE 11	***Soccorso civile***	**RS**	**15.000.644,00**	**PR**	**4.490.112,65**	**R**	**-1.504.834,90**			**EP**	**9.005.696,45**
		CP	**40.129.870,49**	**PC**	**8.432.819,41**	**I**	**13.264.738,52**	**ECP**	**13.032.286,25**	**EC**	**4.831.919,11**
		CS	**55.130.514,49**	**TP**	**12.922.932,06**	**FPV**	**13.832.845,72**			**TR**	**13.837.615,56**

MISSIONE	DENOMINAZIONE	RESIDUI PASSIVI AL 1/1/2019 (RS)		PAGAMENTI IN C/RESIDUI (PR)		RIACCERTAMENTO RESIDUI (R)				RESIDUI PASSIVI DA ESERCIZI PRECEDENTI (EP=RS-PR+R)	
		PREVISIONI DEFINITIVE DI COMPETENZA (CP)		PAGAMENTI IN C/ COMPETENZA (PC)		IMPEGNI (I)		ECONOMIE DI COMPETENZA (ECP=CP-I-FPV)		RESIDUI PASSIVI DA ESERCIZIO DI COMPETENZA (EC=I-PC)	
		PREVISIONI DEFINITIVE DI CASSA (CS)		TOTALE PAGAMENTI (TP=PR +PC)		FONDO PLURIENNALE VINCOLATO (FPV)				TOTALE RESIDUI PASSIVI DA RIPORTARE (TR=EP+EC)	
MISSIONE 12	*Diritti sociali, politiche sociali e famiglia*	RS	70.533.918,68	PR	33.912.431,08	R	-15.254.771,72			EP	21.366.715,88
		CP	121.467.729,64	PC	53.880.293,13	I	89.219.058,99	ECP	24.480.677,21	EC	35.338.765,86
		CS	192.001.648,32	TP	87.792.724,21	FPV	7.767.993,44			TR	56.705.481,74
MISSIONE 13	*Tutela della salute*	RS	1.893.504.190,01	PR	501.562.917,71	R	-355.803.542,97			EP	1.036.137.729,33
		CP	4.205.602.858,61	PC	3.253.844.350,90	I	4.185.773.010,95	ECP	19.829.847,66	EC	931.928.660,05
		CS	6.099.107.048,62	TP	3.755.407.268,61	FPV	0,00			TR	1.968.066.389,38
MISSIONE 14	*Sviluppo economico e competitività*	RS	43.859.028,92	PR	34.363.693,88	R	-4.096.726,82			EP	5.398.608,22
		CP	196.206.577,29	PC	50.217.537,42	I	71.277.890,58	ECP	94.873.719,37	EC	21.060.353,16
		CS	240.065.606,21	TP	84.581.231,30	FPV	30.054.967,34			TR	26.458.961,38
MISSIONE 15	*Politiche per il lavoro e la formazione professionale*	RS	60.415.899,57	PR	24.216.201,76	R	-21.190.369,46			EP	15.009.328,35
		CP	236.360.424,12	PC	108.520.109,89	I	127.195.611,18	ECP	71.027.179,37	EC	18.675.501,29
		CS	296.776.323,69	TP	132.736.311,65	FPV	38.137.633,57			TR	33.684.829,64
MISSIONE 16	*Agricoltura, politiche agroalimentari e pesca*	RS	14.056.963,38	PR	5.131.907,04	R	-2.957.842,93			EP	5.967.213,41
		CP	118.041.929,07	PC	86.479.949,33	I	96.467.889,40	ECP	12.174.783,26	EC	9.987.940,07
		CS	132.098.892,45	TP	91.611.856,37	FPV	9.399.256,41			TR	15.955.153,48
MISSIONE 17	*Energia e diversificazione delle fonti energetiche*	RS	10.574.439,79	PR	3.982.130,36	R	-2.265.863,26			EP	4.326.446,17
		CP	62.559.185,13	PC	7.256.498,72	I	16.222.358,33	ECP	39.075.536,80	EC	8.965.859,61
		CS	73.133.624,92	TP	11.238.629,08	FPV	7.261.290,00			TR	13.292.305,78
MISSIONE 18	*Relazioni con le altre autonomie territoriali e locali*	RS	16.751.949,43	PR	11.303.495,39	R	-3.200.036,18			EP	2.248.417,86
		CP	48.734.490,02	PC	10.978.567,10	I	31.958.846,94	ECP	4.262.796,57	EC	20.980.279,84
		CS	63.385.755,37	TP	22.282.062,49	FPV	12.512.846,51			TR	23.228.697,70
MISSIONE 19	*Relazioni internazionali*	RS	78.050,26	PR	30.458,63	R	-24.528,02			EP	23.063,61
		CP	183.578,89	PC	171.002,36	I	179.417,61	ECP	4.161,28	EC	8.415,25
		CS	261.629,15	TP	201.460,99	FPV	0,00			TR	31.478,86
MISSIONE 20	*Fondi e accantonamenti*	RS	0,00	PR	0,00	R	0,00			EP	0,00
		CP	238.274.608,45	PC	0,00	I	0,00	ECP	238.274.608,45	EC	0,00
		CS	676.280.300,38	TP	0,00	FPV	0,00			TR	0,00
MISSIONE 50	*Debito pubblico*	RS	0,00	PR	0,00	R	0,00			EP	0,00
		CP	130.215.181,34	PC	123.005.816,12	I	123.005.816,12	ECP	7.209.365,22	EC	0,00
		CS	130.215.181,34	TP	123.005.816,12	FPV	0,00			TR	0,00
MISSIONE 60	*Anticipazioni finanziarie*	RS	0,00	PR	0,00	R	0,00			EP	0,00
		CP	200.000.000,00	PC	0,00	I	0,00	ECP	200.000.000,00	EC	0,00
		CS	200.000.000,00	TP	0,00	FPV	0,00			TR	0,00

MISSIONE	DENOMINAZIONE	RESIDUI PASSIVI AL 1/1/2019 (RS)		PAGAMENTI IN C/RESIDUI (PR)		RIACCERTAMENTO RESIDUI (R)				RESIDUI PASSIVI DA ESERCIZI PRECEDENTI (EP=RS-PR+R)	
		PREVISIONI DEFINITIVE DI COMPETENZA (CP)		PAGAMENTI IN C/ COMPETENZA (PC)		IMPEGNI (I)		ECONOMIE DI COMPETENZA (ECP=CP-I-FPV)		RESIDUI PASSIVI DA ESERCIZIO DI COMPETENZA (EC=I-PC)	
		PREVISIONI DEFINITIVE DI CASSA (CS)		TOTALE PAGAMENTI (TP=PR +PC)		FONDO PLURIENNALE VINCOLATO (FPV)				TOTALE RESIDUI PASSIVI DA RIPORTARE (TR=EP+EC)	
MISSIONE 99	*Servizi per conto terzi*	RS	359.555.103,01	PR	10.316.759,92	R	-2.233.801,42			EP	347.004.541,67
		CP	1.996.410.980,97	PC	1.149.979.756,77	I	1.194.184.245,34	ECP	802.226.735,63	EC	44.204.488,57
		CS	2.355.966.083,98	TP	1.160.296.516,69	FPV	0,00			TR	391.209.030,24
TOTALE MISSIONI		RS	3.045.288.060,58	PR	871.859.173,10	R	-468.203.581,24			EP	1.705.225.306,24
		CP	10.000.051.233,62	PC	5.619.291.862,48	I	7.058.616.397,66	ECP	2.377.566.223,77	EC	1.439.324.535,18
		CS	13.428.934.926,18	TP	6.491.151.035,58	FPV	563.868.612,19			TR	3.144.549.841,42
TOTALE GENERALE DELLE SPESE		RS	3.045.288.060,58	PR	871.859.173,10	R	-468.203.581,24			EP	1.705.225.306,24
		CP	10.010.929.618,70	PC	5.619.291.862,48	I	7.058.616.397,66	ECP	2.377.566.223,77	EC	1.439.324.535,18
		CS	13.428.934.926,18	TP	6.491.151.035,58	FPV	563.868.612,19			TR	3.144.549.841,42

(1) Solo per le Regioni e le Province autonome. L'importo del disavanzo da debito autorizzato e non contratto non è compreso nella voce precedente, concernente il disavanzo di amministrazione.



Regione Calabria

RENDICONTO GENERALE

QUADRO GENERALE RIASSUNTIVO

(Art. 63, comma 2, decreto legislativo 23 giugno 2011, n. 118)

QUADRO GENERALE RIASSUNTIVO

ENTRATE	ACCERTAMENTI	INCASSI	SPESE	IMPEGNI	PAGAMENTI
Fondo di cassa all'inizio dell'esercizio		455.053.153,59			
Utilizzo avanzo di amministrazione (1)	254.651.544,30		**Disavanzo di amministrazione (3)**	10.878.385,08	
di cui Utilizzo Fondo anticipazioni di liquidità	146.463.836,03		***Disavanzo derivante da debito autorizzato e non contratto ripianato con accensione di prestiti (4)***	0,00	
Fondo pluriennale vincolato di parte corrente (2)	71.957.497,96				
Fondo pluriennale vincolato in c/capitale (2)	401.673.727,42				
di cui Fondo pluriennale vincolato in c/capitale finanziato da debito	21.902.423,23				
Fondo pluriennale vincolato per incremento di attività finanziarie (2)	0,00				
Titolo 1 - Entrate correnti di natura tributaria, contributiva e perequativa	4.368.870.039,46	3.985.420.626,07	**Titolo 1** - Spese correnti	4.758.356.333,82	4.381.294.619,65
Titolo 2 - Trasferimenti correnti	651.777.439,41	524.610.293,15	Fondo pluriennale vincolato di parte corrente (5)	75.803.399,25	
Titolo 3 - Entrate extratributarie	123.764.554,22	56.294.410,39			
Titolo 4 - Entrate in conto capitale	583.680.212,00	432.323.467,22	**Titolo 2** - Spese in conto capitale	796.305.884,14	639.789.964,88
			Fondo pluriennale vincolato in c/capitale (5)	488.065.212,94	
			di cui Fondo pluriennale vincolato in c/capitale finanziato da debito	26.770.812,51	
Titolo 5 - Entrate da riduzione di attività finanziarie	120.611.314,52	109.909.655,38	**Titolo 3** - Spese per incremento attività finanziarie	120.611.314,52	120.611.314,52
			Fondo pluriennale vincolato per attività finanziarie (5)	0,00	
Totale entrate finali	**5.848.703.559,61**	**5.108.558.452,21**	***Totale spese finali***	**6.239.142.144,67**	**5.141.695.899,05**
Titolo 6 - Accensione Prestiti	153.216.834,63	122.228.694,03	**Titolo 4** - Rimborso Prestiti	189.158.619,84	189.158.619,84
			Fondo anticipazioni di liquidità (6)	144.355.981,41	
Titolo 7 - Anticipazioni da Istituto Tesoriere	0,00	0,00	**Titolo 5** - Chiusura Anticipazioni da istituto tesoriere/cassiere	0,00	0,00
Titolo 9 - Entrate per conto terzi e partite di giro	1.194.184.245,34	1.105.544.956,22	**Titolo 7** - Spese per conto terzi e partite di giro	1.194.184.245,34	1.160.296.516,69
Totale entrate dell'esercizio	**7.196.104.639,58**	**6.336.332.102,46**	***Totale spese dell'esercizio***	**7.766.840.991,26**	**6.491.151.035,58**
TOTALE COMPLESSIVO ENTRATE	**7.924.387.409,26**	**6.791.385.256,05**	***TOTALE COMPLESSIVO SPESE***	**7.777.719.376,34**	**6.491.151.035,58**
DISAVANZO DI COMPETENZA	**0,00**		***AVANZO DI COMPETENZA/FONDO DI CASSA***	**146.668.032,92**	**300.234.220,47**
di cui Disavanzo da debito autorizzato e non contratto formatosi nell'esercizio (7)	**0,00**				
TOTALE A PAREGGIO	**7.924.387.409,26**	**6.791.385.256,05**	***TOTALE A PAREGGIO***	**7.924.387.409,26**	**6.791.385.256,05**

(1) Per 'Utilizzo avanzo' si intende l'avanzo applicato al bilancio: indicare l'importo dello stanziamento definitivo di bilancio
(2) Indicare l'importo iscritto in entrata del conto del bilancio alla corrispondente voce riguardante il fondo pluriennale vincolato.
(3) Corrisponde alla prima voce del conto del bilancio spese. Non comprende il disavanzo da debito non contrato delle Regioni e delle Province autonome.
(4) Inserire solo l'importo del disavanzo da debito autorizzato e non contratto ripianato nel corso dell'esercizio attraverso l'accensione dei prestiti
(5) Indicare la somma degli stanziamenti riguardanti il corrispondente fondo pluriennale vincolato di spesa inscritti nel conto del bilancio (FPV corrente, FPV c/capitale o FPV per partite finanziarie)
(6) Indicare l'importo dello stanziamento definitivo di bilancio
(7) Solo per le regioni. Il disavanzo da debito autorizzato e non contratto formatosi nell'esercizio non può avere un importo superiore a quello del disavanzo dell'esercizio e non rileva ai fini dell'equilibrio di bilancio di cui all'articolo 1, comma 821 della legge n. 145 del 2018
(8) Inserire il totale della colonna c) dell'allegato a/1 'Elenco analitico delle risorse accantonate nel risultato di amministrazione' al netto dell'accantonamento al Fondo anticipazioni di liquidità, già considerato ai fini della determinazione dell'avanzo/disavanzo di competenza.
(9) Inserire l'importo della prima colonna della riga n) dell'allegato a/2 'Elenco analitico delle risorse vincolate nel risultato di amministrazione'
(10) Inserire il totale della colonna d) dell'allegato a/1 'Elenco analitico delle risorse accantonate nel risultato di amministrazione' al netto dell'accantonamento al Fondo anticipazioni di liquidità, già considerato ai fini della determinazione dell'avanzo/disavanzo di competenza.

GESTIONE DEL BILANCIO	
a) Avanzo di competenza (+) /Disavanzo di competenza (-)	146.668.032,92
b) Risorse accantonate stanziate nel bilancio dell'esercizio 2019(+)(8)	76.838.993,05
c) Risorse vincolate nel bilancio (+)(9)	87.019.436,13
d) Equilibrio di bilancio (d=a-b-c)	-17.190.396,26

GESTIONE DEGLI ACCANTONAMENTI IN SEDE DI RENDICONTO	
d)Equilibrio di bilancio (+)/(-)	-17.190.396,26
e)Variazione accantonamenti effettuata in sede di rendiconto(+)/(-)(10)	-21.583.804,70
f) Equilibrio complessivo (f=d-e)	4.393.408,44

(1) Per 'Utilizzo avanzo' si intende l'avanzo applicato al bilancio: indicare l'importo dello stanziamento definitivo di bilancio
(2) Indicare l'importo iscritto in entrata del conto del bilancio alla corrispondente voce riguardante il fondo pluriennale vincolato.
(3) Corrisponde alla prima voce del conto del bilancio spese. Non comprende il disavanzo da debito non contrato delle Regioni e delle Province autonome.
(4) Inserire solo l'importo del disavanzo da debito autorizzato e non contratto ripianato nel corso dell'esercizio attraverso l'accensione dei prestiti
(5) Indicare la somma degli stanziamenti riguardanti il corrispondente fondo pluriennale vincolato di spesa inscritti nel conto del bilancio (FPV corrente, FPV c/capitale o FPV per partite finanziarie)
(6) Indicare l'importo dello stanziamento definitivo di bilancio
(7) Solo per le regioni. Il disavanzo da debito autorizzato e non contratto formatosi nell'esercizio non può avere un importo superiore a quello del disavanzo dell'esercizio e non rileva ai fini dell'equilibrio di bilancio di cui all'articolo 1, comma 821 della legge n. 145 del 2018
(8) Inserire il totale della colonna c) dell'allegato a/1 'Elenco analitico delle risorse accantonate nel risultato di amministrazione' al netto dell'accantonamento al Fondo anticipazioni di liquidità, già considerato ai fini della determinazione dell'avanzo/disavanzo di competenza.
(9) Inserire l'importo della prima colonna della riga n) dell'allegato a/2 'Elenco analitico delle risorse vincolate nel risultato di amministrazione'
(10) Inserire il totale della colonna d) dell'allegato a/1 'Elenco analitico delle risorse accantonate nel risultato di amministrazione' al netto dell'accantonamento al Fondo anticipazioni di liquidità, già considerato ai fini della determinazione dell'avanzo/disavanzo di competenza.

GESTIONE DEL BILANCIO	
a) Avanzo di competenza (+) /Disavanzo di competenza (-)	146.668.032,92
b) Risorse accantonate stanziate nel bilancio dell'esercizio 2019(+)(8)	76.838.993,05
c) Risorse vincolate nel bilancio (+)(9)	87.019.436,13
d) Equilibrio di bilancio (d=a-b-c)	-17.190.396,26

GESTIONE DEGLI ACCANTONAMENTI IN SEDE DI RENDICONTO	
d)Equilibrio di bilancio (+)/(-)	-17.190.396,26
e)Variazione accantonamenti effettuata in sede di rendiconto(+)/(-)(10)	-21.583.804,70
f) Equilibrio complessivo (f=d-e)	4.393.408,44

Regione Calabria

RENDICONTO GENERALE

ANNO 2019

PROSPETTO DEGLI ACCERTAMENTI PER TITOLI, TIPOLOGIE E CATEGORIE

(Art. 63, comma 4, decreto legislativo 23 giugno 2011, n. 118)

PROSPETTO DELLE ENTRATE DI BILANCIO PER TITOLI, TIPOLOGIE E CATEGORIE REGIONI (*)
ACCERTAMENTI 2019

TITOLO TIPOLOGIA CATEGORIA	DENOMINAZIONE	ACCERTAMENTI	*di cui entrate accertate non ricorrenti*	RISCOSSIONI IN C/ COMPETENZA	RISCOSSIONI IN C/ RESIDUI
	Entrate correnti di natura tributaria, contributiva e perequativa				
1010100	**TIPOLOGIA: 101 Imposte, tasse e proventi assimilati**	**674.306.967,85**	***16.350.493,31***	**581.379.360,43**	***108.828.244,97***
1010117	Addizionale regionale IRPEF non sanità	7.293.605,58	*0,00*	7.293.605,58	*0,00*
1010120	Imposta regionale sulle attività produttive (IRAP) non Sanità	478.556.793,69	*16.286.165,19*	412.572.169,56	*59.078.751,39*
1010131	Imposta regionale sulla benzina per autotrazione	5.870.172,50	*0,00*	5.633.495,78	*74.145,76*
1010143	Imposta regionale sulle concessioni statali sui beni del patrimonio indisponibile	743.676,85	*0,00*	743.676,85	*0,00*
1010147	Tassa sulla concessione per la caccia e per la pesca	2.646.876,56	*63.908,12*	2.646.876,56	*0,00*
1010148	Tasse sulle concessioni regionali	6.688.662,13	*0,00*	4.345.435,68	*1.029.766,76*
1010150	Tassa di circolazione dei veicoli a motore (tassa automobilistica)	160.686.828,58	*0,00*	136.323.748,46	*12.881.135,97*
1010151	Tassa smaltimento rifiuti solidi urbani	0,00	*0,00*	0,00	*35.762.864,76*
1010155	Tassa di abilitazione all'esercizio professionale	16.000,00	*0,00*	16.000,00	*0,00*
1010159	Tributo speciale per il deposito in discarica dei rifiuti solidi	6.398.928,75	*0,00*	6.398.928,75	*1.580,33*
1010168	Addizionale regionale sui canoni per le utenze di acque pubbliche	520.487,60	*0,00*	520.487,60	*0,00*
1010177	Addizionale regionale sul gas naturale	4.849.624,35	*0,00*	4.849.624,35	*0,00*
1010198	Altre imposte sostitutive n.a.c.	34.891,26	*0,00*	34.891,26	*0,00*
1010199	Altre imposte, tasse e proventi assimilati n.a.c.	420,00	*420,00*	420,00	*0,00*
1010200	**TIPOLOGIA: 102 Tributi destinati al finanziamento della sanità**	**3.678.221.235,51**	***0,00***	**3.103.671.980,99**	***175.199.203,58***
1010201	Imposta regionale sulle attività produttive - IRAP - Sanità	139.606.516,00	*0,00*	6.154.550,00	*125.052.968,79*
1010203	Compartecipazione IVA - Sanità	3.230.145.788,52	*0,00*	2.909.365.500,00	*0,00*
1010205	Addizionale IRPEF - Sanità derivante da manovra fiscale regionale	308.468.930,99	*0,00*	188.151.930,99	*50.146.234,79*
1010400	**TIPOLOGIA: 104 Compartecipazioni di tributi**	**16.341.836,10**	***16.341.836,10***	**16.341.836,10**	***0,00***
1010401	Compartecipazione IVA a Regioni - non Sanità	16.341.836,10	*16.341.836,10*	16.341.836,10	*0,00*
1000000	***TOTALE TITOLO 1***	**4.368.870.039,46**	***32.692.329,41***	**3.701.393.177,52**	***284.027.448,55***
	Trasferimenti correnti				
2010100	**TIPOLOGIA: 101 Trasferimenti correnti da Amministrazioni pubbliche**	**585.319.007,36**	***309.434.078,82***	**409.964.583,40**	***27.553.292,34***

TITOLO TIPOLOGIA CATEGORIA	DENOMINAZIONE	ACCERTAMENTI	*di cui entrate accertate non ricorrenti*	RISCOSSIONI IN C/ COMPETENZA	RISCOSSIONI IN C/ RESIDUI
2010101	Trasferimenti correnti da Amministrazioni Centrali	552.562.392,99	*285.891.684,20*	409.952.592,65	*26.865.052,38*
2010102	Trasferimenti correnti da Amministrazioni Locali	32.756.614,37	*23.542.394,62*	11.990,75	*688.239,96*
2010300	**TIPOLOGIA: 103 Trasferimenti correnti da Imprese**	**14.500.886,68**	***0,00***	**14.500.886,68**	***13.000.807,30***
2010302	Altri trasferimenti correnti da imprese	14.500.886,68	*0,00*	14.500.886,68	*13.000.807,30*
2010500	**TIPOLOGIA: 105 Trasferimenti correnti dall'Unione Europea e dal Resto del Mondo**	**51.957.545,37**	***51.957.545,37***	**28.983.213,48**	***30.607.509,95***
2010501	Trasferimenti correnti dall'Unione Europea	51.957.545,37	*51.957.545,37*	28.983.213,48	*30.607.509,95*
2000000	***TOTALE TITOLO 2***	**651.777.439,41**	***361.391.624,19***	**453.448.683,56**	***71.161.609,59***
	Entrate extratributarie				
3010000	**TIPOLOGIA: 100 Vendita di beni e servizi e proventi derivanti dalla gestione dei beni**	**10.710.834,73**	***2.240.024,28***	**10.710.834,73**	***1.542.495,00***
3010100	Vendita di beni	32.427,39	*32.427,39*	32.427,39	*0,00*
3010200	Entrate dalla vendita e dall'erogazione di servizi	8.096.050,02	*1.264.936,04*	8.096.050,02	*42.495,00*
3010300	Proventi derivanti dalla gestione dei beni	2.582.357,32	*942.660,85*	2.582.357,32	*1.500.000,00*
3020000	**TIPOLOGIA: 200 Proventi derivanti dall'attività di controllo e repressione delle irregolarità e degli illeciti**	**13.032.560,62**	***12.260.566,46***	**7.360.656,45**	***222.592,74***
3020100	Entrate da amministrazioni pubbliche derivanti dall'attività di controllo e repressione delle irregolarità e degli illeciti	36.072,66	*36.072,66*	36.072,66	*0,00*
3020200	Entrate da famiglie derivanti dall'attività di controllo e repressione delle irregolarità e degli illeciti	6.608.980,78	*6.608.980,78*	5.676.150,35	*2.731,53*
3020300	Entrate da Imprese derivanti dall'attività di controllo e repressione delle irregolarità e degli illeciti	6.387.507,18	*5.615.513,02*	1.648.433,44	*219.861,21*
3030000	**TIPOLOGIA: 300 Interessi attivi**	**4.171.132,05**	***4.170.972,30***	**4.171.132,05**	***74,05***
3030300	Altri interessi attivi	4.171.132,05	*4.170.972,30*	4.171.132,05	*74,05*
3050000	**TIPOLOGIA: 500 Rimborsi e altre entrate correnti**	**95.850.026,82**	***95.452.150,83***	**24.882.184,96**	***7.404.440,41***
3050200	Rimborsi in entrata	2.081.693,73	*1.683.817,74*	2.080.984,08	*7.404.440,41*
3059900	Altre entrate correnti n.a.c	93.768.333,09	*93.768.333,09*	22.801.200,88	*0,00*
3000000	***TOTALE TITOLO 3***	**123.764.554,22**	***114.123.713,87***	**47.124.808,19**	***9.169.602,20***
	Entrate in conto capitale				
4020000	**TIPOLOGIA: 200 Contributi agli investimenti**	**538.526.491,81**	***408.526.491,81***	**321.599.303,70**	***73.892.562,24***

TITOLO TIPOLOGIA CATEGORIA	DENOMINAZIONE	ACCERTAMENTI	*di cui entrate accertate non ricorrenti*	RISCOSSIONI IN C/ COMPETENZA	RISCOSSIONI IN C/ RESIDUI
4020100	Contributi agli investimenti da amministrazioni pubbliche	347.433.292,07	*217.433.292,07*	161.427.662,01	*39.182.015,64*
4020500	Contributi agli investimenti dall'Unione Europea e dal Resto del Mondo	184.537.526,22	*184.537.526,22*	156.661.399,32	*31.206.817,47*
4020600	Contributi agli investimenti direttamente destinati al rimborso di prestiti da amministrazioni pubbliche	6.555.673,52	*6.555.673,52*	3.510.242,37	*3.503.729,13*
4030000	**TIPOLOGIA: 300 Altri Trasferimenti in conto capitale**	**6.637.038,23**	***6.637.038,23***	**6.637.038,23**	***1.939.162,62***
4030100	Trasferimenti in conto capitale per assunzione di debiti dell'amministrazione da parte di amministrazioni pubbliche	125.053,50	*125.053,50*	125.053,50	*0,00*
4031000	Altri trasferimenti in conto capitale da amministrazioni pubbliche	6.511.984,73	*6.511.984,73*	6.511.984,73	*1.939.162,62*
4040000	**TIPOLOGIA: 400 Entrate da alienazione di beni materiali e immateriali**	**8.750,00**	***8.750,00***	**8.750,00**	***0,00***
4040100	Alienazioni di beni materiali	8.750,00	*8.750,00*	8.750,00	*0,00*
4050000	**TIPOLOGIA: 500 Altre entrate in conto capitale**	**38.507.931,96**	***38.507.931,96***	**28.237.055,27**	***9.595,16***
4050300	Entrate in conto capitale dovute a rimborsi, recuperi e restituzioni di somme non dovute o incassate in eccesso	28.097.263,36	*28.097.263,36*	28.097.263,36	*0,00*
4050400	Altre entrate in conto capitale n.a.c.	10.410.668,60	*10.410.668,60*	139.791,91	*9.595,16*
4000000	***TOTALE TITOLO 4***	**583.680.212,00**	***453.680.212,00***	**356.482.147,20**	***75.841.320,02***
	Entrate da riduzione di attività finanziarie				
5020000	**TIPOLOGIA: 200 Riscossione crediti di breve termine**	**117.111.314,52**	***117.111.314,52***	**109.909.655,38**	***0,00***
5020100	Riscossione crediti di breve termine a tasso agevolato da Amministrazioni Pubbliche	117.111.314,52	*117.111.314,52*	109.909.655,38	*0,00*
5040000	**TIPOLOGIA: 400 Altre entrate per riduzione di attività finanziarie**	**3.500.000,00**	***0,00***	**0,00**	***0,00***
5040300	Altre entrate per riduzione di altre attività finanziarie verso Imprese	3.500.000,00	*0,00*	0,00	*0,00*
5000000	***TOTALE TITOLO 5***	**120.611.314,52**	***117.111.314,52***	**109.909.655,38**	***0,00***
	Accensione Prestiti				
6020000	**TIPOLOGIA: 200 Accensione prestiti a breve termine**	**122.222.922,03**	***122.222.922,03***	**122.222.922,03**	***0,00***
6020100	Finanziamenti a breve termine	122.222.922,03	*122.222.922,03*	122.222.922,03	*0,00*
6030000	**TIPOLOGIA: 300 Accensione mutui e altri finanziamenti a medio lungo termine**	**30.993.912,60**	***30.993.912,60***	**5.772,00**	***0,00***
6030100	Finanziamenti a medio lungo termine	30.993.912,60	*30.993.912,60*	5.772,00	*0,00*
6000000	***TOTALE TITOLO 6***	**153.216.834,63**	***153.216.834,63***	**122.228.694,03**	***0,00***

TITOLO TIPOLOGIA CATEGORIA	DENOMINAZIONE	ACCERTAMENTI	*di cui entrate accertate non ricorrenti*	RISCOSSIONI IN C/ COMPETENZA	RISCOSSIONI IN C/ RESIDUI
	Entrate per conto terzi e partite di giro				
9010000	**TIPOLOGIA: 100 Entrate per partite di giro**	**1.194.076.159,65**	***49.815.482,36***	**855.427.753,15**	***250.009.117,38***
9010100	Altre ritenute	44.050.608,48	*0,00*	43.783.015,87	*0,00*
9010200	Ritenute su redditi da lavoro dipendente	30.313.756,05	*0,00*	30.232.238,28	*0,00*
9010300	Ritenute su redditi da lavoro autonomo	5.738,44	*0,00*	5.738,44	*0,00*
9019900	Altre entrate per partite di giro	1.119.706.056,68	*49.815.482,36*	781.406.760,56	*250.009.117,38*
9020000	**TIPOLOGIA: 200 Entrate per conto terzi**	**108.085,69**	***0,00***	**108.085,69**	***0,00***
9020300	Trasferimenti da altri settori per operazioni conto terzi	35.280,00	*0,00*	35.280,00	*0,00*
9020400	Deposito di/presso terzi	72.805,69	*0,00*	72.805,69	*0,00*
9000000	***TOTALE TITOLO 9***	**1.194.184.245,34**	***49.815.482,36***	**855.535.838,84**	***250.009.117,38***
	TOTALE TITOLI	**7.196.104.639,58**	***1.282.031.510,98***	**5.646.123.004,72**	***690.209.097,74***

(*) Gli enti adeguano il prospetto a seguito dell'aggiornamento del piano dei conti integrato.

Regione Calabria

RENDICONTO GENERALE

ANNO 2019

PROSPETTO DEGLI ACCERTAMENTI PLURIENNALI PER TITOLI E TIPOLOGIE

(Art. 63, comma 4, decreto legislativo 23 giugno 2011, n. 118)

Allegato f) al Rendiconto - Accertamenti pluriennali

ACCERTAMENTI ASSUNTI NELL'ESERCIZIO DI RIFERIMENTO E NEGLI ESERCIZI PRECEDENTI IMPUTATI ALL'ANNO SUCCESSIVO CUI SI RIFERISCE IL RENDICONTO E SEGUENTI - ANNO 2019

TITOLI E TIPOLOGIE DI ENTRATA		Anno successivo a quello cui si riferisce il rendiconto		Secondo anno successivo a quello cui si riferisce il rendiconto		Anni successivi
		Previsioni di competenza	Accertamenti	Previsioni di competenza del bilancio pluriennale	Accertamenti	Accertamenti
	TITOLO 1 - Entrate correnti di natura tributaria, contributiva e perequativa					
10101	TIPOLOGIA 101 - Imposte, tasse e proventi assimilati	746.894.761,00	90.375,00	746.694.761,00	0,00	0,00
10102	TIPOLOGIA 102 - Tributi destinati al finanziamento della sanità	3.579.863.319,53	1.964,20	3.579.863.319,53	0,00	0,00
10104	TIPOLOGIA 104 - Compartecipazioni di tributi	20.000.000,00	0,00	20.000.000,00	0,00	0,00
10000	***TOTALE TITOLO 1***	**4.346.758.080,53**	**92.339,20**	**4.346.558.080,53**	**0,00**	**0,00**
	TITOLO 2 - Trasferimenti correnti					
20101	TIPOLOGIA 101 - Trasferimenti correnti da Amministrazioni pubbliche	557.181.809,01	22.231.962,18	343.997.146,90	9.210.993,79	3.037.452,76
20103	TIPOLOGIA 103 - Trasferimenti correnti da Imprese	26.000.000,00	0,00	26.000.000,00	0,00	0,00
20105	TIPOLOGIA 105 - Trasferimenti correnti dall'Unione Europea e dal Resto del Mondo	200.567.038,93	29.148.784,91	41.230.086,66	9.310.097,11	5.990.741,65
20000	***TOTALE TITOLO 2***	**783.748.847,94**	**51.380.747,09**	**411.227.233,56**	**18.521.090,90**	**9.028.194,41**
	TITOLO 3 - Entrate extratributarie					
30100	TIPOLOGIA 100 - Vendita di beni e servizi e proventi derivanti dalla gestione dei beni	4.105.000,00	0,00	4.105.000,00	0,00	0,00
30200	TIPOLOGIA 200 - Proventi derivanti dall'attività di controllo e repressione delle irregolarità e degli illeciti	5.420.000,00	0,00	5.420.000,00	0,00	0,00
30300	TIPOLOGIA 300 - Interessi attivi	5.001.000,00	0,00	5.001.000,00	0,00	0,00
30500	TIPOLOGIA 500 - Rimborsi e altre entrate correnti	9.482.461,27	0,00	9.474.135,59	0,00	0,00
30000	***TOTALE TITOLO 3***	**24.008.461,27**	**0,00**	**24.000.135,59**	**0,00**	**0,00**
	TITOLO 4 - Entrate in conto capitale					
40200	TIPOLOGIA 200 - Contributi agli investimenti	2.662.216.974,17	182.349.771,23	502.737.405,94	84.735.732,03	85.779.713,52
40000	***TOTALE TITOLO 4***	**2.662.216.974,17**	**182.349.771,23**	**502.737.405,94**	**84.735.732,03**	**85.779.713,52**
	TITOLO 5 - Entrate da riduzione di attività finanziarie					
50200	TIPOLOGIA 200 - Riscossione crediti di breve termine	208.840,00	0,00	59.640,00	0,00	0,00
50400	TIPOLOGIA 400 - Altre entrate per riduzione di attività finanziarie	3.500.000,00	0,00	3.500.000,00	0,00	0,00
50000	***TOTALE TITOLO 5***	**3.708.840,00**	**0,00**	**3.559.640,00**	**0,00**	**0,00**

TITOLI E TIPOLOGIE DI ENTRATA		Anno successivo a quello cui si riferisce il rendiconto		Secondo anno successivo a quello cui si riferisce il rendiconto		Anni successivi
		Previsioni di competenza	Accertamenti	Previsioni di competenza del bilancio pluriennale	Accertamenti	Accertamenti
	TITOLO 6 - Accensione Prestiti					
60300	TIPOLOGIA 300 - Accensione mutui e altri finanziamenti a medio lungo termine	80.946.724,15	1.200.549,34	86.513.526,68	0,00	0,00
60000	***TOTALE TITOLO 6***	**80.946.724,15**	**1.200.549,34**	**86.513.526,68**	**0,00**	**0,00**
	TITOLO 9 - Entrate per conto terzi e partite di giro					
90100	TIPOLOGIA 100 - Entrate per partite di giro	1.851.050.000,00	0,00	1.851.050.000,00	0,00	0,00
90200	TIPOLOGIA 200 - Entrate per conto terzi	2.295.290,52	0,00	1.105.000,00	0,00	0,00
90000	***TOTALE TITOLO 9***	**1.853.345.290,52**	**0,00**	**1.852.155.000,00**	**0,00**	**0,00**
	TOTALE	**9.754.733.218,58**	**235.023.406,86**	**7.226.751.022,30**	**103.256.822,93**	**94.807.907,93**

Regione Calabria

RENDICONTO GENERALE

CONTO ECONOMICO - ANNO 2019

(Art. 63, comma 2, decreto legislativo 23 giugno 2011, n. 118)

CONTO ECONOMICO

	CONTO ECONOMICO	2019	2018	riferimento art.2425 cc	riferimento DM 26/4/95
	A) COMPONENTI POSITIVI DELLA GESTIONE				
1	Proventi da tributi	€ 4.360.993.419,89	€ 4.363.442.248,71		
2	Proventi da fondi perequativi	€ 0,00	€ 0,00		
3	Proventi da trasferimenti e contributi	**€ 1.185.497.435,98**	**€ 1.186.930.179,22**		
a	*Proventi da trasferimenti correnti*	€ 678.743.460,85	€ 578.361.332,01		A5c
b	*Quota annuale di contributi agli investimenti*	€ 2.983.298,00	€ 2.965.505,00		E20c
c	*Contributi agli investimenti*	€ 503.770.677,13	€ 605.603.342,21		
4	Ricavi delle vendite e prestazioni e proventi da servizi pubblici	**€ 12.143.803,59**	**€ 12.190.448,57**	A1	A1a
a	*Proventi derivanti dalla gestione dei beni*	€ 2.582.357,32	€ 3.798.141,96		
b	*Ricavi della vendita di beni*	€ 32.427,39	€ 46.457,59		
c	*Ricavi e proventi dalla prestazione di servizi*	€ 9.529.018,88	€ 8.345.849,02		
5	Variazioni nelle rimanenze di prodotti in corso di lavorazione, etc. (+/-)	€ 0,00	€ 0,00	A2	A2
6	Variazione dei lavori in corso su ordinazione	€ 0,00	€ 0,00	A3	A3
7	Incrementi di immobilizzazioni per lavori interni	€ 0,00	€ 0,00	A4	A4
8	Altri ricavi e proventi diversi	€ 130.559.495,15	€ 59.463.214,49	A5	A5 a e b
	TOTALE COMPONENTI POSITIVI DELLA GESTIONE (A)	**€ 5.689.194.154,61**	**€ 5.622.026.090,99**		
	B) COMPONENTI NEGATIVI DELLA GESTIONE				
9	Acquisto di materie prime e/o beni di consumo	€ 5.724.336,77	€ 6.098.005,92	B6	B6
10	Prestazioni di servizi	€ 412.331.461,86	€ 386.270.081,45	B7	B7
11	Utilizzo beni di terzi	€ 3.137.755,96	€ 7.015.355,44	B8	B8
12	Trasferimenti e contributi	**€ 4.640.391.070,72**	**€ 4.652.864.250,33**		
a	*Trasferimenti correnti*	€ 4.098.741.373,31	€ 4.023.719.412,82		
b	*Contributi agli investimenti ad Amministrazioni pubbliche*	€ 467.927.350,15	€ 519.720.947,36		
c	*Contributi agli investimenti ad altri soggetti*	€ 73.722.347,26	€ 109.423.890,15		
13	Personale	€ 111.407.312,45	€ 118.216.710,86	B9	B9
14	Ammortamenti e svalutazioni	**€ 144.219.453,10**	**€ 146.769.861,13**	B10	B10
a	*Ammortamenti di immobilizzazioni Immateriali*	€ 2.580.034,87	€ 1.309.288,50	B10a	B10a
b	*Ammortamenti di immobilizzazioni materiali*	€ 80.474.371,47	€ 79.920.980,21	B10b	B10b
c	*Altre svalutazioni delle immobilizzazioni*	€ 0,00	€ 0,00	B10c	B10c
d	*Svalutazione dei crediti*	€ 61.165.046,76	€ 65.539.592,42	B10d	B10d
15	Variazioni nelle rimanenze di materie prime e/o beni di consumo (+/-)	-€ 103.422,05	-€ 28.293,85	B11	B11
16	Accantonamenti per rischi	€ 53.330.362,14	€ 1.807.409,38	B12	B12
17	Altri accantonamenti	€ 0,00	€ 0,00	B13	B13
18	Oneri diversi di gestione	€ 66.860.577,53	€ 52.235.985,00	B14	B14
	TOTALE COMPONENTI NEGATIVI DELLA GESTIONE (B)	**€ 5.437.298.908,48**	**€ 5.371.249.365,66**		
	DIFFERENZA FRA COMP. POSITIVI E NEGATIVI DELLA GESTIONE (A-B)	**€ 251.895.246,13**	**€ 250.776.725,33**	-	-
	C) PROVENTI ED ONERI FINANZIARI				
	Proventi finanziari				
19	Proventi da partecipazioni	**€ 0,00**	**€ 0,00**	C15	C15
a	*da società controllate*	€ 0,00	€ 0,00		
b	*da società partecipate*	€ 0,00	€ 0,00		
c	*da altri soggetti*	€ 0,00	€ 0,00		
20	Altri proventi finanziari	€ 4.171.132,05	€ 5.443.995,75	C16	C16
	Totale proventi finanziari	**€ 4.171.132,05**	**€ 5.443.995,75**		
	Oneri finanziari				
21	Interessi ed altri oneri finanziari	**€ 56.992.670,66**	**€ 55.957.602,79**	C17	C17
a	*Interessi passivi*	€ 56.992.670,66	€ 55.957.602,79		
b	*Altri oneri finanziari*	€ 0,00	€ 0,00		
	Totale oneri finanziari	**€ 56.992.670,66**	**€ 55.957.602,79**		
	TOTALE PROVENTI ED ONERI FINANZIARI (C)	**-€ 52.821.538,61**	**-€ 50.513.607,04**	-	-
	D) RETTIFICHE DI VALORE ATTIVITA' FINANZIARIE				
22	Rivalutazioni	€ 457.723,29	€ 792.556,30	D18	**D18**
23	Svalutazioni	-€ 10.159.832,80	-€ 2.809.948,09	D19	**D19**
	TOTALE RETTIFICHE (D)	**-€ 9.702.109,51**	**-€ 2.017.391,79**		
	E) PROVENTI ED ONERI STRAORDINARI				
24	Proventi straordinari	**€ 524.662.999,14**	**€ 434.797.928,53**	E20	E20
a	*Proventi da permessi di costruire*	€ 0,00	€ 0,00		
b	*Proventi da trasferimenti in conto capitale*	€ 15.124.932,26	€ 15.878.558,40		
c	*Sopravvenienze attive e insussistenze del passivo*	€ 499.118.648,28	€ 416.045.206,04		E20b
d	*Plusvalenze patrimoniali*	€ 8.750,00	€ 0,00		E20c
e	*Altri proventi straordinari*	€ 10.410.668,60	€ 2.874.164,09		
	Totale proventi straordinari	**€ 524.662.999,14**	**€ 434.797.928,53**		
25	Oneri straordinari	**€ 591.659.476,97**	**€ 491.245.251,00**	E21	E21
a	*Trasferimenti in conto capitale*	€ 174.008.393,82	€ 100.510.289,51		
b	*Sopravvenienze passive e insussistenze dell'attivo*	€ 413.007.942,79	€ 390.734.961,49		E21b
c	*Minusvalenze patrimoniali*	€ 0,00	€ 0,00		E21a
d	*Altri oneri straordinari*	€ 4.643.140,36	€ 0,00		E21d
	Totale oneri straordinari	**€ 591.659.476,97**	**€ 491.245.251,00**		
	TOTALE PROVENTI ED ONERI STRAORDINARI (E)	**-€ 66.996.477,83**	**-€ 56.447.322,47**		
	RISULTATO PRIMA DELLE IMPOSTE (A-B+C+D+E)	**€ 122.375.120,18**	**€ 141.798.404,03**		
26	Imposte	€ 8.349.671,17	8.354.659,69	E22	E22
27	**RISULTATO DELL'ESERCIZIO**	**€ 114.025.449,01**	**€ 133.443.744,34**	E23	E23

Regione Calabria

RENDICONTO GENERALE

STATO PATRIMONIALE - ANNO 2019

(Art. 63, comma 2, decreto legislativo 23 giugno 2011, n. 118)

Regione Calabria

RENDICONTO GENERALE

STATO PATRIMONIALE ATTIVO - ANNO 2019

(Art. 63, comma 2, decreto legislativo 23 giugno 2011, n. 118)

STATO PATRIMONIALE - ATTIVO

		STATO PATRIMONIALE (ATTIVO)	2019	2018	riferimento art.2424 CC	riferimento DM 26/4/95
		A) CREDITI vs.LO STATO ED ALTRE AMMINISTRAZIONI PUBBLICHE PER LA PARTECIPAZIONE AL FONDO DI DOTAZIONE	€ 0,00	€ 0,00	A	A
		TOTALE CREDITI vs PARTECIPANTI (A)	**€ 0,00**	**€ 0,00**		
		B) IMMOBILIZZAZIONI				
I		*Immobilizzazioni immateriali*			BI	BI
	1	Costi di impianto e di ampliamento	€ 0,00	€ 0,00	BI1	BI1
	2	Costi di ricerca sviluppo e pubblicità	€ 0,00	€ 0,00	BI2	BI2
	3	Diritti di brevetto ed utilizzazione opere dell'ingegno	€ 5.792.547,35	€ 3.063.463,61	BI3	BI3
	4	Concessioni, licenze, marchi e diritti simile	€ 0,00	€ 0,00	BI4	BI4
	5	Avviamento	€ 0,00	€ 0,00	BI5	BI5
	6	Immobilizzazioni in corso ed acconti	€ 28.777.915,24	€ 18.197.929,43	BI6	BI6
	9	Altre	€ 165.957,40	€ 221.276,54	BI7	BI7
		Totale immobilizzazioni immateriali	**€ 34.736.419,99**	**€ 21.482.669,58**		
		Immobilizzazioni materiali (3)				
II	1	Beni demaniali	**€ 0,00**	**€ 0,00**		
	1.1	Terreni	€ 0,00	€ 0,00		
	1.2	Fabbricati	€ 0,00	€ 0,00		
	1.3	Infrastrutture	€ 0,00	€ 0,00		
	1.9	Altri beni demaniali	€ 0,00	€ 0,00		
III	2	Altre immobilizzazioni materiali (3)	**€ 3.159.042.025,49**	**€ 3.099.852.739,51**		
	2.1	Terreni	€ 366.769.955,00	€ 241.277.401,00	BII1	BII1
	a	*di cui in leasing finanziario*	€ 0,00	€ 0,00		
	2.2	Fabbricati	€ 312.059.978,16	€ 314.514.704,16		
	a	*di cui in leasing finanziario*	€ 0,00	€ 0,00		
	2.3	Impianti e macchinari	€ 13.034.328,28	€ 13.834.861,44	BII2	BII2
	a	*di cui in leasing finanziario*	€ 0,00	€ 0,00		
	2.4	Attrezzature industriali e commerciali	€ 2.565.363,08	€ 2.708.032,74	BII3	BII3
	2.5	Mezzi di trasporto	€ 1.204.339,78	€ 1.958.263,72		
	2.6	Macchine per ufficio e hardware	€ 1.200.833,16	€ 492.001,46		
	2.7	Mobili e arredi	€ 413.264,98	€ 495.836,94		
	2.8	Infrastrutture	€ 1.319.306.500,05	€ 1.348.188.693,05		
	2.99	Altri beni materiali	€ 1.142.487.463,00	€ 1.176.382.945,00		
	3	Immobilizzazioni in corso ed acconti	**€ 140.303.298,27**	**€ 96.643.919,08**	BII5	BII5
		Totale immobilizzazioni materiali	**€ 3.299.345.323,76**	**€ 3.196.496.658,59**		
IV		*Immobilizzazioni Finanziarie (1)*				
	1	Partecipazioni in	**€ 44.189.997,50**	**€ 54.003.163,68**	BIII1	BIII1
	a	*imprese controllate*	€ 29.667.030,74	€ 39.422.782,69	BIII1a	BIII1a
	b	*imprese partecipate*	€ 14.522.966,76	€ 14.580.380,99	BIII1b	BIII1b
	c	*altri soggetti*	€ 0,00	€ 0,00		
	2	Crediti verso	**€ 0,00**	**€ 0,00**	BIII2	BIII2
	a	altre amministrazioni pubbliche	€ 0,00	€ 0,00		
	b	*imprese controllate*	€ 0,00	€ 0,00	BIII2a	BIII2a
	c	*imprese partecipate*	€ 0,00	€ 0,00	BIII2b	BIII2b
	d	*altri soggetti*	€ 0,00	€ 0,00	BIII2c BIII2d	BIII2d
	3	Altri titoli	**€ 0,00**	**€ 0,00**	BIII3	
		Totale immobilizzazioni finanziarie	**€ 44.189.997,50**	**€ 54.003.163,68**		
		TOTALE IMMOBILIZZAZIONI (B)	**€ 3.378.271.741,25**	**€ 3.271.982.491,85**	-	-

STATO PATRIMONIALE - ATTIVO

		STATO PATRIMONIALE (ATTIVO)	2019	2018	riferimento art.2424 CC	riferimento DM 26/4/95
		C) ATTIVO CIRCOLANTE				
I		*Rimanenze*	€ 147.685,70	€ 44.263,65	CI	CI
		Totale rimanenze	**€ 147.685,70**	**€ 44.263,65**		
II		*Crediti (2)*				
	1	Crediti di natura tributaria	**€ 1.524.023.568,22**	**€ 1.521.009.358,02**		
	a	*Crediti da tributi destinati al finanziamento della sanità*	€ 1.363.610.966,30	€ 1.284.388.140,36		
	b	*Altri crediti da tributi*	€ 160.412.601,92	€ 236.621.217,66		
	c	*Crediti da Fondi perequativi*	€ 0,00	€ 0,00		
	2	Crediti per trasferimenti e contributi	**€ 1.753.308.258,90**	**€ 1.556.324.650,74**		
	a	*verso amministrazioni pubbliche*	€ 1.615.034.026,79	€ 1.394.078.142,93		
	b	*imprese controllate*	€ 0,00	€ 0,00	CII2	CII2
	c	*imprese partecipate*	€ 0,00	€ 0,00	CII3	CII3
	d	*verso altri soggetti*	€ 138.274.232,11	€ 162.246.507,81		
	3	Verso clienti ed utenti	**€ 57.630.588,75**	**€ 54.471.015,19**	CII1	CII1
	4	Altri Crediti	**€ 913.340.053,99**	**€ 731.557.624,82**	CII5	CII5
	a	*verso l'erario*	€ 0,00	€ 0,00		
	b	*per attività svolta per c/terzi*	€ 0,00	€ 0,00		
	c	*altri*	€ 913.340.053,99	€ 731.557.624,82		
		Totale crediti	**€ 4.248.302.469,86**	**€ 3.863.362.648,77**		
III		*Attività finanziarie che non costituiscono immobilizzi*				
	1	Partecipazioni	€ 0,00	€ 0,00	CIII1,2,3,4,5	CIII1,2,3
	2	Altri titoli	€ 0,00	€ 0,00	CIII6	CIII5
		Totale attività finanziarie che non costituiscono immobilizzi	**€ 0,00**	**€ 0,00**		
IV		*Disponibilità liquide*				
	1	Conto di tesoreria	**€ 300.234.220,47**	**€ 455.053.153,59**		
	a	*Istituto tesoriere*	€ 300.234.220,47	€ 455.053.153,59		CIV1a
	b	*presso Banca d'Italia*	€ 0,00	€ 0,00		
	2	Altri depositi bancari e postali	€ 0,00	€ 0,00	CIV1	CIV1b e CIV1c
	3	Denaro e valori in cassa	€ 0,00	€ 0,00	CIV2 e CIV3	CIV2 e CIV3
	4	Altri conti presso la tesoreria statale intestati all'ente	€ 0,00	€ 0,00		
		Totale disponibilità liquide	**€ 300.234.220,47**	**€ 455.053.153,59**		
		TOTALE ATTIVO CIRCOLANTE (C)	**€ 4.548.684.376,03**	**€ 4.318.460.066,01**		
		D) RATEI E RISCONTI				
	1	Ratei attivi	€ 0,00	€ 0,00	D	D
	2	Risconti attivi	€ 48.713,91	€ 19.709,12	D	D
		TOTALE RATEI E RISCONTI (D)	**€ 48.713,91**	**€ 19.709,12**		
		TOTALE DELL'ATTIVO (A+B+C+D)	**€ 7.927.004.831,19**	**€ 7.590.462.266,98**		

(1) con separata indicazione degli importi esigibili entro l'esercizio successivo.
(2) con separata indicazione degli importi esigibili oltre l'esercizio successivo.
(3) con separata indicazione degli importi relativi a beni indisponibili.

Regione Calabria

RENDICONTO GENERALE

STATO PATRIMONIALE PASSIVO - ANNO 2019

(Art. 63, comma 2, decreto legislativo 23 giugno 2011, n. 118)

STATO PATRIMONIALE - PASSIVO

		STATO PATRIMONIALE (PASSIVO)	2019	2018	riferimento art.2424 CC	riferimento DM 26/4/95
		A) PATRIMONIO NETTO				
I		Fondo di dotazione	**€ 1.344.876.587,83**	**€ 1.354.601.242,95**	AI	AI
II		Riserve	**€ 1.069.578.858,10**	**€ 787.980.398,64**		
	a	*da risultato economico di esercizi precedenti*	-€ 1.786.410.962,09	-€ 1.919.854.706,43	AIV, AV, AVI, AVII, AVII	AIV, AV, AVI, AVII, AVII
	b	*da capitale*	€ 0,00	€ 134.416.028,57	AII, AIII	AII, AIII
	c	*da permessi di costruire*	€ 0,00	€ 0,00		
	d	*riserve indisponibili per beni demaniali e patrimoniali indisponibili e per i beni culturali*	€ 2.827.700.775,93	€ 2.545.130.032,24		
	e	*altre riserve indisponibili*	€ 28.289.044,26	€ 28.289.044,26		
III		Risultato economico dell'esercizio	**€ 114.025.449,01**	**€ 133.443.744,34**	AIX	AIX
		TOTALE PATRIMONIO NETTO (A)	**€ 2.528.480.894,94**	**€ 2.276.025.385,93**		
		B) FONDI PER RISCHI ED ONERI				
	1	Per trattamento di quiescenza	€ 0,00	€ 0,00	B1	B1
	2	Per imposte	€ 0,00	€ 0,00	B2	B2
	3	Altri	€ 96.881.620,01	€ 43.551.257,87	B3	B3
		TOTALE FONDI RISCHI ED ONERI (B)	**€ 96.881.620,01**	**€ 43.551.257,87**		
		C)TRATTAMENTO DI FINE RAPPORTO	€ 0,00	€ 0,00	C	C
		TOTALE T.F.R. (C)	**€ 0,00**	**€ 0,00**		
		D) DEBITI (1)				
	1	Debiti da finanziamento	**€ 1.805.864.091,83**	**€ 1.810.571.883,79**		
	a	*prestiti obbligazionari*	€ 0,00	€ 0,00	D1e D2	D1
	b	*v/ altre amministrazioni pubbliche*	€ 893.608.358,41	€ 871.824.752,48		
	c	*verso banche e tesoriere*	€ 0,00	€ 0,00	D4	D3 e D4
	d	*verso altri finanziatori*	€ 912.255.733,42	€ 938.747.131,31	D5	
	2	Debiti verso fornitori	**€ 255.523.897,83**	**€ 224.201.280,90**	D7	D6
	3	Acconti	**€ 0,00**	**€ 0,00**	D6	D5
	4	Debiti per trasferimenti e contributi	**€ 2.421.937.572,09**	**€ 2.380.931.049,70**		
	a	*enti finanziati dal servizio sanitario nazionale*	€ 0,00	€ 0,00		
	b	*altre amministrazioni pubbliche*	€ 2.328.616.759,16	€ 2.235.615.699,34		
	c	*imprese controllate*	€ 11.157.025,55	€ 37.128.872,99	D9	D8
	d	*imprese partecipate*	€ 0,00	€ 0,00	D10	D9
	e	*altri soggetti*	€ 82.163.787,38	€ 108.186.477,37		
	5	Altri debiti	**€ 241.824.073,78**	**€ 287.825.549,35**	D12,D13,D14	D11,D12,D13
	a	*tributari*	€ 13.446.783,77	€ 14.817.933,63		
	b	*verso istituti di previdenza e sicurezza sociale*	€ 15.787.577,09	€ 19.831.933,66		
	c	*per attività svolta per c/terzi (2)*	€ 0,00	€ 0,00		
	d	*altri*	€ 212.589.712,92	€ 253.175.682,06		
		TOTALE DEBITI (D)	**€ 4.725.149.635,53**	**€ 4.703.529.763,74**		
		E) RATEI E RISCONTI E CONTRIBUTI AGLI INVESTIMENTI				
I		Ratei passivi	**€ 0,00**	**€ 51.558,30**	E	E
II		Risconti passivi	**€ 576.492.680,71**	**€ 567.304.301,14**	E	E
	1	Contributi agli investimenti	**€ 133.843.351,36**	**€ 136.826.649,36**		
	a	da altre amministrazioni pubbliche	€ 133.843.351,36	€ 136.826.649,36		
	b	da altri soggetti	€ 0,00	€ 0,00		
	2	Concessioni pluriennali	€ 0,00	€ 0,00		
	3	Altri risconti passivi	€ 442.649.329,35	€ 430.477.651,78		
		TOTALE RATEI E RISCONTI (E)	**€ 576.492.680,71**	**€ 567.355.859,44**		
		TOTALE DEL PASSIVO (A+B+C+D+E)	**€ 7.927.004.831,19**	**€ 7.590.462.266,98**	-	-
		CONTI D'ORDINE				
		1) Impegni su esercizi futuri	€ 0,00	€ 0,00		
		2) beni di terzi in uso	€ 0,00	€ 0,00		
		3) beni dati in uso a terzi	€ 0,00	€ 0,00		
		4) garanzie prestate a amministrazioni pubbliche	€ 0,00	€ 0,00		
		5) garanzie prestate a imprese controllate	€ 0,00	€ 0,00		
		6) garanzie prestate a imprese partecipate	€ 0,00	€ 0,00		
		7) garanzie prestate a altre imprese	€ 0,00	€ 0,00		
		TOTALE CONTI D'ORDINE	**€ 0,00**	**€ 0,00**	-	-

(1) con separata indicazione degli importi esigibili oltre l'esercizio successivo

(2) Non comprende i debiti derivanti dall'attività di sostituto di imposta. I debiti derivanti da tale attività sono considerati nelle voci 5 a) e b)



Regione Calabria

RENDICONTO GENERALE

ANNO 2019

PROSPETTO DEGLI IMPEGNI PER MISSIONI, PROGRAMMI E MACROAGGREGATI

(Art. 63, comma 4, decreto legislativo 23 giugno 2011, n. 118)

PROSPETTO DELLE SPESE DI BILANCIO PER MISSIONI, PROGRAMMI E MACROAGGREGATI
SPESE CORRENTI - IMPEGNI
Esercizio finanziario 2019

	MISSIONI E PROGRAMMI \ MACROAGGREGATI	Redditi da lavoro dipendente	Imposte e tasse a carico dell'ente	Acquisto di beni e servizi	Trasferimenti correnti	Trasferimenti di tributi	Interessi passivi	Rimborsi e poste correttive delle entrate	Altre spese correnti	TOTALE
		101	102	103	104	105	107	109	110	100
01	***MISSIONE 01 - Servizi istituzionali, generali e di gestione***									
01	Organi istituzionali	3.818.748,59	310.641,60	750.633,07	57.950.988,23					62.831.011,49
02	Segreteria generale	2.330.950,42	171.466,28	108.853,84						2.611.270,54
03	Gestione economica, finanziaria, programmazione e provveditorato	5.065.756,56	346.708,35	10.411.829,40				2.189.844,22	152.656,24	18.166.794,77
04	Gestione delle entrate tributarie e servizi fiscali	1.834.367,03	135.580,48	2.784.447,00	43.987,96					4.798.382,47
05	Gestione dei beni demaniali e patrimoniali	418.026,61	29.999,47	162.861,82						610.887,90
06	Ufficio tecnico	2.715.141,75	188.014,66							2.903.156,41
08	Statistica e sistemi informativi	473.910,80	31.714,84	430.126,64						935.752,28
10	Risorse umane	17.371.225,80	1.695.606,38	847.373,46	7.362,50			970.000,00	310.516,42	21.202.084,56
11	Altri servizi generali	6.881.990,85	1.551.904,83	750.079,63	15.477,66	523.415,58	164.200,11		4.008.123,97	13.895.192,63
12	Politica regionale unitaria per i servizi istituzionali, generali e di gestione (solo per le Regioni)	5.040.663,57	374.132,87	13.239.846,19	0,00					18.654.642,63
	TOTALE MISSIONE 1 - Servizi istituzionali, generali e di gestione	**45.950.781,98**	**4.835.769,76**	**29.486.051,05**	**58.017.816,35**	**523.415,58**	**164.200,11**	**3.159.844,22**	**4.471.296,63**	**146.609.175,68**
03	***MISSIONE 03 - Ordine pubblico e sicurezza***									
02	Sistema integrato di sicurezza urbana	241.866,13	17.901,24		52.000,00					311.767,37
	TOTALE MISSIONE 3 - Ordine pubblico e sicurezza	**241.866,13**	**17.901,24**		**52.000,00**					**311.767,37**
04	***MISSIONE 04 - Istruzione e diritto allo studio***									
02	Altri ordini di istruzione non universitaria	149.673,61	9.723,14							159.396,75
03	Edilizia scolastica	99.193,70								99.193,70
04	Istruzione universitaria	280.093,96	23.489,90		180.000,00					483.583,86
05	Istruzione tecnica superiore	99.042,02	2.377,60		295.317,00					396.736,62
07	Diritto allo studio	245.156,75	21.637,07		18.402.928,70					18.669.722,52
08	Politica regionale unitaria per l'istruzione e il diritto allo studio (solo per le Regioni)			33.306,00	12.068.311,44					12.101.617,44
	TOTALE MISSIONE 4 - Istruzione e diritto allo studio	**873.160,04**	**57.227,71**	**33.306,00**	**30.946.557,14**					**31.910.250,89**
05	***MISSIONE 05 - Tutela e valorizzazione dei beni e attività culturali***									
01	Valorizzazione dei beni di interesse storico.	347.058,86	23.805,26		50.000,00					420.864,12
02	Attività culturali e interventi diversi nel settore culturale	1.274.300,65	90.072,30	106.075,42	2.173.661,85					3.644.110,22
03	Politica regionale unitaria per la tutela dei beni e delle attività culturali			3.225.111,65	19.857.773,47					23.082.885,12
	TOTALE MISSIONE 5 - Tutela e valorizzazione dei beni e attività culturali	**1.621.359,51**	**113.877,56**	**3.331.187,07**	**22.081.435,32**					**27.147.859,46**
06	***MISSIONE 06 - Politiche giovanili, sport e tempo libero***									
01	Sport e tempo libero	186.139,31	13.477,98		835.000,00					1.034.617,29
02	Giovani	77.028,96	5.127,95		16.524,09					98.681,00
	TOTALE MISSIONE 6 - Politiche giovanili, sport e tempo libero	**263.168,27**	**18.605,93**		**851.524,09**					**1.133.298,29**
07	***MISSIONE 07 - Turismo***									
01	Sviluppo e valorizzazione del turismo	1.949.841,68	141.054,03	638.573,97	3.854.170,00					6.583.639,68
02	Politica regionale unitaria per il turismo			1.522.119,28	3.200.000,00					4.722.119,28
	TOTALE MISSIONE 7 - Turismo	**1.949.841,68**	**141.054,03**	**2.160.693,25**	**7.054.170,00**					**11.305.758,96**
08	***MISSIONE 08 - Assetto del territorio ed edilizia abitativa***									
01	Urbanistica e assetto del territorio	1.710.261,80	122.854,49	307.053,55	36.000,00				106.358,11	2.282.527,95
02	Edilizia residenziale pubblica e locale e piani di edilizia economico-popolare	905.540,31	67.229,17							972.769,48
	TOTALE MISSIONE 8 - Assetto del territorio ed edilizia abitativa	**2.615.802,11**	**190.083,66**	**307.053,55**	**36.000,00**				**106.358,11**	**3.255.297,43**
09	***MISSIONE 09 - Sviluppo sostenibile e tutela del territorio e dell'ambiente***									
01	Difesa del suolo	5.263.727,41	335.043,71	10.000,00	11.993.757,68				713.443,71	18.315.972,51
02	Tutela, valorizzazione e recupero ambientale	1.853.136,05	136.716,75	309.860,81	19.050.525,10			5.051,53		21.355.290,24

	MISSIONI E PROGRAMMI \ MACROAGGREGATI	Redditi da lavoro dipendente	Imposte e tasse a carico dell'ente	Acquisto di beni e servizi	Trasferimenti correnti	Trasferimenti di tributi	Interessi passivi	Rimborsi e poste correttive delle entrate	Altre spese correnti	TOTALE
		101	102	103	104	105	107	109	110	100
03	Rifiuti	550.748,12	88.895,29	82.079.586,37	6.361.979,60				21.996.678,67	111.077.888,05
04	Servizio idrico integrato	836.052,34	88.476,80	33.567,23	70.313,20				358.223,34	1.386.632,91
05	Aree protette, parchi naturali, protezione naturalistica e forestazione	695.880,18	52.175,55	90.885,99	749.999,90				2.347,00	1.591.288,62
06	Tutela e valorizzazione delle risorse idriche	317.243,27	21.674,13	20.392,03	161.876,21					521.185,64
07	Sviluppo sostenibile territorio montano piccoli Comuni				8.234.535,08					8.234.535,08
08	Qualità dell'aria e riduzione dell'inquinamento	280.717,53	20.628,95	21.040,71						322.387,19
09	Politica regionale unitaria per lo sviluppo sostenibile e la tutela del territorio e l'ambiente	164.574,05	21.135,37	540.726,15	1.236.795,76					1.963.231,33
	TOTALE MISSIONE 9 - Sviluppo sostenibile e tutela del territorio e dell'ambiente	**9.962.078,95**	**764.746,55**	**83.106.059,29**	**47.859.782,53**			**5.051,53**	**23.070.692,72**	**164.768.411,57**
10	***MISSIONE 10 - Trasporti e diritto alla mobilità***									
01	Trasporto ferroviario			108.777.250,00						108.777.250,00
02	Trasporto pubblico locale	592.081,31	40.607,09	145.022.826,77	1.546.607,08					147.202.122,25
03	Trasporto per vie d'acqua	305.959,22	20.324,22		376,00					326.659,44
04	Altre modalità di trasporto			227.051,14						227.051,14
05	Viabilità e infrastrutture stradali	253.184,16	26.222,87	15.612,06						295.019,09
06	Politica regionale unitaria per i trasporti e il diritto alla mobilità (solo per le Regioni)	193.587,01	12.784,87	1.036.445,23						1.242.817,11
	TOTALE MISSIONE 10 - Trasporti e diritto alla mobilità	**1.344.811,70**	**99.939,05**	**255.079.185,20**	**1.546.983,08**					**258.070.919,03**
11	***MISSIONE 11 - Soccorso civile***									
01	Sistema di protezione civile	4.015.766,45	271.097,99	1.166.847,15	137.501,58				449,28	5.591.662,45
02	Interventi a seguito di calamità naturali	719.667,09	47.030,01		229.822,56					996.519,66
03	Politica regionale unitaria per il soccorso e la protezione civile solo per le Regioni)	494.557,26	43.844,09	117.034,24						655.435,59
	TOTALE MISSIONE 11 - Soccorso civile	**5.229.990,80**	**361.972,09**	**1.283.881,39**	**367.324,14**				**449,28**	**7.243.617,70**
12	***MISSIONE 12 - Diritti sociali, politiche sociali e famiglia***									
01	Interventi per l'infanzia e i minori e per asili nido	779.641,73	57.216,19		5.007.879,03					5.844.736,95
02	Interventi per la disabilità	327.983,26	22.505,12		18.519.245,38					18.869.733,76
03	Interventi per gli anziani	181.811,47	12.911,06		10.000,00					204.722,53
04	Interventi per soggetti a rischio di esclusione sociale	175.900,09	11.651,84	20.599,99	3.608.771,90					3.816.923,82
05	Interventi per le famiglie			5.208,88	695.943,33					701.152,21
06	Interventi per il diritto alla casa	217.684,22	15.109,44		250.522,32					483.315,98
07	Programmazione e governo della rete dei servizi sociosanitari e sociali	71.052,76	5.439,59	30.000,00	52.854.179,94					52.960.672,29
08	Cooperazione e associazionismo	767.156,72	45.026,79	60.000,00	2.390.036,00					3.262.219,51
10	Politica regionale unitaria per i diritti sociali e la famiglia (solo per le Regioni)	80.537,17	5.456,99	2.354,19	1.249.551,43					1.337.899,78
	TOTALE MISSIONE 12 - Diritti sociali, politiche sociali e famiglia	**2.601.767,42**	**175.317,02**	**118.163,06**	**84.586.129,33**					**87.481.376,83**
13	***MISSIONE 13 - Tutela della salute***									
01	Servizio sanitario regionale - finanziamento ordinario corrente per la garanzia dei LEA	1.969.026,57	113.930,00	19.111.742,80	3.641.051.791,06				33.117.528,47	3.695.364.018,90
04	Servizio sanitario regionale - ripiano di disavanzi sanitari relativi ad esercizi pregressi	170.782,57	11.167,00							181.949,57
05	Servizio sanitario regionale - investimenti sanitari	165.469,94	10.827,91							176.297,85
07	Ulteriori spese in materia sanitaria	391.683,43	27.678,22	78.690,00	44.277.500,01					44.775.551,66
08	Politica regionale unitaria per la tutela della salute			182.903,84						182.903,84
	TOTALE MISSIONE 13 - Tutela della salute	**2.696.962,51**	**163.603,13**	**19.373.336,64**	**3.685.329.291,07**				**33.117.528,47**	**3.740.680.721,82**
14	***MISSIONE 14 - Sviluppo economico e competitività***									
01	Industria, PMI e Artigianato	1.145.921,11	84.766,63	1.384.999,99	140.000,00		31.244,12		167.146,07	2.954.077,92
02	Commercio - reti distributive - tutela dei consumatori	651.993,37	53.291,39		744.942,23					1.450.226,99
03	Ricerca e innovazione	706.557,68	48.312,55		39.700,00					794.570,23
04	Reti e altri servizi di pubblica utilità	479.122,77	33.073,94		180.000,00					692.196,71
05	Politica regionale unitaria per lo sviluppo economico e la competività	0,00	0,00	13.197.105,73						13.197.105,73
	TOTALE MISSIONE 14 - Sviluppo economico e competitività	**2.983.594,93**	**219.444,51**	**14.582.105,72**	**1.104.642,23**		**31.244,12**		**167.146,07**	**19.088.177,58**
15	***MISSIONE 15 - Politiche per il lavoro e la formazione professionale***									
01	Servizi per lo sviluppo del mercato del lavoro	991.170,43	67.910,88	4.126,55	6.365.686,88				18.407,21	7.447.301,95

	MISSIONI E PROGRAMMI \ MACROAGGREGATI	Redditi da lavoro dipendente	Imposte e tasse a carico dell'ente	Acquisto di beni e servizi	Trasferimenti correnti	Trasferimenti di tributi	Interessi passivi	Rimborsi e poste correttive delle entrate	Altre spese correnti	TOTALE
		101	102	103	104	105	107	109	110	100
02	Formazione professionale	4.136.101,94	294.807,20		1.030.549,32					5.461.458,46
03	Sostegno all'occupazione	15.325.656,11	1.003.864,83	1.106.431,96	59.927.156,01					77.363.108,91
04	Politica regionale unitaria per il lavoro e la formazione professionale (solo per le Regioni)	498.206,99	39.649,62	1.366.980,83	33.153.412,42			76.506,42	26.453,14	35.161.209,42
	TOTALE MISSIONE 15 - Politiche per il lavoro e la formazione professionale	**20.951.135,47**	**1.406.232,53**	**2.477.539,34**	**100.476.804,63**			**76.506,42**	**44.860,35**	**125.433.078,74**
16	***MISSIONE 16 - Agricoltura, politiche agroalimentari e pesca***									
01	Sviluppo del settore agricolo e del sistema agroalimentare	5.664.523,74	381.902,20	1.927.735,28	42.289.239,47				73.699,14	50.337.099,83
02	Caccia e pesca	196.623,82	12.407,29	345.670,00	2.374.872,68			5.000,00	637.746,87	3.572.320,66
03	Politica regionale unitaria per l'agricoltura, i sistemi agroalimentari, la caccia e la pesca (solo per le Regioni)	6.657.226,30	454.200,26	336.964,96	329.298,50				1.100.029,27	8.877.719,29
	TOTALE MISSIONE 16 - Agricoltura, politiche agroalimentari e pesca	**12.518.373,86**	**848.509,75**	**2.610.370,24**	**44.993.410,65**			**5.000,00**	**1.811.475,28**	**62.787.139,78**
17	***MISSIONE 17 - Energia e diversificazione delle fonti energetiche***									
01	Fonti energetiche	776.389,44	55.212,66	108.979,45				16.634,91		957.216,46
02	Politica regionale unitaria per l'energia e la diversificazione delle fonti energetiche	301.483,25	21.247,06							322.730,31
	TOTALE MISSIONE 17 - Energia e diversificazione delle fonti energetiche	**1.077.872,69**	**76.459,72**	**108.979,45**				**16.634,91**		**1.279.946,77**
18	***MISSIONE 18 - Relazioni con le altre autonomie territoriali e locali***									
01	Relazioni finanziarie con le altre autonomie territoriali				13.600.000,00					13.600.000,00
	TOTALE MISSIONE 18 - Relazioni con le altre autonomie territoriali e locali				**13.600.000,00**					**13.600.000,00**
19	***MISSIONE 19 - Relazioni internazionali***									
01	Relazioni internazionali e Cooperazione allo sviluppo	99.173,56	7.949,12							107.122,68
02	Cooperazione territoriale	67.675,19	4.619,74							72.294,93
	TOTALE MISSIONE 19 - Relazioni internazionali	**166.848,75**	**12.568,86**							**179.417,61**
50	***MISSIONE 50 - DEBITO PUBBLICO***									
01	Quota interessi ammortamento mutui e prestiti obbligazionari						56.070.118,31			56.070.118,31
	TOTALE MISSIONE 50 - DEBITO PUBBLICO						**56.070.118,31**			**56.070.118,31**
	TOTALE MACROAGGREGATI	**113.049.416,80**	**9.503.313,10**	**414.057.911,25**	**4.098.903.870,56**	**523.415,58**	**56.265.562,54**	**3.263.037,08**	**62.789.806,91**	**4.758.356.333,82**

PROSPETTO DELLE SPESE DI BILANCIO PER MISSIONI, PROGRAMMI E MACROAGGREGATI
SPESE CORRENTI - IMPEGNI
Esercizio finanziario 2020

	MISSIONI E PROGRAMMI \ MACROAGGREGATI	Redditi da lavoro dipendente	Imposte e tasse a carico dell'ente	Acquisto di beni e servizi	Trasferimenti correnti	Trasferimenti di tributi	Interessi passivi	Rimborsi e poste correttive delle entrate	Altre spese correnti	TOTALE
		101	102	103	104	105	107	109	110	100
01	***MISSIONE 01 - Servizi istituzionali, generali e di gestione***									
01	Organi istituzionali	0,00	0,00	0,00	0,00					0,00
02	Segreteria generale	0,00	0,00	0,00						0,00
03	Gestione economica, finanziaria, programmazione e provveditorato	17.000,00	8.000,00	94.032,00				0,00	0,00	119.032,00
04	Gestione delle entrate tributarie e servizi fiscali	0,00	0,00	800.000,00	0,00					800.000,00
05	Gestione dei beni demaniali e patrimoniali	0,00	0,00	0,00						0,00
06	Ufficio tecnico	0,00	0,00							0,00
08	Statistica e sistemi informativi	0,00	0,00	951.022,08						951.022,08
10	Risorse umane	0,00	0,00	0,00	0,00			0,00	0,00	0,00
11	Altri servizi generali	0,00	0,00	0,00	0,00	0,00	0,00		0,00	0,00
12	Politica regionale unitaria per i servizi istituzionali, generali e di gestione (solo per le Regioni)	619.922,68	44.134,08	15.258.920,92	740.799,05					16.663.776,73
	TOTALE MISSIONE 1 - Servizi istituzionali, generali e di gestione	**636.922,68**	**52.134,08**	**17.103.975,00**	**740.799,05**	**0,00**	**0,00**	**0,00**	**0,00**	**18.533.830,81**
03	***MISSIONE 03 - Ordine pubblico e sicurezza***									
02	Sistema integrato di sicurezza urbana	0,00	0,00		0,00					0,00
	TOTALE MISSIONE 3 - Ordine pubblico e sicurezza	**0,00**	**0,00**		**0,00**					**0,00**
04	***MISSIONE 04 - Istruzione e diritto allo studio***									
02	Altri ordini di istruzione non universitaria	0,00	0,00							0,00
03	Edilizia scolastica	0,00								0,00
04	Istruzione universitaria	0,00	0,00		0,00					0,00
05	Istruzione tecnica superiore	0,00	0,00		0,00					0,00
07	Diritto allo studio	0,00	0,00		0,00					0,00
08	Politica regionale unitaria per l'istruzione e il diritto allo studio (solo per le Regioni)			0,00	3.551.500,00					3.551.500,00
	TOTALE MISSIONE 4 - Istruzione e diritto allo studio	**0,00**	**0,00**	**0,00**	**3.551.500,00**					**3.551.500,00**
05	***MISSIONE 05 - Tutela e valorizzazione dei beni e attività culturali***									
01	Valorizzazione dei beni di interesse storico.	0,00	0,00		0,00					0,00
02	Attività culturali e interventi diversi nel settore culturale	0,00	0,00	0,00	0,00					0,00
03	Politica regionale unitaria per la tutela dei beni e delle attività culturali			0,00	0,00					0,00
	TOTALE MISSIONE 5 - Tutela e valorizzazione dei beni e attività culturali	**0,00**	**0,00**	**0,00**	**0,00**					**0,00**
06	***MISSIONE 06 - Politiche giovanili, sport e tempo libero***									
01	Sport e tempo libero	0,00	0,00		0,00					0,00
02	Giovani	0,00	0,00		0,00					0,00
	TOTALE MISSIONE 6 - Politiche giovanili, sport e tempo libero	**0,00**	**0,00**		**0,00**					**0,00**
07	***MISSIONE 07 - Turismo***									
01	Sviluppo e valorizzazione del turismo	0,00	0,00	0,00	0,00					0,00
02	Politica regionale unitaria per il turismo			0,00	0,00					0,00
	TOTALE MISSIONE 7 - Turismo	**0,00**	**0,00**	**0,00**	**0,00**					**0,00**
08	***MISSIONE 08 - Assetto del territorio ed edilizia abitativa***									
01	Urbanistica e assetto del territorio	0,00	0,00	3.782,00	0,00				0,00	3.782,00
02	Edilizia residenziale pubblica e locale e piani di edilizia economico-popolare	0,00	0,00							0,00
	TOTALE MISSIONE 8 - Assetto del territorio ed edilizia abitativa	**0,00**	**0,00**	**3.782,00**	**0,00**				**0,00**	**3.782,00**
09	***MISSIONE 09 - Sviluppo sostenibile e tutela del territorio e dell'ambiente***									
01	Difesa del suolo	0,00	0,00	0,00	0,00				0,00	0,00
02	Tutela, valorizzazione e recupero ambientale	0,00	0,00	0,00	0,00			0,00		0,00

	MISSIONI E PROGRAMMI \ MACROAGGREGATI	Redditi da lavoro dipendente	Imposte e tasse a carico dell'ente	Acquisto di beni e servizi	Trasferimenti correnti	Trasferimenti di tributi	Interessi passivi	Rimborsi e poste correttive delle entrate	Altre spese correnti	TOTALE
		101	102	103	104	105	107	109	110	100
03	Rifiuti	0,00	0,00	0,00	0,00				0,00	0,00
04	Servizio idrico integrato	0,00	0,00	0,00	0,00				0,00	0,00
05	Aree protette, parchi naturali, protezione naturalistica e forestazione	0,00	0,00	0,00	0,00				0,00	0,00
06	Tutela e valorizzazione delle risorse idriche	0,00	0,00	0,00	0,00					0,00
07	Sviluppo sostenibile territorio montano piccoli Comuni				0,00					0,00
08	Qualità dell'aria e riduzione dell'inquinamento	0,00	0,00	0,00						0,00
09	Politica regionale unitaria per lo sviluppo sostenibile e la tutela del territorio e l'ambiente	24.932,45	11.244,97	1.308.113,04	0,00					1.344.290,46
	TOTALE MISSIONE 9 - Sviluppo sostenibile e tutela del territorio e dell'ambiente	**24.932,45**	**11.244,97**	**1.308.113,04**	**0,00**			**0,00**	**0,00**	**1.344.290,46**
10	***MISSIONE 10 - Trasporti e diritto alla mobilità***									
01	Trasporto ferroviario			2.307.250,00						2.307.250,00
02	Trasporto pubblico locale	0,00	0,00	20.000,00	627.200,00					647.200,00
03	Trasporto per vie d'acqua	0,00	0,00		50.000,00					50.000,00
04	Altre modalità di trasporto			0,00						0,00
05	Viabilità e infrastrutture stradali	0,00	0,00	4.616,00						4.616,00
06	Politica regionale unitaria per i trasporti e il diritto alla mobilità (solo per le Regioni)	0,00	0,00	0,00						0,00
	TOTALE MISSIONE 10 - Trasporti e diritto alla mobilità	**0,00**	**0,00**	**2.331.866,00**	**677.200,00**					**3.009.066,00**
11	***MISSIONE 11 - Soccorso civile***									
01	Sistema di protezione civile	0,00	0,00	0,00	0,00				0,00	0,00
02	Interventi a seguito di calamità naturali	0,00	0,00		0,00					0,00
03	Politica regionale unitaria per il soccorso e la protezione civile solo per le Regioni)	0,00	0,00	0,00						0,00
	TOTALE MISSIONE 11 - Soccorso civile	**0,00**	**0,00**	**0,00**	**0,00**				**0,00**	**0,00**
12	***MISSIONE 12 - Diritti sociali, politiche sociali e famiglia***									
01	Interventi per l'infanzia e i minori e per asili nido	0,00	0,00		0,00					0,00
02	Interventi per la disabilità	0,00	0,00		0,00					0,00
03	Interventi per gli anziani	0,00	0,00		0,00					0,00
04	Interventi per soggetti a rischio di esclusione sociale	0,00	0,00	0,00	0,00					0,00
05	Interventi per le famiglie			0,00	0,00					0,00
06	Interventi per il diritto alla casa	0,00	0,00		0,00					0,00
07	Programmazione e governo della rete dei servizi sociosanitari e sociali	0,00	0,00	0,00	0,00					0,00
08	Cooperazione e associazionismo	0,00	0,00	0,00	0,00					0,00
10	Politica regionale unitaria per i diritti sociali e la famiglia (solo per le Regioni)	0,00	0,00	0,00	2.230.915,48					2.230.915,48
	TOTALE MISSIONE 12 - Diritti sociali, politiche sociali e famiglia	**0,00**	**0,00**	**0,00**	**2.230.915,48**					**2.230.915,48**
13	***MISSIONE 13 - Tutela della salute***									
01	Servizio sanitario regionale - finanziamento ordinario corrente per la garanzia dei LEA	0,00	0,00	1.964,20	0,00				0,00	1.964,20
04	Servizio sanitario regionale - ripiano di disavanzi sanitari relativi ad esercizi pregressi	0,00	0,00							0,00
05	Servizio sanitario regionale - investimenti sanitari	0,00	0,00							0,00
07	Ulteriori spese in materia sanitaria	0,00	0,00	0,00	0,00					0,00
08	Politica regionale unitaria per la tutela della salute			523.574,37						523.574,37
	TOTALE MISSIONE 13 - Tutela della salute	**0,00**	**0,00**	**525.538,57**	**0,00**				**0,00**	**525.538,57**
14	***MISSIONE 14 - Sviluppo economico e competitività***									
01	Industria, PMI e Artigianato	0,00	0,00	0,00	0,00		0,00		0,00	0,00
02	Commercio - reti distributive - tutela dei consumatori	0,00	0,00		0,00					0,00
03	Ricerca e innovazione	0,00	0,00		0,00					0,00
04	Reti e altri servizi di pubblica utilità	0,00	0,00		0,00					0,00
05	Politica regionale unitaria per lo sviluppo economico e la competività	16.351,05	1.518,95	10.404.148,26						10.422.018,26
	TOTALE MISSIONE 14 - Sviluppo economico e competitività	**16.351,05**	**1.518,95**	**10.404.148,26**	**0,00**		**0,00**		**0,00**	**10.422.018,26**
15	***MISSIONE 15 - Politiche per il lavoro e la formazione professionale***									
01	Servizi per lo sviluppo del mercato del lavoro	0,00	0,00	0,00	0,00				0,00	0,00

	MISSIONI E PROGRAMMI \ MACROAGGREGATI	Redditi da lavoro dipendente	Imposte e tasse a carico dell'ente	Acquisto di beni e servizi	Trasferimenti correnti	Trasferimenti di tributi	Interessi passivi	Rimborsi e poste correttive delle entrate	Altre spese correnti	TOTALE
		101	102	103	104	105	107	109	110	100
02	Formazione professionale	0,00	0,00		0,00					0,00
03	Sostegno all'occupazione	0,00	0,00	22.125,48	1.836.407,00					1.858.532,48
04	Politica regionale unitaria per il lavoro e la formazione professionale (solo per le Regioni)	0,00	0,00	0,00	2.500.000,00			0,00	0,00	2.500.000,00
	TOTALE MISSIONE 15 - Politiche per il lavoro e la formazione professionale	**0,00**	**0,00**	**22.125,48**	**4.336.407,00**			**0,00**	**0,00**	**4.358.532,48**
16	***MISSIONE 16 - Agricoltura, politiche agroalimentari e pesca***									
01	Sviluppo del settore agricolo e del sistema agroalimentare	0,00	0,00	3.735,04	0,00				0,00	3.735,04
02	Caccia e pesca	0,00	0,00	89.670,00	0,00			0,00	0,00	89.670,00
03	Politica regionale unitaria per l'agricoltura, i sistemi agroalimentari, la caccia e la pesca (solo per le Regioni)	186.260,74	12.778,91	160.990,53	0,00				0,00	360.030,18
	TOTALE MISSIONE 16 - Agricoltura, politiche agroalimentari e pesca	**186.260,74**	**12.778,91**	**254.395,57**	**0,00**			**0,00**	**0,00**	**453.435,22**
17	***MISSIONE 17 - Energia e diversificazione delle fonti energetiche***									
01	Fonti energetiche	0,00	0,00	252.000,00				0,00		252.000,00
02	Politica regionale unitaria per l'energia e la diversificazione delle fonti energetiche	0,00	0,00							0,00
	TOTALE MISSIONE 17 - Energia e diversificazione delle fonti energetiche	**0,00**	**0,00**	**252.000,00**				**0,00**		**252.000,00**
18	***MISSIONE 18 - Relazioni con le altre autonomie territoriali e locali***									
01	Relazioni finanziarie con le altre autonomie territoriali				0,00					0,00
	TOTALE MISSIONE 18 - Relazioni con le altre autonomie territoriali e locali				**0,00**					**0,00**
19	***MISSIONE 19 - Relazioni internazionali***									
01	Relazioni internazionali e Cooperazione allo sviluppo	0,00	0,00							0,00
02	Cooperazione territoriale	0,00	0,00							0,00
	TOTALE MISSIONE 19 - Relazioni internazionali	**0,00**	**0,00**							**0,00**
50	***MISSIONE 50 - DEBITO PUBBLICO***									
01	Quota interessi ammortamento mutui e prestiti obbligazionari						0,00			0,00
	TOTALE MISSIONE 50 - DEBITO PUBBLICO						**0,00**			**0,00**
	TOTALE MACROAGGREGATI	**864.466,92**	**77.676,91**	**32.205.943,92**	**11.536.821,53**	**0,00**	**0,00**	**0,00**	**0,00**	**44.684.909,28**

PROSPETTO DELLE SPESE DI BILANCIO PER MISSIONI, PROGRAMMI E MACROAGGREGATI
SPESE CORRENTI - IMPEGNI
Esercizio finanziario 2021

	MISSIONI E PROGRAMMI \ MACROAGGREGATI	Redditi da lavoro dipendente	Imposte e tasse a carico dell'ente	Acquisto di beni e servizi	Trasferimenti correnti	Trasferimenti di tributi	Interessi passivi	Rimborsi e poste correttive delle entrate	Altre spese correnti	TOTALE
		101	102	103	104	105	107	109	110	100
01	***MISSIONE 01 - Servizi istituzionali, generali e di gestione***									
01	Organi istituzionali	0,00	0,00	0,00	0,00					0,00
02	Segreteria generale	0,00	0,00	0,00						0,00
03	Gestione economica, finanziaria, programmazione e provveditorato	0,00	0,00	0,00				0,00	0,00	0,00
04	Gestione delle entrate tributarie e servizi fiscali	0,00	0,00	0,00	0,00					0,00
05	Gestione dei beni demaniali e patrimoniali	0,00	0,00	0,00						0,00
06	Ufficio tecnico	0,00	0,00							0,00
08	Statistica e sistemi informativi	0,00	0,00	676.228,24						676.228,24
10	Risorse umane	0,00	0,00	0,00	0,00			0,00	0,00	0,00
11	Altri servizi generali	0,00	0,00	0,00	0,00	0,00	0,00		0,00	0,00
12	Politica regionale unitaria per i servizi istituzionali, generali e di gestione (solo per le Regioni)	0,00	0,00	11.693.587,66	442.799,05					12.136.386,71
	TOTALE MISSIONE 1 - Servizi istituzionali, generali e di gestione	**0,00**	**0,00**	**12.369.815,90**	**442.799,05**	**0,00**	**0,00**	**0,00**	**0,00**	**12.812.614,95**
03	***MISSIONE 03 - Ordine pubblico e sicurezza***									
02	Sistema integrato di sicurezza urbana	0,00	0,00		0,00					0,00
	TOTALE MISSIONE 3 - Ordine pubblico e sicurezza	**0,00**	**0,00**		**0,00**					**0,00**
04	***MISSIONE 04 - Istruzione e diritto allo studio***									
02	Altri ordini di istruzione non universitaria	0,00	0,00							0,00
03	Edilizia scolastica	0,00								0,00
04	Istruzione universitaria	0,00	0,00		0,00					0,00
05	Istruzione tecnica superiore	0,00	0,00		0,00					0,00
07	Diritto allo studio	0,00	0,00		0,00					0,00
08	Politica regionale unitaria per l'istruzione e il diritto allo studio (solo per le Regioni)			0,00	2.629.960,78					2.629.960,78
	TOTALE MISSIONE 4 - Istruzione e diritto allo studio	**0,00**	**0,00**	**0,00**	**2.629.960,78**					**2.629.960,78**
05	***MISSIONE 05 - Tutela e valorizzazione dei beni e attività culturali***									
01	Valorizzazione dei beni di interesse storico.	0,00	0,00		0,00					0,00
02	Attività culturali e interventi diversi nel settore culturale	0,00	0,00	0,00	0,00					0,00
03	Politica regionale unitaria per la tutela dei beni e delle attività culturali			0,00	0,00					0,00
	TOTALE MISSIONE 5 - Tutela e valorizzazione dei beni e attività culturali	**0,00**	**0,00**	**0,00**	**0,00**					**0,00**
06	***MISSIONE 06 - Politiche giovanili, sport e tempo libero***									
01	Sport e tempo libero	0,00	0,00		0,00					0,00
02	Giovani	0,00	0,00		0,00					0,00
	TOTALE MISSIONE 6 - Politiche giovanili, sport e tempo libero	**0,00**	**0,00**		**0,00**					**0,00**
07	***MISSIONE 07 - Turismo***									
01	Sviluppo e valorizzazione del turismo	0,00	0,00	0,00	0,00					0,00
02	Politica regionale unitaria per il turismo			0,00	0,00					0,00
	TOTALE MISSIONE 7 - Turismo	**0,00**	**0,00**	**0,00**	**0,00**					**0,00**
08	***MISSIONE 08 - Assetto del territorio ed edilizia abitativa***									
01	Urbanistica e assetto del territorio	0,00	0,00	3.782,00	0,00				0,00	3.782,00
02	Edilizia residenziale pubblica e locale e piani di edilizia economico-popolare	0,00	0,00							0,00
	TOTALE MISSIONE 8 - Assetto del territorio ed edilizia abitativa	**0,00**	**0,00**	**3.782,00**	**0,00**				**0,00**	**3.782,00**
09	***MISSIONE 09 - Sviluppo sostenibile e tutela del territorio e dell'ambiente***									
01	Difesa del suolo	0,00	0,00	0,00	0,00				0,00	0,00
02	Tutela, valorizzazione e recupero ambientale	0,00	0,00	0,00	0,00			0,00		0,00

	MISSIONI E PROGRAMMI \ MACROAGGREGATI	Redditi da lavoro dipendente	Imposte e tasse a carico dell'ente	Acquisto di beni e servizi	Trasferimenti correnti	Trasferimenti di tributi	Interessi passivi	Rimborsi e poste correttive delle entrate	Altre spese correnti	TOTALE
		101	102	103	104	105	107	109	110	100
03	Rifiuti	0,00	0,00	0,00	0,00				0,00	0,00
04	Servizio idrico integrato	0,00	0,00	0,00	0,00				0,00	0,00
05	Aree protette, parchi naturali, protezione naturalistica e forestazione	0,00	0,00	0,00	0,00				0,00	0,00
06	Tutela e valorizzazione delle risorse idriche	0,00	0,00	0,00	0,00					0,00
07	Sviluppo sostenibile territorio montano piccoli Comuni				0,00					0,00
08	Qualità dell'aria e riduzione dell'inquinamento	0,00	0,00	0,00						0,00
09	Politica regionale unitaria per lo sviluppo sostenibile e la tutela del territorio e l'ambiente	0,00	0,00	400.000,00	0,00					400.000,00
	TOTALE MISSIONE 9 - Sviluppo sostenibile e tutela del territorio e dell'ambiente	**0,00**	**0,00**	**400.000,00**	**0,00**			**0,00**	**0,00**	**400.000,00**
10	***MISSIONE 10 - Trasporti e diritto alla mobilità***									
01	Trasporto ferroviario			1.878.887,24						1.878.887,24
02	Trasporto pubblico locale	0,00	0,00	20.000,00	634.726,40					654.726,40
03	Trasporto per vie d'acqua	0,00	0,00		50.000,00					50.000,00
04	Altre modalità di trasporto			0,00						0,00
05	Viabilità e infrastrutture stradali	0,00	0,00	0,00						0,00
06	Politica regionale unitaria per i trasporti e il diritto alla mobilità (solo per le Regioni)	0,00	0,00	0,00						0,00
	TOTALE MISSIONE 10 - Trasporti e diritto alla mobilità	**0,00**	**0,00**	**1.898.887,24**	**684.726,40**					**2.583.613,64**
11	***MISSIONE 11 - Soccorso civile***									
01	Sistema di protezione civile	0,00	0,00	0,00	0,00				0,00	0,00
02	Interventi a seguito di calamità naturali	0,00	0,00		0,00					0,00
03	Politica regionale unitaria per il soccorso e la protezione civile solo per le Regioni)	0,00	0,00	0,00						0,00
	TOTALE MISSIONE 11 - Soccorso civile	**0,00**	**0,00**	**0,00**	**0,00**				**0,00**	**0,00**
12	***MISSIONE 12 - Diritti sociali, politiche sociali e famiglia***									
01	Interventi per l'infanzia e i minori e per asili nido	0,00	0,00		0,00					0,00
02	Interventi per la disabilità	0,00	0,00		0,00					0,00
03	Interventi per gli anziani	0,00	0,00		0,00					0,00
04	Interventi per soggetti a rischio di esclusione sociale	0,00	0,00	0,00	0,00					0,00
05	Interventi per le famiglie			0,00	0,00					0,00
06	Interventi per il diritto alla casa	0,00	0,00		0,00					0,00
07	Programmazione e governo della rete dei servizi sociosanitari e sociali	0,00	0,00	0,00	0,00					0,00
08	Cooperazione e associazionismo	0,00	0,00	0,00	0,00					0,00
10	Politica regionale unitaria per i diritti sociali e la famiglia (solo per le Regioni)	0,00	0,00	0,00	914.320,00					914.320,00
	TOTALE MISSIONE 12 - Diritti sociali, politiche sociali e famiglia	**0,00**	**0,00**	**0,00**	**914.320,00**					**914.320,00**
13	***MISSIONE 13 - Tutela della salute***									
01	Servizio sanitario regionale - finanziamento ordinario corrente per la garanzia dei LEA	0,00	0,00	0,00	0,00				0,00	0,00
04	Servizio sanitario regionale - ripiano di disavanzi sanitari relativi ad esercizi pregressi	0,00	0,00							0,00
05	Servizio sanitario regionale - investimenti sanitari	0,00	0,00							0,00
07	Ulteriori spese in materia sanitaria	0,00	0,00	0,00	0,00					0,00
08	Politica regionale unitaria per la tutela della salute			406.703,25						406.703,25
	TOTALE MISSIONE 13 - Tutela della salute	**0,00**	**0,00**	**406.703,25**	**0,00**				**0,00**	**406.703,25**
14	***MISSIONE 14 - Sviluppo economico e competitività***									
01	Industria, PMI e Artigianato	0,00	0,00	0,00	0,00		0,00		0,00	0,00
02	Commercio - reti distributive - tutela dei consumatori	0,00	0,00		0,00					0,00
03	Ricerca e innovazione	0,00	0,00		0,00					0,00
04	Reti e altri servizi di pubblica utilità	0,00	0,00		0,00					0,00
05	Politica regionale unitaria per lo sviluppo economico e la competività	5.151,45	478,55	5.895.768,66						5.901.398,66
	TOTALE MISSIONE 14 - Sviluppo economico e competitività	**5.151,45**	**478,55**	**5.895.768,66**	**0,00**		**0,00**		**0,00**	**5.901.398,66**
15	***MISSIONE 15 - Politiche per il lavoro e la formazione professionale***									
01	Servizi per lo sviluppo del mercato del lavoro	0,00	0,00	0,00	0,00				0,00	0,00

	MISSIONI E PROGRAMMI \ MACROAGGREGATI	Redditi da lavoro dipendente	Imposte e tasse a carico dell'ente	Acquisto di beni e servizi	Trasferimenti correnti	Trasferimenti di tributi	Interessi passivi	Rimborsi e poste correttive delle entrate	Altre spese correnti	TOTALE
		101	102	103	104	105	107	109	110	100
02	Formazione professionale	0,00	0,00		0,00					0,00
03	Sostegno all'occupazione	0,00	0,00	0,00	3.359.121,00					3.359.121,00
04	Politica regionale unitaria per il lavoro e la formazione professionale (solo per le Regioni)	0,00	0,00	0,00	2.500.000,00			0,00	0,00	2.500.000,00
	TOTALE MISSIONE 15 - Politiche per il lavoro e la formazione professionale	**0,00**	**0,00**	**0,00**	**5.859.121,00**			**0,00**	**0,00**	**5.859.121,00**
16	***MISSIONE 16 - Agricoltura, politiche agroalimentari e pesca***									
01	Sviluppo del settore agricolo e del sistema agroalimentare	0,00	0,00	1.228,72	0,00				0,00	1.228,72
02	Caccia e pesca	0,00	0,00	0,00	0,00			0,00	0,00	0,00
03	Politica regionale unitaria per l'agricoltura, i sistemi agroalimentari, la caccia e la pesca (solo per le Regioni)	0,00	0,00	0,00	0,00				0,00	0,00
	TOTALE MISSIONE 16 - Agricoltura, politiche agroalimentari e pesca	**0,00**	**0,00**	**1.228,72**	**0,00**			**0,00**	**0,00**	**1.228,72**
17	***MISSIONE 17 - Energia e diversificazione delle fonti energetiche***									
01	Fonti energetiche	0,00	0,00	0,00				0,00		0,00
02	Politica regionale unitaria per l'energia e la diversificazione delle fonti energetiche	0,00	0,00							0,00
	TOTALE MISSIONE 17 - Energia e diversificazione delle fonti energetiche	**0,00**	**0,00**	**0,00**				**0,00**		**0,00**
18	***MISSIONE 18 - Relazioni con le altre autonomie territoriali e locali***									
01	Relazioni finanziarie con le altre autonomie territoriali				0,00					0,00
	TOTALE MISSIONE 18 - Relazioni con le altre autonomie territoriali e locali				**0,00**					**0,00**
19	***MISSIONE 19 - Relazioni internazionali***									
01	Relazioni internazionali e Cooperazione allo sviluppo	0,00	0,00							0,00
02	Cooperazione territoriale	0,00	0,00							0,00
	TOTALE MISSIONE 19 - Relazioni internazionali	**0,00**	**0,00**							**0,00**
50	***MISSIONE 50 - DEBITO PUBBLICO***									
01	Quota interessi ammortamento mutui e prestiti obbligazionari						0,00			0,00
	TOTALE MISSIONE 50 - DEBITO PUBBLICO						**0,00**			**0,00**
	TOTALE MACROAGGREGATI	**5.151,45**	**478,55**	**20.976.185,77**	**10.530.927,23**	**0,00**	**0,00**	**0,00**	**0,00**	**31.512.743,00**

PROSPETTO DELLE SPESE DI BILANCIO PER MISSIONI, PROGRAMMI E MACROAGGREGATI
SPESE IN CONTO CAPITALE E SPESE PER INCREMENTO DI ATTIVITA' FINANZIARIE - IMPEGNI
Esercizio finanziario 2019

	MISSIONI E PROGRAMMI \ MACROAGGREGATI	Investimenti fissi lordi	Contributi agli investimenti	Altri trasferimenti in conto capitale	Altre spese in conto capitale	TOTALE Spese in conto capitale	Concessione crediti di breve termine	TOTALE Spese per incremento attività finanziarie
		202	203	204	205	200	302	300
01	***MISSIONE 01 - Servizi istituzionali, generali e di gestione***							
01	Organi istituzionali	8.531,47		64.821,61		73.353,08		
03	Gestione economica, finanziaria, programmazione e provveditorato	5.438,07				5.438,07		
05	Gestione dei beni demaniali e patrimoniali	199.013,82				199.013,82		
06	Ufficio tecnico	11.513,06				11.513,06		
08	Statistica e sistemi informativi	100.691,06				100.691,06		
12	Politica regionale unitaria per i servizi istituzionali, generali e di gestione (solo per le Regioni)	835.425,92				835.425,92		
	TOTALE MISSIONE 1 - Servizi istituzionali, generali e di gestione	**1.160.613,40**		**64.821,61**		**1.225.435,01**		
03	***MISSIONE 03 - Ordine pubblico e sicurezza***							
02	Sistema integrato di sicurezza urbana		159.785,04			159.785,04		
03	Politica regionale unitaria per la giustizia (solo per le Regioni)		997.661,84			997.661,84		
	TOTALE MISSIONE 3 - Ordine pubblico e sicurezza		**1.157.446,88**			**1.157.446,88**		
04	***MISSIONE 04 - Istruzione e diritto allo studio***							
03	Edilizia scolastica	23.566,66	38.262.892,26			38.286.458,92		
04	Istruzione universitaria		749.867,99			749.867,99		
07	Diritto allo studio	39.040,00				39.040,00		
08	Politica regionale unitaria per l'istruzione e il diritto allo studio (solo per le Regioni)		39.362.411,37			39.362.411,37		
	TOTALE MISSIONE 4 - Istruzione e diritto allo studio	**62.606,66**	**78.375.171,62**			**78.437.778,28**		
05	***MISSIONE 05 - Tutela e valorizzazione dei beni e attività culturali***							
01	Valorizzazione dei beni di interesse storico.		90.757,08			90.757,08		
02	Attività culturali e interventi diversi nel settore culturale		129.357,40			129.357,40		
03	Politica regionale unitaria per la tutela dei beni e delle attività culturali		1.530.950,50			1.530.950,50		
	TOTALE MISSIONE 5 - Tutela e valorizzazione dei beni e attività culturali		**1.751.064,98**			**1.751.064,98**		
06	***MISSIONE 06 - Politiche giovanili, sport e tempo libero***							
01	Sport e tempo libero		400.000,00			400.000,00		
02	Giovani		703.720,00			703.720,00		
	TOTALE MISSIONE 6 - Politiche giovanili, sport e tempo libero		**1.103.720,00**			**1.103.720,00**		
07	***MISSIONE 07 - Turismo***							
01	Sviluppo e valorizzazione del turismo		4.224.273,85			4.224.273,85		
02	Politica regionale unitaria per il turismo		13.155.044,95			13.155.044,95		
	TOTALE MISSIONE 7 - Turismo		**17.379.318,80**			**17.379.318,80**		
08	***MISSIONE 08 - Assetto del territorio ed edilizia abitativa***							
01	Urbanistica e assetto del territorio		15.931.713,30			15.931.713,30		
02	Edilizia residenziale pubblica e locale e piani di edilizia economico-popolare		7.975.970,86			7.975.970,86		
	TOTALE MISSIONE 8 - Assetto del territorio ed edilizia abitativa		**23.907.684,16**			**23.907.684,16**		
09	***MISSIONE 09 - Sviluppo sostenibile e tutela del territorio e dell'ambiente***							
01	Difesa del suolo	3.909.373,88	12.501.111,04			16.410.484,92		
02	Tutela, valorizzazione e recupero ambientale	19.342,23	513.208,77			532.551,00		
03	Rifiuti	639.645,96	265.829,81			905.475,77		
04	Servizio idrico integrato	2.285.482,55	8.173.841,18			10.459.323,73	3.500.000,00	3.500.000,00
05	Aree protette, parchi naturali, protezione naturalistica e forestazione	21.486,87	187.082.249,08			187.103.735,95		
06	Tutela e valorizzazione delle risorse idriche	587.685,75				587.685,75		
09	Politica regionale unitaria per lo sviluppo sostenibile e la tutela del territorio e l'ambiente	6.320.139,97	55.574.962,79			61.895.102,76		

	MISSIONI E PROGRAMMI \ MACROAGGREGATI	Investimenti fissi lordi	Contributi agli investimenti	Altri trasferimenti in conto capitale	Altre spese in conto capitale	TOTALE Spese in conto capitale	Concessione crediti di breve termine	TOTALE Spese per incremento attività finanziarie
		202	203	204	205	200	302	300
	TOTALE MISSIONE 9 - Sviluppo sostenibile e tutela del territorio e dell'ambiente	**13.783.157,21**	**264.111.202,67**			**277.894.359,88**	**3.500.000,00**	**3.500.000,00**
10	***MISSIONE 10 - Trasporti e diritto alla mobilità***							
01	Trasporto ferroviario		1.454.291,85			1.454.291,85		
02	Trasporto pubblico locale		10.258.687,03			10.258.687,03		
05	Viabilità e infrastrutture stradali	1.853.874,79	21.753.145,31			23.607.020,10		
06	Politica regionale unitaria per i trasporti e il diritto alla mobilità (solo per le Regioni)	14.895.632,29	3.670.728,25			18.566.360,54		
	TOTALE MISSIONE 10 - Trasporti e diritto alla mobilità	**16.749.507,08**	**37.136.852,44**			**53.886.359,52**		
11	***MISSIONE 11 - Soccorso civile***							
01	Sistema di protezione civile	6.502,45				6.502,45		
02	Interventi a seguito di calamità naturali	3.797.118,56	2.217.499,81			6.014.618,37		
03	Politica regionale unitaria per il soccorso e la protezione civile solo per le Regioni)		0,00			0,00		
	TOTALE MISSIONE 11 - Soccorso civile	**3.803.621,01**	**2.217.499,81**			**6.021.120,82**		
12	***MISSIONE 12 - Diritti sociali, politiche sociali e famiglia***							
06	Interventi per il diritto alla casa		330.832,16			330.832,16		
10	Politica regionale unitaria per i diritti sociali e la famiglia (solo per le Regioni)		1.406.850,00			1.406.850,00		
	TOTALE MISSIONE 12 - Diritti sociali, politiche sociali e famiglia		**1.737.682,16**			**1.737.682,16**		
13	***MISSIONE 13 - Tutela della salute***							
01	Servizio sanitario regionale - finanziamento ordinario corrente per la garanzia dei LEA		6.511.361,66			6.511.361,66		
04	Servizio sanitario regionale - ripiano di disavanzi sanitari relativi ad esercizi pregressi			173.943.572,21		173.943.572,21		
05	Servizio sanitario regionale - investimenti sanitari	30.000.000,00	329.983,87			30.329.983,87		
07	Ulteriori spese in materia sanitaria						117.111.314,52	117.111.314,52
08	Politica regionale unitaria per la tutela della salute	84.742,35				84.742,35		
	TOTALE MISSIONE 13 - Tutela della salute	**30.084.742,35**	**6.841.345,53**	**173.943.572,21**		**210.869.660,09**	**117.111.314,52**	**117.111.314,52**
14	***MISSIONE 14 - Sviluppo economico e competitività***							
01	Industria, PMI e Artigianato		57.735,56		2.050.597,00	2.108.332,56		
03	Ricerca e innovazione		1.351.108,18		252.767,63	1.603.875,81		
05	Politica regionale unitaria per lo sviluppo economico e la competività	4.606.739,29	43.870.765,34			48.477.504,63		
	TOTALE MISSIONE 14 - Sviluppo economico e competitività	**4.606.739,29**	**45.279.609,08**		**2.303.364,63**	**52.189.713,00**		
15	***MISSIONE 15 - Politiche per il lavoro e la formazione professionale***							
02	Formazione professionale		272.790,40			272.790,40		
03	Sostegno all'occupazione	39.625,60				39.625,60		
04	Politica regionale unitaria per il lavoro e la formazione professionale (solo per le Regioni)		1.450.116,44			1.450.116,44		
	TOTALE MISSIONE 15 - Politiche per il lavoro e la formazione professionale	**39.625,60**	**1.722.906,84**			**1.762.532,44**		
16	***MISSIONE 16 - Agricoltura, politiche agroalimentari e pesca***							
01	Sviluppo del settore agricolo e del sistema agroalimentare	48.312,00	11.278.854,42	1.533.250,14		12.860.416,56		
03	Politica regionale unitaria per l'agricoltura, i sistemi agroalimentari, la caccia e la pesca (solo per le Regioni)		20.820.333,06			20.820.333,06		
	TOTALE MISSIONE 16 - Agricoltura, politiche agroalimentari e pesca	**48.312,00**	**32.099.187,48**	**1.533.250,14**		**33.680.749,62**		
17	***MISSIONE 17 - Energia e diversificazione delle fonti energetiche***							
01	Fonti energetiche		1.142.525,72		2.339.775,73	3.482.301,45		
02	Politica regionale unitaria per l'energia e la diversificazione delle fonti energetiche		11.460.110,11			11.460.110,11		
	TOTALE MISSIONE 17 - Energia e diversificazione delle fonti energetiche		**12.602.635,83**		**2.339.775,73**	**14.942.411,56**		
18	***MISSIONE 18 - Relazioni con le altre autonomie territoriali e locali***							
01	Relazioni finanziarie con le altre autonomie territoriali		18.328.128,08			18.328.128,08		
02	Politica regionale unitaria per le relazioni finanziarie con le altre autonomie territoriali (solo per le Regioni)	30.718,86				30.718,86		
	TOTALE MISSIONE 18 - Relazioni con le altre autonomie territoriali e locali	**30.718,86**	**18.328.128,08**			**18.358.846,94**		

MISSIONI E PROGRAMMI \ MACROAGGREGATI	Investimenti fissi lordi	Contributi agli investimenti	Altri trasferimenti in conto capitale	Altre spese in conto capitale	TOTALE Spese in conto capitale	Concessione crediti di breve termine	TOTALE Spese per incremento attività finanziarie
	202	203	204	205	200	302	300
TOTALE MACROAGGREGATI	70.369.643,46	545.751.456,36	175.541.643,96	4.643.140,36	796.305.884,14	120.611.314,52	120.611.314,52

PROSPETTO DELLE SPESE DI BILANCIO PER MISSIONI, PROGRAMMI E MACROAGGREGATI
SPESE IN CONTO CAPITALE E SPESE PER INCREMENTO DI ATTIVITA' FINANZIARIE - IMPEGNI
Esercizio finanziario 2020

	MISSIONI E PROGRAMMI \ MACROAGGREGATI	Investimenti fissi lordi	Contributi agli investimenti	Altri trasferimenti in conto capitale	Altre spese in conto capitale	TOTALE Spese in conto capitale	Concessione crediti di breve termine	TOTALE Spese per incremento attività finanziarie
		202	203	204	205	200	302	300
01	***MISSIONE 01 - Servizi istituzionali, generali e di gestione***							
01	Organi istituzionali	0,00		0,00		0,00		
03	Gestione economica, finanziaria, programmazione e provveditorato	0,00				0,00		
05	Gestione dei beni demaniali e patrimoniali	0,00				0,00		
06	Ufficio tecnico	0,00				0,00		
08	Statistica e sistemi informativi	0,00				0,00		
12	Politica regionale unitaria per i servizi istituzionali, generali e di gestione (solo per le Regioni)	0,00				0,00		
	TOTALE MISSIONE 1 - Servizi istituzionali, generali e di gestione	**0,00**		**0,00**		**0,00**		
03	***MISSIONE 03 - Ordine pubblico e sicurezza***							
02	Sistema integrato di sicurezza urbana		0,00			0,00		
03	Politica regionale unitaria per la giustizia (solo per le Regioni)		1.029.840,10			1.029.840,10		
	TOTALE MISSIONE 3 - Ordine pubblico e sicurezza		**1.029.840,10**			**1.029.840,10**		
04	***MISSIONE 04 - Istruzione e diritto allo studio***							
03	Edilizia scolastica	0,00	40.519.899,16			40.519.899,16		
04	Istruzione universitaria		0,00			0,00		
07	Diritto allo studio	0,00				0,00		
08	Politica regionale unitaria per l'istruzione e il diritto allo studio (solo per le Regioni)		13.243.884,16			13.243.884,16		
	TOTALE MISSIONE 4 - Istruzione e diritto allo studio	**0,00**	**53.763.783,32**			**53.763.783,32**		
05	***MISSIONE 05 - Tutela e valorizzazione dei beni e attività culturali***							
01	Valorizzazione dei beni di interesse storico.		0,00			0,00		
02	Attività culturali e interventi diversi nel settore culturale		0,00			0,00		
03	Politica regionale unitaria per la tutela dei beni e delle attività culturali		10.991.000,00			10.991.000,00		
	TOTALE MISSIONE 5 - Tutela e valorizzazione dei beni e attività culturali		**10.991.000,00**			**10.991.000,00**		
06	***MISSIONE 06 - Politiche giovanili, sport e tempo libero***							
01	Sport e tempo libero		0,00			0,00		
02	Giovani		0,00			0,00		
	TOTALE MISSIONE 6 - Politiche giovanili, sport e tempo libero		**0,00**			**0,00**		
07	***MISSIONE 07 - Turismo***							
01	Sviluppo e valorizzazione del turismo		0,00			0,00		
02	Politica regionale unitaria per il turismo		1.710.000,00			1.710.000,00		
	TOTALE MISSIONE 7 - Turismo		**1.710.000,00**			**1.710.000,00**		
08	***MISSIONE 08 - Assetto del territorio ed edilizia abitativa***							
01	Urbanistica e assetto del territorio		0,00			0,00		
02	Edilizia residenziale pubblica e locale e piani di edilizia economico-popolare		0,00			0,00		
	TOTALE MISSIONE 8 - Assetto del territorio ed edilizia abitativa		**0,00**			**0,00**		
09	***MISSIONE 09 - Sviluppo sostenibile e tutela del territorio e dell'ambiente***							
01	Difesa del suolo	0,00	0,00			0,00		
02	Tutela, valorizzazione e recupero ambientale	0,00	0,00			0,00		
03	Rifiuti	0,00	0,00			0,00		
04	Servizio idrico integrato	0,00	50.360.000,00			50.360.000,00	0,00	0,00
05	Aree protette, parchi naturali, protezione naturalistica e forestazione	0,00	0,00			0,00		
06	Tutela e valorizzazione delle risorse idriche	0,00				0,00		
09	Politica regionale unitaria per lo sviluppo sostenibile e la tutela del territorio e l'ambiente	962.265,97	74.975.461,26			75.937.727,23		

	MISSIONI E PROGRAMMI \ MACROAGGREGATI	Investimenti fissi lordi	Contributi agli investimenti	Altri trasferimenti in conto capitale	Altre spese in conto capitale	TOTALE Spese in conto capitale	Concessione crediti di breve termine	TOTALE Spese per incremento attività finanziarie
		202	203	204	205	200	302	300
	TOTALE MISSIONE 9 - Sviluppo sostenibile e tutela del territorio e dell'ambiente	**962.265,97**	**125.335.461,26**			**126.297.727,23**	**0,00**	**0,00**
10	***MISSIONE 10 - Trasporti e diritto alla mobilità***							
01	Trasporto ferroviario		0,00			0,00		
02	Trasporto pubblico locale		2.000.000,00			2.000.000,00		
05	Viabilità e infrastrutture stradali	0,00	0,00			0,00		
06	Politica regionale unitaria per i trasporti e il diritto alla mobilità (solo per le Regioni)	0,00	42.296.492,53			42.296.492,53		
	TOTALE MISSIONE 10 - Trasporti e diritto alla mobilità	**0,00**	**44.296.492,53**			**44.296.492,53**		
11	***MISSIONE 11 - Soccorso civile***							
01	Sistema di protezione civile	0,00				0,00		
02	Interventi a seguito di calamità naturali	0,00	0,00			0,00		
03	Politica regionale unitaria per il soccorso e la protezione civile solo per le Regioni)		2.203.773,37			2.203.773,37		
	TOTALE MISSIONE 11 - Soccorso civile	**0,00**	**2.203.773,37**			**2.203.773,37**		
12	***MISSIONE 12 - Diritti sociali, politiche sociali e famiglia***							
06	Interventi per il diritto alla casa		0,00			0,00		
10	Politica regionale unitaria per i diritti sociali e la famiglia (solo per le Regioni)		3.282.650,00			3.282.650,00		
	TOTALE MISSIONE 12 - Diritti sociali, politiche sociali e famiglia		**3.282.650,00**			**3.282.650,00**		
13	***MISSIONE 13 - Tutela della salute***							
01	Servizio sanitario regionale - finanziamento ordinario corrente per la garanzia dei LEA		0,00			0,00		
04	Servizio sanitario regionale - ripiano di disavanzi sanitari relativi ad esercizi pregressi			0,00		0,00		
05	Servizio sanitario regionale - investimenti sanitari	0,00	0,00			0,00		
07	Ulteriori spese in materia sanitaria						0,00	0,00
08	Politica regionale unitaria per la tutela della salute	8.856.540,00				8.856.540,00		
	TOTALE MISSIONE 13 - Tutela della salute	**8.856.540,00**	**0,00**	**0,00**		**8.856.540,00**	**0,00**	**0,00**
14	***MISSIONE 14 - Sviluppo economico e competitività***							
01	Industria, PMI e Artigianato		0,00		0,00	0,00		
03	Ricerca e innovazione		0,00		0,00	0,00		
05	Politica regionale unitaria per lo sviluppo economico e la competività	1.947.166,61	22.515.449,85			24.462.616,46		
	TOTALE MISSIONE 14 - Sviluppo economico e competitività	**1.947.166,61**	**22.515.449,85**		**0,00**	**24.462.616,46**		
15	***MISSIONE 15 - Politiche per il lavoro e la formazione professionale***							
02	Formazione professionale		0,00			0,00		
03	Sostegno all'occupazione	0,00				0,00		
04	Politica regionale unitaria per il lavoro e la formazione professionale (solo per le Regioni)		0,00			0,00		
	TOTALE MISSIONE 15 - Politiche per il lavoro e la formazione professionale	**0,00**	**0,00**			**0,00**		
16	***MISSIONE 16 - Agricoltura, politiche agroalimentari e pesca***							
01	Sviluppo del settore agricolo e del sistema agroalimentare	0,00	0,00	0,00		0,00		
03	Politica regionale unitaria per l'agricoltura, i sistemi agroalimentari, la caccia e la pesca (solo per le Regioni)		1.538.822,98			1.538.822,98		
	TOTALE MISSIONE 16 - Agricoltura, politiche agroalimentari e pesca	**0,00**	**1.538.822,98**	**0,00**		**1.538.822,98**		
17	***MISSIONE 17 - Energia e diversificazione delle fonti energetiche***							
01	Fonti energetiche		0,00		0,00	0,00		
02	Politica regionale unitaria per l’energia e la diversificazione delle fonti energetiche		16.777.906,80			16.777.906,80		
	TOTALE MISSIONE 17 - Energia e diversificazione delle fonti energetiche		**16.777.906,80**		**0,00**	**16.777.906,80**		
18	***MISSIONE 18 - Relazioni con le altre autonomie territoriali e locali***							
01	Relazioni finanziarie con le altre autonomie territoriali		0,00			0,00		
02	Politica regionale unitaria per le relazioni finanziarie con le altre autonomie territoriali (solo per le Regioni)	0,00				0,00		
	TOTALE MISSIONE 18 - Relazioni con le altre autonomie territoriali e locali	**0,00**	**0,00**			**0,00**		

MISSIONI E PROGRAMMI \ MACROAGGREGATI	Investimenti fissi lordi	Contributi agli investimenti	Altri trasferimenti in conto capitale	Altre spese in conto capitale	TOTALE Spese in conto capitale	Concessione crediti di breve termine	TOTALE Spese per incremento attività finanziarie
	202	203	204	205	200	302	300
TOTALE MACROAGGREGATI	11.765.972,58	283.445.180,21	0,00	0,00	295.211.152,79	0,00	0,00

PROSPETTO DELLE SPESE DI BILANCIO PER MISSIONI, PROGRAMMI E MACROAGGREGATI
SPESE IN CONTO CAPITALE E SPESE PER INCREMENTO DI ATTIVITA' FINANZIARIE - IMPEGNI
Esercizio finanziario 2021

	MISSIONI E PROGRAMMI \ MACROAGGREGATI	Investimenti fissi lordi	Contributi agli investimenti	Altri trasferimenti in conto capitale	Altre spese in conto capitale	TOTALE Spese in conto capitale	Concessione crediti di breve termine	TOTALE Spese per incremento attività finanziarie
		202	203	204	205	200	302	300
01	***MISSIONE 01 - Servizi istituzionali, generali e di gestione***							
01	Organi istituzionali	0,00		0,00		0,00		
03	Gestione economica, finanziaria, programmazione e provveditorato	0,00				0,00		
05	Gestione dei beni demaniali e patrimoniali	0,00				0,00		
06	Ufficio tecnico	0,00				0,00		
08	Statistica e sistemi informativi	0,00				0,00		
12	Politica regionale unitaria per i servizi istituzionali, generali e di gestione (solo per le Regioni)	0,00				0,00		
	TOTALE MISSIONE 1 - Servizi istituzionali, generali e di gestione	**0,00**		**0,00**		**0,00**		
03	***MISSIONE 03 - Ordine pubblico e sicurezza***							
02	Sistema integrato di sicurezza urbana		0,00			0,00		
03	Politica regionale unitaria per la giustizia (solo per le Regioni)		1.029.840,10			1.029.840,10		
	TOTALE MISSIONE 3 - Ordine pubblico e sicurezza		**1.029.840,10**			**1.029.840,10**		
04	***MISSIONE 04 - Istruzione e diritto allo studio***							
03	Edilizia scolastica	0,00	46.086.701,69			46.086.701,69		
04	Istruzione universitaria		0,00			0,00		
07	Diritto allo studio	0,00				0,00		
08	Politica regionale unitaria per l'istruzione e il diritto allo studio (solo per le Regioni)		3.398.569,72			3.398.569,72		
	TOTALE MISSIONE 4 - Istruzione e diritto allo studio	**0,00**	**49.485.271,41**			**49.485.271,41**		
05	***MISSIONE 05 - Tutela e valorizzazione dei beni e attività culturali***							
01	Valorizzazione dei beni di interesse storico.		0,00			0,00		
02	Attività culturali e interventi diversi nel settore culturale		0,00			0,00		
03	Politica regionale unitaria per la tutela dei beni e delle attività culturali		6.681.000,00			6.681.000,00		
	TOTALE MISSIONE 5 - Tutela e valorizzazione dei beni e attività culturali		**6.681.000,00**			**6.681.000,00**		
06	***MISSIONE 06 - Politiche giovanili, sport e tempo libero***							
01	Sport e tempo libero		0,00			0,00		
02	Giovani		0,00			0,00		
	TOTALE MISSIONE 6 - Politiche giovanili, sport e tempo libero		**0,00**			**0,00**		
07	***MISSIONE 07 - Turismo***							
01	Sviluppo e valorizzazione del turismo		0,00			0,00		
02	Politica regionale unitaria per il turismo		456.000,00			456.000,00		
	TOTALE MISSIONE 7 - Turismo		**456.000,00**			**456.000,00**		
08	***MISSIONE 08 - Assetto del territorio ed edilizia abitativa***							
01	Urbanistica e assetto del territorio		0,00			0,00		
02	Edilizia residenziale pubblica e locale e piani di edilizia economico-popolare		0,00			0,00		
	TOTALE MISSIONE 8 - Assetto del territorio ed edilizia abitativa		**0,00**			**0,00**		
09	***MISSIONE 09 - Sviluppo sostenibile e tutela del territorio e dell'ambiente***							
01	Difesa del suolo	0,00	0,00			0,00		
02	Tutela, valorizzazione e recupero ambientale	0,00	0,00			0,00		
03	Rifiuti	0,00	0,00			0,00		
04	Servizio idrico integrato	0,00	46.120.000,00			46.120.000,00	0,00	0,00
05	Aree protette, parchi naturali, protezione naturalistica e forestazione	0,00	0,00			0,00		
06	Tutela e valorizzazione delle risorse idriche	0,00				0,00		
09	Politica regionale unitaria per lo sviluppo sostenibile e la tutela del territorio e l'ambiente	0,00	69.839.269,05			69.839.269,05		

	MISSIONI E PROGRAMMI \ MACROAGGREGATI	Investimenti fissi lordi	Contributi agli investimenti	Altri trasferimenti in conto capitale	Altre spese in conto capitale	TOTALE Spese in conto capitale	Concessione crediti di breve termine	TOTALE Spese per incremento attività finanziarie
		202	203	204	205	200	302	300
	TOTALE MISSIONE 9 - Sviluppo sostenibile e tutela del territorio e dell'ambiente	**0,00**	**115.959.269,05**			**115.959.269,05**	**0,00**	**0,00**
10	***MISSIONE 10 - Trasporti e diritto alla mobilità***							
01	Trasporto ferroviario		0,00			0,00		
02	Trasporto pubblico locale		2.000.000,00			2.000.000,00		
05	Viabilità e infrastrutture stradali	0,00	0,00			0,00		
06	Politica regionale unitaria per i trasporti e il diritto alla mobilità (solo per le Regioni)	0,00	11.473.929,94			11.473.929,94		
	TOTALE MISSIONE 10 - Trasporti e diritto alla mobilità	**0,00**	**13.473.929,94**			**13.473.929,94**		
11	***MISSIONE 11 - Soccorso civile***							
01	Sistema di protezione civile	0,00				0,00		
02	Interventi a seguito di calamità naturali	0,00	0,00			0,00		
03	Politica regionale unitaria per il soccorso e la protezione civile solo per le Regioni)		0,00			0,00		
	TOTALE MISSIONE 11 - Soccorso civile	**0,00**	**0,00**			**0,00**		
12	***MISSIONE 12 - Diritti sociali, politiche sociali e famiglia***							
06	Interventi per il diritto alla casa		0,00			0,00		
10	Politica regionale unitaria per i diritti sociali e la famiglia (solo per le Regioni)		0,00			0,00		
	TOTALE MISSIONE 12 - Diritti sociali, politiche sociali e famiglia		**0,00**			**0,00**		
13	***MISSIONE 13 - Tutela della salute***							
01	Servizio sanitario regionale - finanziamento ordinario corrente per la garanzia dei LEA		0,00			0,00		
04	Servizio sanitario regionale - ripiano di disavanzi sanitari relativi ad esercizi pregressi			0,00		0,00		
05	Servizio sanitario regionale - investimenti sanitari	0,00	0,00			0,00		
07	Ulteriori spese in materia sanitaria						0,00	0,00
08	Politica regionale unitaria per la tutela della salute	36.600,00				36.600,00		
	TOTALE MISSIONE 13 - Tutela della salute	**36.600,00**	**0,00**	**0,00**		**36.600,00**	**0,00**	**0,00**
14	***MISSIONE 14 - Sviluppo economico e competitività***							
01	Industria, PMI e Artigianato		0,00		0,00	0,00		
03	Ricerca e innovazione		0,00		0,00	0,00		
05	Politica regionale unitaria per lo sviluppo economico e la competività	534.347,93	6.961.923,77			7.496.271,70		
	TOTALE MISSIONE 14 - Sviluppo economico e competitività	**534.347,93**	**6.961.923,77**		**0,00**	**7.496.271,70**		
15	***MISSIONE 15 - Politiche per il lavoro e la formazione professionale***							
02	Formazione professionale		0,00			0,00		
03	Sostegno all'occupazione	0,00				0,00		
04	Politica regionale unitaria per il lavoro e la formazione professionale (solo per le Regioni)		0,00			0,00		
	TOTALE MISSIONE 15 - Politiche per il lavoro e la formazione professionale	**0,00**	**0,00**			**0,00**		
16	***MISSIONE 16 - Agricoltura, politiche agroalimentari e pesca***							
01	Sviluppo del settore agricolo e del sistema agroalimentare	0,00	0,00	0,00		0,00		
03	Politica regionale unitaria per l'agricoltura, i sistemi agroalimentari, la caccia e la pesca (solo per le Regioni)		0,00			0,00		
	TOTALE MISSIONE 16 - Agricoltura, politiche agroalimentari e pesca	**0,00**	**0,00**	**0,00**		**0,00**		
17	***MISSIONE 17 - Energia e diversificazione delle fonti energetiche***							
01	Fonti energetiche		0,00		0,00	0,00		
02	Politica regionale unitaria per l’energia e la diversificazione delle fonti energetiche		2.016.490,50			2.016.490,50		
	TOTALE MISSIONE 17 - Energia e diversificazione delle fonti energetiche		**2.016.490,50**		**0,00**	**2.016.490,50**		
18	***MISSIONE 18 - Relazioni con le altre autonomie territoriali e locali***							
01	Relazioni finanziarie con le altre autonomie territoriali		0,00			0,00		
02	Politica regionale unitaria per le relazioni finanziarie con le altre autonomie territoriali (solo per le Regioni)	0,00				0,00		
	TOTALE MISSIONE 18 - Relazioni con le altre autonomie territoriali e locali	**0,00**	**0,00**			**0,00**		

MISSIONI E PROGRAMMI \ MACROAGGREGATI	Investimenti fissi lordi	Contributi agli investimenti	Altri trasferimenti in conto capitale	Altre spese in conto capitale	TOTALE Spese in conto capitale	Concessione crediti di breve termine	TOTALE Spese per incremento attività finanziarie
	202	203	204	205	200	302	300
TOTALE MACROAGGREGATI	570.947,93	196.063.724,77	0,00	0,00	196.634.672,70	0,00	0,00

PROSPETTO DELLE SPESE DI BILANCIO PER MISSIONI, PROGRAMMI E MACROAGGREGATI
SPESE PER RIMBORSO DI PRESTITI - IMPEGNI
Esercizio finanziario 2019

	MISSIONI E PROGRAMMI \ MACROAGGREGATI	Rimborso prestiti a breve termine	Rimborso mutui e altri finanziamenti a medio lungo termine	TOTALE
		402	403	400
01	***MISSIONE 01 - Servizi istituzionali, generali e di gestione***			
03	Gestione economica, finanziaria, programmazione e provveditorato	5.111.607,51		5.111.607,51
	TOTALE MISSIONE 1 - Servizi istituzionali, generali e di gestione	**5.111.607,51**		**5.111.607,51**
13	***MISSIONE 13 - Tutela della salute***			
07	Ulteriori spese in materia sanitaria	117.111.314,52		117.111.314,52
	TOTALE MISSIONE 13 - Tutela della salute	**117.111.314,52**		**117.111.314,52**
50	***MISSIONE 50 - DEBITO PUBBLICO***			
02	Quota capitale ammortamento mutui e prestiti obbligazionari		66.935.697,81	66.935.697,81
	TOTALE MISSIONE 50 - DEBITO PUBBLICO		**66.935.697,81**	**66.935.697,81**
	TOTALE MACROAGGREGATI	**122.222.922,03**	**66.935.697,81**	**189.158.619,84**

(1) Gli stanziamenti di spesa riguardanti il macroaggregato "Fondi per rimborso prestiti" non possono essere impegnati e pagati.

PROSPETTO DELLE SPESE DI BILANCIO PER MISSIONI, PROGRAMMI E MACROAGGREGATI
SPESE PER RIMBORSO DI PRESTITI - IMPEGNI
Esercizio finanziario 2020

	MISSIONI E PROGRAMMI \ MACROAGGREGATI	Rimborso prestiti a breve termine	Rimborso mutui e altri finanziamenti a medio lungo termine	TOTALE
		402	403	400
01	***MISSIONE 01 - Servizi istituzionali, generali e di gestione***			
03	Gestione economica, finanziaria, programmazione e provveditorato	0,00		0,00
	TOTALE MISSIONE 1 - Servizi istituzionali, generali e di gestione	**0,00**		**0,00**
13	***MISSIONE 13 - Tutela della salute***			
07	Ulteriori spese in materia sanitaria	0,00		0,00
	TOTALE MISSIONE 13 - Tutela della salute	**0,00**		**0,00**
50	***MISSIONE 50 - DEBITO PUBBLICO***			
02	Quota capitale ammortamento mutui e prestiti obbligazionari		0,00	0,00
	TOTALE MISSIONE 50 - DEBITO PUBBLICO		**0,00**	**0,00**
	TOTALE MACROAGGREGATI	**0,00**	**0,00**	**0,00**

(1) Gli stanziamenti di spesa riguardanti il macroaggregato "Fondi per rimborso prestiti" non possono essere impegnati e pagati.

PROSPETTO DELLE SPESE DI BILANCIO PER MISSIONI, PROGRAMMI E MACROAGGREGATI
SPESE PER RIMBORSO DI PRESTITI - IMPEGNI
Esercizio finanziario 2021

	MISSIONI E PROGRAMMI \ MACROAGGREGATI	Rimborso prestiti a breve termine	Rimborso mutui e altri finanziamenti a medio lungo termine	TOTALE
		402	403	400
01	***MISSIONE 01 - Servizi istituzionali, generali e di gestione***			
03	Gestione economica, finanziaria, programmazione e provveditorato	0,00		0,00
	TOTALE MISSIONE 1 - Servizi istituzionali, generali e di gestione	**0,00**		**0,00**
13	***MISSIONE 13 - Tutela della salute***			
07	Ulteriori spese in materia sanitaria	0,00		0,00
	TOTALE MISSIONE 13 - Tutela della salute	**0,00**		**0,00**
50	***MISSIONE 50 - DEBITO PUBBLICO***			
02	Quota capitale ammortamento mutui e prestiti obbligazionari		0,00	0,00
	TOTALE MISSIONE 50 - DEBITO PUBBLICO		**0,00**	**0,00**
	TOTALE MACROAGGREGATI	**0,00**	**0,00**	**0,00**

(1) Gli stanziamenti di spesa riguardanti il macroaggregato "Fondi per rimborso prestiti" non possono essere impegnati e pagati.

PROSPETTO DELLE SPESE DI BILANCIO PER MISSIONI, PROGRAMMI E MACROAGGREGATI
SPESE PER SERVIZI PER CONTO TERZI E PARTITE DI GIRO - IMPEGNI
Esercizio finanziario 2019

	MISSIONI E PROGRAMMI \ MACROAGGREGATI	Uscite per partite di giro	Uscite per conto terzi	TOTALE
		701	702	700
99	***MISSIONE 99 - SERVIZI PER CONTO TERZI***			
01	Servizi per conto terzi - Partite di giro	418.775.660,80	108.085,69	418.883.746,49
02	Anticipazioni per il finanziamento del sistema sanitario nazionale	775.300.498,85		775.300.498,85
	TOTALE MISSIONE 99 - SERVIZI PER CONTO TERZI	**1.194.076.159,65**	**108.085,69**	**1.194.184.245,34**
	TOTALE MACROAGGREGATI	**1.194.076.159,65**	**108.085,69**	**1.194.184.245,34**

PROSPETTO DELLE SPESE DI BILANCIO PER MISSIONI, PROGRAMMI E MACROAGGREGATI
SPESE PER SERVIZI PER CONTO TERZI E PARTITE DI GIRO - IMPEGNI
Esercizio finanziario 2020

	MISSIONI E PROGRAMMI \ MACROAGGREGATI	Uscite per partite di giro	Uscite per conto terzi	TOTALE
		701	702	700
99	***MISSIONE 99 - SERVIZI PER CONTO TERZI***			
01	Servizi per conto terzi - Partite di giro	0,00	0,00	0,00
02	Anticipazioni per il finanziamento del sistema sanitario nazionale	0,00		0,00
	TOTALE MISSIONE 99 - SERVIZI PER CONTO TERZI	**0,00**	**0,00**	**0,00**
	TOTALE MACROAGGREGATI	**0,00**	**0,00**	**0,00**

PROSPETTO DELLE SPESE DI BILANCIO PER MISSIONI, PROGRAMMI E MACROAGGREGATI
SPESE PER SERVIZI PER CONTO TERZI E PARTITE DI GIRO - IMPEGNI
Esercizio finanziario 2021

	MISSIONI E PROGRAMMI \ MACROAGGREGATI	Uscite per partite di giro	Uscite per conto terzi	TOTALE
		701	702	700
99	***MISSIONE 99 - SERVIZI PER CONTO TERZI***			
01	Servizi per conto terzi - Partite di giro	0,00	0,00	0,00
02	Anticipazioni per il finanziamento del sistema sanitario nazionale	0,00		0,00
	TOTALE MISSIONE 99 - SERVIZI PER CONTO TERZI	**0,00**	**0,00**	**0,00**
	TOTALE MACROAGGREGATI	**0,00**	**0,00**	**0,00**

Regione Calabria

RENDICONTO GENERALE

ANNO 2019

PROSPETTO DEGLI IMPEGNI PLURIENNALI PER TITOLI E MACROAGGREGATI

(Art. 63, comma 4, decreto legislativo 23 giugno 2011, n. 118)

Allegato g) al Rendiconto - Impegni pluriennali

IMPEGNI ASSUNTI NELL'ESERCIZIO DI RIFERIMENTO E NEGLI ESERCIZI PRECEDENTI IMPUTATI ALL'ANNO SUCCESSIVO CUI SI RIFERISCE IL RENDICONTO E SEGUENTI - ANNO 2019

TITOLI E MACROAGGREGATI DI SPESA		Anno successivo a quello cui si riferisce il rendiconto		Secondo anno successivo a quello cui si riferisce il rendiconto		Anni successivi
		Previsioni di competenza	Impegni	Previsioni di competenza del bilancio pluriennale	Impegni	Impegni
	TITOLO 1 - Spese correnti					
101	Redditi da lavoro dipendente	131.616.451,69	864.466,92	124.787.729,58	5.151,45	0,00
102	Imposte e tasse a carico dell'ente	9.760.760,24	77.676,91	9.136.476,47	478,55	0,00
103	Acquisto di beni e servizi	319.664.748,88	32.205.943,92	102.389.269,17	20.976.185,77	7.002.800,71
104	Trasferimenti correnti	4.296.729.273,16	11.536.821,53	4.068.430.433,95	10.530.927,23	3.603.720,12
107	Interessi passivi	58.883.145,89	0,00	56.786.072,21	0,00	0,00
108	Altre spese per redditi da capitale	45.000,00	0,00	0,00	0,00	0,00
109	Rimborsi e poste correttive delle entrate	6.822.631,57	0,00	6.822.631,57	0,00	0,00
110	Altre spese correnti	141.407.669,29	0,00	161.603.718,40	0,00	0,00
100	***TOTALE TITOLO 1***	**4.964.929.680,72**	**44.684.909,28**	**4.529.956.331,35**	**31.512.743,00**	**10.606.520,83**
	TITOLO 2 - Spese in conto capitale					
202	Investimenti fissi lordi	823.555.984,12	11.765.972,58	110.119.858,50	570.947,93	2.975,82
203	Contributi agli investimenti	2.412.841.662,45	283.445.180,21	609.208.041,07	196.063.724,77	139.116.127,57
204	Altri trasferimenti in conto capitale	137.506.541,27	0,00	102.590.493,00	0,00	0,00
205	Altre spese in conto capitale	46.133.472,45	0,00	3.382.750,52	0,00	0,00
200	***TOTALE TITOLO 2***	**3.420.037.660,29**	**295.211.152,79**	**825.301.143,09**	**196.634.672,70**	**139.119.103,39**
	TITOLO 3 - Spese per incremento attività finanziarie					
302	Concessione crediti di breve termine	3.708.840,00	0,00	3.559.640,00	0,00	0,00
300	***TOTALE TITOLO 3***	**3.708.840,00**	**0,00**	**3.559.640,00**	**0,00**	**0,00**
	TITOLO 4 - Rimborso Prestiti					
403	Rimborso mutui e altri finanziamenti a medio lungo termine	74.387.536,61	0,00	62.097.963,80	0,00	0,00
405	Fondi per rimborso prestiti	140.315.922,53	0,00	136.161.056,56	0,00	0,00
400	***TOTALE TITOLO 4***	**214.703.459,14**	**0,00**	**198.259.020,36**	**0,00**	**0,00**

TITOLI E MACROAGGREGATI DI SPESA		Anno successivo a quello cui si riferisce il rendiconto		Secondo anno successivo a quello cui si riferisce il rendiconto		Anni successivi
		Previsioni di competenza	Impegni	Previsioni di competenza del bilancio pluriennale	Impegni	Impegni
	TITOLO 7 - Uscite per conto terzi e partite di giro					
701	Uscite per partite di giro	1.851.050.000,00	0,00	1.851.050.000,00	0,00	0,00
702	Uscite per conto terzi	2.295.290,52	0,00	1.105.000,00	0,00	0,00
700	***TOTALE TITOLO 7***	**1.853.345.290,52**	**0,00**	**1.852.155.000,00**	**0,00**	**0,00**
	TOTALE	**10.456.724.930,67**	**339.896.062,07**	**7.409.231.134,80**	**228.147.415,70**	**149.725.624,22**

(1) Gli stanziamenti di spesa riguardanti il macroaggregato "Fondi per rimborso prestiti" non possono essere impegnati e pagati.

Regione Calabria

RENDICONTO GENERALE

CONTO DEL BILANCIO ANNO 2019

PAGAMENTI PER MISSIONI PROGRAMMI E MACROAGGREGATI

(Art. 63, comma 4 del decreto legislativo 23 giugno 2011, n. 118)

PROSPETTO DELLE SPESE DI BILANCIO PER MISSIONI, PROGRAMMI E MACROAGGREGATI
SPESE CORRENTI - PAGAMENTI IN C/COMPETENZA
Esercizio finanziario 2019 (*)

	MISSIONI E PROGRAMMI \ MACROAGGREGATI	Redditi da lavoro dipendente	Imposte e tasse a carico dell'ente	Acquisto di beni e servizi	Trasferimenti correnti	Trasferimenti di tributi	Interessi passivi	Rimborsi e poste correttive delle entrate	Altre spese correnti	TOTALE
		101	102	103	104	105	107	109	110	100
01	***MISSIONE 01 - Servizi istituzionali, generali e di gestione***									
01	Organi istituzionali	3.649.717,10	243.048,81	529.459,04	19.753.166,71					24.175.391,66
02	Segreteria generale	2.180.297,20	128.058,95	78.124,30						2.386.480,45
03	Gestione economica, finanziaria, programmazione e provveditorato	4.317.463,44	267.691,43	4.999.041,67				2.182.398,43	152.656,24	11.919.251,21
04	Gestione delle entrate tributarie e servizi fiscali	1.671.334,74	98.345,62	1.095.884,01	43.987,96					2.909.552,33
05	Gestione dei beni demaniali e patrimoniali	386.912,77	23.887,31	120.460,80						531.260,88
06	Ufficio tecnico	2.510.423,54	145.034,05							2.655.457,59
08	Statistica e sistemi informativi	445.101,29	25.194,17	173.625,94						643.921,40
10	Risorse umane	15.033.225,32	723.509,66	609.176,26	7.362,50			138.026,44	285.681,81	16.796.981,99
11	Altri servizi generali	6.351.228,96	886.105,77	628.437,42	15.477,66	523.415,58	141.169,77		3.858.284,97	12.404.120,13
12	Politica regionale unitaria per i servizi istituzionali, generali e di gestione (solo per le Regioni)	4.589.255,01	289.417,22	8.119.271,37						12.997.943,60
	TOTALE MISSIONE 1 - Servizi istituzionali, generali e di gestione	**41.134.959,37**	**2.830.292,99**	**16.353.480,81**	**19.819.994,83**	**523.415,58**	**141.169,77**	**2.320.424,87**	**4.296.623,02**	**87.420.361,24**
03	***MISSIONE 03 - Ordine pubblico e sicurezza***									
02	Sistema integrato di sicurezza urbana	223.959,14	13.110,60							237.069,74
	TOTALE MISSIONE 3 - Ordine pubblico e sicurezza	**223.959,14**	**13.110,60**							**237.069,74**
04	***MISSIONE 04 - Istruzione e diritto allo studio***									
02	Altri ordini di istruzione non universitaria	138.280,86	8.027,60							146.308,46
03	Edilizia scolastica	33.797,96								33.797,96
04	Istruzione universitaria	280.093,96	20.094,88		180.000,00					480.188,84
05	Istruzione tecnica superiore	42.254,91	1.885,73		295.317,00					339.457,64
07	Diritto allo studio	245.156,75	18.005,89		14.007.352,14					14.270.514,78
08	Politica regionale unitaria per l'istruzione e il diritto allo studio (solo per le Regioni)			33.306,00	7.165.114,60					7.198.420,60
	TOTALE MISSIONE 4 - Istruzione e diritto allo studio	**739.584,44**	**48.014,10**	**33.306,00**	**21.647.783,74**					**22.468.688,28**
05	***MISSIONE 05 - Tutela e valorizzazione dei beni e attività culturali***									
01	Valorizzazione dei beni di interesse storico.	322.399,18	19.913,89							342.313,07
02	Attività culturali e interventi diversi nel settore culturale	1.180.698,90	69.305,10	106.075,42	973.281,21					2.329.360,63
03	Politica regionale unitaria per la tutela dei beni e delle attività culturali			2.433.264,13	9.359.436,09					11.792.700,22
	TOTALE MISSIONE 5 - Tutela e valorizzazione dei beni e attività culturali	**1.503.098,08**	**89.218,99**	**2.539.339,55**	**10.332.717,30**					**14.464.373,92**
06	***MISSIONE 06 - Politiche giovanili, sport e tempo libero***									
01	Sport e tempo libero	169.588,58	9.628,82		119.500,00					298.717,40
02	Giovani	75.885,53	5.127,95		16.524,09					97.537,57
	TOTALE MISSIONE 6 - Politiche giovanili, sport e tempo libero	**245.474,11**	**14.756,77**		**136.024,09**					**396.254,97**
07	***MISSIONE 07 - Turismo***									
01	Sviluppo e valorizzazione del turismo	1.791.900,87	106.419,47	557.499,85	79.000,00					2.534.820,19
02	Politica regionale unitaria per il turismo			211.393,30						211.393,30
	TOTALE MISSIONE 7 - Turismo	**1.791.900,87**	**106.419,47**	**768.893,15**	**79.000,00**					**2.746.213,49**
08	***MISSIONE 08 - Assetto del territorio ed edilizia abitativa***									
01	Urbanistica e assetto del territorio	1.566.263,45	91.300,75	159.626,80						1.817.191,00
02	Edilizia residenziale pubblica e locale e piani di edilizia economico-popolare	805.225,97	47.976,64							853.202,61
	TOTALE MISSIONE 8 - Assetto del territorio ed edilizia abitativa	**2.371.489,42**	**139.277,39**	**159.626,80**						**2.670.393,61**
09	***MISSIONE 09 - Sviluppo sostenibile e tutela del territorio e dell'ambiente***									
01	Difesa del suolo	4.460.839,99	259.390,30	8.257,10	10.816.378,02				709.484,76	16.254.350,17
02	Tutela, valorizzazione e recupero ambientale	1.711.841,58	102.792,02	190.540,55	15.528.600,94			5.051,53		17.538.826,62

	MISSIONI E PROGRAMMI \ MACROAGGREGATI	Redditi da lavoro dipendente	Imposte e tasse a carico dell'ente	Acquisto di beni e servizi	Trasferimenti correnti	Trasferimenti di tributi	Interessi passivi	Rimborsi e poste correttive delle entrate	Altre spese correnti	TOTALE
		101	102	103	104	105	107	109	110	100
03	Rifiuti	492.648,25	28.884,70	52.700.485,26					21.996.678,67	75.218.696,88
04	Servizio idrico integrato	738.347,77	72.828,09	33.567,23	70.313,20				11.018,17	926.074,46
05	Aree protette, parchi naturali, protezione naturalistica e forestazione	596.381,05	35.151,55	61.646,22	694.444,40				2.347,00	1.389.970,22
06	Tutela e valorizzazione delle risorse idriche	296.833,66	17.668,48	12.321,63	34.283,39					361.107,16
07	Sviluppo sostenibile territorio montano piccoli Comuni				8.234.535,08					8.234.535,08
08	Qualità dell'aria e riduzione dell'inquinamento	214.163,38	14.502,87	18.297,32						246.963,57
09	Politica regionale unitaria per lo sviluppo sostenibile e la tutela del territorio e l'ambiente	16.979,59	9.662,37	377.595,61	946.208,77					1.350.446,34
	TOTALE MISSIONE 9 - Sviluppo sostenibile e tutela del territorio e dell'ambiente	**8.528.035,27**	**540.880,38**	**53.402.710,92**	**36.324.763,80**			**5.051,53**	**22.719.528,60**	**121.520.970,50**
10	***MISSIONE 10 - Trasporti e diritto alla mobilità***									
01	Trasporto ferroviario			78.838.155,11						78.838.155,11
02	Trasporto pubblico locale	545.638,49	31.734,66	115.028.904,18	770.612,66					116.376.889,99
03	Trasporto per vie d'acqua	290.227,60	17.869,81							308.097,41
04	Altre modalità di trasporto			124.928,00						124.928,00
05	Viabilità e infrastrutture stradali	182.679,78	9.758,12	10.228,06						202.665,96
06	Politica regionale unitaria per i trasporti e il diritto alla mobilità (solo per le Regioni)	187.421,07	10.746,99	185.356,65						383.524,71
	TOTALE MISSIONE 10 - Trasporti e diritto alla mobilità	**1.205.966,94**	**70.109,58**	**194.187.572,00**	**770.612,66**					**196.234.261,18**
11	***MISSIONE 11 - Soccorso civile***									
01	Sistema di protezione civile	3.229.102,70	191.158,05	194.040,27	66.574,65				449,28	3.681.324,95
02	Interventi a seguito di calamità naturali	670.541,86	38.117,99							708.659,85
03	Politica regionale unitaria per il soccorso e la protezione civile solo per le Regioni)	415.091,78	30.002,69	107.281,18						552.375,65
	TOTALE MISSIONE 11 - Soccorso civile	**4.314.736,34**	**259.278,73**	**301.321,45**	**66.574,65**				**449,28**	**4.942.360,45**
12	***MISSIONE 12 - Diritti sociali, politiche sociali e famiglia***									
01	Interventi per l'infanzia e i minori e per asili nido	679.765,12	39.520,82		4.309.379,79					5.028.665,73
02	Interventi per la disabilità	297.951,83	17.539,08		3.684.801,34					4.000.292,25
03	Interventi per gli anziani	172.819,16	8.874,50							181.693,66
04	Interventi per soggetti a rischio di esclusione sociale	161.582,75	9.134,26	20.599,99	1.172.077,76					1.363.394,76
05	Interventi per le famiglie				222.307,71					222.307,71
06	Interventi per il diritto alla casa	197.769,44	11.643,03		23.680,00					233.092,47
07	Programmazione e governo della rete dei servizi sociosanitari e sociali	65.865,65	4.421,79	6.000,00	38.002.823,56					38.079.111,00
08	Cooperazione e associazionismo	704.015,06	41.643,30	60.000,00	1.823.043,88					2.628.702,24
10	Politica regionale unitaria per i diritti sociali e la famiglia (solo per le Regioni)	68.859,50	4.062,25		628.514,50					701.436,25
	TOTALE MISSIONE 12 - Diritti sociali, politiche sociali e famiglia	**2.348.628,51**	**136.839,03**	**86.599,99**	**49.866.628,54**					**52.438.696,07**
13	***MISSIONE 13 - Tutela della salute***									
01	Servizio sanitario regionale - finanziamento ordinario corrente per la garanzia dei LEA	1.776.988,01	93.084,46	14.416.596,05	2.968.616.407,79				32.484.707,04	3.017.387.783,35
04	Servizio sanitario regionale - ripiano di disavanzi sanitari relativi ad esercizi pregressi	164.375,67	9.339,35							173.715,02
05	Servizio sanitario regionale - investimenti sanitari	155.933,89	9.277,92							165.211,81
07	Ulteriori spese in materia sanitaria	338.122,31	20.032,08		1.501.093,72					1.859.248,11
08	Politica regionale unitaria per la tutela della salute			14.275,18						14.275,18
	TOTALE MISSIONE 13 - Tutela della salute	**2.435.419,88**	**131.733,81**	**14.430.871,23**	**2.970.117.501,51**				**32.484.707,04**	**3.019.600.233,47**
14	***MISSIONE 14 - Sviluppo economico e competitività***									
01	Industria, PMI e Artigianato	1.041.740,52	60.564,62	499.999,99			31.244,12		167.146,07	1.800.695,32
02	Commercio - reti distributive - tutela dei consumatori	586.813,71	35.051,26		424.497,19					1.046.362,16
03	Ricerca e innovazione	612.950,38	35.741,07		23.820,00					672.511,45
04	Reti e altri servizi di pubblica utilità	357.549,19	23.896,17							381.445,36
05	Politica regionale unitaria per lo sviluppo economico e la competività			6.002.771,79						6.002.771,79
	TOTALE MISSIONE 14 - Sviluppo economico e competitività	**2.599.053,80**	**155.253,12**	**6.502.771,78**	**448.317,19**		**31.244,12**		**167.146,07**	**9.903.786,08**
15	***MISSIONE 15 - Politiche per il lavoro e la formazione professionale***									
01	Servizi per lo sviluppo del mercato del lavoro	880.082,00	51.602,87	4.126,55	5.593.692,72				18.407,21	6.547.911,35

	MISSIONI E PROGRAMMI \ MACROAGGREGATI	Redditi da lavoro dipendente	Imposte e tasse a carico dell'ente	Acquisto di beni e servizi	Trasferimenti correnti	Trasferimenti di tributi	Interessi passivi	Rimborsi e poste correttive delle entrate	Altre spese correnti	TOTALE
		101	102	103	104	105	107	109	110	100
02	Formazione professionale	3.375.512,16	198.890,06		1.030.549,32					4.604.951,54
03	Sostegno all'occupazione	13.489.793,81	791.896,91	42.978,02	55.569.328,47					69.893.997,21
04	Politica regionale unitaria per il lavoro e la formazione professionale (solo per le Regioni)	481.728,43	25.985,69	1.279.126,47	24.345.574,19			76.506,42	19.103,14	26.228.024,34
	TOTALE MISSIONE 15 - Politiche per il lavoro e la formazione professionale	**18.227.116,40**	**1.068.375,53**	**1.326.231,04**	**86.539.144,70**			**76.506,42**	**37.510,35**	**107.274.884,44**
16	***MISSIONE 16 - Agricoltura, politiche agroalimentari e pesca***									
01	Sviluppo del settore agricolo e del sistema agroalimentare	4.817.458,78	287.859,73	1.725.944,72	41.424.724,72				32.817,14	48.288.805,09
02	Caccia e pesca	146.218,63	10.275,49	83.727,07	235.932,19				158.437,60	634.590,98
03	Politica regionale unitaria per l'agricoltura, i sistemi agroalimentari, la caccia e la pesca (solo per le Regioni)	5.426.511,89	324.885,70	278.067,33	240.085,92				1.100.029,27	7.369.580,11
	TOTALE MISSIONE 16 - Agricoltura, politiche agroalimentari e pesca	**10.390.189,30**	**623.020,92**	**2.087.739,12**	**41.900.742,83**				**1.291.284,01**	**56.292.976,18**
17	***MISSIONE 17 - Energia e diversificazione delle fonti energetiche***									
01	Fonti energetiche	712.525,80	42.019,18	89.060,95				16.634,91		860.240,84
02	Politica regionale unitaria per l'energia e la diversificazione delle fonti energetiche	276.856,99	17.079,25							293.936,24
	TOTALE MISSIONE 17 - Energia e diversificazione delle fonti energetiche	**989.382,79**	**59.098,43**	**89.060,95**				**16.634,91**		**1.154.177,08**
18	***MISSIONE 18 - Relazioni con le altre autonomie territoriali e locali***									
01	Relazioni finanziarie con le altre autonomie territoriali				7.775.000,00					7.775.000,00
	TOTALE MISSIONE 18 - Relazioni con le altre autonomie territoriali e locali				**7.775.000,00**					**7.775.000,00**
19	***MISSIONE 19 - Relazioni internazionali***									
01	Relazioni internazionali e Cooperazione allo sviluppo	99.167,07	5.447,79							104.614,86
02	Cooperazione territoriale	62.619,27	3.768,23							66.387,50
	TOTALE MISSIONE 19 - Relazioni internazionali	**161.786,34**	**9.216,02**							**171.002,36**
50	***MISSIONE 50 - DEBITO PUBBLICO***									
01	Quota interessi ammortamento mutui e prestiti obbligazionari						56.070.118,31			56.070.118,31
	TOTALE MISSIONE 50 - DEBITO PUBBLICO						**56.070.118,31**			**56.070.118,31**
	TOTALE MACROAGGREGATI	**99.210.781,00**	**6.294.895,86**	**292.269.524,79**	**3.245.824.805,84**	**523.415,58**	**56.242.532,20**	**2.418.617,73**	**60.997.248,37**	**3.763.781.821,37**

(*) Allegato introdotto dal DM 1 dicembre 2015. Gli enti locali possono rinviare la decorrenza dell'aggiornamento dello schema di rendiconto all'esercizio in cui i rendiconti dei Comuni e delle Province sono acquisiti dalla banca dati delle amministrazioni pubbliche di cui all'articolo 13 della legge n. 196 del 2009 e resi disponibili a ISTAT.

PROSPETTO DELLE SPESE DI BILANCIO PER MISSIONI, PROGRAMMI E MACROAGGREGATI
SPESE CORRENTI - PAGAMENTI C/RESIDUI
Esercizio finanziario 2019 (*)

	MISSIONI E PROGRAMMI \ MACROAGGREGATI	Redditi da lavoro dipendente	Imposte e tasse a carico dell'ente	Acquisto di beni e servizi	Trasferimenti correnti	Interessi passivi	Rimborsi e poste correttive delle entrate	Altre spese correnti	TOTALE
		101	102	103	104	107	109	110	100
01	***MISSIONE 01 - Servizi istituzionali, generali e di gestione***								
01	Organi istituzionali	221.401,98	184,95	341.915,47	27.419.335,66				27.982.838,06
02	Segreteria generale	760.848,69	32.244,12	42.405,89					835.498,70
03	Gestione economica, finanziaria, programmazione e provveditorato	831.749,65	171.610,23	1.601.544,51			1.119,67	17.409,45	2.623.433,51
04	Gestione delle entrate tributarie e servizi fiscali	533.482,83	60.834,65	967.388,15					1.561.705,63
05	Gestione dei beni demaniali e patrimoniali	61.127,51	4.029,33	3.551,78					68.708,62
06	Ufficio tecnico	467.764,88	25.368,24	9.802,00					502.935,12
07	Elezioni e consultazioni popolari - Anagrafe e stato civile			1.088,85					1.088,85
08	Statistica e sistemi informativi	67.274,33	4.608,04	1.532.053,51					1.603.935,88
10	Risorse umane	2.170.052,70	19.117,53	38.741,90			319.059,81	200.000,00	2.746.971,94
11	Altri servizi generali	927.009,05	206.093,58	587.785,78		201.198,39		330.303,03	2.252.389,83
12	Politica regionale unitaria per i servizi istituzionali, generali e di gestione (solo per le Regioni)	111.416,05	49.088,97	1.818.563,56					1.979.068,58
	TOTALE MISSIONE 1 - Servizi istituzionali, generali e di gestione	**6.152.127,67**	**573.179,64**	**6.944.841,40**	**27.419.335,66**	**201.198,39**	**320.179,48**	**547.712,48**	**42.158.574,72**
03	***MISSIONE 03 - Ordine pubblico e sicurezza***								
01	Polizia locale e amministrativa				2.818,77				2.818,77
02	Sistema integrato di sicurezza urbana	38.726,64	2.489,57		8.193,40				49.409,61
	TOTALE MISSIONE 3 - Ordine pubblico e sicurezza	**38.726,64**	**2.489,57**		**11.012,17**				**52.228,38**
04	***MISSIONE 04 - Istruzione e diritto allo studio***								
02	Altri ordini di istruzione non universitaria	6.789,21	1.620,25						8.409,46
03	Edilizia scolastica	49,69							49,69
04	Istruzione universitaria	28.645,31	4.750,98		15.000,00				48.396,29
05	Istruzione tecnica superiore	2.879,07	600,37						3.479,44
07	Diritto allo studio	14.378,75	6.263,67		2.001.567,10				2.022.209,52
08	Politica regionale unitaria per l'istruzione e il diritto allo studio (solo per le Regioni)				6.008.083,90				6.008.083,90
	TOTALE MISSIONE 4 - Istruzione e diritto allo studio	**52.742,03**	**13.235,27**		**8.024.651,00**				**8.090.628,30**
05	***MISSIONE 05 - Tutela e valorizzazione dei beni e attività culturali***								
01	Valorizzazione dei beni di interesse storico.	41.221,67	3.987,15		20.893,28				66.102,10
02	Attività culturali e interventi diversi nel settore culturale	152.197,99	19.386,58	4.663,60	1.002.505,11				1.178.753,28
03	Politica regionale unitaria per la tutela dei beni e delle attività culturali			139.446,23	3.785.182,91				3.924.629,14
	TOTALE MISSIONE 5 - Tutela e valorizzazione dei beni e attività culturali	**193.419,66**	**23.373,73**	**144.109,83**	**4.808.581,30**				**5.169.484,52**
06	***MISSIONE 06 - Politiche giovanili, sport e tempo libero***								
01	Sport e tempo libero	8.435,99	1.822,64	2.225,00	444.347,31				456.830,94
02	Giovani	9.169,25	2.105,49		36.432,90				47.707,64
	TOTALE MISSIONE 6 - Politiche giovanili, sport e tempo libero	**17.605,24**	**3.928,13**	**2.225,00**	**480.780,21**				**504.538,58**
07	***MISSIONE 07 - Turismo***								
01	Sviluppo e valorizzazione del turismo	435.175,61	19.911,02	112.565,00	2.618.454,15				3.186.105,78
02	Politica regionale unitaria per il turismo			383.580,71	390.000,00				773.580,71
	TOTALE MISSIONE 7 - Turismo	**435.175,61**	**19.911,02**	**496.145,71**	**3.008.454,15**				**3.959.686,49**
08	***MISSIONE 08 - Assetto del territorio ed edilizia abitativa***								
01	Urbanistica e assetto del territorio	301.120,40	80.135,72	531.198,73	52.716,97				965.171,82
02	Edilizia residenziale pubblica e locale e piani di edilizia economico-popolare	22.704,60	24.862,97	9.257,00					56.824,57
	TOTALE MISSIONE 8 - Assetto del territorio ed edilizia abitativa	**323.825,00**	**104.998,69**	**540.455,73**	**52.716,97**				**1.021.996,39**
09	***MISSIONE 09 - Sviluppo sostenibile e tutela del territorio e dell'ambiente***								

	MISSIONI E PROGRAMMI \ MACROAGGREGATI	Redditi da lavoro dipendente	Imposte e tasse a carico dell'ente	Acquisto di beni e servizi	Trasferimenti correnti	Interessi passivi	Rimborsi e poste correttive delle entrate	Altre spese correnti	TOTALE
		101	102	103	104	107	109	110	100
01	Difesa del suolo	191.175,50	73.008,54	39.158,02	3.460.791,50				3.764.133,56
02	Tutela, valorizzazione e recupero ambientale	25.412,76	27.607,74	87.402,91	3.213.931,16				3.354.354,57
03	Rifiuti	17.443,91	10.384,81	17.243.675,16	2.457.721,13			6.176,94	19.735.401,95
04	Servizio idrico integrato	15.381,00	9.280,02	540,00	2.251.920,64				2.277.121,66
05	Aree protette, parchi naturali, protezione naturalistica e forestazione	53.856,16	11.080,77	265.092,16	207.555,56				537.584,65
06	Tutela e valorizzazione delle risorse idriche	61.976,81	2.952,54	26.683,94				130.286,56	221.899,85
07	Sviluppo sostenibile territorio montano piccoli Comuni				782.053,53				782.053,53
08	Qualità dell'aria e riduzione dell'inquinamento	6.808,84	7.097,06						13.905,90
09	Politica regionale unitaria per lo sviluppo sostenibile e la tutela del territorio e l'ambiente	3.773,26	1.455,63	57.309,14					62.538,03
	TOTALE MISSIONE 9 - Sviluppo sostenibile e tutela del territorio e dell'ambiente	**375.828,24**	**142.867,11**	**17.719.861,33**	**12.373.973,52**			**136.463,50**	**30.748.993,70**
10	***MISSIONE 10 - Trasporti e diritto alla mobilità***								
01	Trasporto ferroviario			30.710.381,92					30.710.381,92
02	Trasporto pubblico locale	125.385,82	9.224,63	19.637.155,56	497.631,65				20.269.397,66
03	Trasporto per vie d'acqua	3.592,14	3.010,01	2.395,00					8.997,15
04	Altre modalità di trasporto			265.000,00					265.000,00
05	Viabilità e infrastrutture stradali	13.420,52	7.066,02	12.444,99					32.931,53
06	Politica regionale unitaria per i trasporti e il diritto alla mobilità (solo per le Regioni)	901,84	2.095,55	10.473,52	224.436,00				237.906,91
	TOTALE MISSIONE 10 - Trasporti e diritto alla mobilità	**143.300,32**	**21.396,21**	**50.637.850,99**	**722.067,65**				**51.524.615,17**
11	***MISSIONE 11 - Soccorso civile***								
01	Sistema di protezione civile	795.565,63	44.083,83	74.811,80	26.460,34				940.921,60
02	Interventi a seguito di calamità naturali	3.092,00	7.072,81	1.241,00	42.705,37				54.111,18
03	Politica regionale unitaria per il soccorso e la protezione civile solo per le Regioni)	21.313,56	5.814,81	15.593,68					42.722,05
	TOTALE MISSIONE 11 - Soccorso civile	**819.971,19**	**56.971,45**	**91.646,48**	**69.165,71**				**1.037.754,83**
12	***MISSIONE 12 - Diritti sociali, politiche sociali e famiglia***								
01	Interventi per l'infanzia e i minori e per asili nido	4.908,03	8.299,53		684.792,61				698.000,17
02	Interventi per la disabilità	42.549,01	3.686,22		12.876.046,27				12.922.281,50
03	Interventi per gli anziani		2.784,59						2.784,59
04	Interventi per soggetti a rischio di esclusione sociale	3.485,00	1.694,72	13.015,00	1.207.851,26				1.226.045,98
05	Interventi per le famiglie				446.000,00		25.993,92		471.993,92
06	Interventi per il diritto alla casa	929,00	6.426,31						7.355,31
07	Programmazione e governo della rete dei servizi sociosanitari e sociali	3.805,00	3.778,65	24.000,00	16.734.059,39				16.765.643,04
08	Cooperazione e associazionismo	6.464,10	5.906,72	25.797,00	356.390,26				394.558,08
10	Politica regionale unitaria per i diritti sociali e la famiglia (solo per le Regioni)	53.292,52	4.416,65		48.994,51				106.703,68
	TOTALE MISSIONE 12 - Diritti sociali, politiche sociali e famiglia	**115.432,66**	**36.993,39**	**62.812,00**	**32.354.134,30**		**25.993,92**		**32.595.366,27**
13	***MISSIONE 13 - Tutela della salute***								
01	Servizio sanitario regionale - finanziamento ordinario corrente per la garanzia dei LEA	198.926,71	76.042,77	2.336.253,18	341.504.730,60			3.413.059,55	347.529.012,81
04	Servizio sanitario regionale - ripiano di disavanzi sanitari relativi ad esercizi pregressi	454,04	7.544,53	1.165,00	818.701,82				827.865,39
05	Servizio sanitario regionale - investimenti sanitari	33.417,80	1.495,87						34.913,67
07	Ulteriori spese in materia sanitaria	44.492,72	52.262,92	86.809,28	51.245.974,48				51.429.539,40
	TOTALE MISSIONE 13 - Tutela della salute	**277.291,27**	**137.346,09**	**2.424.227,46**	**393.569.406,90**			**3.413.059,55**	**399.821.331,27**
14	***MISSIONE 14 - Sviluppo economico e competitività***								
01	Industria, PMI e Artigianato	57.080,18	14.804,40	147.866,90	84.504,00				304.255,48
02	Commercio - reti distributive - tutela dei consumatori	85.282,05	11.634,25	1.311,00	27.035,20				125.262,50
03	Ricerca e innovazione	26.557,02	7.695,55	4.219,00					38.471,57
04	Reti e altri servizi di pubblica utilità	62.786,17	4.818,50	1.032,00	79.596,83				148.233,50
05	Politica regionale unitaria per lo sviluppo economico e la competività			9.161.676,05					9.161.676,05
	TOTALE MISSIONE 14 - Sviluppo economico e competitività	**231.705,42**	**38.952,70**	**9.316.104,95**	**191.136,03**				**9.777.899,10**
15	***MISSIONE 15 - Politiche per il lavoro e la formazione professionale***								

	MISSIONI E PROGRAMMI \ MACROAGGREGATI	Redditi da lavoro dipendente	Imposte e tasse a carico dell'ente	Acquisto di beni e servizi	Trasferimenti correnti	Interessi passivi	Rimborsi e poste correttive delle entrate	Altre spese correnti	TOTALE
		101	102	103	104	107	109	110	100
01	Servizi per lo sviluppo del mercato del lavoro	30.580,70	10.055,95		679.569,89				720.206,54
02	Formazione professionale	284.670,33	37.631,60	16.826,84	646.697,96				985.826,73
03	Sostegno all'occupazione	99.908,80	108.809,32	22.790,12	2.237.344,58				2.468.852,82
04	Politica regionale unitaria per il lavoro e la formazione professionale (solo per le Regioni)	29.963,82	9.482,51	255.201,90	19.722.370,49				20.017.018,72
	TOTALE MISSIONE 15 - Politiche per il lavoro e la formazione professionale	**445.123,65**	**165.979,38**	**294.818,86**	**23.285.982,92**				**24.191.904,81**
16	***MISSIONE 16 - Agricoltura, politiche agroalimentari e pesca***								
01	Sviluppo del settore agricolo e del sistema agroalimentare	599.940,38	162.700,86	82.497,86	1.570.516,80		507,60		2.416.163,50
02	Caccia e pesca	15.098,96	1.533,85	108.083,55	954.489,79		2.721,60	366.143,26	1.448.071,01
03	Politica regionale unitaria per l'agricoltura, i sistemi agroalimentari, la caccia e la pesca (solo per le Regioni)	497.138,93	72.035,11	48.062,00	29.996,23				647.232,27
	TOTALE MISSIONE 16 - Agricoltura, politiche agroalimentari e pesca	**1.112.178,27**	**236.269,82**	**238.643,41**	**2.555.002,82**		**3.229,20**	**366.143,26**	**4.511.466,78**
17	***MISSIONE 17 - Energia e diversificazione delle fonti energetiche***								
01	Fonti energetiche	84.621,54	12.509,63	45.596,72					142.727,89
02	Politica regionale unitaria per l'energia e la diversificazione delle fonti energetiche	47.740,27	9.259,03	689,00					57.688,30
	TOTALE MISSIONE 17 - Energia e diversificazione delle fonti energetiche	**132.361,81**	**21.768,66**	**46.285,72**					**200.416,19**
18	***MISSIONE 18 - Relazioni con le altre autonomie territoriali e locali***								
01	Relazioni finanziarie con le altre autonomie territoriali				2.115.454,15				2.115.454,15
	TOTALE MISSIONE 18 - Relazioni con le altre autonomie territoriali e locali				**2.115.454,15**				**2.115.454,15**
19	***MISSIONE 19 - Relazioni internazionali***								
01	Relazioni internazionali e Cooperazione allo sviluppo	22.196,17	2.326,50	36,00					24.558,67
02	Cooperazione territoriale	4.762,43	1.137,53						5.899,96
	TOTALE MISSIONE 19 - Relazioni internazionali	**26.958,60**	**3.464,03**	**36,00**					**30.458,63**
	TOTALE MACROAGGREGATI	**10.893.773,28**	**1.603.124,89**	**88.960.064,87**	**511.041.855,46**	**201.198,39**	**349.402,60**	**4.463.378,79**	**617.512.798,28**

(*) Allegato introdotto dal DM 1 dicembre 2015. Gli enti locali possono rinviare la decorrenza dell'aggiornamento dello schema di rendiconto all'esercizio in cui i rendiconti dei Comuni e delle Province sono acquisiti dalla banca dati delle amministrazioni pubbliche di cui all'articolo 13 della legge n. 196 del 2009 e resi disponibili a ISTAT.

PROSPETTO DELLE SPESE DI BILANCIO PER MISSIONI, PROGRAMMI E MACROAGGREGATI
SPESE IN CONTO CAPITALE E SPESE PER INCREMENTO DI ATTIVITA' FINANZIARIE - PAGAMENTI IN C/COMPETENZA
Esercizio finanziario 2019 (*)

	MISSIONI E PROGRAMMI \ MACROAGGREGATI	Investimenti fissi lordi	Contributi agli investimenti	Altri trasferimenti in conto capitale	Altre spese in conto capitale	TOTALE Spese in conto capitale	Concessione crediti di breve termine	TOTALE Spese per incremento attività finanziarie
		202	203	204	205	200	302	300
01	***MISSIONE 01 - Servizi istituzionali, generali e di gestione***							
01	Organi istituzionali	549,00		64.821,61		65.370,61		
03	Gestione economica, finanziaria, programmazione e provveditorato	5.438,07				5.438,07		
05	Gestione dei beni demaniali e patrimoniali	47.501,36				47.501,36		
06	Ufficio tecnico	11.513,06				11.513,06		
08	Statistica e sistemi informativi	82.768,68				82.768,68		
12	Politica regionale unitaria per i servizi istituzionali, generali e di gestione (solo per le Regioni)	120.155,35				120.155,35		
	TOTALE MISSIONE 1 - Servizi istituzionali, generali e di gestione	**267.925,52**		**64.821,61**		**332.747,13**		
03	***MISSIONE 03 - Ordine pubblico e sicurezza***							
02	Sistema integrato di sicurezza urbana		95.229,77			95.229,77		
	TOTALE MISSIONE 3 - Ordine pubblico e sicurezza		**95.229,77**			**95.229,77**		
04	***MISSIONE 04 - Istruzione e diritto allo studio***							
03	Edilizia scolastica		8.521.206,27			8.521.206,27		
04	Istruzione universitaria		749.867,99			749.867,99		
07	Diritto allo studio	39.040,00				39.040,00		
08	Politica regionale unitaria per l'istruzione e il diritto allo studio (solo per le Regioni)		21.795.938,25			21.795.938,25		
	TOTALE MISSIONE 4 - Istruzione e diritto allo studio	**39.040,00**	**31.067.012,51**			**31.106.052,51**		
05	***MISSIONE 05 - Tutela e valorizzazione dei beni e attività culturali***							
01	Valorizzazione dei beni di interesse storico.		11.180,92			11.180,92		
02	Attività culturali e interventi diversi nel settore culturale		129.357,40			129.357,40		
03	Politica regionale unitaria per la tutela dei beni e delle attività culturali		850.727,39			850.727,39		
	TOTALE MISSIONE 5 - Tutela e valorizzazione dei beni e attività culturali		**991.265,71**			**991.265,71**		
07	***MISSIONE 07 - Turismo***							
01	Sviluppo e valorizzazione del turismo		1.799.671,41			1.799.671,41		
02	Politica regionale unitaria per il turismo		2.683.610,15			2.683.610,15		
	TOTALE MISSIONE 7 - Turismo		**4.483.281,56**			**4.483.281,56**		
08	***MISSIONE 08 - Assetto del territorio ed edilizia abitativa***							
01	Urbanistica e assetto del territorio		542.505,56			542.505,56		
02	Edilizia residenziale pubblica e locale e piani di edilizia economico-popolare		4.596.853,41			4.596.853,41		
	TOTALE MISSIONE 8 - Assetto del territorio ed edilizia abitativa		**5.139.358,97**			**5.139.358,97**		
09	***MISSIONE 09 - Sviluppo sostenibile e tutela del territorio e dell'ambiente***							
01	Difesa del suolo	2.507.374,72	7.229.687,29			9.737.062,01		
02	Tutela, valorizzazione e recupero ambientale		21.546,00			21.546,00		
03	Rifiuti	462.808,57	70.073,32			532.881,89		
04	Servizio idrico integrato	2.240.310,08	6.116.364,77			8.356.674,85	3.500.000,00	3.500.000,00
05	Aree protette, parchi naturali, protezione naturalistica e forestazione	17.907,25	175.055.430,14			175.073.337,39		
06	Tutela e valorizzazione delle risorse idriche	271.709,47				271.709,47		
09	Politica regionale unitaria per lo sviluppo sostenibile e la tutela del territorio e l'ambiente	2.798.244,91	45.753.745,99			48.551.990,90		
	TOTALE MISSIONE 9 - Sviluppo sostenibile e tutela del territorio e dell'ambiente	**8.298.355,00**	**234.246.847,51**			**242.545.202,51**	**3.500.000,00**	**3.500.000,00**
10	***MISSIONE 10 - Trasporti e diritto alla mobilità***							
01	Trasporto ferroviario		1.454.291,85			1.454.291,85		
02	Trasporto pubblico locale		2.578.664,22			2.578.664,22		
05	Viabilità e infrastrutture stradali	1.535.075,08	7.161.074,69			8.696.149,77		

	MISSIONI E PROGRAMMI \ MACROAGGREGATI	Investimenti fissi lordi	Contributi agli investimenti	Altri trasferimenti in conto capitale	Altre spese in conto capitale	TOTALE Spese in conto capitale	Concessione crediti di breve termine	TOTALE Spese per incremento attività finanziarie
		202	203	204	205	200	302	300
06	Politica regionale unitaria per i trasporti e il diritto alla mobilità (solo per le Regioni)	9.063.972,89	3.268.750,00			12.332.722,89		
	TOTALE MISSIONE 10 - Trasporti e diritto alla mobilità	**10.599.047,97**	**14.462.780,76**			**25.061.828,73**		
11	***MISSIONE 11 - Soccorso civile***							
01	Sistema di protezione civile	3.407,00				3.407,00		
02	Interventi a seguito di calamità naturali	1.920.101,45	1.566.950,51			3.487.051,96		
	TOTALE MISSIONE 11 - Soccorso civile	**1.923.508,45**	**1.566.950,51**			**3.490.458,96**		
12	***MISSIONE 12 - Diritti sociali, politiche sociali e famiglia***							
06	Interventi per il diritto alla casa		34.747,06			34.747,06		
10	Politica regionale unitaria per i diritti sociali e la famiglia (solo per le Regioni)		1.406.850,00			1.406.850,00		
	TOTALE MISSIONE 12 - Diritti sociali, politiche sociali e famiglia		**1.441.597,06**			**1.441.597,06**		
13	***MISSIONE 13 - Tutela della salute***							
05	Servizio sanitario regionale - investimenti sanitari		21.488,39			21.488,39		
07	Ulteriori spese in materia sanitaria						117.111.314,52	117.111.314,52
	TOTALE MISSIONE 13 - Tutela della salute		**21.488,39**			**21.488,39**	**117.111.314,52**	**117.111.314,52**
14	***MISSIONE 14 - Sviluppo economico e competitività***							
01	Industria, PMI e Artigianato		16.276,13		2.050.597,00	2.066.873,13		
03	Ricerca e innovazione		648.960,77		252.767,63	901.728,40		
05	Politica regionale unitaria per lo sviluppo economico e la competività	1.006.039,60	36.339.110,21			37.345.149,81		
	TOTALE MISSIONE 14 - Sviluppo economico e competitività	**1.006.039,60**	**37.004.347,11**		**2.303.364,63**	**40.313.751,34**		
15	***MISSIONE 15 - Politiche per il lavoro e la formazione professionale***							
02	Formazione professionale		212.071,37			212.071,37		
03	Sostegno all'occupazione	39.625,60				39.625,60		
04	Politica regionale unitaria per il lavoro e la formazione professionale (solo per le Regioni)		993.528,48			993.528,48		
	TOTALE MISSIONE 15 - Politiche per il lavoro e la formazione professionale	**39.625,60**	**1.205.599,85**			**1.245.225,45**		
16	***MISSIONE 16 - Agricoltura, politiche agroalimentari e pesca***							
01	Sviluppo del settore agricolo e del sistema agroalimentare	48.312,00	8.365.533,41	1.533.250,14		9.947.095,55		
03	Politica regionale unitaria per l'agricoltura, i sistemi agroalimentari, la caccia e la pesca (solo per le Regioni)		20.239.877,60			20.239.877,60		
	TOTALE MISSIONE 16 - Agricoltura, politiche agroalimentari e pesca	**48.312,00**	**28.605.411,01**	**1.533.250,14**		**30.186.973,15**		
17	***MISSIONE 17 - Energia e diversificazione delle fonti energetiche***							
01	Fonti energetiche				2.339.775,73	2.339.775,73		
02	Politica regionale unitaria per l'energia e la diversificazione delle fonti energetiche		3.762.545,91			3.762.545,91		
	TOTALE MISSIONE 17 - Energia e diversificazione delle fonti energetiche		**3.762.545,91**		**2.339.775,73**	**6.102.321,64**		
18	***MISSIONE 18 - Relazioni con le altre autonomie territoriali e locali***							
01	Relazioni finanziarie con le altre autonomie territoriali		3.172.848,24			3.172.848,24		
02	Politica regionale unitaria per le relazioni finanziarie con le altre autonomie territoriali (solo per le Regioni)	30.718,86				30.718,86		
	TOTALE MISSIONE 18 - Relazioni con le altre autonomie territoriali e locali	**30.718,86**	**3.172.848,24**			**3.203.567,10**		
	TOTALE MACROAGGREGATI	**22.252.573,00**	**367.266.564,87**	**1.598.071,75**	**4.643.140,36**	**395.760.349,98**	**120.611.314,52**	**120.611.314,52**

(*) Allegato introdotto dal DM 1 dicembre 2015. Gli enti locali possono rinviare la decorrenza dell'aggiornamento dello schema di rendiconto all'esercizio in cui i rendiconti dei Comuni e delle Province sono acquisiti dalla banca dati delle amministrazioni pubbliche di cui all'articolo 13 della legge n. 196 del 2009 e resi disponibili a ISTAT.

PROSPETTO DELLE SPESE DI BILANCIO PER MISSIONI, PROGRAMMI E MACROAGGREGATI
SPESE IN CONTO CAPITALE E SPESE PER INCREMENTO DI ATTIVITA' FINANZIARIE - PAGAMENTI IN C/RESIDUI
Esercizio finanziario 2019 (*)

	MISSIONI E PROGRAMMI \ MACROAGGREGATI	Investimenti fissi lordi	Contributi agli investimenti	Altri trasferimenti in conto capitale	TOTALE Spese in conto capitale
		202	203	204	200
01	***MISSIONE 01 - Servizi istituzionali, generali e di gestione***				
01	Organi istituzionali			64.821,61	64.821,61
03	Gestione economica, finanziaria, programmazione e provveditorato	141.878,25			141.878,25
05	Gestione dei beni demaniali e patrimoniali	1.052.846,86			1.052.846,86
08	Statistica e sistemi informativi	165.937,23			165.937,23
12	Politica regionale unitaria per i servizi istituzionali, generali e di gestione (solo per le Regioni)	36.295,00			36.295,00
	TOTALE MISSIONE 1 - Servizi istituzionali, generali e di gestione	**1.396.957,34**		**64.821,61**	**1.461.778,95**
03	***MISSIONE 03 - Ordine pubblico e sicurezza***				
02	Sistema integrato di sicurezza urbana		855.413,58		855.413,58
	TOTALE MISSIONE 3 - Ordine pubblico e sicurezza		**855.413,58**		**855.413,58**
04	***MISSIONE 04 - Istruzione e diritto allo studio***				
03	Edilizia scolastica		829.224,26		829.224,26
04	Istruzione universitaria		521.840,00		521.840,00
06	Servizi ausiliari all'istruzione		9.482,41		9.482,41
08	Politica regionale unitaria per l'istruzione e il diritto allo studio (solo per le Regioni)		4.300.000,42		4.300.000,42
	TOTALE MISSIONE 4 - Istruzione e diritto allo studio		**5.660.547,09**		**5.660.547,09**
05	***MISSIONE 05 - Tutela e valorizzazione dei beni e attività culturali***				
01	Valorizzazione dei beni di interesse storico.		11.691,34		11.691,34
03	Politica regionale unitaria per la tutela dei beni e delle attività culturali		259.535,84		259.535,84
	TOTALE MISSIONE 5 - Tutela e valorizzazione dei beni e attività culturali		**271.227,18**		**271.227,18**
07	***MISSIONE 07 - Turismo***				
01	Sviluppo e valorizzazione del turismo		1.627.314,54		1.627.314,54
	TOTALE MISSIONE 7 - Turismo		**1.627.314,54**		**1.627.314,54**
08	***MISSIONE 08 - Assetto del territorio ed edilizia abitativa***				
01	Urbanistica e assetto del territorio		9.285.152,46		9.285.152,46
02	Edilizia residenziale pubblica e locale e piani di edilizia economico-popolare		5.272.224,60		5.272.224,60
	TOTALE MISSIONE 8 - Assetto del territorio ed edilizia abitativa		**14.557.377,06**		**14.557.377,06**
09	***MISSIONE 09 - Sviluppo sostenibile e tutela del territorio e dell'ambiente***				
01	Difesa del suolo	15.592.218,54	3.085.511,68		18.677.730,22
02	Tutela, valorizzazione e recupero ambientale		694.225,94		694.225,94
03	Rifiuti	631.579,25	912.612,23		1.544.191,48
04	Servizio idrico integrato		2.458.302,29		2.458.302,29
05	Aree protette, parchi naturali, protezione naturalistica e forestazione	3.579,62	6.264.588,09		6.268.167,71
06	Tutela e valorizzazione delle risorse idriche	115.186,97			115.186,97
09	Politica regionale unitaria per lo sviluppo sostenibile e la tutela del territorio e l'ambiente	6.679.150,17	17.615.847,89		24.294.998,06
	TOTALE MISSIONE 9 - Sviluppo sostenibile e tutela del territorio e dell'ambiente	**23.021.714,55**	**31.031.088,12**		**54.052.802,67**
10	***MISSIONE 10 - Trasporti e diritto alla mobilità***				
02	Trasporto pubblico locale	201.408,57	3.560.639,09		3.762.047,66
04	Altre modalità di trasporto	16.197,90	5.259.894,55		5.276.092,45
05	Viabilità e infrastrutture stradali	498.910,88	2.664.928,32		3.163.839,20
06	Politica regionale unitaria per i trasporti e il diritto alla mobilità (solo per le Regioni)	529.175,55	8.100.702,50		8.629.878,05
	TOTALE MISSIONE 10 - Trasporti e diritto alla mobilità	**1.245.692,90**	**19.586.164,46**		**20.831.857,36**

	MISSIONI E PROGRAMMI \ MACROAGGREGATI	Investimenti fissi lordi	Contributi agli investimenti	Altri trasferimenti in conto capitale	TOTALE Spese in conto capitale
		202	203	204	200
11	***MISSIONE 11 - Soccorso civile***				
01	Sistema di protezione civile	19.998,24			19.998,24
02	Interventi a seguito di calamità naturali	375.152,87	2.993.577,61		3.368.730,48
03	Politica regionale unitaria per il soccorso e la protezione civile solo per le Regioni)	63.629,10			63.629,10
	TOTALE MISSIONE 11 - Soccorso civile	**458.780,21**	**2.993.577,61**		**3.452.357,82**
12	***MISSIONE 12 - Diritti sociali, politiche sociali e famiglia***				
07	Programmazione e governo della rete dei servizi sociosanitari e sociali			10.623,48	10.623,48
10	Politica regionale unitaria per i diritti sociali e la famiglia (solo per le Regioni)		1.306.441,33		1.306.441,33
	TOTALE MISSIONE 12 - Diritti sociali, politiche sociali e famiglia		**1.306.441,33**	**10.623,48**	**1.317.064,81**
13	***MISSIONE 13 - Tutela della salute***				
04	Servizio sanitario regionale - ripiano di disavanzi sanitari relativi ad esercizi pregressi			88.364.861,42	88.364.861,42
05	Servizio sanitario regionale - investimenti sanitari	2.238.042,54	11.088.967,48		13.327.010,02
07	Ulteriori spese in materia sanitaria		49.715,00		49.715,00
	TOTALE MISSIONE 13 - Tutela della salute	**2.238.042,54**	**11.138.682,48**	**88.364.861,42**	**101.741.586,44**
14	***MISSIONE 14 - Sviluppo economico e competitività***				
01	Industria, PMI e Artigianato		50.612,60		50.612,60
03	Ricerca e innovazione		391.369,55		391.369,55
05	Politica regionale unitaria per lo sviluppo economico e la competività	3.961.297,11	20.182.515,52		24.143.812,63
	TOTALE MISSIONE 14 - Sviluppo economico e competitività	**3.961.297,11**	**20.624.497,67**		**24.585.794,78**
15	***MISSIONE 15 - Politiche per il lavoro e la formazione professionale***				
02	Formazione professionale		24.296,95		24.296,95
	TOTALE MISSIONE 15 - Politiche per il lavoro e la formazione professionale		**24.296,95**		**24.296,95**
16	***MISSIONE 16 - Agricoltura, politiche agroalimentari e pesca***				
01	Sviluppo del settore agricolo e del sistema agroalimentare		286.184,10		286.184,10
03	Politica regionale unitaria per l'agricoltura, i sistemi agroalimentari, la caccia e la pesca (solo per le Regioni)		334.256,16		334.256,16
	TOTALE MISSIONE 16 - Agricoltura, politiche agroalimentari e pesca		**620.440,26**		**620.440,26**
17	***MISSIONE 17 - Energia e diversificazione delle fonti energetiche***				
01	Fonti energetiche	4.982,50	2.548.189,11		2.553.171,61
02	Politica regionale unitaria per l'energia e la diversificazione delle fonti energetiche		1.228.542,56		1.228.542,56
	TOTALE MISSIONE 17 - Energia e diversificazione delle fonti energetiche	**4.982,50**	**3.776.731,67**		**3.781.714,17**
18	***MISSIONE 18 - Relazioni con le altre autonomie territoriali e locali***				
01	Relazioni finanziarie con le altre autonomie territoriali		9.188.041,24		9.188.041,24
	TOTALE MISSIONE 18 - Relazioni con le altre autonomie territoriali e locali		**9.188.041,24**		**9.188.041,24**
	TOTALE MACROAGGREGATI	**32.327.467,15**	**123.261.841,24**	**88.440.306,51**	**244.029.614,90**

(*) Allegato introdotto dal DM 1 dicembre 2015. Gli enti locali possono rinviare la decorrenza dell'aggiornamento dello schema di rendiconto all'esercizio in cui i rendiconti dei Comuni e delle Province sono acquisiti dalla banca dati delle amministrazioni pubbliche di cui all'articolo 13 della legge n. 196 del 2009 e resi disponibili a ISTAT.



Regione Calabria

RENDICONTO GENERALE

CONTO DEL BILANCIO ANNO 2019

RIEPILOGO SPESE PER TITOLI E MACROAGGREGATI

(Art. 63, comma 2 del decreto legislativo 23 giugno 2011, n. 118)

RIEPILOGO SPESE PER TITOLI E MACROAGGREGATI
IMPEGNI 2019

	TITOLI E MACROAGGREGATI DI SPESA	Totale	*- di cui non ricorrenti*
	TITOLO 1 - Spese correnti		
101	Redditi da lavoro dipendente	113.049.416,80	*19.993.664,07*
102	Imposte e tasse a carico dell'ente	9.503.313,10	*1.415.471,82*
103	Acquisto di beni e servizi	414.057.911,25	*126.285.108,14*
104	Trasferimenti correnti	4.098.903.870,56	*307.737.145,62*
105	Trasferimenti di tributi	523.415,58	*523.415,58*
107	Interessi passivi	56.265.562,54	*34.684.333,54*
109	Rimborsi e poste correttive delle entrate	3.263.037,08	*2.221.550,32*
110	Altre spese correnti	62.789.806,91	*27.556.880,86*
100	**TOTALE TITOLO 1**	**4.758.356.333,82**	***520.417.569,95***
	TITOLO 2 - Spese in conto capitale		
202	Investimenti fissi lordi	70.369.643,46	*69.750.413,25*
203	Contributi agli investimenti	545.751.456,36	*415.751.456,36*
204	Altri trasferimenti in conto capitale	175.541.643,96	*1.598.071,75*
205	Altre spese in conto capitale	4.643.140,36	*4.643.140,36*
200	**TOTALE TITOLO 2**	**796.305.884,14**	***491.743.081,72***
	TITOLO 3 - Spese per incremento attività finanziarie		
302	Concessione crediti di breve termine	120.611.314,52	*117.111.314,52*
300	**TOTALE TITOLO 3**	**120.611.314,52**	***117.111.314,52***
	TITOLO 4 - Rimborso Prestiti		
402	Rimborso prestiti a breve termine	122.222.922,03	*122.222.922,03*
403	Rimborso mutui e altri finanziamenti a medio lungo termine	66.935.697,81	*57.776.500,85*
400	**TOTALE TITOLO 4**	**189.158.619,84**	***179.999.422,88***
	TITOLO 7 - Uscite per conto terzi e partite di giro		
701	Uscite per partite di giro	1.194.076.159,65	*49.815.482,36*
702	Uscite per conto terzi	108.085,69	*0,00*
700	**TOTALE TITOLO 7**	**1.194.184.245,34**	***49.815.482,36***

TITOLI E MACROAGGREGATI DI SPESA		Totale	*- di cui non ricorrenti*
	TOTALE	**7.058.616.397,66**	***1.359.086.871,43***

(1) Gli stanziamenti di spesa riguardanti il macroaggregato "Fondi per rimborso prestiti" non possono essere impegnati e pagati.

Regione Calabria

RENDICONTO GENERALE

ANNO 2019

PROSPETTO DIMOSTRATIVO DELLA RIPARTIZIONE PER MISSIONI E PROGRAMMI DELLA POLITICA REGIONALE UNITARIA E COOPERAZIONE TERRITORIALE

(Art. 63, comma 4, decreto legislativo 23 giugno 2011, n. 118)

CONTO DEL BILANCIO - GESTIONE DELLE SPESE
RIPARTIZIONE PER MISSIONI e PROGRAMMI DELLA POLITICA REGIONALE UNITARIA

MISSIONE, PROGRAMMA, TITOLO	DENOMINAZIONE	RESIDUI PASSIVI AL 1/1/2019 (RS) / PREVISIONI DEFINITIVE DI COMPETENZA (CP) / PREVISIONI DEFINITIVE DI CASSA (CS)	PAGAMENTI IN C/RESIDUI (PR) / PAGAMENTI IN C/ COMPETENZA (PC) / TOTALE PAGAMENTI (TP=PR +PC)	RIACCERTAMENTO RESIDUI (R)(1) / IMPEGNI (I)(2) / FONDO PLURIENNALE VINCOLATO (FPV) (3)		ECONOMIE DI COMPETENZA (ECP=CP-I-FPV)		RESIDUI PASSIVI DA ESERCIZI PRECEDENTI (EP=RS-PR+R) / RESIDUI PASSIVI DA ESERCIZIO DI COMPETENZA (EC=I-PC) / TOTALE RESIDUI PASSIVI DA RIPORTARE (TR=EP+EC)	
MISSIONE 01	*Servizi istituzionali, generali e di gestione*								
0101 PROGRAMMA 01	**Organi istituzionali**								
TITOLO 1	Spese correnti	RS	700,22	RR	700,22	R	0,00		
		CP	143.735,54	RC	121.563,48	A	128.990,00	CP	14.745,54
		CS	144.435,76	TR	122.263,70	CS	0,00		
TOTALE PROGRAMMA 01	***Organi istituzionali***	**RS**	**700,22**	**RR**	**700,22**	**R**	**0,00**		
		CP	**143.735,54**	**RC**	**121.563,48**	**A**	**128.990,00**	**CP**	**14.745,54**
		CS	**144.435,76**	**TR**	**122.263,70**	**CS**	**0,00**		
0102 PROGRAMMA 02	**Segreteria generale**								
TITOLO 1	Spese correnti	RS	0,00	RR	0,00	R	0,00		
		CP	18.777,46	RC	17.816,68	A	18.771,56	CP	5,90
		CS	18.777,46	TR	17.816,68	CS	0,00		
TOTALE PROGRAMMA 02	***Segreteria generale***	**RS**	**0,00**	**RR**	**0,00**	**R**	**0,00**		
		CP	**18.777,46**	**RC**	**17.816,68**	**A**	**18.771,56**	**CP**	**5,90**
		CS	**18.777,46**	**TR**	**17.816,68**	**CS**	**0,00**		
0103 PROGRAMMA 03	**Gestione economica, finanziaria, programmazione e provveditorato**								
TITOLO 1	Spese correnti	RS	10.128,61	RR	9.145,27	R	-15,51		
		CP	370.299,50	RC	353.593,25	A	362.558,02	CP	7.741,48
		CS	380.428,11	TR	362.738,52	CS	0,00		
TOTALE PROGRAMMA 03	***Gestione economica, finanziaria, programmazione e provveditorato***	**RS**	**10.128,61**	**RR**	**9.145,27**	**R**	**-15,51**		
		CP	**370.299,50**	**RC**	**353.593,25**	**A**	**362.558,02**	**CP**	**7.741,48**
		CS	**380.428,11**	**TR**	**362.738,52**	**CS**	**0,00**		
0106 PROGRAMMA 06	**Ufficio tecnico**								
TITOLO 1	Spese correnti	RS	5.839,23	RR	4.959,03	R	-0,02		
		CP	0,00	RC	0,00	A	0,00	CP	0,00
		CS	5.839,23	TR	4.959,03	CS	0,00		
TOTALE PROGRAMMA 06	***Ufficio tecnico***	**RS**	**5.839,23**	**RR**	**4.959,03**	**R**	**-0,02**		
		CP	**0,00**	**RC**	**0,00**	**A**	**0,00**	**CP**	**0,00**
		CS	**5.839,23**	**TR**	**4.959,03**	**CS**	**0,00**		
0108 PROGRAMMA 08	**Statistica e sistemi informativi**								
TITOLO 1	Spese correnti	RS	10.997,34	RR	7.187,55	R	-0,86		
		CP	52.183,00	RC	51.722,57	A	52.164,04	CP	18,96
		CS	63.180,34	TR	58.910,12	CS	0,00		
TOTALE PROGRAMMA 08	***Statistica e sistemi informativi***	**RS**	**10.997,34**	**RR**	**7.187,55**	**R**	**-0,86**		
		CP	**52.183,00**	**RC**	**51.722,57**	**A**	**52.164,04**	**CP**	**18,96**
		CS	**63.180,34**	**TR**	**58.910,12**	**CS**	**0,00**		
0110 PROGRAMMA 10	**Risorse umane**								

		RESIDUI PASSIVI DA ESERCIZI PRECEDENTI (EP=RS-PR+R) / RESIDUI PASSIVI DA ESERCIZIO DI COMPETENZA (EC=I-PC) / TOTALE RESIDUI PASSIVI DA RIPORTARE (TR=EP+EC)	
TITOLO 1	Spese correnti	EP	0,00
		EC	7.426,52
		TR	7.426,52
TOTALE PROGRAMMA 01	***Organi istituzionali***	**EP**	**0,00**
		EC	**7.426,52**
		TR	**7.426,52**
TITOLO 1	Spese correnti	EP	0,00
		EC	954,88
		TR	954,88
TOTALE PROGRAMMA 02	***Segreteria generale***	**EP**	**0,00**
		EC	**954,88**
		TR	**954,88**
TITOLO 1	Spese correnti	EP	967,83
		EC	8.964,77
		TR	9.932,60
TOTALE PROGRAMMA 03	***Gestione economica, finanziaria, programmazione e provveditorato***	**EP**	**967,83**
		EC	**8.964,77**
		TR	**9.932,60**
TITOLO 1	Spese correnti	EP	880,18
		EC	0,00
		TR	880,18
TOTALE PROGRAMMA 06	***Ufficio tecnico***	**EP**	**880,18**
		EC	**0,00**
		TR	**880,18**
TITOLO 1	Spese correnti	EP	3.808,93
		EC	441,47
		TR	4.250,40
TOTALE PROGRAMMA 08	***Statistica e sistemi informativi***	**EP**	**3.808,93**
		EC	**441,47**
		TR	**4.250,40**

MISSIONE, PROGRAMMA, TITOLO	DENOMINAZIONE	RESIDUI PASSIVI AL 1/1/2019 (RS)		PAGAMENTI IN C/RESIDUI (PR)		RIACCERTAMENTO RESIDUI (R)(1)				RESIDUI PASSIVI DA ESERCIZI PRECEDENTI (EP=RS-PR+R)	
		PREVISIONI DEFINITIVE DI COMPETENZA (CP)		PAGAMENTI IN C/ COMPETENZA (PC)		IMPEGNI (I)(2)		ECONOMIE DI COMPETENZA (ECP=CP-I-FPV)		RESIDUI PASSIVI DA ESERCIZIO DI COMPETENZA (EC=I-PC)	
		PREVISIONI DEFINITIVE DI CASSA (CS)		TOTALE PAGAMENTI (TP=PR +PC)		FONDO PLURIENNALE VINCOLATO (FPV) (3)				TOTALE RESIDUI PASSIVI DA RIPORTARE (TR=EP+EC)	
TITOLO 1	Spese correnti	RS	5.499,30	RR	2.874,19	R	0,00			EP	2.625,11
		CP	146.704,71	RC	125.816,94	A	144.549,96	CP	2.154,75	EC	18.733,02
		CS	152.204,01	TR	128.691,13	CS	0,00			TR	21.358,13
TOTALE PROGRAMMA 10	***Risorse umane***	**RS**	**5.499,30**	**RR**	**2.874,19**	**R**	**0,00**			**EP**	**2.625,11**
		CP	**146.704,71**	**RC**	**125.816,94**	**A**	**144.549,96**	**CP**	**2.154,75**	**EC**	**18.733,02**
		CS	**152.204,01**	**TR**	**128.691,13**	**CS**	**0,00**			**TR**	**21.358,13**
0111 PROGRAMMA 11	**Altri servizi generali**										
TITOLO 1	Spese correnti	RS	7.366,46	RR	6.532,64	R	0,00			EP	833,82
		CP	166.612,00	RC	137.283,53	A	166.568,01	CP	43,99	EC	29.284,48
		CS	173.978,46	TR	143.816,17	CS	0,00			TR	30.118,30
TOTALE PROGRAMMA 11	***Altri servizi generali***	**RS**	**7.366,46**	**RR**	**6.532,64**	**R**	**0,00**			**EP**	**833,82**
		CP	**166.612,00**	**RC**	**137.283,53**	**A**	**166.568,01**	**CP**	**43,99**	**EC**	**29.284,48**
		CS	**173.978,46**	**TR**	**143.816,17**	**CS**	**0,00**			**TR**	**30.118,30**
TOTALE MISSIONE 01	***Servizi istituzionali, generali e di gestione***	**RS**	**40.531,16**	**RR**	**31.398,90**	**R**	**-16,39**			**EP**	**9.115,87**
		CP	**898.312,21**	**RC**	**807.796,45**	**A**	**873.601,59**	**CP**	**24.710,62**	**EC**	**65.805,14**
		CS	**938.843,37**	**TR**	**839.195,35**	**CS**	**0,00**			**TR**	**74.921,01**
MISSIONE 03	*Ordine pubblico e sicurezza*										
0302 PROGRAMMA 02	**Sistema integrato di sicurezza urbana**										
TITOLO 1	Spese correnti	RS	10.855,73	RR	3.730,89	R	-1,43			EP	7.123,41
		CP	22.766,71	RC	15.149,44	A	22.766,71	CP	0,00	EC	7.617,27
		CS	33.622,44	TR	18.880,33	CS	0,00			TR	14.740,68
TOTALE PROGRAMMA 02	***Sistema integrato di sicurezza urbana***	**RS**	**10.855,73**	**RR**	**3.730,89**	**R**	**-1,43**			**EP**	**7.123,41**
		CP	**22.766,71**	**RC**	**15.149,44**	**A**	**22.766,71**	**CP**	**0,00**	**EC**	**7.617,27**
		CS	**33.622,44**	**TR**	**18.880,33**	**CS**	**0,00**			**TR**	**14.740,68**
TOTALE MISSIONE 03	***Ordine pubblico e sicurezza***	**RS**	**10.855,73**	**RR**	**3.730,89**	**R**	**-1,43**			**EP**	**7.123,41**
		CP	**22.766,71**	**RC**	**15.149,44**	**A**	**22.766,71**	**CP**	**0,00**	**EC**	**7.617,27**
		CS	**33.622,44**	**TR**	**18.880,33**	**CS**	**0,00**			**TR**	**14.740,68**
MISSIONE 04	*Istruzione e diritto allo studio*										
0408 PROGRAMMA 08	**Politica regionale unitaria per l'istruzione e il diritto allo studio (solo per le Regioni)**										
TITOLO 1	Spese correnti	RS	6.615.851,14	RR	6.008.083,90	R	-4.228,32			EP	603.538,92
		CP	21.651.317,65	RC	5.380.732,53	A	9.849.792,57	CP	11.801.525,08	EC	4.469.060,04
		CS	27.963.930,05	TR	11.388.816,43	CS	0,00			TR	5.072.598,96
TITOLO 2	Spese in conto capitale	RS	12.533.111,92	RR	4.300.000,42	R	-6.046.962,08			EP	2.186.149,42
		CP	104.398.717,92	RC	21.795.938,25	A	39.362.411,37	CP	65.036.306,55	EC	17.566.473,12
		CS	114.177.640,19	TR	26.095.938,67	CS	0,00			TR	19.752.622,54
TOTALE PROGRAMMA 08	***Politica regionale unitaria per l'istruzione e il diritto allo studio (solo per le Regioni)***	**RS**	**19.148.963,06**	**RR**	**10.308.084,32**	**R**	**-6.051.190,40**			**EP**	**2.789.688,34**
		CP	**126.050.035,57**	**RC**	**27.176.670,78**	**A**	**49.212.203,94**	**CP**	**76.837.831,63**	**EC**	**22.035.533,16**
		CS	**142.141.570,24**	**TR**	**37.484.755,10**	**CS**	**0,00**			**TR**	**24.825.221,50**

MISSIONE, PROGRAMMA, TITOLO	DENOMINAZIONE	RESIDUI PASSIVI AL 1/1/2019 (RS)		PAGAMENTI IN C/RESIDUI (PR)		RIACCERTAMENTO RESIDUI (R)(1)				RESIDUI PASSIVI DA ESERCIZI PRECEDENTI (EP=RS-PR+R)	
		PREVISIONI DEFINITIVE DI COMPETENZA (CP)		PAGAMENTI IN C/ COMPETENZA (PC)		IMPEGNI (I)(2)		ECONOMIE DI COMPETENZA (ECP=CP-I-FPV)		RESIDUI PASSIVI DA ESERCIZIO DI COMPETENZA (EC=I-PC)	
		PREVISIONI DEFINITIVE DI CASSA (CS)		TOTALE PAGAMENTI (TP=PR +PC)		FONDO PLURIENNALE VINCOLATO (FPV) (3)				TOTALE RESIDUI PASSIVI DA RIPORTARE (TR=EP+EC)	
TOTALE MISSIONE 04	***Istruzione e diritto allo studio***	**RS**	**19.148.963,06**	**RR**	**10.308.084,32**	**R**	**-6.051.190,40**			**EP**	**2.789.688,34**
		CP	**126.050.035,57**	**RC**	**27.176.670,78**	**A**	**49.212.203,94**	**CP**	**76.837.831,63**	**EC**	**22.035.533,16**
		CS	**142.141.570,24**	**TR**	**37.484.755,10**	**CS**	**0,00**			**TR**	**24.825.221,50**
MISSIONE 05	*Tutela e valorizzazione dei beni e attività culturali*										
0501 PROGRAMMA 01	**Valorizzazione dei beni di interesse storico.**										
TITOLO 1	Spese correnti	RS	4.314,65	RR	3.969,45	R	0,00			EP	345,20
		CP	11.548,96	RC	2.680,26	A	11.548,96	CP	0,00	EC	8.868,70
		CS	15.863,61	TR	6.649,71	CS	0,00			TR	9.213,90
TOTALE PROGRAMMA 01	***Valorizzazione dei beni di interesse storico.***	**RS**	**4.314,65**	**RR**	**3.969,45**	**R**	**0,00**			**EP**	**345,20**
		CP	**11.548,96**	**RC**	**2.680,26**	**A**	**11.548,96**	**CP**	**0,00**	**EC**	**8.868,70**
		CS	**15.863,61**	**TR**	**6.649,71**	**CS**	**0,00**			**TR**	**9.213,90**
0502 PROGRAMMA 02	**Attività culturali e interventi diversi nel settore culturale**										
TITOLO 1	Spese correnti	RS	8.274,25	RR	7.233,04	R	-5,64			EP	1.035,57
		CP	22.786,00	RC	22.271,01	A	22.777,92	CP	8,08	EC	506,91
		CS	31.060,25	TR	29.504,05	CS	0,00			TR	1.542,48
TOTALE PROGRAMMA 02	***Attività culturali e interventi diversi nel settore culturale***	**RS**	**8.274,25**	**RR**	**7.233,04**	**R**	**-5,64**			**EP**	**1.035,57**
		CP	**22.786,00**	**RC**	**22.271,01**	**A**	**22.777,92**	**CP**	**8,08**	**EC**	**506,91**
		CS	**31.060,25**	**TR**	**29.504,05**	**CS**	**0,00**			**TR**	**1.542,48**
TOTALE MISSIONE 05	***Tutela e valorizzazione dei beni e attività culturali***	**RS**	**12.588,90**	**RR**	**11.202,49**	**R**	**-5,64**			**EP**	**1.380,77**
		CP	**34.334,96**	**RC**	**24.951,27**	**A**	**34.326,88**	**CP**	**8,08**	**EC**	**9.375,61**
		CS	**46.923,86**	**TR**	**36.153,76**	**CS**	**0,00**			**TR**	**10.756,38**
MISSIONE 06	*Politiche giovanili, sport e tempo libero*										
0602 PROGRAMMA 02	**Giovani**										
TITOLO 1	Spese correnti	RS	2.597,92	RR	2.256,48	R	-0,01			EP	341,43
		CP	0,00	RC	0,00	A	0,00	CP	0,00	EC	0,00
		CS	2.597,92	TR	2.256,48	CS	0,00			TR	341,43
TOTALE PROGRAMMA 02	***Giovani***	**RS**	**2.597,92**	**RR**	**2.256,48**	**R**	**-0,01**			**EP**	**341,43**
		CP	**0,00**	**RC**	**0,00**	**A**	**0,00**	**CP**	**0,00**	**EC**	**0,00**
		CS	**2.597,92**	**TR**	**2.256,48**	**CS**	**0,00**			**TR**	**341,43**
TOTALE MISSIONE 06	***Politiche giovanili, sport e tempo libero***	**RS**	**2.597,92**	**RR**	**2.256,48**	**R**	**-0,01**			**EP**	**341,43**
		CP	**0,00**	**RC**	**0,00**	**A**	**0,00**	**CP**	**0,00**	**EC**	**0,00**
		CS	**2.597,92**	**TR**	**2.256,48**	**CS**	**0,00**			**TR**	**341,43**
MISSIONE 07	*Turismo*										
0701 PROGRAMMA 01	**Sviluppo e valorizzazione del turismo**										

MISSIONE, PROGRAMMA, TITOLO	DENOMINAZIONE	RESIDUI PASSIVI AL 1/1/2019 (RS)		PAGAMENTI IN C/RESIDUI (PR)		RIACCERTAMENTO RESIDUI (R)(1)				RESIDUI PASSIVI DA ESERCIZI PRECEDENTI (EP=RS-PR+R)	
		PREVISIONI DEFINITIVE DI COMPETENZA (CP)		PAGAMENTI IN C/ COMPETENZA (PC)		IMPEGNI (I)(2)		ECONOMIE DI COMPETENZA (ECP=CP-I-FPV)		RESIDUI PASSIVI DA ESERCIZIO DI COMPETENZA (EC=I-PC)	
		PREVISIONI DEFINITIVE DI CASSA (CS)		TOTALE PAGAMENTI (TP=PR +PC)		FONDO PLURIENNALE VINCOLATO (FPV) (3)				TOTALE RESIDUI PASSIVI DA RIPORTARE (TR=EP+EC)	
TITOLO 1	Spese correnti	RS	9.066,63	RR	6.225,97	R	-3,16			EP	2.837,50
		CP	22.749,67	RC	15.200,39	A	22.749,67	CP	0,00	EC	7.549,28
		CS	31.816,30	TR	21.426,36	CS	0,00			TR	10.386,78
TOTALE PROGRAMMA 01	***Sviluppo e valorizzazione del turismo***	**RS**	**9.066,63**	**RR**	**6.225,97**	**R**	**-3,16**			**EP**	**2.837,50**
		CP	**22.749,67**	**RC**	**15.200,39**	**A**	**22.749,67**	**CP**	**0,00**	**EC**	**7.549,28**
		CS	**31.816,30**	**TR**	**21.426,36**	**CS**	**0,00**			**TR**	**10.386,78**
TOTALE MISSIONE 07	***Turismo***	**RS**	**9.066,63**	**RR**	**6.225,97**	**R**	**-3,16**			**EP**	**2.837,50**
		CP	**22.749,67**	**RC**	**15.200,39**	**A**	**22.749,67**	**CP**	**0,00**	**EC**	**7.549,28**
		CS	**31.816,30**	**TR**	**21.426,36**	**CS**	**0,00**			**TR**	**10.386,78**
MISSIONE 08	*Assetto del territorio ed edilizia abitativa*										
0801 PROGRAMMA 01	**Urbanistica e assetto del territorio**										
TITOLO 1	Spese correnti	RS	9.196,18	RR	7.814,00	R	0,00			EP	1.382,18
		CP	3.297,00	RC	0,00	A	3.297,00	CP	0,00	EC	3.297,00
		CS	12.493,18	TR	7.814,00	CS	0,00			TR	4.679,18
TOTALE PROGRAMMA 01	***Urbanistica e assetto del territorio***	**RS**	**9.196,18**	**RR**	**7.814,00**	**R**	**0,00**			**EP**	**1.382,18**
		CP	**3.297,00**	**RC**	**0,00**	**A**	**3.297,00**	**CP**	**0,00**	**EC**	**3.297,00**
		CS	**12.493,18**	**TR**	**7.814,00**	**CS**	**0,00**			**TR**	**4.679,18**
0802 PROGRAMMA 02	**Edilizia residenziale pubblica e locale e piani di edilizia economico-popolare**										
TITOLO 1	Spese correnti	RS	15.015,04	RR	13.600,45	R	-0,02			EP	1.414,57
		CP	80.648,00	RC	51.020,70	A	80.648,00	CP	0,00	EC	29.627,30
		CS	95.663,04	TR	64.621,15	CS	0,00			TR	31.041,87
TOTALE PROGRAMMA 02	***Edilizia residenziale pubblica e locale e piani di edilizia economico-popolare***	**RS**	**15.015,04**	**RR**	**13.600,45**	**R**	**-0,02**			**EP**	**1.414,57**
		CP	**80.648,00**	**RC**	**51.020,70**	**A**	**80.648,00**	**CP**	**0,00**	**EC**	**29.627,30**
		CS	**95.663,04**	**TR**	**64.621,15**	**CS**	**0,00**			**TR**	**31.041,87**
TOTALE MISSIONE 08	***Assetto del territorio ed edilizia abitativa***	**RS**	**24.211,22**	**RR**	**21.414,45**	**R**	**-0,02**			**EP**	**2.796,75**
		CP	**83.945,00**	**RC**	**51.020,70**	**A**	**83.945,00**	**CP**	**0,00**	**EC**	**32.924,30**
		CS	**108.156,22**	**TR**	**72.435,15**	**CS**	**0,00**			**TR**	**35.721,05**
MISSIONE 09	*Sviluppo sostenibile e tutela del territorio e dell'ambiente*										
0901 PROGRAMMA 01	**Difesa del suolo**										
TITOLO 1	Spese correnti	RS	9.128,33	RR	8.425,42	R	-1,01			EP	701,90
		CP	155.989,21	RC	116.272,11	A	155.989,21	CP	0,00	EC	39.717,10
		CS	165.117,54	TR	124.697,53	CS	0,00			TR	40.419,00
TOTALE PROGRAMMA 01	***Difesa del suolo***	**RS**	**9.128,33**	**RR**	**8.425,42**	**R**	**-1,01**			**EP**	**701,90**
		CP	**155.989,21**	**RC**	**116.272,11**	**A**	**155.989,21**	**CP**	**0,00**	**EC**	**39.717,10**
		CS	**165.117,54**	**TR**	**124.697,53**	**CS**	**0,00**			**TR**	**40.419,00**
0902 PROGRAMMA 02	**Tutela, valorizzazione e recupero ambientale**										
TITOLO 1	Spese correnti	RS	1.060,65	RR	1.060,65	R	0,00			EP	0,00
		CP	50.709,00	RC	43.959,25	A	50.695,82	CP	13,18	EC	6.736,57
		CS	51.769,65	TR	45.019,90	CS	0,00			TR	6.736,57

MISSIONE, PROGRAMMA, TITOLO	DENOMINAZIONE	RESIDUI PASSIVI AL 1/1/2019 (RS)		PAGAMENTI IN C/RESIDUI (PR)		RIACCERTAMENTO RESIDUI (R)(1)				RESIDUI PASSIVI DA ESERCIZI PRECEDENTI (EP=RS-PR+R)	
		PREVISIONI DEFINITIVE DI COMPETENZA (CP)		PAGAMENTI IN C/ COMPETENZA (PC)		IMPEGNI (I)(2)		ECONOMIE DI COMPETENZA (ECP=CP-I-FPV)		RESIDUI PASSIVI DA ESERCIZIO DI COMPETENZA (EC=I-PC)	
		PREVISIONI DEFINITIVE DI CASSA (CS)		TOTALE PAGAMENTI (TP=PR +PC)		FONDO PLURIENNALE VINCOLATO (FPV) (3)				TOTALE RESIDUI PASSIVI DA RIPORTARE (TR=EP+EC)	
TOTALE PROGRAMMA 02	***Tutela, valorizzazione e recupero ambientale***	**RS**	**1.060,65**	**RR**	**1.060,65**	**R**	**0,00**			**EP**	**0,00**
		CP	**50.709,00**	**RC**	**43.959,25**	**A**	**50.695,82**	**CP**	**13,18**	**EC**	**6.736,57**
		CS	**51.769,65**	**TR**	**45.019,90**	**CS**	**0,00**			**TR**	**6.736,57**
0903 PROGRAMMA 03	**Rifiuti**										
TITOLO 1	Spese correnti	RS	4.854,84	RR	4.509,65	R	-0,01			EP	345,18
		CP	44.767,94	RC	24.327,89	A	44.767,94	CP	0,00	EC	20.440,05
		CS	49.622,78	TR	28.837,54	CS	0,00			TR	20.785,23
TOTALE PROGRAMMA 03	***Rifiuti***	**RS**	**4.854,84**	**RR**	**4.509,65**	**R**	**-0,01**			**EP**	**345,18**
		CP	**44.767,94**	**RC**	**24.327,89**	**A**	**44.767,94**	**CP**	**0,00**	**EC**	**20.440,05**
		CS	**49.622,78**	**TR**	**28.837,54**	**CS**	**0,00**			**TR**	**20.785,23**
0904 PROGRAMMA 04	**Servizio idrico integrato**										
TITOLO 1	Spese correnti	RS	15.632,35	RR	11.538,51	R	-0,04			EP	4.093,80
		CP	43.835,00	RC	28.086,24	A	43.835,00	CP	0,00	EC	15.748,76
		CS	59.467,35	TR	39.624,75	CS	0,00			TR	19.842,56
TOTALE PROGRAMMA 04	***Servizio idrico integrato***	**RS**	**15.632,35**	**RR**	**11.538,51**	**R**	**-0,04**			**EP**	**4.093,80**
		CP	**43.835,00**	**RC**	**28.086,24**	**A**	**43.835,00**	**CP**	**0,00**	**EC**	**15.748,76**
		CS	**59.467,35**	**TR**	**39.624,75**	**CS**	**0,00**			**TR**	**19.842,56**
0905 PROGRAMMA 05	**Aree protette, parchi naturali, protezione naturalistica e forestazione**										
TITOLO 1	Spese correnti	RS	9.057,30	RR	6.835,85	R	-4,08			EP	2.217,37
		CP	50.499,60	RC	29.240,79	A	45.559,60	CP	4.940,00	EC	16.318,81
		CS	59.556,90	TR	36.076,64	CS	0,00			TR	18.536,18
TOTALE PROGRAMMA 05	***Aree protette, parchi naturali, protezione naturalistica e forestazione***	**RS**	**9.057,30**	**RR**	**6.835,85**	**R**	**-4,08**			**EP**	**2.217,37**
		CP	**50.499,60**	**RC**	**29.240,79**	**A**	**45.559,60**	**CP**	**4.940,00**	**EC**	**16.318,81**
		CS	**59.556,90**	**TR**	**36.076,64**	**CS**	**0,00**			**TR**	**18.536,18**
0906 PROGRAMMA 06	**Tutela e valorizzazione delle risorse idriche**										
TITOLO 1	Spese correnti	RS	4.264,87	RR	3.969,46	R	-3,30			EP	292,11
		CP	11.548,96	RC	6.243,84	A	11.548,96	CP	0,00	EC	5.305,12
		CS	15.813,83	TR	10.213,30	CS	0,00			TR	5.597,23
TOTALE PROGRAMMA 06	***Tutela e valorizzazione delle risorse idriche***	**RS**	**4.264,87**	**RR**	**3.969,46**	**R**	**-3,30**			**EP**	**292,11**
		CP	**11.548,96**	**RC**	**6.243,84**	**A**	**11.548,96**	**CP**	**0,00**	**EC**	**5.305,12**
		CS	**15.813,83**	**TR**	**10.213,30**	**CS**	**0,00**			**TR**	**5.597,23**
TOTALE MISSIONE 09	***Sviluppo sostenibile e tutela del territorio e dell'ambiente***	**RS**	**43.998,34**	**RR**	**36.339,54**	**R**	**-8,44**			**EP**	**7.650,36**
		CP	**357.349,71**	**RC**	**248.130,12**	**A**	**352.396,53**	**CP**	**4.953,18**	**EC**	**104.266,41**
		CS	**401.348,05**	**TR**	**284.469,66**	**CS**	**0,00**			**TR**	**111.916,77**
MISSIONE 10	*Trasporti e diritto alla mobilità*										
1002 PROGRAMMA 02	**Trasporto pubblico locale**										
TITOLO 1	Spese correnti	RS	5.189,14	RR	2.243,00	R	0,00			EP	2.946,14
		CP	33.663,81	RC	21.291,17	A	33.663,81	CP	0,00	EC	12.372,64
		CS	38.852,95	TR	23.534,17	CS	0,00			TR	15.318,78

MISSIONE, PROGRAMMA, TITOLO	DENOMINAZIONE	RESIDUI PASSIVI AL 1/1/2019 (RS)		PAGAMENTI IN C/RESIDUI (PR)		RIACCERTAMENTO RESIDUI (R)(1)			RESIDUI PASSIVI DA ESERCIZI PRECEDENTI (EP=RS-PR+R)	
		PREVISIONI DEFINITIVE DI COMPETENZA (CP)		PAGAMENTI IN C/ COMPETENZA (PC)		IMPEGNI (I)(2)		ECONOMIE DI COMPETENZA (ECP=CP-I-FPV)	RESIDUI PASSIVI DA ESERCIZIO DI COMPETENZA (EC=I-PC)	
		PREVISIONI DEFINITIVE DI CASSA (CS)		TOTALE PAGAMENTI (TP=PR +PC)		FONDO PLURIENNALE VINCOLATO (FPV) (3)			TOTALE RESIDUI PASSIVI DA RIPORTARE (TR=EP+EC)	
TOTALE PROGRAMMA 02	***Trasporto pubblico locale***	**RS**	**5.189,14**	**RR**	**2.243,00**	**R**	**0,00**		**EP**	**2.946,14**
		CP	**33.663,81**	**RC**	**21.291,17**	**A**	**33.663,81**	**CP 0,00**	**EC**	**12.372,64**
		CS	**38.852,95**	**TR**	**23.534,17**	**CS**	**0,00**		**TR**	**15.318,78**
1003 PROGRAMMA 03	**Trasporto per vie d'acqua**									
TITOLO 1	Spese correnti	RS	4.314,61	RR	3.969,49	R	-0,01		EP	345,11
		CP	21.176,97	RC	12.990,58	A	21.176,97	CP 0,00	EC	8.186,39
		CS	25.491,58	TR	16.960,07	CS	0,00		TR	8.531,50
TOTALE PROGRAMMA 03	***Trasporto per vie d'acqua***	**RS**	**4.314,61**	**RR**	**3.969,49**	**R**	**-0,01**		**EP**	**345,11**
		CP	**21.176,97**	**RC**	**12.990,58**	**A**	**21.176,97**	**CP 0,00**	**EC**	**8.186,39**
		CS	**25.491,58**	**TR**	**16.960,07**	**CS**	**0,00**		**TR**	**8.531,50**
1005 PROGRAMMA 05	**Viabilità e infrastrutture stradali**									
TITOLO 1	Spese correnti	RS	16.439,42	RR	14.603,08	R	0,00		EP	1.836,34
		CP	45.539,00	RC	29.630,10	A	45.539,00	CP 0,00	EC	15.908,90
		CS	61.978,42	TR	44.233,18	CS	0,00		TR	17.745,24
TOTALE PROGRAMMA 05	***Viabilità e infrastrutture stradali***	**RS**	**16.439,42**	**RR**	**14.603,08**	**R**	**0,00**		**EP**	**1.836,34**
		CP	**45.539,00**	**RC**	**29.630,10**	**A**	**45.539,00**	**CP 0,00**	**EC**	**15.908,90**
		CS	**61.978,42**	**TR**	**44.233,18**	**CS**	**0,00**		**TR**	**17.745,24**
TOTALE MISSIONE 10	***Trasporti e diritto alla mobilità***	**RS**	**25.943,17**	**RR**	**20.815,57**	**R**	**-0,01**		**EP**	**5.127,59**
		CP	**100.379,78**	**RC**	**63.911,85**	**A**	**100.379,78**	**CP 0,00**	**EC**	**36.467,93**
		CS	**126.322,95**	**TR**	**84.727,42**	**CS**	**0,00**		**TR**	**41.595,52**
MISSIONE 12	*Diritti sociali, politiche sociali e famiglia*									
1201 PROGRAMMA 01	**Interventi per l'infanzia e i minori e per asili nido**									
TITOLO 1	Spese correnti	RS	5.893,18	RR	3.653,59	R	-5,17		EP	2.234,42
		CP	22.798,56	RC	14.633,88	A	22.798,56	CP 0,00	EC	8.164,68
		CS	28.691,74	TR	18.287,47	CS	0,00		TR	10.399,10
TOTALE PROGRAMMA 01	***Interventi per l'infanzia e i minori e per asili nido***	**RS**	**5.893,18**	**RR**	**3.653,59**	**R**	**-5,17**		**EP**	**2.234,42**
		CP	**22.798,56**	**RC**	**14.633,88**	**A**	**22.798,56**	**CP 0,00**	**EC**	**8.164,68**
		CS	**28.691,74**	**TR**	**18.287,47**	**CS**	**0,00**		**TR**	**10.399,10**
1202 PROGRAMMA 02	**Interventi per la disabilità**									
TITOLO 1	Spese correnti	RS	4.034,19	RR	1.249,33	R	0,00		EP	2.784,86
		CP	22.726,33	RC	14.633,89	A	22.726,33	CP 0,00	EC	8.092,44
		CS	26.760,52	TR	15.883,22	CS	0,00		TR	10.877,30
TOTALE PROGRAMMA 02	***Interventi per la disabilità***	**RS**	**4.034,19**	**RR**	**1.249,33**	**R**	**0,00**		**EP**	**2.784,86**
		CP	**22.726,33**	**RC**	**14.633,89**	**A**	**22.726,33**	**CP 0,00**	**EC**	**8.092,44**
		CS	**26.760,52**	**TR**	**15.883,22**	**CS**	**0,00**		**TR**	**10.877,30**
TOTALE MISSIONE 12	***Diritti sociali, politiche sociali e famiglia***	**RS**	**9.927,37**	**RR**	**4.902,92**	**R**	**-5,17**		**EP**	**5.019,28**
		CP	**45.524,89**	**RC**	**29.267,77**	**A**	**45.524,89**	**CP 0,00**	**EC**	**16.257,12**
		CS	**55.452,26**	**TR**	**34.170,69**	**CS**	**0,00**		**TR**	**21.276,40**
MISSIONE 14	*Sviluppo economico e competitività*									

MISSIONE, PROGRAMMA, TITOLO	DENOMINAZIONE	RESIDUI PASSIVI AL 1/1/2019 (RS)		PAGAMENTI IN C/RESIDUI (PR)		RIACCERTAMENTO RESIDUI (R)(1)			RESIDUI PASSIVI DA ESERCIZI PRECEDENTI (EP=RS-PR+R)	
		PREVISIONI DEFINITIVE DI COMPETENZA (CP)		PAGAMENTI IN C/ COMPETENZA (PC)		IMPEGNI (I)(2)		ECONOMIE DI COMPETENZA (ECP=CP-I-FPV)	RESIDUI PASSIVI DA ESERCIZIO DI COMPETENZA (EC=I-PC)	
		PREVISIONI DEFINITIVE DI CASSA (CS)		TOTALE PAGAMENTI (TP=PR +PC)		FONDO PLURIENNALE VINCOLATO (FPV) (3)			TOTALE RESIDUI PASSIVI DA RIPORTARE (TR=EP+EC)	
1401 PROGRAMMA 01	**Industria, PMI e Artigianato**									
TITOLO 1	Spese correnti	RS	6.735,66	RR	4.775,50	R	0,00		EP	1.960,16
		CP	63.266,69	RC	41.344,82	A	63.266,69	CP 0,00	EC	21.921,87
		CS	70.002,35	TR	46.120,32	CS	0,00		TR	23.882,03
TOTALE PROGRAMMA 01	***Industria, PMI e Artigianato***	**RS**	**6.735,66**	**RR**	**4.775,50**	**R**	**0,00**		**EP**	**1.960,16**
		CP	**63.266,69**	**RC**	**41.344,82**	**A**	**63.266,69**	**CP 0,00**	**EC**	**21.921,87**
		CS	**70.002,35**	**TR**	**46.120,32**	**CS**	**0,00**		**TR**	**23.882,03**
1402 PROGRAMMA 02	**Commercio - reti distributive - tutela dei consumatori**									
TITOLO 1	Spese correnti	RS	12.000,68	RR	5.868,93	R	-0,10		EP	6.131,65
		CP	54.226,45	RC	36.634,55	A	54.226,45	CP 0,00	EC	17.591,90
		CS	66.227,13	TR	42.503,48	CS	0,00		TR	23.723,55
TOTALE PROGRAMMA 02	***Commercio - reti distributive - tutela dei consumatori***	**RS**	**12.000,68**	**RR**	**5.868,93**	**R**	**-0,10**		**EP**	**6.131,65**
		CP	**54.226,45**	**RC**	**36.634,55**	**A**	**54.226,45**	**CP 0,00**	**EC**	**17.591,90**
		CS	**66.227,13**	**TR**	**42.503,48**	**CS**	**0,00**		**TR**	**23.723,55**
1403 PROGRAMMA 03	**Ricerca e innovazione**									
TITOLO 1	Spese correnti	RS	23.526,33	RR	17.233,98	R	-4,73		EP	6.287,62
		CP	135.262,44	RC	91.980,48	A	135.262,44	CP 0,00	EC	43.281,96
		CS	158.788,77	TR	109.214,46	CS	0,00		TR	49.569,58
TOTALE PROGRAMMA 03	***Ricerca e innovazione***	**RS**	**23.526,33**	**RR**	**17.233,98**	**R**	**-4,73**		**EP**	**6.287,62**
		CP	**135.262,44**	**RC**	**91.980,48**	**A**	**135.262,44**	**CP 0,00**	**EC**	**43.281,96**
		CS	**158.788,77**	**TR**	**109.214,46**	**CS**	**0,00**		**TR**	**49.569,58**
1404 PROGRAMMA 04	**Reti e altri servizi di pubblica utilità**									
TITOLO 1	Spese correnti	RS	2.592,61	RR	1.073,45	R	0,00		EP	1.519,16
		CP	49.456,00	RC	31.861,02	A	49.456,00	CP 0,00	EC	17.594,98
		CS	52.048,61	TR	32.934,47	CS	0,00		TR	19.114,14
TOTALE PROGRAMMA 04	***Reti e altri servizi di pubblica utilità***	**RS**	**2.592,61**	**RR**	**1.073,45**	**R**	**0,00**		**EP**	**1.519,16**
		CP	**49.456,00**	**RC**	**31.861,02**	**A**	**49.456,00**	**CP 0,00**	**EC**	**17.594,98**
		CS	**52.048,61**	**TR**	**32.934,47**	**CS**	**0,00**		**TR**	**19.114,14**
TOTALE MISSIONE 14	***Sviluppo economico e competitività***	**RS**	**44.855,28**	**RR**	**28.951,86**	**R**	**-4,83**		**EP**	**15.898,59**
		CP	**302.211,58**	**RC**	**201.820,87**	**A**	**302.211,58**	**CP 0,00**	**EC**	**100.390,71**
		CS	**347.066,86**	**TR**	**230.772,73**	**CS**	**0,00**		**TR**	**116.289,30**
MISSIONE 15	*Politiche per il lavoro e la formazione professionale*									
1501 PROGRAMMA 01	**Servizi per lo sviluppo del mercato del lavoro**									
TITOLO 1	Spese correnti	RS	8.042,26	RR	4.751,08	R	0,00		EP	3.291,18
		CP	64.106,40	RC	42.722,70	A	64.106,40	CP 0,00	EC	21.383,70
		CS	72.148,66	TR	47.473,78	CS	0,00		TR	24.674,88
TOTALE PROGRAMMA 01	***Servizi per lo sviluppo del mercato del lavoro***	**RS**	**8.042,26**	**RR**	**4.751,08**	**R**	**0,00**		**EP**	**3.291,18**
		CP	**64.106,40**	**RC**	**42.722,70**	**A**	**64.106,40**	**CP 0,00**	**EC**	**21.383,70**
		CS	**72.148,66**	**TR**	**47.473,78**	**CS**	**0,00**		**TR**	**24.674,88**
1502 PROGRAMMA 02	**Formazione professionale**									

MISSIONE, PROGRAMMA, TITOLO	DENOMINAZIONE	RESIDUI PASSIVI AL 1/1/2019 (RS)		PAGAMENTI IN C/RESIDUI (PR)		RIACCERTAMENTO RESIDUI (R)(1)				RESIDUI PASSIVI DA ESERCIZI PRECEDENTI (EP=RS-PR+R)	
		PREVISIONI DEFINITIVE DI COMPETENZA (CP)		PAGAMENTI IN C/ COMPETENZA (PC)		IMPEGNI (I)(2)		ECONOMIE DI COMPETENZA (ECP=CP-I-FPV)		RESIDUI PASSIVI DA ESERCIZIO DI COMPETENZA (EC=I-PC)	
		PREVISIONI DEFINITIVE DI CASSA (CS)		TOTALE PAGAMENTI (TP=PR +PC)		FONDO PLURIENNALE VINCOLATO (FPV) (3)				TOTALE RESIDUI PASSIVI DA RIPORTARE (TR=EP+EC)	
TITOLO 1	Spese correnti	RS	13.085,65	RR	7.739,76	R	0,00			EP	5.345,89
		CP	128.645,00	RC	90.802,99	A	128.640,20	CP	4,80	EC	37.837,21
		CS	141.730,65	TR	98.542,75	CS	0,00			TR	43.183,10
TOTALE PROGRAMMA 02	***Formazione professionale***	**RS**	**13.085,65**	**RR**	**7.739,76**	**R**	**0,00**			**EP**	**5.345,89**
		CP	**128.645,00**	**RC**	**90.802,99**	**A**	**128.640,20**	**CP**	**4,80**	**EC**	**37.837,21**
		CS	**141.730,65**	**TR**	**98.542,75**	**CS**	**0,00**			**TR**	**43.183,10**
1503 PROGRAMMA 03	**Sostegno all'occupazione**										
TITOLO 1	Spese correnti	RS	2.875,46	RR	1.481,01	R	0,00			EP	1.394,45
		CP	14.756,48	RC	8.572,23	A	14.756,48	CP	0,00	EC	6.184,25
		CS	17.631,94	TR	10.053,24	CS	0,00			TR	7.578,70
TOTALE PROGRAMMA 03	***Sostegno all'occupazione***	**RS**	**2.875,46**	**RR**	**1.481,01**	**R**	**0,00**			**EP**	**1.394,45**
		CP	**14.756,48**	**RC**	**8.572,23**	**A**	**14.756,48**	**CP**	**0,00**	**EC**	**6.184,25**
		CS	**17.631,94**	**TR**	**10.053,24**	**CS**	**0,00**			**TR**	**7.578,70**
TOTALE MISSIONE 15	***Politiche per il lavoro e la formazione professionale***	**RS**	**24.003,37**	**RR**	**13.971,85**	**R**	**0,00**			**EP**	**10.031,52**
		CP	**207.507,88**	**RC**	**142.097,92**	**A**	**207.503,08**	**CP**	**4,80**	**EC**	**65.405,16**
		CS	**231.511,25**	**TR**	**156.069,77**	**CS**	**0,00**			**TR**	**75.436,68**
MISSIONE 16	*Agricoltura, politiche agroalimentari e pesca*										
1602 PROGRAMMA 02	**Caccia e pesca**										
TITOLO 1	Spese correnti	RS	4.769,63	RR	1.102,10	R	0,00			EP	3.667,53
		CP	22.764,00	RC	15.047,25	A	22.764,00	CP	0,00	EC	7.716,75
		CS	27.533,63	TR	16.149,35	CS	0,00			TR	11.384,28
TOTALE PROGRAMMA 02	***Caccia e pesca***	**RS**	**4.769,63**	**RR**	**1.102,10**	**R**	**0,00**			**EP**	**3.667,53**
		CP	**22.764,00**	**RC**	**15.047,25**	**A**	**22.764,00**	**CP**	**0,00**	**EC**	**7.716,75**
		CS	**27.533,63**	**TR**	**16.149,35**	**CS**	**0,00**			**TR**	**11.384,28**
TOTALE MISSIONE 16	***Agricoltura, politiche agroalimentari e pesca***	**RS**	**4.769,63**	**RR**	**1.102,10**	**R**	**0,00**			**EP**	**3.667,53**
		CP	**22.764,00**	**RC**	**15.047,25**	**A**	**22.764,00**	**CP**	**0,00**	**EC**	**7.716,75**
		CS	**27.533,63**	**TR**	**16.149,35**	**CS**	**0,00**			**TR**	**11.384,28**
MISSIONE 19	*Relazioni internazionali*										
1902 PROGRAMMA 02	**Cooperazione territoriale**										
TITOLO 1	Spese correnti	RS	597,52	RR	597,52	R	0,00			EP	0,00
		CP	29.324,00	RC	28.707,99	A	29.310,73	CP	13,27	EC	602,74
		CS	29.921,52	TR	29.305,51	CS	0,00			TR	602,74
TOTALE PROGRAMMA 02	***Cooperazione territoriale***	**RS**	**597,52**	**RR**	**597,52**	**R**	**0,00**			**EP**	**0,00**
		CP	**29.324,00**	**RC**	**28.707,99**	**A**	**29.310,73**	**CP**	**13,27**	**EC**	**602,74**
		CS	**29.921,52**	**TR**	**29.305,51**	**CS**	**0,00**			**TR**	**602,74**
TOTALE MISSIONE 19	***Relazioni internazionali***	**RS**	**597,52**	**RR**	**597,52**	**R**	**0,00**			**EP**	**0,00**
		CP	**29.324,00**	**RC**	**28.707,99**	**A**	**29.310,73**	**CP**	**13,27**	**EC**	**602,74**
		CS	**29.921,52**	**TR**	**29.305,51**	**CS**	**0,00**			**TR**	**602,74**

MISSIONE, PROGRAMMA, TITOLO	DENOMINAZIONE	RESIDUI PASSIVI AL 1/1/2019 (RS)		PAGAMENTI IN C/RESIDUI (PR)		RIACCERTAMENTO RESIDUI (R)(1)				RESIDUI PASSIVI DA ESERCIZI PRECEDENTI (EP=RS-PR+R)	
		PREVISIONI DEFINITIVE DI COMPETENZA (CP)		PAGAMENTI IN C/ COMPETENZA (PC)		IMPEGNI (I)(2)		ECONOMIE DI COMPETENZA (ECP=CP-I-FPV)		RESIDUI PASSIVI DA ESERCIZIO DI COMPETENZA (EC=I-PC)	
		PREVISIONI DEFINITIVE DI CASSA (CS)		TOTALE PAGAMENTI (TP=PR +PC)		FONDO PLURIENNALE VINCOLATO (FPV) (3)				TOTALE RESIDUI PASSIVI DA RIPORTARE (TR=EP+EC)	
TOTALE MISSIONI		RS	19.402.909,30	RR	10.490.994,86	R	-6.051.235,50			EP	2.860.678,94
		CP	128.177.205,96	RC	28.819.772,80	A	51.309.684,38	CP	76.867.521,58	EC	22.489.911,58
		CS	144.522.686,87	TR	39.310.767,66	CS	0,00			TR	25.350.590,52
TOTALE GENERALE DELLE SPESE		RS	19.402.909,30	RR	10.490.994,86	R	-6.051.235,50			EP	2.860.678,94
		CP	128.177.205,96	RC	28.819.772,80	A	51.309.684,38	CP	76.867.521,58	EC	22.489.911,58
		CS	144.522.686,87	TR	39.310.767,66	CS	0,00			TR	25.350.590,52

* Indicare solo le missioni e i programmi che presentano spese riguardanti la politica regionale unitaria.

(1) Indicare l'ammontare complessivo derivante dal riaccertamento dei residui (l'importo dei debiti definitivamente cancellati dalle scritture). Non riguarda il riaccertamento di impegni di competenza dell'esercizio cui si riferisce il rendiconto. In sede di riaccertamento dei residui non può essere effettuata una rettifica in aumento dei residui passivi se non nei casi espressamente consentiti (Principio contabile applicato della contabilità finanziaria 9.1 di cui all'Allegato n. 4-2). Le rettifiche in aumento sono indicate con il segno "+", le rettifiche in riduzione sono indicate con il segno "-".

(2) Indicare gli impegni imputati contabilmente all'esercizio cui il rendiconto si riferisce al netto dei debiti che, in occasione del riaccertamento ordinario dei residui effettuato ai sensi dell'articolo 3, comma 4, risultassero non esigibili e reimputati agli esercizi in cui le obbligazioni risultano esigibili.

(3) Indicare l'importo corrispondente agli impegni imputati agli esercizi successivi finanziati con il fondo pluriennale vincolato.

Regione Calabria

RENDICONTO GENERALE

ANNO 2019

PROSPETTO RIGUARDANTE LA VERIFICA DEGLI EQUILIBRI

(Art. 63, comma 2, decreto legislativo 23 giugno 2011, n. 118)

CONTO DEL BILANCIO
EQUILIBRI DI BILANCIO
(solo per le Regioni)*

EQUILIBRI DI BILANCIO		COMPETENZA (ACCERTAMENTI E IMPEGNI IMPUTATI ALL'ESERCIZIO)
Utilizzo risultato di amministrazione destinata al finanziamento delle spese correnti e al rimborso di prestiti	(+)	176.180.208,21
Ripiano disavanzo di amministrazione esercizio precedente (1)	(-)	10.878.385,08
Fondo pluriennale vincolato per spese correnti iscritto in entrata	(+)	71.957.497,96
Entrate titoli 1-2-3	(+)	5.144.412.033,09
Entrate in conto capitale per Contributi agli investimenti direttamente destinati al rimborso dei prestiti da amministrazioni pubbliche (2)	(+)	6.555.673,52
Entrate Titolo 4.03 - Altri trasferimenti in conto capitale	(+)	6.637.038,23
Entrate in c/capitale destinate all'estinzione anticipata di prestiti (3)	(+)	0,00
Entrate per accensioni di prestiti destinate all'estinzione anticipata di prestiti	(+)	122.222.922,03
Entrate di parte capitale destinate a spese correnti in base a specifiche disposizioni di legge o dei principi contabili	(+)	0,00
Spese correnti	(-)	4.758.356.333,82
Fondo pluriennale vincolato di parte corrente (di spesa)(4)	(-)	75.803.399,25
Spese Titolo 2.04 - Altri trasferimenti in conto capitale	(-)	175.541.643,96
Fondo pluriennale vincolato di spesa - titolo 2.04 Altri trasferimenti in conto capitale(4)	(-)	0,00
Variazioni di attività finanziarie - equilibrio complessivo (se negativo)(5)	(-)	0,00
Rimborso prestiti	(-)	189.158.619,84
- di cui per estinzione anticipata di prestiti		*4.040.058,88*
- Fondo anticipazioni di liquidità	(-)	144.355.981,41
A/1) Risultato di competenza di parte corrente		**173.871.009,68**
- Risorse accantonate di parte corrente stanziate nel bilancio dell'esercizio 2019	(-)	72102750,39
- Risorse vincolate di parte corrente nel bilancio	(-)	37496522,26
A/2) Equilibrio di bilancio di parte corrente		**64.271.737,03**
- Variazione accantonamenti di parte corrente effettuata in sede di rendiconto (+)/(-)	(-)	-1.432.288,68
A/3) Equilibrio complessivo di parte corrente		**65.704.025,71**
Utilizzo risultato di amministrazione per il finanziamento di spese d'investimento	(+)	78.471.336,09
Fondo pluriennale vincolato per spese in conto capitale iscritto in entrata	(+)	401.673.727,42
Entrate in conto capitale (titolo 4)	(+)	583.680.212,00
Entrate Titolo 5.01.01 - Alienazioni di partecipazioni	(+)	0,00
Entrate per accensione prestiti (titolo 6)	(+)	153.216.834,63
Entrate in conto capitale per Contributi agli investimenti direttamente destinati al rimborso di prestiti da amministrazioni pubbliche (2)	(-)	6.555.673,52
Entrate in c/capitale destinate all'estinzione anticipata di prestiti (3)	(-)	0,00
Entrate di parte capitale destinate a spese correnti in base a specifiche disposizioni di legge o dei principi contabili	(-)	0,00
Entrate per accensioni di prestiti destinate all'estinzione anticipata di prestiti	(-)	122.222.922,03
Entrate Titolo 4.03 - Altri trasferimenti in conto capitale	(-)	6.637.038,23
Spese in conto capitale	(-)	796.305.884,14
Fondo pluriennale vincolato in c/capitale (di spesa)(4)	(-)	488.065.212,94
Spese Titolo 3.01.01 - Acquisizioni di partecipazioni e conferimenti di capitale	(-)	0,00
Fondo pluriennale vincolato per Acquisizioni di partecipazioni e conferimenti di capitale (di spesa)(4)	(-)	0,00
Spese Titolo 2.04 - Altri trasferimenti in conto capitale	(+)	175.541.643,96
Fondo pluriennale vincolato di spesa - titolo 2.04 Altri trasferimenti in conto capitale (4)	(+)	0,00
Disavanzo derivante da debito autorizzato e non contratto ripianato con accensione di prestiti (9)	(-)	0,00
Variazioni di attività finanziarie - equilibrio complessivo (se positivo) (5)	(+)	0,00
B/1) Risultato di competenza in c/capitale		**-27.202.976,76**
- Risorse accantonate in c/capitale stanziate nel bilancio dell'esercizio 2019	(-)	4736242,66
- Risorse vincolate in conto capitale nel bilancio	(-)	49522913,87
B/2) Equilibrio di bilancio in c/capitale		**-81.462.133,29**
- Variazione accantonamenti in c/capitale effettuata in sede di rendiconto (+)/(-)	(-)	-20.151.516,03
B/3) Equilibrio complessivo in c/capitale		**-61.310.617,26**
di cui Disavanzo da debito autorizzato e non contratto formatosi nell'esercizio		0,00
Utilizzo risultato di amministrazione per l'incremento di attività finanziarie (6)	(+)	0,00
Fondo pluriennale vincolato per incremento di attività finanziarie iscritto in entrata	(+)	0,00
Entrate titolo 5.00 - Entrate da riduzione di attivita' finanziarie	(+)	120.611.314,52
Spese titolo 3.00 - Spese per incremento attivita' finanziarie	(-)	120.611.314,52
Fondo pluriennale vincolato per incremento di attività finanziarie (di spesa)(4)	(-)	0,00
Entrate Titolo 5.01.01 - Alienazioni di partecipazioni	(-)	0,00
Spese Titolo 3.01.01 - Acquisizioni di partecipazioni e conferimenti di capitale	(+)	0,00
Fondo pluriennale vincolato per Acquisizioni di partecipazioni e conferimenti di capitale (di spesa)(4)	(+)	0,00
C/1) Variazioni attività finanziaria - saldo di competenza		**0,00**
- Risorse accantonate - attività finanziarie stanziate nel bilancio dell'esercizio 2019	(-)	0,00
- Risorse vincolate - attività finanziarie nel bilancio	(-)	0,00
C/2) Variazioni attività finanziaria - equilibrio di bilancio		**0,00**
- Variazione accantonamenti - attività finanziarie effettuata in sede di rendiconto'(+)/(-)	(-)	0,00
C/3) Variazioni attività finanziaria - equilibrio complessivo		**0,00**
D/1) RISULTATO DI COMPETENZA (D/1 = A/1 + B/1)		**146.668.032,92**
D/2) EQUILIBRIO DI BILANCIO (D/2 = A/2 + B/2)		**-17.190.396,26**
D/3) EQUILIBRIO COMPLESSIVO (D/3 = A/3 + B/3)		**4.393.408,45**
di cui Disavanzo da debito autorizzato e non contratto formatosi nell'esercizio (10)		**0,00**

Saldo corrente ai fini della copertura degli investimenti pluriennali delle Regioni a statuto ordinario

A/1) Risultato di competenza di parte corrente		**173.871.009,68**
Utilizzo risultato di amministrazione destinato al finanziamento di spese correnti e al rimborso di prestiti	(-)	29.716.372,18
Entrate non ricorrenti che non hanno dato copertura a impegni	(-)	0,00
Fondo pluriennale vincolato per spese correnti iscritto in entrata al netto delle componenti non vincolate derivanti dal riaccertamento ord.	(-)	0,00
- Risorse accantonate di parte corrente non sanitarie stanziate nel bilancio dell'esercizio 2019 (11)	(-)	72.102.750,39
- Variazione accantonamenti di parte corrente non sanitarie effettuata in sede di rendiconto(+)/(-)(12)	(-)	-1.432.288,68
- Risorse vincolate di parte corrente nel bilancio non sanitarie (13)	(-)	37.496.522,26
Entrate titoli 1-2-3 destinate al finanziamento del SSN	(-)	3.918.311.827,06
Spese correnti finanziate da entrate destinate al SSN	(+)	3.744.366.294,51
Equilibrio di parte corrente ai fini della copertura degli investimenti plurien.		**-137.957.879,02**

(1) Corrisponde alla prima voce del conto del bilancio spese. Escluso il disavanzo derivante dal debito autorizzato e non contratto.
(2) Corrispondono alle entrate in conto capitale relative ai soli contributi agli investimenti destinati al rimborso prestiti corrispondenti alla voce del piano dei conti finanziario con codifica E.4.02.06.00.000.
(3) Il corrispettivo della cessione di beni immobili può essere destinato all'estinzione anticipata di prestiti - principio applicato della contabilità finanziaria 3.13.
(4) Indicare l'importo dello stanziamento definitivo.
(5) Indicare l'importo della lettera C/3).
(6) Nel rispetto delle priorità previste dall'ordinamento.
(9) Corrisponde alla seconda voce del quadro generale riassuntivo
(10) Valorizzare solo se D) è negativo. Il disavanzo da debito autorizzato e non contratto non rileva ai fini dell'equilibrio di bilancio di cui all'articolo 1, comma 821 della legge n. 145/2018
(11) Inserire la quota corrente del totale della colonna c) dell'allegato a/1 'Elenco analitico delle risorse accantonate nel risultato di amministrazione'. Le regioni a statuto ordinario considerano solo le entrate non sanitarie
(12) Inserire la quota corrente del l totale della colonna d) dell'allegato a/1 'Elenco analitico delle risorse accantonate nel risultato di amministrazione' al netto dell'accantonamento al Fondo anticipazioni di liquidità, già considerato ai fini della determinazione e regioni a statuto ordinario considerano solo le entrate non sanitarie dell'avanzo/disavnzo di competenza.
(13) Inserire l'importo della quota corrente della prima colonna della riga n) dell'allegato a/2 'Elenco analitico delle risorse vincolate nel risultato di amministrazione' al netto delle quote correnti vincolate al 31/12 finanziate dal risultato di amministrazione iniziale. Le regioni a statuto ordinario considerano solo le entrate non sanitarie.

Regione Calabria

RENDICONTO GENERALE

ANNO 2019

PROSPETTO DIMOSTRATIVO DEL RISULTATO DI AMMINISTRAZIONE

(Art. 63, comma 4, decreto legislativo 23 giugno 2011, n. 118)

Allegato a) Risultato di amministrazione

PROSPETTO DIMOSTRATIVO DEL RISULTATO DI AMMINISTRAZIONE

		GESTIONE		
		RESIDUI	COMPETENZA	TOTALE
FONDO CASSA AL 1° GENNAIO				455.053.153,59
RISCOSSIONI	(+)	690.209.097,74	5.646.123.004,72	6.336.332.102,46
PAGAMENTI	(-)	871.859.173,10	5.619.291.862,48	6.491.151.035,58
SALDO DI CASSA AL 31 DICEMBRE	(=)			300.234.220,47
PAGAMENTI PER AZIONI ESECUTIVE NON REGOLARIZZATE AL 31 DICEMBRE	(-)			0,00
FONDO DI CASSA AL 31 DICEMBRE	(=)			300.234.220,47
RESIDUI ATTIVI	(+)	3.080.891.933,83	1.549.981.634,86	4.630.873.568,69
DI CUI DERIVANTI DA ACCERTAMENTI DI TRIBUTI EFFETTUATI SULLA BASE DELLA STIMA DEL DIPARTIMENTO DELLE FINANZE				*0,00*
RESIDUI PASSIVI	(-)	1.705.225.306,24	1.439.324.535,18	3.144.549.841,42
FONDO PLURIENNALE VINCOLATO PER SPESE CORRENTI (1)	(-)			75.803.399,25
FONDO PLURIENNALE VINCOLATO PER SPESE IN CONTO CAPITALE (1)	(-)			488.065.212,94
RISULTATO DI AMMINISTRAZIONE AL 31/12/2019 (A)(2)	(=)			**1.222.689.335,55**

Composizione del risultato di amministrazione al 31 dicembre 2019:	
Parte accantonata (3)	
Fondo crediti di dubbia esigibilità al 31/12/2019 (4)	382.682.155,52
Accantonamento residui perenti al 31/12/2019 (solo per le regioni) (5)	109.175.210,92
Fondo anticipazioni liquidità	142.488.256,42
Fondo perdite società partecipate	3.767.510,00
Fondo contenzioso	66.381.620,01
Altri accantonamenti	30.500.000,00
Totale parte accantonata (B)	**734.994.752,87**
Parte vincolata	
Vincoli derivanti da leggi e dai principi contabili	57.446.423,66
Vincoli derivanti da trasferimenti	271.670.017,84
Vincoli derivanti dalla contrazione di mutui	8.254.665,78
Vincoli formalmente attribuiti dall'ente	14.618.653,04
Altri vincoli	223.482.122,70
Totale parte vincolata (C)	**575.471.883,02**
Parte destinata agli investimenti	
Totale parte destinata agli investimenti (D)	**0,00**
Totale parte disponibile (E=A-B-C-D)	**-87.777.300,34**
F) di cui Disavanzo da debito autorizzato e non contratto (6)	**0,00**
Se E è negativo, tale importo è iscritto tra le spese del bilancio di previsione come disavanzo da ripianare (6)	

(1) Indicare l'importo del fondo pluriennale vincolato risultante dal conto del bilancio (in spesa).
(2) Se negativo, le regioni indicano in nota la quota del disavanzo corrispondente al debito autorizzato e non contratto, distintamente da quella derivante dalla gestione ordinaria.
(3) Non comprende il fondo pluriennale vincolato.
(4) Indicare l'importo del Fondo crediti di dubbia esigibilità risultante dall'allegato 8 c).
(5) Solo per le regioni Indicare l'importo dell'accantonamento per residui perenti al 31 dicembre.2019
(6) Solo per le Regioni e le Province autonome. In caso di risultato negativo, le regioni iscrivono nel passivo del bilancio distintamente il disavanzo di amministrazione da ripianare (lettera E al netto della lettera F) e il disavanzo derivante da debito autorizzato e non contratto (lettera F).

Regione Calabria

RENDICONTO GENERALE

ANNO 2019

PROSPETTO CONCERNENTE LA COMPOSIZIONE, PER MISSIONI E PROGRAMMI, DEL FONDO PLURIENNALE VINCOLATO

(Art. 63, comma 4, decreto legislativo 23 giugno 2011, n. 118)

COMPOSIZIONE PER MISSIONI E PROGRAMMI DEL FONDO PLURIENNALE VINCOLATO DELL'ESERCIZIO 2019 DI RIFERIMENTO DEL BILANCIO 2019*

	MISSIONI E PROGRAMMI	Fondo pluriennale vincolato al 31 dicembre dell'esercizio 2018	Spese impegnate negli esercizi precedenti e imputate all'esercizio 2019 e coperte dal fondo pluriennale vincolato	Riaccertamento degli impegni di cui alla lettera b) effettuata nel corso dell'esercizio 2019 (cd. economie di impegno)	Riaccertamento degli impegni di cui alla lettera b) effettuata nel corso dell'esercizio 2019 (cd. economie di impegno) su impegni pluriennali finanziati dal FPV e imputati agli esercizi successivi a 2019	Quota del fondo pluriennale vincolato al 31 dicembre dell'esercizio 2018 rinviata all'esercizio 2020 e successivi	Spese impegnate nell'esercizio 2019 con imputazione all'esercizio 2020 e coperte dal fondo pluriennale vincolato	Spese impegnate nell'sercizio 2019 con imputazione all'esercizio 2021 e coperte dal fondo pluriennale vincolato	Spese impegnate nell'esercizio 2019 con imputazione a esercizi successivi a quelli considerati nel bilancio pluriennale e coperte dal fondo pluriennale vincolato	Fondo pluriennale vincolato al 31 dicembre dell'esercizio 2019
		(a)	*(b)*	*(x)*	*(y)*	*(c) = (a) - (b)-(x)-(y)*	*(d)*	*(e)*	*(f)*	*(g) = (c) + (d) + (e) + (f)*
01	***MISSIONE 01 - Servizi istituzionali, generali e di gestione***									
01	Organi istituzionali	34.790,89	30.801,99	3.988,90	0,00	0,00	2.013,00	0,00	0,00	2.013,00
03	Gestione economica, finanziaria, programmazione e provveditorato	980.836,17	980.836,17	0,00	0,00	0,00	878.722,78	0,00	0,00	878.722,78
04	Gestione delle entrate tributarie e servizi fiscali	0,00	0,00	0,00	0,00	0,00	330.000,00	0,00	0,00	330.000,00
05	Gestione dei beni demaniali e patrimoniali	186.040,93	185.181,82	859,11	0,00	0,00	16.018,60	0,00	0,00	16.018,60
08	Statistica e sistemi informativi	48.220,50	41.720,38	6.500,12	0,00	0,00	335.910,70	0,00	0,00	335.910,70
11	Altri servizi generali	1.227.938,34	1.152.398,99	75.539,35	0,00	0,00	1.130.183,24	0,00	0,00	1.130.183,24
12	Politica regionale unitaria per i servizi istituzionali, generali e di gestione (solo per le Regioni)	1.800.872,93	1.585.822,95	27.641,23	0,00	187.408,75	1.026.299,64	0,00	0,00	1.213.708,39
	TOTALE MISSIONE 01 - Servizi istituzionali, generali e di gestione	**4.278.699,76**	**3.976.762,30**	**114.528,71**	**0,00**	**187.408,75**	**3.719.147,96**	**0,00**	**0,00**	**3.906.556,71**
03	***MISSIONE 03 - Ordine pubblico e sicurezza***									
02	Sistema integrato di sicurezza urbana	200.000,00	200.000,00	0,00	0,00	0,00	200.000,00	0,00	0,00	200.000,00
03	Politica regionale unitaria per la giustizia (solo per le Regioni)	450.000,00	450.000,00	0,00	0,00	0,00	450.000,00	0,00	0,00	450.000,00
	TOTALE MISSIONE 03 - Ordine pubblico e sicurezza	**650.000,00**	**650.000,00**	**0,00**	**0,00**	**0,00**	**650.000,00**	**0,00**	**0,00**	**650.000,00**
04	***MISSIONE 04 - Istruzione e diritto allo studio***									
03	Edilizia scolastica	4.846.885,59	4.846.885,59	0,00	0,00	0,00	4.015.491,27	0,00	0,00	4.015.491,27
07	Diritto allo studio	2.982.911,28	2.970.847,67	12.063,61	0,00	0,00	551.597,73	0,00	0,00	551.597,73
08	Politica regionale unitaria per l'istruzione e il diritto allo studio (solo per le Regioni)	5.496.492,48	2.252.864,09	186.200,00	0,00	3.057.428,39	18.934.742,46	0,00	0,00	21.992.170,85
	TOTALE MISSIONE 04 - Istruzione e diritto allo studio	**13.326.289,35**	**10.070.597,35**	**198.263,61**	**0,00**	**3.057.428,39**	**23.501.831,46**	**0,00**	**0,00**	**26.559.259,85**

	MISSIONI E PROGRAMMI	Fondo pluriennale vincolato al 31 dicembre dell'esercizio 2018	Spese impegnate negli esercizi precedenti e imputate all'esercizio 2019 e coperte dal fondo pluriennale vincolato	Riaccertamento degli impegni di cui alla lettera b) effettuata nel corso dell'esercizio 2019 (cd. economie di impegno)	Riaccertamento degli impegni di cui alla lettera b) effettuata nel corso dell'esercizio 2019 (cd. economie di impegno) su impegni pluriennali finanziati dal FPV e imputati agli esercizi successivi a 2019	Quota del fondo pluriennale vincolato al 31 dicembre dell'esercizio 2018 rinviata all'esercizio 2020 e successivi	Spese impegnate nell'esercizio 2019 con imputazione all'esercizio 2020 e coperte dal fondo pluriennale vincolato	Spese impegnate nell'sercizio 2019 con imputazione all'esercizio 2021 e coperte dal fondo pluriennale vincolato	Spese impegnate nell'esercizio 2019 con imputazione a esercizi successivi a quelli considerati nel bilancio pluriennale e coperte dal fondo pluriennale vincolato	Fondo pluriennale vincolato al 31 dicembre dell'esercizio 2019
		(a)	*(b)*	*(x)*	*(y)*	*(c) = (a) - (b)-(x)-(y)*	*(d)*	*(e)*	*(f)*	*(g) = (c) + (d) + (e) + (f)*
05	***MISSIONE 05 - Tutela e valorizzazione dei beni e attività culturali***									
01	Valorizzazione dei beni di interesse storico.	40.757,08	40.757,08	0,00	0,00	0,00	0,00	0,00	0,00	0,00
02	Attività culturali e interventi diversi nel settore culturale	541.602,43	171.435,83	642,60	0,00	369.524,00	170.068,43	0,00	0,00	539.592,43
03	Politica regionale unitaria per la tutela dei beni e delle attività culturali	34.509.586,21	34.451.791,18	57.795,03	0,00	0,00	25.328.984,57	0,00	0,00	25.328.984,57
	TOTALE MISSIONE 05 - Tutela e valorizzazione dei beni e attività culturali	**35.091.945,72**	**34.663.984,09**	**58.437,63**	**0,00**	**369.524,00**	**25.499.053,00**	**0,00**	**0,00**	**25.868.577,00**
06	***MISSIONE 06 - Politiche giovanili, sport e tempo libero***									
01	Sport e tempo libero	1.600.000,00	1.600.000,00	0,00	0,00	0,00	1.200.000,00	0,00	0,00	1.200.000,00
02	Giovani	765.145,71	379.140,03	386.005,68	0,00	0,00	451.261,94	0,00	0,00	451.261,94
	TOTALE MISSIONE 06 - Politiche giovanili, sport e tempo libero	**2.365.145,71**	**1.979.140,03**	**386.005,68**	**0,00**	**0,00**	**1.651.261,94**	**0,00**	**0,00**	**1.651.261,94**
07	***MISSIONE 07 - Turismo***									
01	Sviluppo e valorizzazione del turismo	3.596.195,21	2.801.011,01	795.184,20	0,00	0,00	2.380.041,81	0,00	0,00	2.380.041,81
02	Politica regionale unitaria per il turismo	3.210.809,18	2.639.440,18	1.369,00	0,00	570.000,00	15.073.482,72	0,00	0,00	15.643.482,72
	TOTALE MISSIONE 07 - Turismo	**6.807.004,39**	**5.440.451,19**	**796.553,20**	**0,00**	**570.000,00**	**17.453.524,53**	**0,00**	**0,00**	**18.023.524,53**
08	***MISSIONE 08 - Assetto del territorio ed edilizia abitativa***									
01	Urbanistica e assetto del territorio	1.382.800,00	1.382.800,00	0,00	0,00	0,00	1.844.003,55	0,00	0,00	1.844.003,55
02	Edilizia residenziale pubblica e locale e piani di edilizia economico-popolare	91.428.027,55	81.442.465,11	1.543.992,21	0,00	8.441.570,23	58.905.429,85	15.143.633,67	0,00	82.490.633,75
03	Politica regionale unitaria per l'assetto del territorio e l'edilizia abitativa	5.635.900,51	605.964,84	5.029.935,67	0,00	0,00	605.964,84	0,00	0,00	605.964,84
	TOTALE MISSIONE 08 - Assetto del territorio ed edilizia abitativa	**98.446.728,06**	**83.431.229,95**	**6.573.927,88**	**0,00**	**8.441.570,23**	**61.355.398,24**	**15.143.633,67**	**0,00**	**84.940.602,14**
09	***MISSIONE 09 - Sviluppo sostenibile e tutela del territorio e dell'ambiente***									
01	Difesa del suolo	116.351.494,09	86.211.228,56	5.769,50	0,00	30.134.496,03	73.311.021,40	0,00	0,00	103.445.517,43

	MISSIONI E PROGRAMMI	Fondo pluriennale vincolato al 31 dicembre dell'esercizio 2018	Spese impegnate negli esercizi precedenti e imputate all'esercizio 2019 e coperte dal fondo pluriennale vincolato	Riaccertamento degli impegni di cui alla lettera b) effettuata nel corso dell'esercizio 2019 (cd. economie di impegno)	Riaccertamento degli impegni di cui alla lettera b) effettuata nel corso dell'esercizio 2019 (cd. economie di impegno) su impegni pluriennali finanziati dal FPV e imputati agli esercizi successivi a 2019	Quota del fondo pluriennale vincolato al 31 dicembre dell'esercizio 2018 rinviata all'esercizio 2020 e successivi	Spese impegnate nell'esercizio 2019 con imputazione all'esercizio 2020 e coperte dal fondo pluriennale vincolato	Spese impegnate nell'sercizio 2019 con imputazione all'esercizio 2021 e coperte dal fondo pluriennale vincolato	Spese impegnate nell'esercizio 2019 con imputazione a esercizi successivi a quelli considerati nel bilancio pluriennale e coperte dal fondo pluriennale vincolato	Fondo pluriennale vincolato al 31 dicembre dell'esercizio 2019
		(a)	*(b)*	*(x)*	*(y)*	*(c) = (a) - (b)-(x)-(y)*	*(d)*	*(e)*	*(f)*	*(g) = (c) + (d) + (e) + (f)*
09	***MISSIONE 09 - Sviluppo sostenibile e tutela del territorio e dell'ambiente***									
02	Tutela, valorizzazione e recupero ambientale	6.797.675,24	6.197.621,24	54,00	0,00	600.000,00	7.923.636,44	0,00	0,00	8.523.636,44
03	Rifiuti	6.281.593,68	5.365.172,00	916.421,68	0,00	0,00	9.179.379,74	0,00	0,00	9.179.379,74
04	Servizio idrico integrato	67.601,00	67.601,00	0,00	0,00	0,00	0,00	0,00	0,00	0,00
05	Aree protette, parchi naturali, protezione naturalistica e forestazione	655.852,83	641.740,69	14.112,14	0,00	0,00	586.549,53	0,00	0,00	586.549,53
06	Tutela e valorizzazione delle risorse idriche	760.384,87	683.688,07	76.696,80	0,00	0,00	470.036,10	0,00	0,00	470.036,10
08	Qualità dell'aria e riduzione dell'inquinamento	32.378,10	32.378,10	0,00	0,00	0,00	21.508,55	0,00	0,00	21.508,55
09	Politica regionale unitaria per lo sviluppo sostenibile e la tutela del territorio e l'ambiente	9.032.452,40	8.925.429,10	107.023,30	0,00	0,00	22.663.348,63	0,00	0,00	22.663.348,63
	TOTALE MISSIONE 09 - Sviluppo sostenibile e tutela del territorio e dell'ambiente	**139.979.432,21**	**108.124.858,76**	**1.120.077,42**	**0,00**	**30.734.496,03**	**114.155.480,39**	**0,00**	**0,00**	**144.889.976,42**
10	***MISSIONE 10 - Trasporti e diritto alla mobilità***									
01	Trasporto ferroviario	1.454.291,85	1.454.291,85	0,00	0,00	0,00	0,00	0,00	0,00	0,00
02	Trasporto pubblico locale	20.034.203,09	15.257.071,52	0,00	0,00	4.777.131,57	115.304,56	0,00	0,00	4.892.436,13
03	Trasporto per vie d'acqua	0,00	0,00	0,00	0,00	0,00	49.624,00	0,00	0,00	49.624,00
04	Altre modalità di trasporto	0,00	0,00	0,00	0,00	0,00	863.635,28	0,00	0,00	863.635,28
05	Viabilità e infrastrutture stradali	23.968.010,10	23.968.010,10	0,00	0,00	0,00	21.789.703,64	0,00	0,00	21.789.703,64
06	Politica regionale unitaria per i trasporti e il diritto alla mobilità (solo per le Regioni)	45.432.000,32	41.143.888,99	1.517.981,17	0,00	2.770.130,16	99.780.518,05	8.265.973,35	0,00	110.816.621,56
	TOTALE MISSIONE 10 - Trasporti e diritto alla mobilità	**90.888.505,36**	**81.823.262,46**	**1.517.981,17**	**0,00**	**7.547.261,73**	**122.598.785,53**	**8.265.973,35**	**0,00**	**138.412.020,61**
11	***MISSIONE 11 - Soccorso civile***									
01	Sistema di protezione civile	5.351.724,63	5.351.724,63	0,00	0,00	0,00	5.366.083,90	0,00	0,00	5.366.083,90
02	Interventi a seguito di calamità naturali	13.004.800,85	10.223.243,83	2.781.557,02	0,00	0,00	7.466.761,82	0,00	0,00	7.466.761,82
03	Politica regionale unitaria per il soccorso e la protezione civile solo per le Regioni)	0,00	0,00	0,00	0,00	0,00	1.000.000,00	0,00	0,00	1.000.000,00
	TOTALE MISSIONE 11 - Soccorso civile	**18.356.525,48**	**15.574.968,46**	**2.781.557,02**	**0,00**	**0,00**	**13.832.845,72**	**0,00**	**0,00**	**13.832.845,72**

	MISSIONI E PROGRAMMI	Fondo pluriennale vincolato al 31 dicembre dell'esercizio 2018	Spese impegnate negli esercizi precedenti e imputate all'esercizio 2019 e coperte dal fondo pluriennale vincolato	Riaccertamento degli impegni di cui alla lettera b) effettuata nel corso dell'esercizio 2019 (cd. economie di impegno)	Riaccertamento degli impegni di cui alla lettera b) effettuata nel corso dell'esercizio 2019 (cd. economie di impegno) su impegni pluriennali finanziati dal FPV e imputati agli esercizi successivi a 2019	Quota del fondo pluriennale vincolato al 31 dicembre dell'esercizio 2018 rinviata all'esercizio 2020 e successivi	Spese impegnate nell'esercizio 2019 con imputazione all'esercizio 2020 e coperte dal fondo pluriennale vincolato	Spese impegnate nell'sercizio 2019 con imputazione all'esercizio 2021 e coperte dal fondo pluriennale vincolato	Spese impegnate nell'esercizio 2019 con imputazione a esercizi successivi a quelli considerati nel bilancio pluriennale e coperte dal fondo pluriennale vincolato	Fondo pluriennale vincolato al 31 dicembre dell'esercizio 2019
		(a)	*(b)*	*(x)*	*(y)*	*(c) = (a) - (b)-(x)-(y)*	*(d)*	*(e)*	*(f)*	*(g) = (c) + (d) + (e) + (f)*
12	***MISSIONE 12 - Diritti sociali, politiche sociali e famiglia***									
01	Interventi per l'infanzia e i minori e per asili nido	945.240,20	945.240,20	0,00	0,00	0,00	622.662,17	0,00	0,00	622.662,17
02	Interventi per la disabilità	1.492.200,00	1.492.200,00	0,00	0,00	0,00	3.135.827,91	0,00	0,00	3.135.827,91
04	Interventi per soggetti a rischio di esclusione sociale	1.512.086,15	1.249.861,69	262.224,46	0,00	0,00	1.088.661,51	0,00	0,00	1.088.661,51
05	Interventi per le famiglie	727.087,70	678.270,88	48.816,82	0,00	0,00	1.051.739,02	0,00	0,00	1.051.739,02
06	Interventi per il diritto alla casa	1.404.615,70	1.003.400,76	401.214,94	0,00	0,00	665.212,10	0,00	0,00	665.212,10
07	Programmazione e governo della rete dei servizi sociosanitari e sociali	400.000,00	400.000,00	0,00	0,00	0,00	400.000,00	0,00	0,00	400.000,00
08	Cooperazione e associazionismo	880.036,00	880.036,00	0,00	0,00	0,00	0,00	0,00	0,00	0,00
10	Politica regionale unitaria per i diritti sociali e la famiglia (solo per le Regioni)	220.237,31	220.237,31	0,00	0,00	0,00	803.890,73	0,00	0,00	803.890,73
	TOTALE MISSIONE 12 - Diritti sociali, politiche sociali e famiglia	**7.581.503,06**	**6.869.246,84**	**712.256,22**	**0,00**	**0,00**	**7.767.993,44**	**0,00**	**0,00**	**7.767.993,44**
14	***MISSIONE 14 - Sviluppo economico e competitività***									
01	Industria, PMI e Artigianato	1.915.000,00	1.915.000,00	0,00	0,00	0,00	2.972.264,45	0,00	0,00	2.972.264,45
02	Commercio - reti distributive - tutela dei consumatori	30.397,80	30.397,80	0,00	0,00	0,00	23.639,00	0,00	0,00	23.639,00
04	Reti e altri servizi di pubblica utilità	80.000,00	80.000,00	0,00	0,00	0,00	0,00	0,00	0,00	0,00
05	Politica regionale unitaria per lo sviluppo economico e la competività	13.270.063,98	12.892.170,13	377.893,85	0,00	0,00	21.759.063,89	3.300.000,00	2.000.000,00	27.059.063,89
	TOTALE MISSIONE 14 - Sviluppo economico e competitività	**15.295.461,78**	**14.917.567,93**	**377.893,85**	**0,00**	**0,00**	**24.754.967,34**	**3.300.000,00**	**2.000.000,00**	**30.054.967,34**
15	***MISSIONE 15 - Politiche per il lavoro e la formazione professionale***									
01	Servizi per lo sviluppo del mercato del lavoro	0,00	0,00	0,00	0,00	0,00	7.082.320,65	0,00	0,00	7.082.320,65
02	Formazione professionale	3.516.840,06	3.516.840,06	0,00	0,00	0,00	3.516.840,06	0,00	0,00	3.516.840,06
03	Sostegno all'occupazione	5.922.181,55	5.922.181,55	0,00	0,00	0,00	3.744.259,74	0,00	0,00	3.744.259,74
04	Politica regionale unitaria per il lavoro e la formazione professionale (solo per le Regioni)	1.660.036,43	1.579.932,11	80.104,32	0,00	0,00	23.794.213,12	0,00	0,00	23.794.213,12
	TOTALE MISSIONE 15 - Politiche per il lavoro e la formazione professionale	**11.099.058,04**	**11.018.953,72**	**80.104,32**	**0,00**	**0,00**	**38.137.633,57**	**0,00**	**0,00**	**38.137.633,57**

MISSIONI E PROGRAMMI		Fondo pluriennale vincolato al 31 dicembre dell'esercizio 2018	Spese impegnate negli esercizi precedenti e imputate all'esercizio 2019 e coperte dal fondo pluriennale vincolato	Riaccertamento degli impegni di cui alla lettera b) effettuata nel corso dell'esercizio 2019 (cd. economie di impegno)	Riaccertamento degli impegni di cui alla lettera b) effettuata nel corso dell'esercizio 2019 (cd. economie di impegno) su impegni pluriennali finanziati dal FPV e imputati agli esercizi successivi a 2019	Quota del fondo pluriennale vincolato al 31 dicembre dell'esercizio 2018 rinviata all'esercizio 2020 e successivi	Spese impegnate nell'esercizio 2019 con imputazione all'esercizio 2020 e coperte dal fondo pluriennale vincolato	Spese impegnate nell'sercizio 2019 con imputazione all'esercizio 2021 e coperte dal fondo pluriennale vincolato	Spese impegnate nell'esercizio 2019 con imputazione a esercizi successivi a quelli considerati nel bilancio pluriennale e coperte dal fondo pluriennale vincolato	Fondo pluriennale vincolato al 31 dicembre dell'esercizio 2019
		(a)	*(b)*	*(x)*	*(y)*	*(c) = (a) - (b)-(x)-(y)*	*(d)*	*(e)*	*(f)*	*(g) = (c) + (d) + (e) + (f)*
16	***MISSIONE 16 - Agricoltura, politiche agroalimentari e pesca***									
01	Sviluppo del settore agricolo e del sistema agroalimentare	11.549.871,10	10.887.564,66	662.306,44	0,00	0,00	7.159.067,13	0,00	0,00	7.159.067,13
02	Caccia e pesca	2.336.712,89	1.996.712,89	340.000,00	0,00	0,00	457.776,26	0,00	0,00	457.776,26
03	Politica regionale unitaria per l'agricoltura, i sistemi agroalimentari, la caccia e la pesca (solo per le Regioni)	2.566.113,02	2.565.847,71	265,31	0,00	0,00	1.782.413,02	0,00	0,00	1.782.413,02
	TOTALE MISSIONE 16 - Agricoltura, politiche agroalimentari e pesca	**16.452.697,01**	**15.450.125,26**	**1.002.571,75**	**0,00**	**0,00**	**9.399.256,41**	**0,00**	**0,00**	**9.399.256,41**
17	***MISSIONE 17 - Energia e diversificazione delle fonti energetiche***									
01	Fonti energetiche	244.574,10	89.270,50	155.303,60	0,00	0,00	261.290,00	0,00	0,00	261.290,00
02	Politica regionale unitaria per l'energia e la diversificazione delle fonti energetiche	0,00	0,00	0,00	0,00	0,00	7.000.000,00	0,00	0,00	7.000.000,00
	TOTALE MISSIONE 17 - Energia e diversificazione delle fonti energetiche	**244.574,10**	**89.270,50**	**155.303,60**	**0,00**	**0,00**	**7.261.290,00**	**0,00**	**0,00**	**7.261.290,00**
18	***MISSIONE 18 - Relazioni con le altre autonomie territoriali e locali***									
01	Relazioni finanziarie con le altre autonomie territoriali	875.869,63	875.476,57	393,06	0,00	0,00	621.060,79	0,00	0,00	621.060,79
02	Politica regionale unitaria per le relazioni finanziarie con le altre autonomie territoriali (solo per le Regioni)	11.891.785,72	11.891.785,72	0,00	0,00	0,00	11.891.785,72	0,00	0,00	11.891.785,72
	TOTALE MISSIONE 18 - Relazioni con le altre autonomie territoriali e locali	**12.767.655,35**	**12.767.262,29**	**393,06**	**0,00**	**0,00**	**12.512.846,51**	**0,00**	**0,00**	**12.512.846,51**
	TOTALE	**473.631.225,38**	**406.847.681,13**	**15.875.855,12**	**0,00**	**50.907.689,13**	**484.251.316,04**	**26.709.607,02**	**2.000.000,00**	**563.868.612,19**

* Indicare gli anni di riferimento 2019, 2020 e 2021.

(a) Indicare l'importo del fondo pluriennale vincolato risultante dal consuntivo dell'anno precedente. Nel primo esercizio di applicazione del titolo primo del D.Lgs 118/2011 la voce indica l'importo del fondo pluriennale vincolato definito in occasione del riaccertamento straordinario dei residui, pari alla differenza tra gli impegni cancellati e reimputati all'esercizio e agli esercizi successivi e gli accertamenti cancellati e reimputati all'esercizio e agli esercizi successivi.

(b) Indicare l'importo degli impegni assunti negli esercizi precedenti e imputati all'esercizio cui si riferisce il rendiconto finanziati dal FPV. Nel primo esercizio di applicazione del titolo primo del D.Lgs 118/2011 è indicata la differenza tra gli impegni reimputati all'esercizio e gli accertamenti reimputati aal medesimo esercizio.

(x) Indicare le economie, registrate nel corso dell'esercizio e verificate in sede di rendiconto, sugli impegni finanziati dal fondo pluriennale vincolato indicati dalla lettera b.

(d), (e), Indicare gli impegni assunti nel corso dell'esercizio 2019 con imputazione all'esercizio 2020 (colonna d), all'esercizio 2021 (colonna e), e aglo esercizi successivi (colonna f), comprese le spese prenotate sulla base della gara per l'affidamento dei lavori, formalmente indetta ai sensi dell'art. 53, comma 2, del citato decreto

(f) legislativo n. 163 del 2006, riguardanti le spese di investimento per lavori pubblici, di cui all'art. 3 comma 7 del decreto legislativo 12 aprile 2006, n.163 "Codice dei contratti pubblici", esigibili negli esercizi successivi.

COMPOSIZIONE PER MISSIONI E PROGRAMMI DEL FONDO PLURIENNALE VINCOLATO DELL'ESERCIZIO 2020 DI RIFERIMENTO DEL BILANCIO 2019*

	MISSIONI E PROGRAMMI	Fondo pluriennale vincolato al 31 dicembre dell'esercizio 2019	Spese impegnate negli esercizi precedenti e imputate all'esercizio 2020 e coperte dal fondo pluriennale vincolato	Riaccertamento degli impegni di cui alla lettera b) effettuata nel corso dell'esercizio 2020 (cd. economie di impegno)	Riaccertamento degli impegni di cui alla lettera b) effettuata nel corso dell'esercizio 2020 (cd. economie di impegno) su impegni pluriennali finanziati dal FPV e imputati agli esercizi successivi a 2020	Quota del fondo pluriennale vincolato al 31 dicembre dell'esercizio 2019 rinviata all'esercizio 2021 e successivi	Spese impegnate nell'esercizio 2020 con imputazione all'esercizio 2021 e coperte dal fondo pluriennale vincolato	Spese impegnate nell'sercizio 2020 con imputazione all'esercizio 2022 e coperte dal fondo pluriennale vincolato	Spese impegnate nell'esercizio 2020 con imputazione a esercizi successivi a quelli considerati nel bilancio pluriennale e coperte dal fondo pluriennale vincolato	Fondo pluriennale vincolato al 31 dicembre dell'esercizio 2020
		(a)	*(b)*	*(x)*	*(y)*	*(c) = (a) - (b)-(x)-(y)*	*(d)*	*(e)*	*(f)*	*(g) = (c) + (d) + (e) + (f)*
01	***MISSIONE 01 - Servizi istituzionali, generali e di gestione***									
01	Organi istituzionali	2.013,00	2.013,00	0,00	0,00	0,00	0,00	0,00	0,00	0,00
03	Gestione economica, finanziaria, programmazione e provveditorato	878.722,78	878.722,78	0,00	0,00	0,00	0,00	0,00	0,00	0,00
04	Gestione delle entrate tributarie e servizi fiscali	330.000,00	330.000,00	0,00	0,00	0,00	0,00	0,00	0,00	0,00
05	Gestione dei beni demaniali e patrimoniali	16.018,60	16.018,60	0,00	0,00	0,00	0,00	0,00	0,00	0,00
08	Statistica e sistemi informativi	335.910,70	335.910,70	0,00	0,00	0,00	0,00	0,00	0,00	0,00
11	Altri servizi generali	1.130.183,24	1.130.183,24	0,00	0,00	0,00	0,00	0,00	0,00	0,00
12	Politica regionale unitaria per i servizi istituzionali, generali e di gestione (solo per le Regioni)	1.213.708,39	1.171.415,06	0,00	0,00	42.293,33	0,00	0,00	0,00	42.293,33
	TOTALE MISSIONE 01 - Servizi istituzionali, generali e di gestione	**3.906.556,71**	**3.864.263,38**	**0,00**	**0,00**	**42.293,33**	**0,00**	**0,00**	**0,00**	**42.293,33**
03	***MISSIONE 03 - Ordine pubblico e sicurezza***									
02	Sistema integrato di sicurezza urbana	200.000,00	200.000,00	0,00	0,00	0,00	0,00	0,00	0,00	0,00
03	Politica regionale unitaria per la giustizia (solo per le Regioni)	450.000,00	450.000,00	0,00	0,00	0,00	0,00	0,00	0,00	0,00
	TOTALE MISSIONE 03 - Ordine pubblico e sicurezza	**650.000,00**	**650.000,00**	**0,00**	**0,00**	**0,00**	**0,00**	**0,00**	**0,00**	**0,00**
04	***MISSIONE 04 - Istruzione e diritto allo studio***									
03	Edilizia scolastica	4.015.491,27	4.015.491,27	0,00	0,00	0,00	0,00	0,00	0,00	0,00
07	Diritto allo studio	551.597,73	551.597,73	0,00	0,00	0,00	0,00	0,00	0,00	0,00
08	Politica regionale unitaria per l'istruzione e il diritto allo studio (solo per le Regioni)	21.992.170,85	21.992.170,85	0,00	0,00	0,00	0,00	0,00	0,00	0,00
	TOTALE MISSIONE 04 - Istruzione e diritto allo studio	**26.559.259,85**	**26.559.259,85**	**0,00**	**0,00**	**0,00**	**0,00**	**0,00**	**0,00**	**0,00**

MISSIONI E PROGRAMMI		Fondo pluriennale vincolato al 31 dicembre dell'esercizio 2019	Spese impegnate negli esercizi precedenti e imputate all'esercizio 2020 e coperte dal fondo pluriennale vincolato	Riaccertamento degli impegni di cui alla lettera b) effettuata nel corso dell'esercizio 2020 (cd. economie di impegno)	Riaccertamento degli impegni di cui alla lettera b) effettuata nel corso dell'esercizio 2020 (cd. economie di impegno) su impegni pluriennali finanziati dal FPV e imputati agli esercizi successivi a 2020	Quota del fondo pluriennale vincolato al 31 dicembre dell'esercizio 2019 rinviata all'esercizio 2021 e successivi	Spese impegnate nell'esercizio 2020 con imputazione all'esercizio 2021 e coperte dal fondo pluriennale vincolato	Spese impegnate nell'sercizio 2020 con imputazione all'esercizio 2022 e coperte dal fondo pluriennale vincolato	Spese impegnate nell'esercizio 2020 con imputazione a esercizi successivi a quelli considerati nel bilancio pluriennale e coperte dal fondo pluriennale vincolato	Fondo pluriennale vincolato al 31 dicembre dell'esercizio 2020
		(a)	*(b)*	*(x)*	*(y)*	*(c) = (a) - (b)-(x)-(y)*	*(d)*	*(e)*	*(f)*	*(g) = (c) + (d) + (e) + (f)*
05	***MISSIONE 05 - Tutela e valorizzazione dei beni e attività culturali***									
02	Attività culturali e interventi diversi nel settore culturale	539.592,43	374.268,43	0,00	0,00	165.324,00	0,00	0,00	0,00	165.324,00
03	Politica regionale unitaria per la tutela dei beni e delle attività culturali	25.328.984,57	25.328.984,57	0,00	0,00	0,00	0,00	0,00	0,00	0,00
	TOTALE MISSIONE 05 - Tutela e valorizzazione dei beni e attività culturali	**25.868.577,00**	**25.703.253,00**	**0,00**	**0,00**	**165.324,00**	**0,00**	**0,00**	**0,00**	**165.324,00**
06	***MISSIONE 06 - Politiche giovanili, sport e tempo libero***									
01	Sport e tempo libero	1.200.000,00	1.200.000,00	0,00	0,00	0,00	0,00	0,00	0,00	0,00
02	Giovani	451.261,94	451.261,94	0,00	0,00	0,00	0,00	0,00	0,00	0,00
	TOTALE MISSIONE 06 - Politiche giovanili, sport e tempo libero	**1.651.261,94**	**1.651.261,94**	**0,00**	**0,00**	**0,00**	**0,00**	**0,00**	**0,00**	**0,00**
07	***MISSIONE 07 - Turismo***									
01	Sviluppo e valorizzazione del turismo	2.380.041,81	2.380.041,81	0,00	0,00	0,00	0,00	0,00	0,00	0,00
02	Politica regionale unitaria per il turismo	15.643.482,72	15.643.482,72	0,00	0,00	0,00	0,00	0,00	0,00	0,00
	TOTALE MISSIONE 07 - Turismo	**18.023.524,53**	**18.023.524,53**	**0,00**	**0,00**	**0,00**	**0,00**	**0,00**	**0,00**	**0,00**
08	***MISSIONE 08 - Assetto del territorio ed edilizia abitativa***									
01	Urbanistica e assetto del territorio	1.844.003,55	1.844.003,55	0,00	0,00	0,00	0,00	0,00	0,00	0,00
02	Edilizia residenziale pubblica e locale e piani di edilizia economico-popolare	82.490.633,75	67.347.000,08	0,00	0,00	15.143.633,67	0,00	0,00	0,00	15.143.633,67
03	Politica regionale unitaria per l'assetto del territorio e l'edilizia abitativa	605.964,84	605.964,84	0,00	0,00	0,00	0,00	0,00	0,00	0,00
	TOTALE MISSIONE 08 - Assetto del territorio ed edilizia abitativa	**84.940.602,14**	**69.796.968,47**	**0,00**	**0,00**	**15.143.633,67**	**0,00**	**0,00**	**0,00**	**15.143.633,67**
09	***MISSIONE 09 - Sviluppo sostenibile e tutela del territorio e dell'ambiente***									
01	Difesa del suolo	103.445.517,43	89.830.021,40	0,00	0,00	13.615.496,03	0,00	0,00	0,00	13.615.496,03
02	Tutela, valorizzazione e recupero ambientale	8.523.636,44	8.523.636,44	0,00	0,00	0,00	0,00	0,00	0,00	0,00

	MISSIONI E PROGRAMMI	Fondo pluriennale vincolato al 31 dicembre dell'esercizio 2019	Spese impegnate negli esercizi precedenti e imputate all'esercizio 2020 e coperte dal fondo pluriennale vincolato	Riaccertamento degli impegni di cui alla lettera b) effettuata nel corso dell'esercizio 2020 (cd. economie di impegno)	Riaccertamento degli impegni di cui alla lettera b) effettuata nel corso dell'esercizio 2020 (cd. economie di impegno) su impegni pluriennali finanziati dal FPV e imputati agli esercizi successivi a 2020	Quota del fondo pluriennale vincolato al 31 dicembre dell'esercizio 2019 rinviata all'esercizio 2021 e successivi	Spese impegnate nell'esercizio 2020 con imputazione all'esercizio 2021 e coperte dal fondo pluriennale vincolato	Spese impegnate nell'sercizio 2020 con imputazione all'esercizio 2022 e coperte dal fondo pluriennale vincolato	Spese impegnate nell'esercizio 2020 con imputazione a esercizi successivi a quelli considerati nel bilancio pluriennale e coperte dal fondo pluriennale vincolato	Fondo pluriennale vincolato al 31 dicembre dell'esercizio 2020
		(a)	*(b)*	*(x)*	*(y)*	*(c) = (a) - (b)-(x)-(y)*	*(d)*	*(e)*	*(f)*	*(g) = (c) + (d) + (e) + (f)*
09	***MISSIONE 09 - Sviluppo sostenibile e tutela del territorio e dell'ambiente***									
03	Rifiuti	9.179.379,74	9.179.379,74	0,00	0,00	0,00	0,00	0,00	0,00	0,00
05	Aree protette, parchi naturali, protezione naturalistica e forestazione	586.549,53	586.549,53	0,00	0,00	0,00	0,00	0,00	0,00	0,00
06	Tutela e valorizzazione delle risorse idriche	470.036,10	470.036,10	0,00	0,00	0,00	0,00	0,00	0,00	0,00
08	Qualità dell'aria e riduzione dell'inquinamento	21.508,55	21.508,55	0,00	0,00	0,00	0,00	0,00	0,00	0,00
09	Politica regionale unitaria per lo sviluppo sostenibile e la tutela del territorio e l'ambiente	22.663.348,63	22.663.348,63	0,00	0,00	0,00	0,00	0,00	0,00	0,00
	TOTALE MISSIONE 09 - Sviluppo sostenibile e tutela del territorio e dell'ambiente	**144.889.976,42**	**131.274.480,39**	**0,00**	**0,00**	**13.615.496,03**	**0,00**	**0,00**	**0,00**	**13.615.496,03**
10	***MISSIONE 10 - Trasporti e diritto alla mobilità***									
02	Trasporto pubblico locale	4.892.436,13	115.304,56	0,00	0,00	4.777.131,57	0,00	0,00	0,00	4.777.131,57
03	Trasporto per vie d'acqua	49.624,00	49.624,00	0,00	0,00	0,00	0,00	0,00	0,00	0,00
04	Altre modalità di trasporto	863.635,28	863.635,28	0,00	0,00	0,00	0,00	0,00	0,00	0,00
05	Viabilità e infrastrutture stradali	21.789.703,64	21.789.703,64	0,00	0,00	0,00	0,00	0,00	0,00	0,00
06	Politica regionale unitaria per i trasporti e il diritto alla mobilità (solo per le Regioni)	110.816.621,56	100.139.963,13	0,00	0,00	10.676.658,43	0,00	0,00	0,00	10.676.658,43
	TOTALE MISSIONE 10 - Trasporti e diritto alla mobilità	**138.412.020,61**	**122.958.230,61**	**0,00**	**0,00**	**15.453.790,00**	**0,00**	**0,00**	**0,00**	**15.453.790,00**
11	***MISSIONE 11 - Soccorso civile***									
01	Sistema di protezione civile	5.366.083,90	5.366.083,90	0,00	0,00	0,00	0,00	0,00	0,00	0,00
02	Interventi a seguito di calamità naturali	7.466.761,82	7.466.761,82	0,00	0,00	0,00	0,00	0,00	0,00	0,00
03	Politica regionale unitaria per il soccorso e la protezione civile solo per le Regioni)	1.000.000,00	1.000.000,00	0,00	0,00	0,00	0,00	0,00	0,00	0,00
	TOTALE MISSIONE 11 - Soccorso civile	**13.832.845,72**	**13.832.845,72**	**0,00**	**0,00**	**0,00**	**0,00**	**0,00**	**0,00**	**0,00**

	MISSIONI E PROGRAMMI	Fondo pluriennale vincolato al 31 dicembre dell'esercizio 2019	Spese impegnate negli esercizi precedenti e imputate all'esercizio 2020 e coperte dal fondo pluriennale vincolato	Riaccertamento degli impegni di cui alla lettera b) effettuata nel corso dell'esercizio 2020 (cd. economie di impegno)	Riaccertamento degli impegni di cui alla lettera b) effettuata nel corso dell'esercizio 2020 (cd. economie di impegno) su impegni pluriennali finanziati dal FPV e imputati agli esercizi successivi a 2020	Quota del fondo pluriennale vincolato al 31 dicembre dell'esercizio 2019 rinviata all'esercizio 2021 e successivi	Spese impegnate nell'esercizio 2020 con imputazione all'esercizio 2021 e coperte dal fondo pluriennale vincolato	Spese impegnate nell'sercizio 2020 con imputazione all'esercizio 2022 e coperte dal fondo pluriennale vincolato	Spese impegnate nell'esercizio 2020 con imputazione a esercizi successivi a quelli considerati nel bilancio pluriennale e coperte dal fondo pluriennale vincolato	Fondo pluriennale vincolato al 31 dicembre dell'esercizio 2020
		(a)	*(b)*	*(x)*	*(y)*	*(c) = (a) - (b)-(x)-(y)*	*(d)*	*(e)*	*(f)*	*(g) = (c) + (d) + (e) + (f)*
12	***MISSIONE 12 - Diritti sociali, politiche sociali e famiglia***									
01	Interventi per l'infanzia e i minori e per asili nido	622.662,17	622.662,17	0,00	0,00	0,00	0,00	0,00	0,00	0,00
02	Interventi per la disabilità	3.135.827,91	3.135.827,91	0,00	0,00	0,00	0,00	0,00	0,00	0,00
04	Interventi per soggetti a rischio di esclusione sociale	1.088.661,51	1.088.661,51	0,00	0,00	0,00	0,00	0,00	0,00	0,00
05	Interventi per le famiglie	1.051.739,02	1.051.739,02	0,00	0,00	0,00	0,00	0,00	0,00	0,00
06	Interventi per il diritto alla casa	665.212,10	665.212,10	0,00	0,00	0,00	0,00	0,00	0,00	0,00
07	Programmazione e governo della rete dei servizi sociosanitari e sociali	400.000,00	400.000,00	0,00	0,00	0,00	0,00	0,00	0,00	0,00
10	Politica regionale unitaria per i diritti sociali e la famiglia (solo per le Regioni)	803.890,73	803.890,73	0,00	0,00	0,00	0,00	0,00	0,00	0,00
	TOTALE MISSIONE 12 - Diritti sociali, politiche sociali e famiglia	**7.767.993,44**	**7.767.993,44**	**0,00**	**0,00**	**0,00**	**0,00**	**0,00**	**0,00**	**0,00**
14	***MISSIONE 14 - Sviluppo economico e competitività***									
01	Industria, PMI e Artigianato	2.972.264,45	2.972.264,45	0,00	0,00	0,00	0,00	0,00	0,00	0,00
02	Commercio - reti distributive - tutela dei consumatori	23.639,00	23.639,00	0,00	0,00	0,00	0,00	0,00	0,00	0,00
05	Politica regionale unitaria per lo sviluppo economico e la competività	27.059.063,89	21.759.063,89	0,00	0,00	5.300.000,00	0,00	0,00	0,00	5.300.000,00
	TOTALE MISSIONE 14 - Sviluppo economico e competitività	**30.054.967,34**	**24.754.967,34**	**0,00**	**0,00**	**5.300.000,00**	**0,00**	**0,00**	**0,00**	**5.300.000,00**
15	***MISSIONE 15 - Politiche per il lavoro e la formazione professionale***									
01	Servizi per lo sviluppo del mercato del lavoro	7.082.320,65	7.082.320,65	0,00	0,00	0,00	0,00	0,00	0,00	0,00
02	Formazione professionale	3.516.840,06	3.516.840,06	0,00	0,00	0,00	0,00	0,00	0,00	0,00
03	Sostegno all'occupazione	3.744.259,74	3.744.259,74	0,00	0,00	0,00	0,00	0,00	0,00	0,00
04	Politica regionale unitaria per il lavoro e la formazione professionale (solo per le Regioni)	23.794.213,12	23.794.213,12	0,00	0,00	0,00	0,00	0,00	0,00	0,00
	TOTALE MISSIONE 15 - Politiche per il lavoro e la formazione professionale	**38.137.633,57**	**38.137.633,57**	**0,00**	**0,00**	**0,00**	**0,00**	**0,00**	**0,00**	**0,00**

MISSIONI E PROGRAMMI		Fondo pluriennale vincolato al 31 dicembre dell'esercizio 2019	Spese impegnate negli esercizi precedenti e imputate all'esercizio 2020 e coperte dal fondo pluriennale vincolato	Riaccertamento degli impegni di cui alla lettera b) effettuata nel corso dell'esercizio 2020 (cd. economie di impegno)	Riaccertamento degli impegni di cui alla lettera b) effettuata nel corso dell'esercizio 2020 (cd. economie di impegno) su impegni pluriennali finanziati dal FPV e imputati agli esercizi successivi a 2020	Quota del fondo pluriennale vincolato al 31 dicembre dell'esercizio 2019 rinviata all'esercizio 2021 e successivi	Spese impegnate nell'esercizio 2020 con imputazione all'esercizio 2021 e coperte dal fondo pluriennale vincolato	Spese impegnate nell'sercizio 2020 con imputazione all'esercizio 2022 e coperte dal fondo pluriennale vincolato	Spese impegnate nell'esercizio 2020 con imputazione a esercizi successivi a quelli considerati nel bilancio pluriennale e coperte dal fondo pluriennale vincolato	Fondo pluriennale vincolato al 31 dicembre dell'esercizio 2020
		(a)	*(b)*	*(x)*	*(y)*	*(c) = (a) - (b)-(x)-(y)*	*(d)*	*(e)*	*(f)*	*(g) = (c) + (d) + (e) + (f)*
16	***MISSIONE 16 - Agricoltura, politiche agroalimentari e pesca***									
01	Sviluppo del settore agricolo e del sistema agroalimentare	7.159.067,13	7.159.067,13	0,00	0,00	0,00	0,00	0,00	0,00	0,00
02	Caccia e pesca	457.776,26	457.776,26	0,00	0,00	0,00	0,00	0,00	0,00	0,00
03	Politica regionale unitaria per l'agricoltura, i sistemi agroalimentari, la caccia e la pesca (solo per le Regioni)	1.782.413,02	1.782.413,02	0,00	0,00	0,00	0,00	0,00	0,00	0,00
	TOTALE MISSIONE 16 - Agricoltura, politiche agroalimentari e pesca	**9.399.256,41**	**9.399.256,41**	**0,00**	**0,00**	**0,00**	**0,00**	**0,00**	**0,00**	**0,00**
17	***MISSIONE 17 - Energia e diversificazione delle fonti energetiche***									
01	Fonti energetiche	261.290,00	261.290,00	0,00	0,00	0,00	0,00	0,00	0,00	0,00
02	Politica regionale unitaria per l'energia e la diversificazione delle fonti energetiche	7.000.000,00	7.000.000,00	0,00	0,00	0,00	0,00	0,00	0,00	0,00
	TOTALE MISSIONE 17 - Energia e diversificazione delle fonti energetiche	**7.261.290,00**	**7.261.290,00**	**0,00**	**0,00**	**0,00**	**0,00**	**0,00**	**0,00**	**0,00**
18	***MISSIONE 18 - Relazioni con le altre autonomie territoriali e locali***									
01	Relazioni finanziarie con le altre autonomie territoriali	621.060,79	621.060,79	0,00	0,00	0,00	0,00	0,00	0,00	0,00
02	Politica regionale unitaria per le relazioni finanziarie con le altre autonomie territoriali (solo per le Regioni)	11.891.785,72	11.891.785,72	0,00	0,00	0,00	0,00	0,00	0,00	0,00
	TOTALE MISSIONE 18 - Relazioni con le altre autonomie territoriali e locali	**12.512.846,51**	**12.512.846,51**	**0,00**	**0,00**	**0,00**	**0,00**	**0,00**	**0,00**	**0,00**
	TOTALE	**563.868.612,19**	**514.148.075,16**	**0,00**	**0,00**	**49.720.537,03**	**0,00**	**0,00**	**0,00**	**49.720.537,03**

* Indicare gli anni di riferimento 2019, 2020 e 2021.

(a) Indicare l'importo del fondo pluriennale vincolato risultante dal consuntivo dell'anno precedente. Nel primo esercizio di applicazione del titolo primo del D.Lgs 118/2011 la voce indica l'importo del fondo pluriennale vincolato definito in occasione del riaccertamento straordinario dei residui, pari alla differenza tra gli impegni cancellati e reimputati all'esercizio e agli esercizi successivi e gli accertamenti cancellati e reimputati all'esercizio e agli esercizi successivi.

(b) Indicare l'importo degli impegni assunti negli esercizi precedenti e imputati all'esercizio cui si riferisce il rendiconto finanziati dal FPV. Nel primo esercizio di applicazione del titolo primo del D.Lgs 118/2011 è indicata la differenza tra gli impegni reimputati all'esercizio e gli accertamenti reimputati aal medesimo esercizio.

(x) Indicare le economie, registrate nel corso dell'esercizio e verificate in sede di rendiconto, sugli impegni finanziati dal fondo pluriennale vincolato indicati dalla lettera b.

(d), (e), Indicare gli impegni assunti nel corso dell'esercizio 2019 con imputazione all'esercizio 2020 (colonna d), all'esercizio 2021 (colonna e), e aglo esercizi successivi (colonna f), comprese le spese prenotate sulla base della gara per l'affidamento dei lavori, formalmente indetta ai sensi dell'art. 53, comma 2, del citato decreto

(f) legislativo n. 163 del 2006, riguardanti le spese di investimento per lavori pubblici, di cui all'art. 3 comma 7 del decreto legislativo 12 aprile 2006, n.163 "Codice dei contratti pubblici", esigibili negli esercizi successivi.

COMPOSIZIONE PER MISSIONI E PROGRAMMI DEL FONDO PLURIENNALE VINCOLATO DELL'ESERCIZIO 2021 DI RIFERIMENTO DEL BILANCIO 2019*

MISSIONI E PROGRAMMI		Fondo pluriennale vincolato al 31 dicembre dell'esercizio 2020	Spese impegnate negli esercizi precedenti e imputate all'esercizio 2021 e coperte dal fondo pluriennale vincolato	Riaccertamento degli impegni di cui alla lettera b) effettuata nel corso dell'esercizio 2021 (cd. economie di impegno)	Riaccertamento degli impegni di cui alla lettera b) effettuata nel corso dell'esercizio 2021 (cd. economie di impegno) su impegni pluriennali finanziati dal FPV e imputati agli esercizi successivi a 2021	Quota del fondo pluriennale vincolato al 31 dicembre dell'esercizio 2020 rinviata all'esercizio 2022 e successivi	Spese impegnate nell'esercizio 2021 con imputazione all'esercizio 2022 e coperte dal fondo pluriennale vincolato	Spese impegnate nell'sercizio 2021 con imputazione all'esercizio 2023 e coperte dal fondo pluriennale vincolato	Spese impegnate nell'esercizio 2021 con imputazione a esercizi successivi a quelli considerati nel bilancio pluriennale e coperte dal fondo pluriennale vincolato	Fondo pluriennale vincolato al 31 dicembre dell'esercizio 2021
		(a)	*(b)*	*(x)*	*(y)*	*(c) = (a) - (b)-(x)-(y)*	*(d)*	*(e)*	*(f)*	*(g) = (c) + (d) + (e) + (f)*
01	***MISSIONE 01 - Servizi istituzionali, generali e di gestione***									
12	Politica regionale unitaria per i servizi istituzionali, generali e di gestione (solo per le Regioni)	42.293,33	42.293,33	0,00	0,00	0,00	0,00	0,00	0,00	0,00
	TOTALE MISSIONE 01 - Servizi istituzionali, generali e di gestione	**42.293,33**	**42.293,33**	**0,00**	**0,00**	**0,00**	**0,00**	**0,00**	**0,00**	**0,00**
05	***MISSIONE 05 - Tutela e valorizzazione dei beni e attività culturali***									
02	Attività culturali e interventi diversi nel settore culturale	165.324,00	165.324,00	0,00	0,00	0,00	0,00	0,00	0,00	0,00
	TOTALE MISSIONE 05 - Tutela e valorizzazione dei beni e attività culturali	**165.324,00**	**165.324,00**	**0,00**	**0,00**	**0,00**	**0,00**	**0,00**	**0,00**	**0,00**
08	***MISSIONE 08 - Assetto del territorio ed edilizia abitativa***									
02	Edilizia residenziale pubblica e locale e piani di edilizia economico-popolare	15.143.633,67	15.143.633,67	0,00	0,00	0,00	0,00	0,00	0,00	0,00
	TOTALE MISSIONE 08 - Assetto del territorio ed edilizia abitativa	**15.143.633,67**	**15.143.633,67**	**0,00**	**0,00**	**0,00**	**0,00**	**0,00**	**0,00**	**0,00**
09	***MISSIONE 09 - Sviluppo sostenibile e tutela del territorio e dell'ambiente***									
01	Difesa del suolo	13.615.496,03	13.615.496,03	0,00	0,00	0,00	0,00	0,00	0,00	0,00
	TOTALE MISSIONE 09 - Sviluppo sostenibile e tutela del territorio e dell'ambiente	**13.615.496,03**	**13.615.496,03**	**0,00**	**0,00**	**0,00**	**0,00**	**0,00**	**0,00**	**0,00**
10	***MISSIONE 10 - Trasporti e diritto alla mobilità***									
02	Trasporto pubblico locale	4.777.131,57	0,00	0,00	0,00	4.777.131,57	0,00	0,00	0,00	4.777.131,57
06	Politica regionale unitaria per i trasporti e il diritto alla mobilità (solo per le Regioni)	10.676.658,43	10.676.658,43	0,00	0,00	0,00	0,00	0,00	0,00	0,00
	TOTALE MISSIONE 10 - Trasporti e diritto alla mobilità	**15.453.790,00**	**10.676.658,43**	**0,00**	**0,00**	**4.777.131,57**	**0,00**	**0,00**	**0,00**	**4.777.131,57**

MISSIONI E PROGRAMMI		Fondo pluriennale vincolato al 31 dicembre dell'esercizio 2020	Spese impegnate negli esercizi precedenti e imputate all'esercizio 2021 e coperte dal fondo pluriennale vincolato	Riaccertamento degli impegni di cui alla lettera b) effettuata nel corso dell'esercizio 2021 (cd. economie di impegno)	Riaccertamento degli impegni di cui alla lettera b) effettuata nel corso dell'esercizio 2021 (cd. economie di impegno) su impegni pluriennali finanziati dal FPV e imputati agli esercizi successivi a 2021	Quota del fondo pluriennale vincolato al 31 dicembre dell'esercizio 2020 rinviata all'esercizio 2022 e successivi	Spese impegnate nell'esercizio 2021 con imputazione all'esercizio 2022 e coperte dal fondo pluriennale vincolato	Spese impegnate nell'sercizio 2021 con imputazione all'esercizio 2023 e coperte dal fondo pluriennale vincolato	Spese impegnate nell'esercizio 2021 con imputazione a esercizi successivi a quelli considerati nel bilancio pluriennale e coperte dal fondo pluriennale vincolato	Fondo pluriennale vincolato al 31 dicembre dell'esercizio 2021
		(a)	*(b)*	*(x)*	*(y)*	*(c) = (a) - (b)-(x)-(y)*	*(d)*	*(e)*	*(f)*	*(g) = (c) + (d) + (e) + (f)*
14	***MISSIONE 14 - Sviluppo economico e competitività***									
05	Politica regionale unitaria per lo sviluppo economico e la competività	5.300.000,00	3.300.000,00	0,00	0,00	2.000.000,00	0,00	0,00	0,00	2.000.000,00
	TOTALE MISSIONE 14 - Sviluppo economico e competitività	**5.300.000,00**	**3.300.000,00**	**0,00**	**0,00**	**2.000.000,00**	**0,00**	**0,00**	**0,00**	**2.000.000,00**
	TOTALE	**49.720.537,03**	**42.943.405,46**	**0,00**	**0,00**	**6.777.131,57**	**0,00**	**0,00**	**0,00**	**6.777.131,57**

* Indicare gli anni di riferimento 2019, 2020 e 2021.

(a) Indicare l'importo del fondo pluriennale vincolato risultante dal consuntivo dell'anno precedente. Nel primo esercizio di applicazione del titolo primo del D.Lgs 118/2011 la voce indica l'importo del fondo pluriennale vincolato definito in occasione del riaccertamento straordinario dei residui, pari alla differenza tra gli impegni cancellati e reimputati all'esercizio e agli esercizi successivi e gli accertamenti cancellati e reimputati all'esercizio e agli esercizi successivi.

(b) Indicare l'importo degli impegni assunti negli esercizi precedenti e imputati all'esercizio cui si riferisce il rendiconto finanziati dal FPV. Nel primo esercizio di applicazione del titolo primo del D.Lgs 118/2011 è indicata la differenza tra gli impegni reimputati all'esercizio e gli accertamenti reimputati aal medesimo esercizio.

(x) Indicare le economie, registrate nel corso dell'esercizio e verificate in sede di rendiconto, sugli impegni finanziati dal fondo pluriennale vincolato indicati dalla lettera b.

(d), (e), (f) Indicare gli impegni assunti nel corso dell'esercizio 2019 con imputazione all'esercizio 2020 (colonna d), all'esercizio 2021 (colonna e), e aglo esercizi successivi (colonna f), comprese le spese prenotate sulla base della gara per l'affidamento dei lavori, formalmente indetta ai sensi dell'art. 53, comma 2, del citato decreto legislativo n. 163 del 2006, riguardanti le spese di investimento per lavori pubblici, di cui all'art. 3 comma 7 del decreto legislativo 12 aprile 2006, n.163 "Codice dei contratti pubblici", esigibili negli esercizi successivi.



Regione Calabria

RENDICONTO GENERALE

ANNO 2019

PROSPETTO CONCERNENTE LA COMPOSIZIONE DEL FONDO CREDITI DI DUBBIA ESIGIBILITA'

(Art. 63, comma 4, decreto legislativo 23 giugno 2011, n. 118)

Allegato c) - Fondo crediti di dubbia esigibilità

COMPOSIZIONE DELL'ACCANTONAMENTO AL FONDO CREDITI DI DUBBIA ESIGIBILITA'* E AL FONDO SVALUTAZIONE CREDITI

Esercizio finanziario 2019

TIPOLOGIA	DENOMINAZIONE	RESIDUI ATTIVI FORMATISI NELL'ESERCIZIO CUI SI RIFERISCE IL RENDICONTO (a)	RESIDUI ATTIVI DEGLI ESERCIZI PRECEDENTI (b)	TOTALE RESIDUI ATTIVI (c) = (a) + (b)	IMPORTO MINIMO DEL FONDO (d)	FONDO CREDITI DI DUBBIA ESIGILITA' (e)	*% di accantonamento al fondo crediti di dubbia esigibilità (f) = (e) / (c)*
	Entrate correnti di natura tributaria, contributiva e perequativa						
1010100	**Tipologia 101: Imposte, tasse e proventi assimilati**	92.927.607,42	490.120.710,05	583.048.317,47	228.957.274,17	228.957.274,17	39,27%
	di cui accertati per cassa sulla base del principio contabile 3.7	0,00	0,00	0,00	0,00	0,00	0,00%
	Tipologia 101: Imposte, tasse e proventi assimilati non accertati per cassa	92.927.607,42	490.120.710,05	583.048.317,47	228.957.274,17	228.957.274,17	39,27%
1010200	**Tipologia 102: Tributi destinati al finanziamento della sanità**	574.549.254,52	789.061.711,78	1.363.610.966,30	0,00	0,00	0,00%
	di cui accertati per cassa sulla base del principio contabile 3.7	0,00	0,00	0,00	0,00	0,00	0,00%
	Tipologia 102: Tributi destinati al finanziamento della sanità non accertati per cassa	574.549.254,52	789.061.711,78	1.363.610.966,30	0,00	0,00	0,00%
1010400	**Tipologia 104: Compartecipazioni di tributi**	0,00	0,00	0,00	0,00	0,00	0,00%
1000000	**TOTALE TITOLO 1**	**667.476.861,94**	**1.279.182.421,83**	**1.946.659.283,77**	**228.957.274,17**	**228.957.274,17**	**11,76%**
	Trasferimenti correnti						
2010100	**Tipologia 101: Trasferimenti correnti da Amministrazioni pubbliche**	175.354.423,96	153.254.666,79	328.609.090,75	0,00	0,00	0,00%
2010300	**Tipologia 103: Trasferimenti correnti da Imprese**	0,00	0,00	0,00	0,00	0,00	0,00%
2010500	**Tipologia 105: Trasferimenti correnti dall'Unione Europea e dal Resto del Mondo**	22.974.331,89	79.235.014,96	102.209.346,85	0,00	0,00	0,00%
	Trasferimenti correnti dall'Unione Europea	22.974.331,89	79.229.055,08	102.203.386,97	0,00	0,00	0,00%
	Trasferimenti correnti dal Resto del Mondo	0,00	5.959,88	5.959,88	0,00	0,00	0,00%
2000000	**TOTALE TITOLO 2**	**198.328.755,85**	**232.489.681,75**	**430.818.437,60**	**0,00**	**0,00**	**0,00%**
	Entrate extratributarie						
3010000	**Tipologia 100: Vendita di beni e servizi e proventi derivanti dalla gestione dei beni**	0,00	11.715,49	11.715,49	11.715,49	11.715,49	100,00%
3020000	**Tipologia 200: Proventi derivanti dall'attività di controllo e repressione delle irregolarità e degli illeciti**	5.671.904,17	51.946.969,09	57.618.873,26	57.346.894,59	57.346.894,59	99,53%
3030000	**Tipologia 300: Interessi attivi**	0,00	7.527,79	7.527,79	7.527,79	7.527,79	100,00%
3040000	**Tipologia 400: Altre entrate da redditi da capitale**	0,00	0,00	0,00	0,00	0,00	0,00%
3050000	**Tipologia 500: Rimborsi e altre entrate correnti**	70.967.841,86	259.739.204,03	330.707.045,89	82.730.628,96	82.730.628,96	25,02%
3000000	**TOTALE TITOLO 3**	**76.639.746,03**	**311.705.416,40**	**388.345.162,43**	**140.096.766,83**	**140.096.766,83**	**36,08%**
	Entrate in conto capitale						
4020000	**Tipologia 200: Contributi agli investimenti**	216.927.188,11	1.038.089.394,14	1.255.016.582,25	0,00	0,00	0,00%
	Contributi agli investimenti da amministrazioni pubbliche	189.051.061,21	1.029.900.635,78	1.218.951.696,99	0,00	0,00	0,00%
	Contributi agli investimenti da UE	27.876.126,90	8.188.758,36	36.064.885,26	0,00	0,00	0,00%
	Tipologia 200: Contributi agli investimenti al netto dei contributi da PA e da UE	0,00	0,00	0,00	0,00	0,00	0,00%
4030000	**Tipologia 300: Altri Trasferimenti in conto capitale**	0,00	29.061.499,98	29.061.499,98	0,00	0,00	0,00%
	Altri trasferimenti in conto capitale da amministrazioni pubbliche	0,00	29.061.499,98	29.061.499,98	0,00	0,00	0,00%
	Altri trasferimenti in conto capitale da UE	0,00	0,00	0,00	0,00	0,00	0,00%
	Tipologia 300: Altri Trasferimenti in conto capitale al netto dei trasferimenti da PA e da UE	0,00	0,00	0,00	0,00	0,00	0,00%
4040000	**Tipologia 400: Entrate da alienazione di beni materiali e immateriali**	0,00	0,00	0,00	0,00	0,00	0,00%
4050000	**Tipologia 500: Altre entrate in conto capitale**	10.270.876,69	3.357.237,83	13.628.114,52	13.628.114,52	13.628.114,52	100,00%
4000000	**TOTALE TITOLO 4**	**227.198.064,80**	**1.070.508.131,95**	**1.297.706.196,75**	**13.628.114,52**	**13.628.114,52**	**1,05%**

TIPOLOGIA	DENOMINAZIONE	RESIDUI ATTIVI FORMATISI NELL'ESERCIZIO CUI SI RIFERISCE IL RENDICONTO (a)	RESIDUI ATTIVI DEGLI ESERCIZI PRECEDENTI (b)	TOTALE RESIDUI ATTIVI (c) = (a) + (b)	IMPORTO MINIMO DEL FONDO (d)	FONDO CREDITI DI DUBBIA ESIGILITA' (e)	*% di accantonamento al fondo crediti di dubbia esigibilità (f) = (e) / (c)*
	Entrate da riduzione di attività finanziarie						
5020000	**Tipologia 200: Riscossione crediti di breve termine**	7.201.659,14	0,00	7.201.659,14	0,00	0,00	0,00%
5040000	**Tipologia 400: Altre entrate per riduzione di attività finanziarie**	3.500.000,00	10.500.000,00	14.000.000,00	0,00	0,00	0,00%
5000000	**TOTALE TITOLO 5**	**10.701.659,14**	**10.500.000,00**	**21.201.659,14**	**0,00**	**0,00**	**0,00%**
	TOTALE GENERALE	**1.180.345.087,76**	**2.904.385.651,93**	**4.084.730.739,69**	**382.682.155,52**	**382.682.155,52**	**9,37%**
	DI CUI FONDO CREDITI DI DUBBIA ESIGIBILITA' IN C/CAPITALE	**227.198.064,80**	**1.070.508.131,95**	**1.297.706.196,75**	**13.628.114,52**	**13.628.114,52**	**1,05%**
	DI CUI FONDO CREDITI DI DUBBIA ESIGIBILITA' DI PARTE CORRENTE (n)	**953.147.022,96**	**1.833.877.519,98**	**2.787.024.542,94**	**369.054.041,00**	**369.054.041,00**	**13,24%**

COMPOSIZIONE FONDO SVALUTAZIONE CREDITI	TOTALE CREDITI	FONDO SVALUTAZIONE CREDITI
RESIDUI ATTIVI NEL CONTO DEL BILANCIO	4.084.730.739,69	382.682.155,52
CREDITI STRALCIATI DAL CONTO DEL BILANCIO	39.953.560,03	39.953.560,03
ACCERTAMENTI IMPUTATI AGLI ESERCIZI SUCCESSIVI A QUELLO CUI IL RENDICONTO SI RIFERISCE (m)	1.200.549,34	0,00
TOTALE	4.125.884.849,06	422.635.715,55

* Il fondo crediti di dubbia esigibilità è un accantonamento del risultato di amministrazione. Non richiedono l'accantonamento a tale fondo: a) i trasferimenti da altre Amministrazioni pubbliche e dall'Unione europea; b) i crediti assistiti da fidejussione; c) le entrate tributarie che, sulla base dei nuovi principi contabili, sono accertate per cassa.

(e) Gli importi della colonna (e) non devono essere inferiori a quelli della colonna (d); se sono superiori le motivazioni della differenza sono indicate nella relazione al rendiconto. Il totale generale della colonna (f) corrisponde all'importo del fondo crediti di dubbia esigibilità accantonato nel risultato di amministrazione.

(g) Indicare il totale generale della colonna c).

(h) Indicare il totale generale della colonna e).

(i) Indicare l'importo complessivo dei crediti stralciati dal conto del bilancio nell'esercizio in corso e negli esercizi precedenti.

(l) corrisponde all'importo della cella (i).

(m) trattasi solo degli accertamenti di entrate riguardanti i titoli 5, 6, 7.

(n) comprende anche l'accantonamento riguardante i crediti del titolo 5.

Regione Calabria

RENDICONTO GENERALE

ANNO 2019

ELENCO DEI RESIDUI ATTIVI E PASSIVI PROVENIENTI DAGLI ESERCIZI ANTERIORI A QUELLO DI COMPETENZA, DISTINTAMENTE PER ESERCIZIO DI PROVENIENZA E PER CAPITOLO

(Art. 63, comma 4, decreto legislativo 23 giugno 2011, n. 118)

ELENCO DEI RESIDUI ATTIVI PROVENIENTI DAGLI ESERCIZI ANTERIORI A QUELLO DI COMPETENZA ai sensi art. 11 comma 4 lett. m) del d.lgs. 118/2011

TITOLO TIPOLOGIA CATEGORIA CAPITOLO	DESCRIZIONE	ESPF	RESIDUI ATTIVI AL 1/1/ 2019 (RS)	RISCOSSIONI IN C/ RESIDUI (RR)	RIACCERTAMENTI RESIDUI (R)	RESIDUI ATTIVI DA ESERCIZI PRECEDENTI (EP = RS -RR+R)
TITOLO 1 - Entrate correnti di natura tributaria, contributiva e perequativa						
TIPOLOGIA 101 - Imposte, tasse e proventi assimilati						
CATEGORIA 120 - Imposta regionale sulle attività produttive (IRAP) non Sanità						
CAPITOLO E1104000201 - ***Risorse Vincolate (Capitolo: U9011201101; U9011201102; U9011201103; U9011201104; U9011201105; U9011201106; U9011201107; U9011201108; U9011201109; U9011201110; U9011201111; U9011201112; U9011201113; U9040800501; U9040800502; U9040800503; U9040800601; U9040800602; U9040800701; U9040800702; U9040800801; U9040800802; U9040800803; U9040800901; U9040800902; U9040801001; U9040801002; U9040801101; U9040801102; U9040801201; U9040801202; U9040801203; U9040801204; U9040801205; U9040801206; U9040801301; U9121001001; U9121001002; U9121001101; U9121001102; U9121001201; U9121001202; U9121001301; U9121001302; U9121001303; U9121001304; U9121001401; U9121001402; U9121001403; U9121001404; U9121001501; U9121001502; U9121001601; U9121001602; U9121001701; U9121001702; U9121001801; U9121001802; U9121001803; U9121001901; U9121001902; U9121001903; U9121002001; U9121002002; U9121002003; U9121002101; U9121002102; U9121002103; U9150400101; U9150400102; U9150400103; U9150400104; U9150400105; U9150400106; U9150400107; U9150400201; U9150400202; U9150400203; U9150400204; U9150400205; U9150400301; U9150400302; U9150400303; U9150400304; U9150400401; U9150400402; U9150400403; U9150400501; U9150400502; U9150400503; U9150400504; U9150400505; U9150400506; U9150400601; U9150400602; U9150400701; U9150400702; U9150400801; U9150400802; U9150400803; U9150400901; U9150400902; U9150400903; U9150400904; U9150401001; U9150401101; U9150401102; U9150401201; U9150401202; U9150401203; U9150401301; U9150401302; U9150401303; U9150401401; U9150401402; U9150401501; U9150401502; U9150401601; U9150401602)***						
IMPOSTA REGIONALE SULLE ATTIVITA' PRODUTTIVE (IRAP) ESERCITATE NEL TERRITORIO DELLA REGIONE - QUOTA IN LIBERA DISPONIBILITA' DESTINATA AL FINANZIAMENTO DEI TRASFERIMENTI SOPPRESSI DALL'ART. 3, COMMI 2 E 3, DELLA LEGGE 549/95 (ART.1, 15, 16, 24 E 25 DEL DECRETO LEGISLATIVO 15.12.97, N. 446 - ART.13, COMMA 2, DEL D.L.VO 18.2.2000, N.56).						
NOTA: ***GETTITO IRAP CORRISPONDENTE AL FONDO PEREQUATIVO DI CUI ALL'ART. 13, COMMA 1, DEL DECRETO LEGISLATIVO N. 56/2000***						
	2017	4.643.284,33	0,00	0,00	4.643.284,33
	2018	60.752.677,52	59.078.751,39	0,00	1.673.926,13
TOTALE CAPITOLO		**65.395.961,85**	**59.078.751,39**	**0,00**	**6.317.210,46**
TOTALE CATEGORIA 120 - Imposta regionale sulle attività produttive (IRAP) non Sanità		**65.395.961,85**	**59.078.751,39**	**0,00**	**6.317.210,46**
CATEGORIA 131 - Imposta regionale sulla benzina per autotrazione						
CAPITOLO E1201000601 - ***Risorse Autonome***						
ENTRATE DERIVANTI DALL'ISTITUZIONE DELL'IMPOSTA REGIONALE SULLA BENZINA PER AUTOTRAZIONE (DECRETO LEGISLATIVO 21 DICEMBRE 1990, N. 398, ARTICOLO 3, COMMA 13, DELLA LEGGE 28 DICEMBRE 1995, N. 549, ART. 27 DELLA LEGGE REGIONALE 29 DICEMBRE 2010, N. 34 - ART. 16 DELLA LEGGE REGIONALE 23 DICEMBRE 2011, N. 47)						
NOTA: ***LA PREVISIONE DI COMPETENZA E' EFFETTUATA SULLA BASE DI UNA STIMA DELLE ENTRATE ATTESE PER L'ESERCIZIO 2020***						
	2016	92.935,73	0,00	0,00	92.935,73
	2017	259.369,81	0,00	0,00	259.369,81
TOTALE CAPITOLO		**352.305,54**	**0,00**	**0,00**	**352.305,54**
CAPITOLO E9101310201 - ***Risorse Autonome***						
RISCOSSIONE DELL'IMPOSTA REGIONALE SULLA BENZINA PER AUTOTRAZIONE DERIVANTE DALL'EMISSIONE DI AVVISI DI PAGAMENTO PER L'ANNO TRIBUTARIO 2013 E PRECEDENTI						
	2018	278.683,46	74.145,76	-10.000,00	194.537,70
TOTALE CAPITOLO		**278.683,46**	**74.145,76**	**-10.000,00**	**194.537,70**
TOTALE CATEGORIA 131 - Imposta regionale sulla benzina per autotrazione		**630.989,00**	**74.145,76**	**-10.000,00**	**546.843,24**
CATEGORIA 148 - Tasse sulle concessioni regionali						
CAPITOLO E0110110201 - ***Risorse Vincolate (Capitolo: U6101010901)***						
TASSA SULLE CONCESSIONI REGIONALI (LEGGE REGIONALE 31 DICEMBRE 1971, N.1 - LEGGE REGIONALE 10 APRILE 1995, N. 11 - ART. 21 DELLA LEGGE REGIONALE 27 DICEMBRE 2012, N. 69).						
NOTA: ***LA PREVISIONE DI COMPETENZA E' EFFETTUATA SULLA BASE DI UNA STIMA DELLE ENTRATE ATTESE PER IL TRIENNIO 2020-2022***						
	2016	146.267,62	0,00	0,00	146.267,62
TOTALE CAPITOLO		**146.267,62**	**0,00**	**0,00**	**146.267,62**
CAPITOLO E0110111001 - ***Risorse Vincolate (Capitolo: U3201050401; U3201050402)***						
ENTRATE DERIVANTI DALLA PRODUZIONE DI IDROCARBURI OTTENUTA A SEGUITO DELLA CONCESSIONE DELLA COLTIVAZIONE SITUATA NEL SOTTOFONDO DEL MARE TERRITORIALE ADIACENTE AL COMUNE DI CROTONE, IN RAGIONE DEL 55 PER CENTO DEL VALORE DELL'ALIQUOTA CALCOLATA IN BASE ALL'ART. 19 DEL D.L.VO 25.11.96, N.625 (ARTT.20 E 22 DEL D.L.VO 25.11.96, N.625 - ART.37 TER, COMMA 12, LEGGE REGIONALE 22.9.98, N.10 - ART. 2BIS DELLA LEGGE REGIONALE 26.6.2003, N.8 - ART. 3, COMMA 3, DELLA LEGGE REGIONALE 11.8.2004, N.18 - ART. 3, COMMI 1 E 2, DELLA LEGGE REGIONALE 12 DICEMBRE 2008, N.40).						
NOTA: ***LA PREVISIONE DI COMPETENZA E' EFFETTUATA SULLA BASE DI UNA STIMA DELLE ENTRATE ATTESE PER IL TRIENNIO 2020-2022 TENUTO CONTO DELLE RISCOSSIONI REGISTRATE NEL 2019***						
	2018	193.766,76	193.766,76	0,00	0,00
TOTALE CAPITOLO		**193.766,76**	**193.766,76**	**0,00**	**0,00**
CAPITOLO E9101480101 - ***Risorse Autonome***						
TASSA SULLE CONCESSIONI REGIONALI DERIVANTI DALL'EMISSIONE DI RUOLI COATTIVI (LEGGE REGIONALE 31 DICEMBRE 1971, N.1 - LEGGE REGIONALE 10 APRILE 1995, N. 11 - ART. 21 DELLA LEGGE REGIONALE 27 DICEMBRE 2012, N. 69).						
	2016	421.841,33	0,00	0,00	421.841,33

TITOLO TIPOLOGIA CATEGORIA CAPITOLO	DESCRIZIONE	ESPF	RESIDUI ATTIVI AL 1/1/ 2019 (RS)	RISCOSSIONI IN C/ RESIDUI (RR)	RIACCERTAMENTI RESIDUI (R)	RESIDUI ATTIVI DA ESERCIZI PRECEDENTI (EP = RS -RR+R)
TOTALE CAPITOLO			**421.841,33**	**0,00**	**0,00**	**421.841,33**
CAPITOLO E9101480301 - ***Risorse Autonome***						
	RISCOSSIONE DELLA TASSA SULLE CONCESSIONI REGIONALI DERIVANTE DALL'EMISSIONE DI AVVISI DI PAGAMENTO PER GLI ANNI TRIBUTARI 2013 E 2014					
	NOTA: ***LA PREVISIONE DI COMPETENZA E' EFFETTUATA SULLA BASE DI UNA STIMA DELL'EVASIONE RISULTANTE DAGLI ARCHIVI TRIBUTARI***					
		2018	2.578.964,19	836.000,00	-118.886,30	1.624.077,89
TOTALE CAPITOLO			**2.578.964,19**	**836.000,00**	**-118.886,30**	**1.624.077,89**
TOTALE CATEGORIA 148 - Tasse sulle concessioni regionali			**3.340.839,90**	**1.029.766,76**	**-118.886,30**	**2.192.186,84**
CATEGORIA 150 - Tassa di circolazione dei veicoli a motore (tassa automobilistica)						
CAPITOLO E9101030101 - ***Risorse Autonome***						
	RISCOSSIONE DELLA TASSA AUTOMOBILISTICA DERIVANTE DALL'EMISSIONE DI AVVISI DI PAGAMENTO					
		2016	58.353.305,85	5.738.335,23	-549.330,17	52.065.640,45
		2017	35.298.808,45	2.374.926,55	-264.739,01	32.659.142,89
TOTALE CAPITOLO			**93.652.114,30**	**8.113.261,78**	**-814.069,18**	**84.724.783,34**
CAPITOLO E9101500201 - ***Risorse Autonome***						
	TASSA AUTOMOBILISTICA DERIVANTE DALL'EMISSIONE DI RUOLI COATTIVI					
		2016	76.489.613,39	3.494.111,83	-1.333.076,09	71.662.425,47
TOTALE CAPITOLO			**76.489.613,39**	**3.494.111,83**	**-1.333.076,09**	**71.662.425,47**
CAPITOLO E9101500301 - ***Risorse Autonome***						
	RISCOSSIONE DELLA TASSA AUTOMOBILISTICA DERIVANTE DALL'EMISSIONE DI AVVISI DI PAGAMENTO PER L'ANNO TRIBUTARIO 2015					
		2018	34.529.151,71	1.273.762,36	-870.577,39	32.384.811,96
TOTALE CAPITOLO			**34.529.151,71**	**1.273.762,36**	**-870.577,39**	**32.384.811,96**
TOTALE CATEGORIA 150 - Tassa di circolazione dei veicoli a motore (tassa automobilistica)			**204.670.879,40**	**12.881.135,97**	**-3.017.722,66**	**188.772.020,77**
CATEGORIA 151 - Tassa smaltimento rifiuti solidi urbani						
CAPITOLO E1103000301 - ***Risorse Vincolate (Capitolo: U3201020901; U3201020902; U3201020903; U3201020904; U3201020905; U3201020906; U3201020907; U3201020908; U3201020909; U3201020910; U3201020911; U3201020912; U3201020913; U3201020914; U3201020915; U3201020916; U3201020917; U3201020918; U3201020919)***						
	RISCOSSIONE DELLE TARIFFE, VERSATE DA PARTE DEI SOGGETTI TENUTI AL PAGAMENTO, PER LO SMALTIMENTO DEI RIFIUTI SOLIDI URBANI RELATIVO AL CONFERIMENTO IN IMPIANTO E A QUELLO IN DISCARICA (ART. 1, COMMA 3, DELLA LEGGE REGIONALE 13 GENNAIO 2015 N.2, ART. 6 DELLA LEGGE REGIONALE 27.04.15 N.12)					
		2015	57.405.768,54	8.132.711,15	-275.297,94	48.997.759,45
		2016	78.217.793,28	10.977.995,88	-65.954,05	67.173.843,35
		2017	96.069.174,77	5.970.114,63	-663.543,85	89.435.516,29
		2018	81.010.245,50	10.682.043,10	-628.956,41	69.699.245,99
TOTALE CAPITOLO			**312.702.982,09**	**35.762.864,76**	**-1.633.752,25**	**275.306.365,08**
TOTALE CATEGORIA 151 - Tassa smaltimento rifiuti solidi urbani			**312.702.982,09**	**35.762.864,76**	**-1.633.752,25**	**275.306.365,08**
CATEGORIA 159 - Tributo speciale per il deposito in discarica dei rifiuti solidi						
CAPITOLO E0110110801 - ***Risorse Vincolate (Capitolo: U0213120301; U0213120302; U0213120401)***						
	TRIBUTO SPECIALE PER IL DEPOSITO IN DISCARICA DEI RIFIUTI SOLIDI (ART.2, DEL DPR 10.9.82, N. 915 E ART.3, COMMI DA 24 A 40, DELLA LEGGE 28.12.95, N. 549 - ART. 15 DELLA LEGGE REGIONALE 23 DICEMBRE 2011, N. 47).					
	NOTA: ***LA PREVISIONE DI COMPETENZA E' EFFETTUATA SULLA BASE DI UNA STIMA DELLE ENTRATE ATTESE PER IL TRIENNIO 2020-2022***					
		2016	13.648.495,68	0,00	0,00	13.648.495,68
TOTALE CAPITOLO			**13.648.495,68**	**0,00**	**0,00**	**13.648.495,68**
CAPITOLO E9101590101 - ***Risorse Autonome***						
	TRIBUTO SPECIALE PER IL DEPOSITO IN DISCARICA DEI RIFIUTI SOLIDI DERIVANTE DALL'EMISSIONE DI RUOLI COATTIVI (ART.2, DEL DPR 10.9.82, N. 915 E ART.3, COMMI DA 24 A 40, DELLA LEGGE 28.12.95, N. 549 - ART. 15 DELLA LEGGE REGIONALE 23 DICEMBRE 2011, N. 47).					
		2016	3.309.468,79	1.580,33	0,00	3.307.888,46
TOTALE CAPITOLO			**3.309.468,79**	**1.580,33**	**0,00**	**3.307.888,46**
CAPITOLO E9101590301 - ***Risorse Autonome***						

TITOLO TIPOLOGIA CATEGORIA CAPITOLO	DESCRIZIONE	ESPF	RESIDUI ATTIVI AL 1/1/ 2019 (RS)	RISCOSSIONI IN C/ RESIDUI (RR)	RIACCERTAMENTI RESIDUI (R)	RESIDUI ATTIVI DA ESERCIZI PRECEDENTI (EP = RS -RR+R)
	RISCOSSIONE DEL TRIBUTO SPECIALE PER IL DEPOSITO IN DISCARICA DEI RIFIUTI SOLIDI DERIVANTE DALL'EMISSIONE DI AVVISI DI PAGAMENTO RELATIVI A DISCARICHE ABUSIVE					
		2018	29.410,03	0,00	0,00	29.410,03
	TOTALE CAPITOLO		**29.410,03**	**0,00**	**0,00**	**29.410,03**
	TOTALE CATEGORIA 159 - Tributo speciale per il deposito in discarica dei rifiuti solidi		**16.987.374,50**	**1.580,33**	**0,00**	**16.985.794,17**
	CATEGORIA 168 - Addizionale regionale sui canoni per le utenze di acque pubbliche					
	CAPITOLO E1101000301 - *Risorse Autonome*					
	ADDIZIONALE REGIONALE AL CANONE PER LE UTENZE DI ACQUA PUBBLICA (ART.37, COMMI 6, 7 E 8 DELLA LEGGE REGIONALE 13 APRILE 1995, N. 16 - ART. 19 DELLA LEGGE REGIONALE 27 DICEMBRE 2012, N. 69)					
	NOTA: *LA PREVISIONE DI COMPETENZA E' EFFETTUATA SULLA BASE DI UNA STIMA DELLE ENTRATE ATTESE PER IL TRIENNIO 2020-2022*					
		2016	289,49	0,00	0,00	289,49
	TOTALE CAPITOLO		**289,49**	**0,00**	**0,00**	**289,49**
	TOTALE CATEGORIA 168 - Addizionale regionale sui canoni per le utenze di acque pubbliche		**289,49**	**0,00**	**0,00**	**289,49**
	TOTALE TIPOLOGIA 101 - Imposte, tasse e proventi assimilati		**603.729.316,23**	**108.828.244,97**	**-4.780.361,21**	**490.120.710,05**
	TIPOLOGIA 102 - Tributi destinati al finanziamento della sanità					
	CATEGORIA 201 - Imposta regionale sulle attività produttive - IRAP - Sanità					
	CAPITOLO E0110111101 - *Risorse Vincolate (Capitolo: U0213110301; U0421110301; U0421110302; U0421110305; U0421110306; U0421110307; U0421110308; U0421110309; U0421110310; U0421110311; U0421110313; U0421110314; U0421110315; U0421110316; U0421110317; U0421110318; U0421110319; U6101010101; U6101010103; U6101010104; U6101010201; U6101010801; U6101010901; U6101011001; U6101011101; U6101011401; U6101011601; U6101012101; U6101018801)*					
	IMPOSTA REGIONALE SULLE ATTIVITA' PRODUTTIVE (IRAP) ESERCITATE NEL TERRITORIO DELLA REGIONE DESTINATA AL FINANZIAMENTO DEL SERVIZIO SANITARIO REGIONALE(ART.1, 15, 16, 24 E 25 DEL DECRETO LEGISLATIVO 15.12.97, N. 446).					
		2015	99.172.771,66	99.140.422,79	0,00	32.348,87
		2017	106.427.688,00	0,00	0,00	106.427.688,00
		2018	109.040.473,00	4.813.306,00	0,00	104.227.167,00
	TOTALE CAPITOLO		**314.640.932,66**	**103.953.728,79**	**0,00**	**210.687.203,87**
	CAPITOLO E1104000301 - *Risorse Vincolate (Capitolo: U6101018001)*					
	MAGGIORI ENTRATE DERIVANTI DALL'INCREMENTO, A DECORRERE DAL PERIODO D'IMPOSTA AL 1 GENNAIO 2009, DELL'ALIQUOTA IRAP DI CUI ALL'ARTICOLO 16,COMMA 1, DEL DECRETO LEGISLATIVO 15 DICEMBRE 1997, N. 446 E SUCCESSIVE MODIFICHE ED INTEGRAZIONI, NELLA MISURA MASSIMA CONSENTITA PREVISTA PER LE REGIONI IN CONDIZIONI DI DEFICIT FINANZIARIO DI CUI ALL'ART. 1,COMMA 174, DELLA LEGGE N. 311/2004 (DECRETO DEL PRESIDENTE DELLA REGIONE IN QUALITA' DI COMMISSARIO AD ACTA N. 2 DEL 28.05.2009, ART. 33 DELLA LEGGE REGIONALE 12 GIUGNO 2009, N. 19).					
	NOTA: *TALI RISORSE SONO DESTINATE AL RIPIANO DEI DISAVANZI DEL SERVIZIO SANITARIO REGIONALE.*					
		2017	3.162.250,00	0,00	0,00	3.162.250,00
		2018	24.252.000,00	21.099.240,00	0,00	3.152.760,00
	TOTALE CAPITOLO		**27.414.250,00**	**21.099.240,00**	**0,00**	**6.315.010,00**
	TOTALE CATEGORIA 201 - Imposta regionale sulle attività produttive - IRAP - Sanità		**342.055.182,66**	**125.052.968,79**	**0,00**	**217.002.213,87**
	CATEGORIA 203 - Compartecipazione IVA - Sanità					
	CAPITOLO E0120210801 - *Risorse Vincolate (Capitolo: U0213110301; U0421110301; U0421110302; U0421110303; U0421110304; U0421110305; U0421110306; U0421110307; U0421110308; U0421110309; U0421110310; U0421110311; U0421110312; U0421110313; U0421110314; U0421110315; U0421110316; U0421110317; U0421110318; U0421110319; U6101010101; U6101010103; U6101010104; U6101010201; U6101010901; U6101011001; U6101011101; U6101011401; U6101011601; U6101012101; U6101017101; U6101017501; U6101018101; U6101018201; U6101018801; U6101019001; U6101019401)*					
	COMPARTECIPAZIONE REGIONALE ALL'IMPOSTA SUL VALORE AGGIUNTO DESTINATA AL FINANZIAMENTO DEL SERVIZIO SANITARIO REGIONALE (ART.2 DEL D.L.VO 18.2.2000, N.56).					
		2016	102.793.350,35	0,00	0,00	102.793.350,35
		2018	658.871.612,56	0,00	-320.127.224,00	338.744.388,56
	TOTALE CAPITOLO		**761.664.962,91**	**0,00**	**-320.127.224,00**	**441.537.738,91**
	TOTALE CATEGORIA 203 - Compartecipazione IVA - Sanità		**761.664.962,91**	**0,00**	**-320.127.224,00**	**441.537.738,91**
	CATEGORIA 205 - Addizionale IRPEF - Sanità derivante da manovra fiscale regionale					
	CAPITOLO E1105000201 - *Risorse Vincolate (Capitolo: U6101012001)*					
	ENTRATE DERIVANTI DALLA MANOVRA REGIONALE SULL'IMPOSTA SUL REDDITO DELLE PERSONE FISICHE - IRPEF - DESTINATA ALLA PARZIALE COPERTURA DEI DISAVANZI DELLA SANITA' (ART. 1, LEGGE REGIONALE 7 AGOSTO 2002, N. 30 COME MODIFICATO DALL'ART. 18, COMMA 1, DELLA LEGGE REGIONALE 11.1.2006,N. 1)					
	NOTA: *QUOTA DESTINATA ALLA PARZIALE COPERTURA DEI DISAVANZI DELLA SANITA' AI SENSI DELL'ART. 1 DELLA L.R. N. 30/2002, COME MODIFICATO DALL'ART. 18, COMMA 1, DELLA L.R. N. 1/2006.*					
		2016	30.856.993,79	30.856.993,79	0,00	0,00
		2017	73.708.000,00	19.289.241,00	0,00	54.418.759,00
		2018	76.103.000,00	0,00	0,00	76.103.000,00

TITOLO TIPOLOGIA CATEGORIA CAPITOLO	DESCRIZIONE	ESPF	RESIDUI ATTIVI AL 1/1/ 2019 (RS)	RISCOSSIONI IN C/ RESIDUI (RR)	RIACCERTAMENTI RESIDUI (R)	RESIDUI ATTIVI DA ESERCIZI PRECEDENTI (EP = RS -RR+R)
TOTALE CAPITOLO			**180.667.993,79**	**50.146.234,79**	**0,00**	**130.521.759,00**
CAPITOLO E1105000701 - ***Risorse Autonome***						
	ENTRATA DERIVANTE DALLA MANOVRA REGIONALE RELATIVA ALL'ANNO DI IMPOSTA 2016 IN ECCESSO RISPETTO ALLA NECESSITA' DI COPERTURA DEL DISAVANZO SANITARIO RELATIVO A TUTTO IL 31.12.15 (VERBALE DEL TAVOLO TECNICO PER LA VERIFICA DEGLI ADEMPIMENTI REGIONALI CON IL COMITATO PERMANENTE PER LA VERIFICA DEI LEA DEL 26 LUGLIO 2016)					
		2017	1,00	0,00	-1,00	0,00
TOTALE CAPITOLO			**1,00**	**0,00**	**-1,00**	**0,00**
TOTALE CATEGORIA 205 - Addizionale IRPEF - Sanità derivante da manovra fiscale regionale			**180.667.994,79**	**50.146.234,79**	**-1,00**	**130.521.759,00**
TOTALE TIPOLOGIA 102 - Tributi destinati al finanziamento della sanità			**1.284.388.140,36**	**175.199.203,58**	**-320.127.225,00**	**789.061.711,78**
TOTALE TITOLO 1 - Entrate correnti di natura tributaria, contributiva e perequativa			**1.888.117.456,59**	**284.027.448,55**	**-324.907.586,21**	**1.279.182.421,83**
TITOLO 2 - Trasferimenti correnti						
TIPOLOGIA 101 - Trasferimenti correnti da Amministrazioni pubbliche						
CATEGORIA 101 - Trasferimenti correnti da Amministrazioni Centrali						
CAPITOLO E0230611600 - ***Risorse Vincolate (Capitolo: U0322113000)***						
	ASSEGNAZIONE DI FONDI DALLO STATO PER LA REALIZZAZIONE DI AZIONI FORMATIVE AZIENDALI E INDIVIDUALI PER LAVORATORI OCCUPATI E PER INTERVENTI URGENTI A SOSTEGNO DELL'OCCUPAZIONE (ART. 9, COMMI 3 E 3 BIS, DELLA LEGGE 19.7.93, N. 236 - TITOLO III, ARTT. 18, 18 BIS E 19 DELLA LEGGE 28 GENNAIO 2009, N. 2).					
		2010	2.291.405,50	0,00	-1.890.798,69	400.606,81
		2011	5.200.602,61	0,00	0,00	5.200.602,61
TOTALE CAPITOLO			**7.492.008,11**	**0,00**	**-1.890.798,69**	**5.601.209,42**
CAPITOLO E0230611601 - ***Risorse Vincolate (Capitolo: U0322113002; U0322113003; U0322113004)***						
	ASSEGNAZIONE DI FONDI DALLO STATO PER LA REALIZZAZIONE DI AZIONI FORMATIVE AZIENDALI E INDIVIDUALI PER LAVORATORI OCCUPATI E PER INTERVENTI URGENTI A SOSTEGNO DELL'OCCUPAZIONE (ART. 9, COMMI 3 E 3 BIS, DELLA LEGGE 19.7.93, N. 236 - TITOLO III, ARTT. 18, 18 BIS E 19 DELLA LEGGE 28 GENNAIO 2009, N. 2).					
		2015	2.255.636,33	0,00	-20.000,00	2.235.636,33
		2016	86.499,22	0,00	0,00	86.499,22
		2017	81.489,92	0,00	-81.489,92	0,00
		2018	98.263,36	0,00	0,00	98.263,36
TOTALE CAPITOLO			**2.521.888,83**	**0,00**	**-101.489,92**	**2.420.398,91**
CAPITOLO E0230712501 - ***Risorse Vincolate (Capitolo: U0423111201)***						
	ASSEGNAZIONE DI FONDI DALLO STATO PER IL POTENZIAMENTO DEI SERVIZI DI ASSISTENZA AI TOSSICODIPENDENTI NONCHE' PER IL TRATTAMENTO DOMICILIARE DEI SOGGETTI AFFETTI DA AIDS,NELL'AMBITO DEL PROGRAMMA DI INTERVENTI URGENTI PER LA PREVENZIONE E LA LOTTA CONTRO L'AIDS (ART.51 DELLA LEGGE 23.12.78,N.833-ART.1,COMMA 1,LETT. C), D) E E), E COMMA 2, DELLA LEGGE 5.6.90, N.135).					
		2016	772.463,00	0,00	0,00	772.463,00
TOTALE CAPITOLO			**772.463,00**	**0,00**	**0,00**	**772.463,00**
CAPITOLO E0230713501 - ***Risorse Vincolate (Capitolo: U0421110101; U0421110102; U0421110103; U0421110104; U6105010301; U6105010302; U6105010401)***						
	ASSEGNAZIONE DI FONDI DALLO STATO PER L'EROGAZIONE DI BORSE DI STUDIO BIENNALI AI MEDICI NEOLAUREATI PER LO SVOLGIMENTO DEL TIROCINIO TEORICO-PRATICO PER LA FORMAZIONE SPECIFICA IN MEDICINA GENERALE, SECONDO LA DIRETTIVA DEL CONSIGLIO DELLA CEE N. 86/457 DEL 15.9.86 (ART. 5 DELLA LEGGE 8.4.88, N. 109 - LEGGE 23.12.78, N.833).					
		2018	496.563,26	496.563,26	0,00	0,00
TOTALE CAPITOLO			**496.563,26**	**496.563,26**	**0,00**	**0,00**
CAPITOLO E0230715100 - ***Risorse Vincolate (Capitolo: U0421114700)***						
	ASSEGNAZIONE DI FONDI DALLO STATO PER IL FINANZIAMENTO DELL'ASSISTENZA SANITARIA AGLI STRANIERI TEMPORANEAMENTE PRESENTI NEL TERRITORIO NAZIONALE (ART.32 LEGGE 23.12.78, N.833 - ORDINANZA DEL MINISTRO DELLA SANITA' DEL 15.11.1996 - ART.33, LEGGE 6.3.98, N.40. ART. 5, COMMA 16, D.LGS 109 DEL 16 LUGLIO 2012).					
		2013	2.365,14	0,00	0,00	2.365,14
TOTALE CAPITOLO			**2.365,14**	**0,00**	**0,00**	**2.365,14**
CAPITOLO E0230715101 - ***Risorse Vincolate (Capitolo: U0421114701)***						
	ASSEGNAZIONE DI FONDI DALLO STATO PER IL FINANZIAMENTO DELL'ASSISTENZA SANITARIA AGLI STRANIERI TEMPORANEAMENTE PRESENTI NEL TERRITORIO NAZIONALE (ART.32 LEGGE 23.12.78, N.833 - ORDINANZA DEL MINISTRO DELLA SANITA' DEL 15.11.1996 - ART.33, LEGGE 6.3.98, N.40. ART. 5, COMMA 16, D.LGS 109 DEL 16 LUGLIO 2012).					
		2018	185.985,00	185.985,00	0,00	0,00
TOTALE CAPITOLO			**185.985,00**	**185.985,00**	**0,00**	**0,00**
CAPITOLO E0230716200 - ***Risorse Vincolate (Capitolo: U0421116100; U6101010300; U6101010400)***						

TITOLO TIPOLOGIA CATEGORIA CAPITOLO	DESCRIZIONE	ESPF	RESIDUI ATTIVI AL 1/1/ 2019 (RS)	RISCOSSIONI IN C/ RESIDUI (RR)	RIACCERTAMENTI RESIDUI (R)	RESIDUI ATTIVI DA ESERCIZI PRECEDENTI (EP = RS -RR+R)
	ASSEGNAZIONE DI FONDI DALLO STATO PER IL FINANZIAMENTO DEI PROGETTI PER IL PERSEGUIMENTO DEGLI OBIETTIVI DI CARATTERE PRIORITARIO E DI RILIEVO NAZIONALE PREVISTI NEL PIANO SANITARIO NAZIONALE (ART. 1,COMMI 34 E34BIS, DELLA LEGGE 23 DICEMBRE 1996, N. 662, INTRODOTTO DALL'ART. 33,COMMA 1, DELLA LEGGE 27 DICEMBRE 1997, N. 449).					
		2014	15.537.052,00	0,00	0,00	15.537.052,00
	TOTALE CAPITOLO		**15.537.052,00**	**0,00**	**0,00**	**15.537.052,00**
	CAPITOLO E0230716201 - ***Risorse Vincolate (Capitolo: U0421116101; U6101010301; U6101010401)***					
	ASSEGNAZIONE DI FONDI DALLO STATO PER IL FINANZIAMENTO DEI PROGETTI PER IL PERSEGUIMENTO DEGLI OBIETTIVI DI CARATTERE PRIORITARIO E DI RILIEVO NAZIONALE PREVISTI NEL PIANO SANITARIO NAZIONALE (ART. 1,COMMI 34 E34BIS, DELLA LEGGE 23 DICEMBRE 1996, N. 662, INTRODOTTO DALL'ART. 33,COMMA 1, DELLA LEGGE 27 DICEMBRE 1997, N. 449).					
		2016	10.214.601,00	10.214.601,00	0,00	0,00
		2017	13.509.490,00	0,00	0,00	13.509.490,00
		2018	12.053.634,00	0,00	0,00	12.053.634,00
	TOTALE CAPITOLO		**35.777.725,00**	**10.214.601,00**	**0,00**	**25.563.124,00**
	CAPITOLO E0240210401 - ***Risorse Vincolate (Capitolo: U0423210301)***					
	ASSEGNAZIONE DI FONDI DALLO STATO PER LA REALIZZAZIONE DEGLI INTERVENTI IN MATERIA DI ANIMALI DI AFFEZIONE E PREVENZIONE DEL RANDAGISMO (LEGGE 14.8.91, N.281).					
		2015	1.459,20	0,00	0,00	1.459,20
	TOTALE CAPITOLO		**1.459,20**	**0,00**	**0,00**	**1.459,20**
	CAPITOLO E2103001401 - ***Risorse Vincolate (Capitolo: U3201016301; U3201016302)***					
	ASSEGNAZIONE DI FONDI DA PARTE DELLO STATO PER LA REALIZZAZIONE DELL'ELENCO REGIONALE DEGLI ALBERI MONUMENTALI (ART. 7 DELLA LEGGE 14 GENNAIO 2013, N.10)					
		2016	12.600,00	0,00	0,00	12.600,00
		2017	24.000,00	0,00	0,00	24.000,00
		2018	18.000,00	0,00	0,00	18.000,00
	TOTALE CAPITOLO		**54.600,00**	**0,00**	**0,00**	**54.600,00**
	CAPITOLO E2106002401 - ***Risorse Vincolate (Capitolo: U4301010501; U4301010502; U4301010503)***					
	ASSEGNAZIONE DI FONDI DALLO STATO PER IL FINANZIAMENTO DELLE ATTIVITA' DI FORMAZIONE NELL'ESERCIZIO DELL'APPRENDISTATO ANCHE SE SVOLTO OLTRE IL COMPIMENTO DEL DICIOTTESIMO ANNO DI ETA', SECONDO LE MODALITA' DI CUI ALL'ART. 16 DELLA LEGGE 24 GIUGNO 1997, N. 196 (ART. 68, COMMA 5,DELLA LEGGE 17.5.1999, N.144).					
		2015	1.202.676,55	0,00	-1.202.676,55	0,00
		2016	155.263,85	0,00	0,00	155.263,85
		2018	229.082,15	0,00	-229.082,15	0,00
	TOTALE CAPITOLO		**1.587.022,55**	**0,00**	**-1.431.758,70**	**155.263,85**
	CAPITOLO E2108006801 - ***Risorse Vincolate (Capitolo: U6101015701)***					
	ASSEGNAZIONE DI FONDI DALLO STATO PER FINANZIAMENTO DEGLI ONERI DEL PERSONALE DEGLI ISTITUTI PENITENZIARI TRASFERITO AL SERVIZIO SANITARIO NAZIONALE NEI SETTORI DELLA PREVENZIONE E DELL'ASSISTENZA AI DETENUTI E AGLI INTERNATI TOSSICODIPENDENTI (ART. 2, COMMA 1, DEL DECRETO MINISTERIALE DEL 10.4.2002).					
		2018	38.000,00	38.000,00	0,00	0,00
	TOTALE CAPITOLO		**38.000,00**	**38.000,00**	**0,00**	**0,00**
	CAPITOLO E2108006901 - ***Risorse Vincolate (Capitolo: U6101015801)***					
	ASSEGNAZIONE DA PARTE DELLO STATO DEL FONDO PER L'ESCLUSIVITA' DEL RAPPORTO PER IL PERSONALE DIRIGENTE DEL RUOLO SANITARIO (ART. 72, COMMA 6, LEGGE 23.12.1998, N. 448).					
		2018	258.859,00	258.858,76	0,00	0,24
	TOTALE CAPITOLO		**258.859,00**	**258.858,76**	**0,00**	**0,24**
	CAPITOLO E2108011200 - ***Risorse Vincolate (Capitolo: U6105043900)***					
	ASSEGNAZIONE DI FONDI DALLO STATO PER LA REALIZZAZIONE DEL PROGETTO 'PSYCHOBIOLOGICAL ASPECT AND MANAGEMENT OF CANCER PAIN IN PALLIATIVE REHABILITATION: EFFECT ON QUALITY OF LIFE' PARTE INTEGRANTE DEL PROGRAMMA INTEGRATO ONCOLOGICO 'IL RISPETTO DELLA QUALITA' DELLA VITA NEL PAZIENTE ONCOLOGICO FRAGILE. IL RUOLO DELLA RIABILITAZIONE ONCOLOGICA: DALL'APPROCCIO MULTIDISCIPLINARE ALLE LINEE GUIDA' (CONVENZIONE TRA LA REGIONE CALABRIA E L'IRCCS SAN RAFFAELE PISANA SOTTOSCRITTA IN DATA 14 NOVEMBRE 2008).					
		2009	61.715,37	0,00	0,00	61.715,37
	TOTALE CAPITOLO		**61.715,37**	**0,00**	**0,00**	**61.715,37**
	CAPITOLO E2108011701 - ***Risorse Vincolate (Capitolo: U6101017901)***					
	ASSEGNAZIONE DI SOMME DALLO STATO PER IL TRASFERIMENTO DELLE FUNZIONI SANITARIE, DEI RAPPORTI DI LAVORO, DELLE RISORSE FINANZIARIE E DELLE ATTREZZATURE E BENI STRUMENTALI IN MATERIA DI SANITA' PENITENZIARIA DAI DIPARTIMENTI DELL'AMMINISTRAZIONE PENITENZIARIA E DELLA GIUSTIZIA MINORILE DEL MINISTERO DELLA GIUSTIZIA AL SERVIZIO SANITARIO NAZIONALE (ART. 2, COMMA 283, DELLA LEGGE 24 DICEMBRE 2007, N. 244 - ART. 6, COMMA 1, DEL DPCM DEL 1 APRILE 2008)					
		2018	1.692.406,00	1.692.406,00	0,00	0,00

TITOLO TIPOLOGIA CATEGORIA CAPITOLO	DESCRIZIONE	ESPF	RESIDUI ATTIVI AL 1/1/ 2019 (RS)	RISCOSSIONI IN C/ RESIDUI (RR)	RIACCERTAMENTI RESIDUI (R)	RESIDUI ATTIVI DA ESERCIZI PRECEDENTI (EP = RS -RR+R)
TOTALE CAPITOLO			**1.692.406,00**	**1.692.406,00**	**0,00**	**0,00**
CAPITOLO E2108012900 - ***Risorse Vincolate (Capitolo: U6105045000)***						
	ASSEGNAZIONE DI FONDI DA PARTE DELLO STATO PER LA REALIZZAZIONE DEL PROGETTO DI RICERCA GR DENOMINATO "INNOVATIVE APPROACHES FOR DIAGNOSIS AND TRATMENT OF B-CELL CHRONIC LYMPHOCYTIC LEUKEMIA" (DGR N. 66 DEL 24/02/2012 - CONVENZIONE CON IL MINISTERO DELLA SALUTE DEL 24 MAGGIO 2012)					
		2012	144.000,00	0,00	0,00	144.000,00
TOTALE CAPITOLO			**144.000,00**	**0,00**	**0,00**	**144.000,00**
CAPITOLO E2108013000 - ***Risorse Vincolate (Capitolo: U6105045200)***						
	ASSEGNAZIONE DI FONDI DA PARTE DELLO STATO PER LA REALIZZAZIONE DEL PROGETTO DI RICERCA GR DENOMINATO "ROLE OF MEDITERRANEAN DIET AND VITAMIN D IN PREVENTION OF COGNITIVE DECLINE IN SUBJECTS WITH COGNITIVE IMPAIRMENT" (DGR N. 66 DEL 24/02/2012 - CONVENZIONE CON IL MINISTERO DELLA SALUTE DEL 24 MAGGIO 2012)					
		2012	86.190,00	29.245,23	0,00	56.944,77
TOTALE CAPITOLO			**86.190,00**	**29.245,23**	**0,00**	**56.944,77**
CAPITOLO E2108013400 - ***Risorse Vincolate (Capitolo: U6104021600)***						
	ASSEGNAZIONE DI FONDI DA PARTE DELL' ISTITUTO SUPERIORE DI SANITA' PER LA REALIZZAZIONE DEL PROGETTO "REGISTRO ITALIANO ARTROPROTESI (PROTESI DI ANCA) CONSOLIDAMENTO RETE REGIONALE GIA' ATTIVA E ARRUOLAMENTO DELLE REGIONI CALABRIA E ABRUZZO - REALIZZAZIONE DELLA BASE DI DATI TECNICA DEI DM IMPIANTI MEDIANTE LINKAGE CON IL REPERTORIO NAZIONALE (CONVENZIONE TRA ISS E REGIONE CALABRIA N. 3M51/10)					
		2014	5.000,00	0,00	0,00	5.000,00
TOTALE CAPITOLO			**5.000,00**	**0,00**	**0,00**	**5.000,00**
CAPITOLO E2108013501 - ***Risorse Vincolate (Capitolo: U6101019901)***						
	ASSEGNAZIONE DI FONDI DALLO STATO PER IL COMPLETAMENTO DEL PROCESSO DI SUPERAMENTO DEGLI OSPEDALI PSICHIATRICI GIUDIZIARI (ART. 3 TER DEL DECRETO LEGGE 22 DICEMBRE 2011, N. 11 CONVERTITO NELLA LEGGE 17 FEBBRAIO 2012, N. 9)					
		2018	355.216,00	355.216,00	0,00	0,00
TOTALE CAPITOLO			**355.216,00**	**355.216,00**	**0,00**	**0,00**
CAPITOLO E2108013600 - ***Risorse Vincolate (Capitolo: U6105045300)***						
	ASSEGNAZIONE DI FONDI DA PARTE DELLO STATO PER LA REALIZZAZIONE DEL PROGETTO AFFERENTE L'AREA BIOMEDICA RICERCA FINALIZZATA DEVELOPMENT AND PRECLINICAL VALIDATION OF A NANO-TECHNOLOGICAL PLATFORM THAT TARGETS THE MINIMAL RESIDUAL DISEASE (MRD) IN CANCER 8ART. 12 DECRETO LEGISLATIVO 30 DICEMBRE 1992, N. 502)					
		2014	111.630,00	0,00	0,00	111.630,00
TOTALE CAPITOLO			**111.630,00**	**0,00**	**0,00**	**111.630,00**
CAPITOLO E2108013700 - ***Risorse Vincolate (Capitolo: U6105045400)***						
	ASSEGNAZIONE DI FONDI DA PARTE DELLO STATO PER LA REALIZZAZIONE DEL PROGETTO AFFERENTE L'AREA CLINICO-ASSISTENZIALE RICERCA FINALIZZATA SALUTE CKD (SALt LOWERING BY URINE SODIUM SELF MEASUREMENT TRIAL IN CHRONIC KIDNEY DISEASE) (ART. 12 DECRETO LEGISLATIVO 30 DICEMBRE 1992, N. 502)					
		2014	133.002,00	0,00	0,00	133.002,00
TOTALE CAPITOLO			**133.002,00**	**0,00**	**0,00**	**133.002,00**
CAPITOLO E2108013800 - ***Risorse Vincolate (Capitolo: U6105045500)***						
	ASSEGNAZIONE DI FONDI DA PARTE DELLO STATO PER LA REALIZZAZIONE DEL PROGETTO AFFERENTE L'AREA BIOMEDICA GIOVANI RICERCATORI HIGH THROUGHPUT ANALISYS OF CANCER CELLS FOR THERAPY EVALUATION BY MICROFLUIDIC PLATFORMS INTEGRATING PLASMONIC NANODEVICES (ART. 12 DECRETO LEGISLATIVO 30 DICEMBRE 1992, N. 502)					
		2014	108.930,00	0,00	0,00	108.930,00
TOTALE CAPITOLO			**108.930,00**	**0,00**	**0,00**	**108.930,00**
CAPITOLO E2108013900 - ***Risorse Vincolate (Capitolo: U6105045600)***						
	ASSEGNAZIONE DI FONDI DA PARTE DELLO STATO PER LA REALIZZAZIONE DEL PROGETTO AFFERENTE L'AREA BIOMEDICA GIOVANI RICERCATORI DISENTANGLING ENDOGENOUS RESIDENT ADULT CARDIAC STEM CELL BIOLOGY AND AGING FOR CLINICAL PROTOCOLS OF MYOCARDIAL RE GENERATION WITHOUT CELL TRANSPLANTATION (ART. 12 DECRETO LEGISLATIVO 30 DICEMBRE 1992, N. 502					
		2014	95.220,00	0,00	0,00	95.220,00
TOTALE CAPITOLO			**95.220,00**	**0,00**	**0,00**	**95.220,00**
CAPITOLO E2108014000 - ***Risorse Vincolate (Capitolo: U6105045700)***						
	ASSEGNAZIONE DI FONDI DA PARTE DELLO STATO PER LA REALIZZAZIONE DEL PROGETTO AFFERENTE L'AREA BIOMEDICA GIOVANI RICERCATORI CANCER BIOMARKER DETECTION USING MICRO-STRUCTURED/SUPER-HYDROPHOBIC SURFACES AND ADVANCED SPECTROSCOPY TECHNIQUES (ART. 12 DECRETO LEGISLATIVO 30 DICEMBRE 1992, N. 502)					
		2014	54.390,00	2.602,31	0,00	51.787,69
TOTALE CAPITOLO			**54.390,00**	**2.602,31**	**0,00**	**51.787,69**
CAPITOLO E2108014100 - ***Risorse Vincolate (Capitolo: U6104021700)***						
	ASSEGNAZIONE DI FONDI DA PARTE DELL'ISTITUTO SUPERIORE DI SANITA' PER LA REALIZZAZIONE DEL PROGETTO "REGISTRO ITALIANO ARTROPROTESI (PROTESI DI ANCA): CONSOLIDAMENTO RETE REGIONALE ESISTENTE, ARRUOLAMENTO					

TITOLO TIPOLOGIA CATEGORIA CAPITOLO	DESCRIZIONE	ESPF	RESIDUI ATTIVI AL 1/1/ 2019 (RS)	RISCOSSIONI IN C/ RESIDUI (RR)	RIACCERTAMENTI RESIDUI (R)	RESIDUI ATTIVI DA ESERCIZI PRECEDENTI (EP = RS -RR+R)
	PROGRESSIVO DI ALTRE REGIONI E VALIDAZIONE DELLA RESPONSIVENESS DEL QUESTIONARIO PER LA MISURA DELLA QUALITA' DELLA VITA KOOS" (CONVENZIONE TRA ISS E REGIONE CALABRIA N. 4M39)					
		2014	5.000,00	0,00	0,00	5.000,00
	TOTALE CAPITOLO		**5.000,00**	**0,00**	**0,00**	**5.000,00**
	CAPITOLO E2108014601 - ***Risorse Vincolate (Capitolo: U6101011501)***					
	ASSEGNAZIONI DI FONDI DALLO STATO PER IL RIMBORSO ALLE REGIONI PER L'ACQUISTO DEI MEDICINALI INNOVATIVI (DECRETO DEL MINISTERO DELLA SALUTE DEL 9 OTTOBRE 2015)					
		2015	11.449,16	0,00	0,00	11.449,16
		2016	619.424,33	0,00	0,00	619.424,33
		2018	0,79	0,00	0,00	0,79
	TOTALE CAPITOLO		**630.874,28**	**0,00**	**0,00**	**630.874,28**
	CAPITOLO E2109002900 - ***Risorse Vincolate (Capitolo: U6201052800; U6201052802)***					
	ASSEGNAZIONE DI FONDI DA PARTE DELLO STATO FINALIZZATI ALLA REALIZZAZIONE DI UN SISTEMA DI INTERVENTI PER FAVORIRE LA CONCILIAZIONE DEI TEMPI DI VITA E DI LAVORO (LEGGE DEL 4 AGOSTO 2006, N. 248 - ART. 1, LETTERE A) DEL DECRETO DEL MINISTERO PER LE PARI OPPORTUNITA' DEL 12 MAGGIO 2009)					
		2013	160.350,00	0,00	-160.350,00	0,00
	TOTALE CAPITOLO		**160.350,00**	**0,00**	**-160.350,00**	**0,00**
	CAPITOLO E2109003100 - ***Risorse Vincolate (Capitolo: U6201020800)***					
	ASSEGNAZIONE DI FONDI DA PARTE DELLO STATO FINALIZZATI ALLA REALIZZAZIONE DEL PROGETTO PER LA CREAZIONE O POTENZIAMENTO DI SERVIZI TERRITORIALI RIVOLTI ALLE PERSONE CON DISABILITÀ ESTREMA O IN STATO VEGETATIVO (DECRETO INTERMINISTERIALE 4 OTTOBRE 2010 ¿ DGR DEL 30 NOVEMBRE 2010, N. 766)					
		2011	641.170,29	0,00	-641.170,29	0,00
	TOTALE CAPITOLO		**641.170,29**	**0,00**	**-641.170,29**	**0,00**
	CAPITOLO E2109003200 - ***Risorse Vincolate (Capitolo: U6201061700)***					
	ASSEGNAZIONE DI FONDI DALLO STATO FINALIZZATI AL FINANZIAMENTO DEL PROGETTO DENOMINATO "CALABRIA FRIENDS RETUMS" A VALERE SUL FONDO EUROPEO PER L'INTEGRAZIONE DEI CITTADINI DI PAESI TERZI 2007 - 2013 (DECRETO DEL MINISTERO DELL'INTERNO DEL 6 LUGLIO 2012)					
		2013	162,80	0,00	-162,80	0,00
	TOTALE CAPITOLO		**162,80**	**0,00**	**-162,80**	**0,00**
	CAPITOLO E2109003401 - ***Risorse Vincolate (Capitolo: U6201061901; U6201061902; U6201061903)***					
	ASSEGNAZIONI DI FONDI DA PARTE DELLO STATO DESTINATI ALLA REALIZZAZIONE DEL PROGETTO "INCIPIT - INIZIATIVA CALABRA PER L'IDENTIFICAZIONE, PROTEZIONE ED INCLUSIONE SOCIALE DELLE VITTIME DI TRATTA" (ART.1 DEL D.P.R. DEL 19.09.2005, N. 237)					
		2016	2.274,28	0,00	-2.274,28	0,00
		2018	333.392,87	333.392,87	0,00	0,00
	TOTALE CAPITOLO		**335.667,15**	**333.392,87**	**-2.274,28**	**0,00**
	CAPITOLO E2109003600 - ***Risorse Vincolate (Capitolo: U6201062200; U6201062202)***					
	ASSEGNAZIONE DI RISORSE DALLO STATO PER LA REALIZZAZIONE DEL PROGETTO CALABRIA FRIENDS 2014 RIVOLTO ALLA FORMAZIONE CIVICA E LINGUISTICA DEI CITTADINI DI PAESI TERZI (DECISIONE DEL CONSIGLIO DELL'UNINE EUROPEA DEL 25 GIUGNO 2007)					
		2014	8.499,26	0,00	-8.499,26	0,00
	TOTALE CAPITOLO		**8.499,26**	**0,00**	**-8.499,26**	**0,00**
	CAPITOLO E2109003601 - ***Risorse Vincolate (Capitolo: U6201062201; U6201062203; U6201062204; U6201062205; U6201062206; U6201062207)***					
	ASSEGNAZIONE DI RISORSE DALLO STATO PER LA REALIZZAZIONE DEL PROGETTO CALABRIA FRIENDS 2014 RIVOLTO ALLA FORMAZIONE CIVICA E LINGUISTICA DEI CITTADINI DI PAESI TERZI (DECISIONE DEL CONSIGLIO DELL'UNINE EUROPEA DEL 25 GIUGNO 2007 - REGOLAMENTO UE N. 516/2014)					
		2018	200.456,01	0,00	0,00	200.456,01
	TOTALE CAPITOLO		**200.456,01**	**0,00**	**0,00**	**200.456,01**
	CAPITOLO E2117000300 - ***Risorse Vincolate (Capitolo: U7202010400)***					
	ASSEGNAZIONE DI FONDI DALLO STATO PER LA REALIZZAZIONE DEL PROGRAMMA GENERALE DI INTERVENTO 'LA REGIONE CON I CITTADINI' (ART. 148, COMMA 1 DELLA LEGGE 23 DICEMBRE 2000, N. 388.)					
		2010	8.468,76	0,00	-8.468,76	0,00
	TOTALE CAPITOLO		**8.468,76**	**0,00**	**-8.468,76**	**0,00**
	CAPITOLO E2117000301 - ***Risorse Vincolate (Capitolo: U7202010401; U7202010402)***					
	ASSEGNAZIONE DI FONDI DALLO STATO PER LA REALIZZAZIONE DEL PROGRAMMA GENERALE DI INTERVENTO 'LA REGIONE CON I CITTADINI' (ART. 148, COMMA 1 DELLA LEGGE 23 DICEMBRE 2000, N. 388.)					
		2017	6.231,73	0,00	0,00	6.231,73

TITOLO TIPOLOGIA CATEGORIA CAPITOLO	DESCRIZIONE	ESPF	RESIDUI ATTIVI AL 1/1/ 2019 (RS)	RISCOSSIONI IN C/ RESIDUI (RR)	RIACCERTAMENTI RESIDUI (R)	RESIDUI ATTIVI DA ESERCIZI PRECEDENTI (EP = RS -RR+R)
TOTALE CAPITOLO			**6.231,73**	**0,00**	**0,00**	**6.231,73**
CAPITOLO E2117000601 - ***Risorse Vincolate (Capitolo: U7202010501)***						
	ASSEGNAZIONI DI RISORSE DA PARTE DELLO STATO PER LA REALIZZAZIONE DEL PROGRAMMA GENERALE DI INTERVENTO "EDUCARE PER CRESCERE" (ART. 148, COMMA 1, LEGGE 23 DICEMBRE 2000, N. 388)					
		2015	57.432,70	0,00	0,00	57.432,70
TOTALE CAPITOLO			**57.432,70**	**0,00**	**0,00**	**57.432,70**
CAPITOLO E2125000301 - ***Risorse Vincolate (Capitolo: U2401080301)***						
	ASSEGNAZIONE DI FONDI, A VALERE SULLE RISORSE RESIDUE FSC 2007-2013 DI CUI ALLA DELIBERA CIPE 21/2014, PER IL FINANZIAMENTO DI INIZIATIVE CONNESSE ALLA REALIZZAZIONE DI EXPO 2015 (DELIBERA CIPE N. 49 DEL 10 NOVEMBRE 2014)					
	NOTA: ***FINANZIAMENTO COMPLESSIVO DI EURO 560.000,00 (DELIBERA CIPE N. 49/2014). IN SEDE DI PREDISPOSIZIONE DEL BILANCIO 2020-2022 LA SOMMA DI EURO 14.039,48 E' STATA ACCANTONATA AL CAPITOLO E9402013101 AI FINI DELLA REALIZZAZIONE DEGLI INTERVENTI CONFLUITI NEL PIANO SVILUPPO E COESIONE (ART. 44 DEL D.L. 34/2019)***					
		2015	374.960,52	0,00	0,00	374.960,52
		2016	31.000,00	0,00	0,00	31.000,00
TOTALE CAPITOLO			**405.960,52**	**0,00**	**0,00**	**405.960,52**
CAPITOLO E2126000201 - ***Risorse Vincolate (Capitolo: U1301040401)***						
	ASSEGNAZIONE DI FONDI DALLO STATO PER LA REALIZZAZIONE DI AZIONI DI ASSISTENZA TECNICA NECESSARIA ALL'AVVIO DEL PROGRAMMA OPERATIVO INTERREGIONALE ATTRATTORI CULTURALI, NATURALI E TURISMO (DECISIONE DELLA COMMISSIONE EUROPEA C(2008) 5527)					
	NOTA: ***VEDI ANCHE CAPITOLO DELL'ENTRATA 23100003***					
		2015	337.460,75	0,00	-337.460,75	0,00
TOTALE CAPITOLO			**337.460,75**	**0,00**	**-337.460,75**	**0,00**
CAPITOLO E2126000400 - ***Risorse Vincolate (Capitolo: U6201061400)***						
	ASSEGNAZIONE DI FONDI DALLO STATO A CARICO DEL FONDO DI ROTAZIONE FINALIZZATI AL FINANZIAMENTO DEL PROGETTO DENOMINATO "CALABRIA FRIENDS" RIVOLTO ALLA DIFFUSIONE DELLA LINGUA ITALIANA PRESSO LA POPOLAZIONE STRANIERA REGOLARMENTE PRESENTE IN CALABRIA (DECRETO DEL MINISTERO DELL'INTERNO DEL 21 LUGLIO 2011)					
		2012	219,89	0,00	-219,89	0,00
TOTALE CAPITOLO			**219,89**	**0,00**	**-219,89**	**0,00**
CAPITOLO E2129000100 - ***Risorse Vincolate (Capitolo: U1302030100; U1302030200; U1302030300; U1302030302; U4302060100; U4302070100; U4302070200; U4303040100; U4303050100; U4304010100; U4304020100; U4304020200; U4304020300; U4304020400; U4304020500; U4304020600; U4304020700; U4304020702)***						
	ASSEGNAZIONE DI FONDI DALLO STATO PER CONTRIBUTI A CARICO DEL FONDO DI ROTAZIONE DI CUI ALL'ARTICOLO 5 DELLA LEGGE 16.04.1987 N. 183 PER LA REALIZZAZIONE DEL PROGRAMMA ORDINARIO CONVERGENZA NELL'AMBITO DEL PIANO DI AZIONE COESIONE					
		2013	9.675.986,54	0,00	-1.800,00	9.674.186,54
TOTALE CAPITOLO			**9.675.986,54**	**0,00**	**-1.800,00**	**9.674.186,54**
CAPITOLO E2129000101 - ***Risorse Vincolate (Capitolo: U1302030101; U1302030201; U1302030301; U1302030501; U1302030502; U1302030503; U1302030504; U1302030505; U1302030506; U2202070301; U2205010103; U4302060101; U4302060301; U4302060302; U4302060303; U4302060304; U4302060305; U4302060306; U4302070101; U4302070201; U4302070301; U4302070306; U4303040101; U4303040102; U4303040103; U4303050101; U4304010101; U4304020101; U4304020201; U4304020301; U4304020302; U4304020401; U4304020402; U4304020403; U4304020404; U4304020501; U4304020601; U4304020602; U4304020701; U5201070501; U9011200201; U9011200301; U9011200401; U9011200501; U9011200601; U9011200701; U9011200801; U9011200901; U9011201001; U9011201002; U9011201003; U9011201201; U9011201202; U9011201203; U9011201203; U9011201204; U9050300101; U9050300201; U9050300301; U9070200101; U9090900101; U9100600101; U9110300101; U9110300102; U9110300103; U9110300104; U9110300105; U9140500101; U9140500201; U9140500301)***						
	ASSEGNAZIONE DI FONDI DALLO STATO PER CONTRIBUTI A CARICO DEL FONDO DI ROTAZIONE DI CUI ALL'ARTICOLO 5 DELLA LEGGE 16.04.1987 N. 183 PER LA REALIZZAZIONE DEL PROGRAMMA ORDINARIO CONVERGENZA NELL'AMBITO DEL PIANO DI AZIONE COESIONE					
		2016	5.227.950,55	0,00	-2.500.655,00	2.727.295,55
		2017	4.457.001,76	0,00	0,00	4.457.001,76
		2018	5.601.199,06	0,00	-200.000,00	5.401.199,06
TOTALE CAPITOLO			**15.286.151,37**	**0,00**	**-2.700.655,00**	**12.585.496,37**
CAPITOLO E2129000201 - ***Risorse Vincolate (Capitolo: U1302030100; U1302030101; U1302030200; U1302030201; U1302030300; U1302030301; U1302030302; U1302030501; U1302030502; U1302030503; U1302030504; U1302030505; U1302030506; U1302030507; U2202070301; U4302060101; U4302060201; U4302060202; U4302060203; U4302060204; U4302060205; U4302060206; U4302060207; U4302060209; U4302060210; U4302060211; U4302060212; U4302060213; U4302060301; U4302060302; U4302060303; U4302060304; U4302060305; U4302060306; U4302070101; U4302070200; U4302070201; U4302070301; U4302070306; U4303040100; U4303040101; U4303040102; U4303040103; U4303050100; U4303050101; U4304010100; U4304010101; U4304020101; U4304020200; U4304020201; U4304020300; U4304020301; U4304020302; U4304020400; U4304020401; U4304020402; U4304020403; U4304020404; U4304020501; U4304020600; U4304020601; U4304020602; U4304020700; U4304020701; U4304020702; U5201070501; U9011200201; U9011200301; U9011200401; U9011200501; U9011200601; U9011200701; U9011200801; U9011200901; U9011201001; U9011201002; U9011201003; U9011201201; U9011201202; U9011201203; U9011201204; U9050300101; U9050300201; U9050300301; U9070200101; U9070200102; U9090900101; U9100600101; U9100600102; U9110300101; U9110300102; U9110300103; U9110300104; U9110300105; U9140500101; U9140500201; U9140500301)***						
	ASSEGNAZIONE DI FONDI DALLO STATO PER CONTRIBUTI A CARICO DEL FONDO DI ROTAZIONE DI CUI ALL'ARTICOLO 5 DELLA LEGGE 16.04.1987 N. 183 PER LA REALIZZAZIONE DEL PIANO DI AZIONE COESIONE (DECISIONI COMUNITARIE C(2013) 8724 DEL 17 DICEMBRE 2013 E C(2014) 8746 DEL 18 NOVEMBRE 2014 - DELIBERAZIONE DELLA GIUNTA REGIONALE N. 42 DEL 2 MARZO 2015)					
		2016	38.966.037,97	0,00	-14.563.722,58	24.402.315,39
		2017	25.271.774,95	0,00	-467.470,58	24.804.304,37
		2018	21.382.795,01	0,00	-2.362.949,95	19.019.845,06

TITOLO TIPOLOGIA CATEGORIA CAPITOLO	DESCRIZIONE	ESPF	RESIDUI ATTIVI AL 1/1/ 2019 (RS)	RISCOSSIONI IN C/ RESIDUI (RR)	RIACCERTAMENTI RESIDUI (R)	RESIDUI ATTIVI DA ESERCIZI PRECEDENTI (EP = RS -RR+R)
TOTALE CAPITOLO			**85.620.607,93**	**0,00**	**-17.394.143,11**	**68.226.464,82**
CAPITOLO E2130000101 - ***Risorse Vincolate (Capitolo: U8201044501; U9011201101; U9011201102; U9011201103; U9011201104; U9011201105; U9011201106; U9011201107; U9011201108; U9011201109; U9011201110; U9011201111; U9040800501; U9040800502; U9040800503; U9040800601; U9040800602; U9040800701; U9040800702; U9040800801; U9040800802; U9040800803; U9040800901; U9040800902; U9040801001; U9040801002; U9040801101; U9040801102; U9040801201; U9040801202; U9040801203; U9040801204; U9040801205; U9040801206; U9040801301; U9121001001; U9121001002; U9121001101; U9121001102; U9121001201; U9121001202; U9121001301; U9121001302; U9121001303; U9121001304; U9121001401; U9121001402; U9121001403; U9121001404; U9121001501; U9121001502; U9121001601; U9121001602; U9121001701; U9121001702; U9121001801; U9121001802; U9121001803; U9121001901; U9121001902; U9121001903; U9121002001; U9121002002; U9121002003; U9121002101; U9121002102; U9121002103; U9150400101; U9150400102; U9150400103; U9150400104; U9150400105; U9150400106; U9150400107; U9150400201; U9150400202; U9150400204; U9150400205; U9150400301; U9150400302; U9150400303; U9150400304; U9150400401; U9150400403; U9150400501; U9150400502; U9150400503; U9150400504; U9150400506; U9150400601; U9150400602; U9150400701; U9150400702; U9150400801; U9150400802; U9150400803; U9150400901; U9150400903; U9150400904; U9150401001; U9150401101; U9150401102; U9150401201; U9150401202; U9150401203; U9150401301; U9150401302; U9150401303; U9150401401; U9150401402; U9150401501; U9150401502; U9150401601; U9150401602)*** **ASSEGNAZIONE DI FONDI DALLO STATO PER CONTRIBUTI A CARICO DEL FONDO DI ROTAZIONE DI CUI ALL'ART. 5 DELLA LEGGE 16.4.1987, N. 183 PER LA REALIZZAZIONE DEL PROGRAMMA OPERATIVO REGIONALE 2014-2020 (POR) CALABRIA FESR E FSE - COFINANZIAMENTO FSE**					
		2018	4.655.657,47	4.655.657,47	0,00	0,00
TOTALE CAPITOLO			**4.655.657,47**	**4.655.657,47**	**0,00**	**0,00**
CAPITOLO E2131000101 - ***Risorse Vincolate (Capitolo: U2201042401)*** **ASSEGNAZIONE DI FONDI DALLO STATO PER LA REALIZZAZIONE DEL PROGETTO "BORGHI STORICI ITALIANI"**						
		2017	22.789,60	0,00	0,00	22.789,60
TOTALE CAPITOLO			**22.789,60**	**0,00**	**0,00**	**22.789,60**
CAPITOLO E2131000201 - ***Risorse Vincolate (Capitolo: U2201042501)*** **ASSEGNAZIONE DI FONDI DALLO STATO PER LA REALIZZAZIONE DEL PROGETTO "ITINERARI INTERREGIONALI DI TURISMO PER TUTTI"**						
		2017	29.450,00	0,00	0,00	29.450,00
TOTALE CAPITOLO			**29.450,00**	**0,00**	**0,00**	**29.450,00**
CAPITOLO E2404002300 - ***Risorse Vincolate (Capitolo: U6104021500)*** **ASSEGNAZIONE DI FONDI DA PARTE DI AGE.NA.S PER L'ATTUAZIONE DELLE ATTIVITA' DI MONITORAGGIO DEI PROGETTI REGIONALI SUGLI OBIETTIVI DI CARATTERE PRIORITARIO E DI RILIEVO NAZIONALE DEL PSN - LINEA PROGETTUALE "CURE PRIMARIE - ASSISTENZA H24" (CONVENZIONE TRA AGE.NA.S. E REGIONE CALABRIA DEL 16 NOVEMBRE 2011)**						
		2012	24.500,00	0,00	0,00	24.500,00
TOTALE CAPITOLO			**24.500,00**	**0,00**	**0,00**	**24.500,00**
CAPITOLO E2404002501 - ***Risorse Vincolate (Capitolo: U2204013301; U2204013302; U2204013303; U2204013304; U2204013305; U2204013306)*** **ASSEGNAZIONE DI FONDI DA PARTE DELL' ISTAT, A TITOLO DI CONTRIBUTO, PER L'INDAGINE SULLE PRINCIPALI COLTIVAZIONI LEGNOSE AGRARIE CON RIFERIMENTO ALL'ANNATA AGRARIA 2011 - 2012 (CIRCOLARE ISTAT N. 31 DEL 9.11.2012)**						
		2017	18.000,00	0,00	-6.517,38	11.482,62
		2018	67.064,28	0,00	0,00	67.064,28
TOTALE CAPITOLO			**85.064,28**	**0,00**	**-6.517,38**	**78.546,90**
CAPITOLO E2404003101 - ***Risorse Vincolate (Capitolo: U6105045801)*** **ASSEGNAZIONE DI SOMME DA PARTE DELL'ISTITUTO SUPERIORE DI SANITA' (ISS) FINALIZZATE ALLA REALIZZAZIONE DEL PROGETTO CCM "SISTEMA DI SORVEGLIANZA SUGLI OTTO DETERMINANTI DI SALUTE DEL BAMBINO, DAL CONCEPIMENTO AI 2 ANNI DI VITA, INCLUSI NEL PROGRAMMA GENITORIPIU'"**						
		2015	11.550,00	0,00	0,00	11.550,00
TOTALE CAPITOLO			**11.550,00**	**0,00**	**0,00**	**11.550,00**
CAPITOLO E9201010201 - ***Risorse Vincolate (Capitolo: U9010100701; U9010100702; U9010100703; U9010200601; U9010200602; U9010200603; U9010301201; U9010301202; U9010301203; U9010500801; U9010500802; U9010500803; U9010600601; U9010600602; U9010600603; U9010800301; U9010800302; U9010800303; U9011000601; U9011000602; U9011000603; U9011100901; U9011100902; U9011100903; U9011200101; U9011200102; U9011200103; U9011200104; U9011200105; U9011200106; U9011200107; U9011200108; U9011200109; U9011200110; U9011200111; U9011200114; U9011200115; U9030200301; U9030200302; U9030200303; U9050100501; U9050100502; U9050100503; U9050200501; U9050200502; U9050200503; U9050300605; U9050300606; U9060200401; U9060200402; U9060200403; U9070101301; U9070101302; U9070101303; U9080100501; U9080100502; U9080100503; U9080200501; U9080200502; U9080200503; U9090100801; U9090100802; U9090100803; U9090200601; U9090200602; U9090200603; U9090300501; U9090300502; U9090300503; U9090400401; U9090400402; U9090400403; U9090500601; U9090500602; U9090500603; U9090600501; U9090600502; U9090600503; U9090801201; U9090801203; U9090900304; U9090900305; U9090900306; U9090900307; U9090900308; U9090900309; U9090900402; U9090900502; U9090900604; U9090900605; U9090900606; U9090900607; U9090900608; U9090900703; U9090900704; U9090900705; U9090900706; U9090900707; U9090901003; U9090901004; U9090901006; U9090901007; U9090901008; U9090901103; U9090901104; U9090901105; U9090901106; U9090901107; U9090901111; U9090901112; U9090901113; U9100200801; U9100200802; U9100200803; U9100300301; U9100300302; U9100300303; U9100500301; U9100500302; U9100500303; U9100600405; U9110300206; U9110300601; U9110300602; U9110300603; U9120100401; U9120100402; U9120100403; U9120200701; U9120200702; U9120200703; U9121000402; U9121000502; U9121000803; U9121002401; U9121002402; U9121002403; U9140100501; U9140100502; U9140100503; U9140200801; U9140200802; U9140200803; U9140300401; U9140300402; U9140300403; U9140400301; U9140400302; U9140400303; U9140501603; U9140501606; U9140501609; U9140501611; U9140501612; U9140501703; U9140501706; U9140501708; U9140501709; U9140501710; U9140501712; U9140501713; U9140501803; U9140501806; U9140501808; U9140501809; U9140501810; U9140501812; U9140501813; U9150100701; U9150100702; U9150100703; U9150200701; U9150200702; U9150200703; U9150300801; U9150300802; U9150300803; U9150401801; U9150401802; U9150401803; U9160200601; U9160200602; U9160200603; U9170200701; U9170200702; U9170200703; U9190200201; U9190200202; U9190200203)*** **ASSEGNAZIONE DI FONDI DALLO STATO PER CONTRIBUTI A CARICO DEL FONDO DI ROTAZIONE DI CUI ALL'ART. 5 DELLA LEGGE 16.4.1987, N. 183 PER LA REALIZZAZIONE DEL PROGRAMMA OPERATIVO REGIONALE 2014-2020 (POR) CALABRIA FESR E FSE - COFINANZIAMENTO FESR**						
		2016	910,00	0,00	-208,27	701,73
		2018	6.076.606,83	6.073.282,26	0,00	3.324,57
TOTALE CAPITOLO			**6.077.516,83**	**6.073.282,26**	**-208,27**	**4.026,30**
CAPITOLO E9201010401 - ***Risorse Vincolate (Capitolo: U9090901201; U9090901202; U9090901203; U9090901204; U9090901205; U9130800101; U9130800103; U9130800105; U9130800106; U9130800107; U9130800108; U9130800109)*** **ASSEGNAZIONE DI RISORSE DA PARTE DELLO STATO, A VALERE SUL FONDO PER LO SVILUPPO E LA COESIONE (FSC) 2007-2013 PER IL FINANZIAMENTO DEL MECCANISMO PREMIALE COLLEGATO AGLI "OBIETTIVI DI SERVIZIO" (DELIBERA CIPE N. 79 DEL 11 LUGLIO 2012) - ENTRATE CORRENTI**						

TITOLO TIPOLOGIA CATEGORIA CAPITOLO	DESCRIZIONE	ESPF	RESIDUI ATTIVI AL 1/1/ 2019 (RS)	RISCOSSIONI IN C/ RESIDUI (RR)	RIACCERTAMENTI RESIDUI (R)	RESIDUI ATTIVI DA ESERCIZI PRECEDENTI (EP = RS -RR+R)
	NOTA: ***FINANZIAMENTO COMPLESSIVO DI EURO 100.817.485,00 (RISORSE FSC 2007/2013 PER IL FINANZIAMENTO DEL MECCANISMO PREMIALE COLLEGATO AGLI OBIETTIVI DI SERVIZIO: INFANZIA, ISTRUZIONE, SERVIZI DI CURA (ADI) E GESTIONE DEI RIFIUTI URBANI (DELIBERA CIPE N. 79/2012) (VEDI ANCHE CAPITOLO E4412006901). IN SEDE DI PREDISPOSIZIONE DEL BILANCIO 2020-2022 LA SOMMA DI EURO 7.137,62 E' STATA ACCANTONATA AL CAPITOLO E9402013101 AI FINI DELLA REALIZZAZIONE DEGLI INTERVENTI CONFLUITI NEL PIANO SVILUPPO E COESIONE (ART. 44 DEL D.L. 34/2019)***					
		2017	257.987,96	0,00	-4.102,16	253.885,80
		2018	145.841,85	0,00	0,00	145.841,85
	TOTALE CAPITOLO		**403.829,81**	**0,00**	**-4.102,16**	**399.727,65**
	CAPITOLO E9201010701 - ***Risorse Vincolate (Capitolo: U9160200101; U9160200201; U9160200202; U9160200203; U9160200204; U9160200205; U9160300201; U9160301001)***					
	ASSEGNAZIONE DI FONDI DALLO STATO PER CONTRIBUTI A CARICO DEL FONDO DI ROTAZIONE PER LA REALIZZAZIONE DEL PROGRAMMA OPERATIVO FEAMP 2014/2020 (REG. UE N. 508/2014)					
		2017	38.058,48	0,00	-90,98	37.967,50
		2018	91.894,48	0,00	-292,08	91.602,40
	TOTALE CAPITOLO		**129.952,96**	**0,00**	**-383,06**	**129.569,90**
	CAPITOLO E9201010801 - ***Risorse Vincolate (Capitolo: U9130100501)***					
	ASSEGNAZIONE DI FONDI DALLO STATO PER LE ATTIVITA' DI ASSISTENZA E DI RICERCA NELL'AMBITO DELLA PREVENZIONE E DELLA CURA DELLA FIBROSI CISTICA (LEGGE 14.10.99, N.362).					
		2016	351.541,00	0,00	0,00	351.541,00
	TOTALE CAPITOLO		**351.541,00**	**0,00**	**0,00**	**351.541,00**
	CAPITOLO E9201010901 - ***Risorse Vincolate (Capitolo: U9130100101)***					
	ASSEGNAZIONE DI FONDI DALLO STATO DELLA QUOTA ACCANTONATA PER GLI OBIETTIVI PRIORITARI E DI RILIEVO NAZIONALE PREVISTI DAL PIANO SANITARIO NAZIONALE, PER LA REALIZZAZIONE DI PROGETTI IN TEMA DI OTTIMIZZAZIONE DELL'ASSISTENZA SANITARIA NELLE ISOLE MINORI E NELLE LOCALITA' CARATTERIZZATE DA ECCEZIONALI DIFFICOLTA' DI ACCESSO (LEGGE 23 DICEMBRE 1996, N. 662).					
		2016	191.225,00	0,00	0,00	191.225,00
	TOTALE CAPITOLO		**191.225,00**	**0,00**	**0,00**	**191.225,00**
	CAPITOLO E9201011101 - ***Risorse Vincolate (Capitolo: U9140200101)***					
	ASSEGNAZIONE DI RISORSE DA PARTE DELLO STATO PER LA REALIZZAZIONE DELLA XVI SESSIONE ANNUALE PROGRAMMATICA CNCU - REGIONI E PP.AA. (ART. 136 DEL D.LGS. 6 SETTEMBRE 2005, N. 206)					
		2016	47.075,00	0,00	0,00	47.075,00
		2017	22.925,00	0,00	0,00	22.925,00
	TOTALE CAPITOLO		**70.000,00**	**0,00**	**0,00**	**70.000,00**
	CAPITOLO E9201011201 - ***Risorse Vincolate (Capitolo: U9120200101)***					
	ASSEGNAZIONE DI FONDI DALLO STATO PER L'ASSISTENZA, L'AUTONOMIA E LA COMUNICAZIONE PERSONALE DEGLI ALUNNI CON DISABILITA' FISICHE E SENSORIALI (ART. 1, COMMA 947, DELLA LEGGE 28 DICEMBRE 2015, N. 208).					
		2018	946.461,33	946.461,33	0,00	0,00
	TOTALE CAPITOLO		**946.461,33**	**946.461,33**	**0,00**	**0,00**
	CAPITOLO E9201011301 - ***Risorse Vincolate (Capitolo: U9130100201)***					
	ASSEGNAZIONE DI FONDI DALLO STATO DESTINATI ALL'AGGIORNAMENTO DELLE TARIFFE MASSIME DELLE PRESTAZIONI DI ASSISTENZA TERMALE (DEL. CIPE N. 123 DEL 23 DICEMBRE 2015)					
		2018	12.843,00	12.843,00	0,00	0,00
	TOTALE CAPITOLO		**12.843,00**	**12.843,00**	**0,00**	**0,00**
	CAPITOLO E9201012001 - ***Risorse Vincolate (Capitolo: U9011202001; U9011202002; U9011202003; U9011202004; U9011202005; U9011202101; U9011202102; U9011202104; U9011202105; U9011202201; U9011202202; U9011202203; U9011202204; U9011202205; U9011202206; U9011202207; U9011202301; U9011202302; U9011202303; U9011202401; U9011202402; U9011202404; U9011203001; U9011203002; U9011203101; U9011203102; U9040801701; U9040801801; U9040801901; U9040801902; U9040802001; U9050300801; U9050300802; U9050300803; U9050300804; U9050300901; U9070200501; U9070200504; U9070200505; U9070200507; U9070201101; U9100602102; U9100602501; U9110300701; U9110300703; U9121002601; U9121002602; U9121002701; U9121002801; U9121002901; U9140503401; U9140503402; U9140503403; U9140503404; U9140503405; U9150401901; U9150401902; U9150401903; U9150401904; U9150401905; U9150401906; U9150401907; U9170100901; U9170100902; U9170100903; U9180200105)***					
	ASSEGNAZIONE DI FONDI DALLO STATO DI NATURA CORRENTE A CARICO DEL FONDO DI ROTAZIONE PER L'ATTUAZIONE DEL PIANO DI AZIONE COESIONE (PAC) CALABRIA 2014-2020 (REGOLAMENTO (UE) N. 1303/2013, DELIBERE CIPE NN. 10/2015 E 7/2017, DGR NN. 41/2016, 448/2016 E 320/2017)					
		2018	2.162.711,89	0,00	0,00	2.162.711,89
	TOTALE CAPITOLO		**2.162.711,89**	**0,00**	**0,00**	**2.162.711,89**
	CAPITOLO E9201012201 - ***Risorse Vincolate (Capitolo: U9010302301; U9010302302; U9010302303; U9011000801; U9011000802; U9011000803; U9011201901; U9011201902; U9011201903; U9011201904; U9011201905; U9011201906; U9040801602; U9050100601; U9050100602; U9050100603; U9070200603; U9080201001; U9080201002; U9080201003; U9090101601; U9090101602; U9090101603; U9090301401; U9090301402; U9090301403; U9090401201; U9090401202; U9090401203; U9090601101; U9090601102; U9090601103; U9090901704; U9090901705; U9090901706; U9090901707; U9090901708; U9090901903; U9090901904; U9090901905; U9090901907; U9090901908; U9090902002; U9090902003; U9090902004; U9090902006; U9090902007; U9100500901; U9100500902; U9100500903; U9110102101; U9110102102; U9110102103; U9150201001; U9150201002; U9150201003; U9160102401; U9160102402; U9160102403)***					
	ASSEGNAZIONE DI FONDI DI NATURA CORRENTE DA PARTE DELLO STATO , A VALERE SUL FONDO PER LO SVILUPPO E LA COESIONE (FSC) 2014/2020, PER L'ATTUAZIONE DI INTERVENTI DI RILEVANZA STRATEGICA REGIONALE DEL PATTO PER LO SVILUPPO DELLA REGIONE CALABRIA (FONDO SVILUPPO E COESIONE (FSC) 2014-2020 - DGR N. 160 DEL 13 MAGGIO 2016 - DELIBERA CIPE N. 26 DEL 10 AGOSTO 2016)					
		2017	10.924,84	0,00	0,00	10.924,84

TITOLO TIPOLOGIA CATEGORIA CAPITOLO	DESCRIZIONE	ESPF	RESIDUI ATTIVI AL 1/1/ 2019 (RS)	RISCOSSIONI IN C/ RESIDUI (RR)	RIACCERTAMENTI RESIDUI (R)	RESIDUI ATTIVI DA ESERCIZI PRECEDENTI (EP = RS -RR+R)
		2018	776.702,23	0,00	0,00	776.702,23
TOTALE CAPITOLO			**787.627,07**	**0,00**	**0,00**	**787.627,07**
CAPITOLO E9201012501 - ***Risorse Vincolate (Capitolo: U9120400301; U9120400302; U9120400303; U9120400401; U9120400402; U9120400501; U9120400502; U9120400901; U9120400902; U9120400903; U9120400904)***						
	ASSEGNAZIONE DI FONDI DALLO STATO FINALIZZATI AL PROGETTO F.A.M.I 2014-2020 "CALABRIA ACCOGLIE"					
		2017	143.282,62	0,00	0,00	143.282,62
		2018	188.790,08	0,00	0,00	188.790,08
TOTALE CAPITOLO			**332.072,70**	**0,00**	**0,00**	**332.072,70**
CAPITOLO E9201012801 - ***Risorse Vincolate (Capitolo: U9070101501; U9070101502; U9070101503; U9070101504)***						
	ASSEGNAZIONE DI FONDI DA PARTE DELLO STATO DESTINATI ALLA REALIZZAZIONE DI PROGETTI DI ECCELLENZA PER IL RILANCIO DELLA COMPETITIVITA' TURISTICA ITALIANA (ART. 1, COMMA 1228 DELLA LEGGE 296/2006)					
		2017	481.482,19	0,00	0,00	481.482,19
		2018	14.999,90	0,00	0,00	14.999,90
TOTALE CAPITOLO			**496.482,09**	**0,00**	**0,00**	**496.482,09**
CAPITOLO E9201013001 - ***Risorse Vincolate (Capitolo: U9090800601; U9090800602)***						
	ASSEGNAZIONE DI FONDI DALLO STATO PER LA REALIZZAZIONE DI UN'INFRASTRUTTURA SOFTWARE INTEGRATA PER LA GESTIONE DI UN CATASTO REGIONALE DELLE SORGENTI DI CAMPI ELETTRICI, MAGNETICI ED ELETTROMAGNETICI (ART. 9, COMMA 5 DELLA LEGGE 36/2001)					
		2018	102.500,00	0,00	0,00	102.500,00
TOTALE CAPITOLO			**102.500,00**	**0,00**	**0,00**	**102.500,00**
CAPITOLO E9201013101 - ***Risorse Vincolate (Capitolo: U9090800701)***						
	ASSEGNAZIONE DI FONDI DALLO STATO FINALIZZATI AL POTENZIAMENTO DEI CONTROLLI DELL'INQUINAMENTO ELETTROMAGNETICO IN AMBIENTE URBANO (ART. 9, COMMA 5 DELLA LEGGE 36/2001					
		2018	121.425,00	0,00	0,00	121.425,00
TOTALE CAPITOLO			**121.425,00**	**0,00**	**0,00**	**121.425,00**
CAPITOLO E9201013201 - ***Risorse Vincolate (Capitolo: U9090500901; U9090500902; U9090500903; U9090500904; U9090500905; U9090500906; U9090500907; U9090500908; U9090500909; U9090500910; U9090500911; U9090500912)***						
	ASSEGNAZIONE DI FONDI DALLO STATO PER L'ESPLETAMENTO DELLE ATTIVITA' RELATIVE ALLE GESTIONE DELL'AREA MARINA PROTETTA "CAPO RIZZUTO" (DGR N. 186 DEL 05 MAGGIO 2017)					
		2018	168.308,37	0,00	0,00	168.308,37
TOTALE CAPITOLO			**168.308,37**	**0,00**	**0,00**	**168.308,37**
CAPITOLO E9201013701 - ***Risorse Vincolate (Capitolo: U9030200105; U9030200106; U9030200107)***						
	ASSEGNAZIONE DI FONDI DALLO STATO DI NATURA CORRENTE PER LA REALIZZAZIONE DEL PROGETTO "CENTRO REGIONALE DI MONITORAGGIO E GOVERNO DEGLI INCIDENTI STRADALI NELLA REGIONE CALABRIA - CRISC" (DGR N. 267 DEL 17 NOVEMBRE 2003)					
		2018	10.000,00	0,00	0,00	10.000,00
TOTALE CAPITOLO			**10.000,00**	**0,00**	**0,00**	**10.000,00**
CAPITOLO E9201013801 - ***Risorse Vincolate (Capitolo: U9130100701)***						
	ASSEGNAZIONE DI FONDI DALLO STATO PER IL FINANZIAMENTO DELL'ASSISTENZA SANITARIA AGLI STRANIERI TEMPORANEAMENTE PRESENTI SUL TERRITORIO NAZIONALE, A SEGUITO DEL TRASFERIMENTO DELLE COMPETENZE DAL MINISTERO DELL'INTERNO AL MINISTERO DELLA SALUTE A DECORRERE DAL 1 GENNAIO 2017 (ART. 35, COMMA 6, D.LGS 25 LUGLIO 1998, N. 286 - ART. 32, COMMA 3, D.L. 50/2017, CONV. DALLA LEGGE 21 GIUGNO 2017, N. 96).					
		2018	767.432,49	126.180,17	-641.252,32	0,00
TOTALE CAPITOLO			**767.432,49**	**126.180,17**	**-641.252,32**	**0,00**
CAPITOLO E9201013901 - ***Risorse Vincolate (Capitolo: U9130701401)***						
	ASSEGNAZIONE DI RISORSE DALLO STATO PER GARANTIRE LE PRESTAZIONI DI PREVENZIONE, CURA E RIABILITAZIONE RIVOLTE ALLE PERSONE AFFETTE DA DISTURBO DA GIOCO D'AZZARDO (ART. 1, COMMA 946, LEGGE 28.12.2015, N. 208)					
		2017	1.443.757,72	1.443.757,72	0,00	0,00
		2018	1.602.538,54	0,00	0,00	1.602.538,54
TOTALE CAPITOLO			**3.046.296,26**	**1.443.757,72**	**0,00**	**1.602.538,54**
CAPITOLO E9201014101 - ***Risorse Vincolate (Capitolo: U9130701501)***						
	ASSEGNAZIONE DI FONDI DALLO STATO DESTINATI ALL'ATTUAZIONE DEL PROGETTO DI RICERCA FINALIZZATA "NEW MTOR INHIBITORS DEVELOPMENT AND STUDY OF THEIR EFFECTS ON THE CENTRAL NERVOUS SYSTEM (MTORNEU)" (ART. 12 E 12 BIS DEL DLGS 30/12/92 N. 502)					
		2018	152.803,20	0,00	0,00	152.803,20
TOTALE CAPITOLO			**152.803,20**	**0,00**	**0,00**	**152.803,20**
CAPITOLO E9201014201 - ***Risorse Vincolate (Capitolo: U9130701601)***						

TITOLO TIPOLOGIA CATEGORIA CAPITOLO	DESCRIZIONE	ESPF	RESIDUI ATTIVI AL 1/1/ 2019 (RS)	RISCOSSIONI IN C/ RESIDUI (RR)	RIACCERTAMENTI RESIDUI (R)	RESIDUI ATTIVI DA ESERCIZI PRECEDENTI (EP = RS -RR+R)
	ASSEGNAZIONI DI FONDI DALLO STATO PER L'ATTUAZIONE DEL PROGETTO DI RICERCA FINALIZZATA "RAPID VERSUS SLOW WITHDAWAL OF ANTIEPILEPTIC MONOTERAPY IN TWO-YEAR SEIZURE-FREE ADULT PATIENTS WITH (RASLOW STUDY): A PRAGMATIC MULTICENTRE,PROSPECTIVE,RANDOMIZED, CONTROLLED STUDY"(ART. 12 E 12 BIS DEL DLGS 30/12/92 N. 502)					
		2018	115.783,20	0,00	0,00	115.783,20
	TOTALE CAPITOLO		**115.783,20**	**0,00**	**0,00**	**115.783,20**
	CAPITOLO E9201014301 - ***Risorse Vincolate (Capitolo: U9100201201; U9100201202; U9100201203; U9100201204; U9100201205; U9100201206; U9100201207)***					
	ASSEGNAZIONE DI FONDI DA PARTE DELLO STATO, NELL'AMBITO DEL PROGRAMMA INTERREG EUROPE 2014-2020, FINALIZZATI ALLA REALIZZAZIONE DEL PROGETTO E-MOPOLI (FONDO DI ROTAZIONE)					
		2018	2.523,65	0,00	0,00	2.523,65
	TOTALE CAPITOLO		**2.523,65**	**0,00**	**0,00**	**2.523,65**
	CAPITOLO E9201014401 - ***Risorse Vincolate (Capitolo: U9130701701)***					
	ASSEGNAZIONE DI FONDI DALLO STATO DESTINATI ALL'ATTUAZIONE DEL PROGETTO DI RICERCA FINALIZZATA "METFORMIN TREATMENT IN SYSTEMIC SCLEROSIS (METSS): A RANDOMIZED, PLACEBO-CONTROLLED, DOUBLE-BLIND CLINICAL TRIAL" (ART. 12 E 12 BIS DEL DLGS 30/12/92 N. 502)					
		2018	347.700,00	0,00	0,00	347.700,00
	TOTALE CAPITOLO		**347.700,00**	**0,00**	**0,00**	**347.700,00**
	CAPITOLO E9201014501 - ***Risorse Vincolate (Capitolo: U9130701801)***					
	ASSEGNAZIONE DI FONDI DALLO STATO DESTINATI ALL'ATTUAZIONE DEL PROGETTO DI RICERCA FINALIZZATA "STUDY OF ACTIVE PHARMACOVIGILANCE TO EVALUATE SAFETY, PRESCRIBING APPROPRIATENESS AND ADHERENCE TO THERAPY ASSOCIATED WITH BIOLOGICS USED IN DERMATOLOGY, RHEUMATOLOGY AN GASTROENTEROLOGY REFERENCE CENTERS OF CALABRIA REGION" (ART. 12 E 12 BIS DEL DLGS 30/12/92 N. 502)					
		2018	132.000,00	0,00	0,00	132.000,00
	TOTALE CAPITOLO		**132.000,00**	**0,00**	**0,00**	**132.000,00**
	CAPITOLO E9201014601 - ***Risorse Vincolate (Capitolo: U9160102001; U9160102002; U9160102003; U9160102004)***					
	ASSEGNAZIONE DI FONDI DA PARTE DELLO STATO, NELL'AMBITO DEL PROGRAMMA INTERREG EUROPE 2014-2020, FINALIZZATI ALLA REALIZZAZIONE DEL PROGETTO AGRI RENAISSANCE (FONDO DI ROTAZIONE)					
		2018	165,00	0,00	0,00	165,00
	TOTALE CAPITOLO		**165,00**	**0,00**	**0,00**	**165,00**
	CAPITOLO E9201014801 - ***Risorse Vincolate (Capitolo: U9090501001; U9090501002; U9090501003; U9090501004)***					
	ASSEGNAZIONE DI FONDI DA PARTE DELLO STATO FINALIZZATI ALLA REALIZZAZIONE DI STUDI PROPEDEUTICI ALLA DEFINIZIONE DI UN PIANO DI GESTIONE PER LE ATTIVITA' DI PESCA SOSTENIBILE NELLE AREE MARINE PROTETTE ITALIANE (DECRETO MIPAAF N. 9563/2018 - REG. (CE) 508/2014)					
		2018	9.544,00	0,00	0,00	9.544,00
	TOTALE CAPITOLO		**9.544,00**	**0,00**	**0,00**	**9.544,00**
	CAPITOLO E9201014901 - ***Risorse Vincolate (Capitolo: U9130701901)***					
	ASSEGNAZIONE DI SOMME DALLO STATO FINALIZZATE ALLA REALIZZAZIONE DEL PROGETTO AFFERENTE ALLA DIAGNOSI, CURA E ASSISTENZA DELLA SINDROME DEPRESSIVA POST PARTUM (INTESA 20/CSR del 31/01/2018)					
		2018	21.841,00	0,00	0,00	21.841,00
	TOTALE CAPITOLO		**21.841,00**	**0,00**	**0,00**	**21.841,00**
	CAPITOLO E9201015201 - ***Risorse Vincolate (Capitolo: U9130702001)***					
	ASSEGNAZIONE DI SOMME DA PARTE DELLO STATO FINALIZZATE ALLA REALIZZAZIONE DEL PROGETTO EUROPEO DENOMINATO SAVE - "SUPPORT ACTIONS FOR VULNERABILITY EMERGENCE" (REGOLAMENTO (UE) N. 516/2014)					
		2018	667.619,32	0,00	0,00	667.619,32
	TOTALE CAPITOLO		**667.619,32**	**0,00**	**0,00**	**667.619,32**
	CAPITOLO E9201015801 - ***Risorse Vincolate (Capitolo: U9130702301)***					
	TRASFERIMENTO DI RISORSE DALLO STATO A VALERE SUL FONDO PER LA RIDUZIONE DELLA QUOTA FISSA SULLA RICETTA DI CUI ALL'ARTICOLO 1, COMMA 796, LETTERE P) E P BIS), DELLA LEGGE 27 DICEMBRE 2006, N. 296 (ART. 1, C. 804 E 805, DELLA LEGGE 27.12.2017, N. 205).					
		2018	1.724.291,00	0,00	0,00	1.724.291,00
	TOTALE CAPITOLO		**1.724.291,00**	**0,00**	**0,00**	**1.724.291,00**
	CAPITOLO E9201050501 - ***Risorse Vincolate (Capitolo: U9120800501)***					
	ASSEGNAZIONE DI SOMME DALLO STATO FINALIZZATE AL SOSTEGNO E ALLO SVOLGIMENTO DELLE ATTIVITA' DELLE ORGANIZZAZIONI DI VOLONTARIATO E DELLE ASSOCIAZIONI DI PROMOZIONE SOCIALE (ARTT. 72 E 73 DEL D.LGS DEL 3 LUGLIO 2017, N. 117)					
		2018	175.629,15	0,00	0,00	175.629,15
	TOTALE CAPITOLO		**175.629,15**	**0,00**	**0,00**	**175.629,15**
TOTALE CATEGORIA 101 - Trasferimenti correnti da Amministrazioni Centrali			**205.311.527,11**	**26.865.052,38**	**-25.331.714,64**	**153.114.760,09**

TITOLO TIPOLOGIA CATEGORIA CAPITOLO	DESCRIZIONE	ESPF	RESIDUI ATTIVI AL 1/1/ 2019 (RS)	RISCOSSIONI IN C/ RESIDUI (RR)	RIACCERTAMENTI RESIDUI (R)	RESIDUI ATTIVI DA ESERCIZI PRECEDENTI (EP = RS -RR+R)
CATEGORIA 102 - Trasferimenti correnti da Amministrazioni Locali						
CAPITOLO E2404001300 - ***Risorse Vincolate (Capitolo: U6104020900)***						
	ASSEGNAZIONE DI FONDI DA PARTE DELLA REGIONE PIEMONTE PER LA REALIZZAZIONE DEL PROGETTO 'GUADAGNARE SALUTE NEGLI ADOLESCENTI' (CONVENZIONE TRA LA REGIONE CALABRIA E LA REGIONE PIEMONTE - DGR N. 296 DEL 25 MARZO 2010)					
		2011	51.428,57	0,00	0,00	51.428,57
	TOTALE CAPITOLO		**51.428,57**	**0,00**	**0,00**	**51.428,57**
CAPITOLO E2404001800 - ***Risorse Vincolate (Capitolo: U6104021200)***						
	TRASFERIMENTO DI FONDI DA PARTE DEL CUEIM PER LA REALIZZAZIONE DA PARTE DELLA REGIONE CALABRIA DEL PROGETTO DENOMINATO "SIND SUPPORT" (DGR N. 194 DEL 20.05.2011 - CONVENZIONE CON IL CUEIM DEL 20.04.2011)					
		2011	10.500,00	0,00	0,00	10.500,00
	TOTALE CAPITOLO		**10.500,00**	**0,00**	**0,00**	**10.500,00**
CAPITOLO E2404002701 - ***Risorse Vincolate (Capitolo: U3502011101; U3502011102; U3502011103; U3502011104; U3502011105; U3502011201; U3502011202; U3502011203; U3502011301; U3502011401; U3502012001)***						
	TRASFERIMENTO DI FONDI DA PARTE DEL COMUNE DI PALIZZI PER LA REALIZZAZIONE DEL PROGETTO "LAND AND SEAACTIONS FOR CONVERSATION OF CARETTA CARETTA IN ITS MOST IMPORTANT ITALIAN NESTING GROUND (IONIAN CALABRIA) NELL'AMBITO DEL PROGRAMMA COMUNITARIO LIFE-NATURA E BIODIVERSITA' 2012					
		2015	83.251,18	0,00	-83.251,18	0,00
		2017	64.066,91	0,00	-611,76	63.455,15
	TOTALE CAPITOLO		**147.318,09**	**0,00**	**-83.862,94**	**63.455,15**
CAPITOLO E2404003001 - ***Risorse Vincolate (Capitolo: U6101011001)***						
	ENTRATE DA ALTRE REGIONI PER MOBILITA' ATTIVA PROGRAMMATA RELATIVA AL RIPARTO PER IL SERVIZIO SANITARIO NAZIONALE					
		2018	26.271.653,00	0,00	-26.271.653,00	0,00
	TOTALE CAPITOLO		**26.271.653,00**	**0,00**	**-26.271.653,00**	**0,00**
CAPITOLO E9201010301 - ***Risorse Vincolate (Capitolo: U9160300101; U9160300102; U9160300103; U9160300104; U9160300105; U9160300106; U9160300107)***						
	ASSEGNAZIONE DI FONDI DA PARTE DI ARCEA PER LE AZIONI DI ASSISTENZA TECNICA NELL'AMBITO DEL PIANO DI SVILUPPO RURALE (PSR) DELLA REGIONE CALABRIA 2014-2020 (DECISIONE DI ESECUZIONE DELLA COMMISSIONE DEL 20 NOVEMBRE 2015 - MISURA 20)					
		2017	411.427,20	403.438,54	-7.988,66	0,00
		2018	588.701,16	281.909,32	-306.791,84	0,00
	TOTALE CAPITOLO		**1.000.128,36**	**685.347,86**	**-314.780,50**	**0,00**
CAPITOLO E9201010501 - ***Risorse Vincolate (Capitolo: U9130700101)***						
	ASSEGNAZIONE DI FONDI DA PARTE DELLA REGIONE EMILIA ROMAGNA PER LA REALIZZAZIONE DEL PROGETTO CCM LA PRESA IN CARICO DEL PAZIENTE AFFETTO DA PATOLOGIE COMPLESSE NEGLI ISTITUTI PENITENZIARI: PROFILI EPIDEMIOLOGICI E CONTESTO AMBIENTALE (D.L. 29.3.2004, N. 81 CONV. DALLA L. 26.5.2004)					
		2016	10.415,08	0,00	0,00	10.415,08
	TOTALE CAPITOLO		**10.415,08**	**0,00**	**0,00**	**10.415,08**
CAPITOLO E9201020301 - ***Risorse Vincolate (Capitolo: U0421110301; U6101011101)***						
	ENTRATE DA MOBILITA' ATTIVA INTERNAZIONALE PROGRAMMATA RELATIVA AL RIPARTO PER IL SERVIZIO SANITARIO NAZIONALE					
		2018	7.429.729,00	0,00	-7.429.729,00	0,00
	TOTALE CAPITOLO		**7.429.729,00**	**0,00**	**-7.429.729,00**	**0,00**
CAPITOLO E9201020401 - ***Risorse Vincolate (Capitolo: U9130702401)***						
	TRASFERIMENTO DI RISORSE DA PARTE DELLA REGIONE EMILIA ROMAGNA PER LA REALIZZAZIONE DEL PROGETTO LA PREVENZIONE SANITARIA NELLA POPOLAZIONE CARCERARIA: BISOGNI DI SALUTE E QUALITA" DELL'ASSISTENZA (ART. 47BIS DEL D.LGS. 30 LUGLIO 1999, N. 300).					
		2018	7.000,00	2.892,10	0,00	4.107,90
	TOTALE CAPITOLO		**7.000,00**	**2.892,10**	**0,00**	**4.107,90**
TOTALE CATEGORIA 102 - Trasferimenti correnti da Amministrazioni Locali			**34.928.172,10**	**688.239,96**	**-34.100.025,44**	**139.906,70**
TOTALE TIPOLOGIA 101 - Trasferimenti correnti da Amministrazioni pubbliche			**240.239.699,21**	**27.553.292,34**	**-59.431.740,08**	**153.254.666,79**
TIPOLOGIA 103 - Trasferimenti correnti da Imprese						
CATEGORIA 302 - Altri trasferimenti correnti da imprese						
CAPITOLO E3402003201 - ***Risorse Vincolate (Capitolo: U6101011301)***						
	VERSAMENTO DI FONDI DA PARTE DELLE AZIENDE FARMACEUTICHE PER IL RIPIANO DELLO SFONDAMENTO DEL TETTO DI SPESA FARMACEUTICA TERRITORIALE ED OSPEDALIERA (ART. 2 DEL DECRETO LEGGE 13 NOVEMBRE 2015, N. 179)					

TITOLO TIPOLOGIA CATEGORIA CAPITOLO	DESCRIZIONE	ESPF	RESIDUI ATTIVI AL 1/1/ 2019 (RS)	RISCOSSIONI IN C/ RESIDUI (RR)	RIACCERTAMENTI RESIDUI (R)	RESIDUI ATTIVI DA ESERCIZI PRECEDENTI (EP = RS -RR+R)
		2015	13.000.807,30	13.000.807,30	0,00	0,00
TOTALE CAPITOLO			**13.000.807,30**	**13.000.807,30**	**0,00**	**0,00**
TOTALE CATEGORIA 302 - Altri trasferimenti correnti da imprese			**13.000.807,30**	**13.000.807,30**	**0,00**	**0,00**
TOTALE TIPOLOGIA 103 - Trasferimenti correnti da Imprese			**13.000.807,30**	**13.000.807,30**	**0,00**	**0,00**
TIPOLOGIA 105 - Trasferimenti correnti dall'Unione Europea e dal Resto del Mondo						
CATEGORIA 501 - Trasferimenti correnti dall'Unione Europea						
CAPITOLO E2310000400 - ***Risorse Vincolate (Capitolo: U6201061400)***	**ASSEGNAZIONE DI FONDI DALLA CE PER LA REALIZZAZIONE DEL PROGETTO DENOMINATO "CALABRIA FRIENDS" RIVOLTO ALLA DIFFUSIONE DELLA LINGUA ITALIANA PRESSO LA POPOLAZIONE STRANIERA REGOLARMENTE PRESENTE IN CALABRIA (DECRETO DEL MINISTERO DELL'INTERNO DEL 21 LUGLIO 2011)**					
		2012	5.790,16	0,00	-5.790,16	0,00
TOTALE CAPITOLO			**5.790,16**	**0,00**	**-5.790,16**	**0,00**
CAPITOLO E2310000501 - ***Risorse Vincolate (Capitolo: U3502011501; U3502011502; U3502011503; U3502011504; U3502011505; U3502011507; U3502011508; U3502011509; U3502011601; U3502011602; U3502011701; U3502011801)***	**TRASFERIMENTO DI RISORSE DA PARTE DELL'UNIONE EUROPEA PER LA REALIZZAZIONE DEL PROGETTO 'NATURA 2000 ACTION PROGRAMME' NELL'AMBITO DEL PROGRAMMA COMUNITARIO LIFE PLUS**					
		2017	13.392,96	0,00	0,00	13.392,96
		2018	79.698,43	0,00	0,00	79.698,43
TOTALE CAPITOLO			**93.091,39**	**0,00**	**0,00**	**93.091,39**
CAPITOLO E2311000100 - ***Risorse Vincolate (Capitolo: U1301040300; U1301040307; U1301040308; U1301040309; U1301041000; U1301041200; U1302010100; U1302010200; U4901010100; U4901010200; U4901010300; U4902010100; U4902010200; U4902010300; U4903010100; U4904010100; U4904010200; U4904010300; U4904010400; U4905010100)***	**ASSEGNAZIONI DI FONDI DALLA CE PER CONTRIBUTI A CARICO DEL FSE PER LA REALIZZAZIONE DEL PROGRAMMA OPERATIVO REGIONALE (POR) CALABRIA FSE 2007 - 2013**					
		2013	34.143.101,17	0,00	0,00	34.143.101,17
TOTALE CAPITOLO			**34.143.101,17**	**0,00**	**0,00**	**34.143.101,17**
CAPITOLO E2311000101 - ***Risorse Vincolate (Capitolo: U1301040301; U1301040302; U1301040303; U1301040304; U1301040305; U1301040306; U1301041001; U1301041100; U1301041101; U1301041201; U1302010101; U1302010102; U1302010103; U1302010104; U1302010105; U1302010106; U1302010107; U1302010108; U1302010201; U1302010202; U1302010203; U1302010204; U1302010205; U4901010101; U4901010102; U4901010103; U4901010104; U4901010105; U4901010201; U4901010202; U4901010203; U4901010204; U4901010301; U4901010302; U4902010101; U4902010201; U4902010202; U4902010203; U4902010204; U4902010205; U4902010206; U4902010207; U4902010208; U4902010209; U4902010301; U4902010302; U4902010303; U4902010304; U4903010101; U4903010102; U4903010103; U4903010104; U4904010101; U4904010102; U4904010103; U4904010201; U4904010202; U4904010301; U4904010302; U4904010303; U4904010401; U4904010402; U4904010403; U4905010101; U4905010102; U4905010103; U4906010101; U4906010102; U4906010103; U4906010104; U9200300301)***	**ASSEGNAZIONI DI FONDI DALLA CE PER CONTRIBUTI A CARICO DEL FSE PER LA REALIZZAZIONE DEL PROGRAMMA OPERATIVO REGIONALE (POR) CALABRIA FSE 2007 - 2013**					
		2016	44.319.455,02	0,00	0,00	44.319.455,02
TOTALE CAPITOLO			**44.319.455,02**	**0,00**	**0,00**	**44.319.455,02**
CAPITOLO E2312000101 - ***Risorse Vincolate (Capitolo: U8201044601; U9011201101; U9011201102; U9011201103; U9011201104; U9011201105; U9011201106; U9011201107; U9011201108; U9011201109; U9011201110; U9011201111; U9040800501; U9040800502; U9040800503; U9040800601; U9040800602; U9040800701; U9040800702; U9040800801; U9040800802; U9040800803; U9040800901; U9040800902; U9040801001; U9040801002; U9040801101; U9040801102; U9040801201; U9040801202; U9040801203; U9040801204; U9040801205; U9040801206; U9040801301; U9121001001; U9121001002; U9121001101; U9121001102; U9121001201; U9121001202; U9121001301; U9121001302; U9121001303; U9121001304; U9121001401; U9121001402; U9121001403; U9121001404; U9121001501; U9121001502; U9121001601; U9121001602; U9121001701; U9121001702; U9121001801; U9121001802; U9121001803; U9121001901; U9121001902; U9121001903; U9121002001; U9121002002; U9121002003; U9121002101; U9121002102; U9121002103; U9150400101; U9150400102; U9150400103; U9150400104; U9150400105; U9150400106; U9150400107; U9150400201; U9150400202; U9150400204; U9150400205; U9150400301; U9150400302; U9150400303; U9150400304; U9150400401; U9150400402; U9150400403; U9150400501; U9150400502; U9150400503; U9150400504; U9150400506; U9150400601; U9150400602; U9150400701; U9150400702; U9150400801; U9150400802; U9150400803; U9150400901; U9150400903; U9150400904; U9150401001; U9150401101; U9150401102; U9150401201; U9150401202; U9150401203; U9150401301; U9150401302; U9150401303; U9150401401; U9150401402; U9150401501; U9150401502; U9150401601; U9150401602)***	**ASSEGNAZIONE DI FONDI DALLA UE PER CONTRIBUTI A CARICO DEL FSE PER LA REALIZZAZIONE DEL PROGRAMMA OPERATIVO REGIONALE 2014-2020 (POR) CALABRIA FESR E FSE**					
		2018	16.559.877,39	16.559.877,39	0,00	0,00
TOTALE CAPITOLO			**16.559.877,39**	**16.559.877,39**	**0,00**	**0,00**
CAPITOLO E9201050101 - ***Risorse Vincolate (Capitolo: U9010100701; U9010100702; U9010100703; U9010200601; U9010200602; U9010200603; U9010301201; U9010301202; U9010301203; U9010500801; U9010500802; U9010500803; U9010600601; U9010600602; U9010600603; U9010800301; U9010800302; U9010800303; U9011000601; U9011000602; U9011000603; U9011100901; U9011100902; U9011100903; U9011200101; U9011200102; U9011200103; U9011200104; U9011200105; U9011200106; U9011200107; U9011200108; U9011200109; U9011200110; U9011200114; U9011200115; U9030200301; U9030200302; U9030200303; U9050100501; U9050100502; U9050100503; U9050200501; U9050200502; U9050200503; U9050300605; U9050300606; U9060200401; U9060200402; U9060200403; U9070101301; U9070101302; U9070101303; U9080100501; U9080100502; U9080100503; U9080200501; U9080200502; U9080200503; U9090100801; U9090100802; U9090100803; U9090200601; U9090200602; U9090200603; U9090300501; U9090300502; U9090300503; U9090400401; U9090400402; U9090400403; U9090500601; U9090500602; U9090500603; U9090600501; U9090600502; U9090600503; U9090801201; U9090801202; U9090801203; U9090900304; U9090900305; U9090900306; U9090900307; U9090900308; U9090900309; U9090900402; U9090900502; U9090900604; U9090900605; U9090900606; U9090900607; U9090900608; U9090900703; U9090900704; U9090900705; U9090900706; U9090900707; U9090901003; U9090901004; U9090901005; U9090901006; U9090901007; U9090901008; U9090901103; U9090901104; U9090901105; U9090901106; U9090901107; U9090901111; U9090901112; U9090901113; U9100200801; U9100200802; U9100200803; U9100300301; U9100300302; U9100300303; U9100500301; U9100500302; U9100500303; U9100600405; U9110300206; U9110300601; U9110300602; U9110300603; U9120100401; U9120100402; U9120100403; U9120200701; U9120200702; U9120200703; U9121000402; U9121000502; U9121000803; U9121002401; U9121002402; U9121002403; U9140100501; U9140100502; U9140100503; U9140200801; U9140200802; U9140200803; U9140300401; U9140300402; U9140300403; U9140400301; U9140400302; U9140400303; U9140501603; U9140501606; U9140501609; U9140501610; U9140501611; U9140501612; U9140501703; U9140501706; U9140501708; U9140501709; U9140501710; U9140501712; U9140501713; U9140501803; U9140501806; U9140501808; U9140501809; U9140501810; U9140501812; U9140501813; U9150100701; U9150100702; U9150100703; U9150200701; U9150200702; U9150200703; U9150300801; U9150300802; U9150300803; U9150401801; U9150401802; U9150401803; U9160200601; U9160200602; U9160200603; U9170100901; U9170100902; U9170100903; U9170200701; U9170200702; U9170200703; U9190200201; U9190200202; U9190200203)***	**ASSEGNAZIONE DI FONDI DALLA UE PER CONTRIBUTI A CARICO DEL FESR PER LA REALIZZAZIONE DEL PROGRAMMA OPERATIVO REGIONALE 2014-2020 (POR) CALABRIA FESR E FSE**					
		2016	2.730,00	0,00	0,00	2.730,00
		2018	14.516.232,88	14.047.632,56	0,00	468.600,32
TOTALE CAPITOLO			**14.518.962,88**	**14.047.632,56**	**0,00**	**471.330,32**
CAPITOLO E9201050401 - ***Risorse Vincolate (Capitolo: U9160200101; U9160200201; U9160200202; U9160200203; U9160200204; U9160200205; U9160300201; U9160301001)***						

TITOLO TIPOLOGIA CATEGORIA CAPITOLO	DESCRIZIONE	ESPF	RESIDUI ATTIVI AL 1/1/ 2019 (RS)	RISCOSSIONI IN C/ RESIDUI (RR)	RIACCERTAMENTI RESIDUI (R)	RESIDUI ATTIVI DA ESERCIZI PRECEDENTI (EP = RS -RR+R)
	ASSEGNAZIONE DI FONDI DALLA UE PER LA REALIZZAZIONE DEL PROGRAMMA OPERATIVO FEAMP 2014/2020 (REG. UE N. 508/2014)					
		2016	21.220,05	0,00	-1.371,49	19.848,56
		2017	33.409,94	0,00	0,00	33.409,94
		2018	134.992,45	0,00	-438,12	134.554,33
	TOTALE CAPITOLO		**189.622,44**	**0,00**	**-1.809,61**	**187.812,83**
	CAPITOLO E9205010101 - ***Risorse Vincolate (Capitolo: U9100201201; U9100201202; U9100201203; U9100201204; U9100201205; U9100201206; U9100201207)***					
	ASSEGNAZIONE DI FONDI DA PARTE DEL'UE, NELL'AMBITO DEL PROGRAMMA INTERREG EUROPE 2014-2020, FINALIZZATI ALLA REALIZZAZIONE DEL PROGETTO E-MOPOLI					
		2018	13.329,35	0,00	0,00	13.329,35
	TOTALE CAPITOLO		**13.329,35**	**0,00**	**0,00**	**13.329,35**
	CAPITOLO E9205010201 - ***Risorse Vincolate (Capitolo: U9160102001; U9160102002; U9160102003; U9160102004)***					
	ASSEGNAZIONE DI FONDI DA PARTE DEL'UE, NELL'AMBITO DEL PROGRAMMA INTERREG EUROPE 2014-2020, FINALIZZATI ALLA REALIZZAZIONE DEL PROGETTO AGRI RENAISSANCE					
		2018	935,00	0,00	0,00	935,00
	TOTALE CAPITOLO		**935,00**	**0,00**	**0,00**	**935,00**
	TOTALE CATEGORIA 501 - Trasferimenti correnti dall'Unione Europea		**109.844.164,80**	**30.607.509,95**	**-7.599,77**	**79.229.055,08**
	CATEGORIA 502 - Trasferimenti correnti dal Resto del Mondo					
	CAPITOLO E9201050201 - ***Risorse Vincolate (Capitolo: U9170100101; U9170100102; U9170100103; U9170100104; U9170100105; U9170100106; U9170100107)***					
	TRASFERIMENTO DI FONDI DA PARTE DI "ETAIREIA DIOKISEOS EPICHEIRISEON KAI ERGON AE" PER LA REALIZZAZIONE DEL PROGETTO "A SYSTEMATIC APPROACH FOR INSPIRING & TRAINING ENERGY - SPATIAL - SOCIOECONOMICS SUSTAINABILITY TO PUBBLIC AUTHORITIES - INTENSSS - PA" NELL'AMBITO DEL PROGRAMMA QUADRO DI RICERCA E INNOVAZIONE HORIZON 2020 (REGOLAMENTO UE N. 1291/2013 DEL PARLAMENTO EUROPEO E DEL CONSIGLIO DEL 11 DICEMBRE 2013)".					
		2018	5.959,88	0,00	0,00	5.959,88
	TOTALE CAPITOLO		**5.959,88**	**0,00**	**0,00**	**5.959,88**
	TOTALE CATEGORIA 502 - Trasferimenti correnti dal Resto del Mondo		**5.959,88**	**0,00**	**0,00**	**5.959,88**
	TOTALE TIPOLOGIA 105 - Trasferimenti correnti dall'Unione Europea e dal Resto del Mondo		**109.850.124,68**	**30.607.509,95**	**-7.599,77**	**79.235.014,96**
	TOTALE TITOLO 2 - Trasferimenti correnti		**363.090.631,19**	**71.161.609,59**	**-59.439.339,85**	**232.489.681,75**
	TITOLO 3 - Entrate extratributarie					
	TIPOLOGIA 100 - Vendita di beni e servizi e proventi derivanti dalla gestione dei beni					
	CATEGORIA 200 - Entrate dalla vendita e dall'erogazione di servizi					
	CAPITOLO E1103000201 - ***Risorse Vincolate (Capitolo: U3201020701; U3201020702; U3201020703; U3201020704; U3201020705; U3201020706; U3201020707; U3201020708; U3201020709; U3201020712; U9200301401)***					
	RISCOSSIONE DELLE TARIFFE DA PARTE DEI SOGGETTI TENUTI AL PAGAMENTO, PER LO SMALTIMENTO DEI RIFIUTI SOLIDI URBANI RELATIVO AL CONFERIMENTO IN IMPIANTO E A QUELLO IN DISCARICA (ARTICOLO 1 E 2, COMMI 1 E 2, LEGGE REGIONALE 12 APRILE 2013, N. 18)					
	NOTA: ***ENTRATE RIFERITE AL 2014 E PRECEDENTI***					
		2018	36.175,56	36.175,56	0,00	0,00
	TOTALE CAPITOLO		**36.175,56**	**36.175,56**	**0,00**	**0,00**
	CAPITOLO E3402002301 - ***Risorse Vincolate (Capitolo: U6104021401)***					
	ENTRATE DERIVANTI DAL PAGAMENTO DEI DIRITTI DI RICONOSCIMENTO PER L'ISCRIZIONE IN APPOSITO REGISTRO REGIONALE DA PARTE DEI LABORATORI CHE EFFETTUANO ANALISI AI FINI DELL' AUTOCONTROLLO PER LE INDUSTRIE ALIMENTARI (DGR DEL 27 APRILE 2011, N. 153)					
		2017	2.094,10	0,00	0,00	2.094,10
	TOTALE CAPITOLO		**2.094,10**	**0,00**	**0,00**	**2.094,10**
	CAPITOLO E3402003101 - ***Risorse Vincolate (Capitolo: U3201041301; U3201041302; U3201041303; U3201041304; U3201041305; U3201041306; U3201041307; U3201041308; U3201041309; U3201041310; U3201041311; U3201041312; U3201041313; U3201041314; U3201041315; U3201041316)***					
	ENTRATE DERIVANTI DAL VERSAMENTO DELLE TARIFFE PER ISPEZIONI CON ADDEBITO IN RELAZIONE ALLE ATTIVITA' DI ESERCIZIO, CONTROLLO, MANUTENZIONE E ISPEZIONE DEGLI IMPIANTI TERMICI PER LA CLIMATIZZAZIONE INVERNALE ED ESTIVA DEGLI EDIFICI UBICATI SUL TERRITORIO DI COMPETENZA DELLA REGIONE CALABRIA (ART. 4 DELLA LEGGE REGIONALE 30.12.2015, N. 31)".					
		2016	2.390,28	0,00	-2.390,28	0,00
	TOTALE CAPITOLO		**2.390,28**	**0,00**	**-2.390,28**	**0,00**
	CAPITOLO E9301020601 - ***Risorse Vincolate (Capitolo: U9090801001)***					
	ENTRATE DERIVANTI DAL VERSAMENTO DELLE TARIFFE DA PARTE DEI GESTORI DEGLI IMPIANTI PER LO SVOLGIMENTO DI ATTIVITA' DI ISTRUTTORIA TECNICA E DI ISPEZIONE VOLTE ALLA PREVENZIONE DI INCIDENTI RILEVANTI CONNESSI CON SOSTANZE PERICOLOSE (D.LGS. 26.6.2015, N. 105)					
		2018	15.798,60	6.319,44	0,00	9.479,16

TITOLO TIPOLOGIA CATEGORIA CAPITOLO	DESCRIZIONE	ESPF	RESIDUI ATTIVI AL 1/1/ 2019 (RS)	RISCOSSIONI IN C/ RESIDUI (RR)	RIACCERTAMENTI RESIDUI (R)	RESIDUI ATTIVI DA ESERCIZI PRECEDENTI (EP = RS -RR+R)
TOTALE CAPITOLO			**15.798,60**	**6.319,44**	**0,00**	**9.479,16**
TOTALE CATEGORIA 200 - Entrate dalla vendita e dall'erogazione di servizi			**56.458,54**	**42.495,00**	**-2.390,28**	**11.573,26**
CATEGORIA 300 - Proventi derivanti dalla gestione dei beni						
CAPITOLO E3403002101 - *Risorse Vincolate (Capitolo: U3205013501)*						
CANONE VERSATO DA SORICAL PER L'USO DELLE INFRASTRUTTURE ACQUEDOTTISTICHE REGIONALI IN ATTUAZIONE DELL'ACCORDO INTEGRATIVO DEL 20 MAGGIO 2004 TRA LA REGIONE CALABRIA E LA STESSA SORICAL SPA.						
		2018	1.500.000,00	1.500.000,00	0,00	0,00
TOTALE CAPITOLO			**1.500.000,00**	**1.500.000,00**	**0,00**	**0,00**
CAPITOLO E9101010301 - *Risorse Autonome*						
ENTRATE DERIVANTI DAL CANONE PER LA CONCESSIONE IN USO A TERZI DI AREE DEMANIALI						
		2017	142,23	0,00	0,00	142,23
TOTALE CAPITOLO			**142,23**	**0,00**	**0,00**	**142,23**
TOTALE CATEGORIA 300 - Proventi derivanti dalla gestione dei beni			**1.500.142,23**	**1.500.000,00**	**0,00**	**142,23**
TOTALE TIPOLOGIA 100 - Vendita di beni e servizi e proventi derivanti dalla gestione dei beni			**1.556.600,77**	**1.542.495,00**	**-2.390,28**	**11.715,49**
TIPOLOGIA 200 - Proventi derivanti dall'attività di controllo e repressione delle irregolarità e degli illeciti						
CATEGORIA 200 - Entrate da famiglie derivanti dall'attività di controllo e repressione delle irregolarità e degli illeciti						
CAPITOLO E9302020201 - *Risorse Autonome*						
ENTRATE DERIVANTI DALL'ATTIVITA' DI CONTROLLO E REPRESSIONE DELLE IRREGOLARITA' E DEGLI ILLECITI A CARICO DELLE FAMIGLIE A SEGUITO DI SENTENZE DI CONDANNA DA PARTE DELLA CORTE DEI CONTI						
		2016	1.023.000,04	0,00	0,00	1.023.000,04
		2017	2.731,53	2.731,53	0,00	0,00
		2018	587.917,01	0,00	0,00	587.917,01
TOTALE CAPITOLO			**1.613.648,58**	**2.731,53**	**0,00**	**1.610.917,05**
TOTALE CATEGORIA 200 - Entrate da famiglie derivanti dall'attività di controllo e repressione delle irregolarità e degli illeciti			**1.613.648,58**	**2.731,53**	**0,00**	**1.610.917,05**
CATEGORIA 300 - Entrate da Imprese derivanti dall'attività di controllo e repressione delle irregolarità e degli illeciti						
CAPITOLO E9302030101 - *Risorse Autonome*						
ENTRATE DERIVANTI DALL'EMISSIONE DI RUOLI COATTIVI RELATIVI AD ATTIVITA' DI DEPENALIZZAZIONE (LEGGE 24 NOVEMBRE 1981, N. 689. ARTICOLI 135 E 136 DEL DECRETO LEGISLATIVO 3 APRILE 2006, N. 152).						
		2016	5.638.110,85	217.637,83	0,00	5.420.473,02
		2017	33.658.602,78	0,00	-43.261,54	33.615.341,24
		2018	4.047.375,46	0,00	-46.681,57	4.000.693,89
TOTALE CAPITOLO			**43.344.089,09**	**217.637,83**	**-89.943,11**	**43.036.508,15**
CAPITOLO E9302030201 - *Risorse Autonome*						
ENTRATE DERIVANTI DA SANZIONI A CARICO DI IMPRESE CONNESSE ALL'ATTIVITA' DI CONTROLLO E REPRESSIONE DELLE IRREGOLARITA' E DEGLI ILLECITI A SEGUITO DI SENTENZE DI CONDANNA DA PARTE DELLA CORTE DEI CONTI						
		2016	1.297.439,11	0,00	0,00	1.297.439,11
TOTALE CAPITOLO			**1.297.439,11**	**0,00**	**0,00**	**1.297.439,11**
CAPITOLO E9302030301 - *Risorse Autonome*						
ENTRATE DERIVANTI DALL'ATTIVITA' DI CONTROLLO E REPRESSIONE DELLE IRREGOLARITA' E DEGLI ILLECITI A CARICO DELLE IMPRESE A SEGUITO DI SENTENZE DI CONDANNA DA PARTE DELLA CORTE DEI CONTI						
		2017	789.394,56	633,92	-10.931,32	777.829,32
		2018	5.869.843,08	1.589,46	-643.978,16	5.224.275,46
TOTALE CAPITOLO			**6.659.237,64**	**2.223,38**	**-654.909,48**	**6.002.104,78**
TOTALE CATEGORIA 300 - Entrate da Imprese derivanti dall'attività di controllo e repressione delle irregolarità e degli illeciti			**51.300.765,84**	**219.861,21**	**-744.852,59**	**50.336.052,04**
TOTALE TIPOLOGIA 200 - Proventi derivanti dall'attività di controllo e repressione delle irregolarità e degli illeciti			**52.914.414,42**	**222.592,74**	**-744.852,59**	**51.946.969,09**
TIPOLOGIA 300 - Interessi attivi						
CATEGORIA 300 - Altri interessi attivi						
CAPITOLO E0320210401 - *Risorse Autonome*						
INTERESSI VERSATI DA SOGGETTI DEBITORI DI SOMME RELATIVE AL POR 2007-2014						
		2018	4.473,95	0,00	0,00	4.473,95

TITOLO TIPOLOGIA CATEGORIA CAPITOLO	DESCRIZIONE	ESPF	RESIDUI ATTIVI AL 1/1/ 2019 (RS)	RISCOSSIONI IN C/ RESIDUI (RR)	RIACCERTAMENTI RESIDUI (R)	RESIDUI ATTIVI DA ESERCIZI PRECEDENTI (EP = RS -RR+R)
TOTALE CAPITOLO			**4.473,95**	**0,00**	**0,00**	**4.473,95**
CAPITOLO E9303000101 - ***Risorse Autonome***						
	ENTRATE DERIVANTI DALLA RISCOSSIONE DEGLI INTERESSI ATTIVI DI MORA SUGLI IMPORTI OGGETTO DI RISARCIMENTO LIQUIDATI CON PROVVEDIMENTO ESECUTIVO DELLA CORTE DEI CONTI.					
		2017	74,05	74,05	0,00	0,00
		2018	3.053,84	0,00	0,00	3.053,84
TOTALE CAPITOLO			**3.127,89**	**74,05**	**0,00**	**3.053,84**
TOTALE CATEGORIA 300 - Altri interessi attivi			**7.601,84**	**74,05**	**0,00**	**7.527,79**
TOTALE TIPOLOGIA 300 - Interessi attivi			**7.601,84**	**74,05**	**0,00**	**7.527,79**
TIPOLOGIA 500 - Rimborsi e altre entrate correnti						
CATEGORIA 200 - Rimborsi in entrata						
CAPITOLO E0360110500 - ***Risorse Vincolate (Capitolo: U0000000000)***						
	RISCOSSIONE DEI CONTRIBUTI, SUCCESSIVAMENTE AL 31.10.1983 (DATA DI CESSAZIONE DELLA GESTIONE CASSA), VERSATI DALL'UTENZA PER L'APPROVVIGIONAMENTO IDRICO DERIVANTE DAGLI IMPIANTI ACQUEDOTTISTICI TRASFERITI ALLA REGIONE DALLA CESSATA CASSA PER IL MEZZOGIORNO (ART.6 DELLA LEGGE 2.576,N.183-CONVENZIONE DEL 15.6.82).					
		2000	17.621.337,72	5.923.844,43	-4.413.548,54	7.283.944,75
		2001	59.051.681,84	0,00	0,00	59.051.681,84
		2002	59.051.681,84	0,00	0,00	59.051.681,84
		2003	62.683.112,87	0,00	0,00	62.683.112,87
		2004	53.215.000,00	0,00	0,00	53.215.000,00
TOTALE CAPITOLO			**251.622.814,27**	**5.923.844,43**	**-4.413.548,54**	**241.285.421,30**
CAPITOLO E3403002200 - ***Risorse Vincolate (Capitolo: U2204091400)***						
	RISCOSSIONE DEI RUOLI IRRIGUI E DI BONIFICA RELATIVI ALLA GESTIONE DEI SERVIZI DEL COMPRENSORIO DEL SOPPRESSO CONSORZIO DI BONIFICA SIBARI-CRATI E DEL BACINO BASSO IONIO REGGINO (ART. 3 DELLA LEGGE REGIONALE 26 FEBBRAIO 2010, N. 8)					
		2010	5.427.242,75	11.323,35	0,00	5.415.919,40
TOTALE CAPITOLO			**5.427.242,75**	**11.323,35**	**0,00**	**5.415.919,40**
CAPITOLO E3403002300 - ***Risorse Vincolate (Capitolo: U2204091500)***						
	ENTRATE RELATIVE AI RUOLI DI CONTRIBUENZA DEL CONSORZIO DI BONIFICA DELLA PIANA DI SIBARI E DELLA MEDIA VALLE DEL CRATI, FINO ALLA CONCORRENZA DELLA GARANZIA FIDEIUSSORIA SUL MUTUO CONTRATTO DAL COMMISSARIO LIQUIDATORE PER FAR FRONTE ALLA SITUAZIONE DEBITORIA DELL'ENTE (LEGGE REGIONALE 20 NOVEMBRE 2006, N. 12 - ART. 35 DELLA LEGGE REGIONALE 13 GIUGNO 2008, N. 15)					
		2010	776.835,70	0,00	0,00	776.835,70
TOTALE CAPITOLO			**776.835,70**	**0,00**	**0,00**	**776.835,70**
CAPITOLO E3404001401 - ***Risorse Vincolate (Capitolo: U8201043101; U8201043201)***						
	RECUPERO DI SOMME TRASFERITE AI SOGGETTI ATTUATORI DI INTERVENTI A CARICO DEL POR CALABRIA 2007 -2013					
		2018	142.020,21	0,00	0,00	142.020,21
TOTALE CAPITOLO			**142.020,21**	**0,00**	**0,00**	**142.020,21**
CAPITOLO E3404002200 - ***Risorse Vincolate (Capitolo: U2204031700; U3205013200)***						
	ENTRATE PER SOMME DOVUTE DA SORICAL SPA ACCERTATE CON DELIBERAZIONE DELLA GIUNTA REGIONALE N. 535 DEL 7 AGOSTO 2009.					
		2010	255.316,90	0,00	0,00	255.316,90
TOTALE CAPITOLO			**255.316,90**	**0,00**	**0,00**	**255.316,90**
CAPITOLO E9305020401 - ***Risorse Autonome***						
	ENTRATE DERIVANTI DALL'ISCRIZIONE A RUOLO DELLE SOMME TRASFERITE AI SOGGETTI ATTUATORI DI INTERVENTI A CARICO DEL POR CALABRIA 2007 -2013					
		2016	13.327.890,36	1.469.272,63	0,00	11.858.617,73
TOTALE CAPITOLO			**13.327.890,36**	**1.469.272,63**	**0,00**	**11.858.617,73**
CAPITOLO E9305020601 - ***Risorse Vincolate (Capitolo: U9110101901)***						
	RESTITUZIONE DA PARTE DI ARPACAL DI SOMME DESTINATE ALLA MANUTENZIONE DELLE RETI PLUVIOMETRICHE NON UTILIZZATE					
		2018	451.536,90	0,00	-451.536,90	0,00
TOTALE CAPITOLO			**451.536,90**	**0,00**	**-451.536,90**	**0,00**
TOTALE CATEGORIA 200 - Rimborsi in entrata			**272.003.657,09**	**7.404.440,41**	**-4.865.085,44**	**259.734.131,24**

TITOLO TIPOLOGIA CATEGORIA CAPITOLO	DESCRIZIONE	ESPF	RESIDUI ATTIVI AL 1/1/ 2019 (RS)	RISCOSSIONI IN C/ RESIDUI (RR)	RIACCERTAMENTI RESIDUI (R)	RESIDUI ATTIVI DA ESERCIZI PRECEDENTI (EP = RS -RR+R)
CATEGORIA 900 - Altre entrate correnti n.a.c						
CAPITOLO E0360210301 - ***Risorse Autonome***						
	ENTRATE EVENTUALI E DIVERSE, REDDITI E CANONI VARI.					
		2018	5.072,79	0,00	0,00	5.072,79
	TOTALE CAPITOLO		**5.072,79**	**0,00**	**0,00**	**5.072,79**
TOTALE CATEGORIA 900 - Altre entrate correnti n.a.c			**5.072,79**	**0,00**	**0,00**	**5.072,79**
TOTALE TIPOLOGIA 500 - Rimborsi e altre entrate correnti			**272.008.729,88**	**7.404.440,41**	**-4.865.085,44**	**259.739.204,03**
TOTALE TITOLO 3 - Entrate extratributarie			**326.487.346,91**	**9.169.602,20**	**-5.612.328,31**	**311.705.416,40**
TITOLO 4 - Entrate in conto capitale						
TIPOLOGIA 200 - Contributi agli investimenti						
CATEGORIA 100 - Contributi agli investimenti da amministrazioni pubbliche						
CAPITOLO E0210220500 - ***Risorse Vincolate (Capitolo: U0213420900; U0213421000; U0523420100; U0612820100; U0612820500)***						
	ASSEGNAZIONE DI FONDI DALLO STATO PER IL FINANZIAMENTO DI PROGETTI REGIONALI DI SVILUPPO (ART. 2 DELLA LEGGE 1.12.1983, N.651 - ART.1,TERZO COMMA,DELLA LEGGE 1.3.86, N.64).					
		1991	22.161.248,31	0,00	-22.161.248,31	0,00
	TOTALE CAPITOLO		**22.161.248,31**	**0,00**	**-22.161.248,31**	**0,00**
CAPITOLO E0210220501 - ***Risorse Vincolate (Capitolo: U0213420901; U0213421001; U0523420101; U0523420102; U0612820101; U0612820102; U0612820501)***						
	ASSEGNAZIONE DI FONDI DALLO STATO PER IL FINANZIAMENTO DI PROGETTI REGIONALI DI SVILUPPO (ART. 2 DELLA LEGGE 1.12.1983, N.651 - ART.1,TERZO COMMA,DELLA LEGGE 1.3.86, N.64).					
		2016	61.298,12	0,00	-61.298,12	0,00
		2017	468.354,20	0,00	-468.354,20	0,00
	TOTALE CAPITOLO		**529.652,32**	**0,00**	**-529.652,32**	**0,00**
CAPITOLO E0230526600 - ***Risorse Vincolate (Capitolo: U0221123800)***						
	ASSEGNAZIONE DI FONDI DALLO STATO PER L'ATTUAZIONE DELL'ACCORDO DI PROGRAMMA QUADRO INERENTE AL SETTORE "CICLO INTEGRATO DELLE ACQUE" - COMPLEMENTO DEL PROGETTO N. 26/3100 INERENTE ALLA DIGA ESARO E CAMELI TRASFERITO ALLA REGIONE AI SENSI DELL'ART. 9 DEL D.L.VO 3.4.93, N. 96 (DECRETO DEL COMMISSARIO AD ACTA DEL MINISTERO DEI LL.PP. N. 6033 DEL 10.7.96 - ACCORDO DI PROGRAMMA QUADRO DEL 27.10.1999).					
		2002	40.417.673,14	0,00	0,00	40.417.673,14
	TOTALE CAPITOLO		**40.417.673,14**	**0,00**	**0,00**	**40.417.673,14**
CAPITOLO E0231420201 - ***Risorse Vincolate (Capitolo: U0213420401; U0612820301)***						
	ASSEGNAZIONE DI FONDI DALLO STATO PER LA REALIZZAZIONE DEL PROGRAMMA TRIENNALE DI SVILUPPO DEL MEZZOGIORNO AGGIORNATO 1988-1990 E DEL RELATIVO SECONDO PIANO ANNUALE DI ATTUAZIONE - AZIONI ORGANICHE NN. 1, 4, 6E 10 (LEGGE 1.3.86, N. 64 - DELIBERA CIPE 3.8.88).					
		2016	251.550,31	0,00	-251.550,31	0,00
		2017	863.902,80	0,00	-863.902,80	0,00
	TOTALE CAPITOLO		**1.115.453,11**	**0,00**	**-1.115.453,11**	**0,00**
CAPITOLO E0231420600 - ***Risorse Vincolate (Capitolo: U0000000000)***						
	ASSEGNAZIONE DI FONDI DALLO STATO PER LA REALIZZAZIONE DEL COMPLETAMENTO DEL PORTO DI ROCCELLA JONICA (LEGGE 1.3.86, N.64 - CONVENZIONE N. 244/88).					
		1989	1.103.828,81	0,00	-1.103.828,81	0,00
	TOTALE CAPITOLO		**1.103.828,81**	**0,00**	**-1.103.828,81**	**0,00**
CAPITOLO E0231420700 - ***Risorse Vincolate (Capitolo: U0213420700)***						
	ASSEGNAZIONE DI FONDI DALLO STATO PER LA REALIZZAZIONE DEL PROGRAMMA TRIENNALE DI SVILUPPO DEL MEZZOGIORNO AGGIORNATO 1990-1992 E DEL RELATIVO TERZO PIANO DI ATTUAZIONE - AZIONE ORGANICA N. 6 (LEGGE 1.3.86, N.64 - DELIBERE CIPE 21.12.89 E 29.3.89).					
		1990	2.009.320,45	0,00	-2.009.320,45	0,00
	TOTALE CAPITOLO		**2.009.320,45**	**0,00**	**-2.009.320,45**	**0,00**
CAPITOLO E4404003901 - ***Risorse Vincolate (Capitolo: U3201041201)***						
	ASSEGNAZIONE DI FONDI DALLO STATO FINALIZZATI AL PROGRAMMA DI FINANZIAMENTI PER IL MIGLIORAMENTO DELLA QUALITA' DELL'ARIA ATTRAVERSO INTERVENTI DI AMMODERNAMENTO DEL TRASPORTO PUBBLICO LOCALE (DECRETO LEGGE N. 16, DEL 21 FEBBRAIO 2005, CONVERTITO CON LEGGE DEL 22 APRILE 2005, N. 58 - DGR N. 400 DEL 11 NOVEMBRE 2013)					
		2017	47.148,76	0,00	0,00	47.148,76
	TOTALE CAPITOLO		**47.148,76**	**0,00**	**0,00**	**47.148,76**
CAPITOLO E4412001101 - ***Risorse Vincolate (Capitolo: U2401030101; U2401030103; U2401030104; U2401030105; U2401030106; U2401030107)***						

TITOLO TIPOLOGIA CATEGORIA CAPITOLO	DESCRIZIONE	ESPF	RESIDUI ATTIVI AL 1/1/ 2019 (RS)	RISCOSSIONI IN C/ RESIDUI (RR)	RIACCERTAMENTI RESIDUI (R)	RESIDUI ATTIVI DA ESERCIZI PRECEDENTI (EP = RS -RR+R)
	ASSEGNAZIONE DI FONDI DALLO STATO PER L'ATTUAZIONE DELL'ACCORDO DI PROGRAMMA QUADRO SISTEMA DELLE INFRASTRUTTURE DI TRASPORTO SOTTOSCRITTO IN DATA 29.7.2002 E CONFLUITO NELL'ATTO DI RACCORDO DI CUI ALLA DELIBERAZIONE DELLA G.R. N. 440 DEL 24.7.2007 (LEGGE 30.6.98, N.208 - DELIBERAZIONI CIPE NN. 138/2000, 36/2002 E 17/2003).					
	NOTA: ***FINANZIAMENTO COMPLESSIVO DI EURO 71.475.000,00 (DEL.CIPE N. 138/00) ISCRITTO NEGLI ANNI 2003-2007. LA QUOTA DI EURO 32.964.951,00 E' RIPROGRAMMATA, SOLO NELLA PARTE SPESA, SULLA QUOTA DELLA DELIBERA CIPE N. 17/2003 (VEDI CAPITOLO DI ENTRATA 44120024 E CAPITOLO DI SPESA 24010302). APQ INCREMENTATO DI EURO 1.527.893,40 (DEL. CIPE N. 36/2002) AI SENSI DELLA DELIBERA DI GIUNTA REGIONALE N. 313 DEL 25 MARZO 2010. APQ ULTERIORMENTE RIDOTTO DI EURO 1.000.000,00 A SEGUITO DELLA RIPROGRAMMAZIONE AI SENSI DELLA DELIBERA CIPE 23/3/2013, N. 41 E S.M.I. IN SEDE DI PREDISPOSIZIONE DEL BILANCIO 2020-2022 LA SOMMA DI EURO 32.274,25 E' STATA ACCANTONATA AL CAPITOLO E9402013001 AI FINI DELLA REALIZZAZIONE DEGLI INTERVENTI CONFLUITI NEL PIANO SVILUPPO E COESIONE (ART. 44 DEL D.L. 34/2019)***					
		2018	402.489,53	0,00	0,00	402.489,53
	TOTALE CAPITOLO		**402.489,53**	**0,00**	**0,00**	**402.489,53**
	CAPITOLO E4412001201 - ***Risorse Vincolate (Capitolo: U2401030101; U2401030102; U2401030601; U2401030603; U2401030604; U2401030605; U2401030606; U2401030607; U2401030608)***					
	ASSEGNAZIONE DI FONDI DALLO STATO PER L'ATTUAZIONE DELL'ACCORDO DI PROGRAMMA QUADRO SISTEMA DELLE INFRASTRUTTURE DI TRASPORTO SOTTOSCRITTO IN DATA 29.7.2002 E CONFLUITO NELL'ATTO DI RACCORDO DI CUI ALLA DELIBERAZIONE DELLA GIUNTA REGIONALE N. 440 DEL 24.7.2007 E NEL I° ATTO INTEGRATIVO ALL'ATTO DI RACCORDO STIPULATO IN DATA 3 MARZO 2009 (LEGGE 30.6.98, N.208 - DELIBERAZIONE CIPE N. 36 DEL 3.5.2002 E N. 3 DEL 22 MARZO 2006).					
	NOTA: ***FINANZIAMENTO COMPLESSIVO DI EURO 196.213.988,00 (DEL.CIPE N. 36/2002) ISCRITTI NEGLI ANNI 2003-2007, DI CUI EURO 6.862.249,00 SOGGETTI A SWAP A FAVORE DEL I° ATTO INTEGRATIVO ALL'ATTO DI RACCORDO DELL'APQ 'SISTEMA DELLE INFRASTRUTTURE DI TRASPORTO' (VEDI ANCHE CAPITOLO DELLA SPESA 24010306). CON SWAP 2009 EURO 862.249,00 AFFERISCONO ALLA DEL.CIPE N. 3/2006.APQ RIDOTTO DI EURO 6.139.530,34 (DEL.CIPE N. 36/2002) AI SENSI DELLA DELIBERA DI GIUNTA REGIONALE N. 313 DEL 25 MARZO 2010. IN SEDE DI PREDISPOSIZIONE DEL BILANCIO 2020-2022 LA SOMMA DI EURO 4.977.395,77 E' STATA ACCANTONATA AL CAPITOLO E9402013001 AI FINI DELLA REALIZZAZIONE DEGLI INTERVENTI CONFLUITI NEL PIANO SVILUPPO E COESIONE (ART. 44 DEL D.L. 34/2019)***					
		2015	421.965,21	0,00	0,00	421.965,21
		2016	11.291.269,78	0,00	0,00	11.291.269,78
		2017	20.654.510,59	0,00	0,00	20.654.510,59
		2018	7.327.124,28	0,00	0,00	7.327.124,28
	TOTALE CAPITOLO		**39.694.869,86**	**0,00**	**0,00**	**39.694.869,86**
	CAPITOLO E4412001401 - ***Risorse Vincolate (Capitolo: U3303010301; U3303010302; U3303010303; U3303010307)***					
	ASSEGNAZIONE DI FONDI DALLO STATO PER L'ATTUAZIONE DELL'ACCORDO DI PROGRAMMA QUADRO INERENTE AL SETTORE "CICLO INTEGRATO DELLE ACQUE" (DELIBERAZIONE CIPE 142 DEL 6.8.1999 - ACCORDO DI PROGRAMMA QUADRO SOTTOSCRITTO IN DATA 27.10.1999).					
	NOTA: ***FINANZIAMENTO COMPLESSIVO DI EURO 32.266.657,03 ISCRITTO NEGLI ANNI 2003 E 2008. IN SEDE DI PREDISPOSIZIONE DEL BILANCIO 2020-2022 LA SOMMA DI EURO 1.692.616,33 E' STATA ACCANTONATA AL CAPITOLO E9402013001 AI FINI DELLA REALIZZAZIONE DEGLI INTERVENTI CONFLUITI NEL PIANO SVILUPPO E COESIONE (ART. 44 DEL D.L. 34/2019)***					
		2016	77.139,42	0,00	-9.681,65	67.457,77
		2017	126.095,58	0,00	0,00	126.095,58
		2018	29.335,72	0,00	-15.819,75	13.515,97
	TOTALE CAPITOLO		**232.570,72**	**0,00**	**-25.501,40**	**207.069,32**
	CAPITOLO E4412001601 - ***Risorse Vincolate (Capitolo: U5301010101; U5301010102; U5301010103)***					
	ASSEGNAZIONE DI FONDI DALLO STATO PER L'ATTUAZIONE DELL'ACCORDO DI PROGRAMMA QUADRO BENI ED ATTIVITA' CULTURALI PER IL TERRITORIO DELLA REGIONE CALABRIA SOTTOSCRITTO IN DATA 22.12.2003 (LEGGE 30.6.98, N. 208- DELIBERAZIONI CIPE N. 84 DEL 4.8.2000, N. 17 DEL 9.5.2003 E N.20 DEL 29.9.2004).					
	NOTA: ***FINANZIAMENTO COMPLESSIVO INIZIALE DI EURO 60.000.000,00 ISCRITTO NEGLI ANNI 2003-2007 RIMODULATO IN EURO 54.139.483,78, DI CUI EURO 30.480.373,67 A VALERE SULLA DELIBERA CIPE N. 84/2000, EURO 11.569.573,32 SULLA DELIBERA CIPE N. 17/2003 ED EURO 12.089.536,79 SULLA DELIBERA CIPE N. 20/2004, CON SWAP DI EURO 618.791,74 A FAVORE DELL'APQ 'TUTELA DELLE ACQUE E GESTIONE INTEGRATA DELLE RISORSE IDRICHE (TAGIRI)' - I° ATTO INTEGRATIVO (SETTORE DEPURAZIONE). APQ RIDOTTO DI EURO 3.627,67 PER SWAP A FAVORE DI ALTRI APQ AI SENSI DELLA DELIBERA DI GIUNTA REGIONALE N. 313 DEL 25 MARZO 2010. APQ ULTERIORMENTE RIDOTTO DI EURO 779.745,44 A SEGUITO DELLA RIPROGRAMMAZIONE AI SENSI DELLA DELIBERA CIPE 23/3/2012, N. 41 E S.M.I., DI CUI EURO 363.204,59 TRASFERITI ALL'APQ BENI ED ATTIVITA' CULTURALI II ATTO INTEGRATIVO. IN SEDE DI PREDISPOSIZIONE DEL BILANCIO 2020-2022 LA SOMMA DI EURO 1.020.966,95 E' STATA ACCANTONATA AL CAPITOLO E9402013001 AI FINI DELLA REALIZZAZIONE DEGLI INTERVENTI CONFLUITI NEL PIANO SVILUPPO E COESIONE (ART. 44 DEL D.L. 34/2019)***					
		2015	833.312,48	0,00	-63.963,13	769.349,35
		2016	152.843,46	0,00	0,00	152.843,46
		2017	1.122.630,39	0,00	0,00	1.122.630,39
		2018	1.035.605,06	0,00	0,00	1.035.605,06
	TOTALE CAPITOLO		**3.144.391,39**	**0,00**	**-63.963,13**	**3.080.428,26**
	CAPITOLO E4412002000 - ***Risorse Vincolate (Capitolo: U3202021000; U3302020100; U3302020100; U3302020300; U3302020303; U3302020900; U3302021000; U3302021100; U3302021200)***					
	ASSEGNAZIONE DI FONDI DALLO STATO PER L'ATTUAZIONE DELL'ACCORDO DI PROGRAMMA QUADRO INERENTE AL SETTORE "EMERGENZE URBANE E TERRITORIALI" (DELIBERAZIONE CIPE N. 17 DEL 9.3.2003).					
		2005	7.727.738,01	0,00	-74.590,17	7.653.147,84
		2011	33.300.000,00	0,00	0,00	33.300.000,00
	TOTALE CAPITOLO		**41.027.738,01**	**0,00**	**-74.590,17**	**40.953.147,84**
	CAPITOLO E4412002001 - ***Risorse Vincolate (Capitolo: U3202021001; U3302020101; U3302020102; U3302020103; U3302020104; U3302020105; U3302020301; U3302020302; U3302020901; U3302020902; U3302021001; U3302021101; U3302021201)***					
	ASSEGNAZIONE DI FONDI DALLO STATO PER L'ATTUAZIONE DELL'ACCORDO DI PROGRAMMA QUADRO INERENTE AL SETTORE "EMERGENZE URBANE E TERRITORIALI" (DELIBERAZIONE CIPE N. 17 DEL 9.3.2003).					
	NOTA: ***FINANZIAMENTO COMPLESSIVO DI EURO 70.000.000,00 DI CUI EURO 60.000.000,00 ATTRIBUITE AL PROTOCOLLO AGGIUNTIVO LA CITTADELLA (VEDI CAPITOLO 33020203 DELLA SPESA). APQ INCREMENTATO DI EURO 33.300.000,00 PROVENIENTI DA ALTRI APQ AI***					

TITOLO TIPOLOGIA CATEGORIA CAPITOLO	DESCRIZIONE	ESPF	RESIDUI ATTIVI AL 1/1/ 2019 (RS)	RISCOSSIONI IN C/ RESIDUI (RR)	RIACCERTAMENTI RESIDUI (R)	RESIDUI ATTIVI DA ESERCIZI PRECEDENTI (EP = RS -RR+R)
	SENSI DELLA DELIBERA DI GIUNTA REGIONALE N. 313 DEL 25 MARZO 2010. IN SEDE DI PREDISPOSIZIONE DEL BILANCIO 2020-2022 LA SOMMA DI EURO 98.550,30 E' STATA ACCANTONATA AL CAPITOLO E9402013001 AI FINI DELLA REALIZZAZIONE DEGLI INTERVENTI CONFLUITI NEL PIANO SVILUPPO E COESIONE (ART. 44 DEL D.L. 34/2019)					
		2016	4.644,09	0,00	0,00	4.644,09
		2018	13.737,93	0,00	0,00	13.737,93
	TOTALE CAPITOLO		**18.382,02**	**0,00**	**0,00**	**18.382,02**
	CAPITOLO E4412002200 - ***Risorse Vincolate (Capitolo: U3302020200)***					
	ASSEGNAZIONE DI FONDI DALLO STATO PER L'ATTUAZIONE DELL'ACCORDO DI PROGRAMMA QUADRO ACCELERAZIONE DELLA SPESA NELLE AREE URBANE SIGLATO IL 31 MARZO 2005 (LEGGE 30 GIUGNO 1998, N. 208 - DELIBERAZIONE CIPE N. 20 DEL 29 SETTEMBRE 2004).					
		2006	4.737.586,67	0,00	0,00	4.737.586,67
	TOTALE CAPITOLO		**4.737.586,67**	**0,00**	**0,00**	**4.737.586,67**
	CAPITOLO E4412002201 - ***Risorse Vincolate (Capitolo: U3302020201; U3302020202)***					
	ASSEGNAZIONE DI FONDI DALLO STATO PER L'ATTUAZIONE DELL'ACCORDO DI PROGRAMMA QUADRO ACCELERAZIONE DELLA SPESA NELLE AREE URBANE SIGLATO IL 31 MARZO 2005 (LEGGE 30 GIUGNO 1998, N. 208 - DELIBERAZIONE CIPE N. 20 DEL 29 SETTEMBRE 2004).					
	NOTA: ***FINANZIAMENTO COMPLESSIVO DI EURO 25.523.100,00 ISCRITTO NEGLI ANNI 2005 E 2006, RIDOTTO DI EURO 3.221.941,25 PER SWAP A FAVORE DI ALTRI APQ AI SENSI DELLA DELIBERA DI GIUNTA REGIONALE N. 313 DEL 25 MARZO 2010. APQ ULTERIORMENTE RIMODULATO IN EURO 21.830.211,54A SEGUITO DELLA RIPROGRAMMAZIONE AI SENSI DELLA DELIBERA CIPE 23 MARZO 2012, N. 41 CON SWAP DI EURO 470.947,21 A FAVORE DELL'APQ 'EMERGENZE URBANISTICHE E TERRITORIALI - III PROTOCOLLO AGGIUNTIVO'. IN SEDE DI PREDISPOSIZIONE DEL BILANCIO 2020-2022 LA SOMMA DI EURO 160.822,60 E' STATA ACCANTONATA AL CAPITOLO E9402013001 AI FINI DELLA REALIZZAZIONE DEGLI INTERVENTI CONFLUITI NEL PIANO SVILUPPO E COESIONE (ART. 44 DEL D.L. 34/2019)***					
		2018	228.715,39	0,00	0,00	228.715,39
	TOTALE CAPITOLO		**228.715,39**	**0,00**	**0,00**	**228.715,39**
	CAPITOLO E4412002301 - ***Risorse Vincolate (Capitolo: U2401050101; U2401050102; U2401050103; U2401050105; U2401050106)***					
	ASSEGNAZIONE DI FONDI DALLO STATO PER L'ATTUAZIONE DELL'ACCORDO DI PROGRAMMA QUADRO INERENTE AL SETTORE DELLA SOCIETA' DELL'INFORMAZIONE SIGLATO IN DATA 21.4.2005 E DELL'ACCORDO INTEGRATIVO STIPULATO IN DATA 30 DICEMBRE 2005 (LEGGE 30.6.1998, N. 208 - DELIBERAZIONI CIPE N. 17 DEL 9 MAGGIO 2003, N. 83 DEL 13 NOVEMBRE 2003 E N. 20 DEL 29 SETTEMBRE 2004).					
	NOTA: ***FINANZIAMENTO COMPLESSIVO DI EURO 33.751.400,00 ISCRITTI NEGLI ANNI 2006, 2007 E 2008, DI CUI EURO 24.629.000,00 A CARICO DELLA DELIBERA CIPE N. 17/2003, EURO 6.903.000,00 DELLA DELIBERA CIPE N. 83/2003 ED EURO 2.219.400,00 DELLA DELIBERA CIPE N. 20/2004. LA SOMMA DI EURO 1.477.000,00 E' STATA ISCRITTA E RISCOSSA AL CAPITOLO 44120033 DELL'ENTRATA DEL BILANCIO 2007. IN SEDE DI PREDISPOSIZIONE DEL BILANCIO 2020-2022 LA SOMMA DI EURO 6.971.234,59 E' STATA ACCANTONATA AL CAPITOLO E9402013001 AI FINI DELLA REALIZZAZIONE DEGLI INTERVENTI CONFLUITI NEL PIANO SVILUPPO E COESIONE (ART. 44 DEL D.L. 34/2019)***					
		2016	11.429,35	0,00	0,00	11.429,35
		2018	1.672.847,92	0,00	-534.000,00	1.138.847,92
	TOTALE CAPITOLO		**1.684.277,27**	**0,00**	**-534.000,00**	**1.150.277,27**
	CAPITOLO E4412002501 - ***Risorse Vincolate (Capitolo: U5301010201; U5301010202)***					
	ASSEGNAZIONE DI SOMME DALLO STATO PER L'ATTUAZIONE DEL I° ATTO INTEGRATIVO DELL'ACCORDO DI PROGRAMMA QUADRO BENI ED ATTIVITA' CULTURALI SOTTOSCRITTO IN DATA 29 DICEMBRE 2005 (DELIBERAZIONI CIPE N. 20 DEL 29 SETTEMBRE 2004 E N. 84 DEL 4 AGOSTO 2000).					
	NOTA: ***FINANZIAMENTO COMPLESSIVO DI EURO 21.950.000,00 POI RIMODULATO IN EURO 20.722.668,97, CON SWAP A FAVORE DELL'APQ ENERGIA E CON SWAP DI EURO 484.983,70 A FAVORE DELL'APQ 'TUTELA DELLE ACQUE E GESTIONE INTEGRATA DELLE RISORSE IDRICHE (TAGIRI)' - I° ATTO INTEGRATIVO (SETTORE DEPURAZIONE), DI CUI EURO 17.291.342,71 A CARICO DELLA DELIBERA CIPE N. 20/2004 ED EURO 3.431.326,26 A VALERE SULLA DELIBERA CIPE N. 84/2000. APQ SUCCESSIVAMENTE RIMODULATO IN EURO 20.623.124,49 CON SWAP DI EURO 99.544,48 A FAVORE DI ALTRI APQ AI SENSI DELLA DELIBERA DI GIUNTA REGIONALE N. 313 DEL 25 MARZO 2010. APQ ULTERIORMETE RIDOTTO DELL'IMPORTO DI EURO 772.025,16 A SEGUITO DELLA RIPROGRAMMAZIONE AI SENSI DELLLA DELIBERA CIPE 23/3/2012, N. 41 E S.M.I., DI CUI EURO 325.043,36 TRASFERITI ALL'APQ BENI ED ATTIVITA' CULTURALI II ATTO INTEGRATIVO. IN SEDE DI PREDISPOSIZIONE DEL BILANCIO 2020-2022 LA SOMMA DI EURO 530.578,24 E' STATA ACCANTONATA AL CAPITOLO E9402013001 AI FINI DELLA REALIZZAZIONE DEGLI INTERVENTI CONFLUITI NEL PIANO SVILUPPO E COESIONE (ART. 44 DEL D.L. 34/2019)***					
		2017	130.063,79	0,00	0,00	130.063,79
	TOTALE CAPITOLO		**130.063,79**	**0,00**	**0,00**	**130.063,79**
	CAPITOLO E4412002701 - ***Risorse Vincolate (Capitolo: U2401030301; U2401030302; U2401030303; U2401030304; U2401030305; U2401030701)***					
	ASSEGNAZIONE DI SOMME DALLO STATO PER L'ATTUAZIONE DELL'ACCORDO DI PROGRAMMA QUADRO SISTEMA DELLE INFRASTRUTTURE DI TRASPORTO - II° ATTO INTEGRATIVO, SETTORE STRADE E AEROPORTI SOTTOSCRITTO IN DATA 30 DICEMBRE 2005 E CONFLUITO NELL'ATTO DI RACCORDO DI CUI ALLA DELIBERAZIONE DELLA G.R. N. 440 DEL 24.7.2007 E NEL II° ATTO INTEGRATIVO ALL'ATTO DI RACCORDO STIPULATO IN DATA 23/12/2008 (DELIBERAZIONI CIPE N. 20 DEL 29.9.2004 E N. 35 DEL 27.5.2005 - DELIBERAZIONE DELLA G.R. N. 818 DEL 12.12.2007).					
	NOTA: ***FINANZIAMENTO COMPLESSIVO DI EURO 123.861.430,80 ISCRITTI NEGLI ANNI 2006 E 2007 DI CUI EURO 113.121.000,00 A VALERE SULLA DELIBERA CIPE N. 20/2004 (EURO 9.475.094,00 SONO STATI SOGGETTI A SWAP A FAVORE DEL II° ATTO INTEGRATIVO ALL'ATTO DI RACCORDO DELL'APQ 'SISTEMA DELLE INFRASTRUTTURE DI TRASPORTO'. VEDI ANCHE CAPITOLO DELLA SPESA 24010307) ED EURO 10.740.430,80 SULLA DELIBERA CIPE N. 35/2005. APQ RIDOTTO DI EURO 945.769,81 AI SENSI DELLA DELIBERA DI GIUNTA REGIONALE N. 313 DEL 25 MARZO 2010. APQ ULTERIORMENTE RIDOTTO DI EURO 2.500.000,00 A SEGUITO DELLA RIPROGRAMMAZIONE AI SENSI DELLA DELIBERA CIPE 23/3/2013, N. 41 E S.M.I. IN SEDE DI PREDISPOSIZIONE DEL BILANCIO 2020-2022 LA SOMMA DI EURO 4.236.301,18 E' STATA ACCANTONATA AL CAPITOLO E9402013001 AI FINI DELLA REALIZZAZIONE DEGLI INTERVENTI CONFLUITI NEL PIANO SVILUPPO E COESIONE (ART. 44 DEL D.L. 34/2019)***					
		2015	1.344.196,31	0,00	0,00	1.344.196,31
		2016	1.839.002,52	0,00	0,00	1.839.002,52
		2018	7.808.783,73	0,00	0,00	7.808.783,73
	TOTALE CAPITOLO		**10.991.982,56**	**0,00**	**0,00**	**10.991.982,56**
	CAPITOLO E4412002800 - ***Risorse Vincolate (Capitolo: U3302020400)***					
	ASSEGNAZIONE DI FONDI DALLO STATO PER L'ATTUAZIONE DELL'ACCORDO DI PROGRAMMA QUADRO EMERGENZE URBANE E TERRITORIALI - PROTOCOLLO AGGIUNTIVO LA CITTADELLA (DELIBERAZIONE CIPE N. 20 DEL 29 SETTEMBRE 2004).					

TITOLO TIPOLOGIA CATEGORIA CAPITOLO	DESCRIZIONE	ESPF	RESIDUI ATTIVI AL 1/1/ 2019 (RS)	RISCOSSIONI IN C/ RESIDUI (RR)	RIACCERTAMENTI RESIDUI (R)	RESIDUI ATTIVI DA ESERCIZI PRECEDENTI (EP = RS -RR+R)
		2006	16.395.447,30	0,00	0,00	16.395.447,30
TOTALE CAPITOLO			**16.395.447,30**	**0,00**	**0,00**	**16.395.447,30**
CAPITOLO E4412002901 - ***Risorse Vincolate (Capitolo: U3301020101)***						
	ASSEGNAZIONE DI FONDI DALLO STATO PER L'ATTUAZIONE DELL'ACCORDO DI PROGRAMMA QUADRO DIFESA DEL SUOLO (EROSIONE DELLE COSTE) (DELIBERAZIONE CIPE N. 35 DEL 27 MAGGIO 2005).					
	NOTA: ***FINANZIAMENTO COMPLESSIVO DI 45 MILIONI DI EURO ISCRITTI NEGLI ANNI 2006 E 2007 POI RIMODULATO IN EURO 32.762.221,85 CON SWAP DI EURO 10.100.000,00 A FAVORE DELL'APQ 'EMERGENZE URBANISTICHE III° ATTO INTEGRATIVO', CON SWAP DI EURO 4.687.505,00 DALL'APQ 'TAGIRI - NUOVO CICLO INTEGRATO DELLE ACQUE' E CON SWAP DI EURO 6.825.283,15 A FAVORE DELL'APQ 'TUTELA DELLE ACQUE E GESTIONE INTEGRATA DELLE RISORSE IDRICHE (TAGIRI)' - I° ATTO INTEGRATIVO (SETTORE DEPURAZIONE). APQ SUCCESSIVAMENTE RIMODULATO IN EURO 32.676.724,37 CON SWAP DI EURO 85.497,48 A FAVORE DI ALTRI APQ AI SENSI DELLA DELIBERA DI GIUNTA REGIONALE N. 313 DEL 25 MARZO 2010. APQ ULTERIORMENTE RIMODULATO IN EURO 32.674.445,40 A SEGUITO DELLA RIPROGRAMMAZIONE AI SENSI DELLA DELIBERA CIPE 23/3/2012, N. 41 E S.M.I. IN SEDE DI PREDISPOSIZIONE DEL BILANCIO 2020-2022 LA SOMMA DI EURO 47,19 E' STATA ACCANTONATA AL CAPITOLO E9402013001 AI FINI DELLA REALIZZAZIONE DEGLI INTERVENTI CONFLUITI NEL PIANO SVILUPPO E COESIONE (ART. 44 DEL D.L. 34/2019)***					
		2015	687.190,78	0,00	0,00	687.190,78
		2016	632.593,16	0,00	0,00	632.593,16
		2017	160.669,12	0,00	0,00	160.669,12
		2018	99.576,90	0,00	0,00	99.576,90
TOTALE CAPITOLO			**1.580.029,96**	**0,00**	**0,00**	**1.580.029,96**
CAPITOLO E4412003001 - ***Risorse Vincolate (Capitolo: U3303011801)***						
	ASSEGNAZIONE DI FONDI DALLO STATO PER L'ATTUAZIONE DELL'ACCORDO DI PROGRAMMA QUADRO CICLO INTEGRATO DELLE ACQUE (RISORSE IDRICHE, RETI FOGNIARIE, IMPIANTI DI DEPURAZIONE) (DELIBERAZIONE CIPE N. 35 DEL 27 MAGGIO 2005).					
	NOTA: ***FINANZIAMENTO COMPLESSIVO DI EURO 100.050.008,20 ISCRITTO NEGLI ANNI 2006 E 2008 RIMODULATO IN EURO 98.423.451,62 CON SWAP DI EURO 1.626.556,58 A FAVORE DELL'APQ 'TUTELA DELLE ACQUE E GESTIONE INTEGRATA DELLE RISORSE IDRICHE (TAGIRI)' - I° ATTO INTEGRATIVO (SETTORE DEPURAZIONE). APQ ULTERIORMENTE RIMODULATO IN EURO 88.754.255,43 A SEGUITO DELLA RIPROGRAMMAZIONE AI SENSI DELLA DELIBERA CIPE 23/3/2012, N. 41 E S.M.I. IN SEDE DI PREDISPOSIZIONE DEL BILANCIO 2020-2022 LA SOMMA DI EURO 1.573.764,07 E' STATA ACCANTONATA AL CAPITOLO E9402013001 AI FINI DELLA REALIZZAZIONE DEGLI INTERVENTI CONFLUITI NEL PIANO SVILUPPO E COESIONE (ART. 44 DEL D.L. 34/2019)***					
		2015	2.950.291,54	0,00	-98.157,20	2.852.134,34
		2016	1.657.030,98	0,00	-4.462,47	1.652.568,51
		2018	80.113,01	0,00	0,00	80.113,01
TOTALE CAPITOLO			**4.687.435,53**	**0,00**	**-102.619,67**	**4.584.815,86**
CAPITOLO E4412003201 - ***Risorse Vincolate (Capitolo: U4701010101; U4701010102)***						
	ASSEGNAZIONE DI FONDI DALLO STATO PER L'ATTUAZIONE DELL'ACCORDO DI PROGRAMMA QUADRO 'RICERCA SCIENTIFICA' I° ATTO INTEGRATIVO (DELIBERAZIONE CIPE N. 35 DEL 27 MAGGIO 2005).					
	NOTA: ***FINANZIAMENTO COMPLESSIVO DI EURO 20.000.000,00 ISCRITTI NELLE ANNUALITA' 2006 (EURO 1.560.000,00) E 2007 (EURO 18.440.000,00). IN SEDE DI PREDISPOSIZIONE DEL BILANCIO 2020-2022 LA SOMMA DI EURO 4.510.923,73 E' STATA ACCANTONATA AL CAPITOLO E9402013001 AI FINI DELLA REALIZZAZIONE DEGLI INTERVENTI CONFLUITI NEL PIANO SVILUPPO E COESIONE (ART. 44 DEL D.L. 34/2019)***					
		2015	1.479.766,69	0,00	-5.073,90	1.474.692,79
		2016	1.334.971,20	0,00	0,00	1.334.971,20
		2017	489.248,36	0,00	0,00	489.248,36
TOTALE CAPITOLO			**3.303.986,25**	**0,00**	**-5.073,90**	**3.298.912,35**
CAPITOLO E4412003501 - ***Risorse Vincolate (Capitolo: U3304010101; U3304010102)***						
	ASSEGNAZIONE DI FONDI DALLO STATO PER L'ATTUAZIONE DELL'ACCORDO DI PROGRAMMA QUADRO INTEGRATIVO 'DIFESA AMBIENTALE (RIFIUTI SOLIDI URBANI E SITI INQUINATI)' (DELIBERAZIONE CIPE N. 35 DEL 27 MAGGIO 2005).					
	NOTA: ***FINANZIAMENTO COMPLESSIVO DI EURO 39.990.111,66 ISCRITTI NEGLI ANNI 2006 E 2007, POI RIMODULATO IN EURO 37.631.415,29 CON SWAP DI EURO 2.249.156,37 A FAVORE DELL'APQ 'TUTELA E RISANAMENTO AMBIENTALE I° ATTO INTEGRATIVO E CON SWAP DI EURO 109.540,00 A FAVORE DELL'APQ TUTELA E RISANAMENTO AMBIENTALE II° ATTO INTEGRATIVO. APQ SUCCESSIVAMENTE RIMODULATO IN EURO 35.588.077,13 CON SWAP DI EURO 79.999,80 PROVENIENTI DA ALTRI APQ E SWAP DI EURO 2.123.337,96 A FAVORE DELL'APQ TUTELA DELLE ACQUE E GESTIONE INTEGRATA DELLE RISORSE IDRICHE (TAGIRI) - I° ATTO INTEGRATIVO (SETTORE DEPURAZIONE) AI SENSI DELLA DELIBERA DI GIUNTA REGIONALE N. 313 DEL 25 MARZO 2010. APQ ULTERIORMENTE RIDOTTO DI EURO 1.091.379,39 A SEGUITO DELLA RIPROGRAMMAZIONE AI SENSI DELLA DELIBERA CIPE 23/3/2013, N. 41 E S.M.I.***					
		2017	1.252.457,61	0,00	0,00	1.252.457,61
TOTALE CAPITOLO			**1.252.457,61**	**0,00**	**0,00**	**1.252.457,61**
CAPITOLO E4412003601 - ***Risorse Vincolate (Capitolo: U5301020101; U5301020201)***						
	TRASFERIMENTO DI FONDI DALLO STATO PER LA REALIZZAZIONE DEL II° ATTO INTEGRATIVO DELL'ACCORDO DI PROGRAMMA QUADRO SENSI CONTEMPORANEI - PROMOZIONE E DIFFUSIONE DELL'ARTE CONTEMPORANEA E LA VALORIZZAZIONE DI CONTESTI ARCHITETTONICI E URBANISTICI REGIONI DEL SUD D'ITALIA SOTTOSCRITTO IN DATA 28 LUGLIO 2006 NONCHE' PER L'ATTUAZIONE DEL III° ATTO INTEGRATIVO SOTTOSCRITTO IN DATA 29 DICEMBRE 2006. (LEGGE 30 GIUGNO 1998,N. 208 - DELIBERA CIPE N. 17 DEL 9 MAGGIO 2003 - DELIBERA CIPE N. 20 DEL 29 SETTEMBRE 2004 - DELIBERA CIPE N. 35 DEL 27 MAGGIO 2005).					
	NOTA: ***FINANZIAMENTO COMPLESSIVO DI EURO 3.454.545,56 DI CUI EURO 1.524.155,51 INERENTI AL II° ATTO INTEGRATIVO ED EURO 1.930.390,05 INERENTI AL III° ATTO INTEGRATIVO. APQ SUCCESSIVAMENTE RIMODULATO IN EURO 3.449.313,65 CON SWAP DI EURO 5.231,91 A FAVORE DI ALTRI APQ AI SENSI DELLA DELIBERA DI GIUNTA REGIONALE N. 313 DEL 25 MARZO 2010. IN SEDE DI PREDISPOSIZIONE DEL BILANCIO 2020-2022 LA SOMMA DI EURO 1.233.297,72 E' STATA ACCANTONATA AL CAPITOLO E9402013001 AI FINI DELLA REALIZZAZIONE DEGLI INTERVENTI CONFLUITI NEL PIANO SVILUPPO E COESIONE (ART. 44 DEL D.L. 34/2019)***					
		2016	83.358,50	0,00	-83.358,50	0,00
TOTALE CAPITOLO			**83.358,50**	**0,00**	**-83.358,50**	**0,00**
CAPITOLO E4412003701 - ***Risorse Vincolate (Capitolo: U2401030101; U2401030102; U2401030401)***						
	ASSEGNAZIONE DI FONDI DALLO STATO PER L'ATTUAZIONE DELL'ACCORDO DI PROGRAMMA QUADRO INERENTE AL SISTEMA DELLE INFRASTRUTTURE DI TRASPORTO STIPULATO IN DATA 3 AGOSTO 2006 (DELIBERAZIONE CIPE N. 84 DEL 4 AGOSTO 2000 -					

TITOLO TIPOLOGIA CATEGORIA CAPITOLO	DESCRIZIONE	ESPF	RESIDUI ATTIVI AL 1/1/ 2019 (RS)	RISCOSSIONI IN C/ RESIDUI (RR)	RIACCERTAMENTI RESIDUI (R)	RESIDUI ATTIVI DA ESERCIZI PRECEDENTI (EP = RS -RR+R)
	DELIBERAZIONI DELLA GIUNTA REGIONALE N. 440 DEL 24 LUGLIO 2007 E 818 DEL 12 DICEMBRE 2007)					
	NOTA: ***FINANZIAMENTO COMPLESSIVO DI EURO 28.656.044,20 ISCRITTI NELL'ANNO 2007. IN SEDE DI PREDISPOSIZIONE DEL BILANCIO 2020-2022 LA SOMMA DI EURO 7.968.385,49 E' STATA ACCANTONATA AL CAPITOLO E9402013001 AI FINI DELLA REALIZZAZIONE DEGLI INTERVENTI CONFLUITI NEL PIANO SVILUPPO E COESIONE (ART. 44 DEL D.L. 34/2019)***					
		2018	4.016.373,50	0,00	0,00	4.016.373,50
	TOTALE CAPITOLO		**4.016.373,50**	**0,00**	**0,00**	**4.016.373,50**
	CAPITOLO E4412003800 - ***Risorse Vincolate (Capitolo: U3303011900)***					
	ASSEGNAZIONE DI FONDI DALLO STATO PER L'ATTUAZIONE DELL'ACCORDO DI PROGRAMMA QUADRO TUTELA DELLE ACQUE E GESTIONE INTEGRATA DELLE RISORSE IDRICHE DEL 28 GIUGNO 2006 (FONDI ASSEGNATI DAL MINISTERO DELL'AMBIENTE AI SENSI DELL'ART. 141, COMMA 4 DELL'ART. 144, COMMA 17, DELL'ART. 109, COMMA 1, DELLA LEGGE 23 DICEMBRE 2000, N. 388 E DELL'ART. 35 DELLA LEGGE 28 DICEMBRE 2001, N. 448).					
		2007	4.245.153,30	0,00	0,00	4.245.153,30
	TOTALE CAPITOLO		**4.245.153,30**	**0,00**	**0,00**	**4.245.153,30**
	CAPITOLO E4412003801 - ***Risorse Vincolate (Capitolo: U3303011901; U3303011902; U3303011906)***					
	ASSEGNAZIONE DI FONDI DALLO STATO PER L'ATTUAZIONE DELL'ACCORDO DI PROGRAMMA QUADRO TUTELA DELLE ACQUE E GESTIONE INTEGRATA DELLE RISORSE IDRICHE DEL 28 GIUGNO 2006 (FONDI ASSEGNATI DAL MINISTERO DELL'AMBIENTE AI SENSI DELL'ART. 141, COMMA 4 DELL'ART. 144, COMMA 17, DELL'ART. 109, COMMA 1, DELLA LEGGE 23 DICEMBRE 2000, N. 388 E DELL'ART. 35 DELLA LEGGE 28 DICEMBRE 2001, N. 448).					
	NOTA: ***FINANZIAMENTO COMPLESSIVO DI EURO 21.661.364,89 ISCRITTO NELL'ESERCIZIO FINANZIARIO 2007. IN SEDE DI PREDISPOSIZIONE DEL BILANCIO 2020-2022 LA SOMMA DI EURO 234.897,49 E' STATA ACCANTONATA AL CAPITOLO E9402013001 AI FINI DELLA REALIZZAZIONE DEGLI INTERVENTI CONFLUITI NEL PIANO SVILUPPO E COESIONE (ART. 44 DEL D.L. 34/2019)***					
		2018	1.256.907,92	0,00	0,00	1.256.907,92
	TOTALE CAPITOLO		**1.256.907,92**	**0,00**	**0,00**	**1.256.907,92**
	CAPITOLO E4412003900 - ***Risorse Vincolate (Capitolo: U3302020500)***					
	ASSEGNAZIONE DI FONDI DALLO STATO PER L'ATTUAZIONE DELL'ACCORDO DI PROGRAMMA QUADRO 'EMERGENZE URBANISTICHE E TERRITORIALI - III PROTOCOLLO AGGIUNTIVO - PROGRAMMA DI RIQUALIFICAZIONE E RECUPERO DEI CENTRI STORICI' SOTTOSCRITTO IN DATA 19 LUGLIO 2007 (DELIBERAZIONI CIPE N. 20 DEL 29 SETTEMBRE 2004, N. 35 DEL 27 MAGGIO 2005 E N. 3 DEL 22 MARZO 2006)					
		2009	6.003.148,97	0,00	0,00	6.003.148,97
		2010	12.686.562,20	0,00	0,00	12.686.562,20
	TOTALE CAPITOLO		**18.689.711,17**	**0,00**	**0,00**	**18.689.711,17**
	CAPITOLO E4412003901 - ***Risorse Vincolate (Capitolo: U3302020501)***					
	ASSEGNAZIONE DI FONDI DALLO STATO PER L'ATTUAZIONE DELL'ACCORDO DI PROGRAMMA QUADRO 'EMERGENZE URBANISTICHE E TERRITORIALI - III PROTOCOLLO AGGIUNTIVO - PROGRAMMA DI RIQUALIFICAZIONE E RECUPERO DEI CENTRI STORICI' SOTTOSCRITTO IN DATA 19 LUGLIO 2007 (DELIBERAZIONI CIPE N. 20 DEL 29 SETTEMBRE 2004, N. 35 DEL 27 MAGGIO 2005 E N. 3 DEL 22 MARZO 2006)					
	NOTA: ***FINANZIAMENTO COMPLESSIVO DI EURO 36.470.250,00 (POI RIMODULATO IN EURO 62.046.545,00) ISCRITTO NELL'ANNO 2007 DI CUI EURO 29.730.250,00 A VALERE SULLA DELIBERA CIPE N. 20/04, EURO 19.382.196,00 SULLA DELIBERA CIPE N. 35/05 ED EURO 12.934.099,00 A VALERE SULLA DELIBERA CIPE N. 3/2006. APQ SUCCESSIVAMENTE RIMODULATO IN EURO 62.572.238,90 CON SWAP DI EURO 525.693,90 PROVENIENTI DA ALTRI APQ AI SENSI DELLA DELIBERA DI GIUNTA REGIONALE N. 313 DEL 25 MARZO 2010. IN SEDE DI PREDISPOSIZIONE DEL BILANCIO 2020-2022 LA SOMMA DI EURO 544.586,84 E' STATA ACCANTONATA AL CAPITOLO E9402013001 AI FINI DELLA REALIZZAZIONE DEGLI INTERVENTI CONFLUITI NEL PIANO SVILUPPO E COESIONE (ART. 44 DEL D.L. 34/2019)***					
		2015	2.148.240,15	0,00	0,00	2.148.240,15
		2016	1.405.832,36	0,00	0,00	1.405.832,36
		2017	1.697.797,28	0,00	0,00	1.697.797,28
		2018	294.248,56	0,00	0,00	294.248,56
	TOTALE CAPITOLO		**5.546.118,35**	**0,00**	**0,00**	**5.546.118,35**
	CAPITOLO E4412004200 - ***Risorse Vincolate (Capitolo: U3303012000)***					
	ASSEGNAZIONE DI FONDI DA PARTE DELLO STATO PER LA REALIZZAZIONE DEL PROGETTO "COMPLETAMENTO DELLO SCHEMA IDRICO SULLA DIGA DEL TORRENTE MENTA", ARTICOLATO IN "CONDOTTA FORZATA E CENTRALE IDROELETTRICA" E "OPERE A VALLE DELLA CENTRALE IDROELETTRICA" (DELIBERE CIPE N.19/2004, N. 154/2005, N. 7/2007)					
		2007	52.425.852,59	0,00	0,00	52.425.852,59
	TOTALE CAPITOLO		**52.425.852,59**	**0,00**	**0,00**	**52.425.852,59**
	CAPITOLO E4412004201 - ***Risorse Vincolate (Capitolo: U3303012001; U3303012002)***					
	ASSEGNAZIONE DI FONDI DA PARTE DELLO STATO PER LA REALIZZAZIONE DEL PROGETTO "COMPLETAMENTO DELLO SCHEMA IDRICO SULLA DIGA DEL TORRENTE MENTA", ARTICOLATO IN "CONDOTTA FORZATA E CENTRALE IDROELETTRICA" E "OPERE A VALLE DELLA CENTRALE IDROELETTRICA" (DELIBERE CIPE N.19/2004, N. 154/2005, N. 7/2007)					
	NOTA: ***FINANZIAMENTO COMPLESSIVO DI 79.654.657,76 DI EURO ISCRITTO NELL'ANNO 2007. IN SEDE DI PREDISPOSIZIONE DEL BILANCIO 2020-2022 LA SOMMA DI EURO 7.594.044,81 E' STATA ACCANTONATA AL CAPITOLO E9402013001 AI FINI DELLA REALIZZAZIONE DEGLI INTERVENTI CONFLUITI NEL PIANO SVILUPPO E COESIONE (ART. 44 DEL D.L. 34/2019)***					
		2016	1.465.820,65	0,00	0,00	1.465.820,65
	TOTALE CAPITOLO		**1.465.820,65**	**0,00**	**0,00**	**1.465.820,65**
	CAPITOLO E4412004401 - ***Risorse Vincolate (Capitolo: U5301010401)***					
	ASSEGNAZIONE DI FONDI DALLO STATO PER L'ATTUAZIONE DELL'ACCORDO DI PROGRAMMA QUADRO INTEGRATIVO BENI ED ATTIVITA' CULTURALI III ATTO INTEGRATIVO SOTTOSCRITTO IN DATA 9 OTTOBRE 2007 (DELIBERE CIPE N. 84/2000,N. 17/2003, N.					

TITOLO TIPOLOGIA CATEGORIA CAPITOLO	DESCRIZIONE	ESPF	RESIDUI ATTIVI AL 1/1/ 2019 (RS)	RISCOSSIONI IN C/ RESIDUI (RR)	RIACCERTAMENTI RESIDUI (R)	RESIDUI ATTIVI DA ESERCIZI PRECEDENTI (EP = RS -RR+R)
	20/2004).					
	NOTA: ***FINANZIAMENTO COMPLESSIVO DI EURO 7.979.752,36 RIMODULATO IN EURO 7.366.401,79 DI CUI EURO 4.606.455,07 A VALERE SULLA RISERVA DEL 50% DI CUI ALLA DELIBERA CIPE N. 20/2004, EURO 1.364.384,78 A VALERE SULLA DELIBERA CIPE N. 84/2000, EURO 1.395.561,94 SULLA DELIBERA CIPE N. 17/2003 QUALI ECONOMIE DERIVANTI DALL'APQ ORIGINARIO CON SWAP DI EURO 613.350,57 A FAVORE DELL'APQ 'TUTELA DELLE ACQUE E GESTIONE INTEGRATA DELLE RISORSE IDRICHE (TAGIRI)' - I° ATTO INTEGRATIVO (SETTORE DEPURAZIONE). FINANZIAMENTO RIDOTTO DI EURO 416.763,74 A SEGUITO DI RIMODULAZIONE DI CUI ALLA DGR 313 DEL 25 MARZO 2010. APQ ULTERIORMENTE RIMODULATO IN EURO 6.551.858,24 A SEGUITO DELLA RIPROGRAMMAZIONE AI SENSI DELLA DELIBERA CIPE 23 MARZO 2012, N. 41 E S.M.I., CON SWAP DI EURO 397.779,81 A FAVORE DELL'APQ 'BENI ED ATTIVITA' CULTURALI - II ATTO INTEGRATIVO'. IN SEDE DI PREDISPOSIZIONE DEL BILANCIO 2020-2022 LA SOMMA DI EURO 285.926,38 E' STATA ACCANTONATA AL CAPITOLO E9402013001 AI FINI DELLA REALIZZAZIONE DEGLI INTERVENTI CONFLUITI NEL PIANO SVILUPPO E COESIONE (ART. 44 DEL D.L. 34/2019)***					
		2016	19.999,92	0,00	0,00	19.999,92
	TOTALE CAPITOLO		**19.999,92**	**0,00**	**0,00**	**19.999,92**
	CAPITOLO E4412004800 - ***Risorse Vincolate (Capitolo: U3302020600)***					
	ASSEGNAZIONE DI FONDI DALLO STATO PER L'ATTUAZIONE DELL'ACCORDO DI PROGRAMMA QUADRO INERENTE AL SETTORE "EMERGENZE URBANE E TERRITORIALI" II° ATTO INTEGRATIVO (DELIBERA CIPE N. 35 DEL 27.5.2005)					
		2011	2.155.051,13	0,00	0,00	2.155.051,13
	TOTALE CAPITOLO		**2.155.051,13**	**0,00**	**0,00**	**2.155.051,13**
	CAPITOLO E4412004801 - ***Risorse Vincolate (Capitolo: U3302020601)***					
	ASSEGNAZIONE DI FONDI DALLO STATO PER L'ATTUAZIONE DELL'ACCORDO DI PROGRAMMA QUADRO INERENTE AL SETTORE "EMERGENZE URBANE E TERRITORIALI" II° ATTO INTEGRATIVO (DELIBERA CIPE N. 35 DEL 27.5.2005)					
	NOTA: ***FINANZIAMENTO COMPLESSIVO DI EURO 5.000.000,00 ISCRITTO NELL'ANNO 2007 POI RIMODULATO IN EURO 3.200.000,00 CON SWAP A FAVORE DELL'APQ 'EMERGENZE URBANISTICHE III° ATTO INTEGRATIVO'. APQ SUCCESSIVAMENTE RIMODULATO IN EURO 6.285.186,69 CON SWAP DI EURO 3.085.186,69 PROVENIENTI DA ALTRI APQ AI SENSI DELLA DELIBERA DI GIUNTA REGIONALE N. 313 DEL 25 MARZO 2010. APQ ULTERIORMENTE RIMODULATO IN EURO 5.603.610,65 A SEGUITO DELLA RIPROGRAMMAZIONE AI SENSI DELLA DELIBERA CIPE 23 MARZO 2012, N. 41 E S.M.I., CON SWAP DI EURO 681.576,04 A FAVORE DELL'APQ 'EMERGENZE URBANISTICHE E TERRITORIALI - III PROTOCOLLO AGGIUNTIVO'.***					
		2016	679.712,46	0,00	0,00	679.712,46
		2017	313.094,67	0,00	0,00	313.094,67
	TOTALE CAPITOLO		**992.807,13**	**0,00**	**0,00**	**992.807,13**
	CAPITOLO E4412004901 - ***Risorse Vincolate (Capitolo: U7203010101; U7203010401; U7203010402)***					
	ASSEGNAZIONE DI FONDI DALLO STATO PER L'ATTUAZIONE DELL'ACCORDO DI PROGRAMMA QUADRO "LEGALITA' E SICUREZZA PER LO SVILUPPO DELLA REGIONE CALABRIA ANTONINO SCOPELLITI" - SENCONDO ATTO INTEGRATIVO SOTTOSCRITTO IN DATA 10 APRILE 2008 (LEGGE 30.6.98, N. 208 - DELIBERAZIONE CIPE N. 3 DEL 2006).					
	NOTA: ***FINANZIAMENTO COMPLESSIVO DI EURO 5.000.000,00 ISCRITTO NELL'ANNO 2008. IN SEDE DI PREDISPOSIZIONE DEL BILANCIO 2020-2022 LA SOMMA DI EURO 1.426.040,23 E' STATA ACCANTONATA AL CAPITOLO E9402013001 AI FINI DELLA REALIZZAZIONE DEGLI INTERVENTI CONFLUITI NEL PIANO SVILUPPO E COESIONE (ART. 44 DEL D.L. 34/2019)***					
		2016	304.381,01	0,00	0,00	304.381,01
		2017	466.394,19	0,00	0,00	466.394,19
	TOTALE CAPITOLO		**770.775,20**	**0,00**	**0,00**	**770.775,20**
	CAPITOLO E4412005001 - ***Risorse Vincolate (Capitolo: U3303010301; U3303010307; U3303012101; U3303012102; U3303012103)***					
	ASSEGNAZIONE DI FONDI DALLO STATO PER L'ATTUAZIONE DELL'ACCORDO DI PROGRAMMA QUADRO "NUOVO CICLO INTEGRATO DELLE ACQUE" (DELIBERAZIONE CIPE 29 SETTEMBRE 2004, N. 20).					
	NOTA: ***FINANZIAMENTO COMPLESSIVO DI EURO 71.615.673,71 ISCRITTO NELL'ANNO 2008 POI RIMODULATO IN EURO 65.074.091,41 CON SWAP DI EURO 4.687.505,00 A FAVORE DELL'APQ 'DIFESA SUOLO - EROSIONE DELLE COSTE', SWAP DI EURO 486.933,70 A FAVORE DELL'APQ ENERGIA E SWAP DI EURO 1.367.143,60 A FAVORE DELL'APQ 'TUTELA DELLE ACQUE E GESTIONE INTEGRATA DELLE RISORSE IDRICHE (TAGIRI)' - I°' ATTO INTEGRATIVO (SETTORE DEPURAZIONE). IN SEDE DI PREDISPOSIZIONE DEL BILANCIO 2020-2022 LA SOMMA DI EURO 25.062.822,42 E' STATA ACCANTONATA AL CAPITOLO E9402013001 AI FINI DELLA REALIZZAZIONE DEGLI INTERVENTI CONFLUITI NEL PIANO SVILUPPO E COESIONE (ART. 44 DEL D.L. 34/2019)***					
		2017	457.947,53	0,00	0,00	457.947,53
		2018	259.700,45	0,00	-33.277,34	226.423,11
	TOTALE CAPITOLO		**717.647,98**	**0,00**	**-33.277,34**	**684.370,64**
	CAPITOLO E4412005101 - ***Risorse Vincolate (Capitolo: U3304010201)***					
	ASSEGNAZIONE DI FONDI DALLO STATO PER L'ATTUAZIONE DELL'ACCORDO DI PROGRAMMA QUADRO 'TUTELA E RISANAMENTO AMBIENTALE PER IL TERRITORIO DELLA REGIONE CALABRIA' I° ATTO INTEGRATIVO (DELIBERAZIONE CIPE N. 3 DEL 22 MARZO 2006 E N. 35 DEL 27 MAGGIO 2005).					
	NOTA: ***FINANZIAMENTO COMPLESSIVO DI EURO 20.009.888,34 ISCRITTO NELL'ANNO 2008 POI RIMODULATO IN EURO 22.259.044,71 DI CUI EURO 20.000.000,00 A VALERE SULLA DELIBERA CIPE N. 3/2006 ED EURO 2.259.044,71 A VALERE SULLA DELIBERA CIPE N. 35/2005. APQ RIDOTTO DELL'IMPORTO DI EURO 3.369.485,24 A SEGUITO DELLA RIPROGRAMMAZIONE AI SENSI DELLA DELIBERA CIPE 23 MARZO 2012, N. 41 E S.M.I., DI CUI EURO 1.632.537,34 TRASFERITI ALL'APQ 'DIFESA AMBIENTALE'.***					
		2015	17.274,13	0,00	0,00	17.274,13
		2016	149.398,91	0,00	0,00	149.398,91
		2018	9.900,48	0,00	0,00	9.900,48
	TOTALE CAPITOLO		**176.573,52**	**0,00**	**0,00**	**176.573,52**
	CAPITOLO E4412005401 - ***Risorse Vincolate (Capitolo: U2401070101)***					
	ASSEGNAZIONE DI FONDI DALLO STATO PER L'ATTUAZIONE DELL'ACCORDO DI PROGRAMMA QUADRO 'ENERGIA' SOTTOSCRITTO IN DATA 12 DICEMBRE 2008 ((DELIBERE CIPE N. 84/2000, N. 17/2003 E RISERVA PREMIALE PUNTO 1.2.4.1a , N. 20/2004, N. 35/2005)					
	NOTA: ***FINANZIAMENTO COMPLESSIVO DI EURO 23.000.000,00 DI CUI EURO 13.014.727,17 A VALERE SULLA DELIBERA CIPE N. 84/2000, EURO 5.231.565,91 A VALERE SULLA DELIBERA CIPE N. 17/2003, EURO 3.034.796,92 A VALERE SULLA DELIBERA CIPE N. 20/2000, EURO 36.730,00 A VALERE SULLA DELIBERA CIPE N. 35/2005 ED EURO 1.682.180,00 A VALERE SULLA RISERVA PREMIALE PREVISTA DALLA DELIBERA CIPE N. 17/2003 PUNTO 1.2.4.1.A. APQ SUCCESSIVAMENTE RIMODULATO IN EURO 27.094.928,74 CON SWAP DI EURO 4.094.928,74***					

TITOLO TIPOLOGIA CATEGORIA CAPITOLO	DESCRIZIONE	ESPF	RESIDUI ATTIVI AL 1/1/ 2019 (RS)	RISCOSSIONI IN C/ RESIDUI (RR)	RIACCERTAMENTI RESIDUI (R)	RESIDUI ATTIVI DA ESERCIZI PRECEDENTI (EP = RS -RR+R)
	PROVENIENTI DA ALTRI APQ AI SENSI DELLA DELIBERA DI GIUNTA REGIONALE N. 313 DEL 25 MARZO 2010. (EURO 1.682.180,00 DEL SUDDETTO FINANZIAMENTO SONO STATI ISCRITTI E RISCOSSI NELL'ANNO 2010 SUL CAPITOLO 21250001). INCREMENTO DI EURO 9.997.330,50 PER PROCEDURA DI RIPROGRAMMAZIONE AL TAVOLO DEI SOTTOSCRITTORI CHIUSA CON NOTA DPS N. 5765/2014.					
		2015	3.098.430,00	0,00	0,00	3.098.430,00
		2016	1.334.240,25	0,00	0,00	1.334.240,25
		2017	4.820.322,19	0,00	0,00	4.820.322,19
		2018	972.648,51	0,00	0,00	972.648,51
	TOTALE CAPITOLO		**10.225.640,95**	**0,00**	**0,00**	**10.225.640,95**
	CAPITOLO E4412005501 - ***Risorse Vincolate (Capitolo: U3304010301)***					
	ASSEGNAZIONE DI FONDI DA PARTE DELLO STATO PER L'ATTUAZIONE DELL'ACCORDO DI PROGRAMMA QUADRO 'TUTELA E RISANAMENTO AMBIENTALE PER IL TERRITORIO DELLA REGIONE CALABRIA' II ATTO INTEGRATIVO (DELIBERE CIPE N. 138 DEL 21 DICEMBRE 2000, N. 35 DEL 27 MAGGIO 2005 E N. 3 DEL 22 MARZO 2006).					
	NOTA: ***FINANZIAMENTO COMPLESSIVO DI EURO 18.070.000,00 DI CUI EURO 15.306.808,00 A VALERE SULLA DELIBERA CIPE N. 138/2000, EURO 109.540,00 A VALERE SULLA DELIBERA CIPE N. 35/2005 ED EURO 2.653.652,00 A VALERE SULLA DEL. CIPE N. 3/2006.***					
		2016	251.650,60	0,00	0,00	251.650,60
		2017	185.980,47	0,00	0,00	185.980,47
	TOTALE CAPITOLO		**437.631,07**	**0,00**	**0,00**	**437.631,07**
	CAPITOLO E4412005601 - ***Risorse Vincolate (Capitolo: U5301010501)***					
	ASSEGNAZIONE DI FONDI DALLO STATO PER L'ATTUAZIONE DEL IV° ATTO INTEGRATIVO DELL'ACCORDO DI PROGRAMMA QUADRO 'BENI ED ATTIVITA' CULTURALI PER IL TERRITORIO DELLA REGIONE CALABRIA' SOTTOSCRITTO IN DATA 1 AGOSTO 2008 (DELIBERE CIPE N. 3 DEL 22 MARZO 2006 E N. 138 DEL 21 DICEMBRE 2000)					
	NOTA: ***FINANZIAMENTO COMPLESSIVO DI EURO 10.000.000,00 ISCRITTO NELL'ANNO 2009 DI CUI EURO 9.150.000,00 A VALERE SULLA DEL. CIPE N. 3/2006 ED EURO 850.000,00 SULLA DEL. CIPE N. 138/2000. IN SEDE DI PREDISPOSIZIONE DEL BILANCIO 2020-2022 LA SOMMA DI EURO 1.686.909,36 E' STATA ACCANTONATA AL CAPITOLO E9402013001 AI FINI DELLA REALIZZAZIONE DEGLI INTERVENTI CONFLUITI NEL PIANO SVILUPPO E COESIONE (ART. 44 DEL D.L. 34/2019)***					
		2016	408.816,60	0,00	0,00	408.816,60
	TOTALE CAPITOLO		**408.816,60**	**0,00**	**0,00**	**408.816,60**
	CAPITOLO E4412005701 - ***Risorse Vincolate (Capitolo: U4701020101)***					
	ASSEGNAZIONE DI FONDI DALLO STATO PER L'ATTUAZIONE DELL'ACCORDO DI PROGRAMMA QUADRO 'ISTRUZIONE' SOTTOSCRITTO IN DATA 1 AGOSTO 2008 (DELIBERE CIPE N. 3 DEL 22 MARZO 2006, N. 36 DEL 3 MAGGIO 2002 E N. 138 DEL 21 DICEMBRE 2000)					
	NOTA: ***FINANZIAMENTO COMPLESSIVO DI EURO 25.000.000,00 ISCRITTO NELL'ANNO 2009 DI CUI EURO 22.000.000,00 A VALERE SULLA DEL. CIPE N. 3/2006, EURO 862.249,00 SULLA DEL. CIPE N. 36/2002 ED EURO 2.137.751,00 SULLA DEL. CIPE N. 138/2000. IN SEDE DI PREDISPOSIZIONE DEL BILANCIO 2020-2022 LA SOMMA DI EURO 7.568.941,85 E' STATA ACCANTONATA AL CAPITOLO E9402013001 AI FINI DELLA REALIZZAZIONE DEGLI INTERVENTI CONFLUITI NEL PIANO SVILUPPO E COESIONE (ART. 44 DEL D.L. 34/2019)***					
		2015	303.889,64	0,00	0,00	303.889,64
		2016	991.789,04	0,00	0,00	991.789,04
		2017	436.169,74	0,00	0,00	436.169,74
		2018	816.873,55	0,00	0,00	816.873,55
	TOTALE CAPITOLO		**2.548.721,97**	**0,00**	**0,00**	**2.548.721,97**
	CAPITOLO E4412005901 - ***Risorse Vincolate (Capitolo: U3303012201)***					
	ASSEGNAZIONE DI FONDI DALLO STATO PER LA REALIZZAZIONE DI INIZIATIVE VOLTE AD AFFRONTARE LA PARTICOLARE EMERGENZA IN MATERIA AMBIENTALE NEI SETTORI IDRICO E FOGNARIO (DELIBERA CIPE N. 2 DEL 22 MARZO 2006 - PROGRAMMA CALABRIA AMBIENTE)					
	NOTA: ***I FONDI COMPLESSIVAMENTE ASSEGNATI DAL PROGRAMMA CALABRIA AMBIENTE SONO PARI AD EURO 19.615.000,00, DI CUI EURO 14.415.000,00 DESTINATE AD INTERVENTI SUCCESSIVAMENTE INSERITI NELL'APQ TAGIRI - I° ATTO INTEGRATIVO. DI TALI RISORSE LA SOMMA DI EURO 4.340.000,00 E' STATA TRASFERITA DAL MINISTERO DELL'AMBIENTE DIRETTAMENTE AI SOGGETTI ATTUATORI. PERTANTO, SONO DI COMPETENZA DEL BILANCIO REGIONALE SOLO EURO 15.275.000,00, DI CUI EURO 10.075.000,00 INERENTI INTERVENTI PROGRAMMATI IN APQ. IN SEDE DI PREDISPOSIZIONE DEL BILANCIO 2020-2022 LA SOMMA DI EURO 1.099.988,24 E' STATA ACCANTONATA AL CAPITOLO E9402013001 AI FINI DELLA REALIZZAZIONE DEGLI INTERVENTI CONFLUITI NEL PIANO SVILUPPO E COESIONE (ART. 44 DEL D.L. 34/2019)***					
		2017	420.000,00	0,00	0,00	420.000,00
	TOTALE CAPITOLO		**420.000,00**	**0,00**	**0,00**	**420.000,00**
	CAPITOLO E4412006000 - ***Risorse Vincolate (Capitolo: U3303030100)***					
	ASSEGNAZIONE DI FONDI DA PARTE DELLO STATO PER L'ATTUAZIONE DELL'ACCORDO DI PROGRAMMA QUADRO 'TUTELA DELLE ACQUE E GESTIONE INTEGRATA DELLE RISORSE IDRICHE' (TAGIRI) - I° ATTO INTEGRATIVO (SETTORE DEPURAZIONE)					
		2010	1.824.134,94	0,00	0,00	1.824.134,94
	TOTALE CAPITOLO		**1.824.134,94**	**0,00**	**0,00**	**1.824.134,94**
	CAPITOLO E4412006001 - ***Risorse Vincolate (Capitolo: U3303030101; U3303030102)***					
	ASSEGNAZIONE DI FONDI DA PARTE DELLO STATO PER L'ATTUAZIONE DELL'ACCORDO DI PROGRAMMA QUADRO 'TUTELA DELLE ACQUE E GESTIONE INTEGRATA DELLE RISORSE IDRICHE' (TAGIRI) - I° ATTO INTEGRATIVO (SETTORE DEPURAZIONE)					
	NOTA: ***FINANZIAMENTO COMPLESSIVO DI EURO 14.707.594,42. APQ RIDOTTO DELL'IMPORTO DI EURO 529.641,72 A SEGUITO DELLA RIPROGRAMMAZIONE AI SENSI DELLA DELIBERA CIPE 23 MARZO 2012, N. 41 E S.M.I. IN SEDE DI PREDISPOSIZIONE DEL BILANCIO 2020-2022 LA SOMMA DI EURO 2.763.671,91 E' STATA ACCANTONATA AL CAPITOLO E9402013001 AI FINI DELLA REALIZZAZIONE DEGLI INTERVENTI CONFLUITI NEL PIANO SVILUPPO E COESIONE (ART. 44 DEL D.L. 34/2019)***					
		2015	97.752,24	0,00	0,00	97.752,24

TITOLO TIPOLOGIA CATEGORIA CAPITOLO	DESCRIZIONE	ESPF	RESIDUI ATTIVI AL 1/1/ 2019 (RS)	RISCOSSIONI IN C/ RESIDUI (RR)	RIACCERTAMENTI RESIDUI (R)	RESIDUI ATTIVI DA ESERCIZI PRECEDENTI (EP = RS -RR+R)
		2016	666.238,37	0,00	0,00	666.238,37
TOTALE CAPITOLO			**763.990,61**	**0,00**	**0,00**	**763.990,61**
CAPITOLO E4412006101 - ***Risorse Vincolate (Capitolo: U2401080101; U2401080102; U2401080103; U2401080104; U2401080105; U2401080106; U2401080107; U2401080108; U2401080109; U3301011101; U3302030101; U3303040101; U3303040201; U3303040203; U3304020101; U3304020102; U4701030101; U5301030101)***						
ASSEGNAZIONE DI FONDI DALLO STATO A CARICO DEL FONDO PER LO SVILUPPO E LA COESIONE (FSC) A VALERE SUL PAR CALABRIA FAS 2007/2013 PER INTERVENTI DI RILEVANZA STRATEGICA REGIONALE PER L'ATTUAZIONE DEL PIANO NAZIONALE PER IL SUD (DELIBERE CIPE N. 62/2011, N. 78/2011, N. 7/2012 E N. 8/2012 - RIMODULAZIONE FSC A SEGUITO DELLA DELIBERA CIPE N. 67 DEL 06/08/2015)						
NOTA: ***FINANZIAMENTO COMPLESSIVO DI EURO 1.040.021.045,81, RIMODULATO IN EURO 560.989.525,59 A SEGUITO DELLA RIPROGRAMMAZIONE AI SENSI DELLE DGR N. 273 DEL 29/07/2013 E N. 396 DEL 31.10.2013 E A SEGUITO DELLA RIDUZIONE PER ARROTONDAMENTI - DELIBERA CIPE 3 AGOSTO 2011, N. 62 E SUCCESSIVAMENTE RIMODULATO IN EURO 429.431.621,14 A SEGUITO DELLA DGR N. 68 DEL 20/03/2015. FINANZIAMENTO INCREMENTATO DELLA SOMMA DI EURO 43.447.475,84 A SEGUITO DELLA RIMODULAZIONE FSC AI SENSI DELLA DELIBERA CIPE N. 67 DEL 06/08/2015. VEDI I CAPITOLI DELLA SPESA 24010801, 33020301, 33030401, 33030402, 33040201, 47010301 , 53010301 E 33010111. FINANZIAMENTO RIDOTTO DELLA SOMMA DI EURO 18.531.355,18 GESTITA DIRETTAMENTE DAL COMMISSARIO STRAORDINARIO. IN SEDE DI PREDISPOSIZIONE DEL BILANCIO 2020-2022 LA SOMMA DI EURO 67.165.971,42 E' STATA ACCANTONATA AL CAPITOLO E9402013101 AI FINI DELLA REALIZZAZIONE DEGLI INTERVENTI CONFLUITI NEL PIANO SVILUPPO E COESIONE (ART. 44 DEL D.L. 34/2019)***						
		2016	421.534,71	0,00	-110.380,24	311.154,47
		2017	30.905.650,97	0,00	-21.256,59	30.884.394,38
		2018	21.911.024,84	0,00	0,00	21.911.024,84
TOTALE CAPITOLO			**53.238.210,52**	**0,00**	**-131.636,83**	**53.106.573,69**
CAPITOLO E4412006200 - ***Risorse Vincolate (Capitolo: U3301011000)***						
ASSEGNAZIONE DI FONDI DALLO STATO A CARICO DEL FONDO PER LO SVILUPPO E LA COESIONE (FSC) 2000/2006 PER IL FINANZIAMENTO DEL "PIANO DEGLI INTERVENTI PER LA SISTEMAZIONE IDROGEOLOGICA ED IDRAULICA DEGLI ALVEI" (DELIBERA CIPE N. 87 DEL 03 AGOSTO 2012)						
		2012	30.000.000,00	0,00	0,00	30.000.000,00
TOTALE CAPITOLO			**30.000.000,00**	**0,00**	**0,00**	**30.000.000,00**
CAPITOLO E4412006301 - ***Risorse Vincolate (Capitolo: U3301020201; U3301020202; U3301020203; U3301020204; U3301020205; U3301020206; U3301020207; U3301020208; U3301020301)***						
ASSEGNAZIONE DI FONDI DALLO STATO A CARICO DEL FONDO PER LO SVILUPPO E LA COESIONE (FSC) 2000/2006 PER IL FINANZIAMENTO DEGLI INTERVENTI DI DIFESA DEL SUOLO (DELIBERA CIPE N. 87 DEL 03 AGOSTO 2012 E RIMODULAZIONE FSC A SEGUITO DELLA DELIBERA CIPE N. 67 DEL 06/08/2015)						
NOTA: ***FINANZIAMENTO COMPLESSIVO DI EURO 38.248.000,00 RIMODULATO IN EURO 34.235.800,00 A SEGUITO DELLE SANZIONI DI CUI ALLA DELIBERA CIPE N. 21/2014. IN SEDE DI PREDISPOSIZIONE DEL BILANCIO 2020-2022 LA SOMMA DI EURO 495.430,44 E' STATA ACCANTONATA AL CAPITOLO E9402013001 AI FINI DELLA REALIZZAZIONE DEGLI INTERVENTI CONFLUITI NEL PIANO SVILUPPO E COESIONE (ART. 44 DEL D.L. 34/2019)***						
		2015	55.558,54	0,00	0,00	55.558,54
		2016	1.929.666,09	0,00	0,00	1.929.666,09
		2017	5.855.932,62	0,00	0,00	5.855.932,62
		2018	6.707.563,92	0,00	-53,44	6.707.510,48
TOTALE CAPITOLO			**14.548.721,17**	**0,00**	**-53,44**	**14.548.667,73**
CAPITOLO E4412006401 - ***Risorse Vincolate (Capitolo: U2401080201; U3302030201; U4701030201; U9100601801)***						
ASSEGNAZIONE DI FONDI DALLO STATO, A CARICO DEL FONDO PER LO SVILUPPO E LA COESIONE (FSC), PROVENIENTI DALLE RIDUZIONI DISPOSTE SUI PROGRAMMI ATTUATIVI INTERREGIONALI E SUGLI OBIETTIVI DI SERVIZIO, PER L'ATTUAZIONE DI INTERVENTI DI RILEVANZA STRATEGICA REGIONALE E DEL CONTRATTO ISTITUZIONALE DI SVILUPPO 'COMPLETAMENTO DELLA DIRETTRICE FERROVIARIA SA-RC' (DELIBERE CIPE N. 62/2011, N. 78/2011, N. 7/2012 e N. 8/2012 - RIMODULAZIONE FSC A SEGUITO DELLA DELIBERA CIPE N. 67 DEL 06 AGOSTO 2015)						
NOTA: ***FINANZIAMENTO COMPLESSIVO DI EURO 159.757.980,97, RIMODULATO IN EURO 148.023.598,55 A SEGUITO DELLA RIPROGRAMMAZIONE AI SENSI DELLA DELIBERA CIPE 23 MARZO 2012, N. 41 E SUCCESSIVAMENTE RIDOTTO DI EURO 40.000.000,00 A SEGUITO DELLA DGR N. 68 DEL 20/03/2015. FINANZIAMENTO ULTERIORMENTE RIDOTTO DELL'IMPORTO DI EURO 20.000.000,00 A SEGUITO DELLA RIMODULAZIONE FSC AI SENSI DELLA DELIBERA CIPE N. 67 DEL 06/08/2015. VEDI I CAPITOLI DELLA SPESA 24010802, 47010302 E 33020302. FINANZIAMENTO INCREMENTATO DELL'IMPORTO DI EURO 40.000.000,00 PER L'INTERVENTO DI RILEVANZA STRATEGICA NAZIONALE RELATIVO AL CONTRATTO ISTITUZIONALE DI SVILUPPO 'COMPLETAMENTO DELLA DIRETTRICE FERROVIARIA SA - RC'***						
		2016	4.834.198,15	0,00	0,00	4.834.198,15
		2017	31.853.752,32	0,00	-3.604.624,82	28.249.127,50
		2018	17.749.832,68	0,00	0,00	17.749.832,68
TOTALE CAPITOLO			**54.437.783,15**	**0,00**	**-3.604.624,82**	**50.833.158,33**
CAPITOLO E4412006501 - ***Risorse Vincolate (Capitolo: U3302020701)***						
ASSEGNAZIONE DI FONDI DALLO STATO A CARICO DEL FONDO PER LO SVILUPPO E LA COESIONE (FSC) 2000/2006 PER INTERVENTI DI RIQUALIFICAZIONE URBANA (RECUPERO CENTRI STORICI) - N. 170 PROGETTI INTEGRATI PER LA RIQUALIFICAZIONE, IL RECUPERO E LA VALORIZZAZIONE DEI CENTRI STORICI DELLA CALABRIA (DELIBERA CIPE N. 89 DEL 03/08/2012 E RIMODULAZIONE FSC A SEGUITO DELLA DELIBERA CIPE N. 67 DEL 06/08/2015)						
NOTA: ***FINANZIAMENTO COMPLESSIVO DI EURO 97.814.635,95, DI CUI EURO 30.000.000,00 ISCRITTI NELL'ANNO 2013, EURO 30.000.000,00 NELL'ANNO 2014 ED EURO 37.814.635,95 NELL'ANNO 2015. FINANZIAMENTO RIDOTTO DELL'IMPORTO DI EURO 7.653.055,32 A SEGUITO DELLA RIMODULAZIONE FSC AI SENSI DELLA DELIBERA CIPE N. 67 DEL 06/08/2015.***						
		2015	50.500.471,02	0,00	0,00	50.500.471,02
		2016	5.981.854,57	0,00	0,00	5.981.854,57
		2017	3.688.400,86	0,00	0,00	3.688.400,86
		2018	1.545.707,42	0,00	0,00	1.545.707,42
TOTALE CAPITOLO			**61.716.433,87**	**0,00**	**0,00**	**61.716.433,87**

TITOLO TIPOLOGIA CATEGORIA CAPITOLO	DESCRIZIONE	ESPF	RESIDUI ATTIVI AL 1/1/ 2019 (RS)	RISCOSSIONI IN C/ RESIDUI (RR)	RIACCERTAMENTI RESIDUI (R)	RESIDUI ATTIVI DA ESERCIZI PRECEDENTI (EP = RS -RR+R)
CAPITOLO E4412006601 - ***Risorse Vincolate (Capitolo: U5302020101)***						
	ASSEGNAZIONE DI FONDI DALLO STATO A CARICO DEL FONDO PER LO SVILUPPO E LA COESIONE (FSC) 2000/2006 PER IL FINANZIAMENTO DI INTERVENTI INFRATRUTTURALI PER LO SPORT E PER IL TURISMO (DELIBERA CIPE N. 89 DEL 03 AGOSTO 2012 E RIMODULAZIONE FSC A SEGUITO DELLA DELIBERA CIPE N. 67 DEL 06/08/2015)					
	NOTA: ***FINANZIAMENTO COMPLESSIVO DI EURO 5.000.000,00 (DELIBERA CIPE N. 89/2013), SUCCESSIVAMENTE INCREMENTATO DELL'IMPORTO DI EURO 2.500.000,00 A SEGUITO DELLA RIMODULAZIONE FSC AI SENSI DELLA DELIBERA CIPE N. 67 DEL 06/08/2015. APQ INCREMENTATO DI EURO 2.500.000,00 (DEL.CIPE N. 41/2012 - DGR N. 172/201)***					
		2015	2.355.873,90	0,00	0,00	2.355.873,90
		2016	7.644.126,10	0,00	0,00	7.644.126,10
TOTALE CAPITOLO			**10.000.000,00**	**0,00**	**0,00**	**10.000.000,00**
CAPITOLO E4412006701 - ***Risorse Vincolate (Capitolo: U2401010401)***						
	ASSEGNAZIONE DI FONDI DALLO STATO PER L'ATTUAZIONE DELL'ACCORDO DI PROGRAMMA QUADRO "INFRASTRUTTURE PER LO SVILUPPO LOCALE" - II° ATTO INTEGRATIVO (DELIBERA CIPE N. 41/2012, PUNTO 1.6 - NOTA N. 5765 DEL 18/06/2014 DEL DIPARTIMENTO PER LO SVILUPPO E LA COESIONE ECONOMICA - DIREZIONE GENERALE PER LA POLITICA REGIONALE UNITARIA NAZIONALE					
	NOTA: ***CAPITOLO ISTITUITO PER L'IMPORTO DI EURO 7.533.716,73 A SEGUITO DI PROCEDURA DI RIPROGRAMMAZIONE AL TAVOLO DEI SOTTOSCRITTORI CHIUSA CON NOTA N. 5765 DEL 18/06/2014 DEL DIPARTIMENTO PER LO SVILUPPO E LA COESIONE ECONOMICA - DIREZIONE GENERALE PER LA POLITICA REGIONALE UNITARIA NAZIONALE.***					
		2016	768.386,20	0,00	0,00	768.386,20
		2017	991.172,92	0,00	0,00	991.172,92
		2018	299.187,43	0,00	0,00	299.187,43
TOTALE CAPITOLO			**2.058.746,55**	**0,00**	**0,00**	**2.058.746,55**
CAPITOLO E4412006801 - ***Risorse Vincolate (Capitolo: U3302021301; U3302021302; U3302021303; U3302021304; U3302021305; U3302021306; U3302021307)***						
	ASSEGNAZIONE DI FONDI DALLO STATO A CARICO DEL FONDO PER LO SVILUPPO E LA COESIONE (FSC) PER L'ATTUAZIONE DELL'ACCORDO DI PROGRAMMA QUADRO "EMERGENZE URBANE E TERRITORIALI - PROTOCOLLO AGGIUNTIVO 'LA CITTADELLA REGIONALE' (RIMODULAZIONE RISORSE FSC 2007/2013 A SEGUITO DELLA DELIBERA CIPE N. 67 DEL 06/08/2015)					
	NOTA: ***FINANZIAMENTO COMPLESSIVO DI EURO 34.200.000,00. IN SEDE DI PREDISPOSIZIONE DEL BILANCIO 2020-2022 LA SOMMA DI EURO 1.693.572,29 E' STATA ACCANTONATA AL CAPITOLO E9402013101 AI FINI DELLA REALIZZAZIONE DEGLI INTERVENTI CONFLUITI NEL PIANO SVILUPPO E COESIONE (ART. 44 DEL D.L. 34/2019)***					
		2015	20.999.622,09	0,00	0,00	20.999.622,09
		2016	9.698.277,94	0,00	-15.421,94	9.682.856,00
		2018	849.595,54	0,00	0,00	849.595,54
TOTALE CAPITOLO			**31.547.495,57**	**0,00**	**-15.421,94**	**31.532.073,63**
CAPITOLO E4412006901 - ***Risorse Vincolate (Capitolo: U6201080101; U9040801401; U9090901206; U9090901207; U9090901208; U9130800102; U9130800104)***						
	ASSEGNAZIONE DI RISORSE DA PARTE DELLO STATO, A VALERE SUL FONDO DI PER LO SVILUPPO E LA COESIONE (FSC) 2007-2013 PER IL FINANZIAMENTO DEL MECCANISMO PREMIALE COLLEGATO AGLI "OBIETTIVI DI SERVIZIO" (DELIBERA CIPE N. 79 DEL 11 LUGLIO 2012)					
	NOTA: ***FINANZIAMENTO COMPLESSIVO DI EURO 100.817.485,00 (RISORSE FSC 2007/2013 PER IL FINANZIAMENTO DEL MECCANISMO PREMIALE COLLEGATO AGLI OBIETTIVI DI SERVIZIO: INFANZIA, ISTRUZIONE, SERVIZI DI CURA (ADI) E GESTIONE DEI RIFIUTI URBANI (DELIBERA CIPE N. 79/2012)(VEDI ANCHE CAPITOLO E9201010401)***					
		2017	2.446.929,96	0,00	-1.600.000,00	846.929,96
		2018	122.069,90	0,00	0,00	122.069,90
TOTALE CAPITOLO			**2.568.999,86**	**0,00**	**-1.600.000,00**	**968.999,86**
CAPITOLO E4412007001 - ***Risorse Vincolate (Capitolo: U2401080101; U2401080107; U2401080108; U2401080109; U3303040101; U3303040202; U4701030101)***						
	ASSEGNAZIONE DI FONDI DALLO STATO A CARICO DEL FONDO PER LO SVILUPPO E LA COESIONE (FSC) PER INTERVENTI DI RILIEVO REGIONALE (DELIBERA CIPE N. 89/2012 E RIMODULAZIONE APPROVATA DAL CIPE CON DELIBERA N. 67 DEL 06 AGOSTO 2015 E DELIBERA CIPE N. 41/2012 A SEGUITO DELLE DGR N. 172 e 223 DEL 2016)					
	NOTA: ***FINANZIAMENTO COMPLESSIVO DI EURO 71.017.400,00 (RIMODULAZIONE FSC A SEGUITO DELLA DELIBERA CIPE N. 67 DEL 06/08/2015)***					
		2016	48.771.886,81	0,00	0,00	48.771.886,81
		2017	10.329.310,13	0,00	0,00	10.329.310,13
		2018	7.112.342,22	0,00	0,00	7.112.342,22
TOTALE CAPITOLO			**66.213.539,16**	**0,00**	**0,00**	**66.213.539,16**
CAPITOLO E4412007101 - ***Risorse Vincolate (Capitolo: U3302021401)***						
	ASSEGNAZIONE DI FONDI DALLO STATO A CARICO DEL FONDO PER LO SVILUPPO E LA COESIONE (FSC) 2000/2006 PER IL FINANZIAMENTO DI INTERVENTI INFRASTRUTTURALI NELLE AREE URBANE (DELIBERA CIPE N. 89 DEL 03 AGOSTO 2012 E RIMODULAZIONE FSC A SEGUITO DELLA DELIBERA CIPE N. 67 DEL 06/08/2015)					
	NOTA: ***FINANZIAMENTO COMPLESSIVO DI EURO 13.341.272,59 (RIMODULAZIONE FSC A SEGUITO DELLA DELIBERA CIPE N. 67 DEL 06/08/2015)***					
		2016	13.341.272,59	0,00	0,00	13.341.272,59
TOTALE CAPITOLO			**13.341.272,59**	**0,00**	**0,00**	**13.341.272,59**

TITOLO TIPOLOGIA CATEGORIA CAPITOLO	DESCRIZIONE	ESPF	RESIDUI ATTIVI AL 1/1/ 2019 (RS)	RISCOSSIONI IN C/ RESIDUI (RR)	RIACCERTAMENTI RESIDUI (R)	RESIDUI ATTIVI DA ESERCIZI PRECEDENTI (EP = RS -RR+R)
CAPITOLO E4414001400 - ***Risorse Vincolate (Capitolo: U6106011500)***						
	ASSEGNAZIONE DI FONDI DALLO STATO PER LA REALIZZAZIONE, NELL'AMBITO DEL PROGRAMMA PLURIENNALE PREVISTO DALL'ART.20 DELLA LEGGE 11.3.88, N.67, DEGLI INTERVENTI DI ADEGUAMENTO DELLE STRUTTURE SANITARIE ALLA NORMATIVA IN MATERIA DI SICUREZZA (DELIBERAZIONI CIPE N. 53 DEL 21.3.97 E N. 53 DEL 6.5.98).					
		2002	918.049,58	272.074,06	0,00	645.975,52
	TOTALE CAPITOLO		**918.049,58**	**272.074,06**	**0,00**	**645.975,52**
CAPITOLO E4414001900 - ***Risorse Vincolate (Capitolo: U6106011800)***						
	ASSEGNAZIONE DI FONDI DALLO STATO PER LA REALIZZAZIONE DI INVESTIMENTI RELATIVI ALLA RISTRUTTURAZIONE EDILIZIA ED AMMODERNAMENTO TECNOLOGICO DEL PATRIMONIO SANITARIO PUBBLICO, CON ONERI A CARICO DELLO STATO - 1° ACCORDO DI PROGRAMMA STRALCIO (ART. 20 DELLA LEGGE 67/88 - SECONDA FASE).					
		2005	23.013.777,05	84.090,49	0,00	22.929.686,56
	TOTALE CAPITOLO		**23.013.777,05**	**84.090,49**	**0,00**	**22.929.686,56**
CAPITOLO E4414002100 - ***Risorse Vincolate (Capitolo: U6106013700)***						
	TRASFERIMENTO DI RISORSE DA PARTE DELLO STATO PER INTERVENTI DI RISTRUTTURAZIONE EDILIZIA E DI AMMODERNAMENTO TECNOLOGICO DEL PATRIMONIO SANITARIO PUBBLICO NELL'AZIENDA OSPEDALIERA DI COSENZA (ARTICOLO 20 LEGGE 11 MARZO 1988, N. 67 - DECRETI DEL MINISTERO DEL LAVORO DEL 14 APRILE 2011)					
		2013	13.073.466,07	3.242.332,39	0,00	9.831.133,68
	TOTALE CAPITOLO		**13.073.466,07**	**3.242.332,39**	**0,00**	**9.831.133,68**
CAPITOLO E4414002200 - ***Risorse Vincolate (Capitolo: U6106013800)***						
	TRASFERIMENTO DI RISORSE DALLO STATO PER INTERVENTI DI RISTRUTTURAZIONE EDILIZIA E DI AMMODERNAMENTO TECNOLOGICO DEL PATRIMONIO SANITARIO PUBBLICO NELL'AZIENDA OSPEDALIERA DI CATANZARO (ARTICOLO 20 LEGGE 11 MARZO 1988, N. 67 - DECRETI DEL MINISTERO DEL LAVORO DEL 14 APRILE 2011)					
		2013	5.315.901,44	1.398.307,92	0,00	3.917.593,52
	TOTALE CAPITOLO		**5.315.901,44**	**1.398.307,92**	**0,00**	**3.917.593,52**
CAPITOLO E4414002300 - ***Risorse Vincolate (Capitolo: U6106013900)***						
	TRASFERIMENTO DI RISORSE DALLO STATO PER INTERVENTI DI RISTRUTTURAZIONE EDILIZIA E DI AMMODERNAMENTO TECNOLOGICO DEL PATRIMONIO SANITARIO PUBBLICO NELL'AZIENDA OSPEDALIERA DI REGGIO CALABRIA (ARTICOLO 20 LEGGE 11 MARZO 1988, N. 67 - DECRETI DEL MINISTERO DEL LAVORO DEL 14 APRILE 2011)					
		2013	17.906.754,53	8.660.901,59	0,00	9.245.852,94
	TOTALE CAPITOLO		**17.906.754,53**	**8.660.901,59**	**0,00**	**9.245.852,94**
CAPITOLO E4416000600 - ***Risorse Vincolate (Capitolo: U2204083200; U2204083202)***						
	ASSEGNAZIONE DI FONDI DALLO STATO PER LA REALIZZAZIONE DEL PROGRAMMA VOLTO AL SOSTEGNO ED ALLO SVILUPPO DELL'AGRICOLTURA BIOLOGICA (DECRETI MINISTERIALI N. 90859 DEL 7.6.2004 E N. 20038 DEL 23.12.2009).					
		2011	19.504,37	2.699,79	-16.804,58	0,00
	TOTALE CAPITOLO		**19.504,37**	**2.699,79**	**-16.804,58**	**0,00**
CAPITOLO E4417000801 - ***Risorse Vincolate (Capitolo: U2201041701; U2201041702; U2201041703; U2201041704; U2201041705; U2201041706; U2201041707)***						
	ASSEGNAZIONE DI RISORSE DALLO STATO PER LA REALIZZAZIONE DEL PROGETTO DAL TITOLO CULTO E CULTURA, PROGETTAZIONE E REALIZZAZIONE DI ITINERARI PER LA VALORIZZAZIONE DEL TURISMO RELIGIOSO (ART. 1, COMMA 1228, LEGGE 27 DICEMBRE 2006, N. 296 - PROTOCOLLO DI INTESA TRA MINISTERO PER IL TURISMO ED IL PRESIDENTE DELLA CONFERENZA DELLE REGIONI E DELLE PROVINCE AUTONOME DEL 24 GIUGNO 2010 - ACCORDO DI PROGRAMMA APPROVATO E REGISTRATO DALLA PRESIDENZA DEL CONSIGLIO DEI MINISTRI IN DATA 17 MAGGIO 2012)					
		2015	339.485,97	0,00	0,00	339.485,97
	TOTALE CAPITOLO		**339.485,97**	**0,00**	**0,00**	**339.485,97**
CAPITOLO E4417001001 - ***Risorse Vincolate (Capitolo: U2201042301)***						
	ASSEGNAZIONE DI FONDI DALLO STATO PER LA REALIZZAZIONE DEL PROGETTO "PORTALE TEMATICO"					
		2017	37.360,00	0,00	0,00	37.360,00
	TOTALE CAPITOLO		**37.360,00**	**0,00**	**0,00**	**37.360,00**
CAPITOLO E4440000100 - ***Risorse Vincolate (Capitolo: U2501010100; U2501010200; U2501010300; U2501010400; U2501010500; U2501010800; U2501010900; U2501011000)***						
	ASSEGNAZIONE DI FONDI DALLO STATO PER CONTRIBUTI A CARICO DEL FONDO DI ROTAZIONE DI CUI ALL'ART. 5 DELLA LEGGE 16.4.1987 N. 183 PER LA REALIZZAZIONE DEL PROGRAMMA OPERATIVO REGIONALE (POR) CALABRIA FEP 2007-2013					
		2010	2.483.929,56	0,00	0,00	2.483.929,56
		2011	2.776.132,10	0,00	0,00	2.776.132,10
	TOTALE CAPITOLO		**5.260.061,66**	**0,00**	**0,00**	**5.260.061,66**
CAPITOLO E4440000101 - ***Risorse Vincolate (Capitolo: U2501010101; U2501010201; U2501010301; U2501010401; U2501010501; U2501010502; U2501010503; U2501010504; U2501010505; U2501010506; U2501010507; U2501010508; U2501010801; U2501010901; U2501010902; U2501011001; U9200300501)***						
	ASSEGNAZIONE DI FONDI DALLO STATO PER CONTRIBUTI A CARICO DEL FONDO DI ROTAZIONE DI CUI ALL'ART. 5 DELLA LEGGE 16.4.1987 N. 183 PER LA REALIZZAZIONE DEL PROGRAMMA OPERATIVO REGIONALE (POR) CALABRIA FEP 2007-2013					

TITOLO TIPOLOGIA CATEGORIA CAPITOLO	DESCRIZIONE	ESPF	RESIDUI ATTIVI AL 1/1/ 2019 (RS)	RISCOSSIONI IN C/ RESIDUI (RR)	RIACCERTAMENTI RESIDUI (R)	RESIDUI ATTIVI DA ESERCIZI PRECEDENTI (EP = RS -RR+R)
		2016	13.804,71	0,00	0,00	13.804,71
TOTALE CAPITOLO			**13.804,71**	**0,00**	**0,00**	**13.804,71**
CAPITOLO E4442000101 - ***Risorse Vincolate (Capitolo: U1302030401; U1302030402; U1302030403; U1302040101; U2106020101; U2201070101; U2201070201; U2201070301; U2202070201; U2205010101; U2205010201; U2205010301; U3205020101; U3206010101; U3206010201; U3206010301; U3206010401; U3206010501; U3206010502; U3206010503; U3206010504; U3206010505; U3206010506; U3206010507; U3206020101; U4302060208; U4302060307; U4302060308; U4304010201; U5201070101; U5201070201; U5201070301; U5201070401; U5201070601; U6106020101; U7201040101; U9090900201; U9090900202; U9100600201; U9100600301; U9140500401)***						
ASSEGNAZIONE DI FONDI DALLO STATO PER CONTRIBUTI A CARICO DEL FONDO DI ROTAZIONE DI CUI ALL'ARTICOLO 5 DELLA LEGGE 16.04.1987 N. 183 PER LA REALIZZAZIONE DEL PROGRAMMA ORDINARIO CONVERGENZA NELL'AMBITO DEL PIANO DI AZIONE COESIONE						
		2015	30.470.046,88	0,00	-176.900,00	30.293.146,88
		2016	78.954.587,79	0,00	-33.000,00	78.921.587,79
		2017	10.596.620,28	0,00	0,00	10.596.620,28
		2018	7.659.137,47	0,00	0,00	7.659.137,47
TOTALE CAPITOLO			**127.680.392,42**	**0,00**	**-209.900,00**	**127.470.492,42**
CAPITOLO E4442000201 - ***Risorse Vincolate (Capitolo: U1302030401; U1302030402; U1302030403; U1302040100; U1302040101; U2106020101; U2201070100; U2201070101; U2201070200; U2201070201; U2201070300; U2201070301; U2202070100; U2202070101; U2202070201; U2205010100; U2205010101; U2205010102; U2205010201; U2205010301; U3205020101; U3206010100; U3206010101; U3206010200; U3206010201; U3206010300; U3206010301; U3206010501; U3206010502; U3206010503; U3206010504; U3206010505; U3206010506; U3206010507; U3206010508; U3206020101; U4302060200; U4304010201; U4304010202; U5201070101; U5201070201; U5201070301; U5201070401; U5201070601; U6106020100; U6106020101; U7201040101; U8201043901; U9090900201; U9090900202; U9100600201; U9100600301; U9110300105; U9140500401)***						
ASSEGNAZIONE DI FONDI DALLO STATO PER CONTRIBUTI A CARICO DEL FONDO DI ROTAZIONE DI CUI ALL'ARTICOLO 5 DELLA LEGGE 16.04.1987 N. 183 PER LA REALIZZAZIONE DEL PIANO DI AZIONE COESIONE (DECISIONI COMUNITARIE C(2013) 8724 DEL 17 DICEMBRE 2013 E C(2014) 8746 DEL 18 NOVEMBRE 2014 - DELIBERAZIONE DELLA GIUNTA REGIONALE N. 42 DEL 2 MARZO 2015)						
		2015	46.021.976,70	0,00	-105.722,54	45.916.254,16
		2016	46.592.359,19	0,00	0,00	46.592.359,19
		2017	16.518.005,42	0,00	-313,74	16.517.691,68
		2018	23.226.773,64	0,00	-3.585.591,97	19.641.181,67
TOTALE CAPITOLO			**132.359.114,95**	**0,00**	**-3.691.628,25**	**128.667.486,70**
CAPITOLO E4443000101 - ***Risorse Vincolate (Capitolo: U8201044701; U9011200112; U9011200113; U9040800101; U9040800102; U9040800103; U9040800201; U9040800301; U9040800302; U9040800401; U9040800402; U9050300401; U9050300402; U9050300501; U9050300502; U9050300503; U9050300601; U9050300602; U9050300603; U9050300604; U9070200201; U9070200202; U9070200203; U9070200301; U9070200302; U9070200401; U9070200402; U9070200403; U9090900301; U9090900302; U9090900303; U9090900401; U9090900501; U9090900601; U9090900602; U9090900603; U9090900701; U9090900702; U9090900708; U9090900709; U9090900710; U9090900711; U9090900801; U9090900901; U9090900902; U9090901001; U9090901002; U9090901101; U9090901102; U9090901108; U9090901109; U9090901110; U9100600401; U9100600402; U9100600403; U9100600404; U9100600406; U9100600501; U9100600502; U9100600601; U9100600602; U9100600701; U9100600801; U9100600802; U9100602601; U9110300201; U9110300202; U9110300203; U9110300204; U9110300205; U9110300207; U9121000101; U9121000201; U9121000202; U9121000301; U9121000302; U9121000401; U9121000501; U9121000601; U9121000602; U9121000701; U9121000702; U9121000801; U9121000802; U9121000901; U9140500501; U9140500502; U9140500503; U9140500504; U9140500601; U9140500602; U9140500603; U9140500701; U9140500702; U9140500703; U9140500704; U9140500801; U9140500802; U9140500803; U9140500804; U9140500901; U9140500902; U9140500903; U9140500904; U9140501001; U9140501002; U9140501003; U9140501004; U9140501101; U9140501102; U9140501103; U9140501104; U9140501201; U9140501202; U9140501203; U9140501204; U9140501301; U9140501302; U9140501303; U9140501304; U9140501401; U9140501402; U9140501403; U9140501404; U9140501501; U9140501502; U9140501503; U9140501601; U9140501602; U9140501604; U9140501605; U9140501607; U9140501608; U9140501701; U9140501702; U9140501704; U9140501705; U9140501707; U9140501711; U9140501801; U9140501802; U9140501804; U9140501805; U9140501807; U9140501811; U9140501901; U9140501902; U9140501903; U9140502001; U9140502002; U9140502003; U9140502101; U9140502102; U9140502103; U9140502201; U9140502202; U9140502301; U9140502302; U9140502303; U9140502401; U9140502402; U9140502501; U9140502502; U9140502601; U9140502602; U9140502701; U9140502702; U9140502801; U9140502802; U9140502901; U9140502902; U9140502903; U9140503001; U9140503002; U9140504201; U9170200101; U9170200102; U9170200201; U9170200202; U9170200301; U9170200302)***						
ASSEGNAZIONE DI FONDI DALLO STATO PER CONTRIBUTI A CARICO DEL FONDO DI ROTAZIONE DI CUI ALL'ART. 5 DELLA LEGGE 16.4.1987, N. 183 PER LA REALIZZAZIONE DEL PROGRAMMA OPERATIVO REGIONALE 2014-2020 (POR) CALABRIA FESR E FSE - COFINANZIAMENTO FESR						
		2018	8.004.471,39	7.969.471,39	0,00	35.000,00
TOTALE CAPITOLO			**8.004.471,39**	**7.969.471,39**	**0,00**	**35.000,00**
CAPITOLO E9402000201 - ***Risorse Vincolate (Capitolo: U9011201112; U9011201113; U9150400203; U9150400902)***						
ASSEGNAZIONE DI FONDI DALLO STATO PER CONTRIBUTI A CARICO DEL FONDO DI ROTAZIONE DI CUI ALL'ART. 5 DELLA LEGGE 16.4.1987, N. 183 PER LA REALIZZAZIONE DEL PROGRAMMA OPERATIVO REGIONALE 2014-2020 (POR) CALABRIA FESR E FSE - COFINANZIAMENTO FSE						
		2018	162.565,76	162.565,76	0,00	0,00
TOTALE CAPITOLO			**162.565,76**	**162.565,76**	**0,00**	**0,00**
CAPITOLO E9402000401 - ***Risorse Vincolate (Capitolo: U9100201001)***						
ASSEGNAZIONE DI FONDI DALLO STATO FINALIZZATI AL RINNOVO DEI PARCHI AUTOMOBILISTICI DESTINATI AL TRASPORTO PUBBLICO LOCALE REGIONALE E INTERREGIONALE (ART. 1, COMMA 223 DELLA LEGGE 23 DICEMBRE 2014, N.190)						
		2018	8.761.273,87	4.672.679,40	0,00	4.088.594,47
TOTALE CAPITOLO			**8.761.273,87**	**4.672.679,40**	**0,00**	**4.088.594,47**
CAPITOLO E9402010301 - ***Risorse Vincolate (Capitolo: U9030200101; U9030200102; U9030200103; U9030200104; U9030200108)***						
ASSEGNAZIONE DI FONDI DALLO STATO PER LA REALIZZAZIONE DEL PROGETTO "CENTRO REGIONALE DI MONITORAGGIO E GOVERNO DEGLI INCIDENTI STRADALI NELLA REGIONE CALABRIA - CRISC" (DGR N. 267 DEL 17 NOVEMBRE 2003)						
		2016	125.000,00	0,00	0,00	125.000,00
		2017	217.360,00	0,00	0,00	217.360,00
		2018	61.415,12	0,00	0,00	61.415,12
TOTALE CAPITOLO			**403.775,12**	**0,00**	**0,00**	**403.775,12**
CAPITOLO E9402010401 - ***Risorse Vincolate (Capitolo: U9160200102; U9160300202; U9160300203; U9160300301; U9160300801)***						

TITOLO TIPOLOGIA CATEGORIA CAPITOLO	DESCRIZIONE	ESPF	RESIDUI ATTIVI AL 1/1/ 2019 (RS)	RISCOSSIONI IN C/ RESIDUI (RR)	RIACCERTAMENTI RESIDUI (R)	RESIDUI ATTIVI DA ESERCIZI PRECEDENTI (EP = RS -RR+R)
	ASSEGNAZIONE DI FONDI DALLO STATO PER CONTRIBUTI A CARICO DEL FONDO DI ROTAZIONE PER LA REALIZZAZIONE DEL PROGRAMMA OPERATIVO FEAMP 2014-2020 (REG. UE N. 508/2014)					
		2017	0,01	0,00	-0,01	0,00
		2018	1.031.008,14	0,00	0,00	1.031.008,14
	TOTALE CAPITOLO		**1.031.008,15**	**0,00**	**-0,01**	**1.031.008,14**
	CAPITOLO E9402010601 - ***Risorse Vincolate (Capitolo: U9011202801; U9030300101; U9040801501; U9040801601; U9060300101; U9060300102; U9070200601; U9070200602; U9070200604; U9090901301; U9090901302; U9090901303; U9090901401; U9090901501; U9090901601; U9090901701; U9090901702; U9090901703; U9090901801; U9090901802; U9090901901; U9090901902; U9090901906; U9090901909; U9090902001; U9090902005; U9090902008; U9090902009; U9090902101; U9090902201; U9100601401; U9100601501; U9100601601; U9100601602; U9100601701; U9130800201; U9130800202; U9140503101; U9140503201; U9140503202; U9160300901)***					
	ASSEGNAZIONE DI FONDI IN CONTO CAPITALE DALLO STATO, A VALERE SUL FONDO PER LO SVILUPPO E LA COESIONE (FSC) 2014/2020, PER L'ATTUAZIONE DI INTERVENTI DI RILEVANZA STRATEGICA REGIONALE DEL PATTO PER LO SVILUPPO DELLA REGIONE CALABRIA (FONDO SVILUPPO E COESIONE (FSC) 2014-2020 - DGR N. 160 DEL 13 MAGGIO 2016 - DELIBERA CIPE N. 26 DEL 10 AGOSTO 2016)					
		2017	10.692.130,09	0,00	0,00	10.692.130,09
		2018	35.069.695,66	4.640.000,00	0,00	30.429.695,66
	TOTALE CAPITOLO		**45.761.825,75**	**4.640.000,00**	**0,00**	**41.121.825,75**
	CAPITOLO E9402010701 - ***Risorse Vincolate (Capitolo: U6106012801; U6106012901; U6106012902; U6106013001; U6106013002; U6106013101; U6106013102)***					
	ASSEGNAZIONE DI RISORSE DALLO STATO PER L'ATTUAZIONE DEI PROGRAMMI DI INTERVENTO RELATIVI ALLA REALIZZAZIONE DEI NUOVI OSPEDALI DELLA SIBARITIDE, DI CATANZARO, DI VIBO VALENTIA E DELLA PIANA DI GIOIA TAURO (ART. 20 DELLA L.R. N. 67/1988 - ACCORDO DI PROGRAMMA INTEGRATIVO TRA REGIONE CALABRIA E MINISTERO DELLA SALUTE DEL 13/12/2007)					
		2017	4.974.977,41	2.726.892,85	0,00	2.248.084,56
		2018	25.000.000,00	0,00	0,00	25.000.000,00
	TOTALE CAPITOLO		**29.974.977,41**	**2.726.892,85**	**0,00**	**27.248.084,56**
	CAPITOLO E9402010901 - ***Risorse Vincolate (Capitolo: U9070101701)***					
	ASSEGNAZIONE DI FONDI DA PARTE DELLO STATO FINALIZZATI ALLA REALIZZAZIONE DEI PROGETTI E DEGLI INTERVENTI RIGUARDANTI GLI ITINERARI TURISTICI A PIEDI (ART.1, COMMA 640 LEGGE 208/2015)					
		2017	48.000,00	0,00	0,00	48.000,00
	TOTALE CAPITOLO		**48.000,00**	**0,00**	**0,00**	**48.000,00**
	CAPITOLO E9402011001 - ***Risorse Vincolate (Capitolo: U9060300201; U9060300202; U9060300203; U9060300204; U9060300205; U9070200701; U9070200801; U9070200901; U9090902301)***					
	ASSEGNAZIONE DI FONDI DA PARTE DELLO STATO, A VALERE SULLE RISORSE DEL FONDO SVILUPPO E COESIONE (FSC) 2000-2006 RIPROGRAMMATE, PER LA REALIZZAZIONE DI NUOVI ACCORDI DI PROGRAMMA QUADRO (APQ) O DI ATTI INTEGRATIVI DI ACCORDI DI PROGRAMMA QUADRO GIA' ESISTENTI (DELIBERAZIONE DI GIUNTA REGIONALE N. 213 DEL 05 GIUGNO 2018)â€					
	NOTA: ***IN SEDE DI PREDISPOSIZIONE DEL BILANCIO 2020-2022 LA SOMMA DI EURO 79.909.382,43 E' STATA ACCANTONATA AL CAPITOLO E9402013001 AI FINI DELLA REALIZZAZIONE DEGLI INTERVENTI CONFLUITI NEL PIANO SVILUPPO E COESIONE (ART. 44 DEL D.L. 34/2019)***					
		2018	35.000.000,00	0,00	0,00	35.000.000,00
	TOTALE CAPITOLO		**35.000.000,00**	**0,00**	**0,00**	**35.000.000,00**
	CAPITOLO E9402011201 - ***Risorse Vincolate (Capitolo: U9090902401; U9090902403; U9090902404; U9090902405; U9100602201; U9100602202; U9100602203; U9100602301)***					
	ASSEGNAZIONE DI FONDI DA PARTE DELLO STATO, A VALERE SUL FONDO PER LO SVILUPPO E LA COESIONE (FSC) 2014/2020, PER L'ATTUAZIONE DI INTERVENTI RELATIVI AI PIANI OPERATIVI AFFERENTI LE AREE TEMATICHE (DELIBERE CIPE NN. 54, 55/2016 E 98/2017)					
		2018	5.350.000,00	5.350.000,00	0,00	0,00
	TOTALE CAPITOLO		**5.350.000,00**	**5.350.000,00**	**0,00**	**0,00**
	TOTALE CATEGORIA 100 - Contributi agli investimenti da amministrazioni pubbliche		**1.106.194.608,40**	**39.182.015,64**	**-37.111.956,98**	**1.029.900.635,78**
	CATEGORIA 500 - Contributi agli investimenti dall'Unione Europea e dal Resto del Mondo					
	CAPITOLO E4610000101 - ***Risorse Vincolate (Capitolo: U1301040101; U1301040102; U1301040103; U1301040104; U1301040105; U1301040107; U1301040108; U1301040109; U1301040110; U1301040201; U1301040601; U1301040701; U1301040801; U2901010101; U2901010201; U2901010301; U2901010401; U2902010101; U2902010201; U2902010301; U2903010101; U2903010201; U2903010301; U2903010302; U2904010101; U2904010201; U2904010301; U2904010302; U2904010401; U2905010101; U2905010201; U2905010202; U2905010203; U2905010204; U2905010205; U2905010206; U2905010207; U2905010208; U2905010301; U2905010401; U2905010501; U2906010101; U2906010102; U2906010103; U2906010104; U2906010105; U2906010106; U2906010107; U2906010108; U2906010109; U2906010201; U2906010301; U2906010401; U3701010101; U3701010102; U3701010103; U3701010201; U3701010301; U3701010302; U3701010401; U3701020101; U3701020102; U3701020103; U3701020104; U3701020105; U3701020106; U3701020107; U3701020201; U3701020202; U3701020301; U3701020302; U3701020303; U3701030101; U3701030201; U3701030202; U3701030203; U3701030204; U3701030205; U3701030206; U3701030207; U3701040101; U3701050101; U3701050201; U3701060101; U3702010101; U3702010201; U3703010101; U4801010101; U4801010102; U4801010201; U4801010202; U4801010301; U4801010302; U4801010401; U4802010101; U4802010102; U4802010103; U5601010101; U5601010201; U5601010202; U5601010203; U5601010301; U5601010302; U5601010303; U5601010304; U5601010305; U5601010401; U5601010501; U6401010101; U6401010201; U6401010301; U6401010401; U6401010402; U7301010101; U9200300401)***					
	ASSEGNAZIONI DI FONDI DALLA CE PER CONTRIBUTI A CARICO DEL FESR PER LA REALIZZAZIONE DEL PROGRAMMA OPERATIVO REGIONALE (POR) CALABRIA 2007 -2013					
		2017	2.061.733,96	0,00	0,00	2.061.733,96
		2018	961.030,53	0,00	0,00	961.030,53
	TOTALE CAPITOLO		**3.022.764,49**	**0,00**	**0,00**	**3.022.764,49**
	CAPITOLO E4611000100 - ***Risorse Vincolate (Capitolo: U2501010100)***					
	ASSEGNAZIONE DI FONDI DALLA CE PER CONTRIBUTI A CARICO DEL FEP PER LA REALIZZAZIONE DEL PROGRAMMA OPERATIVO REGIONALE (POR) CALABRIA 2007-2013					
		2011	205.809,38	0,00	0,00	205.809,38

TITOLO TIPOLOGIA CATEGORIA CAPITOLO	DESCRIZIONE	ESPF	RESIDUI ATTIVI AL 1/1/ 2019 (RS)	RISCOSSIONI IN C/ RESIDUI (RR)	RIACCERTAMENTI RESIDUI (R)	RESIDUI ATTIVI DA ESERCIZI PRECEDENTI (EP = RS -RR+R)
		2012	987.353,38	0,00	0,00	987.353,38
		2013	2.468.777,06	0,00	0,00	2.468.777,06
TOTALE CAPITOLO			**3.661.939,82**	**0,00**	**0,00**	**3.661.939,82**
CAPITOLO E4613000101 - ***Risorse Vincolate (Capitolo: U8201044801; U9011200112; U9011200113; U9040800101; U9040800102; U9040800103; U9040800201; U9040800301; U9040800302; U9040800401; U9040800402; U9050300401; U9050300402; U9050300501; U9050300502; U9050300503; U9050300601; U9050300602; U9050300603; U9050300604; U9070200201; U9070200202; U9070200203; U9070200301; U9070200302; U9070200401; U9070200402; U9070200403; U9090900301; U9090900302; U9090900303; U9090900401; U9090900501; U9090900601; U9090900602; U9090900603; U9090900701; U9090900702; U9090900708; U9090900709; U9090900710; U9090900711; U9090900801; U9090900901; U9090900902; U9090901001; U9090901002; U9090901101; U9090901102; U9090901108; U9090901109; U9090901110; U9100600401; U9100600402; U9100600403; U9100600404; U9100600406; U9100600501; U9100600502; U9100600601; U9100600602; U9100600701; U9100600801; U9100600802; U9100602601; U9110300201; U9110300202; U9110300203; U9110300204; U9110300205; U9110300207; U9121000101; U9121000201; U9121000202; U9121000301; U9121000302; U9121000401; U9121000501; U9121000601; U9121000602; U9121000701; U9121000702; U9121000801; U9121000802; U9121000901; U9140500501; U9140500502; U9140500503; U9140500504; U9140500601; U9140500602; U9140500603; U9140500701; U9140500702; U9140500703; U9140500704; U9140500801; U9140500802; U9140500803; U9140500804; U9140500901; U9140500902; U9140500903; U9140500904; U9140501001; U9140501002; U9140501003; U9140501004; U9140501101; U9140501102; U9140501103; U9140501104; U9140501201; U9140501202; U9140501203; U9140501204; U9140501301; U9140501302; U9140501303; U9140501304; U9140501401; U9140501402; U9140501403; U9140501404; U9140501501; U9140501502; U9140501503; U9140501601; U9140501602; U9140501604; U9140501605; U9140501607; U9140501608; U9140501701; U9140501702; U9140501704; U9140501705; U9140501707; U9140501711; U9140501801; U9140501802; U9140501804; U9140501805; U9140501807; U9140501811; U9140501901; U9140501902; U9140501903; U9140502001; U9140502002; U9140502003; U9140502101; U9140502102; U9140502103; U9140502201; U9140502202; U9140502301; U9140502302; U9140502303; U9140502401; U9140502402; U9140502501; U9140502502; U9140502601; U9140502602; U9140502701; U9140502702; U9140502801; U9140502802; U9140502901; U9140502902; U9140502903; U9140503001; U9140503002; U9140504201; U9170200101; U9170200102; U9170200201; U9170200202; U9170200301; U9170200302)***					
ASSEGNAZIONE DI FONDI DALLA UE PER CONTRIBUTI A CARICO DEL FESR PER LA REALIZZAZIONE DEL PROGRAMMA OPERATIVO REGIONALE 2014-2020 (POR) CALABRIA FESR E FSE						
		2018	31.311.817,47	31.206.817,47	0,00	105.000,00
TOTALE CAPITOLO			**31.311.817,47**	**31.206.817,47**	**0,00**	**105.000,00**
CAPITOLO E9402050101 - ***Risorse Vincolate (Capitolo: U9160200102; U9160300202; U9160300203; U9160300301; U9160300801)***						
ASSEGNAZIONE DI FONDI DALLA UE PER LA REALIZZAZIONE DEL PROGRAMMA OPERATIVO FEAMP 2014-2020 (REG. UE N. 508/2014)						
		2018	1.399.054,05	0,00	0,00	1.399.054,05
TOTALE CAPITOLO			**1.399.054,05**	**0,00**	**0,00**	**1.399.054,05**
TOTALE CATEGORIA 500 - Contributi agli investimenti dall'Unione Europea e dal Resto del Mondo			**39.395.575,83**	**31.206.817,47**	**0,00**	**8.188.758,36**
CATEGORIA 600 - Contributi agli investimenti direttamente destinati al rimborso di prestiti da amministrazioni pubbliche						
CAPITOLO E0230320801 - ***Risorse Vincolate (Capitolo: U0801033401; U0802031801)***						
ASSEGNAZIONE DI FONDI DALLO STATO A TITOLO DI CONTRIBUTO ANNUO PER LA COPERTURA DEGLI ONERI DI AMMORTAMENTO DEL MUTUO VENTENNALE CHE LA REGIONE CALABRIA HA CONTRATTO CON LA CASSA DD.PP. PER IL COMPLETAMENTO DEGLI INTERVENTI A FAVORE DELLE IMPRESE DANNEGGIATE DAGLI EVENTI ALLUVIONALI DELL'OTTOBRE 96 SUL TERRITORIO DELLA CITTA DI CROTONE (ORDINANZA MINISTERO INTERNO DELEGATO PER IL COORDINAMENTO DELLA PROTEZIONE CIVILE N. 2704 DEL 29.10.1997).						
NOTA: ***VEDI I CAPITOLI 5101201 DELL'ENTRATA E 6122219, 8010334 E 8020318 DELLA SPESA. MUTUO A TASSO FISSO DI EURO 10.329.137,98 (20 MLD)(UPB 3.2.04.02) IL CONTRIBUTO ANNUALE DELLO STATO DECORRE DAL 1999 E FINO AL 2018.***						
		2018	321.738,55	321.738,55	0,00	0,00
TOTALE CAPITOLO			**321.738,55**	**321.738,55**	**0,00**	**0,00**
CAPITOLO E0230320901 - ***Risorse Vincolate (Capitolo: U0801033601; U0802031901)***						
ASSEGNAZIONE DI FONDI DALLO STATO PER LA COPERTURA FINANZIARIA DEGLI ONERI DI AMMORTAMENTO DEL MUTUO VENTENNALE CHE LA REGIONE CALABRIA HA CONTRATTO CON LA CASSA DD.PP. PER INTERVENTI INFRASTRUTTURALI DIRETTI A FRONTEGGIARE I DANNI CONSEGUENTI AGLI EVENTI ALLUVIONALI DI OTTOBRE 1996 NEL TERRITORIO DELLA CITTA' DI CROTONE. SISTEMAZIONE IDRAULICA DEL FIUME ESARO (ART. 2, COMMA 1 E ART. 3, COMMI 1 E 2 DELL'ORDINANZA DEL DIPARTIMENTO DELLA PROTEZIONE CIVILE N. 2469 DEL 26.10.1996).						
NOTA: ***VEDI I CAPITOLI 5101203 DELL'ENTRATA E 2141225, 8010336 E 8020319 DELLA SPESA. (UPB 3.2.04.02) MUTUO A TASSO FISSO DI EURO 3.356.969,84 (LIRE 6.500.000.000) PRIMA RATA SEMESTRALE A DECORRERE DALL'1.1.1999 E FINO AL 2018.***						
		2018	136.559,43	136.559,43	0,00	0,00
TOTALE CAPITOLO			**136.559,43**	**136.559,43**	**0,00**	**0,00**
CAPITOLO E0230321001 - ***Risorse Vincolate (Capitolo: U0801034001; U0802032201)***						
ASSEGNAZIONE DI FONDI DALLO STATO PER LA COPERTURA FINANZIARIA DEGLI ONERI DI AMMORTAMENTO DEL MUTUO VENTENNALE CHE LA REGIONE CALABRIA HA CONTRATTO CON LA CASSA DD.PP. PER INTERVENTI INFRASTRUTTURALI DI EMERGENZA DIRETTI A FRONTEGGIARE I DANNI CONSEGUENTI AGLI EVENTI ALLUVIONALI DELL'OTTOBRE 96 NEL TERRITORIO DELLA PROVINCIA DI CROTONE(ARTT. 17,20E 21 DEL D.L. 30.1.98, N.6,CONV. CON MODIF. DALLA LEGGE 30.3.98,N.61- ORDINANZA DEL 26.7.99, N.136/K DEL SUB COMMISSARIO DELEGATO PER GLI INTERVENTI INFRASTRUTTURALI E DI EMERGENZA NELLA PROVINCIA DI CROTONE)						
NOTA: ***VEDI I CAPITOLI 5101204 DELL'ENTRATA E 2141231, 8010340 E 8020322 DELLA SPESA - MUTUO A TASSO FISSO DI EURO 41.316.551,93 (LIRE 80.000.000.000) PRIMA RATA SEMESTRALE A DECORRERE DALL'1.1.2001 FINO AL 31.12.2020.***						
		2018	1.625.174,78	1.625.174,78	0,00	0,00
TOTALE CAPITOLO			**1.625.174,78**	**1.625.174,78**	**0,00**	**0,00**
CAPITOLO E0230321301 - ***Risorse Vincolate (Capitolo: U0801034201; U0802032301)***						
ASSEGNAZIONE DI FONDI DALLO STATO PER LA COPERTURA FINANZIARIA DEGLI ONERI DI AMMORTAMENTO DEL MUTUO VENTENNALE CHE LA REGIONE CALABRIA HA CONTRATTO CON LA CASSA DD.PP. PER LA REALIZZAZIONE DI INTERVENTI VOLTI A SALVAGUARDARE L'INCOLUMITA' PUBBLICA E PRIVATA, A RIPRISTINARE LO STATO DEI LUOGHI ED IL RITORNO ALLE NORMALI CONDIZIONI DI VITA DELLE POPOLAZIONI DEI COMUNI DELLA PROVINCIA DI COSENZA COLPITI DALL'EVENTO SISMICO DEL 9.9.98 (ORDINANZA MINISTERO INTERNO N.2847 DEL 17.9.98 - ART.1, 2 E 4 D.L. 13.5.99, N.132 CONV. LEGGE 13.7.99, N.226).						
NOTA: ***VEDI I CAPITOLI 5101205 DELL'ENTRATA E 2141234, 8010342 E 8020323 DELLA SPESA (UPB 3.2.04.02) MUTUO A TASSO FISSO DI EURO 33.502.497,07 (LIRE 64.869.880.000) - PRIMA RATA SEMESTRALE A DECORRERE DALL'1.1.2001 FINO AL 31.12.2020.***						
		2018	1.420.256,37	1.420.256,37	0,00	0,00
TOTALE CAPITOLO			**1.420.256,37**	**1.420.256,37**	**0,00**	**0,00**
TOTALE CATEGORIA 600 - Contributi agli investimenti direttamente destinati al rimborso di prestiti da amministrazioni pubbliche			**3.503.729,13**	**3.503.729,13**	**0,00**	**0,00**

TITOLO TIPOLOGIA CATEGORIA CAPITOLO	DESCRIZIONE	ESPF	RESIDUI ATTIVI AL 1/1/ 2019 (RS)	RISCOSSIONI IN C/ RESIDUI (RR)	RIACCERTAMENTI RESIDUI (R)	RESIDUI ATTIVI DA ESERCIZI PRECEDENTI (EP = RS -RR+R)
TOTALE TIPOLOGIA 200 - Contributi agli investimenti			**1.149.093.913,36**	**73.892.562,24**	**-37.111.956,98**	**1.038.089.394,14**
TIPOLOGIA 300 - Altri Trasferimenti in conto capitale						
CATEGORIA 000 - Altri trasferimenti in conto capitale da amministrazioni pubbliche						
CAPITOLO E0230721600 - ***Risorse Vincolate (Capitolo: U0421121400)***						
	ASSEGNAZIONE DI FONDI DALLO STATO PER L'ATTUAZIONE DEL PROGRAMMA NAZIONALE PER LA REALIZZAZIONE DI STRUTTURE PER CURE "PALLIATIVE" (ART. 1,COMMA 3, LEGGE 28.12.1998, N. 450 COORDINATO CON LA LEGGE DI CONVERSIONE 26.2.1999, N.39).					
		2003	1.922.717,55	0,00	0,00	1.922.717,55
	TOTALE CAPITOLO		**1.922.717,55**	**0,00**	**0,00**	**1.922.717,55**
CAPITOLO E0231420800 - ***Risorse Vincolate (Capitolo: U0213420800)***						
	ASSEGNAZIONE DI FONDI DALL'AGENZIA PER LA PROMOZIONE DELLO SVILUPPO DEL MEZZOGIORNO,PER IL COMPLETAMENTO DELLE OPERE ACQUEDOTTISTICHE TRASFERITE ALLA REGIONE (ART.5 LEGGE 1.3.86,N.64 - DELIBERA CIPE 8.4.87).					
		1993	7.684.864,09	0,00	-7.684.864,09	0,00
		1994	5.452.477,41	0,00	-5.452.477,41	0,00
	TOTALE CAPITOLO		**13.137.341,50**	**0,00**	**-13.137.341,50**	**0,00**
CAPITOLO E4412002300 - ***Risorse Vincolate (Capitolo: U2401050100; U2401050100; U2401050103; U2401050104)***						
	ASSEGNAZIONE DI FONDI DALLO STATO PER L'ATTUAZIONE DELL'ACCORDO DI PROGRAMMA QUADRO INERENTE AL SETTORE DELLA SOCIETA' DELL'INFORMAZIONE SIGLATO IN DATA 21.4.2005 E DELL'ACCORDO INTEGRATIVO STIPULATO IN DATA 30 DICEMBRE 2005 (LEGGE 30.6.1998, N. 208 - DELIBERAZIONI CIPE N. 17 DEL 9 MAGGIO 2003, N. 83 DEL 13 NOVEMBRE 2003 E N. 20 DEL 29 SETTEMBRE 2004).					
		2006	13.481,55	0,00	0,00	13.481,55
		2008	12.260.220,98	0,00	0,00	12.260.220,98
	TOTALE CAPITOLO		**12.273.702,53**	**0,00**	**0,00**	**12.273.702,53**
CAPITOLO E4412003100 - ***Risorse Vincolate (Capitolo: U7203010300)***						
	ASSEGNAZIONE DI FONDI DALLO STATO PER L'ATTUAZIONE DELL'ACCORDO DI PROGRAMMA QUADRO INTEGRATIVO 'SICUREZZA E LEGALITA' (DELIBERAZIONI CIPE N. 35 DEL 27 MAGGIO 2005 E N. 20 DEL 29 SETTEMBRE 2004).					
		2006	60.975,38	0,00	0,00	60.975,38
	TOTALE CAPITOLO		**60.975,38**	**0,00**	**0,00**	**60.975,38**
CAPITOLO E4412003400 - ***Risorse Vincolate (Capitolo: U5301010300)***						
	ASSEGNAZIONE DI FONDI DALLO STATO PER L'ATTUAZIONE DELL'ACCORDO DI PROGRAMMA QUADRO INTEGRATIVO 'BENI ED ATTIVITA' CULTURALI' II° ATTO INTEGRATIVO SOTTOSCRITTO IN DATA 31 LUGLIO 2006 (DELIBERAZIONI CIPE N. 35 DEL 27 MAGGIO 2005 E N. 84 DEL 4.8.2000).					
		2006	3.083.371,04	0,00	0,00	3.083.371,04
		2007	1.912.000,00	0,00	0,00	1.912.000,00
	TOTALE CAPITOLO		**4.995.371,04**	**0,00**	**0,00**	**4.995.371,04**
CAPITOLO E4412003500 - ***Risorse Vincolate (Capitolo: U3304010100)***						
	ASSEGNAZIONE DI FONDI DALLO STATO PER L'ATTUAZIONE DELL'ACCORDO DI PROGRAMMA QUADRO INTEGRATIVO 'DIFESA AMBIENTALE (RIFIUTI SOLIDI URBANI E SITI INQUINATI)' (DELIBERAZIONE CIPE N. 35 DEL 27 MAGGIO 2005).					
		2007	560.272,53	0,00	0,00	560.272,53
	TOTALE CAPITOLO		**560.272,53**	**0,00**	**0,00**	**560.272,53**
CAPITOLO E4412003600 - ***Risorse Vincolate (Capitolo: U5301020200)***						
	TRASFERIMENTO DI FONDI DALLO STATO PER LA REALIZZAZIONE DEL II° ATTO INTEGRATIVO DELL'ACCORDO DI PROGRAMMA QUADRO SENSI CONTEMPORANEI - PROMOZIONE E DIFFUSIONE DELL'ARTE CONTEMPORANEA E LA VALORIZZAZIONE DI CONTESTI ARCHITETTONICI E URBANISTICI REGIONI DEL SUD D'ITALIA SOTTOSCRITTO IN DATA 28 LUGLIO 2006 NONCHE' PER L'ATTUAZIONE DEL III° ATTO INTEGRATIVO SOTTOSCRITTO IN DATA 29 DICEMBRE 2006. (LEGGE 30 GIUGNO 1998,N. 208 - DELIBERA CIPE N. 17 DEL 9 MAGGIO 2003 - DELIBERA CIPE N. 20 DEL 29 SETTEMBRE 2004 - DELIBERA CIPE N. 35 DEL 27 MAGGIO 2005).					
		2007	265.346,31	0,00	0,00	265.346,31
	TOTALE CAPITOLO		**265.346,31**	**0,00**	**0,00**	**265.346,31**
CAPITOLO E4412004900 - ***Risorse Vincolate (Capitolo: U7203010400)***						
	ASSEGNAZIONE DI FONDI DALLO STATO PER L'ATTUAZIONE DELL'ACCORDO DI PROGRAMMA QUADRO "LEGALITA' E SICUREZZA PER LO SVILUPPO DELLA REGIONE CALABRIA ANTONINO SCOPELLITI" - SENCONDO ATTO INTEGRATIVO SOTTOSCRITTO IN DATA 10 APRILE 2008 (LEGGE 30.6.98, N. 208 - DELIBERAZIONE CIPE N. 3 DEL 2006).					
		2008	60.282,53	0,00	0,00	60.282,53
	TOTALE CAPITOLO		**60.282,53**	**0,00**	**0,00**	**60.282,53**
CAPITOLO E4412005400 - ***Risorse Vincolate (Capitolo: U2401070100)***						
	ASSEGNAZIONE DI FONDI DALLO STATO PER L'ATTUAZIONE DELL'ACCORDO DI PROGRAMMA QUADRO 'ENERGIA' SOTTOSCRITTO IN DATA 12 DICEMBRE 2008 ((DELIBERE CIPE N. 84/2000, N. 17/2003 E RISERVA PREMIALE PUNTO 1.2.4.1a , N. 20/2004, N. 35/2005)					
		2009	2.837.542,59	0,00	0,00	2.837.542,59

TITOLO TIPOLOGIA CATEGORIA CAPITOLO	DESCRIZIONE	ESPF	RESIDUI ATTIVI AL 1/1/ 2019 (RS)	RISCOSSIONI IN C/ RESIDUI (RR)	RIACCERTAMENTI RESIDUI (R)	RESIDUI ATTIVI DA ESERCIZI PRECEDENTI (EP = RS -RR+R)
TOTALE CAPITOLO			**2.837.542,59**	**0,00**	**0,00**	**2.837.542,59**
CAPITOLO E4412005700 - ***Risorse Vincolate (Capitolo: U4701020100)***						
	ASSEGNAZIONE DI FONDI DALLO STATO PER L'ATTUAZIONE DELL'ACCORDO DI PROGRAMMA QUADRO 'ISTRUZIONE' SOTTOSCRITTO IN DATA 1 AGOSTO 2008 (DELIBERE CIPE N. 3 DEL 22 MARZO 2006, N. 36 DEL 3 MAGGIO 2002 E N. 138 DEL 21 DICEMBRE 2000)					
		2009	1.954.321,32	0,00	0,00	1.954.321,32
TOTALE CAPITOLO			**1.954.321,32**	**0,00**	**0,00**	**1.954.321,32**
CAPITOLO E4412005900 - ***Risorse Vincolate (Capitolo: U3303012200)***						
	ASSEGNAZIONE DI FONDI DALLO STATO PER LA REALIZZAZIONE DI INIZIATIVE VOLTE AD AFFRONTARE LA PARTICOLARE EMERGENZA IN MATERIA AMBIENTALE NEI SETTORI IDRICO E FOGNARIO (DELIBERA CIPE N. 2 DEL 22 MARZO 2006 - PROGRAMMA CALABRIA AMBIENTE)					
		2010	323.000,74	0,00	0,00	323.000,74
TOTALE CAPITOLO			**323.000,74**	**0,00**	**0,00**	**323.000,74**
CAPITOLO E4412006800 - ***Risorse Vincolate (Capitolo: U3302021300)***						
	ASSEGNAZIONE DI FONDI DALLO STATO, A VALERE SULLE RISORSE FSC 2000-2006, PER L'ATTUAZIONE DELL'ACCORDO DI PROGRAMMA QUADRO "EMERGENZE URBANE E TERRITORIALI - PROTOCOLLO AGGIUNTIVO 'LA CITTADELLA' (DELIBERAZIONE DI GIUNTA REGIONALE N. 450 DEL 2014)					
		2014	995.254,99	0,00	-2.102,09	993.152,90
TOTALE CAPITOLO			**995.254,99**	**0,00**	**-2.102,09**	**993.152,90**
CAPITOLO E4414002400 - ***Risorse Vincolate (Capitolo: U6106014200)***						
	ASSEGNAZIONE DI RISORSE DALLO STATO PER LA REALIZZAZIONE E LA RICONVERSIONE DI STRUTTURE SANITARIE EXTRAOSPEDALIERE PER IL SUPERAMENTO DEGLI OSPEDALI PSICHIATRICI GIUDIZIARI (ART. 3TER, COMMA 6, DEL DECRETO LEGGE 22 DICEMBRE 2011, N.211, CONVERTITO NELLA LEGGE 17 FEBBRAIO 2012, N.9)					
		2014	4.753.977,18	1.939.162,62	0,00	2.814.814,56
TOTALE CAPITOLO			**4.753.977,18**	**1.939.162,62**	**0,00**	**2.814.814,56**
TOTALE CATEGORIA 000 - Altri trasferimenti in conto capitale da amministrazioni pubbliche			**44.140.106,19**	**1.939.162,62**	**-13.139.443,59**	**29.061.499,98**
TOTALE TIPOLOGIA 300 - Altri Trasferimenti in conto capitale			**44.140.106,19**	**1.939.162,62**	**-13.139.443,59**	**29.061.499,98**
TIPOLOGIA 500 - Altre entrate in conto capitale						
CATEGORIA 400 - Altre entrate in conto capitale n.a.c.						
CAPITOLO E9405040201 - ***Risorse Autonome***						
	ENTRATE IN CONTO CAPITALE DERIVANTI DALL'ATTIVITA' DI CONTROLLO E REPRESSIONE DELLE IRREGOLARITA' E DEGLI ILLECITI A CARICO DELLE IMPRESE A SEGUITO DI SENTENZE DI CONDANNA DA PARTE DELLA CORTE DEI CONTI					
		2017	492.668,90	9.595,16	0,00	483.073,74
		2018	2.874.164,09	0,00	0,00	2.874.164,09
TOTALE CAPITOLO			**3.366.832,99**	**9.595,16**	**0,00**	**3.357.237,83**
TOTALE CATEGORIA 400 - Altre entrate in conto capitale n.a.c.			**3.366.832,99**	**9.595,16**	**0,00**	**3.357.237,83**
TOTALE TIPOLOGIA 500 - Altre entrate in conto capitale			**3.366.832,99**	**9.595,16**	**0,00**	**3.357.237,83**
TOTALE TITOLO 4 - Entrate in conto capitale			**1.196.600.852,54**	**75.841.320,02**	**-50.251.400,57**	**1.070.508.131,95**
TITOLO 5 - Entrate da riduzione di attività finanziarie						
TIPOLOGIA 400 - Altre entrate per riduzione di attività finanziarie						
CATEGORIA 300 - Altre entrate per riduzione di altre attività finanziarie verso Imprese						
CAPITOLO E3404002001 - ***Risorse Vincolate (Capitolo: U3205013101)***						
	RESTITUZIONE DA PARTE DI SORICAL DELLE ANTICIPAZIONI CONCESSE DALLA REGIONE AI SENSI DELLA LEGGE REGIONALE 10 LUGLIO 2007, N.15					
	NOTA: ***LA RESTITUZIONE DA PARTE DI SORICAL PARTE DALL'ANNUALITA' 2011 PER UN IMPORTO DI EURO 1.500.000,00. DAL 2012 EURO 2.500.000,00. DAL 2013 EURO 3.500.000,00.***					
		2015	3.500.000,00	0,00	0,00	3.500.000,00
		2016	3.500.000,00	0,00	0,00	3.500.000,00
		2017	3.500.000,00	0,00	0,00	3.500.000,00
TOTALE CAPITOLO			**10.500.000,00**	**0,00**	**0,00**	**10.500.000,00**
TOTALE CATEGORIA 300 - Altre entrate per riduzione di altre attività finanziarie verso Imprese			**10.500.000,00**	**0,00**	**0,00**	**10.500.000,00**
TOTALE TIPOLOGIA 400 - Altre entrate per riduzione di attività finanziarie			**10.500.000,00**	**0,00**	**0,00**	**10.500.000,00**
TOTALE TITOLO 5 - Entrate da riduzione di attività finanziarie			**10.500.000,00**	**0,00**	**0,00**	**10.500.000,00**
TITOLO 6 - Accensione Prestiti						

TITOLO TIPOLOGIA CATEGORIA CAPITOLO	DESCRIZIONE	ESPF	RESIDUI ATTIVI AL 1/1/ 2019 (RS)	RISCOSSIONI IN C/ RESIDUI (RR)	RIACCERTAMENTI RESIDUI (R)	RESIDUI ATTIVI DA ESERCIZI PRECEDENTI (EP = RS -RR+R)
TIPOLOGIA 300 - Accensione mutui e altri finanziamenti a medio lungo termine						
CATEGORIA 100 - Finanziamenti a medio lungo termine						
CAPITOLO E0510220200 - ***Risorse Vincolate (Capitolo: U0421121200)***	**RICAVO MUTUO CONTRATTO CON LA CASSA DEPOSITI E PRESTITI CONCERNENTE LA SPESA DEL 95 PER CENTO PER INVESTIMENTI IN MATERIA DI RISTRUTTURAZIONE EDILIZIA E DI AMMODERNAMENTO TECNOLOGICO DEL PATRIMONIO SANITARIO PUBBLICO E DI REALIZZAZIONE DI RESIDENZE PER ANZIANI E SOGGETTI NON AUTOSUFFICIENTI, CON ONERI DI AMMORTAMENTO A CARICO DELLO STATO (ART.20 DELLA LEGGE 11 MARZO 1988, N.67).**					
		1996	110.711,80	0,00	0,00	110.711,80
		1997	19.454.164,32	0,00	0,00	19.454.164,32
		2002	873.361,88	0,00	0,00	873.361,88
	TOTALE CAPITOLO		**20.438.238,00**	**0,00**	**0,00**	**20.438.238,00**
CAPITOLO E5101000401 - ***Risorse Vincolate (Capitolo: U3203014301)***	**NETTO RICAVO DEI MUTUI VENTENNALI CONTRATTI CON LA CASSA DEPOSITI E PRESTITI PER LA REALIZZAZIONE DI OPERE PUBBLICHE O DI PUBBLICO INTERESSE DI COMPETENZA DELLE PROVINCE, DEI COMUNI E DEGLI ALTRI ENTI, DELLE CHIESE E DELLE FONDAZIONI REGOLARMENTE RICONOSCIUTE (ARTT. 1 E 2 DELLA LEGGE REGIONALE 31 LUGLIO 1987, N. 24 - LEGGE REGIONALE 14 APRILE 2004,N. 13 - DELIBERAZIONE DELLA GIUNTA REGIONALE 26 AGOSTO 2004, N. 588)**					
		2015	2.223.944,35	0,00	-1.555.170,79	668.773,56
	TOTALE CAPITOLO		**2.223.944,35**	**0,00**	**-1.555.170,79**	**668.773,56**
CAPITOLO E5101000501 - ***Risorse Vincolate (Capitolo: U3205012901)***	**RICAVO MUTUO CONTRATTO CON LA CASSA DEPOSITI E PRESTITI PER LA REALIZZAZIONE DELL' INTERVENTO "SCHEMI IDRICI REGIONE CALABRIA - SCHEMA IDRICO SULLA DIGA DEL TORRENTE MENTA - PRIMO LOTTO - OPERE DI PRESA, GALLERIA DI DERIVAZIONE E POZZO PIZIOMETRICO, LAVORI DI COMPLETAMENTO" CON ONERI DI AMMORTAMENTO A CARICO DELLO STATO (ART. 1 DELLA LEGGE 21 DICEMBRE 2001, N. 443).**					
		2015	789.750,84	0,00	0,00	789.750,84
	TOTALE CAPITOLO		**789.750,84**	**0,00**	**0,00**	**789.750,84**
CAPITOLO E5101000800 - ***Risorse Vincolate (Capitolo: U3203015500)***	**NETTO RICAVO DEI MUTUI VENTENNALI CONTRATTI CON LA CASSA DEPOSITI E PRESTITI PER LA REALIZZAZIONE DEL PIANO DEGLI INTERVENTI SUGLI IMMOBILI CONFISCATI ALLA CRIMINALITA' MAFIOSA, CON ONERI DI AMMORTAMENTO A CARICO DEL BILANCIO REGIONALE (LEGGE REGIONALE 25 FEBBRAIO 2005, N. 3)**					
		2007	24.414,27	0,00	0,00	24.414,27
	TOTALE CAPITOLO		**24.414,27**	**0,00**	**0,00**	**24.414,27**
CAPITOLO E5101000801 - ***Risorse Vincolate (Capitolo: U3203015501)***	**NETTO RICAVO DEI MUTUI VENTENNALI CONTRATTI CON LA CASSA DEPOSITI E PRESTITI PER LA REALIZZAZIONE DEL PIANO DEGLI INTERVENTI SUGLI IMMOBILI CONFISCATI ALLA CRIMINALITA' MAFIOSA, CON ONERI DI AMMORTAMENTO A CARICO DEL BILANCIO REGIONALE (LEGGE REGIONALE 25 FEBBRAIO 2005, N. 3)**					
		2015	1.384.813,14	0,00	-58.470,27	1.326.342,87
	TOTALE CAPITOLO		**1.384.813,14**	**0,00**	**-58.470,27**	**1.326.342,87**
CAPITOLO E5101000901 - ***Risorse Vincolate (Capitolo: U3203015601)***	**NETTO RICAVO DEI MUTUI VENTICINQUENNALI CONTRATTI CON CDP SPA PER LA REALIZZAZIONE DEL PIANO DI GESTIONE INTEGRATA DELLE COSTE, CON ONERI DI AMMORTAMENTO A CARICO DEL BILANCIO REGIONALE (ARTICOLO 10 DELLA LEGGE REGIONALE 17 AGOSTO 2005, N. 13 - DELIBERAZIONE DELLA GIUNTA REGIONALE DEL 27 DICEMBRE 2005, N. 1158)**					
		2015	74.316,56	0,00	-74.316,56	0,00
	TOTALE CAPITOLO		**74.316,56**	**0,00**	**-74.316,56**	**0,00**
CAPITOLO E5102000901 - ***Risorse Vincolate (Capitolo: U3204023801)***	**RICAVO MUTUO CONTRATTO CON LA CC.DD.PP. PER LA REALIZZAZIONE DEL PIANO DEGLI INTERVENTI INFRASTRUTTURALI URGENTI DIRETTI A FRONTEGGIARE I DANNI CONSEGUENTI AGLI EVENTI ALLUVIONALI E AI DISSESTI IDROGEOLOGICI DEL 9 E 10 SETTEMBRE 2000 CHE HANNO COLPITO IL VERSANTE JONICO DELLA PROVINCIA DI CATANZARO, COSENZA, CROTONE E REGGIO C. - II TRANCHE (ART. 45, COMMI 1 E 4, DELLA LEGGE N. 448/2001 - ORDINANZA DEL DIPARTIMENTO DELLA PROTEZIONE CIVILE N. 3081 DEL 12.9.2000).**					
		2015	7.501.880,82	0,00	-7.501.880,82	0,00
	TOTALE CAPITOLO		**7.501.880,82**	**0,00**	**-7.501.880,82**	**0,00**
CAPITOLO E5102001501 - ***Risorse Vincolate (Capitolo: U3204025201)***	**RICAVO MUTUO CONTRATTO CON LA CASSA DEPOSITI E PRESTITI PER LA REALIZZAZIONE DI INTERVENTI DIRETTI A FRONTEGGIARE I DANNI CONSEGUENTI AGLI EVENTI METEREOLOGICI DEL NOVEMBRE 2004 PER I QUALI E' INTERVENUTA LA DICHIARAZIONE DELLO STATO DI EMERGENZA, MEDIANTE MUTUO CONTRATTO CON LA CASSA DEPOSITI E PRESTITI, CON ONERI DI AMMORTAMENTO A TOTALE CARICO DELLO STATO (ART. 4, COMMA 91, DELLA LEGGE 24 DICEMBRE 2003, N. 350 - ART. 1, COMMI 75 E 203, DELLA LEGGE 30 DICEMBRE 2004, N. 311 - ORDINANZA DEL PRESIDENTE DEL CONSIGLIO DEI MINISTRI N. 3464 DEL 29 SETTEMBRE 2005)**					
		2015	31.175,74	0,00	-31.175,74	0,00
	TOTALE CAPITOLO		**31.175,74**	**0,00**	**-31.175,74**	**0,00**
CAPITOLO E5103000200 - ***Risorse Vincolate (Capitolo: U6106011400)***	**RICAVO MUTUO CONTRATTO CON LA CC.DD.PP. CONCERNENTE LA SPESA DEL 95 PER CENTO PER LA COSTRUZIONE E LA RISTRUTTURAZIONE DEI REPARTI DI RICOVERO PER MALATTIE INFETTIVE, COMPRESE LE ATTREZZATURE E GLI ARREDI, LA**					

TITOLO TIPOLOGIA CATEGORIA CAPITOLO	DESCRIZIONE	ESPF	RESIDUI ATTIVI AL 1/1/ 2019 (RS)	RISCOSSIONI IN C/ RESIDUI (RR)	RIACCERTAMENTI RESIDUI (R)	RESIDUI ATTIVI DA ESERCIZI PRECEDENTI (EP = RS -RR+R)
	REALIZZAZIONE DI SPAZI PER ATTIVITA' DI OSPEDALE DIURNO E L'ISTITUZIONE O IL POTENZIAMENTO DEI LABORATORI DI VIROLOGIA,MICROBIOLOGIA E IMMUNOLOGIA NEGLI OSPEDALI, CON ONERI A CARICO DELLO STATO (ART. 1, COMMA 1, LETT. B) DELLA LEGGE 5.6.90, N. 135 - ART. 20, COMMA 5, DELLA LEGGE 11.3.88, N. 67).					
		2002	9.329.286,85	0,00	0,00	9.329.286,85
	TOTALE CAPITOLO		**9.329.286,85**	**0,00**	**0,00**	**9.329.286,85**
	CAPITOLO E5201000601 - *Risorse Vincolate (Capitolo: U2701010501)*					
	ENTRATE DERIVANTI DALLA CONTRAZIONE DEL MUTU0 CON CASSA DEPOSITI E PRESTITI O ALTRO ISTITUTO DI CREDITO ABILITATO PER IL COFINANZIAMENTO DEL PROGRAMMA DI SVILUPPO RURALE 2014-2020 DA TRASFERIRE AD ARCEA IN QUALITA' DI ORGANISMO PAGATORE, AI SENSI DELL'ARTICOLO 3, COMMA 3, DEL DECRETO LEGISLATIVO 27 MAGGIO 1999, N. 165 (REGOLAMENTO (UE) N. 1305/2013 DEL PARLAMENTO EUROPEO E DEL CONSIGLIO DEL 17 DICEMBRE 2013 - ART.6 DELLA LEGGE REGIONALE 30 DICEMBRE 2015,N.32)					
		2016	18.571.428,57	0,00	0,00	18.571.428,57
		2018	18.571.428,56	0,00	0,00	18.571.428,56
	TOTALE CAPITOLO		**37.142.857,13**	**0,00**	**0,00**	**37.142.857,13**
	CAPITOLO E5201000701 - *Risorse Vincolate (Capitolo: U8201044201; U9040800101; U9040800102; U9040800103; U9040800201; U9040800301; U9040800302; U9050300401; U9050300402; U9090900301; U9090900302; U9090900303; U9090900601; U9090900602; U9090900603; U9090900701; U9090900702; U9090900708; U9090900709; U9090900710; U9090900711; U9100600403; U9100600601; U9100600602; U9100600701; U9100600801; U9100600802; U9140501501)*					
	ENTRATE DERIVANTI DALLA CONTRAZIONE DEL MUTU0 CON CASSA DEPOSITI E PRESTITI O ALTRO ISTITUTO DI CREDITO ABILITATO PER IL COFINANZIAMENTO DEL FESR NELL'AMBITO DEL POR CALABRIA 2014-2020 (REGOLAMENTI (UE) N. 1301/2013 E N. 1303/2013 DEL PARLAMENTO EUROPEO E DEL CONSIGLIO DEL 17 DICEMBRE 2013 -ART.6 DELLA LEGGE REGIONALE 30 DICEMBRE 2015,N.32)					
		2016	11.010.751,37	0,00	0,00	11.010.751,37
		2017	16.688.535,80	0,00	0,00	16.688.535,80
		2018	30.197.363,94	0,00	0,00	30.197.363,94
	TOTALE CAPITOLO		**57.896.651,11**	**0,00**	**0,00**	**57.896.651,11**
	TOTALE CATEGORIA 100 - Finanziamenti a medio lungo termine		**136.837.328,81**	**0,00**	**-9.221.014,18**	**127.616.314,63**
	TOTALE TIPOLOGIA 300 - Accensione mutui e altri finanziamenti a medio lungo termine		**136.837.328,81**	**0,00**	**-9.221.014,18**	**127.616.314,63**
	TOTALE TITOLO 6 - Accensione Prestiti		**136.837.328,81**	**0,00**	**-9.221.014,18**	**127.616.314,63**
	TITOLO 9 - Entrate per conto terzi e partite di giro					
	TIPOLOGIA 100 - Entrate per partite di giro					
	CATEGORIA 100 - Altre ritenute					
	CAPITOLO E6000005701 - *Risorse Vincolate (Capitolo: U9000005701)*					
	IVA SU FATTURE COMMERCIALI EX ART. 1, COMMA 629, LETT. B), LEGGE 23 DICEMBRE 2014, N. 190 E D.M 23 GENNAIO 2015					
		2017	10.775,49	0,00	0,00	10.775,49
		2018	193.845,54	0,00	0,00	193.845,54
	TOTALE CAPITOLO		**204.621,03**	**0,00**	**0,00**	**204.621,03**
	TOTALE CATEGORIA 100 - Altre ritenute		**204.621,03**	**0,00**	**0,00**	**204.621,03**
	CATEGORIA 200 - Ritenute su redditi da lavoro dipendente					
	CAPITOLO E0610110301 - *Risorse Vincolate (Capitolo: U0910110301)*					
	RITENUTE SU REDDITI TASSABILI IN VIA DI RIVALSA (I.R.P.E F.).					
		2017	13.775,00	0,00	0,00	13.775,00
		2018	879,37	0,00	0,00	879,37
	TOTALE CAPITOLO		**14.654,37**	**0,00**	**0,00**	**14.654,37**
	TOTALE CATEGORIA 200 - Ritenute su redditi da lavoro dipendente		**14.654,37**	**0,00**	**0,00**	**14.654,37**
	CATEGORIA 900 - Altre entrate per partite di giro					
	CAPITOLO E0610310201 - *Risorse Vincolate (Capitolo: U0910310201)*					
	PRELEVAMENTI DAL CONTO SPECIALE DI TESORERIA CENTRALE DELLO STATO N. 22905/994 INERENTI AL FONDO DI ROTAZIONE PER L'ATTUAZIONE DEI PROGRAMMI COMUNITARI (ART.5 DELLA LEGGE 16.4.1987, N.183).					
		2018	298.670.691,87	250.000.000,00	0,00	48.670.691,87
	TOTALE CAPITOLO		**298.670.691,87**	**250.000.000,00**	**0,00**	**48.670.691,87**
	CAPITOLO E9901990101 - *Risorse Vincolate (Capitolo: U9990100101)*					
	ENTRATE A SEGUITO DI SPESE NON ANDATE BUON FINE					
		2018	9.117,38	9.117,38	0,00	0,00
	TOTALE CAPITOLO		**9.117,38**	**9.117,38**	**0,00**	**0,00**

TITOLO TIPOLOGIA CATEGORIA CAPITOLO	DESCRIZIONE	ESPF	RESIDUI ATTIVI AL 1/1/ 2019 (RS)	RISCOSSIONI IN C/ RESIDUI (RR)	RIACCERTAMENTI RESIDUI (R)	RESIDUI ATTIVI DA ESERCIZI PRECEDENTI (EP = RS -RR+R)
TOTALE CATEGORIA 900 - Altre entrate per partite di giro			298.679.809,25	250.009.117,38	0,00	48.670.691,87
TOTALE TIPOLOGIA 100 - Entrate per partite di giro			298.899.084,65	250.009.117,38	0,00	48.889.967,27
TOTALE TITOLO 9 - Entrate per conto terzi e partite di giro			298.899.084,65	250.009.117,38	0,00	48.889.967,27
TOTALE GENERALE			4.220.532.700,69	690.209.097,74	-449.431.669,12	3.080.891.933,83

ELENCO DEI RESIDUI PASSIVI PROVENIENTI DAGLI ESERCIZI ANTERIORI A QUELLO DI COMPETENZA ai sensi art. 11 comma 4 lett. m) del d.lgs. 118/2011

MISSIONE PROGRAMMA TITOLO MACROAGGREGATO CAPITOLO	DESCRIZIONE	ESPF	RESIDUI PASSIVI AL 1/1/2019 (RS)	PAGAMENTI IN C/ RESIDUI (PR)	RIACCERTAMENTO RESIDUI (R)(1)	RESIDUI PASSIVI DA ESERCIZI PRECEDENTI (EP=RS-PR+R)
MISSIONE 01 - Servizi istituzionali, generali e di gestione						
PROGRAMMA 0101 - Organi istituzionali						
TITOLO 1 - Spese correnti						
MACROAGGREGATO 101 - Redditi da lavoro dipendente						
CAPITOLO U9010100302 - ***Risorse Autonome***	**SPESE PER STIPENDI, ALTRI ASSEGNI FISSI E CONTRIBUTI DIVERSI A CARICO DELL'ENTE, INERENTI AL PERSONALE ADDETTO ALLE SEGRETERIE PARTICOLARI DEL PRESIDENTE, DEGLI ASSESSORI DELLA GIUNTA REGIONALE E DEL PRESIDENTE DELLA COMMISSIONE DEL PIANO, NONCHE' PER L'INDENNITA' FORFETTIZZATA DEL PERSONALE CHE PRESTA SERVIZIO NELLE STRUTTURE AUSILIARIE DEI DIPARTIMENTI - CONTRIBUTI SOCIALI EFFETTIVI A CARICO DELL'ENTE - (ARTT. 5 E 8 DELLA LEGGE REGIONALE 13.5.1996, N. 7; ART. 3 DELLA LEGGE REGIONALE 26.5.1997, N. 8. ART. 1, COMMA 5, DELLA LEGGE REGIONALE 28.8.2000, N. 14; LEGGE REGIONALE 29.10.2001, N.24)(SPESE OBBLIGATORIE). - U.01.01**					
		2017	46.014,03	1.239,55	-44.774,48	0,00
		2018	892,79	892,79	0,00	0,00
TOTALE CAPITOLO			**46.906,82**	**2.132,34**	**-44.774,48**	**0,00**
CAPITOLO U9010100402 - ***Risorse Autonome***	**SPESE PER LE COMPETENZE FISSE DEL PERSONALE REGIONALE DI RUOLO, IVI COMPRESE QUELLE PER IL PAGAMENTO DELLA RETRIBUZIONE DI POSIZIONE E DEI CONTRIBUTI PREVIDENZIALI POSTI A CARICO DELLA REGIONE -CONTRIBUTI SOCIALI EFFETTIVI A CARICO DELL'ENTE - (SPESE OBBLIGATORIE). - U.01.01**					
		2017	7.667,61	0,00	-7.667,61	0,00
		2018	138.230,81	138.229,92	-0,89	0,00
TOTALE CAPITOLO			**145.898,42**	**138.229,92**	**-7.668,50**	**0,00**
CAPITOLO U9010100501 - ***Risorse Autonome***	**FONDO PER IL MIGLIORAMENTO DELL'EFFICIENZA DEI SERVIZI (ART.5 DELLA LEGGE REGIONALE 5.5.90, N.30). - U.01.01**					
		2017	80.524,45	80.524,45	0,00	0,00
		2018	76.345,93	0,00	0,00	76.345,93
TOTALE CAPITOLO			**156.870,38**	**80.524,45**	**0,00**	**76.345,93**
CAPITOLO U9010100702 - ***Risorse Vincolate (Capitolo: E9201010201; E9201050101)***	**SPESE PER SOSTENERE LE FASI DI PROGRAMMAZIONE, ATTUAZIONE, GESTIONE, CONTROLLO, VALUTAZIONE E SORVEGLIANZA DEL PROGRAMMA OPERATIVO (POR 2014-2020 - ASSE 14) - CONTRIBUTI SOCIALI EFFETTIVI A CARICO DELL'ENTE - U.01.01**					
		2018	515,27	515,27	0,00	0,00
TOTALE CAPITOLO			**515,27**	**515,27**	**0,00**	**0,00**
TOTALE MACROAGGREGATO 101 - Redditi da lavoro dipendente			**350.190,89**	**221.401,98**	**-52.442,98**	**76.345,93**
MACROAGGREGATO 102 - Imposte e tasse a carico dell'ente						
CAPITOLO U9010100703 - ***Risorse Vincolate (Capitolo: E9201010201; E9201050101)***	**SPESE PER SOSTENERE LE FASI DI PROGRAMMAZIONE, ATTUAZIONE, GESTIONE, CONTROLLO, VALUTAZIONE E SORVEGLIANZA DEL PROGRAMMA OPERATIVO (POR 2014-2020 - ASSE 14) - IMPOSTA REGIONALE SULLE ATTIVITA' PRODUTTIVE (IRAP) - U.01.01**					
		2018	184,95	184,95	0,00	0,00
TOTALE CAPITOLO			**184,95**	**184,95**	**0,00**	**0,00**
TOTALE MACROAGGREGATO 102 - Imposte e tasse a carico dell'ente			**184,95**	**184,95**	**0,00**	**0,00**
MACROAGGREGATO 103 - Acquisto di beni e servizi						
CAPITOLO U0100210101 - ***Risorse Autonome***	**SPESE DI RAPPRESENTANZA DEL PRESIDENTE E DELLA GIUNTA .**					
		2017	250,00	0,00	-250,00	0,00
		2018	1.683,77	1.252,52	-431,25	0,00
TOTALE CAPITOLO			**1.933,77**	**1.252,52**	**-681,25**	**0,00**
CAPITOLO U0100210201 - ***Risorse Autonome***	**SPESE PER VIAGGI, TRASFERTE, MISSIONI PER IL PRESIDENTE E PER GLI ASSESSORI (L.R. 10.11.1972, N.6).**					
		2018	42.658,00	40.207,00	-2.451,00	0,00
TOTALE CAPITOLO			**42.658,00**	**40.207,00**	**-2.451,00**	**0,00**

MISSIONE PROGRAMMA TITOLO MACROAGGREGATO CAPITOLO	DESCRIZIONE	ESPF	RESIDUI PASSIVI AL 1/1/2019 (RS)	PAGAMENTI IN C/ RESIDUI (PR)	RIACCERTAMENTO RESIDUI (R)(1)	RESIDUI PASSIVI DA ESERCIZI PRECEDENTI (EP=RS-PR+R)
CAPITOLO U0100210504 - ***Risorse Autonome***						
	SPESE PER LO SVOLGIMENTO DEI NUOVI COMPITI ISTITUZIONALI ASSEGNATI ALLA DELEGAZIONE DI ROMA, IVI COMPRESI QUELLI ATTINENTI IL SUPPORTO TECNICO NORMATIVO DI DOCUMENTAZIONE E DI RICERCA AL SISTEMA DELLE CONFERENZE - UTENZE E CANONI					
		2018	6.519,94	6.519,94	0,00	0,00
TOTALE CAPITOLO			**6.519,94**	**6.519,94**	**0,00**	**0,00**
CAPITOLO U0100210506 - ***Risorse Autonome***						
	SPESE PER LO SVOLGIMENTO DEI NUOVI COMPITI ISTITUZIONALI ASSEGNATI ALLA DELEGAZIONE DI ROMA, IVI COMPRESI QUELLI ATTINENTI IL SUPPORTO TECNICO NORMATIVO DI DOCUMENTAZIONE E DI RICERCA AL SISTEMA DELLE CONFERENZE - MANUTENZIONE ORDINARIA E RIPARAZIONI					
		2018	219,60	219,60	0,00	0,00
TOTALE CAPITOLO			**219,60**	**219,60**	**0,00**	**0,00**
CAPITOLO U0100410205 - ***Risorse Autonome***						
	CONTRIBUTI PER IL SOSTEGNO DI MOSTRE, CONVEGNI, CONGRESSI, SEMINARI, CELEBRAZIONI PUBBLICHE E MANIFESTAZIONI VARIE RITENUTE DI PARTICOLARE INTERESSE PER LA PROMOZIONE E L'IMMAGINE DELL'ENTE REGIONE - ALTRI SERVIZI.					
		2018	55.000,00	0,00	0,00	55.000,00
TOTALE CAPITOLO			**55.000,00**	**0,00**	**0,00**	**55.000,00**
CAPITOLO U0101110401 - ***Risorse Autonome***						
	SPESE PER L'ADESIONE E PARTECIPAZIONE AD ORGANISMI ASSOCIATIVI REGIONALI, NAZIONALI ED INTERNAZIONALI.					
	NOTA: ***LA SOMMA DI EURO 166.590 E' DESTINATA A CINSEDO. LA SOMMA DI EURO 50.000 È DESTINATA AD ANCI CALABRIA***					
		2016	2.500,00	2.500,00	0,00	0,00
		2018	8.631,43	0,00	-8.631,43	0,00
TOTALE CAPITOLO			**11.131,43**	**2.500,00**	**-8.631,43**	**0,00**
CAPITOLO U1202011401 - ***Risorse Autonome***						
	SPESE PER LA COSTITUZIONE, L'ORGANIZZAZIONE ED IL FUNZIONAMENTO DELL'ORGANISMO INDIPENDENTE DI VALUTAZIONE DELLA PERFORMANCE (ARTICOLO 14 DECRETO LEGISLATIVO 27 OTTOBRE 2009, N. 150 - ARTICOLO 11LEGGE REGIONALE 3 FEBBRAIO 2012, N. 3) - SPESE PER COMPETENZE E ONERI PER IL CONFERIMENTO DI INCARICHI DI STUDIO E CONSULENZA					
		2018	54.607,95	45.385,23	-9.222,72	0,00
TOTALE CAPITOLO			**54.607,95**	**45.385,23**	**-9.222,72**	**0,00**
CAPITOLO U1204021100 - ***Risorse Autonome***						
	SPESE PER IL SERVIZIO DI INFORMAZIONE E COMUNICAZIONE DELLA GIUNTA REGIONALE (LEGGE 7 GIUGNO 2000, N.150).					
		2014	10.400,00	0,00	-10.400,00	0,00
TOTALE CAPITOLO			**10.400,00**	**0,00**	**-10.400,00**	**0,00**
CAPITOLO U1204021102 - ***Risorse Autonome***						
	SPESE PER IL SERVIZIO DI INFORMAZIONE E COMUNICAZIONE DELLA GIUNTA REGIONALE - ORGANIZZAZIONE EVENTI, PUBBLICITA' E SERVIZI PER TRASFERTA (LEGGE 7 GIUGNO 2000, N.150).					
		2016	142.330,00	0,00	-142.330,00	0,00
		2017	270.540,93	60.303,18	-190.107,75	20.130,00
		2018	367.281,77	178.122,00	-103.655,93	85.503,84
TOTALE CAPITOLO			**780.152,70**	**238.425,18**	**-436.093,68**	**105.633,84**
CAPITOLO U9010100303 - ***Risorse Autonome***						
	SPESE PER INDENNITA' DI TRASFERTA E RIMBORSO SPESE PER MISSIONI DEL PERSONALE ADDETTO ALLE SEGRETERIE PARTICOLARI DEL PRESIDENTE E DEGLI ASSESSORI DELLA GIUNTA REGIONALE (ART.8 DELLA LEGGE REGIONALE 13.5.96, N.7).(SPESE OBBLIGATORIE) - U.01.01					
		2018	75,00	75,00	0,00	0,00
TOTALE CAPITOLO			**75,00**	**75,00**	**0,00**	**0,00**
CAPITOLO U9010100403 - ***Risorse Autonome***						
	INDENNITA' DI TRASFERTA E RIMBORSO SPESE PER MISSIONI E TRASFERIMENTI DEL PERSONALE ADDETTO AI SERVIZI DELLA REGIONE. - U.01.01					
		2018	7.331,00	7.331,00	0,00	0,00
TOTALE CAPITOLO			**7.331,00**	**7.331,00**	**0,00**	**0,00**
TOTALE MACROAGGREGATO 103 - Acquisto di beni e servizi			**970.029,39**	**341.915,47**	**-467.480,08**	**160.633,84**
MACROAGGREGATO 104 - Trasferimenti correnti						

MISSIONE PROGRAMMA TITOLO MACROAGGREGATO CAPITOLO	DESCRIZIONE	ESPF	RESIDUI PASSIVI AL 1/1/2019 (RS)	PAGAMENTI IN C/ RESIDUI (PR)	RIACCERTAMENTO RESIDUI (R)(1)	RESIDUI PASSIVI DA ESERCIZI PRECEDENTI (EP=RS-PR+R)
CAPITOLO U0100410201 - ***Risorse Autonome***						
	CONTRIBUTI PER IL SOSTEGNO DI MOSTRE, CONVEGNI, CONGRESSI, SEMINARI, CELEBRAZIONI PUBBLICHE E MANIFESTAZIONI VARIE RITENUTE DI PARTICOLARE INTERESSE PER LA PROMOZIONE E L'IMMAGINE DELL'ENTE REGIONE.					
		2017	58.857,00	10.000,00	-10.957,00	37.900,00
		2018	130.000,00	21.137,00	-3.863,00	105.000,00
	TOTALE CAPITOLO		**188.857,00**	**31.137,00**	**-14.820,00**	**142.900,00**
CAPITOLO U0100410202 - ***Risorse Autonome***						
	SPESE PER L'ORGANIZZAZIONE DI MOSTRE, CONVEGNI, CONGRESSI, SEMINARI, CELEBRAZIONI PUBBLICHE E MANIFESTAZIONI VARIE RITENUTE DI PARTICOLARE INTERESSE PER LA PROMOZIONE E L'IMMAGINE DELL'ENTE REGIONE.					
		2016	5.000,00	0,00	0,00	5.000,00
		2017	147.211,83	43.303,00	-103.908,83	0,00
		2018	93.527,00	45.866,00	-3.853,00	43.808,00
	TOTALE CAPITOLO		**245.738,83**	**89.169,00**	**-107.761,83**	**48.808,00**
CAPITOLO U0100410204 - ***Risorse Autonome***						
	CONTRIBUTI AD AMMINISTRAZIONI CENTRALI PER IL SOSTEGNO DI MOSTRE, CONVEGNI, CONGRESSI, SEMINARI, CELEBRAZIONI PUBBLICHE E MANIFESTAZIONI VARIE RITENUTE DI PARTICOLARE INTERESSE PER LA PROMOZIONE E L'IMMAGINE DELL'ENTE REGIONE.					
	NOTA: ***VEDI NOTA CAPITOLO U0100410201***					
		2016	63.851,27	63.851,27	0,00	0,00
	TOTALE CAPITOLO		**63.851,27**	**63.851,27**	**0,00**	**0,00**
CAPITOLO U0100810901 - ***Risorse Vincolate (Capitolo: E0220410101)***						
	SPESE PER CONTRIBUTI DA DESTINARE ALLE EMITTENTI RADIOFONICHE E TELEVISIVE LOCALI A TITOLO DI RIMBORSO PER LE ATTIVITA' INERENTI ALLA COMUNICAZIONE POLITICA RADIOTELEVISIVA E AI MESSAGGI RADIOTELEVISIVI AUTOGESTITI IN CAMPAGNA ELETTORALE (ART.4, LEGGE 22.2.2000, N.28).					
		2018	9.096,71	0,00	-9.096,71	0,00
	TOTALE CAPITOLO		**9.096,71**	**0,00**	**-9.096,71**	**0,00**
CAPITOLO U1101010701 - ***Risorse Autonome***						
	SPESE PER IL FUNZIONAMENTO DEL CONSIGLIO REGIONALE (LEGGI REGIONALI 14 FEBBRAIO 1996, N.3; 13 MAGGIO 1996, N.8 E SUCCESSIVE MODIFICHE E INTEGRAZIONI) - SERVIZI AUSILIARI PER IL FUNZIONAMENTO DELL'ENTE -(SPESE OBBLIGATORIE)					
		2015	1.000.000,00	0,00	0,00	1.000.000,00
		2018	1.868.190,80	1.868.190,80	0,00	0,00
	TOTALE CAPITOLO		**2.868.190,80**	**1.868.190,80**	**0,00**	**1.000.000,00**
CAPITOLO U1101010702 - ***Risorse Autonome***						
	SPESE PER IL FUNZIONAMENTO DEL CONSIGLIO REGIONALE (LEGGI REGIONALI 14 FEBBRAIO 1996, N.3, 13 MAGGIO 1996, N.8 E SUCCESSIVE MODIFICHE E INTEGRAZIONI) – ORGANI E INCARICHI ISTITUZIONALI DELL' AMMINISTRAZIONE					
		2018	3.073.500,00	3.073.500,00	0,00	0,00
	TOTALE CAPITOLO		**3.073.500,00**	**3.073.500,00**	**0,00**	**0,00**
CAPITOLO U1101010703 - ***Risorse Autonome***						
	SPESE PER IL FUNZIONAMENTO DEL CONSIGLIO REGIONALE (LEGGI REGIONALI 14 FEBBRAIO 1996, N.3, 13 MAGGIO 1996, N.8 E SUCCESSIVE MODIFICHE E INTEGRAZIONI) – INTERVENTI PREVIDENZIALI					
		2018	3.855.000,00	3.855.000,00	0,00	0,00
	TOTALE CAPITOLO		**3.855.000,00**	**3.855.000,00**	**0,00**	**0,00**
CAPITOLO U1101010704 - ***Risorse Autonome***						
	SPESE PER IL FUNZIONAMENTO DEL CONSIGLIO REGIONALE (LEGGI REGIONALI 14 FEBBRAIO 1996, N.3, 13 MAGGIO 1996, N.8 E SUCCESSIVE MODIFICHE E INTEGRAZIONI)- RETRIBUZIONI IN DENARO PER IL PERSONALE ADDETTO AL CONSIGLIO REGIONALE (SPESE OBBLIGATORIE)					
		2015	1.951.320,00	0,00	0,00	1.951.320,00
		2018	4.018.054,65	4.018.054,65	0,00	0,00
	TOTALE CAPITOLO		**5.969.374,65**	**4.018.054,65**	**0,00**	**1.951.320,00**
CAPITOLO U1101010705 - ***Risorse Autonome***						
	SPESE PER IL FUNZIONAMENTO DEL CONSIGLIO REGIONALE (LEGGE REGIONALI 14 FEBBRAIO 1996, N.3, 13 MAGGIO 1996, N. 8 E SUCCESSIVE MODIFICHE ED INTEGRAZIONI) - RETRIBUZIONI IN DENARO PER IL PERSONALE DEI GRUPPI CONSILIARI					
		2018	1.267.851,28	1.267.851,28	0,00	0,00
	TOTALE CAPITOLO		**1.267.851,28**	**1.267.851,28**	**0,00**	**0,00**

MISSIONE PROGRAMMA TITOLO MACROAGGREGATO CAPITOLO	DESCRIZIONE	ESPF	RESIDUI PASSIVI AL 1/1/2019 (RS)	PAGAMENTI IN C/ RESIDUI (PR)	RIACCERTAMENTO RESIDUI (R)(1)	RESIDUI PASSIVI DA ESERCIZI PRECEDENTI (EP=RS-PR+R)
CAPITOLO U1101010706 - ***Risorse Autonome***						
	SPESE PER IL FUNZIONAMENTO DEL CONSIGLIO REGIONALE (LEGGE REGIONALI 14 FEBBRAIO 1996, N.3, 13 MAGGIO 1996, N. 8 E SUCCESSIVE MODIFICHE ED INTEGRAZIONI) - RETRIBUZIONI IN DENARO PER IL PERSONALE DELLE STRUTTURE DEL CONSIGLIO REGIONALE (SPESE OBBLIGATORIE)					
		2018	3.325.000,00	3.325.000,00	0,00	0,00
	TOTALE CAPITOLO		**3.325.000,00**	**3.325.000,00**	**0,00**	**0,00**
CAPITOLO U1101010707 - ***Risorse Autonome***						
	SPESE PER IL FUNZIONAMENTO DEL CONSIGLIO REGIONALE (LEGGE REGIONALI 14 FEBBRAIO 1996, N.3, 13 MAGGIO 1996, N. 8 E SUCCESSIVE MODIFICHE ED INTEGRAZIONI) - CONTRIBUTI SOCIALI EFFETTIVI A CARICO DELL'ENTE- (SPESE OBBLIGATORIE)					
		2018	2.168.246,43	2.168.246,43	0,00	0,00
	TOTALE CAPITOLO		**2.168.246,43**	**2.168.246,43**	**0,00**	**0,00**
CAPITOLO U1101010708 - ***Risorse Autonome***						
	SPESE PER IL FUNZIONAMENTO DEL CONSIGLIO REGIONALE (LEGGE REGIONALI 14 FEBBRAIO 1996, N.3, 13 MAGGIO 1996, N. 8 E SUCCESSIVE MODIFICHE ED INTEGRAZIONI) - IMPOSTA REGIONALE SULLE ATTIVITA'PRODUTTIVE (IRAP) -(SPESE OBBLIGATORIE)					
		2018	2.154.820,50	2.154.820,50	0,00	0,00
	TOTALE CAPITOLO		**2.154.820,50**	**2.154.820,50**	**0,00**	**0,00**
CAPITOLO U1101010709 - ***Risorse Autonome***						
	SPESE PER IL FUNZIONAMENTO DEL CONSIGLIO REGIONALE (LEGGE REGIONALI 14 FEBBRAIO 1996, N.3, 13 MAGGIO 1996, N. 8 E SUCCESSIVE MODIFICHE ED INTEGRAZIONI) - ALTRE SPESE PER IL PERSONALE					
		2018	353.695,73	353.695,73	0,00	0,00
	TOTALE CAPITOLO		**353.695,73**	**353.695,73**	**0,00**	**0,00**
CAPITOLO U1101010710 - ***Risorse Autonome***						
	SPESE PER IL FUNZIONAMENTO DEL CONSIGLIO REGIONALE (LEGGE REGIONALI 14 FEBBRAIO 1996, N.3, 13 MAGGIO 1996, N. 8 E SUCCESSIVE MODIFICHE ED INTEGRAZIONI) - SERVIZI AMMINISTRATIVI					
		2018	1.500.000,00	1.500.000,00	0,00	0,00
	TOTALE CAPITOLO		**1.500.000,00**	**1.500.000,00**	**0,00**	**0,00**
CAPITOLO U1101010711 - ***Risorse Autonome***						
	SPESE PER IL FUNZIONAMENTO DEL CONSIGLIO REGIONALE (LEGGE REGIONALI 14 FEBBRAIO 1996, N.3, 13 MAGGIO 1996, N. 8 E SUCCESSIVE MODIFICHE ED INTEGRAZIONI) - RAPPRESENTANZA, ORGANIZZAZIONE EVENTI, PUBBLICITA' E SERVIZI PER TRASFERTA					
		2018	401.000,00	401.000,00	0,00	0,00
	TOTALE CAPITOLO		**401.000,00**	**401.000,00**	**0,00**	**0,00**
CAPITOLO U1101010712 - ***Risorse Autonome***						
	SPESE PER IL FUNZIONAMENTO DEL CONSIGLIO REGIONALE (LEGGE REGIONALI 14 FEBBRAIO 1996, N.3, 13 MAGGIO 1996, N. 8 E SUCCESSIVE MODIFICHE ED INTEGRAZIONI) - UTENZE E CANONI - (SPESE OBBLIGATORIE)					
		2018	2.418.669,00	2.418.669,00	0,00	0,00
	TOTALE CAPITOLO		**2.418.669,00**	**2.418.669,00**	**0,00**	**0,00**
CAPITOLO U1101010713 - ***Risorse Autonome***						
	SPESE PER IL FUNZIONAMENTO DEL CONSIGLIO REGIONALE (LEGGE REGIONALI 14 FEBBRAIO 1996, N.3, 13 MAGGIO 1996, N. 8 E SUCCESSIVE MODIFICHE ED INTEGRAZIONI) - TRASFERIMENTI CORRENTI A ISTITUZIONI SOCIALI PRIVATE					
		2018	333.000,00	333.000,00	0,00	0,00
	TOTALE CAPITOLO		**333.000,00**	**333.000,00**	**0,00**	**0,00**
CAPITOLO U1101010714 - ***Risorse Autonome***						
	SPESE PER IL FUNZIONAMENTO DEL CONSIGLIO REGIONALE (LEGGE REGIONALI 14 FEBBRAIO 1996, N.3, 13 MAGGIO 1996, N. 8 E SUCCESSIVE MODIFICHE ED INTEGRAZIONI) - PRESTAZIONI PROFESSIONALI E SPECIALISTICHE					
		2018	498.150,00	498.150,00	0,00	0,00
	TOTALE CAPITOLO		**498.150,00**	**498.150,00**	**0,00**	**0,00**
TOTALE MACROAGGREGATO 104 - Trasferimenti correnti			**30.694.042,20**	**27.419.335,66**	**-131.678,54**	**3.143.028,00**
TOTALE TITOLO 1 - Spese correnti			**32.014.447,43**	**27.982.838,06**	**-651.601,60**	**3.380.007,77**
TITOLO 2 - Spese in conto capitale						
MACROAGGREGATO 204 - Altri trasferimenti in conto capitale						
CAPITOLO U1101010101 - ***Risorse Autonome***						
	CONTRIBUTO AL CONSIGLIO REGIONALE PER IL RIPIANO DEL DISAVANZO DERIVANTE DAL RIACCERTAMENTO STRAORDINARIO DEI RESIDUI DI CUI AL DECRETO LEGISLATIVO 23 GIUGNO 2011, N. 118.					
		2018	64.821,61	64.821,61	0,00	0,00

MISSIONE PROGRAMMA TITOLO MACROAGGREGATO CAPITOLO	DESCRIZIONE	ESPF	RESIDUI PASSIVI AL 1/1/2019 (RS)	PAGAMENTI IN C/ RESIDUI (PR)	RIACCERTAMENTO RESIDUI (R)(1)	RESIDUI PASSIVI DA ESERCIZI PRECEDENTI (EP=RS-PR+R)
TOTALE CAPITOLO			**64.821,61**	**64.821,61**	**0,00**	**0,00**
TOTALE MACROAGGREGATO 204 - Altri trasferimenti in conto capitale			**64.821,61**	**64.821,61**	**0,00**	**0,00**
TOTALE TITOLO 2 - Spese in conto capitale			**64.821,61**	**64.821,61**	**0,00**	**0,00**
TOTALE PROGRAMMA 0101 - Organi istituzionali			**32.079.269,04**	**28.047.659,67**	**-651.601,60**	**3.380.007,77**
PROGRAMMA 0102 - Segreteria generale						
TITOLO 1 - Spese correnti						
MACROAGGREGATO 101 - Redditi da lavoro dipendente						
CAPITOLO U9010200102 - *Risorse Autonome*	**SPESE PER STIPENDI, ALTRI ASSEGNI FISSI E CONTRIBUTI DIVERSI A CARICO DELL'ENTE, INERENTI AL PERSONALE ADDETTO ALLE SEGRETERIE PARTICOLARI DEL PRESIDENTE, DEGLI ASSESSORI DELLA GIUNTA REGIONALE E DEL PRESIDENTE DELLA COMMISSIONE DEL PIANO, NONCHE' PER L'INDENNITA' FORFETTIZZATA DEL PERSONALE CHE PRESTA SERVIZIO NELLE STRUTTURE AUSILIARIE DEI DIPARTIMENTI - CONTRIBUTI SOCIALI EFFETTIVI A CARICO DELL'ENTE - (ARTT. 5 E 8 DELLA LEGGE REGIONALE 13.5.1996, N. 7; ART. 3 DELLA LEGGE REGIONALE 26.5.1997, N. 8. ART. 1, COMMA 5, DELLA LEGGE REGIONALE 28.8.2000, N. 14; LEGGE REGIONALE 29.10.2001, N.24)(SPESE OBBLIGATORIE). - U.01.02**					
		2017	13.940,26	0,00	-13.940,26	0,00
		2018	2.103,52	682,49	0,00	1.421,03
TOTALE CAPITOLO			**16.043,78**	**682,49**	**-13.940,26**	**1.421,03**
CAPITOLO U9010200201 - *Risorse Autonome*	**SPESE PER LE COMPETENZE FISSE DEL PERSONALE REGIONALE DI RUOLO, IVI COMPRESE QUELLE PER IL PAGAMENTO DELLA RETRIBUZIONE DI POSIZIONE E DEI CONTRIBUTI PREVIDENZIALI POSTI A CARICO DELLA REGIONE (SPESE OBBLIGATORIE). - U.01.02**					
		2017	1.854,54	0,00	0,00	1.854,54
		2018	260.830,55	258.759,59	-2.070,96	0,00
TOTALE CAPITOLO			**262.685,09**	**258.759,59**	**-2.070,96**	**1.854,54**
CAPITOLO U9010200202 - *Risorse Autonome*	**SPESE PER LE COMPETENZE FISSE DEL PERSONALE REGIONALE DI RUOLO, IVI COMPRESE QUELLE PER IL PAGAMENTO DELLA RETRIBUZIONE DI POSIZIONE E DEI CONTRIBUTI PREVIDENZIALI POSTI A CARICO DELLA REGIONE -CONTRIBUTI SOCIALI EFFETTIVI A CARICO DELL'ENTE - (SPESE OBBLIGATORIE). - U.01.02**					
		2018	341.652,83	340.543,53	0,00	1.109,30
TOTALE CAPITOLO			**341.652,83**	**340.543,53**	**0,00**	**1.109,30**
CAPITOLO U9010200301 - *Risorse Autonome*	**FONDO PER IL MIGLIORAMENTO DELL'EFFICIENZA DEI SERVIZI (ART.5 DELLA LEGGE REGIONALE 5.5.90, N.30). - U.01.02**					
		2017	160.863,08	160.863,08	0,00	0,00
		2018	152.515,68	0,00	0,00	152.515,68
TOTALE CAPITOLO			**313.378,76**	**160.863,08**	**0,00**	**152.515,68**
CAPITOLO U9010200501 - *Risorse Autonome*	**SPESE PER COMPETENZE FISSE E CONTRIBUTIVE DEL PERSONALE DI RUOLO TRANSITATO DALLE AMMINISTRAZIONI PROVINCIALI AI SENSI DELLA LEGGE 7 APRILE 2014, N. 56 E DELLA LEGGE REGIONALE 22 GIUGNO 2015, N.14 (SPESE OBBLIGATORIE) - U. 01.02**					
		2017	13.274,27	0,00	-13.274,27	0,00
TOTALE CAPITOLO			**13.274,27**	**0,00**	**-13.274,27**	**0,00**
CAPITOLO U9010200502 - *Risorse Autonome*	**SPESE PER IL PAGAMENTO DEI CONTRIBUTI PREVIDENZIALI ED ASSISTENZIALI POSTI A CARICO DELLA REGIONE PER IL PERSONALE DI RUOLO TRANSITATO DALLE AMMINISTRAZIONI PROVINCIALI AI SENSI DELLA LEGGE 7 APRILE 2014, N. 56 E DELLA LEGGE REGIONALE 22 GIUGNO 2015, N.14 (SPESE OBBLIGATORIE) - U.01.02**					
		2018	11.723,40	0,00	-11.723,40	0,00
TOTALE CAPITOLO			**11.723,40**	**0,00**	**-11.723,40**	**0,00**
TOTALE MACROAGGREGATO 101 - Redditi da lavoro dipendente			**958.758,13**	**760.848,69**	**-41.008,89**	**156.900,55**
MACROAGGREGATO 102 - Imposte e tasse a carico dell'ente						
CAPITOLO U9010200204 - *Risorse Autonome*	**SPESE PER IL PAGAMENTO DELL'IRAP A VALERE SULLE SPESE PER IL PERSONALE REGIONALE (SPESE OBBLIGATORIE) - U.01.02**					
		2017	24,01	24,01	0,00	0,00
		2018	92.078,26	29.780,53	0,00	62.297,73
TOTALE CAPITOLO			**92.102,27**	**29.804,54**	**0,00**	**62.297,73**

MISSIONE PROGRAMMA TITOLO MACROAGGREGATO CAPITOLO	DESCRIZIONE	ESPF	RESIDUI PASSIVI AL 1/1/2019 (RS)	PAGAMENTI IN C/ RESIDUI (PR)	RIACCERTAMENTO RESIDUI (R)(1)	RESIDUI PASSIVI DA ESERCIZI PRECEDENTI (EP=RS-PR+R)
CAPITOLO U9010200503 - *Risorse Autonome*						
	SPESE PER IL PAGAMENTO DELL'IRAP PER IL PERSONALE DI RUOLO TRANSITATO DALLE AMMINISTRAZIONI PROVINCIALI AI SENSI DELLA LEGGE 7 APRILE 2014, N. 56 E DELLA LEGGE REGIONALE 22 GIUGNO 2015, N.14 (SPESE OBBLIGATORIE) - U.01.02					
		2017	1.421,57	1.238,56	-183,01	0,00
		2018	1.201,02	1.201,02	0,00	0,00
	TOTALE CAPITOLO		**2.622,59**	**2.439,58**	**-183,01**	**0,00**
TOTALE MACROAGGREGATO 102 - Imposte e tasse a carico dell'ente			**94.724,86**	**32.244,12**	**-183,01**	**62.297,73**
MACROAGGREGATO 103 - Acquisto di beni e servizi						
CAPITOLO U0100210801 - *Risorse Autonome*						
	SPESE RELATIVE A FORME COLLABORATIVE PER L'ESERCIZIO DELLE FUNZIONI DEGLI ORGANI DI DIREZIONE POLITICA (LEGGE REGIONALE 8.6.96, N.13).					
		2018	3.552,66	2.912,00	-640,66	0,00
	TOTALE CAPITOLO		**3.552,66**	**2.912,00**	**-640,66**	**0,00**
CAPITOLO U0100210804 - *Risorse Autonome*						
	SPESE RELATIVE A FORME COLLABORATIVE PER L'ESERCIZIO DELLE FUNZIONI DEGLI ORGANI DI DIREZIONE POLITICA - RAPPRESENTANZA, ORGANIZZAZIONE EVENTI, PUBBLICITA' E SERVIZI PER TRASFERTA (LEGGE REGIONALE 8.6.96, N.13).					
		2018	21.400,00	8.400,00	-13.000,00	0,00
	TOTALE CAPITOLO		**21.400,00**	**8.400,00**	**-13.000,00**	**0,00**
CAPITOLO U0100710101 - *Risorse Autonome*						
	SPESE PER ACQUISTO LIBRI, RIVISTE, GIORNALI, ABBONAMENTO G.U. E ALTRE PUBBLICAZIONI.					
		2017	4.971,50	0,00	-4.971,50	0,00
		2018	5.834,01	5.670,39	-163,62	0,00
	TOTALE CAPITOLO		**10.805,51**	**5.670,39**	**-5.135,12**	**0,00**
CAPITOLO U0100710102 - *Risorse Autonome*						
	SPESE, DI COMPETENZA DEL SEGRETARIATO GENERALE, PER ACQUISTO LIBRI, RIVISTE, GIORNALI, ABBONAMENTO G.U. E ALTRE PUBBLICAZIONI.					
		2018	14.399,50	14.399,50	0,00	0,00
	TOTALE CAPITOLO		**14.399,50**	**14.399,50**	**0,00**	**0,00**
CAPITOLO U9010200103 - *Risorse Autonome*						
	SPESE PER INDENNITA' DI TRASFERTA E RIMBORSO SPESE PER MISSIONI DEL PERSONALE ADDETTO ALLE SEGRETERIE PARTICOLARI DEL PRESIDENTE E DEGLI ASSESSORI DELLA GIUNTA REGIONALE (ART.8 DELLA LEGGE REGIONALE 13.5.96, N.7).(SPESE OBBLIGATORIE) - U.01.02					
		2018	5.799,00	5.799,00	0,00	0,00
	TOTALE CAPITOLO		**5.799,00**	**5.799,00**	**0,00**	**0,00**
CAPITOLO U9010200203 - *Risorse Autonome*						
	INDENNITA' DI TRASFERTA E RIMBORSO SPESE PER MISSIONI E TRASFERIMENTI DEL PERSONALE ADDETTO AI SERVIZI DELLA REGIONE. - U.01.02					
		2018	5.225,00	5.225,00	0,00	0,00
	TOTALE CAPITOLO		**5.225,00**	**5.225,00**	**0,00**	**0,00**
TOTALE MACROAGGREGATO 103 - Acquisto di beni e servizi			**61.181,67**	**42.405,89**	**-18.775,78**	**0,00**
TOTALE TITOLO 1 - Spese correnti			**1.114.664,66**	**835.498,70**	**-59.967,68**	**219.198,28**
TOTALE PROGRAMMA 0102 - Segreteria generale			**1.114.664,66**	**835.498,70**	**-59.967,68**	**219.198,28**
PROGRAMMA 0103 - Gestione economica, finanziaria, programmazione e provveditorato						
TITOLO 1 - Spese correnti						
MACROAGGREGATO 101 - Redditi da lavoro dipendente						
CAPITOLO U1204011902 - *Risorse Autonome*						
	SPESE PER CONSUMI DI ENERGIA ELETTRICA - RETRIBUZIONI IN DENARO (SPESE OBBLIGATORIE).					
		2017	65.299,91	65.299,91	0,00	0,00
	TOTALE CAPITOLO		**65.299,91**	**65.299,91**	**0,00**	**0,00**
CAPITOLO U1204011903 - *Risorse Autonome*						
	SPESE PER CONSUMI DI ENERGIA ELETTRICA - CONTRIBUTI SOCIALI EFFETTIVI A CARICO DELL'ENTE (SPESE OBBLIGATORIE).					
		2017	15.583,43	10.759,42	0,00	4.824,01

MISSIONE PROGRAMMA TITOLO MACROAGGREGATO CAPITOLO	DESCRIZIONE	ESPF	RESIDUI PASSIVI AL 1/1/2019 (RS)	PAGAMENTI IN C/ RESIDUI (PR)	RIACCERTAMENTO RESIDUI (R)(1)	RESIDUI PASSIVI DA ESERCIZI PRECEDENTI (EP=RS-PR+R)
TOTALE CAPITOLO			**15.583,43**	**10.759,42**	**0,00**	**4.824,01**
CAPITOLO U1204101103 - ***Risorse Autonome***						
	SPESE PER SUPPORTARE L'ATTUAZIONE DEL PIANO D'AZIONE FINALIZZATO AGLI ADEMPIMENTI REGIONALI IN MATERIA DI ARMONIZZAZIONE DEI SISTEMI CONTABILI E DEGLI SCHEMI DI BILANCIO (DECRETO LEGISLATIVO 23 GIUGNO 2011, N. 118) - CONTRIBUTI SOCIALI EFFETTIVI A CARICO DELL'ENTE					
		2017	12.884,54	9.362,70	-3.521,84	0,00
		2018	11.906,78	4.091,61	-7.815,17	0,00
TOTALE CAPITOLO			**24.791,32**	**13.454,31**	**-11.337,01**	**0,00**
CAPITOLO U1204101106 - ***Risorse Autonome***						
	SPESE PER SUPPORTARE L'ATTUAZIONE DEL PIANO D'AZIONE FINALIZZATO AGLI ADEMPIMENTI REGIONALI IN MATERIA DI ARMONIZZAZIONE DEI SISTEMI CONTABILI E DEGLI SCHEMI DI BILANCIO - RETRIBUZIONI IN DENARO (DECRETO LEGISLATIVO 23 GIUGNO 2011, N. 118)					
		2017	54.114,00	54.114,00	0,00	0,00
TOTALE CAPITOLO			**54.114,00**	**54.114,00**	**0,00**	**0,00**
CAPITOLO U9010300801 - ***Risorse Autonome***						
	SPESE PER LE COMPETENZE FISSE DEL PERSONALE REGIONALE DI RUOLO, IVI COMPRESE QUELLE PER IL PAGAMENTO DELLA RETRIBUZIONE DI POSIZIONE E DEI CONTRIBUTI PREVIDENZIALI POSTI A CARICO DELLA REGIONE (SPESE OBBLIGATORIE). - U.01.03					
		2018	27.722,24	0,00	0,00	27.722,24
TOTALE CAPITOLO			**27.722,24**	**0,00**	**0,00**	**27.722,24**
CAPITOLO U9010300802 - ***Risorse Autonome***						
	SPESE PER LE COMPETENZE FISSE DEL PERSONALE REGIONALE DI RUOLO, IVI COMPRESE QUELLE PER IL PAGAMENTO DELLA RETRIBUZIONE DI POSIZIONE E DEI CONTRIBUTI PREVIDENZIALI POSTI A CARICO DELLA REGIONE -CONTRIBUTI SOCIALI EFFETTIVI A CARICO DELL'ENTE - (SPESE OBBLIGATORIE). - U.01.03					
		2018	460.115,70	460.114,74	-0,96	0,00
TOTALE CAPITOLO			**460.115,70**	**460.114,74**	**-0,96**	**0,00**
CAPITOLO U9010300901 - ***Risorse Autonome***						
	FONDO PER IL MIGLIORAMENTO DELL'EFFICIENZA DEI SERVIZI (ART.5 DELLA LEGGE REGIONALE 5.5.90, N.30). - U.01.03					
		2017	207.800,64	207.800,64	0,00	0,00
		2018	197.017,59	0,00	0,00	197.017,59
TOTALE CAPITOLO			**404.818,23**	**207.800,64**	**0,00**	**197.017,59**
CAPITOLO U9010301101 - ***Risorse Autonome***						
	SPESE PER COMPETENZE FISSE E CONTRIBUTIVE DEL PERSONALE DI RUOLO TRANSITATO DALLE AMMINISTRAZIONI PROVINCIALI AI SENSI DELLA LEGGE 7 APRILE 2014, N. 56 E DELLA LEGGE REGIONALE 22 GIUGNO 2015, N.14 (SPESE OBBLIGATORIE) - U. 01.03					
		2017	12.214,09	0,00	-12.214,09	0,00
TOTALE CAPITOLO			**12.214,09**	**0,00**	**-12.214,09**	**0,00**
CAPITOLO U9010301202 - ***Risorse Vincolate (Capitolo: E9201010201; E9201050101)***						
	SPESE PER SOSTENERE LE FASI DI PROGRAMMAZIONE, ATTUAZIONE, GESTIONE, CONTROLLO, VALUTAZIONE E SORVEGLIANZA DEL PROGRAMMA OPERATIVO (POR 2014-2020 - ASSE 14) - CONTRIBUTI SOCIALI EFFETTIVI A CARICO DELL'ENTE - U.01.03					
		2018	5.389,08	5.373,57	-15,51	0,00
TOTALE CAPITOLO			**5.389,08**	**5.373,57**	**-15,51**	**0,00**
CAPITOLO U9010301302 - ***Risorse Autonome***						
	SPESE PER STIPENDI, ALTRI ASSEGNI FISSI E CONTRIBUTI DIVERSI A CARICO DELL'ENTE, INERENTI AL PERSONALE ADDETTO ALLE SEGRETERIE PARTICOLARI DEL PRESIDENTE, DEGLI ASSESSORI DELLA GIUNTA REGIONALE E DEL PRESIDENTE DELLA COMMISSIONE DEL PIANO, NONCHE' PER L'INDENNITA' FORFETTIZZATA DEL PERSONALE CHE PRESTA SERVIZIO NELLE STRUTTURE AUSILIARIE DEI DIPARTIMENTI - CONTRIBUTI SOCIALI EFFETTIVI A CARICO DELL'ENTE - (ARTT. 5 E 8 DELLA LEGGE REGIONALE 13.5.1996, N. 7; ART. 3 DELLA LEGGE REGIONALE 26.5.1997, N. 8. ART. 1, COMMA 5, DELLA LEGGE REGIONALE 28.8.2000, N. 14; LEGGE REGIONALE 29.10.2001, N.24)(SPESE OBBLIGATORIE). - U.01.03					
		2017	13.215,69	0,00	-13.215,69	0,00
		2018	14.833,06	14.833,06	0,00	0,00
TOTALE CAPITOLO			**28.048,75**	**14.833,06**	**-13.215,69**	**0,00**
TOTALE MACROAGGREGATO 101 - Redditi da lavoro dipendente			**1.098.096,75**	**831.749,65**	**-36.783,26**	**229.563,84**
MACROAGGREGATO 102 - Imposte e tasse a carico dell'ente						
CAPITOLO U1204011904 - ***Risorse Autonome***						
	SPESE PER CONSUMI DI ENERGIA ELETTRICA - IRAP (SPESE OBBLIGATORIE).					
		2017	5.550,48	5.550,48	0,00	0,00

MISSIONE PROGRAMMA TITOLO MACROAGGREGATO CAPITOLO	DESCRIZIONE	ESPF	RESIDUI PASSIVI AL 1/1/2019 (RS)	PAGAMENTI IN C/ RESIDUI (PR)	RIACCERTAMENTO RESIDUI (R)(1)	RESIDUI PASSIVI DA ESERCIZI PRECEDENTI (EP=RS-PR+R)
TOTALE CAPITOLO			**5.550,48**	**5.550,48**	**0,00**	**0,00**
CAPITOLO U1204050908 - ***Risorse Autonome***						
	SPESE PER IL FUNZIONAMENTO DELLA STAZIONE UNICA APPALTANTE E DELL'OSSERVATORIO REGIONALE SUGLI APPALTI - IMPOSTA REGIONALE SULLE ATTIVITA' PRODUTTIVE (IRAP) (LEGGE REGIONALE 7 DICEMBRE 2007, N.26)					
		2016	47,60	0,00	-47,60	0,00
		2017	1.131,70	0,00	-1.131,70	0,00
		2018	1.869,10	71,40	-1.797,70	0,00
TOTALE CAPITOLO			**3.048,40**	**71,40**	**-2.977,00**	**0,00**
CAPITOLO U1204101102 - ***Risorse Autonome***						
	SPESE PER SUPPORTARE L'ATTUAZIONE DEL PIANO D'AZIONE FINALIZZATO AGLI ADEMPIMENTI REGIONALI IN MATERIA DI ARMONIZZAZIONE DEI SISTEMI CONTABILI E DEGLI SCHEMI DI BILANCIO (DECRETO LEGISLATIVO 23 GIUGNO 2011, N. 118) - IMPOSTA REGIONALE SULLE ATTIVITA' PRODUTTIVE (IRAP)					
		2017	4.605,10	4.599,70	-5,40	0,00
		2018	1.890,12	1.890,12	0,00	0,00
TOTALE CAPITOLO			**6.495,22**	**6.489,82**	**-5,40**	**0,00**
CAPITOLO U9010300804 - ***Risorse Autonome***						
	SPESE PER IL PAGAMENTO DELL'IRAP A VALERE SULLE SPESE PER IL PERSONALE REGIONALE (SPESE OBBLIGATORIE) - U.01.03					
		2017	97.179,02	86.166,73	-11.012,29	0,00
		2018	134.015,40	69.198,51	0,00	64.816,89
TOTALE CAPITOLO			**231.194,42**	**155.365,24**	**-11.012,29**	**64.816,89**
CAPITOLO U9010301103 - ***Risorse Autonome***						
	SPESE PER IL PAGAMENTO DELL'IRAP PER IL PERSONALE DI RUOLO TRANSITATO DALLE AMMINISTRAZIONI PROVINCIALI AI SENSI DELLA LEGGE 7 APRILE 2014, N. 56 E DELLA LEGGE REGIONALE 22 GIUGNO 2015, N.14 (SPESE OBBLIGATORIE) - U.01.03					
		2018	2.221,62	2.221,62	0,00	0,00
TOTALE CAPITOLO			**2.221,62**	**2.221,62**	**0,00**	**0,00**
CAPITOLO U9010301203 - ***Risorse Vincolate (Capitolo: E9201010201; E9201050101)***						
	SPESE PER SOSTENERE LE FASI DI PROGRAMMAZIONE, ATTUAZIONE, GESTIONE, CONTROLLO, VALUTAZIONE E SORVEGLIANZA DEL PROGRAMMA OPERATIVO (POR 2014-2020 - ASSE 14) - IMPOSTA REGIONALE SULLE ATTIVITA' PRODUTTIVE (IRAP) - U.01.03					
		2018	1.911,67	1.911,67	0,00	0,00
TOTALE CAPITOLO			**1.911,67**	**1.911,67**	**0,00**	**0,00**
TOTALE MACROAGGREGATO 102 - Imposte e tasse a carico dell'ente			**250.421,81**	**171.610,23**	**-13.994,69**	**64.816,89**
MACROAGGREGATO 103 - Acquisto di beni e servizi						
CAPITOLO U0100510101 - ***Risorse Autonome***						
	SPESE CONTRATTUALI PER FITTO LOCALI E FABBRICATI ADIBITI AD UFFICI DELLA REGIONE (SPESE OBBLIGATORIE).					
		2015	95.970,12	0,00	0,00	95.970,12
		2016	23.236,09	7.060,35	-16.175,74	0,00
		2017	276.535,62	29.831,55	-246.704,07	0,00
		2018	52.472,36	52.472,36	0,00	0,00
TOTALE CAPITOLO			**448.214,19**	**89.364,26**	**-262.879,81**	**95.970,12**
CAPITOLO U0100510201 - ***Risorse Autonome***						
	SPESE DI MANUTENZIONE ORDINARIA PER GLI IMMOBILI SEDE DI UFFICI REGIONALI (SPESE OBBLIGATORIE).					
		2017	21.191,40	14.347,20	-7,08	6.837,12
		2018	245.114,00	44.871,60	-152.155,26	48.087,14
TOTALE CAPITOLO			**266.305,40**	**59.218,80**	**-152.162,34**	**54.924,26**
CAPITOLO U0100510301 - ***Risorse Autonome***						
	SPESE PER CONSUMI DI ACQUA E RISCALDAMENTO LOCALI AD USO UFFICI REGIONALI (SPESE OBBLIGATORIE).					
		2015	5.077,13	0,00	0,00	5.077,13
		2016	203.293,29	26.383,54	-176.632,55	277,20
		2017	377.409,40	0,00	-251.779,12	125.630,28
		2018	384.224,01	36.507,91	-190.667,96	157.048,14
TOTALE CAPITOLO			**970.003,83**	**62.891,45**	**-619.079,63**	**288.032,75**

MISSIONE PROGRAMMA TITOLO MACROAGGREGATO CAPITOLO	DESCRIZIONE	ESPF	RESIDUI PASSIVI AL 1/1/2019 (RS)	PAGAMENTI IN C/ RESIDUI (PR)	RIACCERTAMENTO RESIDUI (R)(1)	RESIDUI PASSIVI DA ESERCIZI PRECEDENTI (EP=RS-PR+R)
CAPITOLO U0100510601 - *Risorse Autonome*						
SPESE PER STAMPATI E CANCELLERIA, MATERIALI DI CONSUMO. (SPESE OBBLIGATORIE).						
		2017	8.501,39	4.616,43	-3.884,96	0,00
		2018	57.962,72	57.962,72	0,00	0,00
TOTALE CAPITOLO			**66.464,11**	**62.579,15**	**-3.884,96**	**0,00**
CAPITOLO U0100510700 - *Risorse Autonome*						
SPESE POSTALI, TELEGRAFICHE, SVINCOLI FERROVIARI, CORRIERE ESPRESSO (SPESE OBBLIGATORIE).						
		2014	50.869,65	0,00	-50.869,65	0,00
TOTALE CAPITOLO			**50.869,65**	**0,00**	**-50.869,65**	**0,00**
CAPITOLO U0100510701 - *Risorse Autonome*						
SPESE POSTALI, TELEGRAFICHE, SVINCOLI FERROVIARI, CORRIERE ESPRESSO (SPESE OBBLIGATORIE).						
		2016	5.502,89	0,00	0,00	5.502,89
		2017	147.558,97	0,00	0,00	147.558,97
		2018	50.000,00	0,00	0,00	50.000,00
TOTALE CAPITOLO			**203.061,86**	**0,00**	**0,00**	**203.061,86**
CAPITOLO U0100510801 - *Risorse Autonome*						
SPESE PER ACQUISTO, NOLEGGIO, MANUTENZIONE E GESTIONE DEI VEICOLI DI SERVIZIO E DI RAPPRESENTANZA (SPESE OBBLIGATORIE).						
		2018	13.419,87	13.419,87	0,00	0,00
TOTALE CAPITOLO			**13.419,87**	**13.419,87**	**0,00**	**0,00**
CAPITOLO U0100510803 - *Risorse Autonome*						
SPESE PER ACQUISTO, NOLEGGIO, MANUTENZIONE E GESTIONE DEI VEICOLI DI SERVIZIO E DI RAPPRESENTANZA - LEASING OPERATIVO (SPESE OBBLIGATORIE).						
		2018	19.586,22	1.254,90	-18.331,32	0,00
TOTALE CAPITOLO			**19.586,22**	**1.254,90**	**-18.331,32**	**0,00**
CAPITOLO U0100510804 - *Risorse Autonome*						
SPESE PER ACQUISTO, NOLEGGIO, MANUTENZIONE E GESTIONE DEI VEICOLI DI SERVIZIO E DI RAPPRESENTANZA - MANUTENZIONE ORDINARIA E RIPARAZIONI (SPESE OBBLIGATORIE).						
		2018	94,28	94,28	0,00	0,00
TOTALE CAPITOLO			**94,28**	**94,28**	**0,00**	**0,00**
CAPITOLO U0100510805 - *Risorse Autonome*						
SPESE PER ACQUISTO, NOLEGGIO, MANUTENZIONE E GESTIONE DEI VEICOLI DI SERVIZIO E DI RAPPRESENTANZA - ALTRI SERVIZI (SPESE OBBLIGATORIE).						
		2018	45,88	45,88	0,00	0,00
TOTALE CAPITOLO			**45,88**	**45,88**	**0,00**	**0,00**
CAPITOLO U0100510806 - *Risorse Autonome*						
SPESE PER ACQUISTO, NOLEGGIO, MANUTENZIONE E GESTIONE DEI VEICOLI DI SERVIZIO E DI RAPPRESENTANZA - SERVIZI AMMINISTRATIVI (SPESE OBBLIGATORIE).						
		2018	9,15	9,15	0,00	0,00
TOTALE CAPITOLO			**9,15**	**9,15**	**0,00**	**0,00**
CAPITOLO U0100511801 - *Risorse Autonome*						
SPESE PER LA TUTELA DELLA SALUTE E DELLA SICUREZZA NEI LUOGHI DI LAVORO (LEGGE 3 AGOSTO 2007, N. 123, D.L.VO 9 APRILE 2008, N. 81)						
		2016	6.500,00	0,00	-6.500,00	0,00
TOTALE CAPITOLO			**6.500,00**	**0,00**	**-6.500,00**	**0,00**
CAPITOLO U0100511802 - *Risorse Autonome*						
SPESE PER LA TUTELA DELLA SALUTE E DELLA SICUREZZA NEI LUOGHI DI LAVORO (LEGGE 3 AGOSTO 2007, N. 123, D.L.VO 9 APRILE 2008, N. 81) - ALTRI SERVIZI						
		2017	94.459,91	0,00	0,00	94.459,91
		2018	146.121,08	87.057,06	0,00	59.064,02
TOTALE CAPITOLO			**240.580,99**	**87.057,06**	**0,00**	**153.523,93**

MISSIONE PROGRAMMA TITOLO MACROAGGREGATO CAPITOLO	DESCRIZIONE	ESPF	RESIDUI PASSIVI AL 1/1/2019 (RS)	PAGAMENTI IN C/ RESIDUI (PR)	RIACCERTAMENTO RESIDUI (R)(1)	RESIDUI PASSIVI DA ESERCIZI PRECEDENTI (EP=RS-PR+R)
CAPITOLO U1204010101 - ***Risorse Autonome***						
	SPESA PER I CONTRATTI DI TELEFONIA FISSA (SPESE OBBLIGATORIE).					
		2017	348.867,84	19.795,92	-329.071,92	0,00
		2018	393.340,71	40.959,89	-352.380,82	0,00
	TOTALE CAPITOLO		**742.208,55**	**60.755,81**	**-681.452,74**	**0,00**
CAPITOLO U1204011401 - ***Risorse Autonome***						
	SPESE DI TELEFONIA MOBILE E SERVIZI INTERNET (SPESE OBBLIGATORIE).					
		2018	7.460,64	7.460,64	0,00	0,00
	TOTALE CAPITOLO		**7.460,64**	**7.460,64**	**0,00**	**0,00**
CAPITOLO U1204011501 - ***Risorse Autonome***						
	SPESE CONDOMINIALI DERIVANTI DAI CONTRATTI DI FITTO DEI LOCALI E FABBRICATI ADIBITI AD UFFICI DELLA REGIONE (SPESE OBBLIGATORIE).					
		2017	75.715,90	26.180,22	-20.000,00	29.535,68
		2018	23.797,25	23.797,25	0,00	0,00
	TOTALE CAPITOLO		**99.513,15**	**49.977,47**	**-20.000,00**	**29.535,68**
CAPITOLO U1204011600 - ***Risorse Autonome***						
	SPESE PER IL RIPRISTINO LOCALI DISMESSI (SPESE OBBLIGATORIE)					
		2014	50.000,00	0,00	0,00	50.000,00
	TOTALE CAPITOLO		**50.000,00**	**0,00**	**0,00**	**50.000,00**
CAPITOLO U1204011601 - ***Risorse Autonome***						
	SPESE PER IL RIPRISTINO LOCALI DISMESSI (SPESE OBBLIGATORIE)					
		2016	47.205,64	0,00	0,00	47.205,64
		2017	1.016.875,47	196.739,45	0,00	820.136,02
	TOTALE CAPITOLO		**1.064.081,11**	**196.739,45**	**0,00**	**867.341,66**
CAPITOLO U1204011701 - ***Risorse Autonome***						
	SPESE PER LA MANUTENZIONE DI IMPIANTI DI SOLLEVAMENTO, DI RISCALDAMENTO ED ELETTRICI (SPESE OBBLIGATORIE)					
		2016	76.494,82	0,00	-41.838,78	34.656,04
		2017	138.732,01	0,00	-61.110,29	77.621,72
		2018	747.200,43	44.024,73	0,00	703.175,70
	TOTALE CAPITOLO		**962.427,26**	**44.024,73**	**-102.949,07**	**815.453,46**
CAPITOLO U1204011801 - ***Risorse Autonome***						
	SPESE PER PULIZIA DEGLI IMMOBILI SEDE DEGLI UFFICI REGIONALI (SPESE OBBLIGATORIE).					
		2015	4.842,08	0,00	-4.395,56	446,52
		2016	201.937,20	0,00	-201.937,20	0,00
		2017	892.382,24	0,00	-892.382,24	0,00
		2018	1.600.474,22	347.495,79	-1.252.978,43	0,00
	TOTALE CAPITOLO		**2.699.635,74**	**347.495,79**	**-2.351.693,43**	**446,52**
CAPITOLO U1204011901 - ***Risorse Autonome***						
	SPESE PER CONSUMI DI ENERGIA ELETTRICA (SPESE OBBLIGATORIE).					
		2015	4.303,86	0,00	0,00	4.303,86
		2016	300.356,75	0,00	0,00	300.356,75
		2018	140.678,70	105.909,03	-33.583,20	1.186,47
	TOTALE CAPITOLO		**445.339,31**	**105.909,03**	**-33.583,20**	**305.847,08**
CAPITOLO U1204012001 - ***Risorse Autonome***						
	SPESE PER NOLEGGIO ATTREZZATURE INFORMATICHE E MACCHINE D'UFFICIO (SPESE OBBLIGATORIE)					
		2018	127.772,15	34.286,56	-93.485,59	0,00
	TOTALE CAPITOLO		**127.772,15**	**34.286,56**	**-93.485,59**	**0,00**

MISSIONE PROGRAMMA TITOLO MACROAGGREGATO CAPITOLO	DESCRIZIONE	ESPF	RESIDUI PASSIVI AL 1/1/2019 (RS)	PAGAMENTI IN C/ RESIDUI (PR)	RIACCERTAMENTO RESIDUI (R)(1)	RESIDUI PASSIVI DA ESERCIZI PRECEDENTI (EP=RS-PR+R)
CAPITOLO U1204012101 - ***Risorse Autonome***						
SPESE PER ALLESTIMENTO DEGLI ARCHIVI (SPESE OBBLIGATORIE)						
		2016	200.000,00	45.890,36	-154.109,64	0,00
TOTALE CAPITOLO			**200.000,00**	**45.890,36**	**-154.109,64**	**0,00**
CAPITOLO U1204012201 - ***Risorse Autonome***						
SPESE PER TRASLOCO ARREDI, TRASPORTO MATERIALE, SMALTIMENTO RIFIUTI ORDINARI, INGOMBRANTI E SPECIALI (SPESE OBBLIGATORIE)						
		2016	24.868,46	0,00	-24.868,46	0,00
		2018	25.193,00	24.657,66	-535,34	0,00
TOTALE CAPITOLO			**50.061,46**	**24.657,66**	**-25.403,80**	**0,00**
CAPITOLO U1204012301 - ***Risorse Autonome***						
SPESE PER GESTIONE DEI VEICOLI ADIBITI A SERVIZI DI PROTEZIONE CIVILE (SPESE OBBLIGATORIE).						
		2017	64.597,71	8.198,18	-54.921,32	1.478,21
TOTALE CAPITOLO			**64.597,71**	**8.198,18**	**-54.921,32**	**1.478,21**
CAPITOLO U1204012304 - ***Risorse Autonome***						
SPESE PER GESTIONE DEI VEICOLI ADIBITI A SERVIZI DI PROTEZIONE CIVILE - Manutenzione ordinaria e riparazioni (SPESE OBBLIGATORIE).						
		2017	185.812,90	66.539,13	-103.872,50	15.401,27
		2018	203.000,00	0,00	-203.000,00	0,00
TOTALE CAPITOLO			**388.812,90**	**66.539,13**	**-306.872,50**	**15.401,27**
CAPITOLO U1204013001 - ***Risorse Autonome***						
SPESE PER LA VIGILANZA DIURNA E NOTTURNA DELL'IMMOBILE 'CITTADELLA REGIONALE' - (SPESE OBBLIGATORIE)						
		2018	559.932,11	178.101,03	0,00	381.831,08
TOTALE CAPITOLO			**559.932,11**	**178.101,03**	**0,00**	**381.831,08**
CAPITOLO U1204013202 - ***Risorse Autonome***						
SPESE PER LA REALIZZAZIONE DEL PROGETTO "FITTI ZERO" APPROVATO DALLA GIUNTA REGIONALE CON DELIBERA N. 444 DEL 10 NOVEMBRE 2016						
		2017	8.261,35	0,00	-8.261,35	0,00
TOTALE CAPITOLO			**8.261,35**	**0,00**	**-8.261,35**	**0,00**
CAPITOLO U1204050901 - ***Risorse Autonome***						
SPESE PER IL FUNZIONAMENTO DELLA STAZIONE UNICA APPALTANTE E DELL'OSSERVATORIO REGIONALE SUGLI APPALTI (LEGGE REGIONALE 7 DICEMBRE 2007, N.26)						
		2017	24.400,00	11.895,00	0,00	12.505,00
		2018	2.698,58	92,02	0,00	2.606,56
TOTALE CAPITOLO			**27.098,58**	**11.987,02**	**0,00**	**15.111,56**
CAPITOLO U1204050905 - ***Risorse Autonome***						
SPESE PER IL FUNZIONAMENTO DELLA STAZIONE UNICA APPALTANTE E DELL'OSSERVATORIO REGIONALE SUGLI APPALTI - ALTRI SERVIZI(LEGGE REGIONALE 7 DICEMBRE 2007, N.26)						
		2017	7.505,04	4.000,00	-1.505,04	2.000,00
		2018	17.260,60	15.174,14	-86,46	2.000,00
TOTALE CAPITOLO			**24.765,64**	**19.174,14**	**-1.591,50**	**4.000,00**
CAPITOLO U1204101101 - ***Risorse Autonome***						
SPESE PER SUPPORTARE L'ATTUAZIONE DEL PIANO D'AZIONE FINALIZZATO AGLI ADEMPIMENTI REGIONALI IN MATERIA DI ARMONIZZAZIONE DEI SISTEMI CONTABILI E DEGLI SCHEMI DI BILANCIO (DECRETO LEGISLATIVO 23 GIUGNO 2011, N. 118)						
		2018	10.486,54	10.486,54	0,00	0,00
TOTALE CAPITOLO			**10.486,54**	**10.486,54**	**0,00**	**0,00**
CAPITOLO U9010300403 - ***Risorse Vincolate (Capitolo: E9201011701)***						
SPESE DESTINATE AL FINANZIAMENTO DELLE ATTIVITA' SVOLTE DAI SOGGETTI AGGREGATORI - CONSULENZE (ART. 9, COMMA 9, LETT. C) DEL DL N. 66/2014)						
		2018	5.000,00	5.000,00	0,00	0,00
TOTALE CAPITOLO			**5.000,00**	**5.000,00**	**0,00**	**0,00**

MISSIONE PROGRAMMA TITOLO MACROAGGREGATO CAPITOLO	DESCRIZIONE	ESPF	RESIDUI PASSIVI AL 1/1/2019 (RS)	PAGAMENTI IN C/ RESIDUI (PR)	RIACCERTAMENTO RESIDUI (R)(1)	RESIDUI PASSIVI DA ESERCIZI PRECEDENTI (EP=RS-PR+R)
CAPITOLO U9010300405 - ***Risorse Vincolate (Capitolo: E9201011701)***						
SPESE DESTINATE AL FINANZIAMENTO DELLE ATTIVITA' SVOLTE DAI SOGGETTI AGGREGATORI - ALTRI BENI DI CONSUMO (ART. 9, COMMA 9, LETT. C) DEL DL N. 66/2014)						
		2018	55.529,62	4.753,57	-50.000,00	776,05
TOTALE CAPITOLO			**55.529,62**	**4.753,57**	**-50.000,00**	**776,05**
CAPITOLO U9010300406 - ***Risorse Vincolate (Capitolo: E9201011701)***						
SPESE DESTINATE AL FINANZIAMENTO DELLE ATTIVITA' SVOLTE DAI SOGGETTI AGGREGATORI - ORGANIZZAZIONE EVENTI, PUBBLICITA' E SERVIZI PER TRASFERTA (ART. 9, COMMA 9, LETT. C) DEL DL N. 66/2014)						
		2018	1.588,60	1.588,60	0,00	0,00
TOTALE CAPITOLO			**1.588,60**	**1.588,60**	**0,00**	**0,00**
CAPITOLO U9010300601 - ***Risorse Autonome***						
SPESE PER MANUTENZIONE ORDINARIA E RIPARAZIONE DELLE APPARECCHIATURE HARDWARE.						
		2018	37.697,63	0,00	-37.697,63	0,00
TOTALE CAPITOLO			**37.697,63**	**0,00**	**-37.697,63**	**0,00**
CAPITOLO U9010300803 - ***Risorse Autonome***						
INDENNITA' DI TRASFERTA E RIMBORSO SPESE PER MISSIONI E TRASFERIMENTI DEL PERSONALE ADDETTO AI SERVIZI DELLA REGIONE. - U.01.03						
		2018	1.254,00	1.254,00	0,00	0,00
TOTALE CAPITOLO			**1.254,00**	**1.254,00**	**0,00**	**0,00**
CAPITOLO U9010301303 - ***Risorse Autonome***						
SPESE PER INDENNITA' DI TRASFERTA E RIMBORSO SPESE PER MISSIONI DEL PERSONALE ADDETTO ALLE SEGRETERIE PARTICOLARI DEL PRESIDENTE E DEGLI ASSESSORI DELLA GIUNTA REGIONALE (ART.8 DELLA LEGGE REGIONALE 13.5.96, N.7).(SPESE OBBLIGATORIE) - U.01.03						
		2018	1.330,00	1.330,00	0,00	0,00
TOTALE CAPITOLO			**1.330,00**	**1.330,00**	**0,00**	**0,00**
TOTALE MACROAGGREGATO 103 - Acquisto di beni e servizi			**9.920.009,48**	**1.601.544,51**	**-5.035.729,48**	**3.282.735,49**
MACROAGGREGATO 104 - Trasferimenti correnti						
CAPITOLO U9010302101 - ***Risorse Autonome***						
RIVERSAMENTO ALLO STATO DELLA TASSA AUTOMOBILISTICA DERIVANTE DALLE REGOLAZIONI FINANZIARIE DEL MAGGIOR GETTITO DELL'ANNO 2014 (ART. 1, COMMA 322, DELLA LEGGE 27 DICEMBRE 2006, N. 296- ART. 4, COMMA 1, DELLA LEGGE DI ASSESTAMENTO DEL BILANCIO PER L'ESERCIZIO 2018)						
		2018	4.424.693,74	0,00	0,00	4.424.693,74
TOTALE CAPITOLO			**4.424.693,74**	**0,00**	**0,00**	**4.424.693,74**
TOTALE MACROAGGREGATO 104 - Trasferimenti correnti			**4.424.693,74**	**0,00**	**0,00**	**4.424.693,74**
MACROAGGREGATO 109 - Rimborsi e poste correttive delle entrate						
CAPITOLO U0101110801 - ***Risorse Autonome***						
RIMBORSO DI QUOTE INDEBITE O INESIGIBILI(SPESE OBBLIGATORIE).						
		2018	1.119,67	1.119,67	0,00	0,00
TOTALE CAPITOLO			**1.119,67**	**1.119,67**	**0,00**	**0,00**
TOTALE MACROAGGREGATO 109 - Rimborsi e poste correttive delle entrate			**1.119,67**	**1.119,67**	**0,00**	**0,00**
MACROAGGREGATO 110 - Altre spese correnti						
CAPITOLO U1204012303 - ***Risorse Autonome***						
SPESE PER LA GESTIONE DEI VEICOLI ADIBITI A SERVIZI DI PROTEZIONE CIVILE (SPESE OBBLIGATORIE) - PREMI DI ASSICURAZIONE CONTRO I DANNI.						
		2016	246.094,91	0,00	-246.094,91	0,00
		2017	17.501,31	17.409,45	-91,86	0,00
TOTALE CAPITOLO			**263.596,22**	**17.409,45**	**-246.186,77**	**0,00**
TOTALE MACROAGGREGATO 110 - Altre spese correnti			**263.596,22**	**17.409,45**	**-246.186,77**	**0,00**
TOTALE TITOLO 1 - Spese correnti			**15.957.937,67**	**2.623.433,51**	**-5.332.694,20**	**8.001.809,96**
TITOLO 2 - Spese in conto capitale						
MACROAGGREGATO 202 - Investimenti fissi lordi						

MISSIONE PROGRAMMA TITOLO MACROAGGREGATO CAPITOLO	DESCRIZIONE	ESPF	RESIDUI PASSIVI AL 1/1/2019 (RS)	PAGAMENTI IN C/ RESIDUI (PR)	RIACCERTAMENTO RESIDUI (R)(1)	RESIDUI PASSIVI DA ESERCIZI PRECEDENTI (EP=RS-PR+R)
CAPITOLO U0100510501 - *Risorse Autonome*						
SPESE PER ACQUISTO DI ARREDI D'UFFICIO (SPESE OBBLIGATORIE).						
		2018	4.140,25	4.140,25	0,00	0,00
TOTALE CAPITOLO			**4.140,25**	**4.140,25**	**0,00**	**0,00**
CAPITOLO U1204013203 - *Risorse Autonome*						
SPESE PER LA REALIZZAZIONE DEL PROGETTO "FITTI ZERO" APPROVATO DALLA GIUNTA REGIONALE CON DELIBERA N. 444 DEL 10 NOVEMBRE 2016 - BENI IMMOBILI						
		2017	524.815,73	133.956,00	0,00	390.859,73
TOTALE CAPITOLO			**524.815,73**	**133.956,00**	**0,00**	**390.859,73**
CAPITOLO U1204013204 - *Risorse Autonome*						
SPESE PER LA REALIZZAZIONE DEL PROGETTO "FITTI ZERO" APPROVATO DALLA GIUNTA REGIONALE CON DELIBERA N. 444 DEL 10 NOVEMBRE 2016 - MOBILI E ARREDI						
		2017	399.999,99	3.782,00	0,00	396.217,99
TOTALE CAPITOLO			**399.999,99**	**3.782,00**	**0,00**	**396.217,99**
CAPITOLO U1204013205 - *Risorse Autonome*						
SPESE PER LA REALIZZAZIONE DEL PROGETTO "FITTI ZERO" APPROVATO DALLA GIUNTA REGIONALE CON DELIBERA N. 444 DEL 10 NOVEMBRE 2016 - IMPIANTI E MACCHINARI						
		2017	40.396,53	0,00	0,00	40.396,53
TOTALE CAPITOLO			**40.396,53**	**0,00**	**0,00**	**40.396,53**
CAPITOLO U3205013301 - *Risorse Autonome*						
SPESE PER IL PAGAMENTO DI DEBITI FUORI BILANCIO DERIVANTI DA SENTENZE - INCARICHI PROFESSIONALI PER LA REALIZZAZIONE DI INVESTIMENTI (ART. 73, COMMA 1, LETTERA A) DEL D.LGS. 118/2011)						
		2017	3.551,01	0,00	-3.551,01	0,00
TOTALE CAPITOLO			**3.551,01**	**0,00**	**-3.551,01**	**0,00**
TOTALE MACROAGGREGATO 202 - Investimenti fissi lordi			**972.903,51**	**141.878,25**	**-3.551,01**	**827.474,25**
MACROAGGREGATO 203 - Contributi agli investimenti						
CAPITOLO U1204091105 - *Risorse Autonome*						
FONDO PER IL PAGAMENTO DI DEBITI PREGRESSI ACCERTATI E RICONOSCIUTI NEI CONFRONTI DI ENTI, PERSONE FISICHE E GIURIDICHE, ISTITUZIONI ED ORGANISMI VARI DERIVANTI DA ATTIVITA' DELL'AMMINISTRAZIONE REGIONALE (ART.35, COMMI 1 E 2, DELLA LEGGE REGIONALE 11 MAGGIO 2007, N. 9) - CONTRIBUTI AGLI INVESTIMENTI AD ALTRE IMPRESE						
		2015	286.834,33	0,00	0,00	286.834,33
TOTALE CAPITOLO			**286.834,33**	**0,00**	**0,00**	**286.834,33**
TOTALE MACROAGGREGATO 203 - Contributi agli investimenti			**286.834,33**	**0,00**	**0,00**	**286.834,33**
TOTALE TITOLO 2 - Spese in conto capitale			**1.259.737,84**	**141.878,25**	**-3.551,01**	**1.114.308,58**
TOTALE PROGRAMMA 0103 - Gestione economica, finanziaria, programmazione e provveditorato			**17.217.675,51**	**2.765.311,76**	**-5.336.245,21**	**9.116.118,54**
PROGRAMMA 0104 - Gestione delle entrate tributarie e servizi fiscali						
TITOLO 1 - Spese correnti						
MACROAGGREGATO 101 - Redditi da lavoro dipendente						
CAPITOLO U1204091202 - *Risorse Autonome*						
FONDO PER IL POTENZIAMENTO DELLA STRUTTURA TRIBUTARIA REGIONALE DERIVANTE DA ACCERTAMENTO TRIBUTARIO E DA ATTIVITA' RELATIVA ALLA DEPENALIZZAZIONE - RETRIBUZIONI IN DENARO (ART. 17 LEGGE REGIONALE 17 AGOSTO 2005, N. 13 E SUCCESSIVE MODIFICHE ED INTEGRAZIONI).						
		2017	113.297,00	113.296,00	-1,00	0,00
		2018	249.255,60	0,00	-77.147,67	172.107,93
TOTALE CAPITOLO			**362.552,60**	**113.296,00**	**-77.148,67**	**172.107,93**
CAPITOLO U1204091203 - *Risorse Autonome*						
FONDO PER IL POTENZIAMENTO DELLA STRUTTURA TRIBUTARIA REGIONALE DERIVANTE DA ACCERTAMENTO TRIBUTARIO E DA ATTIVITA' RELATIVA ALLA DEPENALIZZAZIONE - CONTRIBUTI SOCIALI EFFETTIVI A CARICO DELL'ENTE (ART. 17 LEGGE REGIONALE 17 AGOSTO 2005, N. 13 E SUCCESSIVE MODIFICHE ED INTEGRAZIONI).						
		2017	27.026,18	27.019,52	-6,66	0,00
		2018	59.558,40	0,00	-18.434,06	41.124,34
TOTALE CAPITOLO			**86.584,58**	**27.019,52**	**-18.440,72**	**41.124,34**

MISSIONE PROGRAMMA TITOLO MACROAGGREGATO CAPITOLO	DESCRIZIONE	ESPF	RESIDUI PASSIVI AL 1/1/2019 (RS)	PAGAMENTI IN C/ RESIDUI (PR)	RIACCERTAMENTO RESIDUI (R)(1)	RESIDUI PASSIVI DA ESERCIZI PRECEDENTI (EP=RS-PR+R)
CAPITOLO U9010400101 - ***Risorse Autonome***						
SPESE PER LE COMPETENZE FISSE DEL PERSONALE REGIONALE DI RUOLO, IVI COMPRESE QUELLE PER IL PAGAMENTO DELLA RETRIBUZIONE DI POSIZIONE E DEI CONTRIBUTI PREVIDENZIALI POSTI A CARICO DELLA REGIONE (SPESE OBBLIGATORIE). - U.01.04						
		2017	34.151,17	0,00	0,00	34.151,17
		2018	21.170,94	0,00	0,00	21.170,94
TOTALE CAPITOLO			**55.322,11**	**0,00**	**0,00**	**55.322,11**
CAPITOLO U9010400102 - ***Risorse Autonome***						
SPESE PER LE COMPETENZE FISSE DEL PERSONALE REGIONALE DI RUOLO, IVI COMPRESE QUELLE PER IL PAGAMENTO DELLA RETRIBUZIONE DI POSIZIONE E DEI CONTRIBUTI PREVIDENZIALI POSTI A CARICO DELLA REGIONE -CONTRIBUTI SOCIALI EFFETTIVI A CARICO DELL'ENTE - (SPESE OBBLIGATORIE). - U.01.04						
		2017	161.397,61	0,00	-161.397,61	0,00
		2018	246.310,81	246.310,00	-0,81	0,00
TOTALE CAPITOLO			**407.708,42**	**246.310,00**	**-161.398,42**	**0,00**
CAPITOLO U9010400201 - ***Risorse Autonome***						
FONDO PER IL MIGLIORAMENTO DELL'EFFICIENZA DEI SERVIZI (ART.5 DELLA LEGGE REGIONALE 5.5.90, N.30). - U.01.04						
		2017	199.598,08	146.857,31	0,00	52.740,77
		2018	189.240,67	0,00	0,00	189.240,67
TOTALE CAPITOLO			**388.838,75**	**146.857,31**	**0,00**	**241.981,44**
TOTALE MACROAGGREGATO 101 - Redditi da lavoro dipendente			**1.301.006,46**	**533.482,83**	**-256.987,81**	**510.535,82**
MACROAGGREGATO 102 - Imposte e tasse a carico dell'ente						
CAPITOLO U1204091205 - ***Risorse Autonome***						
FONDO PER IL POTENZIAMENTO DELLA STRUTTURA TRIBUTARIA REGIONALE DERIVANTE DA ACCERTAMENTO TRIBUTARIO E DA ATTIVITA' RELATIVA ALLA DEPENALIZZAZIONE - IMPOSTA REGIONALE SULLE ATTIVITA' PRODUTTIVE (IRAP) - (ART. 17 LEGGE REGIONALE 17 AGOSTO 2005, N. 13 E SUCCESSIVE MODIFICHE ED INTEGRAZIONI).						
		2017	9.633,00	9.630,09	-2,91	0,00
		2018	21.186,00	0,00	-6.557,33	14.628,67
TOTALE CAPITOLO			**30.819,00**	**9.630,09**	**-6.560,24**	**14.628,67**
CAPITOLO U9010400104 - ***Risorse Autonome***						
SPESE PER IL PAGAMENTO DELL'IRAP A VALERE SULLE SPESE PER IL PERSONALE REGIONALE (SPESE OBBLIGATORIE) - U.01.04						
		2017	38.695,54	31.950,95	-6.744,59	0,00
		2018	70.291,53	19.253,61	0,00	51.037,92
TOTALE CAPITOLO			**108.987,07**	**51.204,56**	**-6.744,59**	**51.037,92**
TOTALE MACROAGGREGATO 102 - Imposte e tasse a carico dell'ente			**139.806,07**	**60.834,65**	**-13.304,83**	**65.666,59**
MACROAGGREGATO 103 - Acquisto di beni e servizi						
CAPITOLO U0101010201 - ***Risorse Autonome***						
SPESE PER LA GESTIONE E LA RISCOSSIONE DELLA TASSA AUTOMOBILISTICA REGIONALE - (LEGGE REGIONALE 7.3.2000, N.9 - SPESE OBBLIGATORIE).						
		2018	43.233,75	43.233,75	0,00	0,00
TOTALE CAPITOLO			**43.233,75**	**43.233,75**	**0,00**	**0,00**
CAPITOLO U0101010202 - ***Risorse Autonome***						
SPESE PER LA GESTIONE E LA RISCOSSIONE DELLA TASSA AUTOMOBILISTICA REGIONALE - UTENZE E CANONI (LEGGE REGIONALE 7.3.2000, N.9 - SPESE OBBLIGATORIE).						
		2017	80.000,00	0,00	0,00	80.000,00
		2018	5.187,50	305,02	0,00	4.882,48
TOTALE CAPITOLO			**85.187,50**	**305,02**	**0,00**	**84.882,48**
CAPITOLO U0101010203 - ***Risorse Autonome***						
SPESE PER LA GESTIONE E LA RISCOSSIONE DELLA TASSA AUTOMOBILISTICA REGIONALE - SERVIZI AMMINISTRATIVI (LEGGE REGIONALE 7.3.2000, N.9 - SPESE OBBLIGATORIE).						
		2017	3.328.844,46	0,00	0,00	3.328.844,46
TOTALE CAPITOLO			**3.328.844,46**	**0,00**	**0,00**	**3.328.844,46**
CAPITOLO U1204091001 - ***Risorse Autonome***						
SPESE PER IL SERVIZIO DI POSTALIZZAZIONE E NOTIFICA DEGLI AVVISI DI ACCERTAMENTO DELLA TASSA AUTOMOBILISTICA. (SPESE OBBLIGATORIE)						

MISSIONE PROGRAMMA TITOLO MACROAGGREGATO CAPITOLO	DESCRIZIONE	ESPF	RESIDUI PASSIVI AL 1/1/2019 (RS)	PAGAMENTI IN C/ RESIDUI (PR)	RIACCERTAMENTO RESIDUI (R)(1)	RESIDUI PASSIVI DA ESERCIZI PRECEDENTI (EP=RS-PR+R)
		2015	217.694,69	0,00	-215.387,04	2.307,65
		2016	1.807.671,43	14.010,11	-639.304,25	1.154.357,07
		2017	2.200.000,00	0,00	0,00	2.200.000,00
		2018	1.000.000,00	873.239,27	0,00	126.760,73
TOTALE CAPITOLO			**5.225.366,12**	**887.249,38**	**-854.691,29**	**3.483.425,45**
CAPITOLO U1204091200 - ***Risorse Autonome***	**FONDO PER IL POTENZIAMENTO DELLA STRUTTURA TRIBUTARIA REGIONALE DERIVANTE DA ACCERTAMENTO TRIBUTARIO E DA ATTIVITA' RELATIVA ALLA DEPENALIZZAZIONE (ART. 17 LEGGE REGIONALE 17 AGOSTO 2005, N. 13 E SUCCESSIVE MODIFICHE ED INTEGRAZIONI).**					
		2014	4.056,50	0,00	-4.056,50	0,00
TOTALE CAPITOLO			**4.056,50**	**0,00**	**-4.056,50**	**0,00**
CAPITOLO U1204091201 - ***Risorse Autonome***	**FONDO PER IL POTENZIAMENTO DELLA STRUTTURA TRIBUTARIA REGIONALE DERIVANTE DA ACCERTAMENTO TRIBUTARIO E DA ATTIVITA' RELATIVA ALLA DEPENALIZZAZIONE (ART. 17 LEGGE REGIONALE 17 AGOSTO 2005, N. 13 E SUCCESSIVE MODIFICHE ED INTEGRAZIONI).**					
		2017	25.000,00	25.000,00	0,00	0,00
		2018	20.000,00	11.600,00	-8.400,00	0,00
TOTALE CAPITOLO			**45.000,00**	**36.600,00**	**-8.400,00**	**0,00**
CAPITOLO U1204091301 - ***Risorse Autonome***	**SPESE PER LA GESTIONE DELLE ATTIVITA' RELATIVE ALLA DEPENALIZZAZIONE.**					
		2018	29.548,40	0,00	0,00	29.548,40
TOTALE CAPITOLO			**29.548,40**	**0,00**	**0,00**	**29.548,40**
TOTALE MACROAGGREGATO 103 - Acquisto di beni e servizi			**8.761.236,73**	**967.388,15**	**-867.147,79**	**6.926.700,79**
TOTALE TITOLO 1 - Spese correnti			**10.202.049,26**	**1.561.705,63**	**-1.137.440,43**	**7.502.903,20**
TOTALE PROGRAMMA 0104 - Gestione delle entrate tributarie e servizi fiscali			**10.202.049,26**	**1.561.705,63**	**-1.137.440,43**	**7.502.903,20**
PROGRAMMA 0105 - Gestione dei beni demaniali e patrimoniali						
TITOLO 1 - Spese correnti						
MACROAGGREGATO 101 - Redditi da lavoro dipendente						
CAPITOLO U0100910105 - ***Risorse Autonome***	**SPESE PER GLI INVENTARI, L'AMMINISTRAZIONE, L'ASSICURAZIONE E LA GESTIONE DEL PATRIMONIO REGIONALE - RETRIBUZIONI IN DENARO (SPESE OBBLIGATORIE).**					
		2017	30.240,00	30.240,00	0,00	0,00
TOTALE CAPITOLO			**30.240,00**	**30.240,00**	**0,00**	**0,00**
CAPITOLO U9010500301 - ***Risorse Autonome***	**SPESE PER LE COMPETENZE FISSE DEL PERSONALE REGIONALE DI RUOLO, IVI COMPRESE QUELLE PER IL PAGAMENTO DELLA RETRIBUZIONE DI POSIZIONE E DEI CONTRIBUTI PREVIDENZIALI POSTI A CARICO DELLA REGIONE (SPESE OBBLIGATORIE). - U.01.05**					
		2017	15.231,95	0,00	0,00	15.231,95
		2018	21.080,16	0,00	0,00	21.080,16
TOTALE CAPITOLO			**36.312,11**	**0,00**	**0,00**	**36.312,11**
CAPITOLO U9010500302 - ***Risorse Autonome***	**SPESE PER LE COMPETENZE FISSE DEL PERSONALE REGIONALE DI RUOLO, IVI COMPRESE QUELLE PER IL PAGAMENTO DELLA RETRIBUZIONE DI POSIZIONE E DEI CONTRIBUTI PREVIDENZIALI POSTI A CARICO DELLA REGIONE -CONTRIBUTI SOCIALI EFFETTIVI A CARICO DELL'ENTE - (SPESE OBBLIGATORIE). - U.01.05**					
		2018	30.290,81	30.289,99	-0,82	0,00
TOTALE CAPITOLO			**30.290,81**	**30.289,99**	**-0,82**	**0,00**
CAPITOLO U9010500401 - ***Risorse Autonome***	**FONDO PER IL MIGLIORAMENTO DELL'EFFICIENZA DEI SERVIZI (ART.5 DELLA LEGGE REGIONALE 5.5.90, N.30). - U.01.05**					
		2017	39.269,92	0,00	0,00	39.269,92
		2018	37.232,15	0,00	0,00	37.232,15
TOTALE CAPITOLO			**76.502,07**	**0,00**	**0,00**	**76.502,07**

MISSIONE PROGRAMMA TITOLO MACROAGGREGATO CAPITOLO	DESCRIZIONE	ESPF	RESIDUI PASSIVI AL 1/1/2019 (RS)	PAGAMENTI IN C/ RESIDUI (PR)	RIACCERTAMENTO RESIDUI (R)(1)	RESIDUI PASSIVI DA ESERCIZI PRECEDENTI (EP=RS-PR+R)
CAPITOLO U9010500802 - ***Risorse Vincolate (Capitolo: E9201010201; E9201050101)***						
	SPESE PER SOSTENERE LE FASI DI PROGRAMMAZIONE, ATTUAZIONE, GESTIONE, CONTROLLO, VALUTAZIONE E SORVEGLIANZA DEL PROGRAMMA OPERATIVO (POR 2014-2020 - ASSE 14) - CONTRIBUTI SOCIALI EFFETTIVI A CARICO DELL'ENTE - U.01.05					
		2018	597,52	597,52	0,00	0,00
	TOTALE CAPITOLO		**597,52**	**597,52**	**0,00**	**0,00**
TOTALE MACROAGGREGATO 101 - Redditi da lavoro dipendente			**173.942,51**	**61.127,51**	**-0,82**	**112.814,18**
MACROAGGREGATO 102 - Imposte e tasse a carico dell'ente						
CAPITOLO U9010500304 - ***Risorse Autonome***						
	SPESE PER IL PAGAMENTO DELL'IRAP A VALERE SULLE SPESE PER IL PERSONALE REGIONALE (SPESE OBBLIGATORIE) - U.01.05					
		2017	10.571,58	0,00	-10.571,58	0,00
		2018	14.402,13	4.029,33	0,00	10.372,80
	TOTALE CAPITOLO		**24.973,71**	**4.029,33**	**-10.571,58**	**10.372,80**
TOTALE MACROAGGREGATO 102 - Imposte e tasse a carico dell'ente			**24.973,71**	**4.029,33**	**-10.571,58**	**10.372,80**
MACROAGGREGATO 103 - Acquisto di beni e servizi						
CAPITOLO U0100910103 - ***Risorse Autonome***						
	SPESE PER GLI INVENTARI, L'AMMINISTRAZIONE, L'ASSICURAZIONE E LA GESTIONE DEL PATRIMONIO REGIONALE - ALTRI SERVIZI (SPESE OBBLIGATORIE).					
		2017	60,00	0,00	-60,00	0,00
		2018	3.064,78	579,78	-5,00	2.480,00
	TOTALE CAPITOLO		**3.124,78**	**579,78**	**-65,00**	**2.480,00**
CAPITOLO U0100910104 - ***Risorse Autonome***						
	SPESE PER GLI INVENTARI, L'AMMINISTRAZIONE, L'ASSICURAZIONE E LA GESTIONE DEL PATRIMONIO REGIONALE - PRESTAZIONI PROFESSIONALI E SPECIALISTICHE (SPESE OBBLIGATORIE).					
		2017	5.068,00	0,00	0,00	5.068,00
	TOTALE CAPITOLO		**5.068,00**	**0,00**	**0,00**	**5.068,00**
CAPITOLO U9010500303 - ***Risorse Autonome***						
	INDENNITA' DI TRASFERTA E RIMBORSO SPESE PER MISSIONI E TRASFERIMENTI DEL PERSONALE ADDETTO AI SERVIZI DELLA REGIONE. - U.01.05					
		2018	2.972,00	2.972,00	0,00	0,00
	TOTALE CAPITOLO		**2.972,00**	**2.972,00**	**0,00**	**0,00**
TOTALE MACROAGGREGATO 103 - Acquisto di beni e servizi			**11.164,78**	**3.551,78**	**-65,00**	**7.548,00**
TOTALE TITOLO 1 - Spese correnti			**210.081,00**	**68.708,62**	**-10.637,40**	**130.734,98**
TITOLO 2 - Spese in conto capitale						
MACROAGGREGATO 202 - Investimenti fissi lordi						
CAPITOLO U1204060401 - ***Risorse Autonome***						
	SPESE PER INTERVENTI DI RISTRUTTURAZIONE E DI ADEGUAMENTO DI IMMOBILI REGIONALI					
		2017	6.100,00	0,00	0,00	6.100,00
		2018	167.866,82	9.099,81	-158.767,01	0,00
	TOTALE CAPITOLO		**173.966,82**	**9.099,81**	**-158.767,01**	**6.100,00**
CAPITOLO U7101011001 - ***Risorse Autonome***						
	SPESE PER L'ESERCIZIO DEL DIRITTO DI RISCATTO RELATIVO AL CONTRATTO DI LEASING REP. 710 DEL 25 GIUGNO 2008 DEGLI IMMOBILI DI PROPRIETA' DELLA SOCIETA' COMALCA SEDE DEL SETTORE DELLA PROTEZIONE CIVILE REGIONALE (ART. 3, COMMA 2, DELLA LEGGE REGIONALE 30/12/2015 N.31)".					
		2018	1.711.400,80	1.043.747,05	0,00	667.653,75
	TOTALE CAPITOLO		**1.711.400,80**	**1.043.747,05**	**0,00**	**667.653,75**
TOTALE MACROAGGREGATO 202 - Investimenti fissi lordi			**1.885.367,62**	**1.052.846,86**	**-158.767,01**	**673.753,75**
TOTALE TITOLO 2 - Spese in conto capitale			**1.885.367,62**	**1.052.846,86**	**-158.767,01**	**673.753,75**
TOTALE PROGRAMMA 0105 - Gestione dei beni demaniali e patrimoniali			**2.095.448,62**	**1.121.555,48**	**-169.404,41**	**804.488,73**
PROGRAMMA 0106 - Ufficio tecnico						
TITOLO 1 - Spese correnti						
MACROAGGREGATO 101 - Redditi da lavoro dipendente						

MISSIONE PROGRAMMA TITOLO MACROAGGREGATO CAPITOLO	DESCRIZIONE	ESPF	RESIDUI PASSIVI AL 1/1/2019 (RS)	PAGAMENTI IN C/ RESIDUI (PR)	RIACCERTAMENTO RESIDUI (R)(1)	RESIDUI PASSIVI DA ESERCIZI PRECEDENTI (EP=RS-PR+R)
CAPITOLO U9010600102 - ***Risorse Autonome***						
	SPESE PER STIPENDI, ALTRI ASSEGNI FISSI E CONTRIBUTI DIVERSI A CARICO DELL'ENTE, INERENTI AL PERSONALE ADDETTO ALLE SEGRETERIE PARTICOLARI DEL PRESIDENTE, DEGLI ASSESSORI DELLA GIUNTA REGIONALE E DEL PRESIDENTE DELLA COMMISSIONE DEL PIANO, NONCHE' PER L'INDENNITA' FORFETTIZZATA DEL PERSONALE CHE PRESTA SERVIZIO NELLE STRUTTURE AUSILIARIE DEI DIPARTIMENTI - CONTRIBUTI SOCIALI EFFETTIVI A CARICO DELL'ENTE - (ARTT. 5 E 8 DELLA LEGGE REGIONALE 13.5.1996, N. 7; ART. 3 DELLA LEGGE REGIONALE 26.5.1997, N. 8. ART. 1, COMMA 5, DELLA LEGGE REGIONALE 28.8.2000, N. 14; LEGGE REGIONALE 29.10.2001, N.24)(SPESE OBBLIGATORIE). - U.01.06					
		2017	3.806,07	0,00	-3.806,07	0,00
	TOTALE CAPITOLO		**3.806,07**	**0,00**	**-3.806,07**	**0,00**
CAPITOLO U9010600201 - ***Risorse Autonome***						
	SPESE PER LE COMPETENZE FISSE DEL PERSONALE REGIONALE DI RUOLO, IVI COMPRESE QUELLE PER IL PAGAMENTO DELLA RETRIBUZIONE DI POSIZIONE E DEI CONTRIBUTI PREVIDENZIALI POSTI A CARICO DELLA REGIONE (SPESE OBBLIGATORIE). - U.01.06					
		2018	166.050,90	165.756,30	-294,60	0,00
	TOTALE CAPITOLO		**166.050,90**	**165.756,30**	**-294,60**	**0,00**
CAPITOLO U9010600202 - ***Risorse Autonome***						
	SPESE PER LE COMPETENZE FISSE DEL PERSONALE REGIONALE DI RUOLO, IVI COMPRESE QUELLE PER IL PAGAMENTO DELLA RETRIBUZIONE DI POSIZIONE E DEI CONTRIBUTI PREVIDENZIALI POSTI A CARICO DELLA REGIONE -CONTRIBUTI SOCIALI EFFETTIVI A CARICO DELL'ENTE - (SPESE OBBLIGATORIE). - U.01.06					
		2017	280.485,64	0,00	0,00	280.485,64
		2018	297.374,69	297.374,37	-0,32	0,00
	TOTALE CAPITOLO		**577.860,33**	**297.374,37**	**-0,32**	**280.485,64**
CAPITOLO U9010600301 - ***Risorse Autonome***						
	FONDO PER IL MIGLIORAMENTO DELL'EFFICIENZA DEI SERVIZI (ART.5 DELLA LEGGE REGIONALE 5.5.90, N.30). - U.01.06					
		2017	136.587,18	0,00	-136.587,18	0,00
		2018	129.499,49	0,00	0,00	129.499,49
	TOTALE CAPITOLO		**266.086,67**	**0,00**	**-136.587,18**	**129.499,49**
CAPITOLO U9010600501 - ***Risorse Autonome***						
	SPESE PER COMPETENZE FISSE E CONTRIBUTIVE DEL PERSONALE DI RUOLO TRANSITATO DALLE AMMINISTRAZIONI PROVINCIALI AI SENSI DELLA LEGGE 7 APRILE 2014, N. 56 E DELLA LEGGE REGIONALE 22 GIUGNO 2015, N.14 (SPESE OBBLIGATORIE) - U. 01.06					
		2017	4.012,72	0,00	-4.012,72	0,00
	TOTALE CAPITOLO		**4.012,72**	**0,00**	**-4.012,72**	**0,00**
CAPITOLO U9010600601 - ***Risorse Vincolate (Capitolo: E9201010201; E9201050101)***						
	SPESE PER SOSTENERE LE FASI DI PROGRAMMAZIONE, ATTUAZIONE, GESTIONE, CONTROLLO, VALUTAZIONE E SORVEGLIANZA DEL PROGRAMMA OPERATIVO (POR 2014-2020 - ASSE 14) - RETRIBUZIONI IN DENARO - U.01.06					
		2018	4.416,26	3.721,15	0,00	695,11
	TOTALE CAPITOLO		**4.416,26**	**3.721,15**	**0,00**	**695,11**
CAPITOLO U9010600602 - ***Risorse Vincolate (Capitolo: E9201010201; E9201050101)***						
	SPESE PER SOSTENERE LE FASI DI PROGRAMMAZIONE, ATTUAZIONE, GESTIONE, CONTROLLO, VALUTAZIONE E SORVEGLIANZA DEL PROGRAMMA OPERATIVO (POR 2014-2020 - ASSE 14) - CONTRIBUTI SOCIALI EFFETTIVI A CARICO DELL'ENTE - U.01.06					
		2018	1.056,06	913,06	0,00	143,00
	TOTALE CAPITOLO		**1.056,06**	**913,06**	**0,00**	**143,00**
TOTALE MACROAGGREGATO 101 - Redditi da lavoro dipendente			**1.023.289,01**	**467.764,88**	**-144.700,89**	**410.823,24**
MACROAGGREGATO 102 - Imposte e tasse a carico dell'ente						
CAPITOLO U3302021100 - ***Risorse Vincolate (Capitolo: E4412002000)***						
	SPESE PER L'ATTUAZIONE DELL'ACCORDO DI PROGRAMMA QUADRO INERENTE AL SETTORE 'EMERGENZE URBANE E TERRITORIALI' DESTINATE ALLA REALIZZAZIONE DELLA CITTADELLA REGIONALE.(DELIBERAZIONE CIPE N. 17 DEL 9 MARZO 2003 - DELIBERAZIONE DELLA GIUNTA REGIONALE N. 814 DEL 23 SETTEMBRE 2005) - SPESE PER IRAP					
		2014	3.319,91	0,00	-3.319,91	0,00
	TOTALE CAPITOLO		**3.319,91**	**0,00**	**-3.319,91**	**0,00**
CAPITOLO U9010600204 - ***Risorse Autonome***						
	SPESE PER IL PAGAMENTO DELL'IRAP A VALERE SULLE SPESE PER IL PERSONALE REGIONALE (SPESE OBBLIGATORIE) - U.01.06					
		2017	59.033,73	0,00	-59.033,73	0,00
		2018	82.705,17	25.043,42	0,00	57.661,75
	TOTALE CAPITOLO		**141.738,90**	**25.043,42**	**-59.033,73**	**57.661,75**

MISSIONE PROGRAMMA TITOLO MACROAGGREGATO CAPITOLO	DESCRIZIONE	ESPF	RESIDUI PASSIVI AL 1/1/2019 (RS)	PAGAMENTI IN C/ RESIDUI (PR)	RIACCERTAMENTO RESIDUI (R)(1)	RESIDUI PASSIVI DA ESERCIZI PRECEDENTI (EP=RS-PR+R)
CAPITOLO U9010600603 - ***Risorse Vincolate (Capitolo: E9201010201; E9201050101)***						
	SPESE PER SOSTENERE LE FASI DI PROGRAMMAZIONE, ATTUAZIONE, GESTIONE, CONTROLLO, VALUTAZIONE E SORVEGLIANZA DEL PROGRAMMA OPERATIVO (POR 2014-2020 - ASSE 14) - IMPOSTA REGIONALE SULLE ATTIVITA' PRODUTTIVE (IRAP) - U.01.06					
		2018	366,91	324,82	-0,02	42,07
	TOTALE CAPITOLO		**366,91**	**324,82**	**-0,02**	**42,07**
TOTALE MACROAGGREGATO 102 - Imposte e tasse a carico dell'ente			**145.425,72**	**25.368,24**	**-62.353,66**	**57.703,82**
MACROAGGREGATO 103 - Acquisto di beni e servizi						
CAPITOLO U3302021200 - ***Risorse Vincolate (Capitolo: E4412002000)***						
	SPESE PER L'ATTUAZIONE DELL'ACCORDO DO PROGRAMMA QUADRO INERENTE AL SETTORE 'EMERGENZE URBANE E TERRITORIALI' DESTINATE ALLA REALIZZAZIONE DELLA CITTADELLA REGIONALE (DELIBERAZIONE CIPE N. 17 DEL 9 MARZO 2003 - DELIBERAZIONE DELLA GIUNTA REGIONALE N. 814 DEL 23 SETTEMBRE 2005) - SPESE PER IL CONFERIMENTO DI STUDI E CONSULENZE					
		2014	3.780,00	0,00	-3.780,00	0,00
	TOTALE CAPITOLO		**3.780,00**	**0,00**	**-3.780,00**	**0,00**
CAPITOLO U3302021304 - ***Risorse Vincolate (Capitolo: E4412006801)***						
	SPESE PER L'ATTUAZIONE DELL'ACCORDO DI PROGRAMMA QUADRO "EMERGENZE URBANE E TERRITORIALI - PROTOCOLLO AGGIUNTIVO 'LA CITTADELLA' - SERVIZI AUSILIARI PER IL FUNZIONAMENTO DELL'ENTE (RIMODULAZIONE RISORSE FSC 2007/2013 A SEGUITO DELLA DELIBERA CIPE N. 67 DEL 06/08/2015)					
		2016	15.421,94	0,00	-15.421,94	0,00
	TOTALE CAPITOLO		**15.421,94**	**0,00**	**-15.421,94**	**0,00**
CAPITOLO U9010600203 - ***Risorse Autonome***						
	INDENNITA' DI TRASFERTA E RIMBORSO SPESE PER MISSIONI E TRASFERIMENTI DEL PERSONALE ADDETTO AI SERVIZI DELLA REGIONE. - U.01.06					
		2018	9.802,00	9.802,00	0,00	0,00
	TOTALE CAPITOLO		**9.802,00**	**9.802,00**	**0,00**	**0,00**
TOTALE MACROAGGREGATO 103 - Acquisto di beni e servizi			**29.003,94**	**9.802,00**	**-19.201,94**	**0,00**
TOTALE TITOLO 1 - Spese correnti			**1.197.718,67**	**502.935,12**	**-226.256,49**	**468.527,06**
TITOLO 2 - Spese in conto capitale						
MACROAGGREGATO 202 - Investimenti fissi lordi						
CAPITOLO U3302020300 - ***Risorse Vincolate (Capitolo: E4412002000)***						
	SPESE PER L'ATTUAZIONE DELL'ACCORDO DI PROGRAMMA QUADRO INERENTE AL SETTORE 'EMERGENZE URBANE E TERRITORIALI' DESTINATE ALLA REALIZZAZIONE DELLA CITTADELLA REGIONALE.(DELIBERAZIONE CIPE N. 17 DEL 9 MARZO 2003 - DELIBERAZIONE DELLA GIUNTA REGIONALE N. 814 DEL 23 SETTEMBRE 2005).					
		2013	11.208,59	0,00	-11.208,59	0,00
		2014	56.281,67	0,00	-56.281,67	0,00
	TOTALE CAPITOLO		**67.490,26**	**0,00**	**-67.490,26**	**0,00**
CAPITOLO U3302021300 - ***Risorse Vincolate (Capitolo: E4412006800)***						
	SPESE PER L'ATTUAZIONE DELL'ACCORDO DI PROGRAMMA QUADRO "EMERGENZE URBANE E TERRITORIALI - PROTOCOLLO AGGIUNTIVO 'LA CITTADELLA' (DELIBERAZIONE DI GIUNTA REGIONALE N. 450 DEL 2014)					
		2014	2.102,09	0,00	-2.102,09	0,00
	TOTALE CAPITOLO		**2.102,09**	**0,00**	**-2.102,09**	**0,00**
TOTALE MACROAGGREGATO 202 - Investimenti fissi lordi			**69.592,35**	**0,00**	**-69.592,35**	**0,00**
TOTALE TITOLO 2 - Spese in conto capitale			**69.592,35**	**0,00**	**-69.592,35**	**0,00**
TOTALE PROGRAMMA 0106 - Ufficio tecnico			**1.267.311,02**	**502.935,12**	**-295.848,84**	**468.527,06**
PROGRAMMA 0107 - Elezioni e consultazioni popolari - Anagrafe e stato civile						
TITOLO 1 - Spese correnti						
MACROAGGREGATO 103 - Acquisto di beni e servizi						
CAPITOLO U0100210401 - ***Risorse Autonome***						
	SPESE PER IL RINNOVO DEL CONSIGLIO REGIONALE (ARTT. 3 E 21 DELLA LEGGE 17 FEBBRAIO 1968, N. 108 E SUCCESSIVE MODIFICHE ED INTEGRAZIONI)					
		2015	302.988,15	0,00	-302.988,15	0,00
	TOTALE CAPITOLO		**302.988,15**	**0,00**	**-302.988,15**	**0,00**
CAPITOLO U0100210601 - ***Risorse Autonome***						
	SPESE PER L'ATTUAZIONE DEL REFERENDUM. (LEGGE REGIONALE 5.4.1983, N.13).					
		2017	109.065,40	1.088,85	-107.976,55	0,00

MISSIONE PROGRAMMA TITOLO MACROAGGREGATO CAPITOLO	DESCRIZIONE	ESPF	RESIDUI PASSIVI AL 1/1/2019 (RS)	PAGAMENTI IN C/ RESIDUI (PR)	RIACCERTAMENTO RESIDUI (R)(1)	RESIDUI PASSIVI DA ESERCIZI PRECEDENTI (EP=RS-PR+R)
TOTALE CAPITOLO			**109.065,40**	**1.088,85**	**-107.976,55**	**0,00**
TOTALE MACROAGGREGATO 103 - Acquisto di beni e servizi			**412.053,55**	**1.088,85**	**-410.964,70**	**0,00**
TOTALE TITOLO 1 - Spese correnti			**412.053,55**	**1.088,85**	**-410.964,70**	**0,00**
TOTALE PROGRAMMA 0107 - Elezioni e consultazioni popolari - Anagrafe e stato civile			**412.053,55**	**1.088,85**	**-410.964,70**	**0,00**
PROGRAMMA 0108 - Statistica e sistemi informativi						
TITOLO 1 - Spese correnti						
MACROAGGREGATO 101 - Redditi da lavoro dipendente						
CAPITOLO U9010800101 - *Risorse Autonome*	**SPESE PER LE COMPETENZE FISSE DEL PERSONALE REGIONALE DI RUOLO, IVI COMPRESE QUELLE PER IL PAGAMENTO DELLA RETRIBUZIONE DI POSIZIONE E DEI CONTRIBUTI PREVIDENZIALI POSTI A CARICO DELLA REGIONE (SPESE OBBLIGATORIE). - U.01.08**					
		2017	27.148,19	24.520,46	0,00	2.627,73
TOTALE CAPITOLO			**27.148,19**	**24.520,46**	**0,00**	**2.627,73**
CAPITOLO U9010800102 - *Risorse Autonome*	**SPESE PER LE COMPETENZE FISSE DEL PERSONALE REGIONALE DI RUOLO, IVI COMPRESE QUELLE PER IL PAGAMENTO DELLA RETRIBUZIONE DI POSIZIONE E DEI CONTRIBUTI PREVIDENZIALI POSTI A CARICO DELLA REGIONE -CONTRIBUTI SOCIALI EFFETTIVI A CARICO DELL'ENTE - (SPESE OBBLIGATORIE). - U.01.08**					
		2017	50.035,82	0,00	-50.035,82	0,00
		2018	34.368,58	34.368,00	-0,58	0,00
TOTALE CAPITOLO			**84.404,40**	**34.368,00**	**-50.036,40**	**0,00**
CAPITOLO U9010800201 - *Risorse Autonome*	**FONDO PER IL MIGLIORAMENTO DELL'EFFICIENZA DEI SERVIZI (ART.5 DELLA LEGGE REGIONALE 5.5.90, N.30). - U.01.08**					
		2017	22.488,43	0,00	0,00	22.488,43
		2018	21.321,48	0,00	0,00	21.321,48
TOTALE CAPITOLO			**43.809,91**	**0,00**	**0,00**	**43.809,91**
CAPITOLO U9010800301 - *Risorse Vincolate (Capitolo: E9201010201; E9201050101)*	**SPESE PER SOSTENERE LE FASI DI PROGRAMMAZIONE, ATTUAZIONE, GESTIONE, CONTROLLO, VALUTAZIONE E SORVEGLIANZA DEL PROGRAMMA OPERATIVO (POR 2014-2020 - ASSE 14) - RETRIBUZIONI IN DENARO - U.01.08**					
		2018	9.991,16	6.525,84	0,00	3.465,32
TOTALE CAPITOLO			**9.991,16**	**6.525,84**	**0,00**	**3.465,32**
CAPITOLO U9010800302 - *Risorse Vincolate (Capitolo: E9201010201; E9201050101)*	**SPESE PER SOSTENERE LE FASI DI PROGRAMMAZIONE, ATTUAZIONE, GESTIONE, CONTROLLO, VALUTAZIONE E SORVEGLIANZA DEL PROGRAMMA OPERATIVO (POR 2014-2020 - ASSE 14) - CONTRIBUTI SOCIALI EFFETTIVI A CARICO DELL'ENTE - U.01.08**					
		2018	2.827,86	1.860,03	0,00	967,83
TOTALE CAPITOLO			**2.827,86**	**1.860,03**	**0,00**	**967,83**
TOTALE MACROAGGREGATO 101 - Redditi da lavoro dipendente			**168.181,52**	**67.274,33**	**-50.036,40**	**50.870,79**
MACROAGGREGATO 102 - Imposte e tasse a carico dell'ente						
CAPITOLO U9010800104 - *Risorse Autonome*	**SPESE PER IL PAGAMENTO DELL'IRAP A VALERE SULLE SPESE PER IL PERSONALE REGIONALE (SPESE OBBLIGATORIE) - U.01.08**					
		2017	7.036,47	0,00	-7.036,47	0,00
		2018	8.439,24	3.946,33	0,00	4.492,91
TOTALE CAPITOLO			**15.475,71**	**3.946,33**	**-7.036,47**	**4.492,91**
CAPITOLO U9010800303 - *Risorse Vincolate (Capitolo: E9201010201; E9201050101)*	**SPESE PER SOSTENERE LE FASI DI PROGRAMMAZIONE, ATTUAZIONE, GESTIONE, CONTROLLO, VALUTAZIONE E SORVEGLIANZA DEL PROGRAMMA OPERATIVO (POR 2014-2020 - ASSE 14) - IMPOSTA REGIONALE SULLE ATTIVITA' PRODUTTIVE (IRAP) - U.01.08**					
		2018	1.006,18	661,71	-0,86	343,61
TOTALE CAPITOLO			**1.006,18**	**661,71**	**-0,86**	**343,61**
TOTALE MACROAGGREGATO 102 - Imposte e tasse a carico dell'ente			**16.481,89**	**4.608,04**	**-7.037,33**	**4.836,52**
MACROAGGREGATO 103 - Acquisto di beni e servizi						
CAPITOLO U0100610105 - *Risorse Autonome*	**SPESE PER LA GESTIONE DEGLI APPARATI CENTRALI DI ELABORAZIONE IN DOTAZIONE AL SISTEMA INFORMATIVO, DELL'INFRASTRUTTURA DI DISASTER RECOVERY, DEL SISTEMA DI GESTIONE DELLA SICUREZZA E PER LO SVILUPPO DEI PROGRAMMI - UTILIZZO DI BENI TERZI (SPESE OBBLIGATORIE).**					

MISSIONE PROGRAMMA TITOLO MACROAGGREGATO CAPITOLO	DESCRIZIONE	ESPF	RESIDUI PASSIVI AL 1/1/2019 (RS)	PAGAMENTI IN C/ RESIDUI (PR)	RIACCERTAMENTO RESIDUI (R)(1)	RESIDUI PASSIVI DA ESERCIZI PRECEDENTI (EP=RS-PR+R)
		2016	11.627,55	0,00	0,00	11.627,55
TOTALE CAPITOLO			**11.627,55**	**0,00**	**0,00**	**11.627,55**
CAPITOLO U0100610108 - *Risorse Autonome*						
	SPESE PER LA GESTIONE DEGLI APPARATI CENTRALI DI ELABORAZIONE IN DOTAZIONE AL SISTEMA INFORMATIVO, DELL'INFRASTRUTTURA DI DISASTER RECOVERY, DEL SISTEMA DI GESTIONE DELLA SICUREZZA E PER LO SVILUPPO DEI PROGRAMMI. (SPESE OBBLIGATORIE) - SERVIZI INFORMATICI E DI TELECOMUNICAZIONI					
		2016	17.080,00	17.080,00	0,00	0,00
		2017	180,94	0,00	0,00	180,94
		2018	18.941,99	0,00	-13.378,58	5.563,41
TOTALE CAPITOLO			**36.202,93**	**17.080,00**	**-13.378,58**	**5.744,35**
CAPITOLO U0100610109 - *Risorse Autonome*						
	SPESE PER LA GESTIONE DEGLI APPARATI CENTRALI DI ELABORAZIONE IN DOTAZIONE AL SISTEMA INFORMATIVO, DELL'INFRASTRUTTURA DI DISASTER RECOVERY, DEL SISTEMA DI GESTIONE DELLA SICUREZZA E PER LO SVILUPPO DEI PROGRAMMI. (SPESE OBBLIGATORIE) - SERVIZI AUSILIARI PER IL FUNZIONAMENTO DELL'ENTE					
		2016	24.400,00	24.400,00	0,00	0,00
TOTALE CAPITOLO			**24.400,00**	**24.400,00**	**0,00**	**0,00**
CAPITOLO U1203010701 - *Risorse Autonome*						
	SPESE PER GARANTIRE IL FUNZIONAMENTO DEGLI APPARATI E SERVIZI TELEMATICI PER LA TRASMISSIONE DEI DATI NECESSARI AL FUNZIONAMENTO DEGLI UFFICI REGIONALI E PER I SERVIZI INFRASTRUTTURALI DI INTEROPERABILITA', COOPERAZIONE ED ACCESSO TRA LE PUBBLICHE AMMINISTRAZIONI (SPESE OBBLIGATORIE).					
		2016	14.000,00	0,00	-14.000,00	0,00
		2017	228.348,70	228.348,70	0,00	0,00
		2018	600.000,00	600.000,00	0,00	0,00
TOTALE CAPITOLO			**842.348,70**	**828.348,70**	**-14.000,00**	**0,00**
CAPITOLO U1203010703 - *Risorse Autonome*						
	SPESE PER GARANTIRE IL FUNZIONAMENTO DEGLI APPARATI E SERVIZI TELEMATICI PER LA TRASMISSIONE DEI DATI NECESSARI AL FUNZIONAMENTO DEGLI UFFICI REGIONALI E PER I SERVIZI INFRASTRUTTURALI DI INTEROPERABILITA', COOPERAZIONE ED ACCESSO TRA LE PUBBLICHE AMMINISTRAZIONI - SERVIZI INFORMATICI E DI TELECOMUNICAZIONI (SPESE OBBLIGATORIE).					
		2016	52.176,00	0,00	-52.176,00	0,00
		2017	265.444,65	265.444,65	0,00	0,00
		2018	446.667,38	394.810,16	-51.857,22	0,00
TOTALE CAPITOLO			**764.288,03**	**660.254,81**	**-104.033,22**	**0,00**
CAPITOLO U9010800103 - *Risorse Autonome*						
	INDENNITA' DI TRASFERTA E RIMBORSO SPESE PER MISSIONI E TRASFERIMENTI DEL PERSONALE ADDETTO AI SERVIZI DELLA REGIONE. - U.01.08					
		2018	1.970,00	1.970,00	0,00	0,00
TOTALE CAPITOLO			**1.970,00**	**1.970,00**	**0,00**	**0,00**
TOTALE MACROAGGREGATO 103 - Acquisto di beni e servizi			**1.680.837,21**	**1.532.053,51**	**-131.411,80**	**17.371,90**
MACROAGGREGATO 104 - Trasferimenti correnti						
CAPITOLO U0100610106 - *Risorse Autonome*						
	SPESE PER LA GESTIONE DEGLI APPARATI CENTRALI DI ELABORAZIONE IN DOTAZIONE AL SISTEMA INFORMATIVO, DELL'INFRASTRUTTURA DI DISASTER RECOVERY, DEL SISTEMA DI GESTIONE DELLA SICUREZZA E PER LO SVILUPPO DEI PROGRAMMI - TRASFERIMENTI CORRENTI AD AMMINISTRAZIONI LOCALI (SPESE OBBLIGATORIE)					
		2017	11.636,20	0,00	0,00	11.636,20
TOTALE CAPITOLO			**11.636,20**	**0,00**	**0,00**	**11.636,20**
TOTALE MACROAGGREGATO 104 - Trasferimenti correnti			**11.636,20**	**0,00**	**0,00**	**11.636,20**
TOTALE TITOLO 1 - Spese correnti			**1.877.136,82**	**1.603.935,88**	**-188.485,53**	**84.715,41**
TITOLO 2 - Spese in conto capitale						
MACROAGGREGATO 202 - Investimenti fissi lordi						
CAPITOLO U0100610103 - *Risorse Autonome*						
	SPESE PER LA GESTIONE DEGLI APPARATI CENTRALI DI ELABORAZIONE IN DOTAZIONE AL SISTEMA INFORMATIVO, DELL'INFRASTRUTTURA DI DISASTER RECOVERY, DEL SISTEMA DI GESTIONE DELLA SICUREZZA E PER LO SVILUPPO DEI PROGRAMMI - SOFTWARE (SPESE OBBLIGATORIE).					
		2015	11.204,84	0,00	0,00	11.204,84
		2017	21.350,00	21.350,00	0,00	0,00

MISSIONE PROGRAMMA TITOLO MACROAGGREGATO CAPITOLO	DESCRIZIONE	ESPF	RESIDUI PASSIVI AL 1/1/2019 (RS)	PAGAMENTI IN C/ RESIDUI (PR)	RIACCERTAMENTO RESIDUI (R)(1)	RESIDUI PASSIVI DA ESERCIZI PRECEDENTI (EP=RS-PR+R)
		2018	21.350,00	21.350,00	0,00	0,00
TOTALE CAPITOLO			**53.904,84**	**42.700,00**	**0,00**	**11.204,84**
CAPITOLO U1203010702 - ***Risorse Autonome***						
	SPESE PER GARANTIRE IL FUNZIONAMENTO DEGLI APPARATI E SERVIZI TELEMATICI PER LA TRASMISSIONE DEI DATI NECESSARI AL FUNZIONAMENTO DEGLI UFFICI REGIONALI E PER I SERVIZI INFRASTRUTTURALI DI INTEROPERABILITA', COOPERAZIONE ED ACCESSO TRA LE PUBBLICHE AMMINISTRAZIONI - HARDWARE (SPESE OBBLIGATORIE).					
		2017	38.437,00	38.436,81	-0,19	0,00
TOTALE CAPITOLO			**38.437,00**	**38.436,81**	**-0,19**	**0,00**
CAPITOLO U1203010705 - ***Risorse Autonome***						
	SPESE PER GARANTIRE IL FUNZIONAMENTO DEGLI APPARATI E SERVIZI TELEMATICI PER LA TRASMISSIONE DEI DATI NECESSARI AL FUNZIONAMENTO DEGLI UFFICI REGIONALI E PER I SERVIZI INFRASTRUTTURALI DI INTEROPERABILITA', COOPERAZIONE ED ACCESSO TRA LE PUBBLICHE AMMINISTRAZIONI (SPESE OBBLIGATORIE) - BENI IMMOBILI					
		2016	44.400,00	0,00	-44.400,00	0,00
TOTALE CAPITOLO			**44.400,00**	**0,00**	**-44.400,00**	**0,00**
CAPITOLO U1203010801 - ***Risorse Autonome***						
	SPESE PER L'ACQUISTO DI POSTAZIONI INFORMATICHE ED APPARATI DI INPUT-OUTPUT AD ESSE CONNESSE.					
		2018	49.558,84	49.558,84	0,00	0,00
TOTALE CAPITOLO			**49.558,84**	**49.558,84**	**0,00**	**0,00**
CAPITOLO U1203010901 - ***Risorse Autonome***						
	SPESE PER LA DOTAZIONE AL DIPARTIMENTO ORGANIZZAZIONE E PERSONALE DI UN SISTEMA INFORMATIVO PER LA GESTIONE DELLE RISORSE UMANE (DELIBERAZIONE DELLA GIUNTA REGIONALE N. 109 DEL 9.2.2005).					
		2018	63.649,10	35.241,58	0,00	28.407,52
TOTALE CAPITOLO			**63.649,10**	**35.241,58**	**0,00**	**28.407,52**
CAPITOLO U1203011001 - ***Risorse Vincolate (Capitolo: E2404002001)***						
	SPESE PER LA REALIZZAZIONE DEL PROGETTO CRET@ FINANZIATO DALL'ENTE NAZIONALE PER LA DIGITALIZZAZIONE DELLA PUBBLICA AMMINISTRAZIONE (DGR N. 618 DEL 28.09.2007)					
		2018	17.166,81	0,00	0,00	17.166,81
TOTALE CAPITOLO			**17.166,81**	**0,00**	**0,00**	**17.166,81**
TOTALE MACROAGGREGATO 202 - Investimenti fissi lordi			**267.116,59**	**165.937,23**	**-44.400,19**	**56.779,17**
TOTALE TITOLO 2 - Spese in conto capitale			**267.116,59**	**165.937,23**	**-44.400,19**	**56.779,17**
TOTALE PROGRAMMA 0108 - Statistica e sistemi informativi			**2.144.253,41**	**1.769.873,11**	**-232.885,72**	**141.494,58**
PROGRAMMA 0110 - Risorse umane						
TITOLO 1 - Spese correnti						
MACROAGGREGATO 101 - Redditi da lavoro dipendente						
CAPITOLO U0100210901 - ***Risorse Autonome***						
	SPESE PER STIPENDI, ALTRI ASSEGNI FISSI E CONTRIBUTI DIVERSI A CARICO DELL'ENTE, INERENTI AL PERSONALE ADDETTO ALLE SEGRETERIE PARTICOLARI DEL PRESIDENTE, DEGLI ASSESSORI DELLA GIUNTA REGIONALE E DEL PRESIDENTE DELLA COMMISSIONE DEL PIANO, NONCHE' PER L'INDENNITA' FORFETTIZZATA DEL PERSONALE CHE PRESTA SERVIZIO NELLE STRUTTURE AUSILIARIE DEI DIPARTIMENTI (ARTT. 5 E 8 DELLA LEGGE REGIONALE 13.5.1996, N. 7; ART. 3 DELLA LEGGE REGIONALE 26.5.1997, N. 8. ART. 1, COMMA 5, DELLA LEGGE REGIONALE 28.8.2000, N. 14; LEGGE REGIONALE 29.10.2001, N.24)(SPESE OBBLIGATORIE).					
		2018	72.755,49	72.755,49	0,00	0,00
TOTALE CAPITOLO			**72.755,49**	**72.755,49**	**0,00**	**0,00**
CAPITOLO U0100210902 - ***Risorse Autonome***						
	SPESE PER STIPENDI, ALTRI ASSEGNI FISSI E CONTRIBUTI DIVERSI A CARICO DELL'ENTE, INERENTI AL PERSONALE ADDETTO ALLE SEGRETERIE PARTICOLARI DEL PRESIDENTE, DEGLI ASSESSORI DELLA GIUNTA REGIONALE E DEL PRESIDENTE DELLA COMMISSIONE DEL PIANO, NONCHE' PER L'INDENNITA' FORFETTIZZATA DEL PERSONALE CHE PRESTA SERVIZIO NELLE STRUTTURE AUSILIARIE DEI DIPARTIMENTI - CONTRIBUTI SOCIALI EFFETTIVI A CARICO DELL'ENTE - (ARTT. 5 E 8 DELLA LEGGE REGIONALE 13.5.1996, N. 7; ART. 3 DELLA LEGGE REGIONALE 26.5.1997, N. 8. ART. 1, COMMA 5, DELLA LEGGE REGIONALE 28.8.2000, N. 14; LEGGE REGIONALE 29.10.2001, N.24)(SPESE OBBLIGATORIE).					
		2016	27.822,20	0,00	-27.822,20	0,00
		2017	6.598,16	0,00	-6.598,16	0,00
		2018	80.286,00	0,00	-80.286,00	0,00
TOTALE CAPITOLO			**114.706,36**	**0,00**	**-114.706,36**	**0,00**
CAPITOLO U0100310101 - ***Risorse Autonome***						
	SPESE PER LE COMPETENZE FISSE DEL PERSONALE REGIONALE DI RUOLO, IVI COMPRESE QUELLE PER IL PAGAMENTO DELLA RETRIBUZIONE DI POSIZIONE E DEI CONTRIBUTI PREVIDENZIALI POSTI A CARICO DELLA REGIONE (SPESE OBBLIGATORIE).					
		2016	1.506,17	0,00	0,00	1.506,17
		2017	35.036,79	35.036,79	0,00	0,00

MISSIONE PROGRAMMA TITOLO MACROAGGREGATO CAPITOLO	DESCRIZIONE	ESPF	RESIDUI PASSIVI AL 1/1/2019 (RS)	PAGAMENTI IN C/ RESIDUI (PR)	RIACCERTAMENTO RESIDUI (R)(1)	RESIDUI PASSIVI DA ESERCIZI PRECEDENTI (EP=RS-PR+R)
		2018	160.656,32	142.166,05	0,00	18.490,27
TOTALE CAPITOLO			**197.199,28**	**177.202,84**	**0,00**	**19.996,44**
CAPITOLO U0100310103 - ***Risorse Autonome***						
	SPESE PER LE COMPETENZE FISSE DEL PERSONALE REGIONALE DI RUOLO, IVI COMPRESE QUELLE PER IL PAGAMENTO DELLA RETRIBUZIONE DI POSIZIONE E DEI CONTRIBUTI PREVIDENZIALI POSTI A CARICO DELLA REGIONE -CONTRIBUTI SOCIALI EFFETTIVI A CARICO DELL'ENTE - (SPESE OBBLIGATORIE).					
		2015	69.420,45	386,90	0,00	69.033,55
		2016	1.533.581,67	369.232,34	-864.349,33	300.000,00
		2018	78.228,74	78.228,13	-0,61	0,00
TOTALE CAPITOLO			**1.681.230,86**	**447.847,37**	**-864.349,94**	**369.033,55**
CAPITOLO U0100310601 - ***Risorse Autonome***						
	INTERVENTI ASSISTENZIALI E PROVVIDENZE VARIE A FAVORE DEL PERSONALE REGIONALE E DELLE LORO FAMIGLIE (ART. 1, COMMA 4, LEGGE REGIONALE 31.7.87, N.23 E ART. 1, COMMA 2, LEGGE REGIONALE 7.7.88, N. 15).					
		2017	49.667,40	0,00	-49.667,40	0,00
		2018	850.000,00	693.068,71	-129.303,39	27.627,90
TOTALE CAPITOLO			**899.667,40**	**693.068,71**	**-178.970,79**	**27.627,90**
CAPITOLO U0100310701 - ***Risorse Autonome***						
	SPESE PER EQUO INDENNIZZO E PER CURE DI CUI ALL'ART.29 DELLA LEGGE REGIONALE 28-3-75,N.9-ART.68 D.P.R. 10.1.1957, N. 3.					
		2015	1.034,68	1.034,68	0,00	0,00
TOTALE CAPITOLO			**1.034,68**	**1.034,68**	**0,00**	**0,00**
CAPITOLO U0100311201 - ***Risorse Autonome***						
	SPESE PER COMPETENZE ARRETRATE DOVUTE AL PERSONALE ADDETTO AI SERVIZI DELLA REGIONE,PER EFFETTO DELL'INQUADRAMENTO NEL RUOLO UNICO REGIONALE O CONSEGUENZIALI AD ATTI DI TRANSAZIONE, NONCHE' SPESE PER CONTRIBUTI ARRETRATI DOVUTI PER PREVIDENZA E ASSISTENZA ED ASSICURAZIONE					
		2017	61.155,00	53.895,23	0,00	7.259,77
TOTALE CAPITOLO			**61.155,00**	**53.895,23**	**0,00**	**7.259,77**
CAPITOLO U0100311203 - ***Risorse Autonome***						
	SPESE PER COMPETENZE ARRETRATE DOVUTE AL PERSONALE ADDETTO AI SERVIZI DELLA REGIONE,PER EFFETTO DELL'INQUADRAMENTO NEL RUOLO UNICO REGIONALE O CONSEGUENZIALI AD ATTI DI TRANSAZIONE, NONCHE' SPESE PER CONTRIBUTI ARRETRATI DOVUTI PER PREVIDENZA E ASSISTENZA ED ASSICURAZIONE - CONTRIBUTI SOCIALI EFFETTIVI A CARICO DELL'ENTE					
		2017	15.309,00	0,00	-15.309,00	0,00
TOTALE CAPITOLO			**15.309,00**	**0,00**	**-15.309,00**	**0,00**
CAPITOLO U0100311601 - ***Risorse Autonome***						
	SPESE PER L'ISTITUZIONE E LA GESTIONE DELLA MENSA PER I DIPENDENTI REGIONALI (ART.41 DELLA LEGGE REGIONALE 22.11.84, N.34 - SPESE OBBLIGATORIE).					
		2018	178.410,63	178.410,63	0,00	0,00
TOTALE CAPITOLO			**178.410,63**	**178.410,63**	**0,00**	**0,00**
CAPITOLO U0100311901 - ***Risorse Autonome***						
	FONDO PER IL MIGLIORAMENTO DELL'EFFICIENZA DEI SERVIZI (ART.5 DELLA LEGGE REGIONALE 5.5.90, N.30).					
		2015	43.176,37	0,00	0,00	43.176,37
		2016	689.575,50	4.052,08	-335.523,42	350.000,00
		2018	1.038.263,71	84.731,73	0,00	953.531,98
TOTALE CAPITOLO			**1.771.015,58**	**88.783,81**	**-335.523,42**	**1.346.708,35**
CAPITOLO U0100311902 - ***Risorse Autonome***						
	FONDO PER IL MIGLIORAMENTO DELL'EFFICIENZA DEI SERVIZI - CONTRIBUTI SOCIALI EFFETTIVI A CARICO DELL'ENTE (ART.5 DELLA LEGGE REGIONALE 5.5.90, N.30).					
		2016	8.398,69	8.398,69	0,00	0,00
		2017	52.737,99	52.737,99	0,00	0,00
TOTALE CAPITOLO			**61.136,68**	**61.136,68**	**0,00**	**0,00**
CAPITOLO U1201012300 - ***Risorse Autonome***						
	FONDO PER LA RETRIBUZIONE DI RISULTATO DEI DIRIGENTI REGIONALI, IVI COMPRESE LE SPESE PER IL PAGAMENTO DEI CONTRIBUTI PREVIDENZIALI POSTI A CARICO DELLA REGIONE.					
		2014	209.048,66	0,00	0,00	209.048,66
TOTALE CAPITOLO			**209.048,66**	**0,00**	**0,00**	**209.048,66**

MISSIONE PROGRAMMA TITOLO MACROAGGREGATO CAPITOLO	DESCRIZIONE	ESPF	RESIDUI PASSIVI AL 1/1/2019 (RS)	PAGAMENTI IN C/ RESIDUI (PR)	RIACCERTAMENTO RESIDUI (R)(1)	RESIDUI PASSIVI DA ESERCIZI PRECEDENTI (EP=RS-PR+R)
CAPITOLO U1201012301 - ***Risorse Vincolate (Capitolo: E3403002701)***						
	FONDO PER LA RETRIBUZIONE DI RISULTATO DEI DIRIGENTI REGIONALI, IVI COMPRESE LE SPESE PER IL PAGAMENTO DEI CONTRIBUTI PREVIDENZIALI POSTI A CARICO DELLA REGIONE.					
	NOTA: ***LE QUOTE 2020-2022 SONO RIFERITE AL TRIENNIO 2018-2020***					
		2015	477.621,65	0,00	-477.621,65	0,00
		2016	468.606,63	33.444,26	0,00	435.162,37
		2017	387.988,07	54.554,29	0,00	333.433,78
		2018	1.206.570,63	11.083,64	0,00	1.195.486,99
	TOTALE CAPITOLO		**2.540.786,98**	**99.082,19**	**-477.621,65**	**1.964.083,14**
CAPITOLO U1201012302 - ***Risorse Autonome***						
	FONDO PER LA RETRIBUZIONE DI RISULTATO DEI DIRIGENTI REGIONALI, SPESE PER IL PAGAMENTO DEI CONTRIBUTI PREVIDENZIALI POSTI A CARICO DELLA REGIONE.					
		2016	33.958,92	0,00	0,00	33.958,92
		2017	416.975,18	0,00	0,00	416.975,18
		2018	600.000,00	0,00	0,00	600.000,00
	TOTALE CAPITOLO		**1.050.934,10**	**0,00**	**0,00**	**1.050.934,10**
CAPITOLO U1201013201 - ***Risorse Autonome***						
	SPESE PER IL PERSONALE CHE USUFRUISCE DEI BENEFICI DERIVANTI DALLA RISOLUZIONE ANTICIPATA DEL RAPPORTO DI LAVORO AI SENSI DELL'ART.13 DELLA LEGGE REGIONALE 29 DICEMBRE 2010, N.34 - retribuzioni (SPESE OBBLIGATORIE).					
		2016	2.891,97	0,00	-2.891,97	0,00
	TOTALE CAPITOLO		**2.891,97**	**0,00**	**-2.891,97**	**0,00**
CAPITOLO U1201013702 - ***Risorse Autonome***						
	SPESE PER L'ATTUAZIONE DEL PIANO DI STABILIZZAZIONE DEI LAVORATORI SOCIALMENTE UTILI E DI PUBBLICA UTILITA' AI SENSI DELL'ARTICOLO 20, COMMI 1 E 2, DELLA LEGGE REGIONALE 11 MAGGIO 2007, N. 9 E ART. 15, COMMA 1 DELLA LEGGE REGIONALE 26 FEBBRAIO 2010, N. 8 - CONTRIBUTI SOCIALI EFFETTIVI A CARICO DELL'ENTE (SPESE OBBLIGATORIE)					
		2018	1.975,22	386,73	-1.588,49	0,00
	TOTALE CAPITOLO		**1.975,22**	**386,73**	**-1.588,49**	**0,00**
CAPITOLO U1201014201 - ***Risorse Vincolate (Capitolo: E3403002701)***						
	SOMME DA EROGARSI A TITOLO DI EMOLUMENTI PER IL PERSONALE REGIONALE PER INCARICHI SVOLTI PRESSO ENTI DIVERSI.					
		2016	7.683,08	0,00	-14,51	7.668,57
		2017	32.756,48	0,00	0,00	32.756,48
		2018	174.458,00	23.878,16	0,00	150.579,84
	TOTALE CAPITOLO		**214.897,56**	**23.878,16**	**-14,51**	**191.004,89**
CAPITOLO U1201014202 - ***Risorse Vincolate (Capitolo: E3403002701)***						
	SOMME DA EROGARSI A TITOLO DI ONERI CONTRIBUTIVI PER IL PERSONALE REGIONALE PER INCARICHI SVOLTI PRESSO ENTI DIVERSI.					
		2016	21.664,39	0,00	0,00	21.664,39
		2017	47.241,90	39.466,64	0,00	7.775,26
		2018	21.450,41	4.379,23	0,00	17.071,18
	TOTALE CAPITOLO		**90.356,70**	**43.845,87**	**0,00**	**46.510,83**
CAPITOLO U1201014801 - ***Risorse Autonome***						
	SPESE PER COMPETENZE FISSE E CONTRIBUTIVE DEL PERSONALE DI RUOLO TRANSITATO DALLE AMMINISTRAZIONI PROVINCIALI AI SENSI DELLA LEGGE 7 APRILE 2014, N. 56 E DELLA LEGGE REGIONALE 22 GIUGNO 2015, N.14 (SPESE OBBLIGATORIE)					
		2016	9.991,80	9.991,80	0,00	0,00
		2017	174.426,99	137.652,33	-36.774,66	0,00
	TOTALE CAPITOLO		**184.418,79**	**147.644,13**	**-36.774,66**	**0,00**
CAPITOLO U1201014901 - ***Risorse Autonome***						
	SPESE PER IL PAGAMENTO DEI CONTRIBUTI PREVIDENZIALI ED ASSISTENZIALI POSTI A CARICO DELLA REGIONE PER IL PERSONALE DI RUOLO TRANSITATO DALLE AMMINISTRAZIONI PROVINCIALI AI SENSI DELLA LEGGE 7 APRILE 2014, N. 56 E DELLA LEGGE REGIONALE 22 GIUGNO 2015, N.14 (SPESE OBBLIGATORIE)					
		2016	38.527,37	37.670,37	-857,00	0,00
	TOTALE CAPITOLO		**38.527,37**	**37.670,37**	**-857,00**	**0,00**

MISSIONE PROGRAMMA TITOLO MACROAGGREGATO CAPITOLO	DESCRIZIONE	ESPF	RESIDUI PASSIVI AL 1/1/2019 (RS)	PAGAMENTI IN C/ RESIDUI (PR)	RIACCERTAMENTO RESIDUI (R)(1)	RESIDUI PASSIVI DA ESERCIZI PRECEDENTI (EP=RS-PR+R)
CAPITOLO U1201015201 - ***Risorse Autonome***						
SPESE PER IL PAGAMENTO DI DEBITI FUORI BILANCIO - RICONOSCIMENTO 13^ MENSILITA' SU INDENNITA' DI ESODO (ART. 73, COMMA 1, LETTERA A) DEL D.LGS. 118/2011)						
		2018	159.764,52	38.860,57	-120.903,95	0,00
TOTALE CAPITOLO			**159.764,52**	**38.860,57**	**-120.903,95**	**0,00**
CAPITOLO U1201015301 - ***Risorse Autonome***						
SPESE PER IL PAGAMENTO DI DEBITI FUORI BILANCIO - DIFFERENZE RETRIBUTIVE PERSONALE REGIONALE (ART. 73, COMMA 1, LETTERA A) DEL D.LGS. 118/2011)						
		2017	690,90	0,00	0,00	690,90
TOTALE CAPITOLO			**690,90**	**0,00**	**0,00**	**690,90**
CAPITOLO U1201015302 - ***Risorse Autonome***						
SPESE PER IL PAGAMENTO DI DEBITI FUORI BILANCIO - DIFFERENZE RETRIBUTIVE PERSONALE REGIONALE - CONTRIBUTI SOCIALI A CARICO DELL'ENTE (ART. 73, COMMA 1, LETTERA A) DEL D.LGS. 118/2011)						
		2018	7.750,61	2.429,24	-1.879,43	3.441,94
TOTALE CAPITOLO			**7.750,61**	**2.429,24**	**-1.879,43**	**3.441,94**
CAPITOLO U1201015304 - ***Risorse Autonome***						
SPESE PER IL PAGAMENTO DI DEBITI FUORI BILANCIO - EQUO INDENNIZZO (ART. 73, COMMA 1, LETTERA A) DEL D.LGS. 118/2011)						
		2018	7.900,00	0,00	0,00	7.900,00
TOTALE CAPITOLO			**7.900,00**	**0,00**	**0,00**	**7.900,00**
CAPITOLO U9011000601 - ***Risorse Vincolate (Capitolo: E9201010201; E9201050101)***						
SPESE PER SOSTENERE LE FASI DI PROGRAMMAZIONE, ATTUAZIONE, GESTIONE, CONTROLLO, VALUTAZIONE E SORVEGLIANZA DEL PROGRAMMA OPERATIVO (POR 2014-2020 - ASSE 14) - RETRIBUZIONI IN DENARO - U.01.10						
		2018	1.982,07	0,00	0,00	1.982,07
TOTALE CAPITOLO			**1.982,07**	**0,00**	**0,00**	**1.982,07**
CAPITOLO U9011000602 - ***Risorse Vincolate (Capitolo: E9201010201; E9201050101)***						
SPESE PER SOSTENERE LE FASI DI PROGRAMMAZIONE, ATTUAZIONE, GESTIONE, CONTROLLO, VALUTAZIONE E SORVEGLIANZA DEL PROGRAMMA OPERATIVO (POR 2014-2020 - ASSE 14) - CONTRIBUTI SOCIALI EFFETTIVI A CARICO DELL'ENTE - U.01.10						
		2018	2.594,51	2.120,00	0,00	474,51
TOTALE CAPITOLO			**2.594,51**	**2.120,00**	**0,00**	**474,51**
TOTALE MACROAGGREGATO 101 - Redditi da lavoro dipendente			**9.568.140,92**	**2.170.052,70**	**-2.151.391,17**	**5.246.697,05**
MACROAGGREGATO 102 - Imposte e tasse a carico dell'ente						
CAPITOLO U1201014101 - ***Risorse Autonome***						
SPESE PER IL PAGAMENTO DELL'IRAP A VALERE SULLE SPESE PER IL PERSONALE REGIONALE (SPESE OBBLIGATORIE)						
		2015	7.525,88	7.525,88	0,00	0,00
		2016	4.977,16	4.977,16	0,00	0,00
		2018	90.013,98	1.118,42	0,00	88.895,56
TOTALE CAPITOLO			**102.517,02**	**13.621,46**	**0,00**	**88.895,56**
CAPITOLO U1201014203 - ***Risorse Vincolate (Capitolo: E3403002701)***						
SOMME DA EROGARSI AL PERSONALE REGIONALE PER INCARICHI SVOLTI PRESSO ENTI DIVERSI - IRAP.						
		2016	7.321,48	0,00	0,00	7.321,48
		2017	7.568,62	91,63	0,00	7.476,99
		2018	10.993,95	2.253,88	0,00	8.740,07
TOTALE CAPITOLO			**25.884,05**	**2.345,51**	**0,00**	**23.538,54**
CAPITOLO U1201015001 - ***Risorse Autonome***						
SPESE PER IL PAGAMENTO DELL'IRAP PER IL PERSONALE DI RUOLO TRANSITATO DALLE AMMINISTRAZIONI PROVINCIALI AI SENSI DELLA LEGGE 7 APRILE 2014, N. 56 E DELLA LEGGE REGIONALE 22 GIUGNO 2015, N.14 (SPESE OBBLIGATORIE)						
		2017	2.120,92	685,27	-1.435,65	0,00
		2018	2.917,97	91,80	0,00	2.826,17
TOTALE CAPITOLO			**5.038,89**	**777,07**	**-1.435,65**	**2.826,17**
CAPITOLO U1201015303 - ***Risorse Autonome***						
SPESE PER IL PAGAMENTO DI DEBITI FUORI BILANCIO - DIFFERENZE RETRIBUTIVE PERSONALE REGIONALE - IRAP (ART. 73, COMMA 1, LETTERA A) DEL D.LGS. 118/2011)						

MISSIONE PROGRAMMA TITOLO MACROAGGREGATO CAPITOLO	DESCRIZIONE	ESPF	RESIDUI PASSIVI AL 1/1/2019 (RS)	PAGAMENTI IN C/ RESIDUI (PR)	RIACCERTAMENTO RESIDUI (R)(1)	RESIDUI PASSIVI DA ESERCIZI PRECEDENTI (EP=RS-PR+R)
		2018	2.078,30	1.619,30	0,00	459,00
TOTALE CAPITOLO			**2.078,30**	**1.619,30**	**0,00**	**459,00**
CAPITOLO U9011000603 - ***Risorse Vincolate (Capitolo: E9201010201; E9201050101)***						
	SPESE PER SOSTENERE LE FASI DI PROGRAMMAZIONE, ATTUAZIONE, GESTIONE, CONTROLLO, VALUTAZIONE E SORVEGLIANZA DEL PROGRAMMA OPERATIVO (POR 2014-2020 - ASSE 14) - IMPOSTA REGIONALE SULLE ATTIVITA' PRODUTTIVE (IRAP) - U.01.10					
		2018	922,72	754,19	0,00	168,53
TOTALE CAPITOLO			**922,72**	**754,19**	**0,00**	**168,53**
TOTALE MACROAGGREGATO 102 - Imposte e tasse a carico dell'ente			**136.440,98**	**19.117,53**	**-1.435,65**	**115.887,80**
MACROAGGREGATO 103 - Acquisto di beni e servizi						
CAPITOLO U0100211101 - ***Risorse Autonome***						
	SPESE PER INDENNITA' DI TRASFERTA E RIMBORSO SPESE PER MISSIONI DEL PERSONALE ADDETTO ALLE SEGRETERIE PARTICOLARI DEL PRESIDENTE, DEGLI ASSESSORI DELLA GIUNTA REGIONALE E DEI DIRETTORI GENERALI (ARTT. 5 E 8 DELLA LEGGE REGIONALE 13.5.96, N.7) (SPESE OBBLIGATORIE)					
		2018	15.653,00	15.653,00	0,00	0,00
TOTALE CAPITOLO			**15.653,00**	**15.653,00**	**0,00**	**0,00**
CAPITOLO U0100310401 - ***Risorse Autonome***						
	INDENNITA' DI TRASFERTA E RIMBORSO SPESE PER MISSIONI E TRASFERIMENTI DEL PERSONALE ADDETTO AI SERVIZI DELLA REGIONE.					
		2018	8.542,05	8.539,00	-3,05	0,00
TOTALE CAPITOLO			**8.542,05**	**8.539,00**	**-3,05**	**0,00**
CAPITOLO U0100310501 - ***Risorse Autonome***						
	SPESE PER ACCERTAMENTI SANITARI PER IL PERSONALE REGIONALE.					
		2017	5.000,00	0,00	-5.000,00	0,00
TOTALE CAPITOLO			**5.000,00**	**0,00**	**-5.000,00**	**0,00**
CAPITOLO U9011000101 - ***Risorse Autonome***						
	SPESA PER FAR FRONTE AGLI OBBLIGHI DI CONTROLLO DISCENDENTI DAL CONTRATTO DI CONCESSIONE PER IL SERVIZIO DI RISTORAZIONE					
		2017	14.549,90	14.549,90	0,00	0,00
TOTALE CAPITOLO			**14.549,90**	**14.549,90**	**0,00**	**0,00**
TOTALE MACROAGGREGATO 103 - Acquisto di beni e servizi			**43.744,95**	**38.741,90**	**-5.003,05**	**0,00**
MACROAGGREGATO 109 - Rimborsi e poste correttive delle entrate						
CAPITOLO U0100312500 - ***Risorse Autonome***						
	SPESE PER IL RIMBORSO AGLI ENTI DI PROVENIENZA DEGLI STIPENDI DOVUTI AL PERSONALE COMANDATO PRESSO LA REGIONE.					
		2013	355.291,02	98.317,12	-256.973,90	0,00
		2014	426.269,70	9.355,20	0,00	416.914,50
TOTALE CAPITOLO			**781.560,72**	**107.672,32**	**-256.973,90**	**416.914,50**
CAPITOLO U0100312501 - ***Risorse Autonome***						
	SPESE PER IL RIMBORSO AGLI ENTI DI PROVENIENZA DEGLI STIPENDI DOVUTI AL PERSONALE COMANDATO PRESSO LA REGIONE.					
		2015	69.077,03	49.152,59	0,00	19.924,44
		2017	10.848,46	7.238,44	0,00	3.610,02
		2018	667.139,01	154.996,46	0,00	512.142,55
TOTALE CAPITOLO			**747.064,50**	**211.387,49**	**0,00**	**535.677,01**
TOTALE MACROAGGREGATO 109 - Rimborsi e poste correttive delle entrate			**1.528.625,22**	**319.059,81**	**-256.973,90**	**952.591,51**
MACROAGGREGATO 110 - Altre spese correnti						
CAPITOLO U0100311001 - ***Risorse Autonome***						
	SPESE PER LA STIPULA DELLA POLIZZA ASSICURATIVA IN FAVORE DEI DIPENDENTI AUTORIZZATI A SERVIZI,IN OCCASIONE DI MISSIONI O PER ADEMPIMENTI DI SERVIZIO FUORI DALL'UFFICIO,DEL PROPRIO MEZZO DI TRASPORTO (ART.23 DELLA LEGGE REGIONALE 5.5.90,N.30)(SPESE OBBLIGATORIE).					
		2018	9.660,00	0,00	-9.660,00	0,00
TOTALE CAPITOLO			**9.660,00**	**0,00**	**-9.660,00**	**0,00**

MISSIONE PROGRAMMA TITOLO MACROAGGREGATO CAPITOLO	DESCRIZIONE	ESPF	RESIDUI PASSIVI AL 1/1/2019 (RS)	PAGAMENTI IN C/ RESIDUI (PR)	RIACCERTAMENTO RESIDUI (R)(1)	RESIDUI PASSIVI DA ESERCIZI PRECEDENTI (EP=RS-PR+R)
CAPITOLO U1101010716 - *Risorse Autonome*						
	FONDO RISCHI PER LA COPERTURA DI PASSIVITA' POTENZIALI E PER DEBITI NEI CONFRONTI DI TERZI DERIVANTI DA ATTIVITA' DEL CONSIGLIO REGIONALE (ART 9,COMMA 4, DELLA LEGGE REGIONALE 30/12/15 N.32)					
		2018	200.000,00	200.000,00	0,00	0,00
	TOTALE CAPITOLO		**200.000,00**	**200.000,00**	**0,00**	**0,00**
TOTALE MACROAGGREGATO 110 - Altre spese correnti			**209.660,00**	**200.000,00**	**-9.660,00**	**0,00**
TOTALE TITOLO 1 - Spese correnti			**11.486.612,07**	**2.746.971,94**	**-2.424.463,77**	**6.315.176,36**
TOTALE PROGRAMMA 0110 - Risorse umane			**11.486.612,07**	**2.746.971,94**	**-2.424.463,77**	**6.315.176,36**
PROGRAMMA 0111 - Altri servizi generali						
TITOLO 1 - Spese correnti						
MACROAGGREGATO 101 - Redditi da lavoro dipendente						
CAPITOLO U1204040401 - *Risorse Autonome*						
	SPESE A CARICO DEL BILANCIO REGIONALE PER COMPETENZE PROFESSIONALI SPETTANTI AGLI AVVOCATI REGIONALI IN SERVIZIO PRESSO L'AVVOCATURA REGIONALE NELL'IPOTESI DI DEFINIZIONE FAVOREVOLE DELLE CONTROVERSIE SENZA CONDANNA AL PAGAMENTO DELLE SPESE DI GIUSTIZIA - RETRIBUZIONI (ART.27 DEL C.C.N.L. - COMPARTO REGIONI ED AUTONOMIE LOCALI DEL 14.09.2000 - ART.3 LEGGE REGIONALE 10.10.2002, N.39). (SPESE OBBLIGATORIE).					
		2017	377,08	0,00	-377,08	0,00
		2018	163.000,00	94.518,76	0,00	68.481,24
	TOTALE CAPITOLO		**163.377,08**	**94.518,76**	**-377,08**	**68.481,24**
CAPITOLO U1204040403 - *Risorse Autonome*						
	SPESE A CARICO DEL BILANCIO REGIONALE PER COMPETENZE PROFESSIONALI SPETTANTI AGLI AVVOCATI REGIONALI IN SERVIZIO PRESSO L'AVVOCATURA REGIONALE NELL'IPOTESI DI DEFINIZIONE FAVOREVOLE DELLE CONTROVERSIE SENZA CONDANNA AL PAGAMENTO DELLE SPESE DI GIUSTIZIA - CONTRIBUTI SOCIALI EFFETTIVI A CARICO DELL'ENTE - (ART.27 DEL C.C.N.L. - COMPARTO REGIONI ED AUTONOMIE LOCALI DEL 14.09.2000 - ART.3 LEGGE REGIONALE 10.10.2002, N.39). (SPESE OBBLIGATORIE).					
		2015	39.736,99	10.278,56	-29.458,43	0,00
		2016	70.200,61	0,00	-70.200,61	0,00
		2018	120.925,64	17.621,22	0,00	103.304,42
	TOTALE CAPITOLO		**230.863,24**	**27.899,78**	**-99.659,04**	**103.304,42**
CAPITOLO U1204040503 - *Risorse Vincolate (Capitolo: E3402000501)*						
	SPESE PER IL PAGAMENTO DELLE COMPETENZE PROFESSIONALI SPETTANTI AGLI AVVOCATI IN SERVIZIO PRESSO L'AVVOCATURA REGIONALE CORRISPOSTE DALLE CONTROPARTI SOCCOMBENTI - CONTRIBUTI OBBLIGATORI (ART.27 DEL C.C.N.L. - COMPARTO REGIONI ED AUTONOMIE LOCALI DEL 14.09.2000 - ART.3 LEGGE REGIONALE 10.10.2002, N.39).					
	NOTA: *LA SOMMA PUO' ESSERE IMPEGNATA CONTESTUALMENTE AGLI ACCERTAMENTI*					
		2018	9.318,27	0,00	0,00	9.318,27
	TOTALE CAPITOLO		**9.318,27**	**0,00**	**0,00**	**9.318,27**
CAPITOLO U9011100402 - *Risorse Autonome*						
	SPESE PER STIPENDI, ALTRI ASSEGNI FISSI E CONTRIBUTI DIVERSI A CARICO DELL'ENTE, INERENTI AL PERSONALE ADDETTO ALLE SEGRETERIE PARTICOLARI DEL PRESIDENTE, DEGLI ASSESSORI DELLA GIUNTA REGIONALE E DEL PRESIDENTE DELLA COMMISSIONE DEL PIANO, NONCHE' PER L'INDENNITA' FORFETTIZZATA DEL PERSONALE CHE PRESTA SERVIZIO NELLE STRUTTURE AUSILIARIE DEI DIPARTIMENTI - CONTRIBUTI SOCIALI EFFETTIVI A CARICO DELL'ENTE - (ARTT. 5 E 8 DELLA LEGGE REGIONALE 13.5.1996, N. 7; ART. 3 DELLA LEGGE REGIONALE 26.5.1997, N. 8. ART. 1, COMMA 5, DELLA LEGGE REGIONALE 28.8.2000, N. 14; LEGGE REGIONALE 29.10.2001, N.24)(SPESE OBBLIGATORIE). - U.01.11					
		2017	46.156,30	0,00	-46.156,30	0,00
		2018	17.652,27	9.647,73	0,00	8.004,54
	TOTALE CAPITOLO		**63.808,57**	**9.647,73**	**-46.156,30**	**8.004,54**
CAPITOLO U9011100501 - *Risorse Autonome*						
	SPESE PER LE COMPETENZE FISSE DEL PERSONALE REGIONALE DI RUOLO, IVI COMPRESE QUELLE PER IL PAGAMENTO DELLA RETRIBUZIONE DI POSIZIONE E DEI CONTRIBUTI PREVIDENZIALI POSTI A CARICO DELLA REGIONE (SPESE OBBLIGATORIE). - U.01.11					
		2017	36.510,50	35.858,33	-652,17	0,00
		2018	504,13	0,00	-504,13	0,00
	TOTALE CAPITOLO		**37.014,63**	**35.858,33**	**-1.156,30**	**0,00**
CAPITOLO U9011100502 - *Risorse Autonome*						
	SPESE PER LE COMPETENZE FISSE DEL PERSONALE REGIONALE DI RUOLO, IVI COMPRESE QUELLE PER IL PAGAMENTO DELLA RETRIBUZIONE DI POSIZIONE E DEI CONTRIBUTI PREVIDENZIALI POSTI A CARICO DELLA REGIONE -CONTRIBUTI SOCIALI EFFETTIVI A CARICO DELL'ENTE - (SPESE OBBLIGATORIE). - U.01.11					
		2018	541.513,64	483.151,17	0,00	58.362,47
	TOTALE CAPITOLO		**541.513,64**	**483.151,17**	**0,00**	**58.362,47**

MISSIONE PROGRAMMA TITOLO MACROAGGREGATO CAPITOLO	DESCRIZIONE	ESPF	RESIDUI PASSIVI AL 1/1/2019 (RS)	PAGAMENTI IN C/ RESIDUI (PR)	RIACCERTAMENTO RESIDUI (R)(1)	RESIDUI PASSIVI DA ESERCIZI PRECEDENTI (EP=RS-PR+R)
CAPITOLO U9011100601 - ***Risorse Autonome***						
FONDO PER IL MIGLIORAMENTO DELL'EFFICIENZA DEI SERVIZI (ART.5 DELLA LEGGE REGIONALE 5.5.90, N.30). - U.01.11						
		2017	171.094,19	171.094,19	0,00	0,00
		2018	503.356,32	0,00	0,00	503.356,32
TOTALE CAPITOLO			**674.450,51**	**171.094,19**	**0,00**	**503.356,32**
CAPITOLO U9011100602 - ***Risorse Autonome***						
FONDO PER IL MIGLIORAMENTO DELL'EFFICIENZA DEI SERVIZI - CONTRIBUTI SOCIALI EFFETTIVI A CARICO DELL'ENTE (ART.5 DELLA LEGGE REGIONALE 5.5.90, N.30). - U.01.11						
		2017	56.421,16	56.421,16	0,00	0,00
TOTALE CAPITOLO			**56.421,16**	**56.421,16**	**0,00**	**0,00**
CAPITOLO U9011100901 - ***Risorse Vincolate (Capitolo: E9201010201; E9201050101)***						
SPESE PER SOSTENERE LE FASI DI PROGRAMMAZIONE, ATTUAZIONE, GESTIONE, CONTROLLO, VALUTAZIONE E SORVEGLIANZA DEL PROGRAMMA OPERATIVO (POR 2014-2020 - ASSE 14) - RETRIBUZIONI IN DENARO - U.01.11						
		2018	3.161,44	2.532,40	0,00	629,04
TOTALE CAPITOLO			**3.161,44**	**2.532,40**	**0,00**	**629,04**
CAPITOLO U9011100902 - ***Risorse Vincolate (Capitolo: E9201010201; E9201050101)***						
SPESE PER SOSTENERE LE FASI DI PROGRAMMAZIONE, ATTUAZIONE, GESTIONE, CONTROLLO, VALUTAZIONE E SORVEGLIANZA DEL PROGRAMMA OPERATIVO (POR 2014-2020 - ASSE 14) - CONTRIBUTI SOCIALI EFFETTIVI A CARICO DELL'ENTE - U.01.11						
		2018	3.101,80	2.950,56	0,00	151,24
TOTALE CAPITOLO			**3.101,80**	**2.950,56**	**0,00**	**151,24**
CAPITOLO U9011101201 - ***Risorse Autonome***						
SPESE PER GARANTIRE I COMPENSI DOVUTI AGLI AVVOCATI REGIONALI AI SENSI DEL REGOLAMENTO N. 11 DEL 2016 - COMPETENZE (ART.5 COMMA 3 DELLA LEGGE DI ASSESTAMENTO DEL BILANCIO 2017)						
		2017	42.934,97	42.934,97	0,00	0,00
TOTALE CAPITOLO			**42.934,97**	**42.934,97**	**0,00**	**0,00**
TOTALE MACROAGGREGATO 101 - Redditi da lavoro dipendente			**1.825.965,31**	**927.009,05**	**-147.348,72**	**751.607,54**
MACROAGGREGATO 102 - Imposte e tasse a carico dell'ente						
CAPITOLO U0101110601 - ***Risorse Autonome***						
IMPOSTE,SOVRIMPOSTE E TASSE (SPESE OBBLIGATORIE).						
		2016	44.094,88	43.907,00	-187,88	0,00
		2017	123.814,74	65.116,14	-32.626,87	26.071,73
		2018	139.018,44	33.926,07	-29.718,44	75.373,93
TOTALE CAPITOLO			**306.928,06**	**142.949,21**	**-62.533,19**	**101.445,66**
CAPITOLO U9011100504 - ***Risorse Autonome***						
SPESE PER IL PAGAMENTO DELL'IRAP A VALERE SULLE SPESE PER IL PERSONALE REGIONALE (SPESE OBBLIGATORIE) - U.01.11						
		2017	93.699,19	570,98	0,00	93.128,21
		2018	148.686,71	60.258,28	0,00	88.428,43
TOTALE CAPITOLO			**242.385,90**	**60.829,26**	**0,00**	**181.556,64**
CAPITOLO U9011100803 - ***Risorse Autonome***						
SPESE PER IL PAGAMENTO DELL'IRAP PER IL PERSONALE DI RUOLO TRANSITATO DALLE AMMINISTRAZIONI PROVINCIALI AI SENSI DELLA LEGGE 7 APRILE 2014, N. 56 E DELLA LEGGE REGIONALE 22 GIUGNO 2015, N.14 (SPESE OBBLIGATORIE) - U.01.11						
		2018	1.265,43	1.265,43	0,00	0,00
TOTALE CAPITOLO			**1.265,43**	**1.265,43**	**0,00**	**0,00**
CAPITOLO U9011100903 - ***Risorse Vincolate (Capitolo: E9201010201; E9201050101)***						
SPESE PER SOSTENERE LE FASI DI PROGRAMMAZIONE, ATTUAZIONE, GESTIONE, CONTROLLO, VALUTAZIONE E SORVEGLIANZA DEL PROGRAMMA OPERATIVO (POR 2014-2020 - ASSE 14) - IMPOSTA REGIONALE SULLE ATTIVITA' PRODUTTIVE (IRAP) - U.01.11						
		2018	1.103,22	1.049,68	0,00	53,54
TOTALE CAPITOLO			**1.103,22**	**1.049,68**	**0,00**	**53,54**
TOTALE MACROAGGREGATO 102 - Imposte e tasse a carico dell'ente			**551.682,61**	**206.093,58**	**-62.533,19**	**283.055,84**
MACROAGGREGATO 103 - Acquisto di beni e servizi						

MISSIONE PROGRAMMA TITOLO MACROAGGREGATO CAPITOLO	DESCRIZIONE	ESPF	RESIDUI PASSIVI AL 1/1/2019 (RS)	PAGAMENTI IN C/ RESIDUI (PR)	RIACCERTAMENTO RESIDUI (R)(1)	RESIDUI PASSIVI DA ESERCIZI PRECEDENTI (EP=RS-PR+R)
CAPITOLO U0101110300 - ***Risorse Autonome***						
SPESE PER ATTI A DIFESA DEI DIRITTI DELLA REGIONE INERENTI AD INCARICHI AFFIDATI IN ANNI PRECEDENTI. (SPESE OBBLIGATORIE).						
		2014	7.819,03	0,00	-7.819,03	0,00
TOTALE CAPITOLO			**7.819,03**	**0,00**	**-7.819,03**	**0,00**
CAPITOLO U0101110301 - ***Risorse Autonome***						
SPESE PER ATTI A DIFESA DEI DIRITTI DELLA REGIONE INERENTI AD INCARICHI AFFIDATI IN ANNI PRECEDENTI. (SPESE OBBLIGATORIE).						
		2018	603.013,09	557.400,28	-30.659,21	14.953,60
TOTALE CAPITOLO			**603.013,09**	**557.400,28**	**-30.659,21**	**14.953,60**
CAPITOLO U1204040600 - ***Risorse Autonome***						
SPESE DI GIUSTIZIA A CARICO DEL BILANCIO REGIONALE A SEGUITO DI PROVVEDIMENTI GIURISDIZIONALI, LODI ARBITRALI O ACCORDI TRANSATIVI, IVI COMPRESE LE SPESE ACCESSORIE (SPESE OBBLIGATORIE).						
		2013	5.364,87	0,00	-5.364,87	0,00
		2014	245.301,68	0,00	-245.301,68	0,00
TOTALE CAPITOLO			**250.666,55**	**0,00**	**-250.666,55**	**0,00**
CAPITOLO U1204040602 - ***Risorse Autonome***						
SPESE DI GIUSTIZIA A CARICO DEL BILANCIO REGIONALE A SEGUITO DI PROVVEDIMENTI GIURISDIZIONALI, LODI ARBITRALI O ACCORDI TRANSATIVI, IVI COMPRESE LE SPESE ACCESSORIE - SERVIZI AMMINISTRATIVI (SPESE OBBLIGATORIE).						
		2018	73,30	73,30	0,00	0,00
TOTALE CAPITOLO			**73,30**	**73,30**	**0,00**	**0,00**
CAPITOLO U1204040603 - ***Risorse Autonome***						
SPESE DI GIUSTIZIA A CARICO DEL BILANCIO REGIONALE A SEGUITO DI PROVVEDIMENTI GIURISDIZIONALI, LODI ARBITRALI O ACCORDI TRANSATIVI, IVI COMPRESE LE SPESE ACCESSORIE - ALTRI SERVIZI (SPESE OBBLIGATORIE).						
		2016	380,64	0,00	-380,64	0,00
		2018	2.189,25	1.889,25	-300,00	0,00
TOTALE CAPITOLO			**2.569,89**	**1.889,25**	**-680,64**	**0,00**
CAPITOLO U1204040701 - ***Risorse Autonome***						
SPESE PER NUOVI INCARICHI AFFIDATI IN DIFESA DELLA REGIONE (SPESE OBBLIGATORIE)						
		2017	1.860,38	0,00	0,00	1.860,38
		2018	23.591,95	20.750,33	-1.353,31	1.488,31
TOTALE CAPITOLO			**25.452,33**	**20.750,33**	**-1.353,31**	**3.348,69**
CAPITOLO U9011100101 - ***Risorse Autonome***						
SPESE PER IL PAGAMENTO DI DEBITI FUORI BILANCIO - COMPENSI PER PATROCINIO LEGALE (ART. 73, COMMA 1, LETT. A) DEL D. LGS. N. 118/2011)						
		2017	3.939,62	3.939,62	0,00	0,00
TOTALE CAPITOLO			**3.939,62**	**3.939,62**	**0,00**	**0,00**
CAPITOLO U9011100403 - ***Risorse Autonome***						
SPESE PER INDENNITA' DI TRASFERTA E RIMBORSO SPESE PER MISSIONI DEL PERSONALE ADDETTO ALLE SEGRETERIE PARTICOLARI DEL PRESIDENTE E DEGLI ASSESSORI DELLA GIUNTA REGIONALE (ART.8 DELLA LEGGE REGIONALE 13.5.96, N.7).(SPESE OBBLIGATORIE) - U.01.11						
		2018	1.514,00	1.514,00	0,00	0,00
TOTALE CAPITOLO			**1.514,00**	**1.514,00**	**0,00**	**0,00**
CAPITOLO U9011100503 - ***Risorse Autonome***						
INDENNITA' DI TRASFERTA E RIMBORSO SPESE PER MISSIONI E TRASFERIMENTI DEL PERSONALE ADDETTO AI SERVIZI DELLA REGIONE. - U.01.11						
		2018	2.219,00	2.219,00	0,00	0,00
TOTALE CAPITOLO			**2.219,00**	**2.219,00**	**0,00**	**0,00**
TOTALE MACROAGGREGATO 103 - Acquisto di beni e servizi			**897.266,81**	**587.785,78**	**-291.178,74**	**18.302,29**
MACROAGGREGATO 107 - Interessi passivi						
CAPITOLO U9011101101 - ***Risorse Autonome***						
SPESE PER IL PAGAMENTO DI DEBITI FUORI BILANCIO - INTERESSI DI MORA (ART. 73, COMMA 1, LETT. A) DEL D.LGS N. 118/2011)						
		2017	182.800,62	0,00	0,00	182.800,62
		2018	201.208,39	201.198,39	-10,00	0,00

MISSIONE PROGRAMMA TITOLO MACROAGGREGATO CAPITOLO	DESCRIZIONE	ESPF	RESIDUI PASSIVI AL 1/1/2019 (RS)	PAGAMENTI IN C/ RESIDUI (PR)	RIACCERTAMENTO RESIDUI (R)(1)	RESIDUI PASSIVI DA ESERCIZI PRECEDENTI (EP=RS-PR+R)
TOTALE CAPITOLO			**384.009,01**	**201.198,39**	**-10,00**	**182.800,62**
TOTALE MACROAGGREGATO 107 - Interessi passivi			**384.009,01**	**201.198,39**	**-10,00**	**182.800,62**
MACROAGGREGATO 110 - Altre spese correnti						
CAPITOLO U0100211401 - ***Risorse Autonome***						
RIMBORSO A DIPENDENTI E AMMINISTRATORI REGIONALI DI SPESE LEGALI RELATIVE AI GIUDIZI PER RESPONSABILITA' CIVILE, PENALE ED AMMINISTRATIVA PROMOSSI NEI CONFRONTI DEI MEDESIMI IN CONSEGUENZA DI FATTI ED ATTI CONNESSI ALL'ESPLETAMENTO DEL SERVIZIO O ALL'ASSOLVIMENTO DI OBBLIGHI ISTITUZIONALI E CONCLUSI CON SENTENZA O PROVVEDIMENTO CHE ESCLUDA LA LORO RESPONSABILITA' (ART. 2, COMMI 4 E 5 LEGGE REGIONALE 22.9.98, N.10).						
	2018	137.018,03	137.018,03	0,00	0,00
TOTALE CAPITOLO			**137.018,03**	**137.018,03**	**0,00**	**0,00**
CAPITOLO U1204040601 - ***Risorse Autonome***						
SPESE DI GIUSTIZIA A CARICO DEL BILANCIO REGIONALE A SEGUITO DI PROVVEDIMENTI GIURISDIZIONALI, LODI ARBITRALI O ACCORDI TRANSATIVI, IVI COMPRESE LE SPESE ACCESSORIE (SPESE OBBLIGATORIE).						
	2015	5.261,28	0,00	-5.261,28	0,00
	2016	73.223,43	0,00	-57.924,35	15.299,08
	2017	69.192,90	19.324,88	-23.870,75	25.997,27
	2018	190.920,51	144.673,90	-27.652,57	18.594,04
TOTALE CAPITOLO			**338.598,12**	**163.998,78**	**-114.708,95**	**59.890,39**
CAPITOLO U1204041401 - ***Risorse Autonome***						
SPESE PER GARANTIRE LA COPERTURA FINANZIARIA NONCHE' LA DEFINITIVA REGOLARIZZAZIONE CONTABILE DEI PAGAMENTI EFFETTUATI DAL TESORIERE REGIONALE, A SEGUITO DI ATTI GIUDIZIALI DI PIGNORAMENTO RIGUARDANTI ONERI DA CONTENZIOSO						
	2018	853,50	0,00	-853,50	0,00
TOTALE CAPITOLO			**853,50**	**0,00**	**-853,50**	**0,00**
CAPITOLO U9011101001 - ***Risorse Autonome***						
SPESE PER IL PAGAMENTO DI DEBITI FUORI BILANCIO - ONERI DA CONTENZIOSO (ART. 73, COMMA 1, LETT. A) DEL D.LGS N. 118/2011)						
	2018	6.236,49	6.236,49	0,00	0,00
TOTALE CAPITOLO			**6.236,49**	**6.236,49**	**0,00**	**0,00**
CAPITOLO U9011101301 - ***Risorse Autonome***						
SPESE PER ONERI DERIVANTI DA CONTENZIOSO ESISTENTE FORMATOSI IN ESERCIZI PRECEDENTI (ALL. 4/2 PUNTO 5.2, LETT. H) D.LGS. 118/2011)						
	2017	23.309,73	23.049,73	-260,00	0,00
TOTALE CAPITOLO			**23.309,73**	**23.049,73**	**-260,00**	**0,00**
TOTALE MACROAGGREGATO 110 - Altre spese correnti			**506.015,87**	**330.303,03**	**-115.822,45**	**59.890,39**
TOTALE TITOLO 1 - Spese correnti			**4.164.939,61**	**2.252.389,83**	**-616.893,10**	**1.295.656,68**
TOTALE PROGRAMMA 0111 - Altri servizi generali			**4.164.939,61**	**2.252.389,83**	**-616.893,10**	**1.295.656,68**
PROGRAMMA 0112 - Politica regionale unitaria per i servizi istituzionali, generali e di gestione (solo per le Regioni)						
TITOLO 1 - Spese correnti						
MACROAGGREGATO 101 - Redditi da lavoro dipendente						
CAPITOLO U1302030502 - ***Risorse Vincolate (Capitolo: E2129000101; E2129000201)***						
SPESE PER LA REALIZZAZIONE DI INTERVENTI DI RAFFORZAMENTO DELLE ATTIVITA' DI GESTIONE, MONITORAGGIO E CONTROLLO NELL'AMBITO DEL PIANO DI AZIONE COESIONE - RETRIBUZIONI IN DENARO						
	2016	16.750,25	0,00	-16.750,25	0,00
	2017	24.624,00	24.624,00	0,00	0,00
	2018	20.893,98	17.623,00	-3.270,98	0,00
TOTALE CAPITOLO			**62.268,23**	**42.247,00**	**-20.021,23**	**0,00**
CAPITOLO U1302030503 - ***Risorse Vincolate (Capitolo: E2129000101; E2129000201)***						
SPESE PER LA REALIZZAZIONE DI INTERVENTI DI RAFFORZAMENTO DELLE ATTIVITA' DI GESTIONE, MONITORAGGIO E CONTROLLO NELL'AMBITO DEL PIANO DI AZIONE COESIONE - CONTRIBUTI SOCIALI EFFETTIVI A CARICO DELL'ENTE						
	2016	3.168,74	145,81	-3.022,93	0,00
	2017	173,47	0,00	-173,47	0,00
	2018	12.820,11	9.367,68	-3.452,43	0,00
TOTALE CAPITOLO			**16.162,32**	**9.513,49**	**-6.648,83**	**0,00**

MISSIONE PROGRAMMA TITOLO MACROAGGREGATO CAPITOLO	DESCRIZIONE	ESPF	RESIDUI PASSIVI AL 1/1/2019 (RS)	PAGAMENTI IN C/ RESIDUI (PR)	RIACCERTAMENTO RESIDUI (R)(1)	RESIDUI PASSIVI DA ESERCIZI PRECEDENTI (EP=RS-PR+R)
CAPITOLO U9011200102 - ***Risorse Vincolate (Capitolo: E9201010201; E9201050101)***						
	SPESE PER SOSTENERE LE FASI DI PROGRAMMAZIONE, ATTUAZIONE, GESTIONE, CONTROLLO, VALUTAZIONE E SORVEGLIANZA DEL PROGRAMMA OPERATIVO (POR 2014-2020 - ASSE 14) - RETRIBUZIONI IN DENARO					
		2016	117,31	0,00	0,00	117,31
		2018	17.226,33	8.746,80	-856,91	7.622,62
	TOTALE CAPITOLO		**17.343,64**	**8.746,80**	**-856,91**	**7.739,93**
CAPITOLO U9011200104 - ***Risorse Vincolate (Capitolo: E9201010201; E9201050101)***						
	SPESE PER SOSTENERE LE FASI DI PROGRAMMAZIONE, ATTUAZIONE, GESTIONE, CONTROLLO, VALUTAZIONE E SORVEGLIANZA DEL PROGRAMMA OPERATIVO (POR 2014-2020 - ASSE 14) - CONTRIBUTI SOCIALI EFFETTIVI A CARICO DELL'ENTE					
		2016	89,26	0,00	-43,27	45,99
		2017	1.423,67	0,00	0,00	1.423,67
		2018	19.369,77	17.338,03	-380,30	1.651,44
	TOTALE CAPITOLO		**20.882,70**	**17.338,03**	**-423,57**	**3.121,10**
CAPITOLO U9011200201 - ***Risorse Vincolate (Capitolo: E2129000101; E2129000201)***						
	SPESE PER LA REALIZZAZIONE DI INTERVENTI DI RAFFORZAMENTO DELLE ATTIVITA' DI GESTIONE, MONITORAGGIO E CONTROLLO NELL'AMBITO DEL PIANO DI AZIONE COESIONE E PER LA CHIUSURA DEL POR FESR 2007-2013 - RETRIBUZIONI IN DENARO (DELIBERAZIONE DELLA GIUNTA REGIONALE N. 40 del 24.02.2016)					
		2016	3.848,37	0,00	-3.848,37	0,00
		2018	24.252,39	0,00	-24.252,39	0,00
	TOTALE CAPITOLO		**28.100,76**	**0,00**	**-28.100,76**	**0,00**
CAPITOLO U9011200401 - ***Risorse Vincolate (Capitolo: E2129000101; E2129000201)***						
	SPESE PER LA REALIZZAZIONE DI INTERVENTI DI RAFFORZAMENTO DELLE ATTIVITA' DI GESTIONE, MONITORAGGIO E CONTROLLO NELL'AMBITO DEL PIANO DI AZIONE COESIONE E PER LA CHIUSURA DEL POR FESR 2007-2013 - CONTRIBUTI SOCIALI EFFETTIVI A CARICO DELL'ENTE (DELIBERAZIONE DELLA GIUNTA REGIONALE N. 40 del 24.02.2016)					
		2016	25.021,98	0,00	-25.021,98	0,00
		2018	9.262,61	0,00	-9.262,61	0,00
	TOTALE CAPITOLO		**34.284,59**	**0,00**	**-34.284,59**	**0,00**
CAPITOLO U9011201201 - ***Risorse Vincolate (Capitolo: E2129000101; E2129000201)***						
	SPESE PER GARANTIRE L'OPERATIVITA' DEL NUCLEO REGIONALE DI VALUTAZIONE E VERIFICA DEGLI INVESTIMENTI PUBBLICI - RETRIBUZIONI IN DENARO (DELIBERAZIONE DELLA GIUNTA REGIONALE N. 40 del 24.02.2016)					
		2018	14.093,39	0,00	-14.093,39	0,00
	TOTALE CAPITOLO		**14.093,39**	**0,00**	**-14.093,39**	**0,00**
CAPITOLO U9011201202 - ***Risorse Vincolate (Capitolo: E2129000101; E2129000201)***						
	SPESE PER GARANTIRE L'OPERATIVITA' DEL NUCLEO REGIONALE DI VALUTAZIONE E VERIFICA DEGLI INVESTIMENTI PUBBLICI - CONTRIBUTI SOCIALI EFFETTIVI A CARICO DELL'ENTE (DELIBERAZIONE DELLA GIUNTA REGIONALE N. 40 del 24.02.2016)					
		2018	6.955,46	6.932,94	-22,52	0,00
	TOTALE CAPITOLO		**6.955,46**	**6.932,94**	**-22,52**	**0,00**
CAPITOLO U9011201402 - ***Risorse Autonome***						
	SPESE PER STIPENDI, ALTRI ASSEGNI FISSI E CONTRIBUTI DIVERSI A CARICO DELL'ENTE, INERENTI AL PERSONALE ADDETTO ALLE SEGRETERIE PARTICOLARI DEL PRESIDENTE, DEGLI ASSESSORI DELLA GIUNTA REGIONALE E DEL PRESIDENTE DELLA COMMISSIONE DEL PIANO, NONCHE' PER L'INDENNITA' FORFETTIZZATA DEL PERSONALE CHE PRESTA SERVIZIO NELLE STRUTTURE AUSILIARIE DEI DIPARTIMENTI - CONTRIBUTI SOCIALI EFFETTIVI A CARICO DELL'ENTE - (ARTT. 5 E 8 DELLA LEGGE REGIONALE 13.5.1996, N. 7; ART. 3 DELLA LEGGE REGIONALE 26.5.1997, N. 8. ART. 1, COMMA 5, DELLA LEGGE REGIONALE 28.8.2000, N. 14; LEGGE REGIONALE 29.10.2001, N.24)(SPESE OBBLIGATORIE). - U.01.12					
		2017	15.458,59	0,00	-15.458,59	0,00
		2018	10.499,68	3.459,59	0,00	7.040,09
	TOTALE CAPITOLO		**25.958,27**	**3.459,59**	**-15.458,59**	**7.040,09**
CAPITOLO U9011201501 - ***Risorse Autonome***						
	SPESE PER LE COMPETENZE FISSE DEL PERSONALE REGIONALE DI RUOLO, IVI COMPRESE QUELLE PER IL PAGAMENTO DELLA RETRIBUZIONE DI POSIZIONE E DEI CONTRIBUTI PREVIDENZIALI POSTI A CARICO DELLA REGIONE (SPESE OBBLIGATORIE). - U.01.12					
		2018	16.728,81	0,00	-16.728,81	0,00
	TOTALE CAPITOLO		**16.728,81**	**0,00**	**-16.728,81**	**0,00**
CAPITOLO U9011201502 - ***Risorse Autonome***						
	SPESE PER LE COMPETENZE FISSE DEL PERSONALE REGIONALE DI RUOLO, IVI COMPRESE QUELLE PER IL PAGAMENTO DELLA RETRIBUZIONE DI POSIZIONE E DEI CONTRIBUTI PREVIDENZIALI POSTI A CARICO DELLA REGIONE -CONTRIBUTI SOCIALI EFFETTIVI A CARICO DELL'ENTE - (SPESE OBBLIGATORIE). - U.01.12					
		2017	355.157,48	656,79	-354.500,69	0,00
		2018	394.975,29	0,00	0,00	394.975,29

MISSIONE PROGRAMMA TITOLO MACROAGGREGATO CAPITOLO	DESCRIZIONE	ESPF	RESIDUI PASSIVI AL 1/1/2019 (RS)	PAGAMENTI IN C/ RESIDUI (PR)	RIACCERTAMENTO RESIDUI (R)(1)	RESIDUI PASSIVI DA ESERCIZI PRECEDENTI (EP=RS-PR+R)
TOTALE CAPITOLO			**750.132,77**	**656,79**	**-354.500,69**	**394.975,29**
CAPITOLO U9011201601 - ***Risorse Autonome***						
FONDO PER IL MIGLIORAMENTO DELL'EFFICIENZA DEI SERVIZI (ART.5 DELLA LEGGE REGIONALE 5.5.90, N.30). - U.01.12						
		2017	111.871,67	0,00	0,00	111.871,67
		2018	106.066,50	0,00	0,00	106.066,50
TOTALE CAPITOLO			**217.938,17**	**0,00**	**0,00**	**217.938,17**
CAPITOLO U9011201602 - ***Risorse Autonome***						
FONDO PER IL MIGLIORAMENTO DELL'EFFICIENZA DEI SERVIZI - CONTRIBUTI SOCIALI EFFETTIVI A CARICO DELL'ENTE (ART.5 DELLA LEGGE REGIONALE 5.5.90, N.30). - U.01.12						
		2017	13.504,00	13.504,00	0,00	0,00
		2018	12.804,19	0,00	0,00	12.804,19
TOTALE CAPITOLO			**26.308,19**	**13.504,00**	**0,00**	**12.804,19**
CAPITOLO U9011201801 - ***Risorse Autonome***						
SPESE PER COMPETENZE FISSE E CONTRIBUTIVE DEL PERSONALE DI RUOLO TRANSITATO DALLE AMMINISTRAZIONI PROVINCIALI AI SENSI DELLA LEGGE 7 APRILE 2014, N. 56 E DELLA LEGGE REGIONALE 22 GIUGNO 2015, N.14 (SPESE OBBLIGATORIE) - U. 01.12						
		2017	22.663,74	0,00	-22.663,74	0,00
TOTALE CAPITOLO			**22.663,74**	**0,00**	**-22.663,74**	**0,00**
CAPITOLO U9011201802 - ***Risorse Autonome***						
SPESE PER IL PAGAMENTO DEI CONTRIBUTI PREVIDENZIALI ED ASSISTENZIALI POSTI A CARICO DELLA REGIONE PER IL PERSONALE DI RUOLO TRANSITATO DALLE AMMINISTRAZIONI PROVINCIALI AI SENSI DELLA LEGGE 7 APRILE 2014, N. 56 E DELLA LEGGE REGIONALE 22 GIUGNO 2015, N.14 (SPESE OBBLIGATORIE) - U.01.12						
		2018	314,30	314,00	-0,30	0,00
TOTALE CAPITOLO			**314,30**	**314,00**	**-0,30**	**0,00**
CAPITOLO U9011202203 - ***Risorse Vincolate (Capitolo: E9201012001)***						
SPESE PER SOSTENERE LE FASI DI PROGRAMMAZIONE, GESTIONE, SORVEGLIANZA, MONITORAGGIO E CONTROLLO DEL PIANO DI AZIONE COESIONE (PAC) CALABRIA 2014/2020 (ASSE 14 - OBIETTIVO SPECIFICO 14.1 - AZIONE 14.1.1) - CONTRIBUTI SOCIALI EFFETTIVI A CARICO DELL'ENTE (REGOLAMENTO (UE) N. 1303/2013, DELIBERE CIPE NN. 10/2015 E 7/2017, DGR NN. 41/2016, 448/2016 E 320/2017)						
		2018	8.703,41	8.703,41	0,00	0,00
TOTALE CAPITOLO			**8.703,41**	**8.703,41**	**0,00**	**0,00**
CAPITOLO U9011202401 - ***Risorse Vincolate (Capitolo: E9201012001)***						
SPESE PER LA REALIZZAZIONE DI INTERVENTI COMPRESI NELL'ASSE 13 - OBIETTIVO SPECIFICO 11.1 - AZIONE 11.1.2 - PIANO DI AZIONE COESIONE (PAC) CALABRIA 2014/2020 - RETRIBUZIONI IN DENARO - (REGOLAMENTO (UE) N. 1303/2013, DELIBERE CIPE NN. 10/2015 E 7/2017, DGR NN. 41/2016, 448/2016 E 320/2017)						
		2018	286.624,20	0,00	0,00	286.624,20
TOTALE CAPITOLO			**286.624,20**	**0,00**	**0,00**	**286.624,20**
CAPITOLO U9011202402 - ***Risorse Vincolate (Capitolo: E9201012001)***						
SPESE PER LA REALIZZAZIONE DI INTERVENTI COMPRESI NELL'ASSE 13 - OBIETTIVO SPECIFICO 11.1 - AZIONE 11.1.2 - PIANO DI AZIONE COESIONE (PAC) CALABRIA 2014/2020 - CONTRIBUTI SOCIALI EFFETTIVI A CARICO DELL'ENTE (REGOLAMENTO (UE) N. 1303/2013, DELIBERE CIPE NN. 10/2015 E 7/2017, DGR NN. 41/2016, 448/2016 E 320/2017)						
		2018	68.483,12	0,00	0,00	68.483,12
TOTALE CAPITOLO			**68.483,12**	**0,00**	**0,00**	**68.483,12**
TOTALE MACROAGGREGATO 101 - Redditi da lavoro dipendente			**1.623.946,07**	**111.416,05**	**-513.803,93**	**998.726,09**
MACROAGGREGATO 102 - Imposte e tasse a carico dell'ente						
CAPITOLO U1302030504 - ***Risorse Vincolate (Capitolo: E2129000101; E2129000201)***						
SPESE PER LA REALIZZAZIONE DI INTERVENTI DI RAFFORZAMENTO DELLE ATTIVITA' DI GESTIONE, MONITORAGGIO E CONTROLLO NELL'AMBITO DEL PIANO DI AZIONE COESIONE - IMPOSTA REGIONALE SULLE ATTIVITÀ PRODUTTIVE (IRAP)						
		2016	566,94	37,87	-529,07	0,00
		2018	4.560,96	1.666,71	-2.894,25	0,00
TOTALE CAPITOLO			**5.127,90**	**1.704,58**	**-3.423,32**	**0,00**
CAPITOLO U9011200105 - ***Risorse Vincolate (Capitolo: E9201010201; E9201050101)***						
SPESE PER SOSTENERE LE FASI DI PROGRAMMAZIONE, ATTUAZIONE, GESTIONE, CONTROLLO, VALUTAZIONE E SORVEGLIANZA DEL PROGRAMMA OPERATIVO (POR 2014-2020 - ASSE 14) - IMPOSTA REGIONALE SULLE ATTIVITA' PRODUTTIVE (IRAP)						
		2018	6.888,21	6.168,10	-72,90	647,21
TOTALE CAPITOLO			**6.888,21**	**6.168,10**	**-72,90**	**647,21**

MISSIONE PROGRAMMA TITOLO MACROAGGREGATO CAPITOLO	DESCRIZIONE	ESPF	RESIDUI PASSIVI AL 1/1/2019 (RS)	PAGAMENTI IN C/ RESIDUI (PR)	RIACCERTAMENTO RESIDUI (R)(1)	RESIDUI PASSIVI DA ESERCIZI PRECEDENTI (EP=RS-PR+R)
CAPITOLO U9011200701 - ***Risorse Vincolate (Capitolo: E2129000101; E2129000201)***						
	SPESE PER LA REALIZZAZIONE DI INTERVENTI DI RAFFORZAMENTO DELLE ATTIVITA' DI GESTIONE, MONITORAGGIO E CONTROLLO NELL'AMBITO DEL PIANO DI AZIONE COESIONE E PER LA CHIUSURA DEL POR FESR 2007-2013 - IMPOSTA REGIONALE SULLE ATTIVITÀ PRODUTTIVE (IRAP) (DELIBERAZIONE DELLA GIUNTA REGIONALE N. 40 del 24.02.2016)					
		2016	327,20	0,00	-327,20	0,00
		2018	4.534,76	0,00	-4.534,76	0,00
	TOTALE CAPITOLO		**4.861,96**	**0,00**	**-4.861,96**	**0,00**
CAPITOLO U9011201203 - ***Risorse Vincolate (Capitolo: E2129000101; E2129000101; E2129000201)***						
	SPESE PER GARANTIRE L'OPERATIVITA' DEL NUCLEO REGIONALE DI VALUTAZIONE E VERIFICA DEGLI INVESTIMENTI PUBBLICI - IMPOSTA REGIONALE SULLE ATTIVITÀ PRODUTTIVE (IRAP) (DELIBERAZIONE DELLA GIUNTA REGIONALE N. 40 del 24.02.2016)					
		2018	4.033,06	4.033,06	0,00	0,00
	TOTALE CAPITOLO		**4.033,06**	**4.033,06**	**0,00**	**0,00**
CAPITOLO U9011201504 - ***Risorse Autonome***						
	SPESE PER IL PAGAMENTO DELL'IRAP A VALERE SULLE SPESE PER IL PERSONALE REGIONALE (SPESE OBBLIGATORIE) - U.01.12					
		2017	32.076,30	406,62	-31.669,68	0,00
		2018	101.374,00	31.460,91	0,00	69.913,09
	TOTALE CAPITOLO		**133.450,30**	**31.867,53**	**-31.669,68**	**69.913,09**
CAPITOLO U9011201803 - ***Risorse Autonome***						
	SPESE PER IL PAGAMENTO DELL'IRAP PER IL PERSONALE DI RUOLO TRANSITATO DALLE AMMINISTRAZIONI PROVINCIALI AI SENSI DELLA LEGGE 7 APRILE 2014, N. 56 E DELLA LEGGE REGIONALE 22 GIUGNO 2015, N.14 (SPESE OBBLIGATORIE) - U.01.12					
		2017	2.072,28	74,64	-1.997,64	0,00
		2018	2.144,81	2.144,81	0,00	0,00
	TOTALE CAPITOLO		**4.217,09**	**2.219,45**	**-1.997,64**	**0,00**
CAPITOLO U9011202204 - ***Risorse Vincolate (Capitolo: E9201012001)***						
	SPESE PER SOSTENERE LE FASI DI PROGRAMMAZIONE, GESTIONE, SORVEGLIANZA, MONITORAGGIO E CONTROLLO DEL PIANO DI AZIONE COESIONE (PAC) 2014/2020 (ASSE 14 - OBIETTIVO SPECIFICO 14.1 - AZIONE 14.1.1) - IMPOSTA REGIONALE SULLE ATTIVITA' PRODUTTIVE (IRAP) - (REGOLAMENTO (UE) N. 1303/2013, DELIBERE CIPE NN. 10/2015 E 7/2017, DGR NN. 41/2016, 448/2016 E 320/2017)					
		2018	3.096,25	3.096,25	0,00	0,00
	TOTALE CAPITOLO		**3.096,25**	**3.096,25**	**0,00**	**0,00**
CAPITOLO U9011202403 - ***Risorse Vincolate (Capitolo: E9201012001)***						
	SPESE PER LA REALIZZAZIONE DI INTERVENTI COMPRESI NELL'ASSE 13 - OBIETTIVO SPECIFICO 11.1 - AZIONE 11.1.2 - PIANO DI AZIONE COESIONE (PAC) CALABRIA 2014/2020 - IMPOSTA REGIONALE SULLE ATTIVITA' PRODUTTIVE (IRAP) - (REGOLAMENTO (UE) N. 1303/2013, DELIBERE CIPE NN. 10/2015 E 7/2017, DGR NN. 41/2016, 448/2016 E 320/2017)					
		2018	24.363,05	0,00	0,00	24.363,05
	TOTALE CAPITOLO		**24.363,05**	**0,00**	**0,00**	**24.363,05**
TOTALE MACROAGGREGATO 102 - Imposte e tasse a carico dell'ente			**186.037,82**	**49.088,97**	**-42.025,50**	**94.923,35**
MACROAGGREGATO 103 - Acquisto di beni e servizi						
CAPITOLO U0100410805 - ***Risorse Vincolate (Capitolo: E0232710101)***						
	SPESE PER LA COSTITUZIONE DI UNITA' TECNICHE DI SUPPORTO ALLA PROGRAMMAZIONE, ALLA VALUTAZIONE ED AL MONITORAGGIO DEGLI INVESTIMENTI PUBBLICI (ART.1, COMMI 1 E 8, DELLA LEGGE 17.5.99, N.144) - RAPPRESENTANZA, ORGANIZZAZIONE EVENTI, PUBBLICITA' E SERVIZI PER TRASFERTA					
		2018	358,77	358,77	0,00	0,00
	TOTALE CAPITOLO		**358,77**	**358,77**	**0,00**	**0,00**
CAPITOLO U1202010402 - ***Risorse Vincolate (Capitolo: E2119000201)***						
	SPESE PER IL CONSOLIDAMENTO DELLA RETE DEI NUCLEI REGIONALI "CONTI PUBBLICI TERRITORIALI" - UTENZE E CANONI (DELIBERAZIONE CIPE DEL 3.5.2002, N. 36).					
		2016	1.354,20	1.354,20	0,00	0,00
	TOTALE CAPITOLO		**1.354,20**	**1.354,20**	**0,00**	**0,00**
CAPITOLO U1202010409 - ***Risorse Vincolate (Capitolo: E2119000201)***						
	SPESE PER IL CONSOLIDAMENTO DELLA RETE DEI NUCLEI REGIONALI "CONTI PUBBLICI TERRITORIALI" - ALTRI SERVIZI (DELIBERAZIONE CIPE DEL 3.5.2002, N. 36).					
		2016	1.137,04	1.137,04	0,00	0,00
		2018	38.771,00	36.369,21	-901,79	1.500,00
	TOTALE CAPITOLO		**39.908,04**	**37.506,25**	**-901,79**	**1.500,00**

MISSIONE PROGRAMMA TITOLO MACROAGGREGATO CAPITOLO	DESCRIZIONE	ESPF	RESIDUI PASSIVI AL 1/1/2019 (RS)	PAGAMENTI IN C/ RESIDUI (PR)	RIACCERTAMENTO RESIDUI (R)(1)	RESIDUI PASSIVI DA ESERCIZI PRECEDENTI (EP=RS-PR+R)
CAPITOLO U1202010504 - ***Risorse Vincolate (Capitolo: E2119000301)***						
	SPESE PER L'ASSEGNAZIONE DELLA PREMIALITA' ALLA RETE DEI NUCLEI DI VALUTAZIONE E VERIFICA DEGLI INVESTIMENTI PUBBLICI PER IL COFINANZIAMENTO DI SPECIFICHE ATTIVITA' CHE ALCUNI NUCLEI SVOLGONO A FAVORE DI TUTTI GLI ALTRI (ART. 1, COMMA 7, LEGGE N. 144 DEL 17 MAGGIO 1999 - PUNTO 8 DELLA DELIBERA CIPE N. 54 DEL 27 MAGGIO 2005) - RAPPRESENTANZA, ORGANIZZAZIONE EVENTI, PUBBLICITA' E SERVIZI PER TRASFERTA					
		2018	426,25	426,25	0,00	0,00
	TOTALE CAPITOLO		**426,25**	**426,25**	**0,00**	**0,00**
CAPITOLO U1301040100 - ***Risorse Vincolate (Capitolo: E4610000100)***						
	SPESE PER SUPPORTARE L'AUTORITA' DI GESTIONE, IL COMITATO DI COORDINAMENTO DEL PROGRAMMA, I RESPONSABILI DEGLI ASSI / SETTORI PRIORITARI NELLE REALIZZAZIONE DELLE ATTIVITA' DI PROGRAMMAZIONE OPERATIVA, COORDINAMENTO, GESTIONE, MONITORAGGIO, CONTROLLO E VALUTAZIONE DEL POR (ASSE IX- SETTORE 9.1 - OBIETTIVO OPERATIVO 9.1.1)					
		2014	25.730,00	0,00	-25.730,00	0,00
	TOTALE CAPITOLO		**25.730,00**	**0,00**	**-25.730,00**	**0,00**
CAPITOLO U1301040900 - ***Risorse Vincolate (Capitolo: E4439000100; E4610000100)***						
	SPESE PER SUPPORTARE L'AUTORITA' DI GESTIONE, IL COMITATO DI COORDINAMENTO DEL PROGRAMMA, I RESPONSABILI DEGLI ASSI / SETTORI PRIORITARI NELLA REALIZZAZIONE DELLE ATTIVITA' DI PROGRAMMAZIONE OPERATIVA, COORDINAMENTO, GESTIONE, MONITORAGGIO, CONTROLLO E VALUTAZIONE DEL POR (ASSE IX- SETTORE 9.1 - OBIETTIVO OPERATIVO 9.1.1) - SPESE CONCERNENTI LE CONSULENZE PER COMPETENZE E ONERI					
	NOTA: ***VEDI CAPITOLI DELLA SPESA 1301040100- 1301040700-1301040600-1301040800***					
		2014	7.585,39	0,00	-7.585,39	0,00
	TOTALE CAPITOLO		**7.585,39**	**0,00**	**-7.585,39**	**0,00**
CAPITOLO U1302030507 - ***Risorse Vincolate (Capitolo: E2129000201)***						
	SPESE PER LA REALIZZAZIONE DI INTERVENTI DI RAFFORZAMENTO DELLE ATTIVITA' DI GESTIONE, MONITORAGGIO E CONTROLLO NELL'AMBITO DEL PIANO DI AZIONE E COESIONE - SERVIZI AMMINISTRATIVI					
		2018	2.780,00	2.780,00	0,00	0,00
	TOTALE CAPITOLO		**2.780,00**	**2.780,00**	**0,00**	**0,00**
CAPITOLO U9011200101 - ***Risorse Vincolate (Capitolo: E9201010201; E9201050101)***						
	SPESE PER SOSTENERE LE FASI DI PROGRAMMAZIONE, ATTUAZIONE, GESTIONE, CONTROLLO, VALUTAZIONE E SORVEGLIANZA DEL PROGRAMMA OPERATIVO (ASSE 14) - RAPPRESENTANZA, ORGANIZZAZIONE EVENTI, PUBBLICITA' E SERVIZI DI TRASFERTA					
		2016	165,00	0,00	-165,00	0,00
		2018	34.874,85	29.456,98	-4.349,07	1.068,80
	TOTALE CAPITOLO		**35.039,85**	**29.456,98**	**-4.514,07**	**1.068,80**
CAPITOLO U9011200108 - ***Risorse Vincolate (Capitolo: E9201010201; E9201050101)***						
	SPESE PER SOSTENERE LE FASI DI PROGRAMMAZIONE, ATTUAZIONE, GESTIONE, CONTROLLO, VALUTAZIONE E SORVEGLIANZA DEL PROGRAMMA OPERATIVO (POR 2014-2020 - ASSE 14) - CONSULENZE					
		2018	374.219,52	371.578,83	-2.640,69	0,00
	TOTALE CAPITOLO		**374.219,52**	**371.578,83**	**-2.640,69**	**0,00**
CAPITOLO U9011200111 - ***Risorse Vincolate (Capitolo: E9201010201; E9201050101)***						
	SPESE PER SOSTENERE LE FASI DI PROGRAMMAZIONE, ATTUAZIONE, GESTIONE, CONTROLLO, VALUTAZIONE E SORVEGLIANZA DEL PROGRAMMA OPERATIVO (POR 2014-2020 - ASSE 14) - ALTRI SERVIZI					
		2018	1.058.252,98	1.041.608,10	0,00	16.644,88
	TOTALE CAPITOLO		**1.058.252,98**	**1.041.608,10**	**0,00**	**16.644,88**
CAPITOLO U9011201111 - ***Risorse Vincolate (Capitolo: E1104000201; E2130000101; E2312000101)***						
	SPESE PER LA REALIZZAZIONE DI INTERVENTI DIRETTI AD AUMENTARE LA TRASPARENZA, L'INTEROPERABILITA' E L'ACCESSO AI DATI PUBBLICI, NONCHE' DI INTERVENTI PER IL MIGLIORAMENTO DELLE PRESTAZIONI DELLA PUBBLICA AMMINISTRAZIONE (POR 2014-2020 - ASSE 13) - ALTRI SERVIZI					
		2018	244.796,19	82.500,00	-124.796,19	37.500,00
	TOTALE CAPITOLO		**244.796,19**	**82.500,00**	**-124.796,19**	**37.500,00**
CAPITOLO U9011201204 - ***Risorse Vincolate (Capitolo: E2129000101; E2129000201)***						
	SPESE PER GARANTIRE L'OPERATIVITA' DEL NUCLEO REGIONALE DI VALUTAZIONE E VERIFICA DEGLI INVESTIMENTI PUBBLICI - LAVORO FLESSIBILE (DELIBERAZIONE DELLA GIUNTA REGIONALE N. 40 del 24.02.2016)					
		2018	14.431,26	14.431,26	0,00	0,00
	TOTALE CAPITOLO		**14.431,26**	**14.431,26**	**0,00**	**0,00**
CAPITOLO U9011201304 - ***Risorse Vincolate (Capitolo: E9201011001)***						
	SPESE PER IL RAFFORZAMENTO DELL'AUTORITA' DI AUDIT DELLA REGIONE CALABRIA -RAPPRESENTANZA, ORGANIZZAZIONE EVENTI, PUBBLICITA' E SERVIZI PER TRASFERTA - (PROGRAMMA COMPLEMENTARE DI AZIONE E COESIONE PER LA GOVERNANCE DEI SISTEMI DI GESTIONE E CONTROLLO 2014/2020).					
		2018	1.231,00	1.231,00	0,00	0,00

MISSIONE PROGRAMMA TITOLO MACROAGGREGATO CAPITOLO	DESCRIZIONE	ESPF	RESIDUI PASSIVI AL 1/1/2019 (RS)	PAGAMENTI IN C/ RESIDUI (PR)	RIACCERTAMENTO RESIDUI (R)(1)	RESIDUI PASSIVI DA ESERCIZI PRECEDENTI (EP=RS-PR+R)
TOTALE CAPITOLO			**1.231,00**	**1.231,00**	**0,00**	**0,00**
CAPITOLO U9011201307 - ***Risorse Vincolate (Capitolo: E9201011001)***						
	SPESE PER IL RAFFORZAMENTO DELL'AUTORITA' DI AUDIT DELLA REGIONE CALABRIA -ALTRI SERVIZI - (PROGRAMMA COMPLEMENTARE DI AZIONE E COESIONE PER LA GOVERNANCE DEI SISTEMI DI GESTIONE E CONTROLLO 2014/2020).					
		2016	194.013,19	21.424,55	-172.588,64	0,00
TOTALE CAPITOLO			**194.013,19**	**21.424,55**	**-172.588,64**	**0,00**
CAPITOLO U9011201503 - ***Risorse Autonome***						
	INDENNITA' DI TRASFERTA E RIMBORSO SPESE PER MISSIONI E TRASFERIMENTI DEL PERSONALE ADDETTO AI SERVIZI DELLA REGIONE. - U.01.12					
		2018	14.782,59	12.369,91	-2.412,68	0,00
TOTALE CAPITOLO			**14.782,59**	**12.369,91**	**-2.412,68**	**0,00**
CAPITOLO U9011202001 - ***Risorse Vincolate (Capitolo: E9201012001)***						
	SPESE PER LA REALIZZAZIONE DEGLI INTEVENTI COMPRESI NELL'ASSE 14 - OBIETTIVO SPECIFICO 14.1 - AZIONE 14.1.2 'ASSISTENZA ALLE STRUTTURE IMPEGNATE NELLA PROGRAMMAZIONE E GESTIONE DEGLI INTERVENTI' - PIANO DI AZIONE COESIONE (PAC) CALABRIA 2014-2020 - ALTRI SERVIZI (REGOLAMENTO (UE) N. 1303/2013, DELIBERE CIPE NN. 10/2015 E 7/2017, DGR NN. 41/2016, 448/2016 E 320/2017)					
		2018	194.000,00	134.000,00	-60.000,00	0,00
TOTALE CAPITOLO			**194.000,00**	**134.000,00**	**-60.000,00**	**0,00**
CAPITOLO U9011202101 - ***Risorse Vincolate (Capitolo: E9201012001)***						
	SPESE RELATIVE ALL'EVOLUZIONE, ALL'ASSISTENZA E ALLA MANUTENZIONE DEL SISTEMA INFORMATIVO UNITARIO REGIONALE PER LA PROGRAMMAZIONE, GESTIONE E MONITORAGGIO DEGLI INVESTIMENTI PUBBLICI (SIURP) - ASSE 2 - PIANO DI AZIONE COESIONE (PAC) 2014-2020 - SERVIZI INFORMATICI E TELECOMUNICAZIONI (REGOLAMENTO (UE) N. 1303/2013, DELIBERE CIPE NN. 10/2015 E 7/2017, DGR NN. 41/2016, 448/2016 E 320/2017)					
		2018	11.427,44	0,00	0,00	11.427,44
TOTALE CAPITOLO			**11.427,44**	**0,00**	**0,00**	**11.427,44**
CAPITOLO U9011202206 - ***Risorse Vincolate (Capitolo: E9201012001)***						
	SPESE PER SOSTENERE LE FASI DI PROGRAMMAZIONE, GESTIONE, SORVEGLIANZA, MONITORAGGIO E CONTROLLO DEL PIANO DI AZIONE COESIONE (PAC) CALABRIA 2014/2020 (ASSE 14 - OBIETTIVO SPECIFICO 14.1 - AZIONE 14.1.1) - ORGANIZZAZIONE EVENTI, PUBBLICITA' E SERVIZI PER TRASFERTA (REGOLAMENTO (UE) N. 1303/2013, DELIBERE CIPE NN. 10/2015 E 7/2017, DGR NN. 41/2016, 448/2016 E 320/2017)					
		2018	3.492,80	3.492,80	0,00	0,00
TOTALE CAPITOLO			**3.492,80**	**3.492,80**	**0,00**	**0,00**
CAPITOLO U9011202301 - ***Risorse Vincolate (Capitolo: E9201012001)***						
	SPESE PER LA REALIZZAZIONE DEGLI INTERVENTI COMPRESI NELL'ASSE 14 - OBIETTIVO SPECIFICO 14.1 - AZIONE 14.1.5 'INFORMAZIONE E COMUNICAZIONE' - PIANO DI AZIONE COESIONE (PAC) CALABRIA 2014/2020 - ORGANIZZAZIONE EVENTI, PUBBLICITA' E SERVIZI PER TRASFERTA - (REGOLAMENTO (UE) N. 1303/2013, DELIBERE CIPE NN. 10/2015 E 7/2017, DGR NN. 41/2016, 448/2016 E 320/2017)					
		2018	1.830,02	0,00	0,00	1.830,02
TOTALE CAPITOLO			**1.830,02**	**0,00**	**0,00**	**1.830,02**
CAPITOLO U9011202302 - ***Risorse Vincolate (Capitolo: E9201012001)***						
	SPESE PER LA REALIZZAZIONE DEGLI INTERVENTI COMPRESI NELL'ASSE 14 - OBIETTIVO SPECIFICO 14.1 - AZIONE 14.1.5 'INFORMAZIONE E COMUNICAZIONE' - PIANO DI AZIONE COESIONE (PAC) CALABRIA 2014/2020 - ALTRI SERVIZI - (REGOLAMENTO (UE) N. 1303/2013, DELIBERE CIPE NN. 10/2015 E 7/2017, DGR NN. 41/2016, 448/2016 E 320/2017)					
		2018	45.140,00	44.530,00	-610,00	0,00
TOTALE CAPITOLO			**45.140,00**	**44.530,00**	**-610,00**	**0,00**
CAPITOLO U9011203101 - ***Risorse Vincolate (Capitolo: E9201012001)***						
	SPESE PER LA REALIZZAZIONE DEGLI INTERVENTI COMPRESI NELL'ASSE 2 - OBIETTIVO SPECIFICO 2.2 - AZIONE 2.2.1 "SOLUZIONI TECNOLOGICHE PER LA DIGITALIZZAZIONE PER L'INNOVAZIONE DEI PROCESSI INTERNI DEI VARI AMBITI DELLA PUBBLICA AMMINISTRAZIONE NEL QUADRO DEL SISTEMA PUBBLICO DI CONNETTIVITÀ, RIGUARDANTI IN PARTICOLARE LA GIUSTIZIA (INFORMATIZZAZIONE DEL PROCESSO CIVILE), LA SANITÀ, IL TURISMO, LE ATTIVITÀ E I BENI CULTURALI" - PIANO DI AZIONE COESIONE (PAC) 2014-2020 - SERVIZI AMMINISTRATIVI (REGOLAMENTO (UE) N. 1303/2013, DELIBERE CIPE NN. 10/2015 E 7/2017, DGR NN. 41/2016, 448/2016 E 320/2017)					
		2018	19.514,66	19.514,66	0,00	0,00
TOTALE CAPITOLO			**19.514,66**	**19.514,66**	**0,00**	**0,00**
TOTALE MACROAGGREGATO 103 - Acquisto di beni e servizi			**2.290.314,15**	**1.818.563,56**	**-401.779,45**	**69.971,14**
TOTALE TITOLO 1 - Spese correnti			**4.100.298,04**	**1.979.068,58**	**-957.608,88**	**1.163.620,58**
TITOLO 2 - Spese in conto capitale						
MACROAGGREGATO 202 - Investimenti fissi lordi						
CAPITOLO U1202010410 - ***Risorse Vincolate (Capitolo: E2119000201)***						
	SPESE PER IL CONSOLIDAMENTO DELLA RETE DEI NUCLEI REGIONALI "CONTI PUBBLICI TERRITORIALI" - MACCHINE PER UFFICIO (DELIBERAZIONE CIPE DEL 3.5.2002, N. 36).					
		2017	11.947,88	11.947,88	0,00	0,00
TOTALE CAPITOLO			**11.947,88**	**11.947,88**	**0,00**	**0,00**

MISSIONE PROGRAMMA TITOLO MACROAGGREGATO CAPITOLO	DESCRIZIONE	ESPF	RESIDUI PASSIVI AL 1/1/2019 (RS)	PAGAMENTI IN C/ RESIDUI (PR)	RIACCERTAMENTO RESIDUI (R)(1)	RESIDUI PASSIVI DA ESERCIZI PRECEDENTI (EP=RS-PR+R)
CAPITOLO U1202010411 - *Risorse Vincolate (Capitolo: E2119000201)*						
	SPESE PER IL CONSOLIDAMENTO DELLA RETE DEI NUCLEI REGIONALI "CONTI PUBBLICI TERRITORIALI" - HARDWARE (DELIBERAZIONE CIPE DEL 3.5.2002, N. 36).					
		2017	24.347,12	24.347,12	0,00	0,00
	TOTALE CAPITOLO		**24.347,12**	**24.347,12**	**0,00**	**0,00**
CAPITOLO U9011202103 - *Risorse Vincolate (Capitolo: E9402010501)*						
	SPESE RELATIVE ALL'EVOLUZIONE, ALL'ASSISTENZA E ALLA MANUTENZIONE DEL SISTEMA INFORMATIVO UNITARIO REGIONALE PER LA PROGRAMMAZIONE, GESTIONE E MONITORAGGIO DEGLI INVESTIMENTI PUBBLICI (SIURP) - ASSE 2 - PIANO DI AZIONE COESIONE (PAC) CALABRIA 2014-2020 - SOFTWARE (REGOLAMENTO (UE) N. 1303/2013, DELIBERE CIPE NN. 10/2015 E 7/2017, DGR NN. 41/2016, 448/2016 E 320/2017)					
		2018	67.877,76	0,00	0,00	67.877,76
	TOTALE CAPITOLO		**67.877,76**	**0,00**	**0,00**	**67.877,76**
TOTALE MACROAGGREGATO 202 - Investimenti fissi lordi			**104.172,76**	**36.295,00**	**0,00**	**67.877,76**
TOTALE TITOLO 2 - Spese in conto capitale			**104.172,76**	**36.295,00**	**0,00**	**67.877,76**
TOTALE PROGRAMMA 0112 - Politica regionale unitaria per i servizi istituzionali, generali e di gestione (solo per le Regioni)			**4.204.470,80**	**2.015.363,58**	**-957.608,88**	**1.231.498,34**
TOTALE MISSIONE 01 - Servizi istituzionali, generali e di gestione			**86.388.747,55**	**43.620.353,67**	**-12.293.324,34**	**30.475.069,54**
MISSIONE 03 - Ordine pubblico e sicurezza						
PROGRAMMA 0301 - Polizia locale e amministrativa						
TITOLO 1 - Spese correnti						
MACROAGGREGATO 104 - Trasferimenti correnti						
CAPITOLO U0231210101 - *Risorse Autonome*						
	SPESE PER L'ORDINAMENTO E L'ORGANIZZAZIONE DEI SERVIZI E DEI CORPI DI POLIZIA MUNICIPALE (LEGGE REGIONALE 7.6.2018, N.15).					
		2016	32.704,63	2.818,77	-29.885,86	0,00
		2017	500.000,00	0,00	0,00	500.000,00
	TOTALE CAPITOLO		**532.704,63**	**2.818,77**	**-29.885,86**	**500.000,00**
TOTALE MACROAGGREGATO 104 - Trasferimenti correnti			**532.704,63**	**2.818,77**	**-29.885,86**	**500.000,00**
TOTALE TITOLO 1 - Spese correnti			**532.704,63**	**2.818,77**	**-29.885,86**	**500.000,00**
TOTALE PROGRAMMA 0301 - Polizia locale e amministrativa			**532.704,63**	**2.818,77**	**-29.885,86**	**500.000,00**
PROGRAMMA 0302 - Sistema integrato di sicurezza urbana						
TITOLO 1 - Spese correnti						
MACROAGGREGATO 101 - Redditi da lavoro dipendente						
CAPITOLO U9030200201 - *Risorse Autonome*						
	FONDO PER IL MIGLIORAMENTO DELL'EFFICIENZA DEI SERVIZI (ART.5 DELLA LEGGE REGIONALE 5.5.90, N.30). - U.03.02					
		2017	1.622,13	914,98	-707,15	0,00
		2018	1.537,96	0,00	0,00	1.537,96
	TOTALE CAPITOLO		**3.160,09**	**914,98**	**-707,15**	**1.537,96**
CAPITOLO U9030200202 - *Risorse Autonome*						
	FONDO PER IL MIGLIORAMENTO DELL'EFFICIENZA DEI SERVIZI - CONTRIBUTI SOCIALI EFFETTIVI A CARICO DELL'ENTE (ART.5 DELLA LEGGE REGIONALE 5.5.90, N.30). - U.03.02					
		2017	424,00	424,00	0,00	0,00
	TOTALE CAPITOLO		**424,00**	**424,00**	**0,00**	**0,00**
CAPITOLO U9030200204 - *Risorse Autonome*						
	SPESE PER LE COMPETENZE FISSE DEL PERSONALE REGIONALE DI RUOLO, IVI COMPRESE QUELLE PER IL PAGAMENTO DELLA RETRIBUZIONE DI POSIZIONE E DEI CONTRIBUTI PREVIDENZIALI POSTI A CARICO DELLA REGIONE (SPESE OBBLIGATORIE). - U.03.02					
		2017	13.175,64	0,00	0,00	13.175,64
		2018	10.676,03	0,00	-10.676,03	0,00
	TOTALE CAPITOLO		**23.851,67**	**0,00**	**-10.676,03**	**13.175,64**
CAPITOLO U9030200205 - *Risorse Autonome*						
	SPESE PER LE COMPETENZE FISSE DEL PERSONALE REGIONALE DI RUOLO, IVI COMPRESE QUELLE PER IL PAGAMENTO DELLA RETRIBUZIONE DI POSIZIONE E DEI CONTRIBUTI PREVIDENZIALI POSTI A CARICO DELLA REGIONE -CONTRIBUTI SOCIALI EFFETTIVI A CARICO DELL'ENTE - (SPESE OBBLIGATORIE). - U.03.02					
		2017	35.097,27	0,00	-35.097,27	0,00

MISSIONE PROGRAMMA TITOLO MACROAGGREGATO CAPITOLO	DESCRIZIONE	ESPF	RESIDUI PASSIVI AL 1/1/2019 (RS)	PAGAMENTI IN C/ RESIDUI (PR)	RIACCERTAMENTO RESIDUI (R)(1)	RESIDUI PASSIVI DA ESERCIZI PRECEDENTI (EP=RS-PR+R)
		2018	34.018,81	34.018,81	0,00	0,00
TOTALE CAPITOLO			**69.116,08**	**34.018,81**	**-35.097,27**	**0,00**
CAPITOLO U9030200301 - ***Risorse Vincolate (Capitolo: E9201010201; E9201050101)***						
SPESE PER SOSTENERE LE FASI DI PROGRAMMAZIONE, ATTUAZIONE, GESTIONE, CONTROLLO, VALUTAZIONE E SORVEGLIANZA DEL PROGRAMMA OPERATIVO (POR 2014-2020 - ASSE 14) - RETRIBUZIONI IN DENARO - U.03.02						
		2018	7.732,11	2.351,20	0,00	5.380,91
TOTALE CAPITOLO			**7.732,11**	**2.351,20**	**0,00**	**5.380,91**
CAPITOLO U9030200302 - ***Risorse Vincolate (Capitolo: E9201010201; E9201050101)***						
SPESE PER SOSTENERE LE FASI DI PROGRAMMAZIONE, ATTUAZIONE, GESTIONE, CONTROLLO, VALUTAZIONE E SORVEGLIANZA DEL PROGRAMMA OPERATIVO (POR 2014-2020 - ASSE 14) - CONTRIBUTI SOCIALI EFFETTIVI A CARICO DELL'ENTE - U.03.02						
		2018	2.304,17	1.017,65	0,00	1.286,52
TOTALE CAPITOLO			**2.304,17**	**1.017,65**	**0,00**	**1.286,52**
TOTALE MACROAGGREGATO 101 - Redditi da lavoro dipendente			**106.588,12**	**38.726,64**	**-46.480,45**	**21.381,03**
MACROAGGREGATO 102 - Imposte e tasse a carico dell'ente						
CAPITOLO U9030200206 - ***Risorse Autonome***						
SPESE PER IL PAGAMENTO DELL'IRAP A VALERE SULLE SPESE PER IL PERSONALE REGIONALE (SPESE OBBLIGATORIE) - U.03.02						
		2017	6.580,64	0,00	-6.580,64	0,00
		2018	8.902,57	2.127,53	0,00	6.775,04
TOTALE CAPITOLO			**15.483,21**	**2.127,53**	**-6.580,64**	**6.775,04**
CAPITOLO U9030200303 - ***Risorse Vincolate (Capitolo: E9201010201; E9201050101)***						
SPESE PER SOSTENERE LE FASI DI PROGRAMMAZIONE, ATTUAZIONE, GESTIONE, CONTROLLO, VALUTAZIONE E SORVEGLIANZA DEL PROGRAMMA OPERATIVO (POR 2014-2020 - ASSE 14) - IMPOSTA REGIONALE SULLE ATTIVITA' PRODUTTIVE (IRAP) - U.03.02						
		2018	819,45	362,04	-1,43	455,98
TOTALE CAPITOLO			**819,45**	**362,04**	**-1,43**	**455,98**
TOTALE MACROAGGREGATO 102 - Imposte e tasse a carico dell'ente			**16.302,66**	**2.489,57**	**-6.582,07**	**7.231,02**
MACROAGGREGATO 103 - Acquisto di beni e servizi						
CAPITOLO U9030200402 - ***Risorse Autonome***						
SPESE PER INTERVENTI VOLTI ALLA PREVENZIONE E AL CONTRASTO DEL FENOMENO DELLA 'NDRANGHETA E PER LA PROMOZIONE DELLA LEGALITÀ, DELL'ECONOMIA RESPONSABILE E DELLA TRASPARENZA (LEGGE REGIONALE 26 APRILE 2018, N. 9).- ALTRI SERVIZI						
		2018	3.000,00	0,00	-3.000,00	0,00
TOTALE CAPITOLO			**3.000,00**	**0,00**	**-3.000,00**	**0,00**
TOTALE MACROAGGREGATO 103 - Acquisto di beni e servizi			**3.000,00**	**0,00**	**-3.000,00**	**0,00**
MACROAGGREGATO 104 - Trasferimenti correnti						
CAPITOLO U9030200401 - ***Risorse Autonome***						
SPESE PER INTERVENTI VOLTI ALLA PREVENZIONE E AL CONTRASTO DEL FENOMENO DELLA 'NDRANGHETA E PER LA PROMOZIONE DELLA LEGALITÀ, DELL'ECONOMIA RESPONSABILE E DELLA TRASPARENZA (LEGGE REGIONALE 26 APRILE 2018, N. 9).- TRASFERIMENTI CORRENTI A AMMINISTRAZIONI LOCALI						
		2018	25.000,00	0,00	0,00	25.000,00
TOTALE CAPITOLO			**25.000,00**	**0,00**	**0,00**	**25.000,00**
CAPITOLO U9030200403 - ***Risorse Autonome***						
SPESE PER INTERVENTI VOLTI ALLA PREVENZIONE E AL CONTRASTO DEL FENOMENO DELLA 'NDRANGHETA E PER LA PROMOZIONE DELLA LEGALITÀ, DELL'ECONOMIA RESPONSABILE E DELLA TRASPARENZA (LEGGE REGIONALE 26 APRILE 2018, N. 9).- TRASFERIMENTI CORRENTI A ISTITUZIONI SOCIALI PRIVATE						
		2018	225.000,00	0,00	0,00	225.000,00
TOTALE CAPITOLO			**225.000,00**	**0,00**	**0,00**	**225.000,00**
CAPITOLO U9030200405 - ***Risorse Autonome***						
SPESE PER INTERVENTI VOLTI ALLA PREVENZIONE E AL CONTRASTO DEL FENOMENO DELLA 'NDRANGHETA E PER LA PROMOZIONE DELLA LEGALITÀ, DELL'ECONOMIA RESPONSABILE E DELLA TRASPARENZA (LEGGE REGIONALE 26 APRILE 2018, N. 9).- TRASFERIMENTI CORRENTI A AMMINISTRAZIONI CENTRALI						
		2018	27.000,00	0,00	-27.000,00	0,00
TOTALE CAPITOLO			**27.000,00**	**0,00**	**-27.000,00**	**0,00**
CAPITOLO U9030200501 - ***Risorse Autonome***						
SPESE PER IL PAGAMENTO DI DEBITI FUORI BILANCIO - TRASFERIMENTI CORRENTI AD AMMINISTRAZIONI LOCALI (ART. 73 DEL D.LGS. 118/2011)						

MISSIONE PROGRAMMA TITOLO MACROAGGREGATO CAPITOLO	DESCRIZIONE	ESPF	RESIDUI PASSIVI AL 1/1/2019 (RS)	PAGAMENTI IN C/ RESIDUI (PR)	RIACCERTAMENTO RESIDUI (R)(1)	RESIDUI PASSIVI DA ESERCIZI PRECEDENTI (EP=RS-PR+R)
		2018	8.193,40	8.193,40	0,00	0,00
TOTALE CAPITOLO			**8.193,40**	**8.193,40**	**0,00**	**0,00**
TOTALE MACROAGGREGATO 104 - Trasferimenti correnti			**285.193,40**	**8.193,40**	**-27.000,00**	**250.000,00**
TOTALE TITOLO 1 - Spese correnti			**411.084,18**	**49.409,61**	**-83.062,52**	**278.612,05**
TITOLO 2 - Spese in conto capitale						
MACROAGGREGATO 203 - Contributi agli investimenti						
CAPITOLO U7201040101 - ***Risorse Vincolate (Capitolo: E4442000101; E4442000201)***	**SPESE PER LA REALIZZAZIONE DEI CONTRATTI LOCALI DI SICUREZZA VOLTI ALLA RIQUALIFICAZIONE DEI CONTESTI CARATTERIZZATI DA MAGGIORE PERVASIVITA' E RILEVANZA DEI FENOMENI CRIMINALI (DELIBERAZIONI DELLA GIUNTA REGIONALE N. 42 DEL 2 MARZO 2015 E N. 95 DEL 31 MARZO 2015)**					
		2018	17.172.629,18	855.413,58	-3.383.862,00	12.933.353,60
TOTALE CAPITOLO			**17.172.629,18**	**855.413,58**	**-3.383.862,00**	**12.933.353,60**
TOTALE MACROAGGREGATO 203 - Contributi agli investimenti			**17.172.629,18**	**855.413,58**	**-3.383.862,00**	**12.933.353,60**
TOTALE TITOLO 2 - Spese in conto capitale			**17.172.629,18**	**855.413,58**	**-3.383.862,00**	**12.933.353,60**
TOTALE PROGRAMMA 0302 - Sistema integrato di sicurezza urbana			**17.583.713,36**	**904.823,19**	**-3.466.924,52**	**13.211.965,65**
TOTALE MISSIONE 03 - Ordine pubblico e sicurezza			**18.116.417,99**	**907.641,96**	**-3.496.810,38**	**13.711.965,65**
MISSIONE 04 - Istruzione e diritto allo studio						
PROGRAMMA 0402 - Altri ordini di istruzione non universitaria						
TITOLO 1 - Spese correnti						
MACROAGGREGATO 101 - Redditi da lavoro dipendente						
CAPITOLO U9040200101 - ***Risorse Autonome***	**SPESE PER LE COMPETENZE FISSE DEL PERSONALE REGIONALE DI RUOLO, IVI COMPRESE QUELLE PER IL PAGAMENTO DELLA RETRIBUZIONE DI POSIZIONE E DEI CONTRIBUTI PREVIDENZIALI POSTI A CARICO DELLA REGIONE (SPESE OBBLIGATORIE). - U.04.02**					
		2017	5.639,74	5.571,91	-67,83	0,00
		2018	23.305,17	0,00	-23.305,17	0,00
TOTALE CAPITOLO			**28.944,91**	**5.571,91**	**-23.373,00**	**0,00**
CAPITOLO U9040200102 - ***Risorse Autonome***	**SPESE PER LE COMPETENZE FISSE DEL PERSONALE REGIONALE DI RUOLO, IVI COMPRESE QUELLE PER IL PAGAMENTO DELLA RETRIBUZIONE DI POSIZIONE E DEI CONTRIBUTI PREVIDENZIALI POSTI A CARICO DELLA REGIONE -CONTRIBUTI SOCIALI EFFETTIVI A CARICO DELL'ENTE - (SPESE OBBLIGATORIE). - U.04.02**					
		2017	2.984,10	0,00	-2.984,10	0,00
		2018	9.209,83	0,00	0,00	9.209,83
TOTALE CAPITOLO			**12.193,93**	**0,00**	**-2.984,10**	**9.209,83**
CAPITOLO U9040200201 - ***Risorse Autonome***	**FONDO PER IL MIGLIORAMENTO DELL'EFFICIENZA DEI SERVIZI (ART.5 DELLA LEGGE REGIONALE 5.5.90, N.30). - U.04.02**					
		2017	3.876,71	0,00	-3.876,71	0,00
		2018	3.675,54	0,00	0,00	3.675,54
TOTALE CAPITOLO			**7.552,25**	**0,00**	**-3.876,71**	**3.675,54**
CAPITOLO U9040200202 - ***Risorse Autonome***	**FONDO PER IL MIGLIORAMENTO DELL'EFFICIENZA DEI SERVIZI - CONTRIBUTI SOCIALI EFFETTIVI A CARICO DELL'ENTE (ART.5 DELLA LEGGE REGIONALE 5.5.90, N.30). - U.04.02**					
		2017	409,61	409,61	0,00	0,00
TOTALE CAPITOLO			**409,61**	**409,61**	**0,00**	**0,00**
CAPITOLO U9040200401 - ***Risorse Autonome***	**SPESE PER COMPETENZE FISSE E CONTRIBUTIVE DEL PERSONALE DI RUOLO TRANSITATO DALLE AMMINISTRAZIONI PROVINCIALI AI SENSI DELLA LEGGE 7 APRILE 2014, N. 56 E DELLA LEGGE REGIONALE 22 GIUGNO 2015, N.14 (SPESE OBBLIGATORIE) - U. 04.02**					
		2017	8.520,50	0,00	-8.520,50	0,00
TOTALE CAPITOLO			**8.520,50**	**0,00**	**-8.520,50**	**0,00**
CAPITOLO U9040200402 - ***Risorse Autonome***	**SPESE PER IL PAGAMENTO DEI CONTRIBUTI PREVIDENZIALI ED ASSISTENZIALI POSTI A CARICO DELLA REGIONE PER IL PERSONALE DI RUOLO TRANSITATO DALLE AMMINISTRAZIONI PROVINCIALI AI SENSI DELLA LEGGE 7 APRILE 2014, N. 56 E DELLA LEGGE REGIONALE 22 GIUGNO 2015, N.14 (SPESE OBBLIGATORIE) - U.04.02**					

MISSIONE PROGRAMMA TITOLO MACROAGGREGATO CAPITOLO	DESCRIZIONE	ESPF	RESIDUI PASSIVI AL 1/1/2019 (RS)	PAGAMENTI IN C/ RESIDUI (PR)	RIACCERTAMENTO RESIDUI (R)(1)	RESIDUI PASSIVI DA ESERCIZI PRECEDENTI (EP=RS-PR+R)
		2018	807,93	807,69	-0,24	0,00
TOTALE CAPITOLO			**807,93**	**807,69**	**-0,24**	**0,00**
TOTALE MACROAGGREGATO 101 - Redditi da lavoro dipendente			**58.429,13**	**6.789,21**	**-38.754,55**	**12.885,37**
MACROAGGREGATO 102 - Imposte e tasse a carico dell'ente						
CAPITOLO U9040200103 - ***Risorse Autonome***						
	SPESE PER IL PAGAMENTO DELL'IRAP A VALERE SULLE SPESE PER IL PERSONALE REGIONALE (SPESE OBBLIGATORIE) - U.04.02					
		2017	576,25	0,00	-576,25	0,00
TOTALE CAPITOLO			**576,25**	**0,00**	**-576,25**	**0,00**
CAPITOLO U9040200403 - ***Risorse Autonome***						
	SPESE PER IL PAGAMENTO DELL'IRAP PER IL PERSONALE DI RUOLO TRANSITATO DALLE AMMINISTRAZIONI PROVINCIALI AI SENSI DELLA LEGGE 7 APRILE 2014, N. 56 E DELLA LEGGE REGIONALE 22 GIUGNO 2015, N.14 (SPESE OBBLIGATORIE) - U.04.02					
		2017	724,62	724,62	0,00	0,00
		2018	895,63	895,63	0,00	0,00
TOTALE CAPITOLO			**1.620,25**	**1.620,25**	**0,00**	**0,00**
TOTALE MACROAGGREGATO 102 - Imposte e tasse a carico dell'ente			**2.196,50**	**1.620,25**	**-576,25**	**0,00**
TOTALE TITOLO 1 - Spese correnti			**60.625,63**	**8.409,46**	**-39.330,80**	**12.885,37**
TOTALE PROGRAMMA 0402 - Altri ordini di istruzione non universitaria			**60.625,63**	**8.409,46**	**-39.330,80**	**12.885,37**
PROGRAMMA 0403 - Edilizia scolastica						
TITOLO 1 - Spese correnti						
MACROAGGREGATO 101 - Redditi da lavoro dipendente						
CAPITOLO U9040300101 - ***Risorse Autonome***						
	FONDO PER IL MIGLIORAMENTO DELL'EFFICIENZA DEI SERVIZI (ART.5 DELLA LEGGE REGIONALE 5.5.90, N.30). - U.04.03					
		2017	1.242,19	0,00	-1.242,19	0,00
		2018	1.177,73	0,00	0,00	1.177,73
TOTALE CAPITOLO			**2.419,92**	**0,00**	**-1.242,19**	**1.177,73**
CAPITOLO U9040300102 - ***Risorse Autonome***						
	FONDO PER IL MIGLIORAMENTO DELL'EFFICIENZA DEI SERVIZI - CONTRIBUTI SOCIALI EFFETTIVI A CARICO DELL'ENTE (ART.5 DELLA LEGGE REGIONALE 5.5.90, N.30). - U.04.03					
		2017	49,69	49,69	0,00	0,00
TOTALE CAPITOLO			**49,69**	**49,69**	**0,00**	**0,00**
CAPITOLO U9040300202 - ***Risorse Autonome***						
	SPESE PER L'ATTUAZIONE DEL PIANO DI STABILIZZAZIONE DEI LAVORATORI SOCIALMENTE UTILI E DI PUBBLICA UTILITA' AI SENSI DELL'ARTICOLO 20, COMMI 1 E 2, DELLA LEGGE REGIONALE 11 MAGGIO 2007, N. 9 E ART. 15, COMMA 1 DELLA LEGGE REGIONALE 26 FEBBRAIO 2010, N. 8 - CONTRIBUTI SOCIALI EFFETTIVI A CARICO DELL'ENTE (SPESE OBBLIGATORIE) - U.04.03					
		2018	79,41	0,00	-79,41	0,00
TOTALE CAPITOLO			**79,41**	**0,00**	**-79,41**	**0,00**
TOTALE MACROAGGREGATO 101 - Redditi da lavoro dipendente			**2.549,02**	**49,69**	**-1.321,60**	**1.177,73**
TOTALE TITOLO 1 - Spese correnti			**2.549,02**	**49,69**	**-1.321,60**	**1.177,73**
TITOLO 2 - Spese in conto capitale						
MACROAGGREGATO 203 - Contributi agli investimenti						
CAPITOLO U3203017701 - ***Risorse Autonome***						
	QUOTA SUCCESSIVA ALLA PRIMA DEI CONTRIBUTI IN ANNUALITA' AL COMUNE DI LOCRI E ALLA PROVINCIA DI REGGIO CALABRIA PER LA CONTRAZIONE DI UNO O PIU' MUTUI CON LA CCDDPP, AI SENSI DELLA LEGGE REGIONALE 31 LUGLIO 1987, N. 24, PER LA REALIZZAZIONE DI UN POLO SCOLASTICO NEL TERRITORIO DELLO STESSO COMUNE (ART. 6 DELLA LEGGE REGIONALE 11 GENNAIO 2006, N. 1)					
	NOTA: *ESTINZIONE DI PASSIVITA' GENERATA DAL LIMITE DI IMPEGNO DI EURO 2.500.000,00 DI CUI AL CAPITOLO 32030139*					
		2018	770.775,01	770.775,01	0,00	0,00
TOTALE CAPITOLO			**770.775,01**	**770.775,01**	**0,00**	**0,00**
CAPITOLO U4201010901 - ***Risorse Vincolate (Capitolo: E4403000201)***						
	SPESE A CARICO DEL BILANCIO DELLO STATO PER L'ATTIVAZIONE DI OPERE DI EDILIZIA SCOLASTICA - PIANO REGIONALE TRIENNALE DI FINANZIAMENTO 2007-2009 (ART. 4, LEGGE 11 GENNAIO 1996, N.23)					
		2018	230.326,12	0,00	0,00	230.326,12

MISSIONE PROGRAMMA TITOLO MACROAGGREGATO CAPITOLO	DESCRIZIONE	ESPF	RESIDUI PASSIVI AL 1/1/2019 (RS)	PAGAMENTI IN C/ RESIDUI (PR)	RIACCERTAMENTO RESIDUI (R)(1)	RESIDUI PASSIVI DA ESERCIZI PRECEDENTI (EP=RS-PR+R)
TOTALE CAPITOLO			**230.326,12**	**0,00**	**0,00**	**230.326,12**
CAPITOLO U4201011301 - ***Risorse Autonome***	**COFINANZIAMENTO A CARICO DEL BILANCIO REGIONALE PER L'ATTIVAZIONE DI OPERE DI EDILIZIA SCOLASTICA - PIANO REGIONALE TRIENNALE DI FINANZIAMENTO 2007-2009 (ART. 4, LEGGE 11 GENNAIO 1996, N. 23 E ARTICOLO 3, COMMA4, DELLA LEGGE REGIONALE 13 GIUGNO 2008, N. 15).**					
		2018	106.457,63	0,00	0,00	106.457,63
TOTALE CAPITOLO			**106.457,63**	**0,00**	**0,00**	**106.457,63**
CAPITOLO U4201011401 - ***Risorse Vincolate (Capitolo: E4403000301)***	**SPESE PER LA REALIZZAZIONE INTERVENTI DI ADEGUAMENTO STRUTTURALE E SISMICO DEGLI EDIFICI SCOLASTICI (ART. 32-BIS DEL DECRETO LEGGE 30 SETTEMBRE 2003, N. 269, CONVERTITO, CON MODIFICAZIONI, DALLA LEGGE 24 NOVEMBRE 2003, N. 326 - ORDINANZA DELLA PRESIDENZA DEL CONSIGLIO DEI MINISTRI N. 3728 DEL 29 DICEMBRE 2008, D.P.C.M. DEL 12 GENNAIO 2010 E D.P.C.M DEL 02 MARZO 2011)**					
		2018	58.449,25	58.449,25	0,00	0,00
TOTALE CAPITOLO			**58.449,25**	**58.449,25**	**0,00**	**0,00**
TOTALE MACROAGGREGATO 203 - Contributi agli investimenti			**1.166.008,01**	**829.224,26**	**0,00**	**336.783,75**
TOTALE TITOLO 2 - Spese in conto capitale			**1.166.008,01**	**829.224,26**	**0,00**	**336.783,75**
TOTALE PROGRAMMA 0403 - Edilizia scolastica			**1.168.557,03**	**829.273,95**	**-1.321,60**	**337.961,48**
PROGRAMMA 0404 - Istruzione universitaria						
TITOLO 1 - Spese correnti						
MACROAGGREGATO 101 - Redditi da lavoro dipendente						
CAPITOLO U9040400201 - ***Risorse Autonome***	**SPESE PER LE COMPETENZE FISSE DEL PERSONALE REGIONALE DI RUOLO, IVI COMPRESE QUELLE PER IL PAGAMENTO DELLA RETRIBUZIONE DI POSIZIONE E DEI CONTRIBUTI PREVIDENZIALI POSTI A CARICO DELLA REGIONE (SPESE OBBLIGATORIE). - U.04.04**					
		2017	1.913,92	0,00	0,00	1.913,92
TOTALE CAPITOLO			**1.913,92**	**0,00**	**0,00**	**1.913,92**
CAPITOLO U9040400202 - ***Risorse Autonome***	**SPESE PER LE COMPETENZE FISSE DEL PERSONALE REGIONALE DI RUOLO, IVI COMPRESE QUELLE PER IL PAGAMENTO DELLA RETRIBUZIONE DI POSIZIONE E DEI CONTRIBUTI PREVIDENZIALI POSTI A CARICO DELLA REGIONE -CONTRIBUTI SOCIALI EFFETTIVI A CARICO DELL'ENTE - (SPESE OBBLIGATORIE). - U.04.04**					
		2017	26.375,67	0,00	-26.375,67	0,00
		2018	22.191,37	22.191,31	-0,06	0,00
TOTALE CAPITOLO			**48.567,04**	**22.191,31**	**-26.375,73**	**0,00**
CAPITOLO U9040400301 - ***Risorse Autonome***	**FONDO PER IL MIGLIORAMENTO DELL'EFFICIENZA DEI SERVIZI (ART.5 DELLA LEGGE REGIONALE 5.5.90, N.30). - U.04.04**					
		2017	37.338,03	0,00	-37.338,03	0,00
		2018	35.400,51	0,00	0,00	35.400,51
TOTALE CAPITOLO			**72.738,54**	**0,00**	**-37.338,03**	**35.400,51**
CAPITOLO U9040400302 - ***Risorse Autonome***	**FONDO PER IL MIGLIORAMENTO DELL'EFFICIENZA DEI SERVIZI - CONTRIBUTI SOCIALI EFFETTIVI A CARICO DELL'ENTE (ART.5 DELLA LEGGE REGIONALE 5.5.90, N.30). - U.04.04**					
		2017	6.454,00	6.454,00	0,00	0,00
TOTALE CAPITOLO			**6.454,00**	**6.454,00**	**0,00**	**0,00**
TOTALE MACROAGGREGATO 101 - Redditi da lavoro dipendente			**129.673,50**	**28.645,31**	**-63.713,76**	**37.314,43**
MACROAGGREGATO 102 - Imposte e tasse a carico dell'ente						
CAPITOLO U9040400204 - ***Risorse Autonome***	**SPESE PER IL PAGAMENTO DELL'IRAP A VALERE SULLE SPESE PER IL PERSONALE REGIONALE (SPESE OBBLIGATORIE) - U.04.04**					
		2017	6.139,93	0,00	-6.139,93	0,00
		2018	7.655,91	4.750,98	0,00	2.904,93
TOTALE CAPITOLO			**13.795,84**	**4.750,98**	**-6.139,93**	**2.904,93**
TOTALE MACROAGGREGATO 102 - Imposte e tasse a carico dell'ente			**13.795,84**	**4.750,98**	**-6.139,93**	**2.904,93**
MACROAGGREGATO 104 - Trasferimenti correnti						

MISSIONE PROGRAMMA TITOLO MACROAGGREGATO CAPITOLO	DESCRIZIONE	ESPF	RESIDUI PASSIVI AL 1/1/2019 (RS)	PAGAMENTI IN C/ RESIDUI (PR)	RIACCERTAMENTO RESIDUI (R)(1)	RESIDUI PASSIVI DA ESERCIZI PRECEDENTI (EP=RS-PR+R)
CAPITOLO U0331310601 - *Risorse Autonome*						
	CONTRIBUTO ALLE SPESE DI FUNZIONAMENTO DELL'ISTITUTO DI SERVIZIO E ASSISTENZA SOCIALE (ISAS) DI COSENZA. (ART. 52, COMMA 7, DELLA LEGGE REGIONALE 23 DICEMBRE 2011, N. 47)					
		2018	15.000,00	15.000,00	0,00	0,00
	TOTALE CAPITOLO		**15.000,00**	**15.000,00**	**0,00**	**0,00**
CAPITOLO U4304020201 - *Risorse Vincolate (Capitolo: E2129000101; E2129000201)*						
	SPESE PER LA REALIZZAZIONE DI PERCORSI FORMATIVI DI ALTA FORMAZIONE RIVOLTI A STUDENTI ISCRITTI ALLA FACOLTA' DI INGEGNERIA MECCANICA IN RELAZIONE ALL'EVENTO FORMULA ATA/SAE ITALY (PILASTRO SALVAGUARDIA - SCHEDA N. 1.3)					
		2016	60.000,00	0,00	-60.000,00	0,00
	TOTALE CAPITOLO		**60.000,00**	**0,00**	**-60.000,00**	**0,00**
TOTALE MACROAGGREGATO 104 - Trasferimenti correnti			**75.000,00**	**15.000,00**	**-60.000,00**	**0,00**
TOTALE TITOLO 1 - Spese correnti			**218.469,34**	**48.396,29**	**-129.853,69**	**40.219,36**
TITOLO 2 - Spese in conto capitale						
MACROAGGREGATO 203 - Contributi agli investimenti						
CAPITOLO U4701030101 - *Risorse Vincolate (Capitolo: E4412006101; E4412007001)*						
	SPESE PER L'ATTUAZIONE DEL PIANO NAZIONALE PER IL SUD - PRIORITA' STRATEGICA "INNOVAZIONE, RICERCA E COMPETITIVITA'". APQ RAFFORZATO PER LA REALIZZAZIONE DI INTERVENTI INFRASTRUTTURALI DI RILIEVO REGIONALE NEL SISTEMA UNIVERSITARIO (DELIBERA CIPE N. 78/2011, N. 7/2012, N. 89/2012 E RIMODULAZIONE FSC A SEGUITO DELLA DELIBERA CIPE N. 67 DEL 06/08/2015)					
	NOTA: ***FINANZIAMENTO COMPLESSIVO DI EURO 63.852.425,47, RIMODULATO IN EURO 13.043.000,80 A SEGUITO DELLA RIPROGRAMMAZIONE AI SENSI DELLA DGR N. 396 DEL 31.10.2013 E SUCCESSIVAMENTE RIMODULATO IN EURO 8.123.000,80 A SEGUITO DELLA DGR N. 68 DEL 20/03/2015. FINANZIAMENTO INCREMENTATO DELL'IMPORTO DI EURO 14.562.587,64 A SEGUITO DELLA RIMODULAZIONE FSC AI SENSI ALLA DELIBERA CIPE N. 67 DEL 06/08/2015.***					
		2018	521.840,00	521.840,00	0,00	0,00
	TOTALE CAPITOLO		**521.840,00**	**521.840,00**	**0,00**	**0,00**
CAPITOLO U4701030201 - *Risorse Vincolate (Capitolo: E4412006401)*						
	SPESE PER L'ATTUAZIONE DEL PIANO NAZIONALE PER IL SUD - PRIORITA' STRATEGICA 'INNOVAZIONE, RICERCA E COMPETITIVITA''. APQ RAFFORZATO PER LA REALIZZAZIONE DI INTERVENTI DI RILIEVO REGIONALE NEL SISTEMA UNIVERSITARIO (RISORSE FSC 2007/2013 A VALERE SUI PAIN/ODS - DELIBERE CIPE N. 78/2011 E N. 7/2012)					
	NOTA: ***FINANZIAMENTO COMPLESSIVO DI EURO 28.829.158,73, RIMODULATO IN EURO 17.094.776,31 A SEGUITO DELLA RIPROGRAMMAZIONE AI SENSI DELLA DELIBERA CIPE 23 MARZO 2012, N. 41.***					
		2017	2.685.879,90	0,00	-2.685.879,90	0,00
		2018	1.926.338,75	0,00	-918.744,92	1.007.593,83
	TOTALE CAPITOLO		**4.612.218,65**	**0,00**	**-3.604.624,82**	**1.007.593,83**
TOTALE MACROAGGREGATO 203 - Contributi agli investimenti			**5.134.058,65**	**521.840,00**	**-3.604.624,82**	**1.007.593,83**
TOTALE TITOLO 2 - Spese in conto capitale			**5.134.058,65**	**521.840,00**	**-3.604.624,82**	**1.007.593,83**
TOTALE PROGRAMMA 0404 - Istruzione universitaria			**5.352.527,99**	**570.236,29**	**-3.734.478,51**	**1.047.813,19**
PROGRAMMA 0405 - Istruzione tecnica superiore						
TITOLO 1 - Spese correnti						
MACROAGGREGATO 101 - Redditi da lavoro dipendente						
CAPITOLO U9040500102 - *Risorse Autonome*						
	SPESE PER LE COMPETENZE FISSE DEL PERSONALE REGIONALE DI RUOLO, IVI COMPRESE QUELLE PER IL PAGAMENTO DELLA RETRIBUZIONE DI POSIZIONE E DEI CONTRIBUTI PREVIDENZIALI POSTI A CARICO DELLA REGIONE -CONTRIBUTI SOCIALI EFFETTIVI A CARICO DELL'ENTE - (SPESE OBBLIGATORIE). - U.04.05					
		2017	3.051,25	0,00	-3.051,25	0,00
		2018	3.698,87	2.879,07	0,00	819,80
	TOTALE CAPITOLO		**6.750,12**	**2.879,07**	**-3.051,25**	**819,80**
CAPITOLO U9040500201 - *Risorse Autonome*						
	FONDO PER IL MIGLIORAMENTO DELL'EFFICIENZA DEI SERVIZI (ART.5 DELLA LEGGE REGIONALE 5.5.90, N.30). - U.04.05					
		2017	884,64	0,00	-884,64	0,00
	TOTALE CAPITOLO		**884,64**	**0,00**	**-884,64**	**0,00**
TOTALE MACROAGGREGATO 101 - Redditi da lavoro dipendente			**7.634,76**	**2.879,07**	**-3.935,89**	**819,80**
MACROAGGREGATO 102 - Imposte e tasse a carico dell'ente						
CAPITOLO U9040500103 - *Risorse Autonome*						
	SPESE PER IL PAGAMENTO DELL'IRAP A VALERE SULLE SPESE PER IL PERSONALE REGIONALE (SPESE OBBLIGATORIE) - U.04.05					

MISSIONE PROGRAMMA TITOLO MACROAGGREGATO CAPITOLO	DESCRIZIONE	ESPF	RESIDUI PASSIVI AL 1/1/2019 (RS)	PAGAMENTI IN C/ RESIDUI (PR)	RIACCERTAMENTO RESIDUI (R)(1)	RESIDUI PASSIVI DA ESERCIZI PRECEDENTI (EP=RS-PR+R)
		2017	246,09	0,00	-246,09	0,00
		2018	600,37	600,37	0,00	0,00
TOTALE CAPITOLO			**846,46**	**600,37**	**-246,09**	**0,00**
TOTALE MACROAGGREGATO 102 - Imposte e tasse a carico dell'ente			**846,46**	**600,37**	**-246,09**	**0,00**
TOTALE TITOLO 1 - Spese correnti			**8.481,22**	**3.479,44**	**-4.181,98**	**819,80**
TOTALE PROGRAMMA 0405 - Istruzione tecnica superiore			**8.481,22**	**3.479,44**	**-4.181,98**	**819,80**
PROGRAMMA 0406 - Servizi ausiliari all'istruzione						
TITOLO 1 - Spese correnti						
MACROAGGREGATO 104 - Trasferimenti correnti						
CAPITOLO U6201072201 - ***Risorse Autonome***	**SPESE PER CONTRIBUTI AGLI ENTI LOCALI CHE SEGNALANO LA PRESENZA DI SOGGETTI AFFETTI DA DISTURBI SPECIFICI DI APPRENDIMENTO (DSA) PER FAVORIRE L'ACQUISTO NELLE SCUOLE DI STRUMENTI INFORMATICI O TECNOLOGICI VOLTI A FACILITARE I PERCORSI DIDATTICI DEGLI ALUNNI (LEGGE REGIONALE 11 APRILE 2012, N. 10)**					
		2017	100.000,00	0,00	0,00	100.000,00
TOTALE CAPITOLO			**100.000,00**	**0,00**	**0,00**	**100.000,00**
TOTALE MACROAGGREGATO 104 - Trasferimenti correnti			**100.000,00**	**0,00**	**0,00**	**100.000,00**
TOTALE TITOLO 1 - Spese correnti			**100.000,00**	**0,00**	**0,00**	**100.000,00**
TITOLO 2 - Spese in conto capitale						
MACROAGGREGATO 203 - Contributi agli investimenti						
CAPITOLO U4802010100 - ***Risorse Vincolate (Capitolo: E4439000101; E4610000100)***	**SPESE PER MIGLIORARE LA QUALITA' E L'ACCESSIBILITA' DELLE STRUTTURE SCOLASTICHE E DEI SERVIZI COMPLEMENTARI ALLA DIDATTICA E ACCRESCERE LA DIFFUSIONE, L'ACCESSO E L'USO DELLE TECNOLOGIE DELL'INFORMAZIONE E DELLA COMUNICAZIONE NELLE SCUOLE (ASSE IV - SETTORE IV.1 - OBIETTIVO OPERATIVO 4.1.1).**					
		2012	9.482,41	9.482,41	0,00	0,00
TOTALE CAPITOLO			**9.482,41**	**9.482,41**	**0,00**	**0,00**
TOTALE MACROAGGREGATO 203 - Contributi agli investimenti			**9.482,41**	**9.482,41**	**0,00**	**0,00**
TOTALE TITOLO 2 - Spese in conto capitale			**9.482,41**	**9.482,41**	**0,00**	**0,00**
TOTALE PROGRAMMA 0406 - Servizi ausiliari all'istruzione			**109.482,41**	**9.482,41**	**0,00**	**100.000,00**
PROGRAMMA 0407 - Diritto allo studio						
TITOLO 1 - Spese correnti						
MACROAGGREGATO 101 - Redditi da lavoro dipendente						
CAPITOLO U9040700401 - ***Risorse Autonome***	**SPESE PER COMPETENZE FISSE E CONTRIBUTIVE DEL PERSONALE DI RUOLO TRANSITATO DALLE AMMINISTRAZIONI PROVINCIALI AI SENSI DELLA LEGGE 7 APRILE 2014, N. 56 E DELLA LEGGE REGIONALE 22 GIUGNO 2015, N.14 (SPESE OBBLIGATORIE) - U. 04.07**					
		2017	46.676,95	0,00	-46.676,95	0,00
TOTALE CAPITOLO			**46.676,95**	**0,00**	**-46.676,95**	**0,00**
CAPITOLO U9040700402 - ***Risorse Autonome***	**SPESE PER IL PAGAMENTO DEI CONTRIBUTI PREVIDENZIALI ED ASSISTENZIALI POSTI A CARICO DELLA REGIONE PER IL PERSONALE DI RUOLO TRANSITATO DALLE AMMINISTRAZIONI PROVINCIALI AI SENSI DELLA LEGGE 7 APRILE 2014, N. 56 E DELLA LEGGE REGIONALE 22 GIUGNO 2015, N.14 (SPESE OBBLIGATORIE) - U.04.07**					
		2017	1.172,99	0,00	-1.172,99	0,00
		2018	14.378,75	14.378,75	0,00	0,00
TOTALE CAPITOLO			**15.551,74**	**14.378,75**	**-1.172,99**	**0,00**
TOTALE MACROAGGREGATO 101 - Redditi da lavoro dipendente			**62.228,69**	**14.378,75**	**-47.849,94**	**0,00**
MACROAGGREGATO 102 - Imposte e tasse a carico dell'ente						
CAPITOLO U9040700403 - ***Risorse Autonome***	**SPESE PER IL PAGAMENTO DELL'IRAP PER IL PERSONALE DI RUOLO TRANSITATO DALLE AMMINISTRAZIONI PROVINCIALI AI SENSI DELLA LEGGE 7 APRILE 2014, N. 56 E DELLA LEGGE REGIONALE 22 GIUGNO 2015, N.14 (SPESE OBBLIGATORIE) - U.04.07**					
		2017	3.287,03	0,00	-3.287,03	0,00
		2018	6.263,67	6.263,67	0,00	0,00
TOTALE CAPITOLO			**9.550,70**	**6.263,67**	**-3.287,03**	**0,00**
TOTALE MACROAGGREGATO 102 - Imposte e tasse a carico dell'ente			**9.550,70**	**6.263,67**	**-3.287,03**	**0,00**

MISSIONE PROGRAMMA TITOLO MACROAGGREGATO CAPITOLO	DESCRIZIONE	ESPF	RESIDUI PASSIVI AL 1/1/2019 (RS)	PAGAMENTI IN C/ RESIDUI (PR)	RIACCERTAMENTO RESIDUI (R)(1)	RESIDUI PASSIVI DA ESERCIZI PRECEDENTI (EP=RS-PR+R)
MACROAGGREGATO 104 - Trasferimenti correnti						
CAPITOLO U0331310101 - ***Risorse Autonome***						
	SPESE PER INTERVENTI RELATIVI AL DIRITTO ALLO STUDIO PER LA SCUOLA MATERNA, SCUOLA DELL'OBBLIGO, E SCUOLA SECONDARIA SUPERIORE (L.R. 8.5.85,N.27).					
		2016	12.000,00	0,00	0,00	12.000,00
		2017	3.227.697,58	205.737,13	-1.524.725,65	1.497.234,80
		2018	4.407.619,18	1.280.826,40	-388.129,51	2.738.663,27
	TOTALE CAPITOLO		**7.647.316,76**	**1.486.563,53**	**-1.912.855,16**	**4.247.898,07**
CAPITOLO U0331310102 - ***Risorse Autonome***						
	SPESE PER INTERVENTI RELATIVI AL DIRITTO ALLO STUDIO PER LA SCUOLA MATERNA, SCUOLA DELL'OBBLIGO, E SCUOLA SECONDARIA SUPERIORE - TRASFERIMENTI CORRENTI A ISTITUZIONI SOCIALI PRIVATE (L.R. 8.5.85,N.27).					
		2017	19.168,07	12.757,85	-6.410,22	0,00
		2018	130.000,00	84.000,00	-20.000,00	26.000,00
	TOTALE CAPITOLO		**149.168,07**	**96.757,85**	**-26.410,22**	**26.000,00**
CAPITOLO U0331310103 - ***Risorse Autonome***						
	SPESE PER INTERVENTI RELATIVI AL DIRITTO ALLO STUDIO PER LA SCUOLA MATERNA, SCUOLA DELL'OBBLIGO, E SCUOLA SECONDARIA SUPERIORE - TRASFERIMENTI CORRENTI AD AMMINISTRAZIONI CENTRALI (L.R. 8.5.85,N.27).					
		2017	89.343,83	53.087,28	-12.584,41	23.672,14
		2018	364.539,86	306.463,44	-14.872,91	43.203,51
	TOTALE CAPITOLO		**453.883,69**	**359.550,72**	**-27.457,32**	**66.875,65**
CAPITOLO U0331312101 - ***Risorse Vincolate (Capitolo: E0230613301)***						
	SPESE PER IL FINANZIAMENTO DEL PIANO STRAORDINARIO PER L'ASSEGNAZIONE DI BORSE DI STUDIO A SOSTEGNO DELLA SPESA DELLE FAMIGLIE PER L'ISTRUZIONE (ART.1, COMMA 9, LEGGE 10.3.2000, N. 62).					
		2017	1.272,00	0,00	0,00	1.272,00
		2018	58.695,00	58.695,00	0,00	0,00
	TOTALE CAPITOLO		**59.967,00**	**58.695,00**	**0,00**	**1.272,00**
CAPITOLO U4202010401 - ***Risorse Vincolate (Capitolo: E2105000101)***						
	SPESE PER IL SOSTEGNO ALLE SCUOLE PARITARIE (LEGGE 10 MARZO 2000, N.62)					
		2015	49.803,03	0,00	-49.803,03	0,00
		2016	59.768,48	0,00	0,00	59.768,48
	TOTALE CAPITOLO		**109.571,51**	**0,00**	**-49.803,03**	**59.768,48**
CAPITOLO U4601010101 - ***Risorse Autonome***						
	TRASFERIMENTO ALLE PROVINCE DELLE RISORSE FINANZIARIE INERENTI LE FUNZIONI AMMINISTRATIVE CONFERITE IN MATERIA DI DIRITTO ALLO STUDIO PER LA SCUOLA MATERNA, SCUOLA DELL'OBBLIGO E SCUOLA SECONDARIA SUPERIORE DI CUI ALLA LEGGE REGIONALE 8.5.85, N. 27 (ART. 138, COMMA 5, LETT. B) DELLA LEGGE REGIONALE 12 AGOSTO 2002, N. 34 - ART. 38, COMMA 6, DELLA LEGGE REGIONALE 27 DICEMBRE 2012, N. 69)					
		2016	3.901.483,50	0,00	-3.596.880,00	304.603,50
	TOTALE CAPITOLO		**3.901.483,50**	**0,00**	**-3.596.880,00**	**304.603,50**
TOTALE MACROAGGREGATO 104 - Trasferimenti correnti			**12.321.390,53**	**2.001.567,10**	**-5.613.405,73**	**4.706.417,70**
TOTALE TITOLO 1 - Spese correnti			**12.393.169,92**	**2.022.209,52**	**-5.664.542,70**	**4.706.417,70**
TOTALE PROGRAMMA 0407 - Diritto allo studio			**12.393.169,92**	**2.022.209,52**	**-5.664.542,70**	**4.706.417,70**
PROGRAMMA 0408 - Politica regionale unitaria per l'istruzione e il diritto allo studio (solo per le Regioni)						
TITOLO 1 - Spese correnti						
MACROAGGREGATO 104 - Trasferimenti correnti						
CAPITOLO U9040800602 - ***Risorse Vincolate (Capitolo: E1104000201; E2130000101; E2312000101)***						
	SPESE PER LA REALIZZAZIONE DI INTERVENTI DI SOSTEGNO AGLI STUDENTI CARATTERIZZATI DA PARTICOLARI FRAGILITÀ, TRA CUI ANCHE PERSONE CON DISABILITÀ (POR 2014-2020 - ASSE 12 - OBIETTIVO SPECIFICO 10.1 - AZIONE 10.1.1) - TRASFERIMENTI CORRENTI A AMMINISTRAZIONI CENTRALI					
		2017	33.363,62	0,00	0,00	33.363,62
		2018	2.272.567,37	2.270.056,89	0,00	2.510,48
	TOTALE CAPITOLO		**2.305.930,99**	**2.270.056,89**	**0,00**	**35.874,10**
CAPITOLO U9040800801 - ***Risorse Vincolate (Capitolo: E1104000201; E2130000101; E2312000101)***						
	SPESE PER L'EROGAZIONE DI BORSE DI STUDIO E AZIONI DI SOSTEGNO A FAVORE DI STUDENTI CAPACI E MERITEVOLI PRIVI DI MEZZI E DI PROMOZIONE DEL MERITO TRA GLI STUDENTI, INCLUSI GLI STUDENTI CON DISABILITÀ (POR 2014-2020 - ASSE 12 - OBIETTIVO SPECIFICO 10.5 - AZIONE 10.5.2) - TRASFERIMENTI CORRENTI A AMMINISTRAZIONI LOCALI					

MISSIONE PROGRAMMA TITOLO MACROAGGREGATO CAPITOLO	DESCRIZIONE	ESPF	RESIDUI PASSIVI AL 1/1/2019 (RS)	PAGAMENTI IN C/ RESIDUI (PR)	RIACCERTAMENTO RESIDUI (R)(1)	RESIDUI PASSIVI DA ESERCIZI PRECEDENTI (EP=RS-PR+R)
		2018	1.511.970,67	1.509.821,34	-2.149,33	0,00
TOTALE CAPITOLO			**1.511.970,67**	**1.509.821,34**	**-2.149,33**	**0,00**
CAPITOLO U9040801002 - ***Risorse Vincolate (Capitolo: E1104000201; E2130000101; E2312000101)***						
	SPESE PER LA REALIZZAZIONE DI AZIONI DIRETTE AL RAFFORZAMENTO DEI PERCORSI DI ISTRUZIONE UNIVERSITARIA O EQUIVALENTE POST-LAUREAM, VOLTE A PROMUOVERE IL RACCORDO TRA ISTRUZIONE TERZIARIA, IL SISTEMA PRODUTTIVO, GLI ISTITUTI DI RICERCA, CON PARTICOLARE RIFERIMENTO AI DOTTORATI IN COLLABORAZIONE CON LE IMPRESE E/O ENTI DI RICERCA IN AMBITI SCIENTIFICI COERENTI CON LE LINEE STRATEGICHE DEL PNR E DELLA SMART SPECIALISATION REGIONALE (POR 2014-2020 - ASSE 12 - OBIETTIVO SPECIFICO 10.5 - AZIONE 10.5.12) - ALTRI TRASFERIMENTI A FAMIGLIE					
		2018	130.369,49	128.290,50	-2.078,99	0,00
TOTALE CAPITOLO			**130.369,49**	**128.290,50**	**-2.078,99**	**0,00**
CAPITOLO U9040801102 - ***Risorse Vincolate (Capitolo: E1104000201; E2130000101; E2312000101)***						
	SPESE PER LA REALIZZAZIONE DI INTERVENTI QUALIFICANTI DELLA FILIERA DELL'ISTRUZIONE E FORMAZIONE TECNICA PROFESSIONALE INIZIALE E DELLA FORMAZIONE TECNICA SUPERIORE (POR 2014-2020 - ASSE 12 - OBIETTIVO SPECIFICO 10.6 - AZIONE 10.6.1) - TRASFERIMENTI CORRENTI A ISTITUZIONI SOCIALI PRIVATE					
		2018	167.580,00	135.559,89	0,00	32.020,11
TOTALE CAPITOLO			**167.580,00**	**135.559,89**	**0,00**	**32.020,11**
CAPITOLO U9040801801 - ***Risorse Vincolate (Capitolo: E9201012001)***						
	SPESE PER LA REALIZZAZIONE DEGLI INTEVENTI COMPRESI NELL'ASSE 12 - OBIETTIVO SPECIFICO 10.5 - AZIONE 10.5.2 'BORSE DI STUDIO E AZIONI DI SOSTEGNO A FAVORE DI STUDENTI CAPACI E MERITEVOLI PRIVI DI MEZZI E DI PROMOZIONE DEL MERITO TRA GLI STUDENTI, INCLUSI GLI STUDENTI CON DISABILITA' - PIANO DI AZIONE COESIONE (PAC) CALABRIA 2014/2020 - TRASFERIMENTI CORRENTI AD AMMINISTRAZIONI LOCALI (REGOLAMENTO (UE) N. 1303/2013, DELIBERE CIPE NN. 10/2015 E 7/2017, DGR NN. 41/2016, 448/2016 E 320/2017)					
		2018	2.499.999,99	1.964.355,28	0,00	535.644,71
TOTALE CAPITOLO			**2.499.999,99**	**1.964.355,28**	**0,00**	**535.644,71**
TOTALE MACROAGGREGATO 104 - Trasferimenti correnti			**6.615.851,14**	**6.008.083,90**	**-4.228,32**	**603.538,92**
TOTALE TITOLO 1 - Spese correnti			**6.615.851,14**	**6.008.083,90**	**-4.228,32**	**603.538,92**
TITOLO 2 - Spese in conto capitale						
MACROAGGREGATO 203 - Contributi agli investimenti						
CAPITOLO U4701020101 - ***Risorse Vincolate (Capitolo: E4412005701)***						
	SPESE PER L'ATTUAZIONE DELL'ACCORDO DI PROGRAMMA QUADRO 'ISTRUZIONE' SOTTOSCRITTO IN DATA 1 AGOSTO 2008 (DELIBERE CIPE N. 3 DEL 22 MARZO 2006, N. 36 DEL 3 MAGGIO 2002 E N. 138 DEL 21 DICEMBRE 2000)					
	NOTA: ***FINANZIAMENTO COMPLESSIVO DI EURO 25.000.000,00 ISCRITTO NELL'ANNO 2009 DI CUI EURO 22.000.000,00 A VALERE SULLA DEL. CIPE N. 3/2006, EURO 862.249,00 SULLA DEL. CIPE N. 36/2002 ED EURO 2.137.751,00 SULLA DEL. CIPE N. 138/2000. IN SEDE DI PREDISPOSIZIONE DEL BILANCIO 2020-2022 LA SOMMA DI EURO 7.568.941,85 E' STATA ACCANTONATA AL CAPITOLO U9200301601 AI FINI DELLA REALIZZAZIONE DEGLI INTERVENTI CONFLUITI NEL PIANO SVILUPPO E COESIONE (ART. 44 D.L. 34/2019)***					
		2018	200.421,48	200.421,48	0,00	0,00
TOTALE CAPITOLO			**200.421,48**	**200.421,48**	**0,00**	**0,00**
CAPITOLO U9040800201 - ***Risorse Vincolate (Capitolo: E4443000101; E4613000101; E5201000701)***						
	SPESE PER LA REALIZZAZIONE DI INTERVENTI DI RIQUALIFICAZIONE DEGLI EDIFICI SCOLASTICI, QUALI EFFICIENTAMENTO ENERGETICO, SICUREZZA, ATTRATTIVITÀ E INNOVATIVITÀ, ACCESSIBILITÀ, IMPIANTI SPORTIVI, CONNETTIVITÀ, ANCHE PER FACILITARE L'ACCESSIBILITÀ DELLE PERSONE CON DISABILITÀ (POR 2014-2020 - ASSE 11 - OBIETTIVO SPECIFICO 10.7 - AZIONE 10.7.1) - CONTRIBUTI AGLI INVESTIMENTI A AMMINISTRAZIONI LOCALI					
		2016	8.062.616,10	0,00	-6.046.962,08	2.015.654,02
		2018	1.406.850,00	1.406.850,00	0,00	0,00
TOTALE CAPITOLO			**9.469.466,10**	**1.406.850,00**	**-6.046.962,08**	**2.015.654,02**
CAPITOLO U9040800302 - ***Risorse Vincolate (Capitolo: E4443000101; E4613000101; E5201000701)***						
	SPESE PER LA REALIZZAZIONE DI INTERVENTI INFRASTRUTTURALI PER L'INNOVAZIONE TECNOLOGICA, NONCHE' DI LABORATORI DI SETTORE E PER L'APPRENDIMENTO DELLE COMPETENZE CHIAVE (POR 2014-2020 - ASSE 11 - OBIETTIVO SPECIFICO 10.8 - AZIONE 10.8.1) - CONTRIBUTI AGLI INVESTIMENTI A AMMINISTRAZIONI CENTRALI					
		2017	147.245,40	0,00	0,00	147.245,40
		2018	454.796,00	440.296,00	0,00	14.500,00
TOTALE CAPITOLO			**602.041,40**	**440.296,00**	**0,00**	**161.745,40**
CAPITOLO U9040800402 - ***Risorse Vincolate (Capitolo: E4443000101; E4613000101)***						
	SPESE PER LA REALIZZAZIONE DI INTERVENTI DIRETTI A SVILUPPARE PIATTAFORME WEB E RISORSE DI APPRENDIMENTO ON-LINE A SUPPORTO DELLA DIDATTICA NEI PERCORSI DI ISTRUZIONE E DI FORMAZIONE PROFESSIONALE (POR 2014-2020 - ASSE 11 - OBIETTIVO SPECIFICO 10.8 - AZIONE 10.8.5) - CONTRIBUTI AGLI INVESTIMENTI A AMMINISTRAZIONI CENTRALI					
		2018	118.618,80	109.868,80	0,00	8.750,00
TOTALE CAPITOLO			**118.618,80**	**109.868,80**	**0,00**	**8.750,00**

MISSIONE PROGRAMMA TITOLO MACROAGGREGATO CAPITOLO	DESCRIZIONE	ESPF	RESIDUI PASSIVI AL 1/1/2019 (RS)	PAGAMENTI IN C/ RESIDUI (PR)	RIACCERTAMENTO RESIDUI (R)(1)	RESIDUI PASSIVI DA ESERCIZI PRECEDENTI (EP=RS-PR+R)
CAPITOLO U9040801401 - ***Risorse Vincolate (Capitolo: E4412006901)***						
	SPESE PER L'ATTUAZIONE DEGLI OBIETTIVI DI SERVIZIO PER L'AMBITO TEMATICO "ISTRUZIONE (RISORSE FSC 2007-2013 - DELIBERA CIPE N. 79 DEL 11 LUGLIO 2012)					
	NOTA: ***FINANZIAMENTO COMPLESSIVO DI EURO 3.512.419,00 (OBIETTIVO DI SERVIZIO - ISTRUZIONE- DELIBERA CIPE 79/2012)***					
		2018	60.000,00	60.000,00	0,00	0,00
TOTALE CAPITOLO			**60.000,00**	**60.000,00**	**0,00**	**0,00**
CAPITOLO U9040801501 - ***Risorse Vincolate (Capitolo: E9402010601)***						
	SPESE PER LA REALIZZAZIONE DELL'INTERVENTO STRATEGICO "INTERVENTI DI ADEGUAMENTO, AMMODERNAMENTO E RIQUALIFICAZIONE DEGLI EDIFICI SCOLASTICI (EFFICENTAMENTO ENERGETICO, SICUREZZA, ATTRATTIVITÀ E INNOVATIVITÀ, ACCESSIBILITÀ, IMPIANTI SPORTIVI, CONNETTIVITÀ), DI QUALIFICAZIONE DEGLI AMBIENTI DELL'APPRENDIMENTO E DI SVILUPPO DELLE NUOVE TECNOLOGIE PER LA DIFFUSIONE DI COMPETENZE DIGITALI NELLA SCUOLA" - LINEA AZIONE 1.10 'INFRASTRUTTURE PUBBLICHE DIDATTICHE/UNIVERSITA', SOCIALI SANITARIE: ALTRI INTERVENTI' - CONTRIBUTI AGLI INVESTIMENTI AD AMMINISTRAZIONI LOCALI (PATTO PER LO SVILUPPO DELLA REGIONE CALABRIA - FONDO SVILUPPO E COESIONE (FSC) 2014-2020 - DGR N. 160 DEL 13 MAGGIO 2016 - DELIBERA CIPE N. 26 DEL 10 AGOSTO 2016)					
		2018	2.082.564,14	2.082.564,14	0,00	0,00
TOTALE CAPITOLO			**2.082.564,14**	**2.082.564,14**	**0,00**	**0,00**
TOTALE MACROAGGREGATO 203 - Contributi agli investimenti			**12.533.111,92**	**4.300.000,42**	**-6.046.962,08**	**2.186.149,42**
TOTALE TITOLO 2 - Spese in conto capitale			**12.533.111,92**	**4.300.000,42**	**-6.046.962,08**	**2.186.149,42**
TOTALE PROGRAMMA 0408 - Politica regionale unitaria per l'istruzione e il diritto allo studio (solo per le Regioni)			**19.148.963,06**	**10.308.084,32**	**-6.051.190,40**	**2.789.688,34**
TOTALE MISSIONE 04 - Istruzione e diritto allo studio			**38.241.807,26**	**13.751.175,39**	**-15.495.045,99**	**8.995.585,88**
MISSIONE 05 - Tutela e valorizzazione dei beni e attività culturali						
PROGRAMMA 0501 - Valorizzazione dei beni di interesse storico.						
TITOLO 1 - Spese correnti						
MACROAGGREGATO 101 - Redditi da lavoro dipendente						
CAPITOLO U9050100101 - ***Risorse Autonome***						
	SPESE PER LE COMPETENZE FISSE DEL PERSONALE REGIONALE DI RUOLO, IVI COMPRESE QUELLE PER IL PAGAMENTO DELLA RETRIBUZIONE DI POSIZIONE E DEI CONTRIBUTI PREVIDENZIALI POSTI A CARICO DELLA REGIONE (SPESE OBBLIGATORIE). - U.05.01					
		2017	30.594,54	29.297,57	-1.296,97	0,00
		2018	29.712,83	0,00	0,00	29.712,83
TOTALE CAPITOLO			**60.307,37**	**29.297,57**	**-1.296,97**	**29.712,83**
CAPITOLO U9050100102 - ***Risorse Autonome***						
	SPESE PER LE COMPETENZE FISSE DEL PERSONALE REGIONALE DI RUOLO, IVI COMPRESE QUELLE PER IL PAGAMENTO DELLA RETRIBUZIONE DI POSIZIONE E DEI CONTRIBUTI PREVIDENZIALI POSTI A CARICO DELLA REGIONE -CONTRIBUTI SOCIALI EFFETTIVI A CARICO DELL'ENTE - (SPESE OBBLIGATORIE). - U.05.01					
		2017	42.451,37	0,00	-42.451,37	0,00
		2018	42.200,53	0,00	0,00	42.200,53
TOTALE CAPITOLO			**84.651,90**	**0,00**	**-42.451,37**	**42.200,53**
CAPITOLO U9050100201 - ***Risorse Autonome***						
	FONDO PER IL MIGLIORAMENTO DELL'EFFICIENZA DEI SERVIZI (ART.5 DELLA LEGGE REGIONALE 5.5.90, N.30). - U.05.01					
		2017	35.052,40	0,00	0,00	35.052,40
		2018	33.233,48	0,00	0,00	33.233,48
TOTALE CAPITOLO			**68.285,88**	**0,00**	**0,00**	**68.285,88**
CAPITOLO U9050100202 - ***Risorse Autonome***						
	FONDO PER IL MIGLIORAMENTO DELL'EFFICIENZA DEI SERVIZI - CONTRIBUTI SOCIALI EFFETTIVI A CARICO DELL'ENTE (ART.5 DELLA LEGGE REGIONALE 5.5.90, N.30). - U.05.01					
		2017	6.507,00	6.507,00	0,00	0,00
TOTALE CAPITOLO			**6.507,00**	**6.507,00**	**0,00**	**0,00**
CAPITOLO U9050100401 - ***Risorse Autonome***						
	SPESE PER COMPETENZE FISSE E CONTRIBUTIVE DEL PERSONALE DI RUOLO TRANSITATO DALLE AMMINISTRAZIONI PROVINCIALI AI SENSI DELLA LEGGE 7 APRILE 2014, N. 56 E DELLA LEGGE REGIONALE 22 GIUGNO 2015, N.14 (SPESE OBBLIGATORIE) - U. 05.01					
		2017	5.913,49	0,00	-5.913,49	0,00
TOTALE CAPITOLO			**5.913,49**	**0,00**	**-5.913,49**	**0,00**

MISSIONE PROGRAMMA TITOLO MACROAGGREGATO CAPITOLO	DESCRIZIONE	ESPF	RESIDUI PASSIVI AL 1/1/2019 (RS)	PAGAMENTI IN C/ RESIDUI (PR)	RIACCERTAMENTO RESIDUI (R)(1)	RESIDUI PASSIVI DA ESERCIZI PRECEDENTI (EP=RS-PR+R)
CAPITOLO U9050100402 - ***Risorse Autonome***						
SPESE PER IL PAGAMENTO DEI CONTRIBUTI PREVIDENZIALI ED ASSISTENZIALI POSTI A CARICO DELLA REGIONE PER IL PERSONALE DI RUOLO TRANSITATO DALLE AMMINISTRAZIONI PROVINCIALI AI SENSI DELLA LEGGE 7 APRILE 2014, N. 56 E DELLA LEGGE REGIONALE 22 GIUGNO 2015, N.14 (SPESE OBBLIGATORIE) - U.05.01						
		2018	1.825,19	1.825,00	-0,19	0,00
TOTALE CAPITOLO			**1.825,19**	**1.825,00**	**-0,19**	**0,00**
CAPITOLO U9050100501 - ***Risorse Vincolate (Capitolo: E9201010201; E9201050101)***						
SPESE PER SOSTENERE LE FASI DI PROGRAMMAZIONE, ATTUAZIONE, GESTIONE, CONTROLLO, VALUTAZIONE E SORVEGLIANZA DEL PROGRAMMA OPERATIVO (POR 2014-2020 - ASSE 14) - RETRIBUZIONI IN DENARO - U.05.01						
		2018	2.797,84	2.531,40	0,00	266,44
TOTALE CAPITOLO			**2.797,84**	**2.531,40**	**0,00**	**266,44**
CAPITOLO U9050100502 - ***Risorse Vincolate (Capitolo: E9201010201; E9201050101)***						
SPESE PER SOSTENERE LE FASI DI PROGRAMMAZIONE, ATTUAZIONE, GESTIONE, CONTROLLO, VALUTAZIONE E SORVEGLIANZA DEL PROGRAMMA OPERATIVO (POR 2014-2020 - ASSE 14) - CONTRIBUTI SOCIALI EFFETTIVI A CARICO DELL'ENTE - U.05.01						
		2018	1.125,29	1.060,70	0,00	64,59
TOTALE CAPITOLO			**1.125,29**	**1.060,70**	**0,00**	**64,59**
TOTALE MACROAGGREGATO 101 - Redditi da lavoro dipendente			**231.413,96**	**41.221,67**	**-49.662,02**	**140.530,27**
MACROAGGREGATO 102 - Imposte e tasse a carico dell'ente						
CAPITOLO U9050100104 - ***Risorse Autonome***						
SPESE PER IL PAGAMENTO DELL'IRAP A VALERE SULLE SPESE PER IL PERSONALE REGIONALE (SPESE OBBLIGATORIE) - U.05.01						
		2017	11.966,49	0,00	-11.966,49	0,00
		2018	14.084,88	2.499,46	0,00	11.585,42
TOTALE CAPITOLO			**26.051,37**	**2.499,46**	**-11.966,49**	**11.585,42**
CAPITOLO U9050100403 - ***Risorse Autonome***						
SPESE PER IL PAGAMENTO DELL'IRAP PER IL PERSONALE DI RUOLO TRANSITATO DALLE AMMINISTRAZIONI PROVINCIALI AI SENSI DELLA LEGGE 7 APRILE 2014, N. 56 E DELLA LEGGE REGIONALE 22 GIUGNO 2015, N.14 (SPESE OBBLIGATORIE) - U.05.01						
		2017	498,25	498,25	0,00	0,00
		2018	612,09	612,09	0,00	0,00
TOTALE CAPITOLO			**1.110,34**	**1.110,34**	**0,00**	**0,00**
CAPITOLO U9050100503 - ***Risorse Vincolate (Capitolo: E9201010201; E9201050101)***						
SPESE PER SOSTENERE LE FASI DI PROGRAMMAZIONE, ATTUAZIONE, GESTIONE, CONTROLLO, VALUTAZIONE E SORVEGLIANZA DEL PROGRAMMA OPERATIVO (POR 2014-2020 - ASSE 14) - IMPOSTA REGIONALE SULLE ATTIVITA' PRODUTTIVE (IRAP) - U.05.01						
		2018	391,52	377,35	0,00	14,17
TOTALE CAPITOLO			**391,52**	**377,35**	**0,00**	**14,17**
TOTALE MACROAGGREGATO 102 - Imposte e tasse a carico dell'ente			**27.553,23**	**3.987,15**	**-11.966,49**	**11.599,59**
MACROAGGREGATO 104 - Trasferimenti correnti						
CAPITOLO U0313120802 - ***Risorse Autonome***						
CONTRIBUTO AI COMUNI DI SANTA SEVERINA, PIZZO, SCILLA, CIRO', CORIGLIANO CALABRO E MOTTA S. GIOVANNI PER LA GESTIONE E LA VALORIZZAZIONE DEI CASTELLI STORICI UBICATI NEI COMUNI MEDESIMI - TRASFERIMENTI CORRENTI AD AMMINISTRAZIONI LOCALI(ART.12, COMMI 3 E 4 LEGGE REGIONALE 28.8.2000,N.14 E SUCCESSIVE MODIFICHE ED INTEGRAZIONI).						
		2015	6.000,00	0,00	-6.000,00	0,00
		2017	3.999,10	3.999,10	0,00	0,00
		2018	50.000,00	16.894,18	0,00	33.105,82
TOTALE CAPITOLO			**59.999,10**	**20.893,28**	**-6.000,00**	**33.105,82**
TOTALE MACROAGGREGATO 104 - Trasferimenti correnti			**59.999,10**	**20.893,28**	**-6.000,00**	**33.105,82**
TOTALE TITOLO 1 - Spese correnti			**318.966,29**	**66.102,10**	**-67.628,51**	**185.235,68**
TITOLO 2 - Spese in conto capitale						
MACROAGGREGATO 203 - Contributi agli investimenti						
CAPITOLO U0313120801 - ***Risorse Autonome***						
CONTRIBUTO AI COMUNI DI SANTA SEVERINA, PIZZO, SCILLA, CIRO', CORIGLIANO CALABRO E MOTTA S. GIOVANNI PER LA GESTIONE E LA VALORIZZAZIONE DEI CASTELLI STORICI UBICATI NEI COMUNI MEDESIMI (ART.12, COMMI 3 E 4 LEGGE REGIONALE 28.8.2000,N.14 E SUCCESSIVE MODIFICHE ED INTEGRAZIONI).						
		2015	12.000,00	0,00	-6.000,00	6.000,00
		2018	24.548,50	11.691,34	0,00	12.857,16

MISSIONE PROGRAMMA TITOLO MACROAGGREGATO CAPITOLO	DESCRIZIONE	ESPF	RESIDUI PASSIVI AL 1/1/2019 (RS)	PAGAMENTI IN C/ RESIDUI (PR)	RIACCERTAMENTO RESIDUI (R)(1)	RESIDUI PASSIVI DA ESERCIZI PRECEDENTI (EP=RS-PR+R)
TOTALE CAPITOLO			**36.548,50**	**11.691,34**	**-6.000,00**	**18.857,16**
CAPITOLO U0341120101 - ***Risorse Vincolate (Capitolo: E0232920101)***						
	INTERVENTI PER LA VALORIZZAZIONE DEL PATRIMONIO ARCHEOLOGICO DELLA MAGNA GRECIA, COMPRENDENTI ANCHE LA CREAZIONE DI PARCHI TEMATICI, NONCHE' INTERVENTI PER LA VALORIZZAZIONE DEL PATRIMONIO ARCHITETTONICO E PAESAGGISTICO REGIONALE DI NATURA PUBBLICA (MISURA 2.1).					
	NOTA: ***VEDI ANCHE IL CAPITOLO 2329204 DELL'ENTRATA.***					
		2017	11.776,95	0,00	-11.776,95	0,00
TOTALE CAPITOLO			**11.776,95**	**0,00**	**-11.776,95**	**0,00**
TOTALE MACROAGGREGATO 203 - Contributi agli investimenti			**48.325,45**	**11.691,34**	**-17.776,95**	**18.857,16**
TOTALE TITOLO 2 - Spese in conto capitale			**48.325,45**	**11.691,34**	**-17.776,95**	**18.857,16**
TOTALE PROGRAMMA 0501 - Valorizzazione dei beni di interesse storico.			**367.291,74**	**77.793,44**	**-85.405,46**	**204.092,84**
PROGRAMMA 0502 - Attività culturali e interventi diversi nel settore culturale						
TITOLO 1 - Spese correnti						
MACROAGGREGATO 101 - Redditi da lavoro dipendente						
CAPITOLO U9050200101 - ***Risorse Autonome***						
	SPESE PER LE COMPETENZE FISSE DEL PERSONALE REGIONALE DI RUOLO, IVI COMPRESE QUELLE PER IL PAGAMENTO DELLA RETRIBUZIONE DI POSIZIONE E DEI CONTRIBUTI PREVIDENZIALI POSTI A CARICO DELLA REGIONE (SPESE OBBLIGATORIE). - U.05.02					
		2017	19.722,86	19.383,42	-339,44	0,00
		2018	85.370,48	0,00	0,00	85.370,48
TOTALE CAPITOLO			**105.093,34**	**19.383,42**	**-339,44**	**85.370,48**
CAPITOLO U9050200102 - ***Risorse Autonome***						
	SPESE PER LE COMPETENZE FISSE DEL PERSONALE REGIONALE DI RUOLO, IVI COMPRESE QUELLE PER IL PAGAMENTO DELLA RETRIBUZIONE DI POSIZIONE E DEI CONTRIBUTI PREVIDENZIALI POSTI A CARICO DELLA REGIONE -CONTRIBUTI SOCIALI EFFETTIVI A CARICO DELL'ENTE - (SPESE OBBLIGATORIE). - U.05.02					
		2017	93.059,29	0,00	-93.059,29	0,00
		2018	106.144,68	0,00	0,00	106.144,68
TOTALE CAPITOLO			**199.203,97**	**0,00**	**-93.059,29**	**106.144,68**
CAPITOLO U9050200201 - ***Risorse Autonome***						
	FONDO PER IL MIGLIORAMENTO DELL'EFFICIENZA DEI SERVIZI (ART.5 DELLA LEGGE REGIONALE 5.5.90, N.30). - U.05.02					
		2017	53.021,55	0,00	0,00	53.021,55
		2018	50.270,19	0,00	0,00	50.270,19
TOTALE CAPITOLO			**103.291,74**	**0,00**	**0,00**	**103.291,74**
CAPITOLO U9050200202 - ***Risorse Autonome***						
	FONDO PER IL MIGLIORAMENTO DELL'EFFICIENZA DEI SERVIZI - CONTRIBUTI SOCIALI EFFETTIVI A CARICO DELL'ENTE (ART.5 DELLA LEGGE REGIONALE 5.5.90, N.30). - U.05.02					
		2017	6.457,00	6.457,00	0,00	0,00
TOTALE CAPITOLO			**6.457,00**	**6.457,00**	**0,00**	**0,00**
CAPITOLO U9050200401 - ***Risorse Autonome***						
	SPESE PER COMPETENZE FISSE E CONTRIBUTIVE DEL PERSONALE DI RUOLO TRANSITATO DALLE AMMINISTRAZIONI PROVINCIALI AI SENSI DELLA LEGGE 7 APRILE 2014, N. 56 E DELLA LEGGE REGIONALE 22 GIUGNO 2015, N.14 (SPESE OBBLIGATORIE) - U. 05.02					
		2017	113.323,53	84.904,79	-28.418,74	0,00
TOTALE CAPITOLO			**113.323,53**	**84.904,79**	**-28.418,74**	**0,00**
CAPITOLO U9050200402 - ***Risorse Autonome***						
	SPESE PER IL PAGAMENTO DEI CONTRIBUTI PREVIDENZIALI ED ASSISTENZIALI POSTI A CARICO DELLA REGIONE PER IL PERSONALE DI RUOLO TRANSITATO DALLE AMMINISTRAZIONI PROVINCIALI AI SENSI DELLA LEGGE 7 APRILE 2014, N. 56 E DELLA LEGGE REGIONALE 22 GIUGNO 2015, N.14 (SPESE OBBLIGATORIE) - U.05.02					
		2018	34.776,99	34.776,00	-0,99	0,00
TOTALE CAPITOLO			**34.776,99**	**34.776,00**	**-0,99**	**0,00**
CAPITOLO U9050200501 - ***Risorse Vincolate (Capitolo: E9201010201; E9201050101)***						
	SPESE PER SOSTENERE LE FASI DI PROGRAMMAZIONE, ATTUAZIONE, GESTIONE, CONTROLLO, VALUTAZIONE E SORVEGLIANZA DEL PROGRAMMA OPERATIVO (POR 2014-2020 - ASSE 14) - RETRIBUZIONI IN DENARO - U.05.02					
		2018	5.906,16	5.113,20	0,00	792,96

MISSIONE PROGRAMMA TITOLO MACROAGGREGATO CAPITOLO	DESCRIZIONE	ESPF	RESIDUI PASSIVI AL 1/1/2019 (RS)	PAGAMENTI IN C/ RESIDUI (PR)	RIACCERTAMENTO RESIDUI (R)(1)	RESIDUI PASSIVI DA ESERCIZI PRECEDENTI (EP=RS-PR+R)
TOTALE CAPITOLO			**5.906,16**	**5.113,20**	**0,00**	**792,96**
CAPITOLO U9050200502 - ***Risorse Vincolate (Capitolo: E9201010201; E9201050101)***						
	SPESE PER SOSTENERE LE FASI DI PROGRAMMAZIONE, ATTUAZIONE, GESTIONE, CONTROLLO, VALUTAZIONE E SORVEGLIANZA DEL PROGRAMMA OPERATIVO (POR 2014-2020 - ASSE 14) - CONTRIBUTI SOCIALI EFFETTIVI A CARICO DELL'ENTE - U.05.02					
		2018	1.752,84	1.563,58	0,00	189,26
TOTALE CAPITOLO			**1.752,84**	**1.563,58**	**0,00**	**189,26**
TOTALE MACROAGGREGATO 101 - Redditi da lavoro dipendente			**569.805,57**	**152.197,99**	**-121.818,46**	**295.789,12**
MACROAGGREGATO 102 - Imposte e tasse a carico dell'ente						
CAPITOLO U9050200104 - ***Risorse Autonome***						
	SPESE PER IL PAGAMENTO DELL'IRAP A VALERE SULLE SPESE PER IL PERSONALE REGIONALE (SPESE OBBLIGATORIE) - U.05.02					
		2017	16.629,06	70,33	-16.558,73	0,00
		2018	32.803,55	7.225,80	0,00	25.577,75
TOTALE CAPITOLO			**49.432,61**	**7.296,13**	**-16.558,73**	**25.577,75**
CAPITOLO U9050200403 - ***Risorse Autonome***						
	SPESE PER IL PAGAMENTO DELL'IRAP PER IL PERSONALE DI RUOLO TRANSITATO DALLE AMMINISTRAZIONI PROVINCIALI AI SENSI DELLA LEGGE 7 APRILE 2014, N. 56 E DELLA LEGGE REGIONALE 22 GIUGNO 2015, N.14 (SPESE OBBLIGATORIE) - U.05.02					
		2017	10.456,44	0,00	-10.456,44	0,00
		2018	11.534,19	11.534,19	0,00	0,00
TOTALE CAPITOLO			**21.990,63**	**11.534,19**	**-10.456,44**	**0,00**
CAPITOLO U9050200503 - ***Risorse Vincolate (Capitolo: E9201010201; E9201050101)***						
	SPESE PER SOSTENERE LE FASI DI PROGRAMMAZIONE, ATTUAZIONE, GESTIONE, CONTROLLO, VALUTAZIONE E SORVEGLIANZA DEL PROGRAMMA OPERATIVO (POR 2014-2020 - ASSE 14) - IMPOSTA REGIONALE SULLE ATTIVITA' PRODUTTIVE (IRAP) - U.05.02					
		2018	615,25	556,26	-5,64	53,35
TOTALE CAPITOLO			**615,25**	**556,26**	**-5,64**	**53,35**
TOTALE MACROAGGREGATO 102 - Imposte e tasse a carico dell'ente			**72.038,49**	**19.386,58**	**-27.020,81**	**25.631,10**
MACROAGGREGATO 103 - Acquisto di beni e servizi						
CAPITOLO U5201026102 - ***Risorse Autonome***						
	FONDO UNICO REGIONALE PER LA REALIZZAZIONE DI INIZIATIVE ED INTERVENTI IN MATERIA DI PROMOZIONE CULTURALE - RAPPRESENTANZA, ORGANIZZAZIONE EVENTI, PUBBLICITA' E SERVIZI PER TRASFERTA - (ART. 4 DELLA LEGGE REGIONALE 12 GIUGNO 2009, N. 19)					
		2018	7.000,00	3.500,00	-3.500,00	0,00
TOTALE CAPITOLO			**7.000,00**	**3.500,00**	**-3.500,00**	**0,00**
CAPITOLO U5201026105 - ***Risorse Autonome***						
	FONDO UNICO REGIONALE PER LA REALIZZAZIONE DI INIZIATIVE ED INTERVENTI IN MATERIA DI PROMOZIONE CULTURALE - ALTRI SERVIZI (ART. 4 DELLA LEGGE REGIONALE 12 GIUGNO 2009, N. 19)					
		2018	305,60	305,60	0,00	0,00
TOTALE CAPITOLO			**305,60**	**305,60**	**0,00**	**0,00**
CAPITOLO U9050200103 - ***Risorse Autonome***						
	INDENNITA' DI TRASFERTA E RIMBORSO SPESE PER MISSIONI E TRASFERIMENTI DEL PERSONALE ADDETTO AI SERVIZI DELLA REGIONE. - U.05.02					
		2018	858,00	858,00	0,00	0,00
TOTALE CAPITOLO			**858,00**	**858,00**	**0,00**	**0,00**
TOTALE MACROAGGREGATO 103 - Acquisto di beni e servizi			**8.163,60**	**4.663,60**	**-3.500,00**	**0,00**
MACROAGGREGATO 104 - Trasferimenti correnti						
CAPITOLO U5201011201 - ***Risorse Autonome***						
	SPESE PER LA PARTECIPAZIONE DELLA REGIONE ALL'ISTITUTO DELLA BIBLIOTECA CALABRESE (LEGGE REGIONALE 19.4.95, N.19).					
		2018	16.998,31	16.998,31	0,00	0,00
TOTALE CAPITOLO			**16.998,31**	**16.998,31**	**0,00**	**0,00**
CAPITOLO U5201023901 - ***Risorse Autonome***						
	SPESE PER INTERVENTI DI SOSTEGNO AI TEATRI DELLE CITTA' CAPOLUOGO DI PROVINCIA E AI SOGGETTI CHE SVOLGONO ATTIVITA' TEATRALI IN AMBITO REGIONALE FORMALMENTE RICONOSCIUTI - TRASFERIMENTI CORRENTI A AMMINISTRAZIONI LOCALI (ART. 12, COMMI 6 E 7, DELLA LEGGE REGIONALE 26.6.2003, N.8).					
		2018	83.884,53	83.884,53	0,00	0,00

MISSIONE PROGRAMMA TITOLO MACROAGGREGATO CAPITOLO	DESCRIZIONE	ESPF	RESIDUI PASSIVI AL 1/1/2019 (RS)	PAGAMENTI IN C/ RESIDUI (PR)	RIACCERTAMENTO RESIDUI (R)(1)	RESIDUI PASSIVI DA ESERCIZI PRECEDENTI (EP=RS-PR+R)
TOTALE CAPITOLO			**83.884,53**	**83.884,53**	**0,00**	**0,00**
CAPITOLO U5201024001 - ***Risorse Vincolate (Capitolo: E2105000301)***						
SPESE PER LA TUTELA E LA VALORIZZAZIONE DELLE MINORANZE LINGUISTICHE (LEGGE 15.12.99, N.482 - ART.8, COMMA 3, D.P.R. 2.5.2001, N.345).						
		2018	109.535,00	42.251,93	-25.427,00	41.856,07
TOTALE CAPITOLO			**109.535,00**	**42.251,93**	**-25.427,00**	**41.856,07**
CAPITOLO U5201024401 - ***Risorse Autonome***						
SPESE PER LO SVILUPPO REGIONALE DELL' ATTIVITA' TEATRALE (LEGGE REGIONALE 18 MAGGIO 2017, N. 19).						
		2017	107.844,09	90.232,78	-17.611,31	0,00
		2018	197.364,19	197.364,19	0,00	0,00
TOTALE CAPITOLO			**305.208,28**	**287.596,97**	**-17.611,31**	**0,00**
CAPITOLO U5201024402 - ***Risorse Autonome***						
SPESE PER LO SVILUPPO REGIONALE DELL' ATTIVITA' TEATRALE - TRASFERIMENTI CORRENTI AD ALTRE IMPRESE (LEGGE REGIONALE 18 MAGGIO 2017, N. 19).						
		2017	125.559,46	71.485,09	0,00	54.074,37
		2018	237.635,81	27.209,52	0,00	210.426,29
TOTALE CAPITOLO			**363.195,27**	**98.694,61**	**0,00**	**264.500,66**
CAPITOLO U5201025901 - ***Risorse Autonome***						
SPESE PER LA TUTELA E LA VALORIZZAZIONE DELLA LINGUA E DEL PATRIMONIO CULTURALE DELLE MINORANZE LINGUISTICHE E STORICHE DI CALABRIA (LEGGE REGIONALE 30 0TT0BRE 2003, N. 15)						
		2017	100.000,00	0,00	0,00	100.000,00
TOTALE CAPITOLO			**100.000,00**	**0,00**	**0,00**	**100.000,00**
CAPITOLO U5201025902 - ***Risorse Autonome***						
SPESE PER LA TUTELA E LA VALORIZZAZIONE DELLA LINGUA E DEL PATRIMONIO CULTURALE DELLE MINORANZE LINGUISTICHE E STORICHE DI CALABRIA - TRASFERIMENTI CORRENTI AD AMMINISTRAZIONI LOCALI - (LEGGE REGIONALE 30 0TT0BRE 2003, N. 15)						
		2017	17.975,00	6.812,50	0,00	11.162,50
		2018	90.663,36	44.228,31	0,00	46.435,05
TOTALE CAPITOLO			**108.638,36**	**51.040,81**	**0,00**	**57.597,55**
CAPITOLO U5201026101 - ***Risorse Autonome***						
FONDO UNICO REGIONALE PER LA REALIZZAZIONE DI INIZIATIVE ED INTERVENTI IN MATERIA DI PROMOZIONE CULTURALE - (ART. 4 DELLA LEGGE REGIONALE 12 GIUGNO 2009, N. 19)						
		2016	11.324,00	0,00	0,00	11.324,00
		2017	82.551,65	9.000,00	-64.551,65	9.000,00
		2018	152.860,00	137.860,00	0,00	15.000,00
TOTALE CAPITOLO			**246.735,65**	**146.860,00**	**-64.551,65**	**35.324,00**
CAPITOLO U5201026103 - ***Risorse Autonome***						
FONDO UNICO REGIONALE PER LA REALIZZAZIONE DI INIZIATIVE ED INTERVENTI IN MATERIA DI PROMOZIONE CULTURALE - TRASFERIMENTI CORRENTI AD AMMINISTRAZIONI LOCALI - (ART. 4 DELLA LEGGE REGIONALE 12 GIUGNO 2009, N. 19)						
		2016	78.627,60	20.765,75	-26.311,32	31.550,53
		2017	156.798,23	116.912,20	-20.783,10	19.102,93
		2018	55.728,88	39.500,00	0,00	16.228,88
TOTALE CAPITOLO			**291.154,71**	**177.177,95**	**-47.094,42**	**66.882,34**
CAPITOLO U5201026106 - ***Risorse Autonome***						
FONDO UNICO REGIONALE PER LA REALIZZAZIONE DI INIZIATIVE ED INTERVENTI IN MATERIA DI PROMOZIONE CULTURALE - TRASFERIMENTI CORRENTI AD AMMINISTRAZIONI CENTRALI (ART. 4 DELLA LEGGE REGIONALE 12 GIUGNO 2009, N. 19)						
		2018	8.000,00	8.000,00	0,00	0,00
TOTALE CAPITOLO			**8.000,00**	**8.000,00**	**0,00**	**0,00**
CAPITOLO U5201026301 - ***Risorse Autonome***						
SPESE PER L'ORGANIZZAZIONE DEL PROGRAMMA DI EVENTI PER LA CELEBRAZIONE DEL IV CENTENARIO DELLA NASCITA DI MATTIA PRETI (ART. 7 DELLA LEGGE REGIONALE 28 GIUGNO 2012, n. 27)						
		2017	52.420,20	0,00	0,00	52.420,20
TOTALE CAPITOLO			**52.420,20**	**0,00**	**0,00**	**52.420,20**

MISSIONE PROGRAMMA TITOLO MACROAGGREGATO CAPITOLO	DESCRIZIONE	ESPF	RESIDUI PASSIVI AL 1/1/2019 (RS)	PAGAMENTI IN C/ RESIDUI (PR)	RIACCERTAMENTO RESIDUI (R)(1)	RESIDUI PASSIVI DA ESERCIZI PRECEDENTI (EP=RS-PR+R)
CAPITOLO U5201026801 - ***Risorse Autonome***						
CONTRIBUTO AL COMUNE DI PAOLA PER IL FINANZIAMENTO DELLE MANIFESTAZIONI CELEBRATIVE IN ONORE DI SAN FRANCESCO DI PAOLA (LEGGE REGIONALE 26 LUGLIO 2012, N. 31)						
		2017	68.207,44	0,00	-68.207,44	0,00
TOTALE CAPITOLO			**68.207,44**	**0,00**	**-68.207,44**	**0,00**
CAPITOLO U5201027001 - ***Risorse Autonome***						
CONTRIBUTO PER IL FUNZIONAMENTO E L'AMPLIAMENTO DELLA BIBLIOTECA ISTITUITA PRESSO IL SANTUARIO DI SAN FRANCESCO DI PAOLA (ART 3 COMMA 6 LEGGE REGIONALE 30.12.15 N.31-Art 2 COMMA 16 LEGGE DI STABILITA' REGIONALE 22 DICEMBRE 2017, N.55)						
		2018	150.000,00	90.000,00	0,00	60.000,00
TOTALE CAPITOLO			**150.000,00**	**90.000,00**	**0,00**	**60.000,00**
CAPITOLO U5401010101 - ***Risorse Autonome***						
TRASFERIMENTI ALLE PROVINCE DI QUOTA PARTE DELLE RISORSE FINANZIARIE PER L'ESERCIZIO DELLE FUNZIONI IN MATERIA DI BIBLIOTECHE DI ENTI LOCALI O DI INTERESSE LOCALE (LEGGE REGIONALE 19.4.1985, N. 17).						
		2016	397.231,40	0,00	-397.231,40	0,00
TOTALE CAPITOLO			**397.231,40**	**0,00**	**-397.231,40**	**0,00**
CAPITOLO U5401010301 - ***Risorse Autonome***						
TRASFERIMENTI ALLE PROVINCE DI QUOTA PARTE DELLE RISORSE FINANZIARIE PER L'ESERCIZIO DELLE FUNZIONI IN MATERIA DI PROMOZIONE CULTURALE (LEGGE REGIONALE 19.4.1985, N. 16).						
		2016	139.430,40	0,00	-139.430,40	0,00
TOTALE CAPITOLO			**139.430,40**	**0,00**	**-139.430,40**	**0,00**
TOTALE MACROAGGREGATO 104 - Trasferimenti correnti			**2.440.639,55**	**1.002.505,11**	**-759.553,62**	**678.580,82**
TOTALE TITOLO 1 - Spese correnti			**3.090.647,21**	**1.178.753,28**	**-911.892,89**	**1.000.001,04**
TITOLO 2 - Spese in conto capitale						
MACROAGGREGATO 203 - Contributi agli investimenti						
CAPITOLO U5401010201 - ***Risorse Autonome***						
TRASFERIMENTI ALLE PROVINCE DI QUOTA PARTE DELLE RISORSE FINANZIARIE PER L'ESERCIZIO DELLE FUNZIONI IN MATERIA DI MUSEI DEGLI ENTI LOCALI E DI INTERESSE LOCALE (LEGGE REGIONALE 26.4.95, N. 31).						
		2016	21.786,00	0,00	-21.786,00	0,00
TOTALE CAPITOLO			**21.786,00**	**0,00**	**-21.786,00**	**0,00**
TOTALE MACROAGGREGATO 203 - Contributi agli investimenti			**21.786,00**	**0,00**	**-21.786,00**	**0,00**
TOTALE TITOLO 2 - Spese in conto capitale			**21.786,00**	**0,00**	**-21.786,00**	**0,00**
TOTALE PROGRAMMA 0502 - Attività culturali e interventi diversi nel settore culturale			**3.112.433,21**	**1.178.753,28**	**-933.678,89**	**1.000.001,04**
PROGRAMMA 0503 - Politica regionale unitaria per la tutela dei beni e delle attività culturali						
TITOLO 1 - Spese correnti						
MACROAGGREGATO 103 - Acquisto di beni e servizi						
CAPITOLO U9050300605 - ***Risorse Vincolate (Capitolo: E9201010201; E9201050101)***						
SPESE PER LA VALORIZZAZIONE E LA FRUIZIONE INTEGRATA DEGLI ATTRATTORI CULTURALI E NATURALI REGIONALI ATTRAVERSO AZIONI DI PROMOZIONE INTEGRATA E INTERVENTI VOLTI A MIGLIORARE LE CONDIZIONI STRUTTURALI E DI CONTESTO E GLI STANDARD DI QUALITA' DI OFFERTA DEI SERVIZI (POR 2014-2020 - ASSE 6 - OBIETTIVO SPECIFICO 6.8 - AZIONE 6.8.3) - RAPPRESENTANZA, ORGANIZZAZIONE EVENTI, PUBBLICITÀ E SERVIZI PER TRASFERTA						
		2018	288.532,93	139.446,23	-91.336,70	57.750,00
TOTALE CAPITOLO			**288.532,93**	**139.446,23**	**-91.336,70**	**57.750,00**
TOTALE MACROAGGREGATO 103 - Acquisto di beni e servizi			**288.532,93**	**139.446,23**	**-91.336,70**	**57.750,00**
MACROAGGREGATO 104 - Trasferimenti correnti						
CAPITOLO U5601010301 - ***Risorse Vincolate (Capitolo: E4439000101; E4610000101)***						
SPESE PER LA PROMOZIONE, LA QUALIFICAZIONE E LA MESSA IN RETE DELL'OFFERTA CULTURALE REGIONALE ATTRAVERSO LA REALIZZAZIONE DI ATTIVITA' ED EVENTI IN GRADO DI MOBILITARE SIGNIFICATIVI FLUSSI DI VISITATORI E TURISTI - (ASSE V - SETTORE V.2 - OBIETTIVO OPERATIVO 5.2.3)						
NOTA: ***VEDI ANCHE IL CAPITOLO DELL'ENTRATA 44390001***						
		2018	108.740,08	24.665,94	0,00	84.074,14
TOTALE CAPITOLO			**108.740,08**	**24.665,94**	**0,00**	**84.074,14**

MISSIONE PROGRAMMA TITOLO MACROAGGREGATO CAPITOLO	DESCRIZIONE	ESPF	RESIDUI PASSIVI AL 1/1/2019 (RS)	PAGAMENTI IN C/ RESIDUI (PR)	RIACCERTAMENTO RESIDUI (R)(1)	RESIDUI PASSIVI DA ESERCIZI PRECEDENTI (EP=RS-PR+R)
CAPITOLO U5601010303 - ***Risorse Vincolate (Capitolo: E4439000101; E4610000101)***						
	SPESE PER LA PROMOZIONE, LA QUALIFICAZIONE E LA MESSA IN RETE DELL'OFFERTA CULTURALE REGIONALE ATTRAVERSO LA REALIZZAZIONE DI ATTIVITA' ED EVENTI IN GRADO DI MOBILITARE SIGNIFICATIVI FLUSSI DI VISITATORI E TURISTI - TRASFERIMENTI CORRENTI AD ALTRE IMPRESE (ASSE V - SETTORE V.2 - OBIETTIVO OPERATIVO 5.2.3)					
	NOTA: ***VEDI NOTA CAPITOLO U5601010301***					
		2018	713.000,00	713.000,00	0,00	0,00
	TOTALE CAPITOLO		**713.000,00**	**713.000,00**	**0,00**	**0,00**
CAPITOLO U9050300101 - ***Risorse Vincolate (Capitolo: E2129000101; E2129000201)***						
	SPESE PER LA PRODUZIONE E DIFFUSIONE DI CONTENUTI CULTURALI, NONCHE' PER LA REALIZZAZIONE DI ATTIVITA' ED EVENTI CULTURALI PER LA VALORIZZAZIONE DEI LUOGHI DELLA CULTURA E L'ATTRAZIONE DI FLUSSI DI VISITATORI E TURISTI - TRASFERIMENTI CORRENTI A AMMINISTRAZIONI LOCALI (DELIBERAZIONI DELLA GIUNTA REGIONALE N. 503 DELL'1.12.2015, N. 40 del 24.02.2016 E N. 104 DEL 25.05.2020)					
		2016	300.000,00	0,00	0,00	300.000,00
	TOTALE CAPITOLO		**300.000,00**	**0,00**	**0,00**	**300.000,00**
CAPITOLO U9050300301 - ***Risorse Vincolate (Capitolo: E2129000101; E2129000201)***						
	SPESE PER LA PRODUZIONE E DIFFUSIONE DI CONTENUTI CULTURALI, NONCHE' PER LA REALIZZAZIONE DI ATTIVITA' ED EVENTI CULTURALI PER LA VALORIZZAZIONE DEI LUOGHI DELLA CULTURA E L'ATTRAZIONE DI FLUSSI DI VISITATORI E TURISTI - TRASFERIMENTI CORRENTI A ISTITUZIONI SOCIALI PRIVATE (DELIBERAZIONI DELLA GIUNTA REGIONALE N. 503 DELL'1.12.2015, N. 40 del 24.02.2016 E N. 104 DEL 25.05.2020)					
		2018	258.318,90	154.825,28	0,00	103.493,62
	TOTALE CAPITOLO		**258.318,90**	**154.825,28**	**0,00**	**103.493,62**
CAPITOLO U9050300801 - ***Risorse Vincolate (Capitolo: E9201012001)***						
	SPESE PER LA REALIZZAZIONE DI INTERVENTI RICOMPRESI NELL'ASSE 6 "TUTELA E VALORIZZAZIONE DEL PATRIMONIO AMBIENTALE E CULTURALE" (OT6 CULTURA E TURISMO) – OBIETTIVO SPECIFICO 6.7 – "MIGLIORAMENTO DELLE CONDIZIONI E DEGLI STANDARD DI OFFERTA E FRUIZIONE DEL PATRIMONIO CULTURALE, NELLE AREE DI ATTRAZIONE CULTURALE DI RILEVANZA STRATEGICA" - AZIONE 6.7.1 - PIANO DI AZIONE COESIONE (PAC) CALABRIA 2014/2020) - TRASFERIMENTI CORRENTI AD AMMINISTRAZIONI LOCALI (REGOLAMENTO (UE) N. 1303/2013, DELIBERE CIPE NN. 10/2015 E 7/2017, DGR NN. 41/2016, 448/2016 E 320/2017)					
		2017	82.051,20	0,00	0,00	82.051,20
		2018	1.078.226,45	1.054.986,32	0,00	23.240,13
	TOTALE CAPITOLO		**1.160.277,65**	**1.054.986,32**	**0,00**	**105.291,33**
CAPITOLO U9050300802 - ***Risorse Vincolate (Capitolo: E9201012001)***						
	SPESE PER LA REALIZZAZIONE DI INTERVENTI RICOMPRESI NELL'ASSE 6 "TUTELA E VALORIZZAZIONE DEL PATRIMONIO AMBIENTALE E CULTURALE" (OT6 CULTURA E TURISMO) – OBIETTIVO SPECIFICO 6.7 – "MIGLIORAMENTO DELLE CONDIZIONI E DEGLI STANDARD DI OFFERTA E FRUIZIONE DEL PATRIMONIO CULTURALE, NELLE AREE DI ATTRAZIONE CULTURALE DI RILEVANZA STRATEGICA" - AZIONE 6.7.1 - PIANO DI AZIONE E COESIONE (PAC) CALABRIA 2014/2020) - TRASFERIMENTI CORRENTI A ISTITUZIONI SOCIALI PRIVATI - (REGOLAMENTO (UE) N. 1303/2013, DELIBERE CIPE NN. 10/2015 E 7/2017, DGR NN. 41/2016, 448/2016 E 320/2017)					
		2018	1.717.657,60	1.717.657,60	0,00	0,00
	TOTALE CAPITOLO		**1.717.657,60**	**1.717.657,60**	**0,00**	**0,00**
CAPITOLO U9050300803 - ***Risorse Vincolate (Capitolo: E9201012001)***						
	SPESE PER LA REALIZZAZIONE DI INTERVENTI RICOMPRESI NELL'ASSE 6 "TUTELA E VALORIZZAZIONE DEL PATRIMONIO AMBIENTALE E CULTURALE" (OT6 CULTURA E TURISMO) – OBIETTIVO SPECIFICO 6.7 – "MIGLIORAMENTO DELLE CONDIZIONI E DEGLI STANDARD DI OFFERTA E FRUIZIONE DEL PATRIMONIO CULTURALE, NELLE AREE DI ATTRAZIONE CULTURALE DI RILEVANZA STRATEGICA" - AZIONE 6.7.1 - PIANO DI AZIONE E COESIONE (PAC) CALABRIA 2014/2020) - TRASFERIMENTI CORRENTI AD ALTRE IMPRESE (REGOLAMENTO (UE) N. 1303/2013, DELIBERE CIPE NN. 10/2015 E 7/2017, DGR NN. 41/2016, 448/2016 E 320/2017)					
		2018	99.401,27	99.401,27	0,00	0,00
	TOTALE CAPITOLO		**99.401,27**	**99.401,27**	**0,00**	**0,00**
CAPITOLO U9050300804 - ***Risorse Vincolate (Capitolo: E9201012001)***						
	SPESE PER LA REALIZZAZIONE DI INTERVENTI RICOMPRESI NELL'ASSE 6 "TUTELA E VALORIZZAZIONE DEL PATRIMONIO AMBIENTALE E CULTURALE" (OT6 CULTURA E TURISMO) – OBIETTIVO SPECIFICO 6.7 – "MIGLIORAMENTO DELLE CONDIZIONI E DEGLI STANDARD DI OFFERTA E FRUIZIONE DEL PATRIMONIO CULTURALE, NELLE AREE DI ATTRAZIONE CULTURALE DI RILEVANZA STRATEGICA" - AZIONE 6.7.1 - PIANO DI AZIONE E COESIONE (PAC) CALABRIA 2014/2020) - TRASFERIMENTI CORRENTI AD AMMINISTRAZIONI CENTRALI (REGOLAMENTO (UE) N. 1303/2013, DELIBERE CIPE NN. 10/2015 E 7/2017, DGR NN. 41/2016, 448/2016 E 320/2017)					
		2018	20.646,50	20.646,50	0,00	0,00
	TOTALE CAPITOLO		**20.646,50**	**20.646,50**	**0,00**	**0,00**
TOTALE MACROAGGREGATO 104 - Trasferimenti correnti			**4.378.042,00**	**3.785.182,91**	**0,00**	**592.859,09**
TOTALE TITOLO 1 - Spese correnti			**4.666.574,93**	**3.924.629,14**	**-91.336,70**	**650.609,09**
TITOLO 2 - Spese in conto capitale						
MACROAGGREGATO 202 - Investimenti fissi lordi						
CAPITOLO U5301030100 - ***Risorse Vincolate (Capitolo: E4412006100)***						
	SPESE PER L'ATTUAZIONE DEL PIANO NAZIONALE PER IL SUD. APQ RAFFORZATO PER LA REALIZZAZIONE DI INTERVENTI INFRASTRUTTURALI DI VALORIZZAZIONE, SCAVO E BONIFICA, AREA ARCHEOLOGICA ANTICA KROTON (DELIBERA CIPE N. 62/2011).					
		2014	110.380,24	0,00	-110.380,24	0,00
	TOTALE CAPITOLO		**110.380,24**	**0,00**	**-110.380,24**	**0,00**

MISSIONE PROGRAMMA TITOLO MACROAGGREGATO CAPITOLO	DESCRIZIONE	ESPF	RESIDUI PASSIVI AL 1/1/2019 (RS)	PAGAMENTI IN C/ RESIDUI (PR)	RIACCERTAMENTO RESIDUI (R)(1)	RESIDUI PASSIVI DA ESERCIZI PRECEDENTI (EP=RS-PR+R)
TOTALE MACROAGGREGATO 202 - Investimenti fissi lordi			**110.380,24**	**0,00**	**-110.380,24**	**0,00**
MACROAGGREGATO 203 - Contributi agli investimenti						
CAPITOLO U5301010101 - ***Risorse Vincolate (Capitolo: E4412001601)***						
SPESE PER L'ATTUAZIONE DELL'ACCORDO DI PROGRAMMA QUADRO BENI ED ATTIVITA' CULTURALI PER IL TERRITORIO DELLA REGIONE CALABRIA SOTTOSCRITTO IN DATA 22.12.2003 (LEGGE 30.6.98, N. 208 - DELIBERAZIONI CIPE N. 84 DEL 4.8.2000, N. 17 DEL 9.5.2003 E N. 20 DEL 29.9.2004).						
NOTA: ***FINANZIAMENTO COMPLESSIVO INIZIALE DI EURO 60.000.000,00 ISCRITTO NEGLI ANNI 2003-2007 RIMODULATO IN EURO 54.139.483,78 DI CUI EURO 30.480.373,67 A VALERE SULLA DELIBERA CIPE N. 84/2000, EURO 11.569.573,32 SULLA DELIBERA CIPE N. 17/2003 ED EURO 12.089.536,79 SULLA DELIBERA CIPE N. 20/2004, CON SWAP DI EURO 618.791,74 A FAVORE DELL'APQ 'TUTELA DELLE ACQUE E GESTIONE INTEGRATA DELLE RISORSE IDRICHE (TAGIRI)' - I° ATTO INTEGRATIVO (SETTORE DEPURAZIONE). APQ INCREMENTATO DI EURO 652.510,00 PROVENIENTI DAL CAPITOLO 53010103 AI SENSI DEL DECRETO N. 17965 DEL 08 OTTOBRE 2009 E RIDOTTO DI EURO 3.627,67 PER SWAP A FAVORE DI ALTRI APQ AI SENSI DELLA DELIBERA DI GIUNTA REGIONALE N. 313 DEL 25 MARZO 2010. APQ ULTERIORMETE RIDOTTO DI EURO 779.745,44 A SEGUITO DELLA RIPROGRAMMAZIONE AI SENSI DELLLA DELIBERA CIPE 23/3/2012, N. 41 E S.M.I., DI CUI EURO 363.204,59 TRASFERITI ALL'APQ BENI ED ATTIVITA' CULTURALI II ATTO INTEGRATIVO. IN SEDE DI PREDISPOSIZIONE DEL BILANCIO 2020-2022 LA SOMMA DI EURO 1.020.966,95 E' STATA ACCANTONATA AL CAPITOLO U9200301601 AI FINI DELLA REALIZZAZIONE DEGLI INTERVENTI CONFLUITI NEL PIANO SVILUPPO E COESIONE (ART. 44 D.L. 34/2019)***						
	2016	3.800,00	0,00	0,00	3.800,00
	2018	25.812,80	25.812,80	0,00	0,00
TOTALE CAPITOLO		**29.612,80**	**25.812,80**	**0,00**	**3.800,00**
CAPITOLO U5301010302 - ***Risorse Vincolate (Capitolo: E4412003401)***						
SPESE PER L'ATTUAZIONE DELL'ACCORDO DI PROGRAMMA QUADRO INTEGRATIVO 'BENI ED ATTIVITA' CULTURALI' II° ATTO INTEGRATIVO SOTTOSCRITTO IN DATA 31 LUGLIO 2006 (DELIBERAZIONI CIPE N. 35 DEL 27 MAGGIO 2005 E N. 84 DEL 4 AGOSTO 2000) - CONTRIBUTI AGLI INVESTIMENTI AD AMMINISTRAZIONI CENTRALI						
	2018	1.050.000,00	0,00	0,00	1.050.000,00
TOTALE CAPITOLO		**1.050.000,00**	**0,00**	**0,00**	**1.050.000,00**
CAPITOLO U5301010500 - ***Risorse Vincolate (Capitolo: E4412005600)***						
SPESE PER L'ATTUAZIONE DEL IV ATTO INTEGRATIVO DELL'ACCORDO DI PROGRAMMA QUADRO 'BENI ED ATTIVITA' CULTURALI PER IL TERRITORIO DELLA REGIONE CALABRIA' SOTTOSCRITTO IN DATA 1 AGOSTO 2008 (DELIBERE CIPE N. 3 DEL 22 MARZO 2006 E N. 138 DEL 21 DICEMBRE 2000)						
	2009	63.963,13	0,00	-63.963,13	0,00
TOTALE CAPITOLO		**63.963,13**	**0,00**	**-63.963,13**	**0,00**
CAPITOLO U5301010501 - ***Risorse Vincolate (Capitolo: E4412005601)***						
SPESE PER L'ATTUAZIONE DEL IV ATTO INTEGRATIVO DELL'ACCORDO DI PROGRAMMA QUADRO 'BENI ED ATTIVITA' CULTURALI PER IL TERRITORIO DELLA REGIONE CALABRIA' SOTTOSCRITTO IN DATA 1 AGOSTO 2008 (DELIBERE CIPE N. 3 DEL 22 MARZO 2006 E N. 138 DEL 21 DICEMBRE 2000)						
NOTA: ***FINANZIAMENTO COMPLESSIVO DI EURO 10.000.000,00 ISCRITTO NELL'ANNO 2009 DI CUI EURO 9.150.000,00 A VALERE SULLA DEL. CIPE N. 3/2006 ED EURO 850.000,00 SULLA DEL. CIPE N. 138/2000. IN SEDE DI PREDISPOSIZIONE DEL BILANCIO 2020-2022 LA SOMMA DI EURO 1.686.909,36 E' STATA ACCANTONATA AL CAPITOLO U9200301601 AI FINI DELLA REALIZZAZIONE DEGLI INTERVENTI CONFLUITI NEL PIANO SVILUPPO E COESIONE (ART. 44 D.L. 34/2019)***						
	2016	329.456,79	0,00	0,00	329.456,79
TOTALE CAPITOLO		**329.456,79**	**0,00**	**0,00**	**329.456,79**
CAPITOLO U5301020201 - ***Risorse Vincolate (Capitolo: E4412003601)***						
SPESE PER LA REALIZZAZIONE DEL II° ATTO INTEGRATIVO DELL'ACCORDO DI PROGRAMMA QUADRO SENSI CONTEMPORANEI - PROMOZIONE E DIFFUSIONE DELL'ARTE CONTEMPORANEA E LA VALORIZZAZIONE DI CONTESTI ARCHITETTONICI E URBANISTICI REGIONI DEL SUD D'ITALIA SOTTOSCRITTO IN DATA 28 LUGLIO 2006 NONCHE' PER L'ATTUAZIONE DEL III° ATTO INTEGRATIVO SOTTOSCRITTO IN DATA 29.12.2006 (LEGGE 30 GIUGNO 1998, N. 208 - DELIBERA CIPE N. 17 DEL 9 MAGGIO 2003 - DELIBERA CIPE N. 20 DEL 29 SETTEMBRE 2004 - DELIBERA CIPE N. 35 DEL 27 MAGGIO 2005).						
NOTA: ***FINANZIAMENTO COMPLESSIVO DI EURO 3.454.545,56 DI CUI EURO 1.524.155,51 INERENTI AL II° ATTO INTEGRATIVO ED EURO 1.930.390,05 INERENTI AL III° ATTO INTEGRATIVO. APQ SUCCESSIVAMENTE RIMODULATO IN EURO 3.449.313,65 CON SWAP DI EURO 5.231,91 A FAVORE DI ALTRI APQ AI SENSI DELLA DELIBERA DI GIUNTA REGIONALE N. 313 DEL 25 MARZO 2010. IN SEDE DI PREDISPOSIZIONE DEL BILANCIO 2020-2022 LA SOMMA DI EURO 1.055.401,56 E' STATA ACCANTONATA AL CAPITOLO U9200301601 AI FINI DELLA REALIZZAZIONE DEGLI INTERVENTI CONFLUITI NEL PIANO SVILUPPO E COESIONE (ART. 44 D.L. 34/2019)***						
	2016	83.358,50	0,00	-83.358,50	0,00
TOTALE CAPITOLO		**83.358,50**	**0,00**	**-83.358,50**	**0,00**
CAPITOLO U5601010400 - ***Risorse Vincolate (Capitolo: E4439000100; E4610000100)***						
SPESE PER IL RECUPERO, LA QUALIFICAZIONE E LA VALORIZZAZIONE DELLE PARTICOLARITA' ETNOANTROPOLOGICHE, LINGUISTICHE, CULTURALI E STORICHE DELLE COMUNITA' CALABRESI (ASSE V - SETTORE V.2 - OBIETTIVO OPERATIVO 5.2.4)						
	2014	40.498,81	0,00	-40.498,81	0,00
TOTALE CAPITOLO		**40.498,81**	**0,00**	**-40.498,81**	**0,00**
CAPITOLO U5601010401 - ***Risorse Vincolate (Capitolo: E4439000101; E4610000101)***						
SPESE PER IL RECUPERO, LA QUALIFICAZIONE E LA VALORIZZAZIONE DELLE PARTICOLARITA' ETNOANTROPOLOGICHE, LINGUISTICHE, CULTURALI E STORICHE DELLE COMUNITA' CALABRESI (ASSE V - SETTORE V.2 - OBIETTIVO OPERATIVO 5.2.4)						
	2016	2.368.865,79	51.081,93	-1.201.434,62	1.116.349,24
	2017	137.273,69	0,00	0,00	137.273,69
	2018	671.430,06	3.490,69	-183.395,85	484.543,52
TOTALE CAPITOLO		**3.177.569,54**	**54.572,62**	**-1.384.830,47**	**1.738.166,45**

MISSIONE PROGRAMMA TITOLO MACROAGGREGATO CAPITOLO	DESCRIZIONE	ESPF	RESIDUI PASSIVI AL 1/1/2019 (RS)	PAGAMENTI IN C/ RESIDUI (PR)	RIACCERTAMENTO RESIDUI (R)(1)	RESIDUI PASSIVI DA ESERCIZI PRECEDENTI (EP=RS-PR+R)
CAPITOLO U9050300401 - ***Risorse Vincolate (Capitolo: E4443000101; E4613000101; E5201000701)***						
	SPESE PER LA REALIZZAZIONE DI INTERVENTI PER LA TUTELA, LA VALORIZZAZIONE E LA MESSA IN RETE DEL PATRIMONIO CULTURALE, MATERIALE E IMMATERIALE, NELLE AREE DI ATTRAZIONE DI RILEVANZA STRATEGICA TALE DA CONSOLIDARE E PROMUOVERE PROCESSI DI SVILUPPO (POR 2014-2020 - ASSE 6 - OBIETTIVO SPECIFICO 6.7 - AZIONE 6.7.1) - CONTRIBUTI AGLI INVESTIMENTI A AMMINISTRAZIONI LOCALI					
		2018	179.150,42	179.150,42	0,00	0,00
	TOTALE CAPITOLO		**179.150,42**	**179.150,42**	**0,00**	**0,00**
TOTALE MACROAGGREGATO 203 - Contributi agli investimenti			**4.953.609,99**	**259.535,84**	**-1.572.650,91**	**3.121.423,24**
TOTALE TITOLO 2 - Spese in conto capitale			**5.063.990,23**	**259.535,84**	**-1.683.031,15**	**3.121.423,24**
TOTALE PROGRAMMA 0503 - Politica regionale unitaria per la tutela dei beni e delle attività culturali			**9.730.565,16**	**4.184.164,98**	**-1.774.367,85**	**3.772.032,33**
TOTALE MISSIONE 05 - Tutela e valorizzazione dei beni e attività culturali			**13.210.290,11**	**5.440.711,70**	**-2.793.452,20**	**4.976.126,21**
MISSIONE 06 - Politiche giovanili, sport e tempo libero						
PROGRAMMA 0601 - Sport e tempo libero						
TITOLO 1 - Spese correnti						
MACROAGGREGATO 101 - Redditi da lavoro dipendente						
CAPITOLO U9060100101 - ***Risorse Autonome***						
	SPESE PER LE COMPETENZE FISSE DEL PERSONALE REGIONALE DI RUOLO, IVI COMPRESE QUELLE PER IL PAGAMENTO DELLA RETRIBUZIONE DI POSIZIONE E DEI CONTRIBUTI PREVIDENZIALI POSTI A CARICO DELLA REGIONE (SPESE OBBLIGATORIE). - U.06.01					
		2017	4.860,99	4.860,99	0,00	0,00
		2018	13.157,18	0,00	-13.157,18	0,00
	TOTALE CAPITOLO		**18.018,17**	**4.860,99**	**-13.157,18**	**0,00**
CAPITOLO U9060100102 - ***Risorse Autonome***						
	SPESE PER LE COMPETENZE FISSE DEL PERSONALE REGIONALE DI RUOLO, IVI COMPRESE QUELLE PER IL PAGAMENTO DELLA RETRIBUZIONE DI POSIZIONE E DEI CONTRIBUTI PREVIDENZIALI POSTI A CARICO DELLA REGIONE -CONTRIBUTI SOCIALI EFFETTIVI A CARICO DELL'ENTE - (SPESE OBBLIGATORIE). - U.06.01					
		2017	26.664,97	0,00	-26.664,97	0,00
		2018	30.226,29	0,00	0,00	30.226,29
	TOTALE CAPITOLO		**56.891,26**	**0,00**	**-26.664,97**	**30.226,29**
CAPITOLO U9060100201 - ***Risorse Autonome***						
	FONDO PER IL MIGLIORAMENTO DELL'EFFICIENZA DEI SERVIZI (ART.5 DELLA LEGGE REGIONALE 5.5.90, N.30). - U.06.01					
		2017	21.789,74	0,00	0,00	21.789,74
		2018	20.659,04	0,00	0,00	20.659,04
	TOTALE CAPITOLO		**42.448,78**	**0,00**	**0,00**	**42.448,78**
CAPITOLO U9060100202 - ***Risorse Autonome***						
	FONDO PER IL MIGLIORAMENTO DELL'EFFICIENZA DEI SERVIZI - CONTRIBUTI SOCIALI EFFETTIVI A CARICO DELL'ENTE (ART.5 DELLA LEGGE REGIONALE 5.5.90, N.30). - U.06.01					
		2017	3.575,00	3.575,00	0,00	0,00
	TOTALE CAPITOLO		**3.575,00**	**3.575,00**	**0,00**	**0,00**
TOTALE MACROAGGREGATO 101 - Redditi da lavoro dipendente			**120.933,21**	**8.435,99**	**-39.822,15**	**72.675,07**
MACROAGGREGATO 102 - Imposte e tasse a carico dell'ente						
CAPITOLO U9060100104 - ***Risorse Autonome***						
	SPESE PER IL PAGAMENTO DELL'IRAP A VALERE SULLE SPESE PER IL PERSONALE REGIONALE (SPESE OBBLIGATORIE) - U.06.01					
		2017	7.947,33	0,00	-7.947,33	0,00
		2018	10.684,16	1.822,64	0,00	8.861,52
	TOTALE CAPITOLO		**18.631,49**	**1.822,64**	**-7.947,33**	**8.861,52**
TOTALE MACROAGGREGATO 102 - Imposte e tasse a carico dell'ente			**18.631,49**	**1.822,64**	**-7.947,33**	**8.861,52**
MACROAGGREGATO 103 - Acquisto di beni e servizi						
CAPITOLO U9060100103 - ***Risorse Autonome***						
	INDENNITA' DI TRASFERTA E RIMBORSO SPESE PER MISSIONI E TRASFERIMENTI DEL PERSONALE ADDETTO AI SERVIZI DELLA REGIONE. - U.06.01					
		2018	2.225,00	2.225,00	0,00	0,00
	TOTALE CAPITOLO		**2.225,00**	**2.225,00**	**0,00**	**0,00**

MISSIONE PROGRAMMA TITOLO MACROAGGREGATO CAPITOLO	DESCRIZIONE	ESPF	RESIDUI PASSIVI AL 1/1/2019 (RS)	PAGAMENTI IN C/ RESIDUI (PR)	RIACCERTAMENTO RESIDUI (R)(1)	RESIDUI PASSIVI DA ESERCIZI PRECEDENTI (EP=RS-PR+R)
TOTALE MACROAGGREGATO 103 - Acquisto di beni e servizi			**2.225,00**	**2.225,00**	**0,00**	**0,00**
MACROAGGREGATO 104 - Trasferimenti correnti						
CAPITOLO U0331410101 - *Risorse Autonome*						
INTERVENTI A SOSTEGNO DEGLI AEREOCLUBS CALABRESI (LEGGE REGIONALE 26.8.92, N.17).						
		2018	50.000,00	50.000,00	0,00	0,00
TOTALE CAPITOLO			**50.000,00**	**50.000,00**	**0,00**	**0,00**
CAPITOLO U5202011101 - *Risorse Autonome*						
SPESE PER INTERVENTI DESTINATI ALLO SVILUPPO DELLO SPORT E DEL TEMPO LIBERO DI COMPETENZA DELLA REGIONE (ART. 24 DELLA LEGGE REGIONALE 12.11.1984, N.31 - LEGGE REGIONALE 22.11.2010, N. 28)						
		2017	63.048,41	15.520,24	-47.528,17	0,00
		2018	410.000,00	348.827,07	-48.172,93	13.000,00
TOTALE CAPITOLO			**473.048,41**	**364.347,31**	**-95.701,10**	**13.000,00**
CAPITOLO U5202011301 - *Risorse Autonome*						
CONTRIBUTI AI COMUNI INTERESSATI PER L'ORGANIZZAZIONE DEL GIRO D'ITALIA (ART 3 COMMA 9 LEGGE REGIONALE 30.12.15 N.31)						
		2018	30.000,00	30.000,00	0,00	0,00
TOTALE CAPITOLO			**30.000,00**	**30.000,00**	**0,00**	**0,00**
CAPITOLO U5401020201 - *Risorse Autonome*						
TRASFERIMENTI ALLE PROVINCE DI QUOTA PARTE DELLE RISORSE FINANZIARIE NECESSARIE ALLE FUNZIONI TRASFERITE IN MATERIA DI PROMOZIONE E SVILUPPO DELLA PRATICA SPORTIVA PER LE PERSONE DISABILI (LEGGE REGIONALE 24.2.98, N. 5).						
		2016	12.072,70	0,00	-12.072,70	0,00
TOTALE CAPITOLO			**12.072,70**	**0,00**	**-12.072,70**	**0,00**
CAPITOLO U9060100301 - *Risorse Autonome*						
CONTRIBUTO AI COMUNI CHE OSPITANO IL GIRO D'ITALIA 2017 PER IL SOSTEGNO DELLE SPESE DI ORGANIZZAZIONE (ART. 16, COMMA 9, DELLA LEGGE REGIONALE 27.12.16 N.44)						
		2017	60.000,00	0,00	0,00	60.000,00
TOTALE CAPITOLO			**60.000,00**	**0,00**	**0,00**	**60.000,00**
TOTALE MACROAGGREGATO 104 - Trasferimenti correnti			**625.121,11**	**444.347,31**	**-107.773,80**	**73.000,00**
TOTALE TITOLO 1 - Spese correnti			**766.910,81**	**456.830,94**	**-155.543,28**	**154.536,59**
TITOLO 2 - Spese in conto capitale						
MACROAGGREGATO 203 - Contributi agli investimenti						
CAPITOLO U5302020101 - *Risorse Vincolate (Capitolo: E4412006601)*						
SPESE PER L'ATTUAZIONE DI INTERVENTI INFRASTRUTTURALI PER LO SPORT E PER IL TURISMO (DELIBERA CIPE N. 89 DEL 03 AGOSTO 2012 E RIMODULAZIONE FSC A SEGUITO DELLA DELIBERA CIPE N. 67 DEL 06/08/2015)						
NOTA: *FINANZIAMENTO COMPLESSIVO DI EURO 5.000.000,00 (DELIBERA CIPE N. 89/2013), SUCCESSIVAMENTE INCREMENTATO DELL'IMPORTO DI EURO 2.500.000,00 A SEGUITO DELLA RIMODULAZIONE FSC AI SENSI DELLA DELIBERA CIPE N. 67 DEL 06/08/2015. APQ INCREMENTATO DI EURO 2.500.000,00 (DEL.CIPE N. 41/2012 - DGR N. 172/2016)*						
		2016	3.473.335,23	0,00	0,00	3.473.335,23
TOTALE CAPITOLO			**3.473.335,23**	**0,00**	**0,00**	**3.473.335,23**
CAPITOLO U5401020300 - *Risorse Autonome*						
TRASFERIMENTI ALLE PROVINCE DI QUOTA PARTE DELLE RISORSE FINANZIARIE NECESSARIE ALLE FUNZIONI TRASFERITE IN MATERIA DI SPORT E DEL TEMPO LIBERO DI CUI ALLA LEGGE REGIONALE 12.11.84, N. 31(ART. 150 DELLA LEGGE REGIONALE 12.8.2002, N. 34).						
		2011	16.339,50	0,00	-16.339,50	0,00
TOTALE CAPITOLO			**16.339,50**	**0,00**	**-16.339,50**	**0,00**
CAPITOLO U5401020301 - *Risorse Autonome*						
TRASFERIMENTI ALLE PROVINCE DI QUOTA PARTE DELLE RISORSE FINANZIARIE NECESSARIE ALLE FUNZIONI TRASFERITE IN MATERIA DI SPORT E DEL TEMPO LIBERO DI CUI ALLA LEGGE REGIONALE 12.11.84, N. 31(ART. 150 DELLA LEGGE REGIONALE 12.8.2002, N. 34).						
		2016	18.155,00	0,00	-18.155,00	0,00
TOTALE CAPITOLO			**18.155,00**	**0,00**	**-18.155,00**	**0,00**
TOTALE MACROAGGREGATO 203 - Contributi agli investimenti			**3.507.829,73**	**0,00**	**-34.494,50**	**3.473.335,23**
TOTALE TITOLO 2 - Spese in conto capitale			**3.507.829,73**	**0,00**	**-34.494,50**	**3.473.335,23**
TOTALE PROGRAMMA 0601 - Sport e tempo libero			**4.274.740,54**	**456.830,94**	**-190.037,78**	**3.627.871,82**

MISSIONE PROGRAMMA TITOLO MACROAGGREGATO CAPITOLO	DESCRIZIONE	ESPF	RESIDUI PASSIVI AL 1/1/2019 (RS)	PAGAMENTI IN C/ RESIDUI (PR)	RIACCERTAMENTO RESIDUI (R)(1)	RESIDUI PASSIVI DA ESERCIZI PRECEDENTI (EP=RS-PR+R)
PROGRAMMA 0602 - Giovani						
TITOLO 1 - Spese correnti						
MACROAGGREGATO 101 - Redditi da lavoro dipendente						
CAPITOLO U9060200201 - *Risorse Autonome*	**SPESE PER LE COMPETENZE FISSE DEL PERSONALE REGIONALE DI RUOLO, IVI COMPRESE QUELLE PER IL PAGAMENTO DELLA RETRIBUZIONE DI POSIZIONE E DEI CONTRIBUTI PREVIDENZIALI POSTI A CARICO DELLA REGIONE (SPESE OBBLIGATORIE). - U.06.02**					
		2017	6.992,20	6.992,20	0,00	0,00
		2018	1.665,68	0,00	-1.665,68	0,00
TOTALE CAPITOLO			**8.657,88**	**6.992,20**	**-1.665,68**	**0,00**
CAPITOLO U9060200202 - *Risorse Autonome*	**SPESE PER LE COMPETENZE FISSE DEL PERSONALE REGIONALE DI RUOLO, IVI COMPRESE QUELLE PER IL PAGAMENTO DELLA RETRIBUZIONE DI POSIZIONE E DEI CONTRIBUTI PREVIDENZIALI POSTI A CARICO DELLA REGIONE -CONTRIBUTI SOCIALI EFFETTIVI A CARICO DELL'ENTE - (SPESE OBBLIGATORIE). - U.06.02**					
		2018	4.966,89	0,00	0,00	4.966,89
TOTALE CAPITOLO			**4.966,89**	**0,00**	**0,00**	**4.966,89**
CAPITOLO U9060200301 - *Risorse Autonome*	**FONDO PER IL MIGLIORAMENTO DELL'EFFICIENZA DEI SERVIZI (ART.5 DELLA LEGGE REGIONALE 5.5.90, N.30). - U.06.02**					
		2017	128,84	0,00	-128,84	0,00
TOTALE CAPITOLO			**128,84**	**0,00**	**-128,84**	**0,00**
CAPITOLO U9060200302 - *Risorse Autonome*	**FONDO PER IL MIGLIORAMENTO DELL'EFFICIENZA DEI SERVIZI - CONTRIBUTI SOCIALI EFFETTIVI A CARICO DELL'ENTE (ART.5 DELLA LEGGE REGIONALE 5.5.90, N.30). - U.06.02**					
		2017	65,43	65,43	0,00	0,00
TOTALE CAPITOLO			**65,43**	**65,43**	**0,00**	**0,00**
CAPITOLO U9060200401 - *Risorse Vincolate (Capitolo: E9201010201; E9201050101)*	**SPESE PER SOSTENERE LE FASI DI PROGRAMMAZIONE, ATTUAZIONE, GESTIONE, CONTROLLO, VALUTAZIONE E SORVEGLIANZA DEL PROGRAMMA OPERATIVO (POR 2014-2020 - ASSE 14) - RETRIBUZIONI IN DENARO - U.06.02**					
		2018	1.968,72	1.704,40	0,00	264,32
TOTALE CAPITOLO			**1.968,72**	**1.704,40**	**0,00**	**264,32**
CAPITOLO U9060200402 - *Risorse Vincolate (Capitolo: E9201010201; E9201050101)*	**SPESE PER SOSTENERE LE FASI DI PROGRAMMAZIONE, ATTUAZIONE, GESTIONE, CONTROLLO, VALUTAZIONE E SORVEGLIANZA DEL PROGRAMMA OPERATIVO (POR 2014-2020 - ASSE 14) - CONTRIBUTI SOCIALI EFFETTIVI A CARICO DELL'ENTE - U.06.02**					
		2018	470,39	407,22	0,00	63,17
TOTALE CAPITOLO			**470,39**	**407,22**	**0,00**	**63,17**
TOTALE MACROAGGREGATO 101 - Redditi da lavoro dipendente			**16.258,15**	**9.169,25**	**-1.794,52**	**5.294,38**
MACROAGGREGATO 102 - Imposte e tasse a carico dell'ente						
CAPITOLO U9060200204 - *Risorse Autonome*	**SPESE PER IL PAGAMENTO DELL'IRAP A VALERE SULLE SPESE PER IL PERSONALE REGIONALE (SPESE OBBLIGATORIE) - U.06.02**					
		2017	1.221,63	1.221,63	0,00	0,00
		2018	1.817,07	739,00	0,00	1.078,07
TOTALE CAPITOLO			**3.038,70**	**1.960,63**	**0,00**	**1.078,07**
CAPITOLO U9060200403 - *Risorse Vincolate (Capitolo: E9201010201; E9201050101)*	**SPESE PER SOSTENERE LE FASI DI PROGRAMMAZIONE, ATTUAZIONE, GESTIONE, CONTROLLO, VALUTAZIONE E SORVEGLIANZA DEL PROGRAMMA OPERATIVO (POR 2014-2020 - ASSE 14) - IMPOSTA REGIONALE SULLE ATTIVITA' PRODUTTIVE (IRAP) - U.06.02**					
		2018	158,81	144,86	-0,01	13,94
TOTALE CAPITOLO			**158,81**	**144,86**	**-0,01**	**13,94**
TOTALE MACROAGGREGATO 102 - Imposte e tasse a carico dell'ente			**3.197,51**	**2.105,49**	**-0,01**	**1.092,01**
MACROAGGREGATO 104 - Trasferimenti correnti						
CAPITOLO U5202030103 - *Risorse Vincolate (Capitolo: E2128000101)*	**SPESE FINALIZZATE ALLA REALIZZAZIONE DI INTERVENTI A SOSTEGNO DELLE GIOVANI GENERAZIONI A VALERE SUL FONDO PER LE POLITICHE GIOVANILI (ART. 19 DELLA LEGGE 4.08.2016, N.248) - TRASFERIMENTI CORRENTI AD AMMINISTRAZIONI CENTRALI**					
		2018	36.432,90	36.432,90	0,00	0,00

MISSIONE PROGRAMMA TITOLO MACROAGGREGATO CAPITOLO	DESCRIZIONE	ESPF	RESIDUI PASSIVI AL 1/1/2019 (RS)	PAGAMENTI IN C/ RESIDUI (PR)	RIACCERTAMENTO RESIDUI (R)(1)	RESIDUI PASSIVI DA ESERCIZI PRECEDENTI (EP=RS-PR+R)
TOTALE CAPITOLO			**36.432,90**	**36.432,90**	**0,00**	**0,00**
CAPITOLO U5401020101 - ***Risorse Autonome***						
TRASFERIMENTI ALLE PROVINCE DI QUOTA PARTE DELLE RISORSE FINANZIARIE PER IL FUNZIONAMENTO DEI CENTRI POLIVALENTI PER GIOVANI (LEGGE REGIONALE 23.3.88, N. 8).						
		2016	69.206,88	0,00	-69.206,88	0,00
TOTALE CAPITOLO			**69.206,88**	**0,00**	**-69.206,88**	**0,00**
CAPITOLO U9060200101 - ***Risorse Autonome***						
SPESE A CARICO DEL BILANCIO REGIONALE A TITOLO DI COFINANZIAMENTO PER LA REALIZZAZIONE DEL PROGETTO "I GIOVANI RIPARTONO DALLA CALABRIA" (ART. 7, COMMA 3, DELLA LEGGE REGIONALE 2 DICEMBRE 2016, N.40)						
		2017	330.000,00	0,00	0,00	330.000,00
TOTALE CAPITOLO			**330.000,00**	**0,00**	**0,00**	**330.000,00**
TOTALE MACROAGGREGATO 104 - Trasferimenti correnti			**435.639,78**	**36.432,90**	**-69.206,88**	**330.000,00**
TOTALE TITOLO 1 - Spese correnti			**455.095,44**	**47.707,64**	**-71.001,41**	**336.386,39**
TITOLO 2 - Spese in conto capitale						
MACROAGGREGATO 203 - Contributi agli investimenti						
CAPITOLO U5302010101 - ***Risorse Vincolate (Capitolo: E4412005201)***						
SPESE PER L'ATTUAZIONE DELL'ACCORDO DI PROGRAMMA QUADRO 'LA CALABRIA RICOMINCIA DAI GIOVANI' SOTTOSCRITTO IN DATA 1 AGOSTO 2008 (DELIBERAZIONE CIPE N. 3 DEL 22 MARZO 2006 E N. 138 DEL 21 DICEMBRE 2000).						
NOTA: ***FINANZIAMENTO COMPLESSIVO DI EURO 22.398.000,00 ISCRITTO NELL'ANNO 2008, RIMODULATO IN EURO 10.998.000,00, DI CUI EURO 2.400.000,00 A VALERE SULLA DELIBERA CIPE N. 3/2006, EURO 1.200.000,00 A VALERE SULLA DELIBERA CIPE 138/2000 ED EURO 7.398.000,00 A VALERE SUL FONDO PER LE POLITICHE GIOVANILI (POGAS 2007-2009). IN SEDE DI PREDISPOSIZIONE DEL BILANCIO 2020-2022 LA SOMMA DI EURO 533.116,90 (CAP. U5302010102) E' STATA ACCANTONATA AL CAPITOLO U9200301601 AI FINI DELLA REALIZZAZIONE DEGLI INTERVENTI CONFLUITI NEL PIANO SVILUPPO E COESIONE (ART. 44 D.L. 34/2019)***						
		2018	12.667,59	0,00	0,00	12.667,59
TOTALE CAPITOLO			**12.667,59**	**0,00**	**0,00**	**12.667,59**
TOTALE MACROAGGREGATO 203 - Contributi agli investimenti			**12.667,59**	**0,00**	**0,00**	**12.667,59**
TOTALE TITOLO 2 - Spese in conto capitale			**12.667,59**	**0,00**	**0,00**	**12.667,59**
TOTALE PROGRAMMA 0602 - Giovani			**467.763,03**	**47.707,64**	**-71.001,41**	**349.053,98**
TOTALE MISSIONE 06 - Politiche giovanili, sport e tempo libero			**4.742.503,57**	**504.538,58**	**-261.039,19**	**3.976.925,80**
MISSIONE 07 - Turismo						
PROGRAMMA 0701 - Sviluppo e valorizzazione del turismo						
TITOLO 1 - Spese correnti						
MACROAGGREGATO 101 - Redditi da lavoro dipendente						
CAPITOLO U2201041606 - ***Risorse Vincolate (Capitolo: E4417000901)***						
SPESE PER LA REALIZZAZIONE DEL PROGETTO DAL TITOLO PROGETTAZIONE E REALIZZAZIONE DI ITINERARI PER LA VALORIZZAZIONE DEL TURISMO NATURALISTICO (ART. 1, COMMA 1228, LEGGE 27 DICEMBRE 2006, N. 296 - PROTOCOLLO DI INTESA TRA MINISTERO PER IL TURISMO ED IL PRESIDENTE DELLA CONFERENZA DELLE REGIONI E DELLE PROVINCE AUTONOME DEL 24 GIUGNO 2010 - ACCORDO DI PROGRAMMA APPROVATO E REGISTRATO DALLA PRESIDENZA DEL CONSIGLIO DEI MINISTRI IN DATA 17 MAGGIO 2012) - CONTRIBUTI SOCIALI EFFETTIVI A CARICO DELL'ENTE						
		2016	142,60	0,00	-142,60	0,00
TOTALE CAPITOLO			**142,60**	**0,00**	**-142,60**	**0,00**
CAPITOLO U9070101001 - ***Risorse Autonome***						
SPESE PER LE COMPETENZE FISSE DEL PERSONALE REGIONALE DI RUOLO, IVI COMPRESE QUELLE PER IL PAGAMENTO DELLA RETRIBUZIONE DI POSIZIONE E DEI CONTRIBUTI PREVIDENZIALI POSTI A CARICO DELLA REGIONE (SPESE OBBLIGATORIE). - U.07.01						
		2017	56.121,18	44.712,80	0,00	11.408,38
		2018	51.349,75	0,00	0,00	51.349,75
TOTALE CAPITOLO			**107.470,93**	**44.712,80**	**0,00**	**62.758,13**
CAPITOLO U9070101002 - ***Risorse Autonome***						
SPESE PER LE COMPETENZE FISSE DEL PERSONALE REGIONALE DI RUOLO, IVI COMPRESE QUELLE PER IL PAGAMENTO DELLA RETRIBUZIONE DI POSIZIONE E DEI CONTRIBUTI PREVIDENZIALI POSTI A CARICO DELLA REGIONE -CONTRIBUTI SOCIALI EFFETTIVI A CARICO DELL'ENTE - (SPESE OBBLIGATORIE). - U.07.01						
		2017	138.304,30	0,00	-138.304,30	0,00
		2018	122.384,54	1.289,36	0,00	121.095,18
TOTALE CAPITOLO			**260.688,84**	**1.289,36**	**-138.304,30**	**121.095,18**
CAPITOLO U9070101101 - ***Risorse Autonome***						
FONDO PER IL MIGLIORAMENTO DELL'EFFICIENZA DEI SERVIZI (ART.5 DELLA LEGGE REGIONALE 5.5.90, N.30). - U.07.01						

MISSIONE PROGRAMMA TITOLO MACROAGGREGATO CAPITOLO	DESCRIZIONE	ESPF	RESIDUI PASSIVI AL 1/1/2019 (RS)	PAGAMENTI IN C/ RESIDUI (PR)	RIACCERTAMENTO RESIDUI (R)(1)	RESIDUI PASSIVI DA ESERCIZI PRECEDENTI (EP=RS-PR+R)
		2017	142.288,74	142.288,74	0,00	0,00
		2018	134.905,19	0,00	0,00	134.905,19
TOTALE CAPITOLO			**277.193,93**	**142.288,74**	**0,00**	**134.905,19**
CAPITOLO U9070101102 - ***Risorse Autonome***						
FONDO PER IL MIGLIORAMENTO DELL'EFFICIENZA DEI SERVIZI - CONTRIBUTI SOCIALI EFFETTIVI A CARICO DELL'ENTE (ART.5 DELLA LEGGE REGIONALE 5.5.90, N.30). - U.07.01						
		2017	26.931,96	26.931,96	0,00	0,00
TOTALE CAPITOLO			**26.931,96**	**26.931,96**	**0,00**	**0,00**
CAPITOLO U9070101201 - ***Risorse Autonome***						
SPESE PER COMPETENZE FISSE E CONTRIBUTIVE DEL PERSONALE DI RUOLO TRANSITATO DALLE AMMINISTRAZIONI PROVINCIALI AI SENSI DELLA LEGGE 7 APRILE 2014, N. 56 E DELLA LEGGE REGIONALE 22 GIUGNO 2015, N.14 (SPESE OBBLIGATORIE) - U. 07.01						
		2017	263.739,48	122.155,06	-141.584,42	0,00
TOTALE CAPITOLO			**263.739,48**	**122.155,06**	**-141.584,42**	**0,00**
CAPITOLO U9070101202 - ***Risorse Autonome***						
SPESE PER IL PAGAMENTO DEI CONTRIBUTI PREVIDENZIALI ED ASSISTENZIALI POSTI A CARICO DELLA REGIONE PER IL PERSONALE DI RUOLO TRANSITATO DALLE AMMINISTRAZIONI PROVINCIALI AI SENSI DELLA LEGGE 7 APRILE 2014, N. 56 E DELLA LEGGE REGIONALE 22 GIUGNO 2015, N.14 (SPESE OBBLIGATORIE) - U.07.01						
		2017	50.856,52	0,00	0,00	50.856,52
		2018	92.316,53	92.093,95	-222,58	0,00
TOTALE CAPITOLO			**143.173,05**	**92.093,95**	**-222,58**	**50.856,52**
CAPITOLO U9070101301 - ***Risorse Vincolate (Capitolo: E9201010201; E9201050101)***						
SPESE PER SOSTENERE LE FASI DI PROGRAMMAZIONE, ATTUAZIONE, GESTIONE, CONTROLLO, VALUTAZIONE E SORVEGLIANZA DEL PROGRAMMA OPERATIVO (POR 2014-2020 - ASSE 14) - RETRIBUZIONI IN DENARO - U.07.01						
		2018	6.378,56	4.235,80	0,00	2.142,76
TOTALE CAPITOLO			**6.378,56**	**4.235,80**	**0,00**	**2.142,76**
CAPITOLO U9070101302 - ***Risorse Vincolate (Capitolo: E9201010201; E9201050101)***						
SPESE PER SOSTENERE LE FASI DI PROGRAMMAZIONE, ATTUAZIONE, GESTIONE, CONTROLLO, VALUTAZIONE E SORVEGLIANZA DEL PROGRAMMA OPERATIVO (POR 2014-2020 - ASSE 14) - CONTRIBUTI SOCIALI EFFETTIVI A CARICO DELL'ENTE - U.07.01						
		2018	1.983,67	1.467,94	0,00	515,73
TOTALE CAPITOLO			**1.983,67**	**1.467,94**	**0,00**	**515,73**
TOTALE MACROAGGREGATO 101 - Redditi da lavoro dipendente			**1.087.703,02**	**435.175,61**	**-280.253,90**	**372.273,51**
MACROAGGREGATO 102 - Imposte e tasse a carico dell'ente						
CAPITOLO U9070101004 - ***Risorse Autonome***						
SPESE PER IL PAGAMENTO DELL'IRAP A VALERE SULLE SPESE PER IL PERSONALE REGIONALE (SPESE OBBLIGATORIE) - U.07.01						
		2017	25.023,67	261,75	-24.761,92	0,00
		2018	44.085,20	8.184,61	0,00	35.900,59
TOTALE CAPITOLO			**69.108,87**	**8.446,36**	**-24.761,92**	**35.900,59**
CAPITOLO U9070101203 - ***Risorse Autonome***						
SPESE PER IL PAGAMENTO DELL'IRAP PER IL PERSONALE DI RUOLO TRANSITATO DALLE AMMINISTRAZIONI PROVINCIALI AI SENSI DELLA LEGGE 7 APRILE 2014, N. 56 E DELLA LEGGE REGIONALE 22 GIUGNO 2015, N.14 (SPESE OBBLIGATORIE) - U.07.01						
		2017	24.807,64	0,00	-24.807,64	0,00
		2018	30.624,75	10.942,43	0,00	19.682,32
TOTALE CAPITOLO			**55.432,39**	**10.942,43**	**-24.807,64**	**19.682,32**
CAPITOLO U9070101303 - ***Risorse Vincolate (Capitolo: E9201010201; E9201050101)***						
SPESE PER SOSTENERE LE FASI DI PROGRAMMAZIONE, ATTUAZIONE, GESTIONE, CONTROLLO, VALUTAZIONE E SORVEGLIANZA DEL PROGRAMMA OPERATIVO (POR 2014-2020 - ASSE 14) - IMPOSTA REGIONALE SULLE ATTIVITA' PRODUTTIVE (IRAP) - U.07.01						
		2018	704,40	522,23	-3,16	179,01
TOTALE CAPITOLO			**704,40**	**522,23**	**-3,16**	**179,01**
TOTALE MACROAGGREGATO 102 - Imposte e tasse a carico dell'ente			**125.245,66**	**19.911,02**	**-49.572,72**	**55.761,92**
MACROAGGREGATO 103 - Acquisto di beni e servizi						
CAPITOLO U0613310405 - ***Risorse Autonome***						
CONTRIBUTI PER L'ATTIVITA' DI PROMOZIONE TURISTICA (ARTT. 65 E 67 DELLA LEGGE REGIONALE 28.3.85, N.13) - ALTRI SERVIZI						

MISSIONE PROGRAMMA TITOLO MACROAGGREGATO CAPITOLO	DESCRIZIONE	ESPF	RESIDUI PASSIVI AL 1/1/2019 (RS)	PAGAMENTI IN C/ RESIDUI (PR)	RIACCERTAMENTO RESIDUI (R)(1)	RESIDUI PASSIVI DA ESERCIZI PRECEDENTI (EP=RS-PR+R)
		2018	112.700,00	109.700,00	0,00	3.000,00
TOTALE CAPITOLO			**112.700,00**	**109.700,00**	**0,00**	**3.000,00**
CAPITOLO U2201042102 - ***Risorse Autonome***						
	SPESE PER IL COFINANZIAMENTO REGIONALE DEL PROGETTO INTERREGIONALE DI ECCELLENZA "PROGETTAZIONE E REALIZZAZIONE DI ITINERARI PER LA VALORIZZAZIONE DEL TURISMO RELIGIOSO - ALTRI SERVIZI (ART.1, COMMA 1228, LEGGE 27 DICEMBRE 2006, N. 296 - PROTOCOLLO DI INTESA DEL 24 GIUGNO 2010 - ACCORDO DI PROGRAMMA DEL 17 MAGGIO 2012 - ART. 3, COMMA 5, DELLA LEGGE REGIONALE 30.12.15 N.31).					
		2016	69.237,00	0,00	-3.256,00	65.981,00
TOTALE CAPITOLO			**69.237,00**	**0,00**	**-3.256,00**	**65.981,00**
CAPITOLO U2903010302 - ***Risorse Vincolate (Capitolo: E4439000101; E4610000101)***						
	SPESE PER L'ATTRAZIONE DI NUOVI FLUSSI TURISTICI NAZIONALI E INTERNAZIONALI IN CALABRIA - RAPPRESENTANZA, ORGANIZZAZIONE EVENTI, PUBBLICITA' E SERVIZI PER TRASFERTA - (ASSE V - SETTORE V.3 - OBIETTIVO OPERATIVO 5.3.3).					
	NOTA: ***VEDI NOTA CAPITOLO U2903010301***					
		2016	107.769,82	0,00	-107.769,82	0,00
TOTALE CAPITOLO			**107.769,82**	**0,00**	**-107.769,82**	**0,00**
CAPITOLO U9070100701 - ***Risorse Autonome***						
	SPESE A CARICO DEL BILANCIO REGIONALE PER LA REALIZZAZIONE DEL PROGETTO DAL TITOLO CULTO E CULTURA, PROGETTAZIONE E REALIZZAZIONE DI ITINERARI PER LA VALORIZZAZIONE DEL TURISMO RELIGIOSO - ALTRI SERVIZI (ART 7,COMMA 2 LEGGE REGIONALE 2 DICEMBRE 2016, N.40)					
		2016	100.000,00	0,00	0,00	100.000,00
TOTALE CAPITOLO			**100.000,00**	**0,00**	**0,00**	**100.000,00**
CAPITOLO U9070101003 - ***Risorse Autonome***						
	INDENNITA' DI TRASFERTA E RIMBORSO SPESE PER MISSIONI E TRASFERIMENTI DEL PERSONALE ADDETTO AI SERVIZI DELLA REGIONE. - U.07.01					
		2018	2.865,00	2.865,00	0,00	0,00
TOTALE CAPITOLO			**2.865,00**	**2.865,00**	**0,00**	**0,00**
TOTALE MACROAGGREGATO 103 - Acquisto di beni e servizi			**392.571,82**	**112.565,00**	**-111.025,82**	**168.981,00**
MACROAGGREGATO 104 - Trasferimenti correnti						
CAPITOLO U0613310301 - ***Risorse Autonome***						
	SPESE PER L'INCENTIVAZIONE DELL'AFFLUSSO TURISTICO IN CALABRIA ATTRAVERSO TRASPORTI AEREI, FERROVIARI, SU GOMMA E VIA MARE (LEGGE REGIONALE 8.2.2018, N. 3).					
		2017	224.671,10	0,00	-224.671,10	0,00
		2018	1.748.802,31	1.312.292,44	-248.802,31	187.707,56
TOTALE CAPITOLO			**1.973.473,41**	**1.312.292,44**	**-473.473,41**	**187.707,56**
CAPITOLO U0613310400 - ***Risorse Autonome***						
	CONTRIBUTI PER L'ATTIVITA' DI PROMOZIONE TURISTICA (ARTT. 65 E 67 DELLA LEGGE REGIONALE 28.3.85, N.13).					
		2014	109.000,00	0,00	-109.000,00	0,00
TOTALE CAPITOLO			**109.000,00**	**0,00**	**-109.000,00**	**0,00**
CAPITOLO U0613310402 - ***Risorse Autonome***						
	CONTRIBUTI PER L'ATTIVITA' DI PROMOZIONE TURISTICA - TRASFERIMENTI CORRENTI AD AMMINISTRAZIONI LOCALI - (ARTT. 65 E 67 DELLA LEGGE REGIONALE 28.3.85, N.13).					
		2015	6.000,00	0,00	-6.000,00	0,00
		2016	29.000,00	0,00	-29.000,00	0,00
		2017	76.000,00	43.000,00	-33.000,00	0,00
		2018	810.000,00	417.500,00	0,00	392.500,00
TOTALE CAPITOLO			**921.000,00**	**460.500,00**	**-68.000,00**	**392.500,00**
CAPITOLO U0613310403 - ***Risorse Autonome***						
	CONTRIBUTI PER L'ATTIVITA' DI PROMOZIONE TURISTICA - TRASFERIMENTI CORRENTI A ISTITUZIONI SOCIALI PRIVATE - (ARTT. 65 E 67 DELLA LEGGE REGIONALE 28.3.85, N.13).					
		2018	904.800,00	841.500,00	0,00	63.300,00
TOTALE CAPITOLO			**904.800,00**	**841.500,00**	**0,00**	**63.300,00**
CAPITOLO U0613310404 - ***Risorse Autonome***						
	CONTRIBUTI PER L'ATTIVITA' DI PROMOZIONE TURISTICA (ARTT. 65 E 67 DELLA LEGGE REGIONALE 28.3.85, N.13) - TRASFERIMENTI CORRENTI A ALTRE IMPRESE					
		2016	250.000,00	0,00	0,00	250.000,00

MISSIONE PROGRAMMA TITOLO MACROAGGREGATO CAPITOLO	DESCRIZIONE	ESPF	RESIDUI PASSIVI AL 1/1/2019 (RS)	PAGAMENTI IN C/ RESIDUI (PR)	RIACCERTAMENTO RESIDUI (R)(1)	RESIDUI PASSIVI DA ESERCIZI PRECEDENTI (EP=RS-PR+R)
TOTALE CAPITOLO			**250.000,00**	**0,00**	**0,00**	**250.000,00**
CAPITOLO U2801020101 - ***Risorse Autonome***						
	TRASFERIMENTO ALLE PROVINCE DELLE RISORSE NECESSARIE PER IL SOSTEGNO DELLE ATTIVITA' DI PROMOZIONE TURISTICA DI CUI AGLI ARTICOLI 35, 52,54,65 E 67 DELLA LEGGE REGIONALE 28.3.85, N. 13 (ART. 54 DELLA LEGGE REGIONALE 12 AGOSTO 2002, N. 34).					
		2016	135.073,20	4.161,71	-130.911,49	0,00
TOTALE CAPITOLO			**135.073,20**	**4.161,71**	**-130.911,49**	**0,00**
CAPITOLO U2801020201 - ***Risorse Autonome***						
	TRASFERIMENTO ALLE PROVINCE DELLE RISORSE FINANZIARIE NECESSARIE ALLO SVOLGIMENTO DELLE FUNZIONI E DEI COMPITI AMMINISTRATIVI ESERCITATI DALLE EX AZIENDE DI PROMOZIONE TURISTICA AI SENSI DELL'ART. 5 DELLA LEGGE REGIONALE 28.3.85, N. 13 (ART. 54 DELLA LEGGE REGIONALE 12 AGOSTO 2002, N. 34, COME MODIFICATO DALL'ART. 11,COMMA 4, DELLA L.R. 11.1.2006,N. 1).					
		2016	73.554,75	0,00	-73.554,75	0,00
TOTALE CAPITOLO			**73.554,75**	**0,00**	**-73.554,75**	**0,00**
CAPITOLO U2801020301 - ***Risorse Autonome***						
	TRASFERIMENTO ALLE PROVINCE DELLE RISORSE NECESSARIE DA DESTINARE ALLE ASSOCIAZIONI TURISTICHE PRO-LOCO DI CUI ALL'ART. 7 DELLA LEGGE REGIONALE 7.3.95, N. 5 (ART. 54 DELLA LEGGE REGIONALE 12 AGOSTO 2002, N. 34).					
		2016	130.716,00	0,00	-130.716,00	0,00
TOTALE CAPITOLO			**130.716,00**	**0,00**	**-130.716,00**	**0,00**
CAPITOLO U9070101401 - ***Risorse Autonome***						
	SPESE PER INCENTIVARE IL TURISMO SCOLASTICO E SOCIALE NEL TERRITORIO DEI PARCHI NAZIONALI DELLA CALABRIA (ART. 16, COMMA 10, DELLA LEGGE REGIONALE 27.12.16 N.44)					
		2017	300.000,00	0,00	0,00	300.000,00
TOTALE CAPITOLO			**300.000,00**	**0,00**	**0,00**	**300.000,00**
TOTALE MACROAGGREGATO 104 - Trasferimenti correnti			**4.797.617,36**	**2.618.454,15**	**-985.655,65**	**1.193.507,56**
TOTALE TITOLO 1 - Spese correnti			**6.403.137,86**	**3.186.105,78**	**-1.426.508,09**	**1.790.523,99**
TITOLO 2 - Spese in conto capitale						
MACROAGGREGATO 203 - Contributi agli investimenti						
CAPITOLO U0612820101 - ***Risorse Vincolate (Capitolo: E0210220501)***						
	SPESE PER INIZIATIVE PROGETTUALI NEL SETTORE DEL TURISMO (ART. 2, SETTIMO COMMA, DELLA LEGGE 1.12.1983, N. 651 - ART. 1, TERZO COMMA, LEGGE 1.3.86, N.64 - ART. 42 LEGGE REGIONALE 31.7.87, N. 23 - ART. 43 LEGGE REGIONALE 7.7.88, N. 15).					
		2017	332.543,22	0,00	-332.543,22	0,00
TOTALE CAPITOLO			**332.543,22**	**0,00**	**-332.543,22**	**0,00**
CAPITOLO U0612820501 - ***Risorse Vincolate (Capitolo: E0210220501)***						
	SPESE PER LA REALIZZAZIONE DI PROGETTI DI IMPORTO INFERIORE A 5 MILIARDI,CONCERNENTI LE DIVERSE AZIONI ORGANICHE (ART.2,SETTIMO COMMA,LEGGE 1.12.83,N.651 - ART.1,TERZO COMMA,LEGGE 1.3.86,N.64).					
		2017	464.854,20	0,00	-464.854,20	0,00
TOTALE CAPITOLO			**464.854,20**	**0,00**	**-464.854,20**	**0,00**
CAPITOLO U2201070101 - ***Risorse Vincolate (Capitolo: E4442000101; E4442000201)***						
	SPESE PER IL SOSTEGNO DI INVESTIMENTI PRODUTTIVI DIRETTI ALLA CREAZIONE DI NUOVA ATTIVITA' RICETTIVA ALBERGHIERA (PILASTRO MISURE ANTICICLICHE - SCHEDA N. 4.1)					
		2018	502.131,01	502.131,01	0,00	0,00
TOTALE CAPITOLO			**502.131,01**	**502.131,01**	**0,00**	**0,00**
CAPITOLO U2201070201 - ***Risorse Vincolate (Capitolo: E4442000101; E4442000201)***						
	SPESE DIRETTE ALLA QUALIFICAZIONE, POTENZIAMENTO E INNOVAZIONE DEI SISTEMI DI OSPITALITA' ATTRAVERSO IL MIGLIORAMENTO DELLE STRUTTURE RICETTIVE ESISTENTI (PILASTRO MISURE ANTICICLICHE - SCHEDA N. 4.2)					
		2015	105.722,54	0,00	-105.722,54	0,00
		2018	319.039,71	319.039,71	0,00	0,00
TOTALE CAPITOLO			**424.762,25**	**319.039,71**	**-105.722,54**	**0,00**
CAPITOLO U2201070301 - ***Risorse Vincolate (Capitolo: E4442000101; E4442000201)***						
	SPESE PER LA RIQUALIFICAZIONE, AMPLIAMENTO DEGLI STABILIMENTI BALNEARI ESISTENTI, NONCHE' PER LA REALIZZAZIONE DI NUOVI STABILIMENTI BALNEARI ECOSOSTENIBILI (PILASTRO MISURE ANTICICLICHE - SCHEDA N. 4.3)					
		2015	46.765,68	0,00	0,00	46.765,68
TOTALE CAPITOLO			**46.765,68**	**0,00**	**0,00**	**46.765,68**

MISSIONE PROGRAMMA TITOLO MACROAGGREGATO CAPITOLO	DESCRIZIONE	ESPF	RESIDUI PASSIVI AL 1/1/2019 (RS)	PAGAMENTI IN C/ RESIDUI (PR)	RIACCERTAMENTO RESIDUI (R)(1)	RESIDUI PASSIVI DA ESERCIZI PRECEDENTI (EP=RS-PR+R)
CAPITOLO U2903010102 - ***Risorse Vincolate (Capitolo: E4439000100; E4610000100)***						
	SPESE PER IL SOSTEGNO DELLA QUALITA' E DELLA SOSTENIBILITA' AMBIENTALE DELLE DESTINAZIONI E DEI PRODOTTI TURISTICI REGIONALI (ASSE V - SETTORE V.3 - OBIETTIVO OPERATIVO 5.3.1) - CONTRIBUTI AGLI INVESTIMENTI AD AMMINISTRAZIONI LOCALI					
		2017	21.684,00	0,00	0,00	21.684,00
	TOTALE CAPITOLO		**21.684,00**	**0,00**	**0,00**	**21.684,00**
CAPITOLO U2903010201 - ***Risorse Vincolate (Capitolo: E4439000101; E4610000101)***						
	SPESE PER LA REALIZZAZIONE E LA PROMOZIONE DI PRODOTTI E PACCHETTI TURISTICI INNOVATIVI, COMPETITIVI E SOSTENIBILI BASATI SULLA VALORIZZAZIONE DELLE RISORSE NATURALI E CULTURALI PRESENTI ALL'INTERNO DELLE DESTINAZIONI TURISTICHE REGIONALI (ASSE V - SETTORE V.3 - OBIETTIVO OPERATIVO 5.3.2)					
	NOTA: ***VEDI ANCHE IL CAPITOLO DELL'ENTRATA 44390001***					
		2016	182.343,69	0,00	-131.343,69	51.000,00
		2017	13.587,00	0,00	0,00	13.587,00
		2018	191.004,51	191.004,51	0,00	0,00
	TOTALE CAPITOLO		**386.935,20**	**191.004,51**	**-131.343,69**	**64.587,00**
CAPITOLO U2903010202 - ***Risorse Vincolate (Capitolo: E4439000100; E4610000100)***						
	SPESE PER LA REALIZZAZIONE E LA PROMOZIONE DI PRODOTTI E PACCHETTI TURISTICI INNOVATIVI, COMPETITIVI E SOSTENIBILI BASATI SULLA VALORIZZAZIONE DELLE RISORSE NATURALI E CULTURALI PRESENTI ALL'INTERNO DELLE DESTINAZIONI TURISTICHE REGIONALI (ASSE V - SETTORE V.3 - OBIETTIVO OPERATIVO 5.3.2) - CONTRIBUTI AGLI INVESTIMENTI AD AMMINISTRAZIONI LOCALI					
		2016	65.047,25	0,00	0,00	65.047,25
		2018	639.606,15	615.139,31	-24.466,84	0,00
	TOTALE CAPITOLO		**704.653,40**	**615.139,31**	**-24.466,84**	**65.047,25**
CAPITOLO U2903010300 - ***Risorse Vincolate (Capitolo: E4439000100; E4439000100; E4610000100)***						
	SPESE PER L'ATTRAZIONE DI NUOVI FLUSSI TURISTICI NAZIONALI E INTERNAZIONALI IN CALABRIA (ASSE V - SETTORE V.3 - OBIETTIVO OPERATIVO 5.3.3).					
		2010	432.000,00	0,00	0,00	432.000,00
		2011	35.483,60	0,00	0,00	35.483,60
	TOTALE CAPITOLO		**467.483,60**	**0,00**	**0,00**	**467.483,60**
CAPITOLO U2903010301 - ***Risorse Vincolate (Capitolo: E4439000101; E4610000101)***						
	SPESE PER L'ATTRAZIONE DI NUOVI FLUSSI TURISTICI NAZIONALI E INTERNAZIONALI IN CALABRIA (ASSE V - SETTORE V.3 - OBIETTIVO OPERATIVO 5.3.3).					
	NOTA: ***VEDI ANCHE IL CAPITOLO DELL'ENTRATA 44390001***					
		2016	13.132,52	0,00	-13.132,52	0,00
	TOTALE CAPITOLO		**13.132,52**	**0,00**	**-13.132,52**	**0,00**
TOTALE MACROAGGREGATO 203 - Contributi agli investimenti			**3.364.945,08**	**1.627.314,54**	**-1.072.063,01**	**665.567,53**
TOTALE TITOLO 2 - Spese in conto capitale			**3.364.945,08**	**1.627.314,54**	**-1.072.063,01**	**665.567,53**
TOTALE PROGRAMMA 0701 - Sviluppo e valorizzazione del turismo			**9.768.082,94**	**4.813.420,32**	**-2.498.571,10**	**2.456.091,52**
PROGRAMMA 0702 - Politica regionale unitaria per il turismo						
TITOLO 1 - Spese correnti						
MACROAGGREGATO 103 - Acquisto di beni e servizi						
CAPITOLO U9070200501 - ***Risorse Vincolate (Capitolo: E9201012001)***						
	SPESE RELATIVE ALLE AZIONI DI MARKETING FINALIZZATE ALLA PROMOZIONE TURISTICA DEL SISTEMA AEREOPORTUALE (ASSE 6 - TUTELA E VALORIZZAZIONE DEL PATRIMONIO AMBIENTALE E CULTURALE, OBIETTIVO TEMATICO CULTURA E TURISMO - PIANO DI AZIONE E COESIONE (PAC) 2014/2020) - (DELIBERA CIPE N. 10/2015, REGOLAMENTO (UE) N. 1303/2013, DELIBERAZIONI DELLA GIUNTA REGIONALE NN. 41/2016 E 448/2016)					
		2017	841,80	0,00	0,00	841,80
	TOTALE CAPITOLO		**841,80**	**0,00**	**0,00**	**841,80**
CAPITOLO U9070200504 - ***Risorse Vincolate (Capitolo: E9201012001)***						
	SPESE PER LA REALIZZAZIONE DEGLI INTERVENTI COMPRESI NELL'ASSE 6 - OBIETTIVO SPECIFICO 6.8 - AZIONE 6.8.3 'SOSTEGNO ALLA FRUIZIONE INTEGRATA DELLE RISORSE CULTURALI E NATURALI E ALLA PROMOZIONE DELLE DESTINAZIONI TURISTICHE' - PIANO DI AZIONE E COESIONE (PAC) CALABRIA 2014/2020 - ORGANIZZAZIONE EVENTI, PUBBLICITA' E SERVIZI PER TRASFERTA (REGOLAMENTO (UE) N. 1303/2013, DELIBERE CIPE NN. 10/2015 E 7/2017, DGR NN. 41/2016, 448/2016 E 320/2017)					
		2018	383.580,71	383.580,71	0,00	0,00
	TOTALE CAPITOLO		**383.580,71**	**383.580,71**	**0,00**	**0,00**
TOTALE MACROAGGREGATO 103 - Acquisto di beni e servizi			**384.422,51**	**383.580,71**	**0,00**	**841,80**
MACROAGGREGATO 104 - Trasferimenti correnti						

MISSIONE PROGRAMMA TITOLO MACROAGGREGATO CAPITOLO	DESCRIZIONE	ESPF	RESIDUI PASSIVI AL 1/1/2019 (RS)	PAGAMENTI IN C/ RESIDUI (PR)	RIACCERTAMENTO RESIDUI (R)(1)	RESIDUI PASSIVI DA ESERCIZI PRECEDENTI (EP=RS-PR+R)
CAPITOLO U9070200102 - ***Risorse Vincolate (Capitolo: E2129000201)***						
	SPESE PER LA GESTIONE DEL SISTEMA INFORMATIVO TURISTICO REGIONALE MEDIANTE L'ACQUISIZIONE, LA PRODUZIONE L'ELABORAZIONE E LA GESTIONE DI DATI E INFORMAZIONI - TRASFERIMENTI CORRENTI AD AMMINISTRAZIONI LOCALI (DELIBERAZIONI DELLA GIUNTA REGIONALE N. 503 DELL'1.12.2015 E N. 40 del 24.02.2016)					
		2016	749.560,00	390.000,00	0,00	359.560,00
TOTALE CAPITOLO			**749.560,00**	**390.000,00**	**0,00**	**359.560,00**
TOTALE MACROAGGREGATO 104 - Trasferimenti correnti			**749.560,00**	**390.000,00**	**0,00**	**359.560,00**
TOTALE TITOLO 1 - Spese correnti			**1.133.982,51**	**773.580,71**	**0,00**	**360.401,80**
TOTALE PROGRAMMA 0702 - Politica regionale unitaria per il turismo			**1.133.982,51**	**773.580,71**	**0,00**	**360.401,80**
TOTALE MISSIONE 07 - Turismo			**10.902.065,45**	**5.587.001,03**	**-2.498.571,10**	**2.816.493,32**
MISSIONE 08 - Assetto del territorio ed edilizia abitativa						
PROGRAMMA 0801 - Urbanistica e assetto del territorio						
TITOLO 1 - Spese correnti						
MACROAGGREGATO 101 - Redditi da lavoro dipendente						
CAPITOLO U3202030302 - ***Risorse Autonome***						
	SPESE PER L'ATTUAZIONE DELLA LEGGE URBANISTICA REGIONALE - RETRIBUZIONI IN DENARO (LEGGE REGIONALE 16 APRILE 2002, N.19).					
		2017	37.440,00	37.440,00	0,00	0,00
TOTALE CAPITOLO			**37.440,00**	**37.440,00**	**0,00**	**0,00**
CAPITOLO U3202030303 - ***Risorse Autonome***						
	SPESE PER L'ATTUAZIONE DELLA LEGGE URBANISTICA REGIONALE - CONTRIBUTI OBBLIGATORI (LEGGE REGIONALE 16 APRILE 2002, N.19).					
		2017	8.945,54	8.249,37	-696,17	0,00
TOTALE CAPITOLO			**8.945,54**	**8.249,37**	**-696,17**	**0,00**
CAPITOLO U3202031802 - ***Risorse Vincolate (Capitolo: E3402002201)***						
	SPESE PER LE ATTIVITA' DI SERVIZIO INERENTI ALL'ATTUAZIONE DELLA LEGGE SISMICA - RETRIBUZIONI IN DENARO (LEGGE REGIONALE N. 35/2009 - ART. 5, COMMA 1 DELLA LEGGE REGIONALE 26 FEBBRAIO 2010, N. 8)					
		2017	37.648,00	0,00	-37.648,00	0,00
TOTALE CAPITOLO			**37.648,00**	**0,00**	**-37.648,00**	**0,00**
CAPITOLO U3202031803 - ***Risorse Vincolate (Capitolo: E3402002201)***						
	SPESE PER LE ATTIVITA' DI SERVIZIO INERENTI ALL'ATTUAZIONE DELLA LEGGE SISMICA - CONTRIBUTI SOCIALI EFFETTIVI A CARICO DELL'ENTE (LEGGE REGIONALE N. 35/2009 - ART. 5, COMMA 1 DELLA LEGGE REGIONALE 26 FEBBRAIO 2010, N. 8)					
		2017	8.995,24	0,00	-8.995,24	0,00
TOTALE CAPITOLO			**8.995,24**	**0,00**	**-8.995,24**	**0,00**
CAPITOLO U9080100201 - ***Risorse Autonome***						
	SPESE PER LE COMPETENZE FISSE DEL PERSONALE REGIONALE DI RUOLO, IVI COMPRESE QUELLE PER IL PAGAMENTO DELLA RETRIBUZIONE DI POSIZIONE E DEI CONTRIBUTI PREVIDENZIALI POSTI A CARICO DELLA REGIONE (SPESE OBBLIGATORIE). - U.08.01					
		2017	1.022,12	0,00	-1.022,12	0,00
		2018	179.026,68	41.923,93	0,00	137.102,75
TOTALE CAPITOLO			**180.048,80**	**41.923,93**	**-1.022,12**	**137.102,75**
CAPITOLO U9080100202 - ***Risorse Autonome***						
	SPESE PER LE COMPETENZE FISSE DEL PERSONALE REGIONALE DI RUOLO, IVI COMPRESE QUELLE PER IL PAGAMENTO DELLA RETRIBUZIONE DI POSIZIONE E DEI CONTRIBUTI PREVIDENZIALI POSTI A CARICO DELLA REGIONE -CONTRIBUTI SOCIALI EFFETTIVI A CARICO DELL'ENTE - (SPESE OBBLIGATORIE). - U.08.01					
		2017	231.494,66	0,00	-231.494,66	0,00
		2018	239.810,33	0,00	-239.810,33	0,00
TOTALE CAPITOLO			**471.304,99**	**0,00**	**-471.304,99**	**0,00**
CAPITOLO U9080100301 - ***Risorse Autonome***						
	FONDO PER IL MIGLIORAMENTO DELL'EFFICIENZA DEI SERVIZI (ART.5 DELLA LEGGE REGIONALE 5.5.90, N.30). - U.08.01					
		2017	176.575,33	176.575,33	0,00	0,00
		2018	167.412,60	0,00	0,00	167.412,60
TOTALE CAPITOLO			**343.987,93**	**176.575,33**	**0,00**	**167.412,60**

MISSIONE PROGRAMMA TITOLO MACROAGGREGATO CAPITOLO	DESCRIZIONE	ESPF	RESIDUI PASSIVI AL 1/1/2019 (RS)	PAGAMENTI IN C/ RESIDUI (PR)	RIACCERTAMENTO RESIDUI (R)(1)	RESIDUI PASSIVI DA ESERCIZI PRECEDENTI (EP=RS-PR+R)
CAPITOLO U9080100302 - *Risorse Autonome*						
FONDO PER IL MIGLIORAMENTO DELL'EFFICIENZA DEI SERVIZI - CONTRIBUTI SOCIALI EFFETTIVI A CARICO DELL'ENTE (ART.5 DELLA LEGGE REGIONALE 5.5.90, N.30). - U.08.01						
		2017	29.622,00	29.622,00	0,00	0,00
TOTALE CAPITOLO			**29.622,00**	**29.622,00**	**0,00**	**0,00**
CAPITOLO U9080100501 - *Risorse Vincolate (Capitolo: E9201010201; E9201050101)*						
SPESE PER SOSTENERE LE FASI DI PROGRAMMAZIONE, ATTUAZIONE, GESTIONE, CONTROLLO, VALUTAZIONE E SORVEGLIANZA DEL PROGRAMMA OPERATIVO (POR 2014-2020 - ASSE 14) - RETRIBUZIONI IN DENARO - U.08.01						
		2018	6.973,12	5.892,39	0,00	1.080,73
TOTALE CAPITOLO			**6.973,12**	**5.892,39**	**0,00**	**1.080,73**
CAPITOLO U9080100502 - *Risorse Vincolate (Capitolo: E9201010201; E9201050101)*						
SPESE PER SOSTENERE LE FASI DI PROGRAMMAZIONE, ATTUAZIONE, GESTIONE, CONTROLLO, VALUTAZIONE E SORVEGLIANZA DEL PROGRAMMA OPERATIVO (POR 2014-2020 - ASSE 14) - CONTRIBUTI SOCIALI EFFETTIVI A CARICO DELL'ENTE - U.08.01						
		2018	1.652,49	1.417,38	0,00	235,11
TOTALE CAPITOLO			**1.652,49**	**1.417,38**	**0,00**	**235,11**
TOTALE MACROAGGREGATO 101 - Redditi da lavoro dipendente			**1.126.618,11**	**301.120,40**	**-519.666,52**	**305.831,19**
MACROAGGREGATO 102 - Imposte e tasse a carico dell'ente						
CAPITOLO U3202030304 - *Risorse Autonome*						
SPESE PER L'ATTUAZIONE DELLA LEGGE URBANISTICA REGIONALE - IRAP (LEGGE REGIONALE 16 APRILE 2002, N.19).						
		2017	3.182,40	3.182,40	0,00	0,00
TOTALE CAPITOLO			**3.182,40**	**3.182,40**	**0,00**	**0,00**
CAPITOLO U3202031804 - *Risorse Vincolate (Capitolo: E3402002201)*						
SPESE PER LE ATTIVITA' DI SERVIZIO INERENTI ALL'ATTUAZIONE DELLA LEGGE SISMICA - IRAP (LEGGE REGIONALE N. 35/2009 - ART. 5, COMMA 1 DELLA LEGGE REGIONALE 26 FEBBRAIO 2010, N. 8)						
		2017	3.200,00	0,00	-3.200,00	0,00
TOTALE CAPITOLO			**3.200,00**	**0,00**	**-3.200,00**	**0,00**
CAPITOLO U9080100204 - *Risorse Autonome*						
SPESE PER IL PAGAMENTO DELL'IRAP A VALERE SULLE SPESE PER IL PERSONALE REGIONALE (SPESE OBBLIGATORIE) - U.08.01						
		2017	68.049,44	60.500,47	-7.548,97	0,00
		2018	79.917,28	15.948,62	0,00	63.968,66
TOTALE CAPITOLO			**147.966,72**	**76.449,09**	**-7.548,97**	**63.968,66**
CAPITOLO U9080100503 - *Risorse Vincolate (Capitolo: E9201010201; E9201050101)*						
SPESE PER SOSTENERE LE FASI DI PROGRAMMAZIONE, ATTUAZIONE, GESTIONE, CONTROLLO, VALUTAZIONE E SORVEGLIANZA DEL PROGRAMMA OPERATIVO (POR 2014-2020 - ASSE 14) - IMPOSTA REGIONALE SULLE ATTIVITA' PRODUTTIVE (IRAP) - U.08.01						
		2018	570,57	504,23	0,00	66,34
TOTALE CAPITOLO			**570,57**	**504,23**	**0,00**	**66,34**
TOTALE MACROAGGREGATO 102 - Imposte e tasse a carico dell'ente			**154.919,69**	**80.135,72**	**-10.748,97**	**64.035,00**
MACROAGGREGATO 103 - Acquisto di beni e servizi						
CAPITOLO U3202030301 - *Risorse Autonome*						
SPESE PER L'ATTUAZIONE DELLA LEGGE URBANISTICA REGIONALE (LEGGE REGIONALE 16 APRILE 2002, N.19).						
		2018	58.560,00	58.560,00	0,00	0,00
TOTALE CAPITOLO			**58.560,00**	**58.560,00**	**0,00**	**0,00**
CAPITOLO U3202030306 - *Risorse Autonome*						
SPESE PER L'ATTUAZIONE DELLA LEGGE URBANISTICA REGIONALE - PRESTAZIONI PROFESSIONALI E SPECIALISTICHE (LEGGE REGIONALE 16 APRILE 2002, N.19).						
		2017	111.293,29	73.634,99	-37.658,30	0,00
		2018	9.459,20	9.459,20	0,00	0,00
TOTALE CAPITOLO			**120.752,49**	**83.094,19**	**-37.658,30**	**0,00**
CAPITOLO U3202031801 - *Risorse Vincolate (Capitolo: E3402002201)*						
SPESE PER LE ATTIVITA' DI SERVIZIO INERENTI ALL'ATTUAZIONE DELLA LEGGE SISMICA (LEGGE REGIONALE N. 35/2009 - ART. 5, COMMA 1 DELLA LEGGE REGIONALE 26 FEBBRAIO 2010, N. 8)						
NOTA: *L'UTILIZZAZIONE DELLO STANZIAMENTO E' SUBORDINATA ALL'EFFETTIVO ACCERTAMENTO DELLE CORRISPONDENTI SOMME SUL CAPITOLO DI ENTRATA.*						

MISSIONE PROGRAMMA TITOLO MACROAGGREGATO CAPITOLO	DESCRIZIONE	ESPF	RESIDUI PASSIVI AL 1/1/2019 (RS)	PAGAMENTI IN C/ RESIDUI (PR)	RIACCERTAMENTO RESIDUI (R)(1)	RESIDUI PASSIVI DA ESERCIZI PRECEDENTI (EP=RS-PR+R)
		2016	60.004,07	3.573,28	-56.430,79	0,00
		2018	136.800,00	134.180,00	0,00	2.620,00
TOTALE CAPITOLO			**196.804,07**	**137.753,28**	**-56.430,79**	**2.620,00**
CAPITOLO U3202031806 - ***Risorse Vincolate (Capitolo: E3402002201)***						
	SPESE PER LE ATTIVITA' DI SERVIZIO INERENTI ALL'ATTUAZIONE DELLA LEGGE SISMICA - SERVIZI INFORMATICI E DI TELECOMUNICAZIONE (LEGGE REGIONALE N. 35/2009 - ART. 5, COMMA 1 DELLA LEGGE REGIONALE 26 FEBBRAIO 2010, N. 8)					
		2016	187.382,13	137.396,40	0,00	49.985,73
TOTALE CAPITOLO			**187.382,13**	**137.396,40**	**0,00**	**49.985,73**
CAPITOLO U3202031807 - ***Risorse Vincolate (Capitolo: E3402002201)***						
	SPESE PER LE ATTIVITA' DI SERVIZIO INERENTI ALL'ATTUAZIONE DELLA LEGGE SISMICA - ALTRI SERVIZI (LEGGE REGIONALE N. 35/2009 - ART. 5, COMMA 1 DELLA LEGGE REGIONALE 26 FEBBRAIO 2010, N. 8)					
		2017	39.000,00	0,00	0,00	39.000,00
TOTALE CAPITOLO			**39.000,00**	**0,00**	**0,00**	**39.000,00**
CAPITOLO U9080100101 - ***Risorse Autonome***						
	SPESE DESTINATE AL FINANZIAMENTO DEL SUPPORTO TECNICO E PER LE ATTIVITÀ DI NATURA AMMINISTRATIVA E PROCEDURALE, NECESSARIE PER L'ADOZIONE DEI PROVVEDIMENTI DI ACQUISIZIONE DI CUI ALL'ART.42-BIS DEL D.P.R. N. 327 DEL 8 GIUGNO 2001					
		2017	5.632,50	3.934,87	0,00	1.697,63
TOTALE CAPITOLO			**5.632,50**	**3.934,87**	**0,00**	**1.697,63**
CAPITOLO U9080100203 - ***Risorse Autonome***						
	INDENNITA' DI TRASFERTA E RIMBORSO SPESE PER MISSIONI E TRASFERIMENTI DEL PERSONALE ADDETTO AI SERVIZI DELLA REGIONE. - U.08.01					
		2018	5.663,31	5.660,00	-3,31	0,00
TOTALE CAPITOLO			**5.663,31**	**5.660,00**	**-3,31**	**0,00**
CAPITOLO U9080100901 - ***Risorse Autonome***						
	SPESE PER LA DEFINIZIONE, L'ATTUAZIONE E L'AGGIORNAMENTO DEGLI STRUMENTI DI PIANIFICAZIONE INERENTI AI CONTRATTI DI FIUME (ART. 40 BIS DELLA LEGGE REGIONALE 16 APRILE 2002, N. 19 E SUCCESSIVE INTEGRAZIONI)					
		2018	100.000,00	99.999,99	-0,01	0,00
TOTALE CAPITOLO			**100.000,00**	**99.999,99**	**-0,01**	**0,00**
CAPITOLO U9080101301 - ***Risorse Autonome***						
	SPESE PER IL PAGAMENTO DI DEBITI FUORI BILANCIO - PRESTAZIONI PROFESSIONALI E SPECIALISTICHE (ART. 73 DEL D.LGS. 118/2011)					
		2018	4.800,00	4.800,00	0,00	0,00
TOTALE CAPITOLO			**4.800,00**	**4.800,00**	**0,00**	**0,00**
TOTALE MACROAGGREGATO 103 - Acquisto di beni e servizi			**718.594,50**	**531.198,73**	**-94.092,41**	**93.303,36**
MACROAGGREGATO 104 - Trasferimenti correnti						
CAPITOLO U0231110101 - ***Risorse Autonome***						
	CONTRIBUTI AI COMUNI E ALLE PROVINCE PER LA FORMAZIONE DEI PIANI E STRUMENTI URBANISTICI (ART. 68 DELLA LEGGE REGIONALE 16 APRILE 2002, N. 19).					
		2015	121.705,99	52.716,97	0,00	68.989,02
		2016	172.197,17	0,00	0,00	172.197,17
TOTALE CAPITOLO			**293.903,16**	**52.716,97**	**0,00**	**241.186,19**
CAPITOLO U9080101101 - ***Risorse Autonome***						
	CONTRIBUTO AL COMUNE DI REGGIO CALABRIA PER LA PROGETTAZIONE DI UN PROGRAMMA DI INTERVENTI DI RECUPERO E RIQUALIFICAZIONE URBANA AMBIENTALE E SOCIALE DEL QUARTIERE ARGHILLA' (ART. 2, COMMA 11 DELLA LEGGE DI STABILITA' REGIONALE 22 DICEMBRE 2017, N.55).					
		2018	25.000,00	0,00	-25.000,00	0,00
TOTALE CAPITOLO			**25.000,00**	**0,00**	**-25.000,00**	**0,00**
TOTALE MACROAGGREGATO 104 - Trasferimenti correnti			**318.903,16**	**52.716,97**	**-25.000,00**	**241.186,19**
TOTALE TITOLO 1 - Spese correnti			**2.319.035,46**	**965.171,82**	**-649.507,90**	**704.355,74**
TITOLO 2 - Spese in conto capitale						
MACROAGGREGATO 203 - Contributi agli investimenti						
CAPITOLO U0213420401 - ***Risorse Vincolate (Capitolo: E0231420201)***						
	SPESE PER LA RIQUALIFICAZIONE DEI SISTEMI URBANI E PER LA RIVITALIZZAZIONE DELLE ZONE INTERNE (LEGGE 1.3.86, N.64 - AZIONE ORGANICA N.6 - SECONDO PIANO ANNUALE DI ATTUAZIONE).					

MISSIONE PROGRAMMA TITOLO MACROAGGREGATO CAPITOLO	DESCRIZIONE	ESPF	RESIDUI PASSIVI AL 1/1/2019 (RS)	PAGAMENTI IN C/ RESIDUI (PR)	RIACCERTAMENTO RESIDUI (R)(1)	RESIDUI PASSIVI DA ESERCIZI PRECEDENTI (EP=RS-PR+R)
		2017	863.902,80	0,00	-863.902,80	0,00
TOTALE CAPITOLO			**863.902,80**	**0,00**	**-863.902,80**	**0,00**
CAPITOLO U0213420701 - ***Risorse Vincolate (Capitolo: E0231420701)***						
SPESE PER LA RIQUALIFICAZIONE DEI SISTEMI URBANI E PER LA RIVITALIZZAZIONE DELLE ZONE INTERNE (LEGGE 1.3.86, N. 64 - AZIONE ORGANICA N. 6 -TERZO PIANO ANNUALE DI ATTUAZIONE).						
		2017	85.621,50	0,00	-85.621,50	0,00
TOTALE CAPITOLO			**85.621,50**	**0,00**	**-85.621,50**	**0,00**
CAPITOLO U0232323601 - ***Risorse Autonome***						
CONTRIBUTO AL COMUNE DI LOCRI PER LA COSTRUZIONE DEL NUOVO PALAZZO DI GIUSTIZIA (ART. 7, COMMI 5 E 6, LEGGE REGIONALE 2.5.2001, N.7)						
		2017	529.937,46	0,00	0,00	529.937,46
TOTALE CAPITOLO			**529.937,46**	**0,00**	**0,00**	**529.937,46**
CAPITOLO U3206010101 - ***Risorse Vincolate (Capitolo: E4442000101; E4442000201)***						
SPESE PER LA REALIZZAZIONE DEI PROGETTI INTEGRATI DI SVILUPPO URBANO (PILASTRO SALVAGUARDIA - SCHEDA N. 2)						
		2016	27.594.352,89	7.955.403,82	0,00	19.638.949,07
TOTALE CAPITOLO			**27.594.352,89**	**7.955.403,82**	**0,00**	**19.638.949,07**
CAPITOLO U3302020101 - ***Risorse Vincolate (Capitolo: E4412002001)***						
SPESE PER L'ATTUAZIONE DELL'ACCORDO DI PROGRAMMA QUADRO INERENTE AL SETTORE EMERGENZE URBANE E TERRITORIALI (DELIBERAZIONE CIPE N. 17 DEL 9.3.2003).						
NOTA: ***FINANZIAMENTO COMPLESSIVO DI EURO 70.000.000,00 DI CUI EURO 60.000.000,00 ATTRIBUITE AL PROTOCOLLO AGGIUNTIVO LA CITTADELLA (VEDI CAPITOLO 33020203 DELLA SPESA).***						
		2018	13.737,93	0,00	0,00	13.737,93
TOTALE CAPITOLO			**13.737,93**	**0,00**	**0,00**	**13.737,93**
CAPITOLO U3302020201 - ***Risorse Vincolate (Capitolo: E4412002201)***						
SPESE PER L'ATTUAZIONE DELL'ACCORDO DI PROGRAMMA QUADRO ACCELERAZIONE DELLA SPESA NELLE AREE URBANE SIGLATO IL 31 MARZO 2005 (LEGGE 30 GIUGNO 1998, N. 208 - DELIBERAZIONE CIPE N. 20 DEL 29 SETTEMBRE 2004).						
NOTA: ***FINANZIAMENTO COMPLESSIVO DI EURO 25.523.100,00 ISCRITTO NEGLI ANNI 2005 E 2006, RIDOTTO DI EURO 3.221.941,25 PER SWAP A FAVORE DI ALTRI APQ AI SENSI DELLA DELIBERA DI GIUNTA REGIONALE N. 313 DEL 25 MARZO 2010. IN SEDE DI PREDISPOSIZIONE DEL BILANCIO 2020-2022 LA SOMMA DI EURO 160.822,60 (CAP. U3302020202) E' STATA ACCANTONATA AL CAPITOLO U9200301601 AI FINI DELLA REALIZZAZIONE DEGLI INTERVENTI CONFLUITI NEL PIANO SVILUPPO E COESIONE (ART. 44 D.L. 34/2019)***						
		2018	228.715,39	228.715,39	0,00	0,00
TOTALE CAPITOLO			**228.715,39**	**228.715,39**	**0,00**	**0,00**
CAPITOLO U3302020501 - ***Risorse Vincolate (Capitolo: E4412003901)***						
SPESE PER L'ATTUAZIONE DELL'ACCORDO DI PROGRAMMA QUADRO 'EMERGENZE URBANISTICHE E TERRITORIALI - III° PROTOCOLLO AGGIUNTIVO - PROGRAMMA DI RIQUALIFICAZIONE E RECUPERO DEI CENTRI STORICI' SOTTOSCRITTO IN DATA 19 LUGLIO 2007 (DELIBERAZIONI CIPE N. 20 DEL 29 SETTEMBRE 2004, N. 35 DEL 27 MAGGIO 2005 E N. 3 DEL 22 MARZO 2006)						
NOTA: ***FINANZIAMENTO COMPLESSIVO DI EURO 36.470.250,00 ISCRITTI NELL'ANNO 2007 POI RIMODULATO IN EURO 62.046.545,00 DI CUI EURO 29.730.250,00 A VALERE SULLA DELIBERA CIPE N. 20/2004, EURO 19.382.196,00 SULLA DELIBERA CIPE N. 35/2005 ED EURO 12.934.099,00 A VALERE SULLA DELIBERA CIPE N. 3/2006. APQ SUCCESSIVAMENTE RIMODULATO IN EURO 62.572.238,90 CON SWAP DI EURO 525.693,90 PROVENIENTI DA ALTRI APQ AI SENSI DELLA DELIBERA DI GIUNTA REGIONALE N. 313 DEL 25 MARZO 2010. APQ ULTERIORMENTE RIMODULATO IN EURO 62.988.840,09 A SEGUITO DELLA RIPROGRAMMAZIONE AI SENSI DELLA DELIBERA CIPE 23 MARZO 2012, N. 41 E S.M.I. IN SEDE DI PREDISPOSIZIONE DEL BILANCIO 2020-2022 LA SOMMA DI EURO 544.586,84 E' STATA ACCANTONATA AL CAPITOLO U9200301601 AI FINI DELLA REALIZZAZIONE DEGLI INTERVENTI CONFLUITI NEL PIANO SVILUPPO E COESIONE (ART. 44 D.L. 34/2019)***						
		2016	70.000,00	0,00	0,00	70.000,00
		2018	235.295,42	235.295,42	0,00	0,00
TOTALE CAPITOLO			**305.295,42**	**235.295,42**	**0,00**	**70.000,00**
CAPITOLO U3302020700 - ***Risorse Vincolate (Capitolo: E4412006500)***						
SPESE PER INTERVENTI DI RIQUALIFICAZIONE URBANA (RECUPERO CENTRI STORICI) - N. 170 PROGETTI INTEGRATI PER LA RIQUALIFICAZIONE, IL RECUPERO E LA VALORIZZAZIONE DEI CENTRI STORICI DELLA CALABRIA (DELIBERA CIPE N. 89 DEL 03/08/2012)						
		2014	245.169,84	0,00	0,00	245.169,84
TOTALE CAPITOLO			**245.169,84**	**0,00**	**0,00**	**245.169,84**
CAPITOLO U3302020701 - ***Risorse Vincolate (Capitolo: E4412006501)***						
SPESE PER INTERVENTI DI RIQUALIFICAZIONE URBANA (RECUPERO CENTRI STORICI) - N. 170 PROGETTI INTEGRATI PER LA RIQUALIFICAZIONE, IL RECUPERO E LA VALORIZZAZIONE DEI CENTRI STORICI DELLA CALABRIA (DELIBERA CIPE N. 89 DEL 03/08/2012 E RIMODULAZIONE FSC A SEGUITO DELLA DELIBERA CIPE N. 67 DEL 06/08/2015)						
NOTA: ***FINANZIAMENTO COMPLESSIVO DI EURO 97.814.635,95, DI CUI EURO 30.000.000,00 ISCRITTI NELL'ANNO 2013, EURO 30.000.000,00 NELL'ANNO 2014 ED EURO 37.814.635,95 NELL'ANNO 2015. FINANZIAMENTO RIDOTTO DELL'IMPORTO DI EURO 7.653.055,32 A SEGUITO DELLA RIMODULAZIONE FSC AI SENSI DELLA DELIBERA CIPE N. 67 DEL 06/08/2015.***						
		2017	211.292,89	62.738,52	0,00	148.554,37
		2018	303.356,99	228.800,45	0,00	74.556,54

MISSIONE PROGRAMMA TITOLO MACROAGGREGATO CAPITOLO	DESCRIZIONE	ESPF	RESIDUI PASSIVI AL 1/1/2019 (RS)	PAGAMENTI IN C/ RESIDUI (PR)	RIACCERTAMENTO RESIDUI (R)(1)	RESIDUI PASSIVI DA ESERCIZI PRECEDENTI (EP=RS-PR+R)
TOTALE CAPITOLO			**514.649,88**	**291.538,97**	**0,00**	**223.110,91**
CAPITOLO U3302021401 - ***Risorse Vincolate (Capitolo: E4412007101)***						
	SPESE PER L'ATTUAZIONE DI INTERVENTI INFRASTRUTTURALI NELLE AREE URBANE (DELIBERA CIPE N. 89 DEL 03 AGOSTO 2012 E RIMODULAZIONE FSC A SEGUITO DELLA DELIBERA CIPE N. 67 DEL 06/08/2015)					
	NOTA: ***FINANZIAMENTO COMPLESSIVO DI EURO 13.341.272,59 (RIMODULAZIONE FSC A SEGUITO DELLA DELIBERA CIPE N. 67 DEL 06/08/2015)***					
		2016	10.519.520,48	541.902,41	0,00	9.977.618,07
TOTALE CAPITOLO			**10.519.520,48**	**541.902,41**	**0,00**	**9.977.618,07**
CAPITOLO U9080101001 - ***Risorse Autonome***						
	CONTRIBUTO AL COMUNE DI CAMPO CALABRO (RC) PER UN INTERVENTO DI RIPRISTINO DELL'ACCESSIBILITA' E MESSA IN SICUREZZA DEL MANUFATTO STORICO "FORTE UMBERTINO SIACCI" (ART. 2, COMMA 10, DELLA LEGGE DI STABILITA' REGIONALE 22 DICEMBRE 2017, N.55).					
		2018	35.000,00	32.296,45	-2.703,55	0,00
TOTALE CAPITOLO			**35.000,00**	**32.296,45**	**-2.703,55**	**0,00**
TOTALE MACROAGGREGATO 203 - Contributi agli investimenti			**40.935.903,59**	**9.285.152,46**	**-952.227,85**	**30.698.523,28**
TOTALE TITOLO 2 - Spese in conto capitale			**40.935.903,59**	**9.285.152,46**	**-952.227,85**	**30.698.523,28**
TOTALE PROGRAMMA 0801 - Urbanistica e assetto del territorio			**43.254.939,05**	**10.250.324,28**	**-1.601.735,75**	**31.402.879,02**
PROGRAMMA 0802 - Edilizia residenziale pubblica e locale e piani di edilizia economico-popolare						
TITOLO 1 - Spese correnti						
MACROAGGREGATO 101 - Redditi da lavoro dipendente						
CAPITOLO U0232222403 - ***Risorse Vincolate (Capitolo: E0230422401)***						
	SPESE PER GLI INTERVENTI IN CONTO CAPITALE DI EDILIZIA AGEVOLATA DIRETTI AL RECUPERO DEL PATRIMONIO DI EDILIZIA RESIDENZIALE, AL RISANAMENTO DI PARTI COMUNI, AI PROGRAMMI INTEGRATI, AGLI ALLOGGI OCCUPANTI BARACCHE, A PARTICOLARI CATEGORIE SOCIALI, AGLI ALLOGGI IN LOCAZIONE, ALLA LOCAZIONE PROPRIETA' DIFFERITA, AGLI ALLOGGI DA CEDERE IN PROPRIETA',ALL'ADEGUAMENTO DELLA LEGGE 46/90 - RETRIBUZIONI IN DENARO (ART.3 LEGGE 457/78, ART.2, COMMI 1 E 2, LEGGE 179/92, ART.10 LEGGE 493/93 - PUNTI 3.3.1. A 3.3.5. DELLA DELIBERA CIPE DEL 16.3.94 - PROGRAMMA QUADRIENNALE 1992-1995).					
		2018	28.568,46	0,00	0,00	28.568,46
TOTALE CAPITOLO			**28.568,46**	**0,00**	**0,00**	**28.568,46**
CAPITOLO U0232222404 - ***Risorse Vincolate (Capitolo: E0230422401)***						
	SPESE PER GLI INTERVENTI IN CONTO CAPITALE DI EDILIZIA AGEVOLATA DIRETTI AL RECUPERO DEL PATRIMONIO DI EDILIZIA RESIDENZIALE, AL RISANAMENTO DI PARTI COMUNI, AI PROGRAMMI INTEGRATI, AGLI ALLOGGI OCCUPANTI BARACCHE, A PARTICOLARI CATEGORIE SOCIALI, AGLI ALLOGGI IN LOCAZIONE, ALLA LOCAZIONE PROPRIETA' DIFFERITA, AGLI ALLOGGI DA CEDERE IN PROPRIETA',ALL'ADEGUAMENTO DELLA LEGGE 46/90 - CONTRIBUTI SOCIALI EFFETTIVI A CARICO DELL'ENTE (ART.3 LEGGE 457/78, ART.2, COMMI 1 E 2, LEGGE 179/92, ART.10 LEGGE 493/93 - PUNTI 3.3.1. A 3.3.5. DELLA DELIBERA CIPE DEL 16.3.94 - PROGRAMMA QUADRIENNALE 1992-1995).					
		2018	14.571,83	0,00	0,00	14.571,83
TOTALE CAPITOLO			**14.571,83**	**0,00**	**0,00**	**14.571,83**
CAPITOLO U9080200102 - ***Risorse Autonome***						
	SPESE PER STIPENDI, ALTRI ASSEGNI FISSI E CONTRIBUTI DIVERSI A CARICO DELL'ENTE, INERENTI AL PERSONALE ADDETTO ALLE SEGRETERIE PARTICOLARI DEL PRESIDENTE, DEGLI ASSESSORI DELLA GIUNTA REGIONALE E DEL PRESIDENTE DELLA COMMISSIONE DEL PIANO, NONCHE' PER L'INDENNITA' FORFETTIZZATA DEL PERSONALE CHE PRESTA SERVIZIO NELLE STRUTTURE AUSILIARIE DEI DIPARTIMENTI - CONTRIBUTI SOCIALI EFFETTIVI A CARICO DELL'ENTE - (ARTT. 5 E 8 DELLA LEGGE REGIONALE 13.5.1996, N. 7; ART. 3 DELLA LEGGE REGIONALE 26.5.1997, N. 8. ART. 1, COMMA 5, DELLA LEGGE REGIONALE 28.8.2000, N. 14; LEGGE REGIONALE 29.10.2001, N.24)(SPESE OBBLIGATORIE). - U.08.02					
		2017	2.535,41	0,00	-2.535,41	0,00
TOTALE CAPITOLO			**2.535,41**	**0,00**	**-2.535,41**	**0,00**
CAPITOLO U9080200201 - ***Risorse Autonome***						
	SPESE PER LE COMPETENZE FISSE DEL PERSONALE REGIONALE DI RUOLO, IVI COMPRESE QUELLE PER IL PAGAMENTO DELLA RETRIBUZIONE DI POSIZIONE E DEI CONTRIBUTI PREVIDENZIALI POSTI A CARICO DELLA REGIONE (SPESE OBBLIGATORIE). - U.08.02					
		2017	840,80	0,00	-840,80	0,00
		2018	3.765,71	0,00	-3.765,71	0,00
TOTALE CAPITOLO			**4.606,51**	**0,00**	**-4.606,51**	**0,00**
CAPITOLO U9080200202 - ***Risorse Autonome***						
	SPESE PER LE COMPETENZE FISSE DEL PERSONALE REGIONALE DI RUOLO, IVI COMPRESE QUELLE PER IL PAGAMENTO DELLA RETRIBUZIONE DI POSIZIONE E DEI CONTRIBUTI PREVIDENZIALI POSTI A CARICO DELLA REGIONE -CONTRIBUTI SOCIALI EFFETTIVI A CARICO DELL'ENTE - (SPESE OBBLIGATORIE). - U.08.02					
		2017	73.606,16	0,00	-73.606,16	0,00
		2018	71.383,94	0,00	0,00	71.383,94
TOTALE CAPITOLO			**144.990,10**	**0,00**	**-73.606,16**	**71.383,94**

MISSIONE PROGRAMMA TITOLO MACROAGGREGATO CAPITOLO	DESCRIZIONE	ESPF	RESIDUI PASSIVI AL 1/1/2019 (RS)	PAGAMENTI IN C/ RESIDUI (PR)	RIACCERTAMENTO RESIDUI (R)(1)	RESIDUI PASSIVI DA ESERCIZI PRECEDENTI (EP=RS-PR+R)
CAPITOLO U9080200301 - *Risorse Autonome*						
	FONDO PER IL MIGLIORAMENTO DELL'EFFICIENZA DEI SERVIZI (ART.5 DELLA LEGGE REGIONALE 5.5.90, N.30). - U.08.02					
		2017	40.735,26	0,00	-40.735,26	0,00
		2018	38.621,45	0,00	0,00	38.621,45
	TOTALE CAPITOLO		**79.356,71**	**0,00**	**-40.735,26**	**38.621,45**
CAPITOLO U9080200302 - *Risorse Autonome*						
	FONDO PER IL MIGLIORAMENTO DELL'EFFICIENZA DEI SERVIZI - CONTRIBUTI SOCIALI EFFETTIVI A CARICO DELL'ENTE (ART.5 DELLA LEGGE REGIONALE 5.5.90, N.30). - U.08.02					
		2017	5.357,00	5.357,00	0,00	0,00
	TOTALE CAPITOLO		**5.357,00**	**5.357,00**	**0,00**	**0,00**
CAPITOLO U9080200501 - *Risorse Vincolate (Capitolo: E9201010201; E9201050101)*						
	SPESE PER SOSTENERE LE FASI DI PROGRAMMAZIONE, ATTUAZIONE, GESTIONE, CONTROLLO, VALUTAZIONE E SORVEGLIANZA DEL PROGRAMMA OPERATIVO (POR 2014-2020 - ASSE 14) - RETRIBUZIONI IN DENARO - U.08.02					
		2018	9.299,70	8.405,40	-0,02	894,28
	TOTALE CAPITOLO		**9.299,70**	**8.405,40**	**-0,02**	**894,28**
CAPITOLO U9080200502 - *Risorse Vincolate (Capitolo: E9201010201; E9201050101)*						
	SPESE PER SOSTENERE LE FASI DI PROGRAMMAZIONE, ATTUAZIONE, GESTIONE, CONTROLLO, VALUTAZIONE E SORVEGLIANZA DEL PROGRAMMA OPERATIVO (POR 2014-2020 - ASSE 14) - CONTRIBUTI SOCIALI EFFETTIVI A CARICO DELL'ENTE - U.08.02					
		2018	4.276,23	3.831,87	0,00	444,36
	TOTALE CAPITOLO		**4.276,23**	**3.831,87**	**0,00**	**444,36**
CAPITOLO U9080200701 - *Risorse Autonome*						
	SPESE PER IL PAGAMENTO DI DEBITI FUORI BILANCIO - RETRIBUZIONI IN DENARO(ART. 73, COMMA 1 DEL D.LGS. 118/2011)					
		2018	5.793,57	4.127,89	-1.665,68	0,00
	TOTALE CAPITOLO		**5.793,57**	**4.127,89**	**-1.665,68**	**0,00**
CAPITOLO U9080200702 - *Risorse Autonome*						
	SPESE PER IL PAGAMENTO DI DEBITI FUORI BILANCIO - CONTRIBUTI OBBLIGATORI A CARICODELL'ENTE (ART. 73, COMMA 1, DEL D.LGS. 118/2011)					
		2018	2.348,69	982,44	-1.366,25	0,00
	TOTALE CAPITOLO		**2.348,69**	**982,44**	**-1.366,25**	**0,00**
TOTALE MACROAGGREGATO 101 - Redditi da lavoro dipendente			**301.704,21**	**22.704,60**	**-124.515,29**	**154.484,32**
MACROAGGREGATO 102 - Imposte e tasse a carico dell'ente						
CAPITOLO U0232222405 - *Risorse Vincolate (Capitolo: E0230422401)*						
	SPESE PER GLI INTERVENTI IN CONTO CAPITALE DI EDILIZIA AGEVOLATA DIRETTI AL RECUPERO DEL PATRIMONIO DI EDILIZIA RESIDENZIALE, AL RISANAMENTO DI PARTI COMUNI, AI PROGRAMMI INTEGRATI, AGLI ALLOGGI OCCUPANTI BARACCHE, A PARTICOLARI CATEGORIE SOCIALI, AGLI ALLOGGI IN LOCAZIONE, ALLA LOCAZIONE PROPRIETA' DIFFERITA, AGLI ALLOGGI DA CEDERE IN PROPRIETA',ALL'ADEGUAMENTO DELLA LEGGE 46/90 - IRAP (ART.3 LEGGE 457/78, ART.2, COMMI 1 E 2, LEGGE 179/92, ART.10 LEGGE 493/93 - PUNTI 3.3.1. A 3.3.5. DELLA DELIBERA CIPE DEL 16.3.94 - PROGRAMMA QUADRIENNALE 1992-1995).					
		2018	2.428,33	0,00	0,00	2.428,33
	TOTALE CAPITOLO		**2.428,33**	**0,00**	**0,00**	**2.428,33**
CAPITOLO U9080200204 - *Risorse Autonome*						
	SPESE PER IL PAGAMENTO DELL'IRAP A VALERE SULLE SPESE PER IL PERSONALE REGIONALE (SPESE OBBLIGATORIE) - U.08.02					
		2017	20.572,85	15.228,03	-5.344,82	0,00
		2018	21.111,77	7.920,89	0,00	13.190,88
	TOTALE CAPITOLO		**41.684,62**	**23.148,92**	**-5.344,82**	**13.190,88**
CAPITOLO U9080200503 - *Risorse Vincolate (Capitolo: E9201010201; E9201050101)*						
	SPESE PER SOSTENERE LE FASI DI PROGRAMMAZIONE, ATTUAZIONE, GESTIONE, CONTROLLO, VALUTAZIONE E SORVEGLIANZA DEL PROGRAMMA OPERATIVO (POR 2014-2020 - ASSE 14) - IMPOSTA REGIONALE SULLE ATTIVITA' PRODUTTIVE (IRAP) - U.08.02					
		2018	1.439,11	1.363,18	0,00	75,93
	TOTALE CAPITOLO		**1.439,11**	**1.363,18**	**0,00**	**75,93**
CAPITOLO U9080200703 - *Risorse Autonome*						
	SPESE PER IL PAGAMENTO DI DEBITI FUORI BILANCIO - IRAP (ART. 73, COMMA 1, DEL D.LGS. 118/2011)					
		2018	756,41	350,87	-405,54	0,00
	TOTALE CAPITOLO		**756,41**	**350,87**	**-405,54**	**0,00**

MISSIONE PROGRAMMA TITOLO MACROAGGREGATO CAPITOLO	DESCRIZIONE	ESPF	RESIDUI PASSIVI AL 1/1/2019 (RS)	PAGAMENTI IN C/ RESIDUI (PR)	RIACCERTAMENTO RESIDUI (R)(1)	RESIDUI PASSIVI DA ESERCIZI PRECEDENTI (EP=RS-PR+R)
TOTALE MACROAGGREGATO 102 - Imposte e tasse a carico dell'ente			**46.308,47**	**24.862,97**	**-5.750,36**	**15.695,14**
MACROAGGREGATO 103 - Acquisto di beni e servizi						
CAPITOLO U9080200203 - ***Risorse Autonome***						
INDENNITA' DI TRASFERTA E RIMBORSO SPESE PER MISSIONI E TRASFERIMENTI DEL PERSONALE ADDETTO AI SERVIZI DELLA REGIONE. - U.08.02						
		2018	9.264,49	9.257,00	-7,49	0,00
TOTALE CAPITOLO			**9.264,49**	**9.257,00**	**-7,49**	**0,00**
TOTALE MACROAGGREGATO 103 - Acquisto di beni e servizi			**9.264,49**	**9.257,00**	**-7,49**	**0,00**
TOTALE TITOLO 1 - Spese correnti			**357.277,17**	**56.824,57**	**-130.273,14**	**170.179,46**
TITOLO 2 - Spese in conto capitale						
MACROAGGREGATO 203 - Contributi agli investimenti						
CAPITOLO U0232222402 - ***Risorse Vincolate (Capitolo: E0230422401)***						
SPESE PER GLI INTERVENTI IN CONTO CAPITALE DI EDILIZIA AGEVOLATA DIRETTI AL RECUPERO DEL PATRIMONIO DI EDILIZIA RESIDENZIALE, AL RISANAMENTO DI PARTI COMUNI, AI PROGRAMMI INTEGRATI, AGLI ALLOGGI OCCUPANTI BARACCHE, A PARTICOLARI CATEGORIE SOCIALI, AGLI ALLOGGI IN LOCAZIONE, ALLA LOCAZIONE PROPRIETA' DIFFERITA, AGLI ALLOGGI DA CEDERE IN PROPRIETA',ALL'ADEGUAMENTO DELLA LEGGE 46/90 - trasferimenti in c/capitale ad Amministrazioni Locali(ART.3 LEGGE 457/78, ART.2, COMMI 1 E 2, LEGGE 179/92, ART.10 LEGGE 493/93 - PUNTI 3.3.1. A 3.3.5. DELLA DELIBERA CIPE DEL 16.3.94 - PROGRAMMA QUADRIENNALE 1992-1995).						
		2018	139.442,44	139.442,44	0,00	0,00
TOTALE CAPITOLO			**139.442,44**	**139.442,44**	**0,00**	**0,00**
CAPITOLO U0232223001 - ***Risorse Vincolate (Capitolo: E0230422901; E0230422902)***						
SPESE PER LA CONCESSIONE DI MUTUI DECENNALI FINALIZZATI ALL'ACQUISIZIONE E ALL'URBANIZZAZIONE, DA PARTE DEI COMUNI, DI EDIFICATE AD USO RESIDENZIALE NONCHE' ALL'ACQUISTO DI AREE EDIFICABILI DA RECUPERARE(ARTT.61 E 63 DEL D.L.VO 31.03.98, N.112-ART.11 DELL'ACCORDO DI PROGRAMMA TRA MINISTERO DEI LL.PP. E REGIONE CALABRIA DEL 22.03.2001).						
		2018	2.902,14	0,00	0,00	2.902,14
TOTALE CAPITOLO			**2.902,14**	**0,00**	**0,00**	**2.902,14**
CAPITOLO U3202013401 - ***Risorse Vincolate (Capitolo: E4402003101)***						
FONDO UNICO REGIONALE PER L'ESERCIZIO DELLE COMPETENZE TRASFERITE IN MATERIA DI EDILIZIA RESIDENZIALE AGEVOLATA (ARTT. 60, 61 E 63 DEL D.L.VO 31.3.98, N.112).						
		2016	280.000,00	0,00	0,00	280.000,00
		2017	55.000,00	0,00	0,00	55.000,00
TOTALE CAPITOLO			**335.000,00**	**0,00**	**0,00**	**335.000,00**
CAPITOLO U3202013403 - ***Risorse Vincolate (Capitolo: E4402003101)***						
FONDO UNICO REGIONALE PER L'ESERCIZIO DELLE COMPETENZE TRASFERITE IN MATERIA DI EDILIZIA RESIDENZIALE AGEVOLATA - CONTRIBUTI AGLI INVESTIMENTI AD AMMINISTRAZIONI LOCALI (ARTT. 60, 61 E 63 DEL D.L.VO 31.3.98, N.112).						
NOTA: ***VEDI NOTA CAPITOLO U3202013401***						
		2018	878.714,74	861.008,74	0,00	17.706,00
TOTALE CAPITOLO			**878.714,74**	**861.008,74**	**0,00**	**17.706,00**
CAPITOLO U3202013603 - ***Risorse Vincolate (Capitolo: E0000000000; E4402003100)***						
SPESE PER INTERVENTI IN CONTO CAPITALE DI EDILIZIA AGEVOLATA A FAVORE DI SOGGETTI PRIVATI DIRETTI ALL'ACQUISTO ED AL RECUPERO DELLA PRIMA ABITAZIONE ED IN POSSESSO DEI REQUISITI DI CUI AL BANDO APPROVATO CON DELIBERAZIONE DELLA G.R. N. 699 DEL 22.9.2003, (ART. 2, COMMA 5, DELLA LEGGE REGIONALE 11.8.2004, N. 18 - ART. 5, COMMI 5 E 6, DELLA L.R. 02/03/2005 N. 8) - CONTRIBUTI AGLI INVESTIMENTI AD ALTRE IMPRESE						
		2018	3.477.609,56	3.477.609,56	0,00	0,00
TOTALE CAPITOLO			**3.477.609,56**	**3.477.609,56**	**0,00**	**0,00**
CAPITOLO U3202014601 - ***Risorse Vincolate (Capitolo: E4402003701)***						
SPESE PER LA REALIZZAZIONE DI PROGRAMMI INTEGRATI DI PROMOZIONE DI EDILIZIA RESIDENZIALE SOCIALE IN ATTUAZIONE DEGLI INTERVENTI FACENTI PARTE DEL PIANO NAZIONALE DI EDILIZIA ABITATIVA (ACCORDO DI PROGRAMMA CON IL MINISTERO DELLE INFRASTRUTTURE E DEI TRASPORTI DEL 28.6.2012)						
		2018	687.258,97	687.258,97	0,00	0,00
TOTALE CAPITOLO			**687.258,97**	**687.258,97**	**0,00**	**0,00**
CAPITOLO U3202014602 - ***Risorse Vincolate (Capitolo: E4402003701)***						
SPESE PER LA REALIZZAZIONE DI PROGRAMMI INTEGRATI DI PROMOZIONE DI EDILIZIA RESIDENZIALE SOCIALE IN ATTUAZIONE DEGLI INTERVENTI FACENTI PARTE DEL PIANO NAZIONALE DI EDILIZIA ABITATIVA - CONTRIBUTI AGLI INVESTIMENTI A ALTRE IMPRESE (ACCORDO DI PROGRAMMA CON IL MINISTERO DELLE INFRASTRUTTURE E DEI TRASPORTI DEL 28.6.2012)						
		2017	1.896.474,59	31.620,30	0,00	1.864.854,29
TOTALE CAPITOLO			**1.896.474,59**	**31.620,30**	**0,00**	**1.864.854,29**

MISSIONE PROGRAMMA TITOLO MACROAGGREGATO CAPITOLO	DESCRIZIONE	ESPF	RESIDUI PASSIVI AL 1/1/2019 (RS)	PAGAMENTI IN C/ RESIDUI (PR)	RIACCERTAMENTO RESIDUI (R)(1)	RESIDUI PASSIVI DA ESERCIZI PRECEDENTI (EP=RS-PR+R)
CAPITOLO U3202014801 - ***Risorse Vincolate (Capitolo: E4402003801)***						
	SPESE PER LA REALIZZAZIONE DEL PROGRAMMA DI RECUPERO E RAZIONALIZZAZIONE DEGLI IMMOBILI E DEGLI ALLOGGI DI ERP DI PROPRIETA' DEI COMUNI E DEGLI ISTITUTI AUTONOMI PER LE CASE POPOLARI (DECRETO DEL MINISTERO DELLE INFRASTRUTTURE E DEI TRASPORTI DEL 12 OTTOBRE 2015)					
		2018	84.951,37	75.284,59	0,00	9.666,78
	TOTALE CAPITOLO		**84.951,37**	**75.284,59**	**0,00**	**9.666,78**
	TOTALE MACROAGGREGATO 203 - Contributi agli investimenti		**7.502.353,81**	**5.272.224,60**	**0,00**	**2.230.129,21**
	TOTALE TITOLO 2 - Spese in conto capitale		**7.502.353,81**	**5.272.224,60**	**0,00**	**2.230.129,21**
	TOTALE PROGRAMMA 0802 - Edilizia residenziale pubblica e locale e piani di edilizia economico-popolare		**7.859.630,98**	**5.329.049,17**	**-130.273,14**	**2.400.308,67**
PROGRAMMA 0803 - Politica regionale unitaria per l'assetto del territorio e l'edilizia abitativa						
TITOLO 2 - Spese in conto capitale						
MACROAGGREGATO 203 - Contributi agli investimenti						
CAPITOLO U0252120100 - ***Risorse Vincolate (Capitolo: E0232920100)***						
	RIQUALIFICAZIONE, RIORGANIZZAZIONE FUNZIONALE, POTENZIAMENTO E SPECIALIZZAZIONE DELLE CITTA' PRINCIPALI E DELLE RELATIVE CONURBAZIONI, RIQUALIFICAZIONE URBANA E RIGENERAZIONE SOCIALE NEI CENTRI DI SECONDO LIVELLO DEL SISTEMA INSEDIATIVO REGIONALE, NONCHE' SVILUPPO DI RETI DI COOPERAZIONE TRA PICCOLI CENTRI PER LA RIQUALIFICAZIONE URBANA (MISURA 5.1).					
		2014	260.002,23	0,00	0,00	260.002,23
	TOTALE CAPITOLO		**260.002,23**	**0,00**	**0,00**	**260.002,23**
CAPITOLO U0252120101 - ***Risorse Vincolate (Capitolo: E0232920101)***						
	RIQUALIFICAZIONE, RIORGANIZZAZIONE FUNZIONALE, POTENZIAMENTO E SPECIALIZZAZIONE DELLE CITTA' PRINCIPALI E DELLE RELATIVE CONURBAZIONI, RIQUALIFICAZIONE URBANA E RIGENERAZIONE SOCIALE NEI CENTRI DI SECONDO LIVELLO DEL SISTEMA INSEDIATIVO REGIONALE, NONCHE' SVILUPPO DI RETI DI COOPERAZIONE TRA PICCOLI CENTRI PER LA RIQUALIFICAZIONE URBANA (MISURA 5.1). **NOTA:** ***VEDI ANCHE IL CAPITOLO 2329204 DELL'ENTRATA.***					
		2015	11.551,98	0,00	0,00	11.551,98
		2016	4.691.556,97	0,00	0,00	4.691.556,97
	TOTALE CAPITOLO		**4.703.108,95**	**0,00**	**0,00**	**4.703.108,95**
CAPITOLO U3702010101 - ***Risorse Vincolate (Capitolo: E4439000101; E4610000101)***						
	SPESE PER IL SOSTEGNO DELLA CRESCITA DELLE FUNZIONI URBANE SUPERIORI,PER AUMENTARE LA COMPETITIVITA' E PER MIGLIORARE LA FORNITURA DI SERVIZI DI QUALITA' NELLE CITTA' E NEI BACINI TERRITORIALI SOVRA COMUNALI E REGIONALI DI RIFERIMENTO (ASSE VIII - SETTORE VIII.1 - OBIETTIVO OPERATIVO 8.1.1). **NOTA:** ***VEDI ANCHE CAPITOLO DELL'ENTRATA 44390001***					
		2016	39.721,40	0,00	0,00	39.721,40
	TOTALE CAPITOLO		**39.721,40**	**0,00**	**0,00**	**39.721,40**
CAPITOLO U3702010200 - ***Risorse Vincolate (Capitolo: E4610000100)***						
	SPESE PER ELEVARE LA QUALITA' DELLA VITA ATTRAVERSO IL MIGLIORAMENTO DELLE CONDIZIONI AMBIENTALI E LA LOTTA AI DISAGI DERIVANTI DAL DEGRADO,DALLA CONGESTIONE E DALLE SITUAZIONI DI MARGINALITA' URBANA (ASSE VIII-SETTORE VIII.1 - OBIETTIVO OPERATIVO 8.1.2).					
		2012	880.000,00	0,00	-880.000,00	0,00
	TOTALE CAPITOLO		**880.000,00**	**0,00**	**-880.000,00**	**0,00**
CAPITOLO U3702010201 - ***Risorse Vincolate (Capitolo: E4610000101)***						
	SPESE PER ELEVARE LA QUALITA' DELLA VITA ATTRAVERSO IL MIGLIORAMENTO DELLE CONDIZIONI AMBIENTALI E LA LOTTA AI DISAGI DERIVANTI DAL DEGRADO,DALLA CONGESTIONE E DALLE SITUAZIONI DI MARGINALITA' URBANA (ASSE VIII-SETTORE VIII.1 - OBIETTIVO OPERATIVO 8.1.2). **NOTA:** ***VEDI ANCHE CAPITOLO DELL'ENTRATA 44390001***					
		2016	517.747,34	0,00	0,00	517.747,34
	TOTALE CAPITOLO		**517.747,34**	**0,00**	**0,00**	**517.747,34**
CAPITOLO U3703010100 - ***Risorse Vincolate (Capitolo: E4439000100; E4610000100)***						
	SPESE PER MIGLIORARE LA QUALITA' DELLA VITA, LA COMPETITIVITA' E L'ATTRATTIVITA' DEI SISTEMI TERRITORIALI NON URBANI ATTRAVERSO LA REALIZZAZIONE DI PROGETTI INTEGRATI IN GRADO DI VALORIZZARE LE RISORSE E LE SPECIFICITA' LOCALI E CONTRASTARE IL DECLINO DELLE AREE INTERNE E MARGINALI (ASSE VIII - SETTORE VIII.2 - OBIETTIVO OPERATIVO 8.2.1).					
		2014	5.456.593,92	0,00	-5.446.366,74	10.227,18
	TOTALE CAPITOLO		**5.456.593,92**	**0,00**	**-5.446.366,74**	**10.227,18**

MISSIONE PROGRAMMA TITOLO MACROAGGREGATO CAPITOLO	DESCRIZIONE	ESPF	RESIDUI PASSIVI AL 1/1/2019 (RS)	PAGAMENTI IN C/ RESIDUI (PR)	RIACCERTAMENTO RESIDUI (R)(1)	RESIDUI PASSIVI DA ESERCIZI PRECEDENTI (EP=RS-PR+R)
CAPITOLO U3703010101 - ***Risorse Vincolate (Capitolo: E4439000101; E4610000101)***						
	SPESE PER MIGLIORARE LA QUALITA' DELLA VITA, LA COMPETITIVITA' E L'ATTRATTIVITA' DEI SISTEMI TERRITORIALI NON URBANI ATTRAVERSO LA REALIZZAZIONE DI PROGETTI INTEGRATI IN GRADO DI VALORIZZARE LE RISORSE E LE SPECIFICITA' LOCALI E CONTRASTARE IL DECLINO DELLE AREE INTERNE E MARGINALI (ASSE VIII - SETTORE VIII.2 - OBIETTIVO OPERATIVO 8.2.1).					
	NOTA: ***VEDI ANCHE CAPITOLO DELL'ENTRATA 44390001***					
		2016	5.000,00	0,00	-5.000,00	0,00
	TOTALE CAPITOLO		**5.000,00**	**0,00**	**-5.000,00**	**0,00**
TOTALE MACROAGGREGATO 203 - Contributi agli investimenti			**11.862.173,84**	**0,00**	**-6.331.366,74**	**5.530.807,10**
TOTALE TITOLO 2 - Spese in conto capitale			**11.862.173,84**	**0,00**	**-6.331.366,74**	**5.530.807,10**
TOTALE PROGRAMMA 0803 - Politica regionale unitaria per l'assetto del territorio e l'edilizia abitativa			**11.862.173,84**	**0,00**	**-6.331.366,74**	**5.530.807,10**
TOTALE MISSIONE 08 - Assetto del territorio ed edilizia abitativa			**62.976.743,87**	**15.579.373,45**	**-8.063.375,63**	**39.333.994,79**
MISSIONE 09 - Sviluppo sostenibile e tutela del territorio e dell'ambiente						
PROGRAMMA 0901 - Difesa del suolo						
TITOLO 1 - Spese correnti						
MACROAGGREGATO 101 - Redditi da lavoro dipendente						
CAPITOLO U0211220606 - ***Risorse Vincolate (Capitolo: E0230521901)***						
	SPESE PER LA REALIZZAZIONE DEL PIANO DI BACINO REGIONALE RELATIVO ALL'ASSETTO DEL TERRITORIO E ALLA DIFESA DEL SUOLO - RETRIBUZIONI IN DENARO (ART.31 DELLA LEGGE 18.5.89, N.183 E ART.9 DELLA LEGGE 7.8.90, N.253).					
		2016	12.411,95	10.800,00	-1.611,95	0,00
		2017	38.915,63	19.430,75	0,00	19.484,88
	TOTALE CAPITOLO		**51.327,58**	**30.230,75**	**-1.611,95**	**19.484,88**
CAPITOLO U0211220607 - ***Risorse Vincolate (Capitolo: E0230521901)***						
	SPESE PER LA REALIZZAZIONE DEL PIANO DI BACINO REGIONALE RELATIVO ALL'ASSETTO DEL TERRITORIO E ALLA DIFESA DEL SUOLO - CONTRIBUTI SOCIALI EFFETTIVI A CARICO DELL'ENTE (ART.31 DELLA LEGGE 18.5.89, N.183 E ART.9 DELLA LEGGE 7.8.90, N.253).					
		2016	26.572,03	2.580,45	-23.991,58	0,00
		2017	11.392,51	4.156,20	-308,36	6.927,95
	TOTALE CAPITOLO		**37.964,54**	**6.736,65**	**-24.299,94**	**6.927,95**
CAPITOLO U0214123004 - ***Risorse Vincolate (Capitolo: E0230527501)***						
	SPESE PER LA REALIZZAZIONE DI PROGRAMMI DI INTERVENTI URGENTI PER LA RIDUZIONE DEL RISCHIO IDROGEOLOGICO - RETRIBUZIONI IN DENARO (ART.1, COMMA 2, E ART.8, COMMA 2,DEL D.L. 11.6.98, N.180, CONV.CON MODIFIC. DALLA LEGGE 3.8.98, N.267).					
		2017	17.319,25	17.319,25	0,00	0,00
	TOTALE CAPITOLO		**17.319,25**	**17.319,25**	**0,00**	**0,00**
CAPITOLO U0214123005 - ***Risorse Vincolate (Capitolo: E0230527501)***						
	SPESE PER LA REALIZZAZIONE DI PROGRAMMI DI INTERVENTI URGENTI PER LA RIDUZIONE DEL RISCHIO IDROGEOLOGICO - CONTRIBUTI SOCIALI EFFETTIVI A CARICO DELL'ENTE(ART.1, COMMA 2, E ART.8, COMMA 2,DEL D.L. 11.6.98, N.180, CONV.CON MODIFIC. DALLA LEGGE 3.8.98, N.267).					
		2017	4.316,11	4.316,11	0,00	0,00
	TOTALE CAPITOLO		**4.316,11**	**4.316,11**	**0,00**	**0,00**
CAPITOLO U3202050707 - ***Risorse Vincolate (Capitolo: E4409000901; E9201015101)***						
	SPESE PER GLI INTERVENTI DI PREVENZIONE DEL RISCHIO SISMICO IN ATTUAZIONE DI QUANTO PREVISTO DALL'ART. 11 DEL DECRETO LEGGE 28 APRILE 2009, N.39, CONVERTITO, CON MODIFICAZIONI, DALLA LEGGE 24 GIUGNO 2009, N. 77 - CONTRIBUTI SOCIALI EFFETTIVI A CARICO DELL'ENTE					
		2018	21.380,09	19.385,57	-1.994,52	0,00
	TOTALE CAPITOLO		**21.380,09**	**19.385,57**	**-1.994,52**	**0,00**
CAPITOLO U3202050708 - ***Risorse Vincolate (Capitolo: E4409000900; E9201015101)***						
	SPESE PER GLI INTERVENTI DI PREVENZIONE DEL RISCHIO SISMICO IN ATTUAZIONE DI QUANTO PREVISTO DALL'ART. 11 DEL DECRETO LEGGE 28 APRILE 2009, N.39, CONVERTITO, CON MODIFICAZIONI, DALLA LEGGE 24 GIUGNO 2009, N. 77 - RETRIBUZIONI IN DENARO					
		2018	27.328,28	0,00	-27.328,28	0,00
	TOTALE CAPITOLO		**27.328,28**	**0,00**	**-27.328,28**	**0,00**

MISSIONE PROGRAMMA TITOLO MACROAGGREGATO CAPITOLO	DESCRIZIONE	ESPF	RESIDUI PASSIVI AL 1/1/2019 (RS)	PAGAMENTI IN C/ RESIDUI (PR)	RIACCERTAMENTO RESIDUI (R)(1)	RESIDUI PASSIVI DA ESERCIZI PRECEDENTI (EP=RS-PR+R)
CAPITOLO U3202050801 - ***Risorse Vincolate (Capitolo: E4409000901)***						
	SPESE PER GLI INTERVENTI DI PREVENZIONE DEL RISCHIO SISMICO IN ATTUAZIONE DI QUANTO PREVISTO DALL'ART. 11 DEL DECRETO LEGGE 28 APRILE 2009, N.39, CONVERTITO, CON MODIFICAZIONI, DALLA LEGGE 24 GIUGNO 2009, N. 77 - RETRIBUZIONI IN DENARO					
	NOTA: ***VEDI CAPITOLO DELLA SPESA 3202050701-3202050901-3202050802***					
		2018	193.205,18	81.135,00	-19.652,00	92.418,18
	TOTALE CAPITOLO		**193.205,18**	**81.135,00**	**-19.652,00**	**92.418,18**
CAPITOLO U9090100402 - ***Risorse Autonome***						
	SPESE PER LE COMPETENZE FISSE DEL PERSONALE REGIONALE DI RUOLO, IVI COMPRESE QUELLE PER IL PAGAMENTO DELLA RETRIBUZIONE DI POSIZIONE E DEI CONTRIBUTI PREVIDENZIALI POSTI A CARICO DELLA REGIONE -CONTRIBUTI SOCIALI EFFETTIVI A CARICO DELL'ENTE - (SPESE OBBLIGATORIE). - U.09.01					
		2017	198.972,11	0,00	-198.972,11	0,00
		2018	165.416,92	0,00	0,00	165.416,92
	TOTALE CAPITOLO		**364.389,03**	**0,00**	**-198.972,11**	**165.416,92**
CAPITOLO U9090100501 - ***Risorse Autonome***						
	FONDO PER IL MIGLIORAMENTO DELL'EFFICIENZA DEI SERVIZI (ART.5 DELLA LEGGE REGIONALE 5.5.90, N.30). - U.09.01					
		2017	82.401,46	0,00	-82.401,46	0,00
		2018	78.125,54	0,00	0,00	78.125,54
	TOTALE CAPITOLO		**160.527,00**	**0,00**	**-82.401,46**	**78.125,54**
CAPITOLO U9090100502 - ***Risorse Autonome***						
	FONDO PER IL MIGLIORAMENTO DELL'EFFICIENZA DEI SERVIZI - CONTRIBUTI SOCIALI EFFETTIVI A CARICO DELL'ENTE (ART.5 DELLA LEGGE REGIONALE 5.5.90, N.30). - U.09.01					
		2017	9.603,00	9.603,00	0,00	0,00
	TOTALE CAPITOLO		**9.603,00**	**9.603,00**	**0,00**	**0,00**
CAPITOLO U9090100701 - ***Risorse Autonome***						
	SPESE PER COMPETENZE FISSE E CONTRIBUTIVE DEL PERSONALE DI RUOLO TRANSITATO DALLE AMMINISTRAZIONI PROVINCIALI AI SENSI DELLA LEGGE 7 APRILE 2014, N. 56 E DELLA LEGGE REGIONALE 22 GIUGNO 2015, N.14 (SPESE OBBLIGATORIE) - U. 09.01					
		2017	333.736,30	0,00	-333.736,30	0,00
		2018	400,00	0,00	-400,00	0,00
	TOTALE CAPITOLO		**334.136,30**	**0,00**	**-334.136,30**	**0,00**
CAPITOLO U9090100702 - ***Risorse Autonome***						
	SPESE PER IL PAGAMENTO DEI CONTRIBUTI PREVIDENZIALI ED ASSISTENZIALI POSTI A CARICO DELLA REGIONE PER IL PERSONALE DI RUOLO TRANSITATO DALLE AMMINISTRAZIONI PROVINCIALI AI SENSI DELLA LEGGE 7 APRILE 2014, N. 56 E DELLA LEGGE REGIONALE 22 GIUGNO 2015, N.14 (SPESE OBBLIGATORIE) - U.09.01					
		2017	65.077,43	0,00	0,00	65.077,43
		2018	106.408,69	15.123,11	-91.203,60	81,98
	TOTALE CAPITOLO		**171.486,12**	**15.123,11**	**-91.203,60**	**65.159,41**
CAPITOLO U9090100801 - ***Risorse Vincolate (Capitolo: E9201010201; E9201050101)***						
	SPESE PER SOSTENERE LE FASI DI PROGRAMMAZIONE, ATTUAZIONE, GESTIONE, CONTROLLO, VALUTAZIONE E SORVEGLIANZA DEL PROGRAMMA OPERATIVO (POR 2014-2020 - ASSE 14) - RETRIBUZIONI IN DENARO - U.09.01					
		2018	4.766,56	4.235,80	0,00	530,76
	TOTALE CAPITOLO		**4.766,56**	**4.235,80**	**0,00**	**530,76**
CAPITOLO U9090100802 - ***Risorse Vincolate (Capitolo: E9201010201; E9201050101)***						
	SPESE PER SOSTENERE LE FASI DI PROGRAMMAZIONE, ATTUAZIONE, GESTIONE, CONTROLLO, VALUTAZIONE E SORVEGLIANZA DEL PROGRAMMA OPERATIVO (POR 2014-2020 - ASSE 14) - CONTRIBUTI SOCIALI EFFETTIVI A CARICO DELL'ENTE - U.09.01					
		2018	3.217,24	3.090,26	-0,96	126,02
	TOTALE CAPITOLO		**3.217,24**	**3.090,26**	**-0,96**	**126,02**
TOTALE MACROAGGREGATO 101 - Redditi da lavoro dipendente			**1.400.966,28**	**191.175,50**	**-781.601,12**	**428.189,66**
MACROAGGREGATO 102 - Imposte e tasse a carico dell'ente						
CAPITOLO U0211220608 - ***Risorse Vincolate (Capitolo: E0230521901)***						
	SPESE PER LA REALIZZAZIONE DEL PIANO DI BACINO REGIONALE RELATIVO ALL'ASSETTO DEL TERRITORIO E ALLA DIFESA DEL SUOLO - IMPOSTA REGIONALE SULLE ATTIVITA' PRODUTTIVE (ART.31 DELLA LEGGE 18.5.89, N.183 E ART.9 DELLA LEGGE 7.8.90, N.253).					
		2016	1.055,02	918,00	-137,02	0,00

MISSIONE PROGRAMMA TITOLO MACROAGGREGATO CAPITOLO	DESCRIZIONE	ESPF	RESIDUI PASSIVI AL 1/1/2019 (RS)	PAGAMENTI IN C/ RESIDUI (PR)	RIACCERTAMENTO RESIDUI (R)(1)	RESIDUI PASSIVI DA ESERCIZI PRECEDENTI (EP=RS-PR+R)
		2017	4.242,77	1.789,12	0,00	2.453,65
TOTALE CAPITOLO			**5.297,79**	**2.707,12**	**-137,02**	**2.453,65**
CAPITOLO U0214123006 - ***Risorse Vincolate (Capitolo: E0230527501)***						
	SPESE PER LA REALIZZAZIONE DI PROGRAMMI DI INTERVENTI URGENTI PER LA RIDUZIONE DEL RISCHIO IDROGEOLOGICO - IMPOSTA REGIONALE SULLE ATTIVITA' PRODUTTIVE (ART.1, COMMA 2, E ART.8, COMMA 2,DEL D.L. 11.6.98, N.180, CONV.CON MODIFIC. DALLA LEGGE 3.8.98, N.267).					
		2017	1.334,63	1.334,63	0,00	0,00
TOTALE CAPITOLO			**1.334,63**	**1.334,63**	**0,00**	**0,00**
CAPITOLO U3202050711 - ***Risorse Vincolate (Capitolo: E4409000901; E9201015101)***						
	SPESE PER GLI INTERVENTI DI PREVENZIONE DEL RISCHIO SISMICO IN ATTUAZIONE DI QUANTO PREVISTO DALL'ART. 11 DEL DECRETO LEGGE 28 APRILE 2009, N.39, CONVERTITO, CON MODIFICAZIONI, DALLA LEGGE 24 GIUGNO 2009, N. 77- IRAP					
		2018	102,00	0,00	-102,00	0,00
TOTALE CAPITOLO			**102,00**	**0,00**	**-102,00**	**0,00**
CAPITOLO U9090100404 - ***Risorse Autonome***						
	SPESE PER IL PAGAMENTO DELL'IRAP A VALERE SULLE SPESE PER IL PERSONALE REGIONALE (SPESE OBBLIGATORIE) - U.09.01					
		2017	8.391,08	8.391,08	0,00	0,00
		2018	30.787,91	27.626,73	0,00	3.161,18
TOTALE CAPITOLO			**39.178,99**	**36.017,81**	**0,00**	**3.161,18**
CAPITOLO U9090100703 - ***Risorse Autonome***						
	SPESE PER IL PAGAMENTO DELL'IRAP PER IL PERSONALE DI RUOLO TRANSITATO DALLE AMMINISTRAZIONI PROVINCIALI AI SENSI DELLA LEGGE 7 APRILE 2014, N. 56 E DELLA LEGGE REGIONALE 22 GIUGNO 2015, N.14 (SPESE OBBLIGATORIE) - U.09.01					
		2017	31.049,33	18.589,73	-12.459,60	0,00
		2018	35.300,28	13.259,89	0,00	22.040,39
TOTALE CAPITOLO			**66.349,61**	**31.849,62**	**-12.459,60**	**22.040,39**
CAPITOLO U9090100803 - ***Risorse Vincolate (Capitolo: E9201010201; E9201050101)***						
	SPESE PER SOSTENERE LE FASI DI PROGRAMMAZIONE, ATTUAZIONE, GESTIONE, CONTROLLO, VALUTAZIONE E SORVEGLIANZA DEL PROGRAMMA OPERATIVO (POR 2014-2020 - ASSE 14) - IMPOSTA REGIONALE SULLE ATTIVITA' PRODUTTIVE (IRAP) - U.09.01					
		2018	1.144,53	1.099,36	-0,05	45,12
TOTALE CAPITOLO			**1.144,53**	**1.099,36**	**-0,05**	**45,12**
TOTALE MACROAGGREGATO 102 - Imposte e tasse a carico dell'ente			**113.407,55**	**73.008,54**	**-12.698,67**	**27.700,34**
MACROAGGREGATO 103 - Acquisto di beni e servizi						
CAPITOLO U0211210403 - ***Risorse Autonome***						
	SPESE PER IL FUNZIONAMENTO DELLE AUTORITA' DI BACINO REGIONALE E PER LE ATTIVITA' DI RICERCA, ELABORAZIONE STUDIO CONNESSE ALLA FORMULAZIONE DEI PIANI DI BACINO (LEGGE REGIONALE 29.11.96, N.35) - RAPPRESENTANZA, ORGANIZZAZIONE EVENTI, PUBBLICITA' E SERVIZI PER TRASFERTA					
		2017	8.935,20	3.670,98	-5.264,22	0,00
TOTALE CAPITOLO			**8.935,20**	**3.670,98**	**-5.264,22**	**0,00**
CAPITOLO U0211220612 - ***Risorse Vincolate (Capitolo: E0230521901)***						
	SPESE PER LA REALIZZAZIONE DEL PIANO DI BACINO REGIONALE RELATIVO ALL'ASSETTO DEL TERRITORIO E ALLA DIFESA DEL SUOLO - UTILIZZO DI BENI DI TERZI (ART.31 DELLA LEGGE 18.5.89, N.183 E ART.9 DELLA LEGGE 7.8.90, N.253).					
		2016	3.258,11	3.258,11	0,00	0,00
TOTALE CAPITOLO			**3.258,11**	**3.258,11**	**0,00**	**0,00**
CAPITOLO U0214123007 - ***Risorse Vincolate (Capitolo: E0230527501)***						
	SPESE PER LA REALIZZAZIONE DI PROGRAMMI DI INTERVENTI URGENTI PER LA RIDUZIONE DEL RISCHIO IDROGEOLOGICO - UTILIZZO DI BENI DI TERZI (ART.1, COMMA 2, E ART.8, COMMA 2,DEL D.L. 11.6.98, N.180, CONV.CON MODIFIC. DALLA LEGGE 3.8.98, N.267).					
		2016	11.293,45	5.960,93	0,00	5.332,52
TOTALE CAPITOLO			**11.293,45**	**5.960,93**	**0,00**	**5.332,52**
CAPITOLO U1203011101 - ***Risorse Vincolate (Capitolo: E0310110101)***						
	SPESE DI FUNZIONAMENTO DEL CENTRO CARTOGRAFICO REGIONALE					
		2018	68.286,43	0,00	0,00	68.286,43
TOTALE CAPITOLO			**68.286,43**	**0,00**	**0,00**	**68.286,43**

MISSIONE PROGRAMMA TITOLO MACROAGGREGATO CAPITOLO	DESCRIZIONE	ESPF	RESIDUI PASSIVI AL 1/1/2019 (RS)	PAGAMENTI IN C/ RESIDUI (PR)	RIACCERTAMENTO RESIDUI (R)(1)	RESIDUI PASSIVI DA ESERCIZI PRECEDENTI (EP=RS-PR+R)
CAPITOLO U3202050712 - ***Risorse Vincolate (Capitolo: E4409000901)***						
	SPESE PER GLI INTERVENTI DI PREVENZIONE DEL RISCHIO SISMICO IN ATTUAZIONE DI QUANTO PREVISTO DALL'ART. 11 DEL DECRETO LEGGE 28 APRILE 2009, N.39, CONVERTITO, CON MODIFICAZIONI, DALLA LEGGE 24 GIUGNO 2009, N. 77- SERVIZI AMMINISTRATIVI					
		2016	10.000,00	0,00	-10.000,00	0,00
	TOTALE CAPITOLO		**10.000,00**	**0,00**	**-10.000,00**	**0,00**
CAPITOLO U3202050713 - ***Risorse Vincolate (Capitolo: E4409000901)***						
	SPESE PER GLI INTERVENTI DI PREVENZIONE DEL RISCHIO SISMICO IN ATTUAZIONE DI QUANTO PREVISTO DALL'ART. 11 DEL DECRETO LEGGE 28 APRILE 2009, N.39, CONVERTITO, CON MODIFICAZIONI, DALLA LEGGE 24 GIUGNO 2009, N. 77- ALTRI BENI DI CONSUMO					
		2016	36,89	0,00	-36,89	0,00
	TOTALE CAPITOLO		**36,89**	**0,00**	**-36,89**	**0,00**
CAPITOLO U3301020207 - ***Risorse Vincolate (Capitolo: E4412006301)***						
	SPESE PER L'ATTUAZIONE DEGLI INTERVENTI DI DIFESA DEL SUOLO (DELIBERA CIPE N. 87 DEL 03 AGOSTO 2012 E RIMODULAZIONE FSC A SEGUITO DELLA DELIBERA CIPE N. 67 DEL 06/08/2015) - CONSULENZE					
		2018	17.700,00	6.450,00	0,00	11.250,00
	TOTALE CAPITOLO		**17.700,00**	**6.450,00**	**0,00**	**11.250,00**
CAPITOLO U3301020208 - ***Risorse Vincolate (Capitolo: E4412006301)***						
	SPESE PER L'ATTUAZIONE DEGLI INTERVENTI DI DIFESA DEL SUOLO (DELIBERA CIPE N. 87 DEL 03 AGOSTO 2012 E RIMODULAZIONE FSC A SEGUITO DELLA DELIBERA CIPE N. 67 DEL 06/08/2015) - SERVIZI AMMINISTRATIVI					
		2018	11.600,00	11.600,00	0,00	0,00
	TOTALE CAPITOLO		**11.600,00**	**11.600,00**	**0,00**	**0,00**
CAPITOLO U9090100403 - ***Risorse Autonome***						
	INDENNITA' DI TRASFERTA E RIMBORSO SPESE PER MISSIONI E TRASFERIMENTI DEL PERSONALE ADDETTO AI SERVIZI DELLA REGIONE. - U.09.01					
		2018	8.218,00	8.218,00	0,00	0,00
	TOTALE CAPITOLO		**8.218,00**	**8.218,00**	**0,00**	**0,00**
TOTALE MACROAGGREGATO 103 - Acquisto di beni e servizi			**139.328,08**	**39.158,02**	**-15.301,11**	**84.868,95**
MACROAGGREGATO 104 - Trasferimenti correnti						
CAPITOLO U0211210302 - ***Risorse Autonome***						
	SPESE PER LA GESTIONE DELLE DIGHE REGIONALI (ART. 6, COMMA 1, LEGGE REGIONALE 2.5.2001, N.7) - TRASFERIMENTI CORRENTI AD AMMINISTRAZIONI LOCALI					
		2017	60.000,00	20.000,00	0,00	40.000,00
	TOTALE CAPITOLO		**60.000,00**	**20.000,00**	**0,00**	**40.000,00**
CAPITOLO U0211220610 - ***Risorse Vincolate (Capitolo: E0230521901)***						
	SPESE PER LA REALIZZAZIONE DEL PIANO DI BACINO REGIONALE RELATIVO ALL'ASSETTO DEL TERRITORIO E ALLA DIFESA DEL SUOLO - TRASFERIMENTI CORRENTI AD AMMINISTRAZIONI LOCALI (ART.31 DELLA LEGGE 18.5.89, N.183 E ART.9 DELLA LEGGE 7.8.90, N.253).					
		2018	40.000,00	40.000,00	0,00	0,00
	TOTALE CAPITOLO		**40.000,00**	**40.000,00**	**0,00**	**0,00**
CAPITOLO U3204032501 - ***Risorse Autonome***						
	SPESE PER LA GESTIONE DELLE DIGHE DI PROPRIETA' REGIONALE (ART 3 COMMA 12 LEGGE REGIONALE 30/12/15 N. 31)					
		2017	9.060,73	0,00	-9.060,73	0,00
		2018	69.612,15	12.500,00	0,00	57.112,15
	TOTALE CAPITOLO		**78.672,88**	**12.500,00**	**-9.060,73**	**57.112,15**
CAPITOLO U3204051701 - ***Risorse Autonome***						
	SOMMA DA TRASFERIRE AD AZIENDA CALABRIA VERDE PER IL PERSONALE DEI PRESIDI IDRAULICI (LEGGI REGIONALI 19 OTTOBRE 2009, N. 31 E 28 DICEMBRE 2009, N. 52)					
		2018	3.530.000,00	3.300.000,00	0,00	230.000,00
	TOTALE CAPITOLO		**3.530.000,00**	**3.300.000,00**	**0,00**	**230.000,00**
CAPITOLO U9090100201 - ***Risorse Autonome***						
	SOMMA DA TRASFERIRE AD AZIENDA CALABRIA VERDE PER IL PERSONALE EX ARSSA TRANSITATO AI SENSI DELL'ART. 11, COMMA 12, DELLA LEGGE REGIONALE 20 DICEMBRE 2012, N. 66					
		2018	100.000,00	88.291,50	-11.708,50	0,00
	TOTALE CAPITOLO		**100.000,00**	**88.291,50**	**-11.708,50**	**0,00**

MISSIONE PROGRAMMA TITOLO MACROAGGREGATO CAPITOLO	DESCRIZIONE	ESPF	RESIDUI PASSIVI AL 1/1/2019 (RS)	PAGAMENTI IN C/ RESIDUI (PR)	RIACCERTAMENTO RESIDUI (R)(1)	RESIDUI PASSIVI DA ESERCIZI PRECEDENTI (EP=RS-PR+R)
TOTALE MACROAGGREGATO 104 - Trasferimenti correnti			**3.808.672,88**	**3.460.791,50**	**-20.769,23**	**327.112,15**
TOTALE TITOLO 1 - Spese correnti			**5.462.374,79**	**3.764.133,56**	**-830.370,13**	**867.871,10**
TITOLO 2 - Spese in conto capitale						
MACROAGGREGATO 202 - Investimenti fissi lordi						
CAPITOLO U0211220609 - ***Risorse Vincolate (Capitolo: E0230521901)***						
	SPESE PER LA REALIZZAZIONE DEL PIANO DI BACINO REGIONALE RELATIVO ALL'ASSETTO DEL TERRITORIO E ALLA DIFESA DEL SUOLO - HARDWARE (ART.31 DELLA LEGGE 18.5.89, N.183 E ART.9 DELLA LEGGE 7.8.90, N.253).					
		2016	2.328,00	0,00	-2.328,00	0,00
	TOTALE CAPITOLO		**2.328,00**	**0,00**	**-2.328,00**	**0,00**
CAPITOLO U0214123003 - ***Risorse Vincolate (Capitolo: E0230527501)***						
	SPESE PER LA REALIZZAZIONE DI PROGRAMMI DI INTERVENTI URGENTI PER LA RIDUZIONE DEL RISCHIO IDROGEOLOGICO - BENI IMMOBILI (ART.1, COMMA 2, E ART.8, COMMA 2,DEL D.L. 11.6.98, N.180, CONV.CON MODIFIC. DALLA LEGGE 3.8.98, N.267).					
		2017	30.378,00	30.261,08	-116,92	0,00
	TOTALE CAPITOLO		**30.378,00**	**30.261,08**	**-116,92**	**0,00**
CAPITOLO U3202050709 - ***Risorse Vincolate (Capitolo: E4409000900)***						
	SPESE PER GLI INTERVENTI DI PREVENZIONE DEL RISCHIO SISMICO IN ATTUAZIONE DI QUANTO PREVISTO DALL'ART. 11 DEL DECRETO LEGGE 28 APRILE 2009, N.39, CONVERTITO, CON MODIFICAZIONI, DALLA LEGGE 24 GIUGNO 2009, N. 77 - HARDWARE					
		2018	1.006,93	1.006,93	0,00	0,00
	TOTALE CAPITOLO		**1.006,93**	**1.006,93**	**0,00**	**0,00**
CAPITOLO U3202050715 - ***Risorse Vincolate (Capitolo: E4409000901)***						
	SPESE PER GLI INTERVENTI DI PREVENZIONE DEL RISCHIO SISMICO IN ATTUAZIONE DI QUANTO PREVISTO DALL'ART. 11 DEL DECRETO LEGGE 28 APRILE 2009, N.39, CONVERTITO, CON MODIFICAZIONI, DALLA LEGGE 24 GIUGNO 2009, N. 77- INCARICHI PROFESSIONALI PER LA REALIZZAZIONE DI INVESTIMENTI					
		2018	64.120,59	64.120,59	0,00	0,00
	TOTALE CAPITOLO		**64.120,59**	**64.120,59**	**0,00**	**0,00**
CAPITOLO U3301020202 - ***Risorse Vincolate (Capitolo: E4412006301)***						
	SPESE PER L'ATTUAZIONE DEGLI INTERVENTI DI DIFESA DEL SUOLO (DELIBERA CIPE N. 87 DEL 03 AGOSTO 2012 E RIMODULAZIONE FSC A SEGUITO DELLA DELIBERA CIPE N. 67 DEL 06/08/2015) - BENI IMMOBILI					
		2018	1.847.307,95	1.377.993,75	0,00	469.314,20
	TOTALE CAPITOLO		**1.847.307,95**	**1.377.993,75**	**0,00**	**469.314,20**
CAPITOLO U3301020203 - ***Risorse Vincolate (Capitolo: E4412006301)***						
	SPESE PER L'ATTUAZIONE DEGLI INTERVENTI DI DIFESA DEL SUOLO (DELIBERA CIPE N. 87 DEL 03 AGOSTO 2012 E RIMODULAZIONE FSC A SEGUITO DELLA DELIBERA CIPE N. 67 DEL 06/08/2015) - INCARICHI PROFESSIONALI PER LA REALIZZAZIONE DI INVESTIMENTI					
		2018	47.868,06	47.814,62	-53,44	0,00
	TOTALE CAPITOLO		**47.868,06**	**47.814,62**	**-53,44**	**0,00**
CAPITOLO U3302030101 - ***Risorse Vincolate (Capitolo: E4412006101)***						
	SPESE PER L'ATTUAZIONE DEL PIANO NAZIONALE PER IL SUD. REALIZZAZIONE DI INTERVENTI DI CARATTERE STRATEGICO REGIONALE PRIORITARI ED URGENTI AI FINI DELLA PREVENZIONE E DELLA MITIGAZIONE DEI RISCHI DA DISSESTO IDROGEOLOGICO (DELIBERA CIPE N. 8/2012)					
	NOTA: ***FINANZIAMENTO COMPLESSIVO DI EURO 110.000.000,00, DI CUI EURO 22.000.000,00 ISCRITTI NELL'ANNO 2012 A TITOLO DI ANTICIPAZIONE, EURO 11.000.000,00 NELL'ANNO 2013, EURO 38.500.000,00 NELL'ANNO 2014 ED EURO 38.500.000,00 NELL'ANNO 2015. IN SEDE DI PREDISPOSIZIONE DEL BILANCIO 2020-2022 LA SOMMA DI EURO 1.600.000,00 E' STATA ACCANTONATA AL CAPITOLO U9200301701 AI FINI DELLA REALIZZAZIONE DEGLI INTERVENTI CONFLUITI NEL PIANO SVILUPPO E COESIONE (ART. 44 D.L. 34/2019)***					
		2018	5.600.692,40	5.600.692,40	0,00	0,00
	TOTALE CAPITOLO		**5.600.692,40**	**5.600.692,40**	**0,00**	**0,00**
CAPITOLO U3302030201 - ***Risorse Vincolate (Capitolo: E4412006401)***						
	SPESE PER LA REALIZZAZIONE DI INTERVENTI DI CARATTERE STRATEGICO REGIONALE PRIORITARI ED URGENTI AI FINI DELLA PREVENZIONE E DELLA MITIGAZIONE DEI RISCHI DA DISSESTO IDROGEOLOGICO (RISORSE FSC 2007/2013 PROVENIENTI DALLA RIDUZIONE DEL PAIN - DELIBERA CIPE N. 8/2012)					
	NOTA: ***FINANZIAMENTO COMPLESSIVO DI EURO 70.928.822,24, DI CUI EURO 21.278.646,67 ISCRITTI NELL'ANNO 2013, EURO 24.825.087,78 NELL'ANNO 2014 ED EURO 24.825.087,79 NELL'ANNO 2015.***					
		2018	7.228.924,75	7.228.924,75	0,00	0,00
	TOTALE CAPITOLO		**7.228.924,75**	**7.228.924,75**	**0,00**	**0,00**
CAPITOLO U9090101501 - ***Risorse Autonome***						
	SPESE PER LA REALIZZAZIONE DI INTERVENTI VOLTI A CONTRASTARE IL FENOMENO DELL'EROSIONE DELLE COSTE - COMPLETAMENTI - (ART. 1, COMMA 495 E SEGUENTI, LEGGE 11 DICEMBRE 2016, N. 232 - INTESA GOVERNO-REGIONI DEL 22 FEBBRAIO 2018)					
		2018	1.197.280,61	1.197.280,61	0,00	0,00

MISSIONE PROGRAMMA TITOLO MACROAGGREGATO CAPITOLO	DESCRIZIONE	ESPF	RESIDUI PASSIVI AL 1/1/2019 (RS)	PAGAMENTI IN C/ RESIDUI (PR)	RIACCERTAMENTO RESIDUI (R)(1)	RESIDUI PASSIVI DA ESERCIZI PRECEDENTI (EP=RS-PR+R)
TOTALE CAPITOLO			**1.197.280,61**	**1.197.280,61**	**0,00**	**0,00**
CAPITOLO U9090101502 - ***Risorse Autonome***						
	SPESE PER LA REALIZZAZIONE DI INTERVENTI VOLTI A CONTRASTARE IL FENOMENO DELL'EROSIONE DELLE COSTE - COMPLETAMENTI - (ART. 1, COMMA 495 E SEGUENTI, LEGGE 11 DICEMBRE 2016, N. 232 - INTESA GOVERNO-REGIONI DEL 22 FEBBRAIO 2018) - INCARICHI PROFESSIONALI PER LA REALIZZAZIONE DI INVESTIMENTI					
		2018	44.123,81	44.123,81	0,00	0,00
TOTALE CAPITOLO			**44.123,81**	**44.123,81**	**0,00**	**0,00**
TOTALE MACROAGGREGATO 202 - Investimenti fissi lordi			**16.064.031,10**	**15.592.218,54**	**-2.498,36**	**469.314,20**
MACROAGGREGATO 203 - Contributi agli investimenti						
CAPITOLO U0211220601 - ***Risorse Vincolate (Capitolo: E0230521901)***						
	SPESE PER LA REALIZZAZIONE DEL PIANO DI BACINO REGIONALE RELATIVO ALL'ASSETTO DEL TERRITORIO E ALLA DIFESA DEL SUOLO (ART.31 DELLA LEGGE 18.5.89, N.183 E ART.9 DELLA LEGGE 7.8.90, N.253).					
		2017	98.000,00	0,00	0,00	98.000,00
TOTALE CAPITOLO			**98.000,00**	**0,00**	**0,00**	**98.000,00**
CAPITOLO U0214123001 - ***Risorse Vincolate (Capitolo: E0230527501)***						
	SPESE PER LA REALIZZAZIONE DI PROGRAMMI DI INTERVENTI URGENTI PER LA RIDUZIONE DEL RISCHIO IDROGEOLOGICO (ART.1, COMMA 2, E ART.8, COMMA 2,DEL D.L. 11.6.98, N.180, CONV.CON MODIFIC. DALLA LEGGE 3.8.98, N.267).					
		2017	677.808,57	0,00	0,00	677.808,57
TOTALE CAPITOLO			**677.808,57**	**0,00**	**0,00**	**677.808,57**
CAPITOLO U0251120400 - ***Risorse Vincolate (Capitolo: E0232920100)***						
	PROGRAMMA DI AZIONE FINALIZZATO ALL'INDIVIDUAZIONE DELLE AREE ESPOSTE A RISCHIO IDRAULICO E GEOMORFOLOGICO E CONSEGUENTE DEFINIZIONE DI INTERVENTI DI PREVISIONE, PREVENZIONE E MITIGAZIONE DEL RISCHIO, NONCHE' DI RISANAMENTO O CONSOLIDAMENTO, NELLE SITUAZIONI PIU' CRITICHE E PERICOLOSE, DEGLI INSEDIAMENTI E DELLE INFRASTRUTTURE DI RILEVANZA STRATEGICA NEL CONTESTO REGIONALE (MISURA 1.4).					
		2014	589.500,99	25.902,09	0,00	563.598,90
TOTALE CAPITOLO			**589.500,99**	**25.902,09**	**0,00**	**563.598,90**
CAPITOLO U0251120401 - ***Risorse Vincolate (Capitolo: E0232920101)***						
	PROGRAMMA DI AZIONE FINALIZZATO ALL'INDIVIDUAZIONE DELLE AREE ESPOSTE A RISCHIO IDRAULICO E GEOMORFOLOGICO E CONSEGUENTE DEFINIZIONE DI INTERVENTI DI PREVISIONE, PREVENZIONE E MITIGAZIONE DEL RISCHIO, NONCHE' DI RISANAMENTO O CONSOLIDAMENTO, NELLE SITUAZIONI PIU' CRITICHE E PERICOLOSE, DEGLI INSEDIAMENTI E DELLE INFRASTRUTTURE DI RILEVANZA STRATEGICA NEL CONTESTO REGIONALE (MISURA 1.4).					
		2017	28.196,19	0,00	0,00	28.196,19
		2018	161.247,71	36.127,61	0,00	125.120,10
TOTALE CAPITOLO			**189.443,90**	**36.127,61**	**0,00**	**153.316,29**
CAPITOLO U3202050701 - ***Risorse Vincolate (Capitolo: E4409000901)***						
	SPESE PER GLI INTERVENTI DI PREVENZIONE DEL RISCHIO SISMICO IN ATTUAZIONE DI QUANTO PREVISTO DALL'ART. 11 DEL DECRETO LEGGE 28 APRILE 2009, N.39, CONVERTITO, CON MODIFICAZIONI, DALLA LEGGE 24 GIUGNO 2009, N. 77					
		2016	211.158,63	181.960,07	0,00	29.198,56
		2017	394.918,43	0,00	0,00	394.918,43
		2018	1.466.442,30	1.466.442,30	0,00	0,00
TOTALE CAPITOLO			**2.072.519,36**	**1.648.402,37**	**0,00**	**424.116,99**
CAPITOLO U3202050702 - ***Risorse Vincolate (Capitolo: E4409000901)***						
	SPESE PER GLI INTERVENTI DI PREVENZIONE DEL RISCHIO SISMICO IN ATTUAZIONE DI QUANTO PREVISTO DALL'ART. 11 DEL DECRETO LEGGE 28 APRILE 2009, N.39, CONVERTITO, CON MODIFICAZIONI, DALLA LEGGE 24 GIUGNO 2009, N. 77 - CONTRIBUTI AGLI INVESTIMENTI AD AMMINISTRAZIONI LOCALI					
		2018	117.000,00	72.000,00	0,00	45.000,00
TOTALE CAPITOLO			**117.000,00**	**72.000,00**	**0,00**	**45.000,00**
CAPITOLO U3202050703 - ***Risorse Vincolate (Capitolo: E4409000901)***						
	SPESE PER GLI INTERVENTI DI PREVENZIONE DEL RISCHIO SISMICO IN ATTUAZIONE DI QUANTO PREVISTO DALL'ART. 11 DEL DECRETO LEGGE 28 APRILE 2009, N.39, CONVERTITO, CON MODIFICAZIONI, DALLA LEGGE 24 GIUGNO 2009, N. 77 - CONTRIBUTI AGLI INVESTIMENTI A FAMIGLIE					
		2017	12.532,00	10.000,00	0,00	2.532,00
		2018	223.781,65	218.681,65	0,00	5.100,00
TOTALE CAPITOLO			**236.313,65**	**228.681,65**	**0,00**	**7.632,00**
CAPITOLO U3204031801 - ***Risorse Vincolate (Capitolo: E4406001400; E4406001401)***						
	SPESE PER LA REALIZZAZIONE DEL SECONDO PIANO PER LA MITIGAZIONE DEL RISCHIO IDROGEOLOGICO (DECRETO DEL MINISTRO DELL'AMBIENTE E DELLA TUTELA DEL TERRITORIO E DEL MARE DEL 6 NOVEMBRE 2007).					
		2018	15.816,87	0,00	0,00	15.816,87

MISSIONE PROGRAMMA TITOLO MACROAGGREGATO CAPITOLO	DESCRIZIONE	ESPF	RESIDUI PASSIVI AL 1/1/2019 (RS)	PAGAMENTI IN C/ RESIDUI (PR)	RIACCERTAMENTO RESIDUI (R)(1)	RESIDUI PASSIVI DA ESERCIZI PRECEDENTI (EP=RS-PR+R)
TOTALE CAPITOLO			**15.816,87**	**0,00**	**0,00**	**15.816,87**
CAPITOLO U3204031901 - ***Risorse Vincolate (Capitolo: E4406001501)***						
	SPESE PER L'ATTUAZIONE DI INTERVENTI DI CONSOLIDAMENTO, MESSA IN SICUREZZA E RIDUZIONE DEL RISCHIO IDROGEOLOGICO NEI COMUNI DI CARDINALE (CZ), S.BENEDETTO ULLANO (CS) E BUONVICINO (CS) (ART. 1, COMMA 2, DEL D.L. 11.6.98, N. 180, CONVERTITO CON MODIFICAZIONI DALLA LEGGE 3.8.98, N.267).					
		2018	92.132,10	92.132,10	0,00	0,00
TOTALE CAPITOLO			**92.132,10**	**92.132,10**	**0,00**	**0,00**
CAPITOLO U3204032001 - ***Risorse Vincolate (Capitolo: E4406001601)***						
	SPESE PER LA REALIZZAZIONE DEL TERZO PIANO PER LA MITIGAZIONE DEL RISCHIO IDROGEOLOGICO (ART. 2, COMMA 321, DELLA LEGGE 24 DICEMBRE 2007)					
		2018	247.758,46	0,00	0,00	247.758,46
TOTALE CAPITOLO			**247.758,46**	**0,00**	**0,00**	**247.758,46**
CAPITOLO U3301011101 - ***Risorse Vincolate (Capitolo: E4412006101)***						
	SPESE PER L'ATTUAZIONE DEL "PIANO DEGLI INTERVENTI PER LA SISTEMAZIONE IDROGEOLOGICA ED IDRAULICA DEGLI ALVEI -NUOVE ANNUALITA'" (RIMODULAZIONE RISORSE FSC 2007/2013 A SEGUITO DELLA DELIBERA CIPE N. 67 DEL 06/08/2015)					
	NOTA: ***FINANZIAMENTO COMPLESSIVO DI EURO 72.310.000,00 A SEGUITO DELLA RIMODULAZIONE FSC AI SENSI DELLA DELIBERA CIPE N. 67 DEL 06/08/2015.***					
		2016	723.099,99	152.384,10	0,00	570.715,89
TOTALE CAPITOLO			**723.099,99**	**152.384,10**	**0,00**	**570.715,89**
CAPITOLO U3301020101 - ***Risorse Vincolate (Capitolo: E4412002901)***						
	SPESE PER L'ATTUAZIONE DELL'ACCORDO DI PROGRAMMA QUADRO DIFESA DEL SUOLO (EROSIONE DELLE COSTE) (DELIBERAZIONE CIPE N. 35 DEL 27 MAGGIO 2005).					
	NOTA: ***FINANZIAMENTO COMPLESSIVO DI 45 MILIONI DI EURO ISCRITTI NEGLI ANNI 2006 E 2007 POI RIMODULATO IN EURO 32.762.221,85 CON SWAP DI EURO 10.100.000,00 A FAVORE DELL'APQ 'EMERGENZE URBANISTICHE III° ATTO INTEGRATIVO', CON SWAP DI EURO 4.687.505,00 DALL'APQ 'TAGIRI - NUOVO CICLO INTEGRATO DELLE ACQUE' E CON SWAP DI EURO 6.825.283,15 A FAVORE DELL'APQ 'TUTELA DELLE ACQUE E GESTIONE INTEGRATA DELLE RISORSE IDRICHE (TAGIRI)' - I° ATTO INTEGRATIVO (SETTORE DEPURAZIONE). APQ SUCCESSIVAMENTE RIMODULATO IN EURO 32.676.724,37 CON SWAP DI EURO 85.497,48 A FAVORE DI ALTRI APQ AI SENSI DELLA DELIBERA DI GIUNTA REGIONALE N. 313 DEL 25 MARZO 2010. APQ ULTERIORMETE RIMODULATO IN EURO 32.674.445,40 A SEGUITO DELLA RIPROGRAMMAZIONE AI SENSI DELLLA DELIBERA CIPE 23/3/2012, N. 41 E S.M.I. IN SEDE DI PREDISPOSIZIONE DEL BILANCIO 2020-2022 LA SOMMA DI EURO 47,19 E' STATA ACCANTONATA AL CAPITOLO U9200301601 AI FINI DELLA REALIZZAZIONE DEGLI INTERVENTI CONFLUITI NEL PIANO SVILUPPO E COESIONE (ART. 44 D.L. 34/2019)***					
		2017	160.669,12	0,00	0,00	160.669,12
		2018	99.576,90	99.576,90	0,00	0,00
TOTALE CAPITOLO			**260.246,02**	**99.576,90**	**0,00**	**160.669,12**
CAPITOLO U3701020200 - ***Risorse Vincolate (Capitolo: E4439000100; E4610000100)***						
	SPESE PER RIDURRE IL RISCHIO DA FRANA, ESONDAZIONE ED EROSIONE COSTIERA E DI SISMA (ASSE III - SETTORE 2 - OBIETTIVO OPERATIVO 3.2.2).					
		2014	204.847,27	0,00	-23.630,41	181.216,86
TOTALE CAPITOLO			**204.847,27**	**0,00**	**-23.630,41**	**181.216,86**
CAPITOLO U3701020201 - ***Risorse Vincolate (Capitolo: E4439000101; E4610000101)***						
	SPESE PER RIDURRE IL RISCHIO DA FRANA, ESONDAZIONE ED EROSIONE COSTIERA E DI SISMA (ASSE III - SETTORE 2 - OBIETTIVO OPERATIVO 3.2.2).					
	NOTA: ***VEDI ANCHE IL CAPITOLO DELL'ENTRATA 44390001***					
		2015	505.558,39	0,00	0,00	505.558,39
		2018	304.831,57	162.705,69	0,00	142.125,88
TOTALE CAPITOLO			**810.389,96**	**162.705,69**	**0,00**	**647.684,27**
CAPITOLO U9090101101 - ***Risorse Vincolate (Capitolo: E9402050201)***						
	SPESE PER L'ATTUAZIONE DEL PIANO DEGLI INTERVENTI PER LA SISTEMAZIONE IDROGEOLOGICA ED IDRAULICA DEGLI ALVEI - CONTRIBUTI AGLI INVESTIMENTI AD AMMINISTRAZIONI LOCALI					
		2018	389.500,00	0,00	0,00	389.500,00
TOTALE CAPITOLO			**389.500,00**	**0,00**	**0,00**	**389.500,00**
CAPITOLO U9090101301 - ***Risorse Autonome***						
	SPESE PER LA REALIZZAZIONE DI INTERVENTI RELATIVI AL RIPRISTINO DEI LITORALI A SEGUITO DI MAREGGIATE - COMPLETAMENTI (ART. 1, COMMA 495 E SEGUENTI, LEGGE 11 DICEMBRE 2016, N. 232 - INTESA GOVERNO-REGIONI DEL 22 FEBBRAIO 2018)					
		2018	567.599,17	567.599,17	0,00	0,00
TOTALE CAPITOLO			**567.599,17**	**567.599,17**	**0,00**	**0,00**
TOTALE MACROAGGREGATO 203 - Contributi agli investimenti			**7.291.976,31**	**3.085.511,68**	**-23.630,41**	**4.182.834,22**
TOTALE TITOLO 2 - Spese in conto capitale			**23.356.007,41**	**18.677.730,22**	**-26.128,77**	**4.652.148,42**
TOTALE PROGRAMMA 0901 - Difesa del suolo			**28.818.382,20**	**22.441.863,78**	**-856.498,90**	**5.520.019,52**
PROGRAMMA 0902 - Tutela, valorizzazione e recupero ambientale						

MISSIONE PROGRAMMA TITOLO MACROAGGREGATO CAPITOLO	DESCRIZIONE	ESPF	RESIDUI PASSIVI AL 1/1/2019 (RS)	PAGAMENTI IN C/ RESIDUI (PR)	RIACCERTAMENTO RESIDUI (R)(1)	RESIDUI PASSIVI DA ESERCIZI PRECEDENTI (EP=RS-PR+R)
TITOLO 1 - Spese correnti						
MACROAGGREGATO 101 - Redditi da lavoro dipendente						
CAPITOLO U3201015606 - ***Risorse Autonome***	**SPESE A CARICO DEL BILANCIO REGIONALE PER L'ESERCIZIO DI FUNZIONI E COMPITI IN MATERIA AMBIENTALE CONFERITI ALLA REGIONE AI SENSI DELL'ART. 70 DEL DECRETO LEGISLATIVO 31 MARZO 1998, N. 112 E NON PIU' FINANZIATI DALLO STATO (ART. 6, COMMA 1, DELLA LEGGE REGIONALE 28 GIUGNO 2012, n. 27) -RETRIBUZIONI IN DENARO**					
		2018	48.853,46	0,00	-26.959,76	21.893,70
TOTALE CAPITOLO			**48.853,46**	**0,00**	**-26.959,76**	**21.893,70**
CAPITOLO U3201015607 - ***Risorse Autonome***	**SPESE A CARICO DEL BILANCIO REGIONALE PER L'ESERCIZIO DI FUNZIONI E COMPITI IN MATERIA AMBIENTALE CONFERITI ALLA REGIONE AI SENSI DELL'ART. 70 DEL DECRETO LEGISLATIVO 31 MARZO 1998, N. 112 E NON PIU' FINANZIATI DALLO STATO (ART. 6, COMMA 1, DELLA LEGGE REGIONALE 28 GIUGNO 2012, n. 27)-CONTRIBUTI SOCIALI EFFETTIVI A CARICO DELL'ENTE**					
		2018	60.455,43	5.216,07	-47.140,50	8.098,86
TOTALE CAPITOLO			**60.455,43**	**5.216,07**	**-47.140,50**	**8.098,86**
CAPITOLO U3201016101 - ***Risorse Vincolate (Capitolo: E3402002801)***	**SPESE PER IL FUNZIONAMENTO DELLA STRUTTURA TECNICA DI VALUTAZIONE - S.T.V. (LEGGE REGIONALE 3 SETTEMBRE 2012, N. 39 - REGOLAMENTO REGIONALE DI CUI ALLA DGR N. 381 DEL 31.10.2013). (ART.12 DEL COLLEGATO ALLA MANOVRA DI FINANZA REGIONALE PER L'ANNO 2015)** **NOTA:** ***L'UTILIZZAZIONE DELLO STANZIAMENTO E' SUBORDINATA ALL'EFFETTIVO ACCERTAMENTO DELLE CORRISPONDENTI SOMME SUL CAPITOLO DI ENTRATA***					
		2017	113.679,12	0,00	-113.679,12	0,00
TOTALE CAPITOLO			**113.679,12**	**0,00**	**-113.679,12**	**0,00**
CAPITOLO U3201016102 - ***Risorse Vincolate (Capitolo: E3402002801)***	**SPESE PER IL FUNZIONAMENTO DELLA STRUTTURA TECNICA DI VALUTAZIONE - S.T.V. (LEGGE REGIONALE 3 SETTEMBRE 2012, N. 39 - REGOLAMENTO REGIONALE DI CUI ALLA DGR N. 381 DEL 31.10.2013). (ART.12 DEL COLLEGATO ALLA MANOVRA DI FINANZA REGIONALE PER L'ANNO 2015) - CONTRIBUTI SOCIALI EFFETTIVI A CARICO DELL'ENTE** **NOTA:** ***L'UTILIZZAZIONE DELLO STANZIAMENTO E' SUBORDINATA ALL'EFFETTIVO ACCERTAMENTO DELLE CORRISPONDENTI SOMME SUL CAPITOLO DI ENTRATA***					
		2017	98.549,51	0,00	-98.549,51	0,00
TOTALE CAPITOLO			**98.549,51**	**0,00**	**-98.549,51**	**0,00**
CAPITOLO U9090200102 - ***Risorse Autonome***	**SPESE PER STIPENDI, ALTRI ASSEGNI FISSI E CONTRIBUTI DIVERSI A CARICO DELL'ENTE, INERENTI AL PERSONALE ADDETTO ALLE SEGRETERIE PARTICOLARI DEL PRESIDENTE, DEGLI ASSESSORI DELLA GIUNTA REGIONALE E DEL PRESIDENTE DELLA COMMISSIONE DEL PIANO, NONCHE' PER L'INDENNITA' FORFETTIZZATA DEL PERSONALE CHE PRESTA SERVIZIO NELLE STRUTTURE AUSILIARIE DEI DIPARTIMENTI - CONTRIBUTI SOCIALI EFFETTIVI A CARICO DELL'ENTE - (ARTT. 5 E 8 DELLA LEGGE REGIONALE 13.5.1996, N. 7; ART. 3 DELLA LEGGE REGIONALE 26.5.1997, N. 8. ART. 1, COMMA 5, DELLA LEGGE REGIONALE 28.8.2000, N. 14; LEGGE REGIONALE 29.10.2001, N.24)(SPESE OBBLIGATORIE). - U.09.02**					
		2017	1.332,12	0,00	-1.332,12	0,00
		2018	865,32	865,00	-0,32	0,00
TOTALE CAPITOLO			**2.197,44**	**865,00**	**-1.332,44**	**0,00**
CAPITOLO U9090200201 - ***Risorse Autonome***	**SPESE PER LE COMPETENZE FISSE DEL PERSONALE REGIONALE DI RUOLO, IVI COMPRESE QUELLE PER IL PAGAMENTO DELLA RETRIBUZIONE DI POSIZIONE E DEI CONTRIBUTI PREVIDENZIALI POSTI A CARICO DELLA REGIONE (SPESE OBBLIGATORIE). - U.09.02**					
		2017	1.365,24	0,00	-1.365,24	0,00
TOTALE CAPITOLO			**1.365,24**	**0,00**	**-1.365,24**	**0,00**
CAPITOLO U9090200202 - ***Risorse Autonome***	**SPESE PER LE COMPETENZE FISSE DEL PERSONALE REGIONALE DI RUOLO, IVI COMPRESE QUELLE PER IL PAGAMENTO DELLA RETRIBUZIONE DI POSIZIONE E DEI CONTRIBUTI PREVIDENZIALI POSTI A CARICO DELLA REGIONE -CONTRIBUTI SOCIALI EFFETTIVI A CARICO DELL'ENTE - (SPESE OBBLIGATORIE). - U.09.02**					
		2017	144.576,08	0,00	-144.576,08	0,00
		2018	195.613,29	0,00	-195.613,29	0,00
TOTALE CAPITOLO			**340.189,37**	**0,00**	**-340.189,37**	**0,00**
CAPITOLO U9090200301 - ***Risorse Autonome***	**FONDO PER IL MIGLIORAMENTO DELL'EFFICIENZA DEI SERVIZI (ART.5 DELLA LEGGE REGIONALE 5.5.90, N.30). - U.09.02**					
		2017	97.308,64	0,00	-97.308,64	0,00
		2018	92.259,17	0,00	0,00	92.259,17
TOTALE CAPITOLO			**189.567,81**	**0,00**	**-97.308,64**	**92.259,17**

MISSIONE PROGRAMMA TITOLO MACROAGGREGATO CAPITOLO	DESCRIZIONE	ESPF	RESIDUI PASSIVI AL 1/1/2019 (RS)	PAGAMENTI IN C/ RESIDUI (PR)	RIACCERTAMENTO RESIDUI (R)(1)	RESIDUI PASSIVI DA ESERCIZI PRECEDENTI (EP=RS-PR+R)
CAPITOLO U9090200302 - ***Risorse Autonome***						
FONDO PER IL MIGLIORAMENTO DELL'EFFICIENZA DEI SERVIZI - CONTRIBUTI SOCIALI EFFETTIVI A CARICO DELL'ENTE (ART.5 DELLA LEGGE REGIONALE 5.5.90, N.30). - U.09.02						
		2017	16.142,00	16.142,00	0,00	0,00
TOTALE CAPITOLO			**16.142,00**	**16.142,00**	**0,00**	**0,00**
CAPITOLO U9090200402 - ***Risorse Autonome***						
SPESE PER L'ATTUAZIONE DEL PIANO DI STABILIZZAZIONE DEI LAVORATORI SOCIALMENTE UTILI E DI PUBBLICA UTILITA' AI SENSI DELL'ARTICOLO 20, COMMI 1 E 2, DELLA LEGGE REGIONALE 11 MAGGIO 2007, N. 9 E ART. 15, COMMA 1 DELLA LEGGE REGIONALE 26 FEBBRAIO 2010, N. 8 - CONTRIBUTI SOCIALI EFFETTIVI A CARICO DELL'ENTE (SPESE OBBLIGATORIE) - U.09.02						
		2018	2.408,30	2.407,36	-0,94	0,00
TOTALE CAPITOLO			**2.408,30**	**2.407,36**	**-0,94**	**0,00**
CAPITOLO U9090200602 - ***Risorse Vincolate (Capitolo: E9201010201; E9201050101)***						
SPESE PER SOSTENERE LE FASI DI PROGRAMMAZIONE, ATTUAZIONE, GESTIONE, CONTROLLO, VALUTAZIONE E SORVEGLIANZA DEL PROGRAMMA OPERATIVO (POR 2014-2020 - ASSE 14) - CONTRIBUTI SOCIALI EFFETTIVI A CARICO DELL'ENTE - U.09.02						
		2018	782,33	782,33	0,00	0,00
TOTALE CAPITOLO			**782,33**	**782,33**	**0,00**	**0,00**
TOTALE MACROAGGREGATO 101 - Redditi da lavoro dipendente			**874.190,01**	**25.412,76**	**-726.525,52**	**122.251,73**
MACROAGGREGATO 102 - Imposte e tasse a carico dell'ente						
CAPITOLO U3201015608 - ***Risorse Autonome***						
SPESE A CARICO DEL BILANCIO REGIONALE PER L'ESERCIZIO DI FUNZIONI E COMPITI IN MATERIA AMBIENTALE CONFERITI ALLA REGIONE AI SENSI DELL'ART. 70 DEL DECRETO LEGISLATIVO 31 MARZO 1998, N. 112 E NON PIU' FINANZIATI DALLO STATO (ART. 6, COMMA 1, DELLA LEGGE REGIONALE 28 GIUGNO 2012, n. 27)-IRAP						
		2018	26.844,28	10.855,01	-15.085,44	903,83
TOTALE CAPITOLO			**26.844,28**	**10.855,01**	**-15.085,44**	**903,83**
CAPITOLO U3201016103 - ***Risorse Vincolate (Capitolo: E3402002801)***						
SPESE PER IL FUNZIONAMENTO DELLA STRUTTURA TECNICA DI VALUTAZIONE - S.T.V. (LEGGE REGIONALE 3 SETTEMBRE 2012, N. 39 - REGOLAMENTO REGIONALE DI CUI ALLA DGR N. 381 DEL 31.10.2013). (ART.12 DEL COLLEGATO ALLA MANOVRA DI FINANZA REGIONALE PER L'ANNO 2015) - IMPOSTA REGIONALE SULLE ATTIVITA' PRODUTTIVE (IRAP)						
NOTA: ***L'UTILIZZAZIONE DELLO STANZIAMENTO E' SUBORDINATA ALL'EFFETTIVO ACCERTAMENTO DELLE CORRISPONDENTI SOMME SUL CAPITOLO DI ENTRATA***						
		2017	5.947,01	0,00	-2.198,01	3.749,00
TOTALE CAPITOLO			**5.947,01**	**0,00**	**-2.198,01**	**3.749,00**
CAPITOLO U9090200204 - ***Risorse Autonome***						
SPESE PER IL PAGAMENTO DELL'IRAP A VALERE SULLE SPESE PER IL PERSONALE REGIONALE (SPESE OBBLIGATORIE) - U.09.02						
		2017	41.938,87	775,47	0,00	41.163,40
		2018	58.521,89	15.698,94	0,00	42.822,95
TOTALE CAPITOLO			**100.460,76**	**16.474,41**	**0,00**	**83.986,35**
CAPITOLO U9090200603 - ***Risorse Vincolate (Capitolo: E9201010201; E9201050101)***						
SPESE PER SOSTENERE LE FASI DI PROGRAMMAZIONE, ATTUAZIONE, GESTIONE, CONTROLLO, VALUTAZIONE E SORVEGLIANZA DEL PROGRAMMA OPERATIVO (POR 2014-2020 - ASSE 14) - IMPOSTA REGIONALE SULLE ATTIVITA' PRODUTTIVE (IRAP) - U.09.02						
		2018	278,32	278,32	0,00	0,00
TOTALE CAPITOLO			**278,32**	**278,32**	**0,00**	**0,00**
TOTALE MACROAGGREGATO 102 - Imposte e tasse a carico dell'ente			**133.530,37**	**27.607,74**	**-17.283,45**	**88.639,18**
MACROAGGREGATO 103 - Acquisto di beni e servizi						
CAPITOLO U3201015602 - ***Risorse Autonome***						
SPESE A CARICO DEL BILANCIO REGIONALE PER L'ESERCIZIO DI FUNZIONI E COMPITI IN MATERIA AMBIENTALE CONFERITI ALLA REGIONE AI SENSI DELL'ART. 70 DEL DECRETO LEGISLATIVO 31 MARZO 1998, N. 112 E NON PIU' FINANZIATI DALLO STATO (ART. 6, COMMA 1, DELLA LEGGE REGIONALE 28 GIUGNO 2012, n. 27) - CONSULENZE						
		2017	46.320,00	0,00	0,00	46.320,00
TOTALE CAPITOLO			**46.320,00**	**0,00**	**0,00**	**46.320,00**
CAPITOLO U3201015604 - ***Risorse Autonome***						
SPESE A CARICO DEL BILANCIO REGIONALE PER L'ESERCIZIO DI FUNZIONI E COMPITI IN MATERIA AMBIENTALE CONFERITI ALLA REGIONE AI SENSI DELL'ART. 70 DEL DECRETO LEGISLATIVO 31 MARZO 1998, N. 112 E NON PIU' FINANZIATI DALLO STATO (ART. 6, COMMA 1, DELLA LEGGE REGIONALE 28 GIUGNO 2012, n. 27) - PRESTAZIONI PROFESSIONALI E SPECIALISTICHE						
		2017	34.168,25	0,00	-34.168,25	0,00
		2018	39.601,60	39.601,59	-0,01	0,00

MISSIONE PROGRAMMA TITOLO MACROAGGREGATO CAPITOLO	DESCRIZIONE	ESPF	RESIDUI PASSIVI AL 1/1/2019 (RS)	PAGAMENTI IN C/ RESIDUI (PR)	RIACCERTAMENTO RESIDUI (R)(1)	RESIDUI PASSIVI DA ESERCIZI PRECEDENTI (EP=RS-PR+R)
TOTALE CAPITOLO			**73.769,85**	**39.601,59**	**-34.168,26**	**0,00**
CAPITOLO U3201015605 - ***Risorse Autonome***						
SPESE A CARICO DEL BILANCIO REGIONALE PER L'ESERCIZIO DI FUNZIONI E COMPITI IN MATERIA AMBIENTALE CONFERITI ALLA REGIONE AI SENSI DELL'ART. 70 DEL DECRETO LEGISLATIVO 31 MARZO 1998, N. 112 E NON PIU' FINANZIATI DALLO STATO (ART. 6, COMMA 1, DELLA LEGGE REGIONALE 28 GIUGNO 2012, n. 27) - ALTRI SERVIZI						
		2017	100.000,00	47.801,32	0,00	52.198,68
TOTALE CAPITOLO			**100.000,00**	**47.801,32**	**0,00**	**52.198,68**
TOTALE MACROAGGREGATO 103 - Acquisto di beni e servizi			**220.089,85**	**87.402,91**	**-34.168,26**	**98.518,68**
MACROAGGREGATO 104 - Trasferimenti correnti						
CAPITOLO U0213120200 - ***Risorse Autonome***						
SPESE PER LA PULIZIA DELLE SPIAGGE (ART. 3, COMMI 4 E 5, LEGGE REGIONALE 22.9.98, N.10).						
		2013	20.947,60	0,00	0,00	20.947,60
		2014	45.126,00	0,00	0,00	45.126,00
TOTALE CAPITOLO			**66.073,60**	**0,00**	**0,00**	**66.073,60**
CAPITOLO U0213120201 - ***Risorse Autonome***						
SPESE PER LA PULIZIA DELLE SPIAGGE (ART. 3, COMMI 4 E 5, LEGGE REGIONALE 22.9.98, N.10).						
		2016	202.712,66	53.614,00	0,00	149.098,66
		2017	1.079.306,38	130.016,19	-949,97	948.340,22
		2018	641.931,10	90.127,30	0,00	551.803,80
TOTALE CAPITOLO			**1.923.950,14**	**273.757,49**	**-949,97**	**1.649.242,68**
CAPITOLO U0213920100 - ***Risorse Vincolate (Capitolo: E0232620300)***						
SPESE PER L'ESERCIZIO DELLE FUNZIONI E DEI COMPITI AMMINISTRATIVI IN MATERIA AMBIENTALE CONFERITI ALLA REGIONE AI SENSI DELL'ART.70 DEL D.L.VO 31.3.1998, N.112 (DPCM DEL 12.10.2000, DPCM DEL 13.11.2000, DPCM DEL 22.12.2000).						
		2012	3.458,00	0,00	-3.458,00	0,00
TOTALE CAPITOLO			**3.458,00**	**0,00**	**-3.458,00**	**0,00**
CAPITOLO U0213920101 - ***Risorse Vincolate (Capitolo: E0232620301)***						
SPESE PER L'ESERCIZIO DELLE FUNZIONI E DEI COMPITI AMMINISTRATIVI IN MATERIA AMBIENTALE CONFERITI ALLA REGIONE AI SENSI DELL'ART.70 DEL D.L.VO 31.3.1998, N.112 (DPCM DEL 12.10.2000, DPCM DEL 13.11.2000, DPCM DEL 22.12.2000).						
		2016	157.360,34	21.213,00	0,00	136.147,34
		2017	94.985,99	22.320,86	-2.457,34	70.207,79
		2018	99.709,80	26.634,19	0,00	73.075,61
TOTALE CAPITOLO			**352.056,13**	**70.168,05**	**-2.457,34**	**279.430,74**
CAPITOLO U3201012907 - ***Risorse Vincolate (Capitolo: E3402000301)***						
SPESE PER LA SALVAGUARDIA E LA REALIZZAZIONE DI INTERVENTI DI RIQUALIFICAZIONE AMBIENTALE E DI RECUPERO DELLE AREE DEGRADATE - TRASFERIMENTI CORRENTI AD AMMINISTRAZIONI LOCALI - (ART.167 DEL D.L.VO 22.01.2004, N. 42).						
		2016	190,32	0,00	-190,32	0,00
		2017	486.461,50	0,00	-40.000,00	446.461,50
TOTALE CAPITOLO			**486.651,82**	**0,00**	**-40.190,32**	**446.461,50**
CAPITOLO U3201012913 - ***Risorse Vincolate (Capitolo: E3402000301)***						
SPESE PER LA SALVAGUARDIA E LA REALIZZAZIONE DI INTERVENTI DI RIQUALIFICAZIONE AMBIENTALE E DI RECUPERO DELLE AREE DEGRADATE (ART.167 DEL D.L.VO 22.01.2004, N. 42) - TRASFERIMENTI CORRENTI AD AMMINISTRAZIONI LOCALI						
		2017	1.020,46	0,00	0,00	1.020,46
TOTALE CAPITOLO			**1.020,46**	**0,00**	**0,00**	**1.020,46**
CAPITOLO U3201015603 - ***Risorse Autonome***						
SPESE A CARICO DEL BILANCIO REGIONALE PER L'ESERCIZIO DI FUNZIONI E COMPITI IN MATERIA AMBIENTALE CONFERITI ALLA REGIONE AI SENSI DELL'ART. 70 DEL DECRETO LEGISLATIVO 31 MARZO 1998, N. 112 E NON PIU' FINANZIATI DALLO STATO (ART. 6, COMMA 1, DELLA LEGGE REGIONALE 28 GIUGNO 2012, n. 27) - TRASFERIMENTI CORRENTI AD AMMINISTRAZIONI LOCALI						
		2017	483.746,75	53.355,03	0,00	430.391,72
		2018	855.000,00	325.138,02	0,00	529.861,98
TOTALE CAPITOLO			**1.338.746,75**	**378.493,05**	**0,00**	**960.253,70**
CAPITOLO U3201050401 - ***Risorse Vincolate (Capitolo: E0110111001)***						
SPESE PER IL FINANZIAMENTO DI UN ACCORDO DI PROGRAMMA FRA LA REGIONE E I COMUNI DI CROTONE, ISOLA CAPO RIZZUTO, CIRO' MARINA, STRONGOLI, CRUCOLI, CIRO' CUTRO E MELISSA, DIRETTO ALLO SVILUPPO DELL'OCCUPAZIONE E DELLE ATTIVITA' ECONOMICHE E AL MIGLIORAMENTO AMBIENTALE NEI TERRITORI AFFERENTI I COMUNI INDICATI - (ART. 20, COMMI 1 E 22, COMMA 1, DEL D.L.VO DEL 25.11.1996, N. 625 - ART. 20, LEGGE REGIONALE 17.8.2005, N. 13)						

MISSIONE PROGRAMMA TITOLO MACROAGGREGATO CAPITOLO	DESCRIZIONE	ESPF	RESIDUI PASSIVI AL 1/1/2019 (RS)	PAGAMENTI IN C/ RESIDUI (PR)	RIACCERTAMENTO RESIDUI (R)(1)	RESIDUI PASSIVI DA ESERCIZI PRECEDENTI (EP=RS-PR+R)
		2018	2.491.512,57	2.491.512,57	0,00	0,00
TOTALE CAPITOLO			**2.491.512,57**	**2.491.512,57**	**0,00**	**0,00**
TOTALE MACROAGGREGATO 104 - Trasferimenti correnti			**6.663.469,47**	**3.213.931,16**	**-47.055,63**	**3.402.482,68**
TOTALE TITOLO 1 - Spese correnti			**7.891.279,70**	**3.354.354,57**	**-825.032,86**	**3.711.892,27**
TITOLO 2 - Spese in conto capitale						
MACROAGGREGATO 203 - Contributi agli investimenti						
CAPITOLO U3201012900 - ***Risorse Vincolate (Capitolo: E3402000300)***						
	SPESE PER LA SALVAGUARDIA E LA REALIZZAZIONE DI INTERVENTI DI RIQUALIFICAZIONE AMBIENTALE E DI RECUPERO DELLE AREE DEGRADATE (ART.164, COMMA 4, DEL D.L.VO 29.10.1999, N. 490).					
		2014	35.076,10	0,00	0,00	35.076,10
TOTALE CAPITOLO			**35.076,10**	**0,00**	**0,00**	**35.076,10**
CAPITOLO U3201012901 - ***Risorse Vincolate (Capitolo: E3402000301)***						
	SPESE PER LA SALVAGUARDIA E LA REALIZZAZIONE DI INTERVENTI DI RIQUALIFICAZIONE AMBIENTALE E DI RECUPERO DELLE AREE DEGRADATE (ART.167 DEL D.L.VO 22.01.2004, N. 42).					
	NOTA: ***L'UTILIZZAZIONE DELLO STANZIAMENTO E' SUBORDINATA ALL'EFFETTIVO ACCERTAMENTO DELLE CORRISPONDENTI SOMME SUL CAPITOLO DI ENTRATA.***					
		2016	565.880,63	59.825,94	0,00	506.054,69
		2017	190.000,00	190.000,00	0,00	0,00
		2018	84.400,00	44.400,00	0,00	40.000,00
TOTALE CAPITOLO			**840.280,63**	**294.225,94**	**0,00**	**546.054,69**
CAPITOLO U3201015601 - ***Risorse Autonome***						
	SPESE A CARICO DEL BILANCIO REGIONALE PER L'ESERCIZIO DI FUNZIONI E COMPITI IN MATERIA AMBIENTALE CONFERITI ALLA REGIONE AI SENSI DELL'ART. 70 DEL DECRETO LEGISLATIVO 31 MARZO 1998, N. 112 E NON PIU' FINANZIATI DALLO STATO (ART. 6, COMMA 1, DELLA LEGGE REGIONALE 28 GIUGNO 2012, n. 27)					
		2017	30.000,00	0,00	0,00	30.000,00
TOTALE CAPITOLO			**30.000,00**	**0,00**	**0,00**	**30.000,00**
CAPITOLO U3201040901 - ***Risorse Vincolate (Capitolo: E4404003701)***						
	SPESE PER LA PROGETTAZIONE E LA REALIZZAZIONE DEGLI INTERVENTI DI MESSA IN SICUREZZA E BONIFICA DELLE AREE COMPRESE NEL SITO DI INTERESSE NAZIONALE DI CROTONE, CASSANO, CERCHIARA (ACCORDO DI PROGRAMMA DEL 16 FEBBRAIO 2011)					
		2018	400.000,00	400.000,00	0,00	0,00
TOTALE CAPITOLO			**400.000,00**	**400.000,00**	**0,00**	**0,00**
TOTALE MACROAGGREGATO 203 - Contributi agli investimenti			**1.305.356,73**	**694.225,94**	**0,00**	**611.130,79**
TOTALE TITOLO 2 - Spese in conto capitale			**1.305.356,73**	**694.225,94**	**0,00**	**611.130,79**
TOTALE PROGRAMMA 0902 - Tutela, valorizzazione e recupero ambientale			**9.196.636,43**	**4.048.580,51**	**-825.032,86**	**4.323.023,06**
PROGRAMMA 0903 - Rifiuti						
TITOLO 1 - Spese correnti						
MACROAGGREGATO 101 - Redditi da lavoro dipendente						
CAPITOLO U1201014001 - ***Risorse Autonome***						
	SPESE PER IL PERSONALE A TEMPO DETERMINATO ASSEGNATO ALL'UNITA' DI PROGETTO "RIFIUTI" POSTA ALLE DIPENDENZE DEL DIPARTIMENTO POLITICHE DELL'AMBIENTE (DECRETO DEL DIRIGENTE GENERALE N. 4611 DEL 26 MARZO 2013)					
	NOTA: ***VEDI ANCHE CAPITOLO 1201014002***					
		2018	3.242,07	3.242,07	0,00	0,00
TOTALE CAPITOLO			**3.242,07**	**3.242,07**	**0,00**	**0,00**
CAPITOLO U1201014002 - ***Risorse Autonome***						
	SPESE PER IL PERSONALE A TEMPO DETERMINATO ASSEGNATO ALL'UNITA' DI PROGETTO "RIFIUTI" POSTA ALLE DIPENDENZE DEL DIPARTIMENTO POLITICHE DELL'AMBIENTE - CONTRIBUTI SOCIALI EFFETTIVI A CARICO DELL'ENTE (DECRETO DEL DIRIGENTE GENERALE N. 4611 DEL 26 MARZO 2013)					
	NOTA: ***VEDI ANCHE CAPITOLO 1201014001***					
		2017	92.934,33	0,00	-92.934,33	0,00
		2018	117.740,14	9.732,64	-108.007,50	0,00
TOTALE CAPITOLO			**210.674,47**	**9.732,64**	**-200.941,83**	**0,00**

MISSIONE PROGRAMMA TITOLO MACROAGGREGATO CAPITOLO	DESCRIZIONE	ESPF	RESIDUI PASSIVI AL 1/1/2019 (RS)	PAGAMENTI IN C/ RESIDUI (PR)	RIACCERTAMENTO RESIDUI (R)(1)	RESIDUI PASSIVI DA ESERCIZI PRECEDENTI (EP=RS-PR+R)
CAPITOLO U3201020704 - ***Risorse Vincolate (Capitolo: E1103000201)***						
	SPESE PER LA GESTIONE DEGLI INTERVENTI E DELLE INIZIATIVE FINALIZZATE AL SUPERAMENTO DELLE CRITICITA' NEL SETTORE DEI RIFIUTI (ARTICOLI 1 E 2, COMMI 1 E 2, LEGGE REGIONALE 12 APRILE 2013, N. 18) - RETRIBUZIONI IN DENARO					
		2017	45.208,77	0,00	0,00	45.208,77
	TOTALE CAPITOLO		**45.208,77**	**0,00**	**0,00**	**45.208,77**
CAPITOLO U3201020705 - ***Risorse Vincolate (Capitolo: E1103000201)***						
	SPESE PER LA GESTIONE DEGLI INTERVENTI E DELLE INIZIATIVE FINALIZZATE AL SUPERAMENTO DELLE CRITICITA' NEL SETTORE DEI RIFIUTI (ARTICOLI 1 E 2, COMMI 1 E 2, LEGGE REGIONALE 12 APRILE 2013, N. 18) - CONTRIBUTI SOCIALI EFFETTIVI A CARICO DELL'ENTE					
		2017	2.594,05	0,00	0,00	2.594,05
	TOTALE CAPITOLO		**2.594,05**	**0,00**	**0,00**	**2.594,05**
CAPITOLO U3201020904 - ***Risorse Vincolate (Capitolo: E1103000301)***						
	SPESE PER GARANTIRE IL SERVIZIO DI TRATTAMENTO E DI SMALTIMENTO DEI RIFIUTI ED IL PAGAMENTO DEI GESTORI E CONCESSIONARI DEL SERVIZIO MEDESIMO (ART. 1, COMMA 3, DELLA LEGGE REGIONALE 13.01.15 N.2, ART.6 DELLA LEGGE REGIONALE 27/04/2015 N. 12) - RETRIBUZIONI IN DENARO					
		2015	16.765,72	0,00	-16.765,72	0,00
		2017	250.210,74	0,00	-4.693,72	245.517,02
		2018	9.563,16	0,00	0,00	9.563,16
	TOTALE CAPITOLO		**276.539,62**	**0,00**	**-21.459,44**	**255.080,18**
CAPITOLO U3201020907 - ***Risorse Vincolate (Capitolo: E1103000301)***						
	SPESE PER GARANTIRE IL SERVIZIO DI TRATTAMENTO E DI SMALTIMENTO DEI RIFIUTI ED IL PAGAMENTO DEI GESTORI E CONCESSIONARI DEL SERVIZIO MEDESIMO (ART. 1, COMMA 3, DELLA LEGGE REGIONALE 13.01.15 N.2, ART.6 DELLA LEGGE REGIONALE 27/04/2015 N. 12) - CONTRIBUTI SOCIALI EFFETTIVI A CARICO DELL'ENTE					
		2015	4.260,17	0,00	-4.260,17	0,00
		2017	26.279,35	0,00	-383,79	25.895,56
		2018	2.430,00	0,00	0,00	2.430,00
	TOTALE CAPITOLO		**32.969,52**	**0,00**	**-4.643,96**	**28.325,56**
CAPITOLO U9090300102 - ***Risorse Autonome***						
	SPESE PER STIPENDI, ALTRI ASSEGNI FISSI E CONTRIBUTI DIVERSI A CARICO DELL'ENTE, INERENTI AL PERSONALE ADDETTO ALLE SEGRETERIE PARTICOLARI DEL PRESIDENTE, DEGLI ASSESSORI DELLA GIUNTA REGIONALE E DEL PRESIDENTE DELLA COMMISSIONE DEL PIANO, NONCHE' PER L'INDENNITA' FORFETTIZZATA DEL PERSONALE CHE PRESTA SERVIZIO NELLE STRUTTURE AUSILIARIE DEI DIPARTIMENTI - CONTRIBUTI SOCIALI EFFETTIVI A CARICO DELL'ENTE - (ARTT. 5 E 8 DELLA LEGGE REGIONALE 13.5.1996, N. 7; ART. 3 DELLA LEGGE REGIONALE 26.5.1997, N. 8. ART. 1, COMMA 5, DELLA LEGGE REGIONALE 28.8.2000, N. 14; LEGGE REGIONALE 29.10.2001, N.24)(SPESE OBBLIGATORIE). - U.09.03					
		2017	105,13	0,00	-105,13	0,00
	TOTALE CAPITOLO		**105,13**	**0,00**	**-105,13**	**0,00**
CAPITOLO U9090300201 - ***Risorse Autonome***						
	SPESE PER LE COMPETENZE FISSE DEL PERSONALE REGIONALE DI RUOLO, IVI COMPRESE QUELLE PER IL PAGAMENTO DELLA RETRIBUZIONE DI POSIZIONE E DEI CONTRIBUTI PREVIDENZIALI POSTI A CARICO DELLA REGIONE (SPESE OBBLIGATORIE). - U.09.03					
		2017	7.670,17	0,00	0,00	7.670,17
		2018	402,90	0,00	-402,90	0,00
	TOTALE CAPITOLO		**8.073,07**	**0,00**	**-402,90**	**7.670,17**
CAPITOLO U9090300202 - ***Risorse Autonome***						
	SPESE PER LE COMPETENZE FISSE DEL PERSONALE REGIONALE DI RUOLO, IVI COMPRESE QUELLE PER IL PAGAMENTO DELLA RETRIBUZIONE DI POSIZIONE E DEI CONTRIBUTI PREVIDENZIALI POSTI A CARICO DELLA REGIONE -CONTRIBUTI SOCIALI EFFETTIVI A CARICO DELL'ENTE - (SPESE OBBLIGATORIE). - U.09.03					
		2017	23.408,48	0,00	-23.408,48	0,00
		2018	17.932,12	0,00	0,00	17.932,12
	TOTALE CAPITOLO		**41.340,60**	**0,00**	**-23.408,48**	**17.932,12**
CAPITOLO U9090300301 - ***Risorse Autonome***						
	FONDO PER IL MIGLIORAMENTO DELL'EFFICIENZA DEI SERVIZI (ART.5 DELLA LEGGE REGIONALE 5.5.90, N.30). - U.09.03					
		2017	21.429,59	0,00	-21.429,59	0,00
		2018	20.317,58	0,00	0,00	20.317,58
	TOTALE CAPITOLO		**41.747,17**	**0,00**	**-21.429,59**	**20.317,58**
CAPITOLO U9090300302 - ***Risorse Autonome***						
	FONDO PER IL MIGLIORAMENTO DELL'EFFICIENZA DEI SERVIZI - CONTRIBUTI SOCIALI EFFETTIVI A CARICO DELL'ENTE (ART.5 DELLA LEGGE REGIONALE 5.5.90, N.30). - U.09.03					

MISSIONE PROGRAMMA TITOLO MACROAGGREGATO CAPITOLO	DESCRIZIONE	ESPF	RESIDUI PASSIVI AL 1/1/2019 (RS)	PAGAMENTI IN C/ RESIDUI (PR)	RIACCERTAMENTO RESIDUI (R)(1)	RESIDUI PASSIVI DA ESERCIZI PRECEDENTI (EP=RS-PR+R)
		2017	478,63	478,63	0,00	0,00
TOTALE CAPITOLO			**478,63**	**478,63**	**0,00**	**0,00**
CAPITOLO U9090300401 - ***Risorse Autonome***						
	SPESE PER COMPETENZE FISSE E CONTRIBUTIVE DEL PERSONALE DI RUOLO TRANSITATO DALLE AMMINISTRAZIONI PROVINCIALI AI SENSI DELLA LEGGE 7 APRILE 2014, N. 56 E DELLA LEGGE REGIONALE 22 GIUGNO 2015, N.14 (SPESE OBBLIGATORIE) - U. 09.03					
		2017	43.493,95	0,00	-43.493,95	0,00
TOTALE CAPITOLO			**43.493,95**	**0,00**	**-43.493,95**	**0,00**
CAPITOLO U9090300402 - ***Risorse Autonome***						
	SPESE PER IL PAGAMENTO DEI CONTRIBUTI PREVIDENZIALI ED ASSISTENZIALI POSTI A CARICO DELLA REGIONE PER IL PERSONALE DI RUOLO TRANSITATO DALLE AMMINISTRAZIONI PROVINCIALI AI SENSI DELLA LEGGE 7 APRILE 2014, N. 56 E DELLA LEGGE REGIONALE 22 GIUGNO 2015, N.14 (SPESE OBBLIGATORIE) - U.09.03					
		2017	17.893,65	0,00	-17.893,65	0,00
		2018	12.117,83	0,00	-12.117,83	0,00
TOTALE CAPITOLO			**30.011,48**	**0,00**	**-30.011,48**	**0,00**
CAPITOLO U9090300501 - ***Risorse Vincolate (Capitolo: E9201010201; E9201050101)***						
	SPESE PER SOSTENERE LE FASI DI PROGRAMMAZIONE, ATTUAZIONE, GESTIONE, CONTROLLO, VALUTAZIONE E SORVEGLIANZA DEL PROGRAMMA OPERATIVO (POR 2014-2020 - ASSE 14) - RETRIBUZIONI IN DENARO - U.09.03					
		2018	2.797,84	2.531,40	0,00	266,44
TOTALE CAPITOLO			**2.797,84**	**2.531,40**	**0,00**	**266,44**
CAPITOLO U9090300502 - ***Risorse Vincolate (Capitolo: E9201010201; E9201050101)***						
	SPESE PER SOSTENERE LE FASI DI PROGRAMMAZIONE, ATTUAZIONE, GESTIONE, CONTROLLO, VALUTAZIONE E SORVEGLIANZA DEL PROGRAMMA OPERATIVO (POR 2014-2020 - ASSE 14) - CONTRIBUTI SOCIALI EFFETTIVI A CARICO DELL'ENTE - U.09.03					
		2018	1.523,75	1.459,17	0,00	64,58
TOTALE CAPITOLO			**1.523,75**	**1.459,17**	**0,00**	**64,58**
TOTALE MACROAGGREGATO 101 - Redditi da lavoro dipendente			**740.800,12**	**17.443,91**	**-345.896,76**	**377.459,45**
MACROAGGREGATO 102 - Imposte e tasse a carico dell'ente						
CAPITOLO U3201020706 - ***Risorse Vincolate (Capitolo: E1103000201)***						
	SPESE PER LA GESTIONE DEGLI INTERVENTI E DELLE INIZIATIVE FINALIZZATE AL SUPERAMENTO DELLE CRITICITA' NEL SETTORE DEI RIFIUTI (ARTICOLI 1 E 2, COMMI 1 E 2, LEGGE REGIONALE 12 APRILE 2013, N. 18) - IMPOSTA REGIONALE SULLE ATTIVITA' PRODUTTIVE (IRAP)					
		2017	867,74	0,00	0,00	867,74
TOTALE CAPITOLO			**867,74**	**0,00**	**0,00**	**867,74**
CAPITOLO U3201020905 - ***Risorse Vincolate (Capitolo: E1103000301)***						
	SPESE PER GARANTIRE IL SERVIZIO DI TRATTAMENTO E DI SMALTIMENTO DEI RIFIUTI ED IL PAGAMENTO DEI GESTORI E CONCESSIONARI DEL SERVIZIO MEDESIMO (ART. 1, COMMA 3, DELLA LEGGE REGIONALE 13.01.15 N.2, ART.6 DELLA LEGGE REGIONALE 27/04/2015 N. 12) - TRIBUTO FUNZIONE TUTELA E PROTEZIONE AMBIENTE					
		2017	107.801,23	0,00	0,00	107.801,23
TOTALE CAPITOLO			**107.801,23**	**0,00**	**0,00**	**107.801,23**
CAPITOLO U3201020908 - ***Risorse Vincolate (Capitolo: E1103000301)***						
	SPESE PER GARANTIRE IL SERVIZIO DI TRATTAMENTO E DI SMALTIMENTO DEI RIFIUTI ED IL PAGAMENTO DEI GESTORI E CONCESSIONARI DEL SERVIZIO MEDESIMO (ART. 1, COMMA 3, DELLA LEGGE REGIONALE 13.01.15 N.2, ART.6 DELLA LEGGE REGIONALE 27/04/2015 N. 12) - IMPOSTA REGIONALE SULLE ATTIVITA' PRODUTTIVE (IRAP)					
		2017	26.225,05	0,00	-144,63	26.080,42
		2018	812,87	0,00	0,00	812,87
TOTALE CAPITOLO			**27.037,92**	**0,00**	**-144,63**	**26.893,29**
CAPITOLO U9090300204 - ***Risorse Autonome***						
	SPESE PER IL PAGAMENTO DELL'IRAP A VALERE SULLE SPESE PER IL PERSONALE REGIONALE (SPESE OBBLIGATORIE) - U.09.03					
		2017	16.414,33	0,00	-16.414,33	0,00
		2018	26.741,65	4.333,93	0,00	22.407,72
TOTALE CAPITOLO			**43.155,98**	**4.333,93**	**-16.414,33**	**22.407,72**
CAPITOLO U9090300403 - ***Risorse Autonome***						
	SPESE PER IL PAGAMENTO DELL'IRAP PER IL PERSONALE DI RUOLO TRANSITATO DALLE AMMINISTRAZIONI PROVINCIALI AI SENSI DELLA LEGGE 7 APRILE 2014, N. 56 E DELLA LEGGE REGIONALE 22 GIUGNO 2015, N.14 (SPESE OBBLIGATORIE) - U.09.03					
		2017	3.901,06	0,00	-3.901,06	0,00

MISSIONE PROGRAMMA TITOLO MACROAGGREGATO CAPITOLO	DESCRIZIONE	ESPF	RESIDUI PASSIVI AL 1/1/2019 (RS)	PAGAMENTI IN C/ RESIDUI (PR)	RIACCERTAMENTO RESIDUI (R)(1)	RESIDUI PASSIVI DA ESERCIZI PRECEDENTI (EP=RS-PR+R)
		2018	5.531,80	5.531,80	0,00	0,00
TOTALE CAPITOLO			**9.432,86**	**5.531,80**	**-3.901,06**	**0,00**
CAPITOLO U9090300503 - ***Risorse Vincolate (Capitolo: E9201010201; E9201050101)***						
SPESE PER SOSTENERE LE FASI DI PROGRAMMAZIONE, ATTUAZIONE, GESTIONE, CONTROLLO, VALUTAZIONE E SORVEGLIANZA DEL PROGRAMMA OPERATIVO (POR 2014-2020 - ASSE 14) - IMPOSTA REGIONALE SULLE ATTIVITA' PRODUTTIVE (IRAP) - U.09.03						
		2018	533,25	519,08	-0,01	14,16
TOTALE CAPITOLO			**533,25**	**519,08**	**-0,01**	**14,16**
TOTALE MACROAGGREGATO 102 - Imposte e tasse a carico dell'ente			**188.828,98**	**10.384,81**	**-20.460,03**	**157.984,14**
MACROAGGREGATO 103 - Acquisto di beni e servizi						
CAPITOLO U3201020701 - ***Risorse Vincolate (Capitolo: E1103000201)***						
SPESE PER LA GESTIONE DEGLI INTERVENTI E DELLE INIZIATIVE FINALIZZATE AL SUPERAMENTO DELLE CRITICITA' NEL SETTORE DEI RIFIUTI (ARTICOLI 1 E 2, COMMI 1 E 2, LEGGE REGIONALE 12 APRILE 2013, N. 18)						
NOTA: ***LE SOMME SONO RELATIVE AD ENTRATE RIFERITE AL 2014 E ANNI PRECEDENTI***						
		2015	102.452,13	0,00	0,00	102.452,13
		2016	94.627,15	0,00	0,00	94.627,15
TOTALE CAPITOLO			**197.079,28**	**0,00**	**0,00**	**197.079,28**
CAPITOLO U3201020707 - ***Risorse Vincolate (Capitolo: E1103000201)***						
SPESE PER LA GESTIONE DEGLI INTERVENTI E DELLE INIZIATIVE FINALIZZATE AL SUPERAMENTO DELLE CRITICITA' NEL SETTORE DEI RIFIUTI (ARTICOLI 1 E 2, COMMI 1 E 2, LEGGE REGIONALE 12 APRILE 2013, N. 18) - SERVIZI AMMINISTRATIVI						
		2016	5,88	0,00	-5,88	0,00
TOTALE CAPITOLO			**5,88**	**0,00**	**-5,88**	**0,00**
CAPITOLO U3201020901 - ***Risorse Vincolate (Capitolo: E1103000301)***						
SPESE PER GARANTIRE IL SERVIZIO DI TRATTAMENTO E DI SMALTIMENTO DEI RIFIUTI ED IL PAGAMENTO DEI GESTORI E CONCESSIONARI DEL SERVIZIO MEDESIMO (ART. 1, COMMA 3, DELLA LEGGE REGIONALE 13.01.15 N.2; ART.6 DELLA LEGGE REGIONALE 27/04/2015 N. 12)						
		2015	27.607,20	0,00	0,00	27.607,20
		2016	1.498.511,88	12.314,19	-88.760,93	1.397.436,76
		2017	2.981.041,70	857.470,57	0,00	2.123.571,13
		2018	18.254.570,59	16.365.446,32	-161.768,62	1.727.355,65
TOTALE CAPITOLO			**22.761.731,37**	**17.235.231,08**	**-250.529,55**	**5.275.970,74**
CAPITOLO U3201020906 - ***Risorse Vincolate (Capitolo: E1103000301)***						
SPESE PER GARANTIRE IL SERVIZIO DI TRATTAMENTO E DI SMALTIMENTO DEI RIFIUTI ED IL PAGAMENTO DEI GESTORI E CONCESSIONARI DEL SERVIZIO MEDESIMO (ART. 1, COMMA 3,DELLA LEGGE REGIONALE 13.01.15 N.2, ART.6 DELLA LEGGE REGIONALE 27/04/2015 N. 12) - SERVIZI AMMINISTRATIVI						
		2016	59.321,87	0,00	-8.353,17	50.968,70
		2017	2.323,13	0,00	0,00	2.323,13
		2018	5.678,16	1.344,08	-1.022,00	3.312,08
TOTALE CAPITOLO			**67.323,16**	**1.344,08**	**-9.375,17**	**56.603,91**
CAPITOLO U3201020909 - ***Risorse Vincolate (Capitolo: E1103000301)***						
SPESE PER GARANTIRE IL SERVIZIO DI TRATTAMENTO E DI SMALTIMENTO DEI RIFIUTI ED IL PAGAMENTO DEI GESTORI E CONCESSIONARI DEL SERVIZIO MEDESIMO (ART. 1, COMMA 3, DELLA LEGGE REGIONALE 13.01.15 N.2, ART.6 DELLA LEGGE REGIONALE 27/04/2015 N. 12) - CONSULENZE						
		2018	1.560,00	1.560,00	0,00	0,00
TOTALE CAPITOLO			**1.560,00**	**1.560,00**	**0,00**	**0,00**
CAPITOLO U9090300203 - ***Risorse Autonome***						
INDENNITA' DI TRASFERTA E RIMBORSO SPESE PER MISSIONI E TRASFERIMENTI DEL PERSONALE ADDETTO AI SERVIZI DELLA REGIONE. - U.09.03						
		2018	5.540,00	5.540,00	0,00	0,00
TOTALE CAPITOLO			**5.540,00**	**5.540,00**	**0,00**	**0,00**
TOTALE MACROAGGREGATO 103 - Acquisto di beni e servizi			**23.033.239,69**	**17.243.675,16**	**-259.910,60**	**5.529.653,93**
MACROAGGREGATO 104 - Trasferimenti correnti						
CAPITOLO U3201020913 - ***Risorse Vincolate (Capitolo: E1103000301)***						
SPESE PER GARANTIRE IL SERVIZIO DI TRATTAMENTO E DI SMALTIMENTO DEI RIFIUTI ED IL PAGAMENTO DEI GESTORI E CONCESSIONARI DEL SERVIZIO MEDESIMO - TRASFERIMENTI CORRENTI AD AMMINISTRAZIONI LOCALI (ART. 1, COMMA 3, DELLA LEGGE REGIONALE 13.01.15 N.2; ART.6 DELLA LEGGE REGIONALE 27/04/2015 N. 12)						

MISSIONE PROGRAMMA TITOLO MACROAGGREGATO CAPITOLO	DESCRIZIONE	ESPF	RESIDUI PASSIVI AL 1/1/2019 (RS)	PAGAMENTI IN C/ RESIDUI (PR)	RIACCERTAMENTO RESIDUI (R)(1)	RESIDUI PASSIVI DA ESERCIZI PRECEDENTI (EP=RS-PR+R)
		2017	3.220.000,00	233.645,70	0,00	2.986.354,30
		2018	3.660.000,00	300.000,00	0,00	3.360.000,00
TOTALE CAPITOLO			**6.880.000,00**	**533.645,70**	**0,00**	**6.346.354,30**
CAPITOLO U9090301101 - ***Risorse Autonome***						
	SPESE PER IL PAGAMENTO DELLE ROYALTIES PER IL CONFERIMENTO IN DISCARICA DEI RIFIUTI DA FUORI PROVINCIA - TRASFERIMENTI AD AMMINISTRAZIONI LOCALI					
		2018	1.924.075,43	1.924.075,43	0,00	0,00
TOTALE CAPITOLO			**1.924.075,43**	**1.924.075,43**	**0,00**	**0,00**
TOTALE MACROAGGREGATO 104 - Trasferimenti correnti			**8.804.075,43**	**2.457.721,13**	**0,00**	**6.346.354,30**
MACROAGGREGATO 110 - Altre spese correnti						
CAPITOLO U9090300801 - ***Risorse Autonome***						
	SPESE PER ONERI DA CONTENZIOSO RELATIVI AL PERIODO DI GESTIONE DEL COMMISSARIO DELEGATO PER IL SUPERAMENTO DELL'EMERGENZA RIFIUTI NELLA REGIONE CALABRIA					
		2018	6.176,94	6.176,94	0,00	0,00
TOTALE CAPITOLO			**6.176,94**	**6.176,94**	**0,00**	**0,00**
TOTALE MACROAGGREGATO 110 - Altre spese correnti			**6.176,94**	**6.176,94**	**0,00**	**0,00**
TOTALE TITOLO 1 - Spese correnti			**32.773.121,16**	**19.735.401,95**	**-626.267,39**	**12.411.451,82**
TITOLO 2 - Spese in conto capitale						
MACROAGGREGATO 202 - Investimenti fissi lordi						
CAPITOLO U3201020702 - ***Risorse Vincolate (Capitolo: E1103000201)***						
	SPESE PER LA GESTIONE DEGLI INTERVENTI E DELLE INIZIATIVE FINALIZZATE AL SUPERAMENTO DELLE CRITICITA' NEL SETTORE DEI RIFIUTI - IMPIANTI E MACCHINARI (ARTICOLI 1 E 2, COMMI 1 E 2, LEGGE REGIONALE 12 APRILE 2013, N. 18)					
		2017	188.893,10	0,00	-188.893,10	0,00
TOTALE CAPITOLO			**188.893,10**	**0,00**	**-188.893,10**	**0,00**
CAPITOLO U3201020703 - ***Risorse Vincolate (Capitolo: E1103000201)***						
	SPESE PER LA GESTIONE DEGLI INTERVENTI E DELLE INIZIATIVE FINALIZZATE AL SUPERAMENTO DELLE CRITICITA' NEL SETTORE DEI RIFIUTI - INCARICHI PROFESSIONALI PER LA REALIZZAZIONE DI INVESTIMENTI (ARTICOLI 1 E 2, COMMI 1 E 2, LEGGE REGIONALE 12 APRILE 2013, N. 18)					
		2018	4.889,50	4.004,00	0,00	885,50
TOTALE CAPITOLO			**4.889,50**	**4.004,00**	**0,00**	**885,50**
CAPITOLO U3201020902 - ***Risorse Vincolate (Capitolo: E1103000301)***						
	SPESE PER GARANTIRE IL SERVIZIO DI TRATTAMENTO E DI SMALTIMENTO DEI RIFIUTI ED IL PAGAMENTO DEI GESTORI E CONCESSIONARI DEL SERVIZIO MEDESIMO (ART. 1, COMMA 3, DELLA LEGGE REGIONALE 13.01.15 N.2, ART.6 DELLA LEGGE REGIONALE 27/04/2015 N. 12) - IMPIANTI E MACCHINARI					
		2017	333.491,60	152.952,60	-1.166,40	179.372,60
		2018	509.323,27	328.056,77	-165.926,28	15.340,22
TOTALE CAPITOLO			**842.814,87**	**481.009,37**	**-167.092,68**	**194.712,82**
CAPITOLO U3201020903 - ***Risorse Vincolate (Capitolo: E1103000301)***						
	SPESE PER GARANTIRE IL SERVIZIO DI TRATTAMENTO E DI SMALTIMENTO DEI RIFIUTI ED IL PAGAMENTO DEI GESTORI E CONCESSIONARI DEL SERVIZIO MEDESIMO (ART. 1, COMMA 3, DELLA LEGGE REGIONALE 13.01.15 N.2, ART.6 DELLA LEGGE REGIONALE 27/04/2015 N. 12) - INCARICHI PROFESSIONALI PER LA REALIZZAZIONE DI INVESTIMENTI					
		2017	199.672,53	33.679,34	-75.186,16	90.807,03
		2018	195.148,34	112.886,54	0,00	82.261,80
TOTALE CAPITOLO			**394.820,87**	**146.565,88**	**-75.186,16**	**173.068,83**
TOTALE MACROAGGREGATO 202 - Investimenti fissi lordi			**1.431.418,34**	**631.579,25**	**-431.171,94**	**368.667,15**
MACROAGGREGATO 203 - Contributi agli investimenti						
CAPITOLO U0213120301 - ***Risorse Vincolate (Capitolo: E0000000000; E0110110801)***						
	SPESE RIVOLTE A FAVORIRE LA MINORE PRODUZIONE DI RIFIUTI, LE ATTIVITA'DI RECUPERO DI MATERIE PRIME E DI ENERGIA, LA BONIFICA DEI SUOLI INQUINATI ED IL RECUPERO DELLE AREE DEGRADATE (ART. 3, COMMA 27, DELLA LEGGE 28.12.95, N. 549).					
		2017	15.000,00	0,00	0,00	15.000,00
TOTALE CAPITOLO			**15.000,00**	**0,00**	**0,00**	**15.000,00**
CAPITOLO U0213120400 - ***Risorse Vincolate (Capitolo: E0000000000; E0110110800)***						
	TRASFERIMENTO ALLE PROVINCE DELLA QUOTA DEL 10 PER CENTO DEL TRIBUTO SPECIALE PER IL DEPOSITO IN DISCARICA DEI RIFIUTI SOLIDI (ART. 3, COMMA 27, DELLA LEGGE 28.12.95, N. 549).					

MISSIONE PROGRAMMA TITOLO MACROAGGREGATO CAPITOLO	DESCRIZIONE	ESPF	RESIDUI PASSIVI AL 1/1/2019 (RS)	PAGAMENTI IN C/ RESIDUI (PR)	RIACCERTAMENTO RESIDUI (R)(1)	RESIDUI PASSIVI DA ESERCIZI PRECEDENTI (EP=RS-PR+R)
		2013	33.744,68	0,00	-33.744,68	0,00
TOTALE CAPITOLO			**33.744,68**	**0,00**	**-33.744,68**	**0,00**
CAPITOLO U3201020708 - ***Risorse Vincolate (Capitolo: E1103000201)***						
	SPESE PER LA GESTIONE DEGLI INTERVENTI E DELLE INIZIATIVE FINALIZZATE AL SUPERAMENTO DELLE CRITICITA' NEL SETTORE DEI RIFIUTI (ARTICOLI 1 E 2, COMMI 1 E 2, LEGGE REGIONALE 12 APRILE 2013, N. 18) - CONTRIBUTI AGLI INVESTIMENTI AD AMMINISTRAZIONI LOCALI					
		2016	216.374,03	0,00	0,00	216.374,03
		2017	8.239.198,48	0,00	0,00	8.239.198,48
TOTALE CAPITOLO			**8.455.572,51**	**0,00**	**0,00**	**8.455.572,51**
CAPITOLO U3201020912 - ***Risorse Vincolate (Capitolo: E1103000301)***						
	SPESE PER GARANTIRE IL SERVIZIO DI TRATTAMENTO E DI SMALTIMENTO DEI RIFIUTI ED IL PAGAMENTO DEI GESTORI E CONCESSIONARI DEL SERVIZIO MEDESIMO (ART. 1, COMMA 3, DELLA LEGGE DI AUTORIZZAZIONE PER L'ESERCIZIO PROVVISORIO DEL BILANCIO 2015, ART.6 DEL DISEGNO DI LEGGE DI STABILITA REGIONALE 27 APRILE 2015, N. 12) - CONTRIBUTI AGLI INVESTIMENTI AD AMMINISTRAZIONI LOCALI					
		2017	3.080.000,00	498.642,37	0,00	2.581.357,63
TOTALE CAPITOLO			**3.080.000,00**	**498.642,37**	**0,00**	**2.581.357,63**
CAPITOLO U3304020102 - ***Risorse Vincolate (Capitolo: E4412006101)***						
	SPESE PER INTERVENTI DI RILEVANZA STRATEGICA REGIONALE NEL MEZZOGIORNO NEL SETTORE AMBIENTALE DELLA BONIFICA DI DISCARICHE - CONTRIBUTI AGLI INVESTIMENTI AD AMMINISTRAZIONI LOCALI(DELIBERA CIPE N. 60/2012)					
		2017	21.256,59	0,00	-21.256,59	0,00
		2018	361.937,03	338.401,00	0,00	23.536,03
TOTALE CAPITOLO			**383.193,62**	**338.401,00**	**-21.256,59**	**23.536,03**
CAPITOLO U3701030200 - ***Risorse Vincolate (Capitolo: E4439000100; E4610000100)***						
	SPESE DESTINATE ALLA OTTIMIZZAZIONE DEL SISTEMA DI GESTIONE DEI RIFIUTI E PER L'ATTIVAZIONE DELLE FILIERE PRODUTTIVE CONNESSE AL RIUTILIZZO,REIMPIEGO, RICICLAGGIO E RECUPERO DI MATERIA ED ENERGIA (ASSE III - SETTORE 3 - OBIETTIVO OPERATIVO 3.3.2).					
		2010	3.974,71	0,00	-3.974,71	0,00
TOTALE CAPITOLO			**3.974,71**	**0,00**	**-3.974,71**	**0,00**
CAPITOLO U3701030201 - ***Risorse Vincolate (Capitolo: E4439000101; E4610000101)***						
	SPESE DESTINATE ALLA OTTIMIZZAZIONE DEL SISTEMA DI GESTIONE DEI RIFIUTI E PER L'ATTIVAZIONE DELLE FILIERE PRODUTTIVE CONNESSE AL RIUTILIZZO,REIMPIEGO, RICICLAGGIO E RECUPERO DI MATERIA ED ENERGIA (ASSE III - SETTORE 3 - OBIETTIVO OPERATIVO 3.3.2).					
	NOTA: ***VEDI ANCHE IL CAPITOLO DELL'ENTRATA 44390001***					
		2016	3.769,57	0,00	-3.769,57	0,00
		2017	133.923,77	0,00	-133.923,77	0,00
		2018	5.448.821,18	75.568,86	-350.629,90	5.022.622,42
TOTALE CAPITOLO			**5.586.514,52**	**75.568,86**	**-488.323,24**	**5.022.622,42**
TOTALE MACROAGGREGATO 203 - Contributi agli investimenti			**17.558.000,04**	**912.612,23**	**-547.299,22**	**16.098.088,59**
TOTALE TITOLO 2 - Spese in conto capitale			**18.989.418,38**	**1.544.191,48**	**-978.471,16**	**16.466.755,74**
TOTALE PROGRAMMA 0903 - Rifiuti			**51.762.539,54**	**21.279.593,43**	**-1.604.738,55**	**28.878.207,56**
PROGRAMMA 0904 - Servizio idrico integrato						
TITOLO 1 - Spese correnti						
MACROAGGREGATO 101 - Redditi da lavoro dipendente						
CAPITOLO U9090400101 - ***Risorse Autonome***						
	SPESE PER LE COMPETENZE FISSE DEL PERSONALE REGIONALE DI RUOLO, IVI COMPRESE QUELLE PER IL PAGAMENTO DELLA RETRIBUZIONE DI POSIZIONE E DEI CONTRIBUTI PREVIDENZIALI POSTI A CARICO DELLA REGIONE (SPESE OBBLIGATORIE). - U.09.04					
		2017	7.258,65	0,00	0,00	7.258,65
TOTALE CAPITOLO			**7.258,65**	**0,00**	**0,00**	**7.258,65**
CAPITOLO U9090400102 - ***Risorse Autonome***						
	SPESE PER LE COMPETENZE FISSE DEL PERSONALE REGIONALE DI RUOLO, IVI COMPRESE QUELLE PER IL PAGAMENTO DELLA RETRIBUZIONE DI POSIZIONE E DEI CONTRIBUTI PREVIDENZIALI POSTI A CARICO DELLA REGIONE -CONTRIBUTI SOCIALI EFFETTIVI A CARICO DELL'ENTE - (SPESE OBBLIGATORIE). - U.09.04					
		2017	99.748,22	0,00	-99.748,22	0,00
		2018	87.427,76	0,00	0,00	87.427,76
TOTALE CAPITOLO			**187.175,98**	**0,00**	**-99.748,22**	**87.427,76**

MISSIONE PROGRAMMA TITOLO MACROAGGREGATO CAPITOLO	DESCRIZIONE	ESPF	RESIDUI PASSIVI AL 1/1/2019 (RS)	PAGAMENTI IN C/ RESIDUI (PR)	RIACCERTAMENTO RESIDUI (R)(1)	RESIDUI PASSIVI DA ESERCIZI PRECEDENTI (EP=RS-PR+R)
CAPITOLO U9090400201 - ***Risorse Autonome***						
FONDO PER IL MIGLIORAMENTO DELL'EFFICIENZA DEI SERVIZI (ART.5 DELLA LEGGE REGIONALE 5.5.90, N.30). - U.09.04						
		2017	36.011,58	0,00	-36.011,58	0,00
		2018	34.142,89	0,00	0,00	34.142,89
TOTALE CAPITOLO			**70.154,47**	**0,00**	**-36.011,58**	**34.142,89**
CAPITOLO U9090400202 - ***Risorse Autonome***						
FONDO PER IL MIGLIORAMENTO DELL'EFFICIENZA DEI SERVIZI - CONTRIBUTI SOCIALI EFFETTIVI A CARICO DELL'ENTE (ART.5 DELLA LEGGE REGIONALE 5.5.90, N.30). - U.09.04						
		2017	4.881,00	4.881,00	0,00	0,00
TOTALE CAPITOLO			**4.881,00**	**4.881,00**	**0,00**	**0,00**
CAPITOLO U9090400401 - ***Risorse Vincolate (Capitolo: E9201010201; E9201050101)***						
SPESE PER SOSTENERE LE FASI DI PROGRAMMAZIONE, ATTUAZIONE, GESTIONE, CONTROLLO, VALUTAZIONE E SORVEGLIANZA DEL PROGRAMMA OPERATIVO (POR 2014-2020 - ASSE 14) - RETRIBUZIONI IN DENARO - U.09.04						
		2018	10.824,00	7.580,76	0,00	3.243,24
TOTALE CAPITOLO			**10.824,00**	**7.580,76**	**0,00**	**3.243,24**
CAPITOLO U9090400402 - ***Risorse Vincolate (Capitolo: E9201010201; E9201050101)***						
SPESE PER SOSTENERE LE FASI DI PROGRAMMAZIONE, ATTUAZIONE, GESTIONE, CONTROLLO, VALUTAZIONE E SORVEGLIANZA DEL PROGRAMMA OPERATIVO (POR 2014-2020 - ASSE 14) - CONTRIBUTI SOCIALI EFFETTIVI A CARICO DELL'ENTE - U.09.04						
		2018	3.556,99	2.919,24	0,00	637,75
TOTALE CAPITOLO			**3.556,99**	**2.919,24**	**0,00**	**637,75**
TOTALE MACROAGGREGATO 101 - Redditi da lavoro dipendente			**283.851,09**	**15.381,00**	**-135.759,80**	**132.710,29**
MACROAGGREGATO 102 - Imposte e tasse a carico dell'ente						
CAPITOLO U9090400104 - ***Risorse Autonome***						
SPESE PER IL PAGAMENTO DELL'IRAP A VALERE SULLE SPESE PER IL PERSONALE REGIONALE (SPESE OBBLIGATORIE) - U.09.04						
		2017	15.758,95	0,00	0,00	15.758,95
		2018	19.316,63	8.241,51	0,00	11.075,12
TOTALE CAPITOLO			**35.075,58**	**8.241,51**	**0,00**	**26.834,07**
CAPITOLO U9090400403 - ***Risorse Vincolate (Capitolo: E9201010201; E9201050101)***						
SPESE PER SOSTENERE LE FASI DI PROGRAMMAZIONE, ATTUAZIONE, GESTIONE, CONTROLLO, VALUTAZIONE E SORVEGLIANZA DEL PROGRAMMA OPERATIVO (POR 2014-2020 - ASSE 14) - IMPOSTA REGIONALE SULLE ATTIVITA' PRODUTTIVE (IRAP) - U.09.04						
		2018	1.251,36	1.038,51	-0,04	212,81
TOTALE CAPITOLO			**1.251,36**	**1.038,51**	**-0,04**	**212,81**
TOTALE MACROAGGREGATO 102 - Imposte e tasse a carico dell'ente			**36.326,94**	**9.280,02**	**-0,04**	**27.046,88**
MACROAGGREGATO 103 - Acquisto di beni e servizi						
CAPITOLO U9090400103 - ***Risorse Autonome***						
INDENNITA' DI TRASFERTA E RIMBORSO SPESE PER MISSIONI E TRASFERIMENTI DEL PERSONALE ADDETTO AI SERVIZI DELLA REGIONE. - U.09.04						
		2018	540,00	540,00	0,00	0,00
TOTALE CAPITOLO			**540,00**	**540,00**	**0,00**	**0,00**
TOTALE MACROAGGREGATO 103 - Acquisto di beni e servizi			**540,00**	**540,00**	**0,00**	**0,00**
MACROAGGREGATO 104 - Trasferimenti correnti						
CAPITOLO U3601010101 - ***Risorse Autonome***						
TRASFERIMENTO ALLE PROVINCE DELLE RISORSE FINANZIARIE INERENTI LE FUNZIONI TRASFERITE IN MATERIA DI MANUTENZIONE DELLE OPERE IDRAULICHE (ART. 88 DELLA LEGGE REGIONALE 12 AGOSTO 2002, N. 34 - ART. 38, COMMA 6, DELLA LEGGE REGIONALE 27 DICEMBRE 2012, N. 69).						
		2016	409.586,50	0,00	-409.586,50	0,00
TOTALE CAPITOLO			**409.586,50**	**0,00**	**-409.586,50**	**0,00**
CAPITOLO U9090400701 - ***Risorse Autonome***						
TRASFERIMENTO A SORICAL RELATIVO ALL'IVA PAGATA IN RELAZIONE AI CONTRIBUTI PUBBLICI (ART. 4, COMMA 5, DELLA LEGGE DI ASSESTAMENTO DEL BILANCIO PER L'ESERCIZIO 2018)						
		2018	1.796.425,52	1.796.425,52	0,00	0,00
TOTALE CAPITOLO			**1.796.425,52**	**1.796.425,52**	**0,00**	**0,00**

MISSIONE PROGRAMMA TITOLO MACROAGGREGATO CAPITOLO	DESCRIZIONE	ESPF	RESIDUI PASSIVI AL 1/1/2019 (RS)	PAGAMENTI IN C/ RESIDUI (PR)	RIACCERTAMENTO RESIDUI (R)(1)	RESIDUI PASSIVI DA ESERCIZI PRECEDENTI (EP=RS-PR+R)
CAPITOLO U9090400801 - ***Risorse Autonome***						
SPESE PER LA FORNITURA IDRICA NEL CAMPO PROFUGHI DI SAN FERDINANDO DA EROGARE A SORICAL PER LE ANNUALITA' 2016 E 2017 (ART. 4, COMMA 6, DELLA LEGGE DI ASSESTAMENTO DEL BILANCIO PER L'ESERCIZIO 2018)						
		2018	455.495,12	455.495,12	0,00	0,00
TOTALE CAPITOLO			**455.495,12**	**455.495,12**	**0,00**	**0,00**
TOTALE MACROAGGREGATO 104 - Trasferimenti correnti			**2.661.507,14**	**2.251.920,64**	**-409.586,50**	**0,00**
TOTALE TITOLO 1 - Spese correnti			**2.982.225,17**	**2.277.121,66**	**-545.346,34**	**159.757,17**
TITOLO 2 - Spese in conto capitale						
MACROAGGREGATO 202 - Investimenti fissi lordi						
CAPITOLO U3205013901 - ***Risorse Autonome***						
SPESE PER IL PAGAMENTO DI DEBITI FUORI BILANCIO DERIVANTI DA ACQUISTO DI BENI E SERVIZI - INCARICHI PROFESSIONALI PER LA REALIZZAZIONE DI INVESTIMENTI (ART. 73, COMMA 1, LETTERA A) DEL D.LGS. 118/2011)						
		2018	12.777,90	0,00	-6.388,95	6.388,95
TOTALE CAPITOLO			**12.777,90**	**0,00**	**-6.388,95**	**6.388,95**
CAPITOLO U3303010300 - ***Risorse Vincolate (Capitolo: E4412001400)***						
SPESE PER L'ATTUAZIONE DELL'ACCORDO DI PROGRAMMA QUADRO INERENTE AL SETTORE CICLO INTEGRATO DELLE ACQUE (DELIBERAZIONE CIPE N. 142 DEL 6.8.1999 - ACCORDO DI PROGRAMMA QUADRO SOTTOSCRITTO IN DATA 27.10.1999).						
		2011	9.134,66	0,00	-9.134,66	0,00
		2014	546,99	0,00	-546,99	0,00
TOTALE CAPITOLO			**9.681,65**	**0,00**	**-9.681,65**	**0,00**
CAPITOLO U3303010303 - ***Risorse Vincolate (Capitolo: E4412001401)***						
SPESE PER L'ATTUAZIONE DELL'ACCORDO DI PROGRAMMA QUADRO INERENTE AL SETTORE CICLO INTEGRATO DELLE ACQUE - INCARICHI PROFESSIONALI PER LA REALIZZAZIONE DI INVESTIMENTI (DELIBERAZIONE CIPE N. 142 DEL 6.8.1999 - ACCORDO DI PROGRAMMA QUADRO SOTTOSCRITTO IN DATA 27.10.1999).						
		2018	15.819,75	0,00	-15.819,75	0,00
TOTALE CAPITOLO			**15.819,75**	**0,00**	**-15.819,75**	**0,00**
CAPITOLO U3303010400 - ***Risorse Vincolate (Capitolo: E4412001500)***						
SPESE PER L'ATTUAZIONE DELL'ACCORDO DI PROGRAMMA QUADRO INERENTE AL SETTORE CICLO INTEGRATO DELLE ACQUE (ACCORDO DI PROGRAMMA QUADRO SOTTOSCRITTO IN DATA 27.10.1999 - DELIBERAZIONE CIPE N. 84 DEL 4.8.2000).						
NOTA: ***VEDI CAPITOLO DELLA SPESA 3303012400-3303012401-3303012300-3303012301***						
		2010	62.912,09	0,00	-62.912,09	0,00
		2011	2.138,29	0,00	-2.138,29	0,00
		2012	33.106,82	0,00	-33.106,82	0,00
TOTALE CAPITOLO			**98.157,20**	**0,00**	**-98.157,20**	**0,00**
TOTALE MACROAGGREGATO 202 - Investimenti fissi lordi			**136.436,50**	**0,00**	**-130.047,55**	**6.388,95**
MACROAGGREGATO 203 - Contributi agli investimenti						
CAPITOLO U3205020101 - ***Risorse Vincolate (Capitolo: E4442000101; E4442000201)***						
SPESE PER LA REALIZZAZIONE DI UN PROGRAMMA DI EFFICIENTAMENTO E RIFUNZIONALIZZAZIONE DEGLI IMPIANTI DI DEPURAZIONE DELLE STAZIONI DI SOLLEVAMENTO DEI REFLUI URBANI RICADENTI NEI COMUNI COSTIERI DELLA REGIONE (DELIBERAZIONE DELLA GIUNTA REGIONALE N. 42 DEL 2 MARZO 2015 E N. 182 DEL 3 GIUGNO 2015						
		2017	153.969,08	122.399,08	0,00	31.570,00
		2018	143.880,00	143.880,00	0,00	0,00
TOTALE CAPITOLO			**297.849,08**	**266.279,08**	**0,00**	**31.570,00**
CAPITOLO U3303011801 - ***Risorse Vincolate (Capitolo: E4412003001)***						
SPESE PER L'ATTUAZIONE DELL'ACCORDO DI PROGRAMMA QUADRO CICLO INTEGRATO DELLE ACQUE (RISORSE IDRICHE, RETI FOGNIARIE, IMPIANTI DI DEPURAZIONE) (DELIBERAZIONE CIPE N. 35 DEL 27 MAGGIO 2005).						
NOTA: ***FINANZIAMENTO COMPLESSIVO DI EURO 100.050.008,20 ISCRITTI NEGLI ANNI 2006 E 2008, RIMODULATO IN EURO 98.423.451,62 CON SWAP DI EURO 1.626.556,58 A FAVORE DELL'APQ 'TUTELA DELLE ACQUE E GESTIONE INTEGRATA DELLE RISORSE IDRICHE (TAGIRI)' - I° ATTO INTEGRATIVO (SETTORE DEPURAZIONE). APQ ULTERIORMETE RIMODULATO IN EURO 88.754.255,43 A SEGUITO DELLA RIPROGRAMMAZIONE AI SENSI DELLLA DELIBERA CIPE 23/3/2012, N. 41 E S.M.I. IN SEDE DI PREDISPOSIZIONE DEL BILANCIO 2020-2022 LA SOMMA DI EURO 1.573.764,07 E' STATA ACCANTONATA AL CAPITOLO U9200301601 AI FINI DELLA REALIZZAZIONE DEGLI INTERVENTI CONFLUITI NEL PIANO SVILUPPO E COESIONE (ART. 44 D.L. 34/2019)***						
		2016	4.462,47	0,00	-4.462,47	0,00
		2018	49.145,05	49.145,05	0,00	0,00
TOTALE CAPITOLO			**53.607,52**	**49.145,05**	**-4.462,47**	**0,00**

MISSIONE PROGRAMMA TITOLO MACROAGGREGATO CAPITOLO	DESCRIZIONE	ESPF	RESIDUI PASSIVI AL 1/1/2019 (RS)	PAGAMENTI IN C/ RESIDUI (PR)	RIACCERTAMENTO RESIDUI (R)(1)	RESIDUI PASSIVI DA ESERCIZI PRECEDENTI (EP=RS-PR+R)
CAPITOLO U3303012101 - ***Risorse Vincolate (Capitolo: E4412005001)***						
	SPESE PER L'ATTUAZIONE DELL'ACCORDO DI PROGRAMMA QUADRO NUOVO CICLO INTEGRATO DELLE ACQUE (DELIBERAZIONE CIPE 29 SETTEMBRE 2004, N. 20).					
	NOTA: ***FINANZIAMENTO COMPLESSIVO DI EURO 71.615.673,71 ISCRITTO NELL'ANNO 2008 POI RIMODULATO IN EURO 65.074.091,41 CON SWAP DI EURO 4.687.505,00 A FAVORE DELL'APQ 'DIFESA SUOLO - EROSIONE DELLE COSTE', SWAP DI EURO 486.933,70 A FAVORE DELL'APQ ENERGIA E SWAP DI EURO 1.367.143,60 A FAVORE DELL'APQ 'TUTELA DELLE ACQUE E GESTIONE INTEGRATA DELLE RISORSE IDRICHE (TAGIRI)' - I° ATTO INTEGRATIVO (SETTORE DEPURAZIONE). IN SEDE DI PREDISPOSIZIONE DEL BILANCIO 2020-2022 LA SOMMA DI EURO 21.871.811,20 E' STATA ACCANTONATA AL CAPITOLO U9200301601 AI FINI DELLA REALIZZAZIONE DEGLI INTERVENTI CONFLUITI NEL PIANO SVILUPPO E COESIONE (ART. 44 D.L. 34/2019)***					
		2018	219.152,54	0,00	-33.277,34	185.875,20
	TOTALE CAPITOLO		**219.152,54**	**0,00**	**-33.277,34**	**185.875,20**
CAPITOLO U3303040101 - ***Risorse Vincolate (Capitolo: E4412006101; E4412007001)***						
	SPESE PER L'ATTUAZIONE DEL PIANO NAZIONALE PER IL SUD. APQ RAFFORZATO PER LA REALIZZAZIONE DI INTERVENTI INFRASTRUTTURALI DI RILIEVO REGIONALE NEL SETTORE IDRICO (DELIBERA CIPE N. 62/2011, DELIBERA CIPE N. 89/2012 E RIMODULAZIONE FSC A SEGUITO DELLA DELIBERA CIPE N. 67 DEL 06/08/2015)					
	NOTA: ***FINANZIAMENTO COMPLESSIVO DI EURO 135.000.000,00, RIMODULATO IN EURO 23.040.000,00 A SEGUITO DELLA RIPROGRAMMAZIONE AI SENSI DELLA DGR N. 396 DEL 31.10.2013 E A SEGUITO DELL'INCREMENTO PER ARROTONDAMENTI - DELIBERA CIPE 3 AGOSTO 2011, N. 62 E SUCCESSIVAMENTE RIMODULATO IN EURO 25.000.000,00 A SEGUITO DELLA DGR N. 68 DEL 20/03/2015.***					
		2018	1.361.500,00	1.361.500,00	0,00	0,00
	TOTALE CAPITOLO		**1.361.500,00**	**1.361.500,00**	**0,00**	**0,00**
CAPITOLO U3303040202 - ***Risorse Vincolate (Capitolo: E4412007001)***						
	SPESE PER INTERVENTI DI RILEVANZA STRATEGICA REGIONALE NEL MEZZOGIORNO NEL SETTORE AMBIENTALE DELLA DEPURAZIONE DELLE ACQUE - (DELIBERA CIPE N. 60/2012 - DELIBERA CIPE N. 41/2012 A SEGUITO DELLE DGR NN. 172 E 223/2016) - CONTRIBUTI AGLI INVESTIMENTI AD AMMINISTRAZIONI LOCALI					
		2017	306.568,40	0,00	0,00	306.568,40
		2018	934.599,65	781.378,16	0,00	153.221,49
	TOTALE CAPITOLO		**1.241.168,05**	**781.378,16**	**0,00**	**459.789,89**
CAPITOLO U3701020101 - ***Risorse Vincolate (Capitolo: E4439000101; E4610000101)***						
	SPESE PER LA REALIZZAZIONE DEL RIEFFICIENTAMENTO DEL SISTEMA IDRAULICO(ASSE III - SETTORE 2 - OBIETTIVO OPERATIVO 3.2.1).					
	NOTA: ***VEDI ANCHE IL CAPITOLO DELL'ENTRATA 44390001***					
		2017	968.273,03	0,00	0,00	968.273,03
	TOTALE CAPITOLO		**968.273,03**	**0,00**	**0,00**	**968.273,03**
TOTALE MACROAGGREGATO 203 - Contributi agli investimenti			**4.141.550,22**	**2.458.302,29**	**-37.739,81**	**1.645.508,12**
TOTALE TITOLO 2 - Spese in conto capitale			**4.277.986,72**	**2.458.302,29**	**-167.787,36**	**1.651.897,07**
TOTALE PROGRAMMA 0904 - Servizio idrico integrato			**7.260.211,89**	**4.735.423,95**	**-713.133,70**	**1.811.654,24**
PROGRAMMA 0905 - Aree protette, parchi naturali, protezione naturalistica e forestazione						
TITOLO 1 - Spese correnti						
MACROAGGREGATO 101 - Redditi da lavoro dipendente						
CAPITOLO U0223321103 - ***Risorse Autonome***						
	SPESE PER INTERVENTI STRAORDINARI DI COMPETENZA REGIONALE NEI SETTORI DELLA TUTELA DEL PATRIMONIO FORESTALE DELLA DIFESA DEL SUOLO, DELLA SISTEMAZIONE IDRAULICA FORESTALE E DELLE CONNESSE INFRASTRUTTURE CIVILI - RETRIBUZIONI IN DENARO (ART. 1 E 2 DELLA LEGGE REGIONALE 19.10.92, N. 20).					
		2016	53.233,13	0,00	-53.233,13	0,00
	TOTALE CAPITOLO		**53.233,13**	**0,00**	**-53.233,13**	**0,00**
CAPITOLO U0223321104 - ***Risorse Autonome***						
	SPESE PER INTERVENTI STRAORDINARI DI COMPETENZA REGIONALE NEI SETTORI DELLA TUTELA DEL PATRIMONIO FORESTALE DELLA DIFESA DEL SUOLO, DELLA SISTEMAZIONE IDRAULICA FORESTALE E DELLE CONNESSE INFRASTRUTTURE CIVILI - CONTRIBUTI SOCIALI EFFETTIVI A CARICO DELL'ENTE (ART. 1 E 2 DELLA LEGGE REGIONALE 19.10.92, N. 20).					
		2016	4.248,71	0,00	-4.248,71	0,00
	TOTALE CAPITOLO		**4.248,71**	**0,00**	**-4.248,71**	**0,00**
CAPITOLO U9090500301 - ***Risorse Autonome***						
	SPESE PER LE COMPETENZE FISSE DEL PERSONALE REGIONALE DI RUOLO, IVI COMPRESE QUELLE PER IL PAGAMENTO DELLA RETRIBUZIONE DI POSIZIONE E DEI CONTRIBUTI PREVIDENZIALI POSTI A CARICO DELLA REGIONE (SPESE OBBLIGATORIE). - U.09.05					
		2017	27.080,04	26.241,38	-838,66	0,00
		2018	36.102,90	0,00	-36.102,90	0,00
	TOTALE CAPITOLO		**63.182,94**	**26.241,38**	**-36.941,56**	**0,00**

MISSIONE PROGRAMMA TITOLO MACROAGGREGATO CAPITOLO	DESCRIZIONE	ESPF	RESIDUI PASSIVI AL 1/1/2019 (RS)	PAGAMENTI IN C/ RESIDUI (PR)	RIACCERTAMENTO RESIDUI (R)(1)	RESIDUI PASSIVI DA ESERCIZI PRECEDENTI (EP=RS-PR+R)
CAPITOLO U9090500302 - ***Risorse Autonome***						
	SPESE PER LE COMPETENZE FISSE DEL PERSONALE REGIONALE DI RUOLO, IVI COMPRESE QUELLE PER IL PAGAMENTO DELLA RETRIBUZIONE DI POSIZIONE E DEI CONTRIBUTI PREVIDENZIALI POSTI A CARICO DELLA REGIONE -CONTRIBUTI SOCIALI EFFETTIVI A CARICO DELL'ENTE - (SPESE OBBLIGATORIE). - U.09.05					
		2017	87.725,85	0,00	-87.725,85	0,00
		2018	87.624,81	15.815,15	0,00	71.809,66
TOTALE CAPITOLO			**175.350,66**	**15.815,15**	**-87.725,85**	**71.809,66**
CAPITOLO U9090500401 - ***Risorse Autonome***						
	FONDO PER IL MIGLIORAMENTO DELL'EFFICIENZA DEI SERVIZI (ART.5 DELLA LEGGE REGIONALE 5.5.90, N.30). - U.09.05					
		2017	39.722,35	0,00	-39.722,35	0,00
		2018	37.661,10	0,00	0,00	37.661,10
TOTALE CAPITOLO			**77.383,45**	**0,00**	**-39.722,35**	**37.661,10**
CAPITOLO U9090500402 - ***Risorse Autonome***						
	FONDO PER IL MIGLIORAMENTO DELL'EFFICIENZA DEI SERVIZI - CONTRIBUTI SOCIALI EFFETTIVI A CARICO DELL'ENTE (ART.5 DELLA LEGGE REGIONALE 5.5.90, N.30). - U.09.05					
		2017	5.646,00	5.646,00	0,00	0,00
TOTALE CAPITOLO			**5.646,00**	**5.646,00**	**0,00**	**0,00**
CAPITOLO U9090500501 - ***Risorse Autonome***						
	SPESE PER COMPETENZE FISSE E CONTRIBUTIVE DEL PERSONALE DI RUOLO TRANSITATO DALLE AMMINISTRAZIONI PROVINCIALI AI SENSI DELLA LEGGE 7 APRILE 2014, N. 56 E DELLA LEGGE REGIONALE 22 GIUGNO 2015, N.14 (SPESE OBBLIGATORIE) - U. 09.05					
		2017	8.393,17	0,00	-8.393,17	0,00
TOTALE CAPITOLO			**8.393,17**	**0,00**	**-8.393,17**	**0,00**
CAPITOLO U9090500502 - ***Risorse Autonome***						
	SPESE PER IL PAGAMENTO DEI CONTRIBUTI PREVIDENZIALI ED ASSISTENZIALI POSTI A CARICO DELLA REGIONE PER IL PERSONALE DI RUOLO TRANSITATO DALLE AMMINISTRAZIONI PROVINCIALI AI SENSI DELLA LEGGE 7 APRILE 2014, N. 56 E DELLA LEGGE REGIONALE 22 GIUGNO 2015, N.14 (SPESE OBBLIGATORIE) - U.09.05					
		2017	2.997,14	0,00	-2.997,14	0,00
TOTALE CAPITOLO			**2.997,14**	**0,00**	**-2.997,14**	**0,00**
CAPITOLO U9090500601 - ***Risorse Vincolate (Capitolo: E9201010201; E9201050101)***						
	SPESE PER SOSTENERE LE FASI DI PROGRAMMAZIONE, ATTUAZIONE, GESTIONE, CONTROLLO, VALUTAZIONE E SORVEGLIANZA DEL PROGRAMMA OPERATIVO (POR 2014-2020 - ASSE 14) - RETRIBUZIONI IN DENARO - U.09.05					
		2018	5.608,17	4.235,80	0,00	1.372,37
TOTALE CAPITOLO			**5.608,17**	**4.235,80**	**0,00**	**1.372,37**
CAPITOLO U9090500602 - ***Risorse Vincolate (Capitolo: E9201010201; E9201050101)***						
	SPESE PER SOSTENERE LE FASI DI PROGRAMMAZIONE, ATTUAZIONE, GESTIONE, CONTROLLO, VALUTAZIONE E SORVEGLIANZA DEL PROGRAMMA OPERATIVO (POR 2014-2020 - ASSE 14) - CONTRIBUTI SOCIALI EFFETTIVI A CARICO DELL'ENTE - U.09.05					
		2018	2.550,60	1.917,83	0,00	632,77
TOTALE CAPITOLO			**2.550,60**	**1.917,83**	**0,00**	**632,77**
TOTALE MACROAGGREGATO 101 - Redditi da lavoro dipendente			**398.593,97**	**53.856,16**	**-233.261,91**	**111.475,90**
MACROAGGREGATO 102 - Imposte e tasse a carico dell'ente						
CAPITOLO U0223321105 - ***Risorse Autonome***						
	SPESE PER INTERVENTI STRAORDINARI DI COMPETENZA REGIONALE NEI SETTORI DELLA TUTELA DEL PATRIMONIO FORESTALE DELLA DIFESA DEL SUOLO, DELLA SISTEMAZIONE IDRAULICA FORESTALE E DELLE CONNESSE INFRASTRUTTURE CIVILI - IMPOSTA REGIONALE SULLE ATTIVITA' PRODUTTIVE (ART. 1 E 2 DELLA LEGGE REGIONALE 19.10.92, N. 20).					
		2016	4.524,75	0,00	-4.524,75	0,00
TOTALE CAPITOLO			**4.524,75**	**0,00**	**-4.524,75**	**0,00**
CAPITOLO U3502011401 - ***Risorse Vincolate (Capitolo: E2404002701)***						
	SPESE PER LA REALIZZAZIONE DEL PROGETTO "LAND AND SEAACTIONS FOR CONVERSATION OF CARETTA CARETTA IN ITS MOST IMPORTANT ITALIAN NESTING GROUND (IONIAN CALABRIA) NELL'AMBITO DEL PROGRAMMA COMUNITARIO LIFE-NATURA E BIODIVERSITA' 2012 - SPESE CONCERNENTI IRAP (ART. 6, COMMA 1, DELLA LEGGE REGIONALE 1 LUGLIO 2014, N. 9).					
		2017	4.660,00	4.660,00	0,00	0,00
TOTALE CAPITOLO			**4.660,00**	**4.660,00**	**0,00**	**0,00**
CAPITOLO U9090500304 - ***Risorse Autonome***						
	SPESE PER IL PAGAMENTO DELL'IRAP A VALERE SULLE SPESE PER IL PERSONALE REGIONALE (SPESE OBBLIGATORIE) - U.09.05					

MISSIONE PROGRAMMA TITOLO MACROAGGREGATO CAPITOLO	DESCRIZIONE	ESPF	RESIDUI PASSIVI AL 1/1/2019 (RS)	PAGAMENTI IN C/ RESIDUI (PR)	RIACCERTAMENTO RESIDUI (R)(1)	RESIDUI PASSIVI DA ESERCIZI PRECEDENTI (EP=RS-PR+R)
		2017	16.140,39	0,00	-16.140,39	0,00
		2018	22.708,24	5.001,39	0,00	17.706,85
TOTALE CAPITOLO			**38.848,63**	**5.001,39**	**-16.140,39**	**17.706,85**
CAPITOLO U9090500503 - ***Risorse Autonome***						
SPESE PER IL PAGAMENTO DELL'IRAP PER IL PERSONALE DI RUOLO TRANSITATO DALLE AMMINISTRAZIONI PROVINCIALI AI SENSI DELLA LEGGE 7 APRILE 2014, N. 56 E DELLA LEGGE REGIONALE 22 GIUGNO 2015, N.14 (SPESE OBBLIGATORIE) - U.09.05						
		2017	737,16	737,16	0,00	0,00
TOTALE CAPITOLO			**737,16**	**737,16**	**0,00**	**0,00**
CAPITOLO U9090500603 - ***Risorse Vincolate (Capitolo: E9201010201; E9201050101)***						
SPESE PER SOSTENERE LE FASI DI PROGRAMMAZIONE, ATTUAZIONE, GESTIONE, CONTROLLO, VALUTAZIONE E SORVEGLIANZA DEL PROGRAMMA OPERATIVO (POR 2014-2020 - ASSE 14) - IMPOSTA REGIONALE SULLE ATTIVITA' PRODUTTIVE (IRAP) - U.09.05						
		2018	898,53	682,22	-4,08	212,23
TOTALE CAPITOLO			**898,53**	**682,22**	**-4,08**	**212,23**
CAPITOLO U9090500912 - ***Risorse Vincolate (Capitolo: E9201013201)***						
SPESE RELATIVI ALLA GESTIONE DELL'AREA MARINA PROTETTA "CAPO RIZZUTO" - TASSA DI CIRCOLAZIONE VEICOLI A MOTORE (DGR N. 186 DEL 05 MAGGIO 2017)						
		2018	1.000,00	0,00	-1.000,00	0,00
TOTALE CAPITOLO			**1.000,00**	**0,00**	**-1.000,00**	**0,00**
TOTALE MACROAGGREGATO 102 - Imposte e tasse a carico dell'ente			**50.669,07**	**11.080,77**	**-21.669,22**	**17.919,08**
MACROAGGREGATO 103 - Acquisto di beni e servizi						
CAPITOLO U0223321102 - ***Risorse Autonome***						
SPESE PER INTERVENTI STRAORDINARI DI COMPETENZA REGIONALE NEI SETTORI DELLA TUTELA DEL PATRIMONIO FORESTALE DELLA DIFESA DEL SUOLO, DELLA SISTEMAZIONE IDRAULICA FORESTALE E DELLE CONNESSE INFRASTRUTTURE CIVILI - CONTRATTI DI SERVIZIO PUBBLICO (ART. 1 E 2 DELLA LEGGE REGIONALE 19.10.92, N. 20).						
		2016	39.804,65	39.804,65	0,00	0,00
TOTALE CAPITOLO			**39.804,65**	**39.804,65**	**0,00**	**0,00**
CAPITOLO U0223321108 - ***Risorse Autonome***						
SPESE PER INTERVENTI STRAORDINARI DI COMPETENZA REGIONALE NEI SETTORI DELLA TUTELA DEL PATRIMONIO FORESTALE DELLA DIFESA DEL SUOLO, DELLA SISTEMAZIONE IDRAULICA FORESTALE E DELLE CONNESSE INFRASTRUTTURE CIVILI (ART. 1 E 2 DELLA LEGGE REGIONALE 19.10.92, N. 20 - ART. 16 DELLA LEGGE REGIONALE 27 DICEMBRE 2012, N. 69) - MANUTENZIONE ORDINARIA E RIPARAZIONI						
		2016	172.020,00	172.020,00	0,00	0,00
TOTALE CAPITOLO			**172.020,00**	**172.020,00**	**0,00**	**0,00**
CAPITOLO U3201015801 - ***Risorse Vincolate (Capitolo: E2103001101)***						
SPESE FINALIZZATE ALL'ISTITUZIONE E AL FUNZIONAMENTO DELL'OSSERVATORIO REGIONALE PER LA BIODIVERSITA' (DGR N. 579 DEL 16 DICEMBRE 2011 - PROTOCOLLO D'INTESA CON IL MINISTERO DELL'AMBIENTE)						
		2017	1.957,32	0,00	-1.957,32	0,00
TOTALE CAPITOLO			**1.957,32**	**0,00**	**-1.957,32**	**0,00**
CAPITOLO U3204051804 - ***Risorse Vincolate (Capitolo: E3402002101)***						
SPESE FINALIZZATE ALLA GESTIONE DELLE ATTIVITÀ CONNESSE ALLA MATERIA DI VINCOLO IDROGEOLOGICO E DI TAGLI BOSCHIVI (REGIO DECRETO N. 1126 DEL 1923, ART 21 - DGR N. 218 DEL 20 MAGGIO 2011) - ORGANIZZAZIONE EVENTI, PUBBLICITA' E SERVIZI PER TRASFERTA						
		2018	77.600,00	41.019,20	0,00	36.580,80
TOTALE CAPITOLO			**77.600,00**	**41.019,20**	**0,00**	**36.580,80**
CAPITOLO U3502011203 - ***Risorse Vincolate (Capitolo: E2404002701)***						
SPESE PER LA REALIZZAZIONE DEL PROGETTO "LAND AND SEAACTIONS FOR CONVERSATION OF CARETTA CARETTA IN ITS MOST IMPORTANT ITALIAN NESTING GROUND (IONIAN CALABRIA) NELL'AMBITO DEL PROGRAMMA COMUNITARIO LIFE-NATURA E BIODIVERSITA' 2012 - RAPPRESENTANZA, ORGANIZZAZIONE EVENTI, PUBBLICITA' E SERVIZI PER TRASFERTA (ART. 6, COMMA 1, DELLA LEGGE REGIONALE 1 LUGLIO 2014, N. 9).						
		2017	611,76	0,00	-611,76	0,00
TOTALE CAPITOLO			**611,76**	**0,00**	**-611,76**	**0,00**
CAPITOLO U9090500303 - ***Risorse Autonome***						
INDENNITA' DI TRASFERTA E RIMBORSO SPESE PER MISSIONI E TRASFERIMENTI DEL PERSONALE ADDETTO AI SERVIZI DELLA REGIONE. - U.09.05						
		2018	5.433,45	5.433,00	-0,45	0,00
TOTALE CAPITOLO			**5.433,45**	**5.433,00**	**-0,45**	**0,00**
CAPITOLO U9090500906 - ***Risorse Vincolate (Capitolo: E9201013201)***						
SPESE RELATIVI ALLA GESTIONE DELL'AREA MARINA PROTETTA "CAPO RIZZUTO" - UTENZE E CANONI (DGR N. 186 DEL 05 MAGGIO 2017)						

MISSIONE PROGRAMMA TITOLO MACROAGGREGATO CAPITOLO	DESCRIZIONE	ESPF	RESIDUI PASSIVI AL 1/1/2019 (RS)	PAGAMENTI IN C/ RESIDUI (PR)	RIACCERTAMENTO RESIDUI (R)(1)	RESIDUI PASSIVI DA ESERCIZI PRECEDENTI (EP=RS-PR+R)
		2018	500,00	500,00	0,00	0,00
TOTALE CAPITOLO			**500,00**	**500,00**	**0,00**	**0,00**
CAPITOLO U9090500907 - ***Risorse Vincolate (Capitolo: E9201013201)***						
	SPESE RELATIVI ALLA GESTIONE DELL'AREA MARINA PROTETTA "CAPO RIZZUTO" - MANUTENZIONE ORDINARIA E RIPARAZIONI (DGR N. 186 DEL 05 MAGGIO 2017)					
		2018	3.051,16	927,73	-1.964,83	158,60
TOTALE CAPITOLO			**3.051,16**	**927,73**	**-1.964,83**	**158,60**
CAPITOLO U9090500909 - ***Risorse Vincolate (Capitolo: E9201013201)***						
	SPESE RELATIVI ALLA GESTIONE DELL'AREA MARINA PROTETTA "CAPO RIZZUTO" - UTILIZZO BENI DI TERZI - (DGR N. 186 DEL 05 MAGGIO 2017)					
		2018	4.749,96	4.749,96	0,00	0,00
TOTALE CAPITOLO			**4.749,96**	**4.749,96**	**0,00**	**0,00**
CAPITOLO U9090500910 - ***Risorse Vincolate (Capitolo: E9201013201)***						
	SPESE RELATIVI ALLA GESTIONE DELL'AREA MARINA PROTETTA "CAPO RIZZUTO" - ORGANIZZAZIONE EVENTI, PUBBLICITA', SERVIZI PER TRASFERTA (DGR N. 186 DEL 05 MAGGIO 2017)					
		2018	637,62	637,62	0,00	0,00
TOTALE CAPITOLO			**637,62**	**637,62**	**0,00**	**0,00**
TOTALE MACROAGGREGATO 103 - Acquisto di beni e servizi			**306.365,92**	**265.092,16**	**-4.534,36**	**36.739,40**
MACROAGGREGATO 104 - Trasferimenti correnti						
CAPITOLO U0213210101 - ***Risorse Autonome***						
	SPESE PER L'ISTITUZIONE E L'ORGANIZZAZIONE DEL PARCO REGIONALE DELLE SERRE (LEGGE REGIONALE 5.5.90, N.48).					
		2018	70.000,00	70.000,00	0,00	0,00
TOTALE CAPITOLO			**70.000,00**	**70.000,00**	**0,00**	**0,00**
CAPITOLO U3201016201 - ***Risorse Autonome***						
	FONDO PER LA VALORIZZAZIONE AMBIENTALE DELLE SPIAGGE DELLA REGIONE CALABRIA (ART. 5 DELLA LEGGE REGIONALE 27.04.15 N.12)					
		2018	71.428,58	42.857,13	-0,03	28.571,42
TOTALE CAPITOLO			**71.428,58**	**42.857,13**	**-0,03**	**28.571,42**
CAPITOLO U3201016301 - ***Risorse Vincolate (Capitolo: E2103001401)***						
	SPESE PER LA REALIZZAZIONE DELL'ELENCO REGIONALE DEGLI ALBERI MONUMENTALI (ART.7 DELLA LEGGE 14 GENNAIO 2013, N. 10) - TRASFERIMENTO AL COMANDO REGIONALE CALABRIA DEL CORPO FORESTALE DELLO STATO - TRASFERIMENTI CORRENTI AD AMMINISTRAZIONI CENTRALI					
		2018	18.000,00	18.000,00	0,00	0,00
TOTALE CAPITOLO			**18.000,00**	**18.000,00**	**0,00**	**0,00**
CAPITOLO U3502011502 - ***Risorse Vincolate (Capitolo: E2310000501)***						
	SPESE PER LA REALIZZAZIONE DELLE ATTIVITA' CONCERNENTI IL PROGETTO 'NATURA 2000 ACTION PROGRAMME' NELL'AMBITO DEL PROGRAMMA COMUNITARIO LIFE PLUS - TRASFERIMENTI CORRENTI AD ALTRE IMPRESE					
		2018	76.698,43	76.698,43	0,00	0,00
TOTALE CAPITOLO			**76.698,43**	**76.698,43**	**0,00**	**0,00**
TOTALE MACROAGGREGATO 104 - Trasferimenti correnti			**236.127,01**	**207.555,56**	**-0,03**	**28.571,42**
TOTALE TITOLO 1 - Spese correnti			**991.755,97**	**537.584,65**	**-259.465,52**	**194.705,80**
TITOLO 2 - Spese in conto capitale						
MACROAGGREGATO 202 - Investimenti fissi lordi						
CAPITOLO U0223321109 - ***Risorse Autonome***						
	SPESE PER INTERVENTI STRAORDINARI DI COMPETENZA REGIONALE NEI SETTORI DELLA TUTELA DEL PATRIMONIO FORESTALE DELLA DIFESA DEL SUOLO, DELLA SISTEMAZIONE IDRAULICA FORESTALE E DELLE CONNESSE INFRASTRUTTURE CIVILI (ART. 1 E 2 DELLA LEGGE REGIONALE 19.10.92, N. 20 - ART. 16 DELLA LEGGE REGIONALE 27 DICEMBRE 2012, N. 69) - MEZZI DI TRASPORTO AD USO CIVILE, DI SICUREZZA E ORDINE PUBBLICO					
		2018	3.579,62	3.579,62	0,00	0,00
TOTALE CAPITOLO			**3.579,62**	**3.579,62**	**0,00**	**0,00**
TOTALE MACROAGGREGATO 202 - Investimenti fissi lordi			**3.579,62**	**3.579,62**	**0,00**	**0,00**
MACROAGGREGATO 203 - Contributi agli investimenti						

MISSIONE PROGRAMMA TITOLO MACROAGGREGATO CAPITOLO	DESCRIZIONE	ESPF	RESIDUI PASSIVI AL 1/1/2019 (RS)	PAGAMENTI IN C/ RESIDUI (PR)	RIACCERTAMENTO RESIDUI (R)(1)	RESIDUI PASSIVI DA ESERCIZI PRECEDENTI (EP=RS-PR+R)
CAPITOLO U0223320200 - ***Risorse Vincolate (Capitolo: E0220120100)***						
	SPESE PER L'ATTUAZIONE DI INTERVENTI STRAORDINARI DI COMPETENZA REGIONALE NEI SETTORI DELLA SILVICOLTURA, DELLA TUTELA DEL PATRIMONIO FORESTALE, DELLA DIFESA DEL SUOLO, DELLA SISTEMAZIONE IDRAULICO-FORESTALE E DELLE CONNESSE INFRASTRUTTURE CIVILI, ANCHE AI FINI DEL POTENZIAMENTO DEI COMPARTI AGRICOLO E TURISTICO, NEL TERRITORIO DELLA REGIONE MEDESIMA (LEGGE 12.10.1984, N. 664 E ART.3, COMMA 9, DEL D.L. 20.5.93, N.148 CONVERTITO DALLA LEGGE 19.7.93, N.236).					
		2014	30.506,39	0,00	0,00	30.506,39
TOTALE CAPITOLO			**30.506,39**	**0,00**	**0,00**	**30.506,39**
CAPITOLO U0223320201 - ***Risorse Vincolate (Capitolo: E0220120101)***						
	SPESE PER L'ATTUAZIONE DI INTERVENTI STRAORDINARI DI COMPETENZA REGIONALE NEI SETTORI DELLA SILVICOLTURA, DELLA TUTELA DEL PATRIMONIO FORESTALE, DELLA DIFESA DEL SUOLO, DELLA SISTEMAZIONE IDRAULICO-FORESTALE E DELLE CONNESSE INFRASTRUTTURE CIVILI, ANCHE AI FINI DEL POTENZIAMENTO DEI COMPARTI AGRICOLO E TURISTICO, NEL TERRITORIO DELLA REGIONE MEDESIMA (LEGGE 12.10.1984, N. 664 E ART.3, COMMA 9, DEL D.L. 20.5.93, N.148 CONVERTITO DALLA LEGGE 19.7.93, N.236).					
	NOTA: ***RIFINANZIAMENTO EX ART. 23, COMMA 3, LETT. B, DELLA LEGGE 196/2009 CON LA LEGGE DI BILANCIO STATALE 2020-2022 DEL 27 DICEMBRE 2019, N. 160***					
		2016	55.328,72	0,00	0,00	55.328,72
		2018	679.318,17	0,00	0,00	679.318,17
TOTALE CAPITOLO			**734.646,89**	**0,00**	**0,00**	**734.646,89**
CAPITOLO U0223321100 - ***Risorse Autonome***						
	SPESE PER INTERVENTI STRAORDINARI DI COMPETENZA REGIONALE NEI SETTORI DELLA TUTELA DEL PATRIMONIO FORESTALE DELLA DIFESA DEL SUOLO, DELLA SISTEMAZIONE IDRAULICA FORESTALE E DELLE CONNESSE INFRASTRUTTURE CIVILI (ART. 1 E 2 DELLA LEGGE REGIONALE 19.10.92, N. 20 - ART. 16 DELLA LEGGE REGIONALE 27 DICEMBRE 2012, N. 69).					
		2009	870.068,49	0,00	0,00	870.068,49
		2011	710.440,06	677.592,61	0,00	32.847,45
		2012	40.331,67	0,00	-40.331,67	0,00
		2014	184.170,92	0,00	0,00	184.170,92
TOTALE CAPITOLO			**1.805.011,14**	**677.592,61**	**-40.331,67**	**1.087.086,86**
CAPITOLO U0223321101 - ***Risorse Autonome***						
	SPESE PER L'ATTUAZIONE DI PROGETTI ANNUALI MIRANTI ALLA VALORIZZAZIONE, SALVAGUARDIA, MANUTENZIONE RIPRISTINO E RECUPERO DEI TERRITORI MONTANI NONCHE' ALLA TUTELA DEL PATRIMONIO FORESTALE, ALLA DIFESA DEL SUOLO E ALLA SISTEMAZIONE DELLE CONNESSE INFRASTRUTTURE CIVILI (ARTT. 1 E 2 DELLA LEGGE REGIONALE 19.10.92, N.20 - ART.1, COMMI 4, 5 E 6 LEGGE REGIONALE 02.03.2005, N. 8 - ART.16 LEGGE REGIONALE 27.12.2012, N.69)					
		2016	4.482.831,03	511.346,53	-26.544,33	3.944.940,17
		2018	4.231.857,50	917.413,12	-25.939,63	3.288.504,75
TOTALE CAPITOLO			**8.714.688,53**	**1.428.759,65**	**-52.483,96**	**7.233.444,92**
CAPITOLO U3204051101 - ***Risorse Autonome***						
	SPESE PER L'ATTUAZIONE DI PROGETTI ANNUALI, PER IL TRAMITE DI AZIENDA CALABRIA VERDE,INERENTI AZIONI DI VALORIZZAZIONE, SALVAGUARDIA, MANUTENZIONE RIPRISTINO E RECUPERO DEI TERRITORI MONTANI DELLE AREE RICADENTI NEI COMUNI DI ACRI, CASABONA, FABRIZIA, LONGOBUCCO, NARDODIPACE, SAN DEMETRIO CORONE, SAN GIOVANNI IN FIORE E DELLA COMUNITA' MONTANA DI VERBICARO (ART.1, COMMI 4, 5 E 6 LEGGE REGIONALE 2 MARZO 2005, N. 8 - ART. 16 DELLA LEGGE REGIONALE 27 DICEMBRE 2012, N. 69).					
		2016	1.687.412,50	861.610,00	0,00	825.802,50
TOTALE CAPITOLO			**1.687.412,50**	**861.610,00**	**0,00**	**825.802,50**
CAPITOLO U3204051900 - ***Risorse Autonome***						
	SPESE PER LA COPERTURA FINANZIARIA DEI PIANI ATTUATIVI DI FORESTAZIONE RELATIVI AGLI ANNI 2011 E 2012 (ART. 41, COMMI 2, 6 E 7, DELLA LEGGE REGIONALE 27 DICEMBRE 2012, N. 69 - ART. 1 DELLA LEGGE REGIONALE 2 MAGGIO 2013, N. 21))					
		2014	77.465,88	0,00	0,00	77.465,88
TOTALE CAPITOLO			**77.465,88**	**0,00**	**0,00**	**77.465,88**
CAPITOLO U3204051901 - ***Risorse Autonome***						
	SPESE PER LA COPERTURA FINANZIARIA DEI PIANI ATTUATIVI DI FORESTAZIONE RELATIVI AGLI ANNI 2011 E 2012 (ART. 41, COMMI 2, 6 E 7, DELLA LEGGE REGIONALE 27 DICEMBRE 2012, N. 69 - ART. 1 DELLA LEGGE REGIONALE 2 MAGGIO 2013, N. 21))					
		2015	3.787.655,29	3.296.625,83	0,00	491.029,46
TOTALE CAPITOLO			**3.787.655,29**	**3.296.625,83**	**0,00**	**491.029,46**
TOTALE MACROAGGREGATO 203 - Contributi agli investimenti			**16.837.386,62**	**6.264.588,09**	**-92.815,63**	**10.479.982,90**
TOTALE TITOLO 2 - Spese in conto capitale			**16.840.966,24**	**6.268.167,71**	**-92.815,63**	**10.479.982,90**
TOTALE PROGRAMMA 0905 - Aree protette, parchi naturali, protezione naturalistica e forestazione			**17.832.722,21**	**6.805.752,36**	**-352.281,15**	**10.674.688,70**
PROGRAMMA 0906 - Tutela e valorizzazione delle risorse idriche						
TITOLO 1 - Spese correnti						
MACROAGGREGATO 101 - Redditi da lavoro dipendente						

MISSIONE PROGRAMMA TITOLO MACROAGGREGATO CAPITOLO	DESCRIZIONE	ESPF	RESIDUI PASSIVI AL 1/1/2019 (RS)	PAGAMENTI IN C/ RESIDUI (PR)	RIACCERTAMENTO RESIDUI (R)(1)	RESIDUI PASSIVI DA ESERCIZI PRECEDENTI (EP=RS-PR+R)
CAPITOLO U9090600104 - ***Risorse Autonome***						
SPESE PER LA GESTIONE DELLE PICCOLE DERIVAZIONI DI ACQUA PUBBLICA E DELLE CONCESSIONI DEMANIALI- RETRIBUZIONI PERSONALE (R.D. 25 LUGLIO 1904, N. 523 - R.D. 11 DICEMBRE 1933, N.1775 - D. LGS. 3 APRILE 2006, N. 152)						
		2017	14.194,43	0,00	0,00	14.194,43
		2018	8.233,51	0,00	0,00	8.233,51
TOTALE CAPITOLO			**22.427,94**	**0,00**	**0,00**	**22.427,94**
CAPITOLO U9090600105 - ***Risorse Autonome***						
SPESE PER LA GESTIONE DELLE PICCOLE DERIVAZIONI DI ACQUA PUBBLICA E DELLE CONCESSIONI DEMANIALI-CONTRIBUTI SOCIALI A CARICO DELL'ENTE(R.D. 25 LUGLIO 1904, N. 523 - R.D. 11 DICEMBRE 1933, N.1775 - D. LGS. 3 APRILE 2006, N. 152)						
		2017	5.016,46	0,00	0,00	5.016,46
		2018	2.909,81	0,00	0,00	2.909,81
TOTALE CAPITOLO			**7.926,27**	**0,00**	**0,00**	**7.926,27**
CAPITOLO U9090600201 - ***Risorse Autonome***						
SPESE PER LE COMPETENZE FISSE DEL PERSONALE REGIONALE DI RUOLO, IVI COMPRESE QUELLE PER IL PAGAMENTO DELLA RETRIBUZIONE DI POSIZIONE E DEI CONTRIBUTI PREVIDENZIALI POSTI A CARICO DELLA REGIONE (SPESE OBBLIGATORIE). - U.09.06						
		2017	724,38	0,00	-724,38	0,00
		2018	14.728,08	0,00	-14.728,08	0,00
TOTALE CAPITOLO			**15.452,46**	**0,00**	**-15.452,46**	**0,00**
CAPITOLO U9090600202 - ***Risorse Autonome***						
SPESE PER LE COMPETENZE FISSE DEL PERSONALE REGIONALE DI RUOLO, IVI COMPRESE QUELLE PER IL PAGAMENTO DELLA RETRIBUZIONE DI POSIZIONE E DEI CONTRIBUTI PREVIDENZIALI POSTI A CARICO DELLA REGIONE -CONTRIBUTI SOCIALI EFFETTIVI A CARICO DELL'ENTE - (SPESE OBBLIGATORIE). - U.09.06						
		2017	30.541,23	0,00	-30.541,23	0,00
		2018	33.237,98	0,00	0,00	33.237,98
TOTALE CAPITOLO			**63.779,21**	**0,00**	**-30.541,23**	**33.237,98**
CAPITOLO U9090600301 - ***Risorse Autonome***						
FONDO PER IL MIGLIORAMENTO DELL'EFFICIENZA DEI SERVIZI (ART.5 DELLA LEGGE REGIONALE 5.5.90, N.30). - U.09.06						
		2017	53.893,68	47.824,70	-6.068,98	0,00
		2018	51.097,07	0,00	0,00	51.097,07
TOTALE CAPITOLO			**104.990,75**	**47.824,70**	**-6.068,98**	**51.097,07**
CAPITOLO U9090600302 - ***Risorse Autonome***						
FONDO PER IL MIGLIORAMENTO DELL'EFFICIENZA DEI SERVIZI - CONTRIBUTI SOCIALI EFFETTIVI A CARICO DELL'ENTE (ART.5 DELLA LEGGE REGIONALE 5.5.90, N.30). - U.09.06						
		2017	10.560,00	10.560,00	0,00	0,00
TOTALE CAPITOLO			**10.560,00**	**10.560,00**	**0,00**	**0,00**
CAPITOLO U9090600501 - ***Risorse Vincolate (Capitolo: E9201010201; E9201050101)***						
SPESE PER SOSTENERE LE FASI DI PROGRAMMAZIONE, ATTUAZIONE, GESTIONE, CONTROLLO, VALUTAZIONE E SORVEGLIANZA DEL PROGRAMMA OPERATIVO (POR 2014-2020 - ASSE 14) - RETRIBUZIONI IN DENARO - U.09.06						
		2018	2.797,84	2.531,40	0,00	266,44
TOTALE CAPITOLO			**2.797,84**	**2.531,40**	**0,00**	**266,44**
CAPITOLO U9090600502 - ***Risorse Vincolate (Capitolo: E9201010201; E9201050101)***						
SPESE PER SOSTENERE LE FASI DI PROGRAMMAZIONE, ATTUAZIONE, GESTIONE, CONTROLLO, VALUTAZIONE E SORVEGLIANZA DEL PROGRAMMA OPERATIVO (POR 2014-2020 - ASSE 14) - CONTRIBUTI SOCIALI EFFETTIVI A CARICO DELL'ENTE - U.09.06						
		2018	1.075,51	1.060,71	0,00	14,80
TOTALE CAPITOLO			**1.075,51**	**1.060,71**	**0,00**	**14,80**
TOTALE MACROAGGREGATO 101 - Redditi da lavoro dipendente			**229.009,98**	**61.976,81**	**-52.062,67**	**114.970,50**
MACROAGGREGATO 102 - Imposte e tasse a carico dell'ente						
CAPITOLO U9090600106 - ***Risorse Autonome***						
SPESE PER LA GESTIONE DELLE PICCOLE DERIVAZIONI DI ACQUA PUBBLICA E DELLE CONCESSIONI DEMANIALI-IMPOSTA REGIONALE SULLE ATTIVITÀ PRODUTTIVE (IRAP)(R.D. 25 LUGLIO 1904, N. 523 - R.D. 11 DICEMBRE 1933, N.1775 - D. LGS. 3 APRILE 2006, N. 152)						
		2017	4.156,38	0,00	0,00	4.156,38
		2018	1.035,17	0,00	0,00	1.035,17
TOTALE CAPITOLO			**5.191,55**	**0,00**	**0,00**	**5.191,55**

MISSIONE PROGRAMMA TITOLO MACROAGGREGATO CAPITOLO	DESCRIZIONE	ESPF	RESIDUI PASSIVI AL 1/1/2019 (RS)	PAGAMENTI IN C/ RESIDUI (PR)	RIACCERTAMENTO RESIDUI (R)(1)	RESIDUI PASSIVI DA ESERCIZI PRECEDENTI (EP=RS-PR+R)
CAPITOLO U9090600204 - ***Risorse Autonome***						
SPESE PER IL PAGAMENTO DELL'IRAP A VALERE SULLE SPESE PER IL PERSONALE REGIONALE (SPESE OBBLIGATORIE) - U.09.06						
		2017	6.285,42	0,00	-6.285,42	0,00
		2018	11.476,39	2.575,19	0,00	8.901,20
TOTALE CAPITOLO			**17.761,81**	**2.575,19**	**-6.285,42**	**8.901,20**
CAPITOLO U9090600503 - ***Risorse Vincolate (Capitolo: E9201010201; E9201050101)***						
SPESE PER SOSTENERE LE FASI DI PROGRAMMAZIONE, ATTUAZIONE, GESTIONE, CONTROLLO, VALUTAZIONE E SORVEGLIANZA DEL PROGRAMMA OPERATIVO (POR 2014-2020 - ASSE 14) - IMPOSTA REGIONALE SULLE ATTIVITA' PRODUTTIVE (IRAP) - U.09.06						
		2018	391,52	377,35	-3,30	10,87
TOTALE CAPITOLO			**391,52**	**377,35**	**-3,30**	**10,87**
TOTALE MACROAGGREGATO 102 - Imposte e tasse a carico dell'ente			**23.344,88**	**2.952,54**	**-6.288,72**	**14.103,62**
MACROAGGREGATO 103 - Acquisto di beni e servizi						
CAPITOLO U9090600102 - ***Risorse Autonome***						
SPESE PER LA GESTIONE DELLE PICCOLE DERIVAZIONI DI ACQUA PUBBLICA E DELLE CONCESSIONI DEMANIALI- NOLEGGI DI MEZZI DI TRASPORTO(R.D. 25 LUGLIO 1904, N. 523 - R.D. 11 DICEMBRE 1933, N.1775 - D. LGS. 3 APRILE 2006, N. 152)						
		2017	15.753,10	9.777,72	0,00	5.975,38
TOTALE CAPITOLO			**15.753,10**	**9.777,72**	**0,00**	**5.975,38**
CAPITOLO U9090600103 - ***Risorse Autonome***						
SPESE PER LA GESTIONE DELLE PICCOLE DERIVAZIONI DI ACQUA PUBBLICA E DELLE CONCESSIONI DEMANIALI- ALTRI BENI DI CONSUMO(R.D. 25 LUGLIO 1904, N. 523 - R.D. 11 DICEMBRE 1933, N.1775 - D. LGS. 3 APRILE 2006, N. 152)						
		2017	90,00	0,00	0,00	90,00
		2018	13.681,15	13.681,15	0,00	0,00
TOTALE CAPITOLO			**13.771,15**	**13.681,15**	**0,00**	**90,00**
CAPITOLO U9090600107 - ***Risorse Autonome***						
SPESE PER LA GESTIONE DELLE PICCOLE DERIVAZIONI DI ACQUA PUBBLICA E DELLE CONCESSIONI DEMANIALI- MANUTENZIONE ORDINARIA E RIPARAZIONI (R.D. 25 LUGLIO 1904, N. 523 - R.D. 11 DICEMBRE 1933, N.1775 - D. LGS. 3 APRILE 2006, N. 152)						
		2017	300,12	168,07	0,00	132,05
TOTALE CAPITOLO			**300,12**	**168,07**	**0,00**	**132,05**
CAPITOLO U9090600203 - ***Risorse Autonome***						
INDENNITA' DI TRASFERTA E RIMBORSO SPESE PER MISSIONI E TRASFERIMENTI DEL PERSONALE ADDETTO AI SERVIZI DELLA REGIONE. - U.09.06						
		2018	3.057,00	3.057,00	0,00	0,00
TOTALE CAPITOLO			**3.057,00**	**3.057,00**	**0,00**	**0,00**
TOTALE MACROAGGREGATO 103 - Acquisto di beni e servizi			**32.881,37**	**26.683,94**	**0,00**	**6.197,43**
MACROAGGREGATO 104 - Trasferimenti correnti						
CAPITOLO U3201014301 - ***Risorse Vincolate (Capitolo: E3401000501)***						
SPESE PER OPERE DI RISANAMENTO E DI RIDUZIONE DELL'INQUINAMENTO DEI CORPI IDRICI (ART. 136 DEL DECRETO LEGISLATIVO DEL 3 APRILE 2006, N. 152)						
NOTA: ***L'UTILIZZAZIONE DELLO STANZIAMENTO E' SUBORDINATA ALL'EFFETTIVO ACCERTAMENTO DELLE CORRISPONDENTI SOMME SUL CAPITOLO DI ENTRATA***						
		2018	76.498,95	0,00	0,00	76.498,95
TOTALE CAPITOLO			**76.498,95**	**0,00**	**0,00**	**76.498,95**
TOTALE MACROAGGREGATO 104 - Trasferimenti correnti			**76.498,95**	**0,00**	**0,00**	**76.498,95**
MACROAGGREGATO 110 - Altre spese correnti						
CAPITOLO U9090600701 - ***Risorse Autonome***						
SPESE PER IL PAGAMENTO DI DEBITI FUORI BILANCIO - SPESE PER INDENNIZZI (ART. 73, COMMA 1, LETT. A) DEL D. LGS. N. 118/2011)						
		2018	130.286,56	130.286,56	0,00	0,00
TOTALE CAPITOLO			**130.286,56**	**130.286,56**	**0,00**	**0,00**
TOTALE MACROAGGREGATO 110 - Altre spese correnti			**130.286,56**	**130.286,56**	**0,00**	**0,00**
TOTALE TITOLO 1 - Spese correnti			**492.021,74**	**221.899,85**	**-58.351,39**	**211.770,50**
TITOLO 2 - Spese in conto capitale						
MACROAGGREGATO 202 - Investimenti fissi lordi						

MISSIONE PROGRAMMA TITOLO MACROAGGREGATO CAPITOLO	DESCRIZIONE	ESPF	RESIDUI PASSIVI AL 1/1/2019 (RS)	PAGAMENTI IN C/ RESIDUI (PR)	RIACCERTAMENTO RESIDUI (R)(1)	RESIDUI PASSIVI DA ESERCIZI PRECEDENTI (EP=RS-PR+R)
CAPITOLO U3701010202 - ***Risorse Vincolate (Capitolo: E4439000101; E4610000100)***						
	SPESE PER IL SOSTEGNO DEL RISPARMIO IDRICO, PER LA RIDUZIONE DELLE PERDITE, IL RECUPERO E L'USO DI FONTI IDRICHE ALTERNATIVE A BENEFICIO DEGLI UTENTI DEI DIVERSI COMPARTI (ASSE III - SETTORE 1 - OBIETTIVO OPERATIVO 3.1.2) - BENI IMMOBILI					
		2016	45.873,69	0,00	-45.873,69	0,00
	TOTALE CAPITOLO		**45.873,69**	**0,00**	**-45.873,69**	**0,00**
CAPITOLO U9090600101 - ***Risorse Autonome***						
	SPESE PER LA GESTIONE DELLE PICCOLE DERIVAZIONI DI ACQUA PUBBLICA E DELLE CONCESSIONI DEMANIALI-ALTRE VIE DI COMUNICAZIONE(R.D. 25 LUGLIO 1904, N. 523 - R.D. 11 DICEMBRE 1933, N.1775 - D. LGS. 3 APRILE 2006, N. 152)					
		2017	62.335,83	62.324,88	-10,95	0,00
		2018	52.862,09	52.862,09	0,00	0,00
	TOTALE CAPITOLO		**115.197,92**	**115.186,97**	**-10,95**	**0,00**
TOTALE MACROAGGREGATO 202 - Investimenti fissi lordi			**161.071,61**	**115.186,97**	**-45.884,64**	**0,00**
MACROAGGREGATO 203 - Contributi agli investimenti						
CAPITOLO U3701010100 - ***Risorse Vincolate (Capitolo: E4439000100; E4610000100)***						
	SPESE PER PROMUOVERE L'USO OTTIMALE DELLA RISORSA IDRICA PER SCOPI MULTIPLI INCREMENTANDO E RIEQUILIBRANDO LA DOTAZIONE IDRICA PER I DIVERSI USI (ASSE III - SETTORE 1 - OBIETTIVO OPERATIVO 3.1.1)					
		2014	38.455,17	0,00	-38.455,17	0,00
	TOTALE CAPITOLO		**38.455,17**	**0,00**	**-38.455,17**	**0,00**
CAPITOLO U3701010101 - ***Risorse Vincolate (Capitolo: E4439000101; E4610000101)***						
	SPESE PER PROMUOVERE L'USO OTTIMALE DELLA RISORSA IDRICA PER SCOPI MULTIPLI INCREMENTANDO E RIEQUILIBRANDO LA DOTAZIONE IDRICA PER I DIVERSI USI (ASSE III - SETTORE 1 - OBIETTIVO OPERATIVO 3.1.1)					
	NOTA: ***VEDI ANCHE IL CAPITOLO DELL'ENTRATA 44390001***					
		2017	1.133.846,17	0,00	0,00	1.133.846,17
	TOTALE CAPITOLO		**1.133.846,17**	**0,00**	**0,00**	**1.133.846,17**
TOTALE MACROAGGREGATO 203 - Contributi agli investimenti			**1.172.301,34**	**0,00**	**-38.455,17**	**1.133.846,17**
TOTALE TITOLO 2 - Spese in conto capitale			**1.333.372,95**	**115.186,97**	**-84.339,81**	**1.133.846,17**
TOTALE PROGRAMMA 0906 - Tutela e valorizzazione delle risorse idriche			**1.825.394,69**	**337.086,82**	**-142.691,20**	**1.345.616,67**
PROGRAMMA 0907 - Sviluppo sostenibile territorio montano piccoli Comuni						
TITOLO 1 - Spese correnti						
MACROAGGREGATO 104 - Trasferimenti correnti						
CAPITOLO U3204040901 - ***Risorse Autonome***						
	SPESE RELATIVE AL TRATTAMENTO ECONOMICO DEL PERSONALE DELLE COMUNITA' MONTANE TRASFERITO AD AZIENDA CALABRIA VERDE (ART. 1 DELLA LEGGE REGIONALE 26 FEBBRAIO 2010, N. 8 E LEGGE REGIONALE 16 MAGGIO 2013, N. 25).					
		2018	805.792,29	782.053,53	-23.738,76	0,00
	TOTALE CAPITOLO		**805.792,29**	**782.053,53**	**-23.738,76**	**0,00**
TOTALE MACROAGGREGATO 104 - Trasferimenti correnti			**805.792,29**	**782.053,53**	**-23.738,76**	**0,00**
TOTALE TITOLO 1 - Spese correnti			**805.792,29**	**782.053,53**	**-23.738,76**	**0,00**
TOTALE PROGRAMMA 0907 - Sviluppo sostenibile territorio montano piccoli Comuni			**805.792,29**	**782.053,53**	**-23.738,76**	**0,00**
PROGRAMMA 0908 - Qualità dell'aria e riduzione dell'inquinamento						
TITOLO 1 - Spese correnti						
MACROAGGREGATO 101 - Redditi da lavoro dipendente						
CAPITOLO U9090800201 - ***Risorse Autonome***						
	FONDO PER IL MIGLIORAMENTO DELL'EFFICIENZA DEI SERVIZI (ART.5 DELLA LEGGE REGIONALE 5.5.90, N.30). - U.09.08					
		2017	1.029,63	0,00	-1.029,63	0,00
	TOTALE CAPITOLO		**1.029,63**	**0,00**	**-1.029,63**	**0,00**
CAPITOLO U9090800401 - ***Risorse Autonome***						
	SPESE PER COMPETENZE FISSE E CONTRIBUTIVE DEL PERSONALE DI RUOLO TRANSITATO DALLE AMMINISTRAZIONI PROVINCIALI AI SENSI DELLA LEGGE 7 APRILE 2014, N. 56 E DELLA LEGGE REGIONALE 22 GIUGNO 2015, N.14 (SPESE OBBLIGATORIE) - U. 09.08					
		2017	34.960,34	0,00	-34.960,34	0,00
	TOTALE CAPITOLO		**34.960,34**	**0,00**	**-34.960,34**	**0,00**

MISSIONE PROGRAMMA TITOLO MACROAGGREGATO CAPITOLO	DESCRIZIONE	ESPF	RESIDUI PASSIVI AL 1/1/2019 (RS)	PAGAMENTI IN C/ RESIDUI (PR)	RIACCERTAMENTO RESIDUI (R)(1)	RESIDUI PASSIVI DA ESERCIZI PRECEDENTI (EP=RS-PR+R)
CAPITOLO U9090800402 - ***Risorse Autonome***						
	SPESE PER IL PAGAMENTO DEI CONTRIBUTI PREVIDENZIALI ED ASSISTENZIALI POSTI A CARICO DELLA REGIONE PER IL PERSONALE DI RUOLO TRANSITATO DALLE AMMINISTRAZIONI PROVINCIALI AI SENSI DELLA LEGGE 7 APRILE 2014, N. 56 E DELLA LEGGE REGIONALE 22 GIUGNO 2015, N.14 (SPESE OBBLIGATORIE) - U.09.08					
		2017	15.826,02	0,00	-15.826,02	0,00
		2018	21.885,07	6.808,84	0,00	15.076,23
TOTALE CAPITOLO			**37.711,09**	**6.808,84**	**-15.826,02**	**15.076,23**
TOTALE MACROAGGREGATO 101 - Redditi da lavoro dipendente			**73.701,06**	**6.808,84**	**-51.815,99**	**15.076,23**
MACROAGGREGATO 102 - Imposte e tasse a carico dell'ente						
CAPITOLO U9090800403 - ***Risorse Autonome***						
	SPESE PER IL PAGAMENTO DELL'IRAP PER IL PERSONALE DI RUOLO TRANSITATO DALLE AMMINISTRAZIONI PROVINCIALI AI SENSI DELLA LEGGE 7 APRILE 2014, N. 56 E DELLA LEGGE REGIONALE 22 GIUGNO 2015, N.14 (SPESE OBBLIGATORIE) - U.09.08					
		2017	2.824,66	0,00	-2.824,66	0,00
		2018	7.097,06	7.097,06	0,00	0,00
TOTALE CAPITOLO			**9.921,72**	**7.097,06**	**-2.824,66**	**0,00**
TOTALE MACROAGGREGATO 102 - Imposte e tasse a carico dell'ente			**9.921,72**	**7.097,06**	**-2.824,66**	**0,00**
MACROAGGREGATO 104 - Trasferimenti correnti						
CAPITOLO U9090800601 - ***Risorse Vincolate (Capitolo: E9201013001)***						
	SOMME DESTINATE ALLA REALIZZAZIONE DI UN'INFRASTRUTTURA SOFTWARE INTEGRATA PER LA GESTIONE DI UN CATASTO REGIONALE DELLE SORGENTI DI CAMPI ELETTRICI, MAGNETICI ED ELETTROMAGNETICI (ART. 9, COMMA 5 DELLA LEGGE 36/2001)					
		2018	51.250,00	0,00	0,00	51.250,00
TOTALE CAPITOLO			**51.250,00**	**0,00**	**0,00**	**51.250,00**
TOTALE MACROAGGREGATO 104 - Trasferimenti correnti			**51.250,00**	**0,00**	**0,00**	**51.250,00**
TOTALE TITOLO 1 - Spese correnti			**134.872,78**	**13.905,90**	**-54.640,65**	**66.326,23**
TOTALE PROGRAMMA 0908 - Qualità dell'aria e riduzione dell'inquinamento			**134.872,78**	**13.905,90**	**-54.640,65**	**66.326,23**
PROGRAMMA 0909 - Politica regionale unitaria per lo sviluppo sostenibile e la tutela del territorio e l'ambiente						
TITOLO 1 - Spese correnti						
MACROAGGREGATO 101 - Redditi da lavoro dipendente						
CAPITOLO U9090901106 - ***Risorse Vincolate (Capitolo: E9201010201; E9201050101)***						
	SPESE PER LA REALIZZAZIONE DI AZIONI PREVISTE NEI PRIORITIZED ACTION FRAMEWORK (PAF) E NEI PIANI DI GESTIONE DELLA RETE NATURA 2000 PER CONTENERE LA PERDITA DI BIODIVERSITA' NELLA REGIONE - CONTRIBUTI SOCIALI EFFETTIVI A CARICO DELL'ENTE (POR 2014-2020 - ASSE 6 - OBIETTIVO SPECIFICO 6.5.A - AZIONE 6.5.A.1) -					
		2018	3.773,26	3.773,26	0,00	0,00
TOTALE CAPITOLO			**3.773,26**	**3.773,26**	**0,00**	**0,00**
CAPITOLO U9090901201 - ***Risorse Vincolate (Capitolo: E9201010401)***						
	SPESE PER L'ATTUAZIONE DEGLI OBIETTIVI DI SERVIZIO PER L'AMBITO TEMATICO "GESTIONE RIFIUTI URBANI" (RISORSE FSC 2007-2013 - DELIBERA CIPE N. 79 DEL 11 LUGLIO 2012) - RETRIBUZIONI IN DENARO					
	NOTA: ***FINANZIAMENTO COMPLESSIVO DI EURO 86.253.062,00 (OBIETTIVO DI SERVIZIO - RIFIUTI- DELIBERA CIPE 79/2012)***					
		2017	83.747,37	0,00	0,00	83.747,37
TOTALE CAPITOLO			**83.747,37**	**0,00**	**0,00**	**83.747,37**
CAPITOLO U9090901202 - ***Risorse Vincolate (Capitolo: E9201010401)***						
	SPESE PER L'ATTUAZIONE DEGLI OBIETTIVI DI SERVIZIO PER L'AMBITO TEMATICO "GESTIONE RIFIUTI URBANI" (RISORSE FSC 2007-2013 - DELIBERA CIPE N. 79 DEL 11 LUGLIO 2012) - CONTRIBUTI SOCIALI EFFETTIVI A CARICO DELL'ENTE					
		2017	21.280,21	0,00	0,00	21.280,21
TOTALE CAPITOLO			**21.280,21**	**0,00**	**0,00**	**21.280,21**
TOTALE MACROAGGREGATO 101 - Redditi da lavoro dipendente			**108.800,84**	**3.773,26**	**0,00**	**105.027,58**
MACROAGGREGATO 102 - Imposte e tasse a carico dell'ente						
CAPITOLO U9090901105 - ***Risorse Vincolate (Capitolo: E9201010201; E9201050101)***						
	SPESE PER LA REALIZZAZIONE DI AZIONI PREVISTE NEI PRIORITIZED ACTION FRAMEWORK (PAF) E NEI PIANI DI GESTIONE DELLA RETE NATURA 2000 PER CONTENERE LA PERDITA DI BIODIVERSITA' NELLA REGIONE - IMPOSTA REGIONALE SULLE ATTIVITA' PRODUTTIVE (POR 2014-2020 - ASSE 6 - OBIETTIVO SPECIFICO 6.5.A - AZIONE 6.5.A.1) -					
		2018	1.455,63	1.455,63	0,00	0,00
TOTALE CAPITOLO			**1.455,63**	**1.455,63**	**0,00**	**0,00**

MISSIONE PROGRAMMA TITOLO MACROAGGREGATO CAPITOLO	DESCRIZIONE	ESPF	RESIDUI PASSIVI AL 1/1/2019 (RS)	PAGAMENTI IN C/ RESIDUI (PR)	RIACCERTAMENTO RESIDUI (R)(1)	RESIDUI PASSIVI DA ESERCIZI PRECEDENTI (EP=RS-PR+R)
CAPITOLO U9090901203 - ***Risorse Vincolate (Capitolo: E9201010401)***						
	SPESE PER L'ATTUAZIONE DEGLI OBIETTIVI DI SERVIZIO PER L'AMBITO TEMATICO "GESTIONE RIFIUTI URBANI" (RISORSE FSC 2007-2013 - DELIBERA CIPE N. 79 DEL 11 LUGLIO 2012) - IMPOSTA REGIONALE SULLE ATTIVITA' PRODUTTIVE (IRAP)					
		2017	7.118,53	0,00	0,00	7.118,53
	TOTALE CAPITOLO		**7.118,53**	**0,00**	**0,00**	**7.118,53**
TOTALE MACROAGGREGATO 102 - Imposte e tasse a carico dell'ente			**8.574,16**	**1.455,63**	**0,00**	**7.118,53**
MACROAGGREGATO 103 - Acquisto di beni e servizi						
CAPITOLO U9090900308 - ***Risorse Vincolate (Capitolo: E9201010201; E9201050101)***						
	SPESE PER LA REALIZZAZIONE DI INTERVENTI DI MESSA IN SICUREZZA DEL TERRITORIO E PER L'AUMENTO DELLA RESILIENZA DELLE INFRASTRUTTURE NEI TERRITORI PIÙ ESPOSTI A RISCHIO IDROGEOLOGICO E DI EROSIONE COSTIERA (POR 2014-2020 - ASSE 5 - OBIETTIVO SPECIFICO 5.1 - AZIONE 5.1.1) - SERVIZI AMMINISTRATIVI					
		2018	3.294,00	3.294,00	0,00	0,00
	TOTALE CAPITOLO		**3.294,00**	**3.294,00**	**0,00**	**0,00**
CAPITOLO U9090900604 - ***Risorse Vincolate (Capitolo: E9201010201; E9201050101)***						
	SPESE PER IL RAFFORZAMENTO DELLE DOTAZIONI IMPIANTISTICHE PER IL TRATTAMENTO E PER IL RECUPERO, ANCHE DI ENERGIA, AI FINI DELLA CHIUSURA DEL CICLO DI GESTIONE DEI RIFIUTI - SERVIZI AMMINISTRATIVI (POR 2014-2020 - ASSE 6 - OBIETTIVO SPECIFICO 6.1 - AZIONE 6.1.3)					
		2018	713,71	713,71	0,00	0,00
	TOTALE CAPITOLO		**713,71**	**713,71**	**0,00**	**0,00**
CAPITOLO U9090901104 - ***Risorse Vincolate (Capitolo: E9201010201; E9201050101)***						
	SPESE PER LA REALIZZAZIONE DI AZIONI PREVISTE NEI PRIORITIZED ACTION FRAMEWORK (PAF) E NEI PIANI DI GESTIONE DELLA RETE NATURA 2000 PER CONTENERE LA PERDITA DI BIODIVERSITA' NELLA REGIONE - LAVORO FLESSIBILE, QUOTA LSU E ACQUISTO DI SERVIZI DA AGENZIE DI LAVORO INTERINALE (POR 2014-2020 - ASSE 6 - OBIETTIVO SPECIFICO 6.5.A - AZIONE 6.5.A.1)					
		2018	6.220,84	6.220,84	0,00	0,00
	TOTALE CAPITOLO		**6.220,84**	**6.220,84**	**0,00**	**0,00**
CAPITOLO U9090901107 - ***Risorse Vincolate (Capitolo: E9201010201; E9201050101)***						
	SPESE PER LA REALIZZAZIONE DI AZIONI PREVISTE NEI PRIORITIZED ACTION FRAMEWORK (PAF) E NEI PIANI DI GESTIONE DELLA RETE NATURA 2000 PER CONTENERE LA PERDITA DI BIODIVERSITA' NELLA REGIONE - CONSULENZE (POR 2014-2020 - ASSE 6 - OBIETTIVO SPECIFICO 6.5.A - AZIONE 6.5.A.1) -					
		2018	47.080,59	47.080,59	0,00	0,00
	TOTALE CAPITOLO		**47.080,59**	**47.080,59**	**0,00**	**0,00**
CAPITOLO U9090901204 - ***Risorse Vincolate (Capitolo: E9201010401)***						
	SPESE PER L'ATTUAZIONE DEGLI OBIETTIVI DI SERVIZIO PER L'AMBITO TEMATICO "GESTIONE RIFIUTI URBANI" (RISORSE FSC 2007-2013 - DELIBERA CIPE N. 79 DEL 11 LUGLIO 2012) - CONSULENZE					
		2018	5.951,86	0,00	0,00	5.951,86
	TOTALE CAPITOLO		**5.951,86**	**0,00**	**0,00**	**5.951,86**
CAPITOLO U9090901205 - ***Risorse Vincolate (Capitolo: E9201010401)***						
	SPESE PER L'ATTUAZIONE DEGLI OBIETTIVI DI SERVIZIO PER L'AMBITO TEMATICO "GESTIONE RIFIUTI URBANI" (RISORSE FSC 2007-2013 - DELIBERA CIPE N. 79 DEL 11 LUGLIO 2012) - SERVIZI AMMINISTRATIVI					
		2016	40.894,82	0,00	-4.102,16	36.792,66
	TOTALE CAPITOLO		**40.894,82**	**0,00**	**-4.102,16**	**36.792,66**
TOTALE MACROAGGREGATO 103 - Acquisto di beni e servizi			**104.155,82**	**57.309,14**	**-4.102,16**	**42.744,52**
TOTALE TITOLO 1 - Spese correnti			**221.530,82**	**62.538,03**	**-4.102,16**	**154.890,63**
TITOLO 2 - Spese in conto capitale						
MACROAGGREGATO 202 - Investimenti fissi lordi						
CAPITOLO U9090900302 - ***Risorse Vincolate (Capitolo: E4443000101; E4613000101; E5201000701)***						
	SPESE PER LA REALIZZAZIONE DI INTERVENTI DI MESSA IN SICUREZZA DEL TERRITORIO E PER L'AUMENTO DELLA RESILIENZA DELLE INFRASTRUTTURE NEI TERRITORI PIÙ ESPOSTI A RISCHIO IDROGEOLOGICO E DI EROSIONE COSTIERA (POR 2014-2020 - ASSE 5 - OBIETTIVO SPECIFICO 5.1 - AZIONE 5.1.1) - BENI IMMOBILI					
		2018	104.353,70	104.353,70	0,00	0,00
	TOTALE CAPITOLO		**104.353,70**	**104.353,70**	**0,00**	**0,00**
CAPITOLO U9090900303 - ***Risorse Vincolate (Capitolo: E4443000101; E4613000101; E5201000701)***						
	SPESE PER LA REALIZZAZIONE DI INTERVENTI DI MESSA IN SICUREZZA DEL TERRITORIO E PER L'AUMENTO DELLA RESILIENZA DELLE INFRASTRUTTURE NEI TERRITORI PIÙ ESPOSTI A RISCHIO IDROGEOLOGICO E DI EROSIONE COSTIERA (POR 2014-2020 - ASSE 5 - OBIETTIVO SPECIFICO 5.1 - AZIONE 5.1.1) - INCARICHI PROFESSIONALE PER LA REALIZZAZIONE DI INVESTIMENTI					
		2018	22.350,00	22.049,64	-300,36	0,00

MISSIONE PROGRAMMA TITOLO MACROAGGREGATO CAPITOLO	DESCRIZIONE	ESPF	RESIDUI PASSIVI AL 1/1/2019 (RS)	PAGAMENTI IN C/ RESIDUI (PR)	RIACCERTAMENTO RESIDUI (R)(1)	RESIDUI PASSIVI DA ESERCIZI PRECEDENTI (EP=RS-PR+R)
TOTALE CAPITOLO			**22.350,00**	**22.049,64**	**-300,36**	**0,00**
CAPITOLO U9090900708 - ***Risorse Vincolate (Capitolo: E4443000101; E4613000101; E5201000701)***						
SPESE PER IL MIGLIORAMENTO DEL SERVIZIO IDRICO INTEGRATO ATTRAVERSO IL POTENZIAMENTO DELLE INFRASTRUTTURE DI CAPTAZIONE, ADDUZIONE, DISTRIBUZIONE, FOGNARIE E DEPURATIVE PER USI CIVILI (POR 2014-2020 - ASSE 6 - OBIETTIVO SPECIFICO 6.3 - AZIONE 6.3.1) - HARDWARE						
		2018	30.427,77	30.427,63	-0,14	0,00
TOTALE CAPITOLO			**30.427,77**	**30.427,63**	**-0,14**	**0,00**
CAPITOLO U9090900709 - ***Risorse Vincolate (Capitolo: E4443000101; E4613000101; E5201000701)***						
SPESE PER IL MIGLIORAMENTO DEL SERVIZIO IDRICO INTEGRATO ATTRAVERSO IL POTENZIAMENTO DELLE INFRASTRUTTURE DI CAPTAZIONE, ADDUZIONE, DISTRIBUZIONE, FOGNARIE E DEPURATIVE PER USI CIVILI (POR 2014-2020 - ASSE 6 - OBIETTIVO SPECIFICO 6.3 - AZIONE 6.3.1) - BENI IMMOBILI						
		2017	1.939.855,32	0,00	-1.939.855,32	0,00
		2018	1.210.380,43	1.210.380,43	0,00	0,00
TOTALE CAPITOLO			**3.150.235,75**	**1.210.380,43**	**-1.939.855,32**	**0,00**
CAPITOLO U9090900710 - ***Risorse Vincolate (Capitolo: E4443000101; E4613000101; E5201000701)***						
SPESE PER IL MIGLIORAMENTO DEL SERVIZIO IDRICO INTEGRATO ATTRAVERSO IL POTENZIAMENTO DELLE INFRASTRUTTURE DI CAPTAZIONE, ADDUZIONE, DISTRIBUZIONE, FOGNARIE E DEPURATIVE PER USI CIVILI (POR 2014-2020 - ASSE 6 - OBIETTIVO SPECIFICO 6.3 - AZIONE 6.3.1) - SOFTWARE						
		2018	10.110,70	5.002,00	0,00	5.108,70
TOTALE CAPITOLO			**10.110,70**	**5.002,00**	**0,00**	**5.108,70**
CAPITOLO U9090900711 - ***Risorse Vincolate (Capitolo: E4443000101; E4613000101; E5201000701)***						
SPESE PER IL MIGLIORAMENTO DEL SERVIZIO IDRICO INTEGRATO ATTRAVERSO IL POTENZIAMENTO DELLE INFRASTRUTTURE DI CAPTAZIONE, ADDUZIONE, DISTRIBUZIONE, FOGNARIE E DEPURATIVE PER USI CIVILI (POR 2014-2020 - ASSE 6 - OBIETTIVO SPECIFICO 6.3 - AZIONE 6.3.1) - INCARICHI PROFESSIONALI PER LA REALIZZAZIONE DI INVESTIMENTI						
		2017	18.696,03	0,00	-14.027,40	4.668,63
		2018	48.801,01	35.107,24	-2.723,24	10.970,53
TOTALE CAPITOLO			**67.497,04**	**35.107,24**	**-16.750,64**	**15.639,16**
CAPITOLO U9090901108 - ***Risorse Vincolate (Capitolo: E4443000101; E4613000101)***						
SPESE PER LA REALIZZAZIONE DI AZIONI PREVISTE NEI PRIORITIZED ACTION FRAMEWORK (PAF) E NEI PIANI DI GESTIONE DELLA RETE NATURA 2000 PER CONTENERE LA PERDITA DI BIODIVERSITA' NELLA REGIONE - HARDWARE (POR 2014-2020 - ASSE 6 - OBIETTIVO SPECIFICO 6.5.A - AZIONE 6.5.A.1) -						
		2018	6.104,88	6.104,88	0,00	0,00
TOTALE CAPITOLO			**6.104,88**	**6.104,88**	**0,00**	**0,00**
CAPITOLO U9090901208 - ***Risorse Vincolate (Capitolo: E4412006901)***						
SPESE PER L'ATTUAZIONE DEGLI OBIETTIVI DI SERVIZIO PER L'AMBITO TEMATICO "GESTIONE RIFIUTI URBANI" (RISORSE FSC 2007-2013 - DELIBERA CIPE N. 79 DEL 11 LUGLIO 2012) - INCARICHI PROFESSIONALI PER LA REALIZZAZIONE DI INVESTIMENTI						
		2018	10.000,00	10.000,00	0,00	0,00
TOTALE CAPITOLO			**10.000,00**	**10.000,00**	**0,00**	**0,00**
CAPITOLO U9090901702 - ***Risorse Vincolate (Capitolo: E9402010601)***						
SPESE PER LA REALIZZAZIONE DELL'INTERVENTO STRATEGICO "REALIZZAZIONE DELLA NUOVA IMPIANTISTICA E ATTUAZIONE DEI PROGRAMMI DI RAFFORZAMENTO DELLA RACCOLTA DIFFERENZIATA E DEGLI ALTRI INTERVENTI PREVISTI DAL PIANO REGIONALE DEI RIFIUTI (ECO-DISTRETTI DI REGGIO CALABRIA, LAMEZIA TERME, CATANZARO, ROSSANO, SIDERNO, NORD CALABRIA, CROTONE, GIOIA TAURO)" - LINEA AZIONE 2.1 'GESTIONE DEI RIFIUTI URBANI'- IMPIANTI E MACCHINARI (PATTO PER LO SVILUPPO DELLA REGIONE CALABRIA - FONDO SVILUPPO E COESIONE (FSC) 2014-2020 - DGR N. 160 DEL 13 MAGGIO 2016 - DELIBERA CIPE N. 26 DEL 10 AGOSTO 2016)						
		2017	4.897.089,91	2.652.646,00	0,00	2.244.443,91
		2018	5.310.200,27	2.515.356,41	0,00	2.794.843,86
TOTALE CAPITOLO			**10.207.290,18**	**5.168.002,41**	**0,00**	**5.039.287,77**
CAPITOLO U9090901703 - ***Risorse Vincolate (Capitolo: E9402010601)***						
SPESE PER LA REALIZZAZIONE DELL'INTERVENTO STRATEGICO "REALIZZAZIONE DELLA NUOVA IMPIANTISTICA E ATTUAZIONE DEI PROGRAMMI DI RAFFORZAMENTO DELLA RACCOLTA DIFFERENZIATA E DEGLI ALTRI INTERVENTI PREVISTI DAL PIANO REGIONALE DEI RIFIUTI (ECO-DISTRETTI DI REGGIO CALABRIA, LAMEZIA TERME, CATANZARO, ROSSANO, SIDERNO, NORD CALABRIA, CROTONE, GIOIA TAURO)" - LINEA AZIONE 2.1 'GESTIONE DEI RIFIUTI URBANI'- INCARICHI PROFESSIONALI PER LA REALIZZAZIONE DI INVESTIMENTI (PATTO PER LO SVILUPPO DELLA REGIONE CALABRIA - FONDO SVILUPPO E COESIONE (FSC) 2014-2020 - DGR N. 160 DEL 13 MAGGIO 2016 - DELIBERA CIPE N. 26 DEL 10 AGOSTO 2016)						
		2017	62.442,42	4.037,50	0,00	58.404,92
		2018	111.329,29	46.303,27	0,00	65.026,02
TOTALE CAPITOLO			**173.771,71**	**50.340,77**	**0,00**	**123.430,94**
CAPITOLO U9090901801 - ***Risorse Vincolate (Capitolo: E9402010601)***						
SPESE PER LA REALIZZAZIONE DELL'INTERVENTO STRATEGICO "STUDIO DI FATTIBILITÀ COMPLETAMENTO DEL SISTEMA DELLA DIGA DELL'ESARO - STUDI DI FATTIBILITA' E PIANI DI SETTORE" LINEA AZIONE 1.11 'ALTRE INFRASTRUTTURE' - INCARICHI PROFESSIONALI PER LA REALIZZAZIONE DI INVESTIMENTI (PATTO PER LO SVILUPPO DELLA REGIONE CALABRIA - FONDO SVILUPPO E COESIONE (FSC) 2014-2020 - DGR N. 160 DEL 13 MAGGIO 2016 - DELIBERA CIPE N. 26 DEL 10 AGOSTO 2016)						

MISSIONE PROGRAMMA TITOLO MACROAGGREGATO CAPITOLO	DESCRIZIONE	ESPF	RESIDUI PASSIVI AL 1/1/2019 (RS)	PAGAMENTI IN C/ RESIDUI (PR)	RIACCERTAMENTO RESIDUI (R)(1)	RESIDUI PASSIVI DA ESERCIZI PRECEDENTI (EP=RS-PR+R)
		2018	15.225,60	12.360,00	0,00	2.865,60
TOTALE CAPITOLO			**15.225,60**	**12.360,00**	**0,00**	**2.865,60**
CAPITOLO U9090902005 - ***Risorse Vincolate (Capitolo: E9402010601)***	**SPESE PER LA REALIZZAZIONE DELL'INTERVENTO STRATEGICO "COMPLETAMENTO INGEGNERIZZAZIONE RETI IDRICHE DI DISTRIBUZIONE URBANA E LAVORI DI MANUTENZIONE STRAORDINARIA NEI COMUNI CON POP. > 5.000 AB." - LINEA AZIONE 2.2 'SERVIZIO IDRICO INTEGRATO' - INCARICHI PROFESSIONALI PER LA REALIZZAZIONE DI INVESTIMENTI (PATTO PER LO SVILUPPO DELLA REGIONE CALABRIA - FONDO SVILUPPO E COESIONE (FSC) 2014-2020 - DGR N. 160 DEL 13 MAGGIO 2016 - DELIBERA CIPE N. 26 DEL 10 AGOSTO 2016)**					
		2018	29.380,11	25.021,47	0,00	4.358,64
TOTALE CAPITOLO			**29.380,11**	**25.021,47**	**0,00**	**4.358,64**
TOTALE MACROAGGREGATO 202 - Investimenti fissi lordi			**13.826.747,44**	**6.679.150,17**	**-1.956.906,46**	**5.190.690,81**
MACROAGGREGATO 203 - Contributi agli investimenti						
CAPITOLO U9090900202 - ***Risorse Vincolate (Capitolo: E4442000101; E4442000201)***	**SPESE PER LA MESSA IN SICUREZZA, BONIFICA E RIPRISTINO AMBIENTALE DEI SITI INQUINATI IN FUNZIONE DELLE PRIORITA' CONNESSE AI LIVELLI DI RISCHIO E ALLE RISULTANZE DEI PIANI DI CARATTERIZZAZIONE - CONTRIBUTI AGLI INVESTIMENTI AD AMMINISTRAZIONI LOCALI (DELIBERAZIONI DELLA GIUNTA REGIONALE N. 503 DELL'1.12.2015 E N. 40 del 24.02.2016) -**					
		2018	185.496,13	0,00	0,00	185.496,13
TOTALE CAPITOLO			**185.496,13**	**0,00**	**0,00**	**185.496,13**
CAPITOLO U9090900501 - ***Risorse Vincolate (Capitolo: E4443000101; E4613000101)***	**SPESE PER LA REALIZZAZIONE DEI MIGLIORI SISTEMI DI RACCOLTA DIFFERENZIATA, NONCHE' DI UN'ADEGUATA RETE DI CENTRI DI RACCOLTA (POR 2014-2020 - ASSE 6 - OBIETTIVO SPECIFICO 6.1 - AZIONE 6.1.2) - CONTRIBUTI AGLI INVESTIMENTI A AMMINISTRAZIONI LOCALI**					
		2018	14.117.697,30	6.144.262,92	0,00	7.973.434,38
TOTALE CAPITOLO			**14.117.697,30**	**6.144.262,92**	**0,00**	**7.973.434,38**
CAPITOLO U9090901001 - ***Risorse Vincolate (Capitolo: E4443000101; E4613000101)***	**SPESE PER LA REALIZZAZIONE DI INTERVENTI PER LA TUTELA E LA VALORIZZAZIONE DI AREE DI ATTRAZIONE NATURALE DI RILEVANZA STRATEGICA, PARCHI, AREE PROTETTE IN AMBITO TERRESTRE E MARINO E PAESAGGI TUTELATI, TALI DA CONSOLIDARE E PROMUOVERE PROCESSI DI SVILUPPO (POR 2014-2020 - ASSE 6 - OBIETTIVO SPECIFICO 6.6 - AZIONE 6.6.1) - CONTRIBUTI AGLI INVESTIMENTI A AMMINISTRAZIONI LOCALI**					
		2018	1.020.497,64	1.020.497,64	0,00	0,00
TOTALE CAPITOLO			**1.020.497,64**	**1.020.497,64**	**0,00**	**0,00**
CAPITOLO U9090901101 - ***Risorse Vincolate (Capitolo: E4443000101; E4613000101)***	**SPESE PER LA REALIZZAZIONE DI AZIONI PREVISTE NEI PRIORITIZED ACTION FRAMEWORK (PAF) E NEI PIANI DI GESTIONE DELLA RETE NATURA 2000 PER CONTENERE LA PERDITA DI BIODIVERSITA' NELLA REGIONE (POR 2014-2020 - ASSE 6 - OBIETTIVO SPECIFICO 6.5.A - AZIONE 6.5.A.1) - CONTRIBUTI AGLI INVESTIMENTI A AMMINISTRAZIONI LOCALI**					
		2018	196.652,63	196.652,63	0,00	0,00
TOTALE CAPITOLO			**196.652,63**	**196.652,63**	**0,00**	**0,00**
CAPITOLO U9090901102 - ***Risorse Vincolate (Capitolo: E4443000101; E4613000101)***	**SPESE PER LA REALIZZAZIONE DI AZIONI PREVISTE NEI PRIORITIZED ACTION FRAMEWORK (PAF) E NEI PIANI DI GESTIONE DELLA RETE NATURA 2000 PER CONTENERE LA PERDITA DI BIODIVERSITA' NELLA REGIONE (POR 2014- 2020 - ASSE 6 - OBIETTIVO SPECIFICO 6.5.A - AZIONE 6.5.A.1) - CONTRIBUTI AGLI INVESTIMENTI A ISTITUZIONI SOCIALI PRIVATE**					
		2018	297.069,12	297.069,12	0,00	0,00
TOTALE CAPITOLO			**297.069,12**	**297.069,12**	**0,00**	**0,00**
CAPITOLO U9090901401 - ***Risorse Vincolate (Capitolo: E9402010601)***	**SPESE PER LA REALIZZAZIONE DELL'INTERVENTO STRATEGICO "INTERVENTI PER LA BONIFICA DELLE DISCARICHE SOGGETTE E/O POTENZIALMENTE SOGGETTE A PROCEDURE DI INFRAZIONE EUROPEA" - LINEA AZIONE 2.3 'RECUPERO DEI SITI INDUSTRIALI E DEI TERRENI CONTAMINATI-BONIFICHE' - CONTRIBUTI AGLI INVESTIMENTI AD AMMINISTRAZIONI LOCALI (PATTO PER LO SVILUPPO DELLA REGIONE CALABRIA - FONDO SVILUPPO E COESIONE (FSC) 2014-2020 - DGR N. 160 DEL 13 MAGGIO 2016 - DELIBERA CIPE N. 26 DEL 10 AGOSTO 2016)**					
		2017	48.500,00	0,00	0,00	48.500,00
		2018	165.668,39	165.668,39	0,00	0,00
TOTALE CAPITOLO			**214.168,39**	**165.668,39**	**0,00**	**48.500,00**
CAPITOLO U9090901902 - ***Risorse Vincolate (Capitolo: E9402010601)***	**SPESE PER LA REALIZZAZIONE DELL'INTERVENTO STRATEGICO "LAVORI DI MANUTENZIONE DELLE RETI IDRICHE NEI CINQUE COMUNI CAPOLUOGO DI PROVINCIA E INTERVENTI DI POTENZIAMENTO, ADEGUAMENTO, RIEQUILIBRIO E MESSA IN SICUREZZA SCHEMI IDRICI" - LINEA AZIONE 2.2 'SERVIZIO IDRICO INTEGRATO' - CONTRIBUTI AGLI INVESTIMENTI A IMPRESE CONTROLLATE (PATTO PER LO SVILUPPO DELLA REGIONE CALABRIA - FONDO SVILUPPO E COESIONE (FSC) 2014-2020 - DGR N. 160 DEL 13 MAGGIO 2016 - DELIBERA CIPE N. 26 DEL 10 AGOSTO 2016)**					
		2018	4.708.784,60	4.708.784,60	0,00	0,00
TOTALE CAPITOLO			**4.708.784,60**	**4.708.784,60**	**0,00**	**0,00**

MISSIONE PROGRAMMA TITOLO MACROAGGREGATO CAPITOLO	DESCRIZIONE	ESPF	RESIDUI PASSIVI AL 1/1/2019 (RS)	PAGAMENTI IN C/ RESIDUI (PR)	RIACCERTAMENTO RESIDUI (R)(1)	RESIDUI PASSIVI DA ESERCIZI PRECEDENTI (EP=RS-PR+R)
CAPITOLO U9090902201 - ***Risorse Vincolate (Capitolo: E9402010601)***						
	SPESE PER LA REALIZZAZIONE DELL'INTERVENTO STRATEGICO "INTERVENTI DI ADEGUAMENTO STRUTTURALE E ANTISISMICO DEGLI EDIFICI SCOLASTICI" - LINEA AZIONE 2.5 'CAMBIAMENTO CLIMATICO, PREVENZIONE GESTIONE DEI RISCHI AMBIENTALI' - CONTRIBUTI AGLI INVESTIMENTI AD AMMINISTRAZIONI LOCALI (PATTO PER LO SVILUPPO DELLA REGIONE CALABRIA - FONDO SVILUPPO E COESIONE (FSC) 2014-2020 - DGR N. 160 DEL 13 MAGGIO 2016 - DELIBERA CIPE N. 26 DEL 10 AGOSTO 2016)					
		2018	82.912,59	82.912,59	0,00	0,00
	TOTALE CAPITOLO		**82.912,59**	**82.912,59**	**0,00**	**0,00**
CAPITOLO U9090902301 - ***Risorse Vincolate (Capitolo: E9402011001)***						
	SPESE PER LA REALIZZAZIONE DI INTERVENTI RELATIVI ALL'ACCORDO DI PROGRAMMA QUADRO "PIANO DEGLI INTERVENTI PER LA SISTEMAZIONE IDROGEOLOGICA ED IDRAULICA DEGLI ALVEI" - CONTRIBUTI AGLI INVESTIMENTI AD AMMINISTRAZIONI LOCALI (RISORSE FSC 2000-2006 RIPROGRAMMATE - DELIBERAZIONE DI GIUNTA REGIONALEN. 213 DEL 05 GIUGNO 2018)					
	NOTA: ***FINANZIAMENTO COMPLESSIVO DI EURO 60.000.000,00 (RISORSE FSC 2000-2006 RIPROGRAMMATE - DGR N. 213 DEL 05 GIUGNO 2018)***					
		2018	5.000.000,00	5.000.000,00	0,00	0,00
	TOTALE CAPITOLO		**5.000.000,00**	**5.000.000,00**	**0,00**	**0,00**
TOTALE MACROAGGREGATO 203 - Contributi agli investimenti			**25.823.278,40**	**17.615.847,89**	**0,00**	**8.207.430,51**
TOTALE TITOLO 2 - Spese in conto capitale			**39.650.025,84**	**24.294.998,06**	**-1.956.906,46**	**13.398.121,32**
TOTALE PROGRAMMA 0909 - Politica regionale unitaria per lo sviluppo sostenibile e la tutela del territorio e l'ambiente			**39.871.556,66**	**24.357.536,09**	**-1.961.008,62**	**13.553.011,95**
TOTALE MISSIONE 09 - Sviluppo sostenibile e tutela del territorio e dell'ambiente			**157.508.108,69**	**84.801.796,37**	**-6.533.764,39**	**66.172.547,93**
MISSIONE 10 - Trasporti e diritto alla mobilità						
PROGRAMMA 1001 - Trasporto ferroviario						
TITOLO 1 - Spese correnti						
MACROAGGREGATO 103 - Acquisto di beni e servizi						
CAPITOLO U2301051101 - ***Risorse Vincolate (Capitolo: E2118001901)***						
	QUOTA DEL FONDO NAZIONALE PER IL CONCORSO FINANZIARIO DELLO STATO AGLI ONERI DEL TRASPORTO PUBBLICO LOCALE DA DESTINARE ALL'ATTUAZIONE DEI SERVIZI SU FERRO ESERCITI DA FERROVIE DELLA CALABRIA, CONFERITI ALLA REGIONE AI SENSI DELL'ARTICOLO 8 DEL DECRETO LEGISLATIVO 12 NOVEMBRE 1997, N. 422 E SUCCESSIVE MODIFICHE ED INTEGRAZIONI (ART. 16 BIS DEL DECRETO LEGGE 6 LUGLIO 2012, N. 95, CONVERTITO CON MODIFICAZIONI DALLA LEGGE 7 AGOSTO 2012, N. 135, MODIFICATO DALL'ARTICOLO 1, COMMA 301, DELLA LEGGE 24 DICEMBRE 2012, N. 228)					
		2015	972.000,01	0,00	-0,01	972.000,00
		2016	1.633.815,91	0,00	0,00	1.633.815,91
		2017	995.886,42	0,00	0,00	995.886,42
		2018	6.479.269,16	5.507.269,16	0,00	972.000,00
	TOTALE CAPITOLO		**10.080.971,50**	**5.507.269,16**	**-0,01**	**4.573.702,33**
CAPITOLO U2301051200 - ***Risorse Vincolate (Capitolo: E2118001900)***						
	QUOTA DEL FONDO NAZIONALE PER IL CONCORSO FINANZIARIO DELLO STATO AGLI ONERI DEL TRASPORTO PUBBLICO LOCALE DA DESTINARE ALLA GESTIONE DEI SERVIZI FERROVIARI IN CONCESSIONE ALLA SOCIETA' FS SPA CONFERITI ALLA REGIONE AI SENSI DELL'ART. 9 DEL DECRETO LEGISLATIVO 12 NOVEMBRE 1997, N. 422, COME MODIFICATO DAL DECRETO LEGISLATIVO 20 SETTEMBRE 1999, N. 400 (ART. 16 BIS DEL DECRETO LEGGE 6 LUGLIO 2012, N. 95, CONVERTITO CON MODIFICAZIONI DALLA LEGGE 7 AGOSTO 2012, N. 135, MODIFICATO DALL'ARTICOLO 1, COMMA 301, DELLA LEGGE 24 DICEMBRE 2012, N. 228)					
		2014	2.850.000,00	0,00	0,00	2.850.000,00
	TOTALE CAPITOLO		**2.850.000,00**	**0,00**	**0,00**	**2.850.000,00**
CAPITOLO U2301051201 - ***Risorse Vincolate (Capitolo: E2118001901)***						
	QUOTA DEL FONDO NAZIONALE PER IL CONCORSO FINANZIARIO DELLO STATO AGLI ONERI DEL TRASPORTO PUBBLICO LOCALE DA DESTINARE ALLA GESTIONE DEI SERVIZI FERROVIARI IN CONCESSIONE ALLA SOCIETA' FS SPA CONFERITI ALLA REGIONE AI SENSI DELL'ART. 9 DEL DECRETO LEGISLATIVO 12 NOVEMBRE 1997, N. 422, COME MODIFICATO DAL DECRETO LEGISLATIVO 20 SETTEMBRE 1999, N. 400 (ART. 16 BIS DEL DECRETO LEGGE 6 LUGLIO 2012, N. 95, CONVERTITO CON MODIFICAZIONI DALLA LEGGE 7 AGOSTO 2012, N. 135, MODIFICATO DALL'ARTICOLO 1, COMMA 301, DELLA LEGGE 24 DICEMBRE 2012, N. 228)					
		2015	6.733.082,02	5.650.582,02	0,00	1.082.500,00
		2016	6.941.029,76	3.091.030,74	0,00	3.849.999,02
		2018	20.405.000,00	16.324.000,00	0,00	4.081.000,00
	TOTALE CAPITOLO		**34.079.111,78**	**25.065.612,76**	**0,00**	**9.013.499,02**
CAPITOLO U2301051901 - ***Risorse Autonome***						
	SPESE A CARICO DEL BILANCIO REGIONALE PER GARANTIRE LA TOTALE COPERTURA DEI CONTRATTI DI SERVIZIO STIPULATI CON TRENITALIA PER LA GESTIONE DEI SERVIZI FERROVIARI DI INTERESSE REGIONALE E LOCALE (LEGGE REGIONALE 27 NOVEMBRE 2015, N. 23)					
		2016	137.500,00	137.500,00	0,00	0,00
		2017	3.850.000,00	0,00	0,00	3.850.000,00
	TOTALE CAPITOLO		**3.987.500,00**	**137.500,00**	**0,00**	**3.850.000,00**
TOTALE MACROAGGREGATO 103 - Acquisto di beni e servizi			**50.997.583,28**	**30.710.381,92**	**-0,01**	**20.287.201,35**

MISSIONE PROGRAMMA TITOLO MACROAGGREGATO CAPITOLO	DESCRIZIONE	ESPF	RESIDUI PASSIVI AL 1/1/2019 (RS)	PAGAMENTI IN C/ RESIDUI (PR)	RIACCERTAMENTO RESIDUI (R)(1)	RESIDUI PASSIVI DA ESERCIZI PRECEDENTI (EP=RS-PR+R)
MACROAGGREGATO 104 - Trasferimenti correnti						
CAPITOLO U2301051100 - ***Risorse Vincolate (Capitolo: E2118001900)***	**QUOTA DEL FONDO NAZIONALE PER IL CONCORSO FINANZIARIO DELLO STATO AGLI ONERI DEL TRASPORTO PUBBLICO LOCALE DA DESTINARE ALL'ATTUAZIONE DEI SERVIZI SU FERRO ESERCITI DA FERROVIE DELLA CALABRIA, CONFERITI ALLA REGIONE AI SENSI DELL'ARTICOLO 8 DEL DECRETO LEGISLATIVO 12 NOVEMBRE 1997, N. 422 E SUCCESSIVE MODIFICHE ED INTEGRAZIONI (ART. 16 BIS DEL DECRETO LEGGE 6 LUGLIO 2012, N. 95, CONVERTITO CON MODIFICAZIONI DALLA LEGGE 7 AGOSTO 2012, N. 135, MODIFICATO DALL'ARTICOLO 1, COMMA 301, DELLA LEGGE 24 DICEMBRE 2012, N. 228)**					
		2014	989.692,52	0,00	0,00	989.692,52
TOTALE CAPITOLO			**989.692,52**	**0,00**	**0,00**	**989.692,52**
TOTALE MACROAGGREGATO 104 - Trasferimenti correnti			**989.692,52**	**0,00**	**0,00**	**989.692,52**
TOTALE TITOLO 1 - Spese correnti			**51.987.275,80**	**30.710.381,92**	**-0,01**	**21.276.893,87**
TITOLO 2 - Spese in conto capitale						
MACROAGGREGATO 203 - Contributi agli investimenti						
CAPITOLO U2301050901 - ***Risorse Vincolate (Capitolo: E5101001101)***	**SPESE PER INTERVENTI DI RIQUALIFICAZIONE DELLE INFRASTRUTTURE FERROVIARIE DELLA REGIONE DA REALIZZARE PER IL TRAMITE DI FERROVIE DELLA CALABRIA (ART. 9 DELLA LEGGE REGIONALE 18 LUGLIO 2011, N. 20)**					
		2016	4.984.928,21	0,00	-4.984.928,21	0,00
TOTALE CAPITOLO			**4.984.928,21**	**0,00**	**-4.984.928,21**	**0,00**
TOTALE MACROAGGREGATO 203 - Contributi agli investimenti			**4.984.928,21**	**0,00**	**-4.984.928,21**	**0,00**
TOTALE TITOLO 2 - Spese in conto capitale			**4.984.928,21**	**0,00**	**-4.984.928,21**	**0,00**
TOTALE PROGRAMMA 1001 - Trasporto ferroviario			**56.972.204,01**	**30.710.381,92**	**-4.984.928,22**	**21.276.893,87**
PROGRAMMA 1002 - Trasporto pubblico locale						
TITOLO 1 - Spese correnti						
MACROAGGREGATO 101 - Redditi da lavoro dipendente						
CAPITOLO U2301023905 - ***Risorse Autonome***	**SPESE PER LA RAZIONALIZZAZIONE E LO SVILUPPO DEL SISTEMA REGIONALE DEI TRASPORTI - RETRIBUZIONI IN DENARO (LEGGE REGIONALE 7.8.99, N. 23).**					
		2017	23.161,60	0,00	-23.161,60	0,00
TOTALE CAPITOLO			**23.161,60**	**0,00**	**-23.161,60**	**0,00**
CAPITOLO U2301023906 - ***Risorse Autonome***	**SPESE PER LA RAZIONALIZZAZIONE E LO SVILUPPO DEL SISTEMA REGIONALE DEI TRASPORTI - CONTRIBUTI SOCIALI EFFETTIVI A CARICO DELL'ENTE (LEGGE REGIONALE 7.8.99, N. 23).**					
		2017	5.534,02	0,00	-5.534,02	0,00
TOTALE CAPITOLO			**5.534,02**	**0,00**	**-5.534,02**	**0,00**
CAPITOLO U9100200202 - ***Risorse Autonome***	**SPESE PER GARANTIRE IL FUNZIONAMENTO DELL'OSSERVATORIO DELLA MOBILITA' (ART.11 DELLA LEGGE REGIONALE 31.12.2015, N. 35) - RETRIBUZIONI IN DENARO**					
		2017	45.720,00	40.320,00	-5.400,00	0,00
TOTALE CAPITOLO			**45.720,00**	**40.320,00**	**-5.400,00**	**0,00**
CAPITOLO U9100200203 - ***Risorse Autonome***	**SPESE PER GARANTIRE IL FUNZIONAMENTO DELL'OSSERVATORIO DELLA MOBILITA' (ART.11 DELLA LEGGE REGIONALE 31.12.2015, N. 35)- CONTRIBUTI SOCIALI EFFETTIVI A CARICO DELL'ENTE**					
		2017	10.923,88	9.633,66	-1.290,22	0,00
TOTALE CAPITOLO			**10.923,88**	**9.633,66**	**-1.290,22**	**0,00**
CAPITOLO U9100200501 - ***Risorse Autonome***	**SPESE PER LE COMPETENZE FISSE DEL PERSONALE REGIONALE DI RUOLO, IVI COMPRESE QUELLE PER IL PAGAMENTO DELLA RETRIBUZIONE DI POSIZIONE E DEI CONTRIBUTI PREVIDENZIALI POSTI A CARICO DELLA REGIONE (SPESE OBBLIGATORIE). - U.10.02**					
		2017	569,14	0,00	-569,14	0,00
TOTALE CAPITOLO			**569,14**	**0,00**	**-569,14**	**0,00**
CAPITOLO U9100200502 - ***Risorse Autonome***	**SPESE PER LE COMPETENZE FISSE DEL PERSONALE REGIONALE DI RUOLO, IVI COMPRESE QUELLE PER IL PAGAMENTO DELLA RETRIBUZIONE DI POSIZIONE E DEI CONTRIBUTI PREVIDENZIALI POSTI A CARICO DELLA REGIONE -CONTRIBUTI SOCIALI EFFETTIVI A CARICO DELL'ENTE - (SPESE OBBLIGATORIE). - U.10.02**					
		2017	68.107,94	0,00	-68.107,94	0,00
		2018	62.176,60	0,00	0,00	62.176,60

MISSIONE PROGRAMMA TITOLO MACROAGGREGATO CAPITOLO	DESCRIZIONE	ESPF	RESIDUI PASSIVI AL 1/1/2019 (RS)	PAGAMENTI IN C/ RESIDUI (PR)	RIACCERTAMENTO RESIDUI (R)(1)	RESIDUI PASSIVI DA ESERCIZI PRECEDENTI (EP=RS-PR+R)
TOTALE CAPITOLO			**130.284,54**	**0,00**	**-68.107,94**	**62.176,60**
CAPITOLO U9100200601 - ***Risorse Autonome***						
FONDO PER IL MIGLIORAMENTO DELL'EFFICIENZA DEI SERVIZI (ART.5 DELLA LEGGE REGIONALE 5.5.90, N.30). - U.10.02						
		2017	68.678,50	63.864,00	-4.814,50	0,00
		2018	65.114,68	0,00	0,00	65.114,68
TOTALE CAPITOLO			**133.793,18**	**63.864,00**	**-4.814,50**	**65.114,68**
CAPITOLO U9100200602 - ***Risorse Autonome***						
FONDO PER IL MIGLIORAMENTO DELL'EFFICIENZA DEI SERVIZI - CONTRIBUTI SOCIALI EFFETTIVI A CARICO DELL'ENTE (ART.5 DELLA LEGGE REGIONALE 5.5.90, N.30). - U.10.02						
		2017	9.690,00	9.690,00	0,00	0,00
TOTALE CAPITOLO			**9.690,00**	**9.690,00**	**0,00**	**0,00**
CAPITOLO U9100200801 - ***Risorse Vincolate (Capitolo: E9201010201; E9201050101)***						
SPESE PER SOSTENERE LE FASI DI PROGRAMMAZIONE, ATTUAZIONE, GESTIONE, CONTROLLO, VALUTAZIONE E SORVEGLIANZA DEL PROGRAMMA OPERATIVO (POR 2014-2020 - ASSE 14) - RETRIBUZIONI IN DENARO - U.10.02						
		2018	3.085,36	852,60	0,00	2.232,76
TOTALE CAPITOLO			**3.085,36**	**852,60**	**0,00**	**2.232,76**
CAPITOLO U9100200802 - ***Risorse Vincolate (Capitolo: E9201010201; E9201050101)***						
SPESE PER SOSTENERE LE FASI DI PROGRAMMAZIONE, ATTUAZIONE, GESTIONE, CONTROLLO, VALUTAZIONE E SORVEGLIANZA DEL PROGRAMMA OPERATIVO (POR 2014-2020 - ASSE 14) - CONTRIBUTI SOCIALI EFFETTIVI A CARICO DELL'ENTE - U.10.02						
		2018	1.558,96	1.025,56	0,00	533,40
TOTALE CAPITOLO			**1.558,96**	**1.025,56**	**0,00**	**533,40**
TOTALE MACROAGGREGATO 101 - Redditi da lavoro dipendente			**364.320,68**	**125.385,82**	**-108.877,42**	**130.057,44**
MACROAGGREGATO 102 - Imposte e tasse a carico dell'ente						
CAPITOLO U2301023907 - ***Risorse Autonome***						
SPESE PER LA RAZIONALIZZAZIONE E LO SVILUPPO DEL SISTEMA REGIONALE DEI TRASPORTI - IMPOSTA REGIONALE SULLE ATTIVITA' PRODUTTIVE (IRAP) (LEGGE REGIONALE 7.8.99, N. 23).						
		2017	1.968,77	0,00	-1.968,77	0,00
TOTALE CAPITOLO			**1.968,77**	**0,00**	**-1.968,77**	**0,00**
CAPITOLO U9100200204 - ***Risorse Autonome***						
SPESE PER GARANTIRE IL FUNZIONAMENTO DELL'OSSERVATORIO DELLA MOBILITA' (ART.11 DELLA LEGGE REGIONALE 31.12.2015, N. 35) - IMPOSTA REGIONALE SULLE ATTIVITA' PRODUTTIVE (IRAP)						
		2017	3.886,20	3.427,20	-459,00	0,00
TOTALE CAPITOLO			**3.886,20**	**3.427,20**	**-459,00**	**0,00**
CAPITOLO U9100200504 - ***Risorse Autonome***						
SPESE PER IL PAGAMENTO DELL'IRAP A VALERE SULLE SPESE PER IL PERSONALE REGIONALE (SPESE OBBLIGATORIE) - U.10.02						
		2017	15.102,06	0,00	-15.102,06	0,00
		2018	19.209,83	5.432,59	0,00	13.777,24
TOTALE CAPITOLO			**34.311,89**	**5.432,59**	**-15.102,06**	**13.777,24**
CAPITOLO U9100200803 - ***Risorse Vincolate (Capitolo: E9201010201; E9201050101)***						
SPESE PER SOSTENERE LE FASI DI PROGRAMMAZIONE, ATTUAZIONE, GESTIONE, CONTROLLO, VALUTAZIONE E SORVEGLIANZA DEL PROGRAMMA OPERATIVO (POR 2014-2020 - ASSE 14) - IMPOSTA REGIONALE SULLE ATTIVITA' PRODUTTIVE (IRAP) - U.10.02						
		2018	544,82	364,84	0,00	179,98
TOTALE CAPITOLO			**544,82**	**364,84**	**0,00**	**179,98**
TOTALE MACROAGGREGATO 102 - Imposte e tasse a carico dell'ente			**40.711,68**	**9.224,63**	**-17.529,83**	**13.957,22**
MACROAGGREGATO 103 - Acquisto di beni e servizi						
CAPITOLO U0222210701 - ***Risorse Autonome***						
SPESE A CARICO DEL BILANCIO REGIONALE DESTINATE ALLE AZIENDE DI TRASPORTO PUBBLICHE E PRIVATE CHE ESERCITANO I SERVIZI ADIBITI NORMALMENTE AL TRASPORTO COLLETTIVO DI PERSONE E DI COSE (LEGGE REGIONALE 7.8.99,N.23 E SUCCESSIVE MODIFICHE ED INTEGRAZIONI - ART.5, COMMA 3, E ART. 7 BIS LEGGE FINANZIARIA REGIONALE 28.8.2000, N.14, ARTT. 5 BIS E 5 TER, LEGGE REGIONALE 2.5.2001, N.7- ART 21, COMMA 1 L.R 30 DICEMBRE 2015. N.35 - L.R. 8.2.2018, N. 4)						
		2015	20.268,71	0,00	0,00	20.268,71
		2016	358.888,01	0,00	0,00	358.888,01
TOTALE CAPITOLO			**379.156,72**	**0,00**	**0,00**	**379.156,72**

MISSIONE PROGRAMMA TITOLO MACROAGGREGATO CAPITOLO	DESCRIZIONE	ESPF	RESIDUI PASSIVI AL 1/1/2019 (RS)	PAGAMENTI IN C/ RESIDUI (PR)	RIACCERTAMENTO RESIDUI (R)(1)	RESIDUI PASSIVI DA ESERCIZI PRECEDENTI (EP=RS-PR+R)
CAPITOLO U2301022002 - ***Risorse Autonome***						
	SPESE A CARICO DELLA REGIONE PER FAR FRONTE AI MAGGIORI ONERI DERIVANTI DALL'APPLICAZIONE DAGLI ARTT. 18 E 19 DEL D. LGS. 422/97, RELATIVI ALL'IVA PAGATA SUI CONTRATTI DI SERVIZIO STIPULATI IN MATERIA DI TRASPORTO PUBBLICO LOCALE - CONTRATTI DI SERVIZIO PUBBLICO (ART. 9 , COMMI 4 E 5, DELLA LEGGE 7/12/99,N.472)(SPESE OBBLIGATORIE).					
		2017	952.507,99	0,00	0,00	952.507,99
	TOTALE CAPITOLO		**952.507,99**	**0,00**	**0,00**	**952.507,99**
CAPITOLO U2301024800 - ***Risorse Vincolate (Capitolo: E2118001900)***						
	QUOTA DEL FONDO NAZIONALE PER IL CONCORSO FINANZIARIO DELLO STATO AGLI ONERI DEL TRASPORTO PUBBLICO LOCALE DA DESTINARE ALLE AZIENDE DI TRASPORTO, PUBBLICHE E PRIVATE, CHE ESERCITANO I SERVIZI SU GOMMA (ART. 16 BIS DEL DECRETO LEGGE 6 LUGLIO 2012, N. 95, CONVERTITO CON MODIFICAZIONI DALLA LEGGE 7 AGOSTO 2012, N. 135, MODIFICATO DALL'ARTICOLO 1, COMMA 301, DELLA LEGGE 24 DICEMBRE 2012, N. 228)					
		2014	4.111.498,59	0,00	0,00	4.111.498,59
	TOTALE CAPITOLO		**4.111.498,59**	**0,00**	**0,00**	**4.111.498,59**
CAPITOLO U2301024801 - ***Risorse Vincolate (Capitolo: E2118001901)***						
	QUOTA DEL FONDO NAZIONALE PER IL CONCORSO FINANZIARIO DELLO STATO AGLI ONERI DEL TRASPORTO PUBBLICO LOCALE DA DESTINARE ALLE AZIENDE DI TRASPORTO, PUBBLICHE E PRIVATE, CHE ESERCITANO I SERVIZI SU GOMMA (ART. 16 BIS DEL DECRETO LEGGE 6 LUGLIO 2012, N. 95, CONVERTITO CON MODIFICAZIONI DALLA LEGGE 7 AGOSTO 2012, N. 135, MODIFICATO DALL'ARTICOLO 1, COMMA 301, DELLA LEGGE 24 DICEMBRE 2012, N. 228)					
		2015	3.844.952,99	0,00	0,00	3.844.952,99
		2016	8.644.952,04	0,00	0,00	8.644.952,04
		2017	3.945.990,39	0,00	0,00	3.945.990,39
		2018	21.528.131,07	18.985.545,56	0,00	2.542.585,51
	TOTALE CAPITOLO		**37.964.026,49**	**18.985.545,56**	**0,00**	**18.978.480,93**
CAPITOLO U2301024901 - ***Risorse Vincolate (Capitolo: E2118001901)***						
	QUOTA DEL FONDO NAZIONALE PER IL CONCORSO FINANZIARIO DELLO STATO AGLI ONERI DEL TRASPORTO PUBBLICO LOCALE DA DESTINARE AL RINNOVO DEI CONTRATTI COLLETTIVI DI LAVORO RELATIVI AL SETTORE DEL TRASPORTO PUBBLICO LOCALE - (ART. 16 BIS DEL DECRETO LEGGE 6 LUGLIO 2012, N. 95, CONVERTITO CON MODIFICAZIONI DALLA LEGGE 7 AGOSTO 2012, N. 135, MODIFICATO DALL'ARTICOLO 1, COMMA 301, DELLA LEGGE 24 DICEMBRE 2012, N. 228)					
		2015	115.623,87	0,00	0,00	115.623,87
		2016	631.402,87	0,00	0,00	631.402,87
		2018	652.156,53	0,00	0,00	652.156,53
	TOTALE CAPITOLO		**1.399.183,27**	**0,00**	**0,00**	**1.399.183,27**
CAPITOLO U9100200201 - ***Risorse Autonome***						
	SPESE PER GARANTIRE IL FUNZIONAMENTO DELL'OSSERVATORIO DELLA MOBILITA' (ART.11 DELLA LEGGE REGIONALE 31.12.2015, N. 35)					
		2016	26.854,80	26.854,80	0,00	0,00
	TOTALE CAPITOLO		**26.854,80**	**26.854,80**	**0,00**	**0,00**
CAPITOLO U9100200302 - ***Risorse Autonome***						
	SPESE PER GARANTIRE IL FUNZIONAMENTO DELL'AGENZIA REGIONALE RETI E MOBILITA' - CONTRATTI DI SERVIZIO PUBBLICO (ART. 13, COMMA 20, DELLA LEGGE REGIONALE 31.12.2015, N. 35)					
		2018	1.126.277,15	605.085,20	0,00	521.191,95
	TOTALE CAPITOLO		**1.126.277,15**	**605.085,20**	**0,00**	**521.191,95**
CAPITOLO U9100200503 - ***Risorse Autonome***						
	INDENNITA' DI TRASFERTA E RIMBORSO SPESE PER MISSIONI E TRASFERIMENTI DEL PERSONALE ADDETTO AI SERVIZI DELLA REGIONE. - U.10.02					
		2018	3.817,00	3.817,00	0,00	0,00
	TOTALE CAPITOLO		**3.817,00**	**3.817,00**	**0,00**	**0,00**
CAPITOLO U9100201202 - ***Risorse Vincolate (Capitolo: E9201014301; E9205010101)***						
	SPESE PER LA REALIZZAZIONE DEL PROGETTO E-MOPOLI NELL'AMBITO DEL PROGRAMMA INTERREG EUROPE 2014-2020 - PRESTAZIONI PROFESSIONALI E SPECIALISTICHE					
		2018	14.396,00	14.396,00	0,00	0,00
	TOTALE CAPITOLO		**14.396,00**	**14.396,00**	**0,00**	**0,00**
CAPITOLO U9100201206 - ***Risorse Vincolate (Capitolo: E9201014301; E9205010101)***						
	SPESE PER LA REALIZZAZIONE DEL PROGETTO E-MOPOLI NELL'AMBITO DEL PROGRAMMA INTERREG EUROPE 2014-2020 - ORGANIZZAZIONE EVENTI, PUBBLICITA' E SERVIZI PER TRASFERTA					
		2018	1.457,00	1.457,00	0,00	0,00
	TOTALE CAPITOLO		**1.457,00**	**1.457,00**	**0,00**	**0,00**
TOTALE MACROAGGREGATO 103 - Acquisto di beni e servizi			**45.979.175,01**	**19.637.155,56**	**0,00**	**26.342.019,45**
MACROAGGREGATO 104 - Trasferimenti correnti						

MISSIONE PROGRAMMA TITOLO MACROAGGREGATO CAPITOLO	DESCRIZIONE	ESPF	RESIDUI PASSIVI AL 1/1/2019 (RS)	PAGAMENTI IN C/ RESIDUI (PR)	RIACCERTAMENTO RESIDUI (R)(1)	RESIDUI PASSIVI DA ESERCIZI PRECEDENTI (EP=RS-PR+R)
CAPITOLO U0222210700 - ***Risorse Autonome***						
	SPESE A CARICO DEL BILANCIO REGIONALE DESTINATE ALLE AZIENDE DI TRASPORTO PUBBLICHE E PRIVATE CHE ESERCITANO I SERVIZI ADIBITI NORMALMENTE AL TRASPORTO COLLETTIVO DI PERSONE E DI COSE (LEGGE REGIONALE 7.8.99,N.23 E SUCCESSIVE MODIFICHE ED INTEGRAZIONI - ART.5, COMMA 3, E ART. 7 BIS LEGGE FINANZIARIA REGIONALE 28.8.2000, N.14, ARTT. 5 BIS E 5 TER, LEGGE REGIONALE 2.5.2001, N.7).					
		2014	1.017.516,64	0,00	0,00	1.017.516,64
TOTALE CAPITOLO			**1.017.516,64**	**0,00**	**0,00**	**1.017.516,64**
CAPITOLO U2301024802 - ***Risorse Vincolate (Capitolo: E2118001901)***						
	QUOTA DEL FONDO NAZIONALE PER IL CONCORSO FINANZIARIO DELLO STATO AGLI ONERI DEL TRASPORTO PUBBLICO LOCALE DA DESTINARE ALLE AZIENDE DI TRASPORTO, PUBBLICHE E PRIVATE, CHE ESERCITANO I SERVIZI SU GOMMA (ART. 16 BIS DEL DECRETO LEGGE 6 LUGLIO 2012, N. 95, CONVERTITO CON MODIFICAZIONI DALLA LEGGE 7 AGOSTO 2012, N. 135, MODIFICATO DALL'ARTICOLO 1, COMMA 301, DELLA LEGGE 24 DICEMBRE 2012, N. 228) - TRASFERIMENTI CORRENTI AD AMMINISTRAZIONI LOCALI					
		2018	16.210,96	0,00	0,00	16.210,96
TOTALE CAPITOLO			**16.210,96**	**0,00**	**0,00**	**16.210,96**
CAPITOLO U2301024900 - ***Risorse Vincolate (Capitolo: E2118001900)***						
	QUOTA DEL FONDO NAZIONALE PER IL CONCORSO FINANZIARIO DELLO STATO AGLI ONERI DEL TRASPORTO PUBBLICO LOCALE DA DESTINARE AL RINNOVO DEI CONTRATTI COLLETTIVI DI LAVORO RELATIVI AL SETTORE DEL TRASPORTO PUBBLICO LOCALE (ART. 16 BIS DEL DECRETO LEGGE 6 LUGLIO 2012, N. 95, CONVERTITO CON MODIFICAZIONI DALLA LEGGE 7 AGOSTO 2012, N. 135, MODIFICATO DALL'ARTICOLO 1, COMMA 301, DELLA LEGGE 24 DICEMBRE 2012, N. 228)					
		2014	136.255,53	0,00	0,00	136.255,53
TOTALE CAPITOLO			**136.255,53**	**0,00**	**0,00**	**136.255,53**
CAPITOLO U2301025501 - ***Risorse Autonome***						
	SPESE A CARICO DEL BILANCIO REGIONALE PER IL RINNOVO DEI CONTRATTI COLLETTIVI DI LAVORO RELATIVI AL SETTORE DEL TRASPORTO PUBBLICO LOCALE (LEGGE REGIONALE 27 NOVEMBRE 2015, N. 23)					
		2016	31.468,96	0,00	0,00	31.468,96
TOTALE CAPITOLO			**31.468,96**	**0,00**	**0,00**	**31.468,96**
CAPITOLO U9100200101 - ***Risorse Vincolate (Capitolo: E9201010601)***						
	SPESE PER LA RIMOZIONE DELLO SQUILIBRIO FINANZIARIO DERIVANTE DAGLI ONERI RELATIVI ALL'ESERCIZIO FIANZIARIO 2013 E CONCERNENTI I SERVIZI DI TRASPORTO PUBBLICO REGIONALE E LOCALE (TPL) A VALERE SUL D.L. 12/09/2014 N. 133 - CORRISPETTIVI- TRASFERIMENTI CORRENTI AD ALTRE IMPRESE					
		2016	381.922,04	0,00	0,00	381.922,04
TOTALE CAPITOLO			**381.922,04**	**0,00**	**0,00**	**381.922,04**
CAPITOLO U9100200402 - ***Risorse Autonome***						
	SPESE PER GARANTIRE IL FUNZIONAMENTO DELL'AUTORITA' REGIONALE DEI TRASPORTI DELLA CALABRIA (ARTCAL) (ART. 13, COMMA 1, DELLA LEGGE REGIONALE 31.12.2015, N. 35)-TRASFERIMENTI AD ENTI E AGENZIE REGIONALI					
		2018	458.355,65	458.355,65	0,00	0,00
TOTALE CAPITOLO			**458.355,65**	**458.355,65**	**0,00**	**0,00**
CAPITOLO U9100202101 - ***Risorse Autonome***						
	SPESE PER IL PAGAMENTO DI DEBITI FUORI BILANCIO - TRASFERIMENTI CORRENTI A ALTRE IMPRESE (ART. 73 DEL D.LGS. 118/2011)					
		2018	39.276,00	39.276,00	0,00	0,00
TOTALE CAPITOLO			**39.276,00**	**39.276,00**	**0,00**	**0,00**
TOTALE MACROAGGREGATO 104 - Trasferimenti correnti			**2.081.005,78**	**497.631,65**	**0,00**	**1.583.374,13**
TOTALE TITOLO 1 - Spese correnti			**48.465.213,15**	**20.269.397,66**	**-126.407,25**	**28.069.408,24**
TITOLO 2 - Spese in conto capitale						
MACROAGGREGATO 202 - Investimenti fissi lordi						
CAPITOLO U2301023902 - ***Risorse Autonome***						
	SPESE PER LA RAZIONALIZZAZIONE E LO SVILUPPO DEL SISTEMA REGIONALE DEI TRASPORTI - Software (LEGGE REGIONALE 7.8.99, N. 23).					
		2017	196.875,00	196.875,00	0,00	0,00
		2018	4.533,57	4.533,57	0,00	0,00
TOTALE CAPITOLO			**201.408,57**	**201.408,57**	**0,00**	**0,00**
TOTALE MACROAGGREGATO 202 - Investimenti fissi lordi			**201.408,57**	**201.408,57**	**0,00**	**0,00**
MACROAGGREGATO 203 - Contributi agli investimenti						
CAPITOLO U0222220501 - ***Risorse Vincolate (Capitolo: E0230220101)***						
	SPESE PER GLI INVESTIMENTI NEL SETTORE DEI TRASPORTI PUBBLICI LOCALI (ART.11 LEGGE 10.4.81, N.151 E L.R. 4.2.83, N.5).					
		2018	167.052,75	167.052,75	0,00	0,00

MISSIONE PROGRAMMA TITOLO MACROAGGREGATO CAPITOLO	DESCRIZIONE	ESPF	RESIDUI PASSIVI AL 1/1/2019 (RS)	PAGAMENTI IN C/ RESIDUI (PR)	RIACCERTAMENTO RESIDUI (R)(1)	RESIDUI PASSIVI DA ESERCIZI PRECEDENTI (EP=RS-PR+R)
TOTALE CAPITOLO			**167.052,75**	**167.052,75**	**0,00**	**0,00**
CAPITOLO U2301022601 - ***Risorse Vincolate (Capitolo: E5101010201)***						
	SPESE PER PROVVEDERE ALLA SOSTITUZIONE DI AUTOBUS DESTINATI AL TRASPORTO PUBBLICO LOCALE IN ESERCIZIO DA OLTRE 15 ANNI NONCHE' ALL'ACQUISTO DI MEZZI A TRAZIONE ELETTRICA DA UTILIZZARE ALL'INTERNO DEI CENTRI STORICI E ISOLE PEDONALI ED ALTRI MEZZI DI TRASPORTO PUBBLICO DI PERSONE,TERRESTRI ED IMPIANTI A FUNE ADIBITI A TRASPORTO DI PERSONE, MEDIANTE MUTUO A TASSO FISSO CONTRATTO CON LA CCDDPP (ART. 4, COMMA 5, LEGGE 18.6.98, N. 194 - ART. 8BIS DELLA LEGGE REGIONALE 26.6.2003, N.8).					
		2017	516.936,75	0,00	0,00	516.936,75
		2018	1.989.009,11	0,00	0,00	1.989.009,11
TOTALE CAPITOLO			**2.505.945,86**	**0,00**	**0,00**	**2.505.945,86**
CAPITOLO U9100201001 - ***Risorse Vincolate (Capitolo: E9402000401)***						
	SPESE FINALIZZATE AL RINNOVO DEI PARCHI AUTOMOBILISTICI DESTINATI AL TRASPORTO PUBBLICO LOCALE REGIONALE E INTERREGIONALE (ART. 1, COMMA 223 DELLA LEGGE 23 DICEMBRE 2014, N.190)					
		2018	3.037.555,12	3.037.555,12	0,00	0,00
TOTALE CAPITOLO			**3.037.555,12**	**3.037.555,12**	**0,00**	**0,00**
CAPITOLO U9100201301 - ***Risorse Vincolate (Capitolo: E0000000000)***						
	SPESE PER LA REALIZZAZIONE DI INTERVENTI RELATIVI A INFRASTRUTTURE DI TRASPORTO (FUNICULARE CATANZARO) - (ART. 1, COMMA 495 E SEGUENTI, LEGGE 11 DICEMBRE 2016, N. 232 - INTESA GOVERNO-REGIONI DEL 22 FEBBRAIO 2018)					
		2018	356.031,22	356.031,22	0,00	0,00
TOTALE CAPITOLO			**356.031,22**	**356.031,22**	**0,00**	**0,00**
TOTALE MACROAGGREGATO 203 - Contributi agli investimenti			**6.066.584,95**	**3.560.639,09**	**0,00**	**2.505.945,86**
MACROAGGREGATO 204 - Altri trasferimenti in conto capitale						
CAPITOLO U2301025401 - ***Risorse Vincolate (Capitolo: E4401001601)***						
	SPESE AFFERENTI LA RIMOZIONE DELLO SQUILIBRIO FINANZIARIO DERIVANTE DA DEBITI PREGRESSI CONCERNENTI I SERVIZI DI TRASPORTO PUBBLICO LOCALE SU GOMMA (ARTICOLO 25, COMMA 11 QUINQUIES DEL DECRETO-LEGGE 21 GIUGNO 2013, N. 69)					
		2017	3.148.146,50	0,00	0,00	3.148.146,50
TOTALE CAPITOLO			**3.148.146,50**	**0,00**	**0,00**	**3.148.146,50**
TOTALE MACROAGGREGATO 204 - Altri trasferimenti in conto capitale			**3.148.146,50**	**0,00**	**0,00**	**3.148.146,50**
TOTALE TITOLO 2 - Spese in conto capitale			**9.416.140,02**	**3.762.047,66**	**0,00**	**5.654.092,36**
TOTALE PROGRAMMA 1002 - Trasporto pubblico locale			**57.881.353,17**	**24.031.445,32**	**-126.407,25**	**33.723.500,60**
PROGRAMMA 1003 - Trasporto per vie d'acqua						
TITOLO 1 - Spese correnti						
MACROAGGREGATO 101 - Redditi da lavoro dipendente						
CAPITOLO U9100300201 - ***Risorse Autonome***						
	SPESE PER LE COMPETENZE FISSE DEL PERSONALE REGIONALE DI RUOLO, IVI COMPRESE QUELLE PER IL PAGAMENTO DELLA RETRIBUZIONE DI POSIZIONE E DEI CONTRIBUTI PREVIDENZIALI POSTI A CARICO DELLA REGIONE (SPESE OBBLIGATORIE). - U.10.03					
		2017	1.397,33	0,00	-1.397,33	0,00
TOTALE CAPITOLO			**1.397,33**	**0,00**	**-1.397,33**	**0,00**
CAPITOLO U9100300202 - ***Risorse Autonome***						
	SPESE PER LE COMPETENZE FISSE DEL PERSONALE REGIONALE DI RUOLO, IVI COMPRESE QUELLE PER IL PAGAMENTO DELLA RETRIBUZIONE DI POSIZIONE E DEI CONTRIBUTI PREVIDENZIALI POSTI A CARICO DELLA REGIONE -CONTRIBUTI SOCIALI EFFETTIVI A CARICO DELL'ENTE - (SPESE OBBLIGATORIE). - U.10.03					
		2017	36.206,83	0,00	-36.206,83	0,00
		2018	31.936,66	0,00	0,00	31.936,66
TOTALE CAPITOLO			**68.143,49**	**0,00**	**-36.206,83**	**31.936,66**
CAPITOLO U9100300301 - ***Risorse Vincolate (Capitolo: E9201010201; E9201050101)***						
	SPESE PER SOSTENERE LE FASI DI PROGRAMMAZIONE, ATTUAZIONE, GESTIONE, CONTROLLO, VALUTAZIONE E SORVEGLIANZA DEL PROGRAMMA OPERATIVO (POR 2014-2020 - ASSE 14) - RETRIBUZIONI IN DENARO - U.10.03					
		2018	2.797,83	2.531,40	0,00	266,43
TOTALE CAPITOLO			**2.797,83**	**2.531,40**	**0,00**	**266,43**
CAPITOLO U9100300302 - ***Risorse Vincolate (Capitolo: E9201010201; E9201050101)***						
	SPESE PER SOSTENERE LE FASI DI PROGRAMMAZIONE, ATTUAZIONE, GESTIONE, CONTROLLO, VALUTAZIONE E SORVEGLIANZA DEL PROGRAMMA OPERATIVO (POR 2014-2020 - ASSE 14) - CONTRIBUTI SOCIALI EFFETTIVI A CARICO DELL'ENTE - U.10.03					
		2018	1.125,26	1.060,74	0,00	64,52
TOTALE CAPITOLO			**1.125,26**	**1.060,74**	**0,00**	**64,52**

MISSIONE PROGRAMMA TITOLO MACROAGGREGATO CAPITOLO	DESCRIZIONE	ESPF	RESIDUI PASSIVI AL 1/1/2019 (RS)	PAGAMENTI IN C/ RESIDUI (PR)	RIACCERTAMENTO RESIDUI (R)(1)	RESIDUI PASSIVI DA ESERCIZI PRECEDENTI (EP=RS-PR+R)
TOTALE MACROAGGREGATO 101 - Redditi da lavoro dipendente			**73.463,91**	**3.592,14**	**-37.604,16**	**32.267,61**
MACROAGGREGATO 102 - Imposte e tasse a carico dell'ente						
CAPITOLO U9100300204 - *Risorse Autonome*						
SPESE PER IL PAGAMENTO DELL'IRAP A VALERE SULLE SPESE PER IL PERSONALE REGIONALE (SPESE OBBLIGATORIE) - U.10.03						
		2017	6.084,63	0,00	-6.084,63	0,00
		2018	7.659,30	2.632,66	0,00	5.026,64
TOTALE CAPITOLO			**13.743,93**	**2.632,66**	**-6.084,63**	**5.026,64**
CAPITOLO U9100300303 - *Risorse Vincolate (Capitolo: E9201010201; E9201050101)*						
SPESE PER SOSTENERE LE FASI DI PROGRAMMAZIONE, ATTUAZIONE, GESTIONE, CONTROLLO, VALUTAZIONE E SORVEGLIANZA DEL PROGRAMMA OPERATIVO (POR 2014-2020 - ASSE 14) - IMPOSTA REGIONALE SULLE ATTIVITA' PRODUTTIVE (IRAP) - U.10.03						
		2018	391,52	377,35	-0,01	14,16
TOTALE CAPITOLO			**391,52**	**377,35**	**-0,01**	**14,16**
TOTALE MACROAGGREGATO 102 - Imposte e tasse a carico dell'ente			**14.135,45**	**3.010,01**	**-6.084,64**	**5.040,80**
MACROAGGREGATO 103 - Acquisto di beni e servizi						
CAPITOLO U9100300203 - *Risorse Autonome*						
INDENNITA' DI TRASFERTA E RIMBORSO SPESE PER MISSIONI E TRASFERIMENTI DEL PERSONALE ADDETTO AI SERVIZI DELLA REGIONE. - U.10.03						
		2018	2.395,00	2.395,00	0,00	0,00
TOTALE CAPITOLO			**2.395,00**	**2.395,00**	**0,00**	**0,00**
TOTALE MACROAGGREGATO 103 - Acquisto di beni e servizi			**2.395,00**	**2.395,00**	**0,00**	**0,00**
MACROAGGREGATO 104 - Trasferimenti correnti						
CAPITOLO U9100300401 - *Risorse Autonome*						
CONTRIBUTO AL COMUNE DI CASSANO ALLO IONIO PER L'ESERCIZIO DELLA NAVIGAZIONE NEL CANALE DEGLI STOMBI (L.R 3 AGOSTO 2018 N. 32)						
		2018	30.000,00	0,00	0,00	30.000,00
TOTALE CAPITOLO			**30.000,00**	**0,00**	**0,00**	**30.000,00**
TOTALE MACROAGGREGATO 104 - Trasferimenti correnti			**30.000,00**	**0,00**	**0,00**	**30.000,00**
TOTALE TITOLO 1 - Spese correnti			**119.994,36**	**8.997,15**	**-43.688,80**	**67.308,41**
TITOLO 2 - Spese in conto capitale						
MACROAGGREGATO 203 - Contributi agli investimenti						
CAPITOLO U9100300101 - *Risorse Autonome*						
CONTRIBUTO STRAORDINARIO AL COMUNE DI CASSANO ALLO IONIO PER L'ACQUISTO DI UNA DAGA ASPIRANTE PER ELIMINARE L'INSABBIAMENTO PERIODICO DEL CANALE DEGLI STOMBI E GARANTIRE LA NAVIGABILITA' DELLO STESSO CANALE E DEL PORTO TURISTICO DEI LAGHI DI SIBARI (ART. 3 DELLA LEGGE REGIONALE 5 AGOSTO 2016, N. 26-ART. 2, COMMA 15,DELLA LEGGE DI STABILITA' REGIONALE 22 DICEMBRE 2017, N.55)						
		2017	54.360,00	0,00	-5.474,48	48.885,52
		2018	120.000,00	0,00	0,00	120.000,00
TOTALE CAPITOLO			**174.360,00**	**0,00**	**-5.474,48**	**168.885,52**
TOTALE MACROAGGREGATO 203 - Contributi agli investimenti			**174.360,00**	**0,00**	**-5.474,48**	**168.885,52**
TOTALE TITOLO 2 - Spese in conto capitale			**174.360,00**	**0,00**	**-5.474,48**	**168.885,52**
TOTALE PROGRAMMA 1003 - Trasporto per vie d'acqua			**294.354,36**	**8.997,15**	**-49.163,28**	**236.193,93**
PROGRAMMA 1004 - Altre modalità di trasporto						
TITOLO 1 - Spese correnti						
MACROAGGREGATO 103 - Acquisto di beni e servizi						
CAPITOLO U2205010103 - *Risorse Vincolate (Capitolo: E2129000101)*						
SPESE PER PROMUOVERE E SOSTENERE LA COMPETITIVITA' DEL SISTEMA AEROPORTUALE CALABRESE (PILASTRO MISURE ANTICICLICHE - SCHEDA 4.4) - ORGANIZZAZIONE EVENTI, PUBBLICITA', SERVIZI PER TRASFERTA						
		2018	465.000,00	265.000,00	-200.000,00	0,00
TOTALE CAPITOLO			**465.000,00**	**265.000,00**	**-200.000,00**	**0,00**
TOTALE MACROAGGREGATO 103 - Acquisto di beni e servizi			**465.000,00**	**265.000,00**	**-200.000,00**	**0,00**
TOTALE TITOLO 1 - Spese correnti			**465.000,00**	**265.000,00**	**-200.000,00**	**0,00**
TITOLO 2 - Spese in conto capitale						

MISSIONE PROGRAMMA TITOLO MACROAGGREGATO CAPITOLO	DESCRIZIONE	ESPF	RESIDUI PASSIVI AL 1/1/2019 (RS)	PAGAMENTI IN C/ RESIDUI (PR)	RIACCERTAMENTO RESIDUI (R)(1)	RESIDUI PASSIVI DA ESERCIZI PRECEDENTI (EP=RS-PR+R)
MACROAGGREGATO 202 - Investimenti fissi lordi						
CAPITOLO U2401030305 - ***Risorse Vincolate (Capitolo: E4412002701)***						
SPESE PER L'ATTUAZIONE DELL'ACCORDO DI PROGRAMMA QUADRO SISTEMA DELLE INFRASTRUTTURE DI TRASPORTO - II ATTO INTEGRATIVO, SETTORE AEROPORTI SOTTOSCRITTO IN DATA 30 DICEMBRE 2005 E CONFLUITO NELL'ATTO DI RACCORDO DI CUI ALLA DELIBERAZIONE DELLA G.R. N. 440 DEL 24.7.2007 - INVESTIMENTI DIRETTI (DELIBERAZIONI CIPE N. 20 DEL 29 SETTEMBRE 2004 E N. 35 DEL 27/5/2005 -DELIBERAZIONE DELLA G.R. N. 818 DEL 12.12.2007).						
NOTA: ***VEDI NOTA CAPITOLO U2401030301***						
		2018	10.732,50	10.732,50	0,00	0,00
TOTALE CAPITOLO			**10.732,50**	**10.732,50**	**0,00**	**0,00**
CAPITOLO U2401030501 - ***Risorse Vincolate (Capitolo: E4705000101)***						
SPESE PER L'ATTUAZIONE DELL'ACCORDO DI PROGRAMMA QUADRO SISTEMA DELLE INFRASTRUTTURE DI TRASPORTO INERENTI AL PROLUNGAMENTO PISTA DI VOLO TESTATA 28 ED OPERE COMPLEMENTEARI DELL' AEREOPORTO DI LAMEZIA TERME (DELIBERA CIPE DEL 12.07.1996).						
NOTA: ***DECRETO DEL D.G. DEL DIP. INFRASTUTTURE, LAVORI PUBBLICI, EDILIZIA RESIDENZIALE N. 54 DEL 18.02.2007 - CONVENZIONE TRA ENAC E REGIONE CALABRIA***						
		2018	5.465,40	5.465,40	0,00	0,00
TOTALE CAPITOLO			**5.465,40**	**5.465,40**	**0,00**	**0,00**
TOTALE MACROAGGREGATO 202 - Investimenti fissi lordi			**16.197,90**	**16.197,90**	**0,00**	**0,00**
MACROAGGREGATO 203 - Contributi agli investimenti						
CAPITOLO U2205010101 - ***Risorse Vincolate (Capitolo: E4442000101; E4442000201)***						
SPESE PER PROMUOVERE E SOSTENERE LA COMPETITIVITA' DEL SISTEMA AEROPORTUALE CALABRESE (PILASTRO MISURE ANTICICLICHE - SCHEDA 4.4)						
		2018	1.416.400,00	225.000,00	-201.729,97	989.670,03
TOTALE CAPITOLO			**1.416.400,00**	**225.000,00**	**-201.729,97**	**989.670,03**
CAPITOLO U2401030301 - ***Risorse Vincolate (Capitolo: E4412002701)***						
SPESE PER L'ATTUAZIONE DELL'ACCORDO DI PROGRAMMA QUADRO SISTEMA DELLE INFRASTRUTTURE DI TRASPORTO - II ATTO INTEGRATIVO, SETTORE STRADE E AEROPORTI SOTTOSCRITTO IN DATA 30 DICEMBRE 2005 E CONFLUITO NELL'ATTO DI RACCORDO DI CUI ALLA DELIBERAZIONE DELLA G.R. N. 440 DEL 24.7.2007 (DELIBERAZIONI CIPE N. 20 DEL 29 SETTEMBRE 2004 E N. 35 DEL 27/5/2005 -DELIBERAZIONE DELLA G.R. N. 818 DEL 12.12.2007).						
NOTA: ***FINANZIAMENTO COMPLESSIVO DI EURO 123.861.430,80 ISCRITTI NEGLI ANNI 2006-2007, DI CUI EURO 113.121.000,00 A VALERE SULLA DELIBERA CIPE N. 20/2004 ED EURO 10.740.430,80 SULLA DELIBERA CIPE N. 35/2005. LA QUOTA DI EURO 9.475.094,00 A VALERE SULLA DELIBERA CIPE 20/2004 E' SOGGETTA A SWAP A FAVORE DEL I° ATTO INTEGRATIVO DI RACCORDO (VEDI CAPITOLO 24010307). APQ RIDOTTO DI EURO 945.769,81 AI SENSI DELLA DELIBERA DI GIUNTA REGIONALE N. 313 DEL 25 MARZO 2010. APQ ULTERIORMENTE RIDOTTO DI EURO 2.500.000,00 A SEGUITO DELLA RIPROGRAMMAZIONE AI SENSI DELLA DELIBERA CIPE 23/3/2013, N. 41 E S.M.I.***						
		2018	5.034.894,55	5.034.894,55	0,00	0,00
TOTALE CAPITOLO			**5.034.894,55**	**5.034.894,55**	**0,00**	**0,00**
TOTALE MACROAGGREGATO 203 - Contributi agli investimenti			**6.451.294,55**	**5.259.894,55**	**-201.729,97**	**989.670,03**
TOTALE TITOLO 2 - Spese in conto capitale			**6.467.492,45**	**5.276.092,45**	**-201.729,97**	**989.670,03**
TOTALE PROGRAMMA 1004 - Altre modalità di trasporto			**6.932.492,45**	**5.541.092,45**	**-401.729,97**	**989.670,03**
PROGRAMMA 1005 - Viabilità e infrastrutture stradali						
TITOLO 1 - Spese correnti						
MACROAGGREGATO 101 - Redditi da lavoro dipendente						
CAPITOLO U2401080103 - ***Risorse Vincolate (Capitolo: E4412006101)***						
SPESE PER L'ATTUAZIONE DEL PIANO NAZIONALE PER IL SUD. APQ RAFFORZATO PER LA REALIZZAZIONE DI INTERVENTI INFRASTRUTTURALI DI RILIEVO REGIONALE NEL SETTORE STRADALE: SS182 TRASVERSALE DELLE SERRE, CORRIDOI STRADALI E AUTOSTRADALI, INTERVENTI COMPLEMENTARI PER LA MOBILITA' SOSTENIBILE DI REGGIO CALABRIA (DELIBERA CIPE N. 62/2011, DELIBERA CIPE N. 89/2012 E RIMODULAZIONE FSC A SEGUITO DELLA DELIBERA CIPE N. 67 DEL 06/08/2015) - RETRIBUZIONI IN DENARO						
		2015	180.469,49	0,00	0,00	180.469,49
TOTALE CAPITOLO			**180.469,49**	**0,00**	**0,00**	**180.469,49**
CAPITOLO U2401080104 - ***Risorse Vincolate (Capitolo: E4412006101)***						
SPESE PER L'ATTUAZIONE DEL PIANO NAZIONALE PER IL SUD. APQ RAFFORZATO PER LA REALIZZAZIONE DI INTERVENTI INFRASTRUTTURALI DI RILIEVO REGIONALE NEL SETTORE STRADALE: SS182 TRASVERSALE DELLE SERRE, CORRIDOI STRADALI E AUTOSTRADALI, INTERVENTI COMPLEMENTARI PER LA MOBILITA' SOSTENIBILE DI REGGIO CALABRIA (DELIBERA CIPE N. 62/2011, DELIBERA CIPE N. 89/2012 E RIMODULAZIONE FSC A SEGUITO DELLA DELIBERA CIPE N. 67 DEL 06/08/2015) - CONTRIBUTI SOCIALI EFFETTIVI A CARICO DELL'ENTE						
		2015	92.419,58	0,00	0,00	92.419,58
TOTALE CAPITOLO			**92.419,58**	**0,00**	**0,00**	**92.419,58**
CAPITOLO U9100500102 - ***Risorse Autonome***						
SPESE PER LE COMPETENZE FISSE DEL PERSONALE REGIONALE DI RUOLO, IVI COMPRESE QUELLE PER IL PAGAMENTO DELLA RETRIBUZIONE DI POSIZIONE E DEI CONTRIBUTI PREVIDENZIALI POSTI A CARICO DELLA REGIONE -CONTRIBUTI SOCIALI EFFETTIVI A CARICO DELL'ENTE - (SPESE OBBLIGATORIE). - U.10.05						

MISSIONE PROGRAMMA TITOLO MACROAGGREGATO CAPITOLO	DESCRIZIONE	ESPF	RESIDUI PASSIVI AL 1/1/2019 (RS)	PAGAMENTI IN C/ RESIDUI (PR)	RIACCERTAMENTO RESIDUI (R)(1)	RESIDUI PASSIVI DA ESERCIZI PRECEDENTI (EP=RS-PR+R)
		2017	18.620,74	0,00	-18.620,74	0,00
		2018	12.734,43	0,00	0,00	12.734,43
TOTALE CAPITOLO			**31.355,17**	**0,00**	**-18.620,74**	**12.734,43**
CAPITOLO U9100500201 - ***Risorse Autonome***						
	FONDO PER IL MIGLIORAMENTO DELL'EFFICIENZA DEI SERVIZI (ART.5 DELLA LEGGE REGIONALE 5.5.90, N.30). - U.10.05					
		2017	715,99	0,00	-715,99	0,00
TOTALE CAPITOLO			**715,99**	**0,00**	**-715,99**	**0,00**
CAPITOLO U9100500301 - ***Risorse Vincolate (Capitolo: E9201010201; E9201050101)***						
	SPESE PER SOSTENERE LE FASI DI PROGRAMMAZIONE, ATTUAZIONE, GESTIONE, CONTROLLO, VALUTAZIONE E SORVEGLIANZA DEL PROGRAMMA OPERATIVO (POR 2014-2020 - ASSE 14) - RETRIBUZIONI IN DENARO - U.10.05					
		2018	11.481,17	10.096,40	0,00	1.384,77
TOTALE CAPITOLO			**11.481,17**	**10.096,40**	**0,00**	**1.384,77**
CAPITOLO U9100500302 - ***Risorse Vincolate (Capitolo: E9201010201; E9201050101)***						
	SPESE PER SOSTENERE LE FASI DI PROGRAMMAZIONE, ATTUAZIONE, GESTIONE, CONTROLLO, VALUTAZIONE E SORVEGLIANZA DEL PROGRAMMA OPERATIVO (POR 2014-2020 - ASSE 14) - CONTRIBUTI SOCIALI EFFETTIVI A CARICO DELL'ENTE - U.10.05					
		2018	3.657,83	3.324,12	0,00	333,71
TOTALE CAPITOLO			**3.657,83**	**3.324,12**	**0,00**	**333,71**
TOTALE MACROAGGREGATO 101 - Redditi da lavoro dipendente			**320.099,23**	**13.420,52**	**-19.336,73**	**287.341,98**
MACROAGGREGATO 102 - Imposte e tasse a carico dell'ente						
CAPITOLO U2401080105 - ***Risorse Vincolate (Capitolo: E4412006101)***						
	SPESE PER L'ATTUAZIONE DEL PIANO NAZIONALE PER IL SUD. APQ RAFFORZATO PER LA REALIZZAZIONE DI INTERVENTI INFRASTRUTTURALI DI RILIEVO REGIONALE NEL SETTORE STRADALE: SS182 TRASVERSALE DELLE SERRE, CORRIDOI STRADALI E AUTOSTRADALI, INTERVENTI COMPLEMENTARI PER LA MOBILITA' SOSTENIBILE DI REGGIO CALABRIA (DELIBERA CIPE N. 62/2011, DELIBERA CIPE N. 89/2012 E RIMODULAZIONE FSC A SEGUITO DELLA DELIBERA CIPE N. 67 DEL 06/08/2015) - IMPOSTA REGIONALE SULLE ATTIVITA' PRODUTTIVE (IRAP)					
		2015	15.339,91	0,00	0,00	15.339,91
TOTALE CAPITOLO			**15.339,91**	**0,00**	**0,00**	**15.339,91**
CAPITOLO U9100500104 - ***Risorse Autonome***						
	SPESE PER IL PAGAMENTO DELL'IRAP A VALERE SULLE SPESE PER IL PERSONALE REGIONALE (SPESE OBBLIGATORIE) - U.10.05					
		2017	3.000,54	3.000,54	0,00	0,00
		2018	2.882,92	2.882,92	0,00	0,00
TOTALE CAPITOLO			**5.883,46**	**5.883,46**	**0,00**	**0,00**
CAPITOLO U9100500303 - ***Risorse Vincolate (Capitolo: E9201010201; E9201050101)***						
	SPESE PER SOSTENERE LE FASI DI PROGRAMMAZIONE, ATTUAZIONE, GESTIONE, CONTROLLO, VALUTAZIONE E SORVEGLIANZA DEL PROGRAMMA OPERATIVO (POR 2014-2020 - ASSE 14) - IMPOSTA REGIONALE SULLE ATTIVITA' PRODUTTIVE (IRAP) - U.10.05					
		2018	1.300,42	1.182,56	0,00	117,86
TOTALE CAPITOLO			**1.300,42**	**1.182,56**	**0,00**	**117,86**
TOTALE MACROAGGREGATO 102 - Imposte e tasse a carico dell'ente			**22.523,79**	**7.066,02**	**0,00**	**15.457,77**
MACROAGGREGATO 103 - Acquisto di beni e servizi						
CAPITOLO U2401080106 - ***Risorse Vincolate (Capitolo: E4412006101)***						
	SPESE PER L'ATTUAZIONE DEL PIANO NAZIONALE PER IL SUD. APQ RAFFORZATO PER LA REALIZZAZIONE DI INTERVENTI INFRASTRUTTURALI DI RILIEVO REGIONALE NEL SETTORE STRADALE: SS182 TRASVERSALE DELLE SERRE, CORRIDOI STRADALI E AUTOSTRADALI, INTERVENTI COMPLEMENTARI PER LA MOBILITA' SOSTENIBILE DI REGGIO CALABRIA (DELIBERA CIPE N. 62/2011, DELIBERA CIPE N. 89/2012 E RIMODULAZIONE FSC A SEGUITO DELLA DELIBERA CIPE N. 67 DEL 06/08/2015) - SERVIZI AMMINISTRATIVI					
		2016	5.014,04	3.825,99	0,00	1.188,05
TOTALE CAPITOLO			**5.014,04**	**3.825,99**	**0,00**	**1.188,05**
CAPITOLO U9030200106 - ***Risorse Vincolate (Capitolo: E9201013701)***						
	SPESE PER LA REALIZZAZIONE DEL PROGETTO "CENTRO REGIONALE DI MONITORAGGIO E GOVERNO DEGLI INCIDENTI STRADALI NELLA REGIONE CALABRIA - CRISC" - PRESTAZIONI PROFESSIONALI E SPECIALISTICHE - (DGR N. 267 DEL 17 NOVEMBRE 2003)					
		2018	5.000,00	5.000,00	0,00	0,00
TOTALE CAPITOLO			**5.000,00**	**5.000,00**	**0,00**	**0,00**
CAPITOLO U9100500103 - ***Risorse Autonome***						
	INDENNITA' DI TRASFERTA E RIMBORSO SPESE PER MISSIONI E TRASFERIMENTI DEL PERSONALE ADDETTO AI SERVIZI DELLA REGIONE. - U.10.05					

MISSIONE PROGRAMMA TITOLO MACROAGGREGATO CAPITOLO	DESCRIZIONE	ESPF	RESIDUI PASSIVI AL 1/1/2019 (RS)	PAGAMENTI IN C/ RESIDUI (PR)	RIACCERTAMENTO RESIDUI (R)(1)	RESIDUI PASSIVI DA ESERCIZI PRECEDENTI (EP=RS-PR+R)
		2018	3.619,00	3.619,00	0,00	0,00
TOTALE CAPITOLO			**3.619,00**	**3.619,00**	**0,00**	**0,00**
TOTALE MACROAGGREGATO 103 - Acquisto di beni e servizi			**13.633,04**	**12.444,99**	**0,00**	**1.188,05**
TOTALE TITOLO 1 - Spese correnti			**356.256,06**	**32.931,53**	**-19.336,73**	**303.987,80**
TITOLO 2 - Spese in conto capitale						
MACROAGGREGATO 202 - Investimenti fissi lordi						
CAPITOLO U2401080102 - ***Risorse Vincolate (Capitolo: E4412006101)***	**SPESE PER L'ATTUAZIONE DEL PIANO NAZIONALE PER IL SUD. APQ RAFFORZATO PER LA REALIZZAZIONE DI INTERVENTI INFRASTRUTTURALI DI RILIEVO REGIONALE NEL SETTORE STRADALE: SS182 TRASVERSALE DELLE SERRE, CORRIDOI STRADALI E AUTOSTRADALI, INTERVENTI COMPLEMENTARI PER LA MOBILITA' SOSTENIBILE DI REGGIO CALABRIA (DELIBERA CIPE N. 62/2011, DELIBERA CIPE N. 89/2012 E RIMODULAZIONE FSC A SEGUITO DELLA DELIBERA CIPE N. 67 DEL 06/08/2015) - INCARICHI PROFESSIONALI PER LA REALIZZAZIONE DI INVESTIMENTI**					
		2018	54.376,93	54.376,93	0,00	0,00
TOTALE CAPITOLO			**54.376,93**	**54.376,93**	**0,00**	**0,00**
CAPITOLO U2401080107 - ***Risorse Vincolate (Capitolo: E4412006101; E4412007001)***	**SPESE PER L'ATTUAZIONE DEL PIANO NAZIONALE PER IL SUD. APQ RAFFORZATO PER LA REALIZZAZIONE DI INTERVENTI INFRASTRUTTURALI DI RILIEVO REGIONALE NEL SETTORE STRADALE: SS182 TRASVERSALE DELLE SERRE, CORRIDOI STRADALI E AUTOSTRADALI, INTERVENTI COMPLEMENTARI PER LA MOBILITA' SOSTENIBILE DI REGGIO CALABRIA - BENI IMMOBILI (DELIBERA CIPE N. 62/2011, DELIBERA CIPE N. 89/2012 E RIMODULAZIONE FSC A SEGUITO DELLA DELIBERA CIPE N. 67 DEL 06/08/2015)**					
		2018	434.930,00	434.930,00	0,00	0,00
TOTALE CAPITOLO			**434.930,00**	**434.930,00**	**0,00**	**0,00**
CAPITOLO U2904010302 - ***Risorse Vincolate (Capitolo: E4439000101; E4610000101)***	**SPESE PER IL POTENZIAMENTO DEI SISTEMI DI MOBILITA' SOSTENIBILE E DI LOGISTICA DELLE MERCI NELLE AREE URBANE (ASSE VI - SETTORE VI.1 - OBIETTIVO OPERATIVO 6.1.3) - INCARICHI PROFESSIONALI PER LA REALIZZAZIONE DI INVESTIMENTI**					
		2018	11.089,43	0,00	-11.089,43	0,00
TOTALE CAPITOLO			**11.089,43**	**0,00**	**-11.089,43**	**0,00**
CAPITOLO U9030200103 - ***Risorse Vincolate (Capitolo: E9402010301)***	**SPESE PER LA REALIZZAZIONE DEL PROGETTO "CENTRO REGIONALE DI MONITORAGGIO E GOVERNO DEGLI INCIDENTI STRADALI NELLA REGIONE CALABRIA - CRISC" (DGR N. 267 DEL 17 NOVEMBRE 2003) - SPESE DI INVESTIMENTO PER BENI IMMATERIALI N.A.C.**					
		2018	9.603,95	9.603,95	0,00	0,00
TOTALE CAPITOLO			**9.603,95**	**9.603,95**	**0,00**	**0,00**
TOTALE MACROAGGREGATO 202 - Investimenti fissi lordi			**510.000,31**	**498.910,88**	**-11.089,43**	**0,00**
MACROAGGREGATO 203 - Contributi agli investimenti						
CAPITOLO U0222320101 - ***Risorse Vincolate (Capitolo: E0232620601)***	**SPESE PER L'ESERCIZIO DELLE FUNZIONI E DEI COMPITI AMMINISTRATIVI IN MATERIA DI VIABILITA' CONFERITI ALLA REGIONE AI SENSI DEL D.L.VO 31.3.1998, N.112 (DPCM 12.10.2000 - DPCM 13.11.2000 E DPCM 22.12.2000).**					
		2016	327.072,04	0,00	0,00	327.072,04
TOTALE CAPITOLO			**327.072,04**	**0,00**	**0,00**	**327.072,04**
CAPITOLO U0253120201 - ***Risorse Vincolate (Capitolo: E0232920101)***	**INTERVENTI FINALIZZATI AL POTENZIAMENTO ED ALLA QUALIFICAZIONE DELLE RETI E NODI DI TRASPORTO A DIMENSIONE REGIONALE-LOCALE (MISURA 6.2).** **NOTA:** ***VEDI ANCHE IL CAPITOLO 2329204 DELL'ENTRATA.***					
		2016	11.729,71	0,00	-11.729,71	0,00
TOTALE CAPITOLO			**11.729,71**	**0,00**	**-11.729,71**	**0,00**
CAPITOLO U2301010801 - ***Risorse Vincolate (Capitolo: E4401001001)***	**CONCORSO DA PARTE DELLO STATO AGLI ONERI DERIVANTI DA MUTUI QUINDICENNALI CONTRATTI PER L'ATTUAZIONE DEL PIANO REGIONALE PER LA SICUREZZA STRADALE (ART. 32, DELLA LEGGE 17.5.1999, N.144).**					
		2016	14.742,05	14.742,05	0,00	0,00
		2017	44.288,86	0,00	0,00	44.288,86
TOTALE CAPITOLO			**59.030,91**	**14.742,05**	**0,00**	**44.288,86**
CAPITOLO U2301010901 - ***Risorse Autonome***	**SPESE PER INTERVENTI DI MANUTENZIONE STRAORDINARIA E DI RIPRISTINO DELLA VIABILITA' DI STRADE DISSESTATE (ART 3 COMMA 11 LEGGE REGIONALE 30.12.15 N. 31)**					
		2018	59.689,87	59.689,87	0,00	0,00
TOTALE CAPITOLO			**59.689,87**	**59.689,87**	**0,00**	**0,00**

MISSIONE PROGRAMMA TITOLO MACROAGGREGATO CAPITOLO	DESCRIZIONE	ESPF	RESIDUI PASSIVI AL 1/1/2019 (RS)	PAGAMENTI IN C/ RESIDUI (PR)	RIACCERTAMENTO RESIDUI (R)(1)	RESIDUI PASSIVI DA ESERCIZI PRECEDENTI (EP=RS-PR+R)
CAPITOLO U2301030702 - ***Risorse Vincolate (Capitolo: E0230220301)***						
	SPESE A CARICO DELLO STATO PER CONTRIBUTI IN ANNUALITA' SUCCESSIVE INERENTI ALLA COPERTURA DEGLI ONERI DI AMMORTAMENTO DERIVANTI DALLA CONTRAZIONE DI MUTUI PER IL FINANZIAMENTO DELLA MOBILITA' CICLISTICA (LEGGE 19.10.98, N. 366) - CONTRIBUTI AGLI INVESTIMENTI AD AMMINISTRAZIONI LOCALI					
		2017	92.155,03	0,00	-92.155,03	0,00
		2018	133.250,00	0,00	-133.250,00	0,00
	TOTALE CAPITOLO		**225.405,03**	**0,00**	**-225.405,03**	**0,00**
CAPITOLO U2401080101 - ***Risorse Vincolate (Capitolo: E4412006101; E4412007001)***						
	SPESE PER L'ATTUAZIONE DEL PIANO NAZIONALE PER IL SUD. APQ RAFFORZATO PER LA REALIZZAZIONE DI INTERVENTI INFRASTRUTTURALI DI RILIEVO REGIONALE NEL SETTORE STRADALE: SS182 TRASVERSALE DELLE SERRE, CORRIDOI STRADALI E AUTOSTRADALI, INTERVENTI COMPLEMENTARI PER LA MOBILITA' SOSTENIBILE DI REGGIO CALABRIA (DELIBERA CIPE N. 62/2011, DELIBERA CIPE N. 89/2012 E RIMODULAZIONE FSC A SEGUITO DELLA DELIBERA CIPE N. 67 DEL 06/08/2015)					
	NOTA: ***FINANZIAMENTO COMPLESSIVO DI EURO 428.400.000,00, RIMODULATO IN EURO 147.137.904,45 A SEGUITO DELLA RIPROGRAMMAZIONE AI SENSI DELLA DGR N. 396 DEL 31.10.2013 E A SEGUITO DELLA RIDUZIONE PER ARROTONDAMENTI - DELIBERA CIPE 3 AGOSTO 2011, N. 62 E SUCCESSIVAMENTE RIMODULATO IN EURO 83.140.000,00 A SEGUITO DELLA DGR N. 68 DEL 20/03/2015. FINANZIAMENTO INCREMENTATO DELL'IMPORTO DI EURO 27.592.288,00 A SEGUITO DELLA RIMODULAZIONE FSC AI SENSI DELLA DELIBERA CIPE N. 67 DEL 06/08/2015. APQ INCREMENTATO DELLA SOMMA DI EURO 3.900.000,00 (RIPROGRAMMAZIONE RISORSE RESIDUE FSC 2000/2006 ACCERTATE CON DELIBERA CIPE N.41/2012 E DESTINAZIONE A INTERVENTI PRIORITARI - DGR N. 547/2017) APQ INCREMENTATO DELLA SOMMA DI EURO 2.384.800,00 AI SENSI DEL PUNTO 2.3 DELLA DEL. CIPE21/2014. IN SEDE DI PREDISPOSIZIONE DEL BILANCIO 2020-2022 LA SOMMA DI EURO 2.176.407,92 (EURO 2.136.407,92 CAP. U2401080101 ED EURO 40.000,00 CAP. U2401080102) E' STATA ACCANTONATA AL CAPITOLO U9200301701 AI FINI DELLA REALIZZAZIONE DEGLI INTERVENTI CONFLUITI NEL PIANO SVILUPPO E COESIONE (ART. 44 D.L. 34/2019)***					
		2017	1.261.406,46	0,00	0,00	1.261.406,46
		2018	46.250,66	46.250,66	0,00	0,00
	TOTALE CAPITOLO		**1.307.657,12**	**46.250,66**	**0,00**	**1.261.406,46**
CAPITOLO U2801030100 - ***Risorse Autonome***						
	TRASFERIMENTO ALLE PROVINCE DELLE RISORSE FINANZIARIE PER LA MANUTENZIONE DI STRADE COMUNALI DI BONIFICA CLASSIFICATE PROVINCIALI (LEGGE REGIONALE 30.8.96, N. 28).					
		2009	349.000,00	0,00	-349.000,00	0,00
		2010	335.040,00	0,00	-335.040,00	0,00
	TOTALE CAPITOLO		**684.040,00**	**0,00**	**-684.040,00**	**0,00**
CAPITOLO U2801030101 - ***Risorse Autonome***						
	TRASFERIMENTO ALLE PROVINCE DELLE RISORSE FINANZIARIE PER LA MANUTENZIONE DI STRADE COMUNALI DI BONIFICA CLASSIFICATE PROVINCIALI (LEGGE REGIONALE 30.8.96, N. 28).					
		2016	174.500,00	0,00	-174.500,00	0,00
	TOTALE CAPITOLO		**174.500,00**	**0,00**	**-174.500,00**	**0,00**
CAPITOLO U3202040901 - ***Risorse Autonome***						
	SPESE PER LA COPERTURA FINANZIARIA PER GLI ANNI A PARTIRE DAL 2007 DELLE OBBLIGAZIONI GIURIDICAMENTE VINCOLANTI ASSUNTE NEI CONFRONTI DEI COMUNI COMPRESI NEL PROGRAMMA URBANO DEI PARCHEGGI DI CUI ALLA DELIBERAZIONE DELLA GIUNTA REGIONALE 31 LUGLIO 1995, N. 4498, PREDISPOSTO AI SENSI DELL'ARTICOLO 3 DELLA LEGGE 24 MARZO 1989, N. 122 (ART. 3, COMMA 1, DELLA LEGGE REGIONALE 13 GIUGNO 2008, N. 15).					
		2016	1.730.483,83	0,00	0,00	1.730.483,83
	TOTALE CAPITOLO		**1.730.483,83**	**0,00**	**0,00**	**1.730.483,83**
CAPITOLO U9100500701 - ***Risorse Autonome***						
	SPESE PER LA REALIZZAZIONE DI INTERVENTI RELATIVI A INFRASTRUTTURE STRADALI (TRATTI PEDEMONTANA DELLA PIANA DI GIOIA TAURO, STRADE PROVINCE DI CROTONE, CATANZARO E COSENZA) - COMPLETAMENTI - (ART. 1, COMMA 495 E SEGUENTI, LEGGE 11 DICEMBRE 2016, N. 232 - INTESA GOVERNO-REGIONI DEL 22 FEBBRAIO 2018)					
		2018	2.544.245,74	2.544.245,74	0,00	0,00
	TOTALE CAPITOLO		**2.544.245,74**	**2.544.245,74**	**0,00**	**0,00**
TOTALE MACROAGGREGATO 203 - Contributi agli investimenti			**7.123.854,25**	**2.664.928,32**	**-1.095.674,74**	**3.363.251,19**
TOTALE TITOLO 2 - Spese in conto capitale			**7.633.854,56**	**3.163.839,20**	**-1.106.764,17**	**3.363.251,19**
TOTALE PROGRAMMA 1005 - Viabilità e infrastrutture stradali			**7.990.110,62**	**3.196.770,73**	**-1.126.100,90**	**3.667.238,99**
PROGRAMMA 1006 - Politica regionale unitaria per i trasporti e il diritto alla mobilità (solo per le Regioni)						
TITOLO 1 - Spese correnti						
MACROAGGREGATO 101 - Redditi da lavoro dipendente						
CAPITOLO U2401030103 - ***Risorse Vincolate (Capitolo: E4412001101)***						
	SPESE PER L'ATTUAZIONE DELL'ACCORDO DI PROGRAMMA QUADRO SISTEMA DELLE INFRASTRUTTURE DI TRASPORTO SOTTOSCRITTO IN DATA 29.7.2002 E CONFLUITO NELL'ATTO DI RACCORDO DI CUI ALLA DELIBERAZIONE DELLA G.R. N. 440 DEL 24.7.2007 (LEGGE 30.6.98, N.208 - DELIBERAZIONI CIPE NN.138 DEL 21.12.2000 E 36 DEL 3.5.2002) - RETRIBUZIONI IN DENARO					
		2016	16.265,86	0,00	0,00	16.265,86
	TOTALE CAPITOLO		**16.265,86**	**0,00**	**0,00**	**16.265,86**

MISSIONE PROGRAMMA TITOLO MACROAGGREGATO CAPITOLO	DESCRIZIONE	ESPF	RESIDUI PASSIVI AL 1/1/2019 (RS)	PAGAMENTI IN C/ RESIDUI (PR)	RIACCERTAMENTO RESIDUI (R)(1)	RESIDUI PASSIVI DA ESERCIZI PRECEDENTI (EP=RS-PR+R)
CAPITOLO U2401030104 - ***Risorse Vincolate (Capitolo: E4412001101)***						
	SPESE PER L'ATTUAZIONE DELL'ACCORDO DI PROGRAMMA QUADRO SISTEMA DELLE INFRASTRUTTURE DI TRASPORTO SOTTOSCRITTO IN DATA 29.7.2002 E CONFLUITO NELL'ATTO DI RACCORDO DI CUI ALLA DELIBERAZIONE DELLA G.R. N. 440 DEL 24.7.2007 (LEGGE 30.6.98, N.208 - DELIBERAZIONI CIPE NN.138 DEL 21.12.2000 E 36 DEL 3.5.2002) - CONTRIBUTI SOCIALI EFFETTIVI A CARICO DELL'ENTE					
		2016	3.898,87	0,00	0,00	3.898,87
	TOTALE CAPITOLO		**3.898,87**	**0,00**	**0,00**	**3.898,87**
CAPITOLO U2401030606 - ***Risorse Vincolate (Capitolo: E4412001201)***						
	SPESE PER L'ATTUAZIONE DELL'ACCORDO DI PROGRAMMA QUADRO SISTEMA DELLE INFRASTRUTTURE DI TRASPORTO - I° ATTO INTEGRATIVO ALL'ATTO DI RACCORDO (DELBERE CIPE N. 36 DEL 03.05.2002 E N. 3 DEL 22 MARZO 2006) - CONTRIBUTI SOCIALI EFFETTIVI A CARICO DELL'ENTE					
		2018	43.484,92	0,00	0,00	43.484,92
	TOTALE CAPITOLO		**43.484,92**	**0,00**	**0,00**	**43.484,92**
CAPITOLO U9100600901 - ***Risorse Autonome***						
	SPESE PER LE COMPETENZE FISSE DEL PERSONALE REGIONALE DI RUOLO, IVI COMPRESE QUELLE PER IL PAGAMENTO DELLA RETRIBUZIONE DI POSIZIONE E DEI CONTRIBUTI PREVIDENZIALI POSTI A CARICO DELLA REGIONE (SPESE OBBLIGATORIE). - U.10.06					
		2017	1.746,80	0,00	0,00	1.746,80
	TOTALE CAPITOLO		**1.746,80**	**0,00**	**0,00**	**1.746,80**
CAPITOLO U9100600902 - ***Risorse Autonome***						
	SPESE PER LE COMPETENZE FISSE DEL PERSONALE REGIONALE DI RUOLO, IVI COMPRESE QUELLE PER IL PAGAMENTO DELLA RETRIBUZIONE DI POSIZIONE E DEI CONTRIBUTI PREVIDENZIALI POSTI A CARICO DELLA REGIONE -CONTRIBUTI SOCIALI EFFETTIVI A CARICO DELL'ENTE - (SPESE OBBLIGATORIE). - U.10.06					
		2017	30.831,85	0,00	-30.831,85	0,00
		2018	18.612,93	0,00	0,00	18.612,93
	TOTALE CAPITOLO		**49.444,78**	**0,00**	**-30.831,85**	**18.612,93**
CAPITOLO U9100601001 - ***Risorse Autonome***						
	FONDO PER IL MIGLIORAMENTO DELL'EFFICIENZA DEI SERVIZI (ART.5 DELLA LEGGE REGIONALE 5.5.90, N.30). - U.10.06					
		2017	5.405,04	816,66	-4.588,38	0,00
		2018	5.124,57	0,00	0,00	5.124,57
	TOTALE CAPITOLO		**10.529,61**	**816,66**	**-4.588,38**	**5.124,57**
CAPITOLO U9100601002 - ***Risorse Autonome***						
	FONDO PER IL MIGLIORAMENTO DELL'EFFICIENZA DEI SERVIZI - CONTRIBUTI SOCIALI EFFETTIVI A CARICO DELL'ENTE (ART.5 DELLA LEGGE REGIONALE 5.5.90, N.30). - U.10.06					
		2017	85,18	85,18	0,00	0,00
	TOTALE CAPITOLO		**85,18**	**85,18**	**0,00**	**0,00**
TOTALE MACROAGGREGATO 101 - Redditi da lavoro dipendente			**125.456,02**	**901,84**	**-35.420,23**	**89.133,95**
MACROAGGREGATO 102 - Imposte e tasse a carico dell'ente						
CAPITOLO U2401030106 - ***Risorse Vincolate (Capitolo: E4412001101)***						
	SPESE PER L'ATTUAZIONE DELL'ACCORDO DI PROGRAMMA QUADRO SISTEMA DELLE INFRASTRUTTURE DI TRASPORTO SOTTOSCRITTO IN DATA 29.7.2002 E CONFLUITO NELL'ATTO DI RACCORDO DI CUI ALLA DELIBERAZIONE DELLA G.R. N. 440 DEL 24.7.2007 (LEGGE 30.6.98, N.208 - DELIBERAZIONI CIPE NN.138 DEL 21.12.2000 E 36 DEL 3.5.2002) - IMPOSTA REGIONALE SULLE ATTIVITA' PRODUTTIVE (IRAP)					
		2016	1.382,59	0,00	0,00	1.382,59
	TOTALE CAPITOLO		**1.382,59**	**0,00**	**0,00**	**1.382,59**
CAPITOLO U9100600904 - ***Risorse Autonome***						
	SPESE PER IL PAGAMENTO DELL'IRAP A VALERE SULLE SPESE PER IL PERSONALE REGIONALE (SPESE OBBLIGATORIE) - U.10.06					
		2017	5.245,78	0,00	-5.245,78	0,00
		2018	7.093,78	2.095,55	0,00	4.998,23
	TOTALE CAPITOLO		**12.339,56**	**2.095,55**	**-5.245,78**	**4.998,23**
TOTALE MACROAGGREGATO 102 - Imposte e tasse a carico dell'ente			**13.722,15**	**2.095,55**	**-5.245,78**	**6.380,82**
MACROAGGREGATO 103 - Acquisto di beni e servizi						
CAPITOLO U2401030608 - ***Risorse Vincolate (Capitolo: E4412001201)***						
	SPESE PER L'ATTUAZIONE DELL'ACCORDO DI PROGRAMMA QUADRO SISTEMA DELLE INFRASTRUTTURE DI TRASPORTO - I° ATTO INTEGRATIVO ALL'ATTO DI RACCORDO (DELBERE CIPE N. 36 DEL 03.05.2002 E N. 3 DEL 22 MARZO 2006) - ALTRI SERVIZI					
		2018	3.986,41	3.986,41	0,00	0,00

MISSIONE PROGRAMMA TITOLO MACROAGGREGATO CAPITOLO	DESCRIZIONE	ESPF	RESIDUI PASSIVI AL 1/1/2019 (RS)	PAGAMENTI IN C/ RESIDUI (PR)	RIACCERTAMENTO RESIDUI (R)(1)	RESIDUI PASSIVI DA ESERCIZI PRECEDENTI (EP=RS-PR+R)
TOTALE CAPITOLO			**3.986,41**	**3.986,41**	**0,00**	**0,00**
CAPITOLO U9100600405 - ***Risorse Vincolate (Capitolo: E9201010201; E9201050101)***						
	SPESE PER LA REALIZZAZIONE DI INFRASTRUTTURE E NODI DI INTERSCAMBIO FINALIZZATI ALL'INCREMENTO DELLA MOBILITÀ COLLETTIVA E ALLA DISTRIBUZIONE ECOCOMPATIBILE DELLE MERCI E RELATIVI SISTEMI DI TRASPORTO - ALTRI SERVIZI (POR 2014-2020 - ASSE 4 - OBIETTIVO SPECIFICO 4.6 - AZIONE 4.6.1)					
		2018	6.487,11	6.487,11	0,00	0,00
TOTALE CAPITOLO			**6.487,11**	**6.487,11**	**0,00**	**0,00**
TOTALE MACROAGGREGATO 103 - Acquisto di beni e servizi			**10.473,52**	**10.473,52**	**0,00**	**0,00**
MACROAGGREGATO 104 - Trasferimenti correnti						
CAPITOLO U9100600102 - ***Risorse Vincolate (Capitolo: E2129000201)***						
	SPESE PER IL SUPPORTO E L'ASSISTENZA FINALIZZATI ALLA PIANIFICAZIONE NEL SETTORE DEI TRASPORTI - TRASFERIMENTI CORRENTI AD AMMINISTRAZIONI LOCALI (DELIBERAZIONE DELLA GIUNTA REGIONALE N. 40 del 24.02.2016)					
		2017	284.508,00	224.436,00	0,00	60.072,00
TOTALE CAPITOLO			**284.508,00**	**224.436,00**	**0,00**	**60.072,00**
TOTALE MACROAGGREGATO 104 - Trasferimenti correnti			**284.508,00**	**224.436,00**	**0,00**	**60.072,00**
TOTALE TITOLO 1 - Spese correnti			**434.159,69**	**237.906,91**	**-40.666,01**	**155.586,77**
TITOLO 2 - Spese in conto capitale						
MACROAGGREGATO 202 - Investimenti fissi lordi						
CAPITOLO U2401030105 - ***Risorse Vincolate (Capitolo: E4412001101)***						
	SPESE PER L'ATTUAZIONE DELL'ACCORDO DI PROGRAMMA QUADRO SISTEMA DELLE INFRASTRUTTURE DI TRASPORTO SOTTOSCRITTO IN DATA 29.7.2002 E CONFLUITO NELL'ATTO DI RACCORDO DI CUI ALLA DELIBERAZIONE DELLA G.R. N. 440 DEL 24.7.2007 (LEGGE 30.6.98, N.208 - DELIBERAZIONI CIPE NN.138 DEL 21.12.2000 E 36 DEL 3.5.2002) - INCARICHI PROFESSIONALI PER LA REALIZZAZIONE DI INVESTIMENTI						
		2018	10.351,95	10.351,95	0,00	0,00
TOTALE CAPITOLO			**10.351,95**	**10.351,95**	**0,00**	**0,00**
CAPITOLO U2401030604 - ***Risorse Vincolate (Capitolo: E4412001201)***						
	SPESE PER L'ATTUAZIONE DELL'ACCORDO DI PROGRAMMA QUADRO SISTEMA DELLE INFRASTRUTTURE DI TRASPORTO - I° ATTO INTEGRATIVO ALL'ATTO DI RACCORDO (DELBERE CIPE N. 36 DEL 03.05.2002 E N. 3 DEL 22 MARZO 2006) - TERRENI					
		2018	3.335,00	3.335,00	0,00	0,00
TOTALE CAPITOLO			**3.335,00**	**3.335,00**	**0,00**	**0,00**
CAPITOLO U9100600401 - ***Risorse Vincolate (Capitolo: E4443000101; E4613000101)***						
	SPESE PER LA REALIZZAZIONE DI INFRASTRUTTURE E NODI DI INTERSCAMBIO FINALIZZATI ALL'INCREMENTO DELLA MOBILITÀ COLLETTIVA E ALLA DISTRIBUZIONE ECOCOMPATIBILE DELLE MERCI E RELATIVI SISTEMI DI TRASPORTO (POR 2014-2020 - ASSE 4 - OBIETTIVO SPECIFICO 4.6 - AZIONE 4.6.1) - TERRENI					
		2018	155.100,29	155.100,29	0,00	0,00
TOTALE CAPITOLO			**155.100,29**	**155.100,29**	**0,00**	**0,00**
CAPITOLO U9100600403 - ***Risorse Vincolate (Capitolo: E4443000101; E4613000101; E5201000701)***						
	SPESE PER LA REALIZZAZIONE DI INFRASTRUTTURE E NODI DI INTERSCAMBIO FINALIZZATI ALL'INCREMENTO DELLA MOBILITÀ COLLETTIVA E ALLA DISTRIBUZIONE ECOCOMPATIBILE DELLE MERCI E RELATIVI SISTEMI DI TRASPORTO (POR 2014-2020 - ASSE 4 - OBIETTIVO SPECIFICO 4.6 - AZIONE 4.6.1) - BENI IMMOBILI					
		2017	35.327,30	0,00	-455,31	34.871,99
		2018	394.785,15	360.388,31	0,00	34.396,84
TOTALE CAPITOLO			**430.112,45**	**360.388,31**	**-455,31**	**69.268,83**
TOTALE MACROAGGREGATO 202 - Investimenti fissi lordi			**598.899,69**	**529.175,55**	**-455,31**	**69.268,83**
MACROAGGREGATO 203 - Contributi agli investimenti						
CAPITOLO U0253120101 - ***Risorse Vincolate (Capitolo: E0232920101)***						
	INTERVENTI DIRETTI ALLE COMPONENTI DEL SISTEMA DEI TRASPORTI FINALIZZATE AI COLLEGAMENTI CON L'ESTERNO E STRETTAMENTE CORRELATE CON LE POLITICHE DI PROGRAMMAZIONE NAZIONALE (MISURA 6.1).					
	NOTA: ***VEDI ANCHE IL CAPITOLO 2329204 DELL'ENTRATA.***					
		2015	2.533.755,13	0,00	0,00	2.533.755,13
		2016	3.325.000,00	0,00	0,00	3.325.000,00
TOTALE CAPITOLO			**5.858.755,13**	**0,00**	**0,00**	**5.858.755,13**
CAPITOLO U2401030102 - ***Risorse Vincolate (Capitolo: E4412001100; E4412001201; E4412003701)***						
	SPESE PER L'ATTUAZIONE DELL'ACCORDO DI PROGRAMMA QUADRO SISTEMA DELLE INFRASTRUTTURE DI TRASPORTO SOTTOSCRITTO IN DATA 29.7.2002 E CONFLUITO NELL'ATTO DI RACCORDO DI CUI ALLA DELIBERAZIONE DELLA G.R. N. 440 DEL 24.7.2007 (LEGGE 30.6.98, N.208 - DELIBERAZIONI CIPE NN.138 DEL 21.12.2000 E 36 DEL 3.5.2002) - CONTRIBUTI AGLI INVESTIMENTI AD AMMINISTRAZIONI CENTRALI						

MISSIONE PROGRAMMA TITOLO MACROAGGREGATO CAPITOLO	DESCRIZIONE	ESPF	RESIDUI PASSIVI AL 1/1/2019 (RS)	PAGAMENTI IN C/ RESIDUI (PR)	RIACCERTAMENTO RESIDUI (R)(1)	RESIDUI PASSIVI DA ESERCIZI PRECEDENTI (EP=RS-PR+R)
		2017	20.000.000,00	0,00	0,00	20.000.000,00
TOTALE CAPITOLO			**20.000.000,00**	**0,00**	**0,00**	**20.000.000,00**
CAPITOLO U2401030701 - ***Risorse Vincolate (Capitolo: E4412002701)***						
	SPESE PER L'ATTUAZIONE DELL'ACCORDO DI PROGRAMMA QUADRO SISTEMA DELLE INFRASTRUTTURE DI TRASPORTO - II ATTO INTEGRATIVO ALL'ATTO DI RACCORDO (DELIBERA CIPE N. 20 DEL 09.09.2004)					
	NOTA: ***FINANZIAMENTO COMPLESSIVO DI EURO 9.475.094,00 A VALERE SULLA DELIBERA CIPE N. 20/2004 PROVENIENTI DAL CAPITOLO 24010303 A SEGUITO DI RIMODULAZIONE. IN SEDE DI PREDISPOSIZIONE DEL BILANCIO 2020-2022 LA SOMMA DI EURO 4.236.301,18 E' STATA ACCANTONATA AL CAPITOLO U9200301601 AI FINI DELLA REALIZZAZIONE DEGLI INTERVENTI CONFLUITI NEL PIANO SVILUPPO E COESIONE (ART. 44 DEL D.L. 34/2019)***					
		2017	1.315.985,28	0,00	0,00	1.315.985,28
TOTALE CAPITOLO			**1.315.985,28**	**0,00**	**0,00**	**1.315.985,28**
CAPITOLO U2904010401 - ***Risorse Vincolate (Capitolo: E4439000101; E4610000101)***						
	SPESE PER FAVORIRE LA CONNESSIONE DELLE AREE PRODUTTIVE E DEI SISTEMI URBANI ALLE RETI PRINCIPALI, PER MIGLIORARE L'ACCESSIBILITA' DELLE AREE PERIFERICHE ED I SERVIZI DI TRASPORTO A LIVELLO REGIONALE (ASSE VI -SETTORE VI. 1 - OBIETTIVO OPERATIVO 6.1.4).					
	NOTA: ***VEDI ANCHE CAPITOLO DELL'ENTRATA 44390001***					
		2016	835.742,74	0,00	0,00	835.742,74
TOTALE CAPITOLO			**835.742,74**	**0,00**	**0,00**	**835.742,74**
CAPITOLO U9100600701 - ***Risorse Vincolate (Capitolo: E4443000101; E4613000101; E5201000701)***						
	SPESE PER LA REALIZZAZIONE DI INTERVENTI DIRETTI AL RAFFORZAMENTO DELLE CONNESSIONI DEI NODI SECONDARI E TERZIARI DELLE “AREE INTERNE” E DI QUELLE DI LOCALIZZAZIONE DI DISTRETTI DI PRODUZIONE AGRICOLA E AGRO-INDUSTRIALE CON I PRINCIPALI ASSI VIARI E FERROVIARI DELLA RETE TEN-T (POR 2014-2020 - ASSE 7 - OBIETTIVO SPECIFICO 7.4 - AZIONE 7.4.1) - CONTRIBUTI AGLI INVESTIMENTI A AMMINISTRAZIONI LOCALI					
		2018	7.652.652,50	7.652.652,50	0,00	0,00
TOTALE CAPITOLO			**7.652.652,50**	**7.652.652,50**	**0,00**	**0,00**
CAPITOLO U9100600802 - ***Risorse Vincolate (Capitolo: E4443000101; E4613000101; E5201000701)***						
	SPESE DIRETTE AL POTENZIAMENTO DELLE INFRASTRUTTURE E ATTREZZATURE PORTUALI E INTERPORTUALI DI INTERESSE REGIONALE, NONCHE' DI ADEGUAMENTO AI MIGLIORI STANDARD AMBIENTALI, ENERGETICI E OPERATIVI E DI POTENZIAMENTO DELL’INTEGRAZIONE DEI PORTI CON LE AREE RETRO PORTUALI (POR 2014-2020 - ASSE 7 - OBIETTIVO SPECIFICO 7.2 - AZIONE 7.2.2) - CONTRIBUTI AGLI INVESTIMENTI A AMMINISTRAZIONI LOCALI					
		2016	2.104.479,40	448.050,00	-1.506.429,40	150.000,00
TOTALE CAPITOLO			**2.104.479,40**	**448.050,00**	**-1.506.429,40**	**150.000,00**
TOTALE MACROAGGREGATO 203 - Contributi agli investimenti			**37.767.615,05**	**8.100.702,50**	**-1.506.429,40**	**28.160.483,15**
TOTALE TITOLO 2 - Spese in conto capitale			**38.366.514,74**	**8.629.878,05**	**-1.506.884,71**	**28.229.751,98**
TOTALE PROGRAMMA 1006 - Politica regionale unitaria per i trasporti e il diritto alla mobilità (solo per le Regioni)			**38.800.674,43**	**8.867.784,96**	**-1.547.550,72**	**28.385.338,75**
TOTALE MISSIONE 10 - Trasporti e diritto alla mobilità			**168.871.189,04**	**72.356.472,53**	**-8.235.880,34**	**88.278.836,17**
MISSIONE 11 - Soccorso civile						
PROGRAMMA 1101 - Sistema di protezione civile						
TITOLO 1 - Spese correnti						
MACROAGGREGATO 101 - Redditi da lavoro dipendente						
CAPITOLO U9110100501 - ***Risorse Autonome***						
	SPESE PER LE COMPETENZE FISSE DEL PERSONALE REGIONALE DI RUOLO, IVI COMPRESE QUELLE PER IL PAGAMENTO DELLA RETRIBUZIONE DI POSIZIONE E DEI CONTRIBUTI PREVIDENZIALI POSTI A CARICO DELLA REGIONE (SPESE OBBLIGATORIE). - U.11.01					
		2018	181.572,74	0,00	0,00	181.572,74
TOTALE CAPITOLO			**181.572,74**	**0,00**	**0,00**	**181.572,74**
CAPITOLO U9110100502 - ***Risorse Autonome***						
	SPESE PER LE COMPETENZE FISSE DEL PERSONALE REGIONALE DI RUOLO, IVI COMPRESE QUELLE PER IL PAGAMENTO DELLA RETRIBUZIONE DI POSIZIONE E DEI CONTRIBUTI PREVIDENZIALI POSTI A CARICO DELLA REGIONE -CONTRIBUTI SOCIALI EFFETTIVI A CARICO DELL'ENTE - (SPESE OBBLIGATORIE). - U.11.01					
		2017	361.513,23	0,00	0,00	361.513,23
		2018	352.564,02	0,00	0,00	352.564,02
TOTALE CAPITOLO			**714.077,25**	**0,00**	**0,00**	**714.077,25**
CAPITOLO U9110100601 - ***Risorse Autonome***						
	FONDO PER IL MIGLIORAMENTO DELL'EFFICIENZA DEI SERVIZI (ART.5 DELLA LEGGE REGIONALE 5.5.90, N.30). - U.11.01					
		2017	775.076,75	761.305,63	-13.771,12	0,00
		2018	734.856,99	0,00	0,00	734.856,99
TOTALE CAPITOLO			**1.509.933,74**	**761.305,63**	**-13.771,12**	**734.856,99**

MISSIONE PROGRAMMA TITOLO MACROAGGREGATO CAPITOLO	DESCRIZIONE	ESPF	RESIDUI PASSIVI AL 1/1/2019 (RS)	PAGAMENTI IN C/ RESIDUI (PR)	RIACCERTAMENTO RESIDUI (R)(1)	RESIDUI PASSIVI DA ESERCIZI PRECEDENTI (EP=RS-PR+R)
CAPITOLO U9110100602 - ***Risorse Autonome***						
FONDO PER IL MIGLIORAMENTO DELL'EFFICIENZA DEI SERVIZI - CONTRIBUTI SOCIALI EFFETTIVI A CARICO DELL'ENTE (ART.5 DELLA LEGGE REGIONALE 5.5.90, N.30). - U.11.01						
		2017	31.280,00	31.280,00	0,00	0,00
TOTALE CAPITOLO			**31.280,00**	**31.280,00**	**0,00**	**0,00**
CAPITOLO U9110100702 - ***Risorse Autonome***						
SPESE PER L'ATTUAZIONE DEL PIANO DI STABILIZZAZIONE DEI LAVORATORI SOCIALMENTE UTILI E DI PUBBLICA UTILITA' AI SENSI DELL'ARTICOLO 20, COMMI 1 E 2, DELLA LEGGE REGIONALE 11 MAGGIO 2007, N. 9 E ART. 15, COMMA 1 DELLA LEGGE REGIONALE 26 FEBBRAIO 2010, N. 8 - CONTRIBUTI SOCIALI EFFETTIVI A CARICO DELL'ENTE (SPESE OBBLIGATORIE) - U.11.01						
		2017	75,34	0,00	0,00	75,34
TOTALE CAPITOLO			**75,34**	**0,00**	**0,00**	**75,34**
CAPITOLO U9110100801 - ***Risorse Autonome***						
SPESE PER COMPETENZE FISSE E CONTRIBUTIVE DEL PERSONALE DI RUOLO TRANSITATO DALLE AMMINISTRAZIONI PROVINCIALI AI SENSI DELLA LEGGE 7 APRILE 2014, N. 56 E DELLA LEGGE REGIONALE 22 GIUGNO 2015, N.14 (SPESE OBBLIGATORIE) - U. 11.01						
		2017	12.854,62	0,00	-12.854,62	0,00
TOTALE CAPITOLO			**12.854,62**	**0,00**	**-12.854,62**	**0,00**
CAPITOLO U9110100802 - ***Risorse Autonome***						
SPESE PER IL PAGAMENTO DEI CONTRIBUTI PREVIDENZIALI ED ASSISTENZIALI POSTI A CARICO DELLA REGIONE PER IL PERSONALE DI RUOLO TRANSITATO DALLE AMMINISTRAZIONI PROVINCIALI AI SENSI DELLA LEGGE 7 APRILE 2014, N. 56 E DELLA LEGGE REGIONALE 22 GIUGNO 2015, N.14 (SPESE OBBLIGATORIE) - U.11.01						
		2017	5.052,25	0,00	-5.052,25	0,00
		2018	2.980,92	2.980,00	-0,92	0,00
TOTALE CAPITOLO			**8.033,17**	**2.980,00**	**-5.053,17**	**0,00**
TOTALE MACROAGGREGATO 101 - Redditi da lavoro dipendente			**2.457.826,86**	**795.565,63**	**-31.678,91**	**1.630.582,32**
MACROAGGREGATO 102 - Imposte e tasse a carico dell'ente						
CAPITOLO U9110100504 - ***Risorse Autonome***						
SPESE PER IL PAGAMENTO DELL'IRAP A VALERE SULLE SPESE PER IL PERSONALE REGIONALE (SPESE OBBLIGATORIE) - U.11.01						
		2017	53.109,36	1.942,56	0,00	51.166,80
		2018	105.138,10	40.037,36	0,00	65.100,74
TOTALE CAPITOLO			**158.247,46**	**41.979,92**	**0,00**	**116.267,54**
CAPITOLO U9110100803 - ***Risorse Autonome***						
SPESE PER IL PAGAMENTO DELL'IRAP PER IL PERSONALE DI RUOLO TRANSITATO DALLE AMMINISTRAZIONI PROVINCIALI AI SENSI DELLA LEGGE 7 APRILE 2014, N. 56 E DELLA LEGGE REGIONALE 22 GIUGNO 2015, N.14 (SPESE OBBLIGATORIE) - U.11.01						
		2017	1.092,27	1.092,27	0,00	0,00
		2018	1.011,64	1.011,64	0,00	0,00
TOTALE CAPITOLO			**2.103,91**	**2.103,91**	**0,00**	**0,00**
TOTALE MACROAGGREGATO 102 - Imposte e tasse a carico dell'ente			**160.351,37**	**44.083,83**	**0,00**	**116.267,54**
MACROAGGREGATO 103 - Acquisto di beni e servizi						
CAPITOLO U0214110301 - ***Risorse Autonome***						
FONDO REGIONALE PER LA PROTEZIONE CIVILE. SPESE PER L'ORGANIZZAZIONE DEL SERVIZIO E PER LA PROGRAMMAZIONE DEGLI INTERVENTI (ART.34 LEGGE REGIONALE 10.2.97, N.4).						
		2018	23.164,44	23.163,99	-0,45	0,00
TOTALE CAPITOLO			**23.164,44**	**23.163,99**	**-0,45**	**0,00**
CAPITOLO U0214110304 - ***Risorse Autonome***						
FONDO REGIONALE PER LA PROTEZIONE CIVILE. SPESE PER L'ORGANIZZAZIONE DEL SERVIZIO E PER LA PROGRAMMAZIONE DEGLI INTERVENTI -UTENZE E CANONI (ART.34 LEGGE REGIONALE 10.2.97, N.4).						
		2018	39.273,09	39.251,21	-21,88	0,00
TOTALE CAPITOLO			**39.273,09**	**39.251,21**	**-21,88**	**0,00**
CAPITOLO U0214110310 - ***Risorse Autonome***						
FONDO REGIONALE PER LA PROTEZIONE CIVILE. SPESE PER L'ORGANIZZAZIONE DEL SERVIZIO E PER LA PROGRAMMAZIONE DEGLI INTERVENTI (ART.34 LEGGE REGIONALE 10.2.97, N.4) -UTILIZZO DI BENI DI TERZI						
		2018	8.608,60	8.608,60	0,00	0,00
TOTALE CAPITOLO			**8.608,60**	**8.608,60**	**0,00**	**0,00**

MISSIONE PROGRAMMA TITOLO MACROAGGREGATO CAPITOLO	DESCRIZIONE	ESPF	RESIDUI PASSIVI AL 1/1/2019 (RS)	PAGAMENTI IN C/ RESIDUI (PR)	RIACCERTAMENTO RESIDUI (R)(1)	RESIDUI PASSIVI DA ESERCIZI PRECEDENTI (EP=RS-PR+R)
CAPITOLO U7101010502 - *Risorse Autonome*						
	SPESE DI FUNZIONAMENTO PER LO SVOLGIMENTO DELLE ATTIVITA' DELL'UFFICIO NAZIONALE DEL SERVIZIO CIVILE E PER LA VALUTAZIONE DEI PROGETTI (LEGGE 6 MARZO 2001, N. 64 - ART. 4 DEL DECRETO LEGISLATIVO 5 APRILE 2002,N. 77 - PROTOCOLLO DI INTESA SOTTOSCRITTO IN DATA 26.1.2006)- SPESE PER MISSIONI DEL PERSONALE.					
		2018	601,00	601,00	0,00	0,00
	TOTALE CAPITOLO		**601,00**	**601,00**	**0,00**	**0,00**
CAPITOLO U9110100503 - *Risorse Autonome*						
	INDENNITA' DI TRASFERTA E RIMBORSO SPESE PER MISSIONI E TRASFERIMENTI DEL PERSONALE ADDETTO AI SERVIZI DELLA REGIONE. - U.11.01					
		2018	3.187,00	3.187,00	0,00	0,00
	TOTALE CAPITOLO		**3.187,00**	**3.187,00**	**0,00**	**0,00**
CAPITOLO U9110101201 - *Risorse Vincolate (Capitolo: E9201012601)*						
	SPESE FINALIZZATE ALL'EROGAZIONE DEI COSTI DI MISSIONE, A FAVORE DEL PERSONALE DA IMPIEGARE QUALE SUPPORTO TECNICO NELLE AREE DEL CENTRO ITALIA COLPITE DAL TERREMOTO NEL PERIODO AGOSTO/SETTEMBRE 2016					
		2017	2.686,00	0,00	-2.686,00	0,00
	TOTALE CAPITOLO		**2.686,00**	**0,00**	**-2.686,00**	**0,00**
CAPITOLO U9110101701 - *Risorse Autonome*						
	SPESE A CARICO DEL BILANCIO REGIONALE, DA REALIZZARE PER LE ATTIVITA' DI POTENZIAMENTO, OTTIMIZZAZIONE FUNZIONALE NONCHE' DI MANUTENZIONE ORDINARIA E STRAORDINARIA DELLE RETI DI MONITORAGGIO IDRO-METEO-PLUVIOMETRICHE (ART. 2, COMMA 3, DELLA LEGGE DI STABILITA' REGIONALE 22 DICEMBRE 2017, N.55)					
		2018	780.000,00	0,00	0,00	780.000,00
	TOTALE CAPITOLO		**780.000,00**	**0,00**	**0,00**	**780.000,00**
CAPITOLO U9110101901 - *Risorse Vincolate (Capitolo: E9305020601)*						
	SPESE PER LA MANUTENZIONE DELLA RETE DI MONITORAGGIO IDRO-METEO-PLUVIOMETRICO DELLA REGIONE CALABRIA					
		2018	451.536,90	0,00	0,00	451.536,90
	TOTALE CAPITOLO		**451.536,90**	**0,00**	**0,00**	**451.536,90**
TOTALE MACROAGGREGATO 103 - Acquisto di beni e servizi			**1.309.057,03**	**74.811,80**	**-2.708,33**	**1.231.536,90**
MACROAGGREGATO 104 - Trasferimenti correnti						
CAPITOLO U0214110307 - *Risorse Autonome*						
	FONDO REGIONALE PER LA PROTEZIONE CIVILE. SPESE PER L'ORGANIZZAZIONE DEL SERVIZIO E PER LA PROGRAMMAZIONE DEGLI INTERVENTI (ART.34 LEGGE REGIONALE 10.2.97, N.4) - TRASFERIMENTI CORRENTI A ISTITUZIONI SOCIALI PRIVATE					
		2017	26.955,93	23.998,85	-2.957,08	0,00
	TOTALE CAPITOLO		**26.955,93**	**23.998,85**	**-2.957,08**	**0,00**
CAPITOLO U0214110312 - *Risorse Autonome*						
	FONDO REGIONALE PER LA PROTEZIONE CIVILE. SPESE PER L'ORGANIZZAZIONE DEL SERVIZIO E PER LA PROGRAMMAZIONE DEGLI INTERVENTI (ART.34 LEGGE REGIONALE 10.2.97, N.4) - TRASFERIMENTI CORRENTI AD AMMINISTRAZIONI LOCALI					
		2017	20.000,00	0,00	-20.000,00	0,00
		2018	87.776,00	2.461,49	0,00	85.314,51
	TOTALE CAPITOLO		**107.776,00**	**2.461,49**	**-20.000,00**	**85.314,51**
CAPITOLO U7101010301 - *Risorse Vincolate (Capitolo: E2117000101)*						
	SPESE PER LO SVOLGIMENTO DELLE CAMPAGNE INFORMATIVE SUL SERVIZIO CIVILE E SULLA FORMAZIONE DEI VOLONTARI (LEGGE 6.3.2001, N.64 - D.L.VO 5.4.2002, N.77).					
		2016	68.012,00	0,00	-68.012,00	0,00
		2017	180.215,52	0,00	0,00	180.215,52
		2018	32.880,00	0,00	0,00	32.880,00
	TOTALE CAPITOLO		**281.107,52**	**0,00**	**-68.012,00**	**213.095,52**
CAPITOLO U7101010501 - *Risorse Vincolate (Capitolo: E2117000201)*						
	SPESE DI FUNZIONAMENTO PER LO SVOLGIMENTO DELLE ATTIVITA' DELL'UFFICIO NAZIONALE DEL SERVIZIO CIVILE E PER LA VALUTAZIONE DEI PROGETTI (LEGGE 6 MARZO 2001, N. 64 - ART. 4 DEL DECRETO LEGISLATIVO 5 APRILE 2002,N. 77 - PROTOCOLLO DI INTESA SOTTOSCRITTO IN DATA 26.1.2006).					
		2018	367.711,08	0,00	0,00	367.711,08
	TOTALE CAPITOLO		**367.711,08**	**0,00**	**0,00**	**367.711,08**
CAPITOLO U9110101501 - *Risorse Autonome*						
	FONDO PER IL PRONTO INTERVENTO IN DOTAZIONE DELLA PROTEZIONE CIVILE REGIONALE PER FAR FRONTE AD EMERGENZE DERIVANTI DA CALAMITA' NATURALI (ART.2, COMMA 1, DELLA LEGGE DI STABILITA' REGIONALE 22 DICEMBRE 2017, N.55)					

MISSIONE PROGRAMMA TITOLO MACROAGGREGATO CAPITOLO	DESCRIZIONE	ESPF	RESIDUI PASSIVI AL 1/1/2019 (RS)	PAGAMENTI IN C/ RESIDUI (PR)	RIACCERTAMENTO RESIDUI (R)(1)	RESIDUI PASSIVI DA ESERCIZI PRECEDENTI (EP=RS-PR+R)
		2018	264.000,00	0,00	0,00	264.000,00
TOTALE CAPITOLO			**264.000,00**	**0,00**	**0,00**	**264.000,00**
CAPITOLO U9110101601 - ***Risorse Autonome***						
FONDO DESTINATO AL POTENZIAMENTO STRUTTURALE ED OPERATIVO DELLE ORGANIZZAZIONI DI VOLONTARIATO DI PROTEZIONE CIVILE DI CUI AL DECRETO DEL PRESIDENTE DELLA REPUBBLICA N. 194 DEL 8 FEBBRAIO 2001 (ART. 2, COMMA 2, DELLA LEGGE DI STABILITA' REGIONALE 22 DICEMBRE 2017, N.55)						
		2018	200.000,00	0,00	-200.000,00	0,00
TOTALE CAPITOLO			**200.000,00**	**0,00**	**-200.000,00**	**0,00**
TOTALE MACROAGGREGATO 104 - Trasferimenti correnti			**1.247.550,53**	**26.460,34**	**-290.969,08**	**930.121,11**
TOTALE TITOLO 1 - Spese correnti			**5.174.785,79**	**940.921,60**	**-325.356,32**	**3.908.507,87**
TITOLO 2 - Spese in conto capitale						
MACROAGGREGATO 202 - Investimenti fissi lordi						
CAPITOLO U0214110316 - ***Risorse Autonome***						
FONDO REGIONALE PER LA PROTEZIONE CIVILE. SPESE PER L'ORGANIZZAZIONE DEL SERVIZIO E PER LA PROGRAMMAZIONE DEGLI INTERVENTI - ALTRI BENI MATERIALI (ART.34 LEGGE REGIONALE 10.2.97, N.4).						
		2018	19.998,24	19.998,24	0,00	0,00
TOTALE CAPITOLO			**19.998,24**	**19.998,24**	**0,00**	**0,00**
TOTALE MACROAGGREGATO 202 - Investimenti fissi lordi			**19.998,24**	**19.998,24**	**0,00**	**0,00**
MACROAGGREGATO 203 - Contributi agli investimenti						
CAPITOLO U9110101801 - ***Risorse Autonome***						
CONTRIBUTO AL COMUNE DI ARENA (VV) PER INTERVENTI DI RIPRISTINO INERENTI ALLA FRANA DI RILEVANTE ENTITA' VERIFICATASI NEL FEBBRAIO 2014 (ART. 2, COMMA 9, DELLA LEGGE DI STABILITA' REGIONALE 22 DICEMBRE 2017, n. 55)						
		2018	36.000,00	0,00	-36.000,00	0,00
TOTALE CAPITOLO			**36.000,00**	**0,00**	**-36.000,00**	**0,00**
TOTALE MACROAGGREGATO 203 - Contributi agli investimenti			**36.000,00**	**0,00**	**-36.000,00**	**0,00**
TOTALE TITOLO 2 - Spese in conto capitale			**55.998,24**	**19.998,24**	**-36.000,00**	**0,00**
TOTALE PROGRAMMA 1101 - Sistema di protezione civile			**5.230.784,03**	**960.919,84**	**-361.356,32**	**3.908.507,87**
PROGRAMMA 1102 - Interventi a seguito di calamità naturali						
TITOLO 1 - Spese correnti						
MACROAGGREGATO 101 - Redditi da lavoro dipendente						
CAPITOLO U9110200302 - ***Risorse Autonome***						
SPESE PER STIPENDI, ALTRI ASSEGNI FISSI E CONTRIBUTI DIVERSI A CARICO DELL'ENTE, INERENTI AL PERSONALE ADDETTO ALLE SEGRETERIE PARTICOLARI DEL PRESIDENTE, DEGLI ASSESSORI DELLA GIUNTA REGIONALE E DEL PRESIDENTE DELLA COMMISSIONE DEL PIANO, NONCHE' PER L'INDENNITA' FORFETTIZZATA DEL PERSONALE CHE PRESTA SERVIZIO NELLE STRUTTURE AUSILIARIE DEI DIPARTIMENTI - CONTRIBUTI SOCIALI EFFETTIVI A CARICO DELL'ENTE - (ARTT. 5 E 8 DELLA LEGGE REGIONALE 13.5.1996, N. 7; ART. 3 DELLA LEGGE REGIONALE 26.5.1997, N. 8. ART. 1, COMMA 5, DELLA LEGGE REGIONALE 28.8.2000, N. 14; LEGGE REGIONALE 29.10.2001, N.24)(SPESE OBBLIGATORIE). - U.11.02						
		2018	268,98	0,00	0,00	268,98
TOTALE CAPITOLO			**268,98**	**0,00**	**0,00**	**268,98**
CAPITOLO U9110200401 - ***Risorse Autonome***						
SPESE PER LE COMPETENZE FISSE DEL PERSONALE REGIONALE DI RUOLO, IVI COMPRESE QUELLE PER IL PAGAMENTO DELLA RETRIBUZIONE DI POSIZIONE E DEI CONTRIBUTI PREVIDENZIALI POSTI A CARICO DELLA REGIONE (SPESE OBBLIGATORIE). - U.11.02						
		2018	32.831,58	0,00	-32.831,58	0,00
TOTALE CAPITOLO			**32.831,58**	**0,00**	**-32.831,58**	**0,00**
CAPITOLO U9110200402 - ***Risorse Autonome***						
SPESE PER LE COMPETENZE FISSE DEL PERSONALE REGIONALE DI RUOLO, IVI COMPRESE QUELLE PER IL PAGAMENTO DELLA RETRIBUZIONE DI POSIZIONE E DEI CONTRIBUTI PREVIDENZIALI POSTI A CARICO DELLA REGIONE -CONTRIBUTI SOCIALI EFFETTIVI A CARICO DELL'ENTE - (SPESE OBBLIGATORIE). - U.11.02						
		2017	29.013,79	0,00	-29.013,79	0,00
		2018	33.981,09	0,00	0,00	33.981,09
TOTALE CAPITOLO			**62.994,88**	**0,00**	**-29.013,79**	**33.981,09**
CAPITOLO U9110200501 - ***Risorse Autonome***						
FONDO PER IL MIGLIORAMENTO DELL'EFFICIENZA DEI SERVIZI (ART.5 DELLA LEGGE REGIONALE 5.5.90, N.30). - U.11.02						
		2017	139.691,14	0,00	-139.691,14	0,00
		2018	132.442,38	0,00	0,00	132.442,38

MISSIONE PROGRAMMA TITOLO MACROAGGREGATO CAPITOLO	DESCRIZIONE	ESPF	RESIDUI PASSIVI AL 1/1/2019 (RS)	PAGAMENTI IN C/ RESIDUI (PR)	RIACCERTAMENTO RESIDUI (R)(1)	RESIDUI PASSIVI DA ESERCIZI PRECEDENTI (EP=RS-PR+R)
TOTALE CAPITOLO			**272.133,52**	**0,00**	**-139.691,14**	**132.442,38**
CAPITOLO U9110200502 - ***Risorse Autonome***						
FONDO PER IL MIGLIORAMENTO DELL'EFFICIENZA DEI SERVIZI - CONTRIBUTI SOCIALI EFFETTIVI A CARICO DELL'ENTE (ART.5 DELLA LEGGE REGIONALE 5.5.90, N.30). - U.11.02						
		2017	3.092,00	3.092,00	0,00	0,00
TOTALE CAPITOLO			**3.092,00**	**3.092,00**	**0,00**	**0,00**
CAPITOLO U9110200602 - ***Risorse Autonome***						
SPESE PER L'ATTUAZIONE DEL PIANO DI STABILIZZAZIONE DEI LAVORATORI SOCIALMENTE UTILI E DI PUBBLICA UTILITA' AI SENSI DELL'ARTICOLO 20, COMMI 1 E 2, DELLA LEGGE REGIONALE 11 MAGGIO 2007, N. 9 E ART. 15, COMMA 1 DELLA LEGGE REGIONALE 26 FEBBRAIO 2010, N. 8 - CONTRIBUTI SOCIALI EFFETTIVI A CARICO DELL'ENTE (SPESE OBBLIGATORIE) - U.11.02						
		2017	22,35	0,00	0,00	22,35
TOTALE CAPITOLO			**22,35**	**0,00**	**0,00**	**22,35**
CAPITOLO U9110200701 - ***Risorse Autonome***						
SPESE PER COMPETENZE FISSE E CONTRIBUTIVE DEL PERSONALE DI RUOLO TRANSITATO DALLE AMMINISTRAZIONI PROVINCIALI AI SENSI DELLA LEGGE 7 APRILE 2014, N. 56 E DELLA LEGGE REGIONALE 22 GIUGNO 2015, N.14 (SPESE OBBLIGATORIE) - U. 11.02						
		2017	8.644,38	0,00	-8.644,38	0,00
TOTALE CAPITOLO			**8.644,38**	**0,00**	**-8.644,38**	**0,00**
CAPITOLO U9110200702 - ***Risorse Autonome***						
SPESE PER IL PAGAMENTO DEI CONTRIBUTI PREVIDENZIALI ED ASSISTENZIALI POSTI A CARICO DELLA REGIONE PER IL PERSONALE DI RUOLO TRANSITATO DALLE AMMINISTRAZIONI PROVINCIALI AI SENSI DELLA LEGGE 7 APRILE 2014, N. 56 E DELLA LEGGE REGIONALE 22 GIUGNO 2015, N.14 (SPESE OBBLIGATORIE) - U.11.02						
		2017	3.460,78	0,00	-3.460,78	0,00
		2018	1.788,31	0,00	-1.788,31	0,00
TOTALE CAPITOLO			**5.249,09**	**0,00**	**-5.249,09**	**0,00**
TOTALE MACROAGGREGATO 101 - Redditi da lavoro dipendente			**385.236,78**	**3.092,00**	**-215.429,98**	**166.714,80**
MACROAGGREGATO 102 - Imposte e tasse a carico dell'ente						
CAPITOLO U9110200404 - ***Risorse Autonome***						
SPESE PER IL PAGAMENTO DELL'IRAP A VALERE SULLE SPESE PER IL PERSONALE REGIONALE (SPESE OBBLIGATORIE) - U.11.02						
		2017	11.250,47	0,00	-11.250,47	0,00
		2018	16.362,36	5.639,09	0,00	10.723,27
TOTALE CAPITOLO			**27.612,83**	**5.639,09**	**-11.250,47**	**10.723,27**
CAPITOLO U9110200703 - ***Risorse Autonome***						
SPESE PER IL PAGAMENTO DELL'IRAP PER IL PERSONALE DI RUOLO TRANSITATO DALLE AMMINISTRAZIONI PROVINCIALI AI SENSI DELLA LEGGE 7 APRILE 2014, N. 56 E DELLA LEGGE REGIONALE 22 GIUGNO 2015, N.14 (SPESE OBBLIGATORIE) - U.11.02						
		2017	567,34	567,34	0,00	0,00
		2018	866,38	866,38	0,00	0,00
TOTALE CAPITOLO			**1.433,72**	**1.433,72**	**0,00**	**0,00**
TOTALE MACROAGGREGATO 102 - Imposte e tasse a carico dell'ente			**29.046,55**	**7.072,81**	**-11.250,47**	**10.723,27**
MACROAGGREGATO 103 - Acquisto di beni e servizi						
CAPITOLO U3204023802 - ***Risorse Vincolate (Capitolo: E5102000900)***						
SPESE PER LA REALIZZAZIONE DEL PIANO DEGLI INTERVENTI INFRASTRUTTURALI URGENTI DIRETTI A FRONTEGGIARE I DANNI CONSEGUENTI AGLI EVENTI ALLUVIONALI E AI DISSESTI IDROGEOLOGICI DEL 9 E 10 SETTEMBRE 2000 CHE HANNO COLPITO IL VERSANTE JONICO DELLA PROVINCIA DI CATANZARO, COSENZA, CROTONE E REGGIO C. MEDIANTE MUTUO CONTRATTO CON LA CC.DD.PP. - II TRANCHE(ART. 45, COMMI 1 E 4 DELLA LEGGE N. 448/2001 - ORDINANZA DEL DIPARTIMENTO DELLA PROTEZIONE CIVILE N. 3081 DEL 12.9.2000) - GIORNALI, RIVISTE E PUBBLICAZIONI						
		2016	125.878,73	0,00	-125.878,73	0,00
TOTALE CAPITOLO			**125.878,73**	**0,00**	**-125.878,73**	**0,00**
CAPITOLO U7101020308 - ***Risorse Vincolate (Capitolo: E4408000201)***						
SPESE PER L'ATTUAZIONE DI INTERVENTI DI MESSA IN SICUREZZA DI AREE INTERESSATE AGLI EVENTI ALLUVIONALI DEL 14 OTTOBRE 1996 - REALIZZAZIONE DI UNA VASCA DI LAMINAZIONE LUNGO IL TORRENTE PAPANICIARO (KR) - (ART.2, COMMA 93, DELLA LEGGE 24 NOVEMBRE 2006, N. 286) - SERVIZI AMMINISTRATIVI						
		2016	10.000,00	0,00	0,00	10.000,00
TOTALE CAPITOLO			**10.000,00**	**0,00**	**0,00**	**10.000,00**
CAPITOLO U9110200403 - ***Risorse Autonome***						
INDENNITA' DI TRASFERTA E RIMBORSO SPESE PER MISSIONI E TRASFERIMENTI DEL PERSONALE ADDETTO AI SERVIZI DELLA REGIONE. - U.11.02						

MISSIONE PROGRAMMA TITOLO MACROAGGREGATO CAPITOLO	DESCRIZIONE	ESPF	RESIDUI PASSIVI AL 1/1/2019 (RS)	PAGAMENTI IN C/ RESIDUI (PR)	RIACCERTAMENTO RESIDUI (R)(1)	RESIDUI PASSIVI DA ESERCIZI PRECEDENTI (EP=RS-PR+R)
		2018	1.241,00	1.241,00	0,00	0,00
TOTALE CAPITOLO			**1.241,00**	**1.241,00**	**0,00**	**0,00**
TOTALE MACROAGGREGATO 103 - Acquisto di beni e servizi			**137.119,73**	**1.241,00**	**-125.878,73**	**10.000,00**
MACROAGGREGATO 104 - Trasferimenti correnti						
CAPITOLO U3204023002 - ***Risorse Vincolate (Capitolo: E5102000500)***	**SPESE PER INTERVENTI DIRETTI A FRONTEGGIARE I DANNI CONSEGUENTI AGLI EVENTI ALLUVIONALI E AI DISSESTI IDROGEOLOGICI DEL 9 E 10 SETTEMBRE 2000 CHE HANNO COLPITO IL VERSANTE JONICO DELLA PROVINCIA DI CATANZARO, COSENZA, CROTONE E REGGIO C. - MEDIANTE MUTUO CONTRATTO CON LA CC.DD.PP. - II TRANCHE (ART.144, COMMA 5, DELLA LEGGE 23.12.2000, N.388 - ORDINANZA DEL DIPARTIMENTO DELLA PROTEZIONE CIVILE N. 3081 DEL 12.9.2000) - TRASFERIMENTI CORRENTI AD AMMINISTRAZIONI LOCALI**					
		2018	42.705,37	42.705,37	0,00	0,00
TOTALE CAPITOLO			**42.705,37**	**42.705,37**	**0,00**	**0,00**
CAPITOLO U7101020200 - ***Risorse Vincolate (Capitolo: E3403002500; E3403002600; E4408000100)***	**SPESE PER L'ATTUAZIONE DEGLI INTERVENTI DELLA REGIONE E DEGLI ENTI LOCALI DIRETTI A FRONTEGGIARE ESIGENZE URGENTI PER LE CALAMITA' NATURALI DI CUI ALL'ART. 108 DEL D.L.VO 31.3.98, N.112, NONCHE' PER IL POTENZIAMENTO DEL SISTEMA DI PROTEZIONE CIVILE DELLE REGIONI E DEGLI ENTI LOCALI (ART. 138, COMMA 16, LEGGE 23.12.2000, N.388).**					
		2014	50.000,00	0,00	-50.000,00	0,00
TOTALE CAPITOLO			**50.000,00**	**0,00**	**-50.000,00**	**0,00**
TOTALE MACROAGGREGATO 104 - Trasferimenti correnti			**92.705,37**	**42.705,37**	**-50.000,00**	**0,00**
TOTALE TITOLO 1 - Spese correnti			**644.108,43**	**54.111,18**	**-402.559,18**	**187.438,07**
TITOLO 2 - Spese in conto capitale						
MACROAGGREGATO 202 - Investimenti fissi lordi						
CAPITOLO U0214123103 - ***Risorse Vincolate (Capitolo: E0510120401; E3403001801)***	**SPESE PER INTERVENTI INFRASTRUTTURALI DI EMERGENZA DIRETTI A FRONTEGGIARE I DANNI CONSEGUENTI AGLI EVENTI ALLUVIONALI NEL MESE DI OTTOBRE 96 NEL TERRITORIO DELLA PROVINCIA DI CROTONE, MEDIANTE MUTUO VENTENNALE CONTRATTO CON LA CASSA DD.PP., CON ONERI DI AMMORTAMENTO A CARICO DEL BILANCIO DELLO STATO - INCARICHI PROFESSIONALI PER LA REALIZZAZIONE DI INVESTIMENTI (ARTT.17, 20 E 21 DEL D.L. 30.1.98, N.6, CONVERTITO CON MODIFICAZIONI, DALLA LEGGE 30.3.98, N.61 - ORDINANZA DEL 26.7.99, N.136/K DEL SUB-COMMISSARIO DELEGATO PER GLI INTERVENTI INFRASTRUTTURALI E DI EMERGENZA NELLA PROVINCIA DI CROTONE).**					
		2015	885,42	0,00	-885,42	0,00
TOTALE CAPITOLO			**885,42**	**0,00**	**-885,42**	**0,00**
CAPITOLO U7101020303 - ***Risorse Vincolate (Capitolo: E4408000201)***	**SPESE PER L'ATTUAZIONE DI INTERVENTI DI MESSA IN SICUREZZA DI AREE INTERESSATE AGLI EVENTI ALLUVIONALI DEL 14 OTTOBRE 1996 - REALIZZAZIONE DI UNA VASCA DI LAMINAZIONE LUNGO IL TORRENTE PAPANICIARO (KR) - (ART.2, COMMA 93, DELLA LEGGE 24 NOVEMBRE 2006, N. 286) - INCARICHI PROFESSIONALI PER LA REALIZZAZIONE DI INVESTIMENTI**					
		2018	4.123,60	0,00	0,00	4.123,60
TOTALE CAPITOLO			**4.123,60**	**0,00**	**0,00**	**4.123,60**
CAPITOLO U7101020304 - ***Risorse Vincolate (Capitolo: E4408000201)***	**SPESE PER L'ATTUAZIONE DI INTERVENTI DI MESSA IN SICUREZZA DI AREE INTERESSATE AGLI EVENTI ALLUVIONALI DEL 14 OTTOBRE 1996 - REALIZZAZIONE DI UNA VASCA DI LAMINAZIONE LUNGO IL TORRENTE PAPANICIARO (KR) - (ART.2, COMMA 93, DELLA LEGGE 24 NOVEMBRE 2006, N. 286) - TERRENI**					
		2018	375.152,87	375.152,87	0,00	0,00
TOTALE CAPITOLO			**375.152,87**	**375.152,87**	**0,00**	**0,00**
TOTALE MACROAGGREGATO 202 - Investimenti fissi lordi			**380.161,89**	**375.152,87**	**-885,42**	**4.123,60**
MACROAGGREGATO 203 - Contributi agli investimenti						
CAPITOLO U0214122101 - ***Risorse Vincolate (Capitolo: E0220120301)***	**SPESE PER AGEVOLARE IL RIPRISTINO E LA RIPARAZIONE DELLE OPERE PUBBLICHE DANNEGGIATE DALL'ECCEZIONALE NUBIFRAGIO ABBATTUTOSI NEI GIORNI 15 E 16 NOVEMBRE 1987 NELLE PROVINCE DI CATANZARO E REGGIO CALABRIA (D.L. 29.12.87, N.534 CONVERTITO DALLA LEGGE 29.2.88, N.47).**					
		2017	135.982,63	135.982,63	0,00	0,00
		2018	5.322,19	5.322,19	0,00	0,00
TOTALE CAPITOLO			**141.304,82**	**141.304,82**	**0,00**	**0,00**
CAPITOLO U0214123101 - ***Risorse Vincolate (Capitolo: E0510120401; E3403001801)***	**SPESE PER INTERVENTI INFRASTRUTTURALI DI EMERGENZA DIRETTI A FRONTEGGIARE I DANNI CONSEGUENTI AGLI EVENTI ALLUVIONALI NEL MESE DI OTTOBRE 96 NEL TERRITORIO DELLA PROVINCIA DI CROTONE, MEDIANTE MUTUO VENTENNALE CONTRATTO CON LA CASSA DD.PP., CON ONERI DI AMMORTAMENTO A CARICO DEL BILANCIO DELLO STATO (ARTT.17, 20 E 21 DEL D.L. 30.1.98, N.6, CONVERTITO CON MODIFICAZIONI, DALLA LEGGE 30.3.98, N.61 - ORDINANZA DEL 26.7.99, N.136/K DEL SUB-COMMISSARIO DELEGATO PER GLI INTERVENTI INFRASTRUTTURALI E DI EMERGENZA NELLA PROVINCIA DI CROTONE).**					
		2017	25.334,66	0,00	-25.334,66	0,00
TOTALE CAPITOLO			**25.334,66**	**0,00**	**-25.334,66**	**0,00**

MISSIONE PROGRAMMA TITOLO MACROAGGREGATO CAPITOLO	DESCRIZIONE	ESPF	RESIDUI PASSIVI AL 1/1/2019 (RS)	PAGAMENTI IN C/ RESIDUI (PR)	RIACCERTAMENTO RESIDUI (R)(1)	RESIDUI PASSIVI DA ESERCIZI PRECEDENTI (EP=RS-PR+R)
CAPITOLO U0214123401 - ***Risorse Vincolate (Capitolo: E0510120501)***						
	SPESE PER LA REALIZZAZIONE DI INTERVENTI VOLTI A SALVAGUARDARE L'INCOLUMITA' PUBBLICA E PRIVATA, A RIPRISTINARE LO STATO DEI LUOGHI E IL RITORNO ALLE NORMALI CONDIZIONI DI VITA DELLE POPOLAZIONI DEI COMUNI DELLA PROVINCIA DI COSENZA, COLPITI DALL'EVENTO SISMICO DEL 9.9.98, MEDIANTE MUTUO CONTRATTO CON LA CASSA DD.PP., CON ONERI DI AMMORTAMENTO A CARICO DEL BILANCIO REGIONALE (ORDINANZA DEL MINISTRO DELL'INTERNO DELEGATO PER IL COORDINAMENTO DELLA PROTEZIONE CIVILE N.2847 DEL 17.9.98 -ARTT.1,2 E 4 D.L. 13.5.99 CONV. CON MODIF. LEGGE 13.7.99, N.226).					
		2017	1.358.307,16	0,00	-55.304,10	1.303.003,06
	TOTALE CAPITOLO		**1.358.307,16**	**0,00**	**-55.304,10**	**1.303.003,06**
CAPITOLO U2204073501 - ***Risorse Autonome***						
	SPESE A CARICO DEL BILANCIO REGIONALE PER LA CONCESSIONE DI CONTRIBUTI COSTANTI POLIENNALI A FAVORE DI COMUNI PER LA CONTRAZIONE DI UNO O PIU' MUTUI CON LA CASSA DEPOSITI E PRESTITI O CON ALTRI ISTITUTI DI CREDITO ABILITATI DELLA DURATA MASSIMA DI 15 ANNI FINALIZZATI ALLA MANUTENZIONE STRAORDINARIA DEL SISTEMA DI VIABILITA' RURALE DANNEGGIATO DA CALAMITA' NATURALI ED AVVERSITA' ATMOSFERICHE (ARTICOLO 33, COMMI 7 E 8, DELLA LEGGE REGIONALE 11 MAGGIO 2007, N. 9)					
		2018	15.622,14	0,00	0,00	15.622,14
	TOTALE CAPITOLO		**15.622,14**	**0,00**	**0,00**	**15.622,14**
CAPITOLO U3204022301 - ***Risorse Vincolate (Capitolo: E5102000601)***						
	SPESE PER INTERVENTI DIRETTI A FRONTEGGIARE I DANNI CONSEGUENTI AGLI EVENTI ALLUVIONALI E AI DISSESTI IDROGEOLOGICI DEL 9 E 10 SETTEMBRE 2000 CHE HANNO COLPITO IL VERSANTE IONICO DELLA PROVINCIA DI CATANZARO, COSENZA, CROTONE E REGGIO C., CON ONERI DI AMMORTAMENTO A CARICO DEL BILANCIO DELLO STATO (ART.144, COMMA 5, DELLA LEGGE 23.12.2000, N.388 -ORDINANZA DEL DIPARTIMENTO DELLA PROTEZIONE CIVILE N. 3081 DEL 12.9.2000).					
		2017	1.234,08	1.234,08	0,00	0,00
		2018	57.708,54	37.436,89	0,00	20.271,65
	TOTALE CAPITOLO		**58.942,62**	**38.670,97**	**0,00**	**20.271,65**
CAPITOLO U3204022600 - ***Risorse Vincolate (Capitolo: E4201000200)***						
	SPESE PER CONTRIBUTI DA DESTINARE AD IMPRESE PRIVATE E PROPRIETARI DI BENI MOBILI ED IMMOBILI DANNEGGIATI DALLE ALLUVIONI DI SETTEMBRE E OTTOBRE 2000 AI SENSI DELL'ORDINANZA DEL DIPARTIMENTO DELLA PROTEZIONE CIVILE N.3112 DEL 15.3.2001 (ART.4 DELLA LEGGE 11.12.2000, N.365).					
		2014	39.956,23	0,00	0,00	39.956,23
	TOTALE CAPITOLO		**39.956,23**	**0,00**	**0,00**	**39.956,23**
CAPITOLO U3204022602 - ***Risorse Vincolate (Capitolo: E4201000201)***						
	SPESE PER CONTRIBUTI DA DESTINARE AD IMPRESE PRIVATE E PROPRIETARI DI BENI MOBILI ED IMMOBILI DANNEGGIATI DALLE ALLUVIONI DI SETTEMBRE E OTTOBRE 2000 AI SENSI DELL'ORDINANZA DEL DIPARTIMENTO DELLA PROTEZIONE CIVILE N.3112 DEL 15.3.2001 - CONTRIBUTI AGLI INVESTIMENTI A AMMINISTRAZIONI LOCALI (ART.4 DELLA LEGGE 11.12.2000, N.365).					
		2017	223.326,24	0,00	0,00	223.326,24
		2018	639.872,86	493.222,02	0,00	146.650,84
	TOTALE CAPITOLO		**863.199,10**	**493.222,02**	**0,00**	**369.977,08**
CAPITOLO U3204022801 - ***Risorse Vincolate (Capitolo: E4201000401)***						
	SPESE PER INTERVENTI INFRASTRUTTURALI DEFINITI NEL PIANO ADOTTATO DALLA G.R. CON DELIBERA N.80 DEL 9.2.2001 AI SENSI DELL'ART.3, COMMA 2, DELL'ORDINANZA DELLA PROTEZIONE CIVILE N.3081 DEL 12.9.2000, PER IL RIPRISTINO DELLE INFRASTRUTTURE PUBBLICHE DANNEGGIATE, PULIZIA E MANUTENZIONE STRAORDINARIA DEI CORSI D'ACQUA E PER OPERE DI PREVENZIONE DEI RISCHI.					
		2018	36.000,00	36.000,00	0,00	0,00
	TOTALE CAPITOLO		**36.000,00**	**36.000,00**	**0,00**	**0,00**
CAPITOLO U3204023001 - ***Risorse Vincolate (Capitolo: E4407001601; E5102000501)***						
	SPESE PER INTERVENTI DIRETTI A FRONTEGGIARE I DANNI CONSEGUENTI AGLI EVENTI ALLUVIONALI E AI DISSESTI IDROGEOLOGICI DEL 9 E 10 SETTEMBRE 2000 CHE HANNO COLPITO IL VERSANTE JONICO DELLA PROVINCIA DI CATANZARO, COSENZA, CROTONE E REGGIO C. - MEDIANTE MUTUO CONTRATTO CON LA CC.DD.PP. - II TRANCHE (ART.144, COMMA 5, DELLA LEGGE 23.12.2000, N.388 - ORDINANZA DEL DIPARTIMENTO DELLA PROTEZIONE CIVILE N. 3081 DEL 12.9.2000).					
	NOTA: ***NETTO RICAVO DEL MUTUO QUINDICENNALE DI EURO 52.808.079,85 CON ONERI COPERTI DA CONTRIBUTO ANNUO STATALE.***					
		2018	217,83	217,83	0,00	0,00
	TOTALE CAPITOLO		**217,83**	**217,83**	**0,00**	**0,00**
CAPITOLO U3204023101 - ***Risorse Vincolate (Capitolo: E4407001701; E5102000801)***						
	SPESE PER LA REALIZZAZIONE DEL PIANO DEGLI INTERVENTI INFRASTRUTTURALI URGENTI DIRETTI A FRONTEGGIARE I DANNI CONSEGUENTI AGLI EVENTI ALLUVIONALI E AI DISSESTI IDROGEOLOGICI DEL 9 E 10 SETTEMBRE 2000 CHE HANNO COLPITO IL VERSANTE IONICO DELLA PROVINCIA DI CATANZARO, COSENZA CROTONE E REGGIO C. MEDIANTE MUTUO CONTRATTO CON LA CC.DD.PP. (ART. 45, COMMI 1 E 4 DELLA LEGGE N. 448/2001 - ORDINANZA DEL DIPARTIMENTO DELLA PROTEZIONE CIVILE N. 3081 DEL 12.9.2000).					
	NOTA: ***NETTO RICAVO DEL MUTUO QUINDICENNALE DI EURO 29.591.744,12 CON ONERI COPERTI DA CONTRIBUTO STATALE.***					
		2018	130,66	130,66	0,00	0,00
	TOTALE CAPITOLO		**130,66**	**130,66**	**0,00**	**0,00**

MISSIONE PROGRAMMA TITOLO MACROAGGREGATO CAPITOLO	DESCRIZIONE	ESPF	RESIDUI PASSIVI AL 1/1/2019 (RS)	PAGAMENTI IN C/ RESIDUI (PR)	RIACCERTAMENTO RESIDUI (R)(1)	RESIDUI PASSIVI DA ESERCIZI PRECEDENTI (EP=RS-PR+R)
CAPITOLO U3204023801 - ***Risorse Vincolate (Capitolo: E4407001801; E5102000901)***						
	SPESE PER LA REALIZZAZIONE DEL PIANO DEGLI INTERVENTI INFRASTRUTTURALI URGENTI DIRETTI A FRONTEGGIARE I DANNI CONSEGUENTI AGLI EVENTI ALLUVIONALI E AI DISSESTI IDROGEOLOGICI DEL 9 E 10 SETTEMBRE 2000 CHE HANNO COLPITO IL VERSANTE JONICO DELLA PROVINCIA DI CATANZARO, COSENZA, CROTONE E REGGIO C. MEDIANTE MUTUO CONTRATTO CON LA CC.DD.PP. - II TRANCHE(ART. 45, COMMI 1 E 4 DELLA LEGGE N. 448/2001 - ORDINANZA DEL DIPARTIMENTO DELLA PROTEZIONE CIVILE N. 3081 DEL 12.9.2000).					
	NOTA: ***NETTO RICAVO DEL MUTUO QUINDICENNALE DI EURO 36.725.903,99 CON ONERI COPERTI DA CONTRIBUTO STATALE. VEDI CAPITOLI DELLA SPESA 32040240 E 32040242.***					
		2017	2.930.157,36	2.231.558,50	0,00	698.598,86
		2018	14.473,07	0,00	0,00	14.473,07
	TOTALE CAPITOLO		**2.944.630,43**	**2.231.558,50**	**0,00**	**713.071,93**
CAPITOLO U3204024601 - ***Risorse Vincolate (Capitolo: E4407002001)***						
	SPESE PER L'ATTUAZIONE DEL PIANO DEGLI INTERVENTI INFRASTRUTTURALI URGENTI, DIRETTI A FRONTEGGIARE I DANNI CONSEGUENTI ALLE ECCEZIONALI AVVERSITA' ATMOSFERICHE VERIFICATESI NEL GENNAIO 1987 NEL COMUNE DI CETRARO (CS) (D.L.26 GENNAIO 1987, N. 8, CONVERTITO, CON MODIFICAZIONI, NELLA LEGGE 27 MARZO 1987, N.120)					
		2016	800.000,00	0,00	0,00	800.000,00
	TOTALE CAPITOLO		**800.000,00**	**0,00**	**0,00**	**800.000,00**
CAPITOLO U3204025601 - ***Risorse Vincolate (Capitolo: E5102001701)***						
	SPESE PER LA PROSECUZIONE DEGLI INTERVENTI CONSEGUENTI AGLI EVENTI METEOROLOGICI DEL NOVEMBRE 2004, MEDIANTE MUTUO CONTRATTO CON LA BANCA OPI S.P.A., CON ONERI DI AMMORTAMENTO A TOTALE CARICO DELLO STATO (ART.1, COMMA 100, DELLA LEGGE 23 DICEMBRE 2005, N. 266 - ORDINANZA DEL PRESIDENTE DEL CONSIGLIO DEI MINISTRI N. 3534 DEL 25 LUGLIO 2006 - DECRETO DEL PRESIDENTE DEL CONSIGLIO DEI MINISTRI DEL 23 MAGGIO 2007)					
		2018	52.472,81	52.472,81	0,00	0,00
	TOTALE CAPITOLO		**52.472,81**	**52.472,81**	**0,00**	**0,00**
CAPITOLO U3601010200 - ***Risorse Autonome***						
	TRASFERIMENTO ALLE PROVINCE DELLE RISORSE FINANZIARIE DA UTILIZZARE PER OPERE DI PRONTO INTERVENTO E DI CONSOLIDAMENTO DI ABITATI A SEGUITO DI ALLUVIONI, PIENE, FRANE, MAREGGIATE E TERREMOTI. (LEGGE REGIONALE DEL 12 AGOSTO 2002, N. 34 - ART. 38, COMMA 6, DELLA LEGGE REGIONALE 27 DICEMBRE 2012, N. 69).					
		2010	488.600,00	0,00	-488.600,00	0,00
	TOTALE CAPITOLO		**488.600,00**	**0,00**	**-488.600,00**	**0,00**
TOTALE MACROAGGREGATO 203 - Contributi agli investimenti			**6.824.718,46**	**2.993.577,61**	**-569.238,76**	**3.261.902,09**
TOTALE TITOLO 2 - Spese in conto capitale			**7.204.880,35**	**3.368.730,48**	**-570.124,18**	**3.266.025,69**
TOTALE PROGRAMMA 1102 - Interventi a seguito di calamità naturali			**7.848.988,78**	**3.422.841,66**	**-972.683,36**	**3.453.463,76**
PROGRAMMA 1103 - Politica regionale unitaria per il soccorso e la protezione civile solo per le Regioni)						
TITOLO 1 - Spese correnti						
MACROAGGREGATO 101 - Redditi da lavoro dipendente						
CAPITOLO U9110300102 - ***Risorse Vincolate (Capitolo: E2129000101; E2129000201)***						
	SPESE PER LA REALIZZAZIONE DI AZIONI DI SUPPORTO PER IL POTENZIAMENTO DEL SISTEMA REGIONALE DI PREVISIONE E PREVENZIONE DEI RISCHI - CONTRIBUTI SOCIALI EFFETTIVI A CARICO DELL'ENTE (DELIBERAZIONE DELLA GIUNTA REGIONALE N. 40 del 24.02.2016)					
		2018	2.530,56	2.530,56	0,00	0,00
	TOTALE CAPITOLO		**2.530,56**	**2.530,56**	**0,00**	**0,00**
CAPITOLO U9110300301 - ***Risorse Autonome***						
	SPESE PER LE COMPETENZE FISSE DEL PERSONALE REGIONALE DI RUOLO, IVI COMPRESE QUELLE PER IL PAGAMENTO DELLA RETRIBUZIONE DI POSIZIONE E DEI CONTRIBUTI PREVIDENZIALI POSTI A CARICO DELLA REGIONE (SPESE OBBLIGATORIE). - U.11.03					
		2017	1.473,18	0,00	-1.473,18	0,00
		2018	9.487,45	0,00	-9.487,45	0,00
	TOTALE CAPITOLO		**10.960,63**	**0,00**	**-10.960,63**	**0,00**
CAPITOLO U9110300302 - ***Risorse Autonome***						
	SPESE PER LE COMPETENZE FISSE DEL PERSONALE REGIONALE DI RUOLO, IVI COMPRESE QUELLE PER IL PAGAMENTO DELLA RETRIBUZIONE DI POSIZIONE E DEI CONTRIBUTI PREVIDENZIALI POSTI A CARICO DELLA REGIONE -CONTRIBUTI SOCIALI EFFETTIVI A CARICO DELL'ENTE - (SPESE OBBLIGATORIE). - U.11.03					
		2017	63.983,68	0,00	-63.983,68	0,00
		2018	53.740,30	0,00	0,00	53.740,30
	TOTALE CAPITOLO		**117.723,98**	**0,00**	**-63.983,68**	**53.740,30**
CAPITOLO U9110300401 - ***Risorse Autonome***						
	FONDO PER IL MIGLIORAMENTO DELL'EFFICIENZA DEI SERVIZI (ART.5 DELLA LEGGE REGIONALE 5.5.90, N.30). - U.11.03					

MISSIONE PROGRAMMA TITOLO MACROAGGREGATO CAPITOLO	DESCRIZIONE	ESPF	RESIDUI PASSIVI AL 1/1/2019 (RS)	PAGAMENTI IN C/ RESIDUI (PR)	RIACCERTAMENTO RESIDUI (R)(1)	RESIDUI PASSIVI DA ESERCIZI PRECEDENTI (EP=RS-PR+R)
		2017	74.426,06	0,00	-74.426,06	0,00
		2018	70.563,99	0,00	0,00	70.563,99
TOTALE CAPITOLO			**144.990,05**	**0,00**	**-74.426,06**	**70.563,99**
CAPITOLO U9110300402 - ***Risorse Autonome***						
	FONDO PER IL MIGLIORAMENTO DELL'EFFICIENZA DEI SERVIZI - CONTRIBUTI SOCIALI EFFETTIVI A CARICO DELL'ENTE (ART.5 DELLA LEGGE REGIONALE 5.5.90, N.30). - U.11.03					
		2017	17.299,10	17.299,10	0,00	0,00
		2018	7.002,61	620,63	0,00	6.381,98
TOTALE CAPITOLO			**24.301,71**	**17.919,73**	**0,00**	**6.381,98**
CAPITOLO U9110300501 - ***Risorse Autonome***						
	SPESE PER COMPETENZE FISSE E CONTRIBUTIVE DEL PERSONALE DI RUOLO TRANSITATO DALLE AMMINISTRAZIONI PROVINCIALI AI SENSI DELLA LEGGE 7 APRILE 2014, N. 56 E DELLA LEGGE REGIONALE 22 GIUGNO 2015, N.14 (SPESE OBBLIGATORIE) - U. 11.03					
		2017	7.226,85	0,00	-7.226,85	0,00
TOTALE CAPITOLO			**7.226,85**	**0,00**	**-7.226,85**	**0,00**
CAPITOLO U9110300502 - ***Risorse Autonome***						
	SPESE PER IL PAGAMENTO DEI CONTRIBUTI PREVIDENZIALI ED ASSISTENZIALI POSTI A CARICO DELLA REGIONE PER IL PERSONALE DI RUOLO TRANSITATO DALLE AMMINISTRAZIONI PROVINCIALI AI SENSI DELLA LEGGE 7 APRILE 2014, N. 56 E DELLA LEGGE REGIONALE 22 GIUGNO 2015, N.14 (SPESE OBBLIGATORIE) - U.11.03					
		2017	1.644,48	0,00	-1.644,48	0,00
		2018	2.152,10	0,00	-2.152,10	0,00
TOTALE CAPITOLO			**3.796,58**	**0,00**	**-3.796,58**	**0,00**
CAPITOLO U9110300601 - ***Risorse Vincolate (Capitolo: E9201010201; E9201050101)***						
	SPESE PER SOSTENERE LE FASI DI PROGRAMMAZIONE, ATTUAZIONE, GESTIONE, CONTROLLO, VALUTAZIONE E SORVEGLIANZA DEL PROGRAMMA OPERATIVO (POR 2014-2020 - ASSE 14) - RETRIBUZIONI IN DENARO - U.11.03					
		2018	5.127,82	350,00	0,00	4.777,82
TOTALE CAPITOLO			**5.127,82**	**350,00**	**0,00**	**4.777,82**
CAPITOLO U9110300602 - ***Risorse Vincolate (Capitolo: E9201010201; E9201050101)***						
	SPESE PER SOSTENERE LE FASI DI PROGRAMMAZIONE, ATTUAZIONE, GESTIONE, CONTROLLO, VALUTAZIONE E SORVEGLIANZA DEL PROGRAMMA OPERATIVO (POR 2014-2020 - ASSE 14) - CONTRIBUTI SOCIALI EFFETTIVI A CARICO DELL'ENTE - U.11.03					
		2018	1.969,47	513,27	0,00	1.456,20
TOTALE CAPITOLO			**1.969,47**	**513,27**	**0,00**	**1.456,20**
TOTALE MACROAGGREGATO 101 - Redditi da lavoro dipendente			**318.627,65**	**21.313,56**	**-160.393,80**	**136.920,29**
MACROAGGREGATO 102 - Imposte e tasse a carico dell'ente						
CAPITOLO U9110300103 - ***Risorse Vincolate (Capitolo: E2129000101; E2129000201)***						
	SPESE PER LA REALIZZAZIONE DI AZIONI DI SUPPORTO PER IL POTENZIAMENTO DEL SISTEMA REGIONALE DI PREVISIONE E PREVENZIONE DEI RISCHI - IMPOSTA REGIONALE SULLE ATTIVITA' PRODUTTIVE (IRAP)(DELIBERAZIONE DELLA GIUNTA REGIONALE N. 40 del 24.02.2016)					
		2018	1.344,40	1.344,40	0,00	0,00
TOTALE CAPITOLO			**1.344,40**	**1.344,40**	**0,00**	**0,00**
CAPITOLO U9110300304 - ***Risorse Autonome***						
	SPESE PER IL PAGAMENTO DELL'IRAP A VALERE SULLE SPESE PER IL PERSONALE REGIONALE (SPESE OBBLIGATORIE) - U.11.03					
		2017	10.401,42	0,00	-10.401,42	0,00
		2018	12.870,04	3.028,02	0,00	9.842,02
TOTALE CAPITOLO			**23.271,46**	**3.028,02**	**-10.401,42**	**9.842,02**
CAPITOLO U9110300503 - ***Risorse Autonome***						
	SPESE PER IL PAGAMENTO DELL'IRAP PER IL PERSONALE DI RUOLO TRANSITATO DALLE AMMINISTRAZIONI PROVINCIALI AI SENSI DELLA LEGGE 7 APRILE 2014, N. 56 E DELLA LEGGE REGIONALE 22 GIUGNO 2015, N.14 (SPESE OBBLIGATORIE) - U.11.03					
		2017	465,73	465,73	0,00	0,00
		2018	794,06	794,06	0,00	0,00
TOTALE CAPITOLO			**1.259,79**	**1.259,79**	**0,00**	**0,00**
CAPITOLO U9110300603 - ***Risorse Vincolate (Capitolo: E9201010201; E9201050101)***						
	SPESE PER SOSTENERE LE FASI DI PROGRAMMAZIONE, ATTUAZIONE, GESTIONE, CONTROLLO, VALUTAZIONE E SORVEGLIANZA DEL PROGRAMMA OPERATIVO (POR 2014-2020 - ASSE 14) - IMPOSTA REGIONALE SULLE ATTIVITA' PRODUTTIVE (IRAP) - U.11.03					
		2018	588,77	182,60	0,00	406,17

MISSIONE PROGRAMMA TITOLO MACROAGGREGATO CAPITOLO	DESCRIZIONE	ESPF	RESIDUI PASSIVI AL 1/1/2019 (RS)	PAGAMENTI IN C/ RESIDUI (PR)	RIACCERTAMENTO RESIDUI (R)(1)	RESIDUI PASSIVI DA ESERCIZI PRECEDENTI (EP=RS-PR+R)
TOTALE CAPITOLO			**588,77**	**182,60**	**0,00**	**406,17**
TOTALE MACROAGGREGATO 102 - Imposte e tasse a carico dell'ente			**26.464,42**	**5.814,81**	**-10.401,42**	**10.248,19**
MACROAGGREGATO 103 - Acquisto di beni e servizi						
CAPITOLO U9110300101 - ***Risorse Vincolate (Capitolo: E2129000101; E2129000201)***						
SPESE PER LA REALIZZAZIONE DI AZIONI DI SUPPORTO PER IL POTENZIAMENTO DEL SISTEMA REGIONALE DI PREVISIONE E PREVENZIONE DEI RISCHI - CONSULENZE (DELIBERAZIONE DELLA GIUNTA REGIONALE N. 40 del 24.02.2016)						
		2018	3.689,24	3.689,24	0,00	0,00
TOTALE CAPITOLO			**3.689,24**	**3.689,24**	**0,00**	**0,00**
CAPITOLO U9110300104 - ***Risorse Vincolate (Capitolo: E2129000101; E2129000201)***						
SPESE PER LA REALIZZAZIONE DI AZIONI DI SUPPORTO PER IL POTENZIAMENTO DEL SISTEMA REGIONALE DI PREVISIONE E PREVENZIONE DEI RISCHI - LAVORO FLESSIBILE, QUOTA LSU E ACQUISTO DI SERVIZI DA AGENZIE DI LAVORO INTERINALE (DELIBERAZIONE DELLA GIUNTA REGIONALE N. 40 del 24.02.2016)						
		2017	15.816,88	0,00	0,00	15.816,88
		2018	7.908,44	7.908,44	0,00	0,00
TOTALE CAPITOLO			**23.725,32**	**7.908,44**	**0,00**	**15.816,88**
CAPITOLO U9110300206 - ***Risorse Vincolate (Capitolo: E9201010201; E9201050101)***						
SPESE PER LA REALIZZAZIONE DI INTERVENTI DI INTEGRAZIONE E SVILUPPO DI SISTEMI DI PREVENZIONE E GESTIONE DELL'EMERGENZA, ANCHE ATTRAVERSO MECCANISMI E RETI DIGITALI INTEROPERABILI DI ALLERTA PRECOCE (POR 2014-2020 - ASSE 5 - OBIETTIVO SPECIFICO 5.1 - AZIONE 5.1.4) - ALTRI SERVIZI						
		2018	513.437,02	0,00	0,00	513.437,02
TOTALE CAPITOLO			**513.437,02**	**0,00**	**0,00**	**513.437,02**
CAPITOLO U9110300303 - ***Risorse Autonome***						
INDENNITA' DI TRASFERTA E RIMBORSO SPESE PER MISSIONI E TRASFERIMENTI DEL PERSONALE ADDETTO AI SERVIZI DELLA REGIONE. - U.11.03						
		2018	3.996,00	3.996,00	0,00	0,00
TOTALE CAPITOLO			**3.996,00**	**3.996,00**	**0,00**	**0,00**
TOTALE MACROAGGREGATO 103 - Acquisto di beni e servizi			**544.847,58**	**15.593,68**	**0,00**	**529.253,90**
TOTALE TITOLO 1 - Spese correnti			**889.939,65**	**42.722,05**	**-170.795,22**	**676.422,38**
TITOLO 2 - Spese in conto capitale						
MACROAGGREGATO 202 - Investimenti fissi lordi						
CAPITOLO U9110300105 - ***Risorse Vincolate (Capitolo: E2129000101; E2129000201; E4442000201)***						
SPESE PER LA REALIZZAZIONE DI AZIONI DI SUPPORTO PER IL POTENZIAMENTO DEL SISTEMA REGIONALE DI PREVISIONE E PREVENZIONE DEI RISCHI - HARDWARE (DELIBERAZIONE DELLA GIUNTA REGIONALE N. 40 del 24.02.2016)						
		2018	63.629,10	63.629,10	0,00	0,00
TOTALE CAPITOLO			**63.629,10**	**63.629,10**	**0,00**	**0,00**
CAPITOLO U9110300201 - ***Risorse Vincolate (Capitolo: E4443000101; E4613000101)***						
SPESE PER LA REALIZZAZIONE DI INTERVENTI DI INTEGRAZIONE E SVILUPPO DI SISTEMI DI PREVENZIONE E GESTIONE DELL'EMERGENZA, ANCHE ATTRAVERSO MECCANISMI E RETI DIGITALI INTEROPERABILI DI ALLERTA PRECOCE (POR 2014-2020 - ASSE 5 - OBIETTIVO SPECIFICO 5.1 - AZIONE 5.1.4) - ATTREZZATURE						
		2018	167.804,30	0,00	0,00	167.804,30
TOTALE CAPITOLO			**167.804,30**	**0,00**	**0,00**	**167.804,30**
CAPITOLO U9110300202 - ***Risorse Vincolate (Capitolo: E4443000101; E4613000101)***						
SPESE PER LA REALIZZAZIONE DI INTERVENTI DI INTEGRAZIONE E SVILUPPO DI SISTEMI DI PREVENZIONE E GESTIONE DELL'EMERGENZA, ANCHE ATTRAVERSO MECCANISMI E RETI DIGITALI INTEROPERABILI DI ALLERTA PRECOCE (POR 2014-2020 - ASSE 5 - OBIETTIVO SPECIFICO 5.1 - AZIONE 5.1.4) - IMPIANTI E MACCHINARI						
		2017	10.267,27	0,00	0,00	10.267,27
		2018	90.787,07	0,00	0,00	90.787,07
TOTALE CAPITOLO			**101.054,34**	**0,00**	**0,00**	**101.054,34**
CAPITOLO U9110300203 - ***Risorse Vincolate (Capitolo: E4443000101; E4613000101)***						
SPESE PER LA REALIZZAZIONE DI INTERVENTI DI INTEGRAZIONE E SVILUPPO DI SISTEMI DI PREVENZIONE E GESTIONE DELL'EMERGENZA, ANCHE ATTRAVERSO MECCANISMI E RETI DIGITALI INTEROPERABILI DI ALLERTA PRECOCE (POR 2014-2020 - ASSE 5 - OBIETTIVO SPECIFICO 5.1 - AZIONE 5.1.4) - HARDWARE						
		2018	424.141,44	0,00	0,00	424.141,44
TOTALE CAPITOLO			**424.141,44**	**0,00**	**0,00**	**424.141,44**

MISSIONE PROGRAMMA TITOLO MACROAGGREGATO CAPITOLO	DESCRIZIONE	ESPF	RESIDUI PASSIVI AL 1/1/2019 (RS)	PAGAMENTI IN C/ RESIDUI (PR)	RIACCERTAMENTO RESIDUI (R)(1)	RESIDUI PASSIVI DA ESERCIZI PRECEDENTI (EP=RS-PR+R)
CAPITOLO U9110300204 - ***Risorse Vincolate (Capitolo: E4443000101; E4613000101)***						
	SPESE PER LA REALIZZAZIONE DI INTERVENTI DI INTEGRAZIONE E SVILUPPO DI SISTEMI DI PREVENZIONE E GESTIONE DELL'EMERGENZA, ANCHE ATTRAVERSO MECCANISMI E RETI DIGITALI INTEROPERABILI DI ALLERTA PRECOCE (POR 2014-2020 - ASSE 5 - OBIETTIVO SPECIFICO 5.1 - AZIONE 5.1.4) - SOFTWARE					
		2018	274.302,36	0,00	0,00	274.302,36
	TOTALE CAPITOLO		**274.302,36**	**0,00**	**0,00**	**274.302,36**
TOTALE MACROAGGREGATO 202 - Investimenti fissi lordi			**1.030.931,54**	**63.629,10**	**0,00**	**967.302,44**
TOTALE TITOLO 2 - Spese in conto capitale			**1.030.931,54**	**63.629,10**	**0,00**	**967.302,44**
TOTALE PROGRAMMA 1103 - Politica regionale unitaria per il soccorso e la protezione civile solo per le Regioni)			**1.920.871,19**	**106.351,15**	**-170.795,22**	**1.643.724,82**
TOTALE MISSIONE 11 - Soccorso civile			**15.000.644,00**	**4.490.112,65**	**-1.504.834,90**	**9.005.696,45**
MISSIONE 12 - Diritti sociali, politiche sociali e famiglia						
PROGRAMMA 1201 - Interventi per l'infanzia e i minori e per asili nido						
TITOLO 1 - Spese correnti						
MACROAGGREGATO 101 - Redditi da lavoro dipendente						
CAPITOLO U9120100102 - ***Risorse Autonome***						
	SPESE PER LE COMPETENZE FISSE DEL PERSONALE REGIONALE DI RUOLO, IVI COMPRESE QUELLE PER IL PAGAMENTO DELLA RETRIBUZIONE DI POSIZIONE E DEI CONTRIBUTI PREVIDENZIALI POSTI A CARICO DELLA REGIONE -CONTRIBUTI SOCIALI EFFETTIVI A CARICO DELL'ENTE - (SPESE OBBLIGATORIE). - U.12.01					
		2017	28.116,10	0,00	-28.116,10	0,00
		2018	23.682,39	1.611,50	0,00	22.070,89
	TOTALE CAPITOLO		**51.798,49**	**1.611,50**	**-28.116,10**	**22.070,89**
CAPITOLO U9120100201 - ***Risorse Autonome***						
	FONDO PER IL MIGLIORAMENTO DELL'EFFICIENZA DEI SERVIZI (ART.5 DELLA LEGGE REGIONALE 5.5.90, N.30). - U.12.01					
		2017	19.314,61	0,00	-19.314,61	0,00
		2018	18.312,35	0,00	0,00	18.312,35
	TOTALE CAPITOLO		**37.626,96**	**0,00**	**-19.314,61**	**18.312,35**
CAPITOLO U9120100401 - ***Risorse Vincolate (Capitolo: E9201010201; E9201050101)***						
	SPESE PER SOSTENERE LE FASI DI PROGRAMMAZIONE, ATTUAZIONE, GESTIONE, CONTROLLO, VALUTAZIONE E SORVEGLIANZA DEL PROGRAMMA OPERATIVO (POR 2014-2020 - ASSE 14) - RETRIBUZIONI IN DENARO - U.12.01					
		2018	3.990,09	2.292,80	0,00	1.697,29
	TOTALE CAPITOLO		**3.990,09**	**2.292,80**	**0,00**	**1.697,29**
CAPITOLO U9120100402 - ***Risorse Vincolate (Capitolo: E9201010201; E9201050101)***						
	SPESE PER SOSTENERE LE FASI DI PROGRAMMAZIONE, ATTUAZIONE, GESTIONE, CONTROLLO, VALUTAZIONE E SORVEGLIANZA DEL PROGRAMMA OPERATIVO (POR 2014-2020 - ASSE 14) - CONTRIBUTI SOCIALI EFFETTIVI A CARICO DELL'ENTE - U.12.01					
		2018	1.410,23	1.003,73	0,00	406,50
	TOTALE CAPITOLO		**1.410,23**	**1.003,73**	**0,00**	**406,50**
TOTALE MACROAGGREGATO 101 - Redditi da lavoro dipendente			**94.825,77**	**4.908,03**	**-47.430,71**	**42.487,03**
MACROAGGREGATO 102 - Imposte e tasse a carico dell'ente						
CAPITOLO U9120100104 - ***Risorse Autonome***						
	SPESE PER IL PAGAMENTO DELL'IRAP A VALERE SULLE SPESE PER IL PERSONALE REGIONALE (SPESE OBBLIGATORIE) - U.12.01					
		2017	5.800,39	0,00	-5.800,39	0,00
		2018	11.533,68	7.942,47	0,00	3.591,21
	TOTALE CAPITOLO		**17.334,07**	**7.942,47**	**-5.800,39**	**3.591,21**
CAPITOLO U9120100403 - ***Risorse Vincolate (Capitolo: E9201010201; E9201050101)***						
	SPESE PER SOSTENERE LE FASI DI PROGRAMMAZIONE, ATTUAZIONE, GESTIONE, CONTROLLO, VALUTAZIONE E SORVEGLIANZA DEL PROGRAMMA OPERATIVO (POR 2014-2020 - ASSE 14) - IMPOSTA REGIONALE SULLE ATTIVITA' PRODUTTIVE (IRAP) - U.12.01					
		2018	492,86	357,06	-5,17	130,63
	TOTALE CAPITOLO		**492,86**	**357,06**	**-5,17**	**130,63**
TOTALE MACROAGGREGATO 102 - Imposte e tasse a carico dell'ente			**17.826,93**	**8.299,53**	**-5.805,56**	**3.721,84**
MACROAGGREGATO 104 - Trasferimenti correnti						

MISSIONE PROGRAMMA TITOLO MACROAGGREGATO CAPITOLO	DESCRIZIONE	ESPF	RESIDUI PASSIVI AL 1/1/2019 (RS)	PAGAMENTI IN C/ RESIDUI (PR)	RIACCERTAMENTO RESIDUI (R)(1)	RESIDUI PASSIVI DA ESERCIZI PRECEDENTI (EP=RS-PR+R)
CAPITOLO U6201011300 - ***Risorse Vincolate (Capitolo: E2109002700)***						
	SPESE PER LA REALIZZAZIONE DEL PIANO STRAORDINARIO PER LO SVILUPPO DEL SISTEMA TERRITORIALE DEI SERVIZI SOCIO-EDUCATIVI PER LA PRIMA INFANZIA (ARTICOLO 1, COMMI 630 E 1259, DELLA LEGGE 27 DICEMBRE 2006, N. 296)					
		2014	166.264,89	0,00	-166.264,89	0,00
TOTALE CAPITOLO			**166.264,89**	**0,00**	**-166.264,89**	**0,00**
CAPITOLO U6201011301 - ***Risorse Vincolate (Capitolo: E2109002700; E2109002701)***						
	SPESE PER LA REALIZZAZIONE DEL PIANO STRAORDINARIO PER LO SVILUPPO DEL SISTEMA TERRITORIALE DEI SERVIZI SOCIO-EDUCATIVI PER LA PRIMA INFANZIA (ARTICOLO 1, COMMI 630 E 1259, DELLA LEGGE 27 DICEMBRE 2006, N. 296)					
		2018	15.354,96	15.354,96	0,00	0,00
TOTALE CAPITOLO			**15.354,96**	**15.354,96**	**0,00**	**0,00**
CAPITOLO U6201020301 - ***Risorse Autonome***						
	SPESE PER GARANTIRE L'EROGAZIONE DEI SERVIZI SOCIOASSISTENZIALI A FAVORE DEI MINORI SOTTOPOSTI A PROVVEDIMENTI DELL'AUTORITA' GIUDIZIARIA (LEGGE REGIONALE 8.8.96, N.21 - ART. 36 LEGGE REGIONALE 5.12.2003, N.23)					
		2017	490.436,71	38.608,86	-378.784,30	73.043,55
		2018	630.828,79	630.828,79	0,00	0,00
TOTALE CAPITOLO			**1.121.265,50**	**669.437,65**	**-378.784,30**	**73.043,55**
TOTALE MACROAGGREGATO 104 - Trasferimenti correnti			**1.302.885,35**	**684.792,61**	**-545.049,19**	**73.043,55**
TOTALE TITOLO 1 - Spese correnti			**1.415.538,05**	**698.000,17**	**-598.285,46**	**119.252,42**
TITOLO 2 - Spese in conto capitale						
MACROAGGREGATO 203 - Contributi agli investimenti						
CAPITOLO U6201011302 - ***Risorse Vincolate (Capitolo: E2109002701)***						
	SPESE PER LA REALIZZAZIONE DEL PIANO STRAORDINARIO PER LO SVILUPPO DEL SISTEMA TERRITORIALE DEI SERVIZI SOCIO-EDUCATIVI PER LA PRIMA INFANZIA (ARTICOLO 1, COMMI 630 E 1259, DELLA LEGGE 27 DICEMBRE 2006, N. 296) - CONTRIBUTI AGLI INVESTIMENTI A ISTITUZIONI SOCIALI PRIVATE					
		2015	168.506,93	0,00	-168.506,93	0,00
TOTALE CAPITOLO			**168.506,93**	**0,00**	**-168.506,93**	**0,00**
TOTALE MACROAGGREGATO 203 - Contributi agli investimenti			**168.506,93**	**0,00**	**-168.506,93**	**0,00**
TOTALE TITOLO 2 - Spese in conto capitale			**168.506,93**	**0,00**	**-168.506,93**	**0,00**
TOTALE PROGRAMMA 1201 - Interventi per l'infanzia e i minori e per asili nido			**1.584.044,98**	**698.000,17**	**-766.792,39**	**119.252,42**
PROGRAMMA 1202 - Interventi per la disabilità						
TITOLO 1 - Spese correnti						
MACROAGGREGATO 101 - Redditi da lavoro dipendente						
CAPITOLO U9120200201 - ***Risorse Autonome***						
	SPESE PER LE COMPETENZE FISSE DEL PERSONALE REGIONALE DI RUOLO, IVI COMPRESE QUELLE PER IL PAGAMENTO DELLA RETRIBUZIONE DI POSIZIONE E DEI CONTRIBUTI PREVIDENZIALI POSTI A CARICO DELLA REGIONE (SPESE OBBLIGATORIE). - U.12.02					
		2017	21.061,19	21.061,19	0,00	0,00
TOTALE CAPITOLO			**21.061,19**	**21.061,19**	**0,00**	**0,00**
CAPITOLO U9120200202 - ***Risorse Autonome***						
	SPESE PER LE COMPETENZE FISSE DEL PERSONALE REGIONALE DI RUOLO, IVI COMPRESE QUELLE PER IL PAGAMENTO DELLA RETRIBUZIONE DI POSIZIONE E DEI CONTRIBUTI PREVIDENZIALI POSTI A CARICO DELLA REGIONE -CONTRIBUTI SOCIALI EFFETTIVI A CARICO DELL'ENTE - (SPESE OBBLIGATORIE). - U.12.02					
		2017	34.791,56	0,00	-34.791,56	0,00
		2018	36.848,68	0,00	0,00	36.848,68
TOTALE CAPITOLO			**71.640,24**	**0,00**	**-34.791,56**	**36.848,68**
CAPITOLO U9120200301 - ***Risorse Autonome***						
	FONDO PER IL MIGLIORAMENTO DELL'EFFICIENZA DEI SERVIZI (ART.5 DELLA LEGGE REGIONALE 5.5.90, N.30). - U.12.02					
		2017	19.407,13	17.371,20	-2.035,93	0,00
		2018	18.400,07	0,00	0,00	18.400,07
TOTALE CAPITOLO			**37.807,20**	**17.371,20**	**-2.035,93**	**18.400,07**
CAPITOLO U9120200302 - ***Risorse Autonome***						
	FONDO PER IL MIGLIORAMENTO DELL'EFFICIENZA DEI SERVIZI - CONTRIBUTI SOCIALI EFFETTIVI A CARICO DELL'ENTE (ART.5 DELLA LEGGE REGIONALE 5.5.90, N.30). - U.12.02					
		2017	3.070,00	3.070,00	0,00	0,00

MISSIONE PROGRAMMA TITOLO MACROAGGREGATO CAPITOLO	DESCRIZIONE	ESPF	RESIDUI PASSIVI AL 1/1/2019 (RS)	PAGAMENTI IN C/ RESIDUI (PR)	RIACCERTAMENTO RESIDUI (R)(1)	RESIDUI PASSIVI DA ESERCIZI PRECEDENTI (EP=RS-PR+R)
		2018	2.911,23	0,00	0,00	2.911,23
TOTALE CAPITOLO			**5.981,23**	**3.070,00**	**0,00**	**2.911,23**
CAPITOLO U9120200401 - ***Risorse Autonome***						
SPESE PER COMPETENZE FISSE E CONTRIBUTIVE DEL PERSONALE DI RUOLO TRANSITATO DALLE AMMINISTRAZIONI PROVINCIALI AI SENSI DELLA LEGGE 7 APRILE 2014, N. 56 E DELLA LEGGE REGIONALE 22 GIUGNO 2015, N.14 (SPESE OBBLIGATORIE) - U. 12.02						
		2017	3.567,10	0,00	-3.567,10	0,00
TOTALE CAPITOLO			**3.567,10**	**0,00**	**-3.567,10**	**0,00**
CAPITOLO U9120200402 - ***Risorse Autonome***						
SPESE PER IL PAGAMENTO DEI CONTRIBUTI PREVIDENZIALI ED ASSISTENZIALI POSTI A CARICO DELLA REGIONE PER IL PERSONALE DI RUOLO TRANSITATO DALLE AMMINISTRAZIONI PROVINCIALI AI SENSI DELLA LEGGE 7 APRILE 2014, N. 56 E DELLA LEGGE REGIONALE 22 GIUGNO 2015, N.14 (SPESE OBBLIGATORIE) - U.12.02						
		2017	1.847,43	0,00	-1.847,43	0,00
		2018	789,17	0,00	-789,17	0,00
TOTALE CAPITOLO			**2.636,60**	**0,00**	**-2.636,60**	**0,00**
CAPITOLO U9120200701 - ***Risorse Vincolate (Capitolo: E9201010201; E9201050101)***						
SPESE PER SOSTENERE LE FASI DI PROGRAMMAZIONE, ATTUAZIONE, GESTIONE, CONTROLLO, VALUTAZIONE E SORVEGLIANZA DEL PROGRAMMA OPERATIVO (POR 2014-2020 - ASSE 14) - RETRIBUZIONI IN DENARO - U.12.02						
		2018	2.579,51	476,80	0,00	2.102,71
TOTALE CAPITOLO			**2.579,51**	**476,80**	**0,00**	**2.102,71**
CAPITOLO U9120200702 - ***Risorse Vincolate (Capitolo: E9201010201; E9201050101)***						
SPESE PER SOSTENERE LE FASI DI PROGRAMMAZIONE, ATTUAZIONE, GESTIONE, CONTROLLO, VALUTAZIONE E SORVEGLIANZA DEL PROGRAMMA OPERATIVO (POR 2014-2020 - ASSE 14) - CONTRIBUTI SOCIALI EFFETTIVI A CARICO DELL'ENTE - U.12.02						
		2018	1.073,18	569,82	0,00	503,36
TOTALE CAPITOLO			**1.073,18**	**569,82**	**0,00**	**503,36**
TOTALE MACROAGGREGATO 101 - Redditi da lavoro dipendente			**146.346,25**	**42.549,01**	**-43.031,19**	**60.766,05**
MACROAGGREGATO 102 - Imposte e tasse a carico dell'ente						
CAPITOLO U9120200204 - ***Risorse Autonome***						
SPESE PER IL PAGAMENTO DELL'IRAP A VALERE SULLE SPESE PER IL PERSONALE REGIONALE (SPESE OBBLIGATORIE) - U.12.02						
		2017	7.895,40	0,00	-7.895,40	0,00
		2018	10.510,92	2.604,36	0,00	7.906,56
TOTALE CAPITOLO			**18.406,32**	**2.604,36**	**-7.895,40**	**7.906,56**
CAPITOLO U9120200403 - ***Risorse Autonome***						
SPESE PER IL PAGAMENTO DELL'IRAP PER IL PERSONALE DI RUOLO TRANSITATO DALLE AMMINISTRAZIONI PROVINCIALI AI SENSI DELLA LEGGE 7 APRILE 2014, N. 56 E DELLA LEGGE REGIONALE 22 GIUGNO 2015, N.14 (SPESE OBBLIGATORIE) - U.12.02						
		2017	472,00	472,00	0,00	0,00
		2018	407,15	407,15	0,00	0,00
TOTALE CAPITOLO			**879,15**	**879,15**	**0,00**	**0,00**
CAPITOLO U9120200703 - ***Risorse Vincolate (Capitolo: E9201010201; E9201050101)***						
SPESE PER SOSTENERE LE FASI DI PROGRAMMAZIONE, ATTUAZIONE, GESTIONE, CONTROLLO, VALUTAZIONE E SORVEGLIANZA DEL PROGRAMMA OPERATIVO (POR 2014-2020 - ASSE 14) - IMPOSTA REGIONALE SULLE ATTIVITA' PRODUTTIVE (IRAP) - U.12.02						
		2018	381,50	202,71	0,00	178,79
TOTALE CAPITOLO			**381,50**	**202,71**	**0,00**	**178,79**
TOTALE MACROAGGREGATO 102 - Imposte e tasse a carico dell'ente			**19.666,97**	**3.686,22**	**-7.895,40**	**8.085,35**
MACROAGGREGATO 104 - Trasferimenti correnti						
CAPITOLO U0433111300 - ***Risorse Autonome***						
CONTRIBUTO REGIONALE ALLA SPESA PER LA MODIFICA AGLI STRUMENTI DI GUIDA A FAVORE DEI TITOLARI DI PATENTE DI GUIDA DELLE CATEGORIE A, B O C SPECIALI, CON INCAPACITA' MOTORIE PERMANENTI, AI SENSI DELL'ART. 27 DELLA LEGGE 5.2 92, N. 104.						
		2014	4.799,86	0,00	0,00	4.799,86
TOTALE CAPITOLO			**4.799,86**	**0,00**	**0,00**	**4.799,86**
CAPITOLO U0433111301 - ***Risorse Autonome***						
CONTRIBUTO REGIONALE ALLA SPESA PER LA MODIFICA AGLI STRUMENTI DI GUIDA A FAVORE DEI TITOLARI DI PATENTE DI GUIDA DELLE CATEGORIE A, B O C SPECIALI, CON INCAPACITA' MOTORIE PERMANENTI, AI SENSI DELL'ART. 27 DELLA LEGGE 5.2 92, N. 104.						

MISSIONE PROGRAMMA TITOLO MACROAGGREGATO CAPITOLO	DESCRIZIONE	ESPF	RESIDUI PASSIVI AL 1/1/2019 (RS)	PAGAMENTI IN C/ RESIDUI (PR)	RIACCERTAMENTO RESIDUI (R)(1)	RESIDUI PASSIVI DA ESERCIZI PRECEDENTI (EP=RS-PR+R)
		2016	1.578,18	0,00	0,00	1.578,18
		2017	4.390,55	117,00	0,00	4.273,55
		2018	10.000,00	9.970,62	0,00	29,38
TOTALE CAPITOLO			**15.968,73**	**10.087,62**	**0,00**	**5.881,11**
CAPITOLO U0434110101 - ***Risorse Autonome***						
	CONTRIBUTI ALLE ASSOCIAZIONI DEI MUTILATI ED INVALIDI CIVILI DEL LAVORO, DEI MUTILATI ED INVALIDI DI GUERRA, DEI MUTILATI ED INVALIDI PER CAUSA DI SERVIZIO E DELLE VITTIME CIVILI DI GUERRA (L.R. 18.6.84, N.14,ART. 18 LEGGE REGIONALE 7.7.88, N.15 E LEGGE REGIONALE 29.11.96, N. 33).					
		2017	1.885,63	0,00	-1.885,63	0,00
		2018	197.649,88	180.586,52	0,00	17.063,36
TOTALE CAPITOLO			**199.535,51**	**180.586,52**	**-1.885,63**	**17.063,36**
CAPITOLO U0434310401 - ***Risorse Autonome***						
	SPESE PER INTEGRAZIONE DEL SUSSIDIO A FAVORE DEGLI HANSENIANI E LORO FAMIGLIE (LEGGE REGIONALE 4.1.90, N.1).					
		2018	6.833,04	0,00	0,00	6.833,04
TOTALE CAPITOLO			**6.833,04**	**0,00**	**0,00**	**6.833,04**
CAPITOLO U6201052100 - ***Risorse Vincolate (Capitolo: E2109002500)***						
	SPESE PER LA REALIZZAZIONE DI PRESTAZIONI E SERVIZI ASSISTENZIALI A FAVORE DI PERSONE NON AUTOSUFFICIENTI (ARTICOLO 1, COMMI 1264 E 1265, DELLA LEGGE 27 DICEMBRE 2006, N. 296)					
		2014	20.000,00	0,00	-20.000,00	0,00
TOTALE CAPITOLO			**20.000,00**	**0,00**	**-20.000,00**	**0,00**
CAPITOLO U6201052101 - ***Risorse Vincolate (Capitolo: E2109002501)***						
	SPESE PER LA REALIZZAZIONE DI PRESTAZIONI E SERVIZI ASSISTENZIALI A FAVORE DI PERSONE NON AUTOSUFFICIENTI (ARTICOLO 1, COMMI 1264 E 1265, DELLA LEGGE 27 DICEMBRE 2006, N. 296)					
		2016	2.635,00	0,00	-2.635,00	0,00
		2018	13.595.000,00	12.668.572,13	0,00	926.427,87
TOTALE CAPITOLO			**13.597.635,00**	**12.668.572,13**	**-2.635,00**	**926.427,87**
CAPITOLO U9120200101 - ***Risorse Vincolate (Capitolo: E9201011201)***						
	SPESE PER L'ASSISTENZA, L'AUTONOMIA E LA COMUNICAZIONE PERSONALE DEGLI ALUNNI CON DISABILITA' FISICHE E SENSORIALI (ART. 1, COMMA 947, DELLA LEGGE 28 DICEMBRE 2015, N. 208).					
		2018	16.800,00	16.800,00	0,00	0,00
TOTALE CAPITOLO			**16.800,00**	**16.800,00**	**0,00**	**0,00**
TOTALE MACROAGGREGATO 104 - Trasferimenti correnti			**13.861.572,14**	**12.876.046,27**	**-24.520,63**	**961.005,24**
TOTALE TITOLO 1 - Spese correnti			**14.027.585,36**	**12.922.281,50**	**-75.447,22**	**1.029.856,64**
TOTALE PROGRAMMA 1202 - Interventi per la disabilità			**14.027.585,36**	**12.922.281,50**	**-75.447,22**	**1.029.856,64**
PROGRAMMA 1203 - Interventi per gli anziani						
TITOLO 1 - Spese correnti						
MACROAGGREGATO 101 - Redditi da lavoro dipendente						
CAPITOLO U9120300102 - ***Risorse Autonome***						
	SPESE PER LE COMPETENZE FISSE DEL PERSONALE REGIONALE DI RUOLO, IVI COMPRESE QUELLE PER IL PAGAMENTO DELLA RETRIBUZIONE DI POSIZIONE E DEI CONTRIBUTI PREVIDENZIALI POSTI A CARICO DELLA REGIONE -CONTRIBUTI SOCIALI EFFETTIVI A CARICO DELL'ENTE - (SPESE OBBLIGATORIE). - U.12.03					
		2017	18.700,70	0,00	-18.700,70	0,00
		2018	20.493,33	0,00	0,00	20.493,33
TOTALE CAPITOLO			**39.194,03**	**0,00**	**-18.700,70**	**20.493,33**
CAPITOLO U9120300201 - ***Risorse Autonome***						
	FONDO PER IL MIGLIORAMENTO DELL'EFFICIENZA DEI SERVIZI (ART.5 DELLA LEGGE REGIONALE 5.5.90, N.30). - U.12.03					
		2017	3.847,12	0,00	-3.847,12	0,00
		2018	3.647,49	0,00	0,00	3.647,49
TOTALE CAPITOLO			**7.494,61**	**0,00**	**-3.847,12**	**3.647,49**
TOTALE MACROAGGREGATO 101 - Redditi da lavoro dipendente			**46.688,64**	**0,00**	**-22.547,82**	**24.140,82**
MACROAGGREGATO 102 - Imposte e tasse a carico dell'ente						

MISSIONE PROGRAMMA TITOLO MACROAGGREGATO CAPITOLO	DESCRIZIONE	ESPF	RESIDUI PASSIVI AL 1/1/2019 (RS)	PAGAMENTI IN C/ RESIDUI (PR)	RIACCERTAMENTO RESIDUI (R)(1)	RESIDUI PASSIVI DA ESERCIZI PRECEDENTI (EP=RS-PR+R)
CAPITOLO U9120300104 - *Risorse Autonome*						
	SPESE PER IL PAGAMENTO DELL'IRAP A VALERE SULLE SPESE PER IL PERSONALE REGIONALE (SPESE OBBLIGATORIE) - U.12.03					
		2017	1.038,70	1.038,70	0,00	0,00
		2018	3.667,67	1.745,89	0,00	1.921,78
	TOTALE CAPITOLO		**4.706,37**	**2.784,59**	**0,00**	**1.921,78**
TOTALE MACROAGGREGATO 102 - Imposte e tasse a carico dell'ente			**4.706,37**	**2.784,59**	**0,00**	**1.921,78**
TOTALE TITOLO 1 - Spese correnti			**51.395,01**	**2.784,59**	**-22.547,82**	**26.062,60**
TOTALE PROGRAMMA 1203 - Interventi per gli anziani			**51.395,01**	**2.784,59**	**-22.547,82**	**26.062,60**
PROGRAMMA 1204 - Interventi per soggetti a rischio di esclusione sociale						
TITOLO 1 - Spese correnti						
MACROAGGREGATO 101 - Redditi da lavoro dipendente						
CAPITOLO U9120400101 - *Risorse Autonome*						
	SPESE PER LE COMPETENZE FISSE DEL PERSONALE REGIONALE DI RUOLO, IVI COMPRESE QUELLE PER IL PAGAMENTO DELLA RETRIBUZIONE DI POSIZIONE E DEI CONTRIBUTI PREVIDENZIALI POSTI A CARICO DELLA REGIONE (SPESE OBBLIGATORIE). - U.12.04					
		2017	852,86	0,00	-852,86	0,00
		2018	85.395,42	0,00	-85.395,42	0,00
	TOTALE CAPITOLO		**86.248,28**	**0,00**	**-86.248,28**	**0,00**
CAPITOLO U9120400102 - *Risorse Autonome*						
	SPESE PER LE COMPETENZE FISSE DEL PERSONALE REGIONALE DI RUOLO, IVI COMPRESE QUELLE PER IL PAGAMENTO DELLA RETRIBUZIONE DI POSIZIONE E DEI CONTRIBUTI PREVIDENZIALI POSTI A CARICO DELLA REGIONE -CONTRIBUTI SOCIALI EFFETTIVI A CARICO DELL'ENTE - (SPESE OBBLIGATORIE). - U.12.04					
		2017	44.648,11	0,00	-44.648,11	0,00
		2018	56.952,58	0,00	0,00	56.952,58
	TOTALE CAPITOLO		**101.600,69**	**0,00**	**-44.648,11**	**56.952,58**
CAPITOLO U9120400201 - *Risorse Autonome*						
	FONDO PER IL MIGLIORAMENTO DELL'EFFICIENZA DEI SERVIZI (ART.5 DELLA LEGGE REGIONALE 5.5.90, N.30). - U.12.04					
		2017	28.883,64	0,00	-28.883,64	0,00
		2018	27.384,83	0,00	0,00	27.384,83
	TOTALE CAPITOLO		**56.268,47**	**0,00**	**-28.883,64**	**27.384,83**
CAPITOLO U9120400202 - *Risorse Autonome*						
	FONDO PER IL MIGLIORAMENTO DELL'EFFICIENZA DEI SERVIZI - CONTRIBUTI SOCIALI EFFETTIVI A CARICO DELL'ENTE (ART.5 DELLA LEGGE REGIONALE 5.5.90, N.30). - U.12.04					
		2017	3.485,00	3.485,00	0,00	0,00
		2018	3.304,37	0,00	0,00	3.304,37
	TOTALE CAPITOLO		**6.789,37**	**3.485,00**	**0,00**	**3.304,37**
TOTALE MACROAGGREGATO 101 - Redditi da lavoro dipendente			**250.906,81**	**3.485,00**	**-159.780,03**	**87.641,78**
MACROAGGREGATO 102 - Imposte e tasse a carico dell'ente						
CAPITOLO U9120400104 - *Risorse Autonome*						
	SPESE PER IL PAGAMENTO DELL'IRAP A VALERE SULLE SPESE PER IL PERSONALE REGIONALE (SPESE OBBLIGATORIE) - U.12.04					
		2017	14.927,75	0,00	-14.927,75	0,00
		2018	21.329,60	1.694,72	0,00	19.634,88
	TOTALE CAPITOLO		**36.257,35**	**1.694,72**	**-14.927,75**	**19.634,88**
TOTALE MACROAGGREGATO 102 - Imposte e tasse a carico dell'ente			**36.257,35**	**1.694,72**	**-14.927,75**	**19.634,88**
MACROAGGREGATO 103 - Acquisto di beni e servizi						
CAPITOLO U6201062204 - *Risorse Vincolate (Capitolo: E2109003601)*						
	SPESE PER LA REALIZZAZIONE DEL PROGETTO "CALABRIA FRIENDS 2014" RIVOLTO ALLA FORMAZIONE CIVICA E LINGUISTICA DEI CITTADINI DEI PAESI TERZI - PRESTAZIONI PROFESSIONALI E SPECIALISTICHE (DECISIONE DEL CONSIGLIO DELL'UNIONE EUROPEA DEL 25 GIUGNO 2007 - REGOLAMENTO UE N. 516/2014)					
		2018	12.000,00	12.000,00	0,00	0,00
	TOTALE CAPITOLO		**12.000,00**	**12.000,00**	**0,00**	**0,00**

MISSIONE PROGRAMMA TITOLO MACROAGGREGATO CAPITOLO	DESCRIZIONE	ESPF	RESIDUI PASSIVI AL 1/1/2019 (RS)	PAGAMENTI IN C/ RESIDUI (PR)	RIACCERTAMENTO RESIDUI (R)(1)	RESIDUI PASSIVI DA ESERCIZI PRECEDENTI (EP=RS-PR+R)
CAPITOLO U9120400103 - ***Risorse Autonome***						
	INDENNITA' DI TRASFERTA E RIMBORSO SPESE PER MISSIONI E TRASFERIMENTI DEL PERSONALE ADDETTO AI SERVIZI DELLA REGIONE. - U.12.04					
		2018	1.015,00	1.015,00	0,00	0,00
TOTALE CAPITOLO			**1.015,00**	**1.015,00**	**0,00**	**0,00**
TOTALE MACROAGGREGATO 103 - Acquisto di beni e servizi			**13.015,00**	**13.015,00**	**0,00**	**0,00**
MACROAGGREGATO 104 - Trasferimenti correnti						
CAPITOLO U0423111200 - ***Risorse Vincolate (Capitolo: E0230712500)***						
	SPESE PER IL POTENZIAMENTO DEI SERVIZI DI ASSISTENZA AI TOSSICODIPENDENTI NONCHE' PER IL TRATTAMENTO DOMICILIARE DEI SOGGETTI AFFETTI DA AIDS,NELL'AMBITO DEL PROGRAMMA DI INTERVENTI URGENTI PER LA PREVENZIONE E LA LOTTA CONTRO L'AIDS (ART.51 DELLA LEGGE 23.12.78, N.833-ART.1,COMMA 1,LETT.C),D) E E), E COMMA 2, DELLA LEGGE 5.6.90, N.135).					
		2014	6.161.524,71	0,00	0,00	6.161.524,71
TOTALE CAPITOLO			**6.161.524,71**	**0,00**	**0,00**	**6.161.524,71**
CAPITOLO U0423111201 - ***Risorse Vincolate (Capitolo: E0230712501)***						
	SPESE PER IL POTENZIAMENTO DEI SERVIZI DI ASSISTENZA AI TOSSICODIPENDENTI NONCHE' PER IL TRATTAMENTO DOMICILIARE DEI SOGGETTI AFFETTI DA AIDS,NELL'AMBITO DEL PROGRAMMA DI INTERVENTI URGENTI PER LA PREVENZIONE E LA LOTTA CONTRO L'AIDS (ART.51 DELLA LEGGE 23.12.78, N.833-ART.1,COMMA 1,LETT.C),D) E E), E COMMA 2, DELLA LEGGE 5.6.90, N.135).					
		2015	4.437,00	0,00	0,00	4.437,00
		2016	2.269.640,00	0,00	0,00	2.269.640,00
TOTALE CAPITOLO			**2.274.077,00**	**0,00**	**0,00**	**2.274.077,00**
CAPITOLO U0423112900 - ***Risorse Vincolate (Capitolo: E0230716300)***						
	FONDO NAZIONALE D'INTERVENTO PER LA LOTTA ALLA DROGA FINALIZZATO ALLA REALIZZAZIONE DI PROGETTI TRIENNALI DI PREVENZIONE E REINSERIMENTO LAVORATIVO DEI TOSSICODIPENDENTI (ART. 127 D.P.R. 9 OTTOBRE 1990, N. 309,COME SOSTITUITO DALL'ART. 1, COMMA 2, DELLA LEGGE 18 FEBBRAIO 1999, N. 45).					
		2014	3.533.000,86	137.627,00	0,00	3.395.373,86
TOTALE CAPITOLO			**3.533.000,86**	**137.627,00**	**0,00**	**3.395.373,86**
CAPITOLO U6201052001 - ***Risorse Autonome***						
	SPESE PER LA PROMOZIONE ED IL SOSTEGNO DEI CENTRI ANTIVIOLENZA E DELLE CASE DI ACCOGLIENZA PER LE DONNE IN DIFFICOLTA' (LEGGE REGIONALE 21 AGOSTO 2007, N. 20).					
		2017	400.000,00	86.949,60	-129.050,40	184.000,00
		2018	18.750,00	16.875,00	0,00	1.875,00
TOTALE CAPITOLO			**418.750,00**	**103.824,60**	**-129.050,40**	**185.875,00**
CAPITOLO U6201052002 - ***Risorse Autonome***						
	SPESE PER LA PROMOZIONE ED IL SOSTEGNO DEI CENTRI ANTIVIOLENZA E DELLE CASE DI ACCOGLIENZA PER LE DONNE IN DIFFICOLTA' - TRASFERIMENTI CORRENTI AD ISTITUZIONI SOCIALI PRIVATE - (LEGGE REGIONALE 21 AGOSTO 2007, N. 20)					
		2017	267.350,00	174.127,14	-3.803,40	89.419,46
		2018	300.000,00	101.250,00	0,00	198.750,00
TOTALE CAPITOLO			**567.350,00**	**275.377,14**	**-3.803,40**	**288.169,46**
CAPITOLO U6201060902 - ***Risorse Vincolate (Capitolo: E2109002201)***						
	SPESE PER LA REALIZZAZIONE DI INTERVENTI VOLTI A FAVORIRE L'APPRENDIMENTO DELLA LINGUA ITALIANA DA PARTE DEI CITTADINI EXTRACOMUNITARI REGOLARMENTE PRESENTI NEL TERRITORIO REGIONALE (DECRETO DEL PRESIDENTE DELLA REPUBBLICA DEL 13 MAGGIO 2005 - ACCORDI TRA IL MINISTERO DEL LAVORO E DELLE POLITICHE SOCIALI E LA REGIONE CALABRIA SOTTOSCRITTI IN DATA 29 DICEMBRE 2005 E 14 DICEMBRE 2009) - TRASFERIMENTI CORRENTI AD AMMINISTRAZIONI LOCALI.					
		2017	41.640,67	0,00	0,00	41.640,67
TOTALE CAPITOLO			**41.640,67**	**0,00**	**0,00**	**41.640,67**
CAPITOLO U6401010501 - ***Risorse Autonome***						
	SPESE PER L'ACCOGLIENZA DEI RICHIEDENTI ASILO, DEI RIFUGIATI E PER LO SVILUPPO SOCIALE DELLE COMUNITÀ LOCALI (LEGGE REGIONALE N.18 DEL 2009)					
		2017	200.000,00	62.720,00	-10.800,00	126.480,00
TOTALE CAPITOLO			**200.000,00**	**62.720,00**	**-10.800,00**	**126.480,00**
CAPITOLO U7201020701 - ***Risorse Autonome***						
	FONDO REGIONALE DI PREVENZIONE DEL FENOMENO DELL'USURA E DI SOLIDARIETA' ALLE VITTIME DELLA CRIMINALITA' E AI LORO FAMILIARI (ART. 15, COMMI 1 E 2, DELLA LEGGE REGIONALE 26 APRILE 2018, N. 9)					
		2018	200.000,00	0,00	0,00	200.000,00
TOTALE CAPITOLO			**200.000,00**	**0,00**	**0,00**	**200.000,00**

MISSIONE PROGRAMMA TITOLO MACROAGGREGATO CAPITOLO	DESCRIZIONE	ESPF	RESIDUI PASSIVI AL 1/1/2019 (RS)	PAGAMENTI IN C/ RESIDUI (PR)	RIACCERTAMENTO RESIDUI (R)(1)	RESIDUI PASSIVI DA ESERCIZI PRECEDENTI (EP=RS-PR+R)
CAPITOLO U9120400303 - ***Risorse Vincolate (Capitolo: E9201012501)***						
	SPESE DESTINATE AL PROGETTO F.A.M.I 2014-2020 - PROGR 1078 - AZIONE 01 "QUALIFICAZIONE DEL SISTEMA SCOLASTICO IN CONTESTI MULTICULTURALI ATTRAVERSO AZIONI DI CONTRASTO ALLA DISPERSIONE SCOLASTICA - TRASFERIMENTI CORRENTI AD AMMINISTRAZIONI CENTRALI					
		2018	62.457,12	62.457,12	0,00	0,00
	TOTALE CAPITOLO		**62.457,12**	**62.457,12**	**0,00**	**0,00**
CAPITOLO U9120400601 - ***Risorse Vincolate (Capitolo: E9201012701)***						
	SPESE DESTINATE ALL'ATTUAZIONE DEL PIANO D'AZIONE STRAORDINARIO CONTRO LA VIOLENZA SESSUALE E DI GENERE (ART. 5 DEL DECRETO-LEGGE DEL 14 AGOSTO 2013, N.93)					
		2018	21.845,40	21.845,40	0,00	0,00
	TOTALE CAPITOLO		**21.845,40**	**21.845,40**	**0,00**	**0,00**
CAPITOLO U9120400701 - ***Risorse Autonome***						
	SPESE PER LA REALIZZAZIONE DI INTERVENTI DI REINSERIMENTO SOCIO-LAVORATIVO DELLE PERSONE IN ESECUZIONE PENALE NEL TERRITORIO CALABRESE (PROTOCOLLO DI INTESA CON IL MINISTERO DELLA GIUSTIZIA DEL 19.10.2016- ART.2, COMMA 5, DELLA LEGGE DI STABILITA' REGIONALE 22 DICEMBRE 2017, N.55)					
		2018	680.000,00	544.000,00	0,00	136.000,00
	TOTALE CAPITOLO		**680.000,00**	**544.000,00**	**0,00**	**136.000,00**
TOTALE MACROAGGREGATO 104 - Trasferimenti correnti			**14.160.645,76**	**1.207.851,26**	**-143.653,80**	**12.809.140,70**
TOTALE TITOLO 1 - Spese correnti			**14.460.824,92**	**1.226.045,98**	**-318.361,58**	**12.916.417,36**
TITOLO 2 - Spese in conto capitale						
MACROAGGREGATO 203 - Contributi agli investimenti						
CAPITOLO U3206020101 - ***Risorse Vincolate (Capitolo: E4442000101; E4442000201)***						
	SPESE PER LA CREAZIONE DI UNA RETE DI ACCOGLIENZA ABITATIVA E DI INCLUSIONE SOCIALE NELLE AREE URBANE PER I LAVORATORI IMMIGRATI E LE LORO FAMIGLIE (PILASTRO SALVAGUARDIA - SCHEDA N. 3)					
		2016	142.267,74	0,00	0,00	142.267,74
		2018	485.958,05	0,00	0,00	485.958,05
	TOTALE CAPITOLO		**628.225,79**	**0,00**	**0,00**	**628.225,79**
TOTALE MACROAGGREGATO 203 - Contributi agli investimenti			**628.225,79**	**0,00**	**0,00**	**628.225,79**
TOTALE TITOLO 2 - Spese in conto capitale			**628.225,79**	**0,00**	**0,00**	**628.225,79**
TOTALE PROGRAMMA 1204 - Interventi per soggetti a rischio di esclusione sociale			**15.089.050,71**	**1.226.045,98**	**-318.361,58**	**13.544.643,15**
PROGRAMMA 1205 - Interventi per le famiglie						
TITOLO 1 - Spese correnti						
MACROAGGREGATO 104 - Trasferimenti correnti						
CAPITOLO U6201021000 - ***Risorse Autonome***						
	FONDO DI SOLIDARIETA' REGIONALE PER LE FAMIGLIE DELLE VITTIME DI INCIDENTI MORTALI SUL LUOGO DI LAVORO (ART. 4, COMMI 8 E 9, DELLA LEGGE REGIONALE 26 FEBBRAIO 2010, N. 8 - LEGGE REGIONALE 26 FEBBRAIO 2010, N. 11)					
		2014	52.500,00	0,00	-52.500,00	0,00
	TOTALE CAPITOLO		**52.500,00**	**0,00**	**-52.500,00**	**0,00**
CAPITOLO U6201021001 - ***Risorse Autonome***						
	FONDO DI SOLIDARIETA' REGIONALE PER LE FAMIGLIE DELLE VITTIME DI INCIDENTI MORTALI SUL LUOGO DI LAVORO (ART. 4, COMMI 8 E 9, DELLA LEGGE REGIONALE 26 FEBBRAIO 2010, N. 8 - LEGGE REGIONALE 26 FEBBRAIO 2010, N. 11)					
		2016	50.000,00	50.000,00	0,00	0,00
		2018	400.000,00	396.000,00	0,00	4.000,00
	TOTALE CAPITOLO		**450.000,00**	**446.000,00**	**0,00**	**4.000,00**
CAPITOLO U6201052401 - ***Risorse Vincolate (Capitolo: E2109002801)***						
	SPESE PER LA REALIZZAZIONE DI INTERVENTI PER LA TUTELA DELLA FAMIGLIA (ART. 19 DELLA LEGGE 4 AGOSTO 2006, N. 248 - ART. 1, COMMI 1250 E 1251 DELLA LEGGE 27 DICEMBRE 2006, N. 296).					
		2018	628.009,32	0,00	-628.009,32	0,00
	TOTALE CAPITOLO		**628.009,32**	**0,00**	**-628.009,32**	**0,00**
CAPITOLO U6201052802 - ***Risorse Vincolate (Capitolo: E2109002900)***						
	SPESE FINALIZZATE ALLA REALIZZAZIONE DI UN SISTEMA DI INTERVENTI PER FAVORIRE LA CONCILIAZIONE DEI TEMPI DI VITA E DI LAVORO (LEGGE DEL 4 AGOSTO 2006, N. 248 - ART. 1, LETTERE A) DEL DECRETO DEL MINISTRO PER LE PARI OPPORTUNITA' DEL 12 MAGGIO 2009) - TRASFERIMENTI CORRENTI AD AMMINISTRAZIONI LOCALI					
		2018	591.840,00	0,00	-591.840,00	0,00
	TOTALE CAPITOLO		**591.840,00**	**0,00**	**-591.840,00**	**0,00**

MISSIONE PROGRAMMA TITOLO MACROAGGREGATO CAPITOLO	DESCRIZIONE	ESPF	RESIDUI PASSIVI AL 1/1/2019 (RS)	PAGAMENTI IN C/ RESIDUI (PR)	RIACCERTAMENTO RESIDUI (R)(1)	RESIDUI PASSIVI DA ESERCIZI PRECEDENTI (EP=RS-PR+R)
TOTALE MACROAGGREGATO 104 - Trasferimenti correnti			**1.722.349,32**	**446.000,00**	**-1.272.349,32**	**4.000,00**
MACROAGGREGATO 109 - Rimborsi e poste correttive delle entrate						
CAPITOLO U6201056003 - ***Risorse Vincolate (Capitolo: E2109003901)***	**SPESE FINALIZZATE AL POTENZIAMENTO DELLE FORME DI ASSISTENZA E DI SOSTEGNO ALLE DONNE VITTIME DI VIOLENZA E AI LORO FIGLI ATTRAVERSO IL RAFFORZAMENTO ANCHE DEI CENTRI ANTIVIOLENZA E DELLA RETE DEI SERVIZI TERRITORIALI (ART. 5-BIS, COMMA 1 DELLA LEGGE N. 119 DEL 15 OTTOBRE 2013)-RESTITUZIONE**					
		2018	25.993,92	25.993,92	0,00	0,00
TOTALE CAPITOLO			**25.993,92**	**25.993,92**	**0,00**	**0,00**
TOTALE MACROAGGREGATO 109 - Rimborsi e poste correttive delle entrate			**25.993,92**	**25.993,92**	**0,00**	**0,00**
TOTALE TITOLO 1 - Spese correnti			**1.748.343,24**	**471.993,92**	**-1.272.349,32**	**4.000,00**
TOTALE PROGRAMMA 1205 - Interventi per le famiglie			**1.748.343,24**	**471.993,92**	**-1.272.349,32**	**4.000,00**
PROGRAMMA 1206 - Interventi per il diritto alla casa						
TITOLO 1 - Spese correnti						
MACROAGGREGATO 101 - Redditi da lavoro dipendente						
CAPITOLO U9120600101 - ***Risorse Autonome***	**SPESE PER LE COMPETENZE FISSE DEL PERSONALE REGIONALE DI RUOLO, IVI COMPRESE QUELLE PER IL PAGAMENTO DELLA RETRIBUZIONE DI POSIZIONE E DEI CONTRIBUTI PREVIDENZIALI POSTI A CARICO DELLA REGIONE (SPESE OBBLIGATORIE). - U.12.06**					
		2017	11.585,01	0,00	0,00	11.585,01
TOTALE CAPITOLO			**11.585,01**	**0,00**	**0,00**	**11.585,01**
CAPITOLO U9120600102 - ***Risorse Autonome***	**SPESE PER LE COMPETENZE FISSE DEL PERSONALE REGIONALE DI RUOLO, IVI COMPRESE QUELLE PER IL PAGAMENTO DELLA RETRIBUZIONE DI POSIZIONE E DEI CONTRIBUTI PREVIDENZIALI POSTI A CARICO DELLA REGIONE -CONTRIBUTI SOCIALI EFFETTIVI A CARICO DELL'ENTE - (SPESE OBBLIGATORIE). - U.12.06**					
		2017	29.678,60	0,00	-29.678,60	0,00
		2018	26.939,37	0,00	0,00	26.939,37
TOTALE CAPITOLO			**56.617,97**	**0,00**	**-29.678,60**	**26.939,37**
CAPITOLO U9120600201 - ***Risorse Autonome***	**FONDO PER IL MIGLIORAMENTO DELL'EFFICIENZA DEI SERVIZI (ART.5 DELLA LEGGE REGIONALE 5.5.90, N.30). - U.12.06**					
		2017	10.880,76	0,00	-10.880,76	0,00
		2018	10.316,14	0,00	0,00	10.316,14
TOTALE CAPITOLO			**21.196,90**	**0,00**	**-10.880,76**	**10.316,14**
CAPITOLO U9120600202 - ***Risorse Autonome***	**FONDO PER IL MIGLIORAMENTO DELL'EFFICIENZA DEI SERVIZI - CONTRIBUTI SOCIALI EFFETTIVI A CARICO DELL'ENTE (ART.5 DELLA LEGGE REGIONALE 5.5.90, N.30). - U.12.06**					
		2017	929,00	929,00	0,00	0,00
TOTALE CAPITOLO			**929,00**	**929,00**	**0,00**	**0,00**
TOTALE MACROAGGREGATO 101 - Redditi da lavoro dipendente			**90.328,88**	**929,00**	**-40.559,36**	**48.840,52**
MACROAGGREGATO 102 - Imposte e tasse a carico dell'ente						
CAPITOLO U9120600104 - ***Risorse Autonome***	**SPESE PER IL PAGAMENTO DELL'IRAP A VALERE SULLE SPESE PER IL PERSONALE REGIONALE (SPESE OBBLIGATORIE) - U.12.06**					
		2017	6.363,55	4.284,51	-2.079,04	0,00
		2018	7.720,88	2.141,80	0,00	5.579,08
TOTALE CAPITOLO			**14.084,43**	**6.426,31**	**-2.079,04**	**5.579,08**
TOTALE MACROAGGREGATO 102 - Imposte e tasse a carico dell'ente			**14.084,43**	**6.426,31**	**-2.079,04**	**5.579,08**
TOTALE TITOLO 1 - Spese correnti			**104.413,31**	**7.355,31**	**-42.638,40**	**54.419,60**
TOTALE PROGRAMMA 1206 - Interventi per il diritto alla casa			**104.413,31**	**7.355,31**	**-42.638,40**	**54.419,60**
PROGRAMMA 1207 - Programmazione e governo della rete dei servizi sociosanitari e sociali						
TITOLO 1 - Spese correnti						
MACROAGGREGATO 101 - Redditi da lavoro dipendente						

MISSIONE PROGRAMMA TITOLO MACROAGGREGATO CAPITOLO	DESCRIZIONE	ESPF	RESIDUI PASSIVI AL 1/1/2019 (RS)	PAGAMENTI IN C/ RESIDUI (PR)	RIACCERTAMENTO RESIDUI (R)(1)	RESIDUI PASSIVI DA ESERCIZI PRECEDENTI (EP=RS-PR+R)
CAPITOLO U9120700202 - ***Risorse Autonome***						
	SPESE PER LE COMPETENZE FISSE DEL PERSONALE REGIONALE DI RUOLO, IVI COMPRESE QUELLE PER IL PAGAMENTO DELLA RETRIBUZIONE DI POSIZIONE E DEI CONTRIBUTI PREVIDENZIALI POSTI A CARICO DELLA REGIONE -CONTRIBUTI SOCIALI EFFETTIVI A CARICO DELL'ENTE - (SPESE OBBLIGATORIE). - U.12.07					
		2018	4.060,65	0,00	0,00	4.060,65
TOTALE CAPITOLO			**4.060,65**	**0,00**	**0,00**	**4.060,65**
CAPITOLO U9120700301 - ***Risorse Autonome***						
	FONDO PER IL MIGLIORAMENTO DELL'EFFICIENZA DEI SERVIZI (ART.5 DELLA LEGGE REGIONALE 5.5.90, N.30). - U.12.07					
		2017	19.857,87	0,00	-19.857,87	0,00
		2018	18.827,42	0,00	0,00	18.827,42
TOTALE CAPITOLO			**38.685,29**	**0,00**	**-19.857,87**	**18.827,42**
CAPITOLO U9120700302 - ***Risorse Autonome***						
	FONDO PER IL MIGLIORAMENTO DELL'EFFICIENZA DEI SERVIZI - CONTRIBUTI SOCIALI EFFETTIVI A CARICO DELL'ENTE (ART.5 DELLA LEGGE REGIONALE 5.5.90, N.30). - U.12.07					
		2017	3.805,00	3.805,00	0,00	0,00
		2018	3.608,06	0,00	0,00	3.608,06
TOTALE CAPITOLO			**7.413,06**	**3.805,00**	**0,00**	**3.608,06**
TOTALE MACROAGGREGATO 101 - Redditi da lavoro dipendente			**50.159,00**	**3.805,00**	**-19.857,87**	**26.496,13**
MACROAGGREGATO 102 - Imposte e tasse a carico dell'ente						
CAPITOLO U9120700204 - ***Risorse Autonome***						
	SPESE PER IL PAGAMENTO DELL'IRAP A VALERE SULLE SPESE PER IL PERSONALE REGIONALE (SPESE OBBLIGATORIE) - U.12.07					
		2017	3.120,23	3.120,23	0,00	0,00
		2018	5.650,20	658,42	0,00	4.991,78
TOTALE CAPITOLO			**8.770,43**	**3.778,65**	**0,00**	**4.991,78**
TOTALE MACROAGGREGATO 102 - Imposte e tasse a carico dell'ente			**8.770,43**	**3.778,65**	**0,00**	**4.991,78**
MACROAGGREGATO 103 - Acquisto di beni e servizi						
CAPITOLO U9120700701 - ***Risorse Autonome***						
	SPESE PER LO SVOLGIMENTO DEL SERVIZIO REGIONALE DI ELISOCCORSO 118 NEL TERRITORIO MONTANO E IN AMBIENTE IPOGEO GARANTITO DAL SASC-CNSAS IN ATTUAZIONE DELLA LEGGE N. 74/2001 (ART. 2 DELLA LEGGE REGIONALE N. 1 DELL'1 FEBBRAIO 2017)					
		2018	24.000,00	24.000,00	0,00	0,00
TOTALE CAPITOLO			**24.000,00**	**24.000,00**	**0,00**	**0,00**
TOTALE MACROAGGREGATO 103 - Acquisto di beni e servizi			**24.000,00**	**24.000,00**	**0,00**	**0,00**
MACROAGGREGATO 104 - Trasferimenti correnti						
CAPITOLO U0433110300 - ***Risorse Autonome***						
	FONDO REGIONALE PER LE POLITICHE SOCIALI (LEGGE REGIONALE 5.12.2003, N. 23).					
		2012	10.370,00	0,00	-10.370,00	0,00
		2013	939.516,14	0,00	-939.516,14	0,00
		2014	51.874,49	51.874,49	0,00	0,00
TOTALE CAPITOLO			**1.001.760,63**	**51.874,49**	**-949.886,14**	**0,00**
CAPITOLO U0433110301 - ***Risorse Autonome***						
	FONDO REGIONALE PER LE POLITICHE SOCIALI - (LEGGE REGIONALE 5.12.2003, N. 23).					
		2015	33.571,52	0,00	0,00	33.571,52
		2017	1.153.606,18	760.530,41	0,00	393.075,77
TOTALE CAPITOLO			**1.187.177,70**	**760.530,41**	**0,00**	**426.647,29**
CAPITOLO U0433110302 - ***Risorse Autonome***						
	FONDO REGIONALE PER LE POLITICHE SOCIALI - TRASFERIMENTI CORRENTI A ISTITUZIONI SOCIALI PRIVATE - (LEGGE REGIONALE 5.12.2003, N. 23).					
		2015	83.541,53	0,00	0,00	83.541,53
		2016	366.389,28	14.239,87	-8.304,25	343.845,16
		2017	177.407,05	77.241,59	-3.303,42	96.862,04

MISSIONE PROGRAMMA TITOLO MACROAGGREGATO CAPITOLO	DESCRIZIONE	ESPF	RESIDUI PASSIVI AL 1/1/2019 (RS)	PAGAMENTI IN C/ RESIDUI (PR)	RIACCERTAMENTO RESIDUI (R)(1)	RESIDUI PASSIVI DA ESERCIZI PRECEDENTI (EP=RS-PR+R)
TOTALE CAPITOLO			**627.337,86**	**91.481,46**	**-11.607,67**	**524.248,73**
CAPITOLO U0433110500 - ***Risorse Vincolate (Capitolo: E0230812000)***						
	FONDO NAZIONALE PER LE POLITICHE SOCIALI A DESTINAZIONE INDISTINTA (ART. 59, COMMA 44 LEGGE 27.12.97, N.449 - ART. 133 D.L.VO 31.3 98, N.112- LEGGE 8.11.2000, N. 328 - LEGGE REGIONALE 5.12.2003, N.23).					
		2014	212.665,00	0,00	-212.665,00	0,00
TOTALE CAPITOLO			**212.665,00**	**0,00**	**-212.665,00**	**0,00**
CAPITOLO U0433110501 - ***Risorse Vincolate (Capitolo: E0230812001)***						
	FONDO NAZIONALE PER LE POLITICHE SOCIALI A DESTINAZIONE INDISTINTA (ART. 59, COMMA 44 LEGGE 27.12.97, N.449 - ART. 133 D.L.VO 31.3 98, N.112- LEGGE 8.11.2000, N. 328 - LEGGE REGIONALE 5.12.2003, N.23).					
		2016	14.255,35	0,00	-14.255,35	0,00
		2017	219.918,02	0,00	0,00	219.918,02
TOTALE CAPITOLO			**234.173,37**	**0,00**	**-14.255,35**	**219.918,02**
CAPITOLO U0433110502 - ***Risorse Vincolate (Capitolo: E0230812001)***						
	FONDO NAZIONALE PER LE POLITICHE SOCIALI A DESTINAZIONE INDISTINTA - TRASFERIMENTI CORRENTI A ISTITUZIONI SOCIALI PRIVATE - (ART. 59, COMMA 44 LEGGE 27.12.97, N.449 - ART. 133 D.L.VO 31.3 98, N.112- LEGGE 8.11.2000, N. 328 - LEGGE REGIONALE 5.12.2003, N.23).					
		2016	47.220,79	0,00	-47.220,79	0,00
		2017	1.813.932,06	45.920,60	-250.000,00	1.518.011,46
		2018	333.433,03	296.350,86	0,00	37.082,17
TOTALE CAPITOLO			**2.194.585,88**	**342.271,46**	**-297.220,79**	**1.555.093,63**
CAPITOLO U6201011201 - ***Risorse Autonome***						
	SPESE PER LA REALIZZAZIONE DEI CAMPI SCUOLA REGIONALI FINALIZZATI ALLA PROMOZIONE DELL'EDUCAZIONE SPECIFICA PER L'AUTOGESTIONE DEL DIABETE IN AMBIENTE PROTETTO ED AL MIGLIORAMENTO DELLE CAPACITA' DI INTEGRAZIONE SOCIALE DEI GIOVANI DIABETICI (DELIBERAZIONE DELLA GIUNTA REGIONALE N. 368 DEL 18 GIUGNO 2009 - ART. 4, COMMA 7, DELLA LEGGE REGIONALE 26 FEBBRAIO 2010, N. 8)					
		2017	25.000,00	16.816,89	0,00	8.183,11
		2018	50.000,00	25.000,00	0,00	25.000,00
TOTALE CAPITOLO			**75.000,00**	**41.816,89**	**0,00**	**33.183,11**
CAPITOLO U6201021300 - ***Risorse Autonome***						
	SPESE A CARICO DEL BILANCIO REGIONALE PER LE PRESTAZIONI SOCIO-SANITARIE EROGATE SUL TERRITORIO REGIONALE DALLE STRUTTURE ACCREDITATE DI COMPETENZA DEL SETTORE POLITICHE SOCIALI (ART. 49 DELLA LEGGE REGIONALE 23 DICEMBRE 2011, N. 47)					
		2013	396.638,41	0,00	-396.638,41	0,00
		2014	36.443,02	0,00	-36.443,02	0,00
TOTALE CAPITOLO			**433.081,43**	**0,00**	**-433.081,43**	**0,00**
CAPITOLO U6201021301 - ***Risorse Autonome***						
	SPESE A CARICO DEL BILANCIO REGIONALE PER LE PRESTAZIONI SOCIO-SANITARIE EROGATE SUL TERRITORIO REGIONALE DALLE STRUTTURE ACCREDITATE DI COMPETENZA DEL DIPARTIMENTO TUTELA DELLA SALUTE (ART. 5 DELLA LEGGE REGIONALE 27 APRILE 2015, N.11)					
		2015	45.333,00	0,00	0,00	45.333,00
TOTALE CAPITOLO			**45.333,00**	**0,00**	**0,00**	**45.333,00**
CAPITOLO U6201021302 - ***Risorse Autonome***						
	SPESE A CARICO DEL BILANCIO REGIONALE PER LE PRESTAZIONI SOCIO-SANITARIE EROGATE SUL TERRITORIO REGIONALE DALLE STRUTTURE ACCREDITATE DI COMPETENZA DEL DIPARTIMENTO TUTELA DELLA SALUTE -TRASFERIMENTI CORRENTI AD AMMINISTRAZIONI LOCALI (ART. 5 DELLA LEGGE REGIONALE 27 APRILE 2015, N.11)					
	NOTA: ***LA QUOTA DI EURO 8.558.499,28 E' RELATIVA ALL'ANNO 2019.***					
		2017	399.905,00	0,00	0,00	399.905,00
		2018	8.558.499,28	6.979.424,12	0,00	1.579.075,16
TOTALE CAPITOLO			**8.958.404,28**	**6.979.424,12**	**0,00**	**1.978.980,16**
CAPITOLO U6201021901 - ***Risorse Autonome***						
	SPESE PER LA COPERTURA DEI MAGGIORI ONERI DERIVANTI DALLA EROGAZIONE DEI SERVIZI SOCIO-ASSISTENZIALI DA PARTE DELLE STRUTTURE SOCIALI PRIVATE FINANZIATE DIRETTAMENTE DALLA REGIONE NELL'ANNO 2015 (ART. 9, COMMA 1, DELLA LEGGE REGIONALE 15 DICEMBRE 2015,N.27- ART. 8 DELLA LEGGE REGIONALE 2 DICEMBRE 2016, N.40)					
		2016	11.412,95	0,00	0,00	11.412,95
		2017	1.303.630,53	24.540,00	-1.272.700,96	6.389,57
TOTALE CAPITOLO			**1.315.043,48**	**24.540,00**	**-1.272.700,96**	**17.802,52**

MISSIONE PROGRAMMA TITOLO MACROAGGREGATO CAPITOLO	DESCRIZIONE	ESPF	RESIDUI PASSIVI AL 1/1/2019 (RS)	PAGAMENTI IN C/ RESIDUI (PR)	RIACCERTAMENTO RESIDUI (R)(1)	RESIDUI PASSIVI DA ESERCIZI PRECEDENTI (EP=RS-PR+R)
CAPITOLO U6201022001 - ***Risorse Autonome***						
SPESE PER LA COPERTURA DEI MAGGIORI ONERI DERIVANTI DALLA EROGAZIONE DEI SERVIZI SOCIO-ASSISTENZIALI DA PARTE DEI COMUNI NELL'ANNO 2015 (ART. 9, COMMA 2, DELLA LEGGE REGIONALE 15 DICEMBRE 2015,N.27 - ART. 8 DELLA LEGGE REGIONALE 2 DICEMBRE 2016, N.40))						
		2016	94.665,13	0,00	0,00	94.665,13
TOTALE CAPITOLO			**94.665,13**	**0,00**	**0,00**	**94.665,13**
CAPITOLO U6201022101 - ***Risorse Autonome***						
SPESE PER LA COPERTURA DEI DEBITI PREGRESSI DERIVANTI DALLA EROGAZIONE DEI SERVIZI SOCIO-ASSISTENZIALI DA PARTE DELLE STRUTTURE SOCIALI PRIVATE FINANZIATE DIRETTAMENTE DALLA REGIONE NELL'ANNO 2014 (ART. 9, COMMA 3, DELLA LEGGE REGIONALE 15 DICEMBRE 2015,N.27)						
		2016	238.991,31	968,28	0,00	238.023,03
		2017	16.942,80	0,00	0,00	16.942,80
TOTALE CAPITOLO			**255.934,11**	**968,28**	**0,00**	**254.965,83**
CAPITOLO U6201022201 - ***Risorse Autonome***						
SPESE PER LA COPERTURA DEI DEBITI PREGRESSI DERIVANTI DALLA EROGAZIONE DEI SERVIZI SOCIO-ASSISTENZIALI DA PARTE DEI COMUNI NELL'ANNO 2014 (ART. 9, COMMA 4, DELLA LEGGE REGIONALE 15 DICEMBRE 2015, N.27 - ART. 8 DELLA LEGGE REGIONALE 2 DICEMBRE 2016, N.40))						
		2016	128.390,15	0,00	0,00	128.390,15
TOTALE CAPITOLO			**128.390,15**	**0,00**	**0,00**	**128.390,15**
CAPITOLO U9120700101 - ***Risorse Autonome***						
SPESE PER GARANTIRE LA COPERTURA FINANZIARIA DEI DEBITI PREGRESSI NEI CONFRONTI DELLE STRUTTURE CHE EROGANO I SERVIZI SOCIO-SANITARI (ART.9, COMMA 2, DELLA LEGGE REGIONALE 2 DICEMBRE 2016, N.40)						
		2017	128.552,64	106.051,88	0,00	22.500,76
TOTALE CAPITOLO			**128.552,64**	**106.051,88**	**0,00**	**22.500,76**
CAPITOLO U9120700801 - ***Risorse Vincolate (Capitolo: E9305020501)***						
SPESE PER IL VERSAMENTO ALLE STRUTTURE SOCIO ASSISTENZIALI DELLE SOMME RESTITUITE DAI COMUNI CAPOFILA DEGLI AMBITI TERRITORIALI INTERCOMUNALI, A SEGUITO DELLA SENTENZA DEL T.A.R. CALABRIA N. 977/2018 E SUCCESSIVA ORDINANZA DEL CONSIGLIO DI STATO N. 3139 DEL 5.7.2018.						
		2018	7.982.565,56	7.811.468,97	-19.232,69	151.863,90
TOTALE CAPITOLO			**7.982.565,56**	**7.811.468,97**	**-19.232,69**	**151.863,90**
CAPITOLO U9120700802 - ***Risorse Vincolate (Capitolo: E9305020501)***						
SPESE PER IL VERSAMENTO ALLE STRUTTURE SOCIO ASSISTENZIALI DELLE SOMME RESTITUITE DAI COMUNI CAPOFILA DEGLI AMBITI TERRITORIALI INTERCOMUNALI, A SEGUITO DELLA SENTENZA DEL T.A.R. CALABRIA N. 977/2018 E SUCCESSIVA ORDINANZA DEL CONSIGLIO DI STATO N. 3139 DEL 5.7.2018 - TRASFERIMENTI CORRENTI AD AMMINISTRAZIONI LOCALI.						
		2018	758.819,94	523.631,43	-115.421,00	119.767,51
TOTALE CAPITOLO			**758.819,94**	**523.631,43**	**-115.421,00**	**119.767,51**
TOTALE MACROAGGREGATO 104 - Trasferimenti correnti			**25.633.490,16**	**16.734.059,39**	**-3.326.071,03**	**5.573.359,74**
TOTALE TITOLO 1 - Spese correnti			**25.716.419,59**	**16.765.643,04**	**-3.345.928,90**	**5.604.847,65**
TITOLO 2 - Spese in conto capitale						
MACROAGGREGATO 204 - Altri trasferimenti in conto capitale						
CAPITOLO U6201021400 - ***Risorse Autonome***						
SPESE PER GARANTIRE LA COPERTURA FINANZIARIA DEI DEBITI PREGRESSI MATURATI NEL BIENNIO 2011-2012 NEI CONFRONTI DELLE STRUTTURE CHE EROGANO I SERVIZI SOCIO-SANITARI (ART. 41, COMMI 4, 6 E 7, DELLA LEGGE REGIONALE 27 DICEMBRE 2012, N. 69)						
		2013	28.027,27	10.623,48	-17.403,79	0,00
TOTALE CAPITOLO			**28.027,27**	**10.623,48**	**-17.403,79**	**0,00**
TOTALE MACROAGGREGATO 204 - Altri trasferimenti in conto capitale			**28.027,27**	**10.623,48**	**-17.403,79**	**0,00**
TOTALE TITOLO 2 - Spese in conto capitale			**28.027,27**	**10.623,48**	**-17.403,79**	**0,00**
TOTALE PROGRAMMA 1207 - Programmazione e governo della rete dei servizi sociosanitari e sociali			**25.744.446,86**	**16.776.266,52**	**-3.363.332,69**	**5.604.847,65**
PROGRAMMA 1208 - Cooperazione e associazionismo						
TITOLO 1 - Spese correnti						
MACROAGGREGATO 101 - Redditi da lavoro dipendente						
CAPITOLO U9120800101 - ***Risorse Autonome***						
SPESE PER LE COMPETENZE FISSE DEL PERSONALE REGIONALE DI RUOLO, IVI COMPRESE QUELLE PER IL PAGAMENTO DELLA RETRIBUZIONE DI POSIZIONE E DEI CONTRIBUTI PREVIDENZIALI POSTI A CARICO DELLA REGIONE (SPESE OBBLIGATORIE). - U.12.08						

MISSIONE PROGRAMMA TITOLO MACROAGGREGATO CAPITOLO	DESCRIZIONE	ESPF	RESIDUI PASSIVI AL 1/1/2019 (RS)	PAGAMENTI IN C/ RESIDUI (PR)	RIACCERTAMENTO RESIDUI (R)(1)	RESIDUI PASSIVI DA ESERCIZI PRECEDENTI (EP=RS-PR+R)
		2018	3.007,72	0,00	-3.007,72	0,00
TOTALE CAPITOLO			**3.007,72**	**0,00**	**-3.007,72**	**0,00**
CAPITOLO U9120800102 - ***Risorse Autonome***						
	SPESE PER LE COMPETENZE FISSE DEL PERSONALE REGIONALE DI RUOLO, IVI COMPRESE QUELLE PER IL PAGAMENTO DELLA RETRIBUZIONE DI POSIZIONE E DEI CONTRIBUTI PREVIDENZIALI POSTI A CARICO DELLA REGIONE -CONTRIBUTI SOCIALI EFFETTIVI A CARICO DELL'ENTE - (SPESE OBBLIGATORIE). - U.12.08					
		2017	23.184,06	0,00	-23.184,06	0,00
		2018	21.403,92	0,00	0,00	21.403,92
TOTALE CAPITOLO			**44.587,98**	**0,00**	**-23.184,06**	**21.403,92**
CAPITOLO U9120800201 - ***Risorse Autonome***						
	FONDO PER IL MIGLIORAMENTO DELL'EFFICIENZA DEI SERVIZI (ART.5 DELLA LEGGE REGIONALE 5.5.90, N.30). - U.12.08					
		2017	33.195,60	0,00	-33.195,60	0,00
		2018	31.473,04	0,00	0,00	31.473,04
TOTALE CAPITOLO			**64.668,64**	**0,00**	**-33.195,60**	**31.473,04**
CAPITOLO U9120800202 - ***Risorse Autonome***						
	FONDO PER IL MIGLIORAMENTO DELL'EFFICIENZA DEI SERVIZI - CONTRIBUTI SOCIALI EFFETTIVI A CARICO DELL'ENTE (ART.5 DELLA LEGGE REGIONALE 5.5.90, N.30). - U.12.08					
		2017	6.464,10	6.464,10	0,00	0,00
		2018	6.129,39	0,00	0,00	6.129,39
TOTALE CAPITOLO			**12.593,49**	**6.464,10**	**0,00**	**6.129,39**
CAPITOLO U9120800301 - ***Risorse Autonome***						
	SPESE PER COMPETENZE FISSE E CONTRIBUTIVE DEL PERSONALE DI RUOLO TRANSITATO DALLE AMMINISTRAZIONI PROVINCIALI AI SENSI DELLA LEGGE 7 APRILE 2014, N. 56 E DELLA LEGGE REGIONALE 22 GIUGNO 2015, N.14 (SPESE OBBLIGATORIE) - U. 12.08					
		2017	50.026,54	0,00	-50.026,54	0,00
TOTALE CAPITOLO			**50.026,54**	**0,00**	**-50.026,54**	**0,00**
CAPITOLO U9120800302 - ***Risorse Autonome***						
	SPESE PER IL PAGAMENTO DEI CONTRIBUTI PREVIDENZIALI ED ASSISTENZIALI POSTI A CARICO DELLA REGIONE PER IL PERSONALE DI RUOLO TRANSITATO DALLE AMMINISTRAZIONI PROVINCIALI AI SENSI DELLA LEGGE 7 APRILE 2014, N. 56 E DELLA LEGGE REGIONALE 22 GIUGNO 2015, N.14 (SPESE OBBLIGATORIE) - U.12.08					
		2017	18.548,31	0,00	-18.548,31	0,00
TOTALE CAPITOLO			**18.548,31**	**0,00**	**-18.548,31**	**0,00**
TOTALE MACROAGGREGATO 101 - Redditi da lavoro dipendente			**193.432,68**	**6.464,10**	**-127.962,23**	**59.006,35**
MACROAGGREGATO 102 - Imposte e tasse a carico dell'ente						
CAPITOLO U9120800104 - ***Risorse Autonome***						
	SPESE PER IL PAGAMENTO DELL'IRAP A VALERE SULLE SPESE PER IL PERSONALE REGIONALE (SPESE OBBLIGATORIE) - U.12.08					
		2017	4.060,52	4.060,52	0,00	0,00
		2018	6.854,76	1.846,20	0,00	5.008,56
TOTALE CAPITOLO			**10.915,28**	**5.906,72**	**0,00**	**5.008,56**
CAPITOLO U9120800303 - ***Risorse Autonome***						
	SPESE PER IL PAGAMENTO DELL'IRAP PER IL PERSONALE DI RUOLO TRANSITATO DALLE AMMINISTRAZIONI PROVINCIALI AI SENSI DELLA LEGGE 7 APRILE 2014, N. 56 E DELLA LEGGE REGIONALE 22 GIUGNO 2015, N.14 (SPESE OBBLIGATORIE) - U.12.08					
		2017	4.561,73	0,00	-4.561,73	0,00
TOTALE CAPITOLO			**4.561,73**	**0,00**	**-4.561,73**	**0,00**
TOTALE MACROAGGREGATO 102 - Imposte e tasse a carico dell'ente			**15.477,01**	**5.906,72**	**-4.561,73**	**5.008,56**
MACROAGGREGATO 103 - Acquisto di beni e servizi						
CAPITOLO U6201061603 - ***Risorse Autonome***						
	SPESE PER L'ATTUAZIONE DELLA LEGGE REGIONALE 26 APRILE 2018, N. 8 IN MATERIA DI RELAZIONI TRA REGIONE CALABRIA E COMUNITA' CALABRESI NEL MONDO- RAPPRESENTANZA, ORGANIZZAZIONE EVENTI, PUBBLICITA' E SERVIZI PER TRASFERTA					
		2017	23.973,00	20.797,00	-3.176,00	0,00
TOTALE CAPITOLO			**23.973,00**	**20.797,00**	**-3.176,00**	**0,00**

MISSIONE PROGRAMMA TITOLO MACROAGGREGATO CAPITOLO	DESCRIZIONE	ESPF	RESIDUI PASSIVI AL 1/1/2019 (RS)	PAGAMENTI IN C/ RESIDUI (PR)	RIACCERTAMENTO RESIDUI (R)(1)	RESIDUI PASSIVI DA ESERCIZI PRECEDENTI (EP=RS-PR+R)
CAPITOLO U6201061604 - *Risorse Autonome*						
SPESE PER L'ATTUAZIONE DELLA LEGGE REGIONALE 26 APRILE 2018, N. 8 IN MATERIA DI RELAZIONI TRA REGIONE CALABRIA E COMUNITA' CALABRESI NEL MONDO- GIORNALI, RIVISTE E PUBBLICAZIONI						
		2017	5.000,00	5.000,00	0,00	0,00
TOTALE CAPITOLO			**5.000,00**	**5.000,00**	**0,00**	**0,00**
TOTALE MACROAGGREGATO 103 - Acquisto di beni e servizi			**28.973,00**	**25.797,00**	**-3.176,00**	**0,00**
MACROAGGREGATO 104 - Trasferimenti correnti						
CAPITOLO U6201051901 - *Risorse Autonome*						
SPESE PER LA STIPULA DI UNA CONVENZIONE CON L'ASSOCIAZIONE DIABETICI FAND CALABRIA DIABAINO VIP VIP DELLO STRETTO ONLUS PER LA REALIZZAZIONE DI ATTIVITA' DI INFORMAZIONE, DI EDUCAZIONE SANITARIA E DI ASSISTENZA AI DIABETICI CALABRESI E ALLE LORO FAMIGLIE (ART 12, COMMI 13 E 14,DELLA L.R. 21/08/2006 N. 7)						
		2018	20.000,00	0,00	0,00	20.000,00
TOTALE CAPITOLO			**20.000,00**	**0,00**	**0,00**	**20.000,00**
CAPITOLO U6201061601 - *Risorse Autonome*						
SPESE PER L'ATTUAZIONE DELLA LEGGE REGIONALE 26 APRILE 2018, N. 8 IN MATERIA DI RELAZIONI TRA REGIONE CALABRIA E COMUNITA' CALABRESI NEL MONDO.						
		2017	2.143,00	192,00	-1.951,00	0,00
		2018	232.382,00	215.931,72	-1.463,98	14.986,30
TOTALE CAPITOLO			**234.525,00**	**216.123,72**	**-3.414,98**	**14.986,30**
CAPITOLO U6201061602 - *Risorse Autonome*						
SPESE PER L'ATTUAZIONE DELLA LEGGE REGIONALE 26 APRILE 2018, N. 8 IN MATERIA DI RELAZIONI TRA REGIONE CALABRIA E COMUNITA' CALABRESI NEL MONDO - TRASFERIMENTI CORRENTI AD AMMINISTRAZIONI LOCALI						
		2017	35.695,06	27.453,00	-2.345,06	5.897,00
TOTALE CAPITOLO			**35.695,06**	**27.453,00**	**-2.345,06**	**5.897,00**
CAPITOLO U6201070501 - *Risorse Autonome*						
SPESE PER L'ESERCIZIO DELLE FUNZIONI DEMANDATE ALLE SEZIONI PROVINCIALI E AL CONSIGLIO REGIONALE DELL'UNIONE ITALIANA CIECHI DELLA CALABRIA(LEGGE REGIONALE 13.11.2002, N.44).						
		2017	7.894,27	0,00	0,00	7.894,27
		2018	31.113,77	0,00	0,00	31.113,77
TOTALE CAPITOLO			**39.008,04**	**0,00**	**0,00**	**39.008,04**
CAPITOLO U6201072301 - *Risorse Autonome*						
MISURE A SOSTEGNO DELLE ASSOCIAZIONI DI VOLONTARIATO CHE OPERANO CON FINI ESCLUSIVI DI SOLIDARIETA' SOCIALE (LEGGE REGIONALE N. 33/2012)						
		2017	411.162,20	77.813,54	-250.000,00	83.348,66
TOTALE CAPITOLO			**411.162,20**	**77.813,54**	**-250.000,00**	**83.348,66**
CAPITOLO U6201072302 - *Risorse Autonome*						
MISURE A SOSTEGNO DELLE ASSOCIAZIONI DI VOLONTARIATO CHE OPERANO CON FINI ESCLUSIVI DI SOLIDARIETA' SOCIALE (LEGGE REGIONALE N. 33/2012) - TRASFERIMENTI CORRENTI AD AMMINISTRAZIONI LOCALI						
		2018	50.000,00	35.000,00	0,00	15.000,00
TOTALE CAPITOLO			**50.000,00**	**35.000,00**	**0,00**	**15.000,00**
CAPITOLO U6301010101 - *Risorse Autonome*						
TRASFERIMENTO ALLE PROVINCE DI QUOTA PARTE DELLE RISORSE FINANZIARIE INERENTI LE ATTIVITA' DI SOSTEGNO E DI VALORIZZAZIONE DEL VOLONTARIATO CON FINALITA' DI SOLIDARIETA' SOCIALE DI CUI ALLA LEGGE REGIONALE 19.4.95, N. 18 (ART. 131, LETT. H) DELLA LEGGE REGIONALE 12 AGOSTO 2002, N. 34).						
		2016	183.413,28	0,00	-183.413,28	0,00
TOTALE CAPITOLO			**183.413,28**	**0,00**	**-183.413,28**	**0,00**
CAPITOLO U9120800401 - *Risorse Autonome*						
CONTRIBUTI AI SOGGETTI ATTUATORI PER LO SVOLGIMENTO DELLE ATTIVITA' DI RECUPERO E DI DONAZIONE DELLE ECCEDENZE ALIMENTARI A FAVORE DELLE PERSONE IN STATO DI POVERTA' O DI GRAVE DISAGIO SOCIALE (ART. 3 DELLA LEGGE DI STABILITA' REGIONALE 22 DICEMBRE 2017, N.55)						
		2018	45.000,00	0,00	0,00	45.000,00
TOTALE CAPITOLO			**45.000,00**	**0,00**	**0,00**	**45.000,00**
TOTALE MACROAGGREGATO 104 - Trasferimenti correnti			**1.018.803,58**	**356.390,26**	**-439.173,32**	**223.240,00**
TOTALE TITOLO 1 - Spese correnti			**1.256.686,27**	**394.558,08**	**-574.873,28**	**287.254,91**
TOTALE PROGRAMMA 1208 - Cooperazione e associazionismo			**1.256.686,27**	**394.558,08**	**-574.873,28**	**287.254,91**
PROGRAMMA 1209 - Servizio necroscopico e cimiteriale						

MISSIONE PROGRAMMA TITOLO MACROAGGREGATO CAPITOLO	DESCRIZIONE	ESPF	RESIDUI PASSIVI AL 1/1/2019 (RS)	PAGAMENTI IN C/ RESIDUI (PR)	RIACCERTAMENTO RESIDUI (R)(1)	RESIDUI PASSIVI DA ESERCIZI PRECEDENTI (EP=RS-PR+R)
TITOLO 2 - Spese in conto capitale						
MACROAGGREGATO 203 - Contributi agli investimenti						
CAPITOLO U3601010300 - ***Risorse Autonome***						
TRASFERIMENTI ALLE PROVINCE PER LA REALIZZAZIONE DI INTERVENTI URGENTI PER OPERE IGIENICHE, SANITARIE E CIMITERIALI (LEGGE REGIONALE 12 AGOSTO 2002, N. 34).						
		2009	13.960,00	0,00	-13.960,00	0,00
		2010	13.960,00	0,00	-13.960,00	0,00
		2011	12.564,00	0,00	-12.564,00	0,00
		2012	8.794,80	0,00	-8.794,80	0,00
TOTALE CAPITOLO			**49.278,80**	**0,00**	**-49.278,80**	**0,00**
CAPITOLO U3601010301 - ***Risorse Autonome***						
TRASFERIMENTI ALLE PROVINCE PER LA REALIZZAZIONE DI INTERVENTI URGENTI PER OPERE IGIENICHE, SANITARIE E CIMITERIALI (LEGGE REGIONALE 12 AGOSTO 2002, N. 34).						
		2016	20.596,25	0,00	-20.596,25	0,00
TOTALE CAPITOLO			**20.596,25**	**0,00**	**-20.596,25**	**0,00**
TOTALE MACROAGGREGATO 203 - Contributi agli investimenti			**69.875,05**	**0,00**	**-69.875,05**	**0,00**
TOTALE TITOLO 2 - Spese in conto capitale			**69.875,05**	**0,00**	**-69.875,05**	**0,00**
TOTALE PROGRAMMA 1209 - Servizio necroscopico e cimiteriale			**69.875,05**	**0,00**	**-69.875,05**	**0,00**
PROGRAMMA 1210 - Politica regionale unitaria per i diritti sociali e la famiglia (solo per le Regioni)						
TITOLO 1 - Spese correnti						
MACROAGGREGATO 101 - Redditi da lavoro dipendente						
CAPITOLO U9121002301 - ***Risorse Autonome***						
SPESE PER COMPETENZE FISSE E CONTRIBUTIVE DEL PERSONALE DI RUOLO TRANSITATO DALLE AMMINISTRAZIONI PROVINCIALI AI SENSI DELLA LEGGE 7 APRILE 2014, N. 56 E DELLA LEGGE REGIONALE 22 GIUGNO 2015, N.14 (SPESE OBBLIGATORIE) - U. 12.10						
		2017	10.417,05	0,00	-10.417,05	0,00
TOTALE CAPITOLO			**10.417,05**	**0,00**	**-10.417,05**	**0,00**
CAPITOLO U9121002302 - ***Risorse Autonome***						
SPESE PER IL PAGAMENTO DEI CONTRIBUTI PREVIDENZIALI ED ASSISTENZIALI POSTI A CARICO DELLA REGIONE PER IL PERSONALE DI RUOLO TRANSITATO DALLE AMMINISTRAZIONI PROVINCIALI AI SENSI DELLA LEGGE 7 APRILE 2014, N. 56 E DELLA LEGGE REGIONALE 22 GIUGNO 2015, N.14 (SPESE OBBLIGATORIE) - U.12.10						
		2017	3.369,32	0,00	-3.369,32	0,00
		2018	1.810,91	0,00	-1.810,91	0,00
TOTALE CAPITOLO			**5.180,23**	**0,00**	**-5.180,23**	**0,00**
CAPITOLO U9121002401 - ***Risorse Vincolate (Capitolo: E9201010201; E9201050101)***						
SPESE PER SOSTENERE LE FASI DI PROGRAMMAZIONE, ATTUAZIONE, GESTIONE, CONTROLLO, VALUTAZIONE E SORVEGLIANZA DEL PROGRAMMA OPERATIVO (POR 2014-2020 - ASSE 14) - RETRIBUZIONI IN DENARO - U.12.10						
		2018	3.989,49	2.292,80	0,00	1.696,69
TOTALE CAPITOLO			**3.989,49**	**2.292,80**	**0,00**	**1.696,69**
CAPITOLO U9121002402 - ***Risorse Vincolate (Capitolo: E9201010201; E9201050101)***						
SPESE PER SOSTENERE LE FASI DI PROGRAMMAZIONE, ATTUAZIONE, GESTIONE, CONTROLLO, VALUTAZIONE E SORVEGLIANZA DEL PROGRAMMA OPERATIVO (POR 2014-2020 - ASSE 14) - CONTRIBUTI SOCIALI EFFETTIVI A CARICO DELL'ENTE - U.12.10						
		2018	1.410,01	1.003,72	0,00	406,29
TOTALE CAPITOLO			**1.410,01**	**1.003,72**	**0,00**	**406,29**
CAPITOLO U9121002501 - ***Risorse Autonome***						
SPESE PER LE COMPETENZE FISSE DEL PERSONALE REGIONALE DI RUOLO, IVI COMPRESE QUELLE PER IL PAGAMENTO DELLA RETRIBUZIONE DI POSIZIONE E DEI CONTRIBUTI PREVIDENZIALI POSTI A CARICO DELLA REGIONE (SPESE OBBLIGATORIE). - U.12.10						
		2017	50.365,20	49.996,00	-369,20	0,00
		2018	80.265,53	0,00	-80.265,53	0,00
TOTALE CAPITOLO			**130.630,73**	**49.996,00**	**-80.634,73**	**0,00**
CAPITOLO U9121002502 - ***Risorse Autonome***						
SPESE PER LE COMPETENZE FISSE DEL PERSONALE REGIONALE DI RUOLO, IVI COMPRESE QUELLE PER IL PAGAMENTO DELLA RETRIBUZIONE DI POSIZIONE E DEI CONTRIBUTI PREVIDENZIALI POSTI A CARICO DELLA REGIONE -CONTRIBUTI SOCIALI EFFETTIVI A CARICO DELL'ENTE - (SPESE OBBLIGATORIE). - U.12.10						

MISSIONE PROGRAMMA TITOLO MACROAGGREGATO CAPITOLO	DESCRIZIONE	ESPF	RESIDUI PASSIVI AL 1/1/2019 (RS)	PAGAMENTI IN C/ RESIDUI (PR)	RIACCERTAMENTO RESIDUI (R)(1)	RESIDUI PASSIVI DA ESERCIZI PRECEDENTI (EP=RS-PR+R)
		2017	42.514,83	0,00	-42.514,83	0,00
		2018	44.845,43	0,00	0,00	44.845,43
TOTALE CAPITOLO			**87.360,26**	**0,00**	**-42.514,83**	**44.845,43**
TOTALE MACROAGGREGATO 101 - Redditi da lavoro dipendente			**238.987,77**	**53.292,52**	**-138.746,84**	**46.948,41**
MACROAGGREGATO 102 - Imposte e tasse a carico dell'ente						
CAPITOLO U9121002303 - ***Risorse Autonome***	**SPESE PER IL PAGAMENTO DELL'IRAP PER IL PERSONALE DI RUOLO TRANSITATO DALLE AMMINISTRAZIONI PROVINCIALI AI SENSI DELLA LEGGE 7 APRILE 2014, N. 56 E DELLA LEGGE REGIONALE 22 GIUGNO 2015, N.14 (SPESE OBBLIGATORIE) - U.12.10**					
		2017	881,91	881,91	0,00	0,00
		2018	1.683,36	1.683,36	0,00	0,00
TOTALE CAPITOLO			**2.565,27**	**2.565,27**	**0,00**	**0,00**
CAPITOLO U9121002403 - ***Risorse Vincolate (Capitolo: E9201010201; E9201050101)***	**SPESE PER SOSTENERE LE FASI DI PROGRAMMAZIONE, ATTUAZIONE, GESTIONE, CONTROLLO, VALUTAZIONE E SORVEGLIANZA DEL PROGRAMMA OPERATIVO (POR 2014-2020 - ASSE 14) - IMPOSTA REGIONALE SULLE ATTIVITA' PRODUTTIVE (IRAP) - U.12.10**					
		2018	492,81	357,07	-5,16	130,58
TOTALE CAPITOLO			**492,81**	**357,07**	**-5,16**	**130,58**
CAPITOLO U9121002503 - ***Risorse Autonome***	**SPESE PER IL PAGAMENTO DELL'IRAP A VALERE SULLE SPESE PER IL PERSONALE REGIONALE (SPESE OBBLIGATORIE) - U.12.10**					
		2017	10.938,52	1.136,55	-9.801,97	0,00
		2018	12.821,47	357,76	0,00	12.463,71
TOTALE CAPITOLO			**23.759,99**	**1.494,31**	**-9.801,97**	**12.463,71**
TOTALE MACROAGGREGATO 102 - Imposte e tasse a carico dell'ente			**26.818,07**	**4.416,65**	**-9.807,13**	**12.594,29**
MACROAGGREGATO 104 - Trasferimenti correnti						
CAPITOLO U4303040103 - ***Risorse Vincolate (Capitolo: E2129000101; E2129000201)***	**SPESE PER LA REALIZZAZIONE DI MISURE DI CONTRASTO ALLA POVERTA', NONCHE' PER LA REALIZZAZIONE DI PERCORSI DI INSERIMENTO LAVORATIVO DI GIOVANI E SOGGETTI SVANTAGGIATI (PILASTRO MISURE ANTICICLICHE - SCHEDA N. 6) - TRASFERIMENTI CORRENTI A IMPRESE CONTROLLATE**					
		2016	7.000.000,00	0,00	-7.000.000,00	0,00
TOTALE CAPITOLO			**7.000.000,00**	**0,00**	**-7.000.000,00**	**0,00**
CAPITOLO U9121001303 - ***Risorse Vincolate (Capitolo: E1104000201; E2130000101; E2312000101)***	**SPESE PER LA REALIZZAZIONE DI INTERVENTI DI PRESA IN CARICO MULTI PROFESSIONALE, FINALIZZATI ALL'INCLUSIONE LAVORATIVA DELLE PERSONE CON DISABILITÀ ATTRAVERSO LA DEFINIZIONE DI PROGETTI PERSONALIZZATI, NONCHE' INTERVENTI DI POLITICA ATTIVA SPECIFICAMENTE RIVOLTI ALLE PERSONE CON DISABILITÀ (POR 2014-2020 - ASSE 10 - OBIETTIVO SPECIFICO 9.2 - AZIONE 9.2.1) - TRASFERIMENTI CORRENTI A ALTRE IMPRESE**					
		2018	47.963,11	44.308,51	0,00	3.654,60
TOTALE CAPITOLO			**47.963,11**	**44.308,51**	**0,00**	**3.654,60**
CAPITOLO U9121001304 - ***Risorse Vincolate (Capitolo: E1104000201; E2130000101; E2312000101)***	**SPESE PER LA REALIZZAZIONE DI INTERVENTI DI PRESA IN CARICO MULTI PROFESSIONALE, FINALIZZATI ALL'INCLUSIONE LAVORATIVA DELLE PERSONE CON DISABILITÀ ATTRAVERSO LA DEFINIZIONE DI PROGETTI PERSONALIZZATI, NONCHE' INTERVENTI DI POLITICA ATTIVA SPECIFICAMENTE RIVOLTI ALLE PERSONE CON DISABILITÀ - TRASFERIMENTI CORRENTI A ENTI DI PREVIDENZA (POR 2014-2020 - ASSE 10 - OBIETTIVO SPECIFICO 9.2 - AZIONE 9.2.1)**					
		2018	2.603,70	0,00	0,00	2.603,70
TOTALE CAPITOLO			**2.603,70**	**0,00**	**0,00**	**2.603,70**
CAPITOLO U9121001403 - ***Risorse Vincolate (Capitolo: E1104000201; E2130000101; E2312000101)***	**SPESE PER LA REALIZZAZIONE DI INTERVENTI DI PRESA IN CARICO MULTI PROFESSIONALE FINALIZZATI ALL'INCLUSIONE LAVORATIVA DI PERSONE MAGGIORMENTE VULNERABILI E A RISCHIO DI DISCRIMINAZIONE E IN GENERALE ALLE PERSONE CHE PER DIVERSI MOTIVI SONO PRESE IN CARICO DAI SERVIZI SOCIALI - TRASFERIMENTI CORRENTI AD ALTRE IMPRESE (POR 2014-2020 - ASSE 10 - OBIETTIVO SPECIFICO 9.2 - AZIONE 9.2.2)**					
		2018	6.506,88	4.686,00	0,00	1.820,88
TOTALE CAPITOLO			**6.506,88**	**4.686,00**	**0,00**	**1.820,88**
CAPITOLO U9121001404 - ***Risorse Vincolate (Capitolo: E1104000201; E2130000101; E2312000101)***	**SPESE PER LA REALIZZAZIONE DI INTERVENTI DI PRESA IN CARICO MULTI PROFESSIONALE FINALIZZATI ALL'INCLUSIONE LAVORATIVA DI PERSONE MAGGIORMENTE VULNERABILI E A RISCHIO DI DISCRIMINAZIONE E IN GENERALE ALLE PERSONE CHE PER DIVERSI MOTIVI SONO PRESE IN CARICO DAI SERVIZI SOCIALI - TRASFERIMENTI CORRENTI A ENTI DI PREVIDENZA (POR 2014-2020 - ASSE 10 - OBIETTIVO SPECIFICO 9.2 - AZIONE 9.2.2)**					
		2018	2.178,00	0,00	0,00	2.178,00
TOTALE CAPITOLO			**2.178,00**	**0,00**	**0,00**	**2.178,00**
TOTALE MACROAGGREGATO 104 - Trasferimenti correnti			**7.059.251,69**	**48.994,51**	**-7.000.000,00**	**10.257,18**
TOTALE TITOLO 1 - Spese correnti			**7.325.057,53**	**106.703,68**	**-7.148.553,97**	**69.799,88**

MISSIONE PROGRAMMA TITOLO MACROAGGREGATO CAPITOLO	DESCRIZIONE	ESPF	RESIDUI PASSIVI AL 1/1/2019 (RS)	PAGAMENTI IN C/ RESIDUI (PR)	RIACCERTAMENTO RESIDUI (R)(1)	RESIDUI PASSIVI DA ESERCIZI PRECEDENTI (EP=RS-PR+R)
TITOLO 2 - Spese in conto capitale						
MACROAGGREGATO 203 - Contributi agli investimenti						
CAPITOLO U6201080101 - ***Risorse Vincolate (Capitolo: E4412006901)***	**SPESE PER L'ATTUAZIONE DEGLI OBIETTIVI DI SERVIZIO RELATIVI AI "SERVIZI DI CURA ALLA PERSONA - INFANZIA" (RISORSE FSC 2007-2013 - DELIBERA CIPE N. 79 DEL 11 LUGLIO 2012)** **NOTA:** ***FINANZIAMENTO COMPLESSIVO DI EURO 3.450.475,00 (OBIETTIVO DI SERVIZIO - SERVIZI DI CURA - INFANZIA- DELIBERA CIPE 79/2012)***					
		2016	1.840.467,46	134.650,11	-1.600.000,00	105.817,35
	TOTALE CAPITOLO		**1.840.467,46**	**134.650,11**	**-1.600.000,00**	**105.817,35**
CAPITOLO U6401010100 - ***Risorse Vincolate (Capitolo: E4439000100; E4610000100)***	**SPESE PER IL RAFFORZAMENTO DEI DIRITTI DEI MINORI E PER LA QUALIFICAZIONE DEI SERVIZI PER L'ASSISTENZA ED IL SOSTEGNO ALL'AUTONOMIA DEGLI ANZIANI E DEI DIVERSAMENTE ABILI (ASSE IV - SETTORE IV.2 - OBIETTIVO OPERATIVO 4.2.1).**					
		2012	538.935,90	18.174,22	0,00	520.761,68
	TOTALE CAPITOLO		**538.935,90**	**18.174,22**	**0,00**	**520.761,68**
CAPITOLO U9121000201 - ***Risorse Vincolate (Capitolo: E4443000101; E4613000101)***	**SPESE PER LA EROGAZIONE DI AIUTI ALLE ORGANIZZAZIONI DEL PRIVATO SOCIALE E DEL SETTORE NO PROFIT PER SOSTENERE GLI INVESTIMENTI NELLE STRUTTURE DI SERVIZI SOCIO EDUCATIVI PER LA PRIMA INFANZIA (POR 2014-2020 - ASSE 9 - OBIETTIVO SPECIFICO 9.3 - AZIONE 9.3.2) - CONTRIBUTI AGLI INVESTIMENTI A AMMINISTRAZIONI LOCALI**					
		2018	225.096,00	225.096,00	0,00	0,00
	TOTALE CAPITOLO		**225.096,00**	**225.096,00**	**0,00**	**0,00**
CAPITOLO U9121000401 - ***Risorse Vincolate (Capitolo: E4443000101; E4613000101)***	**SPESE PER LA REALIZZAZIONE DI INTERVENTI DI POTENZIAMENTO DEL PATRIMONIO PUBBLICO E PRIVATO ESISTENTE E DI RECUPERO DI ALLOGGI DI PROPRIETÀ DEI COMUNI E EX IACP PER INCREMENTARE LA DISPONIBILITÀ DI ALLOGGI SOCIALI E SERVIZI ABITATIVI PER CATEGORIE FRAGILI PER RAGIONI ECONOMICHE E SOCIALI, NONCHE' DI INTERVENTI INFRASTRUTTURALI FINALIZZATI ALLA SPERIMENTAZIONE DI MODELLI INNOVATIVI SOCIALI E ABITATIVI (POR 2014-2020 - ASSE 9 - OBIETTIVO SPECIFICO 9.4 - AZIONE 9.4.1) - CONTRIBUTI AGLI INVESTIMENTI A AMMINISTRAZIONI LOCALI**					
		2018	703.425,00	703.425,00	0,00	0,00
	TOTALE CAPITOLO		**703.425,00**	**703.425,00**	**0,00**	**0,00**
CAPITOLO U9121000501 - ***Risorse Vincolate (Capitolo: E4443000101; E4613000101)***	**SPESE PER LA REALIZZAZIONE DI INTERVENTI DI SOSTEGNO ALL'ADEGUAMENTO INFRASTRUTTURALE PER IL MIGLIORAMENTO DELL'ABITARE A FAVORE DI PERSONE CON DISABILITÀ E GRAVI LIMITAZIONI NELL'AUTONOMIA (POR 2014-2020 - ASSE 9 - OBIETTIVO SPECIFICO 9.4 - AZIONE 9.4.4) - CONTRIBUTI AGLI INVESTIMENTI A AMMINISTRAZIONI LOCALI**					
		2018	225.096,00	225.096,00	0,00	0,00
	TOTALE CAPITOLO		**225.096,00**	**225.096,00**	**0,00**	**0,00**
TOTALE MACROAGGREGATO 203 - Contributi agli investimenti			**3.533.020,36**	**1.306.441,33**	**-1.600.000,00**	**626.579,03**
TOTALE TITOLO 2 - Spese in conto capitale			**3.533.020,36**	**1.306.441,33**	**-1.600.000,00**	**626.579,03**
TOTALE PROGRAMMA 1210 - Politica regionale unitaria per i diritti sociali e la famiglia (solo per le Regioni)			**10.858.077,89**	**1.413.145,01**	**-8.748.553,97**	**696.378,91**
TOTALE MISSIONE 12 - Diritti sociali, politiche sociali e famiglia			**70.533.918,68**	**33.912.431,08**	**-15.254.771,72**	**21.366.715,88**
MISSIONE 13 - Tutela della salute						
PROGRAMMA 1301 - Servizio sanitario regionale - finanziamento ordinario corrente per la garanzia dei LEA						
TITOLO 1 - Spese correnti						
MACROAGGREGATO 101 - Redditi da lavoro dipendente						
CAPITOLO U0421110315 - ***Risorse Vincolate (Capitolo: E0110111101; E0110111201; E0120210801)***	**FONDO SANITARIO REGIONALE DI PARTE CORRENTE DA ASSEGNARE ALLE ASP PER LA GESTIONE DELLE SPESE DI ESERCIZIO IN MATERIA SANITARIA - CONTRIBUTI SOCIALI EFFETTIVI A CARICO DELL'ENTE (ART. 11 E 12 DEL DECRETO LEGISLATIVO 30.12.92, N.502).**					
		2016	13.200,00	0,00	0,00	13.200,00
	TOTALE CAPITOLO		**13.200,00**	**0,00**	**0,00**	**13.200,00**
CAPITOLO U0421116803 - ***Risorse Vincolate (Capitolo: E0230716501)***	**SPESE PER L'AVVIO DI INIZIATIVE DI FARMACOVIGILANZA E DI INFORMAZIONE DEGLI OPERATORI SANITARI SULLA PROPRIETA', SULL'IMPIEGO E SUGLI EFFETTI INDESIDERATI DEI MEDICINALI, NONCHE' PER LE CAMPAGNE DI EDUCAZIONE SANITARIA NELLA STESSA MATERIA - CONTRIBUTI SOCIALI EFFETTIVI A CARICO DELL'ENTE (ART.36, COMMA 14, DELLA LEGGE 27.12.97,N.449).**					
		2018	45.000,00	0,00	0,00	45.000,00
	TOTALE CAPITOLO		**45.000,00**	**0,00**	**0,00**	**45.000,00**

MISSIONE PROGRAMMA TITOLO MACROAGGREGATO CAPITOLO	DESCRIZIONE	ESPF	RESIDUI PASSIVI AL 1/1/2019 (RS)	PAGAMENTI IN C/ RESIDUI (PR)	RIACCERTAMENTO RESIDUI (R)(1)	RESIDUI PASSIVI DA ESERCIZI PRECEDENTI (EP=RS-PR+R)
CAPITOLO U1201013802 - ***Risorse Autonome***						
	SPESE PER IL PERSONALE ASSEGNATO AL PIANO DI RIENTRO DELLA SANITA' (DELIBERA DEL CONSIGLIO DEI MINISTRI DEL 30 LUGLIO 2010 E DEL 04 AGOSTO 2010)- CONTRIBUTI SOCIALI EFFETTIVI A CARICO DELL'ENTE					
	NOTA: ***VEDI ANCHE CAPITOLO 1201013801 DELLA SPESA***					
		2018	113.948,16	2.260,78	-96.687,38	15.000,00
	TOTALE CAPITOLO		**113.948,16**	**2.260,78**	**-96.687,38**	**15.000,00**
CAPITOLO U6101010103 - ***Risorse Vincolate (Capitolo: E0110111101; E0110111201; E0120210801)***						
	FONDO SANITARIO REGIONALE DI PARTE CORRENTE DA ASSEGNARE ALLE ASP PER LA GESTIONE DELLE SPESE DI ESERCIZIO IN MATERIA SANITARIA - CONTRIBUTI SOCIALI EFFETTIVI A CARICO DELL'ENTE					
		2015	105,56	0,00	0,00	105,56
	TOTALE CAPITOLO		**105,56**	**0,00**	**0,00**	**105,56**
CAPITOLO U9130100202 - ***Risorse Autonome***						
	SPESE PER LE COMPETENZE FISSE DEL PERSONALE REGIONALE DI RUOLO, IVI COMPRESE QUELLE PER IL PAGAMENTO DELLA RETRIBUZIONE DI POSIZIONE E DEI CONTRIBUTI PREVIDENZIALI POSTI A CARICO DELLA REGIONE -CONTRIBUTI SOCIALI EFFETTIVI A CARICO DELL'ENTE - (SPESE OBBLIGATORIE). - U.13.01					
		2017	340.042,44	0,00	-340.042,44	0,00
		2018	367.796,79	0,00	0,00	367.796,79
	TOTALE CAPITOLO		**707.839,23**	**0,00**	**-340.042,44**	**367.796,79**
CAPITOLO U9130100304 - ***Risorse Autonome***						
	SPESE PER LE COMPETENZE FISSE DEL PERSONALE REGIONALE DI RUOLO, IVI COMPRESE QUELLE PER IL PAGAMENTO DELLA RETRIBUZIONE DI POSIZIONE E DEI CONTRIBUTI PREVIDENZIALI POSTI A CARICO DELLA REGIONE (SPESE OBBLIGATORIE). - U.13.01					
		2018	469.136,43	0,00	-469.136,43	0,00
	TOTALE CAPITOLO		**469.136,43**	**0,00**	**-469.136,43**	**0,00**
CAPITOLO U9130100402 - ***Risorse Autonome***						
	SPESE PER L'ATTUAZIONE DEL PIANO DI STABILIZZAZIONE DEI LAVORATORI SOCIALMENTE UTILI E DI PUBBLICA UTILITA' AI SENSI DELL'ARTICOLO 20, COMMI 1 E 2, DELLA LEGGE REGIONALE 11 MAGGIO 2007, N. 9 E ART. 15, COMMA 1 DELLA LEGGE REGIONALE 26 FEBBRAIO 2010, N. 8 - CONTRIBUTI SOCIALI EFFETTIVI A CARICO DELL'ENTE (SPESE OBBLIGATORIE) - U.13.01					
		2017	11,48	0,00	0,00	11,48
	TOTALE CAPITOLO		**11,48**	**0,00**	**0,00**	**11,48**
CAPITOLO U9130100502 - ***Risorse Autonome***						
	FONDO PER IL MIGLIORAMENTO DELL'EFFICIENZA DEI SERVIZI - CONTRIBUTI SOCIALI EFFETTIVI A CARICO DELL'ENTE (ART.5 DELLA LEGGE REGIONALE 5.5.90, N.30). - U.13.01					
		2017	28.711,13	28.711,13	0,00	0,00
	TOTALE CAPITOLO		**28.711,13**	**28.711,13**	**0,00**	**0,00**
CAPITOLO U9130100602 - ***Risorse Autonome***						
	SPESE PER STIPENDI, ALTRI ASSEGNI FISSI E CONTRIBUTI DIVERSI A CARICO DELL'ENTE, INERENTI AL PERSONALE ADDETTO ALLE SEGRETERIE PARTICOLARI DEL PRESIDENTE, DEGLI ASSESSORI DELLA GIUNTA REGIONALE E DEL PRESIDENTE DELLA COMMISSIONE DEL PIANO, NONCHE' PER L'INDENNITA' FORFETTIZZATA DEL PERSONALE CHE PRESTA SERVIZIO NELLE STRUTTURE AUSILIARIE DEI DIPARTIMENTI - CONTRIBUTI SOCIALI EFFETTIVI A CARICO DELL'ENTE - (ARTT. 5 E 8 DELLA LEGGE REGIONALE 13.5.1996, N. 7; ART. 3 DELLA LEGGE REGIONALE 26.5.1997, N. 8. ART. 1, COMMA 5, DELLA LEGGE REGIONALE 28.8.2000, N. 14; LEGGE REGIONALE 29.10.2001, N.24)(SPESE OBBLIGATORIE). - U.13.01					
		2017	3.054,72	0,00	-3.054,72	0,00
		2018	2.486,85	0,00	0,00	2.486,85
	TOTALE CAPITOLO		**5.541,57**	**0,00**	**-3.054,72**	**2.486,85**
CAPITOLO U9190100501 - ***Risorse Autonome***						
	FONDO PER IL MIGLIORAMENTO DELL'EFFICIENZA DEI SERVIZI (ART.5 DELLA LEGGE REGIONALE 5.5.90, N.30). - U.13.01					
		2017	167.954,80	167.954,80	0,00	0,00
		2018	159.239,40	0,00	0,00	159.239,40
	TOTALE CAPITOLO		**327.194,20**	**167.954,80**	**0,00**	**159.239,40**
TOTALE MACROAGGREGATO 101 - Redditi da lavoro dipendente			**1.710.687,76**	**198.926,71**	**-908.920,97**	**602.840,08**
MACROAGGREGATO 102 - Imposte e tasse a carico dell'ente						
CAPITOLO U0421116804 - ***Risorse Vincolate (Capitolo: E0230716501)***						
	SPESE PER L'AVVIO DI INIZIATIVE DI FARMACOVIGILANZA E DI INFORMAZIONE DEGLI OPERATORI SANITARI SULLA PROPRIETA', SULL'IMPIEGO E SUGLI EFFETTI INDESIDERATI DEI MEDICINALI, NONCHE' PER LE CAMPAGNE DI EDUCAZIONE SANITARIA NELLA STESSA MATERIA - IRAP (ART.36, COMMA 14, DELLA LEGGE 27.12.97,N.449).					
		2018	20.000,00	0,00	0,00	20.000,00

MISSIONE PROGRAMMA TITOLO MACROAGGREGATO CAPITOLO	DESCRIZIONE	ESPF	RESIDUI PASSIVI AL 1/1/2019 (RS)	PAGAMENTI IN C/ RESIDUI (PR)	RIACCERTAMENTO RESIDUI (R)(1)	RESIDUI PASSIVI DA ESERCIZI PRECEDENTI (EP=RS-PR+R)
TOTALE CAPITOLO			**20.000,00**	**0,00**	**0,00**	**20.000,00**
CAPITOLO U6101010200 - ***Risorse Vincolate (Capitolo: E0110111100; E0120210800)***						
FONDO SANITARIO REGIONALE DI PARTE CORRENTE DA ASSEGNARE ALLE ASP PER LA GESTIONE DELLE SPESE DI ESERCIZIO IN MATERIA SANITARIA - SPESE PER IRAP						
		2014	2.332,69	0,00	0,00	2.332,69
TOTALE CAPITOLO			**2.332,69**	**0,00**	**0,00**	**2.332,69**
CAPITOLO U6101010201 - ***Risorse Vincolate (Capitolo: E0110111101; E0110111201; E0120210801)***						
FONDO SANITARIO REGIONALE DI PARTE CORRENTE DA ASSEGNARE ALLE ASP PER LA GESTIONE DELLE SPESE DI ESERCIZIO IN MATERIA SANITARIA - IMPOSTA REGIONALE SULLE ATTIVITA' PRODUTTIVE (IRAP)						
		2017	365,92	167,57	0,00	198,35
		2018	841,00	841,00	0,00	0,00
TOTALE CAPITOLO			**1.206,92**	**1.008,57**	**0,00**	**198,35**
CAPITOLO U9130100204 - ***Risorse Autonome***						
SPESE PER IL PAGAMENTO DELL'IRAP A VALERE SULLE SPESE PER IL PERSONALE REGIONALE (SPESE OBBLIGATORIE) - U.13.01						
		2017	89.013,20	60.841,74	-28.171,46	0,00
		2018	122.713,29	14.192,46	0,00	108.520,83
TOTALE CAPITOLO			**211.726,49**	**75.034,20**	**-28.171,46**	**108.520,83**
TOTALE MACROAGGREGATO 102 - Imposte e tasse a carico dell'ente			**235.266,10**	**76.042,77**	**-28.171,46**	**131.051,87**
MACROAGGREGATO 103 - Acquisto di beni e servizi						
CAPITOLO U0421110302 - ***Risorse Vincolate (Capitolo: E0110111101; E0110111201; E0120210801)***						
FONDO SANITARIO REGIONALE DI PARTE CORRENTE DA ASSEGNARE ALLE ASP PER LA GESTIONE DELLE SPESE DI ESERCIZIO IN MATERIA SANITARIA - SERVIZI SANITARI - (ART. 11 E 12DEL DECRETO LEGISLATIVO 30.12.92, N.502).						
NOTA: ***VEDI NOTA CAPITOLO U0421110301***						
		2015	4.177,11	0,00	0,00	4.177,11
		2016	309.324,33	0,00	0,00	309.324,33
		2017	164.477,77	0,00	0,00	164.477,77
		2018	1.792.354,89	1.012.240,36	0,00	780.114,53
TOTALE CAPITOLO			**2.270.334,10**	**1.012.240,36**	**0,00**	**1.258.093,74**
CAPITOLO U0421110303 - ***Risorse Vincolate (Capitolo: E0110111101; E0110111201; E0120210801)***						
FONDO SANITARIO REGIONALE DI PARTE CORRENTE DA ASSEGNARE ALLE ASP PER LA GESTIONE DELLE SPESE DI ESERCIZIO IN MATERIA SANITARIA - MEDICINALI E ALTRI BENI DI CONSUMO (ART. 11 E 12 DEL DECRETO LEGISLATIVO 30.12.92, N.502).						
		2015	738.263,23	0,00	0,00	738.263,23
		2017	29.044,15	0,00	0,00	29.044,15
		2018	1.166.718,52	1.151.327,35	0,00	15.391,17
TOTALE CAPITOLO			**1.934.025,90**	**1.151.327,35**	**0,00**	**782.698,55**
CAPITOLO U0421110304 - ***Risorse Vincolate (Capitolo: E0110111101; E0110111201; E0120210801)***						
FONDO SANITARIO REGIONALE DI PARTE CORRENTE DA ASSEGNARE ALLE ASP PER LA GESTIONE DELLE SPESE DI ESERCIZIO IN MATERIA SANITARIA -ALTRI BENI DI CONSUMO (ART. 11 E 12 DEL DECRETO LEGISLATIVO 30.12.92, N. 502).						
		2017	53,68	0,00	0,00	53,68
TOTALE CAPITOLO			**53,68**	**0,00**	**0,00**	**53,68**
CAPITOLO U0421110306 - ***Risorse Vincolate (Capitolo: E0110111101; E0110111201; E0120210801)***						
FONDO SANITARIO REGIONALE DI PARTE CORRENTE DA ASSEGNARE ALLE ASP PER LA GESTIONE DELLE SPESE DI ESERCIZIO IN MATERIA SANITARIA - SERVIZI INFORMATICI E DI TELECOMUNICAZIONI(ART. 11 E 12 DEL DECRETO LEGISLATIVO 30.12.92, N. 502).						
		2016	18.000,00	0,00	0,00	18.000,00
		2017	46.012,30	0,00	0,00	46.012,30
		2018	7.862,90	7.862,85	0,00	0,05
TOTALE CAPITOLO			**71.875,20**	**7.862,85**	**0,00**	**64.012,35**
CAPITOLO U0421110307 - ***Risorse Vincolate (Capitolo: E0110111101; E0110111201; E0120210801)***						
FONDO SANITARIO REGIONALE DI PARTE CORRENTE DA ASSEGNARE ALLE ASP PER LA GESTIONE DELLE SPESE DI ESERCIZIO IN MATERIA SANITARIA - CONSULENZE (ART. 11 E 12 DEL DECRETO LEGISLATIVO 30.12.92, N. 502).						
		2016	5.000,00	0,00	0,00	5.000,00
		2017	4.157,28	0,00	0,00	4.157,28

MISSIONE PROGRAMMA TITOLO MACROAGGREGATO CAPITOLO	DESCRIZIONE	ESPF	RESIDUI PASSIVI AL 1/1/2019 (RS)	PAGAMENTI IN C/ RESIDUI (PR)	RIACCERTAMENTO RESIDUI (R)(1)	RESIDUI PASSIVI DA ESERCIZI PRECEDENTI (EP=RS-PR+R)
TOTALE CAPITOLO			**9.157,28**	**0,00**	**0,00**	**9.157,28**
CAPITOLO U0421110308 - ***Risorse Vincolate (Capitolo: E0110111101; E0110111201; E0120210801)***						
FONDO SANITARIO REGIONALE DI PARTE CORRENTE DA ASSEGNARE ALLE ASP PER LA GESTIONE DELLE SPESE DI ESERCIZIO IN MATERIA SANITARIA - SERVIZI AMMINISTRATIVI(ART. 11 E 12 DEL DECRETO LEGISLATIVO 30.12.92, N. 502).						
		2015	10.473,96	0,00	0,00	10.473,96
TOTALE CAPITOLO			**10.473,96**	**0,00**	**0,00**	**10.473,96**
CAPITOLO U0421110309 - ***Risorse Vincolate (Capitolo: E0110111101; E0110111201; E0120210801)***						
FONDO SANITARIO REGIONALE DI PARTE CORRENTE DA ASSEGNARE ALLE ASP PER LA GESTIONE DELLE SPESE DI ESERCIZIO IN MATERIA SANITARIA - ALTRI SERVIZI (ART. 11 E 12 DEL DECRETO LEGISLATIVO 30.12.92, N. 502).						
		2015	7.417,00	0,00	0,00	7.417,00
		2017	5.565,00	0,00	0,00	5.565,00
		2018	159.862,80	21.551,80	0,00	138.311,00
TOTALE CAPITOLO			**172.844,80**	**21.551,80**	**0,00**	**151.293,00**
CAPITOLO U0421110314 - ***Risorse Vincolate (Capitolo: E0110111101; E0110111201; E0120210801)***						
FONDO SANITARIO REGIONALE DI PARTE CORRENTE DA ASSEGNARE ALLE ASP PER LA GESTIONE DELLE SPESE DI ESERCIZIO IN MATERIA SANITARIA - PRESTAZIONI PROFESSIONALI E SPECIALISTICHE (ART. 11 E 12DEL DECRETO LEGISLATIVO 30.12.92, N. 502).						
		2016	52.800,00	0,00	0,00	52.800,00
TOTALE CAPITOLO			**52.800,00**	**0,00**	**0,00**	**52.800,00**
CAPITOLO U0421116802 - ***Risorse Vincolate (Capitolo: E0230716501)***						
SPESE PER L'AVVIO DI INIZIATIVE DI FARMACOVIGILANZA E DI INFORMAZIONE DEGLI OPERATORI SANITARI SULLA PROPRIETA', SULL'IMPIEGO E SUGLI EFFETTI INDESIDERATI DEI MEDICINALI, NONCHE' PER LE CAMPAGNE DI EDUCAZIONE SANITARIA NELLA STESSA MATERIA - LAVORO FLESSIBILE QUOTA LSU (ART.36, COMMA 14, DELLA LEGGE 27.12.97,N.449).						
		2017	150.000,00	134.215,82	0,00	15.784,18
		2018	232.251,00	0,00	0,00	232.251,00
TOTALE CAPITOLO			**382.251,00**	**134.215,82**	**0,00**	**248.035,18**
CAPITOLO U0421116805 - ***Risorse Vincolate (Capitolo: E0230716501)***						
SPESE PER L'AVVIO DI INIZIATIVE DI FARMACOVIGILANZA E DI INFORMAZIONE DEGLI OPERATORI SANITARI SULLA PROPRIETA', SULL'IMPIEGO E SUGLI EFFETTI INDESIDERATI DEI MEDICINALI, NONCHE' PER LE CAMPAGNE DI EDUCAZIONE SANITARIA NELLA STESSA MATERIA - ORGANIZZAZIONE EVENTI, PUBBLICITA' E SERVIZI PER TRASFERTA (ART.36, COMMA 14, DELLA LEGGE 27.12.97,N.449).						
		2018	20.000,00	0,00	0,00	20.000,00
TOTALE CAPITOLO			**20.000,00**	**0,00**	**0,00**	**20.000,00**
CAPITOLO U0421116806 - ***Risorse Vincolate (Capitolo: E0230716501)***						
SPESE PER L'AVVIO DI INIZIATIVE DI FARMACOVIGILANZA E DI INFORMAZIONE DEGLI OPERATORI SANITARI SULLA PROPRIETA', SULL'IMPIEGO E SUGLI EFFETTI INDESIDERATI DEI MEDICINALI, NONCHE' PER LE CAMPAGNE DI EDUCAZIONE SANITARIA NELLA STESSA MATERIA - UTENZE E CANONI (ART.36, COMMA 14, DELLA LEGGE 27.12.97,N.449).						
		2018	18.500,00	0,00	0,00	18.500,00
TOTALE CAPITOLO			**18.500,00**	**0,00**	**0,00**	**18.500,00**
CAPITOLO U0421116807 - ***Risorse Vincolate (Capitolo: E0230716501)***						
SPESE PER L'AVVIO DI INIZIATIVE DI FARMACOVIGILANZA E DI INFORMAZIONE DEGLI OPERATORI SANITARI SULLA PROPRIETA', SULL'IMPIEGO E SUGLI EFFETTI INDESIDERATI DEI MEDICINALI, NONCHE' PER LE CAMPAGNE DI EDUCAZIONE SANITARIA NELLA STESSA MATERIA - ALTRI BENI DI CONSUMO (ART.36, COMMA 14, DELLA LEGGE 27.12.97,N.449).						
		2018	1.500,00	0,00	0,00	1.500,00
TOTALE CAPITOLO			**1.500,00**	**0,00**	**0,00**	**1.500,00**
CAPITOLO U6101010100 - ***Risorse Vincolate (Capitolo: E0110111100; E0120210800)***						
FONDO SANITARIO REGIONALE DI PARTE CORRENTE DA ASSEGNARE ALLE ASP PER LA GESTIONE DELLE SPESE DI ESERCIZIO IN MATERIA SANITARIA - SPESE CONCERNENTI I CONTRATTI DI COLLABORAZIONE COORDINATA E CONTINUATIVA PER COMPETENZE ED ALTRI ONERI						
		2014	18.491,00	0,00	0,00	18.491,00
TOTALE CAPITOLO			**18.491,00**	**0,00**	**0,00**	**18.491,00**
CAPITOLO U6101010104 - ***Risorse Vincolate (Capitolo: E0110111101; E0110111201; E0120210801)***						
FONDO SANITARIO REGIONALE DI PARTE CORRENTE DA ASSEGNARE ALLE ASP PER LA GESTIONE DELLE SPESE DI ESERCIZIO IN MATERIA SANITARIA - RAPPRESENTANZA , ORGANIZZAZIONE EVENTI, PUBBLICITA' E SERVIZI PER TRASFERTA						
		2015	4.547,77	0,00	0,00	4.547,77
TOTALE CAPITOLO			**4.547,77**	**0,00**	**0,00**	**4.547,77**

MISSIONE PROGRAMMA TITOLO MACROAGGREGATO CAPITOLO	DESCRIZIONE	ESPF	RESIDUI PASSIVI AL 1/1/2019 (RS)	PAGAMENTI IN C/ RESIDUI (PR)	RIACCERTAMENTO RESIDUI (R)(1)	RESIDUI PASSIVI DA ESERCIZI PRECEDENTI (EP=RS-PR+R)
CAPITOLO U6104020502 - ***Risorse Vincolate (Capitolo: E2108009401)***						
	SPESE PER GARANTIRE IL COORDINAMENTO INTRAREGIONALE ED INTERREGIONALE DELLE ATTIVITA' TRASFUSIONALI, DEI FLUSSI DI SCAMBIO E DI COMPENSAZIONE NONCHE' IL MONITORAGGIO DEL RAGGIUNGIMENTO DEI RELATIVI OBIETTIVI - SPESE DI RAPPRESENTANZA, ORGANIZZAZIONE EVENTI, PUBBLICITA' E SERVIZI PER TRASFERTA(ART. 6, COMMA 1, LETTERA C) DELLA LEGGE 21 OTTOBRE 2005, N. 219).					
		2018	9.404,69	0,00	0,00	9.404,69
TOTALE CAPITOLO			**9.404,69**	**0,00**	**0,00**	**9.404,69**
CAPITOLO U9130100203 - ***Risorse Autonome***						
	INDENNITA' DI TRASFERTA E RIMBORSO SPESE PER MISSIONI E TRASFERIMENTI DEL PERSONALE ADDETTO AI SERVIZI DELLA REGIONE. - U.13.01					
		2018	9.060,74	9.055,00	-5,74	0,00
TOTALE CAPITOLO			**9.060,74**	**9.055,00**	**-5,74**	**0,00**
TOTALE MACROAGGREGATO 103 - Acquisto di beni e servizi			**4.985.320,12**	**2.336.253,18**	**-5,74**	**2.649.061,20**
MACROAGGREGATO 104 - Trasferimenti correnti						
CAPITOLO U0421110300 - ***Risorse Vincolate (Capitolo: E0110111100; E0120210800)***						
	FONDO SANITARIO REGIONALE DI PARTE CORRENTE DA ASSEGNARE ALLE ASP PER LA GESTIONE DELLE SPESE DI ESERCIZIO IN MATERIA SANITARIA (ART. 11 E 12 DEL DECRETO LEGISLATIVO 30.12.92, N. 502).					
		2013	1.436.673,75	0,00	0,00	1.436.673,75
		2014	751.639,82	0,00	0,00	751.639,82
TOTALE CAPITOLO			**2.188.313,57**	**0,00**	**0,00**	**2.188.313,57**
CAPITOLO U0421110301 - ***Risorse Vincolate (Capitolo: E0110111101; E0110111201; E0120210801; E9201020301)***						
	FONDO SANITARIO REGIONALE DI PARTE CORRENTE DA ASSEGNARE ALLE ASP PER LA GESTIONE DELLE SPESE DI ESERCIZIO IN MATERIA SANITARIA (ART. 11 E 12DEL DECRETO LEGISLATIVO 30.12.92, N.502).					
	NOTA: ***VEDI ANCHE I CAPITOLI DELL'ENTRATA E0110111101, E0110111201, E0120210801 E E2404003001. LA PREVISIONE E' EFFETTUATA SULLA BASE DELLO STANZIAMENTO 2017 ASSESTATO. LA QUOTA INTEGRATIVA SOGGETTA A VERIFICA E' COLLOCATA AL CAPITOLO U6101011401 PER L'ANNO 2018, AL CAPITOLO U6101011601 PER L'ANNO 2019 ED AL CAPITOLO U6101012101 PER L'ANNO 2020. UNA QUOTA DEL FSR DI 15 MEURO E' GIA' DESTINATA AD ARPACAL AI SENSI DELLA L.R. 20/99 (CAPITOLO U0213110301 DELLA SPESA).***					
		2015	3.462.022,45	0,00	0,00	3.462.022,45
		2016	600.394,51	0,00	0,00	600.394,51
		2017	17.519.810,16	0,00	0,00	17.519.810,16
		2018	34.935.529,19	28.954.914,77	0,00	5.980.614,42
TOTALE CAPITOLO			**56.517.756,31**	**28.954.914,77**	**0,00**	**27.562.841,54**
CAPITOLO U0421110310 - ***Risorse Vincolate (Capitolo: E0110111101; E0110111201; E0120210801)***						
	FONDO SANITARIO REGIONALE DI PARTE CORRENTE DA ASSEGNARE ALLE ASP PER LA GESTIONE DELLE SPESE DI ESERCIZIO IN MATERIA SANITARIA - TRASFERIMENTI CORRENTI AD AMMINISTRAZIONI CENTRALI (ART. 11 E 12 DEL DECRETO LEGISLATIVO 30.12.92, N.502).					
		2016	4.800,00	4.800,00	0,00	0,00
		2018	118.915,36	118.915,36	0,00	0,00
TOTALE CAPITOLO			**123.715,36**	**123.715,36**	**0,00**	**0,00**
CAPITOLO U0421110316 - ***Risorse Vincolate (Capitolo: E0110111101; E0110111201; E0120210801)***						
	FONDO SANITARIO REGIONALE DI PARTE CORRENTE DA ASSEGNARE ALLE ASP PER LA GESTIONE DELLE SPESE DI ESERCIZIO IN MATERIA SANITARIA - TRASFERIMENTI CORRENTI AD AMMINISTRAZIONI LOCALI PER ACQUISTO DI VACCINI INCLUSI NEL NPNV (ART. 11 E 12 DEL DECRETO LEGISLATIVO 30.12.92, N.502).					
		2018	4.807.616,00	4.807.616,00	0,00	0,00
TOTALE CAPITOLO			**4.807.616,00**	**4.807.616,00**	**0,00**	**0,00**
CAPITOLO U0421110317 - ***Risorse Vincolate (Capitolo: E0110111101; E0110111201; E0120210801)***						
	FONDO SANITARIO REGIONALE DI PARTE CORRENTE DA ASSEGNARE ALLE ASP PER LA GESTIONE DELLE SPESE DI ESERCIZIO IN MATERIA SANITARIA - TRASFERIMENTI CORRENTI AD AMMINISTRAZIONI LOCALI PER CONCORSO AL RIMBORSO DEGLI ONERI DERIVANTI DAI PROCESSI DI ASSUNZIONE E STABILIZZAZIONE DEL PERSONALE (ART. 11 E 12 DEL DECRETO LEGISLATIVO 30.12.92, N.502).					
		2018	4.070.448,00	4.070.448,00	0,00	0,00
TOTALE CAPITOLO			**4.070.448,00**	**4.070.448,00**	**0,00**	**0,00**
CAPITOLO U0421110318 - ***Risorse Vincolate (Capitolo: E0110111101; E0110111201; E0120210801)***						
	FONDO SANITARIO REGIONALE DI PARTE CORRENTE DA ASSEGNARE ALLE ASP PER LA GESTIONE DELLE SPESE DI ESERCIZIO IN MATERIA SANITARIA - TRASFERIMENTI CORRENTI AD AMMINISTRAZIONI LOCALI PER GARANTIRE LE PRESTAZIONI DI PREVENZIONE, CURA E RIABILITAZIONE ALLE PERSONE AFFETTE DA DISTURBO DA GIOCO D'AZZARDO (ART. 11 E 12 DEL DECRETO LEGISLATIVO 30.12.92, N.502).					
		2017	1.604.175,00	0,00	0,00	1.604.175,00
		2018	1.602.539,00	0,00	0,00	1.602.539,00
TOTALE CAPITOLO			**3.206.714,00**	**0,00**	**0,00**	**3.206.714,00**

MISSIONE PROGRAMMA TITOLO MACROAGGREGATO CAPITOLO	DESCRIZIONE	ESPF	RESIDUI PASSIVI AL 1/1/2019 (RS)	PAGAMENTI IN C/ RESIDUI (PR)	RIACCERTAMENTO RESIDUI (R)(1)	RESIDUI PASSIVI DA ESERCIZI PRECEDENTI (EP=RS-PR+R)
CAPITOLO U0421114700 - ***Risorse Vincolate (Capitolo: E0230715100)***						
	SPESE PER L'ASSISTENZA SANITARIA AGLI STRANIERI TEMPORANEAMENTE PRESENTI NEL TERRITORIO NAZIONALE (ART.32, LEGGE 23.12.78, N.833 - ORDINANZA DEL MINISTRO DELLA SANITA' DEL 15.11.96, ART.33, LEGGE 6.3.98, N.40 ART.33, LEGGE 6.3.98, N. 40 - ART. 5, COMMA 16, D.LGS 109 DEL 16 LUGLIO 2012).					
		2014	1.558.350,09	0,00	0,00	1.558.350,09
	TOTALE CAPITOLO		**1.558.350,09**	**0,00**	**0,00**	**1.558.350,09**
CAPITOLO U0421114701 - ***Risorse Vincolate (Capitolo: E0230715101)***						
	SPESE PER L'ASSISTENZA SANITARIA AGLI STRANIERI TEMPORANEAMENTE PRESENTI NEL TERRITORIO NAZIONALE (ART.32, LEGGE 23.12.78, N.833 - ORDINANZA DEL MINISTRO DELLA SANITA' DEL 15.11.96, ART.33, LEGGE 6.3.98, N.40 ART.33, LEGGE 6.3.98, N. 40 - ART. 5, COMMA 16, D.LGS 109 DEL 16 LUGLIO 2012).					
		2015	363.658,00	0,00	0,00	363.658,00
		2016	898.008,00	0,00	0,00	898.008,00
		2017	839.793,00	0,00	0,00	839.793,00
		2018	1.903.870,00	0,00	0,00	1.903.870,00
	TOTALE CAPITOLO		**4.005.329,00**	**0,00**	**0,00**	**4.005.329,00**
CAPITOLO U0421116100 - ***Risorse Vincolate (Capitolo: E0230716200)***						
	SPESE PER IL FINANZIAMENTO DI PROGETTI PER IL PERSEGUIMENTO DEGLI OBIETTIVI DI CARATTERE PRIORITARIO E DI RILIEVO NAZIONALE PREVISTI NEL PIANO SANITARIO NAZIONALE (ART. 1, COMMI 34 E 34 BIS, DELLA LEGGE 23.12.1996, N.662, INTRODOTTO DALL'ART. 33, COMMA 1, DELLA LEGGE 27.12.1997,N.449).					
		2014	90.138.842,04	56.781.394,42	0,00	33.357.447,62
	TOTALE CAPITOLO		**90.138.842,04**	**56.781.394,42**	**0,00**	**33.357.447,62**
CAPITOLO U0421116101 - ***Risorse Vincolate (Capitolo: E0230716201; E3404002101)***						
	SPESE PER IL FINANZIAMENTO DI PROGETTI PER IL PERSEGUIMENTO DEGLI OBIETTIVI DI CARATTERE PRIORITARIO E DI RILIEVO NAZIONALE PREVISTI NEL PIANO SANITARIO NAZIONALE (ART. 1, COMMI 34 E 34 BIS, DELLA LEGGE 23.12.1996, N.662, INTRODOTTO DALL'ART. 33, COMMA 1, DELLA LEGGE 27.12.1997,N.449).					
		2015	17.720.844,11	14.524.850,13	0,00	3.195.993,98
		2016	19.597.063,25	9.277.462,26	0,00	10.319.600,99
		2017	45.131.633,00	31.552.143,09	0,00	13.579.489,91
		2018	40.178.780,11	28.125.146,00	0,00	12.053.634,11
	TOTALE CAPITOLO		**122.628.320,47**	**83.479.601,48**	**0,00**	**39.148.718,99**
CAPITOLO U0421116800 - ***Risorse Vincolate (Capitolo: E0230716500)***						
	SPESE PER L'AVVIO DI INIZIATIVE DI FARMACOVIGILANZA E DI INFORMAZIONE DEGLI OPERATORI SANITARI SULLA PROPRIETA', SULL'IMPIEGO E SUGLI EFFETTI INDESIDERATI DEI MEDICINALI, NONCHE' PER LE CAMPAGNE DI EDUCAZIONE SANITARIA NELLA STESSA MATERIA (ART.36, COMMA 14, DELLA LEGGE 27.12.97,N.449).					
		2013	479.804,38	0,00	0,00	479.804,38
		2014	943.808,65	201.787,23	0,00	742.021,42
	TOTALE CAPITOLO		**1.423.613,03**	**201.787,23**	**0,00**	**1.221.825,80**
CAPITOLO U0421116801 - ***Risorse Vincolate (Capitolo: E0230716501)***						
	SPESE PER L'AVVIO DI INIZIATIVE DI FARMACOVIGILANZA E DI INFORMAZIONE DEGLI OPERATORI SANITARI SULLA PROPRIETA', SULL'IMPIEGO E SUGLI EFFETTI INDESIDERATI DEI MEDICINALI, NONCHE' PER LE CAMPAGNE DI EDUCAZIONE SANITARIA NELLA STESSA MATERIA (ART.36, COMMA 14, DELLA LEGGE 27.12.97,N.449).					
		2017	78.000,00	0,00	0,00	78.000,00
	TOTALE CAPITOLO		**78.000,00**	**0,00**	**0,00**	**78.000,00**
CAPITOLO U0421117001 - ***Risorse Vincolate (Capitolo: E0230716601)***						
	SPESE PER L'ISTITUZIONE ED IL FUNZIONAMENTO DEI CENTRI REGIONALI ED INTERREGIONALI DI TRAPIANTI DI ORGANI E TESSUTI (ART.10, COMMA 8, ART.12, COMMA 4, ART.16, COMMA 3, ART.17, COMMA 2 DELLA LEGGE 1.4.99, N.91).					
		2015	15.887,08	0,00	0,00	15.887,08
		2016	6.794,24	0,00	0,00	6.794,24
		2017	6.788,37	0,00	0,00	6.788,37
		2018	6.671,02	0,00	0,00	6.671,02
	TOTALE CAPITOLO		**36.140,71**	**0,00**	**0,00**	**36.140,71**
CAPITOLO U0423112000 - ***Risorse Vincolate (Capitolo: E0230713800)***						
	SPESE PER LA PREVENZIONE E LA CURA DELLA FIBROSI CISTICA (LEGGE 23.12.93, N. 548).					
		2014	113.369,16	0,00	0,00	113.369,16
	TOTALE CAPITOLO		**113.369,16**	**0,00**	**0,00**	**113.369,16**

MISSIONE PROGRAMMA TITOLO MACROAGGREGATO CAPITOLO	DESCRIZIONE	ESPF	RESIDUI PASSIVI AL 1/1/2019 (RS)	PAGAMENTI IN C/ RESIDUI (PR)	RIACCERTAMENTO RESIDUI (R)(1)	RESIDUI PASSIVI DA ESERCIZI PRECEDENTI (EP=RS-PR+R)
CAPITOLO U0423112001 - ***Risorse Vincolate (Capitolo: E0230713801)***						
	SPESE PER LA PREVENZIONE E LA CURA DELLA FIBROSI CISTICA (LEGGE 23.12.93, N. 548).					
		2015	159.516,70	0,00	0,00	159.516,70
		2016	159.516,70	0,00	0,00	159.516,70
		2018	160.875,47	160.875,47	0,00	0,00
	TOTALE CAPITOLO		**479.908,87**	**160.875,47**	**0,00**	**319.033,40**
CAPITOLO U6101010500 - ***Risorse Vincolate (Capitolo: E2108004200)***						
	SPESE PER GLI ACCERTAMENTI MEDICO LEGALI SUI DIPENDENTI ASSENTI DAL SERVIZIO PER MALATTIA EFFETTUATI DALLE AZIENDE SANITARIE LOCALI (ART. 17, COMMA 5, D.L. 6.7.2011, N. 98, CONV. DALLA L. 15.7.2011, N. 111)					
		2014	573.031,36	0,00	0,00	573.031,36
	TOTALE CAPITOLO		**573.031,36**	**0,00**	**0,00**	**573.031,36**
CAPITOLO U6101010501 - ***Risorse Vincolate (Capitolo: E2108004201)***						
	SPESE PER GLI ACCERTAMENTI MEDICO LEGALI SUI DIPENDENTI ASSENTI DAL SERVIZIO PER MALATTIA EFFETTUATI DALLE AZIENDE SANITARIE LOCALI (ART. 17, COMMA 5, D.L. 6.7.2011, N. 98, CONV. DALLA L. 15.7.2011, N. 111)					
		2015	3.939.553,81	0,00	0,00	3.939.553,81
		2016	1.564.479,14	0,00	0,00	1.564.479,14
		2017	1.164.129,00	0,00	0,00	1.164.129,00
		2018	341.591,00	0,00	0,00	341.591,00
	TOTALE CAPITOLO		**7.009.752,95**	**0,00**	**0,00**	**7.009.752,95**
CAPITOLO U6101010701 - ***Risorse Vincolate (Capitolo: E0110110100; E0110110200; E0120210800)***						
	QUOTA INTEGRATIVA DEL FONDO SANITARIO REGIONALE PER L'ANNO 2015 SOGGETTA ALLA VERIFICA DI CUI AL PUNTO 19 DELL'ACCORDO STATO REGIONI DELL'8.8.2001 (D.L. 18.9.2001, N.347 CONVERTITO DALLA LEGGE 16.11.2001, N.405- ART. 40 LEGGE 28.12.2001, N.448).					
		2015	98.729.905,92	98.720.048,99	0,00	9.856,93
	TOTALE CAPITOLO		**98.729.905,92**	**98.720.048,99**	**0,00**	**9.856,93**
CAPITOLO U6101010801 - ***Risorse Vincolate (Capitolo: E0110111101; E0110111201; E0120210800)***						
	QUOTA INTEGRATIVA DEL FONDO SANITARIO REGIONALE PER L'ANNO 2016 SOGGETTA ALLA VERIFICA DI CUI AL PUNTO 19 DELL'ACCORDO STATO REGIONI DELL'8.8.2001 (D.L. 18.9.2001, N.347 CONVERTITO DALLA LEGGE 16.11.2001, N.405- ART. 40 LEGGE 28.12.2001, N.448).					
		2016	117.014.682,35	26.371.093,37	0,00	90.643.588,98
	TOTALE CAPITOLO		**117.014.682,35**	**26.371.093,37**	**0,00**	**90.643.588,98**
CAPITOLO U6101010901 - ***Risorse Vincolate (Capitolo: E0110110201; E0110111101; E0120210801)***						
	QUOTA INTEGRATIVA DEL FONDO SANITARIO REGIONALE PER L'ANNO 2017 SOGGETTA ALLA VERIFICA DI CUI AL PUNTO 19 DELL'ACCORDO STATO REGIONI DELL'8.8.2001 (D.L. 18.9.2001, N.347 CONVERTITO DALLA LEGGE 16.11.2001, N.405- ART. 40 LEGGE 28.12.2001, N.448).					
		2017	106.427.688,00	0,00	0,00	106.427.688,00
	TOTALE CAPITOLO		**106.427.688,00**	**0,00**	**0,00**	**106.427.688,00**
CAPITOLO U6101011001 - ***Risorse Vincolate (Capitolo: E0110111101; E0110111201; E0120210801; E2404003001)***						
	FONDO SANITARIO REGIONALE DI PARTE CORRENTE - MOBILITA' PASSIVA PROGRAMMATA IN AMBITO DI RIPARTO PER IL SERVIZIO SANITARIO NAZIONALE					
		2018	344.496.037,00	0,00	-344.496.037,00	0,00
	TOTALE CAPITOLO		**344.496.037,00**	**0,00**	**-344.496.037,00**	**0,00**
CAPITOLO U6101011101 - ***Risorse Vincolate (Capitolo: E0110111101; E0110111201; E0120210801; E9201020301)***						
	FONDO SANITARIO REGIONALE DI PARTE CORRENTE - MOBILITA' PASSIVA INTERNAZIONALE PROGRAMMATA IN AMBITO DI RIPARTO PER IL SERVIZIO SANITARIO NAZIONALE					
		2018	9.332.569,00	0,00	-9.332.569,00	0,00
	TOTALE CAPITOLO		**9.332.569,00**	**0,00**	**-9.332.569,00**	**0,00**
CAPITOLO U6101011401 - ***Risorse Vincolate (Capitolo: E0110111101; E0110111201; E0120210801)***						
	QUOTA INTEGRATIVA DEL FONDO SANITARIO REGIONALE PER L'ANNO 2018 SOGGETTA ALLA VERIFICA DI CUI AL PUNTO 19 DELL'ACCORDO STATO REGIONI DELL'8.8.2001 (D.L. 18.9.2001, N.347 CONVERTITO DALLA LEGGE 16.11.2001, N.405- ART. 40 LEGGE 28.12.2001, N.448).					
		2018	109.040.473,00	4.813.306,00	0,00	104.227.167,00
	TOTALE CAPITOLO		**109.040.473,00**	**4.813.306,00**	**0,00**	**104.227.167,00**

MISSIONE PROGRAMMA TITOLO MACROAGGREGATO CAPITOLO	DESCRIZIONE	ESPF	RESIDUI PASSIVI AL 1/1/2019 (RS)	PAGAMENTI IN C/ RESIDUI (PR)	RIACCERTAMENTO RESIDUI (R)(1)	RESIDUI PASSIVI DA ESERCIZI PRECEDENTI (EP=RS-PR+R)
CAPITOLO U6101015701 - ***Risorse Vincolate (Capitolo: E2108006801)***						
	SPESE PER FINANZIAMENTO DEGLI ONERI DEL PERSONALE DEGLI ISTITUTI PENITENZIARI TRASFERITO AL SERVIZIO SANITARIO NAZIONALE NEI SETTORI DELLA PREVENZIONE E DELL'ASSISTENZA AI DETENUTI E AGLI INTERNATI TOSSICODIPENDENTI (ART. 2, COMMA 1, DEL DECRETO MINISTERIALE DEL 10.4.2002).					
		2015	190.000,00	0,00	0,00	190.000,00
		2017	380.000,00	380.000,00	0,00	0,00
		2018	190.000,00	190.000,00	0,00	0,00
	TOTALE CAPITOLO		**760.000,00**	**570.000,00**	**0,00**	**190.000,00**
CAPITOLO U6101015800 - ***Risorse Vincolate (Capitolo: E2108006900)***						
	FONDO PER L'ESCLUSIVITA' DEL RAPPORTO PER IL PERSONALE DIRIGENTE DEL RUOLO SANITARIO (ART. 72, COMMA 6, LEGGE 23.12.1998, N.448).					
		2014	1.346.294,00	0,00	0,00	1.346.294,00
	TOTALE CAPITOLO		**1.346.294,00**	**0,00**	**0,00**	**1.346.294,00**
CAPITOLO U6101015801 - ***Risorse Vincolate (Capitolo: E2108006901)***						
	FONDO PER L'ESCLUSIVITA' DEL RAPPORTO PER IL PERSONALE DIRIGENTE DEL RUOLO SANITARIO (ART. 72, COMMA 6, LEGGE 23.12.1998, N.448).					
		2015	1.270.907,00	0,00	0,00	1.270.907,00
		2017	1.282.929,00	0,00	0,00	1.282.929,00
		2018	1.294.296,00	0,00	0,00	1.294.296,00
	TOTALE CAPITOLO		**3.848.132,00**	**0,00**	**0,00**	**3.848.132,00**
CAPITOLO U6101016300 - ***Risorse Vincolate (Capitolo: E0210110100)***						
	QUOTA INTEGRATIVA DEL FONDO SANITARIO REGIONALE PER L'ANNO 2006 SOGGETTA ALLA VERIFICA DI CUI AL PUNTO 19 DELL'ACCORDO STATO REGIONI DELL'8.8.2001 (D.L. 18.9.2001, N.347 CONVERTITO DALLA LEGGE 16.11.2001, N.405- ART. 40 LEGGE 28.12.2001, N.448).					
		2014	1.532.959,62	0,00	0,00	1.532.959,62
	TOTALE CAPITOLO		**1.532.959,62**	**0,00**	**0,00**	**1.532.959,62**
CAPITOLO U6101017200 - ***Risorse Vincolate (Capitolo: E2108008800)***						
	SPESE PER FAVORIRE IL MANTENIMENTO DI UNA EFFICIENTE RETE DI ASSISTENZA FARMACEUTICA TERRITORIALE NELLE ZONE DISAGIATE (ART. 38 DELLA LEGGE 23 FEBBRAIO 2006, N. 51)					
		2014	438.645,65	0,00	0,00	438.645,65
	TOTALE CAPITOLO		**438.645,65**	**0,00**	**0,00**	**438.645,65**
CAPITOLO U6101017300 - ***Risorse Vincolate (Capitolo: E3402001400)***						
	QUOTE DI SPETTANZA DOVUTE AI FARMACISTI E AI GROSSISTI PER I FARMACI OGGETTO DELLE MISURE DI RIDUZIONE DEI PREZZI ADOTTATE AI SENSI DELL'ART. 48 DELLA LEGGE 24.11.2003, N. 326 (ART. 1, COMMA 796, LETT. G), LEGGE 27 DICEMBRE 2006, N. 296 - DETERMINA DELL'AGENZIA ITALIANA DEL FARMACO DEL 9 FEBBRAIO 2007)					
		2014	51.506.578,95	0,00	0,00	51.506.578,95
	TOTALE CAPITOLO		**51.506.578,95**	**0,00**	**0,00**	**51.506.578,95**
CAPITOLO U6101017301 - ***Risorse Vincolate (Capitolo: E3402001401)***						
	QUOTE DI SPETTANZA DOVUTE AI FARMACISTI E AI GROSSISTI PER I FARMACI OGGETTO DELLE MISURE DI RIDUZIONE DEI PREZZI ADOTTATE AI SENSI DELL'ART. 48 DELLA LEGGE 24.11.2003, N. 326 (ART. 1, COMMA 796, LETT. G), LEGGE 27 DICEMBRE 2006, N. 296 - DETERMINA DELL'AGENZIA ITALIANA DEL FARMACO DEL 9 FEBBRAIO 2007)					
		2017	26.336.433,06	23.080.860,30	0,00	3.255.572,76
		2018	32.683.765,17	0,00	0,00	32.683.765,17
	TOTALE CAPITOLO		**59.020.198,23**	**23.080.860,30**	**0,00**	**35.939.337,93**
CAPITOLO U6101017900 - ***Risorse Vincolate (Capitolo: E2108011700)***						
	SPESE PER IL TRASFERIMENTO DELLE FUNZIONI SANITARIE, DEI RAPPORTI DI LAVORO, DELLE RISORSE FINANZIARIE E DELLE ATTREZZATURE E BENI STRUMENTALI IN MATERIA DI SANITA' PENITENZIARIA DAI DIPARTIMENTI DELL'AMMINISTRAZIONE PENITENZIARIA E DELLA GIUSTIZIA MINORILE DEL MINISTERO DELLA GIUSTIZIA AL SERVIZIO SANITARIO NAZIONALE (ART. 2, COMMA 283, DELLA LEGGE 24 DICEMBRE 2007, N. 244 - ART. 6, COMMA 1, DEL DPCM DEL 1 APRILE 2008)					
		2014	6.806.042,30	1.204.949,00	0,00	5.601.093,30
	TOTALE CAPITOLO		**6.806.042,30**	**1.204.949,00**	**0,00**	**5.601.093,30**
CAPITOLO U6101017901 - ***Risorse Vincolate (Capitolo: E2108011701)***						
	SPESE PER IL TRASFERIMENTO DELLE FUNZIONI SANITARIE, DEI RAPPORTI DI LAVORO, DELLE RISORSE FINANZIARIE E DELLE ATTREZZATURE E BENI STRUMENTALI IN MATERIA DI SANITA' PENITENZIARIA DAI DIPARTIMENTI DELL'AMMINISTRAZIONE PENITENZIARIA E DELLA GIUSTIZIA MINORILE DEL MINISTERO DELLA GIUSTIZIA AL SERVIZIO SANITARIO NAZIONALE (ART. 2, COMMA 283, DELLA LEGGE 24 DICEMBRE 2007, N. 244 - ART. 6, COMMA 1, DEL DPCM DEL 1 APRILE 2008)					
		2015	1.738.198,80	0,00	0,00	1.738.198,80
		2017	6.787.116,00	4.314.649,37	0,00	2.472.466,63

MISSIONE PROGRAMMA TITOLO MACROAGGREGATO CAPITOLO	DESCRIZIONE	ESPF	RESIDUI PASSIVI AL 1/1/2019 (RS)	PAGAMENTI IN C/ RESIDUI (PR)	RIACCERTAMENTO RESIDUI (R)(1)	RESIDUI PASSIVI DA ESERCIZI PRECEDENTI (EP=RS-PR+R)
		2018	7.122.098,00	0,00	0,00	7.122.098,00
TOTALE CAPITOLO			**15.647.412,80**	**4.314.649,37**	**0,00**	**11.332.763,43**
CAPITOLO U6101018100 - ***Risorse Vincolate (Capitolo: E0120210800)***						
QUOTA INTEGRATIVA DEL FONDO SANITARIO REGIONALE PER L'ANNO 2010 SOGGETTA ALLA VERIFICA DI CUI AL PUNTO 19 DELL'ACCORDO STATO REGIONI DELL'8.8.2001 (D.L. 18.9.2001, N.347 CONVERTITO DALLA LEGGE 16.11.2001, N.405- ART. 40 LEGGE 28.12.2001, N.448).						
		2014	7.040.977,61	0,00	0,00	7.040.977,61
TOTALE CAPITOLO			**7.040.977,61**	**0,00**	**0,00**	**7.040.977,61**
CAPITOLO U6101018101 - ***Risorse Vincolate (Capitolo: E0120210801; E9102010101)***						
QUOTA INTEGRATIVA DEL FONDO SANITARIO REGIONALE PER L'ANNO 2010 SOGGETTA ALLA VERIFICA DI CUI AL PUNTO 19 DELL'ACCORDO STATO REGIONI DELL'8.8.2001 (D.L. 18.9.2001, N.347 CONVERTITO DALLA LEGGE 16.11.2001, N.405- ART. 40 LEGGE 28.12.2001, N.448).						
		2017	244.557,00	0,00	0,00	244.557,00
TOTALE CAPITOLO			**244.557,00**	**0,00**	**0,00**	**244.557,00**
CAPITOLO U6101018900 - ***Risorse Vincolate (Capitolo: E3402002000)***						
TRASFERIMENTI, A TITOLO DI RIMBORSO, ALLE AZIENDE SANITARIE PROVINCIALI ED OSPEDALIERE CHE HANNO UTILIZZATO I FARMACI ACQUISTATI ALL'ESTERO O QUELLI UTILIZZATI OFF LABEL (ART.48, COMMA19 DELLA LEGGE 24 NOVEMBRE 2003, N. 326)						
		2014	2.067.120,00	0,00	0,00	2.067.120,00
TOTALE CAPITOLO			**2.067.120,00**	**0,00**	**0,00**	**2.067.120,00**
CAPITOLO U6101019900 - ***Risorse Vincolate (Capitolo: E2108013500)***						
SPESE PER IL COMPLETAMENTO DEL PROCESSO DI SUPERAMENTO DEGLI OSPEDALI PSICHIATRICI GIUDIZIARI (ART. 3TER DEL DECRETO LEGGE 22 DICEMBRE 2011, N. 11 CONVERTITO NELLA LEGGE 17 FEBBRAIO 2012, N. 9)						
		2014	4.974.743,00	3.841.891,03	0,00	1.132.851,97
TOTALE CAPITOLO			**4.974.743,00**	**3.841.891,03**	**0,00**	**1.132.851,97**
CAPITOLO U6101019901 - ***Risorse Vincolate (Capitolo: E2108013501)***						
SPESE PER IL COMPLETAMENTO DEL PROCESSO DI SUPERAMENTO DEGLI OSPEDALI PSICHIATRICI GIUDIZIARI (ART. 3TER DEL DECRETO LEGGE 22 DICEMBRE 2011, N. 11 CONVERTITO NELLA LEGGE 17 FEBBRAIO 2012, N.9)						
		2015	2.065.455,00	0,00	0,00	2.065.455,00
		2016	2.120.926,00	0,00	0,00	2.120.926,00
		2017	1.780.608,00	0,00	0,00	1.780.608,00
		2018	1.776.082,00	0,00	0,00	1.776.082,00
TOTALE CAPITOLO			**7.743.071,00**	**0,00**	**0,00**	**7.743.071,00**
CAPITOLO U6101041300 - ***Risorse Vincolate (Capitolo: E2108012300)***						
SPESE FINALIZZATE ALLE PRESCRIZIONI TECNICHE PER LA DONAZIONE, L'APPROVIGIONAMENTO E IL CONTROLLO DI TESSUTI E CELLULE UMANI (ART. 5 DEL DECRETO LEGISLATIVO 25 GENNAIO 2010, N. 16)						
		2014	50.068,99	0,00	0,00	50.068,99
TOTALE CAPITOLO			**50.068,99**	**0,00**	**0,00**	**50.068,99**
CAPITOLO U6101041301 - ***Risorse Vincolate (Capitolo: E2108012301)***						
SPESE FINALIZZATE ALLE PRESCRIZIONI TECNICHE PER LA DONAZIONE, L'APPROVIGIONAMENTO E IL CONTROLLO DI TESSUTI E CELLULE UMANI (ART. 5 DEL DECRETO LEGISLATIVO 25 GENNAIO 2010, N. 16)						
		2015	11.600,44	0,00	0,00	11.600,44
		2016	12.149,70	0,00	0,00	12.149,70
		2017	12.139,21	0,00	0,00	12.139,21
		2018	12.122,23	0,00	0,00	12.122,23
TOTALE CAPITOLO			**48.011,58**	**0,00**	**0,00**	**48.011,58**
CAPITOLO U6102010700 - ***Risorse Vincolate (Capitolo: E2108009200)***						
SPESE PER L'EROGAZIONE DI PRODOTTI SENZA GLUTINE NELLE MENSE DELLE STRUTTURE SCOLASTICHE E OSPEDALIERE E NELLE MENSE DELLE STRUTTURE PUBBLICHE, SU RICHIESTA DEGLI AVENTI DIRITTO (LEGGE 4 LUGLIO 2005, N. 123).						
		2014	233.858,07	0,00	0,00	233.858,07
TOTALE CAPITOLO			**233.858,07**	**0,00**	**0,00**	**233.858,07**
CAPITOLO U6102010701 - ***Risorse Vincolate (Capitolo: E2108009201)***						
SPESE PER L'EROGAZIONE DI PRODOTTI SENZA GLUTINE NELLE MENSE DELLE STRUTTURE SCOLASTICHE E OSPEDALIERE E NELLE MENSE DELLE STRUTTURE PUBBLICHE, SU RICHIESTA DEGLI AVENTI DIRITTO (LEGGE 4 LUGLIO 2005, N. 123).						
		2015	48.662,40	0,00	0,00	48.662,40
		2016	47.780,75	0,00	0,00	47.780,75

MISSIONE PROGRAMMA TITOLO MACROAGGREGATO CAPITOLO	DESCRIZIONE	ESPF	RESIDUI PASSIVI AL 1/1/2019 (RS)	PAGAMENTI IN C/ RESIDUI (PR)	RIACCERTAMENTO RESIDUI (R)(1)	RESIDUI PASSIVI DA ESERCIZI PRECEDENTI (EP=RS-PR+R)
		2017	9.157,56	0,00	0,00	9.157,56
		2018	9.218,82	0,00	0,00	9.218,82
TOTALE CAPITOLO			**114.819,53**	**0,00**	**0,00**	**114.819,53**
CAPITOLO U6102010900 - ***Risorse Vincolate (Capitolo: E2108011800)***						
SPESE PER L'ATTUAZIONE DEL PIANO PANDEMICO REGIONALE DI CUI ALLA DELIBERAZIONE DELLA GIUNTA REGIONALE DEL 26 OTTOBRE 2009 N. 667.						
		2014	135.160,39	0,00	0,00	135.160,39
TOTALE CAPITOLO			**135.160,39**	**0,00**	**0,00**	**135.160,39**
CAPITOLO U6103030400 - ***Risorse Vincolate (Capitolo: E2108008100)***						
SPESE PER GLI INTERVENTI DI PROCREAZIONE MEDICALMENTE ASSISTITA (ART.18, LEGGE 19.02.2004, N. 40).						
		2014	921.447,00	0,00	0,00	921.447,00
TOTALE CAPITOLO			**921.447,00**	**0,00**	**0,00**	**921.447,00**
CAPITOLO U6103030401 - ***Risorse Vincolate (Capitolo: E2108008101)***						
SPESE PER GLI INTERVENTI DI PROCREAZIONE MEDICALMENTE ASSISTITA (ART.18, LEGGE 19.02.2004, N. 40).						
		2015	16.436,00	0,00	0,00	16.436,00
		2016	16.444,77	0,00	0,00	16.444,77
		2017	15.743,00	0,00	0,00	15.743,00
TOTALE CAPITOLO			**48.623,77**	**0,00**	**0,00**	**48.623,77**
CAPITOLO U6103030500 - ***Risorse Vincolate (Capitolo: E2108009900)***						
SPESE PER INTERVENTI MIRANTI A PREVENIRE E VIETARE LE PRATICHE DI MUTILAZIONE GENITALE FEMMINILE (LEGGE 09.01.2006 N.7)						
		2014	102.029,62	0,00	0,00	102.029,62
TOTALE CAPITOLO			**102.029,62**	**0,00**	**0,00**	**102.029,62**
CAPITOLO U6103030501 - ***Risorse Vincolate (Capitolo: E2108009901)***						
SPESE PER INTERVENTI MIRANTI A PREVENIRE E VIETARE LE PRATICHE DI MUTILAZIONE GENITALE FEMMINILE (LEGGE 09.01.2006 N.7)						
		2015	8.706,38	0,00	0,00	8.706,38
		2016	4.415,63	0,00	0,00	4.415,63
		2017	4.332,70	0,00	0,00	4.332,70
		2018	4.446,74	0,00	0,00	4.446,74
TOTALE CAPITOLO			**21.901,45**	**0,00**	**0,00**	**21.901,45**
CAPITOLO U6103030600 - ***Risorse Vincolate (Capitolo: E2108011000)***						
SPESE PER IL RISCONTRO DIAGNOSTICO SULLE VITTIME DELLA SINDROME DELLA MORTE IMPROVVISA DEL LATTANTE E DI MORTE INASPETTATA DEL FETO (LEGGE 2 FEBBRAIO 2006, N. 31)						
		2014	7.127,95	0,00	0,00	7.127,95
TOTALE CAPITOLO			**7.127,95**	**0,00**	**0,00**	**7.127,95**
CAPITOLO U6103030601 - ***Risorse Vincolate (Capitolo: E2108011001)***						
SPESE PER IL RISCONTRO DIAGNOSTICO SULLE VITTIME DELLA SINDROME DELLA MORTE IMPROVVISA DEL LATTANTE E DI MORTE INASPETTATA DEL FETO (LEGGE 2 FEBBRAIO 2006, N. 31)						
		2015	115,64	0,00	0,00	115,64
		2016	115,89	0,00	0,00	115,89
		2017	111,10	0,00	0,00	111,10
		2018	114,06	0,00	0,00	114,06
TOTALE CAPITOLO			**456,69**	**0,00**	**0,00**	**456,69**
CAPITOLO U6104020400 - ***Risorse Vincolate (Capitolo: E2108009100)***						
SPESE PER L'INSERIMENTO DI APPOSITI MODULI FORMATIVI SULLA CELIACHIA NELL'AMBITO DI ATTIVITA' DI FORMAZIONE E AGGIORNAMENTO PROFESSIONALI RIVOLTE A RISTORATORI ED ALBERGATORI (LEGGE 4 LUGLIO 2005, N. 123)						
		2014	62.334,54	0,00	0,00	62.334,54
TOTALE CAPITOLO			**62.334,54**	**0,00**	**0,00**	**62.334,54**
CAPITOLO U6104020401 - ***Risorse Vincolate (Capitolo: E2108009101)***						
SPESE PER L'INSERIMENTO DI APPOSITI MODULI FORMATIVI SULLA CELIACHIA NELL'AMBITO DI ATTIVITA' DI FORMAZIONE E AGGIORNAMENTO PROFESSIONALI RIVOLTE A RISTORATORI ED ALBERGATORI (LEGGE 4 LUGLIO 2005, N. 123)						
		2015	1.442,69	0,00	0,00	1.442,69

MISSIONE PROGRAMMA TITOLO MACROAGGREGATO CAPITOLO	DESCRIZIONE	ESPF	RESIDUI PASSIVI AL 1/1/2019 (RS)	PAGAMENTI IN C/ RESIDUI (PR)	RIACCERTAMENTO RESIDUI (R)(1)	RESIDUI PASSIVI DA ESERCIZI PRECEDENTI (EP=RS-PR+R)
		2016	18.998,85	0,00	0,00	18.998,85
		2017	18.306,48	0,00	0,00	18.306,48
		2018	14.726,72	0,00	0,00	14.726,72
TOTALE CAPITOLO			**53.474,74**	**0,00**	**0,00**	**53.474,74**
CAPITOLO U6104020500 - ***Risorse Vincolate (Capitolo: E2108009400)***						
	SPESE PER GARANTIRE IL COORDINAMENTO INTRAREGIONALE ED INTERREGIONALE DELLE ATTIVITA' TRASFUSIONALI, DEI FLUSSI DI SCAMBIO E DI COMPENSAZIONE NONCHE' IL MONITORAGGIO DEL RAGGIUNGIMENTO DEI RELATIVI OBIETTIVI (ART. 6, COMMA 1, LETTERA C) DELLA LEGGE 21 OTTOBRE 2005, N. 219, DLGS 6 NOVEMBRE 2007, N. 207 E DLGS 6 NOVEMBRE 2007, N. 208)					
		2013	1.350,00	0,00	0,00	1.350,00
		2014	725.314,83	7.579,81	0,00	717.735,02
TOTALE CAPITOLO			**726.664,83**	**7.579,81**	**0,00**	**719.085,02**
CAPITOLO U6104020501 - ***Risorse Vincolate (Capitolo: E2108009401)***						
	SPESE PER GARANTIRE IL COORDINAMENTO INTRAREGIONALE ED INTERREGIONALE DELLE ATTIVITA' TRASFUSIONALI, DEI FLUSSI DI SCAMBIO E DI COMPENSAZIONE NONCHE' IL MONITORAGGIO DEL RAGGIUNGIMENTO DEI RELATIVI OBIETTIVI (ART. 6, COMMA 1, LETTERA C) DELLA LEGGE 21 OTTOBRE 2005, N. 219).					
		2015	94.632,76	0,00	0,00	94.632,76
		2016	19.235,03	0,00	0,00	19.235,03
		2017	26.772,02	0,00	0,00	26.772,02
		2018	26.974,31	0,00	0,00	26.974,31
TOTALE CAPITOLO			**167.614,12**	**0,00**	**0,00**	**167.614,12**
CAPITOLO U6104020600 - ***Risorse Vincolate (Capitolo: E2108010200)***						
	SPESE PER LA REALIZZAZIONE DELLE ATTIVITA' DI MONITORAGGIO DEI DATI RELATIVI ALL'ABUSO DI ALCOL E AI PROBLEMI ALCOLCORRELATI (ART. 3, COMMA 4, DELLA LEGGE 30.3.2001, N. 125)					
		2014	29.591,48	0,00	0,00	29.591,48
TOTALE CAPITOLO			**29.591,48**	**0,00**	**0,00**	**29.591,48**
CAPITOLO U6104020601 - ***Risorse Vincolate (Capitolo: E2108010201)***						
	SPESE PER LA REALIZZAZIONE DELLE ATTIVITA' DI MONITORAGGIO DEI DATI RELATIVI ALL'ABUSO DI ALCOL E AI PROBLEMI ALCOLCORRELATI (ART. 3, COMMA 4, DELLA LEGGE 30.3.2001, N. 125)					
		2015	3.499,00	0,00	0,00	3.499,00
		2016	5.212,00	0,00	0,00	5.212,00
TOTALE CAPITOLO			**8.711,00**	**0,00**	**0,00**	**8.711,00**
CAPITOLO U6104021500 - ***Risorse Vincolate (Capitolo: E2404002300)***						
	SPESE PER L'ATTUAZIONE DELLE ATTIVITA' DI MONITORAGGIO DEI PROGETTI REGIONALI SUGLI OBIETTIVI DI CARATTERE PRIORITARIO E DI RILIEVO NAZIONALE DEL PSN - LINEA PROGETTUALE "CURE PRIMARIE - ASSISTENZA H24" (CONVENZIONE TRA AGE.NA.S. E REGIONE CALABRIA DEL 16 NOVEMBRE 2011)					
		2013	35.000,00	0,00	0,00	35.000,00
TOTALE CAPITOLO			**35.000,00**	**0,00**	**0,00**	**35.000,00**
CAPITOLO U6104022000 - ***Risorse Vincolate (Capitolo: E2108014300)***						
	CONTRIBUTO DA RICONOSCERE AI MEDICI PRESCRITTORI CONVENZIONATI CON IL SERVIZIO SANITARIO NAZIONALE (ART. 50, COMMA 5-TER DELLA LEGGE N. 326 DEL 30 SETTEMBRE 2003)					
		2014	124.035,00	0,00	0,00	124.035,00
TOTALE CAPITOLO			**124.035,00**	**0,00**	**0,00**	**124.035,00**
CAPITOLO U9130100101 - ***Risorse Vincolate (Capitolo: E9201010901)***						
	SPESE PER LA REALIZZAZIONE DI PROGETTI IN TEMA DI OTTIMIZZAZIONE DELL'ASSISTENZA SANITARIA NELLE ISOLE MINORI E NELLE LOCALITA' CARATTERIZZATE DA ECCEZIONALI DIFFICOLTA' DI ACCESSO (LEGGE 23 DICEMBRE 1996, N. 662).					
		2016	191.225,00	0,00	0,00	191.225,00
TOTALE CAPITOLO			**191.225,00**	**0,00**	**0,00**	**191.225,00**
CAPITOLO U9130100301 - ***Risorse Vincolate (Capitolo: E9201011801)***						
	SPESE DESTINATE AL FINANZIAMENTO DEL SERVIZIO DI SCREENING NEONATALE					
		2016	901.931,00	0,00	0,00	901.931,00
TOTALE CAPITOLO			**901.931,00**	**0,00**	**0,00**	**901.931,00**
CAPITOLO U9130100501 - ***Risorse Vincolate (Capitolo: E9201010801)***						
	SPESE PER LE ATTIVITA' DI ASSISTENZA E DI RICERCA NELL'AMBITO DELLA PREVENZIONE E DELLA CURA DELLA FIBROSI CISTICA (LEGGE 14.10.99, N.362).					
		2016	351.541,00	0,00	0,00	351.541,00

MISSIONE PROGRAMMA TITOLO MACROAGGREGATO CAPITOLO	DESCRIZIONE	ESPF	RESIDUI PASSIVI AL 1/1/2019 (RS)	PAGAMENTI IN C/ RESIDUI (PR)	RIACCERTAMENTO RESIDUI (R)(1)	RESIDUI PASSIVI DA ESERCIZI PRECEDENTI (EP=RS-PR+R)
TOTALE CAPITOLO			**351.541,00**	**0,00**	**0,00**	**351.541,00**
CAPITOLO U9130100701 - ***Risorse Vincolate (Capitolo: E9201013801)***						
SPESE PER L'ASSISTENZA SANITARIA AGLI STRANIERI TEMPORANEAMENTE PRESENTI SUL TERRITORIO NAZIONALE (ART. 35, COMMA 6, D.LGS 25 LUGLIO 1998, N. 286 - ART. 32, COMMA 3, D.L. 50/2017, CONV. DALLA LEGGE 21 GIUGNO 2017, N. 96).						
		2017	422.951,08	0,00	0,00	422.951,08
		2018	1.779.292,82	0,00	-641.252,32	1.138.040,50
TOTALE CAPITOLO			**2.202.243,90**	**0,00**	**-641.252,32**	**1.560.991,58**
TOTALE MACROAGGREGATO 104 - Trasferimenti correnti			**1.253.515.180,00**	**341.504.730,60**	**-354.469.858,32**	**557.540.591,08**
MACROAGGREGATO 110 - Altre spese correnti						
CAPITOLO U0421110311 - ***Risorse Vincolate (Capitolo: E0110111101; E0110111201; E0120210801)***						
FONDO SANITARIO REGIONALE DI PARTE CORRENTE DA ASSEGNARE ALLE ASP PER LA GESTIONE DELLE SPESE DI ESERCIZIO IN MATERIA SANITARIA - ONERI DA CONTENZIOSO (ART. 11 E 12 DEL DECRETO LEGISLATIVO 30.12.92, N.502).						
		2015	983.667,96	983.637,96	0,00	30,00
		2016	713.655,61	452.497,99	0,00	261.157,62
		2017	641.595,87	107.109,25	0,00	534.486,62
		2018	2.927.774,79	1.869.814,35	0,00	1.057.960,44
TOTALE CAPITOLO			**5.266.694,23**	**3.413.059,55**	**0,00**	**1.853.634,68**
TOTALE MACROAGGREGATO 110 - Altre spese correnti			**5.266.694,23**	**3.413.059,55**	**0,00**	**1.853.634,68**
TOTALE TITOLO 1 - Spese correnti			**1.265.713.148,21**	**347.529.012,81**	**-355.406.956,49**	**562.777.178,91**
TITOLO 2 - Spese in conto capitale						
MACROAGGREGATO 203 - Contributi agli investimenti						
CAPITOLO U0423120500 - ***Risorse Vincolate (Capitolo: E0230721200)***						
SPESE PER L'ATTUAZIONE DI INIZIATIVE FINALIZZATE ALLA PREVENZIONE DELLA CECITA', ALLA REALIZZAZIONE E GESTIONE DI CENTRI PER L'EDUCAZIONE E LA RIABILITAZIONE VISIVA E ALLA INTEGRAZIONE SOCIALE E LAVORATIVA DEI CIECHI PLURIMINORATI (ART. 2, COMMI 1 E 2, L. 28.8.97, N.284).						
		2014	380.343,74	0,00	0,00	380.343,74
TOTALE CAPITOLO			**380.343,74**	**0,00**	**0,00**	**380.343,74**
CAPITOLO U0423120501 - ***Risorse Vincolate (Capitolo: E0230721201)***						
SPESE PER L'ATTUAZIONE DI INIZIATIVE FINALIZZATE ALLA PREVENZIONE DELLA CECITA', ALLA REALIZZAZIONE E GESTIONE DI CENTRI PER L'EDUCAZIONE E LA RIABILITAZIONE VISIVA E ALLA INTEGRAZIONE SOCIALE E LAVORATIVA DEI CIECHI PLURIMINORATI (ART. 2, COMMI 1 E 2, L. 28.8.97, N.284).						
		2016	21.008,76	0,00	0,00	21.008,76
		2017	6.154,21	0,00	0,00	6.154,21
		2018	6.015,30	0,00	0,00	6.015,30
TOTALE CAPITOLO			**33.178,27**	**0,00**	**0,00**	**33.178,27**
TOTALE MACROAGGREGATO 203 - Contributi agli investimenti			**413.522,01**	**0,00**	**0,00**	**413.522,01**
TOTALE TITOLO 2 - Spese in conto capitale			**413.522,01**	**0,00**	**0,00**	**413.522,01**
TOTALE PROGRAMMA 1301 - Servizio sanitario regionale - finanziamento ordinario corrente per la garanzia dei LEA			**1.266.126.670,22**	**347.529.012,81**	**-355.406.956,49**	**563.190.700,92**
PROGRAMMA 1304 - Servizio sanitario regionale - ripiano di disavanzi sanitari relativi ad esercizi pregressi						
TITOLO 1 - Spese correnti						
MACROAGGREGATO 101 - Redditi da lavoro dipendente						
CAPITOLO U9130400201 - ***Risorse Autonome***						
SPESE PER LE COMPETENZE FISSE DEL PERSONALE REGIONALE DI RUOLO, IVI COMPRESE QUELLE PER IL PAGAMENTO DELLA RETRIBUZIONE DI POSIZIONE E DEI CONTRIBUTI PREVIDENZIALI POSTI A CARICO DELLA REGIONE (SPESE OBBLIGATORIE). - U.13.04						
		2017	2.637,67	454,04	-2.183,63	0,00
TOTALE CAPITOLO			**2.637,67**	**454,04**	**-2.183,63**	**0,00**
CAPITOLO U9130400202 - ***Risorse Autonome***						
SPESE PER LE COMPETENZE FISSE DEL PERSONALE REGIONALE DI RUOLO, IVI COMPRESE QUELLE PER IL PAGAMENTO DELLA RETRIBUZIONE DI POSIZIONE E DEI CONTRIBUTI PREVIDENZIALI POSTI A CARICO DELLA REGIONE -CONTRIBUTI SOCIALI EFFETTIVI A CARICO DELL'ENTE - (SPESE OBBLIGATORIE). - U.13.04						
		2017	21.424,30	0,00	-21.424,30	0,00
		2018	21.467,18	0,00	0,00	21.467,18
TOTALE CAPITOLO			**42.891,48**	**0,00**	**-21.424,30**	**21.467,18**

MISSIONE PROGRAMMA TITOLO MACROAGGREGATO CAPITOLO	DESCRIZIONE	ESPF	RESIDUI PASSIVI AL 1/1/2019 (RS)	PAGAMENTI IN C/ RESIDUI (PR)	RIACCERTAMENTO RESIDUI (R)(1)	RESIDUI PASSIVI DA ESERCIZI PRECEDENTI (EP=RS-PR+R)
CAPITOLO U9130400301 - ***Risorse Autonome***						
FONDO PER IL MIGLIORAMENTO DELL'EFFICIENZA DEI SERVIZI (ART.5 DELLA LEGGE REGIONALE 5.5.90, N.30). - U.13.04						
		2017	15.820,32	0,00	-15.820,32	0,00
		2018	14.999,38	0,00	0,00	14.999,38
TOTALE CAPITOLO			**30.819,70**	**0,00**	**-15.820,32**	**14.999,38**
CAPITOLO U9130400302 - ***Risorse Autonome***						
FONDO PER IL MIGLIORAMENTO DELL'EFFICIENZA DEI SERVIZI - CONTRIBUTI SOCIALI EFFETTIVI A CARICO DELL'ENTE (ART.5 DELLA LEGGE REGIONALE 5.5.90, N.30). - U.13.04						
		2018	2.911,21	0,00	0,00	2.911,21
TOTALE CAPITOLO			**2.911,21**	**0,00**	**0,00**	**2.911,21**
TOTALE MACROAGGREGATO 101 - Redditi da lavoro dipendente			**79.260,06**	**454,04**	**-39.428,25**	**39.377,77**
MACROAGGREGATO 102 - Imposte e tasse a carico dell'ente						
CAPITOLO U9130400204 - ***Risorse Autonome***						
SPESE PER IL PAGAMENTO DELL'IRAP A VALERE SULLE SPESE PER IL PERSONALE REGIONALE (SPESE OBBLIGATORIE) - U.13.04						
		2017	5.989,44	5.989,44	0,00	0,00
		2018	7.074,42	1.555,09	0,00	5.519,33
TOTALE CAPITOLO			**13.063,86**	**7.544,53**	**0,00**	**5.519,33**
TOTALE MACROAGGREGATO 102 - Imposte e tasse a carico dell'ente			**13.063,86**	**7.544,53**	**0,00**	**5.519,33**
MACROAGGREGATO 103 - Acquisto di beni e servizi						
CAPITOLO U9130400203 - ***Risorse Autonome***						
INDENNITA' DI TRASFERTA E RIMBORSO SPESE PER MISSIONI E TRASFERIMENTI DEL PERSONALE ADDETTO AI SERVIZI DELLA REGIONE. - U.13.04						
		2018	1.165,00	1.165,00	0,00	0,00
TOTALE CAPITOLO			**1.165,00**	**1.165,00**	**0,00**	**0,00**
TOTALE MACROAGGREGATO 103 - Acquisto di beni e servizi			**1.165,00**	**1.165,00**	**0,00**	**0,00**
MACROAGGREGATO 104 - Trasferimenti correnti						
CAPITOLO U6101011301 - ***Risorse Vincolate (Capitolo: E3402003201)***						
SPESE PER IL RIPIANO DELLO SFONDAMENTO DEL TETTO DI SPESA FARMACEUTICA TERRITORIALE ED OSPEDALIERA (ART. 2 DEL DECRETO LEGGE 13 NOVEMBRE 2015, N. 179)						
		2015	13.000.807,30	0,00	0,00	13.000.807,30
TOTALE CAPITOLO			**13.000.807,30**	**0,00**	**0,00**	**13.000.807,30**
CAPITOLO U9130400101 - ***Risorse Autonome***						
SPESE PER LA COPERTURA DEI DEBITI PREGRESSI CONTRATTI DALLA REGIONE NEI CONFRONTI DEI BENEFICIARI DELLA LEGGE REGIONALE 29 MARZO 1999, N. 8 (ART 11 COMMA 3 DELLA LEGGE REGIONALE 2 DICEMBRE 2016, N.40)						
		2016	489.337,10	487.819,90	-1.517,20	0,00
		2018	638.319,00	330.881,92	0,00	307.437,08
TOTALE CAPITOLO			**1.127.656,10**	**818.701,82**	**-1.517,20**	**307.437,08**
TOTALE MACROAGGREGATO 104 - Trasferimenti correnti			**14.128.463,40**	**818.701,82**	**-1.517,20**	**13.308.244,38**
TOTALE TITOLO 1 - Spese correnti			**14.221.952,32**	**827.865,39**	**-40.945,45**	**13.353.141,48**
TITOLO 2 - Spese in conto capitale						
MACROAGGREGATO 204 - Altri trasferimenti in conto capitale						
CAPITOLO U6101011900 - ***Risorse Vincolate (Capitolo: E5103000400)***						
SPESE PER IL RIPIANO DEL DISAVANZO DI GESTIONE DEL SERVIZIO SANITARIO REGIONALE PER L'ANNO 2000 MEDIANTE MUTUO CONTRATTO CON LA CC.DD.PP. CON ONERI DI AMMORTAMENTO A CARICO DEL BILANCIO REGIONALE (ART.4, COMMA 4, DEL D.L. 18.9.2001, N.347, CONVERTITO DALLA LEGGE 16.11.2001, N.405- ART.18 DELLA L.R. 7.8.2002, N.29 - DETERMINAZIONE DELLA CC.DD.PP. DELL'1.10.2002 - POSIZIONE N. 4420059-01 - II LOTTO).						
		2014	4.472.599,12	0,00	0,00	4.472.599,12
TOTALE CAPITOLO			**4.472.599,12**	**0,00**	**0,00**	**4.472.599,12**
CAPITOLO U6101012001 - ***Risorse Vincolate (Capitolo: E0110111201; E1105000201)***						
SPESE PER LA COPERTURA DEI DISAVANZI DI GESTIONE IN MATERIA DI SPESA SANITARIA LA CUI COPERTURA FINANZIARIA E' ASSICURATA CON I PROVVEDIMENTI TRIBUTARI ASSUNTI IN MATERIA DI ADDIZIONALE IRPEF (ART. 1 DELLA LEGGE REGIONALE 7 AGOSTO 2002, N. 30; ART. 18, COMMA 1, DELLA L.R. 11/01/2006 N. 1).						
		2016	3.508.950,00	0,00	0,00	3.508.950,00

MISSIONE PROGRAMMA TITOLO MACROAGGREGATO CAPITOLO	DESCRIZIONE	ESPF	RESIDUI PASSIVI AL 1/1/2019 (RS)	PAGAMENTI IN C/ RESIDUI (PR)	RIACCERTAMENTO RESIDUI (R)(1)	RESIDUI PASSIVI DA ESERCIZI PRECEDENTI (EP=RS-PR+R)
		2017	73.708.000,00	62.644.340,86	0,00	11.063.659,14
		2018	76.123.857,51	20.857,51	0,00	76.103.000,00
TOTALE CAPITOLO			**153.340.807,51**	**62.665.198,37**	**0,00**	**90.675.609,14**
CAPITOLO U6101018001 - ***Risorse Vincolate (Capitolo: E1104000301)***	**SPESE PER LA COPERTURA DEI DISAVANZI DI GESTIONE IN MATERIA DI SPESA SANITARIA LA CUI COPERTURA FINANZIARIA E' ASSICURATA CON I PROVVEDIMENTI TRIBUTARI ASSUNTI IN MATERIA DI IRAP (ART. 33 DELLA LEGGE REGIONALE 12 GIUGNO 2009, N. 19)**					
		2017	24.325.000,00	24.325.000,00	0,00	0,00
		2018	24.345.641,92	93.641,92	0,00	24.252.000,00
TOTALE CAPITOLO			**48.670.641,92**	**24.418.641,92**	**0,00**	**24.252.000,00**
CAPITOLO U6101018401 - ***Risorse Vincolate (Capitolo: E1104000401)***	**SPESE PER LA COPERTURA DEI DISAVANZI DI GESTIONE IN MATERIA DI SPESA SANITARIA LA CUI COPERTURA FINANZIARIA E' ASSICURATA CON LE ENTRATE DERIVANTI DALL'INCREMENTO IN VIA AUTOMATICA, IN AGGIUNTA ALLE MANOVRE REGIONALI, NELLA MISURA FISSA DI 0,15 PUNTI PERCENTUALI DELL'ALIQUOTA DELL'IMPOSTA REGIONALE SULLE ATTIVITA' PRODUTTIVE RISPETTO AL LIVELLO DELLE ALIQUOTE VIGENTI (ART. 2, COMMI 76 E 83, LETTERA B) DELLA LEGGE 23 DICEMBRE 2009, N. 191)**					
		2018	152.056,92	152.056,92	0,00	0,00
TOTALE CAPITOLO			**152.056,92**	**152.056,92**	**0,00**	**0,00**
CAPITOLO U6101018501 - ***Risorse Vincolate (Capitolo: E1105000301)***	**SPESE PER LA COPERTURA DEI DISAVANZI DI GESTIONE IN MATERIA DI SPESA SANITARIA LA CUI COPERTURA FINANZIARIA E' ASSICURATA CON LE ENTRATE DERIVANTI DALL'INCREMENTO IN VIA AUTOMATICA, IN AGGIUNTA ALLE MANOVRE REGIONALI, NELLA MISURA FISSA DI 0,30 PUNTI PERCENTUALI DELL'ADDIZIONALE IRPEF RISPETTO AL LIVELLO DELLE ALIQUOTE VIGENTI (ART. 2, COMMI 76 E 83, LETTERA B) DELLA LEGGE 23 DICEMBRE 2009, N. 191)**					
		2018	1.128.964,21	1.128.964,21	0,00	0,00
TOTALE CAPITOLO			**1.128.964,21**	**1.128.964,21**	**0,00**	**0,00**
CAPITOLO U6101019800 - ***Risorse Vincolate (Capitolo: E2108013200)***	**SPESE PER LA COPERTURA DEL DEBITO SANITARIO PREGRESSO, DEFINITO A SEGUITO DELLA RICONCILIAZIONE PREVISTA DAL PIANO DI RIENTRO (DELIBERA CIPE N. 78/2012 - DGR N. 396 DEL 31.102013)**					
		2014	968,00	0,00	0,00	968,00
TOTALE CAPITOLO			**968,00**	**0,00**	**0,00**	**968,00**
TOTALE MACROAGGREGATO 204 - Altri trasferimenti in conto capitale			**207.766.037,68**	**88.364.861,42**	**0,00**	**119.401.176,26**
TOTALE TITOLO 2 - Spese in conto capitale			**207.766.037,68**	**88.364.861,42**	**0,00**	**119.401.176,26**
TOTALE PROGRAMMA 1304 - Servizio sanitario regionale - ripiano di disavanzi sanitari relativi ad esercizi pregressi			**221.987.990,00**	**89.192.726,81**	**-40.945,45**	**132.754.317,74**
PROGRAMMA 1305 - Servizio sanitario regionale - investimenti sanitari						
TITOLO 1 - Spese correnti						
MACROAGGREGATO 101 - Redditi da lavoro dipendente						
CAPITOLO U6106014000 - ***Risorse Vincolate (Capitolo: E4706000100)***	**SPESE PER LA REALIZZAZIONE DEL NUOVO OSPEDALE DELLA SIBARITIDE (LEGGE 11 MARZO 1998, N. 67, LEGGE REGIONALE 21 AGOSTO 2006, N. 7, LEGGE REGIONALE 6 APRILE 2011, N. 9, DECRETO DEL PRESIDENTE DELLA GIUNTA REGIONALE N. 16 DEL 19 MARZO 2013) - SPESE CONCERNENTI IL PERSONALE PER COMPETENZE E ONERI**					
		2014	447.829,62	0,00	0,00	447.829,62
TOTALE CAPITOLO			**447.829,62**	**0,00**	**0,00**	**447.829,62**
CAPITOLO U6106014400 - ***Risorse Vincolate (Capitolo: E4706000100)***	**SPESE PER LA REALIZZAZIONE DEL NUOVO OSPEDALE DI VIBO VALENTIA (LEGGE 11 MARZO 1998, N.67, LEGGE REGIONALE 21 AGOSTO 2006, N. 7, LEGGE REGIONALE 6 APRILE 2011, N.9, DECRETO DEL PRESIDENTE DELLA GIUNTA REGIONALE N. 16 DEL 19 MARZO 2013 - SPESE CONCERNENTI IL PERSONALE PER COMPETENZE ED ONERI**					
		2014	457.060,94	0,00	0,00	457.060,94
TOTALE CAPITOLO			**457.060,94**	**0,00**	**0,00**	**457.060,94**
CAPITOLO U6106014600 - ***Risorse Vincolate (Capitolo: E4706000100)***	**SPESE PER LA REALIZZAZIONE DEL NUOVO OSPEDALE DELLA PIANA DI GIOIA TAURO (LEGGE 11 MARZO 1988, N. 67, LEGGE REGIONALE 21 AGOSTO 2006, N. 7, LEGGE REGIONALE 6 APRILE 2011, N.9, DECRETO DEL PRESIDENTE DELLA GIUNTA REGIONALE N. 16 DEL 19 MARZO 2013) - SPESE CONCERNENTI IL PERSONALE PER COMPETENZE ED ONERI** **NOTA:** ***VEDI CAPITOLO DELLA SPESA 6106013001-6106014700-6106014701-6106014601-6106015500-6106015501***					
		2014	552.520,94	0,00	0,00	552.520,94
TOTALE CAPITOLO			**552.520,94**	**0,00**	**0,00**	**552.520,94**

MISSIONE PROGRAMMA TITOLO MACROAGGREGATO CAPITOLO	DESCRIZIONE	ESPF	RESIDUI PASSIVI AL 1/1/2019 (RS)	PAGAMENTI IN C/ RESIDUI (PR)	RIACCERTAMENTO RESIDUI (R)(1)	RESIDUI PASSIVI DA ESERCIZI PRECEDENTI (EP=RS-PR+R)
CAPITOLO U6106015100 - ***Risorse Vincolate (Capitolo: E4706000100)***						
	SPESE PER LA REALIZZAZIONE DEL NUOVO OSPEDALE DI CATANZARO (LEGGE 11 MARZO 1988, N. 67, LEGGE REGIONALE 21 AGOSTO 2006, N. 7, LEGGE REGIONALE 6 APRILE 2011, N.9, DECRETO DEL PRESIDENTE DELLA GIUNTA REGIONALE N. 16 DEL 19 MARZO 2013) - SPESE CONCERNETI IL PERSONALE					
	NOTA: ***VEDI CAPITOLO DELLA SPESA 6106013101-6106015201-6106015200-6106015101-6106015000-6106015001***					
		2014	45.000,00	0,00	0,00	45.000,00
	TOTALE CAPITOLO		**45.000,00**	**0,00**	**0,00**	**45.000,00**
CAPITOLO U9130500101 - ***Risorse Autonome***						
	SPESE PER LE COMPETENZE FISSE DEL PERSONALE REGIONALE DI RUOLO, IVI COMPRESE QUELLE PER IL PAGAMENTO DELLA RETRIBUZIONE DI POSIZIONE E DEI CONTRIBUTI PREVIDENZIALI POSTI A CARICO DELLA REGIONE (SPESE OBBLIGATORIE). - U.13.05					
		2017	26.954,37	26.542,45	-411,92	0,00
		2018	25.577,15	0,00	-25.577,15	0,00
	TOTALE CAPITOLO		**52.531,52**	**26.542,45**	**-25.989,07**	**0,00**
CAPITOLO U9130500102 - ***Risorse Autonome***						
	SPESE PER LE COMPETENZE FISSE DEL PERSONALE REGIONALE DI RUOLO, IVI COMPRESE QUELLE PER IL PAGAMENTO DELLA RETRIBUZIONE DI POSIZIONE E DEI CONTRIBUTI PREVIDENZIALI POSTI A CARICO DELLA REGIONE -CONTRIBUTI SOCIALI EFFETTIVI A CARICO DELL'ENTE - (SPESE OBBLIGATORIE). - U.13.05					
		2017	31.871,51	0,00	-31.871,51	0,00
		2018	29.840,74	0,00	0,00	29.840,74
	TOTALE CAPITOLO		**61.712,25**	**0,00**	**-31.871,51**	**29.840,74**
CAPITOLO U9130500201 - ***Risorse Autonome***						
	FONDO PER IL MIGLIORAMENTO DELL'EFFICIENZA DEI SERVIZI (ART.5 DELLA LEGGE REGIONALE 5.5.90, N.30). - U.13.05					
		2017	34.978,37	0,00	-34.978,37	0,00
		2018	33.163,30	0,00	0,00	33.163,30
	TOTALE CAPITOLO		**68.141,67**	**0,00**	**-34.978,37**	**33.163,30**
CAPITOLO U9130500202 - ***Risorse Autonome***						
	FONDO PER IL MIGLIORAMENTO DELL'EFFICIENZA DEI SERVIZI - CONTRIBUTI SOCIALI EFFETTIVI A CARICO DELL'ENTE (ART.5 DELLA LEGGE REGIONALE 5.5.90, N.30). - U.13.05					
		2017	6.875,35	6.875,35	0,00	0,00
		2018	6.519,02	0,00	0,00	6.519,02
	TOTALE CAPITOLO		**13.394,37**	**6.875,35**	**0,00**	**6.519,02**
TOTALE MACROAGGREGATO 101 - Redditi da lavoro dipendente			**1.698.191,31**	**33.417,80**	**-92.838,95**	**1.571.934,56**
MACROAGGREGATO 102 - Imposte e tasse a carico dell'ente						
CAPITOLO U6106014100 - ***Risorse Vincolate (Capitolo: E4706000100)***						
	SPESE PER LA REALIZZAZIONE DEL NUOVO OSPEDALE DELLA SIBARITIDE (LEGGE 11 MARZO 1998, N. 67, LEGGE REGIONALE 21 AGOSTO 2006, N. 7, LEGGE REGIONALE 6 APRILE 2011, N. 9, DECRETO DEL PRESIDENTE DELLA GIUNTA REGIONALE N. 16 DEL 19 MARZO 2013) - SPESE PER IRAP					
	NOTA: ***VEDI CAPITOLI DELLA SPESA 6106012801-6106014101-6106014001-6106014002-6106015401***					
		2014	41.976,26	0,00	0,00	41.976,26
	TOTALE CAPITOLO		**41.976,26**	**0,00**	**0,00**	**41.976,26**
CAPITOLO U6106014500 - ***Risorse Vincolate (Capitolo: E4706000100)***						
	SPESE PER LA REALIZZAZIONE DEL NUOVO OSPEDALE DI VIBO VALENTIA (LEGGE 11 MARZO 1998, N.67, LEGGE REGIONALE 21 AGOSTO 2006, N. 7, LEGGE REGIONALE 6 APRILE 2011, N.9, DECRETO DEL PRESIDENTE DELLA GIUNTA REGIONALE N. 16 DEL 19 MARZO 2013 - SPESE PER IRAP					
		2014	43.040,87	0,00	0,00	43.040,87
	TOTALE CAPITOLO		**43.040,87**	**0,00**	**0,00**	**43.040,87**
CAPITOLO U6106014700 - ***Risorse Vincolate (Capitolo: E4706000100)***						
	SPESE PER LA REALIZZAZIONE DEL NUOVO OSPEDALE DELLA PIANA GIOIA TAURO (LEGGE 11 MARZO 1988, N. 67, LEGGE REGIONALE 21 AGOSTO 2006, N. 7, LEGGE REGIONALE 6 APRILE 2011, N.9, DECRETO DEL PRESIDENTE DELLA GIUNTA REGIONALE N. 16 DEL 19 MARZO 2013) - SPESE PER IRAP					
	NOTA: ***VEDI CAPITOLO DELLA SPESA 6106013001-6106014701-6106014600-6106014601-6106015500-6106015501***					
		2014	47.065,78	0,00	0,00	47.065,78
	TOTALE CAPITOLO		**47.065,78**	**0,00**	**0,00**	**47.065,78**

MISSIONE PROGRAMMA TITOLO MACROAGGREGATO CAPITOLO	DESCRIZIONE	ESPF	RESIDUI PASSIVI AL 1/1/2019 (RS)	PAGAMENTI IN C/ RESIDUI (PR)	RIACCERTAMENTO RESIDUI (R)(1)	RESIDUI PASSIVI DA ESERCIZI PRECEDENTI (EP=RS-PR+R)
CAPITOLO U6106015200 - ***Risorse Vincolate (Capitolo: E4706000100)***						
	SPESE PER LA REALIZZAZIONE DEL NUOVO OSPEDALE DI CATANZARO (LEGGE 11 MARZO 1988, N. 67, LEGGE REGIONALE 21 AGOSTO 2006, N. 7, LEGGE REGIONALE 6 APRILE 2011, N.9, DECRETO DEL PRESIDENTE DELLA GIUNTA REGIONALE N. 16 DEL 19 MARZO 2013) - SPESE PER IRAP					
	NOTA: ***VEDI CAPITOLO DELLA SPESA 6106013101-6106015201-6106015100-6106015101-6106015000-6106015001***					
		2014	10.000,00	0,00	0,00	10.000,00
	TOTALE CAPITOLO		**10.000,00**	**0,00**	**0,00**	**10.000,00**
CAPITOLO U9130500104 - ***Risorse Autonome***						
	SPESE PER IL PAGAMENTO DELL'IRAP A VALERE SULLE SPESE PER IL PERSONALE REGIONALE (SPESE OBBLIGATORIE) - U.13.05					
		2017	9.920,56	0,00	-9.920,56	0,00
		2018	11.615,61	1.495,87	0,00	10.119,74
	TOTALE CAPITOLO		**21.536,17**	**1.495,87**	**-9.920,56**	**10.119,74**
TOTALE MACROAGGREGATO 102 - Imposte e tasse a carico dell'ente			**163.619,08**	**1.495,87**	**-9.920,56**	**152.202,65**
TOTALE TITOLO 1 - Spese correnti			**1.861.810,39**	**34.913,67**	**-102.759,51**	**1.724.137,21**
TITOLO 2 - Spese in conto capitale						
MACROAGGREGATO 202 - Investimenti fissi lordi						
CAPITOLO U6106012801 - ***Risorse Vincolate (Capitolo: E4706000101; E9402010701)***						
	SPESE PER LA REALIZZAZIONE DEL NUOVO OSPEDALE DELLA SIBARITIDE (LEGGE 11 MARZO 1998, N. 67, LEGGE REGIONALE 21 AGOSTO 2006, N. 7, LEGGE REGIONALE 6 APRILE 2011, N. 9, DECRETO DEL PRESIDENTE DELLA GIUNTA REGIONALE N. 16 DEL 19 MARZO 2013)					
	NOTA: ***VEDI CAPITOLI DELLA SPESA 6106014100-6106014101-6106014001-6106014002-6106015401***					
		2017	4.291.233,91	2.130.575,18	0,00	2.160.658,73
		2018	25.000.000,00	0,00	0,00	25.000.000,00
	TOTALE CAPITOLO		**29.291.233,91**	**2.130.575,18**	**0,00**	**27.160.658,73**
CAPITOLO U6106014900 - ***Risorse Vincolate (Capitolo: E4706000100)***						
	SPESE PER LA REALIZZAZIONE DEL NUOVO OSPEDALE DI CATANZARO (LEGGE 11 MARZO 1988, N. 67, LEGGE REGIONALE 21 AGOSTO 2006, N. 7, LEGGE REGIONALE 6 APRILE 2011, N.9, DECRETO DEL PRESIDENTE DELLA GIUNTA REGIONALE N. 16 DEL 19 MARZO 2013) - SPESE PER IL CONFERIMENTO DI STUDI E CONSULENZE					
	NOTA: ***VEDI CAPITOLO DELLA SPESA 6106013100-6106015200-61060156201-6106015100-61060151001-6106015000-6106015001-6106014901***					
		2014	116.320,89	0,00	0,00	116.320,89
	TOTALE CAPITOLO		**116.320,89**	**0,00**	**0,00**	**116.320,89**
CAPITOLO U6106015000 - ***Risorse Vincolate (Capitolo: E4706000100)***						
	SPESE PER LA REALIZZAZIONE DEL NUOVO OSPEDALE DI CATANZARO (LEGGE 11 MARZO 1988, N. 67, LEGGE REGIONALE 21 AGOSTO 2006, N. 7, LEGGE REGIONALE 6 APRILE 2011, N.9, DECRETO DEL PRESIDENTE DELLA GIUNTA REGIONALE N. 16 DEL 19 MARZO 2013) - SPESE PER IL CONFERIMENTO DI INCARICHI DI COLLABORAZIONE COORDINATA E CONTINUATIVA					
	NOTA: ***VEDI CAPITOLO DELLA SPESA 6106013101-6106015201-6106015200-6106015100-6106015001-66106014900-6106014901***					
		2014	55.000,00	0,00	0,00	55.000,00
	TOTALE CAPITOLO		**55.000,00**	**0,00**	**0,00**	**55.000,00**
CAPITOLO U6106015300 - ***Risorse Vincolate (Capitolo: E4706000100)***						
	SPESE PER LA REALIZZAZIONE DEL NUOVO OSPEDALE DI VIBO VALENTIA (LEGGE 11 MARZO 1988, N. 67, LEGGE REGIONALE 21 AGOSTO 2006, N. 7, LEGGE REGIONALE 6 APRILE 2011, N.9, DECRETO DEL PRESIDENTE DELLA GIUNTA REGIONALE N. 16 DEL 19 MARZO 2013) - SPESE PER IL CONFERIMENTO DI STUDI E CONSULENZE					
		2014	359.695,64	0,00	0,00	359.695,64
	TOTALE CAPITOLO		**359.695,64**	**0,00**	**0,00**	**359.695,64**
CAPITOLO U6106015400 - ***Risorse Vincolate (Capitolo: E4706000100)***						
	SPESE PER LA REALIZZAZIONE DEL NUOVO OSPEDALE DELLA SIBARITIDE (LEGGE 11 MARZO 1998, N. 67, LEGGE REGIONALE 21 AGOSTO 2006, N. 7, LEGGE REGIONALE 6 APRILE 2011, N. 9, DECRETO DEL PRESIDENTE DELLA GIUNTA REGIONALE N. 16 DEL 19 MARZO 2013) - SPESE PER IL CONFERIMENTO DI STUDI E CONSULENZE					
		2014	246.830,28	107.467,36	0,00	139.362,92
	TOTALE CAPITOLO		**246.830,28**	**107.467,36**	**0,00**	**139.362,92**

MISSIONE PROGRAMMA TITOLO MACROAGGREGATO CAPITOLO	DESCRIZIONE	ESPF	RESIDUI PASSIVI AL 1/1/2019 (RS)	PAGAMENTI IN C/ RESIDUI (PR)	RIACCERTAMENTO RESIDUI (R)(1)	RESIDUI PASSIVI DA ESERCIZI PRECEDENTI (EP=RS-PR+R)
CAPITOLO U6106015500 - ***Risorse Vincolate (Capitolo: E4706000100)***						
	SPESE PER LA REALIZZAZIONE DEL NUOVO OSPEDALE DELLA PIANA DI GIOIA TAURO (LEGGE 11 MARZO 1988, N. 67, LEGGE REGIONALE 21 AGOSTO 2006, N. 7, LEGGE REGIONALE 6 APRILE 2011, N.9, DECRETO DEL PRESIDENTE DELLA GIUNTA REGIONALE N. 16 DEL 19 MARZO 2013) - SPESE PER IL CONFERIMENTO DI STUDI E CONSULENZE					
	NOTA: ***VEDI CAPITOLO DELLA SPESA 6106013001-6106014700-6106014701-6106014600--6106014601-6106015501***					
		2014	549.000,00	0,00	0,00	549.000,00
	TOTALE CAPITOLO		**549.000,00**	**0,00**	**0,00**	**549.000,00**
TOTALE MACROAGGREGATO 202 - Investimenti fissi lordi			**30.618.080,72**	**2.238.042,54**	**0,00**	**28.380.038,18**
MACROAGGREGATO 203 - Contributi agli investimenti						
CAPITOLO U0421121200 - ***Risorse Vincolate (Capitolo: E0510220200)***						
	SPESE,IN RAGIONE DEL 95 PER CENTO, PER INVESTIMENTI RELATIVI ALLA RISTRUTTURAZIONE EDILIZIA E DI AMMODERNAMENTO TECNOLOGICO DEL PATRIMONIO SANITARIO PUBBLICO E ALLA REALIZZAZIONE DI RESIDENZE PER ANZIANI E SOGGETTI NON AUTOSUFFICIENTI, CON ONERI DI AMMORTAMENTO A CARICO DELLO STATO (ART.20 DELLA LEGGE 11 MARZO 1988, N. 67).					
		2014	22.971.755,60	0,00	0,00	22.971.755,60
	TOTALE CAPITOLO		**22.971.755,60**	**0,00**	**0,00**	**22.971.755,60**
CAPITOLO U0421121400 - ***Risorse Vincolate (Capitolo: E0230721600)***						
	SPESE PER L'ATTUAZIONE DEL PROGRAMMA PER LA REALIZZAZIONE DI STRUTTURE PER CURE "PALLIATIVE" (ART.1, COMMA 3, LEGGE 28.12.1998, N.450, COORDINATO CON LA LEGGE DI CONVERSIONE 26.2.1999, N. 39).					
		2009	257.188,35	0,00	0,00	257.188,35
		2014	1.668.155,78	0,00	0,00	1.668.155,78
	TOTALE CAPITOLO		**1.925.344,13**	**0,00**	**0,00**	**1.925.344,13**
CAPITOLO U6106011400 - ***Risorse Vincolate (Capitolo: E5103000200)***						
	SPESE, IN RAGIONE DEL 95 PER CENTO PER LA COSTRUZIONE E LA RISTRUTTURAZIONE DEI REPARTI DI RICOVERO PER MALATTIE INFETTIVE, COMPRESE LE ATTREZZATURE E GLI ARREDI, LA REALIZZAZIONE DI SPAZI PER ATTIVITA' DI OSPEDALE DIURNO E L'ISTITUZIONE O IL POTENZIAMENTO DEI LABORATORI DI VIROLOGIA, MICROBIOLOGIA E IMMUNOLOGIA NEGLI OSPEDALI, CON ONERI A CARICO DELLO STATO (ART.1, COMMA 1, LETTERA B) DELLA LEGGE 5.6.90, N.135 - ART.20, COMMA 5, DELLA LEGGE 11.3.88, N.67).					
		2014	10.592.321,97	0,00	0,00	10.592.321,97
	TOTALE CAPITOLO		**10.592.321,97**	**0,00**	**0,00**	**10.592.321,97**
CAPITOLO U6106011500 - ***Risorse Vincolate (Capitolo: E4414001400)***						
	SPESE PER LA REALIZZAZIONE, NELL'AMBITO DEL PROGRAMMA PLURIENNALE PREVISTO DALL'ART.20 DELLA LEGGE 11.3.88, N.67, DEGLI INTERVENTI DI ADEGUAMENTO DELLE STRUTTURE SANITARIE ALLA NORMATIVA IN MATERIA DI SICUREZZA(DELIBERAZIONI CIPE N.53 DEL 21.3.97 E N.53 DEL 6.5.98).					
		2014	650.264,62	0,00	0,00	650.264,62
	TOTALE CAPITOLO		**650.264,62**	**0,00**	**0,00**	**650.264,62**
CAPITOLO U6106011700 - ***Risorse Vincolate (Capitolo: E4414001700)***						
	SPESE PER LA REALIZZAZIONE DEL PROGETTO DI ADEGUAMENTO DELLE ATTREZZATURE DI RADIOTERAPIA PER L'UTILIZZAZIONE DI TECNICHE A FASCI MULTIPLI E TRATTAMENTI CON INTENSITA' MODULATA (IMRT), FINANZIATO NELL'AMBITO DEI PROGRAMMI DI EDILIZIA SANITARIA DI CUI ALL'ART. 20 DELLA LEGGE 11 MARZO 1988, N. 67 (ART. 28, COMMA 12, DELLA LEGGE 23.12.1999, N. 488).					
		2014	88,92	0,00	0,00	88,92
	TOTALE CAPITOLO		**88,92**	**0,00**	**0,00**	**88,92**
CAPITOLO U6106011800 - ***Risorse Vincolate (Capitolo: E4414001900)***						
	SPESE IN RAGIONE DEL 95%, PER INVESTIMENTI RELATIVI ALLA RISTRUTTURAZIONE EDILIZIA ED AMMODERNAMENTO TECNOLOGICO DEL PATRIMONIO SANITARIO PUBBLICO, CON ONERI A CARICO DELLO STATO - 1° ACCORDO DI PROGRAMMA STRALCIO (ART. 20 DELLA LEGGE 67/88 - SECONDA FASE).					
		2014	16.638.395,14	0,00	0,00	16.638.395,14
	TOTALE CAPITOLO		**16.638.395,14**	**0,00**	**0,00**	**16.638.395,14**
CAPITOLO U6106011900 - ***Risorse Vincolate (Capitolo: E2108010100)***						
	SPESE PER LA REALIZZAZIONE DEL PROGETTO POTENZIAMENTO DEI LABORATORI DEL SISTEMA SANITARIO REGIONALE PER LE ANALISI E L'ACCERTAMENTO DELLO STATO DI TOSSICODIPENDENZA FNLD EF 1990/91 (NOTA DEL MINISTERO DELLA SALUTE N. 31539 DEL 20.12.2006)					
		2014	41.316,50	0,00	0,00	41.316,50
	TOTALE CAPITOLO		**41.316,50**	**0,00**	**0,00**	**41.316,50**
CAPITOLO U6106012001 - ***Risorse Autonome***						
	QUOTA A CARICO DEL BILANCIO REGIONALE DESTINATA AL COFINANZIAMENTO DEGLI INVESTIMENTI NEL SETTORE DELLA SANITA' ATTUATI AI SENSI DELL'ART. 20 DELLA LEGGE 11 MARZO 1988, N. 67 (ART. 3 COMMA 5, DELLA LEGGE REGIONALE 13 GIUGNO 2008, N. 15).					
		2017	21.045,86	2.061,18	0,00	18.984,68

MISSIONE PROGRAMMA TITOLO MACROAGGREGATO CAPITOLO	DESCRIZIONE	ESPF	RESIDUI PASSIVI AL 1/1/2019 (RS)	PAGAMENTI IN C/ RESIDUI (PR)	RIACCERTAMENTO RESIDUI (R)(1)	RESIDUI PASSIVI DA ESERCIZI PRECEDENTI (EP=RS-PR+R)
		2018	6.056,21	6.056,21	0,00	0,00
TOTALE CAPITOLO			**27.102,07**	**8.117,39**	**0,00**	**18.984,68**
CAPITOLO U6106012600 - ***Risorse Vincolate (Capitolo: E4414002000)***						
	SPESE FINALIZZATE ALLA REALIZZAZIONE DEL PROGRAMMA REGIONALE PER LA DIFFUSIONE E L'UTILIZZO DI DEFRIBILLATORI SEMIAUTOMATICI ESTERNI (DPGR N. 68 DEL 29 LUGLIO 2011)					
		2013	6.587,36	0,00	0,00	6.587,36
		2014	38.630,40	0,00	0,00	38.630,40
TOTALE CAPITOLO			**45.217,76**	**0,00**	**0,00**	**45.217,76**
CAPITOLO U6106012800 - ***Risorse Vincolate (Capitolo: E4706000100)***						
	SPESE PER LA REALIZZAZIONE DEL NUOVO OSPEDALE DELLA SIBARITIDE (LEGGE 11 MARZO 1998, N. 67, LEGGE REGIONALE 21 AGOSTO 2006, N. 7, LEGGE REGIONALE 6 APRILE 2011, N. 9, DECRETO DEL PRESIDENTE DELLA GIUNTA REGIONALE N. 16 DEL 19 MARZO 2013)					
		2013	243.913,58	0,00	0,00	243.913,58
		2014	15.156.424,87	113.746,53	0,00	15.042.678,34
TOTALE CAPITOLO			**15.400.338,45**	**113.746,53**	**0,00**	**15.286.591,92**
CAPITOLO U6106012900 - ***Risorse Vincolate (Capitolo: E4706000100)***						
	SPESE PER LA REALIZZAZIONE DEL NUOVO OSPEDALE DI VIBO VALENTIA (LEGGE 11 MARZO 1988, N. 67, LEGGE REGIONALE 21 AGOSTO 2006, N. 7, LEGGE REGIONALE 6 APRILE 2011, N.9, DECRETO DEL PRESIDENTE DELLA GIUNTA REGIONALE N. 16 DEL 19 MARZO 2013)					
		2013	259.919,32	0,00	0,00	259.919,32
		2014	41.441.792,13	823.492,08	0,00	40.618.300,05
TOTALE CAPITOLO			**41.701.711,45**	**823.492,08**	**0,00**	**40.878.219,37**
CAPITOLO U6106012901 - ***Risorse Vincolate (Capitolo: E4706000101; E9402010701)***						
	SPESE PER LA REALIZZAZIONE DEL NUOVO OSPEDALE DI VIBO VALENTIA (LEGGE 11 MARZO 1988, N. 67, LEGGE REGIONALE 21 AGOSTO 2006, N. 7, LEGGE REGIONALE 6 APRILE 2011, N.9, DECRETO DEL PRESIDENTE DELLA GIUNTA REGIONALE N. 16 DEL 19 MARZO 2013)					
	NOTA: ***VEDI CAPITOLO DELLA SPESA 6106014501-6106014401-6106014402-6106015301***					
		2015	210.376,90	0,00	0,00	210.376,90
TOTALE CAPITOLO			**210.376,90**	**0,00**	**0,00**	**210.376,90**
CAPITOLO U6106013000 - ***Risorse Vincolate (Capitolo: E4706000100)***						
	SPESE PER LA REALIZZAZIONE DEL NUOVO OSPEDALE DELLA PIANA DI GIOIA TAURO (LEGGE 11 MARZO 1988, N. 67, LEGGE REGIONALE 21 AGOSTO 2006, N. 7, LEGGE REGIONALE 6 APRILE 2011, N.9, DECRETO DEL PRESIDENTE DELLA GIUNTA REGIONALE N. 16 DEL 19 MARZO 2013)					
		2013	286.255,41	0,00	0,00	286.255,41
		2014	28.022.368,36	0,00	0,00	28.022.368,36
TOTALE CAPITOLO			**28.308.623,77**	**0,00**	**0,00**	**28.308.623,77**
CAPITOLO U6106013001 - ***Risorse Vincolate (Capitolo: E4706000101; E9402010701)***						
	SPESE PER LA REALIZZAZIONE DEL NUOVO OSPEDALE DELLA PIANA DI GIOIA TAURO (LEGGE 11 MARZO 1988, N. 67, LEGGE REGIONALE 21 AGOSTO 2006, N. 7, LEGGE REGIONALE 6 APRILE 2011, N.9, DECRETO DEL PRESIDENTE DELLA GIUNTA REGIONALE N. 16 DEL 19 MARZO 2013)					
	NOTA: ***VEDI CAPITOLO DELLA SPESA 6106014700-6106014701-6106014600-6106014601-6106015500-6106015501***					
		2015	232.600,20	0,00	0,00	232.600,20
TOTALE CAPITOLO			**232.600,20**	**0,00**	**0,00**	**232.600,20**
CAPITOLO U6106013100 - ***Risorse Vincolate (Capitolo: E4706000100)***						
	SPESE PER LA REALIZZAZIONE DEL NUOVO OSPEDALE DI CATANZARO (LEGGE 11 MARZO 1988, N. 67, LEGGE REGIONALE 21 AGOSTO 2006, N. 7, LEGGE REGIONALE 6 APRILE 2011, N.9, DECRETO DEL PRESIDENTE DELLA GIUNTA REGIONALE N. 16 DEL 19 MARZO 2013)					
		2014	58.562.082,49	0,00	0,00	58.562.082,49
TOTALE CAPITOLO			**58.562.082,49**	**0,00**	**0,00**	**58.562.082,49**
CAPITOLO U6106013200 - ***Risorse Vincolate (Capitolo: E4706000100)***						
	SPESE PER IL POTENZIAMENTO DELLE DOTAZIONI DELL'AZIENDA OSPEDALIERA DI COSENZA (LEGGE 11 MARZO 1988, N. 67, LEGGE REGIONALE 21 AGOSTO 2006, N. 7, LEGGE REGIONALE 6 APRILE 2011, N.9, DECRETO DEL PRESIDENTE DELLA GIUNTA REGIONALE N. 16 DEL 19 MARZO 2013)					
		2014	599.232,30	81.804,22	0,00	517.428,08
TOTALE CAPITOLO			**599.232,30**	**81.804,22**	**0,00**	**517.428,08**

MISSIONE PROGRAMMA TITOLO MACROAGGREGATO CAPITOLO	DESCRIZIONE	ESPF	RESIDUI PASSIVI AL 1/1/2019 (RS)	PAGAMENTI IN C/ RESIDUI (PR)	RIACCERTAMENTO RESIDUI (R)(1)	RESIDUI PASSIVI DA ESERCIZI PRECEDENTI (EP=RS-PR+R)
CAPITOLO U6106013300 - ***Risorse Vincolate (Capitolo: E4706000100)***						
	SPESE PER IL POTENZIAMENTO DELLE DOTAZIONI DELL'AZIENDA OSPEDALIERA DI CATANZARO (LEGGE 11 MARZO 1988, N. 67, LEGGE REGIONALE 21 AGOSTO 2006, N. 7, LEGGE REGIONALE 6 APRILE 2011, N.9, DECRETO DEL PRESIDENTE DELLA GIUNTA REGIONALE N. 16 DEL 19 MARZO 2013)					
		2014	201.537,58	0,00	0,00	201.537,58
	TOTALE CAPITOLO		**201.537,58**	**0,00**	**0,00**	**201.537,58**
CAPITOLO U6106013400 - ***Risorse Vincolate (Capitolo: E4706000100)***						
	SPESE PER IL POTENZIAMENTO DELLE DOTAZIONI DELL'AZIENDA OSPEDALIERA DI REGGIO CALABRIA (LEGGE 11 MARZO 1988, N. 67, LEGGE REGIONALE 21 AGOSTO 2006, N. 7, LEGGE REGIONALE 6 APRILE 2011, N.9, DECRETO DEL PRESIDENTE DELLA GIUNTA REGIONALE N. 16 DEL 19 MARZO 2013)					
		2014	882.967,31	396.343,44	0,00	486.623,87
	TOTALE CAPITOLO		**882.967,31**	**396.343,44**	**0,00**	**486.623,87**
CAPITOLO U6106013500 - ***Risorse Vincolate (Capitolo: E4706000100)***						
	SPESE PER LA REALIZZAZIONE DI PROGRAMMI DI INTERVENTO RELATIVI AL POTENZIAMENTO TECNOLOGICO DELLE AZIENDE SANITARIE PROVINCIALI ED ALLA MESSA IN SICUREZZA DELLE AZIENDE SANITARIE ED OSPEDALIERE DELLA REGIONE CALABRIA (LEGGE 11 MARZO 1988, N. 67, LEGGE REGIONALE 21 AGOSTO 2006, N. 7, LEGGE REGIONALE 6 APRILE 2011, N.9, DECRETO DEL PRESIDENTE DELLA GIUNTA REGIONALE N. 16 DEL 19 MARZO 2013)					
		2014	11.636.873,59	18.148,15	0,00	11.618.725,44
	TOTALE CAPITOLO		**11.636.873,59**	**18.148,15**	**0,00**	**11.618.725,44**
CAPITOLO U6106013700 - ***Risorse Vincolate (Capitolo: E4414002100)***						
	SPESE PER INTERVENTI DI RISTRUTTURAZIONE EDILIZIA E DI AMMODERNAMENTO TECNOLOGICO DEL PATRIMONIO SANITARIO PUBBLICO NELL'AZIENDA OSPEDALIERA DI COSENZA (ARTICOLO 20 LEGGE 11 MARZO 1988, N, 67 - DECRETI DEL MINISTERO DEL LAVORO DEL 14 APRILE 2011)					
		2014	11.385.413,97	1.554.280,29	0,00	9.831.133,68
	TOTALE CAPITOLO		**11.385.413,97**	**1.554.280,29**	**0,00**	**9.831.133,68**
CAPITOLO U6106013800 - ***Risorse Vincolate (Capitolo: E4414002200)***						
	SPESE PER INTERVENTI DI RISTRUTTURAZIONE EDILIZIA E DI AMMODERNAMENTO TECNOLOGICO DEL PATRIMONIO SANITARIO PUBBLICO NELL'AZIENDA OSPEDALIERA DI CATANZARO (ARTICOLO 20 LEGGE 11 MARZO 1988, N, 67 - DECRETI DEL MINISTERO DEL LAVORO DEL 14 APRILE 2011)					
		2014	3.829.213,93	0,00	0,00	3.829.213,93
	TOTALE CAPITOLO		**3.829.213,93**	**0,00**	**0,00**	**3.829.213,93**
CAPITOLO U6106013900 - ***Risorse Vincolate (Capitolo: E4414002300)***						
	SPESE PER INTERVENTI DI RISTRUTTURAZIONE EDILIZIA E DI AMMODERNAMENTO TECNOLOGICO DEL PATRIMONIO SANITARIO PUBBLICO NELL'AZIENDA OSPEDALIERA DI REGGIO CALABRIA (ARTICOLO 20 LEGGE 11 MARZO 1988, N, 67 - DECRETI DEL MINISTERO DEL LAVORO DEL 14 APRILE 2011)					
		2014	16.776.378,40	7.530.525,46	0,00	9.245.852,94
	TOTALE CAPITOLO		**16.776.378,40**	**7.530.525,46**	**0,00**	**9.245.852,94**
CAPITOLO U6106014200 - ***Risorse Vincolate (Capitolo: E4414002400)***						
	SPESE PER LA REALIZZAZIONE E LA RICONVERSIONE DI STRUTTURE SANITARIE EXTRAOSPEDALIERE PER IL SUPERAMENTO DEGLI OSPEDALI PSICHIATRICI GIUDIZIARI (ART. 3TER, COMMA 6, DEL DECRETO LEGGE 22 DICEMBRE 2011, N.211, CONVERTITO NELLA LEGGE 17 FEBBRAIO 2012, N.9)					
		2014	2.969.036,15	562.509,92	0,00	2.406.526,23
	TOTALE CAPITOLO		**2.969.036,15**	**562.509,92**	**0,00**	**2.406.526,23**
CAPITOLO U6106020101 - ***Risorse Vincolate (Capitolo: E4442000101; E4442000201)***						
	SPESE PER LA REALIZZAZIONE DI UNA RETE REGIONALE SPERIMENTALE DI CASE DELLA SALUTE (PILASTRO SALVAGUARDIA - SCHEDA N. 5)					
		2016	49.315.128,20	0,00	0,00	49.315.128,20
	TOTALE CAPITOLO		**49.315.128,20**	**0,00**	**0,00**	**49.315.128,20**
TOTALE MACROAGGREGATO 203 - Contributi agli investimenti			**294.903.321,40**	**11.088.967,48**	**0,00**	**283.814.353,92**
TOTALE TITOLO 2 - Spese in conto capitale			**325.521.402,12**	**13.327.010,02**	**0,00**	**312.194.392,10**
TOTALE PROGRAMMA 1305 - Servizio sanitario regionale - investimenti sanitari			**327.383.212,51**	**13.361.923,69**	**-102.759,51**	**313.918.529,31**
PROGRAMMA 1307 - Ulteriori spese in materia sanitaria						
TITOLO 1 - Spese correnti						
MACROAGGREGATO 101 - Redditi da lavoro dipendente						

MISSIONE PROGRAMMA TITOLO MACROAGGREGATO CAPITOLO	DESCRIZIONE	ESPF	RESIDUI PASSIVI AL 1/1/2019 (RS)	PAGAMENTI IN C/ RESIDUI (PR)	RIACCERTAMENTO RESIDUI (R)(1)	RESIDUI PASSIVI DA ESERCIZI PRECEDENTI (EP=RS-PR+R)
CAPITOLO U6104021801 - ***Risorse Vincolate (Capitolo: E2108009401)***						
	SPESE PER GARANTIRE IL COORDINAMENTO INTRAREGIONALE ED INTERREGIONALE DELLE ATTIVITA' TRASFUSIONALI, DEI FLUSSI DI SCAMBIO E DI COMPENSAZIONE NONCHE' IL MONITORAGGIO DEL RAGGIUNGIMENTO DEI RELATIVI OBIETTIVI (ART. 6, COMMA 1, LETTERA C) DELLA LEGGE 21 OTTOBRE 2005, N. 219, DLGS 6 NOVEMBRE 2007, N. 207 E DLGS 6 NOVEMBRE 2007, N. 208) - SPESE CONCERNENTI IL PERSONALE PER COMPETENZE E ONERI					
	NOTA: ***VEDI CAPITOLI DELLA SPESA 6104020501-6104021901***					
		2016	11.894,00	0,00	0,00	11.894,00
		2017	8.400,00	0,00	0,00	8.400,00
		2018	8.400,00	0,00	0,00	8.400,00
	TOTALE CAPITOLO		**28.694,00**	**0,00**	**0,00**	**28.694,00**
CAPITOLO U6104021802 - ***Risorse Vincolate (Capitolo: E2108009401)***						
	SPESE PER GARANTIRE IL COORDINAMENTO INTRAREGIONALE ED INTERREGIONALE DELLE ATTIVITA' TRASFUSIONALI, DEI FLUSSI DI SCAMBIO E DI COMPENSAZIONE NONCHE' IL MONITORAGGIO DEL RAGGIUNGIMENTO DEI RELATIVI OBIETTIVI (ART. 6, COMMA 1, LETTERA C) DELLA LEGGE 21 OTTOBRE 2005, N. 219, DLGS 6 NOVEMBRE 2007, N. 207 E DLGS 6 NOVEMBRE 2007, N. 208) - CONTRIBUTI OBBLIGATORI A CARICO DELL'ENTE					
		2017	2.007,01	0,00	0,00	2.007,01
		2018	2.007,01	0,00	0,00	2.007,01
	TOTALE CAPITOLO		**4.014,02**	**0,00**	**0,00**	**4.014,02**
CAPITOLO U6105010301 - ***Risorse Vincolate (Capitolo: E0230713501)***						
	SPESE PER L'EROGAZIONE DI BORSE DI STUDIO BIENNALI AI MEDICI NEOLAUREATI PER LO SVOLGIMENTO DEL TIROCINIO TEORICO-PRATICO PER LA FORMAZIONE SPECIFICA IN MEDICINA GENERALE, SECONDO LA DIRETTIVA DEL CONSIGLIO DELLA CEE N. 86/457 DEL 15.9.86 (ART.5 DELLA LEGGE 8.4.88, N.109 - LEGGE 23.12.78, N.833).- SPESE CONCERNENTI IL PERSONALE PER COMPETENZE					
	NOTA: ***VEDI CAPITOLO DELLA SPESA 421110101-6105010401-6105010302***					
		2016	19.509,55	0,00	0,00	19.509,55
		2018	41.692,56	9.837,10	0,00	31.855,46
	TOTALE CAPITOLO		**61.202,11**	**9.837,10**	**0,00**	**51.365,01**
CAPITOLO U6105010302 - ***Risorse Vincolate (Capitolo: E0230713501)***						
	SPESE PER L'EROGAZIONE DI BORSE DI STUDIO BIENNALI AI MEDICI NEOLAUREATI PER LO SVOLGIMENTO DEL TIROCINIO TEORICO-PRATICO PER LA FORMAZIONE SPECIFICA IN MEDICINA GENERALE, SECONDO LA DIRETTIVA DEL CONSIGLIO DELLA CEE N. 86/457 DEL 15.9.86 (ART.5 DELLA LEGGE 8.4.88, N.109 - LEGGE 23.12.78, N.833).- SPESE CONCERNENTI IL PERSONALE PER contributi obbligatori					
	NOTA: ***VEDI CAPITOLO DELLA SPESA 421110101-6105010301-6105010401***					
		2016	5.359,65	0,00	0,00	5.359,65
		2018	9.961,44	2.350,38	0,00	7.611,06
	TOTALE CAPITOLO		**15.321,09**	**2.350,38**	**0,00**	**12.970,71**
CAPITOLO U9130700601 - ***Risorse Autonome***						
	SPESE PER LE COMPETENZE FISSE DEL PERSONALE REGIONALE DI RUOLO, IVI COMPRESE QUELLE PER IL PAGAMENTO DELLA RETRIBUZIONE DI POSIZIONE E DEI CONTRIBUTI PREVIDENZIALI POSTI A CARICO DELLA REGIONE (SPESE OBBLIGATORIE). - U.13.07					
		2017	25.429,19	25.429,19	0,00	0,00
		2018	21.007,86	0,00	-21.007,86	0,00
	TOTALE CAPITOLO		**46.437,05**	**25.429,19**	**-21.007,86**	**0,00**
CAPITOLO U9130700602 - ***Risorse Autonome***						
	SPESE PER LE COMPETENZE FISSE DEL PERSONALE REGIONALE DI RUOLO, IVI COMPRESE QUELLE PER IL PAGAMENTO DELLA RETRIBUZIONE DI POSIZIONE E DEI CONTRIBUTI PREVIDENZIALI POSTI A CARICO DELLA REGIONE -CONTRIBUTI SOCIALI EFFETTIVI A CARICO DELL'ENTE - (SPESE OBBLIGATORIE). - U.13.07					
		2017	54.250,76	0,00	-54.250,76	0,00
		2018	27.029,41	0,00	0,00	27.029,41
	TOTALE CAPITOLO		**81.280,17**	**0,00**	**-54.250,76**	**27.029,41**
CAPITOLO U9130700701 - ***Risorse Autonome***						
	FONDO PER IL MIGLIORAMENTO DELL'EFFICIENZA DEI SERVIZI (ART.5 DELLA LEGGE REGIONALE 5.5.90, N.30). - U.13.07					
		2017	38.623,63	0,00	-38.623,63	0,00
		2018	36.619,40	0,00	0,00	36.619,40
	TOTALE CAPITOLO		**75.243,03**	**0,00**	**-38.623,63**	**36.619,40**
CAPITOLO U9130700702 - ***Risorse Autonome***						
	FONDO PER IL MIGLIORAMENTO DELL'EFFICIENZA DEI SERVIZI - CONTRIBUTI SOCIALI EFFETTIVI A CARICO DELL'ENTE (ART.5 DELLA LEGGE REGIONALE 5.5.90, N.30). - U.13.07					

MISSIONE PROGRAMMA TITOLO MACROAGGREGATO CAPITOLO	DESCRIZIONE	ESPF	RESIDUI PASSIVI AL 1/1/2019 (RS)	PAGAMENTI IN C/ RESIDUI (PR)	RIACCERTAMENTO RESIDUI (R)(1)	RESIDUI PASSIVI DA ESERCIZI PRECEDENTI (EP=RS-PR+R)
		2017	6.876,05	6.876,05	0,00	0,00
		2018	6.519,24	0,00	0,00	6.519,24
TOTALE CAPITOLO			**13.395,29**	**6.876,05**	**0,00**	**6.519,24**
TOTALE MACROAGGREGATO 101 - Redditi da lavoro dipendente			**325.586,76**	**44.492,72**	**-113.882,25**	**167.211,79**
MACROAGGREGATO 102 - Imposte e tasse a carico dell'ente						
CAPITOLO U6104021901 - ***Risorse Vincolate (Capitolo: E2108009401)***	**SPESE PER GARANTIRE IL COORDINAMENTO INTRAREGIONALE ED INTERREGIONALE DELLE ATTIVITA' TRASFUSIONALI, DEI FLUSSI DI SCAMBIO E DI COMPENSAZIONE NONCHE' IL MONITORAGGIO DEL RAGGIUNGIMENTO DEI RELATIVI OBIETTIVI (ART. 6, COMMA 1, LETTERA C) DELLA LEGGE 21 OTTOBRE 2005, N. 219, DLGS 6 NOVEMBRE 2007, N. 207 E DLGS 6 NOVEMBRE 2007, N. 208) - SPESE PER IRAP** **NOTA:** ***VEDI CAPITOLI DELLA SPESA 6104020501-6104021801***					
		2016	816,00	0,00	0,00	816,00
		2017	714,00	0,00	0,00	714,00
		2018	714,00	0,00	0,00	714,00
TOTALE CAPITOLO			**2.244,00**	**0,00**	**0,00**	**2.244,00**
CAPITOLO U6105010400 - ***Risorse Vincolate (Capitolo: E0230713500)***	**SPESE PER L'EROGAZIONE DI BORSE DI STUDIO BIENNALI AI MEDICI NEOLAUREATI PER LO SVOLGIMENTO DEL TIROCINIO TEORICO-PRATICO PER LA FORMAZIONE SPECIFICA IN MEDICINA GENERALE, SECONDO LA DIRETTIVA DEL CONSIGLIO DELLA CEE N. 86/457 DEL 15.9.86 (ART.5 DELLA LEGGE 8.4.88, N.109 - LEGGE 23.12.78, N.833). - SPESE PER IRAP**					
		2014	6.357,42	0,00	0,00	6.357,42
TOTALE CAPITOLO			**6.357,42**	**0,00**	**0,00**	**6.357,42**
CAPITOLO U6105010401 - ***Risorse Vincolate (Capitolo: E0230713501)***	**SPESE PER L'EROGAZIONE DI BORSE DI STUDIO BIENNALI AI MEDICI NEOLAUREATI PER LO SVOLGIMENTO DEL TIROCINIO TEORICO-PRATICO PER LA FORMAZIONE SPECIFICA IN MEDICINA GENERALE, SECONDO LA DIRETTIVA DEL CONSIGLIO DELLA CEE N. 86/457 DEL 15.9.86 (ART.5 DELLA LEGGE 8.4.88, N.109 - LEGGE 23.12.78, N.833). - SPESE PER IRAP** **NOTA:** ***VEDI CAPITOLO DELLA SPESA 421110101-6105010301-6105010302***					
		2016	7.349,92	0,00	0,00	7.349,92
		2017	12.987,50	0,00	0,00	12.987,50
		2018	131.370,98	48.603,12	0,00	82.767,86
TOTALE CAPITOLO			**151.708,40**	**48.603,12**	**0,00**	**103.105,28**
CAPITOLO U9130700604 - ***Risorse Autonome***	**SPESE PER IL PAGAMENTO DELL'IRAP A VALERE SULLE SPESE PER IL PERSONALE REGIONALE (SPESE OBBLIGATORIE) - U.13.07**					
		2017	14.958,17	0,00	-14.958,17	0,00
		2018	18.599,11	3.659,80	0,00	14.939,31
TOTALE CAPITOLO			**33.557,28**	**3.659,80**	**-14.958,17**	**14.939,31**
TOTALE MACROAGGREGATO 102 - Imposte e tasse a carico dell'ente			**193.867,10**	**52.262,92**	**-14.958,17**	**126.646,01**
MACROAGGREGATO 103 - Acquisto di beni e servizi						
CAPITOLO U0421110102 - ***Risorse Vincolate (Capitolo: E0230713501)***	**SPESE PER L'EROGAZIONE DI BORSE DI STUDIO BIENNALI AI MEDICI NEOLAUREATI PER LO SVOLGIMENTO DEL TIROCINIO TEORICO-PRATICO PER LA FORMAZIONE SPECIFICA IN MEDICINA GENERALE, SECONDO LA DIRETTIVA DEL CONSIGLIO DELLA CEE N. 86/457 DEL 15.9.86 - ALTRI SERVIZI (ART.5 DELLA LEGGE 8.4.88, N.109 - LEGGE 23.12.78, N.833).**					
		2016	7.396,31	0,00	0,00	7.396,31
		2017	1.854,53	0,00	0,00	1.854,53
		2018	29.000,00	4.029,52	0,00	24.970,48
TOTALE CAPITOLO			**38.250,84**	**4.029,52**	**0,00**	**34.221,32**
CAPITOLO U0421110103 - ***Risorse Vincolate (Capitolo: E0230713501)***	**SPESE PER L'EROGAZIONE DI BORSE DI STUDIO BIENNALI AI MEDICI NEOLAUREATI PER LO SVOLGIMENTO DEL TIROCINIO TEORICO-PRATICO PER LA FORMAZIONE SPECIFICA IN MEDICINA GENERALE, SECONDO LA DIRETTIVA DEL CONSIGLIO DELLA CEE N. 86/457 DEL 15.9.86 - PRESTAZIONI PROFESSIONALI E SPECIALISTICHE (ART.5 DELLA LEGGE 8.4.88, N.109 - LEGGE 23.12.78, N.833)**					
		2016	16.356,10	0,00	0,00	16.356,10
		2017	44.474,88	4.089,76	0,00	40.385,12
		2018	236.000,00	0,00	0,00	236.000,00
TOTALE CAPITOLO			**296.830,98**	**4.089,76**	**0,00**	**292.741,22**

MISSIONE PROGRAMMA TITOLO MACROAGGREGATO CAPITOLO	DESCRIZIONE	ESPF	RESIDUI PASSIVI AL 1/1/2019 (RS)	PAGAMENTI IN C/ RESIDUI (PR)	RIACCERTAMENTO RESIDUI (R)(1)	RESIDUI PASSIVI DA ESERCIZI PRECEDENTI (EP=RS-PR+R)
CAPITOLO U0421110104 - ***Risorse Vincolate (Capitolo: E0230713501)***						
	SPESE PER L'EROGAZIONE DI BORSE DI STUDIO BIENNALI AI MEDICI NEOLAUREATI PER LO SVOLGIMENTO DEL TIROCINIO TEORICO-PRATICO PER LA FORMAZIONE SPECIFICA IN MEDICINA GENERALE, SECONDO LA DIRETTIVA DEL CONSIGLIO DELLA CEE N. 86/457 DEL 15.9.86 - ALTRI BENI DI CONSUMO (ART.5 DELLA LEGGE 8.4.88, N.109 - LEGGE 23.12.78, N.833)					
		2016	2.657,87	0,00	0,00	2.657,87
		2018	10.523,10	0,00	0,00	10.523,10
	TOTALE CAPITOLO		**13.180,97**	**0,00**	**0,00**	**13.180,97**
CAPITOLO U0421110313 - ***Risorse Vincolate (Capitolo: E0110111101; E0110111201; E0120210801)***						
	FONDO SANITARIO REGIONALE DI PARTE CORRENTE DA ASSEGNARE ALLE ASP PER LA GESTIONE DELLE SPESE DI ESERCIZIO IN MATERIA SANITARIA - CONTRATTI DI SERVIZIO PUBBLICO (ART. 11 E 12 DEL DECRETO LEGISLATIVO 30.12.92, N.502).					
		2017	1.752,08	0,00	0,00	1.752,08
		2018	78.690,00	78.690,00	0,00	0,00
	TOTALE CAPITOLO		**80.442,08**	**78.690,00**	**0,00**	**1.752,08**
CAPITOLO U6104011200 - ***Risorse Vincolate (Capitolo: E3403002000)***						
	SPESE PER I DIRITTI SANITARI DELLE PRESTAZIONI VETERINARIE E PER LE AUTORIZZAZIONI DELLE STRUTTURE REGIONALI (ART. 7 LETT. B DEL D.LGS. N. 194 DEL 19 NOVEMBRE 2008 - REGOLAMENTI CEE NN. 853, 854 E 882 DEL 2004)					
		2013	2.762,10	0,00	0,00	2.762,10
		2014	291.203,47	0,00	0,00	291.203,47
	TOTALE CAPITOLO		**293.965,57**	**0,00**	**0,00**	**293.965,57**
TOTALE MACROAGGREGATO 103 - Acquisto di beni e servizi			**722.670,44**	**86.809,28**	**0,00**	**635.861,16**
MACROAGGREGATO 104 - Trasferimenti correnti						
CAPITOLO U0412310401 - ***Risorse Autonome***						
	CONTRIBUTO REGIONALE PER IL FUNZIONAMENTO DELL'ISTITUTO ZOOPROFILATTICO SPERIMENTALE PER LA CALABRIA E LA CAMPANIA (LEGGE 11.3.74, N.101 E LEGGE 23.12.75, N.745 E LEGGE REGIONALE 24.2.14,N.7).					
		2015	154.937,07	154.937,07	0,00	0,00
		2016	154.937,07	154.937,07	0,00	0,00
		2017	154.937,07	154.937,07	0,00	0,00
		2018	154.937,07	0,00	0,00	154.937,07
	TOTALE CAPITOLO		**619.748,28**	**464.811,21**	**0,00**	**154.937,07**
CAPITOLO U0421110100 - ***Risorse Vincolate (Capitolo: E0230713500)***						
	SPESE PER L'EROGAZIONE DI BORSE DI STUDIO BIENNALI AI MEDICI NEOLAUREATI PER LO SVOLGIMENTO DEL TIROCINIO TEORICO-PRATICO PER LA FORMAZIONE SPECIFICA IN MEDICINA GENERALE, SECONDO LA DIRETTIVA DEL CONSIGLIO DELLA CEE N. 86/457 DEL 15.9.86 (ART.5 DELLA LEGGE 8.4.88, N.109 - LEGGE 23.12.78, N.833).					
		2014	2.296.458,49	0,00	0,00	2.296.458,49
	TOTALE CAPITOLO		**2.296.458,49**	**0,00**	**0,00**	**2.296.458,49**
CAPITOLO U0421110101 - ***Risorse Vincolate (Capitolo: E0230713500; E0230713501)***						
	SPESE PER L'EROGAZIONE DI BORSE DI STUDIO BIENNALI AI MEDICI NEOLAUREATI PER LO SVOLGIMENTO DEL TIROCINIO TEORICO-PRATICO PER LA FORMAZIONE SPECIFICA IN MEDICINA GENERALE, SECONDO LA DIRETTIVA DEL CONSIGLIO DELLA CEE N. 86/457 DEL 15.9.86 (ART.5 DELLA LEGGE 8.4.88, N.109 - LEGGE 23.12.78, N.833).					
	NOTA: ***VEDI CAPITOLO DELLA SPESA 6105010401-6105010301-6105010302***					
		2015	999.005,75	0,00	0,00	999.005,75
		2016	212.538,52	0,00	0,00	212.538,52
		2017	188.280,90	0,00	0,00	188.280,90
		2018	1.405.393,40	592.383,25	0,00	813.010,15
	TOTALE CAPITOLO		**2.805.218,57**	**592.383,25**	**0,00**	**2.212.835,32**
CAPITOLO U0421210101 - ***Risorse Vincolate (Capitolo: E0232610501; E3404001001)***						
	SPESE PER L'ESERCIZIO DELLE FUNZIONI TRASFERITE ALLA REGIONE DEL DECRETO LEGISLATIVO 31 MARZO 1998, N.112, IN MATERIA DI SALUTE UMANA E SANITA' VETERINARIA (LEGGE 25 FEBBRAIO 1992, N.210).					
		2016	9.913,18	0,00	0,00	9.913,18
		2017	6.443.417,32	6.404.340,55	0,00	39.076,77
		2018	251.366,84	231.536,71	0,00	19.830,13
	TOTALE CAPITOLO		**6.704.697,34**	**6.635.877,26**	**0,00**	**68.820,08**
CAPITOLO U0423210300 - ***Risorse Vincolate (Capitolo: E0240210400)***						
	SPESE PER LA REALIZZAZIONE DEGLI INTERVENTI IN MATERIA DI ANIMALI DI AFFEZIONE E PREVENZIONE DEL RANDAGISMO (LEGGE 14.8.91, N.281).					

MISSIONE PROGRAMMA TITOLO MACROAGGREGATO CAPITOLO	DESCRIZIONE	ESPF	RESIDUI PASSIVI AL 1/1/2019 (RS)	PAGAMENTI IN C/ RESIDUI (PR)	RIACCERTAMENTO RESIDUI (R)(1)	RESIDUI PASSIVI DA ESERCIZI PRECEDENTI (EP=RS-PR+R)
		2014	1.226.658,76	9.547,18	0,00	1.217.111,58
TOTALE CAPITOLO			**1.226.658,76**	**9.547,18**	**0,00**	**1.217.111,58**
CAPITOLO U0423210301 - ***Risorse Vincolate (Capitolo: E0240210401)***						
SPESE PER LA REALIZZAZIONE DEGLI INTERVENTI IN MATERIA DI ANIMALI DI AFFEZIONE E PREVENZIONE DEL RANDAGISMO (LEGGE 14.8.91, N.281).						
		2015	24.926,80	0,00	0,00	24.926,80
		2017	12.275,50	0,00	0,00	12.275,50
		2018	8.946,30	0,00	0,00	8.946,30
TOTALE CAPITOLO			**46.148,60**	**0,00**	**0,00**	**46.148,60**
CAPITOLO U0423211900 - ***Risorse Vincolate (Capitolo: E0340110300)***						
SPESE PER IL FINANZIAMENTO DELLE ISPEZIONI E DEI CONTROLLI VETERINARI DEGLI ANIMALI VIVI DESTINATI ALLA MACELLAZIONE E DI TALUNI PRODOTTI DI ORIGINE ANIMALE IN ATTUAZIONE DELLE DIRETTIVE 93/118/CE E 96/43/CE (DECRETO LEGISLATIVO 19.11.1998, N. 432).						
		2014	109.528,10	0,00	0,00	109.528,10
TOTALE CAPITOLO			**109.528,10**	**0,00**	**0,00**	**109.528,10**
CAPITOLO U0423211901 - ***Risorse Vincolate (Capitolo: E0340110301)***						
SPESE PER IL FINANZIAMENTO DELLE ISPEZIONI E DEI CONTROLLI VETERINARI DEGLI ANIMALI VIVI DESTINATI ALLA MACELLAZIONE E DI TALUNI PRODOTTI DI ORIGINE ANIMALE IN ATTUAZIONE DELLE DIRETTIVE 93/118/CE E 96/43/CE (DECRETO LEGISLATIVO 19.11.1998, N. 432).						
NOTA: ***L'UTILIZZAZIONE DELLO STANZIAMENTO E' SUBORDINATA ALL'EFFETTIVO ACCERTAMENTO DELLE CORRISPONDENTI SOMME SUL CAPITOLO DI ENTRATA***						
		2018	34.351,62	0,00	0,00	34.351,62
TOTALE CAPITOLO			**34.351,62**	**0,00**	**0,00**	**34.351,62**
CAPITOLO U0423212100 - ***Risorse Vincolate (Capitolo: E0240211500)***						
SPESE PER L'ISTITUZIONE E LA GESTIONE DI UNA BANCA DATI NECESSARIA PER L'IDENTIFICAZIONE E REGISTRAZIONE DEGLI ANIMALI PRESENTI NELLE AZIENDE BOVINE(DPR 30.4.96, N.317 RECANTE NORME PER L'ATTUAZIONE DELLA DIRETTIVA N. 92/102/CEE - D.L. 31.1.97, N.11, CONVERTITO CON MODIFICAZIONI NELLA LEGGE 28.3.97, N.81).						
		2014	50.978,63	0,00	0,00	50.978,63
TOTALE CAPITOLO			**50.978,63**	**0,00**	**0,00**	**50.978,63**
CAPITOLO U0423212101 - ***Risorse Vincolate (Capitolo: E0240211501)***						
SPESE PER L'ISTITUZIONE E LA GESTIONE DI UNA BANCA DATI NECESSARIA PER L'IDENTIFICAZIONE E REGISTRAZIONE DEGLI ANIMALI PRESENTI NELLE AZIENDE BOVINE(DPR 30.4.96, N.317 RECANTE NORME PER L'ATTUAZIONE DELLA DIRETTIVA N. 92/102/CEE - D.L. 31.1.97, N.11, CONVERTITO CON MODIFICAZIONI NELLA LEGGE 28.3.97, N.81).						
		2015	15.690,61	0,00	0,00	15.690,61
		2016	14.716,00	0,00	0,00	14.716,00
		2017	11.393,21	0,00	0,00	11.393,21
TOTALE CAPITOLO			**41.799,82**	**0,00**	**0,00**	**41.799,82**
CAPITOLO U0434110501 - ***Risorse Autonome***						
PROVVIDENZE IN FAVORE DI SOGGETTI AFFETTI DA PARTICOLARI PATOLOGIE (LEGGE REGIONALE 29.3.1999, N.8 E SUCCESSIVE MODIFICHE ED INTEGRAZIONI).						
		2018	250.000,00	250.000,00	0,00	0,00
TOTALE CAPITOLO			**250.000,00**	**250.000,00**	**0,00**	**0,00**
CAPITOLO U6101011501 - ***Risorse Vincolate (Capitolo: E2108014601)***						
SPESE PER L'ACQUISTO DEI MEDICINALI INNOVATIVI (DECRETO DEL LMINISTERO DELLA SALUTE DEL 9 OTTOBRE 2015)						
		2015	11.449,16	0,00	0,00	11.449,16
		2016	587.673,41	0,00	0,00	587.673,41
		2018	33.771.048,00	33.771.047,21	0,00	0,79
TOTALE CAPITOLO			**34.370.170,57**	**33.771.047,21**	**0,00**	**599.123,36**
CAPITOLO U6101041001 - ***Risorse Autonome***						
SPESE PER PROVVIDENZE IN FAVORE DELL'AVIS - ASSOCIAZIONE VOLONTARI ITALIANI SANGUE E DELLA FIDAS CALABRIA - FEDERAZIONE ITALIANA ASSOCIAZIONI DONATORI DI SANGUE (LEGGE REGIONALE 20 NOVEMBRE 2006, N. 11).						
		2018	50.000,00	50.000,00	0,00	0,00
TOTALE CAPITOLO			**50.000,00**	**50.000,00**	**0,00**	**0,00**
CAPITOLO U6101041100 - ***Risorse Vincolate (Capitolo: E2108012000)***						
SPESE PER IL FINANZIAMENTO AGLI ENTI DELLA RICERCA SANITARIA DESTINATARI DELLA SOMMA DEL 5 PER MILLE DELL'IMPOSTA SUL REDDITO DELLE PERSONE FISICHE (ART. 1, COMMA 1234 - 1237 DELLA LEGGE 27 DICEMBRE 2006, N. 296)						

MISSIONE PROGRAMMA TITOLO MACROAGGREGATO CAPITOLO	DESCRIZIONE	ESPF	RESIDUI PASSIVI AL 1/1/2019 (RS)	PAGAMENTI IN C/ RESIDUI (PR)	RIACCERTAMENTO RESIDUI (R)(1)	RESIDUI PASSIVI DA ESERCIZI PRECEDENTI (EP=RS-PR+R)
		2014	31.640,05	0,00	0,00	31.640,05
TOTALE CAPITOLO			**31.640,05**	**0,00**	**0,00**	**31.640,05**
CAPITOLO U6101041101 - ***Risorse Vincolate (Capitolo: E2108012001)***						
	SPESE PER IL FINANZIAMENTO AGLI ENTI DELLA RICERCA SANITARIA DESTINATARI DELLA SOMMA DEL 5 PER MILLE DELL'IMPOSTA SUL REDDITO DELLE PERSONE FISICHE (ART. 1, COMMA 1234 - 1237 DELLA LEGGE 27 DICEMBRE 2006, N. 296)					
		2015	2.843,81	0,00	0,00	2.843,81
		2016	2.311,99	0,00	0,00	2.311,99
		2017	1.408,27	0,00	0,00	1.408,27
		2018	1.326,44	0,00	0,00	1.326,44
TOTALE CAPITOLO			**7.890,51**	**0,00**	**0,00**	**7.890,51**
CAPITOLO U6101041200 - ***Risorse Vincolate (Capitolo: E2108012200)***						
	SPESE PER LA REALIZZAZIONE DEL PROGETTO 'UNRAVELING THE MECHANISMS OF THE ACTIVATION OF RESIDENT CARDIAC STEM CELLS; AN APPROACH TO CARDIOVASCULAR REGENERATIVE THERAPY' (DECRETO DEL MINISTERO DELLA SALUTE DEL 8.9.2010 - DGR N. 651 DEL 5.10.2010)					
		2014	19.201,15	0,00	0,00	19.201,15
TOTALE CAPITOLO			**19.201,15**	**0,00**	**0,00**	**19.201,15**
CAPITOLO U6101041400 - ***Risorse Autonome***						
	CONTRIBUTO AL CENTRO REGIONALE EPILESSIE CHE OPERA PRESSO L'AZIENDA OSPEDALIERA BIANCHI MELACRINO MORELLI DI REGGIO CALABRIA (ART. 42, COMMA 4, DELLA LEGGE REGIONALE 27 DICEMBRE 2012, N. 69)					
		2014	150.000,00	0,00	0,00	150.000,00
TOTALE CAPITOLO			**150.000,00**	**0,00**	**0,00**	**150.000,00**
CAPITOLO U6101041401 - ***Risorse Autonome***						
	CONTRIBUTO AL CENTRO REGIONALE EPILESSIE CHE OPERA PRESSO L'AZIENDA OSPEDALIERA BIANCHI MELACRINO MORELLI DI REGGIO CALABRIA (ART. 42, COMMA 4, DELLA LEGGE REGIONALE 27 DICEMBRE 2012, N. 69)					
		2017	200.000,00	0,00	0,00	200.000,00
		2018	200.000,00	0,00	0,00	200.000,00
TOTALE CAPITOLO			**400.000,00**	**0,00**	**0,00**	**400.000,00**
CAPITOLO U6102011200 - ***Risorse Autonome***						
	SPESE A CARICO DEL BILANCIO REGIONALE PER L'ESERCIZIO DELLE FUNZIONI TRASFERITE IN MATERIA DI SALUTE UMANA E SANITA' VETERINARIA DI CUI ALLA LEGGE 25 FEBBRAIO 1992, N.210 (ART. 6, COMMA 5, DELLA LEGGE REGIONALE 28 GIUGNO 2012, n. 27)					
		2013	3.465,20	0,00	0,00	3.465,20
		2014	3.443,63	0,00	0,00	3.443,63
TOTALE CAPITOLO			**6.908,83**	**0,00**	**0,00**	**6.908,83**
CAPITOLO U6102011201 - ***Risorse Autonome***						
	SPESE A CARICO DEL BILANCIO REGIONALE PER L'ESERCIZIO DELLE FUNZIONI TRASFERITE IN MATERIA DI SALUTE UMANA E SANITA' VETERINARIA DI CUI ALLA LEGGE 25 FEBBRAIO 1992, N.210 (ART. 6, COMMA 5, DELLA LEGGE REGIONALE 28 GIUGNO 2012, n. 27)					
		2015	6.873,71	0,00	0,00	6.873,71
		2017	10.544,58	2.039,87	0,00	8.504,71
		2018	8.000.000,00	7.544.869,50	0,00	455.130,50
TOTALE CAPITOLO			**8.017.418,29**	**7.546.909,37**	**0,00**	**470.508,92**
CAPITOLO U6103010400 - ***Risorse Vincolate (Capitolo: E2108008200)***						
	SPESE PER LA REALIZZAZIONE DEL PROGETTO DENOMINATO "LA SALUTE MENTALE NELLA PRE-ADOLESCENZA: SCREENING DI INTERVENTI MIRATI ALLA PREVENZIONE DEI DISTURBI PSICOPATOLOGICI", APPROVATO NELL'AMBITO DEL PROGRAMMA NAZIONALE PER LA TUTELA DELLA SALUTE MENTALE (ART. 98, DELLA LEGGE 23.12.2000, N. 388).					
		2014	14.762,65	0,00	0,00	14.762,65
TOTALE CAPITOLO			**14.762,65**	**0,00**	**0,00**	**14.762,65**
CAPITOLO U6104011301 - ***Risorse Vincolate (Capitolo: E2108014401)***						
	SOMME DESTINATE ALLA REALIZZAZIONE DEL PROGETTO INTERREGIONALE "PIANO DI MONITORAGGIO PER LA RICERCA DELLE DIOSSINE NEGLI ALIMENTI DI ORIGINE ANIMALE (DEL.CIPE N. 97/2013)					
		2017	10.630,00	0,00	0,00	10.630,00
TOTALE CAPITOLO			**10.630,00**	**0,00**	**0,00**	**10.630,00**
CAPITOLO U6104020900 - ***Risorse Vincolate (Capitolo: E2404001300)***						
	SPESE PER LA REALIZZAZIONE DEL PROGETTO 'GUADAGNARE SALUTE NEGLI ADOLESCENTI' (CONVENZIONE TRA LA REGIONE CALABRIA E LA REGIONE PIEMONTE - DGR N. 296 DEL 25 MARZO 2010)					

MISSIONE PROGRAMMA TITOLO MACROAGGREGATO CAPITOLO	DESCRIZIONE	ESPF	RESIDUI PASSIVI AL 1/1/2019 (RS)	PAGAMENTI IN C/ RESIDUI (PR)	RIACCERTAMENTO RESIDUI (R)(1)	RESIDUI PASSIVI DA ESERCIZI PRECEDENTI (EP=RS-PR+R)
		2014	51.428,57	0,00	0,00	51.428,57
TOTALE CAPITOLO			**51.428,57**	**0,00**	**0,00**	**51.428,57**
CAPITOLO U6104021300 - ***Risorse Vincolate (Capitolo: E2404002100)***						
	SPESE PER LA REALIZZAZIONE DI UNA CAMPAGNA NAZIONALE DI INFORMAZIONE PER LA PROMOZIONE DEL CORRETTO USO DEL 118 E DEI SERVIZI DI EMERGENZA URGENZA ATTRAVERSO LA COSTITUZIONE DI UNA RETE TRA AGENZIA NAZIONALE PER I SERVIZI SANITARI REGIONALI E REGIONE CALABRIA					
		2014	18.455,87	0,00	0,00	18.455,87
TOTALE CAPITOLO			**18.455,87**	**0,00**	**0,00**	**18.455,87**
CAPITOLO U6104021401 - ***Risorse Vincolate (Capitolo: E3402002301)***						
	SPESE FINALIZZATE ESCLUSIVAMENTE AD ATTIVITÀ FORMATIVE, INFORMATIVE E/O DI POTENZIAMENTO DI AZIONI IN TEMA DI SICUREZZA ALIMENTARE (DGR DEL 27 APRILE 2011, N. 153)					
		2017	22.000,00	0,00	0,00	22.000,00
		2018	2.225,82	0,00	0,00	2.225,82
TOTALE CAPITOLO			**24.225,82**	**0,00**	**0,00**	**24.225,82**
CAPITOLO U6104021600 - ***Risorse Vincolate (Capitolo: E2108013400)***						
	SPESE PER LA REALIZZAZIONE DEL PROGETTO "REGISTRO ITALIANO ARTROPROTESI (PROTESI DI ANCA) CONSOLIDAMENTO RETE REGIONALE GIA' ATTIVA E ARRUOLAMENTO DELLE REGIONI CALABRIA E ABBRUZZO - REALIZZAZIONE DELLA BASE DI DATI TECNICA DEI DM IMPIANTI MEDIANTE LINKAGE CON IL REPERTORIO NAZIONALE (CONVENZIONE TRA ISS E REGIONE CALABRIA N. 3M51/10)					
		2014	10.000,00	0,00	0,00	10.000,00
TOTALE CAPITOLO			**10.000,00**	**0,00**	**0,00**	**10.000,00**
CAPITOLO U6104021700 - ***Risorse Vincolate (Capitolo: E2108014100)***						
	SPESE PER LA REALIZZAZIONE DEL PROGETTO "REGISTRO ITALIANO ARTROPROTESI (PROTESI DI ANCA): CONSOLIDAMENTO RETE REGIONALE ESISTENTE, ARRUOLAMENTO PROGRESSIVO DI ALTRE REGIONI E VALIDAZIONE DELLA RESPONSIVENESS DEL QUESTIONARIO PER LA MISURA DELLA QUALITA' DELLA VITA KOOS" (CONVENZIONE TRA ISS E REGIONE CALABRIA N. 4M39)					
		2014	5.000,00	0,00	0,00	5.000,00
TOTALE CAPITOLO			**5.000,00**	**0,00**	**0,00**	**5.000,00**
CAPITOLO U6105010201 - ***Risorse Autonome***						
	SPESE PER IL FINANZIAMENTO DI CONTRATTI DI SPECIALIZZAZIONE PRESSO LA FACOLTA' DI MEDICINA DELL'ATENEO 'MAGNA GRAECIA' DI CATANZARO (ART 17 DELLA LEGGE REGIONALE 12 GIUGNO 2009, N. 19)					
		2016	53.532,72	0,00	0,00	53.532,72
TOTALE CAPITOLO			**53.532,72**	**0,00**	**0,00**	**53.532,72**
CAPITOLO U6105010500 - ***Risorse Vincolate (Capitolo: E2404002900)***						
	SPESE PER LA REALIZZAZIONE IN VIA SPERIMENTALE DEL PROGRAMMA DI ACCREDITAMENTO DEGLI EVENTI DEI PROGETTI FORMATIVI E DEI PROVIDER PER L'IMPLEMENTAZIONE DEL SISTEMA DI FORMAZIONE CONTINUA (ECM) (ART. 2, COMMA 357, LEGGE 24 DICEMBRE 2007, N. 244 - DGR N. 612 DEL 21 SETTEMBRE 2009 - DGR N. 53 DEL 28 FEBBRAIO 2011)					
		2014	2.145,12	0,00	0,00	2.145,12
TOTALE CAPITOLO			**2.145,12**	**0,00**	**0,00**	**2.145,12**
CAPITOLO U6105042900 - ***Risorse Vincolate (Capitolo: E2108008700)***						
	SPESE PER LA REALIZZAZIONE DEL PIANO PER LO SCREENING DEL CANCRO AL SENO, DELLA CERVICE UTERINA E DEL COLON RETTO (ART. 2BIS DEL DECRETO LEGGE N. 81 DEL 29 MARZO 2004, CONVERTITO NELLA LEGGE N. 138 DEL 26 MAGGIO 2004).					
		2013	9.688,34	0,00	0,00	9.688,34
		2014	2.275.929,84	0,00	0,00	2.275.929,84
TOTALE CAPITOLO			**2.285.618,18**	**0,00**	**0,00**	**2.285.618,18**
CAPITOLO U6105043100 - ***Risorse Vincolate (Capitolo: E2108009300)***						
	SPESE PER LA REALIZZAZIONE DEL PROGETTO DI RICERCA FINALIZZATA DENOMINATO 'UNIFORMITA' DEI DIRITTI DEL CITTADINO: SPERIMENTAZIONE DEI MODELLI ORGANIZZATIVI PER LA PRESA IN CARICO DELLE PERSONE FRAGILI E LA CONTINUITA' ASSISTENZIALE, CON PARTICOLARE RIFERIMENTO AL PUNTO UNICO DI ACCESSO ALLA RETE DEI SERVIZI SANITARI E SOCIOSANITARI' (ART. 12 DECRETO LEGISLATIVO 3 DICEMBRE 1992, N. 502 - PROTOCOLLO D'INTESA FRA L'AGENZIA PER I SERVIZI SANITARI REGIONALI E LA REGIONE CALABRIA N. 239 DEL 27 GIUGNO 2006).					
		2014	2.100,00	0,00	0,00	2.100,00
TOTALE CAPITOLO			**2.100,00**	**0,00**	**0,00**	**2.100,00**
CAPITOLO U6105043300 - ***Risorse Vincolate (Capitolo: E2404000200)***						
	SPESE PER L'ATTUAZIONE DEL PROGETTO "SPERIMENTAZIONE DI UNA METODOLOGIA DI INTERVENTO PER LE PROBLEMATICHE SANITARIE NELL'AMBIENTE CARCERARIO" (DPR 9 OTTOBRE 1990, N. 309, D. MINISTRO DELLA SOLIDARIETA' SOCIALE 28 LUGLIO 2000)					
		2014	1.549,37	0,00	0,00	1.549,37
TOTALE CAPITOLO			**1.549,37**	**0,00**	**0,00**	**1.549,37**

MISSIONE PROGRAMMA TITOLO MACROAGGREGATO CAPITOLO	DESCRIZIONE	ESPF	RESIDUI PASSIVI AL 1/1/2019 (RS)	PAGAMENTI IN C/ RESIDUI (PR)	RIACCERTAMENTO RESIDUI (R)(1)	RESIDUI PASSIVI DA ESERCIZI PRECEDENTI (EP=RS-PR+R)
CAPITOLO U6105044100 - ***Risorse Vincolate (Capitolo: E2108011500)***						
	SPESE PER LA REALIZZAZIONE DEL PROGRAMMA STRATEGICO DI RICERCA SANITARIA DAL TITOLO 'APPROCCIO INTEGRATO TRA I SERVIZI NELLA RETA DI RIFERIMENTO E CONDIVISIONE DI AZIONE INTERDISCIPLINARE TRA OPERATORI DI ECCELLENZA IN LINEA CON RACCOMANDAZIONI EUROPEE E LINEE GUIDA NAZIONALI PER LA SCLEROSI MULTIPLA COME MODELLO DI DISABILITA' (ARTICOLI 12 E 12BIS DEL DECRETO LEGISLATIVO 30 DICEMBRE 1992, N. 502 E SUCCESSIVE MODIFICHE ED INTEGRAZIONI - CONVENZIONE TRA IL MINISTERO DEL LAVORO, DELLA SALUTE E DELLE POLITICHE SOCIALI E LA REGIONE CALABRIA N. 6 DEL 10 OTTOBRE 2008)					
		2014	102.128,37	0,00	0,00	102.128,37
	TOTALE CAPITOLO		**102.128,37**	**0,00**	**0,00**	**102.128,37**
CAPITOLO U6105044101 - ***Risorse Vincolate (Capitolo: E2108011501; E3404002101)***						
	SPESE PER LA REALIZZAZIONE DEL PROGRAMMA STRATEGICO DI RICERCA SANITARIA DAL TITOLO 'APPROCCIO INTEGRATO TRA I SERVIZI NELLA RETA DI RIFERIMENTO E CONDIVISIONE DI AZIONE INTERDISCIPLINARE TRA OPERATORI DI ECCELLENZA IN LINEA CON RACCOMANDAZIONI EUROPEE E LINEE GUIDA NAZIONALI PER LA SCLEROSI MULTIPLA COME MODELLO DI DISABILITA' (ARTICOLI 12 E 12BIS DEL DECRETO LEGISLATIVO 30 DICEMBRE 1992, N. 502 E SUCCESSIVE MODIFICHE ED INTEGRAZIONI - CONVENZIONE TRA IL MINISTERO DEL LAVORO, DELLA SALUTE E DELLE POLITICHE SOCIALI E LA REGIONE CALABRIA N. 6 DEL 10 OTTOBRE 2008)					
		2017	40.694,98	0,00	0,00	40.694,98
	TOTALE CAPITOLO		**40.694,98**	**0,00**	**0,00**	**40.694,98**
CAPITOLO U6105044300 - ***Risorse Vincolate (Capitolo: E2404000700)***						
	SPESE PER LA REALIZZAZIONE DEL PROGETTO 'SOSTEGNO ALLE INIZIATIVE DI CONTROLLO DEL TABAGISMO: DALLA PIANIFICAZIONE REGIONALE ALLA PIANIFICAZIONE AZIENDALE' (CONVENZIONE CON LA REGIONE EMILIA ROMAGNA DEL 23 GENNAIO 2009)					
		2014	20.000,00	0,00	0,00	20.000,00
	TOTALE CAPITOLO		**20.000,00**	**0,00**	**0,00**	**20.000,00**
CAPITOLO U6105044400 - ***Risorse Vincolate (Capitolo: E2108011900)***						
	SPESE PER LA REALIZZAZIONE DELLE LINEE PROGETTUALI 'MALATTIE RARE' , 'SALUTE E SICUREZZA SUL LAVORO' E 'GUADAGNARE SALUTE' (DELIBERAZIONI DELLA GIUNTA REGIONALE N.389 DEL 30 MAGGIO 2008 E N. 409 DEL 9 LUGLIO 2009 - CONVENZIONE CON L'ISTITUTO SUPERIORE DI SANITA' DEL 23 FEBBRAIO 2009 - ARTICOLO 1, COMMI 805 E 806, DELLA LEGGE 27 DICEMBRE 2006, N. 296 - DELIBERAZIONE DELLA GIUNTA REGIONALE N. 374 DEL 12 MAGGIO 2010)					
		2014	672.151,90	0,00	0,00	672.151,90
	TOTALE CAPITOLO		**672.151,90**	**0,00**	**0,00**	**672.151,90**
CAPITOLO U6105044600 - ***Risorse Vincolate (Capitolo: E2108012600)***						
	SPESE PER L'ATTUAZIONE DEL PROGETTO DI SORVEGLIANZA EPIDEMIOLOGICA DI POPOLAZIONI RESIDENTI IN SITI CONTAMINATI -(CONVENZIONECON L'ISTITUTO SUPERIORE DI SANITÀ AI SENSI DEL DECRETO MINISTERIALE DEL 8 LUGLIO 2009)					
		2013	2.000,00	0,00	0,00	2.000,00
	TOTALE CAPITOLO		**2.000,00**	**0,00**	**0,00**	**2.000,00**
CAPITOLO U6105044700 - ***Risorse Vincolate (Capitolo: E2108012400)***						
	SPESE PER LA REALIZZAZIONE DEL PROGETTO CCM 2011 - SPERIMENTAZIONE DI PERCORSI ASSISTENZIALI INTEGRATI PER LA PREVENZIONE DELLE COMPLICANZE DELLA MALATTIA DI ALZHEIMER SULLA BASE DEL MODELLO AMPLIATO DEL CHRONIC CARE MODEL NELL'ASP DI CATANZARO (LEGGE 26 MAGGIO 2004, N. 138 - DECRETO MINISTERIALE DEL 27 MAGGIO 2011 - ACCORDO DI COLLABORAZIONE DEL 14 DICEMBRE 2011)					
		2014	145.951,33	0,00	0,00	145.951,33
	TOTALE CAPITOLO		**145.951,33**	**0,00**	**0,00**	**145.951,33**
CAPITOLO U6105044800 - ***Risorse Vincolate (Capitolo: E2108012700)***						
	SPESE PER LA REALIZZAZIONE DEL PROGETTO CCM DENOMINATO "DONNE AD ALTO RISCHIO DI NEOPLASIE MAMMARIE: RUOLO DELLA RISONANZA MAGNETICA NUCLEARE CON MEZZO DI CONTRASTO COME METODICA DIAGNOSTICA IN FASE DI SCREENING" (CONVENZIONE CON IL MINISTERO DELLA SALUTE DEL 30 AGOSTO 2012)					
		2014	128.000,00	0,00	0,00	128.000,00
	TOTALE CAPITOLO		**128.000,00**	**0,00**	**0,00**	**128.000,00**
CAPITOLO U6105044900 - ***Risorse Vincolate (Capitolo: E2108012800)***						
	SPESE PER LA REALIZZAZIONE DEL PROGETTO CCM DENOMINATO "VALUTAZIONE DEL RISCHIO SANITARIO DI INFEZIONI DA AGENTI ZOONOSICI ATTRAVERSO PRODOTTI VEGETALI OTTENUTI IN AREE A ELEVATA PRESSIONE ZOOTECNICA" (CONVENZIONE CON IL MINISTERO DELLA SALUTE DEL 30 AGOSTO 2012)					
		2014	48.807,80	0,00	0,00	48.807,80
	TOTALE CAPITOLO		**48.807,80**	**0,00**	**0,00**	**48.807,80**
CAPITOLO U6105045000 - ***Risorse Vincolate (Capitolo: E2108012900)***						
	SPESE PER LA REALIZZAZIONE DEL PROGETTO DI RICERCA GR DENOMINATO "INNOVATIVE APPROACHES FOR DIAGNOSIS AND TRATMENT OF B-CELL CHRONIC LYMPHOCYTIC LEUKEMIA" (DGR N. 66 DEL 24/02/2012 - CONVENZIONE CON IL MINISTERO DELLA SALUTE DEL 24 MAGGIO 2012)					
		2014	289.920,00	0,00	0,00	289.920,00
	TOTALE CAPITOLO		**289.920,00**	**0,00**	**0,00**	**289.920,00**
CAPITOLO U6105045100 - ***Risorse Vincolate (Capitolo: E2108013100)***						
	SPESE PER LA REALIZZAZIONE DEL PROGETTO DENOMINATO "OSPEDALE- TERRITORIO SENZA DOLORE" (COMMA 1, ART. 6 DELLA LEGGE 15 MARZO 2010, N.38)					
		2014	93.860,00	0,00	0,00	93.860,00

MISSIONE PROGRAMMA TITOLO MACROAGGREGATO CAPITOLO	DESCRIZIONE	ESPF	RESIDUI PASSIVI AL 1/1/2019 (RS)	PAGAMENTI IN C/ RESIDUI (PR)	RIACCERTAMENTO RESIDUI (R)(1)	RESIDUI PASSIVI DA ESERCIZI PRECEDENTI (EP=RS-PR+R)
TOTALE CAPITOLO			**93.860,00**	**0,00**	**0,00**	**93.860,00**
CAPITOLO U6105045200 - ***Risorse Vincolate (Capitolo: E2108013000)***						
	SPESE PER LA REALIZZAZIONE DEL PROGETTO DI RICERCA GR DENOMINATO "ROLE OF MEDITERRANEAN DIET AND VITAMIN D IN PREVENTION OF COGNITIVE DECLINE IN SUBJECTS WITH COGNITIVE IMPAIRMENT" (DGR N. 66 DEL 24/02/2012 - CONVENZIONE CON IL MINISTERO DELLA SALUTE DEL 24 MAGGIO 2012)					
		2014	173.529,20	0,00	0,00	173.529,20
TOTALE CAPITOLO			**173.529,20**	**0,00**	**0,00**	**173.529,20**
CAPITOLO U6105045300 - ***Risorse Vincolate (Capitolo: E2108013600)***						
	SPESE PER LA REALIZZAZIONE DEL PROGETTO AFFERENTE L'AREA BIOMEDICA RICERCA FINALIZZATA DEVELOPMENT AND PRECLINICAL VALIDATION OF A NANO-TECHNOLOGICAL PLATFORM THAT TARGETS THE MINIMAL RESIDUAL DISEASE (MRD) IN CANCER) (ART. 12 DECRETO LEGISLATIVO 30 DICEMBRE 1992, N. 502					
		2014	238.144,00	0,00	0,00	238.144,00
TOTALE CAPITOLO			**238.144,00**	**0,00**	**0,00**	**238.144,00**
CAPITOLO U6105045400 - ***Risorse Vincolate (Capitolo: E2108013700)***						
	SPESE PER LA REALIZZAZIONE DEL PROGETTO AFFERENTE L'AREA CLINICO-ASSISTENZIALE RICERCA FINALIZZATA SALUTE CKD (SALT LOWERING BY URINE SODIUM SELF MEASUREMENT TRIAL IN CHRONIC KIDNEY DISEASE) (ART. 12 DECRETO LEGISLATIVO 30 DICEMBRE 1992, N. 502)					
		2014	283.737,60	0,00	0,00	283.737,60
TOTALE CAPITOLO			**283.737,60**	**0,00**	**0,00**	**283.737,60**
CAPITOLO U6105045500 - ***Risorse Vincolate (Capitolo: E2108013800)***						
	SPESE PER LA REALIZZAZIONE DEL PROGETTO AFFERENTE L'AREA BIOMEDICA GIOVANI RICERCATORI HIGH TRHOUGHPUT ANALISYS OF CANCER CELLS FOR THERAPY EVALUATION BY MICROFLUIDIC PLATFORMS INTEGRATING PLASMONIC NANODEVICES (ART. 12 DECRETO LEGISLATIVO 30 DICEMBRE 1992, N. 502)					
		2014	232.384,00	0,00	0,00	232.384,00
TOTALE CAPITOLO			**232.384,00**	**0,00**	**0,00**	**232.384,00**
CAPITOLO U6105045600 - ***Risorse Vincolate (Capitolo: E2108013900)***						
	SPESE PER LA REALIZZAZIONE DEL PROGETTO AFFERENTE L'AREA BIOMEDICA GIOVANI RICERCATORI DISENTANGLING ENDOGENOUS RESIDENT ADULT CARDIAC STEM CELL BIOLOGY AND AGING FOR CLINICAL PROTOCOLS OF MYOCARDIAL RE GENERATION WITHOUT CELL TRANSPLANTATION (ART. 12 DECRETO LEGISLATIVO 30 DICEMBRE 1992, N. 502)					
		2014	196.788,00	0,00	0,00	196.788,00
TOTALE CAPITOLO			**196.788,00**	**0,00**	**0,00**	**196.788,00**
CAPITOLO U6105045700 - ***Risorse Vincolate (Capitolo: E2108014000)***						
	SPESE PER LA REALIZZAZIONE DEL PROGETTO AFFERENTE L'AREA BIOMEDICA GIOVANI RICERCATORI CANCER BIOMARKER DETECTION USING MICRO-STRUCTURED/SUPER-HYDROFHOBIC SURFACES AND ADVANCED SPECTROSCOPY TECHNIQUES (ART. 12 DECRETO LEGISLATIVO 30 DICEMBRE 1992, N. 502)					
		2014	116.032,00	0,00	0,00	116.032,00
TOTALE CAPITOLO			**116.032,00**	**0,00**	**0,00**	**116.032,00**
CAPITOLO U6105045801 - ***Risorse Vincolate (Capitolo: E2404003101)***						
	SPESE PER LA L'ATTUAZIONE DEL PROGETTO CCM "SISTEMA DI SORVEGLIANZA SUGLI OTTO DETERMINANTI DI SALUTE DEL BAMBINO, DAL CONCEPIMENTO AI 2 ANNI DI VITA, INCLUSI NEL PROGRAMMA GENITORIPIU'"					
		2015	38.500,00	0,00	0,00	38.500,00
TOTALE CAPITOLO			**38.500,00**	**0,00**	**0,00**	**38.500,00**
CAPITOLO U6105045901 - ***Risorse Vincolate (Capitolo: E2404003401)***						
	SPESE PER LA REALIZZAZIONE DEL PROGETTO "GESTIONE E COMUNICAZIONE DI EMERGENZE INFETTIVE, ZOONASI E TOSSINFEZIONI ALIMENTARI, SVILUPPO E VALUTAZIONE DI SORVEGLIANZE E PROCEDURE ATTRAVERSO L'ESPERIENZA EXPO 2015" (CONVENZIONE TRA LA REGIONE LOMBARDIA - DG SALUTE E LA REGIONE CALABRIA - CUP E42I15000000001)					
		2015	9.000,00	0,00	0,00	9.000,00
TOTALE CAPITOLO			**9.000,00**	**0,00**	**0,00**	**9.000,00**
CAPITOLO U9130100201 - ***Risorse Vincolate (Capitolo: E9201011301)***						
	SPESE DESTINATE ALL'AGGIORNAMENTO DELLE TARIFFE MASSIME DELLE PRESTAZIONI DI ASSISTENZA TERMALE (DEL. CIPE N. 123 DEL 23 DICEMBRE 2015)					
		2016	776.580,00	0,00	0,00	776.580,00
		2017	128.432,00	0,00	0,00	128.432,00
		2018	64.216,00	0,00	0,00	64.216,00
TOTALE CAPITOLO			**969.228,00**	**0,00**	**0,00**	**969.228,00**

MISSIONE PROGRAMMA TITOLO MACROAGGREGATO CAPITOLO	DESCRIZIONE	ESPF	RESIDUI PASSIVI AL 1/1/2019 (RS)	PAGAMENTI IN C/ RESIDUI (PR)	RIACCERTAMENTO RESIDUI (R)(1)	RESIDUI PASSIVI DA ESERCIZI PRECEDENTI (EP=RS-PR+R)
CAPITOLO U9130700101 - ***Risorse Vincolate (Capitolo: E9201010501)***						
	SPESE PER LA REALIZZAZIONE DEL PROGETTO CCM LA PRESA IN CARICO DEL PAZIENTE AFFETTO DA PATOLOGIE COMPLESSE NEGLI ISTITUTI PENITENZIARI: PROFILI EPIDEMIOLOGICI E CONTESTO AMBIENTALE (D.L. 29.3.2004, N. 81 CONV. DALLA L. 26.5.2004)					
		2016	67.250,00	0,00	0,00	67.250,00
	TOTALE CAPITOLO		**67.250,00**	**0,00**	**0,00**	**67.250,00**
CAPITOLO U9130700301 - ***Risorse Vincolate (Capitolo: E9201011401)***						
	SPESE DESTINATE ALLA REVISIONE DELL'USO DEI MEDICINALI PER PAZIENTI AFFETTI DA ASMA (ART.1, COMMA 571 DELLA LEGGE N. 208 DEL 28 DICEMBRE 2015)					
		2016	32.500,00	0,00	0,00	32.500,00
	TOTALE CAPITOLO		**32.500,00**	**0,00**	**0,00**	**32.500,00**
CAPITOLO U9130700401 - ***Risorse Vincolate (Capitolo: E9201011601)***						
	SPESE DESTINATE ALLA RICERCA E ALLO SVILUPPO DI METODI ALTERNATIVI ALL'USO DEGLI ANIMALI PER FINI SPERIMENTALI (ART. 41, COMMA 2, LETT. C) DEL D.LGS N. 26 DEL 4 MARZO 2014)					
		2017	9.493,67	0,00	0,00	9.493,67
	TOTALE CAPITOLO		**9.493,67**	**0,00**	**0,00**	**9.493,67**
CAPITOLO U9130700501 - ***Risorse Autonome***						
	SPESE PER LE ATTIVITA' DEL CENTRO NEUROGENETICA DI LAMEZIA TERME (ART. 16, COMMA 5, DELLA LEGGEREGIONALE 27.12.16 N.44)					
		2017	100.000,00	100.000,00	0,00	0,00
		2018	200.000,00	200.000,00	0,00	0,00
	TOTALE CAPITOLO		**300.000,00**	**300.000,00**	**0,00**	**0,00**
CAPITOLO U9130701101 - ***Risorse Autonome***						
	SPESE PER LA VALORIZZAZIONE DELLA DIETA MEDITERRANEA ITALIANA (LEGGE REGIONALE 7 NOVEMBRE 2017, N. 40)					
		2017	160.000,00	0,00	0,00	160.000,00
		2018	100.000,00	0,00	0,00	100.000,00
	TOTALE CAPITOLO		**260.000,00**	**0,00**	**0,00**	**260.000,00**
CAPITOLO U9130701201 - ***Risorse Vincolate (Capitolo: E9201013601)***						
	SPESE DESTINATE AL PROGETTO F.A.M.I 2014-2020 PER LA PROMOZIONE ALL'ACCESSO AI SERVIZI PER L'INTEGRAZIONE - PROGR 1186 - AZIONE 02 "INTEGRAMED"					
		2017	123.471,10	0,00	-123.471,10	0,00
	TOTALE CAPITOLO		**123.471,10**	**0,00**	**-123.471,10**	**0,00**
CAPITOLO U9130701301 - ***Risorse Autonome***						
	CONTRIBUTO ALL'ASSOCIAZIONE DONATORI DI SANGUE PER IL PAZIENTE EMOPATICO - ADSPEM - (ART. 2, COMMA 14, DELLA LEGGE DI STABILITA' REGIONALE 22 DICEMBRE 2017 N.55)					
		2018	50.000,00	50.000,00	0,00	0,00
	TOTALE CAPITOLO		**50.000,00**	**50.000,00**	**0,00**	**0,00**
CAPITOLO U9130701401 - ***Risorse Vincolate (Capitolo: E9201013901)***						
	SPESE PER GARANTIRE LE PRESTAZIONI DI PREVENZIONE, CURA E RIABILITAZIONE RIVOLTE ALLE PERSONE AFFETTE DA DISTURBO DA GIOCO D'AZZARDO (ART. 1, COMMA 946, LEGGE 28.12.2015, N. 208)					
		2017	3.049.156,72	1.575.399,00	0,00	1.473.757,72
		2018	1.602.538,54	0,00	0,00	1.602.538,54
	TOTALE CAPITOLO		**4.651.695,26**	**1.575.399,00**	**0,00**	**3.076.296,26**
CAPITOLO U9130701501 - ***Risorse Vincolate (Capitolo: E9201014101)***						
	SPESE PER L'ATTUAZIONE DEL PROGETTO DI RICERCA FINALIZZATA "NEW MTOR INHIBITORS DEVELOPMENT AND STUDY OF THEIR EFFECTS ON THE CENTRAL NERVOUS SYSTEM (MTORNEU) (ART. 12 E 12 BIS DEL DLGS 30/12/92 N. 502)					
		2018	382.008,00	0,00	0,00	382.008,00
	TOTALE CAPITOLO		**382.008,00**	**0,00**	**0,00**	**382.008,00**
CAPITOLO U9130701601 - ***Risorse Vincolate (Capitolo: E9201014201)***						
	SPESE PER L'ATTUAZIONE DEL PROGETTO DI RICERCA FINALIZZATA "RAPID VERSUS SLOW WITHDAWAL OF ANTIEPILEPTIC MONOTERAPY IN TWO-YEAR SEIZURE-FREE ADULT PATIENTS WITH (RASLOW STUDY): A PRAGMATIC MULTICENTRE,PROSPECTIVE,RANDOMIZED, CONTROLLED STUDY"(ART. 12 E 12 BIS DEL DLGS 30/12/92 N. 502)					
		2018	289.458,00	0,00	0,00	289.458,00
	TOTALE CAPITOLO		**289.458,00**	**0,00**	**0,00**	**289.458,00**

MISSIONE PROGRAMMA TITOLO MACROAGGREGATO CAPITOLO	DESCRIZIONE	ESPF	RESIDUI PASSIVI AL 1/1/2019 (RS)	PAGAMENTI IN C/ RESIDUI (PR)	RIACCERTAMENTO RESIDUI (R)(1)	RESIDUI PASSIVI DA ESERCIZI PRECEDENTI (EP=RS-PR+R)
CAPITOLO U9130701701 - ***Risorse Vincolate (Capitolo: E9201014401)***						
	SPESE FINALIZZATE ALL'ATTUAZIONE DEL PROGETTO DI RICERCA FINALIZZATA DAL TITOLO "METFORMIN TRATMENT IN SYSTEMIC SCLEROSIS (METSS):A RANDOMIZED, PLACEBO-CONTROLLED, DOUBLE-BLIND CLINICAL TRIAL" (ART. 12 E 12 BIS DEL DLGS 30/12/92 N. 502)					
		2018	347.700,00	0,00	0,00	347.700,00
	TOTALE CAPITOLO		**347.700,00**	**0,00**	**0,00**	**347.700,00**
CAPITOLO U9130701801 - ***Risorse Vincolate (Capitolo: E9201014501)***						
	SPESE PER L'ATTUAZIONE DEL PROGETTO DI RICERCA FINALIZZATA "STUDY OF ACTIVE PHARMACOVIGILANCE TO EVALUATE SAFETY, PRESCRIBING APPROPRIATENESS AND ADHERENCE TO THERAPY ASSOCIATED WITH BIOLOGICS USED IN DERMATOLOGY, RHEUMATOLOGY AN GASTROENTEROLOGY REFERENCE CENTERS OF CALABRIA REGION" (ART. 12 E 12 BIS DEL DLGS 30/12/92 N. 502)					
		2018	132.000,00	0,00	0,00	132.000,00
	TOTALE CAPITOLO		**132.000,00**	**0,00**	**0,00**	**132.000,00**
CAPITOLO U9130701901 - ***Risorse Vincolate (Capitolo: E9201014901)***						
	SPESE FINALIZZATE ALLA REALIZZAZIONE DEL PROGETTO AFFERENTE ALLA DIAGNOSI, CURA E ASSISTENZA DELLA SINDROME DEPRESSIVA POST PARTUM (INTESA 20/CSR del 31/01/2018)					
		2018	109.205,00	0,00	0,00	109.205,00
	TOTALE CAPITOLO		**109.205,00**	**0,00**	**0,00**	**109.205,00**
CAPITOLO U9130702001 - ***Risorse Vincolate (Capitolo: E9201015201)***						
	SOMME DESTINANTE ALLA REALIZZAZIONE DEL PROGETTO EUROPEO DENOMINATO SAVE - "SUPPORT ACTIONS FOR VULNERABILITY EMERGENCE" (REGOLAMENTO (UE) N. 516/2014)					
		2018	667.619,32	0,00	0,00	667.619,32
	TOTALE CAPITOLO		**667.619,32**	**0,00**	**0,00**	**667.619,32**
CAPITOLO U9130702101 - ***Risorse Vincolate (Capitolo: E9201015401)***						
	SPESE PER INTERVENTI VOLTI A FRONTEGGIARE LE EMERGENZE NEL SETTORE AVICOLO (ART. 1, COMMI 507 E 509 DELLA LEGGE 27 DICEMBRE 2017, N. 205)					
		2018	38.151,71	0,00	0,00	38.151,71
	TOTALE CAPITOLO		**38.151,71**	**0,00**	**0,00**	**38.151,71**
CAPITOLO U9130702201 - ***Risorse Vincolate (Capitolo: E9203020201)***						
	SPESE PER IL FINANZIAMENTO DELL'ASSISTENZA SANITARIA EROGATA AGLI AVENTI DIRITTO AL RISARCIMENTO DEI DANNI DERIVANTI DALLA CIRCOLAZIONE DEI VEICOLI					
		2018	150.000,00	0,00	0,00	150.000,00
	TOTALE CAPITOLO		**150.000,00**	**0,00**	**0,00**	**150.000,00**
CAPITOLO U9130702301 - ***Risorse Vincolate (Capitolo: E9201015801)***						
	SPESE PER LA RIDUZIONE DELLA QUOTA FISSA SULLA RICETTA DI CUI ALL'ARTICOLO 1, COMMA 796, LETTERE P) E P BIS), DELLA LEGGE 27 DICEMBRE 2006, N. 296 (ART. 1, C. 804 E 805, DELLA LEGGE 27.12.2017, N. 205).					
		2018	1.724.291,00	0,00	0,00	1.724.291,00
	TOTALE CAPITOLO		**1.724.291,00**	**0,00**	**0,00**	**1.724.291,00**
CAPITOLO U9130702401 - ***Risorse Vincolate (Capitolo: E9201020401)***						
	SPESE PER LA REALIZZAZIONE DEL PROGETTO LA PREVENZIONE SANITARIA NELLA POPOLAZIONE CARCERARIA: BISOGNI DI SALUTE E QUALITA' DELL'ASSISTENZA (ART. 47BIS DEL D.LGS. 30 LUGLIO 1999, N. 300).					
		2018	10.000,00	0,00	0,00	10.000,00
	TOTALE CAPITOLO		**10.000,00**	**0,00**	**0,00**	**10.000,00**
CAPITOLO U9130702501 - ***Risorse Vincolate (Capitolo: E9302020101)***						
	TRASFERIMENTO ALLE AZIENDE SANITARIE PROVINCIALI DELLE SOMME RISCOSSE A TITOLO DI SANZIONI AMMINISTRATIVE RELATIVE ALL'ESENZIONE DEL TICKET SANITARIO AI SENSI DELL'ART. 316 TER DEL CODICE PENALE.					
	NOTA: ***L'UTILIZZAZIONE DELLO STANZIAMENTO E' SUBORDINATA ALL'EFFETTIVO ACCERTAMENTO DELLE CORRISPONDENTI SOMME SUL CAPITOLO DI ENTRATA***					
		2018	82.224,94	0,00	0,00	82.224,94
	TOTALE CAPITOLO		**82.224,94**	**0,00**	**0,00**	**82.224,94**
TOTALE MACROAGGREGATO 104 - Trasferimenti correnti			**72.946.191,09**	**51.245.974,48**	**-123.471,10**	**21.576.745,51**
TOTALE TITOLO 1 - Spese correnti			**74.188.315,39**	**51.429.539,40**	**-252.311,52**	**22.506.464,47**
TITOLO 2 - Spese in conto capitale						
MACROAGGREGATO 203 - Contributi agli investimenti						
CAPITOLO U9130700901 - ***Risorse Autonome***						
	CONTRIBUTO ALL' ADSPEM FIDAS O.N.L.U.S. DI REGGIO CALABRIA PER L'ACQUISTO DELL'AUTOEMOTECA NECESSARIA ALLO SVOLGIMENTO DELLE ATTIVITA' DELL'ASSOCIAZIONE (ART. 16, COMMA 11, DELLA LEGGE REGIONALE 27.12.16 N.44)					

MISSIONE PROGRAMMA TITOLO MACROAGGREGATO CAPITOLO	DESCRIZIONE	ESPF	RESIDUI PASSIVI AL 1/1/2019 (RS)	PAGAMENTI IN C/ RESIDUI (PR)	RIACCERTAMENTO RESIDUI (R)(1)	RESIDUI PASSIVI DA ESERCIZI PRECEDENTI (EP=RS-PR+R)
		2017	50.285,00	49.715,00	-570,00	0,00
TOTALE CAPITOLO			**50.285,00**	**49.715,00**	**-570,00**	**0,00**
TOTALE MACROAGGREGATO 203 - Contributi agli investimenti			**50.285,00**	**49.715,00**	**-570,00**	**0,00**
TOTALE TITOLO 2 - Spese in conto capitale			**50.285,00**	**49.715,00**	**-570,00**	**0,00**
TOTALE PROGRAMMA 1307 - Ulteriori spese in materia sanitaria			**74.238.600,39**	**51.479.254,40**	**-252.881,52**	**22.506.464,47**
PROGRAMMA 1308 - Politica regionale unitaria per la tutela della salute						
TITOLO 1 - Spese correnti						
MACROAGGREGATO 104 - Trasferimenti correnti						
CAPITOLO U9130800101 - ***Risorse Vincolate (Capitolo: E9201010401)***	**SPESE PER L'ATTUAZIONE DEGLI OBIETTIVI DI SERVIZIO PER L'AMBITO TEMATICO "SERVIZI DI CURA PER GLI ANZIANI" (RISORSE FSC 2007-2013 - DELIBERA CIPE N. 79 DEL 11 LUGLIO 2012) - TRASFERIMENTI CORRENTI AD AMMINISTRAZIONI LOCALI** **NOTA:** ***FINANZIAMENTO COMPLESSIVO DI EURO 7.601.529,00 (OBIETTIVO DI SERVIZIO - SERVIZI DI CURA - ANZIANI- DELIBERA CIPE 79/2012) IN SEDE DI PREDISPOSIZIONE DEL BILANCIO 2020-2022 LA SOMMA DI EURO 7.137,62 (EURO 4.825,06 CAP. U9130800107, EURO 606,68 CAP. U9130800108 ED EURO 1.705,88 CAP. U9130800109) E' STATA ACCANTONATA AL CAPITOLO U9200301701 AI FINI DELLA REALIZZAZIONE DEGLI INTERVENTI CONFLUITI NEL PIANO SVILUPPO E COESIONE (ART. 44 D.L. 34/2019)***					
		2017	145.841,85	0,00	0,00	145.841,85
		2018	145.841,85	0,00	0,00	145.841,85
TOTALE CAPITOLO			**291.683,70**	**0,00**	**0,00**	**291.683,70**
TOTALE MACROAGGREGATO 104 - Trasferimenti correnti			**291.683,70**	**0,00**	**0,00**	**291.683,70**
TOTALE TITOLO 1 - Spese correnti			**291.683,70**	**0,00**	**0,00**	**291.683,70**
TITOLO 2 - Spese in conto capitale						
MACROAGGREGATO 203 - Contributi agli investimenti						
CAPITOLO U9130800102 - ***Risorse Vincolate (Capitolo: E4412006901)***	**SPESE PER L'ATTUAZIONE DEGLI OBIETTIVI DI SERVIZIO PER L'AMBITO TEMATICO "SERVIZI DI CURA PER GLI ANZIANI" (RISORSE FSC 2007-2013 - DELIBERA CIPE N. 79 DEL 11 LUGLIO 2012) - CONTRIBUTI AGLI INVESTIMENTI AD AMMINISTRAZIONI LOCALI**					
		2016	3.476.033,19	0,00	0,00	3.476.033,19
TOTALE CAPITOLO			**3.476.033,19**	**0,00**	**0,00**	**3.476.033,19**
TOTALE MACROAGGREGATO 203 - Contributi agli investimenti			**3.476.033,19**	**0,00**	**0,00**	**3.476.033,19**
TOTALE TITOLO 2 - Spese in conto capitale			**3.476.033,19**	**0,00**	**0,00**	**3.476.033,19**
TOTALE PROGRAMMA 1308 - Politica regionale unitaria per la tutela della salute			**3.767.716,89**	**0,00**	**0,00**	**3.767.716,89**
TOTALE MISSIONE 13 - Tutela della salute			**1.893.504.190,01**	**501.562.917,71**	**-355.803.542,97**	**1.036.137.729,33**
MISSIONE 14 - Sviluppo economico e competitività						
PROGRAMMA 1401 - Industria, PMI e Artigianato						
TITOLO 1 - Spese correnti						
MACROAGGREGATO 101 - Redditi da lavoro dipendente						
CAPITOLO U9140100102 - ***Risorse Autonome***	**SPESE PER STIPENDI, ALTRI ASSEGNI FISSI E CONTRIBUTI DIVERSI A CARICO DELL'ENTE, INERENTI AL PERSONALE ADDETTO ALLE SEGRETERIE PARTICOLARI DEL PRESIDENTE, DEGLI ASSESSORI DELLA GIUNTA REGIONALE E DEL PRESIDENTE DELLA COMMISSIONE DEL PIANO, NONCHE' PER L'INDENNITA' FORFETTIZZATA DEL PERSONALE CHE PRESTA SERVIZIO NELLE STRUTTURE AUSILIARIE DEI DIPARTIMENTI - CONTRIBUTI SOCIALI EFFETTIVI A CARICO DELL'ENTE - (ARTT. 5 E 8 DELLA LEGGE REGIONALE 13.5.1996, N. 7; ART. 3 DELLA LEGGE REGIONALE 26.5.1997, N. 8. ART. 1, COMMA 5, DELLA LEGGE REGIONALE 28.8.2000, N. 14; LEGGE REGIONALE 29.10.2001, N.24)(SPESE OBBLIGATORIE). - U.14.01**					
		2017	15.630,67	0,00	-15.630,67	0,00
		2018	11.948,14	11.914,00	-34,14	0,00
TOTALE CAPITOLO			**27.578,81**	**11.914,00**	**-15.664,81**	**0,00**
CAPITOLO U9140100201 - ***Risorse Autonome***	**SPESE PER LE COMPETENZE FISSE DEL PERSONALE REGIONALE DI RUOLO, IVI COMPRESE QUELLE PER IL PAGAMENTO DELLA RETRIBUZIONE DI POSIZIONE E DEI CONTRIBUTI PREVIDENZIALI POSTI A CARICO DELLA REGIONE (SPESE OBBLIGATORIE). - U.14.01**					
		2017	33.621,28	31.361,11	-2.260,17	0,00
		2018	54.965,20	3.823,55	-51.141,65	0,00
TOTALE CAPITOLO			**88.586,48**	**35.184,66**	**-53.401,82**	**0,00**
CAPITOLO U9140100202 - ***Risorse Autonome***	**SPESE PER LE COMPETENZE FISSE DEL PERSONALE REGIONALE DI RUOLO, IVI COMPRESE QUELLE PER IL PAGAMENTO DELLA RETRIBUZIONE DI POSIZIONE E DEI CONTRIBUTI PREVIDENZIALI POSTI A CARICO DELLA REGIONE -CONTRIBUTI SOCIALI EFFETTIVI A CARICO DELL'ENTE - (SPESE OBBLIGATORIE). - U.14.01**					

MISSIONE PROGRAMMA TITOLO MACROAGGREGATO CAPITOLO	DESCRIZIONE	ESPF	RESIDUI PASSIVI AL 1/1/2019 (RS)	PAGAMENTI IN C/ RESIDUI (PR)	RIACCERTAMENTO RESIDUI (R)(1)	RESIDUI PASSIVI DA ESERCIZI PRECEDENTI (EP=RS-PR+R)
		2017	135.695,03	0,00	-135.695,03	0,00
		2018	140.196,68	0,00	0,00	140.196,68
TOTALE CAPITOLO			**275.891,71**	**0,00**	**-135.695,03**	**140.196,68**
CAPITOLO U9140100301 - ***Risorse Autonome***						
FONDO PER IL MIGLIORAMENTO DELL'EFFICIENZA DEI SERVIZI (ART.5 DELLA LEGGE REGIONALE 5.5.90, N.30). - U.14.01						
		2017	34.368,69	0,00	-34.368,69	0,00
		2018	32.585,25	0,00	0,00	32.585,25
TOTALE CAPITOLO			**66.953,94**	**0,00**	**-34.368,69**	**32.585,25**
CAPITOLO U9140100302 - ***Risorse Autonome***						
FONDO PER IL MIGLIORAMENTO DELL'EFFICIENZA DEI SERVIZI - CONTRIBUTI SOCIALI EFFETTIVI A CARICO DELL'ENTE (ART.5 DELLA LEGGE REGIONALE 5.5.90, N.30). - U.14.01						
		2017	3.879,19	3.879,19	0,00	0,00
		2018	3.678,02	1.878,43	0,00	1.799,59
TOTALE CAPITOLO			**7.557,21**	**5.757,62**	**0,00**	**1.799,59**
CAPITOLO U9140100501 - ***Risorse Vincolate (Capitolo: E9201010201; E9201050101)***						
SPESE PER SOSTENERE LE FASI DI PROGRAMMAZIONE, ATTUAZIONE, GESTIONE, CONTROLLO, VALUTAZIONE E SORVEGLIANZA DEL PROGRAMMA OPERATIVO (POR 2014-2020 - ASSE 14) - RETRIBUZIONI IN DENARO - U.14.01						
		2018	4.152,36	2.673,40	0,00	1.478,96
TOTALE CAPITOLO			**4.152,36**	**2.673,40**	**0,00**	**1.478,96**
CAPITOLO U9140100502 - ***Risorse Vincolate (Capitolo: E9201010201; E9201050101)***						
SPESE PER SOSTENERE LE FASI DI PROGRAMMAZIONE, ATTUAZIONE, GESTIONE, CONTROLLO, VALUTAZIONE E SORVEGLIANZA DEL PROGRAMMA OPERATIVO (POR 2014-2020 - ASSE 14) - CONTRIBUTI SOCIALI EFFETTIVI A CARICO DELL'ENTE - U.14.01						
		2018	1.905,89	1.550,50	0,00	355,39
TOTALE CAPITOLO			**1.905,89**	**1.550,50**	**0,00**	**355,39**
TOTALE MACROAGGREGATO 101 - Redditi da lavoro dipendente			**472.626,40**	**57.080,18**	**-239.130,35**	**176.415,87**
MACROAGGREGATO 102 - Imposte e tasse a carico dell'ente						
CAPITOLO U9140100204 - ***Risorse Autonome***						
SPESE PER IL PAGAMENTO DELL'IRAP A VALERE SULLE SPESE PER IL PERSONALE REGIONALE (SPESE OBBLIGATORIE) - U.14.01						
		2017	29.273,13	2.150,83	-27.122,30	0,00
		2018	42.156,99	12.101,97	0,00	30.055,02
TOTALE CAPITOLO			**71.430,12**	**14.252,80**	**-27.122,30**	**30.055,02**
CAPITOLO U9140100503 - ***Risorse Vincolate (Capitolo: E9201010201; E9201050101)***						
SPESE PER SOSTENERE LE FASI DI PROGRAMMAZIONE, ATTUAZIONE, GESTIONE, CONTROLLO, VALUTAZIONE E SORVEGLIANZA DEL PROGRAMMA OPERATIVO (POR 2014-2020 - ASSE 14) - IMPOSTA REGIONALE SULLE ATTIVITA' PRODUTTIVE (IRAP) - U.14.01						
		2018	677,41	551,60	0,00	125,81
TOTALE CAPITOLO			**677,41**	**551,60**	**0,00**	**125,81**
TOTALE MACROAGGREGATO 102 - Imposte e tasse a carico dell'ente			**72.107,53**	**14.804,40**	**-27.122,30**	**30.180,83**
MACROAGGREGATO 103 - Acquisto di beni e servizi						
CAPITOLO U0612520105 - ***Risorse Vincolate (Capitolo: E0232620101; E9405031401)***						
FONDO UNICO PER LA CONCESSIONE DI AGEVOLAZIONI, SOVVENZIONI, INCENTIVI E CONTRIBUTI DI QUALSIASI GENERE ALLE IMPRESE, AI SENSI DEGLI ARTT. 19, 30, 31, 41 E 48 DEL DECRETO LEGISLATIVO 31.3.98, N.112 - ALTRI SERVIZI (DCPM DEL 10.2.2000 E DCPM DEL 26.5.2000).						
		2018	135.000,00	135.000,00	0,00	0,00
TOTALE CAPITOLO			**135.000,00**	**135.000,00**	**0,00**	**0,00**
CAPITOLO U3201015301 - ***Risorse Autonome***						
SPESE PER L'ISTITUZIONE E IL FUNZIONAMENTO DELL'OSSERVATORIO REGIONALE DELLE ATTIVITA' ESTRATTIVE (ART. 5 DELLA LEGGE REGIONALE 5 NOVEMBRE 2009, N. 40)						
		2018	25.000,00	7.963,90	0,00	17.036,10
TOTALE CAPITOLO			**25.000,00**	**7.963,90**	**0,00**	**17.036,10**
CAPITOLO U9140100203 - ***Risorse Autonome***						
INDENNITA' DI TRASFERTA E RIMBORSO SPESE PER MISSIONI E TRASFERIMENTI DEL PERSONALE ADDETTO AI SERVIZI DELLA REGIONE. - U.14.01						
		2018	4.906,78	4.903,00	-3,78	0,00

MISSIONE PROGRAMMA TITOLO MACROAGGREGATO CAPITOLO	DESCRIZIONE	ESPF	RESIDUI PASSIVI AL 1/1/2019 (RS)	PAGAMENTI IN C/ RESIDUI (PR)	RIACCERTAMENTO RESIDUI (R)(1)	RESIDUI PASSIVI DA ESERCIZI PRECEDENTI (EP=RS-PR+R)
TOTALE CAPITOLO			**4.906,78**	**4.903,00**	**-3,78**	**0,00**
TOTALE MACROAGGREGATO 103 - Acquisto di beni e servizi			**164.906,78**	**147.866,90**	**-3,78**	**17.036,10**
MACROAGGREGATO 104 - Trasferimenti correnti						
CAPITOLO U0612210201 - ***Risorse Autonome***						
CONTRIBUTO ALLE ASSOCIAZIONI REGIONALI DEGLI ARTIGIANI (LEGGE REGIONALE 8.2.2018, N.5).						
		2018	140.000,00	84.504,00	-37.868,95	17.627,05
TOTALE CAPITOLO			**140.000,00**	**84.504,00**	**-37.868,95**	**17.627,05**
CAPITOLO U3201015702 - ***Risorse Autonome***						
SPESE PER L'ATTUAZIONE DEL PIANO REGIONALE DELLE ATTIVITA' ESTRATTIVE (ART. 6 DELLA LEGGE REGIONALE 5 NOVEMBRE 2009, n. 40) - TRASFERIMENTI CORRENTI A ALTRE IMPRESE						
		2017	100.000,00	0,00	0,00	100.000,00
TOTALE CAPITOLO			**100.000,00**	**0,00**	**0,00**	**100.000,00**
TOTALE MACROAGGREGATO 104 - Trasferimenti correnti			**240.000,00**	**84.504,00**	**-37.868,95**	**117.627,05**
TOTALE TITOLO 1 - Spese correnti			**949.640,71**	**304.255,48**	**-304.125,38**	**341.259,85**
TITOLO 2 - Spese in conto capitale						
MACROAGGREGATO 203 - Contributi agli investimenti						
CAPITOLO U0612520100 - ***Risorse Vincolate (Capitolo: E0232620100)***						
FONDO UNICO PER LA CONCESSIONE DI AGEVOLAZIONI, SOVVENZIONI, INCENTIVIE CONTRIBUTI DI QUALSIASI GENERE ALLE IMPRESE, AI SENSI DEGLI ARTT. 19, 30, 31, 41 E 48 DEL DECRETO LEGISLATIVO 31.3.98, N.112 (DCPM DEL 10.2.2000 E DCPM DEL 26.5.2000).						
		2014	10.000,00	0,00	0,00	10.000,00
TOTALE CAPITOLO			**10.000,00**	**0,00**	**0,00**	**10.000,00**
CAPITOLO U0612520101 - ***Risorse Vincolate (Capitolo: E0232620101; E9405031401)***						
FONDO UNICO PER LA CONCESSIONE DI AGEVOLAZIONI, SOVVENZIONI, INCENTIVI E CONTRIBUTI DI QUALSIASI GENERE ALLE IMPRESE, AI SENSI DEGLI ARTT. 19, 30, 31, 41 E 48 DEL DECRETO LEGISLATIVO 31.3.98, N.112 (DCPM DEL 10.2.2000 E DCPM DEL 26.5.2000).						
		2018	3.000.000,00	0,00	0,00	3.000.000,00
TOTALE CAPITOLO			**3.000.000,00**	**0,00**	**0,00**	**3.000.000,00**
CAPITOLO U2202080301 - ***Risorse Autonome***						
SPESE PER INTERVENTI RELATIVI AL SOSTEGNO DELLA NASCITA E SVILUPPO DELLE pmi NEI SETTORI DELL'ARTIGIANATO, DEL TURISMO E DEI SERVIZI, LE CUI DOMANDE SONO STATE ESAMINATE E VALUTATE FAVOREVOLMENTE, SECONDO PROCEDURE PREESISTENTI, DAL COMPETENTE ASSESSORATO AL LAVORO (ART. 2, LEGGE REGIONALE 22 MAGGIO 2002, N. 23)						
		2017	59.650,60	50.612,60	0,00	9.038,00
TOTALE CAPITOLO			**59.650,60**	**50.612,60**	**0,00**	**9.038,00**
CAPITOLO U2801010101 - ***Risorse Autonome***						
TRASFERIMENTO ALLE PROVINCE DELLE RISORSE FINANZIARIE NECESSARIE ALL'ESERCIZIO DELLE FUNZIONI TRASFERITE IN MATERIA DI TUTELA E SVILUPPO DELL'ARTIGIANATO E PER LA VALORIZZAZIONE DELLE PRODUZIONI ARTIGIANE DI CUI ALLA LEGGE REGIONALE 15.3.2002, N. 15 (ART.28 DELLA LEGGE REGIONALE 12 AGOSTO 2002, N. 34).						
		2016	93.789,17	0,00	-93.789,17	0,00
TOTALE CAPITOLO			**93.789,17**	**0,00**	**-93.789,17**	**0,00**
TOTALE MACROAGGREGATO 203 - Contributi agli investimenti			**3.163.439,77**	**50.612,60**	**-93.789,17**	**3.019.038,00**
TOTALE TITOLO 2 - Spese in conto capitale			**3.163.439,77**	**50.612,60**	**-93.789,17**	**3.019.038,00**
TOTALE PROGRAMMA 1401 - Industria, PMI e Artigianato			**4.113.080,48**	**354.868,08**	**-397.914,55**	**3.360.297,85**
PROGRAMMA 1402 - Commercio - reti distributive - tutela dei consumatori						
TITOLO 1 - Spese correnti						
MACROAGGREGATO 101 - Redditi da lavoro dipendente						
CAPITOLO U9140200302 - ***Risorse Autonome***						
SPESE PER STIPENDI, ALTRI ASSEGNI FISSI E CONTRIBUTI DIVERSI A CARICO DELL'ENTE, INERENTI AL PERSONALE ADDETTO ALLE SEGRETERIE PARTICOLARI DEL PRESIDENTE, DEGLI ASSESSORI DELLA GIUNTA REGIONALE E DEL PRESIDENTE DELLA COMMISSIONE DEL PIANO, NONCHE' PER L'INDENNITA' FORFETTIZZATA DEL PERSONALE CHE PRESTA SERVIZIO NELLE STRUTTURE AUSILIARIE DEI DIPARTIMENTI - CONTRIBUTI SOCIALI EFFETTIVI A CARICO DELL'ENTE - (ARTT. 5 E 8 DELLA LEGGE REGIONALE 13.5.1996, N. 7; ART. 3 DELLA LEGGE REGIONALE 26.5.1997, N. 8. ART. 1, COMMA 5, DELLA LEGGE REGIONALE 28.8.2000, N. 14; LEGGE REGIONALE 29.10.2001, N.24)(SPESE OBBLIGATORIE). - U.14.02						
		2017	11.335,71	0,00	-11.335,71	0,00
		2018	4.490,09	4.490,00	-0,09	0,00
TOTALE CAPITOLO			**15.825,80**	**4.490,00**	**-11.335,80**	**0,00**

MISSIONE PROGRAMMA TITOLO MACROAGGREGATO CAPITOLO	DESCRIZIONE	ESPF	RESIDUI PASSIVI AL 1/1/2019 (RS)	PAGAMENTI IN C/ RESIDUI (PR)	RIACCERTAMENTO RESIDUI (R)(1)	RESIDUI PASSIVI DA ESERCIZI PRECEDENTI (EP=RS-PR+R)
CAPITOLO U9140200401 - ***Risorse Autonome***						
SPESE PER LE COMPETENZE FISSE DEL PERSONALE REGIONALE DI RUOLO, IVI COMPRESE QUELLE PER IL PAGAMENTO DELLA RETRIBUZIONE DI POSIZIONE E DEI CONTRIBUTI PREVIDENZIALI POSTI A CARICO DELLA REGIONE (SPESE OBBLIGATORIE). - U.14.02						
		2017	1.957,91	0,00	-1.957,91	0,00
		2018	96.924,79	0,00	-96.924,79	0,00
TOTALE CAPITOLO			**98.882,70**	**0,00**	**-98.882,70**	**0,00**
CAPITOLO U9140200402 - ***Risorse Autonome***						
SPESE PER LE COMPETENZE FISSE DEL PERSONALE REGIONALE DI RUOLO, IVI COMPRESE QUELLE PER IL PAGAMENTO DELLA RETRIBUZIONE DI POSIZIONE E DEI CONTRIBUTI PREVIDENZIALI POSTI A CARICO DELLA REGIONE -CONTRIBUTI SOCIALI EFFETTIVI A CARICO DELL'ENTE - (SPESE OBBLIGATORIE). - U.14.02						
		2017	90.180,34	0,00	-90.180,34	0,00
		2018	94.282,86	41.306,69	0,00	52.976,17
TOTALE CAPITOLO			**184.463,20**	**41.306,69**	**-90.180,34**	**52.976,17**
CAPITOLO U9140200501 - ***Risorse Autonome***						
FONDO PER IL MIGLIORAMENTO DELL'EFFICIENZA DEI SERVIZI (ART.5 DELLA LEGGE REGIONALE 5.5.90, N.30). - U.14.02						
		2017	31.666,25	31.362,46	-303,79	0,00
		2018	30.023,05	0,00	0,00	30.023,05
TOTALE CAPITOLO			**61.689,30**	**31.362,46**	**-303,79**	**30.023,05**
CAPITOLO U9140200502 - ***Risorse Autonome***						
FONDO PER IL MIGLIORAMENTO DELL'EFFICIENZA DEI SERVIZI - CONTRIBUTI SOCIALI EFFETTIVI A CARICO DELL'ENTE (ART.5 DELLA LEGGE REGIONALE 5.5.90, N.30). - U.14.02						
		2017	1.796,00	1.796,00	0,00	0,00
		2018	1.478,95	1.039,94	0,00	439,01
TOTALE CAPITOLO			**3.274,95**	**2.835,94**	**0,00**	**439,01**
CAPITOLO U9140200701 - ***Risorse Autonome***						
SPESE PER COMPETENZE FISSE E CONTRIBUTIVE DEL PERSONALE DI RUOLO TRANSITATO DALLE AMMINISTRAZIONI PROVINCIALI AI SENSI DELLA LEGGE 7 APRILE 2014, N. 56 E DELLA LEGGE REGIONALE 22 GIUGNO 2015, N.14 (SPESE OBBLIGATORIE) - U. 14.02						
		2017	4.727,44	0,00	-4.727,44	0,00
		2018	19.511,30	0,00	-19.511,30	0,00
TOTALE CAPITOLO			**24.238,74**	**0,00**	**-24.238,74**	**0,00**
CAPITOLO U9140200702 - ***Risorse Autonome***						
SPESE PER IL PAGAMENTO DEI CONTRIBUTI PREVIDENZIALI ED ASSISTENZIALI POSTI A CARICO DELLA REGIONE PER IL PERSONALE DI RUOLO TRANSITATO DALLE AMMINISTRAZIONI PROVINCIALI AI SENSI DELLA LEGGE 7 APRILE 2014, N. 56 E DELLA LEGGE REGIONALE 22 GIUGNO 2015, N.14 (SPESE OBBLIGATORIE) - U.14.02						
		2017	2.142,40	0,00	-2.142,40	0,00
		2018	4.482,02	0,00	-4.482,02	0,00
TOTALE CAPITOLO			**6.624,42**	**0,00**	**-6.624,42**	**0,00**
CAPITOLO U9140200801 - ***Risorse Vincolate (Capitolo: E9201010201; E9201050101)***						
SPESE PER SOSTENERE LE FASI DI PROGRAMMAZIONE, ATTUAZIONE, GESTIONE, CONTROLLO, VALUTAZIONE E SORVEGLIANZA DEL PROGRAMMA OPERATIVO (POR 2014-2020 - ASSE 14) - RETRIBUZIONI IN DENARO - U.14.02						
		2018	7.737,06	3.651,06	0,00	4.086,00
TOTALE CAPITOLO			**7.737,06**	**3.651,06**	**0,00**	**4.086,00**
CAPITOLO U9140200802 - ***Risorse Vincolate (Capitolo: E9201010201; E9201050101)***						
SPESE PER SOSTENERE LE FASI DI PROGRAMMAZIONE, ATTUAZIONE, GESTIONE, CONTROLLO, VALUTAZIONE E SORVEGLIANZA DEL PROGRAMMA OPERATIVO (POR 2014-2020 - ASSE 14) - CONTRIBUTI SOCIALI EFFETTIVI A CARICO DELL'ENTE - U.14.02						
		2018	3.111,02	1.635,90	-0,03	1.475,09
TOTALE CAPITOLO			**3.111,02**	**1.635,90**	**-0,03**	**1.475,09**
TOTALE MACROAGGREGATO 101 - Redditi da lavoro dipendente			**405.847,19**	**85.282,05**	**-231.565,82**	**88.999,32**
MACROAGGREGATO 102 - Imposte e tasse a carico dell'ente						
CAPITOLO U9140200404 - ***Risorse Autonome***						
SPESE PER IL PAGAMENTO DELL'IRAP A VALERE SULLE SPESE PER IL PERSONALE REGIONALE (SPESE OBBLIGATORIE) - U.14.02						
		2017	13.423,65	2.880,15	-10.543,50	0,00

MISSIONE PROGRAMMA TITOLO MACROAGGREGATO CAPITOLO	DESCRIZIONE	ESPF	RESIDUI PASSIVI AL 1/1/2019 (RS)	PAGAMENTI IN C/ RESIDUI (PR)	RIACCERTAMENTO RESIDUI (R)(1)	RESIDUI PASSIVI DA ESERCIZI PRECEDENTI (EP=RS-PR+R)
		2018	24.973,63	5.918,36	0,00	19.055,27
TOTALE CAPITOLO			**38.397,28**	**8.798,51**	**-10.543,50**	**19.055,27**
CAPITOLO U9140200703 - ***Risorse Autonome***						
SPESE PER IL PAGAMENTO DELL'IRAP PER IL PERSONALE DI RUOLO TRANSITATO DALLE AMMINISTRAZIONI PROVINCIALI AI SENSI DELLA LEGGE 7 APRILE 2014, N. 56 E DELLA LEGGE REGIONALE 22 GIUGNO 2015, N.14 (SPESE OBBLIGATORIE) - U.14.02						
		2017	593,24	593,24	0,00	0,00
		2018	1.660,53	1.660,53	0,00	0,00
TOTALE CAPITOLO			**2.253,77**	**2.253,77**	**0,00**	**0,00**
CAPITOLO U9140200803 - ***Risorse Vincolate (Capitolo: E9201010201; E9201050101)***						
SPESE PER SOSTENERE LE FASI DI PROGRAMMAZIONE, ATTUAZIONE, GESTIONE, CONTROLLO, VALUTAZIONE E SORVEGLIANZA DEL PROGRAMMA OPERATIVO (POR 2014-2020 - ASSE 14) - IMPOSTA REGIONALE SULLE ATTIVITA' PRODUTTIVE (IRAP) - U.14.02						
		2018	1.152,60	581,97	-0,07	570,56
TOTALE CAPITOLO			**1.152,60**	**581,97**	**-0,07**	**570,56**
TOTALE MACROAGGREGATO 102 - Imposte e tasse a carico dell'ente			**41.803,65**	**11.634,25**	**-10.543,57**	**19.625,83**
MACROAGGREGATO 103 - Acquisto di beni e servizi						
CAPITOLO U9140200403 - ***Risorse Autonome***						
INDENNITA' DI TRASFERTA E RIMBORSO SPESE PER MISSIONI E TRASFERIMENTI DEL PERSONALE ADDETTO AI SERVIZI DELLA REGIONE. - U.14.02						
		2018	1.311,00	1.311,00	0,00	0,00
TOTALE CAPITOLO			**1.311,00**	**1.311,00**	**0,00**	**0,00**
TOTALE MACROAGGREGATO 103 - Acquisto di beni e servizi			**1.311,00**	**1.311,00**	**0,00**	**0,00**
MACROAGGREGATO 104 - Trasferimenti correnti						
CAPITOLO U7202010201 - ***Risorse Vincolate (Capitolo: E2109002001)***						
SPESE PER LA REALIZZAZIONE DEL PROGRAMMA GENERALE DI INTERVENTO 'CONSUMATORI INTERATTIVI E INFORMATI' ART. 148, COMMA 1, LEGGE 23 DICEMBRE 2000, N.388).						
		2017	3.442,50	0,00	-3.442,50	0,00
TOTALE CAPITOLO			**3.442,50**	**0,00**	**-3.442,50**	**0,00**
CAPITOLO U7202010501 - ***Risorse Vincolate (Capitolo: E2117000601)***						
SPESE PER LA REALIZZAZIONE DEL PROGRAMMA GENERALE DI INTERVENTO "EDUCARE PER CRESCERE" (ART. 148, COMMA 1, LEGGE 23 DICEMBRE 2000, N. 388)						
		2018	27.035,20	27.035,20	0,00	0,00
TOTALE CAPITOLO			**27.035,20**	**27.035,20**	**0,00**	**0,00**
CAPITOLO U9140201001 - ***Risorse Autonome***						
SPESE DESTINATE ALLA TUTELA DEI CONSUMATORI E DEGLI UTENTI (LEGGE REGIONALE 8 FEBBRAIO 2018 N.7)						
		2018	100.000,00	0,00	-100.000,00	0,00
TOTALE CAPITOLO			**100.000,00**	**0,00**	**-100.000,00**	**0,00**
TOTALE MACROAGGREGATO 104 - Trasferimenti correnti			**130.477,70**	**27.035,20**	**-103.442,50**	**0,00**
TOTALE TITOLO 1 - Spese correnti			**579.439,54**	**125.262,50**	**-345.551,89**	**108.625,15**
TOTALE PROGRAMMA 1402 - Commercio - reti distributive - tutela dei consumatori			**579.439,54**	**125.262,50**	**-345.551,89**	**108.625,15**
PROGRAMMA 1403 - Ricerca e innovazione						
TITOLO 1 - Spese correnti						
MACROAGGREGATO 101 - Redditi da lavoro dipendente						
CAPITOLO U9140300102 - ***Risorse Autonome***						
SPESE PER LE COMPETENZE FISSE DEL PERSONALE REGIONALE DI RUOLO, IVI COMPRESE QUELLE PER IL PAGAMENTO DELLA RETRIBUZIONE DI POSIZIONE E DEI CONTRIBUTI PREVIDENZIALI POSTI A CARICO DELLA REGIONE -CONTRIBUTI SOCIALI EFFETTIVI A CARICO DELL'ENTE - (SPESE OBBLIGATORIE). - U.14.03						
		2017	53.356,73	0,00	-53.356,73	0,00
		2018	53.139,01	0,00	0,00	53.139,01
TOTALE CAPITOLO			**106.495,74**	**0,00**	**-53.356,73**	**53.139,01**
CAPITOLO U9140300201 - ***Risorse Autonome***						
FONDO PER IL MIGLIORAMENTO DELL'EFFICIENZA DEI SERVIZI (ART.5 DELLA LEGGE REGIONALE 5.5.90, N.30). - U.14.03						
		2017	8.190,78	0,00	-6.091,16	2.099,62

MISSIONE PROGRAMMA TITOLO MACROAGGREGATO CAPITOLO	DESCRIZIONE	ESPF	RESIDUI PASSIVI AL 1/1/2019 (RS)	PAGAMENTI IN C/ RESIDUI (PR)	RIACCERTAMENTO RESIDUI (R)(1)	RESIDUI PASSIVI DA ESERCIZI PRECEDENTI (EP=RS-PR+R)
		2018	7.765,75	7.765,75	0,00	0,00
TOTALE CAPITOLO			**15.956,53**	**7.765,75**	**-6.091,16**	**2.099,62**
CAPITOLO U9140300202 - ***Risorse Autonome***						
	FONDO PER IL MIGLIORAMENTO DELL'EFFICIENZA DEI SERVIZI - CONTRIBUTI SOCIALI EFFETTIVI A CARICO DELL'ENTE (ART.5 DELLA LEGGE REGIONALE 5.5.90, N.30). - U.14.03					
		2017	790,28	790,28	0,00	0,00
TOTALE CAPITOLO			**790,28**	**790,28**	**0,00**	**0,00**
CAPITOLO U9140300401 - ***Risorse Vincolate (Capitolo: E9201010201; E9201050101)***						
	SPESE PER SOSTENERE LE FASI DI PROGRAMMAZIONE, ATTUAZIONE, GESTIONE, CONTROLLO, VALUTAZIONE E SORVEGLIANZA DEL PROGRAMMA OPERATIVO (POR 2014-2020 - ASSE 14) - RETRIBUZIONI IN DENARO - U.14.03					
		2018	15.093,10	10.337,50	-3,48	4.752,12
TOTALE CAPITOLO			**15.093,10**	**10.337,50**	**-3,48**	**4.752,12**
CAPITOLO U9140300402 - ***Risorse Vincolate (Capitolo: E9201010201; E9201050101)***						
	SPESE PER SOSTENERE LE FASI DI PROGRAMMAZIONE, ATTUAZIONE, GESTIONE, CONTROLLO, VALUTAZIONE E SORVEGLIANZA DEL PROGRAMMA OPERATIVO (POR 2014-2020 - ASSE 14) - CONTRIBUTI SOCIALI EFFETTIVI A CARICO DELL'ENTE - U.14.03					
		2018	6.227,64	5.086,85	-0,05	1.140,74
TOTALE CAPITOLO			**6.227,64**	**5.086,85**	**-0,05**	**1.140,74**
CAPITOLO U9140300501 - ***Risorse Vincolate (Capitolo: E9201013501)***						
	SPESE DESTINATE ALLA REALIZZAZIONE DEL PROGETTO "I PROGRAMMI EUROPEI SULLA RICERCA E L'INNOVAZIONE SUL TEMA DEI MATERIALI -M-ERA.NET"					
		2017	2.574,25	2.574,25	0,00	0,00
TOTALE CAPITOLO			**2.574,25**	**2.574,25**	**0,00**	**0,00**
CAPITOLO U9140300502 - ***Risorse Vincolate (Capitolo: E9201013501)***						
	SPESE DESTINATE ALLA REALIZZAZIONE DEL PROGETTO "I PROGRAMMI EUROPEI SULLA RICERCA E L'INNOVAZIONE SUL TEMA DEI MATERIALI -M-ERA.NET" - CONTRIBUTI SOCIALI A CARICO DELL'ENTE					
		2017	615,07	2,39	0,00	612,68
TOTALE CAPITOLO			**615,07**	**2,39**	**0,00**	**612,68**
TOTALE MACROAGGREGATO 101 - Redditi da lavoro dipendente			**147.752,61**	**26.557,02**	**-59.451,42**	**61.744,17**
MACROAGGREGATO 102 - Imposte e tasse a carico dell'ente						
CAPITOLO U9140300104 - ***Risorse Autonome***						
	SPESE PER IL PAGAMENTO DELL'IRAP A VALERE SULLE SPESE PER IL PERSONALE REGIONALE (SPESE OBBLIGATORIE) - U.14.03					
		2017	6.484,48	0,00	-6.306,02	178,46
		2018	13.849,79	5.667,11	0,00	8.182,68
TOTALE CAPITOLO			**20.334,27**	**5.667,11**	**-6.306,02**	**8.361,14**
CAPITOLO U9140300403 - ***Risorse Vincolate (Capitolo: E9201010201; E9201050101)***						
	SPESE PER SOSTENERE LE FASI DI PROGRAMMAZIONE, ATTUAZIONE, GESTIONE, CONTROLLO, VALUTAZIONE E SORVEGLIANZA DEL PROGRAMMA OPERATIVO (POR 2014-2020 - ASSE 14) - IMPOSTA REGIONALE SULLE ATTIVITA' PRODUTTIVE (IRAP) - U.14.03					
		2018	2.205,59	1.809,63	-1,20	394,76
TOTALE CAPITOLO			**2.205,59**	**1.809,63**	**-1,20**	**394,76**
CAPITOLO U9140300503 - ***Risorse Vincolate (Capitolo: E9201013501)***						
	SPESE DESTINATE ALLA REALIZZAZIONE DEL PROGETTO "I PROGRAMMI EUROPEI SULLA RICERCA E L'INNOVAZIONE SUL TEMA DEI MATERIALI -M-ERA.NET" - IRAP					
		2017	218,81	218,81	0,00	0,00
TOTALE CAPITOLO			**218,81**	**218,81**	**0,00**	**0,00**
TOTALE MACROAGGREGATO 102 - Imposte e tasse a carico dell'ente			**22.758,67**	**7.695,55**	**-6.307,22**	**8.755,90**
MACROAGGREGATO 103 - Acquisto di beni e servizi						
CAPITOLO U3206010301 - ***Risorse Vincolate (Capitolo: E4442000101; E4442000201)***						
	SPESE PER LA REALIZZAZIONE DI IMMOBILI ATTREZZATI DESTINATI A SEDE OPERATIVA DI RICERCA DEL CNR (PILASTRO SALVAGUARDIA - SCHEDA N. 4) - SPESE PER IL CONFERIMENTO DI INCARICHI DI STUDIO E CONSULENZA					
	NOTA: ***VEDI CAPITOLO DELLA SPESA 3206010201***					
		2017	23.595,00	0,00	-23.595,00	0,00
TOTALE CAPITOLO			**23.595,00**	**0,00**	**-23.595,00**	**0,00**

MISSIONE PROGRAMMA TITOLO MACROAGGREGATO CAPITOLO	DESCRIZIONE	ESPF	RESIDUI PASSIVI AL 1/1/2019 (RS)	PAGAMENTI IN C/ RESIDUI (PR)	RIACCERTAMENTO RESIDUI (R)(1)	RESIDUI PASSIVI DA ESERCIZI PRECEDENTI (EP=RS-PR+R)
CAPITOLO U9140300103 - ***Risorse Autonome***						
INDENNITA' DI TRASFERTA E RIMBORSO SPESE PER MISSIONI E TRASFERIMENTI DEL PERSONALE ADDETTO AI SERVIZI DELLA REGIONE. - U.14.03						
		2018	4.219,19	4.219,00	-0,19	0,00
TOTALE CAPITOLO			**4.219,19**	**4.219,00**	**-0,19**	**0,00**
TOTALE MACROAGGREGATO 103 - Acquisto di beni e servizi			**27.814,19**	**4.219,00**	**-23.595,19**	**0,00**
TOTALE TITOLO 1 - Spese correnti			**198.325,47**	**38.471,57**	**-89.353,83**	**70.500,07**
TITOLO 2 - Spese in conto capitale						
MACROAGGREGATO 202 - Investimenti fissi lordi						
CAPITOLO U3206010506 - ***Risorse Vincolate (Capitolo: E4442000101; E4442000201)***						
SPESE PER LA REALIZZAZIONE DI PROGETTI INTEGRATI DI SVILUPPO LOCALE E REGIONALE (DELIBERAZIONI DELLA GIUNTA REGIONALE N. 42 DEL 2 MARZO 2015 E N. 104 DEL 3 APRLE 2015) - HARDWARE						
		2017	313,74	0,00	-313,74	0,00
TOTALE CAPITOLO			**313,74**	**0,00**	**-313,74**	**0,00**
TOTALE MACROAGGREGATO 202 - Investimenti fissi lordi			**313,74**	**0,00**	**-313,74**	**0,00**
MACROAGGREGATO 203 - Contributi agli investimenti						
CAPITOLO U0612222401 - ***Risorse Autonome***						
CONTRIBUTO ALL'UNIVERSITA' MEDITERRANEA DI REGGIO CALABRIA PER LA REALIZZAZIONE DI UN LABORATORIO REGIONALE - APERTO ALLE PMI ED AI GIOVANI CHE INTENDONO AVVIARE UN LAVORO AUTONOMO - FINALIZZATO ALLO STUDIO DELLE MATERIE PRIME E DEI MATERIALI NECESSARI AL RISANAMENTO ED IL RESTAURO DEI CENTRI STORICI E DI ALTRE OPERE (ART. 36, COMMI 3 E 4, LEGGE REGIONALE 2.5.2001, N.7).						
		2017	14.000,00	0,00	-14.000,00	0,00
TOTALE CAPITOLO			**14.000,00**	**0,00**	**-14.000,00**	**0,00**
CAPITOLO U3206010501 - ***Risorse Vincolate (Capitolo: E4442000101; E4442000201)***						
SPESE PER LA REALIZZAZIONE DI PROGETTI INTEGRATI DI SVILUPPO LOCALE E REGIONALE (DELIBERAZIONI DELLA GIUNTA REGIONALE N. 42 DEL 2 MARZO 2015 E N. 104 DEL 3 APRLE 2015)						
		2016	224.047,82	0,00	0,00	224.047,82
		2018	391.369,55	391.369,55	0,00	0,00
TOTALE CAPITOLO			**615.417,37**	**391.369,55**	**0,00**	**224.047,82**
CAPITOLO U4701010102 - ***Risorse Vincolate (Capitolo: E4412003201)***						
SPESE PER L'ATTUAZIONE DELL'ACCORDO DI PROGRAMMA QUADRO 'RICERCA SCIENTIFICA' I° ATTO INTEGRATIVO - CONTRIBUTI AGLI INVESTIMENTI AD ALTRE IMPRESE - (DELIBERAZIONE CIPE N. 35 DEL 27 MAGGIO 2005).						
NOTA: ***VEDI NOTA CAPITOLO U4701010101***						
		2015	5.073,90	0,00	-5.073,90	0,00
TOTALE CAPITOLO			**5.073,90**	**0,00**	**-5.073,90**	**0,00**
TOTALE MACROAGGREGATO 203 - Contributi agli investimenti			**634.491,27**	**391.369,55**	**-19.073,90**	**224.047,82**
TOTALE TITOLO 2 - Spese in conto capitale			**634.805,01**	**391.369,55**	**-19.387,64**	**224.047,82**
TOTALE PROGRAMMA 1403 - Ricerca e innovazione			**833.130,48**	**429.841,12**	**-108.741,47**	**294.547,89**
PROGRAMMA 1404 - Reti e altri servizi di pubblica utilità						
TITOLO 1 - Spese correnti						
MACROAGGREGATO 101 - Redditi da lavoro dipendente						
CAPITOLO U9140400201 - ***Risorse Autonome***						
SPESE PER COMPETENZE FISSE E CONTRIBUTIVE DEL PERSONALE DI RUOLO TRANSITATO DALLE AMMINISTRAZIONI PROVINCIALI AI SENSI DELLA LEGGE 7 APRILE 2014, N. 56 E DELLA LEGGE REGIONALE 22 GIUGNO 2015, N.14 (SPESE OBBLIGATORIE) - U. 14.04						
		2017	62.545,96	61.827,45	-718,51	0,00
TOTALE CAPITOLO			**62.545,96**	**61.827,45**	**-718,51**	**0,00**
CAPITOLO U9140400202 - ***Risorse Autonome***						
SPESE PER IL PAGAMENTO DEI CONTRIBUTI PREVIDENZIALI ED ASSISTENZIALI POSTI A CARICO DELLA REGIONE PER IL PERSONALE DI RUOLO TRANSITATO DALLE AMMINISTRAZIONI PROVINCIALI AI SENSI DELLA LEGGE 7 APRILE 2014, N. 56 E DELLA LEGGE REGIONALE 22 GIUGNO 2015, N.14 (SPESE OBBLIGATORIE) - U.14.04						
		2017	26.743,94	0,00	-26.743,94	0,00
		2018	20.060,47	0,00	-20.060,47	0,00
TOTALE CAPITOLO			**46.804,41**	**0,00**	**-46.804,41**	**0,00**

MISSIONE PROGRAMMA TITOLO MACROAGGREGATO CAPITOLO	DESCRIZIONE	ESPF	RESIDUI PASSIVI AL 1/1/2019 (RS)	PAGAMENTI IN C/ RESIDUI (PR)	RIACCERTAMENTO RESIDUI (R)(1)	RESIDUI PASSIVI DA ESERCIZI PRECEDENTI (EP=RS-PR+R)
CAPITOLO U9140400301 - ***Risorse Vincolate (Capitolo: E9201010201; E9201050101)***						
SPESE PER SOSTENERE LE FASI DI PROGRAMMAZIONE, ATTUAZIONE, GESTIONE, CONTROLLO, VALUTAZIONE E SORVEGLIANZA DEL PROGRAMMA OPERATIVO (POR 2014-2020 - ASSE 14) - RETRIBUZIONI IN DENARO - U.14.04						
		2018	1.782,91	636,20	0,00	1.146,71
TOTALE CAPITOLO			**1.782,91**	**636,20**	**0,00**	**1.146,71**
CAPITOLO U9140400302 - ***Risorse Vincolate (Capitolo: E9201010201; E9201050101)***						
SPESE PER SOSTENERE LE FASI DI PROGRAMMAZIONE, ATTUAZIONE, GESTIONE, CONTROLLO, VALUTAZIONE E SORVEGLIANZA DEL PROGRAMMA OPERATIVO (POR 2014-2020 - ASSE 14) - CONTRIBUTI SOCIALI EFFETTIVI A CARICO DELL'ENTE - U.14.04						
		2018	597,44	322,52	0,00	274,92
TOTALE CAPITOLO			**597,44**	**322,52**	**0,00**	**274,92**
TOTALE MACROAGGREGATO 101 - Redditi da lavoro dipendente			**111.730,72**	**62.786,17**	**-47.522,92**	**1.421,63**
MACROAGGREGATO 102 - Imposte e tasse a carico dell'ente						
CAPITOLO U9140400203 - ***Risorse Autonome***						
SPESE PER IL PAGAMENTO DELL'IRAP PER IL PERSONALE DI RUOLO TRANSITATO DALLE AMMINISTRAZIONI PROVINCIALI AI SENSI DELLA LEGGE 7 APRILE 2014, N. 56 E DELLA LEGGE REGIONALE 22 GIUGNO 2015, N.14 (SPESE OBBLIGATORIE) - U.14.04						
		2017	4.425,83	80,11	-4.345,72	0,00
		2018	4.623,66	4.623,66	0,00	0,00
TOTALE CAPITOLO			**9.049,49**	**4.703,77**	**-4.345,72**	**0,00**
CAPITOLO U9140400303 - ***Risorse Vincolate (Capitolo: E9201010201; E9201050101)***						
SPESE PER SOSTENERE LE FASI DI PROGRAMMAZIONE, ATTUAZIONE, GESTIONE, CONTROLLO, VALUTAZIONE E SORVEGLIANZA DEL PROGRAMMA OPERATIVO (POR 2014-2020 - ASSE 14) - IMPOSTA REGIONALE SULLE ATTIVITA' PRODUTTIVE (IRAP) - U.14.04						
		2018	212,26	114,73	0,00	97,53
TOTALE CAPITOLO			**212,26**	**114,73**	**0,00**	**97,53**
TOTALE MACROAGGREGATO 102 - Imposte e tasse a carico dell'ente			**9.261,75**	**4.818,50**	**-4.345,72**	**97,53**
MACROAGGREGATO 103 - Acquisto di beni e servizi						
CAPITOLO U9140400101 - ***Risorse Autonome***						
INDENNITA' DI TRASFERTA E RIMBORSO SPESE PER MISSIONI E TRASFERIMENTI DEL PERSONALE ADDETTO AI SERVIZI DELLA REGIONE. - U.14.04						
		2018	1.032,00	1.032,00	0,00	0,00
TOTALE CAPITOLO			**1.032,00**	**1.032,00**	**0,00**	**0,00**
TOTALE MACROAGGREGATO 103 - Acquisto di beni e servizi			**1.032,00**	**1.032,00**	**0,00**	**0,00**
MACROAGGREGATO 104 - Trasferimenti correnti						
CAPITOLO U0612910101 - ***Risorse Autonome***						
CONTRIBUTI A FAVORE DEGLI ORGANI REGIONALI DI RAPPRESENTANZA, ASSISTENZA E TUTELA DEL MOVIMENTO COOPERATIVISTICO OPERANTE IN CALABRIA. (LEGGE REGIONALE 6.12.79, N.13).						
		2017	335.891,34	75.630,64	-5.152,59	255.108,11
		2018	100.000,00	0,00	0,00	100.000,00
TOTALE CAPITOLO			**435.891,34**	**75.630,64**	**-5.152,59**	**355.108,11**
CAPITOLO U4904010401 - ***Risorse Vincolate (Capitolo: E2127000101; E2311000101)***						
SPESE PER LA CREAZIONE DI RETI TRA UNIVERSITA', CENTRI TECNOLOGICI DI RICERCA, MONDO PRODUTTIVO E ISTITUZIONALE CON PARTICOLARE ATTENZIONE ALLA PROMOZIONE DELLA RICERCA E DELL'INNOVAZIONE - (ASSE IV - OBIETTIVO M).						
NOTA: ***VEDI ANCHE IL CAPITOLO DELL'ENTRATA 21270001***						
		2018	20.674,19	3.966,19	0,00	16.708,00
TOTALE CAPITOLO			**20.674,19**	**3.966,19**	**0,00**	**16.708,00**
TOTALE MACROAGGREGATO 104 - Trasferimenti correnti			**456.565,53**	**79.596,83**	**-5.152,59**	**371.816,11**
TOTALE TITOLO 1 - Spese correnti			**578.590,00**	**148.233,50**	**-57.021,23**	**373.335,27**
TITOLO 2 - Spese in conto capitale						
MACROAGGREGATO 203 - Contributi agli investimenti						

MISSIONE PROGRAMMA TITOLO MACROAGGREGATO CAPITOLO	DESCRIZIONE	ESPF	RESIDUI PASSIVI AL 1/1/2019 (RS)	PAGAMENTI IN C/ RESIDUI (PR)	RIACCERTAMENTO RESIDUI (R)(1)	RESIDUI PASSIVI DA ESERCIZI PRECEDENTI (EP=RS-PR+R)
CAPITOLO U2401050101 - ***Risorse Vincolate (Capitolo: E3404002101; E4412002301)***						
	SPESA PER L'ATTUAZIONE DELL'ACCORDO DI PROGRAMMA QUADRO INERENTE IL SETTORE DELLA SOCIETA' DELL'INFORMAZIONE SIGLATO IN DATA 21.4.2005 E DELL'ACCORDO INTEGRATIVO STIPULATO IN DATA 30 DICEMBRE 2005 (LEGGE 30.6.1998, N. 208 - DELIBERAZIONE CIPE N. 17 DEL 9.5.2003).					
	NOTA: ***FINANZIAMENTO COMPLESSIVO DI EURO 33.751.400,00 ISCRITTI NEGLI ANNI 2006, 2007 E 2008, DI CUI EURO 24.629.000,00 A CARICO DELLA DELIBERA CIPE N. 17/2003, EURO 6.903.000,00 DELLA DELIBERA CIPE N. 83/2003 ED EURO 2.219.400,00 DELLA DELIBERA CIPE N. 20/2004. IN SEDE DI PREDISPOSIZIONE DEL BILANCIO 2020-2022 LA SOMMA DI EURO 6.971.234,59 (EURO 6.931.734,59 CAP. U2401050101 ED EURO 39.500,00 CAP. U2401050105) E' STATA ACCANTONATA ALCAPITOLO U9200301601 AI FINI DELLA REALIZZAZIONE DEGLI INTERVENTI CONFLUITI NEL PIANO SVILUPPO E COESIONE (ART. 44 DEL D.L. 34/2019)***					
		2018	534.000,00	0,00	-534.000,00	0,00
	TOTALE CAPITOLO		**534.000,00**	**0,00**	**-534.000,00**	**0,00**
CAPITOLO U4801010101 - ***Risorse Vincolate (Capitolo: E4439000101; E4610000101)***						
	SPESE PER LA QUALIFICAZIONE IN SENSO INNOVATIVO DELL'OFFERTA DI RICERCA REGIONALE ATTRAVERSO LA CREAZIONE DI RETI FRA UNIVERSITA', CENTRI DIRICERCA E IMPRESE (ASSE I - SETTORE I.1 - OBIETTIVO OPERATIVO 1.1.1)					
	NOTA: ***VEDI ANCHE IL CAPITOLO DELL'ENTRATA 44390001***					
		2016	653.662,51	0,00	0,00	653.662,51
	TOTALE CAPITOLO		**653.662,51**	**0,00**	**0,00**	**653.662,51**
TOTALE MACROAGGREGATO 203 - Contributi agli investimenti			**1.187.662,51**	**0,00**	**-534.000,00**	**653.662,51**
TOTALE TITOLO 2 - Spese in conto capitale			**1.187.662,51**	**0,00**	**-534.000,00**	**653.662,51**
TOTALE PROGRAMMA 1404 - Reti e altri servizi di pubblica utilità			**1.766.252,51**	**148.233,50**	**-591.021,23**	**1.026.997,78**
PROGRAMMA 1405 - Politica regionale unitaria per lo sviluppo economico e la competitività						
TITOLO 1 - Spese correnti						
MACROAGGREGATO 103 - Acquisto di beni e servizi						
CAPITOLO U2905010201 - ***Risorse Vincolate (Capitolo: E4439000101; E4610000101)***						
	SPESE PER FAVORIRE L'APERTURA DEL SISTEMA PRODUTTIVO REGIONALE ATTRAVERSO L'ATTRAZIONE DI INVESTIMENTI DALL'ESTERNO E IL MIGLIORAMENTO DELLE CAPACITA' DI ESPORTAZIONE DELLE IMPRESE REGIONALI -(ASSE VII - SETTORE VII.1 - OBIETTIVO OPERATIVO 7.1.2).					
	NOTA: ***VEDI ANCHE CAPITOLO DELL'ENTRATA 44390001***					
		2016	501.383,81	0,00	-501.383,81	0,00
	TOTALE CAPITOLO		**501.383,81**	**0,00**	**-501.383,81**	**0,00**
CAPITOLO U9140500301 - ***Risorse Vincolate (Capitolo: E2129000101; E2129000201)***						
	SPESE PER LA REALIZZAZIONE DI AZIONI DI SUPPORTO PER IL PROGETTO SPRINT NEL SETTORE DELL'INTERNAZIONALIZZAZIONE - LAVORO FLESSIBILE, QUOTA LSU E ACQUISTO DI SERVIZI DA AGENZIE DI LAVORO INTERINALE (DELIBERAZIONE DELLA GIUNTA REGIONALE N. 40 del 24.02.2016)					
		2017	11.697,47	0,00	-11.697,47	0,00
	TOTALE CAPITOLO		**11.697,47**	**0,00**	**-11.697,47**	**0,00**
CAPITOLO U9140501703 - ***Risorse Vincolate (Capitolo: E9201010201; E9201050101)***						
	SPESE PER LA REALIZZAZIONE DI INTERVENTI DESTINATI A SVILUPPARE, COMPLETARE, INTEGRARE E ADEGUARE AI NUOVI STANDARD I SISTEMI INFORMATIVI DELL'AMMINISTRAZIONE REGIONALE FINALIZZATI A SPECIFICI AMBITI DI SERVIZIO (POR 2014-2020 - ASSE 2 - OBIETTIVO SPECIFICO 2.2 - AZIONE 2.2.1) - SERVIZI INFORMATICI E DI TELECOMUNICAZIONI					
		2017	1.465.054,21	1.465.053,43	-0,78	0,00
		2018	4.664.510,44	4.533.719,26	-83.006,26	47.784,92
	TOTALE CAPITOLO		**6.129.564,65**	**5.998.772,69**	**-83.007,04**	**47.784,92**
CAPITOLO U9140501706 - ***Risorse Vincolate (Capitolo: E9201010201; E9201050101)***						
	SPESE PER LA REALIZZAZIONE DI INTERVENTI DESTINATI A SVILUPPARE, COMPLETARE, INTEGRARE E ADEGUARE AI NUOVI STANDARD I SISTEMI INFORMATIVI DELL'AMMINISTRAZIONE REGIONALE FINALIZZATI A SPECIFICI AMBITI DI SERVIZIO (POR 2014-2020 - ASSE 2 - OBIETTIVO SPECIFICO 2.2 - AZIONE 2.2.1) - UTILIZZO DI BENI DI TERZI					
		2018	1.764.414,23	1.764.414,20	-0,03	0,00
	TOTALE CAPITOLO		**1.764.414,23**	**1.764.414,20**	**-0,03**	**0,00**
CAPITOLO U9140501803 - ***Risorse Vincolate (Capitolo: E9201010201; E9201050101)***						
	SPESE PER LA REALIZZAZIONE DI SERVIZI DI E-GOVERNMENT INTEROPERABILI, INTEGRATI (JOINED-UP SERVICES) E PROGETTATI CON CITTADINI E IMPRESE, APPLICAZIONI DI E-PROCUREMENT E SOLUZIONI INTEGRATE PER LE SMART CITIES AND COMMUNITIES (POR 2014-2020 - ASSE 2 - OBIETTIVO SPECIFICO 2.2 - AZIONE 2.2.2) - SERVIZI INFORMATICI E DI TELECOMUNICAZIONI					
		2016	26.857,09	26.857,09	0,00	0,00
		2018	232.575,89	226.894,84	0,00	5.681,05
	TOTALE CAPITOLO		**259.432,98**	**253.751,93**	**0,00**	**5.681,05**

MISSIONE PROGRAMMA TITOLO MACROAGGREGATO CAPITOLO	DESCRIZIONE	ESPF	RESIDUI PASSIVI AL 1/1/2019 (RS)	PAGAMENTI IN C/ RESIDUI (PR)	RIACCERTAMENTO RESIDUI (R)(1)	RESIDUI PASSIVI DA ESERCIZI PRECEDENTI (EP=RS-PR+R)
CAPITOLO U9140501812 - ***Risorse Vincolate (Capitolo: E9201010201; E9201050101)***						
	SPESE PER LA REALIZZAZIONE DI SERVIZI DI E-GOVERNMENT INTEROPERABILI, INTEGRATI (JOINED-UP SERVICES) E PROGETTATI CON CITTADINI E IMPRESE, APPLICAZIONI DI E-PROCUREMENT E SOLUZIONI INTEGRATE PER LE SMART CITIES AND COMMUNITIES (POR 2014-2020 - ASSE 2 - OBIETTIVO SPECIFICO 2.2 - AZIONE 2.2.2) - ORGANIZZAZIONE EVENTI, PUBBLICITA' E SERVIZI PER TRASFERTA					
		2018	733,50	733,50	0,00	0,00
	TOTALE CAPITOLO		**733,50**	**733,50**	**0,00**	**0,00**
CAPITOLO U9140503401 - ***Risorse Vincolate (Capitolo: E9201012001)***						
	SPESE PER LA REALIZZAZIONE DI INTERVENTI RICOMPRESI NELL'ASSE 3 – "COMPETITIVITÀ DEI SISTEMI PRODUTTIVI" (OT3) – OBIETTIVO SPECIFICO 3.4 – AZIONE 3.4.2 - PIANO DI AZIONE E COESIONE (PAC) CALABRIA 2014/2020) - ALTRI SERVIZI (REGOLAMENTO (UE) N. 1303/2013, DELIBERE CIPE NN. 10/2015 E 7/2017, DGR NN. 41/2016, 448/2016 E 320/2017)					
		2018	29.257,72	29.257,72	0,00	0,00
	TOTALE CAPITOLO		**29.257,72**	**29.257,72**	**0,00**	**0,00**
CAPITOLO U9140503402 - ***Risorse Vincolate (Capitolo: E9201012001)***						
	SPESE PER LA REALIZZAZIONE DI INTERVENTI RICOMPRESI NELL'ASSE 3 – "COMPETITIVITÀ DEI SISTEMI PRODUTTIVI" (OT3) – OBIETTIVO SPECIFICO 3.4 – AZIONE 3.4.2 - PIANO DI AZIONE E COESIONE (PAC) CALABRIA 2014/2020) - ORGANIZZAZIONE EVENTI, PUBBLICITA' E SERVIZI PER TRASFERTA (REGOLAMENTO (UE) N. 1303/2013, DELIBERE CIPE NN. 10/2015 E 7/2017, DGR NN. 41/2016, 448/2016 E 320/2017)					
		2017	7.315,50	7.315,00	-0,50	0,00
		2018	1.115.301,01	1.107.431,01	-7.870,00	0,00
	TOTALE CAPITOLO		**1.122.616,51**	**1.114.746,01**	**-7.870,50**	**0,00**
TOTALE MACROAGGREGATO 103 - Acquisto di beni e servizi			**9.819.100,87**	**9.161.676,05**	**-603.958,85**	**53.465,97**
TOTALE TITOLO 1 - Spese correnti			**9.819.100,87**	**9.161.676,05**	**-603.958,85**	**53.465,97**
TITOLO 2 - Spese in conto capitale						
MACROAGGREGATO 202 - Investimenti fissi lordi						
CAPITOLO U9140501705 - ***Risorse Vincolate (Capitolo: E4443000101; E4613000101)***						
	SPESE PER LA REALIZZAZIONE DI INTERVENTI DESTINATI A SVILUPPARE, COMPLETARE, INTEGRARE E ADEGUARE AI NUOVI STANDARD I SISTEMI INFORMATIVI DELL'AMMINISTRAZIONE REGIONALE FINALIZZATI A SPECIFICI AMBITI DI SERVIZIO (POR 2014-2020 - ASSE 2 - OBIETTIVO SPECIFICO 2.2 - AZIONE 2.2.1) - SOFTWARE					
		2017	718.462,62	718.462,62	0,00	0,00
		2018	3.866.178,10	2.716.639,27	-1.149.538,83	0,00
	TOTALE CAPITOLO		**4.584.640,72**	**3.435.101,89**	**-1.149.538,83**	**0,00**
CAPITOLO U9140501804 - ***Risorse Vincolate (Capitolo: E4443000101; E4613000101)***						
	SPESE PER LA REALIZZAZIONE DI SERVIZI DI E-GOVERNMENT INTEROPERABILI, INTEGRATI (JOINED-UP SERVICES) E PROGETTATI CON CITTADINI E IMPRESE, APPLICAZIONI DI E-PROCUREMENT E SOLUZIONI INTEGRATE PER LE SMART CITIES AND COMMUNITIES (POR 2014-2020 - ASSE 2 - OBIETTIVO SPECIFICO 2.2 - AZIONE 2.2.2) - HARDWARE					
		2016	115.984,94	73.047,48	0,00	42.937,46
	TOTALE CAPITOLO		**115.984,94**	**73.047,48**	**0,00**	**42.937,46**
CAPITOLO U9140501805 - ***Risorse Vincolate (Capitolo: E4443000101; E4613000101)***						
	SPESE PER LA REALIZZAZIONE DI SERVIZI DI E-GOVERNMENT INTEROPERABILI, INTEGRATI (JOINED-UP SERVICES) E PROGETTATI CON CITTADINI E IMPRESE, APPLICAZIONI DI E-PROCUREMENT E SOLUZIONI INTEGRATE PER LE SMART CITIES AND COMMUNITIES (POR 2014-2020 - ASSE 2 - OBIETTIVO SPECIFICO 2.2 - AZIONE 2.2.2) - SOFTWARE					
		2016	48.511,36	48.511,36	0,00	0,00
		2018	579.590,23	404.636,38	0,00	174.953,85
	TOTALE CAPITOLO		**628.101,59**	**453.147,74**	**0,00**	**174.953,85**
TOTALE MACROAGGREGATO 202 - Investimenti fissi lordi			**5.328.727,25**	**3.961.297,11**	**-1.149.538,83**	**217.891,31**
MACROAGGREGATO 203 - Contributi agli investimenti						
CAPITOLO U0641120200 - ***Risorse Vincolate (Capitolo: E0232920100)***						
	INTERVENTI DIRETTI AL SOSTEGNO DI PROGETTI PER L'INTEGRAZIONE ED IL POTENZIAMENTO DELLE FILIERE E DEI POLI PRODUTTIVI REGIONALI CON PROPENSIONE E POTENZIALITA' DI CRESCITA, NONCHE' INTERVENTI DI PROMOZIONE DI PROGETTI INTEGRATI DI COOPERAZIONE PRODUTTIVA INTERREGIONALE E TRANSNAZIONALE (MISURA 4.2).					
		2010	900.000,00	0,00	-900.000,00	0,00
	TOTALE CAPITOLO		**900.000,00**	**0,00**	**-900.000,00**	**0,00**
CAPITOLO U2401060202 - ***Risorse Vincolate (Capitolo: E4412004101; E4412004601)***						
	SPESE PER L'ATTUAZIONE DELL'ACCORDO DI PROGRAMMA QUADRO SVILUPPO LOCALE II° ATTO INTEGRATIVO DESTINATO ALL'ATTUAZIONE DEI CONTRATTI DI PROGRAMMA - CONTRIBUTI AGLI INVESTIMENTI AD AMMINISTRAZIONI LOCALI (DELIBERA CIPE N. 138 DEL 21.12.2000)					
		2018	1.090.942,41	1.090.942,41	0,00	0,00

MISSIONE PROGRAMMA TITOLO MACROAGGREGATO CAPITOLO	DESCRIZIONE	ESPF	RESIDUI PASSIVI AL 1/1/2019 (RS)	PAGAMENTI IN C/ RESIDUI (PR)	RIACCERTAMENTO RESIDUI (R)(1)	RESIDUI PASSIVI DA ESERCIZI PRECEDENTI (EP=RS-PR+R)
TOTALE CAPITOLO			**1.090.942,41**	**1.090.942,41**	**0,00**	**0,00**
CAPITOLO U9140500702 - ***Risorse Vincolate (Capitolo: E4443000101; E4613000101)***						
SPESE PER IL SOSTEGNO ALLE ATTIVITÀ COLLABORATIVE DI R&S PER LO SVILUPPO DI NUOVE TECNOLOGIE SOSTENIBILI, DI NUOVI PRODOTTI E SERVIZI (POR 2014-2020 - ASSE 1 - OBIETTIVO SPECIFICO 1.1 - AZIONE 1.1.4) - CONTRIBUTI AGLI INVESTIMENTI A ALTRE IMPRESE						
		2018	140.000,00	0,00	0,00	140.000,00
TOTALE CAPITOLO			**140.000,00**	**0,00**	**0,00**	**140.000,00**
CAPITOLO U9140500904 - ***Risorse Vincolate (Capitolo: E4443000101; E4613000101)***						
SPESE PER LA REALIZZAZIONE DI AZIONI DI SISTEMA PER IL SOSTEGNO ALLA PARTECIPAZIONE DEGLI ATTORI DELL'INNOVAZIONE REGIONALE A PIATTAFORME DI CONCERTAZIONE E RETI NAZIONALI E DI SPECIALIZZAZIONE TECNOLOGICA E AD ALTRI PROGETTI FINANZIATI CON ALTRI PROGRAMMI EUROPEI PER LA RICERCA E L'INNOVAZIONE (POR 2014-2020 - ASSE 1 - OBIETTIVO SPECIFICO 1.2 - AZIONE 1.2.1) - CONTRIBUTI AGLI INVESTIMENTI A IMPRESE CONTROLLATE						
		2016	196.782,27	0,00	0,00	196.782,27
TOTALE CAPITOLO			**196.782,27**	**0,00**	**0,00**	**196.782,27**
CAPITOLO U9140501004 - ***Risorse Vincolate (Capitolo: E4443000101; E4613000101)***						
SPESE PER LA REALIZZAZIONE DI PROGETTI COMPLESSI DI ATTIVITÀ DI RICERCA E SVILUPPO SU AREE TEMATICHE DI RILIEVO E PER L'APPLICAZIONE DI SOLUZIONI TECNOLOGICHE FUNZIONALI ALLA REALIZZAZIONE STRATEGIA PER LA SPECIALIZZAZIONE INTELLIGENTE S3 (POR 2014-2020 - ASSE 1 - OBIETTIVO SPECIFICO 1.2 - AZIONE 1.2.2) - CONTRIBUTI AGLI INVESTIMENTI A IMPRESE CONTROLLATE						
		2018	13.091.573,11	13.091.573,11	0,00	0,00
TOTALE CAPITOLO			**13.091.573,11**	**13.091.573,11**	**0,00**	**0,00**
CAPITOLO U9140503302 - ***Risorse Vincolate (Capitolo: E9402010501)***						
SPESE PER LA REALIZZAZIONE DI INTERVENTI RICOMPRESI NELL'ASSE 3 – "COMPETITIVITÀ DEI SISTEMI PRODUTTIVI (OT3)" – OBIETTIVO SPECIFICO 3.3 – "CONSOLIDAMENTO, MODERNIZZAZIONE E DIVERSIFICAZIONE DEI SISTEMI PRODUTTIVI TERRITORIALI" - AZIONE 3.3.1 - PIANO DI AZIONE E COESIONE (PAC) CALABRIA 2014/2020) - CONTRIBUTI AGLI INVESTIMENTI AD AMMINISTRAZIONI CENTRALI (REGOLAMENTO (UE) N. 1303/2013, DELIBERE CIPE NN. 10/2015 E 7/2017, DGR NN. 41/2016, 448/2016 E 320/2017)						
		2018	6.000.000,00	6.000.000,00	0,00	0,00
TOTALE CAPITOLO			**6.000.000,00**	**6.000.000,00**	**0,00**	**0,00**
TOTALE MACROAGGREGATO 203 - Contributi agli investimenti			**21.419.297,79**	**20.182.515,52**	**-900.000,00**	**336.782,27**
TOTALE TITOLO 2 - Spese in conto capitale			**26.748.025,04**	**24.143.812,63**	**-2.049.538,83**	**554.673,58**
TOTALE PROGRAMMA 1405 - Politica regionale unitaria per lo sviluppo economico e la competività			**36.567.125,91**	**33.305.488,68**	**-2.653.497,68**	**608.139,55**
TOTALE MISSIONE 14 - Sviluppo economico e competitività			**43.859.028,92**	**34.363.693,88**	**-4.096.726,82**	**5.398.608,22**
MISSIONE 15 - Politiche per il lavoro e la formazione professionale						
PROGRAMMA 1501 - Servizi per lo sviluppo del mercato del lavoro						
TITOLO 1 - Spese correnti						
MACROAGGREGATO 101 - Redditi da lavoro dipendente						
CAPITOLO U9150100202 - ***Risorse Autonome***						
SPESE PER STIPENDI, ALTRI ASSEGNI FISSI E CONTRIBUTI DIVERSI A CARICO DELL'ENTE, INERENTI AL PERSONALE ADDETTO ALLE SEGRETERIE PARTICOLARI DEL PRESIDENTE, DEGLI ASSESSORI DELLA GIUNTA REGIONALE E DEL PRESIDENTE DELLA COMMISSIONE DEL PIANO, NONCHE' PER L'INDENNITA' FORFETTIZZATA DEL PERSONALE CHE PRESTA SERVIZIO NELLE STRUTTURE AUSILIARIE DEI DIPARTIMENTI - CONTRIBUTI SOCIALI EFFETTIVI A CARICO DELL'ENTE - (ARTT. 5 E 8 DELLA LEGGE REGIONALE 13.5.1996, N. 7; ART. 3 DELLA LEGGE REGIONALE 26.5.1997, N. 8. ART. 1, COMMA 5, DELLA LEGGE REGIONALE 28.8.2000, N. 14; LEGGE REGIONALE 29.10.2001, N.24)(SPESE OBBLIGATORIE). - U.15.01						
		2017	8.472,97	0,00	-8.472,97	0,00
		2018	5.677,76	5.677,00	-0,76	0,00
TOTALE CAPITOLO			**14.150,73**	**5.677,00**	**-8.473,73**	**0,00**
CAPITOLO U9150100301 - ***Risorse Autonome***						
SPESE PER LE COMPETENZE FISSE DEL PERSONALE REGIONALE DI RUOLO, IVI COMPRESE QUELLE PER IL PAGAMENTO DELLA RETRIBUZIONE DI POSIZIONE E DEI CONTRIBUTI PREVIDENZIALI POSTI A CARICO DELLA REGIONE (SPESE OBBLIGATORIE). - U.15.01						
		2017	2.242,83	0,00	0,00	2.242,83
TOTALE CAPITOLO			**2.242,83**	**0,00**	**0,00**	**2.242,83**
CAPITOLO U9150100302 - ***Risorse Autonome***						
SPESE PER LE COMPETENZE FISSE DEL PERSONALE REGIONALE DI RUOLO, IVI COMPRESE QUELLE PER IL PAGAMENTO DELLA RETRIBUZIONE DI POSIZIONE E DEI CONTRIBUTI PREVIDENZIALI POSTI A CARICO DELLA REGIONE -CONTRIBUTI SOCIALI EFFETTIVI A CARICO DELL'ENTE - (SPESE OBBLIGATORIE). - U.15.01						
		2017	71.222,53	0,00	-71.222,53	0,00
		2018	53.774,88	378,53	0,00	53.396,35
TOTALE CAPITOLO			**124.997,41**	**378,53**	**-71.222,53**	**53.396,35**

MISSIONE PROGRAMMA TITOLO MACROAGGREGATO CAPITOLO	DESCRIZIONE	ESPF	RESIDUI PASSIVI AL 1/1/2019 (RS)	PAGAMENTI IN C/ RESIDUI (PR)	RIACCERTAMENTO RESIDUI (R)(1)	RESIDUI PASSIVI DA ESERCIZI PRECEDENTI (EP=RS-PR+R)
CAPITOLO U9150100401 - ***Risorse Autonome***						
FONDO PER IL MIGLIORAMENTO DELL'EFFICIENZA DEI SERVIZI (ART.5 DELLA LEGGE REGIONALE 5.5.90, N.30). - U.15.01						
		2017	21.545,62	0,00	-21.545,62	0,00
		2018	20.427,59	19.272,91	0,00	1.154,68
TOTALE CAPITOLO			**41.973,21**	**19.272,91**	**-21.545,62**	**1.154,68**
CAPITOLO U9150100402 - ***Risorse Autonome***						
FONDO PER IL MIGLIORAMENTO DELL'EFFICIENZA DEI SERVIZI - CONTRIBUTI SOCIALI EFFETTIVI A CARICO DELL'ENTE (ART.5 DELLA LEGGE REGIONALE 5.5.90, N.30). - U.15.01						
		2017	1.140,25	1.140,25	0,00	0,00
TOTALE CAPITOLO			**1.140,25**	**1.140,25**	**0,00**	**0,00**
CAPITOLO U9150100601 - ***Risorse Autonome***						
SPESE PER COMPETENZE FISSE E CONTRIBUTIVE DEL PERSONALE DI RUOLO TRANSITATO DALLE AMMINISTRAZIONI PROVINCIALI AI SENSI DELLA LEGGE 7 APRILE 2014, N. 56 E DELLA LEGGE REGIONALE 22 GIUGNO 2015, N.14 (SPESE OBBLIGATORIE) - U. 15.01						
		2017	9.018,18	0,00	-9.018,18	0,00
TOTALE CAPITOLO			**9.018,18**	**0,00**	**-9.018,18**	**0,00**
CAPITOLO U9150100602 - ***Risorse Autonome***						
SPESE PER IL PAGAMENTO DEI CONTRIBUTI PREVIDENZIALI ED ASSISTENZIALI POSTI A CARICO DELLA REGIONE PER IL PERSONALE DI RUOLO TRANSITATO DALLE AMMINISTRAZIONI PROVINCIALI AI SENSI DELLA LEGGE 7 APRILE 2014, N. 56 E DELLA LEGGE REGIONALE 22 GIUGNO 2015, N.14 (SPESE OBBLIGATORIE) - U.15.01						
		2017	2.521,70	0,00	-2.521,70	0,00
		2018	1.042,94	0,00	-1.042,94	0,00
TOTALE CAPITOLO			**3.564,64**	**0,00**	**-3.564,64**	**0,00**
CAPITOLO U9150100701 - ***Risorse Vincolate (Capitolo: E9201010201; E9201050101)***						
SPESE PER SOSTENERE LE FASI DI PROGRAMMAZIONE, ATTUAZIONE, GESTIONE, CONTROLLO, VALUTAZIONE E SORVEGLIANZA DEL PROGRAMMA OPERATIVO (POR 2014-2020 - ASSE 14) - RETRIBUZIONI IN DENARO - U.15.01						
		2018	4.800,02	2.315,60	0,00	2.484,42
TOTALE CAPITOLO			**4.800,02**	**2.315,60**	**0,00**	**2.484,42**
CAPITOLO U9150100702 - ***Risorse Vincolate (Capitolo: E9201010201; E9201050101)***						
SPESE PER SOSTENERE LE FASI DI PROGRAMMAZIONE, ATTUAZIONE, GESTIONE, CONTROLLO, VALUTAZIONE E SORVEGLIANZA DEL PROGRAMMA OPERATIVO (POR 2014-2020 - ASSE 14) - CONTRIBUTI SOCIALI EFFETTIVI A CARICO DELL'ENTE - U.15.01						
		2018	2.391,88	1.796,41	0,00	595,47
TOTALE CAPITOLO			**2.391,88**	**1.796,41**	**0,00**	**595,47**
TOTALE MACROAGGREGATO 101 - Redditi da lavoro dipendente			**204.279,15**	**30.580,70**	**-113.824,70**	**59.873,75**
MACROAGGREGATO 102 - Imposte e tasse a carico dell'ente						
CAPITOLO U9150100304 - ***Risorse Autonome***						
SPESE PER IL PAGAMENTO DELL'IRAP A VALERE SULLE SPESE PER IL PERSONALE REGIONALE (SPESE OBBLIGATORIE) - U.15.01						
		2017	11.933,45	1.886,49	-10.046,96	0,00
		2018	11.901,41	7.115,32	0,00	4.786,09
TOTALE CAPITOLO			**23.834,86**	**9.001,81**	**-10.046,96**	**4.786,09**
CAPITOLO U9150100603 - ***Risorse Autonome***						
SPESE PER IL PAGAMENTO DELL'IRAP PER IL PERSONALE DI RUOLO TRANSITATO DALLE AMMINISTRAZIONI PROVINCIALI AI SENSI DELLA LEGGE 7 APRILE 2014, N. 56 E DELLA LEGGE REGIONALE 22 GIUGNO 2015, N.14 (SPESE OBBLIGATORIE) - U.15.01						
		2017	415,07	415,07	0,00	0,00
TOTALE CAPITOLO			**415,07**	**415,07**	**0,00**	**0,00**
CAPITOLO U9150100703 - ***Risorse Vincolate (Capitolo: E9201010201; E9201050101)***						
SPESE PER SOSTENERE LE FASI DI PROGRAMMAZIONE, ATTUAZIONE, GESTIONE, CONTROLLO, VALUTAZIONE E SORVEGLIANZA DEL PROGRAMMA OPERATIVO (POR 2014-2020 - ASSE 14) - IMPOSTA REGIONALE SULLE ATTIVITA' PRODUTTIVE (IRAP) - U.15.01						
		2018	850,36	639,07	0,00	211,29
TOTALE CAPITOLO			**850,36**	**639,07**	**0,00**	**211,29**
TOTALE MACROAGGREGATO 102 - Imposte e tasse a carico dell'ente			**25.100,29**	**10.055,95**	**-10.046,96**	**4.997,38**
MACROAGGREGATO 103 - Acquisto di beni e servizi						

MISSIONE PROGRAMMA TITOLO MACROAGGREGATO CAPITOLO	DESCRIZIONE	ESPF	RESIDUI PASSIVI AL 1/1/2019 (RS)	PAGAMENTI IN C/ RESIDUI (PR)	RIACCERTAMENTO RESIDUI (R)(1)	RESIDUI PASSIVI DA ESERCIZI PRECEDENTI (EP=RS-PR+R)
CAPITOLO U0223311406 - ***Risorse Autonome***						
SPESE RELATIVE ALLE ATTIVITA' DELLA COMMISSIONE REGIONALE PER L'EMERSIONE DEL LAVORO IRREGOLARE, COSTITUITA CON DECRETO DEL PRESIDENTE DELLA GIUNTA REGIONALE N. 1 DELL'8.1.2001 (ART. 78, COMMA 4, DELLA LEGGE 23.12.1999, N. 448, ART. 116, COMMA 7, DELLA LEGGE 23.12.2000, N. 388 -ART. 3 DELLA LEGGE REGIONALE 19 APRILE 2012, N.13) - RAPPRESENTANZA, ORGANIZZAZIONE EVENTI, PUBBLICITÀ E SERVIZI PER TRASFERTA						
		2016	1.076,98	0,00	-1.076,98	0,00
TOTALE CAPITOLO			**1.076,98**	**0,00**	**-1.076,98**	**0,00**
CAPITOLO U0223322201 - ***Risorse Autonome***						
SPESE PER GLI INTERVENTI IN MATERIA DI POLITICHE DEL LAVORO E DI SERVIZI PER L'IMPIEGO IN ATTUAZIONE DEL DECRETO LEGISLATIVO 23 DICEMBRE 1987, N. 469 (LEGGE REGIONALE 19 FEBBRAIO 2001, N. 5).						
		2017	3.435,56	0,00	-3.435,56	0,00
TOTALE CAPITOLO			**3.435,56**	**0,00**	**-3.435,56**	**0,00**
CAPITOLO U4302050303 - ***Risorse Vincolate (Capitolo: E2115000701)***						
SPESE PER LA REALIZZAZIONE DEL PROGETTO FINALIZZATO ALL'EMERSIONE DEL LAVORO SOMMERSO NELLA REGIONE - ORGANIZZAZIONE EVENTI, PUBBLICITA' E SERVIZI PER TRASFERTA (DELIBERAZIONI CIPE N. 138 DEL 21.12.2000 E N. 48 DEL 4.4.2001 - DELIBERAZIONE G.R. N. 1084 DEL 25.11.2002).						
		2017	2.000,00	0,00	-2.000,00	0,00
TOTALE CAPITOLO			**2.000,00**	**0,00**	**-2.000,00**	**0,00**
TOTALE MACROAGGREGATO 103 - Acquisto di beni e servizi			**6.512,54**	**0,00**	**-6.512,54**	**0,00**
MACROAGGREGATO 104 - Trasferimenti correnti						
CAPITOLO U4901010203 - ***Risorse Vincolate (Capitolo: E2127000101; E2311000101)***						
SPESE PER FAVORIRE L'INNOVAZIONE E LA PRODUTTIVITA' ATTRAVERSO UNA MIGLIORE ORGANIZZAZIONE E QUALITA' DEL LAVORO - TRASFERIMENTI CORRENTI AD ALTRE IMPRESE(ASSE I- OBIETTIVO B).						
NOTA: ***VEDI NOTA CAPITOLO U4901010201***						
		2018	48.624,30	0,00	0,00	48.624,30
TOTALE CAPITOLO			**48.624,30**	**0,00**	**0,00**	**48.624,30**
CAPITOLO U4901010204 - ***Risorse Vincolate (Capitolo: E2127000101; E2311000101)***						
SPESE PER FAVORIRE L'INNOVAZIONE E LA PRODUTTIVITA' ATTRAVERSO UNA MIGLIORE ORGANIZZAZIONE E QUALITA' DEL LAVORO TRASFERIMENTI CORRENTI A ISTITUZIONI SOCIALI PRIVATE - (ASSE I- OBIETTIVO B)						
		2018	62.560,00	0,00	0,00	62.560,00
TOTALE CAPITOLO			**62.560,00**	**0,00**	**0,00**	**62.560,00**
CAPITOLO U6104030101 - ***Risorse Vincolate (Capitolo: E3402002501)***						
SPESE PER IL POTENZIAMENTO DELL'ATTIVITA' DI PREVENZIONE IN MATERIA DI SICUREZZA E SALUTE SUI LUOGHI DI LAVORO (ARTICOLO 21, COMMA 2, DECRETO LEGISLATIVO 19 DICEMBRE 1994, N. 758 - LEGGE REGIONALE 6 NOVEMBRE 2012, N. 51)						
NOTA: ***L'UTILIZZAZIONE DELLO STANZIAMENTO E' SUBORDINATA ALL'EFFETTIVO ACCERTAMENTO DELLE CORRISPONDENTI SOMME SUL CAPITOLO DI ENTRATA.***						
		2016	26.999,24	0,00	0,00	26.999,24
		2017	109.556,03	0,00	0,00	109.556,03
		2018	715.037,59	678.254,69	0,00	36.782,90
TOTALE CAPITOLO			**851.592,86**	**678.254,69**	**0,00**	**173.338,17**
CAPITOLO U9150101001 - ***Risorse Autonome***						
RESTITUZIONE DI RISORSE ALL' A.T.E.R.P. CALABRIA IN RELAZIONE ALLE SANZIONI AMMINISTRATIVE COMMINATE PER LA VIOLAZIONE DELLE DISPOSIZIONI DI LEGGE IN MATERIA DI SICUREZZA E DI IGIENE DEL LAVORO						
		2018	1.315,20	1.315,20	0,00	0,00
TOTALE CAPITOLO			**1.315,20**	**1.315,20**	**0,00**	**0,00**
TOTALE MACROAGGREGATO 104 - Trasferimenti correnti			**964.092,36**	**679.569,89**	**0,00**	**284.522,47**
TOTALE TITOLO 1 - Spese correnti			**1.199.984,34**	**720.206,54**	**-130.384,20**	**349.393,60**
TOTALE PROGRAMMA 1501 - Servizi per lo sviluppo del mercato del lavoro			**1.199.984,34**	**720.206,54**	**-130.384,20**	**349.393,60**
PROGRAMMA 1502 - Formazione professionale						
TITOLO 1 - Spese correnti						
MACROAGGREGATO 101 - Redditi da lavoro dipendente						
CAPITOLO U9150200102 - ***Risorse Autonome***						
SPESE PER STIPENDI, ALTRI ASSEGNI FISSI E CONTRIBUTI DIVERSI A CARICO DELL'ENTE, INERENTI AL PERSONALE ADDETTO ALLE SEGRETERIE PARTICOLARI DEL PRESIDENTE, DEGLI ASSESSORI DELLA GIUNTA REGIONALE E DEL PRESIDENTE DELLA COMMISSIONE DEL PIANO, NONCHE' PER L'INDENNITA' FORFETTIZZATA DEL PERSONALE CHE PRESTA SERVIZIO NELLE STRUTTURE AUSILIARIE DEI DIPARTIMENTI - CONTRIBUTI SOCIALI EFFETTIVI A CARICO DELL'ENTE - (ARTT. 5 E 8 DELLA LEGGE REGIONALE 13.5.1996, N. 7; ART. 3 DELLA LEGGE REGIONALE 26.5.1997, N. 8. ART. 1, COMMA 5, DELLA LEGGE REGIONALE 28.8.2000, N. 14; LEGGE REGIONALE 29.10.2001, N.24)(SPESE OBBLIGATORIE). - U.15.02						

MISSIONE PROGRAMMA TITOLO MACROAGGREGATO CAPITOLO	DESCRIZIONE	ESPF	RESIDUI PASSIVI AL 1/1/2019 (RS)	PAGAMENTI IN C/ RESIDUI (PR)	RIACCERTAMENTO RESIDUI (R)(1)	RESIDUI PASSIVI DA ESERCIZI PRECEDENTI (EP=RS-PR+R)
		2017	4.248,80	0,00	-4.248,80	0,00
		2018	5.798,18	5.798,00	-0,18	0,00
TOTALE CAPITOLO			**10.046,98**	**5.798,00**	**-4.248,98**	**0,00**
CAPITOLO U9150200201 - ***Risorse Autonome***						
	SPESE PER LE COMPETENZE FISSE DEL PERSONALE REGIONALE DI RUOLO, IVI COMPRESE QUELLE PER IL PAGAMENTO DELLA RETRIBUZIONE DI POSIZIONE E DEI CONTRIBUTI PREVIDENZIALI POSTI A CARICO DELLA REGIONE (SPESE OBBLIGATORIE). - U.15.02					
		2017	3.507,49	0,00	0,00	3.507,49
		2018	156.644,68	156.275,29	-369,39	0,00
TOTALE CAPITOLO			**160.152,17**	**156.275,29**	**-369,39**	**3.507,49**
CAPITOLO U9150200202 - ***Risorse Autonome***						
	SPESE PER LE COMPETENZE FISSE DEL PERSONALE REGIONALE DI RUOLO, IVI COMPRESE QUELLE PER IL PAGAMENTO DELLA RETRIBUZIONE DI POSIZIONE E DEI CONTRIBUTI PREVIDENZIALI POSTI A CARICO DELLA REGIONE -CONTRIBUTI SOCIALI EFFETTIVI A CARICO DELL'ENTE - (SPESE OBBLIGATORIE). - U.15.02					
		2017	162.158,29	0,00	-162.158,29	0,00
		2018	186.350,55	0,00	-186.350,55	0,00
TOTALE CAPITOLO			**348.508,84**	**0,00**	**-348.508,84**	**0,00**
CAPITOLO U9150200301 - ***Risorse Autonome***						
	FONDO PER IL MIGLIORAMENTO DELL'EFFICIENZA DEI SERVIZI (ART.5 DELLA LEGGE REGIONALE 5.5.90, N.30). - U.15.02					
		2017	98.543,29	69.590,00	-28.953,29	0,00
		2018	93.429,75	0,00	0,00	93.429,75
TOTALE CAPITOLO			**191.973,04**	**69.590,00**	**-28.953,29**	**93.429,75**
CAPITOLO U9150200302 - ***Risorse Autonome***						
	FONDO PER IL MIGLIORAMENTO DELL'EFFICIENZA DEI SERVIZI - CONTRIBUTI SOCIALI EFFETTIVI A CARICO DELL'ENTE (ART.5 DELLA LEGGE REGIONALE 5.5.90, N.30). - U.15.02					
		2017	14.009,00	14.009,00	0,00	0,00
TOTALE CAPITOLO			**14.009,00**	**14.009,00**	**0,00**	**0,00**
CAPITOLO U9150200402 - ***Risorse Autonome***						
	SPESE PER L'ATTUAZIONE DEL PIANO DI STABILIZZAZIONE DEI LAVORATORI SOCIALMENTE UTILI E DI PUBBLICA UTILITA' AI SENSI DELL'ARTICOLO 20, COMMI 1 E 2, DELLA LEGGE REGIONALE 11 MAGGIO 2007, N. 9 E ART. 15, COMMA 1 DELLA LEGGE REGIONALE 26 FEBBRAIO 2010, N. 8 - CONTRIBUTI SOCIALI EFFETTIVI A CARICO DELL'ENTE (SPESE OBBLIGATORIE) - U.15.02					
		2017	12,57	0,00	0,00	12,57
TOTALE CAPITOLO			**12,57**	**0,00**	**0,00**	**12,57**
CAPITOLO U9150200501 - ***Risorse Autonome***						
	SPESE PER COMPETENZE FISSE E CONTRIBUTIVE DEL PERSONALE DI RUOLO TRANSITATO DALLE AMMINISTRAZIONI PROVINCIALI AI SENSI DELLA LEGGE 7 APRILE 2014, N. 56 E DELLA LEGGE REGIONALE 22 GIUGNO 2015, N.14 (SPESE OBBLIGATORIE) - U. 15.02					
		2017	347.173,72	1.421,12	0,00	345.752,60
TOTALE CAPITOLO			**347.173,72**	**1.421,12**	**0,00**	**345.752,60**
CAPITOLO U9150200502 - ***Risorse Autonome***						
	SPESE PER IL PAGAMENTO DEI CONTRIBUTI PREVIDENZIALI ED ASSISTENZIALI POSTI A CARICO DELLA REGIONE PER IL PERSONALE DI RUOLO TRANSITATO DALLE AMMINISTRAZIONI PROVINCIALI AI SENSI DELLA LEGGE 7 APRILE 2014, N. 56 E DELLA LEGGE REGIONALE 22 GIUGNO 2015, N.14 (SPESE OBBLIGATORIE) - U.15.02					
		2017	222.832,00	0,00	0,00	222.832,00
		2018	179.426,87	30.916,41	-148.510,46	0,00
TOTALE CAPITOLO			**402.258,87**	**30.916,41**	**-148.510,46**	**222.832,00**
CAPITOLO U9150200701 - ***Risorse Vincolate (Capitolo: E9201010201; E9201050101)***						
	SPESE PER SOSTENERE LE FASI DI PROGRAMMAZIONE, ATTUAZIONE, GESTIONE, CONTROLLO, VALUTAZIONE E SORVEGLIANZA DEL PROGRAMMA OPERATIVO (POR 2014-2020 - ASSE 14) - RETRIBUZIONI IN DENARO - U.15.02					
		2018	7.666,23	3.626,78	0,00	4.039,45
TOTALE CAPITOLO			**7.666,23**	**3.626,78**	**0,00**	**4.039,45**
CAPITOLO U9150200702 - ***Risorse Vincolate (Capitolo: E9201010201; E9201050101)***						
	SPESE PER SOSTENERE LE FASI DI PROGRAMMAZIONE, ATTUAZIONE, GESTIONE, CONTROLLO, VALUTAZIONE E SORVEGLIANZA DEL PROGRAMMA OPERATIVO (POR 2014-2020 - ASSE 14) - CONTRIBUTI SOCIALI EFFETTIVI A CARICO DELL'ENTE - U.15.02					
		2018	4.002,70	3.033,73	0,00	968,97
TOTALE CAPITOLO			**4.002,70**	**3.033,73**	**0,00**	**968,97**

MISSIONE PROGRAMMA TITOLO MACROAGGREGATO CAPITOLO	DESCRIZIONE	ESPF	RESIDUI PASSIVI AL 1/1/2019 (RS)	PAGAMENTI IN C/ RESIDUI (PR)	RIACCERTAMENTO RESIDUI (R)(1)	RESIDUI PASSIVI DA ESERCIZI PRECEDENTI (EP=RS-PR+R)
TOTALE MACROAGGREGATO 101 - Redditi da lavoro dipendente			**1.485.804,12**	**284.670,33**	**-530.590,96**	**670.542,83**
MACROAGGREGATO 102 - Imposte e tasse a carico dell'ente						
CAPITOLO U9150200204 - ***Risorse Autonome***						
SPESE PER IL PAGAMENTO DELL'IRAP A VALERE SULLE SPESE PER IL PERSONALE REGIONALE (SPESE OBBLIGATORIE) - U.15.02						
		2017	24.399,60	0,00	-24.399,60	0,00
		2018	59.513,20	11.695,60	0,00	47.817,60
TOTALE CAPITOLO			**83.912,80**	**11.695,60**	**-24.399,60**	**47.817,60**
CAPITOLO U9150200503 - ***Risorse Autonome***						
SPESE PER IL PAGAMENTO DELL'IRAP PER IL PERSONALE DI RUOLO TRANSITATO DALLE AMMINISTRAZIONI PROVINCIALI AI SENSI DELLA LEGGE 7 APRILE 2014, N. 56 E DELLA LEGGE REGIONALE 22 GIUGNO 2015, N.14 (SPESE OBBLIGATORIE) - U.15.02						
		2017	32.117,95	152,09	-31.965,86	0,00
		2018	76.280,03	24.704,66	0,00	51.575,37
TOTALE CAPITOLO			**108.397,98**	**24.856,75**	**-31.965,86**	**51.575,37**
CAPITOLO U9150200703 - ***Risorse Vincolate (Capitolo: E9201010201; E9201050101)***						
SPESE PER SOSTENERE LE FASI DI PROGRAMMAZIONE, ATTUAZIONE, GESTIONE, CONTROLLO, VALUTAZIONE E SORVEGLIANZA DEL PROGRAMMA OPERATIVO (POR 2014-2020 - ASSE 14) - IMPOSTA REGIONALE SULLE ATTIVITA' PRODUTTIVE (IRAP) - U.15.02						
		2018	1.416,72	1.079,25	0,00	337,47
TOTALE CAPITOLO			**1.416,72**	**1.079,25**	**0,00**	**337,47**
TOTALE MACROAGGREGATO 102 - Imposte e tasse a carico dell'ente			**193.727,50**	**37.631,60**	**-56.365,46**	**99.730,44**
MACROAGGREGATO 103 - Acquisto di beni e servizi						
CAPITOLO U9150200203 - ***Risorse Autonome***						
INDENNITA' DI TRASFERTA E RIMBORSO SPESE PER MISSIONI E TRASFERIMENTI DEL PERSONALE ADDETTO AI SERVIZI DELLA REGIONE. - U.15.02						
		2018	16.902,02	16.826,84	-75,18	0,00
TOTALE CAPITOLO			**16.902,02**	**16.826,84**	**-75,18**	**0,00**
TOTALE MACROAGGREGATO 103 - Acquisto di beni e servizi			**16.902,02**	**16.826,84**	**-75,18**	**0,00**
MACROAGGREGATO 104 - Trasferimenti correnti						
CAPITOLO U0322113001 - ***Risorse Autonome***						
SPESE PER LA REALIZZAZIONE DI AZIONI FORMATIVE AZIENDALI E INDIVIDUALI PER LAVORATORI OCCUPATI E PER INTERVENTI URGENTI A SOSTEGNO DELL'OCCUPAZIONE (ART. 9, COMMI 3 E 3 BIS, DELLA LEGGE 19.7.93, N. 236 - TITOLO III, ARTT. 18, 18 BIS E 19 DELLA LEGGE 28 GENNAIO 2009, N. 2).						
		2015	20.000,00	0,00	-20.000,00	0,00
		2017	81.489,92	0,00	-81.489,92	0,00
		2018	505.899,43	505.899,43	0,00	0,00
TOTALE CAPITOLO			**607.389,35**	**505.899,43**	**-101.489,92**	**0,00**
CAPITOLO U0322113002 - ***Risorse Vincolate (Capitolo: E0230611601)***						
SPESE PER LA REALIZZAZIONE DI AZIONI FORMATIVE AZIENDALI E INDIVIDUALI PER LAVORATORI OCCUPATI E PER INTERVENTI URGENTI A SOSTEGNO DELL'OCCUPAZIONE - TRASFERIMENTI CORRENTI AD AMMINISTRAZIONI LOCALI (ART. 9, COMMI 3 E 3 BIS, DELLA LEGGE 19.7.93, N. 236 - TITOLO III, ARTT. 18, 18 BIS E 19 DELLA LEGGE 28 GENNAIO 2009, N. 2).						
		2016	296.622,38	0,00	-296.622,38	0,00
TOTALE CAPITOLO			**296.622,38**	**0,00**	**-296.622,38**	**0,00**
CAPITOLO U0322114800 - ***Risorse Vincolate (Capitolo: E0230613200)***						
SPESE PER FAVORIRE L'ADEMPIMENTO DELL'OBBLIGO DI FREQUENZA DI ATTIVITA' FORMATIVE DA PARTE DEI GIOVANI FINO AL COMPIMENTO DEL DICIOTTESIMO ANNO DI ETA' (ART. 68 DELLA LEGGE 17.5.1999, N.144).						
		2014	38.607,84	0,00	-38.607,84	0,00
TOTALE CAPITOLO			**38.607,84**	**0,00**	**-38.607,84**	**0,00**
CAPITOLO U0322114801 - ***Risorse Vincolate (Capitolo: E0230613201)***						
SPESE PER FAVORIRE L'ADEMPIMENTO DELL'OBBLIGO DI FREQUENZA DI ATTIVITA' FORMATIVE DA PARTE DEI GIOVANI FINO AL COMPIMENTO DEL DICIOTTESIMO ANNO DI ETA' (ART. 68 DELLA LEGGE 17.5.1999, N.144).						
		2016	101.906,75	0,00	-6.699,95	95.206,80
TOTALE CAPITOLO			**101.906,75**	**0,00**	**-6.699,95**	**95.206,80**

MISSIONE PROGRAMMA TITOLO MACROAGGREGATO CAPITOLO	DESCRIZIONE	ESPF	RESIDUI PASSIVI AL 1/1/2019 (RS)	PAGAMENTI IN C/ RESIDUI (PR)	RIACCERTAMENTO RESIDUI (R)(1)	RESIDUI PASSIVI DA ESERCIZI PRECEDENTI (EP=RS-PR+R)
CAPITOLO U4301010501 - ***Risorse Vincolate (Capitolo: E2106002401)***						
	SPESE PER LE ATTIVITA' DI FORMAZIONE NELL'ESERCIZIO DELL'APPRENDISTATO ANCHE SE SVOLTO OLTRE IL COMPIMENTO DEL DICIOTTESIMO ANNO DI ETA', SECONDO LE MODALITA' DI CUI ALL'ART. 16 DELLA LEGGE 24 GIUGNO 1997, N. 196 (ART. 68, COMMA 5, DELLA LEGGE 17.5.1999, N. 144).					
		2015	579.253,07	0,00	-579.253,07	0,00
		2016	104.212,56	6.000,00	0,00	98.212,56
		2017	90.000,00	6.000,00	0,00	84.000,00
		2018	349.822,91	10.822,91	-339.000,00	0,00
	TOTALE CAPITOLO		**1.123.288,54**	**22.822,91**	**-918.253,07**	**182.212,56**
CAPITOLO U4301010502 - ***Risorse Vincolate (Capitolo: E2106002401)***						
	SPESE PER LE ATTIVITA' DI FORMAZIONE NELL'ESERCIZIO DELL'APPRENDISTATO ANCHE SE SVOLTO OLTRE IL COMPIMENTO DEL DICIOTTESIMO ANNO DI ETA', SECONDO LE MODALITA' DI CUI ALL'ART. 16 DELLA LEGGE 24 GIUGNO 1997, N. 196 (ART. 68, COMMA 5, DELLA LEGGE 17.5.1999, N. 144) - TRASFERIMENTI CORRENTI A ISTITUZIONI SOCIALI PRIVATE					
		2016	56.448,00	0,00	-56.448,00	0,00
		2017	2.610,80	2.610,80	0,00	0,00
		2018	16.841,79	0,00	-16.841,79	0,00
	TOTALE CAPITOLO		**75.900,59**	**2.610,80**	**-73.289,79**	**0,00**
CAPITOLO U4901010101 - ***Risorse Vincolate (Capitolo: E2127000101; E2311000101)***						
	SPESE PER LO SVILUPPO DEI SISTEMI DI FORMAZIONE CONTINUA E PER SOSTENERE L'ADATTABILITA' DEI LAVORATORI (ASSE I - OBIETTIVO A).					
	NOTA: ***VEDI ANCHE IL CAPITOLO DELL'ENTRATA 21270001***					
		2018	328.635,83	0,00	0,00	328.635,83
	TOTALE CAPITOLO		**328.635,83**	**0,00**	**0,00**	**328.635,83**
CAPITOLO U4901010103 - ***Risorse Vincolate (Capitolo: E2127000101; E2311000101)***						
	SPESE PER LO SVILUPPO DEI SISTEMI DI FORMAZIONE CONTINUA E PER SOSTENERE L'ADATTABILITA' DEI LAVORATORI - TRASFERIMENTI CORRENTI A ISTITUZIONI SOCIALI PRIVATE (ASSE I - OBIETTIVO A).					
	NOTA: ***VEDI NOTA CAPITOLO U4901010101***					
		2018	1.636.061,02	115.364,82	0,00	1.520.696,20
	TOTALE CAPITOLO		**1.636.061,02**	**115.364,82**	**0,00**	**1.520.696,20**
CAPITOLO U4904010200 - ***Risorse Vincolate (Capitolo: E2127000100; E2311000100)***						
	SPESE PER INCENTIVARE LA PARTECIPAZIONE ALL'APPRENDIMENTO PERMANENTE,ANCHE ATTRAVERSO PROVVEDIMENTI INTESI A RIDURRE L'ABBANDONO SCOLASTICO E LE DISPARITA' DI GENERE (ASSE IV - OBIETTIVO I)					
		2013	20.027,10	0,00	-20.027,10	0,00
	TOTALE CAPITOLO		**20.027,10**	**0,00**	**-20.027,10**	**0,00**
TOTALE MACROAGGREGATO 104 - Trasferimenti correnti			**4.228.439,40**	**646.697,96**	**-1.454.990,05**	**2.126.751,39**
TOTALE TITOLO 1 - Spese correnti			**5.924.873,04**	**985.826,73**	**-2.042.021,65**	**2.897.024,66**
TITOLO 2 - Spese in conto capitale						
MACROAGGREGATO 203 - Contributi agli investimenti						
CAPITOLO U4304010201 - ***Risorse Vincolate (Capitolo: E4442000101; E4442000201)***						
	SPESE PER IL POTENZIAMENTO DELL'ISTRUZIONE TECNICA E PROFESSIONALE DI QUALITA' MEDIANTE L'ADEGUAMENTO DI LABORATORI DI ISTITUTI TECNICI E PROFESSIONALI PARTECIPANTI AI POLI TURISTICO-AGROALIMENTARI (PILASTRO MISURE ANTICICLICHE - SCHEDA N. 3)					
		2018	24.296,95	24.296,95	0,00	0,00
	TOTALE CAPITOLO		**24.296,95**	**24.296,95**	**0,00**	**0,00**
CAPITOLO U4304020702 - ***Risorse Vincolate (Capitolo: E2129000100; E2129000201)***						
	SPESE PER LA REALIZZAZIONE DEL PROGETTO SCUOLA DI ALTA FORMAZIONE PER IL NOTARIATO (PILASTRO SALVAGUARDIA - SCHEDA N. 1.12) - CONTRIBUTI AGLI INVESTIMENTI ALLE IMPRESE					
		2016	33.000,00	0,00	-33.000,00	0,00
	TOTALE CAPITOLO		**33.000,00**	**0,00**	**-33.000,00**	**0,00**
TOTALE MACROAGGREGATO 203 - Contributi agli investimenti			**57.296,95**	**24.296,95**	**-33.000,00**	**0,00**
TOTALE TITOLO 2 - Spese in conto capitale			**57.296,95**	**24.296,95**	**-33.000,00**	**0,00**
TOTALE PROGRAMMA 1502 - Formazione professionale			**5.982.169,99**	**1.010.123,68**	**-2.075.021,65**	**2.897.024,66**
PROGRAMMA 1503 - Sostegno all'occupazione						
TITOLO 1 - Spese correnti						

MISSIONE PROGRAMMA TITOLO MACROAGGREGATO CAPITOLO	DESCRIZIONE	ESPF	RESIDUI PASSIVI AL 1/1/2019 (RS)	PAGAMENTI IN C/ RESIDUI (PR)	RIACCERTAMENTO RESIDUI (R)(1)	RESIDUI PASSIVI DA ESERCIZI PRECEDENTI (EP=RS-PR+R)
MACROAGGREGATO 101 - Redditi da lavoro dipendente						
CAPITOLO U4302020904 - ***Risorse Autonome***						
	FONDO REGIONALE PER L'OCCUPAZIONE RELATIVO AL FINANZIAMENTO DI INTERVENTI DI POLITICA ATTIVA DELL'IMPIEGO, FINALIZZATI ALLA PROGRESSIVA E GRADUALE STABILIZZAZIONE OCCUPAZIONALE - RETRIBUZIONI IN DENARO (ARTT.2 E 3 DEL L.R.30.1.2001,N.4- ART. 1 COMMI 1 E 2, DELLA L.R. 11/01/2006 N. 1 - ART. 55 DELLA LEGGE REGIONALE 23 DICEMBRE 2011, N. 47).					
		2017	2.180,90	0,00	-2.180,90	0,00
		2018	3.990,06	0,00	-3.990,06	0,00
	TOTALE CAPITOLO		**6.170,96**	**0,00**	**-6.170,96**	**0,00**
CAPITOLO U4302020905 - ***Risorse Autonome***						
	FONDO REGIONALE PER L'OCCUPAZIONE RELATIVO AL FINANZIAMENTO DI INTERVENTI DI POLITICA ATTIVA DELL'IMPIEGO, FINALIZZATI ALLA PROGRESSIVA E GRADUALE STABILIZZAZIONE OCCUPAZIONALE - CONTRIBUTI SOCIALI EFFETTIVI A CARICO DELL'ENTE (ARTT.2 E 3 DEL L.R.30.1.2001,N.4- ART. 1 COMMI 1 E 2, DELLA L.R. 11/01/2006 N. 1 - ART. 55 DELLA LEGGE REGIONALE 23 DICEMBRE 2011, N. 47).					
		2015	5.988,79	0,00	-5.988,79	0,00
		2016	2.349,19	0,00	-2.349,19	0,00
		2017	717,12	0,00	-717,12	0,00
		2018	25.007,62	8.450,03	-16.557,59	0,00
	TOTALE CAPITOLO		**34.062,72**	**8.450,03**	**-25.612,69**	**0,00**
CAPITOLO U4302021503 - ***Risorse Vincolate (Capitolo: E2115001101)***						
	SPESE DA DESTINARE AI LAVORATORI SOCIALMENTE UTILI E DI PUBBLICA UTILITA' - RETRIBUZIONI IN DENARO (ARTICOLO 1, COMMA 207, LEGGE 27 DICEMBRE 2013, N. 147)					
		2016	2.287,64	0,00	-2.287,64	0,00
	TOTALE CAPITOLO		**2.287,64**	**0,00**	**-2.287,64**	**0,00**
CAPITOLO U4302021504 - ***Risorse Vincolate (Capitolo: E2115001101)***						
	SPESE DA DESTINARE AI LAVORATORI SOCIALMENTE UTILI E DI PUBBLICA UTILITA' - CONTRIBUTI SOCIALI EFFETTIVI A CARICO DELL'ENTE (ARTICOLO 1, COMMA 207, LEGGE 27 DICEMBRE 2013, N. 147)					
		2016	5.692,36	0,00	-5.692,36	0,00
	TOTALE CAPITOLO		**5.692,36**	**0,00**	**-5.692,36**	**0,00**
CAPITOLO U9150300102 - ***Risorse Vincolate (Capitolo: E9201010101)***						
	SPESE RELATIVE AGLI ONERI DI FUNZIONAMENTO DEI SERVIZI PER L'IMPIEGO - RETRIBUZIONI IN DENARO (D.L. 19.6.2015, N. 78, D.LGS 14.9.2015, N. 150)					
		2018	830.299,35	2.353,53	0,00	827.945,82
	TOTALE CAPITOLO		**830.299,35**	**2.353,53**	**0,00**	**827.945,82**
CAPITOLO U9150300103 - ***Risorse Vincolate (Capitolo: E9201010101)***						
	SPESE RELATIVE AGLI ONERI DI FUNZIONAMENTO DEI SERVIZI PER L'IMPIEGO - CONTRIBUTI SOCIALI EFFETTIVI A CARICO DELL'ENTE (D.L. 19.6.2015, N. 78, D.LGS 14.9.2015, N. 150)					
		2018	32.478,86	32.478,86	0,00	0,00
	TOTALE CAPITOLO		**32.478,86**	**32.478,86**	**0,00**	**0,00**
CAPITOLO U9150300105 - ***Risorse Vincolate (Capitolo: E9201010101)***						
	SPESE RELATIVE AGLI ONERI DI FUNZIONAMENTO DEI SERVIZI PER L'IMPIEGO - ALTRE SPESE PER IL PERSONALE (D.L. 19.6.2015, N. 78, D.LGS 14.9.2015, N. 150)					
		2018	26.412,60	26.412,60	0,00	0,00
	TOTALE CAPITOLO		**26.412,60**	**26.412,60**	**0,00**	**0,00**
CAPITOLO U9150300302 - ***Risorse Autonome***						
	SPESE PER STIPENDI, ALTRI ASSEGNI FISSI E CONTRIBUTI DIVERSI A CARICO DELL'ENTE, INERENTI AL PERSONALE ADDETTO ALLE SEGRETERIE PARTICOLARI DEL PRESIDENTE, DEGLI ASSESSORI DELLA GIUNTA REGIONALE E DEL PRESIDENTE DELLA COMMISSIONE DEL PIANO, NONCHE' PER L'INDENNITA' FORFETTIZZATA DEL PERSONALE CHE PRESTA SERVIZIO NELLE STRUTTURE AUSILIARIE DEI DIPARTIMENTI - CONTRIBUTI SOCIALI EFFETTIVI A CARICO DELL'ENTE - (ARTT. 5 E 8 DELLA LEGGE REGIONALE 13.5.1996, N. 7; ART. 3 DELLA LEGGE REGIONALE 26.5.1997, N. 8. ART. 1, COMMA 5, DELLA LEGGE REGIONALE 28.8.2000, N. 14; LEGGE REGIONALE 29.10.2001, N.24)(SPESE OBBLIGATORIE). - U.15.03					
		2017	2.954,14	0,00	-2.954,14	0,00
		2018	1.477,91	1.137,00	0,00	340,91
	TOTALE CAPITOLO		**4.432,05**	**1.137,00**	**-2.954,14**	**340,91**
CAPITOLO U9150300401 - ***Risorse Autonome***						
	SPESE PER LE COMPETENZE FISSE DEL PERSONALE REGIONALE DI RUOLO, IVI COMPRESE QUELLE PER IL PAGAMENTO DELLA RETRIBUZIONE DI POSIZIONE E DEI CONTRIBUTI PREVIDENZIALI POSTI A CARICO DELLA REGIONE (SPESE OBBLIGATORIE). - U.15.03					
		2017	16.312,56	15.876,14	-436,42	0,00
		2018	31.521,03	0,00	-31.521,03	0,00
	TOTALE CAPITOLO		**47.833,59**	**15.876,14**	**-31.957,45**	**0,00**

MISSIONE PROGRAMMA TITOLO MACROAGGREGATO CAPITOLO	DESCRIZIONE	ESPF	RESIDUI PASSIVI AL 1/1/2019 (RS)	PAGAMENTI IN C/ RESIDUI (PR)	RIACCERTAMENTO RESIDUI (R)(1)	RESIDUI PASSIVI DA ESERCIZI PRECEDENTI (EP=RS-PR+R)
CAPITOLO U9150300402 - ***Risorse Autonome***						
	SPESE PER LE COMPETENZE FISSE DEL PERSONALE REGIONALE DI RUOLO, IVI COMPRESE QUELLE PER IL PAGAMENTO DELLA RETRIBUZIONE DI POSIZIONE E DEI CONTRIBUTI PREVIDENZIALI POSTI A CARICO DELLA REGIONE -CONTRIBUTI SOCIALI EFFETTIVI A CARICO DELL'ENTE - (SPESE OBBLIGATORIE). - U.15.03					
		2017	177.203,96	0,00	-177.203,96	0,00
		2018	187.396,74	0,00	0,00	187.396,74
	TOTALE CAPITOLO		**364.600,70**	**0,00**	**-177.203,96**	**187.396,74**
CAPITOLO U9150300501 - ***Risorse Autonome***						
	FONDO PER IL MIGLIORAMENTO DELL'EFFICIENZA DEI SERVIZI (ART.5 DELLA LEGGE REGIONALE 5.5.90, N.30). - U.15.03					
		2017	58.365,49	0,00	-58.365,49	0,00
		2018	55.336,83	0,00	0,00	55.336,83
	TOTALE CAPITOLO		**113.702,32**	**0,00**	**-58.365,49**	**55.336,83**
CAPITOLO U9150300502 - ***Risorse Autonome***						
	FONDO PER IL MIGLIORAMENTO DELL'EFFICIENZA DEI SERVIZI - CONTRIBUTI SOCIALI EFFETTIVI A CARICO DELL'ENTE (ART.5 DELLA LEGGE REGIONALE 5.5.90, N.30). - U.15.03					
		2017	8.790,01	8.790,01	0,00	0,00
		2018	3.147,20	3.147,20	0,00	0,00
	TOTALE CAPITOLO		**11.937,21**	**11.937,21**	**0,00**	**0,00**
CAPITOLO U9150300801 - ***Risorse Vincolate (Capitolo: E9201010201; E9201050101)***						
	SPESE PER SOSTENERE LE FASI DI PROGRAMMAZIONE, ATTUAZIONE, GESTIONE, CONTROLLO, VALUTAZIONE E SORVEGLIANZA DEL PROGRAMMA OPERATIVO (POR 2014-2020 - ASSE 14) - RETRIBUZIONI IN DENARO - U.15.03					
		2018	1.704,31	651,80	0,00	1.052,51
	TOTALE CAPITOLO		**1.704,31**	**651,80**	**0,00**	**1.052,51**
CAPITOLO U9150300802 - ***Risorse Vincolate (Capitolo: E9201010201; E9201050101)***						
	SPESE PER SOSTENERE LE FASI DI PROGRAMMAZIONE, ATTUAZIONE, GESTIONE, CONTROLLO, VALUTAZIONE E SORVEGLIANZA DEL PROGRAMMA OPERATIVO (POR 2014-2020 - ASSE 14) - CONTRIBUTI SOCIALI EFFETTIVI A CARICO DELL'ENTE - U.15.03					
		2018	864,05	611,63	0,00	252,42
	TOTALE CAPITOLO		**864,05**	**611,63**	**0,00**	**252,42**
TOTALE MACROAGGREGATO 101 - Redditi da lavoro dipendente			**1.482.478,72**	**99.908,80**	**-310.244,69**	**1.072.325,23**
MACROAGGREGATO 102 - Imposte e tasse a carico dell'ente						
CAPITOLO U4302020906 - ***Risorse Autonome***						
	FONDO REGIONALE PER L'OCCUPAZIONE RELATIVO AL FINANZIAMENTO DI INTERVENTI DI POLITICA ATTIVA DELL'IMPIEGO, FINALIZZATI ALLA PROGRESSIVA E GRADUALE STABILIZZAZIONE OCCUPAZIONALE - IMPOSTA REGIONALE SULLE ATTIVITA' PRODUTTIVE (IRAP)(ARTT.2 E 3 DEL L.R.30.1.2001,N.4- ART. 1 COMMI 1 E 2, DELLA L.R. 11/01/2006 N. 1 - ART. 55 DELLA LEGGE REGIONALE 23 DICEMBRE 2011, N. 47).					
		2017	710,09	0,00	-710,09	0,00
		2018	3.096,77	2.376,84	-719,93	0,00
	TOTALE CAPITOLO		**3.806,86**	**2.376,84**	**-1.430,02**	**0,00**
CAPITOLO U4302021505 - ***Risorse Vincolate (Capitolo: E2115001101)***						
	SPESE DA DESTINARE AI LAVORATORI SOCIALMENTE UTILI E DI PUBBLICA UTILITA' - IMPOSTA REGIONALE SULLE ATTIVITA' PRODUTTIVE (IRAP) (ARTICOLO 1, COMMA 207, LEGGE 27 DICEMBRE 2013, N. 147)					
		2016	957,72	0,00	-957,72	0,00
	TOTALE CAPITOLO		**957,72**	**0,00**	**-957,72**	**0,00**
CAPITOLO U4303020202 - ***Risorse Autonome***						
	SPESE A CARICO DEL BILANCIO REGIONALE PER IL FINANZIAMENTO DELLE ATTIVITA' DELLE CONSIGLIERE E DEI CONSIGLIERI DI PARITA' DI CUI ALL'ART. 9, DEL D.L.VO. 23.5.2000, N.196 COME MODIFICATO DALL'ART. 18 DEL D.LGS.11 APRILE 2006, N. 198 - IMPOSTA REGIONALE SULLE ATTIVITA' PRODUTTIVE (IRAP) - (ART. 12, COMMA 3, DELLA L.R. 21/08/2006 N. 7- ARTICOLO 3,COMMA 27, DELLA LEGGE REGIONALE 13 GIUGNO 2008, N. 15)					
		2017	566,10	229,50	-336,60	0,00
	TOTALE CAPITOLO		**566,10**	**229,50**	**-336,60**	**0,00**
CAPITOLO U9150300104 - ***Risorse Vincolate (Capitolo: E9201010101)***						
	SPESE RELATIVE AGLI ONERI DI FUNZIONAMENTO DEI SERVIZI PER L'IMPIEGO - IRAP (D.L. 19.6.2015, N. 78, D.LGS 14.9.2015, N. 150)					
		2018	175.704,07	90.958,82	-84.745,25	0,00
	TOTALE CAPITOLO		**175.704,07**	**90.958,82**	**-84.745,25**	**0,00**

MISSIONE PROGRAMMA TITOLO MACROAGGREGATO CAPITOLO	DESCRIZIONE	ESPF	RESIDUI PASSIVI AL 1/1/2019 (RS)	PAGAMENTI IN C/ RESIDUI (PR)	RIACCERTAMENTO RESIDUI (R)(1)	RESIDUI PASSIVI DA ESERCIZI PRECEDENTI (EP=RS-PR+R)
CAPITOLO U9150300404 - ***Risorse Autonome***						
SPESE PER IL PAGAMENTO DELL'IRAP A VALERE SULLE SPESE PER IL PERSONALE REGIONALE (SPESE OBBLIGATORIE) - U.15.03						
		2017	26.775,47	634,44	-26.141,03	0,00
		2018	46.882,92	14.392,14	0,00	32.490,78
TOTALE CAPITOLO			**73.658,39**	**15.026,58**	**-26.141,03**	**32.490,78**
CAPITOLO U9150300803 - ***Risorse Vincolate (Capitolo: E9201010201; E9201050101)***						
SPESE PER SOSTENERE LE FASI DI PROGRAMMAZIONE, ATTUAZIONE, GESTIONE, CONTROLLO, VALUTAZIONE E SORVEGLIANZA DEL PROGRAMMA OPERATIVO (POR 2014-2020 - ASSE 14) - IMPOSTA REGIONALE SULLE ATTIVITA' PRODUTTIVE (IRAP) - U.15.03						
		2018	307,10	217,58	0,00	89,52
TOTALE CAPITOLO			**307,10**	**217,58**	**0,00**	**89,52**
TOTALE MACROAGGREGATO 102 - Imposte e tasse a carico dell'ente			**255.000,24**	**108.809,32**	**-113.610,62**	**32.580,30**
MACROAGGREGATO 103 - Acquisto di beni e servizi						
CAPITOLO U4303020201 - ***Risorse Autonome***						
SPESE A CARICO DEL BILANCIO REGIONALE PER IL FINANZIAMENTO DELLE ATTIVITA' DELLE CONSIGLIERE E DEI CONSIGLIERI DI PARITA' DI CUI ALL'ART. 9, DEL D.L.VO. 23.5.2000, N.196 COME MODIFICATO DALL'ART. 18 DEL D.LGS.11 APRILE 2006, N. 198 (ART. 12, COMMA 3, DELLA L.R. 21/08/2006 N. 7- ARTICOLO 3,COMMA 27, DELLA LEGGE REGIONALE 13 GIUGNO 2008, N. 15)						
		2017	3.960,00	0,00	-3.960,00	0,00
TOTALE CAPITOLO			**3.960,00**	**0,00**	**-3.960,00**	**0,00**
CAPITOLO U4303020204 - ***Risorse Autonome***						
SPESE A CARICO DEL BILANCIO REGIONALE PER IL FINANZIAMENTO DELLE ATTIVITA' DELLE CONSIGLIERE E DEI CONSIGLIERI DI PARITA' DI CUI ALL'ART. 9, DEL D.L.VO. 23.5.2000, N.196 COME MODIFICATO DALL'ART. 18 DEL D.LGS.11 APRILE 2006, N. 198 - PRESTAZIONI PROFESSIONALI E SPECIALISTICHE - (ART. 12, COMMA 3, DELLA L.R. 21/08/2006 N. 7- ARTICOLO 3,COMMA 27, DELLA LEGGE REGIONALE 13 GIUGNO 2008, N. 15)						
		2017	5.000,00	0,00	-5.000,00	0,00
TOTALE CAPITOLO			**5.000,00**	**0,00**	**-5.000,00**	**0,00**
CAPITOLO U4303020205 - ***Risorse Autonome***						
SPESE A CARICO DEL BILANCIO REGIONALE PER IL FINANZIAMENTO DELLE ATTIVITA' DELLE CONSIGLIERE E DEI CONSIGLIERI DI PARITA' DI CUI ALL'ART. 9, DEL D.L.VO. 23.5.2000, N.196 COME MODIFICATO DALL'ART. 18 DEL D.LGS.11 APRILE 2006, N. 198 - RAPPRESENTANZA, ORGANIZZAZIONE EVENTI, PUBBLICITA' E SERVIZI PER TRASFERTA (ART. 12, COMMA 3, DELLA L.R. 21/08/2006 N. 7- ARTICOLO 3,COMMA 27, DELLA LEGGE REGIONALE 13 GIUGNO 2008, N. 15)						
		2017	38.031,71	6.504,90	-31.526,81	0,00
TOTALE CAPITOLO			**38.031,71**	**6.504,90**	**-31.526,81**	**0,00**
CAPITOLO U9150300106 - ***Risorse Vincolate (Capitolo: E9201010101)***						
SPESE RELATIVE AGLI ONERI DI FUNZIONAMENTO DEI SERVIZI PER L'IMPIEGO - ORGANIZZAZIONE EVENTI, PUBBLICITA' E SERVIZI PER TRASFERTA (D.L. 19.6.2015, N. 78, D.LGS 14.9.2015, N. 150)						
		2018	50.000,00	4.437,22	-43.882,78	1.680,00
TOTALE CAPITOLO			**50.000,00**	**4.437,22**	**-43.882,78**	**1.680,00**
CAPITOLO U9150300110 - ***Risorse Vincolate (Capitolo: E9201010101)***						
SPESE RELATIVE AGLI ONERI DI FUNZIONAMENTO DEI SERVIZI PER L'IMPIEGO -UTILIZZO DI BENI DI TERZI (D.L. 19.6.2015, N. 78, D.LGS 14.9.2015, N. 150)						
		2018	22.125,48	0,00	0,00	22.125,48
TOTALE CAPITOLO			**22.125,48**	**0,00**	**0,00**	**22.125,48**
CAPITOLO U9150300403 - ***Risorse Autonome***						
INDENNITA' DI TRASFERTA E RIMBORSO SPESE PER MISSIONI E TRASFERIMENTI DEL PERSONALE ADDETTO AI SERVIZI DELLA REGIONE. - U.15.03						
		2018	11.848,83	11.848,00	-0,83	0,00
TOTALE CAPITOLO			**11.848,83**	**11.848,00**	**-0,83**	**0,00**
TOTALE MACROAGGREGATO 103 - Acquisto di beni e servizi			**130.966,02**	**22.790,12**	**-84.370,42**	**23.805,48**
MACROAGGREGATO 104 - Trasferimenti correnti						
CAPITOLO U4302010701 - ***Risorse Autonome***						
SPESE PER L'ATTIVAZIONE DI FORME DI SOSTEGNO AL REDDITO NEI CONFRONTI DI LAVORATORI ULTRACINQUANTENNI ESPULSI DA SETTORI ED AZIENDE IN CRISI (ART. 2 DELLA LEGGE REGIONALE 13 GIUGNO 2008, N. 15)						
		2018	118.569,46	118.569,46	0,00	0,00
TOTALE CAPITOLO			**118.569,46**	**118.569,46**	**0,00**	**0,00**

MISSIONE PROGRAMMA TITOLO MACROAGGREGATO CAPITOLO	DESCRIZIONE	ESPF	RESIDUI PASSIVI AL 1/1/2019 (RS)	PAGAMENTI IN C/ RESIDUI (PR)	RIACCERTAMENTO RESIDUI (R)(1)	RESIDUI PASSIVI DA ESERCIZI PRECEDENTI (EP=RS-PR+R)
CAPITOLO U4302010702 - ***Risorse Autonome***						
	SPESE PER L'ATTIVAZIONE DI FORME DI SOSTEGNO AL REDDITO NEI CONFRONTI DI LAVORATORI ULTRACINQUANTENNI ESPULSI DA SETTORI ED AZIENDE IN CRISI - TRASFERIMENTI CORRENTI AD ISTITUZIONI SOCIALI PRIVATE (ART. 2 DELLA LEGGE REGIONALE 13 GIUGNO 2008, N. 15)					
		2018	219.397,04	219.397,04	0,00	0,00
	TOTALE CAPITOLO		**219.397,04**	**219.397,04**	**0,00**	**0,00**
CAPITOLO U4302010901 - ***Risorse Vincolate (Capitolo: E2404001701)***						
	SPESE PER IL FINANZIAMENTO ALLE AZIENDE CHE, NELL'AMBITO DEL PROGRAMMA "P.A.R.I. 2007" HANNO ASSUNTO E RIQUALIFICATO PROFESSIONALMENTE I LAVORATORI SVANTAGGIATI					
		2016	61.384,41	0,00	0,00	61.384,41
	TOTALE CAPITOLO		**61.384,41**	**0,00**	**0,00**	**61.384,41**
CAPITOLO U4302011001 - ***Risorse Vincolate (Capitolo: E2115001001)***						
	SPESE PER AGEVOLARE GLI INTERVENTI DI RICOLLOCAZIONE DEI LAVORATORI ESPULSI DAL SISTEMA PRODUTTIVO (ARTICOLO 1, COMMA 7, DELLA LEGGE 19 LUGLIO 1993, N. 236)					
		2016	24.000,00	0,00	-24.000,00	0,00
		2017	3.583,69	0,00	0,00	3.583,69
		2018	15.140,07	10.992,97	0,00	4.147,10
	TOTALE CAPITOLO		**42.723,76**	**10.992,97**	**-24.000,00**	**7.730,79**
CAPITOLO U4302011101 - ***Risorse Vincolate (Capitolo: E2115001201)***						
	SPESE DA DESTINARE AI LAVORATORI ULTRACINQUANTENNI ESPULSI DA SETTORI ED AZIENDE IN CRISI (ARTICOLO 1, COMMA 207, LEGGE 27 DICEMBRE 2013, N. 147)					
		2016	14.444,23	0,00	-14.444,23	0,00
	TOTALE CAPITOLO		**14.444,23**	**0,00**	**-14.444,23**	**0,00**
CAPITOLO U4302020900 - ***Risorse Autonome***						
	FONDO REGIONALE PER L'OCCUPAZIONE RELATIVO AL FINANZIAMENTO DI INTERVENTI DI POLITICA ATTIVA DELL'IMPIEGO, FINALIZZATI ALLA PROGRESSIVA E GRADUALE STABILIZZAZIONE OCCUPAZIONALE (LEGGE REGIONALE 30 GENNAIO 2001, N. 4 - LEGGE REGIONALE 21 MARZO 2013, N. 10).					
		2014	477.469,99	348.428,31	-95.434,97	33.606,71
	TOTALE CAPITOLO		**477.469,99**	**348.428,31**	**-95.434,97**	**33.606,71**
CAPITOLO U4302020901 - ***Risorse Autonome***						
	FONDO REGIONALE PER L'OCCUPAZIONE RELATIVO AL FINANZIAMENTO DI INTERVENTI DI POLITICA ATTIVA DELL'IMPIEGO, FINALIZZATI ALLA PROGRESSIVA E GRADUALE STABILIZZAZIONE OCCUPAZIONALE (ARTT.2 E 3 DEL L.R.30.1.2001,N.4- ART. 1 COMMI 1 E 2, DELLA L.R. 11/01/2006 N. 1 - ART. 55 DELLA LEGGE REGIONALE 23 DICEMBRE 2011, N. 47).					
		2017	104.300,98	0,00	0,00	104.300,98
		2018	88.465,96	38.171,98	0,00	50.293,98
	TOTALE CAPITOLO		**192.766,94**	**38.171,98**	**0,00**	**154.594,96**
CAPITOLO U4302020903 - ***Risorse Autonome***						
	FONDO REGIONALE PER L'OCCUPAZIONE RELATIVO AL FINANZIAMENTO DI INTERVENTI DI POLITICA ATTIVA DELL'IMPIEGO, FINALIZZATI ALLA PROGRESSIVA E GRADUALE STABILIZZAZIONE OCCUPAZIONALE - TRASFERIMENTI A ISTITUZIONI SOCIALI PRIVATE (ARTT.2 E 3 DEL L.R.30.1.2001,N.4- ART. 1 COMMI 1 E 2, DELLA L.R. 11/01/2006 N. 1 - ART. 55 DELLA LEGGE REGIONALE 23 DICEMBRE 2011, N. 47).					
		2017	16.368,78	0,00	0,00	16.368,78
		2018	17.760,44	0,00	0,00	17.760,44
	TOTALE CAPITOLO		**34.129,22**	**0,00**	**0,00**	**34.129,22**
CAPITOLO U4302021401 - ***Risorse Vincolate (Capitolo: E4420000601)***						
	CONTRIBUTO A CARICO DELLO STATO A VALERE SUL FONDO PER L'OCCUPAZIONE DI CUI ALL'ART. 1, COMMA 7, DEL DECRETO LEGGE 20 MAGGIO 1993, N. 148 PER FAVORIRE LA STABILIZZAZIONE DEI LAVORATORI DI CUI ALL'ART. 2, COMMA 1, DEL DECRETO LEGISLATIVO 28 FEBBRAIO 2000, N. 81 (ART, 27 LEGGE 29 NOVEMBRE 2007, N. 222)					
		2017	57.126,59	0,00	0,00	57.126,59
	TOTALE CAPITOLO		**57.126,59**	**0,00**	**0,00**	**57.126,59**
CAPITOLO U4302021501 - ***Risorse Vincolate (Capitolo: E2115001101)***						
	SPESE DA DESTINARE AI LAVORATORI SOCIALMENTE UTILI E DI PUBBLICA UTILITA' (ARTICOLO 1, COMMA 207, LEGGE 27 DICEMBRE 2013, N. 147)					
		2015	101.167,95	0,00	-101.167,95	0,00
		2018	649.477,92	55.000,00	0,00	594.477,92
	TOTALE CAPITOLO		**750.645,87**	**55.000,00**	**-101.167,95**	**594.477,92**

MISSIONE PROGRAMMA TITOLO MACROAGGREGATO CAPITOLO	DESCRIZIONE	ESPF	RESIDUI PASSIVI AL 1/1/2019 (RS)	PAGAMENTI IN C/ RESIDUI (PR)	RIACCERTAMENTO RESIDUI (R)(1)	RESIDUI PASSIVI DA ESERCIZI PRECEDENTI (EP=RS-PR+R)
CAPITOLO U4902010206 - ***Risorse Vincolate (Capitolo: E2311000101)***						
	SPESE PER ATTUARE POLITICHE DEL LAVORO ATTIVE E PREVENTIVE, CON PARTICOLARE ATTENZIONE ALL'INTEGRAZIONE DEI MIGRANTI NEL MERCATO DEL LAVORO,ALL'INVECCHIAMENTO ATTIVO, AL LAVORO AUTONOMO ED ALL'AVVIO DI IMPRESE - TRASFERIMENTI CORRENTI A IMPRESE (ASSE II - OBIETTIVO E).					
	NOTA: ***VEDI NOTA CAPITOLO U4902010201***					
		2017	3.554.103,70	132.118,16	-2.190.000,00	1.231.985,54
	TOTALE CAPITOLO		**3.554.103,70**	**132.118,16**	**-2.190.000,00**	**1.231.985,54**
CAPITOLO U4902010208 - ***Risorse Vincolate (Capitolo: E2311000101)***						
	SPESE PER ATTUARE POLITICHE DEL LAVORO ATTIVE E PREVENTIVE, CON PARTICOLARE ATTENZIONE ALL'INTEGRAZIONE DEI MIGRANTI NEL MERCATO DEL LAVORO,ALL'INVECCHIAMENTO ATTIVO, AL LAVORO AUTONOMO ED ALL'AVVIO DI IMPRESE (ASSE II - OBIETTIVO E) - TRASFERIMENTI CORRENTI A ISTITUZIONI SOCIALI PRIVATE					
		2018	149.993,03	0,00	0,00	149.993,03
	TOTALE CAPITOLO		**149.993,03**	**0,00**	**0,00**	**149.993,03**
CAPITOLO U4902010303 - ***Risorse Vincolate (Capitolo: E2311000101)***						
	SPESE PER MIGLIORARE L'ACCESSO DELLE DONNE ALL'OCCUPAZIONE E RIDURRE LE DISPARITA' DI GENERE - TRASFERIMENTI CORRENTI A IMPRESE (ASSE II OBIETTIVO F).					
	NOTA: ***VEDI NOTA CAPITOLO U4902010301***					
		2017	6.266,97	0,00	0,00	6.266,97
	TOTALE CAPITOLO		**6.266,97**	**0,00**	**0,00**	**6.266,97**
CAPITOLO U4903010104 - ***Risorse Vincolate (Capitolo: E2127000101; E2311000101)***						
	SPESE PER INCENTIVARE LO SVILUPPO DI PERCORSI D'INTEGRAZIONE E PER MIGLIORARE IL (RE)INSERIMENTO LAVORATIVO DEI SOGGETTI SVANTAGGIATI E PER COMBATTERE OGNI FORMA DI DISCRIMINAZIONE NEL MERCATO DEL LAVORO - (ASSE III - OBIETTIVO G) - TRASFERIMENTI CORRENTI A ISTITUZIONI SOCIALI PRIVATE					
		2018	55.540,08	0,00	0,00	55.540,08
	TOTALE CAPITOLO		**55.540,08**	**0,00**	**0,00**	**55.540,08**
CAPITOLO U9150300101 - ***Risorse Vincolate (Capitolo: E9201010101)***						
	SPESE RELATIVE AGLI ONERI DI FUNZIONAMENTO DEI SERVIZI PER L'IMPIEGO (D.L. 19.6.2015, N. 78, D.LGS 14.9.2015, N. 150)					
		2017	1.230.349,34	0,00	-1.230.349,34	0,00
		2018	854.671,36	0,00	-854.671,36	0,00
	TOTALE CAPITOLO		**2.085.020,70**	**0,00**	**-2.085.020,70**	**0,00**
CAPITOLO U9150300901 - ***Risorse Autonome***						
	FONDO REGIONALE PER LE AZIONI DI POLITICHE ATTIVE E PER LA STABILIZZAZIONE OCCUPAZIONALE DEI BACINI DEI LAVORATORI SOCIALMENTE UTILI E DI PUBBLICA UTILITA' (LEGGE REGIONALE 19 NOVEMBRE 2003, N.20).					
		2018	930.519,31	114.666,66	0,00	815.852,65
	TOTALE CAPITOLO		**930.519,31**	**114.666,66**	**0,00**	**815.852,65**
CAPITOLO U9150301001 - ***Risorse Autonome***						
	SOMME NECESSARIE A POTER FAR FRONTE AD OBBLIGAZIONI GIURIDICAMENTE VINCOLANTI CONNESSE A CONTENZIOSI IN VIA DI DEFINIZIONE					
		2017	1.200.000,00	1.200.000,00	0,00	0,00
	TOTALE CAPITOLO		**1.200.000,00**	**1.200.000,00**	**0,00**	**0,00**
TOTALE MACROAGGREGATO 104 - Trasferimenti correnti			**9.950.101,30**	**2.237.344,58**	**-4.510.067,85**	**3.202.688,87**
TOTALE TITOLO 1 - Spese correnti			**11.818.546,28**	**2.468.852,82**	**-5.018.293,58**	**4.331.399,88**
TOTALE PROGRAMMA 1503 - Sostegno all'occupazione			**11.818.546,28**	**2.468.852,82**	**-5.018.293,58**	**4.331.399,88**
PROGRAMMA 1504 - Politica regionale unitaria per il lavoro e la formazione professionale (solo per le Regioni)						
TITOLO 1 - Spese correnti						
MACROAGGREGATO 101 - Redditi da lavoro dipendente						
CAPITOLO U4302060204 - ***Risorse Vincolate (Capitolo: E2129000201)***						
	SPESE PER LA REALIZZAZIONE DI MISURE INNOVATIVE E SPERIMENTALI DI TUTELA DELL'OCCUPAZIONE E DI POLITICHE ATTIVE DEL LAVORO COLLEGATE AD AMMORTIZZATORI SOCIALI IN DEROGA (PILASTRO MISURE ANTICICLICHE - SCHEDA N. 2) - RETRIBUZIONI IN DENARO					
		2018	26.124,00	26.124,00	0,00	0,00
	TOTALE CAPITOLO		**26.124,00**	**26.124,00**	**0,00**	**0,00**

MISSIONE PROGRAMMA TITOLO MACROAGGREGATO CAPITOLO	DESCRIZIONE	ESPF	RESIDUI PASSIVI AL 1/1/2019 (RS)	PAGAMENTI IN C/ RESIDUI (PR)	RIACCERTAMENTO RESIDUI (R)(1)	RESIDUI PASSIVI DA ESERCIZI PRECEDENTI (EP=RS-PR+R)
CAPITOLO U4302060205 - ***Risorse Vincolate (Capitolo: E2129000201)***						
	SPESE PER LA REALIZZAZIONE DI MISURE INNOVATIVE E SPERIMENTALI DI TUTELA DELL'OCCUPAZIONE E DI POLITICHE ATTIVE DEL LAVORO COLLEGATE AD AMMORTIZZATORI SOCIALI IN DEROGA (PILASTRO MISURE ANTICICLICHE - SCHEDA N. 2) - CONTRIBUTI SOCIALI EFFETTIVI A CARICO DELL'ENTE					
		2018	6.400,38	1.776,44	-182,85	4.441,09
TOTALE CAPITOLO			**6.400,38**	**1.776,44**	**-182,85**	**4.441,09**
CAPITOLO U9150401702 - ***Risorse Autonome***						
	SPESE PER LE COMPETENZE FISSE DEL PERSONALE REGIONALE DI RUOLO, IVI COMPRESE QUELLE PER IL PAGAMENTO DELLA RETRIBUZIONE DI POSIZIONE E DEI CONTRIBUTI PREVIDENZIALI POSTI A CARICO DELLA REGIONE -CONTRIBUTI SOCIALI EFFETTIVI A CARICO DELL'ENTE - (SPESE OBBLIGATORIE). - U.15.04					
		2017	20.402,12	0,00	-20.402,12	0,00
		2018	27.333,22	0,00	0,00	27.333,22
TOTALE CAPITOLO			**47.735,34**	**0,00**	**-20.402,12**	**27.333,22**
CAPITOLO U9150401801 - ***Risorse Vincolate (Capitolo: E9201010201; E9201050101)***						
	SPESE PER SOSTENERE LE FASI DI PROGRAMMAZIONE, ATTUAZIONE, GESTIONE, CONTROLLO, VALUTAZIONE E SORVEGLIANZA DEL PROGRAMMA OPERATIVO (POR 2014-2020 - ASSE 14) - RETRIBUZIONI IN DENARO - U.15.04					
		2018	2.021,38	588,40	0,00	1.432,98
TOTALE CAPITOLO			**2.021,38**	**588,40**	**0,00**	**1.432,98**
CAPITOLO U9150401802 - ***Risorse Vincolate (Capitolo: E9201010201; E9201050101)***						
	SPESE PER SOSTENERE LE FASI DI PROGRAMMAZIONE, ATTUAZIONE, GESTIONE, CONTROLLO, VALUTAZIONE E SORVEGLIANZA DEL PROGRAMMA OPERATIVO (POR 2014-2020 - ASSE 14) - CONTRIBUTI SOCIALI EFFETTIVI A CARICO DELL'ENTE - U.15.04					
		2018	1.818,33	1.474,98	0,00	343,35
TOTALE CAPITOLO			**1.818,33**	**1.474,98**	**0,00**	**343,35**
TOTALE MACROAGGREGATO 101 - Redditi da lavoro dipendente			**84.099,43**	**29.963,82**	**-20.584,97**	**33.550,64**
MACROAGGREGATO 102 - Imposte e tasse a carico dell'ente						
CAPITOLO U4302060206 - ***Risorse Vincolate (Capitolo: E2129000201)***						
	SPESE PER LA REALIZZAZIONE DI MISURE INNOVATIVE E SPERIMENTALI DI TUTELA DELL'OCCUPAZIONE E DI POLITICHE ATTIVE DEL LAVORO COLLEGATE AD AMMORTIZZATORI SOCIALI IN DEROGA (PILASTRO MISURE ANTICICLICHE - SCHEDA N. 2) - IMPOSTA REGIONALE SULLE ATTIVITA' PRODUTTIVE (IRAP)					
		2018	2.220,54	1.586,10	-634,44	0,00
TOTALE CAPITOLO			**2.220,54**	**1.586,10**	**-634,44**	**0,00**
CAPITOLO U9150401704 - ***Risorse Autonome***						
	SPESE PER IL PAGAMENTO DELL'IRAP A VALERE SULLE SPESE PER IL PERSONALE REGIONALE (SPESE OBBLIGATORIE) - U.15.04					
		2017	2.218,76	2.218,76	0,00	0,00
		2018	10.178,83	5.152,93	0,00	5.025,90
TOTALE CAPITOLO			**12.397,59**	**7.371,69**	**0,00**	**5.025,90**
CAPITOLO U9150401803 - ***Risorse Vincolate (Capitolo: E9201010201; E9201050101)***						
	SPESE PER SOSTENERE LE FASI DI PROGRAMMAZIONE, ATTUAZIONE, GESTIONE, CONTROLLO, VALUTAZIONE E SORVEGLIANZA DEL PROGRAMMA OPERATIVO (POR 2014-2020 - ASSE 14) - IMPOSTA REGIONALE SULLE ATTIVITA' PRODUTTIVE (IRAP) - U.15.04					
		2018	666,86	524,72	0,00	142,14
TOTALE CAPITOLO			**666,86**	**524,72**	**0,00**	**142,14**
TOTALE MACROAGGREGATO 102 - Imposte e tasse a carico dell'ente			**15.284,99**	**9.482,51**	**-634,44**	**5.168,04**
MACROAGGREGATO 103 - Acquisto di beni e servizi						
CAPITOLO U4302060302 - ***Risorse Vincolate (Capitolo: E2129000101; E2129000201)***						
	SPESE PER LA REALIZZAZIONE DI POLITICHE ATTIVE DEL LAVORO ATTRAVERSO LA REALIZZAZIONE DI AZIONI INNOVATIVE E SPERIMENTALI, DI INTERVENTI VOLTI A PREVENIRE IL DIFFONDERE DI FORME DI LAVORO SOMMERSO E DI INTERVENTI PER IL MIGLIORAMENTO DEI SERVIZI PER IL LAVORO E LA RIQUALIFICAZIONE - ALTRI SERVIZI					
		2017	368.894,12	182.328,45	-32.055,33	154.510,34
		2018	72.873,45	72.873,45	0,00	0,00
TOTALE CAPITOLO			**441.767,57**	**255.201,90**	**-32.055,33**	**154.510,34**
CAPITOLO U4304020301 - ***Risorse Vincolate (Capitolo: E2129000101; E2129000201)***						
	SPESE PER LA REALIZZAZIONE DI PERCORSI FORMATIVI DI ALTA FORMAZIONE RIVOLTI A GIOVANI LAUREATI CALABRESI (PILASTRO SALVAGUARDIA - SCHEDA N. 1.4)					
		2016	1.800,00	0,00	-1.800,00	0,00
TOTALE CAPITOLO			**1.800,00**	**0,00**	**-1.800,00**	**0,00**

MISSIONE PROGRAMMA TITOLO MACROAGGREGATO CAPITOLO	DESCRIZIONE	ESPF	RESIDUI PASSIVI AL 1/1/2019 (RS)	PAGAMENTI IN C/ RESIDUI (PR)	RIACCERTAMENTO RESIDUI (R)(1)	RESIDUI PASSIVI DA ESERCIZI PRECEDENTI (EP=RS-PR+R)
TOTALE MACROAGGREGATO 103 - Acquisto di beni e servizi			**443.567,57**	**255.201,90**	**-33.855,33**	**154.510,34**
MACROAGGREGATO 104 - Trasferimenti correnti						
CAPITOLO U4302060200 - ***Risorse Vincolate (Capitolo: E4442000100; E4442000201)***						
	SPESE PER LA REALIZZAZIONE DI MISURE INNOVATIVE E SPERIMENTALI DI TUTELA DELL'OCCUPAZIONE E DI POLITICHE ATTIVE DEL LAVORO COLLEGATE AD AMMORTIZZATORI SOCIALI IN DEROGA (PILASTRO MISURE ANTICICLICHE - SCHEDA N. 2)					
		2014	153.305,00	0,00	-153.305,00	0,00
	TOTALE CAPITOLO		**153.305,00**	**0,00**	**-153.305,00**	**0,00**
CAPITOLO U4302060201 - ***Risorse Vincolate (Capitolo: E2129000201)***						
	SPESE PER LA REALIZZAZIONE DI MISURE INNOVATIVE E SPERIMENTALI DI TUTELA DELL'OCCUPAZIONE E DI POLITICHE ATTIVE DEL LAVORO COLLEGATE AD AMMORTIZZATORI SOCIALI IN DEROGA (PILASTRO MISURE ANTICICLICHE - SCHEDA N. 2)					
		2015	34.440,00	0,00	-34.440,00	0,00
		2016	8.948.250,56	0,00	-8.948.250,56	0,00
	TOTALE CAPITOLO		**8.982.690,56**	**0,00**	**-8.982.690,56**	**0,00**
CAPITOLO U4302060202 - ***Risorse Vincolate (Capitolo: E2129000201)***						
	SPESE PER LA REALIZZAZIONE DI MISURE INNOVATIVE E SPERIMENTALI DI TUTELA DELL'OCCUPAZIONE E DI POLITICHE ATTIVE DEL LAVORO COLLEGATE AD AMMORTIZZATORI SOCIALI IN DEROGA (PILASTRO MISURE ANTICICLICHE - SCHEDA N. 2) - TRASFERIMENTI CORRENTI A IMPRESE CONTROLLATE					
		2018	7.528.619,85	3.039.125,69	-2.285.862,04	2.203.632,12
	TOTALE CAPITOLO		**7.528.619,85**	**3.039.125,69**	**-2.285.862,04**	**2.203.632,12**
CAPITOLO U4302060203 - ***Risorse Vincolate (Capitolo: E2129000201)***						
	SPESE PER LA REALIZZAZIONE DI MISURE INNOVATIVE E SPERIMENTALI DI TUTELA DELL'OCCUPAZIONE E DI POLITICHE ATTIVE DEL LAVORO COLLEGATE AD AMMORTIZZATORI SOCIALI IN DEROGA (PILASTRO MISURE ANTICICLICHE - SCHEDA N. 2) - TRASFERIMENTI CORRENTI A ISTITUZIONI SOCIALI PRIVATE					
		2018	17.500,00	17.500,00	0,00	0,00
	TOTALE CAPITOLO		**17.500,00**	**17.500,00**	**0,00**	**0,00**
CAPITOLO U4302060207 - ***Risorse Vincolate (Capitolo: E2129000201)***						
	SPESE PER LA REALIZZAZIONE DI MISURE INNOVATIVE E SPERIMENTALI DI TUTELA DELL'OCCUPAZIONE E DI POLITICHE ATTIVE DEL LAVORO COLLEGATE AD AMMORTIZZATORI SOCIALI IN DEROGA (PILASTRO MISURE ANTICICLICHE - SCHEDA N. 2) - TRASFERIMENTI CORRENTI AD ALTRE IMPRESE					
		2017	692.264,61	309.500,00	0,00	382.764,61
	TOTALE CAPITOLO		**692.264,61**	**309.500,00**	**0,00**	**382.764,61**
CAPITOLO U4302060301 - ***Risorse Vincolate (Capitolo: E2129000101; E2129000201)***						
	SPESE PER LA REALIZZAZIONE DI POLITICHE ATTIVE DEL LAVORO ATTRAVERSO LA REALIZZAZIONE DI AZIONI INNOVATIVE E SPERIMENTALI, DI INTERVENTI VOLTI A PREVENIRE IL DIFFONDERE DI FORME DI LAVORO SOMMERSO E DI INTERVENTI PER IL MIGLIORAMENTO DEI SERVIZI PER IL LAVORO E LA RIQUALIFICAZIONE					
		2016	676.448,00	0,00	-530.000,00	146.448,00
		2017	20.000,00	0,00	0,00	20.000,00
		2018	158.787,92	40.000,00	-8.787,92	110.000,00
	TOTALE CAPITOLO		**855.235,92**	**40.000,00**	**-538.787,92**	**276.448,00**
CAPITOLO U4302060303 - ***Risorse Vincolate (Capitolo: E2129000101; E2129000201)***						
	SPESE PER LA REALIZZAZIONE DI POLITICHE ATTIVE DEL LAVORO ATTRAVERSO LA REALIZZAZIONE DI AZIONI INNOVATIVE E SPERIMENTALI, DI INTERVENTI VOLTI A PREVENIRE IL DIFFONDERE DI FORME DI LAVORO SOMMERSO E DI INTERVENTI PER IL MIGLIORAMENTO DEI SERVIZI PER IL LAVORO E LA RIQUALIFICAZIONE - BORSE DI STUDIO					
		2016	5.400,00	0,00	0,00	5.400,00
	TOTALE CAPITOLO		**5.400,00**	**0,00**	**0,00**	**5.400,00**
CAPITOLO U4302060304 - ***Risorse Vincolate (Capitolo: E2129000101; E2129000201)***						
	SPESE PER LA REALIZZAZIONE DI POLITICHE ATTIVE DEL LAVORO ATTRAVERSO LA REALIZZAZIONE DI AZIONI INNOVATIVE E SPERIMENTALI, DI INTERVENTI VOLTI A PREVENIRE IL DIFFONDERE DI FORME DI LAVORO SOMMERSO E DI INTERVENTI PER IL MIGLIORAMENTO DEI SERVIZI PER IL LAVORO E LA RIQUALIFICAZIONE - ALTRI TRASFERIMENTI A FAMIGLIE					
		2018	49.278,38	48.196,58	-1.081,80	0,00
	TOTALE CAPITOLO		**49.278,38**	**48.196,58**	**-1.081,80**	**0,00**
CAPITOLO U4302060305 - ***Risorse Vincolate (Capitolo: E2129000101; E2129000201)***						
	SPESE PER LA REALIZZAZIONE DI POLITICHE ATTIVE DEL LAVORO ATTRAVERSO LA REALIZZAZIONE DI AZIONI INNOVATIVE E SPERIMENTALI, DI INTERVENTI VOLTI A PREVENIRE IL DIFFONDERE DI FORME DI LAVORO SOMMERSO E DI INTERVENTI PER IL MIGLIORAMENTO DEI SERVIZI PER IL LAVORO E LA RIQUALIFICAZIONE - TRASFERIMENTI CORRENTI A ALTRE IMPRESE					
		2016	100.000,00	0,00	-100.000,00	0,00
	TOTALE CAPITOLO		**100.000,00**	**0,00**	**-100.000,00**	**0,00**

MISSIONE PROGRAMMA TITOLO MACROAGGREGATO CAPITOLO	DESCRIZIONE	ESPF	RESIDUI PASSIVI AL 1/1/2019 (RS)	PAGAMENTI IN C/ RESIDUI (PR)	RIACCERTAMENTO RESIDUI (R)(1)	RESIDUI PASSIVI DA ESERCIZI PRECEDENTI (EP=RS-PR+R)
CAPITOLO U4302060306 - ***Risorse Vincolate (Capitolo: E2129000101; E2129000201)***						
	SPESE PER LA REALIZZAZIONE DI POLITICHE ATTIVE DEL LAVORO ATTRAVERSO LA REALIZZAZIONE DI AZIONI INNOVATIVE E SPERIMENTALI, DI INTERVENTI VOLTI A PREVENIRE IL DIFFONDERE DI FORME DI LAVORO SOMMERSO E DI INTERVENTI PER IL MIGLIORAMENTO DEI SERVIZI PER IL LAVORO E LA RIQUALIFICAZIONE - TRASFERIMENTI CORRENTI A ISTITUZIONI SOCIALI PRIVATE					
		2018	40.320,00	39.849,53	-470,47	0,00
	TOTALE CAPITOLO		**40.320,00**	**39.849,53**	**-470,47**	**0,00**
CAPITOLO U4302070301 - ***Risorse Vincolate (Capitolo: E2129000101; E2129000201)***						
	SPESE PER L'ATTIVAZIONE DI PERCORSI DI INSERIMENTO LAVORATIVO PER GIOVANI DONNE E PER L'INGRESSO NEL MERCATO DEL LAVORO DI GIOVANI LAUREATI CALABRESI PRIVI DI OCCUPAZIONE					
		2017	3.583,70	0,00	-3.583,70	0,00
		2018	23.488,90	19.341,80	-4.147,10	0,00
	TOTALE CAPITOLO		**27.072,60**	**19.341,80**	**-7.730,80**	**0,00**
CAPITOLO U4304020402 - ***Risorse Vincolate (Capitolo: E2129000101; E2129000201)***						
	SPESE PER LA REALIZZAZIONE DI PERCORSI DI ISTRUZIONE E DI FORMAZIONE PROFESSIONALE (PILASTRO SALVAGUARDIA - SCHEDA N. 1.5) - TRASFERIMENTI CORRENTI A ALTRE IMPRESE					
		2016	105.115,95	0,00	-105.115,95	0,00
		2017	80.141,72	0,00	0,00	80.141,72
		2018	63.000,00	63.000,00	0,00	0,00
	TOTALE CAPITOLO		**248.257,67**	**63.000,00**	**-105.115,95**	**80.141,72**
CAPITOLO U4304020403 - ***Risorse Vincolate (Capitolo: E2129000101; E2129000201)***						
	SPESE PER LA REALIZZAZIONE DI PERCORSI DI ISTRUZIONE E DI FORMAZIONE PROFESSIONALE (PILASTRO SALVAGUARDIA - SCHEDA N. 1.5) - TRASFERIMENTI CORRENTI A ISTITUZIONI SOCIALI PRIVATE					
		2016	251.846,93	0,00	-213.296,28	38.550,65
		2017	4.003.000,00	1.019.762,28	-419.960,61	2.563.277,11
		2018	29.179,61	0,00	0,00	29.179,61
	TOTALE CAPITOLO		**4.284.026,54**	**1.019.762,28**	**-633.256,89**	**2.631.007,37**
CAPITOLO U9150400101 - ***Risorse Vincolate (Capitolo: E1104000201; E2130000101; E2312000101)***						
	SPESE PER LA REALIZZAZIONE DI MISURE DI POLITICA ATTIVA, FINALIZZATE A SOSTENERE L'OCCUPAZIONE E/O MANTERE E/O STABILIZZARE POSTI DI LAVORO, CON PARTICOLARE ATTENZIONE AI SETTORI CHE OFFRONO MAGGIORI PROSPETTIVE DI CRESCITA, QUALI GREEN ECONOMY, BLUE ECONOMY, SERVIZI ALLA PERSONA, SERVIZI SOCIO-SANITARI, VALORIZZAZIONE DEL PATRIMONIO CULTURALE E AMBIENTALE, ICT (POR 2014-2020 - ASSE 8 - OBIETTIVO SPECIFICO 8.5 - AZIONE 8.5.1) - TRASFERIMENTI CORRENTI A ALTRE IMPRESE					
		2018	92.064,00	91.957,50	0,00	106,50
	TOTALE CAPITOLO		**92.064,00**	**91.957,50**	**0,00**	**106,50**
CAPITOLO U9150400102 - ***Risorse Vincolate (Capitolo: E1104000201; E2130000101; E2312000101)***						
	SPESE PER LA REALIZZAZIONE DI MISURE DI POLITICA ATTIVA, FINALIZZATE A SOSTENERE L'OCCUPAZIONE E/O MANTERE E/O STABILIZZARE POSTI DI LAVORO, CON PARTICOLARE ATTENZIONE AI SETTORI CHE OFFRONO MAGGIORI PROSPETTIVE DI CRESCITA, QUALI GREEN ECONOMY, BLUE ECONOMY, SERVIZI ALLA PERSONA, SERVIZI SOCIO-SANITARI, VALORIZZAZIONE DEL PATRIMONIO CULTURALE E AMBIENTALE, ICT (POR 2014-2020 - ASSE 8 - OBIETTIVO SPECIFICO 8.5 - AZIONE 8.5.1) - TRASFERIMENTI CORRENTI A AMMINISTRAZIONI LOCALI					
		2017	519.832,06	0,00	0,00	519.832,06
	TOTALE CAPITOLO		**519.832,06**	**0,00**	**0,00**	**519.832,06**
CAPITOLO U9150400202 - ***Risorse Vincolate (Capitolo: E1104000201; E2130000101; E2312000101)***						
	SPESE PER LA REALIZZAZIONE DI PERCORSI DI SOSTEGNO ALLA CREAZIONE D'IMPRESA E AL LAVORO AUTONOMO, IVI COMPRESO IL TRASFERIMENTO D'AZIENDA (RICAMBIO GENERAZIONALE) (POR 2014-2020 - ASSE 8 - OBIETTIVO SPECIFICO 8.5 - AZIONE 8.5.3) - TRASFERIMENTI CORRENTI A ALTRE IMPRESE					
		2018	30.423,61	30.388,11	-10,65	24,85
	TOTALE CAPITOLO		**30.423,61**	**30.388,11**	**-10,65**	**24,85**
CAPITOLO U9150400304 - ***Risorse Vincolate (Capitolo: E1104000201; E2130000101; E2312000101)***						
	SESE PER LA REALIZZAZIONE DI PERCORSI DI SOSTEGNO ALLA CREAZIONE D'IMPRESA E AL LAVORO AUTONOMO, IVI COMPRESO IL TRASFERIMENTO D'AZIENDA (RICAMBIO GENERAZIONALE) - TRASFERIMENTI CORRENTI AD ALTRE IMPRESE (POR 2014-2020 - ASSE 8 - OBIETTIVO SPECIFICO 8.5 - AZIONE 8.5.3)					
		2018	203.749,00	203.749,00	0,00	0,00
	TOTALE CAPITOLO		**203.749,00**	**203.749,00**	**0,00**	**0,00**
CAPITOLO U9150400503 - ***Risorse Vincolate (Capitolo: E1104000201; E2130000101; E2312000101)***						
	SPESE PER LA REALIZZAZIONE DI MISURE DI POLITICA ATTIVA, FINALIZZATE A SOSTENERE LA QUALIFICAZIONE DEI GIOVANI E FAVORIRE L'ACQUISIZIONE DI COMPETENZE COERENTI CON I FABBISOGNI DEL SISTEMA PRODUTTIVO, CON PARTICOLARE ATTENZIONE AI SETTORI CHE OFFRONO MAGGIORI PROSPETTIVE DI CRESCITA, QUALI GREEN ECONOMY, BLUE ECONOMY, SERVIZI ALLA PERSONA, SERVIZI SOCIO-SANITARI, VALORIZZAZIONE DEL PATRIMONIO CULTURALE E AMBIENTALE, ICT (POR 2014-2020 - ASSE 8 - OBIETTIVO SPECIFICO 8.1 - AZIONE 8.1.1) - TRASFERIMENTI CORRENTI A AMMINISTRAZIONI LOCALI					
		2017	463.344,18	0,00	-240.312,96	223.031,22

MISSIONE PROGRAMMA TITOLO MACROAGGREGATO CAPITOLO	DESCRIZIONE	ESPF	RESIDUI PASSIVI AL 1/1/2019 (RS)	PAGAMENTI IN C/ RESIDUI (PR)	RIACCERTAMENTO RESIDUI (R)(1)	RESIDUI PASSIVI DA ESERCIZI PRECEDENTI (EP=RS-PR+R)
TOTALE CAPITOLO			**463.344,18**	**0,00**	**-240.312,96**	**223.031,22**
CAPITOLO U9150400506 - ***Risorse Vincolate (Capitolo: E1104000201; E2130000101; E2312000101)***						
SPESE PER LA REALIZZAZIONE DI MISURE DI POLITICA ATTIVA, FINALIZZATE A SOSTENERE LA QUALIFICAZIONE DEI GIOVANI E FAVORIRE L'ACQUISIZIONE DI COMPETENZE COERENTI CON I FABBISOGNI DEL SISTEMA PRODUTTIVO, CON PARTICOLARE ATTENZIONE AI SETTORI CHE OFFRONO MAGGIORI PROSPETTIVE DI CRESCITA, QUALI GREEN ECONOMY, BLUE ECONOMY, SERVIZI ALLA PERSONA, SERVIZI SOCIO-SANITARI, VALORIZZAZIONE DEL PATRIMONIO CULTURALE E AMBIENTALE, ICT - TRASFERIMENTI CORRENTI A ENTI DI PREVIDENZA (POR 2014-2020 - ASSE 8 - OBIETTIVO SPECIFICO 8.1 - AZIONE 8.1.1)						
		2018	9.800.000,00	9.800.000,00	0,00	0,00
TOTALE CAPITOLO			**9.800.000,00**	**9.800.000,00**	**0,00**	**0,00**
CAPITOLO U9150401202 - ***Risorse Vincolate (Capitolo: E1104000201; E2130000101; E2312000101)***						
SPESE PER LA REALIZZAZIONE DI AZIONI DI CONSOLIDAMENTO E APPLICAZIONE DEI LIVELLI ESSENZIALI DI PRESTAZIONI (LEP) E DEGLI STANDARD MINIMI NELLE ISTITUZIONI DEL MERCATO DEL LAVORO, ANCHE ATTRAVERSO LA COSTITUZIONE DI SPECIFICHE TASK FORCE (POR 2014-2020 - ASSE 8 - OBIETTIVO SPECIFICO 8.7 - AZIONE 8.7.1) - TRASFERIMENTI CORRENTI A AMMINISTRAZIONI LOCALI						
		2017	645.590,79	0,00	-309.352,81	336.237,98
		2018	128.457,88	0,00	-103.117,60	25.340,28
TOTALE CAPITOLO			**774.048,67**	**0,00**	**-412.470,41**	**361.578,26**
CAPITOLO U9150401301 - ***Risorse Vincolate (Capitolo: E1104000201; E2130000101; E2312000101)***						
SPESE PER LA REALIZZAZIONE DI INTERENTI DI INTEGRAZIONE E CONSOLIDAMENTO DELLA RETE EURES ALL'INTERNO DEI SERVIZI PER IL LAVORO E AZIONI INTEGRATE PER LA MOBILITÀ TRANSNAZIONALE E NAZIONALE (POR 2014-2020 - ASSE 8 - OBIETTIVO SPECIFICO 8.7 - AZIONE 8.7.2) - TRASFERIMENTI CORRENTI A AMMINISTRAZIONI LOCALI						
		2017	72.428,98	0,00	-72.428,98	0,00
TOTALE CAPITOLO			**72.428,98**	**0,00**	**-72.428,98**	**0,00**
CAPITOLO U9150401401 - ***Risorse Vincolate (Capitolo: E1104000201; E2130000101; E2312000101)***						
SPESE PER IL POTENZIAMENTO DEL RACCORDO TRA GLI OPERATORI DEL MERCATO DEL LAVORO CON PARTICOLARE RIGUARDO A QUELLI DI NATURA PUBBLICA, QUALI SCUOLE, UNIVERSITÀ, CAMERE DI COMMERCIO, COMUNI (POR 2014-2020 - ASSE 8 - OBIETTIVO SPECIFICO 8.7 - AZIONE 8.7.4) - TRASFERIMENTI CORRENTI A AMMINISTRAZIONI LOCALI						
		2017	896.422,71	0,00	-354.295,87	542.126,84
TOTALE CAPITOLO			**896.422,71**	**0,00**	**-354.295,87**	**542.126,84**
CAPITOLO U9150401904 - ***Risorse Vincolate (Capitolo: E9201012001)***						
SPESE PER LA REALIZZAZIONE DI INTERVENTI RICOMPRESI NELL'ASSE 8 "PROMOZIONE DELL'OCCUPAZIONE SOSTENIBILE E DI QUALITA'" - OBIETTIVO SPECIFICO 8.5 - AZIONE 8.5.1 - PIANO DI AZIONE E COESIONE (PAC) CALABRIA 2014-2020 - TRASFERIMENTI CORRENTI A ENTI DI PREVIDENZA (REGOLAMENTO (UE) N. 1303/2013, DELIBERE CIPE NN. 10/2015 E 7/2017, DGR NN. 41/2016, 448/2016 E 320/2017)						
		2018	5.000.000,00	5.000.000,00	0,00	0,00
TOTALE CAPITOLO			**5.000.000,00**	**5.000.000,00**	**0,00**	**0,00**
TOTALE MACROAGGREGATO 104 - Trasferimenti correnti			**40.836.284,34**	**19.722.370,49**	**-13.887.820,30**	**7.226.093,55**
MACROAGGREGATO 110 - Altre spese correnti						
CAPITOLO U4302060209 - ***Risorse Vincolate (Capitolo: E2129000201)***						
SPESE PER LA REALIZZAZIONE DI MISURE INNOVATIVE E SPERIMENTALI DI TUTELA DELL'OCCUPAZIONE E DI POLITICHE ATTIVE DEL LAVORO COLLEGATE AD AMMORTIZZATORI SOCIALI IN DEROGA (PILASTRO MISURE ANTICICLICHE - SCHEDA N. 2) - ALTRE SPESE CORRENTI						
		2018	3.015,00	0,00	0,00	3.015,00
TOTALE CAPITOLO			**3.015,00**	**0,00**	**0,00**	**3.015,00**
TOTALE MACROAGGREGATO 110 - Altre spese correnti			**3.015,00**	**0,00**	**0,00**	**3.015,00**
TOTALE TITOLO 1 - Spese correnti			**41.382.251,33**	**20.017.018,72**	**-13.942.895,04**	**7.422.337,57**
TITOLO 2 - Spese in conto capitale						
MACROAGGREGATO 202 - Investimenti fissi lordi						
CAPITOLO U4302060208 - ***Risorse Vincolate (Capitolo: E4442000101)***						
SPESE PER LA REALIZZAZIONE DI MISURE INNOVATIVE E SPERIMENTALI DI TUTELA DELL'OCCUPAZIONE E DI POLITICHE ATTIVE DEL LAVORO COLLEGATE AD AMMORTIZZATORI SOCIALI IN DEROGA (PILASTRO MISURE ANTICICLICHE - SCHEDA N. 2) - HARDWARE						
		2016	23.774,99	0,00	-23.774,99	0,00
TOTALE CAPITOLO			**23.774,99**	**0,00**	**-23.774,99**	**0,00**
TOTALE MACROAGGREGATO 202 - Investimenti fissi lordi			**23.774,99**	**0,00**	**-23.774,99**	**0,00**
MACROAGGREGATO 203 - Contributi agli investimenti						
CAPITOLO U9150400203 - ***Risorse Vincolate (Capitolo: E1104000201; E9402000201; E9402000301)***						
SPESE PER LA REALIZZAZIONE DI PERCORSI DI SOSTEGNO ALLA CREAZIONE D'IMPRESA E AL LAVORO AUTONOMO, IVI COMPRESO IL TRASFERIMENTO D'AZIENDA (RICAMBIO GENERAZIONALE) - CONTRIBUTI AGLI INVESTIMENTI A ALTRE IMPRESE (POR 2014-2020 - ASSE 8 - OBIETTIVO SPECIFICO 8.5 - AZIONE 8.5.3)						

MISSIONE PROGRAMMA TITOLO MACROAGGREGATO CAPITOLO	DESCRIZIONE	ESPF	RESIDUI PASSIVI AL 1/1/2019 (RS)	PAGAMENTI IN C/ RESIDUI (PR)	RIACCERTAMENTO RESIDUI (R)(1)	RESIDUI PASSIVI DA ESERCIZI PRECEDENTI (EP=RS-PR+R)
		2018	9.172,64	0,00	0,00	9.172,64
TOTALE CAPITOLO			**9.172,64**	**0,00**	**0,00**	**9.172,64**
TOTALE MACROAGGREGATO 203 - Contributi agli investimenti			**9.172,64**	**0,00**	**0,00**	**9.172,64**
TOTALE TITOLO 2 - Spese in conto capitale			**32.947,63**	**0,00**	**-23.774,99**	**9.172,64**
TOTALE PROGRAMMA 1504 - Politica regionale unitaria per il lavoro e la formazione professionale (solo per le Regioni)			**41.415.198,96**	**20.017.018,72**	**-13.966.670,03**	**7.431.510,21**
TOTALE MISSIONE 15 - Politiche per il lavoro e la formazione professionale			**60.415.899,57**	**24.216.201,76**	**-21.190.369,46**	**15.009.328,35**
MISSIONE 16 - Agricoltura, politiche agroalimentari e pesca						
PROGRAMMA 1601 - Sviluppo del settore agricolo e del sistema agroalimentare						
TITOLO 1 - Spese correnti						
MACROAGGREGATO 101 - Redditi da lavoro dipendente						
CAPITOLO U2204013302 - ***Risorse Vincolate (Capitolo: E2404002501)***						
	SPESE PER L'INDAGINE, PROMOSSA DALL'ISTAT, SULLE PRINCIPALI COLTIVAZIONI LEGNOSE AGRARIE CON RIFERIMENTO ALL'ANNATA AGRARIA 2011 - 2012 RETRIBUZIONI IN DENARO (CIRCOLARE ISTAT N. 31 DEL 9.11.2012)					
		2018	11.045,24	11.044,63	-0,61	0,00
TOTALE CAPITOLO			**11.045,24**	**11.044,63**	**-0,61**	**0,00**
CAPITOLO U2204013303 - ***Risorse Vincolate (Capitolo: E2404002501)***						
	SPESE PER L'INDAGINE, PROMOSSA DALL'ISTAT, SULLE PRINCIPALI COLTIVAZIONI LEGNOSE AGRARIE CON RIFERIMENTO ALL'ANNATA AGRARIA 2011 - 2012 CONTRIBUTI A CARICO DELL'ENTE (CIRCOLARE ISTAT N. 31 DEL 9.11.2012)					
		2018	2.639,04	2.638,91	-0,13	0,00
TOTALE CAPITOLO			**2.639,04**	**2.638,91**	**-0,13**	**0,00**
CAPITOLO U2204032402 - ***Risorse Vincolate (Capitolo: E3402002701)***						
	SPESE FINALIZZATE AL MIGLIORAMENTO DEL POTENZIALE VITICOLO REGIONALE (DGR N. 35 DEL 02/02/2012) - CONTRIBUTI SOCIALI EFFETTIVI A CARICO DELL'ENTE					
		2017	804,19	0,00	-804,19	0,00
TOTALE CAPITOLO			**804,19**	**0,00**	**-804,19**	**0,00**
CAPITOLO U2204084110 - ***Risorse Vincolate (Capitolo: E2110002001)***						
	SPESE FINALIZZATE AL FINANZIAMENTO DEGLI INTERVENTI NECESSARI AL POTENZIAMENTO DEI SERVIZI FITOSANITARI REGIONALI - RETRIBUZIONI IN DENARO (DECRETO LEGISLATIVO 19 AGOSTO 2005, N. 214)					
		2018	48.386,78	3.416,00	0,00	44.970,78
TOTALE CAPITOLO			**48.386,78**	**3.416,00**	**0,00**	**44.970,78**
CAPITOLO U2204084111 - ***Risorse Vincolate (Capitolo: E2110002001)***						
	SPESE FINALIZZATE AL FINANZIAMENTO DEGLI INTERVENTI NECESSARI AL POTENZIAMENTO DEI SERVIZI FITOSANITARI REGIONALI - ALTRE SPESE PER IL PERSONALE (DECRETO LEGISLATIVO 19 AGOSTO 2005, N. 214)					
		2018	4.780,00	252,00	-4.528,00	0,00
TOTALE CAPITOLO			**4.780,00**	**252,00**	**-4.528,00**	**0,00**
CAPITOLO U2204084113 - ***Risorse Autonome***						
	SPESE FINALIZZATE AL FINANZIAMENTO DEGLI INTERVENTI NECESSARI AL POTENZIAMENTO DEI SERVIZI FITOSANITARI REGIONALI - CONTRIBUTI SOCIALI A CARICO DELL'ENTE (DECRETO LEGISLATIVO 19 AGOSTO 2005, N. 214)					
		2018	13.573,89	816,19	0,00	12.757,70
TOTALE CAPITOLO			**13.573,89**	**816,19**	**0,00**	**12.757,70**
CAPITOLO U9160100402 - ***Risorse Autonome***						
	SPESE PER STIPENDI, ALTRI ASSEGNI FISSI E CONTRIBUTI DIVERSI A CARICO DELL'ENTE, INERENTI AL PERSONALE ADDETTO ALLE SEGRETERIE PARTICOLARI DEL PRESIDENTE, DEGLI ASSESSORI DELLA GIUNTA REGIONALE E DEL PRESIDENTE DELLA COMMISSIONE DEL PIANO, NONCHE' PER L'INDENNITA' FORFETTIZZATA DEL PERSONALE CHE PRESTA SERVIZIO NELLE STRUTTURE AUSILIARIE DEI DIPARTIMENTI - CONTRIBUTI SOCIALI EFFETTIVI A CARICO DELL'ENTE - (ARTT. 5 E 8 DELLA LEGGE REGIONALE 13.5.1996, N. 7; ART. 3 DELLA LEGGE REGIONALE 26.5.1997, N. 8. ART. 1, COMMA 5, DELLA LEGGE REGIONALE 28.8.2000, N. 14; LEGGE REGIONALE 29.10.2001, N.24)(SPESE OBBLIGATORIE). - U.16.01					
		2017	5.612,24	0,00	-5.612,24	0,00
		2018	6.109,38	6.109,00	-0,38	0,00
TOTALE CAPITOLO			**11.721,62**	**6.109,00**	**-5.612,62**	**0,00**
CAPITOLO U9160100501 - ***Risorse Autonome***						
	SPESE PER LE COMPETENZE FISSE DEL PERSONALE REGIONALE DI RUOLO, IVI COMPRESE QUELLE PER IL PAGAMENTO DELLA RETRIBUZIONE DI POSIZIONE E DEI CONTRIBUTI PREVIDENZIALI POSTI A CARICO DELLA REGIONE (SPESE OBBLIGATORIE). - U.16.01					
		2018	294.524,87	242.308,70	-52.216,17	0,00
TOTALE CAPITOLO			**294.524,87**	**242.308,70**	**-52.216,17**	**0,00**

MISSIONE PROGRAMMA TITOLO MACROAGGREGATO CAPITOLO	DESCRIZIONE	ESPF	RESIDUI PASSIVI AL 1/1/2019 (RS)	PAGAMENTI IN C/ RESIDUI (PR)	RIACCERTAMENTO RESIDUI (R)(1)	RESIDUI PASSIVI DA ESERCIZI PRECEDENTI (EP=RS-PR+R)
CAPITOLO U9160100502 - ***Risorse Autonome***						
	SPESE PER LE COMPETENZE FISSE DEL PERSONALE REGIONALE DI RUOLO, IVI COMPRESE QUELLE PER IL PAGAMENTO DELLA RETRIBUZIONE DI POSIZIONE E DEI CONTRIBUTI PREVIDENZIALI POSTI A CARICO DELLA REGIONE -CONTRIBUTI SOCIALI EFFETTIVI A CARICO DELL'ENTE - (SPESE OBBLIGATORIE). - U.16.01					
		2017	432.521,34	0,00	-432.521,34	0,00
		2018	654.782,86	17.961,40	0,00	636.821,46
TOTALE CAPITOLO			**1.087.304,20**	**17.961,40**	**-432.521,34**	**636.821,46**
CAPITOLO U9160100601 - ***Risorse Autonome***						
	FONDO PER IL MIGLIORAMENTO DELL'EFFICIENZA DEI SERVIZI (ART.5 DELLA LEGGE REGIONALE 5.5.90, N.30). - U.16.01					
		2017	270.604,63	270.604,63	0,00	0,00
		2018	256.562,60	0,00	0,00	256.562,60
TOTALE CAPITOLO			**527.167,23**	**270.604,63**	**0,00**	**256.562,60**
CAPITOLO U9160100602 - ***Risorse Autonome***						
	FONDO PER IL MIGLIORAMENTO DELL'EFFICIENZA DEI SERVIZI - CONTRIBUTI SOCIALI EFFETTIVI A CARICO DELL'ENTE (ART.5 DELLA LEGGE REGIONALE 5.5.90, N.30). - U.16.01					
		2017	44.788,92	44.788,92	0,00	0,00
TOTALE CAPITOLO			**44.788,92**	**44.788,92**	**0,00**	**0,00**
CAPITOLO U9160100702 - ***Risorse Autonome***						
	SPESE PER L'ATTUAZIONE DEL PIANO DI STABILIZZAZIONE DEI LAVORATORI SOCIALMENTE UTILI E DI PUBBLICA UTILITA' AI SENSI DELL'ARTICOLO 20, COMMI 1 E 2, DELLA LEGGE REGIONALE 11 MAGGIO 2007, N. 9 E ART. 15, COMMA 1 DELLA LEGGE REGIONALE 26 FEBBRAIO 2010, N. 8 - CONTRIBUTI SOCIALI EFFETTIVI A CARICO DELL'ENTE (SPESE OBBLIGATORIE) - U.16.01					
		2017	28,82	0,00	0,00	28,82
TOTALE CAPITOLO			**28,82**	**0,00**	**0,00**	**28,82**
CAPITOLO U9160100801 - ***Risorse Autonome***						
	SPESE PER COMPETENZE FISSE E CONTRIBUTIVE DEL PERSONALE DI RUOLO TRANSITATO DALLE AMMINISTRAZIONI PROVINCIALI AI SENSI DELLA LEGGE 7 APRILE 2014, N. 56 E DELLA LEGGE REGIONALE 22 GIUGNO 2015, N.14 (SPESE OBBLIGATORIE) - U. 16.01					
		2017	42.421,32	0,00	-42.421,32	0,00
TOTALE CAPITOLO			**42.421,32**	**0,00**	**-42.421,32**	**0,00**
CAPITOLO U9160100802 - ***Risorse Autonome***						
	SPESE PER IL PAGAMENTO DEI CONTRIBUTI PREVIDENZIALI ED ASSISTENZIALI POSTI A CARICO DELLA REGIONE PER IL PERSONALE DI RUOLO TRANSITATO DALLE AMMINISTRAZIONI PROVINCIALI AI SENSI DELLA LEGGE 7 APRILE 2014, N. 56 E DELLA LEGGE REGIONALE 22 GIUGNO 2015, N.14 (SPESE OBBLIGATORIE) - U.16.01					
		2017	18.810,58	0,00	-18.810,58	0,00
		2018	8.988,82	0,00	-8.988,82	0,00
TOTALE CAPITOLO			**27.799,40**	**0,00**	**-27.799,40**	**0,00**
TOTALE MACROAGGREGATO 101 - Redditi da lavoro dipendente			**2.116.985,52**	**599.940,38**	**-565.903,78**	**951.141,36**
MACROAGGREGATO 102 - Imposte e tasse a carico dell'ente						
CAPITOLO U2204013304 - ***Risorse Vincolate (Capitolo: E2404002501)***						
	SPESE PER L'INDAGINE, PROMOSSA DALL'ISTAT, SULLE PRINCIPALI COLTIVAZIONI LEGNOSE AGRARIE CON RIFERIMENTO ALL'ANNATA AGRARIA 2011 - 2012 IRAP (CIRCOLARE ISTAT N. 31 DEL 9.11.2012)					
		2018	938,85	938,81	-0,04	0,00
TOTALE CAPITOLO			**938,85**	**938,81**	**-0,04**	**0,00**
CAPITOLO U2204084112 - ***Risorse Vincolate (Capitolo: E2110002001)***						
	SPESE FINALIZZATE AL FINANZIAMENTO DEGLI INTERVENTI NECESSARI AL POTENZIAMENTO DEI SERVIZI FITOSANITARI REGIONALI - IRAP (DECRETO LEGISLATIVO 19 AGOSTO 2005, N. 214)					
		2018	4.112,78	290,36	0,00	3.822,42
TOTALE CAPITOLO			**4.112,78**	**290,36**	**0,00**	**3.822,42**
CAPITOLO U9160100504 - ***Risorse Autonome***						
	SPESE PER IL PAGAMENTO DELL'IRAP A VALERE SULLE SPESE PER IL PERSONALE REGIONALE (SPESE OBBLIGATORIE) - U.16.01					
		2017	126.531,73	0,00	0,00	126.531,73
		2018	187.213,63	158.463,30	0,00	28.750,33
TOTALE CAPITOLO			**313.745,36**	**158.463,30**	**0,00**	**155.282,06**

MISSIONE PROGRAMMA TITOLO MACROAGGREGATO CAPITOLO	DESCRIZIONE	ESPF	RESIDUI PASSIVI AL 1/1/2019 (RS)	PAGAMENTI IN C/ RESIDUI (PR)	RIACCERTAMENTO RESIDUI (R)(1)	RESIDUI PASSIVI DA ESERCIZI PRECEDENTI (EP=RS-PR+R)
CAPITOLO U9160100803 - *Risorse Autonome*						
SPESE PER IL PAGAMENTO DELL'IRAP PER IL PERSONALE DI RUOLO TRANSITATO DALLE AMMINISTRAZIONI PROVINCIALI AI SENSI DELLA LEGGE 7 APRILE 2014, N. 56 E DELLA LEGGE REGIONALE 22 GIUGNO 2015, N.14 (SPESE OBBLIGATORIE) - U.16.01						
		2017	2.253,87	0,00	-2.253,87	0,00
		2018	3.008,39	3.008,39	0,00	0,00
TOTALE CAPITOLO			**5.262,26**	**3.008,39**	**-2.253,87**	**0,00**
TOTALE MACROAGGREGATO 102 - Imposte e tasse a carico dell'ente			**324.059,25**	**162.700,86**	**-2.253,91**	**159.104,48**
MACROAGGREGATO 103 - Acquisto di beni e servizi						
CAPITOLO U0512520110 - *Risorse Vincolate (Capitolo: E0232620500)*						
SPESE PER L'ESERCIZIO DELLE FUNZIONI IN MATERIA DI AGRICOLTURA E PESCA CONFERITI AI SENSI DEL D.L.VO 4.6.97, N.143 E DELL'ART.7 DEL D.L.VO 31.3.98, N.112 (ART.3 LEGGE 23.12.99, N.499 - ART.7BIS LEGGE 9.3.2001,N.49) - RAPPRESENTANZA, ORGANIZZAZIONE EVENTI, PUBBLICITÀ E SERVIZI PER TRASFERTA						
		2016	60.793,61	0,00	-60.793,61	0,00
		2017	305,94	0,00	-305,94	0,00
		2018	99.526,49	25.689,54	-73.836,95	0,00
TOTALE CAPITOLO			**160.626,04**	**25.689,54**	**-134.936,50**	**0,00**
CAPITOLO U2204013306 - *Risorse Vincolate (Capitolo: E2404002501)*						
SPESE PER L'INDAGINE, PROMOSSA DALL'ISTAT, SULLE PRINCIPALI COLTIVAZIONI LEGNOSE AGRARIE CON RIFERIMENTO ALL'ANNATA AGRARIA 2011 - 2012 - RAPPRESENTANZA, PUBBLICITA' E SERVIZI PER TRASFERTA (CIRCOLARE ISTAT N. 31 DEL 9.11.2012)						
		2018	29.436,21	27.936,21	-1.500,00	0,00
TOTALE CAPITOLO			**29.436,21**	**27.936,21**	**-1.500,00**	**0,00**
CAPITOLO U2204013602 - *Risorse Vincolate (Capitolo: E2404002801)*						
SPESE FINALIZZATE ALL'INDAGINE SULLA STRUTTURA E SULLE PRODUZIONI DELLE AZIENDE AGRICOLE - ANNO 2013 - RAPPRESENTANZA, ORGANIZZAZIONE EVENTI, PUBBLICITA' E SERVIZI PER TRASFERTA (DPCM DEL 21 MARZO 2013)						
		2017	20,32	0,00	-20,32	0,00
		2018	574,83	0,00	-574,83	0,00
TOTALE CAPITOLO			**595,15**	**0,00**	**-595,15**	**0,00**
CAPITOLO U2204013603 - *Risorse Vincolate (Capitolo: E2404002801)*						
SPESE FINALIZZATE ALL'INDAGINE SULLA STRUTTURA E SULLE PRODUZIONI DELLE AZIENDE AGRICOLE - ANNO 2013 - ALTRI SERVIZI (DPCM DEL 21 MARZO 2013)						
		2016	4.210,00	0,00	-4.210,00	0,00
TOTALE CAPITOLO			**4.210,00**	**0,00**	**-4.210,00**	**0,00**
CAPITOLO U2204083001 - *Risorse Vincolate (Capitolo: E3402000601)*						
SPESE PER LE ATTIVITA' DI ISTITUTO INERENTI AL SERVIZIO PER LA PREDISPOSIZIONE DELLE TESSERE AMATORIALI E PROFESSIONALI PER L'ESERCIZIO DELLA RACCOLTA DI FUNGHI SPONTANEI EPIGEI FRESCHI (ART. 5 DELLA LEGGE REGIONALE 26.11.2001, N. 30).						
NOTA: *L'UTILIZZAZIONE DELLO STANZIAMENTO E' SUBORDINATA ALL'EFFETTIVO ACCERTAMENTO DELLE CORRISPONDENTI SOMME SUL CAPITOLO DI ENTRATA*						
		2016	1.008,52	0,00	-1.008,52	0,00
TOTALE CAPITOLO			**1.008,52**	**0,00**	**-1.008,52**	**0,00**
CAPITOLO U2204083005 - *Risorse Vincolate (Capitolo: E3402000601)*						
SPESE PER LE ATTIVITA' DI ISTITUTO INERENTI AL SERVIZIO PER LA PREDISPOSIZIONE DELLE TESSERE AMATORIALI E PROFESSIONALI PER L'ESERCIZIO DELLA RACCOLTA DI FUNGHI SPONTANEI EPIGEI FRESCHI (ART. 5 DELLA LEGGE REGIONALE 26.11.2001, N. 30) - PRESTAZIONI PROFESSIONALI E SPECIALISTICHE						
		2017	27.207,95	0,00	0,00	27.207,95
TOTALE CAPITOLO			**27.207,95**	**0,00**	**0,00**	**27.207,95**
CAPITOLO U2204083007 - *Risorse Vincolate (Capitolo: E3402000601)*						
SPESE PER LE ATTIVITA' DI ISTITUTO INERENTI AL SERVIZIO PER LA PREDISPOSIZIONE DELLE TESSERE AMATORIALI E PROFESSIONALI PER L'ESERCIZIO DELLA RACCOLTA DI FUNGHI SPONTANEI EPIGEI FRESCHI (ART. 5 DELLA LEGGE REGIONALE 26.11.2001, N. 30)- RAPPRESENTANZA,ORGANIZZAZIONE EVENTI, PUBBLICITA' E SERVIZI PER TRASFERTA						
		2016	12.822,52	2.867,00	-9.955,52	0,00
		2017	8.945,42	0,00	-8.945,42	0,00
TOTALE CAPITOLO			**21.767,94**	**2.867,00**	**-18.900,94**	**0,00**

MISSIONE PROGRAMMA TITOLO MACROAGGREGATO CAPITOLO	DESCRIZIONE	ESPF	RESIDUI PASSIVI AL 1/1/2019 (RS)	PAGAMENTI IN C/ RESIDUI (PR)	RIACCERTAMENTO RESIDUI (R)(1)	RESIDUI PASSIVI DA ESERCIZI PRECEDENTI (EP=RS-PR+R)
CAPITOLO U2204083009 - ***Risorse Vincolate (Capitolo: E3402000601)***						
	SPESE PER LE ATTIVITA' DI ISTITUTO INERENTI AL SERVIZIO PER LA PREDISPOSIZIONE DELLE TESSERE AMATORIALI E PROFESSIONALI PER L'ESERCIZIO DELLA RACCOLTA DI FUNGHI SPONTANEI EPIGEI FRESCHI (ART. 5 DELLA LEGGE REGIONALE 26.11.2001, N. 30) - ALTRI SERVIZI					
		2018	7.878,81	0,00	-7.878,81	0,00
	TOTALE CAPITOLO		**7.878,81**	**0,00**	**-7.878,81**	**0,00**
CAPITOLO U2204084108 - ***Risorse Vincolate (Capitolo: E2110002001)***						
	SPESE FINALIZZATE AL FINANZIAMENTO DEGLI INTERVENTI NECESSARI AL POTENZIAMENTO DEI SERVIZI FITOSANITARI REGIONALI - ALTRI SERVIZI (DECRETO LEGISLATIVO 19 AGOSTO 2005, N. 214)					
		2016	45.000,00	10.500,00	0,00	34.500,00
	TOTALE CAPITOLO		**45.000,00**	**10.500,00**	**0,00**	**34.500,00**
CAPITOLO U2204084109 - ***Risorse Vincolate (Capitolo: E2110002001)***						
	SPESE FINALIZZATE AL FINANZIAMENTO DEGLI INTERVENTI NECESSARI AL POTENZIAMENTO DEI SERVIZI FITOSANITARI REGIONALI - RAPPRESENTANZA, ORGANIZZAZIONE EVENTI, PUBBLICITA' (DECRETO LEGISLATIVO 19 AGOSTO 2005, N. 214)					
		2018	38.053,39	15.505,11	-22.548,28	0,00
	TOTALE CAPITOLO		**38.053,39**	**15.505,11**	**-22.548,28**	**0,00**
CAPITOLO U9160100101 - ***Risorse Vincolate (Capitolo: E9301020101)***						
	SPESE PER LA REALIZZAZIONE DELLA RILEVAZIONE CAMPIONARIA DI CONTROLLO DEL REGISTRO DELLE AZIENDE AGRICOLE - RAPPRESENTANZA, ORGANIZZAZIONE EVENTI, PUBBLICITA' E SERVIZI PER TRASFERTA (CIRCOLARE ISTAT N. 2048 DEL 3 FEBBRAIO 2016)					
		2017	211,45	0,00	-211,45	0,00
	TOTALE CAPITOLO		**211,45**	**0,00**	**-211,45**	**0,00**
TOTALE MACROAGGREGATO 103 - Acquisto di beni e servizi			**335.995,46**	**82.497,86**	**-191.789,65**	**61.707,95**
MACROAGGREGATO 104 - Trasferimenti correnti						
CAPITOLO U0511410500 - ***Risorse Autonome***						
	CONTRIBUTO ALLE ORGANIZZAZIONI PROFESSIONALI AGRICOLE PER LO SVOLGIMENTO DEI COMPITI DI ISTITUTO (LEGGE REGIONALE 22.12.89, N. 14)					
		2014	58.000,00	0,00	0,00	58.000,00
	TOTALE CAPITOLO		**58.000,00**	**0,00**	**0,00**	**58.000,00**
CAPITOLO U0511410501 - ***Risorse Autonome***						
	CONTRIBUTO ALLE ORGANIZZAZIONI PROFESSIONALI AGRICOLE PER LO SVOLGIMENTO DEI COMPITI DI ISTITUTO (LEGGE REGIONALE 22.12.89, N. 14)					
		2017	150.556,01	55.970,41	0,00	94.585,60
		2018	150.000,00	40.500,00	0,00	109.500,00
	TOTALE CAPITOLO		**300.556,01**	**96.470,41**	**0,00**	**204.085,60**
CAPITOLO U0512310401 - ***Risorse Autonome***						
	SPESE PER LO SVOLGIMENTO DELLE ATTIVITA' FUNZIONALI DELLA ASSOCIAZIONE REGIONALE ALLEVATORI DELLA CALABRIA (LEGGE REGIONALE 5.5.90, N.54).					
		2018	100.000,00	100.000,00	0,00	0,00
	TOTALE CAPITOLO		**100.000,00**	**100.000,00**	**0,00**	**0,00**
CAPITOLO U0512520114 - ***Risorse Vincolate (Capitolo: E0232620501)***						
	SPESE PER L'ESERCIZIO DELLE FUNZIONI IN MATERIA DI AGRICOLTURA E PESCA CONFERITI AI SENSI DEL D.L.VO 4.6.97, N.143 E DELL'ART.7 DEL D.L.VO 31.3.98, N.112 (ART.3 LEGGE 23.12.99, N.499 - ART.7BIS LEGGE 9.3.2001,N.49) - TRASFERIMENTI CORRENTI A ISTITUZIONI SOCIALI PRIVATE					
		2016	12.000,00	0,00	-12.000,00	0,00
		2018	184.013,70	0,00	-184.013,70	0,00
	TOTALE CAPITOLO		**196.013,70**	**0,00**	**-196.013,70**	**0,00**
CAPITOLO U2204013301 - ***Risorse Vincolate (Capitolo: E2404002501)***						
	SPESE PER L'INDAGINE, PROMOSSA DALL'ISTAT, SULLE PRINCIPALI COLTIVAZIONI LEGNOSE AGRARIE CON RIFERIMENTO ALL'ANNATA AGRARIA 2011 - 2012 (CIRCOLARE ISTAT N. 31 DEL 9.11.2012)					
		2018	26.814,50	26.814,50	0,00	0,00
	TOTALE CAPITOLO		**26.814,50**	**26.814,50**	**0,00**	**0,00**
CAPITOLO U2204021201 - ***Risorse Autonome***						
	SPESE A CARICO DEL BILANCIO REGIONALE PER IL CONTROLLO DELLA PRODUTTIVITA' ANIMALE E TENUTA DEI LIBRI GENEALOGICI, A CURA DELLE ASSOCIAZIONI DI ALLEVATORI (ART. 52, COMMA 8, DELLA LEGGE REGIONALE 23 DICEMBRE 2011, N. 47)					
		2018	100.000,00	100.000,00	0,00	0,00

MISSIONE PROGRAMMA TITOLO MACROAGGREGATO CAPITOLO	DESCRIZIONE	ESPF	RESIDUI PASSIVI AL 1/1/2019 (RS)	PAGAMENTI IN C/ RESIDUI (PR)	RIACCERTAMENTO RESIDUI (R)(1)	RESIDUI PASSIVI DA ESERCIZI PRECEDENTI (EP=RS-PR+R)
TOTALE CAPITOLO			**100.000,00**	**100.000,00**	**0,00**	**0,00**
CAPITOLO U2204031401 - ***Risorse Autonome***						
	SPESE PER IL FUNZIONAMENTO E L'ESPLETAMENTO DELLE ATTIVITA' PROPRIE DELL'ORGANISMO PAGATORE REGIONALE PER IL SETTORE AGRICOLO (ARCEA) (ART.12 DELLA LEGGE REGIONALE 8 LUGLIO 2002, N.24 - ART. 28 DELLA LEGGE REGIONALE 17 AGOSTO 2005, N.13 - ART.3, COMMA 5, DELLA L.R. 21/08/2006 N.7)					
		2018	260.000,00	0,00	0,00	260.000,00
TOTALE CAPITOLO			**260.000,00**	**0,00**	**0,00**	**260.000,00**
CAPITOLO U2204031501 - ***Risorse Autonome***						
	SPESE PER IL PERSEGUIMENTO DELLE FINALITA' ISTITUZIONALI DELLA FONDAZIONE MEDITERRANEA TERINA ONLUS (ARTICOLO 32 DELLA LEGGE REGIONALE 11 MAGGIO 2007, N. 9)					
		2018	210.000,00	0,00	0,00	210.000,00
TOTALE CAPITOLO			**210.000,00**	**0,00**	**0,00**	**210.000,00**
CAPITOLO U2204041401 - ***Risorse Vincolate (Capitolo: E2110001801)***						
	SPESE PER L'ABBATTIMENTO DI ANIMALI COLPITI DALL'AFTA EPIZOOTICA ED ALTRE MALATTIE EPIZOOTICHE (LEGGE 2 GIUGNO 1998, N. 218).					
		2015	275.031,86	0,00	0,00	275.031,86
		2016	20.110,00	0,00	-20.110,00	0,00
TOTALE CAPITOLO			**295.141,86**	**0,00**	**-20.110,00**	**275.031,86**
CAPITOLO U2204081603 - ***Risorse Autonome***						
	SPESE PER LA CONOSCENZA E LA PROMOZIONE DEI PRODOTTI AGROALIMENTARI CALABRESI (ART.1, COMMA 7, LEGGE REGIONALE 22.5.2002, N.23) - TRASFERIMENTI CORRENTI AD AMMINISTRAZIONI LOCALI					
		2017	50.000,00	0,00	-50.000,00	0,00
TOTALE CAPITOLO			**50.000,00**	**0,00**	**-50.000,00**	**0,00**
CAPITOLO U2204083003 - ***Risorse Vincolate (Capitolo: E3402000601)***						
	SPESE PER LE ATTIVITA' DI ISTITUTO INERENTI AL SERVIZIO PER LA PREDISPOSIZIONE DELLE TESSERE AMATORIALI E PROFESSIONALI PER L'ESERCIZIO DELLA RACCOLTA DI FUNGHI SPONTANEI EPIGEI FRESCHI (ART. 5 DELLA LEGGE REGIONALE 26.11.2001, N. 30) - TRASFERIMENTI CORRENTI AD AMMINISTRAZIONI LOCALI					
		2017	287.386,48	122.488,90	0,00	164.897,58
		2018	94.612,39	43.972,80	0,00	50.639,59
TOTALE CAPITOLO			**381.998,87**	**166.461,70**	**0,00**	**215.537,17**
CAPITOLO U2204083004 - ***Risorse Vincolate (Capitolo: E3402000601)***						
	SPESE PER LE ATTIVITA' DI ISTITUTO INERENTI AL SERVIZIO PER LA PREDISPOSIZIONE DELLE TESSERE AMATORIALI E PROFESSIONALI PER L'ESERCIZIO DELLA RACCOLTA DI FUNGHI SPONTANEI EPIGEI FRESCHI (ART. 5 DELLA LEGGE REGIONALE 26.11.2001, N. 30) - TRASFERIMENTI CORRENTI A ISTITUZIONI SOCIALI PRIVATE					
		2017	22.673,29	0,00	0,00	22.673,29
		2018	50.902,40	44.733,93	0,00	6.168,47
TOTALE CAPITOLO			**73.575,69**	**44.733,93**	**0,00**	**28.841,76**
CAPITOLO U2204084201 - ***Risorse Autonome***						
	SPESE PER L'ISTITUZIONE E LA GESTIONE DELL'ENOTECA REGIONALE "CASA DEI VINI DI CALABRIA" (LEGGE REGIONALE 10 FEBBRAIO 2011, N. 1)					
		2018	50.000,00	50.000,00	0,00	0,00
TOTALE CAPITOLO			**50.000,00**	**50.000,00**	**0,00**	**0,00**
CAPITOLO U9160100301 - ***Risorse Vincolate (Capitolo: E9201011501)***						
	SOMME DESTINATE ALLE IMPRESE AGRICOLE DANNEGGIATE DA EVENTI ALLUVIONALI O A CAUSA DI INFEZIONI DI ORGANISMI NOCIVI AI VEGETALI (ART. 5, COMMA 1 DEL DL N. 51 DEL 5 MAGGIO 2015)					
		2018	61.597,23	11.503,06	0,00	50.094,17
TOTALE CAPITOLO			**61.597,23**	**11.503,06**	**0,00**	**50.094,17**
CAPITOLO U9160101201 - ***Risorse Vincolate (Capitolo: E9305020201)***						
	FONDO REGIONALE DI GARANZIA CON LA FINALITA' DI AGEVOLARE L'ACCESSO AL CREDITO DELLE IMPRESE AGRICOLE CHE EFFETTUINO INVESTIMENTI NEL TERRITORIO DELLA REGIONE CALABRIA (DGR 665 DEL 5.10.2006)					
		2017	1.797.465,60	974.533,20	0,00	822.932,40
TOTALE CAPITOLO			**1.797.465,60**	**974.533,20**	**0,00**	**822.932,40**
TOTALE MACROAGGREGATO 104 - Trasferimenti correnti			**3.961.163,46**	**1.570.516,80**	**-266.123,70**	**2.124.522,96**
MACROAGGREGATO 109 - Rimborsi e poste correttive delle entrate						

MISSIONE PROGRAMMA TITOLO MACROAGGREGATO CAPITOLO	DESCRIZIONE	ESPF	RESIDUI PASSIVI AL 1/1/2019 (RS)	PAGAMENTI IN C/ RESIDUI (PR)	RIACCERTAMENTO RESIDUI (R)(1)	RESIDUI PASSIVI DA ESERCIZI PRECEDENTI (EP=RS-PR+R)
CAPITOLO U2204083010 - ***Risorse Vincolate (Capitolo: E3402000601)***						
	SPESE PER LE ATTIVITA' DI ISTITUTO INERENTI AL SERVIZIO PER LA PREDISPOSIZIONE DELLE TESSERE AMATORIALI E PROFESSIONALI PER L'ESERCIZIO DELLA RACCOLTA DI FUNGHI SPONTANEI EPIGEI FRESCHI (ART. 5 DELLA LEGGE REGIONALE 26.11.2001, N. 30) - RIMBORSI DI PARTE CORRENTE A FAMIGLIE DI SOMME NON DOVUTE O INCASSATE IN ECCESSO					
		2017	2.500,00	507,60	-1.992,40	0,00
		2018	1.000,00	0,00	-1.000,00	0,00
	TOTALE CAPITOLO		**3.500,00**	**507,60**	**-2.992,40**	**0,00**
TOTALE MACROAGGREGATO 109 - Rimborsi e poste correttive delle entrate			**3.500,00**	**507,60**	**-2.992,40**	**0,00**
TOTALE TITOLO 1 - Spese correnti			**6.741.703,69**	**2.416.163,50**	**-1.029.063,44**	**3.296.476,75**
TITOLO 2 - Spese in conto capitale						
MACROAGGREGATO 203 - Contributi agli investimenti						
CAPITOLO U0223120201 - ***Risorse Autonome***						
	INTERVENTI NEL SETTORE DELLE INFRASTRUTTURE RURALI E DELLE OPERE PUBBLICHE DI BONIFICA (L.R. 3/6/75, N.26 E L.R. 1.12.88, N.29).					
		2018	73.200,00	0,00	0,00	73.200,00
	TOTALE CAPITOLO		**73.200,00**	**0,00**	**0,00**	**73.200,00**
CAPITOLO U0531120701 - ***Risorse Vincolate (Capitolo: E0232920201)***						
	INTERVENTI PER IL RECUPERO DEI BORGHI E DEL PATRIMONIO RURALE A FINI ECONOMICI,TURISTICI, CULTURALI O DIDATTICI, MEDIANTE LA COSTRUZIONE, L'ACQUISIZIONE O IL MIGLIORAMENTO DELLE STRUTTURE O DEI BENI IMMOBILI, LA REALIZZAZIONE DI IMPIANTI,L'ACQUISTO DI MACCHINARI, ATTREZZATURE, ARREDI E LA PROGETTAZIONE (MISURA 4.11).					
	NOTA: ***VEDI ANCHE IL CAPITOLO 2329204 DELL'ENTRATA.***					
		2017	3.680,80	0,00	-3.680,80	0,00
	TOTALE CAPITOLO		**3.680,80**	**0,00**	**-3.680,80**	**0,00**
CAPITOLO U0531120702 - ***Risorse Vincolate (Capitolo: E0232920200)***						
	INTERVENTI PER IL RECUPERO DEI BORGHI E DEL PATRIMONIO RURALE A FINI ECONOMICI,TURISTICI, CULTURALI O DIDATTICI, MEDIANTE LA COSTRUZIONE, L'ACQUISIZIONE O IL MIGLIORAMENTO DELLE STRUTTURE O DEI BENI IMMOBILI, LA REALIZZAZIONE DI IMPIANTI,L'ACQUISTO DI MACCHINARI, ATTREZZATURE, ARREDI E LA PROGETTAZIONE (MISURA 4.11) - CONTRIBUTI AGLI INVESTIMENTI AD AMMINISTRAZIONI LOCALI					
		2016	27.798,20	0,00	-27.798,20	0,00
	TOTALE CAPITOLO		**27.798,20**	**0,00**	**-27.798,20**	**0,00**
CAPITOLO U0531121101 - ***Risorse Vincolate (Capitolo: E0232920201)***						
	MIGLIORAMENTO DELLE INFRASTRUTTURE RURALI CONNESSE ALLO SVILUPPO DELL'AGRICOLTURA E DEL TERRITORIO RURALE (MISURA 4.17).					
	NOTA: ***VEDI ANCHE IL CAPITOLO 2329204 DELL'ENTRATA.***					
		2015	44.398,70	0,00	-44.398,70	0,00
		2016	117.478,45	9.995,99	-107.482,46	0,00
	TOTALE CAPITOLO		**161.877,15**	**9.995,99**	**-151.881,16**	**0,00**
CAPITOLO U0804530701 - ***Risorse Autonome***						
	SPESE PER LA CONCESSIONE DI CONCORSO NEGLI INTERESSI SUI MUTUI TRENTENNALI A TASSO AGEVOLATO PER LO SVILUPPO DELLA PROPRIETA' DIRETTO-COLTIVATRICE (L.R. 6.6.8O, N.32 E L.R. 28.3.86, N. 12 - SPESE OBBLIGATORIE).					
		2018	92.505,51	92.505,51	0,00	0,00
	TOTALE CAPITOLO		**92.505,51**	**92.505,51**	**0,00**	**0,00**
CAPITOLO U2204082001 - ***Risorse Vincolate (Capitolo: E4415001401)***						
	SPESE PER LA DIFESA ED IL MIGLIORAMENTO DELLA FILIERA DEL BERGAMOTTO (LEGGE 25.2.2000, N.39).					
		2018	43.682,60	43.682,60	0,00	0,00
	TOTALE CAPITOLO		**43.682,60**	**43.682,60**	**0,00**	**0,00**
CAPITOLO U2204091001 - ***Risorse Autonome***						
	SPESE PER INTERVENTI URGENTI DIRETTI A GARANTIRE LA FUNZIONALITA' DELLE OPERE DI BONIFICA E PER LA CONCESSIONE DI CONTRIBUTI PER AGEVOLARE L'UTILIZZAZIONE DEGLI IMPIANTI PUBBLICI DI IRRIGAZIONE (ARTT. 10 E 26 DELLA LEGGE REGIONALE 23.7.2003, N. 11).					
		2017	110.000,00	65.000,00	0,00	45.000,00
		2018	75.000,00	75.000,00	0,00	0,00
	TOTALE CAPITOLO		**185.000,00**	**140.000,00**	**0,00**	**45.000,00**
TOTALE MACROAGGREGATO 203 - Contributi agli investimenti			**587.744,26**	**286.184,10**	**-183.360,16**	**118.200,00**

MISSIONE PROGRAMMA TITOLO MACROAGGREGATO CAPITOLO	DESCRIZIONE	ESPF	RESIDUI PASSIVI AL 1/1/2019 (RS)	PAGAMENTI IN C/ RESIDUI (PR)	RIACCERTAMENTO RESIDUI (R)(1)	RESIDUI PASSIVI DA ESERCIZI PRECEDENTI (EP=RS-PR+R)
TOTALE TITOLO 2 - Spese in conto capitale			**587.744,26**	**286.184,10**	**-183.360,16**	**118.200,00**
TOTALE PROGRAMMA 1601 - Sviluppo del settore agricolo e del sistema agroalimentare			**7.329.447,95**	**2.702.347,60**	**-1.212.423,60**	**3.414.676,75**
PROGRAMMA 1602 - Caccia e pesca						
TITOLO 1 - Spese correnti						
MACROAGGREGATO 101 - Redditi da lavoro dipendente						
CAPITOLO U0213310402 - *Risorse Vincolate (Capitolo: E0110110501)*						
	SPESE PER LA REALIZZAZIONE DI PROGRAMMI REGIONALI ATTINENTI IL SETTORE DELLA CACCIA E DELL'INCREMENTO DELLA FAUNA SELVATICA (LEGGE REGIONALE 17.5.96, N. 9) - RETRIBUZIONI IN DENARO					
	NOTA: *VEDI NOTA CAPITOLO U0213310401*					
		2017	60.970,78	0,00	-60.970,78	0,00
		2018	17.058,68	0,00	0,00	17.058,68
	TOTALE CAPITOLO		**78.029,46**	**0,00**	**-60.970,78**	**17.058,68**
CAPITOLO U0213310403 - *Risorse Vincolate (Capitolo: E0110110501)*						
	SPESE PER LA REALIZZAZIONE DI PROGRAMMI REGIONALI ATTINENTI IL SETTORE DELLA CACCIA E DELL'INCREMENTO DELLA FAUNA SELVATICA (LEGGE REGIONALE 17.5.96, N. 9) - ALTRE SPESE PER IL PERSONALE					
		2018	1.449,99	0,00	0,00	1.449,99
	TOTALE CAPITOLO		**1.449,99**	**0,00**	**0,00**	**1.449,99**
CAPITOLO U0213310404 - *Risorse Vincolate (Capitolo: E0110110501)*						
	SPESE PER LA REALIZZAZIONE DI PROGRAMMI REGIONALI ATTINENTI IL SETTORE DELLA CACCIA E DELL'INCREMENTO DELLA FAUNA SELVATICA (LEGGE REGIONALE 17.5.96, N. 9) - CONTRIBUTI SOCIALI EFFETTIVI A CARICO DELL'ENTE					
		2017	11.743,52	0,00	-11.743,52	0,00
		2018	4.075,83	0,00	0,00	4.075,83
	TOTALE CAPITOLO		**15.819,35**	**0,00**	**-11.743,52**	**4.075,83**
CAPITOLO U9160200302 - *Risorse Autonome*						
	SPESE PER IL PAGAMENTO DEI CONTRIBUTI PREVIDENZIALI ED ASSISTENZIALI POSTI A CARICO DELLA REGIONE PER IL PERSONALE DI RUOLO TRANSITATO DALLE AMMINISTRAZIONI PROVINCIALI AI SENSI DELLA LEGGE 7 APRILE 2014, N. 56 E DELLA LEGGE REGIONALE 22 GIUGNO 2015, N.14 (SPESE OBBLIGATORIE) - U.16.02					
		2017	17.599,48	0,00	-17.599,48	0,00
		2018	889,57	0,00	-889,57	0,00
	TOTALE CAPITOLO		**18.489,05**	**0,00**	**-18.489,05**	**0,00**
CAPITOLO U9160200401 - *Risorse Autonome*						
	FONDO PER IL MIGLIORAMENTO DELL'EFFICIENZA DEI SERVIZI (ART.5 DELLA LEGGE REGIONALE 5.5.90, N.30). - U.16.02					
		2017	5.943,24	4.579,46	-1.363,78	0,00
		2018	5.634,84	0,00	0,00	5.634,84
	TOTALE CAPITOLO		**11.578,08**	**4.579,46**	**-1.363,78**	**5.634,84**
CAPITOLO U9160200402 - *Risorse Autonome*						
	FONDO PER IL MIGLIORAMENTO DELL'EFFICIENZA DEI SERVIZI - CONTRIBUTI SOCIALI EFFETTIVI A CARICO DELL'ENTE (ART.5 DELLA LEGGE REGIONALE 5.5.90, N.30). - U.16.02					
		2017	1.697,00	1.697,00	0,00	0,00
	TOTALE CAPITOLO		**1.697,00**	**1.697,00**	**0,00**	**0,00**
CAPITOLO U9160200501 - *Risorse Autonome*						
	SPESE PER LE COMPETENZE FISSE DEL PERSONALE REGIONALE DI RUOLO, IVI COMPRESE QUELLE PER IL PAGAMENTO DELLA RETRIBUZIONE DI POSIZIONE E DEI CONTRIBUTI PREVIDENZIALI POSTI A CARICO DELLA REGIONE -CONTRIBUTI SOCIALI EFFETTIVI A CARICO DELL'ENTE - (SPESE OBBLIGATORIE). - U.16.02					
		2017	23.088,09	0,00	-23.088,09	0,00
		2018	22.150,26	0,00	0,00	22.150,26
	TOTALE CAPITOLO		**45.238,35**	**0,00**	**-23.088,09**	**22.150,26**
CAPITOLO U9160200504 - *Risorse Autonome*						
	SPESE PER LE COMPETENZE FISSE DEL PERSONALE REGIONALE DI RUOLO, IVI COMPRESE QUELLE PER IL PAGAMENTO DELLA RETRIBUZIONE DI POSIZIONE E DEI CONTRIBUTI PREVIDENZIALI POSTI A CARICO DELLA REGIONE (SPESE OBBLIGATORIE). - U.16.02					
		2017	8.101,57	7.913,66	-187,91	0,00
		2018	17.419,62	0,00	-17.419,62	0,00
	TOTALE CAPITOLO		**25.521,19**	**7.913,66**	**-17.607,53**	**0,00**

MISSIONE PROGRAMMA TITOLO MACROAGGREGATO CAPITOLO	DESCRIZIONE	ESPF	RESIDUI PASSIVI AL 1/1/2019 (RS)	PAGAMENTI IN C/ RESIDUI (PR)	RIACCERTAMENTO RESIDUI (R)(1)	RESIDUI PASSIVI DA ESERCIZI PRECEDENTI (EP=RS-PR+R)
CAPITOLO U9160200601 - ***Risorse Vincolate (Capitolo: E9201010201; E9201050101)***						
	SPESE PER SOSTENERE LE FASI DI PROGRAMMAZIONE, ATTUAZIONE, GESTIONE, CONTROLLO, VALUTAZIONE E SORVEGLIANZA DEL PROGRAMMA OPERATIVO (POR 2014-2020 - ASSE 14) - RETRIBUZIONI IN DENARO - U.16.02					
		2018	3.135,01	365,60	0,00	2.769,41
	TOTALE CAPITOLO		**3.135,01**	**365,60**	**0,00**	**2.769,41**
CAPITOLO U9160200602 - ***Risorse Vincolate (Capitolo: E9201010201; E9201050101)***						
	SPESE PER SOSTENERE LE FASI DI PROGRAMMAZIONE, ATTUAZIONE, GESTIONE, CONTROLLO, VALUTAZIONE E SORVEGLIANZA DEL PROGRAMMA OPERATIVO (POR 2014-2020 - ASSE 14) - CONTRIBUTI SOCIALI EFFETTIVI A CARICO DELL'ENTE - U.16.02					
		2018	1.205,90	543,24	0,00	662,66
	TOTALE CAPITOLO		**1.205,90**	**543,24**	**0,00**	**662,66**
TOTALE MACROAGGREGATO 101 - Redditi da lavoro dipendente			**202.163,38**	**15.098,96**	**-133.262,75**	**53.801,67**
MACROAGGREGATO 102 - Imposte e tasse a carico dell'ente						
CAPITOLO U0213310405 - ***Risorse Vincolate (Capitolo: E0110110501)***						
	SPESE PER LA REALIZZAZIONE DI PROGRAMMI REGIONALI ATTINENTI IL SETTORE DELLA CACCIA E DELL'INCREMENTO DELLA FAUNA SELVATICA (LEGGE REGIONALE 17.5.96, N. 9) - IMPOSTA REGIONALE SULLE ATTIVITA' PRODUTTIVE (IRAP)					
		2017	4.822,42	0,00	-4.822,42	0,00
		2018	1.680,00	0,00	0,00	1.680,00
	TOTALE CAPITOLO		**6.502,42**	**0,00**	**-4.822,42**	**1.680,00**
CAPITOLO U9160200503 - ***Risorse Autonome***						
	SPESE PER IL PAGAMENTO DELL'IRAP A VALERE SULLE SPESE PER IL PERSONALE REGIONALE (SPESE OBBLIGATORIE) - U.16.02					
		2017	662,92	662,92	0,00	0,00
		2018	3.415,81	677,67	0,00	2.738,14
	TOTALE CAPITOLO		**4.078,73**	**1.340,59**	**0,00**	**2.738,14**
CAPITOLO U9160200603 - ***Risorse Vincolate (Capitolo: E9201010201; E9201050101)***						
	SPESE PER SOSTENERE LE FASI DI PROGRAMMAZIONE, ATTUAZIONE, GESTIONE, CONTROLLO, VALUTAZIONE E SORVEGLIANZA DEL PROGRAMMA OPERATIVO (POR 2014-2020 - ASSE 14) - IMPOSTA REGIONALE SULLE ATTIVITA' PRODUTTIVE (IRAP) - U.16.02					
		2018	428,72	193,26	0,00	235,46
	TOTALE CAPITOLO		**428,72**	**193,26**	**0,00**	**235,46**
TOTALE MACROAGGREGATO 102 - Imposte e tasse a carico dell'ente			**11.009,87**	**1.533,85**	**-4.822,42**	**4.653,60**
MACROAGGREGATO 103 - Acquisto di beni e servizi						
CAPITOLO U0213310408 - ***Risorse Vincolate (Capitolo: E0110110501)***						
	SPESE PER LA REALIZZAZIONE DI PROGRAMMI REGIONALI ATTINENTI IL SETTORE DELLA CACCIA E DELL'INCREMENTO DELLA FAUNA SELVATICA (LEGGE REGIONALE 17.5.96, N. 9) - RAPPRESENTANZA, ORGANIZZAZIONE EVENTI, PUBBLICITA' E SERVIZI PER TRASFERTA					
		2017	360.000,00	0,00	-40.000,00	320.000,00
		2018	40.546,00	0,00	-6.500,00	34.046,00
	TOTALE CAPITOLO		**400.546,00**	**0,00**	**-46.500,00**	**354.046,00**
CAPITOLO U0213310409 - ***Risorse Vincolate (Capitolo: E0110110501)***						
	SPESE PER LA REALIZZAZIONE DI PROGRAMMI REGIONALI ATTINENTI IL SETTORE DELLA CACCIA E DELL'INCREMENTO DELLA FAUNA SELVATICA (LEGGE REGIONALE 17.5.96, N. 9) - PRESTAZIONI PROFESSIONALI E SPECIALISTICHE					
		2017	36.000,00	0,00	-36.000,00	0,00
	TOTALE CAPITOLO		**36.000,00**	**0,00**	**-36.000,00**	**0,00**
CAPITOLO U0213310410 - ***Risorse Vincolate (Capitolo: E0110110501)***						
	SPESE PER LA REALIZZAZIONE DI PROGRAMMI REGIONALI ATTINENTI IL SETTORE DELLA CACCIA E DELL'INCREMENTO DELLA FAUNA SELVATICA (LEGGE REGIONALE 17.5.96, N. 9) - SERVIZI AMMINISTRATIVI					
		2016	61.408,87	0,00	-23.335,37	38.073,50
		2018	39.040,00	39.040,00	0,00	0,00
	TOTALE CAPITOLO		**100.448,87**	**39.040,00**	**-23.335,37**	**38.073,50**
CAPITOLO U0213310411 - ***Risorse Vincolate (Capitolo: E0110110501)***						
	SPESE PER LA REALIZZAZIONE DI PROGRAMMI REGIONALI ATTINENTI IL SETTORE DELLA CACCIA E DELL'INCREMENTO DELLA FAUNA SELVATICA (LEGGE REGIONALE 17.5.96, N. 9) - SERVIZI INFORMATICI E DI TELECOMUNICAZIONE					
		2016	30.000,00	29.829,00	-171,00	0,00
		2017	180.000,00	0,00	-180.000,00	0,00
		2018	7.470,20	7.470,20	0,00	0,00

MISSIONE PROGRAMMA TITOLO MACROAGGREGATO CAPITOLO	DESCRIZIONE	ESPF	RESIDUI PASSIVI AL 1/1/2019 (RS)	PAGAMENTI IN C/ RESIDUI (PR)	RIACCERTAMENTO RESIDUI (R)(1)	RESIDUI PASSIVI DA ESERCIZI PRECEDENTI (EP=RS-PR+R)
TOTALE CAPITOLO			**217.470,20**	**37.299,20**	**-180.171,00**	**0,00**
CAPITOLO U0213310420 - ***Risorse Vincolate (Capitolo: E0110110501)***						
SPESE PER LA REALIZZAZIONE DI PROGRAMMI REGIONALI ATTINENTI IL SETTORE DELLA CACCIA E DELL'INCREMENTO DELLA FAUNA SELVATICA - ALTRI SERVIZI (LEGGE REGIONALE 17.5.96, N. 9)						
		2016	5.863,50	0,00	-5.863,50	0,00
		2017	57.000,00	19.244,35	0,00	37.755,65
TOTALE CAPITOLO			**62.863,50**	**19.244,35**	**-5.863,50**	**37.755,65**
CAPITOLO U2206010403 - ***Risorse Vincolate (Capitolo: E3402000901)***						
SPESE PER L'ATTUAZIONE DELLE NORME RELATIVE ALL'ESERCIZIO DELLA PESCA DEGLI OSTEITTI E ALLA PROTEZIONE E ALL'INCREMENTO DELLA FAUNA NELLE ACQUE INTERNE DELLA REGIONE (LEGGE REGIONALE 26.11.2001, N.29) - SERVIZI INFORMATICI E DI TELECOMUNICAZIONI						
		2018	3.294,57	0,00	0,00	3.294,57
TOTALE CAPITOLO			**3.294,57**	**0,00**	**0,00**	**3.294,57**
CAPITOLO U2206010404 - ***Risorse Vincolate (Capitolo: E3402000901)***						
SPESE PER L'ATTUAZIONE DELLE NORME RELATIVE ALL'ESERCIZIO DELLA PESCA DEGLI OSTEITTI E ALLA PROTEZIONE E ALL'INCREMENTO DELLA FAUNA NELLE ACQUE INTERNE DELLA REGIONE (LEGGE REGIONALE 26.11.2001, N.29) - RAPPRESENTANZA, ORGANIZZAZIONE EVENTI, PUBBLICITA' E SERVIZI PER TRASFERTA						
		2016	3.260,57	0,00	-3.260,57	0,00
		2017	3.000,00	0,00	-3.000,00	0,00
		2018	1.500,00	0,00	-1.500,00	0,00
TOTALE CAPITOLO			**7.760,57**	**0,00**	**-7.760,57**	**0,00**
CAPITOLO U2206010406 - ***Risorse Vincolate (Capitolo: E3402000901)***						
SPESE PER L'ATTUAZIONE DELLE NORME RELATIVE ALL'ESERCIZIO DELLA PESCA DEGLI OSTEITTI E ALLA PROTEZIONE E ALL'INCREMENTO DELLA FAUNA NELLE ACQUE INTERNE DELLA REGIONE (LEGGE REGIONALE 26.11.2001, N.29) - ALTRI SERVIZI						
		2018	48.536,25	12.500,00	-23.536,25	12.500,00
TOTALE CAPITOLO			**48.536,25**	**12.500,00**	**-23.536,25**	**12.500,00**
TOTALE MACROAGGREGATO 103 - Acquisto di beni e servizi			**876.919,96**	**108.083,55**	**-323.166,69**	**445.669,72**
MACROAGGREGATO 104 - Trasferimenti correnti						
CAPITOLO U0213310401 - ***Risorse Vincolate (Capitolo: E0110110501)***						
SPESE PER LA REALIZZAZIONE DI PROGRAMMI REGIONALI ATTINENTI IL SETTORE DELLA CACCIA E DELL'INCREMENTO DELLA FAUNA SELVATICA (LEGGE REGIONALE 17.5.96, N. 9).						
NOTA: ***LA UTILIZZAZIONE E' SUBORDINATA AL CORRISPONDENTE EFFETTIVO ACCERTAMENTO DI CUI AL CAPITOLO 1101105 DELL'ENTRATA.***						
		2017	170.803,13	0,00	0,00	170.803,13
TOTALE CAPITOLO			**170.803,13**	**0,00**	**0,00**	**170.803,13**
CAPITOLO U0213310414 - ***Risorse Vincolate (Capitolo: E0110110501)***						
SPESE PER LA REALIZZAZIONE DI PROGRAMMI REGIONALI ATTINENTI IL SETTORE DELLA CACCIA E DELL'INCREMENTO DELLA FAUNA SELVATICA (LEGGE REGIONALE 17.5.96, N. 9) - TRASFERIMENTI CORRENTI A ISTITUZIONI SOCIALI PRIVATE						
		2017	1.687.332,98	952.969,46	-54.083,11	680.280,41
TOTALE CAPITOLO			**1.687.332,98**	**952.969,46**	**-54.083,11**	**680.280,41**
CAPITOLO U2206010401 - ***Risorse Vincolate (Capitolo: E3402000901)***						
SPESE PER L'ATTUAZIONE DELLE NORME RELATIVE ALL'ESERCIZIO DELLA PESCA DEGLI OSTEITTI E ALLA PROTEZIONE E ALL'INCREMENTO DELLA FAUNA NELLE ACQUE INTERNE DELLA REGIONE (LEGGE REGIONALE 26.11.2001, N.29).						
		2018	1.520,33	1.520,33	0,00	0,00
TOTALE CAPITOLO			**1.520,33**	**1.520,33**	**0,00**	**0,00**
CAPITOLO U2206010405 - ***Risorse Vincolate (Capitolo: E3402000901)***						
SPESE PER L'ATTUAZIONE DELLE NORME RELATIVE ALL'ESERCIZIO DELLA PESCA DEGLI OSTEITTI E ALLA PROTEZIONE E ALL'INCREMENTO DELLA FAUNA NELLE ACQUE INTERNE DELLA REGIONE (LEGGE REGIONALE 26.11.2001, N.29) - TRASFERIMENTI CORRENTI A ISTITUZIONI SOCIALI PRIVATE						
		2017	8.212,46	0,00	0,00	8.212,46
		2018	6.094,57	0,00	0,00	6.094,57
TOTALE CAPITOLO			**14.307,03**	**0,00**	**0,00**	**14.307,03**
TOTALE MACROAGGREGATO 104 - Trasferimenti correnti			**1.873.963,47**	**954.489,79**	**-54.083,11**	**865.390,57**
MACROAGGREGATO 109 - Rimborsi e poste correttive delle entrate						

MISSIONE PROGRAMMA TITOLO MACROAGGREGATO CAPITOLO	DESCRIZIONE	ESPF	RESIDUI PASSIVI AL 1/1/2019 (RS)	PAGAMENTI IN C/ RESIDUI (PR)	RIACCERTAMENTO RESIDUI (R)(1)	RESIDUI PASSIVI DA ESERCIZI PRECEDENTI (EP=RS-PR+R)
CAPITOLO U0213310418 - ***Risorse Vincolate (Capitolo: E0110110500)***						
	SPESE PER LA REALIZZAZIONE DI PROGRAMMI REGIONALI ATTINENTI IL SETTORE DELLA CACCIA E DELL'INCREMENTO DELLA FAUNA SELVATICA (LEGGE REGIONALE 17.5.96, N. 9 E LEGGE REGIONALE 30 MAGGIO 2013, N. 26) - RIMBORSI DI PARTE CORRENTE A FAMIGLIE DI SOMME NON DOVUTE O INCASSATE IN ECCESSO					
		2017	104.487,77	2.721,60	-174,00	101.592,17
	TOTALE CAPITOLO		**104.487,77**	**2.721,60**	**-174,00**	**101.592,17**
CAPITOLO U2206010402 - ***Risorse Vincolate (Capitolo: E3402000901)***						
	SPESE PER L'ATTUAZIONE DELLE NORME RELATIVE ALL'ESERCIZIO DELLA PESCA DEGLI OSTEITTI E ALLA PROTEZIONE E ALL'INCREMENTO DELLA FAUNA NELLE ACQUE INTERNE DELLA REGIONE (LEGGE REGIONALE 26.11.2001, N.29) - RIMBORSI DI PARTE CORRENTE A FAMIGLIE DI SOMME NON DOVUTE O INCASSATE IN ECCESSO					
		2017	2.419,23	0,00	-2.419,23	0,00
	TOTALE CAPITOLO		**2.419,23**	**0,00**	**-2.419,23**	**0,00**
TOTALE MACROAGGREGATO 109 - Rimborsi e poste correttive delle entrate			**106.907,00**	**2.721,60**	**-2.593,23**	**101.592,17**
MACROAGGREGATO 110 - Altre spese correnti						
CAPITOLO U0213310415 - ***Risorse Vincolate (Capitolo: E0110110501)***						
	SPESE PER LA REALIZZAZIONE DI PROGRAMMI REGIONALI ATTINENTI IL SETTORE DELLA CACCIA E DELL'INCREMENTO DELLA FAUNA SELVATICA (LEGGE REGIONALE 17.5.96, N. 9) - SPESE PER RISARCIMENTO DANNI					
		2017	804.399,36	366.143,26	-8.780,16	429.475,94
	TOTALE CAPITOLO		**804.399,36**	**366.143,26**	**-8.780,16**	**429.475,94**
CAPITOLO U0213310419 - ***Risorse Vincolate (Capitolo: E0110110500)***						
	SPESE PER LA REALIZZAZIONE DI PROGRAMMI REGIONALI ATTINENTI IL SETTORE DELLA CACCIA E DELL'INCREMENTO DELLA FAUNA SELVATICA - ONERI DA CONTENZIOSO (LEGGE REGIONALE 17.5.96, N. 9)					
		2017	60.000,00	0,00	-30.000,00	30.000,00
	TOTALE CAPITOLO		**60.000,00**	**0,00**	**-30.000,00**	**30.000,00**
TOTALE MACROAGGREGATO 110 - Altre spese correnti			**864.399,36**	**366.143,26**	**-38.780,16**	**459.475,94**
TOTALE TITOLO 1 - Spese correnti			**3.935.363,04**	**1.448.071,01**	**-556.708,36**	**1.930.583,67**
TOTALE PROGRAMMA 1602 - Caccia e pesca			**3.935.363,04**	**1.448.071,01**	**-556.708,36**	**1.930.583,67**
PROGRAMMA 1603 - Politica regionale unitaria per l'agricoltura, i sistemi agroalimentari, la caccia e la pesca (solo per le Regioni)						
TITOLO 1 - Spese correnti						
MACROAGGREGATO 101 - Redditi da lavoro dipendente						
CAPITOLO U9160200203 - ***Risorse Vincolate (Capitolo: E9201010701; E9201050401)***						
	SPESE PER L'ATTUAZIONE DELLE ATTIVITA' PREVISTE NEL PROGRAMMA OPERATIVO FEAMP 2014/2020 - ASSISTENZA TECNICA - RETRIBUZIONI IN DENARO (REG. UE N. 508/2016)					
		2016	10.392,08	10.238,36	-153,72	0,00
		2018	36.253,97	13.236,90	0,00	23.017,07
	TOTALE CAPITOLO		**46.646,05**	**23.475,26**	**-153,72**	**23.017,07**
CAPITOLO U9160200204 - ***Risorse Vincolate (Capitolo: E9201010701; E9201050401)***						
	SPESE PER L'ATTUAZIONE DELLE ATTIVITA' PREVISTE NEL PROGRAMMA OPERATIVO FEAMP 2014/2020 - ASSISTENZA TECNICA - CONTRIBUTI SOCIALI EFFETTIVI A CARICO DELL'ENTE (REG. UE N. 508/2016)					
		2017	90,98	0,00	-90,98	0,00
		2018	5.017,12	5.011,96	0,00	5,16
	TOTALE CAPITOLO		**5.108,10**	**5.011,96**	**-90,98**	**5,16**
CAPITOLO U9160300101 - ***Risorse Vincolate (Capitolo: E9201010301)***						
	SPESE PER LA REALIZZAZIONE DELLE AZIONI DI ASSISTENZA TECNICA NELL'AMBITO DEL PIANO DI SVILUPPO RURALE (PSR) DELLA REGIONE CALABRIA 2014-2020 (DECISIONE DI ESECUZIONE DELLA COMMISSIONE DEL 20 NOVEMBRE 2015 - MISURA 20) - RETRIBUZIONI IN DENARO					
		2017	225.635,08	0,00	-225.635,08	0,00
		2018	280.586,71	29.479,16	-170.253,69	80.853,86
	TOTALE CAPITOLO		**506.221,79**	**29.479,16**	**-395.888,77**	**80.853,86**
CAPITOLO U9160300102 - ***Risorse Vincolate (Capitolo: E9201010301)***						
	SPESE PER LA REALIZZAZIONE DELLE AZIONI DI ASSISTENZA TECNICA NELL'AMBITO DEL PIANO DI SVILUPPO RURALE (PSR) DELLA REGIONE CALABRIA 2014-2020 (DECISIONE DI ESECUZIONE DELLA COMMISSIONE DEL 20 NOVEMBRE 2015 - MISURA 20) - CONTRIBUTI SOCIALI EFFETTIVI A CARICO DELL'ENTE					
		2017	56.154,42	7.335,82	-48.806,63	11,97
		2018	129.609,20	10.635,50	-94.064,31	24.909,39

MISSIONE PROGRAMMA TITOLO MACROAGGREGATO CAPITOLO	DESCRIZIONE	ESPF	RESIDUI PASSIVI AL 1/1/2019 (RS)	PAGAMENTI IN C/ RESIDUI (PR)	RIACCERTAMENTO RESIDUI (R)(1)	RESIDUI PASSIVI DA ESERCIZI PRECEDENTI (EP=RS-PR+R)
TOTALE CAPITOLO			**185.763,62**	**17.971,32**	**-142.870,94**	**24.921,36**
CAPITOLO U9160300402 - ***Risorse Autonome***						
SPESE PER L'ATTUAZIONE DEL PIANO DI STABILIZZAZIONE DEI LAVORATORI SOCIALMENTE UTILI E DI PUBBLICA UTILITA' AI SENSI DELL'ARTICOLO 20, COMMI 1 E 2, DELLA LEGGE REGIONALE 11 MAGGIO 2007, N. 9 E ART. 15, COMMA 1 DELLA LEGGE REGIONALE 26 FEBBRAIO 2010, N. 8 - CONTRIBUTI SOCIALI EFFETTIVI A CARICO DELL'ENTE (SPESE OBBLIGATORIE) - U.16.03						
		2017	32,17	0,00	0,00	32,17
TOTALE CAPITOLO			**32,17**	**0,00**	**0,00**	**32,17**
CAPITOLO U9160300501 - ***Risorse Autonome***						
SPESE PER COMPETENZE FISSE E CONTRIBUTIVE DEL PERSONALE DI RUOLO TRANSITATO DALLE AMMINISTRAZIONI PROVINCIALI AI SENSI DELLA LEGGE 7 APRILE 2014, N. 56 E DELLA LEGGE REGIONALE 22 GIUGNO 2015, N.14 (SPESE OBBLIGATORIE) - U. 16.03						
		2017	39.155,85	0,00	-39.155,85	0,00
TOTALE CAPITOLO			**39.155,85**	**0,00**	**-39.155,85**	**0,00**
CAPITOLO U9160300502 - ***Risorse Autonome***						
SPESE PER IL PAGAMENTO DEI CONTRIBUTI PREVIDENZIALI ED ASSISTENZIALI POSTI A CARICO DELLA REGIONE PER IL PERSONALE DI RUOLO TRANSITATO DALLE AMMINISTRAZIONI PROVINCIALI AI SENSI DELLA LEGGE 7 APRILE 2014, N. 56 E DELLA LEGGE REGIONALE 22 GIUGNO 2015, N.14 (SPESE OBBLIGATORIE) - U.16.03						
		2017	275.005,20	8.999,28	-263.425,62	2.580,30
		2018	275.023,88	275.023,23	-0,65	0,00
TOTALE CAPITOLO			**550.029,08**	**284.022,51**	**-263.426,27**	**2.580,30**
CAPITOLO U9160300601 - ***Risorse Autonome***						
SPESE PER LE COMPETENZE FISSE DEL PERSONALE REGIONALE DI RUOLO, IVI COMPRESE QUELLE PER IL PAGAMENTO DELLA RETRIBUZIONE DI POSIZIONE E DEI CONTRIBUTI PREVIDENZIALI POSTI A CARICO DELLA REGIONE (SPESE OBBLIGATORIE). - U.16.03						
		2017	37.153,91	0,00	0,00	37.153,91
		2018	86.906,24	0,00	-86.906,24	0,00
TOTALE CAPITOLO			**124.060,15**	**0,00**	**-86.906,24**	**37.153,91**
CAPITOLO U9160300602 - ***Risorse Autonome***						
SPESE PER LE COMPETENZE FISSE DEL PERSONALE REGIONALE DI RUOLO, IVI COMPRESE QUELLE PER IL PAGAMENTO DELLA RETRIBUZIONE DI POSIZIONE E DEI CONTRIBUTI PREVIDENZIALI POSTI A CARICO DELLA REGIONE -CONTRIBUTI SOCIALI EFFETTIVI A CARICO DELL'ENTE - (SPESE OBBLIGATORIE). - U.16.03						
		2017	136.477,53	0,00	-136.477,53	0,00
		2018	137.778,37	132.130,72	0,00	5.647,65
TOTALE CAPITOLO			**274.255,90**	**132.130,72**	**-136.477,53**	**5.647,65**
CAPITOLO U9160300701 - ***Risorse Autonome***						
FONDO PER IL MIGLIORAMENTO DELL'EFFICIENZA DEI SERVIZI (ART.5 DELLA LEGGE REGIONALE 5.5.90, N.30). - U.16.03						
		2017	58.186,72	0,00	-58.186,72	0,00
		2018	55.167,33	0,00	0,00	55.167,33
TOTALE CAPITOLO			**113.354,05**	**0,00**	**-58.186,72**	**55.167,33**
CAPITOLO U9160300702 - ***Risorse Autonome***						
FONDO PER IL MIGLIORAMENTO DELL'EFFICIENZA DEI SERVIZI - CONTRIBUTI SOCIALI EFFETTIVI A CARICO DELL'ENTE (ART.5 DELLA LEGGE REGIONALE 5.5.90, N.30). - U.16.03						
		2017	5.048,00	5.048,00	0,00	0,00
TOTALE CAPITOLO			**5.048,00**	**5.048,00**	**0,00**	**0,00**
TOTALE MACROAGGREGATO 101 - Redditi da lavoro dipendente			**1.849.674,76**	**497.138,93**	**-1.123.157,02**	**229.378,81**
MACROAGGREGATO 102 - Imposte e tasse a carico dell'ente						
CAPITOLO U9160200205 - ***Risorse Vincolate (Capitolo: E9201010701; E9201050401)***						
SPESE PER L'ATTUAZIONE DELLE ATTIVITA' PREVISTE NEL PROGRAMMA OPERATIVO FEAMP 2014/2020 - ASSISTENZA TECNICA - IMPOSTA REGIONALE SULLE ATTIVITA' PRODUTTIVE (REG. UE N. 508/2016)						
		2016	2.460,18	915,17	-1.545,01	0,00
		2018	3.617,13	1.432,33	-730,20	1.454,60
TOTALE CAPITOLO			**6.077,31**	**2.347,50**	**-2.275,21**	**1.454,60**
CAPITOLO U9160300103 - ***Risorse Vincolate (Capitolo: E9201010301)***						
SPESE PER LA REALIZZAZIONE DELLE AZIONI DI ASSISTENZA TECNICA NELL'AMBITO DEL PIANO DI SVILUPPO RURALE (PSR) DELLA REGIONE CALABRIA 2014-2020 (DECISIONE DI ESECUZIONE DELLA COMMISSIONE DEL 20 NOVEMBRE 2015 - MISURA 20) - IMPOSTA REGIONALE SULLE ATTIVITA' PRODUTTIVE (IRAP)						

MISSIONE PROGRAMMA TITOLO MACROAGGREGATO CAPITOLO	DESCRIZIONE	ESPF	RESIDUI PASSIVI AL 1/1/2019 (RS)	PAGAMENTI IN C/ RESIDUI (PR)	RIACCERTAMENTO RESIDUI (R)(1)	RESIDUI PASSIVI DA ESERCIZI PRECEDENTI (EP=RS-PR+R)
		2017	21.997,32	0,00	-21.997,32	0,00
		2018	30.574,56	5.113,69	-17.588,28	7.872,59
TOTALE CAPITOLO			**52.571,88**	**5.113,69**	**-39.585,60**	**7.872,59**
CAPITOLO U9160300503 - ***Risorse Autonome***						
	SPESE PER IL PAGAMENTO DELL'IRAP PER IL PERSONALE DI RUOLO TRANSITATO DALLE AMMINISTRAZIONI PROVINCIALI AI SENSI DELLA LEGGE 7 APRILE 2014, N. 56 E DELLA LEGGE REGIONALE 22 GIUGNO 2015, N.14 (SPESE OBBLIGATORIE) - U.16.03					
		2017	71.268,80	102,71	0,00	71.166,09
		2018	85.207,34	40.483,70	0,00	44.723,64
TOTALE CAPITOLO			**156.476,14**	**40.586,41**	**0,00**	**115.889,73**
CAPITOLO U9160300604 - ***Risorse Autonome***						
	SPESE PER IL PAGAMENTO DELL'IRAP A VALERE SULLE SPESE PER IL PERSONALE REGIONALE (SPESE OBBLIGATORIE) - U.16.03					
		2017	9.791,23	9.791,23	0,00	0,00
		2018	41.553,54	14.196,28	0,00	27.357,26
TOTALE CAPITOLO			**51.344,77**	**23.987,51**	**0,00**	**27.357,26**
TOTALE MACROAGGREGATO 102 - Imposte e tasse a carico dell'ente			**266.470,10**	**72.035,11**	**-41.860,81**	**152.574,18**
MACROAGGREGATO 103 - Acquisto di beni e servizi						
CAPITOLO U9160200201 - ***Risorse Vincolate (Capitolo: E9201010701; E9201050401)***						
	SPESE PER L'ATTUAZIONE DELLE ATTIVITA' PREVISTE NEL PROGRAMMA OPERATIVO FEAMP 2014/2020 - ASSISTENZA TECNICA - RAPPRESENTANZA, ORGANIZZAZIONE EVENTI, PUBBLICITA' E SERVIZI PER TRASFERTA (REG. UE N. 508/2014)					
		2018	10.547,04	10.547,04	0,00	0,00
TOTALE CAPITOLO			**10.547,04**	**10.547,04**	**0,00**	**0,00**
CAPITOLO U9160200202 - ***Risorse Vincolate (Capitolo: E9201010701; E9201050401)***						
	SPESE PER L'ATTUAZIONE DELLE ATTIVITA' PREVISTE NEL PROGRAMMA OPERATIVO FEAMP 2014/2020 - ASSISTENZA TECNICA - CONSULENZE (REG. UE N. 508/2016)					
		2018	13.841,76	13.841,76	0,00	0,00
TOTALE CAPITOLO			**13.841,76**	**13.841,76**	**0,00**	**0,00**
CAPITOLO U9160300104 - ***Risorse Vincolate (Capitolo: E9201010301)***						
	SPESE PER LA REALIZZAZIONE DELLE AZIONI DI ASSISTENZA TECNICA NELL'AMBITO DEL PIANO DI SVILUPPO RURALE (PSR) DELLA REGIONE CALABRIA 2014-2020 (DECISIONE DI ESECUZIONE DELLA COMMISSIONE DEL 20 NOVEMBRE 2015 - MISURA 20) - RAPPRESENTANZA, ORGANIZZAZIONE EVENTI, PUBBLICITA' E SERVIZI DI TRASFERTA					
		2017	1.207,69	0,00	-1.207,69	0,00
		2018	24.065,28	1.582,51	-22.482,77	0,00
TOTALE CAPITOLO			**25.272,97**	**1.582,51**	**-23.690,46**	**0,00**
CAPITOLO U9160300106 - ***Risorse Vincolate (Capitolo: E9201010301)***						
	SPESE PER LA REALIZZAZIONE DELLE AZIONI DI ASSISTENZA TECNICA NELL'AMBITO DEL PIANO DI SVILUPPO RURALE (PSR) DELLA REGIONE CALABRIA 2014-2020 (DECISIONE DI ESECUZIONE DELLA COMMISSIONE DEL 20 NOVEMBRE 2015 - MISURA 20) - UTENZE E CANONI					
		2018	1.323,69	1.323,69	0,00	0,00
TOTALE CAPITOLO			**1.323,69**	**1.323,69**	**0,00**	**0,00**
CAPITOLO U9160300603 - ***Risorse Autonome***						
	INDENNITA' DI TRASFERTA E RIMBORSO SPESE PER MISSIONI E TRASFERIMENTI DEL PERSONALE ADDETTO AI SERVIZI DELLA REGIONE. - U.16.03					
		2018	20.769,68	20.767,00	-2,68	0,00
TOTALE CAPITOLO			**20.769,68**	**20.767,00**	**-2,68**	**0,00**
TOTALE MACROAGGREGATO 103 - Acquisto di beni e servizi			**71.755,14**	**48.062,00**	**-23.693,14**	**0,00**
MACROAGGREGATO 104 - Trasferimenti correnti						
CAPITOLO U9160200101 - ***Risorse Vincolate (Capitolo: E9201010701; E9201050401)***						
	SPESE PER L'ATTUAZIONE DELLE ATTIVITA' PREVISTE NEL PROGRAMMA OPERATIVO FEAMP 2014/2020 - PRIORITA' 4 - TRASFERIMENTI CORRENTI AD ALTRE IMPRESE (REG. UE N. 508/2014)					
		2018	29.996,23	29.996,23	0,00	0,00
TOTALE CAPITOLO			**29.996,23**	**29.996,23**	**0,00**	**0,00**
TOTALE MACROAGGREGATO 104 - Trasferimenti correnti			**29.996,23**	**29.996,23**	**0,00**	**0,00**
TOTALE TITOLO 1 - Spese correnti			**2.217.896,23**	**647.232,27**	**-1.188.710,97**	**381.952,99**
TITOLO 2 - Spese in conto capitale						

MISSIONE PROGRAMMA TITOLO MACROAGGREGATO CAPITOLO	DESCRIZIONE	ESPF	RESIDUI PASSIVI AL 1/1/2019 (RS)	PAGAMENTI IN C/ RESIDUI (PR)	RIACCERTAMENTO RESIDUI (R)(1)	RESIDUI PASSIVI DA ESERCIZI PRECEDENTI (EP=RS-PR+R)
MACROAGGREGATO 203 - Contributi agli investimenti						
CAPITOLO U9160300202 - ***Risorse Vincolate (Capitolo: E9402010401; E9402050101)***						
	SPESE PER L'ATTUAZIONE DELLE ATTIVITA' PREVISTE NEL PROGRAMMA OPERATIVO FEAMP 2014/2020 - PRIORITA' 1 - CONTRIBUTI AGLI INVESTIMENTI AD ALTRE IMPRESE (REG. UE N. 508/2014)					
		2018	265.895,96	25.895,96	0,00	240.000,00
	TOTALE CAPITOLO		**265.895,96**	**25.895,96**	**0,00**	**240.000,00**
CAPITOLO U9160300301 - ***Risorse Vincolate (Capitolo: E9402010401; E9402050101)***						
	SPESE PER L'ATTUAZIONE DELLE ATTIVITA' PREVISTE NEL PROGRAMMA OPERATIVO FEAMP 2014/2020 - PRIORITA' 2 - CONTRIBUTI AGLI INVESTIMENTI AD ALTRE IMPRESE (REG. UE N. 508/2014)					
		2018	155.271,70	155.271,70	0,00	0,00
	TOTALE CAPITOLO		**155.271,70**	**155.271,70**	**0,00**	**0,00**
CAPITOLO U9160300801 - ***Risorse Vincolate (Capitolo: E9402010401; E9402050101)***						
	SPESE PER L'ATTUAZIONE DELLE ATTIVITA' PREVISTE NEL PROGRAMMA OPERATIVO FEAMP 2014/2020 - PRIORITA' 5 - CONTRIBUTI AGLI INVESTIMENTI AD ALTRE IMPRESE (REG. UE N. 508/2014)					
		2018	153.088,50	153.088,50	0,00	0,00
	TOTALE CAPITOLO		**153.088,50**	**153.088,50**	**0,00**	**0,00**
TOTALE MACROAGGREGATO 203 - Contributi agli investimenti			**574.256,16**	**334.256,16**	**0,00**	**240.000,00**
TOTALE TITOLO 2 - Spese in conto capitale			**574.256,16**	**334.256,16**	**0,00**	**240.000,00**
TOTALE PROGRAMMA 1603 - Politica regionale unitaria per l'agricoltura, i sistemi agroalimentari, la caccia e la pesca (solo per le Regioni)			**2.792.152,39**	**981.488,43**	**-1.188.710,97**	**621.952,99**
TOTALE MISSIONE 16 - Agricoltura, politiche agroalimentari e pesca			**14.056.963,38**	**5.131.907,04**	**-2.957.842,93**	**5.967.213,41**
MISSIONE 17 - Energia e diversificazione delle fonti energetiche						
PROGRAMMA 1701 - Fonti energetiche						
TITOLO 1 - Spese correnti						
MACROAGGREGATO 101 - Redditi da lavoro dipendente						
CAPITOLO U3502012101 - ***Risorse Vincolate (Capitolo: E2404003201)***						
	SPESE PER LA REALIZZAZIONE DEL PROGETTO "GREENNS - GREEN PUBLIC PROCUREMENT SUPPORTERS FOR INNOVATIVE AND SUSTAINABLE INSTITUTIONAL CHANGE", NELL'AMBITO DEL PROGRAMMA QUADRO DI RICERCA E INNOVAZIONE HORIZON 2020					
		2016	14.236,00	0,00	-14.236,00	0,00
	TOTALE CAPITOLO		**14.236,00**	**0,00**	**-14.236,00**	**0,00**
CAPITOLO U3502012102 - ***Risorse Vincolate (Capitolo: E2404003201)***						
	SPESE PER LA REALIZZAZIONE DEL PROGETTO "GREENNS - GREEN PUBLIC PROCUREMENT SUPPORTERS FOR INNOVATIVE AND SUSTAINABLE INSTITUTIONAL CHANGE", NELL'AMBITO DEL PROGRAMMA QUADRO DI RICERCA E INNOVAZIONE HORIZON 2020 - CONTRIBUTI SOCIALI EFFETTIVI A CARICO DELL'ENTE					
		2016	964,24	0,00	-964,24	0,00
	TOTALE CAPITOLO		**964,24**	**0,00**	**-964,24**	**0,00**
CAPITOLO U9170100301 - ***Risorse Autonome***						
	SPESE PER LE COMPETENZE FISSE DEL PERSONALE REGIONALE DI RUOLO, IVI COMPRESE QUELLE PER IL PAGAMENTO DELLA RETRIBUZIONE DI POSIZIONE E DEI CONTRIBUTI PREVIDENZIALI POSTI A CARICO DELLA REGIONE (SPESE OBBLIGATORIE). - U.17.01					
		2017	23.733,18	23.660,86	-72,32	0,00
		2018	7.469,37	0,00	-7.469,37	0,00
	TOTALE CAPITOLO		**31.202,55**	**23.660,86**	**-7.541,69**	**0,00**
CAPITOLO U9170100302 - ***Risorse Autonome***						
	SPESE PER LE COMPETENZE FISSE DEL PERSONALE REGIONALE DI RUOLO, IVI COMPRESE QUELLE PER IL PAGAMENTO DELLA RETRIBUZIONE DI POSIZIONE E DEI CONTRIBUTI PREVIDENZIALI POSTI A CARICO DELLA REGIONE -CONTRIBUTI SOCIALI EFFETTIVI A CARICO DELL'ENTE - (SPESE OBBLIGATORIE). - U.17.01					
		2017	31.441,07	9.904,58	-21.523,98	12,51
		2018	29.789,42	0,00	0,00	29.789,42
	TOTALE CAPITOLO		**61.230,49**	**9.904,58**	**-21.523,98**	**29.801,93**
CAPITOLO U9170100401 - ***Risorse Autonome***						
	FONDO PER IL MIGLIORAMENTO DELL'EFFICIENZA DEI SERVIZI (ART.5 DELLA LEGGE REGIONALE 5.5.90, N.30). - U.17.01					
		2017	55.692,36	41.424,89	-14.267,47	0,00
		2018	52.802,41	0,00	0,00	52.802,41

MISSIONE PROGRAMMA TITOLO MACROAGGREGATO CAPITOLO	DESCRIZIONE	ESPF	RESIDUI PASSIVI AL 1/1/2019 (RS)	PAGAMENTI IN C/ RESIDUI (PR)	RIACCERTAMENTO RESIDUI (R)(1)	RESIDUI PASSIVI DA ESERCIZI PRECEDENTI (EP=RS-PR+R)
TOTALE CAPITOLO			**108.494,77**	**41.424,89**	**-14.267,47**	**52.802,41**
CAPITOLO U9170100402 - ***Risorse Autonome***						
FONDO PER IL MIGLIORAMENTO DELL'EFFICIENZA DEI SERVIZI - CONTRIBUTI SOCIALI EFFETTIVI A CARICO DELL'ENTE (ART.5 DELLA LEGGE REGIONALE 5.5.90, N.30). - U.17.01						
		2017	9.628,00	9.628,00	0,00	0,00
TOTALE CAPITOLO			**9.628,00**	**9.628,00**	**0,00**	**0,00**
CAPITOLO U9170100602 - ***Risorse Autonome***						
SPESE PER IL PAGAMENTO DEI CONTRIBUTI PREVIDENZIALI ED ASSISTENZIALI POSTI A CARICO DELLA REGIONE PER IL PERSONALE DI RUOLO TRANSITATO DALLE AMMINISTRAZIONI PROVINCIALI AI SENSI DELLA LEGGE 7 APRILE 2014, N. 56 E DELLA LEGGE REGIONALE 22 GIUGNO 2015, N.14 (SPESE OBBLIGATORIE) - U.17.01						
		2017	4.648,76	3,21	-4.645,55	0,00
TOTALE CAPITOLO			**4.648,76**	**3,21**	**-4.645,55**	**0,00**
TOTALE MACROAGGREGATO 101 - Redditi da lavoro dipendente			**230.404,81**	**84.621,54**	**-63.178,93**	**82.604,34**
MACROAGGREGATO 102 - Imposte e tasse a carico dell'ente						
CAPITOLO U3502012103 - ***Risorse Vincolate (Capitolo: E2404003201)***						
SPESE PER LA REALIZZAZIONE DEL PROGETTO "GREENNS - GREEN PUBLIC PROCUREMENT SUPPORTERS FOR INNOVATIVE AND SUSTAINABLE INSTITUTIONAL CHANGE", NELL'AMBITO DEL PROGRAMMA QUADRO DI RICERCA E INNOVAZIONE HORIZON 2020 - IMPOSTA REGIONALE SULLE ATTIVITA' PRODUTTIVE (IRAP)						
		2016	1.024,02	0,00	-1.024,02	0,00
TOTALE CAPITOLO			**1.024,02**	**0,00**	**-1.024,02**	**0,00**
CAPITOLO U9170100304 - ***Risorse Autonome***						
SPESE PER IL PAGAMENTO DELL'IRAP A VALERE SULLE SPESE PER IL PERSONALE REGIONALE (SPESE OBBLIGATORIE) - U.17.01						
		2017	7.572,53	7.572,53	0,00	0,00
		2018	11.985,36	3.622,90	0,00	8.362,46
TOTALE CAPITOLO			**19.557,89**	**11.195,43**	**0,00**	**8.362,46**
CAPITOLO U9170100603 - ***Risorse Autonome***						
SPESE PER IL PAGAMENTO DELL'IRAP PER IL PERSONALE DI RUOLO TRANSITATO DALLE AMMINISTRAZIONI PROVINCIALI AI SENSI DELLA LEGGE 7 APRILE 2014, N. 56 E DELLA LEGGE REGIONALE 22 GIUGNO 2015, N.14 (SPESE OBBLIGATORIE) - U.17.01						
		2018	1.314,20	1.314,20	0,00	0,00
TOTALE CAPITOLO			**1.314,20**	**1.314,20**	**0,00**	**0,00**
TOTALE MACROAGGREGATO 102 - Imposte e tasse a carico dell'ente			**21.896,11**	**12.509,63**	**-1.024,02**	**8.362,46**
MACROAGGREGATO 103 - Acquisto di beni e servizi						
CAPITOLO U3201041304 - ***Risorse Vincolate (Capitolo: E3402003101)***						
SPESE PER L'ESERCIZIO, IL CONTROLLO, LA MANUTENZIONE E L'ISPEZIONE DEGLI IMPIANTI TERMICI PER LA CLIMATIZZAZIONE INVERNALE ED ESTIVA DEGLI EDIFICI UBICATI SUL TERRITORIO DI COMPETENZA DELLA REGIONE CALABRIA - RAPPRESENTANZA, ORGANIZZAZIONE EVENTI, PUBBLICITÀ E SERVIZI PER TRASFERTA(ART. 4 DELLA LEGGE REGIONALE 30/12/15 N. 31)						
NOTA: ***L'UTILIZZAZIONE DELLO STANZIAMENTO E' SUBORDINATA ALL'EFFETTIVO ACCERTAMENTO DELLE CORRISPONDENTI SOMME SUL CAPITOLO DI ENTRATA***						
		2017	335,00	0,00	-335,00	0,00
TOTALE CAPITOLO			**335,00**	**0,00**	**-335,00**	**0,00**
CAPITOLO U3201041305 - ***Risorse Vincolate (Capitolo: E3402003101)***						
SPESE PER L'ESERCIZIO, IL CONTROLLO, LA MANUTENZIONE E L'ISPEZIONE DEGLI IMPIANTI TERMICI PER LA CLIMATIZZAZIONE INVERNALE ED ESTIVA DEGLI EDIFICI UBICATI SUL TERRITORIO DI COMPETENZA DELLA REGIONE CALABRIA - UTILIZZO DI BENI DI TERZI (ART. 4 DELLA LEGGE REGIONALE 30/12/15 N. 31)						
		2016	4.000,00	0,00	0,00	4.000,00
TOTALE CAPITOLO			**4.000,00**	**0,00**	**0,00**	**4.000,00**
CAPITOLO U3201041312 - ***Risorse Vincolate (Capitolo: E3402003101)***						
SPESE PER L'ESERCIZIO, IL CONTROLLO, LA MANUTENZIONE E L'ISPEZIONE DEGLI IMPIANTI TERMICI PER LA CLIMATIZZAZIONE INVERNALE ED ESTIVA DEGLI EDIFICI UBICATI SUL TERRITORIO DI COMPETENZA DELLA REGIONE CALABRIA - PRESTAZIONI PROFESSIONALI E SPECIALISTICHE (ART. 4 DELLA LEGGE REGIONALE 30/12/15 N. 31)						
NOTA: ***L'UTILIZZAZIONE DELLO STANZIAMENTO E' SUBORDINATA ALL'EFFETTIVO ACCERTAMENTO DELLE CORRISPONDENTI SOMME SUL CAPITOLO DI ENTRATA***						
		2018	51.629,00	36.862,25	-14.766,75	0,00
TOTALE CAPITOLO			**51.629,00**	**36.862,25**	**-14.766,75**	**0,00**

MISSIONE PROGRAMMA TITOLO MACROAGGREGATO CAPITOLO	DESCRIZIONE	ESPF	RESIDUI PASSIVI AL 1/1/2019 (RS)	PAGAMENTI IN C/ RESIDUI (PR)	RIACCERTAMENTO RESIDUI (R)(1)	RESIDUI PASSIVI DA ESERCIZI PRECEDENTI (EP=RS-PR+R)
CAPITOLO U3201041313 - ***Risorse Vincolate (Capitolo: E3402003101)***						
	SPESE PER L'ESERCIZIO, IL CONTROLLO, LA MANUTENZIONE E L'ISPEZIONE DEGLI IMPIANTI TERMICI PER LA CLIMATIZZAZIONE INVERNALE ED ESTIVA DEGLI EDIFICI UBICATI SUL TERRITORIO DI COMPETENZA DELLA REGIONE CALABRIA - SERVIZI INFORMATICI E DI TELECOMUNICAZIONI (ART. 4 DELLA LEGGE REGIONALE 30/12/15 N. 31)					
	NOTA: ***L'UTILIZZAZIONE DELLO STANZIAMENTO E' SUBORDINATA ALL'EFFETTIVO ACCERTAMENTO DELLE CORRISPONDENTI SOMME SUL CAPITOLO DI ENTRATA***					
		2018	8.564,40	8.564,40	0,00	0,00
	TOTALE CAPITOLO		**8.564,40**	**8.564,40**	**0,00**	**0,00**
CAPITOLO U3201041314 - ***Risorse Vincolate (Capitolo: E3402003101)***						
	SPESE PER L'ESERCIZIO, IL CONTROLLO, LA MANUTENZIONE E L'ISPEZIONE DEGLI IMPIANTI TERMICI PER LA CLIMATIZZAZIONE INVERNALE ED ESTIVA DEGLI EDIFICI UBICATI SUL TERRITORIO DI COMPETENZA DELLA REGIONE CALABRIA - ALTRI BENI DI CONSUMO (ART. 4 DELLA LEGGE REGIONALE 30/12/15 N. 31)					
		2018	1.365,67	170,07	0,00	1.195,60
	TOTALE CAPITOLO		**1.365,67**	**170,07**	**0,00**	**1.195,60**
CAPITOLO U3502012104 - ***Risorse Vincolate (Capitolo: E2404003201)***						
	SPESE PER LA REALIZZAZIONE DEL PROGETTO "GREENNS - GREEN PUBLIC PROCUREMENT SUPPORTERS FOR INNOVATIVE AND SUSTAINABLE INSTITUTIONAL CHANGE", NELL'AMBITO DEL PROGRAMMA QUADRO DI RICERCA E INNOVAZIONE HORIZON 2020 - LAVORO FLESSIBILE, QUOTA LSU E ACQUISTO DI SERVIZI DA AGENZIE DI LAVORO INTERINALE					
		2016	12.047,23	0,00	-12.047,23	0,00
	TOTALE CAPITOLO		**12.047,23**	**0,00**	**-12.047,23**	**0,00**
CAPITOLO U3502012105 - ***Risorse Vincolate (Capitolo: E2404003201)***						
	SPESE PER LA REALIZZAZIONE DEL PROGETTO "GREENNS - GREEN PUBLIC PROCUREMENT SUPPORTERS FOR INNOVATIVE AND SUSTAINABLE INSTITUTIONAL CHANGE", NELL'AMBITO DEL PROGRAMMA QUADRO DI RICERCA E INNOVAZIONE HORIZON 2020 - RAPPRESENTANZA, ORGANIZZAZIONE EVENTI, PUBBLICITA' E SERVIZI PER TRASFERTA					
		2016	1.942,32	0,00	-1.942,32	0,00
	TOTALE CAPITOLO		**1.942,32**	**0,00**	**-1.942,32**	**0,00**
CAPITOLO U3502012106 - ***Risorse Vincolate (Capitolo: E2404003201)***						
	SPESE PER LA REALIZZAZIONE DEL PROGETTO "GREENNS - GREEN PUBLIC PROCUREMENT SUPPORTERS FOR INNOVATIVE AND SUSTAINABLE INSTITUTIONAL CHANGE", NELL'AMBITO DEL PROGRAMMA QUADRO DI RICERCA E INNOVAZIONE HORIZON 2020 - ALTRI BENI DI CONSUMO					
		2016	6.418,94	0,00	-6.418,94	0,00
	TOTALE CAPITOLO		**6.418,94**	**0,00**	**-6.418,94**	**0,00**
TOTALE MACROAGGREGATO 103 - Acquisto di beni e servizi			**86.302,56**	**45.596,72**	**-35.510,24**	**5.195,60**
TOTALE TITOLO 1 - Spese correnti			**338.603,48**	**142.727,89**	**-99.713,19**	**96.162,40**
TITOLO 2 - Spese in conto capitale						
MACROAGGREGATO 202 - Investimenti fissi lordi						
CAPITOLO U3201041311 - ***Risorse Vincolate (Capitolo: E3402003101)***						
	SPESE PER L'ESERCIZIO, IL CONTROLLO, LA MANUTENZIONE E L'ISPEZIONE DEGLI IMPIANTI TERMICI PER LA CLIMATIZZAZIONE INVERNALE ED ESTIVA DEGLI EDIFICI UBICATI SUL TERRITORIO DI COMPETENZA DELLA REGIONE CALABRIA - HARDWARE(ART. 4 DELLA LEGGE REGIONALE 30/12/15 N. 31)					
	NOTA: ***L'UTILIZZAZIONE DELLO STANZIAMENTO E' SUBORDINATA ALL'EFFETTIVO ACCERTAMENTO DELLE CORRISPONDENTI SOMME SUL CAPITOLO DI ENTRATA***					
		2018	4.982,50	4.982,50	0,00	0,00
	TOTALE CAPITOLO		**4.982,50**	**4.982,50**	**0,00**	**0,00**
TOTALE MACROAGGREGATO 202 - Investimenti fissi lordi			**4.982,50**	**4.982,50**	**0,00**	**0,00**
MACROAGGREGATO 203 - Contributi agli investimenti						
CAPITOLO U2106020101 - ***Risorse Vincolate (Capitolo: E4442000101; E4442000201)***						
	SPESE PER LA REALIZZAZIONE DI INTERVENTI DI EFFICIENTAMENTO ENERGETICO E PRODUZIONE DI ENERGIA DA FONTI RINNOVIBILI A SERVIZIO DEGLI EDIFICI DELLE UNIVERSITA' CALABRESI (DELIBERAZIONI DELLA GIUNTA REGIONALE N. 42 E 44 DEL 2 MARZO 2015)					
		2016	3.636.550,28	1.487.127,70	0,00	2.149.422,58
	TOTALE CAPITOLO		**3.636.550,28**	**1.487.127,70**	**0,00**	**2.149.422,58**

MISSIONE PROGRAMMA TITOLO MACROAGGREGATO CAPITOLO	DESCRIZIONE	ESPF	RESIDUI PASSIVI AL 1/1/2019 (RS)	PAGAMENTI IN C/ RESIDUI (PR)	RIACCERTAMENTO RESIDUI (R)(1)	RESIDUI PASSIVI DA ESERCIZI PRECEDENTI (EP=RS-PR+R)
CAPITOLO U2401070101 - ***Risorse Vincolate (Capitolo: E4412005401)***						
	SPESE PER L'ATTUAZIONE DELL'ACCORDO DI PROGRAMMA QUADRO 'ENERGIA' SOTTOSCRITTO IN DATA 12 DICEMBRE 2008 (DELIBERE CIPE N. 84/2000, N. 17/2003, N. 20/2004, N. 35/2005.					
	NOTA: ***FINANZIAMENTO COMPLESSIVO DI EURO 23.000.000,00 DI CUI EURO 13.014.727,17 A VALERE SULLA DELIBERA CIPE N. 84/2000, EURO 5.231.565,91 A VALERE SULLA DELIBERA CIPE N. 17/2003, EURO 3.034.796,92 A VALERE SULLA DELIBERA CIPE N. 20/2000, EURO 36.730,00 A VALERE SULLA DELIBERA CIPE N. 35/2005 ED EURO 1.682.180,00 A VALERE SULLA RISERVA PREMIALE PREVISTA DALLA DELIBERA CIPE N. 17/2003 PUNTO 1.2.4.1.A. APQ SUCCESSIVAMENTE RIMODULATO IN EURO 27.094.928,74 CON SWAP DI EURO 4.094.928,74 PROVENIENTI DA ALTRI APQ AI SENSI DELLA DELIBERA DI GIUNTA REGIONALE N. 313 DEL 25 MARZO 2010. INCREMENTO DI EURO 9.997.330,50 PER PROCEDURA DI RIPROGRAMMAZIONE AL TAVOLO DEI SOTTOSCRITTORI CHIUSA CON NOTA DPS N. 5765/2014.***					
		2016	262.165,29	0,00	0,00	262.165,29
		2017	75.459,20	0,00	0,00	75.459,20
		2018	107.520,00	107.520,00	0,00	0,00
	TOTALE CAPITOLO		**445.144,49**	**107.520,00**	**0,00**	**337.624,49**
CAPITOLO U2902010100 - ***Risorse Vincolate (Capitolo: E4439000100; E4610000100)***						
	SPESE PER LA DIVERSIFICAZIONE DELLE FONTI ENERGETICHE E PER AUMENTARE L'ENERGIA PRODOTTA DA FONTI RINNOVABILI (ASSE II - SETTORE II.1 - OBIETTIVO OPERATIVO 2.1.1)					
		2014	161.865,72	0,00	-161.865,72	0,00
	TOTALE CAPITOLO		**161.865,72**	**0,00**	**-161.865,72**	**0,00**
CAPITOLO U2902010101 - ***Risorse Vincolate (Capitolo: E4439000101; E4610000101)***						
	SPESE PER LA DIVERSIFICAZIONE DELLE FONTI ENERGETICHE E PER AUMENTARE L'ENERGIA PRODOTTA DA FONTI RINNOVABILI (ASSE II - SETTORE II.1 - OBIETTIVO OPERATIVO 2.1.1)					
	NOTA: ***VEDI ANCHE IL CAPITOLO DELL'ENTRATA 44390001***					
		2016	352.584,30	0,00	-122.584,30	230.000,00
	TOTALE CAPITOLO		**352.584,30**	**0,00**	**-122.584,30**	**230.000,00**
CAPITOLO U2902010201 - ***Risorse Vincolate (Capitolo: E4439000101; E4610000101)***						
	SPESE PER LA PROMOZIONE DELL'EFFICIENZA ENERGETICA E IL RISPARMIO DELL'ENERGIA (ASSE II - SETTORE II.1 - OBIETTIVO OPERATIVO 2.1.2).					
	NOTA: ***VEDI ANCHE IL CAPITOLO DELL'ENTRATA 44390001***					
		2016	4.279.340,45	953.541,41	-1.844.244,34	1.481.554,70
	TOTALE CAPITOLO		**4.279.340,45**	**953.541,41**	**-1.844.244,34**	**1.481.554,70**
TOTALE MACROAGGREGATO 203 - Contributi agli investimenti			**8.875.485,24**	**2.548.189,11**	**-2.128.694,36**	**4.198.601,77**
TOTALE TITOLO 2 - Spese in conto capitale			**8.880.467,74**	**2.553.171,61**	**-2.128.694,36**	**4.198.601,77**
TOTALE PROGRAMMA 1701 - Fonti energetiche			**9.219.071,22**	**2.695.899,50**	**-2.228.407,55**	**4.294.764,17**
PROGRAMMA 1702 - Politica regionale unitaria per l'energia e la diversificazione delle fonti energetiche						
TITOLO 1 - Spese correnti						
MACROAGGREGATO 101 - Redditi da lavoro dipendente						
CAPITOLO U9170200402 - ***Risorse Autonome***						
	SPESE PER STIPENDI, ALTRI ASSEGNI FISSI E CONTRIBUTI DIVERSI A CARICO DELL'ENTE, INERENTI AL PERSONALE ADDETTO ALLE SEGRETERIE PARTICOLARI DEL PRESIDENTE, DEGLI ASSESSORI DELLA GIUNTA REGIONALE E DEL PRESIDENTE DELLA COMMISSIONE DEL PIANO, NONCHE' PER L'INDENNITA' FORFETTIZZATA DEL PERSONALE CHE PRESTA SERVIZIO NELLE STRUTTURE AUSILIARIE DEI DIPARTIMENTI - CONTRIBUTI SOCIALI EFFETTIVI A CARICO DELL'ENTE - (ARTT. 5 E 8 DELLA LEGGE REGIONALE 13.5.1996, N. 7; ART. 3 DELLA LEGGE REGIONALE 26.5.1997, N. 8. ART. 1, COMMA 5, DELLA LEGGE REGIONALE 28.8.2000, N. 14; LEGGE REGIONALE 29.10.2001, N.24)(SPESE OBBLIGATORIE). - U.17.02					
		2017	5.013,64	0,00	-5.013,64	0,00
		2018	6.011,47	6.011,36	-0,11	0,00
	TOTALE CAPITOLO		**11.025,11**	**6.011,36**	**-5.013,75**	**0,00**
CAPITOLO U9170200501 - ***Risorse Autonome***						
	SPESE PER LE COMPETENZE FISSE DEL PERSONALE REGIONALE DI RUOLO, IVI COMPRESE QUELLE PER IL PAGAMENTO DELLA RETRIBUZIONE DI POSIZIONE E DEI CONTRIBUTI PREVIDENZIALI POSTI A CARICO DELLA REGIONE (SPESE OBBLIGATORIE). - U.17.02					
		2017	12.385,60	12.300,11	-85,49	0,00
		2018	2.031,31	0,00	-2.031,31	0,00
	TOTALE CAPITOLO		**14.416,91**	**12.300,11**	**-2.116,80**	**0,00**
CAPITOLO U9170200502 - ***Risorse Autonome***						
	SPESE PER LE COMPETENZE FISSE DEL PERSONALE REGIONALE DI RUOLO, IVI COMPRESE QUELLE PER IL PAGAMENTO DELLA RETRIBUZIONE DI POSIZIONE E DEI CONTRIBUTI PREVIDENZIALI POSTI A CARICO DELLA REGIONE -CONTRIBUTI SOCIALI EFFETTIVI A CARICO DELL'ENTE - (SPESE OBBLIGATORIE). - U.17.02					
		2017	30.324,57	0,00	-30.324,57	0,00
		2018	26.113,01	26.112,42	-0,59	0,00

MISSIONE PROGRAMMA TITOLO MACROAGGREGATO CAPITOLO	DESCRIZIONE	ESPF	RESIDUI PASSIVI AL 1/1/2019 (RS)	PAGAMENTI IN C/ RESIDUI (PR)	RIACCERTAMENTO RESIDUI (R)(1)	RESIDUI PASSIVI DA ESERCIZI PRECEDENTI (EP=RS-PR+R)
TOTALE CAPITOLO			**56.437,58**	**26.112,42**	**-30.325,16**	**0,00**
CAPITOLO U9170200701 - ***Risorse Vincolate (Capitolo: E9201010201; E9201050101)***						
SPESE PER SOSTENERE LE FASI DI PROGRAMMAZIONE, ATTUAZIONE, GESTIONE, CONTROLLO, VALUTAZIONE E SORVEGLIANZA DEL PROGRAMMA OPERATIVO (POR 2014-2020 - ASSE 14) - RETRIBUZIONI IN DENARO - U.17.02						
		2018	3.187,99	1.965,58	0,00	1.222,41
TOTALE CAPITOLO			**3.187,99**	**1.965,58**	**0,00**	**1.222,41**
CAPITOLO U9170200702 - ***Risorse Vincolate (Capitolo: E9201010201; E9201050101)***						
SPESE PER SOSTENERE LE FASI DI PROGRAMMAZIONE, ATTUAZIONE, GESTIONE, CONTROLLO, VALUTAZIONE E SORVEGLIANZA DEL PROGRAMMA OPERATIVO (POR 2014-2020 - ASSE 14) - CONTRIBUTI SOCIALI EFFETTIVI A CARICO DELL'ENTE - U.17.02						
		2018	1.618,10	1.350,80	0,00	267,30
TOTALE CAPITOLO			**1.618,10**	**1.350,80**	**0,00**	**267,30**
TOTALE MACROAGGREGATO 101 - Redditi da lavoro dipendente			**86.685,69**	**47.740,27**	**-37.455,71**	**1.489,71**
MACROAGGREGATO 102 - Imposte e tasse a carico dell'ente						
CAPITOLO U9170200504 - ***Risorse Autonome***						
SPESE PER IL PAGAMENTO DELL'IRAP A VALERE SULLE SPESE PER IL PERSONALE REGIONALE (SPESE OBBLIGATORIE) - U.17.02						
		2017	6.363,84	6.363,84	0,00	0,00
		2018	9.541,15	2.449,49	0,00	7.091,66
TOTALE CAPITOLO			**15.904,99**	**8.813,33**	**0,00**	**7.091,66**
CAPITOLO U9170200703 - ***Risorse Vincolate (Capitolo: E9201010201; E9201050101)***						
SPESE PER SOSTENERE LE FASI DI PROGRAMMAZIONE, ATTUAZIONE, GESTIONE, CONTROLLO, VALUTAZIONE E SORVEGLIANZA DEL PROGRAMMA OPERATIVO (POR 2014-2020 - ASSE 14) - IMPOSTA REGIONALE SULLE ATTIVITA' PRODUTTIVE (IRAP) - U.17.02						
		2018	566,84	445,70	0,00	121,14
TOTALE CAPITOLO			**566,84**	**445,70**	**0,00**	**121,14**
TOTALE MACROAGGREGATO 102 - Imposte e tasse a carico dell'ente			**16.471,83**	**9.259,03**	**0,00**	**7.212,80**
MACROAGGREGATO 103 - Acquisto di beni e servizi						
CAPITOLO U9170200503 - ***Risorse Autonome***						
INDENNITA' DI TRASFERTA E RIMBORSO SPESE PER MISSIONI E TRASFERIMENTI DEL PERSONALE ADDETTO AI SERVIZI DELLA REGIONE. - U.17.02						
		2018	689,00	689,00	0,00	0,00
TOTALE CAPITOLO			**689,00**	**689,00**	**0,00**	**0,00**
TOTALE MACROAGGREGATO 103 - Acquisto di beni e servizi			**689,00**	**689,00**	**0,00**	**0,00**
TOTALE TITOLO 1 - Spese correnti			**103.846,52**	**57.688,30**	**-37.455,71**	**8.702,51**
TITOLO 2 - Spese in conto capitale						
MACROAGGREGATO 203 - Contributi agli investimenti						
CAPITOLO U9170200201 - ***Risorse Vincolate (Capitolo: E4443000101; E4613000101)***						
SPESE PER L'INSTALLAZIONE DI SISTEMI DI PRODUZIONE DI ENERGIA DA FONTE RINNOVABILE DA DESTINARE ALL'AUTOCONSUMO, ASSOCIATI A INTERVENTI DI EFFICIENTAMENTO ENERGETICO CON PRIORITÀ ALL'UTILIZZO DI TECNOLOGIE AD ALTA EFFICIENZA (POR 2014-2020 - ASSE 4 - OBIETTIVO SPECIFICO 4.1 - AZIONE 4.1.2) - CONTRIBUTI AGLI INVESTIMENTI A AMMINISTRAZIONI LOCALI						
		2018	844.110,00	844.110,00	0,00	0,00
TOTALE CAPITOLO			**844.110,00**	**844.110,00**	**0,00**	**0,00**
CAPITOLO U9170200301 - ***Risorse Vincolate (Capitolo: E4443000101; E4613000101)***						
SPESE FINALIZZATE ALL'ADOZIONE DI SOLUZIONI TECNOLOGICHE PER LA RIDUZIONE DEI CONSUMI ENERGETICI DELLE RETI DI ILLUMINAZIONE PUBBLICA, PROMUOVENDO INSTALLAZIONI DI SISTEMI AUTOMATICI DI REGOLAZIONE (POR 2014-2020 - ASSE 4 - OBIETTIVO SPECIFICO 4.1 - AZIONE 4.1.3) - CONTRIBUTI AGLI INVESTIMENTI A AMMINISTRAZIONI LOCALI						
		2018	407.412,05	384.432,56	0,00	22.979,49
TOTALE CAPITOLO			**407.412,05**	**384.432,56**	**0,00**	**22.979,49**
TOTALE MACROAGGREGATO 203 - Contributi agli investimenti			**1.251.522,05**	**1.228.542,56**	**0,00**	**22.979,49**
TOTALE TITOLO 2 - Spese in conto capitale			**1.251.522,05**	**1.228.542,56**	**0,00**	**22.979,49**
TOTALE PROGRAMMA 1702 - Politica regionale unitaria per l'energia e la diversificazione delle fonti energetiche			**1.355.368,57**	**1.286.230,86**	**-37.455,71**	**31.682,00**
TOTALE MISSIONE 17 - Energia e diversificazione delle fonti energetiche			**10.574.439,79**	**3.982.130,36**	**-2.265.863,26**	**4.326.446,17**
MISSIONE 18 - Relazioni con le altre autonomie territoriali e locali						
PROGRAMMA 1801 - Relazioni finanziarie con le altre autonomie territoriali						
TITOLO 1 - Spese correnti						

MISSIONE PROGRAMMA TITOLO MACROAGGREGATO CAPITOLO	DESCRIZIONE	ESPF	RESIDUI PASSIVI AL 1/1/2019 (RS)	PAGAMENTI IN C/ RESIDUI (PR)	RIACCERTAMENTO RESIDUI (R)(1)	RESIDUI PASSIVI DA ESERCIZI PRECEDENTI (EP=RS-PR+R)
MACROAGGREGATO 103 - Acquisto di beni e servizi						
CAPITOLO U9180100101 - *Risorse Autonome*						
	SPESE PER GARANTIRE IL FUNZIONAMENTO DELLE COMMISSIONI PROVINCIALI PER GLI ESPROPRI DI CUI ALL'ARTICOLO 41 DEL D.P.R. N. 327 DELL' 08 GIUGNO 2001 (LEGGE REGIONALE 22 GIUGNO 2015, N. 14)					
		2018	37.500,00	0,00	-37.500,00	0,00
	TOTALE CAPITOLO		**37.500,00**	**0,00**	**-37.500,00**	**0,00**
TOTALE MACROAGGREGATO 103 - Acquisto di beni e servizi			**37.500,00**	**0,00**	**-37.500,00**	**0,00**
MACROAGGREGATO 104 - Trasferimenti correnti						
CAPITOLO U1501010100 - *Risorse Autonome*						
	TRASFERIMENTO ALLE PROVINCE DELLA QUOTA PARTE DELLE COMPETENZE FISSE SPETTANTI AL PERSONALE REGIONALE DI RUOLO TRANSITATO AI SENSI DELL'ART.17 DELLA LEGGE REGIONALE 12 AGOSTO 2002, N. 34. (ART. 34, DELLA LEGGE REGIONALE 27 DICEMBRE 2012, N, 69)					
		2013	119.172,94	0,00	-119.172,94	0,00
		2014	157.833,39	0,00	-157.833,39	0,00
	TOTALE CAPITOLO		**277.006,33**	**0,00**	**-277.006,33**	**0,00**
CAPITOLO U1501010101 - *Risorse Autonome*						
	TRASFERIMENTO ALLE PROVINCE DELLA QUOTA PARTE DELLE COMPETENZE FISSE SPETTANTI AL PERSONALE REGIONALE DI RUOLO TRANSITATO AI SENSI DELL'ART.17 DELLA LEGGE REGIONALE 12 AGOSTO 2002, N. 34. (ART. 34, DELLA LEGGE REGIONALE 27 DICEMBRE 2012, N, 69)					
		2016	4.459,59	0,00	-4.459,59	0,00
	TOTALE CAPITOLO		**4.459,59**	**0,00**	**-4.459,59**	**0,00**
CAPITOLO U1501020101 - *Risorse Autonome*						
	TRASFERIMENTO ALLE PROVINCE DELLA QUOTA PARTE DELLE RISORSE FINANZIARIE CONNESSE ALLE SPESE DI FUNZIONAMENTO DEGLI UFFICI, LA GESTIONE E LA MANUTENZIONE DEI LOCALI E DEGLI IMMOBILI, ACQUISTO DI STAMPATI, CANCELLERIA, SPESE POSTALI, TELEGRAFICHE E VARIE.					
		2016	72.368,64	0,00	-72.368,64	0,00
	TOTALE CAPITOLO		**72.368,64**	**0,00**	**-72.368,64**	**0,00**
CAPITOLO U1501020301 - *Risorse Autonome*						
	CONTRIBUTI ALLE PROVINCE PER LA COPERTURA DELLE SPESE CONTRATTUALI INERENTI AL CONSUMO DI ILLUMINAZIONE, ACQUA, RISCALDAMENTO, PULIZIA DEI LOCALI, TARSU, SPESE CONDOMINIALI, RINNOVO CONTRATTI E IMPREVISTI TRASFERITI ALLE PROVINCE MEDESIME.					
		2016	133.915,00	0,00	-133.915,00	0,00
	TOTALE CAPITOLO		**133.915,00**	**0,00**	**-133.915,00**	**0,00**
CAPITOLO U1501020800 - *Risorse Autonome*						
	TRASFERIMENTO ALLE PROVINCE DELLA QUOTA PARTE DELLE COMPETENZE INERENTI IL FONDO RISORSE UMANE RELATIVO AL PERSONALE DI RUOLO TRANSITATO AI SENSI DELL'ART. 17 DELLA LEGGE REGIONALE 12 AGOSTO 2002, N. 34 COMPRESO LA RETRIBUZIONE DI RISULTATO DEI DIRIGENTI.					
		2013	732.608,41	0,00	-732.608,41	0,00
		2014	453.826,52	0,00	-453.826,52	0,00
	TOTALE CAPITOLO		**1.186.434,93**	**0,00**	**-1.186.434,93**	**0,00**
CAPITOLO U1501020801 - *Risorse Autonome*						
	TRASFERIMENTO ALLE PROVINCE DELLA QUOTA PARTE DELLE COMPETENZE INERENTI IL FONDO RISORSE UMANE RELATIVO AL PERSONALE DI RUOLO TRANSITATO AI SENSI DELL'ART. 17 DELLA LEGGE REGIONALE 12 AGOSTO 2002, N. 34 COMPRESO LA RETRIBUZIONE DI RISULTATO DEI DIRIGENTI.					
		2016	1.326.182,80	0,00	-1.326.182,80	0,00
	TOTALE CAPITOLO		**1.326.182,80**	**0,00**	**-1.326.182,80**	**0,00**
CAPITOLO U1501021001 - *Risorse Autonome*						
	SOMME ATTRIBUITE ALLE PROVINCE PER IL PAGAMENTO DELLE COMPETENZE SPETTANTI AI COMPONENTI LA COMMISSIONE PREVISTA DALL'ART. 14 DELLA LEGGE 28.1.77, N. 10 (LEGGE REGIONALE 31.7.88, N. 17).					
		2016	93.679,80	0,00	-93.679,80	0,00
	TOTALE CAPITOLO		**93.679,80**	**0,00**	**-93.679,80**	**0,00**
CAPITOLO U9180100401 - *Risorse Autonome*						
	FONDO PER FAR FRONTE ALLE MAGGIORI SPESE SOSTENUTE DALLE PROVINCE PER L'ATTUAZIONE DELLA LEGGE 7 APRILE 2014, N. 56 (ART.5 COMMA 1 DELLA LEGGE REGIONALE 17 /11/2017 N.44)					
		2018	2.902.641,75	2.115.454,15	0,00	787.187,60
	TOTALE CAPITOLO		**2.902.641,75**	**2.115.454,15**	**0,00**	**787.187,60**
TOTALE MACROAGGREGATO 104 - Trasferimenti correnti			**5.996.688,84**	**2.115.454,15**	**-3.094.047,09**	**787.187,60**

MISSIONE PROGRAMMA TITOLO MACROAGGREGATO CAPITOLO	DESCRIZIONE	ESPF	RESIDUI PASSIVI AL 1/1/2019 (RS)	PAGAMENTI IN C/ RESIDUI (PR)	RIACCERTAMENTO RESIDUI (R)(1)	RESIDUI PASSIVI DA ESERCIZI PRECEDENTI (EP=RS-PR+R)
TOTALE TITOLO 1 - Spese correnti			**6.034.188,84**	**2.115.454,15**	**-3.131.547,09**	**787.187,60**
TITOLO 2 - Spese in conto capitale						
MACROAGGREGATO 203 - Contributi agli investimenti						
CAPITOLO U3203013601 - *Risorse Autonome*						
	CONTRIBUTI COSTANTI ANNUALI PLURIENNALI A FAVORE DEI COMUNI, DELLE PROVINCE, DI ALTRI ENTI LOCALI, GIA' AUTORIZZATI A CONTRARRE MUTUI CON LA CCDDPP AI SENSI DELL'ARTICOLO UNICO DELLA LEGGE REGIONALE 14.4.2004, N. 13.					
	NOTA: *ESTINZIONE DI PASSIVITA' GENERATA DAL LIMITE DI IMPEGNO DI CUI AL CAPITOLO 32030131. VEDI ANCHE I CAPITOLI 32030137 E 32030138.*					
		2015	64.908,58	0,00	0,00	64.908,58
		2016	46.904,76	0,00	0,00	46.904,76
		2017	45.500,14	0,00	0,00	45.500,14
		2018	5.010.652,71	4.230.645,81	0,00	780.006,90
	TOTALE CAPITOLO		**5.167.966,19**	**4.230.645,81**	**0,00**	**937.320,38**
CAPITOLO U3203014301 - *Risorse Vincolate (Capitolo: E5101000401)*						
	SPESE PER LA REALIZZAZIONE DI OPERE PUBBLICHE O DI PUBBLICO INTERESSE DI COMPETENZA DELLE PROVINCE, DEI COMUNI E DEGLI ALTRI ENTI, DELLE CHIESE E DELLE FONDAZIONI REGOLARMENTE RICONOSCIUTE (ARTT. 1 E 2 DELLA LEGGE REGIONALE 31 LUGLIO 1987, N. 24 - LEGGE REGIONALE 14 APRILE 2004,N. 13 - DELIBERAZIONE DELLA GIUNTA REGIONALE 26 AGOSTO 2004, N. 588)					
		2018	53.907,68	53.907,68	0,00	0,00
	TOTALE CAPITOLO		**53.907,68**	**53.907,68**	**0,00**	**0,00**
CAPITOLO U3203016501 - *Risorse Autonome*						
	SPESE PER CONTRIBUTI IN ANNUALITA' AGLI ENTI LOCALI E AGLI ALTRI ENTI AUTORIZZATI ALLA CONTRAZIONE DI MUTUI CON LA CASSA DD. PP. O CON ALTRI ISTITUTI DI CREDITO DI DIRITTO PUBBLICO, RELATIVI AD OPERE DI INTERESSE REGIONALE, AI SENSI DEGLI ARTT.1 E 4 DELLA LEGGE REGIONALE 31.7.87, N.24. (ART. 6, COMMA 3, DELLA LEGGE REGIONALE 21 AGOSTO 2006, N. 7 - ART. 3, COMMA 19 DELLA LEGGE REGIONALE 21 GIUGNO 2008, N. 15)					
	NOTA: *ESTINZIONE DI PASSIVITA' GENERATA DAL LIMITE DI IMPEGNO DI CUI AL CAPITOLO 32030164.*					
		2015	58.239,63	0,00	-15.917,22	42.322,41
		2016	93.093,81	0,00	0,00	93.093,81
		2017	9.188,58	9.188,58	0,00	0,00
		2018	78.988,49	78.988,49	0,00	0,00
	TOTALE CAPITOLO		**239.510,51**	**88.177,07**	**-15.917,22**	**135.416,22**
CAPITOLO U3203016701 - *Risorse Autonome*						
	QUOTA SUCCESSIVA ALLA PRIMA DEI CONTRIBUTI IN ANNUALITA' CONCESSI AGLI ENTI LOCALI O ALLE LORO ASSOCIAZIONI PER FAVORIRE LA CONTRAZIONE DI MUTUI PER LA REALIZZAZIONE DI OPERE DI INTERESSE REGIONALE, AI SENSI DELL'ART. 3, SECONDO COMMA, DELLA LEGGE REGIONALE 19.6.86, N. 24 EARTT. 1 E 4 DELLA LEGGE REGIONALE 31.7.87, N.24. (ART. 13 DELLA LEGGE REGIONALE 12 GIUGNO 2009, N. 19)					
	NOTA: *ESTINZIONE DI PASSIVITA' GENERATA DAL LIMITE DI IMPEGNO DI EURO 6.000.000,00 DI CUI AL CAPITOLO 32030166.*					
		2015	26.247,95	0,00	-26.247,95	0,00
		2016	71.174,00	0,00	0,00	71.174,00
		2017	9.172,64	0,00	-9.172,64	0,00
		2018	4.754.710,68	4.754.710,68	0,00	0,00
	TOTALE CAPITOLO		**4.861.305,27**	**4.754.710,68**	**-35.420,59**	**71.174,00**
CAPITOLO U3203016702 - *Risorse Autonome*						
	QUOTA SUCCESSIVA ALLA PRIMA DEI CONTRIBUTI IN ANNUALITA' CONCESSI AGLI ENTI LOCALI O ALLE LORO ASSOCIAZIONI PER FAVORIRE LA CONTRAZIONE DI MUTUI PER LA REALIZZAZIONE DI OPERE DI INTERESSE REGIONALE, AI SENSI DELL'ART. 3, SECONDO COMMA, DELLA LEGGE REGIONALE 19.6.86, N. 24 EARTT. 1 E 4 DELLA LEGGE REGIONALE 31.7.87, N.24. (ART. 13 DELLA LEGGE REGIONALE 12 GIUGNO 2009, N. 19) - CONTRIBUTI AGLI INVESTIMENTI A ISTITUZIONI SOCIALI PRIVATE					
	NOTA: *VEDI NOTA CAPITOLO U3203016701*					
		2017	37.254,90	0,00	0,00	37.254,90
	TOTALE CAPITOLO		**37.254,90**	**0,00**	**0,00**	**37.254,90**
CAPITOLO U3203017901 - *Risorse Autonome*						
	QUOTA SUCCESSIVA ALLA PRIMA DEI CONTRIBUTI IN ANNUALITA' PER FAVORIRE L'ACCESSO ALLA CONCESSIONE DI MUTUI DA PARTE DEGLI ENTI LOCALI PER LA REALIZZAZIONE DI OPERE PUBBLICHE (LEGGE REGIONALE 31 LUGLIO 1987, N. 24 - ARTICOLO 42 DELLA LEGGE REGIONALE 23 DICEMBRE 2011, N. 47)					
	NOTA: *ESTINZIONE DI PASSIVITA' GENERATA DAL LIMITE DI IMPEGNO DI CUI AL CAPITOLO 32030178.*					
		2016	17.151,28	0,00	-17.151,28	0,00
	TOTALE CAPITOLO		**17.151,28**	**0,00**	**-17.151,28**	**0,00**

MISSIONE PROGRAMMA TITOLO MACROAGGREGATO CAPITOLO	DESCRIZIONE	ESPF	RESIDUI PASSIVI AL 1/1/2019 (RS)	PAGAMENTI IN C/ RESIDUI (PR)	RIACCERTAMENTO RESIDUI (R)(1)	RESIDUI PASSIVI DA ESERCIZI PRECEDENTI (EP=RS-PR+R)
CAPITOLO U3203017902 - ***Risorse Autonome***						
	QUOTA SUCCESSIVA ALLA PRIMA DEI CONTRIBUTI IN ANNUALITA' PER FAVORIRE L'ACCESSO ALLA CONCESSIONE DI MUTUI DA PARTE DEGLI ENTI LOCALI PER LA REALIZZAZIONE DI OPERE PUBBLICHE - CONTRIBUTI AGLI INVESTIMENTI A ISTITUZIONI SOCIALI PRIVATE (LEGGE REGIONALE 31 LUGLIO 1987, N. 24 - ARTICOLO 42 DELLA LEGGE REGIONALE 23 DICEMBRE 2011, N. 47)					
	NOTA: ***ESTINZIONE DI PASSIVITA' GENERATA DAL LIMITE DI IMPEGNO DI CUI AL CAPITOLO 32030178.***					
		2018	20.000,00	20.000,00	0,00	0,00
	TOTALE CAPITOLO		**20.000,00**	**20.000,00**	**0,00**	**0,00**
CAPITOLO U3203030201 - ***Risorse Vincolate (Capitolo: E0000000000)***						
	SPESE PER FAR FRONTE AI PROGETTI DI COMPLETAMENTO FINANZIATI CON LA LEGGE 1 MARZO 1986, N.64 RELATIVI AD INTERVENTI ATTIVI IN FASE DI COMPLETAMENTO					
		2016	80.500,00	0,00	0,00	80.500,00
		2018	199.564,76	0,00	0,00	199.564,76
	TOTALE CAPITOLO		**280.064,76**	**0,00**	**0,00**	**280.064,76**
CAPITOLO U9180100501 - ***Risorse Autonome***						
	CONTRIBUTI COSTANTI ANNUALI PLURIENNALI A FAVORE DEGLI ENTI LOCALI PER FAVORIRE L'ACCESSO ALLA CONCESSIONE DEI MUTUI DA PARTE DELLA CC.DD.PP. DA CONTRARRE, AI SENSI DELLA LEGGE REGIONALE 31.7.87, N.24, PER LA REALIZZAZIONE DI OPERE PUBBLICHE (ART. 14, COMMI 2 E 3, DELLA LEGGE REGIONALE 27.12.16, N.44).					
		2018	40.600,00	40.600,00	0,00	0,00
	TOTALE CAPITOLO		**40.600,00**	**40.600,00**	**0,00**	**0,00**
TOTALE MACROAGGREGATO 203 - Contributi agli investimenti			**10.717.760,59**	**9.188.041,24**	**-68.489,09**	**1.461.230,26**
TOTALE TITOLO 2 - Spese in conto capitale			**10.717.760,59**	**9.188.041,24**	**-68.489,09**	**1.461.230,26**
TOTALE PROGRAMMA 1801 - Relazioni finanziarie con le altre autonomie territoriali			**16.751.949,43**	**11.303.495,39**	**-3.200.036,18**	**2.248.417,86**
TOTALE MISSIONE 18 - Relazioni con le altre autonomie territoriali e locali			**16.751.949,43**	**11.303.495,39**	**-3.200.036,18**	**2.248.417,86**
MISSIONE 19 - Relazioni internazionali						
PROGRAMMA 1901 - Relazioni internazionali e Cooperazione allo sviluppo						
TITOLO 1 - Spese correnti						
MACROAGGREGATO 101 - Redditi da lavoro dipendente						
CAPITOLO U9190100102 - ***Risorse Autonome***						
	SPESE PER LE COMPETENZE FISSE DEL PERSONALE REGIONALE DI RUOLO, IVI COMPRESE QUELLE PER IL PAGAMENTO DELLA RETRIBUZIONE DI POSIZIONE E DEI CONTRIBUTI PREVIDENZIALI POSTI A CARICO DELLA REGIONE -CONTRIBUTI SOCIALI EFFETTIVI A CARICO DELL'ENTE - (SPESE OBBLIGATORIE). - U.19.01					
		2017	6.761,57	0,00	-6.761,57	0,00
		2018	8.650,67	8.650,00	-0,67	0,00
	TOTALE CAPITOLO		**15.412,24**	**8.650,00**	**-6.762,24**	**0,00**
CAPITOLO U9190100201 - ***Risorse Autonome***						
	FONDO PER IL MIGLIORAMENTO DELL'EFFICIENZA DEI SERVIZI (ART.5 DELLA LEGGE REGIONALE 5.5.90, N.30). - U.19.01					
		2017	21.672,57	8.936,17	-12.736,40	0,00
		2018	20.547,95	0,00	0,00	20.547,95
	TOTALE CAPITOLO		**42.220,52**	**8.936,17**	**-12.736,40**	**20.547,95**
CAPITOLO U9190100202 - ***Risorse Autonome***						
	FONDO PER IL MIGLIORAMENTO DELL'EFFICIENZA DEI SERVIZI - CONTRIBUTI SOCIALI EFFETTIVI A CARICO DELL'ENTE (ART.5 DELLA LEGGE REGIONALE 5.5.90, N.30). - U.19.01					
		2017	4.610,00	4.610,00	0,00	0,00
	TOTALE CAPITOLO		**4.610,00**	**4.610,00**	**0,00**	**0,00**
TOTALE MACROAGGREGATO 101 - Redditi da lavoro dipendente			**62.242,76**	**22.196,17**	**-19.498,64**	**20.547,95**
MACROAGGREGATO 102 - Imposte e tasse a carico dell'ente						
CAPITOLO U9190100104 - ***Risorse Autonome***						
	SPESE PER IL PAGAMENTO DELL'IRAP A VALERE SULLE SPESE PER IL PERSONALE REGIONALE (SPESE OBBLIGATORIE) - U.19.01					
		2017	1.283,57	1.283,57	0,00	0,00
		2018	3.121,23	1.042,93	0,00	2.078,30
	TOTALE CAPITOLO		**4.404,80**	**2.326,50**	**0,00**	**2.078,30**
TOTALE MACROAGGREGATO 102 - Imposte e tasse a carico dell'ente			**4.404,80**	**2.326,50**	**0,00**	**2.078,30**

MISSIONE PROGRAMMA TITOLO MACROAGGREGATO CAPITOLO	DESCRIZIONE	ESPF	RESIDUI PASSIVI AL 1/1/2019 (RS)	PAGAMENTI IN C/ RESIDUI (PR)	RIACCERTAMENTO RESIDUI (R)(1)	RESIDUI PASSIVI DA ESERCIZI PRECEDENTI (EP=RS-PR+R)
MACROAGGREGATO 103 - Acquisto di beni e servizi						
CAPITOLO U9190100103 - *Risorse Autonome*	**INDENNITA' DI TRASFERTA E RIMBORSO SPESE PER MISSIONI E TRASFERIMENTI DEL PERSONALE ADDETTO AI SERVIZI DELLA REGIONE. - U.19.01**					
		2018	36,00	36,00	0,00	0,00
TOTALE CAPITOLO			**36,00**	**36,00**	**0,00**	**0,00**
TOTALE MACROAGGREGATO 103 - Acquisto di beni e servizi			**36,00**	**36,00**	**0,00**	**0,00**
TOTALE TITOLO 1 - Spese correnti			**66.683,56**	**24.558,67**	**-19.498,64**	**22.626,25**
TOTALE PROGRAMMA 1901 - Relazioni internazionali e Cooperazione allo sviluppo			**66.683,56**	**24.558,67**	**-19.498,64**	**22.626,25**
PROGRAMMA 1902 - Cooperazione territoriale						
TITOLO 1 - Spese correnti						
MACROAGGREGATO 101 - Redditi da lavoro dipendente						
CAPITOLO U9190200101 - *Risorse Autonome*	**SPESE PER LE COMPETENZE FISSE DEL PERSONALE REGIONALE DI RUOLO, IVI COMPRESE QUELLE PER IL PAGAMENTO DELLA RETRIBUZIONE DI POSIZIONE E DEI CONTRIBUTI PREVIDENZIALI POSTI A CARICO DELLA REGIONE (SPESE OBBLIGATORIE). - U.19.02**					
		2017	6.119,40	4.321,70	-1.797,70	0,00
		2018	3.104,64	0,00	-3.104,64	0,00
TOTALE CAPITOLO			**9.224,04**	**4.321,70**	**-4.902,34**	**0,00**
CAPITOLO U9190200102 - *Risorse Autonome*	**SPESE PER LE COMPETENZE FISSE DEL PERSONALE REGIONALE DI RUOLO, IVI COMPRESE QUELLE PER IL PAGAMENTO DELLA RETRIBUZIONE DI POSIZIONE E DEI CONTRIBUTI PREVIDENZIALI POSTI A CARICO DELLA REGIONE -CONTRIBUTI SOCIALI EFFETTIVI A CARICO DELL'ENTE - (SPESE OBBLIGATORIE). - U.19.02**					
		2017	127,04	0,00	-127,04	0,00
TOTALE CAPITOLO			**127,04**	**0,00**	**-127,04**	**0,00**
CAPITOLO U9190200202 - *Risorse Vincolate (Capitolo: E9201010201; E9201050101)*	**SPESE PER SOSTENERE LE FASI DI PROGRAMMAZIONE, ATTUAZIONE, GESTIONE, CONTROLLO, VALUTAZIONE E SORVEGLIANZA DEL PROGRAMMA OPERATIVO (POR 2014-2020 - ASSE 14) - CONTRIBUTI SOCIALI EFFETTIVI A CARICO DELL'ENTE - U.19.02**					
		2018	440,73	440,73	0,00	0,00
TOTALE CAPITOLO			**440,73**	**440,73**	**0,00**	**0,00**
TOTALE MACROAGGREGATO 101 - Redditi da lavoro dipendente			**9.791,81**	**4.762,43**	**-5.029,38**	**0,00**
MACROAGGREGATO 102 - Imposte e tasse a carico dell'ente						
CAPITOLO U9190200104 - *Risorse Autonome*	**SPESE PER IL PAGAMENTO DELL'IRAP A VALERE SULLE SPESE PER IL PERSONALE REGIONALE (SPESE OBBLIGATORIE) - U.19.02**					
		2017	585,93	585,93	0,00	0,00
		2018	832,17	394,81	0,00	437,36
TOTALE CAPITOLO			**1.418,10**	**980,74**	**0,00**	**437,36**
CAPITOLO U9190200203 - *Risorse Vincolate (Capitolo: E9201010201; E9201050101)*	**SPESE PER SOSTENERE LE FASI DI PROGRAMMAZIONE, ATTUAZIONE, GESTIONE, CONTROLLO, VALUTAZIONE E SORVEGLIANZA DEL PROGRAMMA OPERATIVO (POR 2014-2020 - ASSE 14) - IMPOSTA REGIONALE SULLE ATTIVITA' PRODUTTIVE (IRAP) - U.19.02**					
		2018	156,79	156,79	0,00	0,00
TOTALE CAPITOLO			**156,79**	**156,79**	**0,00**	**0,00**
TOTALE MACROAGGREGATO 102 - Imposte e tasse a carico dell'ente			**1.574,89**	**1.137,53**	**0,00**	**437,36**
TOTALE TITOLO 1 - Spese correnti			**11.366,70**	**5.899,96**	**-5.029,38**	**437,36**
TOTALE PROGRAMMA 1902 - Cooperazione territoriale			**11.366,70**	**5.899,96**	**-5.029,38**	**437,36**
TOTALE MISSIONE 19 - Relazioni internazionali			**78.050,26**	**30.458,63**	**-24.528,02**	**23.063,61**
MISSIONE 99 - SERVIZI PER CONTO TERZI						
PROGRAMMA 9901 - Servizi per conto terzi - Partite di giro						
TITOLO 7 - Uscite per conto terzi e partite di giro						
MACROAGGREGATO 701 - Uscite per partite di giro						
CAPITOLO U0910110101 - *Risorse Vincolate (Capitolo: E0610110101)*	**VERSAMENTO RITENUTE COMPETENZE ED ASSEGNI CORRISPOSTI AL PERSONALE DELLA REGIONE PER CONTRIBUTI PREVIDENZIALI ED ASSISTENZIALI.**					

MISSIONE PROGRAMMA TITOLO MACROAGGREGATO CAPITOLO	DESCRIZIONE	ESPF	RESIDUI PASSIVI AL 1/1/2019 (RS)	PAGAMENTI IN C/ RESIDUI (PR)	RIACCERTAMENTO RESIDUI (R)(1)	RESIDUI PASSIVI DA ESERCIZI PRECEDENTI (EP=RS-PR+R)
		2017	16.287,27	9.244,45	-7.042,82	0,00
		2018	1.239.824,45	1.180.535,54	-59.288,91	0,00
TOTALE CAPITOLO			**1.256.111,72**	**1.189.779,99**	**-66.331,73**	**0,00**
CAPITOLO U0910110301 - ***Risorse Vincolate (Capitolo: E0610110301)***						
VERSAMENTO RITENUTE SU REDDITI TASSABILI IN VIA DI RIVALSA (I.R.P.E F.).						
		2015	5.072,79	0,00	-5.072,79	0,00
		2017	6.586,81	0,00	-6.586,81	0,00
		2018	2.075.258,09	2.075.258,09	0,00	0,00
TOTALE CAPITOLO			**2.086.917,69**	**2.075.258,09**	**-11.659,60**	**0,00**
CAPITOLO U0910210101 - ***Risorse Vincolate (Capitolo: E0610210101)***						
VERSAMENTI RITENUTE PER CONTO TERZI (SEQUESTRI, CESSIONI, QUOTE PENSIONI ECC.).						
		2015	64.544,69	9.180,00	-52.214,69	3.150,00
		2016	67.336,87	0,00	-62.296,87	5.040,00
		2017	86.334,10	0,00	0,00	86.334,10
		2018	376.463,53	275.496,44	0,00	100.967,09
TOTALE CAPITOLO			**594.679,19**	**284.676,44**	**-114.511,56**	**195.491,19**
CAPITOLO U0910211100 - ***Risorse Vincolate (Capitolo: E0610211100)***						
PARTITE DI GIRO DIVERSE.						
		2010	51.933,40	0,00	-51.933,40	0,00
		2011	438.471,65	0,00	-438.471,65	0,00
		2012	91.765,60	0,00	-91.765,60	0,00
		2013	22.483,75	0,00	-22.483,75	0,00
TOTALE CAPITOLO			**604.654,40**	**0,00**	**-604.654,40**	**0,00**
CAPITOLO U0910211101 - ***Risorse Vincolate (Capitolo: E0610211101)***						
PARTITE DI GIRO DIVERSE.						
		2015	316.069,24	0,00	-41.218,70	274.850,54
		2016	22.638,18	0,00	-22.638,18	0,00
		2017	34.650,45	2.885,72	-13.711,51	18.053,22
		2018	286.738,38	9.872,00	-25.552,21	251.314,17
TOTALE CAPITOLO			**660.096,25**	**12.757,72**	**-103.120,60**	**544.217,93**
CAPITOLO U0910211201 - ***Risorse Vincolate (Capitolo: E0610211201)***						
VERSAMENTO RITENUTE SULLE RETRIBUZIONI DEL PERSONALE NON REGIONALE PER PREVIDENZA, ASSISTENZA E GESCAL.						
		2017	3.038,49	0,00	-3.038,49	0,00
TOTALE CAPITOLO			**3.038,49**	**0,00**	**-3.038,49**	**0,00**
CAPITOLO U9000005701 - ***Risorse Vincolate (Capitolo: E6000005701)***						
VERSAMENTO IVA SU FATTURE COMMERCIALI EX ART. 1, COMMA 629, LETT. B), LEGGE 23 DICEMBRE 2014, N. 190 E D.M 23 GENNAIO 2015						
		2017	812.913,04	0,00	-812.913,04	0,00
		2018	6.954.294,80	6.742.790,89	-211.503,91	0,00
TOTALE CAPITOLO			**7.767.207,84**	**6.742.790,89**	**-1.024.416,95**	**0,00**
TOTALE MACROAGGREGATO 701 - Uscite per partite di giro			**12.972.705,58**	**10.305.263,13**	**-1.927.733,33**	**739.709,12**
MACROAGGREGATO 702 - Uscite per conto terzi						
CAPITOLO U0910210100 - ***Risorse Vincolate (Capitolo: E0610210100)***						
VERSAMENTI RITENUTE PER CONTO TERZI (SEQUESTRI, CESSIONI, QUOTE PENSIONI ECC.).						
		2010	4.941,85	4.941,85	0,00	0,00
		2011	75.640,80	1.282,64	-73.458,16	900,00
		2012	56.365,73	562,30	-53.853,43	1.950,00
		2013	65.050,48	1.100,00	-62.312,02	1.638,46

MISSIONE PROGRAMMA TITOLO MACROAGGREGATO CAPITOLO	DESCRIZIONE	ESPF	RESIDUI PASSIVI AL 1/1/2019 (RS)	PAGAMENTI IN C/ RESIDUI (PR)	RIACCERTAMENTO RESIDUI (R)(1)	RESIDUI PASSIVI DA ESERCIZI PRECEDENTI (EP=RS-PR+R)
		2014	116.316,05	980,00	-113.686,05	1.650,00
TOTALE CAPITOLO			**318.314,91**	**8.866,79**	**-303.309,66**	**6.138,46**
CAPITOLO U0910210300 - ***Risorse Vincolate (Capitolo: E0610210300)***						
RIMBORSO DEPOSITI CAUZIONALI DI TERZI.						
		2011	1.744,28	0,00	-1.744,28	0,00
		2013	1.014,15	0,00	-1.014,15	0,00
TOTALE CAPITOLO			**2.758,43**	**0,00**	**-2.758,43**	**0,00**
CAPITOLO U0910210301 - ***Risorse Vincolate (Capitolo: E0610210301)***						
RIMBORSO DEPOSITI CAUZIONALI DI TERZI.						
		2015	346,25	0,00	0,00	346,25
		2016	130.003,00	0,00	0,00	130.003,00
		2017	45.384,97	0,00	0,00	45.384,97
		2018	42.232,30	180,00	0,00	42.052,30
TOTALE CAPITOLO			**217.966,52**	**180,00**	**0,00**	**217.786,52**
CAPITOLO U9000005601 - ***Risorse Vincolate (Capitolo: E6000005601)***						
VERSAMENTO DI SOMME PER SPESE DI REGISTRAZIONE E BOLLO RELATIVE AI CONTRATTI STIPULATI DALLA STAZIONE UNICA APPALTANTE (DECRETO LEGISLATIVO 12 APRILE 2006, N. 163 E SUCCESSIVE MODIFICHE E INTEGRAZIONI)						
		2018	3.185,01	2.450,00	0,00	735,01
TOTALE CAPITOLO			**3.185,01**	**2.450,00**	**0,00**	**735,01**
TOTALE MACROAGGREGATO 702 - Uscite per conto terzi			**542.224,87**	**11.496,79**	**-306.068,09**	**224.659,99**
TOTALE TITOLO 7 - Uscite per conto terzi e partite di giro			**13.514.930,45**	**10.316.759,92**	**-2.233.801,42**	**964.369,11**
TOTALE PROGRAMMA 9901 - Servizi per conto terzi - Partite di giro			**13.514.930,45**	**10.316.759,92**	**-2.233.801,42**	**964.369,11**
PROGRAMMA 9902 - Anticipazioni per il finanziamento del sistema sanitario nazionale						
TITOLO 7 - Uscite per conto terzi e partite di giro						
MACROAGGREGATO 701 - Uscite per partite di giro						
CAPITOLO U0910310401 - ***Risorse Vincolate (Capitolo: E0610310401)***						
RIMBORSO ALLO STATO DELLE SOMME ANTICIPATE PER IL FINANZIAMENTO DELLA SANITA'.						
		2018	346.040.172,56	0,00	0,00	346.040.172,56
TOTALE CAPITOLO			**346.040.172,56**	**0,00**	**0,00**	**346.040.172,56**
TOTALE MACROAGGREGATO 701 - Uscite per partite di giro			**346.040.172,56**	**0,00**	**0,00**	**346.040.172,56**
TOTALE TITOLO 7 - Uscite per conto terzi e partite di giro			**346.040.172,56**	**0,00**	**0,00**	**346.040.172,56**
TOTALE PROGRAMMA 9902 - Anticipazioni per il finanziamento del sistema sanitario nazionale			**346.040.172,56**	**0,00**	**0,00**	**346.040.172,56**
TOTALE MISSIONE 99 - SERVIZI PER CONTO TERZI			**359.555.103,01**	**10.316.759,92**	**-2.233.801,42**	**347.004.541,67**
TOTALE GENERALE			**3.045.288.060,58**	**871.859.173,10**	**-468.203.581,24**	**1.705.225.306,24**

Regione Calabria

RENDICONTO GENERALE

ANNO 2019

PROSPETTO RAPPRESENTATIVO DEI COSTI SOSTENUTI PER MISSIONI E PROGRAMMI

(Art. 63, comma 4, decreto legislativo 23 giugno 2011, n. 118)

PROSPETTO DEI COSTI PER MISSIONE

MISSIONI		COMPONENTI NEGATIVI DELLA GESTIONE														
		Consumi materie prime		*Prestazioni di servizi e Trasferimenti e contributi*				*Utilizzo di beni di terzi*	*Personale*	*Ammortamenti e svalutazioni*				*Accantonamenti*		*Oneri diversi di gestione*	
		Acquisto di materie prime e/o beni di consumo	Variazioni nelle rimanenze di materie prime e/o beni di consumo (+/-)	Prestazioni di servizi	Trasferimenti correnti	Contributi agli investimenti ad altre Amministrazioni pubbliche	Contributi agli investimenti ad altri soggetti	Utilizzo beni di terzi	Personale	Ammortamenti immobilizzazioni Immateriali	Ammortamenti immobilizzazioni materiali	Altre svalutazioni delle immobilizzazioni	Svalutazione dei crediti	Accantonamento per rischi	Altri accantonamenti	Oneri diversi di gestione	**Totale componenti negativi della gestione**
MISSIONE 01	Servizi istituzionali, generali e di gestione	251.398,40	-103.422,05	34.810.151,52	59.913.992,33	9.373.674,28	55.000,00	1.989.384,98	54.900.844,96	2.580.034,87	80.474.371,47	0,00	61.165.046,76	53.330.362,14	0,00	8.410.085,20	**367.150.924,86**
MISSIONE 03	Ordine pubblico e sicurezza	0,00	0,00	0,00	52.000,00	1.157.446,88	0,00	0,00	157.208,74	0,00	0,00	0,00	0,00	0,00	0,00	0,00	**1.366.655,62**
MISSIONE 04	Istruzione e diritto allo studio	0,00	0,00	66.612,00	30.893.168,29	76.499.634,98	0,00	0,00	765.242,32	0,00	0,00	0,00	0,00	0,00	0,00	0,00	**108.224.657,59**
MISSIONE 05	Tutela e valorizzazione dei beni e attività culturali	175.240,00	0,00	3.125.424,91	21.809.417,61	1.178.070,54	0,00	0,00	1.233.316,17	0,00	0,00	0,00	0,00	0,00	0,00	0,00	**27.521.469,23**
MISSIONE 06	Politiche giovanili, sport e tempo libero	0,00	0,00	0,00	851.524,09	1.087.380,50	0,00	0,00	200.690,83	0,00	0,00	0,00	0,00	0,00	0,00	0,00	**2.139.595,42**
MISSIONE 07	Turismo	95.999,97	0,00	2.064.693,28	6.937.170,00	10.568.925,57	6.810.393,23	0,00	1.514.938,43	0,00	0,00	0,00	0,00	0,00	0,00	0,00	**27.992.120,48**
MISSIONE 08	Assetto del territorio ed edilizia abitativa	0,00	0,00	307.053,55	36.000,00	19.028.892,89	4.723.035,25	0,00	2.007.386,29	0,00	0,00	0,00	0,00	0,00	0,00	106.358,11	**26.208.726,09**
MISSIONE 09	Sviluppo sostenibile e tutela del territorio e dell'ambiente	1.250,00	0,00	82.844.653,98	47.904.100,58	259.315.551,69	3.293.827,34	857,77	8.159.227,82	0,00	0,00	0,00	0,00	0,00	0,00	23.104.533,44	**424.624.002,62**
MISSIONE 10	Trasporti e diritto alla mobilità	0,00	0,00	255.079.185,20	1.546.983,08	13.998.134,26	14.381.728,88	0,00	1.057.709,49	0,00	0,00	0,00	0,00	0,00	0,00	0,00	**286.063.740,91**
MISSIONE 11	Soccorso civile	0,00	0,00	1.233.881,39	87.501,58	1.728.899,81	0,00	0,00	4.219.651,45	0,00	0,00	0,00	0,00	0,00	0,00	449,28	**7.270.383,51**
MISSIONE 12	Diritti sociali, politiche sociali e famiglia	0,00	0,00	112.163,06	84.229.960,85	1.669.979,80	18.423,56	0,00	2.058.476,03	0,00	0,00	0,00	0,00	0,00	0,00	0,00	**88.089.003,30**
MISSIONE 13	Tutela della salute	5.073.523,85	0,00	14.299.812,79	3.685.329.291,07	6.841.345,53	0,00	0,00	2.186.577,21	0,00	0,00	0,00	0,00	0,00	0,00	33.117.528,47	**3.746.848.078,92**
MISSIONE 14	Sviluppo economico e competitività	0,00	0,00	13.444.062,99	1.104.642,23	8.990.392,66	36.289.216,42	1.113.309,73	2.456.496,51	0,00	0,00	0,00	0,00	0,00	0,00	167.146,07	**63.565.266,61**
MISSIONE 15	Politiche per il lavoro e la formazione professionale	126.924,55	0,00	2.315.614,79	99.533.402,54	110.241,81	1.612.665,03	34.203,48	19.478.108,24	0,00	0,00	0,00	0,00	0,00	0,00	121.366,77	**123.332.527,21**
MISSIONE 16	Agricoltura, politiche agroalimentari e pesca	0,00	0,00	2.519.172,95	44.911.138,72	25.784.457,24	6.241.530,24	0,00	10.070.022,33	0,00	0,00	0,00	0,00	0,00	0,00	1.816.475,28	**91.342.796,76**
MISSIONE 17	Energia e diversificazione delle fonti energetiche	0,00	0,00	108.979,45	0,00	12.602.635,83	0,00	0,00	815.884,73	0,00	0,00	0,00	0,00	0,00	0,00	16.634,91	**13.544.134,92**
MISSIONE 18	Relazioni con le altre autonomie territoriali e locali	0,00	0,00	0,00	13.600.000,00	17.991.685,88	296.527,31	0,00	0,00	0,00	0,00	0,00	0,00	0,00	0,00	0,00	**31.888.213,19**
MISSIONE 19	Relazioni internazionali	0,00	0,00	0,00	0,00	0,00	0,00	0,00	125.530,90	0,00	0,00	0,00	0,00	0,00	0,00	0,00	**125.530,90**
MISSIONE 20	FONDI E ACCANTONAMENTI	0,00	0,00	0,00	0,00	0,00	0,00	0,00	0,00	0,00	0,00	0,00	0,00	0,00	0,00	0,00	**0,00**
MISSIONE 50	DEBITO PUBBLICO	0,00	0,00	0,00	0,00	0,00	0,00	0,00	0,00	0,00	0,00	0,00	0,00	0,00	0,00	0,00	**0,00**
MISSIONE 99	SERVIZI PER CONTO TERZI	0,00	0,00	0,00	1.080,34	0,00	0,00	0,00	0,00	0,00	0,00	0,00	0,00	0,00	0,00	0,00	**1.080,34**
	TOTALE COSTI/ONERI	**5.724.336,77**	**-103.422,05**	**412.331.461,86**	**4.098.741.373,31**	**467.927.350,15**	**73.722.347,26**	**3.137.755,96**	**111.407.312,45**	**2.580.034,87**	**80.474.371,47**	**0,00**	**61.165.046,76**	**53.330.362,14**	**0,00**	**66.860.577,53**	**5.437.298.908,48**

MISSIONI		ONERI FINANZIARI		RETTIFICHE DI VALORE ATTIVITA' FINANZIARIE		COMPONENTI ED ONERI STRAORDINARI					IMPOSTE		**TOTALE COSTI PER MISSIONE**
		Oneri finanziari	**Totale Oneri finanziari**	*Svalutazioni*	**Totale rettifiche di valore attività finanziarie**	*Oneri straordinari*				**Totale Oneri straordinari**	*Imposte*	**Totale Imposte**	
		Interessi ed altri oneri finanziari		Svalutazioni		Sopravvenienze passive e insussistenze dell'attivo	Minusvalenze patrimoniali	Trasferimenti in conto capitale	Altri oneri straordinari		Imposte		
MISSIONE 01	Servizi istituzionali, generali e di gestione	1.211.137,04	**1.211.137,04**	10.159.832,80	**10.159.832,80**	413.007.942,79	0,00	64.821,61	0,00	**413.072.764,40**	3.791.501,04	**3.791.501,04**	**795.386.160,14**
MISSIONE 03	Ordine pubblico e sicurezza	0,00	**0,00**	0,00	**0,00**	0,00	0,00	0,00	0,00	**0,00**	17.901,24	**17.901,24**	**1.384.556,86**
MISSIONE 04	Istruzione e diritto allo studio	0,00	**0,00**	0,00	**0,00**	0,00	0,00	0,00	0,00	**0,00**	54.989,23	**54.989,23**	**108.279.646,82**
MISSIONE 05	Tutela e valorizzazione dei beni e attività culturali	0,00	**0,00**	0,00	**0,00**	0,00	0,00	0,00	0,00	**0,00**	109.958,38	**109.958,38**	**27.631.427,61**
MISSIONE 06	Politiche giovanili, sport e tempo libero	0,00	**0,00**	0,00	**0,00**	0,00	0,00	0,00	0,00	**0,00**	18.406,62	**18.406,62**	**2.158.002,04**
MISSIONE 07	Turismo	0,00	**0,00**	0,00	**0,00**	0,00	0,00	0,00	0,00	**0,00**	141.054,03	**141.054,03**	**28.133.174,51**
MISSIONE 08	Assetto del territorio ed edilizia abitativa	0,00	**0,00**	0,00	**0,00**	0,00	0,00	0,00	0,00	**0,00**	188.048,16	**188.048,16**	**26.396.774,25**
MISSIONE 09	Sviluppo sostenibile e tutela del territorio e dell'ambiente	0,00	**0,00**	0,00	**0,00**	0,00	0,00	0,00	0,00	**0,00**	722.242,79	**722.242,79**	**425.346.245,41**
MISSIONE 10	Trasporti e diritto alla mobilità	0,00	**0,00**	0,00	**0,00**	0,00	0,00	0,00	0,00	**0,00**	96.043,63	**96.043,63**	**286.159.784,54**
MISSIONE 11	Soccorso civile	0,00	**0,00**	0,00	**0,00**	0,00	0,00	0,00	0,00	**0,00**	359.542,64	**359.542,64**	**7.629.926,15**
MISSIONE 12	Diritti sociali, politiche sociali e famiglia	0,00	**0,00**	0,00	**0,00**	0,00	0,00	0,00	0,00	**0,00**	161.459,15	**161.459,15**	**88.250.462,45**
MISSIONE 13	Tutela della salute	0,00	**0,00**	0,00	**0,00**	0,00	0,00	173.943.572,21	0,00	**173.943.572,21**	157.613,69	**157.613,69**	**3.920.949.264,82**
MISSIONE 14	Sviluppo economico e competitività	31.244,12	**31.244,12**	0,00	**0,00**	0,00	0,00	0,00	2.303.364,63	**2.303.364,63**	218.532,71	**218.532,71**	**66.118.408,07**
MISSIONE 15	Politiche per il lavoro e la formazione professionale	0,00	**0,00**	0,00	**0,00**	0,00	0,00	0,00	0,00	**0,00**	1.402.569,15	**1.402.569,15**	**124.735.096,36**
MISSIONE 16	Agricoltura, politiche agroalimentari e pesca	0,00	**0,00**	0,00	**0,00**	0,00	0,00	0,00	0,00	**0,00**	837.271,64	**837.271,64**	**92.180.068,40**
MISSIONE 17	Energia e diversificazione delle fonti energetiche	0,00	**0,00**	0,00	**0,00**	0,00	0,00	0,00	2.339.775,73	**2.339.775,73**	62.308,13	**62.308,13**	**15.946.218,78**
MISSIONE 18	Relazioni con le altre autonomie territoriali e locali	0,00	**0,00**	0,00	**0,00**	0,00	0,00	0,00	0,00	**0,00**	0,00	**0,00**	**31.888.213,19**
MISSIONE 19	Relazioni internazionali	0,00	**0,00**	0,00	**0,00**	0,00	0,00	0,00	0,00	**0,00**	10.228,94	**10.228,94**	**135.759,84**
MISSIONE 20	FONDI E ACCANTONAMENTI	0,00	**0,00**	0,00	**0,00**	0,00	0,00	0,00	0,00	**0,00**	0,00	**0,00**	**0,00**
MISSIONE 50	DEBITO PUBBLICO	55.750.289,50	**55.750.289,50**	0,00	**0,00**	0,00	0,00	0,00	0,00	**0,00**	0,00	**0,00**	**55.750.289,50**
MISSIONE 99	SERVIZI PER CONTO TERZI	0,00	**0,00**	0,00	**0,00**	0,00	0,00	0,00	0,00	**0,00**	0,00	**0,00**	**1.080,34**
	TOTALE COSTI/ONERI	56.992.670,66	**56.992.670,66**	10.159.832,80	**10.159.832,80**	413.007.942,79	0,00	174.008.393,82	4.643.140,36	**591.659.476,97**	8.349.671,17	**8.349.671,17**	**6.104.460.560,08**

Regione Calabria

RENDICONTO GENERALE

ANNO 2019

PROSPETTO DEI DATI SIOPE

(Art. 63, comma 4, decreto legislativo 23 giugno 2011, n. 118)

Ente Codice 017977853
Ente Descrizione REGIONE CALABRIA
Categoria Regioni e province autonome di Trento e di Bolzano
Sotto Categoria REGIONI E PROVINCE AUTONOME
Periodo ANNUALE 2019
Prospetto INCASSI
Tipo Report Semplice
Data ultimo aggiornamento
Data stampa
Importi in EURO

017977853 - REGIONE CALABRIA		**Importo nel periodo**	**Importo a tutto il periodo**
1.00.00.00.000 Entrate correnti di natura tributaria, contributiva e perequativa		**789.222.863,94**	**789.222.863,94**
1.01.00.00.000 Tributi		**789.222.863,94**	**789.222.863,94**
1.01.01.00.000 Imposte, tasse e proventi assimilati		**690.105.845,20**	**690.105.845,20**
1.01.01.17.002	Addizionale regionale IRPEF non sanita' riscossa a	7.293.605,58	7.293.605,58
1.01.01.20.001	Imposta regionale sulle attivita' produttive (IRAP) non	445.237.138,07	445.237.138,07
1.01.01.20.002	Imposta regionale sulle attivita' produttive (IRAP) non	26.412.789,46	26.412.789,46
1.01.01.31.001	Imposta regionale sulla benzina per autotrazione riscossa	5.515.176,52	5.515.176,52
1.01.01.31.002	Imposta regionale sulla benzina per autotrazione riscossi	192.465,02	192.465,02
1.01.01.43.001	Imposta regionale sulle concessioni statali sui beni del	743.676,85	743.676,85
1.01.01.47.001	Tassa sulla concessione per la caccia e per la pesca	2.646.876,56	2.646.876,56
1.01.01.48.001	Tasse sulle concessioni regionali riscosse a seguito	4.482.832,45	4.482.832,45
1.01.01.48.002	Tasse sulle concessioni regionali riscosse a seguito di	892.369,99	892.369,99
1.01.01.50.001	Tassa di circolazione dei veicoli a motore (tassa	122.629.418,33	122.629.418,33
1.01.01.50.002	Tassa di circolazione dei veicoli a motore (tassa	26.575.195,73	26.575.195,73
1.01.01.51.001	Tassa smaltimento rifiuti solidi urbani riscossa a seguito	35.662.368,35	35.662.368,35
1.01.01.55.001	Tassa di abilitazione all'esercizio professionale riscossa a	16.000,00	16.000,00
1.01.01.59.001	Tributo speciale per il deposito in discarica dei rifiuti solidi	5.524.820,44	5.524.820,44
1.01.01.59.002	Tributo speciale per il deposito in discarica dei rifiuti solidi	875.688,64	875.688,64
1.01.01.68.001	Addizionale regionale sui canoni per le utenze di acque	520.487,60	520.487,60
1.01.01.77.001	Addizionale regionale sul gas naturale riscossa a seguito	4.849.624,35	4.849.624,35
1.01.01.98.001	Altre imposte sostitutive n.a.c. riscosse a seguito	34.891,26	34.891,26
1.01.01.99.001	Altre imposte, tasse e proventi assimilati n.a.c. riscosse a	420,00	420,00
1.01.02.00.000 Tributi destinati al finanziamento della sanita'		**82.775.182,64**	**82.775.182,64**
1.01.02.01.001	Imposta regionale sulle attivita' produttive - IRAP -	21.099.240,00	21.099.240,00
1.01.02.05.001	Addizionale IRPEF - Sanita' derivante da manovra fiscale	61.675.942,64	61.675.942,64
1.01.04.00.000 Compartecipazioni di tributi		**16.341.836,10**	**16.341.836,10**
1.01.04.01.001	Compartecipazione IVA a Regioni - non Sanita'	16.341.836,10	16.341.836,10
2.00.00.00.000 Trasferimenti correnti		**367.729.791,84**	**367.729.791,84**
2.01.00.00.000 Trasferimenti correnti		**367.729.791,84**	**367.729.791,84**

2.01.01.00.000 Trasferimenti correnti da Amministrazioni pubbliche		**308.139.068,41**	**308.139.068,41**
2.01.01.01.001	Trasferimenti correnti da Ministeri	295.470.991,24	295.470.991,24
2.01.01.01.002	Trasferimenti correnti da Ministero dell'Istruzione -	6.179.809,60	6.179.809,60
2.01.01.01.003	Trasferimenti correnti da Presidenza del Consiglio dei	5.726.103,46	5.726.103,46
2.01.01.01.013	Trasferimenti correnti da enti e istituzioni centrali di	16.788,00	16.788,00
2.01.01.01.999	Trasferimenti correnti da altre Amministrazioni Centrali	48.037,50	48.037,50
2.01.01.02.003	Trasferimenti correnti da Comuni	11.990,75	11.990,75
2.01.01.02.016	Trasferimenti correnti da Agenzie regionali per le	465.384,92	465.384,92
2.01.01.02.999	Trasferimenti correnti da altre Amministrazioni Locali	219.962,94	219.962,94
2.01.05.00.000 Trasferimenti correnti dall'Unione Europea e dal Resto del Mondo		**59.590.723,43**	**59.590.723,43**
2.01.05.01.004	Fondo europeo di sviluppo regionale (FESR)	15.818.455,19	15.818.455,19
2.01.05.01.005	Fondo Sociale Europeo (FSE)	38.005.959,15	38.005.959,15
2.01.05.01.999	Altri trasferimenti correnti dall'Unione Europea	5.766.309,09	5.766.309,09
3.00.00.00.000 Entrate extratributarie		**55.364.192,85**	**55.364.192,85**
3.01.00.00.000 Vendita di beni e servizi e proventi derivanti dalla gestione dei beni		**12.228.076,05**	**12.228.076,05**
3.01.01.00.000 Vendita di beni		**32.427,39**	**32.427,39**
3.01.01.01.003	Proventi dalla vendita di flora e fauna	20.039,81	20.039,81
3.01.01.01.999	Proventi da vendita di beni n.a.c.	12.387,58	12.387,58
3.01.02.00.000 Entrate dalla vendita e dall'erogazione di servizi		**8.113.291,34**	**8.113.291,34**
3.01.02.01.021	Tariffa smaltimento rifiuti solidi urbani	2.944.573,53	2.944.573,53
3.01.02.01.030	Proventi da servizi ispettivi e controllo	72.143,70	72.143,70
3.01.02.01.033	Proventi da rilascio documenti e diritti di cancelleria	514.783,49	514.783,49
3.01.02.01.035	Proventi da autorizzazioni	1.479.122,05	1.479.122,05
3.01.02.01.999	Proventi da servizi n.a.c.	3.102.668,57	3.102.668,57
3.01.03.00.000 Proventi derivanti dalla gestione dei beni		**4.082.357,32**	**4.082.357,32**
3.01.03.01.002	Canone occupazione spazi e aree pubbliche	183.977,79	183.977,79
3.01.03.01.003	Proventi da concessioni su beni	3.874.034,53	3.874.034,53
3.01.03.02.002	Locazioni di altri beni immobili	24.345,00	24.345,00
3.02.00.00.000 Proventi derivanti dall'attivita' di controllo e repressione delle irregolarita' e degli illeciti		**6.690.244,77**	**6.690.244,77**
3.02.01.00.000 Entrate da amministrazioni pubbliche derivanti dall'attivita' di controllo e repressione delle irregolarita' e degli illeciti		**36.072,66**	**36.072,66**
3.02.01.01.002	Proventi da multe e sanzioni per violazioni delle norme di	6.007,20	6.007,20
3.02.01.01.999	Proventi da altre multe, ammende, sanzioni e oblazioni a	30.065,46	30.065,46
3.02.02.00.000 Entrate da famiglie derivanti dall'attivita' di controllo e repressione delle irregolarita' e degli illeciti		**5.591.581,28**	**5.591.581,28**
3.02.02.01.003	Proventi da multe e sanzioni per violazioni delle norme	4.274,70	4.274,70
3.02.02.01.999	Proventi da altre multe, ammende, sanzioni e oblazioni a	123.521,92	123.521,92
3.02.02.02.001	Proventi da risarcimento danni a carico delle famiglie	730.262,60	730.262,60
3.02.02.99.001	Altre entrate derivanti dall'attivita' di controllo e	4.733.522,06	4.733.522,06
3.02.03.00.000 Entrate da Imprese derivanti dall'attivita' di controllo e repressione delle irregolarita' e degli illeciti		**1.062.590,83**	**1.062.590,83**
3.02.03.01.002	Proventi da multe e sanzioni per violazioni delle norme di	11.551,28	11.551,28
3.02.03.01.003	Proventi da multe e sanzioni per violazioni delle norme	55.000,00	55.000,00
3.02.03.01.999	Proventi da altre multe, ammende, sanzioni e oblazioni a	943.413,69	943.413,69
3.02.03.99.001	Altre entrate derivanti dall'attivita' di controllo e	52.625,86	52.625,86
3.03.00.00.000 Interessi attivi		**4.171.157,76**	**4.171.157,76**

3.03.03.00.000 Altri interessi attivi		**4.171.157,76**	**4.171.157,76**
3.03.03.02.999	Interessi attivi di mora da altri soggetti	4.134.907,75	4.134.907,75
3.03.03.04.001	Interessi attivi da depositi bancari o postali	111,41	111,41
3.03.03.99.999	Altri interessi attivi da altri soggetti	36.138,60	36.138,60
3.05.00.00.000 Rimborsi e altre entrate correnti		**32.274.714,27**	**32.274.714,27**
3.05.02.00.000 Rimborsi in entrata		**9.473.515,09**	**9.473.515,09**
3.05.02.01.001	Rimborsi ricevuti per spese di personale (comando,	1.058.308,45	1.058.308,45
3.05.02.03.001	Entrate da rimborsi, recuperi e restituzioni di somme non	70.000,00	70.000,00
3.05.02.03.002	Entrate da rimborsi, recuperi e restituzioni di somme non	6.323.455,27	6.323.455,27
3.05.02.03.003	Entrate da rimborsi, recuperi e restituzioni di somme non	7.719,60	7.719,60
3.05.02.03.004	Entrate da rimborsi, recuperi e restituzioni di somme non	1.532.145,91	1.532.145,91
3.05.02.03.005	Entrate da rimborsi, recuperi e restituzioni di somme non	299.492,72	299.492,72
3.05.02.03.006	Entrate da rimborsi, recuperi e restituzioni di somme non	80.498,47	80.498,47
3.05.02.04.001	Incassi per azioni di regresso nei confronti di terzi	101.894,67	101.894,67
3.05.99.00.000 Altre entrate correnti n.a.c.		**22.801.199,18**	**22.801.199,18**
3.05.99.99.999	Altre entrate correnti n.a.c.	22.801.199,18	22.801.199,18
4.00.00.00.000 Entrate in conto capitale		**409.765.899,25**	**409.765.899,25**
4.02.00.00.000 Contributi agli investimenti		**374.896.740,32**	**374.896.740,32**
4.02.01.00.000 Contributi agli investimenti da amministrazioni pubbliche		**180.014.552,03**	**180.014.552,03**
4.02.01.01.001	Contributi agli investimenti da Ministeri	180.014.552,03	180.014.552,03
4.02.05.00.000 Contributi agli investimenti dall'Unione Europea e dal Resto del Mondo		**187.868.216,79**	**187.868.216,79**
4.02.05.03.001	Fondo europeo di sviluppo regionale (FESR)	187.868.216,79	187.868.216,79
4.02.06.00.000 Contributi agli investimenti direttamente destinati al rimborso di prestiti da amministrazioni pubbliche		**7.013.971,50**	**7.013.971,50**
4.02.06.01.001	Contributi agli investimenti direttamente destinati al	7.013.971,50	7.013.971,50
4.03.00.00.000 Altri trasferimenti in conto capitale		**6.613.758,50**	**6.613.758,50**
4.03.01.00.000 Trasferimenti in conto capitale per assunzione di debiti dell'amministrazione da parte di amministrazioni pubbliche		**125.053,50**	**125.053,50**
4.03.01.01.001	Trasferimenti in conto capitale per assunzione di debiti	125.053,50	125.053,50
4.03.10.00.000 Altri trasferimenti in conto capitale da amministrazioni pubbliche		**6.488.705,00**	**6.488.705,00**
4.03.10.01.001	Altri trasferimenti in conto capitale da Ministeri	6.488.705,00	6.488.705,00
4.04.00.00.000 Entrate da alienazione di beni materiali e immateriali		**8.750,00**	**8.750,00**
4.04.01.00.000 Alienazione di beni materiali		**8.750,00**	**8.750,00**
4.04.01.08.999	Alienazione di altri beni immobili n.a.c.	8.750,00	8.750,00
4.05.00.00.000 Altre entrate in conto capitale		**28.246.650,43**	**28.246.650,43**
4.05.03.00.000 Entrate in conto capitale dovute a rimborsi, recuperi e restituzioni di somme non dovute o incassate in eccesso		**28.097.263,36**	**28.097.263,36**
4.05.03.01.001	Entrate in conto capitale dovute a rimborsi, recuperi e	449.411,39	449.411,39

4.05.03.02.001	Entrate in conto capitale dovute a rimborsi, recuperi e	14.610.228,57	14.610.228,57
4.05.03.04.001	Entrate in conto capitale dovute a rimborsi, recuperi e	29.996,41	29.996,41
4.05.03.05.001	Entrate in conto capitale dovute a rimborsi, recuperi e	13.005.021,79	13.005.021,79
4.05.03.06.001	Entrate in conto capitale dovute a rimborsi, recuperi e	2.605,20	2.605,20
4.05.04.00.000	**Altre entrate in conto capitale n.a.c.**	**149.387,07**	**149.387,07**
4.05.04.99.999	Altre entrate in conto capitale n.a.c.	149.387,07	149.387,07
6.00.00.00.000	**Accensione Prestiti**	**122.228.694,03**	**122.228.694,03**
6.02.00.00.000	**Accensione prestiti a breve termine**	**122.222.922,03**	**122.222.922,03**
6.02.01.00.000	**Finanziamenti a breve termine**	**122.222.922,03**	**122.222.922,03**
6.02.01.04.999	Finanziamenti a breve termine da altre imprese	122.222.922,03	122.222.922,03
6.03.00.00.000	**Accensione mutui e altri finanziamenti a medio lungo termine**	**5.772,00**	**5.772,00**
6.03.01.00.000	**Finanziamenti a medio lungo termine**	**5.772,00**	**5.772,00**
6.03.01.04.003	Accensione mutui e altri finanziamenti a medio lungo	5.772,00	5.772,00
9.00.00.00.000	**Entrate per conto terzi e partite di giro**	**443.787.150,07**	**443.787.150,07**
9.01.00.00.000	**Entrate per partite di giro**	**443.679.064,38**	**443.679.064,38**
9.01.01.00.000	**Altre ritenute**	**40.868.201,65**	**40.868.201,65**
9.01.01.02.001	Ritenute per scissione contabile IVA (split payment)	40.868.201,65	40.868.201,65
9.01.02.00.000	**Ritenute su redditi da lavoro dipendente**	**30.227.729,69**	**30.227.729,69**
9.01.02.01.001	Ritenute erariali su redditi da lavoro dipendente per conto	18.116.206,38	18.116.206,38
9.01.02.02.001	Ritenute previdenziali e assistenziali su redditi da lavoro	8.697.629,65	8.697.629,65
9.01.02.99.999	Altre ritenute al personale dipendente per conto di terzi	3.413.893,66	3.413.893,66
9.01.03.00.000	**Ritenute su redditi da lavoro autonomo**	**5.738,44**	**5.738,44**
9.01.03.02.001	Ritenute previdenziali e assistenziali su redditi da lavoro	5.738,44	5.738,44
9.01.99.00.000	**Altre entrate per partite di giro**	**372.577.394,60**	**372.577.394,60**
9.01.99.01.001	Entrate a seguito di spese non andate a buon fine	5.364.130,29	5.364.130,29
9.01.99.04.001	Reintegro disponibilita' dal conto sanita' al conto non	117.111.314,52	117.111.314,52
9.01.99.99.999	Altre entrate per partite di giro diverse	250.101.949,79	250.101.949,79
9.02.00.00.000	**Entrate per conto terzi**	**108.085,69**	**108.085,69**
9.02.03.00.000	**Trasferimenti da altri settori per operazioni conto terzi**	**35.280,00**	**35.280,00**
9.02.03.02.999	Trasferimenti da altre imprese per operazioni conto terzi	35.280,00	35.280,00
9.02.04.00.000	**Depositi di/presso terzi**	**72.805,69**	**72.805,69**
9.02.04.02.001	Restituzione di depositi cauzionali o contrattuali presso	72.805,69	72.805,69
TOTALE INCASSI		**2.188.098.591,98**	**2.188.098.591,98**

Ente Codice 800000610
Ente Descrizione GESTIONE SANITARIA REGIONE CALABRIA
Categoria Regioni e province autonome di Trento e di Bolzano
Sotto Categoria REGIONI - GESTIONE SANITARIA
Periodo ANNUALE 2019
Prospetto INCASSI
Tipo Report Semplice
Data ultimo aggiornamento
Data stampa
Importi in EURO

800000610 - GESTIONE SANITARIA REGIONE CALABRIA		Importo nel periodo	Importo a tutto il periodo
1.00.00.00.000 Entrate correnti di natura tributaria, contributiva e perequativa		**3.196.197.762,13**	**3.196.197.762,13**
1.01.00.00.000 Tributi		**3.196.197.762,13**	**3.196.197.762,13**
1.01.01.00.000 Imposte, tasse e proventi assimilati		**101.760,20**	**101.760,20**
1.01.01.20.002	Imposta regionale sulle attivita' produttive (IRAP) non	993,42	993,42
1.01.01.50.002	Tassa di circolazione dei veicoli a motore (tassa	270,37	270,37
1.01.01.51.001	Tassa smaltimento rifiuti solidi urbani riscossa a seguito	100.496,41	100.496,41
1.01.02.00.000 Tributi destinati al finanziamento della sanita'		**3.196.096.001,93**	**3.196.096.001,93**
1.01.02.01.001	Imposta regionale sulle attivita' produttive - IRAP -	110.108.278,79	110.108.278,79
1.01.02.03.001	Compartecipazione IVA - Sanita'	2.909.365.500,00	2.909.365.500,00
1.01.02.05.001	Addizionale IRPEF - Sanita' derivante da manovra fiscale	176.622.223,14	176.622.223,14
2.00.00.00.000 Trasferimenti correnti		**156.880.501,31**	**156.880.501,31**
2.01.00.00.000 Trasferimenti correnti		**156.880.501,31**	**156.880.501,31**
2.01.01.00.000 Trasferimenti correnti da Amministrazioni pubbliche		**129.378.807,33**	**129.378.807,33**
2.01.01.01.001	Trasferimenti correnti da Ministeri	78.153.067,41	78.153.067,41
2.01.01.01.014	Trasferimenti correnti da Stato - Fondo Sanitario	51.222.847,82	51.222.847,82
2.01.01.02.001	Trasferimenti correnti da Regioni e province autonome	2.892,10	2.892,10
2.01.03.00.000 Trasferimenti correnti da Imprese		**27.501.693,98**	**27.501.693,98**
2.01.03.02.003	Altri trasferimenti correnti da imprese: pay-back sanita'	27.501.693,98	27.501.693,98
3.00.00.00.000 Entrate extratributarie		**930.217,54**	**930.217,54**
3.01.00.00.000 Vendita di beni e servizi e proventi derivanti dalla gestione dei beni		**25.253,68**	**25.253,68**
3.01.02.00.000 Entrate dalla vendita e dall'erogazione di servizi		**25.253,68**	**25.253,68**
3.01.02.01.030	Proventi da servizi ispettivi e controllo	25.133,68	25.133,68
3.01.02.01.033	Proventi da rilascio documenti e diritti di cancelleria	0,00	0,00
3.01.02.01.035	Proventi da autorizzazioni	120,00	120,00
3.02.00.00.000 Proventi derivanti dall'attivita' di controllo e repressione delle irregolarita' e degli illeciti		**893.004,42**	**893.004,42**
3.02.02.00.000 Entrate da famiglie derivanti dall'attivita' di controllo e repressione delle irregolarita' e degli illeciti		**87.300,60**	**87.300,60**
3.02.02.01.999	Proventi da altre multe, ammende, sanzioni e oblazioni a	87.300,60	87.300,60
3.02.03.00.000 Entrate da Imprese derivanti dall'attivita' di controllo e repressione delle irregolarita' e degli illeciti		**805.703,82**	**805.703,82**
3.02.03.01.999	Proventi da altre multe, ammende, sanzioni e oblazioni a	805.703,82	805.703,82
3.03.00.00.000 Interessi attivi		**48,34**	**48,34**

3.03.03.00.000 Altri interessi attivi		**48,34**	**48,34**
3.03.03.04.001	Interessi attivi da depositi bancari o postali	48,34	48,34
3.05.00.00.000 Rimborsi e altre entrate correnti		**11.911,10**	**11.911,10**
3.05.02.00.000 Rimborsi in entrata		**11.909,40**	**11.909,40**
3.05.02.03.002	Entrate da rimborsi, recuperi e restituzioni di somme non	3.992,20	3.992,20
3.05.02.03.004	Entrate da rimborsi, recuperi e restituzioni di somme non	7.917,20	7.917,20
3.05.99.00.000 Altre entrate correnti n.a.c.		**1,70**	**1,70**
3.05.99.99.999	Altre entrate correnti n.a.c.	1,70	1,70
4.00.00.00.000 Entrate in conto capitale		**22.557.567,97**	**22.557.567,97**
4.02.00.00.000 Contributi agli investimenti		**20.595.125,62**	**20.595.125,62**
4.02.01.00.000 Contributi agli investimenti da amministrazioni pubbliche		**20.595.125,62**	**20.595.125,62**
4.02.01.01.001	Contributi agli investimenti da Ministeri	6.937.419,17	6.937.419,17
4.02.01.01.014	Contributo agli investimenti da Ministeri - finanziamento	13.657.706,45	13.657.706,45
4.03.00.00.000 Altri trasferimenti in conto capitale		**1.962.442,35**	**1.962.442,35**
4.03.10.00.000 Altri trasferimenti in conto capitale da amministrazioni pubbliche		**1.962.442,35**	**1.962.442,35**
4.03.10.01.001	Altri trasferimenti in conto capitale da Ministeri	1.962.442,35	1.962.442,35
5.00.00.00.000 Entrate da riduzione di attivita' finanziarie		**109.909.655,38**	**109.909.655,38**
5.02.00.00.000 Riscossione crediti di breve termine		**109.909.655,38**	**109.909.655,38**
5.02.01.00.000 Riscossione crediti di breve termine a tasso agevolato da Amministrazioni Pubbliche		**109.909.655,38**	**109.909.655,38**
5.02.01.02.011	Riscossione crediti di breve termine a tasso agevolato da	109.909.655,38	109.909.655,38
9.00.00.00.000 Entrate per conto terzi e partite di giro		**661.757.806,15**	**661.757.806,15**
9.01.00.00.000 Entrate per partite di giro		**661.757.806,15**	**661.757.806,15**
9.01.01.00.000 Altre ritenute		**2.914.814,22**	**2.914.814,22**
9.01.01.02.001	Ritenute per scissione contabile IVA (split payment)	2.914.814,22	2.914.814,22
9.01.02.00.000 Ritenute su redditi da lavoro dipendente		**4.508,59**	**4.508,59**
9.01.02.01.001	Ritenute erariali su redditi da lavoro dipendente per conto	4.508,59	4.508,59
9.01.99.00.000 Altre entrate per partite di giro		**658.838.483,34**	**658.838.483,34**
9.01.99.01.001	Entrate a seguito di spese non andate a buon fine	649.099,01	649.099,01
9.01.99.02.001	Anticipazioni sanita' della tesoreria statale	365.333.271,17	365.333.271,17
9.01.99.05.001	Reintegro disponibilita' dal conto non sanita' al conto	292.855.913,16	292.855.913,16
9.01.99.99.999	Altre entrate per partite di giro diverse	200,00	200,00
TOTALE INCASSI		**4.148.233.510,48**	**4.148.233.510,48**

Ente Codice 017977853
Ente Descrizione REGIONE CALABRIA
Categoria Regioni e province autonome di Trento e di Bolzano
Sotto Categoria REGIONI E PROVINCE AUTONOME
Periodo ANNUALE 2019
Prospetto PAGAMENTI
Tipo Report Semplice
Data ultimo aggiornamento
Data stampa
Importi in EURO

017977853 - REGIONE CALABRIA		Importo nel periodo	Importo a tutto il periodo
1.00.00.00.000 Spese correnti		**946.879.778,46**	**946.879.778,46**
1.01.00.00.000 Redditi da lavoro dipendente		**110.092.366,80**	**110.092.366,80**
1.01.01.00.000 Retribuzioni lorde		**87.589.885,73**	**87.589.885,73**
1.01.01.01.001	Arretrati per anni precedenti corrisposti al personale a	1.708.676,52	1.708.676,52
1.01.01.01.002	Voci stipendiali corrisposte al personale a tempo	66.934.870,57	66.934.870,57
1.01.01.01.004	Indennita' ed altri compensi, esclusi i rimborsi spesa per	16.401.000,09	16.401.000,09
1.01.01.01.005	Arretrati per anni precedenti corrisposti al personale a	6.942,52	6.942,52
1.01.01.01.006	Voci stipendiali corrisposte al personale a tempo	217.254,66	217.254,66
1.01.01.01.008	Indennita' ed altri compensi, esclusi i rimborsi spesa	326.314,57	326.314,57
1.01.01.02.002	Buoni pasto	1.301.758,09	1.301.758,09
1.01.01.02.999	Altre spese per il personale n.a.c.	693.068,71	693.068,71
1.01.02.00.000 Contributi sociali a carico dell'ente		**22.502.481,07**	**22.502.481,07**
1.01.02.01.001	Contributi obbligatori per il personale	22.419.166,92	22.419.166,92
1.01.02.01.002	Contributi previdenza complementare	33,63	33,63
1.01.02.01.999	Altri contributi sociali effettivi n.a.c.	82.245,84	82.245,84
1.01.02.02.002	Equo indennizzo	1.034,68	1.034,68
1.02.00.00.000 Imposte e tasse a carico dell'ente		**8.096.322,26**	**8.096.322,26**
1.02.01.00.000 Imposte, tasse e proventi assimilati a carico dell'ente		**8.096.322,26**	**8.096.322,26**
1.02.01.01.001	Imposta regionale sulle attivita' produttive (IRAP)	7.396.146,93	7.396.146,93
1.02.01.02.001	Imposta di registro e di bollo	28.789,19	28.789,19
1.02.01.06.001	Tassa e/o tariffa smaltimento rifiuti solidi urbani	6.524,24	6.524,24
1.02.01.99.999	Imposte, tasse e proventi assimilati a carico dell'ente	664.861,90	664.861,90
1.03.00.00.000 Acquisto di beni e servizi		**364.533.201,97**	**364.533.201,97**
1.03.01.00.000 Acquisto di beni		**333.759,68**	**333.759,68**
1.03.01.01.001	Giornali e riviste	23.059,89	23.059,89
1.03.01.01.002	Pubblicazioni	112.419,27	112.419,27
1.03.01.02.001	Carta, cancelleria e stampati	116.914,19	116.914,19
1.03.01.02.002	Carburanti, combustibili e lubrificanti	34.913,20	34.913,20
1.03.01.02.006	Materiale informatico	41.353,57	41.353,57
1.03.01.02.999	Altri beni e materiali di consumo n.a.c.	5.099,56	5.099,56
1.03.02.00.000 Acquisto di servizi		**364.199.442,29**	**364.199.442,29**
1.03.02.02.001	Rimborso per viaggio e trasloco	27.707,79	27.707,79
1.03.02.02.002	Indennita' di missione e di trasferta	1.065.373,89	1.065.373,89
1.03.02.02.004	Pubblicita'	371.581,25	371.581,25
1.03.02.02.005	Organizzazione e partecipazione a manifestazioni e	5.719.445,36	5.719.445,36
1.03.02.02.999	Altre spese per relazioni pubbliche, convegni e mostre,	1.542.433,93	1.542.433,93
1.03.02.04.999	Acquisto di servizi per altre spese per formazione e	86.009,95	86.009,95
1.03.02.05.001	Telefonia fissa	129.250,82	129.250,82
1.03.02.05.002	Telefonia mobile	36.138,86	36.138,86
1.03.02.05.003	Accesso a banche dati e a pubblicazioni on line	5.184,97	5.184,97
1.03.02.05.004	Energia elettrica	1.127.641,10	1.127.641,10
1.03.02.05.005	Acqua	22.828,89	22.828,89

1.03.02.05.006	Gas	57.112,30	57.112,30
1.03.02.05.007	Spese di condominio	14.633,10	14.633,10
1.03.02.05.999	Utenze e canoni per altri servizi n.a.c.	1.123.177,53	1.123.177,53
1.03.02.07.001	Locazione di beni immobili	1.273.817,34	1.273.817,34
1.03.02.07.002	Noleggi di mezzi di trasporto	27.605,36	27.605,36
1.03.02.07.003	Noleggi di attrezzature scientifiche e sanitarie	3.623,40	3.623,40
1.03.02.07.004	Noleggi di hardware	172.113,16	172.113,16
1.03.02.07.006	Licenze d'uso per software	1.104.135,07	1.104.135,07
1.03.02.07.007	Altre licenze	22.317,07	22.317,07
1.03.02.07.008	Noleggi di impianti e macchinari	27.669,75	27.669,75
1.03.02.07.999	Altre spese sostenute per utilizzo di beni di terzi n.a.c.	2.250.345,88	2.250.345,88
1.03.02.08.001	Leasing operativo di mezzi di trasporto	86.656,15	86.656,15
1.03.02.09.001	Manutenzione ordinaria e riparazioni di mezzi di trasporto	67.357,80	67.357,80
1.03.02.09.004	Manutenzione ordinaria e riparazioni di impianti e	81.894,34	81.894,34
1.03.02.09.006	Manutenzione ordinaria e riparazioni di macchine per	35.970,48	35.970,48
1.03.02.09.007	Manutenzione ordinaria e riparazioni di armi	172.020,00	172.020,00
1.03.02.09.008	Manutenzione ordinaria e riparazioni di beni immobili	265.437,65	265.437,65
1.03.02.09.011	Manutenzione ordinaria e riparazioni di altri beni materiali	46.730,36	46.730,36
1.03.02.10.001	Incarichi libero professionali di studi, ricerca e	3.198.562,07	3.198.562,07
1.03.02.10.002	Esperti per commissioni, comitati e consigli	33.523,90	33.523,90
1.03.02.11.006	Patrocinio legale	1.035.976,85	1.035.976,85
1.03.02.11.999	Altre prestazioni professionali e specialistiche n.a.c.	826.781,78	826.781,78
1.03.02.12.003	Collaborazioni coordinate e a progetto	596.205,75	596.205,75
1.03.02.13.001	Servizi di sorveglianza, custodia e accoglienza	1.132.985,20	1.132.985,20
1.03.02.13.002	Servizi di pulizia e lavanderia	1.006.674,54	1.006.674,54
1.03.02.13.003	Trasporti, traslochi e facchinaggio	50.826,66	50.826,66
1.03.02.14.999	Altri servizi di ristorazione	14.549,90	14.549,90
1.03.02.15.001	Contratti di servizio di trasporto pubblico	244.155.659,72	244.155.659,72
1.03.02.15.999	Altre spese per contratti di servizio pubblico	70.160.107,73	70.160.107,73
1.03.02.16.001	Pubblicazione bandi di gara	42.272,36	42.272,36
1.03.02.16.002	Spese postali	1.551.080,13	1.551.080,13
1.03.02.16.999	Altre spese per servizi amministrativi	152.602,12	152.602,12
1.03.02.17.001	Commissioni per servizi finanziari	29.517,64	29.517,64
1.03.02.18.999	Altri acquisti di servizi sanitari n.a.c.	30.000,00	30.000,00
1.03.02.19.001	Gestione e manutenzione applicazioni	743.140,08	743.140,08
1.03.02.19.002	Assistenza all'utente e formazione	100.200,56	100.200,56
1.03.02.19.003	Servizi per l'interoperabilita' e la cooperazione	231.325,46	231.325,46
1.03.02.19.005	Servizi per i sistemi e relativa manutenzione	8.976.927,25	8.976.927,25
1.03.02.19.006	Servizi di sicurezza	397.962,03	397.962,03
1.03.02.19.007	Servizi di gestione documentale	176.925,86	176.925,86
1.03.02.19.009	Servizi per le postazioni di lavoro e relativa manutenzione	583.046,72	583.046,72
1.03.02.19.010	Servizi di consulenza e prestazioni professionali ICT	199.571,65	199.571,65
1.03.02.99.001	Spese legali per esproprio	189.343,06	189.343,06
1.03.02.99.002	Altre spese legali	157.387,63	157.387,63
1.03.02.99.003	Quote di associazioni	312.467,57	312.467,57
1.03.02.99.004	Altre spese per consultazioni elettorali dell'ente	1.088,85	1.088,85
1.03.02.99.005	Spese per commissioni e comitati dell'Ente	52.087,43	52.087,43
1.03.02.99.008	Servizi di mobilita' a terzi (bus navetta, ¿)	2.200,00	2.200,00
1.03.02.99.011	Servizi per attivita' di rappresentanza	62.838,48	62.838,48
1.03.02.99.999	Altri servizi diversi n.a.c.	11.029.389,76	11.029.389,76

1.04.00.00.000 Trasferimenti correnti **370.882.360,75** **370.882.360,75**

1.04.01.00.000 Trasferimenti correnti a Amministrazioni Pubbliche **300.721.260,21** **300.721.260,21**

1.04.01.01.001	Trasferimenti correnti a Ministeri	607.851,27	607.851,27
1.04.01.01.002	Trasferimenti correnti a Ministero dell'Istruzione -	4.041.899,92	4.041.899,92
1.04.01.01.011	Trasferimenti correnti a enti centrali a struttura	7.362,50	7.362,50
1.04.01.01.013	Trasferimenti correnti a enti e istituzioni centrali di ricerca	91.500,00	91.500,00
1.04.01.01.999	Trasferimenti correnti a altre Amministrazioni Centrali	175.571,68	175.571,68
1.04.01.02.002	Trasferimenti correnti a Province	9.496.577,47	9.496.577,47
1.04.01.02.003	Trasferimenti correnti a Comuni	76.479.336,76	76.479.336,76
1.04.01.02.004	Trasferimenti correnti a Citta' metropolitane e Roma	6.479.017,63	6.479.017,63
1.04.01.02.005	Trasferimenti correnti a Unioni di Comuni	1.130.146,31	1.130.146,31
1.04.01.02.008	Trasferimenti correnti a Universita'	14.809.824,51	14.809.824,51
1.04.01.02.009	Trasferimenti correnti a Parchi nazionali e consorzi ed	2.822.119,56	2.822.119,56
1.04.01.02.011	Trasferimenti correnti a Aziende sanitarie locali n.a.f.	25.553.800,01	25.553.800,01
1.04.01.02.015	Trasferimenti correnti a altre Amministrazioni Locali	11.160,91	11.160,91
1.04.01.02.016	Trasferimenti correnti a Agenzie regionali per le	3.300.000,00	3.300.000,00
1.04.01.02.017	Trasferimenti correnti a altri enti e agenzie regionali e sub	72.183.608,48	72.183.608,48
1.04.01.02.018	Trasferimenti correnti a Consorzi di enti locali	452.783,08	452.783,08
1.04.01.02.019	Trasferimenti correnti a Fondazioni e istituzioni liriche	1.959.367,41	1.959.367,41
1.04.01.02.999	Trasferimenti correnti a altre Amministrazioni Locali n.a.c.	2.723.567,89	2.723.567,89

1.04.01.03.001	Trasferimenti correnti a INPS	31.335.408,04	31.335.408,04
1.04.01.04.001	Trasferimenti correnti a organismi interni e/o unita' locali	47.060.356,78	47.060.356,78

1.04.02.00.000 Trasferimenti correnti a Famiglie — **1.516.630,64** — **1.516.630,64**

1.04.02.02.999	Altri assegni e sussidi assistenziali	446.000,00	446.000,00
1.04.02.03.001	Borse di studio	592.383,25	592.383,25
1.04.02.03.002	Contratti di formazione specialistica area medica	3.585,82	3.585,82
1.04.02.05.999	Altri trasferimenti a famiglie n.a.c.	474.661,57	474.661,57

1.04.03.00.000 Trasferimenti correnti a Imprese — **19.943.840,11** — **19.943.840,11**

1.04.03.01.001	Trasferimenti correnti a imprese controllate	10.043.563,02	10.043.563,02
1.04.03.99.999	Trasferimenti correnti a altre imprese	9.900.277,09	9.900.277,09

1.04.04.00.000 Trasferimenti correnti a Istituzioni Sociali Private — **48.700.629,79** — **48.700.629,79**

1.04.04.01.001	Trasferimenti correnti a Istituzioni Sociali Private	48.700.629,79	48.700.629,79

1.05.00.00.000 Trasferimenti di tributi — **523.415,58** — **523.415,58**

1.05.01.00.000 Trasferimenti di tributi a titolo di devoluzioni — **523.415,58** — **523.415,58**

1.05.01.05.001	Imposta di registro	523.315,58	523.315,58
1.05.01.07.001	Imposta ipotecaria	100,00	100,00

1.07.00.00.000 Interessi passivi — **56.443.730,59** — **56.443.730,59**

1.07.04.00.000 Interessi su finanziamenti a breve termine — **319.828,81** — **319.828,81**

1.07.04.04.003	Interessi passivi a Cassa Depositi e Prestiti - SPA su	319.828,81	319.828,81

1.07.05.00.000 Interessi su Mutui e altri finanziamenti a medio lungo termine — **55.750.289,50** — **55.750.289,50**

1.07.05.02.001	Interessi passivi a Regioni e province autonome su mutui	258.335,53	258.335,53
1.07.05.04.003	Interessi passivi a Cassa Depositi e Prestiti SPA su	31.818.961,57	31.818.961,57
1.07.05.04.004	Interessi passivi a Cassa Depositi e Prestiti - Gestione	23.252.115,16	23.252.115,16
1.07.05.04.999	Interessi passivi a altre imprese su finanziamenti a medio	420.877,24	420.877,24

1.07.06.00.000 Altri interessi passivi — **373.612,28** — **373.612,28**

1.07.06.02.002	Interessi di mora a Amministrazioni Locali	19,45	19,45
1.07.06.02.999	Interessi di mora ad altri soggetti	308.513,11	308.513,11
1.07.06.99.999	Altri interessi passivi ad altri soggetti	65.079,72	65.079,72

1.09.00.00.000 Rimborsi e poste correttive delle entrate — **2.768.020,33** — **2.768.020,33**

1.09.01.00.000 Rimborsi per spese di personale (comando, distacco, fuori ruolo, convenzioni, ecc¿) — **457.086,25** — **457.086,25**

1.09.01.01.001	Rimborsi per spese di personale (comando, distacco,	457.086,25	457.086,25

1.09.02.00.000 Rimborsi di imposte in uscita — **345.908,39** — **345.908,39**

1.09.02.01.001	Rimborsi di imposte e tasse di natura corrente	345.908,39	345.908,39

1.09.03.00.000 Rimborsi di trasferimenti all'Unione Europea — **76.506,42** — **76.506,42**

1.09.03.01.001	Rimborsi di trasferimenti all'Unione Europea	76.506,42	76.506,42

1.09.99.00.000 Altri Rimborsi di parte corrente di somme non dovute o incassate in eccesso — **1.888.519,27** — **1.888.519,27**

1.09.99.01.001	Rimborsi di parte corrente ad Amministrazioni Centrali di	25.993,92	25.993,92
1.09.99.04.001	Rimborsi di parte corrente a Famiglie di somme non	24.216,14	24.216,14
1.09.99.05.001	Rimborsi di parte corrente a Imprese di somme non	1.838.309,21	1.838.309,21

1.10.00.00.000 Altre spese correnti — **33.540.360,18** — **33.540.360,18**

1.10.03.00.000 Versamenti IVA a debito — **0,00** — **0,00**

1.10.03.01.001	Versamenti IVA a debito per le gestioni commerciali	0,00	0,00

1.10.04.00.000 Premi di assicurazione		**200.771,23**	**200.771,23**
1.10.04.01.001	Premi di assicurazione su beni mobili	2.009,00	2.009,00
1.10.04.01.003	Premi di assicurazione per responsabilita' civile verso	170.584,23	170.584,23
1.10.04.01.999	Altri premi di assicurazione contro i danni	338,00	338,00
1.10.04.99.999	Altri premi di assicurazione n.a.c.	27.840,00	27.840,00
1.10.05.00.000 Spese dovute a sanzioni, risarcimenti e indennizzi		**33.339.588,95**	**33.339.588,95**
1.10.05.01.001	Spese dovute a sanzioni	1.176.027,60	1.176.027,60
1.10.05.02.001	Spese per risarcimento danni	1.346.135,84	1.346.135,84
1.10.05.03.001	Spese per indennizzi	513.420,42	513.420,42
1.10.05.04.001	Oneri da contenzioso	30.304.005,09	30.304.005,09
2.00.00.00.000 Spese in conto capitale		**538.026.890,05**	**538.026.890,05**
2.02.00.00.000 Investimenti fissi lordi e acquisto di terreni		**52.341.997,61**	**52.341.997,61**
2.02.01.00.000 Beni materiali		**42.393.972,67**	**42.393.972,67**
2.02.01.01.999	Mezzi di trasporto ad uso civile, di sicurezza e ordine	21.486,87	21.486,87
2.02.01.03.001	Mobili e arredi per ufficio	21.828,38	21.828,38
2.02.01.04.001	Macchinari	195.956,40	195.956,40
2.02.01.04.002	Impianti	5.625.329,23	5.625.329,23
2.02.01.05.001	Attrezzature scientifiche	57.830,57	57.830,57
2.02.01.06.001	Macchine per ufficio	11.947,88	11.947,88
2.02.01.07.001	Server	454.679,19	454.679,19
2.02.01.07.002	Postazioni di lavoro	473.680,47	473.680,47
2.02.01.07.999	Hardware n.a.c.	242.295,83	242.295,83
2.02.01.09.002	Fabbricati ad uso commerciale	190.557,17	190.557,17
2.02.01.09.010	Infrastrutture idrauliche	8.090.969,34	8.090.969,34
2.02.01.09.011	Infrastrutture portuali e aeroportuali	16.197,90	16.197,90
2.02.01.09.012	Infrastrutture stradali	1.592.832,00	1.592.832,00
2.02.01.09.013	Altre vie di comunicazione	7.579.340,72	7.579.340,72
2.02.01.09.014	Opere per la sistemazione del suolo	14.730.611,14	14.730.611,14
2.02.01.09.999	Beni immobili n.a.c.	2.377.468,50	2.377.468,50
2.02.01.99.999	Altri beni materiali diversi	710.961,08	710.961,08
2.02.02.00.000 Terreni e beni materiali non prodotti		**1.689.083,51**	**1.689.083,51**
2.02.02.01.001	Terreni agricoli	905.919,29	905.919,29
2.02.02.01.002	Terreni edificabili	781.396,03	781.396,03
2.02.02.01.999	Altri terreni n.a.c.	1.768,19	1.768,19
2.02.03.00.000 Beni immateriali		**7.215.194,38**	**7.215.194,38**
2.02.03.02.001	Sviluppo software e manutenzione evolutiva	4.377.970,59	4.377.970,59
2.02.03.02.002	Acquisto software	271.450,00	271.450,00
2.02.03.05.001	Incarichi professionali per la realizzazione di investimenti	2.546.169,84	2.546.169,84
2.02.03.99.001	Spese di investimento per beni immateriali n.a.c.	19.603,95	19.603,95
2.02.04.00.000 Beni materiali acquisiti mediante operazioni di leasing finanziario		**1.043.747,05**	**1.043.747,05**
2.02.04.09.999	Beni immobili n.a.c. acquisiti mediante operazioni di	1.043.747,05	1.043.747,05
2.03.00.00.000 Contributi agli investimenti		**479.368.235,24**	**479.368.235,24**
2.03.01.00.000 Contributi agli investimenti a Amministrazioni pubbliche		**398.439.802,45**	**398.439.802,45**
2.03.01.01.001	Contributi agli investimenti a Ministeri	12.157.872,72	12.157.872,72
2.03.01.01.002	Contributi agli investimenti a Ministero dell'Istruzione -	228.789,78	228.789,78
2.03.01.01.999	Contributi agli investimenti a altre Amministrazioni	1.803.895,73	1.803.895,73
2.03.01.02.002	Contributi agli investimenti a Province	15.077.124,76	15.077.124,76
2.03.01.02.003	Contributi agli investimenti a Comuni	107.901.477,45	107.901.477,45
2.03.01.02.004	Contributi agli investimenti a Citta' metropolitane e Roma	18.529.515,04	18.529.515,04
2.03.01.02.005	Contributi agli investimenti a Unioni di Comuni	40.600,00	40.600,00
2.03.01.02.008	Contributi agli investimenti a Universita'	5.932.534,44	5.932.534,44
2.03.01.02.009	Contributi agli investimenti a Parchi nazionali e consorzi	1.869.281,10	1.869.281,10
2.03.01.02.012	Contributi agli investimenti a Aziende ospedaliere e	953.541,41	953.541,41
2.03.01.02.016	Contributi agli investimenti a Agenzie regionali per le	18.571.428,57	18.571.428,57

2.03.01.02.017	Contributi agli investimenti a altri enti e agenzie regionali	207.362.120,21	207.362.120,21
2.03.01.02.018	Contributi agli investimenti a Consorzi di enti locali	1.044.810,51	1.044.810,51
2.03.01.02.999	Contributi agli investimenti a altre Amministrazioni Locali	6.966.810,73	6.966.810,73
2.03.02.00.000	**Contributi agli investimenti a Famiglie**	**532.746,67**	**532.746,67**
2.03.02.01.001	Contributi agli investimenti a Famiglie	532.746,67	532.746,67
2.03.03.00.000	**Contributi agli investimenti a Imprese**	**77.015.202,31**	**77.015.202,31**
2.03.03.01.001	Contributi agli investimenti a imprese controllate	55.961.285,65	55.961.285,65
2.03.03.02.001	Contributi agli investimenti a altre imprese partecipate	2.088.481,10	2.088.481,10
2.03.03.03.999	Contributi agli investimenti a altre Imprese	18.965.435,56	18.965.435,56
2.03.04.00.000	**Contributi agli investimenti a Istituzioni Sociali Private**	**3.380.483,81**	**3.380.483,81**
2.03.04.01.001	Contributi agli investimenti a Istituzioni Sociali Private	3.380.483,81	3.380.483,81
2.04.00.00.000	**Altri trasferimenti in conto capitale**	**1.673.516,84**	**1.673.516,84**
2.04.16.00.000	**Trasferimenti in conto capitale erogati a titolo di ripiano disavanzi pregressi ad Amministrazioni pubbliche**	**1.662.893,36**	**1.662.893,36**
2.04.16.02.999	Trasferimenti in conto capitale erogati a titolo di ripiano	1.533.250,14	1.533.250,14
2.04.16.99.001	Trasferimenti in conto capitale erogati a titolo di ripiano	129.643,22	129.643,22
2.04.21.00.000	**Altri trasferimenti in conto capitale n.a.c. ad Amministrazioni pubbliche**	**10.623,48**	**10.623,48**
2.04.21.02.024	Altri trasferimenti in conto capitale n.a.c. a Aziende	10.623,48	10.623,48
2.05.00.00.000	**Altre spese in conto capitale**	**4.643.140,36**	**4.643.140,36**
2.05.04.00.000	**Altri rimborsi in conto capitale di somme non dovute o incassate in eccesso**	**4.643.140,36**	**4.643.140,36**
2.05.04.01.001	Rimborsi in conto capitale ad Amministrazioni Centrali di	2.303.364,63	2.303.364,63
2.05.04.05.001	Rimborsi in conto capitale a Imprese di somme non	2.339.775,73	2.339.775,73
3.00.00.00.000	**Spese per incremento attivita' finanziarie**	**3.500.000,00**	**3.500.000,00**
3.02.00.00.000	**Concessione crediti di breve termine**	**3.500.000,00**	**3.500.000,00**
3.02.03.00.000	**Concessione crediti di breve periodo a tasso agevolato a Imprese**	**3.500.000,00**	**3.500.000,00**
3.02.03.02.001	Concessione crediti di breve periodo a tasso agevolato a	3.500.000,00	3.500.000,00
4.00.00.00.000	**Rimborso Prestiti**	**189.158.619,84**	**189.158.619,84**
4.02.00.00.000	**Rimborso prestiti a breve termine**	**122.222.922,03**	**122.222.922,03**
4.02.01.00.000	**Rimborso Finanziamenti a breve termine**	**122.222.922,03**	**122.222.922,03**
4.02.01.04.999	Rimborso finanziamenti a breve termine a altre imprese	122.222.922,03	122.222.922,03
4.03.00.00.000	**Rimborso mutui e altri finanziamenti a medio lungo termine**	**66.935.697,81**	**66.935.697,81**
4.03.01.00.000	**Rimborso Mutui e altri finanziamenti a medio lungo termine**	**66.935.697,81**	**66.935.697,81**
4.03.01.04.001	Rimborso Mutui e altri finanziamenti a medio lungo	943.571,42	943.571,42
4.03.01.04.002	Rimborso Mutui e altri finanziamenti a medio lungo	384.851,81	384.851,81
4.03.01.04.003	Rimborso Mutui e altri finanziamenti a medio lungo	55.089.607,00	55.089.607,00
4.03.01.04.004	Rimborso Mutui e altri finanziamenti a medio lungo	9.159.196,96	9.159.196,96
4.03.01.04.999	Rimborso Mutui e altri finanziamenti a medio lungo	1.358.470,62	1.358.470,62
7.00.00.00.000	**Uscite per conto terzi e partite di giro**	**708.365.320,13**	**708.365.320,13**
7.01.00.00.000	**Uscite per partite di giro**	**708.321.973,34**	**708.321.973,34**

7.01.01.00.000 Versamenti di altre ritenute		**41.972.690,46**	**41.972.690,46**
7.01.01.02.001	Versamento delle ritenute per scissione contabile IVA	41.972.690,46	41.972.690,46
7.01.02.00.000 Versamenti di ritenute su Redditi da lavoro dipendente		**29.904.126,79**	**29.904.126,79**
7.01.02.01.001	Versamenti di ritenute erariali su Redditi da lavoro	17.649.916,33	17.649.916,33
7.01.02.02.001	Versamenti di ritenute previdenziali e assistenziali su	8.744.741,67	8.744.741,67
7.01.02.99.999	Altri versamenti di ritenute al personale dipendente per	3.509.468,79	3.509.468,79
7.01.03.00.000 Versamenti di ritenute su Redditi da lavoro autonomo		**4.003,40**	**4.003,40**
7.01.03.02.001	Versamenti di ritenute previdenziali e assistenziali su	4.003,40	4.003,40
7.01.99.00.000 Altre uscite per partite di giro		**636.441.152,69**	**636.441.152,69**
7.01.99.01.001	Spese non andate a buon fine	5.557.584,03	5.557.584,03
7.01.99.05.001	Integrazione disponibilita' dal conto non sanita' al conto	292.855.913,16	292.855.913,16
7.01.99.99.999	Altre uscite per partite di giro n.a.c.	338.027.655,50	338.027.655,50
7.02.00.00.000 Uscite per conto terzi		**43.346,79**	**43.346,79**
7.02.02.00.000 Trasferimenti per conto terzi a Amministrazioni pubbliche		**8.866,79**	**8.866,79**
7.02.02.03.001	Trasferimenti per conto terzi a INPS	7.324,49	7.324,49
7.02.02.03.999	Trasferimenti per conto terzi a altri Enti di Previdenza	1.542,30	1.542,30
7.02.04.00.000 Depositi di/presso terzi		**180,00**	**180,00**
7.02.04.02.001	Restituzione di depositi cauzionali o contrattuali di terzi	180,00	180,00
7.02.99.00.000 Altre uscite per conto terzi		**34.300,00**	**34.300,00**
7.02.99.99.999	Altre uscite per conto terzi n.a.c.	34.300,00	34.300,00
TOTALE PAGAMENTI		**2.385.930.608,48**	**2.385.930.608,48**

Ente Codice 800000610
Ente Descrizione GESTIONE SANITARIA REGIONE CALABRIA
Categoria Regioni e province autonome di Trento e di Bolzano
Sotto Categoria REGIONI - GESTIONE SANITARIA
Periodo ANNUALE 2019
Prospetto PAGAMENTI
Tipo Report Semplice
Data ultimo aggiornamento
Data stampa
Importi in EURO

800000610 - GESTIONE SANITARIA REGIONE CALABRIA		Importo nel periodo	Importo a tutto il periodo
1.00.00.00.000 Spese correnti		**3.434.414.841,19**	**3.434.414.841,19**
1.01.00.00.000 Redditi da lavoro dipendente		**12.187,48**	**12.187,48**
1.01.01.00.000 Retribuzioni lorde		**9.837,10**	**9.837,10**
1.01.01.01.002	Voci stipendiali corrisposte al personale a tempo	9.837,10	9.837,10
1.01.02.00.000 Contributi sociali a carico dell'ente		**2.350,38**	**2.350,38**
1.01.02.01.001	Contributi obbligatori per il personale	2.350,38	2.350,38
1.02.00.00.000 Imposte e tasse a carico dell'ente		**3.485,72**	**3.485,72**
1.02.01.00.000 Imposte, tasse e proventi assimilati a carico dell'ente		**3.485,72**	**3.485,72**
1.02.01.01.001	Imposta regionale sulle attivita' produttive (IRAP)	3.485,72	3.485,72
1.03.00.00.000 Acquisto di beni e servizi		**16.696.387,69**	**16.696.387,69**
1.03.01.00.000 Acquisto di beni		**5.568.523,17**	**5.568.523,17**
1.03.01.02.001	Carta, cancelleria e stampati	264.857,12	264.857,12
1.03.01.05.001	Prodotti farmaceutici ed emoderivati	5.303.666,05	5.303.666,05
1.03.02.00.000 Acquisto di servizi		**11.127.864,52**	**11.127.864,52**
1.03.02.11.999	Altre prestazioni professionali e specialistiche n.a.c.	4.089,76	4.089,76
1.03.02.15.999	Altre spese per contratti di servizio pubblico	78.690,00	78.690,00
1.03.02.18.009	Acquisti di servizi sanitari per assistenza ospedaliera	39.967,20	39.967,20
1.03.02.18.013	Acquisti di servizi di trasporto in emergenza e urgenza	10.971.673,39	10.971.673,39
1.03.02.19.005	Servizi per i sistemi e relativa manutenzione	7.862,85	7.862,85
1.03.02.99.005	Spese per commissioni e comitati dell'Ente	15.894,52	15.894,52
1.03.02.99.999	Altri servizi diversi n.a.c.	9.686,80	9.686,80
1.04.00.00.000 Trasferimenti correnti		**3.385.782.513,32**	**3.385.782.513,32**
1.04.01.00.000 Trasferimenti correnti a Amministrazioni Pubbliche		**3.369.998.632,97**	**3.369.998.632,97**
1.04.01.01.001	Trasferimenti correnti a Ministeri	4.800,00	4.800,00
1.04.01.01.999	Trasferimenti correnti a altre Amministrazioni Centrali	118.915,36	118.915,36
1.04.01.02.003	Trasferimenti correnti a Comuni	139.026,58	139.026,58
1.04.01.02.011	Trasferimenti correnti a Aziende sanitarie locali n.a.f.	587.294.069,79	587.294.069,79
1.04.01.02.012	Trasferimenti correnti a Aziende ospedaliere e Aziende	5.737.542,60	5.737.542,60
1.04.01.02.015	Trasferimenti correnti a altre Amministrazioni Locali	154.937,07	154.937,07
1.04.01.02.017	Trasferimenti correnti a altri enti e agenzie regionali e sub	15.156.252,27	15.156.252,27
1.04.01.02.020	Trasferimenti correnti a Aziende sanitarie locali a titolo di	2.153.727.258,91	2.153.727.258,91
1.04.01.02.021	Trasferimenti correnti a Aziende sanitarie locali a titolo di	40.799.605,35	40.799.605,35
1.04.01.02.025	Trasferimenti correnti a Aziende ospedaliere e Aziende	561.434.392,97	561.434.392,97
1.04.01.02.033	Trasferimenti correnti a Istituti di ricovero e cura a	5.276.895,00	5.276.895,00
1.04.01.02.999	Trasferimenti correnti a altre Amministrazioni Locali n.a.c.	154.937,07	154.937,07
1.04.02.00.000 Trasferimenti correnti a Famiglie		**15.683.880,35**	**15.683.880,35**

1.04.02.02.999	Altri assegni e sussidi assistenziali	15.683.880,35	15.683.880,35
1.04.04.00.000 Trasferimenti correnti a Istituzioni Sociali Private		**100.000,00**	**100.000,00**
1.04.04.01.001	Trasferimenti correnti a Istituzioni Sociali Private	100.000,00	100.000,00
1.10.00.00.000 Altre spese correnti		**31.920.266,98**	**31.920.266,98**
1.10.04.00.000 Premi di assicurazione		**31.349.988,50**	**31.349.988,50**
1.10.04.01.003	Premi di assicurazione per responsabilita' civile verso	31.349.988,50	31.349.988,50
1.10.05.00.000 Spese dovute a sanzioni, risarcimenti e indennizzi		**570.278,48**	**570.278,48**
1.10.05.04.001	Oneri da contenzioso	570.278,48	570.278,48
2.00.00.00.000 Spese in conto capitale		**101.763.074,83**	**101.763.074,83**
2.02.00.00.000 Investimenti fissi lordi e acquisto di terreni		**2.238.042,54**	**2.238.042,54**
2.02.01.00.000 Beni materiali		**2.130.575,18**	**2.130.575,18**
2.02.01.09.007	Fabbricati Ospedalieri e altre strutture sanitarie	2.130.575,18	2.130.575,18
2.02.03.00.000 Beni immateriali		**107.467,36**	**107.467,36**
2.02.03.05.001	Incarichi professionali per la realizzazione di investimenti	107.467,36	107.467,36
2.03.00.00.000 Contributi agli investimenti		**11.160.170,87**	**11.160.170,87**
2.03.01.00.000 Contributi agli investimenti a Amministrazioni pubbliche		**11.110.455,87**	**11.110.455,87**
2.03.01.02.001	Contributi agli investimenti a Regioni e province	18.148,15	18.148,15
2.03.01.02.011	Contributi agli investimenti a Aziende sanitarie locali	562.509,92	562.509,92
2.03.01.02.023	Contributi agli investimenti, finanziati dallo Stato ai sensi	964.783,21	964.783,21
2.03.01.02.028	Contributi agli investimenti, finanziati dallo Stato ai sensi	9.168.671,15	9.168.671,15
2.03.01.02.999	Contributi agli investimenti a altre Amministrazioni Locali	396.343,44	396.343,44
2.03.04.00.000 Contributi agli investimenti a Istituzioni Sociali Private		**49.715,00**	**49.715,00**
2.03.04.01.001	Contributi agli investimenti a Istituzioni Sociali Private	49.715,00	49.715,00
2.04.00.00.000 Altri trasferimenti in conto capitale		**88.364.861,42**	**88.364.861,42**
2.04.16.00.000 Trasferimenti in conto capitale erogati a titolo di ripiano disavanzi pregressi ad Amministrazioni pubbliche		**88.364.861,42**	**88.364.861,42**
2.04.16.02.011	Trasferimenti in conto capitale erogati a titolo di ripiano	86.969.340,86	86.969.340,86
2.04.16.02.014	Trasferimenti in conto capitale erogati a titolo di ripiano	1.395.520,56	1.395.520,56
3.00.00.00.000 Spese per incremento attivita' finanziarie		**117.111.314,52**	**117.111.314,52**
3.02.00.00.000 Concessione crediti di breve termine		**117.111.314,52**	**117.111.314,52**
3.02.01.00.000 Concessione crediti di breve periodo a tasso agevolato a Amministrazioni Pubbliche		**117.111.314,52**	**117.111.314,52**
3.02.01.02.011	Concessione crediti di breve periodo a tasso agevolato a	45.840.289,98	45.840.289,98
3.02.01.02.012	Concessione crediti di breve periodo a tasso agevolato a	71.271.024,54	71.271.024,54
7.00.00.00.000 Uscite per conto terzi e partite di giro		**451.931.196,56**	**451.931.196,56**
7.01.00.00.000 Uscite per partite di giro		**451.931.196,56**	**451.931.196,56**
7.01.01.00.000 Versamenti di altre ritenute		**3.697.182,60**	**3.697.182,60**
7.01.01.02.001	Versamento delle ritenute per scissione contabile IVA	3.697.182,60	3.697.182,60

7.01.02.00.000 Versamenti di ritenute su Redditi da lavoro dipendente		**29.716,45**	**29.716,45**
7.01.02.01.001	Versamenti di ritenute erariali su Redditi da lavoro	29.716,45	29.716,45
7.01.99.00.000 Altre uscite per partite di giro		**448.204.297,51**	**448.204.297,51**
7.01.99.01.001	Spese non andate a buon fine	742.593,04	742.593,04
7.01.99.02.001	Chiusura anticipazioni sanita' della tesoreria statale	330.350.389,95	330.350.389,95
7.01.99.04.001	Integrazione disponibilita' dal conto sanita' al conto non	117.111.314,52	117.111.314,52
TOTALE PAGAMENTI		**4.105.220.427,10**	**4.105.220.427,10**

Regione Calabria

RENDICONTO GENERALE

ANNO 2019

DISPONIBILITA' LIQUIDE

(Art. 63, comma 4 del decreto legislativo 23 giugno 2011, n. 118)

Ente Codice 017977853
Ente Descrizione REGIONE CALABRIA
Categoria Regioni e province autonome di Trento e di Bolzano
Sotto Categoria REGIONI E PROVINCE AUTONOME
Periodo MENSILE Dicembre 2019
Prospetto DISPONIBILITA' LIQUIDE
Tipo Report Semplice
Data ultimo aggiornamento
Data stampa
Importi in EURO

017977853 - REGIONE CALABRIA		**Importo a tutto il periodo**
CONTO CORRENTE DI TESORERIA		
1100	FONDO DI CASSA DELL'ENTE ALL' INIZIO DELL'ANNO (1)	428.277.097,29
1200	RISCOSSIONI EFFETTUATE DALL'ENTE A TUTTO IL MESE (2)	2.188.098.591,98
1300	PAGAMENTI EFFETTUATI DALL'ENTE A TUTTO IL MESE (3)	2.385.930.608,48
1400	FONDO DI CASSA DELL'ENTE ALLA FINE DEL PERIODO DI RIFERIMENTO (4) (1+2-3)	230.445.080,79
1450	FONDO DI CASSA DELL'ENTE ALLA FINE DEL PERIODO DI RIFERIMENTO - QUOTA VINCOLATA	97.301.108,99
FONDI DELL'ENTE PRESSO IL TESORIERE AL DI FUORI DEL CONTO DI TESORERIA		
2100	DISPONIBILITA' LIQUIDE LIBERE ALLA FINE DEL MESE COMPRESE QUELLE REIMPIEGATE IN OPERAZIONI FINANZIARIE	18.083.241,85
2200	DISPONIBILITA' LIQUIDE VINCOLATE ALLA FINE DEL MESE COMPRESE QUELLE REIMPIEGATE IN OPERAZIONI FINANZIARIE	0,00
FONDI DELL'ENTE PRESSO ALTRI ISTITUTI DICREDITO		
2300	DISPONIBILITA' LIQUIDE LIBERE ALLA FINE DEL MESE COMPRESE QUELLE REIMPIEGATE IN OPERAZIONI FINANZIARIE	0,00
2400	DISPONIBILITA' LIQUIDE VINCOLATE ALLA FINE DEL MESE COMPRESE QUELLE REIMPIEGATE IN OPERAZIONI FINANZIARIE	0,00
CONCORDANZA TRA IL CONTO DI TESORERIA E LA CONTABILITA' SPECIALE DI T.U.		
1500	DISPONIBILITA' LIQUIDE PRESSO IL CONTO DI TESORERIA SENZA OBBLIGO DI RIVERSAM. A FINE PERIODO RIFERIM., COMPRESE QUELLE REIMP. IN OPERAZIONI FIN. (5)	0,00
1600	RISCOSSIONI EFFETTUATE DAL TESORIERE A TUTTO IL MESE E NON CONTABILIZZATE NELLA CONTAB. SPEC. (6)	294.585.712,59
1700	PAGAMENTI EFFETTUATI DAL TESORIERE A TUTTO IL MESE E NON CONTABILIZZATI NELLA CONTAB. SPEC. (7)	284.208.638,59
1800	VERSAM. C/O CONTAB. SPEC. NON CONTABILIZZATI DAL TESORIERE A TUTTO IL MESE (8)	3.458.833,91
1850	PRELIEVI DALLA CONTABILITA' SPECIALE NON CONTABILIZZATI DAL TESORIERE A TUTTO IL MESE (9)	0,00
1900	SALDO C/O CONTAB. SPEC. A FINE PERIODO RIFERIM. (4-5-6+7+8-9)	223.526.840,70

Ente Codice 800000610
Ente Descrizione GESTIONE SANITARIA REGIONE CALABRIA
Categoria Regioni e province autonome di Trento e di Bolzano
Sotto Categoria REGIONI - GESTIONE SANITARIA
Periodo MENSILE Dicembre 2019
Prospetto DISPONIBILITA' LIQUIDE
Tipo Report Semplice
Data ultimo aggiornamento
Data stampa
Importi in EURO

800000610 - GESTIONE SANITARIA REGIONE CALABRIA		**Importo a tutto il**
CONTO CORRENTE DI TESORERIA		
1100	FONDO DI CASSA DELL'ENTE ALL' INIZIO DELL'ANNO (1)	26.776.056,30
1200	RISCOSSIONI EFFETTUATE DALL'ENTE A TUTTO IL MESE (2)	4.148.233.510,48
1300	PAGAMENTI EFFETTUATI DALL'ENTE A TUTTO IL MESE (3)	4.105.220.427,10
1400	FONDO DI CASSA DELL'ENTE ALLA FINE DEL PERIODO DI RIFERIMENTO (4) (1+2-3)	69.789.139,68
1450	FONDO DI CASSA DELL'ENTE ALLA FINE DEL PERIODO DI RIFERIMENTO - QUOTA VINCOLATA	0,00
FONDI DELL'ENTE PRESSO IL TESORIERE AL DI FUORI DEL CONTO DI TESORERIA		
2100	DISPONIBILITA' LIQUIDE LIBERE ALLA FINE DEL MESE COMPRESE QUELLE REIMPIEGATE IN OPERAZIONI FINANZIARIE	0,00
2200	DISPONIBILITA' LIQUIDE VINCOLATE ALLA FINE DEL MESE COMPRESE QUELLE REIMPIEGATE IN OPERAZIONI FINANZIARIE	0,00
FONDI DELL'ENTE PRESSO ALTRI ISTITUTI DICREDITO		
2300	DISPONIBILITA' LIQUIDE LIBERE ALLA FINE DEL MESE COMPRESE QUELLE REIMPIEGATE IN OPERAZIONI FINANZIARIE	0,00
2400	DISPONIBILITA' LIQUIDE VINCOLATE ALLA FINE DEL MESE COMPRESE QUELLE REIMPIEGATE IN OPERAZIONI FINANZIARIE	0,00
CONCORDANZA TRA IL CONTO DI TESORERIA E LA CONTABILITA' SPECIALE DI T.U.		
1500	DISPONIBILITA' LIQUIDE PRESSO IL CONTO DI TESORERIA SENZA OBBLIGO DI RIVERSAM. A FINE PERIODO RIFERIM., COMPRESE QUELLE REIMP. IN OPERAZIONI FIN. (5)	0,00
1600	RISCOSSIONI EFFETTUATE DAL TESORIERE A TUTTO IL MESE E NON CONTABILIZZATE NELLA CONTAB. SPEC. (6)	4.332,32
1700	PAGAMENTI EFFETTUATI DAL TESORIERE A TUTTO IL MESE E NON CONTABILIZZATI NELLA CONTAB. SPEC. (7)	0,00
1800	VERSAM. C/O CONTAB. SPEC. NON CONTABILIZZATI DAL TESORIERE A TUTTO IL MESE (8)	0,00
1850	PRELIEVI DALLA CONTABILITA' SPECIALE NON CONTABILIZZATI DAL TESORIERE A TUTTO IL MESE (9)	0,00
1900	SALDO C/O CONTAB. SPEC. A FINE PERIODO RIFERIM. (4-5-6+7+8-9)	69.784.807,36

Regione Calabria

RENDICONTO GENERALE

ANNO 2019

TEMPI DI PAGAMENTO

(Art. 63, comma 4 del decreto legislativo 23 giugno 2011, n. 118)

IL DIRIGENTE
Dott. Michele Stefanizzi

REGIONE CALABRIA

ATTESTAZIONE

In ottemperanza all'art. 41 del D.L. n. 66/2014

SI ATTESTA

Che l'indicatore di tempestività dei pagamenti nelle transazioni Commerciali nell'esercizio finanziario 2019 è pari a 9,69.

Il Dirigente del Settore
Dott. Umberto Alessio Giordano

Il Presidente

Il Presidente della Regione Calabria

REGIONE CALABRIA

In ottemperanza all'art. 41 del D.L. n. 66/2014

SI ATTESTA

che nel corso dell'anno 2019 sono state pagate, in ritardo rispetto ai termini di legge, n. 1.852 fatture per un totale di € 45.314.205,19.

Il Dirigente del Settore
Dott. Umberto Alessio Giordano

UMBERTO
ALESSIO
GIORDANO
REGIONE
CALABRIA
03.08.2020
10:46:23
UTC

Il Presidente

Regione Calabria

RELAZIONE CONTO PATRIMONIO MOBILIARE



Regione Calabria

Dipartimento 4

Bilancio, Finanze, Patrimonio e Società Partecipate

Settore 10

Gestione e Valorizzazione del Patrimonio Immobiliare

Inventario dei Beni Demaniali e Patrimoniali - Anno 2019

Regione Calabria

Dipartimento 4

Bilancio, Finanze, Patrimonio e Società Partecipate

Settore 10

Gestione e Valorizzazione del Patrimonio Immobiliare

- Inventario dei Beni Demaniali e Patrimoniali - Anno 2019 -

Indice degli allegati

1—Relazione

2– Fabbricati provincia di Catanzaro

3—Fabbricati provincia di Cosenza

4—Fabbricati provincia di Crotone

5- Fabbricati provincia di Reggio Calabria

6—Fabbricati provincia di Vibo Valentia

7– Terreni provincia di Catanzaro

8—Terreni provincia di Cosenza

9—Terreni provincia di Crotone

10– Terreni provincia di Reggio Calabria

11—Terreni provincia di Vibo Valentia

Prospetti Riepilogativi

Fabbricati

Terreni

Infrastrutture Ferroviarie

Infrastrutture Acquedottistiche

Infrastrutture Telematiche

Concessioni

Regione Calabria

Dipartimento 4

Bilancio, Finanze, Patrimonio e Società Partecipate

Settore 10

Gestione e Valorizzazione del Patrimonio Immobiliare

- Inventario dei Beni Demaniali e Patrimoniali - Anno 2019 -

1 - Relazione

QUADRO NORMATIVO

CENNI SULLA DISCIPLINA STATALE E REGIONALE DEL PATRIMONIO IMMOBILIARE PUBBLICO

Il patrimonio immobiliare pubblico riveste un valore essenziale per lo sviluppo economico dell'ente pubblico e territoriale e, senza dubbio, il soddisfacente utilizzo dei beni pubblici stessi, fornisce occasioni gestionali per migliorare la qualità del servizio al territorio e per favorire una corretta e proficua gestione finanziaria ed economica delle attività, eliminando gli sprechi e razionalizzando le azioni.

Per come previsto dal D. Lgs. 118/2011 il conto del patrimonio costituisce la seconda parte del rendiconto generale, rileva i risultati della gestione patrimoniale e riassume la consistenza del patrimonio al temine dell'esercizio, evidenziando le variazioni e le trasformazioni prodotte nei suoi componenti attivi e passivi, intervenute nel corso dello stesso, rispetto alla consistenza iniziale, in applicazione al principio contabile 4/3, concernente la contabilità economico-patrimoniale degli enti in contabilità finanziaria.

L'inventario è lo strumento contabile atto a esplicitare il sistema patrimonio dell'amministrazione regionale, quale insieme organico volto alla massimizzazione del bene comune articolato in patrimonio demaniale, indisponibile e, in via residuale, disponibile.

Tra le diverse finalità perseguite dagli enti della PA si riscontrano:

- la finalità giuridica che riguarda elementi relativi ai diritti e agli obblighi dell'ente nascenti dai beni rilevati e descritti;
- la finalità conservativa e di controllo che riguarda l'attribuzione della responsabilità ad amministratori e dipendenti in ordine alla conservazione e al controllo dei cespiti appartenenti al patrimonio;
- la finalità economico finanziaria che riguarda l'analisi delle componenti attive e passive del patrimonio oltreché le dinamiche degli investimenti.

L'inventariazione è intesa come complesso di operazioni di: ricerca, interpretazione, rilevazione, classificazione, descrizione, valutazione degli elementi costituenti il patrimonio dell'Ente.

- La ricerca consiste nelle operazioni materiali di accertamento dell'esistenza e della consistenza degli elementi patrimoniali.
- L'interpretazione e la rilevazione riguardano i procedimenti di determinazione dei titoli giuridici relativi ai beni patrimoniali e agli altri elementi attivi e passivi (titoli di proprietà, di uso, titoli di terzi su beni, ecc.).

- La classificazione riguarda le operazioni di organizzazione degli elementi patrimoniali rilevati in categorie e sub - categorie secondo determinati presupposti individuati di volta in volta per certe finalità (natura dei beni, destinazione, utilizzo, ecc.).
- La descrizione riguarda l'analisi e l'indicazione degli elementi che caratterizzano i singoli componenti del patrimonio, sia in termini qualitativi, sia quantitativi.
- La valutazione riguarda l'espressione monetaria del valore attribuito agli elementi patrimoniali.

La disciplina di tenuta dell'inventario patrimoniale, della valorizzazione, dismissione e gestione del patrimonio medesimo è stabilita, inoltre, da altre norme nazionali, leggi e regolamenti regionali di Amministrazione, finanza e contabilità.

Ci si riferisce in particolare, a livello nazionale, al D.L. n.112/2008 (conv. dalla Legge n°133/2008), art.58 "Ricognizione e valorizzazione del patrimonio immobiliare di regioni, comuni ed altri enti locali," che norma la redazione del Piano delle Alienazioni immobiliari, allegato al bilancio di previsione, nel quale vengono inseriti i singoli beni immobili ricadenti nel territorio di competenza, non strumentali all'esercizio delle proprie funzioni istituzionali, suscettibili di valorizzazione ovvero di dismissione.

A livello regionale, invece, si fa riferimento:

- alla L.R. del 26 agosto 1992, n. 15, di "Disciplina dei beni in proprietà della Regione" (pubblicata sul BUR n. 107 del 4 settembre 1992), per come modificata ed integrata con L.R. dell'11 maggio 2007, n.9, e L.R. del 27 dicembre 2016, n. 43, che disciplina tutta la materia relativa ai beni di proprietà, alla loro classificazione e alla redazione e tenuta dell'inventario;
- alla L.R. dell'11 agosto 2010, n.22, "Misure di razionalizzazione e riordino della spesa pubblica regionale", (pubblicata sul BUR n. 15 del 16 agosto 2010, supplemento straordinario n. 1 del 20 agosto 2010) Art. 4 "Razionalizzazione del patrimonio immobiliare regionale", che disciplina la redazione del Piano delle Valorizzazioni e Alienazioni, di cui all'articolo 58 del decreto legge 25 giugno 2008, n. 112, convertito con modificazioni dalla legge 6 agosto 2008, n. 133, che costituisce documento fondamentale di programmazione delle vendite immobiliari della Regione;
- al Regolamento regionale del 30 luglio 2004, n. 4, (pubblicata sul BUR 16 agosto 2007, n. 15), che regolamenta le concessioni in uso di beni demaniali e patrimoniali della Regione Calabria;
- al Regolamento regionale del 7 agosto 2009, n. 12, (pubblicata sul BUR 27 agosto 2009, n. 2), che regolamenta e disciplina le procedure di alienazione del patrimonio immobiliare disponibile della Regione Calabria;
- al Regolamento regionale del 6 aprile 2017, n. 6, (pubblicata sul BUR n. 111 del 23 Novembre 2018), che modifica il regolamento 4/2004, e che regolamenta l'uso in concessione, locazione o altro titolo di beni immobili della Regione Calabria, per come a sua volta modificato, all'art. 24, c.1 lett.a), dal Regolamento regionale del 20/11/2018, n. 16.

1 L'INVENTARIAZIONE

1.1 DETTAGLIO

Ogni immobile inventariato è identificato mediante: foglio di mappa, particella e subalterno, superficie, tipologia dell'immobile e - se fabbricato - epoca di costruzione, vincoli, cubatura e ancora, natura giuridica, comproprietà, ipoteche, concessioni o diritti costituiti in favore di terzi.

L'attività di inventariazione ha tenuto conto dei criteri di valutazione previsti dall'Allegato 4/3 del D. Lgs n. 118/2011, la tabella che codifica le voci dell'inventario discende dallo schema del piano dei conti integrato (Allegato 6 del D. Lgs. 118/2011).

Conformemente alle previsioni normative, nella sezione riepilogo sono esposti i fondi di riserva per i beni demaniali e patrimoniali indisponibili e per quelli culturali.

In concreto, l'attività di inventariazione realizzata è consistita nelle seguenti attività:

1. <u>Aggiornamento del patrimonio immobiliare con l'inserimento di nuovi cespiti</u>

Gli immobili di nuova iscrizione risultano suddivisi e mappati per tipologia, per provincia, per comune di ubicazione, per dati catastali. Ciascuno di essi è stato contrassegnato da un numero di identificazione, c.d. "ID", che consente l'aggiunta di ogni informazione extra – inventariazione (manutenzioni – dismissioni – alienazioni - concessioni);

Ai 24.136 immobili, già iscritti al patrimonio nell'anno 2018, sono stati aggiunti n. 1753 nuovi cespiti.

Nel dettaglio n. 1712 terreni e n. 41 fabbricati per un valore complessivo di euro 13.371.146,00, di cui euro 9.546.035,00 costituiti dai terreni ed euro 3.825.111,00 dai fabbricati.

Vengono eliminati dal Conto Patrimoniale 162 unità immobiliari censite nel catasto terreni per un valore complessivo, rivalutato all'anno 2018, di euro 1.259.467,00, in quanto aree finalizzate alla delocalizzazione dei centri abitati in conseguenza di eventi calamitosi.

Nello specifico, le unità rimosse risultano così individuate:

- ✓ Comune di Careri (RC) : 41 unità per un totale di euro 423.531,00
- ✓ Comune di Fabrizia (VV) : 28 unità per un totale di euro 126.915, 00

- ✓ Comune di Mongiana (VV) : 32 unità per un totale di euro 12.632,00
- ✓ Comune di Nardodipace (VV): 61 unità per un totale di euro 285.490,00

2. Adeguamento economico delle unità immobiliari censite nel catasto terreni al Valore Agricolo Medio (VAM).

   Il valore complessivo all'anno 2018 ammontava ad euro 241.692.777,00, per l'effetto dell'adeguamento l'incremento è stato di euro 125.507.463,00 per un totale complessivo di euro 367.200.240,00;

3. Analisi delle unità immobiliari provenienti da Enti disciolti riconducibili alla proprietà regionale.

   In tale casistica si inserisce il patrimonio proveniente dalle ex Comunità Montane che, seppur puntualmente censita, al momento non è stata inventariata in quanto ancora in corso la fase commissariale degli Enti disciolti.

4. Variazione culturale dei terreni agricoli conseguente alla deliberazione di Giunta regionale n. 582/2016.

   La variazione ha interessato n. 294 particelle, il cui valore all'anno 2018 era di euro 9.446.281,00, con un incremento di euro 5.102653,00 ed un conseguente valore totale di euro 14.548.934,00;

5. Rivalutazione ISTAT immobili Corap, infrastrutture ferroviarie, infrastrutture acquedottistiche e banda larga.

   Nello specifico:

   - ✓ Per gli immobili Corap, il cui valore nell'anno 2018 era pari ad euro 390.031.223,00, l'incremento di valore registrato è di euro 1.170.094,00, per un valore complessivo di euro 391.201.317,00.
   - ✓ Nelle infrastrutture ferroviarie, il cui valore nell'anno 2018 era pari ad euro 1.251.201.492,00, l'incremento di valore registrato è di euro 3.753.605,00, per un valore complessivo di euro 1.254.955.097,00;
   - ✓ Nelle infrastrutture acquedottistiche, il cui valore nell'anno 2018 era pari ad euro 1.111.507.533,00, l'incremento di valore registrato è di euro 3.334.523,00, per un valore complessivo di euro 1.114.842.056,00;
   - ✓ Nelle infrastrutture telematiche, il cui valore nell'anno 2018 era pari ad euro 19.483.906,00, l'incremento di valore registrato è di euro 58.452,00 per un totale complessivo di euro 19.542.358,00.

6. distinzione dei beni in demaniali, patrimoniali disponili e indisponibili.

   Fonte Normativa

La dismissione è divenuta strumento strategico di rilancio economico nella gestione immobiliare. La fonte normativa di riferimento in materia è costituito dall'art. 58 del D.L. n. 112 del 25 giugno 2008 (convertito in Legge n. 133/2008), contenente norme di semplificazione amministrativa che regolano anche la dismissione e la valorizzazione degli immobili pubblici.

La suddetta norma prevede che, in fase di formazione del Piano, gli Enti siano tenuti a individuare i beni immobili di proprietà non più utili a fini istituzionali, che possano essere alienati/valorizzati nell'esercizio di riferimento, mediante l'utilizzo degli appositi interventi previsti dalla legge. Le amministrazioni, pertanto, "sulla base e nei limiti della documentazione d'ufficio", sono tenute a formare l'elenco dei beni da dismettere o valorizzare che, una volta approvato, ne comporta l'automatico passaggio tra i beni disponibili.

Il Consiglio Regionale della Calabria ha approvato la disciplina delle dismissioni e valorizzazioni (cfr. art. 4 della L.R. 11/8/2010 n. 22) che prevede, per l'inserimento nel piano delle alienazioni, i seguenti dati:

a. i beni immobili non strumentali all'esercizio delle funzioni istituzionali, descritti nelle loro caratteristiche principali (ubicazione, destinazione urbanistica ed altri eventuali elementi rilevanti per l'alienazione);
b. il valore di stima;
c. la scelta della procedura di alienazione e del criterio di aggiudicazione;
d. la destinazione del ricavato.

Attività espletate:

Con deliberazione di G.R. n. 507 del 30 ottobre 2019 è stato adottato il piano delle alienazioni e valorizzazioni degli immobili della Regione Calabria. In sintesi, il Piano si compone di n. 80 cespiti tra fabbricati e terreni, così distinti:

- ✓ n. 45 cespiti, di cui 15 fabbricati e 30 terreni, risultano esclusi in quanto privi di parere di culturalità e/o valore di stima rilasciato dall'Agenzia delle Entrate;
- ✓ n. 14 cespiti, di cui n. 11 fabbricati e n. 3 terreni, risultano destinati alla valorizzazione;
- ✓ n. 21 cespiti, di cui n. 14 fabbricati e n. 7 terreni, risultano destinati all'alienazione;

Con deliberazione di G.R. n. 549 del 25 novembre 2019, a seguito di verifiche esperite sulla documentazione in atti che hanno accertato errori formali nel piano, è stato approvato un nuovo strumento pianificatorio, in sostituzione del precedente, composto da n. 98 cespiti, tra fabbricati e terreni, con l'inserimento di ulteriori 18 cespiti (12 fabbricati e 6 terreni), così distinti:

- ✓ n. 52 cespiti, di cui 18 fabbricati e 34 terreni, risultano esclusi in quanto privi di parere di culturalità e/o valore di stima

rilasciato dall'Agenzia delle Entrate;

- ✓ n. 41 cespiti, di cui n. 28 fabbricati e n. 13 terreni, risultano destinati alla valorizzazione;
- ✓ n. 5 cespiti, di cui n. 3 fabbricati e n. 2 terreni, risultano destinati all'alienazione;

7. Inserimento della quota di ammortamento annuale.

Esattamente il 2% per i fabbricati civili ad uso abitativo-commerciale-istituzionale ed il 3% sulle infrastrutture acquedottistiche e ferroviarie.

7.1.1 Nello specifico l'ammortamento registrato per i fabbricati ammonta ad euro 7.075.992,00, distinto per provincia per come di seguito:

- ✓ Cosenza euro 1.207.576,00;
- ✓ Catanzaro euro 3.933.259,00;
- ✓ Crotone euro 168.886,00;
- ✓ Reggio Calabria euro 1.688.722,00;
- ✓ Vibo Valentia euro 77.549,00.

7.1.2 l'ammortamento registrato per le infrastrutture acquedottistiche ammonta ad euro 33.445.262,00;

7.1.3 l'ammortamento registrato per le infrastrutture ferroviarie ammonta ad euro 37.648.653,00.

Il valore complessivo delle quote di ammortamento, nell'anno 2019, ammonta ad euro 78.169.907,00

I beni immobili qualificati come "beni culturali" ai sensi dell'art. 2 del D.lgs. 42/2004-Codice dei beni culturali e del paesaggio – o "beni soggetti a tutela" ai sensi dell'art. 136 del medesimo decreto, non sono stati assoggettati alla procedura di ammortamento, come indicato al principio 6.1.2. del D.Lgs. n.118/11.

8. Ricognizione concessioni di beni demaniali e patrimoniali.

Il Regolamento n. 6/2017 di disciplina dell'uso in concessione, locazione o altro titolo, di beni immobili della Regione, allegato alla deliberazione di G.R. n. 106 del 3 marzo 2017, all'art. 3 comma 3, subordina il rilascio delle concessioni di beni demaniali e patrimoniali gestiti da Enti strumentali al nulla osta del dipartimento regionale vigilante.

Stante quanto precede, con comunicazione prot. n. 416616 del 4 dicembre 2019 è stata sollecitata la trasmissione degli atti

concessori rilasciati, necessari alla definizione e quantificazione dei conseguenti canoni.

I riscontri, peraltro sommari, sinora ottenuti evidenziano:

- ✓ Ente Regione:
  - ➢ Settore Patrimonio: in atti si riscontrano n. 37 concessioni, tra onerose e gratuite, per un importo incassato di euro 54.966,07. Sono state attivate procedure finalizzate al recupero dei canoni non corrisposti,
  - ➢ Settore Gestione Demanio Idrico Area Centrale (CZ,VV, KR): espone:
    - ✓ n. 15 concessioni "sorgenti", di cui 12 in provincia di Vibo Valentia e 3 in quella di Catanzaro;
    - ✓ n. 352 concessioni "pozzi", di cui 272 in provincia di Vibo Valentia, 52 in quella di Catanzaro e 38 in quella di Crotone;
    - ✓ n. 105 concessioni "derivazioni", di cui 10 in provincia di Vibo Valentia, 37 in quella di Catanzaro e 58 in quella di Crotone;
    - ✓ n. 157 concessioni "di superficie", di cui 145 in provincia di Catanzaro e 12 in quella di Crotone;

per un importo incassato di euro 2.542.710,00;

- ➢ Ferrovie della Calabria comunica n. 177 fabbricati in locazione onerosa per un importo complessivo annuo incassato di euro 325.143,86;

per un importo complessivo incassato di euro 2.922.819,93;

Il dipartimento si doterà a breve di ulteriori moduli specializzati nella gestione delle concessioni demaniali e non solo, al fine di pervenire alla realizzazione di un unico fascicolo c.d. tributario attraverso il quale agevolare la Riscossione (Spontanea e su Accertamento), monitorando costantemente l'andamento dei flussi relativi alle autorizzazioni concesse.

La conoscenza delle autorizzazioni rilasciate ai soggetti passivi, consentirà di favorire un maggior gettito in entrata in quanto si potrà agire, nel caso delle posizioni in difetto, alla riscossione coattiva in base alle violazioni accertate.

Il sistema sarà in linea con le direttive per la semplificazione amministrativa consentendo di eliminare passaggi burocratici ed evitando inutili e dispendiose file agli sportelli, contribuendo così a trasformare la percezione dell'Ente da soggetto vessatorio a soggetto collaborativo per la risoluzione degli adempimenti obbligatori.

La dematerializzazione dei procedimenti consentirà di interfacciarsi con il Sistema Informativo Regionale e con i Sistemi Esterni

(Postalizzatori, AdE, AdER, Agenzia delle Dogane, etc…)

L'interfacciamento con il nodo dei pagamenti (PagoPA) semplificherà ulteriormente la riscossione del dovuto e consentirà una riconciliazione e rendicontazione dei versamenti in modalità certificata e in tempi più rapidi

9. Registrazione dell'incremento di valore conseguente ad investimenti.

L'art. 20 della L.r. n. 15/1992, per come integrata e modificata dalla L.r. 43/2016, fa obbligo di fornire al dipartimento Bilancio dati, notizie e documenti utili alla formazione del conto patrimoniale entro il 31 gennaio di ogni anno. A tal fine, con comunicazione prot. n. 416550 del 4 dicembre 2019, successivamente sollecitata, è stato richiesto ai Soggetti interessati la trasmissione di quanto prescritto dalla Legge, fornendo anche i dati presenti nel sistema informativo-contabile, al fine di garantire le necessarie verifiche.

Dai riscontri pervenuti (Dipartimento Lavori Pubblici, registrati ai prot. SIAR nn. 133761 del 14.04.2020 e 135072 del 12.04.2020) è emersa l'assenza di modifiche rispetto a quanto indicato nelle annualità precedenti.

10. Beni confiscati

L'Agenzia Nazionale per l'amministrazione e la destinazione dei beni sequestrati e confiscati alla criminalità organizzata:

- ✓ con decreto n. 50242 del 16/11/2018 ha destinato, nello stato di fatto e di diritto in cui si trovano, al patrimonio indisponibile della Regione Calabria per finalità sociali, n. 9 cespiti di cui un fabbricato e n. 8 terreni, ricadenti nel Comune di Casignana loc. Maisia, del valore complessivo di euro 77.231,00;
- ✓ con decreto n. 54216 del 12/12/2018 ha destinato, nello stato di fatto e di diritto in cui si trovano, al patrimonio indisponibile della Regione Calabria per finalità sociali, n. 33 cespiti di cui 3 fabbricato e 30 terreni, ricadenti nel Comune di Molochio, del valore complessivo di euro 6.010.341,00;
- ✓ con decreto n. 50240 del 162/11/2018 ha destinato, nello stato di fatto e di diritto in cui si trovano, al patrimonio indisponibile della Regione Calabria per finalità sociali, un appartamento, ricadente nel Comune di Reggio Calabria via Manfroce 89/C, del valore complessivo di euro 121.470,00;

Con verbale del 10 maggio 2019 i citati cespiti sono stati oggetto di effettiva consegna alla Regione Calabria. Per gli immobili in questione è in corso la procedura di trascrizione ipotecaria e consegna agli Enti strumentali.

11. Ulteriori iniziative intraprese

Rettifica Catastale e variazione intestazione immobile sito in località Terme Luigiane del Comune di Acquappesa (cs);

Rettifica Catastale, variazione intestazione, Frazionamento Terreno e Accatastamento di nuova unità immobiliare in località Camigliatello Silano del Comune di Spezzano della Sila (CS);

Integrazione Accatastamento e variazione intestazione di fabbricato ex Kursaal nel Comune di Serra San Bruno (VV);

Affidamento incarico accatastamento immobile sito in Località "Le Castella" nel Comune di Isola Capo Rizzuto (KR);

Affidamento incarico accatastamento immobile "Acquario marino" nel Comune di Isola Capo Rizzuto (KR);

Installazione impianto elevatore presso immobile sito in via Fontana Vecchia del Comune di Catanzaro;

Affidamento incarico all'Agenzia delle Entrate per valutazione compendio immobiliare, ex opificio, sito in Località Bellafemmina del Comune di Lamezia Terme-Sambiase. L'immobile in questione è oggetto di richiesta dal Demanio dello Stato per sede Comando Guardia di Finanza;

Richieste Culturalità, ai sensi del DPCM 22 gennaio 2004 n. 42, per n. 50 fabbricati, riconducibili al patrimonio infrastrutture ferroviarie, di cui:

- ✓ n. 8 in provincia di Catanzaro, con riscontro già avvenuto;
- ✓ n. 13 in provincia di Reggio Calabria, con n. 6 riscontri pervenuti;
- ✓ n. 6 in provincia di Vibo Valentia, in attesa di riscontro;
- ✓ n. 23 in provincia di Cosenza, in attesa di riscontro

12. Sintesi numerica

Le tabelle esprimono il raffronto tra i valori patrimoniali dell'anno 2018 e quelli dell'anno 2019

13. Allegati

Dettaglio
- ✓ Fabbricati provincia di Catanzaro
- ✓ Fabbricati provincia di Cosenza
- ✓ Fabbricati provincia di Crotone

- ✓ Fabbricati provincia di Reggio Calabria
- ✓ Fabbricati provincia di Vibo Valentia
- ✓ Terreni provincia di Catanzaro
- ✓ Terreni provincia di Cosenza
- ✓ Terreni provincia di Crotone
- ✓ Terreni provincia di Reggio Calabria
- ✓ Terreni provincia di Vibo Valentia
- ✓ Immobili e Infrastrutture Ferroviarie
- ✓ Immobili e Infrastrutture CORAP
- ✓ Infrastrutture Acquedottistiche
- ✓ Infrastrutture Telematiche

Prospetti Riepilogativi

- ✓ Fabbricati
- ✓ Terreni
- ✓ Infrastrutture Ferroviarie
- ✓ Infrastrutture Acquedottistiche
- ✓ Infrastrutture Telematiche
- ✓ Concessioni

Ernesto Forte

REGIONE CALABRIA
Dipartimento 4 - Bilancio, Finanze e Patrimonio
Settore 10 - Gestione e Valorizzazione del Patrimonio Immobiliare

Riepilogo Conto Patrimoniale aggiornato al 31/12/2019

Valori riferiti al 31/12/2018

TERRENI		
Provincia di Catanzaro	€	32.117.090,00
Provincia di Cosenza	€	97.172.523,00
Provincia di Crotone	€	7.314.799,00
Provincia di Reggio Calabria	€	83.881.064,00
Provincia di Vibo Valentia	€	21.207.301,00
TOTALE	**€**	**241.692.777,00**

FABBRICATI		
Provincia di Catanzaro	€	193.654.108,00
Provincia di Cosenza	€	60.006.141,00
Provincia di Crotone	€	7.416.881,00
Provincia di Reggio Calabria	€	83.596.492,00
Provincia di Vibo Valentia	€	4.519.901,00
TOTALE	**€**	**349.193.523,00**

CORAP		
Corap Cosenza	€	91.004.638,00
Corap Crotone	€	24.587.250,00
Corap Lamezia Terme	€	79.708.747,00
Corap Gioia Tauro, San Ferdinando, Rosarno	€	190.930.595,00
Corap Vibo Valentia	€	3.799.993,00
TOTALE	**€**	**390.031.223,00**

Beni in uso a Ferrovie della Calabria S.r.l.		
Terreni e Fabbricati	€	30.742.412,00
Linee ferroviarie regionali a scartamento ridotto	€	1.220.459.080,00
TOTALE	**€**	**1.251.201.492,00**

Infrastrutture Acquedottistiche - Gestione So.Ri.Cal.		
Condotte, Serbatoi, Partitori, Sollevamenti Sorgenti, Pozzi, Derivazioni e Potabilizzatori	€	720.002.114,00
Invasi e Dighe	€	247.306.395,00
Altri	€	144.199.024,00
TOTALE	**€**	**1.111.507.533,00**

Altri		
Banda Larga e Ultralarga	€	19.483.906,00
Concessioni e Alienazioni	€	537.108,00
TOTALE	**€**	**20.021.014,00**

REGIONE CALABRIA
Dipartimento 4 - Bilancio, Finanze e Patrimonio
Settore 10 - Gestione e Valorizzazione del Patrimonio Immobiliare

Riepilogo Conto Patrimoniale aggiornato al 31/12/2019

Valori riferiti al 31/12/2019

TERRENI		
Provincia di Catanzaro	€	45.686.488,00
Provincia di Cosenza	€	170.354.970,00
Provincia di Crotone	€	21.725.810,00
Provincia di Reggio Calabria	€	106.839.205,00
Provincia di Vibo Valentia	€	22.593.767,00
TOTALE	**€**	**367.200.240,00**

FABBRICATI		
Provincia di Catanzaro	€	196.662.698,00
Provincia di Cosenza	€	60.378.878,00
Provincia di Crotone	€	8.444.420,00
Provincia di Reggio Calabria	€	84.436.053,00
Provincia di Vibo Valentia	€	3.877.397,00
TOTALE	**€**	**353.799.446,00**

CORAP		
Corap Cosenza	€	91.277.652,00
Corap Crotone	€	24.661.012,00
Corap Lamezia Terme	€	79.947.873,00
Corap Gioia Tauro, San Ferdinando, Rosarno	€	191.503.387,00
Corap Vibo Valentia	€	3.811.393,00
TOTALE	**€**	**391.201.317,00**

Beni in uso a Ferrovie della Calabria S.r.l.		
Terreni e Fabbricati	€	30.834.640,00
Linee ferroviarie regionali a scartamento ridotto	€	1.224.120.457,00
TOTALE	**€**	**1.254.955.097,00**

Infrastrutture Acquedottistiche - Gestione So.Ri.Cal.		
Condotte, Serbatoi, Partitori, Sollevamenti Sorgenti, Pozzi, Derivazioni e Potabilizzatori	€	722.162.120,00
Invasi e Dighe	€	248.048.315,00
Altri	€	144.631.621,00
TOTALE	**€**	**1.114.842.056,00**

Altri		
Banda Larga e Ultralarga	€	19.542.358,00
Concessioni e Alienazioni	€	2.922.820,00
TOTALE	**€**	**22.465.178,00**

REGIONE CALABRIA
Dipartimento 4 - Bilancio, Finanze e Patrimonio
Settore 10 - Gestione e Valorizzazione del Patrimonio Immobiliare

Riepilogo Conto Patrimoniale aggiornato al 31/12/2019

INCREMENTI DAL 2017 AL 2019

Immobili	Valore 2017	Valore 2018	Valore 2019	Incremento 2018/2019
Fabbricati	€ 331.886.053,00	€ 349.193.523,00	€ 353.799.446,00	€ 4.605.923,00
Terreni	€ 164.834.620,00	€ 241.692.777,00	€ 367.200.240,00	€ 125.507.463,00
Ferrovie della Calabria	€ 1.243.739.058,00	€ 1.251.201.492,00	€ 1.254.955.097,00	€ 3.753.605,00
Infrastrutture patrimonio Acquedottistico	€ 1.104.878.264,00	€ 1.111.507.533,00	€ 1.114.842.056,00	€ 3.334.523,00
CORAP	€ 292.756.985,00	€ 390.031.223,00	€ 391.201.317,00	€ 1.170.094,00
Banda Larga	€ 7.427.816,00	€ 19.483.906,00	€ 19.542.358,00	€ 58.452,00
Concessioni e alienazioni	€ 414.063,00	€ 537.108,00	€ 2.922.820,00	€ 2.385.712,00
Totali	**€ 3.145.936.859,00**	**€ 3.363.647.562,00**	**€ 3.504.463.334,00**	**€ 140.815.772,00**
Totali al netto delle entrate da Alienazioni e concessioni	**€ 3.145.522.796,00**	**€ 3.363.110.454,00**	**€ 3.501.540.514,00**	
TOTALE COMPLESSIVO	**€ 3.145.936.859,00**	**€ 3.363.647.562,00**	**€ 3.504.463.334,00**	**€ 140.815.772,00**

Valori di ammortamento Fabbricati e altre Infrastrutture			
Provincia	**2017 - 2%**	**2018 - 2%**	**2019 - 2%**
Cosenza	€ 1.147.160,00	€ 1.200.118,00	€ 1.207.576,00
Catanzaro	€ 3.652.690,00	€ 3.873.133,00	€ 3.933.259,00
Crotone	€ 103.253,00	€ 148.339,00	€ 168.886,00
Reggio Calabria	€ 1.354.528,00	€ 1.671.933,00	€ 1.688.722,00
Vibo Valentia	€ 87.741,00	€ 90.396,00	€ 77.549,00
Totale ammortamento fabbricati	**€ 6.345.372,00**	**€ 6.983.919,00**	**€ 7.075.992,00**

Tabella Riepilogo Ammortamenti

Infrastrutture patrimonio Acquedottistico	**Fondo di ammortamento dal 2010 al 2018**	**2019 al 3%**
	€ 172.833.968,00	**€ 33.445.262,00**
Ferrovie della Calabria - Linee ferroviarie a scartamento ridotto, terreni e fabbricati.		**€ 37.648.653,00**

TOTALE AMMORTAMENTI 2019	**€ 78.169.907,00**

REGIONE CALABRIA
Diparimento Bilancio, Finanze e Patrimonio
Settore 10 - Gestione e Valorizzazione del Patrimonio Immobiliare

Riclassificazione voci inventario ai sensi del D.Lgs. 118/2011				
Codice	**Descrizione**	**2018**	**2019**	**Incrementi**
1,2,2,01,02,01,001	Altri beni immobili Demaniali	€ 30.900,00	€ 31.087,00	187,00 €
1,2,2,02,09,01,001	Fabbricati ad uso abitativo	€ 17.696.004,00	€ 17.962.190,00	266.186,00 €
1,2,2,02,10,01,001	Fabbricati ad uso abitativo di valore culturale, storico, artistico	€ 3.969.468,00	€ 3.993.284,00	23.816,00 €
1,2,2,02,09,02,001	Fabbricati ad uso commerciale ed istituzionale	€ 198.751.289,00	€ 199.918.656,00	1.167.367,00 €
1,2,2,02,10,02,001	Fabbricati ad uso commerciale ed istituzionale, di valore culturale, storico, artistico	€ 33.244.902,00	€ 33.444.373,00	199.471,00 €
1,2,2,02,09,03,001	Fabbricati ad uso scolatico	€ 34.541.103,00	€ 33.872.777,00	- 668.326,00 €
1,2,2,02,09,04,001	Fabbricati industriali	€ 60.016.634,00	€ 63.628.196,00	3.611.562,00 €
1,2,2,02,10,04,001	Opere destinate al culto di valore culturale, storico, artistico	€ 5.039,00	€ 5.069,00	30,00 €
1,2,2,02,09,18,001	Musei, Teatri e Biblioteche	€ 658.162,00	€ 662.111,00	3.949,00 €
1,2,2,02,09,13,001	Altre vie di comunicazione (CORAP)	€ 390.031.223,00	€ 391.201.317,00	1.170.094,00 €
1,2,2,02,09,09,001	Infrastrutture Telematiche	€ 19.483.906,00	€ 19.542.358,00	58.452,00 €
1,2,2,02,09,10,001	Infrastrutture Idrauliche	€ 1.111.507.533,00	€ 1.114.842.056,00	3.334.523,00 €
1,2,2,01,01,01,001	Infrastrutture Demaniali (Ferrovie della Calabria)	€ 1.251.201.492,00	€ 1.254.955.097,00	3.753.605,00 €
1,2,2,02,09,16,001	Impianti Sportivi	€ 695.398,00	€ 706.356,00	10.958,00 €
1,2,2,02,13,02,001	Terreni Edificabili	€ 25.898.316,00	€ 25.066.466,00	- 831.850,00 €
1,2,2,02,13,01,001	Terreni Agricoli	€ 214.180.821,00	€ 340.427.937,00	126.247.116,00 €
1,2,2,02,13,99,999	Terreni n.a.c.	€ 1.198.264,00	€ 1.281.184,00	82.920,00 €

Regione Calabria

Dipartimento 4

Bilancio, Finanze, Patrimonio e Società Partecipate

Settore 10

Gestione e Valorizzazione del Patrimonio Immobiliare

- Inventario dei Beni Demaniali e Patrimoniali - Anno 2019 -

2 - Fabbricati provincia di Catanzaro -

Elenco Fabbricati Provincia di Catanzaro

Regione Calabria
Dipartimento Bilancio, Finanze e Patrimonio
Settore 10 - Gestione e Valorizzazione del Patrimonio Immobiliare

Comune	Indirizzo	Foglio	Particella	Sub	Piano	Categoria Catastale	Classe	Vani/mc	Mq	Rendita Catastale	Valore 2018	Valore 2019	Stima / Valore	Patr. disp	Patr indis	PROVENIENZA	DESTINAZIONE D'USO
BORGIA	C.da Dirupi	11	50		T	B/1	1	458		166,40 €	30.726,00 €	€. 30.910,00	Stima EFM	☑	☐	Ex G.I.L.	ex Colonia
1	**Totali per Comune**										**€ 30.726,00**	**€. 30.910,00**					
BOTRICELLO	Via XXIV Maggio, 3	03	34	01	T,1,2	C/1	2		129	787,70 €	43.845,00 €	€. 44.108,00	Valore Catastale	☐	☑	Beni confiscati D.L. 159/2011	
BOTRICELLO	Via Nazionale, 282	06	132	04	2	A/3		4	108	247,90 €	40.141,00 €	€. 40.382,00	Valore Catastale	☐	☑	Beni confiscati D.L. 159/2011	
BOTRICELLO	Via Nazionale, 282	06	132	05	2	A/3		4	105	247,90 €	40.141,00 €	€. 40.382,00	Valore Catastale	☐	☑	Beni confiscati D.L. 159/2011	
3	**Totali per Comune**										**€ 124.127,00**	**€. 124.872,00**					
CARDINALE	C/da. Cuccumella	05	1082	01		A/3	1	3,5	59	159,43 €	26.127,00 €	€. 26.284,00	Valore Catastale	☑	☐	L.R. 16/73 e L.R. 22/77	Edilizia Popolare
CARDINALE	C/da. Cuccumella	05	1107	01		A/3	1	3,5	59	159,43 €	26.127,00 €	€. 26.284,00	Valore Catastale	☑	☐	L.R. 16/73 e L.R. 22/77	Edilizia Popolare
CARDINALE	C/da. Cuccumella	05	1107	02		A/3	1	3,5	59	159,43 €	26.127,00 €	€. 26.284,00	Valore Catastale	☑	☐	L.R. 16/73 e L.R. 22/77	Edilizia Popolare
CARDINALE	C/da. Cuccumella	05	1107	03		A/3	1	7,5	147	341,64 €	55.986,00 €	€. 56.322,00	Valore Catastale	☑	☐	L.R. 16/73 e L.R. 22/77	Edilizia Popolare
CARDINALE	C/da. Cuccumella	05	1107	04		A/3	1	7,5	147	341,64 €	55.986,00 €	€. 56.322,00	Valore Catastale	☑	☐	L.R. 16/73 e L.R. 22/77	Edilizia Popolare
CARDINALE	C/da. Cuccumella	05	1107	05		A/3	1	7,5	147	341,64 €	55.986,00 €	€. 56.322,00	Valore Catastale	☑	☐	L.R. 16/73 e L.R. 22/77	Edilizia Popolare
CARDINALE	C/da. Cuccumella	05	1107	06		A/3	1	7,5	147	341,64 €	55.986,00 €	€. 56.322,00	Valore Catastale	☑	☐	L.R. 16/73 e L.R. 22/77	Edilizia Popolare
CARDINALE	C/da. Cuccumella	05	1107	08		A/3	1	3,5	59	159,43 €	26.127,00 €	€. 26.284,00	Valore Catastale	☑	☐	L.R. 16/73 e L.R. 22/77	Edilizia Popolare
CARDINALE	C/da. Cuccumella	05	1108	01	T	A/3	1	3,5	59	159,43 €	26.127,00 €	€. 26.284,00	Valore Catastale	☑	☐	L.R. 16/73 e L.R. 22/77	Edilizia Popolare
CARDINALE	C/da. Cuccumella	05	1108	02	T	A/3	1	3,5	59	159,43 €	26.127,00 €	€. 26.284,00	Valore Catastale	☑	☐	L.R. 16/73 e L.R. 22/77	Edilizia Popolare
CARDINALE	C/da. Cuccumella	05	1108	03	T	A/3	1	6	102	273,30 €	44.787,00 €	€. 45.056,00	Valore Catastale	☑	☐	L.R. 16/73 e L.R. 22/77	Edilizia Popolare
CARDINALE	C/da. Cuccumella	05	1108	04	T	A/3	1	6	102	273,30 €	44.787,00 €	€. 45.056,00	Valore Catastale	☑	☐	L.R. 16/73 e L.R. 22/77	Edilizia Popolare
CARDINALE	C/da. Cuccumella	05	1108	05	T	A/3	1	6	102	273,30 €	44.787,00 €	€. 45.056,00	Valore Catastale	☑	☐	L.R. 16/73 e L.R. 22/77	Edilizia Popolare
CARDINALE	C/da. Cuccumella	05	1108	06	T	A/3	1	6	102	273,30 €	44.787,00 €	€. 45.056,00	Valore Catastale	☑	☐	L.R. 16/73 e L.R. 22/77	Edilizia Popolare
CARDINALE	C/da. Cuccumella	05	1108	07	T	A/3	1	3,5	59	159,43 €	26.127,00 €	€. 26.284,00	Valore Catastale	☑	☐	L.R. 16/73 e L.R. 22/77	Edilizia Popolare
CARDINALE	C/da. Cuccumella	05	1108	08	T	A/3	1	3,5	59	159,43 €	26.127,00 €	€. 26.284,00	Valore Catastale	☑	☐	L.R. 16/73 e L.R. 22/77	Edilizia Popolare
CARDINALE	C/da. Cuccumella	05	1109	01		A/3	1	3	59	136,66 €	22.395,00 €	€. 22.529,00	Valore Catastale	☑	☐	L.R. 16/73 e L.R. 22/77	Edilizia Popolare
CARDINALE	C/da. Cuccumella	05	1109	02		A/3	1	3	59	136,66 €	22.395,00 €	€. 22.529,00	Valore Catastale	☑	☐	L.R. 16/73 e L.R. 22/77	Edilizia Popolare
CARDINALE	C/da. Cuccumella	05	1109	03		A/3	1	6	134	273,30 €	44.787,00 €	€. 45.056,00	Valore Catastale	☑	☐	L.R. 16/73 e L.R. 22/77	Edilizia Popolare
CARDINALE	C/da. Cuccumella	05	1109	04		A/3	1	6	134	273,30 €	44.787,00 €	€. 45.056,00	Valore Catastale	☑	☐	L.R. 16/73 e L.R. 22/77	Edilizia Popolare
CARDINALE	C/da. Cuccumella	05	1109	05		A/3	1	6	134	273,30 €	44.787,00 €	€. 45.056,00	Valore Catastale	☑	☐	L.R. 16/73 e L.R. 22/77	Edilizia Popolare
CARDINALE	C/da. Cuccumella	05	1109	06		A/3	1	6	134	273,30 €	44.787,00 €	€. 45.056,00	Valore Catastale	☑	☐	L.R. 16/73 e L.R. 22/77	Edilizia Popolare
CARDINALE	C/da. Cuccumella	05	1109	07		A/3	1	3	59	136,66 €	22.395,00 €	€. 22.529,00	Valore Catastale	☑	☐	L.R. 16/73 e L.R. 22/77	Edilizia Popolare
CARDINALE	C/da. Cuccumella	05	1109	08		A/3	1	3	59	136,66 €	22.395,00 €	€. 22.529,00	Valore Catastale	☑	☐	L.R. 16/73 e L.R. 22/77	Edilizia Popolare

Comune	Indirizzo	Foglio	Particella	Sub	Piano	Categoria Catastale	Classe	Vani/mc	Mq	Rendita Catastale	Valore 2018	Valore 2019	Stima / Valore	Patr. disp	Patr indis	PROVENIENZA	DESTINAZIONE D'USO
CARDINALE	C/da. Cuccumella	05	1110	01		A/3	1	3,5	59	159,43 €	26.127,00 €	€. 26.284,00	Valore Catastale	☑	☐	L.R. 16/73 e L.R. 22/77	Edilizia Popolare
CARDINALE	C/da. Cuccumella	05	1110	02		A/3	1	3,5	59	159,43 €	26.127,00 €	€. 26.284,00	Valore Catastale	☑	☐	L.R. 16/73 e L.R. 22/77	Edilizia Popolare
CARDINALE	C/da. Cuccumella	05	1110	03		A/3	1	7,5	147	341,64 €	55.986,00 €	€. 56.322,00	Valore Catastale	☑	☐	L.R. 16/73 e L.R. 22/77	Edilizia Popolare
CARDINALE	C/da. Cuccumella	05	1110	04		A/3	1	7,5	147	341,64 €	55.986,00 €	€. 56.322,00	Valore Catastale	☑	☐	L.R. 16/73 e L.R. 22/77	Edilizia Popolare
CARDINALE	C/da. Cuccumella	05	1110	06		A/3	1	7,5	147	341,64 €	55.986,00 €	€. 56.322,00	Valore Catastale	☑	☐	L.R. 16/73 e L.R. 22/77	Edilizia Popolare
CARDINALE	C/da. Cuccumella	05	1110	07		A/3	1	3,5	59	159,43 €	26.127,00 €	€. 26.284,00	Valore Catastale	☑	☐	L.R. 16/73 e L.R. 22/77	Edilizia Popolare
CARDINALE	C/da. Cuccumella	05	1110	08		A/3	1	3,5	59	159,43 €	26.127,00 €	€. 26.284,00	Valore Catastale	☑	☐	L.R. 16/73 e L.R. 22/77	Edilizia Popolare
CARDINALE	C/da. Cuccumella	05	1113	03		A/3	1	6	132	273,30 €	44.787,00 €	€. 45.056,00	Valore Catastale	☑	☐	L.R. 16/73 e L.R. 22/77	Edilizia Popolare
CARDINALE	C/da. Cuccumella	05	1113	04		A/3	1	6	132	273,30 €	44.787,00 €	€. 45.056,00	Valore Catastale	☑	☐	L.R. 16/73 e L.R. 22/77	Edilizia Popolare
CARDINALE	C/da. Cuccumella	05	1113	05		A/3	1	6	132	273,30 €	44.787,00 €	€. 45.056,00	Valore Catastale	☑	☐	L.R. 16/73 e L.R. 22/77	Edilizia Popolare
CARDINALE	C/da. Cuccumella	05	1113	06		A/3	1	6	132	273,30 €	44.787,00 €	€. 45.056,00	Valore Catastale	☑	☐	L.R. 16/73 e L.R. 22/77	Edilizia Popolare
CARDINALE	C/da. Cuccumella	05	1113	07		A/3	1	3	59	136,66 €	22.395,00 €	€. 22.529,00	Valore Catastale	☑	☐	L.R. 16/73 e L.R. 22/77	Edilizia Popolare
CARDINALE	C/da. Cuccumella	05	1113	08		A/3	1	3	59	136,66 €	22.395,00 €	€. 22.529,00	Valore Catastale	☑	☐	L.R. 16/73 e L.R. 22/77	Edilizia Popolare
CARDINALE	C/da. Cuccumella	05	1115	01		A/3	1	3,5	59	159,43 €	26.127,00 €	€. 26.284,00	Valore Catastale	☑	☐	L.R. 16/73 e L.R. 22/77	Edilizia Popolare
CARDINALE	C/da. Cuccumella	05	1115	02		A/3	1	3,5	59	159,43 €	26.127,00 €	€. 26.284,00	Valore Catastale	☑	☐	L.R. 16/73 e L.R. 22/77	Edilizia Popolare
CARDINALE	C/da. Cuccumella	05	1115	03		A/3	1	6	103	273,30 €	44.787,00 €	€. 45.056,00	Valore Catastale	☑	☐	L.R. 16/73 e L.R. 22/77	Edilizia Popolare
CARDINALE	C/da. Cuccumella	05	1115	04		A/3	1	6	103	273,30 €	44.787,00 €	€. 45.056,00	Valore Catastale	☑	☐	L.R. 16/73 e L.R. 22/77	Edilizia Popolare
CARDINALE	C/da. Cuccumella	05	1115	05		A/3	1	6	103	273,30 €	44.787,00 €	€. 45.056,00	Valore Catastale	☑	☐	L.R. 16/73 e L.R. 22/77	Edilizia Popolare
CARDINALE	C/da. Cuccumella	05	1115	06		A/3	1	6	103	273,30 €	44.787,00 €	€. 45.056,00	Valore Catastale	☑	☐	L.R. 16/73 e L.R. 22/77	Edilizia Popolare
CARDINALE	C/da. Cuccumella	05	1115	07		A/3	1	3,5	59	159,43 €	26.127,00 €	€. 26.284,00	Valore Catastale	☑	☐	L.R. 16/73 e L.R. 22/77	Edilizia Popolare
CARDINALE	C/da. Cuccumella	05	1115	08		A/3	1	3,5	59	159,43 €	26.127,00 €	€. 26.284,00	Valore Catastale	☑	☐	L.R. 16/73 e L.R. 22/77	Edilizia Popolare
CARDINALE	C/da. Cuccumella	05	1141	01		A/3	1	3,5	59	159,43 €	26.127,00 €	€. 26.284,00	Valore Catastale	☑	☐	L.R. 16/73 e L.R. 22/77	Edilizia Popolare
CARDINALE	C/da. Cuccumella	05	1141	02		A/3	1	3,5	59	159,43 €	26.127,00 €	€. 26.284,00	Valore Catastale	☑	☐	L.R. 16/73 e L.R. 22/77	Edilizia Popolare
CARDINALE	C/da. Cuccumella	05	1141	03		A/3	1	7,5	146	341,64 €	55.986,00 €	€. 56.322,00	Valore Catastale	☑	☐	L.R. 16/73 e L.R. 22/77	Edilizia Popolare
CARDINALE	C/da. Cuccumella	05	1141	04		A/3	1	7,5	146	341,64 €	55.986,00 €	€. 56.322,00	Valore Catastale	☑	☐	L.R. 16/73 e L.R. 22/77	Edilizia Popolare
CARDINALE	C/da. Cuccumella	05	1141	05		A/3	1	7,5	146	341,64 €	55.986,00 €	€. 56.322,00	Valore Catastale	☑	☐	L.R. 16/73 e L.R. 22/77	Edilizia Popolare
CARDINALE	C/da. Cuccumella	05	1141	06		A/3	1	7,5	146	341,64 €	55.986,00 €	€. 56.322,00	Valore Catastale	☑	☐	L.R. 16/73 e L.R. 22/77	Edilizia Popolare
CARDINALE	C/da. Cuccumella	05	1141	07		A/3	1	3,5	59	159,43 €	26.127,00 €	€. 26.284,00	Valore Catastale	☑	☐	L.R. 16/73 e L.R. 22/77	Edilizia Popolare
CARDINALE	C/da. Cuccumella	05	1141	08		A/3	1	3,5	59	159,43 €	26.127,00 €	€. 26.284,00	Valore Catastale	☑	☐	L.R. 16/73 e L.R. 22/77	Edilizia Popolare
CARDINALE	C/da. Cuccumella	05	1166	01		A/3	1	3	59	136,66 €	22.395,00 €	€. 22.529,00	Valore Catastale	☑	☐	L.R. 16/73 e L.R. 22/77	Edilizia Popolare
CARDINALE	C/da. Cuccumella	05	1166	02		A/3	1	3	59	136,66 €	22.395,00 €	€. 22.529,00	Valore Catastale	☑	☐	L.R. 16/73 e L.R. 22/77	Edilizia Popolare
CARDINALE	C/da. Cuccumella	05	1166	03		A/3	1	6	136	273,30 €	44.787,00 €	€. 45.056,00	Valore Catastale	☑	☐	L.R. 16/73 e L.R. 22/77	Edilizia Popolare
CARDINALE	C/da. Cuccumella	05	1166	04		A/3	1	6	136	273,30 €	44.787,00 €	€. 45.056,00	Valore Catastale	☑	☐	L.R. 16/73 e L.R. 22/77	Edilizia Popolare

Comune	Indirizzo	Foglio	Particella	Sub	Piano	Categoria Catastale	Classe	Vani/mc	Mq	Rendita Catastale	Valore 2018	Valore 2019	Stima / Valore	Patr. disp	Patr indis	PROVENIENZA	DESTINAZIONE D'USO
CARDINALE	C/da. Cuccumella	05	1166	05		A/3	1	6	136	273,30 €	44.787,00 €	€. 45.056,00	Valore Catastale	☑	☐	L.R. 16/73 e L.R. 22/77	Edilizia Popolare
CARDINALE	C/da. Cuccumella	05	1166	06		A/3	1	6	136	273,30 €	44.787,00 €	€. 45.056,00	Valore Catastale	☑	☐	L.R. 16/73 e L.R. 22/77	Edilizia Popolare
CARDINALE	C/da. Cuccumella	05	1166	07		A/3	1	6	136	273,30 €	44.787,00 €	€. 45.056,00	Valore Catastale	☑	☐	L.R. 16/73 e L.R. 22/77	Edilizia Popolare
CARDINALE	C/da. Cuccumella	05	1166	08		A/3	1	3	59	136,66 €	22.395,00 €	€. 22.529,00	Valore Catastale	☑	☐	L.R. 16/73 e L.R. 22/77	Edilizia Popolare
CARDINALE	C/da. Cuccumella	05	1166	11		A/3	1	3	147	136,66 €	22.395,00 €	€. 22.529,00	Valore Catastale	☑	☐	L.R. 16/73 e L.R. 22/77	Edilizia Popolare
CARDINALE	C/da. Cuccumella	05	1167	01		A/3	1	3,5	59	159,43 €	26.127,00 €	€. 26.284,00	Valore Catastale	☑	☐	L.R. 16/73 e L.R. 22/77	Edilizia Popolare
CARDINALE	C/da. Cuccumella	05	1167	02		A/3	1	3,5	59	159,43 €	26.127,00 €	€. 26.284,00	Valore Catastale	☑	☐	L.R. 16/73 e L.R. 22/77	Edilizia Popolare
CARDINALE	C/da. Cuccumella	05	1167	03		A/3	1	7,5	147	341,64 €	55.986,00 €	€. 56.322,00	Valore Catastale	☑	☐	L.R. 16/73 e L.R. 22/77	Edilizia Popolare
CARDINALE	C/da. Cuccumella	05	1167	04		A/3	1	7,5	147	341,64 €	55.986,00 €	€. 56.322,00	Valore Catastale	☑	☐	L.R. 16/73 e L.R. 22/77	Edilizia Popolare
CARDINALE	C/da. Cuccumella	05	1167	05		A/3	1	7,5	147	341,64 €	55.986,00 €	€. 56.322,00	Valore Catastale	☑	☐	L.R. 16/73 e L.R. 22/77	Edilizia Popolare
CARDINALE	C/da. Cuccumella	05	1167	06		A/3	1	7,5	147	341,64 €	55.986,00 €	€. 56.322,00	Valore Catastale	☑	☐	L.R. 16/73 e L.R. 22/77	Edilizia Popolare
CARDINALE	C/da. Cuccumella	05	1167	07		A/3	1	7,5	147	341,64 €	55.986,00 €	€. 56.322,00	Valore Catastale	☑	☐	L.R. 16/73 e L.R. 22/77	Edilizia Popolare
CARDINALE	C/da. Cuccumella	05	1167	08		A/3	1	7,5	147	341,64 €	55.986,00 €	€. 56.322,00	Valore Catastale	☑	☐	L.R. 16/73 e L.R. 22/77	Edilizia Popolare
CARDINALE	C/da. Cuccumella	05	1168	01		A/3	1	3	59	136,66 €	22.395,00 €	€. 22.529,00	Valore Catastale	☑	☐	L.R. 16/73 e L.R. 22/77	Edilizia Popolare
CARDINALE	C/da. Cuccumella	05	1168	02		A/3	1	3	59	136,66 €	22.395,00 €	€. 22.529,00	Valore Catastale	☑	☐	L.R. 16/73 e L.R. 22/77	Edilizia Popolare
CARDINALE	C/da. Cuccumella	05	1168	03		A/3	1	6	133	273,30 €	44.787,00 €	€. 45.056,00	Valore Catastale	☑	☐	L.R. 16/73 e L.R. 22/77	Edilizia Popolare
CARDINALE	C/da. Cuccumella	05	1168	04		A/3	1	6	133	273,30 €	44.787,00 €	€. 45.056,00	Valore Catastale	☑	☐	L.R. 16/73 e L.R. 22/77	Edilizia Popolare
CARDINALE	C/da. Cuccumella	05	1168	05		A/3	1	6	133	273,30 €	44.787,00 €	€. 45.056,00	Valore Catastale	☑	☐	L.R. 16/73 e L.R. 22/77	Edilizia Popolare
CARDINALE	C/da. Cuccumella	05	1168	06		A/3	1	6	59	273,30 €	44.787,00 €	€. 45.056,00	Valore Catastale	☑	☐	L.R. 16/73 e L.R. 22/77	Edilizia Popolare
CARDINALE	C/da. Cuccumella	05	1168	07		A/3	1	3	59	136,66 €	22.395,00 €	€. 22.529,00	Valore Catastale	☑	☐	L.R. 16/73 e L.R. 22/77	Edilizia Popolare
CARDINALE	C/da. Cuccumella	05	1168	08		A/3	1	3	59	136,66 €	22.395,00 €	€. 22.529,00	Valore Catastale	☑	☐	L.R. 16/73 e L.R. 22/77	Edilizia Popolare
CARDINALE	C/da. Cuccumella	05	1169	01	S1	A/3	1	3	59	136,66 €	22.395,00 €	€. 22.529,00	Valore Catastale	☑	☐	L.R. 16/73 e L.R. 22/77	Edilizia Popolare
CARDINALE	C/da. Cuccumella	05	1169	02	S1	A/3	1	3	59	136,66 €	22.395,00 €	€. 22.529,00	Valore Catastale	☑	☐	L.R. 16/73 e L.R. 22/77	Edilizia Popolare
CARDINALE	C/da. Cuccumella	05	1169	03	S1	A/3	1	6	133	273,30 €	44.787,00 €	€. 45.056,00	Valore Catastale	☑	☐	L.R. 16/73 e L.R. 22/77	Edilizia Popolare
CARDINALE	C/da. Cuccumella	05	1169	04	S1	A/3	1	6	133	273,30 €	44.787,00 €	€. 45.056,00	Valore Catastale	☑	☐	L.R. 16/73 e L.R. 22/77	Edilizia Popolare
CARDINALE	C/da. Cuccumella	05	1169	05	S1	A/3	1	6	133	273,30 €	44.787,00 €	€. 45.056,00	Valore Catastale	☑	☐	L.R. 16/73 e L.R. 22/77	Edilizia Popolare
CARDINALE	C/da. Cuccumella	05	1169	06	S1	A/3	1	6	133	273,30 €	44.787,00 €	€. 45.056,00	Valore Catastale	☑	☐	L.R. 16/73 e L.R. 22/77	Edilizia Popolare
CARDINALE	C/da. Cuccumella	05	1169	07	S1	A/3	1	3	59	136,66 €	22.395,00 €	€. 22.529,00	Valore Catastale	☑	☐	L.R. 16/73 e L.R. 22/77	Edilizia Popolare
CARDINALE	C/da. Cuccumella	05	1169	08	S1	A/3	1	3	59	136,66 €	22.395,00 €	€. 22.529,00	Valore Catastale	☑	☐	L.R. 16/73 e L.R. 22/77	Edilizia Popolare
CARDINALE	C/da. Cuccumella	05	1170	01		A/3	1	3	59	136,66 €	22.395,00 €	€. 22.529,00	Valore Catastale	☑	☐	L.R. 16/73 e L.R. 22/77	Edilizia Popolare
CARDINALE	C/da. Cuccumella	05	1170	02		A/3	1	3	59	136,66 €	22.395,00 €	€. 22.529,00	Valore Catastale	☑	☐	L.R. 16/73 e L.R. 22/77	Edilizia Popolare
CARDINALE	C/da. Cuccumella	05	1170	03		A/3	1	7	147	318,86 €	52.253,00 €	€. 52.567,00	Valore Catastale	☑	☐	L.R. 16/73 e L.R. 22/77	Edilizia Popolare
CARDINALE	C/da. Cuccumella	05	1170	04		A/3	1	7	147	318,86 €	52.253,00 €	€. 52.567,00	Valore Catastale	☑	☐	L.R. 16/73 e L.R. 22/77	Edilizia Popolare

Comune	Indirizzo	Foglio	Particella	Sub	Piano	Categoria Catastale	Classe	Vani/mc	Mq	Rendita Catastale	Valore 2018	Valore 2019	Stima / Valore	Patr. disp	Patr indis	PROVENIENZA	DESTINAZIONE D'USO
CARDINALE	C/da. Cuccumella	05	1170	05		A/3	1	7	147	318,86 €	52.253,00 €	€. 52.567,00	Valore Catastale	☑	☐	L.R. 16/73 e L.R. 22/77	Edilizia Popolare
CARDINALE	C/da. Cuccumella	05	1170	06		A/3	1	7	147	318,86 €	52.253,00 €	€. 52.567,00	Valore Catastale	☑	☐	L.R. 16/73 e L.R. 22/77	Edilizia Popolare
CARDINALE	C/da. Cuccumella	05	1170	07		A/3	1	7	147	318,86 €	52.253,00 €	€. 52.567,00	Valore Catastale	☑	☐	L.R. 16/73 e L.R. 22/77	Edilizia Popolare
CARDINALE	C/da. Cuccumella	05	1171	02		A/3	1	7	147	318,86 €	52.253,00 €	€. 52.567,00	Valore Catastale	☑	☐	L.R. 16/73 e L.R. 22/77	Edilizia Popolare
CARDINALE	C/da. Cuccumella	05	1171	03		A/3	1	7	147	318,86 €	52.253,00 €	€. 52.567,00	Valore Catastale	☑	☐	L.R. 16/73 e L.R. 22/77	Edilizia Popolare
CARDINALE	C/da. Cuccumella	05	1171	04		A/3	1	7	147	318,86 €	52.253,00 €	€. 52.567,00	Valore Catastale	☑	☐	L.R. 16/73 e L.R. 22/77	Edilizia Popolare
CARDINALE	C/da. Cuccumella	05	1171	05		A/3	1	7	147	318,86 €	52.253,00 €	€. 52.567,00	Valore Catastale	☑	☐	L.R. 16/73 e L.R. 22/77	Edilizia Popolare
CARDINALE	C/da. Cuccumella	05	1171	06		A/3	1	7	147	318,86 €	52.253,00 €	€. 52.567,00	Valore Catastale	☑	☐	L.R. 16/73 e L.R. 22/77	Edilizia Popolare
CARDINALE	C/da. Cuccumella	05	1171	07		A/3	1	3	59	136,66 €	22.395,00 €	€. 22.529,00	Valore Catastale	☑	☐	L.R. 16/73 e L.R. 22/77	Edilizia Popolare
CARDINALE	C/da. Cuccumella	05	1171	08		A/3	1	3	59	136,66 €	22.395,00 €	€. 22.529,00	Valore Catastale	☑	☐	L.R. 16/73 e L.R. 22/77	Edilizia Popolare
CARDINALE	C/da. Cuccumella	05	1172	01		A/3	1	3	59	136,66 €	22.395,00 €	€. 22.529,00	Valore Catastale	☑	☐	L.R. 16/73 e L.R. 22/77	Edilizia Popolare
CARDINALE	C/da. Cuccumella	05	1172	02		A/3	1	3	59	136,66 €	22.395,00 €	€. 22.529,00	Valore Catastale	☑	☐	L.R. 16/73 e L.R. 22/77	Edilizia Popolare
CARDINALE	C/da. Cuccumella	05	1172	03		A/3	1	7	147	318,86 €	52.253,00 €	€. 52.567,00	Valore Catastale	☑	☐	L.R. 16/73 e L.R. 22/77	Edilizia Popolare
CARDINALE	C/da. Cuccumella	05	1172	04		A/3	1	7	147	318,86 €	52.253,00 €	€. 52.567,00	Valore Catastale	☑	☐	L.R. 16/73 e L.R. 22/77	Edilizia Popolare
CARDINALE	C/da. Cuccumella	05	1172	05		A/3	1	7	147	318,86 €	52.253,00 €	€. 52.567,00	Valore Catastale	☑	☐	L.R. 16/73 e L.R. 22/77	Edilizia Popolare
CARDINALE	C/da. Cuccumella	05	1172	06		A/3	1	7	147	318,86 €	52.253,00 €	€. 52.567,00	Valore Catastale	☑	☐	L.R. 16/73 e L.R. 22/77	Edilizia Popolare
CARDINALE	C/da. Cuccumella	05	1172	07		A/3	1	7	147	318,86 €	52.253,00 €	€. 52.567,00	Valore Catastale	☑	☐	L.R. 16/73 e L.R. 22/77	Edilizia Popolare
CARDINALE	C/da. Cuccumella	05	1173	01		A/3	1	3,5	59	159,43 €	26.127,00 €	€. 26.284,00	Valore Catastale	☑	☐	L.R. 16/73 e L.R. 22/77	Edilizia Popolare
CARDINALE	C/da. Cuccumella	05	1173	02		A/3	1	3,5	59	159,43 €	26.127,00 €	€. 26.284,00	Valore Catastale	☑	☐	L.R. 16/73 e L.R. 22/77	Edilizia Popolare
CARDINALE	C/da. Cuccumella	05	1173	03		A/3	1	6	103	273,30 €	44.787,00 €	€. 45.056,00	Valore Catastale	☑	☐	L.R. 16/73 e L.R. 22/77	Edilizia Popolare
CARDINALE	C/da. Cuccumella	05	1173	04		A/3	1	6	103	273,30 €	44.787,00 €	€. 45.056,00	Valore Catastale	☑	☐	L.R. 16/73 e L.R. 22/77	Edilizia Popolare
CARDINALE	C/da. Cuccumella	05	1173	05		A/3	1	6	103	273,30 €	44.787,00 €	€. 45.056,00	Valore Catastale	☑	☐	L.R. 16/73 e L.R. 22/77	Edilizia Popolare
CARDINALE	C/da. Cuccumella	05	1173	06		A/3	1	6	103	273,30 €	44.787,00 €	€. 45.056,00	Valore Catastale	☑	☐	L.R. 16/73 e L.R. 22/77	Edilizia Popolare
CARDINALE	C/da. Cuccumella	05	1173	07		A/3	1	3,5	59	159,43 €	26.127,00 €	€. 26.284,00	Valore Catastale	☑	☐	L.R. 16/73 e L.R. 22/77	Edilizia Popolare
CARDINALE	C/da. Cuccumella	05	1173	08		A/3	1	3,5	59	159,43 €	26.127,00 €	€. 26.284,00	Valore Catastale	☑	☐	L.R. 16/73 e L.R. 22/77	Edilizia Popolare
CARDINALE	C/da. Cuccumella	05	1174	01		A/3	1	3,5	59	159,43 €	26.127,00 €	€. 26.284,00	Valore Catastale	☑	☐	L.R. 16/73 e L.R. 22/77	Edilizia Popolare
CARDINALE	C/da. Cuccumella	05	1174	02		A/3	1	3,5	59	159,43 €	26.127,00 €	€. 26.284,00	Valore Catastale	☑	☐	L.R. 16/73 e L.R. 22/77	Edilizia Popolare
CARDINALE	C/da. Cuccumella	05	1174	03		A/3	1	8	147	341,64 €	55.986,00 €	€. 56.322,00	Valore Catastale	☑	☐	L.R. 16/73 e L.R. 22/77	Edilizia Popolare
CARDINALE	C/da. Cuccumella	05	1174	04		A/3	1	8	147	341,64 €	55.986,00 €	€. 56.322,00	Valore Catastale	☑	☐	L.R. 16/73 e L.R. 22/77	Edilizia Popolare
CARDINALE	C/da. Cuccumella	05	1175	01		A/3	1	3	60	136,66 €	22.395,00 €	€. 22.529,00	Valore Catastale	☑	☐	L.R. 16/73 e L.R. 22/77	Edilizia Popolare
CARDINALE	C/da. Cuccumella	05	1175	02		A/3	1	3	60	136,66 €	22.395,00 €	€. 22.529,00	Valore Catastale	☑	☐	L.R. 16/73 e L.R. 22/77	Edilizia Popolare
CARDINALE	C/da. Cuccumella	05	1175	03		A/3	1	6	132	273,30 €	44.787,00 €	€. 45.056,00	Valore Catastale	☑	☐	L.R. 16/73 e L.R. 22/77	Edilizia Popolare
CARDINALE	C/da. Cuccumella	05	1175	04		A/3	1	6	132	273,30 €	44.787,00 €	€. 45.056,00	Valore Catastale	☑	☐	L.R. 16/73 e L.R. 22/77	Edilizia Popolare

Comune	Indirizzo	Foglio	Particella	Sub	Piano	Categoria Catastale	Classe	Vani/mc	Mq	Rendita Catastale	Valore 2018	Valore 2019	Stima / Valore	Patr. disp	Patr indis	PROVENIENZA	DESTINAZIONE D'USO
CARDINALE	C/da. Cuccumella	05	1175	05		A/3	1	6	132	273,30 €	44.787,00 €	€. 45.056,00	Valore Catastale	☑	☐	L.R. 16/73 e L.R. 22/77	Edilizia Popolare
CARDINALE	C/da. Cuccumella	05	1175	06		A/3	1	6	132	273,30 €	44.787,00 €	€. 45.056,00	Valore Catastale	☑	☐	L.R. 16/73 e L.R. 22/77	Edilizia Popolare
CARDINALE	C/da. Cuccumella	05	1175	07		A/3	1	3	52	136,66 €	22.395,00 €	€. 22.529,00	Valore Catastale	☑	☐	L.R. 16/73 e L.R. 22/77	Edilizia Popolare
CARDINALE	C/da. Cuccumella	05	1175	08		A/3	1	3	52	136,66 €	22.395,00 €	€. 22.529,00	Valore Catastale	☑	☐	L.R. 16/73 e L.R. 22/77	Edilizia Popolare
CARDINALE	C/da. Cuccumella	05	1176	01		A/3	1	3	59	136,66 €	22.395,00 €	€. 22.529,00	Valore Catastale	☑	☐	L.R. 16/73 e L.R. 22/77	Edilizia Popolare
CARDINALE	C/da. Cuccumella	05	1176	02		A/3	1	3	59	136,66 €	22.395,00 €	€. 22.529,00	Valore Catastale	☑	☐	L.R. 16/73 e L.R. 22/77	Edilizia Popolare
CARDINALE	C/da. Cuccumella	05	1176	03		A/3	1	6	133	273,30 €	44.787,00 €	€. 45.056,00	Valore Catastale	☑	☐	L.R. 16/73 e L.R. 22/77	Edilizia Popolare
CARDINALE	C/da. Cuccumella	05	1176	04		A/3	1	6	133	273,30 €	44.787,00 €	€. 45.056,00	Valore Catastale	☑	☐	L.R. 16/73 e L.R. 22/77	Edilizia Popolare
CARDINALE	C/da. Cuccumella	05	1176	05		A/3	1	6	133	273,30 €	44.787,00 €	€. 45.056,00	Valore Catastale	☑	☐	L.R. 16/73 e L.R. 22/77	Edilizia Popolare
CARDINALE	C/da. Cuccumella	05	1176	06		A/3	1	6	133	273,30 €	44.787,00 €	€. 45.056,00	Valore Catastale	☑	☐	L.R. 16/73 e L.R. 22/77	Edilizia Popolare
CARDINALE	C/da. Cuccumella	05	1176	07		A/3	1	3	59	136,66 €	22.395,00 €	€. 22.529,00	Valore Catastale	☑	☐	L.R. 16/73 e L.R. 22/77	Edilizia Popolare
CARDINALE	C/da. Cuccumella	05	1176	08		A/3	1	3	59	136,66 €	22.395,00 €	€. 22.529,00	Valore Catastale	☑	☐	L.R. 16/73 e L.R. 22/77	Edilizia Popolare
CARDINALE	C/da. Cuccumella	05	1177	01		A/3	1	3,5	59	159,43 €	26.127,00 €	€. 26.284,00	Valore Catastale	☑	☐	L.R. 16/73 e L.R. 22/77	Edilizia Popolare
CARDINALE	C/da. Cuccumella	05	1177	02		A/3	1	3,5	59	159,43 €	26.127,00 €	€. 26.284,00	Valore Catastale	☑	☐	L.R. 16/73 e L.R. 22/77	Edilizia Popolare
CARDINALE	C/da. Cuccumella	05	1177	03		A/3	1	6	102	273,30 €	44.787,00 €	€. 45.056,00	Valore Catastale	☑	☐	L.R. 16/73 e L.R. 22/77	Edilizia Popolare
CARDINALE	C/da. Cuccumella	05	1177	04		A/3	1	6	102	273,30 €	44.787,00 €	€. 45.056,00	Valore Catastale	☑	☐	L.R. 16/73 e L.R. 22/77	Edilizia Popolare
CARDINALE	C/da. Cuccumella	05	1177	05		A/3	1	6	102	273,30 €	44.787,00 €	€. 45.056,00	Valore Catastale	☑	☐	L.R. 16/73 e L.R. 22/77	Edilizia Popolare
CARDINALE	C/da. Cuccumella	05	1177	06		A/3	1	6	102	273,30 €	44.787,00 €	€. 45.056,00	Valore Catastale	☑	☐	L.R. 16/73 e L.R. 22/77	Edilizia Popolare
CARDINALE	C/da. Cuccumella	05	1177	07		A/3	1	3,5	59	159,43 €	26.127,00 €	€. 26.284,00	Valore Catastale	☑	☐	L.R. 16/73 e L.R. 22/77	Edilizia Popolare
CARDINALE	C/da. Cuccumella	05	1177	08		A/3	1	3,5	59	159,43 €	26.127,00 €	€. 26.284,00	Valore Catastale	☑	☐	L.R. 16/73 e L.R. 22/77	Edilizia Popolare
CARDINALE	C/da. Cuccumella	05	1178	01		A/3	1	3,5	59	159,43 €	26.127,00 €	€. 26.284,00	Valore Catastale	☑	☐	L.R. 16/73 e L.R. 22/77	Edilizia Popolare
CARDINALE	C/da. Cuccumella	05	1178	02		A/3	1	3,5	59	159,43 €	26.127,00 €	€. 26.284,00	Valore Catastale	☑	☐	L.R. 16/73 e L.R. 22/77	Edilizia Popolare
CARDINALE	C/da. Cuccumella	05	1178	03		A/3	1	6	101	273,30 €	44.787,00 €	€. 45.056,00	Valore Catastale	☑	☐	L.R. 16/73 e L.R. 22/77	Edilizia Popolare
CARDINALE	C/da. Cuccumella	05	1178	04		A/3	1	6	101	273,30 €	44.787,00 €	€. 45.056,00	Valore Catastale	☑	☐	L.R. 16/73 e L.R. 22/77	Edilizia Popolare
CARDINALE	C/da. Cuccumella	05	1178	05		A/3	1	6	101	273,30 €	44.787,00 €	€. 45.056,00	Valore Catastale	☑	☐	L.R. 16/73 e L.R. 22/77	Edilizia Popolare
CARDINALE	C/da. Cuccumella	05	1178	06	T	A/3	1	6	101	273,30 €	44.787,00 €	€. 45.056,00	Valore Catastale	☑	☐	L.R. 16/73 e L.R. 22/77	Edilizia Popolare
CARDINALE	C/da. Cuccumella	05	1178	07	T	A/3	1	3,5	59	159,43 €	26.127,00 €	€. 26.284,00	Valore Catastale	☑	☐	L.R. 16/73 e L.R. 22/77	Edilizia Popolare
CARDINALE	C/da. Cuccumella	05	1178	08	T	A/3	1	3,5	59	159,43 €	26.127,00 €	€. 26.284,00	Valore Catastale	☑	☐	L.R. 16/73 e L.R. 22/77	Edilizia Popolare
CARDINALE	C/da. Cuccumella	05	1182	02		A/3	1	3,5	59	159,43 €	26.127,00 €	€. 26.284,00	Valore Catastale	☑	☐	L.R. 16/73 e L.R. 22/77	Edilizia Popolare
CARDINALE	C/da. Cuccumella	05	1182	03		A/3	1	6	103	273,30 €	44.787,00 €	€. 45.056,00	Valore Catastale	☑	☐	L.R. 16/73 e L.R. 22/77	Edilizia Popolare
CARDINALE	C/da. Cuccumella	05	1182	04		A/3	1	6	103	273,30 €	44.787,00 €	€. 45.056,00	Valore Catastale	☑	☐	L.R. 16/73 e L.R. 22/77	Edilizia Popolare
CARDINALE	C/da. Cuccumella	05	1182	05		A/3	1	6	103	273,30 €	44.787,00 €	€. 45.056,00	Valore Catastale	☑	☐	L.R. 16/73 e L.R. 22/77	Edilizia Popolare
CARDINALE	C/da. Cuccumella	05	1182	06		A/3	1	6	103	273,30 €	44.787,00 €	€. 45.056,00	Valore Catastale	☑	☐	L.R. 16/73 e L.R. 22/77	Edilizia Popolare

Comune	Indirizzo	Foglio	Particella	Sub	Piano	Categoria Catastale	Classe	Vani/mc	Mq	Rendita Catastale	Valore 2018	Valore 2019	Stima / Valore	Patr. disp	Patr indis	PROVENIENZA	DESTINAZIONE D'USO
CARDINALE	C/da. Cuccumella	05	1182	07		A/3	1	3,5	59	159,43 €	26.127,00 €	€. 26.284,00	Valore Catastale	☑	☐	L.R. 16/73 e L.R. 22/77	Edilizia Popolare
CARDINALE	C/da. Cuccumella	05	1182	08		A/3	1	3,5	59	159,43 €	26.127,00 €	€. 26.284,00	Valore Catastale	☑	☐	L.R. 16/73 e L.R. 22/77	Edilizia Popolare
CARDINALE	C/da. Cuccumella	05	1196	01	S1	A/3	1	3,5	59	159,43 €	26.127,00 €	€. 26.284,00	Valore Catastale	☑	☐	L.R. 16/73 e L.R. 22/77	Edilizia Popolare
CARDINALE	C/da. Cuccumella	05	1196	02	S1	A/3	1	3,5	59	159,43 €	26.127,00 €	€. 26.284,00	Valore Catastale	☑	☐	L.R. 16/73 e L.R. 22/77	Edilizia Popolare
CARDINALE	C/da. Cuccumella	05	1196	03	S1	A/3	1	7,5	147	341,64 €	55.986,00 €	€. 56.322,00	Valore Catastale	☑	☐	L.R. 16/73 e L.R. 22/77	Edilizia Popolare
CARDINALE	C/da. Cuccumella	05	1196	04	S1	A/3	1	7,5	147	341,64 €	55.986,00 €	€. 56.322,00	Valore Catastale	☑	☐	L.R. 16/73 e L.R. 22/77	Edilizia Popolare
CARDINALE	C/da. Cuccumella	05	1196	05	S1	A/3	1	7,5	147	341,64 €	55.986,00 €	€. 56.322,00	Valore Catastale	☑	☐	L.R. 16/73 e L.R. 22/77	Edilizia Popolare
CARDINALE	C/da. Cuccumella	05	1196	06	S1	A/3	1	7,5	147	341,64 €	55.986,00 €	€. 56.322,00	Valore Catastale	☑	☐	L.R. 16/73 e L.R. 22/77	Edilizia Popolare
CARDINALE	C/da. Cuccumella	05	1196	07	S1	A/3	1	3,5	59	159,43 €	26.127,00 €	€. 26.284,00	Valore Catastale	☑	☐	L.R. 16/73 e L.R. 22/77	Edilizia Popolare
CARDINALE	C/da. Cuccumella	05	1196	08	S1	A/3	1	3,5	59	159,43 €	26.127,00 €	€. 26.284,00	Valore Catastale	☑	☐	L.R. 16/73 e L.R. 22/77	Edilizia Popolare
CARDINALE	C/da. Cuccumella	05	1197	01	S1	A/3	1	3	59	136,66 €	22.395,00 €	€. 22.529,00	Valore Catastale	☑	☐	L.R. 16/73 e L.R. 22/77	Edilizia Popolare
CARDINALE	C/da. Cuccumella	05	1197	02	S1	A/3	1	3	59	136,66 €	22.395,00 €	€. 22.529,00	Valore Catastale	☑	☐	L.R. 16/73 e L.R. 22/77	Edilizia Popolare
CARDINALE	C/da. Cuccumella	05	1197	03	S1	A/3	1	6	103	273,30 €	44.787,00 €	€. 45.056,00	Valore Catastale	☑	☐	L.R. 16/73 e L.R. 22/77	Edilizia Popolare
CARDINALE	C/da. Cuccumella	05	1197	04	S1	A/3	1	6	103	273,30 €	44.787,00 €	€. 45.056,00	Valore Catastale	☑	☐	L.R. 16/73 e L.R. 22/77	Edilizia Popolare
CARDINALE	C/da. Cuccumella	05	1197	05	S1	A/3	1	6	103	273,30 €	44.787,00 €	€. 45.056,00	Valore Catastale	☑	☐	L.R. 16/73 e L.R. 22/77	Edilizia Popolare
CARDINALE	C/da. Cuccumella	05	1197	06	S1	A/3	1	6	103	273,30 €	44.787,00 €	€. 45.056,00	Valore Catastale	☑	☐	L.R. 16/73 e L.R. 22/77	Edilizia Popolare
CARDINALE	C/da. Cuccumella	05	1197	07	S1	A/3	1	3	68	136,66 €	22.395,00 €	€. 22.529,00	Valore Catastale	☑	☐	L.R. 16/73 e L.R. 22/77	Edilizia Popolare
CARDINALE	Loc. Croce Pelosa snc	22	99	01	T	C/2	1	68	68	73,75 €	12.086,00 €	€. 12.159,00	Valore Catastale	☐	☑	D.M. 05/03/75	Gest. CALABRIA VERDE
CARDINALE	Loc. Croce Pelosa snc	22	99	02	1	C/3	1	35	35	37,96 €	5.443,00 €	€. 5.476,00	Valore Catastale	☐	☑	D.M. 05/03/75	Gest. CALABRIA VERDE
175	**Totali per Comune**										**€ 6.549.147,00**	**€. 6.588.465,00**					
CATANZARO	Vicolo Gattoleo	10	2308	06	T	F/1			80	0,00 €	12.480,00 €	€. 12.555,00	Valore OMI	☐	☑	Variazione del 26/11/2013 n. 34380.1/2013	Area Urbana - Cond. SORICAL
CATANZARO	Via Mons. Gerolamo Rocc	12	06	12	T	F/1			162	0,00 €	25.272,00 €	€. 25.424,00	Valore OMI	☐	☑	Decr.Espr. Del 19/03/1967	Area Urbana - Cond. SORICAL
CATANZARO	Via Gimigliano	17	1438	09	T	F/1			100	0,00 €	20.100,00 €	€. 20.221,00	Valore OMI	☐	☑	Decr.Espr. Del 13/05/1967	Area Urbana - Cond. SORICAL
CATANZARO	Via Gimigliano	17	1438	11	T	F/1			90	0,00 €	18.090,00 €	€. 18.199,00	Valore OMI	☐	☑	Decr.Espr. Del 13/05/1967	Area Urbana - Cond. SORICAL
CATANZARO	Via Milano, 23	38	77	01	T	A/2	3	11	250	924,59 €	409.686,00 €	€. 412.144,00	Valore Catastale	☐	☑	Ramo Ferrovie	In uso a Ferrovie della Calabria
CATANZARO	Via Milano, 23	38	77	02	1	A/2	3	11	250	924,59 €	409.686,00 €	€. 412.144,00	Valore Catastale	☐	☑	Ramo Ferrovie	In uso a Ferrovie della Calabria
CATANZARO	Via Milano, 23	38	77	03	2	A/2	3	10,5	250	882,56 €	409.686,00 €	€. 412.144,00	Valore Catastale	☐	☑	Ramo Ferrovie	In uso a Ferrovie della Calabria
CATANZARO	Via Milano, 19	38	78	01	T	C/2	3		34	267,34 €	31.342,00 €	€. 31.530,00	Valore Catastale	☑	☐	Ramo Ferrovie-Magazzino	In uso a Ferrovie della Calabria
CATANZARO	Via Milano, 19	38	78	02	T	C/6	6		37	220,71 €	37.896,00 €	€. 38.123,00	Valore Catastale	☑	☐	Ramo Ferrovie-Garage	In uso a Ferrovie della Calabria
CATANZARO	Via Milano, 21/b	38	78	03	1	A/4	3	4	100	219,08 €	143.390,00 €	€. 144.250,00	Valore Catastale	☐	☑	Ramo Ferrovie	x Ufficio Turismo e Avvocatura
CATANZARO	Via Fontana Vecchia	39	189	05	S3	C/6	4		108	468,53 €	116.145,00 €	€. 116.842,00	Valore Catastale	☐	☑	D.P.R. 08/72	Uff. Regionali Dip.LL.PP.
CATANZARO	Via Fontana Vecchia	39	189	07	S3	C/6	4		49	212,57 €	52.697,00 €	€. 53.013,00	Valore Catastale	☐	☑	D.P.R. 08/72	Uff. Regionali Dip. LL.PP.
CATANZARO	Via F. Crispi, 33	39	189	09	S2/S1	B/4	2	11258	2472	7.936,48 €	5.190.322,00 €	€. 5.221.464,00	Valore Catastale	☐	☑	D.P.R. 08/72	Uff. Regionali Dip. LL.PP.

Comune	Indirizzo	Foglio	Particella	Sub	Piano	Categoria Catastale	Classe	Vani/mc	Mq	Rendita Catastale	Valore 2018	Valore 2019	Stima / Valore	Patr. disp	Patr indis	PROVENIENZA	DESTINAZIONE D'USO
CATANZARO	Via F. Crispi, 33	39	189	12	1	B/4	2	3060	670	2.157,19 €	1.406.761,00 €	€. 1.415.202,00	Valore Catastale	☑	☐	D.P.R. 08/72	Uff. Regionali Dip. LL.PP.
CATANZARO	Via F. Crispi, 33	39	189	13	2	B/4	2	3321	697	2.341,19 €	1.463.043,00 €	€. 1.471.821,00	Valore Catastale	☑	☐	D.P.R. 08/72	Uff. Regionali Dip. LL.PP.
CATANZARO	Via F. Crispi, 19	39	196	07	S1	B/4	1	437	124	236,97 €	222.255,00 €	€. 223.589,00	Valore Catastale	☑	☐	D.Lgs 112/98 - DPCM 24/07/2002	Ex Ufficio Controlli
CATANZARO	Via F. Crispi, 19	39	196	08	T	B/4	1	945	270	512,45 €	483.942,00 €	€. 486.846,00	Valore Catastale	☑	☐	D.Lgs 112/98 - DPCM 24/07/2002	Ex Ufficio Controlli
CATANZARO	Via Fontana Vecchia, 37	39	197	06	S1	C/6	6		48	220,71 €	58.996,00 €	€. 59.350,00	Valore Catastale	☐	☑	D.Lgs 112/98 - DPCM 24/07/2002	Ex Ufficio Controlli_Garage
CATANZARO	Via Fontana Vecchia, 37	39	197	07	S1	C/2	4		37	183,73 €	45.475,00 €	€. 45.748,00	Valore Catastale	☐	☑	D.Lgs 112/98 - DPCM 24/07/2002	Ex Ufficio Controlli_Garage
CATANZARO	Via Fontana Vecchia, 37	39	197	08	1	B/4	1	488	147	264,63 €	265.976,00 €	€. 267.572,00	Valore Catastale	☐	☑	D.Lgs 112/98 - DPCM 24/07/2002	Ex Ufficio Controlli_Ufficio
CATANZARO	Viale Gaetano Argento	39	556	02	T	F/1			296	0,00 €	53.280,00 €	€. 53.600,00	Valore OMI	☐	☑	Atto Pubblico rep. 134985/07	Area Urbana - Cond. SORICAL
CATANZARO	Viale Gaetano Argento	39	556	03	T	F/1			15	0,00 €	2.700,00 €	€. 2.716,00	Valore OMI	☐	☑	Atto Pubblico rep. 134985/07	Area Urbana - Cond. SORICAL
CATANZARO	Viale Gaetano Argento	39	556	04	T	F/1			40	0,00 €	7.200,00 €	€. 7.243,00	Valore OMI	☐	☑	Atto Pubblico rep. 134985/07	Area Urbana - Cond. SORICAL
CATANZARO	Via Franxesco Spasari	47	298	47	T	C/1	2		51	536,85 €	112.213,00 €	€. 112.886,00	Stima EFM	☐	☑	Atto Pubblico	Deposito uffici regionali
CATANZARO	via Francesco Spasari	47	298	84	2	B/4	2	1247	371	879,08 €	668.609,00 €	€. 672.621,00	Stima EFM	☐	☑	Atto Pubblico	uffici regionali
CATANZARO	Via G.Sensales n° 20	47	388	1101	S1/T/1/	B/4	2	8142		5.739,78 €	5.691.317,00 €	€. 5.725.465,00	Stima EFM	☐	☑	Palazzo Alemann	uffici Presidenza Regione Calabria
CATANZARO	Via G.Sensales n° 20	47	392	1113						0,00 €	0,00 €	€. 0,00	Stima EFM	☐	☑	Palazzo Alemann	uffici Presidenza Regione Calabria
CATANZARO	Via G.Mazzini,172	47	715	14	2/3	A/1	2	11,5	600	1.434,33 €	1.669.474,00 €	€. 1.679.491,00	EFM - Tec.Int.	☑	☐	E.P.T. (valore da perizia di stima)	Palazzo Fazzari -
CATANZARO	Via D.M.Pistoia , 52	56	207	09	T	F/1			37	0,00 €	3.700,00 €	€. 3.722,00	Valore OMI	☐	☑	Dec. Espr. 2865/04	Area Urbana - Cond. SORICAL
CATANZARO	Via D.M.Pistoia , 52	56	207	11	T	F/1			37	0,00 €	3.700,00 €	€. 3.722,00	Valore OMI	☐	☑	Dec. Espr. 2865/04	Area Urbana - Cond. SORICAL
CATANZARO	Via della stazione, 1	58	119	01	T	C/2	4		82	204,55 €	0,00 €	€. 0,00	Ag.Ent. - Tec. Int.	☑	☐	ex casello idraulico	Valore complessivo ai sub 1,2 e 3
CATANZARO	Via della stazione, 1	58	119	02	1	A/4	3	4,5		204,55 €	0,00 €	€. 0,00	Ag.Ent. - Tec. Int.	☑	☐	ex casello idraulico	Valore complessivo ai sub 1,2 e 3
CATANZARO	Via della stazione, 1	58	119	03	2	A/4	3	4,5		204,55 €	367.083,00 €	€. 369.285,00	Ag.Ent. - Tec. Int.	☑	☐	ex casello idraulico	Valore complessivo ai sub 1,2 e 3
CATANZARO	Traversa degli Angioini, s	69	943		T	F/1			7392	0,00 €	133.500,00 €	€. 134.301,00	Compravendita	☐	☑	Atto Pubblico di compravendita 07/05/2018	Costruzione Nuova Metropolitana
CATANZARO	Viale Europa	81	312	04	1	A/10		14	372	1.735,30 €	141.338,00 €	€. 142.186,00	Valore Catastale	☐	☑	Dec. Del 02/05/1976	Gestione SORICAL
CATANZARO	Viale Europa	81	312	05	T	C/2	2		491	786,10 €	128.054,00 €	€. 128.822,00	Valore Catastale	☐	☑	Dec. Del 02/05/1976	Gestione SORICAL
CATANZARO	Viale Europa	81	312	08	T	C/2	2		462	739,67 €	120.490,00 €	€. 121.213,00	Valore Catastale	☐	☑	Dec. Del 02/05/1976	Gestione SORICAL
CATANZARO	Viale Europa	81	312	09	T	A/10		7,5	185	976,10 €	79.979,00 €	€. 80.459,00	Valore Catastale	☐	☑	Dec. Del 02/05/1976	Gestione SORICAL
CATANZARO	Viale Europa	81	312	10	T-1	A/10		28	725	3.470,59 €	282.675,00 €	€. 284.371,00	Valore Catastale	☐	☑	Dec. Del 02/05/1976	Gestione SORICAL
CATANZARO	Viale Europa	81	312	11	2	F/5			350	0,00 €	0,00 €	€. 0,00	Valore Catastale	☐	☑	Dec. Del 02/05/1976	Gestione SORICAL
CATANZARO	Viale Europa	81	312	12	T	C/6	2		346	600,41 €	98.392,00 €	€. 98.982,00	Valore Catastale	☐	☑	Dec. Del 02/05/1976	Gestione SORICAL
CATANZARO	Viale Europa	81	312	14	T-1	A/10		12,5	202	1.626,84 €	133.299,00 €	€. 134.099,00	Valore Catastale	☐	☑	Dec. Del 02/05/1976	Gestione SORICAL
CATANZARO	Viale Europa	81	312	15	S1-T-1	B/4		3210	862	2.785,15 €	399.365,00 €	€. 401.761,00	Valore Catastale	☐	☑	Dec. Del 02/05/1976	Gestione SORICAL
CATANZARO	Viale Europa	81	312	16	T	B/4		223	221	193,48 €	27.744,00 €	€. 27.910,00	Valore Catastale	☐	☑	Dec. Del 02/05/1976	Gestione SORICAL
CATANZARO	Viale Europa-Germaneto	81	927	04	T	D/1				240,00 €	0,00 €	€. 0,00	Valore di costruzione	☐	☑	D. 01/08 del 20/08/08	Cittadella Regionale
CATANZARO	Viale Europa-Germaneto	81	927	05	T	C/1	6		94	1.047,37 €	0,00 €	€. 0,00	Valore di costruzione	☐	☑	D. 01/08 del 20/08/08	Cittadella Regionale

Comune	Indirizzo	Foglio	Particella	Sub	Piano	Categoria Catastale	Classe	Vani/mc	Mq	Rendita Catastale	Valore 2018	Valore 2019	Stima / Valore	Patr. disp	Patr indis	PROVENIENZA	DESTINAZIONE D'USO
CATANZARO	Viale Europa-Germaneto	81	927	06	T	C/1	6		76	899,67 €	0,00 €	€. 0,00	Valore di costruzione	☐	☑	D. 01/08 del 20/08/08	Cittadella Regionale
CATANZARO	Viale Europa-Germaneto	81	927	07	S1-T	D/8				20.200,00 €	0,00 €	€. 0,00	Valore di costruzione	☐	☑	D. 01/08 del 20/08/08	Cittadella Regionale
CATANZARO	Viale Europa-Germaneto	81	927	08	T	A/10		8,5	191	1.035,57 €	0,00 €	€. 0,00	Valore di costruzione	☐	☑	D. 01/08 del 20/08/08	Cittadella Regionale
CATANZARO	Viale Europa-Germaneto	81	927	09	T	C/1			173	2.014,18 €	0,00 €	€. 0,00	Valore di costruzione	☐	☑	D. 01/08 del 20/08/08	Cittadella Regionale
CATANZARO	Viale Europa-Germaneto	81	927	10	T	A/10		4	89	495,80 €	0,00 €	€. 0,00	Valore di costruzione	☐	☑	D. 01/08 del 20/08/08	Cittadella Regionale
CATANZARO	Viale Europa-Germaneto	81	927	11	T	A/10		5,5	104	681,72 €	0,00 €	€. 0,00	Valore di costruzione	☐	☑	D. 01/08 del 20/08/08	Cittadella Regionale
CATANZARO	Viale Europa-Germaneto	81	927	12	T	B/4		238900	3974	197.410,24 €	148.275.272,00 €	€. 149.164.924,00	Valore di costruzione	☐	☑	D. 01/08 del 20/08/08	Cittadella Regionale
53	**Totali per Comune**										**€ 169.222.624,00**	**€. 170.237.960,00**					
FOSSATO SERRALTA	Frazione Savucci	10	146	01	T	E/3				1.921,50 €	82.811,00 €	€. 83.308,00	Valore Catastale	☐	☑		Gestione SORICAL
FOSSATO SERRALTA	Frazione Savuci	10	147	01	T	E/3				2.016,15 €	86.890,00 €	€. 87.411,00	Valore Catastale	☐	☑		Gestione SORICAL
FOSSATO SERRALTA	Frazione Savuci	10	149	01	T	E/3				3.056,82 €	131.740,00 €	€. 132.530,00	Valore Catastale	☐	☑		Gestione SORICAL
3	**Totali per Comune**										**€ 301.441,00**	**€. 303.249,00**					
JACURSO	Contrada Masi	07	812	01	T	C/2	2		60	92,96 €	14.963,00 €	€. 15.053,00	Valore Catastale	☐	☑	Dipartimento LL.PP.	Gestione SORICAL
1	**Totali per Comune**										**€ 14.963,00**	**€. 15.053,00**					
LAMEZIA TERME	Fraz. Nicastro									0,00 €	0,00 €	€. 0,00	Valore Catastale	☐	☑	E.P.T.	uffici Pro Loco
LAMEZIA TERME	Via Zanellati	14	41	01	T	C/2	1		21	29,28 €	4.770,00 €	€. 4.799,00	Valore Catastale	☑	☐	Demanio dello Stato	Ex Casello Idraulico
LAMEZIA TERME	Via Zanellati	14	41	02	T	A/3	1	5		198,84 €	32.390,00 €	€. 32.584,00	Valore Catastale	☑	☐	Demanio dello Stato	Ex Casello Idraulico
LAMEZIA TERME	Via Zanellati	14	41	03	T	A/3	1	3		119,30 €	19.434,00 €	€. 19.551,00	Valore Catastale	☑	☐	Demanio dello Stato	Ex Casello Idraulico
LAMEZIA TERME	Via Zanellati	14	41	04	1	A/3	2	7,5		348,61 €	56.788,00 €	€. 57.129,00	Valore Catastale	☑	☐	Demanio dello Stato	Ex Casello Idraulico
LAMEZIA TERME	Via Zanellati	14	41	05	1	C/2	1		58	80,88 €	13.176,00 €	€. 13.255,00	Valore Catastale	☑	☐	Demanio dello Stato	Ex Casello Idraulico
LAMEZIA TERME	C/da Bellafemmina	15	31		S1-T-1-	D/7			2979	70.150,93 €	4.310.986,00 €	€. 4.336.852,00	Valore Catastale	☐	☑	DEMANIO STATO-Dip.Agricoltura	Oleificio in disuso
LAMEZIA TERME	Zona Industriale S.pietro	49	411	03	T	D/7				106.054,00 €	6.534.139,00 €	€. 6.573.344,00		☐	☑	Agenzia Prozione Sviluppo Mezzogiorno	Imp. Trattamento Rifiuti
LAMEZIA TERME	Zona Industriale S.pietro	49	498	01	T	D/7				566,00 €	34.164,00 €	€. 34.369,00		☐	☑	Agenzia Prozione Sviluppo Mezzogiorno	Imp. Trattamento Rifiuti
LAMEZIA TERME	Contrada Pigna	78	417	01		E/9				1.058,40 €	46.440,00 €	€. 46.719,00	Valore Catastale	☐	☑	Volt. d'Uff. 13/07/2012 n. 8309.1/14	
10	**Totali per Comune**										**€ 11.052.287,00**	**€. 11.118.602,00**					
MAGISANO	Località Furca	07	57	01	T	A/4	2	4,5		156,18 €	25.594,00 €	€. 25.748,00	Valore Catastale	☐	☑	D.M. 05/03/75	Gest. CALABRIA VERDE
MAGISANO	Località Furca	07	57	02	T	C/2	2	25		40,67 €	6.664,00 €	€. 6.704,00	Valore Catastale	☐	☑	D.M. 05/03/75	Gest. CALABRIA VERDE
2	**Totali per Comune**										**€ 32.258,00**	**€. 32.452,00**					
MIGLIERINA						B/4				0,00 €	1.616,00 €	€. 1.626,00	Valore Catastale	☐	☑	F.A.P.L.	ex Ufficio Collocamento
MIGLIERINA	Viale Europa	10	417	1	T	C/2				69,72 €	0,00 €	€. 11.155,00	Valore Catastale	☐	☑	Accatastamento d'ufficio	Regione Calabria
2	**Totali per Comune**										**€ 1.616,00**	**€. 12.781,00**					
MONTAURO	Vicolo Pescatore	5	390	1		E/9				132,30 €	0,00 €	€. 5.668,00	Valore Catastale	☐	☑	Accatastamento d'ufficio	Regione Calabria
1	**Totali per Comune**										**€ 0,00**	**€. 5.668,00**					

Comune	Indirizzo	Foglio	Particella	Sub	Piano	Categoria Catastale	Classe	Vani/mc	Mq	Rendita Catastale	Valore 2018	Valore 2019	Stima / Valore	Patr. disp	Patr indis	PROVENIENZA	DESTINAZIONE D'USO
MOTTA SANTA LUCIA	Roma				T	B/4		2		0,00 €	179,00 €	€. 180,00	Valore Catastale	☐	☑	F.A.P.L.	ex Ufficio collocamento (1)
1	Totali per Comune										€ 179,00	€. 180,00					
PENTONE	Via San Giuseppe snc	01	402	01	T	C/2	2		60	74,83 €	12.263,00 €	€. 12.337,00	Valore Catastale	☐	☑	Dipartimento LL.PP.	
1	Totali per Comune										€ 12.263,00	€. 12.337,00					
PETRONA'	Località Corvi SNC	08	05		T	A/3	2	3,5		176,52 €	28.927,00 €	€. 29.101,00	Valore Catastale	☐	☑	D.M. 05/03/75	Gest. CALABRIA VERDE
1	Totali per Comune										€ 28.927,00	€. 29.101,00					
SAN SOSTENE	Località Mammone, snc	39	176		S1-T-1-	E/9				38.300,00 €	0,00 €	€. 1.640.772,00	Valore Catastale	☐	☑	Accatastamento d'ufficio	Regione Calabria
SAN SOSTENE	Località Mamone	39	176		S1-T-1-	E/9				38.300,00 €	1.650.617,00 €	€. 1.660.521,00	Valore Catastale	☐	☑		Gestione SORICAL
2	Totali per Comune										€ 1.650.617,00	€. 3.301.293,00					
SANT'ANDREA APOSTOLO DEL	Via Nazionale, 64	09	375			D/1			593	8.082,90 €	496.718,00 €	€. 499.698,00	Valore Catastale	☐	☑	DEMANIO STATO- Dip.Agricoltura	Oleificio e stoccaggio
1	Totali per Comune										€ 496.718,00	€. 499.698,00					
SETTINGIANO	contrada Campo Variaz.	14	657	01		Corte			29891		0,00 €	€. 0,00	Valore OMI	☐	☑	Convenzione del 26/08/97	BIC - CALABRIA
SETTINGIANO	contrada Campo Variaz.	14	657	02	T	A/10		58,5	1491	7.613,61 €	1.169.433,00 €	€. 1.176.450,00	Valore OMI	☐	☑	Convenzione del 26/08/97	BIC - CALABRIA
SETTINGIANO	contrada Campo Variaz.	14	657	03	T	C/3	2	116	128	220,16 €	61.532,00 €	€. 61.901,00	Valore OMI	☑	☐	Convenzione del 26/08/97	BIC - CALABRIA
SETTINGIANO	contrada Campo Variaz.	14	657	04	T	C/3	2	117	127	222,06 €	61.051,00 €	€. 61.417,00	Valore OMI	☑	☐	Convenzione del 26/08/97	BIC - CALABRIA
SETTINGIANO	contrada Campo Variaz.	14	657	05	T	C/3	2	117	127	222,06 €	61.051,00 €	€. 61.417,00	Valore OMI	☑	☐	Convenzione del 26/08/97	BIC - CALABRIA
SETTINGIANO	contrada Campo Variaz.	14	657	06	T	C/3	2	117	127	222,06 €	61.051,00 €	€. 61.417,00	Valore OMI	☑	☐	Convenzione del 26/08/97	BIC - CALABRIA
SETTINGIANO	contrada Campo Variaz.	14	657	07	T	C/3	2	117	129	222,06 €	62.013,00 €	€. 62.385,00	Valore OMI	☑	☐	Convenzione del 26/08/97	BIC - CALABRIA
SETTINGIANO	contrada Campo Variaz.	14	657	08	T	C/3	2	49	54	93,00 €	21.911,00 €	€. 22.042,00	Valore OMI	☑	☐	Convenzione del 26/08/97	BIC - CALABRIA
SETTINGIANO	contrada Campo Variaz.	14	657	09	T	C/3	2	49	53	93,00 €	25.478,00 €	€. 25.631,00	Valore OMI	☑	☐	Convenzione del 26/08/97	BIC - CALABRIA
SETTINGIANO	contrada Campo Variaz.	14	657	10	T	C/3	2	64	72	121,47 €	25.478,00 €	€. 25.631,00	Valore OMI	☑	☐	Convenzione del 26/08/97	BIC - CALABRIA
SETTINGIANO	contrada Campo Variaz.	14	657	11	T	C/3	2	73	83	138,55 €	33.600,00 €	€. 33.802,00	Valore OMI	☑	☐	Convenzione del 26/08/97	BIC - CALABRIA
SETTINGIANO	contrada Campo Variaz.	14	657	12	T	C/3	2	49	53	93,00 €	21.455,00 €	€. 21.584,00	Valore OMI	☑	☐	Convenzione del 26/08/97	BIC - CALABRIA
SETTINGIANO	contrada Campo Variaz.	14	657	13	T	C/3	2	49	54	93,00 €	25.959,00 €	€. 26.115,00	Valore OMI	☑	☐	Convenzione del 26/08/97	BIC - CALABRIA
SETTINGIANO	contrada Campo Variaz.	14	657	14	T	C/3	2	79	91	149,94 €	36.838,00 €	€. 37.059,00	Valore OMI	☑	☐	Convenzione del 26/08/97	BIC - CALABRIA
SETTINGIANO	contrada Campo Variaz.	14	657	15	T	C/3	2	79	87	149,94 €	35.219,00 €	€. 35.430,00	Valore OMI	☑	☐	Convenzione del 26/08/97	BIC - CALABRIA
SETTINGIANO	contrada Campo Variaz.	14	657	16	T	C/3	2	79	86	149,94 €	34.814,00 €	€. 35.023,00	Valore OMI	☑	☐	Convenzione del 26/08/97	BIC - CALABRIA
SETTINGIANO	contrada Campo Variaz.	14	657	17	T	C/3	2	64	72	121,47 €	29.147,00 €	€. 29.322,00	Valore OMI	☑	☐	Convenzione del 26/08/97	BIC - CALABRIA
SETTINGIANO	contrada Campo Variaz.	14	657	18	T	C/3	2	49	53	93,00 €	21.455,00 €	€. 21.584,00	Valore OMI	☑	☐	Convenzione del 26/08/97	BIC - CALABRIA
SETTINGIANO	contrada Campo Variaz.	14	657	19	T	C/3	2	49	54	93,00 €	25.959,00 €	€. 26.115,00	Valore OMI	☑	☐	Convenzione del 26/08/97	BIC - CALABRIA
SETTINGIANO	contrada Campo Variaz.	14	657	20	T	C/3	2	79	86	149,94 €	41.342,00 €	€. 41.590,00	Valore OMI	☑	☐	Convenzione del 26/08/97	BIC - CALABRIA
SETTINGIANO	contrada Campo Variaz.	14	657	21	T	B/5		875	175	308,43 €	137.257,00 €	€. 138.081,00	Valore OMI	☑	☐	Convenzione del 26/08/97	BIC - CALABRIA
SETTINGIANO	contrada Campo Variaz.	14	657	22	T	C/3	2	64	71	121,47 €	34.131,00 €	€. 34.336,00	Valore OMI	☑	☐	Convenzione del 26/08/97	BIC - CALABRIA

Comune	Indirizzo	Foglio	Particella	Sub	Piano	Categoria Catastale	Classe	Vani/mc	Mq	Rendita Catastale	Valore 2018	Valore 2019	Stima / Valore	Patr. disp	Patr indis	PROVENIENZA	DESTINAZIONE D'USO
SETTINGIANO	contrada Campo Variaz.	14	657	23	T	C/3	2	49	53	93,00 €	25.478,00 €	€. 25.631,00	Valore OMI	☑	☐	Convenzione del 26/08/97	BIC - CALABRIA
SETTINGIANO	contrada Campo Variaz.	14	657	24	T	C/3	2	49	54	93,00 €	25.959,00 €	€. 26.115,00	Valore OMI	☑	☐	Convenzione del 26/08/97	BIC - CALABRIA
SETTINGIANO	contrada Campo Variaz.	14	657	25	T	C/3	2	49	54	93,00 €	25.959,00 €	€. 26.115,00	Valore OMI	☑	☐	Convenzione del 26/08/97	BIC - CALABRIA
SETTINGIANO	contrada Campo Variaz.	14	657	26	T	C/3	2	49	53	93,00 €	25.478,00 €	€. 25.631,00	Valore OMI	☑	☐	Convenzione del 26/08/97	BIC - CALABRIA
SETTINGIANO	contrada Campo Variaz.	14	657	27	T	C/3	2	49	54	93,00 €	25.959,00 €	€. 26.115,00	Valore OMI	☑	☐	Convenzione del 26/08/97	BIC - CALABRIA
SETTINGIANO	contrada Campo Variaz.	14	657	28							0,00 €	€. 0,00	Valore OMI	☐	☑	Convenzione del 26/08/97	BIC - CALABRIA
SETTINGIANO	contrada Campo Variaz.	14	657	29							0,00 €	€. 0,00	Valore OMI	☐	☑	Convenzione del 26/08/97	BIC - CALABRIA
SETTINGIANO	contrada Campo Variaz.	14	657	30							0,00 €	€. 0,00	Valore OMI	☐	☑	Convenzione del 26/08/97	BIC - CALABRIA
SETTINGIANO	contrada Campo Variaz.	14	657	31	T	C/2	3	9	14	12,20 €	5.667,00 €	€. 5.701,00	Valore OMI	☐	☑	Convenzione del 26/08/97	BIC - CALABRIA
31	**Totali per Comune**										**€ 2.160.674,00**	**€. 2.173.640,00**					
SIMERI CRICHI	Contrada Alli	02	124	1,2,3,4	T	D/1				13.898,63 €	854.113,00 €	€. 859.238,00	Valore Catastale	☐	☑	Dec. Espr. 5043/05	Consorzio di Bonifica
SIMERI CRICHI	Loc.tà Gonia	02	384		T-1	A/2		10,5	261	623,62 €	102.195,00 €	€. 102.808,00	Valore Catastale	☐	☑	L. 218 del 06/03/78	Gestione SORICAL
SIMERI CRICHI	Contrada Conamuzza snc	09	289	01		E/3				385,88 €	16.931,00 €	€. 17.033,00	Valore Catastale	☐	☑	Dec. Esp. N 10119.1/2013	
3	**Totali per Comune**										**€ 973.239,00**	**€. 979.079,00**					
SOVERATO		03	225			E/9				3.192,00 €	0,00 €	€. 136.745,00	Valore Catastale	☐	☑	Accatastamento d'ufficio	Regione Calabria
SOVERATO		03	226			E/9				1.596,00 €	0,00 €	€. 68.373,00	Valore Catastale	☐	☑	Accatastamento d'ufficio	Regione Calabria
2	**Totali per Comune**										**€ 0,00**	**€. 205.118,00**					
SOVERIA MANNELLI	Vigne della Corte					B/5		0		0,00 €	534,00 €	€. 537,00	Valore Catastale	☑	☐	F.A.P.L.	Scuola Media
SOVERIA MANNELLI					T	A/3		3		0,00 €	599,00 €	€. 603,00	Valore Catastale	☐	☑	F.A.P.L.	abitazione
SOVERIA MANNELLI						B/5		0		0,00 €	2.514,00 €	€. 2.529,00	Valore Catastale	☑	☐	F.A.P.L.	Scuola Media
SOVERIA MANNELLI	Via Dott.Cimino, 33-35-	08	221		T	B/4		555		117,38 €	16.831,00 €	€. 16.932,00	Valore Catastale	☐	☑	Ex G.I.L.	ex Colonia
SOVERIA MANNELLI	Via Dottor Cimini	08	976			B/4		555			64.853,00 €	€. 65.242,00	Stima EFM	☐	☑	D.P.R. 616/77	
5	**Totali per Comune**										**€ 85.331,00**	**€. 85.843,00**					
SQUILLACE	contrada Mirello SNC	30	352	44	T	F/1			175	0,00 €	0,00 €	€. 0,00	Valore Catastale	☐	☑	Dec. Espr. 9817/06	Area Urbana
1	**Totali per Comune**										**€ 0,00**	**€. 0,00**					
STALETTì	Via Cassiodoro	09	77		T/1	A/3	3	10,5		626,34 €	528.743,00 €	€. 531.915,00	Valore Catastale	☑	☐	Ex CASMEZ	Uffici Comunali
STALETTì	Fraz. Caminia Vill. Lopilat	12	159	01	T	C/2	2		30	37,42 €	6.132,00 €	€. 6.169,00	Valore Catastale	☐	☑	Dipartimento LL.PP.	
2	**Totali per Comune**										**€ 534.875,00**	**€. 538.084,00**					
TAVERNA	Località posinello snc	20	75		T	A/3	2	7,5		398,58 €	65.317,00 €	€. 65.709,00	Valore Catastale	☐	☑	D.M. 05/03/75	Gest. CALABRIA VERDE
TAVERNA	Località Posino SNC	20	77			C/2	2		193	398,58 €	65.317,00 €	€. 65.709,00	Valore Catastale	☐	☑	D.M. 10/03/79	Gest. CALABRIA VERDE
TAVERNA	Località Posino snc	20	78		T/1	A/3	2		8	425,15 €	69.672,00 €	€. 70.090,00	Valore Catastale	☐	☑	D.M. 10/03/79	Gest. CALABRIA VERDE
TAVERNA	Località Posino snc	20	79		T	C/2	2		12	16,26 €	2.665,00 €	€. 2.681,00	Valore Catastale	☐	☑	D.M. 10/03/79	Gest. CALABRIA VERDE
4	**Totali per Comune**										**€ 202.971,00**	**€. 204.189,00**					

Comune	Indirizzo	Foglio	Particella	Sub	Piano	Categoria Catastale	Classe	Vani/mc	Mq	Rendita Catastale	Valore 2018	Valore 2019	Stima / Valore	Patr. disp	Patr indis	PROVENIENZA	DESTINAZIONE D'USO
ZAGARISE	Contrada Carrozzino	06	123	02	T	A/4	1	4		123,64 €	20.261,00 €	€. 20.383,00	Valore OMI	☐	☑	D.M. 05/03/75	Gest. CALABRIA VERDE
ZAGARISE	Contrada Carrozzino	06	123	03	T	C/2	1		18	18,54 €	3.038,00 €	€. 3.056,00	Valore OMI	☐	☑	D.M. 05/03/75	Gest. CALABRIA VERDE
ZAGARISE	Contrada Carrozzino	06	123	04	T	C/2	1		34	35,03 €	5.740,00 €	€. 5.774,00	Valore OMI	☐	☑	D.M. 05/03/75	Gest. CALABRIA VERDE
ZAGARISE	Contrada Carrozzino	06	123	05	1	A/4	1	5		154,55 €	25.326,00 €	€. 25.478,00	Valore OMI	☐	☑	D.M. 05/03/75	Gest. CALABRIA VERDE
ZAGARISE	Contrada Carrozzino	06	123	06	1	A/4	1	3,5		108,18 €	17.728,00 €	€. 17.834,00	Valore OMI	☐	☑	D.M. 05/03/75	Gest. CALABRIA VERDE
ZAGARISE	Contrada Carrozzino	06	123	07	2	A/4	1	4,5		139,09 €	22.793,00 €	€. 22.930,00	Valore OMI	☐	☑	D.M. 05/03/75	Gest. CALABRIA VERDE
ZAGARISE	Contrada Carrozzino	06	123	08	2	A/4	1	3		92,73 €	15.197,00 €	€. 15.288,00	Valore OMI	☐	☑	D.M. 05/03/75	Gest. CALABRIA VERDE
ZAGARISE	Contrada Carrozzino	08	134		T	C/6	1		124	114,31 €	18.732,00 €	€. 18.844,00	Valore OMI	☐	☑	D.M. 05/03/75	Gest. CALABRIA VERDE
ZAGARISE	Contrada Carrozzino	08	135		T	C/6	1		130	119,85 €	19.641,00 €	€. 19.759,00	Valore OMI	☐	☑	D.M. 05/03/75	Gest. CALABRIA VERDE
ZAGARISE	Contrada Carrozzino	08	136		T	C/2	1		87	89,64 €	14.690,00 €	€. 14.778,00	Valore OMI	☐	☑	D.M. 05/03/75	Gest. CALABRIA VERDE
10		**Totali per Comune**									**€ 163.146,00**	**€. 164.124,00**					
		TOTALI PROVINCIA									**€ 193.638.129,00**	**€. 196.662.698,00**					



Regione Calabria

Dipartimento 4

Bilancio, Finanze, Patrimonio e Società Partecipate

Settore 10

Gestione e Valorizzazione del Patrimonio Immobiliare

- Inventario dei Beni Demaniali e Patrimoniali - Anno 2019 -

3 - Fabbricati provincia di Cosenza

Elenco Fabbricati Provincia di Cosenza

Regione Calabria
Dipartimento Bilancio, Finanze e Patrimonio
Settore 10 - Gestione e Valorizzazione del Patrimonio Immobiliare

Comune	Indirizzo	Foglio	Particella	Sub	Piano	Categoria Catastale	Classe	Vani/mc	Mq	Rendita Catastale	Valore 2018	Valore 2019	Stima / Valore	Patr. disp	Patr indis	PROVENIENZA	DESTINAZIONE D'USO
ACQUAPPESA	Guardia Piemontese	25	290	02	T	A/3	2	3,5	72	208,78 €	39.398,00 €	€. 39.634,00	Stima EFM	☐	☑	Ex A.P.T	Uffici A.P.T
ACQUAPPESA	Guardia Piemontese	25	290	03	T	A/3	2	3,5	67	208,78 €	39.398,00 €	€. 39.634,00	Stima EFM	☐	☑	Ex A.P.T	Uffici A.P.T
ACQUAPPESA	Guardia Piemontese	25	290	04	T	A/3	2	4	72	238,60 €	39.398,00 €	€. 39.634,00	Stima EFM	☐	☑	Ex A.P.T	Uffici A.P.T
ACQUAPPESA	C.da Terme Luigiane	25	788	1		F/4			2859	0,00 €	0,00 €	€. 0,00		☐	☑	Donazione	Ex Impianto Sportivo
4	**Totali per Comune**										**€ 118.194,00**	**€. 118.902,00**					
ACRI	P.zza Principessa di Piem	103	158	11	T-1-2	B/1		1738	461	2.244,00 €	435.764,00 €	€. 438.379,00	Tec. Com.Montana	☐	☑	Comunità Montana - Dec. 28/2016	Gest. CALABRIA VERDE
ACRI	P.zza Principessa di Piem	103	158	12	T-1-2	B/4		5570	1452	8.629,99 €	1.372.517,00 €	€. 1.380.752,00	Tec. Com.Montana	☐	☑	Comunità Montana - Dec. 28/2016	Gest. CALABRIA VERDE
ACRI	Contrada Lavoratello	131	378		T	F/3				0,00 €	0,00 €	€. 0,00	Valore Catastale	☐	☑	D.M. 05/03/75	Gest. CALABRIA VERDE
ACRI	Contrada Lavoratello	131	379		T	F/3				0,00 €	0,00 €	€. 0,00	Valore Catastale	☐	☑	D.M. 05/03/75	Gest. CALABRIA VERDE
ACRI	Contrada Lavoratello	131	381		T	F/3				0,00 €	0,00 €	€. 0,00	Valore Catastale	☐	☑	D.M. 05/03/75	Gest. CALABRIA VERDE
ACRI	Contrada Lavoratello	131	382		T	F/3				0,00 €	0,00 €	€. 0,00	Valore Catastale	☐	☑	D.M. 05/03/75	Gest. CALABRIA VERDE
ACRI	Contrada Lavoratello	131	383		T	F/3				0,00 €	0,00 €	€. 0,00	Valore Catastale	☐	☑	D.M. 05/03/75	Gest. CALABRIA VERDE
ACRI	Contrada Lavoratello	131	384		T	F/3				0,00 €	0,00 €	€. 0,00	Valore Catastale	☐	☑	D.M. 05/03/75	Gest. CALABRIA VERDE
ACRI	Contrada Lavoratello	131	385		T	F/3				0,00 €	0,00 €	€. 0,00	Valore Catastale	☐	☑	D.M. 05/03/75	Gest. CALABRIA VERDE
ACRI	Contrada Lavoratello	131	386		T	F/3				0,00 €	0,00 €	€. 0,00	Valore Catastale	☐	☑	D.M. 05/03/75	Gest. CALABRIA VERDE
ACRI	Contrada Lavoratello	131	387		T	F/3				0,00 €	0,00 €	€. 0,00	Valore Catastale	☐	☑	D.M. 05/03/75	Gest. CALABRIA VERDE
ACRI	Contrada Tufara	131	388		T	F/3				0,00 €	0,00 €	€. 0,00	Valore Catastale	☐	☑	D.M. 05/03/75	Gest. CALABRIA VERDE
ACRI	Contrada Tufara	131	389		T	F/3				0,00 €	0,00 €	€. 0,00	Valore Catastale	☐	☑	D.M. 05/03/75	Gest. CALABRIA VERDE
ACRI	Contrada Tufara	131	390		T	F/3				0,00 €	0,00 €	€. 0,00	Valore Catastale	☐	☑	D.M. 05/03/75	Gest. CALABRIA VERDE
ACRI	Contrada Tufara	131	391		T	F/3				0,00 €	0,00 €	€. 0,00	Valore Catastale	☐	☑	D.M. 05/03/75	Gest. CALABRIA VERDE
ACRI	Contrada Tufara	131	392		T	F/3				0,00 €	0,00 €	€. 0,00	Valore Catastale	☐	☑	D.M. 05/03/75	Gest. CALABRIA VERDE
ACRI	Contrada Tufara	131	393		T	F/3				0,00 €	0,00 €	€. 0,00	Valore Catastale	☐	☑	D.M. 05/03/75	Gest. CALABRIA VERDE
ACRI	Contrada Tufara	131	395		T	F/3				0,00 €	0,00 €	€. 0,00	Valore Catastale	☐	☑	D.M. 05/03/75	Gest. CALABRIA VERDE
ACRI	Loc.tà Guglielmo	20	153	01	T	A/4	1	3	87	55,31 €	15.848,00 €	€. 15.943,00	Valore OMI	☐	☑	D.M. 05/03/75	Gest. CALABRIA VERDE
ACRI	Loc.tà Guglielmo	20	153	02	T	A/4	1	2	61	36,88 €	11.112,00 €	€. 11.179,00	Valore OMI	☐	☑	D.M. 05/03/75	Gest. CALABRIA VERDE
ACRI	Località Santa Lucia	20	154		T	F/3				0,00 €	0,00 €	€. 0,00	Valore Catastale	☐	☑	D.M. 05/03/75	Gest. CALABRIA VERDE
ACRI	Loc.tà Guglielmo	21	58		T	A/4	1	4	173	73,75 €	17.858,00 €	€. 17.965,00	Valore OMI	☐	☑	D.M. 05/03/75	Gest. CALABRIA VERDE
ACRI	Contrada Scanelle	74	1185	01		E/3				198,45 €	8.708,00 €	€. 8.760,00	Valore Catastale	☐	☑	Voltura d'Ufficio del 04/04/2013	
ACRI	Contrada Muccone snc	99	386	01	T	E/9				1.134,00 €	49.757,00 €	€. 50.056,00	Valore Catastale	☐	☑	Demanio Regione Calabria	Ramo Acquedotti
ACRI	Contrada Muccone snc	99	387	01	T	E/9				529,20 €	23.220,00 €	€. 23.359,00	Valore Catastale	☐	☑	Demanio Regione Calabria	Ramo Acquedotti

Comune	Indirizzo	Foglio	Particella	Sub	Piano	Categoria Catastale	Classe	Vani/mc	Mq	Rendita Catastale	Valore 2018	Valore 2019	Stima / Valore	Patr. disp	Patr indis	PROVENIENZA	DESTINAZIONE D'USO
ACRI	Contrada Muccone snc	99	389	01	S1-T	E/9				721,35 €	31.651,00 €	€. 31.841,00	Valore Catastale	☐	☑	Demanio Regione Calabria	Ramo Acquedotti
26	**Totali per Comune**										**€ 1.966.435,00**	**€. 1.978.234,00**					
AMENDOLARA	Contrada Pietrostoppa sn	11	49	01	T	E/9				8.295,21 €	363.973,00 €	€. 366.157,00	Valore Catastale	☐	☑	Voltura d'Ufficio del 31/10/2012	
1	**Totali per Comune**										**€ 363.973,00**	**€. 366.157,00**					
APRIGLIANO	Loc.tà Lardone	04	07	01	T-1	A/2		16,5		782,91 €	804.010,00 €	€. 808.834,00	Stima EFM	☐	☑	D.M. 10/03/79	Gest. CALABRIA VERDE
APRIGLIANO	Loc.tà Lardone	04	07	02	T	B/7			81	35,14 €	5.039,00 €	€. 5.069,00	Stima EFM	☐	☑	D.M. 10/03/79	Gest. CALABRIA VERDE
APRIGLIANO	Loc.tà Lardone	04	07	03	2	A/4	1	8		97,61 €	15.995,00 €	€. 16.091,00	Stima EFM	☐	☑	D.M. 10/03/79	Gest. CALABRIA VERDE
3	**Totali per Comune**										**€ 825.044,00**	**€. 829.994,00**					
BELSITO	Contrada Cona, snc	6	764	1		E/9				508,00 €	0,00 €	€. 21.763,00		☐	☑	Dip. LL.PP. Risorse Idriche	Serbatoio
1	**Totali per Comune**										**€ 0,00**	**€. 21.763,00**					
BISIGNANO	Contrada Lavinaro	61	104	01	T	A/2		7	192	379,60 €	113.844,00 €	€. 114.527,00	Tecnici Interni	☐	☑	Atto Pubblico del 07/03/2012	
1	**Totali per Comune**										**€ 113.844,00**	**€. 114.527,00**					
BOCCHIGLIERO	Loc.tà Tre Cerze	71	81		T-1	D/1				1.014,06 €	62.317,00 €	€. 62.691,00	Valore Catastale	☐	☑	D.M. 05/03/75	Gest. CALABRIA VERDE
BOCCHIGLIERO	Loc.tà Tre Cerze	71	85		T	A/4	2	9	187	253,79 €	41.590,00 €	€. 41.840,00	Valore Catastale	☐	☑	D.M. 05/03/75	Gest. CALABRIA VERDE
2	**Totali per Comune**										**€ 103.907,00**	**€. 104.531,00**					
CAROLEI	Località Cardili snc	20	146	3, 6	T-1	A/4	2	5	152	233,18 €	38.212,00 €	€. 38.441,00	Valore Catastale	☐	☑	Atto Pubblico del 08/06/2007	
1	**Totali per Comune**										**€ 38.212,00**	**€. 38.441,00**					
CASSANO ALLO IONIO	Contrada Baldanza snc	63	157	01	T	C/2	3		70	189,80 €	31.103,00 €	€. 31.290,00	Valore Catastale	☐	☑	Voltura d'Ufficio del 06/12/2012	
CASSANO ALLO IONIO	loc. Caselle	70	44	01	T-1	A/3	1	6,5	147	278,46 €	78.148,00 €	€. 78.617,00	Stima EFM	☐	☑	MINISTERO LL.PP.	ex palazzina idraulica
2	**Totali per Comune**										**€ 109.251,00**	**€. 109.907,00**					
CELICO	C/da Macchia Cosentino	01	83	02	T	C/2	1		49	47,83 €	10.095,00 €	€. 10.156,00	Valore OMI	☐	☑	D.M. 05/03/75	Gest. CALABRIA VERDE
CELICO	C/da Macchia Cosentino	01	86	01	T	F/4				0,00 €	15.265,00 €	€. 15.357,00	Valore OMI	☐	☑	D.M. 05/03/75	Gest. CALABRIA VERDE
CELICO	C/da Macchia Cosentino	01	90	02	T	A/3		5,5		236,32 €	31.869,00 €	€. 32.060,00	Valore OMI	☐	☑	D.M. 05/03/75	Gest. CALABRIA VERDE
CELICO	C/da Macchia Cosentino	01	91	02	T	C/2			34	33,19 €	5.439,00 €	€. 5.472,00	Valore Catastale	☐	☑	D.M. 05/03/75	Gest. CALABRIA VERDE
CELICO	C/da Macchia Cosentino	01	92	02	T	A/3		5		260,30 €	31.993,00 €	€. 32.185,00	Valore OMI	☐	☑	D.M. 05/03/75	Gest. CALABRIA VERDE
CELICO	Loc.tà Montescuro	27	65	01	T-1-2	D/2				5.272,00 €	320.127,00 €	€. 322.048,00	Valore Catastale	☐	☑	D.M. 05/03/75	Gest. CALABRIA VERDE
6	**Totali per Comune**										**€ 414.788,00**	**€. 417.278,00**					
CERCHIARA DI CALABRIA	Via Roma snc	83	90	01	T	A/3	2	6	179	422,98 €	69.315,00 €	€. 69.731,00	Valore Catastale	☐	☑	Reg.Cal. Ramo Acquedotti	
CERCHIARA DI CALABRIA	Via Roma snc	83	90	02	1	A/3	2	6	179	422,98 €	69.315,00 €	€. 69.731,00	Valore Catastale	☐	☑	Reg.Cal. Ramo Acquedotti	
2	**Totali per Comune**										**€ 138.630,00**	**€. 139.462,00**					
CERVICATI	Contrada San Vito	15	394	01	T	E/9				913,50 €	40.082,00 €	€. 40.322,00	Valore Catastale	☐	☑	Dipartimento LL.PP.	
1	**Totali per Comune**										**€ 40.082,00**	**€. 40.322,00**					
CORIGLIANO CALABRO	loc. Apollinara	11	12	01	T/1	A/3	1	6,5	136	229,11 €	52.389,00 €	€. 52.703,00	Stima EFM	☐	☑	D.P.R. 616/77	ex palazzina idraulica (sequestro a

Comune	Indirizzo	Foglio	Particella	Sub	Piano	Categoria Catastale	Classe	Vani/mc	Mq	Rendita Catastale	Valore 2018	Valore 2019	Stima / Valore	Patr. disp	Patr indis	PROVENIENZA	DESTINAZIONE D'USO
CORIGLIANO CALABRO	SS.106	14	6 e 7	01	T/1	A/3	1	6,5	102	229,11 €	87.058,00 €	€. 87.580,00	Stima EFM	☐	☑	D.P.R. 616/77	ex palazzina idraulica
CORIGLIANO CALABRO	Loc. Favella della Corte	14	68	01	T	A/3	1	6		211,49 €	34.657,00 €	€. 34.865,00	Valore Catastale	☐	☑	MINISTERO LL.PP.	ex palazzina idraulica
CORIGLIANO CALABRO	Contrada Giustopago snc	140	132	01	T	C/2	2		41	33,35 €	5.465,00 €	€. 5.498,00	Valore Catastale	☐	☑	D.M. 05/03/75	Gest. CALABRIA VERDE
CORIGLIANO CALABRO	Località Cerro snc	140	134	01	T-1-2-3	D/2				7.842,87 €	481.968,00 €	€. 484.860,00	Valore Catastale	☐	☑	D.M. 05/03/75	Gest. CALABRIA VERDE
CORIGLIANO CALABRO	Località Cerro snc	140	135	01	T	D/1				176,40 €	10.841,00 €	€. 10.906,00	Valore Catastale	☐	☑	D.M. 05/03/75	Gest. CALABRIA VERDE
CORIGLIANO CALABRO	C.da Bruscate	19	12	01	T/1	A/3	1	5,5	91	193,86 €	46.192,00 €	€. 46.469,00	Stima EFM	☐	☑	D.P.R. 616/77	ex palazzina idraulica
CORIGLIANO CALABRO	Via Favella della Corte	31	19	05	T	A/3	1	6		211,49 €	34.657,00 €	€. 34.865,00	Valore Catastale	☑	☐	D.P.R. 616/77	ex palazzina idraulica
CORIGLIANO CALABRO	Largo Cantinelle	312	368	01	T	A/3	1	9		380,68 €	62.384,00 €	€. 62.758,00	Valore Catastale	☐	☑	D.P.R. 616/77	ex palazzina idraulica
CORIGLIANO CALABRO	Largo Cantinelle	32	368,618	01		A/3		9	182	380,68 €	440.413,00 €	€. 443.055,00	Stima EFM	☐	☑	D.P.R. 616/77	Pertinenza della 368 sub 1
CORIGLIANO CALABRO	Largo Cantinelle	32	617	01	T	C/6	2		48	37,10 €	6.080,00 €	€. 6.116,00	Valore Catastale	☐	☑	D.P.R. 616/77	magazzino
CORIGLIANO CALABRO	C.da Bruscate	38	10		T/1	A/3	1	5,5	109	193,86 €	119.510,00 €	€. 120.227,00	Stima EFM	☐	☑	D.P.R. 616/77	ex palazzina idraulica
CORIGLIANO CALABRO	C.da Bruscate	51	15,88		T/1	A/3	1	7	97	246,74 €	121.369,00 €	€. 122.097,00	Stima EFM	☑	☐	D.P.R. 616/77	ex palazzina idraulica
CORIGLIANO CALABRO	Largo Galatrella	60	05	01	T	C/6	2		20	16,28 €	19.460,00 €	€. 19.577,00	Stima EFM	☐	☑	D.P.R. 616/77	magazzino
CORIGLIANO CALABRO	Largo Galatrella	60	05	02	T	A/4	3	5	146	162,69 €	40.968,00 €	€. 41.214,00	Stima EFM	☐	☑	D.P.R. 616/77	ex palazzina idraulica
CORIGLIANO CALABRO	Largo Galatrella	60	05	03	SOTT	A/4	3	5,5	192	178,95 €	40.968,00 €	€. 41.214,00	Stima EFM	☐	☑	D.P.R. 616/77	ex palazzina idraulica
CORIGLIANO CALABRO	C.da Inziti	90	141	01	T	C/2	4		20	21,69 €	3.554,00 €	€. 3.575,00	Valore Catastale	☐	☑	Dec.Espr.2964 del 02/04/2015	Costruzione Nuovo Ospedale Sibaritide
CORIGLIANO CALABRO	C.da Insiti	90	145	01	T	C/2	4		21	27,11 €	4.443,00 €	€. 4.470,00	Valore Catastale	☐	☑	Dec.Espr.2964 del 02/04/2015	Costruzione Nuovo Ospedale Sibaritide
CORIGLIANO CALABRO		90	22	01		Ente Urban					0,00 €	€. 0,00	Valore Catastale	☐	☑	Ex Casmez	Gestione SORICAL
CORIGLIANO CALABRO	C.da Insiti	90	22	02	T	C/2	3		18	16,37 €	7.681,00 €	€. 7.727,00	Valore Catastale	☐	☑	Dec.Espr.2964 del 02/04/2015	Costruzione Nuovo Ospedale Sibaritide
CORIGLIANO CALABRO	C.da Insiti	90	31	01	T-1	A/3	3	5	94	238,86 €	39.144,00 €	€. 39.379,00	Valore Catastale	☐	☑	Dec.Espr.2964 del 02/04/2015	Costruzione Nuovo Ospedale Sibaritide
CORIGLIANO CALABRO	C.da Insiti	90	31	02	T	C/2	3		100	79,95 €	13.102,00 €	€. 13.181,00	Valore Catastale	☐	☑	Dec.Espr.2964 del 02/04/2015	Costruzione Nuovo Ospedale Sibaritide
22	**Totali per Comune**										**€ 1.672.303,00**	**€. 1.682.336,00**					
COSENZA	Via degli Stadi	01	87	03					4200		850.110,00 €	€. 855.211,00	Tecnici Interni	☑	☐	Ex Casmez	Uffici e Servizi - Solo struttura in c.a
COSENZA	Via degli Stadi	01	87	04					1800		1.801.424,00 €	€. 1.812.233,00	Tecnici Interni	☑	☐	Ex Casmez	Uffici e Servizi
COSENZA	Via Gerolamo De Rada sn	06	1211	01	T	E/9				2.723,18 €	119.486,00 €	€. 120.203,00	Valore Catastale	☐	☑	Reg.Cal. Ramo Acquedotti	
COSENZA	Via Gerolamo De Rada sn	06	1212	01	T	E/9				1.003,28 €	44.021,00 €	€. 44.285,00	Valore Catastale	☐	☑	Reg.Cal. Ramo Acquedotti	
COSENZA	via Montevideo, 55	07	16		T-1-S1	B/5		15340	3476	34.938,02 €	3.221.162,00 €	€. 3.240.489,00	Stima EFM	☐	☑	Ex I.N.A.P.L.I.	uffici regionali
COSENZA	Contrada Vagliolise	09	1267	01		D/7				1.944,00 €	118.752,00 €	€. 119.465,00	Valore Catastale	☐	☑	Ferrovie Della Calabria	In uso a FDC
COSENZA	Contrada Vagliolise	09	1267	02		D/7				270,00 €	16.493,00 €	€. 16.592,00	Valore Catastale	☐	☑	Ferrovie Della Calabria	In uso a FDC
COSENZA	Contrada Vagliolise	09	1269	01		D/7				1.296,00 €	79.169,00 €	€. 79.644,00	Valore Catastale	☐	☑	Ferrovie Della Calabria	In uso a FDC
COSENZA	Contrada Vagliolise	09	1269	02		D/7				11.610,00 €	709.215,00 €	€. 713.470,00	Valore Catastale	☐	☑	Ferrovie Della Calabria	In uso a FDC
COSENZA	Contrada Vagliolise	09	1269	03		D/7				7.020,00 €	428.827,00 €	€. 431.400,00	Valore Catastale	☐	☑	Ferrovie Della Calabria	In uso a FDC
COSENZA	Contrada Vagliolise	09	1269	04		D/7				6.696,00 €	409.036,00 €	€. 411.490,00	Valore Catastale	☐	☑	Ferrovie Della Calabria	In uso a FDC

Comune	Indirizzo	Foglio	Particella	Sub	Piano	Categoria Catastale	Classe	Vani/mc	Mq	Rendita Catastale	Valore 2018	Valore 2019	Stima / Valore	Patr. disp	Patr indis	PROVENIENZA	DESTINAZIONE D'USO
COSENZA	Contrada Vagliolise	09	1269	05		D/1				108,00 €	6.597,00 €	€. 6.637,00	Valore Catastale	☐	☑	Ferrovie Della Calabria	In uso a FDC
COSENZA	Contrada Vagliolise	09	1271	01		D/7				3.402,00 €	207.817,00 €	€. 209.064,00	Valore Catastale	☐	☑	Ferrovie Della Calabria	In uso a FDC
COSENZA	Contrada Vagliolise	09	1271	02		D/7				2.160,00 €	131.947,00 €	€. 132.739,00	Valore Catastale	☐	☑	Ferrovie Della Calabria	In uso a FDC
COSENZA	Contrada Vagliolise	09	1272	01		D/7				5.724,00 €	349.659,00 €	€. 351.757,00	Valore Catastale	☐	☑	Ferrovie Della Calabria	In uso a FDC
COSENZA	Contrada Vagliolise	09	1272	02		D/7				5.292,00 €	323.270,00 €	€. 325.210,00	Valore Catastale	☐	☑	Ferrovie Della Calabria	In uso a FDC
COSENZA	Contrada Vagliolise	09	1274	01	T-1	D/7				72.506,00 €	4.429.137,00 €	€. 4.455.712,00	Valore Catastale	☐	☑	Ferrovie Della Calabria	In uso a FDC
COSENZA	Contrada Vagliolise	09	1274	02	T	D/1				78,00 €	4.765,00 €	€. 4.794,00	Valore Catastale	☐	☑	Ferrovie Della Calabria	In uso a FDC
COSENZA	Contrada Muoio Piccolo s	10	1186	01	T	A/10	1	5	139	1.342,14 €	121.612,00 €	€. 122.342,00	Valore OMI	☐	☑	Dip. LL.PP. Acquedotti	Gestione SORICAL
COSENZA	Contrada Muoio Piccolo s	10	1186	02	T	A/10	1	4	121	1.073,71 €	105.864,00 €	€. 106.499,00	Valore OMI	☐	☑	Dip. LL.PP. Acquedotti	Gestione SORICAL
COSENZA	Contrada Muoio Piccolo s	10	1186	03	T	A/10	1	5	150	1.342,14 €	131.236,00 €	€. 132.023,00	Valore OMI	☐	☑	Dip. LL.PP. Acquedotti	Gestione SORICAL
COSENZA	Contrada Muoio Piccolo s	10	1186	04	T	C/2	1		140	413,49 €	68.009,00 €	€. 68.417,00	Valore OMI	☐	☑	Dip. LL.PP. Acquedotti	Gestione SORICAL
COSENZA	Contrada Muoio Piccolo s	10	1186	05	T	A/10	1	1	38	268,43 €	33.246,00 €	€. 33.445,00	Valore OMI	☐	☑	Dip. LL.PP. Acquedotti	Gestione SORICAL
COSENZA	Contrada Muoio Piccolo s	10	1186	06	1	A/10	1	8	292	2.147,43 €	255.472,00 €	€. 257.005,00	Valore OMI	☐	☑	Dip. LL.PP. Acquedotti	Gestione SORICAL
COSENZA	Contrada Muoio Piccolo s	10	1186	07	T	E/3				16.632,00 €	729.770,00 €	€. 734.149,00	Valore Catastale	☐	☑	Dip. LL.PP. Acquedotti	Gestione SORICAL
COSENZA	viale Repubblica	10	138	01	T	C/3	4		128	673,29 €	798.889,00 €	€. 803.682,00	Stima EFM	☑	☐	E.N.A.L.C.	uffici regionali (Ad. Imp. Antincendio)
COSENZA	viale Repubblica	10	138	04	T	C/6	6		71	519,77 €	0,00 €	€. 0,00	Stima EFM	☐	☑	E.N.A.L.C.	uffici regionali (Ad. Imp. Antincendio)
COSENZA	viale Repubblica	10	138	05	1	A/2	1	7		816,13 €	0,00 €	€. 0,00	Stima EFM	☐	☑	E.N.A.L.C.	uffici regionali
COSENZA	viale Repubblica	10	138	06	1	A/3	2	4		271,14 €	0,00 €	€. 0,00	Stima EFM	☐	☑	E.N.A.L.C.	uffici regionali
COSENZA	viale Repubblica	10	138	07	2	A/3	2	5		338,93 €	0,00 €	€. 0,00	Stima EFM	☐	☑	E.N.A.L.C.	uffici regionali
COSENZA	viale Repubblica	10	138	08	2	A/3	2	2,5		169,46 €	0,00 €	€. 0,00	Stima EFM	☐	☑	E.N.A.L.C.	uffici regionali
COSENZA	viale Repubblica	10	138	09	2	A/3	2	4		271,14 €	0,00 €	€. 0,00	Stima EFM	☐	☑	E.N.A.L.C.	uffici regionali
COSENZA	Via Autolinee	12	259	01	T	C/2	1		348	3.971,97 €	647.023,00 €	€. 650.905,00	Stima EFM	☐	☑	Dem.Stato-Min.Trasp e Aviaz.civile-Gest.Com.Gov.	Autostazione
COSENZA	Via Autolinee	12	259	02	T	C/1	10		7	270,06 €	15.122,00 €	€. 15.213,00	Stima EFM	☐	☑	Dem.Stato-Min.Trasp e Aviaz.civile-Gest.Com.Gov.	Autostazione
COSENZA	Via Autolinee	12	259	03	T	C/1	10		7	270,06 €	15.122,00 €	€. 15.213,00	Stima EFM	☐	☑	Dem.Stato-Min.Trasp e Aviaz.civile-Gest.Com.Gov.	Autostazione
COSENZA	Via Autolinee	12	259	04	T	E/1	10		7	45.448,21 €	1.982.258,00 €	€. 1.994.152,00	Stima EFM	☐	☑	Dem.Stato-Min.Trasp e Aviaz.civile-Gest.Com.Gov.	Autostazione
COSENZA	Piazza Principi di Piemont	13	127	06	S1-T-3-	B/4		11500	3047	24.944,90 €	3.467.998,00 €	€. 3.488.806,00	Stima EFM	☐	☑	MINISTERO LL.PP.	Uffici Dip.to LL.PP.- ex Genio Civile
COSENZA	piazza G.Amendola,3	16	307	01	T	C/6	5		20	125,81 €	423.360,00 €	€. 425.900,00	Tecnici Interni	☑	☐	Ex G.I.L.	impianto bocciofilo
COSENZA	piazza G.Amendola,3	16	307/308	02	T	C/2	4		22	115,72 €	61.453,00 €	€. 61.822,00	Stima EFM	☑	☐	Ex G.I.L.	impianto bocciofilo
COSENZA	via Rodi	16	94	01	T/1	D/3		0		10.710,00 €	658.162,00 €	€. 662.111,00	Valore Catastale	☑	☐	Ex G.I.L.	ex Cinema ITALIA in uso Comune
COSENZA	via Rodi	16	94	02	T/1/2	B/4		17489	3226	37.935,72 €	5.439.617,00 €	€. 5.472.255,00	Valore Catastale	☑	☐	Ex G.I.L.	ex liceo artistico in uso Comune CS
COSENZA	piazza della Vittoria 7/A	17	243	02	T/1/3	A/10	3	18	117	6.637,50 €	2.765.385,00 €	€. 2.781.977,00	Stima EFM	☑	☐	Ex G.I.L.	Uff. Camera Conf. Lavoro
COSENZA	piazza della Vittoria 7/A	17	243	03	2/3	A/10	3	14,5	565	5.346,88 €	0,00 €	€. 0,00	Stima EFM	☑	☐	Ex G.I.L.	Uff. Camera Conf. Lavoro
COSENZA	piazza della Vittoria 7/A	17	243	04	3	A/5	3	2	73	78,09 €	0,00 €	€. 0,00	Stima EFM	☐	☑	Ex G.I.L.	Uff. Camera Conf. Lavoro

Comune	Indirizzo	Foglio	Particella	Sub	Piano	Categoria Catastale	Classe	Vani/mc	Mq	Rendita Catastale	Valore 2018	Valore 2019	Stima / Valore	Patr. disp	Patr indis	PROVENIENZA	DESTINAZIONE D'USO
COSENZA	piazza della Vittoria 7/A	17	243	1-5	T	A/10	3	11,5		4.240,62 €	0,00 €	€. 0,00	Stima EFM	☑	☐	Ex G.I.L. (sub 1 e 5)	Uff. Camera Conf. Lavoro
COSENZA	via Reggio Calabria	18	03	01	T	A/5	1	3		84,60 €	45.528,00 €	€. 45.801,00	Valore OMI	☑	☐	D.P.R. 616/77	ex palazzina idraulica
COSENZA	via Reggio Calabria	18	03	02	1	A/4	4	5,5		268,43 €	66.704,00 €	€. 67.104,00	Valore OMI	☑	☐	D.P.R. 616/77	ex palazzina idraulica
COSENZA	C/da Donnici Superiore	52	800		T	E/9				11.465,34 €	48.753,00 €	€. 49.046,00	Stima EFM	☐	☑	Ex CASMEZ	
48	**Totali per Comune**										**€ 31.131.470,00**	**€. 31.318.262,00**					
FRANCAVILLA MARITTIMA	loc. Marinette	968	33	01	T	A/3	1	17		1.014,06 €	51.211,00 €	€. 51.518,00	Stima EFM	☐	☑	MINISTERO LL.PP.	ex palazzina idraulica
1	**Totali per Comune**										**€ 51.211,00**	**€. 51.518,00**					
FUSCALDO	SS 18-Via delle Timpe Ma	32	388			D/1			480	4.214,07 €	258.967,00 €	€. 260.521,00	Valore Catastale	☐	☑	DEMANIO STATO-Dip.Agricoltura	Oleificio in disuso
FUSCALDO	Località Marina Via Mare	41	852	01	T	E/9				3.805,20 €	166.963,00 €	€. 167.965,00	Valore Catastale	☐	☑	Dip. LL.PP. Acquedotti	
FUSCALDO	Località Alto snc	43	435	01	T	E/9				1.199,10 €	52.614,00 €	€. 52.930,00	Valore Catastale	☐	☑	Dip. LL.PP. Acquedotti	
FUSCALDO	Località Molino snc	43	473-479	01	T	E/9				1.261,05 €	55.332,00 €	€. 55.664,00	Valore Catastale	☐	☑	Dip. LL.PP. Acquedotti	
4	**Totali per Comune**										**€ 533.876,00**	**€. 537.080,00**					
GRIMALDI	S.P. 57 Grimaldi - Altilia s	14	444	01	T	E/9				128,10 €	5.621,00 €	€. 5.655,00	Valore Catastale	☐	☑	Dipartimento LL.PP.	
1	**Totali per Comune**										**€ 5.621,00**	**€. 5.655,00**					
LAINO CASTELLO	Via Aldo Moro	16	212	01	S1-T-1-	E/9				220,00 €	9.596,00 €	€. 9.654,00	Valore Catastale	☐	☑	Dip. LL.PP. Acquedotti	Gestione SORICAL
1	**Totali per Comune**										**€ 9.596,00**	**€. 9.654,00**					
LONGOBARDI	Loc.tà Bardano	35	1666	01	T	E/3				7.024,50 €	308.217,00 €	€. 310.066,00	Valore Catastale	☐	☑	Dip. LL.PP. Acquedotti	Gestione SORICAL
LONGOBARDI	Loc. Ambricella	36	902	01		E/3				2.956,80 €	72.542,00 €	€. 72.977,00	Stima EFM	☐	☑	Ex CASMEZ	
2	**Totali per Comune**										**€ 380.759,00**	**€. 383.043,00**					
LONGOBUCCO	Loc.tà Capice	101	75		T-1	A/11		6		110,73 €	18.146,00 €	€. 18.255,00	Valore Catastale	☐	☑	D.M. 05/03/75	Gest. CALABRIA VERDE
LONGOBUCCO	Loc.tà Fossiata	130	10	03	T-1-2-3	B/1		4538		5.906,09 €	846.877,00 €	€. 851.958,00	Valore Catastale	☑	☐	D.M. 05/03/75	Gest. CALABRIA VERDE
LONGOBUCCO	Loc.tà Fossiata	130	10	04	T	C/2			65	178,95 €	29.326,00 €	€. 29.502,00	Valore Catastale	☐	☑	D.M. 05/03/75	Gest. CALABRIA VERDE
LONGOBUCCO	Contrada Divisella snc	72	108	01	T-1	E/9				18.421,20 €	808.275,00 €	€. 813.125,00	Valore Catastale	☐	☑	Dip. LL.PP. Acquedotti	
LONGOBUCCO	Contrada Divisella snc	72	109	01	S1-T	E/9				2.381,40 €	104.490,00 €	€. 105.117,00	Valore Catastale	☐	☑	Dip. LL.PP. Acquedotti	
5	**Totali per Comune**										**€ 1.807.114,00**	**€. 1.817.957,00**					
LUZZI	Contrada Moccone snc	09	240	01	T	E/9				737,10 €	32.343,00 €	€. 32.537,00	Valore Catastale	☐	☑	Dip. LL.PP. Acquedotti	
1	**Totali per Comune**										**€ 32.343,00**	**€. 32.537,00**					
MALITO	Contrada Vadolati	09	1227			F/1			100	0,00 €	10.835,00 €	€. 10.900,00	Valore Catastale	☐	☑	Dipartimento LL.PP.	Area Urbana
MALITO	Contrada Petrara	15	160	01	T	E/9				238,35 €	10.458,00 €	€. 10.521,00	Valore Catastale	☐	☑	Dipartimento LL.PP.	
2	**Totali per Comune**										**€ 21.293,00**	**€. 21.421,00**					
MONGRASSANO	Loc.tà Varconcelli	07	49		T	C/2	1		110	256,49 €	42.033,00 €	€. 42.285,00	Valore Catastale	☐	☑	D.M. 10/03/79	Gest. CALABRIA VERDE
MONGRASSANO	Loc.tà Varconcelli	07	51		T-1	A/3	2	5		233,18 €	38.212,00 €	€. 38.441,00	Valore Catastale	☐	☑	D.M. 10/03/79	Gest. CALABRIA VERDE
2	**Totali per Comune**										**€ 80.245,00**	**€. 80.726,00**					

Comune	Indirizzo	Foglio	Particella	Sub	Piano	Categoria Catastale	Classe	Vani/mc	Mq	Rendita Catastale	Valore 2018	Valore 2019	Stima / Valore	Patr. disp	Patr indis	PROVENIENZA	DESTINAZIONE D'USO
MONTEGIORDANO	Contrada Acquaro snc	01	207		T	E/9				69,30 €	3.041,00 €	€. 3.059,00	Valore Catastale	☐	☑	Dipartimento LL.PP.	
MONTEGIORDANO	Contrada Acquaro snc	01	208		T	E/9				39,90 €	1.751,00 €	€. 1.762,00	Valore Catastale	☐	☑	Dipartimento LL.PP.	
MONTEGIORDANO	Contrada Cugno di Antuo	05	113		T	E/9				358,05 €	15.711,00 €	€. 15.805,00	Valore Catastale	☐	☑	Dipartimento LL.PP.	
MONTEGIORDANO	Contrada Cugno di Antuo	05	114		T	E/9				113,40 €	4.975,00 €	€. 5.005,00	Valore Catastale	☐	☑	Dipartimento LL.PP.	
MONTEGIORDANO	Contrada Serra Della Trav	07	280		T	E/9				208,95 €	9.168,00 €	€. 9.223,00	Valore Catastale	☐	☑	Dipartimento LL.PP.	
5	**Totali per Comune**										**€ 34.646,00**	**€. 34.854,00**					
MORANO CALABRO	C.da San Nicola	76	154			E/9				1.443,75 €	117.875,00 €	€. 118.582,00	Stima EFM	☐	☑	Ex CASMEZ	
1	**Totali per Comune**										**€ 117.875,00**	**€. 118.582,00**					
MOTTAFOLLONE	C.da Gadursello	08	29	01		E/9				450,00 €	19.627,00 €	€. 19.745,00	Valore Catastale	☐	☑	Dip. LL.PP. Acquedotti	Gestione SORICAL
MOTTAFOLLONE	C.da Gadursello	08	29	02		D/1				142,00 €	8.674,00 €	€. 8.726,00	Valore Catastale	☐	☑	Dip. LL.PP. Acquedotti	Gestione SORICAL
MOTTAFOLLONE	C.da Gadursello	08	29	03		D/1				207,00 €	12.645,00 €	€. 12.721,00	Valore Catastale	☐	☑	Dip. LL.PP. Acquedotti	Gestione SORICAL
MOTTAFOLLONE	C.da Gadursello	08	30	01		E/9				500,00 €	21.808,00 €	€. 21.939,00	Valore Catastale	☐	☑	Dip. LL.PP. Acquedotti	Gestione SORICAL
MOTTAFOLLONE	C.da Gadursello	09	29	01	T	E/9				450,00 €	19.627,00 €	€. 19.745,00	Valore Catastale	☐	☑	Dip. LL.PP. Acquedotti	Gestione SORICAL
5	**Totali per Comune**										**€ 82.381,00**	**€. 82.876,00**					
PAOLA	Via Nuova del Porto n. 36,	15	67		T	A/3	2	9,5		592,44 €	97.086,00 €	€. 97.669,00	Valore Catastale	☐	☑	D.P.R. 616/77	ex palazzina idraulica
PAOLA	Loc.tà Abazia	28	382	04	T-1	A/4	3	5,5		178,01 €	35.847,00 €	€. 36.062,00	Stima EFM	☐	☑	D.M. 05/03/75	Gest. CALABRIA VERDE
PAOLA	Loc.tà Abazia	28	382	05	T-1	A/4	3	4,5		153,01 €	35.847,00 €	€. 36.062,00	Stima EFM	☐	☑	D.M. 05/03/75	Gest. CALABRIA VERDE
PAOLA	Loc.tà Abazia	28	382	06	T-1	A/4	3	4,5		153,01 €	35.847,00 €	€. 36.062,00	Stima EFM	☐	☑	D.M. 05/03/75	Gest. CALABRIA VERDE
PAOLA	Loc.tà Abazia	28	382	07	T	C/2	1		16	13,88 €	18.436,00 €	€. 18.547,00	Stima EFM	☑	☐	D.M. 05/03/75	Gest. CALABRIA VERDE
PAOLA	Loc.tà Abazia	28	382	13		Corte				0,00 €	0,00 €	€. 0,00	Valore Catastale	☐	☑	D.M. 05/03/75	Gest. CALABRIA VERDE
6	**Totali per Comune**										**€ 223.063,00**	**€. 224.402,00**					
ROGGIANO GRAVINA	scalo Ferrov.di Tarsia	08	14	01	T/1	A/4	2	6		237,52 €	71.696,00 €	€. 72.126,00	Stima EFM	☐	☑	D.P.R. 616/77	ex palazzina idraulica
ROGGIANO GRAVINA	scalo Ferrov.di Tarsia	08	14	02	T/1	A/3	1	5		244,03 €	39.991,00 €	€. 40.231,00	Valore Catastale	☐	☑		Scalo Ferroviario
2	**Totali per Comune**										**€ 111.687,00**	**€. 112.357,00**					
ROGLIANO	Località Pipitta	12	152	01	S1-T	A/4		4	120	108,45 €	107.523,00 €	€. 108.168,00	Stima EFM	☐	☑	D.M. 05/03/75	Gest. CALABRIA VERDE
ROGLIANO	Località Pipitta	12	152	02	S1	C/2			48	21,47 €	0,00 €	€. 0,00	Stima EFM	☐	☑	D.M. 05/03/75	Gest. CALABRIA VERDE
ROGLIANO	Località Pipitta	12	152	03	S1-T	A/4			73	81,34 €	0,00 €	€. 0,00	Stima EFM	☐	☑	D.M. 05/03/75	Gest. CALABRIA VERDE
ROGLIANO	Località Lupi	12	154		T	A/4		3	93	81,34 €	25.855,00 €	€. 26.010,00	Tecnici Interni	☐	☑	D.M. 05/03/75	Gest. CALABRIA VERDE
ROGLIANO	Località Cortici	12	155		T-1	A/4		5	179	133,57 €	43.123,00 €	€. 43.382,00	Tecnici Interni	☐	☑	D.M. 05/03/75	Gest. CALABRIA VERDE
ROGLIANO	Località Cortici	12	161		T	C/2			64	48,80 €	14.625,00 €	€. 14.713,00	Tecnici Interni	☐	☑	D.M. 05/03/75	Gest. CALABRIA VERDE
ROGLIANO	Località Cortici	12	162		T	C/6			122	99,56 €	31.590,00 €	€. 31.780,00	Tecnici Interni	☐	☑	D.M. 05/03/75	Gest. CALABRIA VERDE
ROGLIANO	Località Cortici	12	164		T-1-2	A/4		8	335	216,91 €	161.827,00 €	€. 162.798,00	Stima EFM	☐	☑	D.M. 05/03/75	Gest. CALABRIA VERDE
ROGLIANO	Località Cortici	12	167		T	A/4		6	141	162,69 €	65.550,00 €	€. 65.943,00	Stima EFM	☐	☑	D.M. 05/03/75	Gest. CALABRIA VERDE

Comune	Indirizzo	Foglio	Particella	Sub	Piano	Categoria Catastale	Classe	Vani/mc	Mq	Rendita Catastale	Valore 2018	Valore 2019	Stima / Valore	Patr. disp	Patr indis	PROVENIENZA	DESTINAZIONE D'USO
ROGLIANO	Località Cortici	12	169		T	A/4		4	54	108,46 €	18.036,00 €	€. 18.144,00	Tecnici Interni	☐	☑	D.M. 05/03/75	Gest. CALABRIA VERDE
ROGLIANO	Località Cortici	12	170		T	A/4		5,5	135	149,13 €	45.090,00 €	€. 45.361,00	Tecnici Interni	☐	☑	D.M. 05/03/75	Gest. CALABRIA VERDE
ROGLIANO	Località Cortici	12	171	01	T	C/2			29	23,43 €	7.020,00 €	€. 7.062,00	Tecnici Interni	☐	☑	D.M. 05/03/75	Gest. CALABRIA VERDE
ROGLIANO	Località Cortici	12	171	02	T	C/2			58	48,80 €	14.625,00 €	€. 14.713,00	Tecnici Interni	☐	☑	D.M. 05/03/75	Gest. CALABRIA VERDE
ROGLIANO	Località Cortici	12	174		T	A/4		2	53	54,23 €	17.702,00 €	€. 17.808,00	Tecnici Interni	☐	☑	D.M. 05/03/75	Gest. CALABRIA VERDE
14	**Totali per Comune**										**€ 552.566,00**	**€. 555.882,00**					
ROSSANO	Loc.tà Sant'Angelo	27	80	01	S1-T-1-	D/1				55.733,56 €	3.404.568,00 €	€. 3.424.995,00	Valore Catastale	☐	☑	DEMANIO STATO-Dip.Agricoltura	Oleificio - Confezionamento
ROSSANO	Loc.tà Sant'Angelo	27	80	02		D/1				1.196,00 €	73.060,00 €	€. 73.498,00	Valore Catastale	☐	☑	DEMANIO STATO-Dip.Agricoltura	Oleificio - Confezionamento
ROSSANO	Loc.tà Sant'Angelo	27	80	03		D/1				579,60 €	35.406,00 €	€. 35.618,00	Valore Catastale	☐	☑	DEMANIO STATO-Dip.Agricoltura	Oleificio - Confezionamento
ROSSANO	Loc.tà Sant'Angelo	27	80	04		D/1				644,00 €	39.340,00 €	€. 39.576,00	Valore Catastale	☐	☑	DEMANIO STATO-Dip.Agricoltura	Oleificio - Confezionamento
ROSSANO	Loc.tà Sant'Angelo	27	80	05		D/1				512,20 €	31.288,00 €	€. 31.476,00	Valore Catastale	☐	☑	DEMANIO STATO-Dip.Agricoltura	Oleificio - Confezionamento
ROSSANO	C/da Ficuzza	46	918	01	S1	E/9				532,00 €	23.204,00 €	€. 23.343,00	Valore Catastale	☐	☑	Dip. LL.PP. Acquedotti	Gestione SORICAL
ROSSANO	C/da Ficuzza	46	918	02	S1-T	D/1				44,00 €	2.688,00 €	€. 2.704,00	Valore Catastale	☐	☑	Dip. LL.PP. Acquedotti	Gestione SORICAL
ROSSANO	C.da Lampa	50	442	01		D/1				101,72 €	6.176,00 €	€. 6.213,00	Valore Catastale	☐	☑	Dec.Esp.n. 131 e 22 del 23/06/87	Impianto Tratt. Rifiuti
ROSSANO	C.da Lampa	50	443	01		D/7				19.988,00 €	1.312.898,00 €	€. 1.320.775,00	Valore Catastale	☐	☑	Dec.Esp.n. 131 e 22 del 23/06/87	Impianto Tratt. Rifiuti
ROSSANO	Contrada Rinacchio	90	41	01	T	A/3	3	3,5		72,12 €	11.819,00 €	€. 11.890,00	Valore Catastale	☐	☑	D.M. 05/03/75	Gest. CALABRIA VERDE
ROSSANO	Contrada Rinacchio	90	41	02	T	A/3	3	5,5		113,34 €	18.573,00 €	€. 18.684,00	Valore Catastale	☐	☑	D.M. 05/03/75	Gest. CALABRIA VERDE
ROSSANO	Contrada Rinacchio	90	42	01	T	C/2	1		20	27,11 €	4.443,00 €	€. 4.470,00	Valore Catastale	☐	☑	D.M. 05/03/75	Gest. CALABRIA VERDE
ROSSANO	Contrada Rinacchio	90	42	02	T	C/6	1		20	16,26 €	2.665,00 €	€. 2.681,00	Valore Catastale	☐	☑	D.M. 05/03/75	Gest. CALABRIA VERDE
13	**Totali per Comune**										**€ 4.966.128,00**	**€. 4.995.923,00**					
SAN DONATO DI NINEA	Loc.tà Piano di Marco	22	37		T-1	B/1		1978		2.681,57 €	384.511,00 €	€. 386.818,00	Valore Catastale	☑	☐	D.M. 05/03/75	Gest. CALABRIA VERDE
1	**Totali per Comune**										**€ 384.511,00**	**€. 386.818,00**					
SAN GIOVANNI IN FIORE	Loc.tà San Bernardo	10	1039		T	E/9				438,00 €	19.104,00 €	€. 19.219,00	Valore Catastale	☐	☑	Demanio Regione Calabria	Ramo Acquedotti
SAN GIOVANNI IN FIORE	Loc.tà Pirillo	18	27			D/1				0,00 €	0,00 €	€. 0,00	Valore Catastale	☐	☑	D.M. 05/03/75	Gest. CALABRIA VERDE
2	**Totali per Comune**										**€ 19.104,00**	**€. 19.219,00**					
SAN LUCIDO	via Marina	07	292		S1/T/1	B/1	0			43.382,38 €	6.220.615,00 €	€. 6.257.939,00	Valore Catastale	☑	☐	O.N.P.I.	casa di riposo
1	**Totali per Comune**										**€ 6.220.615,00**	**€. 6.257.939,00**					
SAN MARCO ARGENTANO	C/da Petroni	10	422			F/1			12	0,00 €	87,00 €	€. 88,00	Valore Catastale	☐	☑	Dec.Esp.n.26 del 06/10/2008	Gestione SORICAL
SAN MARCO ARGENTANO	C/da Petroni	37	198			F/1			12	0,00 €	87,00 €	€. 88,00	Valore Catastale	☐	☑	Dec.Esp.n.26 del 06/10/2008	Gestione SORICAL
SAN MARCO ARGENTANO	C/da Ghiandaro	54	517			F/1			83	0,00 €	807,00 €	€. 812,00	Valore Catastale	☐	☑	Dec.Esp.n.28 del 24/11/2008	Gestione SORICAL
SAN MARCO ARGENTANO	C/da Ghiandaro	73	246			F/1			34	0,00 €	332,00 €	€. 334,00	Valore Catastale	☐	☑	Dec.Esp.n.28 del 24/11/2008	Gestione SORICAL
SAN MARCO ARGENTANO	C/da Ghiandaro	73	251			F/1			70	0,00 €	1.218,00 €	€. 1.225,00	Valore Catastale	☐	☑	Dec.Esp.n.28 del 24/11/2008	Gestione SORICAL
5	**Totali per Comune**										**€ 2.531,00**	**€. 2.547,00**					

Comune	Indirizzo	Foglio	Particella	Sub	Piano	Categoria Catastale	Classe	Vani/mc	Mq	Rendita Catastale	Valore 2018	Valore 2019	Stima / Valore	Patr. disp	Patr indis	PROVENIENZA	DESTINAZIONE D'USO
SAN PIETRO IN GUARANO	Loc.tà Sierra del Fiego	20	31		T	B/1		419		545,32 €	78.194,00 €	€. 78.663,00	Valore Catastale	☑	☐	D.M. 05/03/75	Gest. CALABRIA VERDE
1	**Totali per Comune**										**€ 78.194,00**	**€. 78.663,00**					
SANTO STEFANO DI ROGLIANO	Via Piano Lago, 5	01	466	01		Corte			5425		219.612,00 €	€. 220.930,00	Tec. Com.Montana	☐	☑	Comunità Montana - Dec. 28/2016	Gest. CALABRIA VERDE
SANTO STEFANO DI ROGLIANO	Via Piano Lago, 5	01	466	02	T-1	B/4		3040	1132	3.768,00 €	760.788,00 €	€. 765.353,00	Tec. Com.Montana	☐	☑	Comunità Montana - Dec. 28/2016	Gest. CALABRIA VERDE
SANTO STEFANO DI ROGLIANO	Via Piano Lago, 5	01	466	03	T	C/6			394	1.099,02 €	328.628,00 €	€. 330.600,00	Tec. Com.Montana	☐	☑	Comunità Montana - Dec. 28/2016	Gest. CALABRIA VERDE
3	**Totali per Comune**										**€ 1.309.028,00**	**€. 1.316.883,00**					
SARACENA	Loc.tà Piano di Novacco	06	06		T-1	B/1			1124	1.036,19 €	148.580,00 €	€. 149.471,00	Valore Catastale	☑	☐	D.M. 05/03/75	Gest. CALABRIA VERDE
SARACENA	Loc.tà Caramolo	08	04	01	T	A/4	3	4,5		99,27 €	16.267,00 €	€. 16.365,00	Valore Catastale	☐	☑	D.M. 05/03/75	Gest. CALABRIA VERDE
SARACENA	Loc.tà Caramolo	08	04	02	T	F/3				0,00 €	0,00 €	€. 0,00	Valore Catastale	☐	☑	D.M. 05/03/75	Gest. CALABRIA VERDE
SARACENA	Loc.tà Valle Taliano	17	06	01	T	A/4	1	4		82,86 €	13.578,00 €	€. 13.659,00	Valore Catastale	☐	☑	D.M. 05/03/75	Gest. CALABRIA VERDE
4	**Totali per Comune**										**€ 178.425,00**	**€. 179.495,00**					
SERRA PEDACE	Botte Donato	09	16		T	D/7				54,23 €	3.333,00 €	€. 3.353,00	Valore Catastale	☐	☑	Gest. ARSSA	Gest. ARSSA
SERRA PEDACE	Botte Donato	09	19a			Ente Urban				0,00 €	0,00 €	€. 0,00	Valore Catastale	☐	☑	D.M. 05/03/75	Gest. CALABRIA VERDE
SERRA PEDACE	Botte Donato	09	19b			Ente Urban				0,00 €	0,00 €	€. 0,00	Valore Catastale	☐	☑	D.M. 05/03/75	Gest. CALABRIA VERDE
SERRA PEDACE	Botte Donato	09	19c			Ente Urban				0,00 €	0,00 €	€. 0,00	Valore Catastale	☐	☑	D.M. 05/03/75	Gest. CALABRIA VERDE
SERRA PEDACE	Loc.tà Macchia Sacra	09	20		T	D/7				54,23 €	3.333,00 €	€. 3.353,00	Valore Catastale	☐	☑	D.M. 05/03/75	Gest. CALABRIA VERDE
SERRA PEDACE	Loc.tà Macchia Sacra	09	21		T/1/2/3					0,00 €	0,00 €	€. 0,00	Valore Catastale	☐	☑	D.M. 05/03/75	Gest. CALABRIA VERDE
SERRA PEDACE	Botte Donato	09	63	01		A/3		5,5		298,25 €	48.875,00 €	€. 49.168,00	Valore Catastale	☐	☑	D.M. 05/03/75	Gest. CALABRIA VERDE
7	**Totali per Comune**										**€ 55.541,00**	**€. 55.874,00**					
SPEZZANO DELLA SILA	Loc. Moccone	21	02	10	T-1	C/1	1		99	910,10 €	73.744,00 €	€. 74.186,00	Stima EFM	☐	☑	D.M. 22/01/81- Var.Cat. Del 17/12/19	
SPEZZANO DELLA SILA	Loc. Moccone	21	02	11	T	C/2	3		18	39,97 €	0,00 €	€. 0,00	Stima EFM	☐	☑	D.M. 22/01/81-Var.Cat. Del 17/12/19	
SPEZZANO DELLA SILA	Loc. Moccone	21	02	12	T	C/2	3		23	51,08 €	0,00 €	€. 0,00	Stima EFM	☐	☑	D.M. 22/01/81-Var.Cat. Del 17/12/19	
SPEZZANO DELLA SILA	loc. Moccone	21	04	01	T	B/5		12098		13.014,72 €	1.866.185,00 €	€. 1.877.382,00	Valore Catastale	☑	☐	Ex G.I.L.	Ex Scuola Alberghiera
SPEZZANO DELLA SILA	loc. Moccone	21	04	02	T	A/4	5	6,5		296,90 €	48.655,00 €	€. 48.947,00	Valore Catastale	☑	☐	Ex G.I.L.	Ex Scuola Alberghiera
SPEZZANO DELLA SILA	loc. Moccone	21	04	03	T	A/4	5	5		257,31 €	42.167,00 €	€. 42.420,00	Valore Catastale	☑	☐	Ex G.I.L.	Ex Scuola Alberghiera
SPEZZANO DELLA SILA	loc. Moccone	21	04	04	T	A/4	5	3,5		138,55 €	22.705,00 €	€. 22.841,00	Valore Catastale	☑	☐	Ex G.I.L.	Ex Scuola Alberghiera
SPEZZANO DELLA SILA	loc. Moccone	21	04	05	T	B/2		920		1.995,59 €	286.148,00 €	€. 287.865,00	Valore Catastale	☑	☐	Ex G.I.L.	Ex Scuola Alberghiera
SPEZZANO DELLA SILA	Via Pinincutti, 4	21	06	01	T	A/7	2	1,5		126,08 €	143.799,00 €	€. 144.662,00	Stima EFM	☑	☐	D.M. 22/01/81	Gest. CALABRIA VERDE
SPEZZANO DELLA SILA	Via Pinincutti, 3	21	06	02	T	A/7	2	6		504,32 €	0,00 €	€. 0,00	Stima EFM	☑	☐	D.M. 22/01/81	Gest. CALABRIA VERDE
SPEZZANO DELLA SILA	Via Pinincutti	21	06	03	T	A/7	2	1		84,05 €	0,00 €	€. 0,00	Stima EFM	☑	☐	D.M. 22/01/81	Gest. CALABRIA VERDE
SPEZZANO DELLA SILA	Via Pinincutti, 3	21	06	04	T	A/7	1	4,5		317,24 €	0,00 €	€. 0,00	Stima EFM	☑	☐	D.M. 22/01/81	Gest. CALABRIA VERDE
SPEZZANO DELLA SILA	Via Pinincutti, 3	21	06	05	T	A/7	1	3		211,49 €	0,00 €	€. 0,00	Stima EFM	☑	☐	D.M. 22/01/81	Gest. CALABRIA VERDE
SPEZZANO DELLA SILA	Via Pinincutti, 3	21	06	06	1	A/7	1	3		211,49 €	0,00 €	€. 0,00	Stima EFM	☑	☐	D.M. 22/01/81	Gest. CALABRIA VERDE

Comune	Indirizzo	Foglio	Particella	Sub	Piano	Categoria Catastale	Classe	Vani/mc	Mq	Rendita Catastale	Valore 2018	Valore 2019	Stima / Valore	Patr. disp	Patr indis	PROVENIENZA	DESTINAZIONE D'USO
SPEZZANO DELLA SILA	Via Pinincutti	21	06	08	S1	A/7	1	3,5		246,74 €	0,00 €	€. 0,00	Stima EFM	☑	☐	D.M. 22/01/81	Gest. CALABRIA VERDE
SPEZZANO DELLA SILA	Via Pinincutti, 5	21	06	09	S1/1	A/7	1	4,5		317,24 €	0,00 €	€. 0,00	Stima EFM	☑	☐	D.M. 22/01/81	Gest. CALABRIA VERDE
SPEZZANO DELLA SILA	Via Pinincutti, 7	21	07	01	T	A/3	1	6		325,36 €	12.110,00 €	€. 12.183,00	Valore Catastale	☑	☐	D.M. 22/01/81	Gest. CALABRIA VERDE
SPEZZANO DELLA SILA	Via Pinincutti, 15	21	08	01	T	A/7	1	7		493,98 €	64.042,00 €	€. 64.426,00	Stima EFM	☑	☐	D.M. 22/01/81-Intestato a privati	x
SPEZZANO DELLA SILA	Via Pinincutti, 15	21	08	02	1	A/7	2	4,5		378,24 €	0,00 €	€. 0,00	Stima EFM	☑	☐	D.M. 22/01/81-Intestato a privati	x
SPEZZANO DELLA SILA	Via Pinincutti, 15	21	08	03	1	A/7	2	5		420,26 €	0,00 €	€. 0,00	Stima EFM	☑	☐	D.M. 22/01/81-Intestato a privati	x
SPEZZANO DELLA SILA	Via Pinincutti, 16	21	12			A/7		8,5		680,43 €	4.609,00 €	€. 4.637,00	Stima EFM	☐	☑	D.M. 22/01/81	
SPEZZANO DELLA SILA	Loc.tà Camigliatello	21	13			A/7		8		600,38 €	106.519,00 €	€. 107.158,00	Stima EFM	☐	☑	D.M. 22/01/81	
SPEZZANO DELLA SILA	Via Pinincutti, 21	21	14		T/1	A/7	2	8		672,43 €	132.636,00 €	€. 133.432,00	Stima EFM	☑	☐	D.M. 22/01/81	Gest. CALABRIA VERDE
SPEZZANO DELLA SILA	Loc.tà Camigliatello	21	15			A/4		8		226,21 €	69.646,00 €	€. 70.064,00	Stima EFM	☐	☑	D.M. 22/01/81	
SPEZZANO DELLA SILA	Via Pinincutti	21	16	01	T	A/7	3	8		640,41 €	135.401,00 €	€. 136.213,00	Stima EFM	☑	☐	D.M. 22/01/81	Gest. CALABRIA VERDE
SPEZZANO DELLA SILA	Via Pinincutti	21	16	01	T	C/6	3		28	101,73 €	0,00 €	€. 0,00	Stima EFM	☑	☐	D.M. 22/01/81	Gest. CALABRIA VERDE
SPEZZANO DELLA SILA	Via Primarcutti, 14	21	16	01	T	A/7	3	12,5		1.000,45 €	103.446,00 €	€. 104.067,00	Stima EFM	☑	☐	D.M. 22/01/81	Gest. CALABRIA VERDE
SPEZZANO DELLA SILA	Via Pinincutti, 25	21	16	02		A/7	3	12		1.203,86 €	103.446,00 €	€. 104.067,00	Stima EFM	☑	☐	D.M. 22/01/81	Gest. CALABRIA VERDE
SPEZZANO DELLA SILA	Piazza Giovanni XIII, 80	21	26		T	A/4		7,5		282,76 €	45.787,00 €	€. 46.062,00	Valore Catastale	☐	☑	D.M. 05/03/75	Gest. CALABRIA VERDE
SPEZZANO DELLA SILA	Fraz. Camigliatello - Via T	21	31		T	A/4	1	3,5		69,41 €	13.314,00 €	€. 13.394,00	Stima EFM	☑	☐	D.M. 22/01/81	Gest. CALABRIA VERDE
SPEZZANO DELLA SILA	Via Pinincutti, 24	21	32		T	A/4	1	3,5		72,12 €	51.211,00 €	€. 51.518,00	Stima EFM	☑	☐	D.M. 22/01/81	Gest. CALABRIA VERDE
SPEZZANO DELLA SILA	Via Pinincutti, 25	21	35		T/1	A/7	2	7,5		630,40 €	121.882,00 €	€. 122.613,00	EFM - Tec.Int. E ADT	☑	☐	D.M. 22/01/81	Gest. CALABRIA VERDE
SPEZZANO DELLA SILA	Loc.tà Curcio	21	65		T/1	D/7				173,53 €	10.664,00 €	€. 10.728,00	Valore Catastale	☐	☑	Proprietà dell'area	
SPEZZANO DELLA SILA	Fraz. Camigliatello - Via T	21	78	01	T	A/3	2	7		455,51 €	171.413,00 €	€. 172.441,00	Stima EFM	☑	☐	D.M. 22/01/81	Gest. CALABRIA VERDE
SPEZZANO DELLA SILA	Fraz. Camigliatello - Via T	21	78	02	1	A/3	2	4,5		292,85 €	0,00 €	€. 0,00	Stima EFM	☑	☐	D.M. 22/01/81	Gest. CALABRIA VERDE
SPEZZANO DELLA SILA	Fraz. Camigliatello - Via T	21	78	03	1	A/3	2	5		325,36 €	0,00 €	€. 0,00	Stima EFM	☑	☐	D.M. 22/01/81	Gest. CALABRIA VERDE
SPEZZANO DELLA SILA	Fraz. Camigliatello - Via T	21	78	04	2	C/2	1		177	287,95 €	0,00 €	€. 0,00	Stima EFM	☑	☐	D.M. 22/01/81	Gest. CALABRIA VERDE
SPEZZANO DELLA SILA	Fraz. Camigliatello - Via T	21	80	01	T	A/3	2	6		390,44 €	38.408,00 €	€. 38.638,00	Stima EFM	☑	☐	D.M. 22/01/81	Gest. CALABRIA VERDE
SPEZZANO DELLA SILA	Fraz. Camigliatello - Via T	21	80	02	S-1	C/2	1		32	52,06 €	0,00 €	€. 0,00	Stima EFM	☑	☐	D.M. 22/01/81	Gest. CALABRIA VERDE
SPEZZANO DELLA SILA	Fraz. Camigliatello - Via T	21	82	01	T-1	E/3	1			531,44 €	14.852,00 €	€. 14.941,00	Stima EFM	☑	☐	D.M. 22/01/81	Gest. CALABRIA VERDE
SPEZZANO DELLA SILA	Fraz. Camigliatello - Via G	21	85	01	S1-T-1	A/3	2	8		520,59 €	183.334,00 €	€. 184.434,00	Stima EFM	☐	☑	D.M. 22/01/81	Gest. CALABRIA VERDE
SPEZZANO DELLA SILA	Fraz. Camigliatello - Via G	21	85	02	T-1	A/3	2	6,5		422,98 €	0,00 €	€. 0,00	Stima EFM	☐	☑	D.M. 22/01/81	Gest. CALABRIA VERDE
SPEZZANO DELLA SILA	Camigliatello, Via Roma	22	24	03	T	B/6		768	301	1.249,42 €	0,00 €	€. 0,00	EFM - Tec. Interni	☑	☐	A.P.T	ex Casa del Forestiero (libero in parte)
SPEZZANO DELLA SILA	Camigliatello, Via Roma	22	24	04	1	B/6		992	331,6	1.613,83 €	0,00 €	€. 0,00	EFM - Tec. Interni	☑	☐	A.P.T	ex Casa del Forestiero (libero)
SPEZZANO DELLA SILA	Camigliatello, Via Roma	22	24	05	2	B/6		780	242,4	1.268,94 €	0,00 €	€. 0,00	EFM - Tec. Interni	☑	☐	A.P.T	ex Casa del Forestiero (libero)
SPEZZANO DELLA SILA	Camigliatello, Via Roma	22	24	06	3	B/6		540	180	878,49 €	0,00 €	€. 0,00	EFM - Tec. Interni	☑	☐	A.P.T	ex Casa del Forestiero (libero)
SPEZZANO DELLA SILA	Camigliatello, Via Roma	22	24	07	4	B/6		230	44,1	374,18 €	1.060.064,00 €	€. 1.066.424,00	EFM - Tec. Interni	☑	☐	A.P.T (valore da perizia di stima)	ex Casa del Forestiero (libero)

Comune	Indirizzo	Foglio	Particella	Sub	Piano	Categoria Catastale	Classe	Vani/mc	Mq	Rendita Catastale	Valore 2018	Valore 2019	Stima / Valore	Patr. disp	Patr indis	PROVENIENZA	DESTINAZIONE D'USO
47	Totali per Comune										€ 4.926.187,00	€. 4.955.743,00					
SPEZZANO PICCOLO	Loc.tà Macchia Sacra	14	48	01	T-1	A/3	2	6,5		422,98 €	69.315,00 €	€. 69.731,00	Valore Catastale	☐	☑	D.M. 05/03/75	Gest. CALABRIA VERDE
1	Totali per Comune										€ 69.315,00	€. 69.731,00					
TERRANOVA DA SIBARI	C.da Torre Zito	32	559	01	T/1	A/4	2	6		224,50 €	4.609,00 €	€. 4.637,00	Stima EFM	☐	☑	MINISTERO LL.PP.	magazzino
TERRANOVA DA SIBARI	C.da Galatrella	32	559	02	T	C/2	1	45		104,82 €	17.177,00 €	€. 17.280,00	Valore Catastale	☐	☑	MINISTERO LL.PP.	ex palazzina idraulica
2	Totali per Comune										€ 21.786,00	€. 21.917,00					
TREBISACCE	Via Libertà	15	894	01	T	B/4		436		562,94 €	79.761,00 €	€. 80.240,00	Valore Catastale	☐	☑	Ex Casmez	Sede Zonale - SORICAL
TREBISACCE	Via Libertà	15	894	02	1	A/3		5,5	128	369,27 €	59.794,00 €	€. 60.153,00	Valore Catastale	☐	☑	Ex Casmez	Sede Zonale - SORICAL
TREBISACCE	Via Libertà	15	894	03	T	C/2			61	179,57 €	29.077,00 €	€. 29.251,00	Valore Catastale	☐	☑	Ex Casmez	Sede Zonale - SORICAL
TREBISACCE	Via Libertà	15	894	04	T	C/2			221	650,58 €	105.346,00 €	€. 105.978,00	Valore Catastale	☐	☑	Ex Casmez	Sede Zonale - SORICAL
TREBISACCE	Via Libertà	15	894	05	T	C/2			26	76,54 €	12.393,00 €	€. 12.467,00	Valore Catastale	☐	☑	Ex Casmez	Sede Zonale - SORICAL
TREBISACCE	Via Libertà	15	894	06	T						0,00 €	€. 0,00	Valore Catastale	☐	☑	Ex Casmez	Sede Zonale - SORICAL
6	Totali per Comune										€ 286.371,00	€. 288.089,00					
VILLAPIANA	SS Jonica Torre Cerchiar	42	29	01	T/1/S	A/3		10,5		415,65 €	194.601,00 €	€. 195.769,00	Stima EFM	☐	☑	MINISTERO LL.PP.	ex palazzina idraulica
VILLAPIANA	SS Jonica Torre Cerchiar	42	29	02	T	A/3		7		277,11 €	153.632,00 €	€. 154.554,00	Stima EFM	☐	☑	MINISTERO LL.PP.	ex palazzina idraulica
VILLAPIANA	SS Jonica Torre Cerchiar	42	29	03	T	C/2			72	195,22 €	50.750,00 €	€. 51.054,00	Stima EFM	☐	☑	MINISTERO LL.PP.	ex palazzina idraulica
3	Totali per Comune										€ 398.983,00	€. 401.377,00					
	TOTALI PROVINCIA										€ 59.997.128,00	€. 60.378.878,00					

Regione Calabria

Dipartimento 4

Bilancio, Finanze, Patrimonio e Società Partecipate

Settore 10

Gestione e Valorizzazione del Patrimonio Immobiliare

- Inventario dei Beni Demaniali e Patrimoniali - Anno 2019 -

4 - Fabbricati provincia di Crotone

Elenco Fabbricati Provincia di Crotone

Regione Calabria
Dipartimento Bilancio, Finanze e Patrimonio
Settore 10 - Gestione e Valorizzazione del Patrimonio Immobiliare

Comune	Indirizzo	Foglio	Particella	Sub	Piano	Categoria Catastale	Classe	Vani/mc	Mq	Rendita Catastale	Valore 2018	Valore 2019	Stima / Valore	Patr. disp	Patr indis	PROVENIENZA	DESTINAZIONE D'USO
BELVEDERE DI SPINELLO	Contrada Barretta	17	399	2	T-1	D/7				3.477,64 €	0,00 €	€. 631.586,00	Valore Catastale	☐	☑	Ex SYNDIAL - Lotto B	Gestione SORICAL
BELVEDERE DI SPINELLO	Contrada Barretta	17	402	1	T-1	D/1				745,70 €	0,00 €	€. 44.742,00	Valore Catastale	☐	☑	Ex SYNDIAL - Lotto B	Gestione SORICAL
BELVEDERE DI SPINELLO	Contrada Barretta	17	408	1	S1	D/7			3	1.241,20 €	0,00 €	€. 74.472,00	Valore Catastale	☐	☑	Ex SYNDIAL - Lotto B	Gestione SORICAL
BELVEDERE DI SPINELLO	Contrada Barretta	17	409	3		F/2				0,00 €	0,00 €	€. 0,00	Valore Catastale	☐	☑	Ex SYNDIAL - Lotto A	Gestione SORICAL
BELVEDERE DI SPINELLO	Contrada Barretta	17	409	4	T	A/3		2,5		107,16 €	0,00 €	€. 17.146,00	Valore Catastale	☐	☑	Ex SYNDIAL - Lotto A	Gestione SORICAL
BELVEDERE DI SPINELLO	Contrada Barretta	17	409	5	1	A/3	2	3,5		150,03 €	0,00 €	€. 24.005,00	Valore Catastale	☐	☑	Ex SYNDIAL - Lotto A	Gestione SORICAL
BELVEDERE DI SPINELLO	Contrada Barretta	17	410	2	T	F/2				0,00 €	0,00 €	€. 0,00	Valore Catastale	☐	☑	Ex SYNDIAL - Lotto A	Gestione SORICAL
BELVEDERE DI SPINELLO	Contrada Barretta	17	410	3	T	F/2				0,00 €	0,00 €	€. 0,00	Valore Catastale	☐	☑	Ex SYNDIAL - Lotto A	Gestione SORICAL
BELVEDERE DI SPINELLO	Contrada Barretta	17	418	1	T	D/7				286,06 €	0,00 €	€. 17.164,00	Valore Catastale	☐	☑	Ex SYNDIAL - Lotto D	Gestione SORICAL
BELVEDERE DI SPINELLO	Contrada Barretta	17	419	1	T	D/7				288,06 €	0,00 €	€. 17.284,00	Valore Catastale	☐	☑	Ex SYNDIAL - Lotto B	Gestione SORICAL
BELVEDERE DI SPINELLO	Contrada Barretta	20	447		S1	C/2		3		3,56 €	0,00 €	€. 570,00	Valore Catastale	☐	☑	Ex SYNDIAL - Lotto D	Gestione SORICAL
BELVEDERE DI SPINELLO	Contrada Barretta	20	448		S1	C/2			3	3,56 €	0,00 €	€. 570,00	Valore Catastale	☐	☑	Ex SYNDIAL - Lotto D	Gestione SORICAL
BELVEDERE DI SPINELLO	Contrada Barretta	20	753	2	1	D/1	2			296,00 €	0,00 €	€. 17.760,00	Valore Catastale	☐	☑	Ex SYNDIAL - Lotto D	Gestione SORICAL
13	**Totali per Comune**										**€ 0,00**	**€. 845.299,00**					
CASTELSILANO	contrada Calamodeo Var	02	14		T	A/4	1	3,5	144	75,92 €	12.441,00 €	€. 12.516,00	Valore Catastale	☐	☑	D.M. 05/03/75	Gest. CALABRIA VERDE
1	**Totali per Comune**										**€ 12.441,00**	**€. 12.516,00**					
CIRO' MARINA	Via Mandorleto	18	116			Ente Urban			4375		218.600,00 €	€. 219.912,00	Valore di Stima	☑	☐	Ministero Agricoltura	Ex CO.RI.VIC.
CIRO' MARINA	Via Mandorleto	18	159			Ente Urban			680		0,00 €	€. 0,00	Valore di Stima	☑	☐	Ministero Agricoltura	Ex CO.RI.VIC.
CIRO' MARINA	Via Mandorleto	18	195			Ente Urban			10		0,00 €	€. 0,00	Valore di Stima	☑	☐	Ministero Agricoltura	Ex CO.RI.VIC.
CIRO' MARINA	Via Mandorleto	18	196			Ente Urban			94		0,00 €	€. 0,00	Valore di Stima	☑	☐	Ministero Agricoltura	Ex CO.RI.VIC.
CIRO' MARINA	Via Mandorleto	18	197			Ente Urban			250		0,00 €	€. 0,00	Valore di Stima	☑	☐	Ministero Agricoltura	Ex CO.RI.VIC.
CIRO' MARINA	Via Mandorleto	18	198			Ente Urban			287		0,00 €	€. 0,00	Valore di Stima	☑	☐	Ministero Agricoltura	Ex CO.RI.VIC.
CIRO' MARINA	Via Mandorleto	18	205			Ente Urban			2200		0,00 €	€. 0,00	Valore di Stima	☑	☐	Ministero Agricoltura	Ex CO.RI.VIC.
CIRO' MARINA	Via Mandorleto	18	34			Ente Urban			130		0,00 €	€. 0,00	Valore di Stima	☑	☐	Ministero Agricoltura	Ex CO.RI.VIC.
8	**Totali per Comune**										**€ 218.600,00**	**€. 219.912,00**					
CROTONE	C.da Passovecchio	17	1574		T	D/7				78.708,00 €	4.836.844,00 €	€. 4.865.865,00	Valore Catastale	☐	☑	Ordinanza 3104/04 C.di G.	Impianto Tratt. Rifiuti
CROTONE	Strada Provinciale, 52	33	912						11675		2.192.070,00 €	€. 2.205.222,00	Tecnici Interni	☑	☐	Ex Casmez	Ex CIAPI
CROTONE	Strada Provinciale, 52	33	913								0,00 €	€. 0,00	Tecnici Interni	☑	☐	Ex Casmez	Ex CIAPI
3	**Totali per Comune**										**€ 7.028.914,00**	**€. 7.071.087,00**					
ISOLA DI CAPO RIZZUTO	Località Bonnace	29	1412	01	T	C/2	2		120	136,66 €	22.395,00 €	€. 22.529,00	Valore Catastale	☐	☑	Ramo Agricoltura	

Comune	Indirizzo	Foglio	Particella	Sub	Piano	Categoria Catastale	Classe	Vani/mc	Mq	Rendita Catastale	Valore 2018	Valore 2019	Stima / Valore	Patr. disp	Patr indis	PROVENIENZA	DESTINAZIONE D'USO
ISOLA DI CAPO RIZZUTO	Loc.tà Capo Piccolo	35	1570	01	T	C/2	2		60	68,32 €	11.196,00 €	€. 11.263,00	Valore Catastale	☐	☑	Ramo Agricoltura	
2	**Totali per Comune**										**€ 33.591,00**	**€. 33.792,00**					
MESORACA	Località Montana	08	30	02	T	C/2	1	94		81,56 €	13.366,00 €	€. 13.446,00	Valore Catastale	☐	☑	D.M. 05/03/75	Gest. CALABRIA VERDE
MESORACA	Località Montana	08	30	03	T	C/2	1	27		23,43 €	3.840,00 €	€. 3.863,00	Valore Catastale	☐	☑	D.M. 05/03/75	Gest. CALABRIA VERDE
2	**Totali per Comune**										**€ 17.206,00**	**€. 17.309,00**					
PETILIA POLICASTRO	Loc.Caritello	10	37	02	S1/T	A/3		4		216,91 €	35.546,00 €	€. 35.759,00	Valore Catastale	☐	☑	D.M. 05/03/75	Gest. CALABRIA VERDE
1	**Totali per Comune**										**€ 35.546,00**	**€. 35.759,00**					
ROCCA DI NETO	Contrada Setteporte	22	270		T-S1	D/1				1.928,97 €	0,00 €	€. 115.738,00	Valore Catastale	☐	☑	Ex SYNDIAL - Lotto D	Gestione SORICAL
1	**Totali per Comune**										**€ 0,00**	**€. 115.738,00**					
SANTA SEVERINA	Via Silana Crotonese	6	307		S1	C/2	2		6	7,13 €	0,00 €	€. 1.141,00	Valore Catastale	☐	☑	Ex SYNDIAL - Lotto D	Gestione SORICAL
1	**Totali per Comune**										**€ 0,00**	**€. 1.141,00**					
STRONGOLI	Contrada Foresta	1	232		T-S1	D/1				347,68 €	0,00 €	€. 20.861,00	Valore Catastale	☐	☑	Ex SYNDIAL - Lotto D	Gestione SORICAL
1	**Totali per Comune**										**€ 0,00**	**€. 20.861,00**					
VERZINO	Via Montenero Costituz.	03	188	02	T	A/3	2	3,5		176,52 €	28.927,00 €	€. 29.101,00	Valore Catastale	☐	☑	D.M. 05/03/75	Gest. CALABRIA VERDE
VERZINO	Via Montenero Costituz.	03	188	03	T	C/2	2		22	27,44 €	4.497,00 €	€. 4.524,00	Valore Catastale	☐	☑	D.M. 05/03/75	Gest. CALABRIA VERDE
VERZINO	Via Montenero Costituz.	03	188	04	T	C/2	1		37	38,13 €	6.248,00 €	€. 6.285,00	Valore Catastale	☐	☑	D.M. 05/03/75	Gest. CALABRIA VERDE
VERZINO	Via Montenero Costituz.	03	190		T	C/2	2		6	7,49 €	1.228,00 €	€. 1.235,00	Valore Catastale	☐	☑	D.M. 05/03/75	Gest. CALABRIA VERDE
VERZINO	Via Pasqualino Zumbo	06	721	01		C/2				181,13 €	29.683,00 €	€. 29.861,00	Valore Catastale	☐	☑	Reg Cal. ASL KR	
5	**Totali per Comune**										**€ 70.583,00**	**€. 71.006,00**					
	TOTALI PROVINCIA										**€ 7.416.881,00**	**€. 8.444.420,00**					

Regione Calabria

Dipartimento 4

Bilancio, Finanze, Patrimonio e Società Partecipate

Settore 10

Gestione e Valorizzazione del Patrimonio Immobiliare

- Inventario dei Beni Demaniali e Patrimoniali - Anno 2019 -

5 - Fabbricati provincia di Reggio Calabria -

Elenco Fabbricati Provincia di Reggio Calabria

Regione Calabria
Dipartimento Bilancio, Finanze e Patrimonio
Settore 10 - Gestione e Valorizzazione del Patrimonio Immobiliare

Comune	Indirizzo	Foglio	Particella	Sub	Piano	Categoria Catastale	Classe	Vani/mc	Mq	Rendita Catastale	Valore 2018	Valore 2019	Stima / Valore	Patr. disp	Patr indis	PROVENIENZA	DESTINAZIONE D'USO
BAGNARA CALABRA	via Pavia, 6				T	B/4		2	79		110.300,00 €	€. 110.962,00	Valore Catastale	☐	☑	F.A.P.L.	Magazzino ex ufficio coll.
BAGNARA CALABRA	via Roselli 4, 6				T	B/4		4	132		70.413,00 €	€. 70.835,00	Valore Catastale	☐	☑	F.A.P.L.	Magazzino ex ufficio coll.
BAGNARA CALABRA	Solano	18	839	01		E/9				1.668,00 €	53.259,00 €	€. 53.579,00	Stima EFM	☐	☑	Ex CASMEZ	Gestione SORICAL
BAGNARA CALABRA	S.S. 18	18	840	01		E/9				1.548,96 €	66.574,00 €	€. 66.973,00	Stima EFM	☐	☑	Ex CASMEZ	Gestione SORICAL
4	**Totali per Comune**										**€ 300.546,00**	**€. 302.349,00**					
BIANCO	via Pugliano, 4,5				T	B/4		3	96		64.174,00 €	€. 64.559,00	Valore Catastale	☐	☑	F.A.P.L.	Ex Ufficio collocamento
1	**Totali per Comune**										**€ 64.174,00**	**€. 64.559,00**					
BIVONGI	via Alfredo Oriani				T	B/4		3	207		80.776,00 €	€. 81.261,00	Valore Catastale	☐	☑	F.A.P.L.	Ex Ufficio collocamento
BIVONGI	Loc.tà Zistra	05	35		T	C/2	2		29	75,48 €	12.369,00 €	€. 12.443,00	Valore Catastale	☐	☑	D.M. 05/03/75	Gest. CALABRIA VERDE
BIVONGI	Loc.tà Zistra	05	36		T	C/2	2		14	36,45 €	5.973,00 €	€. 6.009,00	Valore Catastale	☐	☑	D.M. 05/03/75	Gest. CALABRIA VERDE
3	**Totali per Comune**										**€ 99.118,00**	**€. 99.713,00**					
BOVALINO	via Dromo				T	B/4		3	260		217.258,00 €	€. 218.562,00	Valore Catastale	☐	☑	F.A.P.L.	Ex Ufficio collocamento
BOVALINO	Torrente Pugliese, 19-21				T	B/4		3	83		0,00 €	€. 0,00	Valore Catastale	☐	☑	F.A.P.L.	Ex Ufficio collocamento
BOVALINO	S.S. 106 JONICA	17	1216	06	T	A/3	2	5	96	216,91 €	35.546,00 €	€. 35.759,00	Valore Catastale	☐	☑	Reg.Cal_Az.Forest_Dem	x
BOVALINO	S.S. 106 JONICA	17	1216	07	T	B/4	1	300	515	94,35 €	406.153,00 €	€. 408.590,00	Valore Catastale	☐	☑	Reg.Cal_Az.Forest_Dem	
BOVALINO	S.S. 106 JONICA	17	1216	08	T	A/3	1	1,5	20	55,31 €	9.064,00 €	€. 9.118,00	Valore Catastale	☐	☑	Reg.Cal_Az.Forest_Dem	x
BOVALINO	S.S. 106 JONICA	17	1216	09	T	A/3	2	5	103	216,91 €	35.546,00 €	€. 35.759,00	Valore Catastale	☐	☑	Reg.Cal_Az.Forest_Dem	x
BOVALINO	S.S. 106 JONICA	17	1216	10	T	A/3	3	9	154	458,77 €	75.181,00 €	€. 75.632,00	Valore Catastale	☐	☑	Reg.Cal_Az.Forest_Dem	x
BOVALINO	S.S. 106 JONICA	17	1216	11	1	B/4	1	212	348	66,68 €	274.449,00 €	€. 276.096,00	Valore Catastale	☐	☑	Reg.Cal_Az.Forest_Dem	
BOVALINO	S.S. 106 JONICA	17	1216	12	1	A/3	3	10	236	509,74 €	83.533,00 €	€. 84.034,00	Valore Catastale	☐	☑	Reg.Cal_Az.Forest_Dem	x
BOVALINO	S.S. 106 JONICA	17	1216	13	T	C/2	3		84	249,90 €	40.952,00 €	€. 41.198,00	Valore Catastale	☐	☑	Reg.Cal_Az.Forest_Dem	
BOVALINO	S.S. 106 JONICA	17	1216	14	T	D/7				58.351,47 €	3.585.874,00 €	€. 3.607.389,00	Valore Catastale	☐	☑	Reg.Cal_Az.Forest_Dem	
BOVALINO	S.S. 106 JONICA	17	1216	15	S1-T	A/3	2	3	64	130,15 €	21.329,00 €	€. 21.457,00	Valore Catastale	☐	☑	Reg.Cal_Az.Forest_Dem	x
BOVALINO	S.S. 106 JONICA	17	1216	16	T-1-2	A/2	2	16	287	954,41 €	156.404,00 €	€. 157.342,00	Valore Catastale	☐	☑	Reg.Cal_Az.Forest_Dem	x
BOVALINO	S.S. 106 JONICA	17	1216	17	T	A/5	2	3,5	72	58,84 €	9.643,00 €	€. 9.701,00	Valore Catastale	☐	☑	Reg.Cal_Az.Forest_Dem	x
BOVALINO	S.S. 106 JONICA	17	1216	18	T	C/2	3		327	960,38 €	157.382,00 €	€. 158.326,00	Valore Catastale	☐	☑	Reg.Cal_Az.Forest_Dem	
15	**Totali per Comune**										**€ 5.108.314,00**	**€. 5.138.963,00**					
BRANCALEONE	SS.106 Bruzzano-Bianco	18	38			A/3		0	190		11.508,00 €	€. 11.577,00	Valore Catastale	☐	☑	Demanio dello Stato	Casello idraulico
BRANCALEONE	SS 106 Bruzzano Bianco	18	39			A/3		6,5			66.574,00 €	€. 66.973,00	Stima EFM	☐	☑	D.P.R. 616/77	Casello idraulico
2	**Totali per Comune**										**€ 78.082,00**	**€. 78.550,00**					

Comune	Indirizzo	Foglio	Particella	Sub	Piano	Categoria Catastale	Classe	Vani/mc	Mq	Rendita Catastale	Valore 2018	Valore 2019	Stima / Valore	Patr. disp	Patr indis	PROVENIENZA	DESTINAZIONE D'USO
BRUZZANO ZEFFIRO	ex SS.Brancal.-Bruzz.	08	30			A/3		0	202		14.385,00 €	€. 14.471,00	Valore Catastale	☐	☑	Demanio dello Stato - Casello	Casello idraulico
1	Totali per Comune										€ 14.385,00	€. 14.471,00					
CALANNA	via Pia, 17				T	B/5		3	60		40.109,00 €	€. 40.350,00	Valore Catastale	☑	☐	F.A.P.L.	Scuola materna
1	Totali per Comune										€ 40.109,00	€. 40.350,00					
CAMPO CALABRO	via S. Angelo Trav I					A/3		3	80		35.652,00 €	€. 35.866,00	Valore Catastale	☑	☐	F.A.P.L.	Abit. Stilo Bruno
CAMPO CALABRO	via S. Angelo Trav I				T	A/3		3	80		35.652,00 €	€. 35.866,00	Valore Catastale	☑	☐	F.A.P.L.	Abit. Lo Faro Vincenzo
2	Totali per Comune										€ 71.304,00	€. 71.732,00					
CANDIDONI	loc. Pioppo	23	11			A/3		0			30.726,00 €	€. 30.910,00	Stima EFM	☐	☑	Demanio dello Stato	Casello idraulico
CANDIDONI	C/da Mantegna	36	732	01		E/9				394,80 €	17.323,00 €	€. 17.427,00	Valore Catastale	☐	☑	Dip. LL.PP. Acquedotti	Gestione SORICAL
2	Totali per Comune										€ 48.049,00	€. 48.337,00					
CASIGNANA	Località Mulino Moscatelli	011	333	2	T	C/2			37	120,39 €		€. 19.262,00		☐	☑	Dec.n. 50242 16/11/2018	Beni Confiscati
1	Totali per Comune											€. 19.262,00					
CIMINA'	rione Cacia, 75, 77				T	B/5		4	131		58.381,00 €	€. 58.731,00	Valore Catastale	☑	☐	F.A.P.L.	Scuola materna
1	Totali per Comune										€ 58.381,00	€. 58.731,00					
DELIANOVA	via Trento, 74/76				T	A/3		4	135		60.165,00 €	€. 60.526,00	Valore Catastale	☑	☐	F.A.P.L.	Abit. Sergi Pietro
DELIANOVA	piazza Marconi				T	B/4		3	104		46.348,00 €	€. 46.626,00	Valore Catastale	☑	☐	F.A.P.L.	Ex Ufficio collocamento
DELIANOVA	piazza Marconi				1	B/5		3	104		46.348,00 €	€. 46.626,00	Valore Catastale	☑	☐	F.A.P.L.	Scuola media statale
DELIANOVA	Via Carmelia	17	13	01	T	A/3	1	2,5	55	89,48 €	14.663,00 €	€. 14.751,00	Valore Catastale	☐	☑	COSTITUZIONE (n. 6820.1/2000)	
DELIANOVA	Via Carmelia	17	13	02	T	C/2	1		66	89,48 €	14.663,00 €	€. 14.751,00	Valore Catastale	☐	☑	COSTITUZIONE (n. 6820.1/2000)	
5	Totali per Comune										€ 182.187,00	€. 183.280,00					
GALATRO	Angelo 126				T	A/3		3	60		30.082,00 €	€. 30.262,00	Valore Catastale	☑	☐	F.A.P.L.	Locazione Cordoma Vincenzo
GALATRO	Lamari 124				T	A/3		3	60		30.082,00 €	€. 30.262,00	Valore Catastale	☑	☐	F.A.P.L.	Locazione Zavaglia Nicola
GALATRO	Mazzini 2, 4				T	B/4		4	93		41.446,00 €	€. 41.695,00	Valore Catastale	☐	☑	F.A.P.L.	Ex Ufficio collocamento
3	Totali per Comune										€ 101.610,00	€. 102.219,00					
GERACE	C.da S. Filippo	16	314	03	T	A/3		5,5	141	298,25 €	48.875,00 €	€. 49.168,00	Valore Catastale	☐	☑	Az. Di Stato Foreste	x
GERACE	C.da S. Filippo	16	314	04	1	A/3		8	197	483,33 €	79.206,00 €	€. 79.681,00	Valore Catastale	☐	☑	Az. Di Stato Foreste	x
2	Totali per Comune										€ 128.081,00	€. 128.849,00					
GIOIA TAURO	Via Cicerna	02	375	02	T	A/3	2	6	90	291,28 €	47.166,00 €	€. 47.449,00		☐	☑	Ordinanza 3136/04 C.di G.	Impianto Tratt. Rifiuti
GIOIA TAURO	Via Cicerna	02	375	03	T a 5	D/7				100.664,00 €	6.130.688,00 €	€. 6.167.472,00		☐	☑	Ordinanza 3136/04 C.di G.	Impianto Tratt. Rifiuti
GIOIA TAURO	Località Eranova, snc	09	63		T-S1	D/7			2390	33.510,61 €	2.059.327,00 €	€. 2.071.683,00	Valore Catastale	☐	☑	DEMANIO STATO-Dip.Agricoltura	Centro Oleario e Raffineria
GIOIA TAURO	Contrada Lama Capitaner	13	160			B/4		3434	914	3.724,36 €	655.294,00 €	€. 659.226,00	Valore Catastale	☐	☑	EX AGENSUD	Edif. Piloti/Ormeggiatori
GIOIA TAURO	Via Pozzillo	13	162		T-1-2-3	B/4		5378	1626	4.486,81 €	1.165.763,00 €	€. 1.172.758,00	Valore Catastale	☐	☑	EX AGENSUD	Caserma P.S.
GIOIA TAURO	Via Pozzillo	20	502	02	T-4	B/4		8637	1920	9.367,30 €	1.376.547,00 €	€. 1.384.806,00	Valore Catastale	☐	☑	EX AGENSUD	Edificio VVFF

Comune	Indirizzo	Foglio	Particella	Sub	Piano	Categoria Catastale	Classe	Vani/mc	Mq	Rendita Catastale	Valore 2018	Valore 2019	Stima / Valore	Patr. disp	Patr indis	PROVENIENZA	DESTINAZIONE D'USO
GIOIA TAURO	Gioia Tauro	20	502	03	T-4	B/4		5745	1657	6.230,77 €	1.187.989,00 €	€. 1.195.117,00	Valore Catastale	☐	☑	EX AGENSUD	Edificio caserma CC
GIOIA TAURO	C.da Bettina	35	601		T	E/9				6.926,00 €	303.895,00 €	€. 305.718,00	Valore Catastale	☐	☑	Atto costitutivo 1851/10	
8	**Totali per Comune**										**€ 12.926.669,00**	**€. 13.004.229,00**					
GIOIOSA IONICA	Garibaldi				T/1	C/2		2	50		11.142,00 €	€. 11.209,00	Valore Catastale	☐	☑	F.A.P.L.	Deposito comunale
GIOIOSA IONICA	Viale delle Rimembranze	31	410	01	T	D/1		4	100	882,00 €	44.566,00 €	€. 44.833,00	Valore Catastale	☑	☐	F.A.P.L.	Scuola media statale
GIOIOSA IONICA	Viale delle Rimembranze	31	410	02	T	D/1				588,00 €	35.492,00 €	€. 35.705,00	Valore Catastale	☑	☐	F.A.P.L.	Scuola Media Statale
GIOIOSA IONICA	Contrada Pantalogna	35	820	01	T	E/3				1.389,15 €	60.952,00 €	€. 61.318,00	Valore Catastale	☐	☑	Voltura d'Ufficio del 15/05/2014	
4	**Totali per Comune**										**€ 152.152,00**	**€. 153.065,00**					
LOCRI	C/da Giardini, snc	18	1501	03	T	A/3	3	5	114	284,70 €	0,00 €	€. 0,00	Stima EFM	☐	☑	Dip. LL.PP. Acquedotti	Gestione SORICAL-Sede
LOCRI	C/da Giardini, snc	18	1501	04	T	B/4		528	107	515,38 €	0,00 €	€. 0,00	Stima EFM	☐	☑	Dip. LL.PP. Acquedotti	Gestione SORICAL-Sede
LOCRI	C/da Giardini, snc	18	1501	05	T	C/2	1		392	1.084,13 €	819.374,00 €	€. 824.290,00	Stima EFM	☐	☑	Dip. LL.PP. Acquedotti	Gestione SORICAL-Sede
LOCRI	C/da Giardini, snc	18	1501	06	T	C/2	1		15	41,49 €	0,00 €	€. 0,00	Stima EFM	☐	☑	Dip. LL.PP. Acquedotti	Gestione SORICAL-Sede
LOCRI	C/da Giardini, snc	18	1501	07	T	C/2	1		6	16,59 €	0,00 €	€. 0,00	Stima EFM	☐	☑	Dip. LL.PP. Acquedotti	Gestione SORICAL-Sede
LOCRI	C/da Giardini, snc	18	1501	08	1	B/4		1110	314	1.083,47 €	0,00 €	€. 0,00	Stima EFM	☐	☑	Dip. LL.PP. Acquedotti	Gestione SORICAL-Sede
LOCRI	C/da Giardini, snc	18	1501	09	2	F/5			340	0,00 €	0,00 €	€. 0,00	Stima EFM	☐	☑	Dip. LL.PP. Acquedotti	Gestione SORICAL-Sede
7	**Totali per Comune**										**€ 819.374,00**	**€. 824.290,00**					
MAMMOLA	C/da Fontanelli-Bravi	41	46		T	A/3	1	4	65	173,53 €	28.437,00 €	€. 28.608,00	Valore Catastale	☐	☑	Variazione Classamento del 09/07/2009	
1	**Totali per Comune**										**€ 28.437,00**	**€. 28.608,00**					
MARINA DI GIOIOSA IONICA	Strada Circhetto, snc	9	595	1	T-1	C/2	3		133	322,84 €	0,00 €	€. 51.654,00	Valore Catastale	☐	☑	Accatastamento d'ufficio	Gestione SORICAL
1	**Totali per Comune**										**€ 0,00**	**€. 51.654,00**					
MARTONE	C/da Croceferrata	02	03		T	A/4	3	7,5	282,76	269,90 €	44.230,00 €	€. 44.495,00	Valore Catastale	☐	☑	D.M. 05/03/75	Gest. CALABRIA VERDE
1	**Totali per Comune**										**€ 44.230,00**	**€. 44.495,00**					
MELICUCCA'	Via Tocco	06	598	01	T	A/3	2	4,5		178,14 €	29.192,00 €	€. 29.367,00	Valore Catastale	☐	☑	Voltura d'Ufficio del 24/04/2012	Reg.Cal. Opere Idropotabili
1	**Totali per Comune**										**€ 29.192,00**	**€. 29.367,00**					
MOLOCHIO	Località Cerasaia	012	93		T	C/2	2		14	15,18 €		€. 2.429,00		☐	☑	Dec.n. 54216 12/12/2018	Beni Confiscati
MOLOCHIO	Località Cerasaia	012	94		T	C/2	2		37	40,13 €		€. 6.421,00		☐	☑	Dec.n. 54216 12/12/2018	Beni Confiscati
MOLOCHIO	Località Cerasaia	012	99		T	C/2	2		70	65,07 €		€. 10.411,00		☐	☑	Dec.n. 54216 12/12/2018	Beni Confiscati
MOLOCHIO	Loc.tà Trepidò	21	335			D/2					209.964,00 €	€. 211.224,00	Stima EFM	☐	☑	Ex ENAL	
4	**Totali per Comune**										**€ 209.964,00**	**€. 230.485,00**					
MONTEBELLO IONICO	Contrada Tigani	66	409			Area Urban			20	0,00 €	815,00 €	€. 820,00	Valore Catastale	☐	☑	Dec.Esp.n.01 del 07/01/2009	Gestione SORICAL
MONTEBELLO IONICO	Contrada Tigani	66	410			Area Urban			280	0,00 €	1.454,00 €	€. 1.463,00	Valore Catastale	☐	☑	Dec.Esp.n.01 del 07/01/2009	Gestione SORICAL
2	**Totali per Comune**										**€ 2.269,00**	**€. 2.283,00**					
MOTTA SAN GIOVANNI	Lacco, 11				T	B/4		3			43.619,00 €	€. 43.881,00	Valore Catastale	☐	☑	F.A.P.L.	Ex Ufficio collocamento

Comune	Indirizzo	Foglio	Particella	Sub	Piano	Categoria Catastale	Classe	Vani/mc	Mq	Rendita Catastale	Valore 2018	Valore 2019	Stima / Valore	Patr. disp	Patr indis	PROVENIENZA	DESTINAZIONE D'USO
MOTTA SAN GIOVANNI	C/da Martino	16	471		T	E/9				56,70 €	2.489,00 €	€. 2.504,00	Valore Catastale	☐	☑	Dip. LL.PP. Acquedotti	Ripartitore
MOTTA SAN GIOVANNI		16	471			E/9				67,50 €	2.927,00 €	€. 2.945,00	Valore Catastale	☐	☑		Gestione SORICAL
MOTTA SAN GIOVANNI	Rione San Giorgio	21	291		T	E/9				367,50 €	16.125,00 €	€. 16.222,00	Valore Catastale	☐	☑	Dip. LL.PP. Acquedotti	Gestione SORICAL
4	**Totali per Comune**										**€ 65.160,00**	**€. 65.552,00**					
OPPIDO MAMERTINA	Loc.tà Zervò, snc	59	120		T	A/3	1	3,5	82	125,27 €	20.528,00 €	€. 20.651,00	Valore Catastale	☐	☑	D.M. 05/03/75	Gest. CALABRIA VERDE
1	**Totali per Comune**										**€ 20.528,00**	**€. 20.651,00**					
PALIZZI	Via Portella	54	129	01	T	C/2	3		50	124,73 €	20.440,00 €	€. 20.563,00	Valore Catastale	☐	☑	Voltura d'Ufficio del 15/06/2012	
1	**Totali per Comune**										**€ 20.440,00**	**€. 20.563,00**					
PALMI	C/da Petrace	05	100	01	T	E/9				2.570,40 €	111.441,00 €	€. 112.110,00	Valore Catastale	☐	☑	Ex CASMEZ	Gestione SORICAL
PALMI	Via Francesco Carbone	30	1688	01	T-1	A/10				4.157,48 €	441.789,00 €	€. 444.440,00	Tecnici SORICAL	☐	☑	Ex CASMEZ	Gestione SORICAL-Sede
2	**Totali per Comune**										**€ 553.230,00**	**€. 556.550,00**					
PELLARO	industriale				T	B/4		3		0,00 €	71.529,00 €	€. 71.958,00	Valore Catastale	☐	☑	F.A.P.L.	Ex Ufficio collocamento
1	**Totali per Comune**										**€ 71.529,00**	**€. 71.958,00**					
PLACANICA	Nuova, 57-59				T	B/4		4		0,00 €	33.925,00 €	€. 34.129,00	Valore Catastale	☐	☑	F.A.P.L.	Ex Ufficio collocamento
1	**Totali per Comune**										**€ 33.925,00**	**€. 34.129,00**					
PLATÌ	Roma, 6-8				T	B/4		3		0,00 €	105.286,00 €	€. 105.918,00	Valore Catastale	☐	☑	F.A.P.L.	Ex Ufficio collocamento
1	**Totali per Comune**										**€ 105.286,00**	**€. 105.918,00**					
PORTIGLIOLA	Rione Case Popolari				T	B/4		3	85		47.351,00 €	€. 47.635,00	Valore Catastale	☐	☑	F.A.P.L.	Ex Ufficio collocamento
1	**Totali per Comune**										**€ 47.351,00**	**€. 47.635,00**					
REGGIO CALABRIA	Via Nazionale	02	570	01		E/9				2.563,31 €	112.472,00 €	€. 113.147,00	Valore Catastale	☐	☑	D.P.R. 08/72	Disponibile
REGGIO CALABRIA	Sambatello-SS Gallico Ga	02	601	01	T	D/7				60.700,00 €	3.848.556,00 €	€. 3.997.986,00	Stima Ag_Entrate	☐	☑	Dich.UIU art.19 DL 79/10(n.5011.1/2018)	Imp. Trattamento Rifiuti
REGGIO CALABRIA	C.da Cafari	03	1229	02	T	A/2	2	6,5	146	402,84 €	65.230,00 €	€. 65.621,00	Valore Catastale	☐	☑	Beni confiscati D.L. 159/2011	
REGGIO CALABRIA	C.da Cafari	03	1229	03	T-1	A/2	2	14,5	427	1.273,07 €	206.143,00 €	€. 207.380,00	Valore Catastale	☐	☑	Beni confiscati D.L. 159/2011	
REGGIO CALABRIA	C.da Cafari	03	1229	04	2	A/2	2	7	162	433,82 €	70.246,00 €	€. 70.667,00	Valore Catastale	☐	☑	Beni confiscati D.L. 159/2011	
REGGIO CALABRIA	C.da Cafari	03	1229	05	2	A/2	2	6,5	156	402,84 €	70.246,00 €	€. 70.667,00	Valore Catastale	☐	☑	Beni confiscati D.L. 159/2011	
REGGIO CALABRIA	C.da Cafari	03	1229	06	3	F/5			325		0,00 €	€. 0,00	Valore Catastale	☐	☑	Beni confiscati D.L. 159/2011	
REGGIO CALABRIA	C.da Cafari	03	1229	07	S1	C/2			253	235,19 €	38.083,00 €	€. 38.311,00	Valore Catastale	☐	☑	Beni confiscati D.L. 159/2011	
REGGIO CALABRIA	Contrada Marrapà	04	259		T-S1	C/2	1		62	90,77 €	14.875,00 €	€. 14.964,00	Valore Catastale	☐	☑	D.M. 05/03/75	Gest. CALABRIA VERDE
REGGIO CALABRIA	via Trapani Lombardo	05	228		T	A/3		0			112.664,00 €	€. 113.340,00	Stima EFM	☐	☑	E.N.A.L.C.	Comune di R.C. (costruz. Abusiva)
REGGIO CALABRIA	Loc.tà Catona	06	1147			B/5			15500		13.366.030,00 €	€. 13.446.226,00	Stima EFM	☑	☐	Ex CASMEZ	Ex CIAPI
REGGIO CALABRIA	via Garibaldini	07	127-128		T	A/5		10	2	135,56 €	1.392.678,00 €	€. 1.401.034,00	Valore Catastale	☐	☑	Ex G.I.L.	Polis Cultura
REGGIO CALABRIA	via Garibaldini	07	173					0			0,00 €	€. 0,00	Valore Catastale	☑	☐	Ex G.I.L.	
REGGIO CALABRIA	via Garibaldini	07	174					0			0,00 €	€. 0,00	Valore Catastale	☑	☐	Ex G.I.L.	

Comune	Indirizzo	Foglio	Particella	Sub	Piano	Categoria Catastale	Classe	Vani/mc	Mq	Rendita Catastale	Valore 2018	Valore 2019	Stima / Valore	Patr. disp	Patr indis	PROVENIENZA	DESTINAZIONE D'USO
REGGIO CALABRIA	via Garibaldini	07	175					0			0,00 €	€. 0,00	Valore Catastale	☑	☐	Ex G.I.L.	
REGGIO CALABRIA	via Garibaldini	07	176					0			0,00 €	€. 0,00	Valore Catastale	☑	☐	Ex G.I.L.	
REGGIO CALABRIA	via Garibaldini	07	177					0			0,00 €	€. 0,00	Valore Catastale	☑	☐	Ex G.I.L.	
REGGIO CALABRIA	via Garibaldini	07	178					0			0,00 €	€. 0,00	Valore Catastale	☑	☐	Ex G.I.L.	
REGGIO CALABRIA	via Garibaldini	07	179					0			0,00 €	€. 0,00	Valore Catastale	☐	☑	Ex G.I.L.	
REGGIO CALABRIA	via Garibaldini	07	180					0			0,00 €	€. 0,00	Valore Catastale	☐	☑	Ex G.I.L.	
REGGIO CALABRIA	via Garibaldini	07	181			D/3		0			2.061.164,00 €	€. 2.073.531,00	Valore Catastale	☑	☐	ex G.I.L.	
REGGIO CALABRIA	via Garibaldini	07	20		T	B/1		8494		4.329,76 €	620.846,00 €	€. 624.571,00	Valore Catastale	☑	☐	Ex G.I.L.	
REGGIO CALABRIA	via Garibaldini	07	21					0			0,00 €	€. 0,00	Valore Catastale	☑	☐	Ex G.I.L.	
REGGIO CALABRIA	via Garibaldini	07	22	01	T/1	A/10		10		135,56 €	147.160,00 €	€. 148.043,00	Valore Catastale	☐	☑	Ex G.I.L.	Polis Cultura Lavori di Man. Straordinaria
REGGIO CALABRIA	Loc.tà Basilicò	08	19	02	T	A/3	1	5	101	157,26 €	25.771,00 €	€. 25.926,00	Valore Catastale	☐	☑	D.P.R. N° 616/77 e D.M.107/79	Gest.CALABRIA VERDE(Oasi Faunistica)
REGGIO CALABRIA	Loc.tà Basilicò	08	19	03	T	A/3	1	9	182	283,07 €	46.388,00 €	€. 46.666,00	Valore Catastale	☐	☑	D.P.R. N° 616/77 e D.M.107/79	Gest.CALABRIA VERDE(Oasi Faunistica)
REGGIO CALABRIA	Loc.tà Basilicò	08	20	02	T	C/6	1		114	166,92 €	27.353,00 €	€. 27.517,00	Valore Catastale	☐	☑	D.P.R. N° 616/77 e D.M.107/79	Gest.CALABRIA VERDE(Oasi Faunistica)
REGGIO CALABRIA	Loc.tà Basilicò	08	20	03	T	C/2	1		220	322,12 €	52.787,00 €	€. 53.104,00	Valore Catastale	☐	☑	D.P.R. N° 616/77 e D.M.107/79	Gest.CALABRIA VERDE(Oasi Faunistica)
REGGIO CALABRIA	Loc.tà Basilicò	08	21		T	C/2	1		45	65,89 €	10.798,00 €	€. 10.863,00	Valore Catastale	☐	☑	D.P.R. N° 616/77 e D.M.107/79	Gest.CALABRIA VERDE(Oasi Faunistica)
REGGIO CALABRIA	Loc.tà Basilicò	08	23		T	C/2	1		70	102,49 €	16.796,00 €	€. 16.897,00	Valore Catastale	☐	☑	D.P.R. N° 616/77 e D.M.107/79	Gest.CALABRIA VERDE(Oasi Faunistica)
REGGIO CALABRIA	Via Sbarre Centrali	102	676	02	S1	C/6	1		7	18,60 €	0,00 €	€. 0,00	Stima EFM	☐	☑	Compravendita del 07/12/95	Opera Nomadi
REGGIO CALABRIA	Via Sbarre Centrali	102	676	03	S1	C/6	1		11	29,23 €	0,00 €	€. 0,00	Stima EFM	☐	☑	Compravendita del 07/12/95	Opera Nomadi
REGGIO CALABRIA	Via Sbarre Centrali	102	676	04	S1	C/6	1		11	29,23 €	0,00 €	€. 0,00	Stima EFM	☐	☑	Compravendita del 07/12/95	Opera Nomadi
REGGIO CALABRIA	Via Sbarre Centrali	102	676	09	S1/T	A/10		10	204	2.653,11 €	312.386,00 €	€. 314.260,00	Stima EFM	☐	☑	Compravendita del 07/12/95	Opera Nomadi
REGGIO CALABRIA	Via Sbarre Superiori, 42	105	372	29	1	A/2	2	8,5	177,5	1.075,52 €	174.154,00 €	€. 175.199,00	Tec. Com.Montana	☐	☑	Comunità Montana - Dec. 28/2016	Gest. CALABRIA VERDE
REGGIO CALABRIA	Via Sbarre Superiori, 42	105	372	30	2	A/2	2	8,5	177,5	1.075,52 €	174.154,00 €	€. 175.199,00	Tec. Com.Montana	☐	☑	Comunità Montana - Dec. 28/2016	Gest. CALABRIA VERDE
REGGIO CALABRIA	Via Sbarre Superiori, 42	105	372	31	3	A/2	2	8,5	177,5	1.075,52 €	174.154,00 €	€. 175.199,00	Tec. Com.Montana	☐	☑	Comunità Montana - Dec. 28/2016	Gest. CALABRIA VERDE
REGGIO CALABRIA	Via Sbarre Superiori, 42	105	372	32	4	A/2	2	8,5	177,5	1.075,52 €	174.154,00 €	€. 175.199,00	Tec. Com.Montana	☐	☑	Comunità Montana - Dec. 28/2016	Gest. CALABRIA VERDE
REGGIO CALABRIA	Via Sbarre Superiori, 42	105	372	34	5	F/5			141	1.075,52 €	14.270,00 €	€. 14.356,00	Tec. Com.Montana	☐	☑	Comunità Montana - Dec. 28/2016	Gest. CALABRIA VERDE
REGGIO CALABRIA	Loc.tà Gambarie-SS183	11	23		S1-T	F/2				0,00 €	0,00 €	€. 0,00	Valore Catastale	☐	☑	D.M. 05/03/75	Gest. CALABRIA VERDE
REGGIO CALABRIA	Loc.tà Gambarie-SS183	11	24		T	C/2	1		58	84,92 €	13.917,00 €	€. 14.001,00	Valore Catastale	☐	☑	D.M. 05/03/75	Gest. CALABRIA VERDE
REGGIO CALABRIA	Loc.tà Tre Aie	11	28		T	D/1				10,85 €	667,00 €	€. 671,00	Valore Catastale	☐	☑	D.M. 05/03/75	Gest. CALABRIA VERDE
REGGIO CALABRIA	Via Modena	110	1360			D/7			700	909,30 €	394.324,00 €	€. 396.690,00	Valore Catastale	☐	☑	Ex CASMEZ	Gestione SORICAL
REGGIO CALABRIA	Via Modena	110	1363	03	T	C/2	3		65	444,13 €	72.782,00 €	€. 73.219,00	Valore Catastale	☐	☑	Ex CASMEZ	Gestione SORICAL
REGGIO CALABRIA	Via Modena	110	1363	04	S1	C/2	3		830	5.671,17 €	929.362,00 €	€. 934.938,00	Valore Catastale	☐	☑	Ex CASMEZ	Gestione SORICAL
REGGIO CALABRIA	Via Modena	110	1363	05	T	A/10	3	12		4.555,15 €	373.237,00 €	€. 375.476,00	Valore Catastale	☐	☑	Ex CASMEZ	Gestione SORICAL
REGGIO CALABRIA	Via Modena	110	1363	06	T	A/10	3	12		4.555,15 €	373.237,00 €	€. 375.476,00	Valore Catastale	☐	☑	Ex CASMEZ	Gestione SORICAL

Comune	Indirizzo	Foglio	Particella	Sub	Piano	Categoria Catastale	Classe	Vani/mc	Mq	Rendita Catastale	Valore 2018	Valore 2019	Stima / Valore	Patr. disp	Patr indis	PROVENIENZA	DESTINAZIONE D'USO
REGGIO CALABRIA	Via Modena	110	1363	07	1	A/10	3	12		4.555,15 €	373.237,00 €	€. 375.476,00	Valore Catastale	☐	☑	Ex CASMEZ	Gestione SORICAL
REGGIO CALABRIA	Via Modena	110	1363	08	1	A/10	3	11,5		4.365,35 €	357.685,00 €	€. 359.831,00	Valore Catastale	☐	☑	Ex CASMEZ	Gestione SORICAL
REGGIO CALABRIA	Via Modena	110	1363	09	2	A/10	3	12		4.555,15 €	373.237,00 €	€. 375.476,00	Valore Catastale	☐	☑	Ex CASMEZ	Gestione SORICAL
REGGIO CALABRIA	Via Modena	110	1363	10	2	A/10	2	11,5		4.365,35 €	357.685,00 €	€. 359.831,00	Valore Catastale	☐	☑	Ex CASMEZ	Gestione SORICAL
REGGIO CALABRIA	Via Modena	110	1363	11	3	A/10	3	12		4.555,15 €	373.237,00 €	€. 375.476,00	Valore Catastale	☐	☑	Ex CASMEZ	Gestione SORICAL
REGGIO CALABRIA	Via Modena	110	1363	12	3	A/10	3	12		4.555,15 €	373.237,00 €	€. 375.476,00	Valore Catastale	☐	☑	Ex CASMEZ	Gestione SORICAL
REGGIO CALABRIA	via Pensilvania 1/B	121	322	01	T/1/2	B/5		8229	3	18.742,16 €	3.210.920,00 €	€. 3.230.186,00	Stima EFM	☑	☐	Ex I.N.A.P.L.I.	CRIP scuola professionale
REGGIO CALABRIA	via Roma, 4	123	116	12	1	A/2		9	201	1.415,35 €	0,00 €	€. 0,00	Stima EFM	☐	☑	A.A.S.T.	Uffici A.P.T.
REGGIO CALABRIA	via Roma, 3	123	116	13	1	A/2		12	302	1.887,13 €	829.615,00 €	€. 834.593,00	Stima EFM	☐	☑	A.A.S.T.	Dip. Attività Produttive (verbale 12
REGGIO CALABRIA	via Benassai	123	116	62	S1/T	C/2			229	1.142,47 €	0,00 €	€. 0,00	Stima EFM	☐	☑	E.P.T.	Garace-Deposito A.P.T.
REGGIO CALABRIA	via XXV Luglio 1943	123	73		T	F/3		7		0,00 €	2.560.542,00 €	€. 2.575.905,00	Stima EFM	☑	☐	Ex G.I.L.-Comod.d'uso	Amm. Comun. RC
REGGIO CALABRIA	Via Demetrio Tripepi, 72	125	09	18	1-2	B/4		2156	355	5.027,36 €	1.278.877,00 €	€. 1.286.550,00	Stima EFM	☐	☑	E.P.T.	Dip. Personale e Urbanistica
REGGIO CALABRIA	via Torrione, 33B,C,D	125	374	01	T	C/1		0	26	1.387,37 €	0,00 €	€. 0,00	Stima EFM	☐	☑	CONS.PROV.I	Dipartimento Urbanistica
REGGIO CALABRIA	via Torrione, 33A	125	374	02	T	C/6		0	17	127,54 €	0,00 €	€. 0,00	Stima EFM	☐	☑	CONS.PROV.I	Dipartimento Urbanistica
REGGIO CALABRIA	via Torrione 33	125	374	03	T	A/2		7	173	863,58 €	276.539,00 €	€. 278.198,00	Stima EFM	☐	☑	CONS.PROV.I	Dipartimento Urbanistica
REGGIO CALABRIA	Via dei Bianchi	127	264	01	T	B/4		91	2343	223.735,29 €	14.963.808,00 €	€. 15.053.591,00	Stima EFM	☑	☐	Demanio dello Stato	Comodato Università
REGGIO CALABRIA	Via Vittorio Emanuele III°,	127	264	03	T	C/6	9		33	307,80 €	0,00 €	€. 0,00	Stima EFM	☑	☐	Demanio dello Stato	Comodato Università
REGGIO CALABRIA	Via Vittorio Emanuele III°,	127	264	04	T	C/6	9		40	373,09 €	0,00 €	€. 0,00	Stima EFM	☑	☐	Demanio dello Stato	Comodato Università
REGGIO CALABRIA	Via dei Bianchi, 2	127	264	16	2	B/4	3	15655		42.446,94 €	0,00 €	€. 0,00	Stima EFM	☑	☐	Demanio dello Stato	Comodato Università
REGGIO CALABRIA	S.S. 18 Tirrena Inferiore	40	245	01	T	A/3	1	5	101	338,93 €	0,00 €	€. 0,00	Stima EFM	☐	☑	Demanio dello Stato LL.PP.	
REGGIO CALABRIA	S.S. 18 Tirrena Inferiore	40	245	03	T	C/2	4		160	1.275,45 €	512.108,00 €	€. 515.181,00	Stima EFM	☐	☑	Demanio dello Stato LL.PP.	Ex Magazzino, Garage, App. Custode(Araniti)
REGGIO CALABRIA	S.S. 18 Tirrena Inferiore	40	245	04	T	C/7			132	214,75 €	0,00 €	€. 0,00	Stima EFM	☐	☑	Demanio dello Stato LL.PP.	Parcheggio auto
REGGIO CALABRIA	S.S. 18 Tirrena Inferiore	40	245	05	T	C/2	4		132	1.052,24 €	0,00 €	€. 0,00	Stima EFM	☐	☑	Demanio dello Stato LL.PP.	Ex Uffici
REGGIO CALABRIA	loc. S. Caterina	43	30	01	S1/T	C/6	7	0	173	1.182,06 €	236.287,00 €	€. 237.705,00	Stima EFM	☑	☐	Demanio dello Stato - Autorimessa	Stima ai sub 1,2
REGGIO CALABRIA	loc. S. Caterina	43	30	02	1	A/3		0	3	585,66 €	0,00 €	€. 0,00	Stima EFM	☐	☑	Demanio dello Stato	appartam. ex custode (Siclari)
REGGIO CALABRIA	Via Mnanfroce 89/c	44	542	21	5	A/2	1	7	208	759,19 €		€. 121.470,00		☐	☑	Dec.n. 50240 16/11/2018	Beni Confiscati
REGGIO CALABRIA	Loc.tà Baglia	66	15		T	A/3	1	4		125,81 €	20.617,00 €	€. 20.741,00	Valore Catastale	☐	☑	D.M. 05/03/75	Gest. CALABRIA VERDE
REGGIO CALABRIA	via Reggio Campi II	88	1224	41	T	A/10		11	305	3.579,05 €	412.760,00 €	€. 415.237,00	Valore Catastale	☑	☐	Compravendita - Perizia di stima	Utilizzato in parte-Uffici Regionali (autoparco)
75	**Totali per Comune**										**€ 51.997.475,00**	**€. 52.557.267,00**					
RIACE	fraz. MARINA-Via Nazion	19	31	01	T	B/1		680		774,38 €	111.039,00 €	€. 111.705,00	Valore Catastale	☑	☐	Ex G.I.L.-Inagilbile	
1	**Totali per Comune**										**€ 111.039,00**	**€. 111.705,00**					
ROCCAFORTE DEL GRECO	Loc. Serro Sgarbone	09	05		T	E/9				849,00 €	37.029,00 €	€. 37.251,00	Valore Catastale	☐	☑	Ex CASMEZ	Gestione SORICAL
ROCCAFORTE DEL GRECO	Via Provinciale	13	07			E/9				4.539,00 €	468.041,00 €	€. 470.849,00	Stima EFM	☐	☑	Ex CASMEZ	Gestione SORICAL

Comune	Indirizzo	Foglio	Particella	Sub	Piano	Categoria Catastale	Classe	Vani/mc	Mq	Rendita Catastale	Valore 2018	Valore 2019	Stima / Valore	Patr. disp	Patr indis	PROVENIENZA	DESTINAZIONE D'USO
2	**Totali per Comune**										**€ 505.070,00**	**€. 508.100,00**					
ROCCELLA IONICA	C.da Melissari	46	447	01		B/4		1540			677.008,00 €	€. 681.070,00	Stima EFM	☐	☑	Ex CASMEZ	
ROCCELLA IONICA	C.da Melissari	46	447	02		B/4		2100			0,00 €	€. 0,00	Stima EFM	☐	☑	Ex CASMEZ	
ROCCELLA IONICA	C.da Melissari	46	447	03		C/3			330		0,00 €	€. 0,00	Stima EFM	☑	☐	Ex CASMEZ	
3	**Totali per Comune**										**€ 677.008,00**	**€. 681.070,00**					
ROSARNO	loc. Olnella	29	158			A/3		0			37.896,00 €	€. 38.123,00	Stima EFM	☐	☑	Demanio dello Stato	Casello idraulico
1	**Totali per Comune**										**€ 37.896,00**	**€. 38.123,00**					
SAN FERDINANDO	S. Ferdinando	31	776			B/4		813	230	881,75 €	184.359,00 €	€. 185.465,00	Stima EFM	☐	☑	EX AGENSUD	Varco n° 1
SAN FERDINANDO	S. Ferdinando	31	777			B/1	3	6334		5.839,19 €	837.284,00 €	€. 842.308,00	Valore Catastale	☑	☐	EX AGENSUD	Caserma G. di F.
SAN FERDINANDO	S. Ferdinando	31	975	01						0,00 €	0,00 €	€. 0,00	Valore Catastale	☐	☑	EX AGENSUD (ex 833 sub1)	
SAN FERDINANDO	S. Ferdinando	31	975	02		B/4	1	1291	365	1.190,14 €	170.655,00 €	€. 171.679,00	Valore Catastale	☐	☑	EX AGENSUD (ex 833 sub2)	A.S.L. 10 (Parte del piano terra)
SAN FERDINANDO	S. Ferdinando	31	975	03		B/4	1	2526	733	2.328,67 €	563.062,00 €	€. 566.440,00	Valore Catastale	☐	☑	EX AGENSUD(ex 833 sub3)	Serv. veterin.p.t.-Servi.Zooprof. 1°
SAN FERDINANDO	S. Ferdinando	31	975	04		B/4	1	1487	362	1.370,84 €	278.075,00 €	€. 279.743,00	Valore Catastale	☐	☑	EX AGENSUD (ex 833 sub4)	Servizio fitosanitario pt. e 1° p.
SAN FERDINANDO	S. Ferdinando	32	409	02		B/4	2	5890	1166	6.388,03 €	915.982,00 €	€. 921.478,00	Valore Catastale	☐	☑	EX AGENSUD	Dogana
SAN FERDINANDO	S. Ferdinando	32	409	03		C/2	1		1038	1.955,57 €	320.469,00 €	€. 322.392,00	Valore Catastale	☐	☑	EX AGENSUD	
SAN FERDINANDO	S. Ferdinando	32	409	04		A/2	2	7,5	195	488,05 €	79.979,00 €	€. 80.459,00	Valore Catastale	☐	☑	EX AGENSUD	
SAN FERDINANDO	S. Ferdinando	32	409	06		A/2	2	7,5	195	488,05 €	79.979,00 €	€. 80.459,00	Valore Catastale	☐	☑	EX AGENSUD	
SAN FERDINANDO	S. Ferdinando	32	409	08		A/2	2	6,5	171	422,98 €	69.315,00 €	€. 69.731,00	Valore Catastale	☐	☑	EX AGENSUD	
SAN FERDINANDO	S. Ferdinando	32	409	09		A/2	2	6,5	168	422,98 €	69.315,00 €	€. 69.731,00	Valore Catastale	☐	☑	EX AGENSUD	
12	**Totali per Comune**										**€ 3.568.474,00**	**€. 3.589.885,00**					
SAN LORENZO	Via Nazionale San Fantin	25	760	01		A/3		6,5			72.720,00 €	€. 73.156,00	Stima EFM	☐	☑	Ex CASMEZ	
SAN LORENZO	Via Nazionale San Fantin	25	760	02		A/3		6,5			0,00 €	€. 0,00	Stima EFM	☐	☑	Ex CASMEZ	
SAN LORENZO	Via Nazionale San Fantin	25	760	03		C/6			30		0,00 €	€. 0,00	Stima EFM	☐	☑	Ex CASMEZ	
3	**Totali per Comune**										**€ 72.720,00**	**€. 73.156,00**					
SAN LUCA	C/da Carrà	08	16		T-1	A/3	2	7	172	368,20 €	60.339,00 €	€. 60.701,00	Valore Catastale	☐	☑	D.M. 05/03/75	Gest. CALABRIA VERDE
1	**Totali per Comune**										**€ 60.339,00**	**€. 60.701,00**					
SAN PROCOPIO	Vittorio Veneto, 16	12	545		T	A/3	1	4		119,30 €	19.551,00 €	€. 19.668,00	Valore Catastale	☐	☑	F.A.P.L.	Inutilizzato
1	**Totali per Comune**										**€ 19.551,00**	**€. 19.668,00**					
SAN ROBERTO	Via Sant'Angelo	05	278	01		E/3				625,12 €	27.429,00 €	€. 27.594,00	Valore Catastale	☐	☑	Voltura d'Ufficio del 05/05/2014	
1	**Totali per Comune**										**€ 27.429,00**	**€. 27.594,00**					
SANT'ILARIO DELLO IONIO	Contrada Bollo	13	314	01	T	C/2	3		75	162,69 €	26.661,00 €	€. 26.821,00	Valore Catastale	☐	☑	Dip. LL.PP. Acquedotti	
SANT'ILARIO DELLO IONIO	Contrada Bollo	13	315	01	T	C/2	3		75	162,69 €	26.661,00 €	€. 26.821,00	Valore Catastale	☐	☑	Dip. LL.PP. Acquedotti	
2	**Totali per Comune**										**€ 53.322,00**	**€. 53.642,00**					

Comune	Indirizzo	Foglio	Particella	Sub	Piano	Categoria Catastale	Classe	Vani/mc	Mq	Rendita Catastale	Valore 2018	Valore 2019	Stima / Valore	Patr. disp	Patr indis	PROVENIENZA	DESTINAZIONE D'USO
SCILLA	Roma, 1				T	B/4		3			40.554,00 €	€. 40.797,00	Valore Catastale	☐	☑	F.A.P.L.	Ex Ufficio collocamento
1	Totali per Comune										€ 40.554,00	€. 40.797,00					
SIDERNO	C/da San Leonardo, snc	28	363		T	D/7				74.000,00 €	4.522.061,00 €	€. 4.549.193,00		☐	☑	Ordinanza 3026/04 C.di G.	Impianto Tratt. Rifiuti
1	Totali per Comune										€ 4.522.061,00	€. 4.549.193,00					
STAITI	Via SS 106	08	30	02		C/6			32		0,00 €	€. 0,00	Stima EFM	☐	☑	D.P.R. 616/77	
STAITI	Via SS 106	08	30	03		A/3		9	197		117.149,00 €	€. 117.852,00	Stima EFM	☐	☑	D.P.R. 616/77	
2	Totali per Comune										€ 117.149,00	€. 117.852,00					
TAURIANOVA	A. Diaz				T	B/4		3			66.849,00 €	€. 67.250,00	Valore Catastale	☐	☑	F.A.P.L.	Ex Ufficio collocamento
1	Totali per Comune										€ 66.849,00	€. 67.250,00					
VILLA SAN GIOVANNI	Via Cimitero	04	554	02	S1-T-1-	F/3				0,00 €	0,00 €	€. 0,00	Valore Catastale	☐	☑	Variazione del 31/10/2013	In corso di Costruzione
VILLA SAN GIOVANNI	Via Cimitero	04	554	03	T	B/5		2000		2.060,67 €	295.480,00 €	€. 297.253,00	Valore Catastale	☑	☐	Variazione del 15/02/1995	
2	Totali per Comune										€ 295.480,00	€. 297.253,00					
	TOTALI PROVINCIA										€ 83.596.492,00	€. 84.436.053,00					



Regione Calabria

Dipartimento 4

Bilancio, Finanze, Patrimonio e Società Partecipate

Settore 10

Gestione e Valorizzazione del Patrimonio Immobiliare

- Inventario dei Beni Demaniali e Patrimoniali - Anno 2019 -

6 - Fabbricati provincia di Vibo Valentia

Elenco Fabbricati Provincia di Vibo Valentia

Regione Calabria
Dipartimento Bilancio, Finanze e Patrimonio
Settore 10 - Gestione e Valorizzazione del Patrimonio Immobiliare

Comune	Indirizzo	Foglio	Particella	Sub	Piano	Categoria Catastale	Classe	Vani/mc	Mq	Rendita Catastale	Valore 2018	Valore 2019	Stima / Valore	Patr. disp	Patr indis	PROVENIENZA	DESTINAZIONE D'USO
ACQUARO	Via Provinciale Case Pop	25	564	1	T	C/2	2		40	55,78 €	0,00 €	€. 8.925,00	Valore Catastale	☐	☑	Accatastamento d'ufficio	Regione Calabria
1	Totali per Comune										€ 0,00	€. 8.925,00					
ARENA	Contrada Tomacelli	15	751	1		E/1				131,25 €	0,00 €	€. 5.623,00	Valore Catastale	☐	☑	Accatastamento d'ufficio	Regione Calabria
1	Totali per Comune										€ 0,00	€. 5.623,00					
BROGNATURO	Loc.tà Colle Monica, snc	15	180		T-1	A/4	2	2,5	50	77,28 €	18.000,00 €	€. 18.108,00	Tecnici Interni	☐	☑	D.M. 05/03/75	Gest. CALABRIA VERDE
BROGNATURO	Loc.tà Colle Monica, snc	15	182		T-1-2-3-	E/9				1.828,56 €	80.233,00 €	€. 80.714,00	Valore Catastale	☐	☑	D.M. 05/03/75	Gest. CALABRIA VERDE
2	Totali per Comune										€ 98.233,00	€. 98.822,00					
CESSANITI	Contrada Tomacelli	12	561	1		E/9				420,00 €	0,00 €	€. 17.993,00	Valore Catastale	☐	☑	Accatastamento d'ufficio	Regione Calabria
1	Totali per Comune										€ 0,00	€. 17.993,00					
DRAPIA	Via Pata	19	412	01		E/9				275,63 €	12.094,00 €	€. 12.167,00	Valore Catastale	☐	☑	Voltura d'Ufficio del 02/03/2012	
1	Totali per Comune										€ 12.094,00	€. 12.167,00					
FABRIZIA	Loc.tà Troiolo	04	294			D/7				31,50 €	1.924,00 €	€. 1.936,00	Valore Catastale	☐	☑	D.M. 05/03/75	Gest. CALABRIA VERDE
FABRIZIA	Loc.tà Frascatola	08	84			C/2	2		67	79,59 €	14.800,00 €	€. 14.889,00	Tecnici Interni	☐	☑	D.M. 05/03/75	Gest. CALABRIA VERDE
FABRIZIA	Via Giovanni Boccaccio	12	1242		T	D/7				172,00 €	0,00 €	€. 10.320,00	Valore Catastale	☐	☑	Accatastamento d'ufficio	Regione Calabria
FABRIZIA	Strada Comunale	7	1332		T	D/7				176,63 €	0,00 €	€. 10.598,00	Valore Catastale	☐	☑	Accatastamento d'ufficio	Regione Calabria
4	Totali per Comune										€ 16.724,00	€. 37.743,00					
FILADELFIA	Via Piano delle Grazie, 1	29	135		T	B/4		683		222,22 €	31.864,00 €	€. 32.055,00	Valore Catastale	☐	☑	Imp. Meccanografico del 30/06/87	
1	Totali per Comune										€ 31.864,00	€. 32.055,00					
FILANDARI	Contrada Coraglioni	6	275	1	T	E/9				472,50 €	0,00 €	€. 20.242,00	Valore Catastale	☐	☑	Accatastamento d'ufficio	Regione Calabria
1	Totali per Comune										€ 0,00	€. 20.242,00					
FILOGASO	Via Provinciale	12	729	1	T	E/9				577,50 €	0,00 €	€. 24.740,00	Valore Catastale	☐	☑	Accatastamento d'ufficio	Regione Calabria
FILOGASO	Loc.tà Falla	22	19			C/1	1		11	9,09 €	4.500,00 €	€. 4.527,00	Tecnici Interni	☐	☑	D.M. 05/03/75	Gest. CALABRIA VERDE
2	Totali per Comune										€ 4.500,00	€. 29.267,00					
GEROCARNE	Contrada Ariola	28	17		T	A/10		4,5	99	463,65 €	40.000,00 €	€. 40.240,00	Tecnici Interni	☐	☑	D.M. 05/03/75	Gest. CALABRIA VERDE
GEROCARNE	Contrada Ariola	28	66		T	C/2	1		80	108,45 €	17.772,00 €	€. 17.879,00	Valore Catastale	☐	☑	D.M. 05/03/75	Gest. CALABRIA VERDE
GEROCARNE	Contrada Ariola	28	69	01	T-1	A/2		9,5	243	566,68 €	92.864,00 €	€. 93.421,00	Valore Catastale	☐	☑	D.M. 05/03/75	Gest. CALABRIA VERDE
GEROCARNE	Contrada Ariola	28	69	02	S1	C/2	1		49	66,43 €	10.886,00 €	€. 10.951,00	Valore Catastale	☐	☑	D.M. 05/03/75	Gest. CALABRIA VERDE
GEROCARNE	Contrada Ariola	28	70		T	C/2	1		13	13,55 €	2.220,00 €	€. 2.233,00	Valore Catastale	☐	☑	D.M. 05/03/75	Gest. CALABRIA VERDE
GEROCARNE	Contrada Ariola	28	71		T	C/2	1		23	25,74 €	4.218,00 €	€. 4.243,00	Valore Catastale	☐	☑	D.M. 05/03/75	Gest. CALABRIA VERDE
GEROCARNE	Contrada Ariola	28	73		T	C/2	1		197	254,35 €	41.433,00 €	€. 41.682,00	Valore Catastale	☐	☑	D.M. 05/03/75	Gest. CALABRIA VERDE

Comune	Indirizzo	Foglio	Particella	Sub	Piano	Categoria Catastale	Classe	Vani/mc	Mq	Rendita Catastale	Valore 2018	Valore 2019	Stima / Valore	Patr. disp	Patr indis	PROVENIENZA	DESTINAZIONE D'USO
GEROCARNE	Contrada Ariola	38	337		T	A/3	1	6,5		238,34 €	99.000,00 €	€. 99.594,00	Tecnici Interni	☐	☑	D.M. 05/03/75	Gest. CALABRIA VERDE
GEROCARNE	Loc.tà Arena	49	27		T	C/2	1		27	27,11 €	5.400,00 €	€. 5.432,00	Tecnici Interni	☐	☑	D.M. 05/03/75	Gest. CALABRIA VERDE
9	**Totali per Comune**										**€ 313.793,00**	**€. 315.675,00**					
MONGIANA	Loc.Conte San Nicola	06	49		T	C/2	1		52	70,50 €	11.553,00 €	€. 11.622,00	Valore Catastale	☐	☑	D.M. 05/03/75	Gest. CALABRIA VERDE
MONGIANA	Loc.Conte San Nicola	06	50		T	C/2	1		41	55,59 €	9.110,00 €	€. 9.165,00	Valore Catastale	☐	☑	D.M. 05/03/75	Gest. CALABRIA VERDE
MONGIANA	Loc.Acque Bianche	14	134		T	C/2	1		16	21,69 €	5.500,00 €	€. 5.533,00	Tecnici Interni	☐	☑	D.M. 05/03/75	Gest. CALABRIA VERDE
3	**Totali per Comune**										**€ 26.163,00**	**€. 26.320,00**					
NICOTERA	S.P.Nicotera-Ioppolo	16	02		T	A/6	2	4,5		82,97 €	26.630,00 €	€. 26.790,00	Stima EFM	☑	☐	Stima EFM - Ex G.I.L.	
1	**Totali per Comune**										**€ 26.630,00**	**€. 26.790,00**					
PIZZONI	Via Domenico Nola	14	261	1	T	E/3				315,00 €	0,00 €	€. 13.495,00	Valore Catastale	☐	☑	Accatastamento d'ufficio	Regione Calabria
PIZZONI	Via Domenico Nola	14	263	01		E/3				330,75 €	14.513,00 €	€. 14.600,00	Valore Catastale	☐	☑	Voltura d'Ufficio del 15/12/2011	
PIZZONI	Via Domenico Nola	14	263	1	T	E/3				315,00 €	0,00 €	€. 13.495,00	Valore Catastale	☐	☑	Accatastamento d'ufficio	Regione Calabria
PIZZONI	Località Marrone	22	66		T-1	C/2	1		31	38,66 €	10.000,00 €	€. 10.060,00	Tecnici Interni	☐	☑	D.M. 05/03/75	Gest. CALABRIA VERDE
PIZZONI	Località Porticelle	23	54		T	C/2	1		8	9,98 €	1.650,00 €	€. 1.660,00	Tecnici Interni	☐	☑	D.M. 05/03/75	Gest. CALABRIA VERDE
5	**Totali per Comune**										**€ 26.163,00**	**€. 53.310,00**					
POLIA	Via Domenico Nola	29	1324	1	T	E/9				525,00 €	0,00 €	€. 22.491,00	Valore Catastale	☐	☑	Accatastamento d'ufficio	Regione Calabria
1	**Totali per Comune**										**€ 0,00**	**€. 22.491,00**					
SERRA SAN BRUNO					T			6			0,00 €	€. 0,00	Valore Catastale	☐	☑	F.A.P.L.	ex Ufficio Collocamento
SERRA SAN BRUNO	Vescovato				1			3			0,00 €	€. 0,00	Valore Catastale	☐	☑	F.A.P.L.	Ex Ufficio collocamento
SERRA SAN BRUNO	Via Guido Fontana	05	936		T	C/1	3		247	2.759,23 €	345.960,00 €	€. 348.036,00	Stima EFM	☑	☐	Stima EFM - E.P.T.	Ex Kursal
SERRA SAN BRUNO	Corso Umberto	11	166		T/1	B/1		667		249,57 €	728.666,00 €	€. 733.038,00	Valore OMI - EFM	☑	☐	Stima EFM - OMI - Ex G.I.L.	Ex Sede Parco delle Serre
SERRA SAN BRUNO	Strada Prov.le Serra-Mo	27	73		T	B/1		716		267,91 €	20.485,00 €	€. 20.608,00	Stima EFM	☑	☐	Ex G.I.L. - L. 764/75	Stima EFM - Ex G.I.L.- Rudere
SERRA SAN BRUNO	Via Domenico Nola	3	857	1	T	E/3				514,50 €	0,00 €	€. 22.041,00	Valore Catastale	☐	☑	Accatastamento d'ufficio	Regione Calabria
6	**Totali per Comune**										**€ 1.095.111,00**	**€. 1.123.723,00**					
SPADOLA	Via Domenico Nola	5	575	1	T	E/3				840,00 €	0,00 €	€. 35.986,00	Valore Catastale	☐	☑	Accatastamento d'ufficio	Regione Calabria
1	**Totali per Comune**										**€ 0,00**	**€. 35.986,00**					
VIBO VALENTIA	Viale Papa Giovanni XXIII	36	244	01	S1-T-1	B/4	2	5916		5.453,82 €	1.244.804,00 €	€. 1.252.273,00	Valore OMI	☐	☑	Ex CASMEZ	Gestione SORICAL
VIBO VALENTIA	Zona Industriale	55	1397	04	S1	F/3					0,00 €	€. 0,00	Tecnici CORAP	☑	☐	Conv. 3203 del 29/06/04	Uffici Regionali
VIBO VALENTIA	Zona Industriale	55	1397	05	S1	F/3					0,00 €	€. 0,00	Tecnici CORAP	☑	☐	Conv. 3203 del 29/06/04	Uffici Regionali
VIBO VALENTIA	Zona Industriale	55	1397	06	T	A/10		21,5		3.020,24 €	753.471,00 €	€. 757.992,00	Tecnici CORAP	☑	☐	Conv. 3203 del 29/06/04	Uffici Regionali
VIBO VALENTIA	Zona Industriale	55	1397	08	1	F/3					0,00 €	€. 0,00	Tecnici CORAP	☑	☐	Conv. 3203 del 29/06/04	Uffici Regionali
VIBO VALENTIA	Zona Industriale	55	1397	09	2	F/3					0,00 €	€. 0,00	Tecnici CORAP	☑	☐	Conv. 3203 del 29/06/04	Uffici Regionali
VIBO VALENTIA	Zona Industriale	55	1397	11	3	F/5					0,00 €	€. 0,00	Tecnici CORAP	☑	☐	Conv. 3203 del 29/06/04	Uffici Regionali

Comune	Indirizzo	Foglio	Particella	Sub	Piano	Categoria Catastale	Classe	Vani/mc	Mq	Rendita Catastale	Valore 2018	Valore 2019	Stima / Valore	Patr. disp	Patr indis	PROVENIENZA	DESTINAZIONE D'USO
7		Totali per Comune									€ 1.998.275,00	€. 2.010.265,00					
		TOTALI PROVINCIA									€ 3.649.550,00	€. 3.877.397,00					

Regione Calabria

Dipartimento 4

Bilancio, Finanze, Patrimonio e Società Partecipate

Settore 10

Gestione e Valorizzazione del Patrimonio Immobiliare

- Inventario dei Beni Demaniali e Patrimoniali - Anno 2019 -

7 - Terreni provincia di Catanzaro

Elenco Terreni Provincia di Catanzaro

Regione Calabria
Dipartimento Bilancio, Finanze e Patrimonio
Settore 10 - Gestione e Valorizzazione del Patrimonio Immobiliare

Comune	Foglio	Part.la	Coltura	ha	a	ca	Reddito Dominicale	Valore 2018	Valore 2019	Stima / Valore	Provenienza	Destinazione d'uso	Disp.	Indisp
ALBI	008	294	Pascolo Arb 3	0	4	70	€ 0,34	€ 44,00	€. 175,00	Valore VAM	ex Casmez	Gestione SORICAL	☐	☑
ALBI	008	296	Bosco Ceduo	0	0	60	€ 0,03	€ 3,00	€. 31,00	Valore VAM	ex Casmez	Gestione SORICAL	☐	☑
ALBI	008	312	Pascolo 2	0	2	40	€ 0,11	€ 15,00	€. 69,00	Valore VAM	ex Casmez	Gestione SORICAL	☐	☑
ALBI	008	313	Pascolo 2	0	0	20	€ 0,01	€ 2,00	€. 6,00	Valore VAM	ex Casmez	Gestione SORICAL	☐	☑
ALBI	008	314	Pascolo 2	0	2	0	€ 0,09	€ 11,00	€. 57,00	Valore VAM	ex Casmez	Gestione SORICAL	☐	☑
ALBI	008	316	Pascolo 2	0	1	20	€ 0,05	€ 6,00	€. 34,00	Valore VAM	ex Casmez	Gestione SORICAL	☐	☑
ALBI	008	318	Semin Irrig	0	1	40	€ 0,90	€ 118,00	€. 136,00	Valore VAM	ex Casmez	Gestione SORICAL	☐	☑
ALBI	008	320	Semin Irrig	0	1	0	€ 0,65	€ 85,00	€. 97,00	Valore VAM	ex Casmez	Gestione SORICAL	☐	☑
ALBI	008	331	Pascolo 2	0	2	60	€ 0,11	€ 15,00	€. 74,00	Valore VAM	ex Casmez	Gestione SORICAL	☐	☑
ALBI	020	01		5	81	80	€ 75,11	€ 9.941,00	€. 9.941,00	Valore Catastale			☐	☑
Totali per Comune								**€ 10.240,00**	**€. 10.620,00**					
AMARONI	001	858	Semin Irrig 2	0	2	0	€ 1,10	€ 278,00	€. 279,00	Valore Esproprio	Dec.Esp. n.07 del 17/10/2	Gestione SORICAL	☐	☑
AMARONI	001	861	Semin Irrig 2	0	2	80	€ 1,54	€ 388,00	€. 389,00	Valore Esproprio	Dec.Esp. n.07 del 17/10/2	Gestione SORICAL	☐	☑
AMARONI	001	865	Semin Irrig 2	0	2	30	€ 1,26	€ 319,00	€. 320,00	Valore Esproprio	Dec.Esp. n.07 del 17/10/2	Gestione SORICAL	☐	☑
AMARONI	001	867	Semin Irrig 2	0	2	50	€ 1,38	€ 346,00	€. 347,00	Valore Esproprio	Dec.Esp. n.07 del 17/10/2	Gestione SORICAL	☐	☑
AMARONI	001	869	Semin Irrig 2	0	3	0	€ 1,65	€ 415,00	€. 416,00	Valore Esproprio	Dec.Esp. n.07 del 17/10/2	Gestione SORICAL	☐	☑
Totali per Comune								**€ 1.746,00**	**€. 1.751,00**					
ARGUSTO	005	471	Uliveto	0	4	60	€ 2,23	€ 823,00	€. 825,00	Valore VAM	Dec. Espr. 16560/04		☐	☑
ARGUSTO	005	650	Vigneto	0	1	20	€ 1,31	€ 214,00	€. 215,00	Valore VAM	D.G.R. 17812 del 28/10/2	Gestione SORICAL	☐	☑
ARGUSTO	005	653	Vigneto 2	0	0	64	€ 0,70	€ 92,00	€. 114,00	Valore VAM	Decreto di esproprio D.S.	Gestione SORICAL	☐	☑
ARGUSTO	005	656	Vigneto	0	1	28	€ 2,48	€ 229,00	€. 230,00	Valore VAM	D.G.R. 17812 del 28/10/2	Gestione SORICAL	☐	☑
ARGUSTO	005	659	Vigneto	0	2	30	€ 2,53	€ 411,00	€. 412,00	Valore VAM	D.G.R. 17812 del 28/10/2	Gestione SORICAL	☐	☑
ARGUSTO	005	662	Semin Irrig	0	2	0	€ 1,55	€ 278,00	€. 279,00	Valore VAM	D.G.R. 17812 del 28/10/2	Gestione SORICAL	☐	☑
ARGUSTO	005	665	Cast frutto	0	4	20	€ 0,81	€ 280,00	€. 281,00	Valore VAM	D.G.R. 17812 del 28/10/2	Gestione SORICAL	☐	☑
ARGUSTO	005	668	Pascolo Cesp	0	1	20	€ 0,04	€ 22,00	€. 22,00	Valore VAM	D.G.R. 17812 del 28/10/2	Gestione SORICAL	☐	☑
ARGUSTO	005	670	Vigneto	0	0	44	€ 0,85	€ 78,00	€. 78,00	Valore VAM	D.G.R. 17812 del 28/10/2	Gestione SORICAL	☐	☑
ARGUSTO	005	673	Vigneto	0	3	40	€ 6,59	€ 608,00	€. 610,00	Valore VAM	D.G.R. 17812 del 28/10/2	Gestione SORICAL	☐	☑
ARGUSTO	005	677	Semin Arb	0	2	20	€ 1,21	€ 265,00	€. 266,00	Valore VAM	D.G.R. 17812 del 28/10/2	Gestione SORICAL	☐	☑
ARGUSTO	005	680	Ente Urbano	0	1	4	€ 0,00	€ 0,00	€. 0,00	Valore VAM	Decreto di esproprio D.S.	Gestione SORICAL	☐	☑
ARGUSTO	005	682	Ente Urbano	0	1	28	€ 0,00	€ 0,00	€. 0,00	Valore VAM	Decreto di esproprio D.S.	Gestione SORICAL	☐	☑

Comune	Foglio	Part.la	Coltura	ha	a	ca	Reddito Dominicale	Valore 2018	Valore 2019	Stima / Valore	Provenienza	Destinazione d'uso	Disp.	Indisp
ARGUSTO	006	539	Uliveto	0	0	80	€ 0,49	€ 143,00	€. 143,00	Valore VAM	D.G.R. 17812 del 28/10/2	Gestione SORICAL	☐	☑
ARGUSTO	006	541	Seminativo	0	6	40	€ 2,28	€ 770,00	€. 772,00	Valore VAM	D.G.R. 17812 del 28/10/2	Gestione SORICAL	☐	☑
ARGUSTO	006	542	Seminativo	0	1	90	€ 0,68	€ 228,00	€. 229,00	Valore VAM	D.G.R. 17812 del 28/10/2	Gestione SORICAL	☐	☑
Totali per Comune								**€ 4.441,00**	**€. 4.476,00**					
BADOLATO	030	05	Incolto sterile	0	18	20		€ 0,00	€. 274,00	Valore VAM	D.G.R. 1394 del 14/02/05	Dipartimento LL.PP.	☐	☑
BADOLATO	030	06	Incolto sterile	0	5	50		€ 0,00	€. 83,00	Valore VAM	D.G.R. 1394 del 14/02/05	Dipartimento LL.PP.	☐	☑
BADOLATO	030	336	Incolto sterile	0	2	90		€ 0,00	€. 44,00	Valore VAM	D.G.R. 1394 del 14/02/05	Dipartimento LL.PP.	☐	☑
BADOLATO	030	46	Incolto sterile	0	15	20		€ 0,00	€. 229,00	Valore VAM	D.G.R. 1394 del 14/02/05	Dipartimento LL.PP.	☐	☑
BADOLATO	030	48	Incolto sterile	1	82	10		€ 0,00	€. 2.743,00	Valore VAM	D.G.R. 1394 del 14/02/05	Dipartimento LL.PP.	☐	☑
BADOLATO	071	84	Seminativo	1	4	80	€ 54,13	€ 7.606,00	€. 7.629,00	Valore VAM			☐	☑
BADOLATO	071	88	Seminativo	1	37	90	€ 89,03	€ 10.009,00	€. 10.039,00	Valore VAM			☐	☑
BADOLATO	071	89	Seminativo	0	17	40	€ 11,24	€ 1.263,00	€. 1.267,00	Valore VAM			☐	☑
Totali per Comune								**€ 18.878,00**	**€. 22.308,00**					
BELCASTRO	023	25	Semin Irrig	0	0			€ 1.565,00	€. 1.570,00	Valore Esproprio	Decreto di esproprio Ass.	Gestione SORICAL	☐	☑
BELCASTRO	023	315	Semin Irrig	0	0	0		€ 217,00	€. 218,00	Valore Esproprio	Decreto di esproprio Ass.	Gestione SORICAL	☐	☑
BELCASTRO	023	320	Semin Irrig	0	0			€ 87,00	€. 87,00	Valore Esproprio	Decreto di esproprio Ass.	Gestione SORICAL	☐	☑
BELCASTRO	023	321	Semin Irrig	0	0	0		€ 227,00	€. 228,00	Valore Esproprio	Decreto di esproprio Ass.	Gestione SORICAL	☐	☑
BELCASTRO	023	322	Semin Irrig	0	0			€ 1.250,00	€. 1.254,00	Valore Esproprio	Decreto di esproprio Ass.	Gestione SORICAL	☐	☑
BELCASTRO	023	389	Semin Irrig	0	0			€ 128,00	€. 128,00	Valore Esproprio	Decreto di esproprio Ass.	Gestione SORICAL	☐	☑
BELCASTRO	023	391	Semin Irrig	0	0			€ 96,00	€. 96,00	Valore Esproprio	Decreto di esproprio Ass.	Gestione SORICAL	☐	☑
BELCASTRO	023	392	Semin Irrig	0	0			€ 101,00	€. 101,00	Valore Esproprio	Decreto di esproprio Ass.	Gestione SORICAL	☐	☑
BELCASTRO	023	393	Semin Irrig	0	0			€ 101,00	€. 101,00	Valore Esproprio	Decreto di esproprio Ass.	Gestione SORICAL	☐	☑
BELCASTRO	023	394	Semin Irrig	0	0			€ 169,00	€. 170,00	Valore Esproprio	Decreto di esproprio Ass.	Gestione SORICAL	☐	☑
BELCASTRO	023	434	Semin Irrig	0	0			€ 96,00	€. 96,00	Valore Esproprio	Decreto di esproprio Ass.	Gestione SORICAL	☐	☑
BELCASTRO	023	52	Semin Irrig	0	0			€ 522,00	€. 524,00	Valore Esproprio	Decreto di esproprio Ass.	Gestione SORICAL	☐	☑
BELCASTRO	023	63	Semin Irrig	0	0			€ 109,00	€. 109,00	Valore Esproprio	Decreto di esproprio Ass.	Gestione SORICAL	☐	☑
Totali per Comune								**€ 4.668,00**	**€. 4.682,00**					
BORGIA	003	313	Semin Irrig 2	0	3	56		€ 168,00	€. 169,00	Valore Esproprio	Decreto di esproprio Dip.	Gestione SORICAL	☐	☑
BORGIA	011	608	Uliveto 3	0	3	60		€ 183,00	€. 184,00	Valore Esproprio	Decreto di esproprio Dip.	Gestione SORICAL	☐	☑
BORGIA	011	611	Pascolo 1	0	1	94		€ 254,00	€. 255,00	Valore Esproprio	Decreto di esproprio Dip.	Gestione SORICAL	☐	☑
BORGIA	011	612	Pascolo 1	0	1	33		€ 174,00	€. 175,00	Valore Esproprio	Decreto di esproprio Dip.	Gestione SORICAL	☐	☑
BORGIA	011	614	Incolto prod	0	0	2		€ 15,00	€. 15,00	Valore Esproprio	Decreto di esproprio Dip.	Gestione SORICAL	☐	☑

Comune	Foglio	Part.la	Coltura	ha	a	ca	Reddito Dominicale	Valore 2018	Valore 2019	Stima / Valore	Provenienza	Destinazione d'uso	Disp.	Indisp
Totali per Comune								**€ 794,00**	**€. 798,00**					
BOTRICELLO	002	276	Uliveto	0	0	0		€ 2.179,00	€. 2.186,00	Valore Esproprio	Decreto di esproprio Ass.	Gestione SORICAL	☐	☑
BOTRICELLO	002	277	Uliveto	0	0			€ 4.504,00	€. 4.518,00	Valore Esproprio	Decreto di esproprio Ass.	Gestione SORICAL	☐	☑
BOTRICELLO	002	278	Uliveto	0	0			€ 1.958,00	€. 1.964,00	Valore Esproprio	Decreto di esproprio Ass.	Gestione SORICAL	☐	☑
BOTRICELLO	006	1353	Uliveto	0	0	0		€ 435,00	€. 436,00	Valore Esproprio	Decreto di esproprio Ass.	Gestione SORICAL	☐	☑
BOTRICELLO	006	51	Semin Irrig	0	0	0		€ 1.591,00	€. 1.596,00	Valore Esproprio	Decreto di esproprio Ass.	Gestione SORICAL	☐	☑
BOTRICELLO	006	53	Semin Irrig	0	0	0		€ 114,00	€. 114,00	Valore Esproprio	Decreto di esproprio Ass.	Gestione SORICAL	☐	☑
BOTRICELLO	026	108	Semin Irrig	0	0	0		€ 6.252,00	€. 6.271,00	Valore Esproprio	Decreto di esproprio Ass.	Gestione SORICAL	☐	☑
Totali per Comune								**€ 17.033,00**	**€. 17.085,00**					
CARAFFA DI CATANZARO	007	125	Pascolo 3	0	3	0	€ 0,08	€ 4.554,00	€. 4.568,00	Stima EFM	Ex G.I.L.	IMPRODUTTIVO	☐	☑
CARAFFA DI CATANZARO	018	172	Vigneto 2	0	0			€ 184,00	€. 185,00	Valore Esproprio	Decreto di esproprio Dip.	Gestione SORICAL	☐	☑
CARAFFA DI CATANZARO	018	174	Seminativo 2	0	0			€ 45,00	€. 45,00	Valore Esproprio	Decreto di esproprio Dip.	Gestione SORICAL	☐	☑
CARAFFA DI CATANZARO	018	177	Seminativo 2	0	0			€ 11,00	€. 11,00	Valore Esproprio	Decreto di esproprio Dip.	Gestione SORICAL	☐	☑
CARAFFA DI CATANZARO	018	181	Seminativo 2	0	0			€ 106,00	€. 106,00	Valore Esproprio	Decreto di esproprio Dip.	Gestione SORICAL	☐	☑
CARAFFA DI CATANZARO	018	183	Seminativo 2	0	0	5		€ 1.407,00	€. 1.411,00	Valore Esproprio	Decreto di esproprio Dip.	Gestione SORICAL	☐	☑
CARAFFA DI CATANZARO	018	186	Seminativo 2	0	0	7		€ 3,00	€. 3,00	Valore Esproprio	Decreto di esproprio Dip.	Gestione SORICAL	☐	☑
CARAFFA DI CATANZARO	018	188	Seminativo 3	0	0			€ 37,00	€. 37,00	Valore Esproprio	Decreto di esproprio Dip.	Gestione SORICAL	☐	☑
CARAFFA DI CATANZARO	018	198	Seminativo 2	0	0			€ 318,00	€. 319,00	Valore Esproprio	Decreto di esproprio Dip.	Gestione SORICAL	☐	☑
CARAFFA DI CATANZARO	018	201	Pascolo 2	0	0			€ 92,00	€. 92,00	Valore Esproprio	Decreto di esproprio Dip.	Gestione SORICAL	☐	☑
CARAFFA DI CATANZARO	018	204	Seminativo 2	0	0			€ 72,00	€. 72,00	Valore Esproprio	Decreto di esproprio Dip.	Gestione SORICAL	☐	☑
CARAFFA DI CATANZARO	018	210	Seminativo 2	0	0			€ 20,00	€. 20,00	Valore Esproprio	Decreto di esproprio Dip.	Gestione SORICAL	☐	☑
CARAFFA DI CATANZARO	024	101	Uliveto	0	0	99		€ 296,00	€. 297,00	Valore Esproprio	Decreto di esproprio Dip.	Gestione SORICAL	☐	☑
CARAFFA DI CATANZARO	024	104	Seminativo	0	0	3		€ 44,00	€. 44,00	Valore Esproprio	Decreto di esproprio Dip.	Gestione SORICAL	☐	☑
CARAFFA DI CATANZARO	024	107	Semin Arb	0	0	36		€ 329,00	€. 330,00	Valore Esproprio	Decreto di esproprio Dip.	Gestione SORICAL	☐	☑
CARAFFA DI CATANZARO	024	110	Uliveto	0	0	52		€ 226,00	€. 227,00	Valore Esproprio	Decreto di esproprio Dip.	Gestione SORICAL	☐	☑
CARAFFA DI CATANZARO	024	113	Uliveto	0	0	37		€ 501,00	€. 503,00	Valore Esproprio	Decreto di esproprio Dip.	Gestione SORICAL	☐	☑
CARAFFA DI CATANZARO	024	116	Uliveto	0	0	77		€ 263,00	€. 264,00	Valore Esproprio	Decreto di esproprio Dip.	Gestione SORICAL	☐	☑
CARAFFA DI CATANZARO	024	90	Uliveto	0	0	85		€ 127,00	€. 127,00	Valore Esproprio	Decreto di esproprio Dip.	Gestione SORICAL	☐	☑
CARAFFA DI CATANZARO	024	93	Vigneto	0	0	63		€ 320,00	€. 321,00	Valore Esproprio	Decreto di esproprio Dip.	Gestione SORICAL	☐	☑
CARAFFA DI CATANZARO	024	95	Seminativo	0	0	3		€ 88,00	€. 88,00	Valore Esproprio	Decreto di esproprio Dip.	Gestione SORICAL	☐	☑
CARAFFA DI CATANZARO	024	98	Uliveto	0	0	84		€ 570,00	€. 572,00	Valore Esproprio	Decreto di esproprio Dip.	Gestione SORICAL	☐	☑
CARAFFA DI CATANZARO	025	123	Seminativo 3	0	0	0		€ 105,00	€. 105,00	Valore Esproprio	Decreto di esproprio Dip.	Gestione SORICAL	☐	☑
CARAFFA DI CATANZARO	025	126	Seminativo 3	0	0			€ 134,00	€. 134,00	Valore Esproprio	Decreto di esproprio Dip.	Gestione SORICAL	☐	☑

Comune	Foglio	Part.la	Coltura	ha	a	ca	Reddito Dominicale	Valore 2018	Valore 2019	Stima / Valore	Provenienza	Destinazione d'uso	Disp.	Indisp
CARAFFA DI CATANZARO	025	129	Semin Arb 2	0	0			€ 40,00	€. 40,00	Valore Esproprio	Decreto di esproprio Dip.	Gestione SORICAL	☐	☑
CARAFFA DI CATANZARO	025	132	Pascolo	0	0			€ 40,00	€. 40,00	Valore Esproprio	Decreto di esproprio Dip.	Gestione SORICAL	☐	☑
CARAFFA DI CATANZARO	025	135	Semin Arb	0	0			€ 96,00	€. 96,00	Valore Esproprio	Decreto di esproprio Dip.	Gestione SORICAL	☐	☑
CARAFFA DI CATANZARO	025	138	Seminativo 3	0	0			€ 117,00	€. 117,00	Valore Esproprio	Decreto di esproprio Dip.	Gestione SORICAL	☐	☑
CARAFFA DI CATANZARO	025	141	Incolto prod	0	0	36		€ 17,00	€. 17,00	Valore Esproprio	Decreto di esproprio Dip.	Gestione SORICAL	☐	☑
CARAFFA DI CATANZARO	025	141a	Seminativo 3	0	0	0		€ 17,00	€. 17,00	Valore Esproprio	Decreto di esproprio Dip.	Gestione SORICAL	☐	☑
CARAFFA DI CATANZARO	025	141b	Incolto prod	0	0	36		€ 0,00	€. 6,00	Valore Esproprio	Decreto di esproprio Dip.	Gestione SORICAL	☐	☑
CARAFFA DI CATANZARO	025	143	Incolto prod	0	0	0		€ 5,00	€. 5,00	Valore Esproprio	Decreto di esproprio Dip.	Gestione SORICAL	☐	☑
CARAFFA DI CATANZARO	025	145	Incolto prod	0	0	43		€ 3,00	€. 3,00	Valore Esproprio	Decreto di esproprio Dip.	Gestione SORICAL	☐	☑
CARAFFA DI CATANZARO	025	148	Seminativo 3	0	0			€ 1.117,00	€. 1.120,00	Valore Esproprio	Decreto di esproprio Dip.	Gestione SORICAL	☐	☑
CARAFFA DI CATANZARO	025	151	Seminativo 3	0	0			€ 363,00	€. 364,00	Valore Esproprio	Decreto di esproprio Dip.	Gestione SORICAL	☐	☑
CARAFFA DI CATANZARO	025	152	Seminativo 3	0	0			€ 424,00	€. 425,00	Valore Esproprio	Decreto di esproprio Dip.	Gestione SORICAL	☐	☑
CARAFFA DI CATANZARO	025	155	Seminativo 3	0	0			€ 35,00	€. 35,00	Valore Esproprio	Decreto di esproprio Dip.	Gestione SORICAL	☐	☑
CARAFFA DI CATANZARO	025	158	Semin Irrig Ar	0	0	30		€ 31,00	€. 31,00	Valore Esproprio	Decreto di esproprio Dip.	Gestione SORICAL	☐	☑
CARAFFA DI CATANZARO	025	161	Seminativo 2	0	0			€ 136,00	€. 136,00	Valore Esproprio	Decreto di esproprio Dip.	Gestione SORICAL	☐	☑
CARAFFA DI CATANZARO	025	162	Seminativo	0	0	52		€ 65,00	€. 65,00	Valore Esproprio	Decreto di esproprio Dip.	Gestione SORICAL	☐	☑
CARAFFA DI CATANZARO	025	162a	Uliveto 2	0	0	89		€ 65,00	€. 65,00	Valore Esproprio	Decreto di esproprio Dip.	Gestione SORICAL	☐	☑
CARAFFA DI CATANZARO	025	162b	Seminativo 2	0	0	63		€ 0,00	€. 41,00	Valore Esproprio	Decreto di esproprio Dip.	Gestione SORICAL	☐	☑
CARAFFA DI CATANZARO	025	163	Seminativo	0	0	70		€ 677,00	€. 679,00	Valore Esproprio	Decreto di esproprio Dip.	Gestione SORICAL	☐	☑
CARAFFA DI CATANZARO	025	163a	Uliveto 2	0	0	72		€ 677,00	€. 679,00	Valore Esproprio	Decreto di esproprio Dip.	Gestione SORICAL	☐	☑
CARAFFA DI CATANZARO	025	163b	Seminativo 2	0	0	98		€ 0,00	€. 64,00	Valore Esproprio	Decreto di esproprio Dip.	Gestione SORICAL	☐	☑
CARAFFA DI CATANZARO	025	166	Seminativo 3	0	0			€ 20,00	€. 20,00	Valore Esproprio	Decreto di esproprio Dip.	Gestione SORICAL	☐	☑
CARAFFA DI CATANZARO	025	169	Seminativo 2	0	0			€ 160,00	€. 160,00	Valore Esproprio	Decreto di esproprio Dip.	Gestione SORICAL	☐	☑
CARAFFA DI CATANZARO	025	171	Seminativo 2	0	0			€ 641,00	€. 643,00	Valore Esproprio	Decreto di esproprio Dip.	Gestione SORICAL	☐	☑
CARAFFA DI CATANZARO	026	100	Seminativo 1	0	0			€ 169,00	€. 170,00	Valore Esproprio	Decreto di esproprio Dip.	Gestione SORICAL	☐	☑
CARAFFA DI CATANZARO	026	80	Seminativo 3	0	0			€ 342,00	€. 343,00	Valore Esproprio	Decreto di esproprio Dip.	Gestione SORICAL	☐	☑
CARAFFA DI CATANZARO	026	98		0	0			€ 31,00	€. 31,00	Valore Esproprio	Decreto di esproprio Dip.	Gestione SORICAL	☐	☑
Totali per Comune								**€ 15.140,00**	**€. 15.293,00**					
CARDINALE	005	1031	Seminativo	0	0	70	€ 0,23	€ 42,00	€. 42,00	Valore VAM	Dec. Espr. 4886/84	Spostamento Abitato	☐	☑
CARDINALE	005	1032	Seminativo	0	2	90	€ 0,94	€ 176,00	€. 177,00	Valore VAM	Dec. Espr. 4886/84	Spostamento Abitato	☐	☑
CARDINALE	005	1034	Seminativo	0	0	20	€ 0,06	€ 12,00	€. 12,00	Valore VAM	Dec. Espr. 4886/84	Spostamento Abitato	☐	☑
CARDINALE	005	1038	Seminativo	0	0	86	€ 0,28	€ 52,00	€. 52,00	Valore VAM	Dec. Espr. 4886/84	Spostamento Abitato	☐	☑
CARDINALE	005	1106	Semin Arb	0	74	72	€ 19,30	€ 6.261,00	€. 6.280,00	Valore VAM	Dec. Del 11/04/03 n. 960	Spostamento Abitato	☐	☑

Comune	Foglio	Part.la	Coltura	ha	a	ca	Reddito Dominicale	Valore 2018	Valore 2019	Stima / Valore	Provenienza	Destinazione d'uso	Disp.	Indisp
CARDINALE	005	1122	Seminativo	0	34	85	€ 11,25	€ 2.116,00	€. 2.122,00	Valore VAM	Dec. Del 11/04/03 n. 960	Spostamento Abitato	☐	☑
CARDINALE	005	1126	Seminativo	0	0	16	€ 0,05	€ 10,00	€. 10,00	Valore VAM	Dec. Del 11/04/03 n. 960	Spostamento Abitato	☐	☑
CARDINALE	005	1129	Vigneto 2	0	11	89	€ 9,98	€ 1.734,00	€. 1.739,00	Valore VAM	Dec. Del 11/04/03 n. 960	Spostamento Abitato	☐	☑
CARDINALE	005	1133	Fabbr Rurale	0	2	30	€ 0,00	€ 0,00	€. 0,00	Valore VAM	Dec. Del 11/04/03 n. 960	Spostamento Abitato	☐	☑
CARDINALE	005	1140	Seminativo	0	22	52	€ 7,28	€ 1.367,00	€. 1.371,00	Valore VAM	Dec. Del 11/04/03 n. 960	Spostamento Abitato	☐	☑
CARDINALE	005	1145	Vigneto	0	8	72	€ 7,31	€ 1.272,00	€. 1.276,00	Valore VAM	Dec. Del 11/04/03 n. 960	Spostamento Abitato	☐	☑
CARDINALE	005	1148	Vigneto	0	0	17	€ 0,14	€ 25,00	€. 25,00	Valore VAM	Dec. Del 11/04/03 n. 960	Spostamento Abitato	☐	☑
CARDINALE	005	1150	Vigneto	0	1	65	€ 1,39	€ 240,00	€. 241,00	Valore VAM	Dec. Del 11/04/03 n. 960	Spostamento Abitato	☐	☑
CARDINALE	005	1151	Vigneto	0	0	22	€ 0,19	€ 32,00	€. 32,00	Valore VAM	Dec. Del 11/04/03 n. 960	Spostamento Abitato	☐	☑
CARDINALE	005	1152	Cast frutto	0	2	83	€ 0,83	€ 170,00	€. 171,00	Valore VAM	Dec. Del 11/04/03 n. 960	Spostamento Abitato	☐	☑
CARDINALE	005	1155	Cast frutto	0	0	35	€ 0,10	€ 21,00	€. 21,00	Valore VAM	Dec. Del 11/04/03 n. 960	Spostamento Abitato	☐	☑
CARDINALE	005	1156	Vigneto	0	45	42	€ 38,11	€ 6.624,00	€. 6.644,00	Valore VAM	Dec. Del 11/04/03 n. 960	Spostamento Abitato	☐	☑
CARDINALE	005	1159	Noccioleto	0	7	80	€ 5,04	€ 2.723,00	€. 2.731,00	Valore VAM	Dec. Del 11/04/03 n. 960	Spostamento Abitato	☐	☑
CARDINALE	005	1162	Noccioleto	0	3	1	€ 2,43	€ 1.051,00	€. 1.054,00	Valore VAM	Dec. Del 11/04/03 n. 960	Spostamento Abitato	☐	☑
CARDINALE	005	1164	Noccioleto	0	0	42	€ 0,34	€ 147,00	€. 147,00	Valore VAM	Dec. Del 11/04/03 n. 960	Spostamento Abitato	☐	☑
CARDINALE	005	1181	Semin Arb	1	13	96	€ 29,43	€ 9.550,00	€. 9.579,00	Valore VAM	Dec. Del 11/04/03 n. 960	Spostamento Abitato	☐	☑
CARDINALE	005	1189	Semin Arb	0	21	4	€ 5,44	€ 1.764,00	€. 1.769,00	Valore VAM	Dec. Del 11/04/03 n. 172	Spostamento Abitato	☐	☑
CARDINALE	005	1256	Semin Arb	0	4	11	€ 1,06	€ 344,00	€. 345,00	Valore VAM	Dec. Del 11/04/03 n. 960	Spostamento Abitato	☐	☑
CARDINALE	005	2716	Cast frutto	0	12	20	€ 3,55	€ 732,00	€. 734,00	Valore VAM	Dec. Espr. 4886/84	Spostamento Abitato	☐	☑
CARDINALE	005	2717	Cast frutto	0	5	50	€ 1,60	€ 330,00	€. 331,00	Valore VAM	Dec. Espr. 4886/84	Spostamento Abitato	☐	☑
CARDINALE	005	2722	Noccioleto	0	1	30	€ 0,84	€ 454,00	€. 455,00	Valore VAM	Dec. Espr. 4886/84	Spostamento Abitato	☐	☑
CARDINALE	005	2723	Noccioleto	0	0	50	€ 0,33	€ 175,00	€. 176,00	Valore VAM	Dec. Espr. 4886/84	Spostamento Abitato	☐	☑
CARDINALE	005	2727	Cast frutto	0	3	20	€ 0,93	€ 192,00	€. 193,00	Valore VAM	Dec. Espr. 4886/84	Spostamento Abitato	☐	☑
CARDINALE	005	560	Seminativo	0	0	50	€ 0,16	€ 30,00	€. 30,00	Valore VAM	Dec. Espr. 4886/84	Spostamento Abitato	☐	☑
CARDINALE	005	603	Seminativo	0	18	0	€ 5,81	€ 1.093,00	€. 1.096,00	Valore VAM	Dec. Espr. 4886/84	Spostamento Abitato	☐	☑
CARDINALE	005	605	Seminativo	0	0	40	€ 0,23	€ 24,00	€. 24,00	Valore VAM	Dec. Espr. 4886/84	Spostamento Abitato	☐	☑
CARDINALE	005	607	Incolto prod	0	1	0	€ 0,01	€ 15,00	€. 15,00	Valore VAM	Dec. Espr. 4886/84	Spostamento Abitato	☐	☑
CARDINALE	005	611	Vigneto	0	0	24	€ 0,20	€ 35,00	€. 35,00	Valore VAM	Dec. Espr. 4887/84	Spostamento Abitato	☐	☑
CARDINALE	005	786	Seminativo	0	4	41	€ 1,43	€ 268,00	€. 269,00	Valore VAM	Dec. Del 11/04/03 n. 960	Spostamento Abitato	☐	☑
CARDINALE	005	787	Seminativo	0	1	95	€ 0,63	€ 119,00	€. 119,00	Valore VAM	Dec. Del 11/04/03 n. 960	Spostamento Abitato	☐	☑
CARDINALE	005	788	Seminativo	0	0	61	€ 0,20	€ 37,00	€. 37,00	Valore VAM	Dec. Del 11/04/03 n. 960	Spostamento Abitato	☐	☑
CARDINALE	009	796	Incolto prod	0	0	17	€ 0,01	€ 3,00	€. 3,00	Valore VAM	D.M. 05/03/75	Gest. CALABRIA VERDE	☐	☑
CARDINALE	013	266	Vigneto	0	3	20	€ 2,38	€ 467,00	€. 468,00	Valore VAM	D.M. 05/03/75	Gest. CALABRIA VERDE	☐	☑

Comune	Foglio	Part.la	Coltura	ha	a	ca	Reddito Dominicale	Valore 2018	Valore 2019	Stima / Valore	Provenienza	Destinazione d'uso	Disp.	Indisp
CARDINALE	014	30	Pascolo 1	0	69	30	€ 4,48	€ 1.997,00	€. 2.003,00	Valore VAM	D.M. 05/03/75	Gest. CALABRIA VERDE	☐	☑
CARDINALE	014	33	Seminativo 4	0	34	10	€ 3,30	€ 2.070,00	€. 2.076,00	Valore VAM	D.M. 05/03/75	Gest. CALABRIA VERDE	☐	☑
CARDINALE	014	34	Pascolo 2	0	6	70	€ 0,30	€ 193,00	€. 194,00	Valore VAM	D.M. 05/03/75	Gest. CALABRIA VERDE	☐	☑
CARDINALE	014	35	Seminativo 4	1	91	90	€ 18,59	€ 11.648,00	€. 11.683,00	Valore VAM	D.M. 05/03/75	Gest. CALABRIA VERDE	☐	☑
CARDINALE	014	36	Seminativo 3	6	0	90	€ 96,98	€ 36.476,00	€. 36.585,00	Valore VAM	D.M. 05/03/75	Gest. CALABRIA VERDE	☐	☑
CARDINALE	014	37	Pascolo Cesp	4	89	10	€ 15,79	€ 8.891,00	€. 8.918,00	Valore VAM	D.M. 05/03/75	Gest. CALABRIA VERDE	☐	☑
CARDINALE	014	38	Seminativo 4	0	9	50	€ 0,93	€ 576,00	€. 578,00	Valore VAM	D.M. 05/03/75	Gest. CALABRIA VERDE	☐	☑
CARDINALE	014	43	Pascolo 2	0	31	80	€ 1,44	€ 916,00	€. 919,00	Valore VAM	D.M. 05/03/75	Gest. CALABRIA VERDE	☐	☑
CARDINALE	014	44	Seminativo 4	0	87	20	€ 8,45	€ 5.294,00	€. 5.310,00	Valore VAM	D.M. 05/03/75	Gest. CALABRIA VERDE	☐	☑
CARDINALE	014	45	Pascolo 2	0	29	10	€ 1,31	€ 838,00	€. 841,00	Valore VAM	D.M. 05/03/75	Gest. CALABRIA VERDE	☐	☑
CARDINALE	014	46	Seminativo 2	1	29	40	€ 41,76	€ 7.855,00	€. 7.879,00	Valore VAM	D.M. 05/03/75	Gest. CALABRIA VERDE	☐	☑
CARDINALE	019	01	Bosco Ceduo	1	22	0	€ 14,96	€ 7.810,00	€. 7.833,00	Valore VAM	D.M. 05/03/75	Gest. CALABRIA VERDE	☐	☑
CARDINALE	019	02	Seminativo 3	21	17	50	€ 341,75	€ 128.537,00	€. 128.923,00	Valore VAM	D.M. 05/03/75	Gest. CALABRIA VERDE	☐	☑
CARDINALE	019	03	Pascolo 2	3	28	30	€ 14,84	€ 9.459,00	€. 9.487,00	Valore VAM	D.M. 05/03/75	Gest. CALABRIA VERDE	☐	☑
CARDINALE	019	04	Incolto prod	9	77	10	€ 12,61	€ 14.873,00	€. 14.918,00	Valore VAM	D.M. 05/03/75	Gest. CALABRIA VERDE	☐	☑
CARDINALE	019	11	Seminativo 3	1	66	40	€ 26,85	€ 10.101,00	€. 10.131,00	Valore VAM	D.M. 05/03/75	Gest. CALABRIA VERDE	☐	☑
CARDINALE	019	12	Pascolo 1	1	92	40	€ 12,43	€ 5.543,00	€. 5.560,00	Valore VAM	D.M. 05/03/75	Gest. CALABRIA VERDE	☐	☑
CARDINALE	019	13	Seminativo 3	8	83	80	€ 85,59	€ 53.648,00	€. 53.809,00	Valore VAM	D.M. 05/03/75	Gest. CALABRIA VERDE	☐	☑
CARDINALE	019	14	Pascolo 2	1	74	30	€ 7,88	€ 5.022,00	€. 5.037,00	Valore VAM	D.M. 05/03/75	Gest. CALABRIA VERDE	☐	☑
CARDINALE	019	15	Seminativo 4	2	54	80	€ 24,43	€ 15.467,00	€. 15.513,00	Valore VAM	D.M. 05/03/75	Gest. CALABRIA VERDE	☐	☑
CARDINALE	019	28	Semin Irrig 3	0	36	20	€ 11,69	€ 3.153,00	€. 3.162,00	Valore VAM	D.M. 05/03/75	Gest. CALABRIA VERDE	☐	☑
CARDINALE	019	29	Seminativo 4	4	4	70	€ 39,19	€ 24.567,00	€. 24.641,00	Valore VAM	D.M. 05/03/75	Gest. CALABRIA VERDE	☐	☑
CARDINALE	019	30	Pascolo 2	8	47	50	€ 38,30	€ 24.418,00	€. 24.491,00	Valore VAM	D.M. 05/03/75	Gest. CALABRIA VERDE	☐	☑
CARDINALE	019	34	Pascolo 2	0	5	10	€ 0,23	€ 147,00	€. 147,00	Valore VAM	D.M. 05/03/75	Gest. CALABRIA VERDE	☐	☑
CARDINALE	019	35	Pascolo 2	0	7	10	€ 0,33	€ 204,00	€. 205,00	Valore VAM	D.M. 05/03/75	Gest. CALABRIA VERDE	☐	☑
CARDINALE	019	38	Incolto prod	2	74	70	€ 3,55	€ 4.181,00	€. 4.194,00	Valore VAM	D.M. 05/03/75	Gest. CALABRIA VERDE	☐	☑
CARDINALE	020	101	Bosco Ceduo	1	53	50	€ 6,94	€ 9.826,00	€. 9.855,00	Valore VAM	D.M. 05/03/75	Gest. CALABRIA VERDE	☐	☑
CARDINALE	020	102	Pascolo Cesp	1	54	20	€ 4,98	€ 2.803,00	€. 2.811,00	Valore VAM	D.M. 05/03/75	Gest. CALABRIA VERDE	☐	☑
CARDINALE	020	103	Seminativo 4	2	66	50	€ 25,81	€ 16.177,00	€. 16.226,00	Valore VAM	D.M. 05/03/75	Gest. CALABRIA VERDE	☐	☑
CARDINALE	020	104	Pascolo 1	2	58	50	€ 16,69	€ 7.447,00	€. 7.469,00	Valore VAM	D.M. 05/03/75	Gest. CALABRIA VERDE	☐	☑
CARDINALE	020	105	Pascolo Cesp	0	2	70	€ 0,09	€ 49,00	€. 49,00	Valore VAM	D.M. 05/03/75	Gest. CALABRIA VERDE	☐	☑
CARDINALE	020	106	Pascolo 1	0	2	0	€ 0,13	€ 57,00	€. 57,00	Valore VAM	D.M. 05/03/75	Gest. CALABRIA VERDE	☐	☑
CARDINALE	020	107	Pascolo 1	0	0	68	€ 0,05	€ 19,00	€. 19,00	Valore VAM	D.M. 05/03/75	Gest. CALABRIA VERDE	☐	☑

Comune	Foglio	Part.la	Coltura	ha	a	ca	Reddito Dominicale	Valore 2018	Valore 2019	Stima / Valore	Provenienza	Destinazione d'uso	Disp.	Indisp
CARDINALE	020	108	Pascolo 1	5	36	0	€ 34,60	€ 15.443,00	€. 15.489,00	Valore VAM	D.M. 05/03/75	Gest. CALABRIA VERDE	☐	☑
CARDINALE	020	109	Pascolo 1	0	58	50	€ 3,78	€ 1.685,00	€. 1.690,00	Valore VAM	D.M. 05/03/75	Gest. CALABRIA VERDE	☐	☑
CARDINALE	020	115	Pascolo 1	3	5	40	€ 19,71	€ 8.799,00	€. 8.825,00	Valore VAM	D.M. 05/03/75	Gest. CALABRIA VERDE	☐	☑
CARDINALE	020	116	Bosco Ceduo	0	17	0	€ 3,29	€ 1.088,00	€. 1.091,00	Valore VAM	D.M. 05/03/75	Gest. CALABRIA VERDE	☐	☑
CARDINALE	020	171	Bosco Ceduo	0	10	30	€ 0,46	€ 659,00	€. 661,00	Valore VAM	D.M. 05/03/75	Gest. CALABRIA VERDE	☐	☑
CARDINALE	020	172	Bosco Ceduo	0	3	0	€ 0,14	€ 192,00	€. 193,00	Valore VAM	D.M. 05/03/75	Gest. CALABRIA VERDE	☐	☑
CARDINALE	020	173	Bosco Ceduo	0	6	60	€ 0,30	€ 423,00	€. 424,00	Valore VAM	D.M. 05/03/75	Gest. CALABRIA VERDE	☐	☑
CARDINALE	020	30	Pascolo Cesp	0	80	50	€ 2,60	€ 1.464,00	€. 1.468,00	Valore VAM	D.M. 05/03/75	Gest. CALABRIA VERDE	☐	☑
CARDINALE	020	31	Pascolo 2	7	12	60	€ 32,20	€ 20.531,00	€. 20.593,00	Valore VAM	D.M. 05/03/75	Gest. CALABRIA VERDE	☐	☑
CARDINALE	020	46	Pascolo Arb	0	48	20	€ 4,66	€ 1.646,00	€. 1.651,00	Valore VAM	D.M. 05/03/75	Gest. CALABRIA VERDE	☐	☑
CARDINALE	020	47	Seminativo 4	1	18	70	€ 11,50	€ 7.205,00	€. 7.227,00	Valore VAM	D.M. 05/03/75	Gest. CALABRIA VERDE	☐	☑
CARDINALE	020	57	Seminativo 4	0	25	80	€ 2,50	€ 1.566,00	€. 1.571,00	Valore VAM	D.M. 05/03/75	Gest. CALABRIA VERDE	☐	☑
CARDINALE	020	59	Seminativo 3	0	14	20	€ 2,29	€ 862,00	€. 865,00	Valore VAM	D.M. 05/03/75	Gest. CALABRIA VERDE	☐	☑
CARDINALE	020	61	Pascolo 1	0	5	70	€ 0,36	€ 164,00	€. 164,00	Valore VAM	D.M. 05/03/75	Gest. CALABRIA VERDE	☐	☑
CARDINALE	020	62	Seminativo 3	0	60	80	€ 9,81	€ 3.691,00	€. 3.702,00	Valore VAM	D.M. 05/03/75	Gest. CALABRIA VERDE	☐	☑
CARDINALE	020	63	Semin Irrig 3	0	49	70	€ 16,04	€ 4.329,00	€. 4.342,00	Valore VAM	D.M. 05/03/75	Gest. CALABRIA VERDE	☐	☑
CARDINALE	020	64	Semin Irrig 3	0	3	70	€ 1,20	€ 322,00	€. 323,00	Valore VAM	D.M. 05/03/75	Gest. CALABRIA VERDE	☐	☑
CARDINALE	020	65	Pascolo Cesp	0	69	0	€ 2,23	€ 1.254,00	€. 1.258,00	Valore VAM	D.M. 05/03/75	Gest. CALABRIA VERDE	☐	☑
CARDINALE	020	66	Semin Irrig 3	0	8	60	€ 2,78	€ 749,00	€. 751,00	Valore VAM	D.M. 05/03/75	Gest. CALABRIA VERDE	☐	☑
CARDINALE	020	67	Seminativo 4	0	6	0	€ 0,58	€ 364,00	€. 365,00	Valore VAM	D.M. 05/03/75	Gest. CALABRIA VERDE	☐	☑
CARDINALE	020	68	Pascolo Cesp	2	29	50	€ 7,41	€ 4.172,00	€. 4.185,00	Valore VAM	D.M. 05/03/75	Gest. CALABRIA VERDE	☐	☑
CARDINALE	020	69	Seminativo 4	0	65	0	€ 6,30	€ 3.946,00	€. 3.958,00	Valore VAM	D.M. 05/03/75	Gest. CALABRIA VERDE	☐	☑
CARDINALE	020	87	Pascolo 1	2	29	20	€ 14,80	€ 6.603,00	€. 6.623,00	Valore VAM	D.M. 05/03/75	Gest. CALABRIA VERDE	☐	☑
CARDINALE	020	88	Semin Irrig 3	0	27	70	€ 8,94	€ 2.412,00	€. 2.419,00	Valore VAM	D.M. 05/03/75	Gest. CALABRIA VERDE	☐	☑
CARDINALE	020	89	Seminativo 4	1	1	90	€ 9,86	€ 6.186,00	€. 6.205,00	Valore VAM	D.M. 05/03/75	Gest. CALABRIA VERDE	☐	☑
CARDINALE	020	90	Seminativo 4	0	25	30	€ 2,45	€ 1.536,00	€. 1.541,00	Valore VAM	D.M. 05/03/75	Gest. CALABRIA VERDE	☐	☑
CARDINALE	020	91	Pascolo 1	1	5	20	€ 6,79	€ 3.031,00	€. 3.040,00	Valore VAM	D.M. 05/03/75	Gest. CALABRIA VERDE	☐	☑
CARDINALE	020	92	Bosco Ceduo	0	87	90	€ 3,98	€ 5.627,00	€. 5.644,00	Valore VAM	D.M. 05/03/75	Gest. CALABRIA VERDE	☐	☑
CARDINALE	020	93	Bosco Ceduo	0	70	90	€ 3,20	€ 4.538,00	€. 4.552,00	Valore VAM	D.M. 05/03/75	Gest. CALABRIA VERDE	☐	☑
CARDINALE	020	94	Seminativo 4	0	48	20	€ 4,66	€ 2.925,00	€. 2.934,00	Valore VAM	D.M. 05/03/75	Gest. CALABRIA VERDE	☐	☑
CARDINALE	020	95	Pascolo 1	0	25	40	€ 1,64	€ 731,00	€. 733,00	Valore VAM	D.M. 05/03/75	Gest. CALABRIA VERDE	☐	☑
CARDINALE	020	96	Pascolo 1	0	6	70	€ 0,44	€ 193,00	€. 194,00	Valore VAM	D.M. 05/03/75	Gest. CALABRIA VERDE	☐	☑
CARDINALE	021	01	Pascolo 2	0	71	30	€ 3,23	€ 2.054,00	€. 2.060,00	Valore VAM	D.M. 05/03/75	Gest. CALABRIA VERDE	☐	☑

Comune	Foglio	Part.la	Coltura	ha	a	ca	Reddito Dominicale	Valore 2018	Valore 2019	Stima / Valore	Provenienza	Destinazione d'uso	Disp.	Indisp
CARDINALE	021	02	Seminativo 4	0	70	10	€ 6,79	€ 4.255,00	€. 4.268,00	Valore VAM	D.M. 05/03/75	Gest. CALABRIA VERDE	☐	☑
CARDINALE	021	03	Pascolo 1	1	78	20	€ 11,50	€ 5.135,00	€. 5.150,00	Valore VAM	D.M. 05/03/75	Gest. CALABRIA VERDE	☐	☑
CARDINALE	021	04	Pascolo 1	0	8	10	€ 0,53	€ 233,00	€. 234,00	Valore VAM	D.M. 05/03/75	Gest. CALABRIA VERDE	☐	☑
CARDINALE	021	05	Pascolo 1	0	9	90	€ 0,64	€ 286,00	€. 287,00	Valore VAM	D.M. 05/03/75	Gest. CALABRIA VERDE	☐	☑
CARDINALE	021	06	Seminativo 4	0	4	40	€ 0,43	€ 267,00	€. 268,00	Valore VAM	D.M. 05/03/75	Gest. CALABRIA VERDE	☐	☑
CARDINALE	021	07	Seminativo 4	0	79	70	€ 7,71	€ 4.838,00	€. 4.853,00	Valore VAM	D.M. 05/03/75	Gest. CALABRIA VERDE	☐	☑
CARDINALE	021	08	Pascolo 1	0	9	80	€ 0,64	€ 283,00	€. 284,00	Valore VAM	D.M. 05/03/75	Gest. CALABRIA VERDE	☐	☑
CARDINALE	021	09	Seminativo 4	8	56	20	€ 82,91	€ 51.973,00	€. 52.129,00	Valore VAM	D.M. 05/03/75	Gest. CALABRIA VERDE	☐	☑
CARDINALE	021	10	Seminativo 4	17	73	10	€ 171,70	€ 107.631,00	€. 107.954,00	Valore VAM	D.M. 05/03/75	Gest. CALABRIA VERDE	☐	☑
CARDINALE	021	11	Pascolo Cesp	3	13	10	€ 10,11	€ 5.692,00	€. 5.709,00	Valore VAM	D.M. 05/03/75	Gest. CALABRIA VERDE	☐	☑
CARDINALE	021	12	Pascolo Cesp	1	52	50	€ 4,93	€ 2.773,00	€. 2.781,00	Valore VAM	D.M. 05/03/75	Gest. CALABRIA VERDE	☐	☑
CARDINALE	021	13	Seminativo 4	2	84	90	€ 27,59	€ 17.294,00	€. 17.346,00	Valore VAM	D.M. 05/03/75	Gest. CALABRIA VERDE	☐	☑
CARDINALE	021	14	Semin Irrig 3	0	13	10	€ 4,23	€ 1.141,00	€. 1.144,00	Valore VAM	D.M. 05/03/75	Gest. CALABRIA VERDE	☐	☑
CARDINALE	021	16	Semin Irrig 3	0	80	0	€ 25,83	€ 6.968,00	€. 6.989,00	Valore VAM	D.M. 05/03/75	Gest. CALABRIA VERDE	☐	☑
CARDINALE	021	32	Bosco Ceduo	2	32	80	€ 28,55	€ 14.902,00	€. 14.947,00	Valore VAM	D.M. 05/03/75	Gest. CALABRIA VERDE	☐	☑
CARDINALE	021	55	Pascolo Arb	4	37	80	€ 42,40	€ 14.952,00	€. 14.997,00	Valore VAM	D.M. 05/03/75	Gest. CALABRIA VERDE	☐	☑
CARDINALE	022	01	Seminativo 4	1	88	50	€ 18,25	€ 11.442,00	€. 11.476,00	Valore VAM	D.M. 05/03/75	Gest. CALABRIA VERDE	☐	☑
CARDINALE	022	02	Semin Irrig 3	0	20	30	€ 6,55	€ 1.768,00	€. 1.773,00	Valore VAM	D.M. 05/03/75	Gest. CALABRIA VERDE	☐	☑
CARDINALE	022	03	Bosco Ceduo	1	12	70	€ 8,00	€ 7.214,00	€. 7.236,00	Valore VAM	D.M. 05/03/75	Gest. CALABRIA VERDE	☐	☑
CARDINALE	022	04	Semin Irrig 4	0	81	50	€ 26,31	€ 7.097,00	€. 7.118,00	Valore VAM	D.M. 05/03/75	Gest. CALABRIA VERDE	☐	☑
CARDINALE	022	05	Pascolo 2	13	84	40	€ 62,56	€ 39.887,00	€. 40.007,00	Valore VAM	D.M. 05/03/75	Gest. CALABRIA VERDE	☐	☑
CARDINALE	022	06	Pascolo Cesp	1	53	30	€ 4,95	€ 2.787,00	€. 2.795,00	Valore VAM	D.M. 05/03/75	Gest. CALABRIA VERDE	☐	☑
CARDINALE	022	07	Pascolo Cesp	9	83	80	€ 31,75	€ 17.884,00	€. 17.938,00	Valore VAM	D.M. 05/03/75	Gest. CALABRIA VERDE	☐	☑
CARDINALE	022	08	Seminativo 4	0	59	60	€ 5,78	€ 3.618,00	€. 3.629,00	Valore VAM	D.M. 05/03/75	Gest. CALABRIA VERDE	☐	☑
CARDINALE	022	09	Seminativo 4	2	72	70	€ 26,41	€ 16.554,00	€. 16.604,00	Valore VAM	D.M. 05/03/75	Gest. CALABRIA VERDE	☐	☑
CARDINALE	022	10	Pascolo Cesp	0	48	50	€ 1,46	€ 881,00	€. 884,00	Valore VAM	D.M. 05/03/75	Gest. CALABRIA VERDE	☐	☑
CARDINALE	022	11	Fabbr Rurale	0	3	10	€ 0,00	€ 0,00	€. 0,00	Valore Catastale	D.M. 05/03/75	Gest. CALABRIA VERDE	☐	☑
CARDINALE	022	12	Seminativo 4	1	55	40	€ 15,05	€ 9.433,00	€. 9.461,00	Valore VAM	D.M. 05/03/75	Gest. CALABRIA VERDE	☐	☑
CARDINALE	022	13	Bosco Ceduo	0	38	70	€ 7,50	€ 2.477,00	€. 2.484,00	Valore VAM	D.M. 05/03/75	Gest. CALABRIA VERDE	☐	☑
CARDINALE	022	14	Bosco Ceduo	0	54	30	€ 2,45	€ 3.476,00	€. 3.486,00	Valore VAM	D.M. 05/03/75	Gest. CALABRIA VERDE	☐	☑
CARDINALE	022	15	Seminativo 4	2	28	40	€ 22,11	€ 13.865,00	€. 13.907,00	Valore VAM	D.M. 05/03/75	Gest. CALABRIA VERDE	☐	☑
CARDINALE	022	16	Pascolo Cesp	1	58	90	€ 5,13	€ 2.888,00	€. 2.897,00	Valore VAM	D.M. 05/03/75	Gest. CALABRIA VERDE	☐	☑
CARDINALE	022	17	Pascolo Cesp	11	94	60	€ 38,56	€ 21.716,00	€. 21.781,00	Valore VAM	D.M. 05/03/75	Gest. CALABRIA VERDE	☐	☑

Comune	Foglio	Part.la	Coltura	ha	a	ca	Reddito Dominicale	Valore 2018	Valore 2019	Stima / Valore	Provenienza	Destinazione d'uso	Disp.	Indisp
CARDINALE	022	18	Seminativo 4	0	66	30	€ 6,43	€ 4.025,00	€. 4.037,00	Valore VAM	D.M. 05/03/75	Gest. CALABRIA VERDE	☐	☑
CARDINALE	022	19	Seminativo 4	1	13	70	€ 11,01	€ 6.902,00	€. 6.923,00	Valore VAM	D.M. 05/03/75	Gest. CALABRIA VERDE	☐	☑
CARDINALE	022	20	Bosco Ceduo	0	90	30	€ 4,08	€ 5.780,00	€. 5.797,00	Valore VAM	D.M. 05/03/75	Gest. CALABRIA VERDE	☐	☑
CARDINALE	022	21	Semin Arb	0	90	30	€ 4,08	€ 7.567,00	€. 7.590,00	Valore VAM	D.M. 05/03/75	Gest. CALABRIA VERDE	☐	☑
CARDINALE	022	22	Bosco Ceduo	0	74	10	€ 3,35	€ 444,00	€. 4.729,00	Valore VAM	Atto Pubblico 2153/03		☐	☑
CARDINALE	022	23	Pascolo 1	0	30	80	€ 1,99	€ 887,00	€. 890,00	Valore VAM	D.M. 05/03/75	Gest. CALABRIA VERDE	☐	☑
CARDINALE	022	24	Seminativo 4	0	64	40	€ 6,24	€ 3.909,00	€. 3.921,00	Valore VAM	D.M. 05/03/75	Gest. CALABRIA VERDE	☐	☑
CARDINALE	022	25	Semin Irrig 3	0	50	0	€ 16,14	€ 4.354,00	€. 4.367,00	Valore VAM	D.M. 05/03/75	Gest. CALABRIA VERDE	☐	☑
CARDINALE	022	26	Pascolo Cesp	0	31	50	€ 1,01	€ 572,00	€. 574,00	Valore VAM	D.M. 05/03/75	Gest. CALABRIA VERDE	☐	☑
CARDINALE	022	27	Seminativo 4	0	71	0	€ 6,88	€ 4.310,00	€. 4.323,00	Valore VAM	D.M. 05/03/75	Gest. CALABRIA VERDE	☐	☑
CARDINALE	022	28	Seminativo 4	0	99	80	€ 9,66	€ 6.058,00	€. 6.076,00	Valore VAM	D.M. 05/03/75	Gest. CALABRIA VERDE	☐	☑
CARDINALE	022	29	Pascolo 1	1	88	50	€ 12,18	€ 5.431,00	€. 5.447,00	Valore VAM	D.M. 05/03/75	Gest. CALABRIA VERDE	☐	☑
CARDINALE	022	30	Pascolo 1	1	35	50	€ 8,75	€ 3.904,00	€. 3.916,00	Valore VAM	D.M. 05/03/75	Gest. CALABRIA VERDE	☐	☑
CARDINALE	022	31	Seminativo 4	0	37	30	€ 3,61	€ 2.265,00	€. 2.272,00	Valore VAM	D.M. 05/03/75	Gest. CALABRIA VERDE	☐	☑
CARDINALE	022	32	Bosco Ceduo	0	71	10	€ 3,21	€ 4.551,00	€. 4.565,00	Valore VAM	D.M. 05/03/75	Gest. CALABRIA VERDE	☐	☑
CARDINALE	022	33	Seminativo 4	1	91	60	€ 18,55	€ 11.630,00	€. 11.665,00	Valore VAM	D.M. 05/03/75	Gest. CALABRIA VERDE	☐	☑
CARDINALE	022	34	Pascolo 1	0	36	80	€ 2,38	€ 1.060,00	€. 1.063,00	Valore VAM	D.M. 05/03/75	Gest. CALABRIA VERDE	☐	☑
CARDINALE	022	35	Semin Irrig 3	0	17	0	€ 5,49	€ 1.481,00	€. 1.485,00	Valore VAM	D.M. 05/03/75	Gest. CALABRIA VERDE	☐	☑
CARDINALE	022	36	Pascolo Cesp	0	53	30	€ 1,73	€ 969,00	€. 972,00	Valore VAM	D.M. 05/03/75	Gest. CALABRIA VERDE	☐	☑
CARDINALE	022	37	Seminativo 4	1	2	70	€ 9,95	€ 6.234,00	€. 6.253,00	Valore VAM	D.M. 05/03/75	Gest. CALABRIA VERDE	☐	☑
CARDINALE	022	38	Bosco Ceduo	0	13	40	€ 1,64	€ 858,00	€. 861,00	Valore VAM	D.M. 05/03/75	Gest. CALABRIA VERDE	☐	☑
CARDINALE	022	39	Pascolo 1	0	66	90	€ 4,33	€ 1.927,00	€. 1.933,00	Valore VAM	D.M. 05/03/75	Gest. CALABRIA VERDE	☐	☑
CARDINALE	022	40	Pascolo Cesp	0	26	10	€ 0,84	€ 475,00	€. 476,00	Valore VAM	D.M. 05/03/75	Gest. CALABRIA VERDE	☐	☑
CARDINALE	022	41	Seminativo 4	1	27	0	€ 12,30	€ 7.709,00	€. 7.732,00	Valore VAM	D.M. 05/03/75	Gest. CALABRIA VERDE	☐	☑
CARDINALE	022	42	Bosco Ceduo	0	58	60	€ 2,65	€ 3.751,00	€. 3.762,00	Valore VAM	D.M. 05/03/75	Gest. CALABRIA VERDE	☐	☑
CARDINALE	022	43	Pascolo Cesp	0	21	40	€ 0,69	€ 389,00	€. 390,00	Valore VAM	D.M. 05/03/75	Gest. CALABRIA VERDE	☐	☑
CARDINALE	022	44	Pascolo 1	0	33	0	€ 2,13	€ 951,00	€. 954,00	Valore VAM	D.M. 05/03/75	Gest. CALABRIA VERDE	☐	☑
CARDINALE	022	45	Bosco Ceduo	3	35	90	€ 15,18	€ 21.501,00	€. 21.566,00	Valore VAM	D.M. 05/03/75	Gest. CALABRIA VERDE	☐	☑
CARDINALE	022	46	Pascolo 1	0	27	60	€ 1,79	€ 795,00	€. 797,00	Valore VAM	D.M. 05/03/75	Gest. CALABRIA VERDE	☐	☑
CARDINALE	022	47	Seminativo 4	0	67	10	€ 6,50	€ 4.073,00	€. 4.085,00	Valore VAM	D.M. 05/03/75	Gest. CALABRIA VERDE	☐	☑
CARDINALE	022	49	Bosco Ceduo	1	59	50	€ 7,21	€ 10.210,00	€. 10.241,00	Valore VAM	D.M. 05/03/75	Gest. CALABRIA VERDE	☐	☑
CARDINALE	022	51	Seminativo 3	0	40	90	€ 6,60	€ 2.483,00	€. 2.490,00	Valore VAM	D.M. 05/03/75	Gest. CALABRIA VERDE	☐	☑
CARDINALE	022	52	Bosco Ceduo	0	72	60	€ 3,28	€ 4.648,00	€. 4.662,00	Valore VAM	D.M. 05/03/75	Gest. CALABRIA VERDE	☐	☑

Comune	Foglio	Part.la	Coltura	ha	a	ca	Reddito Dominicale	Valore 2018	Valore 2019	Stima / Valore	Provenienza	Destinazione d'uso	Disp.	Indisp
CARDINALE	022	53	Bosco Ceduo	0	10	90	€ 0,49	€ 698,00	€. 700,00	Valore VAM	D.M. 05/03/75	Gest. CALABRIA VERDE	☐	☑
CARDINALE	022	55	Incolto prod	0	21	80	€ 0,29	€ 332,00	€. 333,00	Valore VAM	D.M. 05/03/75	Gest. CALABRIA VERDE	☐	☑
CARDINALE	022	58	Pascolo 1	0	33	80	€ 2,19	€ 974,00	€. 977,00	Valore VAM	D.M. 05/03/75	Gest. CALABRIA VERDE	☐	☑
CARDINALE	022	59	Pascolo 1	1	70	80	€ 11,03	€ 4.921,00	€. 4.936,00	Valore VAM	D.M. 05/03/75	Gest. CALABRIA VERDE	☐	☑
CARDINALE	022	60	Pascolo 1	1	92	20	€ 12,41	€ 5.538,00	€. 5.555,00	Valore VAM	D.M. 05/03/75	Gest. CALABRIA VERDE	☐	☑
CARDINALE	022	61	Pascolo 1	2	97	40	€ 19,20	€ 8.569,00	€. 8.595,00	Valore VAM	D.M. 05/03/75	Gest. CALABRIA VERDE	☐	☑
CARDINALE	022	64	Bosco Ceduo	1	63	40	€ 7,39	€ 10.459,00	€. 10.490,00	Valore VAM	D.M. 05/03/75	Gest. CALABRIA VERDE	☐	☑
CARDINALE	022	68	Incolto prod	0	47	20	€ 0,61	€ 718,00	€. 720,00	Valore VAM	D.M. 05/03/75	Gest. CALABRIA VERDE	☐	☑
CARDINALE	022	69	Seminativo 4	1	25	50	€ 12,15	€ 7.618,00	€. 7.641,00	Valore VAM	D.M. 05/03/75	Gest. CALABRIA VERDE	☐	☑
CARDINALE	022	70	Pascolo 1	0	14	30	€ 0,93	€ 412,00	€. 413,00	Valore VAM	D.M. 05/03/75	Gest. CALABRIA VERDE	☐	☑
CARDINALE	022	71	Pascolo 1	0	44	50	€ 2,88	€ 1.282,00	€. 1.286,00	Valore VAM	D.M. 05/03/75	Gest. CALABRIA VERDE	☐	☑
CARDINALE	022	72	Seminativo 3	0	45	90	€ 7,41	€ 2.787,00	€. 2.795,00	Valore VAM	D.M. 05/03/75	Gest. CALABRIA VERDE	☐	☑
CARDINALE	022	74	Pascolo 1	0	85	10	€ 5,50	€ 2.452,00	€. 2.459,00	Valore VAM	D.M. 05/03/75	Gest. CALABRIA VERDE	☐	☑
CARDINALE	022	76	Bosco Ceduo	0	95	20	€ 4,30	€ 6.094,00	€. 6.112,00	Valore VAM	D.M. 05/03/75	Gest. CALABRIA VERDE	☐	☑
CARDINALE	022	77	Seminativo 4	0	76	80	€ 7,44	€ 4.662,00	€. 4.676,00	Valore VAM	D.M. 05/03/75	Gest. CALABRIA VERDE	☐	☑
CARDINALE	022	82	Pascolo 1	0	2	50	€ 0,16	€ 72,00	€. 72,00	Valore VAM	D.M. 05/03/75	Gest. CALABRIA VERDE	☐	☑
CARDINALE	022	83	Seminativo 4	0	74	20	€ 7,19	€ 4.504,00	€. 4.518,00	Valore VAM	D.M. 05/03/75	Gest. CALABRIA VERDE	☐	☑
CARDINALE	022	84	Pascolo 1	2	19	20	€ 14,15	€ 6.316,00	€. 6.335,00	Valore VAM	D.M. 05/03/75	Gest. CALABRIA VERDE	☐	☑
CARDINALE	022	85	Pascolo 1	2	83	50	€ 17,55	€ 8.168,00	€. 8.193,00	Valore VAM	D.M. 05/03/75	Gest. CALABRIA VERDE	☐	☑
CARDINALE	022	86	Seminativo 3	0	22	0	€ 3,55	€ 1.335,00	€. 1.339,00	Valore VAM	D.M. 05/03/75	Gest. CALABRIA VERDE	☐	☑
CARDINALE	022	87	Pascolo 1	0	10	50	€ 0,68	€ 303,00	€. 304,00	Valore VAM	D.M. 05/03/75	Gest. CALABRIA VERDE	☐	☑
CARDINALE	022	88	Pascolo 1	5	34	50	€ 34,50	€ 15.400,00	€. 15.446,00	Valore VAM	D.M. 05/03/75	Gest. CALABRIA VERDE	☐	☑
CARDINALE	022	90	Incolto prod	0	36	80	€ 0,48	€ 560,00	€. 562,00	Valore VAM	D.M. 05/03/75	Gest. CALABRIA VERDE	☐	☑
CARDINALE	022	91	Pascolo 1	1	81	20	€ 11,70	€ 5.221,00	€. 5.237,00	Valore VAM	D.M. 05/03/75	Gest. CALABRIA VERDE	☐	☑
CARDINALE	022	92	Pascolo 1	1	84	40	€ 11,90	€ 5.313,00	€. 5.329,00	Valore VAM	D.M. 05/03/75	Gest. CALABRIA VERDE	☐	☑
CARDINALE	022	93	Seminativo 3	0	16	20	€ 2,61	€ 984,00	€. 987,00	Valore VAM	D.M. 05/03/75	Gest. CALABRIA VERDE	☐	☑
CARDINALE	022	94	Pascolo 1	0	28	60	€ 1,85	€ 824,00	€. 826,00	Valore VAM	D.M. 05/03/75	Gest. CALABRIA VERDE	☐	☑
CARDINALE	022	95	Fabbr Rurale	0	1	50	€ 0,00	€ 0,00	€. 0,00	Valore Catastale	D.M. 05/03/75	Gest. CALABRIA VERDE	☐	☑
CARDINALE	022	96	Seminativo 4	0	67	80	€ 6,57	€ 4.116,00	€. 4.128,00	Valore VAM	D.M. 05/03/75	Gest. CALABRIA VERDE	☐	☑
CARDINALE	022	98	Pascolo 2	2	2	31	€ 9,14	€ 5.829,00	€. 5.846,00	Valore VAM	D.M. 05/03/75	Gest. CALABRIA VERDE	☐	☑
CARDINALE	023	01	Seminativo 4	2	10	90	€ 20,43	€ 12.802,00	€. 12.840,00	Valore VAM	D.M. 05/03/75	Gest. CALABRIA VERDE	☐	☑
CARDINALE	023	02	Pascolo 2	9	9	60	€ 41,10	€ 26.207,00	€. 26.286,00	Valore VAM	D.M. 05/03/75	Gest. CALABRIA VERDE	☐	☑
CARDINALE	023	04	Seminativo 4	0	23	30	€ 2,26	€ 1.414,00	€. 1.418,00	Valore VAM	D.M. 05/03/75	Gest. CALABRIA VERDE	☐	☑

Comune	Foglio	Part.la	Coltura	ha	a	ca	Reddito Dominicale	Valore 2018	Valore 2019	Stima / Valore	Provenienza	Destinazione d'uso	Disp.	Indisp
CARDINALE	023	05	Seminativo 4	2	12	70	€ 20,60	€ 12.911,00	€. 12.950,00	Valore VAM	D.M. 05/03/75	Gest. CALABRIA VERDE	☐	☑
CARDINALE	023	06	Pascolo 2	0	49	90	€ 2,25	€ 1.438,00	€. 1.442,00	Valore VAM	D.M. 05/03/75	Gest. CALABRIA VERDE	☐	☑
CARDINALE	023	07	Pascolo 2	4	26	40	€ 19,28	€ 12.285,00	€. 12.322,00	Valore VAM	D.M. 05/03/75	Gest. CALABRIA VERDE	☐	☑
CARDINALE	023	08	Pascolo 2	7	27	70	€ 32,89	€ 20.966,00	€. 21.029,00	Valore VAM	D.M. 05/03/75	Gest. CALABRIA VERDE	☐	☑
CARDINALE	023	09	Seminativo 4	0	47	40	€ 4,59	€ 2.877,00	€. 2.886,00	Valore VAM	D.M. 05/03/75	Gest. CALABRIA VERDE	☐	☑
CARDINALE	023	10	Pascolo Cesp	0	35	40	€ 1,14	€ 644,00	€. 646,00	Valore VAM	D.M. 05/03/75	Gest. CALABRIA VERDE	☐	☑
CARDINALE	023	11	Seminativo 4	0	40	20	€ 3,89	€ 2.441,00	€. 2.448,00	Valore VAM	D.M. 05/03/75	Gest. CALABRIA VERDE	☐	☑
CARDINALE	023	12	Bosco Ceduo	0	16	50	€ 0,75	€ 1.056,00	€. 1.059,00	Valore VAM	D.M. 05/03/75	Gest. CALABRIA VERDE	☐	☑
CARDINALE	023	13	Seminativo 4	1	3	50	€ 10,03	€ 6.282,00	€. 6.301,00	Valore VAM	D.M. 05/03/75	Gest. CALABRIA VERDE	☐	☑
CARDINALE	023	14	Pascolo 1	0	15	90	€ 1,03	€ 458,00	€. 459,00	Valore VAM	D.M. 05/03/75	Gest. CALABRIA VERDE	☐	☑
CARDINALE	023	15	Seminativo 4	0	64	50	€ 6,25	€ 3.915,00	€. 3.927,00	Valore VAM	D.M. 05/03/75	Gest. CALABRIA VERDE	☐	☑
CARDINALE	023	16	Seminativo 4	1	54	10	€ 14,93	€ 9.354,00	€. 9.382,00	Valore VAM	D.M. 05/03/75	Gest. CALABRIA VERDE	☐	☑
CARDINALE	023	17	Seminativo 4	0	4	0	€ 0,39	€ 242,00	€. 243,00	Valore VAM	D.M. 05/03/75	Gest. CALABRIA VERDE	☐	☑
CARDINALE	023	18	Seminativo 4	1	24	30	€ 12,04	€ 7.545,00	€. 7.568,00	Valore VAM	D.M. 05/03/75	Gest. CALABRIA VERDE	☐	☑
CARDINALE	023	19	Pascolo Cesp	1	59	30	€ 5,14	€ 2.896,00	€. 2.905,00	Valore VAM	D.M. 05/03/75	Gest. CALABRIA VERDE	☐	☑
CARDINALE	023	20	Pascolo Cesp	0	19	20	€ 0,63	€ 349,00	€. 350,00	Valore VAM	D.M. 05/03/75	Gest. CALABRIA VERDE	☐	☑
CARDINALE	023	21	Seminativo 4	0	17	90	€ 1,74	€ 1.086,00	€. 1.089,00	Valore VAM	D.M. 05/03/75	Gest. CALABRIA VERDE	☐	☑
CARDINALE	023	22	Bosco Ceduo	0	59	0	€ 2,66	€ 3.777,00	€. 3.788,00	Valore VAM	D.M. 05/03/75	Gest. CALABRIA VERDE	☐	☑
CARDINALE	023	23	Bosco Ceduo	0	98	0	€ 4,43	€ 585,00	€. 6.255,00	Valore VAM	Atto Pubblico 2153/03		☐	☑
CARDINALE	023	24	Pascolo Cesp	0	4	20	€ 0,14	€ 76,00	€. 76,00	Valore VAM	D.M. 05/03/75	Gest. CALABRIA VERDE	☐	☑
CARDINALE	023	25	Pascolo Cesp	0	11	40	€ 0,36	€ 207,00	€. 208,00	Valore VAM	D.M. 05/03/75	Gest. CALABRIA VERDE	☐	☑
CARDINALE	023	26	Seminativo 4	1	40	0	€ 13,56	€ 8.499,00	€. 8.524,00	Valore VAM	D.M. 05/03/75	Gest. CALABRIA VERDE	☐	☑
CARDINALE	023	27	Seminativo 4	0	66	0	€ 6,39	€ 4.006,00	€. 4.018,00	Valore VAM	D.M. 05/03/75	Gest. CALABRIA VERDE	☐	☑
CARDINALE	023	28	Pascolo 1	0	37	50	€ 2,43	€ 1.080,00	€. 1.083,00	Valore VAM	D.M. 05/03/75	Gest. CALABRIA VERDE	☐	☑
CARDINALE	023	29	Bosco Ceduo	0	12	40	€ 0,56	€ 794,00	€. 796,00	Valore VAM	D.M. 05/03/75	Gest. CALABRIA VERDE	☐	☑
CARDINALE	023	30	Seminativo 4	1	31	50	€ 12,74	€ 7.983,00	€. 8.007,00	Valore VAM	D.M. 05/03/75	Gest. CALABRIA VERDE	☐	☑
CARDINALE	023	31	Pascolo 1	2	73	50	€ 17,66	€ 7.880,00	€. 7.904,00	Valore VAM	D.M. 05/03/75	Gest. CALABRIA VERDE	☐	☑
CARDINALE	023	32	Pascolo 2	2	55	40	€ 11,54	€ 7.359,00	€. 7.381,00	Valore VAM	D.M. 05/03/75	Gest. CALABRIA VERDE	☐	☑
CARDINALE	023	33	Pascolo 2	0	17	70	€ 0,80	€ 510,00	€. 512,00	Valore VAM	D.M. 05/03/75	Gest. CALABRIA VERDE	☐	☑
CARDINALE	023	34	Pascolo 2	0	11	50	€ 0,53	€ 331,00	€. 332,00	Valore VAM	D.M. 05/03/75	Gest. CALABRIA VERDE	☐	☑
CARDINALE	023	35	Seminativo 4	0	60	20	€ 5,83	€ 3.654,00	€. 3.665,00	Valore VAM	D.M. 05/03/75	Gest. CALABRIA VERDE	☐	☑
CARDINALE	023	36	Pascolo 1	0	58	20	€ 3,76	€ 1.677,00	€. 1.682,00	Valore VAM	D.M. 05/03/75	Gest. CALABRIA VERDE	☐	☑
CARDINALE	023	40	Pascolo 1	10	84	80	€ 70,04	€ 31.255,00	€. 31.349,00	Valore VAM	D.M. 05/03/75	Gest. CALABRIA VERDE	☐	☑

Comune	Foglio	Part.la	Coltura	ha	a	ca	Reddito Dominicale	Valore 2018	Valore 2019	Stima / Valore	Provenienza	Destinazione d'uso	Disp.	Indisp
CARDINALE	023	41	Pascolo 1	0	37	40	€ 2,41	€ 1.077,00	€. 1.080,00	Valore VAM	D.M. 05/03/75	Gest. CALABRIA VERDE	☐	☑
CARDINALE	023	42	Seminativo 4	1	35	20	€ 13,09	€ 8.207,00	€. 8.232,00	Valore VAM	D.M. 05/03/75	Gest. CALABRIA VERDE	☐	☑
CARDINALE	023	43	Pascolo 1	1	42	90	€ 9,23	€ 4.118,00	€. 4.130,00	Valore VAM	D.M. 05/03/75	Gest. CALABRIA VERDE	☐	☑
CARDINALE	023	44	Pascolo 2	2	16	30	€ 9,78	€ 6.232,00	€. 6.251,00	Valore VAM	D.M. 05/03/75	Gest. CALABRIA VERDE	☐	☑
CARDINALE	023	45	Pascolo 2	0	50	80	€ 2,30	€ 1.464,00	€. 1.468,00	Valore VAM	D.M. 05/03/75	Gest. CALABRIA VERDE	☐	☑
CARDINALE	023	46	Pascolo 2	0	5	60	€ 0,25	€ 161,00	€. 161,00	Valore VAM	D.M. 05/03/75	Gest. CALABRIA VERDE	☐	☑
CARDINALE	023	47	Pascolo 1	0	15	40	€ 1,00	€ 444,00	€. 445,00	Valore VAM	D.M. 05/03/75	Gest. CALABRIA VERDE	☐	☑
CARDINALE	023	48	Seminativo 4	1	29	30	€ 12,53	€ 7.849,00	€. 7.873,00	Valore VAM	D.M. 05/03/75	Gest. CALABRIA VERDE	☐	☑
CARDINALE	023	49	Seminativo 4	0	96	10	€ 9,30	€ 5.834,00	€. 5.852,00	Valore VAM	D.M. 05/03/75	Gest. CALABRIA VERDE	☐	☑
CARDINALE	023	50	Pascolo 2	0	50	0	€ 2,26	€ 1.441,00	€. 1.445,00	Valore VAM	D.M. 05/03/75	Gest. CALABRIA VERDE	☐	☑
CARDINALE	023	52	Bosco Ceduo	0	4	40	€ 0,31	€ 282,00	€. 283,00	Valore VAM	D.M. 05/03/75	Gest. CALABRIA VERDE	☐	☑
CARDINALE	023	53	Bosco Ceduo	0	13	10	€ 0,93	€ 839,00	€. 842,00	Valore VAM	D.M. 05/03/75	Gest. CALABRIA VERDE	☐	☑
CARDINALE	023	54	Pascolo 2	4	55	20	€ 20,58	€ 13.115,00	€. 13.154,00	Valore VAM	D.M. 05/03/75	Gest. CALABRIA VERDE	☐	☑
CARDINALE	023	55	Pascolo 2	3	86	10	€ 17,45	€ 11.124,00	€. 11.157,00	Valore VAM	D.M. 05/03/75	Gest. CALABRIA VERDE	☐	☑
CARDINALE	023	56	Pascolo Cesp	0	61	0	€ 1,98	€ 1.109,00	€. 1.112,00	Valore VAM	D.M. 05/03/75	Gest. CALABRIA VERDE	☐	☑
CARDINALE	024	100	Semin Irrig 3	0	1	0	€ 0,33	€ 88,00	€. 88,00	Valore VAM	D.M. 05/03/75	Gest. CALABRIA VERDE	☐	☑
CARDINALE	024	101	Semin Irrig 3	0	1	80	€ 0,58	€ 157,00	€. 157,00	Valore VAM	D.M. 05/03/75	Gest. CALABRIA VERDE	☐	☑
CARDINALE	024	102	Seminativo 4	0	5	0	€ 0,49	€ 304,00	€. 305,00	Valore VAM	D.M. 05/03/75	Gest. CALABRIA VERDE	☐	☑
CARDINALE	024	103	Seminativo 4	0	6	0	€ 0,58	€ 364,00	€. 365,00	Valore VAM	D.M. 05/03/75	Gest. CALABRIA VERDE	☐	☑
CARDINALE	024	61	Seminativo 4	1	61	0	€ 15,59	€ 9.773,00	€. 9.802,00	Valore VAM	D.M. 05/03/75	Gest. CALABRIA VERDE	☐	☑
CARDINALE	024	62	Bosco Ceduo	3	49	50	€ 15,80	€ 22.372,00	€. 22.439,00	Valore VAM	D.M. 05/03/75	Gest. CALABRIA VERDE	☐	☑
CARDINALE	024	63	Fabbr Rurale	0	0	70	€ 0,00	€ 0,00	€. 0,00	Valore Catastale	D.M. 05/03/75	Gest. CALABRIA VERDE	☐	☑
CARDINALE	024	64	Fabbr Rurale	0	0	19	€ 0,00	€ 0,00	€. 0,00	Valore Catastale	D.M. 05/03/75	Gest. CALABRIA VERDE	☐	☑
CARDINALE	024	80	Semin Irrig 3	0	91	20	€ 29,44	€ 7.942,00	€. 7.966,00	Valore VAM	D.M. 05/03/75	Gest. CALABRIA VERDE	☐	☑
CARDINALE	024	81	Seminativo 4	0	56	80	€ 5,50	€ 3.448,00	€. 3.458,00	Valore VAM	D.M. 05/03/75	Gest. CALABRIA VERDE	☐	☑
CARDINALE	024	93	Seminativo 4	0	1	60	€ 0,15	€ 98,00	€. 98,00	Valore VAM	D.M. 05/03/75	Gest. CALABRIA VERDE	☐	☑
CARDINALE	024	94	Seminativo 4	0	7	60	€ 0,74	€ 462,00	€. 463,00	Valore VAM	D.M. 05/03/75	Gest. CALABRIA VERDE	☐	☑
CARDINALE	024	99	Semin Irrig 3	0	0	60	€ 0,19	€ 52,00	€. 52,00	Valore VAM	D.M. 05/03/75	Gest. CALABRIA VERDE	☐	☑
CARDINALE	025	01	Pascolo 1	0	63	0	€ 4,19	€ 1.815,00	€. 1.820,00	Valore VAM	D.M. 05/03/75	Gest. CALABRIA VERDE	☐	☑
CARDINALE	025	04	Pascolo Cesp	1	57	10	€ 5,08	€ 2.856,00	€. 2.865,00	Valore VAM	D.M. 05/03/75	Gest. CALABRIA VERDE	☐	☑
CARDINALE	025	05	Seminativo 4	0	55	70	€ 5,39	€ 3.381,00	€. 3.391,00	Valore VAM	D.M. 05/03/75	Gest. CALABRIA VERDE	☐	☑
CARDINALE	025	100	Seminativo 4	0	0	20	€ 0,03	€ 12,00	€. 12,00	Valore VAM	D.M. 05/03/75	Gest. CALABRIA VERDE	☐	☑
CARDINALE	025	142	Pascolo Cesp	0	1	50	€ 0,05	€ 27,00	€. 27,00	Valore VAM	D.M. 05/03/75	Gest. CALABRIA VERDE	☐	☑

Comune	Foglio	Part.la	Coltura	ha	a	ca	Reddito Dominicale	Valore 2018	Valore 2019	Stima / Valore	Provenienza	Destinazione d'uso	Disp.	Indisp
CARDINALE	025	143	Pascolo Cesp	0	5	80	€ 0,19	€ 106,00	€. 106,00	Valore VAM	D.M. 05/03/75	Gest. CALABRIA VERDE	☐	☑
CARDINALE	025	18	Pascolo Cesp	0	48	50	€ 1,56	€ 881,00	€. 884,00	Valore VAM	D.M. 05/03/75	Gest. CALABRIA VERDE	☐	☑
CARDINALE	025	19	Bosco Ceduo	4	41	80	€ 19,96	€ 28.281,00	€. 28.366,00	Valore VAM	D.M. 05/03/75	Gest. CALABRIA VERDE	☐	☑
CARDINALE	025	48	Seminativo 4	2	17	10	€ 21,03	€ 13.179,00	€. 13.219,00	Valore VAM	D.M. 05/03/75	Gest. CALABRIA VERDE	☐	☑
CARDINALE	025	49	Pascolo Cesp	2	84	90	€ 9,20	€ 5.179,00	€. 5.195,00	Valore VAM	D.M. 05/03/75	Gest. CALABRIA VERDE	☐	☑
CARDINALE	025	61	Bosco Ceduo	0	17	70	€ 0,80	€ 1.133,00	€. 1.136,00	Valore VAM	D.M. 05/03/75	Gest. CALABRIA VERDE	☐	☑
CARDINALE	025	76	Pascolo 1	0	57	10	€ 3,69	€ 1.645,00	€. 1.650,00	Valore VAM	D.M. 05/03/75	Gest. CALABRIA VERDE	☐	☑
CARDINALE	025	77	Pascolo Cesp	0	28	40	€ 0,91	€ 516,00	€. 518,00	Valore VAM	D.M. 05/03/75	Gest. CALABRIA VERDE	☐	☑
CARDINALE	025	78	Seminativo 4	1	0	60	€ 9,74	€ 6.106,00	€. 6.124,00	Valore VAM	D.M. 05/03/75	Gest. CALABRIA VERDE	☐	☑
CARDINALE	025	79	Bosco Ceduo	0	41	10	€ 1,86	€ 2.631,00	€. 2.639,00	Valore VAM	D.M. 05/03/75	Gest. CALABRIA VERDE	☐	☑
CARDINALE	025	81	Pascolo Cesp	0	8	60	€ 0,28	€ 156,00	€. 156,00	Valore VAM	D.M. 05/03/75	Gest. CALABRIA VERDE	☐	☑
CARDINALE	025	85	Fabbr Rurale	0	0	45	€ 0,00	€ 0,00	€. 0,00	Valore Catastale	D.M. 05/03/75	Gest. CALABRIA VERDE	☐	☑
CARDINALE	026	16	Pascolo 1	2	35	60	€ 15,21	€ 6.788,00	€. 6.808,00	Valore VAM	D.M. 05/03/75	Gest. CALABRIA VERDE	☐	☑
CARDINALE	026	27	Bosco Ceduo	1	8	10	€ 4,89	€ 6.919,00	€. 6.940,00	Valore VAM	D.M. 05/03/75	Gest. CALABRIA VERDE	☐	☑
CARDINALE	026	28	Seminativo 4	0	54	20	€ 5,25	€ 3.290,00	€. 3.300,00	Valore VAM	D.M. 05/03/75	Gest. CALABRIA VERDE	☐	☑
CARDINALE	026	29	Bosco Ceduo	0	95	40	€ 4,31	€ 6.106,00	€. 6.124,00	Valore VAM	D.M. 05/03/75	Gest. CALABRIA VERDE	☐	☑
CARDINALE	026	30	Pascolo 1	1	98	70	€ 12,83	€ 5.725,00	€. 5.742,00	Valore VAM	D.M. 05/03/75	Gest. CALABRIA VERDE	☐	☑
CARDINALE	027	16	Bosco Ceduo	1	52	70	€ 6,90	€ 9.774,00	€. 9.803,00	Valore VAM	D.M. 05/03/75	Gest. CALABRIA VERDE	☐	☑
CARDINALE	028	15	Incolto prod	0	10	10	€ 0,13	€ 154,00	€. 154,00	Valore VAM	D.M. 05/03/75	Gest. CALABRIA VERDE	☐	☑
CARDINALE	028	16	Incolto prod	0	9	10	€ 0,11	€ 139,00	€. 139,00	Valore VAM	D.M. 05/03/75	Gest. CALABRIA VERDE	☐	☑
CARDINALE	028	18	Seminativo 4	0	38	50	€ 3,73	€ 2.337,00	€. 2.344,00	Valore VAM	D.M. 05/03/75	Gest. CALABRIA VERDE	☐	☑
CARDINALE	028	21	Seminativo 3	0	22	80	€ 3,68	€ 1.384,00	€. 1.388,00	Valore VAM	D.M. 05/03/75	Gest. CALABRIA VERDE	☐	☑
CARDINALE	028	22	Bosco Ceduo	0	14	60	€ 0,66	€ 935,00	€. 938,00	Valore VAM	D.M. 05/03/75	Gest. CALABRIA VERDE	☐	☑
CARDINALE	028	23	Pascolo 1	3	92	40	€ 25,34	€ 11.305,00	€. 11.339,00	Valore VAM	D.M. 05/03/75	Gest. CALABRIA VERDE	☐	☑
CARDINALE	028	24	Pascolo 1	5	23	20	€ 33,78	€ 15.074,00	€. 15.119,00	Valore VAM	D.M. 05/03/75	Gest. CALABRIA VERDE	☐	☑
CARDINALE	028	25	Pascolo 1	0	9	10	€ 0,59	€ 263,00	€. 264,00	Valore VAM	D.M. 05/03/75	Gest. CALABRIA VERDE	☐	☑
CARDINALE	028	27	Pascolo 1	0	68	60	€ 4,43	€ 1.977,00	€. 1.983,00	Valore VAM	D.M. 05/03/75	Gest. CALABRIA VERDE	☐	☑
Totali per Comune								**€ 1.691.804,00**	**€. 1.706.830,00**					
CARLOPOLI	015	196	Pascolo Arb	1	39	10	€ 17,96	€ 6.650,00	€. 6.670,00	Valore VAM	D. 06/02/13 Trasc.n° 134	Gest. CALABRIA VERDE	☐	☑
CARLOPOLI	015	197	Semin Irrig	1	19	70	€ 42,50	€ 12.562,00	€. 12.600,00	Valore VAM	D. 06/02/13 Trasc.n° 134	Gest. CALABRIA VERDE	☐	☑
CARLOPOLI	015	256	Bosco Ceduo	1	77	90	€ 9,19	€ 9.267,00	€. 9.295,00	Valore VAM	D. 06/02/13 Trasc.n° 134	Gest. CALABRIA VERDE	☐	☑
CARLOPOLI	015	269	Seminativo	2	65	30	€ 128,45	€ 14.530,00	€. 14.574,00	Valore VAM	D. 06/02/13 Trasc.n° 134	Gest. CALABRIA VERDE	☐	☑
CARLOPOLI	015	270	Semin Irrig	2	72	40	€ 167,06	€ 28.588,00	€. 28.674,00	Valore VAM	D. 06/02/13 Trasc.n° 134	Gest. CALABRIA VERDE	☐	☑

Comune	Foglio	Part.la	Coltura	ha	a	ca	Reddito Dominicale	Valore 2018	Valore 2019	Stima / Valore	Provenienza	Destinazione d'uso	Disp.	Indisp
Totali per Comune								**€ 71.597,00**	**€. 71.813,00**					
CATANZARO		1199	Uliveto 2	0	0	20	€ 0,15	€ 49,00	€. 49,00	Valore VAM	Dec. Espr. 4053/09	Gestione SORICAL	☐	☑
CATANZARO	005	732	Uliveto 2	0	0	60	€ 0,45	€ 149,00	€. 149,00	Valore VAM	Dec. Espr. 4053/09	Gestione SORICAL	☐	☑
CATANZARO	005	735	Uliveto 2	0	0	52	€ 0,39	€ 129,00	€. 129,00	Valore VAM	Dec. Espr. 4053/09	Gestione SORICAL	☐	☑
CATANZARO	010	500	Uliveto 4	0	0	64	€ 0,15	€ 159,00	€. 159,00	Valore VAM	Dec. Espr. 4053/09	Gestione SORICAL	☐	☑
CATANZARO	010	502	Uliveto 3	0	3	0	€ 1,35	€ 744,00	€. 746,00	Valore VAM	Dec. Espr. 4053/09	Gestione SORICAL	☐	☑
CATANZARO	010	506	Semin Arb 4	0	1	80	€ 0,46	€ 217,00	€. 218,00	Valore VAM	Dec. Espr. 4053/09	Gestione SORICAL	☐	☑
CATANZARO	010	510	Uliveto 2	0	1	30	€ 0,96	€ 323,00	€. 324,00	Valore VAM	Dec. Espr. 4053/09	Gestione SORICAL	☐	☑
CATANZARO	010	513	Uliveto 2	0	0	80	€ 0,60	€ 198,00	€. 199,00	Valore VAM	Dec. Espr. 4053/09	Gestione SORICAL	☐	☑
CATANZARO	010	516	Uliveto 2	0	0	30	€ 0,23	€ 74,00	€. 74,00	Valore VAM	Dec. Espr. 4053/09	Gestione SORICAL	☐	☑
CATANZARO	010	518	Seminativo 4	0	0	60	€ 0,18	€ 53,00	€. 53,00	Valore VAM	Dec. Espr. 4053/09	Gestione SORICAL	☐	☑
CATANZARO	010	521	Uliveto 4	0	0	55	€ 0,13	€ 137,00	€. 137,00	Valore VAM	Dec. Espr. 4053/09	Gestione SORICAL	☐	☑
CATANZARO	010	525	Uliveto 3	0	0	20	€ 0,09	€ 49,00	€. 49,00	Valore VAM	Dec. Espr. 4053/09	Gestione SORICAL	☐	☑
CATANZARO	011	554	Uliveto 1	0	0	60	€ 0,56	€ 149,00	€. 149,00	Valore VAM	Dec. Espr. 4053/09	Gestione SORICAL	☐	☑
CATANZARO	011	557	Incolto sterile	0	0	10	€ 0,00	€ 2,00	€. 2,00	Valore VAM	Dec. Espr. 4053/09	Gestione SORICAL	☐	☑
CATANZARO	011	560	Uliveto 2	0	0	70	€ 0,53	€ 174,00	€. 175,00	Valore VAM	Dec. Espr. 4053/09	Gestione SORICAL	☐	☑
CATANZARO	011	563	Uliveto 3	0	0	30	€ 0,14	€ 74,00	€. 74,00	Valore VAM	Dec. Espr. 4053/09	Gestione SORICAL	☐	☑
CATANZARO	011	566	Uliveto 3	0	0	40	€ 0,18	€ 100,00	€. 100,00	Valore VAM	Dec. Espr. 4053/09	Gestione SORICAL	☐	☑
CATANZARO	011	569	Uliveto 3	0	0	50	€ 0,23	€ 124,00	€. 124,00	Valore VAM	Dec. Espr. 4053/09	Gestione SORICAL	☐	☑
CATANZARO	011	572	Uliveto 1	0	0	25	€ 0,24	€ 62,00	€. 62,00	Valore VAM	Dec. Espr. 4053/09	Gestione SORICAL	☐	☑
CATANZARO	011	575	Uliveto 1	0	0	10	€ 0,09	€ 25,00	€. 25,00	Valore VAM	Dec. Espr. 4053/09	Gestione SORICAL	☐	☑
CATANZARO	011	578	Uliveto 1	0	0	20	€ 0,19	€ 49,00	€. 49,00	Valore VAM	Dec. Espr. 4053/09	Gestione SORICAL	☐	☑
CATANZARO	011	581	Uliveto 1	0	0	80	€ 0,75	€ 198,00	€. 199,00	Valore VAM	Dec. Espr. 4053/09	Gestione SORICAL	☐	☑
CATANZARO	011	587	Uliveto 3	0	0	20	€ 0,09	€ 49,00	€. 49,00	Valore VAM	Dec. Espr. 4053/09	Gestione SORICAL	☐	☑
CATANZARO	011	590	Uliveto 2	0	1	70	€ 1,26	€ 422,00	€. 423,00	Valore VAM	Dec. Espr. 4053/09	Gestione SORICAL	☐	☑
CATANZARO	012	757	Uliveto 2	0	3	80	€ 2,83	€ 943,00	€. 946,00	Valore VAM	Dec. Espr. 4053/09	Gestione SORICAL	☐	☑
CATANZARO	012	759	Uliveto 2	0	15	40	€ 11,44	€ 3.822,00	€. 3.833,00	Valore VAM	Dec. Espr. 4053/09	Gestione SORICAL	☐	☑
CATANZARO	012	762	Uliveto 2	0	1	0	€ 0,74	€ 248,00	€. 249,00	Valore VAM	Dec. Espr. 4053/09	Gestione SORICAL	☐	☑
CATANZARO	012	764	Uliveto 3	0	0	70	€ 0,31	€ 174,00	€. 175,00	Valore VAM	Dec. Espr. 4053/09	Gestione SORICAL	☐	☑
CATANZARO	012	767	Uliveto 2	0	0	15	€ 0,11	€ 37,00	€. 37,00	Valore VAM	Dec. Espr. 4053/09	Gestione SORICAL	☐	☑
CATANZARO	012	769	Uliveto 2	0	0	90	€ 0,66	€ 223,00	€. 224,00	Valore VAM	Dec. Espr. 4053/09	Gestione SORICAL	☐	☑
CATANZARO	012	772	Uliveto 1	0	0	80	€ 0,75	€ 198,00	€. 199,00	Valore VAM	Dec. Espr. 4053/09	Gestione SORICAL	☐	☑
CATANZARO	012	775	Uliveto 1	0	1	20	€ 1,13	€ 298,00	€. 299,00	Valore VAM	Dec. Espr. 4053/09	Gestione SORICAL	☐	☑

Comune	Foglio	Part.la	Coltura	ha	a	ca	Reddito Dominicale	Valore 2018	Valore 2019	Stima / Valore	Provenienza	Destinazione d'uso	Disp.	Indisp
CATANZARO	012	778	Incolto prod	0	0	10	€ 0,00	€ 2,00	€. 2,00	Valore VAM	Dec. Espr. 4053/09	Gestione SORICAL	☐	☑
CATANZARO	012	780	Uliveto 1	0	0	25	€ 0,24	€ 62,00	€. 62,00	Valore VAM	Dec. Espr. 4053/09	Gestione SORICAL	☐	☑
CATANZARO	012	783	Uliveto 2	0	0	35	€ 0,26	€ 87,00	€. 87,00	Valore VAM	Dec. Espr. 4053/09	Gestione SORICAL	☐	☑
CATANZARO	012	785	Uliveto 1	0	0	2	€ 0,01	€ 5,00	€. 5,00	Valore VAM	Dec. Espr. 4053/09	Gestione SORICAL	☐	☑
CATANZARO	012	787	Uliveto 3	0	1	60	€ 0,73	€ 397,00	€. 398,00	Valore VAM	Dec. Espr. 4053/09	Gestione SORICAL	☐	☑
CATANZARO	012	790	Uliveto 3	0	1	90	€ 0,86	€ 472,00	€. 473,00	Valore VAM	Dec. Espr. 4053/09	Gestione SORICAL	☐	☑
CATANZARO	012	793	Uliveto 3	0	0	20	€ 0,09	€ 49,00	€. 49,00	Valore VAM	Dec. Espr. 4053/09	Gestione SORICAL	☐	☑
CATANZARO	012	796	Uliveto 1	0	0	50	€ 0,46	€ 124,00	€. 124,00	Valore VAM	Dec. Espr. 4053/09	Gestione SORICAL	☐	☑
CATANZARO	012	799	Uliveto 1	0	0	30	€ 0,28	€ 74,00	€. 74,00	Valore VAM	Dec. Espr. 4053/09	Gestione SORICAL	☐	☑
CATANZARO	017	1205	Uliveto 2	0	2	10	€ 1,56	€ 521,00	€. 523,00	Valore VAM	Dec. Espr. 4053/09	Gestione SORICAL	☐	☑
CATANZARO	017	1208	Uliveto 2	0	1	66	€ 1,24	€ 411,00	€. 412,00	Valore VAM	Dec. Espr. 4053/09	Gestione SORICAL	☐	☑
CATANZARO	017	1225	Uliveto 3	0	0	90	€ 0,42	€ 223,00	€. 224,00	Valore VAM	Dec. Espr. 4053/09	Gestione SORICAL	☐	☑
CATANZARO	017	1226	Uliveto 3	0	0	3	€ 0,01	€ 7,00	€. 7,00	Valore VAM	Dec. Espr. 4053/09	Gestione SORICAL	☐	☑
CATANZARO	017	1237	Uliveto 3	0	0	40	€ 0,18	€ 100,00	€. 100,00	Valore VAM	Dec. Espr. 4053/09	Gestione SORICAL	☐	☑
CATANZARO	017	1238	Uliveto 3	0	0	80	€ 0,36	€ 198,00	€. 199,00	Valore VAM	Dec. Espr. 4053/09	Gestione SORICAL	☐	☑
CATANZARO	017	1240	Uliveto 3	0	0	15	€ 0,06	€ 37,00	€. 37,00	Valore VAM	Dec. Espr. 4053/09	Gestione SORICAL	☐	☑
CATANZARO	017	1241	Uliveto 3	0	0	3	€ 0,01	€ 7,00	€. 7,00	Valore VAM	Dec. Espr. 4053/09	Gestione SORICAL	☐	☑
CATANZARO	017	1242	Uliveto 3	0	1	44	€ 0,65	€ 357,00	€. 358,00	Valore VAM	Dec. Espr. 4053/09	Gestione SORICAL	☐	☑
CATANZARO	017	1251	Uliveto 3	0	0	7	€ 0,04	€ 17,00	€. 17,00	Valore VAM	Dec. Espr. 4053/09	Gestione SORICAL	☐	☑
CATANZARO	017	1253	Uliveto 2	0	0	20		€ 298,00	€. 299,00	Valore Esproprio	Decreto di esproprio, pref	Gestione SORICAL	☐	☑
CATANZARO	017	1256	Uliveto 2	0	0	75		€ 186,00	€. 187,00	Valore Esproprio	Decreto di esproprio, pref	Gestione SORICAL	☐	☑
CATANZARO	017	1259	Uliveto 2	0	1	30	€ 0,96	€ 323,00	€. 324,00	Valore VAM	Dec. Espr. 4053/09	Gestione SORICAL	☐	☑
CATANZARO	017	1532	Uliveto 3	0	0	23	€ 0,10	€ 57,00	€. 57,00	Valore VAM	Dec. Espr. 4053/09	Gestione SORICAL	☐	☑
CATANZARO	017	1540	Uliveto 2	0	0	20	€ 0,15	€ 49,00	€. 49,00	Valore VAM	Dec. Espr. 4053/09	Gestione SORICAL	☐	☑
CATANZARO	017	1543	Uliveto 2	0	0	30	€ 0,23	€ 74,00	€. 74,00	Valore VAM	Dec. Espr. 4053/09	Gestione SORICAL	☐	☑
CATANZARO	017	1546	Uliveto 2	0	0	10	€ 0,08	€ 25,00	€. 25,00	Valore VAM	Dec. Espr. 4053/09	Gestione SORICAL	☐	☑
CATANZARO	017	1549	Uliveto 2	0	0	5	€ 0,04	€ 12,00	€. 12,00	Valore VAM	Dec. Espr. 4053/09	Gestione SORICAL	☐	☑
CATANZARO	017	1551	Uliveto 2	0	0	20	€ 0,15	€ 49,00	€. 49,00	Valore VAM	Dec. Espr. 4053/09	Gestione SORICAL	☐	☑
CATANZARO	017	1554	Uliveto 2	0	1	40	€ 1,04	€ 347,00	€. 348,00	Valore VAM	Dec. Espr. 4053/09	Gestione SORICAL	☐	☑
CATANZARO	017	1557	Uliveto 2	0	1	40	€ 1,04	€ 347,00	€. 348,00	Valore VAM	Dec. Espr. 4053/09	Gestione SORICAL	☐	☑
CATANZARO	017	1560	Uliveto 4	0	0	60	€ 0,14	€ 149,00	€. 149,00	Valore VAM	Dec. Espr. 4053/09	Gestione SORICAL	☐	☑
CATANZARO	017	1563	Uliveto 2	0	1	30	€ 0,96	€ 323,00	€. 324,00	Valore VAM	Dec. Espr. 4053/09	Gestione SORICAL	☐	☑
CATANZARO	017	1566	Uliveto 2	0	0	50	€ 0,38	€ 124,00	€. 124,00	Valore VAM	Dec. Espr. 4053/09	Gestione SORICAL	☐	☑

Comune	Foglio	Part.la	Coltura	ha	a	ca	Reddito Dominicale	Valore 2018	Valore 2019	Stima / Valore	Provenienza	Destinazione d'uso	Disp.	Indisp
CATANZARO	017	1569	Uliveto 2	0	0	20	€ 0,15	€ 49,00	€. 49,00	Valore VAM	Dec. Espr. 4053/09	Gestione SORICAL	☐	☑
CATANZARO	017	1571	Uliveto 4	0	0	10	€ 0,03	€ 25,00	€. 25,00	Valore VAM	Dec. Espr. 4053/09	Gestione SORICAL	☐	☑
CATANZARO	017	1574	Uliveto 3	0	18	60	€ 8,40	€ 4.616,00	€. 4.630,00	Valore VAM	Dec. Espr. 4053/09	Gestione SORICAL	☐	☑
CATANZARO	017	1576	Uliveto 3	0	0	50	€ 0,23	€ 124,00	€. 124,00	Valore VAM	Dec. Espr. 4053/09	Gestione SORICAL	☐	☑
CATANZARO	017	1580	Uliveto 4	0	0	60	€ 0,14	€ 149,00	€. 149,00	Valore VAM	Dec. Espr. 4053/09	Gestione SORICAL	☐	☑
CATANZARO	017	1583	Uliveto 4	0	0	60	€ 0,14	€ 149,00	€. 149,00	Valore VAM	Dec. Espr. 4053/09	Gestione SORICAL	☐	☑
CATANZARO	017	1586	Uliveto 3	0	0	20	€ 0,09	€ 49,00	€. 49,00	Valore VAM	Dec. Espr. 4053/09	Gestione SORICAL	☐	☑
CATANZARO	018	152	Uliveto 3	0	0			€ 596,00	€. 598,00	Valore Esproprio	Decreto di esproprio, pref	Gestione SORICAL	☐	☑
CATANZARO	018	229	Semin Arb 2	0	0			€ 175,00	€. 176,00	Valore Esproprio	Decreto di esproprio, pref	Gestione SORICAL	☐	☑
CATANZARO	018	480	Pascolo Arb 2	0	2	70	€ 0,35	€ 129,00	€. 129,00	Valore VAM	Dec. Espr. 4053/09	Gestione SORICAL	☐	☑
CATANZARO	018	489	Uliveto 3	0	0	65	€ 0,29	€ 161,00	€. 161,00	Valore VAM	Dec. Espr. 4053/09	Gestione SORICAL	☐	☑
CATANZARO	018	492	Pascolo Arb 2	0	2	45	€ 0,31	€ 117,00	€. 117,00	Valore VAM	Dec. Espr. 4053/09	Gestione SORICAL	☐	☑
CATANZARO	018	495	Pascolo Arb 1	0	3	0	€ 0,49	€ 144,00	€. 144,00	Valore VAM	Dec. Espr. 4053/09	Gestione SORICAL	☐	☑
CATANZARO	018	501	Uliveto 2	0	5	65	€ 4,20	€ 1.402,00	€. 1.406,00	Valore VAM	Dec. Espr. 4053/09	Gestione SORICAL	☐	☑
CATANZARO	018	504	Semin Irrig Ar	0	2	10	€ 0,81	€ 393,00	€. 394,00	Valore VAM	Dec. Espr. 4053/09	Gestione SORICAL	☐	☑
CATANZARO	018	516	Uliveto 3	0	0	85	€ 0,39	€ 211,00	€. 212,00	Valore VAM	Dec. Espr. 4053/09	Gestione SORICAL	☐	☑
CATANZARO	018	519	Uliveto 3	0	2	40	€ 1,09	€ 596,00	€. 598,00	Valore VAM	Dec. Espr. 4053/09	Gestione SORICAL	☐	☑
CATANZARO	018	522	Uliveto 3	0	0	45	€ 0,20	€ 112,00	€. 112,00	Valore VAM	Dec. Espr. 4053/09	Gestione SORICAL	☐	☑
CATANZARO	018	524	Uliveto 3	0	0	95	€ 0,43	€ 235,00	€. 236,00	Valore VAM	Dec. Espr. 4053/09	Gestione SORICAL	☐	☑
CATANZARO	018	527	Uliveto 3	0	0	60	€ 0,28	€ 149,00	€. 149,00	Valore VAM	Dec. Espr. 4053/09	Gestione SORICAL	☐	☑
CATANZARO	018	530	Uliveto 3	0	0	20	€ 0,09	€ 49,00	€. 49,00	Valore VAM	Dec. Espr. 4053/09	Gestione SORICAL	☐	☑
CATANZARO	018	533	Uliveto 3	0	1	40	€ 0,64	€ 347,00	€. 348,00	Valore VAM	Dec. Espr. 4053/09	Gestione SORICAL	☐	☑
CATANZARO	018	655	Uliveto 3	0	9	40	€ 4,25	€ 2.333,00	€. 2.340,00	Valore VAM	Dec. Espr. 4053/09	Gestione SORICAL	☐	☑
CATANZARO	018	658	Uliveto 2	0	1	0	€ 0,74	€ 248,00	€. 249,00	Valore VAM	Dec. Espr. 4053/09	Gestione SORICAL	☐	☑
CATANZARO	018	661	Incolto prod	0	0	20	€ 0,00	€ 3,00	€. 3,00	Valore VAM	Dec. Espr. 4053/09	Gestione SORICAL	☐	☑
CATANZARO	018	664	Semin Arb 3	0	0	5	€ 0,01	€ 6,00	€. 6,00	Valore VAM	Dec. Espr. 4053/09	Gestione SORICAL	☐	☑
CATANZARO	018	666	Frutteto 2	0	1	20	€ 1,09	€ 269,00	€. 270,00	Valore VAM	Dec. Espr. 4053/09	Gestione SORICAL	☐	☑
CATANZARO	018	669	Pascolo Arb 3	0	4	95	€ 0,48	€ 236,00	€. 237,00	Valore VAM	Dec. Espr. 4053/09	Gestione SORICAL	☐	☑
CATANZARO	018	673	Pascolo Arb 3	0	3	40	€ 0,33	€ 163,00	€. 163,00	Valore VAM	Dec. Espr. 4053/09	Gestione SORICAL	☐	☑
CATANZARO	018	676	Uliveto 2	0	7	20	€ 5,35	€ 1.787,00	€. 1.792,00	Valore VAM	Dec. Espr. 4053/09	Gestione SORICAL	☐	☑
CATANZARO	018	679	Uliveto 2	0	1	80	€ 1,34	€ 447,00	€. 448,00	Valore VAM	Dec. Espr. 4053/09	Gestione SORICAL	☐	☑
CATANZARO	018	682	Uliveto 3	0	1	70	€ 1,26	€ 422,00	€. 423,00	Valore VAM	Dec. Espr. 4053/09	Gestione SORICAL	☐	☑
CATANZARO	018	685	Uliveto 3	0	0	15	€ 0,06	€ 37,00	€. 37,00	Valore VAM	Dec. Espr. 4053/09	Gestione SORICAL	☐	☑

Comune	Foglio	Part.la	Coltura	ha	a	ca	Reddito Dominicale	Valore 2018	Valore 2019	Stima / Valore	Provenienza	Destinazione d'uso	Disp.	Indisp
CATANZARO	018	686	Uliveto 3	0	4	85	€ 2,19	€ 1.203,00	€. 1.207,00	Valore VAM	Dec. Espr. 4053/09	Gestione SORICAL	☐	☑
CATANZARO	018	690	Uliveto 3	0	0	60	€ 0,28	€ 149,00	€. 149,00	Valore VAM	Dec. Espr. 4053/09	Gestione SORICAL	☐	☑
CATANZARO	018	693	Uliveto 2	0	1	0	€ 0,74	€ 248,00	€. 249,00	Valore VAM	Dec. Espr. 4053/09	Gestione SORICAL	☐	☑
CATANZARO	018	696	Uliveto 3	0	0	40	€ 0,18	€ 100,00	€. 100,00	Valore VAM	Dec. Espr. 4053/09	Gestione SORICAL	☐	☑
CATANZARO	018	698	Semin Arb 4	0	0	60	€ 0,15	€ 72,00	€. 72,00	Valore VAM	Dec. Espr. 4053/09	Gestione SORICAL	☐	☑
CATANZARO	018	701	Uliveto 3	0	0	20	€ 0,09	€ 49,00	€. 49,00	Valore VAM	Dec. Espr. 4053/09	Gestione SORICAL	☐	☑
CATANZARO	018	703	Uliveto 3	0	0	10	€ 0,05	€ 25,00	€. 25,00	Valore VAM	Dec. Espr. 4053/09	Gestione SORICAL	☐	☑
CATANZARO	018	705	Uliveto 3	0	0	15	€ 0,06	€ 37,00	€. 37,00	Valore VAM	Dec. Espr. 4053/09	Gestione SORICAL	☐	☑
CATANZARO	018	707	Uliveto 3	0	0	20	€ 0,09	€ 49,00	€. 49,00	Valore VAM	Dec. Espr. 4053/09	Gestione SORICAL	☐	☑
CATANZARO	018	709	Uliveto 3	0	0	30	€ 0,14	€ 74,00	€. 74,00	Valore VAM	Dec. Espr. 4053/09	Gestione SORICAL	☐	☑
CATANZARO	018	711	Uliveto 3	0	0	15	€ 0,06	€ 37,00	€. 37,00	Valore VAM	Dec. Espr. 4053/09	Gestione SORICAL	☐	☑
CATANZARO	018	713	Uliveto 3	0	0	5	€ 0,03	€ 12,00	€. 12,00	Valore VAM	Dec. Espr. 4053/09	Gestione SORICAL	☐	☑
CATANZARO	018	715	Uliveto 3	0	1	25	€ 0,56	€ 310,00	€. 311,00	Valore VAM	Dec. Espr. 4053/09	Gestione SORICAL	☐	☑
CATANZARO	018	718	Uliveto 3	0	0	10	€ 0,05	€ 25,00	€. 25,00	Valore VAM	Dec. Espr. 4053/09	Gestione SORICAL	☐	☑
CATANZARO	018	720	Uliveto 3	0	0	5	€ 0,03	€ 12,00	€. 12,00	Valore VAM	Dec. Espr. 4053/09	Gestione SORICAL	☐	☑
CATANZARO	018	722	Uliveto 3	0	0	15	€ 0,06	€ 37,00	€. 37,00	Valore VAM	Dec. Espr. 4053/09	Gestione SORICAL	☐	☑
CATANZARO	018	724	Uliveto 3	0	0	20	€ 0,09	€ 49,00	€. 49,00	Valore VAM	Dec. Espr. 4053/09	Gestione SORICAL	☐	☑
CATANZARO	018	726	Uliveto 3	0	0	10	€ 0,05	€ 25,00	€. 25,00	Valore VAM	Dec. Espr. 4053/09	Gestione SORICAL	☐	☑
CATANZARO	019	465	Uliveto 2	0	0	30	€ 0,23	€ 74,00	€. 74,00	Valore VAM	ex Casmez	Gestione SORICAL	☐	☑
CATANZARO	019	467	Uliveto 2	0	0	5	€ 0,04	€ 12,00	€. 12,00	Valore VAM	ex Casmez	Gestione SORICAL	☐	☑
CATANZARO	019	469	Uliveto 2	0	3	40	€ 2,53	€ 844,00	€. 847,00	Valore VAM	ex Casmez	Gestione SORICAL	☐	☑
CATANZARO	019	471	Fabbr Rurale	0	0	38	€ 0,00	€ 0,00	€. 0,00	Valore Catastale	ex Casmez	Gestione SORICAL	☐	☑
CATANZARO	019	472	Fabbr Rurale	0	0	10	€ 0,00	€ 0,00	€. 0,00	Valore Catastale	ex Casmez	Gestione SORICAL	☐	☑
CATANZARO	019	478	Uliveto 2	0	0	25	€ 0,19	€ 62,00	€. 62,00	Valore VAM	ex Casmez	Gestione SORICAL	☐	☑
CATANZARO	019	520	Pascolo 2	0	0	20	€ 0,01	€ 7,00	€. 7,00	Valore VAM	ex Casmez	Gestione SORICAL	☐	☑
CATANZARO	019	521	Pascolo 2	0	0	10	€ 0,01	€ 3,00	€. 3,00	Valore VAM	ex Casmez	Gestione SORICAL	☐	☑
CATANZARO	019	523	Uliveto 2	0	3	85	€ 2,86	€ 956,00	€. 959,00	Valore VAM	ex Casmez	Gestione SORICAL	☐	☑
CATANZARO	019	525	Area Rurale	0	0	15	€ 0,00	€ 0,00	€. 0,00	Valore VAM	ex Casmez	Gestione SORICAL	☐	☑
CATANZARO	019	526	Area Rurale	0	0	50	€ 0,00	€ 0,00	€. 0,00	Valore VAM	ex Casmez	Gestione SORICAL	☐	☑
CATANZARO	019	527	Area Rurale	0	0	35	€ 0,00	€ 0,00	€. 0,00	Valore VAM	ex Casmez	Gestione SORICAL	☐	☑
CATANZARO	019	529	Uliveto 2	0	2	80	€ 2,08	€ 695,00	€. 697,00	Valore VAM	ex Casmez	Gestione SORICAL	☐	☑
CATANZARO	019	533	Semin Arb 4	0	0	85	€ 0,23	€ 103,00	€. 103,00	Valore VAM	ex Casmez	Gestione SORICAL	☐	☑
CATANZARO	019	545	Uliveto 2	0	4	0	€ 2,98	€ 993,00	€. 996,00	Valore VAM	Dec. Espr. 4053/09	Gestione SORICAL	☐	☑

Comune	Foglio	Part.la	Coltura	ha	a	ca	Reddito Dominicale	Valore 2018	Valore 2019	Stima / Valore	Provenienza	Destinazione d'uso	Disp.	Indisp
CATANZARO	019	548	Uliveto 2	0	6	80	€ 5,05	€ 1.687,00	€. 1.692,00	Valore VAM	Dec. Espr. 4053/09	Gestione SORICAL	☐	☑
CATANZARO	019	551	Semin Arb 2	0	1	0	€ 0,55	€ 121,00	€. 121,00	Valore VAM	Dec. Espr. 4053/09	Gestione SORICAL	☐	☑
CATANZARO	019	554	Area Rurale	0	0	30	€ 0,00	€ 0,00	€. 0,00	Valore Catastale	Dec. Espr. 4053/09	Gestione SORICAL	☐	☑
CATANZARO	019	556	Bosco Ceduo	0	1	30	€ 0,05	€ 45,00	€. 45,00	Valore VAM	Dec. Espr. 4053/09	Gestione SORICAL	☐	☑
CATANZARO	019	557	Bosco Ceduo	0	0	20	€ 0,01	€ 7,00	€. 7,00	Valore VAM	Dec. Espr. 4053/09	Gestione SORICAL	☐	☑
CATANZARO	019	560	Uliveto 3	0	1	50	€ 0,68	€ 372,00	€. 373,00	Valore VAM	Dec. Espr. 4053/09	Gestione SORICAL	☐	☑
CATANZARO	019	562	Uliveto 3	0	2	30	€ 1,04	€ 570,00	€. 572,00	Valore VAM	Dec. Espr. 4053/09	Gestione SORICAL	☐	☑
CATANZARO	019	564	Uliveto 3	0	4	20	€ 1,76	€ 1.042,00	€. 1.045,00	Valore VAM	Dec. Espr. 4053/09	Gestione SORICAL	☐	☑
CATANZARO	019	568	Uliveto 2	0	2	50	€ 1,85	€ 621,00	€. 623,00	Valore VAM	Dec. Espr. 4053/09	Gestione SORICAL	☐	☑
CATANZARO	019	570	Uliveto 2	0	3	0	€ 2,23	€ 744,00	€. 746,00	Valore VAM	Dec. Espr. 4053/09	Gestione SORICAL	☐	☑
CATANZARO	019	573	Uliveto 2	0	0	70	€ 0,53	€ 174,00	€. 175,00	Valore VAM	Dec. Espr. 4053/09	Gestione SORICAL	☐	☑
CATANZARO	020	573	Vigneto 3	0	0	15	€ 0,10	€ 31,00	€. 31,00	Valore VAM	Dec. Espr. 5178/79	Gestione SORICAL	☐	☑
CATANZARO	020	766	Vigneto 3	0	1	23	€ 0,80	€ 252,00	€. 253,00	Valore VAM	Dec. Espr. 5178/79	Gestione SORICAL	☐	☑
CATANZARO	021	702	Pascolo Cesp	0	6	25	€ 0,20	€ 166,00	€. 166,00	Valore VAM	ex Casmez	Gestione SORICAL	☐	☑
CATANZARO	021	704	Pascolo Cesp	0	3	25	€ 0,10	€ 87,00	€. 87,00	Valore VAM	ex Casmez	Gestione SORICAL	☐	☑
CATANZARO	021	707	Uliveto 2	0	0	40	€ 0,30	€ 100,00	€. 100,00	Valore VAM	ex Casmez	Gestione SORICAL	☐	☑
CATANZARO	021	709	Uliveto 2	0	1	8	€ 0,80	€ 268,00	€. 269,00	Valore VAM	ex Casmez	Gestione SORICAL	☐	☑
CATANZARO	021	711	Uliveto 2	0	0	10	€ 0,08	€ 25,00	€. 25,00	Valore VAM	ex Casmez	Gestione SORICAL	☐	☑
CATANZARO	021	713	Uliveto 3	0	0	80	€ 0,36	€ 198,00	€. 199,00	Valore VAM	ex Casmez	Gestione SORICAL	☐	☑
CATANZARO	021	716	Uliveto 3	0	0	20	€ 0,09	€ 49,00	€. 49,00	Valore VAM	ex Casmez	Gestione SORICAL	☐	☑
CATANZARO	021	718	Uliveto 3	0	0	60	€ 0,28	€ 149,00	€. 149,00	Valore VAM	ex Casmez	Gestione SORICAL	☐	☑
CATANZARO	021	732	Uliveto 3	0	0	50	€ 0,23	€ 124,00	€. 124,00	Valore VAM	ex Casmez	Gestione SORICAL	☐	☑
CATANZARO	021	735	Uliveto 3	0	1	10	€ 0,50	€ 273,00	€. 274,00	Valore VAM	ex Casmez	Gestione SORICAL	☐	☑
CATANZARO	021	741	Agrumeto 2	0	2	10	€ 8,14	€ 1.093,00	€. 1.096,00	Valore VAM	ex Casmez	Gestione SORICAL	☐	☑
CATANZARO	021	744	Agrumeto 2	0	3	95	€ 15,30	€ 2.054,00	€. 2.060,00	Valore VAM	ex Casmez	Gestione SORICAL	☐	☑
CATANZARO	021	746	Uliveto 3	0	1	60	€ 0,73	€ 397,00	€. 398,00	Valore VAM	ex Casmez	Gestione SORICAL	☐	☑
CATANZARO	021	764	Uliveto 3	0	0	60	€ 0,28	€ 149,00	€. 149,00	Valore VAM	ex Casmez	Gestione SORICAL	☐	☑
CATANZARO	021	765	Uliveto 3	0	0	72	€ 0,33	€ 179,00	€. 180,00	Valore VAM	ex Casmez	Gestione SORICAL	☐	☑
CATANZARO	021	767	Uliveto 3	0	0	25	€ 0,11	€ 62,00	€. 62,00	Valore VAM	ex Casmez	Gestione SORICAL	☐	☑
CATANZARO	022	296	Uliveto 4	0	5	30	€ 1,20	€ 1.315,00	€. 1.319,00	Valore VAM	ex Casmez	Gestione SORICAL	☐	☑
CATANZARO	022	299	Uliveto 3	0	0	90	€ 0,41	€ 223,00	€. 224,00	Valore VAM	ex Casmez	Gestione SORICAL	☐	☑
CATANZARO	022	302	Uliveto 3	0	0	50	€ 0,23	€ 124,00	€. 124,00	Valore VAM	ex Casmez	Gestione SORICAL	☐	☑
CATANZARO	022	304	Uliveto 3	0	4	40	€ 1,99	€ 1.092,00	€. 1.095,00	Valore VAM	ex Casmez	Gestione SORICAL	☐	☑

Comune	Foglio	Part.la	Coltura	ha	a	ca	Reddito Dominicale	Valore 2018	Valore 2019	Stima / Valore	Provenienza	Destinazione d'uso	Disp.	Indisp
CATANZARO	022	307	Uliveto 3	0	2	30	€ 1,04	€ 570,00	€. 572,00	Valore VAM	ex Casmez	Gestione SORICAL	☐	☑
CATANZARO	022	310	Pascolo 2	0	0	85	€ 0,05	€ 29,00	€. 29,00	Valore VAM	ex Casmez	Gestione SORICAL	☐	☑
CATANZARO	022	311	Pascolo 2	0	1	50	€ 0,10	€ 51,00	€. 51,00	Valore VAM	ex Casmez	Gestione SORICAL	☐	☑
CATANZARO	023	206	Uliveto 2	0	0	10	€ 0,08	€ 25,00	€. 25,00	Valore VAM	ex Casmez	Gestione SORICAL	☐	☑
CATANZARO	023	356	Uliveto 2	0	0	67		€ 2.896,00	€. 2.905,00	Valore Esproprio	Decreto di esproprio, pref	Gestione SORICAL	☐	☑
CATANZARO	023	361	Uliveto 2	0	0	52		€ 1.370,00	€. 1.374,00	Valore Esproprio	Decreto di esproprio, pref	Gestione SORICAL	☐	☑
CATANZARO	023	417	Uliveto 3	0	0	48	€ 0,21	€ 119,00	€. 119,00	Valore VAM	ex Casmez	Gestione SORICAL	☐	☑
CATANZARO	023	420	Semin Arb 2	0	12	20	€ 6,70	€ 1.473,00	€. 1.477,00	Valore VAM	ex Casmez	Gestione SORICAL	☐	☑
CATANZARO	023	423	Semin Arb 2	0	3	10	€ 1,70	€ 374,00	€. 375,00	Valore VAM	ex Casmez	Gestione SORICAL	☐	☑
CATANZARO	023	426	Semin Arb 2	0	0	48	€ 0,26	€ 58,00	€. 58,00	Valore VAM	ex Casmez	Gestione SORICAL	☐	☑
CATANZARO	023	428	area rurale	0	0	55		€ 48,00	€. 48,00	Valore Esproprio	Decreto di esproprio, pref	Gestione SORICAL	☐	☑
CATANZARO	023	429	area rurale	0	0			€ 41,00	€. 41,00	Valore Esproprio	Decreto di esproprio, pref	Gestione SORICAL	☐	☑
CATANZARO	023	432	Semin Arb 2	0	1	55	€ 0,85	€ 187,00	€. 188,00	Valore VAM	ex Casmez	Gestione SORICAL	☐	☑
CATANZARO	023	435	Semin Arb 2	0	0	5	€ 0,03	€ 6,00	€. 6,00	Valore VAM	ex Casmez	Gestione SORICAL	☐	☑
CATANZARO	023	436	Uliveto 4	0	0	30	€ 0,06	€ 74,00	€. 74,00	Valore VAM	ex Casmez	Gestione SORICAL	☐	☑
CATANZARO	023	440	Uliveto 2	0	1	0	€ 0,74	€ 248,00	€. 249,00	Valore VAM	ex Casmez	Gestione SORICAL	☐	☑
CATANZARO	023	444	Semin Arb 2	0	0	5	€ 0,03	€ 6,00	€. 6,00	Valore VAM	ex Casmez	Gestione SORICAL	☐	☑
CATANZARO	023	447	Semin Arb 2	0	5	10	€ 2,80	€ 616,00	€. 618,00	Valore VAM	ex Casmez	Gestione SORICAL	☐	☑
CATANZARO	023	449	Semin Arb 2	0	0	38	€ 0,21	€ 46,00	€. 46,00	Valore VAM	ex Casmez	Gestione SORICAL	☐	☑
CATANZARO	023	450	Semin Arb 2	0	0	2	€ 0,01	€ 2,00	€. 2,00	Valore VAM	ex Casmez	Gestione SORICAL	☐	☑
CATANZARO	023	453	Semin Arb 2	0	0	64		€ 77,00	€. 77,00	Valore Esproprio	Decreto di esproprio, pref	Gestione SORICAL	☐	☑
CATANZARO	023	455	Semin Arb 2	0	0	18		€ 22,00	€. 22,00	Valore Esproprio	Decreto di esproprio, pref	Gestione SORICAL	☐	☑
CATANZARO	023	457	Semin Arb 2	0	0	60		€ 72,00	€. 72,00	Valore Esproprio	Decreto di esproprio, pref	Gestione SORICAL	☐	☑
CATANZARO	023	460	Semin Arb 2	0	0	14		€ 17,00	€. 17,00	Valore Esproprio	Decreto di esproprio, pref	Gestione SORICAL	☐	☑
CATANZARO	023	461	Uliveto 4	0	0	30	€ 0,06	€ 74,00	€. 74,00	Valore VAM	ex Casmez	Gestione SORICAL	☐	☑
CATANZARO	023	463	Semin Arb 2	0	0	40		€ 48,00	€. 48,00	Valore Esproprio	Decreto di esproprio, pref	Gestione SORICAL	☐	☑
CATANZARO	023	465	Uliveto 2	0	2	80	€ 2,08	€ 695,00	€. 697,00	Valore VAM	ex Casmez	Gestione SORICAL	☐	☑
CATANZARO	023	468	Uliveto 4	0	1	70	€ 0,39	€ 422,00	€. 423,00	Valore VAM	ex Casmez	Gestione SORICAL	☐	☑
CATANZARO	023	469	Uliveto 4	0	7	0	€ 1,59	€ 1.737,00	€. 1.742,00	Valore VAM	ex Casmez	Gestione SORICAL	☐	☑
CATANZARO	023	472	Pascolo Arb 1	0	0	30	€ 0,05	€ 14,00	€. 14,00	Valore VAM	ex Casmez	Gestione SORICAL	☐	☑
CATANZARO	023	475	Pascolo Arb 1	0	0	30		€ 14,00	€. 14,00	Valore Esproprio	Decreto di esproprio, pref	Gestione SORICAL	☐	☑
CATANZARO	023	477	Pascolo Arb 1	0	0	80		€ 38,00	€. 38,00	Valore Esproprio	Decreto di esproprio, pref	Gestione SORICAL	☐	☑
CATANZARO	023	479	Pascolo Arb 1	0	0	60		€ 29,00	€. 29,00	Valore Esproprio	Decreto di esproprio, pref	Gestione SORICAL	☐	☑

Comune	Foglio	Part.la	Coltura	ha	a	ca	Reddito Dominicale	Valore 2018	Valore 2019	Stima / Valore	Provenienza	Destinazione d'uso	Disp.	Indisp
CATANZARO	023	481	Pascolo Arb 1	0	0	70		€ 33,00	€. 33,00	Valore Esproprio	Decreto di esproprio, pref	Gestione SORICAL	☐	☑
CATANZARO	023	483	Pascolo 1	0	0	61		€ 21,00	€. 21,00	Valore Esproprio	Decreto di esproprio, pref	Gestione SORICAL	☐	☑
CATANZARO	023	485	Vigneto 2	0	0	0		€ 302,00	€. 303,00	Valore Esproprio	Decreto di esproprio, pref	Gestione SORICAL	☐	☑
CATANZARO	023	489	Pascolo Arb 1	0	0	10		€ 6,00	€. 6,00	Valore Esproprio	Decreto di esproprio, pref	Gestione SORICAL	☐	☑
CATANZARO	023	493	Uliveto 2	0	0	14		€ 1.151,00	€. 1.154,00	Valore Esproprio	Decreto di esproprio, pref	Gestione SORICAL	☐	☑
CATANZARO	023	494	Uliveto 2	0	0	4		€ 10,00	€. 10,00	Valore Esproprio	Decreto di esproprio, pref	Gestione SORICAL	☐	☑
CATANZARO	023	496	Semin Arb 4	0	0	0		€ 189,00	€. 190,00	Valore Esproprio	Decreto di esproprio, pref	Gestione SORICAL	☐	☑
CATANZARO	023	503	Uliveto 2	0	0	38		€ 95,00	€. 95,00	Valore Esproprio	Decreto di esproprio, pref	Gestione SORICAL	☐	☑
CATANZARO	023	505	Fabbr Rurale	0	0	95		€ 35,00	€. 35,00	Valore Esproprio	Decreto di esproprio, pref	Gestione SORICAL	☐	☑
CATANZARO	023	508	Uliveto 2	0	0	80		€ 447,00	€. 448,00	Valore Esproprio	Decreto di esproprio, pref	Gestione SORICAL	☐	☑
CATANZARO	023	513	Seminativo 2	0	0	30	€ 0,14	€ 27,00	€. 27,00	Valore VAM	ex Casmez	Gestione SORICAL	☐	☑
CATANZARO	023	604	Pascolo 2	0	3	40	€ 0,23	€ 116,00	€. 116,00	Valore VAM	ex Casmez	Gestione SORICAL	☐	☑
CATANZARO	023	607	Pascolo Arb 3	0	1	50	€ 0,15	€ 71,00	€. 71,00	Valore VAM	ex Casmez	Gestione SORICAL	☐	☑
CATANZARO	023	610	Seminativo 2	0	0	80	€ 0,36	€ 71,00	€. 71,00	Valore VAM	ex Casmez	Gestione SORICAL	☐	☑
CATANZARO	023	613	Pascolo Arb 3	0	1	40	€ 0,14	€ 67,00	€. 67,00	Valore VAM	ex Casmez	Gestione SORICAL	☐	☑
CATANZARO	023	616	Uliveto 3	0	9	50	€ 4,29	€ 2.357,00	€. 2.364,00	Valore VAM	ex Casmez	Gestione SORICAL	☐	☑
CATANZARO	023	619	Uliveto 2	0	0	35	€ 0,26	€ 87,00	€. 87,00	Valore VAM	ex Casmez	Gestione SORICAL	☐	☑
CATANZARO	023	621	Uliveto 3	0	0	60	€ 0,28	€ 149,00	€. 149,00	Valore VAM	ex Casmez	Gestione SORICAL	☐	☑
CATANZARO	023	623	Uliveto 3	0	0	80		€ 1.191,00	€. 1.195,00	Valore Esproprio	Decreto di esproprio, pref	Gestione SORICAL	☐	☑
CATANZARO	023	626	Uliveto 3	0	0			€ 1.898,00	€. 1.904,00	Valore Esproprio	Decreto di esproprio, pref	Gestione SORICAL	☐	☑
CATANZARO	023	629	Pascolo Arb 3	0	2	75	€ 0,26	€ 132,00	€. 132,00	Valore VAM	ex Casmez	Gestione SORICAL	☐	☑
CATANZARO	023	632	Semin Arb 2	0	2	10	€ 1,15	€ 254,00	€. 255,00	Valore VAM	ex Casmez	Gestione SORICAL	☐	☑
CATANZARO	023	633	Semin Arb 2	0	5	70	€ 3,13	€ 688,00	€. 690,00	Valore VAM	ex Casmez	Gestione SORICAL	☐	☑
CATANZARO	023	635	Semin Arb 2	0	0	40	€ 0,23	€ 48,00	€. 48,00	Valore VAM	ex Casmez	Gestione SORICAL	☐	☑
CATANZARO	023	647	Semin Arb 2	0	1	10	€ 0,60	€ 133,00	€. 133,00	Valore VAM	ex Casmez	Gestione SORICAL	☐	☑
CATANZARO	023	648	Semin Arb 2	0	0	55	€ 0,30	€ 66,00	€. 66,00	Valore VAM	ex Casmez	Gestione SORICAL	☐	☑
CATANZARO	023	649	Semin Arb 2	0	0	60	€ 0,33	€ 72,00	€. 72,00	Valore VAM	ex Casmez	Gestione SORICAL	☐	☑
CATANZARO	023	650	Semin Arb 2	0	0	80	€ 0,44	€ 97,00	€. 97,00	Valore VAM	ex Casmez	Gestione SORICAL	☐	☑
CATANZARO	023	652	Semin Arb 2	0	0			€ 12,00	€. 12,00	Valore Esproprio	Decreto di esproprio, pref	Gestione SORICAL	☐	☑
CATANZARO	023	654	Semin Arb 2	0	1	35	€ 0,74	€ 163,00	€. 163,00	Valore VAM	ex Casmez	Gestione SORICAL	☐	☑
CATANZARO	023	655	Semin Arb 2	0	0	10	€ 0,05	€ 12,00	€. 12,00	Valore VAM	ex Casmez	Gestione SORICAL	☐	☑
CATANZARO	023	658	Fu d'accertam	0	0	75		€ 313,00	€. 314,00	Valore Esproprio	Decreto di esproprio, pref	Gestione SORICAL	☐	☑
CATANZARO	023	661	Semin Irrig Ar	0	0	20		€ 43,00	€. 43,00	Valore Esproprio	Decreto di esproprio, pref	Gestione SORICAL	☐	☑

Comune	Foglio	Part.la	Coltura	ha	a	ca	Reddito Dominicale	Valore 2018	Valore 2019	Stima / Valore	Provenienza	Destinazione d'uso	Disp.	Indisp
CATANZARO	023	662	Uliveto 4	0	0	5		€ 12,00	€. 12,00	Valore Esproprio	Decreto di esproprio, pref	Gestione SORICAL	☐	☑
CATANZARO	023	664	Semin Arb 2	0	0	5		€ 6,00	€. 6,00	Valore Esproprio	Decreto di esproprio, pref	Gestione SORICAL	☐	☑
CATANZARO	023	666	Seminativo 2	0	0	30		€ 27,00	€. 27,00	Valore Esproprio	Decreto di esproprio, pref	Gestione SORICAL	☐	☑
CATANZARO	023	668	Fu d'accertam	0	0	80		€ 243,00	€. 244,00	Valore Esproprio	Decreto di esproprio, pref	Gestione SORICAL	☐	☑
CATANZARO	023	674	Uliveto 2	0	0	95	€ 0,70	€ 235,00	€. 236,00	Valore VAM	ex Casmez	Gestione SORICAL	☐	☑
CATANZARO	023	682	Fu d'accertam	0	25	90	€ 0,00	€ 0,00	€. 0,00	Valore VAM	ex Casmez	Gestione SORICAL	☐	☑
CATANZARO	023	684	Uliveto 4	0	2	65	€ 0,60	€ 658,00	€. 660,00	Valore VAM	ex Casmez	Gestione SORICAL	☐	☑
CATANZARO	023	690	Uliveto 4	0	0	60	€ 0,14	€ 149,00	€. 149,00	Valore VAM	ex Casmez	Gestione SORICAL	☐	☑
CATANZARO	023	693	Uliveto 2	0	0	70		€ 1.663,00	€. 1.668,00	Valore Esproprio	Decreto di esproprio, pref	Gestione SORICAL	☐	☑
CATANZARO	023	695	Uliveto 2	0	0	15		€ 533,00	€. 535,00	Valore Esproprio	Decreto di esproprio, pref	Gestione SORICAL	☐	☑
CATANZARO	023	702	Uliveto 2	0	0	80		€ 943,00	€. 946,00	Valore Esproprio	Decreto di esproprio, pref	Gestione SORICAL	☐	☑
CATANZARO	023	705	Uliveto 2	0	0	26		€ 64,00	€. 64,00	Valore Esproprio	Decreto di esproprio, pref	Gestione SORICAL	☐	☑
CATANZARO	023	708	Semin Arb 3	0	0	25		€ 1.600,00	€. 1.605,00	Valore Esproprio	Decreto di esproprio, pref	Gestione SORICAL	☐	☑
CATANZARO	023	712	Uliveto 2	0	0			€ 831,00	€. 833,00	Valore Esproprio	Decreto di esproprio, pref	Gestione SORICAL	☐	☑
CATANZARO	023	715	Uliveto 2	0	0			€ 223,00	€. 224,00	Valore Esproprio	Decreto di esproprio, pref	Gestione SORICAL	☐	☑
CATANZARO	023	717	Uliveto 2	0	0			€ 521,00	€. 523,00	Valore Esproprio	Decreto di esproprio, pref	Gestione SORICAL	☐	☑
CATANZARO	023	727	Querceto	0	1	10	€ 0,18	€ 65,00	€. 65,00	Valore VAM	ex Casmez	Gestione SORICAL	☐	☑
CATANZARO	023	730	Seminativo 3	0	2	60	€ 0,84	€ 231,00	€. 232,00	Valore VAM	ex Casmez	Gestione SORICAL	☐	☑
CATANZARO	028	152	Frutteto 2	0	0	30	€ 0,28	€ 67,00	€. 67,00	Valore VAM	ex Casmez	Gestione SORICAL	☐	☑
CATANZARO	028	155	Uliveto 2	0	4	5	€ 3,01	€ 1.005,00	€. 1.008,00	Valore VAM	ex Casmez	Gestione SORICAL	☐	☑
CATANZARO	028	158	Pascolo Cesp	0	1	50	€ 0,10	€ 40,00	€. 40,00	Valore VAM	ex Casmez	Gestione SORICAL	☐	☑
CATANZARO	032	1141	Uliveto 2	0	0	56	€ 0,41	€ 139,00	€. 139,00	Valore VAM	ex Casmez	Gestione SORICAL	☐	☑
CATANZARO	032	1143	Uliveto 2	0	5	57	€ 4,14	€ 1.382,00	€. 1.386,00	Valore VAM	ex Casmez	Gestione SORICAL	☐	☑
CATANZARO	032	896	Uliveto 2	0	0	50	€ 0,38	€ 124,00	€. 124,00	Valore VAM	Dec. Espr. 5866/07	Gestione SORICAL	☐	☑
CATANZARO	032	898	Seminativo 3	0	0	5	€ 0,01	€ 4,00	€. 4,00	Valore VAM	Dec. Espr. 5866/07	Gestione SORICAL	☐	☑
CATANZARO	032	900	Uliveto 3	0	0	50	€ 0,23	€ 124,00	€. 124,00	Valore VAM	Dec. Espr. 5866/07	Gestione SORICAL	☐	☑
CATANZARO	032	901	Uliveto 3	0	0	25	€ 0,11	€ 62,00	€. 62,00	Valore VAM	Dec. Espr. 5866/07	Gestione SORICAL	☐	☑
CATANZARO	032	903	Semin Arb 3	0	0	75		€ 694,00	€. 696,00	Valore Esproprio	Decreto di esproprio, pref	Gestione SORICAL	☐	☑
CATANZARO	032	906	Uliveto 4	0	0	50		€ 868,00	€. 871,00	Valore Esproprio	Decreto di esproprio, pref	Gestione SORICAL	☐	☑
CATANZARO	032	908	Uliveto 4	0	0	20		€ 49,00	€. 49,00	Valore Esproprio	Decreto di esproprio, pref	Gestione SORICAL	☐	☑
CATANZARO	032	909	Uliveto 4	0	0	45		€ 112,00	€. 112,00	Valore Esproprio	Decreto di esproprio, pref	Gestione SORICAL	☐	☑
CATANZARO	032	938	Uliveto 2	0	0	10		€ 286,00	€. 287,00	Valore Esproprio	Decreto di esproprio, pref	Gestione SORICAL	☐	☑
CATANZARO	032	940	Uliveto 2	0	0	30		€ 74,00	€. 74,00	Valore Esproprio	Decreto di esproprio, pref	Gestione SORICAL	☐	☑

Comune	Foglio	Part.la	Coltura	ha	a	ca	Reddito Dominicale	Valore 2018	Valore 2019	Stima / Valore	Provenienza	Destinazione d'uso	Disp.	Indisp
CATANZARO	032	942	Uliveto 2	0	0	10		€ 55,00	€. 55,00	Valore Esproprio	Decreto di esproprio, pref	Gestione SORICAL	☐	☑
CATANZARO	032	944	Uliveto 1	0	0			€ 397,00	€. 398,00	Valore Esproprio	Decreto di esproprio, pref	Gestione SORICAL	☐	☑
CATANZARO	032	947	Uliveto 2	0	0	30		€ 570,00	€. 572,00	Valore Esproprio	Decreto di esproprio, pref	Gestione SORICAL	☐	☑
CATANZARO	032	950	Uliveto 3	0	0	50	€ 0,23	€ 124,00	€. 124,00	Valore VAM	Dec. Espr. 5866/07	Gestione SORICAL	☐	☑
CATANZARO	032	973	Uliveto 2	0	0	60	€ 0,45	€ 149,00	€. 149,00	Valore VAM	Dec. Espr. 5866/07	Gestione SORICAL	☐	☑
CATANZARO	032	976	Uliveto	0	0	20	€ 0,15	€ 49,00	€. 49,00	Valore VAM	Dec. Espr. 5866/07		☐	☑
CATANZARO	032	977	Uliveto	0	4	60	€ 3,41	€ 1.142,00	€. 1.145,00	Valore VAM	Dec. Espr. 5866/07		☐	☑
CATANZARO	032	980	Uliveto 2	0	0	30	€ 0,23	€ 74,00	€. 74,00	Valore VAM	Dec. Espr. 5866/07	Gestione SORICAL	☐	☑
CATANZARO	036	1000	Pascolo Arb 3	0	2	10	€ 0,20	€ 101,00	€. 101,00	Valore VAM	ex Casmez	Gestione SORICAL	☐	☑
CATANZARO	037	424	Seminativo 3	0	1	10	€ 0,35	€ 98,00	€. 98,00	Valore VAM	ex Casmez	Gestione SORICAL	☐	☑
CATANZARO	037	426	Seminativo 3	0	3	30	€ 1,06	€ 294,00	€. 295,00	Valore VAM	ex Casmez	Gestione SORICAL	☐	☑
CATANZARO	037	429	Seminativo 3	0	0	40	€ 0,13	€ 35,00	€. 35,00	Valore VAM	ex Casmez	Gestione SORICAL	☐	☑
CATANZARO	037	431	Pascolo 1	0	1	5	€ 0,10	€ 36,00	€. 36,00	Valore VAM	ex Casmez	Gestione SORICAL	☐	☑
CATANZARO	037	437	Fu d'accertam	0	1	30	€ 0,00	€ 0,00	€. 0,00	Valore VAM	ex Casmez	Gestione SORICAL	☐	☑
CATANZARO	037	449a	Uliveto 2	0	4	0	€ 2,98	€ 993,00	€. 996,00	Valore VAM	ex Casmez	Gestione SORICAL	☐	☑
CATANZARO	037	449b	Seminativo 3	0	0	35	€ 0,11	€ 31,00	€. 31,00	Valore VAM	ex Casmez	Gestione SORICAL	☐	☑
CATANZARO	037	452	Vigneto 1	0	2	60	€ 5,38	€ 532,00	€. 534,00	Valore VAM	ex Casmez	Gestione SORICAL	☐	☑
CATANZARO	037	455	Seminativo 3	0	0	75	€ 0,24	€ 66,00	€. 66,00	Valore VAM	ex Casmez	Gestione SORICAL	☐	☑
CATANZARO	037	458	Seminativo 3	0	1	10	€ 0,35	€ 98,00	€. 98,00	Valore VAM	ex Casmez	Gestione SORICAL	☐	☑
CATANZARO	037	461	Seminativo 3	0	0	15	€ 0,05	€ 13,00	€. 13,00	Valore VAM	ex Casmez	Gestione SORICAL	☐	☑
CATANZARO	037	464	Seminativo 3	0	0	85	€ 0,28	€ 75,00	€. 75,00	Valore VAM	ex Casmez	Gestione SORICAL	☐	☑
CATANZARO	037	467	Seminativo 3	0	0	20	€ 0,06	€ 18,00	€. 18,00	Valore VAM	ex Casmez	Gestione SORICAL	☐	☑
CATANZARO	037	470	Seminativo 3	0	0	90	€ 0,29	€ 80,00	€. 80,00	Valore VAM	ex Casmez	Gestione SORICAL	☐	☑
CATANZARO	037	473	Uliveto 2	0	4	90	€ 3,64	€ 1.216,00	€. 1.220,00	Valore VAM	ex Casmez	Gestione SORICAL	☐	☑
CATANZARO	037	476	Seminativo 3	0	1	60	€ 0,51	€ 143,00	€. 143,00	Valore VAM	ex Casmez	Gestione SORICAL	☐	☑
CATANZARO	037	479	Seminativo 3	0	0	25	€ 0,08	€ 22,00	€. 22,00	Valore VAM	ex Casmez	Gestione SORICAL	☐	☑
CATANZARO	037	482	Seminativo 3	0	1	10	€ 0,35	€ 98,00	€. 98,00	Valore VAM	ex Casmez	Gestione SORICAL	☐	☑
CATANZARO	037	485	Seminativo 3	0	1	70	€ 0,55	€ 151,00	€. 151,00	Valore VAM	ex Casmez	Gestione SORICAL	☐	☑
CATANZARO	037	489	Vigneto 1	0	0	20	€ 0,41	€ 41,00	€. 41,00	Valore VAM	ex Casmez	Gestione SORICAL	☐	☑
CATANZARO	041	187	Reliquato Stra	0	0	20	€ 0,00	€ 0,00	€. 0,00	Valore Catastale	ex Casmez	Gestione SORICAL	☐	☑
CATANZARO	041	226	Pascolo 2	0	1	40	€ 0,09	€ 48,00	€. 48,00	Valore VAM	ex Casmez	Gestione SORICAL	☐	☑
CATANZARO	041	227	Pascolo 2	0	0	60	€ 0,04	€ 20,00	€. 20,00	Valore VAM	ex Casmez	Gestione SORICAL	☐	☑
CATANZARO	041	229	Pascolo 2	0	0	75	€ 0,05	€ 25,00	€. 25,00	Valore VAM	ex Casmez	Gestione SORICAL	☐	☑

Comune	Foglio	Part.la	Coltura	ha	a	ca	Reddito Dominicale	Valore 2018	Valore 2019	Stima / Valore	Provenienza	Destinazione d'uso	Disp.	Indisp
CATANZARO	041	231	Pascolo 2	0	0	10	€ 0,01	€ 3,00	€. 3,00	Valore VAM	ex Casmez	Gestione SORICAL	☐	☑
CATANZARO	041	233	Pascolo 2	0	0	10	€ 0,01	€ 3,00	€. 3,00	Valore VAM	ex Casmez	Gestione SORICAL	☐	☑
CATANZARO	041	235	Pascolo 2	0	0	15	€ 0,01	€ 5,00	€. 5,00	Valore VAM	ex Casmez	Gestione SORICAL	☐	☑
CATANZARO	041	237	Uliveto 2	0	0	54	€ 0,40	€ 134,00	€. 134,00	Valore VAM	ex Casmez	Gestione SORICAL	☐	☑
CATANZARO	041	242	Pascolo Arb 2	0	0	80	€ 0,08	€ 38,00	€. 38,00	Valore VAM	ex Casmez	Gestione SORICAL	☐	☑
CATANZARO	041	245	Uliveto 2	0	0	22	€ 0,16	€ 54,00	€. 54,00	Valore VAM	ex Casmez	Gestione SORICAL	☐	☑
CATANZARO	041	246	Uliveto 2	0	1	60	€ 1,19	€ 397,00	€. 398,00	Valore VAM	ex Casmez	Gestione SORICAL	☐	☑
CATANZARO	043	1162	Uliveto 3	0	0	55		€ 137,00	€. 137,00	Valore Esproprio	Decreto di esproprio, pref	Gestione SORICAL	☐	☑
CATANZARO	043	1168	Uliveto 3	0	0	15		€ 37,00	€. 37,00	Valore Esproprio	Decreto di esproprio, pref	Gestione SORICAL	☐	☑
CATANZARO	043	1181	Uliveto 3	0	0	40		€ 100,00	€. 100,00	Valore Esproprio	Decreto di esproprio, pref	Gestione SORICAL	☐	☑
CATANZARO	043	1182	Uliveto 3	0	0	15		€ 37,00	€. 37,00	Valore Esproprio	Decreto di esproprio, pref	Gestione SORICAL	☐	☑
CATANZARO	043	1183	Uliveto 3	0	0	50		€ 124,00	€. 124,00	Valore Esproprio	Decreto di esproprio, pref	Gestione SORICAL	☐	☑
CATANZARO	043	1184	Uliveto 3	0	0	10		€ 25,00	€. 25,00	Valore Esproprio	Decreto di esproprio, pref	Gestione SORICAL	☐	☑
CATANZARO	043	1185	Incolto sterile	0	0	65		€ 23,00	€. 23,00	Valore Esproprio	Decreto di esproprio, pref	Gestione SORICAL	☐	☑
CATANZARO	043	1186	Incolto sterile	0	0	70		€ 25,00	€. 25,00	Valore Esproprio	Decreto di esproprio, pref	Gestione SORICAL	☐	☑
CATANZARO	043	1187	Incolto sterile	0	0	5		€ 2,00	€. 2,00	Valore Esproprio	Decreto di esproprio, pref	Gestione SORICAL	☐	☑
CATANZARO	043	1227	Seminativo 3	0	1	20	€ 0,39	€ 107,00	€. 107,00	Valore VAM	ex Casmez	Gestione SORICAL	☐	☑
CATANZARO	043	1235	Uliveto 3	0	0	75	€ 0,34	€ 186,00	€. 187,00	Valore VAM	ex Casmez	Gestione SORICAL	☐	☑
CATANZARO	043	1236	Uliveto 3	0	0	5	€ 0,03	€ 12,00	€. 12,00	Valore VAM	ex Casmez	Gestione SORICAL	☐	☑
CATANZARO	045	522	Pascolo Arb 2	0	5	10	€ 0,66	€ 243,00	€. 244,00	Valore VAM	ex Casmez	Gestione SORICAL	☐	☑
CATANZARO	045	525	Pascolo 2	0	1	30	€ 0,09	€ 44,00	€. 44,00	Valore VAM	ex Casmez	Gestione SORICAL	☐	☑
CATANZARO	045	528	Uliveto 2	0	4	80	€ 3,56	€ 1.191,00	€. 1.195,00	Valore VAM	ex Casmez	Gestione SORICAL	☐	☑
CATANZARO	045	534	Seminativo 3	0	0	45	€ 0,15	€ 40,00	€. 40,00	Valore VAM	ex Casmez	Gestione SORICAL	☐	☑
CATANZARO	045	535	Seminativo 3	0	0	30	€ 0,10	€ 27,00	€. 27,00	Valore VAM	ex Casmez	Gestione SORICAL	☐	☑
CATANZARO	045	537	Vigneto 2	0	0	65	€ 1,05	€ 133,00	€. 133,00	Valore VAM	ex Casmez	Gestione SORICAL	☐	☑
CATANZARO	045	543	Seminativo 3	0	6	60	€ 2,13	€ 588,00	€. 590,00	Valore VAM	ex Casmez	Gestione SORICAL	☐	☑
CATANZARO	045	546	Seminativo 3	0	0	30	€ 0,10	€ 27,00	€. 27,00	Valore VAM	ex Casmez	Gestione SORICAL	☐	☑
CATANZARO	046	321	Uliveto 4	0	2	45	€ 0,55	€ 608,00	€. 610,00	Valore VAM	D.G.R. 1367 del 13/02/04	Dipartimento LL.PP.	☐	☑
CATANZARO	046	323	Pascolo 2	0	4	15	€ 0,26	€ 142,00	€. 142,00	Valore VAM	D.G.R. 1367 del 13/02/04	Dipartimento LL.PP.	☐	☑
CATANZARO	046	325	Uliveto 2	0	37	5	€ 27,50	€ 9.194,00	€. 9.222,00	Valore VAM	D.G.R. 1367 del 13/02/04	Dipartimento LL.PP.	☐	☑
CATANZARO	046	327	Uliveto 3	0	9	55	€ 4,31	€ 2.370,00	€. 2.377,00	Valore VAM	D.G.R. 1367 del 13/02/04	Dipartimento LL.PP.	☐	☑
CATANZARO	046	329	Orto Irrig 1	0	5	51	€ 23,13	€ 1.734,00	€. 1.739,00	Valore VAM	D.G.R. 1367 del 13/02/04	Dipartimento LL.PP.	☐	☑
CATANZARO	046	330	Orto Irrig 1	0	11	4	€ 46,33	€ 3.476,00	€. 3.486,00	Valore VAM	D.G.R. 1367 del 13/02/04	Dipartimento LL.PP.	☐	☑

Comune	Foglio	Part.la	Coltura	ha	a	ca	Reddito Dominicale	Valore 2018	Valore 2019	Stima / Valore	Provenienza	Destinazione d'uso	Disp.	Indisp
CATANZARO	046	332	Semin Arb 2	0	3	32	€ 1,83	€ 400,00	€. 401,00	Valore VAM	D.G.R. 1367 del 13/02/04	Dipartimento LL.PP.	☐	☑
CATANZARO	046	334	Uliveto 4	0	26	85	€ 6,06	€ 6.663,00	€. 6.683,00	Valore VAM	D.G.R. 1367 del 13/02/04	Dipartimento LL.PP.	☐	☑
CATANZARO	046	336	Pascolo 3	0	44	35	€ 1,44	€ 1.515,00	€. 1.520,00	Valore VAM	D.G.R. 1367 del 13/02/04	Dipartimento LL.PP.	☐	☑
CATANZARO	046	338	Orto Irrig 2	0	2	90	€ 9,74	€ 912,00	€. 915,00	Valore VAM	D.G.R. 1367 del 13/02/04	Dipartimento LL.PP.	☐	☑
CATANZARO	046	340	Orto Irrig 2	0	2	30	€ 7,73	€ 724,00	€. 726,00	Valore VAM	D.G.R. 1367 del 13/02/04	Dipartimento LL.PP.	☐	☑
CATANZARO	046	342	Orto Irrig 2	0	1	85	€ 6,21	€ 582,00	€. 584,00	Valore VAM	D.G.R. 1367 del 13/02/04	Dipartimento LL.PP.	☐	☑
CATANZARO	046	359	Orto Irrig 2	0	0	35	€ 1,18	€ 111,00	€. 111,00	Valore VAM	ex Casmez	Gestione SORICAL	☐	☑
CATANZARO	046	360	Orto Irrig 2	0	0	20	€ 0,68	€ 63,00	€. 63,00	Valore VAM	ex Casmez	Gestione SORICAL	☐	☑
CATANZARO	046	362	Uliveto 3	0	5	90	€ 2,66	€ 1.464,00	€. 1.468,00	Valore VAM	ex Casmez	Gestione SORICAL	☐	☑
CATANZARO	046	365	Pascolo 2	0	0	45	€ 0,03	€ 15,00	€. 15,00	Valore VAM	ex Casmez	Gestione SORICAL	☐	☑
CATANZARO	046	366	Pascolo 2	0	0	40	€ 0,03	€ 14,00	€. 14,00	Valore VAM	ex Casmez	Gestione SORICAL	☐	☑
CATANZARO	046	369	Uliveto 3	0	1	75	€ 0,79	€ 435,00	€. 436,00	Valore VAM	ex Casmez	Gestione SORICAL	☐	☑
CATANZARO	046	372	Fu d'accertam	0	3	90	€ 0,00	€ 0,00	€. 0,00	Valore VAM	ex Casmez	Gestione SORICAL	☐	☑
CATANZARO	046	75	Seminativo 2	0	3	80	€ 1,71	€ 338,00	€. 339,00	Valore VAM	D.G.R. 1367 del 13/02/04	Dipartimento LL.PP.	☐	☑
CATANZARO	049	152	Pascolo 3	0	0	50	€ 0,01	€ 17,00	€. 17,00	Valore VAM	D.G.R. 1366 del 13/02/04	Dipartimento LL.PP.	☐	☑
CATANZARO	049	153	Pascolo 3	0	1	43	€ 0,05	€ 49,00	€. 49,00	Valore VAM	D.G.R. 1366 del 13/02/04	Dipartimento LL.PP.	☐	☑
CATANZARO	049	155	Pascolo 1	0	4	75	€ 0,46	€ 162,00	€. 162,00	Valore VAM	D.G.R. 1366 del 13/02/04	Dipartimento LL.PP.	☐	☑
CATANZARO	049	158	Pascolo 2	0	26	35	€ 1,70	€ 900,00	€. 903,00	Valore VAM	D.G.R. 1366 del 13/02/04	Dipartimento LL.PP.	☐	☑
CATANZARO	055	308	Seminativo 3	0	2	70	€ 0,88	€ 20.527,00	€. 20.589,00	Stima EFM	Sima EFM - ACQUISTO	TERRENI EX CITT.REG.	☑	☐
CATANZARO	055	310	Uliveto 2	0	4	40	€ 3,26	€ 33.453,00	€. 33.553,00	Stima EFM	Sima EFM - ACQUISTO	TERRENI EX CITT.REG.	☑	☐
CATANZARO	055	318	Semin Arb 2	0	33	30	€ 18,28	€ 253.172,00	€. 253.932,00	Stima EFM	Sima EFM - ACQUISTO	TERRENI EX CITT.REG.	☑	☐
CATANZARO	055	437	Seminativo 3	2	39	0	€ 77,15	€ 1.817.059,00	€. 1.822.510,00	Stima EFM	Sima EFM - ACQUISTO	TERRENI EX CITT.REG.	☑	☐
CATANZARO	055	438	Seminativo 3	5	68	80	€ 183,60	€ 4.324.450,00	€. 4.337.423,00	Stima EFM	Sima EFM - ACQUISTO	TERRENI EX CITT.REG.	☑	☐
CATANZARO	055	439	Seminativo 3	0	11	60	€ 3,75	€ 88.192,00	€. 88.457,00	Stima EFM	Sima EFM - ACQUISTO	TERRENI EX CITT.REG.	☑	☐
CATANZARO	055	440	Seminativo 3	0	72	0	€ 23,24	€ 547.399,00	€. 549.041,00	Stima EFM	Sima EFM - ACQUISTO	TERRENI EX CITT.REG.	☑	☐
CATANZARO	056	412	Semin Arb 4	0	2	95	€ 0,76	€ 356,00	€. 357,00	Valore VAM	D.G.R. 1367 del 13/02/04	Dipartimento LL.PP.	☐	☑
CATANZARO	056	414	Pascolo Arb 2	0	49	80	€ 6,43	€ 2.380,00	€. 2.387,00	Valore VAM	D.G.R. 1367 del 13/02/04	Dipartimento LL.PP.	☐	☑
CATANZARO	056	416	Pascolo Arb 2	0	2	70	€ 0,35	€ 129,00	€. 129,00	Valore VAM	D.G.R. 1366 del 13/02/04	Dipartimento LL.PP.	☐	☑
CATANZARO	056	418	Area Rurale	0	2	45	€ 0,00	€ 0,00	€. 0,00	Valore Catastale	Decreto di esproprio D.S.	Gestione SORICAL	☐	☑
CATANZARO	056	420	Uliveto 3	0	0	82	€ 0,38	€ 203,00	€. 204,00	Valore VAM	D.G.R. 1366 del 13/02/04	Dipartimento LL.PP.	☐	☑
CATANZARO	056	423	Pascolo 1	0	0	19	€ 0,01	€ 6,00	€. 6,00	Valore VAM	D.G.R. 1366 del 13/02/04	Dipartimento LL.PP.	☐	☑
CATANZARO	057	130	Orto Irrig 2	0	3	90	€ 13,09	€ 1.227,00	€. 1.231,00	Valore VAM	D.G.R. 1366 del 13/02/04	Dipartimento LL.PP.	☐	☑
CATANZARO	057	322	Orto Irrig 2	0	5	60	€ 18,80	€ 1.763,00	€. 1.768,00	Valore VAM	D.G.R. 1366 del 13/02/04	Dipartimento LL.PP.	☐	☑

Comune	Foglio	Part.la	Coltura	ha	a	ca	Reddito Dominicale	Valore 2018	Valore 2019	Stima / Valore	Provenienza	Destinazione d'uso	Disp.	Indisp
CATANZARO	057	323	Orto Irrig 2	0	0	40	€ 1,34	€ 126,00	€. 126,00	Valore VAM	D.G.R. 1366 del 13/02/04	Dipartimento LL.PP.	☐	☑
CATANZARO	057	326	Pascolo 1	0	1	38	€ 0,14	€ 47,00	€. 47,00	Valore VAM	D.G.R. 1366 del 13/02/04	Dipartimento LL.PP.	☐	☑
CATANZARO	057	328	Pascolo Arb 2	0	12	67	€ 1,64	€ 606,00	€. 608,00	Valore VAM	D.G.R. 1366 del 13/02/04	Dipartimento LL.PP.	☐	☑
CATANZARO	057	331	Pascolo 1	0	3	47	€ 0,34	€ 119,00	€. 119,00	Valore VAM	D.G.R. 1366 del 13/02/04	Dipartimento LL.PP.	☐	☑
CATANZARO	057	333	Orto Irrig 2	0	5	60	€ 18,80	€ 1.763,00	€. 1.768,00	Valore VAM	D.G.R. 1366 del 13/02/04	Dipartimento LL.PP.	☐	☑
CATANZARO	057	335	Orto Irrig 2	0	4	43	€ 14,88	€ 1.394,00	€. 1.398,00	Valore VAM	D.G.R. 1366 del 13/02/04	Dipartimento LL.PP.	☐	☑
CATANZARO	060	980	Uliveto 2	0	0	42		€ 601,00	€. 603,00	Valore Esproprio	Decreto di esproprio, pref	Gestione SORICAL	☐	☑
CATANZARO	060	983	Semin Arb 3	0	0	10		€ 12,00	€. 12,00	Valore Esproprio	Decreto di esproprio, pref	Gestione SORICAL	☐	☑
CATANZARO	060	990	Uliveto 2	0	0	43		€ 107,00	€. 107,00	Valore Esproprio	Decreto di esproprio, pref	Gestione SORICAL	☐	☑
CATANZARO	060	998	Uliveto 2	0	0	25		€ 310,00	€. 311,00	Valore Esproprio	Decreto di esproprio, pref	Gestione SORICAL	☐	☑
CATANZARO	060	999	Uliveto 2	0	0	0		€ 248,00	€. 249,00	Valore Esproprio	Decreto di esproprio, pref	Gestione SORICAL	☐	☑
CATANZARO	061	1230	Seminativo 3	0	0			€ 49,00	€. 49,00	Valore Esproprio	Decreto di esproprio, pref	Gestione SORICAL	☐	☑
CATANZARO	061	1233	Seminativo 3	0	0	10		€ 98,00	€. 98,00	Valore Esproprio	Decreto di esproprio, pref	Gestione SORICAL	☐	☑
CATANZARO	061	1239	Seminativo 3	0	0	15		€ 13,00	€. 13,00	Valore Esproprio	Decreto di esproprio, pref	Gestione SORICAL	☐	☑
CATANZARO	061	1242	Seminativo 3	0	0	85		€ 165,00	€. 165,00	Valore Esproprio	Decreto di esproprio, pref	Gestione SORICAL	☐	☑
CATANZARO	061	1245	Seminativo 3	0	0	10		€ 98,00	€. 98,00	Valore Esproprio	Decreto di esproprio, pref	Gestione SORICAL	☐	☑
CATANZARO	061	1249	Seminativo 3	0	0	2		€ 6,00	€. 6,00	Valore Esproprio	Decreto di esproprio, pref	Gestione SORICAL	☐	☑
CATANZARO	061	1251	Seminativo 3	0	0	60		€ 143,00	€. 143,00	Valore Esproprio	Decreto di esproprio, pref	Gestione SORICAL	☐	☑
CATANZARO	061	1266	Seminativo 3	0	0	5		€ 94,00	€. 94,00	Valore Esproprio	Decreto di esproprio, pref	Gestione SORICAL	☐	☑
CATANZARO	061	1269	Seminativo 3	0	0	50		€ 222,00	€. 223,00	Valore Esproprio	Decreto di esproprio, pref	Gestione SORICAL	☐	☑
CATANZARO	061	1557	Seminativo 3	0	0	35		€ 209,00	€. 210,00	Valore Esproprio	Decreto di esproprio, pref	Gestione SORICAL	☐	☑
CATANZARO	065	01	Uliveto 2	0	0	74	€ 0,00	€ 2.416,00	€. 2.423,00	Valore VAM	Decreto di esproprio n. 46	Gestione SORICAL	☐	☑
CATANZARO	065	1160	Uliveto 2	0	0	30		€ 82,00	€. 82,00	Valore Esproprio	Decreto di esproprio, pref	Gestione SORICAL	☐	☑
CATANZARO	065	1166	Uliveto 2	0	0	10		€ 521,00	€. 523,00	Valore Esproprio	Decreto di esproprio, pref	Gestione SORICAL	☐	☑
CATANZARO	065	1178	Uliveto 1	0	0	40		€ 1.340,00	€. 1.344,00	Valore Esproprio	Decreto di esproprio, pref	Gestione SORICAL	☐	☑
CATANZARO	065	1181	Uliveto 2	0	0			€ 956,00	€. 959,00	Valore Esproprio	Decreto di esproprio, pref	Gestione SORICAL	☐	☑
CATANZARO	065	1184	Uliveto 2	0	0	4		€ 12,00	€. 12,00	Valore Esproprio	Decreto di esproprio, pref	Gestione SORICAL	☐	☑
CATANZARO	065	1187	Uliveto 2	0	0	20		€ 298,00	€. 299,00	Valore Esproprio	Decreto di esproprio, pref	Gestione SORICAL	☐	☑
CATANZARO	065	1190	Uliveto 2	0	0	70		€ 422,00	€. 423,00	Valore Esproprio	Decreto di esproprio, pref	Gestione SORICAL	☐	☑
CATANZARO	065	1193	Uliveto 2	0	0	60		€ 149,00	€. 149,00	Valore Esproprio	Decreto di esproprio, pref	Gestione SORICAL	☐	☑
CATANZARO	065	1196	Uliveto 2	0	0	90		€ 223,00	€. 224,00	Valore Esproprio	Decreto di esproprio, pref	Gestione SORICAL	☐	☑
CATANZARO	065	1199	Uliveto 2	0	0	70		€ 670,00	€. 672,00	Valore Esproprio	Decreto di esproprio, pref	Gestione SORICAL	☐	☑
CATANZARO	065	1202	Uliveto 2	0	0	70		€ 422,00	€. 423,00	Valore Esproprio	Decreto di esproprio, pref	Gestione SORICAL	☐	☑

Comune	Foglio	Part.la	Coltura	ha	a	ca	Reddito Dominicale	Valore 2018	Valore 2019	Stima / Valore	Provenienza	Destinazione d'uso	Disp.	Indisp
CATANZARO	065	1205	Uliveto 2	0	0	40		€ 100,00	€. 100,00	Valore Esproprio	Decreto di esproprio, pref	Gestione SORICAL	☐	☑
CATANZARO	065	1208	Uliveto 2	0	0	50		€ 124,00	€. 124,00	Valore Esproprio	Decreto di esproprio, pref	Gestione SORICAL	☐	☑
CATANZARO	065	1211	Uliveto 2	0	0	60		€ 149,00	€. 149,00	Valore Esproprio	Decreto di esproprio, pref	Gestione SORICAL	☐	☑
CATANZARO	065	1214	Uliveto 2	0	0	50		€ 124,00	€. 124,00	Valore Esproprio	Decreto di esproprio, pref	Gestione SORICAL	☐	☑
CATANZARO	065	1217	Uliveto 2	0	0	30		€ 74,00	€. 74,00	Valore Esproprio	Decreto di esproprio, pref	Gestione SORICAL	☐	☑
CATANZARO	065	1219	Uliveto 2	0	0	25		€ 62,00	€. 62,00	Valore Esproprio	Decreto di esproprio, pref	Gestione SORICAL	☐	☑
CATANZARO	065	1221	Uliveto 2	0	0	32		€ 79,00	€. 79,00	Valore Esproprio	Decreto di esproprio, pref	Gestione SORICAL	☐	☑
CATANZARO	065	1222	Uliveto 2	0	0	15		€ 37,00	€. 37,00	Valore Esproprio	Decreto di esproprio, pref	Gestione SORICAL	☐	☑
CATANZARO	072	1027	Agrumeto 1	0	14	77	€ 70,09	€ 7.681,00	€. 7.704,00	Valore VAM	Frazionamento del 10/07/	Dem.Reg.Ramo Agricoltur	☐	☑
CATANZARO	072	1032	Uliveto 1	0	2	80	€ 2,63	€ 695,00	€. 697,00	Valore VAM	Frazionamento del 10/07/	Dem.Reg.Ramo Agricoltur	☐	☑
CATANZARO	072	1035	Uliveto 1	0	4	32	€ 4,05	€ 1.072,00	€. 1.075,00	Valore VAM	Frazionamento del 10/07/	Dem.Reg.Ramo Agricoltur	☐	☑
CATANZARO	072	834	Seminativo 3	0	1	70	€ 0,55	€ 151,00	€. 151,00	Valore VAM	ex Casmez	Gestione SORICAL	☐	☑
CATANZARO	072	837	Seminativo 3	0	12	6	€ 3,89	€ 1.073,00	€. 1.076,00	Valore VAM	ex Casmez	Gestione SORICAL	☐	☑
CATANZARO	073	786	Uliveto 2	0	0	60	€ 0,45	€ 59,00	€. 148,00	Valore VAM	Atto pubblico 9568/03	TERRENI EX CITT.REG.	☐	☑
CATANZARO	073	805	Semin Arb 2	0	2	68	€ 1,48	€ 195,00	€. 323,00	Valore VAM	Atto pubblico 9568/03	TERRENI EX CITT.REG.	☐	☑
CATANZARO	073	810	Semin Arb 2	0	0	15	€ 0,09	€ 11,00	€. 18,00	Valore VAM	Atto pubblico 9568/03	IMPRODUTTIVO	☐	☑
CATANZARO	076	214	Seminativo 2	22	39	0	€ 1.011,80	€ 757.611,00	€. 759.884,00	Valore Esproprio	Provvedimento Commiss	Impianto Tratt. Rifiuti	☐	☑
CATANZARO	081	154	Fu d'accertam	0	17	50	€ 11,30	€ 1.478,00	€. 1.482,00	Valore Esproprio	Decreto di esproprio D.S.	Gestione SORICAL	☐	☑
CATANZARO	081	393	Uliveto 1	0	45	0	€ 42,13	€ 0,00	€. 0,00	Valore Esproprio	D. 01/08 del 20/08/08	Cittadella Regionale	☐	☑
CATANZARO	081	394	Uliveto 1	1	77	90	€ 166,53	€ 1.031.207,00	€. 1.034.301,00	Valore Esproprio	D. 01/08 del 20/08/08	Cittadella Regionale	☐	☑
CATANZARO	081	395	Uliveto 1	0	67	20	€ 62,90	€ 0,00	€. 0,00	Valore Esproprio	D. 01/08 del 20/08/08	Cittadella Regionale	☐	☑
CATANZARO	081	396	Uliveto 1	2	31	0	€ 216,24	€ 0,00	€. 0,00	Valore Esproprio	D. 01/08 del 20/08/08	Cittadella Regionale	☐	☑
CATANZARO	081	484	Seminativo 2	0	63	44	€ 28,66	€ 813.530,00	€. 815.971,00	Valore Esproprio	D. 01/08 del 20/08/08	Cittadella Regionale	☐	☑
CATANZARO	081	487	Seminativo 2	0	9	40	€ 4,25	€ 0,00	€. 0,00	Valore Esproprio	D. 01/08 del 20/08/08	Cittadella Regionale	☐	☑
CATANZARO	081	488	Seminativo 2	0	12	53	€ 5,66	€ 0,00	€. 0,00	Valore Esproprio	D. 01/08 del 20/08/08	Cittadella Regionale	☐	☑
CATANZARO	081	490	Seminativo 1	0	20	53	€ 13,25	€ 0,00	€. 0,00	Valore Esproprio	D. 01/08 del 20/08/08	Cittadella Regionale	☐	☑
CATANZARO	081	492	Seminativo 1	0	49	33	€ 31,85	€ 0,00	€. 0,00	Valore Esproprio	D. 01/08 del 20/08/08	Cittadella Regionale	☐	☑
CATANZARO	081	494	Seminativo 4	0	70	77	€ 20,56	€ 0,00	€. 0,00	Valore Esproprio	D. 01/08 del 20/08/08	Cittadella Regionale	☐	☑
CATANZARO	081	496	Seminativo 2	0	20	83	€ 9,41	€ 0,00	€. 0,00	Valore Esproprio	D. 01/08 del 20/08/08	Cittadella Regionale	☐	☑
CATANZARO	081	498	Seminativo 2	5	10	29	€ 230,60	€ 3.078.227,00	€. 3.087.462,00	Valore Esproprio	D. 01/08 del 20/08/08	Cittadella Regionale	☐	☑
CATANZARO	081	500	Seminativo 2	1	9	62	€ 49,54	€ 0,00	€. 0,00	Valore Esproprio	D. 01/08 del 20/08/08	Cittadella Regionale	☐	☑
CATANZARO	081	502	Seminativo 1	0	66	23	€ 42,75	€ 0,00	€. 0,00	Valore Esproprio	D. 01/08 del 20/08/08	Cittadella Regionale	☐	☑
CATANZARO	081	504	Seminativo 1	3	36	54	€ 217,26	€ 0,00	€. 0,00	Valore Esproprio	D. 01/08 del 20/08/08	Cittadella Regionale	☐	☑

Comune	Foglio	Part.la	Coltura	ha	a	ca	Reddito Dominicale	Valore 2018	Valore 2019	Stima / Valore	Provenienza	Destinazione d'uso	Disp.	Indisp
CATANZARO	081	507	Seminativo 1	1	12	34	€ 72,53	€ 0,00	€. 0,00	Valore Esproprio	D. 01/08 del 20/08/08	Cittadella Regionale	☐	☑
CATANZARO	081	509	Seminativo 2	0	2	70	€ 1,23	€ 0,00	€. 0,00	Valore Esproprio	D. 01/08 del 20/08/08	Cittadella Regionale	☐	☑
CATANZARO	081	593	Seminativo 1	3	26	54	€ 210,80	€ 27.899,00	€. 28.979,00	Valore VAM	Dec. Espr. 7291/08	Cittadella Regionale	☐	☑
CATANZARO	081	859	Seminativo 2	5	2	9	€ 226,90	€ 30.031,00	€. 44.558,00	Valore VAM	SOPPRESSA		☐	☑
CATANZARO	081	860	Seminativo 2	0	8	20	€ 3,70	€ 730,00	€. 732,00	Valore VAM	SOPPRESSA		☐	☑
CATANZARO	081	896	Seminativo 1	0	3	10	€ 2,00	€ 276,00	€. 277,00	Valore VAM	Decr. Espr. 9223/14		☐	☑
CATANZARO	081	912	Uliveto 1	0	16	40	€ 2,85	€ 372,00	€. 4.057,00	Valore VAM	Dec. Espr. N. 9223,1/201	Cittadella Regionale	☐	☑
CATANZARO	081	914	Seminativo 4	0	2	40	€ 0,70	€ 92,00	€. 213,00	Valore VAM	Dec. Espr. N. 9223,1/201	Cittadella Regionale	☐	☑
CATANZARO	081	915	Seminativo 4	0	62	64	€ 18,20	€ 2.380,00	€. 5.559,00	Valore VAM	Dec. Espr. N. 9223,1/201	Cittadella Regionale	☐	☑
CATANZARO	081	917	Uliveto 1	2	30	15	€ 219,19	€ 28.665,00	€. 56.939,00	Valore VAM	Dec. Espr. N. 9223,1/201	Cittadella Regionale	☐	☑
CATANZARO	081	919	Uliveto 1	0	18	96	€ 17,75	€ 2.322,00	€. 4.691,00	Valore VAM	Dec. Espr. N. 9223,1/201	Cittadella Regionale	☐	☑
CATANZARO	081	920	Uliveto 1	0	59	64	€ 55,83	€ 7.301,00	€. 14.755,00	Valore VAM	Dec. Espr. N. 9223,1/201	Cittadella Regionale	☐	☑
CATANZARO	081	923	Seminativo 1	0	6	77	€ 4,38	€ 572,00	€. 601,00	Valore VAM	Dec. Espr. N. 9223,1/201	Cittadella Regionale	☐	☑
CATANZARO	081	924	Seminativo 1	0	90	35	€ 58,33	€ 7.627,00	€. 8.018,00	Valore VAM	Dec. Espr. N. 9223,1/201	Cittadella Regionale	☐	☑
CATANZARO	081	926	Seminativo 1	0	2	29	€ 1,48	€ 193,00	€. 203,00	Valore VAM	Dec. Espr. N. 9223,1/201	Cittadella Regionale	☐	☑
CATANZARO	084	1269	Semin Arb 3	0	2	6	€ 0,74	€ 256,00	€. 257,00	Valore VAM	Atto Pubblico del 07/03/1		☐	☑
CATANZARO	084	1276	Seminativo 2	0	3	60	€ 1,63	€ 321,00	€. 322,00	Valore VAM	Atto Pubblico del 07/03/1		☐	☑
CATANZARO	084	1279	Seminativo 2	0	1	5	€ 0,48	€ 94,00	€. 94,00	Valore VAM	Atto Pubblico del 07/03/1		☐	☑
CATANZARO	084	1282	Semin Arb 3	0	10	37	€ 3,69	€ 1.252,00	€. 1.256,00	Valore VAM	Atto Pubblico del 07/03/1		☐	☑
CATANZARO	084	1284	Seminativo 2	0	0	6	€ 0,03	€ 5,00	€. 5,00	Valore VAM	Atto Pubblico del 07/03/1		☐	☑
CATANZARO	098	161	Ente Urbano	0	0			€ 3.119,00	€. 3.128,00	Valore Esproprio	Decreto di esproprio Dip.	Area Magna Graecia	☐	☑
CATANZARO	098	206	Semin Arb 1	0	4	40	€ 3,13	€ 531,00	€. 533,00	Stima EFM	L.641/78	Area Magna Graecia	☐	☑
CATANZARO	098	207	Seminativo 2	1	63	12	€ 0,09	€ 1.558.535,00	€. 1.563.211,00	Stima EFM	L.641/78	Area Magna Graecia	☐	☑
CATANZARO	098	244	Seminativo 2	0	0	60	€ 0,28	€ 53,00	€. 53,00	Stima EFM	L.641/78	Area Magna Graecia	☐	☑
CATANZARO	098	75	Seminativo 2	0	0			€ 29.498,00	€. 29.586,00	Valore Esproprio	Decreto di esproprio Dip.	Area Magna Graecia	☐	☑
CATANZARO	098	77	Fabbr Rurale	0	0			€ 318,00	€. 319,00	Valore Esproprio	Decreto di esproprio Dip.	Area Magna Graecia	☐	☑
CATANZARO	098	78	Semin Irrig Ar	0	0	60		€ 57.252,00	€. 57.424,00	Valore Esproprio	Decreto di esproprio Dip.	Gestione SORICAL	☐	☑
Totali per Comune								**€ 14.686.150,00**	**€. 14.791.195,00**					
CENTRACHE	013	255	Seminativo	0	7	55	€ 2,68	€ 908,00	€. 911,00	Valore VAM	Dec.ESpr. Prot.n. 308166		☐	☑
CENTRACHE	013	657	Seminativo	0	1	25	€ 0,45	€ 151,00	€. 151,00	Valore VAM	Dec.ESpr. Prot.n. CZ000		☐	☑
CENTRACHE	013	658	Seminativo	0	25	0	€ 8,88	€ 3.008,00	€. 3.017,00	Valore VAM	SOPPRESSA	Intestati COMUNE	☐	☑
CENTRACHE	013	659	Seminativo	0	13	60	€ 4,83	€ 1.637,00	€. 1.642,00	Valore VAM	SOPPRESSA	Intestati COMUNE	☐	☑
CENTRACHE	013	660	Seminativo	0	1	70	€ 0,60	€ 204,00	€. 205,00	Valore VAM	SOPPRESSA	Intestati COMUNE	☐	☑

Comune	Foglio	Part.la	Coltura	ha	a	ca	Reddito Dominicale	Valore 2018	Valore 2019	Stima / Valore	Provenienza	Destinazione d'uso	Disp.	Indisp
CENTRACHE	013	661	Seminativo	0	26	0	€ 9,24	€ 3.129,00	€. 3.138,00	Valore VAM	SOPPRESSA	Intestati COMUNE	☐	☑
CENTRACHE	013	662	Seminativo	0	18	0	€ 6,39	€ 2.166,00	€. 2.172,00	Valore VAM	SOPPRESSA	Intestati COMUNE	☐	☑
CENTRACHE	013	664	Seminativo	0	10	30	€ 3,66	€ 1.239,00	€. 1.243,00	Valore VAM	SOPPRESSA	Intestati COMUNE	☐	☑
CENTRACHE	013	665	Seminativo	0	0	80	€ 0,29	€ 97,00	€. 97,00	Valore VAM	SOPPRESSA	Intestati COMUNE	☐	☑
CENTRACHE	013	666	Seminativo	0	58	0	€ 20,59	€ 6.979,00	€. 7.000,00	Valore VAM	SOPPRESSA	Intestati COMUNE	☐	☑
CENTRACHE	013	668	Seminativo	0	34	50	€ 12,25	€ 4.151,00	€. 4.163,00	Valore VAM	SOPPRESSA	Intestati COMUNE	☐	☑
CENTRACHE	013	669	Seminativo	0	22	30	€ 7,91	€ 2.683,00	€. 2.691,00	Valore VAM	SOPPRESSA	Intestati COMUNE	☐	☑
CENTRACHE	013	670	Seminativo	0	17	60	€ 6,25	€ 2.118,00	€. 2.124,00	Valore VAM	SOPPRESSA	Intestati COMUNE	☐	☑
CENTRACHE	013	671	Seminativo	0	19	20	€ 6,81	€ 2.310,00	€. 2.317,00	Valore VAM	SOPPRESSA	Intestati COMUNE	☐	☑
CENTRACHE	013	672	Seminativo	0	31	17	€ 11,06	€ 3.750,00	€. 3.761,00	Valore VAM	SOPPRESSA	Intestati COMUNE	☐	☑
CENTRACHE	013	673	Seminativo	0	5	79	€ 2,05	€ 696,00	€. 698,00	Valore VAM	SOPPRESSA	Intestati COMUNE	☐	☑
CENTRACHE	013	674	Seminativo	0	30	50	€ 10,83	€ 3.670,00	€. 3.681,00	Valore VAM	SOPPRESSA	Intestati COMUNE	☐	☑
CENTRACHE	013	675	Seminativo	0	31	0	€ 11,01	€ 3.730,00	€. 3.741,00	Valore VAM	SOPPRESSA	Intestati COMUNE	☐	☑
CENTRACHE	013	676	Seminativo	0	25	40	€ 9,01	€ 3.056,00	€. 3.065,00	Valore VAM	SOPPRESSA	Intestati COMUNE	☐	☑
CENTRACHE	013	681	Seminativo	0	11	40	€ 4,05	€ 1.371,00	€. 1.375,00	Valore VAM	SOPPRESSA	Intestati COMUNE	☐	☑
CENTRACHE	013	682	Seminativo	0	10	20	€ 3,63	€ 1.227,00	€. 1.231,00	Valore VAM	SOPPRESSA	Intestati COMUNE	☐	☑
CENTRACHE	013	684	Seminativo	0	6	75	€ 2,40	€ 812,00	€. 814,00	Valore VAM	SOPPRESSA	Intestati COMUNE	☐	☑
CENTRACHE	013	685	Seminativo	0	1	10	€ 0,39	€ 133,00	€. 133,00	Valore VAM	SOPPRESSA	Intestati COMUNE	☐	☑
CENTRACHE	013	686	Seminativo	0	0	2	€ 0,01	€ 2,00	€. 2,00	Valore VAM	SOPPRESSA	Intestati COMUNE	☐	☑
CENTRACHE	013	687	Seminativo	0	32	68	€ 11,60	€ 3.932,00	€. 3.944,00	Valore VAM	SOPPRESSA	Intestati COMUNE	☐	☑
CENTRACHE	013	688	Seminativo	0	0	18	€ 0,06	€ 22,00	€. 22,00	Valore VAM	SOPPRESSA	Intestati COMUNE	☐	☑
CENTRACHE	014	437	Seminativo	0	2	30	€ 0,81	€ 277,00	€. 278,00	Valore VAM	Dec.ESpr. Prot.n. 308166		☐	☑
CENTRACHE	014	519	Seminativo	0	78	93	€ 28,03	€ 9.497,00	€. 9.525,00	Valore VAM	SOPPRESSA	Intestati COMUNE	☐	☑
CENTRACHE	014	521	Seminativo	0	1	75	€ 0,63	€ 210,00	€. 211,00	Valore VAM	SOPPRESSA	Intestati COMUNE	☐	☑
CENTRACHE	014	524	Seminativo	0	15	89	€ 5,64	€ 1.911,00	€. 1.917,00	Valore VAM	SOPPRESSA	Intestati COMUNE	☐	☑
CENTRACHE	014	525	Seminativo	0	14	33	€ 5,09	€ 1.724,00	€. 1.729,00	Valore VAM	SOPPRESSA	Intestati COMUNE	☐	☑
CENTRACHE	014	526	Seminativo	0	21	6	€ 7,48	€ 2.534,00	€. 2.542,00	Valore VAM	SOPPRESSA	Intestati COMUNE	☐	☑
Totali per Comune								**€ 69.334,00**	**€. 69.540,00**					
CERVA	004	01	Pascolo 1	2	23	80	€ 17,34	€ 6.448,00	€. 6.467,00	Valore VAM	D.M. 05/03/75	Gest. CALABRIA VERDE	☐	☑
CERVA	004	02	Pascolo Arb 2	2	75	0	€ 19,53	€ 10.219,00	€. 10.250,00	Valore VAM	D.M. 05/03/75	Gest. CALABRIA VERDE	☐	☑
CERVA	004	03	Pascolo 1	0	98	0	€ 7,59	€ 2.824,00	€. 2.832,00	Valore VAM	D.M. 05/03/75	Gest. CALABRIA VERDE	☐	☑
CERVA	004	04	Bosco Ceduo	84	39	10	€ 817,33	€ 439.599,00	€. 440.918,00	Valore VAM	D.M. 05/03/75	Gest. CALABRIA VERDE	☐	☑
CERVA	004	05	Seminativo 4	1	26	0	€ 24,40	€ 6.985,00	€. 7.006,00	Valore VAM	D.M. 05/03/75	Gest. CALABRIA VERDE	☐	☑

Comune	Foglio	Part.la	Coltura	ha	a	ca	Reddito Dominicale	Valore 2018	Valore 2019	Stima / Valore	Provenienza	Destinazione d'uso	Disp.	Indisp
CERVA	004	06	Cast frutto 2	18	76	80	€ 363,49	€ 143.644,00	€. 144.075,00	Valore VAM	D.M. 05/03/75	Gest. CALABRIA VERDE	☐	☑
CERVA	004	07	Fabbr Rurale	0	1	90	€ 0,00	€ 0,00	€. 0,00	Valore Catastale	D.M. 05/03/75	Gest. CALABRIA VERDE	☐	☑
CERVA	004	08	Pascolo Arb 2	104	44	20	€ 74,18	€ 388.124,00	€. 389.288,00	Valore VAM	D.M. 05/03/75	Gest. CALABRIA VERDE	☐	☑
CERVA	004	09	Semin Arb 2	1	63	0	€ 42,09	€ 17.106,00	€. 17.157,00	Valore VAM	D.M. 05/03/75	Gest. CALABRIA VERDE	☐	☑
CERVA	004	10	Pascolo 1	2	9	10	€ 16,20	€ 6.025,00	€. 6.043,00	Valore VAM	D.M. 05/03/75	Gest. CALABRIA VERDE	☐	☑
CERVA	004	11	Fabbr Rurale	0	1	30	€ 0,00	€ 0,00	€. 0,00	Valore Catastale	D.M. 05/03/75	Gest. CALABRIA VERDE	☐	☑
CERVA	004	12	Bosco Ceduo	59	85	70	€ 579,63	€ 311.800,00	€. 312.735,00	Valore VAM	D.M. 05/03/75	Gest. CALABRIA VERDE	☐	☑
CERVA	004	13	Frutteto 2	0	76	70	€ 32,19	€ 9.594,00	€. 9.623,00	Valore VAM	D.M. 05/03/75	Gest. CALABRIA VERDE	☐	☑
CERVA	004	14	Frutteto 1	0	39	30	€ 27,91	€ 3.694,00	€. 4.902,00	Valore VAM	D.M. 05/03/75	Gest. CALABRIA VERDE	☐	☑
CERVA	004	15	Fabbr Rurale	0	2	50	€ 0,00	€ 0,00	€. 0,00	Valore Catastale	D.M. 05/03/75	Gest. CALABRIA VERDE	☐	☑
CERVA	004	16	Ente Urbano	0	3	0		€ 0,00	€. 0,00	Valore Catastale	D.M. 05/03/75	Gest. CALABRIA VERDE	☐	☑
CERVA	004	17	Fabbr Rurale	0	2	20	€ 0,00	€ 0,00	€. 0,00	Valore Catastale	D.M. 05/03/75	Gest. CALABRIA VERDE	☐	☑
CERVA	004	18	Frutteto 1	0	49	80	€ 35,36	€ 4.681,00	€. 6.211,00	Valore VAM	D.M. 05/03/75	Gest. CALABRIA VERDE	☐	☑
CERVA	004	19	Fabbr Rurale	0	1	50	€ 0,00	€ 0,00	€. 0,00	Valore Catastale	D.M. 05/03/75	Gest. CALABRIA VERDE	☐	☑
CERVA	004	20	Fabbr Rurale	0	3	30	€ 0,00	€ 0,00	€. 0,00	Valore Catastale	D.M. 05/03/75	Gest. CALABRIA VERDE	☐	☑
CERVA	004	21	Seminativo 4	1	2	20	€ 19,79	€ 5.665,00	€. 5.682,00	Valore VAM	D.M. 05/03/75	Gest. CALABRIA VERDE	☐	☑
CERVA	004	22	Bosco Ceduo	1	11	60	€ 10,81	€ 5.814,00	€. 5.831,00	Valore VAM	D.M. 05/03/75	Gest. CALABRIA VERDE	☐	☑
CERVA	004	25	Fabbr Rurale	0	1	10	€ 0,00	€ 0,00	€. 0,00	Valore Catastale	D.M. 05/03/75	Gest. CALABRIA VERDE	☐	☑
CERVA	004	26	Frutteto 2	0	57	20	€ 24,00	€ 7.155,00	€. 7.176,00	Valore VAM	D.M. 05/03/75	Gest. CALABRIA VERDE	☐	☑
CERVA	004	27	Cast frutto 3	0	70	30	€ 7,26	€ 5.380,00	€. 5.396,00	Valore VAM	D.M. 05/03/75	Gest. CALABRIA VERDE	☐	☑
CERVA	004	28	Frutteto 2	0	45	50	€ 19,09	€ 5.691,00	€. 5.708,00	Valore VAM	D.M. 05/03/75	Gest. CALABRIA VERDE	☐	☑
CERVA	004	30a	Pascolo Arb 2	8	88	93	€ 63,13	€ 34.241,00	€. 32.936,00	Valore VAM	D.M. 05/03/75	Gest. CALABRIA VERDE	☐	☑
CERVA	004	30b	Pascolo 1	0	32	47	€ 2,51	€ 0,00	€. 933,00	Valore VAM	D.M. 05/03/75	Gest. CALABRIA VERDE	☐	☑
CERVA	004	31	Pascolo Arb 1	4	63	40	€ 35,90	€ 17.221,00	€. 17.273,00	Valore VAM	D.M. 05/03/75	Gest. CALABRIA VERDE	☐	☑
CERVA	004	33	Frutteto 2	0	28	40	€ 11,91	€ 3.552,00	€. 3.563,00	Valore VAM	D.M. 05/03/75	Gest. CALABRIA VERDE	☐	☑
CERVA	004	35a	Pascolo Arb 2	0	36	48	€ 2,59	€ 0,00	€. 1.352,00	Valore VAM	D.M. 05/03/75	Gest. CALABRIA VERDE	☐	☑
CERVA	004	35b	Bosco Ceduo	11	98	42	€ 116,05	€ 64.327,00	€. 62.240,00	Valore VAM	D.M. 05/03/75	Gest. CALABRIA VERDE	☐	☑
CERVA	004	36	Pascolo Arb 1	1	82	80	€ 14,16	€ 6.794,00	€. 6.814,00	Valore VAM	D.M. 05/03/75	Gest. CALABRIA VERDE	☐	☑
CERVA	004	39	Seminativo 4	10	14	30	€ 196,44	€ 56.223,00	€. 56.392,00	Valore VAM	D.M. 05/03/75	Gest. CALABRIA VERDE	☐	☑
CERVA	004	40	Bosco Ceduo	3	70	40	€ 35,86	€ 19.294,00	€. 19.352,00	Valore VAM	D.M. 05/03/75	Gest. CALABRIA VERDE	☐	☑
CERVA	004	41	Pascolo Arb 1	2	92	80	€ 22,69	€ 10.881,00	€. 10.914,00	Valore VAM	D.M. 05/03/75	Gest. CALABRIA VERDE	☐	☑
Totali per Comune								**€ 1.592.981,00**	**€. 1.599.069,00**					
CHIARAVALLE CENTRALE	035	1073	Vigneto	0	1	48	€ 2,68	€ 265,00	€. 266,00	Valore VAM	D.G.R. 17812 del 28/10/2	Gestione SORICAL	☐	☑

Comune	Foglio	Part.la	Coltura	ha	a	ca	Reddito Dominicale	Valore 2018	Valore 2019	Stima / Valore	Provenienza	Destinazione d'uso	Disp.	Indisp
CHIARAVALLE CENTRALE	035	1076	Fabbr Rurale	0	0	42	€ 0,00	€ 0,00	€. 0,00	Valore Catastale	D.G.R. 17812 del 28/10/2	Gestione SORICAL	☐	☑
CHIARAVALLE CENTRALE	035	1078	Vigneto	0	0	56	€ 1,01	€ 101,00	€. 101,00	Valore VAM	D.G.R. 17812 del 28/10/2	Gestione SORICAL	☐	☑
CHIARAVALLE CENTRALE	035	1082	Vigneto 1	0	0	96	€ 1,74	€ 227,00	€. 172,00	Valore VAM	D.G.R. 17812 del 28/10/2	Gestione SORICAL	☐	☑
CHIARAVALLE CENTRALE	035	1085	Vigneto	0	0	40	€ 0,73	€ 71,00	€. 71,00	Valore VAM	D.G.R. 17812 del 28/10/2	Gestione SORICAL	☐	☑
CHIARAVALLE CENTRALE	035	1088	Vigneto	0	0	42	€ 0,76	€ 75,00	€. 75,00	Valore VAM	D.G.R. 17812 del 28/10/2	Gestione SORICAL	☐	☑
CHIARAVALLE CENTRALE	035	1091	Semin Arb	0	0	32	€ 0,18	€ 38,00	€. 38,00	Valore VAM	D.G.R. 17812 del 28/10/2	Gestione SORICAL	☐	☑
CHIARAVALLE CENTRALE	035	1093	Semin Arb	0	0	29	€ 0,16	€ 35,00	€. 35,00	Valore VAM	D.G.R. 17812 del 28/10/2	Gestione SORICAL	☐	☑
CHIARAVALLE CENTRALE	035	1096	Semin Arb	0	2	90	€ 1,59	€ 349,00	€. 350,00	Valore VAM	D.G.R. 17812 del 28/10/2	Gestione SORICAL	☐	☑
CHIARAVALLE CENTRALE	035	1100	Semin Arb	0	1	80	€ 2,33	€ 216,00	€. 217,00	Valore VAM	D.G.R. 17812 del 28/10/2	Gestione SORICAL	☐	☑
CHIARAVALLE CENTRALE	035	1103	Uliveto	0	1	0	€ 0,26	€ 179,00	€. 180,00	Valore VAM	D.G.R. 17812 del 28/10/2	Gestione SORICAL	☐	☑
CHIARAVALLE CENTRALE	035	1106	Uliveto	0	6	10	€ 1,58	€ 1.092,00	€. 1.095,00	Valore VAM	D.G.R. 17812 del 28/10/2	Gestione SORICAL	☐	☑
CHIARAVALLE CENTRALE	035	1109	Ente Urbano	0	1	0	€ 0,00	€ 0,00	€. 0,00	Valore Catastale	D.G.R. 17812 del 28/10/2	Gestione SORICAL	☐	☑
CHIARAVALLE CENTRALE	035	1111	Vigneto	0	0	68	€ 1,23	€ 122,00	€. 122,00	Valore VAM	D.G.R. 17812 del 28/10/2	Gestione SORICAL	☐	☑
CHIARAVALLE CENTRALE	035	1114	Uliveto	0	2	36	€ 0,61	€ 423,00	€. 424,00	Valore VAM	D.G.R. 17812 del 28/10/2	Gestione SORICAL	☐	☑
CHIARAVALLE CENTRALE	035	1120	Uliveto	0	0	94	€ 0,24	€ 168,00	€. 169,00	Valore VAM	D.G.R. 17812 del 28/10/2	Gestione SORICAL	☐	☑
CHIARAVALLE CENTRALE	035	1126	Uliveto	0	1	56	€ 0,40	€ 279,00	€. 280,00	Valore VAM	Dec. Espr 08/11/2004	Gestione SORICAL	☐	☑
CHIARAVALLE CENTRALE	035	1129	Uliveto	0	1	76	€ 0,45	€ 315,00	€. 316,00	Valore VAM	D.G.R. 17812 del 28/10/2	Gestione SORICAL	☐	☑
CHIARAVALLE CENTRALE	035	1180	Uliveto	0	0	22	€ 0,06	€ 39,00	€. 39,00	Valore VAM	Dec. Espr 17812 28/10/2	Gestione SORICAL	☐	☑
CHIARAVALLE CENTRALE	035	1181	Uliveto	0	0	10	€ 0,03	€ 18,00	€. 18,00	Valore VAM	Dec. Espr 17812 28/10/2	Gestione SORICAL	☐	☑
CHIARAVALLE CENTRALE	035	1186	Uliveto	0	0	47	€ 0,13	€ 85,00	€. 85,00	Valore VAM	Dec. Espr 17812 28/10/2	Gestione SORICAL	☐	☑
CHIARAVALLE CENTRALE	035	1187	Uliveto	0	1	13	€ 0,29	€ 202,00	€. 203,00	Valore VAM	Dec. Espr 17812 28/10/2	Gestione SORICAL	☐	☑
CHIARAVALLE CENTRALE	035	877	Vigneto	0	0	80	€ 0,83	€ 143,00	€. 143,00	Valore VAM	Dec. Espr 08/11/2004	Gestione SORICAL	☐	☑
CHIARAVALLE CENTRALE	035	879	Uliveto	0	4	30	€ 1,11	€ 769,00	€. 771,00	Valore VAM	Dec. Espr 08/11/2004	Gestione SORICAL	☐	☑
CHIARAVALLE CENTRALE	035	881	Uliveto	0	1	10	€ 0,29	€ 197,00	€. 198,00	Valore VAM	Dec. Espr 08/11/2004	Gestione SORICAL	☐	☑
CHIARAVALLE CENTRALE	035	884	Uliveto	0	3	30	€ 0,85	€ 591,00	€. 593,00	Valore VAM	Dec. Espr 08/11/2004	Gestione SORICAL	☐	☑
CHIARAVALLE CENTRALE	035	886	Uliveto	0	0	35	€ 0,23	€ 62,00	€. 62,00	Valore VAM	Dec. Espr 08/11/2004	Gestione SORICAL	☐	☑
CHIARAVALLE CENTRALE	040	783	Vigneto	0	7	40	€ 4,78	€ 1.324,00	€. 1.328,00	Valore VAM	Dec. Espr 08/11/2004	Gestione SORICAL	☐	☑
CHIARAVALLE CENTRALE	040	954	Uliveto	0	1	84	€ 0,78	€ 329,00	€. 330,00	Valore VAM	Dec. Espr 08/11/2004	Gestione SORICAL	☐	☑
CHIARAVALLE CENTRALE	040	955	Uliveto	0	8	50	€ 3,56	€ 1.520,00	€. 1.525,00	Valore VAM	Dec. Espr 08/11/2004	Gestione SORICAL	☐	☑
CHIARAVALLE CENTRALE	040	958	Uliveto	0	0	76	€ 0,49	€ 136,00	€. 136,00	Valore VAM	Dec. Espr 08/11/2004	Gestione SORICAL	☐	☑
CHIARAVALLE CENTRALE	040	961	Uliveto	0	1	92	€ 0,50	€ 343,00	€. 344,00	Valore VAM	Dec. Espr 08/11/2004	Gestione SORICAL	☐	☑
CHIARAVALLE CENTRALE	040	964	Uliveto	0	0	80	€ 0,34	€ 143,00	€. 143,00	Valore VAM	Dec. Espr 08/11/2004	Gestione SORICAL	☐	☑
CHIARAVALLE CENTRALE	040	965	Uliveto	0	2	10	€ 0,88	€ 375,00	€. 376,00	Valore VAM	Dec. Espr 08/11/2004	Gestione SORICAL	☐	☑

Comune	Foglio	Part.la	Coltura	ha	a	ca	Reddito Dominicale	Valore 2018	Valore 2019	Stima / Valore	Provenienza	Destinazione d'uso	Disp.	Indisp
CHIARAVALLE CENTRALE	040	967	Uliveto	0	0	68	€ 0,29	€ 122,00	€. 122,00	Valore VAM	Dec. Espr 08/11/2004	Gestione SORICAL	☐	☑
Totali per Comune								**€ 10.353,00**	**€. 10.327,00**					
CONFLENTI	048	341	Seminativo	0	75	10	€ 29,09	€ 5.280,00	€. 5.296,00	Valore VAM	D.M. 05/03/75	Gest. CALABRIA VERDE	☐	☑
CONFLENTI	048	342	Seminativo	0	57	70	€ 22,35	€ 4.057,00	€. 4.069,00	Valore VAM	D.M. 05/03/75	Gest. CALABRIA VERDE	☐	☑
CONFLENTI	048	363	Semin Irrig	0	2	80	€ 0,54	€ 374,00	€. 375,00	Valore VAM	D.G.R. 12790 del 12/09/0	Gestione SORICAL	☐	☑
CONFLENTI	048	500	Seminativo	0	1	20	€ 0,46	€ 85,00	€. 85,00	Valore VAM	D.G.R. 12790 del 12/09/0	Gestione SORICAL	☐	☑
CONFLENTI	048	502	Seminativo	0	1	40	€ 0,54	€ 99,00	€. 99,00	Valore VAM	D.G.R. 12790 del 12/09/0	Gestione SORICAL	☐	☑
CONFLENTI	048	504	Seminativo	0	0	60	€ 0,18	€ 42,00	€. 42,00	Valore VAM	D.G.R. 12790 del 12/09/0	Gestione SORICAL	☐	☑
CONFLENTI	048	506	Seminativo	0	0	70	€ 0,20	€ 49,00	€. 49,00	Valore VAM	D.G.R. 12790 del 12/09/0	Gestione SORICAL	☐	☑
CONFLENTI	048	508	Seminativo	0	0	80	€ 0,24	€ 56,00	€. 56,00	Valore VAM	D.G.R. 12790 del 12/09/0	Gestione SORICAL	☐	☑
CONFLENTI	048	510	Seminativo	0	0	50	€ 0,15	€ 35,00	€. 35,00	Valore VAM	D.G.R. 12790 del 12/09/0	Gestione SORICAL	☐	☑
CONFLENTI	048	512	Seminativo	0	0	90	€ 0,26	€ 63,00	€. 63,00	Valore VAM	D.G.R. 12790 del 12/09/0	Gestione SORICAL	☐	☑
CONFLENTI	048	514	Seminativo	0	4	10	€ 1,19	€ 289,00	€. 290,00	Valore VAM	D.G.R. 12790 del 12/09/0	Gestione SORICAL	☐	☑
CONFLENTI	048	516	Seminativo 1	0	2	40	€ 0,93	€ 121,00	€. 169,00	Valore VAM	Decreto di esproprio D.S.	Gestione SORICAL	☐	☑
CONFLENTI	048	518	Seminativo	0	2	30	€ 0,89	€ 162,00	€. 162,00	Valore VAM	D.G.R. 12790 del 12/09/0	Gestione SORICAL	☐	☑
CONFLENTI	048	520	Seminativo	0	2	20	€ 0,85	€ 155,00	€. 155,00	Valore VAM	D.G.R. 12790 del 12/09/0	Gestione SORICAL	☐	☑
CONFLENTI	048	522	Seminativo	0	3	40	€ 1,31	€ 239,00	€. 240,00	Valore VAM	D.G.R. 12790 del 12/09/0	Gestione SORICAL	☐	☑
CONFLENTI	048	524	Seminativo 2	0	1	80	€ 0,00	€ 0,00	€. 126,00	Valore VAM	Decreto di esproprio D.S.	Gestione SORICAL	☐	☑
CONFLENTI	048	526	Seminativo	0	1	50	€ 0,58	€ 106,00	€. 106,00	Valore VAM	D.G.R. 12790 del 12/09/0	Gestione SORICAL	☐	☑
CONFLENTI	048	528	Seminativo	0	4	0	€ 1,55	€ 282,00	€. 283,00	Valore VAM	D.G.R. 12790 del 12/09/0	Gestione SORICAL	☐	☑
CONFLENTI	048	530	Seminativo	0	3	0	€ 1,16	€ 211,00	€. 212,00	Valore VAM	D.G.R. 12790 del 12/09/0	Gestione SORICAL	☐	☑
CONFLENTI	049	341	Cast frutto 2	0	5	60	€ 1,26	€ 165,00	€. 453,00	Valore VAM	Decreto di esproprio D.S.	Gestione SORICAL	☐	☑
CONFLENTI	049	342	Cast frutto 3	0	0	10	€ 0,01	€ 2,00	€. 8,00	Valore VAM	Decreto di esproprio D.S.	Gestione SORICAL	☐	☑
CONFLENTI	051	363	Semin Irrig 1	0	1	80	€ 0,99	€ 129,00	€. 240,00	Valore VAM	Decreto di esproprio D.S.	Gestione SORICAL	☐	☑
CONFLENTI	061	311	Seminativo	0	1	10	€ 0,33	€ 77,00	€. 77,00	Valore VAM	D.G.R. 12790 del 12/09/0	Gestione SORICAL	☐	☑
CONFLENTI	061	313	Seminativo	0	1	20	€ 0,35	€ 85,00	€. 85,00	Valore VAM	D.G.R. 12790 del 12/09/0	Gestione SORICAL	☐	☑
CONFLENTI	061	316	Seminativo	0	1	15	€ 0,34	€ 80,00	€. 80,00	Valore VAM	D.G.R. 12790 del 12/09/0	Gestione SORICAL	☐	☑
CONFLENTI	061	318	Seminativo	0	1	15	€ 0,34	€ 80,00	€. 80,00	Valore VAM	D.G.R. 12790 del 12/09/0	Gestione SORICAL	☐	☑
CONFLENTI	061	320	Seminativo	0	1	20	€ 0,35	€ 85,00	€. 85,00	Valore VAM	D.G.R. 12790 del 12/09/0	Gestione SORICAL	☐	☑
CONFLENTI	061	322	Seminativo	0	0	95	€ 0,28	€ 66,00	€. 66,00	Valore VAM	D.G.R. 12790 del 12/09/0	Gestione SORICAL	☐	☑
CONFLENTI	061	324	Seminativo	0	0	85	€ 0,25	€ 59,00	€. 59,00	Valore VAM	D.G.R. 12790 del 12/09/0	Gestione SORICAL	☐	☑
CONFLENTI	061	325	Semin Arb	0	0	2	€ 0,01	€ 2,00	€. 2,00	Valore VAM	D.G.R. 12790 del 12/09/0	Gestione SORICAL	☐	☑
CONFLENTI	061	326	Semin Arb	0	0	4	€ 0,01	€ 5,00	€. 5,00	Valore VAM	D.G.R. 12790 del 12/09/0	Gestione SORICAL	☐	☑

Comune	Foglio	Part.la	Coltura	ha	a	ca	Reddito Dominicale	Valore 2018	Valore 2019	Stima / Valore	Provenienza	Destinazione d'uso	Disp.	Indisp
CONFLENTI	061	328	Semin Arb	0	0	80	€ 0,26	€ 93,00	€. 93,00	Valore VAM	D.G.R. 12790 del 12/09/0	Gestione SORICAL	☐	☑
CONFLENTI	061	330	Semin Arb	0	0	90	€ 0,29	€ 105,00	€. 105,00	Valore VAM	D.G.R. 12790 del 12/09/0	Gestione SORICAL	☐	☑
CONFLENTI	061	332	Semin Arb	0	0	90	€ 0,29	€ 105,00	€. 105,00	Valore VAM	D.G.R. 12790 del 12/09/0	Gestione SORICAL	☐	☑
CONFLENTI	061	333	Cast frutto	0	0	30	€ 0,04	€ 24,00	€. 24,00	Valore VAM	D.G.R. 12790 del 12/09/0	Gestione SORICAL	☐	☑
CONFLENTI	061	334	Cast frutto	0	1	50	€ 0,19	€ 122,00	€. 122,00	Valore VAM	D.G.R. 12790 del 12/09/0	Gestione SORICAL	☐	☑
CONFLENTI	061	335	Seminativo	0	2	30	€ 0,66	€ 162,00	€. 162,00	Valore VAM	D.G.R. 12790 del 12/09/0	Gestione SORICAL	☐	☑
CONFLENTI	061	337	Semin Irrig	0	0	40	€ 0,13	€ 53,00	€. 53,00	Valore VAM	D.G.R. 12790 del 12/09/0	Gestione SORICAL	☐	☑
CONFLENTI	061	339	Semin Irrig	0	4	10	€ 1,33	€ 547,00	€. 549,00	Valore VAM	D.G.R. 12790 del 12/09/0	Gestione SORICAL	☐	☑
CONFLENTI	061	341	Seminativo	0	0	90	€ 0,26	€ 63,00	€. 63,00	Valore VAM	D.G.R. 12790 del 12/09/0	Gestione SORICAL	☐	☑
CONFLENTI	061	343	Semin Irrig	0	1	40	€ 0,45	€ 187,00	€. 188,00	Valore VAM	D.G.R. 12790 del 12/09/0	Gestione SORICAL	☐	☑
CONFLENTI	061	345	Seminativo	0	2	0	€ 0,58	€ 141,00	€. 141,00	Valore VAM	D.G.R. 12790 del 12/09/0	Gestione SORICAL	☐	☑
CONFLENTI	061	347	Cast frutto	0	1	10	€ 0,25	€ 90,00	€. 90,00	Valore VAM	D.G.R. 12790 del 12/09/0	Gestione SORICAL	☐	☑
CONFLENTI	061	349	Cast frutto	0	1	0	€ 0,23	€ 81,00	€. 81,00	Valore VAM	D.G.R. 12790 del 12/09/0	Gestione SORICAL	☐	☑
CONFLENTI	061	351	Cast frutto	0	1	0	€ 0,23	€ 81,00	€. 81,00	Valore VAM	D.G.R. 12790 del 12/09/0	Gestione SORICAL	☐	☑
CONFLENTI	061	353	Cast frutto 2	0	1	10	€ 0,25	€ 32,00	€. 89,00	Valore VAM	Decreto di esproprio D.S.	Gestione SORICAL	☐	☑
CONFLENTI	061	355	Cast frutto	0	1	0	€ 0,23	€ 81,00	€. 81,00	Valore VAM	D.G.R. 12790 del 12/09/0	Gestione SORICAL	☐	☑
CONFLENTI	061	357	Semin Arb	0	1	10	€ 0,35	€ 128,00	€. 128,00	Valore VAM	D.G.R. 12790 del 12/09/0	Gestione SORICAL	☐	☑
CONFLENTI	061	358	Semin Arb	0	9	80	€ 3,16	€ 1.138,00	€. 1.141,00	Valore VAM	D.G.R. 12790 del 12/09/0	Gestione SORICAL	☐	☑
CONFLENTI	061	359	Semin Arb	0	1	0	€ 0,33	€ 116,00	€. 116,00	Valore VAM	D.G.R. 12790 del 12/09/0	Gestione SORICAL	☐	☑
CONFLENTI	061	361	Cast frutto	0	1	30	€ 0,29	€ 106,00	€. 106,00	Valore VAM	D.G.R. 12790 del 12/09/0	Gestione SORICAL	☐	☑
CONFLENTI	061	363	Cast frutto	0	1	0	€ 0,23	€ 81,00	€. 81,00	Valore VAM	D.G.R. 12790 del 12/09/0	Gestione SORICAL	☐	☑
CONFLENTI	061	365	Cast frutto	0	0	50	€ 0,11	€ 40,00	€. 40,00	Valore VAM	D.G.R. 12790 del 12/09/0	Gestione SORICAL	☐	☑
CONFLENTI	061	367	Cast frutto	0	0	70	€ 0,16	€ 57,00	€. 57,00	Valore VAM	D.G.R. 12790 del 12/09/0	Gestione SORICAL	☐	☑
CONFLENTI	061	369	Cast frutto	0	1	30	€ 0,29	€ 106,00	€. 106,00	Valore VAM	D.G.R. 12790 del 12/09/0	Gestione SORICAL	☐	☑
CONFLENTI	061	371	Cast frutto	0	1	80	€ 0,41	€ 146,00	€. 146,00	Valore VAM	D.G.R. 12790 del 12/09/0	Gestione SORICAL	☐	☑
CONFLENTI	061	373	Cast frutto	0	1	50	€ 0,34	€ 122,00	€. 122,00	Valore VAM	D.G.R. 12790 del 12/09/0	Gestione SORICAL	☐	☑
CONFLENTI	061	375	Cast frutto	0	1	10	€ 0,25	€ 90,00	€. 90,00	Valore VAM	D.G.R. 12790 del 12/09/0	Gestione SORICAL	☐	☑
CONFLENTI	061	377	Cast frutto	0	1	20	€ 0,15	€ 98,00	€. 98,00	Valore VAM	D.G.R. 12790 del 12/09/0	Gestione SORICAL	☐	☑
CONFLENTI	061	379	Seminativo	0	1	20	€ 0,35	€ 85,00	€. 85,00	Valore VAM	D.G.R. 12790 del 12/09/0	Gestione SORICAL	☐	☑
CONFLENTI	061	381	Seminativo	0	1	20	€ 0,35	€ 85,00	€. 85,00	Valore VAM	D.G.R. 12790 del 12/09/0	Gestione SORICAL	☐	☑
CONFLENTI	061	383	Seminativo	0	1	20	€ 0,35	€ 85,00	€. 85,00	Valore VAM	D.G.R. 12790 del 12/09/0	Gestione SORICAL	☐	☑
CONFLENTI	061	385	Seminativo	0	1	10	€ 0,33	€ 77,00	€. 77,00	Valore VAM	D.G.R. 12790 del 12/09/0	Gestione SORICAL	☐	☑
Totali per Comune								**€ 17.067,00**	**€. 17.742,00**					

Comune	Foglio	Part.la	Coltura	ha	a	ca	Reddito Dominicale	Valore 2018	Valore 2019	Stima / Valore	Provenienza	Destinazione d'uso	Disp.	Indisp
CORTALE	015	1253	Semin Irrig Ar	0	1	60	€ 1,65	€ 4.156,00	€. 4.168,00	Valore Esproprio	Dec.Esp. n.07 del 17/10/2	Gestione SORICAL	☐	☑
CORTALE	020	137	Semin Irrig 1	0	5	82	€ 5,45	€ 721,00	€. 804,00	Valore VAM	Verb. Trasf. 02/05/76 prot		☐	☑
CORTALE	024	187	Semin Irrig Ar	0	2	39	€ 1,70	€ 224,00	€. 399,00	Valore VAM	Verb. Trasf. 02/05/76 prot		☐	☑
CORTALE	024	218	Bosco Ceduo	0	9	20	€ 1,19	€ 157,00	€. 637,00	Valore VAM	Verb. Trasf. 02/05/76 prot		☐	☑
CORTALE	024	222	Bosco Ceduo	0	1	0	€ 0,13	€ 16,00	€. 69,00	Valore VAM	Verb. Trasf. 02/05/76 prot		☐	☑
CORTALE	024	224	Uliveto 4	0	0	10	€ 0,03	€ 3,00	€. 18,00	Valore VAM	Verb. Trasf. 02/05/76 prot		☐	☑
CORTALE	024	225	Uliveto 4	0	0	40	€ 0,09	€ 11,00	€. 71,00	Valore VAM	Verb. Trasf. 02/05/76 prot		☐	☑
CORTALE	024	227	Bosco Ceduo	0	1	30	€ 0,21	€ 28,00	€. 90,00	Valore VAM	Verb. Trasf. 02/05/76 prot		☐	☑
CORTALE	024	233	Bosco Ceduo	0	8	30	€ 1,08	€ 143,00	€. 575,00	Valore VAM	Verb. Trasf. 02/05/76 prot		☐	☑
CORTALE	024	237	Bosco Ceduo	0	3	0	€ 0,49	€ 64,00	€. 208,00	Valore VAM	Verb. Trasf. 02/05/76 prot		☐	☑
CORTALE	024	239	Uliveto 3	0	3	40	€ 1,21	€ 161,00	€. 606,00	Valore VAM	Verb. Trasf. 02/05/76 prot		☐	☑
CORTALE	024	241	Uliveto 3	0	0	80	€ 0,29	€ 38,00	€. 142,00	Valore VAM	Verb. Trasf. 02/05/76 prot		☐	☑
CORTALE	024	243	Uliveto 3	0	1	10	€ 0,33	€ 43,00	€. 197,00	Valore VAM	Verb. Trasf. 02/05/76 prot		☐	☑
CORTALE	024	245	Uliveto 3	0	0	80	€ 0,29	€ 38,00	€. 142,00	Valore VAM	Verb. Trasf. 02/05/76 prot		☐	☑
CORTALE	024	246	Uliveto 3	0	6	0	€ 2,13	€ 282,00	€. 1.070,00	Valore VAM	Verb. Trasf. 02/05/76 prot		☐	☑
CORTALE	024	247	Uliveto 3	0	1	80	€ 0,64	€ 83,00	€. 321,00	Valore VAM	Verb. Trasf. 02/05/76 prot		☐	☑
CORTALE	024	250	Uliveto 2	0	1	80	€ 1,05	€ 139,00	€. 321,00	Valore VAM	Verb. Trasf. 02/05/76 prot		☐	☑
CORTALE	024	257	Semin Irrig 2	0	0	91	€ 0,50	€ 65,00	€. 125,00	Valore VAM	Verb. Trasf. 02/05/76 prot		☐	☑
CORTALE	024	259	Semin Irrig Ar	0	0	90	€ 0,64	€ 83,00	€. 150,00	Valore VAM	Verb. Trasf. 02/05/76 prot		☐	☑
CORTALE	024	261	Semin Irrig Ar	0	1	44	€ 1,03	€ 136,00	€. 241,00	Valore VAM	Verb. Trasf. 02/05/76 prot		☐	☑
CORTALE	024	263	Semin Irrig Ar	0	1	90	€ 1,35	€ 179,00	€. 318,00	Valore VAM	Verb. Trasf. 02/05/76 prot		☐	☑
CORTALE	024	266	Semin Irrig Ar	0	3	70	€ 1,55	€ 205,00	€. 618,00	Valore VAM	Verb. Trasf. 02/05/76 prot		☐	☑
CORTALE	024	269	Uliveto 3	0	8	20	€ 2,91	€ 385,00	€. 1.462,00	Valore VAM	Verb. Trasf. 02/05/76 prot		☐	☑
CORTALE	024	273	Semin Irrig Ar	0	0	70	€ 0,50	€ 65,00	€. 117,00	Valore VAM	Verb. Trasf. 02/05/76 prot		☐	☑
CORTALE	024	276	Semin Irrig Ar	0	2	1	€ 1,43	€ 188,00	€. 336,00	Valore VAM	Verb. Trasf. 02/05/76 prot		☐	☑
CORTALE	024	278	Semin Irrig Ar	0	1	14	€ 0,81	€ 108,00	€. 191,00	Valore VAM	Verb. Trasf. 02/05/76 prot		☐	☑
CORTALE	024	280	Semin Irrig Ar	0	2	70	€ 1,91	€ 254,00	€. 451,00	Valore VAM	Verb. Trasf. 02/05/76 prot		☐	☑
CORTALE	024	281	Semin Irrig Ar	0	3	45	€ 2,45	€ 324,00	€. 577,00	Valore VAM	Verb. Trasf. 02/05/76 prot		☐	☑
CORTALE	025	222	Bosco Ceduo	0	20	80	€ 2,69	€ 355,00	€. 1.440,00	Valore VAM	Verb. Trasf. 02/05/76 prot		☐	☑
CORTALE	026	220	Seminativo 4	0	3	20	€ 0,41	€ 54,00	€. 384,00	Valore VAM	L.06/03/78 n 218	Ex casmez	☐	☑
CORTALE	026	382	Cast frutto	0	6	80	€ 1,75	€ 231,00	€. 451,00	Valore VAM	Verb. Trasf. 02/05/76 prot		☐	☑
CORTALE	026	390	Bosco Ceduo	0	1	50	€ 0,19	€ 25,00	€. 104,00	Valore VAM	Verb. Trasf. 02/05/76 prot		☐	☑
CORTALE	026	391	Bosco Ceduo	0	9	6	€ 1,18	€ 156,00	€. 628,00	Valore VAM	Verb. Trasf. 02/05/76 prot		☐	☑

Comune	Foglio	Part.la	Coltura	ha	a	ca	Reddito Dominicale	Valore 2018	Valore 2019	Stima / Valore	Provenienza	Destinazione d'uso	Disp.	Indisp
CORTALE	026	395	Bosco Ceduo	0	39	94	€ 5,16	€ 683,00	€. 2.765,00	Valore VAM	Verb. Trasf. 02/05/76 prot		☐	☑
CORTALE	026	398	Bosco Ceduo	0	8	90	€ 1,15	€ 152,00	€. 616,00	Valore VAM	Verb. Trasf. 02/05/76 prot		☐	☑
CORTALE	026	400	Bosco Ceduo	0	4	0	€ 0,51	€ 67,00	€. 277,00	Valore VAM	Verb. Trasf. 02/05/76 prot		☐	☑
CORTALE	034	975	Uliveto	0	0	50	€ 0,31	€ 41,00	€. 89,00	Valore VAM			☐	☑
CORTALE	034	977	Uliveto	0	3	50	€ 2,15	€ 285,00	€. 624,00	Valore VAM			☐	☑
CORTALE	034	979	Incolto prod	0	29	0	€ 0,19	€ 25,00	€. 437,00	Valore VAM			☐	☑
Totali per Comune								**€ 10.373,00**	**€. 22.239,00**					
CURINGA	016	626	Seminativo 2	0	0	48	€ 0,25	€ 35,00	€. 35,00	Valore VAM	Atto Pubblico del 03/09/1	Dem.Reg.Ramo Agricoltur	☐	☑
CURINGA	016	627	Seminativo 2	0	0	76	€ 0,39	€ 56,00	€. 56,00	Valore VAM	Atto Pubblico del 03/09/1	Dem.Reg.Ramo Agricoltur	☐	☑
CURINGA	016	645	Seminativo 2	0	0	75	€ 0,39	€ 55,00	€. 55,00	Valore VAM	Atto Pubblico del 17/08/1	Dem.Reg.Ramo Agricoltur	☐	☑
CURINGA	016	646	Seminativo 2	0	2	20	€ 1,14	€ 163,00	€. 163,00	Valore VAM	Atto Pubblico del 17/08/1	Dem.Reg.Ramo Agricoltur	☐	☑
CURINGA	016	647	Seminativo 2	0	1	0	€ 0,51	€ 73,00	€. 73,00	Valore VAM	Atto Pubblico del 17/08/1	Dem.Reg.Ramo Agricoltur	☐	☑
CURINGA	016	648	Seminativo 2	0	0	50	€ 0,26	€ 37,00	€. 37,00	Valore VAM	Atto Pubblico del 17/08/1	Dem.Reg.Ramo Agricoltur	☐	☑
CURINGA	017	442	Semin Irrig Ar	0	1	50	€ 1,55	€ 317,00	€. 318,00	Valore VAM	Atto Pubblico del 17/08/1	Dem.Reg.Ramo Agricoltur	☐	☑
CURINGA	017	443	Semin Irrig Ar	0	0	22	€ 0,23	€ 46,00	€. 46,00	Valore VAM	Atto Pubblico del 17/08/1	Dem.Reg.Ramo Agricoltur	☐	☑
CURINGA	017	444	Semin Irrig Ar	0	0	20	€ 0,21	€ 42,00	€. 42,00	Valore VAM	Atto Pubblico del 17/08/1	Dem.Reg.Ramo Agricoltur	☐	☑
Totali per Comune								**€ 824,00**	**€. 825,00**					
DECOLLATURA	006	350	Cast frutto	0	5	30	€ 0,85	€ 431,00	€. 432,00	Valore VAM	L. 218/ 06/03/78	Gestione SORICAL	☐	☑
DECOLLATURA	006	351	Pascolo Cesp	0	1	20	€ 0,13	€ 27,00	€. 27,00	Valore VAM	L. 218/ 06/03/78	Gestione SORICAL	☐	☑
DECOLLATURA	010	580	Semin Arb	0	1	60	€ 0,63	€ 186,00	€. 187,00	Valore VAM	L. 218/ 06/03/78	Gestione SORICAL	☐	☑
DECOLLATURA	010	582	Semin Arb	0	2	40	€ 1,40	€ 279,00	€. 280,00	Valore VAM	L. 218/ 06/03/78	Gestione SORICAL	☐	☑
DECOLLATURA	010	584	Semin Arb	0	0	50	€ 0,19	€ 58,00	€. 58,00	Valore VAM	L. 218/ 06/03/78	Gestione SORICAL	☐	☑
DECOLLATURA	010	586	Semin Arb	0	1	0	€ 0,39	€ 116,00	€. 116,00	Valore VAM	L. 218/ 06/03/78	Gestione SORICAL	☐	☑
DECOLLATURA	010	587	Semin Irrig Ar	0	0	16	€ 0,06	€ 23,00	€. 23,00	Valore VAM	L. 218/ 06/03/78	Gestione SORICAL	☐	☑
DECOLLATURA	019	417	Cast frutto	0	8	40	€ 1,90	€ 683,00	€. 685,00	Valore VAM	L. 218/ 06/03/78	Gestione SORICAL	☐	☑
DECOLLATURA	019	419	Bosco Ceduo	0	2	80	€ 0,54	€ 161,00	€. 161,00	Valore VAM	L. 218/ 06/03/78	Gestione SORICAL	☐	☑
DECOLLATURA	019	421	Cast frutto	0	2	0	€ 0,45	€ 163,00	€. 163,00	Valore VAM	L. 218/ 06/03/78	Gestione SORICAL	☐	☑
DECOLLATURA	019	424	Bosco Ceduo	0	5	50	€ 1,06	€ 316,00	€. 317,00	Valore VAM	L. 218/ 06/03/78	Gestione SORICAL	☐	☑
DECOLLATURA	019	425	Bosco Ceduo	0	1	20	€ 0,15	€ 68,00	€. 68,00	Valore VAM	L. 218/ 06/03/78	Gestione SORICAL	☐	☑
DECOLLATURA	019	426	Bosco Ceduo	0	3	60	€ 0,58	€ 206,00	€. 207,00	Valore VAM	L. 218/ 06/03/78	Gestione SORICAL	☐	☑
DECOLLATURA	019	427	Cast frutto	0	14	0	€ 3,16	€ 1.138,00	€. 1.141,00	Valore VAM	L. 218/ 06/03/78	Gestione SORICAL	☐	☑
DECOLLATURA	019	429	Cast frutto	0	2	10	€ 0,34	€ 171,00	€. 172,00	Valore VAM	L. 218/ 06/03/78	Gestione SORICAL	☐	☑
DECOLLATURA	019	437	Cast frutto	0	0	10	€ 0,01	€ 8,00	€. 8,00	Valore VAM	L. 218/ 06/03/78	Gestione SORICAL	☐	☑

Comune	Foglio	Part.la	Coltura	ha	a	ca	Reddito Dominicale	Valore 2018	Valore 2019	Stima / Valore	Provenienza	Destinazione d'uso	Disp.	Indisp
DECOLLATURA	021	344	Semin Irrig	0	1	60	€ 0,83	€ 213,00	€. 214,00	Valore VAM	L. 218/ 06/03/78	Gestione SORICAL	☐	☑
DECOLLATURA	026	454	Cast frutto	0	2	50	€ 0,40	€ 203,00	€. 204,00	Valore VAM	L. 218/ 06/03/78	Gestione SORICAL	☐	☑
DECOLLATURA	026	456	Cast frutto	0	0	70	€ 0,11	€ 57,00	€. 57,00	Valore VAM	L. 218/ 06/03/78	Gestione SORICAL	☐	☑
DECOLLATURA	026	457	Cast frutto	0	1	40	€ 0,23	€ 114,00	€. 114,00	Valore VAM	L. 218/ 06/03/78	Gestione SORICAL	☐	☑
DECOLLATURA	026	459	Cast frutto	0	1	90	€ 0,31	€ 155,00	€. 155,00	Valore VAM	L. 218/ 06/03/78	Gestione SORICAL	☐	☑
DECOLLATURA	026	461	Cast frutto	0	1	30	€ 0,21	€ 106,00	€. 106,00	Valore VAM	L. 218/ 06/03/78	Gestione SORICAL	☐	☑
DECOLLATURA	026	463	Cast frutto	0	0	60	€ 0,10	€ 48,00	€. 48,00	Valore VAM	L. 218/ 06/03/78	Gestione SORICAL	☐	☑
DECOLLATURA	026	464	Cast frutto	0	0	80	€ 0,13	€ 65,00	€. 65,00	Valore VAM	L. 218/ 06/03/78	Gestione SORICAL	☐	☑
DECOLLATURA	026	466	Cast frutto	0	2	90	€ 0,46	€ 235,00	€. 236,00	Valore VAM	L. 218/ 06/03/78	Gestione SORICAL	☐	☑
DECOLLATURA	026	468	Cast frutto	0	1	40	€ 0,23	€ 114,00	€. 114,00	Valore VAM	L. 218/ 06/03/78	Gestione SORICAL	☐	☑
DECOLLATURA	026	470	Cast frutto	0	1	50	€ 0,24	€ 122,00	€. 122,00	Valore VAM	L. 218/ 06/03/78	Gestione SORICAL	☐	☑
DECOLLATURA	026	474	Cast frutto	0	2	40	€ 0,39	€ 195,00	€. 196,00	Valore VAM	L. 218/ 06/03/78	Gestione SORICAL	☐	☑
DECOLLATURA	026	475	Cast frutto	0	1	60	€ 0,26	€ 130,00	€. 130,00	Valore VAM	L. 218/ 06/03/78	Gestione SORICAL	☐	☑
DECOLLATURA	026	476	Cast frutto	0	1	0	€ 0,16	€ 81,00	€. 81,00	Valore VAM	L. 218/ 06/03/78	Gestione SORICAL	☐	☑
DECOLLATURA	026	478	Cast frutto	0	2	80	€ 0,45	€ 227,00	€. 228,00	Valore VAM	L. 218/ 06/03/78	Gestione SORICAL	☐	☑
DECOLLATURA	026	479	Cast frutto	0	0	10	€ 0,01	€ 8,00	€. 8,00	Valore VAM	L. 218/ 06/03/78	Gestione SORICAL	☐	☑
DECOLLATURA	026	481	Cast frutto	0	1	0	€ 0,16	€ 81,00	€. 81,00	Valore VAM	L. 218/ 06/03/78	Gestione SORICAL	☐	☑
DECOLLATURA	026	482	Cast frutto	0	2	0	€ 0,33	€ 163,00	€. 163,00	Valore VAM	L. 218/ 06/03/78	Gestione SORICAL	☐	☑
DECOLLATURA	026	484	Seminativo	0	1	0	€ 0,78	€ 70,00	€. 70,00	Valore VAM	L. 218/ 06/03/78	Gestione SORICAL	☐	☑
DECOLLATURA	026	485	Seminativo	0	1	20	€ 0,93	€ 85,00	€. 85,00	Valore VAM	L. 218/ 06/03/78	Gestione SORICAL	☐	☑
DECOLLATURA	026	486	Seminativo	0	1	20	€ 0,93	€ 85,00	€. 85,00	Valore VAM	L. 218/ 06/03/78	Gestione SORICAL	☐	☑
DECOLLATURA	026	487	Seminativo	0	0	20	€ 0,15	€ 14,00	€. 14,00	Valore VAM	L. 218/ 06/03/78	Gestione SORICAL	☐	☑
DECOLLATURA	026	488	Seminativo	0	0	20	€ 0,15	€ 14,00	€. 14,00	Valore VAM	L. 218/ 06/03/78	Gestione SORICAL	☐	☑
DECOLLATURA	026	490	Seminativo	0	1	20	€ 0,93	€ 85,00	€. 85,00	Valore VAM	L. 218/ 06/03/78	Gestione SORICAL	☐	☑
DECOLLATURA	026	491	Seminativo	0	0	10	€ 0,05	€ 7,00	€. 7,00	Valore VAM	L. 218/ 06/03/78	Gestione SORICAL	☐	☑
DECOLLATURA	026	493	Cast frutto	0	1	30	€ 0,21	€ 106,00	€. 106,00	Valore VAM	L. 218/ 06/03/78	Gestione SORICAL	☐	☑
DECOLLATURA	026	495	Semin Arb	0	2	90	€ 1,13	€ 337,00	€. 338,00	Valore VAM	L. 218/ 06/03/78	Gestione SORICAL	☐	☑
DECOLLATURA	026	496	Cast frutto	0	0	10	€ 0,01	€ 8,00	€. 8,00	Valore VAM	L. 218/ 06/03/78	Gestione SORICAL	☐	☑
DECOLLATURA	026	497	Cast frutto	0	4	40	€ 0,71	€ 357,00	€. 358,00	Valore VAM	L. 218/ 06/03/78	Gestione SORICAL	☐	☑
DECOLLATURA	026	498	Semin Irrig	0	0	20	€ 0,06	€ 27,00	€. 27,00	Valore VAM	L. 218/ 06/03/78	Gestione SORICAL	☐	☑
DECOLLATURA	026	500	Semin Irrig	0	1	10	€ 0,35	€ 147,00	€. 147,00	Valore VAM	L. 218/ 06/03/78	Gestione SORICAL	☐	☑
DECOLLATURA	026	501	Fabbr Rurale	0	0	50	€ 0,00	€ 0,00	€. 0,00	Valore Catastale	L. 218/ 06/03/78	Gestione SORICAL	☐	☑
DECOLLATURA	026	502	Seminativo	0	0	70	€ 0,54	€ 49,00	€. 49,00	Valore VAM	L. 218/ 06/03/78	Gestione SORICAL	☐	☑

Comune	Foglio	Part.la	Coltura	ha	a	ca	Reddito Dominicale	Valore 2018	Valore 2019	Stima / Valore	Provenienza	Destinazione d'uso	Disp.	Indisp
DECOLLATURA	026	504	Fabbr Rurale	0	0	40	€ 0,00	€ 0,00	€. 0,00	Valore Catastale	L. 218/ 06/03/78	Gestione SORICAL	☐	☑
DECOLLATURA	029	618	Seminativo	0	0	70	€ 0,54	€ 49,00	€. 49,00	Valore VAM	L. 218/ 06/03/78	Gestione SORICAL	☐	☑
DECOLLATURA	029	620	Seminativo	0	1	0	€ 0,78	€ 70,00	€. 70,00	Valore VAM	L. 218/ 06/03/78	Gestione SORICAL	☐	☑
DECOLLATURA	029	622	Seminativo	0	0	40	€ 0,31	€ 28,00	€. 28,00	Valore VAM	L. 218/ 06/03/78	Gestione SORICAL	☐	☑
DECOLLATURA	029	624	Seminativo	0	1	0	€ 0,78	€ 70,00	€. 70,00	Valore VAM	L. 218/ 06/03/78	Gestione SORICAL	☐	☑
DECOLLATURA	029	625	Semin Arb	0	0	10	€ 0,09	€ 12,00	€. 12,00	Valore VAM	L. 218/ 06/03/78	Gestione SORICAL	☐	☑
DECOLLATURA	029	626	Semin Irrig Ar	0	0	10	€ 0,04	€ 14,00	€. 14,00	Valore VAM	L. 218/ 06/03/78	Gestione SORICAL	☐	☑
DECOLLATURA	029	628	Semin Irrig	0	2	80	€ 0,90	€ 374,00	€. 375,00	Valore VAM	L. 218/ 06/03/78	Gestione SORICAL	☐	☑
DECOLLATURA	029	630	Semin Irrig Ar	0	1	20	€ 0,85	€ 173,00	€. 174,00	Valore VAM	L. 218/ 06/03/78	Gestione SORICAL	☐	☑
DECOLLATURA	029	632	Semin Irrig Ar	0	1	0	€ 0,71	€ 144,00	€. 144,00	Valore VAM	L. 218/ 06/03/78	Gestione SORICAL	☐	☑
DECOLLATURA	029	634	Semin Arb	0	1	60	€ 0,63	€ 186,00	€. 187,00	Valore VAM	L. 218/ 06/03/78	Gestione SORICAL	☐	☑
DECOLLATURA	029	636	Semin Irrig	0	1	0	€ 0,51	€ 134,00	€. 134,00	Valore VAM	L. 218/ 06/03/78	Gestione SORICAL	☐	☑
DECOLLATURA	029	637	Semin Irrig	0	0	70	€ 0,36	€ 94,00	€. 94,00	Valore VAM	L. 218/ 06/03/78	Gestione SORICAL	☐	☑
DECOLLATURA	029	638	Semin Irrig Ar	0	2	40	€ 2,40	€ 345,00	€. 346,00	Valore VAM	L. 218/ 06/03/78	Gestione SORICAL	☐	☑
DECOLLATURA	029	640	Semin Irrig Ar	0	2	0	€ 2,00	€ 288,00	€. 289,00	Valore VAM	L. 218/ 06/03/78	Gestione SORICAL	☐	☑
DECOLLATURA	029	641	Semin Irrig Ar	0	0	10	€ 0,10	€ 14,00	€. 14,00	Valore VAM	L. 218/ 06/03/78	Gestione SORICAL	☐	☑
DECOLLATURA	029	642	Seminativo	0	0	40	€ 0,34	€ 28,00	€. 28,00	Valore VAM	L. 218/ 06/03/78	Gestione SORICAL	☐	☑
DECOLLATURA	029	644	Semin Irrig	0	0	30	€ 0,25	€ 40,00	€. 40,00	Valore VAM	L. 218/ 06/03/78	Gestione SORICAL	☐	☑
DECOLLATURA	029	646	Semin Irrig	0	0	30	€ 0,25	€ 40,00	€. 40,00	Valore VAM	L. 218/ 06/03/78	Gestione SORICAL	☐	☑
DECOLLATURA	029	648	Semin Irrig	0	0	40	€ 0,34	€ 53,00	€. 53,00	Valore VAM	L. 218/ 06/03/78	Gestione SORICAL	☐	☑
DECOLLATURA	029	650	Semin Irrig	0	1	50	€ 1,26	€ 200,00	€. 201,00	Valore VAM	L. 218/ 06/03/78	Gestione SORICAL	☐	☑
DECOLLATURA	029	652	Semin Irrig	0	1	70	€ 1,43	€ 227,00	€. 228,00	Valore VAM	L. 218/ 06/03/78	Gestione SORICAL	☐	☑
DECOLLATURA	029	654	Semin Irrig	0	2	0	€ 1,68	€ 267,00	€. 268,00	Valore VAM	L. 218/ 06/03/78	Gestione SORICAL	☐	☑
DECOLLATURA	029	656	Semin Irrig	0	0	30	€ 0,25	€ 40,00	€. 40,00	Valore VAM	L. 218/ 06/03/78	Gestione SORICAL	☐	☑
DECOLLATURA	029	658	Semin Irrig	0	0	30	€ 0,25	€ 40,00	€. 40,00	Valore VAM	L. 218/ 06/03/78	Gestione SORICAL	☐	☑
DECOLLATURA	036	381	Semin Irrig Ar	0	0	70	€ 0,70	€ 101,00	€. 101,00	Valore VAM	L. 218/ 06/03/78	Gestione SORICAL	☐	☑
DECOLLATURA	036	383	Semin Irrig	0	1	10	€ 0,56	€ 147,00	€. 147,00	Valore VAM	L. 218/ 06/03/78	Gestione SORICAL	☐	☑
DECOLLATURA	036	385	Semin Irrig	0	0	30	€ 0,15	€ 40,00	€. 40,00	Valore VAM	L. 218/ 06/03/78	Gestione SORICAL	☐	☑
DECOLLATURA	036	387	Semin Irrig	0	0	30	€ 0,15	€ 40,00	€. 40,00	Valore VAM	L. 218/ 06/03/78	Gestione SORICAL	☐	☑
DECOLLATURA	036	389	Semin Irrig	0	0	70	€ 0,36	€ 94,00	€. 94,00	Valore VAM	L. 218/ 06/03/78	Gestione SORICAL	☐	☑
DECOLLATURA	049	268	Semin Irrig	0	0	40	€ 0,21	€ 53,00	€. 53,00	Valore VAM	L. 218/ 06/03/78	Gestione SORICAL	☐	☑
DECOLLATURA	049	270	Semin Irrig	0	0	80	€ 0,68	€ 107,00	€. 107,00	Valore VAM	L. 218/ 06/03/78	Gestione SORICAL	☐	☑
DECOLLATURA	049	272	Semin Irrig	0	0	80	€ 0,68	€ 107,00	€. 107,00	Valore VAM	L. 218/ 06/03/78	Gestione SORICAL	☐	☑

Comune	Foglio	Part.la	Coltura	ha	a	ca	Reddito Dominicale	Valore 2018	Valore 2019	Stima / Valore	Provenienza	Destinazione d'uso	Disp.	Indisp
DECOLLATURA	049	274	Semin Irrig	0	0	80	€ 0,68	€ 107,00	€. 107,00	Valore VAM	L. 218/ 06/03/78	Gestione SORICAL	☐	☑
DECOLLATURA	049	276	Semin Irrig	0	0	80	€ 0,68	€ 107,00	€. 107,00	Valore VAM	L. 218/ 06/03/78	Gestione SORICAL	☐	☑
DECOLLATURA	049	278	Semin Irrig	0	0	80	€ 0,68	€ 107,00	€. 107,00	Valore VAM	L. 218/ 06/03/78	Gestione SORICAL	☐	☑
DECOLLATURA	049	280	Semin Irrig	0	0	70	€ 0,59	€ 94,00	€. 94,00	Valore VAM	L. 218/ 06/03/78	Gestione SORICAL	☐	☑
DECOLLATURA	049	281	Semin Irrig	0	0	90	€ 0,75	€ 120,00	€. 120,00	Valore VAM	L. 218/ 06/03/78	Gestione SORICAL	☐	☑
DECOLLATURA	049	282	Semin Irrig	0	1	70	€ 1,43	€ 227,00	€. 228,00	Valore VAM	L. 218/ 06/03/78	Gestione SORICAL	☐	☑
DECOLLATURA	049	283	Semin Irrig Ar	0	1	0	€ 1,00	€ 144,00	€. 144,00	Valore VAM	L. 218/ 06/03/78	Gestione SORICAL	☐	☑
DECOLLATURA	049	284	Semin Irrig Ar	0	0	40	€ 0,40	€ 57,00	€. 57,00	Valore VAM	L. 218/ 06/03/78	Gestione SORICAL	☐	☑
DECOLLATURA	049	285	Seminativo	0	0	50	€ 0,39	€ 35,00	€. 35,00	Valore VAM	L. 218/ 06/03/78	Gestione SORICAL	☐	☑
DECOLLATURA	049	286	Semin Irrig Ar	0	0	10	€ 0,10	€ 14,00	€. 14,00	Valore VAM	L. 218/ 06/03/78	Gestione SORICAL	☐	☑
DECOLLATURA	049	287	Seminativo	0	0	80	€ 0,63	€ 56,00	€. 56,00	Valore VAM	L. 218/ 06/03/78	Gestione SORICAL	☐	☑
DECOLLATURA	049	288	Seminativo	0	1	60	€ 1,24	€ 113,00	€. 113,00	Valore VAM	L. 218/ 06/03/78	Gestione SORICAL	☐	☑
DECOLLATURA	049	289	Semin Arb	0	1	90	€ 1,60	€ 220,00	€. 221,00	Valore VAM	L. 218/ 06/03/78	Gestione SORICAL	☐	☑
DECOLLATURA	049	290	Semin Arb	0	0	60	€ 0,35	€ 69,00	€. 69,00	Valore VAM	L. 218/ 06/03/78	Gestione SORICAL	☐	☑
DECOLLATURA	049	291	Semin Arb	0	0	60	€ 0,35	€ 69,00	€. 69,00	Valore VAM	L. 218/ 06/03/78	Gestione SORICAL	☐	☑
DECOLLATURA	049	293	Semin Arb	0	0	30	€ 0,18	€ 35,00	€. 35,00	Valore VAM	L. 218/ 06/03/78	Gestione SORICAL	☐	☑
DECOLLATURA	049	295	Seminativo	0	2	40	€ 1,86	€ 169,00	€. 170,00	Valore VAM	L. 218/ 06/03/78	Gestione SORICAL	☐	☑
DECOLLATURA	049	296	Semin Irrig Ar	0	0	80	€ 0,31	€ 115,00	€. 115,00	Valore VAM	L. 218/ 06/03/78	Gestione SORICAL	☐	☑
DECOLLATURA	049	297	Fabbr Rurale	0	1	0	€ 0,00	€ 0,00	€. 0,00	Valore Catastale	L. 218/ 06/03/78	Gestione SORICAL	☐	☑
DECOLLATURA	049	299	Cast frutto	0	5	0	€ 0,81	€ 406,00	€. 407,00	Valore VAM	L. 218/ 06/03/78	Gestione SORICAL	☐	☑
DECOLLATURA	049	303	Cast frutto	0	5	40	€ 0,88	€ 439,00	€. 440,00	Valore VAM	L. 218/ 06/03/78	Gestione SORICAL	☐	☑
DECOLLATURA	049	304	Semin Irrig	0	2	0	€ 1,04	€ 267,00	€. 268,00	Valore VAM	L. 218/ 06/03/78	Gestione SORICAL	☐	☑
DECOLLATURA	049	306	Semin Irrig	0	0	10	€ 0,05	€ 13,00	€. 13,00	Valore VAM	L. 218/ 06/03/78	Gestione SORICAL	☐	☑
DECOLLATURA	049	307	Semin Irrig	0	0	2	€ 0,01	€ 3,00	€. 3,00	Valore VAM	L. 218/ 06/03/78	Gestione SORICAL	☐	☑
DECOLLATURA	049	308	Semin Irrig	0	0	3	€ 0,01	€ 4,00	€. 4,00	Valore VAM	L. 218/ 06/03/78	Gestione SORICAL	☐	☑
DECOLLATURA	049	309	Semin Irrig	0	0	5	€ 0,01	€ 7,00	€. 7,00	Valore VAM	L. 218/ 06/03/78	Gestione SORICAL	☐	☑
DECOLLATURA	049	311	Semin Irrig	0	1	60	€ 0,51	€ 213,00	€. 214,00	Valore VAM	L. 218/ 06/03/78	Gestione SORICAL	☐	☑
DECOLLATURA	049	313	Semin Irrig	0	1	30	€ 0,43	€ 174,00	€. 175,00	Valore VAM	L. 218/ 06/03/78	Gestione SORICAL	☐	☑
DECOLLATURA	049	315	Bosco Ceduo	0	1	0	€ 0,19	€ 57,00	€. 57,00	Valore VAM	L. 218/ 06/03/78	Gestione SORICAL	☐	☑
DECOLLATURA	049	317	Bosco Ceduo	0	1	60	€ 0,31	€ 92,00	€. 92,00	Valore VAM	L. 218/ 06/03/78	Gestione SORICAL	☐	☑
DECOLLATURA	049	319	Bosco Ceduo	0	4	30	€ 0,84	€ 246,00	€. 247,00	Valore VAM	L. 218/ 06/03/78	Gestione SORICAL	☐	☑
DECOLLATURA	049	321	Bosco Ceduo	0	2	80	€ 0,54	€ 161,00	€. 161,00	Valore VAM	L. 218/ 06/03/78	Gestione SORICAL	☐	☑
DECOLLATURA	049	322	Bosco Ceduo	0	1	0	€ 0,19	€ 57,00	€. 57,00	Valore VAM	L. 218/ 06/03/78	Gestione SORICAL	☐	☑

Comune	Foglio	Part.la	Coltura	ha	a	ca	Reddito Dominicale	Valore 2018	Valore 2019	Stima / Valore	Provenienza	Destinazione d'uso	Disp.	Indisp
DECOLLATURA	049	323	Pascolo Arb	0	0	60	€ 0,08	€ 27,00	€. 27,00	Valore VAM	L. 218/ 06/03/78	Gestione SORICAL	☐	☑
DECOLLATURA	049	325	Cast frutto	0	2	40	€ 0,39	€ 195,00	€. 196,00	Valore VAM	L. 218/ 06/03/78	Gestione SORICAL	☐	☑
DECOLLATURA	053	668	Cast frutto	0	0	80	€ 0,13	€ 65,00	€. 65,00	Valore VAM	L. 218/ 06/03/78	Gestione SORICAL	☐	☑
DECOLLATURA	053	670	Cast frutto	0	3	10	€ 0,50	€ 252,00	€. 253,00	Valore VAM	L. 218/ 06/03/78	Gestione SORICAL	☐	☑
DECOLLATURA	053	671	Pascolo Arb	0	0	50	€ 0,06	€ 22,00	€. 22,00	Valore VAM	L. 218/ 06/03/78	Gestione SORICAL	☐	☑
DECOLLATURA	053	672	Cast frutto	0	0	20	€ 0,04	€ 16,00	€. 16,00	Valore VAM	L. 218/ 06/03/78	Gestione SORICAL	☐	☑
DECOLLATURA	053	673	Cast frutto	0	5	80	€ 0,94	€ 472,00	€. 473,00	Valore VAM	L. 218/ 06/03/78	Gestione SORICAL	☐	☑
DECOLLATURA	053	676	Semin Arb	0	4	80	€ 1,86	€ 557,00	€. 559,00	Valore VAM	L. 218/ 06/03/78	Gestione SORICAL	☐	☑
DECOLLATURA	053	677	Semin Arb	0	1	0	€ 0,84	€ 116,00	€. 116,00	Valore VAM	L. 218/ 06/03/78	Gestione SORICAL	☐	☑
DECOLLATURA	053	678	Pascolo Arb	0	1	0	€ 0,13	€ 44,00	€. 44,00	Valore VAM	L. 218/ 06/03/78	Gestione SORICAL	☐	☑
DECOLLATURA	053	679	Semin Arb	0	1	20	€ 0,46	€ 139,00	€. 139,00	Valore VAM	L. 218/ 06/03/78	Gestione SORICAL	☐	☑
DECOLLATURA	053	681	Pascolo Arb	0	1	20	€ 0,15	€ 53,00	€. 53,00	Valore VAM	L. 218/ 06/03/78	Gestione SORICAL	☐	☑
DECOLLATURA	053	682	Seminativo	0	0	10	€ 0,05	€ 7,00	€. 7,00	Valore VAM	L. 218/ 06/03/78	Gestione SORICAL	☐	☑
DECOLLATURA	053	683	Semin Arb	0	0	90	€ 0,53	€ 105,00	€. 105,00	Valore VAM	L. 218/ 06/03/78	Gestione SORICAL	☐	☑
DECOLLATURA	053	685	Semin Arb	0	2	20	€ 0,85	€ 256,00	€. 257,00	Valore VAM	L. 218/ 06/03/78	Gestione SORICAL	☐	☑
DECOLLATURA	053	686	Pascolo Arb	0	0	10	€ 0,01	€ 4,00	€. 4,00	Valore VAM	L. 218/ 06/03/78	Gestione SORICAL	☐	☑
DECOLLATURA	053	688	Pascolo Arb	0	1	0	€ 0,13	€ 44,00	€. 44,00	Valore VAM	L. 218/ 06/03/78	Gestione SORICAL	☐	☑
DECOLLATURA	053	690	Semin Irrig	0	0	45	€ 0,24	€ 60,00	€. 60,00	Valore VAM	L. 218/ 06/03/78	Gestione SORICAL	☐	☑
DECOLLATURA	053	692	Semin Arb	0	0	75	€ 0,29	€ 88,00	€. 88,00	Valore VAM	L. 218/ 06/03/78	Gestione SORICAL	☐	☑
DECOLLATURA	053	694	Semin Irrig	0	1	30	€ 0,68	€ 174,00	€. 175,00	Valore VAM	L. 218/ 06/03/78	Gestione SORICAL	☐	☑
DECOLLATURA	053	696	Semin Irrig	0	1	20	€ 0,63	€ 160,00	€. 160,00	Valore VAM	L. 218/ 06/03/78	Gestione SORICAL	☐	☑
DECOLLATURA	053	698	Semin Irrig	0	0	20	€ 0,10	€ 27,00	€. 27,00	Valore VAM	L. 218/ 06/03/78	Gestione SORICAL	☐	☑
DECOLLATURA	053	700	Semin Irrig	0	0	20	€ 0,10	€ 27,00	€. 27,00	Valore VAM	L. 218/ 06/03/78	Gestione SORICAL	☐	☑
DECOLLATURA	053	702	Semin Irrig Ar	0	0	30	€ 0,11	€ 43,00	€. 43,00	Valore VAM	L. 218/ 06/03/78	Gestione SORICAL	☐	☑
DECOLLATURA	053	704	Semin Irrig	0	0	30	€ 0,15	€ 40,00	€. 40,00	Valore VAM	L. 218/ 06/03/78	Gestione SORICAL	☐	☑
DECOLLATURA	053	705	Semin Irrig	0	0	40	€ 0,21	€ 53,00	€. 53,00	Valore VAM	L. 218/ 06/03/78	Gestione SORICAL	☐	☑
DECOLLATURA	053	707	Cast frutto	0	1	30	€ 0,21	€ 106,00	€. 106,00	Valore VAM	L. 218/ 06/03/78	Gestione SORICAL	☐	☑
DECOLLATURA	053	708	Pascolo Cesp	0	0	5	€ 0,01	€ 1,00	€. 1,00	Valore VAM	L. 218/ 06/03/78	Gestione SORICAL	☐	☑
DECOLLATURA	053	710	Cast frutto	0	0	30	€ 0,05	€ 24,00	€. 24,00	Valore VAM	L. 218/ 06/03/78	Gestione SORICAL	☐	☑
DECOLLATURA	063	489	Semin Irrig Ar	0	0	80	€ 0,56	€ 115,00	€. 115,00	Valore VAM	L. 218/ 06/03/78	Gestione SORICAL	☐	☑
DECOLLATURA	063	493	Pascolo Arb	0	2	70	€ 0,35	€ 120,00	€. 120,00	Valore VAM	L. 218/ 06/03/78	Gestione SORICAL	☐	☑
DECOLLATURA	063	495	Pascolo Arb	0	1	30	€ 0,16	€ 57,00	€. 57,00	Valore VAM	L. 218/ 06/03/78	Gestione SORICAL	☐	☑
DECOLLATURA	063	497	Pascolo Arb	0	2	30	€ 0,30	€ 103,00	€. 103,00	Valore VAM	L. 218/ 06/03/78	Gestione SORICAL	☐	☑

Comune	Foglio	Part.la	Coltura	ha	a	ca	Reddito Dominicale	Valore 2018	Valore 2019	Stima / Valore	Provenienza	Destinazione d'uso	Disp.	Indisp
DECOLLATURA	063	499	Bosco Ceduo	0	1	40	€ 0,18	€ 80,00	€. 80,00	Valore VAM	L. 218/ 06/03/78	Gestione SORICAL	☐	☑
DECOLLATURA	063	501	Pascolo Arb	0	0	40	€ 0,05	€ 18,00	€. 18,00	Valore VAM	L. 218/ 06/03/78	Gestione SORICAL	☐	☑
DECOLLATURA	063	503	Pascolo Arb	0	1	60	€ 0,21	€ 71,00	€. 71,00	Valore VAM	L. 218/ 06/03/78	Gestione SORICAL	☐	☑
DECOLLATURA	063	505	Pascolo Arb	0	0	50	€ 0,06	€ 22,00	€. 22,00	Valore VAM	L. 218/ 06/03/78	Gestione SORICAL	☐	☑
DECOLLATURA	063	507	Pascolo Arb	0	0	50	€ 0,06	€ 22,00	€. 22,00	Valore VAM	L. 218/ 06/03/78	Gestione SORICAL	☐	☑
DECOLLATURA	063	509	Bosco Ceduo	0	1	70	€ 0,33	€ 98,00	€. 98,00	Valore VAM	L. 218/ 06/03/78	Gestione SORICAL	☐	☑
DECOLLATURA	063	510	Cast frutto	0	2	0	€ 0,33	€ 163,00	€. 163,00	Valore VAM	L. 218/ 06/03/78	Gestione SORICAL	☐	☑
DECOLLATURA	063	512	Cast frutto	0	0	10	€ 0,01	€ 8,00	€. 8,00	Valore VAM	L. 218/ 06/03/78	Gestione SORICAL	☐	☑
DECOLLATURA	063	514	Cast frutto	0	2	80	€ 0,45	€ 227,00	€. 228,00	Valore VAM	L. 218/ 06/03/78	Gestione SORICAL	☐	☑
DECOLLATURA	063	516	Cast frutto	0	0	80	€ 0,13	€ 65,00	€. 65,00	Valore VAM	L. 218/ 06/03/78	Gestione SORICAL	☐	☑
DECOLLATURA	063	518	Cast frutto	0	1	20	€ 0,19	€ 98,00	€. 98,00	Valore VAM	L. 218/ 06/03/78	Gestione SORICAL	☐	☑
DECOLLATURA	063	520	Cast frutto	0	0	60	€ 0,10	€ 48,00	€. 48,00	Valore VAM	L. 218/ 06/03/78	Gestione SORICAL	☐	☑
DECOLLATURA	063	522	Cast frutto	0	1	20	€ 0,19	€ 98,00	€. 98,00	Valore VAM	L. 218/ 06/03/78	Gestione SORICAL	☐	☑
DECOLLATURA	063	523	Cast frutto	0	0	30	€ 0,05	€ 24,00	€. 24,00	Valore VAM	L. 218/ 06/03/78	Gestione SORICAL	☐	☑
DECOLLATURA	063	525	Pascolo Arb	0	3	0	€ 0,39	€ 134,00	€. 134,00	Valore VAM	L. 218/ 06/03/78	Gestione SORICAL	☐	☑
DECOLLATURA	063	527	Cast frutto	0	2	60	€ 0,43	€ 211,00	€. 212,00	Valore VAM	L. 218/ 06/03/78	Gestione SORICAL	☐	☑
DECOLLATURA	063	529	Pascolo Arb	0	14	10	€ 1,83	€ 628,00	€. 630,00	Valore VAM	L. 218/ 06/03/78	Gestione SORICAL	☐	☑
DECOLLATURA	063	530	Pascolo Arb	0	0	40	€ 0,05	€ 18,00	€. 18,00	Valore VAM	L. 218/ 06/03/78	Gestione SORICAL	☐	☑
DECOLLATURA	064	208	Cast frutto	0	5	80	€ 0,94	€ 472,00	€. 473,00	Valore VAM	L. 218/ 06/03/78	Gestione SORICAL	☐	☑
DECOLLATURA	064	209	Cast frutto	0	0	70	€ 0,11	€ 57,00	€. 57,00	Valore VAM	L. 218/ 06/03/78	Gestione SORICAL	☐	☑
DECOLLATURA	064	210	Cast frutto	0	0	70	€ 0,11	€ 57,00	€. 57,00	Valore VAM	L. 218/ 06/03/78	Gestione SORICAL	☐	☑
DECOLLATURA	064	211	Cast frutto	0	0	50	€ 0,08	€ 40,00	€. 40,00	Valore VAM	L. 218/ 06/03/78	Gestione SORICAL	☐	☑
DECOLLATURA	064	212	Pascolo Arb	0	0	15	€ 0,03	€ 7,00	€. 7,00	Valore VAM	L. 218/ 06/03/78	Gestione SORICAL	☐	☑
DECOLLATURA	064	214	Pascolo Arb	0	0	90	€ 0,11	€ 40,00	€. 40,00	Valore VAM	L. 218/ 06/03/78	Gestione SORICAL	☐	☑
DECOLLATURA	064	216	Pascolo Arb	0	0	40	€ 0,05	€ 18,00	€. 18,00	Valore VAM	L. 218/ 06/03/78	Gestione SORICAL	☐	☑
DECOLLATURA	064	218	Cast frutto	0	2	40	€ 0,39	€ 195,00	€. 196,00	Valore VAM	L. 218/ 06/03/78	Gestione SORICAL	☐	☑
DECOLLATURA	064	220	Pascolo Arb	0	2	70	€ 0,35	€ 120,00	€. 120,00	Valore VAM	L. 218/ 06/03/78	Gestione SORICAL	☐	☑
DECOLLATURA	064	222	Bosco Ceduo	0	1	0	€ 0,13	€ 57,00	€. 57,00	Valore VAM	L. 218/ 06/03/78	Gestione SORICAL	☐	☑
DECOLLATURA	064	224	Pascolo Arb	0	1	60	€ 0,21	€ 71,00	€. 71,00	Valore VAM	L. 218/ 06/03/78	Gestione SORICAL	☐	☑
DECOLLATURA	064	226	Seminativo	0	0	50	€ 0,28	€ 35,00	€. 35,00	Valore VAM	L. 218/ 06/03/78	Gestione SORICAL	☐	☑
DECOLLATURA	064	228	Seminativo	0	1	20	€ 0,66	€ 85,00	€. 85,00	Valore VAM	L. 218/ 06/03/78	Gestione SORICAL	☐	☑
DECOLLATURA	064	229	Pascolo Cesp	0	0	5	€ 0,01	€ 1,00	€. 1,00	Valore VAM	L. 218/ 06/03/78	Gestione SORICAL	☐	☑
DECOLLATURA	064	230	Cast frutto	0	0	45	€ 0,08	€ 36,00	€. 36,00	Valore VAM	L. 218/ 06/03/78	Gestione SORICAL	☐	☑

Comune	Foglio	Part.la	Coltura	ha	a	ca	Reddito Dominicale	Valore 2018	Valore 2019	Stima / Valore	Provenienza	Destinazione d'uso	Disp.	Indisp
DECOLLATURA	064	232	Cast frutto	0	3	70	€ 0,84	€ 301,00	€. 302,00	Valore VAM	L. 218/ 06/03/78	Gestione SORICAL	☐	☑
DECOLLATURA	066	393	Bosco Ceduo	0	2	0	€ 0,33	€ 115,00	€. 115,00	Valore VAM	L. 218/ 06/03/78	Gestione SORICAL	☐	☑
DECOLLATURA	066	395	Semin Arb	0	0	60	€ 0,24	€ 69,00	€. 69,00	Valore VAM	L. 218/ 06/03/78	Gestione SORICAL	☐	☑
DECOLLATURA	066	397	Semin Arb	0	0	60	€ 0,24	€ 69,00	€. 69,00	Valore VAM	L. 218/ 06/03/78	Gestione SORICAL	☐	☑
DECOLLATURA	066	399	Semin Arb	0	1	70	€ 0,66	€ 197,00	€. 198,00	Valore VAM	L. 218/ 06/03/78	Gestione SORICAL	☐	☑
DECOLLATURA	066	401	Seminativo	0	0	50	€ 0,39	€ 35,00	€. 35,00	Valore VAM	L. 218/ 06/03/78	Gestione SORICAL	☐	☑
DECOLLATURA	066	403	Semin Arb	0	0	50	€ 0,19	€ 58,00	€. 58,00	Valore VAM	L. 218/ 06/03/78	Gestione SORICAL	☐	☑
DECOLLATURA	066	405	Semin Arb	0	0	40	€ 0,15	€ 46,00	€. 46,00	Valore VAM	L. 218/ 06/03/78	Gestione SORICAL	☐	☑
DECOLLATURA	066	407	Semin Arb	0	0	20	€ 0,08	€ 23,00	€. 23,00	Valore VAM	L. 218/ 06/03/78	Gestione SORICAL	☐	☑
DECOLLATURA	066	409	Semin Arb	0	0	30	€ 0,11	€ 35,00	€. 35,00	Valore VAM	L. 218/ 06/03/78	Gestione SORICAL	☐	☑
DECOLLATURA	066	411	Semin Arb	0	1	20	€ 0,46	€ 139,00	€. 139,00	Valore VAM	L. 218/ 06/03/78	Gestione SORICAL	☐	☑
DECOLLATURA	066	412	Semin Irrig Ar	0	0	2	€ 0,01	€ 3,00	€. 3,00	Valore VAM	L. 218/ 06/03/78	Gestione SORICAL	☐	☑
DECOLLATURA	066	414	Semin Arb	0	1	90	€ 0,74	€ 220,00	€. 221,00	Valore VAM	L. 218/ 06/03/78	Gestione SORICAL	☐	☑
DECOLLATURA	066	416	Seminativo	0	1	0	€ 0,78	€ 70,00	€. 70,00	Valore VAM	L. 218/ 06/03/78	Gestione SORICAL	☐	☑
DECOLLATURA	066	418	Cast frutto	0	0	80	€ 0,13	€ 65,00	€. 65,00	Valore VAM	L. 218/ 06/03/78	Gestione SORICAL	☐	☑
DECOLLATURA	066	420	Pascolo Arb	0	0	40	€ 0,05	€ 18,00	€. 18,00	Valore VAM	L. 218/ 06/03/78	Gestione SORICAL	☐	☑
DECOLLATURA	066	422	Pascolo Arb	0	0	30	€ 0,04	€ 13,00	€. 13,00	Valore VAM	L. 218/ 06/03/78	Gestione SORICAL	☐	☑
DECOLLATURA	066	424	Pascolo Arb	0	0	60	€ 0,08	€ 27,00	€. 27,00	Valore VAM	L. 218/ 06/03/78	Gestione SORICAL	☐	☑
DECOLLATURA	066	426	Pascolo Arb	0	1	20	€ 0,15	€ 53,00	€. 53,00	Valore VAM	L. 218/ 06/03/78	Gestione SORICAL	☐	☑
DECOLLATURA	066	428	Pascolo Arb	0	3	40	€ 0,44	€ 151,00	€. 151,00	Valore VAM	L. 218/ 06/03/78	Gestione SORICAL	☐	☑
DECOLLATURA	066	430	Pascolo Arb	0	1	0	€ 0,13	€ 44,00	€. 44,00	Valore VAM	L. 218/ 06/03/78	Gestione SORICAL	☐	☑
DECOLLATURA	066	431	Cast frutto	0	3	90	€ 0,63	€ 317,00	€. 318,00	Valore VAM	L. 218/ 06/03/78	Gestione SORICAL	☐	☑
DECOLLATURA	066	432	Pascolo Arb	0	0	10	€ 0,01	€ 4,00	€. 4,00	Valore VAM	L. 218/ 06/03/78	Gestione SORICAL	☐	☑
DECOLLATURA	066	433	Pascolo Arb	0	0	10	€ 0,01	€ 4,00	€. 4,00	Valore VAM	L. 218/ 06/03/78	Gestione SORICAL	☐	☑
DECOLLATURA	066	434	Pascolo Arb	0	0	3	€ 0,01	€ 1,00	€. 1,00	Valore VAM	L. 218/ 06/03/78	Gestione SORICAL	☐	☑
DECOLLATURA	066	435	Pascolo Arb	0	0	2	€ 0,01	€ 1,00	€. 1,00	Valore VAM	L. 218/ 06/03/78	Gestione SORICAL	☐	☑
DECOLLATURA	066	436	Pascolo Cesp	0	0	5	€ 0,01	€ 1,00	€. 1,00	Valore VAM	L. 218/ 06/03/78	Gestione SORICAL	☐	☑
DECOLLATURA	066	437	Pascolo Cesp	0	0	5	€ 0,01	€ 1,00	€. 1,00	Valore VAM	L. 218/ 06/03/78	Gestione SORICAL	☐	☑
DECOLLATURA	066	438	Pascolo Cesp	0	0	10	€ 0,01	€ 2,00	€. 2,00	Valore VAM	L. 218/ 06/03/78	Gestione SORICAL	☐	☑
DECOLLATURA	066	439	Pascolo Arb	0	0	60	€ 0,08	€ 27,00	€. 27,00	Valore VAM	L. 218/ 06/03/78	Gestione SORICAL	☐	☑
DECOLLATURA	066	440	Pascolo Arb	0	0	80	€ 0,10	€ 35,00	€. 35,00	Valore VAM	L. 218/ 06/03/78	Gestione SORICAL	☐	☑
DECOLLATURA	066	441	Pascolo Cesp	0	0	50	€ 0,05	€ 11,00	€. 11,00	Valore VAM	L. 218/ 06/03/78	Gestione SORICAL	☐	☑
DECOLLATURA	066	443	Pascolo Arb	0	0	90	€ 0,11	€ 40,00	€. 40,00	Valore VAM	L. 218/ 06/03/78	Gestione SORICAL	☐	☑

Comune	Foglio	Part.la	Coltura	ha	a	ca	Reddito Dominicale	Valore 2018	Valore 2019	Stima / Valore	Provenienza	Destinazione d'uso	Disp.	Indisp
DECOLLATURA	066	445	Pascolo Arb	0	0	80	€ 0,10	€ 35,00	€. 35,00	Valore VAM	L. 218/ 06/03/78	Gestione SORICAL	☐	☑
DECOLLATURA	066	446	Cast frutto	0	0	70	€ 0,11	€ 57,00	€. 57,00	Valore VAM	L. 218/ 06/03/78	Gestione SORICAL	☐	☑
DECOLLATURA	066	447	Pascolo Arb	0	0	60	€ 0,08	€ 27,00	€. 27,00	Valore VAM	L. 218/ 06/03/78	Gestione SORICAL	☐	☑
DECOLLATURA	066	449	Semin Arb	0	0	40	€ 0,15	€ 46,00	€. 46,00	Valore VAM	L. 218/ 06/03/78	Gestione SORICAL	☐	☑
DECOLLATURA	066	451	Semin Irrig	0	0	20	€ 0,08	€ 27,00	€. 27,00	Valore VAM	L. 218/ 06/03/78	Gestione SORICAL	☐	☑
DECOLLATURA	066	454	Pascolo Arb	0	0	90	€ 0,11	€ 40,00	€. 40,00	Valore VAM	L. 218/ 06/03/78	Gestione SORICAL	☐	☑
DECOLLATURA	066	456	Pascolo Arb	0	0	80	€ 0,10	€ 35,00	€. 35,00	Valore VAM	L. 218/ 06/03/78	Gestione SORICAL	☐	☑
DECOLLATURA	066	459	Semin Arb	0	0	40	€ 0,15	€ 46,00	€. 46,00	Valore VAM	L. 218/ 06/03/78	Gestione SORICAL	☐	☑
DECOLLATURA	066	461	Semin Arb	0	0	30	€ 0,11	€ 35,00	€. 35,00	Valore VAM	L. 218/ 06/03/78	Gestione SORICAL	☐	☑
DECOLLATURA	066	462	Semin Arb	0	0	20	€ 0,08	€ 23,00	€. 23,00	Valore VAM	L. 218/ 06/03/78	Gestione SORICAL	☐	☑
DECOLLATURA	066	463	Semin Arb	0	0	10	€ 0,04	€ 12,00	€. 12,00	Valore VAM	L. 218/ 06/03/78	Gestione SORICAL	☐	☑
DECOLLATURA	066	465	Semin Irrig Ar	0	1	30	€ 0,50	€ 187,00	€. 188,00	Valore VAM	L. 218/ 06/03/78	Gestione SORICAL	☐	☑
DECOLLATURA	066	467	Semin Irrig Ar	0	1	40	€ 0,54	€ 201,00	€. 202,00	Valore VAM	L. 218/ 06/03/78	Gestione SORICAL	☐	☑
DECOLLATURA	066	468	Semin Irrig Ar	0	0	50	€ 0,35	€ 72,00	€. 72,00	Valore VAM	L. 218/ 06/03/78	Gestione SORICAL	☐	☑
DECOLLATURA	066	470	Semin Irrig Ar	0	0	70	€ 0,50	€ 101,00	€. 101,00	Valore VAM	L. 218/ 06/03/78	Gestione SORICAL	☐	☑
DECOLLATURA	066	471	Semin Irrig Ar	0	0	60	€ 0,43	€ 87,00	€. 87,00	Valore VAM	L. 218/ 06/03/78	Gestione SORICAL	☐	☑
DECOLLATURA	066	472	Pascolo Arb	0	0	20	€ 0,03	€ 9,00	€. 9,00	Valore VAM	L. 218/ 06/03/78	Gestione SORICAL	☐	☑
DECOLLATURA	066	473	Semin Irrig Ar	0	0	20	€ 0,08	€ 29,00	€. 29,00	Valore VAM	L. 218/ 06/03/78	Gestione SORICAL	☐	☑
DECOLLATURA	066	474	Pascolo Cesp	0	0	20	€ 0,03	€ 4,00	€. 4,00	Valore VAM	L. 218/ 06/03/78	Gestione SORICAL	☐	☑
DECOLLATURA	067	283	Cast frutto	0	3	80	€ 0,61	€ 309,00	€. 310,00	Valore VAM	L. 218/ 06/03/78	Gestione SORICAL	☐	☑
DECOLLATURA	067	284	Cast frutto	0	0	10	€ 0,01	€ 8,00	€. 8,00	Valore VAM	L. 218/ 06/03/78	Gestione SORICAL	☐	☑
DECOLLATURA	067	286	Cast frutto	0	4	40	€ 0,71	€ 357,00	€. 358,00	Valore VAM	L. 218/ 06/03/78	Gestione SORICAL	☐	☑
DECOLLATURA	067	288	Pascolo Arb	0	1	20	€ 0,15	€ 53,00	€. 53,00	Valore VAM	L. 218/ 06/03/78	Gestione SORICAL	☐	☑
DECOLLATURA	067	290	Pascolo Arb	0	0	80	€ 0,10	€ 35,00	€. 35,00	Valore VAM	L. 218/ 06/03/78	Gestione SORICAL	☐	☑
DECOLLATURA	067	292	Cast frutto	0	0	50	€ 0,08	€ 40,00	€. 40,00	Valore VAM	L. 218/ 06/03/78	Gestione SORICAL	☐	☑
DECOLLATURA	067	294	Cast frutto	0	0	40	€ 0,06	€ 32,00	€. 32,00	Valore VAM	L. 218/ 06/03/78	Gestione SORICAL	☐	☑
DECOLLATURA	067	296	Semin Irrig	0	2	0	€ 0,65	€ 267,00	€. 268,00	Valore VAM	L. 218/ 06/03/78	Gestione SORICAL	☐	☑
DECOLLATURA	067	297	Semin Irrig	0	0	40	€ 0,13	€ 53,00	€. 53,00	Valore VAM	L. 218/ 06/03/78	Gestione SORICAL	☐	☑
DECOLLATURA	067	298	Semin Arb	0	1	40	€ 0,54	€ 163,00	€. 163,00	Valore VAM	L. 218/ 06/03/78	Gestione SORICAL	☐	☑
DECOLLATURA	067	300	Semin Irrig	0	0	50	€ 0,16	€ 66,00	€. 66,00	Valore VAM	L. 218/ 06/03/78	Gestione SORICAL	☐	☑
DECOLLATURA	067	302	Semin Irrig	0	0	40	€ 0,13	€ 53,00	€. 53,00	Valore VAM	L. 218/ 06/03/78	Gestione SORICAL	☐	☑
DECOLLATURA	067	304	Semin Irrig	0	0	40	€ 0,13	€ 53,00	€. 53,00	Valore VAM	L. 218/ 06/03/78	Gestione SORICAL	☐	☑
DECOLLATURA	067	306	Semin Irrig Ar	0	4	60	€ 4,60	€ 662,00	€. 664,00	Valore VAM	L. 218/ 06/03/78	Gestione SORICAL	☐	☑

Comune	Foglio	Part.la	Coltura	ha	a	ca	Reddito Dominicale	Valore 2018	Valore 2019	Stima / Valore	Provenienza	Destinazione d'uso	Disp.	Indisp
DECOLLATURA	067	308	Cast frutto	0	3	70	€ 0,60	€ 301,00	€. 302,00	Valore VAM	L. 218/ 06/03/78	Gestione SORICAL	☐	☑
DECOLLATURA	067	310	Semin Irrig	0	0	40	€ 0,21	€ 53,00	€. 53,00	Valore VAM	L. 218/ 06/03/78	Gestione SORICAL	☐	☑
DECOLLATURA	067	371	Semin Irrig Ar	0	1	10	€ 0,78	€ 158,00	€. 158,00	Valore VAM	L. 218/ 06/03/78	Gestione SORICAL	☐	☑
DECOLLATURA	067	372	Semin Irrig Ar	0	1	10	€ 0,78	€ 158,00	€. 158,00	Valore VAM	L. 218/ 06/03/78	Gestione SORICAL	☐	☑
DECOLLATURA	067	383	Frutteto	0	0	90	€ 1,74	€ 149,00	€. 149,00	Valore VAM	L. 218/ 06/03/78	Gestione SORICAL	☐	☑
DECOLLATURA	069	108	Bosco Ceduo	1	42	10	€ 27,53	€ 8.157,00	€. 8.181,00	Valore VAM	D. 06/02/13 Trasc.n° 134	Gest. CALABRIA VERDE	☐	☑
DECOLLATURA	069	109	Cast frutto	2	38	90	€ 53,98	€ 19.417,00	€. 19.475,00	Valore VAM	D. 06/02/13 Trasc.n° 134	Gest. CALABRIA VERDE	☐	☑
DECOLLATURA	069	171	Cast frutto	0	3	90	€ 0,63	€ 317,00	€. 318,00	Valore VAM	D. 06/02/13 Trasc.n° 134	Gest. CALABRIA VERDE	☐	☑
DECOLLATURA	069	80	Cast frutto	6	60	80	€ 106,65	€ 53.706,00	€. 53.867,00	Valore VAM	D. 06/02/13 Trasc.n° 134	Gest. CALABRIA VERDE	☐	☑
DECOLLATURA	070	01	Semin Irrig	4	67	90	€ 392,69	€ 62.477,00	€. 62.664,00	Valore VAM	D. 06/02/13 Trasc.n° 134	Gest. CALABRIA VERDE	☐	☑
DECOLLATURA	070	02	Semin Irrig	0	6	0	€ 5,04	€ 801,00	€. 803,00	Valore VAM	D. 06/02/13 Trasc.n° 134	Gest. CALABRIA VERDE	☐	☑
DECOLLATURA	070	03	Semin Irrig	1	19	20	€ 61,56	€ 15.916,00	€. 15.964,00	Valore VAM	D. 06/02/13 Trasc.n° 134	Gest. CALABRIA VERDE	☐	☑
DECOLLATURA	070	04	Seminativo	0	10	30	€ 7,98	€ 724,00	€. 726,00	Valore VAM	D. 06/02/13 Trasc.n° 134	Gest. CALABRIA VERDE	☐	☑
DECOLLATURA	070	06	Pascolo Cesp	0	19	10	€ 1,98	€ 425,00	€. 426,00	Valore VAM	D. 06/02/13 Trasc.n° 134	Gest. CALABRIA VERDE	☐	☑
DECOLLATURA	070	07	Frutteto	0	11	70	€ 22,66	€ 1.930,00	€. 1.936,00	Valore VAM	D. 06/02/13 Trasc.n° 134	Gest. CALABRIA VERDE	☐	☑
DECOLLATURA	070	08	Semin Arb	0	9	70	€ 8,14	€ 1.126,00	€. 1.129,00	Valore VAM	D. 06/02/13 Trasc.n° 134	Gest. CALABRIA VERDE	☐	☑
DECOLLATURA	070	105	Semin Arb	0	3	10	€ 2,60	€ 360,00	€. 361,00	Valore VAM	D. 06/02/13 Trasc.n° 134	Gest. CALABRIA VERDE	☐	☑
DECOLLATURA	070	12	Cast frutto	13	12	0	€ 296,45	€ 106.632,00	€. 106.952,00	Valore VAM	D. 06/02/13 Trasc.n° 134	Gest. CALABRIA VERDE	☐	☑
DECOLLATURA	070	38	Fabbr Rurale	0	0	78	€ 0,00	€ 0,00	€. 0,00	Valore Catastale	D. 06/02/03 Trasc.n° 134	Gest. CALABRIA VERDE	☐	☑
DECOLLATURA	070	45	Semin Irrig	2	20	10	€ 113,68	€ 29.389,00	€. 29.477,00	Valore VAM	D. 06/02/13 Trasc.n° 134	Gest. CALABRIA VERDE	☐	☑
DECOLLATURA	070	49	Bosco Ceduo	4	2	90	€ 40,53	€ 23.127,00	€. 23.196,00	Valore VAM	D. 06/02/13 Trasc.n° 134	Gest. CALABRIA VERDE	☐	☑
DECOLLATURA	070	66	Semin Irrig	1	50	70	€ 126,48	€ 20.122,00	€. 20.182,00	Valore VAM	D. 06/02/13 Trasc.n° 134	Gest. CALABRIA VERDE	☐	☑
DECOLLATURA	070	68	Semin Irrig	1	60	20	€ 124,10	€ 21.391,00	€. 21.455,00	Valore VAM	D. 06/02/13 Trasc.n° 134	Gest. CALABRIA VERDE	☐	☑
DECOLLATURA	070	70	Cast frutto	5	54	80	€ 89,54	€ 45.091,00	€. 45.226,00	Valore VAM	D. 06/02/13 Trasc.n° 134	Gest. CALABRIA VERDE	☐	☑
DECOLLATURA	070	74	Cast frutto	0	6	40	€ 1,04	€ 520,00	€. 522,00	Valore VAM	D. 06/02/13 Trasc.n° 134	Gest. CALABRIA VERDE	☐	☑
DECOLLATURA	070	76	Cast frutto	0	0	50	€ 0,08	€ 40,00	€. 40,00	Valore VAM	D. 06/02/13 Trasc.n° 134	Gest. CALABRIA VERDE	☐	☑
DECOLLATURA	077	371	Seminativo	0	5	20	€ 2,85	€ 365,00	€. 366,00	Valore VAM	L. 218/ 06/03/78	Gestione SORICAL	☐	☑
DECOLLATURA	077	372	Semin Irrig Ar	0	0	20	€ 0,08	€ 29,00	€. 29,00	Valore VAM	L. 218/ 06/03/78	Gestione SORICAL	☐	☑
DECOLLATURA	077	374	Semin Irrig Ar	0	1	60	€ 0,63	€ 230,00	€. 231,00	Valore VAM	L. 218/ 06/03/78	Gestione SORICAL	☐	☑
DECOLLATURA	077	376	Semin Irrig Ar	0	7	20	€ 2,79	€ 1.036,00	€. 1.039,00	Valore VAM	L. 218/ 06/03/78	Gestione SORICAL	☐	☑
DECOLLATURA	077	378	Semin Arb	0	1	20	€ 0,46	€ 139,00	€. 139,00	Valore VAM	L. 218/ 06/03/78	Gestione SORICAL	☐	☑
DECOLLATURA	077	380	Semin Irrig	0	2	40	€ 1,24	€ 321,00	€. 322,00	Valore VAM	L. 218/ 06/03/78	Gestione SORICAL	☐	☑
DECOLLATURA	077	382	Semin Irrig Ar	0	0	80	€ 0,56	€ 115,00	€. 115,00	Valore VAM	L. 218/ 06/03/78	Gestione SORICAL	☐	☑

Comune	Foglio	Part.la	Coltura	ha	a	ca	Reddito Dominicale	Valore 2018	Valore 2019	Stima / Valore	Provenienza	Destinazione d'uso	Disp.	Indisp
DECOLLATURA	077	384	Semin Irrig	0	0	50	€ 0,26	€ 66,00	€. 66,00	Valore VAM	L. 218/ 06/03/78	Gestione SORICAL	☐	☑
DECOLLATURA	077	386	Semin Irrig	0	0	30	€ 0,15	€ 40,00	€. 40,00	Valore VAM	L. 218/ 06/03/78	Gestione SORICAL	☐	☑
DECOLLATURA	077	388	Semin Irrig	0	0	30	€ 0,15	€ 40,00	€. 40,00	Valore VAM	L. 218/ 06/03/78	Gestione SORICAL	☐	☑
DECOLLATURA	077	390	Semin Irrig	0	0	20	€ 0,10	€ 27,00	€. 27,00	Valore VAM	L. 218/ 06/03/78	Gestione SORICAL	☐	☑
DECOLLATURA	077	392	Semin Irrig	0	0	40	€ 0,21	€ 53,00	€. 53,00	Valore VAM	L. 218/ 06/03/78	Gestione SORICAL	☐	☑
DECOLLATURA	077	394	Semin Irrig	0	0	25	€ 0,13	€ 33,00	€. 33,00	Valore VAM	L. 218/ 06/03/78	Gestione SORICAL	☐	☑
DECOLLATURA	077	396	Semin Irrig	0	0	25	€ 0,13	€ 33,00	€. 33,00	Valore VAM	L. 218/ 06/03/78	Gestione SORICAL	☐	☑
DECOLLATURA	077	398	Semin Irrig	0	0	25	€ 0,13	€ 33,00	€. 33,00	Valore VAM	L. 218/ 06/03/78	Gestione SORICAL	☐	☑
DECOLLATURA	077	400	Semin Irrig	0	0	50	€ 0,26	€ 66,00	€. 66,00	Valore VAM	L. 218/ 06/03/78	Gestione SORICAL	☐	☑
DECOLLATURA	077	402	Semin Irrig	0	0	50	€ 0,26	€ 66,00	€. 66,00	Valore VAM	L. 218/ 06/03/78	Gestione SORICAL	☐	☑
DECOLLATURA	077	404	Semin Irrig	0	2	60	€ 1,34	€ 347,00	€. 348,00	Valore VAM	L. 218/ 06/03/78	Gestione SORICAL	☐	☑
DECOLLATURA	077	406	Semin Irrig	0	1	0	€ 0,51	€ 134,00	€. 134,00	Valore VAM	L. 218/ 06/03/78	Gestione SORICAL	☐	☑
DECOLLATURA	077	408	Semin Irrig	0	2	0	€ 1,04	€ 267,00	€. 268,00	Valore VAM	L. 218/ 06/03/78	Gestione SORICAL	☐	☑
DECOLLATURA	077	409	Semin Irrig	0	0	20	€ 0,10	€ 27,00	€. 27,00	Valore VAM	L. 218/ 06/03/78	Gestione SORICAL	☐	☑
DECOLLATURA	077	410	Semin Irrig	0	0	70	€ 0,36	€ 94,00	€. 94,00	Valore VAM	L. 218/ 06/03/78	Gestione SORICAL	☐	☑
DECOLLATURA	077	412	Semin Irrig	0	1	0	€ 0,51	€ 134,00	€. 134,00	Valore VAM	L. 218/ 06/03/78	Gestione SORICAL	☐	☑
DECOLLATURA	077	414	Semin Irrig	0	0	60	€ 0,31	€ 80,00	€. 80,00	Valore VAM	L. 218/ 06/03/78	Gestione SORICAL	☐	☑
DECOLLATURA	077	415	Semin Irrig	0	0	20	€ 0,10	€ 27,00	€. 27,00	Valore VAM	L. 218/ 06/03/78	Gestione SORICAL	☐	☑
DECOLLATURA	077	416	Semin Irrig	0	0	30	€ 0,15	€ 40,00	€. 40,00	Valore VAM	L. 218/ 06/03/78	Gestione SORICAL	☐	☑
DECOLLATURA	077	418	Semin Arb	0	0	80	€ 0,31	€ 93,00	€. 93,00	Valore VAM	L. 218/ 06/03/78	Gestione SORICAL	☐	☑
DECOLLATURA	077	420	Semin Arb	0	0	80	€ 0,31	€ 93,00	€. 93,00	Valore VAM	L. 218/ 06/03/78	Gestione SORICAL	☐	☑
DECOLLATURA	077	422	Semin Irrig	0	0	40	€ 0,21	€ 53,00	€. 53,00	Valore VAM	L. 218/ 06/03/78	Gestione SORICAL	☐	☑
DECOLLATURA	077	424	Semin Irrig	0	0	40	€ 0,21	€ 53,00	€. 53,00	Valore VAM	L. 218/ 06/03/78	Gestione SORICAL	☐	☑
DECOLLATURA	077	427	Semin Irrig Ar	0	0	40	€ 0,15	€ 57,00	€. 57,00	Valore VAM	L. 218/ 06/03/78	Gestione SORICAL	☐	☑
DECOLLATURA	077	428	Seminativo	0	1	70	€ 1,31	€ 120,00	€. 120,00	Valore VAM	L. 218/ 06/03/78	Gestione SORICAL	☐	☑
DECOLLATURA	077	430	Semin Irrig	0	1	5	€ 0,54	€ 140,00	€. 140,00	Valore VAM	L. 218/ 06/03/78	Gestione SORICAL	☐	☑
DECOLLATURA	077	433	Semin Irrig Ar	0	1	0	€ 0,39	€ 144,00	€. 144,00	Valore VAM	L. 218/ 06/03/78	Gestione SORICAL	☐	☑
DECOLLATURA	077	435	Pascolo Arb	0	0	70	€ 0,09	€ 31,00	€. 31,00	Valore VAM	L. 218/ 06/03/78	Gestione SORICAL	☐	☑
DECOLLATURA	077	438	Semin Irrig	0	1	0	€ 0,51	€ 134,00	€. 134,00	Valore VAM	L. 218/ 06/03/78	Gestione SORICAL	☐	☑
DECOLLATURA	077	440	Semin Irrig Ar	0	0	57	€ 0,23	€ 82,00	€. 82,00	Valore VAM	L. 218/ 06/03/78	Gestione SORICAL	☐	☑
DECOLLATURA	077	442	Pascolo Arb	0	0	80	€ 0,10	€ 35,00	€. 35,00	Valore VAM	L. 218/ 06/03/78	Gestione SORICAL	☐	☑
DECOLLATURA	078	292	Pascolo Arb	0	0	40	€ 0,05	€ 18,00	€. 18,00	Valore VAM	L. 218/ 06/03/78	Gestione SORICAL	☐	☑
DECOLLATURA	078	295	Bosco Ceduo	0	2	70	€ 0,44	€ 155,00	€. 155,00	Valore VAM	L. 218/ 06/03/78	Gestione SORICAL	☐	☑

Comune	Foglio	Part.la	Coltura	ha	a	ca	Reddito Dominicale	Valore 2018	Valore 2019	Stima / Valore	Provenienza	Destinazione d'uso	Disp.	Indisp
DECOLLATURA	078	296	Semin Irrig Ar	0	0	80	€ 0,31	€ 115,00	€. 115,00	Valore VAM	L. 218/ 06/03/78	Gestione SORICAL	☐	☑
DECOLLATURA	078	299	Semin Irrig Ar	0	1	80	€ 0,70	€ 259,00	€. 260,00	Valore VAM	L. 218/ 06/03/78	Gestione SORICAL	☐	☑
DECOLLATURA	078	301	Frutteto	0	0	80	€ 1,55	€ 132,00	€. 132,00	Valore VAM	L. 218/ 06/03/78	Gestione SORICAL	☐	☑
DECOLLATURA	078	303	Bosco Ceduo	0	0	60	€ 0,10	€ 34,00	€. 34,00	Valore VAM	L. 218/ 06/03/78	Gestione SORICAL	☐	☑
DECOLLATURA	078	305	Semin Irrig Ar	0	4	30	€ 1,66	€ 619,00	€. 621,00	Valore VAM	L. 218/ 06/03/78	Gestione SORICAL	☐	☑
DECOLLATURA	078	307	Cast frutto	0	3	0	€ 0,68	€ 243,00	€. 244,00	Valore VAM	L. 218/ 06/03/78	Gestione SORICAL	☐	☑
DECOLLATURA	078	310	Cast frutto	0	2	40	€ 0,54	€ 195,00	€. 196,00	Valore VAM	L. 218/ 06/03/78	Gestione SORICAL	☐	☑
DECOLLATURA	078	312	Cast frutto	0	2	40	€ 0,54	€ 195,00	€. 196,00	Valore VAM	L. 218/ 06/03/78	Gestione SORICAL	☐	☑
DECOLLATURA	078	314	Cast frutto	0	2	30	€ 0,53	€ 187,00	€. 188,00	Valore VAM	L. 218/ 06/03/78	Gestione SORICAL	☐	☑
DECOLLATURA	078	315	Cast frutto	0	1	0	€ 0,23	€ 81,00	€. 81,00	Valore VAM	L. 218/ 06/03/78	Gestione SORICAL	☐	☑
DECOLLATURA	078	316	Cast frutto	0	4	60	€ 1,04	€ 374,00	€. 375,00	Valore VAM	L. 218/ 06/03/78	Gestione SORICAL	☐	☑
Totali per Comune								**€ 447.644,00**	**€. 448.952,00**					
FEROLETO ANTICO	027	09	Agrumeto 2	0	12	15	€ 23,93	€ 4.170,00	€. 4.183,00	Valore VAM	ex Casmez	Gestione SORICAL	☐	☑
FEROLETO ANTICO	027	12	Seminativo 2	0	18	50	€ 7,16	€ 1.135,00	€. 1.210,00	Valore VAM	ex Casmez	Gestione SORICAL	☐	☑
FEROLETO ANTICO	027	13	Seminativo 2	0	10	55	€ 4,09	€ 648,00	€. 690,00	Valore VAM	ex Casmez	Gestione SORICAL	☐	☑
FEROLETO ANTICO	027	19	Agrumeto 2	0	0	63	€ 1,24	€ 216,00	€. 217,00	Valore VAM	ex Casmez	Gestione SORICAL	☐	☑
FEROLETO ANTICO	027	20	Agrumeto 2	0	3	55	€ 6,99	€ 1.218,00	€. 1.222,00	Valore VAM	ex Casmez	Gestione SORICAL	☐	☑
Totali per Comune								**€ 7.387,00**	**€. 7.522,00**					
FOSSATO SERRALTA	006	115	Cast frutto	1	19	30	€ 9,24	€ 9.130,00	€. 9.157,00	Valore VAM	Dec. Espr. 10/07/92 rep.	Dem.Reg.Ramo Agricoltur	☐	☑
FOSSATO SERRALTA	006	116	Cast frutto	0	0	50	€ 0,04	€ 38,00	€. 38,00	Valore VAM	Dec. Espr. 10/07/92 rep.	Dem.Reg.Ramo Agricoltur	☐	☑
FOSSATO SERRALTA	006	17	Semin Irrig 2	0	15	0	€ 4,36	€ 1.465,00	€. 1.469,00	Valore VAM	Dec. Espr. 10/07/92 rep.	Dem.Reg.Ramo Agricoltur	☐	☑
FOSSATO SERRALTA	006	24	Frutteto 2	0	8	0	€ 4,39	€ 1.001,00	€. 1.004,00	Valore VAM	Dec. Espr. 10/07/92 rep.	Dem.Reg.Ramo Agricoltur	☐	☑
FOSSATO SERRALTA	006	27	Cast frutto 3	0	3	50	€ 0,28	€ 268,00	€. 269,00	Valore VAM	Dec. Espr. 10/07/92 rep.	Dem.Reg.Ramo Agricoltur	☐	☑
FOSSATO SERRALTA	006	29	Fabbr Rurale	0	0	16	€ 0,00	€ 0,00	€. 0,00	Valore Catastale	Dec. Espr. 10/07/92 rep.	Dem.Reg.Ramo Agricoltur	☐	☑
FOSSATO SERRALTA	006	30	Bosco Ceduo	0	30	80	€ 2,19	€ 1.605,00	€. 1.610,00	Valore VAM	Dec. Espr. 10/07/92 rep.	Dem.Reg.Ramo Agricoltur	☐	☑
FOSSATO SERRALTA	006	31	Fabbr Rurale	0	1	96	€ 0,00	€ 0,00	€. 0,00	Valore Catastale	Dec. Espr. 10/07/92 rep.	Dem.Reg.Ramo Agricoltur	☐	☑
FOSSATO SERRALTA	006	32	Semin Irrig 1	0	22	20	€ 11,46	€ 2.168,00	€. 2.175,00	Valore VAM	Dec. Espr. 10/07/92 rep.	Dem.Reg.Ramo Agricoltur	☐	☑
FOSSATO SERRALTA	006	33	Pascolo 2	0	33	0	€ 1,06	€ 951,00	€. 954,00	Valore VAM	Dec. Espr. 10/07/92 rep.	Dem.Reg.Ramo Agricoltur	☐	☑
FOSSATO SERRALTA	006	34	Incolto prod	0	42	0	€ 0,54	€ 666,00	€. 668,00	Valore VAM	Dec. Espr. 10/07/92 rep.	Dem.Reg.Ramo Agricoltur	☐	☑
FOSSATO SERRALTA	006	45	Seminativo 1	0	5	90	€ 1,34	€ 327,00	€. 328,00	Valore VAM	Dec. Espr. 10/07/92 rep.	Dem.Reg.Ramo Agricoltur	☐	☑
FOSSATO SERRALTA	006	46	Pascolo Arb 2	1	17	50	€ 9,10	€ 4.366,00	€. 4.379,00	Valore VAM	Dec. Espr. 10/07/92 rep.	Dem.Reg.Ramo Agricoltur	☐	☑
FOSSATO SERRALTA	006	47	Seminativo 2	0	57	70	€ 9,31	€ 3.198,00	€. 3.208,00	Valore VAM	Dec. Espr. 10/07/92 rep.	Dem.Reg.Ramo Agricoltur	☐	☑
FOSSATO SERRALTA	006	48	Pascolo 2	1	19	20	€ 3,85	€ 3.434,00	€. 3.444,00	Valore VAM	Dec. Espr. 10/07/92 rep.	Dem.Reg.Ramo Agricoltur	☐	☑

Comune	Foglio	Part.la	Coltura	ha	a	ca	Reddito Dominicale	Valore 2018	Valore 2019	Stima / Valore	Provenienza	Destinazione d'uso	Disp.	Indisp
FOSSATO SERRALTA	006	50	Pascolo Arb 2	1	55	30	€ 12,03	€ 5.771,00	€. 5.788,00	Valore VAM	Dec. Espr. 10/07/92 rep.	Dem.Reg.Ramo Agricoltur	☐	☑
FOSSATO SERRALTA	006	51	Frutteto 2	0	23	0	€ 12,63	€ 2.877,00	€. 2.886,00	Valore VAM	Dec. Espr. 10/07/92 rep.	Dem.Reg.Ramo Agricoltur	☐	☑
FOSSATO SERRALTA	006	52	Incolto prod	0	28	50	€ 0,36	€ 452,00	€. 453,00	Valore VAM	Dec. Espr. 10/07/92 rep.	Dem.Reg.Ramo Agricoltur	☐	☑
FOSSATO SERRALTA	006	60	Bosco Ceduo	0	13	50	€ 0,96	€ 703,00	€. 705,00	Valore VAM	Dec. Espr. 10/07/92 rep.	Dem.Reg.Ramo Agricoltur	☐	☑
FOSSATO SERRALTA	006	61	Frutteto 2	0	24	60	€ 13,50	€ 3.077,00	€. 3.086,00	Valore VAM	Dec. Espr. 10/07/92 rep.	Dem.Reg.Ramo Agricoltur	☐	☑
FOSSATO SERRALTA	006	63	Pascolo Arb 2	1	72	50	€ 13,36	€ 6.410,00	€. 6.429,00	Valore VAM	Dec. Espr. 10/07/92 rep.	Dem.Reg.Ramo Agricoltur	☐	☑
FOSSATO SERRALTA	006	70	Pascolo 2	0	62	50	€ 2,01	€ 1.801,00	€. 1.806,00	Valore VAM	Dec. Espr. 10/07/92 rep.	Dem.Reg.Ramo Agricoltur	☐	☑
FOSSATO SERRALTA	006	72	Pascolo 2	5	83	80	€ 18,85	€ 16.820,00	€. 16.870,00	Valore VAM	Dec. Espr. 10/07/92 rep.	Dem.Reg.Ramo Agricoltur	☐	☑
FOSSATO SERRALTA	006	74	Cast frutto 3	0	9	50	€ 0,74	€ 727,00	€. 729,00	Valore VAM	Dec. Espr. 10/07/92 rep.	Dem.Reg.Ramo Agricoltur	☐	☑
FOSSATO SERRALTA	006	75	Frutteto 2	0	14	50	€ 7,96	€ 1.814,00	€. 1.819,00	Valore VAM	Dec. Espr. 10/07/92 rep.	Dem.Reg.Ramo Agricoltur	☐	☑
FOSSATO SERRALTA	006	77	Bosco Ceduo	0	45	70	€ 3,25	€ 2.380,00	€. 2.387,00	Valore VAM	Dec. Espr. 10/07/92 rep.	Dem.Reg.Ramo Agricoltur	☐	☑
FOSSATO SERRALTA	006	82	Bosco Ceduo	1	38	0	€ 9,80	€ 7.189,00	€. 7.211,00	Valore VAM	Dec. Espr. 10/07/92 rep.	Dem.Reg.Ramo Agricoltur	☐	☑
FOSSATO SERRALTA	006	84	Bosco Ceduo	0	22	0	€ 1,56	€ 1.146,00	€. 1.149,00	Valore VAM	Dec. Espr. 10/07/92 rep.	Dem.Reg.Ramo Agricoltur	☐	☑
FOSSATO SERRALTA	006	86	Pascolo 2	0	66	20	€ 2,14	€ 1.907,00	€. 1.913,00	Valore VAM	Dec. Espr. 10/07/92 rep.	Dem.Reg.Ramo Agricoltur	☐	☑
FOSSATO SERRALTA	006	89	Cast frutto	0	18	40	€ 1,43	€ 1.408,00	€. 1.412,00	Valore VAM	Dec. Espr. 10/07/92 rep.	Dem.Reg.Ramo Agricoltur	☐	☑
FOSSATO SERRALTA	006	96	Pascolo Arb 2	0	63	0	€ 4,88	€ 2.341,00	€. 2.348,00	Valore VAM	Dec. Espr. 10/07/92 rep.	Dem.Reg.Ramo Agricoltur	☐	☑
FOSSATO SERRALTA	007	09	Seminativo 1	0	32	30	€ 7,30	€ 1.791,00	€. 1.796,00	Valore VAM	Dec. Espr. 10/07/92 rep.	Dem.Reg.Ramo Agricoltur	☐	☑
FOSSATO SERRALTA	007	10	Incolto prod	9	3	70	€ 11,66	€ 14.337,00	€. 14.380,00	Valore VAM	Dec. Espr. 10/07/92 rep.	Dem.Reg.Ramo Agricoltur	☐	☑
FOSSATO SERRALTA	007	11	Fabbr Rurale	0	3	50	€ 0,00	€ 0,00	€. 0,00	Valore Catastale	Dec. Espr. 10/07/92 rep.	Dem.Reg.Ramo Agricoltur	☐	☑
FOSSATO SERRALTA	007	13	Incolto prod	0	40	20	€ 0,53	€ 638,00	€. 640,00	Valore VAM	Dec. Espr. 10/07/92 rep.	Dem.Reg.Ramo Agricoltur	☐	☑
FOSSATO SERRALTA	007	15	Incolto prod	2	55	20	€ 3,30	€ 4.049,00	€. 4.061,00	Valore VAM	Dec. Espr. 10/07/92 rep.	Dem.Reg.Ramo Agricoltur	☐	☑
FOSSATO SERRALTA	007	18	Seminativo 2	0	31	10	€ 5,03	€ 1.724,00	€. 1.729,00	Valore VAM	Dec. Espr. 10/07/92 rep.	Dem.Reg.Ramo Agricoltur	☐	☑
FOSSATO SERRALTA	007	20	Seminativo 2	4	23	30	€ 68,31	€ 23.464,00	€. 23.534,00	Valore VAM	Dec. Espr. 10/07/92 rep.	Dem.Reg.Ramo Agricoltur	☐	☑
FOSSATO SERRALTA	007	22	Seminativo 2	2	40	90	€ 38,88	€ 13.354,00	€. 13.394,00	Valore VAM	Dec. Espr. 10/07/92 rep.	Dem.Reg.Ramo Agricoltur	☐	☑
FOSSATO SERRALTA	007	23	Pascolo Cesp	0	37	80	€ 0,98	€ 888,00	€. 891,00	Valore VAM	Dec. Espr. 10/07/92 rep.	Dem.Reg.Ramo Agricoltur	☐	☑
FOSSATO SERRALTA	007	24	Seminativo 2	0	95	90	€ 15,48	€ 5.316,00	€. 5.332,00	Valore VAM	Dec. Espr. 10/07/92 rep.	Dem.Reg.Ramo Agricoltur	☐	☑
FOSSATO SERRALTA	007	25	Semin Irrig 2	0	5	10	€ 1,49	€ 498,00	€. 499,00	Valore VAM	Dec. Espr. 10/07/92 rep.	Dem.Reg.Ramo Agricoltur	☐	☑
FOSSATO SERRALTA	007	28	Pascolo Arb 2	1	78	50	€ 13,83	€ 6.634,00	€. 6.654,00	Valore VAM	Dec. Espr. 10/07/92 rep.	Dem.Reg.Ramo Agricoltur	☐	☑
FOSSATO SERRALTA	007	30	Canale Irriguo	0	8	20	€ 0,00	€ 0,00	€. 0,00	Valore VAM	Dec. Espr. 10/07/92 rep.	Dem.Reg.Ramo Agricoltur	☐	☑
FOSSATO SERRALTA	007	32	Incolto prod	0	82	90	€ 1,08	€ 1.315,00	€. 1.319,00	Valore VAM	Dec. Espr. 10/07/92 rep.	Dem.Reg.Ramo Agricoltur	☐	☑
FOSSATO SERRALTA	007	33	Pascolo Cesp	6	1	40	€ 15,53	€ 14.133,00	€. 14.175,00	Valore VAM	Dec. Espr. 10/07/92 rep.	Dem.Reg.Ramo Agricoltur	☐	☑
FOSSATO SERRALTA	007	34	Seminativo 2	0	51	0	€ 8,23	€ 2.827,00	€. 2.835,00	Valore VAM	Dec. Espr. 10/07/92 rep.	Dem.Reg.Ramo Agricoltur	☐	☑
FOSSATO SERRALTA	007	35	Pascolo Arb 2	0	73	0	€ 5,65	€ 2.713,00	€. 2.721,00	Valore VAM	Dec. Espr. 10/07/92 rep.	Dem.Reg.Ramo Agricoltur	☐	☑

Comune	Foglio	Part.la	Coltura	ha	a	ca	Reddito Dominicale	Valore 2018	Valore 2019	Stima / Valore	Provenienza	Destinazione d'uso	Disp.	Indisp
FOSSATO SERRALTA	007	36	Pascolo Arb 2	1	15	90	€ 8,98	€ 4.307,00	€. 4.320,00	Valore VAM	Dec. Espr. 10/07/92 rep.	Dem.Reg.Ramo Agricoltur	☐	☑
FOSSATO SERRALTA	007	37	Incolto prod	1	4	70	€ 1,35	€ 1.661,00	€. 1.666,00	Valore VAM	Dec. Espr. 10/07/92 rep.	Dem.Reg.Ramo Agricoltur	☐	☑
FOSSATO SERRALTA	007	38	Pascolo 1	0	5	90	€ 0,26	€ 170,00	€. 171,00	Valore VAM	Dec. Espr. 10/07/92 rep.	Dem.Reg.Ramo Agricoltur	☐	☑
FOSSATO SERRALTA	007	39	Bosco Ceduo	0	4	20	€ 0,19	€ 218,00	€. 219,00	Valore VAM	Dec. Espr. 10/07/92 rep.	Dem.Reg.Ramo Agricoltur	☐	☑
FOSSATO SERRALTA	007	41	Pascolo Arb 2	1	8	20	€ 8,39	€ 4.021,00	€. 4.033,00	Valore VAM	Dec. Espr. 10/07/92 rep.	Dem.Reg.Ramo Agricoltur	☐	☑
FOSSATO SERRALTA	007	43	Pascolo Arb 2	1	6	0	€ 8,21	€ 3.939,00	€. 3.951,00	Valore VAM	Dec. Espr. 10/07/92 rep.	Dem.Reg.Ramo Agricoltur	☐	☑
FOSSATO SERRALTA	007	45	Pascolo Arb 2	5	0	0	€ 38,74	€ 18.581,00	€. 18.637,00	Valore VAM	Dec. Espr. 10/07/92 rep.	Dem.Reg.Ramo Agricoltur	☐	☑
FOSSATO SERRALTA	007	47	Pascolo Arb 2	1	89	0	€ 14,64	€ 7.024,00	€. 7.045,00	Valore VAM	Dec. Espr. 10/07/92 rep.	Dem.Reg.Ramo Agricoltur	☐	☑
FOSSATO SERRALTA	007	49	Pascolo Arb 2	1	23	0	€ 9,53	€ 4.571,00	€. 4.585,00	Valore VAM	Dec. Espr. 10/07/92 rep.	Dem.Reg.Ramo Agricoltur	☐	☑
FOSSATO SERRALTA	008	01	Bosco Ceduo	0	86	50	€ 3,91	€ 4.506,00	€. 4.520,00	Valore VAM	Dec. Espr. 10/07/92 rep.	Dem.Reg.Ramo Agricoltur	☐	☑
FOSSATO SERRALTA	008	04	Cast frutto 2	0	96	10	€ 12,41	€ 7.355,00	€. 7.377,00	Valore VAM	Dec. Espr. 10/07/92 rep.	Dem.Reg.Ramo Agricoltur	☐	☑
FOSSATO SERRALTA	008	06	Cast frutto 3	0	37	20	€ 2,89	€ 2.847,00	€. 2.856,00	Valore VAM	Dec. Espr. 10/07/92 rep.	Dem.Reg.Ramo Agricoltur	☐	☑
FOSSATO SERRALTA	008	07	Cast frutto 2	1	70	0	€ 21,95	€ 13.012,00	€. 13.051,00	Valore VAM	Dec. Espr. 10/07/92 rep.	Dem.Reg.Ramo Agricoltur	☐	☑
FOSSATO SERRALTA	008	08	Bosco Ceduo	0	14	90	€ 0,68	€ 777,00	€. 779,00	Valore VAM	Dec. Espr. 10/07/92 rep.	Dem.Reg.Ramo Agricoltur	☐	☑
FOSSATO SERRALTA	008	09	Fabbr Rurale	0	0	60	€ 0,00	€ 0,00	€. 0,00	Valore Catastale	Dec. Espr. 10/07/92 rep.	Dem.Reg.Ramo Agricoltur	☐	☑
FOSSATO SERRALTA	008	10	Bosco Ceduo	0	9	20	€ 0,41	€ 479,00	€. 480,00	Valore VAM	Dec. Espr. 10/07/92 rep.	Dem.Reg.Ramo Agricoltur	☐	☑
FOSSATO SERRALTA	008	101	Pascolo Cesp	0	21	15	€ 0,69	€ 497,00	€. 498,00	Valore VAM	Dec. Espr. 10/07/92 rep.	Dem.Reg.Ramo Agricoltur	☐	☑
FOSSATO SERRALTA	008	103	Pascolo Arb 2	1	4	73	€ 8,11	€ 3.892,00	€. 3.904,00	Valore VAM	Dec. Espr. 10/07/92 rep.	Dem.Reg.Ramo Agricoltur	☐	☑
FOSSATO SERRALTA	008	104	Pascolo Arb 2	0	5	27	€ 0,41	€ 196,00	€. 197,00	Valore VAM	Dec. Espr. 10/07/92 rep.	Dem.Reg.Ramo Agricoltur	☐	☑
FOSSATO SERRALTA	008	105	Pascolo Arb 2	0	34	58	€ 2,68	€ 1.285,00	€. 1.289,00	Valore VAM	Dec. Espr. 10/07/92 rep.	Dem.Reg.Ramo Agricoltur	☐	☑
FOSSATO SERRALTA	008	106	Pascolo Arb 2	0	34	30	€ 2,66	€ 1.275,00	€. 1.279,00	Valore VAM	Dec. Espr. 10/07/92 rep.	Dem.Reg.Ramo Agricoltur	☐	☑
FOSSATO SERRALTA	008	107	Pascolo Arb 2	0	3	12	€ 0,24	€ 116,00	€. 116,00	Valore VAM	Dec. Espr. 10/07/92 rep.	Dem.Reg.Ramo Agricoltur	☐	☑
FOSSATO SERRALTA	008	108	Cast frutto 2	1	41	90	€ 18,33	€ 10.861,00	€. 10.894,00	Valore VAM	Dec. Espr. 10/07/92 rep.	Dem.Reg.Ramo Agricoltur	☐	☑
FOSSATO SERRALTA	008	109	Cast frutto 2	0	11	70	€ 1,51	€ 895,00	€. 898,00	Valore VAM	Dec. Espr. 10/07/92 rep.	Dem.Reg.Ramo Agricoltur	☐	☑
FOSSATO SERRALTA	008	11	Frutteto 2	0	22	50	€ 12,35	€ 2.815,00	€. 2.823,00	Valore VAM	Dec. Espr. 10/07/92 rep.	Dem.Reg.Ramo Agricoltur	☐	☑
FOSSATO SERRALTA	008	110	Cast frutto 2	0	44	12	€ 5,70	€ 3.377,00	€. 3.387,00	Valore VAM	Dec. Espr. 10/07/92 rep.	Dem.Reg.Ramo Agricoltur	☐	☑
FOSSATO SERRALTA	008	111	Cast frutto 2	2	4	48	€ 26,40	€ 15.650,00	€. 15.697,00	Valore VAM	Dec. Espr. 10/07/92 rep.	Dem.Reg.Ramo Agricoltur	☐	☑
FOSSATO SERRALTA	008	12	Pascolo Cesp	1	32	90	€ 3,44	€ 3.124,00	€. 3.133,00	Valore VAM	Dec. Espr. 10/07/92 rep.	Dem.Reg.Ramo Agricoltur	☐	☑
FOSSATO SERRALTA	008	13	Cast frutto 3	1	27	20	€ 9,85	€ 9.735,00	€. 9.764,00	Valore VAM	Dec. Espr. 10/07/92 rep.	Dem.Reg.Ramo Agricoltur	☐	☑
FOSSATO SERRALTA	008	14	Cast frutto 3	0	98	20	€ 7,61	€ 7.516,00	€. 7.539,00	Valore VAM	Dec. Espr. 10/07/92 rep.	Dem.Reg.Ramo Agricoltur	☐	☑
FOSSATO SERRALTA	008	15	Frutteto 2	0	11	10	€ 6,09	€ 1.388,00	€. 1.392,00	Valore VAM	Dec. Espr. 10/07/92 rep.	Dem.Reg.Ramo Agricoltur	☐	☑
FOSSATO SERRALTA	008	16	Cast frutto 2	2	48	60	€ 32,10	€ 19.026,00	€. 19.083,00	Valore VAM	Decr.Espr. Del 04/09/199	Dem.Reg.Ramo Agricoltur	☐	☑
FOSSATO SERRALTA	008	17	Incolto prod	0	96	70	€ 1,25	€ 1.534,00	€. 1.539,00	Valore VAM	Dec. Espr. 10/07/92 rep.	Dem.Reg.Ramo Agricoltur	☐	☑

Comune	Foglio	Part.la	Coltura	ha	a	ca	Reddito Dominicale	Valore 2018	Valore 2019	Stima / Valore	Provenienza	Destinazione d'uso	Disp.	Indisp
FOSSATO SERRALTA	008	18	Bosco Ceduo	5	99	70	€ 42,59	€ 31.238,00	€. 31.332,00	Valore VAM	Dec. Espr. 10/07/92 rep.	Dem.Reg.Ramo Agricoltur	☐	☑
FOSSATO SERRALTA	008	19	Pascolo 2	0	58	60	€ 1,89	€ 1.688,00	€. 1.693,00	Valore VAM	Dec. Espr. 10/07/92 rep.	Dem.Reg.Ramo Agricoltur	☐	☑
FOSSATO SERRALTA	008	20	Fabbr Rurale	0	1	20	€ 0,00	€ 0,00	€. 0,00	Valore Catastale	Dec. Espr. 10/07/92 rep.	Dem.Reg.Ramo Agricoltur	☐	☑
FOSSATO SERRALTA	008	21	Cast frutto 2	1	70	70	€ 22,04	€ 13.065,00	€. 13.104,00	Valore VAM	Dec. Espr. 10/07/92 rep.	Dem.Reg.Ramo Agricoltur	☐	☑
FOSSATO SERRALTA	008	22	Fabbr Rurale	0	0	64	€ 0,00	€ 0,00	€. 0,00	Valore Catastale	Dec. Espr. 10/07/92 rep.	Dem.Reg.Ramo Agricoltur	☐	☑
FOSSATO SERRALTA	008	23	Cast frutto 2	1	35	0	€ 17,43	€ 10.333,00	€. 10.364,00	Valore VAM	Dec. Espr. 10/07/92 rep.	Dem.Reg.Ramo Agricoltur	☐	☑
FOSSATO SERRALTA	008	24	Querceto	0	16	30	€ 1,79	€ 861,00	€. 864,00	Valore VAM	Dec. Espr. 10/07/92 rep.	Dem.Reg.Ramo Agricoltur	☐	☑
FOSSATO SERRALTA	008	25	Bosco Ceduo	13	51	30	€ 61,06	€ 70.390,00	€. 70.601,00	Valore VAM	Dec. Espr. 10/07/92 rep.	Dem.Reg.Ramo Agricoltur	☐	☑
FOSSATO SERRALTA	008	27	Pascolo Cesp	0	11	70	€ 0,30	€ 275,00	€. 276,00	Valore VAM	Dec. Espr. 10/07/92 rep.	Dem.Reg.Ramo Agricoltur	☐	☑
FOSSATO SERRALTA	008	28	Semin Arb 2	0	9	20	€ 2,68	€ 966,00	€. 969,00	Valore VAM	Dec. Espr. 10/07/92 rep.	Dem.Reg.Ramo Agricoltur	☐	☑
FOSSATO SERRALTA	008	31	Semin Arb 2	0	12	30	€ 3,58	€ 1.291,00	€. 1.295,00	Valore VAM	Dec. Espr. 10/07/92 rep.	Dem.Reg.Ramo Agricoltur	☐	☑
FOSSATO SERRALTA	008	32	Pascolo 1	0	8	40	€ 0,38	€ 242,00	€. 243,00	Valore VAM	Dec. Espr. 10/07/92 rep.	Dem.Reg.Ramo Agricoltur	☐	☑
FOSSATO SERRALTA	008	33	Bosco Ceduo	0	13	70	€ 0,98	€ 713,00	€. 715,00	Valore VAM	Dec. Espr. 10/07/92 rep.	Dem.Reg.Ramo Agricoltur	☐	☑
FOSSATO SERRALTA	008	34	Pascolo Arb 2	0	12	80	€ 0,99	€ 476,00	€. 477,00	Valore VAM	Dec. Espr. 10/07/92 rep.	Dem.Reg.Ramo Agricoltur	☐	☑
FOSSATO SERRALTA	008	35	Cast frutto 3	0	1	40	€ 0,11	€ 108,00	€. 108,00	Valore VAM	Dec. Espr. 10/07/92 rep.	Dem.Reg.Ramo Agricoltur	☐	☑
FOSSATO SERRALTA	008	36	Cast frutto 3	0	14	0	€ 1,09	€ 1.071,00	€. 1.074,00	Valore VAM	Dec. Espr. 10/07/92 rep.	Dem.Reg.Ramo Agricoltur	☐	☑
FOSSATO SERRALTA	008	37	Pascolo Arb 2	0	9	80	€ 0,76	€ 364,00	€. 365,00	Valore VAM	Dec. Espr. 10/07/92 rep.	Dem.Reg.Ramo Agricoltur	☐	☑
FOSSATO SERRALTA	008	38	Cast frutto 3	0	13	90	€ 1,08	€ 1.064,00	€. 1.067,00	Valore VAM	Dec. Espr. 10/07/92 rep.	Dem.Reg.Ramo Agricoltur	☐	☑
FOSSATO SERRALTA	008	39	Cast frutto 3	0	14	20	€ 1,10	€ 1.086,00	€. 1.089,00	Valore VAM	Dec. Espr. 10/07/92 rep.	Dem.Reg.Ramo Agricoltur	☐	☑
FOSSATO SERRALTA	008	40	Cast frutto 3	0	18	60	€ 1,44	€ 1.423,00	€. 1.427,00	Valore VAM	Decr.Espr. Del 04/09/199	Dem.Reg.Ramo Agricoltur	☐	☑
FOSSATO SERRALTA	008	41	Cast frutto 3	0	50	90	€ 3,94	€ 3.895,00	€. 3.907,00	Valore VAM	Dec. Espr. 10/07/92 rep.	Dem.Reg.Ramo Agricoltur	☐	☑
FOSSATO SERRALTA	008	42	Cast frutto 3	0	46	10	€ 5,95	€ 3.528,00	€. 3.539,00	Valore VAM	Dec. Espr. 10/07/92 rep.	Dem.Reg.Ramo Agricoltur	☐	☑
FOSSATO SERRALTA	008	43	Cast frutto 3	0	31	60	€ 4,08	€ 2.418,00	€. 2.425,00	Valore VAM	Dec. Espr. 10/07/92 rep.	Dem.Reg.Ramo Agricoltur	☐	☑
FOSSATO SERRALTA	008	44	Cast frutto 3	0	13	20	€ 1,03	€ 1.010,00	€. 1.013,00	Valore VAM	Dec. Espr. 10/07/92 rep.	Dem.Reg.Ramo Agricoltur	☐	☑
FOSSATO SERRALTA	008	45	Vigneto 2	0	3	60	€ 2,90	€ 661,00	€. 663,00	Valore VAM	Dec. Espr. 10/07/92 rep.	Dem.Reg.Ramo Agricoltur	☐	☑
FOSSATO SERRALTA	008	46	Pascolo 2	0	0	31	€ 0,01	€ 9,00	€. 9,00	Valore VAM	Dec. Espr. 10/07/92 rep.	Dem.Reg.Ramo Agricoltur	☐	☑
FOSSATO SERRALTA	008	47	Bosco Ceduo	0	7	10	€ 0,33	€ 370,00	€. 371,00	Valore VAM	Dec. Espr. 10/07/92 rep.	Dem.Reg.Ramo Agricoltur	☐	☑
FOSSATO SERRALTA	008	48	Frutteto 2	0	6	20	€ 3,40	€ 776,00	€. 778,00	Valore VAM	Dec. Espr. 10/07/92 rep.	Dem.Reg.Ramo Agricoltur	☐	☑
FOSSATO SERRALTA	008	49	Frutteto 2	0	10	10	€ 5,54	€ 1.264,00	€. 1.268,00	Valore VAM	Dec. Espr. 10/07/92 rep.	Dem.Reg.Ramo Agricoltur	☐	☑
FOSSATO SERRALTA	008	50	Frutteto 2	0	4	0	€ 2,20	€ 500,00	€. 502,00	Valore VAM	Decr.Espr. Del 04/09/199	Dem.Reg.Ramo Agricoltur	☐	☑
FOSSATO SERRALTA	008	51	Fabbr Rurale	0	0	67	€ 0,00	€ 0,00	€. 0,00	Valore Catastale	Decr.Espr. Del 04/09/199	Dem.Reg.Ramo Agricoltur	☐	☑
FOSSATO SERRALTA	008	52	Fabbr Rurale	0	0	17	€ 0,00	€ 0,00	€. 0,00	Valore Catastale	Dec. Espr. 10/07/92 rep.	Dem.Reg.Ramo Agricoltur	☐	☑
FOSSATO SERRALTA	008	53	Fabbr Rurale	0	0	10	€ 0,00	€ 0,00	€. 0,00	Valore Catastale	Dec. Espr. 10/07/92 rep.	Dem.Reg.Ramo Agricoltur	☐	☑

Comune	Foglio	Part.la	Coltura	ha	a	ca	Reddito Dominicale	Valore 2018	Valore 2019	Stima / Valore	Provenienza	Destinazione d'uso	Disp.	Indisp
FOSSATO SERRALTA	008	55	Frutteto 2	0	8	70	€ 4,78	€ 1.088,00	€. 1.091,00	Valore VAM	Dec. Espr. 10/07/92 rep.	Dem.Reg.Ramo Agricoltur	☐	☑
FOSSATO SERRALTA	008	56	Fabbr Rurale	0	0	42	€ 0,00	€ 0,00	€. 0,00	Valore Catastale	Dec. Espr. 10/07/92 rep.	Dem.Reg.Ramo Agricoltur	☐	☑
FOSSATO SERRALTA	008	57	Cast frutto 2	0	47	20	€ 6,10	€ 3.613,00	€. 3.624,00	Valore VAM	Dec. Espr. 10/07/92 rep.	Dem.Reg.Ramo Agricoltur	☐	☑
FOSSATO SERRALTA	008	58	Pascolo Arb 2	3	58	60	€ 27,78	€ 13.326,00	€. 13.366,00	Valore VAM	Dec. Espr. 10/07/92 rep.	Dem.Reg.Ramo Agricoltur	☐	☑
FOSSATO SERRALTA	008	59	Incolto prod	1	31	20	€ 1,70	€ 2.081,00	€. 2.087,00	Valore VAM	Dec. Espr. 10/07/92 rep.	Dem.Reg.Ramo Agricoltur	☐	☑
FOSSATO SERRALTA	008	60	Pascolo 2	0	84	90	€ 2,74	€ 2.447,00	€. 2.454,00	Valore VAM	Dec. Espr. 10/07/92 rep.	Dem.Reg.Ramo Agricoltur	☐	☑
FOSSATO SERRALTA	008	61	Pascolo Arb 2	0	79	50	€ 6,16	€ 2.955,00	€. 2.964,00	Valore VAM	Dec. Espr. 10/07/92 rep.	Dem.Reg.Ramo Agricoltur	☐	☑
FOSSATO SERRALTA	008	62	Cast frutto 2	3	68	0	€ 47,51	€ 28.165,00	€. 28.249,00	Valore VAM	Decr.Espr. Del 04/09/199	Dem.Reg.Ramo Agricoltur	☐	☑
FOSSATO SERRALTA	008	63	Cast frutto 2	6	86	60	€ 88,65	€ 52.550,00	€. 52.708,00	Valore VAM	Decr.Espr. Del 04/09/199	Dem.Reg.Ramo Agricoltur	☐	☑
FOSSATO SERRALTA	008	64	Bosco Ceduo	3	77	20	€ 17,05	€ 19.648,00	€. 19.707,00	Valore VAM	Dec. Espr. 10/07/92 rep.	Dem.Reg.Ramo Agricoltur	☐	☑
FOSSATO SERRALTA	008	65	Bosco Ceduo	0	56	20	€ 2,54	€ 2.927,00	€. 2.936,00	Valore VAM	Dec. Espr. 10/07/92 rep.	Dem.Reg.Ramo Agricoltur	☐	☑
FOSSATO SERRALTA	008	66	Cast frutto	0	27	30	€ 3,53	€ 2.089,00	€. 2.095,00	Valore VAM	Dec. Espr. 10/07/92 rep.	Dem.Reg.Ramo Agricoltur	☐	☑
FOSSATO SERRALTA	008	67	Cast frutto	1	70	40	€ 22,00	€ 13.042,00	€. 13.081,00	Valore VAM	Dec. Espr. 10/07/92 rep.	Dem.Reg.Ramo Agricoltur	☐	☑
FOSSATO SERRALTA	008	68	Incolto prod	0	14	60	€ 0,19	€ 231,00	€. 232,00	Valore VAM	Dec. Espr. 10/07/92 rep.	Dem.Reg.Ramo Agricoltur	☐	☑
FOSSATO SERRALTA	008	69	Querceto	0	3	20	€ 0,35	€ 169,00	€. 170,00	Valore VAM	Dec. Espr. 10/07/92 rep.	Dem.Reg.Ramo Agricoltur	☐	☑
FOSSATO SERRALTA	008	70	Bosco Ceduo	0	8	70	€ 0,61	€ 453,00	€. 454,00	Valore VAM	Dec. Espr. 10/07/92 rep.	Dem.Reg.Ramo Agricoltur	☐	☑
FOSSATO SERRALTA	008	71	Pascolo 1	0	3	20	€ 0,15	€ 93,00	€. 93,00	Valore VAM	Dec. Espr. 10/07/92 rep.	Dem.Reg.Ramo Agricoltur	☐	☑
FOSSATO SERRALTA	008	72	Pascolo Arb 2	0	6	70	€ 0,53	€ 248,00	€. 249,00	Valore VAM	Dec. Espr. 10/07/92 rep.	Dem.Reg.Ramo Agricoltur	☐	☑
FOSSATO SERRALTA	008	73	Querceto	0	10	60	€ 1,16	€ 559,00	€. 561,00	Valore VAM	Dec. Espr. 10/07/92 rep.	Dem.Reg.Ramo Agricoltur	☐	☑
FOSSATO SERRALTA	008	74	Querceto	0	17	80	€ 1,95	€ 940,00	€. 943,00	Valore VAM	Dec. Espr. 10/07/92 rep.	Dem.Reg.Ramo Agricoltur	☐	☑
FOSSATO SERRALTA	008	75	Bosco Ceduo	0	15	10	€ 1,08	€ 787,00	€. 789,00	Valore VAM	Dec. Espr. 10/07/92 rep.	Dem.Reg.Ramo Agricoltur	☐	☑
FOSSATO SERRALTA	008	76	Incolto prod	0	25	10	€ 0,33	€ 398,00	€. 399,00	Valore VAM	Dec. Espr. 10/07/92 rep.	Dem.Reg.Ramo Agricoltur	☐	☑
FOSSATO SERRALTA	008	77	Cast frutto 2	0	12	80	€ 1,65	€ 980,00	€. 983,00	Valore VAM	Dec. Espr. 10/07/92 rep.	Dem.Reg.Ramo Agricoltur	☐	☑
FOSSATO SERRALTA	008	78	Cast frutto 2	0	35	70	€ 4,61	€ 2.732,00	€. 2.740,00	Valore VAM	Decr.Espr. Del 04/09/199	Dem.Reg.Ramo Agricoltur	☐	☑
FOSSATO SERRALTA	008	79	Cast frutto 2	0	41	10	€ 5,31	€ 3.146,00	€. 3.155,00	Valore VAM	Dec. Espr. 10/07/92 rep.	Dem.Reg.Ramo Agricoltur	☐	☑
FOSSATO SERRALTA	008	82	Pascolo 1	0	0	20	€ 0,01	€ 6,00	€. 6,00	Valore VAM	Dec. Espr. 10/07/92 rep.	Dem.Reg.Ramo Agricoltur	☐	☑
FOSSATO SERRALTA	008	83	Pascolo 1	0	0	50	€ 0,03	€ 14,00	€. 14,00	Valore VAM	Dec. Espr. 10/07/92 rep.	Dem.Reg.Ramo Agricoltur	☐	☑
FOSSATO SERRALTA	008	85	Pascolo Arb 2	0	8	20	€ 0,64	€ 305,00	€. 306,00	Valore VAM	Dec. Espr. 10/07/92 rep.	Dem.Reg.Ramo Agricoltur	☐	☑
FOSSATO SERRALTA	008	86	Cast frutto 3	0	1	70	€ 0,14	€ 130,00	€. 130,00	Valore VAM	Dec. Espr. 10/07/92 rep.	Dem.Reg.Ramo Agricoltur	☐	☑
FOSSATO SERRALTA	008	87	Cast frutto 3	0	7	30	€ 0,56	€ 558,00	€. 560,00	Valore VAM	Dec. Espr. 10/07/92 rep.	Dem.Reg.Ramo Agricoltur	☐	☑
FOSSATO SERRALTA	008	88	Cast frutto 3	0	10	90	€ 0,85	€ 834,00	€. 837,00	Valore VAM	Dec. Espr. 10/07/92 rep.	Dem.Reg.Ramo Agricoltur	☐	☑
FOSSATO SERRALTA	008	89	Cast frutto 3	0	4	60	€ 0,36	€ 352,00	€. 353,00	Valore VAM	Dec. Espr. 10/07/92 rep.	Dem.Reg.Ramo Agricoltur	☐	☑
FOSSATO SERRALTA	008	90	Bosco Ceduo	2	79	10	€ 12,61	€ 14.539,00	€. 14.583,00	Valore VAM	Dec. Espr. 10/07/92 rep.	Dem.Reg.Ramo Agricoltur	☐	☑

Comune	Foglio	Part.la	Coltura	ha	a	ca	Reddito Dominicale	Valore 2018	Valore 2019	Stima / Valore	Provenienza	Destinazione d'uso	Disp.	Indisp
FOSSATO SERRALTA	008	91	Cast frutto 2	0	3	80	€ 0,49	€ 291,00	€. 292,00	Valore VAM	Decr.Espr. Del 04/09/199	Dem.Reg.Ramo Agricoltur	☐	☑
FOSSATO SERRALTA	008	92	Pascolo Cesp	0	26	0	€ 0,84	€ 611,00	€. 613,00	Valore VAM	Dec. Espr. 10/07/92 rep.	Dem.Reg.Ramo Agricoltur	☐	☑
FOSSATO SERRALTA	008	93	Cast frutto 2	0	52	50	€ 6,78	€ 4.018,00	€. 4.030,00	Valore VAM	Decr.Espr. Del 29/07/199	Dem.Reg.Ramo Agricoltur	☐	☑
FOSSATO SERRALTA	008	94	Cast frutto 2	0	40	0	€ 5,16	€ 3.061,00	€. 3.070,00	Valore VAM	Decr.Espr. Del 29/07/199	Dem.Reg.Ramo Agricoltur	☐	☑
FOSSATO SERRALTA	008	97	Pascolo Cesp	10	41	52	€ 33,61	€ 24.476,00	€. 24.549,00	Valore VAM	Dec. Espr. 10/07/92 rep.	Dem.Reg.Ramo Agricoltur	☐	☑
FOSSATO SERRALTA	010	134	Bosco Ceduo	2	53	0	€ 11,44	€ 1.496,00	€. 13.139,00	Valore VAM	Dec.Comm.ad Acta 1408,	Gestione SORICAL	☐	☑
FOSSATO SERRALTA	010	138	Cast frutto 3	0	18	80	€ 1,46	€ 191,00	€. 1.434,00	Valore VAM	Dec.Comm.ad Acta 1408,	Gestione SORICAL	☐	☑
FOSSATO SERRALTA	010	145	Cast frutto 2	1	57	0	€ 20,28	€ 2.652,00	€. 11.981,00	Valore VAM	Dec.Comm.ad Acta 1408,	Gestione SORICAL	☐	☑
FOSSATO SERRALTA	010	34	Semin Arb 3	0	3	80	€ 0,74	€ 96,00	€. 397,00	Valore VAM	Dec.Comm.ad Acta 1408,	Gestione SORICAL	☐	☑
FOSSATO SERRALTA	011	01	Seminativo 1	0	53	20	€ 12,03	€ 2.949,00	€. 2.958,00	Valore VAM	Dec. Espr. 10/07/92 rep.	Dem.Reg.Ramo Agricoltur	☐	☑
FOSSATO SERRALTA	011	02	Semin Irrig 2	0	44	10	€ 12,81	€ 4.307,00	€. 4.320,00	Valore VAM	Dec. Espr. 10/07/92 rep.	Dem.Reg.Ramo Agricoltur	☐	☑
FOSSATO SERRALTA	011	03	Semin Irrig 2	2	56	80	€ 74,60	€ 25.080,00	€. 25.155,00	Valore VAM	Dec. Espr. 10/07/92 rep.	Dem.Reg.Ramo Agricoltur	☐	☑
FOSSATO SERRALTA	011	04	Fu d'accertam	0	4	50	€ 0,00	€ 0,00	€. 0,00	Valore VAM	Dec. Espr. 10/07/92 rep.	Dem.Reg.Ramo Agricoltur	☐	☑
FOSSATO SERRALTA	011	05	Fabbr Rurale	0	0	38	€ 0,00	€ 0,00	€. 0,00	Valore Catastale	Dec. Espr. 10/07/92 rep.	Dem.Reg.Ramo Agricoltur	☐	☑
FOSSATO SERRALTA	011	06	Incolto prod	0	1	10	€ 0,01	€ 17,00	€. 17,00	Valore VAM	Dec. Espr. 10/07/92 rep.	Dem.Reg.Ramo Agricoltur	☐	☑
FOSSATO SERRALTA	011	07	Frutteto 1	0	12	30	€ 11,11	€ 1.538,00	€. 1.543,00	Valore VAM	Dec. Espr. 10/07/92 rep.	Dem.Reg.Ramo Agricoltur	☐	☑
FOSSATO SERRALTA	011	08	Frutteto 1	0	9	50	€ 8,59	€ 1.188,00	€. 1.192,00	Valore VAM	Dec. Espr. 10/07/92 rep.	Dem.Reg.Ramo Agricoltur	☐	☑
FOSSATO SERRALTA	011	09	Frutteto 1	0	17	20	€ 15,55	€ 2.152,00	€. 2.158,00	Valore VAM	Dec. Espr. 10/07/92 rep.	Dem.Reg.Ramo Agricoltur	☐	☑
FOSSATO SERRALTA	011	10	Frutteto 1	0	0	50	€ 0,45	€ 62,00	€. 62,00	Valore VAM	Dec. Espr. 10/07/92 rep.	Dem.Reg.Ramo Agricoltur	☐	☑
FOSSATO SERRALTA	011	100	Semin Arb 2	0	13	90	€ 4,04	€ 1.459,00	€. 1.463,00	Valore VAM	Dec. Espr. 10/07/92 rep.	Dem.Reg.Ramo Agricoltur	☐	☑
FOSSATO SERRALTA	011	101	Bosco Ceduo	0	5	50	€ 0,25	€ 287,00	€. 288,00	Valore VAM	Dec. Espr. 10/07/92 rep.	Dem.Reg.Ramo Agricoltur	☐	☑
FOSSATO SERRALTA	011	102	Querceto	0	29	40	€ 3,23	€ 1.552,00	€. 1.557,00	Valore VAM	Dec. Espr. 10/07/92 rep.	Dem.Reg.Ramo Agricoltur	☐	☑
FOSSATO SERRALTA	011	103	Bosco Ceduo	0	4	50	€ 0,20	€ 234,00	€. 235,00	Valore VAM	Dec. Espr. 10/07/92 rep.	Dem.Reg.Ramo Agricoltur	☐	☑
FOSSATO SERRALTA	011	104	Frutteto 2	0	8	10	€ 4,45	€ 1.013,00	€. 1.016,00	Valore VAM	Dec. Espr. 10/07/92 rep.	Dem.Reg.Ramo Agricoltur	☐	☑
FOSSATO SERRALTA	011	105	Querceto	0	8	80	€ 0,96	€ 465,00	€. 466,00	Valore VAM	Dec. Espr. 10/07/92 rep.	Dem.Reg.Ramo Agricoltur	☐	☑
FOSSATO SERRALTA	011	106	Frutteto 2	0	13	40	€ 7,35	€ 1.676,00	€. 1.681,00	Valore VAM	Dec. Espr. 10/07/92 rep.	Dem.Reg.Ramo Agricoltur	☐	☑
FOSSATO SERRALTA	011	107	Querceto	0	11	40	€ 1,25	€ 602,00	€. 604,00	Valore VAM	Dec. Espr. 10/07/92 rep.	Dem.Reg.Ramo Agricoltur	☐	☑
FOSSATO SERRALTA	011	108	Bosco Ceduo	0	11	0	€ 0,50	€ 573,00	€. 575,00	Valore VAM	Dec. Espr. 10/07/92 rep.	Dem.Reg.Ramo Agricoltur	☐	☑
FOSSATO SERRALTA	011	109	Bosco Ceduo	0	16	60	€ 1,18	€ 865,00	€. 868,00	Valore VAM	Dec. Espr. 10/07/92 rep.	Dem.Reg.Ramo Agricoltur	☐	☑
FOSSATO SERRALTA	011	11	Incolto prod	0	1	90	€ 0,03	€ 30,00	€. 30,00	Valore VAM	Dec. Espr. 10/07/92 rep.	Dem.Reg.Ramo Agricoltur	☐	☑
FOSSATO SERRALTA	011	110	Frutteto 2	0	13	80	€ 7,58	€ 1.726,00	€. 1.731,00	Valore VAM	Dec. Espr. 10/07/92 rep.	Dem.Reg.Ramo Agricoltur	☐	☑
FOSSATO SERRALTA	011	117	Bosco Ceduo	0	51	50	€ 3,66	€ 2.683,00	€. 2.691,00	Valore VAM	Dec. Espr. 10/07/92 rep.	Dem.Reg.Ramo Agricoltur	☐	☑
FOSSATO SERRALTA	011	118	Semin Irrig Ar	0	14	50	€ 9,36	€ 1.465,00	€. 1.469,00	Valore VAM	Dec. Espr. 10/07/92 rep.	Dem.Reg.Ramo Agricoltur	☐	☑

Comune	Foglio	Part.la	Coltura	ha	a	ca	Reddito Dominicale	Valore 2018	Valore 2019	Stima / Valore	Provenienza	Destinazione d'uso	Disp.	Indisp
FOSSATO SERRALTA	011	119	Bosco Ceduo	0	29	70	€ 2,11	€ 1.547,00	€. 1.552,00	Valore VAM	Dec. Espr. 10/07/92 rep.	Dem.Reg.Ramo Agricoltur	☐	☑
FOSSATO SERRALTA	011	12	Frutteto 1	0	9	0	€ 8,14	€ 1.126,00	€. 1.129,00	Valore VAM	Dec. Espr. 10/07/92 rep.	Dem.Reg.Ramo Agricoltur	☐	☑
FOSSATO SERRALTA	011	120	Semin Irrig Ar	0	17	10	€ 11,04	€ 1.726,00	€. 1.731,00	Valore VAM	Dec. Espr. 10/07/92 rep.	Dem.Reg.Ramo Agricoltur	☐	☑
FOSSATO SERRALTA	011	121	Querceto	0	5	40	€ 0,59	€ 285,00	€. 286,00	Valore VAM	Dec. Espr. 10/07/92 rep.	Dem.Reg.Ramo Agricoltur	☐	☑
FOSSATO SERRALTA	011	122	Semin Arb 2	0	23	0	€ 6,69	€ 2.413,00	€. 2.420,00	Valore VAM	Dec. Espr. 10/07/92 rep.	Dem.Reg.Ramo Agricoltur	☐	☑
FOSSATO SERRALTA	011	123	Incolto prod	0	6	40	€ 0,09	€ 102,00	€. 102,00	Valore VAM	Dec. Espr. 10/07/92 rep.	Dem.Reg.Ramo Agricoltur	☐	☑
FOSSATO SERRALTA	011	124	Frutteto 2	0	13	70	€ 7,51	€ 1.713,00	€. 1.718,00	Valore VAM	Dec. Espr. 10/07/92 rep.	Dem.Reg.Ramo Agricoltur	☐	☑
FOSSATO SERRALTA	011	125	Frutteto 2	0	3	40	€ 1,86	€ 426,00	€. 427,00	Valore VAM	Dec. Espr. 10/07/92 rep.	Dem.Reg.Ramo Agricoltur	☐	☑
FOSSATO SERRALTA	011	126	Querceto	0	33	70	€ 3,70	€ 1.780,00	€. 1.785,00	Valore VAM	Dec. Espr. 10/07/92 rep.	Dem.Reg.Ramo Agricoltur	☐	☑
FOSSATO SERRALTA	011	127	Frutteto 2	0	11	50	€ 6,31	€ 1.439,00	€. 1.443,00	Valore VAM	Dec. Espr. 10/07/92 rep.	Dem.Reg.Ramo Agricoltur	☐	☑
FOSSATO SERRALTA	011	129	Frutteto 2	0	7	50	€ 4,00	€ 939,00	€. 942,00	Valore VAM	Dec. Espr. 10/07/92 rep.	Dem.Reg.Ramo Agricoltur	☐	☑
FOSSATO SERRALTA	011	13	Fabbr Rurale	0	0	29	€ 0,00	€ 0,00	€. 0,00	Valore Catastale	Dec. Espr. 10/07/92 rep.	Dem.Reg.Ramo Agricoltur	☐	☑
FOSSATO SERRALTA	011	133	Frutteto 2	0	4	30	€ 2,36	€ 538,00	€. 540,00	Valore VAM	Dec. Espr. 10/07/92 rep.	Dem.Reg.Ramo Agricoltur	☐	☑
FOSSATO SERRALTA	011	135	Frutteto 2	0	1	70	€ 0,94	€ 212,00	€. 213,00	Valore VAM	Dec. Espr. 10/07/92 rep.	Dem.Reg.Ramo Agricoltur	☐	☑
FOSSATO SERRALTA	011	14	Fabbr Rurale	0	0	19	€ 0,00	€ 0,00	€. 0,00	Valore Catastale	Dec. Espr. 10/07/92 rep.	Dem.Reg.Ramo Agricoltur	☐	☑
FOSSATO SERRALTA	011	140	Incolto prod	0	3	80	€ 0,05	€ 60,00	€. 60,00	Valore VAM	Dec. Espr. 10/07/92 rep.	Dem.Reg.Ramo Agricoltur	☐	☑
FOSSATO SERRALTA	011	141	Frutteto 2	0	6	70	€ 3,68	€ 838,00	€. 841,00	Valore VAM	Dec. Espr. 10/07/92 rep.	Dem.Reg.Ramo Agricoltur	☐	☑
FOSSATO SERRALTA	011	142	Frutteto 2	0	5	50	€ 3,01	€ 688,00	€. 690,00	Valore VAM	Dec. Espr. 10/07/92 rep.	Dem.Reg.Ramo Agricoltur	☐	☑
FOSSATO SERRALTA	011	148	Frutteto 1	0	1	60	€ 1,45	€ 200,00	€. 201,00	Valore VAM	Dec. Espr. 10/07/92 rep.	Dem.Reg.Ramo Agricoltur	☐	☑
FOSSATO SERRALTA	011	15	Incolto prod	0	0	44	€ 0,01	€ 7,00	€. 7,00	Valore VAM	Dec. Espr. 10/07/92 rep.	Dem.Reg.Ramo Agricoltur	☐	☑
FOSSATO SERRALTA	011	150	Semin Irrig 2	0	0	81	€ 0,24	€ 79,00	€. 79,00	Valore VAM	Dec. Espr. 10/07/92 rep.	Dem.Reg.Ramo Agricoltur	☐	☑
FOSSATO SERRALTA	011	154	Frutteto 1	0	24	0	€ 21,69	€ 3.002,00	€. 3.011,00	Valore VAM	Dec. Espr. 10/07/92 rep.	Dem.Reg.Ramo Agricoltur	☐	☑
FOSSATO SERRALTA	011	155	Seminativo 1	0	6	50	€ 1,46	€ 360,00	€. 361,00	Valore VAM	Dec. Espr. 10/07/92 rep.	Dem.Reg.Ramo Agricoltur	☐	☑
FOSSATO SERRALTA	011	156	Bosco Ceduo	0	0	96	€ 0,04	€ 50,00	€. 50,00	Valore VAM	Dec. Espr. 10/07/92 rep.	Dem.Reg.Ramo Agricoltur	☐	☑
FOSSATO SERRALTA	011	157	Incolto prod	0	4	50	€ 0,06	€ 71,00	€. 71,00	Valore VAM	Dec. Espr. 10/07/92 rep.	Dem.Reg.Ramo Agricoltur	☐	☑
FOSSATO SERRALTA	011	158	Semin Irrig 2	0	4	40	€ 1,28	€ 430,00	€. 431,00	Valore VAM	Dec. Espr. 10/07/92 rep.	Dem.Reg.Ramo Agricoltur	☐	☑
FOSSATO SERRALTA	011	159	Semin Irrig 2	0	6	70	€ 1,95	€ 654,00	€. 656,00	Valore VAM	Dec. Espr. 10/07/92 rep.	Dem.Reg.Ramo Agricoltur	☐	☑
FOSSATO SERRALTA	011	16	Semin Irrig 2	0	1	20	€ 0,35	€ 117,00	€. 117,00	Valore VAM	Dec. Espr. 10/07/92 rep.	Dem.Reg.Ramo Agricoltur	☐	☑
FOSSATO SERRALTA	011	160	Bosco Ceduo	0	14	10	€ 0,64	€ 734,00	€. 736,00	Valore VAM	Dec. Espr. 10/07/92 rep.	Dem.Reg.Ramo Agricoltur	☐	☑
FOSSATO SERRALTA	011	161	Bosco Ceduo	0	7	10	€ 0,33	€ 370,00	€. 371,00	Valore VAM	Dec. Espr. 10/07/92 rep.	Dem.Reg.Ramo Agricoltur	☐	☑
FOSSATO SERRALTA	011	162	Pascolo Cesp	0	7	60	€ 0,20	€ 179,00	€. 180,00	Valore VAM	Dec. Espr. 10/07/92 rep.	Dem.Reg.Ramo Agricoltur	☐	☑
FOSSATO SERRALTA	011	163	Frutteto 2	0	1	70	€ 0,94	€ 212,00	€. 213,00	Valore VAM	Dec. Espr. 10/07/92 rep.	Dem.Reg.Ramo Agricoltur	☐	☑
FOSSATO SERRALTA	011	164	Bosco Ceduo	0	6	30	€ 0,29	€ 328,00	€. 329,00	Valore VAM	Dec. Espr. 10/07/92 rep.	Dem.Reg.Ramo Agricoltur	☐	☑

Comune	Foglio	Part.la	Coltura	ha	a	ca	Reddito Dominicale	Valore 2018	Valore 2019	Stima / Valore	Provenienza	Destinazione d'uso	Disp.	Indisp
FOSSATO SERRALTA	011	165	Frutteto 2	0	5	0	€ 2,74	€ 626,00	€. 628,00	Valore VAM	Dec. Espr. 10/07/92 rep.	Dem.Reg.Ramo Agricoltur	☐	☑
FOSSATO SERRALTA	011	166	Frutteto 2	0	11	80	€ 6,48	€ 1.476,00	€. 1.480,00	Valore VAM	Dec. Espr. 10/07/92 rep.	Dem.Reg.Ramo Agricoltur	☐	☑
FOSSATO SERRALTA	011	167	Frutteto 2	0	15	80	€ 8,68	€ 1.977,00	€. 1.983,00	Valore VAM	Dec. Espr. 10/07/92 rep.	Dem.Reg.Ramo Agricoltur	☐	☑
FOSSATO SERRALTA	011	168	Cast frutto 3	0	7	20	€ 0,56	€ 551,00	€. 553,00	Valore VAM	Dec. Espr. 10/07/92 rep.	Dem.Reg.Ramo Agricoltur	☐	☑
FOSSATO SERRALTA	011	169	Cast frutto 3	0	14	80	€ 1,15	€ 1.133,00	€. 1.136,00	Valore VAM	Dec. Espr. 10/07/92 rep.	Dem.Reg.Ramo Agricoltur	☐	☑
FOSSATO SERRALTA	011	17	Semin Irrig 2	0	0	66	€ 0,19	€ 64,00	€. 64,00	Valore VAM	Dec. Espr. 10/07/92 rep.	Dem.Reg.Ramo Agricoltur	☐	☑
FOSSATO SERRALTA	011	170	Frutteto 2	0	11	60	€ 6,36	€ 1.451,00	€. 1.455,00	Valore VAM	Dec. Espr. 10/07/92 rep.	Dem.Reg.Ramo Agricoltur	☐	☑
FOSSATO SERRALTA	011	171	Cast frutto 3	0	21	10	€ 1,64	€ 1.615,00	€. 1.620,00	Valore VAM	Dec. Espr. 10/07/92 rep.	Dem.Reg.Ramo Agricoltur	☐	☑
FOSSATO SERRALTA	011	18	Semin Irrig 2	0	0	54	€ 0,16	€ 52,00	€. 52,00	Valore VAM	Dec. Espr. 10/07/92 rep.	Dem.Reg.Ramo Agricoltur	☐	☑
FOSSATO SERRALTA	011	188	Incolto sterile	0	0	66	€ 0,00	€ 10,00	€. 10,00	Valore VAM	Dec. Espr. 10/07/92 rep.	Dem.Reg.Ramo Agricoltur	☐	☑
FOSSATO SERRALTA	011	19	Querceto	0	2	60	€ 0,29	€ 137,00	€. 137,00	Valore VAM	Dec. Espr. 10/07/92 rep.	Dem.Reg.Ramo Agricoltur	☐	☑
FOSSATO SERRALTA	011	192	Semin Irrig Ar	0	3	60	€ 2,33	€ 363,00	€. 364,00	Valore VAM	Dec. Espr. 10/07/92 rep.	Dem.Reg.Ramo Agricoltur	☐	☑
FOSSATO SERRALTA	011	193	Semin Irrig Ar	0	10	20	€ 6,59	€ 1.030,00	€. 1.033,00	Valore VAM	Dec. Espr. 10/07/92 rep.	Dem.Reg.Ramo Agricoltur	☐	☑
FOSSATO SERRALTA	011	194	Incolto prod	0	16	70	€ 0,21	€ 265,00	€. 266,00	Valore VAM	Dec. Espr. 10/07/92 rep.	Dem.Reg.Ramo Agricoltur	☐	☑
FOSSATO SERRALTA	011	195	Semin Arb 1	0	11	50	€ 4,45	€ 1.207,00	€. 1.211,00	Valore VAM	Dec. Espr. 10/07/92 rep.	Dem.Reg.Ramo Agricoltur	☐	☑
FOSSATO SERRALTA	011	197	Fabbr Rurale	0	0	18	€ 0,00	€ 0,00	€. 0,00	Valore Catastale	Dec. Espr. 10/07/92 rep.	Dem.Reg.Ramo Agricoltur	☐	☑
FOSSATO SERRALTA	011	198	Fabbr Rurale	0	0	22	€ 0,00	€ 0,00	€. 0,00	Valore Catastale	Dec. Espr. 10/07/92 rep.	Dem.Reg.Ramo Agricoltur	☐	☑
FOSSATO SERRALTA	011	199	Fabbr Rurale	0	0	43	€ 0,00	€ 0,00	€. 0,00	Valore Catastale	Dec. Espr. 10/07/92 rep.	Dem.Reg.Ramo Agricoltur	☐	☑
FOSSATO SERRALTA	011	20	Seminativo 2	0	2	0	€ 0,33	€ 111,00	€. 111,00	Valore VAM	Dec. Espr. 10/07/92 rep.	Dem.Reg.Ramo Agricoltur	☐	☑
FOSSATO SERRALTA	011	201	Semin Arb 1	0	21	0	€ 8,14	€ 2.204,00	€. 2.211,00	Valore VAM	Dec. Espr. 10/07/92 rep.	Dem.Reg.Ramo Agricoltur	☐	☑
FOSSATO SERRALTA	011	202	Bosco Ceduo	0	14	50	€ 1,03	€ 756,00	€. 758,00	Valore VAM	Dec. Espr. 10/07/92 rep.	Dem.Reg.Ramo Agricoltur	☐	☑
FOSSATO SERRALTA	011	203	Seminativo 1	0	25	0	€ 5,65	€ 1.386,00	€. 1.390,00	Valore VAM	Dec. Espr. 10/07/92 rep.	Dem.Reg.Ramo Agricoltur	☐	☑
FOSSATO SERRALTA	011	204	Semin Arb 2	0	1	60	€ 0,46	€ 168,00	€. 169,00	Valore VAM	Dec. Espr. 10/07/92 rep.	Dem.Reg.Ramo Agricoltur	☐	☑
FOSSATO SERRALTA	011	205	Semin Arb 1	0	9	0	€ 3,49	€ 945,00	€. 948,00	Valore VAM	Dec. Espr. 10/07/92 rep.	Dem.Reg.Ramo Agricoltur	☐	☑
FOSSATO SERRALTA	011	207	Fabbr Rurale	0	0	21	€ 0,00	€ 0,00	€. 0,00	Valore Catastale	Dec. Espr. 10/07/92 rep.	Dem.Reg.Ramo Agricoltur	☐	☑
FOSSATO SERRALTA	011	208	Frutteto 2	0	9	20	€ 5,05	€ 1.151,00	€. 1.154,00	Valore VAM	Dec. Espr. 10/07/92 rep.	Dem.Reg.Ramo Agricoltur	☐	☑
FOSSATO SERRALTA	011	209	Fabbr Rurale	0	0	47	€ 0,00	€ 0,00	€. 0,00	Valore Catastale	Dec. Espr. 10/07/92 rep.	Dem.Reg.Ramo Agricoltur	☐	☑
FOSSATO SERRALTA	011	21	Incolto prod	0	0	68	€ 0,01	€ 11,00	€. 11,00	Valore VAM	Dec. Espr. 10/07/92 rep.	Dem.Reg.Ramo Agricoltur	☐	☑
FOSSATO SERRALTA	011	211	Fabbr Rurale	0	0	16	€ 0,00	€ 0,00	€. 0,00	Valore Catastale	Dec. Espr. 10/07/92 rep.	Dem.Reg.Ramo Agricoltur	☐	☑
FOSSATO SERRALTA	011	216	Incolto sterile	0	21	50	€ 0,00	€ 341,00	€. 342,00	Valore VAM	Dec. Espr. 10/07/92 rep.	Dem.Reg.Ramo Agricoltur	☐	☑
FOSSATO SERRALTA	011	217	Semin Irrig Ar	0	10	80	€ 6,98	€ 1.091,00	€. 1.094,00	Valore VAM	Dec. Espr. 10/07/92 rep.	Dem.Reg.Ramo Agricoltur	☐	☑
FOSSATO SERRALTA	011	218	Incolto prod	0	2	0	€ 0,03	€ 32,00	€. 32,00	Valore VAM	Dec. Espr. 10/07/92 rep.	Dem.Reg.Ramo Agricoltur	☐	☑
FOSSATO SERRALTA	011	219	Semin Irrig Ar	0	9	50	€ 6,14	€ 960,00	€. 963,00	Valore VAM	Dec. Espr. 10/07/92 rep.	Dem.Reg.Ramo Agricoltur	☐	☑

Comune	Foglio	Part.la	Coltura	ha	a	ca	Reddito Dominicale	Valore 2018	Valore 2019	Stima / Valore	Provenienza	Destinazione d'uso	Disp.	Indisp
FOSSATO SERRALTA	011	220	Semin Irrig 1	0	12	10	€ 6,25	€ 1.182,00	€. 1.186,00	Valore VAM	Dec. Espr. 10/07/92 rep.	Dem.Reg.Ramo Agricoltur	☐	☑
FOSSATO SERRALTA	011	221	Semin Irrig Ar	0	40	90	€ 26,40	€ 4.131,00	€. 4.143,00	Valore VAM	Dec. Espr. 10/07/92 rep.	Dem.Reg.Ramo Agricoltur	☐	☑
FOSSATO SERRALTA	011	222	Vigneto 1	0	4	30	€ 4,44	€ 789,00	€. 791,00	Valore VAM	Dec. Espr. 10/07/92 rep.	Dem.Reg.Ramo Agricoltur	☐	☑
FOSSATO SERRALTA	011	223	Vigneto 1	0	17	20	€ 17,76	€ 3.156,00	€. 3.165,00	Valore VAM	Dec. Espr. 10/07/92 rep.	Dem.Reg.Ramo Agricoltur	☐	☑
FOSSATO SERRALTA	011	224	Semin Arb 1	0	66	70	€ 25,84	€ 7.000,00	€. 7.021,00	Valore VAM	Dec. Espr. 10/07/92 rep.	Dem.Reg.Ramo Agricoltur	☐	☑
FOSSATO SERRALTA	011	225	Fabbr Rurale	0	1	90	€ 0,00	€ 0,00	€. 0,00	Valore Catastale	Dec. Espr. 10/07/92 rep.	Dem.Reg.Ramo Agricoltur	☐	☑
FOSSATO SERRALTA	011	226	Semin Arb 1	0	2	50	€ 0,96	€ 263,00	€. 264,00	Valore VAM	Dec. Espr. 10/07/92 rep.	Dem.Reg.Ramo Agricoltur	☐	☑
FOSSATO SERRALTA	011	227	Bosco Ceduo	0	25	0	€ 1,78	€ 1.302,00	€. 1.306,00	Valore VAM	Dec. Espr. 10/07/92 rep.	Dem.Reg.Ramo Agricoltur	☐	☑
FOSSATO SERRALTA	011	228	Semin Arb 2	0	19	20	€ 5,66	€ 2.015,00	€. 2.021,00	Valore VAM	Dec. Espr. 10/07/92 rep.	Dem.Reg.Ramo Agricoltur	☐	☑
FOSSATO SERRALTA	011	229	Vigneto 1	0	20	50	€ 21,18	€ 3.761,00	€. 3.772,00	Valore VAM	Dec. Espr. 10/07/92 rep.	Dem.Reg.Ramo Agricoltur	☐	☑
FOSSATO SERRALTA	011	23	Bosco Ceduo	0	5	80	€ 0,26	€ 302,00	€. 303,00	Valore VAM	Dec. Espr. 10/07/92 rep.	Dem.Reg.Ramo Agricoltur	☐	☑
FOSSATO SERRALTA	011	230	Bosco Ceduo	0	8	0	€ 0,56	€ 416,00	€. 417,00	Valore VAM	Dec. Espr. 10/07/92 rep.	Dem.Reg.Ramo Agricoltur	☐	☑
FOSSATO SERRALTA	011	231	Bosco Ceduo	0	3	90	€ 0,28	€ 203,00	€. 204,00	Valore VAM	Dec. Espr. 10/07/92 rep.	Dem.Reg.Ramo Agricoltur	☐	☑
FOSSATO SERRALTA	011	232	Bosco Ceduo	0	44	80	€ 2,03	€ 2.334,00	€. 2.341,00	Valore VAM	Dec. Espr. 10/07/92 rep.	Dem.Reg.Ramo Agricoltur	☐	☑
FOSSATO SERRALTA	011	235	Semin Irrig Ar	0	62	30	€ 40,23	€ 6.292,00	€. 6.311,00	Valore VAM	Dec. Espr. 10/07/92 rep.	Dem.Reg.Ramo Agricoltur	☐	☑
FOSSATO SERRALTA	011	236	Querceto	0	16	90	€ 1,85	€ 892,00	€. 895,00	Valore VAM	Dec. Espr. 10/07/92 rep.	Dem.Reg.Ramo Agricoltur	☐	☑
FOSSATO SERRALTA	011	237	Semin Irrig 1	0	10	50	€ 5,43	€ 1.025,00	€. 1.028,00	Valore VAM	Dec. Espr. 10/07/92 rep.	Dem.Reg.Ramo Agricoltur	☐	☑
FOSSATO SERRALTA	011	238	Semin Arb 1	0	27	70	€ 10,73	€ 2.907,00	€. 2.916,00	Valore VAM	Dec. Espr. 10/07/92 rep.	Dem.Reg.Ramo Agricoltur	☐	☑
FOSSATO SERRALTA	011	239	Fabbr Rurale	0	2	0	€ 0,00	€ 0,00	€. 0,00	Valore Catastale	Dec. Espr. 10/07/92 rep.	Dem.Reg.Ramo Agricoltur	☐	☑
FOSSATO SERRALTA	011	24	Semin Irrig 2	0	6	10	€ 1,78	€ 596,00	€. 598,00	Valore VAM	Dec. Espr. 10/07/92 rep.	Dem.Reg.Ramo Agricoltur	☐	☑
FOSSATO SERRALTA	011	240	Pascolo Arb 2	0	4	70	€ 0,36	€ 175,00	€. 176,00	Valore VAM	Dec. Espr. 10/07/92 rep.	Dem.Reg.Ramo Agricoltur	☐	☑
FOSSATO SERRALTA	011	241	Pascolo Arb 2	0	8	30	€ 0,64	€ 309,00	€. 310,00	Valore VAM	Dec. Espr. 10/07/92 rep.	Dem.Reg.Ramo Agricoltur	☐	☑
FOSSATO SERRALTA	011	242	Bosco Ceduo	0	7	10	€ 0,50	€ 370,00	€. 371,00	Valore VAM	Dec. Espr. 10/07/92 rep.	Dem.Reg.Ramo Agricoltur	☐	☑
FOSSATO SERRALTA	011	243	Querceto	0	79	40	€ 8,71	€ 4.193,00	€. 4.206,00	Valore VAM	Dec. Espr. 10/07/92 rep.	Dem.Reg.Ramo Agricoltur	☐	☑
FOSSATO SERRALTA	011	244	Fabbr Rurale	0	0	90	€ 0,00	€ 0,00	€. 0,00	Valore Catastale	Dec. Espr. 10/07/92 rep.	Dem.Reg.Ramo Agricoltur	☐	☑
FOSSATO SERRALTA	011	245	Querceto	0	63	30	€ 6,95	€ 3.343,00	€. 3.353,00	Valore VAM	Dec. Espr. 10/07/92 rep.	Dem.Reg.Ramo Agricoltur	☐	☑
FOSSATO SERRALTA	011	246	Incolto prod	0	4	70	€ 0,06	€ 74,00	€. 74,00	Valore VAM	Dec. Espr. 10/07/92 rep.	Dem.Reg.Ramo Agricoltur	☐	☑
FOSSATO SERRALTA	011	247	Semin Arb 3	0	23	30	€ 4,51	€ 2.446,00	€. 2.453,00	Valore VAM	Dec. Espr. 10/07/92 rep.	Dem.Reg.Ramo Agricoltur	☐	☑
FOSSATO SERRALTA	011	25	Frutteto 2	0	0	42	€ 0,33	€ 52,00	€. 52,00	Valore VAM	Dec. Espr. 10/07/92 rep.	Dem.Reg.Ramo Agricoltur	☐	☑
FOSSATO SERRALTA	011	250	Frutteto 2	0	5	20	€ 2,85	€ 651,00	€. 653,00	Valore VAM	Dec. Espr. 10/07/92 rep.	Dem.Reg.Ramo Agricoltur	☐	☑
FOSSATO SERRALTA	011	257	Fabbr Rurale	0	0	32	€ 0,00	€ 0,00	€. 0,00	Valore Catastale	Dec. Espr. 10/07/92 rep.	Dem.Reg.Ramo Agricoltur	☐	☑
FOSSATO SERRALTA	011	258	Fabbr Rurale	0	1	70	€ 0,00	€ 0,00	€. 0,00	Valore Catastale	Dec. Espr. 10/07/92 rep.	Dem.Reg.Ramo Agricoltur	☐	☑
FOSSATO SERRALTA	011	259	Cast frutto 3	0	30	30	€ 2,35	€ 2.319,00	€. 2.326,00	Valore VAM	Dec. Espr. 10/07/92 rep.	Dem.Reg.Ramo Agricoltur	☐	☑

Comune	Foglio	Part.la	Coltura	ha	a	ca	Reddito Dominicale	Valore 2018	Valore 2019	Stima / Valore	Provenienza	Destinazione d'uso	Disp.	Indisp
FOSSATO SERRALTA	011	260	Bosco Ceduo	0	45	10	€ 3,20	€ 2.349,00	€. 2.356,00	Valore VAM	Dec. Espr. 10/07/92 rep.	Dem.Reg.Ramo Agricoltur	☐	☑
FOSSATO SERRALTA	011	27	Frutteto 1	0	24	10	€ 21,79	€ 3.015,00	€. 3.024,00	Valore VAM	Dec. Espr. 10/07/92 rep.	Dem.Reg.Ramo Agricoltur	☐	☑
FOSSATO SERRALTA	011	271	Seminativo 1	0	8	0	€ 1,81	€ 444,00	€. 445,00	Valore VAM	Dec. Espr. 10/07/92 rep.	Dem.Reg.Ramo Agricoltur	☐	☑
FOSSATO SERRALTA	011	272	Seminativo 1	0	11	20	€ 2,53	€ 621,00	€. 623,00	Valore VAM	Dec. Espr. 10/07/92 rep.	Dem.Reg.Ramo Agricoltur	☐	☑
FOSSATO SERRALTA	011	273	Vigneto 1	0	18	50	€ 19,11	€ 3.394,00	€. 3.404,00	Valore VAM	Dec. Espr. 10/07/92 rep.	Dem.Reg.Ramo Agricoltur	☐	☑
FOSSATO SERRALTA	011	274	Pascolo 1	0	0	84	€ 0,04	€ 24,00	€. 24,00	Valore VAM	Dec. Espr. 10/07/92 rep.	Dem.Reg.Ramo Agricoltur	☐	☑
FOSSATO SERRALTA	011	275	Semin Arb 1	0	5	60	€ 2,18	€ 588,00	€. 590,00	Valore VAM	Dec. Espr. 10/07/92 rep.	Dem.Reg.Ramo Agricoltur	☐	☑
FOSSATO SERRALTA	011	276	Seminativo 1	0	11	20	€ 2,53	€ 621,00	€. 623,00	Valore VAM	Dec. Espr. 10/07/92 rep.	Dem.Reg.Ramo Agricoltur	☐	☑
FOSSATO SERRALTA	011	277	Fabbr Rurale	0	0	28	€ 0,00	€ 0,00	€. 0,00	Valore Catastale	Dec. Espr. 10/07/92 rep.	Dem.Reg.Ramo Agricoltur	☐	☑
FOSSATO SERRALTA	011	279	Fabbr Rurale	0	0	13	€ 0,00	€ 0,00	€. 0,00	Valore Catastale	Dec. Espr. 10/07/92 rep.	Dem.Reg.Ramo Agricoltur	☐	☑
FOSSATO SERRALTA	011	28	Fabbr Rurale	0	0	20	€ 0,00	€ 0,00	€. 0,00	Valore Catastale	Dec. Espr. 10/07/92 rep.	Dem.Reg.Ramo Agricoltur	☐	☑
FOSSATO SERRALTA	011	281	Fabbr Rurale	0	0	16	€ 0,00	€ 0,00	€. 0,00	Valore Catastale	Dec. Espr. 10/07/92 rep.	Dem.Reg.Ramo Agricoltur	☐	☑
FOSSATO SERRALTA	011	282	Fabbr Rurale	0	0	18	€ 0,00	€ 0,00	€. 0,00	Valore Catastale	Dec. Espr. 10/07/92 rep.	Dem.Reg.Ramo Agricoltur	☐	☑
FOSSATO SERRALTA	011	283	Fabbr Rurale	0	0	30	€ 0,00	€ 0,00	€. 0,00	Valore Catastale	Dec. Espr. 10/07/92 rep.	Dem.Reg.Ramo Agricoltur	☐	☑
FOSSATO SERRALTA	011	284	Fabbr Rurale	0	0	39	€ 0,00	€ 0,00	€. 0,00	Valore Catastale	Dec. Espr. 10/07/92 rep.	Dem.Reg.Ramo Agricoltur	☐	☑
FOSSATO SERRALTA	011	285	Fabbr Rurale	0	2	30	€ 0,00	€ 0,00	€. 0,00	Valore Catastale	Dec. Espr. 10/07/92 rep.	Dem.Reg.Ramo Agricoltur	☐	☑
FOSSATO SERRALTA	011	286	Querceto	0	17	50	€ 1,93	€ 925,00	€. 928,00	Valore VAM	Dec. Espr. 10/07/92 rep.	Dem.Reg.Ramo Agricoltur	☐	☑
FOSSATO SERRALTA	011	287	Semin Arb 1	0	1	50	€ 0,58	€ 157,00	€. 157,00	Valore VAM	Dec. Espr. 10/07/92 rep.	Dem.Reg.Ramo Agricoltur	☐	☑
FOSSATO SERRALTA	011	288	Querceto	0	21	0	€ 2,30	€ 1.109,00	€. 1.112,00	Valore VAM	Dec. Espr. 10/07/92 rep.	Dem.Reg.Ramo Agricoltur	☐	☑
FOSSATO SERRALTA	011	29	Frutteto 1	0	6	70	€ 6,05	€ 838,00	€. 841,00	Valore VAM	Dec. Espr. 10/07/92 rep.	Dem.Reg.Ramo Agricoltur	☐	☑
FOSSATO SERRALTA	011	290	Bosco Ceduo	1	19	50	€ 8,49	€ 6.225,00	€. 6.244,00	Valore VAM	Dec. Espr. 10/07/92 rep.	Dem.Reg.Ramo Agricoltur	☐	☑
FOSSATO SERRALTA	011	292	Semin Arb 1	0	3	80	€ 1,48	€ 398,00	€. 399,00	Valore VAM	Dec. Espr. 10/07/92 rep.	Dem.Reg.Ramo Agricoltur	☐	☑
FOSSATO SERRALTA	011	309	Seminativo 1	0	4	80	€ 1,09	€ 266,00	€. 267,00	Valore VAM	Dec. Espr. 10/07/92 rep.	Dem.Reg.Ramo Agricoltur	☐	☑
FOSSATO SERRALTA	011	310	Frutteto 2	0	1	20	€ 0,66	€ 150,00	€. 150,00	Valore VAM	Dec. Espr. 10/07/92 rep.	Dem.Reg.Ramo Agricoltur	☐	☑
FOSSATO SERRALTA	011	311	Seminativo 1	0	9	70	€ 2,19	€ 537,00	€. 539,00	Valore VAM	Dec. Espr. 10/07/92 rep.	Dem.Reg.Ramo Agricoltur	☐	☑
FOSSATO SERRALTA	011	312	Seminativo 1	0	10	0	€ 2,26	€ 554,00	€. 556,00	Valore VAM	Dec. Espr. 10/07/92 rep.	Dem.Reg.Ramo Agricoltur	☐	☑
FOSSATO SERRALTA	011	313	Semin Arb 2	0	28	60	€ 8,31	€ 3.002,00	€. 3.011,00	Valore VAM	Dec. Espr. 10/07/92 rep.	Dem.Reg.Ramo Agricoltur	☐	☑
FOSSATO SERRALTA	011	314	Semin Arb 1	0	10	80	€ 4,19	€ 1.134,00	€. 1.137,00	Valore VAM	Dec. Espr. 10/07/92 rep.	Dem.Reg.Ramo Agricoltur	☐	☑
FOSSATO SERRALTA	011	315	Querceto	0	33	30	€ 3,65	€ 1.758,00	€. 1.763,00	Valore VAM	Dec. Espr. 10/07/92 rep.	Dem.Reg.Ramo Agricoltur	☐	☑
FOSSATO SERRALTA	011	316	Frutteto 1	0	4	30	€ 3,89	€ 538,00	€. 540,00	Valore VAM	Dec. Espr. 10/07/92 rep.	Dem.Reg.Ramo Agricoltur	☐	☑
FOSSATO SERRALTA	011	317	Seminativo 1	0	3	10	€ 0,70	€ 172,00	€. 173,00	Valore VAM	Dec. Espr. 10/07/92 rep.	Dem.Reg.Ramo Agricoltur	☐	☑
FOSSATO SERRALTA	011	318	Frutteto 1	0	1	50	€ 1,35	€ 188,00	€. 189,00	Valore VAM	Dec. Espr. 10/07/92 rep.	Dem.Reg.Ramo Agricoltur	☐	☑
FOSSATO SERRALTA	011	319	Vigneto 2	0	18	60	€ 15,01	€ 3.412,00	€. 3.422,00	Valore VAM	Dec. Espr. 10/07/92 rep.	Dem.Reg.Ramo Agricoltur	☐	☑

Comune	Foglio	Part.la	Coltura	ha	a	ca	Reddito Dominicale	Valore 2018	Valore 2019	Stima / Valore	Provenienza	Destinazione d'uso	Disp.	Indisp
FOSSATO SERRALTA	011	32	Seminativo 1	0	6	0	€ 1,35	€ 333,00	€. 334,00	Valore VAM	Dec. Espr. 10/07/92 rep.	Dem.Reg.Ramo Agricoltur	☐	☑
FOSSATO SERRALTA	011	320	Querceto	0	8	0	€ 0,88	€ 423,00	€. 424,00	Valore VAM	Dec. Espr. 10/07/92 rep.	Dem.Reg.Ramo Agricoltur	☐	☑
FOSSATO SERRALTA	011	321	Seminativo 1	0	22	60	€ 5,11	€ 1.252,00	€. 1.256,00	Valore VAM	Dec. Espr. 10/07/92 rep.	Dem.Reg.Ramo Agricoltur	☐	☑
FOSSATO SERRALTA	011	322	Semin Arb 1	0	31	20	€ 12,09	€ 3.275,00	€. 3.285,00	Valore VAM	Dec. Espr. 10/07/92 rep.	Dem.Reg.Ramo Agricoltur	☐	☑
FOSSATO SERRALTA	011	323	Querceto	0	19	50	€ 2,14	€ 1.030,00	€. 1.033,00	Valore VAM	Dec. Espr. 10/07/92 rep.	Dem.Reg.Ramo Agricoltur	☐	☑
FOSSATO SERRALTA	011	324	Querceto	0	11	40	€ 1,25	€ 602,00	€. 604,00	Valore VAM	Dec. Espr. 10/07/92 rep.	Dem.Reg.Ramo Agricoltur	☐	☑
FOSSATO SERRALTA	011	325	Seminativo 1	0	10	60	€ 2,40	€ 588,00	€. 590,00	Valore VAM	Dec. Espr. 10/07/92 rep.	Dem.Reg.Ramo Agricoltur	☐	☑
FOSSATO SERRALTA	011	326	Seminativo 1	0	2	40	€ 0,54	€ 133,00	€. 133,00	Valore VAM	Dec. Espr. 10/07/92 rep.	Dem.Reg.Ramo Agricoltur	☐	☑
FOSSATO SERRALTA	011	327	Vigneto 1	0	2	30	€ 2,38	€ 422,00	€. 423,00	Valore VAM	Dec. Espr. 10/07/92 rep.	Dem.Reg.Ramo Agricoltur	☐	☑
FOSSATO SERRALTA	011	328	Seminativo 1	0	4	70	€ 1,06	€ 261,00	€. 262,00	Valore VAM	Dec. Espr. 10/07/92 rep.	Dem.Reg.Ramo Agricoltur	☐	☑
FOSSATO SERRALTA	011	329	Seminativo 1	0	4	90	€ 1,11	€ 272,00	€. 273,00	Valore VAM	Dec. Espr. 10/07/92 rep.	Dem.Reg.Ramo Agricoltur	☐	☑
FOSSATO SERRALTA	011	330	Seminativo 1	0	11	40	€ 2,58	€ 632,00	€. 634,00	Valore VAM	Dec. Espr. 10/07/92 rep.	Dem.Reg.Ramo Agricoltur	☐	☑
FOSSATO SERRALTA	011	331	Seminativo 1	0	4	10	€ 0,93	€ 227,00	€. 228,00	Valore VAM	Dec. Espr. 10/07/92 rep.	Dem.Reg.Ramo Agricoltur	☐	☑
FOSSATO SERRALTA	011	332	Vigneto 1	0	4	20	€ 4,34	€ 771,00	€. 773,00	Valore VAM	Dec. Espr. 10/07/92 rep.	Dem.Reg.Ramo Agricoltur	☐	☑
FOSSATO SERRALTA	011	333	Vigneto 1	0	7	70	€ 7,95	€ 1.412,00	€. 1.416,00	Valore VAM	Dec. Espr. 10/07/92 rep.	Dem.Reg.Ramo Agricoltur	☐	☑
FOSSATO SERRALTA	011	334	Seminativo 1	0	18	30	€ 4,14	€ 1.014,00	€. 1.017,00	Valore VAM	Dec. Espr. 10/07/92 rep.	Dem.Reg.Ramo Agricoltur	☐	☑
FOSSATO SERRALTA	011	335	Semin Irrig 2	0	8	90	€ 2,59	€ 869,00	€. 872,00	Valore VAM	Dec. Espr. 10/07/92 rep.	Dem.Reg.Ramo Agricoltur	☐	☑
FOSSATO SERRALTA	011	336	Vigneto 1	0	15	10	€ 15,60	€ 2.771,00	€. 2.779,00	Valore VAM	Dec. Espr. 10/07/92 rep.	Dem.Reg.Ramo Agricoltur	☐	☑
FOSSATO SERRALTA	011	337	Frutteto 1	0	15	0	€ 13,56	€ 1.876,00	€. 1.882,00	Valore VAM	Dec. Espr. 10/07/92 rep.	Dem.Reg.Ramo Agricoltur	☐	☑
FOSSATO SERRALTA	011	338	Seminativo 1	0	6	70	€ 1,51	€ 371,00	€. 372,00	Valore VAM	Dec. Espr. 10/07/92 rep.	Dem.Reg.Ramo Agricoltur	☐	☑
FOSSATO SERRALTA	011	339	Querceto	0	13	20	€ 1,45	€ 697,00	€. 699,00	Valore VAM	Dec. Espr. 10/07/92 rep.	Dem.Reg.Ramo Agricoltur	☐	☑
FOSSATO SERRALTA	011	34	Incolto prod	0	2	20	€ 0,03	€ 35,00	€. 35,00	Valore VAM	Dec. Espr. 10/07/92 rep.	Dem.Reg.Ramo Agricoltur	☐	☑
FOSSATO SERRALTA	011	341	Frutteto 2	0	9	0	€ 4,94	€ 1.126,00	€. 1.129,00	Valore VAM	Dec. Espr. 10/07/92 rep.	Dem.Reg.Ramo Agricoltur	☐	☑
FOSSATO SERRALTA	011	344	Bosco Ceduo	0	27	10	€ 1,23	€ 1.411,00	€. 1.415,00	Valore VAM	Dec. Espr. 10/07/92 rep.	Dem.Reg.Ramo Agricoltur	☐	☑
FOSSATO SERRALTA	011	35	Frutteto 2	0	6	0	€ 3,29	€ 750,00	€. 752,00	Valore VAM	Dec. Espr. 10/07/92 rep.	Dem.Reg.Ramo Agricoltur	☐	☑
FOSSATO SERRALTA	011	350	Semin Arb 1	0	4	0	€ 1,55	€ 420,00	€. 421,00	Valore VAM	Dec. Espr. 10/07/92 rep.	Dem.Reg.Ramo Agricoltur	☐	☑
FOSSATO SERRALTA	011	351	Seminativo 1	0	20	40	€ 4,61	€ 1.131,00	€. 1.134,00	Valore VAM	Dec. Espr. 10/07/92 rep.	Dem.Reg.Ramo Agricoltur	☐	☑
FOSSATO SERRALTA	011	352	Pascolo 1	0	23	60	€ 1,06	€ 680,00	€. 682,00	Valore VAM	Dec. Espr. 10/07/92 rep.	Dem.Reg.Ramo Agricoltur	☐	☑
FOSSATO SERRALTA	011	353	Semin Irrig 2	0	4	40	€ 1,28	€ 430,00	€. 431,00	Valore VAM	Dec. Espr. 10/07/92 rep.	Dem.Reg.Ramo Agricoltur	☐	☑
FOSSATO SERRALTA	011	354	Semin Irrig 2	0	21	50	€ 6,25	€ 2.100,00	€. 2.106,00	Valore VAM	Dec. Espr. 10/07/92 rep.	Dem.Reg.Ramo Agricoltur	☐	☑
FOSSATO SERRALTA	011	356	Semin Irrig Ar	0	51	50	€ 33,25	€ 5.201,00	€. 5.217,00	Valore VAM	Dec. Espr. 10/07/92 rep.	Dem.Reg.Ramo Agricoltur	☐	☑
FOSSATO SERRALTA	011	357	Canale Irriguo	0	8	90	€ 0,00	€ 0,00	€. 0,00	Valore VAM	Dec. Espr. 10/07/92 rep.	Dem.Reg.Ramo Agricoltur	☐	☑
FOSSATO SERRALTA	011	358	Semin Irrig 2	0	2	50	€ 0,73	€ 244,00	€. 245,00	Valore VAM	Dec. Espr. 10/07/92 rep.	Dem.Reg.Ramo Agricoltur	☐	☑

Comune	Foglio	Part.la	Coltura	ha	a	ca	Reddito Dominicale	Valore 2018	Valore 2019	Stima / Valore	Provenienza	Destinazione d'uso	Disp.	Indisp
FOSSATO SERRALTA	011	359	Semin Irrig 2	0	3	40	€ 0,99	€ 332,00	€. 333,00	Valore VAM	Dec. Espr. 10/07/92 rep.	Dem.Reg.Ramo Agricoltur	☐	☑
FOSSATO SERRALTA	011	36	Incolto prod	0	0	88	€ 0,01	€ 14,00	€. 14,00	Valore VAM	Dec. Espr. 10/07/92 rep.	Dem.Reg.Ramo Agricoltur	☐	☑
FOSSATO SERRALTA	011	360	Frutteto 2	0	2	30	€ 1,26	€ 288,00	€. 289,00	Valore VAM	Dec. Espr. 10/07/92 rep.	Dem.Reg.Ramo Agricoltur	☐	☑
FOSSATO SERRALTA	011	361	Querceto	0	16	20	€ 1,78	€ 855,00	€. 858,00	Valore VAM	Dec. Espr. 10/07/92 rep.	Dem.Reg.Ramo Agricoltur	☐	☑
FOSSATO SERRALTA	011	362	Frutteto 2	0	5	60	€ 3,08	€ 700,00	€. 702,00	Valore VAM	Dec. Espr. 10/07/92 rep.	Dem.Reg.Ramo Agricoltur	☐	☑
FOSSATO SERRALTA	011	363	Incolto prod	0	0	71	€ 0,01	€ 11,00	€. 11,00	Valore VAM	Dec. Espr. 10/07/92 rep.	Dem.Reg.Ramo Agricoltur	☐	☑
FOSSATO SERRALTA	011	364	Cast frutto 3	0	17	50	€ 1,35	€ 1.339,00	€. 1.343,00	Valore VAM	Dec. Espr. 10/07/92 rep.	Dem.Reg.Ramo Agricoltur	☐	☑
FOSSATO SERRALTA	011	365	Querceto	0	8	70	€ 0,95	€ 460,00	€. 461,00	Valore VAM	Dec. Espr. 10/07/92 rep.	Dem.Reg.Ramo Agricoltur	☐	☑
FOSSATO SERRALTA	011	367	Cast frutto 3	0	21	80	€ 1,69	€ 1.669,00	€. 1.674,00	Valore VAM	Dec. Espr. 10/07/92 rep.	Dem.Reg.Ramo Agricoltur	☐	☑
FOSSATO SERRALTA	011	368	Bosco Ceduo	0	19	20	€ 0,86	€ 1.000,00	€. 1.003,00	Valore VAM	Dec. Espr. 10/07/92 rep.	Dem.Reg.Ramo Agricoltur	☐	☑
FOSSATO SERRALTA	011	369	Cast frutto 2	0	27	30	€ 2,11	€ 2.089,00	€. 2.095,00	Valore VAM	Decr.Espr. Del 29/07/199	Dem.Reg.Ramo Agricoltur	☐	☑
FOSSATO SERRALTA	011	37	Bosco Ceduo	0	28	20	€ 1,28	€ 1.469,00	€. 1.473,00	Valore VAM	Dec. Espr. 10/07/92 rep.	Dem.Reg.Ramo Agricoltur	☐	☑
FOSSATO SERRALTA	011	372	Frutteto 1	0	7	70	€ 6,96	€ 963,00	€. 966,00	Valore VAM	Dec. Espr. 10/07/92 rep.	Dem.Reg.Ramo Agricoltur	☐	☑
FOSSATO SERRALTA	011	373	Frutteto 1	0	4	0	€ 3,61	€ 500,00	€. 502,00	Valore VAM	Dec. Espr. 10/07/92 rep.	Dem.Reg.Ramo Agricoltur	☐	☑
FOSSATO SERRALTA	011	375	Seminativo 1	0	9	30	€ 2,10	€ 515,00	€. 517,00	Valore VAM	Dec. Espr. 10/07/92 rep.	Dem.Reg.Ramo Agricoltur	☐	☑
FOSSATO SERRALTA	011	376	Frutteto 2	0	5	80	€ 3,19	€ 725,00	€. 727,00	Valore VAM	Dec. Espr. 10/07/92 rep.	Dem.Reg.Ramo Agricoltur	☐	☑
FOSSATO SERRALTA	011	377	Seminativo 2	0	12	20	€ 1,98	€ 676,00	€. 678,00	Valore VAM	Dec. Espr. 10/07/92 rep.	Dem.Reg.Ramo Agricoltur	☐	☑
FOSSATO SERRALTA	011	378	Pascolo Cesp	0	11	50	€ 0,30	€ 271,00	€. 272,00	Valore VAM	Dec. Espr. 10/07/92 rep.	Dem.Reg.Ramo Agricoltur	☐	☑
FOSSATO SERRALTA	011	379	Semin Arb 2	0	8	40	€ 2,44	€ 881,00	€. 884,00	Valore VAM	Dec. Espr. 10/07/92 rep.	Dem.Reg.Ramo Agricoltur	☐	☑
FOSSATO SERRALTA	011	38	Semin Irrig 2	0	1	0	€ 0,29	€ 98,00	€. 98,00	Valore VAM	Dec. Espr. 10/07/92 rep.	Dem.Reg.Ramo Agricoltur	☐	☑
FOSSATO SERRALTA	011	380	Semin Arb 2	0	5	0	€ 1,45	€ 525,00	€. 527,00	Valore VAM	Dec. Espr. 10/07/92 rep.	Dem.Reg.Ramo Agricoltur	☐	☑
FOSSATO SERRALTA	011	381	Pascolo 2	0	6	30	€ 0,20	€ 181,00	€. 182,00	Valore VAM	Dec. Espr. 10/07/92 rep.	Dem.Reg.Ramo Agricoltur	☐	☑
FOSSATO SERRALTA	011	382	Bosco Ceduo	0	5	0	€ 0,23	€ 261,00	€. 262,00	Valore VAM	Dec. Espr. 10/07/92 rep.	Dem.Reg.Ramo Agricoltur	☐	☑
FOSSATO SERRALTA	011	383	Pascolo Cesp	0	7	70	€ 0,20	€ 181,00	€. 182,00	Valore VAM	Dec. Espr. 10/07/92 rep.	Dem.Reg.Ramo Agricoltur	☐	☑
FOSSATO SERRALTA	011	384	Bosco Ceduo	0	12	10	€ 0,86	€ 631,00	€. 633,00	Valore VAM	Dec. Espr. 10/07/92 rep.	Dem.Reg.Ramo Agricoltur	☐	☑
FOSSATO SERRALTA	011	385	Semin Arb 2	0	3	70	€ 1,08	€ 388,00	€. 389,00	Valore VAM	Dec. Espr. 10/07/92 rep.	Dem.Reg.Ramo Agricoltur	☐	☑
FOSSATO SERRALTA	011	386	Incolto prod	0	18	60	€ 0,24	€ 295,00	€. 296,00	Valore VAM	Dec. Espr. 10/07/92 rep.	Dem.Reg.Ramo Agricoltur	☐	☑
FOSSATO SERRALTA	011	388	Incolto prod	0	0	20	€ 0,01	€ 3,00	€. 3,00	Valore VAM	Dec. Espr. 10/07/92 rep.	Dem.Reg.Ramo Agricoltur	☐	☑
FOSSATO SERRALTA	011	389	Incolto prod	0	0	24	€ 0,01	€ 4,00	€. 4,00	Valore VAM	Dec. Espr. 10/07/92 rep.	Dem.Reg.Ramo Agricoltur	☐	☑
FOSSATO SERRALTA	011	39	Incolto prod	0	0	48	€ 0,01	€ 8,00	€. 8,00	Valore VAM	Dec. Espr. 10/07/92 rep.	Dem.Reg.Ramo Agricoltur	☐	☑
FOSSATO SERRALTA	011	390	Incolto prod	0	0	12	€ 0,01	€ 2,00	€. 2,00	Valore VAM	Dec. Espr. 10/07/92 rep.	Dem.Reg.Ramo Agricoltur	☐	☑
FOSSATO SERRALTA	011	391	Incolto sterile	0	0	40	€ 0,00	€ 6,00	€. 6,00	Valore VAM	Dec. Espr. 10/07/92 rep.	Dem.Reg.Ramo Agricoltur	☐	☑
FOSSATO SERRALTA	011	392	Incolto sterile	0	0	46	€ 0,00	€ 7,00	€. 7,00	Valore VAM	Dec. Espr. 10/07/92 rep.	Dem.Reg.Ramo Agricoltur	☐	☑

Comune	Foglio	Part.la	Coltura	ha	a	ca	Reddito Dominicale	Valore 2018	Valore 2019	Stima / Valore	Provenienza	Destinazione d'uso	Disp.	Indisp
FOSSATO SERRALTA	011	394	Semin Irrig 2	0	1	80	€ 0,53	€ 176,00	€. 177,00	Valore VAM	Dec. Espr. 10/07/92 rep.	Dem.Reg.Ramo Agricoltur	☐	☑
FOSSATO SERRALTA	011	395	Incolto prod	0	8	70	€ 0,11	€ 138,00	€. 138,00	Valore VAM	Dec. Espr. 10/07/92 rep.	Dem.Reg.Ramo Agricoltur	☐	☑
FOSSATO SERRALTA	011	396	Fabbr Rurale	0	0	15	€ 0,00	€ 0,00	€. 0,00	Valore Catastale	Dec. Espr. 10/07/92 rep.	Dem.Reg.Ramo Agricoltur	☐	☑
FOSSATO SERRALTA	011	397	Semin Irrig Ar	0	8	0	€ 5,16	€ 808,00	€. 810,00	Valore VAM	Dec. Espr. 10/07/92 rep.	Dem.Reg.Ramo Agricoltur	☐	☑
FOSSATO SERRALTA	011	398	Seminativo 1	0	9	40	€ 2,13	€ 521,00	€. 523,00	Valore VAM	Dec. Espr. 10/07/92 rep.	Dem.Reg.Ramo Agricoltur	☐	☑
FOSSATO SERRALTA	011	399	Seminativo 1	0	8	20	€ 1,85	€ 455,00	€. 456,00	Valore VAM	Dec. Espr. 10/07/92 rep.	Dem.Reg.Ramo Agricoltur	☐	☑
FOSSATO SERRALTA	011	40	Incolto prod	0	0	56	€ 0,01	€ 9,00	€. 9,00	Valore VAM	Dec. Espr. 10/07/92 rep.	Dem.Reg.Ramo Agricoltur	☐	☑
FOSSATO SERRALTA	011	400	Semin Irrig Ar	0	0	96	€ 0,63	€ 97,00	€. 97,00	Valore VAM	Dec. Espr. 10/07/92 rep.	Dem.Reg.Ramo Agricoltur	☐	☑
FOSSATO SERRALTA	011	401	Semin Irrig Ar	0	0	51	€ 0,33	€ 51,00	€. 51,00	Valore VAM	Dec. Espr. 10/07/92 rep.	Dem.Reg.Ramo Agricoltur	☐	☑
FOSSATO SERRALTA	011	402	Semin Irrig Ar	0	0	55	€ 0,35	€ 55,00	€. 55,00	Valore VAM	Dec. Espr. 10/07/92 rep.	Dem.Reg.Ramo Agricoltur	☐	☑
FOSSATO SERRALTA	011	403	Semin Arb 1	0	0	75	€ 0,29	€ 78,00	€. 78,00	Valore VAM	Dec. Espr. 10/07/92 rep.	Dem.Reg.Ramo Agricoltur	☐	☑
FOSSATO SERRALTA	011	404	Semin Irrig Ar	0	0	64	€ 0,40	€ 64,00	€. 64,00	Valore VAM	Dec. Espr. 10/07/92 rep.	Dem.Reg.Ramo Agricoltur	☐	☑
FOSSATO SERRALTA	011	405	Seminativo 1	0	12	40	€ 2,80	€ 687,00	€. 689,00	Valore VAM	Dec. Espr. 10/07/92 rep.	Dem.Reg.Ramo Agricoltur	☐	☑
FOSSATO SERRALTA	011	406	Seminativo 1	0	29	0	€ 6,55	€ 1.608,00	€. 1.613,00	Valore VAM	Dec. Espr. 10/07/92 rep.	Dem.Reg.Ramo Agricoltur	☐	☑
FOSSATO SERRALTA	011	407	Semin Arb 1	0	29	30	€ 11,35	€ 3.075,00	€. 3.084,00	Valore VAM	Dec. Espr. 10/07/92 rep.	Dem.Reg.Ramo Agricoltur	☐	☑
FOSSATO SERRALTA	011	408	Frutteto 2	0	8	80	€ 4,83	€ 1.101,00	€. 1.104,00	Valore VAM	Dec. Espr. 10/07/92 rep.	Dem.Reg.Ramo Agricoltur	☐	☑
FOSSATO SERRALTA	011	41	Incolto prod	0	1	60	€ 0,03	€ 25,00	€. 25,00	Valore VAM	Dec. Espr. 10/07/92 rep.	Dem.Reg.Ramo Agricoltur	☐	☑
FOSSATO SERRALTA	011	411	Seminativo 1	1	13	20	€ 25,58	€ 6.274,00	€. 6.293,00	Valore VAM	Dec. Espr. 10/07/92 rep.	Dem.Reg.Ramo Agricoltur	☐	☑
FOSSATO SERRALTA	011	412	Seminativo 2	0	19	0	€ 3,06	€ 1.053,00	€. 1.056,00	Valore VAM	Dec. Espr. 10/07/92 rep.	Dem.Reg.Ramo Agricoltur	☐	☑
FOSSATO SERRALTA	011	413	Frutteto 2	0	10	30	€ 5,65	€ 1.289,00	€. 1.293,00	Valore VAM	Dec. Espr. 10/07/92 rep.	Dem.Reg.Ramo Agricoltur	☐	☑
FOSSATO SERRALTA	011	414	Pascolo 1	0	6	90	€ 0,31	€ 199,00	€. 200,00	Valore VAM	Dec. Espr. 10/07/92 rep.	Dem.Reg.Ramo Agricoltur	☐	☑
FOSSATO SERRALTA	011	415	Seminativo 1	0	41	10	€ 9,29	€ 2.279,00	€. 2.286,00	Valore VAM	Dec. Espr. 10/07/92 rep.	Dem.Reg.Ramo Agricoltur	☐	☑
FOSSATO SERRALTA	011	416	Seminativo 1	1	0	60	€ 22,73	€ 5.576,00	€. 5.593,00	Valore VAM	Dec. Espr. 10/07/92 rep.	Dem.Reg.Ramo Agricoltur	☐	☑
FOSSATO SERRALTA	011	417	Querceto	0	32	70	€ 3,59	€ 1.726,00	€. 1.731,00	Valore VAM	Dec. Espr. 10/07/92 rep.	Dem.Reg.Ramo Agricoltur	☐	☑
FOSSATO SERRALTA	011	419	Pascolo Cesp	0	95	30	€ 2,46	€ 2.239,00	€. 2.246,00	Valore VAM	Dec. Espr. 10/07/92 rep.	Dem.Reg.Ramo Agricoltur	☐	☑
FOSSATO SERRALTA	011	42	Incolto prod	0	4	0	€ 0,05	€ 63,00	€. 63,00	Valore VAM	Dec. Espr. 10/07/92 rep.	Dem.Reg.Ramo Agricoltur	☐	☑
FOSSATO SERRALTA	011	421	Seminativo 1	0	2	70	€ 0,61	€ 150,00	€. 150,00	Valore VAM	Dec. Espr. 10/07/92 rep.	Dem.Reg.Ramo Agricoltur	☐	☑
FOSSATO SERRALTA	011	422	Semin Arb 1	0	23	0	€ 8,91	€ 2.413,00	€. 2.420,00	Valore VAM	Dec. Espr. 10/07/92 rep.	Dem.Reg.Ramo Agricoltur	☐	☑
FOSSATO SERRALTA	011	423	Pascolo Arb 2	0	5	40	€ 0,41	€ 200,00	€. 201,00	Valore VAM	Dec. Espr. 10/07/92 rep.	Dem.Reg.Ramo Agricoltur	☐	☑
FOSSATO SERRALTA	011	424	Semin Arb 1	0	35	40	€ 10,29	€ 3.715,00	€. 3.726,00	Valore VAM	Dec. Espr. 10/07/92 rep.	Dem.Reg.Ramo Agricoltur	☐	☑
FOSSATO SERRALTA	011	426	Seminativo 1	0	24	80	€ 5,60	€ 1.374,00	€. 1.378,00	Valore VAM	Dec. Espr. 10/07/92 rep.	Dem.Reg.Ramo Agricoltur	☐	☑
FOSSATO SERRALTA	011	427	Canale Irriguo	0	4	30	€ 0,00	€ 0,00	€. 0,00	Valore VAM	Dec. Espr. 10/07/92 rep.	Dem.Reg.Ramo Agricoltur	☐	☑
FOSSATO SERRALTA	011	428	Pascolo Cesp	0	33	30	€ 0,86	€ 783,00	€. 785,00	Valore VAM	Dec. Espr. 10/07/92 rep.	Dem.Reg.Ramo Agricoltur	☐	☑

Comune	Foglio	Part.la	Coltura	ha	a	ca	Reddito Dominicale	Valore 2018	Valore 2019	Stima / Valore	Provenienza	Destinazione d'uso	Disp.	Indisp
FOSSATO SERRALTA	011	429	Seminativo 1	0	36	80	€ 8,31	€ 2.040,00	€. 2.046,00	Valore VAM	Dec. Espr. 10/07/92 rep.	Dem.Reg.Ramo Agricoltur	☐	☑
FOSSATO SERRALTA	011	43	Semin Irrig 1	0	2	80	€ 1,45	€ 274,00	€. 275,00	Valore VAM	Dec. Espr. 10/07/92 rep.	Dem.Reg.Ramo Agricoltur	☐	☑
FOSSATO SERRALTA	011	430	Pascolo 1	0	31	80	€ 1,44	€ 916,00	€. 919,00	Valore VAM	Dec. Espr. 10/07/92 rep.	Dem.Reg.Ramo Agricoltur	☐	☑
FOSSATO SERRALTA	011	431	Semin Irrig 2	0	29	40	€ 8,54	€ 2.871,00	€. 2.880,00	Valore VAM	Dec. Espr. 10/07/92 rep.	Dem.Reg.Ramo Agricoltur	☐	☑
FOSSATO SERRALTA	011	432	Pascolo 1	0	9	70	€ 0,44	€ 280,00	€. 281,00	Valore VAM	Dec. Espr. 10/07/92 rep.	Dem.Reg.Ramo Agricoltur	☐	☑
FOSSATO SERRALTA	011	433	Pascolo Cesp	0	10	10	€ 0,26	€ 237,00	€. 238,00	Valore VAM	Dec. Espr. 10/07/92 rep.	Dem.Reg.Ramo Agricoltur	☐	☑
FOSSATO SERRALTA	011	434	Incolto prod	0	1	80	€ 0,03	€ 28,00	€. 28,00	Valore VAM	Dec. Espr. 10/07/92 rep.	Dem.Reg.Ramo Agricoltur	☐	☑
FOSSATO SERRALTA	011	435	Incolto prod	0	1	50	€ 0,03	€ 24,00	€. 24,00	Valore VAM	Dec. Espr. 10/07/92 rep.	Dem.Reg.Ramo Agricoltur	☐	☑
FOSSATO SERRALTA	011	436	Bosco Ceduo	0	10	10	€ 0,46	€ 526,00	€. 528,00	Valore VAM	Dec. Espr. 10/07/92 rep.	Dem.Reg.Ramo Agricoltur	☐	☑
FOSSATO SERRALTA	011	437	Bosco Ceduo	0	17	20	€ 1,23	€ 896,00	€. 899,00	Valore VAM	Dec. Espr. 10/07/92 rep.	Dem.Reg.Ramo Agricoltur	☐	☑
FOSSATO SERRALTA	011	438	Frutteto 1	0	1	60	€ 1,45	€ 200,00	€. 201,00	Valore VAM	Dec. Espr. 10/07/92 rep.	Dem.Reg.Ramo Agricoltur	☐	☑
FOSSATO SERRALTA	011	439	Frutteto 1	0	31	40	€ 28,38	€ 3.927,00	€. 3.939,00	Valore VAM	Dec. Espr. 10/07/92 rep.	Dem.Reg.Ramo Agricoltur	☐	☑
FOSSATO SERRALTA	011	44	Semin Irrig 1	0	3	60	€ 1,86	€ 351,00	€. 352,00	Valore VAM	Dec. Espr. 10/07/92 rep.	Dem.Reg.Ramo Agricoltur	☐	☑
FOSSATO SERRALTA	011	445	Semin Irrig Ar	0	3	50	€ 2,26	€ 353,00	€. 354,00	Valore VAM	Dec. Espr. 10/07/92 rep.	Dem.Reg.Ramo Agricoltur	☐	☑
FOSSATO SERRALTA	011	446	Semin Irrig Ar	0	3	10	€ 2,00	€ 313,00	€. 314,00	Valore VAM	Dec. Espr. 10/07/92 rep.	Dem.Reg.Ramo Agricoltur	☐	☑
FOSSATO SERRALTA	011	447	Incolto prod	0	5	50	€ 0,08	€ 88,00	€. 88,00	Valore VAM	Dec. Espr. 10/07/92 rep.	Dem.Reg.Ramo Agricoltur	☐	☑
FOSSATO SERRALTA	011	448	Incolto sterile	0	27	20	€ 0,00	€ 432,00	€. 433,00	Valore VAM	Dec. Espr. 10/07/92 rep.	Dem.Reg.Ramo Agricoltur	☐	☑
FOSSATO SERRALTA	011	449	Querceto	0	31	30	€ 3,44	€ 1.653,00	€. 1.658,00	Valore VAM	Dec. Espr. 10/07/92 rep.	Dem.Reg.Ramo Agricoltur	☐	☑
FOSSATO SERRALTA	011	45	Semin Irrig 2	0	1	40	€ 0,41	€ 137,00	€. 137,00	Valore VAM	Dec. Espr. 10/07/92 rep.	Dem.Reg.Ramo Agricoltur	☐	☑
FOSSATO SERRALTA	011	452	Pascolo Arb 2	0	7	20	€ 0,56	€ 268,00	€. 269,00	Valore VAM	Decr.Espr. Del 29/07/199	Dem.Reg.Ramo Agricoltur	☐	☑
FOSSATO SERRALTA	011	453	Pascolo 2	0	1	60	€ 0,05	€ 46,00	€. 46,00	Valore VAM	Decr.Espr. Del 29/07/199	Dem.Reg.Ramo Agricoltur	☐	☑
FOSSATO SERRALTA	011	454	Frutteto 1	0	9	90	€ 8,95	€ 1.238,00	€. 1.242,00	Valore VAM	Dec. Espr. 10/07/92 rep.	Dem.Reg.Ramo Agricoltur	☐	☑
FOSSATO SERRALTA	011	456	Frutteto	0	7	69	€ 6,95	€ 962,00	€. 965,00	Valore VAM	Dec. Espr. 10/07/92 rep.	Dem.Reg.Ramo Agricoltur	☐	☑
FOSSATO SERRALTA	011	457	Frutteto 1	0	24	40	€ 22,05	€ 3.052,00	€. 3.061,00	Valore VAM	Dec. Espr. 10/07/92 rep.	Dem.Reg.Ramo Agricoltur	☐	☑
FOSSATO SERRALTA	011	458	Querceto	0	2	29	€ 0,25	€ 121,00	€. 121,00	Valore VAM	Dec. Espr. 10/07/92 rep.	Dem.Reg.Ramo Agricoltur	☐	☑
FOSSATO SERRALTA	011	459	Frutteto 2	0	14	10	€ 7,74	€ 1.764,00	€. 1.769,00	Valore VAM	Dec. Espr. 10/07/92 rep.	Dem.Reg.Ramo Agricoltur	☐	☑
FOSSATO SERRALTA	011	46	Frutteto 2	0	7	0	€ 3,84	€ 875,00	€. 878,00	Valore VAM	Dec. Espr. 10/07/92 rep.	Dem.Reg.Ramo Agricoltur	☐	☑
FOSSATO SERRALTA	011	463	Frutteto 1	0	0	98	€ 0,89	€ 123,00	€. 123,00	Valore VAM	Dec. Espr. 10/07/92 rep.	Dem.Reg.Ramo Agricoltur	☐	☑
FOSSATO SERRALTA	011	464	Fabbr Rurale	0	0	68	€ 0,00	€ 0,00	€. 0,00	Valore Catastale	Dec. Espr. 10/07/92 rep.	Dem.Reg.Ramo Agricoltur	☐	☑
FOSSATO SERRALTA	011	468	Pascolo Arb 1	0	4	29	€ 0,41	€ 159,00	€. 159,00	Valore VAM	Dec. Espr. 10/07/92 rep.	Dem.Reg.Ramo Agricoltur	☐	☑
FOSSATO SERRALTA	011	47	Semin Irrig Ar	0	15	20	€ 9,81	€ 1.535,00	€. 1.540,00	Valore VAM	Dec. Espr. 10/07/92 rep.	Dem.Reg.Ramo Agricoltur	☐	☑
FOSSATO SERRALTA	011	476	Querceto	0	0	25	€ 0,03	€ 13,00	€. 13,00	Valore VAM	Dec. Espr. 10/07/92 rep.	Dem.Reg.Ramo Agricoltur	☐	☑
FOSSATO SERRALTA	011	477	Frutteto 1	0	33	13	€ 29,94	€ 4.144,00	€. 4.156,00	Valore VAM	Dec. Espr. 10/07/92 rep.	Dem.Reg.Ramo Agricoltur	☐	☑

Comune	Foglio	Part.la	Coltura	ha	a	ca	Reddito Dominicale	Valore 2018	Valore 2019	Stima / Valore	Provenienza	Destinazione d'uso	Disp.	Indisp
FOSSATO SERRALTA	011	48	Semin Irrig Ar	0	20	0	€ 12,91	€ 2.020,00	€. 2.026,00	Valore VAM	Dec. Espr. 10/07/92 rep.	Dem.Reg.Ramo Agricoltur	☐	☑
FOSSATO SERRALTA	011	484	Bosco Ceduo	0	15	0	€ 0,68	€ 782,00	€. 784,00	Valore VAM	Dec. Espr. 10/07/92 rep.	Dem.Reg.Ramo Agricoltur	☐	☑
FOSSATO SERRALTA	011	486	Bosco Ceduo	0	96	0	€ 6,81	€ 5.001,00	€. 5.016,00	Valore VAM	Dec. Espr. 10/07/92 rep.	Dem.Reg.Ramo Agricoltur	☐	☑
FOSSATO SERRALTA	011	489	Pascolo Cesp	0	22	0	€ 0,56	€ 517,00	€. 519,00	Valore VAM	Dec. Espr. 10/07/92 rep.	Dem.Reg.Ramo Agricoltur	☐	☑
FOSSATO SERRALTA	011	49	Pascolo Arb 2	0	30	0	€ 2,33	€ 1.115,00	€. 1.118,00	Valore VAM	Dec. Espr. 10/07/92 rep.	Dem.Reg.Ramo Agricoltur	☐	☑
FOSSATO SERRALTA	011	491	Bosco Ceduo	0	3	50	€ 0,25	€ 182,00	€. 183,00	Valore VAM	Dec. Espr. 10/07/92 rep.	Dem.Reg.Ramo Agricoltur	☐	☑
FOSSATO SERRALTA	011	493	Bosco Ceduo	0	2	70	€ 0,19	€ 141,00	€. 141,00	Valore VAM	Dec. Espr. 10/07/92 rep.	Dem.Reg.Ramo Agricoltur	☐	☑
FOSSATO SERRALTA	011	494	Cast frutto 3	0	32	0	€ 2,48	€ 2.450,00	€. 2.457,00	Valore VAM	Dec. Espr. 10/07/92 rep.	Dem.Reg.Ramo Agricoltur	☐	☑
FOSSATO SERRALTA	011	496	Cast frutto 3	0	23	0	€ 1,79	€ 1.760,00	€. 1.765,00	Valore VAM	Dec. Espr. 10/07/92 rep.	Dem.Reg.Ramo Agricoltur	☐	☑
FOSSATO SERRALTA	011	499	Bosco Ceduo	0	9	70	€ 0,69	€ 505,00	€. 507,00	Valore VAM	Dec. Espr. 10/07/92 rep.	Dem.Reg.Ramo Agricoltur	☐	☑
FOSSATO SERRALTA	011	50	Frutteto 2	0	5	50	€ 3,01	€ 688,00	€. 690,00	Valore VAM	Dec. Espr. 10/07/92 rep.	Dem.Reg.Ramo Agricoltur	☐	☑
FOSSATO SERRALTA	011	501	Frutteto 1	0	2	10	€ 1,90	€ 263,00	€. 264,00	Valore VAM	Dec. Espr. 10/07/92 rep.	Dem.Reg.Ramo Agricoltur	☐	☑
FOSSATO SERRALTA	011	502	Querceto	0	5	50	€ 0,60	€ 291,00	€. 292,00	Valore VAM	Dec. Espr. 10/07/92 rep.	Dem.Reg.Ramo Agricoltur	☐	☑
FOSSATO SERRALTA	011	505	Bosco Ceduo	0	50	0	€ 3,55	€ 2.605,00	€. 2.613,00	Valore VAM	Dec. Espr. 10/07/92 rep.	Dem.Reg.Ramo Agricoltur	☐	☑
FOSSATO SERRALTA	011	507	Bosco Ceduo	0	30	30	€ 2,15	€ 1.578,00	€. 1.583,00	Valore VAM	Dec. Espr. 10/07/92 rep.	Dem.Reg.Ramo Agricoltur	☐	☑
FOSSATO SERRALTA	011	51	Seminativo 1	0	4	50	€ 1,01	€ 249,00	€. 250,00	Valore VAM	Dec. Espr. 10/07/92 rep.	Dem.Reg.Ramo Agricoltur	☐	☑
FOSSATO SERRALTA	011	510	Bosco Ceduo	0	2	0	€ 0,14	€ 105,00	€. 105,00	Valore VAM	Dec. Espr. 10/07/92 rep.	Dem.Reg.Ramo Agricoltur	☐	☑
FOSSATO SERRALTA	011	52	Frutteto 2	0	2	40	€ 1,31	€ 300,00	€. 301,00	Valore VAM	Dec. Espr. 10/07/92 rep.	Dem.Reg.Ramo Agricoltur	☐	☑
FOSSATO SERRALTA	011	53	Frutteto 2	0	12	20	€ 6,70	€ 1.526,00	€. 1.531,00	Valore VAM	Dec. Espr. 10/07/92 rep.	Dem.Reg.Ramo Agricoltur	☐	☑
FOSSATO SERRALTA	011	54	Querceto	0	19	69	€ 2,16	€ 1.040,00	€. 1.043,00	Valore VAM	Dec. Espr. 10/07/92 rep.	Dem.Reg.Ramo Agricoltur	☐	☑
FOSSATO SERRALTA	011	55	Cast frutto 3	0	12	0	€ 0,93	€ 918,00	€. 921,00	Valore VAM	Dec. Espr. 10/07/92 rep.	Dem.Reg.Ramo Agricoltur	☐	☑
FOSSATO SERRALTA	011	556	Cast frutto 3	0	12	90	€ 1,00	€ 987,00	€. 990,00	Valore VAM	Dec. Espr. 10/07/92 rep.	Dem.Reg.Ramo Agricoltur	☐	☑
FOSSATO SERRALTA	011	57	Cast frutto 3	0	33	40	€ 2,59	€ 2.556,00	€. 2.564,00	Valore VAM	Dec. Espr. 10/07/92 rep.	Dem.Reg.Ramo Agricoltur	☐	☑
FOSSATO SERRALTA	011	58	Bosco Ceduo	0	34	10	€ 2,43	€ 1.777,00	€. 1.782,00	Valore VAM	Dec. Espr. 10/07/92 rep.	Dem.Reg.Ramo Agricoltur	☐	☑
FOSSATO SERRALTA	011	59	Semin Irrig 2	0	4	90	€ 1,43	€ 479,00	€. 480,00	Valore VAM	Dec. Espr. 10/07/92 rep.	Dem.Reg.Ramo Agricoltur	☐	☑
FOSSATO SERRALTA	011	60	Bosco Ceduo	0	25	0	€ 1,13	€ 1.302,00	€. 1.306,00	Valore VAM	Dec. Espr. 10/07/92 rep.	Dem.Reg.Ramo Agricoltur	☐	☑
FOSSATO SERRALTA	011	61	Pascolo 2	0	4	80	€ 0,15	€ 138,00	€. 138,00	Valore VAM	Decr.Espr. Del 29/07/199	Dem.Reg.Ramo Agricoltur	☐	☑
FOSSATO SERRALTA	011	62	Pascolo Arb 2	0	13	80	€ 1,08	€ 513,00	€. 515,00	Valore VAM	Decr.Espr. Del 29/07/199	Dem.Reg.Ramo Agricoltur	☐	☑
FOSSATO SERRALTA	011	63	Incolto prod	0	10	80	€ 0,14	€ 171,00	€. 172,00	Valore VAM	Dec. Espr. 10/07/92 rep.	Dem.Reg.Ramo Agricoltur	☐	☑
FOSSATO SERRALTA	011	64	Semin Irrig Ar	0	25	30	€ 16,34	€ 2.555,00	€. 2.563,00	Valore VAM	Dec. Espr. 10/07/92 rep.	Dem.Reg.Ramo Agricoltur	☐	☑
FOSSATO SERRALTA	011	65	Bosco Ceduo	0	28	90	€ 1,30	€ 1.505,00	€. 1.510,00	Valore VAM	Dec. Espr. 10/07/92 rep.	Dem.Reg.Ramo Agricoltur	☐	☑
FOSSATO SERRALTA	011	66	Seminativo 1	0	8	80	€ 1,99	€ 488,00	€. 489,00	Valore VAM	Dec. Espr. 10/07/92 rep.	Dem.Reg.Ramo Agricoltur	☐	☑
FOSSATO SERRALTA	011	67	Querceto	0	15	15	€ 1,66	€ 800,00	€. 802,00	Valore VAM	Dec. Espr. 10/07/92 rep.	Dem.Reg.Ramo Agricoltur	☐	☑

Comune	Foglio	Part.la	Coltura	ha	a	ca	Reddito Dominicale	Valore 2018	Valore 2019	Stima / Valore	Provenienza	Destinazione d'uso	Disp.	Indisp
FOSSATO SERRALTA	011	69	Pascolo 1	0	1	20	€ 0,05	€ 34,00	€. 34,00	Valore VAM	Dec. Espr. 10/07/92 rep.	Dem.Reg.Ramo Agricoltur	☐	☑
FOSSATO SERRALTA	011	71	Fabbr Rurale	0	1	92	€ 0,00	€ 0,00	€. 0,00	Valore Catastale	Dec. Espr. 10/07/92 rep.	Dem.Reg.Ramo Agricoltur	☐	☑
FOSSATO SERRALTA	011	73	Fabbr Rurale	0	0	24	€ 0,00	€ 0,00	€. 0,00	Valore Catastale	Dec. Espr. 10/07/92 rep.	Dem.Reg.Ramo Agricoltur	☐	☑
FOSSATO SERRALTA	011	75	Fabbr Rurale	0	0	22	€ 0,00	€ 0,00	€. 0,00	Valore Catastale	Dec. Espr. 10/07/92 rep.	Dem.Reg.Ramo Agricoltur	☐	☑
FOSSATO SERRALTA	011	76	Frutteto 1	0	12	40	€ 11,21	€ 1.551,00	€. 1.556,00	Valore VAM	Dec. Espr. 10/07/92 rep.	Dem.Reg.Ramo Agricoltur	☐	☑
FOSSATO SERRALTA	011	82	Vigneto 2	0	2	0	€ 1,61	€ 367,00	€. 368,00	Valore VAM	Dec. Espr. 10/07/92 rep.	Dem.Reg.Ramo Agricoltur	☐	☑
FOSSATO SERRALTA	011	93	Frutteto 2	0	3	40	€ 1,86	€ 426,00	€. 427,00	Valore VAM	Dec. Espr. 10/07/92 rep.	Dem.Reg.Ramo Agricoltur	☐	☑
FOSSATO SERRALTA	011	96	Vigneto 2	0	9	20	€ 7,43	€ 1.688,00	€. 1.693,00	Valore VAM	Dec. Espr. 10/07/92 rep.	Dem.Reg.Ramo Agricoltur	☐	☑
FOSSATO SERRALTA	011	98	Bosco Ceduo	0	8	60	€ 0,39	€ 448,00	€. 449,00	Valore VAM	Dec. Espr. 10/07/92 rep.	Dem.Reg.Ramo Agricoltur	☐	☑
FOSSATO SERRALTA	011	99	Bosco Ceduo	0	4	30	€ 0,20	€ 224,00	€. 225,00	Valore VAM	Dec. Espr. 10/07/92 rep.	Dem.Reg.Ramo Agricoltur	☐	☑
FOSSATO SERRALTA	016	01	Semin Irrig 2	0	0	90	€ 0,26	€ 88,00	€. 88,00	Valore VAM	Dec. Espr. 10/07/92 rep.	Dem.Reg.Ramo Agricoltur	☐	☑
FOSSATO SERRALTA	016	02	Semin Irrig 2	0	1	80	€ 0,53	€ 176,00	€. 177,00	Valore VAM	Dec. Espr. 10/07/92 rep.	Dem.Reg.Ramo Agricoltur	☐	☑
FOSSATO SERRALTA	016	03	Semin Irrig 2	0	1	80	€ 0,53	€ 176,00	€. 177,00	Valore VAM	Dec. Espr. 10/07/92 rep.	Dem.Reg.Ramo Agricoltur	☐	☑
FOSSATO SERRALTA	016	04	Pascolo 1	0	1	40	€ 0,06	€ 40,00	€. 40,00	Valore VAM	Dec. Espr. 10/07/92 rep.	Dem.Reg.Ramo Agricoltur	☐	☑
FOSSATO SERRALTA	016	05	Seminativo 1	0	2	30	€ 0,53	€ 128,00	€. 128,00	Valore VAM	Dec. Espr. 10/07/92 rep.	Dem.Reg.Ramo Agricoltur	☐	☑
FOSSATO SERRALTA	016	06	Vigneto 1	0	6	30	€ 6,51	€ 1.156,00	€. 1.159,00	Valore VAM	Dec. Espr. 10/07/92 rep.	Dem.Reg.Ramo Agricoltur	☐	☑
FOSSATO SERRALTA	016	07	Semin Arb 2	0	22	0	€ 6,39	€ 2.309,00	€. 2.316,00	Valore VAM	Dec. Espr. 10/07/92 rep.	Dem.Reg.Ramo Agricoltur	☐	☑
FOSSATO SERRALTA	016	08	Semin Arb 3	0	31	80	€ 6,16	€ 3.337,00	€. 3.347,00	Valore VAM	Dec. Espr. 10/07/92 rep.	Dem.Reg.Ramo Agricoltur	☐	☑
FOSSATO SERRALTA	016	09	Seminativo 1	0	10	30	€ 2,33	€ 571,00	€. 573,00	Valore VAM	Dec. Espr. 10/07/92 rep.	Dem.Reg.Ramo Agricoltur	☐	☑
FOSSATO SERRALTA	016	10	Fabbr Rurale	0	0	62	€ 0,00	€ 0,00	€. 0,00	Valore Catastale	Dec. Espr. 10/07/92 rep.	Dem.Reg.Ramo Agricoltur	☐	☑
FOSSATO SERRALTA	016	11	Vigneto 1	0	16	80	€ 17,35	€ 3.082,00	€. 3.091,00	Valore VAM	Dec. Espr. 10/07/92 rep.	Dem.Reg.Ramo Agricoltur	☐	☑
FOSSATO SERRALTA	016	12	Frutteto 2	0	23	20	€ 12,73	€ 2.902,00	€. 2.911,00	Valore VAM	Dec. Espr. 10/07/92 rep.	Dem.Reg.Ramo Agricoltur	☐	☑
FOSSATO SERRALTA	016	13	Seminativo 1	0	7	40	€ 1,68	€ 410,00	€. 411,00	Valore VAM	Dec. Espr. 10/07/92 rep.	Dem.Reg.Ramo Agricoltur	☐	☑
FOSSATO SERRALTA	016	14	Vigneto 1	0	2	20	€ 2,28	€ 403,00	€. 404,00	Valore VAM	Dec. Espr. 10/07/92 rep.	Dem.Reg.Ramo Agricoltur	☐	☑
FOSSATO SERRALTA	016	15	Semin Arb 1	0	14	90	€ 5,78	€ 1.563,00	€. 1.568,00	Valore VAM	Dec. Espr. 10/07/92 rep.	Dem.Reg.Ramo Agricoltur	☐	☑
FOSSATO SERRALTA	016	16	Pascolo Cesp	0	1	60	€ 0,04	€ 37,00	€. 37,00	Valore VAM	Dec. Espr. 10/07/92 rep.	Dem.Reg.Ramo Agricoltur	☐	☑
FOSSATO SERRALTA	016	17	Vigneto 2	0	9	60	€ 7,75	€ 1.762,00	€. 1.767,00	Valore VAM	Dec. Espr. 10/07/92 rep.	Dem.Reg.Ramo Agricoltur	☐	☑
FOSSATO SERRALTA	016	172	Semin Arb 2	0	20	80	€ 6,04	€ 2.183,00	€. 2.190,00	Valore VAM	Dec. Espr. 10/07/92 rep.	Dem.Reg.Ramo Agricoltur	☐	☑
FOSSATO SERRALTA	016	18	Vigneto 2	0	1	40	€ 1,13	€ 257,00	€. 258,00	Valore VAM	Dec. Espr. 10/07/92 rep.	Dem.Reg.Ramo Agricoltur	☐	☑
FOSSATO SERRALTA	016	19	Vigneto 2	0	3	0	€ 2,43	€ 550,00	€. 552,00	Valore VAM	Dec. Espr. 10/07/92 rep.	Dem.Reg.Ramo Agricoltur	☐	☑
FOSSATO SERRALTA	016	20	Fabbr Rurale	0	0	58	€ 0,00	€ 0,00	€. 0,00	Valore Catastale	Dec. Espr. 10/07/92 rep.	Dem.Reg.Ramo Agricoltur	☐	☑
FOSSATO SERRALTA	016	208	Cast frutto 3	0	4	0	€ 0,31	€ 306,00	€. 307,00	Valore VAM	Dec. Espr. 10/07/92 rep.	Dem.Reg.Ramo Agricoltur	☐	☑
FOSSATO SERRALTA	016	209	Semin Arb 1	0	4	0	€ 1,55	€ 420,00	€. 421,00	Valore VAM	Dec. Espr. 10/07/92 rep.	Dem.Reg.Ramo Agricoltur	☐	☑

Comune	Foglio	Part.la	Coltura	ha	a	ca	Reddito Dominicale	Valore 2018	Valore 2019	Stima / Valore	Provenienza	Destinazione d'uso	Disp.	Indisp
FOSSATO SERRALTA	016	21	Vigneto 2	0	1	30	€ 1,05	€ 238,00	€. 239,00	Valore VAM	Dec. Espr. 10/07/92 rep.	Dem.Reg.Ramo Agricoltur	☐	☑
FOSSATO SERRALTA	016	210	Semin Arb 1	0	12	70	€ 4,93	€ 1.333,00	€. 1.337,00	Valore VAM	Dec. Espr. 10/07/92 rep.	Dem.Reg.Ramo Agricoltur	☐	☑
FOSSATO SERRALTA	016	211	Semin Irrig 1	0	8	0	€ 4,14	€ 782,00	€. 784,00	Valore VAM	Dec. Espr. 10/07/92 rep.	Dem.Reg.Ramo Agricoltur	☐	☑
FOSSATO SERRALTA	016	212	Vigneto 2	0	2	10	€ 1,70	€ 385,00	€. 386,00	Valore VAM	Dec. Espr. 10/07/92 rep.	Dem.Reg.Ramo Agricoltur	☐	☑
FOSSATO SERRALTA	016	213	Fabbr Rurale	0	0	62	€ 0,00	€ 0,00	€. 0,00	Valore Catastale	Dec. Espr. 10/07/92 rep.	Dem.Reg.Ramo Agricoltur	☐	☑
FOSSATO SERRALTA	016	214	Vigneto 2	0	0	60	€ 0,49	€ 110,00	€. 110,00	Valore VAM	Dec. Espr. 10/07/92 rep.	Dem.Reg.Ramo Agricoltur	☐	☑
FOSSATO SERRALTA	016	215	Semin Arb 2	0	8	30	€ 2,41	€ 871,00	€. 874,00	Valore VAM	Dec. Espr. 10/07/92 rep.	Dem.Reg.Ramo Agricoltur	☐	☑
FOSSATO SERRALTA	016	216	Semin Arb 2	0	23	0	€ 6,69	€ 2.413,00	€. 2.420,00	Valore VAM	Dec. Espr. 10/07/92 rep.	Dem.Reg.Ramo Agricoltur	☐	☑
FOSSATO SERRALTA	016	217	Semin Arb 2	0	9	60	€ 2,79	€ 1.007,00	€. 1.010,00	Valore VAM	Dec. Espr. 10/07/92 rep.	Dem.Reg.Ramo Agricoltur	☐	☑
FOSSATO SERRALTA	016	218	Semin Arb 2	0	5	20	€ 1,51	€ 545,00	€. 547,00	Valore VAM	Dec. Espr. 10/07/92 rep.	Dem.Reg.Ramo Agricoltur	☐	☑
FOSSATO SERRALTA	016	219	Semin Arb 2	0	1	10	€ 0,33	€ 116,00	€. 116,00	Valore VAM	Dec. Espr. 10/07/92 rep.	Dem.Reg.Ramo Agricoltur	☐	☑
FOSSATO SERRALTA	016	22	Cast frutto 3	0	37	70	€ 2,93	€ 2.885,00	€. 2.894,00	Valore VAM	Dec. Espr. 10/07/92 rep.	Dem.Reg.Ramo Agricoltur	☐	☑
FOSSATO SERRALTA	016	23	Bosco Ceduo	0	19	30	€ 1,38	€ 1.005,00	€. 1.008,00	Valore VAM	Dec. Espr. 10/07/92 rep.	Dem.Reg.Ramo Agricoltur	☐	☑
FOSSATO SERRALTA	016	249	Bosco Ceduo	0	18	0	€ 1,28	€ 938,00	€. 941,00	Valore VAM	Dec. Espr. 10/07/92 rep.	Dem.Reg.Ramo Agricoltur	☐	☑
FOSSATO SERRALTA	016	251	Querceto	0	11	30	€ 1,24	€ 597,00	€. 599,00	Valore VAM	Dec. Espr. 10/07/92 rep.	Dem.Reg.Ramo Agricoltur	☐	☑
FOSSATO SERRALTA	016	252	Frutteto 2	0	18	0	€ 9,88	€ 2.251,00	€. 2.258,00	Valore VAM	Dec. Espr. 10/07/92 rep.	Dem.Reg.Ramo Agricoltur	☐	☑
FOSSATO SERRALTA	016	255	Bosco Ceduo	0	5	0	€ 0,35	€ 261,00	€. 262,00	Valore VAM	Dec. Espr. 10/07/92 rep.	Dem.Reg.Ramo Agricoltur	☐	☑
FOSSATO SERRALTA	016	40	Seminativo 1	0	5	40	€ 1,23	€ 300,00	€. 301,00	Valore VAM	Dec. Espr. 10/07/92 rep.	Dem.Reg.Ramo Agricoltur	☐	☑
FOSSATO SERRALTA	016	41	Seminativo 1	0	13	70	€ 3,10	€ 760,00	€. 762,00	Valore VAM	Dec. Espr. 10/07/92 rep.	Dem.Reg.Ramo Agricoltur	☐	☑
FOSSATO SERRALTA	016	46	Seminativo 1	0	21	60	€ 4,88	€ 1.197,00	€. 1.201,00	Valore VAM	Dec. Espr. 10/07/92 rep.	Dem.Reg.Ramo Agricoltur	☐	☑
FOSSATO SERRALTA	016	47	Vigneto 2	0	15	20	€ 12,26	€ 2.789,00	€. 2.797,00	Valore VAM	Dec. Espr. 10/07/92 rep.	Dem.Reg.Ramo Agricoltur	☐	☑
FOSSATO SERRALTA	016	48	Semin Arb 3	0	0	69	€ 0,14	€ 72,00	€. 72,00	Valore VAM	Dec. Espr. 10/07/92 rep.	Dem.Reg.Ramo Agricoltur	☐	☑
FOSSATO SERRALTA	016	49	Querceto	0	22	30	€ 2,45	€ 1.178,00	€. 1.182,00	Valore VAM	Dec. Espr. 10/07/92 rep.	Dem.Reg.Ramo Agricoltur	☐	☑
FOSSATO SERRALTA	016	56	Cast frutto 3	0	22	60	€ 1,75	€ 1.729,00	€. 1.734,00	Valore VAM	Dec. Espr. 10/07/92 rep.	Dem.Reg.Ramo Agricoltur	☐	☑
FOSSATO SERRALTA	016	57	Seminativo 1	0	6	50	€ 1,46	€ 360,00	€. 361,00	Valore VAM	Dec. Espr. 10/07/92 rep.	Dem.Reg.Ramo Agricoltur	☐	☑
FOSSATO SERRALTA	016	58	Semin Arb 2	0	4	70	€ 1,36	€ 493,00	€. 494,00	Valore VAM	Dec. Espr. 10/07/92 rep.	Dem.Reg.Ramo Agricoltur	☐	☑
FOSSATO SERRALTA	016	59	Frutteto 2	0	3	90	€ 2,14	€ 488,00	€. 489,00	Valore VAM	Dec. Espr. 10/07/92 rep.	Dem.Reg.Ramo Agricoltur	☐	☑
FOSSATO SERRALTA	016	60	Frutteto 2	0	7	40	€ 4,06	€ 926,00	€. 929,00	Valore VAM	Dec. Espr. 10/07/92 rep.	Dem.Reg.Ramo Agricoltur	☐	☑
FOSSATO SERRALTA	016	61	Semin Irrig 2	0	2	90	€ 0,84	€ 284,00	€. 285,00	Valore VAM	Dec. Espr. 10/07/92 rep.	Dem.Reg.Ramo Agricoltur	☐	☑
FOSSATO SERRALTA	016	62	Incolto prod	0	6	60	€ 0,09	€ 105,00	€. 105,00	Valore VAM	Dec. Espr. 10/07/92 rep.	Dem.Reg.Ramo Agricoltur	☐	☑
FOSSATO SERRALTA	016	64	Seminativo 1	0	1	60	€ 0,36	€ 89,00	€. 89,00	Valore VAM	Dec. Espr. 10/07/92 rep.	Dem.Reg.Ramo Agricoltur	☐	☑
FOSSATO SERRALTA	016	65	Bosco Ceduo	0	2	20	€ 0,15	€ 115,00	€. 115,00	Valore VAM	Dec. Espr. 10/07/92 rep.	Dem.Reg.Ramo Agricoltur	☐	☑
FOSSATO SERRALTA	016	67	Seminativo 1	0	3	40	€ 0,76	€ 188,00	€. 189,00	Valore VAM	Dec. Espr. 10/07/92 rep.	Dem.Reg.Ramo Agricoltur	☐	☑

Comune	Foglio	Part.la	Coltura	ha	a	ca	Reddito Dominicale	Valore 2018	Valore 2019	Stima / Valore	Provenienza	Destinazione d'uso	Disp.	Indisp
FOSSATO SERRALTA	016	68	Cast frutto 2	0	7	20	€ 0,93	€ 551,00	€. 553,00	Valore VAM	Dec. Espr. 10/07/92 rep.	Dem.Reg.Ramo Agricoltur	☐	☑
FOSSATO SERRALTA	016	69	Semin Irrig 2	0	3	0	€ 0,88	€ 293,00	€. 294,00	Valore VAM	Dec. Espr. 10/07/92 rep.	Dem.Reg.Ramo Agricoltur	☐	☑
FOSSATO SERRALTA	016	70	Semin Irrig 2	0	1	50	€ 0,44	€ 147,00	€. 147,00	Valore VAM	Dec. Espr. 10/07/92 rep.	Dem.Reg.Ramo Agricoltur	☐	☑
FOSSATO SERRALTA	016	71	Semin Arb 2	0	2	50	€ 0,73	€ 263,00	€. 264,00	Valore VAM	Dec. Espr. 10/07/92 rep.	Dem.Reg.Ramo Agricoltur	☐	☑
FOSSATO SERRALTA	016	72	Semin Irrig 2	0	1	70	€ 0,50	€ 166,00	€. 166,00	Valore VAM	Dec. Espr. 10/07/92 rep.	Dem.Reg.Ramo Agricoltur	☐	☑
FOSSATO SERRALTA	016	73	Semin Irrig 2	0	1	0	€ 0,29	€ 98,00	€. 98,00	Valore VAM	Dec. Espr. 10/07/92 rep.	Dem.Reg.Ramo Agricoltur	☐	☑
FOSSATO SERRALTA	016	74	Incolto prod	0	0	52	€ 0,01	€ 8,00	€. 8,00	Valore VAM	Dec. Espr. 10/07/92 rep.	Dem.Reg.Ramo Agricoltur	☐	☑
Totali per Comune								**€ 1.086.201,00**	**€. 1.111.958,00**					
GASPERINA	006	103	Uliveto 2	0	14	34	€ 9,73	€ 1.272,00	€. 1.276,00	Valore VAM	ex Casmez	Gestione SORICAL	☐	☑
Totali per Comune								**€ 1.272,00**	**€. 1.276,00**					
GIMIGLIANO	001	04	Seminativo	0	22	60	€ 2,04	€ 1.252,00	€. 1.256,00	Valore VAM	D. del 01/06/92	Gest. CALABRIA VERDE	☐	☑
GIMIGLIANO	001	05	Cast frutto	0	5	20	€ 0,44	€ 398,00	€. 399,00	Valore VAM	D. del 01/06/92	Gest. CALABRIA VERDE	☐	☑
GIMIGLIANO	001	07	Cast frutto	1	4	90	€ 8,80	€ 8.029,00	€. 8.053,00	Valore VAM	D. del 01/06/92	Gest. CALABRIA VERDE	☐	☑
GIMIGLIANO	001	08	Semin Irrig	4	93	80	€ 127,51	€ 48.226,00	€. 48.371,00	Valore VAM	D. del 01/06/92	Gest. CALABRIA VERDE	☐	☑
GIMIGLIANO	001	09	Cast frutto	0	17	90	€ 1,50	€ 1.370,00	€. 1.374,00	Valore VAM	D. del 01/06/92	Gest. CALABRIA VERDE	☐	☑
GIMIGLIANO	001	10	Semin Irrig	1	26	60	€ 20,44	€ 12.364,00	€. 12.401,00	Valore VAM	D. del 01/06/92	Gest. CALABRIA VERDE	☐	☑
GIMIGLIANO	001	11	Bosco Ceduo	9	43	80	€ 42,65	€ 49.163,00	€. 49.310,00	Valore VAM	D. del 01/06/92	Gest. CALABRIA VERDE	☐	☑
GIMIGLIANO	001	12	Semin Irrig	0	59	50	€ 9,60	€ 5.811,00	€. 5.828,00	Valore VAM	D. del 01/06/92	Gest. CALABRIA VERDE	☐	☑
GIMIGLIANO	001	13	Pascolo Arb	0	24	50	€ 1,11	€ 910,00	€. 913,00	Valore VAM	D. del 01/06/92	Gest. CALABRIA VERDE	☐	☑
GIMIGLIANO	001	17	Semin Irrig	2	53	86	€ 40,98	€ 24.793,00	€. 24.867,00	Valore VAM	D. del 01/06/92	Gest. CALABRIA VERDE	☐	☑
GIMIGLIANO	001	18	Semin Irrig	3	18	87	€ 82,34	€ 31.142,00	€. 31.235,00	Valore VAM	D. del 01/06/92	Gest. CALABRIA VERDE	☐	☑
GIMIGLIANO	001	21	Pascolo Arb	7	38	40	€ 33,36	€ 27.440,00	€. 27.522,00	Valore VAM	D. del 01/06/92	Gest. CALABRIA VERDE	☐	☑
GIMIGLIANO	001	27	Semin Irrig	0	38	20	€ 6,16	€ 3.730,00	€. 3.741,00	Valore VAM	D. del 01/06/92	Gest. CALABRIA VERDE	☐	☑
GIMIGLIANO	001	28	Seminativo	2	61	70	€ 23,65	€ 14.507,00	€. 14.551,00	Valore VAM	D. del 01/06/92	Gest. CALABRIA VERDE	☐	☑
GIMIGLIANO	001	29	Cast frutto	1	4	45	€ 26,98	€ 7.995,00	€. 8.019,00	Valore VAM	D. del 01/06/92	Gest. CALABRIA VERDE	☐	☑
GIMIGLIANO	001	30	Seminativo	1	72	30	€ 15,58	€ 9.551,00	€. 9.580,00	Valore VAM	D. del 01/06/92	Gest. CALABRIA VERDE	☐	☑
GIMIGLIANO	001	31	Pascolo Cesp	0	6	70	€ 0,30	€ 158,00	€. 158,00	Valore VAM	D. del 01/06/92	Gest. CALABRIA VERDE	☐	☑
GIMIGLIANO	001	32	Pascolo Cesp	0	7	40	€ 0,34	€ 174,00	€. 175,00	Valore VAM	D. del 01/06/92	Gest. CALABRIA VERDE	☐	☑
GIMIGLIANO	001	33	Pascolo Arb	0	20	60	€ 0,93	€ 766,00	€. 768,00	Valore VAM	D. del 01/06/92	Gest. CALABRIA VERDE	☐	☑
GIMIGLIANO	001	34	Pascolo Cesp	0	40	60	€ 1,31	€ 954,00	€. 957,00	Valore VAM	D. del 01/06/92	Gest. CALABRIA VERDE	☐	☑
GIMIGLIANO	001	35	Pascolo Arb	4	10	10	€ 15,89	€ 15.240,00	€. 15.286,00	Valore VAM	D. del 01/06/92	Gest. CALABRIA VERDE	☐	☑
GIMIGLIANO	001	38	Bosco Ceduo	0	36	50	€ 1,65	€ 1.901,00	€. 1.907,00	Valore VAM	D. del 01/06/92	Gest. CALABRIA VERDE	☐	☑
GIMIGLIANO	001	39	Semin Irrig	0	70	26	€ 11,34	€ 6.862,00	€. 6.883,00	Valore VAM	D. del 01/06/92	Gest. CALABRIA VERDE	☐	☑

Comune	Foglio	Part.la	Coltura	ha	a	ca	Reddito Dominicale	Valore 2018	Valore 2019	Stima / Valore	Provenienza	Destinazione d'uso	Disp.	Indisp
GIMIGLIANO	001	40	Pascolo Cesp	0	47	10	€ 2,13	€ 1.107,00	€. 1.110,00	Valore VAM	D. del 01/06/92	Gest. CALABRIA VERDE	☐	☑
GIMIGLIANO	001	41	Semin Irrig	1	38	71	€ 22,39	€ 13.547,00	€. 13.588,00	Valore VAM	D. del 01/06/92	Gest. CALABRIA VERDE	☐	☑
GIMIGLIANO	001	42	Seminativo	0	94	40	€ 8,54	€ 5.232,00	€. 5.248,00	Valore VAM	D. del 01/06/92	Gest. CALABRIA VERDE	☐	☑
GIMIGLIANO	001	43	Pascolo Cesp	0	3	80	€ 0,13	€ 90,00	€. 90,00	Valore VAM	D. del 01/06/92	Gest. CALABRIA VERDE	☐	☑
GIMIGLIANO	001	44	Semin Irrig	2	55	47	€ 41,23	€ 24.950,00	€. 25.025,00	Valore VAM	D. del 01/06/92	Gest. CALABRIA VERDE	☐	☑
GIMIGLIANO	001	45	Incolto prod	0	0	76	€ 0,01	€ 12,00	€. 12,00	Valore VAM	D. del 01/06/92	Gest. CALABRIA VERDE	☐	☑
GIMIGLIANO	001	46	Pascolo Arb	0	22	90	€ 1,04	€ 851,00	€. 854,00	Valore VAM	D. del 01/06/92	Gest. CALABRIA VERDE	☐	☑
GIMIGLIANO	001	47	Semin Irrig	0	25	50	€ 4,11	€ 2.491,00	€. 2.498,00	Valore VAM	D. del 01/06/92	Gest. CALABRIA VERDE	☐	☑
GIMIGLIANO	001	48	Incolto prod	0	16	30	€ 0,21	€ 259,00	€. 260,00	Valore VAM	D. del 01/06/92	Gest. CALABRIA VERDE	☐	☑
GIMIGLIANO	001	51	Semin Irrig	2	9	20	€ 33,76	€ 20.431,00	€. 20.492,00	Valore VAM	D. del 01/06/92	Gest. CALABRIA VERDE	☐	☑
GIMIGLIANO	001	52	Semin Irrig	1	75	98	€ 28,40	€ 17.187,00	€. 17.239,00	Valore VAM	D. del 01/06/92	Gest. CALABRIA VERDE	☐	☑
GIMIGLIANO	001	54	Pascolo Arb	3	25	50	€ 12,61	€ 12.096,00	€. 12.132,00	Valore VAM	D. del 01/06/92	Gest. CALABRIA VERDE	☐	☑
GIMIGLIANO	001	57	Pascolo Cesp	0	14	0	€ 0,45	€ 329,00	€. 330,00	Valore VAM	D. del 01/06/92	Gest. CALABRIA VERDE	☐	☑
GIMIGLIANO	001	60	Pascolo Cesp	0	5	27	€ 0,24	€ 124,00	€. 124,00	Valore VAM	D. del 01/06/92	Gest. CALABRIA VERDE	☐	☑
GIMIGLIANO	001	65	Fabbr Rurale	0	3	24	€ 0,00	€ 0,00	€. 0,00	Valore Catastale	D. del 01/06/92	Gest. CALABRIA VERDE	☐	☑
GIMIGLIANO	001	66	Fabbr Rurale	0	0	34	€ 0,00	€ 0,00	€. 0,00	Valore Catastale	D. del 01/06/92	Gest. CALABRIA VERDE	☐	☑
GIMIGLIANO	001	67	Fabbr Rurale	0	0	39	€ 0,00	€ 0,00	€. 0,00	Valore Catastale	D. del 01/06/92	Gest. CALABRIA VERDE	☐	☑
GIMIGLIANO	001	68	Fabbr Rurale	0	0	25	€ 0,00	€ 0,00	€. 0,00	Valore Catastale	D. del 01/06/92	Gest. CALABRIA VERDE	☐	☑
GIMIGLIANO	001	69	Fabbr Rurale	0	0	99	€ 0,00	€ 0,00	€. 0,00	Valore Catastale	D. del 01/06/92	Gest. CALABRIA VERDE	☐	☑
GIMIGLIANO	001	70	Fabbr Rurale	0	5	33	€ 0,00	€ 0,00	€. 0,00	Valore Catastale	D. del 01/06/92	Gest. CALABRIA VERDE	☐	☑
GIMIGLIANO	001	71	Fabbr Rurale	0	2	66	€ 0,00	€ 0,00	€. 0,00	Valore Catastale	D. del 01/06/92	Gest. CALABRIA VERDE	☐	☑
GIMIGLIANO	001	72	Fabbr Rurale	0	1	98	€ 0,00	€ 0,00	€. 0,00	Valore Catastale	D. del 01/06/92	Gest. CALABRIA VERDE	☐	☑
GIMIGLIANO	001	73	Fabbr Rurale	0	2	5	€ 0,00	€ 0,00	€. 0,00	Valore Catastale	D. del 01/06/92	Gest. CALABRIA VERDE	☐	☑
GIMIGLIANO	007	05	Fabbr Rurale	0	3	30	€ 0,00	€ 0,00	€. 0,00	Valore Catastale	Dec. Espr. 10/07/92 rep.	Dem.Reg.Ramo Agricoltur	☐	☑
GIMIGLIANO	017	186	Querceto	0	36	0	€ 3,49	€ 1.901,00	€. 1.907,00	Valore VAM	Dec. Espr. 10/07/92 rep.	Dem.Reg.Ramo Agricoltur	☐	☑
GIMIGLIANO	017	333	Querceto	0	38	70	€ 3,75	€ 2.043,00	€. 2.049,00	Valore VAM	Dec. Espr. 10/07/92 rep.	Dem.Reg.Ramo Agricoltur	☐	☑
GIMIGLIANO	017	347	Bosco Ceduo	0	44	10	€ 1,99	€ 2.297,00	€. 2.304,00	Valore VAM	Dec. Espr. 10/07/92 rep.	Dem.Reg.Ramo Agricoltur	☐	☑
GIMIGLIANO	017	348	Bosco Ceduo	0	18	70	€ 0,85	€ 974,00	€. 977,00	Valore VAM	Dec. Espr. 10/07/92 rep.	Dem.Reg.Ramo Agricoltur	☐	☑
GIMIGLIANO	017	354	Bosco Ceduo	0	13	0	€ 0,59	€ 677,00	€. 679,00	Valore VAM	Dec. Espr. 10/07/92 rep.	Dem.Reg.Ramo Agricoltur	☐	☑
GIMIGLIANO	017	356	Bosco Ceduo	0	14	50	€ 0,65	€ 756,00	€. 758,00	Valore VAM	Dec. Espr. 10/07/92 rep.	Dem.Reg.Ramo Agricoltur	☐	☑
GIMIGLIANO	017	376	Vigneto	0	30	0	€ 31,95	€ 5.504,00	€. 5.521,00	Valore VAM	Dec. Espr. 10/07/92 rep.	Dem.Reg.Ramo Agricoltur	☐	☑
GIMIGLIANO	017	413	Semin Arb	0	9	0	€ 0,88	€ 945,00	€. 948,00	Valore VAM	Dec. Espr. 10/07/92 rep.	Dem.Reg.Ramo Agricoltur	☐	☑
GIMIGLIANO	017	427	Seminativo	0	13	0	€ 1,18	€ 720,00	€. 722,00	Valore VAM	Dec. Espr. 10/07/92 rep.	Dem.Reg.Ramo Agricoltur	☐	☑

Comune	Foglio	Part.la	Coltura	ha	a	ca	Reddito Dominicale	Valore 2018	Valore 2019	Stima / Valore	Provenienza	Destinazione d'uso	Disp.	Indisp
GIMIGLIANO	018	166	Cast frutto	0	45	70	€ 7,38	€ 3.498,00	€. 3.508,00	Valore VAM	Dec. Espr. 10/07/92 rep.	Dem.Reg.Ramo Agricoltur	☐	☑
GIMIGLIANO	018	167	Cast frutto	0	4	90	€ 0,79	€ 375,00	€. 376,00	Valore VAM	Dec. Espr. 10/07/92 rep.	Dem.Reg.Ramo Agricoltur	☐	☑
GIMIGLIANO	018	176	Semin Arb	0	12	0	€ 1,16	€ 1.260,00	€. 1.264,00	Valore VAM	Dec. Espr. 10/07/92 rep.	Dem.Reg.Ramo Agricoltur	☐	☑
GIMIGLIANO	018	177	Semin Arb	0	4	50	€ 0,44	€ 472,00	€. 473,00	Valore VAM	Dec. Espr. 10/07/92 rep.	Dem.Reg.Ramo Agricoltur	☐	☑
GIMIGLIANO	018	36	Semin Irrig	0	9	40	€ 1,15	€ 918,00	€. 921,00	Valore VAM	Dec. Espr. 10/07/92 rep.	Dem.Reg.Ramo Agricoltur	☐	☑
GIMIGLIANO	018	99	Seminativo	0	10	20	€ 0,93	€ 565,00	€. 567,00	Valore VAM	Dec. Espr. 10/07/92 rep.	Dem.Reg.Ramo Agricoltur	☐	☑
GIMIGLIANO	021	10	Vigneto 2	0	52	10	€ 55,50	€ 9.558,00	€. 9.587,00	Valore VAM	Dec. Espr. 10/07/92 rep.	Dem.Reg.Ramo Agricoltur	☐	☑
GIMIGLIANO	021	132	Fabbr Rurale	0	2	80	€ 0,00	€ 0,00	€. 0,00	Valore Catastale	Dec. Espr. 10/07/92 rep.	Dem.Reg.Ramo Agricoltur	☐	☑
GIMIGLIANO	021	133a	Semin Arb 2	0	10	30	€ 1,00	€ 1.080,00	€. 1.083,00	Valore VAM	Dec. Espr. 10/07/92 rep.	Dem.Reg.Ramo Agricoltur	☐	☑
GIMIGLIANO	021	133b	Pascolo 1	1	72	0	€ 7,78	€ 4.956,00	€. 4.971,00	Valore VAM	Dec. Espr. 10/07/92 rep.	Dem.Reg.Ramo Agricoltur	☐	☑
GIMIGLIANO	021	134a	Semin Irrig 2	0	4	60	€ 0,74	€ 450,00	€. 451,00	Valore VAM	Dec. Espr. 10/07/92 rep.	Dem.Reg.Ramo Agricoltur	☐	☑
GIMIGLIANO	021	134b	Pascolo Arb 1	0	7	0	€ 0,31	€ 261,00	€. 262,00	Valore VAM	Dec. Espr. 10/07/92 rep.	Dem.Reg.Ramo Agricoltur	☐	☑
GIMIGLIANO	021	135a	Seminativo	0	13	80	€ 1,25	€ 765,00	€. 767,00	Valore VAM	Dec. Espr. 10/07/92 rep.	Dem.Reg.Ramo Agricoltur	☐	☑
GIMIGLIANO	021	135b	Pascolo 1	0	12	0	€ 0,54	€ 346,00	€. 347,00	Valore VAM	Dec. Espr. 10/07/92 rep.	Dem.Reg.Ramo Agricoltur	☐	☑
GIMIGLIANO	021	175a	Pascolo Arb 1	0	0	80	€ 0,04	€ 30,00	€. 30,00	Valore VAM	Dec. Espr. 10/07/92 rep.	Dem.Reg.Ramo Agricoltur	☐	☑
GIMIGLIANO	021	175b	Pascolo 1	0	11	0	€ 0,50	€ 317,00	€. 318,00	Valore VAM	Dec. Espr. 10/07/92 rep.	Dem.Reg.Ramo Agricoltur	☐	☑
GIMIGLIANO	021	233	Fabbr Rurale	0	0	73	€ 0,00	€ 0,00	€. 0,00	Valore Catastale	Dec. Espr. 10/07/92 rep.	Dem.Reg.Ramo Agricoltur	☐	☑
GIMIGLIANO	021	277	Seminativo	0	9	20	€ 0,84	€ 510,00	€. 512,00	Valore VAM	Dec. Espr. 10/07/92 rep.	Dem.Reg.Ramo Agricoltur	☐	☑
GIMIGLIANO	021	293	Bosco Ceduo	1	28	40	€ 5,80	€ 6.689,00	€. 6.709,00	Valore VAM	Dec. Espr. 10/07/92 rep.	Dem.Reg.Ramo Agricoltur	☐	☑
GIMIGLIANO	021	317	Semin Irrig 2	0	7	80	€ 1,26	€ 762,00	€. 764,00	Valore VAM	Decreto del 13/07/1992	Dem.Reg.Ramo Agricoltur	☐	☑
GIMIGLIANO	021	337	Semin Arb	0	9	50	€ 0,93	€ 997,00	€. 1.000,00	Valore VAM	Dec. Espr. 10/07/92 rep.	Dem.Reg.Ramo Agricoltur	☐	☑
GIMIGLIANO	021	34	Querceto	0	8	4	€ 0,78	€ 425,00	€. 426,00	Valore VAM	Dec. Espr. 10/07/92 rep.	Dem.Reg.Ramo Agricoltur	☐	☑
GIMIGLIANO	021	341	Semin Irrig 1	0	21	0	€ 2,58	€ 2.051,00	€. 2.057,00	Valore VAM	Decreto del 13/07/1992	Dem.Reg.Ramo Agricoltur	☐	☑
GIMIGLIANO	021	345	Seminativo	0	30	0	€ 2,71	€ 1.663,00	€. 1.668,00	Valore VAM	Decreto del 13/07/1992	Dem.Reg.Ramo Agricoltur	☐	☑
GIMIGLIANO	021	349	Cast frutto 2	0	40	0	€ 6,45	€ 3.061,00	€. 3.070,00	Valore VAM	Dec. Espr. 10/07/92 rep.	Dem.Reg.Ramo Agricoltur	☐	☑
GIMIGLIANO	021	353	Bosco Ceduo	0	21	0	€ 0,95	€ 1.094,00	€. 1.097,00	Valore VAM	Decreto del 13/07/1992	Dem.Reg.Ramo Agricoltur	☐	☑
GIMIGLIANO	021	357	Querceto	2	45	0	€ 23,73	€ 12.937,00	€. 12.976,00	Valore VAM	Dec. Espr. 10/07/92 rep.	Dem.Reg.Ramo Agricoltur	☐	☑
GIMIGLIANO	021	360	Bosco Ceduo	0	12	0	€ 0,54	€ 625,00	€. 627,00	Valore VAM	Dec. Espr. 10/07/92 rep.	Dem.Reg.Ramo Agricoltur	☐	☑
GIMIGLIANO	021	363	Cast frutto	0	80	0	€ 6,71	€ 6.123,00	€. 6.141,00	Valore VAM	Dec. Espr. 10/07/92 rep.	Dem.Reg.Ramo Agricoltur	☐	☑
GIMIGLIANO	021	364	Cast frutto	0	2	70	€ 0,23	€ 206,00	€. 207,00	Valore VAM	Dec. Espr. 10/07/92 rep.	Dem.Reg.Ramo Agricoltur	☐	☑
GIMIGLIANO	021	366	Pascolo Arb	0	20	0	€ 0,90	€ 743,00	€. 745,00	Valore VAM	Dec. Espr. 10/07/92 rep.	Dem.Reg.Ramo Agricoltur	☐	☑
GIMIGLIANO	021	367	Bosco Ceduo	0	9	0	€ 0,41	€ 469,00	€. 470,00	Valore VAM	Dec. Espr. 10/07/92 rep.	Dem.Reg.Ramo Agricoltur	☐	☑
GIMIGLIANO	021	370	Pascolo Arb	0	29	0	€ 1,31	€ 1.077,00	€. 1.080,00	Valore VAM	Dec. Espr. 10/07/92 rep.	Dem.Reg.Ramo Agricoltur	☐	☑

Comune	Foglio	Part.la	Coltura	ha	a	ca	Reddito Dominicale	Valore 2018	Valore 2019	Stima / Valore	Provenienza	Destinazione d'uso	Disp.	Indisp
GIMIGLIANO	021	62	Semin Arb 2	0	6	20	€ 0,60	€ 651,00	€. 653,00	Valore VAM	Dec. Espr. 10/07/92 rep.	Dem.Reg.Ramo Agricoltur	☐	☑
GIMIGLIANO	021	63	Seminativo	0	29	80	€ 2,69	€ 1.652,00	€. 1.657,00	Valore VAM	Dec. Espr. 10/07/92 rep.	Dem.Reg.Ramo Agricoltur	☐	☑
GIMIGLIANO	021	64	Seminativo	0	2	60	€ 0,24	€ 144,00	€. 144,00	Valore VAM	Dec. Espr. 10/07/92 rep.	Dem.Reg.Ramo Agricoltur	☐	☑
GIMIGLIANO	021	65	Fabbr Rurale	0	0	7	€ 0,00	€ 0,00	€. 0,00	Valore Catastale	Dec. Espr. 10/07/92 rep.	Dem.Reg.Ramo Agricoltur	☐	☑
GIMIGLIANO	021	66	Fabbr Rurale	0	0	36	€ 0,00	€ 0,00	€. 0,00	Valore Catastale	Dec. Espr. 10/07/92 rep.	Dem.Reg.Ramo Agricoltur	☐	☑
GIMIGLIANO	021	67	Pascolo 1	0	11	40	€ 0,51	€ 328,00	€. 329,00	Valore VAM	Dec. Espr. 10/07/92 rep.	Dem.Reg.Ramo Agricoltur	☐	☑
GIMIGLIANO	021	92	Semin Irrig 2	0	3	30	€ 0,54	€ 322,00	€. 323,00	Valore VAM	Decreto del 13/07/1992	Dem.Reg.Ramo Agricoltur	☐	☑
GIMIGLIANO	022	130	Bosco Ceduo	0	72	30	€ 3,26	€ 3.766,00	€. 3.777,00	Valore VAM	Dec. Espr. 10/07/92 rep.	Dem.Reg.Ramo Agricoltur	☐	☑
GIMIGLIANO	022	136	Bosco Ceduo	0	6	30	€ 0,29	€ 328,00	€. 329,00	Valore VAM	Dec. Espr. 10/07/92 rep.	Dem.Reg.Ramo Agricoltur	☐	☑
GIMIGLIANO	022	151	Fabbr Rurale	0	0	98	€ 0,00	€ 0,00	€. 0,00	Valore Catastale	Dec. Espr. 10/07/92 rep.	Dem.Reg.Ramo Agricoltur	☐	☑
GIMIGLIANO	022	194	Vigneto	0	21	10	€ 8,85	€ 3.871,00	€. 3.883,00	Valore VAM	Dec. Espr. 10/07/92 rep.	Dem.Reg.Ramo Agricoltur	☐	☑
GIMIGLIANO	022	200	Semin Irrig Ar	0	17	60	€ 4,55	€ 976,00	€. 1.772,00	Valore VAM	Dec. Espr. 10/07/92 rep.	Dem.Reg.Ramo Agricoltur	☐	☑
GIMIGLIANO	022	22	Semin Arb	0	41	15	€ 3,99	€ 4.319,00	€. 4.332,00	Valore VAM	Dec. Espr. 10/07/92 rep.	Dem.Reg.Ramo Agricoltur	☐	☑
GIMIGLIANO	022	88	Semin Irrig Ar	0	10	70	€ 1,73	€ 1.080,00	€. 1.083,00	Valore VAM	Dec. Espr. 10/07/92 rep.	Dem.Reg.Ramo Agricoltur	☐	☑
GIMIGLIANO	027	26	Semin Arb 2	0	4	40	€ 0,43	€ 462,00	€. 463,00	Valore VAM	Dec. Espr. 10/07/92 rep.	Dem.Reg.Ramo Agricoltur	☐	☑
GIMIGLIANO	027	367	Cast frutto 2	0	9	0	€ 0,75	€ 689,00	€. 691,00	Valore VAM	Dec. Espr. 10/07/92 rep.	Dem.Reg.Ramo Agricoltur	☐	☑
GIMIGLIANO	027	368	Cast frutto 2	0	3	30	€ 0,28	€ 253,00	€. 254,00	Valore VAM	Dec. Espr. 10/07/92 rep.	Dem.Reg.Ramo Agricoltur	☐	☑
GIMIGLIANO	027	43	Semin Arb 2	0	5	80	€ 0,56	€ 609,00	€. 611,00	Valore VAM	Dec. Espr. 10/07/92 rep.	Dem.Reg.Ramo Agricoltur	☐	☑
GIMIGLIANO	027	62	Semin Arb 2	0	15	90	€ 1,54	€ 1.669,00	€. 1.674,00	Valore VAM	Dec. Espr. 10/07/92 rep.	Dem.Reg.Ramo Agricoltur	☐	☑
GIMIGLIANO	027	76	Cast frutto	0	44	30	€ 7,15	€ 3.390,00	€. 3.400,00	Valore VAM	Dec. Espr. 10/07/92 rep.	Dem.Reg.Ramo Agricoltur	☐	☑
GIMIGLIANO	028	129	Semin Arb 1	0	22	50	€ 2,76	€ 2.361,00	€. 2.368,00	Valore VAM	Dec. Espr. 10/07/92 rep.	Dem.Reg.Ramo Agricoltur	☐	☑
GIMIGLIANO	029	15	Semin Irrig	0	9	0	€ 1,45	€ 879,00	€. 882,00	Valore VAM	Dec. Espr. 10/07/92 rep.	Dem.Reg.Ramo Agricoltur	☐	☑
GIMIGLIANO	029	190	Incolto prod	0	8	0	€ 0,10	€ 127,00	€. 127,00	Valore VAM	Dec. Espr. 10/07/92 rep.	Dem.Reg.Ramo Agricoltur	☐	☑
GIMIGLIANO	029	192	Seminativo	0	2	50	€ 0,23	€ 139,00	€. 139,00	Valore VAM	Dec. Espr. 10/07/92 rep.	Dem.Reg.Ramo Agricoltur	☐	☑
GIMIGLIANO	029	193	Incolto prod	0	2	80	€ 0,04	€ 44,00	€. 44,00	Valore VAM	Dec. Espr. 10/07/92 rep.	Dem.Reg.Ramo Agricoltur	☐	☑
Totali per Comune								**€ 479.601,00**	**€. 481.830,00**					
GIRIFALCO	011	125	Uliveto 3	0	0	0		€ 254,00	€. 255,00	Valore Esproprio	Decreto di esproprio n. 16	Trasferimento Abitato	☐	☑
GIRIFALCO	011	131	Uliveto 3	0	0	43		€ 435,00	€. 436,00	Valore Esproprio	Decreto di esproprio n. 16	Trasferimento Abitato	☐	☑
GIRIFALCO	011	1768	Uliveto 3	0	14	20	€ 5,50	€ 2.540,00	€. 2.548,00	Valore VAM	ex Casmez	Gestione SORICAL	☐	☑
GIRIFALCO	011	1770	Uliveto 3	0	0	85	€ 0,33	€ 152,00	€. 152,00	Valore VAM	ex Casmez	Gestione SORICAL	☐	☑
GIRIFALCO	011	1878	Uliveto 3	0	0	60	€ 0,24	€ 108,00	€. 108,00	Valore VAM	ex Casmez	Gestione SORICAL	☐	☑
GIRIFALCO	011	1885	Uliveto 2	0	3	24	€ 1,99	€ 579,00	€. 581,00	Valore VAM	ex Casmez	Gestione SORICAL	☐	☑
GIRIFALCO	011	1936	Uliveto 3	0	10	75	€ 4,16	€ 1.922,00	€. 1.928,00	Valore VAM	ex Casmez	Gestione SORICAL	☐	☑

Comune	Foglio	Part.la	Coltura	ha	a	ca	Reddito Dominicale	Valore 2018	Valore 2019	Stima / Valore	Provenienza	Destinazione d'uso	Disp.	Indisp
GIRIFALCO	011	1937	Uliveto 3	0	0	70	€ 0,28	€ 125,00	€. 125,00	Valore VAM	ex Casmez	Gestione SORICAL	☐	☑
GIRIFALCO	011	1948	Uliveto 2	0	55	7	€ 33,78	€ 9.850,00	€. 9.880,00	Valore VAM	ex Casmez	Gestione SORICAL	☐	☑
GIRIFALCO	011	1951	Uliveto 2	0	12	97	€ 7,95	€ 2.320,00	€. 2.327,00	Valore VAM	ex Casmez	Gestione SORICAL	☐	☑
GIRIFALCO	011	1954	Uliveto 2	0	13	68	€ 8,39	€ 2.447,00	€. 2.454,00	Valore VAM	ex Casmez	Gestione SORICAL	☐	☑
GIRIFALCO	011	1958	Uliveto 2	0	0	28	€ 0,18	€ 50,00	€. 50,00	Valore VAM	ex Casmez	Gestione SORICAL	☐	☑
GIRIFALCO	011	1960	Uliveto 2	0	6	57	€ 4,03	€ 1.175,00	€. 1.179,00	Valore VAM	ex Casmez	Gestione SORICAL	☐	☑
GIRIFALCO	011	1964	Uliveto 2	0	1	40	€ 0,86	€ 250,00	€. 251,00	Valore VAM	ex Casmez	Gestione SORICAL	☐	☑
GIRIFALCO	011	1966	Uliveto 2	0	0	36	€ 0,23	€ 64,00	€. 64,00	Valore VAM	ex Casmez	Gestione SORICAL	☐	☑
GIRIFALCO	011	1967	Uliveto 2	0	0	10	€ 0,06	€ 18,00	€. 18,00	Valore VAM	ex Casmez	Gestione SORICAL	☐	☑
GIRIFALCO	011	1968	Uliveto 3	0	1	17	€ 0,45	€ 209,00	€. 210,00	Valore VAM		Gestione SORICAL	☐	☑
GIRIFALCO	011	1970	Uliveto 2	0	37	40	€ 22,94	€ 6.689,00	€. 6.709,00	Valore VAM	ex Casmez	Gestione SORICAL	☐	☑
GIRIFALCO	011	1975	Uliveto 2	0	0	16	€ 0,10	€ 28,00	€. 28,00	Valore VAM	ex Casmez	Gestione SORICAL	☐	☑
GIRIFALCO	011	2084	Uliveto 2	0	9	57	€ 5,88	€ 1.711,00	€. 1.716,00	Valore VAM	ex Casmez	Gestione SORICAL	☐	☑
Totali per Comune								**€ 30.926,00**	**€. 31.019,00**					
GUARDAVALLE	011	01	Pascolo Cesp	2	34	90	€ 7,59	€ 5.704,00	€. 5.721,00	Valore VAM	D.M. 05/03/75	Gest. CALABRIA VERDE	☐	☑
GUARDAVALLE	011	02	Bosco Ceduo	72	8	60	€ 465,36	€ 417.272,00	€. 418.524,00	Valore VAM	D.M. 05/03/75	Gest. CALABRIA VERDE	☐	☑
GUARDAVALLE	011	03	Semin Irrig 2	1	9	10	€ 73,95	€ 14.399,00	€. 14.442,00	Valore VAM	D.M. 05/03/75	Gest. CALABRIA VERDE	☐	☑
GUARDAVALLE	011	04	Pascolo Arb 2	0	49	80	€ 3,21	€ 2.380,00	€. 2.387,00	Valore VAM	D.M. 05/03/75	Gest. CALABRIA VERDE	☐	☑
GUARDAVALLE	011	05	Semin Irrig 2	0	53	90	€ 36,54	€ 7.113,00	€. 7.134,00	Valore VAM	D.M. 05/03/75	Gest. CALABRIA VERDE	☐	☑
GUARDAVALLE	011	06	Bosco Ceduo	0	87	80	€ 5,66	€ 5.082,00	€. 5.097,00	Valore VAM	D.M. 05/03/75	Gest. CALABRIA VERDE	☐	☑
GUARDAVALLE	012	01	Bosco Ceduo	30	41	80	€ 196,38	€ 176.075,00	€. 176.603,00	Valore VAM	D.M. 05/03/75	Gest. CALABRIA VERDE	☐	☑
GUARDAVALLE	012	02	Incolto sterile	0	72	0		€ 1.087,00	€. 1.090,00	Valore VAM	D.M. 05/03/75	Gest. CALABRIA VERDE	☐	☑
GUARDAVALLE	012	03	Seminativo 4	0	59	60	€ 5,78	€ 4.326,00	€. 4.339,00	Valore VAM	D.M. 05/03/75	Gest. CALABRIA VERDE	☐	☑
GUARDAVALLE	012	04	Pascolo Arb 2	0	10	40	€ 0,68	€ 497,00	€. 498,00	Valore VAM	D.M. 05/03/75	Gest. CALABRIA VERDE	☐	☑
GUARDAVALLE	012	05	Semin Irrig 2	1	92	90	€ 130,76	€ 25.459,00	€. 25.535,00	Valore VAM	D.M. 05/03/75	Gest. CALABRIA VERDE	☐	☑
GUARDAVALLE	012	06	Pascolo Cesp	0	27	40	€ 0,89	€ 665,00	€. 667,00	Valore VAM	D.M. 05/03/75	Gest. CALABRIA VERDE	☐	☑
GUARDAVALLE	012	07	Semin Irrig 2	1	30	10	€ 88,19	€ 17.170,00	€. 17.222,00	Valore VAM	D.M. 05/03/75	Gest. CALABRIA VERDE	☐	☑
GUARDAVALLE	012	08	Pascolo Cesp	0	17	0	€ 0,55	€ 412,00	€. 413,00	Valore VAM	D.M. 05/03/75	Gest. CALABRIA VERDE	☐	☑
GUARDAVALLE	012	09	Semin Irrig 2	0	64	30	€ 43,59	€ 8.487,00	€. 8.512,00	Valore VAM	D.M. 05/03/75	Gest. CALABRIA VERDE	☐	☑
GUARDAVALLE	012	10	Semin Irrig 2	1	37	90	€ 93,48	€ 18.200,00	€. 18.255,00	Valore VAM	D.M. 05/03/75	Gest. CALABRIA VERDE	☐	☑
GUARDAVALLE	012	11	Pascolo Arb 2	0	14	10	€ 0,91	€ 674,00	€. 676,00	Valore VAM	D.M. 05/03/75	Gest. CALABRIA VERDE	☐	☑
GUARDAVALLE	012	12	Semin Irrig 2	0	15	0	€ 10,16	€ 1.980,00	€. 1.986,00	Valore VAM	D.M. 05/03/75	Gest. CALABRIA VERDE	☐	☑
GUARDAVALLE	012	13	Semin Irrig 2	0	10	0	€ 6,78	€ 1.320,00	€. 1.324,00	Valore VAM	D.M. 05/03/75	Gest. CALABRIA VERDE	☐	☑

Comune	Foglio	Part.la	Coltura	ha	a	ca	Reddito Dominicale	Valore 2018	Valore 2019	Stima / Valore	Provenienza	Destinazione d'uso	Disp.	Indisp
GUARDAVALLE	012	14	Semin Irrig 2	0	5	80	€ 3,94	€ 766,00	€. 768,00	Valore VAM	D.M. 05/03/75	Gest. CALABRIA VERDE	☐	☑
GUARDAVALLE	012	16	Bosco Ceduo	5	48	50	€ 35,41	€ 31.750,00	€. 31.845,00	Valore VAM	D.M. 05/03/75	Gest. CALABRIA VERDE	☐	☑
GUARDAVALLE	012	66	Bosco Ceduo	0	83	80	€ 5,41	€ 4.851,00	€. 4.866,00	Valore VAM	D.M. 05/03/75	Gest. CALABRIA VERDE	☐	☑
GUARDAVALLE	012	67	Bosco Ceduo	0	68	10	€ 4,40	€ 3.942,00	€. 3.954,00	Valore VAM	D.M. 05/03/75	Gest. CALABRIA VERDE	☐	☑
GUARDAVALLE	013	165	Pascolo Cesp	4	62	60	€ 14,94	€ 11.234,00	€. 11.268,00	Valore VAM	D.M. 05/03/75	Gest. CALABRIA VERDE	☐	☑
GUARDAVALLE	013	33	Pascolo Cesp	0	5	60	€ 0,36	€ 136,00	€. 136,00	Valore VAM	D.M. 05/03/75	Gest. CALABRIA VERDE	☐	☑
GUARDAVALLE	013	75	Bosco Ceduo	13	70	10	€ 88,45	€ 79.309,00	€. 79.547,00	Valore VAM	D.M. 05/03/75	Gest. CALABRIA VERDE	☐	☑
GUARDAVALLE	018	01	Pascolo Cesp	44	77	0	€ 144,51	€ 108.723,00	€. 109.049,00	Valore VAM	D.M. 05/03/75	Gest. CALABRIA VERDE	☐	☑
GUARDAVALLE	018	02	Pascolo Cesp	0	80	60	€ 2,60	€ 1.958,00	€. 1.964,00	Valore VAM	D.M. 05/03/75	Gest. CALABRIA VERDE	☐	☑
GUARDAVALLE	018	03	Pascolo Cesp	112	94	70	€ 364,58	€ 274.290,00	€. 275.113,00	Valore VAM	D.M. 05/03/75	Gest. CALABRIA VERDE	☐	☑
GUARDAVALLE	018	04	Semin Irrig 2	0	75	0	€ 50,84	€ 9.898,00	€. 9.928,00	Valore VAM	D.M. 05/03/75	Gest. CALABRIA VERDE	☐	☑
GUARDAVALLE	018	05	Seminativo 4	2	30	60	€ 22,33	€ 16.738,00	€. 16.788,00	Valore VAM	D.M. 05/03/75	Gest. CALABRIA VERDE	☐	☑
GUARDAVALLE	018	06	Semin Irrig 2	0	3	20	€ 2,18	€ 423,00	€. 424,00	Valore VAM	D.M. 05/03/75	Gest. CALABRIA VERDE	☐	☑
GUARDAVALLE	018	07	Seminativo 4	0	45	50	€ 4,40	€ 3.303,00	€. 3.313,00	Valore VAM	D.M. 05/03/75	Gest. CALABRIA VERDE	☐	☑
GUARDAVALLE	018	08	Pascolo Cesp	102	59	90	€ 331,18	€ 249.160,00	€. 249.907,00	Valore VAM	D.M. 05/03/75	Gest. CALABRIA VERDE	☐	☑
GUARDAVALLE	018	09	Semin Irrig 2	0	29	30	€ 19,86	€ 3.867,00	€. 3.879,00	Valore VAM	D.M. 05/03/75	Gest. CALABRIA VERDE	☐	☑
GUARDAVALLE	018	10	Semin Irrig 2	0	44	80	€ 30,36	€ 5.912,00	€. 5.930,00	Valore VAM	D.M. 05/03/75	Gest. CALABRIA VERDE	☐	☑
GUARDAVALLE	018	11	Semin Irrig 2	1	28	90	€ 87,38	€ 17.011,00	€. 17.062,00	Valore VAM	D.M. 05/03/75	Gest. CALABRIA VERDE	☐	☑
GUARDAVALLE	018	12	Seminativo 4	0	20	90	€ 2,03	€ 1.517,00	€. 1.522,00	Valore VAM	D.M. 05/03/75	Gest. CALABRIA VERDE	☐	☑
GUARDAVALLE	018	13	Pascolo Cesp	0	19	30	€ 0,63	€ 469,00	€. 470,00	Valore VAM	D.M. 05/03/75	Gest. CALABRIA VERDE	☐	☑
GUARDAVALLE	018	14	Semin Irrig 2	0	9	20	€ 6,24	€ 1.214,00	€. 1.218,00	Valore VAM	D.M. 05/03/75	Gest. CALABRIA VERDE	☐	☑
GUARDAVALLE	018	15	Pascolo Cesp	0	2	90	€ 0,09	€ 70,00	€. 70,00	Valore VAM	D.M. 05/03/75	Gest. CALABRIA VERDE	☐	☑
GUARDAVALLE	018	16	Semin Irrig 2	0	33	70	€ 22,84	€ 4.448,00	€. 4.461,00	Valore VAM	D.M. 05/03/75	Gest. CALABRIA VERDE	☐	☑
GUARDAVALLE	018	17	Pascolo Cesp	0	23	30	€ 0,75	€ 565,00	€. 567,00	Valore VAM	D.M. 05/03/75	Gest. CALABRIA VERDE	☐	☑
GUARDAVALLE	018	18	Semin Irrig 2	0	72	20	€ 48,94	€ 9.529,00	€. 9.558,00	Valore VAM	D.M. 05/03/75	Gest. CALABRIA VERDE	☐	☑
GUARDAVALLE	018	19	Pascolo Cesp	0	15	30	€ 0,99	€ 371,00	€. 372,00	Valore VAM	D.M. 05/03/75	Gest. CALABRIA VERDE	☐	☑
GUARDAVALLE	018	20	Incolto prod	0	0	66	€ 0,01	€ 10,00	€. 10,00	Valore VAM	D.M. 05/03/75	Gest. CALABRIA VERDE	☐	☑
GUARDAVALLE	018	21	Pascolo Cesp	39	50	10	€ 127,50	€ 95.927,00	€. 96.215,00	Valore VAM	D.M. 05/03/75	Gest. CALABRIA VERDE	☐	☑
GUARDAVALLE	018	22	Pascolo Cesp	0	27	60	€ 1,79	€ 670,00	€. 672,00	Valore VAM	D.M. 05/03/75	Gest. CALABRIA VERDE	☐	☑
GUARDAVALLE	018	23	Pascolo Cesp	0	12	60	€ 0,81	€ 306,00	€. 307,00	Valore VAM	D.M. 05/03/75	Gest. CALABRIA VERDE	☐	☑
GUARDAVALLE	018	50	Fabbr Rurale	0	2	40	€ 0,00	€ 0,00	€. 0,00	Valore Catastale	D.M. 05/03/75	Gest. CALABRIA VERDE	☐	☑
GUARDAVALLE	019	08	Bosco Ceduo	0	6	0	€ 0,39	€ 347,00	€. 348,00	Valore VAM	D.M. 05/03/75	Gest. CALABRIA VERDE	☐	☑
GUARDAVALLE	019	09	Bosco Ceduo	3	5	30	€ 19,71	€ 17.672,00	€. 17.725,00	Valore VAM	D.M. 05/03/75	Gest. CALABRIA VERDE	☐	☑

Comune	Foglio	Part.la	Coltura	ha	a	ca	Reddito Dominicale	Valore 2018	Valore 2019	Stima / Valore	Provenienza	Destinazione d'uso	Disp.	Indisp
GUARDAVALLE	019	10	Seminativo 4	0	45	60	€ 4,41	€ 3.310,00	€. 3.320,00	Valore VAM	D.M. 05/03/75	Gest. CALABRIA VERDE	☐	☑
GUARDAVALLE	060	917	Seminativo 2	0	10	70	€ 4,15	€ 543,00	€. 1.133,00	Valore VAM	Dec.Espr. Legge 1149/67	Gestione SORICAL	☐	☑
GUARDAVALLE	060	921	Seminativo 2	0	0	50	€ 0,15	€ 20,00	€. 53,00	Valore VAM	Dec.Espr. Legge 1149/67	Gestione SORICAL	☐	☑
GUARDAVALLE	063	676	Seminativo 1	0	0	50	€ 0,15	€ 20,00	€. 53,00	Valore VAM	Dec.Espr. Legge 1149/67	Gestione SORICAL	☐	☑
GUARDAVALLE	063	681	Pascolo	0	1	0	€ 0,06	€ 8,00	€. 30,00	Valore VAM	Dec.Espr. Legge 1149/67	Gestione SORICAL	☐	☑
GUARDAVALLE	063	684	Pascolo	0	0	40	€ 0,03	€ 3,00	€. 12,00	Valore VAM	Dec.Espr. Legge 1149/67	Gestione SORICAL	☐	☑
GUARDAVALLE	063	686	Seminativo 1	0	1	20	€ 0,89	€ 116,00	€. 127,00	Valore VAM	Dec.Espr. Legge 1149/67	Gestione SORICAL	☐	☑
GUARDAVALLE	063	688	Seminativo 1	0	0	20	€ 0,15	€ 20,00	€. 21,00	Valore VAM	Dec.Espr. Legge 1149/67	Gestione SORICAL	☐	☑
Totali per Comune								**€ 1.668.728,00**	**€. 1.674.430,00**					
JACURSO	007	812	Uliveto 1	0	9	0	€ 6,39	€ 1.610,00	€. 1.615,00	Valore VAM	ex Casmez	Gestione SORICAL	☐	☑
Totali per Comune								**€ 1.610,00**	**€. 1.615,00**					
LAMEZIA TERME	001	357	Cast frutto 2	0	0	90	€ 0,18	€ 47,00	€. 47,00	Valore VAM	D.G.R. 12790 del 12/09/0	Gestione SORICAL	☐	☑
LAMEZIA TERME	001	359	Cast frutto 2	0	3	70	€ 0,71	€ 195,00	€. 196,00	Valore VAM	D.G.R. 12790 del 12/09/0	Gestione SORICAL	☐	☑
LAMEZIA TERME	001	360	Cast frutto 2	0	0	4	€ 0,01	€ 2,00	€. 2,00	Valore VAM	D.G.R. 12790 del 12/09/0	Gestione SORICAL	☐	☑
LAMEZIA TERME	001	361	Cast frutto 2	0	0	4	€ 0,01	€ 2,00	€. 2,00	Valore VAM	D.G.R. 12790 del 12/09/0	Gestione SORICAL	☐	☑
LAMEZIA TERME	001	363	Bosco Ceduo	0	1	40	€ 0,10	€ 52,00	€. 52,00	Valore VAM	D.G.R. 12790 del 12/09/0	Gestione SORICAL	☐	☑
LAMEZIA TERME	001	364	Bosco Ceduo	0	0	13	€ 0,01	€ 5,00	€. 5,00	Valore VAM	D.G.R. 12790 del 12/09/0	Gestione SORICAL	☐	☑
LAMEZIA TERME	001	365	Bosco Ceduo	0	0	40	€ 0,03	€ 15,00	€. 15,00	Valore VAM	D.G.R. 12790 del 12/09/0	Gestione SORICAL	☐	☑
LAMEZIA TERME	001	368	Cast frutto 3	0	2	10	€ 0,28	€ 111,00	€. 111,00	Valore VAM	D.G.R. 12790 del 12/09/0	Gestione SORICAL	☐	☑
LAMEZIA TERME	001	370	Querceto 1	0	1	75	€ 0,34	€ 93,00	€. 93,00	Valore VAM	D.G.R. 12790 del 12/09/0	Gestione SORICAL	☐	☑
LAMEZIA TERME	001	372	Querceto 1	0	0	45	€ 0,09	€ 24,00	€. 24,00	Valore VAM	D.G.R. 12790 del 12/09/0	Gestione SORICAL	☐	☑
LAMEZIA TERME	001	374	Cast frutto 3	0	2	40	€ 0,31	€ 127,00	€. 127,00	Valore VAM	D.G.R. 12790 del 12/09/0	Gestione SORICAL	☐	☑
LAMEZIA TERME	001	376	Cast frutto 3	0	1	40	€ 0,18	€ 73,00	€. 73,00	Valore VAM	D.G.R. 12790 del 12/09/0	Gestione SORICAL	☐	☑
LAMEZIA TERME	001	378	Semin Arb 3	0	2	60	€ 1,01	€ 329,00	€. 330,00	Valore VAM	D.G.R. 12790 del 12/09/0	Gestione SORICAL	☐	☑
LAMEZIA TERME	005	134	Semin Irrig 3	0	0	10	€ 0,06	€ 20,00	€. 20,00	Valore VAM	Dec.Espr. 2631,1/05	Gestione SORICAL	☐	☑
LAMEZIA TERME	005	136	Semin Irrig 3	0	0	90	€ 0,38	€ 185,00	€. 186,00	Valore VAM	Dec.Espr. 2631,1/05	Gestione SORICAL	☐	☑
LAMEZIA TERME	005	137	Semin Irrig 3	0	0	60	€ 0,25	€ 124,00	€. 124,00	Valore VAM	Dec.Espr. 2631,1/05	Gestione SORICAL	☐	☑
LAMEZIA TERME	005	140	Semin Irrig 3	0	1	40	€ 0,59	€ 289,00	€. 290,00	Valore VAM	Dec.Espr. 2631,1/05	Gestione SORICAL	☐	☑
LAMEZIA TERME	005	142	Semin Arb 4	0	1	10	€ 0,29	€ 140,00	€. 140,00	Valore VAM	Dec.Espr. 2631,1/05	Gestione SORICAL	☐	☑
LAMEZIA TERME	005	144	Pascolo Arb 2	0	1	0	€ 0,16	€ 60,00	€. 60,00	Valore VAM	Dec.Espr. 2631,1/05	Gestione SORICAL	☐	☑
LAMEZIA TERME	005	146	Pascolo Arb 2	0	0	80	€ 0,13	€ 48,00	€. 48,00	Valore VAM	Dec.Espr. 2631,1/05	Gestione SORICAL	☐	☑
LAMEZIA TERME	005	148	Pascolo Arb 2	0	0	80	€ 0,13	€ 48,00	€. 48,00	Valore VAM	Dec.Espr. 2631,1/05	Gestione SORICAL	☐	☑
LAMEZIA TERME	005	150	Pascolo Arb 2	0	1	50	€ 0,24	€ 92,00	€. 92,00	Valore VAM	Dec.Espr. 2631,1/05	Gestione SORICAL	☐	☑

Comune	Foglio	Part.la	Coltura	ha	a	ca	Reddito Dominicale	Valore 2018	Valore 2019	Stima / Valore	Provenienza	Destinazione d'uso	Disp.	Indisp
LAMEZIA TERME	005	152	Cast frutto 3	0	1	0	€ 0,13	€ 52,00	€. 52,00	Valore VAM	Dec.Espr. 2631,1/05	Gestione SORICAL	☐	☑
LAMEZIA TERME	005	154	Pascolo Arb 2	0	1	30	€ 0,21	€ 78,00	€. 78,00	Valore VAM	Dec.Espr. 2631,1/05	Gestione SORICAL	☐	☑
LAMEZIA TERME	005	155	Pascolo Arb 2	0	3	90	€ 0,63	€ 236,00	€. 237,00	Valore VAM	Dec.Espr. 2631,1/05	Gestione SORICAL	☐	☑
LAMEZIA TERME	006	275	Semin Irrig	0	1	80	€ 0,75	€ 370,00	€. 371,00	Valore VAM	Dec.Espr. 2631,1/05	Gestione SORICAL	☐	☑
LAMEZIA TERME	006	292	Bosco Ceduo	0	0	10	€ 0,01	€ 4,00	€. 4,00	Valore VAM	D.G.R. 422 del 20/01/200	Gestione SORICAL	☐	☑
LAMEZIA TERME	006	294	Semin Irrig 3	0	2	50	€ 1,05	€ 515,00	€. 517,00	Valore VAM	D.G.R. 422 del 20/01/200	Gestione SORICAL	☐	☑
LAMEZIA TERME	006	296	Semin Irrig 3	0	0	30	€ 0,13	€ 61,00	€. 61,00	Valore VAM	D.G.R. 422 del 20/01/200	Gestione SORICAL	☐	☑
LAMEZIA TERME	006	298	Cast frutto 3	0	0	20	€ 0,03	€ 10,00	€. 10,00	Valore VAM	D.G.R. 422 del 20/01/200	Gestione SORICAL	☐	☑
LAMEZIA TERME	006	300	Semin Irrig 3	0	0	80	€ 0,34	€ 165,00	€. 165,00	Valore VAM	D.G.R. 422 del 20/01/200	Gestione SORICAL	☐	☑
LAMEZIA TERME	006	301	Semin Irrig 3	0	1	50	€ 0,63	€ 309,00	€. 310,00	Valore VAM	Dec.Espr. 2631,1/05	Gestione SORICAL	☐	☑
LAMEZIA TERME	006	302	Semin Irrig 3	0	0	10	€ 0,04	€ 20,00	€. 20,00	Valore VAM	D.G.R. 422 del 20/01/200	Gestione SORICAL	☐	☑
LAMEZIA TERME	006	303	Semin Irrig 3	0	0	10	€ 0,04	€ 20,00	€. 20,00	Valore VAM	D.G.R. 422 del 20/01/200	Gestione SORICAL	☐	☑
LAMEZIA TERME	006	304	Semin Irrig 3	0	0	10	€ 0,04	€ 20,00	€. 20,00	Valore VAM	D.G.R. 422 del 20/01/200	Gestione SORICAL	☐	☑
LAMEZIA TERME	006	305	Semin Irrig 3	0	0	5	€ 0,03	€ 10,00	€. 10,00	Valore VAM	D.G.R. 422 del 20/01/200	Gestione SORICAL	☐	☑
LAMEZIA TERME	006	306	Semin Irrig 3	0	0	10	€ 0,04	€ 20,00	€. 20,00	Valore VAM	D.G.R. 422 del 20/01/200	Gestione SORICAL	☐	☑
LAMEZIA TERME	006	308	Semin Irrig 2	0	2	70	€ 1,74	€ 556,00	€. 558,00	Valore VAM	Dec.Espr. 2631,1/05	Gestione SORICAL	☐	☑
LAMEZIA TERME	006	310	Semin Irrig 3	0	1	30	€ 0,03	€ 268,00	€. 269,00	Valore VAM	D.G.R. 422 del 20/01/200	Gestione SORICAL	☐	☑
LAMEZIA TERME	006	311	Bosco Alto	0	1	20	€ 0,08	€ 98,00	€. 98,00	Valore VAM	D.G.R. 422 del 20/01/200	Gestione SORICAL	☐	☑
LAMEZIA TERME	006	313	Seminativo 3	0	1	10	€ 0,35	€ 114,00	€. 114,00	Valore VAM	D.G.R. 422 del 20/01/200	Gestione SORICAL	☐	☑
LAMEZIA TERME	006	314	Fabbr Rurale	0	0	15	€ 0,00	€ 0,00	€. 0,00	Valore Catastale	Dec.Espr. 2631,1/05	Gestione SORICAL	☐	☑
LAMEZIA TERME	006	315	Semin Irrig 2	0	1	0	€ 0,65	€ 206,00	€. 207,00	Valore VAM	D.G.R. 422 del 20/01/200	Gestione SORICAL	☐	☑
LAMEZIA TERME	006	317	Semin Irrig 3	0	0	90	€ 0,38	€ 185,00	€. 186,00	Valore VAM	Dec.Espr. 2631,1/05	Gestione SORICAL	☐	☑
LAMEZIA TERME	006	319	Semin Irrig 3	0	0	40	€ 0,16	€ 82,00	€. 82,00	Valore VAM	Dec.Espr. 2631,1/05	Gestione SORICAL	☐	☑
LAMEZIA TERME	006	320	Semin Irrig 3	0	0	20	€ 0,09	€ 41,00	€. 41,00	Valore VAM	Dec.Espr. 2631,1/05	Gestione SORICAL	☐	☑
LAMEZIA TERME	006	322	Semin Irrig 3	0	0	30	€ 0,01	€ 61,00	€. 61,00	Valore VAM	Dec.Espr. 2631,1/05	Gestione SORICAL	☐	☑
LAMEZIA TERME	006	324	Semin Irrig 3	0	0	40	€ 0,16	€ 82,00	€. 82,00	Valore VAM	Dec.Espr. 2631,1/05	Gestione SORICAL	☐	☑
LAMEZIA TERME	006	325	Semin Irrig 3	0	0	20	€ 0,09	€ 41,00	€. 41,00	Valore VAM	Dec.Espr. 2631,1/05	Gestione SORICAL	☐	☑
LAMEZIA TERME	006	326	Semin Irrig 3	0	0	10	€ 0,06	€ 20,00	€. 20,00	Valore VAM	Dec.Espr. 2631,1/05	Gestione SORICAL	☐	☑
LAMEZIA TERME	006	327	Semin Irrig 2	0	0	10	€ 0,06	€ 20,00	€. 20,00	Valore VAM	Dec.Espr. 2631,1/05	Gestione SORICAL	☐	☑
LAMEZIA TERME	006	329	Semin Irrig 2	0	4	20	€ 2,71	€ 865,00	€. 868,00	Valore VAM	Dec.Espr. 2631,1/05	Gestione SORICAL	☐	☑
LAMEZIA TERME	006	330	Semin Irrig 3	0	0	10	€ 0,06	€ 20,00	€. 20,00	Valore VAM	Dec.Espr. 2631,1/05	Gestione SORICAL	☐	☑
LAMEZIA TERME	006	332	Semin Irrig 2	0	1	10	€ 0,71	€ 226,00	€. 227,00	Valore VAM	Dec.Espr. 2631,1/05	Gestione SORICAL	☐	☑
LAMEZIA TERME	006	611	Pascolo Arb 1	0	1	20	€ 0,35	€ 72,00	€. 72,00	Valore VAM	D.G.R. 12790 del 12/09/0	Gestione SORICAL	☐	☑

Comune	Foglio	Part.la	Coltura	ha	a	ca	Reddito Dominicale	Valore 2018	Valore 2019	Stima / Valore	Provenienza	Destinazione d'uso	Disp.	Indisp
LAMEZIA TERME	006	613	Pascolo Arb 1	0	1	40	€ 0,41	€ 85,00	€. 85,00	Valore VAM	D.G.R. 12790 del 12/09/0	Gestione SORICAL	☐	☑
LAMEZIA TERME	006	615	Pascolo Arb 1	0	2	20	€ 0,64	€ 134,00	€. 134,00	Valore VAM	D.G.R. 12790 del 12/09/0	Gestione SORICAL	☐	☑
LAMEZIA TERME	006	617	Seminativo 4	0	0	65	€ 0,09	€ 67,00	€. 67,00	Valore VAM	D.G.R. 12790 del 12/09/0	Gestione SORICAL	☐	☑
LAMEZIA TERME	006	618	Bosco Ceduo	0	0	85	€ 0,05	€ 32,00	€. 32,00	Valore VAM	D.G.R. 12790 del 12/09/0	Gestione SORICAL	☐	☑
LAMEZIA TERME	006	619	Seminativo 4	0	0	10	€ 0,01	€ 10,00	€. 10,00	Valore VAM	D.G.R. 12790 del 12/09/0	Gestione SORICAL	☐	☑
LAMEZIA TERME	006	620	Bosco Ceduo	0	3	80	€ 0,23	€ 143,00	€. 143,00	Valore VAM	D.G.R. 12790 del 12/09/0	Gestione SORICAL	☐	☑
LAMEZIA TERME	007	352	Pascolo Arb 2	0	2	10	€ 0,34	€ 128,00	€. 128,00	Valore VAM	D.G.R. 422 del 20/01/200	Gestione SORICAL	☐	☑
LAMEZIA TERME	007	354	Cast frutto 3	0	3	20	€ 0,41	€ 169,00	€. 170,00	Valore VAM	Dec.Espr. 2631,1/05	Gestione SORICAL	☐	☑
LAMEZIA TERME	007	356	Cast frutto 3	0	0	60	€ 0,08	€ 31,00	€. 31,00	Valore VAM	D.G.R. 422 del 20/01/200	Gestione SORICAL	☐	☑
LAMEZIA TERME	007	358	Cast frutto 3	0	2	0	€ 0,26	€ 106,00	€. 106,00	Valore VAM	D.G.R. 422 del 20/01/200	Gestione SORICAL	☐	☑
LAMEZIA TERME	007	360	Semin Irrig 3	0	0	30	€ 0,13	€ 61,00	€. 61,00	Valore VAM	D.G.R. 422 del 20/01/200	Gestione SORICAL	☐	☑
LAMEZIA TERME	007	361	Semin Irrig 3	0	0	30	€ 0,13	€ 61,00	€. 61,00	Valore VAM	D.G.R. 422 del 20/01/200	Gestione SORICAL	☐	☑
LAMEZIA TERME	007	362	Semin Irrig 3	0	0	10	€ 0,04	€ 20,00	€. 20,00	Valore VAM	D.G.R. 422 del 20/01/200	Gestione SORICAL	☐	☑
LAMEZIA TERME	007	364	Cast frutto 3	0	1	20	€ 0,15	€ 63,00	€. 63,00	Valore VAM	D.G.R. 422 del 20/01/200	Gestione SORICAL	☐	☑
LAMEZIA TERME	007	366	Cast frutto 3	0	1	10	€ 0,14	€ 58,00	€. 58,00	Valore VAM	D.G.R. 422 del 20/01/200	Gestione SORICAL	☐	☑
LAMEZIA TERME	007	367	Cast frutto 3	0	0	10	€ 0,01	€ 5,00	€. 5,00	Valore VAM	D.G.R. 422 del 20/01/200	Gestione SORICAL	☐	☑
LAMEZIA TERME	007	368	Cast frutto 3	0	0	20	€ 0,03	€ 10,00	€. 10,00	Valore VAM	D.G.R. 422 del 20/01/200	Gestione SORICAL	☐	☑
LAMEZIA TERME	007	370	Cast frutto 3	0	1	50	€ 0,19	€ 79,00	€. 79,00	Valore VAM	D.G.R. 422 del 20/01/200	Gestione SORICAL	☐	☑
LAMEZIA TERME	007	372	Semin Irrig 2	0	0	40	€ 0,26	€ 82,00	€. 82,00	Valore VAM	D.G.R. 422 del 20/01/200	Gestione SORICAL	☐	☑
LAMEZIA TERME	007	373	Semin Irrig 2	0	0	10	€ 0,06	€ 20,00	€. 20,00	Valore VAM	D.G.R. 422 del 20/01/200	Gestione SORICAL	☐	☑
LAMEZIA TERME	007	375	Semin Irrig 2	0	0	60	€ 0,39	€ 124,00	€. 124,00	Valore VAM	D.G.R. 422 del 20/01/200	Gestione SORICAL	☐	☑
LAMEZIA TERME	007	376	Semin Irrig 2	0	0	20	€ 0,13	€ 41,00	€. 41,00	Valore VAM	D.G.R. 422 del 20/01/200	Gestione SORICAL	☐	☑
LAMEZIA TERME	007	378	Semin Irrig 2	0	0	40	€ 0,26	€ 82,00	€. 82,00	Valore VAM	D.G.R. 422 del 20/01/200	Gestione SORICAL	☐	☑
LAMEZIA TERME	007	380	Semin Irrig 2	0	1	30	€ 0,84	€ 268,00	€. 269,00	Valore VAM	Dec.Espr. 2631,1/05	Gestione SORICAL	☐	☑
LAMEZIA TERME	007	381	Semin Irrig 2	0	0	20	€ 0,13	€ 41,00	€. 41,00	Valore VAM	Dec.Espr. 2631,1/05	Gestione SORICAL	☐	☑
LAMEZIA TERME	007	382	Semin Irrig 2	0	0	10	€ 0,06	€ 20,00	€. 20,00	Valore VAM	D.G.R. 422 del 20/01/200	Gestione SORICAL	☐	☑
LAMEZIA TERME	007	384	Vigneto 4	0	0	80	€ 0,41	€ 322,00	€. 323,00	Valore VAM	D.G.R. 422 del 20/01/200	Gestione SORICAL	☐	☑
LAMEZIA TERME	007	385	Cast frutto 2	0	0	10	€ 0,03	€ 5,00	€. 5,00	Valore VAM	D.G.R. 422 del 20/01/200	Gestione SORICAL	☐	☑
LAMEZIA TERME	007	387	Semin Irrig Ar	0	1	70	€ 87,50	€ 344,00	€. 345,00	Valore VAM	D.G.R. 422 del 20/01/200	Gestione SORICAL	☐	☑
LAMEZIA TERME	007	389	Semin Irrig Ar	0	0	70	€ 0,64	€ 142,00	€. 142,00	Valore VAM	D.G.R. 422 del 20/01/200	Gestione SORICAL	☐	☑
LAMEZIA TERME	007	450	Seminativo	0	0	20	€ 0,09	€ 20,00	€. 20,00	Valore VAM	Dec.Espr. 2631,1/05	Gestione SORICAL	☐	☑
LAMEZIA TERME	008	123	Semin Irrig 2	0	1	80	€ 1,16	€ 370,00	€. 371,00	Valore VAM	Dec.Espr. 2631,1/05	Gestione SORICAL	☐	☑
LAMEZIA TERME	008	125	Semin Irrig Ar	0	1	30	€ 0,68	€ 264,00	€. 265,00	Valore VAM	D.G.R. 422 del 20/01/200	Gestione SORICAL	☐	☑

Comune	Foglio	Part.la	Coltura	ha	a	ca	Reddito Dominicale	Valore 2018	Valore 2019	Stima / Valore	Provenienza	Destinazione d'uso	Disp.	Indisp
LAMEZIA TERME	008	127	Semin Irrig 2	0	1	0	€ 0,65	€ 206,00	€. 207,00	Valore VAM	Dec.Espr. 2631,1/05	Gestione SORICAL	☐	☑
LAMEZIA TERME	008	128	Semin Irrig 2	0	0	60	€ 0,39	€ 124,00	€. 124,00	Valore VAM	Dec.Espr. 2631,1/05	Gestione SORICAL	☐	☑
LAMEZIA TERME	008	131	Semin Irrig 2	0	0	75	€ 0,49	€ 155,00	€. 155,00	Valore VAM	D.G.R. 422 del 20/01/200	Gestione SORICAL	☐	☑
LAMEZIA TERME	008	133	Vigneto 4	0	0	10	€ 0,05	€ 40,00	€. 40,00	Valore VAM	Dec.Espr. 2631,1/05	Gestione SORICAL	☐	☑
LAMEZIA TERME	008	135	Vigneto 4	0	0	80	€ 0,41	€ 322,00	€. 323,00	Valore VAM	D.G.R. 422 del 20/01/200	Gestione SORICAL	☐	☑
LAMEZIA TERME	008	137	Semin Irrig	0	0	40	€ 0,26	€ 82,00	€. 82,00	Valore VAM	D.G.R. 422 del 20/01/200	Gestione SORICAL	☐	☑
LAMEZIA TERME	008	139	Vigneto 4	0	0	60	€ 0,31	€ 241,00	€. 242,00	Valore VAM	D.G.R. 422 del 20/01/200	Gestione SORICAL	☐	☑
LAMEZIA TERME	008	141	Vigneto 4	0	1	30	€ 0,68	€ 523,00	€. 525,00	Valore VAM	D.G.R. 422 del 20/01/200	Gestione SORICAL	☐	☑
LAMEZIA TERME	008	143	Vigneto 4	0	2	30	€ 1,19	€ 926,00	€. 929,00	Valore VAM	D.G.R. 422 del 20/01/200	Gestione SORICAL	☐	☑
LAMEZIA TERME	008	146	Cast frutto 3	0	2	80	€ 0,36	€ 148,00	€. 148,00	Valore VAM	D.G.R. 422 del 20/01/200	Gestione SORICAL	☐	☑
LAMEZIA TERME	008	147	Cast frutto 3	0	1	20	€ 0,15	€ 63,00	€. 63,00	Valore VAM	D.G.R. 422 del 20/01/200	Gestione SORICAL	☐	☑
LAMEZIA TERME	008	150	Cast frutto 3	0	0	90	€ 0,11	€ 47,00	€. 47,00	Valore VAM	D.G.R. 422 del 20/01/200	Gestione SORICAL	☐	☑
LAMEZIA TERME	008	155	Cast frutto	0	0	20	€ 0,03	€ 10,00	€. 10,00	Valore VAM	Dec.Espr. 2631,1/05	Gestione SORICAL	☐	☑
LAMEZIA TERME	008	679	Querceto 2	0	0	90	€ 0,09	€ 47,00	€. 47,00	Valore VAM	D.G.R. 12790 del 12/09/0	Gestione SORICAL	☐	☑
LAMEZIA TERME	008	681	Semin Arb 3	0	1	80	€ 0,70	€ 228,00	€. 229,00	Valore VAM	D.G.R. 12790 del 12/09/0	Gestione SORICAL	☐	☑
LAMEZIA TERME	008	683	Semin Arb 3	0	0	15	€ 0,06	€ 19,00	€. 19,00	Valore VAM	D.G.R. 12790 del 12/09/0	Gestione SORICAL	☐	☑
LAMEZIA TERME	008	685	Semin Arb 3	0	0	10	€ 0,04	€ 13,00	€. 13,00	Valore VAM	D.G.R. 12790 del 12/09/0	Gestione SORICAL	☐	☑
LAMEZIA TERME	008	687	Uliveto 2	0	0	80	€ 0,56	€ 241,00	€. 242,00	Valore VAM	D.G.R. 12790 del 12/09/0	Gestione SORICAL	☐	☑
LAMEZIA TERME	008	689	Uliveto 2	0	2	20	€ 1,56	€ 664,00	€. 666,00	Valore VAM	D.G.R. 12790 del 12/09/0	Gestione SORICAL	☐	☑
LAMEZIA TERME	008	691	Semin Irrig Ar	0	0	45	€ 0,43	€ 92,00	€. 92,00	Valore VAM	D.G.R. 12790 del 12/09/0	Gestione SORICAL	☐	☑
LAMEZIA TERME	008	692	Semin Irrig Ar	0	0	20	€ 0,11	€ 40,00	€. 40,00	Valore VAM	D.G.R. 12790 del 12/09/0	Gestione SORICAL	☐	☑
LAMEZIA TERME	008	694	Uliveto 2	0	0	40	€ 0,29	€ 121,00	€. 121,00	Valore VAM	D.G.R. 12790 del 12/09/0	Gestione SORICAL	☐	☑
LAMEZIA TERME	008	696	Semin Arb 3	0	1	20	€ 0,46	€ 152,00	€. 152,00	Valore VAM	D.G.R. 12790 del 12/09/0	Gestione SORICAL	☐	☑
LAMEZIA TERME	008	698	Uliveto 2	0	0	60	€ 0,43	€ 181,00	€. 182,00	Valore VAM	D.G.R. 12790 del 12/09/0	Gestione SORICAL	☐	☑
LAMEZIA TERME	008	700	Uliveto 2	0	1	10	€ 0,78	€ 332,00	€. 333,00	Valore VAM	D.G.R. 12790 del 12/09/0	Gestione SORICAL	☐	☑
LAMEZIA TERME	008	702	Pascolo Arb 1	0	0	80	€ 0,24	€ 48,00	€. 48,00	Valore VAM	D.G.R. 12790 del 12/09/0	Gestione SORICAL	☐	☑
LAMEZIA TERME	008	704	Pascolo Arb 1	0	0	60	€ 0,18	€ 36,00	€. 36,00	Valore VAM	D.G.R. 12790 del 12/09/0	Gestione SORICAL	☐	☑
LAMEZIA TERME	008	706	Uliveto 2	0	1	90	€ 1,35	€ 573,00	€. 575,00	Valore VAM	D.G.R. 12790 del 12/09/0	Gestione SORICAL	☐	☑
LAMEZIA TERME	008	708	Uliveto 2	0	0	10	€ 0,08	€ 30,00	€. 30,00	Valore VAM	D.G.R. 12790 del 12/09/0	Gestione SORICAL	☐	☑
LAMEZIA TERME	008	709	Pascolo Arb 1	0	0	30	€ 0,09	€ 18,00	€. 18,00	Valore VAM	D.G.R. 12790 del 12/09/0	Gestione SORICAL	☐	☑
LAMEZIA TERME	008	710	Vigneto 2	0	0	70	€ 1,09	€ 282,00	€. 283,00	Valore VAM	D.G.R. 12790 del 12/09/0	Gestione SORICAL	☐	☑
LAMEZIA TERME	009	378	Semin Irrig Ar	0	0	10	€ 0,09	€ 20,00	€. 20,00	Valore VAM	Dec.Espr. 2631,1/05	Gestione SORICAL	☐	☑
LAMEZIA TERME	010	397	Cast frutto	0	1	80	€ 0,35	€ 95,00	€. 95,00	Valore VAM	Dec.Espr. 2631,1/05	Gestione SORICAL	☐	☑

Comune	Foglio	Part.la	Coltura	ha	a	ca	Reddito Dominicale	Valore 2018	Valore 2019	Stima / Valore	Provenienza	Destinazione d'uso	Disp.	Indisp
LAMEZIA TERME	011	225	Seminativo 2	0	1	20	€ 0,54	€ 124,00	€. 124,00	Valore VAM	Dec.Espr. 2631,1/05	Gestione SORICAL	☐	☑
LAMEZIA TERME	011	227	Seminativo 3	0	1	0	€ 0,45	€ 103,00	€. 103,00	Valore VAM	D.G.R. 422 del 20/01/200	Gestione SORICAL	☐	☑
LAMEZIA TERME	011	229	Seminativo	0	0	20	€ 0,06	€ 20,00	€. 20,00	Valore VAM	Dec.Espr. 2631,1/05	Gestione SORICAL	☐	☑
LAMEZIA TERME	011	231	Seminativo 3	0	1	50	€ 0,49	€ 155,00	€. 155,00	Valore VAM	D.G.R. 422 del 20/01/200	Gestione SORICAL	☐	☑
LAMEZIA TERME	011	232	Seminativo 3	0	0	10	€ 0,04	€ 10,00	€. 10,00	Valore VAM	D.G.R. 422 del 20/01/200	Gestione SORICAL	☐	☑
LAMEZIA TERME	011	234	Seminativo 3	0	1	60	€ 0,68	€ 165,00	€. 165,00	Valore VAM	D.G.R. 422 del 20/01/200	Gestione SORICAL	☐	☑
LAMEZIA TERME	011	235	Seminativo 3	0	0	10	€ 0,04	€ 10,00	€. 10,00	Valore VAM	Dec.Espr. 2631,1/05	Gestione SORICAL	☐	☑
LAMEZIA TERME	011	237	Seminativo 3	0	1	10	€ 0,46	€ 114,00	€. 114,00	Valore VAM	Dec.Espr. 2631,1/05	Gestione SORICAL	☐	☑
LAMEZIA TERME	011	239	Cast frutto 3	0	1	80	€ 0,24	€ 95,00	€. 95,00	Valore VAM	D.G.R. 422 del 20/01/200	Gestione SORICAL	☐	☑
LAMEZIA TERME	011	241	Semin Irrig 2	0	1	70	€ 1,10	€ 350,00	€. 351,00	Valore VAM	D.G.R. 422 del 20/01/200	Gestione SORICAL	☐	☑
LAMEZIA TERME	011	243	Semin Irrig 3	0	0	70	€ 0,29	€ 144,00	€. 144,00	Valore VAM	D.G.R. 422 del 20/01/200	Gestione SORICAL	☐	☑
LAMEZIA TERME	011	245	Semin Irrig 3	0	2	60	€ 1,09	€ 535,00	€. 537,00	Valore VAM	D.G.R. 422 del 20/01/200	Gestione SORICAL	☐	☑
LAMEZIA TERME	011	879	Seminativo	0	1	90	€ 0,25	€ 195,00	€. 196,00	Valore VAM	Dec.Espr. 2631,1/05	Gestione SORICAL	☐	☑
LAMEZIA TERME	015	253	Semin Irrig 3	0	0	90	€ 0,38	€ 185,00	€. 186,00	Valore VAM	Dec.Espr. 2631,1/05	Gestione SORICAL	☐	☑
LAMEZIA TERME	015	255	Semin Irrig Ar	0	0	80	€ 0,26	€ 162,00	€. 162,00	Valore VAM	Dec.Espr. 2631,1/05	Gestione SORICAL	☐	☑
LAMEZIA TERME	015	715	Uliveto	0	2	75	€ 1,95	€ 829,00	€. 831,00	Valore VAM	Dec.Espr. 2631,1/05	Gestione SORICAL	☐	☑
LAMEZIA TERME	016	169	Semin Irrig	0	1	65	€ 0,69	€ 340,00	€. 341,00	Valore VAM	D.G.R. 422 del 20/01/200	Gestione SORICAL	☐	☑
LAMEZIA TERME	016	171	Semin Irrig	0	0	50	€ 0,21	€ 103,00	€. 103,00	Valore VAM	D.G.R. 422 del 20/01/200	Gestione SORICAL	☐	☑
LAMEZIA TERME	016	173	Semin Irrig	0	0	60	€ 0,25	€ 124,00	€. 124,00	Valore VAM	D.G.R. 422 del 20/01/200	Gestione SORICAL	☐	☑
LAMEZIA TERME	017	211	Semin Irrig 3	0	3	60	€ 1,51	€ 741,00	€. 743,00	Valore VAM	Dec.Espr. 2631,1/05	Gestione SORICAL	☐	☑
LAMEZIA TERME	017	214	Pascolo Arb 2	0	2	0	€ 0,33	€ 122,00	€. 122,00	Valore VAM	Dec.Espr. 2631,1/05	Gestione SORICAL	☐	☑
LAMEZIA TERME	017	215	Pascolo Arb 2	0	2	10	€ 0,34	€ 128,00	€. 128,00	Valore VAM	Dec.Espr. 2631,1/05	Gestione SORICAL	☐	☑
LAMEZIA TERME	017	217	Pascolo Arb 2	0	0	20	€ 0,04	€ 12,00	€. 12,00	Valore VAM	D.G.R. 422 del 20/01/200	Gestione SORICAL	☐	☑
LAMEZIA TERME	017	219	Semin Arb 5	0	1	10	€ 0,18	€ 140,00	€. 140,00	Valore VAM	D.G.R. 422 del 20/01/200	Gestione SORICAL	☐	☑
LAMEZIA TERME	017	221	Semin Arb	0	5	20	€ 0,84	€ 659,00	€. 661,00	Valore VAM	D.G.R. 422 del 20/01/200	Gestione SORICAL	☐	☑
LAMEZIA TERME	017	223	Semin Irrig	0	0	50	€ 0,21	€ 103,00	€. 103,00	Valore VAM	D.G.R. 422 del 20/01/200	Gestione SORICAL	☐	☑
LAMEZIA TERME	017	225	Pascolo Cesp	0	0	70	€ 0,05	€ 28,00	€. 28,00	Valore VAM	D.G.R. 422 del 20/01/200	Gestione SORICAL	☐	☑
LAMEZIA TERME	017	227	Bosco Ceduo	0	2	30	€ 0,16	€ 87,00	€. 87,00	Valore VAM	D.G.R. 422 del 20/01/200	Gestione SORICAL	☐	☑
LAMEZIA TERME	017	229	Seminativo 3	0	3	0	€ 0,96	€ 309,00	€. 310,00	Valore VAM	D.G.R. 422 del 20/01/200	Gestione SORICAL	☐	☑
LAMEZIA TERME	017	231	Seminativo	0	2	70	€ 0,88	€ 278,00	€. 279,00	Valore VAM	D.G.R. 422 del 20/01/200	Gestione SORICAL	☐	☑
LAMEZIA TERME	017	233	Bosco Ceduo	0	0	30	€ 0,03	€ 11,00	€. 11,00	Valore VAM	D.G.R. 422 del 20/01/200	Gestione SORICAL	☐	☑
LAMEZIA TERME	017	237	Semin Irrig	0	1	0	€ 0,43	€ 206,00	€. 207,00	Valore VAM	D.G.R. 422 del 20/01/200	Gestione SORICAL	☐	☑
LAMEZIA TERME	017	239	Semin Irrig	0	1	0	€ 0,43	€ 206,00	€. 207,00	Valore VAM	D.G.R. 422 del 20/01/200	Gestione SORICAL	☐	☑

Comune	Foglio	Part.la	Coltura	ha	a	ca	Reddito Dominicale	Valore 2018	Valore 2019	Stima / Valore	Provenienza	Destinazione d'uso	Disp.	Indisp
LAMEZIA TERME	017	241	Semin Arb	0	0	20	€ 0,06	€ 25,00	€. 25,00	Valore VAM	D.G.R. 422 del 20/01/200	Gestione SORICAL	☐	☑
LAMEZIA TERME	017	243	Semin Arb	0	0	70	€ 0,11	€ 89,00	€. 89,00	Valore VAM	D.G.R. 422 del 20/01/200	Gestione SORICAL	☐	☑
LAMEZIA TERME	017	244	Semin Arb	0	0	30	€ 0,05	€ 38,00	€. 38,00	Valore VAM	D.G.R. 422 del 20/01/200	Gestione SORICAL	☐	☑
LAMEZIA TERME	017	246	Semin Arb	0	3	10	€ 0,50	€ 392,00	€. 393,00	Valore VAM	D.G.R. 422 del 20/01/200	Gestione SORICAL	☐	☑
LAMEZIA TERME	017	248	Cast frutto	0	0	40	€ 0,05	€ 21,00	€. 21,00	Valore VAM	D.G.R. 422 del 20/01/200	Gestione SORICAL	☐	☑
LAMEZIA TERME	017	249	Fabbr Rurale	0	0	4	€ 0,00	€ 0,00	€. 0,00	Valore Catastale	D.G.R. 422 del 20/01/200	Gestione SORICAL	☐	☑
LAMEZIA TERME	017	251	Seminativo	0	1	70	€ 0,55	€ 175,00	€. 176,00	Valore VAM	D.G.R. 422 del 20/01/200	Gestione SORICAL	☐	☑
LAMEZIA TERME	017	252	Fabbr Rurale	0	0	40	€ 0,00	€ 0,00	€. 0,00	Valore Catastale	D.G.R. 422 del 20/01/200	Gestione SORICAL	☐	☑
LAMEZIA TERME	017	253	Cast frutto 3	0	0	10	€ 0,01	€ 5,00	€. 5,00	Valore VAM	D.G.R. 422 del 20/01/200	Gestione SORICAL	☐	☑
LAMEZIA TERME	017	255	Cast frutto 3	0	0	50	€ 0,06	€ 26,00	€. 26,00	Valore VAM	D.G.R. 422 del 20/01/200	Gestione SORICAL	☐	☑
LAMEZIA TERME	017	256	Semin Irrig 3	0	0	30	€ 0,13	€ 61,00	€. 61,00	Valore VAM	D.G.R. 422 del 20/01/200	Gestione SORICAL	☐	☑
LAMEZIA TERME	017	258	Semin Irrig 3	0	0	50	€ 0,21	€ 103,00	€. 103,00	Valore VAM	Dec.Espr. 2631,1/05	Gestione SORICAL	☐	☑
LAMEZIA TERME	017	266	Cast frutto 2	0	0	80	€ 0,15	€ 42,00	€. 42,00	Valore VAM	Dec.Espr. 2631,1/05	Gestione SORICAL	☐	☑
LAMEZIA TERME	017	277	Semin Irrig Ar	0	6	10	€ 3,15	€ 1.236,00	€. 1.240,00	Valore VAM	Dec.Espr. 2631,1/05	Gestione SORICAL	☐	☑
LAMEZIA TERME	017	279	Semin Irrig 2	0	2	30	€ 1,49	€ 474,00	€. 475,00	Valore VAM	Dec.Espr. 2631,1/05	Gestione SORICAL	☐	☑
LAMEZIA TERME	017	281	Semin Irrig 2	0	1	70	€ 1,10	€ 350,00	€. 351,00	Valore VAM	Dec.Espr. 2631,1/05	Gestione SORICAL	☐	☑
LAMEZIA TERME	017	282	Semin Irrig 2	0	1	0	€ 0,65	€ 206,00	€. 207,00	Valore VAM	Dec.Espr. 2631,1/05	Gestione SORICAL	☐	☑
LAMEZIA TERME	017	284	Cast frutto 3	0	2	70	€ 0,35	€ 143,00	€. 143,00	Valore VAM	Dec.Espr. 2631,1/05	Gestione SORICAL	☐	☑
LAMEZIA TERME	019	431	Cast frutto 3	0	1	0	€ 0,19	€ 52,00	€. 52,00	Valore VAM	D.G.R. 422 del 20/01/200	Gestione SORICAL	☐	☑
LAMEZIA TERME	019	433	Cast frutto 2	0	1	0	€ 0,19	€ 52,00	€. 52,00	Valore VAM	D.G.R. 422 del 20/01/200	Gestione SORICAL	☐	☑
LAMEZIA TERME	019	435	Cast frutto 2	0	1	60	€ 0,31	€ 85,00	€. 85,00	Valore VAM	D.G.R. 422 del 20/01/200	Gestione SORICAL	☐	☑
LAMEZIA TERME	019	436	Cast frutto 2	0	0	80	€ 0,15	€ 42,00	€. 42,00	Valore VAM	D.G.R. 422 del 20/01/200	Gestione SORICAL	☐	☑
LAMEZIA TERME	019	437	Cast frutto 2	0	0	40	€ 0,08	€ 21,00	€. 21,00	Valore VAM	D.G.R. 422 del 20/01/200	Gestione SORICAL	☐	☑
LAMEZIA TERME	019	439	Cast frutto 2	0	2	80	€ 0,54	€ 148,00	€. 148,00	Valore VAM	D.G.R. 422 del 20/01/200	Gestione SORICAL	☐	☑
LAMEZIA TERME	019	441	Cast frutto 2	0	0	20	€ 0,04	€ 10,00	€. 10,00	Valore VAM	D.G.R. 422 del 20/01/200	Gestione SORICAL	☐	☑
LAMEZIA TERME	019	442	Cast frutto 2	0	0	10	€ 0,03	€ 5,00	€. 5,00	Valore VAM	D.G.R. 422 del 20/01/200	Gestione SORICAL	☐	☑
LAMEZIA TERME	019	444	Cast frutto 2	0	0	80	€ 0,15	€ 42,00	€. 42,00	Valore VAM	D.G.R. 422 del 20/01/200	Gestione SORICAL	☐	☑
LAMEZIA TERME	019	446	Cast frutto	0	0	80	€ 0,29	€ 42,00	€. 42,00	Valore VAM	D.G.R. 422 del 20/01/200	Gestione SORICAL	☐	☑
LAMEZIA TERME	019	447	Cast frutto 2	0	0	10	€ 0,03	€ 5,00	€. 5,00	Valore VAM	D.G.R. 422 del 20/01/200	Gestione SORICAL	☐	☑
LAMEZIA TERME	019	449	Seminativo 2	0	0	40	€ 0,18	€ 41,00	€. 41,00	Valore VAM	D.G.R. 422 del 20/01/200	Gestione SORICAL	☐	☑
LAMEZIA TERME	019	451	Seminativo 2	0	0	10	€ 0,05	€ 10,00	€. 10,00	Valore VAM	D.G.R. 422 del 20/01/200	Gestione SORICAL	☐	☑
LAMEZIA TERME	019	452	Seminativo 2	0	1	10	€ 0,50	€ 114,00	€. 114,00	Valore VAM	D.G.R. 422 del 20/01/200	Gestione SORICAL	☐	☑
LAMEZIA TERME	019	453	Seminativo 2	0	0	5	€ 0,03	€ 5,00	€. 5,00	Valore VAM	D.G.R. 422 del 20/01/200	Gestione SORICAL	☐	☑

Comune	Foglio	Part.la	Coltura	ha	a	ca	Reddito Dominicale	Valore 2018	Valore 2019	Stima / Valore	Provenienza	Destinazione d'uso	Disp.	Indisp
LAMEZIA TERME	019	454	Seminativo 2	0	0	10	€ 0,05	€ 10,00	€. 10,00	Valore VAM	D.G.R. 422 del 20/01/200	Gestione SORICAL	☐	☑
LAMEZIA TERME	019	455	Cast frutto 2	0	0	10	€ 0,03	€ 5,00	€. 5,00	Valore VAM	D.G.R. 422 del 20/01/200	Gestione SORICAL	☐	☑
LAMEZIA TERME	019	456	Seminativo 3	0	0	40	€ 0,13	€ 41,00	€. 41,00	Valore VAM	D.G.R. 422 del 20/01/200	Gestione SORICAL	☐	☑
LAMEZIA TERME	019	458	Querceto 1	0	0	90	€ 0,18	€ 47,00	€. 47,00	Valore VAM	D.G.R. 422 del 20/01/200	Gestione SORICAL	☐	☑
LAMEZIA TERME	019	459	Vigneto 4	0	11	50	€ 5,94	€ 4.630,00	€. 4.644,00	Valore VAM	D.G.R. 422 del 20/01/200	Gestione SORICAL	☐	☑
LAMEZIA TERME	020	436	Cast frutto	0	0	80	€ 0,15	€ 42,00	€. 42,00	Valore VAM	Dec.Espr. 2631,1/05	Gestione SORICAL	☐	☑
LAMEZIA TERME	021	259	Cast frutto	0	2	90	€ 0,38	€ 153,00	€. 153,00	Valore VAM	D.G.R. 422 del 20/01/200	Gestione SORICAL	☐	☑
LAMEZIA TERME	021	262	Cast frutto	0	5	20	€ 1,01	€ 275,00	€. 276,00	Valore VAM	D.G.R. 422 del 20/01/200	Gestione SORICAL	☐	☑
LAMEZIA TERME	021	266	Cast frutto 2	0	0	80	€ 0,15	€ 42,00	€. 42,00	Valore VAM	D.G.R. 422 del 20/01/200	Gestione SORICAL	☐	☑
LAMEZIA TERME	021	267	Cast frutto	0	0	40	€ 0,14	€ 21,00	€. 21,00	Valore VAM	D.G.R. 422 del 20/01/200	Gestione SORICAL	☐	☑
LAMEZIA TERME	021	269	Cast frutto 2	0	2	0	€ 0,39	€ 106,00	€. 106,00	Valore VAM	D.G.R. 422 del 20/01/200	Gestione SORICAL	☐	☑
LAMEZIA TERME	021	271	Cast frutto	0	1	10	€ 0,14	€ 58,00	€. 58,00	Valore VAM	D.G.R. 422 del 20/01/200	Gestione SORICAL	☐	☑
LAMEZIA TERME	021	273	Semin Irrig	0	2	10	€ 0,88	€ 433,00	€. 434,00	Valore VAM	D.G.R. 422 del 20/01/200	Gestione SORICAL	☐	☑
LAMEZIA TERME	021	275	Semin Irrig 3	0	1	80	€ 0,75	€ 370,00	€. 371,00	Valore VAM	D.G.R. 422 del 20/01/200	Gestione SORICAL	☐	☑
LAMEZIA TERME	021	277	Semin Irrig Ar	0	6	10	€ 3,15	€ 1.236,00	€. 1.240,00	Valore VAM	D.G.R. 422 del 20/01/200	Gestione SORICAL	☐	☑
LAMEZIA TERME	021	279	Semin Irrig 2	0	2	30	€ 1,49	€ 474,00	€. 475,00	Valore VAM	D.G.R. 422 del 20/01/200	Gestione SORICAL	☐	☑
LAMEZIA TERME	021	281	Semin Irrig 2	0	1	70	€ 1,10	€ 350,00	€. 351,00	Valore VAM	D.G.R. 422 del 20/01/200	Gestione SORICAL	☐	☑
LAMEZIA TERME	021	282	Semin Irrig 2	0	1	0	€ 0,65	€ 206,00	€. 207,00	Valore VAM	D.G.R. 422 del 20/01/200	Gestione SORICAL	☐	☑
LAMEZIA TERME	021	284	Cast frutto 3	0	2	70	€ 0,35	€ 143,00	€. 143,00	Valore VAM	D.G.R. 422 del 20/01/200	Gestione SORICAL	☐	☑
LAMEZIA TERME	021	437	Cast frutto	0	0	40	€ 0,08	€ 21,00	€. 21,00	Valore VAM	Dec.Espr. 2631,1/05	Gestione SORICAL	☐	☑
LAMEZIA TERME	022	439	Cast frutto	0	2	80	€ 0,54	€ 148,00	€. 148,00	Valore VAM	Dec.Espr. 2631,1/05	Gestione SORICAL	☐	☑
LAMEZIA TERME	023	441	Cast frutto	0	0	20	€ 0,04	€ 10,00	€. 10,00	Valore VAM	Dec.Espr. 2631,1/05	Gestione SORICAL	☐	☑
LAMEZIA TERME	024	154	Cast frutto 3	0	1	70	€ 0,23	€ 90,00	€. 90,00	Valore VAM	D.G.R. 422 del 20/01/200	Gestione SORICAL	☐	☑
LAMEZIA TERME	024	155	Cast frutto 3	0	0	20	€ 0,11	€ 10,00	€. 10,00	Valore VAM	Dec.Espr. 2631,1/05	Gestione SORICAL	☐	☑
LAMEZIA TERME	024	156	Cast frutto 3	0	0	40	€ 0,05	€ 21,00	€. 21,00	Valore VAM	D.G.R. 422 del 20/01/200	Gestione SORICAL	☐	☑
LAMEZIA TERME	024	158	Cast frutto 3	0	2	80	€ 0,36	€ 148,00	€. 148,00	Valore VAM	D.G.R. 422 del 20/01/200	Gestione SORICAL	☐	☑
LAMEZIA TERME	024	159	Cast frutto 3	0	0	90	€ 0,11	€ 47,00	€. 47,00	Valore VAM	D.G.R. 422 del 20/01/200	Gestione SORICAL	☐	☑
LAMEZIA TERME	024	160	Uliveto 3	0	0	10	€ 0,04	€ 30,00	€. 30,00	Valore VAM	D.G.R. 422 del 20/01/200	Gestione SORICAL	☐	☑
LAMEZIA TERME	024	2167	Uliveto 2	0	2	0	€ 1,43	€ 186,00	€. 602,00	Valore VAM	Dec. Espr. Del 06/04/199	Gestione SORICAL	☐	☑
LAMEZIA TERME	024	2170	Uliveto 2	0	1	20	€ 0,85	€ 111,00	€. 361,00	Valore VAM	Dec. Espr. Del 06/04/199	Gestione SORICAL	☐	☑
LAMEZIA TERME	024	2172	Semin Arb 2	0	2	10	€ 1,29	€ 168,00	€. 265,00	Valore VAM	Dec. Espr. Del 06/04/199	Gestione SORICAL	☐	☑
LAMEZIA TERME	024	2175	Uliveto 2	0	0	30	€ 0,21	€ 28,00	€. 90,00	Valore VAM	Dec. Espr. Del 06/04/199	Gestione SORICAL	☐	☑
LAMEZIA TERME	024	2178	Uliveto 2	0	0	26	€ 0,19	€ 25,00	€. 78,00	Valore VAM	Dec. Espr. Del 06/04/199	Gestione SORICAL	☐	☑

Comune	Foglio	Part.la	Coltura	ha	a	ca	Reddito Dominicale	Valore 2018	Valore 2019	Stima / Valore	Provenienza	Destinazione d'uso	Disp.	Indisp
LAMEZIA TERME	024	2186	Uliveto 2	0	0	70	€ 0,50	€ 65,00	€. 211,00	Valore VAM	Dec. Espr. Del 06/04/199	Gestione SORICAL	☐	☑
LAMEZIA TERME	024	2340	Uliveto 1	0	10	90	€ 10,20	€ 1.334,00	€. 3.278,00	Valore VAM	Dec. Espr. Del 06/04/199	Gestione SORICAL	☐	☑
LAMEZIA TERME	024	2343	Uliveto 2	0	5	60	€ 3,98	€ 520,00	€. 1.684,00	Valore VAM	Dec. Espr. Del 06/04/199	Gestione SORICAL	☐	☑
LAMEZIA TERME	024	2346	Uliveto 2	0	6	90	€ 4,90	€ 641,00	€. 2.075,00	Valore VAM	Dec. Espr. Del 06/04/199	Gestione SORICAL	☐	☑
LAMEZIA TERME	024	2491	Semin Arb 2	0	1	60	€ 0,99	€ 129,00	€. 203,00	Valore VAM	Dec. Espr. Del 06/04/199	Gestione SORICAL	☐	☑
LAMEZIA TERME	024	2493	Semin Arb 2	0	0	37	€ 0,23	€ 29,00	€. 47,00	Valore VAM	Dec. Espr. Del 06/04/199	Gestione SORICAL	☐	☑
LAMEZIA TERME	024	442	Cast frutto	0	0	10	€ 0,03	€ 5,00	€. 5,00	Valore VAM	Dec.Espr. 2631,1/05	Gestione SORICAL	☐	☑
LAMEZIA TERME	025	378	Cast frutto 3	0	0	50	€ 0,06	€ 26,00	€. 26,00	Valore VAM	Dec.Espr. 2631,1/05	Gestione SORICAL	☐	☑
LAMEZIA TERME	025	380	Cast frutto 3	0	3	0	€ 0,39	€ 158,00	€. 158,00	Valore VAM	Dec.Espr. 2631,1/05	Gestione SORICAL	☐	☑
LAMEZIA TERME	025	383	Cast frutto 3	0	1	70	€ 0,23	€ 90,00	€. 90,00	Valore VAM	Dec.Espr. 2631,1/05	Gestione SORICAL	☐	☑
LAMEZIA TERME	025	384	Cast frutto 3	0	0	50	€ 0,06	€ 26,00	€. 26,00	Valore VAM	Dec.Espr. 2631,1/05	Gestione SORICAL	☐	☑
LAMEZIA TERME	025	387	Cast frutto 3	0	0	90	€ 0,11	€ 47,00	€. 47,00	Valore VAM	Dec.Espr. 2631,1/05	Gestione SORICAL	☐	☑
LAMEZIA TERME	025	389	Seminativo 3	0	1	0	€ 0,33	€ 103,00	€. 103,00	Valore VAM	Dec.Espr. 2631,1/05	Gestione SORICAL	☐	☑
LAMEZIA TERME	025	391	Semin Arb 2	0	1	60	€ 1,04	€ 203,00	€. 204,00	Valore VAM	Dec.Espr. 2631,1/05	Gestione SORICAL	☐	☑
LAMEZIA TERME	025	392	Cast frutto	0	0	10	€ 0,03	€ 5,00	€. 5,00	Valore VAM	Dec.Espr. 2631,1/05	Gestione SORICAL	☐	☑
LAMEZIA TERME	025	393	Cast frutto 2	0	0	10	€ 0,03	€ 5,00	€. 5,00	Valore VAM	Dec.Espr. 2631,1/05	Gestione SORICAL	☐	☑
LAMEZIA TERME	025	394	Cast frutto 2	0	3	70	€ 0,71	€ 195,00	€. 196,00	Valore VAM	Dec.Espr. 2631,1/05	Gestione SORICAL	☐	☑
LAMEZIA TERME	025	396	Cast frutto 2	0	0	90	€ 0,18	€ 47,00	€. 47,00	Valore VAM	Dec.Espr. 2631,1/05	Gestione SORICAL	☐	☑
LAMEZIA TERME	025	397	Cast frutto 2	0	1	80	€ 0,35	€ 46,00	€. 94,00	Valore VAM	Dec. Espr. Del 20/01/200	Gestione SORICAL	☐	☑
LAMEZIA TERME	025	399	Cast frutto 3	0	2	40	€ 0,31	€ 127,00	€. 127,00	Valore VAM	Dec.Espr. 2631,1/05	Gestione SORICAL	☐	☑
LAMEZIA TERME	025	401	Semin Arb 3	0	0	10	€ 0,04	€ 13,00	€. 13,00	Valore VAM	Dec.Espr. 2631,1/05	Gestione SORICAL	☐	☑
LAMEZIA TERME	025	403	Semin Arb 3	0	0	40	€ 0,16	€ 50,00	€. 50,00	Valore VAM	Dec.Espr. 2631,1/05	Gestione SORICAL	☐	☑
LAMEZIA TERME	025	404	Seminativo 3	0	0	40	€ 0,13	€ 41,00	€. 41,00	Valore VAM	Dec.Espr. 2631,1/05	Gestione SORICAL	☐	☑
LAMEZIA TERME	025	406	Seminativo 3	0	0	40	€ 0,13	€ 41,00	€. 41,00	Valore VAM	Dec.Espr. 2631,1/05	Gestione SORICAL	☐	☑
LAMEZIA TERME	025	408	Seminativo 3	0	0	30	€ 0,10	€ 31,00	€. 31,00	Valore VAM	Dec.Espr. 2631,1/05	Gestione SORICAL	☐	☑
LAMEZIA TERME	025	410	Seminativo 3	0	0	30	€ 0,10	€ 31,00	€. 31,00	Valore VAM	Dec.Espr. 2631,1/05	Gestione SORICAL	☐	☑
LAMEZIA TERME	025	412	Seminativo 2	0	1	10	€ 0,50	€ 114,00	€. 114,00	Valore VAM	Dec.Espr. 2631,1/05	Gestione SORICAL	☐	☑
LAMEZIA TERME	025	414	Cast frutto 3	0	1	30	€ 0,16	€ 68,00	€. 68,00	Valore VAM	Dec.Espr. 2631,1/05	Gestione SORICAL	☐	☑
LAMEZIA TERME	025	444	Cast frutto	0	0	80	€ 0,15	€ 42,00	€. 42,00	Valore VAM	Dec.Espr. 2631,1/05	Gestione SORICAL	☐	☑
LAMEZIA TERME	026	372	Semin Irrig 2	0	0	10	€ 0,06	€ 20,00	€. 20,00	Valore VAM	Dec.Espr. 2631,1/05	Gestione SORICAL	☐	☑
LAMEZIA TERME	026	374	Semin Irrig 2	0	0	60	€ 0,39	€ 124,00	€. 124,00	Valore VAM	Dec.Espr. 2631,1/05	Gestione SORICAL	☐	☑
LAMEZIA TERME	026	375	Fabbr Rurale	0	0	10	€ 0,00	€ 0,00	€. 0,00	Valore Catastale	Dec.Espr. 2631,1/05	Gestione SORICAL	☐	☑
LAMEZIA TERME	026	376	Pascolo 1	0	0	20	€ 0,03	€ 11,00	€. 11,00	Valore VAM	Dec.Espr. 2631,1/05	Gestione SORICAL	☐	☑

Comune	Foglio	Part.la	Coltura	ha	a	ca	Reddito Dominicale	Valore 2018	Valore 2019	Stima / Valore	Provenienza	Destinazione d'uso	Disp.	Indisp
LAMEZIA TERME	026	377	Pascolo Arb 1	0	0	60	€ 0,11	€ 36,00	€. 36,00	Valore VAM	Dec.Espr. 2631,1/05	Gestione SORICAL	☐	☑
LAMEZIA TERME	026	378	Semin Irrig Ar	0	0	10	€ 0,09	€ 11,00	€. 20,00	Valore VAM	Dec. Espr. Del 20/01/200	Gestione SORICAL	☐	☑
LAMEZIA TERME	026	379	Semin Irrig Ar	0	0	40	€ 0,36	€ 81,00	€. 81,00	Valore VAM	Dec.Espr. 2631,1/05	Gestione SORICAL	☐	☑
LAMEZIA TERME	026	380	Semin Irrig Ar	0	0	30	€ 0,28	€ 60,00	€. 60,00	Valore VAM	Dec.Espr. 2631,1/05	Gestione SORICAL	☐	☑
LAMEZIA TERME	026	381	Semin Irrig 2	0	0	10	€ 0,06	€ 20,00	€. 20,00	Valore VAM	Dec.Espr. 2631,1/05	Gestione SORICAL	☐	☑
LAMEZIA TERME	026	383	Semin Irrig Ar	0	0	40	€ 0,36	€ 81,00	€. 81,00	Valore VAM	Dec.Espr. 2631,1/05	Gestione SORICAL	☐	☑
LAMEZIA TERME	026	385	Semin Irrig Ar	0	1	20	€ 1,09	€ 243,00	€. 244,00	Valore VAM	Dec.Espr. 2631,1/05	Gestione SORICAL	☐	☑
LAMEZIA TERME	026	387	Semin Irrig Ar	0	0	60	€ 0,54	€ 122,00	€. 122,00	Valore VAM	Dec.Espr. 2631,1/05	Gestione SORICAL	☐	☑
LAMEZIA TERME	026	389	Semin Irrig Ar	0	0	80	€ 0,73	€ 162,00	€. 162,00	Valore VAM	Dec.Espr. 2631,1/05	Gestione SORICAL	☐	☑
LAMEZIA TERME	026	391	Vigneto 4	0	0	20	€ 0,10	€ 80,00	€. 80,00	Valore VAM	Dec.Espr. 2631,1/05	Gestione SORICAL	☐	☑
LAMEZIA TERME	026	393	Vigneto 4	0	0	10	€ 0,05	€ 40,00	€. 40,00	Valore VAM	Dec.Espr. 2631,1/05	Gestione SORICAL	☐	☑
LAMEZIA TERME	026	395	Vigneto 4	0	0	10	€ 0,05	€ 40,00	€. 40,00	Valore VAM	Dec.Espr. 2631,1/05	Gestione SORICAL	☐	☑
LAMEZIA TERME	026	397	Vigneto 4	0	0	10	€ 0,05	€ 40,00	€. 40,00	Valore VAM	Dec.Espr. 2631,1/05	Gestione SORICAL	☐	☑
LAMEZIA TERME	026	399	Vigneto 4	0	0	10	€ 0,05	€ 40,00	€. 40,00	Valore VAM	Dec.Espr. 2631,1/05	Gestione SORICAL	☐	☑
LAMEZIA TERME	026	401	Vigneto 4	0	0	10	€ 0,05	€ 40,00	€. 40,00	Valore VAM	Dec.Espr. 2631,1/05	Gestione SORICAL	☐	☑
LAMEZIA TERME	026	403	Vigneto 4	0	0	20	€ 0,10	€ 80,00	€. 80,00	Valore VAM	Dec.Espr. 2631,1/05	Gestione SORICAL	☐	☑
LAMEZIA TERME	026	405	Semin Irrig Ar	0	0	80	€ 0,73	€ 162,00	€. 162,00	Valore VAM	Dec.Espr. 2631,1/05	Gestione SORICAL	☐	☑
LAMEZIA TERME	026	407	Semin Irrig 2	0	2	0	€ 1,29	€ 411,00	€. 412,00	Valore VAM	Dec.Espr. 2631,1/05	Gestione SORICAL	☐	☑
LAMEZIA TERME	026	408	Fabbr Rurale	0	0	10	€ 0,00	€ 0,00	€. 0,00	Valore Catastale	Dec.Espr. 2631,1/05	Gestione SORICAL	☐	☑
LAMEZIA TERME	026	409	Semin Irrig 2	0	0	90	€ 0,58	€ 185,00	€. 186,00	Valore VAM	Dec.Espr. 2631,1/05	Gestione SORICAL	☐	☑
LAMEZIA TERME	026	410	Semin Irrig Ar	0	0	10	€ 0,09	€ 20,00	€. 20,00	Valore VAM	Dec.Espr. 2631,1/05	Gestione SORICAL	☐	☑
LAMEZIA TERME	026	411	Semin Irrig 2	0	0	20	€ 0,13	€ 41,00	€. 41,00	Valore VAM	Dec.Espr. 2631,1/05	Gestione SORICAL	☐	☑
LAMEZIA TERME	026	412	Semin Irrig Ar	0	1	10	€ 0,56	€ 223,00	€. 224,00	Valore VAM	Dec.Espr. 2631,1/05	Gestione SORICAL	☐	☑
LAMEZIA TERME	026	414	Cast frutto 3	0	1	20	€ 0,24	€ 63,00	€. 63,00	Valore VAM	Dec.Espr. 2631,1/05	Gestione SORICAL	☐	☑
LAMEZIA TERME	026	416	Semin Irrig Ar	0	0	80	€ 0,26	€ 162,00	€. 162,00	Valore VAM	Dec.Espr. 2631,1/05	Gestione SORICAL	☐	☑
LAMEZIA TERME	026	418	Cast frutto 3	0	0	90	€ 0,11	€ 47,00	€. 47,00	Valore VAM	Dec.Espr. 2631,1/05	Gestione SORICAL	☐	☑
LAMEZIA TERME	026	446	Cast frutto	0	0	80	€ 0,29	€ 42,00	€. 42,00	Valore VAM	Dec.Espr. 2631,1/05	Gestione SORICAL	☐	☑
LAMEZIA TERME	027	447	Cast frutto	0	0	10	€ 0,03	€ 5,00	€. 5,00	Valore VAM	Dec.Espr. 2631,1/05	Gestione SORICAL	☐	☑
LAMEZIA TERME	028	451	Seminativo	0	0	10	€ 0,05	€ 10,00	€. 10,00	Valore VAM	Dec.Espr. 2631,1/05	Gestione SORICAL	☐	☑
LAMEZIA TERME	029	452	Seminativo	0	1	10	€ 0,50	€ 114,00	€. 114,00	Valore VAM	Dec.Espr. 2631,1/05	Gestione SORICAL	☐	☑
LAMEZIA TERME	031	382	Vigneto 4	0	1	10	€ 0,06	€ 443,00	€. 444,00	Valore VAM	D.G.R. 422 del 20/01/200	Gestione SORICAL	☐	☑
LAMEZIA TERME	031	383	Seminativo 3	0	0	50	€ 0,16	€ 51,00	€. 51,00	Valore VAM	D.G.R. 422 del 20/01/200	Gestione SORICAL	☐	☑
LAMEZIA TERME	031	384	Cast frutto 3	0	2	20	€ 0,29	€ 116,00	€. 116,00	Valore VAM	D.G.R. 422 del 20/01/200	Gestione SORICAL	☐	☑

Comune	Foglio	Part.la	Coltura	ha	a	ca	Reddito Dominicale	Valore 2018	Valore 2019	Stima / Valore	Provenienza	Destinazione d'uso	Disp.	Indisp
LAMEZIA TERME	032	2257	Uliveto 1	0	18	60	€ 17,41	€ 2.277,00	€. 5.593,00	Valore VAM	Agenzia Sviluppo Mezzog	Gestione SORICAL	☐	☑
LAMEZIA TERME	032	2260	Pascolo 2	0	0	72	€ 0,08	€ 10,00	€. 40,00	Valore VAM	Dec. Espr. Del 06/04/199	Gestione SORICAL	☐	☑
LAMEZIA TERME	032	2263	Uliveto 3	0	0	56	€ 0,24	€ 31,00	€. 169,00	Valore VAM	Agenzia Sviluppo Mezzog	Gestione SORICAL	☐	☑
LAMEZIA TERME	032	2266	Pascolo 2	0	3	40	€ 0,35	€ 46,00	€. 191,00	Valore VAM	Dec. Espr. Del 06/04/199	Gestione SORICAL	☐	☑
LAMEZIA TERME	032	2270	Uliveto 1	0	1	30	€ 1,21	€ 159,00	€. 391,00	Valore VAM	Dec. Espr. Del 06/04/199	Gestione SORICAL	☐	☑
LAMEZIA TERME	032	2280	Uliveto 1	0	1	0	€ 0,94	€ 123,00	€. 301,00	Valore VAM	Dec. Espr. Del 06/04/199	Gestione SORICAL	☐	☑
LAMEZIA TERME	032	2283	Uliveto 1	0	1	0	€ 0,94	€ 123,00	€. 301,00	Valore VAM	Dec. Espr. Del 06/04/199	Gestione SORICAL	☐	☑
LAMEZIA TERME	032	2285	Uliveto 1	0	9	50	€ 8,89	€ 1.162,00	€. 2.857,00	Valore VAM	Agenzia Sviluppo Mezzog	Gestione SORICAL	☐	☑
LAMEZIA TERME	032	2286	Uliveto 1	0	1	40	€ 1,31	€ 172,00	€. 421,00	Valore VAM	Dec. Espr. Del 06/04/199	Gestione SORICAL	☐	☑
LAMEZIA TERME	032	2289	Uliveto 1	0	0	46	€ 0,43	€ 56,00	€. 138,00	Valore VAM	Dec. Espr. Del 06/04/199	Gestione SORICAL	☐	☑
LAMEZIA TERME	032	2292	Uliveto 1	0	0	52	€ 0,49	€ 64,00	€. 156,00	Valore VAM	Dec. Espr. Del 06/04/199	Gestione SORICAL	☐	☑
LAMEZIA TERME	032	2295	Uliveto 1	0	0	64	€ 0,60	€ 78,00	€. 193,00	Valore VAM	Agenzia Sviluppo Mezzog	Gestione SORICAL	☐	☑
LAMEZIA TERME	032	2298	Uliveto 1	0	0	70	€ 0,65	€ 85,00	€. 211,00	Valore VAM	Agenzia Sviluppo Mezzog	Gestione SORICAL	☐	☑
LAMEZIA TERME	032	2301	Uliveto 1	0	0	76	€ 0,71	€ 93,00	€. 229,00	Valore VAM	Dec. Espr. Del 06/04/199	Gestione SORICAL	☐	☑
LAMEZIA TERME	032	2304	Uliveto 1	0	0	52	€ 0,49	€ 64,00	€. 156,00	Valore VAM	Dec. Espr. Del 06/04/199	Gestione SORICAL	☐	☑
LAMEZIA TERME	032	2310	Uliveto 1	0	4	10	€ 3,84	€ 502,00	€. 1.233,00	Valore VAM	Dec. Espr. Del 06/04/199	Gestione SORICAL	☐	☑
LAMEZIA TERME	032	2312	Uliveto 1	0	0	44	€ 0,41	€ 54,00	€. 132,00	Valore VAM	Dec. Espr. Del 06/04/199	Gestione SORICAL	☐	☑
LAMEZIA TERME	032	2315	Uliveto 1	0	2	30	€ 2,15	€ 281,00	€. 692,00	Valore VAM	Dec. Espr. Del 06/04/199	Gestione SORICAL	☐	☑
LAMEZIA TERME	032	2318	Uliveto 1	0	0	10	€ 0,09	€ 11,00	€. 30,00	Valore VAM	Dec. Espr. Del 06/04/199	Gestione SORICAL	☐	☑
LAMEZIA TERME	032	2320	Uliveto 1	0	1	50	€ 1,40	€ 183,00	€. 451,00	Valore VAM	Dec. Espr. Del 06/04/199	Gestione SORICAL	☐	☑
LAMEZIA TERME	032	2323	Uliveto 1	0	2	40	€ 2,25	€ 294,00	€. 722,00	Valore VAM	Dec. Espr. Del 06/04/199	Gestione SORICAL	☐	☑
LAMEZIA TERME	032	2326	Uliveto 1	0	0	90	€ 0,84	€ 110,00	€. 271,00	Valore VAM	Dec. Espr. Del 06/04/199	Gestione SORICAL	☐	☑
LAMEZIA TERME	032	2329	Uliveto 1	0	0	40	€ 0,38	€ 49,00	€. 120,00	Valore VAM	Dec. Espr. Del 06/04/199	Gestione SORICAL	☐	☑
LAMEZIA TERME	034	398	Pascolo Arb 1	0	3	40	€ 0,66	€ 206,00	€. 207,00	Valore VAM	Dec.Espr. 2631,1/05	Gestione SORICAL	☐	☑
LAMEZIA TERME	034	399	Pascolo Arb 1	0	0	65	€ 0,13	€ 39,00	€. 39,00	Valore VAM	Dec.Espr. 2631,1/05	Gestione SORICAL	☐	☑
LAMEZIA TERME	034	403	Pascolo Arb 1	0	6	10	€ 1,19	€ 370,00	€. 371,00	Valore VAM	Dec.Espr. 2631,1/05	Gestione SORICAL	☐	☑
LAMEZIA TERME	034	404	Seminativo 2	0	0	10	€ 0,06	€ 10,00	€. 10,00	Valore VAM	Dec.Espr. 2631,1/05	Gestione SORICAL	☐	☑
LAMEZIA TERME	034	406	Semin Irrig 2	0	0	70	€ 0,45	€ 144,00	€. 144,00	Valore VAM	Dec.Espr. 2631,1/05	Gestione SORICAL	☐	☑
LAMEZIA TERME	034	408	Semin Irrig 2	0	0	30	€ 0,19	€ 61,00	€. 61,00	Valore VAM	Dec.Espr. 2631,1/05	Gestione SORICAL	☐	☑
LAMEZIA TERME	035	195	Bosco Alto	0	2	60	€ 0,16	€ 212,00	€. 213,00	Valore VAM	D.G.R. 422 del 20/01/200	Gestione SORICAL	☐	☑
LAMEZIA TERME	035	196	Bosco Alto	0	0	10	€ 0,01	€ 8,00	€. 8,00	Valore VAM	D.G.R. 422 del 20/01/200	Gestione SORICAL	☐	☑
LAMEZIA TERME	035	197	Bosco Alto	0	0	20	€ 0,01	€ 16,00	€. 16,00	Valore VAM	Dec.Espr. 2631,1/05	Gestione SORICAL	☐	☑
LAMEZIA TERME	035	198	Bosco Alto	0	0	50	€ 0,04	€ 41,00	€. 41,00	Valore VAM	Dec.Espr. 2631,1/05	Gestione SORICAL	☐	☑

Comune	Foglio	Part.la	Coltura	ha	a	ca	Reddito Dominicale	Valore 2018	Valore 2019	Stima / Valore	Provenienza	Destinazione d'uso	Disp.	Indisp
LAMEZIA TERME	035	200	Bosco Alto	0	3	70	€ 0,48	€ 302,00	€. 303,00	Valore VAM	Dec.Espr. 2631,1/05	Gestione SORICAL	☐	☑
LAMEZIA TERME	035	202	Seminativo 3	0	3	0	€ 0,96	€ 309,00	€. 310,00	Valore VAM	Dec.Espr. 2631,1/05	Gestione SORICAL	☐	☑
LAMEZIA TERME	035	203	Seminativo 3	0	0	40	€ 0,13	€ 41,00	€. 41,00	Valore VAM	Dec.Espr. 2631,1/05	Gestione SORICAL	☐	☑
LAMEZIA TERME	035	204	Seminativo 3	0	0	10	€ 0,04	€ 10,00	€. 10,00	Valore VAM	D.G.R. 422 del 20/01/200	Gestione SORICAL	☐	☑
LAMEZIA TERME	035	206	Semin Arb 4	0	1	20	€ 0,31	€ 152,00	€. 152,00	Valore VAM	D.G.R. 422 del 20/01/200	Gestione SORICAL	☐	☑
LAMEZIA TERME	035	208	Semin Arb 4	0	0	90	€ 0,24	€ 114,00	€. 114,00	Valore VAM	D.G.R. 422 del 20/01/200	Gestione SORICAL	☐	☑
LAMEZIA TERME	035	209	Semin Arb 4	0	0	10	€ 0,03	€ 13,00	€. 13,00	Valore VAM	D.G.R. 422 del 20/01/200	Gestione SORICAL	☐	☑
LAMEZIA TERME	035	210	Semin Arb 4	0	0	20	€ 0,05	€ 25,00	€. 25,00	Valore VAM	D.G.R. 422 del 20/01/200	Gestione SORICAL	☐	☑
LAMEZIA TERME	035	212	Seminativo 3	0	0	30	€ 0,10	€ 31,00	€. 31,00	Valore VAM	D.G.R. 422 del 20/01/200	Gestione SORICAL	☐	☑
LAMEZIA TERME	035	214	Semin Arb 4	0	1	20	€ 0,31	€ 152,00	€. 152,00	Valore VAM	Dec.Espr. 2631,1/05	Gestione SORICAL	☐	☑
LAMEZIA TERME	035	216	Cast frutto 3	0	7	70	€ 1,00	€ 406,00	€. 407,00	Valore VAM	Dec.Espr. 2631,1/05	Gestione SORICAL	☐	☑
LAMEZIA TERME	035	218	Pascolo Arb 2	0	3	80	€ 0,61	€ 230,00	€. 231,00	Valore VAM	D.G.R. 422 del 20/01/200	Gestione SORICAL	☐	☑
LAMEZIA TERME	035	220	Seminativo 3	0	1	80	€ 0,58	€ 185,00	€. 186,00	Valore VAM	Dec.Espr. 2631,1/05	Gestione SORICAL	☐	☑
LAMEZIA TERME	035	222	Seminativo 3	0	0	70	€ 0,23	€ 72,00	€. 72,00	Valore VAM	Dec.Espr. 2631,1/05	Gestione SORICAL	☐	☑
LAMEZIA TERME	035	224	Seminativo 3	0	0	40	€ 0,13	€ 41,00	€. 41,00	Valore VAM	Dec.Espr. 2631,1/05	Gestione SORICAL	☐	☑
LAMEZIA TERME	035	226	Seminativo 3	0	1	30	€ 0,43	€ 134,00	€. 134,00	Valore VAM	D.G.R. 422 del 20/01/200	Gestione SORICAL	☐	☑
LAMEZIA TERME	035	228	Pascolo Cesp	0	22	40	€ 2,18	€ 901,00	€. 904,00	Valore VAM	Dec.Espr. 2631,1/05	Gestione SORICAL	☐	☑
LAMEZIA TERME	035	229	Pascolo Cesp	0	0	90	€ 0,09	€ 36,00	€. 36,00	Valore VAM	Dec.Espr. 2631,1/05	Gestione SORICAL	☐	☑
LAMEZIA TERME	035	232	Bosco Ceduo	0	2	60	€ 0,15	€ 98,00	€. 98,00	Valore VAM	D.G.R. 422 del 20/01/200	Gestione SORICAL	☐	☑
LAMEZIA TERME	035	233	Seminativo 3	0	0	10	€ 0,04	€ 10,00	€. 10,00	Valore VAM	D.G.R. 422 del 20/01/200	Gestione SORICAL	☐	☑
LAMEZIA TERME	035	235	Seminativo 3	0	1	20	€ 0,39	€ 124,00	€. 124,00	Valore VAM	D.G.R. 422 del 20/01/200	Gestione SORICAL	☐	☑
LAMEZIA TERME	035	237	Seminativo 3	0	2	40	€ 0,78	€ 247,00	€. 248,00	Valore VAM	D.G.R. 422 del 20/01/200	Gestione SORICAL	☐	☑
LAMEZIA TERME	035	239	Cast frutto 3	0	2	90	€ 0,38	€ 153,00	€. 153,00	Valore VAM	D.G.R. 422 del 20/01/200	Gestione SORICAL	☐	☑
LAMEZIA TERME	035	242	Seminativo 3	0	1	90	€ 0,61	€ 195,00	€. 196,00	Valore VAM	D.G.R. 422 del 20/01/200	Gestione SORICAL	☐	☑
LAMEZIA TERME	035	243	Seminativo 3	0	0	20	€ 0,06	€ 20,00	€. 20,00	Valore VAM	D.G.R. 422 del 20/01/200	Gestione SORICAL	☐	☑
LAMEZIA TERME	035	245	Seminativo 3	0	0	70	€ 0,23	€ 72,00	€. 72,00	Valore VAM	D.G.R. 422 del 20/01/200	Gestione SORICAL	☐	☑
LAMEZIA TERME	035	247	Seminativo 3	0	0	60	€ 0,19	€ 61,00	€. 61,00	Valore VAM	Dec.Espr. 2631,1/05	Gestione SORICAL	☐	☑
LAMEZIA TERME	035	249	Seminativo 3	0	0	60	€ 0,19	€ 61,00	€. 61,00	Valore VAM	D.G.R. 422 del 20/01/200	Gestione SORICAL	☐	☑
LAMEZIA TERME	035	251	Seminativo 3	0	0	50	€ 0,16	€ 51,00	€. 51,00	Valore VAM	D.G.R. 422 del 20/01/200	Gestione SORICAL	☐	☑
LAMEZIA TERME	035	253	Semin Arb 4	0	1	90	€ 0,49	€ 240,00	€. 241,00	Valore VAM	Dec.Espr. 2631,1/05	Gestione SORICAL	☐	☑
LAMEZIA TERME	035	255	Querceto 2	0	0	60	€ 0,06	€ 31,00	€. 31,00	Valore VAM	Dec.Espr. 2631,1/05	Gestione SORICAL	☐	☑
LAMEZIA TERME	035	257	Cast frutto 3	0	1	50	€ 0,19	€ 79,00	€. 79,00	Valore VAM	Dec.Espr. 2631,1/05	Gestione SORICAL	☐	☑
LAMEZIA TERME	036	524	Cast frutto 2	0	1	50	€ 0,29	€ 79,00	€. 79,00	Valore VAM	Dec.Espr. 2631,1/05	Gestione SORICAL	☐	☑

Comune	Foglio	Part.la	Coltura	ha	a	ca	Reddito Dominicale	Valore 2018	Valore 2019	Stima / Valore	Provenienza	Destinazione d'uso	Disp.	Indisp
LAMEZIA TERME	036	526	Seminativo 2	0	2	0	€ 0,90	€ 206,00	€. 207,00	Valore VAM	Dec.Espr. 2631,1/05	Gestione SORICAL	☐	☑
LAMEZIA TERME	036	534	Cast frutto 2	0	0	20	€ 0,04	€ 10,00	€. 10,00	Valore VAM	Dec.Espr. 2631,1/05	Gestione SORICAL	☐	☑
LAMEZIA TERME	037	334	Semin Arb 3	0	2	50	€ 1,05	€ 317,00	€. 318,00	Valore VAM	Dec.Espr. 2631,1/05	Gestione SORICAL	☐	☑
LAMEZIA TERME	038	1515	Vigneto 2	0	0	36	€ 0,56	€ 74,00	€. 144,00	Valore VAM	Dec. Espr. Del 06/04/199	Gestione SORICAL	☐	☑
LAMEZIA TERME	038	1518	Vigneto 1	0	0	99	€ 2,01	€ 263,00	€. 397,00	Valore VAM	Dec. Espr. Del 06/04/199	Gestione SORICAL	☐	☑
LAMEZIA TERME	038	1521	Vigneto 1	0	0	11	€ 0,23	€ 29,00	€. 44,00	Valore VAM	Agenzia Sviluppo Mezzog	Gestione SORICAL	☐	☑
LAMEZIA TERME	038	1529	Uliveto 2	0	0	10	€ 0,08	€ 10,00	€. 30,00	Valore VAM	Agenzia Sviluppo Mezzog	Gestione SORICAL	☐	☑
LAMEZIA TERME	038	1532	Uliveto 2	0	0	5	€ 0,04	€ 5,00	€. 15,00	Valore VAM	Agenzia Sviluppo Mezzog	Gestione SORICAL	☐	☑
LAMEZIA TERME	038	1534	Uliveto 2	0	0	21	€ 0,15	€ 20,00	€. 63,00	Valore VAM	Agenzia Sviluppo Mezzog	Gestione SORICAL	☐	☑
LAMEZIA TERME	038	1537	Uliveto 2	0	0	36	€ 0,25	€ 33,00	€. 108,00	Valore VAM	Agenzia Sviluppo Mezzog	Gestione SORICAL	☐	☑
LAMEZIA TERME	038	1540	Uliveto 2	0	0	44	€ 0,31	€ 41,00	€. 132,00	Valore VAM	Dec. Espr. Del 06/04/199	Gestione SORICAL	☐	☑
LAMEZIA TERME	038	1543	Uliveto 2	0	0	30	€ 0,21	€ 28,00	€. 90,00	Valore VAM	Dec. Espr. Del 06/04/199	Gestione SORICAL	☐	☑
LAMEZIA TERME	038	1546	Agrumeto 2	0	0	19	€ 0,38	€ 49,00	€. 123,00	Valore VAM	Agenzia Sviluppo Mezzog	Gestione SORICAL	☐	☑
LAMEZIA TERME	038	1549	Agrumeto 2	0	0	20	€ 0,40	€ 52,00	€. 129,00	Valore VAM	Agenzia Sviluppo Mezzog	Gestione SORICAL	☐	☑
LAMEZIA TERME	038	1552	Agrumeto 2	0	0	17	€ 0,34	€ 44,00	€. 110,00	Valore VAM	Agenzia Sviluppo Mezzog	Gestione SORICAL	☐	☑
LAMEZIA TERME	038	1555	Agrumeto 2	0	0	20	€ 0,40	€ 52,00	€. 129,00	Valore VAM	Agenzia Sviluppo Mezzog	Gestione SORICAL	☐	☑
LAMEZIA TERME	038	1563	Uliveto 2	0	0	39	€ 0,28	€ 36,00	€. 117,00	Valore VAM	Agenzia Sviluppo Mezzog	Gestione SORICAL	☐	☑
LAMEZIA TERME	038	1566	Vigneto 1	0	0	2	€ 0,04	€ 5,00	€. 8,00	Valore VAM	Dec. Espr. Del 06/04/199	Gestione SORICAL	☐	☑
LAMEZIA TERME	038	1569	Uliveto 2	0	1	8	€ 0,76	€ 100,00	€. 325,00	Valore VAM	Agenzia Sviluppo Mezzog	Gestione SORICAL	☐	☑
LAMEZIA TERME	038	1572	Uliveto 2	0	0	68	€ 0,49	€ 64,00	€. 205,00	Valore VAM	Dec. Espr. Del 06/04/199	Gestione SORICAL	☐	☑
LAMEZIA TERME	038	1575	Uliveto 2	0	0	20	€ 0,14	€ 18,00	€. 60,00	Valore VAM	Dec. Espr. Del 06/04/199	Gestione SORICAL	☐	☑
LAMEZIA TERME	038	1578	Uliveto 2	0	0	88	€ 0,63	€ 82,00	€. 265,00	Valore VAM	Dec. Espr. Del 06/04/199	Gestione SORICAL	☐	☑
LAMEZIA TERME	038	1581	Uliveto 2	0	0	4	€ 0,03	€ 3,00	€. 12,00	Valore VAM	Dec. Espr. Del 06/04/199	Gestione SORICAL	☐	☑
LAMEZIA TERME	038	1583	Uliveto 2	0	0	3	€ 0,03	€ 3,00	€. 9,00	Valore VAM	Dec. Espr. Del 06/04/199	Gestione SORICAL	☐	☑
LAMEZIA TERME	038	1585	Seminativo 2	0	0	18	€ 0,09	€ 11,00	€. 18,00	Valore VAM	Dec. Espr. Del 06/04/199	Gestione SORICAL	☐	☑
LAMEZIA TERME	038	1587	Uliveto 2	0	0	42	€ 0,30	€ 39,00	€. 126,00	Valore VAM	Dec. Espr. Del 06/04/199	Gestione SORICAL	☐	☑
LAMEZIA TERME	038	1590	Vigneto 2	0	0	56	€ 0,86	€ 113,00	€. 225,00	Valore VAM	Dec. Espr. Del 06/04/199	Gestione SORICAL	☐	☑
LAMEZIA TERME	038	1593	Uliveto 2	0	0	18	€ 0,13	€ 16,00	€. 54,00	Valore VAM	Dec. Espr. Del 06/04/199	Gestione SORICAL	☐	☑
LAMEZIA TERME	038	1602	Uliveto 2	0	0	34	€ 0,24	€ 31,00	€. 102,00	Valore VAM	Dec. Espr. Del 06/04/199	Gestione SORICAL	☐	☑
LAMEZIA TERME	038	1605	Uliveto 2	0	0	2	€ 0,01	€ 2,00	€. 6,00	Valore VAM	Dec. Espr. Del 06/04/199	Gestione SORICAL	☐	☑
LAMEZIA TERME	038	1608	Uliveto 2	0	0	52	€ 0,38	€ 49,00	€. 156,00	Valore VAM	Dec. Espr. Del 06/04/199	Gestione SORICAL	☐	☑
LAMEZIA TERME	038	1718	Vigneto 1	0	0	45	€ 0,91	€ 119,00	€. 181,00	Valore VAM	Agenzia Sviluppo Mezzog	Gestione SORICAL	☐	☑
LAMEZIA TERME	038	1719	Vigneto 1	0	0	55	€ 1,11	€ 145,00	€. 221,00	Valore VAM	Agenzia Sviluppo Mezzog	Gestione SORICAL	☐	☑

Comune	Foglio	Part.la	Coltura	ha	a	ca	Reddito Dominicale	Valore 2018	Valore 2019	Stima / Valore	Provenienza	Destinazione d'uso	Disp.	Indisp
LAMEZIA TERME	038	1720	Vigneto 1	0	0	37	€ 0,75	€ 98,00	€. 148,00	Valore VAM	Agenzia Sviluppo Mezzog	Gestione SORICAL	☐	☑
LAMEZIA TERME	038	1721	Vigneto 1	0	0	67	€ 1,36	€ 178,00	€. 269,00	Valore VAM	Agenzia Sviluppo Mezzog	Gestione SORICAL	☐	☑
LAMEZIA TERME	038	1783	Vigneto 1	0	0	17	€ 0,35	€ 46,00	€. 68,00	Valore VAM	Dec. Espr. Del 06/04/199	Gestione SORICAL	☐	☑
LAMEZIA TERME	038	991	Fu d'accertam	0	22	36	€ 0,00	€ 0,00	€. 0,00	Valore VAM	Agenzia Sviluppo Mezzog	Gestione SORICAL	☐	☑
LAMEZIA TERME	042	271	Cast frutto 3	0	0	70	€ 0,09	€ 37,00	€. 37,00	Valore VAM	D.G.R. 422 del 20/01/200	Gestione SORICAL	☐	☑
LAMEZIA TERME	042	273	Seminativo 3	0	1	60	€ 0,51	€ 165,00	€. 165,00	Valore VAM	D.G.R. 422 del 20/01/200	Gestione SORICAL	☐	☑
LAMEZIA TERME	042	275	Seminativo 3	0	1	60	€ 0,51	€ 165,00	€. 165,00	Valore VAM	D.G.R. 422 del 20/01/200	Gestione SORICAL	☐	☑
LAMEZIA TERME	042	277	Seminativo 3	0	1	30	€ 0,43	€ 134,00	€. 134,00	Valore VAM	D.G.R. 422 del 20/01/200	Gestione SORICAL	☐	☑
LAMEZIA TERME	042	279	Seminativo 3	0	1	40	€ 0,45	€ 144,00	€. 144,00	Valore VAM	D.G.R. 422 del 20/01/200	Gestione SORICAL	☐	☑
LAMEZIA TERME	042	280	Seminativo 3	0	0	20	€ 0,06	€ 20,00	€. 20,00	Valore VAM	Dec.Espr. 2631,1/05	Gestione SORICAL	☐	☑
LAMEZIA TERME	042	282	Seminativo 3	0	1	50	€ 0,49	€ 155,00	€. 155,00	Valore VAM	D.G.R. 422 del 20/01/200	Gestione SORICAL	☐	☑
LAMEZIA TERME	042	284	Seminativo 3	0	3	20	€ 1,04	€ 330,00	€. 331,00	Valore VAM	Dec.Espr. 2631,1/05	Gestione SORICAL	☐	☑
LAMEZIA TERME	042	286	Semin Arb 4	0	1	0	€ 0,26	€ 127,00	€. 127,00	Valore VAM	Dec.Espr. 2631,1/05	Gestione SORICAL	☐	☑
LAMEZIA TERME	042	287	Seminativo 3	0	0	20	€ 0,06	€ 20,00	€. 20,00	Valore VAM	Dec.Espr. 2631,1/05	Gestione SORICAL	☐	☑
LAMEZIA TERME	042	289	Semin Arb 4	0	0	60	€ 0,15	€ 76,00	€. 76,00	Valore VAM	Dec.Espr. 2631,1/05	Gestione SORICAL	☐	☑
LAMEZIA TERME	042	291	Semin Arb 4	0	0	70	€ 0,18	€ 89,00	€. 89,00	Valore VAM	Dec.Espr. 2631,1/05	Gestione SORICAL	☐	☑
LAMEZIA TERME	042	293	Semin Arb 4	0	1	40	€ 0,36	€ 177,00	€. 178,00	Valore VAM	Dec.Espr. 2631,1/05	Gestione SORICAL	☐	☑
LAMEZIA TERME	042	295	Semin Arb 4	0	0	80	€ 0,21	€ 102,00	€. 102,00	Valore VAM	Dec.Espr. 2631,1/05	Gestione SORICAL	☐	☑
LAMEZIA TERME	042	297	Pascolo Arb 2	0	1	20	€ 0,19	€ 72,00	€. 72,00	Valore VAM	Dec.Espr. 2631,1/05	Gestione SORICAL	☐	☑
LAMEZIA TERME	042	299	Semin Arb 4	0	0	90	€ 0,24	€ 114,00	€. 114,00	Valore VAM	Dec.Espr. 2631,1/05	Gestione SORICAL	☐	☑
LAMEZIA TERME	042	301	Semin Arb 4	0	2	20	€ 0,56	€ 279,00	€. 280,00	Valore VAM	Dec.Espr. 2631,1/05	Gestione SORICAL	☐	☑
LAMEZIA TERME	042	303	Semin Arb 4	0	4	30	€ 1,11	€ 545,00	€. 547,00	Valore VAM	D.G.R. 422 del 20/01/200	Gestione SORICAL	☐	☑
LAMEZIA TERME	042	305	Vigneto 3	0	3	60	€ 4,19	€ 1.450,00	€. 1.454,00	Valore VAM	Dec.Espr. 2631,1/05	Gestione SORICAL	☐	☑
LAMEZIA TERME	042	307	Vigneto 3	0	2	20	€ 2,56	€ 885,00	€. 888,00	Valore VAM	Dec.Espr. 2631,1/05	Gestione SORICAL	☐	☑
LAMEZIA TERME	042	308	Vigneto 3	0	0	10	€ 0,11	€ 40,00	€. 40,00	Valore VAM	Dec.Espr. 2631,1/05	Gestione SORICAL	☐	☑
LAMEZIA TERME	042	309	Vigneto 3	0	0	30	€ 0,35	€ 121,00	€. 121,00	Valore VAM	Dec.Espr. 2631,1/05	Gestione SORICAL	☐	☑
LAMEZIA TERME	042	311	Vigneto 3	0	1	80	€ 2,09	€ 724,00	€. 726,00	Valore VAM	D.G.R. 422 del 20/01/200	Gestione SORICAL	☐	☑
LAMEZIA TERME	042	312	Vigneto 3	0	0	20	€ 0,24	€ 80,00	€. 80,00	Valore VAM	D.G.R. 422 del 20/01/200	Gestione SORICAL	☐	☑
LAMEZIA TERME	042	315	Pascolo Arb 1	0	0	30	€ 0,06	€ 18,00	€. 18,00	Valore VAM	D.G.R. 422 del 20/01/200	Gestione SORICAL	☐	☑
LAMEZIA TERME	042	316	Pascolo Arb 1	0	0	10	€ 0,03	€ 6,00	€. 6,00	Valore VAM	D.G.R. 422 del 20/01/200	Gestione SORICAL	☐	☑
LAMEZIA TERME	042	318	Seminativo 3	0	4	10	€ 1,33	€ 423,00	€. 424,00	Valore VAM	Dec.Espr. 2631,1/05	Gestione SORICAL	☐	☑
LAMEZIA TERME	042	320	Pascolo Cesp	0	5	60	€ 0,18	€ 225,00	€. 226,00	Valore VAM	D.G.R. 422 del 20/01/200	Gestione SORICAL	☐	☑
LAMEZIA TERME	042	322	Bosco Ceduo	0	0	10	€ 0,01	€ 4,00	€. 4,00	Valore VAM	Dec.Espr. 2631,1/05	Gestione SORICAL	☐	☑

Comune	Foglio	Part.la	Coltura	ha	a	ca	Reddito Dominicale	Valore 2018	Valore 2019	Stima / Valore	Provenienza	Destinazione d'uso	Disp.	Indisp
LAMEZIA TERME	043	879	Seminativo 4	0	1	90	€ 0,25	€ 33,00	€. 195,00	Valore VAM	Dec. Espr. Del 20/01/200	Gestione SORICAL	☐	☑
LAMEZIA TERME	043	880	Seminativo 4	0	0	30	€ 0,04	€ 31,00	€. 31,00	Valore VAM	D.G.R. 422 del 20/01/200	Gestione SORICAL	☐	☑
LAMEZIA TERME	043	882	Semin Arb 4	0	0	20	€ 0,05	€ 25,00	€. 25,00	Valore VAM	D.G.R. 422 del 20/01/200	Gestione SORICAL	☐	☑
LAMEZIA TERME	043	884	Cast frutto 3	0	1	60	€ 0,21	€ 85,00	€. 85,00	Valore VAM	D.G.R. 422 del 20/01/200	Gestione SORICAL	☐	☑
LAMEZIA TERME	043	886	Cast frutto 2	0	0	60	€ 0,11	€ 31,00	€. 31,00	Valore VAM	D.G.R. 422 del 20/01/200	Gestione SORICAL	☐	☑
LAMEZIA TERME	043	887	Semin Arb 4	0	0	40	€ 0,10	€ 50,00	€. 50,00	Valore VAM	D.G.R. 422 del 20/01/200	Gestione SORICAL	☐	☑
LAMEZIA TERME	043	889	Semin Arb 5	0	0	30	€ 0,05	€ 38,00	€. 38,00	Valore VAM	D.G.R. 422 del 20/01/200	Gestione SORICAL	☐	☑
LAMEZIA TERME	043	890	Pascolo Arb 1	0	2	90	€ 0,56	€ 176,00	€. 177,00	Valore VAM	D.G.R. 422 del 20/01/200	Gestione SORICAL	☐	☑
LAMEZIA TERME	043	892	Seminativo 3	0	2	70	€ 0,88	€ 278,00	€. 279,00	Valore VAM	D.G.R. 422 del 20/01/200	Gestione SORICAL	☐	☑
LAMEZIA TERME	043	894	Bosco Ceduo	0	1	20	€ 0,09	€ 45,00	€. 45,00	Valore VAM	D.G.R. 422 del 20/01/200	Gestione SORICAL	☐	☑
LAMEZIA TERME	043	896	Vigneto 3	0	0	80	€ 0,93	€ 322,00	€. 323,00	Valore VAM	D.G.R. 422 del 20/01/200	Gestione SORICAL	☐	☑
LAMEZIA TERME	043	897	Seminativo 2	0	1	20	€ 0,54	€ 124,00	€. 124,00	Valore VAM	D.G.R. 422 del 20/01/200	Gestione SORICAL	☐	☑
LAMEZIA TERME	043	899	Semin Arb 4	0	5	10	€ 1,31	€ 646,00	€. 648,00	Valore VAM	D.G.R. 422 del 20/01/200	Gestione SORICAL	☐	☑
LAMEZIA TERME	043	901	Semin Arb 4	0	1	60	€ 0,41	€ 203,00	€. 204,00	Valore VAM	D.G.R. 422 del 20/01/200	Gestione SORICAL	☐	☑
LAMEZIA TERME	043	902	Seminativo 3	0	0	60	€ 0,19	€ 61,00	€. 61,00	Valore VAM	D.G.R. 422 del 20/01/200	Gestione SORICAL	☐	☑
LAMEZIA TERME	043	904	Semin Irrig 3	0	2	30	€ 0,96	€ 474,00	€. 475,00	Valore VAM	D.G.R. 422 del 20/01/200	Gestione SORICAL	☐	☑
LAMEZIA TERME	043	905	Seminativo 3	0	0	30	€ 0,10	€ 31,00	€. 31,00	Valore VAM	D.G.R. 422 del 20/01/200	Gestione SORICAL	☐	☑
LAMEZIA TERME	044	1385	Uliveto 1	0	2	4	€ 1,91	€ 250,00	€. 614,00	Valore VAM	Dec. Espr. Del 06/04/199	Gestione SORICAL	☐	☑
LAMEZIA TERME	044	1391	Vigneto 1	0	0	14	€ 0,29	€ 38,00	€. 56,00	Valore VAM	Agenzia Sviluppo Mezzog	Gestione SORICAL	☐	☑
LAMEZIA TERME	044	1400	Vigneto 2	0	1	8	€ 1,68	€ 219,00	€. 433,00	Valore VAM	Dec. Espr. Del 06/04/199	Gestione SORICAL	☐	☑
LAMEZIA TERME	044	1408	Uliveto 1	0	0	56	€ 0,53	€ 69,00	€. 169,00	Valore VAM	Dec. Espr. Del 06/04/199	Gestione SORICAL	☐	☑
LAMEZIA TERME	044	1411	Uliveto 1	0	0	56	€ 0,53	€ 69,00	€. 169,00	Valore VAM	Dec. Espr. Del 06/04/199	Gestione SORICAL	☐	☑
LAMEZIA TERME	044	1414	Uliveto 2	0	1	20	€ 0,85	€ 111,00	€. 361,00	Valore VAM	Dec. Espr. Del 06/04/199	Gestione SORICAL	☐	☑
LAMEZIA TERME	044	1417	Vigneto 1	0	0	20	€ 0,41	€ 54,00	€. 80,00	Valore VAM	Dec. Espr. Del 06/04/199	Gestione SORICAL	☐	☑
LAMEZIA TERME	044	1425	Semin Irrig Ar	0	0	18	€ 0,16	€ 21,00	€. 36,00	Valore VAM	Agenzia Sviluppo Mezzog	Gestione SORICAL	☐	☑
LAMEZIA TERME	044	1430	Seminativo 2	0	0	18	€ 0,09	€ 11,00	€. 18,00	Valore VAM	Agenzia Sviluppo Mezzog	Gestione SORICAL	☐	☑
LAMEZIA TERME	044	1433	Vigneto 1	0	0	22	€ 0,45	€ 59,00	€. 88,00	Valore VAM	Agenzia Sviluppo Mezzog	Gestione SORICAL	☐	☑
LAMEZIA TERME	044	1436	Vigneto 1	0	0	36	€ 0,74	€ 96,00	€. 144,00	Valore VAM	Dec. Espr. Del 06/04/199	Gestione SORICAL	☐	☑
LAMEZIA TERME	044	1439	Vigneto 1	0	0	35	€ 0,71	€ 93,00	€. 140,00	Valore VAM	Dec. Espr. Del 06/04/199	Gestione SORICAL	☐	☑
LAMEZIA TERME	044	1511	Vigneto 1	0	0	14	€ 0,29	€ 38,00	€. 56,00	Valore VAM	Agenzia Sviluppo Mezzog	Gestione SORICAL	☐	☑
LAMEZIA TERME	044	1512	Vigneto 1	0	0	6	€ 0,13	€ 16,00	€. 24,00	Valore VAM	Agenzia Sviluppo Mezzog	Gestione SORICAL	☐	☑
LAMEZIA TERME	045	663	Semin Irrig 2	0	1	30	€ 0,84	€ 268,00	€. 269,00	Valore VAM	Dec.Espr. 2631,1/05	Gestione SORICAL	☐	☑
LAMEZIA TERME	045	676	Semin Irrig 2	0	1	20	€ 0,78	€ 247,00	€. 248,00	Valore VAM	Dec.Espr. 2631,1/05	Gestione SORICAL	☐	☑

Comune	Foglio	Part.la	Coltura	ha	a	ca	Reddito Dominicale	Valore 2018	Valore 2019	Stima / Valore	Provenienza	Destinazione d'uso	Disp.	Indisp
LAMEZIA TERME	045	678	Semin Irrig 2	0	0	80	€ 0,51	€ 165,00	€. 165,00	Valore VAM	Dec.Espr. 2631,1/05	Gestione SORICAL	☐	☑
LAMEZIA TERME	045	686	Semin Irrig 2	0	2	10	€ 0,88	€ 433,00	€. 434,00	Valore VAM	Dec.Espr. 2631,1/05	Gestione SORICAL	☐	☑
LAMEZIA TERME	045	688	Cast frutto 3	0	1	10	€ 0,14	€ 58,00	€. 58,00	Valore VAM	Dec.Espr. 2631,1/05	Gestione SORICAL	☐	☑
LAMEZIA TERME	050	1001	Fico India	0	0	38	€ 0,20	€ 26,00	€. 27,00	Valore VAM	Dec. Espr. Del 06/04/199	Gestione SORICAL	☐	☑
LAMEZIA TERME	050	1007	Vigneto 3	0	1	12	€ 1,26	€ 165,00	€. 449,00	Valore VAM	Dec. Espr. Del 06/04/199	Gestione SORICAL	☐	☑
LAMEZIA TERME	050	1010	Vigneto 3	0	0	26	€ 0,29	€ 38,00	€. 104,00	Valore VAM	Dec. Espr. Del 06/04/199	Gestione SORICAL	☐	☑
LAMEZIA TERME	050	1015	Uliveto 2	0	0	50	€ 0,35	€ 46,00	€. 150,00	Valore VAM	Dec. Espr. Del 06/04/199	Gestione SORICAL	☐	☑
LAMEZIA TERME	050	1018	Uliveto 2	0	0	30	€ 0,21	€ 28,00	€. 90,00	Valore VAM	Dec. Espr. Del 06/04/199	Gestione SORICAL	☐	☑
LAMEZIA TERME	050	1037	Uliveto 2	0	0	3	€ 0,03	€ 3,00	€. 9,00	Valore VAM	Dec. Espr. Del 06/04/199	Gestione SORICAL	☐	☑
LAMEZIA TERME	050	1043	Uliveto 2	0	2	90	€ 2,06	€ 270,00	€. 872,00	Valore VAM	Dec. Espr. Del 06/04/199	Gestione SORICAL	☐	☑
LAMEZIA TERME	050	1047	Semin Arb 2	0	0	60	€ 0,36	€ 47,00	€. 76,00	Valore VAM	Dec. Espr. Del 06/04/199	Gestione SORICAL	☐	☑
LAMEZIA TERME	050	1050	Ficheto	0	0	50	€ 0,39	€ 51,00	€. 66,00	Valore VAM	Dec. Espr. Del 06/04/199	Gestione SORICAL	☐	☑
LAMEZIA TERME	050	934	Vigneto 1	0	1	65	€ 3,35	€ 438,00	€. 662,00	Valore VAM	Dec. Espr. Del 06/04/199	Gestione SORICAL	☐	☑
LAMEZIA TERME	050	938	Uliveto 2	0	0	10	€ 0,08	€ 10,00	€. 30,00	Valore VAM	Dec. Espr. Del 06/04/199	Gestione SORICAL	☐	☑
LAMEZIA TERME	050	940	Uliveto 1	0	1	40	€ 1,31	€ 172,00	€. 421,00	Valore VAM	Dec. Espr. Del 06/04/199	Gestione SORICAL	☐	☑
LAMEZIA TERME	050	943	Uliveto 1	0	2	44	€ 2,29	€ 299,00	€. 734,00	Valore VAM	Dec. Espr. Del 06/04/199	Gestione SORICAL	☐	☑
LAMEZIA TERME	050	946	Vigneto 1	0	0	32	€ 0,65	€ 85,00	€. 128,00	Valore VAM	Dec. Espr. Del 06/04/199	Gestione SORICAL	☐	☑
LAMEZIA TERME	050	949	Vigneto 1	0	0	5	€ 0,10	€ 13,00	€. 20,00	Valore VAM	Dec. Espr. Del 06/04/199	Gestione SORICAL	☐	☑
LAMEZIA TERME	050	958	Uliveto 1	0	0	54	€ 0,50	€ 65,00	€. 162,00	Valore VAM	Dec. Espr. Del 06/04/199	Gestione SORICAL	☐	☑
LAMEZIA TERME	050	961	Uliveto 1	0	0	52	€ 0,49	€ 64,00	€. 156,00	Valore VAM	Dec. Espr. Del 06/04/199	Gestione SORICAL	☐	☑
LAMEZIA TERME	050	964	Fico India	0	1	0	€ 0,51	€ 67,00	€. 70,00	Valore VAM	Agenzia Sviluppo Mezzog	Gestione SORICAL	☐	☑
LAMEZIA TERME	050	967	Fico India	0	1	15	€ 0,60	€ 78,00	€. 80,00	Valore VAM	Dec. Espr. Del 06/04/199	Gestione SORICAL	☐	☑
LAMEZIA TERME	050	970	Fico India	0	0	82	€ 0,43	€ 56,00	€. 57,00	Valore VAM	Dec. Espr. Del 06/04/199	Gestione SORICAL	☐	☑
LAMEZIA TERME	050	973	Fico India	0	1	10	€ 0,56	€ 74,00	€. 77,00	Valore VAM	Dec. Espr. Del 06/04/199	Gestione SORICAL	☐	☑
LAMEZIA TERME	050	976	Fico India	0	0	56	€ 0,29	€ 38,00	€. 39,00	Valore VAM	Dec. Espr. Del 06/04/199	Gestione SORICAL	☐	☑
LAMEZIA TERME	050	979	Fico India	0	0	72	€ 0,38	€ 49,00	€. 50,00	Valore VAM	Dec. Espr. Del 06/04/199	Gestione SORICAL	☐	☑
LAMEZIA TERME	050	982	Fico India	0	1	30	€ 0,68	€ 88,00	€. 91,00	Valore VAM	Dec. Espr. Del 06/04/199	Gestione SORICAL	☐	☑
LAMEZIA TERME	050	990	Uliveto 2	0	0	12	€ 0,09	€ 11,00	€. 36,00	Valore VAM	Dec. Espr. Del 06/04/199	Gestione SORICAL	☐	☑
LAMEZIA TERME	050	992	Vigneto 2	0	0	38	€ 0,59	€ 77,00	€. 152,00	Valore VAM	Dec. Espr. Del 06/04/199	Gestione SORICAL	☐	☑
LAMEZIA TERME	050	998	Fico India	0	0	38	€ 0,20	€ 26,00	€. 27,00	Valore VAM	Dec. Espr. Del 06/04/199	Gestione SORICAL	☐	☑
LAMEZIA TERME	054	459	Vigneto 3	0	3	40	€ 3,95	€ 1.369,00	€. 1.373,00	Valore VAM	Dec.Espr. 2631,1/05	Gestione SORICAL	☐	☑
LAMEZIA TERME	054	463	Vigneto 4	0	0	90	€ 0,46	€ 362,00	€. 363,00	Valore VAM	Dec.Espr. 2631,1/05	Gestione SORICAL	☐	☑
LAMEZIA TERME	054	465	Vigneto 4	0	1	60	€ 0,83	€ 644,00	€. 646,00	Valore VAM	Dec.Espr. 2631,1/05	Gestione SORICAL	☐	☑

Comune	Foglio	Part.la	Coltura	ha	a	ca	Reddito Dominicale	Valore 2018	Valore 2019	Stima / Valore	Provenienza	Destinazione d'uso	Disp.	Indisp
LAMEZIA TERME	054	467	Vigneto 4	0	0	25	€ 0,13	€ 101,00	€. 101,00	Valore VAM	Dec.Espr. 2631,1/05	Gestione SORICAL	☐	☑
LAMEZIA TERME	054	469	Vigneto 4	0	2	20	€ 1,14	€ 885,00	€. 888,00	Valore VAM	Dec.Espr. 2631,1/05	Gestione SORICAL	☐	☑
LAMEZIA TERME	054	471	Vigneto 4	0	1	40	€ 0,73	€ 563,00	€. 565,00	Valore VAM	Dec.Espr. 2631,1/05	Gestione SORICAL	☐	☑
LAMEZIA TERME	058	529	Vigneto 1	0	0	40	€ 0,81	€ 106,00	€. 160,00	Valore VAM	Dec. Espr. Del 06/04/199	Gestione SORICAL	☐	☑
LAMEZIA TERME	058	532	Incolto prod	0	0	75	€ 0,01	€ 2,00	€. 11,00	Valore VAM	Dec. Espr. Del 06/04/199	Gestione SORICAL	☐	☑
LAMEZIA TERME	058	535	Uliveto 2	0	0	58	€ 0,41	€ 54,00	€. 175,00	Valore VAM	Dec. Espr. Del 06/04/199	Gestione SORICAL	☐	☑
LAMEZIA TERME	058	547	Uliveto 2	0	4	80	€ 3,41	€ 446,00	€. 1.443,00	Valore VAM	Agenzia Sviluppo Mezzog	Gestione SORICAL	☐	☑
LAMEZIA TERME	058	550	Uliveto 2	0	0	45	€ 0,33	€ 43,00	€. 135,00	Valore VAM	Agenzia Sviluppo Mezzog	Gestione SORICAL	☐	☑
LAMEZIA TERME	058	553	Uliveto 1	0	0	40	€ 0,38	€ 49,00	€. 120,00	Valore VAM	Agenzia Sviluppo Mezzog	Gestione SORICAL	☐	☑
LAMEZIA TERME	058	556	Uliveto 1	0	0	36	€ 0,34	€ 44,00	€. 108,00	Valore VAM	Agenzia Sviluppo Mezzog	Gestione SORICAL	☐	☑
LAMEZIA TERME	058	559	Uliveto 2	0	0	80	€ 0,56	€ 74,00	€. 241,00	Valore VAM	Agenzia Sviluppo Mezzog	Gestione SORICAL	☐	☑
LAMEZIA TERME	058	562	Uliveto 2	0	0	44	€ 0,31	€ 41,00	€. 132,00	Valore VAM	Agenzia Sviluppo Mezzog	Gestione SORICAL	☐	☑
LAMEZIA TERME	058	577	Seminativo 2	0	6	50	€ 3,36	€ 440,00	€. 667,00	Valore VAM	Dec. Espr. Del 06/04/199	Gestione SORICAL	☐	☑
LAMEZIA TERME	058	579	Pascolo 2	0	5	30	€ 0,55	€ 72,00	€. 297,00	Valore VAM	Dec. Espr. Del 06/04/199	Gestione SORICAL	☐	☑
LAMEZIA TERME	058	581	Pascolo 2	0	0	40	€ 0,04	€ 5,00	€. 22,00	Valore VAM	Dec. Espr. Del 06/04/199	Gestione SORICAL	☐	☑
LAMEZIA TERME	058	656	Semin Irrig Ar	0	0	10	€ 0,09	€ 11,00	€. 20,00	Valore VAM	Dec. Espr. Del 06/04/199	Gestione SORICAL	☐	☑
LAMEZIA TERME	058	658	Agrumeto 2	0	0	86	€ 1,69	€ 221,00	€. 558,00	Valore VAM	Dec. Espr. Del 06/04/199	Gestione SORICAL	☐	☑
LAMEZIA TERME	061	51	Seminativo 1	0	0	20	€ 0,13	€ 16,00	€. 20,00	Valore VAM	Dec. Espr. Del 06/04/199	Gestione SORICAL	☐	☑
LAMEZIA TERME	061	54	Seminativo 1	0	33	90	€ 21,89	€ 2.862,00	€. 3.480,00	Valore VAM	Dec. Espr. Del 06/04/199	Gestione SORICAL	☐	☑
LAMEZIA TERME	063	110	Semin Irrig 2	0	2	70	€ 1,31	€ 172,00	€. 555,00	Valore VAM	Dec. Espr. Del 06/04/199	Gestione SORICAL	☐	☑
LAMEZIA TERME	063	111	Semin Irrig 2	0	9	0	€ 4,36	€ 571,00	€. 1.848,00	Valore VAM	Dec. Espr. Del 06/04/199	Gestione SORICAL	☐	☑
LAMEZIA TERME	063	112	Semin Irrig 2	0	1	30	€ 0,63	€ 82,00	€. 267,00	Valore VAM	Dec. Espr. Del 06/04/199	Gestione SORICAL	☐	☑
LAMEZIA TERME	063	126	Seminativo 2	0	9	47	€ 4,89	€ 639,00	€. 972,00	Valore VAM	Dec. Espr. Del 06/04/199	Gestione SORICAL	☐	☑
LAMEZIA TERME	063	96	Seminativo 3	0	8	0	€ 2,84	€ 371,00	€. 821,00	Valore VAM	Dec. Espr. Del 06/04/199	Gestione SORICAL	☐	☑
LAMEZIA TERME	063	97	Seminativo 2	0	5	80	€ 2,89	€ 378,00	€. 596,00	Valore VAM	Dec. Espr. Del 06/04/199	Gestione SORICAL	☐	☑
LAMEZIA TERME	071	425	Uliveto 2	0	10	40	€ 7,39	€ 978,00	€. 3.127,00	Valore VAM	Dec. Esp. 12595,1/06	Impianto Tratt. Rifiuti	☐	☑
LAMEZIA TERME	071	713	Uliveto 2	0	0	70	€ 0,50	€ 65,00	€. 210,00	Valore VAM	Dec. Esp. 12595,1/06	Impianto Tratt. Rifiuti	☐	☑
LAMEZIA TERME	071	714	Uliveto 2	0	1	50	€ 1,06	€ 141,00	€. 451,00	Valore VAM	Dec. Esp. 12595,1/06	Impianto Tratt. Rifiuti	☐	☑
LAMEZIA TERME	071	715	Uliveto 2	0	2	75	€ 1,95	€ 259,00	€. 827,00	Valore VAM	Dec. Esp. 12595,1/06	Impianto Tratt. Rifiuti	☐	☑
LAMEZIA TERME	071	716	Uliveto 2	0	1	70	€ 1,21	€ 161,00	€. 511,00	Valore VAM	Dec. Esp. 12595,1/06	Impianto Tratt. Rifiuti	☐	☑
LAMEZIA TERME	071	717	Uliveto 2	0	0	30	€ 0,21	€ 28,00	€. 90,00	Valore VAM	Dec. Esp. 12595,1/06	Impianto Tratt. Rifiuti	☐	☑
LAMEZIA TERME	071	719	Incolto sterile	0	2	30		€ 0,00	€. 35,00	Valore VAM	Dec. Esp. 12595,1/06	Impianto Tratt. Rifiuti	☐	☑
LAMEZIA TERME	071	726	Uliveto	0	1	15	€ 0,81	€ 108,00	€. 346,00	Valore VAM	Dec. Esp. 12595,1/06	Impianto Tratt. Rifiuti	☐	☑

Comune	Foglio	Part.la	Coltura	ha	a	ca	Reddito Dominicale	Valore 2018	Valore 2019	Stima / Valore	Provenienza	Destinazione d'uso	Disp.	Indisp
LAMEZIA TERME	071	75a	Seminativo	0	4	0	€ 2,06	€ 274,00	€. 411,00	Valore VAM	Dec. Esp. 12595,1/06	Impianto Tratt. Rifiuti	☐	☑
LAMEZIA TERME	071	75b	Pascolo Cesp	0	0	30	€ 0,05	€ 7,00	€. 12,00	Valore VAM	Dec. Esp. 12595,1/06	Impianto Tratt. Rifiuti	☐	☑
LAMEZIA TERME	071	76	Pascolo Arb	0	32	40	€ 9,41	€ 1.245,00	€. 1.961,00	Valore VAM	Dec. Esp. 12595,1/06	Impianto Tratt. Rifiuti	☐	☑
LAMEZIA TERME	071	79	Seminativo	2	98	50	€ 154,16	€ 20.404,00	€. 30.643,00	Valore VAM	Dec. Esp. 12595,1/06	Impianto Tratt. Rifiuti	☐	☑
LAMEZIA TERME	071	803	Uliveto 2	0	0	80	€ 0,56	€ 74,00	€. 241,00	Valore VAM	Dec. Esp. 12595,1/06	Impianto Tratt. Rifiuti	☐	☑
LAMEZIA TERME	071	806	Uliveto 2	0	0	60	€ 0,43	€ 56,00	€. 180,00	Valore VAM	Dec. Esp. 12595,1/06	Impianto Tratt. Rifiuti	☐	☑
LAMEZIA TERME	071	809	Uliveto 2	0	1	90	€ 1,35	€ 179,00	€. 571,00	Valore VAM	Dec. Esp. 12595,1/06	Impianto Tratt. Rifiuti	☐	☑
LAMEZIA TERME	071	812	Uliveto 2	0	0	80	€ 0,56	€ 74,00	€. 241,00	Valore VAM	Dec. Esp. 12595,1/06	Impianto Tratt. Rifiuti	☐	☑
LAMEZIA TERME	071	815	Uliveto 2	0	2	60	€ 1,85	€ 244,00	€. 782,00	Valore VAM	Dec. Esp. 12595,1/06	Impianto Tratt. Rifiuti	☐	☑
LAMEZIA TERME	071	82a	Seminativo	0	49	40	€ 25,51	€ 3.377,00	€. 5.071,00	Valore VAM	Dec. Esp. 12595,1/06	Impianto Tratt. Rifiuti	☐	☑
LAMEZIA TERME	071	82b	Pascolo Arb 1	1	20	0	€ 34,86	€ 4.614,00	€. 7.263,00	Valore VAM	Dec. Esp. 12595,1/06	Impianto Tratt. Rifiuti	☐	☑
LAMEZIA TERME	071	84	Seminativo 2	1	4	80	€ 54,13	€ 7.078,00	€. 10.758,00	Valore VAM	Dec. Esp. 12595,1/06	Impianto Tratt. Rifiuti	☐	☑
LAMEZIA TERME	071	88a	Pascolo Arb 1	1	16	0	€ 33,70	€ 4.407,00	€. 7.020,00	Valore VAM	Dec. Esp. 12595,1/06	Impianto Tratt. Rifiuti	☐	☑
LAMEZIA TERME	071	88b	Seminativo 1	0	21	90	€ 14,14	€ 1.849,00	€. 2.248,00	Valore VAM	Dec. Esp. 12595,1/06	Impianto Tratt. Rifiuti	☐	☑
LAMEZIA TERME	071	89a	Pascolo Arb 1	0	15	15	€ 4,40	€ 575,00	€. 917,00	Valore VAM	Dec. Esp. 12595,1/06	Impianto Tratt. Rifiuti	☐	☑
LAMEZIA TERME	071	89b	Seminativo 1	0	2	25	€ 1,45	€ 190,00	€. 231,00	Valore VAM	Dec. Esp. 12595,1/06	Impianto Tratt. Rifiuti	☐	☑
LAMEZIA TERME	073	202	Uliveto	0	11	0	€ 7,81	€ 3.318,00	€. 3.328,00	Valore VAM	Dec. Esp. 5409,1/06	Gestione SORICAL	☐	☑
LAMEZIA TERME	073	204	Uliveto	0	12	10	€ 8,59	€ 3.650,00	€. 3.661,00	Valore VAM	Dec. Esp. 5409,1/06	Gestione SORICAL	☐	☑
LAMEZIA TERME	073	206	Uliveto	0	0	23	€ 0,16	€ 69,00	€. 69,00	Valore VAM	Dec. Esp. 5409,1/06	Gestione SORICAL	☐	☑
LAMEZIA TERME	073	212	Uliveto	0	26	57	€ 18,86	€ 8.014,00	€. 8.038,00	Valore VAM	Dec. Esp. 5409,1/06	Gestione SORICAL	☐	☑
LAMEZIA TERME	073	213	Uliveto	0	5	72	€ 4,06	€ 1.725,00	€. 1.730,00	Valore VAM	Dec. Esp. 5409,1/06	Gestione SORICAL	☐	☑
LAMEZIA TERME	073	216	Uliveto	0	54	16	€ 38,46	€ 16.334,00	€. 16.383,00	Valore VAM	CASMEZ	Gestione SORICAL	☐	☑
LAMEZIA TERME	077	1163	Uliveto 2	0	19	20	€ 13,64	€ 5.791,00	€. 5.808,00	Valore VAM	D.G.R. 3780 del 31/03/20	Gestione SORICAL	☐	☑
LAMEZIA TERME	077	1286	Agrumeto 1	0	1	90	€ 4,79	€ 626,00	€. 1.233,00	Valore VAM	Dec. Espr. Del 06/04/199	Gestione SORICAL	☐	☑
LAMEZIA TERME	077	1288	Agrumeto 1	0	0	57	€ 1,44	€ 188,00	€. 370,00	Valore VAM	Agenzia Sviluppo Mezzog	Gestione SORICAL	☐	☑
LAMEZIA TERME	077/B	486	Uliveto 2	0	0	60		€ 18.132,00	€. 18.186,00	Valore Esproprio	Decreto di esproprio D.G.	Gestione SORICAL	☐	☑
LAMEZIA TERME	079	355	Uliveto 3	0	0	70	€ 0,29	€ 211,00	€. 212,00	Valore VAM	Dec.Espr. 2631,1/05	Gestione SORICAL	☐	☑
LAMEZIA TERME	079	356	Uliveto 3	0	0	80	€ 0,34	€ 241,00	€. 242,00	Valore VAM	Dec.Espr. 2631,1/05	Gestione SORICAL	☐	☑
LAMEZIA TERME	079	360	Uliveto 3	0	4	60	€ 1,93	€ 1.387,00	€. 1.391,00	Valore VAM	Dec.Espr. 2631,1/05	Gestione SORICAL	☐	☑
LAMEZIA TERME	079	361	Uliveto 2	0	2	40	€ 1,70	€ 724,00	€. 726,00	Valore VAM	Dec.Espr. 2631,1/05	Gestione SORICAL	☐	☑
LAMEZIA TERME	079	365	Uliveto 1	0	2	60	€ 2,44	€ 784,00	€. 786,00	Valore VAM	Dec.Espr. 2631,1/05	Gestione SORICAL	☐	☑
LAMEZIA TERME	079	367	Uliveto 1	0	3	80	€ 3,56	€ 1.146,00	€. 1.149,00	Valore VAM	Dec.Espr. 2631,1/05	Gestione SORICAL	☐	☑
LAMEZIA TERME	079	370	Uliveto 1	0	0	70	€ 0,65	€ 211,00	€. 212,00	Valore VAM	Dec.Espr. 2631,1/05	Gestione SORICAL	☐	☑

Comune	Foglio	Part.la	Coltura	ha	a	ca	Reddito Dominicale	Valore 2018	Valore 2019	Stima / Valore	Provenienza	Destinazione d'uso	Disp.	Indisp
LAMEZIA TERME	079	373	Uliveto 1	0	0	30	€ 0,28	€ 91,00	€. 91,00	Valore VAM	Dec.Espr. 2631,1/05	Gestione SORICAL	☐	☑
LAMEZIA TERME	084	1383	Uliveto 2	0	0	87	€ 0,61	€ 80,00	€. 262,00	Valore VAM	Dec. Espr. Del 06/04/199	Gestione SORICAL	☐	☑
LAMEZIA TERME	084	1883	Uliveto 1	0	0	32	€ 0,30	€ 39,00	€. 96,00	Valore VAM	Dec. Espr. Del 06/04/199	Gestione SORICAL	☐	☑
LAMEZIA TERME	084	1885	Uliveto 1	0	2	70	€ 2,53	€ 330,00	€. 811,00	Valore VAM	Dec. Espr. Del 06/04/199	Gestione SORICAL	☐	☑
LAMEZIA TERME	084	1887	Uliveto 2	0	1	70	€ 1,21	€ 159,00	€. 512,00	Valore VAM	Dec. Espr. Del 06/04/199	Gestione SORICAL	☐	☑
LAMEZIA TERME	084	1890	Uliveto 1	0	1	40	€ 1,31	€ 172,00	€. 421,00	Valore VAM	Dec. Espr. Del 06/04/199	Gestione SORICAL	☐	☑
LAMEZIA TERME	084	1892	Uliveto 1	0	1	10	€ 1,03	€ 134,00	€. 331,00	Valore VAM	Dec. Espr. Del 06/04/199	Gestione SORICAL	☐	☑
LAMEZIA TERME	084	1894	Uliveto 1	0	1	0	€ 0,94	€ 123,00	€. 301,00	Valore VAM	Dec. Espr. Del 06/04/199	Gestione SORICAL	☐	☑
LAMEZIA TERME	084	1896	Uliveto 1	0	1	0	€ 0,94	€ 123,00	€. 301,00	Valore VAM	Dec. Espr. Del 06/04/199	Gestione SORICAL	☐	☑
LAMEZIA TERME	084	791	Fu d'accertam	0	5	60	€ 0,00	€ 0,00	€. 0,00	Valore VAM	Dec. Espr. Del 06/04/199	Gestione SORICAL	☐	☑
LAMEZIA TERME	084	794	Uliveto 1	0	2	40	€ 2,25	€ 294,00	€. 722,00	Valore VAM	Dec. Espr. Del 06/04/199	Gestione SORICAL	☐	☑
LAMEZIA TERME	084	795	Uliveto 1	0	0	52	€ 0,49	€ 64,00	€. 156,00	Valore VAM	Dec. Espr. Del 06/04/199	Gestione SORICAL	☐	☑
Totali per Comune								**€ 194.099,00**	**€. 252.101,00**					
MAGISANO	001	01	Bosco Ceduo	19	38	60	€ 150,18	€ 100.983,00	€. 101.286,00	Valore VAM	D.M. 05/03/75 - CASMEZ	Gest. CALABRIA VERDE	☐	☑
MAGISANO	001	04	Bosco Ceduo	37	25	90	€ 288,64	€ 194.085,00	€. 194.667,00	Valore VAM	D.M. 05/03/75 - CASMEZ	Gest. CALABRIA VERDE	☐	☑
MAGISANO	001	06	Pascolo Cesp	4	72	50	€ 27,45	€ 11.104,00	€. 11.137,00	Valore VAM	D.M. 05/03/75	Gest. CALABRIA VERDE	☐	☑
MAGISANO	001	09	Pascolo 1	6	0	0	€ 50,35	€ 17.287,00	€. 17.339,00	Valore VAM	D.M. 05/03/75	Gest. CALABRIA VERDE	☐	☑
MAGISANO	001	10	Seminativo 5	3	29	70	€ 53,21	€ 18.275,00	€. 18.330,00	Valore VAM	D.M. 05/03/75	Gest. CALABRIA VERDE	☐	☑
MAGISANO	001	11	Pascolo 1	20	63	40	€ 173,18	€ 59.451,00	€. 59.629,00	Valore VAM	D.M. 05/03/75	Gest. CALABRIA VERDE	☐	☑
MAGISANO	001	15	Pascolo 2	51	8	90	€ 296,84	€ 147.197,00	€. 147.639,00	Valore VAM	D.M. 05/03/75	Gest. CALABRIA VERDE	☐	☑
MAGISANO	001	18	Bosco Ceduo	4	31	20	€ 33,40	€ 22.462,00	€. 22.529,00	Valore VAM	D.M. 05/03/75	Gest. CALABRIA VERDE	☐	☑
MAGISANO	001	21	Bosco Ceduo	16	57	50	€ 128,40	€ 86.340,00	€. 86.599,00	Valore VAM	D.M. 05/03/75	Gest. CALABRIA VERDE	☐	☑
MAGISANO	001	24	Pascolo 1	1	26	0	€ 10,58	€ 3.631,00	€. 3.642,00	Valore VAM	D.M. 05/03/75	Gest. CALABRIA VERDE	☐	☑
MAGISANO	001	26	Pascolo 1	1	41	0	€ 11,84	€ 4.062,00	€. 4.074,00	Valore VAM	D.M. 05/03/75	Gest. CALABRIA VERDE	☐	☑
MAGISANO	001	28	Pascolo 1	0	97	60	€ 8,19	€ 2.812,00	€. 2.820,00	Valore VAM	D.M. 05/03/75	Gest. CALABRIA VERDE	☐	☑
MAGISANO	002	01	Seminativo 4	7	90	50	€ 229,65	€ 43.818,00	€. 43.949,00	Valore VAM	D.M. 05/03/75	Gest. CALABRIA VERDE	☐	☑
MAGISANO	002	02	Pascolo 2	0	78	60	€ 4,56	€ 2.265,00	€. 2.272,00	Valore VAM	D.M. 05/03/75	Gest. CALABRIA VERDE	☐	☑
MAGISANO	002	03	Pascolo 2	34	83	90	€ 202,43	€ 100.378,00	€. 100.679,00	Valore VAM	D.M. 05/03/75	Gest. CALABRIA VERDE	☐	☑
MAGISANO	002	04	Pascolo 2	27	97	20	€ 162,53	€ 80.593,00	€. 80.835,00	Valore VAM	D.M. 05/03/75	Gest. CALABRIA VERDE	☐	☑
MAGISANO	002	05	Pascolo Cesp	28	27	0	€ 73,00	€ 66.435,00	€. 66.634,00	Valore VAM	D.M. 05/03/75	Gest. CALABRIA VERDE	☐	☑
MAGISANO	002	06	Seminativo 4	1	44	20	€ 41,89	€ 7.993,00	€. 8.017,00	Valore VAM	D.M. 05/03/75	Gest. CALABRIA VERDE	☐	☑
MAGISANO	002	07	Bosco Ceduo	6	29	80	€ 48,79	€ 32.807,00	€. 32.905,00	Valore VAM	D.M. 05/03/75	Gest. CALABRIA VERDE	☐	☑
MAGISANO	002	08	Pascolo 2	0	23	30	€ 1,35	€ 671,00	€. 673,00	Valore VAM	D.M. 05/03/75	Gest. CALABRIA VERDE	☐	☑

Comune	Foglio	Part.la	Coltura	ha	a	ca	Reddito Dominicale	Valore 2018	Valore 2019	Stima / Valore	Provenienza	Destinazione d'uso	Disp.	Indisp
MAGISANO	003	01	Pascolo 2	4	8	80	€ 23,75	€ 11.778,00	€. 11.813,00	Valore VAM	D.M. 05/03/75	Gest. CALABRIA VERDE	☐	☑
MAGISANO	003	02	Bosco Ceduo	5	74	20	€ 44,49	€ 29.910,00	€. 30.000,00	Valore VAM	D.M. 05/03/75	Gest. CALABRIA VERDE	☐	☑
MAGISANO	003	03	Pascolo 2	8	68	50	€ 50,46	€ 25.023,00	€. 25.098,00	Valore VAM	D.M. 05/03/75	Gest. CALABRIA VERDE	☐	☑
MAGISANO	003	04	Bosco Ceduo	5	81	90	€ 45,08	€ 30.312,00	€. 30.403,00	Valore VAM	D.M. 05/03/75	Gest. CALABRIA VERDE	☐	☑
MAGISANO	003	05	Seminativo 5	0	81	40	€ 13,14	€ 4.512,00	€. 4.526,00	Valore VAM	D.M. 05/03/75	Gest. CALABRIA VERDE	☐	☑
MAGISANO	003	06	Seminativo 5	1	97	20	€ 31,83	€ 10.931,00	€. 10.964,00	Valore VAM	D.M. 05/03/75	Gest. CALABRIA VERDE	☐	☑
MAGISANO	003	07	Seminativo 5	3	91	40	€ 63,18	€ 21.695,00	€. 21.760,00	Valore VAM	D.M. 05/03/75	Gest. CALABRIA VERDE	☐	☑
MAGISANO	003	08	Seminativo 5	0	16	70	€ 2,70	€ 926,00	€. 929,00	Valore VAM	D.M. 05/03/75	Gest. CALABRIA VERDE	☐	☑
MAGISANO	003	09	Pascolo 2	0	51	20	€ 2,98	€ 1.475,00	€. 1.479,00	Valore VAM	D.M. 05/03/75	Gest. CALABRIA VERDE	☐	☑
MAGISANO	003	10	Pascolo 2	0	21	0	€ 1,23	€ 605,00	€. 607,00	Valore VAM	D.M. 05/03/75	Gest. CALABRIA VERDE	☐	☑
MAGISANO	003	11	Bosco Ceduo	24	52	0	€ 189,95	€ 127.727,00	€. 128.110,00	Valore VAM	D.M. 05/03/75	Gest. CALABRIA VERDE	☐	☑
MAGISANO	003	12	Pascolo 2	52	59	0	€ 305,55	€ 151.522,00	€. 151.977,00	Valore VAM	D.M. 05/03/75	Gest. CALABRIA VERDE	☐	☑
MAGISANO	003	13	Bosco Ceduo	0	92	90	€ 7,20	€ 4.839,00	€. 4.854,00	Valore VAM	D.M. 05/03/75	Gest. CALABRIA VERDE	☐	☑
MAGISANO	003	14	Pascolo Arb 2	2	26	20	€ 16,06	€ 8.406,00	€. 8.431,00	Valore VAM	D.M. 05/03/75	Gest. CALABRIA VERDE	☐	☑
MAGISANO	003	15	Bosco Ceduo	5	94	40	€ 46,05	€ 30.963,00	€. 31.056,00	Valore VAM	D.M. 05/03/75	Gest. CALABRIA VERDE	☐	☑
MAGISANO	003	16	Pascolo Arb 2	5	36	60	€ 38,10	€ 19.941,00	€. 20.001,00	Valore VAM	D.M. 05/03/75	Gest. CALABRIA VERDE	☐	☑
MAGISANO	003	17	Pascolo Arb 2	10	53	60	€ 74,83	€ 39.154,00	€. 39.271,00	Valore VAM	D.M. 05/03/75	Gest. CALABRIA VERDE	☐	☑
MAGISANO	004	01	Pascolo 2	46	51	60	€ 270,26	€ 134.021,00	€. 134.423,00	Valore VAM	D.M. 05/03/75	Gest. CALABRIA VERDE	☐	☑
MAGISANO	004	02	Bosco Ceduo	12	3	40	€ 93,23	€ 62.686,00	€. 62.874,00	Valore VAM	D.M. 05/03/75	Gest. CALABRIA VERDE	☐	☑
MAGISANO	004	04	Pascolo Cesp	5	14	0	€ 13,28	€ 12.079,00	€. 12.115,00	Valore VAM	D.M. 05/03/75	Gest. CALABRIA VERDE	☐	☑
MAGISANO	004	05	Pascolo 2	12	58	0	€ 73,09	€ 36.245,00	€. 36.354,00	Valore VAM	D.M. 05/03/75	Gest. CALABRIA VERDE	☐	☑
MAGISANO	005	01	Pascolo 2	0	91	80	€ 5,34	€ 2.645,00	€. 2.653,00	Valore VAM	D.M. 05/03/75	Gest. CALABRIA VERDE	☐	☑
MAGISANO	005	02	Pascolo Cesp	9	78	40	€ 25,26	€ 22.992,00	€. 23.061,00	Valore VAM	D.M. 05/03/75	Gest. CALABRIA VERDE	☐	☑
MAGISANO	005	03	Pascolo Cesp	29	10	80	€ 75,16	€ 68.404,00	€. 68.609,00	Valore VAM	D.M. 05/03/75	Gest. CALABRIA VERDE	☐	☑
MAGISANO	005	04	Cast frutto 3	0	45	40	€ 3,81	€ 3.475,00	€. 3.485,00	Valore VAM	D.M. 05/03/75	Gest. CALABRIA VERDE	☐	☑
MAGISANO	005	05	Cast frutto 3	0	15	50	€ 1,30	€ 1.186,00	€. 1.190,00	Valore VAM	D.M. 05/03/75	Gest. CALABRIA VERDE	☐	☑
MAGISANO	005	06	Cast frutto 3	0	45	80	€ 3,84	€ 3.505,00	€. 3.516,00	Valore VAM	D.M. 05/03/75	Gest. CALABRIA VERDE	☐	☑
MAGISANO	005	07a	Pascolo 2	1	34	50	€ 7,81	€ 3.875,00	€. 3.887,00	Valore VAM	D.M. 05/03/75	Gest. CALABRIA VERDE	☐	☑
MAGISANO	005	07b	Pascolo Arb 2	18	0	0	€ 127,83	€ 66.891,00	€. 67.092,00	Valore VAM	D.M. 05/03/75	Gest. CALABRIA VERDE	☐	☑
MAGISANO	005	08a	Incolto prod	0	50	0	€ 0,65	€ 793,00	€. 795,00	Valore VAM	D.M. 05/03/75	Gest. CALABRIA VERDE	☐	☑
MAGISANO	005	08b	Pascolo Arb 2	3	0	0	€ 21,30	€ 11.148,00	€. 11.181,00	Valore VAM	D.M. 05/03/75	Gest. CALABRIA VERDE	☐	☑
MAGISANO	005	09	Cast frutto 3	0	15	20	€ 1,28	€ 1.163,00	€. 1.166,00	Valore VAM	D.M. 05/03/75	Gest. CALABRIA VERDE	☐	☑
MAGISANO	005	14	Bosco Ceduo	10	50	80	€ 81,40	€ 54.736,00	€. 54.900,00	Valore VAM	D.M. 05/03/75	Gest. CALABRIA VERDE	☐	☑

Comune	Foglio	Part.la	Coltura	ha	a	ca	Reddito Dominicale	Valore 2018	Valore 2019	Stima / Valore	Provenienza	Destinazione d'uso	Disp.	Indisp
MAGISANO	005	15	Cast frutto 3	0	12	40	€ 1,04	€ 949,00	€. 952,00	Valore VAM	D.M. 05/03/75	Gest. CALABRIA VERDE	☐	☑
MAGISANO	005	16	Cast frutto 3	0	19	70	€ 1,65	€ 1.508,00	€. 1.513,00	Valore VAM	D.M. 05/03/75	Gest. CALABRIA VERDE	☐	☑
MAGISANO	005	17	Cast frutto 3	0	14	20	€ 1,19	€ 1.086,00	€. 1.089,00	Valore VAM	D.M. 05/03/75	Gest. CALABRIA VERDE	☐	☑
MAGISANO	005	22	Bosco Ceduo	8	13	40	€ 63,01	€ 42.371,00	€. 42.498,00	Valore VAM	D.M. 05/03/75	Gest. CALABRIA VERDE	☐	☑
MAGISANO	005	7a	Pascolo 2	1	34	50	€ 7,81	€ 1.022,00	€. 3.864,00	Valore VAM	Foreste demaniali	Gest. CALABRIA VERDE	☐	☑
MAGISANO	005	7b	Pascolo Arb 2	18	0	0	€ 127,83	€ 16.717,00	€. 66.691,00	Valore VAM	Foreste demaniali	Gest. CALABRIA VERDE	☐	☑
MAGISANO	005	8a	Incolto prod	0	50	0	€ 0,65	€ 85,00	€. 790,00	Valore VAM	Foreste demaniali	Gest. CALABRIA VERDE	☐	☑
MAGISANO	005	8b	Pascolo Arb 2	3	0	0	€ 21,30	€ 2.786,00	€. 11.115,00	Valore VAM	Foreste demaniali	Gest. CALABRIA VERDE	☐	☑
MAGISANO	006	01	Pascolo 2	51	28	50	€ 297,98	€ 147.761,00	€. 148.204,00	Valore VAM	D.M. 05/03/75	Gest. CALABRIA VERDE	☐	☑
MAGISANO	006	02	Pascolo 1	26	50	70	€ 222,46	€ 76.371,00	€. 76.600,00	Valore VAM	D.M. 05/03/75	Gest. CALABRIA VERDE	☐	☑
MAGISANO	006	03	Bosco Ceduo	2	47	50	€ 19,18	€ 12.893,00	€. 12.932,00	Valore VAM	D.M. 05/03/75	Gest. CALABRIA VERDE	☐	☑
MAGISANO	006	7b	Pascolo Arb 2	18	0	0	€ 127,83	€ 16.717,00	€. 66.691,00	Valore VAM	Foreste demaniali	Gest. CALABRIA VERDE	☐	☑
MAGISANO	007	08	Bosco Ceduo	3	81	10	€ 29,53	€ 19.851,00	€. 19.911,00	Valore VAM	D.M. 05/03/75	Gest. CALABRIA VERDE	☐	☑
MAGISANO	007	09	Pascolo 1	6	15	70	€ 51,68	€ 17.740,00	€. 17.793,00	Valore VAM	D.M. 05/03/75	Gest. CALABRIA VERDE	☐	☑
MAGISANO	007	41	Pascolo 1	28	4	40	€ 235,36	€ 80.800,00	€. 81.042,00	Valore VAM	D.M. 05/03/75	Gest. CALABRIA VERDE	☐	☑
MAGISANO	007	42	Pascolo 1	31	36	0	€ 263,19	€ 90.354,00	€. 90.625,00	Valore VAM	D.M. 05/03/75	Gest. CALABRIA VERDE	☐	☑
MAGISANO	007	45	Pascolo 1	0	93	0	€ 7,80	€ 2.680,00	€. 2.688,00	Valore VAM	D.M. 05/03/75	Gest. CALABRIA VERDE	☐	☑
MAGISANO	007	48	Seminativo 2	3	18	0	€ 143,70	€ 17.627,00	€. 17.680,00	Valore VAM	D.M. 05/03/75 - CASMEZ	Gest. CALABRIA VERDE	☐	☑
MAGISANO	007	51	Pascolo 2	14	15	70	€ 82,25	€ 40.789,00	€. 40.911,00	Valore VAM	D.M. 05/03/75 - CASMEZ	Gest. CALABRIA VERDE	☐	☑
MAGISANO	007	56	Pascolo 1	18	8	73	€ 151,80	€ 52.113,00	€. 52.269,00	Valore VAM	D.M. 05/03/75	Gest. CALABRIA VERDE	☐	☑
MAGISANO	007	8a	Incolto prod	0	50	0	€ 0,65	€ 85,00	€. 790,00	Valore VAM	Foreste demaniali	Gest. CALABRIA VERDE	☐	☑
MAGISANO	008	01	Bosco Ceduo	2	32	30	€ 18,00	€ 12.100,00	€. 12.136,00	Valore VAM	D.M. 05/03/75 - CASMEZ	Gest. CALABRIA VERDE	☐	☑
MAGISANO	008	02	Bosco Ceduo	1	51	10	€ 11,70	€ 7.871,00	€. 7.895,00	Valore VAM	D.M. 05/03/75	Gest. CALABRIA VERDE	☐	☑
MAGISANO	008	03	Pascolo 2	0	92	10	€ 5,35	€ 2.654,00	€. 2.662,00	Valore VAM	D.M. 05/03/75	Gest. CALABRIA VERDE	☐	☑
MAGISANO	008	07	Fabbr Rurale	0	1	20	€ 0,00	€ 0,00	€. 0,00	Valore Catastale	D.M. 05/03/75	Gest. CALABRIA VERDE	☐	☑
MAGISANO	008	08	Fabbr Rurale	0	0	53	€ 0,00	€ 0,00	€. 0,00	Valore Catastale	D.M. 05/03/75	Gest. CALABRIA VERDE	☐	☑
MAGISANO	008	09	Semin Irrig 2	0	73	90	€ 23,85	€ 7.217,00	€. 7.239,00	Valore VAM	D.M. 05/03/75	Gest. CALABRIA VERDE	☐	☑
MAGISANO	008	10	Cast frutto 2	0	67	50	€ 10,90	€ 5.166,00	€. 5.181,00	Valore VAM	D.M. 05/03/75	Gest. CALABRIA VERDE	☐	☑
MAGISANO	008	16	Pascolo 2	13	58	60	€ 78,94	€ 39.143,00	€. 39.260,00	Valore VAM	D.M. 05/03/75	Gest. CALABRIA VERDE	☐	☑
MAGISANO	008	27	Pascolo 2	1	17	40	€ 6,83	€ 3.382,00	€. 3.392,00	Valore VAM	D.M. 05/03/75	Gest. CALABRIA VERDE	☐	☑
MAGISANO	008	28	Pascolo 2	0	0	40	€ 0,03	€ 11,00	€. 11,00	Valore VAM	D.M. 05/03/75	Gest. CALABRIA VERDE	☐	☑
MAGISANO	008	29	Pascolo 2	12	67	20	€ 73,63	€ 36.511,00	€. 36.621,00	Valore VAM	D.M. 05/03/75	Gest. CALABRIA VERDE	☐	☑
MAGISANO	008	8b	Pascolo Arb 2	3	0	0	€ 21,30	€ 2.786,00	€. 11.115,00	Valore VAM	Foreste demaniali	Gest. CALABRIA VERDE	☐	☑

Comune	Foglio	Part.la	Coltura	ha	a	ca	Reddito Dominicale	Valore 2018	Valore 2019	Stima / Valore	Provenienza	Destinazione d'uso	Disp.	Indisp
MAGISANO	022	39	Semin Irrig Ar	0	6	80	€ 2,64	€ 687,00	€. 689,00	Valore VAM	ex Casmez	Gestione SORICAL	☐	☑
Totali per Comune								**€ 2.768.045,00**	**€. 2.897.084,00**					
MARCELLINARA	003	586	Vigneto	0	0	45	€ 0,71	€ 95,00	€. 83,00	Valore VAM	D.G.R. 280 del 29/09/99	Gestione SORICAL	☐	☑
MARCELLINARA	003	588	Uliveto	0	8	60	€ 6,66	€ 881,00	€. 1.937,00	Valore VAM	Dec. Esp. 6483,1/99	Gestione SORICAL	☐	☑
MARCELLINARA	003	591	Uliveto	0	1	30	€ 1,01	€ 134,00	€. 293,00	Valore VAM	Dec. Esp. 6483,1/99	Gestione SORICAL	☐	☑
MARCELLINARA	003	595	Semin Arb	0	0	20	€ 0,08	€ 10,00	€. 23,00	Valore VAM	Dec. Esp. 6483,1/99	Gestione SORICAL	☐	☑
MARCELLINARA	003	596	Semin Arb	0	0	80	€ 0,31	€ 41,00	€. 91,00	Valore VAM	Dec. Esp. 6483,1/99	Gestione SORICAL	☐	☑
MARCELLINARA	003	599	Uliveto	0	0	45	€ 0,28	€ 36,00	€. 101,00	Valore VAM	Dec. Esp. 6483,1/99	Gestione SORICAL	☐	☑
MARCELLINARA	003	600	Uliveto	0	0	15	€ 0,09	€ 11,00	€. 34,00	Valore VAM	Dec. Esp. 6483,1/99	Gestione SORICAL	☐	☑
MARCELLINARA	003	602	Uliveto	0	0	70	€ 0,54	€ 70,00	€. 157,00	Valore VAM	Dec. Esp. 6483,1/99	Gestione SORICAL	☐	☑
MARCELLINARA	003	605	Uliveto	0	0	50	€ 0,39	€ 51,00	€. 112,00	Valore VAM	Dec. Esp. 6483,1/99	Gestione SORICAL	☐	☑
MARCELLINARA	003	607	Uliveto	0	0	80	€ 0,49	€ 64,00	€. 181,00	Valore VAM	Dec. Esp. 6483,1/99	Gestione SORICAL	☐	☑
MARCELLINARA	003	608	Uliveto	0	1	70	€ 1,04	€ 138,00	€. 383,00	Valore VAM	D.G.R. 280 del 29/09/99	Gestione SORICAL	☐	☑
MARCELLINARA	003	610	Uliveto	0	0	30	€ 0,19	€ 25,00	€. 67,00	Valore VAM	D.G.R. 280 del 29/09/99	Gestione SORICAL	☐	☑
MARCELLINARA	003	613	Fabbr Rurale	0	0	0	€ 0,00	€ 0,00	€. 0,00	Valore Catastale	Dec. Esp. 6483,1/99	Gestione SORICAL	☐	☑
MARCELLINARA	003	617	Querceto	0	0	15	€ 0,03	€ 3,00	€. 11,00	Valore VAM	Dec. Esp. 6483,1/99	Gestione SORICAL	☐	☑
MARCELLINARA	005	460	Semin Arb	0	1	20	€ 0,74	€ 98,00	€. 137,00	Valore VAM	Dec. Esp. 6483,1/99	Gestione SORICAL	☐	☑
MARCELLINARA	005	461	Semin Arb	0	1	50	€ 0,93	€ 123,00	€. 172,00	Valore VAM	Dec. Esp. 6483,1/99	Gestione SORICAL	☐	☑
MARCELLINARA	005	469	Uliveto	0	1	80	€ 1,40	€ 185,00	€. 405,00	Valore VAM	Dec. Esp. 6483,1/99	Gestione SORICAL	☐	☑
MARCELLINARA	005	472	Semin Arb	0	0	30	€ 0,19	€ 25,00	€. 34,00	Valore VAM	Dec. Esp. 6483,1/99	Gestione SORICAL	☐	☑
MARCELLINARA	005	474	Semin Arb	0	1	45	€ 0,89	€ 118,00	€. 165,00	Valore VAM	Dec. Esp. 6483,1/99	Gestione SORICAL	☐	☑
MARCELLINARA	005	476	Seminativo	0	2	58	€ 1,59	€ 210,00	€. 169,00	Valore VAM	Dec. Esp. 6483,1/99	Gestione SORICAL	☐	☑
MARCELLINARA	005	477	Seminativo	0	2	72	€ 1,66	€ 219,00	€. 178,00	Valore VAM	Dec. Esp. 6483,1/99	Gestione SORICAL	☐	☑
MARCELLINARA	005	482	Uliveto	0	2	20	€ 1,35	€ 179,00	€. 495,00	Valore VAM	Dec. Esp. 6483,1/99	Gestione SORICAL	☐	☑
MARCELLINARA	005	485	Seminativo	0	0	90	€ 0,55	€ 72,00	€. 59,00	Valore VAM	Dec. Esp. 6483,1/99	Gestione SORICAL	☐	☑
MARCELLINARA	005	488	Seminativo	0	0	80	€ 0,49	€ 64,00	€. 52,00	Valore VAM	Dec. Esp. 6483,1/99	Gestione SORICAL	☐	☑
MARCELLINARA	005	491	Semin Arb	0	0	80	€ 0,49	€ 64,00	€. 91,00	Valore VAM	Dec. Esp. 6483,1/99	Gestione SORICAL	☐	☑
MARCELLINARA	005	497	Seminativo	0	0	55	€ 0,16	€ 21,00	€. 36,00	Valore VAM	Dec. Esp. 6483,1/99	Gestione SORICAL	☐	☑
MARCELLINARA	005	499	Seminativo	0	2	0	€ 0,58	€ 75,00	€. 130,00	Valore VAM	Dec. Esp. 6483,1/99	Gestione SORICAL	☐	☑
MARCELLINARA	005	501	Seminativo	0	12	0	€ 3,49	€ 462,00	€. 784,00	Valore VAM	Dec. Esp. 6483,1/99	Gestione SORICAL	☐	☑
MARCELLINARA	005	504	Seminativo	0	6	50	€ 1,89	€ 249,00	€. 425,00	Valore VAM	Dec. Esp. 6483,1/99	Gestione SORICAL	☐	☑
MARCELLINARA	005	507	Seminativo	0	4	50	€ 1,31	€ 174,00	€. 294,00	Valore VAM	Dec. Esp. 6483,1/99	Gestione SORICAL	☐	☑
MARCELLINARA	005	510	Seminativo	0	1	30	€ 0,38	€ 49,00	€. 85,00	Valore VAM	Dec. Esp. 6483,1/99	Gestione SORICAL	☐	☑

Comune	Foglio	Part.la	Coltura	ha	a	ca	Reddito Dominicale	Valore 2018	Valore 2019	Stima / Valore	Provenienza	Destinazione d'uso	Disp.	Indisp
MARCELLINARA	005	513	Seminativo	0	1	55	€ 0,45	€ 59,00	€. 101,00	Valore VAM	Dec. Esp. 6483,1/99	Gestione SORICAL	☐	☑
MARCELLINARA	005	516	Seminativo	0	3	90	€ 1,64	€ 216,00	€. 255,00	Valore VAM	Dec. Esp. 6483,1/99	Gestione SORICAL	☐	☑
MARCELLINARA	005	519	Seminativo	0	0	60	€ 0,25	€ 33,00	€. 39,00	Valore VAM	Dec. Esp. 6483,1/99	Gestione SORICAL	☐	☑
MARCELLINARA	005	521	Seminativo	0	2	45	€ 1,03	€ 136,00	€. 160,00	Valore VAM	Dec. Esp. 6483,1/99	Gestione SORICAL	☐	☑
MARCELLINARA	005	524	Pascolo Cesp	0	2	10	€ 0,14	€ 18,00	€. 46,00	Valore VAM	Dec. Esp. 6483,1/99	Gestione SORICAL	☐	☑
MARCELLINARA	005	527	Seminativo	0	0	85	€ 0,23	€ 29,00	€. 55,00	Valore VAM	Dec. Esp. 6483,1/99	Gestione SORICAL	☐	☑
MARCELLINARA	005	582	Uliveto	0	0	25	€ 0,15	€ 20,00	€. 56,00	Valore VAM	Dec. Esp. 6483,1/99	Gestione SORICAL	☐	☑
MARCELLINARA	005	583	Uliveto	0	0	10	€ 0,06	€ 8,00	€. 22,00	Valore VAM	Dec. Esp. 6483,1/99	Gestione SORICAL	☐	☑
MARCELLINARA	011	119	Pascolo Cesp	0	4	45	€ 0,14	€ 18,00	€. 98,00	Valore VAM	Dec. Esp. 6483,1/99	Gestione SORICAL	☐	☑
Totali per Comune								**€ 4.483,00**	**€. 8.016,00**					
MONTAURO	014	1236	Uliveto	0	6	67	€ 6,03	€ 798,00	€. 1.461,00	Valore VAM	atto pubbl. Permuta 09/05	Gestione SORICAL	☐	☑
MONTAURO	014	1247	Pascolo Cesp	0	4	20	€ 0,19	€ 25,00	€. 101,00	Valore VAM	atto pubbl. Permuta 09/05	Gestione SORICAL	☐	☑
Totali per Comune								**€ 823,00**	**€. 1.562,00**					
MOTTA SANTA LUCIA	025	223	Bosco Alto	0	1	90	€ 0,13	€ 16,00	€. 168,00	Valore VAM	Dec. Espr. 02/05/76 rep.	Gestione SORICAL	☐	☑
MOTTA SANTA LUCIA	025	225	Bosco Alto	0	2	0	€ 0,13	€ 16,00	€. 177,00	Valore VAM	Dec. Espr. 02/05/76 rep.	Gestione SORICAL	☐	☑
MOTTA SANTA LUCIA	025	227	Seminativo 2	0	3	0	€ 1,16	€ 154,00	€. 211,00	Valore VAM	Dec. Espr. 02/05/76 rep.	Gestione SORICAL	☐	☑
MOTTA SANTA LUCIA	025	229	Seminativo 2	0	2	40	€ 0,93	€ 123,00	€. 169,00	Valore VAM	Dec. Espr. 02/05/76 rep.	Gestione SORICAL	☐	☑
MOTTA SANTA LUCIA	025	230	Seminativo 3	0	0	10	€ 0,03	€ 3,00	€. 7,00	Valore VAM	Dec. Espr. 02/05/76 rep.	Gestione SORICAL	☐	☑
MOTTA SANTA LUCIA	027	235	Seminativo 2	0	1	80	€ 0,70	€ 94,00	€. 126,00	Valore VAM	Dec. Espr. 02/05/76 rep.	Gestione SORICAL	☐	☑
MOTTA SANTA LUCIA	027	237	Bosco Alto	0	1	20	€ 0,08	€ 10,00	€. 105,00	Valore VAM	Dec. Espr. 02/05/76 rep.	Gestione SORICAL	☐	☑
MOTTA SANTA LUCIA	027	239	Seminativo 1	0	7	10	€ 3,44	€ 456,00	€. 497,00	Valore VAM	Dec. Espr. 02/05/76 rep.	Gestione SORICAL	☐	☑
MOTTA SANTA LUCIA	027	241	Seminativo 1	0	2	40	€ 1,16	€ 154,00	€. 169,00	Valore VAM	Dec. Espr. 02/05/76 rep.	Gestione SORICAL	☐	☑
MOTTA SANTA LUCIA	027	243	Seminativo 1	0	1	60	€ 0,78	€ 103,00	€. 112,00	Valore VAM	Dec. Espr. 02/05/76 rep.	Gestione SORICAL	☐	☑
MOTTA SANTA LUCIA	027	245	Seminativo 1	0	4	20	€ 2,04	€ 270,00	€. 295,00	Valore VAM	Dec. Espr. 02/05/76 rep.	Gestione SORICAL	☐	☑
MOTTA SANTA LUCIA	027	247	Pascolo 1	0	0	80	€ 0,09	€ 11,00	€. 24,00	Valore VAM	Dec. Espr. 02/05/76 rep.	Gestione SORICAL	☐	☑
MOTTA SANTA LUCIA	027	249	Seminativo 2	0	1	0	€ 0,39	€ 51,00	€. 70,00	Valore VAM	Dec. Espr. 02/05/76 rep.	Gestione SORICAL	☐	☑
MOTTA SANTA LUCIA	027	251	Pascolo 2	0	0	80	€ 0,06	€ 8,00	€. 24,00	Valore VAM	Dec. Espr. 02/05/76 rep.	Gestione SORICAL	☐	☑
Totali per Comune								**€ 1.469,00**	**€. 2.154,00**					
NOCERA TERINESE	006	105	Semin Irrig	0	1	20	€ 0,85	€ 113,00	€. 172,00	Valore VAM	Dec. Espr. 04/05/92 n. 60	Gestione SORICAL	☐	☑
NOCERA TERINESE	006	59	Uliveto	0	2	20	€ 0,85	€ 113,00	€. 654,00	Valore VAM	Dec. Espr. 04/05/92 n. 60	Gestione SORICAL	☐	☑
NOCERA TERINESE	006	92	Semin Irrig	0	3	0	€ 1,26	€ 167,00	€. 428,00	Valore VAM	Dec. Espr. 04/05/92 n. 60	Gestione SORICAL	☐	☑
NOCERA TERINESE	006	93	Semin Irrig	0	21	0	€ 8,81	€ 1.166,00	€. 2.998,00	Valore VAM	Dec. Espr. 04/05/92 n. 60	Gestione SORICAL	☐	☑

Comune	Foglio	Part.la	Coltura	ha	a	ca	Reddito Dominicale	Valore 2018	Valore 2019	Stima / Valore	Provenienza	Destinazione d'uso	Disp.	Indisp
NOCERA TERINESE	006	95	Semin Irrig	0	1	70	€ 1,10	€ 146,00	€. 243,00	Valore VAM	Dec. Espr. 04/05/92 n. 60	Gestione SORICAL	☐	☑
NOCERA TERINESE	006	97	Semin Irrig	0	2	50	€ 1,78	€ 234,00	€. 357,00	Valore VAM	Dec. Espr. 04/05/92 n. 60	Gestione SORICAL	☐	☑
NOCERA TERINESE	006	99	Semin Irrig	0	3	80	€ 2,70	€ 357,00	€. 543,00	Valore VAM	Dec. Espr. 04/05/92 n. 60	Gestione SORICAL	☐	☑
NOCERA TERINESE	009	97	Semin Irrig	0	25	30	€ 17,96	€ 2.377,00	€. 3.612,00	Valore VAM	Dec. Espr. 04/05/92 n. 60	Gestione SORICAL	☐	☑
NOCERA TERINESE	016	294	Incolto prod 2	0	0	16	€ 0,01	€ 2,00	€. 2,00	Valore VAM	D.M. 05/03/75	Gest. CALABRIA VERDE	☐	☑
NOCERA TERINESE	016	295	Incolto prod 2	0	1	20	€ 0,01	€ 2,00	€. 19,00	Valore VAM	D.M. 05/03/75	Gest. CALABRIA VERDE	☐	☑
NOCERA TERINESE	017	12	Seminativo 3	0	73	0	€ 25,93	€ 3.430,00	€. 6.478,00	Valore VAM	D.M. 05/03/75	Gest. CALABRIA VERDE	☐	☑
NOCERA TERINESE	017	13	Pascolo Cesp	1	61	70	€ 3,14	€ 414,00	€. 3.110,00	Valore VAM	D.M. 05/03/75	Gest. CALABRIA VERDE	☐	☑
NOCERA TERINESE	017	14	Bosco Alto 2	18	2	90	€ 174,59	€ 23.108,00	€. 145.678,00	Valore VAM	D.M. 05/03/75	Gest. CALABRIA VERDE	☐	☑
NOCERA TERINESE	017	24	Semin Irrig 3	0	62	10	€ 16,04	€ 2.123,00	€. 8.867,00	Valore VAM	D.M. 05/03/75	Gest. CALABRIA VERDE	☐	☑
NOCERA TERINESE	029	01	Pascolo 2	0	48	10	€ 2,80	€ 370,00	€. 1.245,00	Valore VAM	D.M. 05/03/75	Gest. CALABRIA VERDE	☐	☑
NOCERA TERINESE	029	02	Fabbr Rurale	0	4	10	€ 0,00	€ 0,00	€. 0,00	Valore Catastale	D.M. 05/03/75	Gest. CALABRIA VERDE	☐	☑
NOCERA TERINESE	029	03	Seminativo 4	0	84	20	€ 10,88	€ 1.440,00	€. 7.472,00	Valore VAM	D.M. 05/03/75	Gest. CALABRIA VERDE	☐	☑
NOCERA TERINESE	029	07	Pascolo 2	2	49	10	€ 14,48	€ 1.915,00	€. 6.446,00	Valore VAM	D.M. 05/03/75	Gest. CALABRIA VERDE	☐	☑
NOCERA TERINESE	029	08	Seminativo 4	0	68	80	€ 8,89	€ 1.176,00	€. 6.105,00	Valore VAM	D.M. 05/03/75	Gest. CALABRIA VERDE	☐	☑
NOCERA TERINESE	029	110	Bosco Alto 2	3	87	20	€ 37,50	€ 4.963,00	€. 31.287,00	Valore VAM	D.M. 05/03/75	Gest. CALABRIA VERDE	☐	☑
NOCERA TERINESE	029	117	Bosco Ceduo	0	21	30	€ 3,44	€ 456,00	€. 934,00	Valore VAM	D.M. 05/03/75	Gest. CALABRIA VERDE	☐	☑
NOCERA TERINESE	029	13	Uliveto 4	2	12	0	€ 47,90	€ 6.340,00	€. 62.999,00	Valore VAM	D.M. 05/03/75	Gest. CALABRIA VERDE	☐	☑
NOCERA TERINESE	029	132	Seminativo 4	0	37	20	€ 4,80	€ 636,00	€. 3.301,00	Valore VAM	D.M. 05/03/75	Gest. CALABRIA VERDE	☐	☑
NOCERA TERINESE	029	14	Querceto	4	12	60	€ 93,23	€ 12.339,00	€. 22.823,00	Valore VAM	D.M. 05/03/75	Gest. CALABRIA VERDE	☐	☑
NOCERA TERINESE	029	15	Fabbr Rurale	0	3	50	€ 0,00	€ 0,00	€. 0,00	Valore Catastale	D.M. 05/03/75	Gest. CALABRIA VERDE	☐	☑
NOCERA TERINESE	029	19	Bosco Alto 2	4	56	50	€ 44,20	€ 5.850,00	€. 36.886,00	Valore VAM	D.M. 05/03/75	Gest. CALABRIA VERDE	☐	☑
NOCERA TERINESE	029	198	Semin Arb 3	1	77	30	€ 51,51	€ 6.818,00	€. 20.298,00	Valore VAM	D.M. 05/03/75	Gest. CALABRIA VERDE	☐	☑
NOCERA TERINESE	029	199	Incolto prod 2	1	11	40	€ 1,44	€ 190,00	€. 1.732,00	Valore VAM	D.M. 05/03/75	Gest. CALABRIA VERDE	☐	☑
NOCERA TERINESE	029	20	Incolto prod 2	0	14	20	€ 0,19	€ 25,00	€. 221,00	Valore VAM	D.M. 05/03/75	Gest. CALABRIA VERDE	☐	☑
NOCERA TERINESE	029	21	Incolto prod 2	0	62	20	€ 0,80	€ 107,00	€. 967,00	Valore VAM	D.M. 05/03/75	Gest. CALABRIA VERDE	☐	☑
NOCERA TERINESE	029	22	Bosco Alto 2	4	35	70	€ 42,19	€ 5.583,00	€. 35.205,00	Valore VAM	D.M. 05/03/75	Gest. CALABRIA VERDE	☐	☑
NOCERA TERINESE	029	23	Uliveto 4	1	13	60	€ 25,66	€ 3.396,00	€. 33.758,00	Valore VAM	D.M. 05/03/75	Gest. CALABRIA VERDE	☐	☑
NOCERA TERINESE	029	24	Corte	0	2	20		€ 0,00	€. 0,00	Valore Catastale	D.M. 05/03/75	Gest. CALABRIA VERDE	☐	☑
NOCERA TERINESE	029	27	Fabbr Rurale	0	0	44	€ 0,00	€ 0,00	€. 0,00	Valore Catastale	D.M. 05/03/75	Gest. CALABRIA VERDE	☐	☑
NOCERA TERINESE	029	42	Bosco Alto 2	0	61	90	€ 6,00	€ 795,00	€. 5.002,00	Valore VAM	D.M. 05/03/75	Gest. CALABRIA VERDE	☐	☑
NOCERA TERINESE	029	84	Seminativo 4	7	3	10	€ 90,78	€ 12.015,00	€. 62.397,00	Valore VAM	D.M. 05/03/75	Gest. CALABRIA VERDE	☐	☑
NOCERA TERINESE	029	85	Fabbr Rurale	0	1	20	€ 0,00	€ 0,00	€. 0,00	Valore Catastale	D.M. 05/03/75	Gest. CALABRIA VERDE	☐	☑

Comune	Foglio	Part.la	Coltura	ha	a	ca	Reddito Dominicale	Valore 2018	Valore 2019	Stima / Valore	Provenienza	Destinazione d'uso	Disp.	Indisp
NOCERA TERINESE	029	94	Pascolo 2	0	92	40	€ 5,36	€ 709,00	€. 2.391,00	Valore VAM	D.M. 05/03/75	Gest. CALABRIA VERDE	☐	☑
NOCERA TERINESE	030	01	Seminativo 4	0	51	40	€ 6,64	€ 878,00	€. 4.562,00	Valore VAM	D.M. 05/03/75	Gest. CALABRIA VERDE	☐	☑
NOCERA TERINESE	030	02	Seminativo 4	0	74	30	€ 9,59	€ 1.270,00	€. 6.594,00	Valore VAM	D.M. 05/03/75	Gest. CALABRIA VERDE	☐	☑
NOCERA TERINESE	030	03	Bosco Alto 2	10	21	20	€ 98,89	€ 13.089,00	€. 82.515,00	Valore VAM	D.M. 05/03/75	Gest. CALABRIA VERDE	☐	☑
NOCERA TERINESE	030	04	Seminativo 4	5	75	10	€ 74,25	€ 9.827,00	€. 51.038,00	Valore VAM	D.M. 05/03/75	Gest. CALABRIA VERDE	☐	☑
NOCERA TERINESE	030	05	Bosco Alto 2	1	99	0	€ 19,28	€ 2.551,00	€. 16.079,00	Valore VAM	D.M. 05/03/75	Gest. CALABRIA VERDE	☐	☑
NOCERA TERINESE	030	06	Seminativo 4	0	5	30	€ 0,69	€ 92,00	€. 470,00	Valore VAM	D.M. 05/03/75	Gest. CALABRIA VERDE	☐	☑
NOCERA TERINESE	030	07	Bosco Ceduo	0	26	60	€ 4,29	€ 567,00	€. 1.166,00	Valore VAM	D.M. 05/03/75	Gest. CALABRIA VERDE	☐	☑
NOCERA TERINESE	030	10	Seminativo 4	0	89	80	€ 11,60	€ 1.535,00	€. 7.970,00	Valore VAM	D.M. 05/03/75	Gest. CALABRIA VERDE	☐	☑
NOCERA TERINESE	030	11	Bosco Ceduo	18	42	40	€ 297,35	€ 39.355,00	€. 80.773,00	Valore VAM	D.M. 05/03/75	Gest. CALABRIA VERDE	☐	☑
NOCERA TERINESE	030	12	Fabbr Rurale	0	2	60	€ 0,00	€ 0,00	€. 0,00	Valore Catastale	D.M. 05/03/75	Gest. CALABRIA VERDE	☐	☑
NOCERA TERINESE	030	13	Bosco Alto 2	1	21	80	€ 11,80	€ 1.561,00	€. 9.841,00	Valore VAM	D.M. 05/03/75	Gest. CALABRIA VERDE	☐	☑
NOCERA TERINESE	030	15	Semin Irrig 3	0	28	10	€ 7,25	€ 960,00	€. 4.012,00	Valore VAM	D.M. 05/03/75	Gest. CALABRIA VERDE	☐	☑
NOCERA TERINESE	030	18	Bosco Alto 2	23	48	10	€ 227,38	€ 30.093,00	€. 189.730,00	Valore VAM	D.M. 05/03/75	Gest. CALABRIA VERDE	☐	☑
NOCERA TERINESE	030	19	Bosco Alto 2	18	89	20	€ 182,94	€ 24.213,00	€. 152.651,00	Valore VAM	D.M. 05/03/75	Gest. CALABRIA VERDE	☐	☑
NOCERA TERINESE	030	20	Fabbr Rurale	0	1	80	€ 0,00	€ 0,00	€. 0,00	Valore Catastale	D.M. 05/03/75	Gest. CALABRIA VERDE	☐	☑
NOCERA TERINESE	041	01	Bosco Alto 2	3	8	0	€ 29,83	€ 3.948,00	€. 24.886,00	Valore VAM	D.M. 05/03/75	Gest. CALABRIA VERDE	☐	☑
NOCERA TERINESE	041	02	Semin Irrig 1	0	81	30	€ 57,74	€ 7.642,00	€. 11.608,00	Valore VAM	D.M. 05/03/75	Gest. CALABRIA VERDE	☐	☑
NOCERA TERINESE	041	03	Bosco Alto 2	0	4	50	€ 0,44	€ 57,00	€. 364,00	Valore VAM	D.M. 05/03/75	Gest. CALABRIA VERDE	☐	☑
NOCERA TERINESE	041	06	Bosco Alto 2	4	33	90	€ 42,01	€ 5.560,00	€. 35.060,00	Valore VAM	D.M. 05/03/75	Gest. CALABRIA VERDE	☐	☑
NOCERA TERINESE	041	12	Bosco Alto 2	0	73	70	€ 7,14	€ 945,00	€. 5.955,00	Valore VAM	D.M. 05/03/75	Gest. CALABRIA VERDE	☐	☑
NOCERA TERINESE	041	13	Semin Irrig 3	1	74	50	€ 45,06	€ 5.964,00	€. 24.915,00	Valore VAM	D.M. 05/03/75	Gest. CALABRIA VERDE	☐	☑
NOCERA TERINESE	041	21	Seminativo 4	11	39	80	€ 147,16	€ 19.477,00	€. 101.153,00	Valore VAM	D.M. 05/03/75	Gest. CALABRIA VERDE	☐	☑
NOCERA TERINESE	041	22	Semin Irrig 3	0	47	0	€ 12,14	€ 1.607,00	€. 6.710,00	Valore VAM	D.M. 05/03/75	Gest. CALABRIA VERDE	☐	☑
NOCERA TERINESE	041	23	Semin Irrig 3	0	57	0	€ 14,73	€ 1.950,00	€. 8.138,00	Valore VAM	D.M. 05/03/75	Gest. CALABRIA VERDE	☐	☑
NOCERA TERINESE	041	25	Bosco Ceduo	16	80	40	€ 271,20	€ 35.895,00	€. 73.670,00	Valore VAM	D.M. 05/03/75	Gest. CALABRIA VERDE	☐	☑
NOCERA TERINESE	041	26	Bosco Alto 2	2	18	90	€ 21,20	€ 2.807,00	€. 17.688,00	Valore VAM	D.M. 05/03/75	Gest. CALABRIA VERDE	☐	☑
NOCERA TERINESE	041	31	Bosco Alto 1	5	30	50	€ 68,50	€ 9.066,00	€. 42.865,00	Valore VAM	D.M. 05/03/75	Gest. CALABRIA VERDE	☐	☑
NOCERA TERINESE	041	32	Bosco Alto 2	0	5	30	€ 0,51	€ 67,00	€. 428,00	Valore VAM	D.M. 05/03/75	Gest. CALABRIA VERDE	☐	☑
NOCERA TERINESE	041	34	Seminativo 1	0	23	60	€ 15,24	€ 2.017,00	€. 2.094,00	Valore VAM	D.M. 05/03/75	Gest. CALABRIA VERDE	☐	☑
NOCERA TERINESE	041	35	Ente Urbano	0	2	45		€ 0,00	€. 0,00	Valore Catastale	Dec. Espr. 04/05/92 n. 60	Gestione SORICAL	☐	☑
NOCERA TERINESE	041	36	Seminativo 1	0	0	15	€ 0,10	€ 13,00	€. 13,00	Valore VAM	D.M. 05/03/75	Gest. CALABRIA VERDE	☐	☑
NOCERA TERINESE	042	01	Bosco Ceduo	34	40	20	€ 555,23	€ 73.486,00	€. 150.822,00	Valore VAM	D.M. 05/03/75	Gest. CALABRIA VERDE	☐	☑

Comune	Foglio	Part.la	Coltura	ha	a	ca	Reddito Dominicale	Valore 2018	Valore 2019	Stima / Valore	Provenienza	Destinazione d'uso	Disp.	Indisp
NOCERA TERINESE	042	02	Bosco Alto 1	9	66	70	€ 124,81	€ 16.520,00	€. 78.111,00	Valore VAM	D.M. 05/03/75	Gest. CALABRIA VERDE	☐	☑
NOCERA TERINESE	042	04	Bosco Alto 1	19	60	80	€ 253,16	€ 33.508,00	€. 158.436,00	Valore VAM	D.M. 05/03/75	Gest. CALABRIA VERDE	☐	☑
NOCERA TERINESE	042	05	Bosco Alto 1	0	23	40	€ 3,03	€ 400,00	€. 1.891,00	Valore VAM	D.M. 05/03/75	Gest. CALABRIA VERDE	☐	☑
NOCERA TERINESE	042	06	Bosco Alto 2	4	24	60	€ 41,11	€ 5.441,00	€. 34.309,00	Valore VAM	D.M. 05/03/75	Gest. CALABRIA VERDE	☐	☑
NOCERA TERINESE	042	07	Bosco Alto 1	13	44	10	€ 173,54	€ 22.968,00	€. 108.606,00	Valore VAM	D.M. 05/03/75	Gest. CALABRIA VERDE	☐	☑
NOCERA TERINESE	043	11	Bosco Ceduo	3	55	20	€ 57,33	€ 7.587,00	€. 15.573,00	Valore VAM	D.M. 05/03/75	Gest. CALABRIA VERDE	☐	☑
NOCERA TERINESE	043	12	Bosco Ceduo	14	24	10	€ 229,84	€ 30.419,00	€. 62.434,00	Valore VAM	D.M. 05/03/75	Gest. CALABRIA VERDE	☐	☑
NOCERA TERINESE	043	13	Seminativo 4	0	24	70	€ 3,19	€ 423,00	€. 2.192,00	Valore VAM	D.M. 05/03/75	Gest. CALABRIA VERDE	☐	☑
NOCERA TERINESE	043	43	Bosco Alto 2	4	88	40	€ 47,30	€ 6.260,00	€. 39.464,00	Valore VAM	D.M. 05/03/75	Gest. CALABRIA VERDE	☐	☑
NOCERA TERINESE	043	44	Bosco Alto 1	7	90	70	€ 102,09	€ 13.512,00	€. 63.890,00	Valore VAM	D.M. 05/03/75	Gest. CALABRIA VERDE	☐	☑
NOCERA TERINESE	043	45	Bosco Alto 2	3	53	20	€ 34,20	€ 4.527,00	€. 28.539,00	Valore VAM	D.M. 05/03/75	Gest. CALABRIA VERDE	☐	☑
NOCERA TERINESE	043	46	Bosco Alto 1	17	58	20	€ 227,01	€ 30.046,00	€. 142.066,00	Valore VAM	D.M. 05/03/75	Gest. CALABRIA VERDE	☐	☑
NOCERA TERINESE	044	01	Bosco Alto 1	21	45	50	€ 277,01	€ 36.664,00	€. 173.360,00	Valore VAM	D.M. 05/03/75	Gest. CALABRIA VERDE	☐	☑
NOCERA TERINESE	044	02	Bosco Alto 1	62	24	40	€ 803,64	€ 106.365,00	€. 502.942,00	Valore VAM	D.M. 05/03/75	Gest. CALABRIA VERDE	☐	☑
NOCERA TERINESE	044	03	Bosco Alto 2	0	96	30	€ 9,33	€ 1.234,00	€. 7.781,00	Valore VAM	D.M. 05/03/75	Gest. CALABRIA VERDE	☐	☑
Totali per Comune								**€ 711.241,00**	**€. 3.047.994,00**					
PENTONE	001	360	Cast frutto 3	0	1	20	€ 0,10	€ 13,00	€. 91,00	Valore VAM	ex Casmez	Gestione SORICAL	☐	☑
PENTONE	002	1877	Cast frutto 3	0	0	40	€ 0,04	€ 5,00	€. 30,00	Valore VAM	ex Casmez	Gestione SORICAL	☐	☑
PENTONE	002	1879	Cast frutto 3	0	3	20	€ 0,26	€ 34,00	€. 244,00	Valore VAM	ex Casmez	Gestione SORICAL	☐	☑
PENTONE	002	1883	Frutteto 1	0	0	80	€ 0,68	€ 89,00	€. 99,00	Valore VAM	ex Casmez	Gestione SORICAL	☐	☑
Totali per Comune								**€ 141,00**	**€. 464,00**					
PETRIZZI	010	712	Bosco Ceduo	0	1	10	€ 0,08	€ 10,00	€. 63,00	Valore VAM	ex Casmez	Gestione SORICAL	☐	☑
PETRIZZI	010	713	Bosco Ceduo	0	1	60	€ 0,10	€ 13,00	€. 92,00	Valore VAM	ex Casmez	Gestione SORICAL	☐	☑
PETRIZZI	010	751	Uliveto 3	0	2	0	€ 0,78	€ 102,00	€. 438,00	Valore VAM	ex Casmez	Gestione SORICAL	☐	☑
PETRIZZI	010	752	Uliveto 3	0	1	50	€ 0,58	€ 75,00	€. 329,00	Valore VAM	ex Casmez	Gestione SORICAL	☐	☑
PETRIZZI	010	756	Uliveto 3	0	1	10	€ 0,43	€ 55,00	€. 241,00	Valore VAM	ex Casmez	Gestione SORICAL	☐	☑
PETRIZZI	010	757	Uliveto 3	0	0	15	€ 0,06	€ 8,00	€. 33,00	Valore VAM	ex Casmez	Gestione SORICAL	☐	☑
PETRIZZI	010	758	Bosco Ceduo	0	5	40	€ 0,35	€ 46,00	€. 312,00	Valore VAM	ex Casmez	Gestione SORICAL	☐	☑
Totali per Comune								**€ 309,00**	**€. 1.508,00**					
PETRONA'	008	01	Pascolo Arb 1	79	96	40	€ 980,83	€ 129.816,00	€. 296.273,00	Valore VAM	D.M. 05/03/75	Gest. CALABRIA VERDE	☐	☑
PETRONA'	008	03	Bosco Alto 3	104	78	0	€ 879,36	€ 788.457,00	€. 790.822,00	Valore VAM	D.M. 05/03/75	Gest. CALABRIA VERDE	☐	☑
PETRONA'	008	04	Pascolo Cesp	37	96	85	€ 171,58	€ 89.226,00	€. 89.494,00	Valore VAM	D.M. 05/03/75	Gest. CALABRIA VERDE	☐	☑

Comune	Foglio	Part.la	Coltura	ha	a	ca	Reddito Dominicale	Valore 2018	Valore 2019	Stima / Valore	Provenienza	Destinazione d'uso	Disp.	Indisp
PETRONA'	008	06	Bosco Alto 3	0	11	20	€ 0,94	€ 843,00	€. 846,00	Valore VAM	D.M. 05/03/75	Gest. CALABRIA VERDE	☐	☑
PETRONA'	008	07	Bosco Alto 3	1	3	20	€ 8,66	€ 7.765,00	€. 7.788,00	Valore VAM	D.M. 05/03/75	Gest. CALABRIA VERDE	☐	☑
PETRONA'	008	08	Bosco Alto 3	0	26	40	€ 2,21	€ 1.987,00	€. 1.993,00	Valore VAM	D.M. 05/03/75	Gest. CALABRIA VERDE	☐	☑
PETRONA'	008	09	Bosco Alto 3	0	2	20	€ 0,19	€ 166,00	€. 166,00	Valore VAM	D.M. 05/03/75	Gest. CALABRIA VERDE	☐	☑
PETRONA'	008	10	Bosco Alto 3	1	2	80	€ 8,63	€ 7.735,00	€. 7.758,00	Valore VAM	D.M. 05/03/75	Gest. CALABRIA VERDE	☐	☑
Totali per Comune								**€ 1.025.995,00**	**€. 1.195.140,00**					
PIANOPOLI	001	267	Semin Arb	0	3	90	€ 2,14	€ 448,00	€. 449,00	Valore VAM	L. 218 06/03/78	Gestione SORICAL	☐	☑
PIANOPOLI	003	2354	Uliveto	0	1	40	€ 0,50	€ 316,00	€. 317,00	Valore VAM	L. 218 06/03/78	Gestione SORICAL	☐	☑
PIANOPOLI	004	630	Semin Arb	0	2	60	€ 1,43	€ 299,00	€. 300,00	Valore VAM	L. 218 06/03/78	Gestione SORICAL	☐	☑
PIANOPOLI	004	632	Pascolo Cesp	0	0	15	€ 0,01	€ 3,00	€. 3,00	Valore VAM	L. 218 06/03/78	Gestione SORICAL	☐	☑
PIANOPOLI	004	634	Uliveto	0	3	40	€ 2,74	€ 769,00	€. 771,00	Valore VAM	L. 218 06/03/78	Gestione SORICAL	☐	☑
Totali per Comune								**€ 1.835,00**	**€. 1.840,00**					
PLATANIA	003	309	Semin Irrig	0	2	30	€ 1,34	€ 307,00	€. 308,00	Valore VAM	D.G.R. 12790 del 12/09/0	Gestione SORICAL	☐	☑
PLATANIA	003	311	Semin Irrig	0	0	80	€ 0,46	€ 107,00	€. 107,00	Valore VAM	D.G.R. 12792 del 12/09/0	Gestione SORICAL	☐	☑
PLATANIA	003	313	Bosco Ceduo	0	0	75	€ 0,10	€ 43,00	€. 43,00	Valore VAM	D.G.R. 12792 del 12/09/0	Gestione SORICAL	☐	☑
PLATANIA	003	315	Semin Irrig	0	1	80	€ 0,70	€ 240,00	€. 241,00	Valore VAM	D.G.R. 12790 del 12/09/0	Gestione SORICAL	☐	☑
PLATANIA	003	317	Cast frutto	0	0	30	€ 0,06	€ 24,00	€. 24,00	Valore VAM	D.G.R. 12790 del 12/09/0	Gestione SORICAL	☐	☑
PLATANIA	003	319	Semin Irrig Ar	0	0	95	€ 0,28	€ 137,00	€. 137,00	Valore VAM	D.G.R. 12790 del 12/09/0	Gestione SORICAL	☐	☑
PLATANIA	003	320	Ente Urbano	0	0	5	€ 0,00	€ 0,00	€. 0,00	Valore Catastale	Decreto di esproprio D.S.	Gestione SORICAL	☐	☑
PLATANIA	003	322	Pascolo Cesp	0	0	40	€ 0,04	€ 9,00	€. 9,00	Valore VAM	D.G.R. 12790 del 12/09/0	Gestione SORICAL	☐	☑
PLATANIA	003	324	Cast frutto	0	0	50	€ 0,11	€ 40,00	€. 40,00	Valore VAM	D.G.R. 12790 del 12/09/0	Gestione SORICAL	☐	☑
PLATANIA	003	326	Cast frutto	0	1	90	€ 0,43	€ 155,00	€. 155,00	Valore VAM	D.G.R. 12790 del 12/09/0	Gestione SORICAL	☐	☑
PLATANIA	003	328	Cast frutto	0	1	80	€ 0,41	€ 146,00	€. 146,00	Valore VAM	D.G.R. 12792 del 12/09/0	Gestione SORICAL	☐	☑
PLATANIA	003	330	Cast frutto	0	3	40	€ 0,76	€ 277,00	€. 278,00	Valore VAM	D.G.R. 12790 del 12/09/0	Gestione SORICAL	☐	☑
PLATANIA	003	332	Cast frutto	0	4	40	€ 1,00	€ 357,00	€. 358,00	Valore VAM	D.G.R. 12790 del 12/09/0	Gestione SORICAL	☐	☑
PLATANIA	003	334	Cast frutto	0	4	0	€ 0,90	€ 325,00	€. 326,00	Valore VAM	D.G.R. 12792 del 12/09/0	Gestione SORICAL	☐	☑
PLATANIA	003	336	Semin Irrig Ar	0	7	10	€ 2,98	€ 1.021,00	€. 1.024,00	Valore VAM	D.G.R. 12790 del 12/09/0	Gestione SORICAL	☐	☑
PLATANIA	003	338	Semin Irrig Ar	0	0	50	€ 0,15	€ 72,00	€. 72,00	Valore VAM	D.G.R. 12790 del 12/09/0	Gestione SORICAL	☐	☑
PLATANIA	003	339	Semin Irrig Ar	0	0	10	€ 0,04	€ 14,00	€. 14,00	Valore VAM	D.G.R. 12790 del 12/09/0	Gestione SORICAL	☐	☑
PLATANIA	003	341	Semin Irrig	0	1	60	€ 0,63	€ 213,00	€. 214,00	Valore VAM	D.G.R. 12792 del 12/09/0	Gestione SORICAL	☐	☑
PLATANIA	003	343	Semin Irrig	0	1	10	€ 0,33	€ 147,00	€. 147,00	Valore VAM	D.G.R. 12792 del 12/09/0	Gestione SORICAL	☐	☑
PLATANIA	003	345	Semin Irrig	0	2	10	€ 0,48	€ 281,00	€. 282,00	Valore VAM	D.G.R. 12792 del 12/09/0	Gestione SORICAL	☐	☑
PLATANIA	003	347	Semin Arb	0	2	10	€ 0,61	€ 243,00	€. 244,00	Valore VAM	D.G.R. 12792 del 12/09/0	Gestione SORICAL	☐	☑

Comune	Foglio	Part.la	Coltura	ha	a	ca	Reddito Dominicale	Valore 2018	Valore 2019	Stima / Valore	Provenienza	Destinazione d'uso	Disp.	Indisp
PLATANIA	003	349	Semin Irrig Ar	0	1	85	€ 0,54	€ 267,00	€. 268,00	Valore VAM	D.G.R. 12792 del 12/09/0	Gestione SORICAL	☐	☑
PLATANIA	003	350	Semin Irrig 2	0	0	5	€ 0,03	€ 7,00	€. 7,00	Valore VAM	D.G.R. 12792 del 12/09/0	Gestione SORICAL	☐	☑
PLATANIA	003	352	Semin Irrig 2	0	0	80	€ 0,31	€ 107,00	€. 107,00	Valore VAM	D.G.R. 12792 del 12/09/0	Gestione SORICAL	☐	☑
PLATANIA	003	354	Semin Irrig	0	3	55	€ 0,31	€ 474,00	€. 475,00	Valore VAM	D.G.R. 12792 del 12/09/0	Gestione SORICAL	☐	☑
PLATANIA	003	356	Semin Irrig	0	3	30	€ 1,38	€ 441,00	€. 442,00	Valore VAM	D.G.R. 12792 del 12/09/0	Gestione SORICAL	☐	☑
PLATANIA	003	357	Cast frutto	0	0	60	€ 1,28	€ 48,00	€. 48,00	Valore VAM	D.G.R. 12792 del 12/09/0	Gestione SORICAL	☐	☑
PLATANIA	004	213	Cast frutto	0	0	20	€ 0,03	€ 16,00	€. 16,00	Valore VAM	D.G.R. 12790 del 12/09/0	Gestione SORICAL	☐	☑
PLATANIA	004	215	Cast frutto	0	0	70	€ 0,09	€ 57,00	€. 57,00	Valore VAM	D.G.R. 12792 del 12/09/0	Gestione SORICAL	☐	☑
PLATANIA	004	216	Cast frutto	0	1	60	€ 0,21	€ 130,00	€. 130,00	Valore VAM	D.G.R. 12792 del 12/09/0	Gestione SORICAL	☐	☑
PLATANIA	004	219	Seminativo	0	0	80	€ 0,34	€ 56,00	€. 56,00	Valore VAM	D.G.R. 12792 del 12/09/0	Gestione SORICAL	☐	☑
PLATANIA	004	221	Seminativo	0	0	35	€ 0,15	€ 24,00	€. 24,00	Valore VAM	D.G.R. 12790 del 12/09/0	Gestione SORICAL	☐	☑
PLATANIA	004	223	Seminativo	0	0	35	€ 0,15	€ 24,00	€. 24,00	Valore VAM	D.G.R. 12790 del 12/09/0	Gestione SORICAL	☐	☑
PLATANIA	004	225	Seminativo	0	0	65	€ 0,28	€ 45,00	€. 45,00	Valore VAM	D.G.R. 12792 del 12/09/0	Gestione SORICAL	☐	☑
PLATANIA	004	227	Seminativo	0	0	80	€ 0,34	€ 56,00	€. 56,00	Valore VAM	D.G.R. 12792 del 12/09/0	Gestione SORICAL	☐	☑
PLATANIA	004	229	Seminativo	0	0	70	€ 0,29	€ 49,00	€. 49,00	Valore VAM	D.G.R. 12792 del 12/09/0	Gestione SORICAL	☐	☑
PLATANIA	004	231	Seminativo	0	1	55	€ 0,65	€ 109,00	€. 109,00	Valore VAM	D.G.R. 12792 del 12/09/0	Gestione SORICAL	☐	☑
PLATANIA	004	233	Semin Arb	0	1	60	€ 0,68	€ 186,00	€. 187,00	Valore VAM	D.G.R. 12792 del 12/09/0	Gestione SORICAL	☐	☑
PLATANIA	004	235	Semin Arb	0	0	70	€ 0,14	€ 81,00	€. 81,00	Valore VAM	D.G.R. 12792 del 12/09/0	Gestione SORICAL	☐	☑
PLATANIA	004	237	Semin Arb	0	0	90	€ 0,29	€ 105,00	€. 105,00	Valore VAM	D.G.R. 12792 del 12/09/0	Gestione SORICAL	☐	☑
PLATANIA	004	239	Cast frutto	0	2	0	€ 0,26	€ 163,00	€. 163,00	Valore VAM	D.G.R. 12792 del 12/09/0	Gestione SORICAL	☐	☑
PLATANIA	004	240	Cast frutto	0	0	10	€ 0,01	€ 8,00	€. 8,00	Valore VAM	D.G.R. 12790 del 12/09/0	Gestione SORICAL	☐	☑
PLATANIA	004	242	Pascolo Cesp	0	2	50	€ 0,21	€ 55,00	€. 55,00	Valore VAM	D.G.R. 12790 del 12/09/0	Gestione SORICAL	☐	☑
PLATANIA	004	244	Pascolo Cesp	0	0	80	€ 0,06	€ 18,00	€. 18,00	Valore VAM	D.G.R. 12790 del 12/09/0	Gestione SORICAL	☐	☑
PLATANIA	004	245	Fabbr Rurale	0	0	21	€ 0,00	€ 0,00	€. 0,00	Valore Catastale	D.G.R. 12792 del 12/09/0	Gestione SORICAL	☐	☑
PLATANIA	004	247	Cast frutto	0	0	80	€ 0,18	€ 65,00	€. 65,00	Valore VAM	D.G.R. 12792 del 12/09/0	Gestione SORICAL	☐	☑
PLATANIA	004	251	Cast frutto	0	1	40	€ 0,31	€ 114,00	€. 114,00	Valore VAM	D.G.R. 12792 del 12/09/0	Gestione SORICAL	☐	☑
PLATANIA	004	253	Cast frutto	0	0	4	€ 0,05	€ 3,00	€. 3,00	Valore VAM	D.G.R. 12792 del 12/09/0	Gestione SORICAL	☐	☑
PLATANIA	004	255	Cast frutto	0	1	10	€ 0,14	€ 90,00	€. 90,00	Valore VAM	D.G.R. 12790 del 12/09/0	Gestione SORICAL	☐	☑
PLATANIA	004	257	Cast frutto	0	1	30	€ 0,16	€ 106,00	€. 106,00	Valore VAM	D.G.R. 12792 del 12/09/0	Gestione SORICAL	☐	☑
PLATANIA	004	259	Cast frutto	0	2	40	€ 0,31	€ 195,00	€. 196,00	Valore VAM	D.G.R. 12790 del 12/09/0	Gestione SORICAL	☐	☑
PLATANIA	004	261	Cast frutto	0	0	80	€ 0,10	€ 65,00	€. 65,00	Valore VAM	D.G.R. 12790 del 12/09/0	Gestione SORICAL	☐	☑
PLATANIA	004	262	Cast frutto	0	0	30	€ 0,04	€ 24,00	€. 24,00	Valore VAM	D.G.R. 12790 del 12/09/0	Gestione SORICAL	☐	☑
PLATANIA	004	264	Cast frutto	0	0	70	€ 0,09	€ 57,00	€. 57,00	Valore VAM	D.G.R. 12790 del 12/09/0	Gestione SORICAL	☐	☑

Comune	Foglio	Part.la	Coltura	ha	a	ca	Reddito Dominicale	Valore 2018	Valore 2019	Stima / Valore	Provenienza	Destinazione d'uso	Disp.	Indisp
PLATANIA	004	266	Bosco Ceduo	0	6	50	€ 1,05	€ 373,00	€. 374,00	Valore VAM	D.G.R. 12792 del 12/09/0	Gestione SORICAL	☐	☑
PLATANIA	004	267	Bosco Ceduo	0	2	50	€ 0,40	€ 144,00	€. 144,00	Valore VAM	D.G.R. 12792 del 12/09/0	Gestione SORICAL	☐	☑
PLATANIA	004	269	Cast frutto	0	2	20	€ 0,29	€ 179,00	€. 180,00	Valore VAM	D.G.R. 12792 del 12/09/0	Gestione SORICAL	☐	☑
PLATANIA	004	271	Cast frutto	0	0	40	€ 0,09	€ 32,00	€. 32,00	Valore VAM	D.G.R. 12792 del 12/09/0	Gestione SORICAL	☐	☑
PLATANIA	004	272	Ente Urbano	0	0	10	€ 0,00	€ 0,00	€. 0,00	Valore Catastale	Decreto di esproprio D.S.	Gestione SORICAL	☐	☑
PLATANIA	013	266	Vigneto	0	3	20	€ 2,38	€ 315,00	€. 607,00	Valore VAM	L. 218 06/03/78	Gestione SORICAL	☐	☑
PLATANIA	023	2686	Cast frutto	0	2	0	€ 0,26	€ 34,00	€. 162,00	Valore VAM	L. 218 06/03/78	Gestione SORICAL	☐	☑
PLATANIA	023	2688	Semin Irrig Ar	0	0	54	€ 0,16	€ 21,00	€. 77,00	Valore VAM	L. 218 06/03/78	Gestione SORICAL	☐	☑
PLATANIA	023	2690	Semin Irrig Ar	0	1	40	€ 0,41	€ 54,00	€. 201,00	Valore VAM	L. 218 06/03/78	Gestione SORICAL	☐	☑
PLATANIA	023	797	Semin Arb	0	3	80	€ 1,23	€ 162,00	€. 439,00	Valore VAM	D.G.R. 12792 del 12/09/0	Gestione SORICAL	☐	☑
PLATANIA	023	798	Vigneto	0	5	20	€ 3,86	€ 511,00	€. 987,00	Valore VAM	D.G.R. 12792 del 12/09/0	Gestione SORICAL	☐	☑
PLATANIA	025	2367	Seminativo	0	0	6	€ 0,03	€ 3,00	€. 4,00	Valore VAM	L. 218 06/03/78	Gestione SORICAL	☐	☑
PLATANIA	026	229	Semin Irrig Ar	0	1	70	€ 0,33	€ 42,00	€. 244,00	Valore VAM	Decreto di esproprio D.S.	Gestione SORICAL	☐	☑
PLATANIA	026	231	Semin Irrig Ar	0	1	70	€ 0,33	€ 42,00	€. 244,00	Valore VAM	Decreto di esproprio D.S.	Gestione SORICAL	☐	☑
PLATANIA	032	554	Semin Irrig Ar	0	0	5	€ 0,04	€ 5,00	€. 7,00	Valore VAM	Decreto di esproprio D.S.	Gestione SORICAL	☐	☑
PLATANIA	032	556	Semin Irrig Ar	0	2	30	€ 1,71	€ 224,00	€. 330,00	Valore VAM	Decreto di esproprio D.S.	Gestione SORICAL	☐	☑
PLATANIA	032	558	Semin Irrig Ar	0	1	0	€ 0,74	€ 97,00	€. 143,00	Valore VAM	Decreto di esproprio D.S.	Gestione SORICAL	☐	☑
PLATANIA	032	560	Semin Irrig Ar	0	1	60	€ 1,19	€ 155,00	€. 230,00	Valore VAM	Decreto di esproprio D.S.	Gestione SORICAL	☐	☑
PLATANIA	032	563	Semin Irrig Ar	0	4	20	€ 1,76	€ 230,00	€. 603,00	Valore VAM	Decreto di esproprio D.S.	Gestione SORICAL	☐	☑
PLATANIA	032	564	Semin Irrig Ar	0	0	80	€ 0,34	€ 44,00	€. 114,00	Valore VAM	Decreto di esproprio D.S.	Gestione SORICAL	☐	☑
PLATANIA	032	567	Semin Irrig Ar	0	1	30	€ 0,96	€ 126,00	€. 187,00	Valore VAM	Decreto di esproprio D.S.	Gestione SORICAL	☐	☑
PLATANIA	032	569	Semin Arb	0	2	60	€ 1,09	€ 144,00	€. 301,00	Valore VAM	D.G.R. 12792 del 12/09/0	Gestione SORICAL	☐	☑
PLATANIA	032	571	Semin Irrig Ar	0	1	0	€ 0,29	€ 38,00	€. 143,00	Valore VAM	D.G.R. 12792 del 12/09/0	Gestione SORICAL	☐	☑
PLATANIA	032	573	Semin Irrig Ar	0	0	90	€ 0,29	€ 38,00	€. 129,00	Valore VAM	D.G.R. 12792 del 12/09/0	Gestione SORICAL	☐	☑
PLATANIA	032	575	Semin Irrig	0	0	85	€ 0,25	€ 33,00	€. 113,00	Valore VAM	D.G.R. 12792 del 12/09/0	Gestione SORICAL	☐	☑
PLATANIA	032	577	Semin Irrig	0	1	0	€ 0,29	€ 38,00	€. 133,00	Valore VAM	D.G.R. 12792 del 12/09/0	Gestione SORICAL	☐	☑
PLATANIA	032	579	Semin Irrig	0	1	0	€ 0,29	€ 38,00	€. 133,00	Valore VAM	D.G.R. 12792 del 12/09/0	Gestione SORICAL	☐	☑
PLATANIA	032	581	Semin Irrig	0	0	60	€ 0,18	€ 23,00	€. 80,00	Valore VAM	D.G.R. 12792 del 12/09/0	Gestione SORICAL	☐	☑
PLATANIA	032	583	Semin Irrig	0	0	95	€ 0,28	€ 36,00	€. 126,00	Valore VAM	D.G.R. 12792 del 12/09/0	Gestione SORICAL	☐	☑
PLATANIA	032	584	Semin Irrig	0	0	10	€ 0,03	€ 3,00	€. 13,00	Valore VAM	D.G.R. 12792 del 12/09/0	Gestione SORICAL	☐	☑
PLATANIA	032	585	Semin Irrig	0	0	50	€ 0,15	€ 20,00	€. 66,00	Valore VAM	D.G.R. 12792 del 12/09/0	Gestione SORICAL	☐	☑
PLATANIA	032	586	Semin Irrig	0	0	20	€ 0,06	€ 8,00	€. 27,00	Valore VAM	D.G.R. 12792 del 12/09/0	Gestione SORICAL	☐	☑
PLATANIA	032	587	Cast frutto	0	0	15	€ 0,04	€ 5,00	€. 12,00	Valore VAM	D.G.R. 12792 del 12/09/0	Gestione SORICAL	☐	☑

Comune	Foglio	Part.la	Coltura	ha	a	ca	Reddito Dominicale	Valore 2018	Valore 2019	Stima / Valore	Provenienza	Destinazione d'uso	Disp.	Indisp
PLATANIA	032	588	Cast frutto	0	0	5	€ 0,01	€ 2,00	€. 4,00	Valore VAM	D.G.R. 12792 del 12/09/0	Gestione SORICAL	☐	☑
PLATANIA	032	589	Pascolo Cesp	0	0	10	€ 0,01	€ 2,00	€. 2,00	Valore VAM	D.G.R. 12792 del 12/09/0	Gestione SORICAL	☐	☑
PLATANIA	032	590	Semin Irrig Ar	0	2	90	€ 0,84	€ 110,00	€. 416,00	Valore VAM	Decreto di esproprio D.S.	Gestione SORICAL	☐	☑
PLATANIA	032	592	Pascolo Cesp	0	2	90	€ 0,24	€ 31,00	€. 64,00	Valore VAM	D.G.R. 12792 del 12/09/0	Gestione SORICAL	☐	☑
PLATANIA	033	332	Semin Irrig 2	0	1	80	€ 0,70	€ 92,00	€. 240,00	Valore VAM	Decreto di esproprio D.S.	Gestione SORICAL	☐	☑
PLATANIA	033	333	Pascolo	0	1	10	€ 0,09	€ 11,00	€. 33,00	Valore VAM	Decreto di esproprio D.S.	Gestione SORICAL	☐	☑
PLATANIA	033	335	Pascolo Arb	0	0	60	€ 0,10	€ 13,00	€. 27,00	Valore VAM	Decreto di esproprio D.S.	Gestione SORICAL	☐	☑
PLATANIA	033	336	Semin Arb 2	0	0	10	€ 0,04	€ 5,00	€. 12,00	Valore VAM	Decreto di esproprio D.S.	Gestione SORICAL	☐	☑
PLATANIA	035	122	Cast frutto	0	1	40	€ 0,31	€ 41,00	€. 113,00	Valore VAM	D.G.R. 12790 del 12/09/0	Gestione SORICAL	☐	☑
PLATANIA	035	124	Semin Irrig	0	1	70	€ 0,55	€ 72,00	€. 227,00	Valore VAM	D.G.R. 12790 del 12/09/0	Gestione SORICAL	☐	☑
PLATANIA	035	126	Semin Irrig	0	1	20	€ 0,39	€ 51,00	€. 159,00	Valore VAM	D.G.R. 12790 del 12/09/0	Gestione SORICAL	☐	☑
PLATANIA	035	128	Seminativo	0	0	50	€ 0,19	€ 25,00	€. 35,00	Valore VAM	D.G.R. 12790 del 12/09/0	Gestione SORICAL	☐	☑
PLATANIA	035	130	Seminativo	0	0	30	€ 0,09	€ 11,00	€. 21,00	Valore VAM	D.G.R. 12790 del 12/09/0	Gestione SORICAL	☐	☑
PLATANIA	035	132	Seminativo	0	0	40	€ 0,11	€ 15,00	€. 28,00	Valore VAM	D.G.R. 12790 del 12/09/0	Gestione SORICAL	☐	☑
PLATANIA	035	134	Cast frutto	0	2	40	€ 0,54	€ 70,00	€. 195,00	Valore VAM	D.G.R. 12790 del 12/09/0	Gestione SORICAL	☐	☑
PLATANIA	035	137	Semin Arb	0	2	50	€ 0,81	€ 108,00	€. 289,00	Valore VAM	D.G.R. 12790 del 12/09/0	Gestione SORICAL	☐	☑
PLATANIA	035	139	Cast frutto	0	1	0	€ 0,13	€ 16,00	€. 81,00	Valore VAM	D.G.R. 12790 del 12/09/0	Gestione SORICAL	☐	☑
PLATANIA	035	141	Cast frutto	0	1	20	€ 0,15	€ 20,00	€. 97,00	Valore VAM	D.G.R. 12790 del 12/09/0	Gestione SORICAL	☐	☑
PLATANIA	035	143	Semin Arb	0	0	70	€ 0,23	€ 29,00	€. 81,00	Valore VAM	D.G.R. 12790 del 12/09/0	Gestione SORICAL	☐	☑
PLATANIA	040	232	Cast frutto 2	0	2	0	€ 0,26	€ 34,00	€. 162,00	Valore VAM	Decreto di esproprio D.S.	Gestione SORICAL	☐	☑
PLATANIA	041	267	Seminativo 3	0	1	30	€ 0,38	€ 49,00	€. 91,00	Valore VAM	Decreto di esproprio D.S.	Gestione SORICAL	☐	☑
PLATANIA	041	269	Seminativo	0	2	20	€ 0,85	€ 113,00	€. 154,00	Valore VAM	D.G.R. 12792 del 12/09/0	Gestione SORICAL	☐	☑
PLATANIA	041	270	Semin Arb 1	0	0	15	€ 0,06	€ 8,00	€. 17,00	Valore VAM	Decreto di esproprio D.S.	Gestione SORICAL	☐	☑
PLATANIA	041	271	Semin Arb 2	0	0	20	€ 0,06	€ 8,00	€. 23,00	Valore VAM	Decreto di esproprio D.S.	Gestione SORICAL	☐	☑
PLATANIA	041	273	Semin Arb 2	0	0	15	€ 0,08	€ 10,00	€. 17,00	Valore VAM	Decreto di esproprio D.S.	Gestione SORICAL	☐	☑
PLATANIA	041	275	Semin Arb 2	0	5	50	€ 2,66	€ 348,00	€. 636,00	Valore VAM	Decreto di esproprio D.S.	Gestione SORICAL	☐	☑
PLATANIA	041	277	Seminativo 2	0	0	50	€ 0,19	€ 24,00	€. 35,00	Valore VAM	Decreto di esproprio D.S.	Gestione SORICAL	☐	☑
PLATANIA	043	223	Semin Irrig	0	0	50	€ 0,10	€ 13,00	€. 66,00	Valore VAM	D.G.R. 12792 del 12/09/0	Gestione SORICAL	☐	☑
PLATANIA	043	224	Semin Irrig	0	1	50	€ 0,29	€ 38,00	€. 200,00	Valore VAM	D.G.R. 12792 del 12/09/0	Gestione SORICAL	☐	☑
PLATANIA	043	225	Bosco Alto	0	0	10	€ 0,01	€ 2,00	€. 9,00	Valore VAM	D.G.R. 12790 del 12/09/0	Gestione SORICAL	☐	☑
PLATANIA	043	227	Seminativo	0	0	70	€ 0,20	€ 26,00	€. 49,00	Valore VAM	D.G.R. 12792 del 12/09/0	Gestione SORICAL	☐	☑
PLATANIA	043	229	Cast frutto	0	0	90	€ 0,11	€ 15,00	€. 73,00	Valore VAM	D.G.R. 12792 del 12/09/0	Gestione SORICAL	☐	☑
PLATANIA	043	231	Cast frutto	0	1	40	€ 0,18	€ 23,00	€. 113,00	Valore VAM	D.G.R. 12790 del 12/09/0	Gestione SORICAL	☐	☑

Comune	Foglio	Part.la	Coltura	ha	a	ca	Reddito Dominicale	Valore 2018	Valore 2019	Stima / Valore	Provenienza	Destinazione d'uso	Disp.	Indisp
PLATANIA	043	233	Seminativo	0	0	50	€ 0,15	€ 20,00	€. 35,00	Valore VAM	D.G.R. 12790 del 12/09/0	Gestione SORICAL	☐	☑
PLATANIA	043	235	Cast frutto	0	0	60	€ 0,08	€ 10,00	€. 48,00	Valore VAM	D.G.R. 12790 del 12/09/0	Gestione SORICAL	☐	☑
PLATANIA	043	236	Cast frutto	0	0	40	€ 0,09	€ 11,00	€. 32,00	Valore VAM	D.G.R. 12790 del 12/09/0	Gestione SORICAL	☐	☑
PLATANIA	043	238	Seminativo	0	1	40	€ 0,41	€ 54,00	€. 98,00	Valore VAM	D.G.R. 12790 del 12/09/0	Gestione SORICAL	☐	☑
PLATANIA	043	239	Cast frutto	0	1	45	€ 0,33	€ 43,00	€. 117,00	Valore VAM	D.G.R. 12790 del 12/09/0	Gestione SORICAL	☐	☑
PLATANIA	043	241	Cast frutto	0	1	75	€ 0,40	€ 52,00	€. 141,00	Valore VAM	D.G.R. 12790 del 12/09/0	Gestione SORICAL	☐	☑
PLATANIA	043	243	Semin Arb	0	2	80	€ 0,90	€ 120,00	€. 324,00	Valore VAM	D.G.R. 12790 del 12/09/0	Gestione SORICAL	☐	☑
PLATANIA	043	245	Cast frutto	0	1	20	€ 0,15	€ 20,00	€. 97,00	Valore VAM	D.G.R. 12790 del 12/09/0	Gestione SORICAL	☐	☑
PLATANIA	043	247	Semin Arb	0	1	80	€ 0,58	€ 75,00	€. 209,00	Valore VAM	D.G.R. 12790 del 12/09/0	Gestione SORICAL	☐	☑
PLATANIA	043	248	Cast frutto	0	0	60	€ 0,08	€ 10,00	€. 48,00	Valore VAM	D.G.R. 12790 del 12/09/0	Gestione SORICAL	☐	☑
PLATANIA	043	250	Semin Arb	0	1	80	€ 0,58	€ 75,00	€. 209,00	Valore VAM	D.G.R. 12792 del 12/09/0	Gestione SORICAL	☐	☑
PLATANIA	043	252	Cast frutto	0	0	70	€ 0,09	€ 11,00	€. 57,00	Valore VAM	D.G.R. 12792 del 12/09/0	Gestione SORICAL	☐	☑
PLATANIA	043	254	Cast frutto	0	2	80	€ 0,36	€ 47,00	€. 227,00	Valore VAM	D.G.R. 12790 del 12/09/0	Gestione SORICAL	☐	☑
PLATANIA	043	255	Cast frutto	0	1	30	€ 0,16	€ 21,00	€. 105,00	Valore VAM	D.G.R. 12790 del 12/09/0	Gestione SORICAL	☐	☑
PLATANIA	043	258	Semin Arb	0	0	70	€ 0,23	€ 29,00	€. 81,00	Valore VAM	D.G.R. 12790 del 12/09/0	Gestione SORICAL	☐	☑
PLATANIA	043	260	Cast frutto	0	2	30	€ 0,30	€ 39,00	€. 187,00	Valore VAM	D.G.R. 12790 del 12/09/0	Gestione SORICAL	☐	☑
PLATANIA	043	261	Cast frutto	0	0	5	€ 0,01	€ 2,00	€. 4,00	Valore VAM	D.G.R. 12790 del 12/09/0	Gestione SORICAL	☐	☑
PLATANIA	043	262	Cast frutto	0	0	20	€ 0,08	€ 10,00	€. 16,00	Valore VAM	D.G.R. 12790 del 12/09/0	Gestione SORICAL	☐	☑
PLATANIA	043	264	Cast frutto	0	1	25	€ 0,49	€ 64,00	€. 101,00	Valore VAM	D.G.R. 12790 del 12/09/0	Gestione SORICAL	☐	☑
PLATANIA	043	266	Cast frutto	0	0	5	€ 0,01	€ 2,00	€. 4,00	Valore VAM	D.G.R. 12790 del 12/09/0	Gestione SORICAL	☐	☑
PLATANIA	043	267	Ente Urbano	0	0	5	€ 0,00	€ 0,00	€. 0,00	Valore Catastale	Decreto di esproprio D.S.	Gestione SORICAL	☐	☑
PLATANIA	043	269	Cast frutto	0	1	45	€ 0,19	€ 25,00	€. 117,00	Valore VAM	D.G.R. 12790 del 12/09/0	Gestione SORICAL	☐	☑
PLATANIA	043	271	Ente Urbano	0	0	40	€ 0,00	€ 0,00	€. 0,00	Valore Catastale	Decreto di esproprio D.S.	Gestione SORICAL	☐	☑
PLATANIA	043	273	Cast frutto	0	0	60	€ 0,08	€ 10,00	€. 48,00	Valore VAM	D.G.R. 12790 del 12/09/0	Gestione SORICAL	☐	☑
PLATANIA	043	274	Cast frutto	0	0	7	€ 0,01	€ 2,00	€. 6,00	Valore VAM	D.G.R. 12790 del 12/09/0	Gestione SORICAL	☐	☑
PLATANIA	043	275	Cast frutto	0	0	3	€ 0,01	€ 2,00	€. 2,00	Valore VAM	D.G.R. 12790 del 12/09/0	Gestione SORICAL	☐	☑
PLATANIA	043	277	Cast frutto	0	1	70	€ 0,23	€ 29,00	€. 137,00	Valore VAM	D.G.R. 12790 del 12/09/0	Gestione SORICAL	☐	☑
PLATANIA	043	279	Cast frutto	0	1	20	€ 0,15	€ 20,00	€. 97,00	Valore VAM	D.G.R. 12790 del 12/09/0	Gestione SORICAL	☐	☑
PLATANIA	044	226	Semin Arb 2	0	2	80	€ 0,90	€ 118,00	€. 324,00	Valore VAM	Decreto di esproprio D.S.	Gestione SORICAL	☐	☑
PLATANIA	044	228	Semin Arb 2	0	1	2	€ 0,39	€ 50,00	€. 118,00	Valore VAM	Decreto di esproprio D.S.	Gestione SORICAL	☐	☑
PLATANIA	044	230	Semin Arb 2	0	2	10	€ 1,01	€ 133,00	€. 243,00	Valore VAM	Decreto di esproprio D.S.	Gestione SORICAL	☐	☑
PLATANIA	044	232	Semin Arb	0	1	55	€ 0,75	€ 100,00	€. 180,00	Valore VAM	D.G.R. 12792 del 12/09/0	Gestione SORICAL	☐	☑
PLATANIA	044	234	Semin Arb	0	0	15	€ 0,08	€ 10,00	€. 17,00	Valore VAM	D.G.R. 12792 del 12/09/0	Gestione SORICAL	☐	☑

Comune	Foglio	Part.la	Coltura	ha	a	ca	Reddito Dominicale	Valore 2018	Valore 2019	Stima / Valore	Provenienza	Destinazione d'uso	Disp.	Indisp
PLATANIA	044	236	Semin Arb	0	2	50	€ 1,21	€ 290,00	€. 291,00	Valore VAM	D.G.R. 12792 del 12/09/0	Gestione SORICAL	☐	☑
PLATANIA	044	238	Semin Arb	0	1	0	€ 0,33	€ 116,00	€. 116,00	Valore VAM	D.G.R. 12792 del 12/09/0	Gestione SORICAL	☐	☑
PLATANIA	044	240	Semin Arb	0	0	90	€ 0,29	€ 105,00	€. 105,00	Valore VAM	D.G.R. 12792 del 12/09/0	Gestione SORICAL	☐	☑
PLATANIA	044	242	Seminativo 3	0	0	90	€ 0,26	€ 34,00	€. 63,00	Valore VAM	Decreto di esproprio D.S.	Gestione SORICAL	☐	☑
PLATANIA	044	244	Vigneto	0	1	10	€ 1,06	€ 139,00	€. 209,00	Valore VAM	Decreto di esproprio D.S.	Gestione SORICAL	☐	☑
PLATANIA	044	245	Fabbr Rurale	0	0	30	€ 0,00	€ 0,00	€. 0,00	Valore Catastale	Decreto di esproprio D.S.	Gestione SORICAL	☐	☑
Totali per Comune								**€ 13.953,00**	**€. 21.986,00**					
SAN FLORO	001	100	Pascolo Arb 1	0	7	60	€ 0,59	€ 367,00	€. 368,00	Valore VAM	L. 183 del 02/05/76	Gestione SORICAL	☐	☑
SAN FLORO	001	102	Pascolo Arb 1	0	6	80	€ 0,53	€ 329,00	€. 330,00	Valore VAM	L. 183 del 02/05/76	Gestione SORICAL	☐	☑
SAN FLORO	001	103	Pascolo Arb 1	0	3	20	€ 0,25	€ 155,00	€. 155,00	Valore VAM	L. 183 del 02/05/76	Gestione SORICAL	☐	☑
SAN FLORO	001	105	Pascolo Cesp	0	18	80	€ 0,61	€ 416,00	€. 417,00	Valore VAM	L. 183 del 02/05/76	Gestione SORICAL	☐	☑
SAN FLORO	001	109	Pascolo Cesp	0	1	40	€ 0,05	€ 31,00	€. 31,00	Valore VAM	L. 183 del 02/05/76	Gestione SORICAL	☐	☑
SAN FLORO	001	110	Pascolo Cesp	0	1	20	€ 0,04	€ 26,00	€. 26,00	Valore VAM	L. 183 del 02/05/76	Gestione SORICAL	☐	☑
SAN FLORO	001	111	Pascolo Cesp	0	1	70	€ 0,05	€ 37,00	€. 37,00	Valore VAM	L. 183 del 02/05/76	Gestione SORICAL	☐	☑
SAN FLORO	001	113	Semin Irrig 2	0	2	70	€ 1,40	€ 374,00	€. 375,00	Valore VAM	L. 183 del 02/05/76	Gestione SORICAL	☐	☑
SAN FLORO	001	115	Pascolo Cesp	0	5	0	€ 0,16	€ 111,00	€. 111,00	Valore VAM	L. 183 del 02/05/76	Gestione SORICAL	☐	☑
SAN FLORO	001	118	Incolto prod	0	2	80	€ 0,04	€ 45,00	€. 45,00	Valore VAM	L. 183 del 02/05/76	Gestione SORICAL	☐	☑
SAN FLORO	001	120	Pascolo Cesp	0	3	30	€ 0,11	€ 73,00	€. 73,00	Valore VAM	L. 183 del 02/05/76	Gestione SORICAL	☐	☑
SAN FLORO	001	122	Pascolo Cesp	0	1	20	€ 0,04	€ 26,00	€. 26,00	Valore VAM	L. 183 del 02/05/76	Gestione SORICAL	☐	☑
SAN FLORO	001	124	Seminativo 3	0	3	20	€ 0,93	€ 210,00	€. 211,00	Valore VAM	L. 183 del 02/05/76	Gestione SORICAL	☐	☑
SAN FLORO	001	126	Bosco Ceduo	0	0	50	€ 0,05	€ 20,00	€. 20,00	Valore VAM	L. 183 del 02/05/76	Gestione SORICAL	☐	☑
SAN FLORO	001	128	Pascolo Cesp	0	1	60	€ 0,05	€ 35,00	€. 35,00	Valore VAM	L. 183 del 02/05/76	Gestione SORICAL	☐	☑
SAN FLORO	001	130	Seminativo 3	0	2	40	€ 0,70	€ 157,00	€. 157,00	Valore VAM	L. 183 del 02/05/76	Gestione SORICAL	☐	☑
SAN FLORO	001	134	Seminativo 3	0	1	60	€ 0,46	€ 105,00	€. 105,00	Valore VAM	L. 183 del 02/05/76	Gestione SORICAL	☐	☑
SAN FLORO	001	142	Pascolo Cesp	0	22	80	€ 0,74	€ 505,00	€. 507,00	Valore VAM	L. 183 del 02/05/76	Gestione SORICAL	☐	☑
SAN FLORO	001	143	Pascolo Cesp	0	7	40	€ 0,24	€ 164,00	€. 164,00	Valore VAM	L. 183 del 02/05/76	Gestione SORICAL	☐	☑
SAN FLORO	001	145	Pascolo Cesp	0	23	40	€ 0,75	€ 518,00	€. 520,00	Valore VAM	L. 183 del 02/05/76	Gestione SORICAL	☐	☑
SAN FLORO	001	150	Seminativo 3	0	1	20	€ 0,35	€ 78,00	€. 78,00	Valore VAM	L. 183 del 02/05/76	Gestione SORICAL	☐	☑
SAN FLORO	001	152	Pascolo Arb 1	0	2	0	€ 0,15	€ 97,00	€. 97,00	Valore VAM	L. 183 del 02/05/76	Gestione SORICAL	☐	☑
SAN FLORO	001	157	Semin Irrig 2	0	1	0	€ 0,51	€ 139,00	€. 139,00	Valore VAM	L. 183 del 02/05/76	Gestione SORICAL	☐	☑
SAN FLORO	001	160	Seminativo 3	0	4	80	€ 1,40	€ 315,00	€. 316,00	Valore VAM	L. 183 del 02/05/76	Gestione SORICAL	☐	☑
SAN FLORO	001	73	Semin Arb 1	0	4	90	€ 2,21	€ 562,00	€. 564,00	Valore VAM	L. 183 del 02/05/76	Gestione SORICAL	☐	☑
SAN FLORO	001	74	Semin Arb 1	0	2	70	€ 1,23	€ 310,00	€. 311,00	Valore VAM	L. 183 del 02/05/76	Gestione SORICAL	☐	☑

Comune	Foglio	Part.la	Coltura	ha	a	ca	Reddito Dominicale	Valore 2018	Valore 2019	Stima / Valore	Provenienza	Destinazione d'uso	Disp.	Indisp
SAN FLORO	001	79	Seminativo 2	0	2	80	€ 1,18	€ 184,00	€. 185,00	Valore VAM	L. 183 del 02/05/76	Gestione SORICAL	☐	☑
SAN FLORO	001	81	Uliveto 3	0	4	80	€ 1,86	€ 1.084,00	€. 1.087,00	Valore VAM	L. 183 del 02/05/76	Gestione SORICAL	☐	☑
SAN FLORO	001	83	Seminativo 3	0	4	80	€ 2,01	€ 315,00	€. 316,00	Valore VAM	L. 183 del 02/05/76	Gestione SORICAL	☐	☑
SAN FLORO	001	85	Uliveto 2	0	0	70	€ 0,43	€ 158,00	€. 158,00	Valore VAM	L. 183 del 02/05/76	Gestione SORICAL	☐	☑
SAN FLORO	001	87	Uliveto 2	0	0	60	€ 0,36	€ 136,00	€. 136,00	Valore VAM	L. 183 del 02/05/76	Gestione SORICAL	☐	☑
SAN FLORO	001	89	Semin Irrig 2	0	14	0	€ 7,23	€ 1.941,00	€. 1.947,00	Valore VAM	L. 183 del 02/05/76	Gestione SORICAL	☐	☑
SAN FLORO	001	92	Semin Irrig 2	0	1	0	€ 0,51	€ 139,00	€. 139,00	Valore VAM	L. 183 del 02/05/76	Gestione SORICAL	☐	☑
SAN FLORO	001	93	Uliveto 2	0	4	80	€ 2,95	€ 1.084,00	€. 1.087,00	Valore VAM	L. 183 del 02/05/76	Gestione SORICAL	☐	☑
SAN FLORO	001	93a	Uliveto 2	0	7	0	€ 4,29	€ 1.581,00	€. 1.586,00	Valore VAM	L. 183 del 02/05/76	Gestione SORICAL	☐	☑
SAN FLORO	001	93b	Seminativo 3	0	1	40	€ 0,41	€ 92,00	€. 92,00	Valore VAM	L. 183 del 02/05/76	Gestione SORICAL	☐	☑
SAN FLORO	001	98	Bosco Ceduo	0	0	70	€ 0,08	€ 28,00	€. 28,00	Valore VAM	L. 183 del 02/05/76	Gestione SORICAL	☐	☑
SAN FLORO	002	27	Uliveto 2	0	0	60	€ 0,36	€ 136,00	€. 136,00	Valore VAM	L. 183 del 02/05/76	Gestione SORICAL	☐	☑
SAN FLORO	002	28	Uliveto 2	0	0	10	€ 0,06	€ 22,00	€. 22,00	Valore VAM	L. 183 del 02/05/76	Gestione SORICAL	☐	☑
SAN FLORO	002	29	Pascolo 2	0	5	0	€ 0,29	€ 144,00	€. 144,00	Valore VAM	L. 183 del 02/05/76	Gestione SORICAL	☐	☑
SAN FLORO	002	32	Bosco Ceduo	0	0	30	€ 0,04	€ 12,00	€. 12,00	Valore VAM	L. 183 del 02/05/76	Gestione SORICAL	☐	☑
SAN FLORO	002	33	Bosco Ceduo	0	1	70	€ 0,19	€ 69,00	€. 69,00	Valore VAM	L. 183 del 02/05/76	Gestione SORICAL	☐	☑
SAN FLORO	002	35	Bosco Ceduo	0	0	30	€ 0,04	€ 12,00	€. 12,00	Valore VAM	L. 183 del 02/05/76	Gestione SORICAL	☐	☑
SAN FLORO	002	37	Seminativo 2	0	0	40	€ 0,16	€ 26,00	€. 26,00	Valore VAM	L. 183 del 02/05/76	Gestione SORICAL	☐	☑
SAN FLORO	002	38a	Pascolo Arb 2	0	9	4	€ 0,59	€ 438,00	€. 439,00	Valore VAM	L. 183 del 02/05/76	Gestione SORICAL	☐	☑
SAN FLORO	002	38b	Semin Irrig Ar	0	1	56	€ 0,85	€ 249,00	€. 250,00	Valore VAM	L. 183 del 02/05/76	Gestione SORICAL	☐	☑
SAN FLORO	002	40	Semin Irrig Ar	0	2	20	€ 1,15	€ 351,00	€. 352,00	Valore VAM	L. 183 del 02/05/76	Gestione SORICAL	☐	☑
SAN FLORO	002	43	Semin Irrig 2	0	0	60	€ 0,30	€ 83,00	€. 83,00	Valore VAM	L. 183 del 02/05/76	Gestione SORICAL	☐	☑
SAN FLORO	002	44	Semin Irrig 2	0	8	30	€ 4,08	€ 1.150,00	€. 1.153,00	Valore VAM	L. 183 del 02/05/76	Gestione SORICAL	☐	☑
SAN FLORO	002	46	Seminativo 2	0	26	20	€ 11,00	€ 1.718,00	€. 1.723,00	Valore VAM	L. 183 del 02/05/76	Gestione SORICAL	☐	☑
SAN FLORO	002	49	Seminativo 3	0	24	20	€ 7,03	€ 1.586,00	€. 1.591,00	Valore VAM	L. 183 del 02/05/76	Gestione SORICAL	☐	☑
SAN FLORO	002	50	Seminativo 3	0	38	80	€ 11,28	€ 2.544,00	€. 2.552,00	Valore VAM	L. 183 del 02/05/76	Gestione SORICAL	☐	☑
SAN FLORO	002	54		0	4	20	€ 0,00	€ 0,00	€. 0,00	Valore Catastale	L. 183 del 02/05/76	Gestione SORICAL	☐	☑
SAN FLORO	002	56	Semin Irrig 2	0	1	60	€ 0,79	€ 221,00	€. 222,00	Valore VAM	L. 183 del 02/05/76	Gestione SORICAL	☐	☑
SAN FLORO	002	58	Bosco Ceduo	0	2	0	€ 0,23	€ 81,00	€. 81,00	Valore VAM	L. 183 del 02/05/76	Gestione SORICAL	☐	☑
SAN FLORO	003	111	Semin Irrig 2	0	10	60	€ 5,48	€ 724,00	€. 1.464,00	Valore VAM	L. 183 del 02/05/76	Gestione SORICAL	☐	☑
SAN FLORO	003	112	Semin Irrig 2	0	3	0	€ 1,55	€ 205,00	€. 414,00	Valore VAM	L. 183 del 02/05/76	Gestione SORICAL	☐	☑
SAN FLORO	003	114	Semin Irrig 2	0	0	10	€ 0,05	€ 7,00	€. 14,00	Valore VAM	L. 183 del 02/05/76	Gestione SORICAL	☐	☑
SAN FLORO	003	123	Querceto	0	0			€ 1.117,00	€. 1.120,00	Valore Esproprio	Decreto di esproprio Dip.	Gestione SORICAL	☐	☑

Comune	Foglio	Part.la	Coltura	ha	a	ca	Reddito Dominicale	Valore 2018	Valore 2019	Stima / Valore	Provenienza	Destinazione d'uso	Disp.	Indisp
SAN FLORO	003	126	Uliveto 2	0	0	0		€ 388,00	€. 389,00	Valore Esproprio	Decreto di esproprio Dip.	Gestione SORICAL	☐	☑
SAN FLORO	003	128	Uliveto 2	0	0			€ 33,00	€. 33,00	Valore Esproprio	Decreto di esproprio Dip.	Gestione SORICAL	☐	☑
SAN FLORO	003	131	Uliveto 2	0	0	5		€ 81,00	€. 81,00	Valore Esproprio	Decreto di esproprio Dip.	Gestione SORICAL	☐	☑
SAN FLORO	003	133	Uliveto 2	0	0			€ 981,00	€. 984,00	Valore Esproprio	Decreto di esproprio Dip.	Gestione SORICAL	☐	☑
SAN FLORO	003	136	Bosco Ceduo	0	0	7		€ 2,00	€. 2,00	Valore Esproprio	Decreto di esproprio Dip.	Gestione SORICAL	☐	☑
SAN FLORO	003	138	Uliveto 2	0	0			€ 40,00	€. 40,00	Valore Esproprio	Decreto di esproprio Dip.	Gestione SORICAL	☐	☑
SAN FLORO	003	141	Pascolo 3	0	0			€ 67,00	€. 67,00	Valore Esproprio	Decreto di esproprio Dip.	Gestione SORICAL	☐	☑
SAN FLORO	003	144	Uliveto 2	0	0			€ 15,00	€. 15,00	Valore Esproprio	Decreto di esproprio Dip.	Gestione SORICAL	☐	☑
SAN FLORO	003	147	Uliveto 2	0	0	4		€ 12,00	€. 12,00	Valore Esproprio	Decreto di esproprio Dip.	Gestione SORICAL	☐	☑
SAN FLORO	003	149	Uliveto 3	0	0			€ 163,00	€. 163,00	Valore Esproprio	Decreto di esproprio Dip.	Gestione SORICAL	☐	☑
SAN FLORO	003	152	Pascolo Arb 1	0	0	20		€ 5,00	€. 5,00	Valore Esproprio	Decreto di esproprio Dip.	Gestione SORICAL	☐	☑
SAN FLORO	003	155	Uliveto 2	0	0			€ 17,00	€. 17,00	Valore Esproprio	Decreto di esproprio Dip.	Gestione SORICAL	☐	☑
SAN FLORO	004	149	Semin Irrig 3	0	3	80	€ 1,35	€ 526,00	€. 528,00	Valore VAM	L. 183 del 02/05/76	Gestione SORICAL	☐	☑
SAN FLORO	004	151	Semin Irrig 2	0	15	0	€ 7,75	€ 2.078,00	€. 2.084,00	Valore VAM	L. 183 del 02/05/76	Gestione SORICAL	☐	☑
SAN FLORO	004	155	Semin Irrig 2	0	2	80	€ 1,45	€ 121,00	€. 387,00	Valore VAM	L. 183 del 02/05/76	Gestione SORICAL	☐	☑
SAN FLORO	004	157	Pascolo Cesp	0	2	40	€ 0,08	€ 53,00	€. 53,00	Valore VAM	L. 183 del 02/05/76	Gestione SORICAL	☐	☑
SAN FLORO	004	159	Semin Irrig 2	0	4	50	€ 2,33	€ 624,00	€. 626,00	Valore VAM	L. 183 del 02/05/76	Gestione SORICAL	☐	☑
SAN FLORO	004	173	Incolto prod	0	4	50	€ 0,06	€ 73,00	€. 73,00	Valore VAM	L. 183 del 02/05/76	Gestione SORICAL	☐	☑
SAN FLORO	004	175	Semin Irrig 2	0	1	60	€ 0,83	€ 221,00	€. 222,00	Valore VAM	L. 183 del 02/05/76	Gestione SORICAL	☐	☑
SAN FLORO	005	202	Seminativo 3	0	3	70	€ 1,08	€ 242,00	€. 243,00	Valore VAM	L. 183 del 02/05/76	Gestione SORICAL	☐	☑
SAN FLORO	005	204	Bosco Ceduo	0	2	60	€ 0,29	€ 106,00	€. 106,00	Valore VAM	L. 183 del 02/05/76	Gestione SORICAL	☐	☑
SAN FLORO	005	206	Uliveto 3	0	5	70	€ 2,21	€ 293,00	€. 1.284,00	Valore VAM	L. 183 del 02/05/76	Gestione SORICAL	☐	☑
SAN FLORO	005	208	Incolto prod	0	4	60	€ 0,06	€ 8,00	€. 75,00	Valore VAM	L. 183 del 02/05/76	Gestione SORICAL	☐	☑
SAN FLORO	005	211	Pascolo Arb 1	0	3	0	€ 0,24	€ 31,00	€. 144,00	Valore VAM	L. 183 del 02/05/76	Gestione SORICAL	☐	☑
SAN FLORO	005	215	Pascolo Arb 1	0	4	30	€ 0,34	€ 44,00	€. 208,00	Valore VAM	L. 183 del 02/05/76	Gestione SORICAL	☐	☑
SAN FLORO	005	217	Semin Irrig 2	0	4	70	€ 2,43	€ 321,00	€. 649,00	Valore VAM	L. 183 del 02/05/76	Gestione SORICAL	☐	☑
SAN FLORO	005	219a	Seminativo 1	0	1	0	€ 0,58	€ 75,00	€. 65,00	Valore VAM	L. 183 del 02/05/76	Gestione SORICAL	☐	☑
SAN FLORO	005	219b	Semin Irrig 2	0	1	60	€ 0,83	€ 110,00	€. 221,00	Valore VAM	L. 183 del 02/05/76	Gestione SORICAL	☐	☑
SAN FLORO	005	221	Seminativo 1	0	2	0	€ 1,16	€ 154,00	€. 130,00	Valore VAM	L. 183 del 02/05/76	Gestione SORICAL	☐	☑
SAN FLORO	005	223a	Seminativo 1	0	3	0	€ 1,74	€ 229,00	€. 197,00	Valore VAM	L. 183 del 02/05/76	Gestione SORICAL	☐	☑
SAN FLORO	005	223b	Semin Irrig 2	0	0	80	€ 0,41	€ 54,00	€. 110,00	Valore VAM	L. 183 del 02/05/76	Gestione SORICAL	☐	☑
SAN FLORO	005	225	Semin Irrig 2	0	0	10	€ 0,05	€ 7,00	€. 14,00	Valore VAM	L. 183 del 02/05/76	Gestione SORICAL	☐	☑
SAN FLORO	005	226		0	4	10	€ 0,00	€ 0,00	€. 0,00	Valore Catastale	L. 183 del 02/05/76	Gestione SORICAL	☐	☑

Comune	Foglio	Part.la	Coltura	ha	a	ca	Reddito Dominicale	Valore 2018	Valore 2019	Stima / Valore	Provenienza	Destinazione d'uso	Disp.	Indisp
SAN FLORO	005	228		0	0	30	€ 0,00	€ 0,00	€. 0,00	Valore Catastale	L. 183 del 02/05/76	Gestione SORICAL	☐	☑
SAN FLORO	005	232	Vigneto 1	0	0	70	€ 0,98	€ 130,00	€. 128,00	Valore VAM	L. 183 del 02/05/76	Gestione SORICAL	☐	☑
SAN FLORO	005	234	Vigneto 1	0	0	10	€ 0,14	€ 18,00	€. 18,00	Valore VAM	L. 183 del 02/05/76	Gestione SORICAL	☐	☑
SAN FLORO	005	235	Semin Arb 1	0	0	80	€ 0,36	€ 47,00	€. 91,00	Valore VAM	L. 183 del 02/05/76	Gestione SORICAL	☐	☑
SAN FLORO	006	121	Uliveto 4	0	7	0	€ 1,35	€ 179,00	€. 1.577,00	Valore VAM	L. 183 del 02/05/76	Gestione SORICAL	☐	☑
SAN FLORO	006	125	Seminativo 1	0	4	10	€ 2,39	€ 316,00	€. 268,00	Valore VAM	L. 183 del 02/05/76	Gestione SORICAL	☐	☑
SAN FLORO	006	126	Seminativo 1	0	5	0	€ 2,39	€ 316,00	€. 152,00	Valore VAM	L. 183 del 02/05/76	Gestione SORICAL	☐	☑
SAN FLORO	006	130	Seminativo 1	0	3	70	€ 2,15	€ 285,00	€. 242,00	Valore VAM	L. 183 del 02/05/76	Gestione SORICAL	☐	☑
SAN FLORO	006	137	Seminativo 1	0	2	20	€ 1,28	€ 169,00	€. 143,00	Valore VAM	L. 183 del 02/05/76	Gestione SORICAL	☐	☑
SAN FLORO	008	158a	Pascolo Arb 1	0	0	73		€ 28,00	€. 28,00	Valore Esproprio	Decreto di esproprio Dip.	Gestione SORICAL	☐	☑
SAN FLORO	008	158b	Incolto sterile	0	0	7		€ 46,00	€. 46,00	Valore Esproprio	Decreto di esproprio Dip.	Gestione SORICAL	☐	☑
SAN FLORO	008	161	Pascolo 3	0	0			€ 181,00	€. 182,00	Valore Esproprio	Decreto di esproprio Dip.	Gestione SORICAL	☐	☑
SAN FLORO	008	164	pascolo 3	0	0			€ 7,00	€. 7,00	Valore Esproprio	Decreto di esproprio Dip.	Gestione SORICAL	☐	☑
SAN FLORO	008	171	Pascolo 3	0	0	7		€ 4,00	€. 4,00	Valore Esproprio	Decreto di esproprio Dip.	Gestione SORICAL	☐	☑
SAN FLORO	009	361	Pascolo Arb 2	0	0			€ 215,00	€. 216,00	Valore Esproprio	Decreto di esproprio Dip.	Gestione SORICAL	☐	☑
SAN FLORO	009	364	Uliveto 3	0	0			€ 264,00	€. 265,00	Valore Esproprio	Decreto di esproprio Dip.	Gestione SORICAL	☐	☑
SAN FLORO	009	366	Uliveto 3	0	0			€ 759,00	€. 761,00	Valore Esproprio	Decreto di esproprio Dip.	Gestione SORICAL	☐	☑
SAN FLORO	009	369	Uliveto 2	0	0			€ 136,00	€. 136,00	Valore Esproprio	Decreto di esproprio Dip.	Gestione SORICAL	☐	☑
SAN FLORO	009	375	Uliveto 3	0	0			€ 128,00	€. 128,00	Valore Esproprio	Decreto di esproprio Dip.	Gestione SORICAL	☐	☑
SAN FLORO	009	383	Querceto	0	0			€ 27,00	€. 27,00	Valore Esproprio	Decreto di esproprio Dip.	Gestione SORICAL	☐	☑
SAN FLORO	009	386	Pascolo Arb 2	0	0			€ 8,00	€. 8,00	Valore Esproprio	Decreto di esproprio Dip.	Gestione SORICAL	☐	☑
SAN FLORO	009	389	Querceto	0	0			€ 64,00	€. 64,00	Valore Esproprio	Decreto di esproprio Dip.	Gestione SORICAL	☐	☑
SAN FLORO	009	392	Seminativo 3	0	0			€ 26,00	€. 26,00	Valore Esproprio	Decreto di esproprio Dip.	Gestione SORICAL	☐	☑
SAN FLORO	009	395	Seminativo 3	0	0			€ 44,00	€. 44,00	Valore Esproprio	Decreto di esproprio Dip.	Gestione SORICAL	☐	☑
Totali per Comune								**€ 33.413,00**	**€. 37.646,00**					
SAN SOSTENE	028	132	Bosco Ceduo	0	5	30	€ 0,34	€ 44,00	€. 306,00	Valore VAM	Dec. Espr. 29/03/99 rep.2	Gestione SORICAL	☐	☑
SAN SOSTENE	028	135	Bosco Ceduo	0	2	40	€ 0,15	€ 20,00	€. 138,00	Valore VAM	Dec. Espr. 29/03/99 rep.2	Gestione SORICAL	☐	☑
SAN SOSTENE	028	136	Bosco Ceduo	0	2	30	€ 0,15	€ 20,00	€. 132,00	Valore VAM	Dec. Espr. 29/03/99 rep.2	Gestione SORICAL	☐	☑
SAN SOSTENE	028	137	Bosco Ceduo	0	0	70	€ 0,05	€ 7,00	€. 40,00	Valore VAM	Dec. Espr. 29/03/99 rep.2	Gestione SORICAL	☐	☑
SAN SOSTENE	033	211	Bosco Ceduo	0	3	90	€ 0,25	€ 33,00	€. 225,00	Valore VAM	Dec. Espr. 29/03/99 rep.2	Gestione SORICAL	☐	☑
SAN SOSTENE	033	213	Bosco Ceduo	0	0	90	€ 0,06	€ 8,00	€. 52,00	Valore VAM	Dec. Espr. 29/03/99 rep.2	Gestione SORICAL	☐	☑
SAN SOSTENE	033	216	Bosco Ceduo	0	9	17	€ 0,59	€ 77,00	€. 530,00	Valore VAM	Dec. Espr. 29/03/99 rep.2	Gestione SORICAL	☐	☑
SAN SOSTENE	034	04	Bosco Ceduo	20	54	20	€ 92,83	€ 12.286,00	€. 118.554,00	Valore VAM	D.M. 05/03/75	Gest. CALABRIA VERDE	☐	☑

Comune	Foglio	Part.la	Coltura	ha	a	ca	Reddito Dominicale	Valore 2018	Valore 2019	Stima / Valore	Provenienza	Destinazione d'uso	Disp.	Indisp
SAN SOSTENE	034	05	Seminativo 3	2	10	50	€ 40,76	€ 5.395,00	€. 15.234,00	Valore VAM	D.M. 05/03/75	Gest. CALABRIA VERDE	☐	☑
SAN SOSTENE	034	06	Seminativo 3	1	79	60	€ 34,79	€ 4.604,00	€. 12.997,00	Valore VAM	D.M. 05/03/75	Gest. CALABRIA VERDE	☐	☑
SAN SOSTENE	034	07	Seminativo 3	0	52	60	€ 10,19	€ 1.348,00	€. 3.806,00	Valore VAM	D.M. 05/03/75	Gest. CALABRIA VERDE	☐	☑
SAN SOSTENE	034	08	Seminativo 3	0	12	10	€ 2,34	€ 310,00	€. 876,00	Valore VAM	D.M. 05/03/75	Gest. CALABRIA VERDE	☐	☑
SAN SOSTENE	034	10	Seminativo 3	0	13	20	€ 2,56	€ 339,00	€. 955,00	Valore VAM	D.M. 05/03/75	Gest. CALABRIA VERDE	☐	☑
SAN SOSTENE	034	109	Bosco Ceduo	1	0	0	€ 4,53	€ 600,00	€. 5.771,00	Valore VAM	D.M. 05/03/75	Gest. CALABRIA VERDE	☐	☑
SAN SOSTENE	034	29	Bosco Ceduo	1	22	90	€ 5,55	€ 734,00	€. 7.093,00	Valore VAM	D.M. 05/03/75	Gest. CALABRIA VERDE	☐	☑
SAN SOSTENE	034	30	Seminativo 3	1	16	10	€ 22,49	€ 2.977,00	€. 8.402,00	Valore VAM	D.M. 05/03/75	Gest. CALABRIA VERDE	☐	☑
SAN SOSTENE	034	31	Bosco Ceduo	0	45	50	€ 2,05	€ 272,00	€. 2.626,00	Valore VAM	D.M. 05/03/75	Gest. CALABRIA VERDE	☐	☑
SAN SOSTENE	034	32	Bosco Ceduo	0	55	50	€ 2,51	€ 333,00	€. 3.203,00	Valore VAM	D.M. 05/03/75	Gest. CALABRIA VERDE	☐	☑
SAN SOSTENE	034	33	Pascolo Cesp	1	45	0	€ 9,36	€ 1.238,00	€. 3.510,00	Valore VAM	D.M. 05/03/75	Gest. CALABRIA VERDE	☐	☑
SAN SOSTENE	034	34	Pascolo Cesp	0	14	80	€ 0,95	€ 126,00	€. 358,00	Valore VAM	Dec. Espr. 29/03/99 rep.2	Gestione SORICAL	☐	☑
SAN SOSTENE	034	42	Bosco Ceduo	13	37	20	€ 60,43	€ 7.997,00	€. 77.173,00	Valore VAM	D.M. 05/03/75	Gest. CALABRIA VERDE	☐	☑
SAN SOSTENE	034	43	Bosco Ceduo	40	0	40	€ 180,78	€ 23.927,00	€. 230.874,00	Valore VAM	D.M. 05/03/75	Gest. CALABRIA VERDE	☐	☑
SAN SOSTENE	034	44	Seminativo 3	0	33	10	€ 6,41	€ 849,00	€. 2.395,00	Valore VAM	D.M. 05/03/75	Gest. CALABRIA VERDE	☐	☑
SAN SOSTENE	034	45	Bosco Ceduo	1	30	20	€ 5,89	€ 780,00	€. 7.514,00	Valore VAM	D.M. 05/03/75	Gest. CALABRIA VERDE	☐	☑
SAN SOSTENE	034	46	Pascolo Cesp	0	65	70	€ 4,24	€ 560,00	€. 1.591,00	Valore VAM	D.M. 05/03/75	Gest. CALABRIA VERDE	☐	☑
SAN SOSTENE	034	49	Bosco Ceduo	0	26	30	€ 1,19	€ 157,00	€. 1.518,00	Valore VAM	D.M. 05/03/75	Gest. CALABRIA VERDE	☐	☑
SAN SOSTENE	034	61	Pascolo Cesp	0	35	20	€ 2,28	€ 302,00	€. 853,00	Valore VAM	D.M. 05/03/75	Gest. CALABRIA VERDE	☐	☑
SAN SOSTENE	034	62	Bosco Ceduo	0	19	10	€ 0,86	€ 115,00	€. 1.102,00	Valore VAM	D.M. 05/03/75	Gest. CALABRIA VERDE	☐	☑
SAN SOSTENE	034	63	Pascolo Cesp	0	31	30	€ 2,03	€ 269,00	€. 758,00	Valore VAM	D.M. 05/03/75	Gest. CALABRIA VERDE	☐	☑
SAN SOSTENE	034	64	Bosco Ceduo	0	2	80	€ 0,13	€ 16,00	€. 161,00	Valore VAM	D.M. 05/03/75	Gest. CALABRIA VERDE	☐	☑
SAN SOSTENE	034	65	Bosco Ceduo	2	13	40	€ 9,64	€ 1.276,00	€. 12.316,00	Valore VAM	D.M. 05/03/75	Gest. CALABRIA VERDE	☐	☑
SAN SOSTENE	034	66	Seminativo 3	0	34	30	€ 6,64	€ 878,00	€. 2.482,00	Valore VAM	D.M. 05/03/75	Gest. CALABRIA VERDE	☐	☑
SAN SOSTENE	034	67	Seminativo 3	0	54	80	€ 10,61	€ 1.404,00	€. 3.966,00	Valore VAM	D.M. 05/03/75	Gest. CALABRIA VERDE	☐	☑
SAN SOSTENE	034	68	Pascolo Cesp	0	15	50	€ 1,00	€ 133,00	€. 375,00	Valore VAM	D.M. 05/03/75	Gest. CALABRIA VERDE	☐	☑
SAN SOSTENE	034	69	Seminativo 3	2	28	80	€ 44,31	€ 5.865,00	€. 16.558,00	Valore VAM	D.M. 05/03/75	Gest. CALABRIA VERDE	☐	☑
SAN SOSTENE	034	70	Pascolo Cesp	1	2	90	€ 6,64	€ 878,00	€. 2.491,00	Valore VAM	D.M. 05/03/75	Gest. CALABRIA VERDE	☐	☑
SAN SOSTENE	034	71	Seminativo 3	0	41	0	€ 7,94	€ 1.050,00	€. 2.967,00	Valore VAM	D.M. 05/03/75	Gest. CALABRIA VERDE	☐	☑
SAN SOSTENE	034	72	Bosco Ceduo	1	6	70	€ 4,83	€ 639,00	€. 6.158,00	Valore VAM	D.M. 05/03/75	Gest. CALABRIA VERDE	☐	☑
SAN SOSTENE	034	73	Seminativo 3	4	26	90	€ 82,68	€ 10.942,00	€. 30.893,00	Valore VAM	D.M. 05/03/75	Gest. CALABRIA VERDE	☐	☑
SAN SOSTENE	034	74	Pascolo Cesp	5	79	20	€ 37,39	€ 4.949,00	€. 14.024,00	Valore VAM	D.M. 05/03/75	Gest. CALABRIA VERDE	☐	☑
SAN SOSTENE	034	75	Bosco Ceduo	2	48	90	€ 11,25	€ 1.489,00	€. 14.365,00	Valore VAM	D.M. 05/03/75	Gest. CALABRIA VERDE	☐	☑

Comune	Foglio	Part.la	Coltura	ha	a	ca	Reddito Dominicale	Valore 2018	Valore 2019	Stima / Valore	Provenienza	Destinazione d'uso	Disp.	Indisp
SAN SOSTENE	034	76	Seminativo 3	0	93	70	€ 18,15	€ 2.402,00	€. 6.780,00	Valore VAM	D.M. 05/03/75	Gest. CALABRIA VERDE	☐	☑
SAN SOSTENE	034	77	Seminativo 3	1	25	0	€ 24,21	€ 3.205,00	€. 9.046,00	Valore VAM	D.M. 05/03/75	Gest. CALABRIA VERDE	☐	☑
SAN SOSTENE	034	78	Pascolo Cesp	0	60	0	€ 3,88	€ 513,00	€. 1.452,00	Valore VAM	D.M. 05/03/75	Gest. CALABRIA VERDE	☐	☑
SAN SOSTENE	034	79	Bosco Ceduo	0	26	90	€ 1,21	€ 161,00	€. 1.553,00	Valore VAM	D.M. 05/03/75	Gest. CALABRIA VERDE	☐	☑
SAN SOSTENE	034	80	Bosco Ceduo	11	80	60	€ 53,35	€ 7.061,00	€. 68.136,00	Valore VAM	D.M. 05/03/75	Gest. CALABRIA VERDE	☐	☑
SAN SOSTENE	034	81	Bosco Ceduo	4	83	50	€ 21,85	€ 2.892,00	€. 27.904,00	Valore VAM	D.M. 05/03/75	Gest. CALABRIA VERDE	☐	☑
SAN SOSTENE	034	82	Bosco Ceduo	19	29	10	€ 99,68	€ 13.192,00	€. 111.333,00	Valore VAM	D.M. 05/03/75	Gest. CALABRIA VERDE	☐	☑
SAN SOSTENE	034	83	Bosco Ceduo	4	24	0	€ 19,16	€ 2.536,00	€. 24.470,00	Valore VAM	D.M. 05/03/75	Gest. CALABRIA VERDE	☐	☑
SAN SOSTENE	034	84	Bosco Ceduo	16	21	60	€ 73,28	€ 9.698,00	€. 93.587,00	Valore VAM	D.M. 05/03/75	Gest. CALABRIA VERDE	☐	☑
Totali per Comune								**€ 136.906,00**	**€. 959.603,00**					
SANT'ANDREA APOSTOLO DELLO JONI	001	33	Uliveto 4	0	11	80	€ 2,66	€ 352,00	€. 2.586,00	Valore VAM	Atto Pubblico del 28/10/9	Dem.Reg.Ramo Agricoltur	☐	☑
SANT'ANDREA APOSTOLO DELLO JONI	024	412	Pascolo Arb	0	4	70	€ 0,45	€ 59,00	€. 224,00	Valore VAM	Dec. Espr. 17/06/98 rep.	Gestione SORICAL	☐	☑
SANT'ANDREA APOSTOLO DELLO JONI	024	415	Pascolo Cesp	0	4	60	€ 0,15	€ 20,00	€. 111,00	Valore VAM	Dec. Espr. 17/06/98 rep.	Gestione SORICAL	☐	☑
SANT'ANDREA APOSTOLO DELLO JONI	024	419	Pascolo Cesp	0	0	60	€ 0,03	€ 3,00	€. 14,00	Valore VAM	Dec. Espr. 17/06/98 rep.	Gestione SORICAL	☐	☑
SANT'ANDREA APOSTOLO DELLO JONI	024	424	Bosco Ceduo	0	8	80	€ 0,40	€ 52,00	€. 508,00	Valore VAM	Dec. Espr. 17/06/98 rep.	Gestione SORICAL	☐	☑
SANT'ANDREA APOSTOLO DELLO JONI	024	427	Pascolo Arb	0	0	70	€ 0,06	€ 8,00	€. 33,00	Valore VAM	Dec. Espr. 17/06/98 rep.	Gestione SORICAL	☐	☑
Totali per Comune								**€ 494,00**	**€. 3.476,00**					
SATRIANO	002	1035	Seminativo	0	1	20	€ 0,70	€ 94,00	€. 87,00	Valore VAM	Dec. Espr. 29/11/04 rep.	Gestione SORICAL	☐	☑
SATRIANO	002	1038	Ferrovia SP	0	0	50		€ 0,00	€. 0,00	Valore Catastale	Dec. Espr. 29/11/04 rep.	Gestione SORICAL	☐	☑
SATRIANO	002	1041	Uliveto	0	0	68	€ 0,44	€ 57,00	€. 149,00	Valore VAM	Dec. Espr. 29/11/04 rep.	Gestione SORICAL	☐	☑
SATRIANO	002	1044	Uliveto	0	1	83	€ 1,19	€ 157,00	€. 401,00	Valore VAM	Dec. Espr. 29/11/04 rep.	Gestione SORICAL	☐	☑
SATRIANO	002	1047	Ferrovia SP	0	2	49		€ 0,00	€. 0,00	Valore Catastale	Dec. Espr. 29/11/04 rep.	Gestione SORICAL	☐	☑
SATRIANO	002	361	Uliveto	0	7	30	€ 4,71	€ 624,00	€. 1.600,00	Valore VAM	Dec. Espr. 29/11/04 rep.	Gestione SORICAL	☐	☑
SATRIANO	002	841	Seminativo	0	3	10	€ 1,80	€ 237,00	€. 225,00	Valore VAM	Dec. Espr. 29/11/04 rep.	Gestione SORICAL	☐	☑
SATRIANO	002	853	Uliveto	0	41	60	€ 26,85	€ 3.553,00	€. 9.115,00	Valore VAM	Dec. Espr. 29/11/04 rep.	Gestione SORICAL	☐	☑
SATRIANO	006	101	Incolto sterile	0	5	80		€ 0,00	€. 87,00	Valore VAM	Dec. Espr. 29/11/04 rep.	Gestione SORICAL	☐	☑
SATRIANO	006	104	Incolto sterile	0	0	80		€ 0,00	€. 12,00	Valore VAM	Dec. Espr. 29/11/04 rep.	Gestione SORICAL	☐	☑
SATRIANO	006	107	Agrumeto	0	0	80	€ 1,68	€ 221,00	€. 409,00	Valore VAM	Dec. Espr. 29/11/04 rep.	Gestione SORICAL	☐	☑
SATRIANO	006	110	Cava	0	3	70		€ 0,00	€. 0,00	Valore VAM	Dec. Espr. 29/11/04 rep.	Gestione SORICAL	☐	☑
SATRIANO	006	113	Incolto sterile	0	0	80		€ 0,00	€. 12,00	Valore VAM	Dec. Espr. 29/11/04 rep.	Gestione SORICAL	☐	☑
SATRIANO	006	116	Agrumeto	0	2	0	€ 8,39	€ 1.111,00	€. 1.022,00	Valore VAM	Dec. Espr. 29/11/04 rep.	Gestione SORICAL	☐	☑
SATRIANO	006	119	Incolto sterile	0	2	10		€ 0,00	€. 32,00	Valore VAM	Dec. Espr. 29/11/04 rep.	Gestione SORICAL	☐	☑
SATRIANO	006	122	Agrumeto	0	0	10	€ 0,43	€ 56,00	€. 51,00	Valore VAM	Dec. Espr. 29/11/04 rep.	Gestione SORICAL	☐	☑

Comune	Foglio	Part.la	Coltura	ha	a	ca	Reddito Dominicale	Valore 2018	Valore 2019	Stima / Valore	Provenienza	Destinazione d'uso	Disp.	Indisp
SATRIANO	006	124	Semin Irrig	0	3	50	€ 2,49	€ 329,00	€. 460,00	Valore VAM	Dec. Espr. 29/11/04 rep.	Gestione SORICAL	☐	☑
SATRIANO	006	137	Seminativo	0	78	26	€ 55,58	€ 7.356,00	€. 5.663,00	Valore VAM	Dec. Espr. 29/11/04 rep.	Gestione SORICAL	☐	☑
SATRIANO	006	139	Seminativo	0	10	34	€ 7,34	€ 972,00	€. 748,00	Valore VAM	Dec. Espr. 29/11/04 rep.	Gestione SORICAL	☐	☑
SATRIANO	006	74	Seminativo	0	33	50	€ 23,79	€ 3.149,00	€. 2.424,00	Valore VAM	Dec. Espr. 29/11/04 rep.	Gestione SORICAL	☐	☑
SATRIANO	028	38	Seminativo 3	0	50	60	€ 9,80	€ 1.298,00	€. 3.662,00	Valore VAM	D.M. 05/03/75	Gest. CALABRIA VERDE	☐	☑
SATRIANO	028	39	Seminativo 3	0	29	50	€ 5,71	€ 756,00	€. 2.134,00	Valore VAM	D.M. 05/03/75	Gest. CALABRIA VERDE	☐	☑
SATRIANO	028	40	Pascolo Cesp	10	56	50	€ 47,74	€ 6.318,00	€. 25.581,00	Valore VAM	D.M. 05/03/75	Gest. CALABRIA VERDE	☐	☑
SATRIANO	028	41	Bosco Ceduo	4	39	70	€ 45,41	€ 6.011,00	€. 25.376,00	Valore VAM	D.M. 05/03/75	Gest. CALABRIA VERDE	☐	☑
SATRIANO	028	42	Semin Irrig 3	0	24	20	€ 11,71	€ 1.550,00	€. 3.185,00	Valore VAM	D.M. 05/03/75	Gest. CALABRIA VERDE	☐	☑
SATRIANO	028	43	Semin Irrig 3	0	29	0	€ 14,04	€ 1.858,00	€. 3.816,00	Valore VAM	D.M. 05/03/75	Gest. CALABRIA VERDE	☐	☑
SATRIANO	028	44	Seminativo 3	1	6	30	€ 20,59	€ 2.724,00	€. 7.693,00	Valore VAM	D.M. 05/03/75	Gest. CALABRIA VERDE	☐	☑
SATRIANO	028	45	Seminativo 3	0	21	10	€ 4,09	€ 541,00	€. 1.527,00	Valore VAM	D.M. 05/03/75	Gest. CALABRIA VERDE	☐	☑
SATRIANO	028	46	Seminativo 3	0	41	90	€ 8,11	€ 1.073,00	€. 3.032,00	Valore VAM	D.M. 05/03/75	Gest. CALABRIA VERDE	☐	☑
SATRIANO	028	47	Seminativo 3	0	19	80	€ 3,84	€ 508,00	€. 1.433,00	Valore VAM	D.M. 05/03/75	Gest. CALABRIA VERDE	☐	☑
SATRIANO	028	48	Pascolo 2	69	45	0	€ 313,85	€ 41.539,00	€. 209.393,00	Valore VAM	D.M. 05/03/75	Gest. CALABRIA VERDE	☐	☑
SATRIANO	028	49	Bosco Ceduo	6	94	70	€ 71,76	€ 9.498,00	€. 40.093,00	Valore VAM	D.M. 05/03/75	Gest. CALABRIA VERDE	☐	☑
SATRIANO	028	50	Bosco Ceduo	30	52	90	€ 315,34	€ 41.736,00	€. 176.191,00	Valore VAM	D.M. 05/03/75	Gest. CALABRIA VERDE	☐	☑
SATRIANO	028	51	Seminativo 3	0	13	80	€ 2,68	€ 354,00	€. 999,00	Valore VAM	D.M. 05/03/75	Gest. CALABRIA VERDE	☐	☑
SATRIANO	028	52	Seminativo 3	0	35	0	€ 6,78	€ 896,00	€. 2.533,00	Valore VAM	D.M. 05/03/75	Gest. CALABRIA VERDE	☐	☑
SATRIANO	028	53	Incolto prod	0	70	70	€ 0,91	€ 121,00	€. 1.065,00	Valore VAM	D.M. 05/03/75	Gest. CALABRIA VERDE	☐	☑
SATRIANO	028	54	Seminativo 3	2	53	50	€ 49,10	€ 6.499,00	€. 18.345,00	Valore VAM	D.M. 05/03/75	Gest. CALABRIA VERDE	☐	☑
SATRIANO	028	55	Seminativo 3	0	68	10	€ 13,19	€ 1.745,00	€. 4.928,00	Valore VAM	D.M. 05/03/75	Gest. CALABRIA VERDE	☐	☑
SATRIANO	028	56	Pascolo Cesp	15	18	50	€ 68,63	€ 9.083,00	€. 36.767,00	Valore VAM	D.M. 05/03/75	Gest. CALABRIA VERDE	☐	☑
SATRIANO	028	57	Seminativo 3	0	84	20	€ 16,31	€ 2.159,00	€. 6.093,00	Valore VAM	D.M. 05/03/75	Gest. CALABRIA VERDE	☐	☑
SATRIANO	028	58	Pascolo Cesp	0	84	90	€ 3,84	€ 508,00	€. 2.055,00	Valore VAM	D.M. 05/03/75	Gest. CALABRIA VERDE	☐	☑
SATRIANO	028	59	Seminativo 3	0	46	70	€ 9,05	€ 1.198,00	€. 3.379,00	Valore VAM	D.M. 05/03/75	Gest. CALABRIA VERDE	☐	☑
SATRIANO	028	60	Seminativo 3	0	75	20	€ 14,56	€ 1.926,00	€. 5.442,00	Valore VAM	D.M. 05/03/75	Gest. CALABRIA VERDE	☐	☑
SATRIANO	028	61	Bosco Ceduo	1	45	60	€ 15,04	€ 1.991,00	€. 8.403,00	Valore VAM	D.M. 05/03/75	Gest. CALABRIA VERDE	☐	☑
SATRIANO	028	62	Pascolo 2	1	54	20	€ 6,96	€ 921,00	€. 4.649,00	Valore VAM	D.M. 05/03/75	Gest. CALABRIA VERDE	☐	☑
SATRIANO	028	63	Seminativo 3	0	68	20	€ 13,21	€ 1.748,00	€. 4.936,00	Valore VAM	D.M. 05/03/75	Gest. CALABRIA VERDE	☐	☑
SATRIANO	028	64	Bosco Ceduo	0	60	70	€ 6,28	€ 831,00	€. 3.503,00	Valore VAM	D.M. 05/03/75	Gest. CALABRIA VERDE	☐	☑
SATRIANO	028	65	Seminativo 3	1	42	20	€ 27,54	€ 3.645,00	€. 10.291,00	Valore VAM	D.M. 05/03/75	Gest. CALABRIA VERDE	☐	☑
SATRIANO	028	66	Bosco Ceduo	1	9	80	€ 11,34	€ 1.501,00	€. 6.337,00	Valore VAM	D.M. 05/03/75	Gest. CALABRIA VERDE	☐	☑

Comune	Foglio	Part.la	Coltura	ha	a	ca	Reddito Dominicale	Valore 2018	Valore 2019	Stima / Valore	Provenienza	Destinazione d'uso	Disp.	Indisp
SATRIANO	028	67	Fabbr Rurale	0	3	0	€ 0,00	€ 0,00	€. 0,00	Valore Catastale	D.M. 05/03/75	Gest. CALABRIA VERDE	☐	☑
SATRIANO	028	68	Seminativo 3	0	43	80	€ 8,49	€ 1.124,00	€. 3.169,00	Valore VAM	D.M. 05/03/75	Gest. CALABRIA VERDE	☐	☑
SATRIANO	028	69	Pascolo Cesp	7	50	40	€ 33,91	€ 4.489,00	€. 18.169,00	Valore VAM	D.M. 05/03/75	Gest. CALABRIA VERDE	☐	☑
SATRIANO	028	70	Seminativo 3	0	19	0	€ 3,68	€ 487,00	€. 1.375,00	Valore VAM	D.M. 05/03/75	Gest. CALABRIA VERDE	☐	☑
SATRIANO	028	71	Seminativo 3	0	60	30	€ 11,68	€ 1.545,00	€. 4.364,00	Valore VAM	D.M. 05/03/75	Gest. CALABRIA VERDE	☐	☑
SATRIANO	028	72	Seminativo 3	0	40	60	€ 7,86	€ 1.040,00	€. 2.938,00	Valore VAM	D.M. 05/03/75	Gest. CALABRIA VERDE	☐	☑
SATRIANO	028	73	Incolto prod	0	20	30	€ 0,26	€ 34,00	€. 306,00	Valore VAM	D.M. 05/03/75	Gest. CALABRIA VERDE	☐	☑
SATRIANO	028	74	Pascolo 2	19	27	40	€ 87,10	€ 11.528,00	€. 58.112,00	Valore VAM	D.M. 05/03/75	Gest. CALABRIA VERDE	☐	☑
Totali per Comune								**€ 188.699,00**	**€. 733.771,00**					
SELLIA	013	406	Uliveto 2	0	2	50	€ 1,70	€ 224,00	€. 619,00	Valore VAM	Dec.Espr. Del 01/12/2004	Gestione SORICAL	☐	☑
SELLIA	013	408	Semin Arb 2	0	4	90	€ 2,38	€ 315,00	€. 590,00	Valore VAM	Dec.Espr. Del 01/12/2004	Gestione SORICAL	☐	☑
SELLIA	013	411	Semin Arb 4	0	2	80	€ 0,64	€ 83,00	€. 337,00	Valore VAM	Dec.Espr. Del 01/12/2004	Gestione SORICAL	☐	☑
SELLIA	013	414	Seminativo 3	0	2	70	€ 0,61	€ 80,00	€. 240,00	Valore VAM	Dec.Espr. Del 01/12/2004	Gestione SORICAL	☐	☑
SELLIA	013	416	Uliveto 2	0	0	10	€ 0,06	€ 8,00	€. 25,00	Valore VAM	Dec.Espr. Del 01/12/2004	Gestione SORICAL	☐	☑
SELLIA	013	418	Uliveto 2	0	0	60	€ 0,41	€ 54,00	€. 148,00	Valore VAM	Dec.Espr. Del 01/12/2004	Gestione SORICAL	☐	☑
SELLIA	013	419	Semin Arb 2	0	2	20	€ 1,06	€ 141,00	€. 265,00	Valore VAM	Dec.Espr. Del 01/12/2004	Gestione SORICAL	☐	☑
SELLIA	013	422a	Semin Arb 2	0	1	40	€ 0,68	€ 90,00	€. 169,00	Valore VAM	Dec.Espr. Del 01/12/2004	Gestione SORICAL	☐	☑
SELLIA	013	422b	Uliveto 1	0	9	0	€ 7,84	€ 1.037,00	€. 2.227,00	Valore VAM	Dec.Espr. Del 01/12/2004	Gestione SORICAL	☐	☑
SELLIA	013	426	Uliveto 2	0	2	60	€ 1,76	€ 232,00	€. 643,00	Valore VAM	Dec.Espr. Del 01/12/2004	Gestione SORICAL	☐	☑
SELLIA	013	428	Uliveto 2	0	5	10	€ 3,46	€ 459,00	€. 1.262,00	Valore VAM	Dec.Espr. Del 01/12/2004	Gestione SORICAL	☐	☑
SELLIA	013	431	Uliveto 2	0	1	30	€ 0,88	€ 116,00	€. 322,00	Valore VAM	Dec.Espr. Del 01/12/2004	Gestione SORICAL	☐	☑
SELLIA	013	433	Semin Arb 2	0	12	50	€ 6,05	€ 801,00	€. 1.504,00	Valore VAM	Dec.Espr. Del 01/12/2004	Gestione SORICAL	☐	☑
SELLIA	013	436	Semin Arb 3	0	3	40	€ 1,10	€ 146,00	€. 409,00	Valore VAM	Dec.Espr. Del 01/12/2004	Gestione SORICAL	☐	☑
SELLIA	013	439	Uliveto 2	0	2	10	€ 1,43	€ 188,00	€. 520,00	Valore VAM	Dec.Espr. Del 01/12/2004	Gestione SORICAL	☐	☑
SELLIA	013	441	Uliveto 1	0	8	50	€ 7,41	€ 981,00	€. 2.103,00	Valore VAM	Dec.Espr. Del 01/12/2004	Gestione SORICAL	☐	☑
SELLIA	013	444	Uliveto 2	0	9	10	€ 6,16	€ 816,00	€. 2.252,00	Valore VAM	Dec.Espr. Del 01/12/2004	Gestione SORICAL	☐	☑
SELLIA	013	446	Uliveto 2	0	8	70	€ 5,90	€ 782,00	€. 2.152,00	Valore VAM	Dec.Espr. Del 01/12/2004	Gestione SORICAL	☐	☑
SELLIA	013	449	Uliveto 2	0	2	60	€ 1,76	€ 232,00	€. 643,00	Valore VAM	Dec.Espr. Del 01/12/2004	Gestione SORICAL	☐	☑
SELLIA	013	452	Uliveto 3	0	11	30	€ 4,74	€ 628,00	€. 2.795,00	Valore VAM	Dec.Espr. Del 01/12/2004	Gestione SORICAL	☐	☑
SELLIA	013	454	Uliveto 2	0	3	20	€ 2,18	€ 288,00	€. 791,00	Valore VAM	Dec.Espr. Del 01/12/2004	Gestione SORICAL	☐	☑
SELLIA	013	457	Uliveto 2	0	0	10	€ 0,06	€ 8,00	€. 25,00	Valore VAM	Dec.Espr. Del 01/12/2004	Gestione SORICAL	☐	☑
SELLIA	013	459	Uliveto 1	0	1	50	€ 1,31	€ 174,00	€. 371,00	Valore VAM	Dec.Espr. Del 01/12/2004	Gestione SORICAL	☐	☑
SELLIA	013	461	Uliveto 1	0	0	10	€ 0,09	€ 11,00	€. 25,00	Valore VAM	Dec.Espr. Del 01/12/2004	Gestione SORICAL	☐	☑

Comune	Foglio	Part.la	Coltura	ha	a	ca	Reddito Dominicale	Valore 2018	Valore 2019	Stima / Valore	Provenienza	Destinazione d'uso	Disp.	Indisp
SELLIA	013	463	Uliveto 1	0	3	90	€ 3,40	€ 451,00	€. 965,00	Valore VAM	Dec.Espr. Del 01/12/2004	Gestione SORICAL	☐	☑
SELLIA	013	465	Uliveto 2	0	3	0	€ 2,04	€ 270,00	€. 742,00	Valore VAM	Dec.Espr. Del 01/12/2004	Gestione SORICAL	☐	☑
SELLIA	013	467	Semin Arb 4	0	6	80	€ 1,54	€ 203,00	€. 818,00	Valore VAM	Dec.Espr. Del 01/12/2004	Gestione SORICAL	☐	☑
SELLIA	013	470	Uliveto 2	0	6	60	€ 2,78	€ 367,00	€. 1.633,00	Valore VAM	Dec.Espr. Del 01/12/2004	Gestione SORICAL	☐	☑
SELLIA	013	473	Uliveto 2	0	1	80	€ 1,23	€ 162,00	€. 445,00	Valore VAM	Dec.Espr. Del 01/12/2004	Gestione SORICAL	☐	☑
Totali per Comune								**€ 9.347,00**	**€. 25.040,00**					
SELLIA MARINA	008	973	Uliveto 2	0	1	60	€ 1,09	€ 144,00	€. 396,00	Valore VAM	Atto Pubblico 09/11/92 re	Dem.Reg.Ramo Agricoltur	☐	☑
SELLIA MARINA	008	975	Uliveto 2	0	1	60	€ 1,09	€ 144,00	€. 396,00	Valore VAM	Atto Pubblico 09/11/92 re	Dem.Reg.Ramo Agricoltur	☐	☑
Totali per Comune								**€ 288,00**	**€. 792,00**					
SERRASTRETTA	001	346	Pascolo Arb	0	0	70	€ 0,11	€ 15,00	€. 31,00	Valore VAM	L. 183 del 02/05/76	Gestione SORICAL	☐	☑
SERRASTRETTA	001	348	Pascolo Arb	0	0	20	€ 0,04	€ 5,00	€. 9,00	Valore VAM	L. 183 del 02/05/76	Gestione SORICAL	☐	☑
SERRASTRETTA	001	350	Cast frutto	0	1	67	€ 0,21	€ 28,00	€. 135,00	Valore VAM	L. 183 del 02/05/76	Gestione SORICAL	☐	☑
SERRASTRETTA	001	352	Cast frutto	0	2	80	€ 0,36	€ 47,00	€. 227,00	Valore VAM	L. 183 del 02/05/76	Gestione SORICAL	☐	☑
SERRASTRETTA	001	354	Cast frutto	0	4	30	€ 0,55	€ 72,00	€. 348,00	Valore VAM	L. 183 del 02/05/76	Gestione SORICAL	☐	☑
SERRASTRETTA	001	356	Cast frutto	0	3	40	€ 0,44	€ 57,00	€. 276,00	Valore VAM	L. 183 del 02/05/76	Gestione SORICAL	☐	☑
SERRASTRETTA	001	357	Cast frutto	0	7	40	€ 1,68	€ 221,00	€. 600,00	Valore VAM	L. 183 del 02/05/76	Gestione SORICAL	☐	☑
SERRASTRETTA	001	360	Pascolo Arb	0	1	20	€ 0,19	€ 25,00	€. 53,00	Valore VAM	L. 183 del 02/05/76	Gestione SORICAL	☐	☑
SERRASTRETTA	001	361	Semin Irrig	0	0	40	€ 0,25	€ 33,00	€. 53,00	Valore VAM	L. 183 del 02/05/76	Gestione SORICAL	☐	☑
SERRASTRETTA	001	362	Semin Irrig Ar	0	0	30	€ 0,19	€ 25,00	€. 43,00	Valore VAM	L. 183 del 02/05/76	Gestione SORICAL	☐	☑
SERRASTRETTA	001	363	Semin Irrig Ar	0	0	75	€ 0,46	€ 60,00	€. 107,00	Valore VAM	L. 183 del 02/05/76	Gestione SORICAL	☐	☑
SERRASTRETTA	001	365	Semin Irrig Ar	0	1	60	€ 0,99	€ 131,00	€. 230,00	Valore VAM	L. 183 del 02/05/76	Gestione SORICAL	☐	☑
SERRASTRETTA	001	368	Semin Irrig Ar	0	0	60	€ 0,36	€ 47,00	€. 86,00	Valore VAM	L. 183 del 02/05/76	Gestione SORICAL	☐	☑
SERRASTRETTA	001	369	Semin Irrig Ar	0	0	15	€ 0,09	€ 11,00	€. 21,00	Valore VAM	L. 183 del 02/05/76	Gestione SORICAL	☐	☑
SERRASTRETTA	001	375	Semin Irrig Ar	0	2	35	€ 1,44	€ 190,00	€. 337,00	Valore VAM	L. 183 del 02/05/76	Gestione SORICAL	☐	☑
SERRASTRETTA	001	376	Semin Irrig Ar	0	0	15	€ 0,09	€ 11,00	€. 21,00	Valore VAM	L. 183 del 02/05/76	Gestione SORICAL	☐	☑
SERRASTRETTA	001	377	Cast frutto	0	0	50	€ 0,06	€ 8,00	€. 40,00	Valore VAM	L. 183 del 02/05/76	Gestione SORICAL	☐	☑
SERRASTRETTA	001	379	Cast frutto	0	0	40	€ 0,05	€ 7,00	€. 32,00	Valore VAM	L. 183 del 02/05/76	Gestione SORICAL	☐	☑
SERRASTRETTA	009	506	Cast frutto	0	5	20	€ 0,68	€ 90,00	€. 421,00	Valore VAM	L. 183 del 02/05/76	Gestione SORICAL	☐	☑
Totali per Comune								**€ 1.083,00**	**€. 3.070,00**					
SERSALE	001	03	Pascolo Arb 2	0	32	0	€ 3,10	€ 409,00	€. 1.186,00	Valore VAM	D.M. 05/03/75	Gest. CALABRIA VERDE	☐	☑
SERSALE	001	04	Pascolo Arb 2	0	71	40	€ 6,91	€ 914,00	€. 2.645,00	Valore VAM	D.M. 05/03/75	Gest. CALABRIA VERDE	☐	☑
SERSALE	001	05	Pascolo Arb 2	0	79	80	€ 7,73	€ 1.022,00	€. 2.957,00	Valore VAM	D.M. 05/03/75	Gest. CALABRIA VERDE	☐	☑

Comune	Foglio	Part.la	Coltura	ha	a	ca	Reddito Dominicale	Valore 2018	Valore 2019	Stima / Valore	Provenienza	Destinazione d'uso	Disp.	Indisp
SERSALE	001	06	Pascolo Arb 2	0	36	60	€ 7,09	€ 939,00	€. 1.356,00	Valore VAM	D.M. 05/03/75	Gest. CALABRIA VERDE	☐	☑
SERSALE	001	07a	Pascolo 1	0	67	22	€ 5,64	€ 0,00	€. 1.931,00	Valore VAM	D.M. 05/03/75	Gest. CALABRIA VERDE	☐	☑
SERSALE	001	07b	Bosco Alto	81	37	68	€ 788,01	€ 210.317,00	€. 610.525,00	Valore VAM	D.M. 05/03/75	Gest. CALABRIA VERDE	☐	☑
SERSALE	001	08a	Pascolo 1	0	80	37	€ 6,75	€ 0,00	€. 2.309,00	Valore VAM	D.M. 05/03/75	Gest. CALABRIA VERDE	☐	☑
SERSALE	001	08b	Pascolo Arb 2	3	36	63	€ 19,56	€ 5.344,00	€. 12.472,00	Valore VAM	D.M. 05/03/75	Gest. CALABRIA VERDE	☐	☑
SERSALE	001	09a	Pascolo Arb 2	0	70	21	€ 6,80	€ 5.309,00	€. 2.601,00	Valore VAM	D.M. 05/03/75	Gest. CALABRIA VERDE	☐	☑
SERSALE	001	09b	Pascolo 1	3	43	99	€ 28,88	€ 0,00	€. 9.881,00	Valore VAM	D.M. 05/03/75	Gest. CALABRIA VERDE	☐	☑
SERSALE	001	10	Pascolo Arb 2	0	58	10	€ 5,63	€ 744,00	€. 2.153,00	Valore VAM	D.M. 05/03/75	Gest. CALABRIA VERDE	☐	☑
SERSALE	001	11	Pascolo Arb 2	10	66	70	€ 206,59	€ 27.343,00	€. 39.522,00	Valore VAM	D.M. 05/03/75	Gest. CALABRIA VERDE	☐	☑
SERSALE	002	04	Pascolo 1	0	3	80	€ 0,33	€ 43,00	€. 109,00	Valore VAM	D.M. 05/03/75	Gest. CALABRIA VERDE	☐	☑
SERSALE	002	05	Pascolo 1	0	48	10	€ 4,04	€ 534,00	€. 1.382,00	Valore VAM	D.M. 05/03/75	Gest. CALABRIA VERDE	☐	☑
SERSALE	002	06a	Pascolo 2	9	4	21	€ 52,54	€ 103.725,00	€. 25.974,00	Valore VAM	D.M. 05/03/75	Gest. CALABRIA VERDE	☐	☑
SERSALE	002	06b	Pascolo Arb 2	31	42	29	€ 304,29	€ 0,00	€. 116.424,00	Valore VAM	D.M. 05/03/75	Gest. CALABRIA VERDE	☐	☑
SERSALE	002	07a	Pascolo 1	0	2	60	€ 0,21	€ 339,00	€. 75,00	Valore VAM	D.M. 05/03/75	Gest. CALABRIA VERDE	☐	☑
SERSALE	002	07b	Pascolo Arb 2	0	28	0	€ 2,71	€ 0,00	€. 1.037,00	Valore VAM	D.M. 05/03/75	Gest. CALABRIA VERDE	☐	☑
SERSALE	002	08	Pascolo Arb 2	1	6	20	€ 8,91	€ 1.180,00	€. 3.935,00	Valore VAM	D.M. 05/03/75	Gest. CALABRIA VERDE	☐	☑
SERSALE	002	09a	Pascolo 2	1	41	64	€ 8,23	€ 208.501,00	€. 4.069,00	Valore VAM	D.M. 05/03/75	Gest. CALABRIA VERDE	☐	☑
SERSALE	002	09b	Pascolo Arb 2	79	92	36	€ 773,95	€ 0,00	€. 296.123,00	Valore VAM	D.M. 05/03/75	Gest. CALABRIA VERDE	☐	☑
SERSALE	002	10	Pascolo Arb 2	1	55	20	€ 13,03	€ 1.723,00	€. 5.750,00	Valore VAM	D.M. 05/03/75	Gest. CALABRIA VERDE	☐	☑
SERSALE	002	11	Pascolo 1	0	56	30	€ 4,73	€ 626,00	€. 1.617,00	Valore VAM	D.M. 05/03/75	Gest. CALABRIA VERDE	☐	☑
SERSALE	002	12	Pascolo 1	0	30	60	€ 2,56	€ 339,00	€. 879,00	Valore VAM	D.M. 05/03/75	Gest. CALABRIA VERDE	☐	☑
SERSALE	002	13	Pascolo 1	0	31	60	€ 2,65	€ 351,00	€. 908,00	Valore VAM	D.M. 05/03/75	Gest. CALABRIA VERDE	☐	☑
SERSALE	002	14	Pascolo Arb 2	2	57	20	€ 21,59	€ 2.857,00	€. 9.529,00	Valore VAM	D.M. 05/03/75	Gest. CALABRIA VERDE	☐	☑
SERSALE	002	15	Pascolo 2	93	13	60	€ 541,14	€ 71.622,00	€. 267.542,00	Valore VAM	D.M. 05/03/75	Gest. CALABRIA VERDE	☐	☑
SERSALE	002	16	Pascolo Arb 2	4	26	30	€ 82,56	€ 10.928,00	€. 15.795,00	Valore VAM	D.M. 05/03/75	Gest. CALABRIA VERDE	☐	☑
SERSALE	002	18	Pascolo Arb 2	15	34	20	€ 248,63	€ 32.906,00	€. 56.843,00	Valore VAM	D.M. 05/03/75	Gest. CALABRIA VERDE	☐	☑
SERSALE	003	01	Pascolo 3	24	65	40	€ 63,66	€ 8.426,00	€. 70.821,00	Valore VAM	D.M. 05/03/75	Gest. CALABRIA VERDE	☐	☑
SERSALE	003	02	Bosco Alto	40	65	60	€ 787,39	€ 104.215,00	€. 305.019,00	Valore VAM	D.M. 05/03/75	Gest. CALABRIA VERDE	☐	☑
SERSALE	003	03	Pascolo Arb	5	12	20	€ 99,20	€ 13.129,00	€. 18.977,00	Valore VAM	D.M. 05/03/75	Gest. CALABRIA VERDE	☐	☑
SERSALE	003	04	Bosco Alto	4	51	30	€ 87,40	€ 11.568,00	€. 33.858,00	Valore VAM	D.M. 05/03/75	Gest. CALABRIA VERDE	☐	☑
SERSALE	003	05	Pascolo 2	2	72	50	€ 15,84	€ 2.095,00	€. 7.827,00	Valore VAM	D.M. 05/03/75	Gest. CALABRIA VERDE	☐	☑
SERSALE	003	06	Seminativo 5	0	98	30	€ 15,86	€ 2.099,00	€. 5.432,00	Valore VAM	D.M. 05/03/75	Gest. CALABRIA VERDE	☐	☑
SERSALE	003	07	Pascolo Arb 2	57	18	50	€ 1.107,51	€ 146.583,00	€. 211.875,00	Valore VAM	D.M. 05/03/75	Gest. CALABRIA VERDE	☐	☑

Comune	Foglio	Part.la	Coltura	ha	a	ca	Reddito Dominicale	Valore 2018	Valore 2019	Stima / Valore	Provenienza	Destinazione d'uso	Disp.	Indisp
SERSALE	003	08	Seminativo 4	1	73	20	€ 44,73	€ 5.919,00	€. 9.572,00	Valore VAM	D.M. 05/03/75	Gest. CALABRIA VERDE	☐	☑
SERSALE	003	09	Seminativo 5	9	49	0	€ 153,16	€ 20.272,00	€. 52.447,00	Valore VAM	D.M. 05/03/75	Gest. CALABRIA VERDE	☐	☑
SERSALE	003	10	Seminativo 4	1	80	30	€ 46,56	€ 6.163,00	€. 9.965,00	Valore VAM	D.M. 05/03/75	Gest. CALABRIA VERDE	☐	☑
SERSALE	003	11	Seminativo 5	11	48	90	€ 185,43	€ 24.542,00	€. 63.494,00	Valore VAM	D.M. 05/03/75	Gest. CALABRIA VERDE	☐	☑
SERSALE	003	12	Pascolo 1	1	42	20	€ 11,94	€ 1.579,00	€. 4.085,00	Valore VAM	D.M. 05/03/75	Gest. CALABRIA VERDE	☐	☑
SERSALE	003	13	Pascolo 1	15	50	20	€ 130,10	€ 17.219,00	€. 44.531,00	Valore VAM	D.M. 05/03/75	Gest. CALABRIA VERDE	☐	☑
SERSALE	003	14	Bosco Alto	0	60	60	€ 5,09	€ 673,00	€. 4.547,00	Valore VAM	D.M. 05/03/75	Gest. CALABRIA VERDE	☐	☑
SERSALE	003	15	Pascolo 1	25	52	20	€ 214,19	€ 28.348,00	€. 73.314,00	Valore VAM	D.M. 05/03/75	Gest. CALABRIA VERDE	☐	☑
SERSALE	003	16	Bosco Alto	1	31	0	€ 25,38	€ 3.359,00	€. 9.828,00	Valore VAM	D.M. 05/03/75	Gest. CALABRIA VERDE	☐	☑
SERSALE	003	17	Bosco Alto	1	76	30	€ 34,15	€ 4.520,00	€. 13.227,00	Valore VAM	D.M. 05/03/75	Gest. CALABRIA VERDE	☐	☑
SERSALE	003	18	Bosco Alto	6	87	30	€ 133,11	€ 17.617,00	€. 51.564,00	Valore VAM	D.M. 05/03/75	Gest. CALABRIA VERDE	☐	☑
SERSALE	003	19	Bosco Alto	0	60	70	€ 11,75	€ 1.555,00	€. 4.554,00	Valore VAM	D.M. 05/03/75	Gest. CALABRIA VERDE	☐	☑
SERSALE	003	24	Bosco Alto	0	15	40	€ 2,99	€ 395,00	€. 1.155,00	Valore VAM	D.M. 05/03/75	Gest. CALABRIA VERDE	☐	☑
SERSALE	003	25	Bosco Alto	0	18	0	€ 3,49	€ 462,00	€. 1.350,00	Valore VAM	D.M. 05/03/75	Gest. CALABRIA VERDE	☐	☑
SERSALE	003	26	Bosco Alto	0	36	80	€ 7,13	€ 944,00	€. 2.761,00	Valore VAM	D.M. 05/03/75	Gest. CALABRIA VERDE	☐	☑
SERSALE	004	01	Bosco Alto	34	53	10	€ 668,76	€ 88.514,00	€. 259.067,00	Valore VAM	D.M. 05/03/75	Gest. CALABRIA VERDE	☐	☑
SERSALE	004	02	Seminativo 5	14	70	70	€ 237,36	€ 31.415,00	€. 81.279,00	Valore VAM	D.M. 05/03/75	Gest. CALABRIA VERDE	☐	☑
SERSALE	004	03	Bosco Alto	0	54	15	€ 4,55	€ 603,00	€. 4.062,00	Valore VAM	D.M. 05/03/75	Gest. CALABRIA VERDE	☐	☑
SERSALE	004	04	Seminativo 5	2	84	70	€ 45,95	€ 6.081,00	€. 15.734,00	Valore VAM	D.M. 05/03/75	Gest. CALABRIA VERDE	☐	☑
SERSALE	004	07	Bosco Alto	0	3	10	€ 0,60	€ 78,00	€. 233,00	Valore VAM	D.M. 05/03/75	Gest. CALABRIA VERDE	☐	☑
SERSALE	004	08	Bosco Alto	0	61	80	€ 11,98	€ 1.584,00	€. 4.637,00	Valore VAM	D.M. 05/03/75	Gest. CALABRIA VERDE	☐	☑
SERSALE	004	09	Bosco Alto	0	6	20	€ 1,20	€ 159,00	€. 465,00	Valore VAM	D.M. 05/03/75	Gest. CALABRIA VERDE	☐	☑
SERSALE	005	05	Bosco Alto	12	69	20	€ 245,81	€ 32.534,00	€. 95.221,00	Valore VAM	D.M. 05/03/75	Gest. CALABRIA VERDE	☐	☑
SERSALE	006	01	Pascolo 1	1	38	10	€ 11,59	€ 1.533,00	€. 3.967,00	Valore VAM	D.M. 05/03/75	Gest. CALABRIA VERDE	☐	☑
SERSALE	006	02	Pascolo 1	19	31	70	€ 162,11	€ 21.456,00	€. 55.490,00	Valore VAM	D.M. 05/03/75	Gest. CALABRIA VERDE	☐	☑
SERSALE	006	03	Fabbr Rurale	0	0	29	€ 0,00	€ 0,00	€. 0,00	Valore Catastale	D.M. 05/03/75	Gest. CALABRIA VERDE	☐	☑
SERSALE	006	04	Seminativo 5	7	42	60	€ 119,85	€ 15.863,00	€. 41.040,00	Valore VAM	D.M. 05/03/75	Gest. CALABRIA VERDE	☐	☑
SERSALE	006	05	Seminativo 1	3	69	50	€ 226,61	€ 29.993,00	€. 20.420,00	Valore VAM	D.M. 05/03/75	Gest. CALABRIA VERDE	☐	☑
SERSALE	006	10	Pascolo Cesp	17	3	20	€ 54,98	€ 7.276,00	€. 39.906,00	Valore VAM	D.M. 05/03/75	Gest. CALABRIA VERDE	☐	☑
SERSALE	006	11	Bosco Alto	1	74	50	€ 14,65	€ 1.939,00	€. 13.092,00	Valore VAM	D.M. 05/03/75	Gest. CALABRIA VERDE	☐	☑
SERSALE	006	12	Pascolo 2	3	98	70	€ 23,16	€ 3.065,00	€. 11.453,00	Valore VAM	D.M. 05/03/75	Gest. CALABRIA VERDE	☐	☑
SERSALE	006	13	Pascolo 1	1	43	70	€ 12,06	€ 1.597,00	€. 4.128,00	Valore VAM	D.M. 05/03/75	Gest. CALABRIA VERDE	☐	☑
SERSALE	006	14	Bosco Alto	5	7	20	€ 42,56	€ 5.633,00	€. 38.053,00	Valore VAM	D.M. 05/03/75	Gest. CALABRIA VERDE	☐	☑

Comune	Foglio	Part.la	Coltura	ha	a	ca	Reddito Dominicale	Valore 2018	Valore 2019	Stima / Valore	Provenienza	Destinazione d'uso	Disp.	Indisp
SERSALE	007	01	Pascolo Arb 2	4	97	70	€ 96,39	€ 12.758,00	€. 18.440,00	Valore VAM	D.M. 05/03/75	Gest. CALABRIA VERDE	☐	☑
SERSALE	007	02	Cast frutto 3	4	43	50	€ 48,68	€ 6.442,00	€. 33.842,00	Valore VAM	D.M. 05/03/75	Gest. CALABRIA VERDE	☐	☑
SERSALE	007	04	Cast frutto 2	1	63	40	€ 31,63	€ 4.186,00	€. 12.468,00	Valore VAM	D.M. 05/03/75	Gest. CALABRIA VERDE	☐	☑
SERSALE	007	06	Seminativo 4	5	10	90	€ 131,93	€ 17.461,00	€. 28.235,00	Valore VAM	D.M. 05/03/75	Gest. CALABRIA VERDE	☐	☑
SERSALE	007	07	Seminativo 4	7	42	20	€ 191,66	€ 25.367,00	€. 41.018,00	Valore VAM	D.M. 05/03/75	Gest. CALABRIA VERDE	☐	☑
SERSALE	007	08	Bosco Alto	14	0	50	€ 271,24	€ 35.899,00	€. 105.071,00	Valore VAM	D.M. 05/03/75	Gest. CALABRIA VERDE	☐	☑
SERSALE	007	09	Bosco Alto	0	12	80	€ 2,48	€ 328,00	€. 960,00	Valore VAM	D.M. 05/03/75	Gest. CALABRIA VERDE	☐	☑
SERSALE	007	10	Pascolo 2	5	37	30	€ 31,21	€ 4.131,00	€. 15.434,00	Valore VAM	D.M. 05/03/75	Gest. CALABRIA VERDE	☐	☑
SERSALE	007	11	Pascolo 1	7	33	20	€ 61,54	€ 8.145,00	€. 21.062,00	Valore VAM	D.M. 05/03/75	Gest. CALABRIA VERDE	☐	☑
SERSALE	007	14	Bosco Alto	0	2	20	€ 0,43	€ 56,00	€. 165,00	Valore VAM	D.M. 05/03/75	Gest. CALABRIA VERDE	☐	☑
SERSALE	007	15	Bosco Alto	0	71	50	€ 13,85	€ 1.833,00	€. 5.364,00	Valore VAM	D.M. 05/03/75	Gest. CALABRIA VERDE	☐	☑
SERSALE	007	16	Bosco Alto	0	4	40	€ 0,85	€ 113,00	€. 330,00	Valore VAM	D.M. 05/03/75	Gest. CALABRIA VERDE	☐	☑
SERSALE	007	17	Cast frutto 3	0	8	40	€ 0,93	€ 123,00	€. 641,00	Valore VAM	D.M. 05/03/75	Gest. CALABRIA VERDE	☐	☑
SERSALE	007	18	Cast frutto 3	1	95	0	€ 21,40	€ 2.833,00	€. 14.881,00	Valore VAM	D.M. 05/03/75	Gest. CALABRIA VERDE	☐	☑
SERSALE	007	19	Cast frutto 3	0	16	80	€ 1,85	€ 244,00	€. 1.282,00	Valore VAM	D.M. 05/03/75	Gest. CALABRIA VERDE	☐	☑
SERSALE	007	20	Cast frutto 2	0	1	60	€ 0,31	€ 41,00	€. 122,00	Valore VAM	D.M. 05/03/75	Gest. CALABRIA VERDE	☐	☑
SERSALE	007	21	Cast frutto 2	0	32	82	€ 6,35	€ 840,00	€. 2.504,00	Valore VAM	D.M. 05/03/75	Gest. CALABRIA VERDE	☐	☑
SERSALE	007	22	Cast frutto 2	0	3	20	€ 0,63	€ 82,00	€. 244,00	Valore VAM	D.M. 05/03/75	Gest. CALABRIA VERDE	☐	☑
SERSALE	007	26	Seminativo 4	0	1	60	€ 0,41	€ 54,00	€. 88,00	Valore VAM	D.M. 05/03/75	Gest. CALABRIA VERDE	☐	☑
SERSALE	007	27	Seminativo 4	0	4	30	€ 1,11	€ 147,00	€. 238,00	Valore VAM	D.M. 05/03/75	Gest. CALABRIA VERDE	☐	☑
SERSALE	007	28	Seminativo 4	0	3	20	€ 0,83	€ 110,00	€. 177,00	Valore VAM	D.M. 05/03/75	Gest. CALABRIA VERDE	☐	☑
SERSALE	007	29	Bosco Alto	0	12	30	€ 2,58	€ 341,00	€. 923,00	Valore VAM	D.M. 05/03/75	Gest. CALABRIA VERDE	☐	☑
SERSALE	007	30	Bosco Alto	6	5	0	€ 117,18	€ 15.508,00	€. 45.390,00	Valore VAM	D.M. 05/03/75	Gest. CALABRIA VERDE	☐	☑
SERSALE	007	31	Bosco Alto	0	26	60	€ 5,15	€ 682,00	€. 1.996,00	Valore VAM	D.M. 05/03/75	Gest. CALABRIA VERDE	☐	☑
SERSALE	009	01	Pascolo Arb 2	1	83	80	€ 20,18	€ 2.670,00	€. 6.810,00	Valore VAM	D.M. 05/03/75	Gest. CALABRIA VERDE	☐	☑
SERSALE	009	02	Pascolo Arb 2	0	96	10	€ 8,06	€ 1.066,00	€. 3.561,00	Valore VAM	D.M. 05/03/75	Gest. CALABRIA VERDE	☐	☑
SERSALE	009	03	Pascolo Arb 2	0	19	70	€ 1,65	€ 218,00	€. 730,00	Valore VAM	D.M. 05/03/75	Gest. CALABRIA VERDE	☐	☑
SERSALE	009	04	Seminativo 4	1	1	60	€ 26,24	€ 3.473,00	€. 5.615,00	Valore VAM	D.M. 05/03/75	Gest. CALABRIA VERDE	☐	☑
SERSALE	009	05	Pascolo Arb 2	0	23	40	€ 1,96	€ 261,00	€. 867,00	Valore VAM	D.M. 05/03/75	Gest. CALABRIA VERDE	☐	☑
SERSALE	009	06	Seminativo 5	7	57	0	€ 122,18	€ 16.170,00	€. 41.836,00	Valore VAM	D.M. 05/03/75	Gest. CALABRIA VERDE	☐	☑
SERSALE	009	07	Pascolo Arb 2	1	26	40	€ 32,64	€ 4.320,00	€. 4.683,00	Valore VAM	D.M. 05/03/75	Gest. CALABRIA VERDE	☐	☑
SERSALE	009	08	Pascolo Arb 2	0	26	70	€ 7,68	€ 1.016,00	€. 989,00	Valore VAM	D.M. 05/03/75	Gest. CALABRIA VERDE	☐	☑
SERSALE	009	09	Fabbr Rurale	0	2	50	€ 0,00	€ 0,00	€. 0,00	Valore Catastale	D.M. 05/03/75	Gest. CALABRIA VERDE	☐	☑

Comune	Foglio	Part.la	Coltura	ha	a	ca	Reddito Dominicale	Valore 2018	Valore 2019	Stima / Valore	Provenienza	Destinazione d'uso	Disp.	Indisp
SERSALE	009	10	Cast frutto 3	10	58	50	€ 116,16	€ 15.375,00	€. 80.773,00	Valore VAM	D.M. 05/03/75	Gest. CALABRIA VERDE	☐	☑
SERSALE	009	11	Pascolo 1	0	56	30	€ 4,73	€ 626,00	€. 1.617,00	Valore VAM	D.M. 05/03/75	Gest. CALABRIA VERDE	☐	☑
SERSALE	009	12	Cast frutto 3	15	25	50	€ 167,43	€ 22.159,00	€. 116.408,00	Valore VAM	D.M. 05/03/75	Gest. CALABRIA VERDE	☐	☑
SERSALE	009	13	Pascolo 1	0	47	20	€ 3,96	€ 524,00	€. 1.356,00	Valore VAM	D.M. 05/03/75	Gest. CALABRIA VERDE	☐	☑
SERSALE	009	17	Pascolo Arb 2	0	41	90	€ 0,54	€ 70,00	€. 1.552,00	Valore VAM	D.M. 05/03/75	Gest. CALABRIA VERDE	☐	☑
SERSALE	009	18	Bosco Alto	0	76	20	€ 14,76	€ 1.955,00	€. 5.717,00	Valore VAM	D.M. 05/03/75	Gest. CALABRIA VERDE	☐	☑
SERSALE	009	22	Pascolo Arb 2	0	89	70	€ 17,38	€ 2.300,00	€. 3.323,00	Valore VAM	D.M. 05/03/75	Gest. CALABRIA VERDE	☐	☑
SERSALE	009	23	Pascolo Arb 2	2	50	70	€ 48,55	€ 6.425,00	€. 9.289,00	Valore VAM	D.M. 05/03/75	Gest. CALABRIA VERDE	☐	☑
SERSALE	009	24	Cast frutto 3	3	33	0	€ 36,55	€ 4.838,00	€. 25.411,00	Valore VAM	D.M. 05/03/75	Gest. CALABRIA VERDE	☐	☑
SERSALE	009	25	Cast frutto 2	4	16	40	€ 80,65	€ 10.674,00	€. 31.775,00	Valore VAM	D.M. 05/03/75	Gest. CALABRIA VERDE	☐	☑
SERSALE	009	26	Pascolo Arb 2	0	92	20	€ 26,79	€ 3.545,00	€. 3.416,00	Valore VAM	D.M. 05/03/75	Gest. CALABRIA VERDE	☐	☑
SERSALE	009	28	Semin Arb 3	0	61	0	€ 17,73	€ 2.346,00	€. 6.383,00	Valore VAM	D.M. 05/03/75	Gest. CALABRIA VERDE	☐	☑
SERSALE	010	01	Pascolo Arb 2	4	4	30	€ 44,38	€ 5.873,00	€. 14.980,00	Valore VAM	D.M. 05/03/75	Gest. CALABRIA VERDE	☐	☑
SERSALE	010	02	Pascolo Arb 2	0	53	10	€ 3,09	€ 408,00	€. 1.967,00	Valore VAM	D.M. 05/03/75	Gest. CALABRIA VERDE	☐	☑
SERSALE	010	03	Pascolo 3	3	62	80	€ 9,36	€ 1.238,00	€. 10.422,00	Valore VAM	D.M. 05/03/75	Gest. CALABRIA VERDE	☐	☑
SERSALE	010	04	Pascolo 2	0	86	50	€ 5,03	€ 665,00	€. 2.484,00	Valore VAM	D.M. 05/03/75	Gest. CALABRIA VERDE	☐	☑
SERSALE	010	05	Pascolo Arb 3	1	13	30	€ 8,05	€ 1.065,00	€. 4.198,00	Valore VAM	D.M. 05/03/75	Gest. CALABRIA VERDE	☐	☑
SERSALE	010	06	Pascolo Arb 2	1	78	80	€ 34,00	€ 4.501,00	€. 6.625,00	Valore VAM	D.M. 05/03/75	Gest. CALABRIA VERDE	☐	☑
SERSALE	010	08	Pascolo Arb 2	0	30	40	€ 0,79	€ 105,00	€. 1.126,00	Valore VAM	D.M. 05/03/75	Gest. CALABRIA VERDE	☐	☑
SERSALE	010	09	Pascolo 3	0	12	0	€ 0,31	€ 41,00	€. 345,00	Valore VAM	D.M. 05/03/75	Gest. CALABRIA VERDE	☐	☑
SERSALE	010	10	Pascolo Arb 3	0	18	40	€ 1,31	€ 174,00	€. 682,00	Valore VAM	D.M. 05/03/75	Gest. CALABRIA VERDE	☐	☑
SERSALE	010	11	Pascolo 2	0	21	70	€ 1,26	€ 167,00	€. 623,00	Valore VAM	D.M. 05/03/75	Gest. CALABRIA VERDE	☐	☑
SERSALE	010	14	Pascolo Arb 2	0	42	80	€ 4,15	€ 549,00	€. 1.586,00	Valore VAM	D.M. 05/03/75	Gest. CALABRIA VERDE	☐	☑
SERSALE	010	15	Pascolo Arb 2	0	4	10	€ 0,24	€ 31,00	€. 152,00	Valore VAM	D.M. 05/03/75	Gest. CALABRIA VERDE	☐	☑
SERSALE	010	16	Pascolo Arb 2	0	45	40	€ 2,64	€ 349,00	€. 1.682,00	Valore VAM	D.M. 05/03/75	Gest. CALABRIA VERDE	☐	☑
SERSALE	010	17	Fabbr Rurale	0	1	70	€ 0,00	€ 0,00	€. 0,00	Valore Catastale	D.M. 05/03/75	Gest. CALABRIA VERDE	☐	☑
SERSALE	010	18	Fabbr Rurale	0	1	40	€ 0,00	€ 0,00	€. 0,00	Valore Catastale	D.M. 05/03/75	Gest. CALABRIA VERDE	☐	☑
SERSALE	010	19	Pascolo Arb 2	2	6	0	€ 39,90	€ 5.280,00	€. 7.632,00	Valore VAM	D.M. 05/03/75	Gest. CALABRIA VERDE	☐	☑
SERSALE	010	24	Pascolo 2	0	24	0	€ 1,40	€ 185,00	€. 689,00	Valore VAM	D.M. 05/03/75	Gest. CALABRIA VERDE	☐	☑
SERSALE	010	25a	Pascolo Arb 2	0	65	0	€ 6,30	€ 867,00	€. 2.408,00	Valore VAM	D.M. 05/03/75	Gest. CALABRIA VERDE	☐	☑
SERSALE	010	25b	Pascolo 2	0	4	40	€ 0,25	€ 0,00	€. 126,00	Valore VAM	D.M. 05/03/75	Gest. CALABRIA VERDE	☐	☑
SERSALE	010	29	Pascolo Arb 2	3	15	30	€ 61,06	€ 8.082,00	€. 11.682,00	Valore VAM	D.M. 05/03/75	Gest. CALABRIA VERDE	☐	☑
SERSALE	010	30	Pascolo Arb 2	0	29	40	€ 18,03	€ 2.385,00	€. 1.089,00	Valore VAM	D.M. 05/03/75	Gest. CALABRIA VERDE	☐	☑

Comune	Foglio	Part.la	Coltura	ha	a	ca	Reddito Dominicale	Valore 2018	Valore 2019	Stima / Valore	Provenienza	Destinazione d'uso	Disp.	Indisp
SERSALE	010	38a	Pascolo Arb 2	3	0	0	€ 29,05	€ 0,00	€. 11.115,00	Valore VAM	D.M. 05/03/75	Gest. CALABRIA VERDE	☐	☑
SERSALE	010	38b	Cast frutto 2	0	25	60	€ 4,96	€ 8.346,00	€. 1.953,00	Valore VAM	D.M. 05/03/75	Gest. CALABRIA VERDE	☐	☑
SERSALE	010	44	Pascolo Arb 2	1	58	70	€ 30,74	€ 4.068,00	€. 5.880,00	Valore VAM	D.M. 05/03/75	Gest. CALABRIA VERDE	☐	☑
SERSALE	010	45	Pascolo Arb 2	0	38	80	€ 0,50	€ 65,00	€. 1.438,00	Valore VAM	D.M. 05/03/75	Gest. CALABRIA VERDE	☐	☑
SERSALE	010	46	Pascolo 3	0	53	60	€ 3,81	€ 505,00	€. 1.540,00	Valore VAM	D.M. 05/03/75	Gest. CALABRIA VERDE	☐	☑
SERSALE	010	47a	Incolto prod	0	12	80	€ 0,16	€ 56,00	€. 202,00	Valore VAM	D.M. 05/03/75	Gest. CALABRIA VERDE	☐	☑
SERSALE	010	47b	Pascolo Arb 2	0	20	0	€ 1,94	€ 0,00	€. 741,00	Valore VAM	D.M. 05/03/75	Gest. CALABRIA VERDE	☐	☑
SERSALE	010	48a	Cast frutto 2	0	31	20	€ 6,08	€ 4.645,00	€. 2.381,00	Valore VAM	D.M. 05/03/75	Gest. CALABRIA VERDE	☐	☑
SERSALE	010	48b	Pascolo Arb 2	1	50	0	€ 14,53	€ 0,00	€. 5.558,00	Valore VAM	D.M. 05/03/75	Gest. CALABRIA VERDE	☐	☑
SERSALE	010	49	Pascolo Arb 2	0	26	0	€ 1,51	€ 200,00	€. 963,00	Valore VAM	D.M. 05/03/75	Gest. CALABRIA VERDE	☐	☑
SERSALE	010	50	Pascolo Arb 3	0	75	40	€ 5,35	€ 708,00	€. 2.794,00	Valore VAM	D.M. 05/03/75	Gest. CALABRIA VERDE	☐	☑
SERSALE	010	51	Pascolo Arb 2	1	12	10	€ 12,30	€ 1.629,00	€. 4.153,00	Valore VAM	D.M. 05/03/75	Gest. CALABRIA VERDE	☐	☑
SERSALE	010	53	Pascolo Arb 2	2	68	30	€ 29,45	€ 3.897,00	€. 9.941,00	Valore VAM	D.M. 05/03/75	Gest. CALABRIA VERDE	☐	☑
SERSALE	010	56	Pascolo Arb 2	3	19	50	€ 35,06	€ 4.641,00	€. 11.838,00	Valore VAM	D.M. 05/03/75	Gest. CALABRIA VERDE	☐	☑
SERSALE	010	59	Cast frutto 3	0	64	40	€ 7,06	€ 936,00	€. 4.915,00	Valore VAM	D.M. 05/03/75	Gest. CALABRIA VERDE	☐	☑
SERSALE	011	01	Pascolo Arb 2	0	98	60	€ 8,28	€ 1.095,00	€. 3.653,00	Valore VAM	D.M. 05/03/75	Gest. CALABRIA VERDE	☐	☑
SERSALE	011	02	Pascolo Arb 2	25	0	0	€ 242,09	€ 32.041,00	€. 92.627,00	Valore VAM	D.M. 05/03/75	Gest. CALABRIA VERDE	☐	☑
SERSALE	011	03	Pascolo Arb 2	5	0	0	€ 48,41	€ 6.407,00	€. 18.525,00	Valore VAM	D.M. 05/03/75	Gest. CALABRIA VERDE	☐	☑
SERSALE	011	04	Fabbr Rurale	0	2	90	€ 0,00	€ 0,00	€. 0,00	Valore Catastale	D.M. 05/03/75	Gest. CALABRIA VERDE	☐	☑
SERSALE	011	05	Pascolo Arb 2	0	15	0	€ 1,45	€ 192,00	€. 556,00	Valore VAM	D.M. 05/03/75	Gest. CALABRIA VERDE	☐	☑
SERSALE	011	06	Pascolo Arb 2	1	0	0	€ 9,69	€ 1.283,00	€. 3.705,00	Valore VAM	D.M. 05/03/75	Gest. CALABRIA VERDE	☐	☑
SERSALE	011	07	Pascolo Arb 2	1	0	0	€ 9,69	€ 1.283,00	€. 3.705,00	Valore VAM	D.M. 05/03/75	Gest. CALABRIA VERDE	☐	☑
SERSALE	011	13	Pascolo Arb 2	1	0	0	€ 9,69	€ 1.283,00	€. 3.705,00	Valore VAM	D.M. 05/03/75	Gest. CALABRIA VERDE	☐	☑
SERSALE	011	14	Pascolo Arb 2	1	50	0	€ 14,53	€ 1.922,00	€. 5.558,00	Valore VAM	D.M. 05/03/75	Gest. CALABRIA VERDE	☐	☑
SERSALE	011	15	Pascolo Arb 2	0	50	0	€ 4,84	€ 641,00	€. 1.853,00	Valore VAM	D.M. 05/03/75	Gest. CALABRIA VERDE	☐	☑
SERSALE	012	01	Pascolo Arb 2	12	55	70	€ 121,60	€ 16.094,00	€. 46.525,00	Valore VAM	D.M. 05/03/75	Gest. CALABRIA VERDE	☐	☑
SERSALE	012	02	Bosco Ceduo	0	16	80	€ 1,41	€ 187,00	€. 873,00	Valore VAM	D.M. 05/03/75	Gest. CALABRIA VERDE	☐	☑
SERSALE	012	03	Pascolo Arb 2	0	44	50	€ 4,31	€ 570,00	€. 1.649,00	Valore VAM	D.M. 05/03/75	Gest. CALABRIA VERDE	☐	☑
SERSALE	012	04	Pascolo Arb 2	2	12	70	€ 17,85	€ 2.362,00	€. 7.881,00	Valore VAM	D.M. 05/03/75	Gest. CALABRIA VERDE	☐	☑
SERSALE	012	05	Bosco Ceduo	0	68	0	€ 5,71	€ 756,00	€. 3.532,00	Valore VAM	D.M. 05/03/75	Gest. CALABRIA VERDE	☐	☑
SERSALE	012	06	Pascolo Arb 2	9	78	0	€ 94,70	€ 12.534,00	€. 36.235,00	Valore VAM	D.M. 05/03/75	Gest. CALABRIA VERDE	☐	☑
SERSALE	012	07	Fabbr Rurale	0	3	70	€ 0,00	€ 0,00	€. 0,00	Valore Catastale	D.M. 05/03/75	Gest. CALABRIA VERDE	☐	☑
SERSALE	012	08	Fabbr Rurale	0	2	80	€ 0,00	€ 0,00	€. 0,00	Valore Catastale	D.M. 05/03/75	Gest. CALABRIA VERDE	☐	☑

Comune	Foglio	Part.la	Coltura	ha	a	ca	Reddito Dominicale	Valore 2018	Valore 2019	Stima / Valore	Provenienza	Destinazione d'uso	Disp.	Indisp
SERSALE	012	09	Pascolo Arb 2	0	72	20	€ 6,99	€ 925,00	€. 2.675,00	Valore VAM	D.M. 05/03/75	Gest. CALABRIA VERDE	☐	☑
SERSALE	012	10	Bosco Ceduo	0	4	60	€ 0,39	€ 51,00	€. 239,00	Valore VAM	D.M. 05/03/75	Gest. CALABRIA VERDE	☐	☑
SERSALE	012	11	Pascolo Arb 2	0	89	20	€ 8,64	€ 1.144,00	€. 3.305,00	Valore VAM	D.M. 05/03/75	Gest. CALABRIA VERDE	☐	☑
SERSALE	012	12	Pascolo Arb 2	2	94	40	€ 28,51	€ 3.774,00	€. 10.908,00	Valore VAM	D.M. 05/03/75	Gest. CALABRIA VERDE	☐	☑
SERSALE	012	13	Pascolo Arb 2	5	30	80	€ 51,40	€ 6.803,00	€. 19.667,00	Valore VAM	D.M. 05/03/75	Gest. CALABRIA VERDE	☐	☑
SERSALE	012	14	Pascolo Arb 2	0	31	90	€ 3,09	€ 408,00	€. 1.182,00	Valore VAM	D.M. 05/03/75	Gest. CALABRIA VERDE	☐	☑
SERSALE	012	15	Bosco Ceduo	0	53	40	€ 4,49	€ 595,00	€. 2.773,00	Valore VAM	D.M. 05/03/75	Gest. CALABRIA VERDE	☐	☑
SERSALE	012	16	Pascolo Arb 2	3	10	50	€ 30,06	€ 3.980,00	€. 11.504,00	Valore VAM	D.M. 05/03/75	Gest. CALABRIA VERDE	☐	☑
SERSALE	012	17	Pascolo Arb 2	1	47	70	€ 14,30	€ 1.892,00	€. 5.472,00	Valore VAM	D.M. 05/03/75	Gest. CALABRIA VERDE	☐	☑
SERSALE	012	18	Pascolo Arb 2	4	78	40	€ 46,33	€ 6.131,00	€. 17.725,00	Valore VAM	D.M. 05/03/75	Gest. CALABRIA VERDE	☐	☑
SERSALE	012	19	Pascolo Arb 2	6	36	50	€ 61,64	€ 8.158,00	€. 23.583,00	Valore VAM	D.M. 05/03/75	Gest. CALABRIA VERDE	☐	☑
SERSALE	012	20	Pascolo Arb 2	3	65	30	€ 35,38	€ 4.682,00	€. 13.534,00	Valore VAM	D.M. 05/03/75	Gest. CALABRIA VERDE	☐	☑
SERSALE	012	21	Bosco Ceduo	0	9	0	€ 0,75	€ 100,00	€. 467,00	Valore VAM	D.M. 05/03/75	Gest. CALABRIA VERDE	☐	☑
SERSALE	012	22	Bosco Ceduo	0	50	80	€ 4,26	€ 563,00	€. 2.638,00	Valore VAM	D.M. 05/03/75	Gest. CALABRIA VERDE	☐	☑
SERSALE	012	23	Pascolo Arb 2	1	26	30	€ 12,23	€ 1.619,00	€. 4.680,00	Valore VAM	D.M. 05/03/75	Gest. CALABRIA VERDE	☐	☑
SERSALE	012	24	Pascolo Arb 2	4	82	30	€ 46,70	€ 6.181,00	€. 17.870,00	Valore VAM	D.M. 05/03/75	Gest. CALABRIA VERDE	☐	☑
SERSALE	012	25	Pascolo Arb 2	0	42	80	€ 4,15	€ 549,00	€. 1.586,00	Valore VAM	D.M. 05/03/75	Gest. CALABRIA VERDE	☐	☑
SERSALE	012	26	Bosco Ceduo	0	5	40	€ 0,45	€ 59,00	€. 281,00	Valore VAM	D.M. 05/03/75	Gest. CALABRIA VERDE	☐	☑
SERSALE	012	27	Bosco Ceduo	0	3	10	€ 0,26	€ 34,00	€. 161,00	Valore VAM	D.M. 05/03/75	Gest. CALABRIA VERDE	☐	☑
SERSALE	012	41	Bosco Ceduo	0	0	80	€ 0,06	€ 8,00	€. 41,00	Valore VAM	L. 218 del 06/03/78	Gestione SORICAL	☐	☑
SERSALE	012	42	Bosco Ceduo	0	1	80	€ 0,15	€ 20,00	€. 93,00	Valore VAM	L. 218 del 06/03/78	Gestione SORICAL	☐	☑
SERSALE	012	48	Bosco Ceduo	0	1	0	€ 0,09	€ 11,00	€. 52,00	Valore VAM	D.M. 05/03/75	Gest. CALABRIA VERDE	☐	☑
SERSALE	012	49	Bosco Ceduo	0	0	60	€ 0,05	€ 7,00	€. 31,00	Valore VAM	D.M. 05/03/75	Gest. CALABRIA VERDE	☐	☑
SERSALE	012	50	Bosco Ceduo	0	0	80	€ 0,06	€ 8,00	€. 41,00	Valore VAM	D.M. 05/03/75	Gest. CALABRIA VERDE	☐	☑
SERSALE	012	51	Bosco Ceduo	0	2	10	€ 0,18	€ 23,00	€. 109,00	Valore VAM	D.M. 05/03/75	Gest. CALABRIA VERDE	☐	☑
SERSALE	012	52	Bosco Ceduo	0	17	80	€ 1,50	€ 198,00	€. 925,00	Valore VAM	D.M. 05/03/75	Gest. CALABRIA VERDE	☐	☑
SERSALE	013	01	Pascolo Arb 2	10	39	70	€ 87,25	€ 11.548,00	€. 38.522,00	Valore VAM	D.M. 05/03/75	Gest. CALABRIA VERDE	☐	☑
SERSALE	013	03	Pascolo Arb 2	0	46	60	€ 6,55	€ 867,00	€. 1.727,00	Valore VAM	D.M. 05/03/75	Gest. CALABRIA VERDE	☐	☑
SERSALE	013	04	Pascolo Arb 2	14	63	90	€ 122,86	€ 16.261,00	€. 54.239,00	Valore VAM	D.M. 05/03/75	Gest. CALABRIA VERDE	☐	☑
SERSALE	013	08	Pascolo Arb 2	0	11	50	€ 7,05	€ 934,00	€. 426,00	Valore VAM	D.M. 05/03/75	Gest. CALABRIA VERDE	☐	☑
SERSALE	013	09	Ente Urbano	0	2	10		€ 0,00	€. 0,00	Valore Catastale	L. 218 del 06/03/78	Gestione SORICAL	☐	☑
SERSALE	013	17	Pascolo Arb 2	0	2	70	€ 1,23	€ 162,00	€. 100,00	Valore VAM	D.M. 05/03/75	Gest. CALABRIA VERDE	☐	☑
SERSALE	013	18	Pascolo Arb 2	2	22	90	€ 12,95	€ 1.714,00	€. 8.259,00	Valore VAM	D.M. 05/03/75	Gest. CALABRIA VERDE	☐	☑

Comune	Foglio	Part.la	Coltura	ha	a	ca	Reddito Dominicale	Valore 2018	Valore 2019	Stima / Valore	Provenienza	Destinazione d'uso	Disp.	Indisp
SERSALE	013	19	Pascolo Arb 2	0	50	70	€ 4,25	€ 562,00	€. 1.878,00	Valore VAM	D.M. 05/03/75	Gest. CALABRIA VERDE	☐	☑
SERSALE	013	34	Bosco Ceduo	0	5	60	€ 0,48	€ 62,00	€. 291,00	Valore VAM	D.M. 05/03/75	Gest. CALABRIA VERDE	☐	☑
SERSALE	013	35	Bosco Ceduo	5	25	0	€ 44,06	€ 5.832,00	€. 27.266,00	Valore VAM	D.M. 05/03/75	Gest. CALABRIA VERDE	☐	☑
SERSALE	016	02	Pascolo Arb 2	18	11	40	€ 175,41	€ 23.216,00	€. 67.114,00	Valore VAM	D.M. 05/03/75	Gest. CALABRIA VERDE	☐	☑
SERSALE	016	03	Pascolo 1	0	36	10	€ 3,03	€ 400,00	€. 1.037,00	Valore VAM	D.M. 05/03/75	Gest. CALABRIA VERDE	☐	☑
SERSALE	016	04	Pascolo Arb 2	1	32	20	€ 12,80	€ 1.694,00	€. 4.898,00	Valore VAM	D.M. 05/03/75	Gest. CALABRIA VERDE	☐	☑
SERSALE	016	05	Pascolo Arb 2	4	6	60	€ 39,38	€ 5.211,00	€. 15.065,00	Valore VAM	D.M. 05/03/75	Gest. CALABRIA VERDE	☐	☑
SERSALE	016	06	Pascolo 1	0	40	50	€ 3,40	€ 451,00	€. 1.163,00	Valore VAM	D.M. 05/03/75	Gest. CALABRIA VERDE	☐	☑
SERSALE	016	07	Seminativo 4	0	85	0	€ 21,95	€ 2.905,00	€. 4.698,00	Valore VAM	D.M. 05/03/75	Gest. CALABRIA VERDE	☐	☑
SERSALE	016	08	Seminativo 2	5	51	10	€ 231,25	€ 30.607,00	€. 30.457,00	Valore VAM	D.M. 05/03/75	Gest. CALABRIA VERDE	☐	☑
SERSALE	016	09	Pascolo 1	0	38	0	€ 3,19	€ 423,00	€. 1.091,00	Valore VAM	D.M. 05/03/75	Gest. CALABRIA VERDE	☐	☑
SERSALE	016	10	Pascolo 2	18	66	90	€ 108,35	€ 14.341,00	€. 53.628,00	Valore VAM	D.M. 05/03/75	Gest. CALABRIA VERDE	☐	☑
SERSALE	016	11	Bosco Alto	2	51	40	€ 21,10	€ 2.793,00	€. 18.861,00	Valore VAM	D.M. 05/03/75	Gest. CALABRIA VERDE	☐	☑
SERSALE	016	12	Pascolo 1	1	97	0	€ 16,54	€ 2.189,00	€. 5.659,00	Valore VAM	D.M. 05/03/75	Gest. CALABRIA VERDE	☐	☑
SERSALE	016	13	Incolto prod	0	59	0	€ 0,76	€ 102,00	€. 933,00	Valore VAM	D.M. 05/03/75	Gest. CALABRIA VERDE	☐	☑
SERSALE	016	14	Bosco Alto	16	24	90	€ 136,36	€ 18.048,00	€. 121.908,00	Valore VAM	D.M. 05/03/75	Gest. CALABRIA VERDE	☐	☑
SERSALE	016	15	Incolto prod	0	17	90	€ 0,23	€ 29,00	€. 283,00	Valore VAM	D.M. 05/03/75	Gest. CALABRIA VERDE	☐	☑
SERSALE	016	16	Incolto prod	1	30	10	€ 1,68	€ 221,00	€. 2.058,00	Valore VAM	D.M. 05/03/75	Gest. CALABRIA VERDE	☐	☑
SERSALE	016	17	Pascolo 1	0	16	40	€ 1,38	€ 182,00	€. 471,00	Valore VAM	D.M. 05/03/75	Gest. CALABRIA VERDE	☐	☑
SERSALE	016	18	Pascolo Arb 2	0	20	60	€ 2,00	€ 266,00	€. 763,00	Valore VAM	D.M. 05/03/75	Gest. CALABRIA VERDE	☐	☑
SERSALE	017	08	Pascolo 1	26	37	0	€ 221,31	€ 29.292,00	€. 75.751,00	Valore VAM	D.M. 05/03/75	Gest. CALABRIA VERDE	☐	☑
SERSALE	017	09	Pascolo Arb 2	2	59	60	€ 25,14	€ 3.327,00	€. 9.619,00	Valore VAM	D.M. 05/03/75	Gest. CALABRIA VERDE	☐	☑
SERSALE	017	10	Pascolo Arb 2	1	53	0	€ 14,81	€ 1.961,00	€. 5.669,00	Valore VAM	D.M. 05/03/75	Gest. CALABRIA VERDE	☐	☑
SERSALE	017	11	Cast frutto 3	5	41	20	€ 59,40	€ 7.862,00	€. 41.298,00	Valore VAM	D.M. 05/03/75	Gest. CALABRIA VERDE	☐	☑
SERSALE	017	12	Cast frutto 3	1	14	30	€ 12,55	€ 1.661,00	€. 8.722,00	Valore VAM	D.M. 05/03/75	Gest. CALABRIA VERDE	☐	☑
SERSALE	017	14	Pascolo Arb 2	0	15	30	€ 1,49	€ 197,00	€. 567,00	Valore VAM	D.M. 05/03/75	Gest. CALABRIA VERDE	☐	☑
SERSALE	017	16	Cast frutto 3	4	98	30	€ 54,69	€ 7.238,00	€. 38.025,00	Valore VAM	D.M. 05/03/75	Gest. CALABRIA VERDE	☐	☑
SERSALE	017	17	Pascolo 1	2	85	0	€ 23,91	€ 3.165,00	€. 8.186,00	Valore VAM	D.M. 05/03/75	Gest. CALABRIA VERDE	☐	☑
SERSALE	017	20	Pascolo Arb 2	1	9	80	€ 10,64	€ 1.407,00	€. 4.068,00	Valore VAM	D.M. 05/03/75	Gest. CALABRIA VERDE	☐	☑
SERSALE	017	21	Pascolo 1	26	8	80	€ 218,94	€ 28.978,00	€. 74.940,00	Valore VAM	D.M. 05/03/75	Gest. CALABRIA VERDE	☐	☑
SERSALE	017	22	Pascolo 1	0	2	0	€ 0,16	€ 21,00	€. 57,00	Valore VAM	D.M. 05/03/75	Gest. CALABRIA VERDE	☐	☑
SERSALE	017	23	Pascolo 1	0	0	20	€ 0,01	€ 2,00	€. 6,00	Valore VAM	D.M. 05/03/75	Gest. CALABRIA VERDE	☐	☑
SERSALE	019	01	Bosco Ceduo	24	41	10	€ 204,86	€ 27.115,00	€. 126.779,00	Valore VAM	D.M. 05/03/75	Gest. CALABRIA VERDE	☐	☑

Comune	Foglio	Part.la	Coltura	ha	a	ca	Reddito Dominicale	Valore 2018	Valore 2019	Stima / Valore	Provenienza	Destinazione d'uso	Disp.	Indisp
SERSALE	019	02	Semin Arb 4	0	98	0	€ 22,14	€ 2.929,00	€. 10.254,00	Valore VAM	D.M. 05/03/75	Gest. CALABRIA VERDE	☐	☑
SERSALE	019	03	Bosco Ceduo	2	53	50		€ 0,00	€. 13.165,00	Valore VAM	D.M. 05/03/75	Gest. CALABRIA VERDE	☐	☑
SERSALE	019	04	Bosco Ceduo	0	74	50		€ 0,00	€. 3.870,00	Valore VAM	D.M. 05/03/75	Gest. CALABRIA VERDE	☐	☑
SERSALE	019	05	Fabbr Rurale	0	1	0	€ 0,00	€ 0,00	€. 0,00	Valore Catastale	D.M. 05/03/75	Gest. CALABRIA VERDE	☐	☑
SERSALE	040	21	Seminativo 5	4	38	30	€ 70,74	€ 9.363,00	€. 24.222,00	Valore VAM	D.M. 05/03/75	Gest. CALABRIA VERDE	☐	☑
SERSALE	040	22	Seminativo 4	0	23	80	€ 6,15	€ 814,00	€. 1.315,00	Valore VAM	D.M. 05/03/75	Gest. CALABRIA VERDE	☐	☑
SERSALE	040	23	Seminativo 4	0	38	60	€ 9,96	€ 1.319,00	€. 2.133,00	Valore VAM	D.M. 05/03/75	Gest. CALABRIA VERDE	☐	☑
SERSALE	040	24	Seminativo 4	0	48	0	€ 12,40	€ 1.642,00	€. 2.653,00	Valore VAM	D.M. 05/03/75	Gest. CALABRIA VERDE	☐	☑
SERSALE	040	25	Seminativo 4	2	12	70	€ 54,93	€ 7.269,00	€. 11.755,00	Valore VAM	D.M. 05/03/75	Gest. CALABRIA VERDE	☐	☑
SERSALE	040	26	Seminativo 3	1	94	10	€ 56,39	€ 7.463,00	€. 10.727,00	Valore VAM	D.M. 05/03/75	Gest. CALABRIA VERDE	☐	☑
SERSALE	040	27	Bosco Ceduo	128	63	10	€ 1.079,53	€ 142.879,00	€. 668.049,00	Valore VAM	D.M. 05/03/75	Gest. CALABRIA VERDE	☐	☑
SERSALE	040	28	Seminativo 4	5	33	90	€ 137,86	€ 18.247,00	€. 29.506,00	Valore VAM	D.M. 05/03/75	Gest. CALABRIA VERDE	☐	☑
SERSALE	040	29	Seminativo 4	5	31	60	€ 137,28	€ 18.169,00	€. 29.379,00	Valore VAM	D.M. 05/03/75	Gest. CALABRIA VERDE	☐	☑
SERSALE	040	30	Seminativo 4	0	57	60	€ 14,88	€ 1.969,00	€. 3.184,00	Valore VAM	D.M. 05/03/75	Gest. CALABRIA VERDE	☐	☑
SERSALE	040	31	Seminativo 4	1	37	60	€ 35,54	€ 4.704,00	€. 7.605,00	Valore VAM	D.M. 05/03/75	Gest. CALABRIA VERDE	☐	☑
SERSALE	040	32	Pascolo Arb 3	140	83	70	€ 1.181,96	€ 733.630,00	€. 735.831,00	Stima EFM	D.M. 05/03/75	Gest. CALABRIA VERDE	☐	☑
SERSALE	040	33	Seminativo 3	0	91	40	€ 26,55	€ 3.514,00	€. 5.051,00	Valore VAM	D.M. 05/03/75	Gest. CALABRIA VERDE	☐	☑
SERSALE	040	34	Seminativo 4	3	54	60	€ 91,56	€ 12.119,00	€. 19.597,00	Valore VAM	D.M. 05/03/75	Gest. CALABRIA VERDE	☐	☑
SERSALE	040	36	Bosco Ceduo	2	91	60	€ 24,48	€ 3.239,00	€. 15.144,00	Valore VAM	D.M. 05/03/75	Gest. CALABRIA VERDE	☐	☑
SERSALE	046	04	Pascolo 3	0	35	0	€ 0,90	€ 120,00	€. 1.005,00	Valore VAM	D.M. 05/03/75	Gest. CALABRIA VERDE	☐	☑
SERSALE	046	17	Pascolo 3	0	98	90	€ 2,55	€ 337,00	€. 2.840,00	Valore VAM	D.M. 05/03/75	Gest. CALABRIA VERDE	☐	☑
SERSALE	051	19	Fabbr Rurale	0	0	0	€ 0,00	€ 0,00	€. 0,00	Valore Catastale	L. 218 del 06/03/78	Gestione SORICAL	☐	☑
SERSALE	051	26	Fabbr Rurale	0	0	0	€ 0,00	€ 0,00	€. 0,00	Valore Catastale	L. 218 del 06/03/78	Gestione SORICAL	☐	☑
SERSALE	051	27	Fabbr Rurale	0	3	0	€ 0,00	€ 0,00	€. 0,00	Valore Catastale	L. 218 del 06/03/78	Gestione SORICAL	☐	☑
SERSALE	051	30	Fabbr Rurale	0	0	66	€ 0,00	€ 0,00	€. 0,00	Valore Catastale	L. 218 del 06/03/78	Gestione SORICAL	☐	☑
SERSALE	051	76	Uliveto 1	0	6	50	€ 5,25	€ 695,00	€. 1.189,00	Valore VAM	L. 218 del 06/03/78	Gestione SORICAL	☐	☑
Totali per Comune								**€ 3.008.676,00**	**€. 6.851.955,00**					
SETTINGIANO	002	460	Semin Arb	0	11	0	€ 3,55	€ 470,00	€. 1.259,00	Valore VAM	D.G.R. 280 del 29/09/99	Gestione SORICAL	☐	☑
SETTINGIANO	002	463	Uliveto	0	1	35	€ 0,53	€ 69,00	€. 304,00	Valore VAM	D.G.R. 280 del 29/09/99	Gestione SORICAL	☐	☑
SETTINGIANO	004	543	Uliveto	0	3	65	€ 2,36	€ 313,00	€. 822,00	Valore VAM	Dec. Espr. 6915,1/99	Gestione SORICAL	☐	☑
SETTINGIANO	004	546	Uliveto	0	3	80	€ 2,45	€ 324,00	€. 856,00	Valore VAM	Dec. Espr. 6915,1/99	Gestione SORICAL	☐	☑
SETTINGIANO	004	549	Vigneto	0	1	45	€ 2,29	€ 303,00	€. 267,00	Valore VAM	Dec. Espr. 6915,1/99	Gestione SORICAL	☐	☑
SETTINGIANO	004	557	Uliveto	0	0	85	€ 0,55	€ 72,00	€. 192,00	Valore VAM	Dec. Espr. 6915,1/99	Gestione SORICAL	☐	☑

Comune	Foglio	Part.la	Coltura	ha	a	ca	Reddito Dominicale	Valore 2018	Valore 2019	Stima / Valore	Provenienza	Destinazione d'uso	Disp.	Indisp
SETTINGIANO	004	560	Uliveto	0	2	80	€ 1,81	€ 239,00	€. 631,00	Valore VAM	Dec. Espr. 6915,1/99	Gestione SORICAL	☐	☑
SETTINGIANO	004	563	Semin Arb	0	0	31	€ 0,10	€ 13,00	€. 35,00	Valore VAM	Dec. Espr. 6915,1/99	Gestione SORICAL	☐	☑
SETTINGIANO	004	566	Frutteto	0	0	20	€ 0,14	€ 18,00	€. 36,00	Valore VAM	Dec. Espr. 6915,1/99	Gestione SORICAL	☐	☑
SETTINGIANO	004	571	Uliveto	0	1	0	€ 0,65	€ 87,00	€. 226,00	Valore VAM	Dec. Espr. 6915,1/99	Gestione SORICAL	☐	☑
SETTINGIANO	004	574	Vigneto	0	1	48	€ 1,81	€ 239,00	€. 273,00	Valore VAM	Dec. Espr. 6915,1/99	Gestione SORICAL	☐	☑
SETTINGIANO	004	577	Frutteto	0	0	46	€ 0,33	€ 43,00	€. 84,00	Valore VAM	Dec. Espr. 6915,1/99	Gestione SORICAL	☐	☑
SETTINGIANO	004	580	Uliveto	0	1	17	€ 0,75	€ 100,00	€. 264,00	Valore VAM	Dec. Espr. 6915,1/99	Gestione SORICAL	☐	☑
SETTINGIANO	004	583	Uliveto	0	1	37	€ 0,89	€ 118,00	€. 309,00	Valore VAM	Dec. Espr. 6915,1/99	Gestione SORICAL	☐	☑
SETTINGIANO	004	586	Uliveto	0	1	37	€ 0,89	€ 118,00	€. 309,00	Valore VAM	Dec. Espr. 6915,1/99	Gestione SORICAL	☐	☑
SETTINGIANO	004	589	Uliveto	0	6	50	€ 4,20	€ 555,00	€. 1.464,00	Valore VAM	Dec. Espr. 6915,1/99	Gestione SORICAL	☐	☑
SETTINGIANO	004	592	Uliveto	0	6	50	€ 0,05	€ 7,00	€. 1.464,00	Valore VAM	Dec. Espr. 6915,1/99	Gestione SORICAL	☐	☑
SETTINGIANO	004	594	Querceto	0	3	32	€ 0,36	€ 47,00	€. 239,00	Valore VAM	Dec. Espr. 6915,1/99	Gestione SORICAL	☐	☑
Totali per Comune								**€ 3.135,00**	**€. 9.034,00**					
SIMERI CRICHI	002	129	Semin Irrig	0	49	0	€ 37,96	€ 5.025,00	€. 7.222,00	Valore VAM	Dec.Espr. Del 01/12/2004	Dem. Regione Calabria	☐	☑
SIMERI CRICHI	002	153	Seminativo 5	0	48	50	€ 7,83	€ 1.035,00	€. 4.304,00	Valore VAM	Dec.Espr. Del 01/12/2004	Dem. Regione Calabria	☐	☑
SIMERI CRICHI	002	182	Seminativo 5	0	7	80	€ 1,26	€ 167,00	€. 692,00	Valore VAM	Dec.Espr. Del 01/12/2004	Dem. Regione Calabria	☐	☑
SIMERI CRICHI	002	229	Seminativo 4	0	13	60	€ 3,95	€ 523,00	€. 1.207,00	Valore VAM	Dec.Espr. Del 01/12/2004	Dem. Regione Calabria	☐	☑
SIMERI CRICHI	002	234	Semin Arb 3	0	0	20	€ 0,06	€ 8,00	€. 24,00	Valore VAM	Dec.Espr. Del 01/12/2004	Dem. Regione Calabria	☐	☑
SIMERI CRICHI	002	236	Uliveto 3	0	1	70	€ 0,76	€ 102,00	€. 420,00	Valore VAM	Dec.Espr. Del 01/12/2004	Dem. Regione Calabria	☐	☑
SIMERI CRICHI	002	238	Uliveto 2	0	1	40	€ 1,04	€ 138,00	€. 346,00	Valore VAM	Dec.Espr. Del 01/12/2004	Dem. Regione Calabria	☐	☑
SIMERI CRICHI	002	240	Uliveto 3	0	4	80	€ 2,18	€ 288,00	€. 1.188,00	Valore VAM	Dec.Espr. Del 01/12/2004	Dem. Regione Calabria	☐	☑
SIMERI CRICHI	002	242	Semin Arb 3	0	5	0	€ 1,45	€ 192,00	€. 602,00	Valore VAM	Dec.Espr. Del 01/12/2004	Dem. Regione Calabria	☐	☑
SIMERI CRICHI	002	245	Uliveto 2	0	7	20	€ 5,35	€ 708,00	€. 1.781,00	Valore VAM	Dec.Espr. Del 01/12/2004	Dem. Regione Calabria	☐	☑
SIMERI CRICHI	002	248	Pascolo Arb 1	0	5	30	€ 0,69	€ 92,00	€. 253,00	Valore VAM	Dec.Espr. Del 01/12/2004	Dem. Regione Calabria	☐	☑
SIMERI CRICHI	002	251	Uliveto 2	0	11	40	€ 8,46	€ 1.121,00	€. 2.820,00	Valore VAM	Dec.Espr. Del 01/12/2004	Dem. Regione Calabria	☐	☑
SIMERI CRICHI	002	254	Uliveto 2	0	11	90	€ 8,84	€ 1.170,00	€. 2.944,00	Valore VAM	Dec.Espr. Del 01/12/2004	Dem. Regione Calabria	☐	☑
SIMERI CRICHI	002	257	Semin Arb 4	0	13	30	€ 3,00	€ 396,00	€. 1.601,00	Valore VAM	Dec.Espr. Del 01/12/2004	Dem. Regione Calabria	☐	☑
SIMERI CRICHI	002	260	Uliveto 2	0	9	30	€ 6,90	€ 912,00	€. 2.301,00	Valore VAM	Dec.Espr. Del 01/12/2004	Dem. Regione Calabria	☐	☑
SIMERI CRICHI	002	263	Uliveto 2	0	1	40	€ 1,04	€ 138,00	€. 346,00	Valore VAM	Dec.Espr. Del 01/12/2004	Dem. Regione Calabria	☐	☑
SIMERI CRICHI	002	264	Uliveto 2	0	9	70	€ 7,20	€ 954,00	€. 2.400,00	Valore VAM	Dec.Espr. Del 01/12/2004	Dem. Regione Calabria	☐	☑
SIMERI CRICHI	002	266	Semin Arb 2	0	2	50	€ 1,13	€ 149,00	€. 301,00	Valore VAM	Dec.Espr. Del 01/12/2004	Dem. Regione Calabria	☐	☑
SIMERI CRICHI	002	269	Vigneto	0	0	40	€ 0,39	€ 51,00	€. 81,00	Valore VAM	Dec.Espr. Del 01/12/2004	Dem. Regione Calabria	☐	☑
SIMERI CRICHI	002	271	Semin Arb 4	0	17	30	€ 3,91	€ 518,00	€. 2.083,00	Valore VAM	Dec.Espr. Del 01/12/2004	Dem. Regione Calabria	☐	☑

Comune	Foglio	Part.la	Coltura	ha	a	ca	Reddito Dominicale	Valore 2018	Valore 2019	Stima / Valore	Provenienza	Destinazione d'uso	Disp.	Indisp
SIMERI CRICHI	002	274	Vigneto	0	4	80	€ 4,65	€ 616,00	€. 979,00	Valore VAM	Dec.Espr. Del 01/12/2004	Dem. Regione Calabria	☐	☑
SIMERI CRICHI	002	277	Uliveto 2	0	16	40	€ 12,18	€ 1.612,00	€. 4.057,00	Valore VAM	Dec.Espr. Del 01/12/2004	Dem. Regione Calabria	☐	☑
SIMERI CRICHI	002	278	Uliveto 2	0	20	30	€ 15,00	€ 1.986,00	€. 5.022,00	Valore VAM	Dec.Espr. Del 01/12/2004	Dem. Regione Calabria	☐	☑
SIMERI CRICHI	002	280	Uliveto 2	0	3	30	€ 2,45	€ 324,00	€. 816,00	Valore VAM	Dec.Espr. Del 01/12/2004	Dem. Regione Calabria	☐	☑
SIMERI CRICHI	002	283	Seminativo 5	0	6	40	€ 1,04	€ 138,00	€. 568,00	Valore VAM	Dec.Espr. Del 01/12/2004	Dem. Regione Calabria	☐	☑
SIMERI CRICHI	002	286	Semin Arb 1	0	1	50	€ 0,96	€ 128,00	€. 181,00	Valore VAM	Dec.Espr. Del 01/12/2004	Dem. Regione Calabria	☐	☑
SIMERI CRICHI	002	288	Semin Arb 1	0	0	70	€ 0,45	€ 59,00	€. 84,00	Valore VAM	Dec.Espr. Del 01/12/2004	Dem. Regione Calabria	☐	☑
SIMERI CRICHI	002	290	Uliveto 2	0	9	0	€ 6,69	€ 885,00	€. 2.227,00	Valore VAM	Dec.Espr. Del 01/12/2004	Dem. Regione Calabria	☐	☑
SIMERI CRICHI	002	293a	Uliveto 2	0	10	0	€ 7,43	€ 983,00	€. 2.474,00	Valore VAM	Dec.Espr. Del 01/12/2004	Dem. Regione Calabria	☐	☑
SIMERI CRICHI	002	293b	Semin Arb 3	0	6	50	€ 1,89	€ 249,00	€. 782,00	Valore VAM	Dec.Espr. Del 01/12/2004	Dem. Regione Calabria	☐	☑
SIMERI CRICHI	002	296	Uliveto 2	0	4	60	€ 3,41	€ 452,00	€. 1.138,00	Valore VAM	Dec.Espr. Del 01/12/2004	Dem. Regione Calabria	☐	☑
SIMERI CRICHI	002	299	Uliveto 2	0	1	40	€ 1,04	€ 138,00	€. 346,00	Valore VAM	Dec.Espr. Del 01/12/2004	Dem. Regione Calabria	☐	☑
SIMERI CRICHI	002	301	Semin Arb 3	0	0	40	€ 0,11	€ 15,00	€. 48,00	Valore VAM	Dec.Espr. Del 01/12/2004	Dem. Regione Calabria	☐	☑
SIMERI CRICHI	002	303	Uliveto 2	0	25	40	€ 18,86	€ 2.497,00	€. 6.284,00	Valore VAM	Dec.Espr. Del 01/12/2004	Dem. Regione Calabria	☐	☑
SIMERI CRICHI	002	307	Seminativo 5	0	76	80	€ 12,40	€ 1.642,00	€. 6.815,00	Valore VAM	Dec.Espr. Del 01/12/2004	Dem. Regione Calabria	☐	☑
SIMERI CRICHI	002	309	Seminativo 4	0	6	10	€ 1,78	€ 234,00	€. 542,00	Valore VAM	Dec.Espr. Del 01/12/2004	Dem. Regione Calabria	☐	☑
SIMERI CRICHI	002	311	Uliveto 3	0	3	30	€ 1,49	€ 197,00	€. 816,00	Valore VAM	Dec.Espr. Del 01/12/2004	Dem. Regione Calabria	☐	☑
SIMERI CRICHI	002	313	Uliveto 2	0	10	20	€ 7,58	€ 1.003,00	€. 2.524,00	Valore VAM	Dec.Espr. Del 01/12/2004	Dem. Regione Calabria	☐	☑
SIMERI CRICHI	002	316	Seminativo 5	0	6	80	€ 1,98	€ 262,00	€. 604,00	Valore VAM	Dec.Espr. Del 01/12/2004	Dem. Regione Calabria	☐	☑
SIMERI CRICHI	002	317	Uliveto 2	0	1	90	€ 1,41	€ 187,00	€. 470,00	Valore VAM	Dec.Espr. Del 01/12/2004	Dem. Regione Calabria	☐	☑
SIMERI CRICHI	002	320	Uliveto 2	0	2	40	€ 1,79	€ 236,00	€. 594,00	Valore VAM	Dec.Espr. Del 01/12/2004	Dem. Regione Calabria	☐	☑
SIMERI CRICHI	002	322	Uliveto 2	0	2	90	€ 2,15	€ 285,00	€. 717,00	Valore VAM	Dec.Espr. Del 01/12/2004	Dem. Regione Calabria	☐	☑
SIMERI CRICHI	002	324	Uliveto 2	0	3	20	€ 2,38	€ 315,00	€. 791,00	Valore VAM	Dec.Espr. Del 01/12/2004	Dem. Regione Calabria	☐	☑
SIMERI CRICHI	002	326	Seminativo 4	0	20	0	€ 5,81	€ 770,00	€. 1.775,00	Valore VAM	Dec.Espr. Del 01/12/2004	Dem. Regione Calabria	☐	☑
SIMERI CRICHI	002	329	Seminativo 4	0	2	10	€ 0,61	€ 80,00	€. 187,00	Valore VAM	Dec.Espr. Del 01/12/2004	Dem. Regione Calabria	☐	☑
SIMERI CRICHI	002	330	Seminativo 4	0	1	60	€ 0,46	€ 60,00	€. 142,00	Valore VAM	Dec.Espr. Del 01/12/2004	Dem. Regione Calabria	☐	☑
SIMERI CRICHI	002	333a	Uliveto 2	0	25	0	€ 18,56	€ 2.458,00	€. 6.184,00	Valore VAM	Dec.Espr. Del 01/12/2004	Dem. Regione Calabria	☐	☑
SIMERI CRICHI	002	333b	Seminativo 4	0	3	80	€ 1,10	€ 146,00	€. 337,00	Valore VAM	Dec.Espr. Del 01/12/2004	Dem. Regione Calabria	☐	☑
SIMERI CRICHI	002	338	Uliveto 2	0	17	50	€ 12,99	€ 1.719,00	€. 4.330,00	Valore VAM	Dec.Espr. Del 01/12/2004	Dem. Regione Calabria	☐	☑
SIMERI CRICHI	002	341	Uliveto 2	0	32	80	€ 24,35	€ 3.222,00	€. 8.114,00	Valore VAM	Dec.Espr. Del 01/12/2004	Dem. Regione Calabria	☐	☑
SIMERI CRICHI	002	344	Seminativo 4	0	9	60	€ 2,79	€ 369,00	€. 852,00	Valore VAM	Dec.Espr. Del 01/12/2004	Dem. Regione Calabria	☐	☑
SIMERI CRICHI	002	347	Seminativo 4	0	16	50	€ 4,79	€ 634,00	€. 1.464,00	Valore VAM	Dec.Espr. Del 01/12/2004	Dem. Regione Calabria	☐	☑
SIMERI CRICHI	002	350	Seminativo 4	0	12	30	€ 3,58	€ 474,00	€. 1.091,00	Valore VAM	Dec.Espr. Del 01/12/2004	Dem. Regione Calabria	☐	☑

Comune	Foglio	Part.la	Coltura	ha	a	ca	Reddito Dominicale	Valore 2018	Valore 2019	Stima / Valore	Provenienza	Destinazione d'uso	Disp.	Indisp
SIMERI CRICHI	002	352	Seminativo 4	0	2	20	€ 0,64	€ 83,00	€. 196,00	Valore VAM	Dec.Espr. Del 01/12/2004	Dem. Regione Calabria	☐	☑
SIMERI CRICHI	002	354	Seminativo 4	0	9	60	€ 2,79	€ 369,00	€. 852,00	Valore VAM	Dec.Espr. Del 01/12/2004	Dem. Regione Calabria	☐	☑
SIMERI CRICHI	002	357	Seminativo 4	0	12	10	€ 3,51	€ 465,00	€. 1.074,00	Valore VAM	Dec.Espr. Del 01/12/2004	Dem. Regione Calabria	☐	☑
SIMERI CRICHI	002	360	Seminativo 4	0	0	20	€ 0,06	€ 8,00	€. 18,00	Valore VAM	Dec.Espr. Del 01/12/2004	Dem. Regione Calabria	☐	☑
SIMERI CRICHI	002	362	Seminativo 4	0	13	20	€ 3,84	€ 508,00	€. 1.172,00	Valore VAM	Dec.Espr. Del 01/12/2004	Dem. Regione Calabria	☐	☑
SIMERI CRICHI	002	365	Seminativo 4	0	39	80	€ 11,56	€ 1.530,00	€. 3.533,00	Valore VAM	Dec.Espr. Del 01/12/2004	Dem. Regione Calabria	☐	☑
SIMERI CRICHI	002	367	Seminativo 4	0	59	80	€ 17,38	€ 2.300,00	€. 5.307,00	Valore VAM	Dec.Espr. Del 01/12/2004	Dem. Regione Calabria	☐	☑
SIMERI CRICHI	002	370	Seminativo 4	0	1	70	€ 0,50	€ 65,00	€. 150,00	Valore VAM	Dec.Espr. Del 01/12/2004	Dem. Regione Calabria	☐	☑
SIMERI CRICHI	002	371	Seminativo	1	7	10	€ 31,11	€ 4.118,00	€. 9.504,00	Valore VAM	L. 218 del 06/03/78	Gestione SORICAL	☐	☑
SIMERI CRICHI	002	377	Uliveto 2	0	4	80	€ 3,56	€ 472,00	€. 1.188,00	Valore VAM	Dec.Espr. Del 01/12/2004	Dem. Regione Calabria	☐	☑
SIMERI CRICHI	002	379	Uliveto 2	0	6	60	€ 4,90	€ 649,00	€. 1.633,00	Valore VAM	Dec.Espr. Del 01/12/2004	Dem. Regione Calabria	☐	☑
SIMERI CRICHI	002	383	Seminativo 4	1	5	76	€ 30,73	€ 4.066,00	€. 9.386,00	Valore VAM	Dec. Espr. 01/12/2004 re	Gestione SORICAL	☐	☑
SIMERI CRICHI	002	49	Pascolo 2	0	41	30	€ 2,66	€ 352,00	€. 1.406,00	Valore VAM	Dec.Espr. Del 01/12/2004	Dem. Regione Calabria	☐	☑
SIMERI CRICHI	002	51	Pascolo 1	0	83	50	€ 8,09	€ 1.070,00	€. 2.844,00	Valore VAM	Dec.Espr. Del 01/12/2004	Dem. Regione Calabria	☐	☑
SIMERI CRICHI	002	53	Bosco Ceduo	0	22	40	€ 7,90	€ 1.045,00	€. 775,00	Valore VAM	Dec.Espr. Del 01/12/2004	Dem. Regione Calabria	☐	☑
SIMERI CRICHI	005	09	Seminativo 5	0	7	70	€ 1,24	€ 164,00	€. 683,00	Valore VAM	Dec.Espr. Del 01/12/2004	Dem. Regione Calabria	☐	☑
SIMERI CRICHI	005	10	Seminativo 4	0	4	60	€ 1,34	€ 177,00	€. 408,00	Valore VAM	Dec.Espr. Del 01/12/2004	Dem. Regione Calabria	☐	☑
SIMERI CRICHI	005	14	Bosco Ceduo	0	12	60	€ 0,81	€ 108,00	€. 436,00	Valore VAM	Dec.Espr. Del 01/12/2004	Dem. Regione Calabria	☐	☑
SIMERI CRICHI	005	15	Bosco Ceduo	0	0	40	€ 0,03	€ 3,00	€. 14,00	Valore VAM	Dec.Espr. Del 01/12/2004	Dem. Regione Calabria	☐	☑
SIMERI CRICHI	005	16	Bosco Ceduo	0	95	0	€ 6,14	€ 813,00	€. 3.289,00	Valore VAM	Dec.Espr. Del 01/12/2004	Dem. Regione Calabria	☐	☑
SIMERI CRICHI	005	17	Uliveto	2	29	10	€ 170,09	€ 22.511,00	€. 56.680,00	Valore VAM	L. 218 del 06/03/78	Gestione SORICAL	☐	☑
SIMERI CRICHI	005	35	Seminativo 5	0	93	90	€ 15,03	€ 1.989,00	€. 8.333,00	Valore VAM	Dec.Espr. Del 01/12/2004	Dem. Regione Calabria	☐	☑
SIMERI CRICHI	005	37	Uliveto 2	2	29	10	€ 170,09	€ 22.511,00	€. 56.680,00	Valore VAM	Dec.Espr. Del 01/12/2004	Dem. Regione Calabria	☐	☑
SIMERI CRICHI	005	39	Bosco Ceduo	0	15	60	€ 1,01	€ 134,00	€. 541,00	Valore VAM	Dec.Espr. Del 01/12/2004	Dem. Regione Calabria	☐	☑
SIMERI CRICHI	005	41	Bosco Ceduo	0	23	20	€ 7,95	€ 1.052,00	€. 803,00	Valore VAM	Dec.Espr. Del 01/12/2004	Dem. Regione Calabria	☐	☑
SIMERI CRICHI	005	43	Bosco Ceduo	0	5	40	€ 0,35	€ 46,00	€. 187,00	Valore VAM	Dec.Espr. Del 01/12/2004	Dem. Regione Calabria	☐	☑
SIMERI CRICHI	005	45	Bosco Ceduo	0	10	30	€ 0,66	€ 89,00	€. 357,00	Valore VAM	Dec.Espr. Del 01/12/2004	Dem. Regione Calabria	☐	☑
SIMERI CRICHI	005	49	Bosco Ceduo	0	1	90	€ 0,13	€ 16,00	€. 66,00	Valore VAM	Dec.Espr. Del 19/12/2008	Dem. Regione Calabria	☐	☑
SIMERI CRICHI	024	1011	Uliveto	0	34	10	€ 25,31	€ 3.350,00	€. 8.436,00	Valore VAM	Dec. Espr. 06/05/92 n.47	Gestione SORICAL	☐	☑
Totali per Comune								**€ 108.125,00**	**€. 272.222,00**					
SORBO SAN BASILE	033	06	Bosco Ceduo	0	73	8	€ 2,83	€ 373,00	€. 3.795,00	Valore VAM	Decreto del 13/07/1992	Dem.Reg.Ramo Agricoltur	☐	☑
SORBO SAN BASILE	033	11	Semin Irrig Ar	0	4	10	€ 1,19	€ 157,00	€. 645,00	Valore VAM	Decreto del 13/07/1992	Dem.Reg.Ramo Agricoltur	☐	☑
SORBO SAN BASILE	033	22	Semin Irrig Ar	0	11	60	€ 3,38	€ 447,00	€. 1.824,00	Valore VAM	Decreto del 13/07/1992	Dem.Reg.Ramo Agricoltur	☐	☑

Comune	Foglio	Part.la	Coltura	ha	a	ca	Reddito Dominicale	Valore 2018	Valore 2019	Stima / Valore	Provenienza	Destinazione d'uso	Disp.	Indisp
SORBO SAN BASILE	033	32	Seminativo 2	0	3	77	€ 0,73	€ 97,00	€. 206,00	Valore VAM	Decreto del 13/07/1992	Dem.Reg.Ramo Agricoltur	☐	☑
SORBO SAN BASILE	041	01	Bosco Ceduo	15	12	20	€ 58,58	€ 7.752,00	€. 78.537,00	Valore VAM	D.M. 05/03/75	Gest. CALABRIA VERDE	☐	☑
SORBO SAN BASILE	041	02	Bosco Alto	7	46	20	€ 96,35	€ 12.753,00	€. 68.901,00	Valore VAM	D.M. 05/03/75	Gest. CALABRIA VERDE	☐	☑
SORBO SAN BASILE	041	03	Incolto prod	67	13	70	€ 86,69	€ 11.473,00	€. 111.243,00	Valore VAM	D.M. 05/03/75	Gest. CALABRIA VERDE	☐	☑
SORBO SAN BASILE	041	04	Pascolo Cesp	55	9	20	€ 148,96	€ 19.716,00	€. 149.969,00	Valore VAM	D.M. 05/03/75	Gest. CALABRIA VERDE	☐	☑
SORBO SAN BASILE	044	05	Bosco Alto	3	75	60	€ 48,50	€ 6.419,00	€. 34.682,00	Valore VAM	D.M. 05/03/75	Gest. CALABRIA VERDE	☐	☑
SORBO SAN BASILE	045	01	Incolto prod	2	87	50	€ 3,71	€ 492,00	€. 4.764,00	Valore VAM	D.M. 05/03/75	Gest. CALABRIA VERDE	☐	☑
SORBO SAN BASILE	045	02	Bosco Alto	1	35	40	€ 1,75	€ 231,00	€. 12.502,00	Valore VAM	D.M. 05/03/75	Gest. CALABRIA VERDE	☐	☑
SORBO SAN BASILE	045	03	Bosco Alto	0	79	90	€ 10,31	€ 1.365,00	€. 7.378,00	Valore VAM	D.M. 05/03/75	Gest. CALABRIA VERDE	☐	☑
SORBO SAN BASILE	050	01	Pascolo Arb	1	68	10	€ 21,70	€ 2.872,00	€. 8.012,00	Valore VAM	D.M. 05/03/75	Gest. CALABRIA VERDE	☐	☑
SORBO SAN BASILE	050	05	Pascolo 2	31	98	70	€ 144,55	€ 19.131,00	€. 111.232,00	Valore VAM	D.M. 05/03/75	Gest. CALABRIA VERDE	☐	☑
SORBO SAN BASILE	050	06	Pascolo 2	14	14	40	€ 109,58	€ 14.502,00	€. 49.184,00	Valore VAM	D.M. 05/03/75	Gest. CALABRIA VERDE	☐	☑
SORBO SAN BASILE	050	07	Pascolo Arb	0	37	10	€ 2,88	€ 380,00	€. 1.768,00	Valore VAM	D.M. 05/03/75	Gest. CALABRIA VERDE	☐	☑
SORBO SAN BASILE	050	08	Pascolo Arb	0	42	80	€ 3,31	€ 439,00	€. 2.040,00	Valore VAM	D.M. 05/03/75	Gest. CALABRIA VERDE	☐	☑
SORBO SAN BASILE	050	09	Pascolo Arb	0	33	70	€ 2,61	€ 346,00	€. 1.606,00	Valore VAM	D.M. 05/03/75	Gest. CALABRIA VERDE	☐	☑
SORBO SAN BASILE	050	10	Pascolo Arb	0	76	80	€ 5,95	€ 788,00	€. 3.661,00	Valore VAM	D.M. 05/03/75	Gest. CALABRIA VERDE	☐	☑
SORBO SAN BASILE	050	12	Pascolo Arb	1	8	30	€ 13,99	€ 1.851,00	€. 5.161,00	Valore VAM	D.M. 05/03/75	Gest. CALABRIA VERDE	☐	☑
SORBO SAN BASILE	050	13	Fabbr Rurale	0	0	78	€ 0,00	€ 0,00	€. 0,00	Valore Catastale	D.M. 05/03/75	Gest. CALABRIA VERDE	☐	☑
SORBO SAN BASILE	050	22	Pascolo Arb	0	76	80	€ 5,95	€ 788,00	€. 3.661,00	Valore VAM	D.M. 05/03/75	Gest. CALABRIA VERDE	☐	☑
SORBO SAN BASILE	050	23	Pascolo Arb	0	51	0	€ 3,95	€ 523,00	€. 2.431,00	Valore VAM	D.M. 05/03/75	Gest. CALABRIA VERDE	☐	☑
SORBO SAN BASILE	050	24	Bosco Alto	1	32	80	€ 17,15	€ 2.270,00	€. 12.263,00	Valore VAM	D.M. 05/03/75	Gest. CALABRIA VERDE	☐	☑
SORBO SAN BASILE	050	25	Pascolo Arb	0	20	50	€ 1,59	€ 210,00	€. 977,00	Valore VAM	D.M. 05/03/75	Gest. CALABRIA VERDE	☐	☑
SORBO SAN BASILE	065	116	Frutteto 1	0	2	50	€ 2,34	€ 310,00	€. 368,00	Valore VAM	Decr. Del 25/06/92 rep 12	Dem.Reg.Ramo Agricoltur	☐	☑
SORBO SAN BASILE	065	148	Pascolo Cesp	0	3	0	€ 0,08	€ 10,00	€. 81,00	Valore VAM	Decreto del 13/07/1992	Dem.Reg.Ramo Agricoltur	☐	☑
SORBO SAN BASILE	065	149	Seminativo 2	0	8	80	€ 1,70	€ 224,00	€. 480,00	Valore VAM	Decreto del 13/07/1992	Dem.Reg.Ramo Agricoltur	☐	☑
SORBO SAN BASILE	065	156	Fabbr Rurale	0	0	12	€ 0,00	€ 0,00	€. 0,00	Valore Catastale	Decreto del 13/07/1992	Dem.Reg.Ramo Agricoltur	☐	☑
SORBO SAN BASILE	065	163	Fabbr Rurale	0	0	20	€ 0,00	€ 0,00	€. 0,00	Valore Catastale	Decreto del 13/07/1992	Dem.Reg.Ramo Agricoltur	☐	☑
SORBO SAN BASILE	065	184	Querceto	0	10	20	€ 0,99	€ 131,00	€. 537,00	Valore VAM	Decreto del 13/07/1992	Dem.Reg.Ramo Agricoltur	☐	☑
SORBO SAN BASILE	065	218	Semin Arb 2	0	0	30	€ 0,08	€ 10,00	€. 34,00	Valore VAM	Decreto del 13/07/1992	Dem.Reg.Ramo Agricoltur	☐	☑
SORBO SAN BASILE	065	51	Pascolo 1	0	2	70	€ 0,18	€ 23,00	€. 94,00	Valore VAM	Decreto del 13/07/1992	Dem.Reg.Ramo Agricoltur	☐	☑
SORBO SAN BASILE	065	52	Incolto prod	0	0	5	€ 0,01	€ 2,00	€. 1,00	Valore VAM	Decreto del 13/07/1992	Dem.Reg.Ramo Agricoltur	☐	☑
SORBO SAN BASILE	065	55	Semin Irrig Ar	0	2	30	€ 1,11	€ 147,00	€. 362,00	Valore VAM	Decreto del 13/07/1992	Dem.Reg.Ramo Agricoltur	☐	☑
SORBO SAN BASILE	065	64	Fabbr Rurale	0	0	20	€ 0,00	€ 0,00	€. 0,00	Valore Catastale	Decreto del 13/07/1992	Dem.Reg.Ramo Agricoltur	☐	☑

Comune	Foglio	Part.la	Coltura	ha	a	ca	Reddito Dominicale	Valore 2018	Valore 2019	Stima / Valore	Provenienza	Destinazione d'uso	Disp.	Indisp
SORBO SAN BASILE	065	97	Semin Irrig 2	0	0	10	€ 0,03	€ 3,00	€. 10,00	Valore VAM	Decreto del 13/07/1992	Dem.Reg.Ramo Agricoltur	☐	☑
Totali per Comune								**€ 106.235,00**	**€. 678.409,00**					
SOVERATO	010	734	Seminativo	0	39	43	€ 24,19	€ 3.201,00	€. 2.854,00	Valore VAM	L.06/03/78 n 218		☐	☑
SOVERATO	010	735	Seminativo	0	5	5	€ 3,10	€ 409,00	€. 365,00	Valore VAM	L.06/03/78 n 218		☐	☑
SOVERATO	010	736	Seminativo	0	0	65	€ 0,40	€ 52,00	€. 47,00	Valore VAM	L.06/03/78 n 218		☐	☑
Totali per Comune								**€ 3.662,00**	**€. 3.266,00**					
SOVERIA MANNELLI	003	454	Bosco Ceduo	0	3	20	€ 0,51	€ 67,00	€. 184,00	Valore VAM	Decreto Stato Italiano De		☐	☑
SOVERIA MANNELLI	003	456	Pascolo Arb 1	0	3	60	€ 0,81	€ 108,00	€. 159,00	Valore VAM	L. 183 del 02/05/83	Gestione SORICAL	☐	☑
SOVERIA MANNELLI	003	457	Pascolo Cesp	0	0	50	€ 0,05	€ 7,00	€. 11,00	Valore VAM	L. 183 del 02/05/83	Gestione SORICAL	☐	☑
SOVERIA MANNELLI	003	459	Cast frutto 2	0	0	60	€ 0,11	€ 15,00	€. 48,00	Valore VAM	L. 183 del 02/05/83	Gestione SORICAL	☐	☑
SOVERIA MANNELLI	003	461	Seminativo 3	0	1	30	€ 0,63	€ 82,00	€. 91,00	Valore VAM	L. 183 del 02/05/83	Gestione SORICAL	☐	☑
SOVERIA MANNELLI	003	463	Seminativo 3	0	0	80	€ 0,39	€ 51,00	€. 56,00	Valore VAM	L. 183 del 02/05/83	Gestione SORICAL	☐	☑
SOVERIA MANNELLI	003	465	Seminativo 3	0	0	90	€ 0,44	€ 57,00	€. 63,00	Valore VAM	L. 183 del 02/05/83	Gestione SORICAL	☐	☑
SOVERIA MANNELLI	003	467	Semin Irrig 2	0	0	30	€ 0,11	€ 15,00	€. 40,00	Valore VAM	L. 183 del 02/05/83	Gestione SORICAL	☐	☑
SOVERIA MANNELLI	003	469	Semin Irrig 2	0	0	50	€ 0,19	€ 25,00	€. 66,00	Valore VAM	L. 183 del 02/05/83	Gestione SORICAL	☐	☑
SOVERIA MANNELLI	003	475	Bosco Ceduo	0	2	20	€ 0,29	€ 38,00	€. 126,00	Valore VAM	L. 183 del 02/05/83	Gestione SORICAL	☐	☑
SOVERIA MANNELLI	003	477	Bosco Ceduo	0	10	30	€ 1,66	€ 219,00	€. 590,00	Valore VAM	L. 183 del 02/05/83	Gestione SORICAL	☐	☑
SOVERIA MANNELLI	003	479	Seminativo 3	0	0	80	€ 0,39	€ 51,00	€. 56,00	Valore VAM	L. 183 del 02/05/83	Gestione SORICAL	☐	☑
SOVERIA MANNELLI	003	481	Cast frutto 2	0	3	10	€ 0,60	€ 78,00	€. 251,00	Valore VAM	L. 183 del 02/05/83	Gestione SORICAL	☐	☑
SOVERIA MANNELLI	003	483	Pascolo Arb 2	0	2	40	€ 0,46	€ 60,00	€. 106,00	Valore VAM	L. 183 del 02/05/83	Gestione SORICAL	☐	☑
SOVERIA MANNELLI	003	485	Seminativo 3	0	1	80	€ 0,88	€ 116,00	€. 126,00	Valore VAM	L. 183 del 02/05/83	Gestione SORICAL	☐	☑
SOVERIA MANNELLI	003	487	Pascolo Cesp	0	4	50	€ 0,46	€ 60,00	€. 99,00	Valore VAM	L. 183 del 02/05/83	Gestione SORICAL	☐	☑
SOVERIA MANNELLI	003	489	Cast frutto 2	0	0	80	€ 0,15	€ 20,00	€. 65,00	Valore VAM	L. 183 del 02/05/83	Gestione SORICAL	☐	☑
SOVERIA MANNELLI	003	491	Cast frutto 2	0	0	60	€ 0,11	€ 15,00	€. 48,00	Valore VAM	L. 183 del 02/05/83	Gestione SORICAL	☐	☑
SOVERIA MANNELLI	003	495	Bosco Ceduo	0	0	90	€ 0,18	€ 23,00	€. 51,00	Valore VAM	L. 183 del 02/05/83	Gestione SORICAL	☐	☑
SOVERIA MANNELLI	003	497	Bosco Ceduo	0	2	30	€ 0,38	€ 49,00	€. 131,00	Valore VAM	L. 183 del 02/05/83	Gestione SORICAL	☐	☑
SOVERIA MANNELLI	003	499	Bosco Ceduo	0	2	50	€ 0,40	€ 52,00	€. 143,00	Valore VAM	L. 183 del 02/05/83	Gestione SORICAL	☐	☑
SOVERIA MANNELLI	003	527	Pascolo Arb 1	0	0	80	€ 0,18	€ 23,00	€. 35,00	Valore VAM	L. 183 del 02/05/83	Gestione SORICAL	☐	☑
SOVERIA MANNELLI	004	159	Bosco Ceduo	0	2	80	€ 0,36	€ 47,00	€. 160,00	Valore VAM	L. 183 del 02/05/83	Gestione SORICAL	☐	☑
SOVERIA MANNELLI	004	160	Bosco Ceduo	0	0	20	€ 0,04	€ 5,00	€. 11,00	Valore VAM	L. 183 del 02/05/83	Gestione SORICAL	☐	☑
SOVERIA MANNELLI	004	162	Bosco Ceduo	0	0	70	€ 0,11	€ 15,00	€. 40,00	Valore VAM	L. 183 del 02/05/83	Gestione SORICAL	☐	☑
SOVERIA MANNELLI	004	164	Seminativo 3	0	2	70	€ 1,31	€ 174,00	€. 190,00	Valore VAM	L. 183 del 02/05/83	Gestione SORICAL	☐	☑
SOVERIA MANNELLI	004	166	Pascolo Arb 2	0	1	70	€ 0,33	€ 43,00	€. 75,00	Valore VAM	L. 183 del 02/05/83	Gestione SORICAL	☐	☑

Comune	Foglio	Part.la	Coltura	ha	a	ca	Reddito Dominicale	Valore 2018	Valore 2019	Stima / Valore	Provenienza	Destinazione d'uso	Disp.	Indisp
SOVERIA MANNELLI	004	167	Pascolo Arb 2	0	0	50	€ 0,10	€ 13,00	€. 22,00	Valore VAM	L. 183 del 02/05/83	Gestione SORICAL	☐	☑
SOVERIA MANNELLI	004	171	Pascolo Arb 2	0	1	10	€ 0,21	€ 28,00	€. 49,00	Valore VAM	L. 183 del 02/05/83	Gestione SORICAL	☐	☑
SOVERIA MANNELLI	004	173	Pascolo Arb 2	0	0	60	€ 0,11	€ 15,00	€. 27,00	Valore VAM	L. 183 del 02/05/83	Gestione SORICAL	☐	☑
SOVERIA MANNELLI	004	175	Seminativo 3	0	4	0	€ 1,94	€ 257,00	€. 281,00	Valore VAM	L. 183 del 02/05/83	Gestione SORICAL	☐	☑
SOVERIA MANNELLI	004	177	Pascolo Arb 2	0	1	80	€ 0,35	€ 46,00	€. 80,00	Valore VAM	L. 183 del 02/05/83	Gestione SORICAL	☐	☑
SOVERIA MANNELLI	004	178	Pascolo Arb 2	0	0	90	€ 0,18	€ 23,00	€. 40,00	Valore VAM	L. 183 del 02/05/83	Gestione SORICAL	☐	☑
SOVERIA MANNELLI	004	179	Pascolo Arb 2	0	0	50	€ 0,10	€ 13,00	€. 22,00	Valore VAM	L. 183 del 02/05/83	Gestione SORICAL	☐	☑
SOVERIA MANNELLI	005	141	Bosco Ceduo	0	0	25	€ 0,04	€ 5,00	€. 14,00	Valore VAM	L. 183 del 02/05/83	Gestione SORICAL	☐	☑
SOVERIA MANNELLI	005	143	Pascolo Arb 2	0	3	25	€ 0,63	€ 82,00	€. 144,00	Valore VAM	L. 183 del 02/05/83	Gestione SORICAL	☐	☑
SOVERIA MANNELLI	005	145	Cast frutto 2	0	1	35	€ 0,26	€ 34,00	€. 109,00	Valore VAM	L. 183 del 02/05/83	Gestione SORICAL	☐	☑
SOVERIA MANNELLI	005	147	Bosco Ceduo	0	5	50	€ 1,06	€ 141,00	€. 315,00	Valore VAM	L. 183 del 02/05/83	Gestione SORICAL	☐	☑
SOVERIA MANNELLI	005	150	Bosco Ceduo	0	0	90	€ 0,18	€ 23,00	€. 51,00	Valore VAM	L. 183 del 02/05/83	Gestione SORICAL	☐	☑
SOVERIA MANNELLI	005	151	Bosco Ceduo	0	0	3	€ 0,01	€ 2,00	€. 2,00	Valore VAM	L. 183 del 02/05/83	Gestione SORICAL	☐	☑
SOVERIA MANNELLI	005	152	Bosco Ceduo	0	0	2	€ 0,01	€ 2,00	€. 1,00	Valore VAM	L. 183 del 02/05/83	Gestione SORICAL	☐	☑
SOVERIA MANNELLI	005	153	Bosco Ceduo	0	0	15	€ 0,03	€ 3,00	€. 9,00	Valore VAM	L. 183 del 02/05/83	Gestione SORICAL	☐	☑
SOVERIA MANNELLI	005	154	Bosco Ceduo	0	0	25	€ 0,05	€ 7,00	€. 14,00	Valore VAM	L. 183 del 02/05/83	Gestione SORICAL	☐	☑
SOVERIA MANNELLI	005	157	Bosco Ceduo	0	2	15	€ 0,04	€ 5,00	€. 123,00	Valore VAM	L. 183 del 02/05/83	Gestione SORICAL	☐	☑
SOVERIA MANNELLI	005	159	Seminativo 3	0	2	50	€ 1,21	€ 161,00	€. 176,00	Valore VAM	L. 183 del 02/05/83	Gestione SORICAL	☐	☑
SOVERIA MANNELLI	005	161	Bosco Ceduo	0	1	55	€ 0,25	€ 33,00	€. 88,00	Valore VAM	L. 183 del 02/05/83	Gestione SORICAL	☐	☑
SOVERIA MANNELLI	005	163	Bosco Ceduo	0	2	25	€ 0,44	€ 57,00	€. 128,00	Valore VAM	L. 183 del 02/05/83	Gestione SORICAL	☐	☑
SOVERIA MANNELLI	005	165	Bosco Ceduo	0	1	90	€ 0,31	€ 41,00	€. 108,00	Valore VAM	L. 183 del 02/05/83	Gestione SORICAL	☐	☑
SOVERIA MANNELLI	006	423	Pascolo Arb 1	0	0	10	€ 0,03	€ 3,00	€. 4,00	Valore VAM	L. 183 del 02/05/83	Gestione SORICAL	☐	☑
SOVERIA MANNELLI	006	425	Seminativo 3	0	2	60	€ 1,26	€ 167,00	€. 183,00	Valore VAM	L. 183 del 02/05/83	Gestione SORICAL	☐	☑
SOVERIA MANNELLI	006	427	Bosco Ceduo	0	3	40	€ 0,55	€ 72,00	€. 195,00	Valore VAM	L. 183 del 02/05/83	Gestione SORICAL	☐	☑
SOVERIA MANNELLI	006	428	Pascolo Arb 1	0	0	30	€ 0,06	€ 8,00	€. 13,00	Valore VAM	L. 183 del 02/05/83	Gestione SORICAL	☐	☑
SOVERIA MANNELLI	006	430	Bosco Ceduo	0	0	70	€ 0,11	€ 15,00	€. 40,00	Valore VAM	L. 183 del 02/05/83	Gestione SORICAL	☐	☑
SOVERIA MANNELLI	006	433	Seminativo 3	0	2	30	€ 1,11	€ 147,00	€. 161,00	Valore VAM	L. 183 del 02/05/83	Gestione SORICAL	☐	☑
SOVERIA MANNELLI	006	434	Seminativo 3	0	1	20	€ 0,58	€ 75,00	€. 84,00	Valore VAM	L. 183 del 02/05/83	Gestione SORICAL	☐	☑
SOVERIA MANNELLI	006	436	Cast frutto 2	0	0	50	€ 0,10	€ 13,00	€. 40,00	Valore VAM	L. 183 del 02/05/83	Gestione SORICAL	☐	☑
SOVERIA MANNELLI	006	437	Cast frutto 2	0	0	80	€ 0,15	€ 20,00	€. 65,00	Valore VAM	L. 183 del 02/05/83	Gestione SORICAL	☐	☑
SOVERIA MANNELLI	006	439	Bosco Ceduo	0	0	50	€ 0,08	€ 10,00	€. 29,00	Valore VAM	L. 183 del 02/05/83	Gestione SORICAL	☐	☑
SOVERIA MANNELLI	006	446	Seminativo 3	0	1	30	€ 0,63	€ 82,00	€. 91,00	Valore VAM	L. 183 del 02/05/83	Gestione SORICAL	☐	☑
SOVERIA MANNELLI	006	447	Seminativo 3	0	1	50	€ 0,73	€ 97,00	€. 105,00	Valore VAM	L. 183 del 02/05/83	Gestione SORICAL	☐	☑

Comune	Foglio	Part.la	Coltura	ha	a	ca	Reddito Dominicale	Valore 2018	Valore 2019	Stima / Valore	Provenienza	Destinazione d'uso	Disp.	Indisp
SOVERIA MANNELLI	006	449	Bosco Ceduo	0	0	40	€ 0,05	€ 7,00	€. 23,00	Valore VAM	L. 183 del 02/05/83	Gestione SORICAL	☐	☑
SOVERIA MANNELLI	006	450	Bosco Ceduo	0	0	80	€ 0,15	€ 20,00	€. 46,00	Valore VAM	L. 183 del 02/05/83	Gestione SORICAL	☐	☑
SOVERIA MANNELLI	006	451	Bosco Ceduo	0	0	60	€ 0,11	€ 15,00	€. 34,00	Valore VAM	L. 183 del 02/05/83	Gestione SORICAL	☐	☑
SOVERIA MANNELLI	006	453	Seminativo 3	0	2	0	€ 0,96	€ 128,00	€. 140,00	Valore VAM	L. 183 del 02/05/83	Gestione SORICAL	☐	☑
SOVERIA MANNELLI	006	455	Seminativo 3	0	2	60	€ 1,26	€ 167,00	€. 183,00	Valore VAM	L. 183 del 02/05/83	Gestione SORICAL	☐	☑
SOVERIA MANNELLI	006	457	Pascolo Arb 1	0	6	40	€ 1,45	€ 192,00	€. 284,00	Valore VAM	L. 183 del 02/05/83	Gestione SORICAL	☐	☑
SOVERIA MANNELLI	006	459	Seminativo 3	0	1	10	€ 0,54	€ 70,00	€. 77,00	Valore VAM	L. 183 del 02/05/83	Gestione SORICAL	☐	☑
SOVERIA MANNELLI	006	461	Seminativo 3	0	1	40	€ 0,68	€ 90,00	€. 98,00	Valore VAM	L. 183 del 02/05/83	Gestione SORICAL	☐	☑
SOVERIA MANNELLI	006	462	Cast frutto 2	0	1	30	€ 0,25	€ 33,00	€. 105,00	Valore VAM	L. 183 del 02/05/83	Gestione SORICAL	☐	☑
SOVERIA MANNELLI	006	464	Bosco Ceduo	0	1	0	€ 0,19	€ 25,00	€. 57,00	Valore VAM	L. 183 del 02/05/83	Gestione SORICAL	☐	☑
SOVERIA MANNELLI	006	466	Pascolo Arb 1	0	1	10	€ 0,25	€ 33,00	€. 49,00	Valore VAM	L. 183 del 02/05/83	Gestione SORICAL	☐	☑
SOVERIA MANNELLI	006	468	Bosco Ceduo	0	1	90	€ 0,31	€ 41,00	€. 108,00	Valore VAM	L. 183 del 02/05/83	Gestione SORICAL	☐	☑
SOVERIA MANNELLI	006	470	Pascolo Arb 1	0	4	90	€ 1,11	€ 147,00	€. 218,00	Valore VAM	L. 183 del 02/05/83	Gestione SORICAL	☐	☑
SOVERIA MANNELLI	030	306	Seminativo 2	0	22	80	€ 15,45	€ 2.045,00	€. 1.598,00	Valore VAM	D. 06/02/13 Trasc.n° 134	Gest. CALABRIA VERDE	☐	☑
Totali per Comune								**€ 6.228,00**	**€. 8.854,00**					
SOVERIA SIMERI	002	49	Pascolo 2	0	41	30	€ 2,66	€ 352,00	€. 1.406,00	Valore VAM	L.06/03/78 n 218	Gestione SORICAL	☐	☑
SOVERIA SIMERI	002	51	Pascolo 1	0	83	50	€ 8,09	€ 1.070,00	€. 2.844,00	Valore VAM	L.06/03/78 n 218	Gestione SORICAL	☐	☑
SOVERIA SIMERI	002	53	Bosco Ceduo	1	22	40	€ 7,90	€ 1.045,00	€. 4.238,00	Valore VAM	L.06/03/78 n 218	Gestione SORICAL	☐	☑
Totali per Comune								**€ 2.467,00**	**€. 8.488,00**					
SQUILLACE	030	302	Seminativo	0	2	10	€ 1,29	€ 170,00	€. 152,00	Valore VAM	L.06/03/78 n 218	Gestione SORICAL	☐	☑
SQUILLACE	030	356	Seminativo	0	1	70	€ 1,04	€ 138,00	€. 123,00	Valore VAM	L.06/03/78 n 218	Gestione SORICAL	☐	☑
SQUILLACE	030	634	Uliveto 1	0	0	17	€ 0,16	€ 21,00	€. 37,00	Valore VAM	L.06/03/78 n 218	Gestione SORICAL	☐	☑
SQUILLACE	030	637	Seminativo 1	0	2	81	€ 1,73	€ 228,00	€. 204,00	Valore VAM	L.06/03/78 n 218	Gestione SORICAL	☐	☑
SQUILLACE	030	640	Seminativo 1	0	1	8	€ 0,66	€ 89,00	€. 78,00	Valore VAM	L.06/03/78 n 218	Gestione SORICAL	☐	☑
SQUILLACE	030	643	Seminativo 1	0	0	80	€ 0,49	€ 64,00	€. 58,00	Valore VAM	L.06/03/78 n 218	Gestione SORICAL	☐	☑
SQUILLACE	030	646	Seminativo	0	2	25	€ 1,38	€ 182,00	€. 162,00	Valore VAM	L.06/03/78 n 218	Gestione SORICAL	☐	☑
SQUILLACE	030	648	Seminativo	0	1	15	€ 0,70	€ 94,00	€. 83,00	Valore VAM	L.06/03/78 n 218	Gestione SORICAL	☐	☑
SQUILLACE	030	649	Seminativo	0	1	25	€ 0,76	€ 102,00	€. 90,00	Valore VAM	L.06/03/78 n 218	Gestione SORICAL	☐	☑
Totali per Comune								**€ 1.088,00**	**€. 987,00**					
STALETTI'	009	104	Incolto prod	0	0	5	€ 1,00	€ 132,00	€. 132,00	Stima EFM	E.P.T.	Stabilimento balneare	☐	☑
STALETTI'	009	62	Incolto Prod	0	77	85	€ 0,50	€ 328.784,00	€. 329.770,00	Stima EFM	E.P.T.	Stabilimento balneare	☐	☑
STALETTI'	014	1151	Pascolo Arb	0	4	0	€ 0,26	€ 191,00	€. 192,00	Stima EFM	E.P.T.	Stabilimento balneare	☐	☑

Comune	Foglio	Part.la	Coltura	ha	a	ca	Reddito Dominicale	Valore 2018	Valore 2019	Stima / Valore	Provenienza	Destinazione d'uso	Disp.	Indisp
Totali per Comune								**€ 329.107,00**	**€. 330.094,00**					
TAVERNA	004	416	Semin Irrig 2	0	5	15		€ 784,00	€. 786,00	Valore Esproprio	Decreto di esproprio prot.	Gestione SORICAL	☐	☑
TAVERNA	004	417	Semin Irrig 2	0	1	15		€ 262,00	€. 263,00	Valore Esproprio	Decreto di esproprio prot.	Gestione SORICAL	☐	☑
TAVERNA	004	420	Semin Irrig 2	0	1	45		€ 583,00	€. 585,00	Valore Esproprio	Decreto di esproprio prot.	Gestione SORICAL	☐	☑
TAVERNA	004	429	Semin Irrig 2	0	3	10		€ 468,00	€. 469,00	Valore Esproprio	Decreto di esproprio prot.	Gestione SORICAL	☐	☑
TAVERNA	004	432	Semin Irrig 2	0	4	30		€ 649,00	€. 651,00	Valore Esproprio	Decreto di esproprio prot.	Gestione SORICAL	☐	☑
TAVERNA	004	435	Semin Irrig 2	0	0	85		€ 342,00	€. 343,00	Valore Esproprio	Decreto di esproprio prot.	Gestione SORICAL	☐	☑
TAVERNA	004	439	Bosco Alto 2	0	2	90		€ 401,00	€. 402,00	Valore Esproprio	Decreto di esproprio prot.	Gestione SORICAL	☐	☑
TAVERNA	004	443	Semin Irrig 2	0	2	15		€ 72,00	€. 72,00	Valore Esproprio	Decreto di esproprio prot.	Gestione SORICAL	☐	☑
TAVERNA	004	445	Semin Irrig 2	0	1	70		€ 257,00	€. 258,00	Valore Esproprio	Decreto di esproprio prot.	Gestione SORICAL	☐	☑
TAVERNA	004	449	Semin Irrig 2	0	3	75		€ 565,00	€. 567,00	Valore Esproprio	Decreto di esproprio prot.	Gestione SORICAL	☐	☑
TAVERNA	004	452	Semin Irrig 2	0	2	55		€ 1.025,00	€. 1.028,00	Valore Esproprio	Decreto di esproprio prot.	Gestione SORICAL	☐	☑
TAVERNA	004	458	Semin Irrig 2	0	2	80		€ 423,00	€. 424,00	Valore Esproprio	Decreto di esproprio prot.	Gestione SORICAL	☐	☑
TAVERNA	004	461	Semin Irrig 2	0	2	10		€ 844,00	€. 847,00	Valore Esproprio	Decreto di esproprio prot.	Gestione SORICAL	☐	☑
TAVERNA	004	476	Semin Irrig 2	0	3	52		€ 1.544,00	€. 1.549,00	Valore Esproprio	Decreto di esproprio prot.	Gestione SORICAL	☐	☑
TAVERNA	004	479	Semin Irrig 2	0	3	93		€ 1.548,00	€. 1.553,00	Valore Esproprio	Decreto di esproprio prot.	Gestione SORICAL	☐	☑
TAVERNA	004	489	Bosco Alto	0	5	70	€ 0,70	€ 94,00	€. 527,00	Valore VAM	Dec. Espr. 6802 07/06/0	Gestione SORICAL	☐	☑
TAVERNA	004	492	Pascolo Cesp	0	11	40	€ 0,74	€ 98,00	€. 310,00	Valore VAM	Dec. Espr. 6802 07/06/0	Gestione SORICAL	☐	☑
TAVERNA	004	495	Bosco Alto	0	3	80	€ 0,46	€ 60,00	€. 351,00	Valore VAM	Dec. Espr. 6802 07/06/0	Gestione SORICAL	☐	☑
TAVERNA	004	498	Bosco Alto	0	1	10	€ 0,14	€ 18,00	€. 101,00	Valore VAM	Dec. Espr. 6802 07/06/0	Gestione SORICAL	☐	☑
TAVERNA	004	501	Bosco Alto	0	1	20	€ 0,15	€ 20,00	€. 110,00	Valore VAM	Dec. Espr. 6802 07/06/0	Gestione SORICAL	☐	☑
TAVERNA	004	504	Bosco Alto	0	1	10	€ 0,14	€ 18,00	€. 101,00	Valore VAM	Dec. Espr. 6802 07/06/0	Gestione SORICAL	☐	☑
TAVERNA	004	507	Seminativo	0	1	10	€ 0,21	€ 28,00	€. 60,00	Valore VAM	Dec. Espr. 6802 07/06/0	Gestione SORICAL	☐	☑
TAVERNA	004	510	Bosco Alto	0	1	0	€ 0,13	€ 16,00	€. 92,00	Valore VAM	Dec. Espr. 6802 07/06/0	Gestione SORICAL	☐	☑
TAVERNA	004	514	Bosco Alto	0	1	20	€ 0,15	€ 20,00	€. 110,00	Valore VAM	Dec. Espr. 6802 07/06/0	Gestione SORICAL	☐	☑
TAVERNA	004	517	Bosco Alto	0	1	10	€ 0,14	€ 18,00	€. 101,00	Valore VAM	Dec. Espr. 6802 07/06/0	Gestione SORICAL	☐	☑
TAVERNA	004	520	Bosco Alto	0	1	0	€ 0,13	€ 16,00	€. 92,00	Valore VAM	Dec. Espr. 6802 07/06/0	Gestione SORICAL	☐	☑
TAVERNA	004	523	Bosco Alto	0	1	10	€ 0,14	€ 18,00	€. 101,00	Valore VAM	Dec. Espr. 6802 07/06/0	Gestione SORICAL	☐	☑
TAVERNA	004	526	Bosco Alto	0	1	10	€ 0,14	€ 18,00	€. 102,00	Valore VAM	Dec. Espr. 6802 07/06/0	Gestione SORICAL	☐	☑
TAVERNA	004	529	Bosco Alto	0	1	10	€ 0,14	€ 18,00	€. 102,00	Valore VAM	Dec. Espr. 6802 07/06/0	Gestione SORICAL	☐	☑
TAVERNA	004	532	Bosco Alto	0	1	20	€ 0,15	€ 20,00	€. 111,00	Valore VAM	Dec. Espr. 6802 07/06/0	Gestione SORICAL	☐	☑
TAVERNA	004	535	Bosco Alto	0	1	20	€ 0,15	€ 20,00	€. 111,00	Valore VAM	Dec. Espr. 6802 07/06/0	Gestione SORICAL	☐	☑
TAVERNA	004	538	Bosco Alto	0	1	10	€ 0,14	€ 18,00	€. 102,00	Valore VAM	Dec. Espr. 6802 07/06/0	Gestione SORICAL	☐	☑

Comune	Foglio	Part.la	Coltura	ha	a	ca	Reddito Dominicale	Valore 2018	Valore 2019	Stima / Valore	Provenienza	Destinazione d'uso	Disp.	Indisp
TAVERNA	004	541	Semin Irrig	0	1	20	€ 0,31	€ 41,00	€. 126,00	Valore VAM	Dec. Espr. 6802 07/06/0	Gestione SORICAL	☐	☑
TAVERNA	004	544	Semin Irrig	0	1	20	€ 0,31	€ 41,00	€. 126,00	Valore VAM	Dec. Espr. 6802 07/06/0	Gestione SORICAL	☐	☑
TAVERNA	004	547	Seminativo	0	1	50	€ 0,29	€ 38,00	€. 82,00	Valore VAM	Dec. Espr. 6802 07/06/0	Gestione SORICAL	☐	☑
TAVERNA	004	550	Semin Irrig	0	1	40	€ 0,36	€ 47,00	€. 146,00	Valore VAM	Dec. Espr. 6802 07/06/0	Gestione SORICAL	☐	☑
TAVERNA	004	553	Semin Irrig	0	1	50	€ 0,39	€ 51,00	€. 157,00	Valore VAM	Dec. Espr. 6802 07/06/0	Gestione SORICAL	☐	☑
TAVERNA	004	556	Semin Irrig	0	1	60	€ 0,41	€ 54,00	€. 167,00	Valore VAM	Dec. Espr. 6802 07/06/0	Gestione SORICAL	☐	☑
TAVERNA	004	559	Semin Irrig	0	1	70	€ 0,44	€ 57,00	€. 178,00	Valore VAM	Dec. Espr. 6802 07/06/0	Gestione SORICAL	☐	☑
TAVERNA	004	563	Semin Irrig	0	2	30	€ 0,60	€ 78,00	€. 241,00	Valore VAM	Dec. Espr. 6802 07/06/0	Gestione SORICAL	☐	☑
TAVERNA	004	566	Semin Irrig	0	1	50	€ 0,39	€ 51,00	€. 157,00	Valore VAM	Dec. Espr. 6802 07/06/0	Gestione SORICAL	☐	☑
TAVERNA	008	09	Cast frutto 1	2	22	40	€ 71,79	€ 9.501,00	€. 18.439,00	Valore VAM	Dec. Espr. 24/07/06 n. re	Gestione SORICAL	☐	☑
TAVERNA	010	322	Bosco Alto	0	0	20	€ 0,04	€ 5,00	€. 18,00	Valore VAM	Dec. Espr. 6802 07/06/0	Gestione SORICAL	☐	☑
TAVERNA	010	325	Bosco Alto	0	4	70	€ 0,91	€ 121,00	€. 434,00	Valore VAM	Dec. Espr. 6802 07/06/0	Gestione SORICAL	☐	☑
TAVERNA	010	328	Bosco Alto	0	6	90	€ 1,34	€ 177,00	€. 637,00	Valore VAM	Dec. Espr. 6802 07/06/0	Gestione SORICAL	☐	☑
TAVERNA	010	331	Semin Irrig 2	0	0	20	€ 0,05	€ 7,00	€. 21,00	Valore VAM	Dec. Espr. 6802 07/06/0	Gestione SORICAL	☐	☑
TAVERNA	010	333	Semin Irrig 2	0	5	80	€ 1,50	€ 198,00	€. 607,00	Valore VAM	Dec. Espr. 6802 07/06/0	Gestione SORICAL	☐	☑
TAVERNA	010	336	Pascolo Cesp	0	0	10	€ 0,01	€ 2,00	€. 3,00	Valore VAM	Dec. Espr. 6802 07/06/0	Gestione SORICAL	☐	☑
TAVERNA	010	338	Seminativo	0	1	0	€ 0,19	€ 25,00	€. 55,00	Valore VAM	Dec. Espr. 6802 07/06/0	Gestione SORICAL	☐	☑
TAVERNA	010	340	Seminativo	0	4	0	€ 0,78	€ 103,00	€. 218,00	Valore VAM	Dec. Espr. 6802 07/06/0	Gestione SORICAL	☐	☑
TAVERNA	010	343	Seminativo	0	1	10	€ 0,21	€ 28,00	€. 60,00	Valore VAM	Dec. Espr. 6802 07/06/0	Gestione SORICAL	☐	☑
TAVERNA	010	346	Semin Irrig	0	7	20	€ 1,86	€ 246,00	€. 753,00	Valore VAM	Dec. Espr. 6802 07/06/0	Gestione SORICAL	☐	☑
TAVERNA	010	349	Pascolo 1	0	0		€ 1,20	€ 157,00	€. 643,00	Valore VAM	Decreto di esproprio D.S.	Gestione SORICAL	☐	☑
TAVERNA	017	12	Pascolo 2	20	26	10	€ 91,56	€ 12.119,00	€. 70.456,00	Valore VAM	D.M. 05/03/75	Gest. CALABRIA VERDE	☐	☑
TAVERNA	017	54	Seminativo 2	1	65	70	€ 32,09	€ 4.246,00	€. 9.048,00	Valore VAM	D.M. 05/03/75	Gest. CALABRIA VERDE	☐	☑
TAVERNA	017	71	Pascolo Cesp	0	0	20	€ 0,01	€ 2,00	€. 5,00	Valore VAM	Dec. Espr. 6802 07/06/0	Gestione SORICAL	☐	☑
TAVERNA	017	72	Pascolo Cesp	0	0	80	€ 0,04	€ 5,00	€. 22,00	Valore VAM	Dec. Espr. 6802 07/06/0	Gestione SORICAL	☐	☑
TAVERNA	017	74	Seminativo	0	0	50	€ 0,10	€ 13,00	€. 27,00	Valore VAM	Dec. Espr. 6802 07/06/0	Gestione SORICAL	☐	☑
TAVERNA	017	76	Pascolo Cesp	0	2	0	€ 0,13	€ 16,00	€. 54,00	Valore VAM	Dec. Espr. 6802 07/06/0	Gestione SORICAL	☐	☑
TAVERNA	019	10	Seminativo	0	0	10	€ 0,03	€ 3,00	€. 5,00	Valore VAM	D.M. 05/03/75	Gest. CALABRIA VERDE	☐	☑
TAVERNA	019	18a	Pascolo 3	0	3	68	€ 0,08	€ 167,00	€. 128,00	Valore VAM	D.M. 05/03/75	Gest. CALABRIA VERDE	☐	☑
TAVERNA	019	18b	Pascolo Arb	24	13	82	€ 93,50	€ 0,00	€. 115.049,00	Valore VAM	D.M. 05/03/75	Gest. CALABRIA VERDE	☐	☑
TAVERNA	019	19	Pascolo 2	117	1	80	€ 528,80	€ 69.988,00	€. 406.919,00	Valore VAM	D.M. 05/03/75	Gest. CALABRIA VERDE	☐	☑
TAVERNA	019	22	Seminativo	0	3	20	€ 0,63	€ 82,00	€. 175,00	Valore VAM	D.M. 05/03/75	Gest. CALABRIA VERDE	☐	☑
TAVERNA	019	23	Seminativo	0	0	20	€ 0,04	€ 5,00	€. 11,00	Valore VAM	D.M. 05/03/75	Gest. CALABRIA VERDE	☐	☑

Comune	Foglio	Part.la	Coltura	ha	a	ca	Reddito Dominicale	Valore 2018	Valore 2019	Stima / Valore	Provenienza	Destinazione d'uso	Disp.	Indisp
TAVERNA	019	24	Pascolo Arb	0	1	60	€ 0,08	€ 10,00	€. 76,00	Valore VAM	D.M. 05/03/75	Gest. CALABRIA VERDE	☐	☑
TAVERNA	019	25	Seminativo	0	7	20	€ 1,40	€ 185,00	€. 393,00	Valore VAM	D.M. 05/03/75	Gest. CALABRIA VERDE	☐	☑
TAVERNA	019	26	Seminativo 2	0	20	80	€ 0,94	€ 125,00	€. 1.136,00	Valore VAM	D.M. 05/03/75	Gest. CALABRIA VERDE	☐	☑
TAVERNA	019	27	Seminativo 2	0	95	60	€ 24,69	€ 3.267,00	€. 5.220,00	Valore VAM	D.M. 05/03/75	Gest. CALABRIA VERDE	☐	☑
TAVERNA	019	29a	Semin Irrig 2	6	80	73	€ 175,79	€ 259,00	€. 71.227,00	Valore VAM	D.M. 05/03/75	Gest. CALABRIA VERDE	☐	☑
TAVERNA	019	29b	Pascolo Arb	0	94	77	€ 3,68	€ 0,00	€. 4.517,00	Valore VAM	D.M. 05/03/75	Gest. CALABRIA VERDE	☐	☑
TAVERNA	019	30	Seminativo 2	3	98	50	€ 77,18	€ 10.215,00	€. 21.759,00	Valore VAM	D.M. 05/03/75	Gest. CALABRIA VERDE	☐	☑
TAVERNA	019	31	Semin Irrig 2	4	17	60	€ 107,84	€ 14.273,00	€. 43.695,00	Valore VAM	D.M. 05/03/75	Gest. CALABRIA VERDE	☐	☑
TAVERNA	019	32	Pascolo 3	0	58	0	€ 1,13	€ 149,00	€. 2.017,00	Valore VAM	D.M. 05/03/75	Gest. CALABRIA VERDE	☐	☑
TAVERNA	019	33	Semin Irrig 2	0	60	50	€ 15,63	€ 2.067,00	€. 6.330,00	Valore VAM	D.M. 05/03/75	Gest. CALABRIA VERDE	☐	☑
TAVERNA	019	45	Seminativo	0	0	10	€ 0,00	€ 0,00	€. 5,00	Valore VAM	D.M. 05/03/75	Gest. CALABRIA VERDE	☐	☑
TAVERNA	019	46	Pascolo 2	23	81	80	€ 107,64	€ 14.246,00	€. 82.825,00	Valore VAM	D.M. 05/03/75	Gest. CALABRIA VERDE	☐	☑
TAVERNA	019	47	Pascolo 2	0	11	20	€ 0,50	€ 65,00	€. 389,00	Valore VAM	D.M. 05/03/75	Gest. CALABRIA VERDE	☐	☑
TAVERNA	019	48	Pascolo 2	0	1	20	€ 0,05	€ 7,00	€. 42,00	Valore VAM	D.M. 05/03/75	Gest. CALABRIA VERDE	☐	☑
TAVERNA	019	49	Pascolo 2	0	8	20	€ 0,38	€ 49,00	€. 285,00	Valore VAM	D.M. 05/03/75	Gest. CALABRIA VERDE	☐	☑
TAVERNA	019	50	Pascolo 2	0	7	60	€ 0,34	€ 44,00	€. 264,00	Valore VAM	D.M. 05/03/75	Gest. CALABRIA VERDE	☐	☑
TAVERNA	020	01	Pascolo 2	0	56	10	€ 2,54	€ 336,00	€. 1.951,00	Valore VAM	D.M. 05/03/75	Gest. CALABRIA VERDE	☐	☑
TAVERNA	020	06	Pascolo 2	3	90	0	€ 17,63	€ 2.333,00	€. 13.562,00	Valore VAM	D.M. 05/03/75	Gest. CALABRIA VERDE	☐	☑
TAVERNA	020	102	Seminativo	0	7	20	€ 1,40	€ 185,00	€. 393,00	Valore VAM	Dec. Espr. 6916 08/06/0	Gestione SORICAL	☐	☑
TAVERNA	020	105	Pascolo Cesp	0	20	80	€ 0,94	€ 125,00	€. 566,00	Valore VAM	Dec. Espr. 6916 08/06/0	Gestione SORICAL	☐	☑
TAVERNA	020	10a	Pascolo 2	5	49	81	€ 24,85	€ 0,00	€. 19.119,00	Valore VAM	D.M. 05/03/75	Gest. CALABRIA VERDE	☐	☑
TAVERNA	020	10b	Pascolo Arb	7	42	39	€ 28,75	€ 6.625,00	€. 35.384,00	Valore VAM	D.M. 05/03/75	Gest. CALABRIA VERDE	☐	☑
TAVERNA	020	11	Pascolo Arb	29	62	60	€ 114,75	€ 15.188,00	€. 141.205,00	Valore VAM	D.M. 05/03/75	Gest. CALABRIA VERDE	☐	☑
TAVERNA	020	12	Pascolo 2	137	13	20	€ 619,70	€ 82.019,00	€. 476.863,00	Valore VAM	D.M. 10/03/79	Gest. CALABRIA VERDE	☐	☑
TAVERNA	020	17	Pascolo Arb	3	36	90	€ 13,05	€ 1.727,00	€. 16.058,00	Valore VAM	D.M. 05/03/75	Gest. CALABRIA VERDE	☐	☑
TAVERNA	020	18	Pascolo Arb	3	73	0	€ 14,45	€ 1.912,00	€. 17.778,00	Valore VAM	D.M. 05/03/75	Gest. CALABRIA VERDE	☐	☑
TAVERNA	020	20	Pascolo 2	0	19	20	€ 0,86	€ 115,00	€. 668,00	Valore VAM	D.M. 05/03/75	Gest. CALABRIA VERDE	☐	☑
TAVERNA	020	21	Bosco Alto 2	14	51	90	€ 178,09	€ 23.571,00	€. 134.063,00	Valore VAM	D.M. 05/03/75	Gest. CALABRIA VERDE	☐	☑
TAVERNA	020	22	Pascolo 1	3	77	10	€ 24,35	€ 3.222,00	€. 13.113,00	Valore VAM	D.M. 05/03/75	Gest. CALABRIA VERDE	☐	☑
TAVERNA	020	23	Seminativo 2	2	42	20	€ 46,91	€ 6.209,00	€. 13.225,00	Valore VAM	D.M. 10/03/79	Gest. CALABRIA VERDE	☐	☑
TAVERNA	020	24	Seminativo 2	0	21	80	€ 4,23	€ 559,00	€. 1.190,00	Valore VAM	D.M. 10/03/79	Gest. CALABRIA VERDE	☐	☑
TAVERNA	020	25	Seminativo 2	7	89	10	€ 152,83	€ 20.227,00	€. 43.087,00	Valore VAM	D.M. 10/03/79	Gest. CALABRIA VERDE	☐	☑
TAVERNA	020	74	Pascolo Arb	13	52	63	€ 61,13	€ 8.090,00	€. 64.470,00	Valore VAM	D.M. 05/03/75	Gest. CALABRIA VERDE	☐	☑

Comune	Foglio	Part.la	Coltura	ha	a	ca	Reddito Dominicale	Valore 2018	Valore 2019	Stima / Valore	Provenienza	Destinazione d'uso	Disp.	Indisp
TAVERNA	020	76	Pascolo 2	2	31	35	€ 10,45	€ 1.383,00	€. 8.045,00	Valore VAM	D.M. 10/03/79	Gest. CALABRIA VERDE	☐	☑
TAVERNA	020	83	Pascolo 2	29	74	20	€ 134,40	€ 17.788,00	€. 103.425,00	Valore VAM	D.M. 05/03/75	Gest. CALABRIA VERDE	☐	☑
TAVERNA	020	84	Pascolo 2	0	16	20	€ 0,74	€ 98,00	€. 563,00	Valore VAM	D.M. 05/03/75	Gest. CALABRIA VERDE	☐	☑
TAVERNA	020	85	Pascolo Arb	11	88	90	€ 23,03	€ 3.047,00	€. 56.666,00	Valore VAM	D.M. 05/03/75	Gest. CALABRIA VERDE	☐	☑
TAVERNA	020	86	Seminativo 2	0	6	50	€ 1,26	€ 167,00	€. 355,00	Valore VAM	D.M. 05/03/75	Gest. CALABRIA VERDE	☐	☑
TAVERNA	020	87	Seminativo 2	0	12	0	€ 2,33	€ 308,00	€. 655,00	Valore VAM	D.M. 05/03/75	Gest. CALABRIA VERDE	☐	☑
TAVERNA	020	88	Seminativo 2	0	1	60	€ 0,31	€ 41,00	€. 87,00	Valore VAM	D.M. 05/03/75	Gest. CALABRIA VERDE	☐	☑
TAVERNA	020	89	Seminativo 2	0	24	20	€ 4,69	€ 621,00	€. 1.321,00	Valore VAM	D.M. 05/03/75	Gest. CALABRIA VERDE	☐	☑
TAVERNA	020	91	Seminativo	0	3	20	€ 0,63	€ 82,00	€. 175,00	Valore VAM	Dec. Espr. 24/07/06 n. re	Gestione SORICAL	☐	☑
TAVERNA	020	93	Seminativo	0	0	20	€ 0,04	€ 5,00	€. 11,00	Valore VAM	Dec. Espr. 24/07/06 n. re	Gestione SORICAL	☐	☑
TAVERNA	020	95 a	Seminativo 2	0	0		€ 0,31	€ 41,00	€. 87,00	Valore VAM	Decreto di esproprio D.S.	Gestione SORICAL	☐	☑
TAVERNA	020	95 b	Pascolo Arb	0	0		€ 0,39	€ 50,00	€. 477,00	Valore VAM	Decreto di esproprio D.S.	Gestione SORICAL	☐	☑
TAVERNA	020	99	Pascolo Cesp	0	1	60	€ 0,08	€ 10,00	€. 44,00	Valore VAM	Dec. Espr. 6916 08/06/0	Gestione SORICAL	☐	☑
TAVERNA	022	03a	Bosco Alto 2	14	72	80	€ 180,65	€ 0,00	€. 135.993,00	Valore VAM	D.M. 05/03/75	Gest. CALABRIA VERDE	☐	☑
TAVERNA	022	03b	Pascolo Arb	29	45	0	€ 114,08	€ 71.719,00	€. 140.366,00	Valore VAM	D.M. 10/03/79	Gest. CALABRIA VERDE	☐	☑
TAVERNA	031	346	Bosco Alto 2	1	10	20	€ 13,51	€ 1.789,00	€. 10.175,00	Valore VAM	D.M. 05/03/75	Gest. CALABRIA VERDE	☐	☑
TAVERNA	031	36	Pascolo Arb	99	35	50	€ 1.218,68	€ 161.296,00	€. 473.551,00	Valore VAM	D.M. 05/03/75	Gest. CALABRIA VERDE	☐	☑
TAVERNA	035	20	Pascolo Arb	30	56	60	€ 118,40	€ 15.670,00	€. 145.685,00	Valore VAM	D.M. 05/03/75	Gest. CALABRIA VERDE	☐	☑
TAVERNA	035	21	Bosco Alto 2	0	65	60	€ 8,05	€ 1.065,00	€. 6.057,00	Valore VAM	D.M. 05/03/75	Gest. CALABRIA VERDE	☐	☑
TAVERNA	035	829	Seminativo 2	5	63	90	€ 109,21	€ 14.455,00	€. 30.791,00	Valore VAM	D.M. 05/03/75	Gest. CALABRIA VERDE	☐	☑
TAVERNA	035	830	Seminativo 2	0	26	10	€ 5,05	€ 668,00	€. 1.425,00	Valore VAM	D.M. 05/03/75	Gest. CALABRIA VERDE	☐	☑
TAVERNA	035	869	Bosco Alto 2	5	91	80	€ 72,59	€ 9.607,00	€. 54.645,00	Valore VAM	D.M. 05/03/75	Gest. CALABRIA VERDE	☐	☑
TAVERNA	035	870	Bosco Alto 2	0	17	50	€ 2,15	€ 285,00	€. 1.616,00	Valore VAM	D.M. 05/03/75	Gest. CALABRIA VERDE	☐	☑
TAVERNA	035	871	Semin Irrig 2	2	37	60	€ 61,35	€ 8.119,00	€. 24.861,00	Valore VAM	D.M. 05/03/75	Gest. CALABRIA VERDE	☐	☑
TAVERNA	035	872	Semin Irrig 2	0	3	40	€ 0,88	€ 116,00	€. 356,00	Valore VAM	D.M. 05/03/75	Gest. CALABRIA VERDE	☐	☑
TAVERNA	035	873	Pascolo 2	0	27	40	€ 1,24	€ 164,00	€. 953,00	Valore VAM	D.M. 05/03/75	Gest. CALABRIA VERDE	☐	☑
TAVERNA	035	874	Pascolo 2	0	5	30	€ 0,24	€ 31,00	€. 184,00	Valore VAM	D.M. 05/03/75	Gest. CALABRIA VERDE	☐	☑
TAVERNA	035	967	Bosco Alto 2	0	6	90	€ 0,85	€ 113,00	€. 637,00	Valore VAM	Dec. Espr. 24/07/06 n. re	Gestione SORICAL	☐	☑
TAVERNA	037	03	Pascolo Arb	6	66	0	€ 25,80	€ 3.414,00	€. 31.743,00	Valore VAM	D.M. 05/03/75	Gest. CALABRIA VERDE	☐	☑
TAVERNA	037	08	Pascolo Arb	0	74	0	€ 3,35	€ 444,00	€. 3.527,00	Valore VAM	D.M. 05/03/75	Gest. CALABRIA VERDE	☐	☑
TAVERNA	037	106	Pascolo Arb	20	87	80	€ 80,88	€ 10.704,00	€. 99.510,00	Valore VAM	D.M. 05/03/75	Gest. CALABRIA VERDE	☐	☑
TAVERNA	037	108	Pascolo Arb	0	27	60	€ 1,08	€ 143,00	€. 1.315,00	Valore VAM	D.M. 05/03/75	Gest. CALABRIA VERDE	☐	☑
TAVERNA	037	109	Pascolo Arb	2	73	60	€ 10,60	€ 1.402,00	€. 13.040,00	Valore VAM	D.M. 05/03/75	Gest. CALABRIA VERDE	☐	☑

Comune	Foglio	Part.la	Coltura	ha	a	ca	Reddito Dominicale	Valore 2018	Valore 2019	Stima / Valore	Provenienza	Destinazione d'uso	Disp.	Indisp
TAVERNA	037	14	Pascolo Arb	3	70	80	€ 14,36	€ 1.900,00	€. 17.673,00	Valore VAM	D.M. 05/03/75	Gest. CALABRIA VERDE	☐	☑
TAVERNA	037	17	Pascolo Arb	1	68	10	€ 6,51	€ 862,00	€. 8.012,00	Valore VAM	D.M. 05/03/75	Gest. CALABRIA VERDE	☐	☑
TAVERNA	037	18a	Pascolo 2	0	65	56	€ 2,96	€ 460,00	€. 2.280,00	Valore VAM	D.M. 05/03/75	Gest. CALABRIA VERDE	☐	☑
TAVERNA	037	18b	Pascolo Arb	0	11	34	€ 0,44	€ 0,00	€. 540,00	Valore VAM	D.M. 05/03/75	Gest. CALABRIA VERDE	☐	☑
TAVERNA	037	19	Pascolo Arb	5	62	40	€ 21,79	€ 2.883,00	€. 26.805,00	Valore VAM	D.M. 05/03/75	Gest. CALABRIA VERDE	☐	☑
TAVERNA	037	21	Pascolo 2	29	17	40	€ 131,84	€ 17.449,00	€. 101.450,00	Valore VAM	D.M. 05/03/75	Gest. CALABRIA VERDE	☐	☑
TAVERNA	037	22	Incolto prod	33	58	80	€ 43,36	€ 5.739,00	€. 55.654,00	Valore VAM	D.M. 05/03/75	Gest. CALABRIA VERDE	☐	☑
TAVERNA	037	26	Pascolo Arb	0	9	10	€ 0,35	€ 46,00	€. 434,00	Valore VAM	D.M. 05/03/75	Gest. CALABRIA VERDE	☐	☑
TAVERNA	037	27a	Seminativo 2	0	0	50	€ 0,10	€ 13,00	€. 27,00	Valore VAM	D.M. 05/03/75	Gest. CALABRIA VERDE	☐	☑
TAVERNA	037	27b	Pascolo 2	0	8	0	€ 0,36	€ 0,00	€. 278,00	Valore VAM	D.M. 05/03/75	Gast. CALABRIA VERDE	☐	☑
TAVERNA	037	29	Pascolo Arb	6	35	70	€ 24,63	€ 3.258,00	€. 30.299,00	Valore VAM	D.M. 05/03/75	Gest. CALABRIA VERDE	☐	☑
TAVERNA	037	33	Pascolo Arb	0	71	50	€ 2,78	€ 367,00	€. 3.408,00	Valore VAM	D.M. 05/03/75	Gest. CALABRIA VERDE	☐	☑
TAVERNA	037	40	Cast frutto 2	3	86	40	€ 47,40	€ 6.273,00	€. 32.036,00	Valore VAM	D.M. 05/03/75	Gest. CALABRIA VERDE	☐	☑
TAVERNA	037	419	Bosco Alto 1	0	27	14	€ 5,25	€ 695,00	€. 2.506,00	Valore VAM	D.M. 05/03/75	Gest. CALABRIA VERDE	☐	☑
TAVERNA	037	42	Fabbr Rurale	0	2	10	€ 0,00	€ 0,00	€. 0,00	Valore Catastale	D.M. 05/03/75	Gest. CALABRIA VERDE	☐	☑
TAVERNA	037	420	Bosco Alto 2	0	19	6	€ 2,34	€ 310,00	€. 1.760,00	Valore VAM	D.M. 05/03/75	Gest. CALABRIA VERDE	☐	☑
TAVERNA	037	422	Seminativo 2	0	3	96	€ 0,76	€ 102,00	€. 216,00	Valore VAM	D.M. 05/03/75	Gest. CALABRIA VERDE	☐	☑
TAVERNA	037	43	Frutteto 2	1	10	30	€ 60,53	€ 8.010,00	€. 16.258,00	Valore VAM	D.M. 05/03/75	Gest. CALABRIA VERDE	☐	☑
TAVERNA	037	431	Seminativo 2	0	84	44	€ 17,25	€ 2.284,00	€. 4.611,00	Valore VAM	D.M. 05/03/75	Gest. CALABRIA VERDE	☐	☑
TAVERNA	037	432	Seminativo 2	0	3	50	€ 0,68	€ 90,00	€. 191,00	Valore VAM	D.M. 05/03/75	Gest. CALABRIA VERDE	☐	☑
TAVERNA	037	436	Bosco Alto 2	3	69	10	€ 45,28	€ 5.993,00	€. 34.081,00	Valore VAM	D.M. 05/03/75	Gest. CALABRIA VERDE	☐	☑
TAVERNA	037	437	Bosco Alto 2	0	0	60	€ 0,08	€ 10,00	€. 55,00	Valore VAM	D.M. 05/03/75	Gest. CALABRIA VERDE	☐	☑
TAVERNA	037	438	Bosco Alto 2	0	0	25	€ 0,28	€ 36,00	€. 23,00	Valore VAM	D.M. 05/03/75	Gest. CALABRIA VERDE	☐	☑
TAVERNA	037	439	Bosco Alto 2	0	5	75	€ 0,70	€ 94,00	€. 531,00	Valore VAM	D.M. 05/03/75	Gest. CALABRIA VERDE	☐	☑
TAVERNA	037	44	Bosco Alto 1	6	6	40	€ 117,44	€ 15.543,00	€. 55.993,00	Valore VAM	D.M. 05/03/75	Gest. CALABRIA VERDE	☐	☑
TAVERNA	037	440	Seminativo 2	0	19	15	€ 3,71	€ 492,00	€. 1.046,00	Valore VAM	D.M. 05/03/75	Gest. CALABRIA VERDE	☐	☑
TAVERNA	037	441	Seminativo 2	0	1	15	€ 0,23	€ 29,00	€. 63,00	Valore VAM	D.M. 05/03/75	Gest. CALABRIA VERDE	☐	☑
TAVERNA	037	442	Seminativo 2	0	67	70	€ 13,11	€ 1.735,00	€. 3.697,00	Valore VAM	D.M. 05/03/75	Gest. CALABRIA VERDE	☐	☑
TAVERNA	037	443	Seminativo 2	0	7	60	€ 1,48	€ 195,00	€. 415,00	Valore VAM	D.M. 05/03/75	Gest. CALABRIA VERDE	☐	☑
TAVERNA	037	45	Pascolo 3	40	61	70	€ 78,66	€ 10.411,00	€. 141.242,00	Valore VAM	D.M. 05/03/75	Gest. CALABRIA VERDE	☐	☑
TAVERNA	037	48	Cast frutto 3	6	29	40	€ 44,70	€ 5.916,00	€. 52.182,00	Valore VAM	D.M. 05/03/75	Gest. CALABRIA VERDE	☐	☑
TAVERNA	037	49	Pascolo Arb	5	39	50	€ 20,90	€ 2.765,00	€. 25.714,00	Valore VAM	D.M. 05/03/75	Gest. CALABRIA VERDE	☐	☑
TAVERNA	037	499	Bosco Alto 2	0	1	80	€ 0,23	€ 29,00	€. 166,00	Valore VAM	Dec. Espr. 24/07/06 n. re	Gestione SORICAL	☐	☑

Comune	Foglio	Part.la	Coltura	ha	a	ca	Reddito Dominicale	Valore 2018	Valore 2019	Stima / Valore	Provenienza	Destinazione d'uso	Disp.	Indisp
TAVERNA	037	50	Pascolo 2	3	20	10	€ 14,46	€ 1.913,00	€. 11.131,00	Valore VAM	D.M. 05/03/75	Gest. CALABRIA VERDE	☐	☑
TAVERNA	038	07	Cast frutto 2	0	25	60	€ 3,14	€ 414,00	€. 2.122,00	Valore VAM	D.M. 05/03/75	Gest. CALABRIA VERDE	☐	☑
TAVERNA	038	08	Bosco Alto 2	0	51	20	€ 6,28	€ 831,00	€. 4.728,00	Valore VAM	D.M. 05/03/75	Gest. CALABRIA VERDE	☐	☑
TAVERNA	038	10	Pascolo Cesp	23	27	30	€ 75,13	€ 9.943,00	€. 63.352,00	Valore VAM	D.M. 05/03/75	Gest. CALABRIA VERDE	☐	☑
TAVERNA	038	11	Cast frutto 2	3	59	40	€ 44,09	€ 5.836,00	€. 29.797,00	Valore VAM	D.M. 05/03/75	Gest. CALABRIA VERDE	☐	☑
TAVERNA	039	01	Incolto prod	35	40	0	€ 45,71	€ 6.050,00	€. 58.656,00	Valore VAM	D.M. 05/03/75	Gest. CALABRIA VERDE	☐	☑
TAVERNA	039	03	Pascolo 1	39	20	30	€ 253,09	€ 33.498,00	€. 136.325,00	Valore VAM	D.M. 05/03/75	Gest. CALABRIA VERDE	☐	☑
TAVERNA	039	12	Cast frutto 2	0	7	30	€ 0,90	€ 120,00	€. 605,00	Valore VAM	D.M. 05/03/75	Gest. CALABRIA VERDE	☐	☑
TAVERNA	040	02	Pascolo Arb	2	15	40	€ 8,34	€ 1.104,00	€. 10.267,00	Valore VAM	D.M. 05/03/75	Gest. CALABRIA VERDE	☐	☑
TAVERNA	040	04	Cast frutto 2	5	82	70	€ 71,48	€ 9.460,00	€. 48.310,00	Valore VAM	D.M. 05/03/75	Gest. CALABRIA VERDE	☐	☑
TAVERNA	040	05	Fabbr Rurale	0	0	64	€ 0,00	€ 0,00	€. 0,00	Valore Catastale	D.M. 05/03/75	Gest. CALABRIA VERDE	☐	☑
TAVERNA	040	18	Cast frutto 2	0	96	20	€ 11,80	€ 1.561,00	€. 7.976,00	Valore VAM	D.M. 05/03/75	Gest. CALABRIA VERDE	☐	☑
TAVERNA	040	19	Incolto prod	4	52	0	€ 5,84	€ 773,00	€. 7.489,00	Valore VAM	D.M. 05/03/75	Gest. CALABRIA VERDE	☐	☑
TAVERNA	040	20	Cast frutto 2	0	52	10	€ 6,39	€ 845,00	€. 4.320,00	Valore VAM	D.M. 05/03/75	Gest. CALABRIA VERDE	☐	☑
TAVERNA	044	747	Cast frutto 2	0	1	0	€ 0,13	€ 16,00	€. 83,00	Valore VAM	Dec.Espr. Ag. Svilup. Del	Gestione SORICAL	☐	☑
TAVERNA	044	749	Cast frutto 2	0	2	50	€ 0,31	€ 41,00	€. 207,00	Valore VAM	Dec.Espr. Ag. Svilup. Del	Gestione SORICAL	☐	☑
TAVERNA	044	763	Uliveto 2	0	5	90	€ 2,29	€ 299,00	€. 1.137,00	Valore VAM	Dec.Espr. Ag. Svilup. Del	Gestione SORICAL	☐	☑
TAVERNA	044	765	Uliveto 2	0	0	77	€ 0,30	€ 39,00	€. 148,00	Valore VAM	Dec.Espr. Ag. Svilup. Del	Gestione SORICAL	☐	☑
TAVERNA	044	850	Uliveto 2	0	3	0	€ 1,16	€ 152,00	€. 578,00	Valore VAM	Dec.Espr. Ag. Svilup. Del	Gestione SORICAL	☐	☑
TAVERNA	044	853	Uliveto 2	0	0	20	€ 0,08	€ 10,00	€. 39,00	Valore VAM	Dec.Espr. Ag. Svilup. Del	Gestione SORICAL	☐	☑
TAVERNA	044	857	Uliveto 2	0	1	0	€ 0,39	€ 51,00	€. 193,00	Valore VAM	Dec.Espr. Ag. Svilup. Del	Gestione SORICAL	☐	☑
TAVERNA	044	860	Cast frutto 2	0	1	0	€ 0,13	€ 16,00	€. 83,00	Valore VAM	Dec.Espr. Ag. Svilup. Del	Gestione SORICAL	☐	☑
Totali per Comune								**€ 817.169,00**	**€. 4.225.956,00**					
ZAGARISE	005	05	Bosco Alto	39	78	50	€ 770,53	€ 101.982,00	€. 298.485,00	Valore VAM	D.M. 05/03/75	Gest. CALABRIA VERDE	☐	☑
ZAGARISE	005	12	Bosco Alto	170	33	10	€ 3.298,83	€ 436.613,00	€. 1.277.898,00	Valore VAM	D.M. 05/03/75	Gest. CALABRIA VERDE	☐	☑
ZAGARISE	006	04	Pascolo Cesp	1	0	90	€ 1,95	€ 259,00	€. 2.364,00	Valore VAM	D.M. 05/03/75	Gest. CALABRIA VERDE	☐	☑
ZAGARISE	006	05	Frutteto	0	53	10	€ 25,71	€ 3.403,00	€. 6.622,00	Valore VAM	D.M. 05/03/75	Gest. CALABRIA VERDE	☐	☑
ZAGARISE	006	06	Pascolo Arb	18	40	10	€ 190,06	€ 25.155,00	€. 68.177,00	Valore VAM	D.M. 05/03/75	Gest. CALABRIA VERDE	☐	☑
ZAGARISE	006	07	Fabbr Rurale	0	5	50	€ 0,00	€ 0,00	€. 0,00	Valore Catastale	D.M. 05/03/75	Gest. CALABRIA VERDE	☐	☑
ZAGARISE	006	122	Pascolo Arb	41	45	15	€ 428,16	€ 56.669,00	€. 153.581,00	Valore VAM	D.M. 05/03/75	Gest. CALABRIA VERDE	☐	☑
ZAGARISE	006	23	Bosco Ceduo	0	66	90	€ 5,19	€ 686,00	€. 3.474,00	Valore VAM	D.M. 05/03/75	Gest. CALABRIA VERDE	☐	☑
ZAGARISE	006	36	Pascolo Cesp	0	39	10	€ 0,76	€ 102,00	€. 916,00	Valore VAM	D.M. 05/03/75	Gest. CALABRIA VERDE	☐	☑
ZAGARISE	006	39	Fabbr Rurale	0	6	80	€ 0,00	€ 0,00	€. 0,00	Valore Catastale	D.M. 05/03/75	Gest. CALABRIA VERDE	☐	☑

Comune	Foglio	Part.la	Coltura	ha	a	ca	Reddito Dominicale	Valore 2018	Valore 2019	Stima / Valore	Provenienza	Destinazione d'uso	Disp.	Indisp
ZAGARISE	006	46	Pascolo Cesp	0	85	60	€ 4,98	€ 659,00	€. 2.006,00	Valore VAM	D.M. 05/03/75	Gest. CALABRIA VERDE	☐	☑
ZAGARISE	008	08	Pascolo Arb	1	59	40	€ 16,46	€ 2.179,00	€. 5.906,00	Valore VAM	D.M. 05/03/75	Gest. CALABRIA VERDE	☐	☑
ZAGARISE	008	09	Cast frutto	2	22	40	€ 71,79	€ 9.501,00	€. 16.971,00	Valore VAM	D.M. 05/03/75	Gest. CALABRIA VERDE	☐	☑
ZAGARISE	008	133	Pascolo Arb	14	54	51	€ 150,24	€ 19.885,00	€. 53.891,00	Valore VAM	D.M. 05/03/75	Gest. CALABRIA VERDE	☐	☑
ZAGARISE	009	01	Bosco Ceduo	1	64	80	€ 12,76	€ 1.689,00	€. 8.559,00	Valore VAM	D.M. 05/03/75	Gest. CALABRIA VERDE	☐	☑
ZAGARISE	009	02	Fabbr Rurale	0	3	40	€ 0,00	€ 0,00	€. 0,00	Valore Catastale	D.M. 05/03/75	Gest. CALABRIA VERDE	☐	☑
ZAGARISE	009	03	Pascolo Arb	13	61	70	€ 140,65	€ 18.615,00	€. 50.452,00	Valore VAM	D.M. 05/03/75	Gest. CALABRIA VERDE	☐	☑
ZAGARISE	009	06	Semin Arb	0	83	60	€ 29,69	€ 3.929,00	€. 8.747,00	Valore VAM	D.M. 05/03/75	Gest. CALABRIA VERDE	☐	☑
ZAGARISE	009	07	Pascolo Arb	2	69	20	€ 27,80	€ 3.680,00	€. 9.974,00	Valore VAM	D.M. 05/03/75	Gest. CALABRIA VERDE	☐	☑
ZAGARISE	009	10	Semin Arb	0	37	0	€ 16,73	€ 2.213,00	€. 3.871,00	Valore VAM	D.M. 05/03/75	Gest. CALABRIA VERDE	☐	☑
ZAGARISE	009	11	Fabbr Rurale	0	0	72	€ 0,00	€ 0,00	€. 0,00	Valore Catastale	D.M. 05/03/75	Gest. CALABRIA VERDE	☐	☑
ZAGARISE	009	12	Pascolo Arb	0	70	70	€ 7,30	€ 967,00	€. 2.619,00	Valore VAM	D.M. 05/03/75	Gest. CALABRIA VERDE	☐	☑
ZAGARISE	010	07	Pascolo Arb	1	15	20	€ 11,90	€ 1.574,00	€. 4.268,00	Valore VAM	D.M. 05/03/75	Gest. CALABRIA VERDE	☐	☑
Totali per Comune								**€ 689.760,00**	**€. 1.978.781,00**					
TOTALI PER PROVINCIA								**€ 32.115.067,00**	**€. 45.686.488,00**					

Regione Calabria

Dipartimento 4

Bilancio, Finanze, Patrimonio e Società Partecipate

Settore 10

Gestione e Valorizzazione del Patrimonio Immobiliare

- Inventario dei Beni Demaniali e Patrimoniali - Anno 2019 -

8 - Terreni provincia di Cosenza

Elenco Terreni Provincia di Cosenza

Regione Calabria
Dipartimento Bilancio, Finanze e Patrimonio
Settore 10 - Gestione e Valorizzazione del Patrimonio Immobiliare

Comune	Foglio	Part.la	Coltura	ha	a	ca	Reddito Dominicale	Valore 2018	Valore 2019	Stima / Valore	Provenienza	Destinazione d'uso	Disp.	Indisp
ACQUAPPESA	007	650	Semin Irrig 2	0	0	35	€ 0,15	€ 0,00	€. 33,00	Valore VAM	Dec.Disp. Aut. N.402450,	Gestione SORICAL	☐	☑
ACQUAPPESA	007	959	Semin Irrig Ar	0	0	30	€ 0,13	€ 0,00	€. 46,00	Valore VAM	Dec.Disp. Aut. N.402450,	Gestione SORICAL	☐	☑
ACQUAPPESA	007	962	Agrumeto	0	0	20	€ 0,29	€ 0,00	€. 83,00	Valore VAM	Dec.Disp. Aut. N.402450,	Gestione SORICAL	☐	☑
ACQUAPPESA	007	967	Pascolo 1	0	0	24	€ 0,01	€ 0,00	€. 8,00	Valore VAM	Dec.Disp. Aut. N.402450,	Gestione SORICAL	☐	☑
ACQUAPPESA	007	969	Pascolo 1	0	0	26	€ 0,01	€ 0,00	€. 9,00	Valore VAM	Dec.Disp. Aut. N.402450,	Gestione SORICAL	☐	☑
ACQUAPPESA	007	972	Uliveto 1	0	1	20	€ 0,63	€ 0,00	€. 178,00	Valore VAM	Dec.Disp. Aut. N.402450,	Gestione SORICAL	☐	☑
ACQUAPPESA	007	974	Uliveto 1	0	0	60	€ 0,26	€ 0,00	€. 89,00	Valore VAM	Dec.Disp. Aut. N.402450,	Gestione SORICAL	☐	☑
ACQUAPPESA	007	975	Ficheto	0	0	55	€ 0,46	€ 0,00	€. 94,00	Valore VAM	Dec.Disp. Aut. N.402450,	Gestione SORICAL	☐	☑
ACQUAPPESA	007	976	Ficheto	0	0	75	€ 0,63	€ 0,00	€. 128,00	Valore VAM	Dec.Disp. Aut. N.402450,	Gestione SORICAL	☐	☑
ACQUAPPESA	007	978	Semin Arb 3	0	0	30	€ 0,04	€ 0,00	€. 27,00	Valore VAM	Dec.Disp. Aut. N.402450,	Gestione SORICAL	☐	☑
ACQUAPPESA	007	980	Semin Arb 3	0	0	20	€ 0,03	€ 0,00	€. 18,00	Valore VAM	Dec.Disp. Aut. N.402450,	Gestione SORICAL	☐	☑
ACQUAPPESA	007	983	Pascolo Cesp	0	0	6	€ 0,01	€ 0,00	€. 2,00	Valore VAM	Dec.Disp. Aut. N.402450,	Gestione SORICAL	☐	☑
ACQUAPPESA	007	984	Pascolo Cesp	0	0	6	€ 0,01	€ 0,00	€. 2,00	Valore VAM	Dec.Disp. Aut. N.402450,	Gestione SORICAL	☐	☑
ACQUAPPESA	007	985	Pascolo Cesp	0	0	12	€ 0,01	€ 0,00	€. 5,00	Valore VAM	Dec.Disp. Aut. N.402450,	Gestione SORICAL	☐	☑
ACQUAPPESA	007	986	Pascolo Cesp	0	0	6	€ 0,01	€ 0,00	€. 2,00	Valore VAM	Dec.Disp. Aut. N.402450,	Gestione SORICAL	☐	☑
ACQUAPPESA	007	987	Pascolo Cesp	0	0	30	€ 0,01	€ 0,00	€. 12,00	Valore VAM	Dec.Disp. Aut. N.402450,	Gestione SORICAL	☐	☑
ACQUAPPESA	007	988	Pascolo Cesp	0	0	24	€ 0,01	€ 0,00	€. 10,00	Valore VAM	Dec.Disp. Aut. N.402450,	Gestione SORICAL	☐	☑
ACQUAPPESA	008	1240	Uliveto 1	0	0	60	€ 0,31	€ 0,00	€. 89,00	Valore VAM	Dec.Disp. Aut. N.402450,	Gestione SORICAL	☐	☑
ACQUAPPESA	008	1242	Uliveto 1	0	0	80	€ 0,41	€ 0,00	€. 119,00	Valore VAM	Dec.Disp. Aut. N.402450,	Gestione SORICAL	☐	☑
ACQUAPPESA	008	1244	Semin Arb 2	0	0	20	€ 0,08	€ 0,00	€. 18,00	Valore VAM	Dec.Disp. Aut. N.402450,	Gestione SORICAL	☐	☑
ACQUAPPESA	008	1245	Semin Arb 2	0	0	25	€ 0,09	€ 0,00	€. 23,00	Valore VAM	Dec.Disp. Aut. N.402450,	Gestione SORICAL	☐	☑
ACQUAPPESA	008	1247	Semin Arb 2	0	0	16	€ 0,06	€ 0,00	€. 14,00	Valore VAM	Dec.Disp. Aut. N.402450,	Gestione SORICAL	☐	☑
ACQUAPPESA	008	1249	Semin Arb 2	0	0	20	€ 0,08	€ 0,00	€. 18,00	Valore VAM	Dec.Disp. Aut. N.402450,	Gestione SORICAL	☐	☑
ACQUAPPESA	008	1251	Semin Arb 2	0	0	10	€ 0,04	€ 0,00	€. 9,00	Valore VAM	Dec.Disp. Aut. N.402450,	Gestione SORICAL	☐	☑
ACQUAPPESA	008	1253	Semin Arb 2	0	0	30	€ 0,11	€ 0,00	€. 27,00	Valore VAM	Dec.Disp. Aut. N.402450,	Gestione SORICAL	☐	☑
ACQUAPPESA	008	1254	Semin Arb 1	0	0	70	€ 0,41	€ 0,00	€. 63,00	Valore VAM	Dec.Disp. Aut. N.402450,	Gestione SORICAL	☐	☑
ACQUAPPESA	008	1256	Semin Arb 1	0	0	40	€ 0,24	€ 0,00	€. 36,00	Valore VAM	Dec.Disp. Aut. N.402450,	Gestione SORICAL	☐	☑
ACQUAPPESA	008	1258	Frutteto	0	1	60	€ 0,99	€ 0,00	€. 285,00	Valore VAM	Dec.Disp. Aut. N.402450,	Gestione SORICAL	☐	☑
ACQUAPPESA	008	1259	Frutteto	0	0	10	€ 0,06	€ 0,00	€. 18,00	Valore VAM	Dec.Disp. Aut. N.402450,	Gestione SORICAL	☐	☑
ACQUAPPESA	008	1260	Frutteto	0	0	10	€ 0,06	€ 0,00	€. 18,00	Valore VAM	Dec.Disp. Aut. N.402450,	Gestione SORICAL	☐	☑

Comune	Foglio	Part.la	Coltura	ha	a	ca	Reddito Dominicale	Valore 2018	Valore 2019	Stima / Valore	Provenienza	Destinazione d'uso	Disp.	Indisp
ACQUAPPESA	008	1261	Frutteto	0	0	40	€ 0,25	€ 0,00	€. 71,00	Valore VAM	Dec.Disp. Aut. N.402450,	Gestione SORICAL	☐	☑
ACQUAPPESA	008	1262	Frutteto	0	0	30	€ 0,19	€ 0,00	€. 53,00	Valore VAM	Dec.Disp. Aut. N.402450,	Gestione SORICAL	☐	☑
ACQUAPPESA	008	1264	Semin Arb 2	0	0	60	€ 0,21	€ 0,00	€. 54,00	Valore VAM	Dec.Disp. Aut. N.402450,	Gestione SORICAL	☐	☑
ACQUAPPESA	008	1266	Semin Arb 1	0	0	40	€ 0,24	€ 0,00	€. 36,00	Valore VAM	Dec.Disp. Aut. N.402450,	Gestione SORICAL	☐	☑
ACQUAPPESA	008	1268	Semin Arb 1	0	0	50	€ 0,29	€ 0,00	€. 45,00	Valore VAM	Dec.Disp. Aut. N.402450,	Gestione SORICAL	☐	☑
ACQUAPPESA	008	1269	Pascolo Cesp	0	0	30	€ 0,01	€ 0,00	€. 12,00	Valore VAM	Dec.Disp. Aut. N.402450,	Gestione SORICAL	☐	☑
ACQUAPPESA	008	796	Uliveto 1	0	13	80	€ 7,13	€ 0,00	€. 2.053,00	Valore VAM	Dec.Disp. Aut. N.402450,	Gestione SORICAL	☐	☑
ACQUAPPESA	017	666	Pascolo 1	0	0	20	€ 0,01	€ 0,00	€. 7,00	Valore VAM	Dec.Espr. N.14619,1/200	Gestione SORICAL	☐	☑
ACQUAPPESA	017	668	Seminativo 3	0	0	50	€ 0,05	€ 0,00	€. 27,00	Valore VAM	Dec.Espr. N.14619,1/200	Gestione SORICAL	☐	☑
ACQUAPPESA	017	670	Seminativo 3	0	0	10	€ 0,01	€ 0,00	€. 5,00	Valore VAM	Dec.Espr. N.14619,1/200	Gestione SORICAL	☐	☑
ACQUAPPESA	017	671	Seminativo 3	0	0	50	€ 0,05	€ 0,00	€. 27,00	Valore VAM	Dec.Disp. Aut. N.402450,	Gestione SORICAL	☐	☑
ACQUAPPESA	017	673	Seminativo 3	0	0	7	€ 0,01	€ 0,00	€. 4,00	Valore VAM	Dec.Espr. N.14619,1/200	Gestione SORICAL	☐	☑
ACQUAPPESA	017	674	Semin Arb 2	0	0	10	€ 0,04	€ 0,00	€. 9,00	Valore VAM	Dec.Espr. N.14619,1/200	Gestione SORICAL	☐	☑
ACQUAPPESA	017	675	Seminativo 3	0	1	0	€ 0,10	€ 0,00	€. 54,00	Valore VAM	Dec.Disp. Aut. N.402450,	Gestione SORICAL	☐	☑
ACQUAPPESA	017	677	Seminativo 3	0	0	30	€ 0,01	€ 0,00	€. 16,00	Valore VAM	Dec.Disp. Aut. N.402450,	Gestione SORICAL	☐	☑
ACQUAPPESA	017	679	Semin Arb 2	0	0	50	€ 0,18	€ 0,00	€. 45,00	Valore VAM	Dec.Disp. Aut. N.402450,	Gestione SORICAL	☐	☑
ACQUAPPESA	017	681	Semin Arb 2	0	0	50	€ 0,18	€ 0,00	€. 45,00	Valore VAM	Dec.Disp. Aut. N.402450,	Gestione SORICAL	☐	☑
ACQUAPPESA	017	683	Uliveto 2	0	0	5	€ 0,01	€ 0,00	€. 7,00	Valore VAM	Dec.Disp. Aut. N.402450,	Gestione SORICAL	☐	☑
ACQUAPPESA	017	684	Uliveto 2	0	0	45	€ 0,15	€ 0,00	€. 67,00	Valore VAM	Dec.Disp. Aut. N.402450,	Gestione SORICAL	☐	☑
ACQUAPPESA	017	686	Uliveto 2	0	0	60	€ 0,19	€ 0,00	€. 89,00	Valore VAM	Dec.Disp. Aut. N.402450,	Gestione SORICAL	☐	☑
ACQUAPPESA	017	688	Uliveto 2	0	0	10	€ 0,04	€ 0,00	€. 15,00	Valore VAM	Dec.Disp. Aut. N.402450,	Gestione SORICAL	☐	☑
ACQUAPPESA	017	689	Uliveto 2	0	0	50	€ 0,16	€ 0,00	€. 74,00	Valore VAM	Dec.Disp. Aut. N.402450,	Gestione SORICAL	☐	☑
ACQUAPPESA	017	697	Uliveto 2	0	0	55	€ 0,18	€ 0,00	€. 82,00	Valore VAM	Dec.Disp. Aut. N.402450,	Gestione SORICAL	☐	☑
ACQUAPPESA	017	698	Uliveto 2	0	0	75	€ 0,24	€ 0,00	€. 112,00	Valore VAM	Dec.Disp. Aut. N.402450,	Gestione SORICAL	☐	☑
ACQUAPPESA	017	700	Pascolo 1	0	1	0	€ 0,06	€ 0,00	€. 35,00	Valore VAM	Dec.Disp. Aut. N.402450,	Gestione SORICAL	☐	☑
ACQUAPPESA	017	701	Pascolo Cesp	0	0	10	€ 0,01	€ 0,00	€. 4,00	Valore VAM	Dec.Disp. Aut. N.402450,	Gestione SORICAL	☐	☑
ACQUAPPESA	017	702	Pascolo Cesp	0	0	21	€ 0,01	€ 0,00	€. 9,00	Valore VAM	Dec.Espr. N.14619,1/200	Gestione SORICAL	☐	☑
ACQUAPPESA	017	704	Pascolo Cesp	0	0	9	€ 0,01	€ 0,00	€. 4,00	Valore VAM	Dec.Espr. N.14619,1/200	Gestione SORICAL	☐	☑
ACQUAPPESA	017	705	Uliveto 2	0	0	30	€ 0,10	€ 0,00	€. 45,00	Valore VAM	Dec.Disp. Aut. N.402450,	Gestione SORICAL	☐	☑
ACQUAPPESA	017	707	Uliveto 2	0	0	50	€ 0,16	€ 0,00	€. 74,00	Valore VAM	Dec.Espr. N.14619,1/200	Gestione SORICAL	☐	☑
ACQUAPPESA	017	709	Uliveto 2	0	0	60	€ 0,19	€ 0,00	€. 89,00	Valore VAM	Dec.Disp. Aut. N.402450,	Gestione SORICAL	☐	☑
ACQUAPPESA	017	711	Uliveto 2	0	0	70	€ 0,23	€ 0,00	€. 104,00	Valore VAM	Dec.Disp. Aut. N.402450,	Gestione SORICAL	☐	☑
ACQUAPPESA	017	714	Uliveto 2	0	0	10	€ 0,04	€ 0,00	€. 15,00	Valore VAM	Dec.Espr. N.14619,1/200	Gestione SORICAL	☐	☑

Comune	Foglio	Part.la	Coltura	ha	a	ca	Reddito Dominicale	Valore 2018	Valore 2019	Stima / Valore	Provenienza	Destinazione d'uso	Disp.	Indisp
ACQUAPPESA	017	716	Uliveto 2	0	0	28	€ 0,09	€ 0,00	€. 42,00	Valore VAM	Dec.Espr. N.14619,1/200	Gestione SORICAL	☐	☑
ACQUAPPESA	017	717	Semin Arb 2	0	0	80	€ 0,29	€ 0,00	€. 72,00	Valore VAM	Dec.Espr. N.14619,1/200	Gestione SORICAL	☐	☑
ACQUAPPESA	017	720	Uliveto 2	0	0	60	€ 0,19	€ 0,00	€. 89,00	Valore VAM	Dec.Espr. N.14619,1/200	Gestione SORICAL	☐	☑
ACQUAPPESA	023	322	Uliveto 1	0	0	20	€ 0,10	€ 0,00	€. 30,00	Valore VAM	Dec.Disp. Aut. N.402450,	Gestione SORICAL	☐	☑
ACQUAPPESA	023	323	Uliveto 1	0	0	10	€ 0,05	€ 0,00	€. 15,00	Valore VAM	Dec.Disp. Aut. N.402450,	Gestione SORICAL	☐	☑
ACQUAPPESA	023	325	Uliveto 1	0	0	20	€ 0,10	€ 0,00	€. 30,00	Valore VAM	Dec.Disp. Aut. N.402450,	Gestione SORICAL	☐	☑
ACQUAPPESA	023	326	Uliveto 1	0	0	80	€ 0,41	€ 0,00	€. 119,00	Valore VAM	Dec.Disp. Aut. N.402450,	Gestione SORICAL	☐	☑
ACQUAPPESA	023	327	Uliveto 1	0	1	50	€ 0,78	€ 0,00	€. 223,00	Valore VAM	Dec.Disp. Aut. N.402450,	Gestione SORICAL	☐	☑
ACQUAPPESA	023	329	Uliveto 2	0	1	0	€ 0,33	€ 0,00	€. 149,00	Valore VAM	Dec.Disp. Aut. N.402450,	Gestione SORICAL	☐	☑
ACQUAPPESA	023	331	Uliveto 1	0	2	10	€ 1,09	€ 0,00	€. 312,00	Valore VAM	Dec.Disp. Aut. N.402450,	Gestione SORICAL	☐	☑
ACQUAPPESA	023	333	Uliveto 2	0	2	0	€ 0,65	€ 0,00	€. 297,00	Valore VAM	Dec.Disp. Aut. N.402450,	Gestione SORICAL	☐	☑
ACQUAPPESA	023	335	Uliveto 2	0	0	10	€ 0,04	€ 0,00	€. 15,00	Valore VAM	Dec.Disp. Aut. N.402450,	Gestione SORICAL	☐	☑
ACQUAPPESA	023	336	Uliveto 2	0	1	70	€ 0,55	€ 0,00	€. 253,00	Valore VAM	Dec.Disp. Aut. N.402450,	Gestione SORICAL	☐	☑
ACQUAPPESA	023	338	Uliveto 2	0	0	20	€ 0,06	€ 0,00	€. 30,00	Valore VAM	Dec.Disp. Aut. N.402450,	Gestione SORICAL	☐	☑
ACQUAPPESA	023	339	Uliveto 2	0	1	40	€ 0,45	€ 0,00	€. 208,00	Valore VAM	Dec.Disp. Aut. N.402450,	Gestione SORICAL	☐	☑
ACQUAPPESA	023	340	Pascolo Cesp	0	0	40	€ 0,01	€ 0,00	€. 17,00	Valore VAM	Dec.Disp. Aut. N.402450,	Gestione SORICAL	☐	☑
ACQUAPPESA	023	342	Uliveto 1	0	0	30	€ 0,15	€ 0,00	€. 45,00	Valore VAM	Dec.Disp. Aut. N.402450,	Gestione SORICAL	☐	☑
ACQUAPPESA	023	343	Uliveto 1	0	0	5	€ 0,03	€ 0,00	€. 7,00	Valore VAM	Dec.Disp. Aut. N.402450,	Gestione SORICAL	☐	☑
ACQUAPPESA	023	344	Uliveto 1	0	0	10	€ 0,05	€ 0,00	€. 15,00	Valore VAM	Dec.Disp. Aut. N.402450,	Gestione SORICAL	☐	☑
ACQUAPPESA	024	888	Pascolo Cesp	0	0	15	€ 0,01	€ 0,00	€. 6,00	Valore VAM	Dec.Disp. Aut. N.402450,	Gestione SORICAL	☐	☑
ACQUAPPESA	024	890	Pascolo Cesp	0	0	90	€ 0,04	€ 0,00	€. 37,00	Valore VAM	Dec.Disp. Aut. N.402450,	Gestione SORICAL	☐	☑
ACQUAPPESA	024	892	Semin Arb 2	0	1	50	€ 0,54	€ 0,00	€. 135,00	Valore VAM	Dec.Disp. Aut. N.402450,	Gestione SORICAL	☐	☑
ACQUAPPESA	024	897	Semin Irrig 3	0	1	0	€ 0,26	€ 0,00	€. 96,00	Valore VAM	Dec.Disp. Aut. N.402450,	Gestione SORICAL	☐	☑
ACQUAPPESA	024	899	Uliveto 4	0	1	60	€ 0,19	€ 0,00	€. 238,00	Valore VAM	Dec.Disp. Aut. N.402450,	Gestione SORICAL	☐	☑
ACQUAPPESA	024	900	Uliveto 4	0	0	70	€ 0,09	€ 0,00	€. 104,00	Valore VAM	Dec.Disp. Aut. N.402450,	Gestione SORICAL	☐	☑
ACQUAPPESA	024	903	Uliveto 5	0	0	40	€ 0,03	€ 0,00	€. 59,00	Valore VAM	Dec.Disp. Aut. N.402450,	Gestione SORICAL	☐	☑
ACQUAPPESA	024	904	Semin Arb 1	0	0	90	€ 0,53	€ 0,00	€. 81,00	Valore VAM	Dec.Disp. Aut. N.402450,	Gestione SORICAL	☐	☑
ACQUAPPESA	024	905	Uliveto 5	0	0	20	€ 0,01	€ 0,00	€. 30,00	Valore VAM	Dec.Disp. Aut. N.402450,	Gestione SORICAL	☐	☑
ACQUAPPESA	024	907	Uliveto 5	0	0	20	€ 0,01	€ 0,00	€. 30,00	Valore VAM	Dec.Disp. Aut. N.402450,	Gestione SORICAL	☐	☑
ACQUAPPESA	024	908	Uliveto 5	0	1	15	€ 0,06	€ 0,00	€. 171,00	Valore VAM	Dec.Disp. Aut. N.402450,	Gestione SORICAL	☐	☑
ACQUAPPESA	024	912	Semin Arb 2	0	2	15	€ 0,76	€ 0,00	€. 194,00	Valore VAM	Dec.Disp. Aut. N.402450,	Gestione SORICAL	☐	☑
ACQUAPPESA	024	914	Semin Arb 2	0	0	40	€ 0,14	€ 0,00	€. 36,00	Valore VAM	Dec.Disp. Aut. N.402450,	Gestione SORICAL	☐	☑
ACQUAPPESA	024	916	Uliveto 5	0	0	10	€ 0,01	€ 0,00	€. 15,00	Valore VAM	Dec.Disp. Aut. N.402450,	Gestione SORICAL	☐	☑

Comune	Foglio	Part.la	Coltura	ha	a	ca	Reddito Dominicale	Valore 2018	Valore 2019	Stima / Valore	Provenienza	Destinazione d'uso	Disp.	Indisp
ACQUAPPESA	024	918	Uliveto 5	0	0	20	€ 0,01	€ 0,00	€. 30,00	Valore VAM	Dec.Disp. Aut. N.402450,	Gestione SORICAL	☐	☑
ACQUAPPESA	024	920	Pascolo 1	0	1	0	€ 0,06	€ 0,00	€. 35,00	Valore VAM	Dec.Disp. Aut. N.402450,	Gestione SORICAL	☐	☑
ACQUAPPESA	024	922	Incolto prod	0	0	20	€ 0,01	€ 0,00	€. 4,00	Valore VAM	Dec.Disp. Aut. N.402450,	Gestione SORICAL	☐	☑
ACQUAPPESA	025	789	Incolto prod	0	5	61	€ 0,08	€ 0,00	€. 122,00	Valore VAM	Donazione	Strada	☐	☑
Totali per Comune								**€ 0,00**	**€. 8.262,00**					
ACRI	020	01	Cast frutto 3	5	81	80	€ 75,11	€ 8.326,00	€. 37.267,00	Valore VAM	D.M. 05/03/75	Gest. CALABRIA VERDE	☐	☑
ACRI	020	05	Pascolo Arb	2	36	40	€ 30,53	€ 4.040,00	€. 13.859,00	Valore VAM	D.M. 05/03/75	Gest. CALABRIA VERDE	☐	☑
ACRI	020	06	Fabbr Rurale	0	0	71	€ 0,00	€ 0,00	€. 0,00	Valore Catastale	D.M. 05/03/75	Gest. CALABRIA VERDE	☐	☑
ACRI	020	07	Semin Irrig Ar	1	18	30	€ 45,83	€ 14.814,00	€. 14.858,00	Valore VAM	D.M. 05/03/75	Gest. CALABRIA VERDE	☐	☑
ACRI	020	12	Bosco Ceduo	1	89	80	€ 8,58	€ 7.647,00	€. 7.670,00	Valore VAM	D.M. 05/03/75	Gest. CALABRIA VERDE	☐	☑
ACRI	020	13	Semin Irrig Ar	1	81	0	€ 93,48	€ 22.666,00	€. 22.734,00	Valore VAM	D.M. 05/03/75	Gest. CALABRIA VERDE	☐	☑
ACRI	020	14	Semin Irrig	0	58	70	€ 15,16	€ 6.200,00	€. 6.219,00	Valore VAM	D.M. 05/03/75	Gest. CALABRIA VERDE	☐	☑
ACRI	020	17	Pascolo Arb	1	31	0	€ 16,91	€ 7.703,00	€. 7.726,00	Valore VAM	D.M. 05/03/75	Gest. CALABRIA VERDE	☐	☑
ACRI	020	18	Bosco Alto	3	85	70	€ 19,93	€ 32.340,00	€. 32.437,00	Valore VAM	D.M. 05/03/75	Gest. CALABRIA VERDE	☐	☑
ACRI	020	19	Cast frutto	1	13	10	€ 14,60	€ 7.266,00	€. 7.288,00	Valore VAM	D.M. 05/03/75	Gest. CALABRIA VERDE	☐	☑
ACRI	020	20	Bosco Alto	0	54	60	€ 2,83	€ 4.578,00	€. 4.592,00	Valore VAM	D.M. 05/03/75	Gest. CALABRIA VERDE	☐	☑
ACRI	020	26	Cast frutto	0	18	70	€ 3,63	€ 1.201,00	€. 1.205,00	Valore VAM	D.M. 05/03/75	Gest. CALABRIA VERDE	☐	☑
ACRI	020	27	Cast frutto	0	70	50	€ 13,65	€ 4.529,00	€. 4.543,00	Valore VAM	D.M. 05/03/75	Gest. CALABRIA VERDE	☐	☑
ACRI	020	28	Semin Irrig	1	7	90	€ 27,86	€ 11.397,00	€. 11.431,00	Valore VAM	D.M. 05/03/75	Gest. CALABRIA VERDE	☐	☑
ACRI	020	30	Seminativo	0	56	70	€ 14,64	€ 2.779,00	€. 2.787,00	Valore VAM	D.M. 05/03/75	Gest. CALABRIA VERDE	☐	☑
ACRI	020	31	Fabbr Rurale	0	0	50	€ 0,00	€ 0,00	€. 0,00	Valore Catastale	D.M. 05/03/75	Gest. CALABRIA VERDE	☐	☑
ACRI	020	32	Semin Irrig Ar	0	82	50	€ 21,30	€ 10.332,00	€. 10.363,00	Valore VAM	D.M. 05/03/75	Gest. CALABRIA VERDE	☐	☑
ACRI	020	33	Cast frutto	3	0	20	€ 19,64	€ 19.312,00	€. 19.370,00	Valore VAM	D.M. 05/03/75	Gest. CALABRIA VERDE	☐	☑
ACRI	020	36	Pascolo Arb	1	0	60	€ 13,50	€ 5.939,00	€. 5.957,00	Valore VAM	D.M. 05/03/75	Gest. CALABRIA VERDE	☐	☑
ACRI	020	44	Bosco Alto	3	13	50	€ 16,19	€ 26.286,00	€. 26.365,00	Valore VAM	D.M. 05/03/75	Gest. CALABRIA VERDE	☐	☑
ACRI	020	45	Pascolo Arb	3	62	40	€ 46,79	€ 21.310,00	€. 21.374,00	Valore VAM	D.M. 05/03/75	Gest. CALABRIA VERDE	☐	☑
ACRI	020	46	Pascolo Cesp	8	82	60	€ 56,98	€ 30.754,00	€. 30.846,00	Valore VAM	D.M. 05/03/75	Gest. CALABRIA VERDE	☐	☑
ACRI	020	47	Cast frutto	0	45	40	€ 5,86	€ 2.916,00	€. 2.925,00	Valore VAM	D.M. 05/03/75	Gest. CALABRIA VERDE	☐	☑
ACRI	020	48	Pascolo Cesp	2	23	0	€ 14,40	€ 7.770,00	€. 7.793,00	Valore VAM	D.M. 05/03/75	Gest. CALABRIA VERDE	☐	☑
ACRI	020	49	Bosco Alto	28	66	30	€ 148,04	€ 240.331,00	€. 241.052,00	Valore VAM	D.M. 05/03/75	Gest. CALABRIA VERDE	☐	☑
ACRI	020	51	Cast frutto	0	54	40	€ 7,03	€ 3.495,00	€. 3.505,00	Valore VAM	D.M. 05/03/75	Gest. CALABRIA VERDE	☐	☑
ACRI	020	53	Pascolo	0	23	30	€ 0,75	€ 1.319,00	€. 1.323,00	Valore VAM	D.M. 05/03/75	Gest. CALABRIA VERDE	☐	☑
ACRI	020	54	Pascolo Arb	0	31	80	€ 4,10	€ 1.870,00	€. 1.876,00	Valore VAM	D.M. 05/03/75	Gest. CALABRIA VERDE	☐	☑

Comune	Foglio	Part.la	Coltura	ha	a	ca	Reddito Dominicale	Valore 2018	Valore 2019	Stima / Valore	Provenienza	Destinazione d'uso	Disp.	Indisp
ACRI	021	01	Semin Irrig Ar	3	40	60	€ 131,93	€ 42.652,00	€. 42.780,00	Valore VAM	D.M. 05/03/75	Gest. CALABRIA VERDE	☐	☑
ACRI	021	03	Bosco Alto	46	80	0	€ 241,70	€ 392.405,00	€. 393.582,00	Valore VAM	D.M. 05/03/75	Gest. CALABRIA VERDE	☐	☑
ACRI	021	04	Cast frutto	27	59	0	€ 356,23	€ 177.256,00	€. 177.788,00	Valore VAM	D.M. 05/03/75	Gest. CALABRIA VERDE	☐	☑
ACRI	021	05	Cast frutto 2	0	93	10	€ 18,03	€ 5.982,00	€. 6.000,00	Valore VAM	D.M. 05/03/75	Gest. CALABRIA VERDE	☐	☑
ACRI	022	110	Bosco Alto 2	0	91	0	€ 4,70	€ 7.631,00	€. 7.654,00	Valore VAM	D.M. 05/03/75	Gest. CALABRIA VERDE	☐	☑
ACRI	022	111	Bosco Ceduo	1	35	40	€ 6,11	€ 5.456,00	€. 5.472,00	Valore VAM	D.M. 05/03/75	Gest. CALABRIA VERDE	☐	☑
ACRI	022	112	Bosco Alto 2	12	68	90	€ 65,54	€ 106.394,00	€. 106.713,00	Valore VAM	D.M. 05/03/75	Gest. CALABRIA VERDE	☐	☑
ACRI	022	62	Pascolo Cesp	10	8	40	€ 65,10	€ 35.139,00	€. 35.244,00	Valore VAM	D.M. 05/03/75	Gest. CALABRIA VERDE	☐	☑
ACRI	022	63	Cast frutto 3	5	75	10	€ 74,25	€ 36.948,00	€. 37.059,00	Valore VAM	D.M. 05/03/75	Gest. CALABRIA VERDE	☐	☑
ACRI	103	04	Semin Arb 1	0	3	48	€ 2,03	€ 296,00	€. 297,00	Valore VAM	D.M. 05/03/75	Gest. CALABRIA VERDE	☐	☑
ACRI	103	588	Semin Arb 1	0	1	0	€ 0,58	€ 85,00	€. 85,00	Valore VAM	D.M. 05/03/75	Gest. CALABRIA VERDE	☐	☑
ACRI	103	589	Semin Arb 1	0	1	80	€ 1,05	€ 153,00	€. 153,00	Valore VAM	D.M. 05/03/75	Gest. CALABRIA VERDE	☐	☑
ACRI	112	04	Pascolo Cesp	0	77	50	€ 2,50	€ 2.700,00	€. 2.708,00	Valore VAM	D.M. 05/03/75	Gest. CALABRIA VERDE	☐	☑
ACRI	112	14	Pascolo Cesp	13	2	90	€ 42,05	€ 45.401,00	€. 45.537,00	Valore VAM	D.M. 05/03/75	Gest. CALABRIA VERDE	☐	☑
ACRI	112	20	Pascolo Cesp	1	90	30	€ 6,14	€ 6.632,00	€. 6.652,00	Valore VAM	D.M. 05/03/75	Gest. CALABRIA VERDE	☐	☑
ACRI	112	21	Pascolo Cesp	16	87	40	€ 54,46	€ 58.799,00	€. 58.975,00	Valore VAM	D.M. 05/03/75	Gest. CALABRIA VERDE	☐	☑
ACRI	112	22	Pascolo Cesp	17	66	50	€ 57,03	€ 61.555,00	€. 61.740,00	Valore VAM	D.M. 05/03/75	Gest. CALABRIA VERDE	☐	☑
ACRI	112	26	Pascolo Arb	1	4	40	€ 13,48	€ 6.139,00	€. 6.157,00	Valore VAM	D.M. 05/03/75	Gest. CALABRIA VERDE	☐	☑
ACRI	112	43	Pascolo Cesp	4	99	20	€ 16,11	€ 17.395,00	€. 17.447,00	Valore VAM	D.M. 05/03/75	Gest. CALABRIA VERDE	☐	☑
ACRI	112	49	Pascolo Arb	1	52	70	€ 19,71	€ 8.980,00	€. 9.007,00	Valore VAM	D.M. 05/03/75	Gest. CALABRIA VERDE	☐	☑
ACRI	113	32	Pascolo Cesp	32	42	80	€ 104,68	€ 112.997,00	€. 113.336,00	Valore VAM	D.M. 05/03/75	Gest. CALABRIA VERDE	☐	☑
ACRI	115	13	Cast frutto 2	0	36	90	€ 7,15	€ 2.371,00	€. 2.378,00	Valore VAM	D.M. 05/03/75	Gest. CALABRIA VERDE	☐	☑
ACRI	131	07	Bosco Ceduo	9	42	0	€ 42,58	€ 37.953,00	€. 38.067,00	Valore VAM	D.M. 05/03/75	Gest. CALABRIA VERDE	☐	☑
ACRI	131	08	Semin Arb 4	1	85	90	€ 24,00	€ 15.789,00	€. 15.836,00	Valore VAM	D.M. 05/03/75	Gest. CALABRIA VERDE	☐	☑
ACRI	131	09	Fabbr Rurale	0	2	0	€ 0,00	€ 0,00	€. 0,00	Valore Catastale	D.M. 05/03/75	Gest. CALABRIA VERDE	☐	☑
ACRI	131	10	Pascolo Cesp	77	10	70	€ 497,78	€ 268.684,00	€. 269.490,00	Valore VAM	D.M. 05/03/75	Gest. CALABRIA VERDE	☐	☑
ACRI	131	13	Seminativo 4	0	37	50	€ 4,84	€ 1.838,00	€. 1.844,00	Valore VAM	D.M. 05/03/75	Gest. CALABRIA VERDE	☐	☑
ACRI	131	23	Cast frutto 3	0	42	50	€ 5,49	€ 2.730,00	€. 2.738,00	Valore VAM	D.M. 05/03/75	Gest. CALABRIA VERDE	☐	☑
ACRI	131	24	Pascolo Cesp	1	86	80	€ 6,03	€ 6.509,00	€. 6.529,00	Valore VAM	D.M. 05/03/75	Gest. CALABRIA VERDE	☐	☑
ACRI	131	25	Pascolo Cesp	1	28	20	€ 4,14	€ 4.468,00	€. 4.481,00	Valore VAM	D.M. 05/03/75	Gest. CALABRIA VERDE	☐	☑
ACRI	131	26	Pascolo Cesp	0	81	70	€ 2,64	€ 2.847,00	€. 2.856,00	Valore VAM	D.M. 05/03/75	Gest. CALABRIA VERDE	☐	☑
ACRI	131	27	Pascolo Cesp	0	74	80	€ 2,41	€ 2.607,00	€. 2.615,00	Valore VAM	D.M. 05/03/75	Gest. CALABRIA VERDE	☐	☑
ACRI	131	380	Pascolo Cesp	22	0	92	€ 142,09	€ 76.692,00	€. 76.922,00	Valore VAM	D.M. 05/03/75	Gest. CALABRIA VERDE	☐	☑

Comune	Foglio	Part.la	Coltura	ha	a	ca	Reddito Dominicale	Valore 2018	Valore 2019	Stima / Valore	Provenienza	Destinazione d'uso	Disp.	Indisp
ACRI	131	394	Pascolo Cesp	182	65	79	€ 1.179,19	€ 636.483,00	€. 638.392,00	Valore VAM	D.M. 05/03/75	Gest. CALABRIA VERDE	☐	☑
ACRI	131	396	Semin Arb 3	4	29	63	€ 110,94	€ 36.492,00	€. 36.601,00	Valore VAM	D.M. 05/03/75	Gest. CALABRIA VERDE	☐	☑
ACRI	132	01	Seminativo 4	0	23	80	€ 3,08	€ 1.166,00	€. 1.169,00	Valore VAM	D.M. 05/03/75	Gest. CALABRIA VERDE	☐	☑
ACRI	132	02	Seminativo 4	1	54	80	€ 19,99	€ 7.585,00	€. 7.608,00	Valore VAM	D.M. 05/03/75	Gest. CALABRIA VERDE	☐	☑
ACRI	132	03	Cast frutto 3	5	44	42	€ 70,29	€ 34.978,00	€. 35.083,00	Valore VAM	D.M. 05/03/75	Gest. CALABRIA VERDE	☐	☑
ACRI	132	04	Pascolo 2	0	5	42	€ 0,18	€ 307,00	€. 308,00	Valore VAM	D.M. 05/03/75	Gest. CALABRIA VERDE	☐	☑
ACRI	132	05	Bosco Alto 2	23	53	40	€ 121,54	€ 197.327,00	€. 197.919,00	Valore VAM	D.M. 05/03/75	Gest. CALABRIA VERDE	☐	☑
ACRI	132	07	Semin Arb 4	2	21	60	€ 28,61	€ 18.822,00	€. 18.878,00	Valore VAM	D.M. 05/03/75	Gest. CALABRIA VERDE	☐	☑
ACRI	132	08	Pascolo Cesp	0	41	0	€ 0,53	€ 1.429,00	€. 1.433,00	Valore VAM	D.M. 05/03/75	Gest. CALABRIA VERDE	☐	☑
ACRI	132	11	Fabbr Rurale	0	3	60	€ 0,00	€ 0,00	€. 0,00	Valore Catastale	D.M. 05/03/75	Gest. CALABRIA VERDE	☐	☑
ACRI	132	12	Semin Arb 4	0	94	80	€ 24,48	€ 8.052,00	€. 8.076,00	Valore VAM	D.M. 05/03/75	Gest. CALABRIA VERDE	☐	☑
ACRI	132	13	Pascolo Cesp	0	30	40	€ 0,99	€ 1.059,00	€. 1.062,00	Valore VAM	D.M. 05/03/75	Gest. CALABRIA VERDE	☐	☑
ACRI	132	15	Pascolo Arb	0	23	90	€ 3,09	€ 1.405,00	€. 1.409,00	Valore VAM	D.M. 05/03/75	Gest. CALABRIA VERDE	☐	☑
ACRI	132	31	Pascolo Cesp	8	44	70	€ 27,26	€ 29.435,00	€. 29.523,00	Valore VAM	D.M. 05/03/75	Gest. CALABRIA VERDE	☐	☑
ACRI	132	32	Ente Urbano	0	3	86		€ 0,00	€. 0,00	Valore Catastale	D.M. 05/03/75	Gest. CALABRIA VERDE	☐	☑
ACRI	142	01	Pascolo Cesp	15	19	10	€ 49,04	€ 52.934,00	€. 53.093,00	Valore VAM	D.M. 05/03/75	Gest. CALABRIA VERDE	☐	☑
ACRI	142	02	Seminativo 4	0	27	0	€ 3,49	€ 1.323,00	€. 1.327,00	Valore VAM	D.M. 05/03/75	Gest. CALABRIA VERDE	☐	☑
ACRI	142	03	Cast frutto 4	7	29	70	€ 47,11	€ 46.881,00	€. 47.022,00	Valore VAM	D.M. 05/03/75	Gest. CALABRIA VERDE	☐	☑
ACRI	142	04	Cast frutto 4	0	54	30	€ 3,50	€ 3.489,00	€. 3.499,00	Valore VAM	D.M. 05/03/75	Gest. CALABRIA VERDE	☐	☑
ACRI	142	05	Cast frutto 4	2	34	90	€ 15,16	€ 15.092,00	€. 15.137,00	Valore VAM	D.M. 05/03/75	Gest. CALABRIA VERDE	☐	☑
ACRI	142	06	Pascolo Cesp	10	63	20	€ 34,31	€ 37.048,00	€. 37.159,00	Valore VAM	D.M. 05/03/75	Gest. CALABRIA VERDE	☐	☑
ACRI	142	07	Fabbr Rurale	0	6	40	€ 0,00	€ 0,00	€. 0,00	Valore Catastale	D.M. 05/03/75	Gest. CALABRIA VERDE	☐	☑
ACRI	142	08	Seminativo 3	3	39	40	€ 87,64	€ 16.631,00	€. 16.681,00	Valore VAM	D.M. 05/03/75	Gest. CALABRIA VERDE	☐	☑
ACRI	142	09	Cast frutto 3	0	48	10	€ 6,21	€ 3.090,00	€. 3.099,00	Valore VAM	D.M. 05/03/75	Gest. CALABRIA VERDE	☐	☑
ACRI	142	10	Pascolo Cesp	0	54	40	€ 1,75	€ 1.895,00	€. 1.901,00	Valore VAM	D.M. 05/03/75	Gest. CALABRIA VERDE	☐	☑
ACRI	142	11	Fabbr Rurale	0	4	70	€ 0,00	€ 0,00	€. 0,00	Valore Catastale	D.M. 05/03/75	Gest. CALABRIA VERDE	☐	☑
ACRI	142	12	Semin Arb 4	1	75	10	€ 45,21	€ 14.873,00	€. 14.918,00	Valore VAM	D.M. 05/03/75	Gest. CALABRIA VERDE	☐	☑
ACRI	142	13	Cast frutto 3	0	9	80	€ 1,26	€ 630,00	€. 632,00	Valore VAM	D.M. 05/03/75	Gest. CALABRIA VERDE	☐	☑
ACRI	142	14	Cast frutto 3	0	36	70	€ 4,74	€ 2.358,00	€. 2.365,00	Valore VAM	D.M. 05/03/75	Gest. CALABRIA VERDE	☐	☑
ACRI	142	15	Pascolo Cesp	0	62	40	€ 2,01	€ 2.174,00	€. 2.181,00	Valore VAM	D.M. 05/03/75	Gest. CALABRIA VERDE	☐	☑
ACRI	142	16	Pascolo Cesp	0	64	80	€ 2,09	€ 2.258,00	€. 2.265,00	Valore VAM	D.M. 05/03/75	Gest. CALABRIA VERDE	☐	☑
ACRI	142	17	Cast frutto 4	1	56	20	€ 10,09	€ 10.035,00	€. 10.065,00	Valore VAM	D.M. 05/03/75	Gest. CALABRIA VERDE	☐	☑
ACRI	142	18	Pascolo Cesp	0	41	80	€ 1,35	€ 1.457,00	€. 1.461,00	Valore VAM	D.M. 05/03/75	Gest. CALABRIA VERDE	☐	☑

Comune	Foglio	Part.la	Coltura	ha	a	ca	Reddito Dominicale	Valore 2018	Valore 2019	Stima / Valore	Provenienza	Destinazione d'uso	Disp.	Indisp
ACRI	142	19	Semin Arb 3	0	42	90	€ 11,08	€ 3.644,00	€. 3.655,00	Valore VAM	D.M. 05/03/75	Gest. CALABRIA VERDE	☐	☑
ACRI	142	20	Pascolo Cesp	0	69	40	€ 2,24	€ 2.418,00	€. 2.425,00	Valore VAM	D.M. 05/03/75	Gest. CALABRIA VERDE	☐	☑
ACRI	142	21	Cast frutto 3	4	54	80	€ 58,73	€ 29.219,00	€. 29.307,00	Valore VAM	D.M. 05/03/75	Gest. CALABRIA VERDE	☐	☑
ACRI	142	22	Seminativo 3	0	99	80	€ 25,78	€ 4.890,00	€. 4.905,00	Valore VAM	D.M. 05/03/75	Gest. CALABRIA VERDE	☐	☑
ACRI	142	23	Fabbr Rurale	0	1	40	€ 0,00	€ 0,00	€. 0,00	Valore Catastale	D.M. 05/03/75	Gest. CALABRIA VERDE	☐	☑
ACRI	142	25	Seminativo 4	3	12	10	€ 40,30	€ 15.293,00	€. 15.339,00	Valore VAM	D.M. 05/03/75	Gest. CALABRIA VERDE	☐	☑
ACRI	142	26	Seminativo 4	2	35	50	€ 30,41	€ 11.540,00	€. 11.575,00	Valore VAM	D.M. 05/03/75	Gest. CALABRIA VERDE	☐	☑
ACRI	142	27	Pascolo Cesp	20	93	10	€ 67,56	€ 72.935,00	€. 73.154,00	Valore VAM	D.M. 05/03/75	Gest. CALABRIA VERDE	☐	☑
ACRI	142	28	Seminativo 4	3	24	0	€ 41,84	€ 15.877,00	€. 15.925,00	Valore VAM	D.M. 05/03/75	Gest. CALABRIA VERDE	☐	☑
ACRI	142	29	Pascolo Cesp	0	31	90	€ 1,03	€ 1.112,00	€. 1.115,00	Valore VAM	D.M. 05/03/75	Gest. CALABRIA VERDE	☐	☑
ACRI	142	30	Pascolo 2	0	14	60	€ 0,48	€ 827,00	€. 829,00	Valore VAM	D.M. 05/03/75	Gest. CALABRIA VERDE	☐	☑
ACRI	143	01	Semin Irrig 3	0	89	10	€ 23,01	€ 9.411,00	€. 9.439,00	Valore VAM	D.M. 05/03/75	Gest. CALABRIA VERDE	☐	☑
ACRI	143	02	Bosco Ceduo	6	46	70	€ 29,23	€ 26.055,00	€. 26.133,00	Valore VAM	D.M. 05/03/75	Gest. CALABRIA VERDE	☐	☑
ACRI	143	09	Pascolo Arb	3	4	58	€ 39,33	€ 17.910,00	€. 17.964,00	Valore VAM	D.M. 05/03/75	Gest. CALABRIA VERDE	☐	☑
ACRI	143	10	Pascolo Cesp	49	46	0	€ 319,30	€ 172.347,00	€. 172.864,00	Valore VAM	D.M. 05/03/75	Gest. CALABRIA VERDE	☐	☑
ACRI	143	12	Cast frutto 4	4	1	30	€ 25,91	€ 25.782,00	€. 25.859,00	Valore VAM	D.M. 05/03/75	Gest. CALABRIA VERDE	☐	☑
ACRI	143	172	Fabbr Rurale	0	0	32	€ 0,00	€ 0,00	€. 0,00	Valore Catastale	D.M. 05/03/75	Gest. CALABRIA VERDE	☐	☑
ACRI	144	01	Pascolo Arb	2	17	40	€ 28,08	€ 12.783,00	€. 12.821,00	Valore VAM	D.M. 05/03/75	Gest. CALABRIA VERDE	☐	☑
ACRI	144	04	Pascolo Cesp	3	88	80	€ 12,55	€ 13.548,00	€. 13.589,00	Valore VAM	D.M. 05/03/75	Gest. CALABRIA VERDE	☐	☑
ACRI	144	09	Fabbr Rurale	0	0	92	€ 0,00	€ 0,00	€. 0,00	Valore Catastale	D.M. 05/03/75	Gest. CALABRIA VERDE	☐	☑
ACRI	144	10	Cast frutto 3	12	47	0	€ 161,00	€ 80.116,00	€. 80.356,00	Valore VAM	D.M. 05/03/75	Gest. CALABRIA VERDE	☐	☑
ACRI	144	11	Pascolo Cesp	11	3	30	€ 35,61	€ 38.445,00	€. 38.560,00	Valore VAM	D.M. 05/03/75	Gest. CALABRIA VERDE	☐	☑
ACRI	144	24	Pascolo Cesp	55	16	10	€ 356,10	€ 192.212,00	€. 192.789,00	Valore VAM	D.M. 05/03/75	Gest. CALABRIA VERDE	☐	☑
ACRI	144	33	Pascolo Cesp	3	46	90	€ 11,20	€ 12.088,00	€. 12.124,00	Valore VAM	D.M. 05/03/75	Gest. CALABRIA VERDE	☐	☑
ACRI	144	34	Pascolo 1	9	99	10	€ 64,50	€ 56.573,00	€. 56.743,00	Valore VAM	D.M. 05/03/75	Gest. CALABRIA VERDE	☐	☑
ACRI	144	35	Pascolo 1	6	61	50	€ 42,70	€ 37.457,00	€. 37.569,00	Valore VAM	D.M. 05/03/75	Gest. CALABRIA VERDE	☐	☑
ACRI	144	36	Bosco Ceduo	4	84	40	€ 78,18	€ 19.516,00	€. 19.575,00	Valore VAM	D.M. 05/03/75	Gest. CALABRIA VERDE	☐	☑
ACRI	144	37	Bosco Alto 3	6	55	30	€ 25,39	€ 54.945,00	€. 55.110,00	Valore VAM	D.M. 05/03/75	Gest. CALABRIA VERDE	☐	☑
ACRI	144	38	Semin Arb 4	0	88	60	€ 22,88	€ 7.525,00	€. 7.548,00	Valore VAM	D.M. 05/03/75	Gest. CALABRIA VERDE	☐	☑
ACRI	144	39	Semin Arb 4	1	6	20	€ 27,43	€ 9.020,00	€. 9.047,00	Valore VAM	D.M. 05/03/75	Gest. CALABRIA VERDE	☐	☑
ACRI	144	40	Fabbr Rurale	0	2	60	€ 0,00	€ 0,00	€. 0,00	Valore Catastale	D.M. 05/03/75	Gest. CALABRIA VERDE	☐	☑
ACRI	144	41	Pascolo Cesp	129	30	10	€ 417,36	€ 450.557,00	€. 451.909,00	Valore VAM	D.M. 05/03/75	Gest. CALABRIA VERDE	☐	☑
ACRI	144	42	Cast frutto 4	17	80	50	€ 114,95	€ 114.391,00	€. 114.734,00	Valore VAM	D.M. 05/03/75	Gest. CALABRIA VERDE	☐	☑

Comune	Foglio	Part.la	Coltura	ha	a	ca	Reddito Dominicale	Valore 2018	Valore 2019	Stima / Valore	Provenienza	Destinazione d'uso	Disp.	Indisp
ACRI	144	43	Pascolo Arb	12	96	90	€ 167,45	€ 76.260,00	€. 76.489,00	Valore VAM	D.M. 05/03/75	Gest. CALABRIA VERDE	☐	☑
ACRI	144	44	Fabbr Rurale	0	8	40	€ 0,00	€ 0,00	€. 0,00	Valore Catastale	D.M. 05/03/75	Gest. CALABRIA VERDE	☐	☑
ACRI	144	45	Seminativo 4	0	31	60	€ 4,08	€ 1.548,00	€. 1.553,00	Valore VAM	D.M. 05/03/75	Gest. CALABRIA VERDE	☐	☑
ACRI	144	46	Seminativo 4	0	60	50	€ 7,81	€ 2.965,00	€. 2.974,00	Valore VAM	D.M. 05/03/75	Gest. CALABRIA VERDE	☐	☑
ACRI	144	47	Cast frutto 4	21	30	30	€ 137,53	€ 136.864,00	€. 137.275,00	Valore VAM	D.M. 05/03/75	Gest. CALABRIA VERDE	☐	☑
ACRI	144	48	Bosco Alto 3	11	41	0	€ 44,20	€ 95.670,00	€. 95.957,00	Valore VAM	D.M. 05/03/75	Gest. CALABRIA VERDE	☐	☑
ACRI	144	49	Semin Arb 4	1	74	70	€ 22,56	€ 14.838,00	€. 14.883,00	Valore VAM	D.M. 05/03/75	Gest. CALABRIA VERDE	☐	☑
ACRI	144	51	Semin Arb 4	1	71	10	€ 44,19	€ 14.533,00	€. 14.577,00	Valore VAM	D.M. 05/03/75	Gest. CALABRIA VERDE	☐	☑
ACRI	145	04	Pascolo Cesp	4	47	60	€ 28,90	€ 15.597,00	€. 15.644,00	Valore VAM	D.M. 05/03/75	Gest. CALABRIA VERDE	☐	☑
ACRI	145	16	Pascolo Cesp	15	18	50	€ 49,01	€ 52.913,00	€. 53.072,00	Valore VAM	D.M. 05/03/75	Gest. CALABRIA VERDE	☐	☑
ACRI	145	18	Bosco Alto 3	3	29	60	€ 12,76	€ 27.636,00	€. 27.719,00	Valore VAM	D.M. 05/03/75	Gest. CALABRIA VERDE	☐	☑
ACRI	145	19	Bosco Ceduo	0	24	80	€ 4,00	€ 999,00	€. 1.002,00	Valore VAM	D.M. 05/03/75	Gest. CALABRIA VERDE	☐	☑
ACRI	145	20	Bosco Ceduo	0	31	70	€ 5,11	€ 1.278,00	€. 1.282,00	Valore VAM	D.M. 05/03/75	Gest. CALABRIA VERDE	☐	☑
ACRI	145	30	Pascolo Cesp	7	58	80	€ 24,49	€ 26.441,00	€. 26.520,00	Valore VAM	D.M. 05/03/75	Gest. CALABRIA VERDE	☐	☑
ACRI	146	05	Bosco Alto 3	1	73	80	€ 6,74	€ 14.573,00	€. 14.617,00	Valore VAM	D.M. 05/03/75	Gest. CALABRIA VERDE	☐	☑
ACRI	146	06	Pascolo Cesp	4	0	70	€ 25,86	€ 13.962,00	€. 14.004,00	Valore VAM	D.M. 05/03/75	Gest. CALABRIA VERDE	☐	☑
ACRI	146	09	Pascolo 1	0	89	70	€ 5,79	€ 5.079,00	€. 5.094,00	Valore VAM	D.M. 05/03/75	Gest. CALABRIA VERDE	☐	☑
ACRI	146	16	Pascolo Cesp	16	60	90	€ 53,61	€ 57.875,00	€. 58.049,00	Valore VAM	D.M. 05/03/75	Gest. CALABRIA VERDE	☐	☑
ACRI	146	17	Pascolo Cesp	19	79	90	€ 127,81	€ 68.990,00	€. 69.197,00	Valore VAM	D.M. 05/03/75	Gest. CALABRIA VERDE	☐	☑
ACRI	146	23	Bosco Alto 3	2	76	80	€ 10,73	€ 23.209,00	€. 23.279,00	Valore VAM	D.M. 05/03/75	Gest. CALABRIA VERDE	☐	☑
ACRI	146	24	Bosco Alto 3	2	53	20	€ 9,81	€ 21.231,00	€. 21.295,00	Valore VAM	D.M. 05/03/75	Gest. CALABRIA VERDE	☐	☑
ACRI	146	26	Bosco Alto 3	4	98	10	€ 19,29	€ 41.764,00	€. 41.889,00	Valore VAM	D.M. 05/03/75	Gest. CALABRIA VERDE	☐	☑
ACRI	146	27	Pascolo 2	0	49	80	€ 1,61	€ 2.820,00	€. 2.828,00	Valore VAM	D.M. 05/03/75	Gest. CALABRIA VERDE	☐	☑
ACRI	146	28	Bosco Alto 3	8	41	70	€ 32,60	€ 70.574,00	€. 70.786,00	Valore VAM	D.M. 05/03/75	Gest. CALABRIA VERDE	☐	☑
ACRI	154	01	Bosco Ceduo	28	84	50	€ 130,35	€ 116.217,00	€. 116.566,00	Valore VAM	D.M. 05/03/75	Gest. CALABRIA VERDE	☐	☑
ACRI	154	03	Cast frutto 4	0	26	60	€ 1,71	€ 1.709,00	€. 1.714,00	Valore VAM	D.M. 05/03/75	Gest. CALABRIA VERDE	☐	☑
ACRI	154	04	Pascolo Cesp	4	73	20	€ 15,28	€ 16.489,00	€. 16.538,00	Valore VAM	D.M. 05/03/75	Gest. CALABRIA VERDE	☐	☑
ACRI	154	05	Pascolo Cesp	6	45	30	€ 20,83	€ 22.486,00	€. 22.553,00	Valore VAM	D.M. 05/03/75	Gest. CALABRIA VERDE	☐	☑
ACRI	154	06	Seminativo 4	1	4	60	€ 13,50	€ 5.126,00	€. 5.141,00	Valore VAM	D.M. 05/03/75	Gest. CALABRIA VERDE	☐	☑
ACRI	154	08	Pascolo 1	14	99	60	€ 96,81	€ 84.913,00	€. 85.168,00	Valore VAM	D.M. 05/03/75	Gest. CALABRIA VERDE	☐	☑
ACRI	154	09	Semin Arb 3	6	73	30	€ 173,86	€ 57.188,00	€. 57.360,00	Valore VAM	D.M. 05/03/75	Gest. CALABRIA VERDE	☐	☑
ACRI	154	10	Bosco Alto 3	19	38	20	€ 75,08	€ 162.513,00	€. 163.001,00	Valore VAM	D.M. 05/03/75	Gest. CALABRIA VERDE	☐	☑
ACRI	155	03	Pascolo 1	1	66	20	€ 10,73	€ 9.411,00	€. 9.439,00	Valore VAM	D.M. 05/03/75	Gest. CALABRIA VERDE	☐	☑

Comune	Foglio	Part.la	Coltura	ha	a	ca	Reddito Dominicale	Valore 2018	Valore 2019	Stima / Valore	Provenienza	Destinazione d'uso	Disp.	Indisp
ACRI	155	13	Pascolo Cesp	60	60	70	€ 195,63	€ 211.189,00	€. 211.823,00	Valore VAM	D.M. 05/03/75	Gest. CALABRIA VERDE	☐	☑
ACRI	155	14	Bosco Alto 3	2	85	10	€ 11,04	€ 23.905,00	€. 23.977,00	Valore VAM	D.M. 05/03/75	Gest. CALABRIA VERDE	☐	☑
ACRI	155	15	Pascolo Cesp	22	39	90	€ 72,30	€ 78.051,00	€. 78.285,00	Valore VAM	D.M. 05/03/75	Gest. CALABRIA VERDE	☐	☑
ACRI	155	31	Pascolo Arb	5	34	50	€ 69,01	€ 31.429,00	€. 31.523,00	Valore VAM	D.M. 05/03/75	Gest. CALABRIA VERDE	☐	☑
ACRI	155	32	Pascolo Cesp	5	77	0	€ 18,63	€ 20.106,00	€. 20.166,00	Valore VAM	D.M. 05/03/75	Gest. CALABRIA VERDE	☐	☑
ACRI	155	33	Pascolo Arb	2	18	80	€ 28,25	€ 12.866,00	€. 12.905,00	Valore VAM	D.M. 05/03/75	Gest. CALABRIA VERDE	☐	☑
ACRI	155	34	Pascolo Cesp	16	3	90	€ 103,54	€ 55.889,00	€. 56.057,00	Valore VAM	D.M. 05/03/75	Gest. CALABRIA VERDE	☐	☑
ACRI	155	35	Pascolo Arb	0	15	30	€ 1,98	€ 899,00	€. 902,00	Valore VAM	D.M. 05/03/75	Gest. CALABRIA VERDE	☐	☑
ACRI	155	40	Pascolo Arb	1	96	90	€ 25,43	€ 11.578,00	€. 11.613,00	Valore VAM	D.M. 05/03/75	Gest. CALABRIA VERDE	☐	☑
ACRI	155	41	Pascolo Cesp	6	53	70	€ 42,20	€ 22.779,00	€. 22.847,00	Valore VAM	D.M. 05/03/75	Gest. CALABRIA VERDE	☐	☑
ACRI	155	43	Pascolo Cesp	24	59	0	€ 158,75	€ 85.685,00	€. 85.942,00	Valore VAM	D.M. 05/03/75	Gest. CALABRIA VERDE	☐	☑
ACRI	155	44	Pascolo Arb	12	64	90	€ 163,31	€ 74.379,00	€. 74.602,00	Valore VAM	D.M. 05/03/75	Gest. CALABRIA VERDE	☐	☑
ACRI	155	47	Bosco Alto 3	6	87	80	€ 26,64	€ 57.670,00	€. 57.843,00	Valore VAM	D.M. 05/03/75	Gest. CALABRIA VERDE	☐	☑
ACRI	155	48	Bosco Alto 3	11	79	20	€ 45,68	€ 98.873,00	€. 99.170,00	Valore VAM	D.M. 05/03/75	Gest. CALABRIA VERDE	☐	☑
ACRI	155	49	Seminativo 2	0	50	50	€ 17,93	€ 2.475,00	€. 2.482,00	Valore VAM	D.M. 05/03/75	Gest. CALABRIA VERDE	☐	☑
ACRI	155	54	Bosco Ceduo	1	1	70	€ 16,41	€ 4.097,00	€. 4.109,00	Valore VAM	D.M. 05/03/75	Gest. CALABRIA VERDE	☐	☑
ACRI	155	55	Bosco Ceduo	1	91	70	€ 30,94	€ 7.724,00	€. 7.747,00	Valore VAM	D.M. 05/03/75	Gest. CALABRIA VERDE	☐	☑
ACRI	155	56	Bosco Ceduo	1	10	20	€ 17,79	€ 4.440,00	€. 4.453,00	Valore VAM	D.M. 05/03/75	Gest. CALABRIA VERDE	☐	☑
ACRI	155	57	Bosco Ceduo	6	25	90	€ 24,25	€ 25.217,00	€. 25.293,00	Valore VAM	D.M. 05/03/75	Gest. CALABRIA VERDE	☐	☑
ACRI	155	59	Bosco Ceduo	1	15	80	€ 18,69	€ 4.666,00	€. 4.680,00	Valore VAM	D.M. 05/03/75	Gest. CALABRIA VERDE	☐	☑
ACRI	155	60	Bosco Ceduo	0	43	40	€ 7,00	€ 1.748,00	€. 1.753,00	Valore VAM	D.M. 05/03/75	Gest. CALABRIA VERDE	☐	☑
ACRI	155	61	Bosco Alto 3	0	84	50	€ 3,28	€ 7.085,00	€. 7.106,00	Valore VAM	D.M. 05/03/75	Gest. CALABRIA VERDE	☐	☑
ACRI	156	29	Seminativo 4	0	73	0	€ 9,43	€ 3.577,00	€. 3.588,00	Valore VAM	D.M. 05/03/75	Gest. CALABRIA VERDE	☐	☑
ACRI	156	30	Pascolo 2	0	60	90	€ 1,96	€ 3.449,00	€. 3.459,00	Valore VAM	D.M. 05/03/75	Gest. CALABRIA VERDE	☐	☑
ACRI	156	31	Bosco Alto 3	1	80	0	€ 6,98	€ 15.093,00	€. 15.138,00	Valore VAM	D.M. 05/03/75	Gest. CALABRIA VERDE	☐	☑
ACRI	156	33	Pascolo Cesp	41	20	0	€ 132,99	€ 143.564,00	€. 143.995,00	Valore VAM	D.M. 05/03/75	Gest. CALABRIA VERDE	☐	☑
ACRI	156	42	Bosco Alto 3	55	10	80	€ 213,46	€ 462.066,00	€. 463.452,00	Valore VAM	D.M. 05/03/75	Gest. CALABRIA VERDE	☐	☑
ACRI	156	45	Seminativo 3	17	96	10	€ 463,80	€ 88.012,00	€. 88.276,00	Valore VAM	D.M. 05/03/75	Gest. CALABRIA VERDE	☐	☑
ACRI	156	51	Bosco Alto 3	6	0	0	€ 23,24	€ 50.308,00	€. 50.459,00	Valore VAM	D.M. 05/03/75	Gest. CALABRIA VERDE	☐	☑
ACRI	156	82	Bosco Alto 3	60	0	50	€ 232,43	€ 503.126,00	€. 504.635,00	Valore VAM	D.M. 05/03/75	Gest. CALABRIA VERDE	☐	☑
ACRI	157	05	Bosco Alto 3	2	55	93	€ 9,91	€ 21.459,00	€. 21.523,00	Valore VAM	D.M. 05/03/75	Gest. CALABRIA VERDE	☐	☑
ACRI	157	24	Pascolo 1	0	27	30	€ 1,76	€ 1.546,00	€. 1.551,00	Valore VAM	D.M. 05/03/75	Gest. CALABRIA VERDE	☐	☑
ACRI	157	25	Seminativo 3	0	43	70	€ 11,29	€ 2.142,00	€. 2.148,00	Valore VAM	D.M. 05/03/75	Gest. CALABRIA VERDE	☐	☑

Comune	Foglio	Part.la	Coltura	ha	a	ca	Reddito Dominicale	Valore 2018	Valore 2019	Stima / Valore	Provenienza	Destinazione d'uso	Disp.	Indisp
ACRI	157	39	Pascolo 1	0	74	50	€ 4,81	€ 4.218,00	€. 4.231,00	Valore VAM	D.M. 05/03/75	Gest. CALABRIA VERDE	☐	☑
ACRI	157	44	Seminativo 3	1	72	70	€ 44,60	€ 8.462,00	€. 8.487,00	Valore VAM	D.M. 05/03/75	Gest. CALABRIA VERDE	☐	☑
ACRI	157	45	Pascolo 1	0	64	50	€ 4,16	€ 3.652,00	€. 3.663,00	Valore VAM	D.M. 05/03/75	Gest. CALABRIA VERDE	☐	☑
ACRI	157	46	Pascolo 1	0	11	20	€ 0,73	€ 634,00	€. 636,00	Valore VAM	D.M. 05/03/75	Gest. CALABRIA VERDE	☐	☑
ACRI	162	04	Bosco Alto 3	52	31	70	€ 202,65	€ 438.664,00	€. 439.980,00	Valore VAM	D.M. 05/03/75	Gest. CALABRIA VERDE	☐	☑
ACRI	164	01	Seminativo 3	15	60	40	€ 402,94	€ 76.462,00	€. 76.691,00	Valore VAM	D.M. 05/03/75	Gest. CALABRIA VERDE	☐	☑
ACRI	164	04	Pascolo 1	0	14	40	€ 0,93	€ 816,00	€. 818,00	Valore VAM	D.M. 05/03/75	Gest. CALABRIA VERDE	☐	☑
ACRI	164	05	Pascolo 2	0	65	20	€ 2,10	€ 3.692,00	€. 3.703,00	Valore VAM	D.M. 05/03/75	Gest. CALABRIA VERDE	☐	☑
ACRI	164	16	Pascolo 1	2	30	30	€ 14,86	€ 13.041,00	€. 13.080,00	Valore VAM	D.M. 05/03/75	Gest. CALABRIA VERDE	☐	☑
Totali per Comune								**€ 8.706.151,00**	**€. 8.770.991,00**					
AIELLO CALABRO	007	239	Seminativo 3	0	4	0	€ 0,41	€ 0,00	€. 378,00	Valore VAM	Dec. Espr. N.8023,1/2005	Gestione SORICAL	☐	☑
AIELLO CALABRO	007	241	Semin Arb 2	0	3	50	€ 1,35	€ 0,00	€. 399,00	Valore VAM	Dec. Espr. N.8023,1/2005	Gestione SORICAL	☐	☑
AIELLO CALABRO	007	244	Semin Arb 2	0	1	40	€ 0,54	€ 0,00	€. 160,00	Valore VAM	Dec. Espr. N.8023,1/2005	Gestione SORICAL	☐	☑
AIELLO CALABRO	007	246	Ficheto 1	0	1	80	€ 1,40	€ 0,00	€. 336,00	Valore VAM	Dec. Espr. N.8023,1/2005	Gestione SORICAL	☐	☑
AIELLO CALABRO	007	248	Ficheto 1	0	1	60	€ 1,24	€ 0,00	€. 299,00	Valore VAM	Dec. Espr. N.8023,1/2005	Gestione SORICAL	☐	☑
AIELLO CALABRO	007	250	Semin Irrig Ar	0	3	80	€ 2,45	€ 0,00	€. 627,00	Valore VAM	Dec. Espr. N.8023,1/2005	Gestione SORICAL	☐	☑
AIELLO CALABRO	007	252	Semin Irrig 1	0	0	60	€ 0,39	€ 0,00	€. 77,00	Valore VAM	Dec. Espr. N.8023,1/2005	Gestione SORICAL	☐	☑
AIELLO CALABRO	007	253	Semin Irrig 3	0	2	10	€ 0,54	€ 0,00	€. 269,00	Valore VAM	Dec. Espr. N.8023,1/2005	Gestione SORICAL	☐	☑
AIELLO CALABRO	008	427	Querceto 2	0	0	10	€ 0,03	€ 0,00	€. 5,00	Valore VAM	Dec. Espr. N.8023,1/2005	Gestione SORICAL	☐	☑
AIELLO CALABRO	008	430	Incolto prod	0	1	50	€ 0,03	€ 0,00	€. 33,00	Valore VAM	Dec. Espr. N.8023,1/2005	Gestione SORICAL	☐	☑
AIELLO CALABRO	008	432	Seminativo 4	0	7	90	€ 0,41	€ 0,00	€. 746,00	Valore VAM	Dec. Espr. N.8023,1/2005	Gestione SORICAL	☐	☑
AIELLO CALABRO	008	434	Seminativo 4	0	1	80	€ 0,09	€ 0,00	€. 170,00	Valore VAM	Dec. Espr. N.8023,1/2005	Gestione SORICAL	☐	☑
AIELLO CALABRO	008	436	Seminativo 2	0	5	80	€ 2,25	€ 0,00	€. 548,00	Valore VAM	Dec. Espr. N.8023,1/2005	Gestione SORICAL	☐	☑
AIELLO CALABRO	008	438	Seminativo 2	0	1	0	€ 0,39	€ 0,00	€. 94,00	Valore VAM	Dec. Espr. N.8023,1/2005	Gestione SORICAL	☐	☑
AIELLO CALABRO	008	441	Seminativo 4	0	1	30	€ 0,06	€ 0,00	€. 123,00	Valore VAM	Dec. Espr. N.8023,1/2005	Gestione SORICAL	☐	☑
AIELLO CALABRO	008	443	Seminativo 4	0	2	60	€ 0,14	€ 0,00	€. 246,00	Valore VAM	Dec. Espr. N.8023,1/2005	Gestione SORICAL	☐	☑
AIELLO CALABRO	014	222	Pascolo Cesp	0	2	20	€ 0,03	€ 0,00	€. 79,00	Valore VAM	Dec. Espr. N.8023,1/2005	Gestione SORICAL	☐	☑
AIELLO CALABRO	014	224	Pascolo Arb	0	1	40	€ 0,14	€ 0,00	€. 88,00	Valore VAM	Dec. Espr. N.8023,1/2005	Gestione SORICAL	☐	☑
AIELLO CALABRO	014	225	Ficheto 2	0	4	30	€ 2,09	€ 0,00	€. 803,00	Valore VAM	Dec. Espr. N.8023,1/2005	Gestione SORICAL	☐	☑
AIELLO CALABRO	014	227	Pascolo Cesp	0	3	0	€ 0,06	€ 0,00	€. 107,00	Valore VAM	Dec. Espr. N.8023,1/2005	Gestione SORICAL	☐	☑
AIELLO CALABRO	014	230	Semin Arb 2	0	3	60	€ 1,40	€ 0,00	€. 410,00	Valore VAM	Dec. Espr. N.8023,1/2005	Gestione SORICAL	☐	☑
AIELLO CALABRO	014	231	Vigneto 2	0	2	0	€ 0,58	€ 0,00	€. 499,00	Valore VAM	Dec. Espr. N.8023,1/2005	Gestione SORICAL	☐	☑
AIELLO CALABRO	014	233	Semin Arb 2	0	1	30	€ 0,50	€ 0,00	€. 148,00	Valore VAM	Dec. Espr. N.8023,1/2005	Gestione SORICAL	☐	☑

Comune	Foglio	Part.la	Coltura	ha	a	ca	Reddito Dominicale	Valore 2018	Valore 2019	Stima / Valore	Provenienza	Destinazione d'uso	Disp.	Indisp
AIELLO CALABRO	014	235	Seminativo 2	0	1	90	€ 0,74	€ 0,00	€. 179,00	Valore VAM	Dec. Espr. N.8023,1/2005	Gestione SORICAL	☐	☑
AIELLO CALABRO	015	293	Semin Irrig Ar	0	0	70	€ 0,45	€ 0,00	€. 116,00	Valore VAM	Dec. Espr. N.8023,1/2005	Gestione SORICAL	☐	☑
AIELLO CALABRO	015	295	Semin Irrig Ar	0	1	50	€ 0,63	€ 0,00	€. 248,00	Valore VAM	Dec. Espr. N.8023,1/2005	Gestione SORICAL	☐	☑
AIELLO CALABRO	015	296	Semin Arb 2	0	0	10	€ 0,04	€ 0,00	€. 11,00	Valore VAM	Dec. Espr. N.8023,1/2005	Gestione SORICAL	☐	☑
AIELLO CALABRO	015	298	Semin Irrig Ar	0	0	70	€ 0,45	€ 0,00	€. 116,00	Valore VAM	Dec. Espr. N.8023,1/2005	Gestione SORICAL	☐	☑
AIELLO CALABRO	015	300	Incolto prod	0	1	20	€ 0,01	€ 0,00	€. 26,00	Valore VAM	Dec. Espr. N.8023,1/2005	Gestione SORICAL	☐	☑
AIELLO CALABRO	015	302	Uliveto 2	0	1	40	€ 0,54	€ 0,00	€. 272,00	Valore VAM	Dec. Espr. N.8023,1/2005	Gestione SORICAL	☐	☑
AIELLO CALABRO	015	304	Querceto 3	0	1	40	€ 0,18	€ 0,00	€. 68,00	Valore VAM	Dec. Espr. N.8023,1/2005	Gestione SORICAL	☐	☑
AIELLO CALABRO	015	305	Semin Arb 2	0	0	40	€ 0,15	€ 0,00	€. 46,00	Valore VAM	Dec. Espr. N.8023,1/2005	Gestione SORICAL	☐	☑
AIELLO CALABRO	015	308	Incolto prod	0	0	80	€ 0,01	€ 0,00	€. 17,00	Valore VAM	Dec. Espr. N.8023,1/2005	Gestione SORICAL	☐	☑
AIELLO CALABRO	015	310	Semin Irrig Ar	0	2	10	€ 0,54	€ 0,00	€. 347,00	Valore VAM	Dec. Espr. N.8023,1/2005	Gestione SORICAL	☐	☑
AIELLO CALABRO	015	311	Semin Arb 2	0	3	20	€ 1,24	€ 0,00	€. 365,00	Valore VAM	Dec. Espr. N.8023,1/2005	Gestione SORICAL	☐	☑
AIELLO CALABRO	015	314	Uliveto 3	0	5	60	€ 1,63	€ 0,00	€. 1.088,00	Valore VAM	Dec. Espr. N.8023,1/2005	Gestione SORICAL	☐	☑
AIELLO CALABRO	015	316	Semin Arb 2	0	4	60	€ 1,79	€ 0,00	€. 524,00	Valore VAM	Dec. Espr. N.8023,1/2005	Gestione SORICAL	☐	☑
AIELLO CALABRO	015	317	Semin Irrig Ar	0	1	60	€ 0,68	€ 0,00	€. 264,00	Valore VAM	Dec. Espr. N.8023,1/2005	Gestione SORICAL	☐	☑
AIELLO CALABRO	015	319	Ficheto 2	0	1	50	€ 0,73	€ 0,00	€. 280,00	Valore VAM	Dec. Espr. N.8023,1/2005	Gestione SORICAL	☐	☑
AIELLO CALABRO	015	322	Pascolo Cesp	0	2	60	€ 0,04	€ 0,00	€. 93,00	Valore VAM	Dec. Espr. N.8023,1/2005	Gestione SORICAL	☐	☑
AIELLO CALABRO	015	324	Semin Arb 2	0	2	0	€ 0,78	€ 0,00	€. 228,00	Valore VAM	Dec. Espr. N.8023,1/2005	Gestione SORICAL	☐	☑
AIELLO CALABRO	015	326	Bosco Ceduo	0	7	20	€ 0,28	€ 0,00	€. 344,00	Valore VAM	Dec. Espr. N.8023,1/2005	Gestione SORICAL	☐	☑
AIELLO CALABRO	015	327	Pascolo 1	0	1	84	€ 0,15	€ 0,00	€. 64,00	Valore VAM	Dec. Espr. N.8023,1/2005	Gestione SORICAL	☐	☑
AIELLO CALABRO	015	329	Pascolo 1	0	1	76	€ 0,15	€ 0,00	€. 61,00	Valore VAM	Dec. Espr. N.8023,1/2005	Gestione SORICAL	☐	☑
AIELLO CALABRO	015	332	Uliveto 2	0	4	25	€ 1,65	€ 0,00	€. 826,00	Valore VAM	Dec. Espr. N.8023,1/2005	Gestione SORICAL	☐	☑
AIELLO CALABRO	015	334	Uliveto 2	0	0	75	€ 0,29	€ 0,00	€. 146,00	Valore VAM	Dec. Espr. N.8023,1/2005	Gestione SORICAL	☐	☑
AIELLO CALABRO	023	143	Cast frutto 2	0	2	60	€ 0,50	€ 0,00	€. 169,00	Valore VAM	Dec. Espr. N.8023,1/2005	Gestione SORICAL	☐	☑
AIELLO CALABRO	023	146	Incolto prod	0	0	40	€ 0,01	€ 0,00	€. 9,00	Valore VAM	Dec. Espr. N.8023,1/2005	Gestione SORICAL	☐	☑
AIELLO CALABRO	023	151	Cast frutto 1	0	2	90	€ 0,75	€ 0,00	€. 189,00	Valore VAM	Dec. Espr. N.8023,1/2005	Gestione SORICAL	☐	☑
AIELLO CALABRO	023	154	Bosco Ceduo	0	3	30	€ 0,06	€ 0,00	€. 158,00	Valore VAM	Dec. Espr. N.8023,1/2005	Gestione SORICAL	☐	☑
AIELLO CALABRO	023	155	Seminativo 2	0	0	10	€ 0,04	€ 0,00	€. 9,00	Valore VAM	Dec. Espr. N.8023,1/2005	Gestione SORICAL	☐	☑
AIELLO CALABRO	023	156	Semin Irrig Ar	0	1	0	€ 0,65	€ 0,00	€. 165,00	Valore VAM	Dec. Espr. N.8023,1/2005	Gestione SORICAL	☐	☑
AIELLO CALABRO	023	157	Pascolo Cesp	0	9	0	€ 0,18	€ 0,00	€. 322,00	Valore VAM	Dec. Espr. N.8023,1/2005	Gestione SORICAL	☐	☑
AIELLO CALABRO	023	159	Bosco Ceduo	0	0	15	€ 0,01	€ 0,00	€. 7,00	Valore VAM	Dec. Espr. N.8023,1/2005	Gestione SORICAL	☐	☑
AIELLO CALABRO	023	160	Seminativo 2	0	0	25	€ 0,10	€ 0,00	€. 24,00	Valore VAM	Dec. Espr. N.8023,1/2005	Gestione SORICAL	☐	☑
AIELLO CALABRO	023	162	Bosco Ceduo	0	1	90	€ 0,04	€ 0,00	€. 91,00	Valore VAM	Dec. Espr. N.8023,1/2005	Gestione SORICAL	☐	☑

Comune	Foglio	Part.la	Coltura	ha	a	ca	Reddito Dominicale	Valore 2018	Valore 2019	Stima / Valore	Provenienza	Destinazione d'uso	Disp.	Indisp
AIELLO CALABRO	023	163	Bosco Ceduo	0	1	45	€ 0,03	€ 0,00	€. 69,00	Valore VAM	Dec. Espr. N.8023,1/2005	Gestione SORICAL	☐	☑
AIELLO CALABRO	023	165	Bosco Ceduo	0	2	0	€ 0,04	€ 0,00	€. 96,00	Valore VAM	Dec. Espr. N.8023,1/2005	Gestione SORICAL	☐	☑
AIELLO CALABRO	023	167	Bosco Ceduo	0	1	50	€ 0,03	€ 0,00	€. 72,00	Valore VAM	Dec. Espr. N.8023,1/2005	Gestione SORICAL	☐	☑
AIELLO CALABRO	023	169	Seminativo 2	0	3	50	€ 1,35	€ 0,00	€. 331,00	Valore VAM	Dec. Espr. N.8023,1/2005	Gestione SORICAL	☐	☑
AIELLO CALABRO	024	401	Semin Arb 3	0	0	40	€ 0,06	€ 0,00	€. 46,00	Valore VAM	Dec. Espr. N.8023,1/2005	Gestione SORICAL	☐	☑
AIELLO CALABRO	024	403	Vigneto 2	0	2	20	€ 0,64	€ 0,00	€. 549,00	Valore VAM	Dec. Espr. N.8023,1/2005	Gestione SORICAL	☐	☑
AIELLO CALABRO	024	404	Vigneto 2	0	1	20	€ 0,35	€ 0,00	€. 300,00	Valore VAM	Dec. Espr. N.8023,1/2005	Gestione SORICAL	☐	☑
AIELLO CALABRO	024	405	Querceto 4	0	0	40	€ 0,03	€ 0,00	€. 20,00	Valore VAM	Dec. Espr. N.8023,1/2005	Gestione SORICAL	☐	☑
AIELLO CALABRO	024	406	Querceto 2	0	0	50	€ 0,10	€ 0,00	€. 24,00	Valore VAM	Dec. Espr. N.8023,1/2005	Gestione SORICAL	☐	☑
AIELLO CALABRO	024	407	Bosco Alto 1	0	1	70	€ 0,18	€ 0,00	€. 127,00	Valore VAM	Dec. Espr. N.8023,1/2005	Gestione SORICAL	☐	☑
AIELLO CALABRO	024	408	Bosco Alto 1	0	0	20	€ 0,03	€ 0,00	€. 15,00	Valore VAM	Dec. Espr. N.8023,1/2005	Gestione SORICAL	☐	☑
AIELLO CALABRO	024	409	Bosco Alto 1	0	0	20	€ 0,03	€ 0,00	€. 15,00	Valore VAM	Dec. Espr. N.8023,1/2005	Gestione SORICAL	☐	☑
AIELLO CALABRO	024	410	Bosco Alto 1	0	0	50	€ 0,05	€ 0,00	€. 37,00	Valore VAM	Dec. Espr. N.8023,1/2005	Gestione SORICAL	☐	☑
AIELLO CALABRO	024	411	Querceto 2	0	0	30	€ 0,06	€ 0,00	€. 15,00	Valore VAM	Dec. Espr. N.8023,1/2005	Gestione SORICAL	☐	☑
AIELLO CALABRO	024	412	Querceto 3	0	0	70	€ 0,09	€ 0,00	€. 34,00	Valore VAM	Dec. Espr. N.8023,1/2005	Gestione SORICAL	☐	☑
AIELLO CALABRO	024	415	Cast frutto 1	0	0	90	€ 0,24	€ 0,00	€. 59,00	Valore VAM	Dec. Espr. N.8023,1/2005	Gestione SORICAL	☐	☑
AIELLO CALABRO	024	417	Querceto 4	0	0	40	€ 0,03	€ 0,00	€. 20,00	Valore VAM	Dec. Espr. N.8023,1/2005	Gestione SORICAL	☐	☑
AIELLO CALABRO	024	419	Querceto 4	0	0	60	€ 0,04	€ 0,00	€. 29,00	Valore VAM	Dec. Espr. N.8023,1/2005	Gestione SORICAL	☐	☑
AIELLO CALABRO	024	421	Cast frutto 3	0	4	50	€ 0,55	€ 0,00	€. 293,00	Valore VAM	Dec. Espr. N.8023,1/2005	Gestione SORICAL	☐	☑
AIELLO CALABRO	024	423	Semin Irrig 2	0	2	90	€ 1,21	€ 0,00	€. 372,00	Valore VAM	Dec. Espr. N.8023,1/2005	Gestione SORICAL	☐	☑
AIELLO CALABRO	024	426	Ficheto 3	0	0	30	€ 0,06	€ 0,00	€. 56,00	Valore VAM	Dec. Espr. N.8023,1/2005	Gestione SORICAL	☐	☑
AIELLO CALABRO	024	427	Bosco Alto 1	0	0	50	€ 0,05	€ 0,00	€. 37,00	Valore VAM	Dec. Espr. N.8023,1/2005	Gestione SORICAL	☐	☑
AIELLO CALABRO	024	430	Querceto 3	0	3	20	€ 0,41	€ 0,00	€. 156,00	Valore VAM	Dec. Espr. N.8023,1/2005	Gestione SORICAL	☐	☑
AIELLO CALABRO	024	432	Vigneto 2	0	0	70	€ 0,20	€ 0,00	€. 175,00	Valore VAM	Dec. Espr. N.8023,1/2005	Gestione SORICAL	☐	☑
AIELLO CALABRO	024	434	Querceto 3	0	0	40	€ 0,05	€ 0,00	€. 20,00	Valore VAM	Dec. Espr. N.8023,1/2005	Gestione SORICAL	☐	☑
AIELLO CALABRO	024	66	Querceto 3	0	0	14	€ 0,01	€ 0,00	€. 7,00	Valore VAM	Dec. Espr. N.8023,1/2005	Gestione SORICAL	☐	☑
AIELLO CALABRO	030	126	Uliveto 1	0	4	10	€ 2,65	€ 0,00	€. 797,00	Valore VAM	Dec. Espr. N.8023,1/2005	Gestione SORICAL	☐	☑
AIELLO CALABRO	030	137	Uliveto 1	0	0	40	€ 0,26	€ 0,00	€. 78,00	Valore VAM	Dec. Espr. N.8023,1/2005	Gestione SORICAL	☐	☑
AIELLO CALABRO	030	140	Ficheto 2	0	1	10	€ 0,54	€ 0,00	€. 205,00	Valore VAM	Dec. Espr. N.8023,1/2005	Gestione SORICAL	☐	☑
AIELLO CALABRO	030	142	Ficheto 2	0	0	70	€ 0,34	€ 0,00	€. 131,00	Valore VAM	Dec. Espr. N.8023,1/2005	Gestione SORICAL	☐	☑
AIELLO CALABRO	030	145	Seminativo 2	0	1	10	€ 0,43	€ 0,00	€. 104,00	Valore VAM	Dec. Espr. N.8023,1/2005	Gestione SORICAL	☐	☑
AIELLO CALABRO	030	159	Ficheto 1	0	0	75	€ 0,58	€ 0,00	€. 140,00	Valore VAM	Dec. Espr. N.8023,1/2005	Gestione SORICAL	☐	☑
AIELLO CALABRO	030	161	Ficheto 1	0	0	80	€ 0,63	€ 0,00	€. 149,00	Valore VAM	Dec. Espr. N.8023,1/2005	Gestione SORICAL	☐	☑

Comune	Foglio	Part.la	Coltura	ha	a	ca	Reddito Dominicale	Valore 2018	Valore 2019	Stima / Valore	Provenienza	Destinazione d'uso	Disp.	Indisp
AIELLO CALABRO	030	163	Ficheto 1	0	0	65	€ 0,50	€ 0,00	€. 121,00	Valore VAM	Dec. Espr. N.8023,1/2005	Gestione SORICAL	☐	☑
Totali per Comune								**€ 0,00**	**€. 18.215,00**					
ALBIDONA	053	81	Pascolo Cesp	0	13	75	€ 0,35	€ 0,00	€. 567,00	Valore VAM	Dec. Prefetto CS del 26/0	Gestione SORICAL	☐	☑
ALBIDONA	053	84	Pascolo Cesp	0	0	30	€ 0,01	€ 0,00	€. 12,00	Valore VAM	Dec. Prefetto CS del 26/0	Gestione SORICAL	☐	☑
ALBIDONA	053	87	Semin Arb 1	0	0	32	€ 0,16	€ 0,00	€. 35,00	Valore VAM	Dec. Prefetto CS del 26/0	Gestione SORICAL	☐	☑
Totali per Comune								**€ 0,00**	**€. 614,00**					
ALESSANDRIA DEL CARRETTO	015	118	Bosco Alto	0	2	94		€ 191,00	€. 192,00	Valore Esproprio	Dec.Esp.D.S. 16.930/200	Gestione SORICAL	☐	☑
ALESSANDRIA DEL CARRETTO	015	120	Pascolo 2	0	0	43	€ 0,01	€ 2,00	€. 13,00	Valore VAM	Dec.Esp.D.S. 16.932/200	Gestione SORICAL	☐	☑
ALESSANDRIA DEL CARRETTO	015	123	Seminativo 3	0	0	55	€ 0,08	€ 10,00	€. 24,00	Valore VAM	Dec.Esp.D.S. 16.932/200	Gestione SORICAL	☐	☑
ALESSANDRIA DEL CARRETTO	015	126	Seminativo 2	0	3	15	€ 0,61	€ 80,00	€. 137,00	Valore VAM	Dec.Esp.D.S. 16.932/200	Gestione SORICAL	☐	☑
ALESSANDRIA DEL CARRETTO	021	167	Bosco Alto 2	0	7	40		€ 481,00	€. 482,00	Valore Esproprio	Dec.Esp.D.S. 16.930/200	Gestione SORICAL	☐	☑
ALESSANDRIA DEL CARRETTO	021	169	Bosco Alto 2	0	2	45		€ 159,00	€. 159,00	Valore Esproprio	Dec.Esp.D.S. 16.930/200	Gestione SORICAL	☐	☑
ALESSANDRIA DEL CARRETTO	021	172	Bosco Alto 2	0	3	30		€ 214,00	€. 215,00	Valore Esproprio	Dec.Esp.D.S. 16.930/200	Gestione SORICAL	☐	☑
ALESSANDRIA DEL CARRETTO	021	175	Pascolo 2	0	6	50	€ 0,16	€ 21,00	€. 198,00	Valore VAM	Dec.Esp.D.S. 16.932/200	Gestione SORICAL	☐	☑
ALESSANDRIA DEL CARRETTO	021	178	Pascolo 2	0	1	23	€ 0,04	€ 5,00	€. 37,00	Valore VAM	Dec.Esp.D.S. 16.932/200	Gestione SORICAL	☐	☑
ALESSANDRIA DEL CARRETTO	021	182	Pascolo 3	0	1	70	€ 0,03	€ 3,00	€. 52,00	Valore VAM	Dec.Esp.D.S. 16.932/200	Gestione SORICAL	☐	☑
ALESSANDRIA DEL CARRETTO	022	573	Bosco Alto 2	0	1	0		€ 65,00	€. 65,00	Valore Esproprio	Dec.Esp.D.S. 16.930/200	Gestione SORICAL	☐	☑
ALESSANDRIA DEL CARRETTO	022	576	Seminativo 1	0	0	8	€ 0,03	€ 3,00	€. 3,00	Valore VAM	Dec.Esp.D.S. 16.932/200	Gestione SORICAL	☐	☑
ALESSANDRIA DEL CARRETTO	022	578	Bosco Alto 2	0	2	20		€ 143,00	€. 143,00	Valore Esproprio	Dec.Esp.D.S. 16.930/200	Gestione SORICAL	☐	☑
ALESSANDRIA DEL CARRETTO	022	580	Bosco Alto 1	0	0	47		€ 30,00	€. 30,00	Valore Esproprio	Dec.Esp.D.S. 16.930/200	Gestione SORICAL	☐	☑
ALESSANDRIA DEL CARRETTO	023	379	Seminativo 2	0	0	32	€ 0,06	€ 8,00	€. 14,00	Valore VAM	Dec.Esp.D.S. 16.932/200	Gestione SORICAL	☐	☑
ALESSANDRIA DEL CARRETTO	023	382	Seminativo 2	0	1	0	€ 0,19	€ 24,00	€. 43,00	Valore VAM	Dec.Esp.D.S. 16.932/200	Gestione SORICAL	☐	☑
ALESSANDRIA DEL CARRETTO	023	385	Ente Urbano	0	0	13	€ 0,00	€ 0,00	€. 0,00	Valore Catastale	Dec.Esp.D.S. 16.932/200	Gestione SORICAL	☐	☑
ALESSANDRIA DEL CARRETTO	027	100	Seminativo 3	0	1	60		€ 69,00	€. 69,00	Valore Esproprio	Dec.Esp.D.S. 16.930/200	Gestione SORICAL	☐	☑
ALESSANDRIA DEL CARRETTO	027	102	Seminativo 3	0	2	26		€ 99,00	€. 99,00	Valore Esproprio	Dec.Esp.D.S. 16.930/200	Gestione SORICAL	☐	☑
ALESSANDRIA DEL CARRETTO	027	106	Seminativo 2	0	3	24		€ 141,00	€. 141,00	Valore Esproprio	Dec.Esp.D.S. 16.930/200	Gestione SORICAL	☐	☑
ALESSANDRIA DEL CARRETTO	027	109	Pascolo 2	0	2	10		€ 64,00	€. 64,00	Valore Esproprio	Dec.Esp.D.S. 16.930/200	Gestione SORICAL	☐	☑
ALESSANDRIA DEL CARRETTO	027	112	Seminativo 2	0	0	45		€ 19,00	€. 19,00	Valore Esproprio	Dec.Esp.D.S. 16.930/200	Gestione SORICAL	☐	☑
ALESSANDRIA DEL CARRETTO	027	115	Bosco Alto	0	1	50		€ 98,00	€. 98,00	Valore Esproprio	Dec.Esp.D.S. 16.930/200	Gestione SORICAL	☐	☑
ALESSANDRIA DEL CARRETTO	027	118	Bosco Ceduo	0	1	62		€ 104,00	€. 104,00	Valore Esproprio	Dec.Esp.D.S. 16.930/200	Gestione SORICAL	☐	☑
ALESSANDRIA DEL CARRETTO	027	121	Pascolo 2	0	3	2	€ 0,08	€ 10,00	€. 92,00	Valore VAM	Dec.Esp.D.S. 16.932/200	Gestione SORICAL	☐	☑
ALESSANDRIA DEL CARRETTO	027	126	Bosco Ceduo	0	7	98		€ 513,00	€. 515,00	Valore Esproprio	Dec.Esp.D.S. 16.930/200	Gestione SORICAL	☐	☑
ALESSANDRIA DEL CARRETTO	027	69	Seminativo 1	0	2	25	€ 0,88	€ 115,00	€. 98,00	Valore VAM	Dec.Esp.D.S. 16.932/200	Gestione SORICAL	☐	☑

Comune	Foglio	Part.la	Coltura	ha	a	ca	Reddito Dominicale	Valore 2018	Valore 2019	Stima / Valore	Provenienza	Destinazione d'uso	Disp.	Indisp
ALESSANDRIA DEL CARRETTO	027	73	Pascolo 2	0	3	20	€ 0,09	€ 11,00	€. 97,00	Valore VAM	Dec.Esp.D.S. 16.932/200	Gestione SORICAL	☐	☑
ALESSANDRIA DEL CARRETTO	027	76	Seminativo 2	0	1	95	€ 0,38	€ 49,00	€. 85,00	Valore VAM	Dec.Esp.D.S. 16.932/200	Gestione SORICAL	☐	☑
ALESSANDRIA DEL CARRETTO	027	79	Pascolo 2	0	0	95		€ 29,00	€. 29,00	Valore Esproprio	Dec.Esp.D.S. 16.930/200	Gestione SORICAL	☐	☑
ALESSANDRIA DEL CARRETTO	027	82	Seminativo 4	0	1	35	€ 0,09	€ 11,00	€. 59,00	Valore VAM	Dec.Esp.D.S. 16.932/200	Gestione SORICAL	☐	☑
ALESSANDRIA DEL CARRETTO	027	85	Seminativo 4	0	3	12		€ 136,00	€. 136,00	Valore Esproprio	Dec.Esp.D.S. 16.930/200	Gestione SORICAL	☐	☑
ALESSANDRIA DEL CARRETTO	027	88	Seminativo 4	0	1	38		€ 60,00	€. 60,00	Valore Esproprio	Dec.Esp.D.S. 16.930/200	Gestione SORICAL	☐	☑
ALESSANDRIA DEL CARRETTO	027	91	Pascolo 2	0	6	0	€ 0,15	€ 20,00	€. 182,00	Valore VAM	Dec.Esp.D.S. 16.932/200	Gestione SORICAL	☐	☑
ALESSANDRIA DEL CARRETTO	027	94	Bosco Alto	0	3	5		€ 198,00	€. 199,00	Valore Esproprio	Dec.Esp.D.S. 16.930/200	Gestione SORICAL	☐	☑
ALESSANDRIA DEL CARRETTO	027	97	Bosco Alto	0	2	40		€ 156,00	€. 156,00	Valore Esproprio	Dec.Esp.D.S. 16.930/200	Gestione SORICAL	☐	☑
ALESSANDRIA DEL CARRETTO	030	76	Pascolo 2	0	0	30		€ 9,00	€. 9,00	Valore Esproprio	Dec.Esp.D.S. 16.930/200	Gestione SORICAL	☐	☑
ALESSANDRIA DEL CARRETTO	030	79	Bosco Ceduo	0	4	60		€ 296,00	€. 297,00	Valore Esproprio	Dec.Esp.D.S. 16.930/200	Gestione SORICAL	☐	☑
ALESSANDRIA DEL CARRETTO	030	82	Pascolo 1	0	10	10	€ 0,53	€ 68,00	€. 307,00	Valore VAM	Dec.Esp.D.S. 16.932/200	Gestione SORICAL	☐	☑
ALESSANDRIA DEL CARRETTO	030	85	Seminativo 3	0	1	26		€ 55,00	€. 55,00	Valore Esproprio	Dec.Esp.D.S. 16.930/200	Gestione SORICAL	☐	☑
ALESSANDRIA DEL CARRETTO	031	88	Seminativo 3	0	0	93	€ 0,13	€ 16,00	€. 40,00	Valore VAM	Dec.Esp.D.S. 16.932/200	Gestione SORICAL	☐	☑
ALESSANDRIA DEL CARRETTO	031	91	Pascolo 2	0	13	50		€ 411,00	€. 412,00	Valore Esproprio	Dec.Esp.D.S. 16.930/200	Gestione SORICAL	☐	☑
Totali per Comune								**€ 4.196,00**	**€. 5.229,00**					

ALTILIA	001	185	Pascolo	0	4	70	€ 0,21	€ 0,00	€. 189,00	Valore VAM	Dec. Comm.ad Acta 1291	Gestione SORICAL	☐	☑
ALTILIA	001	186	Pascolo Arb	0	0	50	€ 0,05	€ 0,00	€. 27,00	Valore VAM	Dec. Comm.ad Acta 1291	Gestione SORICAL	☐	☑
ALTILIA	001	188	Pascolo	0	0	50	€ 0,03	€ 0,00	€. 20,00	Valore VAM	Dec. Comm.ad Acta 1291	Gestione SORICAL	☐	☑
ALTILIA	001	190	Cast frutto	0	1	80	€ 0,35	€ 0,00	€. 162,00	Valore VAM	Dec. Comm.ad Acta 1291	Gestione SORICAL	☐	☑
ALTILIA	001	192	Cast frutto	0	0	20	€ 0,04	€ 0,00	€. 18,00	Valore VAM	Dec. Comm.ad Acta 1291	Gestione SORICAL	☐	☑
ALTILIA	001	193	Semin Arb 4	0	3	30	€ 0,33	€ 0,00	€. 398,00	Valore VAM	Dec. Comm.ad Acta 1291	Gestione SORICAL	☐	☑
ALTILIA	001	196	Pascolo	0	5	50	€ 0,25	€ 0,00	€. 221,00	Valore VAM	Dec. Comm.ad Acta 1291	Gestione SORICAL	☐	☑
ALTILIA	001	197	Semin Arb 2	0	0	30	€ 0,08	€ 0,00	€. 36,00	Valore VAM	Dec. Comm.ad Acta 1291	Gestione SORICAL	☐	☑
ALTILIA	001	198	Semin Arb 2	0	0	30	€ 0,08	€ 0,00	€. 36,00	Valore VAM	Dec. Comm.ad Acta 1291	Gestione SORICAL	☐	☑
ALTILIA	001	199	Semin Arb 1	0	0	2	€ 0,01	€ 0,00	€. 2,00	Valore VAM	Dec. Comm.ad Acta 1291	Gestione SORICAL	☐	☑
ALTILIA	001	200	Semin Arb 1	0	0	80	€ 0,38	€ 0,00	€. 96,00	Valore VAM	Dec. Comm.ad Acta 1291	Gestione SORICAL	☐	☑
ALTILIA	001	201	Uliveto 1	0	0	6	€ 0,03	€ 0,00	€. 10,00	Valore VAM	Dec. Comm.ad Acta 1291	Gestione SORICAL	☐	☑
ALTILIA	001	202	Uliveto 1	0	0	44	€ 0,21	€ 0,00	€. 72,00	Valore VAM	Dec. Comm.ad Acta 1291	Gestione SORICAL	☐	☑
ALTILIA	001	203	Semin Arb 2	0	2	20	€ 0,56	€ 0,00	€. 265,00	Valore VAM	Dec. Comm.ad Acta 1291	Gestione SORICAL	☐	☑
ALTILIA	001	206	Semin Arb 4	0	1	30	€ 0,13	€ 0,00	€. 157,00	Valore VAM	Dec. Comm.ad Acta 1291	Gestione SORICAL	☐	☑
ALTILIA	005	175	Seminativo 3	0	4	50	€ 0,88	€ 0,00	€. 274,00	Valore VAM	Dec. Comm.ad Acta 1291	Gestione SORICAL	☐	☑
ALTILIA	005	181	Seminativo 2	0	2	0	€ 0,90	€ 0,00	€. 122,00	Valore VAM	Dec. Comm.ad Acta 1291	Gestione SORICAL	☐	☑

Comune	Foglio	Part.la	Coltura	ha	a	ca	Reddito Dominicale	Valore 2018	Valore 2019	Stima / Valore	Provenienza	Destinazione d'uso	Disp.	Indisp
ALTILIA	005	183	Seminativo 2	0	2	4	€ 0,93	€ 0,00	€. 124,00	Valore VAM	Dec. Comm.ad Acta 1291	Gestione SORICAL	☐	☑
ALTILIA	005	185	Seminativo 2	0	1	98	€ 0,90	€ 0,00	€. 120,00	Valore VAM	Dec. Comm.ad Acta 1291	Gestione SORICAL	☐	☑
ALTILIA	005	186	Seminativo 2	0	0	8	€ 0,04	€ 0,00	€. 5,00	Valore VAM	Dec. Comm.ad Acta 1291	Gestione SORICAL	☐	☑
ALTILIA	005	188	Seminativo 2	0	4	80	€ 2,18	€ 0,00	€. 292,00	Valore VAM	Dec. Comm.ad Acta 1291	Gestione SORICAL	☐	☑
ALTILIA	007	137	Seminativo 2	0	2	20	€ 1,00	€ 0,00	€. 134,00	Valore VAM	Dec. Comm.ad Acta 1291	Gestione SORICAL	☐	☑
ALTILIA	007	138	Seminativo 2	0	2	40	€ 1,09	€ 0,00	€. 146,00	Valore VAM	Dec. Comm.ad Acta 1291	Gestione SORICAL	☐	☑
ALTILIA	007	139	Semin Arb 2	0	2	60	€ 0,68	€ 0,00	€. 313,00	Valore VAM	Dec. Comm.ad Acta 1291	Gestione SORICAL	☐	☑
ALTILIA	007	141	Semin Arb 2	0	1	80	€ 0,46	€ 0,00	€. 217,00	Valore VAM	Dec. Comm.ad Acta 1291	Gestione SORICAL	☐	☑
ALTILIA	007	143	Seminativo 2	0	6	85	€ 3,10	€ 0,00	€. 416,00	Valore VAM	Dec. Comm.ad Acta 1291	Gestione SORICAL	☐	☑
ALTILIA	007	145	Seminativo 2	0	2	15	€ 0,98	€ 0,00	€. 131,00	Valore VAM	Dec. Comm.ad Acta 1291	Gestione SORICAL	☐	☑
Totali per Comune								**€ 0,00**	**€. 4.003,00**					
ALTOMONTE	001	165	Semin Arb 3	0	0	15	€ 0,01	€ 2,00	€. 15,00	Valore VAM	ex Casmez	Gestione SORICAL	☐	☑
ALTOMONTE	001	167	Seminativo 3	0	1	0	€ 0,10	€ 13,00	€. 90,00	Valore VAM	ex Casmez	Gestione SORICAL	☐	☑
ALTOMONTE	001	169	Seminativo 3	0	0	20	€ 0,03	€ 3,00	€. 18,00	Valore VAM	ex Casmez	Gestione SORICAL	☐	☑
ALTOMONTE	001	171	Seminativo 3	0	1	25	€ 0,13	€ 16,00	€. 113,00	Valore VAM	ex Casmez	Gestione SORICAL	☐	☑
ALTOMONTE	001	174	Seminativo 3	0	0	75	€ 0,08	€ 10,00	€. 68,00	Valore VAM	ex Casmez	Gestione SORICAL	☐	☑
ALTOMONTE	001	177	Seminativo 3	0	3	0	€ 0,31	€ 41,00	€. 270,00	Valore VAM	ex Casmez	Gestione SORICAL	☐	☑
ALTOMONTE	001	180	Seminativo 3	0	4	50	€ 0,46	€ 60,00	€. 406,00	Valore VAM	ex Casmez	Gestione SORICAL	☐	☑
ALTOMONTE	001	183	Seminativo 3	0	2	0	€ 0,21	€ 28,00	€. 180,00	Valore VAM	ex Casmez	Gestione SORICAL	☐	☑
ALTOMONTE	001	186	Seminativo 3	0	2	15	€ 0,23	€ 29,00	€. 194,00	Valore VAM	ex Casmez	Gestione SORICAL	☐	☑
ALTOMONTE	001	189	Uliveto 2	0	1	90	€ 0,49	€ 63,00	€. 320,00	Valore VAM	ex Casmez	Gestione SORICAL	☐	☑
ALTOMONTE	001	192	Seminativo 3	0	0	70	€ 0,08	€ 10,00	€. 63,00	Valore VAM	ex Casmez	Gestione SORICAL	☐	☑
ALTOMONTE	001	195	Seminativo 3	0	4	20	€ 0,44	€ 57,00	€. 378,00	Valore VAM	ex Casmez	Gestione SORICAL	☐	☑
ALTOMONTE	001	198	Fabbr rurale	0	0	60	€ 0,00	€ 0,00	€. 0,00	Valore Catastale	ex Casmez	Gestione SORICAL	☐	☑
ALTOMONTE	001	201	Seminativo 3	0	1	0	€ 0,23	€ 29,00	€. 90,00	Valore VAM	ex Casmez	Gestione SORICAL	☐	☑
ALTOMONTE	001	204	Seminativo 2	0	1	20	€ 0,28	€ 36,00	€. 108,00	Valore VAM	ex Casmez	Gestione SORICAL	☐	☑
ALTOMONTE	001	207	Seminativo 2	0	0	75	€ 0,18	€ 23,00	€. 68,00	Valore VAM	ex Casmez	Gestione SORICAL	☐	☑
ALTOMONTE	001	210	Seminativo 1	0	1	95	€ 0,88	€ 115,00	€. 176,00	Valore VAM	ex Casmez	Gestione SORICAL	☐	☑
ALTOMONTE	001	213	Seminativo 2	0	0	75	€ 0,18	€ 23,00	€. 68,00	Valore VAM	ex Casmez	Gestione SORICAL	☐	☑
ALTOMONTE	001	216	Seminativo 2	0	0	15	€ 0,04	€ 5,00	€. 14,00	Valore VAM	ex Casmez	Gestione SORICAL	☐	☑
ALTOMONTE	001	219	Semin Arb 3	0	0	90	€ 0,08	€ 10,00	€. 88,00	Valore VAM	ex Casmez	Gestione SORICAL	☐	☑
ALTOMONTE	001	222	Semin Arb 2	0	0	65	€ 0,15	€ 20,00	€. 64,00	Valore VAM	ex Casmez	Gestione SORICAL	☐	☑
ALTOMONTE	003	212	Semin Arb 1	0	1	95	€ 0,75	€ 99,00	€. 191,00	Valore VAM	ex Casmez	Gestione SORICAL	☐	☑

Comune	Foglio	Part.la	Coltura	ha	a	ca	Reddito Dominicale	Valore 2018	Valore 2019	Stima / Valore	Provenienza	Destinazione d'uso	Disp.	Indisp
ALTOMONTE	003	215	Semin Arb 1	0	0	20	€ 0,08	€ 10,00	€. 20,00	Valore VAM	ex Casmez	Gestione SORICAL	☐	☑
ALTOMONTE	003	218	Semin Arb 1	0	1	0	€ 0,39	€ 50,00	€. 98,00	Valore VAM	ex Casmez	Gestione SORICAL	☐	☑
ALTOMONTE	003	221	Seminativo 1	0	0	30	€ 0,14	€ 18,00	€. 27,00	Valore VAM	ex Casmez	Gestione SORICAL	☐	☑
ALTOMONTE	003	224	Vigneto 1	0	1	60	€ 1,04	€ 136,00	€. 382,00	Valore VAM	ex Casmez	Gestione SORICAL	☐	☑
ALTOMONTE	004	484	Uliveto 2	0	0	80	€ 0,21	€ 28,00	€. 135,00	Valore VAM	ex Casmez	Gestione SORICAL	☐	☑
ALTOMONTE	004	595	Semin Arb 2	0	0	15	€ 0,04	€ 5,00	€. 15,00	Valore VAM	ex Casmez	Gestione SORICAL	☐	☑
ALTOMONTE	004	597	Seminativo 2	0	1	70	€ 0,39	€ 50,00	€. 153,00	Valore VAM	ex Casmez	Gestione SORICAL	☐	☑
ALTOMONTE	004	603	Semin Arb 2	0	2	20	€ 0,50	€ 65,00	€. 215,00	Valore VAM	ex Casmez	Gestione SORICAL	☐	☑
ALTOMONTE	004	606	Semin Arb 2	0	1	60	€ 0,36	€ 47,00	€. 156,00	Valore VAM	ex Casmez	Gestione SORICAL	☐	☑
ALTOMONTE	004	609	Semin Arb 2	0	0	30	€ 0,06	€ 8,00	€. 29,00	Valore VAM	ex Casmez	Gestione SORICAL	☐	☑
ALTOMONTE	004	612	Semin Arb 1	0	0	60	€ 0,24	€ 31,00	€. 59,00	Valore VAM	ex Casmez	Gestione SORICAL	☐	☑
ALTOMONTE	004	615	Semin Arb 2	0	0	35	€ 0,08	€ 10,00	€. 34,00	Valore VAM	ex Casmez	Gestione SORICAL	☐	☑
ALTOMONTE	004	618	Semin Arb 2	0	0	15	€ 0,04	€ 5,00	€. 15,00	Valore VAM	ex Casmez	Gestione SORICAL	☐	☑
ALTOMONTE	004	621	Semin Arb 2	0	1	35	€ 0,30	€ 39,00	€. 132,00	Valore VAM	ex Casmez	Gestione SORICAL	☐	☑
ALTOMONTE	004	624	Ficheto 2	0	0	45	€ 0,25	€ 32,00	€. 50,00	Valore VAM	ex Casmez	Gestione SORICAL	☐	☑
ALTOMONTE	004	627	Ficheto 2	0	0	35	€ 0,19	€ 24,00	€. 39,00	Valore VAM	ex Casmez	Gestione SORICAL	☐	☑
ALTOMONTE	004	630	Ficheto 2	0	0	45	€ 0,25	€ 32,00	€. 50,00	Valore VAM	ex Casmez	Gestione SORICAL	☐	☑
ALTOMONTE	004	633	Ficheto 2	0	0	48	€ 0,26	€ 34,00	€. 54,00	Valore VAM	ex Casmez	Gestione SORICAL	☐	☑
ALTOMONTE	004	636	Pascolo Arb	0	0	10	€ 0,01	€ 2,00	€. 8,00	Valore VAM	Frazionamento del 18/04/	Dem.Reg. Ramo Acquedot	☐	☑
ALTOMONTE	004	639	Ficheto 2	0	1	20	€ 0,66	€ 87,00	€. 134,00	Valore VAM	ex Casmez	Gestione SORICAL	☐	☑
ALTOMONTE	004	642	Semin Arb 1	0	0	20	€ 0,08	€ 10,00	€. 20,00	Valore VAM	ex Casmez	Gestione SORICAL	☐	☑
ALTOMONTE	004	645	Semin Arb 1	0	1	10	€ 0,43	€ 55,00	€. 107,00	Valore VAM	ex Casmez	Gestione SORICAL	☐	☑
ALTOMONTE	004	648	Semin Arb 1	0	1	20	€ 0,46	€ 60,00	€. 117,00	Valore VAM	ex Casmez	Gestione SORICAL	☐	☑
ALTOMONTE	004	651	Semin Arb 1	0	0	97	€ 0,38	€ 49,00	€. 95,00	Valore VAM	ex Casmez	Gestione SORICAL	☐	☑
ALTOMONTE	004	654	Semin Arb 2	0	1	0	€ 0,23	€ 29,00	€. 98,00	Valore VAM	ex Casmez	Gestione SORICAL	☐	☑
ALTOMONTE	004	657	Seminativo 1	0	1	40	€ 0,64	€ 83,00	€. 126,00	Valore VAM	Frazionamento del 18/04/	Dem.Reg. Ramo Acquedot	☐	☑
ALTOMONTE	004	663	Uliveto 2	0	0	50	€ 0,13	€ 16,00	€. 84,00	Valore VAM	Frazionamento del 18/04/	Dem.Reg. Ramo Acquedot	☐	☑
ALTOMONTE	004	666	Uliveto 2	0	0	40	€ 0,10	€ 13,00	€. 67,00	Valore VAM	Frazionamento del 18/04/	Dem.Reg. Ramo Acquedot	☐	☑
ALTOMONTE	004	672	Semin Arb 1	0	1	20	€ 0,46	€ 60,00	€. 117,00	Valore VAM	Frazionamento del 18/04/	Dem.Reg. Ramo Acquedot	☐	☑
ALTOMONTE	004	675	Semin Arb 1	0	0	52	€ 0,20	€ 26,00	€. 51,00	Valore VAM	Frazionamento del 18/04/	Dem.Reg. Ramo Acquedot	☐	☑
ALTOMONTE	004	681	Seminativo 1	0	1	80	€ 0,81	€ 107,00	€. 162,00	Valore VAM	ex Casmez	Gestione SORICAL	☐	☑
ALTOMONTE	004	687	Semin Arb 2	0	0	5	€ 0,01	€ 2,00	€. 5,00	Valore VAM	ex Casmez	Gestione SORICAL	☐	☑
ALTOMONTE	004	689	Ficheto 2	0	0	50	€ 0,28	€ 36,00	€. 56,00	Valore VAM	ex Casmez	Gestione SORICAL	☐	☑

Comune	Foglio	Part.la	Coltura	ha	a	ca	Reddito Dominicale	Valore 2018	Valore 2019	Stima / Valore	Provenienza	Destinazione d'uso	Disp.	Indisp
ALTOMONTE	004	691	Ficheto 2	0	0	2	€ 0,01	€ 2,00	€. 2,00	Valore VAM	ex Casmez	Gestione SORICAL	☐	☑
ALTOMONTE	004	693	Semin Arb 2	0	0	10	€ 0,03	€ 3,00	€. 10,00	Valore VAM	ex Casmez	Gestione SORICAL	☐	☑
ALTOMONTE	004	695	Uliveto 2	0	0	3	€ 0,01	€ 2,00	€. 5,00	Valore VAM	ex Casmez	Gestione SORICAL	☐	☑
ALTOMONTE	004	697	Semin Arb 1	0	1	8	€ 0,41	€ 54,00	€. 106,00	Valore VAM	Frazionamento del 18/04/	Dem.Reg. Ramo Acquedot	☐	☑
ALTOMONTE	004	698	Semin Arb 1	0	1	53	€ 0,59	€ 77,00	€. 149,00	Valore VAM	Frazionamento del 18/04/	Dem.Reg. Ramo Acquedot	☐	☑
ALTOMONTE	004	699	Semin Arb 1	0	0	4	€ 0,01	€ 2,00	€. 4,00	Valore VAM	Frazionamento del 18/04/	Dem.Reg. Ramo Acquedot	☐	☑
ALTOMONTE	004	700	Semin Arb 1	0	0	52	€ 0,20	€ 26,00	€. 51,00	Valore VAM	Frazionamento del 18/04/	Dem.Reg. Ramo Acquedot	☐	☑
ALTOMONTE	004	702	Semin Arb 1	0	21	12	€ 8,18	€ 1.081,00	€. 2.064,00	Valore VAM	Frazionamento del 18/04/	Dem.Reg. Ramo Acquedot	☐	☑
ALTOMONTE	004	705	Semin Arb 1	0	1	53	€ 0,59	€ 77,00	€. 149,00	Valore VAM	Frazionamento del 18/04/	Dem.Reg. Ramo Acquedot	☐	☑
ALTOMONTE	004	707	Semin Arb 1	0	0	13	€ 0,05	€ 7,00	€. 13,00	Valore VAM	Frazionamento del 18/04/	Dem.Reg. Ramo Acquedot	☐	☑
ALTOMONTE	004	713	Semin Arb 1	0	0	8	€ 0,03	€ 3,00	€. 8,00	Valore VAM	Frazionamento del 18/04/	Dem.Reg. Ramo Acquedot	☐	☑
ALTOMONTE	004	718	Semin Arb 1	0	1	70	€ 0,66	€ 89,00	€. 166,00	Valore VAM	Frazionamento del 18/04/	Dem.Reg. Ramo Acquedot	☐	☑
ALTOMONTE	004	722	Semin Arb 1	0	0	65	€ 0,25	€ 33,00	€. 64,00	Valore VAM	Frazionamento del 18/04/	Dem.Reg. Ramo Acquedot	☐	☑
ALTOMONTE	008	242	Seminativo 2	0	4	10	€ 0,93	€ 121,00	€. 369,00	Valore VAM	Dec.Esp.D.S.n.6799/06	Gestione SORICAL	☐	☑
ALTOMONTE	008	245	Seminativo 1	0	4	70	€ 2,13	€ 278,00	€. 424,00	Valore VAM	Dec.Esp.D.S.n.6799/06	Gestione SORICAL	☐	☑
ALTOMONTE	008	249	Seminativo 1	0	1	70	€ 0,76	€ 100,00	€. 153,00	Valore VAM	Dec.Esp.D.S.n.6799/06	Gestione SORICAL	☐	☑
ALTOMONTE	008	252	Uliveto 2	0	4	10	€ 1,85	€ 241,00	€. 690,00	Valore VAM	Dec.Esp.D.S.n.6799/06	Gestione SORICAL	☐	☑
ALTOMONTE	008	255	Uliveto 1	0	1	30	€ 0,59	€ 76,00	€. 219,00	Valore VAM	Dec.Esp.D.S.n.6799/06	Gestione SORICAL	☐	☑
ALTOMONTE	008	258	Uliveto 1	0	1	20	€ 0,54	€ 70,00	€. 202,00	Valore VAM	Dec.Esp.D.S.n.6799/06	Gestione SORICAL	☐	☑
ALTOMONTE	008	261	Uliveto 1	0	0	70	€ 0,31	€ 41,00	€. 118,00	Valore VAM	Dec.Esp.D.S.n.6799/06	Gestione SORICAL	☐	☑
ALTOMONTE	008	264	Seminativo 2	0	1	70	€ 0,39	€ 50,00	€. 153,00	Valore VAM	Dec.Esp.D.S.n.6799/06	Gestione SORICAL	☐	☑
ALTOMONTE	008	268	Seminativo 2	0	0	50	€ 0,11	€ 15,00	€. 45,00	Valore VAM	Dec.Esp.D.S.n.6799/06	Gestione SORICAL	☐	☑
ALTOMONTE	008	271	Seminativo 2	0	0	30	€ 0,06	€ 8,00	€. 27,00	Valore VAM	Dec.Esp.D.S.n.6799/06	Gestione SORICAL	☐	☑
ALTOMONTE	008	274	Seminativo 2	0	0	20	€ 0,05	€ 6,00	€. 18,00	Valore VAM	Dec.Esp.D.S.n.6799/06	Gestione SORICAL	☐	☑
ALTOMONTE	008	277	Seminativo 2	0	0	60	€ 0,14	€ 18,00	€. 54,00	Valore VAM	Dec.Esp.D.S.n.6799/06	Gestione SORICAL	☐	☑
ALTOMONTE	008	280	Seminativo 2	0	1	0	€ 0,23	€ 29,00	€. 90,00	Valore VAM	Dec.Esp.D.S.n.6799/06	Gestione SORICAL	☐	☑
ALTOMONTE	008	283	Seminativo 2	0	0	60	€ 0,14	€ 18,00	€. 54,00	Valore VAM	Dec.Esp.D.S.n.6799/06	Gestione SORICAL	☐	☑
ALTOMONTE	008	286	Seminativo 2	0	0	80	€ 0,18	€ 23,00	€. 72,00	Valore VAM	Dec.Esp.D.S.n.6799/06	Gestione SORICAL	☐	☑
ALTOMONTE	008	289	Uliveto 1	0	0	80	€ 0,36	€ 47,00	€. 135,00	Valore VAM	Dec.Esp.D.S.n.6799/06	Gestione SORICAL	☐	☑
ALTOMONTE	008	292	Pascolo Arb	0	1	0	€ 0,09	€ 11,00	€. 78,00	Valore VAM	Dec.Esp.D.S.n.6799/06	Gestione SORICAL	☐	☑
ALTOMONTE	008	294	Pascolo Arb	0	2	60	€ 0,21	€ 28,00	€. 203,00	Valore VAM	Dec.Esp.D.S.n.6799/06	Gestione SORICAL	☐	☑
ALTOMONTE	008	297	Seminativo 2	0	3	40	€ 0,76	€ 100,00	€. 306,00	Valore VAM	Dec.Esp.D.S.n.6799/06	Gestione SORICAL	☐	☑
ALTOMONTE	008	300	Pascolo Arb	0	0	10	€ 0,01	€ 2,00	€. 8,00	Valore VAM	Dec.Esp.D.S.n.6799/06	Gestione SORICAL	☐	☑

Comune	Foglio	Part.la	Coltura	ha	a	ca	Reddito Dominicale	Valore 2018	Valore 2019	Stima / Valore	Provenienza	Destinazione d'uso	Disp.	Indisp
ALTOMONTE	008	302	Pascolo Arb	0	4	20	€ 0,35	€ 46,00	€. 328,00	Valore VAM	Dec.Esp.D.S.n.6799/06	Gestione SORICAL	☐	☑
ALTOMONTE	008	304	Pascolo Arb	0	0	40	€ 0,04	€ 5,00	€. 31,00	Valore VAM	Dec.Esp.D.S.n.6799/06	Gestione SORICAL	☐	☑
ALTOMONTE	008	310	Seminativo 2	0	0	40	€ 0,09	€ 11,00	€. 36,00	Valore VAM	Dec.Esp.D.S.n.6799/06	Gestione SORICAL	☐	☑
ALTOMONTE	008	320	Seminativo 2	0	0	30	€ 0,06	€ 8,00	€. 27,00	Valore VAM	Dec.Esp.D.S.n.6799/06	Gestione SORICAL	☐	☑
ALTOMONTE	008	339	Seminativo 2	0	0	70	€ 0,16	€ 21,00	€. 63,00	Valore VAM	Dec.Esp.D.S.n.6799/06	Gestione SORICAL	☐	☑
ALTOMONTE	008	340	Seminativo 2	0	0	45	€ 0,10	€ 13,00	€. 41,00	Valore VAM	Dec.Esp.D.S.n.6799/06	Gestione SORICAL	☐	☑
ALTOMONTE	008	341	Seminativo 2	0	0	35	€ 0,08	€ 10,00	€. 32,00	Valore VAM	Dec.Esp.D.S.n.6799/06	Gestione SORICAL	☐	☑
ALTOMONTE	008	370	Pascolo Arb	0	0	75	€ 0,06	€ 8,00	€. 59,00	Valore VAM	Dec.Esp.D.S.n.6799/06	Gestione SORICAL	☐	☑
ALTOMONTE	008	371	Pascolo Arb	0	0	15	€ 0,01	€ 2,00	€. 12,00	Valore VAM	Dec.Esp.D.S.n.6799/06	Gestione SORICAL	☐	☑
ALTOMONTE	008	372	Uliveto 1	0	0	85	€ 0,39	€ 50,00	€. 143,00	Valore VAM	Dec.Esp.D.S.n.6799/06	Gestione SORICAL	☐	☑
ALTOMONTE	008	375	Seminativo 1	0	0	20	€ 0,09	€ 11,00	€. 18,00	Valore VAM	Dec.Esp.D.S.n.6799/06	Gestione SORICAL	☐	☑
ALTOMONTE	008	376	Seminativo 1	0	0	75	€ 0,34	€ 44,00	€. 68,00	Valore VAM	Dec.Esp.D.S.n.6799/06	Gestione SORICAL	☐	☑
ALTOMONTE	008	378	Seminativo 1	0	0	65	€ 0,29	€ 37,00	€. 59,00	Valore VAM	Dec.Esp.D.S.n.6799/06	Gestione SORICAL	☐	☑
ALTOMONTE	008	380	Uliveto 1	0	0	85	€ 0,39	€ 50,00	€. 143,00	Valore VAM	Dec.Esp.D.S.n.6799/06	Gestione SORICAL	☐	☑
ALTOMONTE	008	383	Uliveto 1	0	1	0	€ 0,45	€ 58,00	€. 168,00	Valore VAM	Dec.Esp.D.S.n.6799/06	Gestione SORICAL	☐	☑
ALTOMONTE	008	384	Seminativo 2	0	0	10	€ 0,03	€ 3,00	€. 9,00	Valore VAM	Dec.Esp.D.S.n.6799/06	Gestione SORICAL	☐	☑
ALTOMONTE	008	386	Seminativo 2	0	1	20	€ 0,28	€ 36,00	€. 108,00	Valore VAM	Dec.Esp.D.S.n.6799/06	Gestione SORICAL	☐	☑
ALTOMONTE	008	388	Seminativo 2	0	0	60	€ 0,14	€ 18,00	€. 54,00	Valore VAM	Dec.Esp.D.S.n.6799/06	Gestione SORICAL	☐	☑
ALTOMONTE	008	390	Seminativo 2	0	0	50	€ 0,11	€ 15,00	€. 45,00	Valore VAM	Dec.Esp.D.S.n.6799/06	Gestione SORICAL	☐	☑
ALTOMONTE	008	391	Seminativo 2	0	0	60	€ 0,14	€ 18,00	€. 54,00	Valore VAM	Dec.Esp.D.S.n.6799/06	Gestione SORICAL	☐	☑
ALTOMONTE	008	393	Seminativo 2	0	0	60	€ 0,14	€ 18,00	€. 54,00	Valore VAM	Dec.Esp.D.S.n.6799/06	Gestione SORICAL	☐	☑
ALTOMONTE	008	395	Seminativo 1	0	4	40	€ 1,99	€ 260,00	€. 396,00	Valore VAM	Dec.Esp.D.S.n.6799/06	Gestione SORICAL	☐	☑
ALTOMONTE	008	397	Pascolo Arb	0	0	70	€ 0,06	€ 8,00	€. 55,00	Valore VAM	Dec.Esp.D.S.n.6799/06	Gestione SORICAL	☐	☑
ALTOMONTE	008	399	Pascolo Arb	0	0	65	€ 0,05	€ 6,00	€. 51,00	Valore VAM	Dec.Esp.D.S.n.6799/06	Gestione SORICAL	☐	☑
ALTOMONTE	008	401	Pascolo Arb	0	1	30	€ 0,11	€ 15,00	€. 102,00	Valore VAM	Dec.Esp.D.S.n.6799/06	Gestione SORICAL	☐	☑
ALTOMONTE	008	404	Pascolo Arb	0	0	55	€ 0,05	€ 6,00	€. 43,00	Valore VAM	Dec.Esp.D.S.n.6799/06	Gestione SORICAL	☐	☑
ALTOMONTE	008	406	Pascolo Arb	0	0	30	€ 0,03	€ 3,00	€. 23,00	Valore VAM	Dec.Esp.D.S.n.6799/06	Gestione SORICAL	☐	☑
ALTOMONTE	008	408	Pascolo Arb	0	2	20	€ 0,19	€ 24,00	€. 172,00	Valore VAM	Dec.Esp.D.S.n.6799/06	Gestione SORICAL	☐	☑
ALTOMONTE	008	410	Pascolo Arb	0	0	30	€ 0,03	€ 3,00	€. 23,00	Valore VAM	Dec.Esp.D.S.n.6799/06	Gestione SORICAL	☐	☑
ALTOMONTE	008	411	Seminativo 2	0	1	0	€ 0,23	€ 29,00	€. 90,00	Valore VAM	Dec.Esp.D.S.n.6799/06	Gestione SORICAL	☐	☑
ALTOMONTE	008	413	Semin Irrig 1	0	0	10	€ 0,05	€ 6,00	€. 12,00	Valore VAM	Dec.Esp.D.S.n.6799/06	Gestione SORICAL	☐	☑
ALTOMONTE	008	416	Semin Irrig 1	0	0	70	€ 0,36	€ 47,00	€. 86,00	Valore VAM	Dec.Esp.D.S.n.6799/06	Gestione SORICAL	☐	☑
ALTOMONTE	008	417	Semin Irrig 1	0	4	70	€ 2,43	€ 317,00	€. 577,00	Valore VAM	Dec.Esp.D.S.n.6799/06	Gestione SORICAL	☐	☑

Comune	Foglio	Part.la	Coltura	ha	a	ca	Reddito Dominicale	Valore 2018	Valore 2019	Stima / Valore	Provenienza	Destinazione d'uso	Disp.	Indisp
ALTOMONTE	008	419	Seminativo 1	0	0	70	€ 0,31	€ 41,00	€. 63,00	Valore VAM	Dec.Esp.D.S.n.6799/06	Gestione SORICAL	☐	☑
ALTOMONTE	008	422	Pescheto	0	1	80	€ 1,40	€ 183,00	€. 809,00	Valore VAM	Dec.Esp.D.S.n.6799/06	Gestione SORICAL	☐	☑
ALTOMONTE	008	425	Seminativo 2	0	0	40	€ 0,09	€ 11,00	€. 36,00	Valore VAM	Dec.Esp.D.S.n.6799/06	Gestione SORICAL	☐	☑
ALTOMONTE	008	427	Seminativo 2	0	0	40	€ 0,09	€ 11,00	€. 36,00	Valore VAM	Dec.Esp.D.S.n.6799/06	Gestione SORICAL	☐	☑
ALTOMONTE	009	43	Pescheto	0	0	80	€ 0,63	€ 81,00	€. 360,00	Valore VAM	Dec.Esp.D.S.n.6799/06	Gestione SORICAL	☐	☑
ALTOMONTE	009	46	Semin Irrig 1	0	5	10	€ 2,64	€ 345,00	€. 626,00	Valore VAM	Dec.Esp.D.S.n.6799/06	Gestione SORICAL	☐	☑
ALTOMONTE	009	49	Frutteto Irrig	0	19	50	€ 15,11	€ 1.977,00	€. 5.229,00	Valore VAM	Dec.Esp.D.S.n.6799/06	Gestione SORICAL	☐	☑
ALTOMONTE	009	52	Pescheto	0	1	0	€ 0,78	€ 102,00	€. 449,00	Valore VAM	Dec.Esp.D.S.n.6799/06	Gestione SORICAL	☐	☑
ALTOMONTE	009	55a	Pescheto	0	5	39	€ 4,18	€ 546,00	€. 2.423,00	Valore VAM	Dec.Esp.D.S.n.6799/06	Gestione SORICAL	☐	☑
ALTOMONTE	009	55b	Pascolo	0	0	31	€ 0,01	€ 2,00	€. 13,00	Valore VAM	Dec.Esp.D.S.n.6799/06	Gestione SORICAL	☐	☑
ALTOMONTE	009	57	Pascolo Arb	0	0	10	€ 0,01	€ 2,00	€. 8,00	Valore VAM	Dec.Esp.D.S.n.6799/06	Gestione SORICAL	☐	☑
ALTOMONTE	009	61	Pescheto	0	1	80	€ 1,40	€ 183,00	€. 809,00	Valore VAM	Dec.Esp.D.S.n.6799/06	Gestione SORICAL	☐	☑
ALTOMONTE	009	64a	Pescheto	0	1	38	€ 1,08	€ 141,00	€. 620,00	Valore VAM	Dec.Esp.D.S.n.6799/06	Gestione SORICAL	☐	☑
ALTOMONTE	009	64b	Semin Irrig 1	0	1	2	€ 0,53	€ 68,00	€. 125,00	Valore VAM	Dec.Esp.D.S.n.6799/06	Gestione SORICAL	☐	☑
ALTOMONTE	009	70	Semin Irrig 1	0	0	60	€ 0,31	€ 41,00	€. 74,00	Valore VAM	Dec.Esp.D.S.n.6799/06	Gestione SORICAL	☐	☑
ALTOMONTE	009	72	Fabbr Rurale	0	4	0	€ 0,00	€ 0,00	€. 0,00	Valore Catastale	Dec.Esp.D.S.n.6799/06	Gestione SORICAL	☐	☑
ALTOMONTE	009	74a	Pescheto	0	5	36	€ 4,93	€ 644,00	€. 2.409,00	Valore VAM	Dec.Esp.D.S.n.6799/06	Gestione SORICAL	☐	☑
ALTOMONTE	009	74b	Semin Irrig 1	0	2	94	€ 1,51	€ 198,00	€. 361,00	Valore VAM	Dec.Esp.D.S.n.6799/06	Gestione SORICAL	☐	☑
Totali per Comune								**€ 10.471,00**	**€. 29.733,00**					
AMANTEA	001	824	Vigneto 2	0	0	32	€ 0,16	€ 21,00	€. 80,00	Valore VAM	ex Casmez	Gestione SORICAL	☐	☑
AMANTEA	008	311	Pascolo 1	0	0	10	€ 0,01	€ 2,00	€. 3,00	Valore VAM	ex Casmez	Gestione SORICAL	☐	☑
AMANTEA	008	312	Ficheto 1	0	1	80	€ 1,63	€ 212,00	€. 336,00	Valore VAM	ex Casmez	Gestione SORICAL	☐	☑
AMANTEA	008	342	Ficheto 1	0	1	80	€ 1,63	€ 212,00	€. 336,00	Valore VAM	ex Casmez	Gestione SORICAL	☐	☑
AMANTEA	008	343	Pascolo 1	0	0	10	€ 0,01	€ 2,00	€. 3,00	Valore VAM	ex Casmez	Gestione SORICAL	☐	☑
AMANTEA	008	510	Uliveto 1	0	1	10	€ 0,71	€ 94,00	€. 214,00	Valore VAM	Dec.Esp.D.S.n.20498/04	Gestione SORICAL	☐	☑
AMANTEA	008	511	Uliveto 1	0	1	10	€ 0,71	€ 94,00	€. 214,00	Valore VAM	Dec.Esp.D.S.n.20498/04	Gestione SORICAL	☐	☑
AMANTEA	008	514	Uliveto 2	0	1	60	€ 0,63	€ 81,00	€. 311,00	Valore VAM	Dec.Esp.D.S.n.20498/04	Gestione SORICAL	☐	☑
AMANTEA	008	516	Ficheto 1	0	0	60	€ 0,54	€ 70,00	€. 112,00	Valore VAM	Dec.Esp.D.S.n.20498/04	Gestione SORICAL	☐	☑
AMANTEA	008	518	Ente Urbano	0	0	20	€ 0,00	€ 0,00	€. 0,00	Valore Catastale	Dec.Esp.D.S.n.20498/04	Gestione SORICAL	☐	☑
AMANTEA	008	522	Ficheto 1	0	1	60	€ 1,45	€ 189,00	€. 299,00	Valore VAM	Dec.Esp.D.S.n.20498/04	Gestione SORICAL	☐	☑
AMANTEA	018	1178	Semin Irrig Ar	0	0	25	€ 0,18	€ 23,00	€. 41,00	Valore VAM	ex Casmez	Gestione SORICAL	☐	☑
AMANTEA	018	1179	Semin Irrig Ar	0	0	72	€ 0,51	€ 67,00	€. 119,00	Valore VAM	ex Casmez	Gestione SORICAL	☐	☑
AMANTEA	018	1180	Semin Irrig Ar	0	0	20	€ 0,14	€ 18,00	€. 33,00	Valore VAM	ex Casmez	Gestione SORICAL	☐	☑

Comune	Foglio	Part.la	Coltura	ha	a	ca	Reddito Dominicale	Valore 2018	Valore 2019	Stima / Valore	Provenienza	Destinazione d'uso	Disp.	Indisp
AMANTEA	018	1181	Semin Irrig Ar	0	1	15	€ 0,81	€ 107,00	€. 190,00	Valore VAM	ex Casmez	Gestione SORICAL	☐	☑
AMANTEA	018	1182	Semin Irrig Ar	0	0	95	€ 0,68	€ 89,00	€. 157,00	Valore VAM	ex Casmez	Gestione SORICAL	☐	☑
AMANTEA	018	1183	Semin Irrig Ar	0	0	50	€ 0,35	€ 46,00	€. 83,00	Valore VAM	ex Casmez	Gestione SORICAL	☐	☑
AMANTEA	018	1184	Semin Irrig Ar	0	0	40	€ 0,29	€ 37,00	€. 66,00	Valore VAM	ex Casmez	Gestione SORICAL	☐	☑
AMANTEA	018	1202	Vigneto 1	0	0	80	€ 0,56	€ 73,00	€. 200,00	Valore VAM	ex Casmez	Gestione SORICAL	☐	☑
AMANTEA	018	1203	Vigneto 1	0	0	10	€ 0,08	€ 10,00	€. 25,00	Valore VAM	ex Casmez	Gestione SORICAL	☐	☑
AMANTEA	018	1267	Ficheto 2	0	0	65	€ 0,38	€ 49,00	€. 121,00	Valore VAM	Dec.Esp.D.S.n.20498/04	Gestione SORICAL	☐	☑
AMANTEA	018	1269	Ficheto 2	0	0	20	€ 0,11	€ 15,00	€. 37,00	Valore VAM	Dec.Esp.D.S.n.20498/04	Gestione SORICAL	☐	☑
AMANTEA	018	1271	Ente Urbano	0	0	35	€ 0,00	€ 0,00	€. 0,00	Valore Catastale	Dec.Esp.D.S.n.20498/04	Gestione SORICAL	☐	☑
AMANTEA	018	1272	Ente Urbano	0	0	40	€ 0,00	€ 0,00	€. 0,00	Valore Catastale	Dec.Esp.D.S.n.20498/04	Gestione SORICAL	☐	☑
AMANTEA	018	1275	Ficheto 2	0	0	85	€ 0,50	€ 65,00	€. 159,00	Valore VAM	Dec.Esp.D.S.n.20498/04	Gestione SORICAL	☐	☑
AMANTEA	018	1279	Ficheto 2	0	0	15	€ 0,09	€ 11,00	€. 28,00	Valore VAM	Dec.Esp.D.S.n.20498/04	Gestione SORICAL	☐	☑
AMANTEA	018	1280	Ente Urbano	0	1	30	€ 0,00	€ 0,00	€. 0,00	Valore Catastale	Dec.Esp.D.S.n.20498/04	Gestione SORICAL	☐	☑
AMANTEA	018	1282	Ficheto 2	0	0	6	€ 0,04	€ 5,00	€. 11,00	Valore VAM	Dec.Esp.D.S.n.20498/04	Gestione SORICAL	☐	☑
AMANTEA	018	1284	Ficheto 2	0	0	60	€ 0,35	€ 46,00	€. 112,00	Valore VAM	Dec.Esp.D.S.n.20498/04	Gestione SORICAL	☐	☑
AMANTEA	018	1287	Ficheto 2	0	0	7	€ 0,04	€ 5,00	€. 13,00	Valore VAM	Dec.Esp.D.S.n.20498/04	Gestione SORICAL	☐	☑
AMANTEA	018	1290	Ficheto 2	0	0	8	€ 0,05	€ 6,00	€. 15,00	Valore VAM	Dec.Esp.D.S.n.20498/04	Gestione SORICAL	☐	☑
AMANTEA	018	1293	Vigneto 1	0	0	80	€ 0,56	€ 73,00	€. 200,00	Valore VAM	Dec.Esp.D.S.n.20498/04	Gestione SORICAL	☐	☑
AMANTEA	018	1296	Vigneto 1	0	0	3	€ 0,03	€ 3,00	€. 7,00	Valore VAM	Dec.Esp.D.S.n.20498/04	Gestione SORICAL	☐	☑
AMANTEA	018	1298	Vigneto 1	0	0	28	€ 0,20	€ 26,00	€. 70,00	Valore VAM	Dec.Esp.D.S.n.20498/04	Gestione SORICAL	☐	☑
AMANTEA	018	1300	Uliveto 1	0	0	5	€ 0,04	€ 5,00	€. 10,00	Valore VAM	Dec.Esp.D.S.n.20498/04	Gestione SORICAL	☐	☑
AMANTEA	018	1302	Uliveto 1	0	0	30	€ 0,19	€ 24,00	€. 58,00	Valore VAM	Dec.Esp.D.S.n.20498/04	Gestione SORICAL	☐	☑
AMANTEA	018	1304	Uliveto 1	0	0	95	€ 0,61	€ 80,00	€. 185,00	Valore VAM	Dec.Esp.D.S.n.20498/04	Gestione SORICAL	☐	☑
AMANTEA	018	1307	Uliveto 1	0	0	85	€ 0,55	€ 72,00	€. 165,00	Valore VAM	Dec.Esp.D.S.n.20498/04	Gestione SORICAL	☐	☑
AMANTEA	018	1310	Semin Irrig Ar	0	0	40	€ 0,29	€ 37,00	€. 66,00	Valore VAM	Dec.Esp.D.S.n.20498/04	Gestione SORICAL	☐	☑
AMANTEA	018	1313	Semin Irrig Ar	0	3	65	€ 2,59	€ 338,00	€. 602,00	Valore VAM	Dec.Esp.D.S.n.20498/04	Gestione SORICAL	☐	☑
AMANTEA	018	1316	Semin Irrig Ar	0	0	55	€ 0,39	€ 50,00	€. 91,00	Valore VAM	Dec.Esp.D.S.n.20498/04	Gestione SORICAL	☐	☑
AMANTEA	018	351	Uliveto 1	0	0	90	€ 0,58	€ 75,00	€. 175,00	Valore VAM	ex Casmez	Gestione SORICAL	☐	☑
AMANTEA	018	359	Ficheto 2	0	0	10	€ 0,06	€ 8,00	€. 19,00	Valore VAM	ex Casmez	Gestione SORICAL	☐	☑
AMANTEA	018	362	Uliveto 1	0	1	20	€ 0,78	€ 102,00	€. 233,00	Valore VAM	ex Casmez	Gestione SORICAL	☐	☑
AMANTEA	018	365	Uliveto 1	0	1	50	€ 0,96	€ 126,00	€. 292,00	Valore VAM	ex Casmez	Gestione SORICAL	☐	☑
AMANTEA	021	270	Orto Irrig 2	0	2	30	€ 5,79	€ 757,00	€. 876,00	Valore VAM	ex Casmez	Gestione SORICAL	☐	☑
AMANTEA	021	271	Orto Irrig 2	0	1	80	€ 4,54	€ 594,00	€. 686,00	Valore VAM	ex Casmez	Gestione SORICAL	☐	☑

Comune	Foglio	Part.la	Coltura	ha	a	ca	Reddito Dominicale	Valore 2018	Valore 2019	Stima / Valore	Provenienza	Destinazione d'uso	Disp.	Indisp
AMANTEA	021	275	Incolto sterile	0	0	91	€ 0,00	€ 0,00	€. 20,00	Valore VAM	ex Casmez	Gestione SORICAL	☐	☑
AMANTEA	021	566	Orto Irrig 2	0	1	60	€ 4,03	€ 526,00	€. 610,00	Valore VAM	Dec.Esp.D.S.n.20498/04	Gestione SORICAL	☐	☑
AMANTEA	021	569	Orto Irrig 2	0	0	90	€ 2,39	€ 312,00	€. 343,00	Valore VAM	Dec.Esp.D.S.n.20498/04	Gestione SORICAL	☐	☑
AMANTEA	021	572	Orto Irrig 2	0	2	15	€ 5,41	€ 708,00	€. 819,00	Valore VAM	Dec.Esp.D.S.n.20498/04	Gestione SORICAL	☐	☑
AMANTEA	021	575	Orto Irrig 2	0	0	75	€ 1,89	€ 246,00	€. 286,00	Valore VAM	Dec.Esp.D.S.n.20498/04	Gestione SORICAL	☐	☑
AMANTEA	021	578	Orto Irrig 2	0	0	35	€ 0,88	€ 115,00	€. 133,00	Valore VAM	Dec.Esp.D.S.n.20498/04	Gestione SORICAL	☐	☑
AMANTEA	021	581	Orto Irrig 2	0	0	20	€ 0,50	€ 65,00	€. 76,00	Valore VAM	Dec.Esp.D.S.n.20498/04	Gestione SORICAL	☐	☑
AMANTEA	021	584	Orto Irrig 1	0	0	10	€ 0,33	€ 42,00	€. 38,00	Valore VAM	Dec.Esp.D.S.n.20498/04	Gestione SORICAL	☐	☑
AMANTEA	021	586	Orto Irrig 1	0	1	90	€ 6,25	€ 817,00	€. 724,00	Valore VAM	Dec.Esp.D.S.n.20498/04	Gestione SORICAL	☐	☑
AMANTEA	021	589	Orto Irrig 2	0	3	30	€ 8,31	€ 1.087,00	€. 1.258,00	Valore VAM	Dec.Esp.D.S.n.20498/04	Gestione SORICAL	☐	☑
AMANTEA	024	388	Semin Arb 2	0	1	60	€ 0,56	€ 73,00	€. 182,00	Valore VAM	ex Casmez	Gestione SORICAL	☐	☑
AMANTEA	024	389	Pascolo 2	0	6	30	€ 0,41	€ 54,00	€. 219,00	Valore VAM	ex Casmez	Gestione SORICAL	☐	☑
AMANTEA	031	403	Bosco Ceduo	0	0	50	€ 0,03	€ 3,00	€. 24,00	Valore VAM	ex Casmez	Gestione SORICAL	☐	☑
AMANTEA	031	769	Ente Urbano	0	1	30	€ 0,00	€ 0,00	€. 0,00	Valore Catastale	Dec.Esp.D.S.n.20498/04	Gestione SORICAL	☐	☑
AMANTEA	031	770	Ente Urbano	0	0	10	€ 0,00	€ 0,00	€. 0,00	Valore Catastale	Dec.Esp.D.S.n.20498/04	Gestione SORICAL	☐	☑
AMANTEA	031	771	Ente Urbano	0	0	5	€ 0,00	€ 0,00	€. 0,00	Valore Catastale	Dec.Esp.D.S.n.20498/04	Gestione SORICAL	☐	☑
AMANTEA	031	773	Orto Irrig 2	0	0	55	€ 1,39	€ 181,00	€. 210,00	Valore VAM	Dec.Esp.D.S.n.20498/04	Gestione SORICAL	☐	☑
AMANTEA	031	775	Orto Irrig 2	0	0	55	€ 1,39	€ 181,00	€. 210,00	Valore VAM	Dec.Esp.D.S.n.20498/04	Gestione SORICAL	☐	☑
AMANTEA	031	777	Orto Irrig 2	0	1	10	€ 2,78	€ 363,00	€. 419,00	Valore VAM	Dec.Esp.D.S.n.20498/04	Gestione SORICAL	☐	☑
AMANTEA	031	779	Orto Irrig 2	0	0	90	€ 2,26	€ 296,00	€. 343,00	Valore VAM	Dec.Esp.D.S.n.20498/04	Gestione SORICAL	☐	☑
AMANTEA	031	780	Ente Urbano	0	0	50	€ 0,00	€ 0,00	€. 0,00	Valore Catastale	Dec.Esp.D.S.n.20498/04	Gestione SORICAL	☐	☑
AMANTEA	031	781	Ente Urbano	0	0	50	€ 0,00	€ 0,00	€. 0,00	Valore Catastale	Dec.Esp.D.S.n.20498/04	Gestione SORICAL	☐	☑
AMANTEA	031	782	Ente Urbano	0	0	45	€ 0,00	€ 0,00	€. 0,00	Valore Catastale	Dec.Esp.D.S.n.20498/04	Gestione SORICAL	☐	☑
AMANTEA	031	784	Orto Irrig 2	0	1	30	€ 3,28	€ 429,00	€. 495,00	Valore VAM	Dec.Esp.D.S.n.20498/04	Gestione SORICAL	☐	☑
AMANTEA	031	787	Ente Urbano	0	1	25	€ 0,00	€ 0,00	€. 0,00	Valore Catastale	Dec.Esp.D.S.n.20498/04	Gestione SORICAL	☐	☑
AMANTEA	031	791	Orto Irrig 2	0	0	95	€ 2,39	€ 312,00	€. 362,00	Valore VAM	Dec.Esp.D.S.n.20498/04	Gestione SORICAL	☐	☑
AMANTEA	033	1089	Pascolo Cesp	0	0	15	€ 0,01	€ 2,00	€. 5,00	Valore VAM	ex Casmez	Gestione SORICAL	☐	☑
AMANTEA	033	1091	Pascolo Cesp	0	0	40	€ 0,03	€ 3,00	€. 14,00	Valore VAM	ex Casmez	Gestione SORICAL	☐	☑
AMANTEA	033	1093	Seminativo 1	0	0	30	€ 0,21	€ 28,00	€. 28,00	Valore VAM	ex Casmez	Gestione SORICAL	☐	☑
AMANTEA	033	1096	Seminativo 1	0	0	80	€ 0,56	€ 73,00	€. 76,00	Valore VAM	ex Casmez	Gestione SORICAL	☐	☑
AMANTEA	033	1097	Seminativo 1	0	0	40	€ 0,29	€ 37,00	€. 38,00	Valore VAM	ex Casmez	Gestione SORICAL	☐	☑
AMANTEA	033	1099	Seminativo 1	0	0	20	€ 0,14	€ 18,00	€. 19,00	Valore VAM	ex Casmez	Gestione SORICAL	☐	☑
AMANTEA	033	1101	Fabbr Rurale	0	0	30	€ 0,00	€ 0,00	€. 0,00	Valore Catastale	ex Casmez	Gestione SORICAL	☐	☑

Comune	Foglio	Part.la	Coltura	ha	a	ca	Reddito Dominicale	Valore 2018	Valore 2019	Stima / Valore	Provenienza	Destinazione d'uso	Disp.	Indisp
AMANTEA	033	1103	Pascolo 2	0	0	10	€ 0,01	€ 2,00	€. 3,00	Valore VAM	ex Casmez	Gestione SORICAL	☐	☑
AMANTEA	033	1104	Seminativo 2	0	0	30	€ 0,15	€ 20,00	€. 28,00	Valore VAM	ex Casmez	Gestione SORICAL	☐	☑
AMANTEA	033	1105	Seminativo 2	0	1	20	€ 0,58	€ 75,00	€. 113,00	Valore VAM	ex Casmez	Gestione SORICAL	☐	☑
AMANTEA	033	1107	Semin Arb 1	0	0	70	€ 0,41	€ 54,00	€. 80,00	Valore VAM	ex Casmez	Gestione SORICAL	☐	☑
AMANTEA	033	1877	Ente Urbano	0	1	80	€ 0,00	€ 0,00	€. 0,00	Valore Catastale	Dec.Esp.D.S.n.20498/04	Gestione SORICAL	☐	☑
AMANTEA	033	1879	Ente Urbano	0	1	95	€ 0,00	€ 0,00	€. 0,00	Valore Catastale	Dec.Esp.D.S.n.20498/04	Gestione SORICAL	☐	☑
AMANTEA	033	1881	Ente Urbano	0	1	45	€ 0,00	€ 0,00	€. 0,00	Valore Catastale	Dec.Esp.D.S.n.20498/04	Gestione SORICAL	☐	☑
AMANTEA	033	1898	Ente Urbano	0	1	57	€ 0,00	€ 0,00	€. 0,00	Valore Catastale	Dec.Esp.D.S.n.20498/04	Gestione SORICAL	☐	☑
AMANTEA	033	1901	Pascolo Cesp	0	0	45	€ 0,03	€ 3,00	€. 16,00	Valore VAM	Dec.Esp.D.S.n.20498/04	Gestione SORICAL	☐	☑
AMANTEA	033	1904	Pascolo Cesp	0	0	21	€ 0,01	€ 2,00	€. 8,00	Valore VAM	Dec.Esp.D.S.n.20498/04	Gestione SORICAL	☐	☑
AMANTEA	033	1907	Seminativo 1	0	1	53	€ 1,09	€ 142,00	€. 145,00	Valore VAM	Dec.Esp.D.S.n.20498/04	Gestione SORICAL	☐	☑
AMANTEA	033	1910	Seminativo 1	0	0	5	€ 0,04	€ 5,00	€. 5,00	Valore VAM	Dec.Esp.D.S.n.20498/04	Gestione SORICAL	☐	☑
AMANTEA	033	1913	Seminativo 1	0	0	85	€ 0,60	€ 78,00	€. 80,00	Valore VAM	Dec.Esp.D.S.n.20498/04	Gestione SORICAL	☐	☑
AMANTEA	033	1916	Seminativo 1	0	0	88	€ 0,63	€ 81,00	€. 83,00	Valore VAM	Dec.Esp.D.S.n.20498/04	Gestione SORICAL	☐	☑
AMANTEA	033	1919	Seminativo 2	0	1	17	€ 0,56	€ 73,00	€. 111,00	Valore VAM	Dec.Esp.D.S.n.20498/04	Gestione SORICAL	☐	☑
AMANTEA	033	1920	Ente Urbano	0	0	33	€ 0,00	€ 0,00	€. 0,00	Valore Catastale	Dec.Esp.D.S.n.20498/04	Gestione SORICAL	☐	☑
AMANTEA	033	1921	Ente Urbano	0	1	10	€ 0,00	€ 0,00	€. 0,00	Valore Catastale	Dec.Esp.D.S.n.20498/04	Gestione SORICAL	☐	☑
AMANTEA	033	1923	Seminativo 2	0	0	30	€ 0,15	€ 20,00	€. 28,00	Valore VAM	Dec.Esp.D.S.n.20498/04	Gestione SORICAL	☐	☑
AMANTEA	033	1925	Seminativo 2	0	1	4	€ 0,50	€ 65,00	€. 98,00	Valore VAM	Dec.Esp.D.S.n.20498/04	Gestione SORICAL	☐	☑
AMANTEA	033	1927	Seminativo 2	0	1	54	€ 0,75	€ 99,00	€. 145,00	Valore VAM	Dec.Esp.D.S.n.20498/04	Gestione SORICAL	☐	☑
AMANTEA	033	1929	Seminativo 2	0	0	54	€ 0,26	€ 34,00	€. 51,00	Valore VAM	Dec.Esp.D.S.n.20498/04	Gestione SORICAL	☐	☑
AMANTEA	033	1932	Seminativo 2	0	1	12	€ 0,54	€ 70,00	€. 106,00	Valore VAM	Dec.Esp.D.S.n.20498/04	Gestione SORICAL	☐	☑
AMANTEA	033	1934	Seminativo 2	0	0	50	€ 0,24	€ 31,00	€. 47,00	Valore VAM	Dec.Esp.D.S.n.20498/04	Gestione SORICAL	☐	☑
AMANTEA	033	1936	Ente Urbano	0	1	23	€ 0,00	€ 0,00	€. 0,00	Valore Catastale	Dec.Esp.D.S.n.20498/04	Gestione SORICAL	☐	☑
AMANTEA	033	1939	Semin Arb 1	0	0	98	€ 0,58	€ 75,00	€. 112,00	Valore VAM	Dec.Esp.D.S.n.20498/04	Gestione SORICAL	☐	☑
AMANTEA	033	1941	Ente Urbano	0	1	84	€ 0,00	€ 0,00	€. 0,00	Valore Catastale	Dec.Esp.D.S.n.20498/04	Gestione SORICAL	☐	☑
AMANTEA	033	1944	Semin Arb 1	0	0	72	€ 0,41	€ 54,00	€. 82,00	Valore VAM	Dec.Esp.D.S.n.20498/04	Gestione SORICAL	☐	☑
AMANTEA	033	1946	Ente Urbano	0	1	14	€ 0,00	€ 0,00	€. 0,00	Valore Catastale	Dec.Esp.D.S.n.20498/04	Gestione SORICAL	☐	☑
AMANTEA	033	1947	Ente Urbano	0	1	8	€ 0,00	€ 0,00	€. 0,00	Valore Catastale	Dec.Esp.D.S.n.20498/04	Gestione SORICAL	☐	☑
AMANTEA	033	1949	Uliveto 2	0	3	8	€ 1,19	€ 155,00	€. 599,00	Valore VAM	Dec.Esp.D.S.n.20498/04	Gestione SORICAL	☐	☑
AMANTEA	033	1951	Ente Urbano	0	0	61	€ 0,00	€ 0,00	€. 0,00	Valore Catastale	Dec.Esp.D.S.n.20498/04	Gestione SORICAL	☐	☑
AMANTEA	033	1954	Semin Arb 1	0	0	45	€ 0,26	€ 34,00	€. 51,00	Valore VAM	Dec.Esp.D.S.n.20498/04	Gestione SORICAL	☐	☑
AMANTEA	033	1957	Semin Arb 1	0	1	24	€ 0,73	€ 95,00	€. 141,00	Valore VAM	Dec.Esp.D.S.n.20498/04	Gestione SORICAL	☐	☑

Comune	Foglio	Part.la	Coltura	ha	a	ca	Reddito Dominicale	Valore 2018	Valore 2019	Stima / Valore	Provenienza	Destinazione d'uso	Disp.	Indisp
AMANTEA	033	1960	Semin Arb 1	0	1	10	€ 0,64	€ 83,00	€. 125,00	Valore VAM	Dec.Esp.D.S.n.20498/04	Gestione SORICAL	☐	☑
AMANTEA	033	1963	Semin Arb 1	0	0	12	€ 0,08	€ 10,00	€. 14,00	Valore VAM	Dec.Esp.D.S.n.20498/04	Gestione SORICAL	☐	☑
AMANTEA	033	1966	Semin Arb 1	0	0	13	€ 0,08	€ 10,00	€. 15,00	Valore VAM	Dec.Esp.D.S.n.20498/04	Gestione SORICAL	☐	☑
AMANTEA	033	1968	Ente Urbano	0	0	97	€ 0,00	€ 0,00	€. 0,00	Valore Catastale	Dec.Esp.D.S.n.20498/04	Gestione SORICAL	☐	☑
AMANTEA	033	1971	Ficheto 2	0	2	92	€ 1,70	€ 222,00	€. 545,00	Valore VAM	Dec.Esp.D.S.n.20498/04	Gestione SORICAL	☐	☑
AMANTEA	033	1973	Ente Urbano	0	0	60	€ 0,00	€ 0,00	€. 0,00	Valore Catastale	Dec.Esp.D.S.n.20498/04	Gestione SORICAL	☐	☑
AMANTEA	033	1976	Uliveto 1	0	3	40	€ 2,20	€ 288,00	€. 661,00	Valore VAM	Dec.Esp.D.S.n.20498/04	Gestione SORICAL	☐	☑
AMANTEA	033	1977	Uliveto 1	0	4	97	€ 3,21	€ 421,00	€. 966,00	Valore VAM	Dec.Esp.D.S.n.20498/04	Gestione SORICAL	☐	☑
AMANTEA	033	1978	Uliveto 1	0	0	7	€ 0,05	€ 6,00	€. 14,00	Valore VAM	Dec.Esp.D.S.n.20498/04	Gestione SORICAL	☐	☑
AMANTEA	033	1980	Ente Urbano	0	0	11	€ 0,00	€ 0,00	€. 0,00	Valore Catastale	Dec.Esp.D.S.n.20498/04	Gestione SORICAL	☐	☑
AMANTEA	036	725	Pascolo 2	0	2	0	€ 0,13	€ 16,00	€. 69,00	Valore VAM	ex Casmez	Gestione SORICAL	☐	☑
AMANTEA	036	726	Pascolo 2	0	2	50	€ 0,16	€ 21,00	€. 87,00	Valore VAM	ex Casmez	Gestione SORICAL	☐	☑
AMANTEA	036	727	Uliveto 2	0	1	0	€ 0,39	€ 50,00	€. 194,00	Valore VAM	ex Casmez	Gestione SORICAL	☐	☑
AMANTEA	036	728	Uliveto 2	0	1	20	€ 0,46	€ 60,00	€. 233,00	Valore VAM	ex Casmez	Gestione SORICAL	☐	☑
AMANTEA	036	729	Fabbr Rurale	0	0	50	€ 0,00	€ 0,00	€. 0,00	Valore Catastale	ex Casmez	Gestione SORICAL	☐	☑
AMANTEA	036	733	Semin Arb 1	0	2	0	€ 1,43	€ 186,00	€. 228,00	Valore VAM	ex Casmez	Gestione SORICAL	☐	☑
AMANTEA	036	734	Semin Arb 1	0	7	0	€ 4,98	€ 651,00	€. 798,00	Valore VAM	ex Casmez	Gestione SORICAL	☐	☑
Totali per Comune								**€ 13.281,00**	**€. 20.085,00**					
AMENDOLARA	028	56	Bosco Alto 2	0	2	24	€ 0,04	€ 0,00	€. 75,00	Valore VAM	Dec.Espr.Pref_CS, n.473	Stada accesso depuratore	☐	☑
AMENDOLARA	028	58	Seminativo 2	0	17	0	€ 4,94	€ 0,00	€. 1.034,00	Valore VAM	Dec.Espr.Pref_CS, n.473	Stada accesso depuratore	☐	☑
AMENDOLARA	028	61	Seminativo 2	0	23	41	€ 6,80	€ 0,00	€. 1.423,00	Valore VAM	Dec.Espr.Pref_CS, n.473	Stada accesso depuratore	☐	☑
AMENDOLARA	028	68	Vigneto 2	0	3	41	€ 1,10	€ 0,00	€. 718,00	Valore VAM	Dec.Espr.Pref_CS, n.473	Stada accesso depuratore	☐	☑
AMENDOLARA	028	69	Vigneto 2	0	32	94	€ 10,64	€ 0,00	€. 6.938,00	Valore VAM	Dec.Espr.Pref_CS, n.473	Stada accesso depuratore	☐	☑
Totali per Comune								**€ 0,00**	**€. 10.188,00**					
APRIGLIANO	001	01	Pascolo Arb 1	189	91	30	€ 3.678,08	€ 1.034.007,00	€. 1.037.109,00	Valore VAM	D.M. 05/03/75	Gest. CALABRIA VERDE	☐	☑
APRIGLIANO	001	09	Bosco Ceduo	5	30	90	€ 68,55	€ 24.281,00	€. 24.354,00	Valore VAM	D.M. 10/03/79	Gest. CALABRIA VERDE	☐	☑
APRIGLIANO	001	11	Pascolo Arb 1	17	57	40	€ 340,36	€ 95.684,00	€. 95.971,00	Valore VAM	D.M. 05/03/75	Gest. CALABRIA VERDE	☐	☑
APRIGLIANO	001	12	Pascolo Arb 1	3	77	30	€ 73,08	€ 20.543,00	€. 20.605,00	Valore VAM	D.M. 05/03/75	Gest. CALABRIA VERDE	☐	☑
APRIGLIANO	004	01	Bosco Ceduo	18	7	60	€ 350,08	€ 82.670,00	€. 82.918,00	Valore VAM	D.M. 10/03/79	Gest. CALABRIA VERDE	☐	☑
APRIGLIANO	004	03	Bosco Ceduo	26	49	90	€ 513,21	€ 121.193,00	€. 121.557,00	Valore VAM	D.M. 10/03/79	Gest. CALABRIA VERDE	☐	☑
APRIGLIANO	004	04	Bosco Alto 1	8	54	40	€ 77,23	€ 61.405,00	€. 61.589,00	Valore VAM	D.M. 10/03/79	Gest. CALABRIA VERDE	☐	☑
APRIGLIANO	004	05	Bosco Ceduo	0	37	10	€ 2,88	€ 1.697,00	€. 1.702,00	Valore VAM	D.M. 10/03/79	Gest. CALABRIA VERDE	☐	☑
APRIGLIANO	004	06	Semin Irrig 4	3	80	50	€ 147,39	€ 37.290,00	€. 37.402,00	Valore VAM	D.M. 10/03/79	Gest. CALABRIA VERDE	☐	☑

Comune	Foglio	Part.la	Coltura	ha	a	ca	Reddito Dominicale	Valore 2018	Valore 2019	Stima / Valore	Provenienza	Destinazione d'uso	Disp.	Indisp
APRIGLIANO	004	08	Fabbr Rurale	0	13	60	€ 0,00	€ 0,00	€. 0,00	Valore Catastale	D.M. 10/03/79	Gest. CALABRIA VERDE	☐	☑
APRIGLIANO	004	09	Semin Irrig Ar	2	82	30	€ 173,14	€ 38.118,00	€. 38.232,00	Valore VAM	D.M. 10/03/79	Gest. CALABRIA VERDE	☐	☑
APRIGLIANO	004	10	Bosco Misto 1	32	68	60	€ 316,51	€ 238.471,00	€. 239.186,00	Valore VAM	D.M. 10/03/79	Gest. CALABRIA VERDE	☐	☑
APRIGLIANO	004	11	Bosco Misto 1	2	18	70	€ 21,18	€ 15.956,00	€. 16.004,00	Valore VAM	D.M. 10/03/79	Gest. CALABRIA VERDE	☐	☑
APRIGLIANO	004	12	Pascolo Arb 1	3	67	20	€ 16,60	€ 16.794,00	€. 19.933,00	Valore VAM	D.M. 10/03/79	Gest. CALABRIA VERDE	☐	☑
APRIGLIANO	004	13	Seminativo 5	4	41	70	€ 85,55	€ 22.125,00	€. 22.191,00	Valore VAM	D.M. 10/03/79	Gest. CALABRIA VERDE	☐	☑
APRIGLIANO	004	14a	Pascolo Arb 1	16	99	97	€ 329,24	€ 92.557,00	€. 92.835,00	Valore VAM	D.M. 10/03/79	Gest. CALABRIA VERDE	☐	☑
APRIGLIANO	004	14b	Bosco Misto 1	74	42	43	€ 720,69	€ 542.985,00	€. 544.614,00	Valore VAM	D.M. 10/03/79	Gest. CALABRIA VERDE	☐	☑
APRIGLIANO	004	15	Fu d'accertam	0	32	10		€ 0,00		Valore Catastale	D.P.R. 616/77	Gest. CALABRIA VERDE	☐	☑
APRIGLIANO	004	16	Seminativo 5	5	6	60	€ 98,11	€ 25.376,00	€. 25.452,00	Valore VAM	D.M. 10/03/79	Gest. CALABRIA VERDE	☐	☑
APRIGLIANO	004	17	Bosco Ceduo	3	81	20	€ 17,23	€ 17.434,00	€. 17.486,00	Valore VAM	D.M. 10/03/79	Gest. CALABRIA VERDE	☐	☑
APRIGLIANO	004	18	Pascolo Arb 1	3	67	50	€ 23,73	€ 26.812,00	€. 19.949,00	Valore VAM	D.M. 10/03/79	Gest. CALABRIA VERDE	☐	☑
APRIGLIANO	005	01	Bosco Ceduo	1	7	70	€ 6,26	€ 4.925,00	€. 4.940,00	Valore VAM	D.M. 10/03/79	Gest. CALABRIA VERDE	☐	☑
APRIGLIANO	005	02	Bosco Ceduo	3	86	0	€ 49,84	€ 17.653,00	€. 17.706,00	Valore VAM	D.M. 10/03/79	Gest. CALABRIA VERDE	☐	☑
APRIGLIANO	005	03	Seminativo 5	4	96	20	€ 96,10	€ 24.855,00	€. 24.930,00	Valore VAM	D.M. 10/03/79	Gest. CALABRIA VERDE	☐	☑
APRIGLIANO	005	04	Pascolo 4	0	86	30	€ 2,23	€ 4.135,00	€. 4.147,00	Valore VAM	D.M. 10/03/79	Gest. CALABRIA VERDE	☐	☑
APRIGLIANO	005	05	Bosco Ceduo	203	24	0	€ 1.180,85	€ 156.291,00	€. 926.746,00	Valore VAM	D.M. 10/03/79	Gest. CALABRIA VERDE	☐	☑
APRIGLIANO	005	12	Bosco Ceduo	1	18	30	€ 9,16	€ 1.212,00	€. 5.394,00	Valore VAM	D.M. 10/03/79	Gest. CALABRIA VERDE	☐	☑
APRIGLIANO	005	13	Bosco Alto 1	1	64	10	€ 14,84	€ 11.793,00	€. 11.828,00	Valore VAM	D.M. 10/03/79	Gest. CALABRIA VERDE	☐	☑
APRIGLIANO	005	14a	Bosco Misto	1	88	4	€ 17,00	€ 10.214,00	€. 13.678,00	Valore VAM	D.M. 10/03/79	Gest. CALABRIA VERDE	☐	☑
APRIGLIANO	005	14b	Pascolo 4	0	15	86	€ 0,41	€ 0,00	€. 758,00	Valore VAM	D.M. 10/03/79	Gest. CALABRIA VERDE	☐	☑
APRIGLIANO	005	15a	Seminativo 5	2	62	90	€ 50,91	€ 13.169,00	€. 13.209,00	Valore VAM	D.M. 10/03/79	Gest. CALABRIA VERDE	☐	☑
APRIGLIANO	005	15b	Pascolo 4	5	0	0	€ 12,91	€ 23.957,00	€. 24.029,00	Valore VAM	D.M. 10/03/79	Gest. CALABRIA VERDE	☐	☑
APRIGLIANO	005	16a	Bosco Alto 1	30	26	78	€ 273,56	€ 217.532,00	€. 218.185,00	Valore VAM	D.M. 10/03/79	Gest. CALABRIA VERDE	☐	☑
APRIGLIANO	005	16b	Pascolo 4	1	27	92	€ 3,30	€ 6.129,00	€. 6.147,00	Valore VAM	D.M. 10/03/79	Gest. CALABRIA VERDE	☐	☑
APRIGLIANO	005	17	Bosco Alto 1	0	12	30	€ 1,11	€ 884,00	€. 887,00	Valore VAM	D.M. 10/03/79	Gest. CALABRIA VERDE	☐	☑
APRIGLIANO	005	18	Pascolo 4	15	95	0	€ 41,19	€ 76.421,00	€. 76.650,00	Valore VAM	D.M. 10/03/79	Gest. CALABRIA VERDE	☐	☑
APRIGLIANO	005	19	Bosco Ceduo	2	37	90	€ 10,75	€ 10.880,00	€. 10.913,00	Valore VAM	D.M. 10/03/79	Gest. CALABRIA VERDE	☐	☑
APRIGLIANO	005	20	Bosco Misto 1	17	85	40	€ 172,89	€ 130.260,00	€. 130.651,00	Valore VAM	D.M. 10/03/79	Gest. CALABRIA VERDE	☐	☑
APRIGLIANO	018	418	Seminativo 4	0	0	70	€ 0,23	€ 35,00	€. 35,00	Valore VAM	ex Casmez	Gestione SORICAL	☐	☑
APRIGLIANO	018	420	Pascolo Cesp	0	0	40	€ 0,01	€ 14,00	€. 14,00	Valore VAM	ex Casmez	Gestione SORICAL	☐	☑
APRIGLIANO	018	421	Uliveto 3	0	0	60	€ 0,11	€ 98,00	€. 98,00	Valore VAM	ex Casmez	Gestione SORICAL	☐	☑
APRIGLIANO	018	422	Bosco Ceduo	0	1	40	€ 0,11	€ 64,00	€. 64,00	Valore VAM	ex Casmez	Gestione SORICAL	☐	☑

Comune	Foglio	Part.la	Coltura	ha	a	ca	Reddito Dominicale	Valore 2018	Valore 2019	Stima / Valore	Provenienza	Destinazione d'uso	Disp.	Indisp
APRIGLIANO	018	423	Semin Arb 3	0	1	80	€ 0,64	€ 190,00	€. 191,00	Valore VAM	ex Casmez	Gestione SORICAL	☐	☑
APRIGLIANO	019	417	Pascolo Cesp	0	1	0	€ 0,04	€ 35,00	€. 35,00	Valore VAM	ex Casmez	Gestione SORICAL	☐	☑
APRIGLIANO	019	436	Uliveto 2	0	1	0	€ 0,39	€ 162,00	€. 162,00	Valore VAM	ex Casmez	Gestione SORICAL	☐	☑
APRIGLIANO	019	437	Uliveto 2	0	0	80	€ 0,31	€ 130,00	€. 130,00	Valore VAM	ex Casmez	Gestione SORICAL	☐	☑
APRIGLIANO	019	438	Querceto 2	0	0	30	€ 0,05	€ 14,00	€. 14,00	Valore VAM	ex Casmez	Gestione SORICAL	☐	☑
APRIGLIANO	019	439	Semin Irrig 2	0	0	20	€ 0,19	€ 19,00	€. 19,00	Valore VAM	ex Casmez	Gestione SORICAL	☐	☑
APRIGLIANO	019	440	Bosco Ceduo	0	0	5	€ 0,01	€ 2,00	€. 2,00	Valore VAM	ex Casmez	Gestione SORICAL	☐	☑
APRIGLIANO	032	01	Seminativo 5	1	55	60	€ 30,14	€ 7.794,00	€. 7.817,00	Valore VAM	D.M. 10/03/79	Gest. CALABRIA VERDE	☐	☑
APRIGLIANO	032	02	Bosco Ceduo	2	26	0	€ 10,21	€ 10.336,00	€. 10.367,00	Valore VAM	D.M. 10/03/79	Gest. CALABRIA VERDE	☐	☑
APRIGLIANO	032	03	Seminativo 5	7	13	70	€ 138,23	€ 35.749,00	€. 35.856,00	Valore VAM	D.M. 10/03/79	Gest. CALABRIA VERDE	☐	☑
APRIGLIANO	032	04	Pascolo 4	0	94	20	€ 2,44	€ 4.513,00	€. 4.527,00	Valore VAM	D.M. 10/03/79	Gest. CALABRIA VERDE	☐	☑
APRIGLIANO	032	05	Bosco Misto 1	58	48	0	€ 566,30	€ 426.660,00	€. 427.940,00	Valore VAM	D.M. 10/03/79	Gest. CALABRIA VERDE	☐	☑
APRIGLIANO	032	06	Pascolo 4	0	84	40	€ 2,18	€ 4.044,00	€. 4.056,00	Valore VAM	D.M. 10/03/79	Gest. CALABRIA VERDE	☐	☑
APRIGLIANO	032	23	Seminativo 5	3	69	80	€ 71,63	€ 18.523,00	€. 18.579,00	Valore VAM	D.M. 10/03/79	Gest. CALABRIA VERDE	☐	☑
APRIGLIANO	032	24	Bosco Alto 2	7	85	30	€ 30,41	€ 56.439,00	€. 56.608,00	Valore VAM	D.M. 10/03/79	Gest. CALABRIA VERDE	☐	☑
APRIGLIANO	032	25	Pascolo 4	0	88	60	€ 2,29	€ 4.245,00	€. 4.258,00	Valore VAM	D.M. 10/03/79	Gest. CALABRIA VERDE	☐	☑
APRIGLIANO	032	26	Seminativo 5	6	99	0	€ 135,38	€ 35.014,00	€. 35.119,00	Valore VAM	D.M. 10/03/79	Gest. CALABRIA VERDE	☐	☑
APRIGLIANO	032	27	Bosco Ceduo	4	46	80	€ 25,96	€ 20.435,00	€. 20.496,00	Valore VAM	D.M. 10/03/79	Gest. CALABRIA VERDE	☐	☑
APRIGLIANO	032	28	Bosco Ceduo	1	38	20	€ 6,25	€ 6.321,00	€. 6.340,00	Valore VAM	D.M. 10/03/79	Gest. CALABRIA VERDE	☐	☑
APRIGLIANO	032	29	Pascolo 4	0	93	50	€ 2,41	€ 4.480,00	€. 4.493,00	Valore VAM	D.M. 10/03/79	Gest. CALABRIA VERDE	☐	☑
APRIGLIANO	046	03	Bosco Ceduo	7	65	40	€ 44,48	€ 35.006,00	€. 35.111,00	Valore VAM	D.M. 05/03/75	Gest. CALABRIA VERDE	☐	☑
APRIGLIANO	046	04	Pascolo Arb 1	21	54	70	€ 417,30	€ 117.316,00	€. 117.668,00	Valore VAM	D.M. 05/03/75	Gest. CALABRIA VERDE	☐	☑
APRIGLIANO	047	01	Pascolo Arb 1	44	85	40	€ 868,69	€ 244.214,00	€. 244.947,00	Valore VAM	D.M. 05/03/75	Gest. CALABRIA VERDE	☐	☑
APRIGLIANO	047	04	Pascolo 3	39	58	20	€ 26,85	€ 24.915,00	€. 214.867,00	Valore VAM	D.M. 05/03/75	Gest. CALABRIA VERDE	☐	☑
APRIGLIANO	047	05	Pascolo Arb 1	25	21	80	€ 488,40	€ 137.303,00	€. 137.715,00	Valore VAM	D.M. 05/03/75	Gest. CALABRIA VERDE	☐	☑
APRIGLIANO	047	06	Pascolo Arb 1	1	44	50	€ 27,99	€ 7.868,00	€. 7.892,00	Valore VAM	D.M. 05/03/75	Gest. CALABRIA VERDE	☐	☑
APRIGLIANO	047	07	Pascolo 3	0	47	6	€ 2,43	€ 2.254,00	€. 2.261,00	Valore VAM	D.M. 05/03/75	Gest. CALABRIA VERDE	☐	☑
APRIGLIANO	047	10	Pascolo Arb 1	15	41	70	€ 298,59	€ 83.940,00	€. 84.192,00	Valore VAM	D.M. 05/03/75	Gest. CALABRIA VERDE	☐	☑
APRIGLIANO	047	13a	Pascolo 3	6	46	17	€ 33,38	€ 30.960,00	€. 31.053,00	Valore VAM	D.M. 05/03/75	Gest. CALABRIA VERDE	☐	☑
APRIGLIANO	047	13b	Pascolo Arb 1	20	27	53	€ 392,68	€ 110.391,00	€. 110.722,00	Valore VAM	D.M. 05/03/75	Gest. CALABRIA VERDE	☐	☑
APRIGLIANO	047	199	Semin Irrig 4	0	2	40	€ 0,93	€ 235,00	€. 236,00	Valore VAM	Dec.Esp.D.S.n.6.802/06	Gestione SORICAL	☐	☑
APRIGLIANO	047	202	Semin Irrig 4	0	1	30	€ 0,50	€ 128,00	€. 128,00	Valore VAM	Dec.Esp.D.S.n.6.802/06	Gestione SORICAL	☐	☑
APRIGLIANO	047	205	Semin Irrig 4	0	0	5	€ 0,03	€ 5,00	€. 5,00	Valore VAM	Dec.Esp.D.S.n.6.802/06	Gestione SORICAL	☐	☑

Comune	Foglio	Part.la	Coltura	ha	a	ca	Reddito Dominicale	Valore 2018	Valore 2019	Stima / Valore	Provenienza	Destinazione d'uso	Disp.	Indisp
APRIGLIANO	047	207	Semin Irrig 4	0	1	70	€ 0,66	€ 167,00	€. 168,00	Valore VAM	Dec.Esp.D.S.n.6.802/06	Gestione SORICAL	☐	☑
APRIGLIANO	047	210	Pascolo 1	0	0	6	€ 0,01	€ 2,00	€. 3,00	Valore VAM	Dec.Esp.D.S.n.6.802/06	Gestione SORICAL	☐	☑
APRIGLIANO	047	213	Pascolo 1	0	0	15	€ 0,03	€ 3,00	€. 7,00	Valore VAM	Dec.Esp.D.S.n.6.802/06	Gestione SORICAL	☐	☑
APRIGLIANO	047	216	Pascolo 1	0	0	6	€ 0,01	€ 2,00	€. 3,00	Valore VAM	Dec.Esp.D.S.n.6.802/06	Gestione SORICAL	☐	☑
APRIGLIANO	047	218	Seminativo 4	0	0	20	€ 0,06	€ 8,00	€. 10,00	Valore VAM	Dec.Esp.D.S.n.6.802/06	Gestione SORICAL	☐	☑
APRIGLIANO	047	220	Pascolo 1	0	1	50	€ 0,29	€ 37,00	€. 72,00	Valore VAM	Dec.Esp.D.S.n.6.802/06	Gestione SORICAL	☐	☑
APRIGLIANO	047	223	Semin Irrig 4	0	2	15	€ 0,84	€ 110,00	€. 210,00	Valore VAM	Dec.Esp.D.S.n.6.802/06	Gestione SORICAL	☐	☑
APRIGLIANO	047	226	Pascolo 3	0	5	88	€ 0,30	€ 147,00	€. 147,00	Valore Esproprio	Decreto di esproprio D.R.	Gestione SORICAL	☐	☑
APRIGLIANO	047	229	Semin Irrig 4	0	6	11		€ 908,00	€. 911,00	Valore Esproprio	Dec.Esp. prot.15 29/04/9	Gestione SORICAL	☐	☑
APRIGLIANO	047	26a	Pascolo 4	0	79	16	€ 2,05	€ 3.793,00	€. 3.804,00	Valore VAM	D.M. 05/03/75	Gest. CALABRIA VERDE	☐	☑
APRIGLIANO	047	26b	Pascolo Arb 1	2	65	54	€ 51,43	€ 14.457,00	€. 14.500,00	Valore VAM	D.M. 05/03/75	Gest. CALABRIA VERDE	☐	☑
APRIGLIANO	047	27	Pascolo Arb 1	8	42	50	€ 163,16	€ 45.871,00	€. 46.009,00	Valore VAM	D.M. 05/03/75	Gest. CALABRIA VERDE	☐	☑
APRIGLIANO	051	17	Bosco Alto 2	76	57	40	€ 296,60	€ 550.330,00	€. 551.981,00	Valore VAM	D.M. 05/03/75	Gest. CALABRIA VERDE	☐	☑
APRIGLIANO	051	26	Fu d'accertam	1	20	40		€ 0,00		Valore Catastale	D.M. 05/03/75	Gest. CALABRIA VERDE	☐	☑
APRIGLIANO	052	122	Pascolo 2	0	30	65		€ 2.544,00	€. 2.552,00	Valore Esproprio	Dec.Esp. prot.15 29/04/9	Gestione SORICAL	☐	☑
APRIGLIANO	052	144	Pascolo 2	0	3	67		€ 283,00	€. 284,00	Valore Esproprio	Dec.Esp. prot.15 29/04/9	Gestione SORICAL	☐	☑
APRIGLIANO	052	27	Bosco Ceduo	0	0	30		€ 24,00	€. 24,00	Valore Esproprio	Dec.Esp. prot.15 29/04/9	Gestione SORICAL	☐	☑
APRIGLIANO	053	03	Bosco Alto 2	90	21	90	€ 349,46	€ 648.396,00	€. 650.341,00	Valore VAM	D.M. 05/03/75	Gest. CALABRIA VERDE	☐	☑
APRIGLIANO	053	04	Pascolo 4	5	51	30	€ 14,24	€ 26.415,00	€. 26.494,00	Valore VAM	D.M. 05/03/75	Gest. CALABRIA VERDE	☐	☑
APRIGLIANO	053	11	Bosco Misto 2	40	54	50	€ 261,75	€ 295.809,00	€. 296.696,00	Valore VAM	D.M. 05/03/75	Gest. CALABRIA VERDE	☐	☑
APRIGLIANO	053	62	Bosco Alto 2	0	13	29	€ 0,53	€ 68,00	€. 952,00	Valore VAM	Dec.Esp.D.S.n.6.802/06	Gestione SORICAL	☐	☑
APRIGLIANO	054	05	Bosco Misto 2	119	23	60	€ 769,75	€ 869.923,00	€. 872.533,00	Valore VAM	D.M. 05/03/75	Gest. CALABRIA VERDE	☐	☑
APRIGLIANO	054	06	Bosco Misto 2	4	95	30	€ 31,98	€ 36.137,00	€. 36.245,00	Valore VAM	D.M. 05/03/75	Gest. CALABRIA VERDE	☐	☑
APRIGLIANO	054	07	Pascolo 3	3	82	90	€ 19,78	€ 18.345,00	€. 18.400,00	Valore VAM	D.M. 05/03/75	Gest. CALABRIA VERDE	☐	☑
APRIGLIANO	054	08	Pascolo 3	6	54	90	€ 33,83	€ 31.378,00	€. 31.472,00	Valore VAM	D.M. 05/03/75	Gest. CALABRIA VERDE	☐	☑
APRIGLIANO	054	156	Bosco Misto 2	0	9	78	€ 0,64	€ 83,00	€. 711,00	Valore VAM	Dec.Esp.D.S.n.6.802/06	Gestione SORICAL	☐	☑
APRIGLIANO	054	159	Pascolo 1	0	2	60	€ 0,50	€ 65,00	€. 124,00	Valore VAM	Dec.Esp.D.S.n.6.802/06	Gestione SORICAL	☐	☑
APRIGLIANO	054	162	Pascolo 1	0	3	40	€ 0,66	€ 87,00	€. 162,00	Valore VAM	Dec.Esp.D.S.n.6.802/06	Gestione SORICAL	☐	☑
APRIGLIANO	054	165	Pascolo 1	0	2	34	€ 0,45	€ 58,00	€. 112,00	Valore VAM	Dec.Esp.D.S.n.6.802/06	Gestione SORICAL	☐	☑
APRIGLIANO	054	168	Pascolo 1	0	4	60	€ 0,89	€ 116,00	€. 220,00	Valore VAM	Dec.Esp.D.S.n.6.802/06	Gestione SORICAL	☐	☑
APRIGLIANO	054	171	Pascolo 1	0	6	20	€ 1,20	€ 157,00	€. 296,00	Valore VAM	Dec.Esp.D.S.n.6.802/06	Gestione SORICAL	☐	☑
APRIGLIANO	054	175	Pascolo 1	0	0	10	€ 0,03	€ 3,00	€. 5,00	Valore VAM	Dec.Esp.D.S.n.6.802/06	Gestione SORICAL	☐	☑
APRIGLIANO	054	178	Pascolo 1	0	0	25	€ 0,05	€ 6,00	€. 12,00	Valore VAM	Dec.Esp.D.S.n.6.802/06	Gestione SORICAL	☐	☑

Comune	Foglio	Part.la	Coltura	ha	a	ca	Reddito Dominicale	Valore 2018	Valore 2019	Stima / Valore	Provenienza	Destinazione d'uso	Disp.	Indisp
APRIGLIANO	054	181	Pascolo 1	0	0	18	€ 0,04	€ 5,00	€. 9,00	Valore VAM	Dec.Esp.D.S.n.6.802/06	Gestione SORICAL	☐	☑
APRIGLIANO	054	183	Pascolo 1	0	2	80	€ 0,54	€ 70,00	€. 134,00	Valore VAM	Dec.Esp.D.S.n.6.802/06	Gestione SORICAL	☐	☑
APRIGLIANO	054	186	Pascolo 1	0	5	65	€ 1,10	€ 144,00	€. 270,00	Valore VAM	Dec.Esp.D.S.n.6.802/06	Gestione SORICAL	☐	☑
APRIGLIANO	054	190	Pascolo 1	0	3	75	€ 0,73	€ 95,00	€. 179,00	Valore VAM	Dec.Esp.D.S.n.6.802/06	Gestione SORICAL	☐	☑
APRIGLIANO	054	193	Pascolo 1	0	0	40	€ 0,08	€ 10,00	€. 19,00	Valore VAM	Dec.Esp.D.S.n.6.802/06	Gestione SORICAL	☐	☑
APRIGLIANO	055	199	Pascolo 1	0	2	20	€ 0,43	€ 182,00	€. 183,00	Valore Esproprio	Dec.Esp. D.R. n.6916/06	Gestione SORICAL	☐	☑
APRIGLIANO	055	202	Pascolo 1	0	2	15		€ 227,00	€. 228,00	Valore Esproprio	Decreto di esproprio prot.	Gestione SORICAL	☐	☑
APRIGLIANO	055	205	Semin Irrig 4	0	2	95		€ 457,00	€. 458,00	Valore Esproprio	Dec.Esp. prot.15 29/04/9	Gestione SORICAL	☐	☑
APRIGLIANO	055	208	Semin Irrig 4	0	1	90	€ 0,74	€ 156,00	€. 156,00	Valore Esproprio	Dec.Esp. D.R. n.6916/06	Gestione SORICAL	☐	☑
APRIGLIANO	055	211	Semin Irrig 4	0	1	70		€ 256,00	€. 257,00	Valore Esproprio	Dec.Esp. prot.15 29/04/9	Gestione SORICAL	☐	☑
APRIGLIANO	055	214	Semin Irrig 4	0	1	70	€ 0,66	€ 87,00	€. 166,00	Valore VAM	Dec.Esp.D.S.n.6.802/06	Gestione SORICAL	☐	☑
APRIGLIANO	055	217	Semin Irrig 4	0	1	85		€ 404,00	€. 405,00	Valore Esproprio	Decreto di esproprio prot.	Gestione SORICAL	☐	☑
APRIGLIANO	055	220	Semin Irrig Ar	0	0	49	€ 0,40	€ 52,00	€. 66,00	Valore VAM	Dec.Esp.D.S.n.6.802/06	Gestione SORICAL	☐	☑
APRIGLIANO	055	223	Semin Irrig Ar	0	0	61	€ 0,49	€ 63,00	€. 82,00	Valore VAM	Dec.Esp.D.S.n.6.802/06	Gestione SORICAL	☐	☑
APRIGLIANO	055	226	Pascolo 1	0	4	32	€ 0,84	€ 110,00	€. 206,00	Valore VAM	Dec.Esp.D.S.n.6.802/06	Gestione SORICAL	☐	☑
APRIGLIANO	055	229	Seminativo 1	0	10	30	€ 7,98	€ 1.043,00	€. 514,00	Valore VAM	Dec.Esp.D.S.n.6.802/06	Gestione SORICAL	☐	☑
APRIGLIANO	055	233	Semin Irrig 4	0	0	60	€ 0,24	€ 31,00	€. 59,00	Valore VAM	Dec.Esp.D.S.n.6.802/06	Gestione SORICAL	☐	☑
APRIGLIANO	055	236	Seminativo 3	0	0	80	€ 0,36	€ 47,00	€. 40,00	Valore VAM	Dec.Esp.D.S.n.6.802/06	Gestione SORICAL	☐	☑
APRIGLIANO	055	242	Semin Irrig 4	0	0	80	€ 0,31	€ 41,00	€. 78,00	Valore VAM	Dec.Esp.D.S.n.6.802/06	Gestione SORICAL	☐	☑
APRIGLIANO	055	248	Seminativo 3	0	1	50		€ 184,00	€. 185,00	Valore Esproprio	Decreto di esproprio prot.	Gestione SORICAL	☐	☑
APRIGLIANO	055	251	Seminativo 3	0	0	70		€ 192,00	€. 193,00	Valore Esproprio	Decreto di esproprio prot.	Gestione SORICAL	☐	☑
APRIGLIANO	055	254(e	Seminativo 3	0	1	80		€ 414,00	€. 415,00	Valore Esproprio	Decreto di esproprio prot.	Gestione SORICAL	☐	☑
APRIGLIANO	055	257a	Seminativo 3	0	6	0		€ 1.382,00	€. 1.386,00	Valore Esproprio	Decreto di esproprio prot.	Gestione SORICAL	☐	☑
APRIGLIANO	055	257b	Semin Irrig 4	0	0	40		€ 93,00	€. 93,00	Valore Esproprio	Decreto di esproprio prot.	Gestione SORICAL	☐	☑
APRIGLIANO	055	260	Seminativo 3	0	2	0		€ 687,00	€. 689,00	Valore Esproprio	Decreto di esproprio prot.	Gestione SORICAL	☐	☑
APRIGLIANO	055	263	Seminativo 3	0	9	30		€ 2.196,00	€. 2.203,00	Valore Esproprio	Decreto di esproprio prot.	Gestione SORICAL	☐	☑
APRIGLIANO	055	266	Seminativo 3	0	0	71	€ 0,33	€ 42,00	€. 35,00	Valore VAM	Dec.Esp.D.S.n.6.802/06	Gestione SORICAL	☐	☑
APRIGLIANO	055	269	Pascolo 5	0	1	0	€ 0,03	€ 3,00	€. 48,00	Valore VAM	Dec.Esp.D.S.n.6.802/06	Gestione SORICAL	☐	☑
APRIGLIANO	055	272	Pascolo 5	0	2	45	€ 0,05	€ 6,00	€. 117,00	Valore VAM	Dec.Esp.D.S.n.6.802/06	Gestione SORICAL	☐	☑
APRIGLIANO	055	274	Pascolo 5	0	0	45	€ 0,01	€ 2,00	€. 21,00	Valore VAM	Dec.Esp.D.S.n.6.802/06	Gestione SORICAL	☐	☑
APRIGLIANO	055	277	Seminativo 3	0	1	50	€ 0,68	€ 89,00	€. 75,00	Valore VAM	Dec.Esp.D.S.n.6.802/06	Gestione SORICAL	☐	☑
APRIGLIANO	055	280	Seminativo 3	0	1	10	€ 0,50	€ 65,00	€. 55,00	Valore VAM	Dec.Esp.D.S.n.6.802/06	Gestione SORICAL	☐	☑
APRIGLIANO	055	283	Semin Irrig 4	0	1	60	€ 0,63	€ 157,00	€. 157,00	Valore Esproprio	Dec.Esp. D.R. n.6916/06	Gestione SORICAL	☐	☑

Comune	Foglio	Part.la	Coltura	ha	a	ca	Reddito Dominicale	Valore 2018	Valore 2019	Stima / Valore	Provenienza	Destinazione d'uso	Disp.	Indisp
APRIGLIANO	055	286	Semin Irrig 4	0	2	5	€ 0,80	€ 201,00	€. 202,00	Valore Esproprio	Dec.Esp. D.R. n.6916/06	Gestione SORICAL	☐	☑
APRIGLIANO	055	289	Seminativo 3	0	0	10	€ 0,05	€ 6,00	€. 5,00	Valore VAM	Dec.Esp.D.S.n.6.802/06	Gestione SORICAL	☐	☑
APRIGLIANO	055	292	Semin Irrig 4	0	2	12		€ 208,00	€. 209,00	Valore Esproprio	Dec.Esp. prot.15 29/04/9	Gestione SORICAL	☐	☑
APRIGLIANO	055	295	Seminativo 3	0	1	90		€ 158,00	€. 158,00	Valore Esproprio	Dec.Esp. prot.15 29/04/9	Gestione SORICAL	☐	☑
APRIGLIANO	055	298	Seminativo 3	0	2	15		€ 158,00	€. 158,00	Valore Esproprio	Dec.Esp. prot.15 29/04/9	Gestione SORICAL	☐	☑
APRIGLIANO	055	301a	Seminativo 3	0	3	0	€ 1,35	€ 150,00	€. 150,00	Valore Esproprio	Dec.Esp. D.R. n.6916/06	Gestione SORICAL	☐	☑
APRIGLIANO	055	301b	Semin Irrig 4	0	0	35	€ 0,58	€ 34,00	€. 34,00	Valore Esproprio	Dec.Esp. D.R. n.6916/06	Gestione SORICAL	☐	☑
APRIGLIANO	055	304	Seminativo 3	0	1	70	€ 0,76	€ 100,00	€. 85,00	Valore VAM	Dec.Esp.D.S.n.6.802/06	Gestione SORICAL	☐	☑
APRIGLIANO	055	307	Pascolo 3	0	13	55	€ 0,70	€ 92,00	€. 647,00	Valore VAM	Dec.Esp.D.S.n.6.802/06	Gestione SORICAL	☐	☑
APRIGLIANO	055	309	Pascolo 3	0	4	30	€ 0,23	€ 29,00	€. 205,00	Valore VAM	Dec.Esp.D.S.n.6.802/06	Gestione SORICAL	☐	☑
APRIGLIANO	055	312	Bosco Misto 2	0	7	80	€ 0,50	€ 65,00	€. 567,00	Valore VAM	Dec.Esp.D.S.n.6.802/06	Gestione SORICAL	☐	☑
APRIGLIANO	055	314	Bosco Misto 2	0	0	35	€ 0,03	€ 3,00	€. 25,00	Valore VAM	Dec.Esp.D.S.n.6.802/06	Gestione SORICAL	☐	☑
APRIGLIANO	055	315	Bosco Misto 2	0	0	90	€ 0,06	€ 8,00	€. 65,00	Valore VAM	Dec.Esp.D.S.n.6.802/06	Gestione SORICAL	☐	☑
APRIGLIANO	055	341	Seminativo 3	0	3	40	€ 1,54	€ 201,00	€. 170,00	Valore VAM	Dec.Esp.D.S.n.6.802/06	Gestione SORICAL	☐	☑
APRIGLIANO	055	342	Seminativo 3	0	1	40		€ 237,00	€. 238,00	Valore Esproprio	Dec.Esp. prot.15 29/04/9	Gestione SORICAL	☐	☑
APRIGLIANO	058	133	Bosco Ceduo	0	1	5		€ 48,00	€. 48,00	Valore Esproprio	Dec.Esp. prot.15 29/04/9	Gestione SORICAL	☐	☑
APRIGLIANO	058	222	Seminativo 3	0	2	45		€ 193,00	€. 194,00	Valore Esproprio	Dec.Esp. prot.15 29/04/9	Gestione SORICAL	☐	☑
APRIGLIANO	058	222 (	seminativo 3	0	2	45		€ 0,00	€. 122,00	Valore VAM	Dec. Espr. prot. n. 15, del	Gestione SORICAL	☐	☑
APRIGLIANO	058	263	Bosco Ceduo	0	0	30	€ 0,01	€ 152,00	€. 152,00	Valore Esproprio	Dec.Esp. D.R. n.6916/06	Gestione SORICAL	☐	☑
APRIGLIANO	058	293	Seminativo 3	0	4	45		€ 352,00	€. 353,00	Valore Esproprio	Dec.Esp. prot.15 29/04/9	Gestione SORICAL	☐	☑
APRIGLIANO	058	294	Seminativo 3	0	1	62		€ 128,00	€. 128,00	Valore Esproprio	Dec.Esp. prot.15 29/04/9	Gestione SORICAL	☐	☑
APRIGLIANO	058	295	Seminativo 3	0	1	98		€ 157,00	€. 157,00	Valore Esproprio	Dec.Esp. prot.15 29/04/9	Gestione SORICAL	☐	☑
APRIGLIANO	058	296	Seminativo 3	0	2	12		€ 168,00	€. 169,00	Valore Esproprio	Dec.Esp. prot.15 29/04/9	Gestione SORICAL	☐	☑
APRIGLIANO	058	297	Seminativo 3	0	1	53		€ 120,00	€. 120,00	Valore Esproprio	Dec.Esp. prot.15 29/04/9	Gestione SORICAL	☐	☑
APRIGLIANO	058	304	Bosco Ceduo	0	8	15		€ 638,00	€. 640,00	Valore Esproprio	Dec.Esp. prot.15 29/04/9	Gestione SORICAL	☐	☑
APRIGLIANO	058	355	Bosco Ceduo	0	1	59		€ 124,00	€. 124,00	Valore Esproprio	Dec.Esp. prot.15 29/04/9	Gestione SORICAL	☐	☑
APRIGLIANO	058	356	Bosco Ceduo	0	4	0		€ 312,00	€. 313,00	Valore Esproprio	Dec.Esp. prot.15 29/04/9	Gestione SORICAL	☐	☑
APRIGLIANO	058	357	Bosco Ceduo	0	0	95		€ 43,00	€. 43,00	Valore Esproprio	Dec.Esp. prot.15 29/04/9	Gestione SORICAL	☐	☑
APRIGLIANO	058	360	Bosco Ceduo	0	0	18		€ 74,00	€. 74,00	Valore Esproprio	Dec.Esp. prot.15 29/04/9	Gestione SORICAL	☐	☑
APRIGLIANO	058	42	Bosco Ceduo	0	0	10		€ 8,00	€. 8,00	Valore Esproprio	Dec.Esp. prot.15 29/04/9	Gestione SORICAL	☐	☑
APRIGLIANO	058	491	Semin Irrig 3	0	1	92	€ 1,30	€ 170,00	€. 171,00	Valore VAM	Dec.Esp.D.S.n.6.802/06	Gestione SORICAL	☐	☑
APRIGLIANO	058	494	Seminativo 1	0	0	11	€ 0,09	€ 11,00	€. 5,00	Valore VAM	Dec.Esp.D.S.n.6.802/06	Gestione SORICAL	☐	☑
APRIGLIANO	058	495	Bosco Ceduo	0	0	52	€ 0,03	€ 3,00	€. 24,00	Valore VAM	Dec.Esp.D.S.n.6.802/06	Gestione SORICAL	☐	☑

Comune	Foglio	Part.la	Coltura	ha	a	ca	Reddito Dominicale	Valore 2018	Valore 2019	Stima / Valore	Provenienza	Destinazione d'uso	Disp.	Indisp
APRIGLIANO	058	497	Bosco Ceduo	0	2	8	€ 0,13	€ 16,00	€. 95,00	Valore VAM	Dec.Esp.D.S.n.6.802/06	Gestione SORICAL	☐	☑
APRIGLIANO	058	500	Bosco Ceduo	0	0	10	€ 0,01	€ 5,00	€. 5,00	Valore Esproprio	Dec.Esp. D.R. n.6916/06	Gestione SORICAL	☐	☑
APRIGLIANO	058	501	Seminativo 3	0	3	0	€ 1,35	€ 150,00	€. 150,00	Valore Esproprio	Dec.Esp. D.R. n.6916/06	Gestione SORICAL	☐	☑
APRIGLIANO	058	503	Bosco Ceduo	0	0	50	€ 0,03	€ 3,00	€. 23,00	Valore VAM	Dec.Esp.D.S.n.6.802/06	Gestione SORICAL	☐	☑
APRIGLIANO	058	504	Seminativo 3	0	6	30	€ 2,85	€ 372,00	€. 315,00	Valore VAM	Dec.Esp.D.S.n.6.802/06	Gestione SORICAL	☐	☑
APRIGLIANO	058	507	Semin Irrig 3	0	0	60	€ 0,41	€ 98,00	€. 98,00	Valore Esproprio	Dec.Esp. D.R. n.6916/06	Gestione SORICAL	☐	☑
APRIGLIANO	058	509	Semin Irrig 3	0	0	38	€ 0,26	€ 61,00	€. 61,00	Valore Esproprio	Dec.Esp. D.R. n.6916/06	Gestione SORICAL	☐	☑
APRIGLIANO	058	510	Semin Irrig 3	0	0	82	€ 0,55	€ 80,00	€. 80,00	Valore Esproprio	Dec.Esp. D.R. n.6916/06	Gestione SORICAL	☐	☑
APRIGLIANO	058	512	Semin Irrig 3	0	0	40	€ 0,28	€ 39,00	€. 39,00	Valore Esproprio	Dec.Esp. D.R. n.6916/06	Gestione SORICAL	☐	☑
APRIGLIANO	058	515	Semin Irrig 3	0	1	50	€ 1,01	€ 147,00	€. 147,00	Valore Esproprio	Dec.Esp. D.R. n.6916/06	Gestione SORICAL	☐	☑
APRIGLIANO	058	516	Semin Irrig 3	0	2	40	€ 1,63	€ 235,00	€. 236,00	Valore Esproprio	Dec.Esp. D.R. n.6916/06	Gestione SORICAL	☐	☑
APRIGLIANO	058	518	Semin Irrig 3	0	0	40	€ 0,28	€ 39,00	€. 39,00	Valore Esproprio	Dec.Esp. D.R. n.6916/06	Gestione SORICAL	☐	☑
APRIGLIANO	058	520	Bosco Ceduo	0	0	60	€ 0,04	€ 5,00	€. 27,00	Valore VAM	Dec.Esp.D.S.n.6.802/06	Gestione SORICAL	☐	☑
APRIGLIANO	058	522	Bosco Ceduo	0	0	10	€ 0,01	€ 2,00	€. 5,00	Valore VAM	Dec.Esp.D.S.n.6.802/06	Gestione SORICAL	☐	☑
APRIGLIANO	058	523	Bosco Ceduo	0	0	40	€ 0,03	€ 152,00	€. 152,00	Valore Esproprio	Dec.Esp. D.R. n.6916/06	Gestione SORICAL	☐	☑
APRIGLIANO	058	524a	Seminativo 3	0	5	0		€ 250,00	€. 251,00	Valore Esproprio	Dec.Esp. D.R. n.6916/06	Gestione SORICAL	☐	☑
APRIGLIANO	058	524b	Bosco Ceduo	0	0	30		€ 14,00	€. 14,00	Valore Esproprio	Dec.Esp. D.R. n.6916/06	Gestione SORICAL	☐	☑
APRIGLIANO	058	526	Seminativo 1	0	2	88	€ 2,23	€ 291,00	€. 144,00	Valore VAM	Dec.Esp.D.S.n.6.802/06	Gestione SORICAL	☐	☑
Totali per Comune								**€ 7.216.593,00**	**€. 8.206.189,00**					
BELMONTE CALABRO	034	631	Ficheto 1	0	0	76	€ 0,69	€ 90,00	€. 130,00	Valore VAM	Dec.Esp.D.S.n.15,357/04	Gestione SORICAL	☐	☑
BELMONTE CALABRO	034	634	Ficheto 1	0	2	40	€ 2,18	€ 285,00	€. 409,00	Valore VAM	Dec.Esp.D.S.n.15,357/04	Gestione SORICAL	☐	☑
BELMONTE CALABRO	034	637	Ficheto 1	0	0	20	€ 0,24	€ 31,00	€. 34,00	Valore VAM	Dec.Esp.D.S.n.15,357/04	Gestione SORICAL	☐	☑
BELMONTE CALABRO	034	639	Ficheto 1	0	1	80	€ 1,63	€ 212,00	€. 307,00	Valore VAM	Dec.Esp.D.S.n.15,357/04	Gestione SORICAL	☐	☑
BELMONTE CALABRO	034	642	Ficheto 1	0	3	50	€ 3,16	€ 413,00	€. 597,00	Valore VAM	Dec.Esp.D.S.n.15,357/04	Gestione SORICAL	☐	☑
BELMONTE CALABRO	034	645	Semin Irrig Ar	0	1	0	€ 0,84	€ 110,00	€. 153,00	Valore VAM	Dec.Esp.D.S.n.15,357/04	Gestione SORICAL	☐	☑
BELMONTE CALABRO	034	648	Semin Irrig Ar	0	3	56	€ 2,99	€ 390,00	€. 545,00	Valore VAM	Dec.Esp.D.S.n.15,357/04	Gestione SORICAL	☐	☑
BELMONTE CALABRO	034	651	Pascolo 1	0	5	66	€ 0,63	€ 81,00	€. 197,00	Valore VAM	Dec.Esp.D.S.n.15,357/04	Gestione SORICAL	☐	☑
BELMONTE CALABRO	034	655	Bosco Ceduo	0	2	90	€ 0,11	€ 15,00	€. 120,00	Valore VAM	Dec.Esp.D.S.n.15,357/04	Gestione SORICAL	☐	☑
BELMONTE CALABRO	034	657	Semin Irrig Ar	0	1	30	€ 1,09	€ 142,00	€. 199,00	Valore VAM	Dec.Esp.D.S.n.15,357/04	Gestione SORICAL	☐	☑
BELMONTE CALABRO	034	659	Semin Irrig Ar	0	0	10	€ 0,09	€ 11,00	€. 15,00	Valore VAM	Dec.Esp.D.S.n.15,357/04	Gestione SORICAL	☐	☑
Totali per Comune								**€ 1.780,00**	**€. 2.706,00**					
BELSITO	004	338	Querceto 1	0	1	50	€ 0,29	€ 0,00	€. 81,00	Valore VAM	Dec.Espr.C_Acta, Ist.142	Probabile Condotta	☐	☑
BELSITO	004	340	Pascolo Arb	0	2	0	€ 0,19	€ 0,00	€. 109,00	Valore VAM	Dec.Espr.C_Acta, Ist.142	Probabile Condotta	☐	☑

Comune	Foglio	Part.la	Coltura	ha	a	ca	Reddito Dominicale	Valore 2018	Valore 2019	Stima / Valore	Provenienza	Destinazione d'uso	Disp.	Indisp
BELSITO	004	341	Semin Arb 3	0	1	70	€ 0,39	€ 0,00	€. 205,00	Valore VAM	Dec.Espr.C_Acta, Ist.142	Probabile Condotta	☐	☑
BELSITO	004	344	Semin Arb 3	0	0	60	€ 0,14	€ 0,00	€. 72,00	Valore VAM	Dec.Espr.C_Acta, Ist.142	Probabile Condotta	☐	☑
BELSITO	004	345	Bosco Ceduo	0	0	60	€ 0,03	€ 0,00	€. 30,00	Valore VAM	Dec.Espr.C_Acta, Ist.142	Probabile Condotta	☐	☑
BELSITO	004	348	Pascolo Arb	0	1	50	€ 0,15	€ 0,00	€. 81,00	Valore VAM	Dec.Espr.C_Acta, Ist.142	Probabile Condotta	☐	☑
BELSITO	004	350	Cast frutto	0	3	40	€ 0,55	€ 0,00	€. 306,00	Valore VAM	Dec.Espr.C_Acta, Ist.142	Probabile Condotta	☐	☑
BELSITO	004	353	Cast frutto	0	4	0	€ 0,65	€ 0,00	€. 360,00	Valore VAM	Dec.Espr.C_Acta, Ist.142	Probabile Condotta	☐	☑
BELSITO	004	354	Cast frutto	0	0	30	€ 0,05	€ 0,00	€. 27,00	Valore VAM	Dec.Espr.C_Acta, Ist.142	Probabile Condotta	☐	☑
BELSITO	004	355	Semin Arb 3	0	0	30	€ 0,06	€ 0,00	€. 36,00	Valore VAM	Dec.Espr.C_Acta, Ist.142	Probabile Condotta	☐	☑
BELSITO	004	356	Bosco Ceduo	0	1	20	€ 0,05	€ 0,00	€. 60,00	Valore VAM	Dec.Espr.C_Acta, Ist.142	Probabile Condotta	☐	☑
BELSITO	004	358	Bosco Ceduo	0	0	30	€ 0,01	€ 0,00	€. 15,00	Valore VAM	Dec.Espr.C_Acta, Ist.142	Probabile Condotta	☐	☑
BELSITO	004	375	Semin Arb 2	0	1	50	€ 0,44	€ 0,00	€. 181,00	Valore VAM	Dec.Espr.C_Acta, Ist.142	Probabile Condotta	☐	☑
BELSITO	005	608	Semin Arb 2	0	1	50	€ 0,44	€ 0,00	€. 181,00	Valore VAM	Dec.Espr.C_Acta, Ist.142	Probabile Condotta	☐	☑
BELSITO	005	609	Querceto 2	0	0	30	€ 0,04	€ 0,00	€. 16,00	Valore VAM	Dec.Espr.C_Acta, Ist.142	Probabile Condotta	☐	☑
BELSITO	005	610	Querceto 2	0	0	70	€ 0,08	€ 0,00	€. 38,00	Valore VAM	Dec.Espr.C_Acta, Ist.142	Probabile Condotta	☐	☑
BELSITO	005	611	Querceto 2	0	0	70	€ 0,08	€ 0,00	€. 38,00	Valore VAM	Dec.Espr.C_Acta, Ist.142	Probabile Condotta	☐	☑
BELSITO	005	612	Querceto 2	0	0	50	€ 0,05	€ 0,00	€. 27,00	Valore VAM	Dec.Espr.C_Acta, Ist.142	Probabile Condotta	☐	☑
BELSITO	005	614	Querceto 2	0	0	6	€ 0,01	€ 0,00	€. 3,00	Valore VAM	Dec.Espr.C_Acta, Ist.142	Probabile Condotta	☐	☑
BELSITO	005	615	Querceto 2	0	0	58	€ 0,06	€ 0,00	€. 31,00	Valore VAM	Dec.Espr.C_Acta, Ist.142	Probabile Condotta	☐	☑
BELSITO	005	617	Seminativo 2	0	3	50	€ 1,70	€ 0,00	€. 213,00	Valore VAM	Dec.Espr.C_Acta, Ist.142	Probabile Condotta	☐	☑
BELSITO	005	619	Seminativo 2	0	1	10	€ 0,54	€ 0,00	€. 67,00	Valore VAM	Dec.Espr.C_Acta, Ist.142	Probabile Condotta	☐	☑
BELSITO	005	621	Pascolo	0	1	50	€ 0,14	€ 0,00	€. 60,00	Valore VAM	Dec.Espr.C_Acta, Ist.142	Probabile Condotta	☐	☑
BELSITO	005	623	Semin Arb 2	0	2	70	€ 0,79	€ 0,00	€. 325,00	Valore VAM	Dec.Espr.C_Acta, Ist.142	Probabile Condotta	☐	☑
BELSITO	005	625	Semin Arb 2	0	1	50	€ 0,45	€ 0,00	€. 181,00	Valore VAM	Dec.Espr.C_Acta, Ist.142	Probabile Condotta	☐	☑
BELSITO	005	627	Cast frutto	0	5	0	€ 0,81	€ 0,00	€. 451,00	Valore VAM	Dec.Espr.C_Acta, Ist.142	Probabile Condotta	☐	☑
BELSITO	005	628	Cast frutto	0	0	30	€ 0,05	€ 0,00	€. 27,00	Valore VAM	Dec.Espr.C_Acta, Ist.142	Probabile Condotta	☐	☑
BELSITO	005	631	Cast frutto	0	0	70	€ 0,11	€ 0,00	€. 63,00	Valore VAM	Dec.Espr.C_Acta, Ist.142	Probabile Condotta	☐	☑
BELSITO	005	632	Semin Arb 2	0	0	20	€ 0,06	€ 0,00	€. 24,00	Valore VAM	Dec.Espr.C_Acta, Ist.142	Probabile Condotta	☐	☑
BELSITO	005	635	Semin Arb 2	0	2	70	€ 0,79	€ 0,00	€. 325,00	Valore VAM	Dec.Espr.C_Acta, Ist.142	Probabile Condotta	☐	☑
BELSITO	006	171	Pascolo Arb	0	0	93	€ 0,09	€ 0,00	€. 50,00	Valore VAM	Dec.Espr.C_Acta, Ist.142	Probabile Condotta	☐	☑
BELSITO	006	692	Semin Arb 3	0	3	70	€ 0,84	€ 0,00	€. 446,00	Valore VAM	Dec.Espr.C_Acta, Ist.142	Probabile Condotta	☐	☑
BELSITO	006	694	Cast frutto	0	3	0	€ 0,49	€ 0,00	€. 270,00	Valore VAM	Dec.Espr.C_Acta, Ist.142	Probabile Condotta	☐	☑
BELSITO	006	695	Seminativo 2	0	6	40	€ 3,10	€ 0,00	€. 389,00	Valore VAM	Dec.Espr.C_Acta, Ist.142	Probabile Condotta	☐	☑
BELSITO	006	697	Querceto 1	0	3	20	€ 0,63	€ 0,00	€. 174,00	Valore VAM	Dec.Espr.C_Acta, Ist.142	Probabile Condotta	☐	☑

Comune	Foglio	Part.la	Coltura	ha	a	ca	Reddito Dominicale	Valore 2018	Valore 2019	Stima / Valore	Provenienza	Destinazione d'uso	Disp.	Indisp
BELSITO	006	698	Semin Arb 2	0	0	20	€ 0,06	€ 0,00	€. 24,00	Valore VAM	Dec.Espr.C_Acta, Ist.142	Probabile Condotta	☐	☑
BELSITO	006	700	Semin Arb 2	0	1	70	€ 0,50	€ 0,00	€. 205,00	Valore VAM	Dec.Espr.C_Acta, Ist.142	Probabile Condotta	☐	☑
BELSITO	006	702	Semin Arb 2	0	1	30	€ 0,38	€ 0,00	€. 157,00	Valore VAM	Dec.Espr.C_Acta, Ist.142	Probabile Condotta	☐	☑
BELSITO	006	704	Semin Arb 2	0	1	0	€ 0,29	€ 0,00	€. 121,00	Valore VAM	Dec.Espr.C_Acta, Ist.142	Probabile Condotta	☐	☑
BELSITO	006	705	Pascolo	0	0	20	€ 0,01	€ 0,00	€. 8,00	Valore VAM	Dec.Espr.C_Acta, Ist.142	Probabile Condotta	☐	☑
BELSITO	006	708	Querceto 1	0	0	60	€ 0,11	€ 0,00	€. 33,00	Valore VAM	Dec.Espr.C_Acta, Ist.142	Probabile Condotta	☐	☑
BELSITO	006	713	Semin Arb 3	0	0	63	€ 0,14	€ 0,00	€. 76,00	Valore VAM	Dec.Espr.C_Acta, Ist.142	Probabile Condotta	☐	☑
BELSITO	006	717	Semin Arb 3	0	1	17	€ 0,26	€ 0,00	€. 141,00	Valore VAM	Dec.Espr.C_Acta, Ist.142	Probabile Condotta	☐	☑
BELSITO	006	719	Area Rurale	0	0	16	€ 0,00	€ 0,00	€. 0,00	Valore VAM	Dec.Espr.C_Acta, Ist.142	Probabile Condotta	☐	☑
BELSITO	006	720	Semin Arb 4	0	0	13	€ 0,01	€ 0,00	€. 16,00	Valore VAM	Dec.Espr.C_Acta, Ist.142	Probabile Condotta	☐	☑
BELSITO	006	721	Semin Arb 4	0	0	60	€ 0,06	€ 0,00	€. 72,00	Valore VAM	Dec.Espr.C_Acta, Ist.142	Probabile Condotta	☐	☑
BELSITO	006	722	Semin Arb 4	0	0	41	€ 0,04	€ 0,00	€. 49,00	Valore VAM	Dec.Espr.C_Acta, Ist.142	Probabile Condotta	☐	☑
BELSITO	006	723	Semin Arb 2	0	0	20	€ 0,06	€ 0,00	€. 24,00	Valore VAM	Dec.Espr.C_Acta, Ist.142	Probabile Condotta	☐	☑
BELSITO	006	724	Semin Arb 2	0	1	0	€ 0,29	€ 0,00	€. 121,00	Valore VAM	Dec.Espr.C_Acta, Ist.142	Probabile Condotta	☐	☑
BELSITO	006	725	Semin Arb 2	0	0	30	€ 0,09	€ 0,00	€. 36,00	Valore VAM	Dec.Espr.C_Acta, Ist.142	Probabile Condotta	☐	☑
BELSITO	006	726	Semin Arb 2	0	0	20	€ 0,06	€ 0,00	€. 24,00	Valore VAM	Dec.Espr.C_Acta, Ist.142	Probabile Condotta	☐	☑
BELSITO	006	731	Bosco Ceduo	0	0	5	€ 0,01	€ 0,00	€. 2,00	Valore VAM	Dec.Espr.C_Acta, Ist.142	Probabile Condotta	☐	☑
BELSITO	006	732	Bosco Ceduo	0	0	35	€ 0,01	€ 0,00	€. 17,00	Valore VAM	Dec.Espr.C_Acta, Ist.142	Probabile Condotta	☐	☑
BELSITO	006	735	Semin Arb 2	0	1	70	€ 0,50	€ 0,00	€. 205,00	Valore VAM	Dec.Espr.C_Acta, Ist.142	Probabile Condotta	☐	☑
BELSITO	006	736	Semin Arb 2	0	0	50	€ 0,15	€ 0,00	€. 60,00	Valore VAM	Dec.Espr.C_Acta, Ist.142	Probabile Condotta	☐	☑
BELSITO	006	740	Semin Arb 2	0	0	30	€ 0,09	€ 0,00	€. 36,00	Valore VAM	Dec.Espr.C_Acta, Ist.142	Probabile Condotta	☐	☑
BELSITO	006	743	Semin Arb 2	0	1	90	€ 0,55	€ 0,00	€. 229,00	Valore VAM	Dec.Espr.C_Acta, Ist.142	Probabile Condotta	☐	☑
BELSITO	006	744	Bosco Ceduo	0	0	9	€ 0,01	€ 0,00	€. 4,00	Valore VAM	Dec.Espr.C_Acta, Ist.142	Probabile Condotta	☐	☑
BELSITO	006	746	Bosco Ceduo	0	0	54	€ 0,03	€ 0,00	€. 27,00	Valore VAM	Dec.Espr.C_Acta, Ist.142	Probabile Condotta	☐	☑
BELSITO	006	748	Bosco Ceduo	0	0	44	€ 0,03	€ 0,00	€. 22,00	Valore VAM	Dec.Espr.C_Acta, Ist.142	Probabile Condotta	☐	☑
BELSITO	006	750	Bosco Ceduo	0	0	53	€ 0,03	€ 0,00	€. 26,00	Valore VAM	Dec.Espr.C_Acta, Ist.142	Probabile Condotta	☐	☑
BELSITO	008	248	Querceto 2	0	0	40	€ 0,05	€ 0,00	€. 22,00	Valore VAM	Dec.Espr.C_Acta, Ist.142	Probabile Condotta	☐	☑
BELSITO	008	249	Pascolo Arb	0	2	40	€ 0,24	€ 0,00	€. 130,00	Valore VAM	Dec.Espr.C_Acta, Ist.142	Probabile Condotta	☐	☑
BELSITO	008	252	Querceto 2	0	5	70	€ 0,63	€ 0,00	€. 309,00	Valore VAM	Dec.Espr.C_Acta, Ist.142	Probabile Condotta	☐	☑
BELSITO	008	253	Pascolo	0	0	90	€ 0,09	€ 0,00	€. 36,00	Valore VAM	Dec.Espr.C_Acta, Ist.142	Probabile Condotta	☐	☑
BELSITO	008	255	Pascolo	0	4	40	€ 0,40	€ 0,00	€. 177,00	Valore VAM	Dec.Espr.C_Acta, Ist.142	Probabile Condotta	☐	☑
BELSITO	008	258	Querceto 1	0	7	60	€ 1,48	€ 0,00	€. 413,00	Valore VAM	Dec.Espr.C_Acta, Ist.142	Probabile Condotta	☐	☑
BELSITO	008	260	Seminativo 3	0	5	20	€ 1,01	€ 0,00	€. 316,00	Valore VAM	Dec.Espr.C_Acta, Ist.142	Probabile Condotta	☐	☑

Comune	Foglio	Part.la	Coltura	ha	a	ca	Reddito Dominicale	Valore 2018	Valore 2019	Stima / Valore	Provenienza	Destinazione d'uso	Disp.	Indisp
BELSITO	008	262	Pascolo Cesp	0	1	60	€ 0,15	€ 0,00	€. 56,00	Valore VAM	Dec.Espr.C_Acta, Ist.142	Probabile Condotta	☐	☑
BELSITO	008	264	Semin Arb 3	0	2	0	€ 0,45	€ 0,00	€. 241,00	Valore VAM	Dec.Espr.C_Acta, Ist.142	Probabile Condotta	☐	☑
BELSITO	008	267	Pascolo Arb	0	2	40	€ 0,24	€ 0,00	€. 130,00	Valore VAM	Dec.Espr.C_Acta, Ist.142	Probabile Condotta	☐	☑
BELSITO	008	272	Semin Arb 3	0	3	90	€ 0,88	€ 0,00	€. 470,00	Valore VAM	Dec.Espr.C_Acta, Ist.142	Probabile Condotta	☐	☑
BELSITO	008	273	Pascolo Cesp	0	0	50	€ 0,05	€ 0,00	€. 17,00	Valore VAM	Dec.Espr.C_Acta, Ist.142	Probabile Condotta	☐	☑
BELSITO	008	274	Pascolo Cesp	0	2	30	€ 0,23	€ 0,00	€. 80,00	Valore VAM	Dec.Espr.C_Acta, Ist.142	Probabile Condotta	☐	☑
BELSITO	008	277	Pascolo Arb	0	0	50	€ 0,05	€ 0,00	€. 27,00	Valore VAM	Dec.Espr.C_Acta, Ist.142	Probabile Condotta	☐	☑
BELSITO	008	279	Semin Irrig Ar	0	1	10	€ 0,46	€ 0,00	€. 158,00	Valore VAM	Dec.Espr.C_Acta, Ist.142	Probabile Condotta	☐	☑
BELSITO	008	283	Seminativo 2	0	3	30	€ 1,60	€ 0,00	€. 201,00	Valore VAM	Dec.Espr.C_Acta, Ist.142	Probabile Condotta	☐	☑
Totali per Comune								**€ 0,00**	**€. 9.480,00**					
BELVEDERE MARITTIMO	008	581	Semin Irrig 3	0	0	25	€ 0,09	€ 11,00	€. 29,00	Valore VAM	ex Casmez	Gestione SORICAL	☐	☑
BELVEDERE MARITTIMO	008	582	Vigneto	0	0	25	€ 0,13	€ 16,00	€. 51,00	Valore VAM	ex Casmez	Gestione SORICAL	☐	☑
BELVEDERE MARITTIMO	008	583	Semin Irrig 3	0	0	90	€ 0,33	€ 42,00	€. 105,00	Valore VAM	ex Casmez	Gestione SORICAL	☐	☑
BELVEDERE MARITTIMO	008	584	Semin Arb 2	0	1	50	€ 0,34	€ 44,00	€. 135,00	Valore VAM	ex Casmez	Gestione SORICAL	☐	☑
BELVEDERE MARITTIMO	008	585	Semin Arb 2	0	0	40	€ 0,09	€ 11,00	€. 36,00	Valore VAM	ex Casmez	Gestione SORICAL	☐	☑
BELVEDERE MARITTIMO	008	586	Uliveto 1	0	0	50	€ 0,26	€ 34,00	€. 74,00	Valore VAM	ex Casmez	Gestione SORICAL	☐	☑
BELVEDERE MARITTIMO	008	587	Seminativo 3	0	0	30	€ 0,04	€ 5,00	€. 18,00	Valore VAM	ex Casmez	Gestione SORICAL	☐	☑
BELVEDERE MARITTIMO	008	589	Semin Arb 1	0	0	75	€ 0,29	€ 37,00	€. 68,00	Valore VAM	ex Casmez	Gestione SORICAL	☐	☑
BELVEDERE MARITTIMO	008	591	Semin Arb 1	0	0	40	€ 0,15	€ 20,00	€. 36,00	Valore VAM	ex Casmez	Gestione SORICAL	☐	☑
BELVEDERE MARITTIMO	008	592	Uliveto 1	0	0	40	€ 0,21	€ 28,00	€. 59,00	Valore VAM	ex Casmez	Gestione SORICAL	☐	☑
BELVEDERE MARITTIMO	008	593	Pascolo Arb	0	1	15	€ 0,13	€ 16,00	€. 70,00	Valore VAM	ex Casmez	Gestione SORICAL	☐	☑
BELVEDERE MARITTIMO	008	595	Vigneto	0	0	60	€ 0,31	€ 41,00	€. 122,00	Valore VAM	ex Casmez	Gestione SORICAL	☐	☑
BELVEDERE MARITTIMO	008	596	Semin Arb 2	0	0	10	€ 0,03	€ 3,00	€. 9,00	Valore VAM	ex Casmez	Gestione SORICAL	☐	☑
BELVEDERE MARITTIMO	008	597	Semin Arb 2	0	0	90	€ 0,20	€ 26,00	€. 81,00	Valore VAM	ex Casmez	Gestione SORICAL	☐	☑
BELVEDERE MARITTIMO	009	1032	Semin Arb 2	0	0	20	€ 0,05	€ 6,00	€. 18,00	Valore VAM	ex Casmez	Gestione SORICAL	☐	☑
BELVEDERE MARITTIMO	009	1033	Uliveto 2	0	1	30	€ 0,43	€ 55,00	€. 193,00	Valore VAM	ex Casmez	Gestione SORICAL	☐	☑
BELVEDERE MARITTIMO	009	606	Uliveto 2	0	2	50	€ 0,81	€ 107,00	€. 372,00	Valore VAM	ex Casmez	Gestione SORICAL	☐	☑
BELVEDERE MARITTIMO	012	724	Semin Irrig Ar	0	0	75	€ 0,36	€ 47,00	€. 115,00	Valore VAM	ex Casmez	Gestione SORICAL	☐	☑
BELVEDERE MARITTIMO	012	872	Semin Irrig 2	0	0	10	€ 0,05	€ 6,00	€. 12,00	Valore VAM	ex Casmez	Gestione SORICAL	☐	☑
BELVEDERE MARITTIMO	012	875	Seminativo 1	0	0	5	€ 0,04	€ 5,00	€. 3,00	Valore VAM	ex Casmez	Gestione SORICAL	☐	☑
BELVEDERE MARITTIMO	012	877	Pascolo Arb	0	1	50	€ 0,16	€ 21,00	€. 91,00	Valore VAM	ex Casmez	Gestione SORICAL	☐	☑
BELVEDERE MARITTIMO	012	878	Semin Irrig 3	0	0	36	€ 0,13	€ 16,00	€. 42,00	Valore VAM	ex Casmez	Gestione SORICAL	☐	☑
BELVEDERE MARITTIMO	012	879	Semin Irrig 3	0	0	75	€ 0,26	€ 34,00	€. 87,00	Valore VAM	ex Casmez	Gestione SORICAL	☐	☑

Comune	Foglio	Part.la	Coltura	ha	a	ca	Reddito Dominicale	Valore 2018	Valore 2019	Stima / Valore	Provenienza	Destinazione d'uso	Disp.	Indisp
BELVEDERE MARITTIMO	012	880	Semin Irrig 2	0	4	50	€ 2,48	€ 324,00	€. 523,00	Valore VAM	ex Casmez	Gestione SORICAL	☐	☑
BELVEDERE MARITTIMO	012	881	Agrumeto 3	0	0	30	€ 1,01	€ 133,00	€. 185,00	Valore VAM	ex Casmez	Gestione SORICAL	☐	☑
BELVEDERE MARITTIMO	012	882	Semin Irrig 3	0	0	64	€ 0,23	€ 29,00	€. 74,00	Valore VAM	ex Casmez	Gestione SORICAL	☐	☑
BELVEDERE MARITTIMO	012	885	Seminativo 2	0	0	50	€ 0,23	€ 29,00	€. 29,00	Valore VAM	ex Casmez	Gestione SORICAL	☐	☑
BELVEDERE MARITTIMO	012	887	Seminativo 2	0	0	20	€ 0,09	€ 11,00	€. 12,00	Valore VAM	ex Casmez	Gestione SORICAL	☐	☑
BELVEDERE MARITTIMO	012	888	Uliveto 2	0	0	75	€ 0,24	€ 31,00	€. 112,00	Valore VAM	ex Casmez	Gestione SORICAL	☐	☑
BELVEDERE MARITTIMO	012	897	Vigneto	0	0	45	€ 0,24	€ 31,00	€. 91,00	Valore VAM	ex Casmez	Gestione SORICAL	☐	☑
BELVEDERE MARITTIMO	012	899	Seminativo 3	0	0	80	€ 0,10	€ 13,00	€. 47,00	Valore VAM	ex Casmez	Gestione SORICAL	☐	☑
BELVEDERE MARITTIMO	012	902	Fabbr Rurale	0	0	30	€ 0,00	€ 0,00	€. 0,00	Valore Catastale	ex Casmez	Gestione SORICAL	☐	☑
BELVEDERE MARITTIMO	012	904	Seminativo 1	0	0	10	€ 0,06	€ 8,00	€. 6,00	Valore VAM	ex Casmez	Gestione SORICAL	☐	☑
BELVEDERE MARITTIMO	012	906	Seminativo 3	0	0	60	€ 0,08	€ 10,00	€. 35,00	Valore VAM	ex Casmez	Gestione SORICAL	☐	☑
BELVEDERE MARITTIMO	012	910	Semin Arb 1	0	1	30	€ 0,50	€ 65,00	€. 117,00	Valore VAM	ex Casmez	Gestione SORICAL	☐	☑
BELVEDERE MARITTIMO	012	918	Semin Irrig Ar	0	0	55	€ 0,26	€ 34,00	€. 84,00	Valore VAM	ex Casmez	Gestione SORICAL	☐	☑
BELVEDERE MARITTIMO	012	922	Pascolo Arb	0	1	80	€ 0,20	€ 26,00	€. 109,00	Valore VAM	ex Casmez	Gestione SORICAL	☐	☑
BELVEDERE MARITTIMO	013	452	Semin Arb 2	0	1	30	€ 0,29	€ 37,00	€. 117,00	Valore VAM	ex Casmez	Gestione SORICAL	☐	☑
BELVEDERE MARITTIMO	013	564	Uliveto 2	0	0	40	€ 0,13	€ 16,00	€. 59,00	Valore VAM	ex Casmez	Gestione SORICAL	☐	☑
BELVEDERE MARITTIMO	013	565	Semin Arb 1	0	0	50	€ 0,19	€ 24,00	€. 45,00	Valore VAM	ex Casmez	Gestione SORICAL	☐	☑
BELVEDERE MARITTIMO	013	566	Semin Arb 1	0	1	0	€ 0,39	€ 50,00	€. 90,00	Valore VAM	ex Casmez	Gestione SORICAL	☐	☑
BELVEDERE MARITTIMO	013	567	Semin Arb 2	0	0	90	€ 0,20	€ 26,00	€. 81,00	Valore VAM	ex Casmez	Gestione SORICAL	☐	☑
BELVEDERE MARITTIMO	013	569	Seminativo 3	0	0	70	€ 0,09	€ 11,00	€. 41,00	Valore VAM	ex Casmez	Gestione SORICAL	☐	☑
BELVEDERE MARITTIMO	013	570	Seminativo 3	0	0	30	€ 0,04	€ 5,00	€. 18,00	Valore VAM	ex Casmez	Gestione SORICAL	☐	☑
BELVEDERE MARITTIMO	013	571	Bosco Ceduo	0	0	95	€ 0,04	€ 5,00	€. 34,00	Valore VAM	ex Casmez	Gestione SORICAL	☐	☑
BELVEDERE MARITTIMO	013	572	Semin Arb 1	0	0	85	€ 0,33	€ 42,00	€. 77,00	Valore VAM	ex Casmez	Gestione SORICAL	☐	☑
BELVEDERE MARITTIMO	013	573	Uliveto 2	0	0	42	€ 0,14	€ 18,00	€. 62,00	Valore VAM	ex Casmez	Gestione SORICAL	☐	☑
BELVEDERE MARITTIMO	018	807	Semin Irrig 3	0	0	90	€ 0,33	€ 42,00	€. 105,00	Valore VAM	ex Casmez	Gestione SORICAL	☐	☑
BELVEDERE MARITTIMO	020	464	Pascolo Arb	0	3	50	€ 0,39	€ 50,00	€. 213,00	Valore VAM	ex Casmez	Gestione SORICAL	☐	☑
BELVEDERE MARITTIMO	020	490	Pascolo Cesp	0	1	80	€ 0,09	€ 11,00	€. 63,00	Valore VAM	ex Casmez	Gestione SORICAL	☐	☑
BELVEDERE MARITTIMO	020	632	Semin Irrig 2	0	0	55	€ 0,30	€ 39,00	€. 64,00	Valore VAM	ex Casmez	Gestione SORICAL	☐	☑
BELVEDERE MARITTIMO	020	633	Semin Irrig 2	0	0	30	€ 0,16	€ 21,00	€. 35,00	Valore VAM	ex Casmez	Gestione SORICAL	☐	☑
BELVEDERE MARITTIMO	020	638	Semin Arb 1	0	0	85	€ 0,33	€ 42,00	€. 77,00	Valore VAM	ex Casmez	Gestione SORICAL	☐	☑
BELVEDERE MARITTIMO	020	641	Vigneto	0	0	70	€ 0,36	€ 47,00	€. 142,00	Valore VAM	ex Casmez	Gestione SORICAL	☐	☑
BELVEDERE MARITTIMO	020	643	Vigneto	0	1	90	€ 0,99	€ 129,00	€. 386,00	Valore VAM	ex Casmez	Gestione SORICAL	☐	☑
BELVEDERE MARITTIMO	020	644	Pascolo Arb	0	0	90	€ 0,10	€ 13,00	€. 55,00	Valore VAM	ex Casmez	Gestione SORICAL	☐	☑

Comune	Foglio	Part.la	Coltura	ha	a	ca	Reddito Dominicale	Valore 2018	Valore 2019	Stima / Valore	Provenienza	Destinazione d'uso	Disp.	Indisp
BELVEDERE MARITTIMO	020	645	Semin Irrig 3	0	0	70	€ 0,25	€ 32,00	€. 81,00	Valore VAM	ex Casmez	Gestione SORICAL	☐	☑
BELVEDERE MARITTIMO	020	646	Vigneto	0	0	90	€ 0,46	€ 60,00	€. 183,00	Valore VAM	ex Casmez	Gestione SORICAL	☐	☑
BELVEDERE MARITTIMO	020	650	Querceto	0	0	25	€ 0,06	€ 8,00	€. 14,00	Valore VAM	ex Casmez	Gestione SORICAL	☐	☑
BELVEDERE MARITTIMO	020	652	Vigneto	0	0	10	€ 0,05	€ 6,00	€. 20,00	Valore VAM	ex Casmez	Gestione SORICAL	☐	☑
BELVEDERE MARITTIMO	020	653	Vigneto	0	0	45	€ 0,24	€ 31,00	€. 91,00	Valore VAM	ex Casmez	Gestione SORICAL	☐	☑
BELVEDERE MARITTIMO	020	654	Querceto	0	0	10	€ 0,03	€ 3,00	€. 5,00	Valore VAM	ex Casmez	Gestione SORICAL	☐	☑
BELVEDERE MARITTIMO	020	655	Querceto	0	3	70	€ 0,84	€ 110,00	€. 201,00	Valore VAM	ex Casmez	Gestione SORICAL	☐	☑
BELVEDERE MARITTIMO	020	656	Semin Irrig Ar	0	0	15	€ 0,08	€ 10,00	€. 23,00	Valore VAM	ex Casmez	Gestione SORICAL	☐	☑
BELVEDERE MARITTIMO	020	657	Semin Irrig Ar	0	1	40	€ 0,68	€ 89,00	€. 214,00	Valore VAM	ex Casmez	Gestione SORICAL	☐	☑
BELVEDERE MARITTIMO	020	658	Semin Irrig 2	0	0	45	€ 0,25	€ 32,00	€. 52,00	Valore VAM	ex Casmez	Gestione SORICAL	☐	☑
BELVEDERE MARITTIMO	020	660	Semin Irrig 1	0	0	50	€ 0,43	€ 55,00	€. 58,00	Valore VAM	ex Casmez	Gestione SORICAL	☐	☑
BELVEDERE MARITTIMO	020	671	Seminativo 4	0	1	40	€ 0,13	€ 16,00	€. 82,00	Valore VAM	ex Casmez	Gestione SORICAL	☐	☑
BELVEDERE MARITTIMO	020	672	Pascolo Cesp	0	1	0	€ 0,05	€ 6,00	€. 35,00	Valore VAM	ex Casmez	Gestione SORICAL	☐	☑
BELVEDERE MARITTIMO	020	681	Seminativo 4	0	0	80	€ 0,08	€ 10,00	€. 47,00	Valore VAM	ex Casmez	Gestione SORICAL	☐	☑
BELVEDERE MARITTIMO	020	683	Querceto	0	0	40	€ 0,09	€ 11,00	€. 22,00	Valore VAM	ex Casmez	Gestione SORICAL	☐	☑
BELVEDERE MARITTIMO	020	685	Vigneto	0	0	30	€ 0,15	€ 20,00	€. 61,00	Valore VAM	ex Casmez	Gestione SORICAL	☐	☑
BELVEDERE MARITTIMO	020	687	Vigneto	0	0	20	€ 0,10	€ 13,00	€. 41,00	Valore VAM	ex Casmez	Gestione SORICAL	☐	☑
BELVEDERE MARITTIMO	020	689	Semin Irrig 2	0	0	45	€ 0,25	€ 32,00	€. 52,00	Valore VAM	ex Casmez	Gestione SORICAL	☐	☑
BELVEDERE MARITTIMO	020	691	Semin Irrig 2	0	0	75	€ 0,41	€ 54,00	€. 87,00	Valore VAM	ex Casmez	Gestione SORICAL	☐	☑
BELVEDERE MARITTIMO	021	394	Semin Arb 2	0	0	85	€ 0,19	€ 24,00	€. 77,00	Valore VAM	ex Casmez	Gestione SORICAL	☐	☑
BELVEDERE MARITTIMO	021	397	Seminativo 3	0	1	40	€ 0,18	€ 23,00	€. 82,00	Valore VAM	ex Casmez	Gestione SORICAL	☐	☑
BELVEDERE MARITTIMO	021	398	Querceto	0	0	70	€ 0,16	€ 21,00	€. 38,00	Valore VAM	ex Casmez	Gestione SORICAL	☐	☑
BELVEDERE MARITTIMO	025	409	Semin Irrig Ar	0	2	60	€ 1,26	€ 165,00	€. 398,00	Valore VAM	ex Casmez	Gestione SORICAL	☐	☑
BELVEDERE MARITTIMO	025	418	Semin Irrig Ar	0	4	10	€ 1,19	€ 155,00	€. 628,00	Valore VAM	ex Casmez	Gestione SORICAL	☐	☑
BELVEDERE MARITTIMO	025	421	Semin Irrig 4	0	2	5	€ 0,26	€ 34,00	€. 238,00	Valore VAM	ex Casmez	Gestione SORICAL	☐	☑
BELVEDERE MARITTIMO	025	579	Semin Irrig 2	0	2	40	€ 1,31	€ 172,00	€. 279,00	Valore VAM	ex Casmez	Gestione SORICAL	☐	☑
BELVEDERE MARITTIMO	025	580	Bosco Ceduo	0	0	20	€ 0,01	€ 2,00	€. 7,00	Valore VAM	ex Casmez	Gestione SORICAL	☐	☑
BELVEDERE MARITTIMO	025	581	Bosco Ceduo	0	1	50	€ 0,06	€ 8,00	€. 54,00	Valore VAM	ex Casmez	Gestione SORICAL	☐	☑
BELVEDERE MARITTIMO	025	582	Vigneto	0	1	0	€ 0,51	€ 67,00	€. 203,00	Valore VAM	ex Casmez	Gestione SORICAL	☐	☑
BELVEDERE MARITTIMO	025	590	Semin Irrig Ar	0	0	15	€ 0,08	€ 10,00	€. 23,00	Valore VAM	ex Casmez	Gestione SORICAL	☐	☑
BELVEDERE MARITTIMO	025	593	Uliveto 2	0	2	15	€ 0,70	€ 92,00	€. 320,00	Valore VAM	ex Casmez	Gestione SORICAL	☐	☑
BELVEDERE MARITTIMO	025	595	Vigneto	0	1	50	€ 0,78	€ 102,00	€. 305,00	Valore VAM	ex Casmez	Gestione SORICAL	☐	☑
BELVEDERE MARITTIMO	025	596	Semin Irrig 4	0	3	50	€ 0,45	€ 58,00	€. 407,00	Valore VAM	ex Casmez	Gestione SORICAL	☐	☑

Comune	Foglio	Part.la	Coltura	ha	a	ca	Reddito Dominicale	Valore 2018	Valore 2019	Stima / Valore	Provenienza	Destinazione d'uso	Disp.	Indisp
BELVEDERE MARITTIMO	025	597	Uliveto 2	0	1	55	€ 0,50	€ 65,00	€. 231,00	Valore VAM	ex Casmez	Gestione SORICAL	☐	☑
BELVEDERE MARITTIMO	025	599	Semin Irrig 4	0	0	55	€ 0,08	€ 10,00	€. 64,00	Valore VAM	ex Casmez	Gestione SORICAL	☐	☑
BELVEDERE MARITTIMO	025	600	Semin Irrig Ar	0	0	30	€ 0,21	€ 28,00	€. 46,00	Valore VAM	ex Casmez	Gestione SORICAL	☐	☑
BELVEDERE MARITTIMO	025	652	Semin Irrig 2	0	10	45	€ 5,74	€ 750,00	€. 1.214,00	Valore VAM	ex Casmez	Gestione SORICAL	☐	☑
BELVEDERE MARITTIMO	025	653	Semin Irrig 2	0	0	40	€ 0,23	€ 29,00	€. 46,00	Valore VAM	ex Casmez	Gestione SORICAL	☐	☑
BELVEDERE MARITTIMO	025	654	Semin Irrig 2	0	0	40	€ 0,23	€ 29,00	€. 46,00	Valore VAM	ex Casmez	Gestione SORICAL	☐	☑
BELVEDERE MARITTIMO	025	655	Semin Irrig 2	0	0	15	€ 0,09	€ 11,00	€. 17,00	Valore VAM	ex Casmez	Gestione SORICAL	☐	☑
BELVEDERE MARITTIMO	025	656	Semin Irrig 2	0	0	40	€ 0,23	€ 29,00	€. 46,00	Valore VAM	ex Casmez	Gestione SORICAL	☐	☑
BELVEDERE MARITTIMO	025	657	Semin Irrig 2	0	0	40	€ 0,23	€ 29,00	€. 46,00	Valore VAM	ex Casmez	Gestione SORICAL	☐	☑
BELVEDERE MARITTIMO	025	832	Semin Irrig 2	0	1	20	€ 0,66	€ 87,00	€. 139,00	Valore VAM	ex Casmez	Gestione SORICAL	☐	☑
BELVEDERE MARITTIMO	025	833	Semin Irrig 2	0	0	15	€ 0,09	€ 11,00	€. 17,00	Valore VAM	ex Casmez	Gestione SORICAL	☐	☑
BELVEDERE MARITTIMO	026	121	Seminativo 3	0	1	40	€ 0,18	€ 23,00	€. 82,00	Valore VAM	ex Casmez	Gestione SORICAL	☐	☑
BELVEDERE MARITTIMO	026	288	Semin Irrig 4	0	5	75	€ 0,74	€ 97,00	€. 668,00	Valore VAM	ex Casmez	Gestione SORICAL	☐	☑
BELVEDERE MARITTIMO	026	337	Seminativo 3	0	2	70	€ 0,33	€ 42,00	€. 158,00	Valore VAM	ex Casmez	Gestione SORICAL	☐	☑
BELVEDERE MARITTIMO	026	352	Seminativo 3	0	0	45	€ 0,05	€ 6,00	€. 26,00	Valore VAM	ex Casmez	Gestione SORICAL	☐	☑
BELVEDERE MARITTIMO	026	478	Semin Irrig Ar	0	0	40	€ 0,19	€ 24,00	€. 61,00	Valore VAM	ex Casmez	Gestione SORICAL	☐	☑
BELVEDERE MARITTIMO	026	490	Seminativo 3	0	0	65	€ 0,08	€ 10,00	€. 38,00	Valore VAM	ex Casmez	Gestione SORICAL	☐	☑
BELVEDERE MARITTIMO	026	492	Pascolo Cesp	0	0	10	€ 0,45	€ 58,00	€. 3,00	Valore VAM	ex Casmez	Gestione SORICAL	☐	☑
BELVEDERE MARITTIMO	026	496	Agrumeto 2	0	0	25	€ 1,43	€ 186,00	€. 154,00	Valore VAM	ex Casmez	Gestione SORICAL	☐	☑
BELVEDERE MARITTIMO	026	498	Seminativo 3	0	0	40	€ 0,05	€ 6,00	€. 23,00	Valore VAM	ex Casmez	Gestione SORICAL	☐	☑
BELVEDERE MARITTIMO	026	499	Semin Arb 1	0	0	35	€ 0,14	€ 18,00	€. 32,00	Valore VAM	ex Casmez	Gestione SORICAL	☐	☑
BELVEDERE MARITTIMO	026	501	Seminativo 3	0	0	70	€ 0,09	€ 11,00	€. 41,00	Valore VAM	ex Casmez	Gestione SORICAL	☐	☑
BELVEDERE MARITTIMO	026	502	Fabbr Rurale	0	0	10	€ 0,00	€ 0,00	€. 0,00	Valore Catastale	ex Casmez	Gestione SORICAL	☐	☑
BELVEDERE MARITTIMO	026	507	Pascolo Cesp	0	4	70	€ 0,09	€ 11,00	€. 163,00	Valore VAM	ex Casmez	Gestione SORICAL	☐	☑
BELVEDERE MARITTIMO	026	508	Pascolo Cesp	0	2	80	€ 0,05	€ 6,00	€. 97,00	Valore VAM	ex Casmez	Gestione SORICAL	☐	☑
BELVEDERE MARITTIMO	026	511	Semin Arb 1	0	1	25	€ 0,49	€ 63,00	€. 113,00	Valore VAM	ex Casmez	Gestione SORICAL	☐	☑
BELVEDERE MARITTIMO	026	512	Seminativo 3	0	0	80	€ 0,10	€ 13,00	€. 47,00	Valore VAM	ex Casmez	Gestione SORICAL	☐	☑
BELVEDERE MARITTIMO	026	517	Semin Arb 1	0	1	10	€ 0,43	€ 55,00	€. 99,00	Valore VAM	ex Casmez	Gestione SORICAL	☐	☑
BELVEDERE MARITTIMO	026	520	Seminativo 3	0	0	90	€ 0,11	€ 15,00	€. 53,00	Valore VAM	ex Casmez	Gestione SORICAL	☐	☑
BELVEDERE MARITTIMO	026	542	Vigneto	0	1	45	€ 0,75	€ 99,00	€. 294,00	Valore VAM	ex Casmez	Gestione SORICAL	☐	☑
BELVEDERE MARITTIMO	026	545	Semin Arb 1	0	0	20	€ 0,08	€ 10,00	€. 18,00	Valore VAM	ex Casmez	Gestione SORICAL	☐	☑
BELVEDERE MARITTIMO	026	547	Semin Arb 1	0	0	70	€ 0,28	€ 36,00	€. 63,00	Valore VAM	ex Casmez	Gestione SORICAL	☐	☑
BELVEDERE MARITTIMO	026	548	Seminativo 3	0	0	90	€ 0,11	€ 15,00	€. 53,00	Valore VAM	ex Casmez	Gestione SORICAL	☐	☑

Comune	Foglio	Part.la	Coltura	ha	a	ca	Reddito Dominicale	Valore 2018	Valore 2019	Stima / Valore	Provenienza	Destinazione d'uso	Disp.	Indisp
BELVEDERE MARITTIMO	026	558	Seminativo 3	0	1	90	€ 0,24	€ 31,00	€. 111,00	Valore VAM	ex Casmez	Gestione SORICAL	☐	☑
BELVEDERE MARITTIMO	026	560	Seminativo 3	0	2	90	€ 0,35	€ 46,00	€. 170,00	Valore VAM	ex Casmez	Gestione SORICAL	☐	☑
BELVEDERE MARITTIMO	026	564	Semin Irrig 3	0	1	20	€ 0,43	€ 55,00	€. 139,00	Valore VAM	ex Casmez	Gestione SORICAL	☐	☑
BELVEDERE MARITTIMO	026	566	Semin Irrig Ar	0	1	0	€ 0,49	€ 63,00	€. 153,00	Valore VAM	ex Casmez	Gestione SORICAL	☐	☑
BELVEDERE MARITTIMO	026	568	Semin Irrig 3	0	0	10	€ 0,04	€ 5,00	€. 12,00	Valore VAM	ex Casmez	Gestione SORICAL	☐	☑
BELVEDERE MARITTIMO	026	576	Pascolo Cesp	0	3	40	€ 0,15	€ 20,00	€. 118,00	Valore VAM	ex Casmez	Gestione SORICAL	☐	☑
BELVEDERE MARITTIMO	026	578	Semin Irrig 3	0	0	60	€ 0,21	€ 28,00	€. 70,00	Valore VAM	ex Casmez	Gestione SORICAL	☐	☑
BELVEDERE MARITTIMO	026	579	Semin Irrig 2	0	0	70	€ 0,39	€ 50,00	€. 81,00	Valore VAM	ex Casmez	Gestione SORICAL	☐	☑
BELVEDERE MARITTIMO	026	580	Semin Irrig 3	0	0	10	€ 0,04	€ 5,00	€. 12,00	Valore VAM	ex Casmez	Gestione SORICAL	☐	☑
BELVEDERE MARITTIMO	026	581	Querceto	0	4	90	€ 1,11	€ 146,00	€. 266,00	Valore VAM	ex Casmez	Gestione SORICAL	☐	☑
BELVEDERE MARITTIMO	026	582	Querceto	0	8	0	€ 1,81	€ 237,00	€. 434,00	Valore VAM	ex Casmez	Gestione SORICAL	☐	☑
BELVEDERE MARITTIMO	026	584	Vigneto	0	6	0	€ 3,10	€ 405,00	€. 1.218,00	Valore VAM	ex Casmez	Gestione SORICAL	☐	☑
BELVEDERE MARITTIMO	026	585	Querceto	0	0	45	€ 0,10	€ 13,00	€. 24,00	Valore VAM	ex Casmez	Gestione SORICAL	☐	☑
BELVEDERE MARITTIMO	026	588	Pascolo Arb	0	11	20	€ 1,23	€ 160,00	€. 681,00	Valore VAM	ex Casmez	Gestione SORICAL	☐	☑
BELVEDERE MARITTIMO	026	589	Semin Irrig 3	0	2	70	€ 0,96	€ 126,00	€. 314,00	Valore VAM	ex Casmez	Gestione SORICAL	☐	☑
BELVEDERE MARITTIMO	026	591	Semin Irrig 3	0	5	50	€ 1,95	€ 256,00	€. 639,00	Valore VAM	ex Casmez	Gestione SORICAL	☐	☑
BELVEDERE MARITTIMO	026	70	Semin Arb 1	0	2	90	€ 1,13	€ 147,00	€. 261,00	Valore VAM	ex Casmez	Gestione SORICAL	☐	☑
BELVEDERE MARITTIMO	027	127	Bosco Alto 1	0	35	20	€ 2,50	€ 327,00	€. 2.943,00	Valore VAM	ex Casmez	Gestione SORICAL	☐	☑
BELVEDERE MARITTIMO	027	190	Incolto prod	0	10	0	€ 0,13	€ 16,00	€. 217,00	Valore VAM	ex Casmez	Gestione SORICAL	☐	☑
BELVEDERE MARITTIMO	027	194	Uliveto 3	0	20	50	€ 4,64	€ 607,00	€. 3.049,00	Valore VAM	ex Casmez	Gestione SORICAL	☐	☑
BELVEDERE MARITTIMO	027	197	Seminativo 3	0	8	50	€ 1,04	€ 136,00	€. 497,00	Valore VAM	ex Casmez	Gestione SORICAL	☐	☑
BELVEDERE MARITTIMO	027	198	Bosco Alto 1	0	67	30	€ 4,78	€ 625,00	€. 5.626,00	Valore VAM	ex Casmez	Gestione SORICAL	☐	☑
BELVEDERE MARITTIMO	027	200	Uliveto 3	0	8	50	€ 1,93	€ 252,00	€. 1.264,00	Valore VAM	ex Casmez	Gestione SORICAL	☐	☑
BELVEDERE MARITTIMO	027	201	Bosco Ceduo	0	8	10	€ 0,31	€ 41,00	€. 290,00	Valore VAM	ex Casmez	Gestione SORICAL	☐	☑
BELVEDERE MARITTIMO	027	202	Bosco Ceduo	0	6	0	€ 0,24	€ 31,00	€. 215,00	Valore VAM	ex Casmez	Gestione SORICAL	☐	☑
BELVEDERE MARITTIMO	027	204	Bosco Ceduo	0	0	20	€ 0,01	€ 2,00	€. 7,00	Valore VAM	ex Casmez	Gestione SORICAL	☐	☑
BELVEDERE MARITTIMO	027	206	Pascolo Cesp	0	2	70	€ 0,13	€ 16,00	€. 94,00	Valore VAM	ex Casmez	Gestione SORICAL	☐	☑
BELVEDERE MARITTIMO	027	207	Bosco Ceduo	0	14	90	€ 0,58	€ 75,00	€. 534,00	Valore VAM	ex Casmez	Gestione SORICAL	☐	☑
BELVEDERE MARITTIMO	027	210	Semin Irrig 3	0	0	40	€ 0,14	€ 18,00	€. 46,00	Valore VAM	ex Casmez	Gestione SORICAL	☐	☑
BELVEDERE MARITTIMO	027	212	Pascolo 3	0	65	50	€ 2,54	€ 332,00	€. 1.849,00	Valore VAM	ex Casmez	Gestione SORICAL	☐	☑
BELVEDERE MARITTIMO	027	240	Pascolo 3	0	9	15	€ 0,35	€ 46,00	€. 258,00	Valore VAM	ex Casmez	Gestione SORICAL	☐	☑
BELVEDERE MARITTIMO	027	241	Pascolo 3	0	13	35	€ 0,51	€ 67,00	€. 377,00	Valore VAM	ex Casmez	Gestione SORICAL	☐	☑
BELVEDERE MARITTIMO	027	242	Pascolo 3	0	0	30	€ 0,01	€ 2,00	€. 8,00	Valore VAM	ex Casmez	Gestione SORICAL	☐	☑

Comune	Foglio	Part.la	Coltura	ha	a	ca	Reddito Dominicale	Valore 2018	Valore 2019	Stima / Valore	Provenienza	Destinazione d'uso	Disp.	Indisp
BELVEDERE MARITTIMO	027	81	Semin Irrig 3	0	8	30	€ 2,95	€ 386,00	€. 964,00	Valore VAM	ex Casmez	Gestione SORICAL	☐	☑
BELVEDERE MARITTIMO	029	395	Semin Irrig Ar	0	7	80	€ 5,54	€ 724,00	€. 1.194,00	Valore VAM	ex Casmez	Gestione SORICAL	☐	☑
BELVEDERE MARITTIMO	029	682	Semin Irrig Ar	0	4	80	€ 2,33	€ 304,00	€. 735,00	Valore VAM	ex Casmez	Gestione SORICAL	☐	☑
BELVEDERE MARITTIMO	029	685	Semin Irrig 3	0	4	0	€ 1,43	€ 186,00	€. 465,00	Valore VAM	ex Casmez	Gestione SORICAL	☐	☑
BELVEDERE MARITTIMO	029	687	Semin Irrig 3	0	2	20	€ 0,78	€ 102,00	€. 256,00	Valore VAM	ex Casmez	Gestione SORICAL	☐	☑
BELVEDERE MARITTIMO	030	345	Fu d'accertam	0	9	80	€ 0,00	€ 0,00	€. 0,00	Valore Catastale	ex Casmez	Gestione SORICAL	☐	☑
BELVEDERE MARITTIMO	030	355	Pascolo 2	0	6	30	€ 0,33	€ 42,00	€. 178,00	Valore VAM	ex Casmez	Gestione SORICAL	☐	☑
BELVEDERE MARITTIMO	030	427	Semin Irrig Ar	0	3	20	€ 1,55	€ 203,00	€. 490,00	Valore VAM	ex Casmez	Gestione SORICAL	☐	☑
BELVEDERE MARITTIMO	030	428	Semin Irrig Ar	0	1	0	€ 0,49	€ 63,00	€. 153,00	Valore VAM	ex Casmez	Gestione SORICAL	☐	☑
BELVEDERE MARITTIMO	030	429	Vigneto	0	0	30	€ 0,15	€ 20,00	€. 61,00	Valore VAM	ex Casmez	Gestione SORICAL	☐	☑
BELVEDERE MARITTIMO	030	431	Semin Irrig Ar	0	0	45	€ 0,21	€ 28,00	€. 69,00	Valore VAM	ex Casmez	Gestione SORICAL	☐	☑
BELVEDERE MARITTIMO	030	433	Semin Irrig 3	0	7	0	€ 2,49	€ 325,00	€. 813,00	Valore VAM	ex Casmez	Gestione SORICAL	☐	☑
BELVEDERE MARITTIMO	030	434	Semin Irrig 3	0	1	80	€ 0,64	€ 83,00	€. 209,00	Valore VAM	ex Casmez	Gestione SORICAL	☐	☑
BELVEDERE MARITTIMO	030	435	Semin Irrig Ar	0	1	15	€ 0,56	€ 73,00	€. 176,00	Valore VAM	ex Casmez	Gestione SORICAL	☐	☑
BELVEDERE MARITTIMO	030	436	Semin Arb 2	0	2	40	€ 0,54	€ 70,00	€. 216,00	Valore VAM	ex Casmez	Gestione SORICAL	☐	☑
BELVEDERE MARITTIMO	030	437	Semin Irrig Ar	0	0	35	€ 0,18	€ 23,00	€. 54,00	Valore VAM	ex Casmez	Gestione SORICAL	☐	☑
BELVEDERE MARITTIMO	031	288	Agrumeto 3	0	1	60	€ 5,38	€ 703,00	€. 985,00	Valore VAM	ex Casmez	Gestione SORICAL	☐	☑
BELVEDERE MARITTIMO	031	295	Bosco Ceduo	0	0	40	€ 0,01	€ 2,00	€. 14,00	Valore VAM	ex Casmez	Gestione SORICAL	☐	☑
BELVEDERE MARITTIMO	031	297	Uliveto 3	0	1	10	€ 0,25	€ 32,00	€. 164,00	Valore VAM	ex Casmez	Gestione SORICAL	☐	☑
BELVEDERE MARITTIMO	032	299	Semin Arb 1	0	0	80	€ 0,31	€ 41,00	€. 72,00	Valore VAM	ex Casmez	Gestione SORICAL	☐	☑
BELVEDERE MARITTIMO	032	338	Semin Irrig 2	0	0	15	€ 0,09	€ 11,00	€. 17,00	Valore VAM	ex Casmez	Gestione SORICAL	☐	☑
BELVEDERE MARITTIMO	032	339	Semin Irrig Ar	0	1	10	€ 0,54	€ 70,00	€. 168,00	Valore VAM	ex Casmez	Gestione SORICAL	☐	☑
BELVEDERE MARITTIMO	032	343	Semin Arb 1	0	1	10	€ 0,43	€ 55,00	€. 99,00	Valore VAM	ex Casmez	Gestione SORICAL	☐	☑
BELVEDERE MARITTIMO	032	344	Semin Arb 1	0	0	85	€ 0,33	€ 42,00	€. 77,00	Valore VAM	ex Casmez	Gestione SORICAL	☐	☑
BELVEDERE MARITTIMO	032	346	Agrumeto 2	0	0	35	€ 1,99	€ 260,00	€. 215,00	Valore VAM	ex Casmez	Gestione SORICAL	☐	☑
BELVEDERE MARITTIMO	032	348	Uliveto 2	0	0	30	€ 0,10	€ 13,00	€. 45,00	Valore VAM	ex Casmez	Gestione SORICAL	☐	☑
BELVEDERE MARITTIMO	032	350	Agrumeto 2	0	0	30	€ 1,70	€ 222,00	€. 185,00	Valore VAM	ex Casmez	Gestione SORICAL	☐	☑
BELVEDERE MARITTIMO	032	351	Agrumeto 2	0	0	15	€ 0,85	€ 111,00	€. 92,00	Valore VAM	ex Casmez	Gestione SORICAL	☐	☑
BELVEDERE MARITTIMO	032	353	Fabbr Rurale	0	0	15	€ 0,00	€ 0,00	€. 0,00	Valore Catastale	ex Casmez	Gestione SORICAL	☐	☑
BELVEDERE MARITTIMO	032	355	Semin Irrig Ar	0	0	30	€ 0,21	€ 28,00	€. 46,00	Valore VAM	ex Casmez	Gestione SORICAL	☐	☑
BELVEDERE MARITTIMO	032	356	Agrumeto 2	0	0	35	€ 1,99	€ 260,00	€. 215,00	Valore VAM	ex Casmez	Gestione SORICAL	☐	☑
BELVEDERE MARITTIMO	032	359	Semin Irrig Ar	0	0	10	€ 0,08	€ 10,00	€. 15,00	Valore VAM	ex Casmez	Gestione SORICAL	☐	☑
BELVEDERE MARITTIMO	034	529	Semin Irrig 3	0	3	10	€ 1,10	€ 144,00	€. 360,00	Valore VAM	ex Casmez	Gestione SORICAL	☐	☑

Comune	Foglio	Part.la	Coltura	ha	a	ca	Reddito Dominicale	Valore 2018	Valore 2019	Stima / Valore	Provenienza	Destinazione d'uso	Disp.	Indisp
BELVEDERE MARITTIMO	034	532	Semin Irrig 2	0	1	20	€ 0,66	€ 87,00	€. 139,00	Valore VAM	ex Casmez	Gestione SORICAL	☐	☑
BELVEDERE MARITTIMO	034	542	Vigneto	0	0	90	€ 0,46	€ 60,00	€. 183,00	Valore VAM	ex Casmez	Gestione SORICAL	☐	☑
BELVEDERE MARITTIMO	034	642	Vigneto	0	0	15	€ 0,08	€ 10,00	€. 30,00	Valore VAM	ex Casmez	Gestione SORICAL	☐	☑
BELVEDERE MARITTIMO	034	643	Vigneto	0	0	25	€ 0,13	€ 16,00	€. 51,00	Valore VAM	ex Casmez	Gestione SORICAL	☐	☑
BELVEDERE MARITTIMO	034	644	Semin Irrig 2	0	0	50	€ 0,28	€ 36,00	€. 58,00	Valore VAM	ex Casmez	Gestione SORICAL	☐	☑
BELVEDERE MARITTIMO	034	646	Semin Irrig 2	0	1	10	€ 0,60	€ 78,00	€. 128,00	Valore VAM	ex Casmez	Gestione SORICAL	☐	☑
BELVEDERE MARITTIMO	034	648	Fabbr Rurale	0	0	30	€ 0,00	€ 0,00	€. 0,00	Valore Catastale	ex Casmez	Gestione SORICAL	☐	☑
BELVEDERE MARITTIMO	034	650	Seminativo 1	0	0	40	€ 0,26	€ 34,00	€. 23,00	Valore VAM	ex Casmez	Gestione SORICAL	☐	☑
BELVEDERE MARITTIMO	034	651	Seminativo 2	0	0	40	€ 0,18	€ 23,00	€. 23,00	Valore VAM	ex Casmez	Gestione SORICAL	☐	☑
BELVEDERE MARITTIMO	034	652	Semin Irrig Ar	0	0	40	€ 0,29	€ 37,00	€. 61,00	Valore VAM	ex Casmez	Gestione SORICAL	☐	☑
BELVEDERE MARITTIMO	034	653	Seminativo 2	0	1	70	€ 0,76	€ 100,00	€. 99,00	Valore VAM	ex Casmez	Gestione SORICAL	☐	☑
BELVEDERE MARITTIMO	034	654	Semin Irrig 2	0	1	95	€ 1,08	€ 141,00	€. 227,00	Valore VAM	ex Casmez	Gestione SORICAL	☐	☑
BELVEDERE MARITTIMO	034	657	Vigneto	0	0	60	€ 0,31	€ 41,00	€. 122,00	Valore VAM	ex Casmez	Gestione SORICAL	☐	☑
BELVEDERE MARITTIMO	034	658	Vigneto	0	0	20	€ 0,10	€ 13,00	€. 41,00	Valore VAM	ex Casmez	Gestione SORICAL	☐	☑
BELVEDERE MARITTIMO	034	659	Vigneto	0	2	40	€ 1,24	€ 162,00	€. 487,00	Valore VAM	ex Casmez	Gestione SORICAL	☐	☑
BELVEDERE MARITTIMO	034	660	Semin Irrig 2	0	1	60	€ 0,88	€ 115,00	€. 186,00	Valore VAM	ex Casmez	Gestione SORICAL	☐	☑
BELVEDERE MARITTIMO	034	661	Bosco Ceduo	0	3	40	€ 0,55	€ 72,00	€. 122,00	Valore VAM	ex Casmez	Gestione SORICAL	☐	☑
BELVEDERE MARITTIMO	034	663	Semin Arb 1	0	0	35	€ 0,14	€ 18,00	€. 32,00	Valore VAM	ex Casmez	Gestione SORICAL	☐	☑
BELVEDERE MARITTIMO	034	837	Vigneto	0	0	22	€ 0,11	€ 15,00	€. 45,00	Valore VAM	ex Casmez	Gestione SORICAL	☐	☑
BELVEDERE MARITTIMO	034	838	Vigneto	0	0	15	€ 0,08	€ 10,00	€. 30,00	Valore VAM	ex Casmez	Gestione SORICAL	☐	☑
BELVEDERE MARITTIMO	035	408	Vigneto	0	0	20	€ 0,10	€ 13,00	€. 41,00	Valore VAM	ex Casmez	Gestione SORICAL	☐	☑
BELVEDERE MARITTIMO	035	409	Cast frutto	0	4	50	€ 1,16	€ 152,00	€. 298,00	Valore VAM	ex Casmez	Gestione SORICAL	☐	☑
BELVEDERE MARITTIMO	035	411	Cast frutto	0	1	70	€ 0,44	€ 57,00	€. 113,00	Valore VAM	ex Casmez	Gestione SORICAL	☐	☑
BELVEDERE MARITTIMO	035	414	Semin Irrig 3	0	1	0	€ 0,35	€ 46,00	€. 116,00	Valore VAM	ex Casmez	Gestione SORICAL	☐	☑
BELVEDERE MARITTIMO	035	415	Semin Irrig 3	0	10	50	€ 3,73	€ 487,00	€. 1.220,00	Valore VAM	ex Casmez	Gestione SORICAL	☐	☑
BELVEDERE MARITTIMO	035	419	Seminativo 3	0	1	70	€ 0,21	€ 28,00	€. 99,00	Valore VAM	ex Casmez	Gestione SORICAL	☐	☑
BELVEDERE MARITTIMO	035	420	Pascolo Cesp	0	0	50	€ 2,26	€ 296,00	€. 17,00	Valore VAM	ex Casmez	Gestione SORICAL	☐	☑
BELVEDERE MARITTIMO	035	422	Pascolo 1	0	0	10	€ 0,01	€ 2,00	€. 3,00	Valore VAM	ex Casmez	Gestione SORICAL	☐	☑
BELVEDERE MARITTIMO	035	423	Semin Irrig 3	0	4	60	€ 1,64	€ 214,00	€. 534,00	Valore VAM	ex Casmez	Gestione SORICAL	☐	☑
BELVEDERE MARITTIMO	035	424	Semin Irrig 3	0	4	0	€ 1,43	€ 186,00	€. 465,00	Valore VAM	ex Casmez	Gestione SORICAL	☐	☑
BELVEDERE MARITTIMO	035	425	Semin Irrig 3	0	2	70	€ 0,96	€ 126,00	€. 314,00	Valore VAM	ex Casmez	Gestione SORICAL	☐	☑
BELVEDERE MARITTIMO	035	427	Semin Irrig 3	0	0	35	€ 0,13	€ 16,00	€. 41,00	Valore VAM	ex Casmez	Gestione SORICAL	☐	☑
BELVEDERE MARITTIMO	035	428	Semin Irrig 3	0	2	25	€ 0,80	€ 105,00	€. 261,00	Valore VAM	ex Casmez	Gestione SORICAL	☐	☑

Comune	Foglio	Part.la	Coltura	ha	a	ca	Reddito Dominicale	Valore 2018	Valore 2019	Stima / Valore	Provenienza	Destinazione d'uso	Disp.	Indisp
BELVEDERE MARITTIMO	035	429	Semin Irrig 3	0	0	25	€ 0,09	€ 11,00	€. 29,00	Valore VAM	ex Casmez	Gestione SORICAL	☐	☑
BELVEDERE MARITTIMO	035	433	Pascolo Cesp	0	1	90	€ 0,09	€ 11,00	€. 66,00	Valore VAM	ex Casmez	Gestione SORICAL	☐	☑
BELVEDERE MARITTIMO	035	436	Pascolo Cesp	0	2	25	€ 0,10	€ 13,00	€. 78,00	Valore VAM	ex Casmez	Gestione SORICAL	☐	☑
BELVEDERE MARITTIMO	035	437	Pascolo Cesp	0	7	0	€ 0,31	€ 41,00	€. 243,00	Valore VAM	ex Casmez	Gestione SORICAL	☐	☑
BELVEDERE MARITTIMO	039	238	Semin Irrig 4	0	3	50	€ 0,45	€ 58,00	€. 407,00	Valore VAM	ex Casmez	Gestione SORICAL	☐	☑
BELVEDERE MARITTIMO	040	222	Pascolo 3	0	6	40	€ 0,25	€ 32,00	€. 181,00	Valore VAM	ex Casmez	Gestione SORICAL	☐	☑
BELVEDERE MARITTIMO	040	267	Pascolo 2	0	0	80	€ 0,04	€ 5,00	€. 23,00	Valore VAM	ex Casmez	Gestione SORICAL	☐	☑
BELVEDERE MARITTIMO	040	268	Pascolo Arb	0	1	50	€ 0,16	€ 21,00	€. 91,00	Valore VAM	ex Casmez	Gestione SORICAL	☐	☑
BELVEDERE MARITTIMO	040	269	Uliveto 4	0	1	70	€ 0,20	€ 26,00	€. 253,00	Valore VAM	ex Casmez	Gestione SORICAL	☐	☑
BELVEDERE MARITTIMO	040	272	Seminativo 3	0	0	60	€ 0,08	€ 10,00	€. 35,00	Valore VAM	ex Casmez	Gestione SORICAL	☐	☑
BELVEDERE MARITTIMO	040	273	Vigneto	0	0	30	€ 0,15	€ 20,00	€. 61,00	Valore VAM	ex Casmez	Gestione SORICAL	☐	☑
BELVEDERE MARITTIMO	040	274	Vigneto	0	0	80	€ 0,41	€ 54,00	€. 162,00	Valore VAM	ex Casmez	Gestione SORICAL	☐	☑
BELVEDERE MARITTIMO	040	530	Pascolo Arb	0	1	0	€ 0,11	€ 15,00	€. 61,00	Valore VAM	ex Casmez	Gestione SORICAL	☐	☑
BELVEDERE MARITTIMO	040	531	Pascolo 2	0	0	40	€ 0,03	€ 3,00	€. 11,00	Valore VAM	ex Casmez	Gestione SORICAL	☐	☑
BELVEDERE MARITTIMO	040	532	Vigneto	0	0	30	€ 0,15	€ 20,00	€. 61,00	Valore VAM	ex Casmez	Gestione SORICAL	☐	☑
BELVEDERE MARITTIMO	040	533	Vigneto	0	0	60	€ 0,31	€ 41,00	€. 122,00	Valore VAM	ex Casmez	Gestione SORICAL	☐	☑
BELVEDERE MARITTIMO	040	534	Vigneto	0	0	20	€ 0,10	€ 13,00	€. 41,00	Valore VAM	ex Casmez	Gestione SORICAL	☐	☑
BELVEDERE MARITTIMO	040	535	Pascolo 3	0	0	90	€ 0,04	€ 5,00	€. 25,00	Valore VAM	ex Casmez	Gestione SORICAL	☐	☑
BELVEDERE MARITTIMO	040	536	Pascolo 3	0	2	70	€ 0,10	€ 13,00	€. 76,00	Valore VAM	ex Casmez	Gestione SORICAL	☐	☑
BELVEDERE MARITTIMO	040	537	Semin Arb 2	0	1	0	€ 0,23	€ 29,00	€. 90,00	Valore VAM	ex Casmez	Gestione SORICAL	☐	☑
BELVEDERE MARITTIMO	040	538	Uliveto 4	0	0	90	€ 0,10	€ 13,00	€. 134,00	Valore VAM	ex Casmez	Gestione SORICAL	☐	☑
BELVEDERE MARITTIMO	042	1072	Uliveto 1	0	0	10	€ 0,05	€ 6,00	€. 15,00	Valore VAM	ex Casmez	Gestione SORICAL	☐	☑
BELVEDERE MARITTIMO	042	1073	Semin Arb 1	0	0	50	€ 0,19	€ 24,00	€. 45,00	Valore VAM	ex Casmez	Gestione SORICAL	☐	☑
BELVEDERE MARITTIMO	042	1074	Semin Arb 1	0	0	50	€ 0,19	€ 24,00	€. 45,00	Valore VAM	ex Casmez	Gestione SORICAL	☐	☑
BELVEDERE MARITTIMO	042	1075	Pascolo Cesp	0	0	70	€ 0,04	€ 5,00	€. 24,00	Valore VAM	ex Casmez	Gestione SORICAL	☐	☑
BELVEDERE MARITTIMO	042	1076	Uliveto 2	0	0	50	€ 0,16	€ 21,00	€. 74,00	Valore VAM	ex Casmez	Gestione SORICAL	☐	☑
BELVEDERE MARITTIMO	042	1077	Uliveto 2	0	0	30	€ 0,10	€ 13,00	€. 45,00	Valore VAM	ex Casmez	Gestione SORICAL	☐	☑
BELVEDERE MARITTIMO	042	1078	Uliveto 2	0	0	30	€ 0,10	€ 13,00	€. 45,00	Valore VAM	ex Casmez	Gestione SORICAL	☐	☑
BELVEDERE MARITTIMO	042	1079	Uliveto 2	0	0	60	€ 0,19	€ 24,00	€. 89,00	Valore VAM	ex Casmez	Gestione SORICAL	☐	☑
BELVEDERE MARITTIMO	042	1080	Uliveto 2	0	0	30	€ 0,10	€ 13,00	€. 45,00	Valore VAM	ex Casmez	Gestione SORICAL	☐	☑
BELVEDERE MARITTIMO	042	1081	Uliveto 3	0	2	0	€ 0,45	€ 58,00	€. 297,00	Valore VAM	ex Casmez	Gestione SORICAL	☐	☑
BELVEDERE MARITTIMO	042	1082	Pascolo 3	0	0	30	€ 0,01	€ 2,00	€. 8,00	Valore VAM	ex Casmez	Gestione SORICAL	☐	☑
BELVEDERE MARITTIMO	042	1083	Pascolo Cesp	0	2	10	€ 0,10	€ 13,00	€. 73,00	Valore VAM	ex Casmez	Gestione SORICAL	☐	☑

Comune	Foglio	Part.la	Coltura	ha	a	ca	Reddito Dominicale	Valore 2018	Valore 2019	Stima / Valore	Provenienza	Destinazione d'uso	Disp.	Indisp
BELVEDERE MARITTIMO	042	1084	Uliveto 1	0	0	30	€ 0,15	€ 20,00	€. 45,00	Valore VAM	ex Casmez	Gestione SORICAL	☐	☑
BELVEDERE MARITTIMO	042	1085	Uliveto 1	0	1	40	€ 0,73	€ 95,00	€. 208,00	Valore VAM	ex Casmez	Gestione SORICAL	☐	☑
BELVEDERE MARITTIMO	042	1087	Uliveto 1	0	0	50	€ 0,26	€ 34,00	€. 74,00	Valore VAM	ex Casmez	Gestione SORICAL	☐	☑
BELVEDERE MARITTIMO	042	1088	Uliveto 1	0	0	20	€ 0,10	€ 13,00	€. 30,00	Valore VAM	ex Casmez	Gestione SORICAL	☐	☑
BELVEDERE MARITTIMO	042	1089	Pascolo Cesp	0	2	60	€ 0,11	€ 15,00	€. 90,00	Valore VAM	ex Casmez	Gestione SORICAL	☐	☑
BELVEDERE MARITTIMO	042	1093	Seminativo 3	0	0	40	€ 0,05	€ 6,00	€. 23,00	Valore VAM	ex Casmez	Gestione SORICAL	☐	☑
BELVEDERE MARITTIMO	042	641	Pascolo Cesp	0	0	30	€ 0,01	€ 2,00	€. 10,00	Valore VAM	ex Casmez	Gestione SORICAL	☐	☑
BELVEDERE MARITTIMO	042	643	Uliveto 1	0	1	0	€ 0,51	€ 67,00	€. 149,00	Valore VAM	ex Casmez	Gestione SORICAL	☐	☑
BELVEDERE MARITTIMO	042	650	Uliveto 2	0	9	50	€ 3,06	€ 400,00	€. 1.413,00	Valore VAM	ex Casmez	Gestione SORICAL	☐	☑
BELVEDERE MARITTIMO	042	872	Pascolo Cesp	0	3	25	€ 0,15	€ 20,00	€. 113,00	Valore VAM	ex Casmez	Gestione SORICAL	☐	☑
BELVEDERE MARITTIMO	042	873	Pascolo 3	0	0	40	€ 0,01	€ 2,00	€. 11,00	Valore VAM	ex Casmez	Gestione SORICAL	☐	☑
BELVEDERE MARITTIMO	042	875	Uliveto 2	0	0	40	€ 0,13	€ 16,00	€. 59,00	Valore VAM	ex Casmez	Gestione SORICAL	☐	☑
BELVEDERE MARITTIMO	042	879	Uliveto 2	0	0	50	€ 0,16	€ 21,00	€. 74,00	Valore VAM	ex Casmez	Gestione SORICAL	☐	☑
BELVEDERE MARITTIMO	044	489	Semin Arb 1	0	3	60	€ 1,40	€ 183,00	€. 324,00	Valore VAM	ex Casmez	Gestione SORICAL	☐	☑
BELVEDERE MARITTIMO	044	535	Seminativo 4	0	1	0	€ 0,09	€ 11,00	€. 59,00	Valore VAM	ex Casmez	Gestione SORICAL	☐	☑
BELVEDERE MARITTIMO	044	536	Seminativo 4	0	0	90	€ 0,09	€ 11,00	€. 53,00	Valore VAM	ex Casmez	Gestione SORICAL	☐	☑
BELVEDERE MARITTIMO	044	537	Seminativo 4	0	0	5	€ 0,01	€ 2,00	€. 3,00	Valore VAM	ex Casmez	Gestione SORICAL	☐	☑
BELVEDERE MARITTIMO	044	538	Seminativo 4	0	0	25	€ 0,03	€ 3,00	€. 15,00	Valore VAM	ex Casmez	Gestione SORICAL	☐	☑
BELVEDERE MARITTIMO	044	539	Seminativo 4	0	0	5	€ 0,01	€ 2,00	€. 3,00	Valore VAM	ex Casmez	Gestione SORICAL	☐	☑
BELVEDERE MARITTIMO	044	540	Seminativo 4	0	0	5	€ 0,01	€ 2,00	€. 3,00	Valore VAM	ex Casmez	Gestione SORICAL	☐	☑
BELVEDERE MARITTIMO	044	541	Seminativo 4	0	1	5	€ 0,10	€ 13,00	€. 61,00	Valore VAM	ex Casmez	Gestione SORICAL	☐	☑
BELVEDERE MARITTIMO	044	542	Seminativo 4	0	0	45	€ 0,04	€ 5,00	€. 26,00	Valore VAM	ex Casmez	Gestione SORICAL	☐	☑
BELVEDERE MARITTIMO	044	543	Seminativo 4	0	0	39	€ 0,04	€ 5,00	€. 23,00	Valore VAM	ex Casmez	Gestione SORICAL	☐	☑
BELVEDERE MARITTIMO	044	544	Seminativo 4	0	0	1	€ 0,01	€ 2,00	€. 1,00	Valore VAM	ex Casmez	Gestione SORICAL	☐	☑
BELVEDERE MARITTIMO	044	636	Seminativo 4	0	1	0	€ 0,09	€ 11,00	€. 59,00	Valore VAM	ex Casmez	Gestione SORICAL	☐	☑
BELVEDERE MARITTIMO	044	637	Seminativo 4	0	1	40	€ 0,13	€ 16,00	€. 82,00	Valore VAM	ex Casmez	Gestione SORICAL	☐	☑
BELVEDERE MARITTIMO	044	638	Pascolo 2	0	1	10	€ 0,06	€ 8,00	€. 31,00	Valore VAM	ex Casmez	Gestione SORICAL	☐	☑
BELVEDERE MARITTIMO	044	640	Pascolo 2	0	1	80	€ 0,09	€ 11,00	€. 51,00	Valore VAM	ex Casmez	Gestione SORICAL	☐	☑
BELVEDERE MARITTIMO	045	526	Uliveto 3	0	3	40	€ 0,76	€ 100,00	€. 506,00	Valore VAM	ex Casmez	Gestione SORICAL	☐	☑
BELVEDERE MARITTIMO	045	534	Pascolo Cesp	0	0	60	€ 0,01	€ 2,00	€. 21,00	Valore VAM	ex Casmez	Gestione SORICAL	☐	☑
BELVEDERE MARITTIMO	045	717	Pascolo Arb	0	0	60	€ 0,06	€ 8,00	€. 36,00	Valore VAM	ex Casmez	Gestione SORICAL	☐	☑
BELVEDERE MARITTIMO	045	718	Uliveto 1	0	3	70	€ 1,91	€ 250,00	€. 550,00	Valore VAM	ex Casmez	Gestione SORICAL	☐	☑
BELVEDERE MARITTIMO	045	719	Uliveto 1	0	0	50	€ 0,26	€ 34,00	€. 74,00	Valore VAM	ex Casmez	Gestione SORICAL	☐	☑

Comune	Foglio	Part.la	Coltura	ha	a	ca	Reddito Dominicale	Valore 2018	Valore 2019	Stima / Valore	Provenienza	Destinazione d'uso	Disp.	Indisp
BELVEDERE MARITTIMO	045	720	Fabbr Rurale	0	0	5	€ 0,00	€ 0,00	€. 0,00	Valore Catastale	ex Casmez	Gestione SORICAL	☐	☑
BELVEDERE MARITTIMO	045	721	Semin Arb 2	0	0	55	€ 0,21	€ 28,00	€. 50,00	Valore VAM	ex Casmez	Gestione SORICAL	☐	☑
BELVEDERE MARITTIMO	045	722	Semin Arb 2	0	0	30	€ 0,11	€ 15,00	€. 27,00	Valore VAM	ex Casmez	Gestione SORICAL	☐	☑
BELVEDERE MARITTIMO	045	723	Semin Arb 2	0	10	90	€ 2,46	€ 322,00	€. 982,00	Valore VAM	ex Casmez	Gestione SORICAL	☐	☑
BELVEDERE MARITTIMO	045	906	Pascolo Cesp	0	0	40	€ 0,01	€ 2,00	€. 14,00	Valore VAM	ex Casmez	Gestione SORICAL	☐	☑
BELVEDERE MARITTIMO	045	907	Semin Arb 2	0	2	35	€ 0,53	€ 68,00	€. 212,00	Valore VAM	ex Casmez	Gestione SORICAL	☐	☑
BELVEDERE MARITTIMO	045	908	Semin Arb 2	0	0	75	€ 0,18	€ 23,00	€. 68,00	Valore VAM	ex Casmez	Gestione SORICAL	☐	☑
BELVEDERE MARITTIMO	045	909	Semin Arb 2	0	1	40	€ 0,31	€ 41,00	€. 126,00	Valore VAM	ex Casmez	Gestione SORICAL	☐	☑
BELVEDERE MARITTIMO	045	910	Semin Arb 2	0	2	20	€ 0,50	€ 65,00	€. 198,00	Valore VAM	ex Casmez	Gestione SORICAL	☐	☑
BELVEDERE MARITTIMO	045	911	Semin Arb 1	0	0	15	€ 0,06	€ 8,00	€. 14,00	Valore VAM	ex Casmez	Gestione SORICAL	☐	☑
BELVEDERE MARITTIMO	045	912	Uliveto 1	0	0	45	€ 0,24	€ 31,00	€. 67,00	Valore VAM	ex Casmez	Gestione SORICAL	☐	☑
BELVEDERE MARITTIMO	045	913	Uliveto 1	0	0	40	€ 0,21	€ 28,00	€. 59,00	Valore VAM	ex Casmez	Gestione SORICAL	☐	☑
BELVEDERE MARITTIMO	045	914	Uliveto 1	0	0	75	€ 0,39	€ 50,00	€. 112,00	Valore VAM	ex Casmez	Gestione SORICAL	☐	☑
BELVEDERE MARITTIMO	045	915	Uliveto 1	0	0	30	€ 0,15	€ 20,00	€. 45,00	Valore VAM	ex Casmez	Gestione SORICAL	☐	☑
BELVEDERE MARITTIMO	045	916	Uliveto 1	0	2	40	€ 1,24	€ 162,00	€. 357,00	Valore VAM	ex Casmez	Gestione SORICAL	☐	☑
BELVEDERE MARITTIMO	045	918	Pascolo Arb	0	0	40	€ 0,05	€ 6,00	€. 24,00	Valore VAM	ex Casmez	Gestione SORICAL	☐	☑
BELVEDERE MARITTIMO	045	919	Uliveto 3	0	0	60	€ 0,14	€ 18,00	€. 89,00	Valore VAM	ex Casmez	Gestione SORICAL	☐	☑
BELVEDERE MARITTIMO	045	920	Pascolo Cesp	0	1	20	€ 0,05	€ 6,00	€. 42,00	Valore VAM	ex Casmez	Gestione SORICAL	☐	☑
BELVEDERE MARITTIMO	045	921	Seminativo 3	0	0	90	€ 0,11	€ 15,00	€. 53,00	Valore VAM	ex Casmez	Gestione SORICAL	☐	☑
Totali per Comune								**€ 20.202,00**	**€. 59.902,00**					
BIANCHI	002	408	Cast frutto 2	0	4	60	€ 0,89	€ 0,00	€. 285,00	Valore VAM	Dec.Aut. N.CS0077916 0	Gestione SORICAL	☐	☑
BIANCHI	002	409	Cast frutto 2	0	0	80	€ 0,15	€ 0,00	€. 50,00	Valore VAM	Dec.Aut. N.CS0077916 0	Gestione SORICAL	☐	☑
BIANCHI	002	413	Cast frutto 2	0	2	70	€ 0,53	€ 0,00	€. 167,00	Valore VAM	Dec.Aut. N.CS0077916 0	Gestione SORICAL	☐	☑
BIANCHI	002	415	Pascolo 2	0	0	70	€ 0,03	€ 0,00	€. 33,00	Valore VAM	Dec.Aut. N.CS0077916 0	Gestione SORICAL	☐	☑
BIANCHI	002	419	Cast frutto 2	0	2	20	€ 0,43	€ 0,00	€. 136,00	Valore VAM	Dec.Aut. N.CS0077916 0	Gestione SORICAL	☐	☑
BIANCHI	002	421	Pascolo Arb	0	1	90	€ 0,19	€ 0,00	€. 103,00	Valore VAM	Dec.Aut. N.CS0077916 0	Gestione SORICAL	☐	☑
BIANCHI	002	427	Cast frutto 2	0	2	35	€ 0,45	€ 0,00	€. 145,00	Valore VAM	Dec.Aut. N.CS0077916 0	Gestione SORICAL	☐	☑
BIANCHI	002	429	Semin Arb 2	0	4	90	€ 0,79	€ 0,00	€. 516,00	Valore VAM	Dec.Aut. N.CS0077916 0	Gestione SORICAL	☐	☑
BIANCHI	002	431	Semin Arb 2	0	2	90	€ 0,46	€ 0,00	€. 305,00	Valore VAM	Dec.Aut. N.CS0077916 0	Gestione SORICAL	☐	☑
BIANCHI	002	432	Cast frutto 3	0	0	75	€ 0,10	€ 0,00	€. 46,00	Valore VAM	Dec.Aut. N.CS0077916 0	Gestione SORICAL	☐	☑
BIANCHI	002	433	Cast frutto 3	0	0	35	€ 0,05	€ 0,00	€. 22,00	Valore VAM	Dec.Aut. N.CS0077916 0	Gestione SORICAL	☐	☑
BIANCHI	002	435	Cast frutto 2	0	0	28	€ 0,05	€ 0,00	€. 17,00	Valore VAM	Dec.Aut. N.CS0077916 0	Gestione SORICAL	☐	☑
BIANCHI	002	436	Semin Irrig 2	0	1	50	€ 0,49	€ 0,00	€. 147,00	Valore VAM	Dec.Aut. N.CS0077916 0	Gestione SORICAL	☐	☑

Comune	Foglio	Part.la	Coltura	ha	a	ca	Reddito Dominicale	Valore 2018	Valore 2019	Stima / Valore	Provenienza	Destinazione d'uso	Disp.	Indisp
BIANCHI	002	438	Semin Irrig Ar	0	0	60	€ 0,33	€ 0,00	€. 81,00	Valore VAM	Dec.Aut. N.CS0077916 0	Gestione SORICAL	☐	☑
BIANCHI	002	440	Cast frutto 2	0	3	5	€ 0,59	€ 0,00	€. 189,00	Valore VAM	Dec.Aut. N.CS0077916 0	Gestione SORICAL	☐	☑
BIANCHI	002	441	Cast frutto 2	0	0	45	€ 0,09	€ 0,00	€. 28,00	Valore VAM	Dec.Aut. N.CS0077916 0	Gestione SORICAL	☐	☑
BIANCHI	002	444	Bosco Ceduo	0	2	40	€ 0,05	€ 0,00	€. 109,00	Valore VAM	Dec.Aut. N.CS0077916 0	Gestione SORICAL	☐	☑
BIANCHI	002	445	Cast frutto 2	0	1	80	€ 0,35	€ 0,00	€. 111,00	Valore VAM	Dec.Aut. N.CS0077916 0	Gestione SORICAL	☐	☑
BIANCHI	002	447	Cast frutto 2	0	2	80	€ 0,54	€ 0,00	€. 173,00	Valore VAM	Dec.Aut. N.CS0077916 0	Gestione SORICAL	☐	☑
BIANCHI	002	449	Cast frutto 2	0	0	85	€ 0,16	€ 0,00	€. 53,00	Valore VAM	Dec.Aut. N.CS0077916 0	Gestione SORICAL	☐	☑
BIANCHI	002	451	Cast frutto 2	0	2	0	€ 0,26	€ 0,00	€. 124,00	Valore VAM	Dec.Aut. N.CS0077916 0	Gestione SORICAL	☐	☑
BIANCHI	002	452	Semin Irrig 2	0	0	65	€ 0,21	€ 0,00	€. 64,00	Valore VAM	Dec.Aut. N.CS0077916 0	Gestione SORICAL	☐	☑
BIANCHI	002	453	Semin Irrig 2	0	1	10	€ 0,35	€ 0,00	€. 107,00	Valore VAM	Dec.Aut. N.CS0077916 0	Gestione SORICAL	☐	☑
BIANCHI	002	454	Semin Irrig 2	0	1	35	€ 0,44	€ 0,00	€. 132,00	Valore VAM	Dec.Aut. N.CS0077916 0	Gestione SORICAL	☐	☑
BIANCHI	002	455	Cast frutto 2	0	0	2	€ 0,01	€ 0,00	€. 1,00	Valore VAM	Dec.Aut. N.CS0077916 0	Gestione SORICAL	☐	☑
BIANCHI	002	467	Bosco Ceduo	0	3	52	€ 0,06	€ 0,00	€. 161,00	Valore VAM	Dec.Aut. N.CS0077916 0	Gestione SORICAL	☐	☑
BIANCHI	002	468	Bosco Ceduo	0	0	86	€ 0,01	€ 0,00	€. 39,00	Valore VAM	Dec.Aut. N.CS0077916 0	Gestione SORICAL	☐	☑
BIANCHI	002	469	Bosco Ceduo	0	0	2	€ 0,01	€ 0,00	€. 1,00	Valore VAM	Dec.Aut. N.CS0077916 0	Gestione SORICAL	☐	☑
BIANCHI	002	470	Bosco Ceduo	0	0	30	€ 0,01	€ 0,00	€. 14,00	Valore VAM	Dec.Aut. N.CS0077916 0	Gestione SORICAL	☐	☑
BIANCHI	002	471	Bosco Ceduo	0	0	10	€ 0,01	€ 0,00	€. 5,00	Valore VAM	Dec.Aut. N.CS0077916 0	Gestione SORICAL	☐	☑
BIANCHI	002	474	Bosco Ceduo	0	0	69	€ 0,01	€ 0,00	€. 31,00	Valore VAM	Dec.Aut. N.CS0077916 0	Gestione SORICAL	☐	☑
BIANCHI	002	475	Bosco Ceduo	0	0	6	€ 0,01	€ 0,00	€. 3,00	Valore VAM	Dec.Aut. N.CS0077916 0	Gestione SORICAL	☐	☑
BIANCHI	006	348	Seminativo 3	0	1	40	€ 0,23	€ 0,00	€. 70,00	Valore VAM	Dec.Aut. N.CS0077916 0	Gestione SORICAL	☐	☑
BIANCHI	006	350	Seminativo 3	0	4	40	€ 0,71	€ 0,00	€. 220,00	Valore VAM	Dec.Aut. N.CS0077916 0	Gestione SORICAL	☐	☑
BIANCHI	006	351	Semin Arb 2	0	0	10	€ 0,01	€ 0,00	€. 11,00	Valore VAM	Dec.Aut. N.CS0077916 0	Gestione SORICAL	☐	☑
BIANCHI	006	353	Seminativo 2	0	0	90	€ 0,35	€ 0,00	€. 45,00	Valore VAM	Dec.Aut. N.CS0077916 0	Gestione SORICAL	☐	☑
BIANCHI	006	355	Seminativo 2	0	0	90	€ 0,35	€ 0,00	€. 45,00	Valore VAM	Dec.Aut. N.CS0077916 0	Gestione SORICAL	☐	☑
BIANCHI	006	357	Seminativo 2	0	0	85	€ 0,33	€ 0,00	€. 42,00	Valore VAM	Dec.Aut. N.CS0077916 0	Gestione SORICAL	☐	☑
BIANCHI	006	359	Seminativo 2	0	0	85	€ 0,33	€ 0,00	€. 42,00	Valore VAM	Dec.Aut. N.CS0077916 0	Gestione SORICAL	☐	☑
BIANCHI	006	361	Seminativo 2	0	0	90	€ 0,35	€ 0,00	€. 45,00	Valore VAM	Dec.Aut. N.CS0077916 0	Gestione SORICAL	☐	☑
BIANCHI	006	363	Seminativo 2	0	3	40	€ 1,31	€ 0,00	€. 170,00	Valore VAM	Dec.Aut. N.CS0077916 0	Gestione SORICAL	☐	☑
BIANCHI	006	365	Semin Arb 2	0	0	90	€ 0,15	€ 0,00	€. 95,00	Valore VAM	Dec.Aut. N.CS0077916 0	Gestione SORICAL	☐	☑
BIANCHI	006	367	Seminativo 3	0	3	0	€ 0,49	€ 0,00	€. 150,00	Valore VAM	Dec.Aut. N.CS0077916 0	Gestione SORICAL	☐	☑
BIANCHI	008	473	Cast frutto 2	0	0	90	€ 0,18	€ 0,00	€. 56,00	Valore VAM	Dec.Aut. N.CS0077916 0	Gestione SORICAL	☐	☑
BIANCHI	008	474	Cast frutto 2	0	1	70	€ 0,33	€ 0,00	€. 105,00	Valore VAM	Dec.Aut. N.CS0077916 0	Gestione SORICAL	☐	☑
BIANCHI	008	475	Cast frutto 2	0	0	60	€ 0,11	€ 0,00	€. 37,00	Valore VAM	Dec.Aut. N.CS0077916 0	Gestione SORICAL	☐	☑

Comune	Foglio	Part.la	Coltura	ha	a	ca	Reddito Dominicale	Valore 2018	Valore 2019	Stima / Valore	Provenienza	Destinazione d'uso	Disp.	Indisp
BIANCHI	008	476	Cast frutto 2	0	1	80	€ 0,35	€ 0,00	€. 111,00	Valore VAM	Dec.Aut. N.CS0077916 0	Gestione SORICAL	☐	☑
BIANCHI	008	477	Cast frutto 1	0	0	5	€ 0,01	€ 0,00	€. 3,00	Valore VAM	Dec.Aut. N.CS0077916 0	Gestione SORICAL	☐	☑
BIANCHI	013	181	Bosco Ceduo	0	3	10	€ 0,40	€ 0,00	€. 141,00	Valore VAM	Dec.Aut. N.CS0077916 0	Gestione SORICAL	☐	☑
BIANCHI	013	183	Cast frutto 2	0	3	0	€ 0,58	€ 0,00	€. 186,00	Valore VAM	Dec.Aut. N.CS0077916 0	Gestione SORICAL	☐	☑
BIANCHI	013	185	Bosco Ceduo	0	1	80	€ 0,24	€ 0,00	€. 82,00	Valore VAM	Dec.Aut. N.CS0077916 0	Gestione SORICAL	☐	☑
BIANCHI	013	187	Cast frutto 2	0	3	90	€ 0,75	€ 0,00	€. 241,00	Valore VAM	Dec.Aut. N.CS0077916 0	Gestione SORICAL	☐	☑
BIANCHI	013	188	Bosco Ceduo	0	0	60	€ 0,03	€ 0,00	€. 27,00	Valore VAM	Dec.Aut. N.CS0077916 0	Gestione SORICAL	☐	☑
BIANCHI	013	190	Cast frutto 3	0	3	80	€ 0,49	€ 0,00	€. 235,00	Valore VAM	Dec.Aut. N.CS0077916 0	Gestione SORICAL	☐	☑
BIANCHI	013	194	Cast frutto 2	0	5	40	€ 1,05	€ 0,00	€. 334,00	Valore VAM	Dec.Aut. N.CS0077916 0	Gestione SORICAL	☐	☑
BIANCHI	013	196	Cast frutto 2	0	2	40	€ 0,46	€ 0,00	€. 149,00	Valore VAM	Dec.Aut. N.CS0077916 0	Gestione SORICAL	☐	☑
BIANCHI	013	198	Cast frutto 2	0	0	97	€ 0,19	€ 0,00	€. 60,00	Valore VAM	Dec.Aut. N.CS0077916 0	Gestione SORICAL	☐	☑
BIANCHI	013	199	Cast frutto 2	0	0	3	€ 0,01	€ 0,00	€. 2,00	Valore VAM	Dec.Aut. N.CS0077916 0	Gestione SORICAL	☐	☑
BIANCHI	013	201	Cast frutto 2	0	2	60	€ 0,50	€ 0,00	€. 161,00	Valore VAM	Dec.Aut. N.CS0077916 0	Gestione SORICAL	☐	☑
BIANCHI	014	259	Bosco Ceduo	0	1	60	€ 0,05	€ 0,00	€. 73,00	Valore VAM	Dec.Aut. N.CS0077916 0	Gestione SORICAL	☐	☑
BIANCHI	014	261	Cast frutto 1	0	1	20	€ 0,28	€ 0,00	€. 74,00	Valore VAM	Dec.Aut. N.CS0077916 0	Gestione SORICAL	☐	☑
BIANCHI	014	262	Bosco Ceduo	0	0	5	€ 0,01	€ 0,00	€. 2,00	Valore VAM	Dec.Aut. N.CS0077916 0	Gestione SORICAL	☐	☑
BIANCHI	014	263	Bosco Ceduo	0	0	15	€ 0,01	€ 0,00	€. 7,00	Valore VAM	Dec.Aut. N.CS0077916 0	Gestione SORICAL	☐	☑
BIANCHI	014	265	Bosco Ceduo	0	1	70	€ 0,05	€ 0,00	€. 78,00	Valore VAM	Dec.Aut. N.CS0077916 0	Gestione SORICAL	☐	☑
BIANCHI	014	267	Bosco Ceduo	0	1	30	€ 0,04	€ 0,00	€. 59,00	Valore VAM	Dec.Aut. N.CS0077916 0	Gestione SORICAL	☐	☑
BIANCHI	014	269	Cast frutto 3	0	1	80	€ 0,24	€ 0,00	€. 111,00	Valore VAM	Dec.Aut. N.CS0077916 0	Gestione SORICAL	☐	☑
BIANCHI	014	271	Cast frutto 2	0	15	80	€ 3,06	€ 0,00	€. 978,00	Valore VAM	Dec.Aut. N.CS0077916 0	Gestione SORICAL	☐	☑
BIANCHI	014	273	Cast frutto 2	0	0	60	€ 0,11	€ 0,00	€. 37,00	Valore VAM	Dec.Aut. N.CS0077916 0	Gestione SORICAL	☐	☑
BIANCHI	021	126	Cast frutto 3	0	2	20	€ 0,29	€ 0,00	€. 136,00	Valore VAM	Dec.Aut. N.CS0077916 0	Gestione SORICAL	☐	☑
BIANCHI	021	128	Cast frutto 2	0	0	80	€ 0,15	€ 0,00	€. 50,00	Valore VAM	Dec.Aut. N.CS0077916 0	Gestione SORICAL	☐	☑
BIANCHI	021	130	Cast frutto 2	0	0	80	€ 0,15	€ 0,00	€. 50,00	Valore VAM	Dec.Aut. N.CS0077916 0	Gestione SORICAL	☐	☑
BIANCHI	021	133	Cast frutto 1	0	3	25	€ 0,74	€ 0,00	€. 201,00	Valore VAM	Dec.Aut. N.CS0077916 0	Gestione SORICAL	☐	☑
BIANCHI	021	134	Fabbr Rurale	0	0	35	€ 0,74	€ 0,00	€. 0,00	Valore VAM	Dec.Aut. N.CS0077916 0	Gestione SORICAL	☐	☑
BIANCHI	021	136	Cast frutto 2	0	1	0	€ 0,19	€ 0,00	€. 62,00	Valore VAM	Dec.Aut. N.CS0077916 0	Gestione SORICAL	☐	☑
BIANCHI	021	138	Cast frutto 2	0	1	50	€ 0,29	€ 0,00	€. 93,00	Valore VAM	Dec.Aut. N.CS0077916 0	Gestione SORICAL	☐	☑
BIANCHI	021	140	Cast frutto 3	0	2	70	€ 0,35	€ 0,00	€. 167,00	Valore VAM	Dec.Aut. N.CS0077916 0	Gestione SORICAL	☐	☑
BIANCHI	021	142	Seminativo 3	0	2	60	€ 0,43	€ 0,00	€. 130,00	Valore VAM	Dec.Aut. N.CS0077916 0	Gestione SORICAL	☐	☑
BIANCHI	021	144	Seminativo 3	0	1	0	€ 0,16	€ 0,00	€. 50,00	Valore VAM	Dec.Aut. N.CS0077916 0	Gestione SORICAL	☐	☑
BIANCHI	021	146	Cast frutto 2	0	0	60	€ 0,11	€ 0,00	€. 37,00	Valore VAM	Dec.Aut. N.CS0077916 0	Gestione SORICAL	☐	☑

Comune	Foglio	Part.la	Coltura	ha	a	ca	Reddito Dominicale	Valore 2018	Valore 2019	Stima / Valore	Provenienza	Destinazione d'uso	Disp.	Indisp
BIANCHI	021	154	Seminativo 3	0	1	10	€ 0,18	€ 0,00	€. 55,00	Valore VAM	Dec.Aut. N.CS0077916 0	Gestione SORICAL	☐	☑
BIANCHI	021	156	Bosco Ceduo	0	1	70	€ 0,23	€ 0,00	€. 78,00	Valore VAM	Dec.Aut. N.CS0077916 0	Gestione SORICAL	☐	☑
Totali per Comune								**€ 0,00**	**€. 8.791,00**					
BISIGNANO	039	409	Uliveto 3	0	0	90		€ 165,00	€. 165,00	Valore Esproprio	Dec.Esp.Pref.n.7297/122	Gestione SORICAL	☐	☑
BISIGNANO	039	785	Pascolo	0	0	25	€ 0,01	€ 101,00	€. 10,00	Valore VAM	D.G.R. 10412 del 24/10/0	Gestione SORICAL	☐	☑
BISIGNANO	039	788	Uliveto	0	1	20	€ 0,24	€ 219,00	€. 220,00	Valore VAM	D.G.R. 10412 del 24/10/0	Gestione SORICAL	☐	☑
BISIGNANO	039	789	Uliveto	0	1	60	€ 0,31	€ 293,00	€. 294,00	Valore VAM	D.G.R. 10412 del 24/10/0	Gestione SORICAL	☐	☑
BISIGNANO	039	792	Uliveto	0	0	10	€ 0,03	€ 18,00	€. 18,00	Valore VAM	D.G.R. 10412 del 24/10/0	Gestione SORICAL	☐	☑
BISIGNANO	039	794	Uliveto	0	0	5	€ 0,01	€ 9,00	€. 9,00	Valore VAM	D.G.R. 10412 del 24/10/0	Gestione SORICAL	☐	☑
BISIGNANO	039	796	Uliveto	0	0	5	€ 0,01	€ 9,00	€. 9,00	Valore VAM	D.G.R. 10412 del 24/10/0	Gestione SORICAL	☐	☑
BISIGNANO	039	798	Semin Arb	0	0	50	€ 0,23	€ 55,00	€. 55,00	Valore VAM	D.G.R. 10412 del 24/10/0	Gestione SORICAL	☐	☑
BISIGNANO	039	800	Semin Arb	0	1	30	€ 0,59	€ 143,00	€. 143,00	Valore VAM	D.G.R. 10412 del 24/10/0	Gestione SORICAL	☐	☑
BISIGNANO	039	803	Semin Arb	0	1	5	€ 0,48	€ 116,00	€. 116,00	Valore VAM	D.G.R. 10412 del 24/10/0	Gestione SORICAL	☐	☑
BISIGNANO	039	806	Semin Arb	0	1	60	€ 0,73	€ 176,00	€. 177,00	Valore VAM	D.G.R. 10412 del 24/10/0	Gestione SORICAL	☐	☑
BISIGNANO	039	ex 111	Seminativo 2	0	4	45		€ 81,00	€. 81,00	Valore Esproprio	Dec.Esp.Pref.n.7297/122	Gestione SORICAL	☐	☑
BISIGNANO	052	102	Semin Arb 2	0	3	60		€ 396,00	€. 397,00	Valore Esproprio	Dec.Esp.Pref.n.7297/122	Gestione SORICAL	☐	☑
BISIGNANO	052	104	Semin Arb 2	0	13	20	€ 5,96	€ 780,00	€. 1.447,00	Valore VAM	ex Casmez	Gestione SORICAL	☐	☑
BISIGNANO	052	112	Fu d'accertam	0	17	0	€ 0,00	€ 0,00	€. 0,00	Valore Catastale	ex Casmez	Gestione SORICAL	☐	☑
BISIGNANO	052	153	Semin Arb 3	0	2	0		€ 220,00	€. 221,00	Valore Esproprio	Dec.Esp.Pref.n.7297/122	Gestione SORICAL	☐	☑
BISIGNANO	052	155	Uliveto 2	0	1	30		€ 237,00	€. 238,00	Valore Esproprio	Dec.Esp.Pref.n.7297/122	Gestione SORICAL	☐	☑
BISIGNANO	052	157	Semin Arb 3	0	2	90		€ 319,00	€. 320,00	Valore Esproprio	Dec.Esp.Pref.n.7297/122	Gestione SORICAL	☐	☑
BISIGNANO	052	160	Semin Arb 3	0	1	75		€ 192,00	€. 193,00	Valore Esproprio	Dec.Esp.Pref.n.7297/122	Gestione SORICAL	☐	☑
BISIGNANO	052	164	Semin Arb 2	0	4	35		€ 479,00	€. 480,00	Valore Esproprio	Dec.Esp.Pref.n.7297/122	Gestione SORICAL	☐	☑
BISIGNANO	052	166	Semin Arb 3	0	1	40		€ 154,00	€. 154,00	Valore Esproprio	Dec.Esp.Pref.n.7297/122	Gestione SORICAL	☐	☑
BISIGNANO	052	167	Uliveto 2	0	1	0		€ 183,00	€. 184,00	Valore Esproprio	Dec.Esp.Pref.n.7297/122	Gestione SORICAL	☐	☑
BISIGNANO	052	169	Uliveto 3	0	1	0		€ 183,00	€. 184,00	Valore Esproprio	Dec.Esp.Pref.n.7297/122	Gestione SORICAL	☐	☑
BISIGNANO	052	170	Semin Arb 2	0	1	0		€ 110,00	€. 110,00	Valore Esproprio	Dec.Esp.Pref.n.7297/122	Gestione SORICAL	☐	☑
BISIGNANO	052	172	Seminativo 3	0	3	40	€ 1,10	€ 144,00	€. 365,00	Valore VAM	ex Casmez	Gestione SORICAL	☐	☑
BISIGNANO	052	175	Semin Arb 2	0	1	80	€ 0,81	€ 107,00	€. 197,00	Valore VAM	ex Casmez	Gestione SORICAL	☐	☑
BISIGNANO	052	180	Semin Arb 2	0	2	40	€ 1,09	€ 142,00	€. 263,00	Valore VAM	ex Casmez	Gestione SORICAL	☐	☑
BISIGNANO	052	181	Seminativo 3	0	2	80	€ 0,90	€ 118,00	€. 301,00	Valore VAM	ex Casmez	Gestione SORICAL	☐	☑
BISIGNANO	053	60	Uliveto 2	0	5	0		€ 914,00	€. 917,00	Valore Esproprio	Dec.Esp.Pref.n.7297/122	Gestione SORICAL	☐	☑
BISIGNANO	053	63	Semin Arb 2	0	7	20		€ 792,00	€. 794,00	Valore Esproprio	Dec.Esp.Pref.n.7297/122	Gestione SORICAL	☐	☑

Comune	Foglio	Part.la	Coltura	ha	a	ca	Reddito Dominicale	Valore 2018	Valore 2019	Stima / Valore	Provenienza	Destinazione d'uso	Disp.	Indisp
BISIGNANO	053	65	Uliveto 2	0	0	20		€ 36,00	€. 36,00	Valore Esproprio	Dec.Esp.Pref.n.7297/122	Gestione SORICAL	☐	☑
BISIGNANO	053	66	Uliveto 2	0	1	70		€ 311,00	€. 312,00	Valore Esproprio	Dec.Esp.Pref.n.7297/122	Gestione SORICAL	☐	☑
BISIGNANO	053	68	Semin Arb 2	0	1	20		€ 132,00	€. 132,00	Valore Esproprio	Dec.Esp.Pref.n.7297/122	Gestione SORICAL	☐	☑
BISIGNANO	053	70	Querceto 2	0	1	20		€ 58,00	€. 58,00	Valore Esproprio	Dec.Esp.Pref.n.7297/122	Gestione SORICAL	☐	☑
BISIGNANO	053	71	Querceto 2	0	0	20		€ 74,00	€. 74,00	Valore Esproprio	Dec.Esp.Pref.n.7297/122	Gestione SORICAL	☐	☑
BISIGNANO	053	73	Semin Arb 2	0	4	35		€ 479,00	€. 480,00	Valore Esproprio	Dec.Esp.Pref.n.7297/122	Gestione SORICAL	☐	☑
BISIGNANO	053	75	Uliveto 2	0	0	10		€ 18,00	€. 18,00	Valore Esproprio	Dec.Esp.Pref.n.7297/122	Gestione SORICAL	☐	☑
BISIGNANO	066	141	Vigneto 2	0	1	0	€ 0,65	€ 85,00	€. 239,00	Valore VAM	ex Casmez	Gestione SORICAL	☐	☑
BISIGNANO	066	142	Uliveto 3	0	5	70		€ 1.043,00	€. 1.046,00	Valore Esproprio	Dec.Esp.Pref.n.7297/122	Gestione SORICAL	☐	☑
BISIGNANO	066	146	Uliveto 3	0	4	90		€ 896,00	€. 899,00	Valore Esproprio	Dec.Esp.Pref.n.7297/122	Gestione SORICAL	☐	☑
BISIGNANO	066	148	Querceto 2	0	5	0	€ 0,96	€ 126,00	€. 347,00	Valore VAM	ex Casmez	Gestione SORICAL	☐	☑
BISIGNANO	066	149	Querceto 2	0	5	60		€ 59,00	€. 59,00	Valore Esproprio	Dec.Esp.Pref.n.7297/122	Gestione SORICAL	☐	☑
BISIGNANO	066	152	Semin Arb 3	0	1	90		€ 209,00	€. 210,00	Valore Esproprio	Dec.Esp.Pref.n.7297/122	Gestione SORICAL	☐	☑
BISIGNANO	066	154	Vigneto 2	0	0	50	€ 0,33	€ 42,00	€. 119,00	Valore VAM	ex Casmez	Gestione SORICAL	☐	☑
BISIGNANO	066	155	Uliveto 3	0	9	30		€ 1.701,00	€. 1.706,00	Valore Esproprio	Dec.Esp.Pref.n.7297/122	Gestione SORICAL	☐	☑
BISIGNANO	066	157	Semin Arb 2	0	4	40		€ 484,00	€. 485,00	Valore Esproprio	Dec.Esp.Pref.n.7297/122	Gestione SORICAL	☐	☑
BISIGNANO	066	182	Seminativo 4	0	4	0	€ 0,65	€ 85,00	€. 430,00	Valore VAM	ex Casmez	Gestione SORICAL	☐	☑
BISIGNANO	066	183	Seminativo 4	0	3	10	€ 0,50	€ 65,00	€. 333,00	Valore VAM	ex Casmez	Gestione SORICAL	☐	☑
Totali per Comune								**€ 12.758,00**	**€. 15.045,00**					
BOCCHIGLIERO	039	91	Seminativo 2	2	46	0	€ 63,53	€ 12.055,00	€. 12.091,00	Valore VAM	D.M. 05/03/75	Gest. CALABRIA VERDE	☐	☑
BOCCHIGLIERO	039	92	Bosco Alto 2	3	6	80	€ 15,85	€ 25.724,00	€. 25.801,00	Valore VAM	D.M. 05/03/75	Gest. CALABRIA VERDE	☐	☑
BOCCHIGLIERO	053	26	Bosco Alto 2	0	24	0	€ 68,44	€ 9.058,00	€. 2.006,00	Valore VAM	ESPROPRIO		☐	☑
BOCCHIGLIERO	053	27	Pascolo 2	84	60	0	€ 1,28	€ 169,00	€. 477.612,00	Valore VAM	ESPROPRIO		☐	☑
BOCCHIGLIERO	053	28	Bosco Alto 3	0	86	0	€ 218,49	€ 28.917,00	€. 7.189,00	Valore VAM	ESPROPRIO		☐	☑
BOCCHIGLIERO	053	32	Seminativo 3	0	54	0	€ 11,15	€ 1.476,00	€. 2.638,00	Valore VAM	ESPROPRIO		☐	☑
BOCCHIGLIERO	053	33	Bosco Alto 3	2	49	0	€ 1,40	€ 185,00	€. 20.816,00	Valore VAM	ESPROPRIO		☐	☑
BOCCHIGLIERO	053	34	Bosco Alto 3	5	17	0	€ 6,45	€ 854,00	€. 43.220,00	Valore VAM	ESPROPRIO		☐	☑
BOCCHIGLIERO	053	35	Pascolo 2	0	53	0	€ 26,70	€ 3.534,00	€. 3.545,00	Valore Esproprio	ESPROPRIO		☐	☑
BOCCHIGLIERO	053	36	Pascolo 2	10	40	0	€ 2,76	€ 365,00	€. 58.714,00	Valore VAM	ESPROPRIO		☐	☑
BOCCHIGLIERO	053	37	Bosco Alto 3	2	45	0	€ 26,88	€ 3.557,00	€. 20.481,00	Valore VAM	ESPROPRIO		☐	☑
BOCCHIGLIERO	053	39	Pascolo 2	1	91	0	€ 12,69	€ 1.679,00	€. 10.783,00	Valore VAM	ESPROPRIO		☐	☑
BOCCHIGLIERO	053	40	Bosco Ceduo	0	37	0	€ 11,11	€ 1.471,00	€. 1.486,00	Valore VAM	ESPROPRIO		☐	☑
BOCCHIGLIERO	053	41	Pascolo 2	3	81	0	€ 1,95	€ 259,00	€. 21.509,00	Valore VAM	ESPROPRIO		☐	☑

Comune	Foglio	Part.la	Coltura	ha	a	ca	Reddito Dominicale	Valore 2018	Valore 2019	Stima / Valore	Provenienza	Destinazione d'uso	Disp.	Indisp
BOCCHIGLIERO	053	42	Pascolo 2	1	13	0	€ 19,73	€ 2.611,00	€. 6.379,00	Valore VAM	ESPROPRIO		☐	☑
BOCCHIGLIERO	053	43	Pascolo 2	2	61	0	€ 5,84	€ 773,00	€. 14.735,00	Valore VAM	ESPROPRIO		☐	☑
BOCCHIGLIERO	053	44	Bosco Alto 2	2	86	0	€ 14,78	€ 23.980,00	€. 24.052,00	Valore VAM	D.M. 05/03/75	Gest. CALABRIA VERDE	☐	☑
BOCCHIGLIERO	053	45	Bosco Alto 2	13	25	20	€ 68,44	€ 111.115,00	€. 111.448,00	Valore VAM	D.M. 05/03/75	Gest. CALABRIA VERDE	☐	☑
BOCCHIGLIERO	053	46	Pascolo 2	0	24	60	€ 1,28	€ 1.393,00	€. 1.397,00	Valore VAM	D.M. 05/03/75	Gest. CALABRIA VERDE	☐	☑
BOCCHIGLIERO	053	47	Bosco Alto 3	84	61	0	€ 218,49	€ 709.433,00	€. 711.561,00	Valore VAM	D.M. 05/03/75	Gest. CALABRIA VERDE	☐	☑
BOCCHIGLIERO	053	48	Seminativo 3	0	86	40	€ 11,15	€ 4.233,00	€. 4.246,00	Valore VAM	D.M. 05/03/75	Gest. CALABRIA VERDE	☐	☑
BOCCHIGLIERO	053	50	Bosco Alto 3	0	54	30	€ 1,40	€ 4.553,00	€. 4.567,00	Valore VAM	D.M. 05/03/75	Gest. CALABRIA VERDE	☐	☑
BOCCHIGLIERO	053	53	Bosco Alto 3	2	49	80	€ 6,45	€ 20.945,00	€. 21.008,00	Valore VAM	D.M. 05/03/75	Gest. CALABRIA VERDE	☐	☑
BOCCHIGLIERO	053	54	Pascolo 2	5	17	0	€ 26,70	€ 29.275,00	€. 29.363,00	Valore VAM	D.M. 05/03/75	Gest. CALABRIA VERDE	☐	☑
BOCCHIGLIERO	053	55	Pascolo 2	0	53	40	€ 2,76	€ 3.024,00	€. 3.033,00	Valore VAM	D.M. 05/03/75	Gest. CALABRIA VERDE	☐	☑
BOCCHIGLIERO	053	56	Bosco Alto 3	10	40	90	€ 26,88	€ 87.277,00	€. 87.539,00	Valore VAM	D.M. 05/03/75	Gest. CALABRIA VERDE	☐	☑
BOCCHIGLIERO	053	57	Pascolo 2	2	45	70	€ 12,69	€ 13.913,00	€. 13.955,00	Valore VAM	D.M. 05/03/75	Gest. CALABRIA VERDE	☐	☑
BOCCHIGLIERO	053	58	Bosco Ceduo	1	91	20	€ 11,11	€ 7.704,00	€. 7.727,00	Valore VAM	D.M. 05/03/75	Gest. CALABRIA VERDE	☐	☑
BOCCHIGLIERO	053	59	Pascolo 2	0	37	80	€ 1,95	€ 2.141,00	€. 2.147,00	Valore VAM	D.M. 05/03/75	Gest. CALABRIA VERDE	☐	☑
BOCCHIGLIERO	053	60	Pascolo 2	3	81	90	€ 19,73	€ 21.625,00	€. 21.690,00	Valore VAM	D.M. 05/03/75	Gest. CALABRIA VERDE	☐	☑
BOCCHIGLIERO	053	61	Pascolo 2	1	13	10	€ 5,84	€ 6.404,00	€. 6.423,00	Valore VAM	D.M. 05/03/75	Gest. CALABRIA VERDE	☐	☑
BOCCHIGLIERO	053	62	Pascolo Cesp	1	50	20	€ 4,85	€ 5.234,00	€. 5.250,00	Valore VAM	D.M. 05/03/75	Gest. CALABRIA VERDE	☐	☑
BOCCHIGLIERO	053	63	Pascolo Cesp	0	79	60	€ 2,58	€ 2.774,00	€. 2.782,00	Valore VAM	D.M. 05/03/75	Gest. CALABRIA VERDE	☐	☑
BOCCHIGLIERO	053	64	Pascolo 2	1	54	90	€ 8,00	€ 8.771,00	€. 8.797,00	Valore VAM	D.M. 05/03/75	Gest. CALABRIA VERDE	☐	☑
BOCCHIGLIERO	053	65	Pascolo Cesp	0	65	70	€ 3,39	€ 2.290,00	€. 2.297,00	Valore VAM	D.M. 05/03/75	Gest. CALABRIA VERDE	☐	☑
BOCCHIGLIERO	053	66	Pascolo 1	0	41	80	€ 4,59	€ 2.367,00	€. 2.374,00	Valore VAM	D.M. 05/03/75	Gest. CALABRIA VERDE	☐	☑
BOCCHIGLIERO	053	67	Bosco Alto 3	6	47	20	€ 16,71	€ 54.266,00	€. 54.429,00	Valore VAM	D.M. 05/03/75	Gest. CALABRIA VERDE	☐	☑
BOCCHIGLIERO	053	68	Semin Irrig	1	7	70	€ 31,29	€ 11.376,00	€. 11.410,00	Valore VAM	D.M. 05/03/75	Gest. CALABRIA VERDE	☐	☑
BOCCHIGLIERO	053	69	Seminativo 2	0	22	60	€ 5,84	€ 1.108,00	€. 1.111,00	Valore VAM	D.M. 05/03/75	Gest. CALABRIA VERDE	☐	☑
BOCCHIGLIERO	053	70	Semin Irrig	0	7	10	€ 2,06	€ 749,00	€. 751,00	Valore VAM	D.M. 05/03/75	Gest. CALABRIA VERDE	☐	☑
BOCCHIGLIERO	053	71	Pascolo Cesp	5	24	40	€ 16,93	€ 18.273,00	€. 18.328,00	Valore VAM	D.M. 05/03/75	Gest. CALABRIA VERDE	☐	☑
BOCCHIGLIERO	053	72	Pascolo 2	1	49	10	€ 7,70	€ 8.442,00	€. 8.467,00	Valore VAM	D.M. 05/03/75	Gest. CALABRIA VERDE	☐	☑
BOCCHIGLIERO	053	73	Semin Irrig	0	33	70	€ 9,79	€ 3.559,00	€. 3.570,00	Valore VAM	D.M. 05/03/75	Gest. CALABRIA VERDE	☐	☑
BOCCHIGLIERO	053	74	Pascolo 1	0	70	60	€ 7,75	€ 3.998,00	€. 4.010,00	Valore VAM	D.M. 05/03/75	Gest. CALABRIA VERDE	☐	☑
BOCCHIGLIERO	053	75	Pascolo Cesp	0	65	60	€ 3,39	€ 2.286,00	€. 2.293,00	Valore VAM	D.M. 05/03/75	Gest. CALABRIA VERDE	☐	☑
BOCCHIGLIERO	053	76		9	9	10				Valore VAM	D.M. 05/03/75	Gest. CALABRIA VERDE	☐	☑
BOCCHIGLIERO	053	77	Pascolo Cesp	0	38	50	€ 1,24	€ 1.342,00	€. 1.346,00	Valore VAM	D.M. 05/03/75	Gest. CALABRIA VERDE	☐	☑

Comune	Foglio	Part.la	Coltura	ha	a	ca	Reddito Dominicale	Valore 2018	Valore 2019	Stima / Valore	Provenienza	Destinazione d'uso	Disp.	Indisp
BOCCHIGLIERO	053	78	Bosco Alto 3	0	55	80	€ 1,44	€ 4.679,00	€. 4.693,00	Valore VAM	D.M. 05/03/75	Gest. CALABRIA VERDE	☐	☑
BOCCHIGLIERO	053	79	Pascolo 2	3	40	0	€ 17,56	€ 19.252,00	€. 19.310,00	Valore VAM	D.M. 05/03/75	Gest. CALABRIA VERDE	☐	☑
BOCCHIGLIERO	053	80	Pascolo 2	0	51	60	€ 2,66	€ 2.921,00	€. 2.930,00	Valore VAM	D.M. 05/03/75	Gest. CALABRIA VERDE	☐	☑
BOCCHIGLIERO	053	81	Bosco Alto 3	2	11	30	€ 5,46	€ 17.717,00	€. 17.770,00	Valore VAM	D.M. 05/03/75	Gest. CALABRIA VERDE	☐	☑
BOCCHIGLIERO	053	90	Pascolo 2	9	63	50	€ 49,76	€ 54.557,00	€. 54.721,00	Valore VAM	D.M. 05/03/75	Gest. CALABRIA VERDE	☐	☑
BOCCHIGLIERO	053	91	Bosco Alto 3	1	55	60	€ 4,01	€ 13.047,00	€. 13.086,00	Valore VAM	D.M. 05/03/75	Gest. CALABRIA VERDE	☐	☑
BOCCHIGLIERO	053	92	Seminativo 2	1	10	30	€ 28,49	€ 5.405,00	€. 5.421,00	Valore VAM	D.M. 05/03/75	Gest. CALABRIA VERDE	☐	☑
BOCCHIGLIERO	054	104	Bosco Alto 2	0	60	50	€ 3,13	€ 5.073,00	€. 5.088,00	Valore VAM	D.M. 05/03/75	Gest. CALABRIA VERDE	☐	☑
BOCCHIGLIERO	054	105	Pascolo 1	5	50	40	€ 60,40	€ 31.166,00	€. 31.259,00	Valore VAM	D.M. 05/03/75	Gest. CALABRIA VERDE	☐	☑
BOCCHIGLIERO	054	106	Pascolo 2	1	0	90	€ 5,21	€ 5.713,00	€. 5.730,00	Valore VAM	D.M. 05/03/75	Gest. CALABRIA VERDE	☐	☑
BOCCHIGLIERO	054	107	Bosco Alto 2	14	1	80	€ 72,40	€ 117.537,00	€. 117.890,00	Valore VAM	D.M. 05/03/75	Gest. CALABRIA VERDE	☐	☑
BOCCHIGLIERO	054	108	Bosco Alto 3	0	76	20	€ 1,96	€ 6.389,00	€. 6.408,00	Valore VAM	D.M. 05/03/75	Gest. CALABRIA VERDE	☐	☑
BOCCHIGLIERO	054	109	Seminativo 3	1	17	80	€ 15,21	€ 5.772,00	€. 5.789,00	Valore VAM	D.M. 05/03/75	Gest. CALABRIA VERDE	☐	☑
BOCCHIGLIERO	054	110	Seminativo 3	0	47	80	€ 6,18	€ 2.342,00	€. 2.349,00	Valore VAM	D.M. 05/03/75	Gest. CALABRIA VERDE	☐	☑
BOCCHIGLIERO	054	88	Bosco Alto 3	4	51	10	€ 11,65	€ 37.824,00	€. 37.937,00	Valore VAM	D.M. 05/03/75	Gest. CALABRIA VERDE	☐	☑
BOCCHIGLIERO	054	89	Pascolo 2	11	18	40	€ 57,76	€ 63.329,00	€. 63.519,00	Valore VAM	D.M. 05/03/75	Gest. CALABRIA VERDE	☐	☑
BOCCHIGLIERO	054	90	Seminativo 3	1	48	10	€ 19,13	€ 7.257,00	€. 7.279,00	Valore VAM	D.M. 05/03/75	Gest. CALABRIA VERDE	☐	☑
BOCCHIGLIERO	054	91	Pascolo 1	0	86	10	€ 9,45	€ 4.875,00	€. 4.890,00	Valore VAM	D.M. 05/03/75	Gest. CALABRIA VERDE	☐	☑
BOCCHIGLIERO	054	92	Pascolo Cesp	2	73	60	€ 8,84	€ 9.534,00	€. 9.563,00	Valore VAM	D.M. 05/03/75	Gest. CALABRIA VERDE	☐	☑
BOCCHIGLIERO	055	10	Pascolo 2	0	7	0	€ 0,36	€ 396,00	€. 397,00	Valore VAM	D.M. 05/03/75	Gest. CALABRIA VERDE	☐	☑
BOCCHIGLIERO	055	25	Bosco Alto 2	2	25	60	€ 11,65	€ 18.916,00	€. 18.973,00	Valore VAM	D.M. 05/03/75	Gest. CALABRIA VERDE	☐	☑
BOCCHIGLIERO	055	27	Pascolo 2	0	30	40	€ 1,58	€ 1.721,00	€. 1.726,00	Valore VAM	D.M. 05/03/75	Gest. CALABRIA VERDE	☐	☑
BOCCHIGLIERO	056	30	Bosco Alto 2	3	34	0	€ 17,25	€ 28.005,00	€. 28.089,00	Valore VAM	D.M. 05/03/75	Gest. CALABRIA VERDE	☐	☑
BOCCHIGLIERO	058	06	Bosco Alto 2	2	45	10	€ 12,66	€ 20.551,00	€. 20.613,00	Valore VAM	D.M. 05/03/75	Gest. CALABRIA VERDE	☐	☑
BOCCHIGLIERO	058	18	Pascolo Arb	1	0	0	€ 12,26	€ 5.880,00	€. 5.898,00	Valore VAM	D.M. 05/03/75	Gest. CALABRIA VERDE	☐	☑
BOCCHIGLIERO	058	51	Bosco Alto 2	0	2	20	€ 0,11	€ 184,00	€. 185,00	Valore VAM	D.M. 05/03/75	Gest. CALABRIA VERDE	☐	☑
BOCCHIGLIERO	062	26	Bosco Alto 2	0	73	60	€ 3,80	€ 6.171,00	€. 6.190,00	Valore VAM	D.M. 05/03/75	Gest. CALABRIA VERDE	☐	☑
BOCCHIGLIERO	062	27	Bosco Alto 2	0	48	30	€ 2,50	€ 4.050,00	€. 4.062,00	Valore VAM	D.M. 05/03/75	Gest. CALABRIA VERDE	☐	☑
BOCCHIGLIERO	062	28	Bosco Alto 3	2	70	30	€ 6,98	€ 22.664,00	€. 22.732,00	Valore VAM	D.M. 05/03/75	Gest. CALABRIA VERDE	☐	☑
BOCCHIGLIERO	062	32	Seminativo 3	2	2	80	€ 26,19	€ 9.937,00	€. 9.967,00	Valore VAM	D.M. 05/03/75	Gest. CALABRIA VERDE	☐	☑
BOCCHIGLIERO	062	33	Bosco Alto 2	11	46	30	€ 59,20	€ 96.114,00	€. 96.402,00	Valore VAM	D.M. 05/03/75	Gest. CALABRIA VERDE	☐	☑
BOCCHIGLIERO	062	34	Seminativo 3	1	20	90	€ 15,61	€ 5.924,00	€. 5.942,00	Valore VAM	D.M. 05/03/75	Gest. CALABRIA VERDE	☐	☑
BOCCHIGLIERO	062	35	Pascolo 1	11	96	30	€ 131,29	€ 67.740,00	€. 67.943,00	Valore VAM	D.M. 05/03/75	Gest. CALABRIA VERDE	☐	☑

Comune	Foglio	Part.la	Coltura	ha	a	ca	Reddito Dominicale	Valore 2018	Valore 2019	Stima / Valore	Provenienza	Destinazione d'uso	Disp.	Indisp
BOCCHIGLIERO	062	36	Bosco Alto 2	0	44	40	€ 2,29	€ 3.723,00	€. 3.734,00	Valore VAM	D.M. 05/03/75	Gest. CALABRIA VERDE	☐	☑
BOCCHIGLIERO	062	37	Bosco Alto 2	0	10	90	€ 0,56	€ 913,00	€. 916,00	Valore VAM	D.M. 05/03/75	Gest. CALABRIA VERDE	☐	☑
BOCCHIGLIERO	062	39	Seminativo 3	1	38	80	€ 17,93	€ 6.802,00	€. 6.822,00	Valore VAM	D.M. 05/03/75	Gest. CALABRIA VERDE	☐	☑
BOCCHIGLIERO	062	40	Pascolo Cesp	2	10	70	€ 10,89	€ 7.342,00	€. 7.364,00	Valore VAM	D.M. 05/03/75	Gest. CALABRIA VERDE	☐	☑
BOCCHIGLIERO	062	41	Bosco Alto 3	0	23	20	€ 0,60	€ 1.946,00	€. 1.952,00	Valore VAM	D.M. 05/03/75	Gest. CALABRIA VERDE	☐	☑
BOCCHIGLIERO	062	42	Bosco Alto 2	1	27	40	€ 6,58	€ 10.682,00	€. 10.714,00	Valore VAM	D.M. 05/03/75	Gest. CALABRIA VERDE	☐	☑
BOCCHIGLIERO	062	43	Pascolo 2	1	25	50	€ 6,49	€ 7.106,00	€. 7.127,00	Valore VAM	D.M. 05/03/75	Gest. CALABRIA VERDE	☐	☑
BOCCHIGLIERO	062	44	Bosco Alto 2	2	28	70	€ 11,81	€ 19.176,00	€. 19.234,00	Valore VAM	D.M. 05/03/75	Gest. CALABRIA VERDE	☐	☑
BOCCHIGLIERO	062	45	Pascolo 2	0	12	60	€ 0,65	€ 713,00	€. 715,00	Valore VAM	D.M. 05/03/75	Gest. CALABRIA VERDE	☐	☑
BOCCHIGLIERO	062	46	Bosco Alto 3	0	92	20	€ 2,38	€ 7.731,00	€. 7.754,00	Valore VAM	D.M. 05/03/75	Gest. CALABRIA VERDE	☐	☑
BOCCHIGLIERO	062	47	Seminativo 3	0	84	90	€ 10,96	€ 4.160,00	€. 4.172,00	Valore VAM	D.M. 05/03/75	Gest. CALABRIA VERDE	☐	☑
BOCCHIGLIERO	062	48	Seminativo 3	0	71	60	€ 9,25	€ 3.509,00	€. 3.520,00	Valore VAM	D.M. 05/03/75	Gest. CALABRIA VERDE	☐	☑
BOCCHIGLIERO	062	49	Pascolo Cesp	1	41	40	€ 7,30	€ 4.927,00	€. 4.942,00	Valore VAM	D.M. 05/03/75	Gest. CALABRIA VERDE	☐	☑
BOCCHIGLIERO	062	50	Bosco Alto 3	1	25	20	€ 3,24	€ 10.498,00	€. 10.529,00	Valore VAM	D.M. 05/03/75	Gest. CALABRIA VERDE	☐	☑
BOCCHIGLIERO	062	51	Bosco Ceduo	0	32	10	€ 1,86	€ 1.294,00	€. 1.298,00	Valore VAM	D.M. 05/03/75	Gest. CALABRIA VERDE	☐	☑
BOCCHIGLIERO	062	52	Seminativo 3	4	72	50	€ 61,01	€ 23.153,00	€. 23.222,00	Valore VAM	D.M. 05/03/75	Gest. CALABRIA VERDE	☐	☑
BOCCHIGLIERO	062	53	Pascolo Cesp	0	84	60	€ 4,38	€ 2.948,00	€. 2.957,00	Valore VAM	D.M. 05/03/75	Gest. CALABRIA VERDE	☐	☑
BOCCHIGLIERO	062	54	Seminativo 3	7	90	90	€ 102,11	€ 38.755,00	€. 38.871,00	Valore VAM	D.M. 05/03/75	Gest. CALABRIA VERDE	☐	☑
BOCCHIGLIERO	062	55	Bosco Alto 2	0	3	0	€ 0,15	€ 252,00	€. 253,00	Valore VAM	D.M. 05/03/75	Gest. CALABRIA VERDE	☐	☑
BOCCHIGLIERO	062	56	Pascolo Cesp	0	65	80	€ 3,40	€ 2.293,00	€. 2.300,00	Valore VAM	D.M. 05/03/75	Gest. CALABRIA VERDE	☐	☑
BOCCHIGLIERO	062	57	Semin Irrig	0	40	20	€ 11,68	€ 4.246,00	€. 4.259,00	Valore VAM	D.M. 05/03/75	Gest. CALABRIA VERDE	☐	☑
BOCCHIGLIERO	062	58	Seminativo 3	3	94	90	€ 50,99	€ 19.350,00	€. 19.408,00	Valore VAM	D.M. 05/03/75	Gest. CALABRIA VERDE	☐	☑
BOCCHIGLIERO	062	59	Bosco Alto 3	1	18	20	€ 3,05	€ 9.911,00	€. 9.941,00	Valore VAM	D.M. 05/03/75	Gest. CALABRIA VERDE	☐	☑
BOCCHIGLIERO	062	60	Bosco Alto 3	0	62	60	€ 1,61	€ 5.249,00	€. 5.265,00	Valore VAM	D.M. 05/03/75	Gest. CALABRIA VERDE	☐	☑
BOCCHIGLIERO	062	62	Pascolo Cesp	1	58	0	€ 8,16	€ 5.506,00	€. 5.523,00	Valore VAM	D.M. 05/03/75	Gest. CALABRIA VERDE	☐	☑
BOCCHIGLIERO	062	67	Bosco Alto 3	1	25	90	€ 3,25	€ 431,00	€. 10.525,00	Valore VAM	D.M. 05/03/75	Gest. CALABRIA VERDE	☐	☑
BOCCHIGLIERO	062	68	Pascolo 1	1	35	90	€ 14,91	€ 1.974,00	€. 7.672,00	Valore VAM	D.M. 05/03/75	Gest. CALABRIA VERDE	☐	☑
BOCCHIGLIERO	064	12	Bosco Alto 2	1	25	10	€ 6,46	€ 855,00	€. 10.458,00	Valore VAM	D.M. 05/03/75	Gest. CALABRIA VERDE	☐	☑
BOCCHIGLIERO	064	13	Semin Irrig	1	38	50	€ 40,24	€ 5.326,00	€. 14.586,00	Valore VAM	D.M. 05/03/75	Gest. CALABRIA VERDE	☐	☑
BOCCHIGLIERO	064	14	Bosco Alto 2	0	57	90	€ 2,99	€ 395,00	€. 4.840,00	Valore VAM	D.M. 05/03/75	Gest. CALABRIA VERDE	☐	☑
BOCCHIGLIERO	064	15	Pascolo 1	3	2	20	€ 33,16	€ 4.389,00	€. 17.061,00	Valore VAM	D.M. 05/03/75	Gest. CALABRIA VERDE	☐	☑
BOCCHIGLIERO	064	16	Pascolo 2	15	92	90	€ 82,26	€ 10.888,00	€. 89.928,00	Valore VAM	D.M. 05/03/75	Gest. CALABRIA VERDE	☐	☑
BOCCHIGLIERO	064	17	Bosco Alto 2	1	40	70	€ 7,26	€ 962,00	€. 11.762,00	Valore VAM	D.M. 05/03/75	Gest. CALABRIA VERDE	☐	☑

Comune	Foglio	Part.la	Coltura	ha	a	ca	Reddito Dominicale	Valore 2018	Valore 2019	Stima / Valore	Provenienza	Destinazione d'uso	Disp.	Indisp
BOCCHIGLIERO	064	18	Pascolo 1	0	31	80	€ 3,49	€ 462,00	€. 1.795,00	Valore VAM	D.M. 05/03/75	Gest. CALABRIA VERDE	☐	☑
BOCCHIGLIERO	064	19	Seminativo 2	0	79	70	€ 20,58	€ 2.723,00	€. 3.894,00	Valore VAM	D.M. 05/03/75	Gest. CALABRIA VERDE	☐	☑
BOCCHIGLIERO	064	20	Semin Irrig	0	29	90	€ 8,69	€ 1.150,00	€. 3.149,00	Valore VAM	D.M. 05/03/75	Gest. CALABRIA VERDE	☐	☑
BOCCHIGLIERO	064	21	Bosco Alto 2	0	29	40	€ 1,51	€ 200,00	€. 2.458,00	Valore VAM	D.M. 05/03/75	Gest. CALABRIA VERDE	☐	☑
BOCCHIGLIERO	064	22	Pascolo 1	0	11	80	€ 1,30	€ 172,00	€. 666,00	Valore VAM	D.M. 05/03/75	Gest. CALABRIA VERDE	☐	☑
BOCCHIGLIERO	064	23	Semin Irrig	0	76	40	€ 22,20	€ 2.938,00	€. 8.046,00	Valore VAM	D.M. 05/03/75	Gest. CALABRIA VERDE	☐	☑
BOCCHIGLIERO	064	24	Bosco Ceduo	0	7	40	€ 0,43	€ 56,00	€. 297,00	Valore VAM	D.M. 05/03/75	Gest. CALABRIA VERDE	☐	☑
BOCCHIGLIERO	064	25	Bosco Alto 2	0	43	80	€ 2,26	€ 300,00	€. 3.662,00	Valore VAM	D.M. 05/03/75	Gest. CALABRIA VERDE	☐	☑
BOCCHIGLIERO	064	27	Pascolo 1	0	5	20	€ 0,58	€ 75,00	€. 294,00	Valore VAM	D.M. 05/03/75	Gest. CALABRIA VERDE	☐	☑
BOCCHIGLIERO	064	30	Bosco Alto 3	0	52	30	€ 1,35	€ 179,00	€. 4.372,00	Valore VAM	D.M. 05/03/75	Gest. CALABRIA VERDE	☐	☑
BOCCHIGLIERO	064	31	Pascolo 3	0	6	70	€ 0,35	€ 46,00	€. 378,00	Valore VAM	D.M. 05/03/75	Gest. CALABRIA VERDE	☐	☑
BOCCHIGLIERO	064	32	Bosco Ceduo	1	29	10	€ 10,00	€ 1.324,00	€. 5.186,00	Valore VAM	D.M. 05/03/75	Gest. CALABRIA VERDE	☐	☑
BOCCHIGLIERO	064	33	Bosco Alto 2	1	20	90	€ 6,25	€ 827,00	€. 10.107,00	Valore VAM	D.M. 05/03/75	Gest. CALABRIA VERDE	☐	☑
BOCCHIGLIERO	064	34	Bosco Alto 3	2	30	30	€ 5,95	€ 788,00	€. 19.252,00	Valore VAM	D.M. 05/03/75	Gest. CALABRIA VERDE	☐	☑
BOCCHIGLIERO	064	35	Pascolo 2	12	59	50	€ 65,05	€ 8.609,00	€. 71.106,00	Valore VAM	D.M. 05/03/75	Gest. CALABRIA VERDE	☐	☑
BOCCHIGLIERO	064	36	Bosco Alto 2	0	89	0	€ 4,60	€ 610,00	€. 7.440,00	Valore VAM	D.M. 05/03/75	Gest. CALABRIA VERDE	☐	☑
BOCCHIGLIERO	064	37	Bosco Alto 2	0	57	50	€ 2,98	€ 393,00	€. 4.807,00	Valore VAM	D.M. 05/03/75	Gest. CALABRIA VERDE	☐	☑
BOCCHIGLIERO	065	01	Bosco Alto 3	14	97	70	€ 38,68	€ 5.119,00	€. 125.204,00	Valore VAM	D.M. 05/03/75	Gest. CALABRIA VERDE	☐	☑
BOCCHIGLIERO	065	04	Pascolo 2	2	67	60	€ 13,83	€ 1.830,00	€. 15.107,00	Valore VAM	D.M. 05/03/75	Gest. CALABRIA VERDE	☐	☑
BOCCHIGLIERO	065	07	Pascolo 2	0	75	60	€ 3,90	€ 516,00	€. 4.268,00	Valore VAM	D.M. 05/03/75	Gest. CALABRIA VERDE	☐	☑
BOCCHIGLIERO	065	08	Pascolo Cesp	1	1	40	€ 5,24	€ 693,00	€. 3.523,00	Valore VAM	D.M. 05/03/75	Gest. CALABRIA VERDE	☐	☑
BOCCHIGLIERO	065	09	Bosco Ceduo	0	83	60	€ 4,86	€ 644,00	€. 3.358,00	Valore VAM	D.M. 05/03/75	Gest. CALABRIA VERDE	☐	☑
BOCCHIGLIERO	065	10	Seminativo 3	2	76	30	€ 35,68	€ 4.722,00	€. 13.499,00	Valore VAM	D.M. 05/03/75	Gest. CALABRIA VERDE	☐	☑
BOCCHIGLIERO	065	11	Bosco Ceduo	0	37	20	€ 2,16	€ 287,00	€. 1.494,00	Valore VAM	D.M. 05/03/75	Gest. CALABRIA VERDE	☐	☑
BOCCHIGLIERO	065	18	Seminativo 3	0	39	10	€ 5,05	€ 668,00	€. 1.910,00	Valore VAM	D.M. 05/03/75	Gest. CALABRIA VERDE	☐	☑
BOCCHIGLIERO	065	23	Pascolo 1	1	13	0	€ 12,40	€ 1.642,00	€. 6.379,00	Valore VAM	D.M. 05/03/75	Gest. CALABRIA VERDE	☐	☑
BOCCHIGLIERO	065	24	Pascolo 2	1	4	50	€ 5,40	€ 714,00	€. 5.900,00	Valore VAM	D.M. 05/03/75	Gest. CALABRIA VERDE	☐	☑
BOCCHIGLIERO	065	25	Seminativo 3	0	77	50	€ 10,01	€ 1.325,00	€. 3.786,00	Valore VAM	D.M. 05/03/75	Gest. CALABRIA VERDE	☐	☑
BOCCHIGLIERO	065	26	Bosco Alto 3	0	45	80	€ 1,19	€ 157,00	€. 3.829,00	Valore VAM	D.M. 05/03/75	Gest. CALABRIA VERDE	☐	☑
BOCCHIGLIERO	065	27	Bosco Alto 2	0	17	40	€ 0,90	€ 120,00	€. 1.455,00	Valore VAM	D.M. 05/03/75	Gest. CALABRIA VERDE	☐	☑
BOCCHIGLIERO	065	28	Bosco Alto 2	0	5	50	€ 0,29	€ 38,00	€. 460,00	Valore VAM	D.M. 05/03/75	Gest. CALABRIA VERDE	☐	☑
BOCCHIGLIERO	065	29	Pascolo 1	0	87	60	€ 9,61	€ 1.273,00	€. 4.945,00	Valore VAM	D.M. 05/03/75	Gest. CALABRIA VERDE	☐	☑
BOCCHIGLIERO	065	30	Seminativo 3	2	56	40	€ 33,10	€ 4.381,00	€. 12.527,00	Valore VAM	D.M. 05/03/75	Gest. CALABRIA VERDE	☐	☑

Comune	Foglio	Part.la	Coltura	ha	a	ca	Reddito Dominicale	Valore 2018	Valore 2019	Stima / Valore	Provenienza	Destinazione d'uso	Disp.	Indisp
BOCCHIGLIERO	065	31	Pascolo 2	0	10	80	€ 0,56	€ 74,00	€. 610,00	Valore VAM	D.M. 05/03/75	Gest. CALABRIA VERDE	☐	☑
BOCCHIGLIERO	065	32	Pascolo 2	6	51	30	€ 33,64	€ 4.452,00	€. 36.769,00	Valore VAM	D.M. 05/03/75	Gest. CALABRIA VERDE	☐	☑
BOCCHIGLIERO	065	33	Bosco Alto 2	2	31	0	€ 11,93	€ 1.578,00	€. 19.311,00	Valore VAM	D.M. 05/03/75	Gest. CALABRIA VERDE	☐	☑
BOCCHIGLIERO	065	34	Bosco Alto 3	1	94	70	€ 5,03	€ 665,00	€. 16.276,00	Valore VAM	D.M. 05/03/75	Gest. CALABRIA VERDE	☐	☑
BOCCHIGLIERO	065	35	Pascolo Cesp	5	57	60	€ 28,80	€ 3.812,00	€. 19.372,00	Valore VAM	D.M. 05/03/75	Gest. CALABRIA VERDE	☐	☑
BOCCHIGLIERO	065	36	Bosco Alto 3	1	23	20	€ 3,19	€ 423,00	€. 10.299,00	Valore VAM	D.M. 05/03/75	Gest. CALABRIA VERDE	☐	☑
BOCCHIGLIERO	066	01	Bosco Ceduo	3	40	50	€ 26,38	€ 3.491,00	€. 13.678,00	Valore VAM	D.M. 05/03/75	Gest. CALABRIA VERDE	☐	☑
BOCCHIGLIERO	066	02	Pascolo 2	8	22	20	€ 42,46	€ 5.620,00	€. 46.418,00	Valore VAM	D.M. 05/03/75	Gest. CALABRIA VERDE	☐	☑
BOCCHIGLIERO	066	03	Bosco Alto 3	5	71	80	€ 14,76	€ 1.955,00	€. 47.801,00	Valore VAM	D.M. 05/03/75	Gest. CALABRIA VERDE	☐	☑
BOCCHIGLIERO	066	04	Pascolo 2	0	1	20	€ 0,06	€ 8,00	€. 68,00	Valore VAM	D.M. 05/03/75	Gest. CALABRIA VERDE	☐	☑
BOCCHIGLIERO	066	05	Bosco Ceduo	0	2	90	€ 0,16	€ 21,00	€. 116,00	Valore VAM	D.M. 05/03/75	Gest. CALABRIA VERDE	☐	☑
BOCCHIGLIERO	066	06	Semin Irrig	0	30	70	€ 8,91	€ 1.180,00	€. 3.233,00	Valore VAM	D.M. 05/03/75	Gest. CALABRIA VERDE	☐	☑
BOCCHIGLIERO	066	07	Bosco Ceduo	0	0	64	€ 0,04	€ 5,00	€. 26,00	Valore VAM	D.M. 05/03/75	Gest. CALABRIA VERDE	☐	☑
BOCCHIGLIERO	066	08	Pascolo 2	2	33	0	€ 12,04	€ 1.592,00	€. 13.154,00	Valore VAM	D.M. 05/03/75	Gest. CALABRIA VERDE	☐	☑
BOCCHIGLIERO	066	09	Bosco Alto 2	5	75	50	€ 29,73	€ 3.933,00	€. 48.110,00	Valore VAM	D.M. 05/03/75	Gest. CALABRIA VERDE	☐	☑
BOCCHIGLIERO	066	10	Pascolo 2	0	89	90	€ 4,64	€ 614,00	€. 5.075,00	Valore VAM	D.M. 05/03/75	Gest. CALABRIA VERDE	☐	☑
BOCCHIGLIERO	066	11	Bosco Alto 2	0	78	20	€ 4,04	€ 534,00	€. 6.537,00	Valore VAM	D.M. 05/03/75	Gest. CALABRIA VERDE	☐	☑
BOCCHIGLIERO	066	12	Semin Irrig	0	10	50	€ 3,05	€ 1.109,00	€. 1.112,00	Valore VAM	D.M. 05/03/75	Gest. CALABRIA VERDE	☐	☑
BOCCHIGLIERO	066	13	Bosco Ceduo	0	5	0	€ 0,29	€ 201,00	€. 202,00	Valore VAM	D.M. 05/03/75	Gest. CALABRIA VERDE	☐	☑
BOCCHIGLIERO	066	14	Pascolo Cesp	0	6	50	€ 0,21	€ 226,00	€. 227,00	Valore VAM	D.M. 05/03/75	Gest. CALABRIA VERDE	☐	☑
BOCCHIGLIERO	066	15	Bosco Alto 3	3	92	50	€ 10,14	€ 32.910,00	€. 33.009,00	Valore VAM	D.M. 05/03/75	Gest. CALABRIA VERDE	☐	☑
BOCCHIGLIERO	066	16	Bosco Alto 3	4	91	0	€ 12,68	€ 41.169,00	€. 41.293,00	Valore VAM	D.M. 05/03/75	Gest. CALABRIA VERDE	☐	☑
BOCCHIGLIERO	066	17	Bosco Alto 3	0	68	10	€ 1,76	€ 5.710,00	€. 5.727,00	Valore VAM	D.M. 05/03/75	Gest. CALABRIA VERDE	☐	☑
BOCCHIGLIERO	066	18	Bosco Alto 2	3	46	70	€ 17,90	€ 29.070,00	€. 29.157,00	Valore VAM	D.M. 05/03/75	Gest. CALABRIA VERDE	☐	☑
BOCCHIGLIERO	066	19	Bosco Alto 2	14	31	40	€ 73,93	€ 120.019,00	€. 120.379,00	Valore VAM	D.M. 05/03/75	Gest. CALABRIA VERDE	☐	☑
BOCCHIGLIERO	066	20	Bosco Alto 2	3	51	20	€ 18,14	€ 29.447,00	€. 29.535,00	Valore VAM	D.M. 05/03/75	Gest. CALABRIA VERDE	☐	☑
BOCCHIGLIERO	066	21	Pascolo 2	0	6	90	€ 0,03	€ 391,00	€. 392,00	Valore VAM	D.M. 05/03/75	Gest. CALABRIA VERDE	☐	☑
BOCCHIGLIERO	066	22	Pascolo 2	0	1	30	€ 0,06	€ 74,00	€. 74,00	Valore VAM	D.M. 05/03/75	Gest. CALABRIA VERDE	☐	☑
BOCCHIGLIERO	066	23	Semin Irrig	0	72	80	€ 21,15	€ 7.690,00	€. 7.713,00	Valore VAM	D.M. 05/03/75	Gest. CALABRIA VERDE	☐	☑
BOCCHIGLIERO	066	24	Pascolo 2	0	2	10	€ 0,11	€ 119,00	€. 119,00	Valore VAM	D.M. 05/03/75	Gest. CALABRIA VERDE	☐	☑
BOCCHIGLIERO	066	25	Pascolo 2	0	5	20	€ 0,26	€ 294,00	€. 295,00	Valore VAM	D.M. 05/03/75	Gest. CALABRIA VERDE	☐	☑
BOCCHIGLIERO	066	26	Bosco Alto 2	3	16	20	€ 16,33	€ 26.513,00	€. 26.593,00	Valore VAM	D.M. 05/03/75	Gest. CALABRIA VERDE	☐	☑
BOCCHIGLIERO	066	27	Bosco Alto 3	0	13	30	€ 0,34	€ 1.115,00	€. 1.118,00	Valore VAM	D.M. 05/03/75	Gest. CALABRIA VERDE	☐	☑

Comune	Foglio	Part.la	Coltura	ha	a	ca	Reddito Dominicale	Valore 2018	Valore 2019	Stima / Valore	Provenienza	Destinazione d'uso	Disp.	Indisp
BOCCHIGLIERO	066	28	Bosco Alto 2	0	48	80	€ 2,53	€ 4.092,00	€. 4.104,00	Valore VAM	D.M. 05/03/75	Gest. CALABRIA VERDE	☐	☑
BOCCHIGLIERO	066	29	Pascolo 2	1	10	10	€ 0,26	€ 6.234,00	€. 6.253,00	Valore VAM	D.M. 05/03/75	Gest. CALABRIA VERDE	☐	☑
BOCCHIGLIERO	066	30	Bosco Alto 2	1	79	60	€ 9,28	€ 15.059,00	€. 15.104,00	Valore VAM	D.M. 05/03/75	Gest. CALABRIA VERDE	☐	☑
BOCCHIGLIERO	066	31	Bosco Alto 2	0	45	60	€ 2,35	€ 3.823,00	€. 3.834,00	Valore VAM	D.M. 05/03/75	Gest. CALABRIA VERDE	☐	☑
BOCCHIGLIERO	066	32	Bosco Alto 3	2	7	20	€ 5,35	€ 17.373,00	€. 17.425,00	Valore VAM	D.M. 05/03/75	Gest. CALABRIA VERDE	☐	☑
BOCCHIGLIERO	066	33	Bosco Alto 3	0	79	80	€ 2,06	€ 6.691,00	€. 6.711,00	Valore VAM	D.M. 05/03/75	Gest. CALABRIA VERDE	☐	☑
BOCCHIGLIERO	066	34	Bosco Alto 3	0	71	0	€ 1,84	€ 5.953,00	€. 5.971,00	Valore VAM	D.M. 05/03/75	Gest. CALABRIA VERDE	☐	☑
BOCCHIGLIERO	066	35	Bosco Alto 2	0	4	80	€ 0,25	€ 402,00	€. 403,00	Valore VAM	D.M. 05/03/75	Gest. CALABRIA VERDE	☐	☑
BOCCHIGLIERO	066	36	Pascolo 2	17	40	70	€ 89,90	€ 98.566,00	€. 98.862,00	Valore VAM	D.M. 05/03/75	Gest. CALABRIA VERDE	☐	☑
BOCCHIGLIERO	066	37	Seminativo 3	0	61	10	€ 7,89	€ 2.994,00	€. 3.003,00	Valore VAM	D.M. 05/03/75	Gest. CALABRIA VERDE	☐	☑
BOCCHIGLIERO	066	38	Bosco Alto 2	0	8	60	€ 0,45	€ 721,00	€. 723,00	Valore VAM	D.M. 05/03/75	Gest. CALABRIA VERDE	☐	☑
BOCCHIGLIERO	066	39		0	13	0				Valore VAM	D.M. 05/03/75	Gest. CALABRIA VERDE	☐	☑
BOCCHIGLIERO	066	40	Pascolo 2	7	93	80	€ 41,00	€ 44.948,00	€. 45.083,00	Valore VAM	D.M. 05/03/75	Gest. CALABRIA VERDE	☐	☑
BOCCHIGLIERO	067	01	Pascolo 2	0	8	0	€ 0,41	€ 453,00	€. 454,00	Valore VAM	D.M. 05/03/75	Gest. CALABRIA VERDE	☐	☑
BOCCHIGLIERO	067	02	Pascolo 2	0	48	80	€ 2,53	€ 2.763,00	€. 2.771,00	Valore VAM	D.M. 05/03/75	Gest. CALABRIA VERDE	☐	☑
BOCCHIGLIERO	067	03	Semin Irrig	0	55	0	€ 15,98	€ 5.810,00	€. 5.827,00	Valore VAM	D.M. 05/03/75	Gest. CALABRIA VERDE	☐	☑
BOCCHIGLIERO	067	04	Pascolo 2	0	36	40	€ 1,88	€ 2.061,00	€. 2.067,00	Valore VAM	D.M. 05/03/75	Gest. CALABRIA VERDE	☐	☑
BOCCHIGLIERO	067	05	Bosco Alto 2	2	93	50	€ 15,16	€ 24.609,00	€. 24.683,00	Valore VAM	D.M. 05/03/75	Gest. CALABRIA VERDE	☐	☑
BOCCHIGLIERO	067	06	Pascolo 2	0	31	0	€ 1,60	€ 1.755,00	€. 1.760,00	Valore VAM	D.M. 05/03/75	Gest. CALABRIA VERDE	☐	☑
BOCCHIGLIERO	067	07	Pascolo 2	2	55	50	€ 2,86	€ 14.467,00	€. 14.510,00	Valore VAM	D.M. 05/03/75	Gest. CALABRIA VERDE	☐	☑
BOCCHIGLIERO	067	08	Pascolo 2	0	81	0	€ 4,19	€ 4.586,00	€. 4.600,00	Valore VAM	D.M. 05/03/75	Gest. CALABRIA VERDE	☐	☑
BOCCHIGLIERO	067	09	Bosco Alto 3	3	46	60	€ 8,95	€ 29.061,00	€. 29.148,00	Valore VAM	D.M. 05/03/75	Gest. CALABRIA VERDE	☐	☑
BOCCHIGLIERO	067	10	Pascolo 1	5	5	40	€ 55,46	€ 28.618,00	€. 28.704,00	Valore VAM	D.M. 05/03/75	Gest. CALABRIA VERDE	☐	☑
BOCCHIGLIERO	067	11	Pascolo 2	0	63	50	€ 3,28	€ 3.595,00	€. 3.606,00	Valore VAM	D.M. 05/03/75	Gest. CALABRIA VERDE	☐	☑
BOCCHIGLIERO	067	12	Pascolo Cesp	1	36	10	€ 7,03	€ 4.742,00	€. 4.756,00	Valore VAM	D.M. 05/03/75	Gest. CALABRIA VERDE	☐	☑
BOCCHIGLIERO	067	13	Pascolo 2	0	91	50	€ 4,73	€ 5.181,00	€. 5.197,00	Valore VAM	D.M. 05/03/75	Gest. CALABRIA VERDE	☐	☑
BOCCHIGLIERO	067	14	Bosco Alto 2	1	3	0	€ 5,33	€ 8.637,00	€. 8.663,00	Valore VAM	D.M. 05/03/75	Gest. CALABRIA VERDE	☐	☑
BOCCHIGLIERO	067	15	Bosco Alto 2	0	30	20	€ 1,56	€ 2.532,00	€. 2.540,00	Valore VAM	D.M. 05/03/75	Gest. CALABRIA VERDE	☐	☑
BOCCHIGLIERO	067	16	Pascolo Cesp	13	8	30	€ 67,56	€ 45.589,00	€. 45.726,00	Valore VAM	D.M. 05/03/75	Gest. CALABRIA VERDE	☐	☑
BOCCHIGLIERO	067	17	Bosco Alto 3	0	30	80	€ 0,80	€ 2.582,00	€. 2.590,00	Valore VAM	D.M. 05/03/75	Gest. CALABRIA VERDE	☐	☑
BOCCHIGLIERO	067	19	Pascolo Cesp	6	79	50	€ 35,09	€ 23.677,00	€. 23.748,00	Valore VAM	D.M. 05/03/75	Gest. CALABRIA VERDE	☐	☑
BOCCHIGLIERO	067	20	Bosco Alto 3	0	58	50	€ 1,51	€ 4.905,00	€. 4.920,00	Valore VAM	D.M. 05/03/75	Gest. CALABRIA VERDE	☐	☑
BOCCHIGLIERO	067	21	Pascolo Cesp	0	50	0	€ 2,59	€ 1.742,00	€. 1.747,00	Valore VAM	D.M. 05/03/75	Gest. CALABRIA VERDE	☐	☑

Comune	Foglio	Part.la	Coltura	ha	a	ca	Reddito Dominicale	Valore 2018	Valore 2019	Stima / Valore	Provenienza	Destinazione d'uso	Disp.	Indisp
BOCCHIGLIERO	067	22	Bosco Alto 3	2	78	0	€ 7,18	€ 23.310,00	€. 23.380,00	Valore VAM	D.M. 05/03/75	Gest. CALABRIA VERDE	☐	☑
BOCCHIGLIERO	067	23	Bosco Alto 3	0	86	40	€ 2,23	€ 7.244,00	€. 7.266,00	Valore VAM	D.M. 05/03/75	Gest. CALABRIA VERDE	☐	☑
BOCCHIGLIERO	067	24	Seminativo 3	0	93	20	€ 12,04	€ 4.567,00	€. 4.581,00	Valore VAM	D.M. 05/03/75	Gest. CALABRIA VERDE	☐	☑
BOCCHIGLIERO	067	25	Bosco Alto 3	0	91	0	€ 2,35	€ 7.631,00	€. 7.654,00	Valore VAM	D.M. 05/03/75	Gest. CALABRIA VERDE	☐	☑
BOCCHIGLIERO	067	26	Pascolo Cesp	2	89	70	€ 14,96	€ 10.095,00	€. 10.125,00	Valore VAM	D.M. 05/03/75	Gest. CALABRIA VERDE	☐	☑
BOCCHIGLIERO	067	27	Seminativo 3	0	54	10	€ 6,99	€ 2.651,00	€. 2.659,00	Valore VAM	D.M. 05/03/75	Gest. CALABRIA VERDE	☐	☑
BOCCHIGLIERO	067	28	Bosco Ceduo	0	16	30	€ 0,95	€ 657,00	€. 659,00	Valore VAM	D.M. 05/03/75	Gest. CALABRIA VERDE	☐	☑
BOCCHIGLIERO	067	29	Bosco Alto 3	0	49	60	€ 1,28	€ 4.159,00	€. 4.171,00	Valore VAM	D.M. 05/03/75	Gest. CALABRIA VERDE	☐	☑
BOCCHIGLIERO	067	30	Bosco Alto 2	0	3	40	€ 0,18	€ 285,00	€. 286,00	Valore VAM	D.M. 05/03/75	Gest. CALABRIA VERDE	☐	☑
BOCCHIGLIERO	067	31	Bosco Alto 3	0	9	10	€ 0,24	€ 763,00	€. 765,00	Valore VAM	D.M. 05/03/75	Gest. CALABRIA VERDE	☐	☑
BOCCHIGLIERO	067	51	Bosco Alto 3	0	46	20	€ 1,19	€ 3.874,00	€. 3.886,00	Valore VAM	D.M. 05/03/75	Gest. CALABRIA VERDE	☐	☑
BOCCHIGLIERO	067	52	Semin Irrig	0	79	30	€ 23,04	€ 8.376,00	€. 8.401,00	Valore VAM	D.M. 05/03/75	Gest. CALABRIA VERDE	☐	☑
BOCCHIGLIERO	067	53	Pascolo 2	2	70	50	€ 13,98	€ 15.316,00	€. 15.362,00	Valore VAM	D.M. 05/03/75	Gest. CALABRIA VERDE	☐	☑
BOCCHIGLIERO	068	09	Bosco Alto 2	2	9	90	€ 10,84	€ 17.600,00	€. 17.653,00	Valore VAM	D.M. 05/03/75	Gest. CALABRIA VERDE	☐	☑
BOCCHIGLIERO	068	10	Pascolo 2	0	6	40	€ 0,33	€ 362,00	€. 363,00	Valore VAM	D.M. 05/03/75	Gest. CALABRIA VERDE	☐	☑
BOCCHIGLIERO	068	11	Pascolo Cesp	1	32	0	€ 4,26	€ 4.599,00	€. 4.613,00	Valore VAM	D.M. 05/03/75	Gest. CALABRIA VERDE	☐	☑
BOCCHIGLIERO	068	12	Pascolo 2	9	31	50	€ 48,11	€ 52.746,00	€. 52.904,00	Valore VAM	D.M. 05/03/75	Gest. CALABRIA VERDE	☐	☑
BOCCHIGLIERO	068	13	Bosco Alto 2	24	44	90	€ 126,26	€ 204.999,00	€. 205.614,00	Valore VAM	D.M. 05/03/75	Gest. CALABRIA VERDE	☐	☑
BOCCHIGLIERO	068	14	Pascolo 2	0	56	90	€ 2,94	€ 3.222,00	€. 3.232,00	Valore VAM	D.M. 05/03/75	Gest. CALABRIA VERDE	☐	☑
BOCCHIGLIERO	068	15	Pascolo 2	0	55	60	€ 2,88	€ 3.149,00	€. 3.158,00	Valore VAM	D.M. 05/03/75	Gest. CALABRIA VERDE	☐	☑
BOCCHIGLIERO	068	16	Bosco Alto 2	0	16	90	€ 87,50	€ 1.417,00	€. 1.421,00	Valore VAM	D.M. 05/03/75	Gest. CALABRIA VERDE	☐	☑
BOCCHIGLIERO	068	17	Pascolo 2	3	36	80	€ 17,40	€ 19.071,00	€. 19.128,00	Valore VAM	D.M. 05/03/75	Gest. CALABRIA VERDE	☐	☑
BOCCHIGLIERO	068	18	Pascolo 2	1	98	0	€ 10,23	€ 11.212,00	€. 11.246,00	Valore VAM	D.M. 05/03/75	Gest. CALABRIA VERDE	☐	☑
BOCCHIGLIERO	068	19	Bosco Alto 3	4	38	0	€ 11,31	€ 36.725,00	€. 36.835,00	Valore VAM	D.M. 05/03/75	Gest. CALABRIA VERDE	☐	☑
BOCCHIGLIERO	068	20	Semin Irrig	0	37	60	€ 10,93	€ 3.972,00	€. 3.984,00	Valore VAM	D.M. 05/03/75	Gest. CALABRIA VERDE	☐	☑
BOCCHIGLIERO	068	21	Pascolo Cesp	3	52	60	€ 11,39	€ 12.286,00	€. 12.323,00	Valore VAM	D.M. 05/03/75	Gest. CALABRIA VERDE	☐	☑
BOCCHIGLIERO	068	22	Bosco Alto 3	6	69	0	€ 17,28	€ 56.094,00	€. 56.262,00	Valore VAM	D.M. 05/03/75	Gest. CALABRIA VERDE	☐	☑
BOCCHIGLIERO	069	01	Bosco Alto 3	0	50	40	€ 1,30	€ 4.226,00	€. 4.239,00	Valore VAM	D.M. 05/03/75	Gest. CALABRIA VERDE	☐	☑
BOCCHIGLIERO	069	02	Pascolo Cesp	1	5	60	€ 5,45	€ 3.680,00	€. 3.691,00	Valore VAM	D.M. 05/03/75	Gest. CALABRIA VERDE	☐	☑
BOCCHIGLIERO	069	03	Pascolo 1	12	74	20	€ 139,84	€ 72.150,00	€. 72.366,00	Valore VAM	D.M. 05/03/75	Gest. CALABRIA VERDE	☐	☑
BOCCHIGLIERO	069	04	Semin Irrig	0	5	80	€ 1,69	€ 613,00	€. 615,00	Valore VAM	D.M. 05/03/75	Gest. CALABRIA VERDE	☐	☑
BOCCHIGLIERO	069	05	Bosco Ceduo	1	68	70	€ 9,80	€ 6.797,00	€. 6.817,00	Valore VAM	D.M. 05/03/75	Gest. CALABRIA VERDE	☐	☑
BOCCHIGLIERO	069	06	Pascolo Cesp	1	37	70	€ 4,45	€ 4.799,00	€. 4.813,00	Valore VAM	D.M. 05/03/75	Gest. CALABRIA VERDE	☐	☑

Comune	Foglio	Part.la	Coltura	ha	a	ca	Reddito Dominicale	Valore 2018	Valore 2019	Stima / Valore	Provenienza	Destinazione d'uso	Disp.	Indisp
BOCCHIGLIERO	069	07	Seminativo 3	1	31	20	€ 16,94	€ 6.429,00	€. 6.448,00	Valore VAM	D.M. 05/03/75	Gest. CALABRIA VERDE	☐	☑
BOCCHIGLIERO	069	08	Pascolo 2	0	42	50	€ 2,20	€ 2.406,00	€. 2.413,00	Valore VAM	D.M. 05/03/75	Gest. CALABRIA VERDE	☐	☑
BOCCHIGLIERO	069	09	Bosco Ceduo	0	74	70	€ 4,34	€ 3.010,00	€. 3.019,00	Valore VAM	D.M. 05/03/75	Gest. CALABRIA VERDE	☐	☑
BOCCHIGLIERO	069	10	Pascolo Cesp	8	31	20	€ 42,93	€ 28.964,00	€. 29.051,00	Valore VAM	D.M. 05/03/75	Gest. CALABRIA VERDE	☐	☑
BOCCHIGLIERO	069	11	Bosco Ceduo	0	50	90	€ 2,96	€ 2.051,00	€. 2.057,00	Valore VAM	D.M. 05/03/75	Gest. CALABRIA VERDE	☐	☑
BOCCHIGLIERO	069	12	Pascolo 2	0	3	90	€ 0,20	€ 221,00	€. 222,00	Valore VAM	D.M. 05/03/75	Gest. CALABRIA VERDE	☐	☑
BOCCHIGLIERO	069	13	Pascolo 2	0	1	20	€ 0,06	€ 68,00	€. 68,00	Valore VAM	D.M. 05/03/75	Gest. CALABRIA VERDE	☐	☑
BOCCHIGLIERO	069	14	Pascolo Cesp	1	67	30	€ 8,64	€ 5.830,00	€. 5.847,00	Valore VAM	D.M. 05/03/75	Gest. CALABRIA VERDE	☐	☑
BOCCHIGLIERO	069	15	Pascolo Cesp	3	77	50	€ 19,50	€ 13.154,00	€. 13.193,00	Valore VAM	D.M. 05/03/75	Gest. CALABRIA VERDE	☐	☑
BOCCHIGLIERO	069	16	Pascolo Cesp	1	56	10	€ 8,06	€ 5.439,00	€. 5.455,00	Valore VAM	D.M. 05/03/75	Gest. CALABRIA VERDE	☐	☑
BOCCHIGLIERO	069	17	Pascolo Cesp	8	53	70	€ 44,09	€ 29.747,00	€. 29.836,00	Valore VAM	D.M. 05/03/75	Gest. CALABRIA VERDE	☐	☑
BOCCHIGLIERO	069	18	Bosco Alto 3	0	75	20	€ 1,94	€ 6.306,00	€. 6.325,00	Valore VAM	D.M. 05/03/75	Gest. CALABRIA VERDE	☐	☑
BOCCHIGLIERO	069	19	Bosco Alto 3	0	86	90	€ 2,25	€ 7.286,00	€. 7.308,00	Valore VAM	D.M. 05/03/75	Gest. CALABRIA VERDE	☐	☑
BOCCHIGLIERO	069	20	Pascolo Cesp	0	46	20	€ 1,49	€ 1.610,00	€. 1.615,00	Valore VAM	D.M. 05/03/75	Gest. CALABRIA VERDE	☐	☑
BOCCHIGLIERO	069	21	Bosco Ceduo	0	62	30	€ 3,63	€ 2.510,00	€. 2.518,00	Valore VAM	D.M. 05/03/75	Gest. CALABRIA VERDE	☐	☑
BOCCHIGLIERO	069	22	Pascolo Cesp	0	12	50	€ 0,40	€ 436,00	€. 437,00	Valore VAM	D.M. 05/03/75	Gest. CALABRIA VERDE	☐	☑
BOCCHIGLIERO	069	23	Pascolo Cesp	2	93	10	€ 9,46	€ 10.213,00	€. 10.244,00	Valore VAM	D.M. 05/03/75	Gest. CALABRIA VERDE	☐	☑
BOCCHIGLIERO	069	24	Pascolo 1	6	42	90	€ 70,56	€ 36.404,00	€. 36.513,00	Valore VAM	D.M. 05/03/75	Gest. CALABRIA VERDE	☐	☑
BOCCHIGLIERO	069	25	Pascolo Cesp	3	29	50	€ 17,01	€ 11.481,00	€. 11.515,00	Valore VAM	D.M. 05/03/75	Gest. CALABRIA VERDE	☐	☑
BOCCHIGLIERO	069	26	Pascolo Cesp	2	78	40	€ 8,99	€ 9.701,00	€. 9.730,00	Valore VAM	D.M. 05/03/75	Gest. CALABRIA VERDE	☐	☑
BOCCHIGLIERO	069	27	Seminativo 1	0	37	40	€ 12,08	€ 1.833,00	€. 1.838,00	Valore VAM	D.M. 05/03/75	Gest. CALABRIA VERDE	☐	☑
BOCCHIGLIERO	069	28	Semin Irrig	0	66	30	€ 19,26	€ 7.003,00	€. 7.024,00	Valore VAM	D.M. 05/03/75	Gest. CALABRIA VERDE	☐	☑
BOCCHIGLIERO	069	29	Semin Irrig	0	2	20	€ 0,64	€ 232,00	€. 233,00	Valore VAM	D.M. 05/03/75	Gest. CALABRIA VERDE	☐	☑
BOCCHIGLIERO	069	30	Semin Irrig	1	4	20	€ 30,28	€ 11.007,00	€. 11.040,00	Valore VAM	D.M. 05/03/75	Gest. CALABRIA VERDE	☐	☑
BOCCHIGLIERO	069	31	Pascolo Cesp	2	71	10	€ 8,75	€ 9.446,00	€. 9.474,00	Valore VAM	D.M. 05/03/75	Gest. CALABRIA VERDE	☐	☑
BOCCHIGLIERO	069	32	Bosco Ceduo	1	16	30	€ 6,76	€ 4.686,00	€. 4.700,00	Valore VAM	D.M. 05/03/75	Gest. CALABRIA VERDE	☐	☑
BOCCHIGLIERO	069	33	Bosco Ceduo	0	30	0	€ 1,74	€ 1.209,00	€. 1.213,00	Valore VAM	D.M. 05/03/75	Gest. CALABRIA VERDE	☐	☑
BOCCHIGLIERO	069	34	Pascolo Cesp	1	96	10	€ 6,33	€ 6.833,00	€. 6.853,00	Valore VAM	D.M. 05/03/75	Gest. CALABRIA VERDE	☐	☑
BOCCHIGLIERO	069	35	Semin Irrig	0	47	10	€ 13,69	€ 4.975,00	€. 4.990,00	Valore VAM	D.M. 05/03/75	Gest. CALABRIA VERDE	☐	☑
BOCCHIGLIERO	069	36	Bosco Ceduo	0	11	50	€ 0,66	€ 464,00	€. 465,00	Valore VAM	D.M. 05/03/75	Gest. CALABRIA VERDE	☐	☑
BOCCHIGLIERO	069	37	Pascolo Cesp	0	64	30	€ 2,08	€ 2.240,00	€. 2.247,00	Valore VAM	D.M. 05/03/75	Gest. CALABRIA VERDE	☐	☑
BOCCHIGLIERO	069	38	Bosco Ceduo	0	88	80	€ 5,16	€ 3.577,00	€. 3.588,00	Valore VAM	D.M. 05/03/75	Gest. CALABRIA VERDE	☐	☑
BOCCHIGLIERO	069	39	Seminativo 3	1	77	20	€ 22,88	€ 8.683,00	€. 8.709,00	Valore VAM	D.M. 05/03/75	Gest. CALABRIA VERDE	☐	☑

Comune	Foglio	Part.la	Coltura	ha	a	ca	Reddito Dominicale	Valore 2018	Valore 2019	Stima / Valore	Provenienza	Destinazione d'uso	Disp.	Indisp
BOCCHIGLIERO	070	01	Bosco Alto 3	5	61	50	€ 14,50	€ 47.081,00	€. 47.222,00	Valore VAM	D.M. 05/03/75	Gest. CALABRIA VERDE	☐	☑
BOCCHIGLIERO	070	02	Pascolo 1	8	22	10	€ 90,23	€ 46.551,00	€. 46.691,00	Valore VAM	D.M. 05/03/75	Gest. CALABRIA VERDE	☐	☑
BOCCHIGLIERO	070	07	Pascolo 2	0	1	80	€ 0,09	€ 102,00	€. 102,00	Valore VAM	D.M. 05/03/75	Gest. CALABRIA VERDE	☐	☑
BOCCHIGLIERO	070	11	Pascolo 2	3	77	70	€ 19,51	€ 21.387,00	€. 21.451,00	Valore VAM	D.M. 05/03/75	Gest. CALABRIA VERDE	☐	☑
BOCCHIGLIERO	070	13	Bosco Alto 2	7	46	60	€ 38,56	€ 62.600,00	€. 62.788,00	Valore VAM	D.M. 05/03/75	Gest. CALABRIA VERDE	☐	☑
BOCCHIGLIERO	070	14	Pascolo 2	3	77	70	€ 19,51	€ 21.387,00	€. 21.451,00	Valore VAM	D.M. 05/03/75	Gest. CALABRIA VERDE	☐	☑
BOCCHIGLIERO	070	17	Bosco Alto 3	1	39	50	€ 3,60	€ 11.697,00	€. 11.732,00	Valore VAM	D.M. 05/03/75	Gest. CALABRIA VERDE	☐	☑
BOCCHIGLIERO	070	24	Bosco Alto 2	1	0	10	€ 5,18	€ 8.393,00	€. 8.418,00	Valore VAM	D.M. 05/03/75	Gest. CALABRIA VERDE	☐	☑
BOCCHIGLIERO	070	31	Seminativo 2	0	31	40	€ 8,11	€ 1.538,00	€. 1.543,00	Valore VAM	D.M. 05/03/75	Gest. CALABRIA VERDE	☐	☑
BOCCHIGLIERO	070	32	Pascolo Cesp	1	26	60	€ 6,54	€ 4.411,00	€. 4.424,00	Valore VAM	D.M. 05/03/75	Gest. CALABRIA VERDE	☐	☑
BOCCHIGLIERO	070	33	Pascolo Cesp	2	92	0	€ 15,08	€ 10.175,00	€. 10.206,00	Valore VAM	D.M. 05/03/75	Gest. CALABRIA VERDE	☐	☑
BOCCHIGLIERO	070	34	Bosco Alto 3	1	18	20	€ 3,05	€ 9.911,00	€. 9.941,00	Valore VAM	D.M. 05/03/75	Gest. CALABRIA VERDE	☐	☑
BOCCHIGLIERO	070	35	Pascolo 2	1	8	60	€ 5,61	€ 6.150,00	€. 6.168,00	Valore VAM	D.M. 05/03/75	Gest. CALABRIA VERDE	☐	☑
BOCCHIGLIERO	070	36	Pascolo 1	6	75	10	€ 74,09	€ 38.227,00	€. 38.342,00	Valore VAM	D.M. 05/03/75	Gest. CALABRIA VERDE	☐	☑
BOCCHIGLIERO	071	01	Pascolo 2	0	4	70	€ 0,24	€ 267,00	€. 268,00	Valore VAM	D.M. 05/03/75	Gest. CALABRIA VERDE	☐	☑
BOCCHIGLIERO	071	02	Bosco Alto 3	0	42	30	€ 1,09	€ 3.547,00	€. 3.558,00	Valore VAM	D.M. 05/03/75	Gest. CALABRIA VERDE	☐	☑
BOCCHIGLIERO	071	03	Pascolo Cesp	1	9	60	€ 5,66	€ 3.819,00	€. 3.830,00	Valore VAM	D.M. 05/03/75	Gest. CALABRIA VERDE	☐	☑
BOCCHIGLIERO	071	04	Seminativo 3	4	44	70	€ 57,41	€ 21.791,00	€. 21.856,00	Valore VAM	D.M. 05/03/75	Gest. CALABRIA VERDE	☐	☑
BOCCHIGLIERO	071	05	Bosco Alto 3	0	61	20	€ 0,07	€ 5.132,00	€. 5.147,00	Valore VAM	D.M. 05/03/75	Gest. CALABRIA VERDE	☐	☑
BOCCHIGLIERO	071	06	Pascolo 2	4	78	10	€ 24,69	€ 27.072,00	€. 27.153,00	Valore VAM	D.M. 05/03/75	Gest. CALABRIA VERDE	☐	☑
BOCCHIGLIERO	071	07	Pascolo 2	1	24	30	€ 6,43	€ 7.038,00	€. 7.059,00	Valore VAM	D.M. 05/03/75	Gest. CALABRIA VERDE	☐	☑
BOCCHIGLIERO	071	08	Pascolo 1	3	30	50	€ 36,28	€ 18.715,00	€. 18.771,00	Valore VAM	D.M. 05/03/75	Gest. CALABRIA VERDE	☐	☑
BOCCHIGLIERO	071	09	Bosco Alto 3	5	7	40	€ 13,10	€ 42.544,00	€. 42.672,00	Valore VAM	D.M. 05/03/75	Gest. CALABRIA VERDE	☐	☑
BOCCHIGLIERO	071	10	Seminativo 3	0	14	70	€ 1,90	€ 720,00	€. 722,00	Valore VAM	D.M. 05/03/75	Gest. CALABRIA VERDE	☐	☑
BOCCHIGLIERO	071	12	Pascolo 1	0	22	60	€ 2,48	€ 1.280,00	€. 1.284,00	Valore VAM	D.M. 05/03/75	Gest. CALABRIA VERDE	☐	☑
BOCCHIGLIERO	071	14	Bosco Alto 2	4	42	80	€ 22,86	€ 37.127,00	€. 37.238,00	Valore VAM	D.M. 05/03/75	Gest. CALABRIA VERDE	☐	☑
BOCCHIGLIERO	071	17	Semin Irrig	0	10	90	€ 3,16	€ 1.151,00	€. 1.154,00	Valore VAM	D.M. 05/03/75	Gest. CALABRIA VERDE	☐	☑
BOCCHIGLIERO	071	18	Semin Irrig Ar	0	22	10	€ 7,85	€ 2.768,00	€. 2.776,00	Valore VAM	D.M. 05/03/75	Gest. CALABRIA VERDE	☐	☑
BOCCHIGLIERO	071	19	Semin Irrig Ar	0	23	70	€ 8,41	€ 2.968,00	€. 2.977,00	Valore VAM	D.M. 05/03/75	Gest. CALABRIA VERDE	☐	☑
BOCCHIGLIERO	071	21	Pascolo 1	0	42	10	€ 4,63	€ 2.384,00	€. 2.391,00	Valore VAM	D.M. 05/03/75	Gest. CALABRIA VERDE	☐	☑
BOCCHIGLIERO	071	22	Bosco Alto 2	1	28	30	€ 6,63	€ 10.757,00	€. 10.789,00	Valore VAM	D.M. 05/03/75	Gest. CALABRIA VERDE	☐	☑
BOCCHIGLIERO	071	23	Bosco Alto 2	0	57	80	€ 2,99	€ 4.846,00	€. 4.861,00	Valore VAM	D.M. 05/03/75	Gest. CALABRIA VERDE	☐	☑
BOCCHIGLIERO	071	24	Pascolo 1	0	42	40	€ 4,65	€ 2.401,00	€. 2.408,00	Valore VAM	D.M. 05/03/75	Gest. CALABRIA VERDE	☐	☑

Comune	Foglio	Part.la	Coltura	ha	a	ca	Reddito Dominicale	Valore 2018	Valore 2019	Stima / Valore	Provenienza	Destinazione d'uso	Disp.	Indisp
BOCCHIGLIERO	071	25	Bosco Alto 3	17	20	30	€ 44,43	€ 144.242,00	€. 144.675,00	Valore VAM	D.M. 05/03/75	Gest. CALABRIA VERDE	☐	☑
BOCCHIGLIERO	071	26	Bosco Alto 2	3	1	60	€ 15,58	€ 25.289,00	€. 25.365,00	Valore VAM	D.M. 05/03/75	Gest. CALABRIA VERDE	☐	☑
BOCCHIGLIERO	071	27	Pascolo Cesp	0	75	80	€ 3,91	€ 2.642,00	€. 2.650,00	Valore VAM	D.M. 05/03/75	Gest. CALABRIA VERDE	☐	☑
BOCCHIGLIERO	071	28	Pascolo 1	1	86	30	€ 20,45	€ 10.549,00	€. 10.581,00	Valore VAM	D.M. 05/03/75	Gest. CALABRIA VERDE	☐	☑
BOCCHIGLIERO	071	29	Pascolo 2	0	49	30	€ 2,55	€ 2.792,00	€. 2.800,00	Valore VAM	D.M. 05/03/75	Gest. CALABRIA VERDE	☐	☑
BOCCHIGLIERO	071	30	Bosco Alto 2	2	31	80	€ 11,98	€ 19.436,00	€. 19.494,00	Valore VAM	D.M. 05/03/75	Gest. CALABRIA VERDE	☐	☑
BOCCHIGLIERO	071	31	Pascolo 1	2	42	30	€ 26,59	€ 13.720,00	€. 13.761,00	Valore VAM	D.M. 05/03/75	Gest. CALABRIA VERDE	☐	☑
BOCCHIGLIERO	071	32	Pascolo 1	0	60	30	€ 6,61	€ 3.414,00	€. 3.424,00	Valore VAM	D.M. 05/03/75	Gest. CALABRIA VERDE	☐	☑
BOCCHIGLIERO	071	33	Pascolo 1	1	83	80	€ 20,18	€ 10.407,00	€. 10.438,00	Valore VAM	D.M. 05/03/75	Gest. CALABRIA VERDE	☐	☑
BOCCHIGLIERO	071	34	Bosco Alto 2	0	28	60	€ 1,48	€ 2.398,00	€. 2.405,00	Valore VAM	D.M. 05/03/75	Gest. CALABRIA VERDE	☐	☑
BOCCHIGLIERO	071	35	Pascolo 1	0	21	80	€ 2,39	€ 1.234,00	€. 1.238,00	Valore VAM	D.M. 05/03/75	Gest. CALABRIA VERDE	☐	☑
BOCCHIGLIERO	071	36	Pascolo 1	1	20	40	€ 13,21	€ 6.818,00	€. 6.838,00	Valore VAM	D.M. 05/03/75	Gest. CALABRIA VERDE	☐	☑
BOCCHIGLIERO	071	37	Bosco Alto 3	4	30	0	€ 11,10	€ 36.054,00	€. 36.162,00	Valore VAM	D.M. 05/03/75	Gest. CALABRIA VERDE	☐	☑
BOCCHIGLIERO	071	38	Pascolo 1	0	22	80	€ 2,50	€ 1.291,00	€. 1.295,00	Valore VAM	D.M. 05/03/75	Gest. CALABRIA VERDE	☐	☑
BOCCHIGLIERO	071	39	Pascolo 1	0	78	90	€ 8,66	€ 4.468,00	€. 4.481,00	Valore VAM	D.M. 05/03/75	Gest. CALABRIA VERDE	☐	☑
BOCCHIGLIERO	071	40	Seminativo 3	2	92	50	€ 37,76	€ 14.332,00	€. 14.375,00	Valore VAM	D.M. 05/03/75	Gest. CALABRIA VERDE	☐	☑
BOCCHIGLIERO	071	41	Pascolo Cesp	0	3	50	€ 0,18	€ 122,00	€. 122,00	Valore VAM	D.M. 05/03/75	Gest. CALABRIA VERDE	☐	☑
BOCCHIGLIERO	071	42	Bosco Alto 2	0	87	10	€ 4,50	€ 7.304,00	€. 7.326,00	Valore VAM	D.M. 05/03/75	Gest. CALABRIA VERDE	☐	☑
BOCCHIGLIERO	071	43	Pascolo 1	1	98	60	€ 21,80	€ 11.245,00	€. 11.279,00	Valore VAM	D.M. 05/03/75	Gest. CALABRIA VERDE	☐	☑
BOCCHIGLIERO	071	44	Bosco Alto 3	1	0	90	€ 2,60	€ 8.460,00	€. 8.485,00	Valore VAM	D.M. 05/03/75	Gest. CALABRIA VERDE	☐	☑
BOCCHIGLIERO	071	45	Pascolo 2	0	32	20	€ 1,66	€ 1.823,00	€. 1.828,00	Valore VAM	D.M. 05/03/75	Gest. CALABRIA VERDE	☐	☑
BOCCHIGLIERO	071	46	Bosco Alto 2	3	97	70	€ 20,54	€ 33.346,00	€. 33.446,00	Valore VAM	D.M. 05/03/75	Gest. CALABRIA VERDE	☐	☑
BOCCHIGLIERO	071	47	Bosco Alto 2	0	45	80	€ 2,36	€ 3.840,00	€. 3.852,00	Valore VAM	D.M. 05/03/75	Gest. CALABRIA VERDE	☐	☑
BOCCHIGLIERO	071	48	Pascolo 1	0	14	10	€ 1,55	€ 799,00	€. 801,00	Valore VAM	D.M. 05/03/75	Gest. CALABRIA VERDE	☐	☑
BOCCHIGLIERO	071	49	Seminativo 3	0	8	50	€ 1,10	€ 416,00	€. 417,00	Valore VAM	D.M. 05/03/75	Gest. CALABRIA VERDE	☐	☑
BOCCHIGLIERO	071	50	Semin Irrig	1	3	30	€ 30,01	€ 10.911,00	€. 10.944,00	Valore VAM	D.M. 05/03/75	Gest. CALABRIA VERDE	☐	☑
BOCCHIGLIERO	071	51	Bosco Alto 3	1	17	90	€ 3,05	€ 9.886,00	€. 9.916,00	Valore VAM	D.M. 05/03/75	Gest. CALABRIA VERDE	☐	☑
BOCCHIGLIERO	071	52	Semin Irrig	2	78	10	€ 80,79	€ 29.374,00	€. 29.462,00	Valore VAM	D.M. 05/03/75	Gest. CALABRIA VERDE	☐	☑
BOCCHIGLIERO	071	53	Bosco Ceduo	1	15	30	€ 8,94	€ 4.646,00	€. 4.660,00	Valore VAM	D.M. 05/03/75	Gest. CALABRIA VERDE	☐	☑
BOCCHIGLIERO	071	54	Pascolo 1	1	40	90	€ 15,46	€ 7.979,00	€. 8.003,00	Valore VAM	D.M. 05/03/75	Gest. CALABRIA VERDE	☐	☑
BOCCHIGLIERO	071	55	Bosco Alto 2	0	87	60	€ 4,53	€ 7.345,00	€. 7.367,00	Valore VAM	D.M. 05/03/75	Gest. CALABRIA VERDE	☐	☑
BOCCHIGLIERO	071	56	Pascolo 1	0	75	0	€ 8,23	€ 4.246,00	€. 4.259,00	Valore VAM	D.M. 05/03/75	Gest. CALABRIA VERDE	☐	☑
BOCCHIGLIERO	071	57	Semin Irrig Ar	0	21	20	€ 11,64	€ 2.655,00	€. 2.663,00	Valore VAM	D.M. 05/03/75	Gest. CALABRIA VERDE	☐	☑

Comune	Foglio	Part.la	Coltura	ha	a	ca	Reddito Dominicale	Valore 2018	Valore 2019	Stima / Valore	Provenienza	Destinazione d'uso	Disp.	Indisp
BOCCHIGLIERO	071	58	Bosco Alto 2	0	18	50	€ 0,95	€ 1.551,00	€. 1.556,00	Valore VAM	D.M. 05/03/75	Gest. CALABRIA VERDE	☐	☑
BOCCHIGLIERO	071	59	Bosco Alto 2	0	43	60	€ 2,25	€ 3.656,00	€. 3.667,00	Valore VAM	D.M. 05/03/75	Gest. CALABRIA VERDE	☐	☑
BOCCHIGLIERO	071	60	Cast frutto 2	1	23	40	€ 23,90	€ 7.928,00	€. 7.952,00	Valore VAM	D.M. 05/03/75	Gest. CALABRIA VERDE	☐	☑
BOCCHIGLIERO	071	61	Bosco Alto 2	1	23	40	€ 6,38	€ 10.347,00	€. 10.378,00	Valore VAM	D.M. 05/03/75	Gest. CALABRIA VERDE	☐	☑
BOCCHIGLIERO	071	62	Bosco Ceduo	0	10	90	€ 0,64	€ 440,00	€. 441,00	Valore VAM	D.M. 05/03/75	Gest. CALABRIA VERDE	☐	☑
BOCCHIGLIERO	071	63	Semin Arb 2	0	40	60	€ 13,10	€ 3.449,00	€. 3.459,00	Valore VAM	D.M. 05/03/75	Gest. CALABRIA VERDE	☐	☑
BOCCHIGLIERO	071	69	Semin Arb 3	0	40	60	€ 7,86	€ 3.449,00	€. 3.459,00	Valore VAM	D.M. 05/03/75	Gest. CALABRIA VERDE	☐	☑
BOCCHIGLIERO	071	80	Bosco Alto 3	3	27	49	€ 8,71	€ 27.459,00	€. 27.541,00	Valore VAM	D.M. 05/03/75	Gest. CALABRIA VERDE	☐	☑
BOCCHIGLIERO	071	82	Semin Irrig 1	2	21	36		€ 23.381,00	€. 23.451,00	Valore VAM	D.M. 05/03/75	Gest. CALABRIA VERDE	☐	☑
BOCCHIGLIERO	071	86	Pascolo 1	0	44	97	€ 4,94	€ 2.546,00	€. 2.554,00	Valore VAM	D.M. 05/03/75	Gest. CALABRIA VERDE	☐	☑
BOCCHIGLIERO	071	88	Fabbr Rurale	0	2	92	€ 0,00	€ 0,00	€. 0,00	Valore Catastale	D.M. 05/03/75	Gest. CALABRIA VERDE	☐	☑
BOCCHIGLIERO	071	89	Semin Irrig 1	3	25	0		€ 34.329,00	€. 34.432,00	Valore VAM	D.M. 05/03/75	Gest. CALABRIA VERDE	☐	☑
BOCCHIGLIERO	072	19	Bosco Alto 3	8	68	40	€ 22,43	€ 72.813,00	€. 73.031,00	Valore VAM	D.M. 05/03/75	Gest. CALABRIA VERDE	☐	☑
BOCCHIGLIERO	072	20	Pascolo Cesp	0	29	70	€ 0,96	€ 1.035,00	€. 1.038,00	Valore VAM	D.M. 05/03/75	Gest. CALABRIA VERDE	☐	☑
BOCCHIGLIERO	072	22	Bosco Alto 3	1	27	40	€ 3,29	€ 10.682,00	€. 10.714,00	Valore VAM	D.M. 05/03/75	Gest. CALABRIA VERDE	☐	☑
BOCCHIGLIERO	072	23	Pascolo Cesp	1	36	70	€ 4,41	€ 4.763,00	€. 4.777,00	Valore VAM	D.M. 05/03/75	Gest. CALABRIA VERDE	☐	☑
BOCCHIGLIERO	072	24	Bosco Alto 3	0	77	0	€ 1,99	€ 6.457,00	€. 6.476,00	Valore VAM	D.M. 05/03/75	Gest. CALABRIA VERDE	☐	☑
BOCCHIGLIERO	072	25	Pascolo Cesp	1	7	60	€ 3,48	€ 3.749,00	€. 3.760,00	Valore VAM	D.M. 05/03/75	Gest. CALABRIA VERDE	☐	☑
BOCCHIGLIERO	072	26	Bosco Alto 3	2	42	10	€ 6,25	€ 20.299,00	€. 20.360,00	Valore VAM	D.M. 05/03/75	Gest. CALABRIA VERDE	☐	☑
BOCCHIGLIERO	072	27	Bosco Alto 3	5	21	60	€ 13,48	€ 43.735,00	€. 43.866,00	Valore VAM	D.M. 05/03/75	Gest. CALABRIA VERDE	☐	☑
BOCCHIGLIERO	072	28	Seminativo 3	3	15	30	€ 40,71	€ 15.450,00	€. 15.496,00	Valore VAM	D.M. 05/03/75	Gest. CALABRIA VERDE	☐	☑
BOCCHIGLIERO	072	29	Pascolo 1	11	25	0	€ 123,46	€ 63.702,00	€. 63.893,00	Valore VAM	D.M. 05/03/75	Gest. CALABRIA VERDE	☐	☑
BOCCHIGLIERO	072	30	Bosco Alto 3	4	47	90	€ 11,56	€ 37.555,00	€. 37.668,00	Valore VAM	D.M. 05/03/75	Gest. CALABRIA VERDE	☐	☑
BOCCHIGLIERO	072	31	Bosco Alto 3	1	13	90	€ 2,94	€ 9.550,00	€. 9.579,00	Valore VAM	D.M. 05/03/75	Gest. CALABRIA VERDE	☐	☑
BOCCHIGLIERO	072	32	Bosco Alto 3	0	33	50	€ 0,86	€ 2.809,00	€. 2.817,00	Valore VAM	D.M. 05/03/75	Gest. CALABRIA VERDE	☐	☑
BOCCHIGLIERO	072	33	Pascolo 2	0	3	80	€ 0,20	€ 215,00	€. 216,00	Valore VAM	D.M. 05/03/75	Gest. CALABRIA VERDE	☐	☑
BOCCHIGLIERO	072	34	Bosco Alto 3	3	27	0	€ 8,45	€ 27.419,00	€. 27.501,00	Valore VAM	D.M. 05/03/75	Gest. CALABRIA VERDE	☐	☑
BOCCHIGLIERO	073	01	Pascolo 1	1	2	80	€ 11,29	€ 5.821,00	€. 5.838,00	Valore VAM	D.M. 05/03/75	Gest. CALABRIA VERDE	☐	☑
BOCCHIGLIERO	073	02	Pascolo Cesp	0	87	20	€ 4,50	€ 3.038,00	€. 3.047,00	Valore VAM	D.M. 05/03/75	Gest. CALABRIA VERDE	☐	☑
BOCCHIGLIERO	073	03	Pascolo Cesp	0	84	10	€ 4,34	€ 2.930,00	€. 2.939,00	Valore VAM	D.M. 05/03/75	Gest. CALABRIA VERDE	☐	☑
BOCCHIGLIERO	073	04	Pascolo Cesp	0	54	10	€ 2,80	€ 1.885,00	€. 1.891,00	Valore VAM	D.M. 05/03/75	Gest. CALABRIA VERDE	☐	☑
BOCCHIGLIERO	073	05	Bosco Alto 2	25	75	20	€ 133,00	€ 215.924,00	€. 216.572,00	Valore VAM	D.M. 05/03/75	Gest. CALABRIA VERDE	☐	☑
BOCCHIGLIERO	073	06	Bosco Alto 2	2	4	80	€ 10,58	€ 17.172,00	€. 17.224,00	Valore VAM	D.M. 05/03/75	Gest. CALABRIA VERDE	☐	☑

Comune	Foglio	Part.la	Coltura	ha	a	ca	Reddito Dominicale	Valore 2018	Valore 2019	Stima / Valore	Provenienza	Destinazione d'uso	Disp.	Indisp
BOCCHIGLIERO	073	07	Pascolo Cesp	0	63	0	€ 3,25	€ 2.195,00	€. 2.202,00	Valore VAM	D.M. 05/03/75	Gest. CALABRIA VERDE	☐	☑
BOCCHIGLIERO	073	08	Bosco Alto 3	2	57	10	€ 6,64	€ 21.558,00	€. 21.623,00	Valore VAM	D.M. 05/03/75	Gest. CALABRIA VERDE	☐	☑
BOCCHIGLIERO	073	10	Bosco Alto 3	6	1	30	€ 15,53	€ 50.418,00	€. 50.569,00	Valore VAM	D.M. 05/03/75	Gest. CALABRIA VERDE	☐	☑
BOCCHIGLIERO	073	11	Pascolo 1	2	52	90	€ 27,75	€ 14.320,00	€. 14.363,00	Valore VAM	D.M. 05/03/75	Gest. CALABRIA VERDE	☐	☑
BOCCHIGLIERO	073	12	Pascolo 2	0	56	40	€ 2,91	€ 3.194,00	€. 3.204,00	Valore VAM	D.M. 05/03/75	Gest. CALABRIA VERDE	☐	☑
BOCCHIGLIERO	073	13	Bosco Ceduo	1	75	90	€ 10,23	€ 7.087,00	€. 7.108,00	Valore VAM	D.M. 05/03/75	Gest. CALABRIA VERDE	☐	☑
BOCCHIGLIERO	073	22	Bosco Alto 2	0	66	70	€ 3,45	€ 5.592,00	€. 5.609,00	Valore VAM	D.M. 05/03/75	Gest. CALABRIA VERDE	☐	☑
BOCCHIGLIERO	073	32	Bosco Alto 2	0	44	20	€ 2,29	€ 3.706,00	€. 3.717,00	Valore VAM	D.M. 05/03/75	Gest. CALABRIA VERDE	☐	☑
BOCCHIGLIERO	074	01	Pascolo 1	0	51	80	€ 5,69	€ 2.933,00	€. 2.942,00	Valore VAM	D.M. 05/03/75	Gest. CALABRIA VERDE	☐	☑
BOCCHIGLIERO	074	02	Pascolo 1	0	70	80	€ 7,78	€ 4.009,00	€. 4.021,00	Valore VAM	D.M. 05/03/75	Gest. CALABRIA VERDE	☐	☑
BOCCHIGLIERO	074	04	Pascolo 2	1	0	50	€ 5,19	€ 5.691,00	€. 5.708,00	Valore VAM	D.M. 05/03/75	Gest. CALABRIA VERDE	☐	☑
BOCCHIGLIERO	074	33	Pascolo 2	0	70	80	€ 3,66	€ 4.009,00	€. 4.021,00	Valore VAM	D.M. 05/03/75	Gest. CALABRIA VERDE	☐	☑
BOCCHIGLIERO	074	42	Bosco Alto 2	3	61	40	€ 18,66	€ 30.303,00	€. 30.394,00	Valore VAM	D.M. 05/03/75	Gest. CALABRIA VERDE	☐	☑
BOCCHIGLIERO	074	44	Pascolo 2	1	0	50	€ 5,19	€ 5.691,00	€. 5.708,00	Valore VAM	D.M. 05/03/75	Gest. CALABRIA VERDE	☐	☑
BOCCHIGLIERO	074	45	Bosco Alto 1	10	54	20	€ 95,28	€ 88.392,00	€. 88.657,00	Valore VAM	D.M. 05/03/75	Gest. CALABRIA VERDE	☐	☑
BOCCHIGLIERO	074	49	Fabbr Rurale	0	3	30	€ 0,00	€ 0,00	€. 0,00	Valore Catastale	D.M. 05/03/75	Gest. CALABRIA VERDE	☐	☑
Totali per Comune								**€ 5.709.957,00**	**€. 7.070.899,00**					
CAMPANA	023	230	Semin Arb 2	0	0	64	€ 0,21	€ 0,00	€. 54,00	Valore VAM	Dec.Com.Acta-n,2934(n,	Gestione SORICAL	☐	☑
CAMPANA	023	232	Seminativo 2	0	2	50	€ 0,68	€ 0,00	€. 122,00	Valore VAM	Dec.Com.Acta-n,2934(n,	Gestione SORICAL	☐	☑
CAMPANA	023	234	Seminativo 2	0	2	0	€ 0,58	€ 0,00	€. 98,00	Valore VAM	Dec.Com.Acta-n,2934(n,	Gestione SORICAL	☐	☑
CAMPANA	023	236	Seminativo 2	0	6	80	€ 1,98	€ 0,00	€. 332,00	Valore VAM	Dec.Com.Acta-n,2934(n,	Gestione SORICAL	☐	☑
CAMPANA	023	237	Semin Arb 2	0	6	80	€ 1,98	€ 0,00	€. 576,00	Valore VAM	Dec.Com.Acta-n,2934(n,	Gestione SORICAL	☐	☑
CAMPANA	024	178	Seminativo 4	0	4	30	€ 0,34	€ 0,00	€. 210,00	Valore VAM	Dec.Com.Acta-n,2934(n,	Gestione SORICAL	☐	☑
CAMPANA	024	181	Seminativo 4	0	3	90	€ 0,30	€ 0,00	€. 191,00	Valore VAM	Dec.Com.Acta-n,2934(n,	Gestione SORICAL	☐	☑
CAMPANA	024	183	Seminativo 4	0	2	80	€ 0,21	€ 0,00	€. 137,00	Valore VAM	Dec.Com.Acta-n,2934(n,	Gestione SORICAL	☐	☑
CAMPANA	024	186	Seminativo 3	0	3	40	€ 0,55	€ 0,00	€. 166,00	Valore VAM	Dec.Com.Acta-n,2934(n,	Gestione SORICAL	☐	☑
CAMPANA	024	189	Seminativo 2	0	3	80	€ 1,10	€ 0,00	€. 186,00	Valore VAM	Dec.Com.Acta-n,2934(n,	Gestione SORICAL	☐	☑
CAMPANA	024	192	Pascolo 2	0	2	50	€ 0,15	€ 0,00	€. 141,00	Valore VAM	Dec.Com.Acta-n,2934(n,	Gestione SORICAL	☐	☑
CAMPANA	024	195	Seminativo 3	0	4	30	€ 0,70	€ 0,00	€. 210,00	Valore VAM	Dec.Com.Acta-n,2934(n,	Gestione SORICAL	☐	☑
CAMPANA	025	139	Pascolo Arb 2	0	3	10	€ 0,26	€ 0,00	€. 182,00	Valore VAM	Dec.Com.Acta-n,2934(n,	Gestione SORICAL	☐	☑
CAMPANA	025	143	Semin Arb 4	0	0	56	€ 0,05	€ 0,00	€. 47,00	Valore VAM	Dec.Com.Acta-n,2934(n,	Gestione SORICAL	☐	☑
CAMPANA	025	144	Semin Arb 4	0	0	54	€ 0,05	€ 0,00	€. 46,00	Valore VAM	Dec.Com.Acta-n,2934(n,	Gestione SORICAL	☐	☑
CAMPANA	025	146	Area Rurale	0	0	22	€ 0,00	€ 0,00	€. 0,00	Valore VAM	Dec.Com.Acta-n,2934(n,	Gestione SORICAL	☐	☑

Comune	Foglio	Part.la	Coltura	ha	a	ca	Reddito Dominicale	Valore 2018	Valore 2019	Stima / Valore	Provenienza	Destinazione d'uso	Disp.	Indisp
CAMPANA	025	149	Bosco Ceduo	0	1	80	€ 0,08	€ 0,00	€. 72,00	Valore VAM	Dec.Com.Acta-n,2934(n,	Gestione SORICAL	☐	☑
CAMPANA	025	151	Pascolo 2	0	0	30	€ 0,01	€ 0,00	€. 17,00	Valore VAM	Dec.Com.Acta-n,2934(n,	Gestione SORICAL	☐	☑
CAMPANA	025	154	Seminativo 4	0	4	30	€ 0,34	€ 0,00	€. 210,00	Valore VAM	Dec.Com.Acta-n,2934(n,	Gestione SORICAL	☐	☑
CAMPANA	025	157	Seminativo 4	0	4	90	€ 0,38	€ 0,00	€. 239,00	Valore VAM	Dec.Com.Acta-n,2934(n,	Gestione SORICAL	☐	☑
CAMPANA	030	488	Pascolo 1	0	2	80	€ 0,31	€ 0,00	€. 158,00	Valore VAM	Dec.Com.Acta-n,2934(n,	Gestione SORICAL	☐	☑
CAMPANA	030	490	Seminativo 1	0	1	30	€ 0,50	€ 0,00	€. 64,00	Valore VAM	Dec.Com.Acta-n,2934(n,	Gestione SORICAL	☐	☑
CAMPANA	030	494	Seminativo 1	0	2	40	€ 0,93	€ 0,00	€. 117,00	Valore VAM	Dec.Com.Acta-n,2934(n,	Gestione SORICAL	☐	☑
CAMPANA	030	496	Seminativo 1	0	1	20	€ 0,46	€ 0,00	€. 59,00	Valore VAM	Dec.Com.Acta-n,2934(n,	Gestione SORICAL	☐	☑
CAMPANA	030	498	Fu d'accertam	0	1	80	€ 0,00	€ 0,00	€. 0,00	Valore VAM	Dec.Com.Acta-n,2934(n,	Gestione SORICAL	☐	☑
CAMPANA	030	503	Seminativo 2	0	8	60	€ 2,50	€ 0,00	€. 420,00	Valore VAM	Dec.Com.Acta-n,2934(n,	Gestione SORICAL	☐	☑
CAMPANA	030	506	Fu d'accertam	0	1	80	€ 0,00	€ 0,00	€. 0,00	Valore VAM	Dec.Com.Acta-n,2934(n,	Gestione SORICAL	☐	☑
CAMPANA	030	507	Incolto sterile	0	1	30	€ 0,00	€ 0,00	€. 0,00	Valore VAM	Dec.Com.Acta-n,2934(n,	Gestione SORICAL	☐	☑
CAMPANA	030	508	Pascolo 1	0	3	0	€ 0,33	€ 0,00	€. 169,00	Valore VAM	Dec.Com.Acta-n,2934(n,	Gestione SORICAL	☐	☑
CAMPANA	032	937	Seminativo 1	0	0	60	€ 0,24	€ 0,00	€. 29,00	Valore VAM	Dec.Com.Acta-n,2934(n,	Gestione SORICAL	☐	☑
CAMPANA	032	939	Seminativo 1	0	1	40	€ 0,54	€ 0,00	€. 68,00	Valore VAM	Dec.Com.Acta-n,2934(n,	Gestione SORICAL	☐	☑
CAMPANA	032	941	Seminativo 1	0	4	10	€ 1,59	€ 0,00	€. 200,00	Valore VAM	Dec.Com.Acta-n,2934(n,	Gestione SORICAL	☐	☑
CAMPANA	032	942	Seminativo 1	0	0	20	€ 0,08	€ 0,00	€. 10,00	Valore VAM	Dec.Com.Acta-n,2934(n,	Gestione SORICAL	☐	☑
CAMPANA	032	946	Seminativo 1	0	1	30	€ 0,50	€ 0,00	€. 64,00	Valore VAM	Dec.Com.Acta-n,2934(n,	Gestione SORICAL	☐	☑
CAMPANA	036	222	Bosco Ceduo	0	0	56	€ 0,01	€ 0,00	€. 22,00	Valore VAM	Dec.Com.Acta-n,2934(n,	Gestione SORICAL	☐	☑
CAMPANA	036	224	Querceto 3	0	2	70	€ 0,14	€ 0,00	€. 127,00	Valore VAM	Dec.Com.Acta-n,2934(n,	Gestione SORICAL	☐	☑
CAMPANA	036	226	Semin Arb 2	0	0	40	€ 0,13	€ 0,00	€. 34,00	Valore VAM	Dec.Com.Acta-n,2934(n,	Gestione SORICAL	☐	☑
CAMPANA	036	228	Semin Arb 4	0	1	30	€ 0,11	€ 0,00	€. 110,00	Valore VAM	Dec.Com.Acta-n,2934(n,	Gestione SORICAL	☐	☑
CAMPANA	036	230	Semin Arb 3	0	1	60	€ 0,31	€ 0,00	€. 135,00	Valore VAM	Dec.Com.Acta-n,2934(n,	Gestione SORICAL	☐	☑
CAMPANA	036	232	Semin Arb 4	0	0	50	€ 0,04	€ 0,00	€. 42,00	Valore VAM	Dec.Com.Acta-n,2934(n,	Gestione SORICAL	☐	☑
CAMPANA	036	234	Pascolo 1	0	1	10	€ 0,13	€ 0,00	€. 62,00	Valore VAM	Dec.Com.Acta-n,2934(n,	Gestione SORICAL	☐	☑
CAMPANA	036	236	Seminativo 4	0	0	90	€ 0,08	€ 0,00	€. 44,00	Valore VAM	Dec.Com.Acta-n,2934(n,	Gestione SORICAL	☐	☑
CAMPANA	036	238	Semin Arb 4	0	0	90	€ 0,08	€ 0,00	€. 76,00	Valore VAM	Dec.Com.Acta-n,2934(n,	Gestione SORICAL	☐	☑
CAMPANA	036	240	Semin Arb 4	0	0	50	€ 0,04	€ 0,00	€. 42,00	Valore VAM	Dec.Com.Acta-n,2934(n,	Gestione SORICAL	☐	☑
CAMPANA	036	242	Vigneto 3	0	2	20	€ 0,78	€ 0,00	€. 482,00	Valore VAM	Dec.Com.Acta-n,2934(n,	Gestione SORICAL	☐	☑
CAMPANA	036	244	Vigneto 2	0	1	20	€ 0,70	€ 0,00	€. 263,00	Valore VAM	Dec.Com.Acta-n,2934(n,	Gestione SORICAL	☐	☑
CAMPANA	036	246	Semin Arb 3	0	1	80	€ 0,35	€ 0,00	€. 152,00	Valore VAM	Dec.Com.Acta-n,2934(n,	Gestione SORICAL	☐	☑
CAMPANA	036	248	Pascolo Arb 1	0	1	40	€ 0,18	€ 0,00	€. 82,00	Valore VAM	Dec.Com.Acta-n,2934(n,	Gestione SORICAL	☐	☑
CAMPANA	036	250	Seminativo 3	0	0	60	€ 0,10	€ 0,00	€. 29,00	Valore VAM	Dec.Com.Acta-n,2934(n,	Gestione SORICAL	☐	☑

Comune	Foglio	Part.la	Coltura	ha	a	ca	Reddito Dominicale	Valore 2018	Valore 2019	Stima / Valore	Provenienza	Destinazione d'uso	Disp.	Indisp
CAMPANA	036	252	Querceto 2	0	1	40	€ 0,13	€ 0,00	€. 66,00	Valore VAM	Dec.Com.Acta-n,2934(n,	Gestione SORICAL	☐	☑
CAMPANA	036	254	Querceto 2	0	3	20	€ 0,29	€ 0,00	€. 150,00	Valore VAM	Dec.Com.Acta-n,2934(n,	Gestione SORICAL	☐	☑
CAMPANA	036	256	Querceto 2	0	1	20	€ 0,11	€ 0,00	€. 56,00	Valore VAM	Dec.Com.Acta-n,2934(n,	Gestione SORICAL	☐	☑
CAMPANA	036	258	Seminativo 4	0	1	60	€ 0,13	€ 0,00	€. 78,00	Valore VAM	Dec.Com.Acta-n,2934(n,	Gestione SORICAL	☐	☑
CAMPANA	036	260	Querceto 2	0	2	40	€ 0,21	€ 0,00	€. 112,00	Valore VAM	Dec.Com.Acta-n,2934(n,	Gestione SORICAL	☐	☑
CAMPANA	036	262	Seminativo 3	0	3	70	€ 0,60	€ 0,00	€. 181,00	Valore VAM	Dec.Com.Acta-n,2934(n,	Gestione SORICAL	☐	☑
CAMPANA	036	263	Seminativo 4	0	0	75	€ 0,06	€ 0,00	€. 37,00	Valore VAM	Dec.Com.Acta-n,2934(n,	Gestione SORICAL	☐	☑
CAMPANA	036	264	Vigneto 2	0	0	30	€ 0,18	€ 0,00	€. 66,00	Valore VAM	Dec.Com.Acta-n,2934(n,	Gestione SORICAL	☐	☑
CAMPANA	037	143	Seminativo 3	0	4	80	€ 0,78	€ 0,00	€. 235,00	Valore VAM	Dec.Com.Acta-n,2934(n,	Gestione SORICAL	☐	☑
CAMPANA	037	145	Pascolo Arb 2	0	1	50	€ 0,13	€ 0,00	€. 88,00	Valore VAM	Dec.Com.Acta-n,2934(n,	Gestione SORICAL	☐	☑
CAMPANA	037	147	Querceto 3	0	2	30	€ 0,13	€ 0,00	€. 108,00	Valore VAM	Dec.Com.Acta-n,2934(n,	Gestione SORICAL	☐	☑
CAMPANA	037	149	Seminativo 2	0	3	40	€ 0,99	€ 0,00	€. 166,00	Valore VAM	Dec.Com.Acta-n,2934(n,	Gestione SORICAL	☐	☑
CAMPANA	037	150	Seminativo 2	0	2	70	€ 0,79	€ 0,00	€. 132,00	Valore VAM	Dec.Com.Acta-n,2934(n,	Gestione SORICAL	☐	☑
CAMPANA	037	151	Pascolo Cesp	0	0	90	€ 0,05	€ 0,00	€. 31,00	Valore VAM	Dec.Com.Acta-n,2934(n,	Gestione SORICAL	☐	☑
CAMPANA	038	144a	Semin Arb 4	0	3	0	€ 0,25	€ 0,00	€. 254,00	Valore VAM	Dec.Com.Acta-n,2934(n,	Gestione SORICAL	☐	☑
CAMPANA	038	144b	Uliveto 3	0	1	0	€ 0,10	€ 0,00	€. 144,00	Valore VAM	Dec.Com.Acta-n,2934(n,	Gestione SORICAL	☐	☑
CAMPANA	038	152a	Uliveto 3	0	3	95	€ 0,41	€ 0,00	€. 570,00	Valore VAM	Dec.Com.Acta-n,2934(n,	Gestione SORICAL	☐	☑
CAMPANA	038	152b	Pascolo Arb 2	0	1	30	€ 0,09	€ 0,00	€. 76,00	Valore VAM	Dec.Com.Acta-n,2934(n,	Gestione SORICAL	☐	☑
CAMPANA	038	152c	Semin Arb 4	0	0	82	€ 0,08	€ 0,00	€. 69,00	Valore VAM	Dec.Com.Acta-n,2934(n,	Gestione SORICAL	☐	☑
CAMPANA	038	155	Uliveto 3	0	1	40	€ 0,15	€ 0,00	€. 202,00	Valore VAM	Dec.Com.Acta-n,2934(n,	Gestione SORICAL	☐	☑
CAMPANA	038	158	Pascolo Arb 1	0	2	10	€ 0,28	€ 0,00	€. 123,00	Valore VAM	Dec.Com.Acta-n,2934(n,	Gestione SORICAL	☐	☑
CAMPANA	038	161	Bosco Ceduo	0	2	0	€ 0,03	€ 0,00	€. 80,00	Valore VAM	Dec.Com.Acta-n,2934(n,	Gestione SORICAL	☐	☑
CAMPANA	038	164	Bosco Ceduo	0	4	10	€ 0,05	€ 0,00	€. 165,00	Valore VAM	Dec.Com.Acta-n,2934(n,	Gestione SORICAL	☐	☑
CAMPANA	038	167	Querceto 2	0	9	0	€ 0,81	€ 0,00	€. 422,00	Valore VAM	Dec.Com.Acta-n,2934(n,	Gestione SORICAL	☐	☑
CAMPANA	038	170	Seminativo 4	0	10	20	€ 0,79	€ 0,00	€. 498,00	Valore VAM	Dec.Com.Acta-n,2934(n,	Gestione SORICAL	☐	☑
CAMPANA	038	173	Querceto 1	0	1	50	€ 0,29	€ 0,00	€. 70,00	Valore VAM	Dec.Com.Acta-n,2934(n,	Gestione SORICAL	☐	☑
CAMPANA	038	176	Pascolo Arb 2	0	1	0	€ 0,09	€ 0,00	€. 59,00	Valore VAM	Dec.Com.Acta-n,2934(n,	Gestione SORICAL	☐	☑
CAMPANA	038	181	Pascolo Arb 1	0	13	20	€ 1,70	€ 0,00	€. 774,00	Valore VAM	Dec.Com.Acta-n,2934(n,	Gestione SORICAL	☐	☑
CAMPANA	038	184	Pascolo Arb 1	0	0	50	€ 0,06	€ 0,00	€. 29,00	Valore VAM	Dec.Com.Acta-n,2934(n,	Gestione SORICAL	☐	☑
CAMPANA	050	257	Pascolo 2	0	0	10	€ 0,01	€ 0,00	€. 6,00	Valore VAM	Dec.Com.Acta-n,2934(n,	Gestione SORICAL	☐	☑
CAMPANA	050	284	Pascolo 2	0	1	30	€ 0,08	€ 0,00	€. 73,00	Valore VAM	Dec.Com.Acta-n,2934(n,	Gestione SORICAL	☐	☑
CAMPANA	050	285	Pascolo 2	0	1	30	€ 0,08	€ 0,00	€. 73,00	Valore VAM	Dec.Com.Acta-n,2934(n,	Gestione SORICAL	☐	☑
CAMPANA	050	287	Seminativo 2	0	0	10	€ 0,03	€ 0,00	€. 5,00	Valore VAM	Dec.Com.Acta-n,2934(n,	Gestione SORICAL	☐	☑

Comune	Foglio	Part.la	Coltura	ha	a	ca	Reddito Dominicale	Valore 2018	Valore 2019	Stima / Valore	Provenienza	Destinazione d'uso	Disp.	Indisp
CAMPANA	051	273	Pascolo Arb 2	0	0	3	€ 0,01	€ 0,00	€. 2,00	Valore VAM	Dec.Com.Acta-n,2934(n,	Gestione SORICAL	☐	☑
CAMPANA	051	276	Pascolo Arb 2	0	0	57	€ 0,05	€ 0,00	€. 33,00	Valore VAM	Dec.Com.Acta-n,2934(n,	Gestione SORICAL	☐	☑
CAMPANA	051	279	Pascolo Arb 2	0	3	10	€ 0,26	€ 0,00	€. 182,00	Valore VAM	Dec.Com.Acta-n,2934(n,	Gestione SORICAL	☐	☑
CAMPANA	051	283	Querceto 1	0	2	30	€ 0,45	€ 0,00	€. 108,00	Valore VAM	Dec.Com.Acta-n,2934(n,	Gestione SORICAL	☐	☑
CAMPANA	051	284	Querceto 1	0	2	30	€ 0,45	€ 0,00	€. 108,00	Valore VAM	Dec.Com.Acta-n,2934(n,	Gestione SORICAL	☐	☑
CAMPANA	051	287	Semin Arb 4	0	0	60	€ 0,05	€ 0,00	€. 51,00	Valore VAM	Dec.Com.Acta-n,2934(n,	Gestione SORICAL	☐	☑
CAMPANA	051	290	Querceto 1	0	1	80	€ 0,35	€ 0,00	€. 84,00	Valore VAM	Dec.Com.Acta-n,2934(n,	Gestione SORICAL	☐	☑
CAMPANA	051	293	Pascolo Arb 2	0	1	80	€ 0,15	€ 0,00	€. 106,00	Valore VAM	Dec.Com.Acta-n,2934(n,	Gestione SORICAL	☐	☑
CAMPANA	051	296	Semin Arb 4	0	2	80	€ 0,24	€ 0,00	€. 237,00	Valore VAM	Dec.Com.Acta-n,2934(n,	Gestione SORICAL	☐	☑
CAMPANA	051	299	Semin Arb 4	0	2	90	€ 0,24	€ 0,00	€. 246,00	Valore VAM	Dec.Com.Acta-n,2934(n,	Gestione SORICAL	☐	☑
CAMPANA	051	302	Pascolo Arb 2	0	0	80	€ 0,06	€ 0,00	€. 47,00	Valore VAM	Dec.Com.Acta-n,2934(n,	Gestione SORICAL	☐	☑
CAMPANA	051	305	Vigneto 2	0	1	30	€ 0,75	€ 0,00	€. 285,00	Valore VAM	Dec.Com.Acta-n,2934(n,	Gestione SORICAL	☐	☑
CAMPANA	051	308	Seminativo 3	0	2	80	€ 0,45	€ 0,00	€. 137,00	Valore VAM	Dec.Com.Acta-n,2934(n,	Gestione SORICAL	☐	☑
CAMPANA	051	313	Area Rurale	0	0	40	€ 0,00	€ 0,00	€. 0,00	Valore VAM	Dec.Com.Acta-n,2934(n,	Gestione SORICAL	☐	☑
CAMPANA	051	316	Pascolo Arb 2	0	0	60	€ 0,05	€ 0,00	€. 35,00	Valore VAM	Dec.Com.Acta-n,2934(n,	Gestione SORICAL	☐	☑
CAMPANA	051	322	Querceto 1	0	3	30	€ 0,64	€ 0,00	€. 155,00	Valore VAM	Dec.Com.Acta-n,2934(n,	Gestione SORICAL	☐	☑
CAMPANA	051	323	Querceto 1	0	3	90	€ 0,75	€ 0,00	€. 183,00	Valore VAM	Dec.Com.Acta-n,2934(n,	Gestione SORICAL	☐	☑
CAMPANA	051	326	Pascolo Arb 2	0	3	40	€ 0,29	€ 0,00	€. 199,00	Valore VAM	Dec.Com.Acta-n,2934(n,	Gestione SORICAL	☐	☑
CAMPANA	051	328	Querceto 1	0	0	20	€ 0,04	€ 0,00	€. 9,00	Valore VAM	Dec.Com.Acta-n,2934(n,	Gestione SORICAL	☐	☑
CAMPANA	051	331	Querceto 2	0	2	10	€ 0,19	€ 0,00	€. 98,00	Valore VAM	Dec.Com.Acta-n,2934(n,	Gestione SORICAL	☐	☑
CAMPANA	051	334	Querceto 1	0	10	30	€ 2,00	€ 0,00	€. 483,00	Valore VAM	Dec.Com.Acta-n,2934(n,	Gestione SORICAL	☐	☑
CAMPANA	064	46	Pascolo 2	0	2	10	€ 0,13	€ 0,00	€. 119,00	Valore VAM	Dec.Com.Acta-n,2934(n,	Gestione SORICAL	☐	☑
CAMPANA	064	50	Seminativo 4	0	3	38	€ 0,26	€ 0,00	€. 165,00	Valore VAM	Dec.Com.Acta-n,2934(n,	Gestione SORICAL	☐	☑
CAMPANA	064	51	Seminativo 4	0	0	40	€ 0,03	€ 0,00	€. 20,00	Valore VAM	Dec.Com.Acta-n,2934(n,	Gestione SORICAL	☐	☑
CAMPANA	065	22	Querceto 3	0	1	70	€ 0,09	€ 0,00	€. 80,00	Valore VAM	Dec.Com.Acta-n,2934(n,	Gestione SORICAL	☐	☑
CAMPANA	065	23	Querceto 3	0	2	0	€ 0,10	€ 0,00	€. 94,00	Valore VAM	Dec.Com.Acta-n,2934(n,	Gestione SORICAL	☐	☑
CAMPANA	065	25	Pascolo Cesp	0	1	90	€ 0,08	€ 0,00	€. 66,00	Valore VAM	Dec.Com.Acta-n,2934(n,	Gestione SORICAL	☐	☑
CAMPANA	065	26	Pascolo Cesp	0	0	80	€ 0,03	€ 0,00	€. 28,00	Valore VAM	Dec.Com.Acta-n,2934(n,	Gestione SORICAL	☐	☑
CAMPANA	065	28	Bosco Ceduo	0	4	20	€ 0,09	€ 0,00	€. 169,00	Valore VAM	Dec.Com.Acta-n,2934(n,	Gestione SORICAL	☐	☑
CAMPANA	065	29	Pascolo Arb 2	0	0	90	€ 0,08	€ 0,00	€. 53,00	Valore VAM	Dec.Com.Acta-n,2934(n,	Gestione SORICAL	☐	☑
CAMPANA	066	39	Semin Arb 4	0	5	40	€ 0,45	€ 0,00	€. 457,00	Valore VAM	Dec.Com.Acta-n,2934(n,	Gestione SORICAL	☐	☑
CAMPANA	066	40	Semin Arb 4	0	8	60	€ 0,73	€ 0,00	€. 728,00	Valore VAM	Dec.Com.Acta-n,2934(n,	Gestione SORICAL	☐	☑
CAMPANA	066	41	Semin Arb 4	0	2	10	€ 0,18	€ 0,00	€. 178,00	Valore VAM	Dec.Com.Acta-n,2934(n,	Gestione SORICAL	☐	☑

Comune	Foglio	Part.la	Coltura	ha	a	ca	Reddito Dominicale	Valore 2018	Valore 2019	Stima / Valore	Provenienza	Destinazione d'uso	Disp.	Indisp
CAMPANA	066	43	Pascolo Arb 2	0	5	80	€ 0,49	€ 0,00	€. 340,00	Valore VAM	Dec.Com.Acta-n,2934(n,	Gestione SORICAL	☐	☑
CAMPANA	066	49	Pascolo Arb 2	0	0	80	€ 0,06	€ 0,00	€. 47,00	Valore VAM	Dec.Com.Acta-n,2934(n,	Gestione SORICAL	☐	☑
CAMPANA	066	51	Pascolo Arb 2	0	1	30	€ 0,11	€ 0,00	€. 76,00	Valore VAM	Dec.Com.Acta-n,2934(n,	Gestione SORICAL	☐	☑
CAMPANA	066	53	Pascolo Arb 2	0	1	70	€ 0,14	€ 0,00	€. 100,00	Valore VAM	Dec.Com.Acta-n,2934(n,	Gestione SORICAL	☐	☑
CAMPANA	066	58	Incolto prod	0	0	40	€ 0,01	€ 0,00	€. 8,00	Valore VAM	Dec.Com.Acta-n,2934(n,	Gestione SORICAL	☐	☑
CAMPANA	067	33	Bosco Ceduo	0	4	50	€ 0,09	€ 0,00	€. 181,00	Valore VAM	Dec.Com.Acta-n,2934(n,	Gestione SORICAL	☐	☑
CAMPANA	067	34	Bosco Ceduo	0	5	80	€ 0,11	€ 0,00	€. 233,00	Valore VAM	Dec.Com.Acta-n,2934(n,	Gestione SORICAL	☐	☑
CAMPANA	067	35	Bosco Ceduo	0	1	50	€ 0,03	€ 0,00	€. 60,00	Valore VAM	Dec.Com.Acta-n,2934(n,	Gestione SORICAL	☐	☑
CAMPANA	067	36	Bosco Ceduo	0	0	60	€ 0,01	€ 0,00	€. 24,00	Valore VAM	Dec.Com.Acta-n,2934(n,	Gestione SORICAL	☐	☑
CAMPANA	067	38	Bosco Ceduo	0	6	30	€ 0,13	€ 0,00	€. 253,00	Valore VAM	Dec.Com.Acta-n,2934(n,	Gestione SORICAL	☐	☑
CAMPANA	067	40	Bosco Ceduo	0	4	80	€ 0,09	€ 0,00	€. 193,00	Valore VAM	Dec.Com.Acta-n,2934(n,	Gestione SORICAL	☐	☑
CAMPANA	078	115	Seminativo 4	0	1	80	€ 0,14	€ 0,00	€. 88,00	Valore VAM	Dec.Com.Acta-n,2934(n,	Gestione SORICAL	☐	☑
CAMPANA	078	118	Pascolo Arb 1	0	2	90	€ 0,38	€ 0,00	€. 170,00	Valore VAM	Dec.Com.Acta-n,2934(n,	Gestione SORICAL	☐	☑
CAMPANA	078	121	Pascolo Arb 1	0	1	40	€ 0,18	€ 0,00	€. 82,00	Valore VAM	Dec.Com.Acta-n,2934(n,	Gestione SORICAL	☐	☑
CAMPANA	078	126	Bosco Ceduo	0	1	30	€ 0,01	€ 0,00	€. 52,00	Valore VAM	Dec.Com.Acta-n,2934(n,	Gestione SORICAL	☐	☑
CAMPANA	078	127	Bosco Ceduo	0	8	10	€ 0,10	€ 0,00	€. 325,00	Valore VAM	Dec.Com.Acta-n,2934(n,	Gestione SORICAL	☐	☑
CAMPANA	078	131	Seminativo 4	0	3	80	€ 0,30	€ 0,00	€. 186,00	Valore VAM	Dec.Com.Acta-n,2934(n,	Gestione SORICAL	☐	☑
CAMPANA	078	132	Seminativo 4	0	3	10	€ 0,24	€ 0,00	€. 151,00	Valore VAM	Dec.Com.Acta-n,2934(n,	Gestione SORICAL	☐	☑
CAMPANA	078	135	Pascolo Arb 2	0	2	40	€ 0,20	€ 0,00	€. 141,00	Valore VAM	Dec.Com.Acta-n,2934(n,	Gestione SORICAL	☐	☑
CAMPANA	078	138	Bosco Ceduo	0	3	90	€ 0,08	€ 0,00	€. 157,00	Valore VAM	Dec.Com.Acta-n,2934(n,	Gestione SORICAL	☐	☑
CAMPANA	078	141	Seminativo 3	0	11	30	€ 1,83	€ 0,00	€. 552,00	Valore VAM	Dec.Com.Acta-n,2934(n,	Gestione SORICAL	☐	☑
CAMPANA	078	144	Seminativo 3	0	2	40	€ 0,39	€ 0,00	€. 117,00	Valore VAM	Dec.Com.Acta-n,2934(n,	Gestione SORICAL	☐	☑
CAMPANA	081	03	Seminativo 4	0	12	10	€ 0,94	€ 125,00	€. 591,00	Valore VAM	D.M. 05/03/75	Gest. CALABRIA VERDE	☐	☑
CAMPANA	081	04	Bosco Alto 2	1	66	40	€ 7,53	€ 996,00	€. 13.911,00	Valore VAM	D.M. 05/03/75	Gest. CALABRIA VERDE	☐	☑
CAMPANA	081	05	Bosco Alto 2	18	43	10	€ 83,29	€ 11.023,00	€. 154.078,00	Valore VAM	D.M. 05/03/75	Gest. CALABRIA VERDE	☐	☑
CAMPANA	081	08	Pascolo 1	0	95	40	€ 10,48	€ 1.386,00	€. 5.386,00	Valore VAM	D.M. 05/03/75	Gest. CALABRIA VERDE	☐	☑
CAMPANA	081	09	Bosco Alto 2	8	31	50	€ 37,58	€ 4.973,00	€. 69.511,00	Valore VAM	D.M. 05/03/75	Gest. CALABRIA VERDE	☐	☑
CAMPANA	081	10	Seminativo 3	4	76	80	€ 76,95	€ 10.185,00	€. 23.294,00	Valore VAM	D.M. 05/03/75	Gest. CALABRIA VERDE	☐	☑
CAMPANA	081	11	Pascolo 1	3	76	90	€ 41,36	€ 5.474,00	€. 21.278,00	Valore VAM	D.M. 05/03/75	Gest. CALABRIA VERDE	☐	☑
CAMPANA	081	13	Semin Irrig 2	0	13	20	€ 4,26	€ 563,00	€. 1.390,00	Valore VAM	D.M. 05/03/75	Gest. CALABRIA VERDE	☐	☑
CAMPANA	081	14	Pascolo 1	7	44	80	€ 81,74	€ 10.819,00	€. 42.048,00	Valore VAM	D.M. 05/03/75	Gest. CALABRIA VERDE	☐	☑
CAMPANA	081	15	Semin Irrig 2	0	86	60	€ 27,95	€ 3.699,00	€. 9.120,00	Valore VAM	D.M. 05/03/75	Gest. CALABRIA VERDE	☐	☑
CAMPANA	081	18	Pascolo 1	2	18	0	€ 23,93	€ 3.167,00	€. 12.307,00	Valore VAM	D.M. 05/03/75	Gest. CALABRIA VERDE	☐	☑

Comune	Foglio	Part.la	Coltura	ha	a	ca	Reddito Dominicale	Valore 2018	Valore 2019	Stima / Valore	Provenienza	Destinazione d'uso	Disp.	Indisp
CAMPANA	081	19	Semin Irrig 2	0	14	0	€ 4,53	€ 600,00	€. 1.474,00	Valore VAM	D.M. 05/03/75	Gest. CALABRIA VERDE	☐	☑
CAMPANA	082	01	Pascolo 1	5	73	60	€ 6,70	€ 886,00	€. 32.383,00	Valore VAM	D.M. 05/03/75	Gest. CALABRIA VERDE	☐	☑
CAMPANA	082	03	Pascolo 1	0	72	90	€ 8,00	€ 1.058,00	€. 4.116,00	Valore VAM	D.M. 05/03/75	Gest. CALABRIA VERDE	☐	☑
CAMPANA	082	04	Pascolo Arb 1	2	3	10	€ 26,23	€ 3.472,00	€. 11.907,00	Valore VAM	D.M. 05/03/75	Gest. CALABRIA VERDE	☐	☑
CAMPANA	082	05	Pascolo Arb 1	3	6	90	€ 39,63	€ 5.244,00	€. 17.993,00	Valore VAM	D.M. 05/03/75	Gest. CALABRIA VERDE	☐	☑
CAMPANA	082	08	Bosco Alto 2	1	33	0	€ 6,01	€ 796,00	€. 11.118,00	Valore VAM	D.M. 05/03/75	Gest. CALABRIA VERDE	☐	☑
CAMPANA	082	09	Bosco Alto 2	4	8	0	€ 18,44	€ 2.440,00	€. 34.108,00	Valore VAM	D.M. 05/03/75	Gest. CALABRIA VERDE	☐	☑
CAMPANA	082	10	Bosco Alto 2	9	2	70	€ 40,79	€ 5.398,00	€. 75.463,00	Valore VAM	D.M. 05/03/75	Gest. CALABRIA VERDE	☐	☑
CAMPANA	082	15	Bosco Alto 2	16	94	90	€ 76,59	€ 10.136,00	€. 141.689,00	Valore VAM	D.M. 05/03/75	Gest. CALABRIA VERDE	☐	☑
CAMPANA	094	57	Seminativo 3	0	2	60	€ 0,43	€ 0,00	€. 127,00	Valore VAM	Dec.Com.Acta-n,2934(n,	Gestione SORICAL	☐	☑
CAMPANA	094	60	Seminativo 3	0	3	0	€ 0,49	€ 0,00	€. 147,00	Valore VAM	Dec.Com.Acta-n,2934(n,	Gestione SORICAL	☐	☑
CAMPANA	094	63	Pascolo 2	0	1	70	€ 0,10	€ 0,00	€. 96,00	Valore VAM	Dec.Com.Acta-n,2934(n,	Gestione SORICAL	☐	☑
CAMPANA	094	66	Seminativo 3	0	1	42	€ 0,23	€ 0,00	€. 69,00	Valore VAM	Dec.Com.Acta-n,2934(n,	Gestione SORICAL	☐	☑
CAMPANA	098	128	Semin Arb 3	0	0	50	€ 0,10	€ 0,00	€. 42,00	Valore VAM	Dec.Com.Acta-n,2934(n,	Gestione SORICAL	☐	☑
CAMPANA	099	251	Bosco Ceduo	0	13	30	€ 0,18	€ 0,00	€. 534,00	Valore VAM	Dec.Com.Acta-n,2934(n,	Gestione SORICAL	☐	☑
CAMPANA	099	254	Seminativo 3	0	3	20	€ 0,51	€ 0,00	€. 156,00	Valore VAM	Dec.Com.Acta-n,2934(n,	Gestione SORICAL	☐	☑
CAMPANA	099	257	Semin Arb 3	0	0	60	€ 0,11	€ 0,00	€. 51,00	Valore VAM	Dec.Com.Acta-n,2934(n,	Gestione SORICAL	☐	☑
CAMPANA	099	260	Semin Arb 3	0	2	80	€ 0,54	€ 0,00	€. 237,00	Valore VAM	Dec.Com.Acta-n,2934(n,	Gestione SORICAL	☐	☑
CAMPANA	099	266	Semin Arb 3	0	3	0	€ 0,96	€ 0,00	€. 254,00	Valore VAM	Dec.Com.Acta-n,2934(n,	Gestione SORICAL	☐	☑
CAMPANA	099	269	Seminativo 1	0	3	40	€ 1,31	€ 0,00	€. 166,00	Valore VAM	Dec.Com.Acta-n,2934(n,	Gestione SORICAL	☐	☑
CAMPANA	099	271	Seminativo 4	0	0	40	€ 0,03	€ 0,00	€. 20,00	Valore VAM	Dec.Com.Acta-n,2934(n,	Gestione SORICAL	☐	☑
CAMPANA	099	274	Seminativo 2	0	2	0	€ 0,58	€ 0,00	€. 98,00	Valore VAM	Dec.Com.Acta-n,2934(n,	Gestione SORICAL	☐	☑
CAMPANA	099	277	Seminativo 2	0	2	30	€ 0,66	€ 0,00	€. 112,00	Valore VAM	Dec.Com.Acta-n,2934(n,	Gestione SORICAL	☐	☑
CAMPANA	099	280	Semin Arb 2	0	1	70	€ 0,55	€ 0,00	€. 144,00	Valore VAM	Dec.Com.Acta-n,2934(n,	Gestione SORICAL	☐	☑
CAMPANA	099	283	Semin Arb 2	0	1	40	€ 0,45	€ 0,00	€. 119,00	Valore VAM	Dec.Com.Acta-n,2934(n,	Gestione SORICAL	☐	☑
CAMPANA	099	286	Pascolo Arb 2	0	1	20	€ 0,10	€ 0,00	€. 70,00	Valore VAM	Dec.Com.Acta-n,2934(n,	Gestione SORICAL	☐	☑
CAMPANA	099	289	Seminativo 2	0	6	50	€ 1,89	€ 0,00	€. 318,00	Valore VAM	Dec.Com.Acta-n,2934(n,	Gestione SORICAL	☐	☑
CAMPANA	099	292	Seminativo 2	0	0	60	€ 0,18	€ 0,00	€. 29,00	Valore VAM	Dec.Com.Acta-n,2934(n,	Gestione SORICAL	☐	☑
CAMPANA	099	295	Semin Arb 3	0	3	80	€ 0,74	€ 0,00	€. 322,00	Valore VAM	Dec.Com.Acta-n,2934(n,	Gestione SORICAL	☐	☑
CAMPANA	099	298	Pascolo Cesp	0	0	75	€ 0,03	€ 0,00	€. 26,00	Valore VAM	Dec.Com.Acta-n,2934(n,	Gestione SORICAL	☐	☑
CAMPANA	100	101	Pascolo Arb 1	0	5	20	€ 0,68	€ 0,00	€. 305,00	Valore VAM	Dec.Com.Acta-n,2934(n,	Gestione SORICAL	☐	☑
CAMPANA	100	104	Bosco Ceduo	0	0	30	€ 0,01	€ 0,00	€. 12,00	Valore VAM	Dec.Com.Acta-n,2934(n,	Gestione SORICAL	☐	☑
CAMPANA	100	107	Seminativo 3	0	1	90	€ 0,31	€ 0,00	€. 93,00	Valore VAM	Dec.Com.Acta-n,2934(n,	Gestione SORICAL	☐	☑

Comune	Foglio	Part.la	Coltura	ha	a	ca	Reddito Dominicale	Valore 2018	Valore 2019	Stima / Valore	Provenienza	Destinazione d'uso	Disp.	Indisp
CAMPANA	100	111	Bosco Ceduo	0	0	16	€ 0,01	€ 0,00	€. 6,00	Valore VAM	Dec.Com.Acta-n,2934(n,	Gestione SORICAL	☐	☑
CAMPANA	100	112	Bosco Ceduo	0	7	40	€ 0,10	€ 0,00	€. 297,00	Valore VAM	Dec.Com.Acta-n,2934(n,	Gestione SORICAL	☐	☑
CAMPANA	100	84	Semin Arb 2	0	3	0	€ 0,96	€ 0,00	€. 254,00	Valore VAM	Dec.Com.Acta-n,2934(n,	Gestione SORICAL	☐	☑
CAMPANA	100	87	Semin Arb 3	0	0	50	€ 0,10	€ 0,00	€. 42,00	Valore VAM	Dec.Com.Acta-n,2934(n,	Gestione SORICAL	☐	☑
CAMPANA	100	88	Semin Arb 3	0	0	60	€ 0,11	€ 0,00	€. 51,00	Valore VAM	Dec.Com.Acta-n,2934(n,	Gestione SORICAL	☐	☑
CAMPANA	100	90	Vigneto 2	0	0	70	€ 0,41	€ 0,00	€. 154,00	Valore VAM	Dec.Com.Acta-n,2934(n,	Gestione SORICAL	☐	☑
CAMPANA	100	93	Area Rurale	0	0	70	€ 0,00	€ 0,00	€. 0,00	Valore VAM	Dec.Com.Acta-n,2934(n,	Gestione SORICAL	☐	☑
CAMPANA	100	96	Semin Irrig Ar	0	1	60	€ 0,56	€ 0,00	€. 200,00	Valore VAM	Dec.Com.Acta-n,2934(n,	Gestione SORICAL	☐	☑
CAMPANA	100	98	Bosco Ceduo	0	1	0	€ 0,01	€ 0,00	€. 40,00	Valore VAM	Dec.Com.Acta-n,2934(n,	Gestione SORICAL	☐	☑
Totali per Comune								**€ 82.440,00**	**€. 707.731,00**					
CARIATI	013	541	Semin Irrig Ar	0	1	64	€ 1,59	€ 207,00	€. 335,00	Valore VAM	ex Casmez	Gestione SORICAL	☐	☑
CARIATI	013	544	Uliveto 2	0	2	90	€ 1,31	€ 172,00	€. 614,00	Valore VAM	ex Casmez	Gestione SORICAL	☐	☑
CARIATI	013	548	Uliveto 2	0	0	70	€ 0,31	€ 41,00	€. 148,00	Valore VAM	ex Casmez	Gestione SORICAL	☐	☑
CARIATI	013	551	Uliveto 2	0	0	5	€ 0,03	€ 3,00	€. 11,00	Valore VAM	ex Casmez	Gestione SORICAL	☐	☑
CARIATI	013	553	Uliveto 2	0	0	5	€ 0,03	€ 3,00	€. 11,00	Valore VAM	ex Casmez	Gestione SORICAL	☐	☑
CARIATI	013	556	Uliveto 2	0	0	15	€ 0,06	€ 8,00	€. 32,00	Valore VAM	ex Casmez	Gestione SORICAL	☐	☑
CARIATI	013	558	Semin Arb 1	0	0	20	€ 0,13	€ 16,00	€. 20,00	Valore VAM	ex Casmez	Gestione SORICAL	☐	☑
CARIATI	013	561	Uliveto 2	0	4	90	€ 2,21	€ 290,00	€. 1.037,00	Valore VAM	ex Casmez	Gestione SORICAL	☐	☑
CARIATI	013	567	Semin Arb 2	0	3	5	€ 1,48	€ 193,00	€. 298,00	Valore VAM	ex Casmez	Gestione SORICAL	☐	☑
CARIATI	013	570	Semin Arb 2	0	3	30	€ 1,60	€ 209,00	€. 322,00	Valore VAM	ex Casmez	Gestione SORICAL	☐	☑
CARIATI	013	573	Uliveto 2	0	0	90	€ 0,41	€ 54,00	€. 191,00	Valore VAM	ex Casmez	Gestione SORICAL	☐	☑
CARIATI	013	576	Uliveto 2	0	0	30	€ 0,14	€ 18,00	€. 64,00	Valore VAM	ex Casmez	Gestione SORICAL	☐	☑
CARIATI	013	577	Uliveto 2	0	12	40	€ 5,60	€ 732,00	€. 2.625,00	Valore VAM	ex Casmez	Gestione SORICAL	☐	☑
CARIATI	013	580	Uliveto 2	0	0	75	€ 0,34	€ 44,00	€. 159,00	Valore VAM	ex Casmez	Gestione SORICAL	☐	☑
CARIATI	013	582	Uliveto 2	0	0	50	€ 0,23	€ 29,00	€. 106,00	Valore VAM	ex Casmez	Gestione SORICAL	☐	☑
CARIATI	013	585	Uliveto 2	0	0	70	€ 0,31	€ 41,00	€. 148,00	Valore VAM	ex Casmez	Gestione SORICAL	☐	☑
CARIATI	013	586	Uliveto 2	0	2	40	€ 1,09	€ 142,00	€. 508,00	Valore VAM	ex Casmez	Gestione SORICAL	☐	☑
CARIATI	013	589	Uliveto 2	0	3	10	€ 1,40	€ 183,00	€. 656,00	Valore VAM	ex Casmez	Gestione SORICAL	☐	☑
CARIATI	013	592	Uliveto 4	0	1	5	€ 0,13	€ 16,00	€. 222,00	Valore VAM	ex Casmez	Gestione SORICAL	☐	☑
CARIATI	013	595	Seminativo 3	0	0	85	€ 0,25	€ 32,00	€. 57,00	Valore VAM	ex Casmez	Gestione SORICAL	☐	☑
CARIATI	013	598	Uliveto 2	0	5	0	€ 2,26	€ 296,00	€. 1.059,00	Valore VAM	ex Casmez	Gestione SORICAL	☐	☑
CARIATI	013	600	Uliveto 2	0	0	25	€ 0,11	€ 15,00	€. 53,00	Valore VAM	ex Casmez	Gestione SORICAL	☐	☑
CARIATI	013	603	Pascolo Cesp	0	0	60	€ 0,03	€ 3,00	€. 25,00	Valore VAM	ex Casmez	Gestione SORICAL	☐	☑

Comune	Foglio	Part.la	Coltura	ha	a	ca	Reddito Dominicale	Valore 2018	Valore 2019	Stima / Valore	Provenienza	Destinazione d'uso	Disp.	Indisp
CARIATI	013	606	Uliveto 3	0	4	70	€ 1,06	€ 139,00	€. 995,00	Valore VAM	ex Casmez	Gestione SORICAL	☐	☑
CARIATI	026	68	Uliveto 3	0	8	60	€ 1,94	€ 254,00	€. 1.821,00	Valore VAM	ex Casmez	Gestione SORICAL	☐	☑
CARIATI	026	71	Pascolo Cesp	0	7	0	€ 0,59	€ 76,00	€. 289,00	Valore VAM	ex Casmez	Gestione SORICAL	☐	☑
CARIATI	026	74	Pascolo Cesp	0	10	0	€ 0,84	€ 110,00	€. 413,00	Valore VAM	ex Casmez	Gestione SORICAL	☐	☑
CARIATI	026	77	Pascolo 1	0	3	0	€ 0,35	€ 46,00	€. 169,00	Valore VAM	ex Casmez	Gestione SORICAL	☐	☑
CARIATI	026	80a	Pascolo 1	0	7	54	€ 0,09	€ 11,00	€. 426,00	Valore VAM	ex Casmez	Gestione SORICAL	☐	☑
CARIATI	026	80b	Pascolo Arb 1	0	2	76	€ 0,54	€ 70,00	€. 249,00	Valore VAM	ex Casmez	Gestione SORICAL	☐	☑
Totali per Comune								**€ 3.453,00**	**€. 13.063,00**					
CARPANZANO	002	252	Pascolo Arb	0	0	10	€ 0,01	€ 0,00	€. 6,00	Valore VAM	Dec. Espr. n. 12649,1/20	Gestione SORICAL	☐	☑
CARPANZANO	003	132	Pascolo Arb	0	3	80	€ 0,36	€ 0,00	€. 223,00	Valore VAM	Dec. Espr. n. 12649,1/20	Gestione SORICAL	☐	☑
CARPANZANO	003	133	Castagneto 3	0	0	50	€ 0,08	€ 0,00	€. 32,00	Valore VAM	Dec. Espr. n. 12649,1/20	Gestione SORICAL	☐	☑
CARPANZANO	003	136	Querceto 1	0	0	60	€ 0,11	€ 0,00	€. 29,00	Valore VAM	Dec. Espr. n. 12649,1/20	Gestione SORICAL	☐	☑
CARPANZANO	003	152	Semin Irrig Ar	0	0	20	€ 0,13	€ 0,00	€. 25,00	Valore VAM	Dec. Espr. n. 12649,1/20	Gestione SORICAL	☐	☑
CARPANZANO	003	153	Semin Arb 3	0	1	90	€ 0,49	€ 0,00	€. 142,00	Valore VAM	Dec. Espr. n. 12649,1/20	Gestione SORICAL	☐	☑
CARPANZANO	003	155	Semin Arb 3	0	2	60	€ 0,68	€ 0,00	€. 194,00	Valore VAM	Dec. Espr. n. 12649,1/20	Gestione SORICAL	☐	☑
CARPANZANO	003	157	Semin Arb 3	0	5	50	€ 1,43	€ 0,00	€. 411,00	Valore VAM	Dec. Espr. n. 12649,1/20	Gestione SORICAL	☐	☑
CARPANZANO	004	85	Castagneto 1	0	2	60	€ 0,68	€ 0,00	€. 167,00	Valore VAM	Dec. Espr. n. 12649,1/20	Gestione SORICAL	☐	☑
CARPANZANO	004	86	Semin Arb 3	0	1	10	€ 0,29	€ 0,00	€. 82,00	Valore VAM	Dec. Espr. n. 12649,1/20	Gestione SORICAL	☐	☑
CARPANZANO	004	87	Semin Arb 3	0	2	0	€ 0,51	€ 0,00	€. 149,00	Valore VAM	Dec. Espr. n. 12649,1/20	Gestione SORICAL	☐	☑
CARPANZANO	004	88	Semin Arb 3	0	2	30	€ 0,60	€ 0,00	€. 172,00	Valore VAM	Dec. Espr. n. 12649,1/20	Gestione SORICAL	☐	☑
CARPANZANO	004	90	Semin Arb 3	0	0	80	€ 0,21	€ 0,00	€. 60,00	Valore VAM	Dec. Espr. n. 12649,1/20	Gestione SORICAL	☐	☑
CARPANZANO	006	64	Semin Irrig	0	0	30	€ 0,15	€ 0,00	€. 32,00	Valore VAM	Dec. Espr. n. 12649,1/20	Gestione SORICAL	☐	☑
CARPANZANO	006	65	Bosco Ceduo	0	4	50	€ 0,09	€ 0,00	€. 181,00	Valore VAM	Dec. Espr. n. 12649,1/20	Gestione SORICAL	☐	☑
CARPANZANO	006	66	Pascolo Cesp	0	1	10	€ 0,04	€ 0,00	€. 38,00	Valore VAM	Dec. Espr. n. 12649,1/20	Gestione SORICAL	☐	☑
CARPANZANO	006	67	Pascolo Arb	0	1	0	€ 0,10	€ 0,00	€. 59,00	Valore VAM	Dec. Espr. n. 12649,1/20	Gestione SORICAL	☐	☑
CARPANZANO	006	68	Pascolo Arb	0	1	0	€ 0,10	€ 0,00	€. 59,00	Valore VAM	Dec. Espr. n. 12649,1/20	Gestione SORICAL	☐	☑
CARPANZANO	006	70	Pascolo Arb	0	1	40	€ 0,14	€ 0,00	€. 82,00	Valore VAM	Dec. Espr. n. 12649,1/20	Gestione SORICAL	☐	☑
CARPANZANO	006	72	Pascolo 2	0	2	30	€ 0,10	€ 0,00	€. 130,00	Valore VAM	Dec. Espr. n. 12649,1/20	Gestione SORICAL	☐	☑
CARPANZANO	006	74	Semin Arb 3	0	1	10	€ 0,29	€ 0,00	€. 82,00	Valore VAM	Dec. Espr. n. 12649,1/20	Gestione SORICAL	☐	☑
CARPANZANO	006	75	Semin Arb 3	0	4	0	€ 1,04	€ 0,00	€. 299,00	Valore VAM	Dec. Espr. n. 12649,1/20	Gestione SORICAL	☐	☑
CARPANZANO	006	76	Semin Arb 3	0	0	70	€ 0,18	€ 0,00	€. 52,00	Valore VAM	Dec. Espr. n. 12649,1/20	Gestione SORICAL	☐	☑
CARPANZANO	006	77	Pascolo Arb	0	3	0	€ 0,29	€ 0,00	€. 176,00	Valore VAM	Dec. Espr. n. 12649,1/20	Gestione SORICAL	☐	☑
CARPANZANO	006	78	Semin Arb 3	0	1	90	€ 0,49	€ 0,00	€. 142,00	Valore VAM	Dec. Espr. n. 12649,1/20	Gestione SORICAL	☐	☑

Comune	Foglio	Part.la	Coltura	ha	a	ca	Reddito Dominicale	Valore 2018	Valore 2019	Stima / Valore	Provenienza	Destinazione d'uso	Disp.	Indisp
CARPANZANO	006	79	Castagneto 3	0	3	40	€ 0,55	€ 0,00	€. 218,00	Valore VAM	Dec. Espr. n. 12649,1/20	Gestione SORICAL	☐	☑
CARPANZANO	006	80	Pascolo Arb	0	9	80	€ 0,95	€ 0,00	€. 575,00	Valore VAM	Dec. Espr. n. 12649,1/20	Gestione SORICAL	☐	☑
CARPANZANO	010	648	Castagneto 2	0	1	10	€ 0,25	€ 0,00	€. 70,00	Valore VAM	Dec. Espr. n. 12649,1/20	Gestione SORICAL	☐	☑
CARPANZANO	010	649	Castagneto 2	0	2	0	€ 0,45	€ 0,00	€. 128,00	Valore VAM	Dec. Espr. n. 12649,1/20	Gestione SORICAL	☐	☑
CARPANZANO	010	650	Orto Irrig	0	0	25	€ 0,34	€ 0,00	€. 47,00	Valore VAM	Dec. Espr. n. 12649,1/20	Gestione SORICAL	☐	☑
CARPANZANO	010	651	Semin Arb 3	0	0	80	€ 0,21	€ 0,00	€. 60,00	Valore VAM	Dec. Espr. n. 12649,1/20	Gestione SORICAL	☐	☑
CARPANZANO	010	652	Pascolo Cesp	0	0	60	€ 0,03	€ 0,00	€. 21,00	Valore VAM	Dec. Espr. n. 12649,1/20	Gestione SORICAL	☐	☑
CARPANZANO	010	653	Castagneto 3	0	1	40	€ 0,23	€ 0,00	€. 90,00	Valore VAM	Dec. Espr. n. 12649,1/20	Gestione SORICAL	☐	☑
CARPANZANO	010	654	Querceto 1	0	3	0	€ 0,58	€ 0,00	€. 143,00	Valore VAM	Dec. Espr. n. 12649,1/20	Gestione SORICAL	☐	☑
CARPANZANO	010	655	Querceto 1	0	1	20	€ 0,24	€ 0,00	€. 57,00	Valore VAM	Dec. Espr. n. 12649,1/20	Gestione SORICAL	☐	☑
CARPANZANO	010	656	Semin Arb 2	0	1	20	€ 0,39	€ 0,00	€. 90,00	Valore VAM	Dec. Espr. n. 12649,1/20	Gestione SORICAL	☐	☑
CARPANZANO	010	657	Semin Arb 2	0	0	80	€ 0,26	€ 0,00	€. 60,00	Valore VAM	Dec. Espr. n. 12649,1/20	Gestione SORICAL	☐	☑
CARPANZANO	010	658	Semin Arb 3	0	0	60	€ 0,15	€ 0,00	€. 45,00	Valore VAM	Dec. Espr. n. 12649,1/20	Gestione SORICAL	☐	☑
CARPANZANO	010	659	Semin Arb 3	0	0	20	€ 0,05	€ 0,00	€. 15,00	Valore VAM	Dec. Espr. n. 12649,1/20	Gestione SORICAL	☐	☑
CARPANZANO	010	660	Semin Arb 3	0	0	25	€ 0,06	€ 0,00	€. 19,00	Valore VAM	Dec. Espr. n. 12649,1/20	Gestione SORICAL	☐	☑
CARPANZANO	010	661	Seminativo 3	0	0	50	€ 0,13	€ 0,00	€. 24,00	Valore VAM	Dec. Espr. n. 12649,1/20	Gestione SORICAL	☐	☑
CARPANZANO	010	662	Seminativo 3	0	0	40	€ 0,10	€ 0,00	€. 20,00	Valore VAM	Dec. Espr. n. 12649,1/20	Gestione SORICAL	☐	☑
CARPANZANO	011	233	Querceto 1	0	0	80	€ 0,15	€ 0,00	€. 38,00	Valore VAM	Dec. Espr. n. 12649,1/20	Gestione SORICAL	☐	☑
CARPANZANO	011	234	Querceto 1	0	0	80	€ 0,15	€ 0,00	€. 38,00	Valore VAM	Dec. Espr. n. 12649,1/20	Gestione SORICAL	☐	☑
CARPANZANO	011	235	Pascolo 1	0	1	40	€ 0,11	€ 0,00	€. 79,00	Valore VAM	Dec. Espr. n. 12649,1/20	Gestione SORICAL	☐	☑
CARPANZANO	011	236	Area Rurale	0	0	40	€ 0,00	€ 0,00	€. 0,00	Valore VAM	Dec. Espr. n. 12649,1/20	Gestione SORICAL	☐	☑
CARPANZANO	014	69	Bosco Ceduo	0	1	40	€ 0,03	€ 0,00	€. 56,00	Valore VAM	Dec. Espr. n. 12649,1/20	Gestione SORICAL	☐	☑
CARPANZANO	014	70	Bosco Ceduo	0	1	0	€ 0,03	€ 0,00	€. 40,00	Valore VAM	Dec. Espr. n. 12649,1/20	Gestione SORICAL	☐	☑
CARPANZANO	014	71	Bosco Ceduo	0	9	0	€ 0,18	€ 0,00	€. 362,00	Valore VAM	Dec. Espr. n. 12649,1/20	Gestione SORICAL	☐	☑
CARPANZANO	014	72	Semin Irrig	0	0	60	€ 0,29	€ 0,00	€. 63,00	Valore VAM	Dec. Espr. n. 12649,1/20	Gestione SORICAL	☐	☑
CARPANZANO	015	28	Castagneto 2	0	7	0	€ 1,59	€ 0,00	€. 448,00	Valore VAM	Dec. Espr. n. 12649,1/20	Gestione SORICAL	☐	☑
CARPANZANO	015	29	Pascolo 1	0	11	0	€ 0,93	€ 0,00	€. 621,00	Valore VAM	Dec. Espr. n. 12649,1/20	Gestione SORICAL	☐	☑
CARPANZANO	015	32	Pascolo 1	0	0	10	€ 0,01	€ 0,00	€. 6,00	Valore VAM	Dec. Espr. n. 12649,1/20	Gestione SORICAL	☐	☑
CARPANZANO	015	34	Pascolo 1	0	24	0	€ 2,01	€ 0,00	€. 1.355,00	Valore VAM	Dec. Espr. n. 12649,1/20	Gestione SORICAL	☐	☑
Totali per Comune								**€ 0,00**	**€. 7.812,00**					
CASOLE BRUZIO	002	349	Semin Arb 2	0	0	86	€ 0,41	€ 54,00	€. 121,00	Valore VAM	Dec.Esp. D.S. n.6804/06	Gestione SORICAL	☐	☑
CASOLE BRUZIO	002	456	Seminativo 1	0	3	55	€ 2,78	€ 363,00	€. 370,00	Valore VAM	ex Casmez	Gestione SORICAL	☐	☑
CASOLE BRUZIO	002	458	Semin Arb 1	0	5	45	€ 3,51	€ 460,00	€. 769,00	Valore VAM	ex Casmez	Gestione SORICAL	☐	☑

Comune	Foglio	Part.la	Coltura	ha	a	ca	Reddito Dominicale	Valore 2018	Valore 2019	Stima / Valore	Provenienza	Destinazione d'uso	Disp.	Indisp
CASOLE BRUZIO	002	465	Semin Arb 2	0	0	70	€ 0,34	€ 44,00	€. 99,00	Valore VAM	ex Casmez	Gestione SORICAL	☐	☑
CASOLE BRUZIO	002	539	Bosco Ceduo	0	2	0	€ 0,21	€ 28,00	€. 130,00	Valore VAM	ex Casmez	Gestione SORICAL	☐	☑
CASOLE BRUZIO	002	540	Semin Arb 2	0	0	20	€ 0,10	€ 13,00	€. 28,00	Valore VAM	ex Casmez	Gestione SORICAL	☐	☑
CASOLE BRUZIO	002	541	Semin Arb 2	0	1	20	€ 0,58	€ 75,00	€. 169,00	Valore VAM	ex Casmez	Gestione SORICAL	☐	☑
CASOLE BRUZIO	002	542	Semin Arb 2	0	0	20	€ 0,10	€ 13,00	€. 28,00	Valore VAM	ex Casmez	Gestione SORICAL	☐	☑
CASOLE BRUZIO	002	543	Semin Arb 2	0	1	30	€ 0,63	€ 81,00	€. 183,00	Valore VAM	ex Casmez	Gestione SORICAL	☐	☑
CASOLE BRUZIO	002	545	Semin Arb 2	0	0	85	€ 0,41	€ 54,00	€. 120,00	Valore VAM	ex Casmez	Gestione SORICAL	☐	☑
CASOLE BRUZIO	002	546	Semin Arb 2	0	0	12	€ 0,06	€ 8,00	€. 17,00	Valore VAM	ex Casmez	Gestione SORICAL	☐	☑
CASOLE BRUZIO	002	547	Semin Arb 2	0	1	40	€ 0,68	€ 89,00	€. 198,00	Valore VAM	ex Casmez	Gestione SORICAL	☐	☑
CASOLE BRUZIO	002	548	Semin Arb 2	0	0	75	€ 0,36	€ 47,00	€. 106,00	Valore VAM	ex Casmez	Gestione SORICAL	☐	☑
CASOLE BRUZIO	002	549	Semin Arb 2	0	0	96	€ 0,46	€ 60,00	€. 135,00	Valore VAM	ex Casmez	Gestione SORICAL	☐	☑
CASOLE BRUZIO	002	550	Semin Arb 2	0	0	36	€ 0,18	€ 23,00	€. 51,00	Valore VAM	ex Casmez	Gestione SORICAL	☐	☑
CASOLE BRUZIO	002	551	Ficheto 1	0	0	80	€ 0,51	€ 67,00	€. 128,00	Valore VAM	ex Casmez	Gestione SORICAL	☐	☑
CASOLE BRUZIO	002	553	Querceto	0	1	80	€ 0,70	€ 92,00	€. 115,00	Valore VAM	ex Casmez	Gestione SORICAL	☐	☑
CASOLE BRUZIO	002	555	Semin Arb 1	0	1	50	€ 0,96	€ 126,00	€. 212,00	Valore VAM	ex Casmez	Gestione SORICAL	☐	☑
CASOLE BRUZIO	002	557	Semin Arb 1	0	0	45	€ 0,29	€ 37,00	€. 64,00	Valore VAM	ex Casmez	Gestione SORICAL	☐	☑
CASOLE BRUZIO	002	558	Vigneto 1	0	0	40	€ 0,29	€ 37,00	€. 96,00	Valore VAM	ex Casmez	Gestione SORICAL	☐	☑
CASOLE BRUZIO	002	559	Seminativo 1	0	1	20	€ 0,85	€ 111,00	€. 125,00	Valore VAM	ex Casmez	Gestione SORICAL	☐	☑
CASOLE BRUZIO	002	561	Semin Arb 1	0	0	60	€ 0,39	€ 50,00	€. 85,00	Valore VAM	ex Casmez	Gestione SORICAL	☐	☑
CASOLE BRUZIO	002	562	Ficheto 1	0	0	60	€ 0,39	€ 50,00	€. 96,00	Valore VAM	ex Casmez	Gestione SORICAL	☐	☑
CASOLE BRUZIO	002	563	Ficheto 1	0	0	44	€ 0,29	€ 37,00	€. 70,00	Valore VAM	ex Casmez	Gestione SORICAL	☐	☑
CASOLE BRUZIO	002	565	Semin Arb 1	0	1	60	€ 1,04	€ 136,00	€. 226,00	Valore VAM	ex Casmez	Gestione SORICAL	☐	☑
CASOLE BRUZIO	002	567	Cast frutto 1	0	1	40	€ 0,59	€ 76,00	€. 126,00	Valore VAM	ex Casmez	Gestione SORICAL	☐	☑
CASOLE BRUZIO	002	568	Seminativo 1	0	3	80	€ 2,70	€ 353,00	€. 396,00	Valore VAM	ex Casmez	Gestione SORICAL	☐	☑
CASOLE BRUZIO	002	594	Semin Arb 2	0	0	20	€ 0,09	€ 11,00	€. 28,00	Valore VAM	Dec.Esp. D.S. n.6804/06	Gestione SORICAL	☐	☑
CASOLE BRUZIO	002	595	Area Rurale	0	0	10	€ 0,00	€ 0,00	€. 0,00	Valore Catastale	Dec.Esp. D.S. n.6804/06	Gestione SORICAL	☐	☑
CASOLE BRUZIO	002	597	Semin Arb 2	0	0	25	€ 0,11	€ 15,00	€. 35,00	Valore VAM	Dec.Esp. D.S. n.6804/06	Gestione SORICAL	☐	☑
CASOLE BRUZIO	002	599	Semin Arb 2	0	0	10	€ 0,05	€ 6,00	€. 14,00	Valore VAM	Dec.Esp. D.S. n.6804/06	Gestione SORICAL	☐	☑
CASOLE BRUZIO	002	601	Semin Arb 2	0	0	65	€ 0,30	€ 39,00	€. 92,00	Valore VAM	Dec.Esp. D.S. n.6804/06	Gestione SORICAL	☐	☑
CASOLE BRUZIO	002	603	Semin Arb 2	0	0	40	€ 0,19	€ 24,00	€. 56,00	Valore VAM	Dec.Esp. D.S. n.6804/06	Gestione SORICAL	☐	☑
CASOLE BRUZIO	002	605	Bosco Ceduo	0	1	0	€ 0,10	€ 13,00	€. 65,00	Valore VAM	Dec.Esp. D.S. n.6804/06	Gestione SORICAL	☐	☑
CASOLE BRUZIO	003	378	Semin Arb 1	0	4	30	€ 2,78	€ 363,00	€. 607,00	Valore VAM	ex Casmez	Gestione SORICAL	☐	☑
CASOLE BRUZIO	003	419	Semin Arb 1	0	13	0	€ 8,39	€ 1.097,00	€. 1.835,00	Valore VAM	ex Casmez	Gestione SORICAL	☐	☑

Comune	Foglio	Part.la	Coltura	ha	a	ca	Reddito Dominicale	Valore 2018	Valore 2019	Stima / Valore	Provenienza	Destinazione d'uso	Disp.	Indisp
CASOLE BRUZIO	003	457	Cast frutto 2	0	3	0	€ 0,58	€ 75,00	€. 270,00	Valore VAM	ex Casmez	Gestione SORICAL	☐	☑
CASOLE BRUZIO	003	500	Ficheto 1	0	1	20	€ 0,78	€ 102,00	€. 192,00	Valore VAM	ex Casmez	Gestione SORICAL	☐	☑
CASOLE BRUZIO	003	559	Ficheto 1	0	0	60	€ 0,39	€ 50,00	€. 96,00	Valore VAM	ex Casmez	Gestione SORICAL	☐	☑
CASOLE BRUZIO	003	575	Ficheto 1	0	0	12	€ 0,08	€ 10,00	€. 19,00	Valore VAM	ex Casmez	Gestione SORICAL	☐	☑
CASOLE BRUZIO	003	576	Ficheto 1	0	0	50	€ 0,33	€ 42,00	€. 80,00	Valore VAM	ex Casmez	Gestione SORICAL	☐	☑
CASOLE BRUZIO	003	577	Semin Arb 1	0	0	50	€ 0,33	€ 42,00	€. 71,00	Valore VAM	ex Casmez	Gestione SORICAL	☐	☑
CASOLE BRUZIO	003	578	Semin Arb 1	0	0	40	€ 0,26	€ 34,00	€. 56,00	Valore VAM	ex Casmez	Gestione SORICAL	☐	☑
CASOLE BRUZIO	003	580	Semin Arb 1	0	0	96	€ 0,63	€ 81,00	€. 135,00	Valore VAM	ex Casmez	Gestione SORICAL	☐	☑
CASOLE BRUZIO	003	581	Semin Arb 1	0	2	0	€ 1,29	€ 168,00	€. 282,00	Valore VAM	ex Casmez	Gestione SORICAL	☐	☑
CASOLE BRUZIO	003	582	Semin Arb 1	0	0	50	€ 0,33	€ 42,00	€. 71,00	Valore VAM	ex Casmez	Gestione SORICAL	☐	☑
CASOLE BRUZIO	003	583	Semin Arb 1	0	0	80	€ 0,51	€ 67,00	€. 113,00	Valore VAM	ex Casmez	Gestione SORICAL	☐	☑
CASOLE BRUZIO	003	585	Semin Arb 1	0	0	8	€ 0,05	€ 6,00	€. 11,00	Valore VAM	ex Casmez	Gestione SORICAL	☐	☑
CASOLE BRUZIO	003	586	Cast frutto 2	0	0	30	€ 0,06	€ 8,00	€. 27,00	Valore VAM	ex Casmez	Gestione SORICAL	☐	☑
CASOLE BRUZIO	003	587	Cast frutto 2	0	1	0	€ 0,19	€ 24,00	€. 90,00	Valore VAM	ex Casmez	Gestione SORICAL	☐	☑
CASOLE BRUZIO	003	588	Cast frutto 2	0	1	30	€ 0,25	€ 32,00	€. 117,00	Valore VAM	ex Casmez	Gestione SORICAL	☐	☑
CASOLE BRUZIO	003	595	Ficheto 2	0	0	20	€ 0,09	€ 11,00	€. 32,00	Valore VAM	ex Casmez	Gestione SORICAL	☐	☑
CASOLE BRUZIO	003	599	Ficheto 1	0	1	60	€ 1,04	€ 136,00	€. 255,00	Valore VAM	ex Casmez	Gestione SORICAL	☐	☑
CASOLE BRUZIO	003	600	Ficheto 1	0	0	30	€ 0,19	€ 24,00	€. 48,00	Valore VAM	ex Casmez	Gestione SORICAL	☐	☑
CASOLE BRUZIO	003	601	Querceto	0	0	24	€ 0,09	€ 11,00	€. 15,00	Valore VAM	ex Casmez	Gestione SORICAL	☐	☑
CASOLE BRUZIO	003	603	Semin Arb 1	0	1	20	€ 0,78	€ 102,00	€. 169,00	Valore VAM	ex Casmez	Gestione SORICAL	☐	☑
CASOLE BRUZIO	003	605	Semin Arb 1	0	0	50	€ 0,33	€ 42,00	€. 71,00	Valore VAM	ex Casmez	Gestione SORICAL	☐	☑
CASOLE BRUZIO	003	607	Semin Arb 1	0	1	40	€ 0,90	€ 118,00	€. 198,00	Valore VAM	ex Casmez	Gestione SORICAL	☐	☑
CASOLE BRUZIO	003	608	Semin Arb 1	0	0	60	€ 0,39	€ 50,00	€. 85,00	Valore VAM	ex Casmez	Gestione SORICAL	☐	☑
CASOLE BRUZIO	003	610	Semin Arb 1	0	0	56	€ 0,36	€ 47,00	€. 79,00	Valore VAM	ex Casmez	Gestione SORICAL	☐	☑
CASOLE BRUZIO	003	611	Querceto	0	0	23	€ 0,09	€ 11,00	€. 15,00	Valore VAM	ex Casmez	Gestione SORICAL	☐	☑
CASOLE BRUZIO	003	612	Querceto	0	0	36	€ 0,14	€ 18,00	€. 23,00	Valore VAM	ex Casmez	Gestione SORICAL	☐	☑
CASOLE BRUZIO	003	613	Ficheto 1	0	1	20	€ 0,78	€ 102,00	€. 192,00	Valore VAM	ex Casmez	Gestione SORICAL	☐	☑
CASOLE BRUZIO	003	658	Ficheto 1	0	0	70	€ 0,45	€ 58,00	€. 112,00	Valore VAM	Dec.Esp. D.S. n.6804/06	Gestione SORICAL	☐	☑
CASOLE BRUZIO	003	660	Ficheto 1	0	0	20	€ 0,13	€ 16,00	€. 32,00	Valore VAM	Dec.Esp. D.S. n.6804/06	Gestione SORICAL	☐	☑
CASOLE BRUZIO	003	662	Ficheto 1	0	0	5	€ 0,04	€ 5,00	€. 8,00	Valore VAM	Dec.Esp. D.S. n.6804/06	Gestione SORICAL	☐	☑
CASOLE BRUZIO	003	664	Ficheto 1	0	0	40	€ 0,26	€ 34,00	€. 64,00	Valore VAM	Dec.Esp. D.S. n.6804/06	Gestione SORICAL	☐	☑
CASOLE BRUZIO	003	666	Ficheto 1	0	0	45	€ 0,29	€ 37,00	€. 72,00	Valore VAM	Dec.Esp. D.S. n.6804/06	Gestione SORICAL	☐	☑
CASOLE BRUZIO	003	668	Semin Arb 1	0	0	30	€ 0,19	€ 24,00	€. 42,00	Valore VAM	Dec.Esp. D.S. n.6804/06	Gestione SORICAL	☐	☑

Comune	Foglio	Part.la	Coltura	ha	a	ca	Reddito Dominicale	Valore 2018	Valore 2019	Stima / Valore	Provenienza	Destinazione d'uso	Disp.	Indisp
CASOLE BRUZIO	003	670	Semin Arb 1	0	0	5	€ 0,04	€ 5,00	€. 7,00	Valore VAM	Dec.Esp. D.S. n.6804/06	Gestione SORICAL	☐	☑
CASOLE BRUZIO	003	672	Semin Arb 1	0	0	65	€ 0,43	€ 55,00	€. 92,00	Valore VAM	Dec.Esp. D.S. n.6804/06	Gestione SORICAL	☐	☑
CASOLE BRUZIO	003	673	Semin Arb 1	0	0	15	€ 0,10	€ 13,00	€. 21,00	Valore VAM	Dec.Esp. D.S. n.6804/06	Gestione SORICAL	☐	☑
CASOLE BRUZIO	003	675	Semin Arb 1	0	0	75	€ 0,49	€ 63,00	€. 106,00	Valore VAM	Dec.Esp. D.S. n.6804/06	Gestione SORICAL	☐	☑
CASOLE BRUZIO	003	677	Semin Arb 1	0	0	15	€ 0,10	€ 13,00	€. 21,00	Valore VAM	Dec.Esp. D.S. n.6804/06	Gestione SORICAL	☐	☑
CASOLE BRUZIO	003	679	Semin Arb 1	0	0	40	€ 0,26	€ 34,00	€. 56,00	Valore VAM	Dec.Esp. D.S. n.6804/06	Gestione SORICAL	☐	☑
CASOLE BRUZIO	003	681	Castagneto 2	0	0	35	€ 0,06	€ 8,00	€. 32,00	Valore VAM	Dec.Esp. D.S. n.6804/06	Gestione SORICAL	☐	☑
CASOLE BRUZIO	003	683	Castagneto 2	0	0	45	€ 0,09	€ 11,00	€. 41,00	Valore VAM	Dec.Esp. D.S. n.6804/06	Gestione SORICAL	☐	☑
CASOLE BRUZIO	003	685	Castagneto 2	0	0	40	€ 0,08	€ 10,00	€. 36,00	Valore VAM	Dec.Esp. D.S. n.6804/06	Gestione SORICAL	☐	☑
CASOLE BRUZIO	003	686	Castagneto 2	0	0	45	€ 0,09	€ 11,00	€. 41,00	Valore VAM	Dec.Esp. D.S. n.6804/06	Gestione SORICAL	☐	☑
CASOLE BRUZIO	003	688	Castagneto 2	0	0	60	€ 0,11	€ 15,00	€. 54,00	Valore VAM	Dec.Esp. D.S. n.6804/06	Gestione SORICAL	☐	☑
CASOLE BRUZIO	003	690	Cast frutto 2	0	0	45	€ 0,09	€ 11,00	€. 41,00	Valore VAM	ex Casmez	Gestione SORICAL	☐	☑
CASOLE BRUZIO	003	691	Cast frutto 2	0	0	55	€ 0,11	€ 15,00	€. 50,00	Valore VAM	ex Casmez	Gestione SORICAL	☐	☑
CASOLE BRUZIO	003	692	Castagneto 2	0	0	2	€ 0,01	€ 2,00	€. 2,00	Valore VAM	Dec.Esp. D.S. n.6804/06	Gestione SORICAL	☐	☑
CASOLE BRUZIO	003	693	Cast frutto 2	0	0	5	€ 0,01	€ 2,00	€. 5,00	Valore VAM	ex Casmez	Gestione SORICAL	☐	☑
CASOLE BRUZIO	003	694	Cast frutto 2	0	0	15	€ 0,03	€ 3,00	€. 14,00	Valore VAM	ex Casmez	Gestione SORICAL	☐	☑
CASOLE BRUZIO	003	695	Cast frutto 2	0	0	70	€ 0,14	€ 18,00	€. 63,00	Valore VAM	ex Casmez	Gestione SORICAL	☐	☑
CASOLE BRUZIO	003	696	Cast frutto 2	0	0	20	€ 0,04	€ 5,00	€. 18,00	Valore VAM	ex Casmez	Gestione SORICAL	☐	☑
CASOLE BRUZIO	003	697	Castagneto 2	0	0	5	€ 0,01	€ 2,00	€. 5,00	Valore VAM	Dec.Esp. D.S. n.6804/06	Gestione SORICAL	☐	☑
CASOLE BRUZIO	003	699	Ficheto 2	0	0	15	€ 0,06	€ 8,00	€. 24,00	Valore VAM	ex Casmez	Gestione SORICAL	☐	☑
CASOLE BRUZIO	003	700	Ficheto 2	0	0	5	€ 0,03	€ 3,00	€. 8,00	Valore VAM	ex Casmez	Gestione SORICAL	☐	☑
CASOLE BRUZIO	003	701	Ficheto 2	0	0	15	€ 0,06	€ 8,00	€. 24,00	Valore VAM	Dec.Esp. D.S. n.6804/06	Gestione SORICAL	☐	☑
CASOLE BRUZIO	003	703	Ente Urbano	0	0	75	€ 0,00	€ 0,00	€. 0,00	Valore Catastale	Dec.Esp. D.S. n.6804/06	Gestione SORICAL	☐	☑
CASOLE BRUZIO	003	705	Ente Urbano	0	0	0	€ 0,00	€ 0,00	€. 0,00	Valore Catastale	Dec.Esp. D.S. n.6804/06	Gestione SORICAL	☐	☑
CASOLE BRUZIO	003	748	Ficheto 1	0	1	50	€ 0,96	€ 126,00	€. 239,00	Valore VAM	ex Casmez	Gestione SORICAL	☐	☑
CASOLE BRUZIO	003	768	Semin Arb 1	0	2	52	€ 1,63	€ 212,00	€. 356,00	Valore VAM	ex Casmez	Gestione SORICAL	☐	☑
CASOLE BRUZIO	004	425	Cast frutto 2	0	7	20	€ 1,40	€ 183,00	€. 649,00	Valore VAM	ex Casmez	Gestione SORICAL	☐	☑
CASOLE BRUZIO	004	431	Cast frutto 1	0	2	80	€ 1,18	€ 154,00	€. 252,00	Valore VAM	ex Casmez	Gestione SORICAL	☐	☑
CASOLE BRUZIO	004	490	Cast frutto 2	0	7	10	€ 1,38	€ 180,00	€. 640,00	Valore VAM	ex Casmez	Gestione SORICAL	☐	☑
CASOLE BRUZIO	004	491	Cast frutto 2	0	4	60	€ 0,89	€ 116,00	€. 415,00	Valore VAM	ex Casmez	Gestione SORICAL	☐	☑
CASOLE BRUZIO	004	493	Cast frutto 2	0	0	50	€ 0,10	€ 13,00	€. 45,00	Valore VAM	ex Casmez	Gestione SORICAL	☐	☑
CASOLE BRUZIO	004	494	Cast frutto 2	0	0	10	€ 0,03	€ 3,00	€. 9,00	Valore VAM	ex Casmez	Gestione SORICAL	☐	☑
CASOLE BRUZIO	004	496	Cast frutto 2	0	9	60	€ 1,86	€ 243,00	€. 865,00	Valore VAM	ex Casmez	Gestione SORICAL	☐	☑

Comune	Foglio	Part.la	Coltura	ha	a	ca	Reddito Dominicale	Valore 2018	Valore 2019	Stima / Valore	Provenienza	Destinazione d'uso	Disp.	Indisp
CASOLE BRUZIO	005	268	Uliveto 2	0	3	80	€ 1,48	€ 193,00	€. 738,00	Valore VAM	ex Casmez	Gestione SORICAL	☐	☑
CASOLE BRUZIO	005	282	Pascolo	0	3	70	€ 0,40	€ 52,00	€. 149,00	Valore VAM	ex Casmez	Gestione SORICAL	☐	☑
CASOLE BRUZIO	005	287	Semin Arb 2	0	3	80	€ 1,84	€ 240,00	€. 536,00	Valore VAM	ex Casmez	Gestione SORICAL	☐	☑
CASOLE BRUZIO	005	289	Pascolo	0	2	90	€ 0,31	€ 41,00	€. 116,00	Valore VAM	ex Casmez	Gestione SORICAL	☐	☑
CASOLE BRUZIO	005	290	Pascolo	0	1	30	€ 0,14	€ 18,00	€. 52,00	Valore VAM	ex Casmez	Gestione SORICAL	☐	☑
CASOLE BRUZIO	005	292	Seminativo 1	0	6	40	€ 4,55	€ 596,00	€. 667,00	Valore VAM	ex Casmez	Gestione SORICAL	☐	☑
CASOLE BRUZIO	005	293	Seminativo 1	0	0	20	€ 0,14	€ 18,00	€. 21,00	Valore VAM	ex Casmez	Gestione SORICAL	☐	☑
Totali per Comune								**€ 8.484,00**	**€. 16.647,00**					
CASSANO ALLO IONIO	025	26	Seminativo 4	0	2	76	€ 0,54	€ 70,00	€. 282,00	Valore VAM	ex Casmez	Gestione SORICAL	☐	☑
CASSANO ALLO IONIO	031	639	Semin Arb 2	0	0	60	€ 0,19	€ 24,00	€. 71,00	Valore VAM	ex Casmez	Gestione SORICAL	☐	☑
CASSANO ALLO IONIO	031	641	Semin Arb 2	0	1	0	€ 0,33	€ 42,00	€. 118,00	Valore VAM	ex Casmez	Gestione SORICAL	☐	☑
CASSANO ALLO IONIO	031	643	Semin Arb 2	0	1	0	€ 0,33	€ 42,00	€. 118,00	Valore VAM	ex Casmez	Gestione SORICAL	☐	☑
CASSANO ALLO IONIO	031	645	Semin Arb 2	0	1	0	€ 0,33	€ 42,00	€. 118,00	Valore VAM	ex Casmez	Gestione SORICAL	☐	☑
CASSANO ALLO IONIO	031	647	Semin Arb 2	0	1	10	€ 0,35	€ 46,00	€. 130,00	Valore VAM	ex Casmez	Gestione SORICAL	☐	☑
CASSANO ALLO IONIO	031	649	Semin Arb 1	0	0	60	€ 0,28	€ 36,00	€. 71,00	Valore VAM	ex Casmez	Gestione SORICAL	☐	☑
CASSANO ALLO IONIO	031	651	Seminativo 4	0	5	70	€ 1,10	€ 144,00	€. 582,00	Valore VAM	ex Casmez	Gestione SORICAL	☐	☑
CASSANO ALLO IONIO	031	653	Uliveto 2	0	1	0	€ 0,45	€ 58,00	€. 177,00	Valore VAM	ex Casmez	Gestione SORICAL	☐	☑
CASSANO ALLO IONIO	031	655	Uliveto 2	0	0	50	€ 0,23	€ 29,00	€. 88,00	Valore VAM	ex Casmez	Gestione SORICAL	☐	☑
CASSANO ALLO IONIO	031	657	Uliveto 2	0	0	50	€ 0,23	€ 29,00	€. 88,00	Valore VAM	ex Casmez	Gestione SORICAL	☐	☑
CASSANO ALLO IONIO	031	659	Uliveto 2	0	0	50	€ 0,23	€ 29,00	€. 88,00	Valore VAM	ex Casmez	Gestione SORICAL	☐	☑
CASSANO ALLO IONIO	031	661	Uliveto 2	0	0	80	€ 0,36	€ 47,00	€. 142,00	Valore VAM	ex Casmez	Gestione SORICAL	☐	☑
CASSANO ALLO IONIO	031	663	Uliveto 4	0	1	80	€ 0,23	€ 29,00	€. 319,00	Valore VAM	ex Casmez	Gestione SORICAL	☐	☑
CASSANO ALLO IONIO	031	665	Uliveto 2	0	0	50	€ 0,23	€ 29,00	€. 88,00	Valore VAM	ex Casmez	Gestione SORICAL	☐	☑
CASSANO ALLO IONIO	031	667	Uliveto 3	0	1	0	€ 0,23	€ 29,00	€. 177,00	Valore VAM	ex Casmez	Gestione SORICAL	☐	☑
CASSANO ALLO IONIO	031	668	Uliveto 3	0	0	50	€ 0,11	€ 15,00	€. 88,00	Valore VAM	ex Casmez	Gestione SORICAL	☐	☑
CASSANO ALLO IONIO	031	669	Uliveto 3	0	4	50	€ 1,01	€ 133,00	€. 796,00	Valore VAM	ex Casmez	Gestione SORICAL	☐	☑
CASSANO ALLO IONIO	031	716	Uliveto 2	0	5	60	€ 2,53	€ 330,00	€. 991,00	Valore VAM	ex Casmez	Gestione SORICAL	☐	☑
CASSANO ALLO IONIO	031	719	Seminativo 3	0	0	40	€ 0,16	€ 21,00	€. 41,00	Valore VAM	ex Casmez	Gestione SORICAL	☐	☑
CASSANO ALLO IONIO	031	722	Semin Arb 3	0	6	60	€ 1,28	€ 167,00	€. 781,00	Valore VAM	ex Casmez	Gestione SORICAL	☐	☑
CASSANO ALLO IONIO	031	725	Semin Arb 3	0	0	20	€ 0,04	€ 5,00	€. 24,00	Valore VAM	ex Casmez	Gestione SORICAL	☐	☑
CASSANO ALLO IONIO	031	728	Uliveto 2	0	2	0	€ 0,90	€ 118,00	€. 354,00	Valore VAM	ex Casmez	Gestione SORICAL	☐	☑
CASSANO ALLO IONIO	035	249	Seminativo 3	0	1	30	€ 0,55	€ 72,00	€. 133,00	Valore VAM	ex Casmez	Gestione SORICAL	☐	☑
CASSANO ALLO IONIO	035	253	Agrumeto 1	0	7	10	€ 16,96	€ 2.218,00	€. 3.546,00	Valore VAM	ex Casmez	Gestione SORICAL	☐	☑

Comune	Foglio	Part.la	Coltura	ha	a	ca	Reddito Dominicale	Valore 2018	Valore 2019	Stima / Valore	Provenienza	Destinazione d'uso	Disp.	Indisp
CASSANO ALLO IONIO	035	256	Agrumeto 1	0	24	20	€ 57,80	€ 7.559,00	€. 12.086,00	Valore VAM	ex Casmez	Gestione SORICAL	☐	☑
CASSANO ALLO IONIO	035	259	Pascolo 3	0	0	30	€ 0,03	€ 3,00	€. 22,00	Valore VAM	ex Casmez	Gestione SORICAL	☐	☑
CASSANO ALLO IONIO	035	260	Pascolo 3	0	0	30	€ 0,03	€ 3,00	€. 22,00	Valore VAM	ex Casmez	Gestione SORICAL	☐	☑
CASSANO ALLO IONIO	035	261	Seminativo 3	0	26	30	€ 11,04	€ 1.444,00	€. 2.684,00	Valore VAM	ex Casmez	Gestione SORICAL	☐	☑
CASSANO ALLO IONIO	035	266	Seminativo 3	0	2	80	€ 1,18	€ 154,00	€. 286,00	Valore VAM	ex Casmez	Gestione SORICAL	☐	☑
CASSANO ALLO IONIO	035	269	Seminativo 3	0	0	18	€ 7,55	€ 988,00	€. 18,00	Valore VAM	ex Casmez	Gestione SORICAL	☐	☑
CASSANO ALLO IONIO	036	309	Uliveto 3	0	1	40	€ 0,31	€ 41,00	€. 248,00	Valore VAM	ex Casmez	Gestione SORICAL	☐	☑
CASSANO ALLO IONIO	036	310	Seminativo 2	0	2	0	€ 1,35	€ 177,00	€. 204,00	Valore VAM	ex Casmez	Gestione SORICAL	☐	☑
CASSANO ALLO IONIO	036	312	Agrumeto 2	0	2	40	€ 3,56	€ 466,00	€. 1.199,00	Valore VAM	ex Casmez	Gestione SORICAL	☐	☑
CASSANO ALLO IONIO	036	313	Orto Irrig 2	0	0	10	€ 0,15	€ 20,00	€. 53,00	Valore VAM	ex Casmez	Gestione SORICAL	☐	☑
CASSANO ALLO IONIO	036	314	Uliveto 1	0	1	20	€ 0,78	€ 102,00	€. 212,00	Valore VAM	ex Casmez	Gestione SORICAL	☐	☑
CASSANO ALLO IONIO	036	315	Uliveto 2	0	1	70	€ 0,76	€ 100,00	€. 301,00	Valore VAM	ex Casmez	Gestione SORICAL	☐	☑
CASSANO ALLO IONIO	036	317	Uliveto 2	0	0	20	€ 0,09	€ 11,00	€. 35,00	Valore VAM	ex Casmez	Gestione SORICAL	☐	☑
CASSANO ALLO IONIO	036	318	Uliveto 2	0	1	30	€ 0,59	€ 76,00	€. 230,00	Valore VAM	ex Casmez	Gestione SORICAL	☐	☑
CASSANO ALLO IONIO	036	320	Uliveto 2	0	1	30	€ 0,59	€ 76,00	€. 230,00	Valore VAM	ex Casmez	Gestione SORICAL	☐	☑
CASSANO ALLO IONIO	036	322	Uliveto 2	0	1	20	€ 0,54	€ 70,00	€. 212,00	Valore VAM	ex Casmez	Gestione SORICAL	☐	☑
CASSANO ALLO IONIO	036	324	Uliveto 2	0	2	40	€ 1,09	€ 142,00	€. 425,00	Valore VAM	ex Casmez	Gestione SORICAL	☐	☑
CASSANO ALLO IONIO	036	327	Orto Irrig 2	0	0	55	€ 0,84	€ 110,00	€. 289,00	Valore VAM	ex Casmez	Gestione SORICAL	☐	☑
CASSANO ALLO IONIO	036	330	Orto Irrig 2	0	0	60	€ 0,91	€ 120,00	€. 315,00	Valore VAM	ex Casmez	Gestione SORICAL	☐	☑
CASSANO ALLO IONIO	036	333	Orto Irrig 2	0	0	50	€ 0,76	€ 100,00	€. 263,00	Valore VAM	ex Casmez	Gestione SORICAL	☐	☑
CASSANO ALLO IONIO	036	336	Pascolo 3	0	6	90	€ 0,45	€ 58,00	€. 502,00	Valore VAM	ex Casmez	Gestione SORICAL	☐	☑
CASSANO ALLO IONIO	036	339	Pascolo 3	0	6	40	€ 0,41	€ 54,00	€. 466,00	Valore VAM	ex Casmez	Gestione SORICAL	☐	☑
CASSANO ALLO IONIO	036	342	Canneto	0	1	70	€ 1,21	€ 159,00	€. 170,00	Valore VAM	ex Casmez	Gestione SORICAL	☐	☑
CASSANO ALLO IONIO	036	345	Agrumeto 2	0	2	50	€ 3,71	€ 486,00	€. 1.249,00	Valore VAM	ex Casmez	Gestione SORICAL	☐	☑
CASSANO ALLO IONIO	036	350	Pascolo 2	0	2	0	€ 0,25	€ 32,00	€. 145,00	Valore VAM	ex Casmez	Gestione SORICAL	☐	☑
CASSANO ALLO IONIO	036	353	Uliveto 2	0	1	80	€ 0,81	€ 107,00	€. 319,00	Valore VAM	ex Casmez	Gestione SORICAL	☐	☑
CASSANO ALLO IONIO	037	1085	Seminativo 3	0	3	20	€ 1,34	€ 175,00	€. 327,00	Valore VAM	ex Casmez	Gestione SORICAL	☐	☑
CASSANO ALLO IONIO	037	1086	Pascolo 3	0	8	60	€ 0,55	€ 72,00	€. 626,00	Valore VAM	ex Casmez	Gestione SORICAL	☐	☑
CASSANO ALLO IONIO	037	1090	Seminativo 4	0	14	10	€ 2,73	€ 356,00	€. 1.439,00	Valore VAM	ex Casmez	Gestione SORICAL	☐	☑
CASSANO ALLO IONIO	037	1091	Seminativo 4	0	7	50	€ 1,45	€ 189,00	€. 765,00	Valore VAM	ex Casmez	Gestione SORICAL	☐	☑
CASSANO ALLO IONIO	042	38	Rel acq es	0	3	31	€ 0,00	€ 0,00	€. 0,00	Valore Catastale	ex Casmez	Gestione SORICAL	☐	☑
CASSANO ALLO IONIO	043	1088	Seminativo 2	0	8	7	€ 5,48	€ 716,00	€. 824,00	Valore VAM	ex Casmez	Gestione SORICAL	☐	☑
CASSANO ALLO IONIO	043	1089	Seminativo 2	0	0	56	€ 0,38	€ 49,00	€. 57,00	Valore VAM	ex Casmez	Gestione SORICAL	☐	☑

Comune	Foglio	Part.la	Coltura	ha	a	ca	Reddito Dominicale	Valore 2018	Valore 2019	Stima / Valore	Provenienza	Destinazione d'uso	Disp.	Indisp
CASSANO ALLO IONIO	043	1090	Seminativo 2	0	0	11	€ 0,08	€ 10,00	€. 11,00	Valore VAM	ex Casmez	Gestione SORICAL	☐	☑
CASSANO ALLO IONIO	043	1091	Seminativo 2	0	1	0	€ 0,68	€ 89,00	€. 102,00	Valore VAM	ex Casmez	Gestione SORICAL	☐	☑
CASSANO ALLO IONIO	043	1092	Seminativo 2	0	0	76	€ 0,51	€ 67,00	€. 78,00	Valore VAM	ex Casmez	Gestione SORICAL	☐	☑
CASSANO ALLO IONIO	043	534	Pascolo Cesp	0	5	95	€ 0,43	€ 55,00	€. 284,00	Valore VAM	ex Casmez	Gestione SORICAL	☐	☑
CASSANO ALLO IONIO	043	852	Pascolo Cesp	0	3	10	€ 0,23	€ 29,00	€. 148,00	Valore VAM	ex Casmez	Gestione SORICAL	☐	☑
CASSANO ALLO IONIO	043	853	Pascolo Cesp	0	4	10	€ 0,29	€ 37,00	€. 196,00	Valore VAM	ex Casmez	Gestione SORICAL	☐	☑
CASSANO ALLO IONIO	043	856	Seminativo 2	0	10	80	€ 7,33	€ 958,00	€. 1.102,00	Valore VAM	ex Casmez	Gestione SORICAL	☐	☑
CASSANO ALLO IONIO	043	857	Seminativo 2	0	0	80	€ 0,54	€ 70,00	€. 82,00	Valore VAM	ex Casmez	Gestione SORICAL	☐	☑
CASSANO ALLO IONIO	043	858	Seminativo 2	0	7	80	€ 5,29	€ 691,00	€. 796,00	Valore VAM	ex Casmez	Gestione SORICAL	☐	☑
CASSANO ALLO IONIO	043	860	Pascolo Cesp	0	1	80	€ 0,13	€ 16,00	€. 86,00	Valore VAM	ex Casmez	Gestione SORICAL	☐	☑
CASSANO ALLO IONIO	045	275	Seminativo 3	0	4	90	€ 2,05	€ 268,00	€. 500,00	Valore VAM	ex Casmez	Gestione SORICAL	☐	☑
CASSANO ALLO IONIO	045	277	Uliveto 3	0	1	0	€ 0,23	€ 29,00	€. 177,00	Valore VAM	ex Casmez	Gestione SORICAL	☐	☑
CASSANO ALLO IONIO	045	278	Fabbr Rurale	0	0	50	€ 0,00	€ 0,00	€. 0,00	Valore Catastale	ex Casmez	Gestione SORICAL	☐	☑
CASSANO ALLO IONIO	045	284	Seminativo 3	0	0	40	€ 0,16	€ 21,00	€. 41,00	Valore VAM	ex Casmez	Gestione SORICAL	☐	☑
CASSANO ALLO IONIO	047	360	Seminativo 3	0	0	80	€ 0,34	€ 44,00	€. 82,00	Valore VAM	ex Casmez	Gestione SORICAL	☐	☑
CASSANO ALLO IONIO	047	362	Agrumeto 1	0	1	40	€ 3,35	€ 439,00	€. 699,00	Valore VAM	ex Casmez	Gestione SORICAL	☐	☑
CASSANO ALLO IONIO	047	364	Agrumeto 2	0	1	20	€ 1,79	€ 233,00	€. 599,00	Valore VAM	ex Casmez	Gestione SORICAL	☐	☑
CASSANO ALLO IONIO	047	365	Orto Irrig 2	0	0	90	€ 1,36	€ 178,00	€. 473,00	Valore VAM	ex Casmez	Gestione SORICAL	☐	☑
CASSANO ALLO IONIO	047	366	Orto Irrig 2	0	1	20	€ 1,83	€ 238,00	€. 631,00	Valore VAM	ex Casmez	Gestione SORICAL	☐	☑
CASSANO ALLO IONIO	047	368	Seminativo 3	0	0	80	€ 0,34	€ 44,00	€. 82,00	Valore VAM	ex Casmez	Gestione SORICAL	☐	☑
CASSANO ALLO IONIO	047	370	Orto Irrig 2	0	2	0	€ 3,04	€ 397,00	€. 1.051,00	Valore VAM	ex Casmez	Gestione SORICAL	☐	☑
CASSANO ALLO IONIO	047	371	Agrumeto 1	0	1	0	€ 2,39	€ 312,00	€. 499,00	Valore VAM	ex Casmez	Gestione SORICAL	☐	☑
CASSANO ALLO IONIO	047	372	Agrumeto 1	0	1	60	€ 3,83	€ 500,00	€. 799,00	Valore VAM	ex Casmez	Gestione SORICAL	☐	☑
CASSANO ALLO IONIO	047	374	Agrumeto 1	0	1	0	€ 2,39	€ 312,00	€. 499,00	Valore VAM	ex Casmez	Gestione SORICAL	☐	☑
CASSANO ALLO IONIO	047	375	Agrumeto 2	0	0	20	€ 0,30	€ 39,00	€. 100,00	Valore VAM	ex Casmez	Gestione SORICAL	☐	☑
CASSANO ALLO IONIO	047	376	Agrumeto 1	0	2	80	€ 6,69	€ 874,00	€. 1.398,00	Valore VAM	ex Casmez	Gestione SORICAL	☐	☑
CASSANO ALLO IONIO	049	177	Uliveto 2	0	10	50	€ 4,75	€ 622,00	€. 1.858,00	Valore VAM	ex Casmez	Gestione SORICAL	☐	☑
CASSANO ALLO IONIO	049	204	Seminativo 3	0	0	20	€ 0,09	€ 11,00	€. 20,00	Valore VAM	ex Casmez	Gestione SORICAL	☐	☑
CASSANO ALLO IONIO	049	205	Seminativo 3	0	0	90	€ 0,38	€ 49,00	€. 92,00	Valore VAM	ex Casmez	Gestione SORICAL	☐	☑
CASSANO ALLO IONIO	049	207	Seminativo 2	0	0	22	€ 14,91	€ 1.951,00	€. 22,00	Valore VAM	ex Casmez	Gestione SORICAL	☐	☑
CASSANO ALLO IONIO	049	209	Agrumeto 2	0	14	20	€ 21,09	€ 2.757,00	€. 7.092,00	Valore VAM	ex Casmez	Gestione SORICAL	☐	☑
CASSANO ALLO IONIO	049	211	Seminativo 3	0	11	20	€ 4,70	€ 615,00	€. 1.143,00	Valore VAM	ex Casmez	Gestione SORICAL	☐	☑
CASSANO ALLO IONIO	049	213	Uliveto 2	0	3	20	€ 1,45	€ 189,00	€. 566,00	Valore VAM	ex Casmez	Gestione SORICAL	☐	☑

Comune	Foglio	Part.la	Coltura	ha	a	ca	Reddito Dominicale	Valore 2018	Valore 2019	Stima / Valore	Provenienza	Destinazione d'uso	Disp.	Indisp
CASSANO ALLO IONIO	049	215	Agrumeto 1	0	6	40	€ 15,29	€ 1.999,00	€. 3.196,00	Valore VAM	ex Casmez	Gestione SORICAL	☐	☑
CASSANO ALLO IONIO	049	216	Agrumeto 1	0	8	20	€ 19,59	€ 2.561,00	€. 4.095,00	Valore VAM	ex Casmez	Gestione SORICAL	☐	☑
CASSANO ALLO IONIO	049	218	Seminativo 3	0	6	50	€ 2,73	€ 356,00	€. 663,00	Valore VAM	ex Casmez	Gestione SORICAL	☐	☑
CASSANO ALLO IONIO	049	220	Seminativo 3	0	13	80	€ 5,79	€ 757,00	€. 1.408,00	Valore VAM	ex Casmez	Gestione SORICAL	☐	☑
CASSANO ALLO IONIO	049	222	Uliveto 2	0	2	70	€ 1,23	€ 160,00	€. 478,00	Valore VAM	ex Casmez	Gestione SORICAL	☐	☑
CASSANO ALLO IONIO	049	224	Uliveto 2	0	3	80	€ 1,71	€ 224,00	€. 672,00	Valore VAM	ex Casmez	Gestione SORICAL	☐	☑
CASSANO ALLO IONIO	049	229	Uliveto 2	0	0	50	€ 0,23	€ 29,00	€. 88,00	Valore VAM	ex Casmez	Gestione SORICAL	☐	☑
CASSANO ALLO IONIO	049	231	Uliveto 2	0	0	80	€ 0,36	€ 47,00	€. 142,00	Valore VAM	ex Casmez	Gestione SORICAL	☐	☑
CASSANO ALLO IONIO	049	234	Agrumeto 2	0	1	85	€ 2,75	€ 360,00	€. 924,00	Valore VAM	ex Casmez	Gestione SORICAL	☐	☑
CASSANO ALLO IONIO	049	237	Agrumeto 2	0	0	25	€ 0,38	€ 49,00	€. 125,00	Valore VAM	ex Casmez	Gestione SORICAL	☐	☑
CASSANO ALLO IONIO	049	240	Agrumeto 2	0	0	90	€ 1,34	€ 175,00	€. 449,00	Valore VAM	ex Casmez	Gestione SORICAL	☐	☑
CASSANO ALLO IONIO	049	242	Uliveto 2	0	0	50	€ 0,23	€ 29,00	€. 88,00	Valore VAM	ex Casmez	Gestione SORICAL	☐	☑
CASSANO ALLO IONIO	055	405	Seminativo 2	0	4	60	€ 3,11	€ 407,00	€. 469,00	Valore VAM	ex Casmez	Gestione SORICAL	☐	☑
CASSANO ALLO IONIO	055	407	Uliveto 3	0	6	70	€ 1,51	€ 198,00	€. 1.186,00	Valore VAM	ex Casmez	Gestione SORICAL	☐	☑
CASSANO ALLO IONIO	055	408	Uliveto 3	0	2	80	€ 0,64	€ 83,00	€. 496,00	Valore VAM	ex Casmez	Gestione SORICAL	☐	☑
CASSANO ALLO IONIO	055	410	Uliveto 3	0	10	90	€ 2,46	€ 322,00	€. 1.929,00	Valore VAM	ex Casmez	Gestione SORICAL	☐	☑
CASSANO ALLO IONIO	055	412	Uliveto 3	0	12	80	€ 2,89	€ 377,00	€. 2.265,00	Valore VAM	ex Casmez	Gestione SORICAL	☐	☑
CASSANO ALLO IONIO	055	414	Seminativo 2	0	2	0	€ 1,35	€ 177,00	€. 204,00	Valore VAM	ex Casmez	Gestione SORICAL	☐	☑
CASSANO ALLO IONIO	055	416	Seminativo 2	0	5	60	€ 3,80	€ 497,00	€. 572,00	Valore VAM	ex Casmez	Gestione SORICAL	☐	☑
CASSANO ALLO IONIO	056	135	Seminativo 2	0	23	60	€ 16,00	€ 2.092,00	€. 2.408,00	Valore VAM	ex Casmez	Gestione SORICAL	☐	☑
CASSANO ALLO IONIO	061	332	Uliveto	0	0	50	€ 0,23	€ 29,00	€. 88,00	Valore VAM	D.D. 01/06/2004 N. CS 0	Gestione SORICAL	☐	☑
CASSANO ALLO IONIO	061	333	Uliveto	0	3	60	€ 1,63	€ 215,00	€. 637,00	Valore VAM	D.D. 01/06/2004 N. CS 0	Gestione SORICAL	☐	☑
CASSANO ALLO IONIO	061	334	Uliveto	0	0	90	€ 0,41	€ 54,00	€. 159,00	Valore VAM	D.D. 01/06/2004 N. CS 0	Gestione SORICAL	☐	☑
CASSANO ALLO IONIO	061	335	Uliveto	0	0	30	€ 0,14	€ 18,00	€. 53,00	Valore VAM	D.D. 01/06/2004 N. CS 0	Gestione SORICAL	☐	☑
CASSANO ALLO IONIO	061	337	Uliveto	0	0	49	€ 0,23	€ 29,00	€. 87,00	Valore VAM	D.D. 01/06/2004 N. CS 0	Gestione SORICAL	☐	☑
CASSANO ALLO IONIO	061	480	Uliveto 2	0	1	80	€ 0,81	€ 107,00	€. 319,00	Valore VAM	ex Casmez	Gestione SORICAL	☐	☑
CASSANO ALLO IONIO	061	482	Uliveto 2	0	1	0	€ 0,45	€ 58,00	€. 177,00	Valore VAM	ex Casmez	Gestione SORICAL	☐	☑
CASSANO ALLO IONIO	061	484	Uliveto 2	0	0	60	€ 0,28	€ 36,00	€. 106,00	Valore VAM	ex Casmez	Gestione SORICAL	☐	☑
CASSANO ALLO IONIO	061	486	Agrumeto 2	0	0	25	€ 0,38	€ 49,00	€. 125,00	Valore VAM	ex Casmez	Gestione SORICAL	☐	☑
CASSANO ALLO IONIO	061	488	Agrumeto 2	0	2	10	€ 3,11	€ 407,00	€. 1.049,00	Valore VAM	ex Casmez	Gestione SORICAL	☐	☑
CASSANO ALLO IONIO	061	490	Agrumeto 2	0	0	15	€ 0,23	€ 29,00	€. 75,00	Valore VAM	ex Casmez	Gestione SORICAL	☐	☑
CASSANO ALLO IONIO	061	498	Uliveto 1	0	1	70	€ 1,10	€ 144,00	€. 301,00	Valore VAM	ex Casmez	Gestione SORICAL	☐	☑
CASSANO ALLO IONIO	061	535	Agrumeto 2	0	2	10	€ 3,11	€ 407,00	€. 1.049,00	Valore VAM	ex Casmez	Gestione SORICAL	☐	☑

Comune	Foglio	Part.la	Coltura	ha	a	ca	Reddito Dominicale	Valore 2018	Valore 2019	Stima / Valore	Provenienza	Destinazione d'uso	Disp.	Indisp
CASSANO ALLO IONIO	062	348	Agrumeto 1	0	2	60	€ 6,21	€ 813,00	€. 1.298,00	Valore VAM	ex Casmez	Gestione SORICAL	☐	☑
CASSANO ALLO IONIO	062	349	Seminativo 1	0	2	80	€ 2,53	€ 330,00	€. 286,00	Valore VAM	ex Casmez	Gestione SORICAL	☐	☑
CASSANO ALLO IONIO	062	350	Seminativo 1	0	7	70	€ 6,96	€ 910,00	€. 786,00	Valore VAM	ex Casmez	Gestione SORICAL	☐	☑
CASSANO ALLO IONIO	062	351	Pascolo 1	0	5	80	€ 1,50	€ 196,00	€. 422,00	Valore VAM	ex Casmez	Gestione SORICAL	☐	☑
CASSANO ALLO IONIO	062	352	Agrumeto 1	0	1	60	€ 3,83	€ 500,00	€. 799,00	Valore VAM	ex Casmez	Gestione SORICAL	☐	☑
CASSANO ALLO IONIO	062	353	Seminativo 1	0	1	30	€ 1,18	€ 154,00	€. 133,00	Valore VAM	ex Casmez	Gestione SORICAL	☐	☑
CASSANO ALLO IONIO	062	354	Seminativo 1	0	1	0	€ 0,90	€ 118,00	€. 102,00	Valore VAM	ex Casmez	Gestione SORICAL	☐	☑
CASSANO ALLO IONIO	062	355	Seminativo 1	0	1	0	€ 0,90	€ 118,00	€. 102,00	Valore VAM	ex Casmez	Gestione SORICAL	☐	☑
CASSANO ALLO IONIO	065	186	Pascolo Cesp	0	27	20	€ 2,99	€ 390,00	€. 1.299,00	Valore VAM	ex Casmez	Gestione SORICAL	☐	☑
CASSANO ALLO IONIO	066	340	Seminativo 3	0	0	70	€ 0,29	€ 37,00	€. 71,00	Valore VAM	ex Casmez	Gestione SORICAL	☐	☑
CASSANO ALLO IONIO	066	343	Seminativo 3	0	4	0	€ 1,68	€ 219,00	€. 408,00	Valore VAM	ex Casmez	Gestione SORICAL	☐	☑
CASSANO ALLO IONIO	066	344	Seminativo 3	0	6	10	€ 2,56	€ 335,00	€. 623,00	Valore VAM	ex Casmez	Gestione SORICAL	☐	☑
CASSANO ALLO IONIO	066	346	Seminativo 3	0	5	0	€ 2,10	€ 275,00	€. 510,00	Valore VAM	ex Casmez	Gestione SORICAL	☐	☑
CASSANO ALLO IONIO	072	223	Seminativo 2	0	31	50	€ 21,35	€ 2.793,00	€. 3.215,00	Valore VAM	ex Casmez	Gestione SORICAL	☐	☑
CASSANO ALLO IONIO	072	224	Seminativo 2	0	2	30	€ 1,56	€ 204,00	€. 235,00	Valore VAM	ex Casmez	Gestione SORICAL	☐	☑
CASSANO ALLO IONIO	072	227	area rurale	0	1	30	€ 0,00	€ 0,00	€. 0,00	Valore Catastale	ex Casmez	Gestione SORICAL	☐	☑
CASSANO ALLO IONIO	072	229	Agrumeto 1	0	1	0	€ 2,39	€ 312,00	€. 499,00	Valore VAM	ex Casmez	Gestione SORICAL	☐	☑
Totali per Comune								**€ 50.348,00**	**€. 93.812,00**					
CASTIGLIONE COSENTINO	005	337	Pascolo Cesp	0	0	90	€ 0,03	€ 3,00	€. 38,00	Valore VAM	Dec.Esp.D.S.n.17274/03	Gestione SORICAL	☐	☑
CASTIGLIONE COSENTINO	005	339	Pascolo Cesp	0	1	20		€ 40,00	€. 40,00	Valore Esproprio	Dec.Esp.D.S.n.17273/03	Gestione SORICAL	☐	☑
CASTIGLIONE COSENTINO	005	341	Pascolo Cesp	0	0	70		€ 23,00	€. 23,00	Valore Esproprio	Dec.Esp.D.S.n.17273/03	Gestione SORICAL	☐	☑
CASTIGLIONE COSENTINO	005	343	Querceto 2	0	4	70		€ 157,00	€. 157,00	Valore Esproprio	Dec.Esp.D.S.n.17273/03	Gestione SORICAL	☐	☑
CASTIGLIONE COSENTINO	005	345	Cast frutto	0	3	10		€ 104,00	€. 104,00	Valore Esproprio	Dec.Esp.D.S.n.17273/03	Gestione SORICAL	☐	☑
CASTIGLIONE COSENTINO	005	347	Cast frutto	0	0	10		€ 3,00	€. 3,00	Valore Esproprio	Dec.Esp.D.S.n.17273/03	Gestione SORICAL	☐	☑
CASTIGLIONE COSENTINO	005	349	Cast frutto	0	2	40		€ 100,00	€. 100,00	Valore Esproprio	Dec.Esp.D.S.n.17273/03	Gestione SORICAL	☐	☑
CASTIGLIONE COSENTINO	005	351	Cast frutto	0	0	50		€ 21,00	€. 21,00	Valore Esproprio	Dec.Esp.D.S.n.17273/03	Gestione SORICAL	☐	☑
CASTIGLIONE COSENTINO	005	353	Cast frutto	0	1	90		€ 94,00	€. 94,00	Valore Esproprio	Dec.Esp.D.S.n.17273/03	Gestione SORICAL	☐	☑
CASTIGLIONE COSENTINO	005	355	Ficheto 3	0	0	40		€ 37,00	€. 37,00	Valore Esproprio	Dec.Esp.D.S.n.17273/03	Gestione SORICAL	☐	☑
CASTIGLIONE COSENTINO	005	357	Uliveto 2	0	0	70		€ 65,00	€. 65,00	Valore Esproprio	Dec.Esp.D.S.n.17273/03	Gestione SORICAL	☐	☑
CASTIGLIONE COSENTINO	005	359	Vigneto 2	0	0	50		€ 46,00	€. 46,00	Valore Esproprio	Dec.Esp.D.S.n.17273/03	Gestione SORICAL	☐	☑
CASTIGLIONE COSENTINO	005	362	Semin Arb 3	0	0	40		€ 28,00	€. 28,00	Valore Esproprio	Dec.Esp.D.S.n.17273/03	Gestione SORICAL	☐	☑
CASTIGLIONE COSENTINO	005	363	Semin Arb 3	0	0	70		€ 34,00	€. 34,00	Valore Esproprio	Dec.Esp.D.S.n.17273/03	Gestione SORICAL	☐	☑
CASTIGLIONE COSENTINO	005	365	Vigneto 2	0	0	20		€ 15,00	€. 15,00	Valore Esproprio	Dec.Esp.D.S.n.17273/03	Gestione SORICAL	☐	☑

Comune	Foglio	Part.la	Coltura	ha	a	ca	Reddito Dominicale	Valore 2018	Valore 2019	Stima / Valore	Provenienza	Destinazione d'uso	Disp.	Indisp
CASTIGLIONE COSENTINO	005	366	Semin Arb 3	0	0	40		€ 31,00	€. 31,00	Valore Esproprio	Dec.Esp.D.S.n.17273/03	Gestione SORICAL	☐	☑
CASTIGLIONE COSENTINO	005	368	Semin Arb 3	0	0	90		€ 69,00	€. 69,00	Valore Esproprio	Dec.Esp.D.S.n.17273/03	Gestione SORICAL	☐	☑
CASTIGLIONE COSENTINO	005	371	Semin Arb 3	0	0	80		€ 56,00	€. 56,00	Valore Esproprio	Dec.Esp.D.S.n.17273/03	Gestione SORICAL	☐	☑
CASTIGLIONE COSENTINO	005	373	Semin Arb 3	0	0	70		€ 49,00	€. 49,00	Valore Esproprio	Dec.Esp.D.S.n.17273/03	Gestione SORICAL	☐	☑
CASTIGLIONE COSENTINO	005	375	Ficheto 3	0	1	20		€ 113,00	€. 113,00	Valore Esproprio	Dec.Esp.D.S.n.17273/03	Gestione SORICAL	☐	☑
CASTIGLIONE COSENTINO	005	377	Ficheto 3	0	0	80		€ 74,00	€. 74,00	Valore Esproprio	Dec.Esp.D.S.n.17273/03	Gestione SORICAL	☐	☑
CASTIGLIONE COSENTINO	005	378	Seminativo 2	0	3	60	€ 1,28	€ 167,00	€. 375,00	Valore VAM	Dec.Esp.D.S.n.17274/03	Gestione SORICAL	☐	☑
CASTIGLIONE COSENTINO	005	380	Semin Arb 2	0	0	70		€ 49,00	€. 49,00	Valore Esproprio	Dec.Esp.D.S.n.17273/03	Gestione SORICAL	☐	☑
CASTIGLIONE COSENTINO	005	381	Semin Arb 3	0	2	70	€ 0,88	€ 115,00	€. 381,00	Valore VAM	Dec.Esp.D.S.n.17274/03	Gestione SORICAL	☐	☑
CASTIGLIONE COSENTINO	005	383	Querceto 2	0	6	10	€ 0,99	€ 129,00	€. 391,00	Valore VAM	Dec.Esp.D.S.n.17274/03	Gestione SORICAL	☐	☑
CASTIGLIONE COSENTINO	005	385	Querceto 2	0	0	10		€ 6,00	€. 6,00	Valore Esproprio	Dec.Esp.D.S.n.17273/03	Gestione SORICAL	☐	☑
CASTIGLIONE COSENTINO	005	386	Semin Arb 3	0	0	20		€ 12,00	€. 12,00	Valore Esproprio	Dec.Esp.D.S.n.17273/03	Gestione SORICAL	☐	☑
CASTIGLIONE COSENTINO	005	387	Semin Arb 3	0	3	80		€ 267,00	€. 268,00	Valore Esproprio	Dec.Esp.D.S.n.17273/03	Gestione SORICAL	☐	☑
CASTIGLIONE COSENTINO	005	389	Semin Arb 3	0	2	80		€ 126,00	€. 126,00	Valore Esproprio	Dec.Esp.D.S.n.17273/03	Gestione SORICAL	☐	☑
CASTIGLIONE COSENTINO	005	392	Ficheto 3	0	0	90		€ 85,00	€. 85,00	Valore Esproprio	Dec.Esp.D.S.n.17273/03	Gestione SORICAL	☐	☑
CASTIGLIONE COSENTINO	005	394	Ficheto 3	0	1	0		€ 94,00	€. 94,00	Valore Esproprio	Dec.Esp.D.S.n.17273/03	Gestione SORICAL	☐	☑
CASTIGLIONE COSENTINO	005	396	Pascolo Cesp	0	2	0		€ 90,00	€. 90,00	Valore Esproprio	Dec.Esp.D.S.n.17273/03	Gestione SORICAL	☐	☑
CASTIGLIONE COSENTINO	005	398	Pascolo Cesp	0	1	30		€ 12,00	€. 12,00	Valore Esproprio	Dec.Esp.D.S.n.17273/03	Gestione SORICAL	☐	☑
CASTIGLIONE COSENTINO	008	650	Area Rurale	0	0	40		€ 24,00	€. 24,00	Valore Esproprio	Dec.Esp.D.S.n.17273/03	Gestione SORICAL	☐	☑
CASTIGLIONE COSENTINO	008	651	Semin Arb 3	0	0	20		€ 12,00	€. 12,00	Valore Esproprio	Dec.Esp.D.S.n.17273/03	Gestione SORICAL	☐	☑
CASTIGLIONE COSENTINO	008	652	Semin Arb 3	0	0	40	€ 0,13	€ 16,00	€. 56,00	Valore VAM	Dec.Esp.D.S.n.17274/03	Gestione SORICAL	☐	☑
CASTIGLIONE COSENTINO	008	654	Semin Arb 3	0	1	10	€ 0,35	€ 46,00	€. 155,00	Valore VAM	Dec.Esp.D.S.n.17274/03	Gestione SORICAL	☐	☑
CASTIGLIONE COSENTINO	008	657	Seminativo 3	0	2	80		€ 138,00	€. 138,00	Valore Esproprio	Dec.Esp.D.S.n.17273/03	Gestione SORICAL	☐	☑
CASTIGLIONE COSENTINO	008	659	Seminativo 3	0	0	30		€ 15,00	€. 15,00	Valore Esproprio	Dec.Esp.D.S.n.17273/03	Gestione SORICAL	☐	☑
CASTIGLIONE COSENTINO	008	660	Ente Urbano	0	0	20		€ 10,00	€. 10,00	Valore Esproprio	Dec.Esp.D.S.n.17273/03	Gestione SORICAL	☐	☑
CASTIGLIONE COSENTINO	008	661	Seminativo 3	0	1	50		€ 73,00	€. 73,00	Valore Esproprio	Dec.Esp.D.S.n.17273/03	Gestione SORICAL	☐	☑
CASTIGLIONE COSENTINO	008	663	Corte	0	0	30		€ 18,00	€. 18,00	Valore Esproprio	Dec.Esp.D.S.n.17273/03	Gestione SORICAL	☐	☑
CASTIGLIONE COSENTINO	012	631	Semin Arb 3	0	0	30	€ 0,10	€ 13,00	€. 42,00	Valore VAM	Dec.Esp.D.S.n.17274/03	Gestione SORICAL	☐	☑
CASTIGLIONE COSENTINO	012	632	Semin Irrig Ar	0	1	30	€ 0,68	€ 89,00	€. 311,00	Valore VAM	Dec.Esp.D.S.n.17274/03	Gestione SORICAL	☐	☑
CASTIGLIONE COSENTINO	012	636	Vigneto 2	0	2	0		€ 199,00	€. 200,00	Valore Esproprio	Dec.Esp.D.S.n.17273/03	Gestione SORICAL	☐	☑
CASTIGLIONE COSENTINO	012	638	Ficheto 3	0	0	60	€ 0,18	€ 23,00	€. 96,00	Valore VAM	Dec.Esp.D.S.n.17274/03	Gestione SORICAL	☐	☑
CASTIGLIONE COSENTINO	012	640	Cast frutto	0	0	90	€ 0,11	€ 15,00	€. 81,00	Valore VAM	Dec.Esp.D.S.n.17274/03	Gestione SORICAL	☐	☑
CASTIGLIONE COSENTINO	012	642	Cast frutto	0	0	20	€ 0,03	€ 3,00	€. 18,00	Valore VAM	Dec.Esp.D.S.n.17274/03	Gestione SORICAL	☐	☑

Comune	Foglio	Part.la	Coltura	ha	a	ca	Reddito Dominicale	Valore 2018	Valore 2019	Stima / Valore	Provenienza	Destinazione d'uso	Disp.	Indisp
CASTIGLIONE COSENTINO	012	643	Querceto 2	0	2	10	€ 0,34	€ 44,00	€. 135,00	Valore VAM	Dec.Esp.D.S.n.17274/03	Gestione SORICAL	☐	☑
CASTIGLIONE COSENTINO	012	646	Querceto 2	0	0	80		€ 15,00	€. 15,00	Valore Esproprio	Dec.Esp.D.S.n.17273/03	Gestione SORICAL	☐	☑
CASTIGLIONE COSENTINO	012	648	Uliveto 3	0	0	20		€ 4,00	€. 4,00	Valore Esproprio	Dec.Esp.D.S.n.17273/03	Gestione SORICAL	☐	☑
CASTIGLIONE COSENTINO	012	650	Pascolo Cesp	0	3	40		€ 63,00	€. 63,00	Valore Esproprio	Dec.Esp.D.S.n.17273/03	Gestione SORICAL	☐	☑
CASTIGLIONE COSENTINO	012	651	Seminativo 3	0	2	50		€ 104,00	€. 104,00	Valore Esproprio	Dec.Esp.D.S.n.17273/03	Gestione SORICAL	☐	☑
CASTIGLIONE COSENTINO	012	653	Uliveto 3	0	1	40		€ 157,00	€. 157,00	Valore Esproprio	Dec.Esp.D.S.n.17273/03	Gestione SORICAL	☐	☑
CASTIGLIONE COSENTINO	012	656	Semin Arb 3	0	1	30		€ 92,00	€. 92,00	Valore Esproprio	Dec.Esp.D.S.n.17273/03	Gestione SORICAL	☐	☑
CASTIGLIONE COSENTINO	012	657	Semin Arb 3	0	0	50		€ 11,00	€. 11,00	Valore Esproprio	Dec.Esp.D.S.n.17273/03	Gestione SORICAL	☐	☑
CASTIGLIONE COSENTINO	012	659	Pascolo Cesp	0	1	90		€ 42,00	€. 42,00	Valore Esproprio	Dec.Esp.D.S.n.17273/03	Gestione SORICAL	☐	☑
CASTIGLIONE COSENTINO	012	661	Pascolo Cesp	0	0	60		€ 33,00	€. 33,00	Valore Esproprio	Dec.Esp.D.S.n.17273/03	Gestione SORICAL	☐	☑
CASTIGLIONE COSENTINO	012	663	Ficheto 3	0	0	60		€ 60,00	€. 60,00	Valore Esproprio	Dec.Esp.D.S.n.17273/03	Gestione SORICAL	☐	☑
CASTIGLIONE COSENTINO	012	665	Uliveto 3	0	0	10		€ 5,00	€. 5,00	Valore Esproprio	Dec.Esp.D.S.n.17273/03	Gestione SORICAL	☐	☑
CASTIGLIONE COSENTINO	012	666	Semin Arb 3	0	1	40		€ 76,00	€. 76,00	Valore Esproprio	Dec.Esp.D.S.n.17273/03	Gestione SORICAL	☐	☑
CASTIGLIONE COSENTINO	012	668	Querceto 2	0	3	10		€ 97,00	€. 97,00	Valore Esproprio	Dec.Esp.D.S.n.17273/03	Gestione SORICAL	☐	☑
CASTIGLIONE COSENTINO	012	670	Querceto 2	0	1	20		€ 49,00	€. 49,00	Valore Esproprio	Dec.Esp.D.S.n.17273/03	Gestione SORICAL	☐	☑
CASTIGLIONE COSENTINO	012	672	Semin Irrig 2	0	0	10		€ 4,00	€. 4,00	Valore Esproprio	Dec.Esp.D.S.n.17273/03	Gestione SORICAL	☐	☑
CASTIGLIONE COSENTINO	012	673	Semin Irrig 2	0	1	60		€ 108,00	€. 108,00	Valore Esproprio	Dec.Esp.D.S.n.17273/03	Gestione SORICAL	☐	☑
CASTIGLIONE COSENTINO	012	675	Seminativo 3	0	0	20		€ 24,00	€. 24,00	Valore Esproprio	Dec.Esp.D.S.n.17273/03	Gestione SORICAL	☐	☑
CASTIGLIONE COSENTINO	012	676	Uliveto 3	0	0	20		€ 22,00	€. 22,00	Valore Esproprio	Dec.Esp.D.S.n.17273/03	Gestione SORICAL	☐	☑
CASTIGLIONE COSENTINO	012	677	Pascolo Arb	0	0	90		€ 44,00	€. 44,00	Valore Esproprio	Dec.Esp.D.S.n.17273/03	Gestione SORICAL	☐	☑
CASTIGLIONE COSENTINO	012	679	Querceto 2	0	0	40		€ 14,00	€. 14,00	Valore Esproprio	Dec.Esp.D.S.n.17273/03	Gestione SORICAL	☐	☑
CASTIGLIONE COSENTINO	012	680	Uliveto 3	0	2	60		€ 176,00	€. 177,00	Valore Esproprio	Dec.Esp.D.S.n.17273/03	Gestione SORICAL	☐	☑
CASTIGLIONE COSENTINO	012	682	Pascolo Arb	0	0	10		€ 5,00	€. 5,00	Valore Esproprio	Dec.Esp.D.S.n.17273/03	Gestione SORICAL	☐	☑
CASTIGLIONE COSENTINO	012	683	Semin Arb 3	0	3	20		€ 158,00	€. 158,00	Valore Esproprio	Dec.Esp.D.S.n.17273/03	Gestione SORICAL	☐	☑
CASTIGLIONE COSENTINO	012	685	Cast frutto	0	3	30		€ 1.625,00	€. 1.630,00	Valore Esproprio	Dec.Esp.D.S.n.17273/03	Gestione SORICAL	☐	☑
CASTIGLIONE COSENTINO	012	687	Pascolo Arb	0	0	30		€ 15,00	€. 15,00	Valore Esproprio	Dec.Esp.D.S.n.17273/03	Gestione SORICAL	☐	☑
CASTIGLIONE COSENTINO	012	689	Querceto 2	0	3	0		€ 94,00	€. 94,00	Valore Esproprio	Dec.Esp.D.S.n.17273/03	Gestione SORICAL	☐	☑
CASTIGLIONE COSENTINO	012	691	Semin Irrig 2	0	1	40		€ 99,00	€. 99,00	Valore Esproprio	Dec.Esp.D.S.n.17273/03	Gestione SORICAL	☐	☑
CASTIGLIONE COSENTINO	012	693	Semin Arb 3	0	4	20		€ 295,00	€. 296,00	Valore Esproprio	Dec.Esp.D.S.n.17273/03	Gestione SORICAL	☐	☑
CASTIGLIONE COSENTINO	012	695	Querceto 2	0	0	70		€ 22,00	€. 22,00	Valore Esproprio	Dec.Esp.D.S.n.17273/03	Gestione SORICAL	☐	☑
CASTIGLIONE COSENTINO	012	697	Semin Arb 3	0	0	80	€ 0,26	€ 34,00	€. 113,00	Valore VAM	Dec.Esp.D.S.n.17274/03	Gestione SORICAL	☐	☑
CASTIGLIONE COSENTINO	012	699	Semin Arb 3	0	2	30	€ 0,74	€ 97,00	€. 325,00	Valore VAM	Dec.Esp.D.S.n.17274/03	Gestione SORICAL	☐	☑
CASTIGLIONE COSENTINO	012	701	Ficheto 3	0	0	40		€ 40,00	€. 40,00	Valore Esproprio	Dec.Esp.D.S.n.17273/03	Gestione SORICAL	☐	☑

Comune	Foglio	Part.la	Coltura	ha	a	ca	Reddito Dominicale	Valore 2018	Valore 2019	Stima / Valore	Provenienza	Destinazione d'uso	Disp.	Indisp
CASTIGLIONE COSENTINO	012	703	Uliveto 3	0	1	80		€ 182,00	€. 183,00	Valore Esproprio	Dec.Esp.D.S.n.17273/03	Gestione SORICAL	☐	☑
CASTIGLIONE COSENTINO	012	705	Ficheto 3	0	1	60		€ 162,00	€. 162,00	Valore Esproprio	Dec.Esp.D.S.n.17273/03	Gestione SORICAL	☐	☑
CASTIGLIONE COSENTINO	012	707	Ficheto 3	0	0	50		€ 50,00	€. 50,00	Valore Esproprio	Dec.Esp.D.S.n.17273/03	Gestione SORICAL	☐	☑
CASTIGLIONE COSENTINO	012	709	Ficheto 3	0	0	20		€ 14,00	€. 14,00	Valore Esproprio	Dec.Esp.D.S.n.17273/03	Gestione SORICAL	☐	☑
CASTIGLIONE COSENTINO	012	711	Uliveto 3	0	0	85		€ 96,00	€. 96,00	Valore Esproprio	Dec.Esp.D.S.n.17273/03	Gestione SORICAL	☐	☑
CASTIGLIONE COSENTINO	012	713	Uliveto 3	0	0	95		€ 107,00	€. 107,00	Valore Esproprio	Dec.Esp.D.S.n.17273/03	Gestione SORICAL	☐	☑
CASTIGLIONE COSENTINO	012	715	Uliveto 3	0	0	80		€ 89,00	€. 89,00	Valore Esproprio	Dec.Esp.D.S.n.17273/03	Gestione SORICAL	☐	☑
CASTIGLIONE COSENTINO	012	717	Uliveto 3	0	2	30		€ 256,00	€. 257,00	Valore Esproprio	Dec.Esp.D.S.n.17273/03	Gestione SORICAL	☐	☑
CASTIGLIONE COSENTINO	012	719	Semin Arb 3	0	0	10		€ 11,00	€. 11,00	Valore Esproprio	Dec.Esp.D.S.n.17273/03	Gestione SORICAL	☐	☑
CASTIGLIONE COSENTINO	012	720	Uliveto 3	0	2	30		€ 259,00	€. 260,00	Valore Esproprio	Dec.Esp.D.S.n.17273/03	Gestione SORICAL	☐	☑
CASTIGLIONE COSENTINO	012	722	Vigneto 2	0	0	40	€ 0,25	€ 32,00	€. 96,00	Valore VAM	Dec.Esp.D.S.n.17274/03	Gestione SORICAL	☐	☑
CASTIGLIONE COSENTINO	012	723	Semin Arb 3	0	0	30	€ 0,10	€ 13,00	€. 42,00	Valore VAM	Dec.Esp.D.S.n.17274/03	Gestione SORICAL	☐	☑
CASTIGLIONE COSENTINO	012	725	Cast frutto	0	0	60	€ 0,08	€ 10,00	€. 54,00	Valore VAM	Dec.Esp.D.S.n.17274/03	Gestione SORICAL	☐	☑
CASTIGLIONE COSENTINO	012	727	Cast frutto	0	2	60	€ 0,33	€ 42,00	€. 234,00	Valore VAM	Dec.Esp.D.S.n.17274/03	Gestione SORICAL	☐	☑
CASTIGLIONE COSENTINO	012	729	Cast frutto	0	2	30	€ 0,29	€ 37,00	€. 207,00	Valore VAM	Dec.Esp.D.S.n.17274/03	Gestione SORICAL	☐	☑
Totali per Comune								**€ 8.096,00**	**€. 10.330,00**					
CASTROLIBERO	009	1770	Semin Arb 2	0	5	80	€ 3,00	€ 2.927,00	€. 2.936,00	Valore Esproprio	Dec.Esp.n.47 del 13/11/2	Gestione SORICAL	☐	☑
CASTROLIBERO	009	1772	Semin Arb 2	0	1	7	€ 0,55	€ 540,00	€. 542,00	Valore Esproprio	Dec.Esp.n.47 del 13/11/2	Gestione SORICAL	☐	☑
CASTROLIBERO	009	1774	Fabbr Rurale	0	0	3	€ 0,00	€ 49,00	€. 49,00	Valore Esproprio	Dec.Esp.n.47 del 13/11/2	Gestione SORICAL	☐	☑
CASTROLIBERO	009	1776	Uliveto 3	0	2	43	€ 0,55	€ 1.878,00	€. 1.884,00	Valore Esproprio	Dec.Esp.n.47 del 13/11/2	Gestione SORICAL	☐	☑
CASTROLIBERO	009	1780	Uliveto 3	0	0	24	€ 0,05	€ 127,00	€. 127,00	Valore Esproprio	Dec.Esp.n.47 del 13/11/2	Gestione SORICAL	☐	☑
Totali per Comune								**€ 5.521,00**	**€. 5.538,00**					
CASTROVILLARI	023	545	Pascolo 1	0	14	0	€ 1,35	€ 177,00	€. 486,00	Valore VAM	ex Casmez	Gestione SORICAL	☐	☑
CASTROVILLARI	023	624	Pascolo 2	0	2	70		€ 56,00	€. 56,00	Valore Esproprio	Dec.Esp.D.S.n.16620/05	Gestione SORICAL	☐	☑
CASTROVILLARI	034	582	Pascolo 2	0	8	70	€ 0,84	€ 110,00	€. 302,00	Valore VAM	ex Casmez	Gestione SORICAL	☐	☑
CASTROVILLARI	034	590	Semin Irrig 2	0	0	60	€ 0,31	€ 41,00	€. 74,00	Valore VAM	ex Casmez	Gestione SORICAL	☐	☑
CASTROVILLARI	034	591	Orto Irrig 2	0	3	20		€ 506,00	€. 508,00	Valore Esproprio	Dec.Esp.D.S.n.16620/05	Gestione SORICAL	☐	☑
CASTROVILLARI	034	657	Orto Irrig 2	0	0	20		€ 31,00	€. 31,00	Valore Esproprio	Dec.Esp.D.S.n.16620/05	Gestione SORICAL	☐	☑
CASTROVILLARI	034	658	Pascolo Arb	0	0	40		€ 63,00	€. 63,00	Valore Esproprio	Dec.Esp.D.S.n.16620/05	Gestione SORICAL	☐	☑
CASTROVILLARI	034	659	Pascolo 2	0	0	80	€ 0,05	€ 6,00	€. 28,00	Valore VAM	ex Casmez	Gestione SORICAL	☐	☑
CASTROVILLARI	034	661	Orto Irrig 3	0	0	35	€ 0,36	€ 47,00	€. 165,00	Valore VAM	ex Casmez	Gestione SORICAL	☐	☑
CASTROVILLARI	034	663	Orto Irrig 3	0	0	70	€ 0,73	€ 95,00	€. 331,00	Valore VAM	ex Casmez	Gestione SORICAL	☐	☑
CASTROVILLARI	034	664	Orto Irrig 3	0	2	0	€ 2,06	€ 270,00	€. 945,00	Valore VAM	ex Casmez	Gestione SORICAL	☐	☑

Comune	Foglio	Part.la	Coltura	ha	a	ca	Reddito Dominicale	Valore 2018	Valore 2019	Stima / Valore	Provenienza	Destinazione d'uso	Disp.	Indisp
CASTROVILLARI	034	665	Seminativo 3	0	0	50	€ 0,06	€ 8,00	€. 27,00	Valore VAM	ex Casmez	Gestione SORICAL	☐	☑
CASTROVILLARI	034	666	Vigneto 2	0	0	80	€ 0,63	€ 81,00	€. 191,00	Valore VAM	ex Casmez	Gestione SORICAL	☐	☑
CASTROVILLARI	034	667	Semin Irrig 2	0	0	50	€ 0,26	€ 34,00	€. 61,00	Valore VAM	ex Casmez	Gestione SORICAL	☐	☑
CASTROVILLARI	034	669	Seminativo 3	0	0	80	€ 0,10	€ 13,00	€. 43,00	Valore VAM	ex Casmez	Gestione SORICAL	☐	☑
CASTROVILLARI	034	670	Pascolo 2	0	4	70	€ 0,30	€ 39,00	€. 163,00	Valore VAM	ex Casmez	Gestione SORICAL	☐	☑
CASTROVILLARI	034	671	Seminativo 3	0	4	0	€ 0,51	€ 67,00	€. 217,00	Valore VAM	ex Casmez	Gestione SORICAL	☐	☑
CASTROVILLARI	034	672	Seminativo 3	0	0	80	€ 0,10	€ 13,00	€. 43,00	Valore VAM	ex Casmez	Gestione SORICAL	☐	☑
CASTROVILLARI	034	674	Pascolo Arb	0	1	60	€ 0,15	€ 20,00	€. 90,00	Valore VAM	ex Casmez	Gestione SORICAL	☐	☑
CASTROVILLARI	034	676	Seminativo 3	0	3	30	€ 0,43	€ 55,00	€. 179,00	Valore VAM	ex Casmez	Gestione SORICAL	☐	☑
CASTROVILLARI	034	677	Vigneto 2	0	3	20	€ 2,48	€ 324,00	€. 764,00	Valore VAM	ex Casmez	Gestione SORICAL	☐	☑
CASTROVILLARI	034	687	Seminativo 3	0	0	60	€ 0,08	€ 10,00	€. 33,00	Valore VAM	ex Casmez	Gestione SORICAL	☐	☑
CASTROVILLARI	034	689	Seminativo 3	0	1	90	€ 0,25	€ 32,00	€. 103,00	Valore VAM	ex Casmez	Gestione SORICAL	☐	☑
CASTROVILLARI	034	805	Seminativo 3	0	1	10	€ 0,14	€ 18,00	€. 60,00	Valore VAM	ex Casmez	Gestione SORICAL	☐	☑
CASTROVILLARI	034	814	Orto Irrig 2	0	0	80	€ 1,84	€ 240,00	€. 378,00	Valore VAM	ex Casmez	Gestione SORICAL	☐	☑
CASTROVILLARI	034	816	Orto Irrig 2	0	0	80	€ 1,84	€ 240,00	€. 378,00	Valore VAM	ex Casmez	Gestione SORICAL	☐	☑
CASTROVILLARI	042	255	Orto Irrig 2	0	2	0	€ 4,59	€ 600,00	€. 945,00	Valore VAM	ex Casmez	Gestione SORICAL	☐	☑
CASTROVILLARI	042	256	Bosco Ceduo	0	2	0	€ 0,13	€ 16,00	€. 124,00	Valore VAM	ex Casmez	Gestione SORICAL	☐	☑
CASTROVILLARI	042	262	Semin Irrig 2	0	1	70	€ 0,88	€ 115,00	€. 209,00	Valore VAM	ex Casmez	Gestione SORICAL	☐	☑
CASTROVILLARI	042	264	Pascolo 1	0	2	60	€ 0,25	€ 32,00	€. 90,00	Valore VAM	ex Casmez	Gestione SORICAL	☐	☑
CASTROVILLARI	042	267	Semin Irrig 2	0	1	10	€ 0,56	€ 73,00	€. 135,00	Valore VAM	ex Casmez	Gestione SORICAL	☐	☑
CASTROVILLARI	042	296	Orto Irrig 2	0	0	65		€ 137,00	€. 137,00	Valore Esproprio	Dec.Esp.D.S.n.16620/05	Gestione SORICAL	☐	☑
CASTROVILLARI	042	297	Orto Irrig 2	0	0	60		€ 126,00	€. 126,00	Valore Esproprio	Dec.Esp.D.S.n.16620/05	Gestione SORICAL	☐	☑
CASTROVILLARI	042	298	Orto Irrig 2	0	0	60	€ 1,38	€ 180,00	€. 283,00	Valore VAM	ex Casmez	Gestione SORICAL	☐	☑
CASTROVILLARI	042	299	Orto Irrig 2	0	0	70	€ 1,60	€ 209,00	€. 331,00	Valore VAM	ex Casmez	Gestione SORICAL	☐	☑
CASTROVILLARI	042	300	Orto Irrig 2	0	1	60	€ 3,66	€ 479,00	€. 756,00	Valore VAM	ex Casmez	Gestione SORICAL	☐	☑
CASTROVILLARI	042	301	Orto Irrig 2	0	0	90	€ 2,06	€ 270,00	€. 425,00	Valore VAM	ex Casmez	Gestione SORICAL	☐	☑
CASTROVILLARI	042	302	Orto Irrig 2	0	0	40	€ 0,91	€ 120,00	€. 189,00	Valore VAM	ex Casmez	Gestione SORICAL	☐	☑
CASTROVILLARI	042	303	Orto Irrig 2	0	0	40	€ 0,91	€ 120,00	€. 189,00	Valore VAM	ex Casmez	Gestione SORICAL	☐	☑
CASTROVILLARI	042	304	Orto Irrig 2	0	0	80	€ 1,84	€ 240,00	€. 378,00	Valore VAM	ex Casmez	Gestione SORICAL	☐	☑
CASTROVILLARI	042	305	Orto Irrig 2	0	0	80	€ 1,84	€ 240,00	€. 378,00	Valore VAM	ex Casmez	Gestione SORICAL	☐	☑
CASTROVILLARI	042	306	Orto Irrig 2	0	1	40	€ 3,21	€ 421,00	€. 661,00	Valore VAM	ex Casmez	Gestione SORICAL	☐	☑
CASTROVILLARI	042	307	Orto Irrig 2	0	0	70	€ 1,60	€ 209,00	€. 331,00	Valore VAM	ex Casmez	Gestione SORICAL	☐	☑
CASTROVILLARI	042	308	Orto Irrig 2	0	0	60	€ 1,38	€ 180,00	€. 283,00	Valore VAM	ex Casmez	Gestione SORICAL	☐	☑

Comune	Foglio	Part.la	Coltura	ha	a	ca	Reddito Dominicale	Valore 2018	Valore 2019	Stima / Valore	Provenienza	Destinazione d'uso	Disp.	Indisp
CASTROVILLARI	042	309	Orto Irrig 2	0	1	90	€ 4,35	€ 569,00	€. 897,00	Valore VAM	ex Casmez	Gestione SORICAL	☐	☑
CASTROVILLARI	042	310	Orto Irrig 3	0	1	0	€ 1,04	€ 136,00	€. 472,00	Valore VAM	ex Casmez	Gestione SORICAL	☐	☑
CASTROVILLARI	042	311	Bosco Ceduo	0	0	70	€ 0,05	€ 6,00	€. 43,00	Valore VAM	ex Casmez	Gestione SORICAL	☐	☑
CASTROVILLARI	042	312	Pascolo Cesp	0	0	30	€ 0,01	€ 2,00	€. 10,00	Valore VAM	ex Casmez	Gestione SORICAL	☐	☑
CASTROVILLARI	042	313	Pascolo 1	0	2	0	€ 0,19	€ 24,00	€. 69,00	Valore VAM	ex Casmez	Gestione SORICAL	☐	☑
CASTROVILLARI	042	314	Pascolo 1	0	0	60	€ 0,06	€ 8,00	€. 21,00	Valore VAM	ex Casmez	Gestione SORICAL	☐	☑
CASTROVILLARI	042	315	Orto Irrig 2	0	0	3	€ 0,08	€ 10,00	€. 14,00	Valore VAM	ex Casmez	Gestione SORICAL	☐	☑
CASTROVILLARI	042	316	Pascolo Cesp	0	1	0	€ 0,06	€ 8,00	€. 35,00	Valore VAM	ex Casmez	Gestione SORICAL	☐	☑
CASTROVILLARI	042	317	Semin Irrig 2	0	0	60	€ 0,31	€ 41,00	€. 74,00	Valore VAM	ex Casmez	Gestione SORICAL	☐	☑
CASTROVILLARI	042	318	Orto Irrig 3	0	0	50	€ 0,51	€ 67,00	€. 236,00	Valore VAM	ex Casmez	Gestione SORICAL	☐	☑
CASTROVILLARI	042	319	Orto Irrig 3	0	1	10	€ 1,14	€ 149,00	€. 519,00	Valore VAM	ex Casmez	Gestione SORICAL	☐	☑
CASTROVILLARI	042	321	Orto Irrig 3	0	0	50	€ 0,51	€ 67,00	€. 236,00	Valore VAM	ex Casmez	Gestione SORICAL	☐	☑
CASTROVILLARI	042	322	Orto Irrig 3	0	0	50	€ 0,51	€ 67,00	€. 236,00	Valore VAM	ex Casmez	Gestione SORICAL	☐	☑
CASTROVILLARI	042	323	Orto Irrig 3	0	0	30	€ 0,31	€ 41,00	€. 142,00	Valore VAM	ex Casmez	Gestione SORICAL	☐	☑
CASTROVILLARI	042	324	Orto Irrig 3	0	0	80	€ 0,83	€ 108,00	€. 378,00	Valore VAM	ex Casmez	Gestione SORICAL	☐	☑
CASTROVILLARI	044	182	Pascolo 2	0	0	15	€ 0,01	€ 2,00	€. 5,00	Valore VAM	ex Casmez	Gestione SORICAL	☐	☑
CASTROVILLARI	044	361	Pascolo 2	0	0	70	€ 0,05	€ 6,00	€. 24,00	Valore VAM	ex Casmez	Gestione SORICAL	☐	☑
CASTROVILLARI	044	363	Semin Arb 3	0	0	70	€ 0,09	€ 11,00	€. 59,00	Valore VAM	ex Casmez	Gestione SORICAL	☐	☑
CASTROVILLARI	044	364	seminativo 3	0	0	80	€ 0,10	€ 13,00	€. 43,00	Valore VAM	ex Casmez	Gestione SORICAL	☐	☑
CASTROVILLARI	044	365	Semin Arb 2	0	1	90	€ 0,61	€ 80,00	€. 161,00	Valore VAM	ex Casmez	Gestione SORICAL	☐	☑
CASTROVILLARI	044	366	Semin Irrig 1	0	1	0	€ 0,71	€ 94,00	€. 123,00	Valore VAM	ex Casmez	Gestione SORICAL	☐	☑
CASTROVILLARI	044	367	Semin Irrig 1	0	1	0	€ 0,71	€ 94,00	€. 123,00	Valore VAM	ex Casmez	Gestione SORICAL	☐	☑
CASTROVILLARI	044	369	Semin Irrig 1	0	0	80	€ 0,56	€ 73,00	€. 98,00	Valore VAM	ex Casmez	Gestione SORICAL	☐	☑
CASTROVILLARI	044	373	Semin Arb 3	0	1	40	€ 0,18	€ 23,00	€. 119,00	Valore VAM	ex Casmez	Gestione SORICAL	☐	☑
CASTROVILLARI	044	376	Semin Arb 2	0	2	60	€ 0,84	€ 110,00	€. 220,00	Valore VAM	ex Casmez	Gestione SORICAL	☐	☑
CASTROVILLARI	044	378	Semin Arb 2	0	2	60	€ 0,84	€ 110,00	€. 220,00	Valore VAM	ex Casmez	Gestione SORICAL	☐	☑
CASTROVILLARI	044	381	Semin Arb 2	0	2	50	€ 0,81	€ 107,00	€. 212,00	Valore VAM	ex Casmez	Gestione SORICAL	☐	☑
CASTROVILLARI	044	398	Semin Irrig 1	0	0	80	€ 0,56	€ 73,00	€. 98,00	Valore VAM	ex Casmez	Gestione SORICAL	☐	☑
CASTROVILLARI	044	399	Semin Irrig 1	0	1	60	€ 1,14	€ 149,00	€. 196,00	Valore VAM	ex Casmez	Gestione SORICAL	☐	☑
CASTROVILLARI	044	400	Semin Irrig 1	0	1	0	€ 0,71	€ 94,00	€. 123,00	Valore VAM	ex Casmez	Gestione SORICAL	☐	☑
CASTROVILLARI	044	401	Semin Arb 2	0	0	50	€ 0,16	€ 21,00	€. 42,00	Valore VAM	ex Casmez	Gestione SORICAL	☐	☑
CASTROVILLARI	044	402	Semin Arb 2	0	0	50	€ 0,16	€ 21,00	€. 42,00	Valore VAM	ex Casmez	Gestione SORICAL	☐	☑
CASTROVILLARI	044	403	Semin Arb 2	0	0	50	€ 0,16	€ 21,00	€. 42,00	Valore VAM	ex Casmez	Gestione SORICAL	☐	☑

Comune	Foglio	Part.la	Coltura	ha	a	ca	Reddito Dominicale	Valore 2018	Valore 2019	Stima / Valore	Provenienza	Destinazione d'uso	Disp.	Indisp
CASTROVILLARI	044	404	Vigneto 2	0	0	40	€ 0,31	€ 41,00	€. 96,00	Valore VAM	ex Casmez	Gestione SORICAL	☐	☑
CASTROVILLARI	044	405	Semin Arb 2	0	0	30	€ 0,10	€ 13,00	€. 25,00	Valore VAM	ex Casmez	Gestione SORICAL	☐	☑
CASTROVILLARI	044	406	Semin Arb 2	0	0	20	€ 0,06	€ 8,00	€. 17,00	Valore VAM	ex Casmez	Gestione SORICAL	☐	☑
CASTROVILLARI	044	409	Seminativo 3	0	0	45	€ 0,06	€ 8,00	€. 24,00	Valore VAM	ex Casmez	Gestione SORICAL	☐	☑
CASTROVILLARI	044	410	Seminativo 3	0	0	46	€ 0,06	€ 8,00	€. 25,00	Valore VAM	ex Casmez	Gestione SORICAL	☐	☑
CASTROVILLARI	044	412	Seminativo 3	0	0	32	€ 0,04	€ 5,00	€. 17,00	Valore VAM	ex Casmez	Gestione SORICAL	☐	☑
CASTROVILLARI	044	447	Semin Irrig 1	0	1	30	€ 0,93	€ 121,00	€. 159,00	Valore VAM	ex Casmez	Gestione SORICAL	☐	☑
CASTROVILLARI	044	449	Orto Irrig 3	0	0	20	€ 0,21	€ 28,00	€. 94,00	Valore VAM	ex Casmez	Gestione SORICAL	☐	☑
CASTROVILLARI	044	450	Orto Irrig 3	0	1	80	€ 1,86	€ 243,00	€. 850,00	Valore VAM	ex Casmez	Gestione SORICAL	☐	☑
CASTROVILLARI	044	452	Semin Irrig 1	0	2	0	€ 1,43	€ 186,00	€. 245,00	Valore VAM	ex Casmez	Gestione SORICAL	☐	☑
CASTROVILLARI	044	454	Orto Irrig 3	0	1	0	€ 1,04	€ 136,00	€. 472,00	Valore VAM	ex Casmez	Gestione SORICAL	☐	☑
CASTROVILLARI	044	456	Orto Irrig 3	0	0	60	€ 0,63	€ 81,00	€. 283,00	Valore VAM	ex Casmez	Gestione SORICAL	☐	☑
CASTROVILLARI	044	458	Orto Irrig 3	0	0	20	€ 0,21	€ 28,00	€. 94,00	Valore VAM	ex Casmez	Gestione SORICAL	☐	☑
CASTROVILLARI	045	285 a	Semin Arb 2	0	7	59	€ 2,45	€ 320,00	€. 643,00	Valore VAM	ex Casmez	Gestione SORICAL	☐	☑
CASTROVILLARI	045	285 b	Pascolo Arb	0	1	61	€ 0,15	€ 20,00	€. 91,00	Valore VAM	ex Casmez	Gestione SORICAL	☐	☑
CASTROVILLARI	045	288 a	Pascolo 2	0	3	0	€ 0,19	€ 24,00	€. 104,00	Valore VAM	ex Casmez	Gestione SORICAL	☐	☑
CASTROVILLARI	045	288 b	Semin Arb 2	0	2	0	€ 0,65	€ 85,00	€. 169,00	Valore VAM	ex Casmez	Gestione SORICAL	☐	☑
CASTROVILLARI	045	342	Vigneto 2	0	0	70	€ 0,54	€ 70,00	€. 167,00	Valore VAM	ex Casmez	Gestione SORICAL	☐	☑
CASTROVILLARI	045	343	Semin Arb 2	0	0	60	€ 0,19	€ 24,00	€. 51,00	Valore VAM	ex Casmez	Gestione SORICAL	☐	☑
CASTROVILLARI	045	344	Semin Arb 2	0	0	70	€ 0,23	€ 29,00	€. 59,00	Valore VAM	ex Casmez	Gestione SORICAL	☐	☑
CASTROVILLARI	045	345	Seminativo 3	0	0	10	€ 0,01	€ 2,00	€. 5,00	Valore VAM	ex Casmez	Gestione SORICAL	☐	☑
CASTROVILLARI	045	346	Seminativo 3	0	4	40	€ 0,56	€ 73,00	€. 239,00	Valore VAM	ex Casmez	Gestione SORICAL	☐	☑
CASTROVILLARI	045	347	Semin Arb 2	0	3	40	€ 1,10	€ 144,00	€. 288,00	Valore VAM	ex Casmez	Gestione SORICAL	☐	☑
CASTROVILLARI	046	555	Vigneto 1	0	6	30	€ 7,33	€ 958,00	€. 1.505,00	Valore VAM	ex Casmez	Gestione SORICAL	☐	☑
CASTROVILLARI	046	557	Fabbr Diruto	0	0	40	€ 0,00	€ 0,00	€. 0,00	Valore Catastale	ex Casmez	Gestione SORICAL	☐	☑
CASTROVILLARI	046	558	Vigneto 1	0	1	40	€ 1,63	€ 212,00	€. 334,00	Valore VAM	ex Casmez	Gestione SORICAL	☐	☑
CASTROVILLARI	046	560	Vigneto 1	0	2	10	€ 2,44	€ 319,00	€. 502,00	Valore VAM	ex Casmez	Gestione SORICAL	☐	☑
CASTROVILLARI	046	562	Vigneto 1	0	1	30	€ 1,51	€ 198,00	€. 311,00	Valore VAM	ex Casmez	Gestione SORICAL	☐	☑
CASTROVILLARI	046	563	Semin Arb 3	0	0	20	€ 0,03	€ 3,00	€. 17,00	Valore VAM	ex Casmez	Gestione SORICAL	☐	☑
CASTROVILLARI	046	564	Semin Arb 3	0	0	5	€ 0,01	€ 2,00	€. 4,00	Valore VAM	ex Casmez	Gestione SORICAL	☐	☑
CASTROVILLARI	046	567	Vigneto 1	0	1	50	€ 1,74	€ 227,00	€. 358,00	Valore VAM	ex Casmez	Gestione SORICAL	☐	☑
CASTROVILLARI	046	568	Seminativo 3	0	0	14	€ 0,01	€ 2,00	€. 8,00	Valore VAM	ex Casmez	Gestione SORICAL	☐	☑
CASTROVILLARI	054	677	Vigneto 1	0	1	20	€ 1,40	€ 185,00	€. 287,00	Valore VAM	D.G.R. 16926 del 14/11/0	Gestione SORICAL	☐	☑

Comune	Foglio	Part.la	Coltura	ha	a	ca	Reddito Dominicale	Valore 2018	Valore 2019	Stima / Valore	Provenienza	Destinazione d'uso	Disp.	Indisp
CASTROVILLARI	054	678	Vigneto 1	0	1	70	€ 1,98	€ 262,00	€. 406,00	Valore VAM	D.G.R. 16926 del 14/11/0	Gestione SORICAL	☐	☑
CASTROVILLARI	054	679	Uliveto 2	0	0	20	€ 0,08	€ 10,00	€. 37,00	Valore VAM	D.G.R. 16926 del 14/11/0	Gestione SORICAL	☐	☑
CASTROVILLARI	054	680	Semin Arb 2	0	0	20	€ 0,06	€ 8,00	€. 17,00	Valore VAM	D.G.R. 16926 del 14/11/0	Gestione SORICAL	☐	☑
CASTROVILLARI	054	681	Semin Arb 2	0	1	60	€ 0,51	€ 67,00	€. 135,00	Valore VAM	D.G.R. 16926 del 14/11/0	Gestione SORICAL	☐	☑
CASTROVILLARI	054	683	Semin Arb 2	0	0	15	€ 0,05	€ 7,00	€. 13,00	Valore VAM	D.G.R. 16926 del 14/11/0	Gestione SORICAL	☐	☑
CASTROVILLARI	054	685	Semin Arb 3	0	3	70	€ 0,48	€ 62,00	€. 313,00	Valore VAM	D.G.R. 16926 del 14/11/0	Gestione SORICAL	☐	☑
CASTROVILLARI	054	687	Vigneto 1	0	1	40	€ 1,63	€ 215,00	€. 334,00	Valore VAM	D.G.R. 16926 del 14/11/0	Gestione SORICAL	☐	☑
CASTROVILLARI	054	732	Semin Arb 2	0	8	50	€ 2,74	€ 362,00	€. 720,00	Valore VAM	D.G.R. 16926 del 14/11/0	Gestione SORICAL	☐	☑
CASTROVILLARI	054	733	Semin Arb 2	0	1	74	€ 0,56	€ 74,00	€. 147,00	Valore VAM	D.G.R. 16926 del 14/11/0	Gestione SORICAL	☐	☑
CASTROVILLARI	054	734	Semin Arb 2	0	2	26	€ 0,73	€ 97,00	€. 191,00	Valore VAM	D.G.R. 16926 del 14/11/0	Gestione SORICAL	☐	☑
CASTROVILLARI	054	735	Semin Arb 3	0	0	44	€ 0,06	€ 8,00	€. 37,00	Valore VAM	D.G.R. 16926 del 14/11/0	Gestione SORICAL	☐	☑
CASTROVILLARI	054	737	Vigneto 1	0	0	90	€ 1,05	€ 139,00	€. 215,00	Valore VAM	D.G.R. 16926 del 14/11/0	Gestione SORICAL	☐	☑
CASTROVILLARI	054	739	Vigneto 1	0	0	10	€ 0,11	€ 15,00	€. 24,00	Valore VAM	D.G.R. 16926 del 14/11/0	Gestione SORICAL	☐	☑
CASTROVILLARI	054	740	Seminativo 3	0	0	50	€ 0,06	€ 8,00	€. 27,00	Valore VAM	D.G.R. 16926 del 14/11/0	Gestione SORICAL	☐	☑
CASTROVILLARI	054	741	Seminativo 3	0	1	0	€ 0,13	€ 16,00	€. 54,00	Valore VAM	D.G.R. 16926 del 14/11/0	Gestione SORICAL	☐	☑
CASTROVILLARI	054	742	Uliveto 1	0	4	29	€ 2,78	€ 367,00	€. 796,00	Valore VAM	D.G.R. 16926 del 14/11/0	Gestione SORICAL	☐	☑
CASTROVILLARI	054	744	Uliveto 1	0	0	21	€ 0,14	€ 18,00	€. 39,00	Valore VAM	D.G.R. 16926 del 14/11/0	Gestione SORICAL	☐	☑
CASTROVILLARI	054	745	Semin Arb 3	0	1	56	€ 0,20	€ 26,00	€. 132,00	Valore VAM	D.G.R. 16926 del 14/11/0	Gestione SORICAL	☐	☑
CASTROVILLARI	055	658	Vigneto 2	0	1	0	€ 0,78	€ 103,00	€. 239,00	Valore VAM	D.G.R. 16926 del 14/11/0	Gestione SORICAL	☐	☑
CASTROVILLARI	055	660	Seminativo 3	0	1	0	€ 0,13	€ 16,00	€. 54,00	Valore VAM	D.G.R. 16926 del 14/11/0	Gestione SORICAL	☐	☑
CASTROVILLARI	055	662	Uliveto 2	0	0	65	€ 0,23	€ 29,00	€. 121,00	Valore VAM	D.G.R. 16926 del 14/11/0	Gestione SORICAL	☐	☑
CASTROVILLARI	055	663	Uliveto 2	0	1	10	€ 0,39	€ 51,00	€. 204,00	Valore VAM	D.G.R. 16926 del 14/11/0	Gestione SORICAL	☐	☑
CASTROVILLARI	055	665	Uliveto 2	0	0	50	€ 0,18	€ 23,00	€. 93,00	Valore VAM	D.G.R. 16926 del 14/11/0	Gestione SORICAL	☐	☑
CASTROVILLARI	055	667	Semin Arb 2	0	3	40	€ 1,10	€ 146,00	€. 288,00	Valore VAM	D.G.R. 16926 del 14/11/0	Gestione SORICAL	☐	☑
CASTROVILLARI	055	669	Vigneto 1	0	0	20	€ 0,24	€ 31,00	€. 48,00	Valore VAM	D.G.R. 16926 del 14/11/0	Gestione SORICAL	☐	☑
CASTROVILLARI	055	670	Seminativo 3	0	4	90	€ 0,64	€ 83,00	€. 266,00	Valore VAM	D.G.R. 16926 del 14/11/0	Gestione SORICAL	☐	☑
CASTROVILLARI	055	672	Semin Arb 3	0	1	60	€ 0,21	€ 28,00	€. 135,00	Valore VAM	D.G.R. 16926 del 14/11/0	Gestione SORICAL	☐	☑
CASTROVILLARI	055	674	Semin Arb 2	0	0	70	€ 0,23	€ 29,00	€. 59,00	Valore VAM	D.G.R. 16926 del 14/11/0	Gestione SORICAL	☐	☑
CASTROVILLARI	055	689	Uliveto 2	0	0	6	€ 0,03	€ 3,00	€. 11,00	Valore VAM	D.G.R. 16926 del 14/11/0	Gestione SORICAL	☐	☑
CASTROVILLARI	055	691	Uliveto 3	0	2	28	€ 0,44	€ 57,00	€. 423,00	Valore VAM	D.G.R. 16926 del 14/11/0	Gestione SORICAL	☐	☑
CASTROVILLARI	055	695	Uliveto 3	0	2	10	€ 0,41	€ 54,00	€. 390,00	Valore VAM	D.G.R. 16926 del 14/11/0	Gestione SORICAL	☐	☑
CASTROVILLARI	055	697	Seminativo 3	0	1	4	€ 0,14	€ 18,00	€. 56,00	Valore VAM	D.G.R. 16926 del 14/11/0	Gestione SORICAL	☐	☑
CASTROVILLARI	055	698	Seminativo 3	0	1	46	€ 0,19	€ 25,00	€. 79,00	Valore VAM	D.G.R. 16926 del 14/11/0	Gestione SORICAL	☐	☑

Comune	Foglio	Part.la	Coltura	ha	a	ca	Reddito Dominicale	Valore 2018	Valore 2019	Stima / Valore	Provenienza	Destinazione d'uso	Disp.	Indisp
CASTROVILLARI	055	699	Fabbr Rurale	0	0	2	€ 0,00	€ 0,00	€. 0,00	Valore Catastale	D.G.R. 16926 del 14/11/0	Gestione SORICAL	☐	☑
CASTROVILLARI	055	700	Vigneto 2	0	2	15	€ 1,66	€ 219,00	€. 514,00	Valore VAM	D.G.R. 16926 del 14/11/0	Gestione SORICAL	☐	☑
CASTROVILLARI	055	702	Ente Urbano	0	0	15	€ 0,00	€ 0,00	€. 0,00	Valore Catastale	Dec.Esp.D.S.n.16926/05	Gestione SORICAL	☐	☑
CASTROVILLARI	055	704	Seminativo 3	0	1	70	€ 0,23	€ 29,00	€. 92,00	Valore VAM	D.G.R. 16926 del 14/11/0	Gestione SORICAL	☐	☑
CASTROVILLARI	055	706	Vigneto 2	0	0	50	€ 0,39	€ 51,00	€. 119,00	Valore VAM	D.G.R. 16926 del 14/11/0	Gestione SORICAL	☐	☑
CASTROVILLARI	055	707	Ente Urbano	0	3	10	€ 0,00	€ 0,00	€. 0,00	Valore Catastale	Dec.Esp.D.S.n.16926/05	Gestione SORICAL	☐	☑
CASTROVILLARI	055	708	Semin Arb 3	0	0	8	€ 0,03	€ 3,00	€. 7,00	Valore VAM	D.G.R. 16926 del 14/11/0	Gestione SORICAL	☐	☑
CASTROVILLARI	058	326	Seminativo 3	0	13	0	€ 1,68	€ 221,00	€. 706,00	Valore VAM	D.G.R. 16926 del 14/11/0	Gestione SORICAL	☐	☑
CASTROVILLARI	058	328	Vigneto 2	0	2	30	€ 1,79	€ 236,00	€. 549,00	Valore VAM	D.G.R. 16926 del 14/11/0	Gestione SORICAL	☐	☑
CASTROVILLARI	062	242	Seminativo 3	0	5	70	€ 0,74	€ 97,00	€. 309,00	Valore VAM	ex Casmez	Gestione SORICAL	☐	☑
CASTROVILLARI	062	252	Vigneto 2	0	1	70	€ 1,31	€ 172,00	€. 406,00	Valore VAM	ex Casmez	Gestione SORICAL	☐	☑
CASTROVILLARI	062	259	Vigneto 1	0	9	0	€ 10,46	€ 1.368,00	€. 2.150,00	Valore VAM	ex Casmez	Gestione SORICAL	☐	☑
CASTROVILLARI	062	294	Vigneto 1	0	1	90	€ 1,48	€ 193,00	€. 454,00	Valore VAM	ex Casmez	Gestione SORICAL	☐	☑
CASTROVILLARI	062	296	Semin Arb 1	0	0	45	€ 0,26	€ 34,00	€. 38,00	Valore VAM	ex Casmez	Gestione SORICAL	☐	☑
CASTROVILLARI	062	297	Uliveto 2	0	3	10	€ 1,10	€ 144,00	€. 575,00	Valore VAM	ex Casmez	Gestione SORICAL	☐	☑
CASTROVILLARI	062	298	Vigneto 2	0	0	90	€ 0,70	€ 92,00	€. 215,00	Valore VAM	ex Casmez	Gestione SORICAL	☐	☑
CASTROVILLARI	062	299	Semin Arb 3	0	1	40	€ 0,18	€ 23,00	€. 119,00	Valore VAM	ex Casmez	Gestione SORICAL	☐	☑
CASTROVILLARI	062	300	Semin Arb 2	0	1	80	€ 0,58	€ 75,00	€. 152,00	Valore VAM	ex Casmez	Gestione SORICAL	☐	☑
CASTROVILLARI	062	301	Vigneto 1	0	2	30	€ 2,68	€ 350,00	€. 549,00	Valore VAM	ex Casmez	Gestione SORICAL	☐	☑
CASTROVILLARI	062	302	Uliveto 2	0	1	40	€ 0,50	€ 65,00	€. 260,00	Valore VAM	ex Casmez	Gestione SORICAL	☐	☑
CASTROVILLARI	062	303	Uliveto 2	0	0	20	€ 0,08	€ 10,00	€. 37,00	Valore VAM	ex Casmez	Gestione SORICAL	☐	☑
CASTROVILLARI	062	305	Uliveto 2	0	0	30	€ 0,11	€ 15,00	€. 56,00	Valore VAM	ex Casmez	Gestione SORICAL	☐	☑
CASTROVILLARI	062	307	Uliveto 2	0	0	15	€ 0,05	€ 6,00	€. 28,00	Valore VAM	ex Casmez	Gestione SORICAL	☐	☑
CASTROVILLARI	062	309	Uliveto 2	0	1	70	€ 0,60	€ 78,00	€. 315,00	Valore VAM	ex Casmez	Gestione SORICAL	☐	☑
CASTROVILLARI	062	312	Semin Arb 3	0	0	90	€ 0,11	€ 15,00	€. 76,00	Valore VAM	ex Casmez	Gestione SORICAL	☐	☑
CASTROVILLARI	062	313	Semin Arb 2	0	2	20	€ 0,71	€ 94,00	€. 186,00	Valore VAM	ex Casmez	Gestione SORICAL	☐	☑
CASTROVILLARI	062	314	Vigneto 2	0	2	30	€ 1,79	€ 233,00	€. 549,00	Valore VAM	ex Casmez	Gestione SORICAL	☐	☑
CASTROVILLARI	062	315	Seminativo 3	0	1	0	€ 0,13	€ 16,00	€. 54,00	Valore VAM	ex Casmez	Gestione SORICAL	☐	☑
CASTROVILLARI	062	316	Vigneto 1	0	1	20	€ 1,40	€ 183,00	€. 287,00	Valore VAM	ex Casmez	Gestione SORICAL	☐	☑
CASTROVILLARI	062	317	Seminativo 3	0	7	0	€ 0,90	€ 118,00	€. 380,00	Valore VAM	ex Casmez	Gestione SORICAL	☐	☑
CASTROVILLARI	062	318	Seminativo 3	0	0	20	€ 0,03	€ 3,00	€. 11,00	Valore VAM	ex Casmez	Gestione SORICAL	☐	☑
CASTROVILLARI	062	319	Seminativo 3	0	3	10	€ 0,40	€ 52,00	€. 168,00	Valore VAM	ex Casmez	Gestione SORICAL	☐	☑
CASTROVILLARI	062	320	Vigneto 1	0	1	80	€ 2,09	€ 273,00	€. 430,00	Valore VAM	ex Casmez	Gestione SORICAL	☐	☑

Comune	Foglio	Part.la	Coltura	ha	a	ca	Reddito Dominicale	Valore 2018	Valore 2019	Stima / Valore	Provenienza	Destinazione d'uso	Disp.	Indisp
CASTROVILLARI	062	356	Uliveto 2	0	0	50	€ 0,18	€ 23,00	€. 93,00	Valore VAM	ex Casmez	Gestione SORICAL	☐	☑
CASTROVILLARI	062	380	Semin Arb 3	0	1	45	€ 0,19	€ 24,00	€. 123,00	Valore VAM	ex Casmez	Gestione SORICAL	☐	☑
CASTROVILLARI	063	358	Semin Arb 2	0	6	30	€ 2,04	€ 267,00	€. 534,00	Valore VAM	ex Casmez	Gestione SORICAL	☐	☑
CASTROVILLARI	063	381	Semin Arb 3	0	0	15	€ 0,03	€ 3,00	€. 13,00	Valore VAM	ex Casmez	Gestione SORICAL	☐	☑
CASTROVILLARI	073	271	Semin Arb 2	0	3	50	€ 1,13	€ 147,00	€. 296,00	Valore VAM	ex Casmez	Gestione SORICAL	☐	☑
CASTROVILLARI	073	290	Vigneto 2	0	4	20	€ 3,25	€ 425,00	€. 1.003,00	Valore VAM	ex Casmez	Gestione SORICAL	☐	☑
CASTROVILLARI	073	301	Pascolo Arb	0	1	60	€ 0,15	€ 20,00	€. 90,00	Valore VAM	ex Casmez	Gestione SORICAL	☐	☑
CASTROVILLARI	073	339	Uliveto 2	0	1	70	€ 0,60	€ 78,00	€. 315,00	Valore VAM	ex Casmez	Gestione SORICAL	☐	☑
CASTROVILLARI	073	340	Uliveto 2	0	0	80	€ 0,29	€ 37,00	€. 148,00	Valore VAM	ex Casmez	Gestione SORICAL	☐	☑
CASTROVILLARI	073	341	Uliveto 2	0	1	90	€ 0,68	€ 89,00	€. 352,00	Valore VAM	ex Casmez	Gestione SORICAL	☐	☑
CASTROVILLARI	073	342	Uliveto 2	0	0	50	€ 0,18	€ 23,00	€. 93,00	Valore VAM	ex Casmez	Gestione SORICAL	☐	☑
CASTROVILLARI	073	343	Uliveto 2	0	0	50	€ 0,18	€ 23,00	€. 93,00	Valore VAM	ex Casmez	Gestione SORICAL	☐	☑
CASTROVILLARI	073	344	Uliveto 2	0	0	40	€ 0,14	€ 18,00	€. 74,00	Valore VAM	ex Casmez	Gestione SORICAL	☐	☑
CASTROVILLARI	073	345	Uliveto 2	0	0	40	€ 0,14	€ 18,00	€. 74,00	Valore VAM	ex Casmez	Gestione SORICAL	☐	☑
CASTROVILLARI	073	346	Uliveto 2	0	1	0	€ 0,35	€ 46,00	€. 185,00	Valore VAM	ex Casmez	Gestione SORICAL	☐	☑
CASTROVILLARI	073	347	Uliveto 2	0	1	30	€ 0,46	€ 60,00	€. 241,00	Valore VAM	ex Casmez	Gestione SORICAL	☐	☑
CASTROVILLARI	073	348	Pascolo Arb	0	0	80	€ 0,08	€ 10,00	€. 45,00	Valore VAM	ex Casmez	Gestione SORICAL	☐	☑
CASTROVILLARI	073	349	Uliveto 2	0	1	20	€ 0,43	€ 55,00	€. 223,00	Valore VAM	ex Casmez	Gestione SORICAL	☐	☑
CASTROVILLARI	073	350	Vigneto 2	0	1	60	€ 1,24	€ 162,00	€. 382,00	Valore VAM	ex Casmez	Gestione SORICAL	☐	☑
CASTROVILLARI	073	351	Seminativo 3	0	1	80	€ 0,24	€ 31,00	€. 98,00	Valore VAM	ex Casmez	Gestione SORICAL	☐	☑
CASTROVILLARI	073	352	Uliveto 2	0	1	20	€ 0,43	€ 55,00	€. 223,00	Valore VAM	ex Casmez	Gestione SORICAL	☐	☑
CASTROVILLARI	073	353	Uliveto 2	0	0	90	€ 0,33	€ 42,00	€. 167,00	Valore VAM	ex Casmez	Gestione SORICAL	☐	☑
CASTROVILLARI	073	354	Seminativo 3	0	1	80	€ 0,24	€ 31,00	€. 98,00	Valore VAM	ex Casmez	Gestione SORICAL	☐	☑
CASTROVILLARI	073	356	Vigneto 2	0	5	50	€ 4,26	€ 557,00	€. 1.314,00	Valore VAM	ex Casmez	Gestione SORICAL	☐	☑
CASTROVILLARI	073	357	Uliveto 2	0	0	15	€ 0,05	€ 6,00	€. 28,00	Valore VAM	ex Casmez	Gestione SORICAL	☐	☑
CASTROVILLARI	073	359	Vigneto 2	0	1	80	€ 1,40	€ 183,00	€. 430,00	Valore VAM	ex Casmez	Gestione SORICAL	☐	☑
CASTROVILLARI	073	360	Seminativo 3	0	0	70	€ 0,09	€ 11,00	€. 38,00	Valore VAM	ex Casmez	Gestione SORICAL	☐	☑
CASTROVILLARI	073	362	Seminativo 3	0	1	50	€ 0,19	€ 24,00	€. 81,00	Valore VAM	ex Casmez	Gestione SORICAL	☐	☑
CASTROVILLARI	073	363	Semin Arb 3	0	1	20		€ 102,00	€. 102,00	Valore Esproprio	Dec.Esp.D.S.n.16620/05	Gestione SORICAL	☐	☑
CASTROVILLARI	073	364	Semin Arb 3	0	1	50		€ 128,00	€. 128,00	Valore Esproprio	Dec.Esp.D.S.n.16620/05	Gestione SORICAL	☐	☑
CASTROVILLARI	073	365	Vigneto 2	0	1	70		€ 407,00	€. 408,00	Valore Esproprio	Dec.Esp.D.S.n.16620/05	Gestione SORICAL	☐	☑
CASTROVILLARI	073	366	Semin Arb 3	0	0	20	€ 0,03	€ 3,00	€. 17,00	Valore VAM	ex Casmez	Gestione SORICAL	☐	☑
CASTROVILLARI	073	368	Pascolo 3	0	1	0		€ 60,00	€. 60,00	Valore Esproprio	Dec.Esp.D.S.n.16620/05	Gestione SORICAL	☐	☑

Comune	Foglio	Part.la	Coltura	ha	a	ca	Reddito Dominicale	Valore 2018	Valore 2019	Stima / Valore	Provenienza	Destinazione d'uso	Disp.	Indisp
CASTROVILLARI	073	369	Semin Arb 2	0	0	20		€ 17,00	€. 17,00	Valore Esproprio	Dec.Esp.D.S.n.16620/05	Gestione SORICAL	☐	☑
CASTROVILLARI	073	370	Semin Arb 3	0	1	90	€ 0,25	€ 32,00	€. 161,00	Valore VAM	ex Casmez	Gestione SORICAL	☐	☑
CASTROVILLARI	073	371	Seminativo 3	0	1	70	€ 0,23	€ 29,00	€. 92,00	Valore VAM	ex Casmez	Gestione SORICAL	☐	☑
CASTROVILLARI	073	372	Semin Arb 3	0	1	80	€ 0,24	€ 31,00	€. 152,00	Valore VAM	ex Casmez	Gestione SORICAL	☐	☑
CASTROVILLARI	073	373	Seminativo 3	0	1	20	€ 0,15	€ 20,00	€. 65,00	Valore VAM	ex Casmez	Gestione SORICAL	☐	☑
CASTROVILLARI	073	374	Semin Arb 2	0	1	70	€ 0,55	€ 72,00	€. 144,00	Valore VAM	ex Casmez	Gestione SORICAL	☐	☑
CASTROVILLARI	073	375	Semin Arb 2	0	3	40	€ 1,10	€ 144,00	€. 288,00	Valore VAM	ex Casmez	Gestione SORICAL	☐	☑
CASTROVILLARI	073	380	Semin Arb 2	0	1	30	€ 0,43	€ 55,00	€. 110,00	Valore VAM	ex Casmez	Gestione SORICAL	☐	☑
CASTROVILLARI	073	382	Uliveto 1	0	0	70	€ 0,45	€ 58,00	€. 130,00	Valore VAM	ex Casmez	Gestione SORICAL	☐	☑
CASTROVILLARI	073	383	Uliveto 2	0	0	75	€ 0,26	€ 34,00	€. 139,00	Valore VAM	ex Casmez	Gestione SORICAL	☐	☑
CASTROVILLARI	073	384	Semin Arb 2	0	0	80	€ 0,26	€ 34,00	€. 68,00	Valore VAM	ex Casmez	Gestione SORICAL	☐	☑
CASTROVILLARI	073	385	Semin Arb 2	0	1	60	€ 0,51	€ 67,00	€. 135,00	Valore VAM	ex Casmez	Gestione SORICAL	☐	☑
CASTROVILLARI	073	386	Semin Arb 2	0	1	90	€ 0,61	€ 80,00	€. 161,00	Valore VAM	ex Casmez	Gestione SORICAL	☐	☑
CASTROVILLARI	078	130	Seminativo 3	0	1	0	€ 0,13	€ 16,00	€. 54,00	Valore VAM	ex Casmez	Gestione SORICAL	☐	☑
CASTROVILLARI	078	132	Semin Arb 2	0	5	30	€ 1,71	€ 224,00	€. 449,00	Valore VAM	ex Casmez	Gestione SORICAL	☐	☑
CASTROVILLARI	078	134	Seminativo 3	0	0	20	€ 0,03	€ 3,00	€. 11,00	Valore VAM	ex Casmez	Gestione SORICAL	☐	☑
CASTROVILLARI	078	135	Seminativo 3	0	3	70	€ 0,48	€ 62,00	€. 201,00	Valore VAM	ex Casmez	Gestione SORICAL	☐	☑
CASTROVILLARI	078	137	Uliveto 3	0	3	50	€ 0,68	€ 89,00	€. 649,00	Valore VAM	ex Casmez	Gestione SORICAL	☐	☑
CASTROVILLARI	078	140	Seminativo 3	0	2	40	€ 0,31	€ 41,00	€. 130,00	Valore VAM	ex Casmez	Gestione SORICAL	☐	☑
CASTROVILLARI	078	142	Seminativo 3	0	0	50	€ 0,06	€ 8,00	€. 27,00	Valore VAM	ex Casmez	Gestione SORICAL	☐	☑
CASTROVILLARI	078	143	Seminativo 3	0	0	40	€ 0,05	€ 6,00	€. 22,00	Valore VAM	ex Casmez	Gestione SORICAL	☐	☑
CASTROVILLARI	079	127	Semin Arb 1	0	5	0	€ 2,90	€ 379,00	€. 423,00	Valore VAM	ex Casmez	Gestione SORICAL	☐	☑
CASTROVILLARI	079	145	Semin Arb 1	0	4	30		€ 1.025,00	€. 1.028,00	Valore Esproprio	Dec.Esp.D.S.n.16620/05	Gestione SORICAL	☐	☑
CASTROVILLARI	079	146	Vigneto 2	0	5	60	€ 4,34	€ 567,00	€. 1.338,00	Valore VAM	ex Casmez	Gestione SORICAL	☐	☑
CASTROVILLARI	080	141	Semin Arb 3	0	6	50	€ 0,84	€ 110,00	€. 550,00	Valore VAM	Dec.Esp.D.S.n.16926/05	Gestione SORICAL	☐	☑
CASTROVILLARI	080	143	Seminativo 3	0	9	50	€ 1,23	€ 160,00	€. 516,00	Valore VAM	Dec.Esp.D.S.n.16619/05	Gestione SORICAL	☐	☑
CASTROVILLARI	080	145	Uliveto 2	0	5	80	€ 2,06	€ 270,00	€. 1.076,00	Valore VAM	ex Casmez	Gestione SORICAL	☐	☑
CASTROVILLARI	080	147	Seminativo 3	0	3	0	€ 0,39	€ 50,00	€. 163,00	Valore VAM	ex Casmez	Gestione SORICAL	☐	☑
CASTROVILLARI	080	149	Seminativo 3	0	0	55	€ 0,08	€ 10,00	€. 30,00	Valore VAM	ex Casmez	Gestione SORICAL	☐	☑
CASTROVILLARI	080	151	Seminativo 3	0	3	20	€ 0,41	€ 54,00	€. 174,00	Valore VAM	ex Casmez	Gestione SORICAL	☐	☑
CASTROVILLARI	080	154	Seminativo 3	0	2	10	€ 0,28	€ 36,00	€. 114,00	Valore VAM	ex Casmez	Gestione SORICAL	☐	☑
CASTROVILLARI	080	156	Seminativo 3	0	2	30	€ 0,30	€ 39,00	€. 125,00	Valore VAM	ex Casmez	Gestione SORICAL	☐	☑
CASTROVILLARI	080	158	Uliveto 2	0	3	60	€ 1,28	€ 167,00	€. 668,00	Valore VAM	ex Casmez	Gestione SORICAL	☐	☑

Comune	Foglio	Part.la	Coltura	ha	a	ca	Reddito Dominicale	Valore 2018	Valore 2019	Stima / Valore	Provenienza	Destinazione d'uso	Disp.	Indisp
CASTROVILLARI	080	160 a	Uliveto 2	0	16	33	€ 5,80	€ 759,00	€. 3.029,00	Valore VAM	ex Casmez	Gestione SORICAL	☐	☑
CASTROVILLARI	080	160 b	Pascolo Arb	0	0	67	€ 0,06	€ 8,00	€. 38,00	Valore VAM	ex Casmez	Gestione SORICAL	☐	☑
CASTROVILLARI	080	162	Seminativo 3	0	1	30	€ 0,16	€ 21,00	€. 71,00	Valore VAM	Dec.Esp.D.S.n.16619/05	Gestione SORICAL	☐	☑
CASTROVILLARI	080	164	Semin Irrig Ar	0	0	70	€ 0,54	€ 70,00	€. 141,00	Valore VAM	Dec.Esp.D.S.n.16619/05	Gestione SORICAL	☐	☑
CASTROVILLARI	080	166	Semin Irrig Ar	0	0	70	€ 0,54	€ 70,00	€. 141,00	Valore VAM	Dec.Esp.D.S.n.16619/05	Gestione SORICAL	☐	☑
CASTROVILLARI	080	167	Semin Irrig Ar	0	0	10	€ 0,08	€ 10,00	€. 20,00	Valore VAM	ex Casmez	Gestione SORICAL	☐	☑
CASTROVILLARI	080	168	Uliveto 2	0	0	50	€ 0,18	€ 23,00	€. 93,00	Valore VAM	ex Casmez	Gestione SORICAL	☐	☑
CASTROVILLARI	081	285	Seminativo 3	0	60	50	€ 7,81	€ 1.022,00	€. 3.284,00	Valore VAM	Dec.Esp.D.S.n.16619/05	Gestione SORICAL	☐	☑
CASTROVILLARI	081	288	Seminativo 3	0	1	10	€ 0,14	€ 18,00	€. 60,00	Valore VAM	Dec.Esp.D.S.n.16619/05	Gestione SORICAL	☐	☑
CASTROVILLARI	081	301	Seminativo 3	0	21	0	€ 2,71	€ 359,00	€. 1.140,00	Valore VAM	D.G.R. 16926 del 14/11/0	Gestione SORICAL	☐	☑
CASTROVILLARI	088	102	Semin Irrig Ar	0	0	5	€ 0,04	€ 5,00	€. 10,00	Valore VAM	ex Casmez	Gestione SORICAL	☐	☑
CASTROVILLARI	088	177	Uliveto 1	0	1	50	€ 0,96	€ 126,00	€. 278,00	Valore VAM	ex Casmez	Gestione SORICAL	☐	☑
CASTROVILLARI	088	179	Uliveto 1	0	1	60	€ 1,04	€ 136,00	€. 297,00	Valore VAM	ex Casmez	Gestione SORICAL	☐	☑
CASTROVILLARI	088	183	Semin Irrig Ar	0	2	80	€ 2,18	€ 285,00	€. 562,00	Valore VAM	ex Casmez	Gestione SORICAL	☐	☑
CASTROVILLARI	088	185	Semin Irrig Ar	0	0	30	€ 0,24	€ 31,00	€. 60,00	Valore VAM	ex Casmez	Gestione SORICAL	☐	☑
CASTROVILLARI	088	186	Semin Irrig Ar	0	2	10	€ 1,63	€ 212,00	€. 422,00	Valore VAM	ex Casmez	Gestione SORICAL	☐	☑
CASTROVILLARI	088	188	Uliveto 1	0	12	10	€ 7,81	€ 1.022,00	€. 2.244,00	Valore VAM	Dec.Esp.D.S.n.16619/05	Gestione SORICAL	☐	☑
CASTROVILLARI	088	190	Semin Irrig Ar	0	1	35	€ 1,05	€ 137,00	€. 271,00	Valore VAM	ex Casmez	Gestione SORICAL	☐	☑
CASTROVILLARI	088	192	Semin Irrig Ar	0	0	40	€ 0,31	€ 41,00	€. 80,00	Valore VAM	ex Casmez	Gestione SORICAL	☐	☑
CASTROVILLARI	088	194	Semin Irrig Ar	0	0	30	€ 0,24	€ 31,00	€. 60,00	Valore VAM	ex Casmez	Gestione SORICAL	☐	☑
CASTROVILLARI	088	196	Semin Irrig Ar	0	1	10	€ 0,85	€ 111,00	€. 221,00	Valore VAM	ex Casmez	Gestione SORICAL	☐	☑
CASTROVILLARI	088	198	Semin Irrig Ar	0	1	10	€ 0,85	€ 111,00	€. 221,00	Valore VAM	ex Casmez	Gestione SORICAL	☐	☑
CASTROVILLARI	088	200	Semin Irrig Ar	0	5	10	€ 3,95	€ 517,00	€. 1.024,00	Valore VAM	ex Casmez	Gestione SORICAL	☐	☑
CASTROVILLARI	088	206	Semin Irrig Ar	0	0	30	€ 0,24	€ 31,00	€. 60,00	Valore VAM	ex Casmez	Gestione SORICAL	☐	☑
CASTROVILLARI	088	209	Semin Irrig Ar	0	1	65	€ 1,28	€ 167,00	€. 331,00	Valore VAM	ex Casmez	Gestione SORICAL	☐	☑
CASTROVILLARI	088	211	Semin Irrig Ar	0	0	85	€ 0,66	€ 87,00	€. 171,00	Valore VAM	ex Casmez	Gestione SORICAL	☐	☑
CASTROVILLARI	091	205	Bosco Ceduo	0	13	60	€ 0,88	€ 115,00	€. 842,00	Valore VAM	ex Casmez	Gestione SORICAL	☐	☑
CASTROVILLARI	091	237	Uliveto 2	0	7	30	€ 2,59	€ 338,00	€. 1.354,00	Valore VAM	ex Casmez	Gestione SORICAL	☐	☑
CASTROVILLARI	091	239	Uliveto 2	0	1	70	€ 0,60	€ 78,00	€. 315,00	Valore VAM	ex Casmez	Gestione SORICAL	☐	☑
CASTROVILLARI	091	241	Uliveto 2	0	1	10	€ 0,39	€ 50,00	€. 204,00	Valore VAM	ex Casmez	Gestione SORICAL	☐	☑
CASTROVILLARI	091	672	Semin Irrig 2	0	32	80	€ 16,94	€ 2.215,00	€. 4.024,00	Valore VAM	ex Casmez	Gestione SORICAL	☐	☑
CASTROVILLARI	091	674	Uliveto 2	0	10	30	€ 3,66	€ 479,00	€. 1.910,00	Valore VAM	ex Casmez	Gestione SORICAL	☐	☑
CASTROVILLARI	091	677	Uliveto 2	0	1	0	€ 0,35	€ 46,00	€. 185,00	Valore VAM	ex Casmez	Gestione SORICAL	☐	☑

Comune	Foglio	Part.la	Coltura	ha	a	ca	Reddito Dominicale	Valore 2018	Valore 2019	Stima / Valore	Provenienza	Destinazione d'uso	Disp.	Indisp
CASTROVILLARI	091	678	Uliveto 2	0	1	20	€ 0,43	€ 55,00	€. 223,00	Valore VAM	ex Casmez	Gestione SORICAL	☐	☑
CASTROVILLARI	091	679	Uliveto 2	0	0	20	€ 0,08	€ 10,00	€. 37,00	Valore VAM	ex Casmez	Gestione SORICAL	☐	☑
CASTROVILLARI	091	680	Uliveto 2	0	0	20	€ 0,08	€ 10,00	€. 37,00	Valore VAM	ex Casmez	Gestione SORICAL	☐	☑
CASTROVILLARI	091	705	Uliveto 2	0	0	60	€ 0,21	€ 28,00	€. 111,00	Valore VAM	ex Casmez	Gestione SORICAL	☐	☑
CASTROVILLARI	091	706	Uliveto 2	0	0	40	€ 0,14	€ 18,00	€. 74,00	Valore VAM	ex Casmez	Gestione SORICAL	☐	☑
CASTROVILLARI	091	707	Uliveto 2	0	0	30	€ 0,11	€ 15,00	€. 56,00	Valore VAM	ex Casmez	Gestione SORICAL	☐	☑
CASTROVILLARI	091	708	Uliveto 2	0	0	70	€ 0,25	€ 32,00	€. 130,00	Valore VAM	ex Casmez	Gestione SORICAL	☐	☑
CASTROVILLARI	091	709	Uliveto 2	0	0	30	€ 0,11	€ 15,00	€. 56,00	Valore VAM	ex Casmez	Gestione SORICAL	☐	☑
CASTROVILLARI	091	710	Uliveto 2	0	2	20	€ 0,78	€ 102,00	€. 408,00	Valore VAM	ex Casmez	Gestione SORICAL	☐	☑
CASTROVILLARI	094	202	Semin Irrig 1	0	0	60	€ 0,43	€ 55,00	€. 74,00	Valore VAM	ex Casmez	Gestione SORICAL	☐	☑
CASTROVILLARI	094	203	Semin Irrig 1	0	0	30	€ 0,21	€ 28,00	€. 37,00	Valore VAM	ex Casmez	Gestione SORICAL	☐	☑
CASTROVILLARI	094	204	Pescheto	0	14	20	€ 44,00	€ 5.754,00	€. 6.382,00	Valore VAM	Dec.Esp.D.S.n.16619/05	Gestione SORICAL	☐	☑
CASTROVILLARI	094	205	Seminativo 2	0	0	40	€ 0,11	€ 15,00	€. 22,00	Valore VAM	ex Casmez	Gestione SORICAL	☐	☑
CASTROVILLARI	095	156	Bosco Alto 1	0	1	0	€ 0,08	€ 10,00	€. 62,00	Valore VAM	Dec.Esp.D.S.n.16619/05	Gestione SORICAL	☐	☑
CASTROVILLARI	095	160	Fabbr Rurale	0	0	70	€ 0,00	€ 0,00	€. 0,00	Valore Catastale	Dec.Esp.D.S.n.16619/05	Gestione SORICAL	☐	☑
CASTROVILLARI	095	162	Semin Arb 1	0	12	70	€ 7,38	€ 965,00	€. 1.075,00	Valore VAM	Dec.Esp.D.S.n.16619/05	Gestione SORICAL	☐	☑
CASTROVILLARI	095	90	Seminativo 2	0	2	20	€ 0,64	€ 83,00	€. 119,00	Valore VAM	Dec.Esp.D.S.n.16619/05	Gestione SORICAL	☐	☑
CASTROVILLARI	095	93	Seminativo 2	0	22	50	€ 6,54	€ 855,00	€. 1.221,00	Valore VAM	Dec.Esp.D.S.n.16619/05	Gestione SORICAL	☐	☑
Totali per Comune								**€ 43.434,00**	**€. 90.724,00**					
CELICO	001	01a	Pascolo Arb	60	0	0	€ 1.355,70	€ 179.432,00	€. 299.648,00	Valore VAM	D.M. 05/03/75	Gest. CALABRIA VERDE	☐	☑
CELICO	001	01b	Bosco Alto 2	144	38	50	€ 652,48	€ 86.358,00	€. 1.097.292,00	Valore VAM	D.M. 05/03/75	Gest. CALABRIA VERDE	☐	☑
CELICO	001	06a	Seminativo 4	5	67	50	€ 109,91	€ 14.547,00	€. 24.645,00	Valore VAM	D.M. 05/03/75	Gest. CALABRIA VERDE	☐	☑
CELICO	001	06c	Pascolo Arb	1	0	0	€ 22,60	€ 2.992,00	€. 4.994,00	Valore VAM	D.M. 05/03/75	Gest. CALABRIA VERDE	☐	☑
CELICO	001	07	Fabbr Rurale	0	0	72	€ 0,00	€ 0,00	€. 0,00	Valore Catastale	D.M. 05/03/75	Gest. CALABRIA VERDE	☐	☑
CELICO	001	08	Seminativo 3	1	73	0	€ 50,26	€ 6.652,00	€. 7.513,00	Valore VAM	D.M. 05/03/75	Gest. CALABRIA VERDE	☐	☑
CELICO	001	09	Seminativo 3	20	26	0	€ 588,56	€ 77.899,00	€. 87.983,00	Valore VAM	D.M. 05/03/75	Gest. CALABRIA VERDE	☐	☑
CELICO	001	10a	Pascolo Arb	20	0	0	€ 451,90	€ 59.811,00	€. 99.883,00	Valore VAM	D.M. 05/03/75	Gest. CALABRIA VERDE	☐	☑
CELICO	001	10b	Bosco Alto 1	39	6	90	€ 353,10	€ 46.734,00	€. 296.915,00	Valore VAM	D.M. 05/03/75	Gest. CALABRIA VERDE	☐	☑
CELICO	001	6b	Pascolo 2	8	0	0	€ 77,46	€ 10.253,00	€. 33.005,00	Valore VAM	D.M. 05/03/75	Gest. CALABRIA VERDE	☐	☑
CELICO	001	82	Fabbr Rurale	0	0	25	€ 0,00	€ 0,00	€. 0,00	Valore Catastale	D.M. 05/03/75	Gest. CALABRIA VERDE	☐	☑
CELICO	001	85	Fabbr Rurale	0	0	35	€ 0,00	€ 0,00	€. 0,00	Valore Catastale	D.M. 05/03/75	Gest. CALABRIA VERDE	☐	☑
CELICO	001	88a	Cast frutto 3	83	62	52	€ 863,78	€ 114.324,00	€. 599.215,00	Valore VAM	D.M. 05/03/75	Gest. CALABRIA VERDE	☐	☑
CELICO	001	88b	Pascolo Arb	50	0	0	€ 1.129,75	€ 149.527,00	€. 249.706,00	Valore VAM	D.M. 05/03/75	Gest. CALABRIA VERDE	☐	☑

Comune	Foglio	Part.la	Coltura	ha	a	ca	Reddito Dominicale	Valore 2018	Valore 2019	Stima / Valore	Provenienza	Destinazione d'uso	Disp.	Indisp
CELICO	002	01	Semin Irrig Ar	3	9	30	€ 199,68	€ 26.428,00	€. 41.303,00	Valore VAM	D.M. 05/03/75	Gest. CALABRIA VERDE	☐	☑
CELICO	002	02	Fabbr Rurale	0	8	80	€ 0,00	€ 0,00	€. 0,00	Valore Catastale	D.M. 05/03/75	Gest. CALABRIA VERDE	☐	☑
CELICO	002	03a	Pascolo 2	50	0	0	€ 484,18	€ 64.082,00	€. 206.279,00	Valore VAM	D.M. 05/03/75	Gest. CALABRIA VERDE	☐	☑
CELICO	002	03b	Bosco Alto 2	91	92	20	€ 415,40	€ 54.980,00	€. 698.585,00	Valore VAM	D.M. 05/03/75	Gest. CALABRIA VERDE	☐	☑
CELICO	002	04	Fabbr Rurale	0	7	60	€ 0,00	€ 0,00	€. 0,00	Valore Catastale	D.M. 05/03/75	Gest. CALABRIA VERDE	☐	☑
CELICO	002	05a	Seminativo 3	5	82	63	€ 169,26	€ 22.403,00	€. 25.302,00	Valore VAM	D.M. 05/03/75	Gest. CALABRIA VERDE	☐	☑
CELICO	002	05b	Pascolo 2	0	43	77	€ 4,24	€ 560,00	€. 1.806,00	Valore VAM	D.M. 05/03/75	Gest. CALABRIA VERDE	☐	☑
CELICO	002	06a	Seminativo 4	49	65	80	€ 961,74	€ 127.290,00	€. 215.651,00	Valore VAM	D.M. 05/03/75	Gest. CALABRIA VERDE	☐	☑
CELICO	002	06b	Pascolo Arb	0	99	0	€ 22,38	€ 2.962,00	€. 4.944,00	Valore VAM	D.M. 05/03/75	Gest. CALABRIA VERDE	☐	☑
CELICO	002	12	Bosco Alto 1	73	87	90	€ 667,71	€ 88.374,00	€. 561.463,00	Valore VAM	D.M. 05/03/75	Gest. CALABRIA VERDE	☐	☑
CELICO	002	13a	Bosco Misto	0	33	19	€ 3,00	€ 4.864,00	€. 1.946,00	Valore VAM	D.M. 05/03/75	Gest. CALABRIA VERDE	☐	☑
CELICO	002	13b	Pascolo Arb	0	93	31	€ 21,09	€ 0,00	€. 4.660,00	Valore VAM	D.M. 05/03/75	Gest. CALABRIA VERDE	☐	☑
CELICO	003	02	Bosco Alto 2	14	10	70	€ 63,75	€ 8.437,00	€. 107.210,00	Valore VAM	D.M. 05/03/75	Gest. CALABRIA VERDE	☐	☑
CELICO	003	03	Bosco Alto 2	32	67	20	€ 147,65	€ 19.543,00	€. 248.299,00	Valore VAM	D.M. 05/03/75	Gest. CALABRIA VERDE	☐	☑
CELICO	003	04a	Bosco Alto 1	47	54	81	€ 429,74	€ 57.136,00	€. 361.354,00	Valore VAM	D.M. 05/03/75	Gest. CALABRIA VERDE	☐	☑
CELICO	003	04b	Pascolo 2	0	21	59	€ 2,09	€ 0,00	€. 891,00	Valore VAM	D.M. 05/03/75	Gest. CALABRIA VERDE	☐	☑
CELICO	003	09	Bosco Alto 1	19	59	90	€ 177,14	€ 23.445,00	€. 148.948,00	Valore VAM	D.M. 05/03/75	Gest. CALABRIA VERDE	☐	☑
CELICO	003	10	Cast frutto 3	9	4	20	€ 93,40	€ 12.362,00	€. 64.790,00	Valore VAM	D.M. 05/03/75	Gest. CALABRIA VERDE	☐	☑
CELICO	004	01	Bosco Alto 2	1	0	40	€ 4,54	€ 601,00	€. 7.630,00	Valore VAM	D.M. 05/03/75	Gest. CALABRIA VERDE	☐	☑
CELICO	004	06	Seminativo 2	8	30	0	€ 321,50	€ 42.552,00	€. 36.045,00	Valore VAM	D.M. 10/03/79	Gest. CALABRIA VERDE	☐	☑
CELICO	004	14	Bosco Alto 2	26	37	0	€ 119,16	€ 15.772,00	€. 200.406,00	Valore VAM	D.M. 10/03/79	Gest. CALABRIA VERDE	☐	☑
CELICO	004	15	Bosco Alto 2	23	40	30	€ 105,76	€ 13.998,00	€. 177.857,00	Valore VAM	D.M. 05/03/75	Gest. CALABRIA VERDE	☐	☑
CELICO	004	19	Bosco Alto 2	12	0	0	€ 54,23	€ 7.178,00	€. 91.197,00	Valore VAM	D.M. 05/03/75	Gest. CALABRIA VERDE	☐	☑
CELICO	004	20	Bosco Alto 2	31	77	60	€ 143,60	€ 19.006,00	€. 241.490,00	Valore VAM	D.M. 05/03/75	Gest. CALABRIA VERDE	☐	☑
CELICO	006	01	Bosco Alto 1	8	79	40	€ 79,48	€ 10.519,00	€. 66.832,00	Valore VAM	D.M. 05/03/75	Gest. CALABRIA VERDE	☐	☑
CELICO	006	12	Pascolo 1	1	68	10	€ 32,55	€ 4.309,00	€. 6.935,00	Valore VAM	D.M. 05/03/75	Gest. CALABRIA VERDE	☐	☑
CELICO	006	19a	Semin Irrig 2	1	66	0	€ 112,53	€ 14.893,00	€. 16.941,00	Valore VAM	D.M. 05/03/75	Gest. CALABRIA VERDE	☐	☑
CELICO	006	19b	Bosco Alto 1	79	12	10	€ 715,10	€ 94.646,00	€. 601.301,00	Valore VAM	D.M. 05/03/75	Gest. CALABRIA VERDE	☐	☑
CELICO	013	01	Pascolo 1	1	92	80	€ 37,34	€ 4.941,00	€. 7.954,00	Valore VAM	D.M. 05/03/75	Gest. CALABRIA VERDE	☐	☑
CELICO	013	02	Bosco Alto 1	51	80	10	€ 468,18	€ 61.965,00	€. 393.675,00	Valore VAM	D.M. 05/03/75	Gest. CALABRIA VERDE	☐	☑
CELICO	013	03	Seminativo 3	0	72	0	€ 20,91	€ 2.768,00	€. 3.127,00	Valore VAM	D.M. 05/03/75	Gest. CALABRIA VERDE	☐	☑
CELICO	013	04	Seminativo 3	0	68	10	€ 19,79	€ 2.620,00	€. 2.957,00	Valore VAM	D.M. 05/03/75	Gest. CALABRIA VERDE	☐	☑
CELICO	013	05	Seminativo 3	1	28	10	€ 37,21	€ 4.925,00	€. 5.563,00	Valore VAM	D.M. 05/03/75	Gest. CALABRIA VERDE	☐	☑

Comune	Foglio	Part.la	Coltura	ha	a	ca	Reddito Dominicale	Valore 2018	Valore 2019	Stima / Valore	Provenienza	Destinazione d'uso	Disp.	Indisp
CELICO	013	07	Bosco Alto 1	106	49	70	€ 962,53	€ 127.394,00	€. 809.352,00	Valore VAM	D.M. 05/03/75	Gest. CALABRIA VERDE	☐	☑
CELICO	013	13	Pascolo 1	2	52	10	€ 48,83	€ 6.462,00	€. 10.401,00	Valore VAM	D.M. 05/03/75	Gest. CALABRIA VERDE	☐	☑
CELICO	013	15a	Semin Irrig 2	12	50	72	€ 847,80	€ 112.209,00	€. 127.641,00	Valore VAM	D.M. 05/03/75	Gest. CALABRIA VERDE	☐	☑
CELICO	013	15b	Pascolo 1	0	13	28	€ 2,58	€ 341,00	€. 548,00	Valore VAM	D.M. 05/03/75	Gest. CALABRIA VERDE	☐	☑
CELICO	013	20a	Seminativo 2	0	95	13	€ 36,85	€ 4.877,00	€. 4.131,00	Valore VAM	D.M. 05/03/75	Gest. CALABRIA VERDE	☐	☑
CELICO	013	20b	Pascolo Arb	0	1	47	€ 0,34	€ 44,00	€. 73,00	Valore VAM	D.M. 05/03/75	Gest. CALABRIA VERDE	☐	☑
CELICO	013	22a	Semin Irrig 2	2	20	0	€ 13,56	€ 1.796,00	€. 22.452,00	Valore VAM	D.M. 05/03/75	Gest. CALABRIA VERDE	☐	☑
CELICO	013	22b	Seminativo 2	2	45	0	€ 94,90	€ 12.560,00	€. 10.640,00	Valore VAM	D.M. 05/03/75	Gest. CALABRIA VERDE	☐	☑
CELICO	014	02	Bosco Alto 1	93	37	20	€ 843,90	€ 111.027,00	€. 709.605,00	Valore VAM	D.M. 05/03/75	Gest. CALABRIA VERDE	☐	☑
CELICO	016	14	Pascolo 1	0	5	0			€. 206,00	Valore VAM	NOTA TRASC.		☐	☑
CELICO	016	15	Pascolo 1	0	1	0			€. 41,00	Valore VAM	NOTA TRASC.		☐	☑
CELICO	023	29	Pascolo 1	0	21	0			€. 866,00	Valore VAM	NOTA TRASC.		☐	☑
CELICO	027	01	Bosco Misto	6	36	10	€ 65,70	€ 8.696,00	€. 37.292,00	Valore VAM	D.M. 05/03/75	Gest. CALABRIA VERDE	☐	☑
CELICO	027	04a	Bosco Ceduo	8	0	0	€ 180,76	€ 23.925,00	€. 31.268,00	Valore VAM	D.M. 05/03/75	Gest. CALABRIA VERDE	☐	☑
CELICO	027	04b	Bosco Ceduo	0	52	70	€ 2,73	€ 360,00	€. 2.060,00	Valore VAM	D.M. 05/03/75	Gest. CALABRIA VERDE	☐	☑
CELICO	027	07	Pascolo 3	0	71	0	€ 3,21	€ 426,00	€. 2.929,00	Valore VAM	D.M. 05/03/75	Gest. CALABRIA VERDE	☐	☑
CELICO	027	08	Fu d'accertam	0	3	80		€ 0,00		Valore Catastale	D.M. 05/03/75	Gest. CALABRIA VERDE	☐	☑
CELICO	027	11	Pascolo 2	0	34	4	€ 3,55	€ 470,00	€. 1.404,00	Valore VAM	D.M. 05/03/75	Gest. CALABRIA VERDE	☐	☑
CELICO	027	15	Pascolo 3	0	61	80	€ 3,19	€ 135.477,00	€. 135.883,00	Tecnici Interni	ex Afor (valore da perizia)		☑	☐
CELICO	027	17	Bosco Alto 1	0	68	0	€ 6,15	€ 814,00	€. 5.168,00	Valore VAM	D.M. 05/03/75	Gest. CALABRIA VERDE	☐	☑
CELICO	027	19	Bosco Alto 1	0	20	80	€ 1,88	€ 247,00	€. 1.581,00	Valore VAM	D.M. 05/03/75	Gest. CALABRIA VERDE	☐	☑
CELICO	027	31	Bosco Alto 1	0	47	10	€ 4,26	€ 563,00	€. 3.579,00	Valore VAM	D.M. 05/03/75	Gest. CALABRIA VERDE	☐	☑
CELICO	027	64	Pascolo 3	3	18	30	€ 14,39	€ 1.904,00	€. 13.132,00	Valore VAM	D.M. 05/03/75	Gest. CALABRIA VERDE	☐	☑
CELICO	029	01	Bosco Ceduo	1	15	10	€ 5,95	€ 788,00	€. 4.499,00	Valore VAM	D.M. 05/03/75	Gest. CALABRIA VERDE	☐	☑
CELICO	029	02	Pascolo 3	3	2	0	€ 13,65	€ 1.807,00	€. 12.459,00	Valore VAM	D.M. 05/03/75	Gest. CALABRIA VERDE	☐	☑
CELICO	029	03	Bosco Ceduo	0	69	90	€ 3,61	€ 478,00	€. 2.732,00	Valore VAM	D.M. 05/03/75	Gest. CALABRIA VERDE	☐	☑
CELICO	030	16	Pascolo 3	3	67	60	€ 16,61	€ 2.199,00	€. 15.166,00	Valore VAM	D.M. 10/03/79	Gest. CALABRIA VERDE	☐	☑
CELICO	030	17	Pascolo Cesp	11	59	10	€ 44,90	€ 5.942,00	€. 40.269,00	Valore VAM	D.M. 10/03/79	Gest. CALABRIA VERDE	☐	☑
CELICO	034	19	Pascolo Cesp	0	30	0	€ 1,16	€ 154,00	€. 1.042,00	Valore VAM	D.M. 05/03/75	Gest. CALABRIA VERDE	☐	☑
CELICO	034	21	Seminativo 4	1	37	90	€ 26,71	€ 3.535,00	€. 5.989,00	Valore VAM	D.M. 05/03/75	Gest. CALABRIA VERDE	☐	☑
CELICO	036	653	Semin Arb 2	0	1	0	€ 0,39	€ 51,00	€. 93,00	Valore VAM	Decr_Espr. Del 07/06/199	Dem.Reg. Ramo Acquedot	☐	☑
CELICO	036	711	Semin Arb 2	0	0	20	€ 0,08	€ 10,00	€. 19,00	Valore VAM	Decr_Espr. Del 07/06/199	Dem.Reg. Ramo Acquedot	☐	☑
CELICO	037	133	Seminativo 1	0	2	80	€ 1,45	€ 192,00	€. 122,00	Valore VAM	Decr_Espr. Del 07/06/199	Dem.Reg. Ramo Acquedot	☐	☑

Comune	Foglio	Part.la	Coltura	ha	a	ca	Reddito Dominicale	Valore 2018	Valore 2019	Stima / Valore	Provenienza	Destinazione d'uso	Disp.	Indisp
CELICO	037	139	Semin Arb 2	0	2	10	€ 0,81	€ 108,00	€. 196,00	Valore VAM	Decr_Espr. Del 07/06/199	Dem.Reg. Ramo Acquedot	☐	☑
CELICO	037	156	Cast frutto 1	0	0	20	€ 0,08	€ 10,00	€. 14,00	Valore VAM	Decr_Espr. Del 07/06/199	Dem.Reg. Ramo Acquedot	☐	☑
CELICO	037	157	Semin Arb 1	0	0	20	€ 0,10	€ 13,00	€. 19,00	Valore VAM	Decr_Espr. Del 07/06/199	Dem.Reg. Ramo Acquedot	☐	☑
CELICO	037	158	Semin Arb 1	0	1	95	€ 1,01	€ 134,00	€. 182,00	Valore VAM	Decr_Espr. Del 07/06/199	Dem.Reg. Ramo Acquedot	☐	☑
CELICO	037	159	Semin Arb 1	0	0	10	€ 0,05	€ 7,00	€. 9,00	Valore VAM	Decr_Espr. Del 07/06/199	Dem.Reg. Ramo Acquedot	☐	☑
CELICO	037	160	Semin Arb 1	0	1	85	€ 0,95	€ 126,00	€. 173,00	Valore VAM	Decr_Espr. Del 07/06/199	Dem.Reg. Ramo Acquedot	☐	☑
CELICO	037	161	Semin Arb 1	0	1	5	€ 0,54	€ 70,00	€. 98,00	Valore VAM	Decr_Espr. Del 07/06/199	Dem.Reg. Ramo Acquedot	☐	☑
CELICO	037	162	Seminativo 1	0	0	10	€ 0,05	€ 7,00	€. 4,00	Valore VAM	Decr_Espr. Del 07/06/199	Dem.Reg. Ramo Acquedot	☐	☑
CELICO	037	163	Seminativo 1	0	1	30	€ 0,68	€ 90,00	€. 56,00	Valore VAM	Decr_Espr. Del 07/06/199	Dem.Reg. Ramo Acquedot	☐	☑
CELICO	037	165	Semin Arb 2	0	0	40	€ 0,15	€ 20,00	€. 37,00	Valore VAM	Decr_Espr. Del 07/06/199	Dem.Reg. Ramo Acquedot	☐	☑
CELICO	037	166	Semin Arb 2	0	2	70	€ 1,05	€ 139,00	€. 252,00	Valore VAM	Decr_Espr. Del 07/06/199	Dem.Reg. Ramo Acquedot	☐	☑
CELICO	037	167	Bosco Ceduo	0	0	15	€ 0,03	€ 3,00	€. 6,00	Valore VAM	Decr_Espr. Del 07/06/199	Dem.Reg. Ramo Acquedot	☐	☑
CELICO	037	168	Semin Arb 1	0	2	10	€ 1,09	€ 144,00	€. 196,00	Valore VAM	Decr_Espr. Del 07/06/199	Dem.Reg. Ramo Acquedot	☐	☑
CELICO	039	146	Semin Irrig 3	0	0	35	€ 0,26	€ 34,00	€. 36,00	Valore VAM	Decr_Espr. Del 07/06/199	Dem.Reg. Ramo Acquedot	☐	☑
CELICO	039	151	Cast frutto 2	0	2	60	€ 0,50	€ 65,00	€. 186,00	Valore VAM	Decr_Espr. Del 07/06/199	Dem.Reg. Ramo Acquedot	☐	☑
CELICO	039	171	Semin Arb 2	0	0	90	€ 0,35	€ 46,00	€. 84,00	Valore VAM	Decr_Espr. Del 07/06/199	Dem.Reg. Ramo Acquedot	☐	☑
CELICO	039	172	Semin Arb 2	0	0	60	€ 0,24	€ 31,00	€. 56,00	Valore VAM	Decr_Espr. Del 07/06/199	Dem.Reg. Ramo Acquedot	☐	☑
CELICO	039	174	Semin Arb 2	0	0	55	€ 0,21	€ 28,00	€. 51,00	Valore VAM	Decr_Espr. Del 07/06/199	Dem.Reg. Ramo Acquedot	☐	☑
CELICO	039	175	Seminativo 3	0	0	25	€ 0,08	€ 10,00	€. 11,00	Valore VAM	Decr_Espr. Del 07/06/199	Dem.Reg. Ramo Acquedot	☐	☑
CELICO	039	177	Semin Irrig 3	0	0	60	€ 0,29	€ 38,00	€. 61,00	Valore VAM	Decr_Espr. Del 07/06/199	Dem.Reg. Ramo Acquedot	☐	☑
CELICO	039	178	Cast frutto 3	0	0	50	€ 0,05	€ 7,00	€. 36,00	Valore VAM	Decr_Espr. Del 07/06/199	Dem.Reg. Ramo Acquedot	☐	☑
CELICO	039	180	Cast frutto 3	0	4	40	€ 0,85	€ 113,00	€. 315,00	Valore VAM	Decr_Espr. Del 07/06/199	Dem.Reg. Ramo Acquedot	☐	☑
CELICO	039	181	Seminativo 4	0	0	30	€ 0,06	€ 8,00	€. 13,00	Valore VAM	Decr_Espr. Del 07/06/199	Dem.Reg. Ramo Acquedot	☐	☑
CELICO	039	287	Cast frutto 2	0	2	0	€ 0,39	€ 51,00	€. 143,00	Valore VAM	Frazionamento del 04/03/	Dem.Reg. Ramo Acquedot	☐	☑
CELICO	039	288	Cast frutto 2	0	0	35	€ 0,06	€ 8,00	€. 25,00	Valore VAM	Frazionamento del 04/03/	Dem.Reg. Ramo Acquedot	☐	☑
CELICO	039	289	Cast frutto 2	0	0	25	€ 0,05	€ 7,00	€. 18,00	Valore VAM	Frazionamento del 04/03/	Dem.Reg. Ramo Acquedot	☐	☑
Totali per Comune								**€ 2.128.153,00**	**€. 9.369.059,00**					
CERISANO	002	103	Bosco Ceduo	0	7	40	€ 0,34	€ 44,00	€. 370,00	Valore VAM	Dec.Esp.D.S.n.12.959/06	Gestione SORICAL	☐	☑
CERISANO	002	68	Seminativo 2	0	0	6	€ 0,03	€ 3,00	€. 4,00	Valore VAM	Dec.Esp.D.S.n.12.961/06	Gestione SORICAL	☐	☑
CERISANO	002	70	Seminativo 2	0	2	20	€ 1,00	€ 131,00	€. 134,00	Valore VAM	Dec.Esp.D.S.n.12.959/06	Gestione SORICAL	☐	☑
CERISANO	002	73	Pascolo 1	0	1	0	€ 0,08	€ 10,00	€. 40,00	Valore VAM	Dec.Esp.D.S.n.12.959/06	Gestione SORICAL	☐	☑
CERISANO	002	76	Seminativo 2	0	4	10	€ 1,85	€ 241,00	€. 249,00	Valore VAM	Dec.Esp.D.S.n.12.961/06	Gestione SORICAL	☐	☑
CERISANO	002	80	Pascolo 1	0	12	10	€ 0,94	€ 123,00	€. 486,00	Valore VAM	Dec.Esp.D.S.n.12.959/06	Gestione SORICAL	☐	☑

Comune	Foglio	Part.la	Coltura	ha	a	ca	Reddito Dominicale	Valore 2018	Valore 2019	Stima / Valore	Provenienza	Destinazione d'uso	Disp.	Indisp
CERISANO	002	82	Pascolo 1	0	0	10	€ 0,01	€ 2,00	€. 4,00	Valore VAM	Dec.Esp.D.S.n.12.959/06	Gestione SORICAL	☐	☑
CERISANO	002	83	Pascolo 1	0	2	0	€ 0,15	€ 20,00	€. 80,00	Valore VAM	Dec.Esp.D.S.n.12.959/06	Gestione SORICAL	☐	☑
CERISANO	002	86	Pascolo 1	0	1	20	€ 0,09	€ 11,00	€. 48,00	Valore VAM	Dec.Esp.D.S.n.12.959/06	Gestione SORICAL	☐	☑
CERISANO	002	88	Bosco Ceduo	0	0	50	€ 0,03	€ 3,00	€. 25,00	Valore VAM	Dec.Esp.D.S.n.12.959/06	Gestione SORICAL	☐	☑
CERISANO	002	89	Bosco Ceduo	0	8	70	€ 0,39	€ 50,00	€. 434,00	Valore VAM	Dec.Esp.D.S.n.12.959/06	Gestione SORICAL	☐	☑
CERISANO	002	93	Bosco Ceduo	0	0	10	€ 0,01	€ 2,00	€. 5,00	Valore VAM	Dec.Esp.D.S.n.12.959/06	Gestione SORICAL	☐	☑
CERISANO	002	95	Seminativo 3	0	5	60	€ 1,26	€ 165,00	€. 340,00	Valore VAM	Dec.Esp.D.S.n.12.959/06	Gestione SORICAL	☐	☑
CERISANO	002	98	Seminativo 3	0	3	60	€ 0,81	€ 107,00	€. 219,00	Valore VAM	Dec.Esp.D.S.n.12.959/06	Gestione SORICAL	☐	☑
CERISANO	003	232	Cast frutto 1	0	0	25	€ 0,08	€ 10,00	€. 23,00	Valore VAM	ex Casmez	Gestione SORICAL	☐	☑
CERISANO	003	234	Cast frutto 1	0	0	75	€ 0,24	€ 31,00	€. 68,00	Valore VAM	ex Casmez	Gestione SORICAL	☐	☑
CERISANO	003	236	Cast frutto 1	0	0	85	€ 0,28	€ 36,00	€. 77,00	Valore VAM	ex Casmez	Gestione SORICAL	☐	☑
CERISANO	003	238	Cast frutto 1	0	0	75	€ 0,24	€ 31,00	€. 68,00	Valore VAM	ex Casmez	Gestione SORICAL	☐	☑
CERISANO	003	240	Cast frutto 1	0	0	50	€ 0,16	€ 21,00	€. 45,00	Valore VAM	ex Casmez	Gestione SORICAL	☐	☑
CERISANO	003	242	Cast frutto 1	0	1	70	€ 0,55	€ 72,00	€. 153,00	Valore VAM	ex Casmez	Gestione SORICAL	☐	☑
CERISANO	003	244	Cast frutto 1	0	2	20	€ 0,71	€ 94,00	€. 198,00	Valore VAM	ex Casmez	Gestione SORICAL	☐	☑
CERISANO	003	246	Cast frutto 1	0	1	90	€ 0,61	€ 80,00	€. 171,00	Valore VAM	ex Casmez	Gestione SORICAL	☐	☑
CERISANO	003	250	Cast frutto 1	0	0	50	€ 0,16	€ 21,00	€. 45,00	Valore VAM	ex Casmez	Gestione SORICAL	☐	☑
CERISANO	003	251	Cast frutto 1	0	0	30	€ 0,10	€ 13,00	€. 27,00	Valore VAM	ex Casmez	Gestione SORICAL	☐	☑
CERISANO	003	253	Cast frutto 1	0	2	80	€ 0,90	€ 118,00	€. 252,00	Valore VAM	ex Casmez	Gestione SORICAL	☐	☑
CERISANO	003	255	Cast frutto 1	0	0	45	€ 0,15	€ 20,00	€. 41,00	Valore VAM	ex Casmez	Gestione SORICAL	☐	☑
CERISANO	003	256	Cast frutto 1	0	2	45	€ 0,79	€ 103,00	€. 221,00	Valore VAM	ex Casmez	Gestione SORICAL	☐	☑
CERISANO	003	258	Cast frutto 1	0	0	36	€ 0,11	€ 15,00	€. 32,00	Valore VAM	ex Casmez	Gestione SORICAL	☐	☑
CERISANO	003	260	Cast frutto 1	0	1	26	€ 0,41	€ 54,00	€. 114,00	Valore VAM	ex Casmez	Gestione SORICAL	☐	☑
CERISANO	003	262	Bosco Ceduo	0	0	90	€ 0,15	€ 20,00	€. 45,00	Valore VAM	ex Casmez	Gestione SORICAL	☐	☑
CERISANO	003	263	Bosco Ceduo	0	0	15	€ 0,03	€ 3,00	€. 7,00	Valore VAM	ex Casmez	Gestione SORICAL	☐	☑
CERISANO	003	264	Bosco Ceduo	0	0	35	€ 0,01	€ 2,00	€. 17,00	Valore VAM	ex Casmez	Gestione SORICAL	☐	☑
CERISANO	003	265	Bosco Ceduo	0	0	5	€ 0,01	€ 2,00	€. 2,00	Valore VAM	ex Casmez	Gestione SORICAL	☐	☑
CERISANO	003	266	Bosco Ceduo	0	1	30	€ 0,21	€ 28,00	€. 65,00	Valore VAM	ex Casmez	Gestione SORICAL	☐	☑
CERISANO	003	268	Bosco Ceduo	0	7	80	€ 1,26	€ 165,00	€. 390,00	Valore VAM	ex Casmez	Gestione SORICAL	☐	☑
CERISANO	003	270	Cast frutto 2	0	3		€ 0,78	€ 102,00	€. 270,00	Valore VAM	ex Casmez	Gestione SORICAL	☐	☑
CERISANO	003	274	Cast frutto 1	0	1	15	€ 0,38	€ 49,00	€. 104,00	Valore VAM	ex Casmez	Gestione SORICAL	☐	☑
CERISANO	003	276	Cast frutto 3	0	2	20	€ 0,43	€ 55,00	€. 198,00	Valore VAM	ex Casmez	Gestione SORICAL	☐	☑
CERISANO	003	278	Bosco Ceduo	0	1	20	€ 0,05	€ 6,00	€. 60,00	Valore VAM	ex Casmez	Gestione SORICAL	☐	☑

Comune	Foglio	Part.la	Coltura	ha	a	ca	Reddito Dominicale	Valore 2018	Valore 2019	Stima / Valore	Provenienza	Destinazione d'uso	Disp.	Indisp
CERISANO	003	280	Cast frutto 3	0	1		€ 0,19	€ 24,00	€. 90,00	Valore VAM	ex Casmez	Gestione SORICAL	☐	☑
CERISANO	003	282	Bosco Ceduo	0	0	75	€ 0,13	€ 16,00	€. 37,00	Valore VAM	ex Casmez	Gestione SORICAL	☐	☑
CERISANO	003	287	Cast frutto 1	0	0	90	€ 0,29	€ 37,00	€. 81,00	Valore VAM	Dec.Esp.D.S.n.12.959/06	Gestione SORICAL	☐	☑
CERISANO	003	290	Cast frutto 1	0	0	21	€ 0,06	€ 8,00	€. 19,00	Valore VAM	Dec.Esp.D.S.n.12.961/06	Gestione SORICAL	☐	☑
CERISANO	003	292	Cast frutto 1	0	0	35	€ 0,11	€ 15,00	€. 32,00	Valore VAM	Dec.Esp.D.S.n.12.961/06	Gestione SORICAL	☐	☑
CERISANO	003	295	Cast frutto 1	0	1	30	€ 0,43	€ 55,00	€. 117,00	Valore VAM	Dec.Esp n. 12.959 e 12.9	Gestione SORICAL	☐	☑
CERISANO	003	299	Cast frutto 1	0	0	87	€ 0,28	€ 36,00	€. 78,00	Valore VAM	Dec.Esp.D.S.n.12.961/06	Gestione SORICAL	☐	☑
CERISANO	004	578	Bosco Ceduo	0	0	30	€ 0,01	€ 2,00	€. 15,00	Valore VAM	Dec.Esp.D.S.n.12.959/06	Gestione SORICAL	☐	☑
CERISANO	004	579	Bosco Ceduo	0	0	40	€ 0,01	€ 2,00	€. 20,00	Valore VAM	Dec.Esp.D.S.n.12.959/06	Gestione SORICAL	☐	☑
CERISANO	004	688	Semin Irrig Ar	0	1	20	€ 0,35	€ 46,00	€. 172,00	Valore VAM	ex Casmez	Gestione SORICAL	☐	☑
CERISANO	004	691	Cast frutto 2	0	0	20	€ 0,05	€ 6,00	€. 18,00	Valore VAM	ex Casmez	Gestione SORICAL	☐	☑
CERISANO	004	693	Semin Irrig Ar	0	0	50	€ 0,24	€ 31,00	€. 72,00	Valore VAM	ex Casmez	Gestione SORICAL	☐	☑
CERISANO	004	694	Cast frutto 2	0	0	65	€ 0,16	€ 21,00	€. 59,00	Valore VAM	ex Casmez	Gestione SORICAL	☐	☑
CERISANO	004	696	Cast frutto 1	0	0	50	€ 0,16	€ 21,00	€. 45,00	Valore VAM	ex Casmez	Gestione SORICAL	☐	☑
CERISANO	004	698	Semin Irrig Ar	0	0	10	€ 0,05	€ 6,00	€. 14,00	Valore VAM	ex Casmez	Gestione SORICAL	☐	☑
CERISANO	004	700	Semin Arb 2	0	0	25	€ 0,14	€ 18,00	€. 30,00	Valore VAM	ex Casmez	Gestione SORICAL	☐	☑
CERISANO	004	705	Semin Irrig Ar	0	0	45	€ 0,21	€ 28,00	€. 64,00	Valore VAM	ex Casmez	Gestione SORICAL	☐	☑
CERISANO	004	706	Uliveto 3	0	0	30	€ 0,06	€ 8,00	€. 49,00	Valore VAM	ex Casmez	Gestione SORICAL	☐	☑
CERISANO	004	709	Semin Irrig Ar	0	0	80	€ 0,39	€ 50,00	€. 115,00	Valore VAM	ex Casmez	Gestione SORICAL	☐	☑
CERISANO	004	710	Semin Irrig Ar	0	0	95	€ 0,46	€ 60,00	€. 136,00	Valore VAM	ex Casmez	Gestione SORICAL	☐	☑
CERISANO	004	712	Semin Irrig Ar	0	0	35	€ 0,18	€ 23,00	€. 50,00	Valore VAM	ex Casmez	Gestione SORICAL	☐	☑
CERISANO	004	714	Bosco Ceduo	0	0	20	€ 0,01	€ 2,00	€. 10,00	Valore VAM	ex Casmez	Gestione SORICAL	☐	☑
CERISANO	004	719	Semin Irrig Ar	0	2	50	€ 1,21	€ 159,00	€. 358,00	Valore VAM	ex Casmez	Gestione SORICAL	☐	☑
CERISANO	004	720	Semin Irrig Ar	0	0	30	€ 0,15	€ 20,00	€. 43,00	Valore VAM	ex Casmez	Gestione SORICAL	☐	☑
CERISANO	004	722	Semin Irrig Ar	0	0	25	€ 0,08	€ 10,00	€. 36,00	Valore VAM	ex Casmez	Gestione SORICAL	☐	☑
CERISANO	004	737	Semin Irrig Ar	0	0	10	€ 0,05	€ 6,00	€. 14,00	Valore VAM	ex Casmez	Gestione SORICAL	☐	☑
CERISANO	004	798	Semin Irrig Ar	0	0	60	€ 0,29	€ 37,00	€. 86,00	Valore VAM	Dec.Esp.D.S.n.12.959/06	Gestione SORICAL	☐	☑
CERISANO	004	820	Cast frutto 1	0	0	70	€ 0,23	€ 29,00	€. 63,00	Valore VAM	Dec.Esp.D.S.n.12.959/06	Gestione SORICAL	☐	☑
CERISANO	004	823	Cast frutto 1	0	0	60	€ 0,19	€ 24,00	€. 54,00	Valore VAM	Dec.Esp.D.S.n.12.961/06	Gestione SORICAL	☐	☑
CERISANO	004	826	Cast frutto 1	0	0	40	€ 0,13	€ 16,00	€. 36,00	Valore VAM	Dec.Esp.D.S.n.12.959/06	Gestione SORICAL	☐	☑
CERISANO	004	829	Cast frutto 1	0	0	30	€ 0,10	€ 13,00	€. 27,00	Valore VAM	Dec.Esp.D.S.n.12.959/06	Gestione SORICAL	☐	☑
CERISANO	004	832	Cast frutto 1	0	0	45	€ 0,15	€ 20,00	€. 41,00	Valore VAM	Dec.Esp.D.S.n.12.959/06	Gestione SORICAL	☐	☑
CERISANO	004	835	Cast frutto 1	0	0	60	€ 0,19	€ 24,00	€. 54,00	Valore VAM	Dec.Esp.D.S.n.12.959/06	Gestione SORICAL	☐	☑

Comune	Foglio	Part.la	Coltura	ha	a	ca	Reddito Dominicale	Valore 2018	Valore 2019	Stima / Valore	Provenienza	Destinazione d'uso	Disp.	Indisp
CERISANO	004	838	Ficheto 2	0	0	90	€ 0,53	€ 68,00	€. 128,00	Valore VAM	Dec.Esp.D.S.n.12.959/06	Gestione SORICAL	☐	☑
CERISANO	004	841	Ficheto 2	0	1	70	€ 0,99	€ 129,00	€. 242,00	Valore VAM	Dec.Esp.D.S.n.12.961/06	Gestione SORICAL	☐	☑
CERISANO	004	844	Uliveto 2	0	0	72	€ 0,25	€ 32,00	€. 118,00	Valore VAM	Dec.Esp.D.S.n.12.961/06	Gestione SORICAL	☐	☑
CERISANO	004	847	Ficheto 2	0	1	70	€ 0,99	€ 129,00	€. 242,00	Valore VAM	Dec.Esp.D.S.n.12.961/06	Gestione SORICAL	☐	☑
CERISANO	004	850	Ficheto 2	0	0	78	€ 0,45	€ 58,00	€. 111,00	Valore VAM	Dec.Esp.D.S.n.12.961/06	Gestione SORICAL	☐	☑
CERISANO	004	852	Uliveto 2	0	1	30	€ 0,46	€ 60,00	€. 213,00	Valore VAM	Dec.Esp.D.S.n.12.961/06	Gestione SORICAL	☐	☑
CERISANO	004	854	Fabbr Rurale	0	0	12	€ 0,00	€ 0,00	€. 0,00	Valore Catastale	Dec.Esp.D.S.n.12.961/06	Gestione SORICAL	☐	☑
CERISANO	004	856	Semin Irrig Ar	0	0	40	€ 0,19	€ 24,00	€. 57,00	Valore VAM	Dec.Esp.D.S.n.12.961/06	Gestione SORICAL	☐	☑
CERISANO	004	859	Semin Irrig Ar	0	1	80	€ 0,88	€ 115,00	€. 258,00	Valore VAM	Dec.Esp.D.S.n.12.961/06	Gestione SORICAL	☐	☑
CERISANO	004	862	Semin Irrig Ar	0	2	40	€ 1,16	€ 152,00	€. 344,00	Valore VAM	Dec.Esp.D.S.n.12.961/06	Gestione SORICAL	☐	☑
CERISANO	004	865	Semin Irrig Ar	0	0	12	€ 0,06	€ 8,00	€. 17,00	Valore VAM	Dec.Esp.D.S.n.12.959/06	Gestione SORICAL	☐	☑
CERISANO	004	867	Semin Arb 2	0	1	70	€ 0,94	€ 123,00	€. 205,00	Valore VAM	Dec.Esp.D.S.n.12.959/06	Gestione SORICAL	☐	☑
CERISANO	004	869	Semin Arb 2	0	0	67	€ 0,36	€ 47,00	€. 81,00	Valore VAM	Dec.Esp.D.S.n.12.959/06	Gestione SORICAL	☐	☑
CERISANO	004	871	Semin Arb 2	0	0	26	€ 0,14	€ 18,00	€. 31,00	Valore VAM	Dec.Esp.D.S.n.12.959/06	Gestione SORICAL	☐	☑
CERISANO	004	873	Cast frutto 2	0	2	10	€ 0,54	€ 70,00	€. 189,00	Valore VAM	Dec.Esp.D.S.n.12.959/06	Gestione SORICAL	☐	☑
CERISANO	004	876	Cast frutto 1	0	0	14	€ 0,05	€ 6,00	€. 13,00	Valore VAM	Dec.Esp.D.S.n.12.959/06	Gestione SORICAL	☐	☑
CERISANO	004	878	Ficheto 2	0	0	87	€ 0,50	€ 65,00	€. 124,00	Valore VAM	Dec.Esp.D.S.n.12.961/06	Gestione SORICAL	☐	☑
CERISANO	004	881	Ficheto 2	0	0	84	€ 0,49	€ 63,00	€. 119,00	Valore VAM	Dec.Esp.D.S.n.12.959/06	Gestione SORICAL	☐	☑
CERISANO	004	884	Ficheto 2	0	0	38	€ 0,23	€ 29,00	€. 54,00	Valore VAM	Dec.Esp.D.S.n.12.959/06	Gestione SORICAL	☐	☑
CERISANO	004	887	Semin Irrig Ar	0	0	17	€ 0,09	€ 11,00	€. 24,00	Valore VAM	Dec.Esp.D.S.n.12.959/06	Gestione SORICAL	☐	☑
CERISANO	004	890	Semin Irrig Ar	0	0	93	€ 0,45	€ 58,00	€. 133,00	Valore VAM	Dec.Esp.D.S.n.12.959/06	Gestione SORICAL	☐	☑
CERISANO	004	893	Semin Irrig Ar	0	1	95	€ 0,95	€ 125,00	€. 279,00	Valore VAM	Dec.Esp.D.S.n.12.959/06	Gestione SORICAL	☐	☑
CERISANO	004	895	Semin Irrig Ar	0	1	52	€ 0,74	€ 97,00	€. 218,00	Valore VAM	Dec.Esp.D.S.n.12.959/06	Gestione SORICAL	☐	☑
CERISANO	004	897	Bosco Ceduo	0	0	48	€ 0,01	€ 2,00	€. 24,00	Valore VAM	Dec.Esp.D.S.n.12.961/06	Gestione SORICAL	☐	☑
CERISANO	004	899	Bosco Ceduo	0	0	21	€ 0,01	€ 2,00	€. 10,00	Valore VAM	Dec.Esp.D.S.n.12.961/06	Gestione SORICAL	☐	☑
CERISANO	004	901	Semin Irrig Ar	0	3	22	€ 1,56	€ 204,00	€. 461,00	Valore VAM	Dec.Esp.D.S.n.12.961/06	Gestione SORICAL	☐	☑
CERISANO	004	903	Semin Irrig Ar	0	1	18	€ 0,58	€ 75,00	€. 169,00	Valore VAM	Dec.Esp.D.S.n.12.961/06	Gestione SORICAL	☐	☑
CERISANO	004	905	Semin Irrig Ar	0	0	37	€ 0,18	€ 23,00	€. 53,00	Valore VAM	Dec.Esp.D.S.n.12.961/06	Gestione SORICAL	☐	☑
CERISANO	004	907	Semin Irrig Ar	0	1	22	€ 0,59	€ 76,00	€. 175,00	Valore VAM	Dec.Esp.D.S.n.12.961/06	Gestione SORICAL	☐	☑
CERISANO	004	909	Semin Irrig Ar	0	0	64	€ 0,31	€ 41,00	€. 92,00	Valore VAM	Dec.Esp.D.S.n.12.961/06	Gestione SORICAL	☐	☑
CERISANO	004	910	Ente Urbano	0	0	40	€ 0,00	€ 0,00	€. 0,00	Valore Catastale	Dec.Esp.D.S.n.12.961/06	Gestione SORICAL	☐	☑
CERISANO	004	912	Cast frutto 1	0	1	0	€ 0,26	€ 34,00	€. 90,00	Valore VAM	Dec.Esp.D.S.n.12.961/06	Gestione SORICAL	☐	☑
CERISANO	004	916	Semin Irrig Ar	0	2	0	€ 0,58	€ 75,00	€. 287,00	Valore VAM	Dec.Esp.D.S.n.12.961/06	Gestione SORICAL	☐	☑

Comune	Foglio	Part.la	Coltura	ha	a	ca	Reddito Dominicale	Valore 2018	Valore 2019	Stima / Valore	Provenienza	Destinazione d'uso	Disp.	Indisp
CERISANO	004	918	Semin Irrig Ar	0	0	63	€ 0,30	€ 39,00	€. 90,00	Valore VAM	Dec.Esp.D.S.n.12.959/06	Gestione SORICAL	☐	☑
CERISANO	004	920	Semin Irrig Ar	0	0	51	€ 0,25	€ 32,00	€. 73,00	Valore VAM	Dec.Esp.D.S.n.12.961/06	Gestione SORICAL	☐	☑
CERISANO	004	922	Cast frutto 2	0	0	5	€ 0,01	€ 2,00	€. 5,00	Valore VAM	Dec.Esp.D.S.n.12.961/06	Gestione SORICAL	☐	☑
CERISANO	004	923	Ente Urbano	0	0	21	€ 0,00	€ 0,00	€. 0,00	Valore Catastale	Dec.Esp.D.S.n.12.961/06	Gestione SORICAL	☐	☑
CERISANO	004	925		0	0	78	€ 0,00	€ 0,00	€. 47,00	Valore VAM	Dec.Esp.D.S.n.12.961/06	Gestione SORICAL	☐	☑
CERISANO	004	927	Semin Irrig Ar	0	0	20	€ 0,06	€ 8,00	€. 29,00	Valore VAM	Dec.Esp.D.S.n.12.961/06	Gestione SORICAL	☐	☑
CERISANO	004	929	Uliveto 3	0	0	34	€ 0,06	€ 8,00	€. 56,00	Valore VAM	Dec.Esp.D.S.n.12.961/06	Gestione SORICAL	☐	☑
CERISANO	004	931	Semin Irrig Ar	0	0	88	€ 0,43	€ 55,00	€. 126,00	Valore VAM	Dec.Esp.D.S.n.12.961/06	Gestione SORICAL	☐	☑
CERISANO	004	934	Semin Irrig Ar	0	0	34	€ 0,16	€ 21,00	€. 49,00	Valore VAM	Dec.Esp.D.S.n.12.961/06	Gestione SORICAL	☐	☑
CERISANO	004	936	Semin Irrig Ar	0	0	16	€ 0,08	€ 10,00	€. 23,00	Valore VAM	Dec.Esp.D.S.n.12.961/06	Gestione SORICAL	☐	☑
CERISANO	004	937	Semin Irrig Ar	0	0	5	€ 0,03	€ 3,00	€. 7,00	Valore VAM	Dec.Esp.D.S.n.12.961/06	Gestione SORICAL	☐	☑
CERISANO	004	940	Semin Irrig Ar	0	1	50	€ 0,73	€ 95,00	€. 215,00	Valore VAM	Dec.Esp.D.S.n.12.961/06	Gestione SORICAL	☐	☑
CERISANO	004	942	Ficheto 2	0	0	25	€ 0,15	€ 20,00	€. 36,00	Valore VAM	Dec.Esp.D.S.n.12.959/06	Gestione SORICAL	☐	☑
CERISANO	004	944	Ficheto 2	0	0	36	€ 0,21	€ 28,00	€. 51,00	Valore VAM	Dec.Esp.D.S.n.12.959/06	Gestione SORICAL	☐	☑
CERISANO	004	947	Uliveto 2	0	1	10	€ 0,39	€ 50,00	€. 180,00	Valore VAM	Dec.Esp.D.S.n.12.959/06	Gestione SORICAL	☐	☑
CERISANO	004	950	Uliveto 2	0	0	92	€ 0,33	€ 42,00	€. 151,00	Valore VAM	Dec.Esp.D.S.n.12.961/06	Gestione SORICAL	☐	☑
CERISANO	004	953	Semin Irrig Ar	0	0	42	€ 0,20	€ 26,00	€. 60,00	Valore VAM	Dec.Esp.D.S.n.12.959/06	Gestione SORICAL	☐	☑
CERISANO	004	955	Bosco Ceduo	0	0	24	€ 0,01	€ 2,00	€. 12,00	Valore VAM	Dec.Esp.D.S.n.12.959/06	Gestione SORICAL	☐	☑
CERISANO	004	957	Semin Irrig Ar	0	0	50	€ 0,24	€ 31,00	€. 72,00	Valore VAM	Dec.Esp.D.S.n.12.959/06	Gestione SORICAL	☐	☑
CERISANO	007	489	Semin Irrig Ar	0	0	15	€ 0,11	€ 15,00	€. 21,00	Valore VAM	Dec.Esp.D.S.n.12.961/06	Gestione SORICAL	☐	☑
CERISANO	007	711	Uliveto 2	0	0	60	€ 0,21	€ 28,00	€. 98,00	Valore VAM	ex Casmez	Gestione SORICAL	☐	☑
CERISANO	007	722	Semin Irrig Ar	0	0	50	€ 0,24	€ 31,00	€. 72,00	Valore VAM	ex Casmez	Gestione SORICAL	☐	☑
CERISANO	007	884	Ente Urbano	0	0	8	€ 0,00	€ 0,00	€. 0,00	Valore Catastale	Dec.Esp.D.S.n.12.961/06	Gestione SORICAL	☐	☑
CERISANO	007	890	Ente Urbano	0	0	30	€ 0,00	€ 0,00	€. 0,00	Valore Catastale	Dec.Esp.D.S.n.12.959/06	Gestione SORICAL	☐	☑
CERISANO	007	891	Semin Irrig Ar	0	0	5	€ 0,03	€ 3,00	€. 7,00	Valore VAM	Dec.Esp.D.S.n.12.961/06	Gestione SORICAL	☐	☑
CERISANO	007	892	Semin Irrig Ar	0	0	22	€ 0,11	€ 15,00	€. 32,00	Valore VAM	Dec.Esp.D.S.n.12.961/06	Gestione SORICAL	☐	☑
CERISANO	007	894	Semin Irrig Ar	0	0	1	€ 0,01	€ 2,00	€. 1,00	Valore VAM	Dec.Esp.D.S.n.12.961/06	Gestione SORICAL	☐	☑
CERISANO	007	897	Uliveto 2	0	0	41	€ 0,15	€ 20,00	€. 67,00	Valore VAM	Dec.Esp.D.S.n.12.961/06	Gestione SORICAL	☐	☑
CERISANO	007	899	Pascolo Arb	0	0	58	€ 0,08	€ 10,00	€. 31,00	Valore VAM	Dec.Esp.D.S.n.12.961/06	Gestione SORICAL	☐	☑
CERISANO	007	901	Pascolo Cesp	0	0	30	€ 0,01	€ 2,00	€. 10,00	Valore VAM	Dec.Esp.D.S.n.12.961/06	Gestione SORICAL	☐	☑
CERISANO	007	903	Uliveto 2	0	0	29	€ 0,10	€ 13,00	€. 48,00	Valore VAM	Dec.Esp.D.S.n.12.961/06	Gestione SORICAL	☐	☑
CERISANO	007	905	Uliveto 2	0	2	20	€ 0,78	€ 102,00	€. 361,00	Valore VAM	Dec.Esp.D.S.n.12.961/06	Gestione SORICAL	☐	☑
CERISANO	007	907	Semin Irrig Ar	0	0	11	€ 0,09	€ 11,00	€. 16,00	Valore VAM	Dec.Esp.D.S.n.12.961/06	Gestione SORICAL	☐	☑

Comune	Foglio	Part.la	Coltura	ha	a	ca	Reddito Dominicale	Valore 2018	Valore 2019	Stima / Valore	Provenienza	Destinazione d'uso	Disp.	Indisp
CERISANO	007	910	Uliveto 2	0	0	3	€ 0,01	€ 2,00	€. 5,00	Valore VAM	Dec.Esp.D.S.n.12.961/06	Gestione SORICAL	☐	☑
CERISANO	007	912	Semin Irrig Ar	0	0	17	€ 0,13	€ 16,00	€. 24,00	Valore VAM	Dec.Esp.D.S.n.12.959/06	Gestione SORICAL	☐	☑
CERISANO	010	45	Seminativo 3	0	0	90	€ 0,20	€ 26,00	€. 55,00	Valore VAM	Dec.Esp.D.S.n.12.959/06	Gestione SORICAL	☐	☑
CERISANO	010	48	Seminativo 3	0	1	40	€ 0,31	€ 41,00	€. 85,00	Valore VAM	Dec.Esp.D.S.n.12.959/06	Gestione SORICAL	☐	☑
CERISANO	010	51	Seminativo 2	0	6	40	€ 2,89	€ 377,00	€. 389,00	Valore VAM	Dec.Esp.D.S.n.12.959/06	Gestione SORICAL	☐	☑
CERISANO	010	55	Seminativo 2	0	1	75	€ 0,79	€ 103,00	€. 106,00	Valore VAM	Dec.Esp.D.S.n.12.959/06	Gestione SORICAL	☐	☑
CERISANO	010	59	Seminativo 2	0	3	90	€ 1,76	€ 230,00	€. 237,00	Valore VAM	Dec.Esp.D.S.n.12.959/06	Gestione SORICAL	☐	☑
CERISANO	010	61	Seminativo 2	0	0	38	€ 1,26	€ 165,00	€. 23,00	Valore VAM	Dec.Esp.D.S.n.12.959/06	Gestione SORICAL	☐	☑
CERISANO	010	63	Seminativo 2	0	3	60	€ 1,63	€ 212,00	€. 219,00	Valore VAM	Dec.Esp.D.S.n.12.961/06	Gestione SORICAL	☐	☑
CERISANO	010	66	Seminativo 2	0	3	60	€ 1,63	€ 212,00	€. 219,00	Valore VAM	Dec.Esp.D.S.n.12.959/06	Gestione SORICAL	☐	☑
CERISANO	010	69	Seminativo 2	0	0	85	€ 0,39	€ 50,00	€. 52,00	Valore VAM	Dec.Esp.D.S.n.12.959/06	Gestione SORICAL	☐	☑
CERISANO	010	72	Seminativo 2	0	0	70	€ 0,31	€ 41,00	€. 43,00	Valore VAM	Dec.Esp.D.S.n.12.959/06	Gestione SORICAL	☐	☑
CERISANO	010	74	Bosco Alto	0	4	90	€ 0,29	€ 37,00	€. 436,00	Valore VAM	Dec.Esp.D.S.n.12.959/06	Gestione SORICAL	☐	☑
CERISANO	010	75	Bosco Alto	0	0	44	€ 0,03	€ 3,00	€. 39,00	Valore VAM	Dec.Esp.D.S.n.12.959/06	Gestione SORICAL	☐	☑
CERISANO	010	76	Bosco Alto	0	2	20	€ 0,13	€ 16,00	€. 196,00	Valore VAM	Dec.Esp.D.S.n.12.959/06	Gestione SORICAL	☐	☑
CERISANO	010	79	Bosco Alto	0	0	40	€ 0,03	€ 3,00	€. 36,00	Valore VAM	Dec.Esp.D.S.n.12.959/06	Gestione SORICAL	☐	☑
CERISANO	010	81	Bosco Alto	0	1	10	€ 0,06	€ 8,00	€. 98,00	Valore VAM	Dec.Esp.D.S.n.12.959/06	Gestione SORICAL	☐	☑
CERISANO	011	55	Pascolo 1	0	0	34	€ 0,03	€ 3,00	€. 14,00	Valore VAM	Dec.Esp.D.S.n.12.959/06	Gestione SORICAL	☐	☑
CERISANO	011	57	Seminativo 2	0	0	48	€ 0,21	€ 28,00	€. 29,00	Valore VAM	Dec.Esp.D.S.n.12.961/06	Gestione SORICAL	☐	☑
CERISANO	011	59	Seminativo 3	0	0	50	€ 0,11	€ 15,00	€. 30,00	Valore VAM	Dec.Esp.D.S.n.12.961/06	Gestione SORICAL	☐	☑
CERISANO	011	61	Seminativo 2	0	0	38	€ 0,18	€ 23,00	€. 23,00	Valore VAM	ex Casmez	Gestione SORICAL	☐	☑
CERISANO	011	63	Seminativo 2	0	2	90	€ 1,31	€ 172,00	€. 176,00	Valore VAM	Dec.Esp.D.S.n.12.959/06	Gestione SORICAL	☐	☑
CERISANO	011	65	Seminativo 2	0	3	40	€ 1,54	€ 201,00	€. 207,00	Valore VAM	Dec.Esp.D.S.n.12.959/06	Gestione SORICAL	☐	☑
CERISANO	011	68	Bosco Ceduo	0	19	40	€ 0,88	€ 115,00	€. 969,00	Valore VAM	Dec.Esp.D.S.n.12.959/06	Gestione SORICAL	☐	☑
CERISANO	011	70	Bosco Ceduo	0	3	30	€ 0,15	€ 20,00	€. 165,00	Valore VAM	Dec.Esp.D.S.n.12.959/06	Gestione SORICAL	☐	☑
CERISANO	011	72	Bosco Ceduo	0	0	22	€ 0,01	€ 2,00	€. 11,00	Valore VAM	Dec.Esp.D.S.n.12.959/06	Gestione SORICAL	☐	☑
CERISANO	012	31	Bosco Ceduo	0	7	40	€ 0,24	€ 31,00	€. 370,00	Valore VAM	Dec.Esp.D.S.n.12.961/06	Gestione SORICAL	☐	☑
CERISANO	012	34	Bosco Ceduo	0	2	10	€ 0,06	€ 8,00	€. 105,00	Valore VAM	Dec.Esp.D.S.n.12.961/06	Gestione SORICAL	☐	☑
CERISANO	013	305	Cast frutto 2	0	0	15	€ 0,04	€ 5,00	€. 14,00	Valore VAM	ex Casmez	Gestione SORICAL	☐	☑
CERISANO	013	307	Cast frutto 2	0	0	20	€ 0,05	€ 6,00	€. 18,00	Valore VAM	ex Casmez	Gestione SORICAL	☐	☑
CERISANO	013	308	Cast frutto 2	0	0	75	€ 0,19	€ 24,00	€. 68,00	Valore VAM	ex Casmez	Gestione SORICAL	☐	☑
CERISANO	013	310	Bosco Ceduo	0	0	20	€ 0,01	€ 2,00	€. 10,00	Valore VAM	ex Casmez	Gestione SORICAL	☐	☑
CERISANO	013	312	Cast frutto 2	0	0	75	€ 0,19	€ 24,00	€. 68,00	Valore VAM	ex Casmez	Gestione SORICAL	☐	☑

Comune	Foglio	Part.la	Coltura	ha	a	ca	Reddito Dominicale	Valore 2018	Valore 2019	Stima / Valore	Provenienza	Destinazione d'uso	Disp.	Indisp
CERISANO	013	314	Cast frutto 2	0	0	80	€ 0,21	€ 28,00	€. 72,00	Valore VAM	ex Casmez	Gestione SORICAL	☐	☑
CERISANO	013	315	Cast frutto 2	0	0	75	€ 0,19	€ 24,00	€. 68,00	Valore VAM	ex Casmez	Gestione SORICAL	☐	☑
CERISANO	013	316	Cast frutto 2	0	0	50	€ 0,13	€ 16,00	€. 45,00	Valore VAM	ex Casmez	Gestione SORICAL	☐	☑
CERISANO	013	319	Cast frutto 2	0	0	80	€ 0,21	€ 28,00	€. 72,00	Valore VAM	ex Casmez	Gestione SORICAL	☐	☑
CERISANO	013	320	Cast frutto 3	0	2	15	€ 0,41	€ 54,00	€. 194,00	Valore VAM	ex Casmez	Gestione SORICAL	☐	☑
CERISANO	013	322	Cast frutto 2	0	1	0	€ 0,26	€ 34,00	€. 90,00	Valore VAM	ex Casmez	Gestione SORICAL	☐	☑
CERISANO	013	323	Cast frutto 2	0	1	70	€ 0,44	€ 57,00	€. 153,00	Valore VAM	ex Casmez	Gestione SORICAL	☐	☑
CERISANO	013	325	Cast frutto 2	0	2	40	€ 0,63	€ 81,00	€. 216,00	Valore VAM	ex Casmez	Gestione SORICAL	☐	☑
CERISANO	013	327	Cast frutto 2	0	3	60	€ 0,93	€ 121,00	€. 324,00	Valore VAM	ex Casmez	Gestione SORICAL	☐	☑
CERISANO	013	329	Cast frutto 2	0	1	5	€ 0,28	€ 36,00	€. 95,00	Valore VAM	ex Casmez	Gestione SORICAL	☐	☑
CERISANO	013	331	Cast frutto 2	0	0	80	€ 0,21	€ 28,00	€. 72,00	Valore VAM	ex Casmez	Gestione SORICAL	☐	☑
CERISANO	013	333	Cast frutto 3	0	0	35	€ 0,06	€ 8,00	€. 32,00	Valore VAM	ex Casmez	Gestione SORICAL	☐	☑
CERISANO	013	334	Cast frutto 3	0	0	10	€ 0,03	€ 3,00	€. 9,00	Valore VAM	ex Casmez	Gestione SORICAL	☐	☑
CERISANO	013	336	Cast frutto 2	0	2	5	€ 0,53	€ 68,00	€. 185,00	Valore VAM	ex Casmez	Gestione SORICAL	☐	☑
CERISANO	013	347	Cast frutto 3	0	4	80	€ 0,93	€ 121,00	€. 433,00	Valore VAM	Dec.Esp.D.S.n.12.959/06	Gestione SORICAL	☐	☑
CERISANO	013	349	Cast frutto 2	0	0	42	€ 0,11	€ 15,00	€. 38,00	Valore VAM	Dec.Esp.D.S.n.12.959/06	Gestione SORICAL	☐	☑
CERISANO	013	352	Cast frutto 2	0	0	78	€ 0,20	€ 26,00	€. 70,00	Valore VAM	Dec.Esp.D.S.n.12.959/06	Gestione SORICAL	☐	☑
CERISANO	013	355	Cast frutto 2	0	0	18	€ 0,05	€ 6,00	€. 16,00	Valore VAM	Dec.Esp.D.S.n.12.959/06	Gestione SORICAL	☐	☑
CERISANO	013	358	Cast frutto 2	0	6	0	€ 1,16	€ 152,00	€. 541,00	Valore VAM	Dec.Esp.D.S.n.12.959/06	Gestione SORICAL	☐	☑
CERISANO	013	360	Cast frutto 2	0	0	88	€ 0,23	€ 29,00	€. 79,00	Valore VAM	Dec.Esp.D.S.n.12.959/06	Gestione SORICAL	☐	☑
CERISANO	013	362	Cast frutto 2	0	2	98	€ 0,78	€ 102,00	€. 269,00	Valore VAM	Dec.Esp.D.S.n.12.959/06	Gestione SORICAL	☐	☑
CERISANO	013	365	Cast frutto 2	0	0	84	€ 0,21	€ 28,00	€. 76,00	Valore VAM	Dec.Esp.D.S.n.12.959/06	Gestione SORICAL	☐	☑
CERISANO	013	367	Cast frutto 2	0	0	46	€ 0,13	€ 16,00	€. 41,00	Valore VAM	Dec.Esp.D.S.n.12.959/06	Gestione SORICAL	☐	☑
CERISANO	013	369	Cast frutto 2	0	1	11	€ 0,29	€ 37,00	€. 100,00	Valore VAM	Dec.Esp.D.S.n.12.959/06	Gestione SORICAL	☐	☑
CERISANO	013	371	Cast frutto 2	0	1	54	€ 0,40	€ 52,00	€. 139,00	Valore VAM	Dec.Esp.D.S.n.12.959/06	Gestione SORICAL	☐	☑
CERISANO	013	377	Cast frutto 2	0	0	49	€ 0,13	€ 16,00	€. 44,00	Valore VAM	Dec.Esp.D.S.n.12.959/06	Gestione SORICAL	☐	☑
CERISANO	013	379	Cast frutto 2	0	0	43	€ 0,11	€ 15,00	€. 39,00	Valore VAM	Dec.Esp.D.S.n.12.959/06	Gestione SORICAL	☐	☑
CERISANO	013	392	Cast frutto 3	0	5	40	€ 1,05	€ 488,00	€. 489,00	Valore Esproprio	Dec.Esp.n.10 del 24/05/2	Gestione SORICAL	☐	☑
CERISANO	014	126	Bosco Ceduo	0	1	20	€ 0,05	€ 6,00	€. 60,00	Valore VAM	Dec.Esp.D.S.n.12.961/06	Gestione SORICAL	☐	☑
CERISANO	014	141	Fabbr Rurale	0	0	25	€ 0,00	€ 0,00	€. 0,00	Valore Catastale	ex Casmez	Gestione SORICAL	☐	☑
CERISANO	014	144	Uliveto 2	0	0	30	€ 0,11	€ 15,00	€. 49,00	Valore VAM	ex Casmez	Gestione SORICAL	☐	☑
CERISANO	014	146	Uliveto 2	0	0	40	€ 0,14	€ 18,00	€. 66,00	Valore VAM	ex Casmez	Gestione SORICAL	☐	☑
CERISANO	014	148	Uliveto 2	0	0	10	€ 0,04	€ 5,00	€. 16,00	Valore VAM	ex Casmez	Gestione SORICAL	☐	☑

Comune	Foglio	Part.la	Coltura	ha	a	ca	Reddito Dominicale	Valore 2018	Valore 2019	Stima / Valore	Provenienza	Destinazione d'uso	Disp.	Indisp
CERISANO	014	177	Bosco Ceduo	0	0	26	€ 0,01	€ 2,00	€. 13,00	Valore VAM	Dec.Esp.D.S.n.12.959/06	Gestione SORICAL	☐	☑
CERISANO	014	214	Fabbr Rurale	0	0	20	€ 0,00	€ 0,00	€. 0,00	Valore Catastale	ex Casmez	Gestione SORICAL	☐	☑
CERISANO	014	216	Semin Irrig Ar	0	0	30	€ 0,15	€ 20,00	€. 43,00	Valore VAM	ex Casmez	Gestione SORICAL	☐	☑
CERISANO	014	218	Semin Irrig Ar	0	0	50	€ 0,24	€ 31,00	€. 72,00	Valore VAM	ex Casmez	Gestione SORICAL	☐	☑
CERISANO	014	220	Semin Irrig Ar	0	0	75	€ 0,36	€ 47,00	€. 107,00	Valore VAM	ex Casmez	Gestione SORICAL	☐	☑
CERISANO	014	222	Pascolo 1	0	0	10	€ 0,01	€ 2,00	€. 4,00	Valore VAM	ex Casmez	Gestione SORICAL	☐	☑
CERISANO	014	224	Uliveto 2	0	1	0	€ 0,35	€ 46,00	€. 164,00	Valore VAM	ex Casmez	Gestione SORICAL	☐	☑
CERISANO	014	226	Semin Irrig 2	0	1	70	€ 0,83	€ 108,00	€. 185,00	Valore VAM	ex Casmez	Gestione SORICAL	☐	☑
CERISANO	014	228	Semin Irrig Ar	0	2	20	€ 0,58	€ 75,00	€. 315,00	Valore VAM	ex Casmez	Gestione SORICAL	☐	☑
CERISANO	014	230	Bosco Ceduo	0	0	10	€ 0,01	€ 2,00	€. 5,00	Valore VAM	ex Casmez	Gestione SORICAL	☐	☑
CERISANO	014	232	Semin Irrig Ar	0	0	2	€ 0,01	€ 2,00	€. 3,00	Valore VAM	ex Casmez	Gestione SORICAL	☐	☑
CERISANO	014	233	Semin Irrig Ar	0	0	85	€ 0,41	€ 54,00	€. 122,00	Valore VAM	ex Casmez	Gestione SORICAL	☐	☑
CERISANO	014	234	Semin Irrig Ar	0	1	60	€ 0,78	€ 102,00	€. 229,00	Valore VAM	Dec.Esp.D.S.n.12.959/06	Gestione SORICAL	☐	☑
CERISANO	014	244	Bosco Ceduo	0	0	90	€ 0,04	€ 5,00	€. 45,00	Valore VAM	ex Casmez	Gestione SORICAL	☐	☑
CERISANO	014	246	Uliveto 2	0	0	50	€ 0,18	€ 23,00	€. 82,00	Valore VAM	ex Casmez	Gestione SORICAL	☐	☑
CERISANO	014	248	Semin Irrig Ar	0	0	50	€ 0,24	€ 31,00	€. 72,00	Valore VAM	ex Casmez	Gestione SORICAL	☐	☑
CERISANO	014	251	Semin Irrig Ar	0	0	31	€ 0,15	€ 20,00	€. 44,00	Valore VAM	Dec.Esp.D.S.n.12.961/06	Gestione SORICAL	☐	☑
CERISANO	014	254	Bosco Ceduo	0	0	10	€ 0,01	€ 2,00	€. 5,00	Valore VAM	Dec.Esp.D.S.n.12.961/06	Gestione SORICAL	☐	☑
CERISANO	014	255	Ente Urbano	0	0	23	€ 0,00	€ 0,00	€. 0,00	Valore Catastale	Dec.Esp.D.S.n.12.959/06	Gestione SORICAL	☐	☑
CERISANO	014	257	Semin Irrig 2	0	3	16	€ 1,53	€ 199,00	€. 343,00	Valore VAM	Dec.Esp.D.S.n.12.961/06	Gestione SORICAL	☐	☑
CERISANO	014	259	Semin Arb 2	0	0	38	€ 0,21	€ 28,00	€. 46,00	Valore VAM	Dec.Esp.D.S.n.12.959/06	Gestione SORICAL	☐	☑
CERISANO	014	261	Semin Arb 2	0	1	94	€ 1,06	€ 139,00	€. 234,00	Valore VAM	Dec.Esp.D.S.n.12.959/06	Gestione SORICAL	☐	☑
CERISANO	014	263	Semin Arb 2	0	0	90	€ 0,50	€ 65,00	€. 108,00	Valore VAM	Dec.Esp.D.S.n.12.959/06	Gestione SORICAL	☐	☑
CERISANO	014	265	Semin Irrig Ar	0	0	66	€ 0,33	€ 42,00	€. 95,00	Valore VAM	Dec.Esp.D.S.n.12.959/06	Gestione SORICAL	☐	☑
CERISANO	014	267	Semin Irrig Ar	0	0	10	€ 0,05	€ 6,00	€. 14,00	Valore VAM	Dec.Esp.D.S.n.12.959/06	Gestione SORICAL	☐	☑
CERISANO	014	269	Pascolo 1	0	0	17	€ 0,01	€ 2,00	€. 7,00	Valore VAM	Dec.Esp.D.S.n.12.961/06	Gestione SORICAL	☐	☑
CERISANO	014	271	Uliveto 2	0	0	63	€ 0,23	€ 29,00	€. 103,00	Valore VAM	Dec.Esp.D.S.n.12.961/06	Gestione SORICAL	☐	☑
CERISANO	014	273	Uliveto 2	0	1	38	€ 0,49	€ 63,00	€. 226,00	Valore VAM	Dec.Esp.D.S.n.12.959/06	Gestione SORICAL	☐	☑
CERISANO	014	275	Semin Arb 2	0	0	90	€ 0,44	€ 57,00	€. 108,00	Valore VAM	Dec.Esp.D.S.n.12.961/06	Gestione SORICAL	☐	☑
CERISANO	014	277	Semin Arb 2	0	1	55	€ 0,75	€ 99,00	€. 187,00	Valore VAM	Dec.Esp.D.S.n.12.961/06	Gestione SORICAL	☐	☑
CERISANO	014	279	Bosco Ceduo	0	0	97	€ 0,05	€ 6,00	€. 48,00	Valore VAM	Dec.Esp.D.S.n.12.961/06	Gestione SORICAL	☐	☑
CERISANO	015	186	Uliveto 3	0	0	30	€ 0,06	€ 8,00	€. 49,00	Valore VAM	Dec.Esp.D.S.n.12.961/06	Gestione SORICAL	☐	☑
CERISANO	015	187	Fabbr Rurale	0	0	28	€ 0,00	€ 0,00	€. 0,00	Valore Catastale	Dec.Esp.D.S.n.12.959/06	Gestione SORICAL	☐	☑

Comune	Foglio	Part.la	Coltura	ha	a	ca	Reddito Dominicale	Valore 2018	Valore 2019	Stima / Valore	Provenienza	Destinazione d'uso	Disp.	Indisp
CERISANO	015	189	Uliveto 2	0	0	54	€ 0,19	€ 24,00	€. 89,00	Valore VAM	Dec.Esp.D.S.n.12.959/06	Gestione SORICAL	☐	☑
CERISANO	015	191	Uliveto 2	0	0	39	€ 0,14	€ 18,00	€. 64,00	Valore VAM	Dec.Esp.D.S.n.12.959/06	Gestione SORICAL	☐	☑
CERISANO	015	193	Uliveto 2	0	0	18	€ 0,06	€ 8,00	€. 30,00	Valore VAM	Dec.Esp.D.S.n.12.961/06	Gestione SORICAL	☐	☑
CERISANO	016	565	Semin Irrig Ar	0	0	25	€ 0,13	€ 16,00	€. 36,00	Valore VAM	ex Casmez	Gestione SORICAL	☐	☑
CERISANO	016	710	Semin Irrig Ar	0	0	72	€ 0,35	€ 46,00	€. 103,00	Valore VAM	Dec.Esp.D.S.n.12.959/06	Gestione SORICAL	☐	☑
CERISANO	016	713	Semin Irrig Ar	0	0	97	€ 0,48	€ 62,00	€. 139,00	Valore VAM	Dec.Esp.D.S.n.12.959/06	Gestione SORICAL	☐	☑
CERISANO	016	716	Ente Urbano	0	0	74	€ 0,00	€ 0,00	€. 0,00	Valore Catastale	Dec.Esp.D.S.n.12.959/06	Gestione SORICAL	☐	☑
CERISANO	016	717	Ente Urbano	0	0	79	€ 0,00	€ 0,00	€. 0,00	Valore Catastale	Dec.Esp.D.S.n.12.959/06	Gestione SORICAL	☐	☑
CERISANO	016	718	Ente Urbano	0	0	10	€ 0,00	€ 0,00	€. 0,00	Valore Catastale	Dec.Esp.D.S.n.12.959/06	Gestione SORICAL	☐	☑
CERISANO	016	719	Ente Urbano	0	0	75	€ 0,00	€ 0,00	€. 0,00	Valore Catastale	Dec.Esp.D.S.n.12.959/06	Gestione SORICAL	☐	☑
CERISANO	016	721	Semin Irrig Ar	0	0	13	€ 0,06	€ 8,00	€. 19,00	Valore VAM	Dec.Esp.D.S.n.12.959/06	Gestione SORICAL	☐	☑
CERISANO	016	723	Semin Irrig Ar	0	0	99	€ 0,48	€ 62,00	€. 142,00	Valore VAM	Dec.Esp.D.S.n.12.959/06	Gestione SORICAL	☐	☑
CERISANO	016	725	Semin Irrig Ar	0	0	84	€ 0,63	€ 81,00	€. 120,00	Valore VAM	Dec.Esp.D.S.n.12.961/06	Gestione SORICAL	☐	☑
CERISANO	016	728	Semin Irrig Ar	0	0	82	€ 0,61	€ 80,00	€. 118,00	Valore VAM	Dec.Esp.D.S.n.12.959/06	Gestione SORICAL	☐	☑
CERISANO	016	731	Semin Irrig Ar	0	1	57	€ 1,16	€ 152,00	€. 225,00	Valore VAM	Dec.Esp.D.S.n.12.961/06	Gestione SORICAL	☐	☑
CERISANO	016	733	Ente Urbano	0	0	80	€ 0,00	€ 0,00	€. 0,00	Valore Catastale	Dec.Esp.D.S.n.12.961/06	Gestione SORICAL	☐	☑
CERISANO	016	735	Semin Irrig Ar	0	2	85	€ 1,38	€ 180,00	€. 408,00	Valore VAM	Dec.Esp.D.S.n.12.959/06	Gestione SORICAL	☐	☑
CERISANO	016	739	Ente Urbano	0	0	12	€ 0,00	€ 0,00	€. 0,00	Valore Catastale	Dec.Esp.D.S.n.12.959/06	Gestione SORICAL	☐	☑
CERISANO	016	740	Ente Urbano	0	0	22	€ 0,00	€ 0,00	€. 0,00	Valore Catastale	Dec.Esp.D.S.n.12.959/06	Gestione SORICAL	☐	☑
CERISANO	016	742	Cast frutto 1	0	0	12	€ 0,04	€ 5,00	€. 11,00	Valore VAM	Dec.Esp.D.S.n.12.959/06	Gestione SORICAL	☐	☑
CERISANO	016	745	Semin Irrig Ar	0	0	70	€ 0,34	€ 44,00	€. 100,00	Valore VAM	Dec.Esp.D.S.n.12.959/06	Gestione SORICAL	☐	☑
CERISANO	016	747	Ente Urbano	0	0	55	€ 0,00	€ 0,00	€. 0,00	Valore Catastale	Dec.Esp.D.S.n.12.959/06	Gestione SORICAL	☐	☑
CERISANO	016	750	Semin Irrig Ar	0	0	62	€ 0,30	€ 39,00	€. 89,00	Valore VAM	Dec.Esp.D.S.n.12.959/06	Gestione SORICAL	☐	☑
CERISANO	016	752	Ente Urbano	0	0	57	€ 0,00	€ 0,00	€. 0,00	Valore Catastale	Dec.Esp.D.S.n.12.959/06	Gestione SORICAL	☐	☑
CERISANO	016	753	Ente Urbano	0	0	18	€ 0,00	€ 0,00	€. 0,00	Valore Catastale	Dec.Esp.D.S.n.12.959/06	Gestione SORICAL	☐	☑
CERISANO	016	776	Semin Irrig Ar	0	0	30	€ 0,15	€ 20,00	€. 43,00	Valore VAM	ex Casmez	Gestione SORICAL	☐	☑
CERISANO	016	776	Semin Irrig Ar	0	0	30	€ 0,15	€ 20,00	€. 43,00	Valore VAM	Dec.Esp.D.S.n.12.961/06	Gestione SORICAL	☐	☑
CERISANO	016	780	Semin Irrig Ar	0	0	2	€ 0,01	€ 2,00	€. 3,00	Valore VAM	ex Casmez	Gestione SORICAL	☐	☑
CERISANO	016	780	Semin Irrig Ar	0	0	2	€ 0,01	€ 2,00	€. 3,00	Valore VAM	Dec.Esp.D.S.n.12.961/06	Gestione SORICAL	☐	☑
CERISANO	019	100	Bosco Ceduo	0	1	60	€ 0,08	€ 10,00	€. 80,00	Valore VAM	Dec.Esp.D.S.n.12.959/06	Gestione SORICAL	☐	☑
CERISANO	019	104	Bosco Ceduo	0	1	10	€ 0,05	€ 6,00	€. 55,00	Valore VAM	Dec.Esp.D.S.n.12.959/06	Gestione SORICAL	☐	☑
CERISANO	019	83	Seminativo 2	0	0	35	€ 0,16	€ 21,00	€. 21,00	Valore VAM	Dec.Esp.D.S.n.12.959/06	Gestione SORICAL	☐	☑
CERISANO	019	86	Semin Irrig 1	0	3	40	€ 2,09	€ 273,00	€. 369,00	Valore VAM	Dec.Esp.D.S.n.12.959/06	Gestione SORICAL	☐	☑

Comune	Foglio	Part.la	Coltura	ha	a	ca	Reddito Dominicale	Valore 2018	Valore 2019	Stima / Valore	Provenienza	Destinazione d'uso	Disp.	Indisp
CERISANO	019	89	Pascolo 1	0	6	0	€ 0,46	€ 60,00	€. 241,00	Valore VAM	Dec.Esp.D.S.n.12.959/06	Gestione SORICAL	☐	☑
CERISANO	019	91	Bosco Ceduo	0	7	10	€ 0,33	€ 42,00	€. 355,00	Valore VAM	Dec.Esp.D.S.n.12.959/06	Gestione SORICAL	☐	☑
CERISANO	019	92	Bosco Ceduo	0	14	60	€ 0,66	€ 87,00	€. 729,00	Valore VAM	Dec.Esp.D.S.n.12.959/06	Gestione SORICAL	☐	☑
CERISANO	019	94	Pascolo 1	0	7	50	€ 0,58	€ 75,00	€. 301,00	Valore VAM	Dec.Esp.D.S.n.12.959/06	Gestione SORICAL	☐	☑
CERISANO	019	96	Semin Irrig 1	0	4	7	€ 2,50	€ 327,00	€. 442,00	Valore VAM	Dec.Esp.D.S.n.12.959/06	Gestione SORICAL	☐	☑
CERISANO	019	98	Bosco Ceduo	0	0	23	€ 0,01	€ 2,00	€. 11,00	Valore VAM	Dec.Esp.D.S.n.12.959/06	Gestione SORICAL	☐	☑
CERISANO	019	99	Bosco Ceduo	0	2	60	€ 0,11	€ 15,00	€. 130,00	Valore VAM	Dec.Esp.D.S.n.12.959/06	Gestione SORICAL	☐	☑
CERISANO	020	101	Bosco Ceduo	0	0	30	€ 0,01	€ 2,00	€. 15,00	Valore VAM	Dec.Esp.D.S.n.12.959/06	Gestione SORICAL	☐	☑
CERISANO	020	102	Bosco Ceduo	0	8	80	€ 0,40	€ 52,00	€. 439,00	Valore VAM	Dec.Esp.D.S.n.12.959/06	Gestione SORICAL	☐	☑
CERISANO	020	104	Seminativo 1	0	0	10	€ 0,05	€ 6,00	€. 6,00	Valore VAM	Dec.Esp.D.S.n.12.959/06	Gestione SORICAL	☐	☑
CERISANO	021	67	Bosco Ceduo	0	2	60	€ 0,11	€ 15,00	€. 130,00	Valore VAM	Dec.Esp.D.S.n.12.959/06	Gestione SORICAL	☐	☑
Totali per Comune								**€ 12.810,00**	**€. 30.791,00**					
CERVICATI	007	366	Semin Arb 4	0	0	3	€ 0,01	€ 2,00	€. 3,00	Valore VAM	ex Casmez	Gestione SORICAL	☐	☑
CERVICATI	007	574	Semin Arb 4	0	3	20	€ 0,51	€ 67,00	€. 313,00	Valore VAM	ex Casmez	Gestione SORICAL	☐	☑
CERVICATI	007	576	Semin Arb 4	0	2	50	€ 0,40	€ 52,00	€. 244,00	Valore VAM	ex Casmez	Gestione SORICAL	☐	☑
CERVICATI	007	578	Semin Arb 3	0	2	40	€ 0,63	€ 81,00	€. 235,00	Valore VAM	ex Casmez	Gestione SORICAL	☐	☑
CERVICATI	007	579	Semin Arb 3	0	1	60	€ 0,41	€ 54,00	€. 156,00	Valore VAM	ex Casmez	Gestione SORICAL	☐	☑
CERVICATI	007	581	Uliveto 3	0	1	50	€ 0,29	€ 37,00	€. 252,00	Valore VAM	ex Casmez	Gestione SORICAL	☐	☑
CERVICATI	007	583	Semin Arb 2	0	5	10	€ 1,81	€ 237,00	€. 498,00	Valore VAM	ex Casmez	Gestione SORICAL	☐	☑
CERVICATI	007	584	Pascolo Cesp	0	0	30	€ 0,01	€ 2,00	€. 13,00	Valore VAM	ex Casmez	Gestione SORICAL	☐	☑
CERVICATI	007	586	Pascolo Arb	0	0	60	€ 0,05	€ 6,00	€. 47,00	Valore VAM	ex Casmez	Gestione SORICAL	☐	☑
CERVICATI	007	589	Semin Irrig	0	3	0	€ 1,35	€ 177,00	€. 368,00	Valore VAM	ex Casmez	Gestione SORICAL	☐	☑
CERVICATI	007	590	Semin Arb 3	0	0	40	€ 0,10	€ 13,00	€. 39,00	Valore VAM	ex Casmez	Gestione SORICAL	☐	☑
CERVICATI	007	591	Semin Irrig Ar	0	0	70	€ 0,29	€ 37,00	€. 106,00	Valore VAM	ex Casmez	Gestione SORICAL	☐	☑
CERVICATI	007	593	Semin Arb 4	0	0	50	€ 0,08	€ 10,00	€. 49,00	Valore VAM	ex Casmez	Gestione SORICAL	☐	☑
CERVICATI	007	595	Semin Arb 3	0	1	10	€ 0,29	€ 37,00	€. 107,00	Valore VAM	ex Casmez	Gestione SORICAL	☐	☑
CERVICATI	007	596	Pascolo	0	0	40	€ 0,04	€ 5,00	€. 17,00	Valore VAM	ex Casmez	Gestione SORICAL	☐	☑
CERVICATI	007	599	Uliveto 1	0	1	60	€ 1,04	€ 136,00	€. 269,00	Valore VAM	ex Casmez	Gestione SORICAL	☐	☑
CERVICATI	007	601	Uliveto 1	0	1	90	€ 1,23	€ 160,00	€. 320,00	Valore VAM	ex Casmez	Gestione SORICAL	☐	☑
CERVICATI	007	603	Uliveto 1	0	1	40	€ 0,90	€ 118,00	€. 236,00	Valore VAM	ex Casmez	Gestione SORICAL	☐	☑
CERVICATI	007	605	Uliveto 3	0	2	10	€ 0,41	€ 54,00	€. 353,00	Valore VAM	ex Casmez	Gestione SORICAL	☐	☑
CERVICATI	007	607	Uliveto 3	0	1	90	€ 0,36	€ 47,00	€. 320,00	Valore VAM	ex Casmez	Gestione SORICAL	☐	☑
CERVICATI	007	609	Uliveto 3	0	0	10	€ 0,03	€ 3,00	€. 17,00	Valore VAM	ex Casmez	Gestione SORICAL	☐	☑

Comune	Foglio	Part.la	Coltura	ha	a	ca	Reddito Dominicale	Valore 2018	Valore 2019	Stima / Valore	Provenienza	Destinazione d'uso	Disp.	Indisp
CERVICATI	007	610	Uliveto 3	0	0	20	€ 0,04	€ 5,00	€. 34,00	Valore VAM	ex Casmez	Gestione SORICAL	☐	☑
CERVICATI	007	612	Uliveto 3	0	0	65	€ 0,13	€ 16,00	€. 109,00	Valore VAM	ex Casmez	Gestione SORICAL	☐	☑
CERVICATI	007	614	Uliveto 3	0	3	60	€ 0,70	€ 92,00	€. 606,00	Valore VAM	ex Casmez	Gestione SORICAL	☐	☑
CERVICATI	007	617	Uliveto 3	0	0	20	€ 0,04	€ 5,00	€. 34,00	Valore VAM	ex Casmez	Gestione SORICAL	☐	☑
CERVICATI	007	619	Uliveto 3	0	2	90	€ 0,56	€ 73,00	€. 488,00	Valore VAM	ex Casmez	Gestione SORICAL	☐	☑
CERVICATI	007	621	Seminativo 3	0	5	20	€ 0,84	€ 110,00	€. 469,00	Valore VAM	ex Casmez	Gestione SORICAL	☐	☑
CERVICATI	007	623	Semin Arb 3	0	2	5	€ 0,53	€ 68,00	€. 200,00	Valore VAM	ex Casmez	Gestione SORICAL	☐	☑
CERVICATI	007	625	Semin Arb 3	0	0	5	€ 0,01	€ 2,00	€. 5,00	Valore VAM	ex Casmez	Gestione SORICAL	☐	☑
CERVICATI	007	626	Semin Arb 3	0	1	40	€ 0,36	€ 47,00	€. 137,00	Valore VAM	ex Casmez	Gestione SORICAL	☐	☑
CERVICATI	007	628	Semin Arb 3	0	1	90	€ 0,49	€ 63,00	€. 186,00	Valore VAM	ex Casmez	Gestione SORICAL	☐	☑
CERVICATI	007	630	Semin Arb 3	0	0	80	€ 0,21	€ 28,00	€. 78,00	Valore VAM	ex Casmez	Gestione SORICAL	☐	☑
CERVICATI	007	631	Ficheto 2	0	3	50	€ 1,93	€ 252,00	€. 391,00	Valore VAM	ex Casmez	Gestione SORICAL	☐	☑
CERVICATI	007	633	Uliveto 3	0	0	5	€ 0,01	€ 2,00	€. 8,00	Valore VAM	ex Casmez	Gestione SORICAL	☐	☑
CERVICATI	007	645	Semin Arb 4	0	0	82	€ 0,14	€ 18,00	€. 80,00	Valore VAM	ex Casmez	Gestione SORICAL	☐	☑
CERVICATI	007	663	Semin Arb 3	0	1	90	€ 0,49	€ 346,00	€. 347,00	Valore Esproprio	Dec.Esp.n.11 del 12/03/2	Gestione SORICAL	☐	☑
CERVICATI	007	665	Uliveto 3	0	4	60	€ 0,89	€ 719,00	€. 721,00	Valore Esproprio	Dec.Esp.n.11 del 12/03/2	Gestione SORICAL	☐	☑
CERVICATI	007	667	Semin Arb 2	0	2	85	€ 1,01	€ 410,00	€. 411,00	Valore Esproprio	Dec.Esp.n.11 del 12/03/2	Gestione SORICAL	☐	☑
CERVICATI	008	372	Uliveto 1	0	2	0	€ 1,29	€ 227,00	€. 337,00	Valore VAM	ex Casmez	Gestione SORICAL	☐	☑
CERVICATI	008	374	Uliveto 1	0	2	70	€ 1,74	€ 42,00	€. 454,00	Valore VAM	ex Casmez	Gestione SORICAL	☐	☑
CERVICATI	008	378	Uliveto 2	0	0	90	€ 0,33	€ 83,00	€. 151,00	Valore VAM	ex Casmez	Gestione SORICAL	☐	☑
CERVICATI	008	379	Uliveto 2	0	1	80	€ 0,64	€ 83,00	€. 303,00	Valore VAM	ex Casmez	Gestione SORICAL	☐	☑
CERVICATI	008	381	Uliveto 1	0	0	70	€ 0,45	€ 58,00	€. 118,00	Valore VAM	ex Casmez	Gestione SORICAL	☐	☑
CERVICATI	008	383	Semin Arb	0	0	6	€ 0,01	€ 8,00	€. 8,00	Valore Esproprio	Dec.Esp.D.G.N.8.815/04	Gestione SORICAL	☐	☑
CERVICATI	008	385	Semin Arb	0	1	93	€ 0,50	€ 242,00	€. 243,00	Valore Esproprio	Dec.Esp.D.G.N.8.815/04	Gestione SORICAL	☐	☑
CERVICATI	008	388	Vigneto 2	0	0	43	€ 0,24	€ 50,00	€. 50,00	Valore Esproprio	Dec.Esp.D.G.N.8.815/04	Gestione SORICAL	☐	☑
CERVICATI	008	391	Seminativo 3	0	3	76	€ 0,98	€ 438,00	€. 439,00	Valore Esproprio	Dec.Esp.D.G.N.8.815/04	Gestione SORICAL	☐	☑
CERVICATI	008	394	Seminativo 3	0	2	45	€ 0,64	€ 285,00	€. 286,00	Valore Esproprio	Dec.Esp.D.G.N.8.815/04	Gestione SORICAL	☐	☑
CERVICATI	008	397	Bosco Ceduo	0	1	13	€ 0,04	€ 182,00	€. 183,00	Valore Esproprio	Dec.Esp.D.G.N.8.815/04	Gestione SORICAL	☐	☑
CERVICATI	008	423	Semin Arb 3	0	1	28	€ 0,35	€ 604,00	€. 606,00	Valore Esproprio	Dec.Esp.n.26 del 06/10/2	Gestione SORICAL	☐	☑
CERVICATI	008	425	Vigneto 2	0	0	2	€ 0,01	€ 2,00	€. 2,00	Valore Esproprio	Dec.Esp.D.G.N.8.815/04	Gestione SORICAL	☐	☑
CERVICATI	008	426	Vigneto 2	0	0	9	€ 0,05	€ 10,00	€. 10,00	Valore Esproprio	Dec.Esp.D.G.N.8.815/04	Gestione SORICAL	☐	☑
CERVICATI	008	428	Semin Arb 3	0	1	95	€ 0,50	€ 274,00	€. 275,00	Valore Esproprio	Dec.Esp.n.26 del 06/10/2	Gestione SORICAL	☐	☑
CERVICATI	008	430	Semin Arb 3	0	1	41	€ 0,36	€ 173,00	€. 174,00	Valore Esproprio	Dec.Esp.n.26 del 06/10/2	Gestione SORICAL	☐	☑

Comune	Foglio	Part.la	Coltura	ha	a	ca	Reddito Dominicale	Valore 2018	Valore 2019	Stima / Valore	Provenienza	Destinazione d'uso	Disp.	Indisp
CERVICATI	008	431	Semin Arb 3	0	0	24	€ 0,06	€ 29,00	€. 29,00	Valore Esproprio	Dec.Esp.n.26 del 06/10/2	Gestione SORICAL	☐	☑
CERVICATI	008	433	Bosco Ceduo	0	0	62	€ 0,03	€ 69,00	€. 69,00	Valore Esproprio	Dec.Esp.n.26 del 06/10/2	Gestione SORICAL	☐	☑
CERVICATI	008	647	Semin Arb 4	0	0	5	€ 0,13	€ 54,00	€. 5,00	Valore VAM	ex Casmez	Gestione SORICAL	☐	☑
CERVICATI	009	299	Uliveto 3	0	2	10	€ 0,41	€ 54,00	€. 353,00	Valore VAM	ex Casmez	Gestione SORICAL	☐	☑
CERVICATI	009	300	Semin Arb 3	0	3	90	€ 1,01	€ 133,00	€. 381,00	Valore VAM	ex Casmez	Gestione SORICAL	☐	☑
CERVICATI	009	303	Seminativo 2	0	2	10	€ 0,61	€ 80,00	€. 189,00	Valore VAM	ex Casmez	Gestione SORICAL	☐	☑
CERVICATI	009	305	Seminativo 2	0	0	73	€ 0,21	€ 118,00	€. 118,00	Valore Esproprio	Dec.Esp.D.G.N.8.815/04	Gestione SORICAL	☐	☑
CERVICATI	009	307	Seminativo 2	0	0	5	€ 0,01	€ 8,00	€. 8,00	Valore Esproprio	Dec.Esp.D.G.N.8.815/04	Gestione SORICAL	☐	☑
CERVICATI	009	309	Seminativo 2	0	2	1	€ 0,59	€ 233,00	€. 234,00	Valore Esproprio	Dec.Esp.D.G.N.8.815/04	Gestione SORICAL	☐	☑
CERVICATI	009	311	Seminativo 2	0	0	5	€ 0,01	€ 6,00	€. 6,00	Valore Esproprio	Dec.Esp.D.G.N.8.815/04	Gestione SORICAL	☐	☑
CERVICATI	009	313	Semin Arb 2	0	1	10	€ 0,39	€ 256,00	€. 257,00	Valore Esproprio	Dec.Esp.D.G.N.8.815/04	Gestione SORICAL	☐	☑
CERVICATI	009	316	Semin Arb 3	0	1	87	€ 0,49	€ 217,00	€. 218,00	Valore Esproprio	Dec.Esp.D.G.N.8.815/04	Gestione SORICAL	☐	☑
CERVICATI	009	319	Seminativo 2	0	0	36	€ 0,10	€ 42,00	€. 42,00	Valore Esproprio	Dec.Esp.D.G.N.8.815/04	Gestione SORICAL	☐	☑
CERVICATI	009	321	Semin Arb 2	0	2	31	€ 0,83	€ 226,00	€. 227,00	Valore Esproprio	Dec.Esp.D.G.N.8.815/04	Gestione SORICAL	☐	☑
CERVICATI	009	324	Semin Arb 3	0	3	24	€ 0,84	€ 376,00	€. 377,00	Valore Esproprio	Dec.Esp.D.G.N.8.815/04	Gestione SORICAL	☐	☑
CERVICATI	009	327	Vigneto 3	0	0	91	€ 0,26	€ 106,00	€. 106,00	Valore Esproprio	Dec.Esp.D.G.N.8.815/04	Gestione SORICAL	☐	☑
CERVICATI	009	330	Semin Arb 3	0	1	15	€ 0,30	€ 134,00	€. 134,00	Valore Esproprio	Dec.Esp.D.G.N.8.815/04	Gestione SORICAL	☐	☑
CERVICATI	009	332	Semin Arb 3	0	2	38	€ 0,61	€ 735,00	€. 737,00	Valore Esproprio	Dec.Esp.D.G.N.8.815/04	Gestione SORICAL	☐	☑
CERVICATI	009	335	Vigneto 2	0	0	65	€ 0,36	€ 201,00	€. 202,00	Valore Esproprio	Dec.Esp.D.G.N.8.815/04	Gestione SORICAL	☐	☑
CERVICATI	009	338	Uliveto 2	0	0	45	€ 0,16	€ 105,00	€. 105,00	Valore Esproprio	Dec.Esp.D.G.N.8.815/04	Gestione SORICAL	☐	☑
CERVICATI	009	406	Seminativo 2	0	0	53	€ 0,15	€ 48,00	€. 48,00	Valore Esproprio	Dec.Esp.n.26 del 06/10/2	Gestione SORICAL	☐	☑
CERVICATI	009	408	Seminativo 2	0	0	68	€ 0,20	€ 83,00	€. 83,00	Valore Esproprio	Dec.Esp.n.26 del 06/10/2	Gestione SORICAL	☐	☑
CERVICATI	009	410	Semin Arb 2	0	0	50	€ 0,18	€ 70,00	€. 70,00	Valore Esproprio	Dec.Esp.n.26 del 06/10/2	Gestione SORICAL	☐	☑
CERVICATI	009	412	Semin Arb 3	0	1	9	€ 0,29	€ 153,00	€. 153,00	Valore Esproprio	Dec.Esp.n.26 del 06/10/2	Gestione SORICAL	☐	☑
CERVICATI	009	414	Seminativo 2	0	0	52	€ 0,15	€ 64,00	€. 64,00	Valore Esproprio	Dec.Esp.n.26 del 06/10/2	Gestione SORICAL	☐	☑
CERVICATI	009	416	Semin Arb 2	0	1	20	€ 0,43	€ 148,00	€. 148,00	Valore Esproprio	Dec.Esp.n.26 del 06/10/2	Gestione SORICAL	☐	☑
CERVICATI	009	418	Semin Arb 3	0	1	91	€ 0,49	€ 235,00	€. 236,00	Valore Esproprio	Dec.Esp.n.26 del 06/10/2	Gestione SORICAL	☐	☑
CERVICATI	009	419	Vigneto 3	0	0	6	€ 0,01	€ 7,00	€. 7,00	Valore Esproprio	Dec.Esp.n.26 del 06/10/2	Gestione SORICAL	☐	☑
CERVICATI	009	420	Vigneto 3	0	0	23	€ 0,06	€ 27,00	€. 27,00	Valore Esproprio	Dec.Esp.n.26 del 06/10/2	Gestione SORICAL	☐	☑
CERVICATI	009	422	Uliveto 2	0	0	70	€ 0,25	€ 118,00	€. 118,00	Valore Esproprio	Dec.Esp.n.26 del 06/10/2	Gestione SORICAL	☐	☑
CERVICATI	009	424	Semin Arb 3	0	1	32	€ 0,34	€ 1.359,00	€. 1.363,00	Valore Esproprio	Dec.Esp.n.28 del 24/11/2	Gestione SORICAL	☐	☑
CERVICATI	009	426	Vigneto 2	0	0	38	€ 0,21	€ 325,00	€. 326,00	Valore Esproprio	Dec.Esp.n.28 del 24/11/2	Gestione SORICAL	☐	☑
CERVICATI	009	428	Uliveto 2	0	1	10	€ 0,39	€ 186,00	€. 187,00	Valore Esproprio	Dec.Esp.n.26 del 06/10/2	Gestione SORICAL	☐	☑

Comune	Foglio	Part.la	Coltura	ha	a	ca	Reddito Dominicale	Valore 2018	Valore 2019	Stima / Valore	Provenienza	Destinazione d'uso	Disp.	Indisp
CERVICATI	009	430	Uliveto 2	0	1	19	€ 0,43	€ 257,00	€. 258,00	Valore Esproprio	Dec.Esp.n.26 del 06/10/2	Gestione SORICAL	☐	☑
CERVICATI	009	432	Semin Arb 2	0	0	40	€ 0,14	€ 87,00	€. 87,00	Valore Esproprio	Dec.Esp.n.26 del 06/10/2	Gestione SORICAL	☐	☑
CERVICATI	009	434	Semin Arb 2	0	0	10	€ 0,04	€ 24,00	€. 24,00	Valore Esproprio	Dec.Esp.n.26 del 06/10/2	Gestione SORICAL	☐	☑
CERVICATI	009	436	Semin Arb 2	0	0	79	€ 0,28	€ 191,00	€. 192,00	Valore Esproprio	Dec.Esp.n.26 del 06/10/2	Gestione SORICAL	☐	☑
CERVICATI	009	438	Uliveto 2	0	0	30	€ 0,11	€ 60,00	€. 60,00	Valore Esproprio	Dec.Esp.n.26 del 06/10/2	Gestione SORICAL	☐	☑
CERVICATI	009	440	Uliveto 2	0	0	29	€ 0,10	€ 57,00	€. 57,00	Valore Esproprio	Dec.Esp.n.26 del 06/10/2	Gestione SORICAL	☐	☑
CERVICATI	009	442	Uliveto 2	0	0	28	€ 0,10	€ 55,00	€. 55,00	Valore Esproprio	Dec.Esp.n.26 del 06/10/2	Gestione SORICAL	☐	☑
CERVICATI	009	444	Vigneto 2	0	0	40	€ 0,23	€ 97,00	€. 97,00	Valore Esproprio	Dec.Esp.n.26 del 06/10/2	Gestione SORICAL	☐	☑
CERVICATI	009	446	Semin Arb 1	0	0	48	€ 0,19	€ 116,00	€. 116,00	Valore Esproprio	Dec.Esp.n.26 del 06/10/2	Gestione SORICAL	☐	☑
CERVICATI	009	448	Semin Arb 1	0	0	29	€ 0,11	€ 70,00	€. 70,00	Valore Esproprio	Dec.Esp.n.26 del 06/10/2	Gestione SORICAL	☐	☑
CERVICATI	009	450	Semin Arb 1	0	0	10	€ 0,04	€ 14,00	€. 14,00	Valore Esproprio	Dec.Esp.n.26 del 06/10/2	Gestione SORICAL	☐	☑
CERVICATI	009	452	Semin Arb 1	0	1	10	€ 0,43	€ 266,00	€. 267,00	Valore Esproprio	Dec.Esp.n.26 del 06/10/2	Gestione SORICAL	☐	☑
CERVICATI	009	454	Semin Arb 1	0	1	35	€ 0,53	€ 326,00	€. 327,00	Valore Esproprio	Dec.Esp.n.26 del 06/10/2	Gestione SORICAL	☐	☑
CERVICATI	009	456	Semin Arb 1	0	0	65	€ 0,25	€ 92,00	€. 92,00	Valore Esproprio	Dec.Esp.n.26 del 06/10/2	Gestione SORICAL	☐	☑
CERVICATI	009	458	Semin Arb 1	0	1	51	€ 0,59	€ 301,00	€. 302,00	Valore Esproprio	Dec.Esp.n.26 del 06/10/2	Gestione SORICAL	☐	☑
CERVICATI	014	325	Semin Arb 2	0	1	0	€ 0,35	€ 46,00	€. 98,00	Valore VAM	ex Casmez	Gestione SORICAL	☐	☑
CERVICATI	014	327	Semin Arb 1	0	1	80	€ 0,70	€ 92,00	€. 176,00	Valore VAM	ex Casmez	Gestione SORICAL	☐	☑
CERVICATI	014	330	Seminativo 1	0	1	80	€ 0,70	€ 92,00	€. 162,00	Valore VAM	ex Casmez	Gestione SORICAL	☐	☑
CERVICATI	014	331	Seminativo 1	0	1	80	€ 0,70	€ 92,00	€. 162,00	Valore VAM	ex Casmez	Gestione SORICAL	☐	☑
CERVICATI	014	334	Semin Arb 2	0	4	20	€ 1,49	€ 194,00	€. 410,00	Valore VAM	ex Casmez	Gestione SORICAL	☐	☑
CERVICATI	014	335	Semin Arb 2	0	0	60	€ 0,21	€ 28,00	€. 59,00	Valore VAM	ex Casmez	Gestione SORICAL	☐	☑
CERVICATI	014	337	Seminativo 1	0	5	40	€ 2,09	€ 273,00	€. 487,00	Valore VAM	ex Casmez	Gestione SORICAL	☐	☑
CERVICATI	014	338	Seminativo 1	0	2	10	€ 0,81	€ 107,00	€. 189,00	Valore VAM	ex Casmez	Gestione SORICAL	☐	☑
CERVICATI	014	340	Seminativo 1	0	2	60	€ 1,01	€ 133,00	€. 234,00	Valore VAM	ex Casmez	Gestione SORICAL	☐	☑
CERVICATI	014	342	Seminativo 2	0	1	60	€ 0,46	€ 60,00	€. 144,00	Valore VAM	ex Casmez	Gestione SORICAL	☐	☑
CERVICATI	014	346	Seminativo 2	0	1	10	€ 0,33	€ 42,00	€. 99,00	Valore VAM	ex Casmez	Gestione SORICAL	☐	☑
CERVICATI	014	347	Semin Arb 2	0	0	10	€ 0,04	€ 5,00	€. 10,00	Valore VAM	ex Casmez	Gestione SORICAL	☐	☑
CERVICATI	014	349	Semin Arb 3	0	4	50	€ 1,16	€ 152,00	€. 440,00	Valore VAM	ex Casmez	Gestione SORICAL	☐	☑
CERVICATI	014	351	Semin Arb 3	0	0	10	€ 0,03	€ 3,00	€. 10,00	Valore VAM	ex Casmez	Gestione SORICAL	☐	☑
CERVICATI	014	352	Seminativo 1	0	2	20	€ 0,85	€ 111,00	€. 198,00	Valore VAM	ex Casmez	Gestione SORICAL	☐	☑
CERVICATI	014	354	Seminativo 1	0	2	60	€ 1,01	€ 133,00	€. 234,00	Valore VAM	ex Casmez	Gestione SORICAL	☐	☑
CERVICATI	015	281	Semin Irrig Ar	0	1	80	€ 0,75	€ 99,00	€. 274,00	Valore VAM	ex Casmez	Gestione SORICAL	☐	☑
CERVICATI	015	282	Uliveto 3	0	0	60	€ 0,11	€ 15,00	€. 101,00	Valore VAM	ex Casmez	Gestione SORICAL	☐	☑

Comune	Foglio	Part.la	Coltura	ha	a	ca	Reddito Dominicale	Valore 2018	Valore 2019	Stima / Valore	Provenienza	Destinazione d'uso	Disp.	Indisp
CERVICATI	015	284	Uliveto 3	0	0	80	€ 0,15	€ 20,00	€. 135,00	Valore VAM	ex Casmez	Gestione SORICAL	☐	☑
CERVICATI	015	286	Seminativo 1	0	0	60	€ 0,24	€ 31,00	€. 54,00	Valore VAM	ex Casmez	Gestione SORICAL	☐	☑
CERVICATI	015	288	Pascolo	0	0	30	€ 0,03	€ 3,00	€. 13,00	Valore VAM	ex Casmez	Gestione SORICAL	☐	☑
CERVICATI	015	289	Pascolo	0	0	80	€ 0,08	€ 10,00	€. 34,00	Valore VAM	ex Casmez	Gestione SORICAL	☐	☑
CERVICATI	015	291	Pascolo	0	0	80	€ 0,08	€ 10,00	€. 34,00	Valore VAM	ex Casmez	Gestione SORICAL	☐	☑
CERVICATI	015	292	Seminativo 1	0	1	0	€ 0,39	€ 50,00	€. 90,00	Valore VAM	ex Casmez	Gestione SORICAL	☐	☑
CERVICATI	015	294	Seminativo 3	0	3	80	€ 0,61	€ 80,00	€. 342,00	Valore VAM	ex Casmez	Gestione SORICAL	☐	☑
CERVICATI	015	295	Seminativo 3	0	2	0	€ 0,33	€ 42,00	€. 180,00	Valore VAM	ex Casmez	Gestione SORICAL	☐	☑
CERVICATI	015	296	Seminativo 3	0	0	20	€ 0,04	€ 5,00	€. 18,00	Valore VAM	ex Casmez	Gestione SORICAL	☐	☑
CERVICATI	015	297	Uliveto 2	0	3	25	€ 1,15	€ 151,00	€. 547,00	Valore VAM	ex Casmez	Gestione SORICAL	☐	☑
CERVICATI	015	299	Uliveto 2	0	1	55	€ 0,55	€ 72,00	€. 261,00	Valore VAM	ex Casmez	Gestione SORICAL	☐	☑
CERVICATI	015	301	Uliveto 2	0	0	70	€ 0,25	€ 32,00	€. 118,00	Valore VAM	ex Casmez	Gestione SORICAL	☐	☑
CERVICATI	015	302	Semin Arb 3	0	10	30	€ 2,66	€ 348,00	€. 1.006,00	Valore VAM	ex Casmez	Gestione SORICAL	☐	☑
CERVICATI	015	304	Semin Arb 3	0	1	0	€ 0,26	€ 141,00	€. 141,00	Valore Esproprio	Dec.Esp.n.26 del 06/10/2	Gestione SORICAL	☐	☑
CERVICATI	015	305	Semin Irrig Ar	0	1	95	€ 1,20	€ 157,00	€. 296,00	Valore VAM	ex Casmez	Gestione SORICAL	☐	☑
CERVICATI	015	307	Semin Irrig Ar	0	0	45	€ 0,28	€ 36,00	€. 68,00	Valore VAM	ex Casmez	Gestione SORICAL	☐	☑
CERVICATI	015	309	Semin Arb 2	0	3	60	€ 1,28	€ 167,00	€. 352,00	Valore VAM	ex Casmez	Gestione SORICAL	☐	☑
CERVICATI	015	311	Semin Arb 2	0	2	60	€ 0,93	€ 121,00	€. 254,00	Valore VAM	ex Casmez	Gestione SORICAL	☐	☑
CERVICATI	015	312	Semin Arb 2	0	0	80	€ 0,29	€ 37,00	€. 78,00	Valore VAM	ex Casmez	Gestione SORICAL	☐	☑
CERVICATI	015	314	Seminativo 3	0	6	40	€ 1,04	€ 136,00	€. 577,00	Valore VAM	ex Casmez	Gestione SORICAL	☐	☑
CERVICATI	015	316	Seminativo 3	0	1	70	€ 0,28	€ 36,00	€. 153,00	Valore VAM	ex Casmez	Gestione SORICAL	☐	☑
CERVICATI	015	318	Seminativo 3	0	0	60	€ 0,10	€ 13,00	€. 54,00	Valore VAM	ex Casmez	Gestione SORICAL	☐	☑
CERVICATI	015	320	Seminativo 2	0	0	15	€ 0,04	€ 5,00	€. 14,00	Valore VAM	ex Casmez	Gestione SORICAL	☐	☑
CERVICATI	015	321	Seminativo 2	0	1	95	€ 0,56	€ 73,00	€. 176,00	Valore VAM	ex Casmez	Gestione SORICAL	☐	☑
CERVICATI	015	323	Seminativo 2	0	0	35	€ 0,10	€ 13,00	€. 32,00	Valore VAM	ex Casmez	Gestione SORICAL	☐	☑
CERVICATI	015	325	Semin Irrig	0	2	40	€ 1,09	€ 142,00	€. 294,00	Valore VAM	ex Casmez	Gestione SORICAL	☐	☑
CERVICATI	015	327	Seminativo 3	0	0	80	€ 0,13	€ 16,00	€. 72,00	Valore VAM	ex Casmez	Gestione SORICAL	☐	☑
CERVICATI	015	329	Seminativo 3	0	0	50	€ 0,08	€ 10,00	€. 45,00	Valore VAM	ex Casmez	Gestione SORICAL	☐	☑
CERVICATI	015	331	Uliveto 1	0	3	40	€ 2,20	€ 288,00	€. 572,00	Valore VAM	ex Casmez	Gestione SORICAL	☐	☑
CERVICATI	015	333	Uliveto 1	0	2	10	€ 1,35	€ 177,00	€. 353,00	Valore VAM	ex Casmez	Gestione SORICAL	☐	☑
CERVICATI	015	335	Seminativo 2	0	1	55	€ 0,45	€ 58,00	€. 140,00	Valore VAM	ex Casmez	Gestione SORICAL	☐	☑
CERVICATI	015	389	Seminativo 2	0	1	97	€ 0,58	€ 278,00	€. 279,00	Valore Esproprio	Dec.Esp.n.26 del 06/10/2	Gestione SORICAL	☐	☑
CERVICATI	015	390	Seminativo 2	0	0	12	€ 0,04	€ 17,00	€. 17,00	Valore Esproprio	Dec.Esp.n.26 del 06/10/2	Gestione SORICAL	☐	☑

Comune	Foglio	Part.la	Coltura	ha	a	ca	Reddito Dominicale	Valore 2018	Valore 2019	Stima / Valore	Provenienza	Destinazione d'uso	Disp.	Indisp
CERVICATI	015	392	Semin Arb 3	0	3	44	€ 0,89	€ 485,00	€. 486,00	Valore Esproprio	Dec.Esp.n.26 del 06/10/2	Gestione SORICAL	☐	☑
CERVICATI	015	393	Semin Arb 3	0	6	79	€ 1,75	€ 957,00	€. 960,00	Valore Esproprio	Dec.Esp.n.26 del 06/10/2	Gestione SORICAL	☐	☑
CERVICATI	015	394	Semin Arb 3	0	1	70	€ 0,26	€ 239,00	€. 240,00	Valore Esproprio	Dec.Esp.n.26 del 06/10/2	Gestione SORICAL	☐	☑
Totali per Comune								**€ 20.503,00**	**€. 32.522,00**					
CERZETO	004	107	Seminativo 1	0	5	55	€ 2,69	€ 351,00	€. 500,00	Valore VAM	ex Casmez	Gestione SORICAL	☐	☑
CERZETO	004	110	Seminativo 1	0	1	5	€ 0,51	€ 67,00	€. 95,00	Valore VAM	ex Casmez	Gestione SORICAL	☐	☑
CERZETO	004	111	Seminativo 1	0	0	50	€ 0,24	€ 31,00	€. 45,00	Valore VAM	ex Casmez	Gestione SORICAL	☐	☑
CERZETO	004	115	Seminativo 1	0	0	75	€ 0,36	€ 47,00	€. 68,00	Valore VAM	ex Casmez	Gestione SORICAL	☐	☑
CERZETO	004	117	Pascolo Cesp	0	0	50	€ 0,01	€ 2,00	€. 21,00	Valore VAM	ex Casmez	Gestione SORICAL	☐	☑
CERZETO	007	100	Vigneto 2	0	0	57	€ 0,35	€ 46,00	€. 136,00	Valore VAM	Dec.Esp.D.S.n.15.217/04	Gestione SORICAL	☐	☑
CERZETO	007	102	Vigneto 2	0	0	50	€ 0,31	€ 41,00	€. 119,00	Valore VAM	Dec.Esp.D.S.n.15.217/04	Gestione SORICAL	☐	☑
CERZETO	007	103	Vigneto 2	0	0	50	€ 0,31	€ 41,00	€. 119,00	Valore VAM	Dec.Esp. n. 53 16/11/199	Gestione SORICAL	☐	☑
CERZETO	007	105	Semin Arb 1	0	0	10	€ 0,04	€ 5,00	€. 10,00	Valore VAM	Dec.Esp.D.S.n.15.214/04	Gestione SORICAL	☐	☑
CERZETO	007	107	Bosco Alto 1	0	0	60	€ 0,06	€ 8,00	€. 45,00	Valore VAM	Dec.Esp.D.S.n.15.207/04	Gestione SORICAL	☐	☑
CERZETO	007	108	Bosco Alto 1	0	0	30	€ 0,04	€ 5,00	€. 22,00	Valore VAM	Dec.Esp.D.S.n.15.207/04	Gestione SORICAL	☐	☑
CERZETO	007	110	Semin Arb 2	0	2	10	€ 0,81	€ 107,00	€. 205,00	Valore VAM	Dec.Esp.D.S.n.15.217/04	Gestione SORICAL	☐	☑
CERZETO	007	112	Semin Arb 2	0	1	38	€ 0,54	€ 70,00	€. 135,00	Valore VAM	Dec.Esp. n. 53 16/11/199	Gestione SORICAL	☐	☑
CERZETO	007	114	Semin Arb 2	0	1	40	€ 0,54	€ 70,00	€. 137,00	Valore VAM	Dec.Esp.D.S.n.15.217/04	Gestione SORICAL	☐	☑
CERZETO	007	116	Semin Arb 2	0	0	95	€ 0,36	€ 47,00	€. 93,00	Valore VAM	Dec.Esp. n. 53 16/11/199	Gestione SORICAL	☐	☑
CERZETO	007	118	Semin Arb 2	0	1	20	€ 0,46	€ 60,00	€. 117,00	Valore VAM	Dec.Esp.D.S.n.15.217/04	Gestione SORICAL	☐	☑
CERZETO	007	120	Semin Arb 2	0	0	75	€ 0,29	€ 37,00	€. 73,00	Valore VAM	Dec.Esp. n. 53 16/11/199	Gestione SORICAL	☐	☑
CERZETO	007	122	Seminativo 3	0	0	80	€ 0,15	€ 20,00	€. 72,00	Valore VAM	Dec.Esp.D.S.n.15.217/04	Gestione SORICAL	☐	☑
CERZETO	007	124	Seminativo 3	0	0	65	€ 0,13	€ 16,00	€. 59,00	Valore VAM	Dec.Esp. n. 53 16/11/199	Gestione SORICAL	☐	☑
CERZETO	007	126	Seminativo 2	0	0	10	€ 0,04	€ 5,00	€. 9,00	Valore VAM	Dec.Esp.D.S.n.15.214/04	Gestione SORICAL	☐	☑
CERZETO	007	128	Semin Arb 3	0	1	0	€ 0,29	€ 37,00	€. 98,00	Valore VAM	Dec.Esp.D.S.n.15.217/04	Gestione SORICAL	☐	☑
CERZETO	007	130	Semin Arb 3	0	0	75	€ 0,21	€ 28,00	€. 73,00	Valore VAM	Dec.Esp. n. 53 16/11/199	Gestione SORICAL	☐	☑
CERZETO	007	132	Seminativo 2	0	1	0	€ 0,35	€ 46,00	€. 90,00	Valore VAM	Dec.Esp.D.S.n.15.207/04	Gestione SORICAL	☐	☑
CERZETO	007	133	Seminativo 2	0	0	10	€ 0,04	€ 5,00	€. 9,00	Valore VAM	Dec.Esp. n. 53 16/11/199	Gestione SORICAL	☐	☑
CERZETO	007	135	Seminativo 1	0	0	70	€ 0,34	€ 44,00	€. 63,00	Valore VAM	Dec.Esp. n. 53 16/11/199	Gestione SORICAL	☐	☑
CERZETO	007	136	Seminativo 1	0	0	70	€ 0,34	€ 44,00	€. 63,00	Valore VAM	Dec.Esp.D.S.n.15.214/04	Gestione SORICAL	☐	☑
CERZETO	007	137	Querceto	0	3	90	€ 0,50	€ 65,00	€. 364,00	Valore VAM	ex Casmez	Gestione SORICAL	☐	☑
CERZETO	007	139	Querceto	0	0	30	€ 0,04	€ 5,00	€. 28,00	Valore VAM	ex Casmez	Gestione SORICAL	☐	☑
CERZETO	007	140	Querceto	0	1	50	€ 0,19	€ 24,00	€. 140,00	Valore VAM	ex Casmez	Gestione SORICAL	☐	☑

Comune	Foglio	Part.la	Coltura	ha	a	ca	Reddito Dominicale	Valore 2018	Valore 2019	Stima / Valore	Provenienza	Destinazione d'uso	Disp.	Indisp
CERZETO	007	141	Querceto	0	0	10	€ 0,01	€ 2,00	€. 9,00	Valore VAM	ex Casmez	Gestione SORICAL	☐	☑
CERZETO	007	142	Bosco Ceduo	0	0	10	€ 0,01	€ 2,00	€. 6,00	Valore VAM	ex Casmez	Gestione SORICAL	☐	☑
CERZETO	007	143	Bosco Ceduo	0	5	10	€ 0,26	€ 34,00	€. 299,00	Valore VAM	ex Casmez	Gestione SORICAL	☐	☑
CERZETO	007	145	Semin Arb 3	0	8	40	€ 2,44	€ 319,00	€. 821,00	Valore VAM	ex Casmez	Gestione SORICAL	☐	☑
CERZETO	007	148	Semin Irrig 1	0	0	60	€ 0,31	€ 41,00	€. 74,00	Valore VAM	ex Casmez	Gestione SORICAL	☐	☑
CERZETO	007	149	Seminativo 3	0	1	20	€ 0,24	€ 31,00	€. 108,00	Valore VAM	ex Casmez	Gestione SORICAL	☐	☑
CERZETO	007	152	Seminativo 2	0	11	30	€ 4,01	€ 525,00	€. 1.018,00	Valore VAM	ex Casmez	Gestione SORICAL	☐	☑
CERZETO	007	154	Seminativo 2	0	3	60	€ 1,28	€ 167,00	€. 324,00	Valore VAM	ex Casmez	Gestione SORICAL	☐	☑
CERZETO	007	156	Semin Irrig 1	0	1	90	€ 0,99	€ 129,00	€. 233,00	Valore VAM	ex Casmez	Gestione SORICAL	☐	☑
CERZETO	007	158	Semin Irrig 1	0	9	40	€ 4,85	€ 634,00	€. 1.153,00	Valore VAM	ex Casmez	Gestione SORICAL	☐	☑
CERZETO	007	160	Semin Irrig 1	0	5	50	€ 2,84	€ 371,00	€. 675,00	Valore VAM	ex Casmez	Gestione SORICAL	☐	☑
CERZETO	007	97	Semin Arb 2	0	0	30	€ 0,11	€ 15,00	€. 29,00	Valore VAM	Dec.Esp.D.S.n.15.217/04	Gestione SORICAL	☐	☑
CERZETO	007	98	Semin Arb 2	0	0	50	€ 0,19	€ 24,00	€. 49,00	Valore VAM	Dec.Esp. n. 53 16/11/199	Gestione SORICAL	☐	☑
CERZETO	008	65	Querceto	0	1	60	€ 0,21	€ 28,00	€. 149,00	Valore VAM	Dec.Esp.D.S.n.15.207/04	Gestione SORICAL	☐	☑
CERZETO	008	66	Querceto	0	1	4	€ 0,14	€ 18,00	€. 97,00	Valore VAM	Dec.Esp.D.S.n.15.207/04	Gestione SORICAL	☐	☑
CERZETO	008	69	Seminativo 2	0	1	10	€ 0,39	€ 50,00	€. 99,00	Valore VAM	Dec.Esp.D.S.n.15.214/04	Gestione SORICAL	☐	☑
CERZETO	008	70	Seminativo 2	0	0	20	€ 0,08	€ 10,00	€. 18,00	Valore VAM	Dec.Esp. n. 53 16/11/199	Gestione SORICAL	☐	☑
CERZETO	008	73	Semin Arb 2	0	1	80	€ 0,70	€ 92,00	€. 176,00	Valore VAM	Dec.Esp.D.S.n.15.207/04	Gestione SORICAL	☐	☑
CERZETO	008	75	Semin Arb 3	0	1	39	€ 0,40	€ 52,00	€. 136,00	Valore VAM	Dec.Esp.D.S.n.15.207/04	Gestione SORICAL	☐	☑
CERZETO	008	77	Bosco Alto 1	0	0	10	€ 0,01	€ 2,00	€. 7,00	Valore VAM	Dec.Esp.D.S.n.15.207/04	Gestione SORICAL	☐	☑
CERZETO	011	114	Cast Frutto 3	0	25	70	€ 3,31	€ 434,00	€. 2.623,00	Valore VAM	ex Casmez	Gestione SORICAL	☐	☑
CERZETO	011	115	Cast Frutto 3	0	16	30	€ 2,10	€ 275,00	€. 1.663,00	Valore VAM	ex Casmez	Gestione SORICAL	☐	☑
CERZETO	011	116	Cast Frutto 3	0	5	0	€ 0,65	€ 85,00	€. 510,00	Valore VAM	ex Casmez	Gestione SORICAL	☐	☑
CERZETO	011	117	Cast Frutto 3	0	13	60	€ 1,75	€ 229,00	€. 1.388,00	Valore VAM	ex Casmez	Gestione SORICAL	☐	☑
CERZETO	011	137	Cast Frutto 3	0	53	50	€ 6,91	€ 904,00	€. 5.460,00	Valore VAM	ex Casmez	Gestione SORICAL	☐	☑
CERZETO	011	139	Cast Frutto 2	0	23	10	€ 4,48	€ 585,00	€. 2.357,00	Valore VAM	ex Casmez	Gestione SORICAL	☐	☑
CERZETO	011	249	Cast Frutto 3	0	27	60	€ 3,56	€ 466,00	€. 2.817,00	Valore VAM	ex Casmez	Gestione SORICAL	☐	☑
CERZETO	011	357	Cast Frutto 3	0	5	0	€ 0,65	€ 85,00	€. 510,00	Valore VAM	ex Casmez	Gestione SORICAL	☐	☑
CERZETO	011	358	Cast Frutto 3	0	3	70	€ 0,48	€ 62,00	€. 378,00	Valore VAM	ex Casmez	Gestione SORICAL	☐	☑
CERZETO	011	360	Cast Frutto 3	0	1	60	€ 0,21	€ 28,00	€. 163,00	Valore VAM	ex Casmez	Gestione SORICAL	☐	☑
CERZETO	011	361	Cast Frutto 2	0	6	10	€ 1,19	€ 155,00	€. 623,00	Valore VAM	ex Casmez	Gestione SORICAL	☐	☑
CERZETO	011	362	Cast Frutto 2	0	4	50	€ 0,88	€ 115,00	€. 459,00	Valore VAM	ex Casmez	Gestione SORICAL	☐	☑
CERZETO	011	363	Cast Frutto 2	0	1	80	€ 0,35	€ 46,00	€. 184,00	Valore VAM	ex Casmez	Gestione SORICAL	☐	☑

Comune	Foglio	Part.la	Coltura	ha	a	ca	Reddito Dominicale	Valore 2018	Valore 2019	Stima / Valore	Provenienza	Destinazione d'uso	Disp.	Indisp
CERZETO	011	364	Cast Frutto 2	0	0	60	€ 0,11	€ 15,00	€. 61,00	Valore VAM	ex Casmez	Gestione SORICAL	☐	☑
CERZETO	011	365	Cast Frutto 2	0	6	10	€ 1,19	€ 155,00	€. 623,00	Valore VAM	ex Casmez	Gestione SORICAL	☐	☑
CERZETO	011	367	Cast Frutto 2	0	1	20	€ 0,24	€ 31,00	€. 122,00	Valore VAM	ex Casmez	Gestione SORICAL	☐	☑
CERZETO	011	369	Pascolo	0	1	60	€ 0,09	€ 11,00	€. 68,00	Valore VAM	ex Casmez	Gestione SORICAL	☐	☑
CERZETO	011	370	Pascolo	0	2	60	€ 0,15	€ 20,00	€. 110,00	Valore VAM	ex Casmez	Gestione SORICAL	☐	☑
CERZETO	011	371	Pascolo	0	4	80	€ 0,28	€ 36,00	€. 203,00	Valore VAM	ex Casmez	Gestione SORICAL	☐	☑
CERZETO	011	372	Cast Frutto 3	0	9	0	€ 1,16	€ 152,00	€. 918,00	Valore VAM	ex Casmez	Gestione SORICAL	☐	☑
CERZETO	011	373	Cast Frutto 2	0	0	20	€ 0,04	€ 5,00	€. 20,00	Valore VAM	ex Casmez	Gestione SORICAL	☐	☑
CERZETO	011	374	Cast Frutto 2	0	0	10	€ 0,03	€ 3,00	€. 10,00	Valore VAM	ex Casmez	Gestione SORICAL	☐	☑
CERZETO	011	375	Cast Frutto 2	0	0	20	€ 0,04	€ 5,00	€. 20,00	Valore VAM	ex Casmez	Gestione SORICAL	☐	☑
CERZETO	011	376	Cast Frutto 2	0	0	20	€ 0,04	€ 5,00	€. 20,00	Valore VAM	ex Casmez	Gestione SORICAL	☐	☑
CERZETO	011	377	Cast Frutto 2	0	0	10	€ 0,03	€ 3,00	€. 10,00	Valore VAM	ex Casmez	Gestione SORICAL	☐	☑
CERZETO	011	378	Cast Frutto 2	0	0	70	€ 0,14	€ 18,00	€. 71,00	Valore VAM	ex Casmez	Gestione SORICAL	☐	☑
CERZETO	011	379	Cast Frutto 2	0	0	80	€ 0,15	€ 20,00	€. 82,00	Valore VAM	ex Casmez	Gestione SORICAL	☐	☑
CERZETO	011	380	Cast Frutto 2	0	0	10	€ 0,03	€ 3,00	€. 10,00	Valore VAM	ex Casmez	Gestione SORICAL	☐	☑
CERZETO	011	381	Cast Frutto 3	0	0	20	€ 0,03	€ 3,00	€. 20,00	Valore VAM	ex Casmez	Gestione SORICAL	☐	☑
CERZETO	011	382	Cast Frutto 3	0	0	40	€ 0,05	€ 6,00	€. 41,00	Valore VAM	ex Casmez	Gestione SORICAL	☐	☑
CERZETO	011	383	Cast Frutto 3	0	0	20	€ 0,03	€ 3,00	€. 20,00	Valore VAM	ex Casmez	Gestione SORICAL	☐	☑
CERZETO	011	384	Cast Frutto 3	0	0	10	€ 0,01	€ 2,00	€. 10,00	Valore VAM	ex Casmez	Gestione SORICAL	☐	☑
CERZETO	011	385	Cast Frutto 2	0	0	50	€ 0,10	€ 13,00	€. 51,00	Valore VAM	ex Casmez	Gestione SORICAL	☐	☑
CERZETO	011	386	Cast Frutto 2	0	0	50	€ 0,10	€ 13,00	€. 51,00	Valore VAM	ex Casmez	Gestione SORICAL	☐	☑
CERZETO	011	387	Cast Frutto 2	0	0	10	€ 0,03	€ 3,00	€. 10,00	Valore VAM	ex Casmez	Gestione SORICAL	☐	☑
CERZETO	011	388	Cast Frutto 2	0	0	30	€ 0,06	€ 8,00	€. 31,00	Valore VAM	ex Casmez	Gestione SORICAL	☐	☑
CERZETO	011	389	Cast Frutto 1	0	0	50	€ 0,11	€ 15,00	€. 51,00	Valore VAM	ex Casmez	Gestione SORICAL	☐	☑
CERZETO	011	390	Cast Frutto 2	0	0	10	€ 0,03	€ 3,00	€. 10,00	Valore VAM	ex Casmez	Gestione SORICAL	☐	☑
CERZETO	011	391	Cast Frutto 2	0	0	10	€ 0,03	€ 3,00	€. 10,00	Valore VAM	ex Casmez	Gestione SORICAL	☐	☑
CERZETO	011	392	Cast Frutto 2	0	0	50	€ 0,10	€ 13,00	€. 51,00	Valore VAM	ex Casmez	Gestione SORICAL	☐	☑
CERZETO	011	394	Bosco Ceduo	0	0	60	€ 0,08	€ 10,00	€. 35,00	Valore VAM	ex Casmez	Gestione SORICAL	☐	☑
CERZETO	011	396	Cast Frutto 3	0	0	20	€ 0,03	€ 3,00	€. 20,00	Valore VAM	ex Casmez	Gestione SORICAL	☐	☑
CERZETO	011	397	Cast Frutto 2	0	0	10	€ 0,03	€ 3,00	€. 10,00	Valore VAM	ex Casmez	Gestione SORICAL	☐	☑
CERZETO	011	398	Cast Frutto 3	0	2	60	€ 0,34	€ 44,00	€. 265,00	Valore VAM	ex Casmez	Gestione SORICAL	☐	☑
CERZETO	011	399	Cast Frutto 2	0	1	20	€ 0,24	€ 31,00	€. 122,00	Valore VAM	ex Casmez	Gestione SORICAL	☐	☑
CERZETO	011	400	Cast Frutto 2	0	0	40	€ 0,08	€ 10,00	€. 41,00	Valore VAM	ex Casmez	Gestione SORICAL	☐	☑

Comune	Foglio	Part.la	Coltura	ha	a	ca	Reddito Dominicale	Valore 2018	Valore 2019	Stima / Valore	Provenienza	Destinazione d'uso	Disp.	Indisp
CERZETO	011	402	Cast Frutto 2	0	3	70	€ 0,71	€ 94,00	€. 378,00	Valore VAM	ex Casmez	Gestione SORICAL	☐	☑
CERZETO	011	403	Cast Frutto 2	0	0	30	€ 0,06	€ 8,00	€. 31,00	Valore VAM	ex Casmez	Gestione SORICAL	☐	☑
CERZETO	011	405	Cast Frutto 2	0	2	50	€ 0,49	€ 63,00	€. 255,00	Valore VAM	ex Casmez	Gestione SORICAL	☐	☑
CERZETO	011	409	Cast Frutto 2	0	2	90	€ 0,56	€ 73,00	€. 296,00	Valore VAM	ex Casmez	Gestione SORICAL	☐	☑
CERZETO	011	412	Cast frutto 3	0	0	20	€ 0,03	€ 20,00	€. 20,00	Valore Esproprio	Dec.Esp.n.12 del 12/03/2	Gestione SORICAL	☐	☑
CERZETO	011	414	Pascolo	0	1	35	€ 0,08	€ 10,00	€. 57,00	Valore VAM	ex Casmez	Gestione SORICAL	☐	☑
CERZETO	011	416	Cast Frutto 2	0	0	50	€ 0,10	€ 13,00	€. 51,00	Valore VAM	ex Casmez	Gestione SORICAL	☐	☑
CERZETO	011	418	Cast Frutto 3	0	0	50	€ 0,06	€ 8,00	€. 51,00	Valore VAM	ex Casmez	Gestione SORICAL	☐	☑
CERZETO	011	420	Cast frutto 3	0	1	20	€ 0,15	€ 123,00	€. 123,00	Valore Esproprio	Dec.Esp.n.12 del 12/03/2	Gestione SORICAL	☐	☑
CERZETO	011	423	Cast Frutto 3	0	0	80	€ 0,10	€ 13,00	€. 82,00	Valore VAM	ex Casmez	Gestione SORICAL	☐	☑
CERZETO	011	424	Cast Frutto 3	0	1	25	€ 0,16	€ 21,00	€. 128,00	Valore VAM	ex Casmez	Gestione SORICAL	☐	☑
CERZETO	011	426	Cast Frutto 2	0	0	55	€ 0,11	€ 15,00	€. 56,00	Valore VAM	ex Casmez	Gestione SORICAL	☐	☑
CERZETO	011	429	Cast Frutto 2	0	3	30	€ 0,64	€ 83,00	€. 337,00	Valore VAM	ex Casmez	Gestione SORICAL	☐	☑
CERZETO	011	431	Cast frutto 2	0	0	40	€ 0,08	€ 41,00	€. 41,00	Valore Esproprio	Dec.Esp.n.12 del 12/03/2	Gestione SORICAL	☐	☑
CERZETO	011	433	Cast frutto 2	0	0	95	€ 0,19	€ 98,00	€. 98,00	Valore Esproprio	Dec.Esp.n.12 del 12/03/2	Gestione SORICAL	☐	☑
CERZETO	011	435	Cast Frutto 1	0	1	5	€ 0,24	€ 31,00	€. 107,00	Valore VAM	ex Casmez	Gestione SORICAL	☐	☑
CERZETO	011	436	Cast Frutto 2	0	1	45	€ 0,28	€ 36,00	€. 148,00	Valore VAM	ex Casmez	Gestione SORICAL	☐	☑
CERZETO	011	437	Cast Frutto 2	0	0	40	€ 0,08	€ 10,00	€. 41,00	Valore VAM	ex Casmez	Gestione SORICAL	☐	☑
CERZETO	011	439	Cast Frutto 2	0	0	5	€ 0,01	€ 2,00	€. 5,00	Valore VAM	ex Casmez	Gestione SORICAL	☐	☑
CERZETO	011	441	Cast Frutto 2	0	2	10	€ 0,41	€ 54,00	€. 214,00	Valore VAM	ex Casmez	Gestione SORICAL	☐	☑
CERZETO	011	444	Cast Frutto 3	0	1	55	€ 0,20	€ 26,00	€. 158,00	Valore VAM	ex Casmez	Gestione SORICAL	☐	☑
CERZETO	011	447	Cast Frutto 2	0	1	80	€ 0,01	€ 2,00	€. 184,00	Valore VAM	ex Casmez	Gestione SORICAL	☐	☑
CERZETO	012	406	Cast Frutto 3	0	0	40	€ 0,05	€ 6,00	€. 41,00	Valore VAM	ex Casmez	Gestione SORICAL	☐	☑
CERZETO	012	428	Cast Frutto 3	0	0	20	€ 0,03	€ 3,00	€. 20,00	Valore VAM	ex Casmez	Gestione SORICAL	☐	☑
CERZETO	012	544	Cast Frutto 3	0	7	0	€ 0,90	€ 118,00	€. 714,00	Valore VAM	ex Casmez	Gestione SORICAL	☐	☑
CERZETO	012	545	Cast Frutto 3	0	0	20	€ 0,03	€ 3,00	€. 20,00	Valore VAM	ex Casmez	Gestione SORICAL	☐	☑
CERZETO	012	547	Cast Frutto 2	0	3	60	€ 0,70	€ 92,00	€. 367,00	Valore VAM	ex Casmez	Gestione SORICAL	☐	☑
CERZETO	012	548	Cast Frutto 2	0	3	50	€ 0,68	€ 89,00	€. 357,00	Valore VAM	ex Casmez	Gestione SORICAL	☐	☑
CERZETO	012	550	Cast Frutto 2	0	7	50	€ 1,45	€ 189,00	€. 765,00	Valore VAM	ex Casmez	Gestione SORICAL	☐	☑
CERZETO	015	409	Cast Frutto 2	0	2	50	€ 0,49	€ 63,00	€. 255,00	Valore VAM	ex Casmez	Gestione SORICAL	☐	☑
CERZETO	015	410	Cast Frutto 3	0	0	70	€ 0,09	€ 11,00	€. 71,00	Valore VAM	ex Casmez	Gestione SORICAL	☐	☑
CERZETO	015	412	Cast Frutto 3	0	0	30	€ 0,04	€ 5,00	€. 31,00	Valore VAM	ex Casmez	Gestione SORICAL	☐	☑
CERZETO	015	413	Pascolo	0	3	50	€ 0,20	€ 26,00	€. 148,00	Valore VAM	ex Casmez	Gestione SORICAL	☐	☑

Comune	Foglio	Part.la	Coltura	ha	a	ca	Reddito Dominicale	Valore 2018	Valore 2019	Stima / Valore	Provenienza	Destinazione d'uso	Disp.	Indisp
CERZETO	015	414	Cast Frutto 3	0	0	30	€ 0,04	€ 5,00	€. 31,00	Valore VAM	ex Casmez	Gestione SORICAL	☐	☑
CERZETO	015	415	Cast Frutto 3	0	1	80	€ 0,24	€ 31,00	€. 184,00	Valore VAM	ex Casmez	Gestione SORICAL	☐	☑
CERZETO	015	417	Cast Frutto 3	0	0	80	€ 0,10	€ 13,00	€. 82,00	Valore VAM	ex Casmez	Gestione SORICAL	☐	☑
CERZETO	015	418	Cast Frutto 3	0	1	20	€ 0,15	€ 20,00	€. 122,00	Valore VAM	ex Casmez	Gestione SORICAL	☐	☑
CERZETO	015	419	Cast Frutto 3	0	1	80	€ 0,24	€ 31,00	€. 184,00	Valore VAM	ex Casmez	Gestione SORICAL	☐	☑
CERZETO	015	420	Cast Frutto 3	0	2	70	€ 0,35	€ 46,00	€. 276,00	Valore VAM	ex Casmez	Gestione SORICAL	☐	☑
CERZETO	015	421	Cast Frutto 3	0	0	70	€ 0,09	€ 11,00	€. 71,00	Valore VAM	ex Casmez	Gestione SORICAL	☐	☑
CERZETO	015	423	Cast Frutto 3	0	0	20	€ 0,03	€ 3,00	€. 20,00	Valore VAM	ex Casmez	Gestione SORICAL	☐	☑
CERZETO	015	424	Cast Frutto 3	0	1	90	€ 0,25	€ 32,00	€. 194,00	Valore VAM	ex Casmez	Gestione SORICAL	☐	☑
CERZETO	015	425	Cast Frutto 3	0	0	10	€ 0,01	€ 2,00	€. 10,00	Valore VAM	ex Casmez	Gestione SORICAL	☐	☑
CERZETO	015	426	Cast Frutto 2	0	2	90	€ 0,56	€ 73,00	€. 296,00	Valore VAM	ex Casmez	Gestione SORICAL	☐	☑
CERZETO	015	427	Cast Frutto 3	0	2	10	€ 0,28	€ 36,00	€. 214,00	Valore VAM	ex Casmez	Gestione SORICAL	☐	☑
CERZETO	015	428	Cast Frutto 2	0	2	80	€ 0,54	€ 70,00	€. 286,00	Valore VAM	ex Casmez	Gestione SORICAL	☐	☑
CERZETO	015	429	Cast Frutto 2	0	5	90	€ 1,14	€ 149,00	€. 602,00	Valore VAM	ex Casmez	Gestione SORICAL	☐	☑
CERZETO	015	430	Cast Frutto 2	0	0	70	€ 0,14	€ 18,00	€. 71,00	Valore VAM	ex Casmez	Gestione SORICAL	☐	☑
CERZETO	015	431	Cast Frutto 2	0	0	60	€ 0,11	€ 15,00	€. 61,00	Valore VAM	ex Casmez	Gestione SORICAL	☐	☑
CERZETO	015	432	Cast Frutto 3	0	1	40	€ 0,18	€ 23,00	€. 143,00	Valore VAM	ex Casmez	Gestione SORICAL	☐	☑
CERZETO	015	433	Cast Frutto 3	0	0	60	€ 0,08	€ 10,00	€. 61,00	Valore VAM	ex Casmez	Gestione SORICAL	☐	☑
CERZETO	015	434	Cast Frutto 2	0	1	0	€ 0,19	€ 24,00	€. 102,00	Valore VAM	ex Casmez	Gestione SORICAL	☐	☑
CERZETO	015	435	Cast Frutto 2	0	1	90	€ 0,36	€ 47,00	€. 194,00	Valore VAM	ex Casmez	Gestione SORICAL	☐	☑
CERZETO	015	436	Cast Frutto 2	0	0	70	€ 0,14	€ 18,00	€. 71,00	Valore VAM	ex Casmez	Gestione SORICAL	☐	☑
CERZETO	015	437	Cast Frutto 2	0	0	70	€ 0,14	€ 18,00	€. 71,00	Valore VAM	ex Casmez	Gestione SORICAL	☐	☑
CERZETO	015	438	Cast Frutto 2	0	1	60	€ 0,31	€ 41,00	€. 163,00	Valore VAM	ex Casmez	Gestione SORICAL	☐	☑
CERZETO	015	439	Cast Frutto 2	0	1	20	€ 0,24	€ 31,00	€. 122,00	Valore VAM	ex Casmez	Gestione SORICAL	☐	☑
CERZETO	015	440	Cast Frutto 2	0	0	30	€ 0,06	€ 8,00	€. 31,00	Valore VAM	ex Casmez	Gestione SORICAL	☐	☑
CERZETO	015	441	Cast Frutto 2	0	0	20	€ 0,04	€ 5,00	€. 20,00	Valore VAM	ex Casmez	Gestione SORICAL	☐	☑
CERZETO	015	442	Cast Frutto 2	0	8	10	€ 1,56	€ 204,00	€. 827,00	Valore VAM	ex Casmez	Gestione SORICAL	☐	☑
CERZETO	015	443	Cast Frutto 2	0	0	70	€ 0,14	€ 18,00	€. 71,00	Valore VAM	ex Casmez	Gestione SORICAL	☐	☑
CERZETO	015	445	Cast Frutto 2	0	1	90	€ 0,36	€ 47,00	€. 194,00	Valore VAM	ex Casmez	Gestione SORICAL	☐	☑
CERZETO	015	446	Cast Frutto 2	0	1	60	€ 0,31	€ 41,00	€. 163,00	Valore VAM	ex Casmez	Gestione SORICAL	☐	☑
CERZETO	015	448	Pascolo	0	1	80	€ 0,10	€ 13,00	€. 76,00	Valore VAM	ex Casmez	Gestione SORICAL	☐	☑
CERZETO	015	449	Cast Frutto 1	0	1	80	€ 0,41	€ 54,00	€. 184,00	Valore VAM	ex Casmez	Gestione SORICAL	☐	☑
CERZETO	015	450	Cast Frutto 1	0	0	10	€ 0,03	€ 3,00	€. 10,00	Valore VAM	ex Casmez	Gestione SORICAL	☐	☑

Comune	Foglio	Part.la	Coltura	ha	a	ca	Reddito Dominicale	Valore 2018	Valore 2019	Stima / Valore	Provenienza	Destinazione d'uso	Disp.	Indisp
CERZETO	015	451	Cast Frutto 1	0	2	40	€ 0,54	€ 70,00	€. 245,00	Valore VAM	ex Casmez	Gestione SORICAL	☐	☑
CERZETO	015	452	Cast Frutto 1	0	0	20	€ 0,05	€ 6,00	€. 20,00	Valore VAM	ex Casmez	Gestione SORICAL	☐	☑
CERZETO	015	453	Pascolo	0	0	10	€ 0,01	€ 2,00	€. 4,00	Valore VAM	ex Casmez	Gestione SORICAL	☐	☑
CERZETO	015	454	Cast Frutto 2	0	1	80	€ 0,35	€ 46,00	€. 184,00	Valore VAM	ex Casmez	Gestione SORICAL	☐	☑
CERZETO	015	455	Cast Frutto 2	0	5	90	€ 1,14	€ 149,00	€. 602,00	Valore VAM	ex Casmez	Gestione SORICAL	☐	☑
CERZETO	015	456	Cast Frutto 3	0	6	80	€ 0,88	€ 115,00	€. 694,00	Valore VAM	ex Casmez	Gestione SORICAL	☐	☑
CERZETO	015	459	Fu d'accertam	0	0	10	€ 0,00	€ 0,00	€. 0,00	Valore Catastale	ex Casmez	Gestione SORICAL	☐	☑
CERZETO	015	460	Cast Frutto 1	0	0	30	€ 0,06	€ 8,00	€. 31,00	Valore VAM	ex Casmez	Gestione SORICAL	☐	☑
CERZETO	015	461	Semin Irrig Ar	0	1	10	€ 0,54	€ 70,00	€. 167,00	Valore VAM	ex Casmez	Gestione SORICAL	☐	☑
CERZETO	015	462	Cast Frutto 3	0	2	10	€ 0,28	€ 36,00	€. 214,00	Valore VAM	ex Casmez	Gestione SORICAL	☐	☑
CERZETO	015	463	Cast Frutto 2	0	0	20	€ 0,04	€ 5,00	€. 20,00	Valore VAM	ex Casmez	Gestione SORICAL	☐	☑
CERZETO	020	408	Bosco Ceduo	0	3	70	€ 0,19	€ 24,00	€. 217,00	Valore VAM	ex Casmez	Gestione SORICAL	☐	☑
CERZETO	020	409	Bosco Ceduo	0	0	60	€ 0,03	€ 3,00	€. 35,00	Valore VAM	ex Casmez	Gestione SORICAL	☐	☑
CERZETO	020	412	Cast Frutto 3	0	3	30	€ 0,18	€ 23,00	€. 337,00	Valore VAM	ex Casmez	Gestione SORICAL	☐	☑
CERZETO	020	413	Cast Frutto 3	0	1	10	€ 0,14	€ 18,00	€. 112,00	Valore VAM	ex Casmez	Gestione SORICAL	☐	☑
CERZETO	020	414	Cast Frutto 2	0	2	70	€ 0,53	€ 68,00	€. 276,00	Valore VAM	ex Casmez	Gestione SORICAL	☐	☑
CERZETO	020	415	Cast Frutto 3	0	0	20	€ 0,03	€ 3,00	€. 20,00	Valore VAM	ex Casmez	Gestione SORICAL	☐	☑
CERZETO	020	416	Cast Frutto 2	0	2	50	€ 0,49	€ 63,00	€. 255,00	Valore VAM	ex Casmez	Gestione SORICAL	☐	☑
CERZETO	020	417	Cast Frutto 2	0	0	10	€ 0,03	€ 3,00	€. 10,00	Valore VAM	ex Casmez	Gestione SORICAL	☐	☑
CERZETO	020	418	Cast Frutto 2	0	2	80	€ 0,54	€ 70,00	€. 286,00	Valore VAM	ex Casmez	Gestione SORICAL	☐	☑
CERZETO	020	420	Cast Frutto 2	0	0	60	€ 0,11	€ 15,00	€. 61,00	Valore VAM	ex Casmez	Gestione SORICAL	☐	☑
CERZETO	020	421	Cast Frutto 2	0	0	10	€ 0,03	€ 3,00	€. 10,00	Valore VAM	ex Casmez	Gestione SORICAL	☐	☑
CERZETO	020	422	Cast Frutto 2	0	1	40	€ 0,28	€ 36,00	€. 143,00	Valore VAM	ex Casmez	Gestione SORICAL	☐	☑
CERZETO	020	423	Cast Frutto 2	0	2	30	€ 0,45	€ 58,00	€. 235,00	Valore VAM	ex Casmez	Gestione SORICAL	☐	☑
CERZETO	020	424	Cast Frutto 2	0	1	80	€ 0,35	€ 46,00	€. 184,00	Valore VAM	ex Casmez	Gestione SORICAL	☐	☑
CERZETO	020	425	Cast Frutto 2	0	0	30	€ 0,06	€ 8,00	€. 31,00	Valore VAM	ex Casmez	Gestione SORICAL	☐	☑
CERZETO	020	426	Cast Frutto 3	0	2	20	€ 0,29	€ 37,00	€. 225,00	Valore VAM	ex Casmez	Gestione SORICAL	☐	☑
CERZETO	020	427	Querceto	0	0	40	€ 0,05	€ 6,00	€. 37,00	Valore VAM	ex Casmez	Gestione SORICAL	☐	☑
CERZETO	020	429	Uliveto 2	0	2	50	€ 0,73	€ 95,00	€. 421,00	Valore VAM	ex Casmez	Gestione SORICAL	☐	☑
CERZETO	020	431	Cast Frutto 2	0	2	30	€ 0,45	€ 58,00	€. 235,00	Valore VAM	ex Casmez	Gestione SORICAL	☐	☑
CERZETO	020	432	Semin Arb 1	0	1	50	€ 0,63	€ 81,00	€. 147,00	Valore VAM	ex Casmez	Gestione SORICAL	☐	☑
CERZETO	020	464	Cast Frutto 2	0	0	20	€ 0,04	€ 5,00	€. 20,00	Valore VAM	ex Casmez	Gestione SORICAL	☐	☑
CERZETO	021	433	Cast Frutto 2	0	0	30	€ 0,06	€ 8,00	€. 31,00	Valore VAM	ex Casmez	Gestione SORICAL	☐	☑

Comune	Foglio	Part.la	Coltura	ha	a	ca	Reddito Dominicale	Valore 2018	Valore 2019	Stima / Valore	Provenienza	Destinazione d'uso	Disp.	Indisp
CERZETO	021	514	Bosco Ceduo	0	2	0	€ 0,10	€ 13,00	€. 117,00	Valore VAM	ex Casmez	Gestione SORICAL	☐	☑
CERZETO	021	536	Cast Frutto 3	0	3	80	€ 0,49	€ 63,00	€. 388,00	Valore VAM	ex Casmez	Gestione SORICAL	☐	☑
CERZETO	021	537	Cast Frutto 3	0	0	30	€ 0,04	€ 5,00	€. 31,00	Valore VAM	ex Casmez	Gestione SORICAL	☐	☑
CERZETO	021	538	Cast Frutto 3	0	0	10	€ 0,01	€ 2,00	€. 10,00	Valore VAM	ex Casmez	Gestione SORICAL	☐	☑
CERZETO	021	539	Bosco Ceduo	0	57	40	€ 2,96	€ 387,00	€. 3.365,00	Valore VAM	ex Casmez	Gestione SORICAL	☐	☑
CERZETO	021	540	Bosco Ceduo	0	1	50	€ 0,08	€ 10,00	€. 88,00	Valore VAM	ex Casmez	Gestione SORICAL	☐	☑
CERZETO	021	542	Bosco Ceduo	0	0	30	€ 0,01	€ 2,00	€. 18,00	Valore VAM	ex Casmez	Gestione SORICAL	☐	☑
CERZETO	021	543	Cast Frutto 2	0	3	50	€ 0,68	€ 89,00	€. 357,00	Valore VAM	ex Casmez	Gestione SORICAL	☐	☑
CERZETO	021	544	Cast Frutto 2	0	2	50	€ 0,49	€ 63,00	€. 255,00	Valore VAM	ex Casmez	Gestione SORICAL	☐	☑
CERZETO	021	546	Cast Frutto 2	0	0	10	€ 0,03	€ 3,00	€. 10,00	Valore VAM	ex Casmez	Gestione SORICAL	☐	☑
CERZETO	021	547	Cast Frutto 3	0	1	70	€ 0,23	€ 29,00	€. 173,00	Valore VAM	ex Casmez	Gestione SORICAL	☐	☑
CERZETO	021	548	Cast Frutto 2	0	0	60	€ 0,11	€ 15,00	€. 61,00	Valore VAM	ex Casmez	Gestione SORICAL	☐	☑
CERZETO	021	549	Cast Frutto 2	0	8	40	€ 1,63	€ 212,00	€. 857,00	Valore VAM	ex Casmez	Gestione SORICAL	☐	☑
CERZETO	021	550	Cast Frutto 2	0	1	90	€ 0,36	€ 47,00	€. 194,00	Valore VAM	ex Casmez	Gestione SORICAL	☐	☑
CERZETO	021	551	Cast Frutto 2	0	2	10	€ 0,41	€ 54,00	€. 214,00	Valore VAM	ex Casmez	Gestione SORICAL	☐	☑
CERZETO	021	552	Semin Arb 2	0	1	70	€ 0,66	€ 87,00	€. 166,00	Valore VAM	ex Casmez	Gestione SORICAL	☐	☑
CERZETO	021	553	Cast Frutto 2	0	2	30	€ 0,45	€ 58,00	€. 235,00	Valore VAM	ex Casmez	Gestione SORICAL	☐	☑
CERZETO	021	554	Uliveto 2	0	1	80	€ 0,53	€ 69,00	€. 303,00	Valore VAM	ex Casmez	Gestione SORICAL	☐	☑
CERZETO	022	555	Semin Arb 2	0	4	90	€ 1,90	€ 248,00	€. 479,00	Valore VAM	ex Casmez	Gestione SORICAL	☐	☑
CERZETO	022	651	Cast Frutto 2	0	11	20	€ 2,18	€ 285,00	€. 1.143,00	Valore VAM	ex Casmez	Gestione SORICAL	☐	☑
CERZETO	022	652	Bosco Ceduo	0	1	10	€ 0,06	€ 8,00	€. 64,00	Valore VAM	ex Casmez	Gestione SORICAL	☐	☑
Totali per Comune								**€ 13.653,00**	**€. 55.714,00**					
CETRARO	052	1000	Ficheto 1	0	1	0	€ 0,84	€ 110,00	€. 149,00	Valore VAM	ex Casmez	Gestione SORICAL	☐	☑
CETRARO	052	1001	Ficheto 1	0	0	30	€ 0,25	€ 32,00	€. 45,00	Valore VAM	ex Casmez	Gestione SORICAL	☐	☑
CETRARO	052	1003	Ficheto 1	0	1	10	€ 0,93	€ 121,00	€. 164,00	Valore VAM	ex Casmez	Gestione SORICAL	☐	☑
CETRARO	052	1004	Ficheto 1	0	2	50	€ 2,10	€ 275,00	€. 372,00	Valore VAM	ex Casmez	Gestione SORICAL	☐	☑
CETRARO	052	1005	Semin Arb 2	0	0	80	€ 0,26	€ 34,00	€. 72,00	Valore VAM	ex Casmez	Gestione SORICAL	☐	☑
CETRARO	052	1006	Semin Arb 2	0	0	80	€ 0,26	€ 34,00	€. 72,00	Valore VAM	ex Casmez	Gestione SORICAL	☐	☑
CETRARO	052	1007	Pascolo Arb	0	3	0	€ 0,39	€ 50,00	€. 182,00	Valore VAM	ex Casmez	Gestione SORICAL	☐	☑
CETRARO	052	1008	Pascolo Arb	0	1	0	€ 0,13	€ 16,00	€. 61,00	Valore VAM	ex Casmez	Gestione SORICAL	☐	☑
CETRARO	052	998	Semin Arb 1	0	0	60	€ 0,31	€ 41,00	€. 54,00	Valore VAM	ex Casmez	Gestione SORICAL	☐	☑
CETRARO	052	999	Ficheto 1	0	2	80	€ 2,35	€ 308,00	€. 416,00	Valore VAM	ex Casmez	Gestione SORICAL	☐	☑
CETRARO	053	209	Uliveto 3	0	2	80	€ 0,64	€ 83,00	€. 416,00	Valore VAM	ex Casmez	Gestione SORICAL	☐	☑

Comune	Foglio	Part.la	Coltura	ha	a	ca	Reddito Dominicale	Valore 2018	Valore 2019	Stima / Valore	Provenienza	Destinazione d'uso	Disp.	Indisp
CETRARO	053	323	Pascolo 2	0	0	20	€ 0,01	€ 2,00	€. 6,00	Valore VAM	ex Casmez	Gestione SORICAL	☐	☑
CETRARO	058	849	Semin Arb 2	0	1	20	€ 0,39	€ 50,00	€. 108,00	Valore VAM	ex Casmez	Gestione SORICAL	☐	☑
CETRARO	058	851	Vigneto 2	0	0	10	€ 0,04	€ 5,00	€. 20,00	Valore VAM	ex Casmez	Gestione SORICAL	☐	☑
CETRARO	058	852	Vigneto 2	0	0	60	€ 0,25	€ 32,00	€. 122,00	Valore VAM	ex Casmez	Gestione SORICAL	☐	☑
CETRARO	058	854	Semin Arb 2	0	1	80	€ 0,58	€ 75,00	€. 162,00	Valore VAM	ex Casmez	Gestione SORICAL	☐	☑
CETRARO	058	856	Semin Arb 2	0	0	60	€ 0,19	€ 24,00	€. 54,00	Valore VAM	ex Casmez	Gestione SORICAL	☐	☑
CETRARO	058	857	Semin Arb 1	0	1	50	€ 0,78	€ 102,00	€. 135,00	Valore VAM	ex Casmez	Gestione SORICAL	☐	☑
CETRARO	058	858	Semin Arb 1	0	0	50	€ 0,26	€ 34,00	€. 45,00	Valore VAM	ex Casmez	Gestione SORICAL	☐	☑
CETRARO	058	859	Semin Arb 1	0	0	40	€ 0,21	€ 28,00	€. 36,00	Valore VAM	ex Casmez	Gestione SORICAL	☐	☑
CETRARO	058	860	Uliveto 1	0	0	72	€ 0,38	€ 49,00	€. 107,00	Valore VAM	ex Casmez	Gestione SORICAL	☐	☑
CETRARO	058	864	Semin Arb 2	0	0	20	€ 0,06	€ 8,00	€. 18,00	Valore VAM	ex Casmez	Gestione SORICAL	☐	☑
CETRARO	058	868	Semin Arb 1	0	1	60	€ 0,83	€ 108,00	€. 144,00	Valore VAM	ex Casmez	Gestione SORICAL	☐	☑
CETRARO	058	870	Semin Arb 1	0	1	20	€ 0,63	€ 81,00	€. 108,00	Valore VAM	ex Casmez	Gestione SORICAL	☐	☑
CETRARO	058	872	Semin Arb 1	0	1	10	€ 0,56	€ 73,00	€. 99,00	Valore VAM	ex Casmez	Gestione SORICAL	☐	☑
CETRARO	058	874	Semin Arb 1	0	0	40	€ 0,21	€ 28,00	€. 36,00	Valore VAM	ex Casmez	Gestione SORICAL	☐	☑
CETRARO	058	876	Semin Irrig Ar	0	1	50	€ 0,68	€ 89,00	€. 230,00	Valore VAM	ex Casmez	Gestione SORICAL	☐	☑
CETRARO	058	878	Semin Irrig Ar	0	0	20	€ 0,09	€ 11,00	€. 31,00	Valore VAM	ex Casmez	Gestione SORICAL	☐	☑
CETRARO	058	882	Semin Arb 1	0	0	5	€ 0,03	€ 3,00	€. 5,00	Valore VAM	ex Casmez	Gestione SORICAL	☐	☑
Totali per Comune								**€ 1.906,00**	**€. 3.469,00**					
COLOSIMI	032	14	Bosco Ceduo	25	99	60	€ 67,13	€ 8.885,00	€. 118.538,00	Valore VAM	D.M. 05/03/75	Gest. CALABRIA VERDE	☐	☑
COLOSIMI	032	15	Pascolo 3	2	6	60	€ 5,34	€ 706,00	€. 9.869,00	Valore VAM	D.M. 05/03/75	Gest. CALABRIA VERDE	☐	☑
COLOSIMI	033	15	Bosco Ceduo	6	49	80	€ 16,78	€ 2.220,00	€. 29.630,00	Valore VAM	D.M. 05/03/75	Gest. CALABRIA VERDE	☐	☑
COLOSIMI	033	17	Pascolo Cesp	12	21	40	€ 63,08	€ 8.348,00	€. 42.434,00	Valore VAM	D.M. 05/03/75	Gest. CALABRIA VERDE	☐	☑
COLOSIMI	033	18	Pascolo 3	10	81	70	€ 27,94	€ 3.698,00	€. 51.673,00	Valore VAM	D.M. 05/03/75	Gest. CALABRIA VERDE	☐	☑
COLOSIMI	033	28	Pascolo 2	0	30	0	€ 1,94	€ 257,00	€. 1.433,00	Valore VAM	D.M. 05/03/75	Gest. CALABRIA VERDE	☐	☑
COLOSIMI	033	29	Pascolo 1	0	78	30	€ 10,11	€ 1.339,00	€. 3.740,00	Valore VAM	D.M. 05/03/75	Gest. CALABRIA VERDE	☐	☑
Totali per Comune								**€ 25.453,00**	**€. 257.317,00**					
CORIGLIANO CALABRO	073	151	Seminativo 3	0	15	90		€ 383,00	€. 384,00	Valore Esproprio	Dec.Esp.D.S.n.15.287/03	Gestione SORICAL	☐	☑
CORIGLIANO CALABRO	073	226	Seminativo 3	0	1	50		€ 36,00	€. 36,00	Valore Esproprio	Dec.Esp.D.S.n.15.287/03	Gestione SORICAL	☐	☑
CORIGLIANO CALABRO	073	227	Seminativo 3	0	2	10		€ 50,00	€. 50,00	Valore Esproprio	Dec.Esp.D.S.n.15.287/03	Gestione SORICAL	☐	☑
CORIGLIANO CALABRO	082	166	Seminativo 4	0	6	80		€ 486,00	€. 487,00	Valore Esproprio	Dec.Esp.D.S.n.15.287/03	Gestione SORICAL	☐	☑
CORIGLIANO CALABRO	082	167	Seminativo 3	0	2	90		€ 328,00	€. 329,00	Valore Esproprio	Dec.Esp.D.S.n.15.287/03	Gestione SORICAL	☐	☑
CORIGLIANO CALABRO	082	168a	Semin Arb 2	0	1	74		€ 125,00	€. 125,00	Valore Esproprio	Dec.Esp.D.S.n.15.287/03	Gestione SORICAL	☐	☑

Comune	Foglio	Part.la	Coltura	ha	a	ca	Reddito Dominicale	Valore 2018	Valore 2019	Stima / Valore	Provenienza	Destinazione d'uso	Disp.	Indisp
CORIGLIANO CALABRO	082	168b	Uliveto 2	0	0	36		€ 81,00	€. 81,00	Valore Esproprio	Dec.Esp.D.S.n.15.287/03	Gestione SORICAL	☐	☑
CORIGLIANO CALABRO	082	171	Semin Arb 2	0	4	40		€ 315,00	€. 316,00	Valore Esproprio	Dec.Esp.D.S.n.15.287/03	Gestione SORICAL	☐	☑
CORIGLIANO CALABRO	082	172	Seminativo 4	0	2	50		€ 179,00	€. 180,00	Valore Esproprio	Dec.Esp.D.S.n.15.287/03	Gestione SORICAL	☐	☑
CORIGLIANO CALABRO	082	174	Seminativo 4	0	1	50		€ 108,00	€. 108,00	Valore Esproprio	Dec.Esp.D.S.n.15.287/03	Gestione SORICAL	☐	☑
CORIGLIANO CALABRO	082	175	Seminativo 3	0	1	80		€ 227,00	€. 228,00	Valore Esproprio	Dec.Esp.D.S.n.15.287/03	Gestione SORICAL	☐	☑
CORIGLIANO CALABRO	082	176	Seminativo 3	0	6	40		€ 292,00	€. 293,00	Valore Esproprio	Dec.Esp.D.S.n.15.287/03	Gestione SORICAL	☐	☑
CORIGLIANO CALABRO	090	104a	Agrumeto 1	0	87	38	€ 547,18	€ 214.270,00	€. 214.913,00	Valore Esproprio	Dec.Espr.2964 del 02/04/	Costruzione Nuovo Osped	☐	☑
CORIGLIANO CALABRO	090	104b	Uliveto 1	0	7	72	€ 5,74	€ 18.931,00	€. 18.988,00	Valore Esproprio	Dec.Espr.2964 del 02/04/	Costruzione Nuovo Osped	☐	☑
CORIGLIANO CALABRO	090	10a	Uliveto 1	0	9	42	€ 6,99	€ 11.078,00	€. 11.111,00	Valore Esproprio	Dec.Espr.2964 del 02/04/	Costruzione Nuovo Osped	☐	☑
CORIGLIANO CALABRO	090	10b	Agrumeto 1	0	79	3	€ 494,89	€ 92.938,00	€. 93.217,00	Valore Esproprio	Dec.Espr.2964 del 02/04/	Costruzione Nuovo Osped	☐	☑
CORIGLIANO CALABRO	090	110	Agrumeto 1	0	55	23	€ 345,85	€ 78.065,00	€. 78.299,00	Valore Esproprio	Dec.Espr.2964 del 02/04/	Costruzione Nuovo Osped	☐	☑
CORIGLIANO CALABRO	090	111	Uliveto 1	0	55	23	€ 41,00	€ 78.065,00	€. 78.299,00	Valore Esproprio	Dec.Espr.2964 del 02/04/	Costruzione Nuovo Osped	☐	☑
CORIGLIANO CALABRO	090	112a	Uliveto 1	0	5	23	€ 3,89	€ 3.696,00	€. 3.707,00	Valore Esproprio	Dec.Espr.2964 del 02/04/	Costruzione Nuovo Osped	☐	☑
CORIGLIANO CALABRO	090	112b	Agrumeto 1	0	50	0	€ 313,04	€ 35.336,00	€. 35.442,00	Valore Esproprio	Dec.Espr.2964 del 02/04/	Costruzione Nuovo Osped	☐	☑
CORIGLIANO CALABRO	090	113	Uliveto 1	0	3	96	€ 2,94	€ 39.033,00	€. 39.150,00	Valore Esproprio	Dec.Espr.2964 del 02/04/	Costruzione Nuovo Osped	☐	☑
CORIGLIANO CALABRO	090	134	Agrumeto 1	1	33	33	€ 834,91	€ 230.925,00	€. 231.618,00	Valore Esproprio	Dec.Espr.2964 del 02/04/	Costruzione Nuovo Osped	☐	☑
CORIGLIANO CALABRO	090	135	Agrumeto 1	0	66	67	€ 417,49	€ 133.495,00	€. 133.895,00	Valore Esproprio	Dec.Espr.2964 del 02/04/	Costruzione Nuovo Osped	☐	☑
CORIGLIANO CALABRO	090	140	Agrumeto 1	0	2	79	€ 17,48	€ 3.281,00	€. 3.291,00	Valore Esproprio	Dec.Espr.2964 del 02/04/	Costruzione Nuovo Osped	☐	☑
CORIGLIANO CALABRO	090	144	Agrumeto 1	1	2	60	€ 642,49	€ 146.719,00	€. 147.159,00	Valore Esproprio	Dec.Espr.2964 del 02/04/	Costruzione Nuovo Osped	☐	☑
CORIGLIANO CALABRO	090	183	Agrumeto 1	0	7	49	€ 46,90	€ 18.139,00	€. 18.193,00	Valore Esproprio	Dec.Espr.2964 del 02/04/	Costruzione Nuovo Osped	☐	☑
CORIGLIANO CALABRO	090	185	Agrumeto 1	0	6	46	€ 40,45	€ 15.645,00	€. 15.692,00	Valore Esproprio	Dec.Espr.2964 del 02/04/	Costruzione Nuovo Osped	☐	☑
CORIGLIANO CALABRO	090	187	Agrumeto 1	0	5	74	€ 35,95	€ 13.901,00	€. 13.943,00	Valore Esproprio	Dec.Espr.2964 del 02/04/	Costruzione Nuovo Osped	☐	☑
CORIGLIANO CALABRO	090	189	Agrumeto 1	0	5	83	€ 36,51	€ 14.119,00	€. 14.161,00	Valore Esproprio	Dec.Espr.2964 del 02/04/	Costruzione Nuovo Osped	☐	☑
CORIGLIANO CALABRO	090	191	Agrumeto 1	0	7	31	€ 45,78	€ 17.694,00	€. 17.747,00	Valore Esproprio	Dec.Espr.2964 del 02/04/	Costruzione Nuovo Osped	☐	☑
CORIGLIANO CALABRO	090	30	Agrumeto 1	1	43	90	€ 901,11	€ 208.174,00	€. 208.799,00	Valore Esproprio	Dec.Espr.2964 del 02/04/	Costruzione Nuovo Osped	☐	☑
CORIGLIANO CALABRO	090	56	Agrumeto 1	0	37	0	€ 231,70	€ 52.911,00	€. 53.070,00	Valore Esproprio	Dec.Espr.2964 del 02/04/	Costruzione Nuovo Osped	☐	☑
CORIGLIANO CALABRO	090	58	Agrumeto 1	0	55	45	€ 347,23	€ 79.294,00	€. 79.532,00	Valore Esproprio	Dec.Espr.2964 del 02/04/	Costruzione Nuovo Osped	☐	☑
CORIGLIANO CALABRO	090	68	Agrumeto 1	0	90	30	€ 565,46	€ 153.873,00	€. 154.335,00	Valore Esproprio	Dec.Espr.2964 del 02/04/	Costruzione Nuovo Osped	☐	☑
CORIGLIANO CALABRO	090	91	Agrumeto 1	1	33	70	€ 837,24	€ 157.230,00	€. 157.702,00	Valore Esproprio	Dec.Espr.2964 del 02/04/	Costruzione Nuovo Osped	☐	☑
CORIGLIANO CALABRO	090	95	Uliveto 1	0	31	40	€ 23,31	€ 38.074,00	€. 38.188,00	Valore Esproprio	Dec.Espr.2964 del 02/04/	Costruzione Nuovo Osped	☐	☑
CORIGLIANO CALABRO	090	96	Uliveto 1	0	28	60	€ 21,24	€ 34.894,00	€. 34.999,00	Valore Esproprio	Dec.Espr.2964 del 02/04/	Costruzione Nuovo Osped	☐	☑
CORIGLIANO CALABRO	115	415	Uliveto 4	0	0	40	€ 0,05	€ 7,00	€. 90,00	Valore VAM	D.G.R. 6919 del 08/06/06	Gestione SORICAL	☐	☑
CORIGLIANO CALABRO	115	417	Uliveto 4	0	0	40	€ 0,05	€ 7,00	€. 90,00	Valore VAM	D.G.R. 6919 del 08/06/06	Gestione SORICAL	☐	☑

Comune	Foglio	Part.la	Coltura	ha	a	ca	Reddito Dominicale	Valore 2018	Valore 2019	Stima / Valore	Provenienza	Destinazione d'uso	Disp.	Indisp
CORIGLIANO CALABRO	115	418	Uliveto 4	0	1	0	€ 0,13	€ 16,00	€. 225,00	Valore VAM	D.G.R. 6919 del 08/06/06	Gestione SORICAL	☐	☑
CORIGLIANO CALABRO	115	421	Uliveto 4	0	1	0	€ 0,13	€ 16,00	€. 225,00	Valore VAM	D.G.R. 6919 del 08/06/06	Gestione SORICAL	☐	☑
CORIGLIANO CALABRO	115	424	Pascolo 3	0	0	70	€ 0,09	€ 11,00	€. 37,00	Valore VAM	D.G.R. 6919 del 08/06/06	Gestione SORICAL	☐	☑
CORIGLIANO CALABRO	134	01	Bosco Ceduo	0	48	70	€ 1,89	€ 249,00	€. 2.168,00	Valore VAM	D.M. 05/03/75	Gest. CALABRIA VERDE	☐	☑
CORIGLIANO CALABRO	134	02	Bosco Ceduo	0	56	40	€ 2,19	€ 290,00	€. 2.511,00	Valore VAM	D.M. 05/03/75	Gest. CALABRIA VERDE	☐	☑
CORIGLIANO CALABRO	134	03	Bosco Ceduo	10	25	70	€ 39,73	€ 5.257,00	€. 45.657,00	Valore VAM	D.M. 05/03/75	Gest. CALABRIA VERDE	☐	☑
CORIGLIANO CALABRO	134	04	Bosco Ceduo	1	72	50	€ 6,69	€ 885,00	€. 7.678,00	Valore VAM	D.M. 05/03/75	Gest. CALABRIA VERDE	☐	☑
CORIGLIANO CALABRO	134	05	Bosco Ceduo	32	70	30	€ 126,68	€ 16.766,00	€. 145.570,00	Valore VAM	D.M. 05/03/75	Gest. CALABRIA VERDE	☐	☑
CORIGLIANO CALABRO	134	06	Bosco Ceduo	15	4	50	€ 58,28	€ 7.713,00	€. 66.970,00	Valore VAM	D.M. 05/03/75	Gest. CALABRIA VERDE	☐	☑
CORIGLIANO CALABRO	134	07	Bosco Ceduo	10	30	80	€ 39,93	€ 5.284,00	€. 45.884,00	Valore VAM	D.M. 05/03/75	Gest. CALABRIA VERDE	☐	☑
CORIGLIANO CALABRO	134	08	Bosco Ceduo	0	36	40	€ 1,41	€ 187,00	€. 1.620,00	Valore VAM	D.M. 05/03/75	Gest. CALABRIA VERDE	☐	☑
CORIGLIANO CALABRO	134	09	Bosco Ceduo	13	50	90	€ 52,33	€ 6.925,00	€. 60.132,00	Valore VAM	D.M. 05/03/75	Gest. CALABRIA VERDE	☐	☑
CORIGLIANO CALABRO	134	10	Bosco Ceduo	32	37	20	€ 125,39	€ 16.595,00	€. 144.097,00	Valore VAM	D.M. 05/03/75	Gest. CALABRIA VERDE	☐	☑
CORIGLIANO CALABRO	134	11	Bosco Ceduo	21	40	80	€ 82,93	€ 10.975,00	€. 95.293,00	Valore VAM	D.M. 05/03/75	Gest. CALABRIA VERDE	☐	☑
CORIGLIANO CALABRO	134	12	Bosco Ceduo	10	82	70	€ 90,86	€ 12.026,00	€. 48.194,00	Valore VAM	D.M. 05/03/75	Gest. CALABRIA VERDE	☐	☑
CORIGLIANO CALABRO	134	13	Bosco Ceduo	9	48	50	€ 36,74	€ 4.863,00	€. 42.220,00	Valore VAM	D.M. 05/03/75	Gest. CALABRIA VERDE	☐	☑
CORIGLIANO CALABRO	134	14	Bosco Ceduo	7	26	20	€ 28,13	€ 3.722,00	€. 32.325,00	Valore VAM	D.M. 05/03/75	Gest. CALABRIA VERDE	☐	☑
CORIGLIANO CALABRO	134	15	Bosco Ceduo	4	11	80	€ 34,56	€ 4.574,00	€. 18.330,00	Valore VAM	D.M. 05/03/75	Gest. CALABRIA VERDE	☐	☑
CORIGLIANO CALABRO	134	16	Bosco Ceduo	23	49	10	€ 90,99	€ 12.042,00	€. 104.565,00	Valore VAM	D.M. 05/03/75	Gest. CALABRIA VERDE	☐	☑
CORIGLIANO CALABRO	134	17	Bosco Ceduo	35	77	10	€ 300,20	€ 39.733,00	€. 159.227,00	Valore VAM	D.M. 05/03/75	Gest. CALABRIA VERDE	☐	☑
CORIGLIANO CALABRO	134	18	Bosco Ceduo	4	73	30	€ 39,73	€ 5.257,00	€. 21.068,00	Valore VAM	D.M. 05/03/75	Gest. CALABRIA VERDE	☐	☑
CORIGLIANO CALABRO	134	19	Pascolo Cesp	8	81	80	€ 51,24	€ 6.781,00	€. 36.476,00	Valore VAM	D.M. 05/03/75	Gest. CALABRIA VERDE	☐	☑
CORIGLIANO CALABRO	137	172	Pascolo Cesp	0	11	0	€ 0,64	€ 83,00	€. 455,00	Valore VAM	D.M. 05/03/75	Gest. CALABRIA VERDE	☐	☑
CORIGLIANO CALABRO	137	188	Pascolo Cesp	0	5	20	€ 0,48	€ 62,00	€. 215,00	Valore VAM	D.M. 05/03/75	Gest. CALABRIA VERDE	☐	☑
CORIGLIANO CALABRO	137	81	Seminativo 4	0	36	50	€ 7,08	€ 937,00	€. 4.161,00	Valore VAM	D.M. 05/03/75	Gest. CALABRIA VERDE	☐	☑
CORIGLIANO CALABRO	137	93	Semin Arb 3	0	16	50	€ 5,33	€ 704,00	€. 1.827,00	Valore VAM	D.M. 05/03/75	Gest. CALABRIA VERDE	☐	☑
CORIGLIANO CALABRO	138	37	Seminativo 4	0	4	0	€ 0,78	€ 103,00	€. 456,00	Valore VAM	D.M. 05/03/75	Gest. CALABRIA VERDE	☐	☑
CORIGLIANO CALABRO	138	38	Pascolo 2	0	19	60	€ 1,26	€ 167,00	€. 1.043,00	Valore VAM	D.M. 05/03/75	Gest. CALABRIA VERDE	☐	☑
CORIGLIANO CALABRO	138	82	Pascolo Cesp	2	39	70	€ 21,66	€ 2.867,00	€. 9.915,00	Valore VAM	D.M. 05/03/75	Gest. CALABRIA VERDE	☐	☑
CORIGLIANO CALABRO	139	04	Fabbr Rurale	0	2	60	€ 0,00	€ 0,00	€. 0,00	Valore Catastale	D.M. 05/03/75	Gest. CALABRIA VERDE	☐	☑
CORIGLIANO CALABRO	139	100	Seminativo 5	0	67	90	€ 7,01	€ 7.764,00	€. 7.787,00	Valore VAM	D.M. 05/03/75	Gest. CALABRIA VERDE	☐	☑
CORIGLIANO CALABRO	139	101	Vigneto 3	0	3	50	€ 1,35	€ 751,00	€. 753,00	Valore VAM	D.M. 05/03/75	Gest. CALABRIA VERDE	☐	☑
CORIGLIANO CALABRO	139	102	Bosco Ceduo	7	77	80	€ 65,28	€ 34.726,00	€. 34.830,00	Valore VAM	D.M. 05/03/75	Gest. CALABRIA VERDE	☐	☑

Comune	Foglio	Part.la	Coltura	ha	a	ca	Reddito Dominicale	Valore 2018	Valore 2019	Stima / Valore	Provenienza	Destinazione d'uso	Disp.	Indisp
CORIGLIANO CALABRO	139	105	Bosco Alto 2	6	5	60	€ 23,46	€ 45.502,00	€. 45.639,00	Valore VAM	D.M. 05/03/75	Gest. CALABRIA VERDE	☐	☑
CORIGLIANO CALABRO	139	106	Bosco Alto 1	8	80	90	€ 62,55	€ 66.187,00	€. 66.386,00	Valore VAM	D.M. 05/03/75	Gest. CALABRIA VERDE	☐	☑
CORIGLIANO CALABRO	139	107	Pascolo 3	2	23	10	€ 7,20	€ 11.904,00	€. 11.940,00	Valore VAM	D.M. 05/03/75	Gest. CALABRIA VERDE	☐	☑
CORIGLIANO CALABRO	139	108	Pascolo 3	12	17	70	€ 39,30	€ 64.973,00	€. 65.168,00	Valore VAM	D.M. 05/03/75	Gest. CALABRIA VERDE	☐	☑
CORIGLIANO CALABRO	139	109	Seminativo 4	0	35	40	€ 6,85	€ 4.048,00	€. 4.060,00	Valore VAM	D.M. 05/03/75	Gest. CALABRIA VERDE	☐	☑
CORIGLIANO CALABRO	139	110	Pascolo Cesp	6	83	30	€ 22,05	€ 28.350,00	€. 28.435,00	Valore VAM	D.M. 05/03/75	Gest. CALABRIA VERDE	☐	☑
CORIGLIANO CALABRO	139	111	Vigneto 4	0	4	50	€ 0,88	€ 965,00	€. 968,00	Valore VAM	D.M. 05/03/75	Gest. CALABRIA VERDE	☐	☑
CORIGLIANO CALABRO	139	112	Seminativo 5	0	88	70	€ 9,16	€ 10.142,00	€. 10.172,00	Valore VAM	D.M. 05/03/75	Gest. CALABRIA VERDE	☐	☑
CORIGLIANO CALABRO	139	113	Pascolo Cesp	0	53	70	€ 3,13	€ 2.228,00	€. 2.235,00	Valore VAM	D.M. 05/03/75	Gest. CALABRIA VERDE	☐	☑
CORIGLIANO CALABRO	139	114	Bosco Ceduo	0	37	20	€ 3,13	€ 1.661,00	€. 1.666,00	Valore VAM	D.M. 05/03/75	Gest. CALABRIA VERDE	☐	☑
CORIGLIANO CALABRO	139	115	Pascolo Cesp	5	44	0	€ 31,61	€ 22.570,00	€. 22.638,00	Valore VAM	D.M. 05/03/75	Gest. CALABRIA VERDE	☐	☑
CORIGLIANO CALABRO	139	116	Semin Arb 4	6	61	10	€ 85,36	€ 73.429,00	€. 73.649,00	Valore VAM	D.M. 05/03/75	Gest. CALABRIA VERDE	☐	☑
CORIGLIANO CALABRO	139	117	Seminativo 5	0	92	90	€ 9,60	€ 10.622,00	€. 10.654,00	Valore VAM	D.M. 05/03/75	Gest. CALABRIA VERDE	☐	☑
CORIGLIANO CALABRO	139	118	Vigneto 3	0	6	90	€ 2,68	€ 1.480,00	€. 1.484,00	Valore VAM	D.M. 05/03/75	Gest. CALABRIA VERDE	☐	☑
CORIGLIANO CALABRO	139	119	Pascolo Cesp	0	23	90	€ 0,78	€ 992,00	€. 995,00	Valore VAM	D.M. 05/03/75	Gest. CALABRIA VERDE	☐	☑
CORIGLIANO CALABRO	139	120	Pascolo 2	0	37	30	€ 2,41	€ 1.990,00	€. 1.996,00	Valore VAM	D.M. 05/03/75	Gest. CALABRIA VERDE	☐	☑
CORIGLIANO CALABRO	139	121	Pascolo Cesp	26	16	80	€ 152,04	€ 108.569,00	€. 108.895,00	Valore VAM	D.M. 05/03/75	Gest. CALABRIA VERDE	☐	☑
CORIGLIANO CALABRO	139	122	Seminativo 4	0	56	90	€ 11,03	€ 6.506,00	€. 6.526,00	Valore VAM	D.M. 05/03/75	Gest. CALABRIA VERDE	☐	☑
CORIGLIANO CALABRO	139	123	Pascolo Arb 2	1	76	50	€ 18,23	€ 15.952,00	€. 16.000,00	Valore VAM	D.M. 05/03/75	Gest. CALABRIA VERDE	☐	☑
CORIGLIANO CALABRO	139	124	Pascolo Cesp	10	35	60	€ 60,18	€ 42.966,00	€. 43.095,00	Valore VAM	D.M. 05/03/75	Gest. CALABRIA VERDE	☐	☑
CORIGLIANO CALABRO	139	125	Bosco Ceduo	28	60	50	€ 240,06	€ 127.710,00	€. 128.093,00	Valore VAM	D.M. 05/03/75	Gest. CALABRIA VERDE	☐	☑
CORIGLIANO CALABRO	139	126	Seminativo 4	0	73	10	€ 14,16	€ 8.358,00	€. 8.383,00	Valore VAM	D.M. 05/03/75	Gest. CALABRIA VERDE	☐	☑
CORIGLIANO CALABRO	139	127	Seminativo 3	0	48	30	€ 20,26	€ 5.522,00	€. 5.539,00	Valore VAM	D.M. 05/03/75	Gest. CALABRIA VERDE	☐	☑
CORIGLIANO CALABRO	139	30	Semin Arb 3	0	45	0	€ 14,53	€ 1.922,00	€. 4.983,00	Valore VAM	D.M. 05/03/75	Gest. CALABRIA VERDE	☐	☑
CORIGLIANO CALABRO	139	45	Seminativo 5	1	62	30	€ 16,76	€ 2.218,00	€. 18.502,00	Valore VAM	D.M. 05/03/75	Gest. CALABRIA VERDE	☐	☑
CORIGLIANO CALABRO	139	75	Semin Irrig 3	0	39	70	€ 19,23	€ 2.544,00	€. 9.181,00	Valore VAM	D.M. 05/03/75	Gest. CALABRIA VERDE	☐	☑
CORIGLIANO CALABRO	139	76	Semin Irrig 3	0	19	60	€ 9,49	€ 1.255,00	€. 4.532,00	Valore VAM	D.M. 05/03/75	Gest. CALABRIA VERDE	☐	☑
CORIGLIANO CALABRO	139	77	Semin Arb 3	0	18	30	€ 5,91	€ 783,00	€. 2.027,00	Valore VAM	D.M. 05/03/75	Gest. CALABRIA VERDE	☐	☑
CORIGLIANO CALABRO	139	78	Semin Irrig Ar	0	58	70	€ 26,53	€ 3.511,00	€. 11.408,00	Valore VAM	D.M. 05/03/75	Gest. CALABRIA VERDE	☐	☑
CORIGLIANO CALABRO	139	87	Vigneto 4	0	2	40	€ 0,46	€ 60,00	€. 513,00	Valore VAM	D.M. 05/03/75	Gest. CALABRIA VERDE	☐	☑
CORIGLIANO CALABRO	139	88	Semin Arb 4	0	58	90	€ 7,60	€ 1.006,00	€. 6.523,00	Valore VAM	D.M. 05/03/75	Gest. CALABRIA VERDE	☐	☑
CORIGLIANO CALABRO	139	89	Pascolo 2	14	28	10	€ 92,20	€ 12.203,00	€. 75.973,00	Valore VAM	D.M. 05/03/75	Gest. CALABRIA VERDE	☐	☑
CORIGLIANO CALABRO	139	90	Pascolo Cesp	10	19	0	€ 32,89	€ 4.353,00	€. 42.152,00	Valore VAM	D.M. 05/03/75	Gest. CALABRIA VERDE	☐	☑

Comune	Foglio	Part.la	Coltura	ha	a	ca	Reddito Dominicale	Valore 2018	Valore 2019	Stima / Valore	Provenienza	Destinazione d'uso	Disp.	Indisp
CORIGLIANO CALABRO	139	91	Pascolo Cesp	3	0	60	€ 27,16	€ 3.594,00	€. 12.435,00	Valore VAM	D.M. 05/03/75	Gest. CALABRIA VERDE	☐	☑
CORIGLIANO CALABRO	139	92	Seminativo 4	0	31	80	€ 6,16	€ 816,00	€. 3.625,00	Valore VAM	D.M. 05/03/75	Gest. CALABRIA VERDE	☐	☑
CORIGLIANO CALABRO	139	93a	Uliveto 4	0	7	22	€ 0,94	€ 125,00	€. 1.623,00	Valore VAM	D.M. 05/03/75	Gest. CALABRIA VERDE	☐	☑
CORIGLIANO CALABRO	139	93b	Pascolo 2	0	41	28	€ 4,26	€ 2.203,00	€. 2.210,00	Valore VAM	D.M. 05/03/75	Gest. CALABRIA VERDE	☐	☑
CORIGLIANO CALABRO	139	94	Pascolo Cesp	2	64	70	€ 8,55	€ 1.132,00	€. 10.949,00	Valore VAM	D.M. 05/03/75	Gest. CALABRIA VERDE	☐	☑
CORIGLIANO CALABRO	139	95	Pascolo 3	0	79	70	€ 2,58	€ 341,00	€. 4.240,00	Valore VAM	D.M. 05/03/75	Gest. CALABRIA VERDE	☐	☑
CORIGLIANO CALABRO	139	96	Bosco Ceduo	1	97	80	€ 7,66	€ 1.014,00	€. 8.805,00	Valore VAM	D.M. 05/03/75	Gest. CALABRIA VERDE	☐	☑
CORIGLIANO CALABRO	139	97	Semin Arb 4	0	46	80	€ 6,04	€ 5.198,00	€. 5.214,00	Valore VAM	D.M. 05/03/75	Gest. CALABRIA VERDE	☐	☑
CORIGLIANO CALABRO	139	98	Pascolo Cesp	2	80	40	€ 25,34	€ 11.634,00	€. 11.669,00	Valore VAM	D.M. 05/03/75	Gest. CALABRIA VERDE	☐	☑
CORIGLIANO CALABRO	139	99	Bosco Ceduo	7	63	30	€ 29,56	€ 34.078,00	€. 34.180,00	Valore VAM	D.M. 05/03/75	Gest. CALABRIA VERDE	☐	☑
CORIGLIANO CALABRO	140	01	Pascolo Cesp	10	17	10	€ 59,10	€ 42.199,00	€. 42.326,00	Valore VAM	D.M. 05/03/75	Gest. CALABRIA VERDE	☐	☑
CORIGLIANO CALABRO	140	11	Semin Arb 3	0	20	40	€ 6,59	€ 2.266,00	€. 2.273,00	Valore VAM	D.M. 05/03/75	Gest. CALABRIA VERDE	☐	☑
CORIGLIANO CALABRO	140	12	Pascolo Cesp	3	79	40	€ 22,04	€ 15.741,00	€. 15.788,00	Valore VAM	D.M. 05/03/75	Gest. CALABRIA VERDE	☐	☑
CORIGLIANO CALABRO	140	13	Seminativo 4	1	21	40	€ 23,51	€ 13.881,00	€. 13.923,00	Valore VAM	D.M. 05/03/75	Gest. CALABRIA VERDE	☐	☑
CORIGLIANO CALABRO	140	133	Pascolo Cesp	28	79	52	€ 167,30	€ 119.469,00	€. 119.827,00	Valore VAM	D.M. 05/03/75	Gest. CALABRIA VERDE	☐	☑
CORIGLIANO CALABRO	140	136	Bosco Alto 1	70	1	59	€ 497,20	€ 526.071,00	€. 527.649,00	Valore VAM	D.M. 05/03/75	Gest. CALABRIA VERDE	☐	☑
CORIGLIANO CALABRO	140	138	Bosco Alto 2	18	25	94	€ 70,73	€ 137.194,00	€. 137.606,00	Valore VAM	D.M. 05/03/75	Gest. CALABRIA VERDE	☐	☑
CORIGLIANO CALABRO	140	15	Bosco Ceduo	28	16	50	€ 109,10	€ 125.745,00	€. 126.122,00	Valore VAM	D.M. 05/03/75	Gest. CALABRIA VERDE	☐	☑
CORIGLIANO CALABRO	140	18	Bosco Ceduo	13	98	40	€ 54,16	€ 62.433,00	€. 62.620,00	Valore VAM	D.M. 05/03/75	Gest. CALABRIA VERDE	☐	☑
CORIGLIANO CALABRO	140	19	Bosco Ceduo	14	3	70	€ 54,38	€ 62.670,00	€. 62.858,00	Valore VAM	D.M. 05/03/75	Gest. CALABRIA VERDE	☐	☑
CORIGLIANO CALABRO	140	24	Seminativo 4	1	56	0	€ 30,21	€ 17.837,00	€. 17.891,00	Valore VAM	D.M. 05/03/75	Gest. CALABRIA VERDE	☐	☑
CORIGLIANO CALABRO	140	27	Pascolo Cesp	28	81	80	€ 167,44	€ 119.564,00	€. 119.923,00	Valore VAM	D.M. 05/03/75	Gest. CALABRIA VERDE	☐	☑
CORIGLIANO CALABRO	140	28	Bosco Alto 1	22	75	90	€ 161,61	€ 171.002,00	€. 171.515,00	Valore VAM	D.M. 05/03/75	Gest. CALABRIA VERDE	☐	☑
CORIGLIANO CALABRO	140	33	Pascolo Cesp	5	64	50	€ 32,80	€ 23.421,00	€. 23.491,00	Valore VAM	D.M. 05/03/75	Gest. CALABRIA VERDE	☐	☑
CORIGLIANO CALABRO	140	34	Bosco Ceduo	3	48	90	€ 13,51	€ 15.577,00	€. 15.624,00	Valore VAM	D.M. 05/03/75	Gest. CALABRIA VERDE	☐	☑
CORIGLIANO CALABRO	140	41	Pascolo Cesp	10	78	60	€ 62,66	€ 44.750,00	€. 44.884,00	Valore VAM	D.M. 05/03/75	Gest. CALABRIA VERDE	☐	☑
CORIGLIANO CALABRO	140	42	Seminativo 4	2	29	30	€ 44,41	€ 26.218,00	€. 26.297,00	Valore VAM	D.M. 05/03/75	Gest. CALABRIA VERDE	☐	☑
CORIGLIANO CALABRO	140	44	Pascolo Cesp	27	91	10	€ 162,16	€ 115.801,00	€. 116.148,00	Valore VAM	D.M. 05/03/75	Gest. CALABRIA VERDE	☐	☑
CORIGLIANO CALABRO	140	45	Seminativo 4	0	14	50	€ 2,81	€ 1.658,00	€. 1.663,00	Valore VAM	D.M. 05/03/75	Gest. CALABRIA VERDE	☐	☑
CORIGLIANO CALABRO	140	46	Pascolo Cesp	4	65	0	€ 27,01	€ 19.293,00	€. 19.351,00	Valore VAM	D.M. 05/03/75	Gest. CALABRIA VERDE	☐	☑
CORIGLIANO CALABRO	140	47	Seminativo 4	0	64	80	€ 12,55	€ 7.409,00	€. 7.431,00	Valore VAM	D.M. 05/03/75	Gest. CALABRIA VERDE	☐	☑
CORIGLIANO CALABRO	140	55	Pascolo 3	1	4	20	€ 3,36	€ 5.560,00	€. 5.577,00	Valore VAM	D.M. 05/03/75	Gest. CALABRIA VERDE	☐	☑
CORIGLIANO CALABRO	140	59	Bosco Ceduo	8	75	80	€ 33,93	€ 39.101,00	€. 39.218,00	Valore VAM	D.M. 05/03/75	Gest. CALABRIA VERDE	☐	☑

Comune	Foglio	Part.la	Coltura	ha	a	ca	Reddito Dominicale	Valore 2018	Valore 2019	Stima / Valore	Provenienza	Destinazione d'uso	Disp.	Indisp
CORIGLIANO CALABRO	140	61	Bosco Ceduo	3	9	80	€ 12,00	€ 13.831,00	€. 13.872,00	Valore VAM	D.M. 05/03/75	Gest. CALABRIA VERDE	☐	☑
CORIGLIANO CALABRO	140	63	Pascolo Cesp	12	60	50	€ 73,24	€ 52.297,00	€. 52.454,00	Valore VAM	D.M. 05/03/75	Gest. CALABRIA VERDE	☐	☑
CORIGLIANO CALABRO	140	64	Bosco Ceduo	2	42	10	€ 20,31	€ 10.809,00	€. 10.841,00	Valore VAM	D.M. 05/03/75	Gest. CALABRIA VERDE	☐	☑
CORIGLIANO CALABRO	140	68	Seminativo 4	0	48	20	€ 9,34	€ 5.511,00	€. 5.528,00	Valore VAM	D.M. 05/03/75	Gest. CALABRIA VERDE	☐	☑
CORIGLIANO CALABRO	140	69	Seminativo 4	0	51	50	€ 9,98	€ 5.888,00	€. 5.906,00	Valore VAM	D.M. 05/03/75	Gest. CALABRIA VERDE	☐	☑
CORIGLIANO CALABRO	140	70	Seminativo 4	0	32	20	€ 6,24	€ 3.682,00	€. 3.693,00	Valore VAM	D.M. 05/03/75	Gest. CALABRIA VERDE	☐	☑
CORIGLIANO CALABRO	140	71	Bosco Alto 1	3	67	80	€ 26,11	€ 27.635,00	€. 27.718,00	Valore VAM	D.M. 05/03/75	Gest. CALABRIA VERDE	☐	☑
CORIGLIANO CALABRO	140	72	Pascolo 3	2	97	90	€ 9,61	€ 15.895,00	€. 15.943,00	Valore VAM	D.M. 05/03/75	Gest. CALABRIA VERDE	☐	☑
CORIGLIANO CALABRO	140	73	Bosco Ceduo	2	44	90	€ 9,49	€ 10.934,00	€. 10.967,00	Valore VAM	D.M. 05/03/75	Gest. CALABRIA VERDE	☐	☑
CORIGLIANO CALABRO	140	74	Bosco Ceduo	2	4	60	€ 17,18	€ 9.135,00	€. 9.162,00	Valore VAM	D.M. 05/03/75	Gest. CALABRIA VERDE	☐	☑
CORIGLIANO CALABRO	140	79	Bosco Ceduo	1	81	90	€ 15,26	€ 8.121,00	€. 8.145,00	Valore VAM	D.M. 05/03/75	Gest. CALABRIA VERDE	☐	☑
CORIGLIANO CALABRO	140	81	Bosco Ceduo	1	23	90	€ 10,40	€ 5.532,00	€. 5.549,00	Valore VAM	D.M. 05/03/75	Gest. CALABRIA VERDE	☐	☑
CORIGLIANO CALABRO	140	82	Bosco Ceduo	3	35	90	€ 28,19	€ 14.997,00	€. 15.042,00	Valore VAM	D.M. 05/03/75	Gest. CALABRIA VERDE	☐	☑
CORIGLIANO CALABRO	140	83	Bosco Ceduo	19	9	30	€ 73,95	€ 85.243,00	€. 85.499,00	Valore VAM	D.M. 05/03/75	Gest. CALABRIA VERDE	☐	☑
CORIGLIANO CALABRO	141	01	Semin Irrig 3	1	44	40	€ 69,91	€ 33.492,00	€. 33.592,00	Valore VAM	D.M. 05/03/75	Gest. CALABRIA VERDE	☐	☑
CORIGLIANO CALABRO	141	02	Semin Irrig 3	0	88	50	€ 42,85	€ 20.527,00	€. 20.589,00	Valore VAM	D.M. 05/03/75	Gest. CALABRIA VERDE	☐	☑
CORIGLIANO CALABRO	141	03	Semin Irrig 4	0	37	70	€ 10,95	€ 8.744,00	€. 8.770,00	Valore VAM	D.M. 05/03/75	Gest. CALABRIA VERDE	☐	☑
CORIGLIANO CALABRO	141	04	Semin Irrig 4	0	14	30	€ 4,15	€ 3.317,00	€. 3.327,00	Valore VAM	D.M. 05/03/75	Gest. CALABRIA VERDE	☐	☑
CORIGLIANO CALABRO	141	05	Semin Irrig 3	0	93	80	€ 45,41	€ 21.756,00	€. 21.821,00	Valore VAM	D.M. 05/03/75	Gest. CALABRIA VERDE	☐	☑
CORIGLIANO CALABRO	141	06	Bosco Alto 1	28	35	40	€ 201,35	€ 213.040,00	€. 213.679,00	Valore VAM	D.M. 05/03/75	Gest. CALABRIA VERDE	☐	☑
CORIGLIANO CALABRO	141	07	Bosco Alto 1	23	24	70	€ 165,09	€ 174.668,00	€. 175.192,00	Valore VAM	D.M. 05/03/75	Gest. CALABRIA VERDE	☐	☑
CORIGLIANO CALABRO	141	08	Pascolo Cesp	0	14	60	€ 1,33	€ 606,00	€. 608,00	Valore VAM	D.M. 05/03/75	Gest. CALABRIA VERDE	☐	☑
CORIGLIANO CALABRO	141	09	Pascolo Cesp	1	18	40	€ 6,88	€ 4.912,00	€. 4.927,00	Valore VAM	D.M. 05/03/75	Gest. CALABRIA VERDE	☐	☑
CORIGLIANO CALABRO	141	10	Seminativo 5	0	4	60	€ 0,48	€ 526,00	€. 528,00	Valore VAM	D.M. 05/03/75	Gest. CALABRIA VERDE	☐	☑
CORIGLIANO CALABRO	141	11	Bosco Ceduo	0	9	90	€ 0,83	€ 442,00	€. 443,00	Valore VAM	D.M. 05/03/75	Gest. CALABRIA VERDE	☐	☑
CORIGLIANO CALABRO	141	12	Pascolo Cesp	0	43	30	€ 2,51	€ 1.796,00	€. 1.801,00	Valore VAM	D.M. 05/03/75	Gest. CALABRIA VERDE	☐	☑
CORIGLIANO CALABRO	141	13	Pascolo 2	1	49	70	€ 9,66	€ 7.988,00	€. 8.012,00	Valore VAM	D.M. 05/03/75	Gest. CALABRIA VERDE	☐	☑
CORIGLIANO CALABRO	141	14	Pascolo Cesp	1	90	20	€ 11,05	€ 7.891,00	€. 7.915,00	Valore VAM	D.M. 05/03/75	Gest. CALABRIA VERDE	☐	☑
CORIGLIANO CALABRO	142	01	Seminativo 4	1	56	60	€ 30,33	€ 17.905,00	€. 17.959,00	Valore VAM	D.M. 05/03/75	Gest. CALABRIA VERDE	☐	☑
CORIGLIANO CALABRO	142	02	Seminativo 4	0	60	50	€ 11,71	€ 6.917,00	€. 6.938,00	Valore VAM	D.M. 05/03/75	Gest. CALABRIA VERDE	☐	☑
CORIGLIANO CALABRO	142	03	Bosco Alto 1	47	80	90	€ 339,50	€ 359.217,00	€. 360.295,00	Valore VAM	D.M. 05/03/75	Gest. CALABRIA VERDE	☐	☑
CORIGLIANO CALABRO	142	04	Semin Irrig 4	0	6	50	€ 1,89	€ 1.508,00	€. 1.513,00	Valore VAM	D.M. 05/03/75	Gest. CALABRIA VERDE	☐	☑
CORIGLIANO CALABRO	142	05	Bosco Ceduo	0	45	40	€ 1,76	€ 2.027,00	€. 2.033,00	Valore VAM	D.M. 05/03/75	Gest. CALABRIA VERDE	☐	☑

Comune	Foglio	Part.la	Coltura	ha	a	ca	Reddito Dominicale	Valore 2018	Valore 2019	Stima / Valore	Provenienza	Destinazione d'uso	Disp.	Indisp
CORIGLIANO CALABRO	142	06	Pascolo 3	1	19	0	€ 3,84	€ 6.350,00	€. 6.369,00	Valore VAM	D.M. 05/03/75	Gest. CALABRIA VERDE	☐	☑
CORIGLIANO CALABRO	142	07	Bosco Ceduo	3	7	10	€ 11,90	€ 13.711,00	€. 13.752,00	Valore VAM	D.M. 05/03/75	Gest. CALABRIA VERDE	☐	☑
CORIGLIANO CALABRO	143	01	Bosco Alto 1	114	1	70	€ 809,66	€ 856.677,00	€. 859.247,00	Valore VAM	D.M. 05/03/75	Gest. CALABRIA VERDE	☐	☑
CORIGLIANO CALABRO	143	02	Seminativo 4	0	28	30	€ 5,48	€ 3.236,00	€. 3.246,00	Valore VAM	D.M. 05/03/75	Gest. CALABRIA VERDE	☐	☑
CORIGLIANO CALABRO	143	03	Seminativo 5	1	12	20	€ 11,59	€ 12.829,00	€. 12.867,00	Valore VAM	D.M. 05/03/75	Gest. CALABRIA VERDE	☐	☑
CORIGLIANO CALABRO	143	04	Bosco Alto 1	76	53	40	€ 543,49	€ 575.045,00	€. 576.770,00	Valore VAM	D.M. 05/03/75	Gest. CALABRIA VERDE	☐	☑
CORIGLIANO CALABRO	143	05	Seminativo 5	0	30	40	€ 3,14	€ 3.476,00	€. 3.486,00	Valore VAM	D.M. 05/03/75	Gest. CALABRIA VERDE	☐	☑
CORIGLIANO CALABRO	143	06	Seminativo 5	0	54	30	€ 5,61	€ 6.209,00	€. 6.228,00	Valore VAM	D.M. 05/03/75	Gest. CALABRIA VERDE	☐	☑
CORIGLIANO CALABRO	143	07	Seminativo 5	0	34	80	€ 3,60	€ 3.979,00	€. 3.991,00	Valore VAM	D.M. 05/03/75	Gest. CALABRIA VERDE	☐	☑
CORIGLIANO CALABRO	143	08	Seminativo 5	0	33	70	€ 3,48	€ 3.853,00	€. 3.865,00	Valore VAM	D.M. 05/03/75	Gest. CALABRIA VERDE	☐	☑
CORIGLIANO CALABRO	143	09	Seminativo 5	0	53	70	€ 5,55	€ 6.140,00	€. 6.158,00	Valore VAM	D.M. 05/03/75	Gest. CALABRIA VERDE	☐	☑
CORIGLIANO CALABRO	143	10	Seminativo 5	0	34	40	€ 3,55	€ 3.933,00	€. 3.945,00	Valore VAM	D.M. 05/03/75	Gest. CALABRIA VERDE	☐	☑
CORIGLIANO CALABRO	143	11	Seminativo 5	0	65	90	€ 6,81	€ 7.535,00	€. 7.558,00	Valore VAM	D.M. 05/03/75	Gest. CALABRIA VERDE	☐	☑
CORIGLIANO CALABRO	143	12	Bosco Alto 1	11	6	10	€ 78,55	€ 83.108,00	€. 83.357,00	Valore VAM	D.M. 05/03/75	Gest. CALABRIA VERDE	☐	☑
CORIGLIANO CALABRO	143	13	Seminativo 4	0	89	60	€ 17,35	€ 10.245,00	€. 10.276,00	Valore VAM	D.M. 05/03/75	Gest. CALABRIA VERDE	☐	☑
CORIGLIANO CALABRO	143	14	Semin Irrig 4	1	5	90	€ 30,76	€ 24.563,00	€. 24.637,00	Valore VAM	D.M. 05/03/75	Gest. CALABRIA VERDE	☐	☑
CORIGLIANO CALABRO	143	15	Semin Irrig 4	0	12	60	€ 3,66	€ 2.922,00	€. 2.931,00	Valore VAM	D.M. 05/03/75	Gest. CALABRIA VERDE	☐	☑
CORIGLIANO CALABRO	143	16	Seminativo 5	0	20	30	€ 2,10	€ 2.321,00	€. 2.328,00	Valore VAM	D.M. 05/03/75	Gest. CALABRIA VERDE	☐	☑
CORIGLIANO CALABRO	143	17	Bosco Alto 1	35	68	70	€ 253,43	€ 268.138,00	€. 268.942,00	Valore VAM	D.M. 05/03/75	Gest. CALABRIA VERDE	☐	☑
CORIGLIANO CALABRO	143	18	Seminativo 5	0	69	80	€ 7,21	€ 7.981,00	€. 8.005,00	Valore VAM	D.M. 05/03/75	Gest. CALABRIA VERDE	☐	☑
CORIGLIANO CALABRO	143	19	Seminativo 5	0	57	80	€ 5,98	€ 6.609,00	€. 6.629,00	Valore VAM	D.M. 05/03/75	Gest. CALABRIA VERDE	☐	☑
CORIGLIANO CALABRO	143	20	Bosco Alto 1	26	48	70	€ 188,09	€ 199.013,00	€. 199.610,00	Valore VAM	D.M. 05/03/75	Gest. CALABRIA VERDE	☐	☑
CORIGLIANO CALABRO	143	21	Bosco Ceduo	1	1	50	€ 8,51	€ 4.532,00	€. 4.546,00	Valore VAM	D.M. 05/03/75	Gest. CALABRIA VERDE	☐	☑
CORIGLIANO CALABRO	143	23	Bosco Ceduo	0	56	20	€ 4,71	€ 2.509,00	€. 2.517,00	Valore VAM	D.M. 05/03/75	Gest. CALABRIA VERDE	☐	☑
CORIGLIANO CALABRO	143	27	Bosco Ceduo	0	4	80	€ 0,40	€ 214,00	€. 215,00	Valore VAM	D.M. 05/03/75	Gest. CALABRIA VERDE	☐	☑
CORIGLIANO CALABRO	143	28	Seminativo 4	1	41	0	€ 27,31	€ 16.122,00	€. 16.170,00	Valore VAM	D.M. 05/03/75	Gest. CALABRIA VERDE	☐	☑
CORIGLIANO CALABRO	143	29	Bosco Alto 1	10	77	30	€ 76,50	€ 80.944,00	€. 81.187,00	Valore VAM	D.M. 05/03/75	Gest. CALABRIA VERDE	☐	☑
CORIGLIANO CALABRO	143	30	Bosco Alto 1	10	0	70	€ 71,06	€ 75.189,00	€. 75.415,00	Valore VAM	D.M. 05/03/75	Gest. CALABRIA VERDE	☐	☑
CORIGLIANO CALABRO	143	37	Bosco Alto 1	0	89	70	€ 6,38	€ 6.740,00	€. 6.760,00	Valore VAM	D.M. 05/03/75	Gest. CALABRIA VERDE	☐	☑
CORIGLIANO CALABRO	143	38	Bosco Alto 1	4	41	20	€ 31,33	€ 33.150,00	€. 33.249,00	Valore VAM	D.M. 05/03/75	Gest. CALABRIA VERDE	☐	☑
CORIGLIANO CALABRO	143	43	Bosco Ceduo	2	94	90	€ 24,75	€ 13.166,00	€. 13.205,00	Valore VAM	D.M. 05/03/75	Gest. CALABRIA VERDE	☐	☑
CORIGLIANO CALABRO	143	47	Pascolo Cesp	0	23	50	€ 0,76	€ 975,00	€. 978,00	Valore VAM	D.M. 05/03/75	Gest. CALABRIA VERDE	☐	☑
CORIGLIANO CALABRO	143	48	Pascolo Cesp	0	11	90	€ 0,39	€ 494,00	€. 495,00	Valore VAM	D.M. 05/03/75	Gest. CALABRIA VERDE	☐	☑

Comune	Foglio	Part.la	Coltura	ha	a	ca	Reddito Dominicale	Valore 2018	Valore 2019	Stima / Valore	Provenienza	Destinazione d'uso	Disp.	Indisp
CORIGLIANO CALABRO	143	49	Pascolo Cesp	1	37	70	€ 4,45	€ 5.713,00	€. 5.730,00	Valore VAM	D.M. 05/03/75	Gest. CALABRIA VERDE	☐	☑
CORIGLIANO CALABRO	143	50	Seminativo 5	0	16	40	€ 1,70	€ 1.875,00	€. 1.881,00	Valore VAM	D.M. 05/03/75	Gest. CALABRIA VERDE	☐	☑
CORIGLIANO CALABRO	143	51	Pascolo 3	0	76	80	€ 2,48	€ 4.098,00	€. 4.110,00	Valore VAM	D.M. 05/03/75	Gest. CALABRIA VERDE	☐	☑
CORIGLIANO CALABRO	143	52	Pascolo 3	1	75	50	€ 5,66	€ 9.364,00	€. 9.392,00	Valore VAM	D.M. 05/03/75	Gest. CALABRIA VERDE	☐	☑
CORIGLIANO CALABRO	143	53	Pascolo 3	4	70	50	€ 15,19	€ 25.105,00	€. 25.180,00	Valore VAM	D.M. 05/03/75	Gest. CALABRIA VERDE	☐	☑
CORIGLIANO CALABRO	143	54	Pascolo 3	1	20	10	€ 3,88	€ 6.408,00	€. 6.427,00	Valore VAM	D.M. 05/03/75	Gest. CALABRIA VERDE	☐	☑
CORIGLIANO CALABRO	143	55	Pascolo 3	4	54	50	€ 14,68	€ 24.251,00	€. 24.324,00	Valore VAM	D.M. 05/03/75	Gest. CALABRIA VERDE	☐	☑
CORIGLIANO CALABRO	143	56	Pascolo 3	1	23	30	€ 3,98	€ 6.579,00	€. 6.599,00	Valore VAM	D.M. 05/03/75	Gest. CALABRIA VERDE	☐	☑
CORIGLIANO CALABRO	143	57	Bosco Ceduo	8	75	40	€ 141,29	€ 39.083,00	€. 39.200,00	Valore VAM	D.M. 05/03/75	Gest. CALABRIA VERDE	☐	☑
CORIGLIANO CALABRO	143	58	Cast frutto 2	0	71	90	€ 16,25	€ 4.676,00	€. 4.690,00	Valore VAM	D.M. 05/03/75	Gest. CALABRIA VERDE	☐	☑
CORIGLIANO CALABRO	143	59	Bosco Ceduo	1	22	30	€ 19,74	€ 5.460,00	€. 5.476,00	Valore VAM	D.M. 05/03/75	Gest. CALABRIA VERDE	☐	☑
CORIGLIANO CALABRO	143	60	Bosco Alto 1	4	2	20	€ 28,56	€ 30.220,00	€. 30.311,00	Valore VAM	D.M. 05/03/75	Gest. CALABRIA VERDE	☐	☑
CORIGLIANO CALABRO	144	07	Pascolo Cesp	1	17	50	€ 3,79	€ 4.875,00	€. 4.890,00	Valore VAM	D.M. 05/03/75	Gest. CALABRIA VERDE	☐	☑
CORIGLIANO CALABRO	144	09	Bosco Alto 1	45	67	20	€ 324,33	€ 343.161,00	€. 344.190,00	Valore VAM	D.M. 05/03/75	Gest. CALABRIA VERDE	☐	☑
CORIGLIANO CALABRO	144	10	Bosco Alto 1	1	8	20	€ 7,69	€ 8.130,00	€. 8.154,00	Valore VAM	D.M. 05/03/75	Gest. CALABRIA VERDE	☐	☑
CORIGLIANO CALABRO	144	11	Bosco Alto 1	6	56	80	€ 46,64	€ 49.349,00	€. 49.497,00	Valore VAM	D.M. 05/03/75	Gest. CALABRIA VERDE	☐	☑
CORIGLIANO CALABRO	144	32	Bosco Alto 2	0	59	60	€ 2,31	€ 4.478,00	€. 4.491,00	Valore VAM	D.M. 05/03/75	Gest. CALABRIA VERDE	☐	☑
CORIGLIANO CALABRO	144	35	Pascolo Cesp	10	46	30	€ 33,78	€ 43.410,00	€. 43.540,00	Valore VAM	D.M. 05/03/75	Gest. CALABRIA VERDE	☐	☑
CORIGLIANO CALABRO	144	36	Vigneto 4	0	30	30	€ 5,86	€ 6.500,00	€. 6.520,00	Valore VAM	D.M. 05/03/75	Gest. CALABRIA VERDE	☐	☑
CORIGLIANO CALABRO	144	37	Seminativo 4	0	27	40	€ 5,31	€ 3.133,00	€. 3.142,00	Valore VAM	D.M. 05/03/75	Gest. CALABRIA VERDE	☐	☑
CORIGLIANO CALABRO	144	38	Bosco Alto 2	1	85	80	€ 7,20	€ 13.960,00	€. 14.002,00	Valore VAM	D.M. 05/03/75	Gest. CALABRIA VERDE	☐	☑
CORIGLIANO CALABRO	144	39	Pascolo 3	26	74	20	€ 86,33	€ 142.688,00	€. 143.116,00	Valore VAM	D.M. 05/03/75	Gest. CALABRIA VERDE	☐	☑
CORIGLIANO CALABRO	144	40	Bosco Alto 1	4	72	0	€ 33,51	€ 35.464,00	€. 35.570,00	Valore VAM	D.M. 05/03/75	Gest. CALABRIA VERDE	☐	☑
CORIGLIANO CALABRO	144	41	Bosco Alto 2	21	84	40	€ 84,61	€ 164.127,00	€. 164.619,00	Valore VAM	D.M. 05/03/75	Gest. CALABRIA VERDE	☐	☑
CORIGLIANO CALABRO	144	42	Bosco Ceduo	3	3	50	€ 11,75	€ 13.550,00	€. 13.591,00	Valore VAM	D.M. 05/03/75	Gest. CALABRIA VERDE	☐	☑
CORIGLIANO CALABRO	144	43	Pascolo 3	23	93	20	€ 77,25	€ 127.695,00	€. 128.078,00	Valore VAM	D.M. 05/03/75	Gest. CALABRIA VERDE	☐	☑
CORIGLIANO CALABRO	144	44	Bosco Ceduo	18	39	30	€ 71,25	€ 82.117,00	€. 82.363,00	Valore VAM	D.M. 05/03/75	Gest. CALABRIA VERDE	☐	☑
CORIGLIANO CALABRO	144	45	Bosco Alto 1	2	7	0	€ 14,70	€ 15.553,00	€. 15.600,00	Valore VAM	D.M. 05/03/75	Gest. CALABRIA VERDE	☐	☑
CORIGLIANO CALABRO	144	46	Cast frutto 2	0	40	90	€ 9,24	€ 2.660,00	€. 2.668,00	Valore VAM	D.M. 05/03/75	Gest. CALABRIA VERDE	☐	☑
CORIGLIANO CALABRO	144	47	Bosco Alto 2	0	87	10	€ 3,38	€ 6.544,00	€. 6.564,00	Valore VAM	D.M. 05/03/75	Gest. CALABRIA VERDE	☐	☑
CORIGLIANO CALABRO	144	48	Pascolo 3	3	44	80	€ 11,13	€ 18.398,00	€. 18.453,00	Valore VAM	D.M. 05/03/75	Gest. CALABRIA VERDE	☐	☑
CORIGLIANO CALABRO	144	49	Bosco Ceduo	4	28	80	€ 16,61	€ 19.144,00	€. 19.201,00	Valore VAM	D.M. 05/03/75	Gest. CALABRIA VERDE	☐	☑
CORIGLIANO CALABRO	144	62	Bosco Ceduo	1	3	0	€ 8,65	€ 4.599,00	€. 4.613,00	Valore VAM	D.M. 05/03/75	Gest. CALABRIA VERDE	☐	☑

Comune	Foglio	Part.la	Coltura	ha	a	ca	Reddito Dominicale	Valore 2018	Valore 2019	Stima / Valore	Provenienza	Destinazione d'uso	Disp.	Indisp
CORIGLIANO CALABRO	144	68	Pascolo 2	0	60	50	€ 3,90	€ 3.228,00	€. 3.238,00	Valore VAM	D.M. 05/03/75	Gest. CALABRIA VERDE	☐	☑
CORIGLIANO CALABRO	144	69	Pascolo Cesp	2	4	80	€ 6,61	€ 8.497,00	€. 8.522,00	Valore VAM	D.M. 05/03/75	Gest. CALABRIA VERDE	☐	☑
CORIGLIANO CALABRO	144	70	Bosco Ceduo	1	32	80	€ 11,15	€ 5.929,00	€. 5.947,00	Valore VAM	D.M. 05/03/75	Gest. CALABRIA VERDE	☐	☑
CORIGLIANO CALABRO	144	71	Bosco Alto 1	49	83	50	€ 353,89	€ 374.440,00	€. 375.563,00	Valore VAM	D.M. 05/03/75	Gest. CALABRIA VERDE	☐	☑
CORIGLIANO CALABRO	144	72	Bosco Alto 1	0	9	70	€ 0,69	€ 729,00	€. 731,00	Valore VAM	D.M. 05/03/75	Gest. CALABRIA VERDE	☐	☑
CORIGLIANO CALABRO	144	73	Bosco Alto 1	20	74	0	€ 147,28	€ 155.832,00	€. 156.299,00	Valore VAM	D.M. 05/03/75	Gest. CALABRIA VERDE	☐	☑
CORIGLIANO CALABRO	144	75	Pascolo 3	0	31	90	€ 1,03	€ 1.702,00	€. 1.707,00	Valore VAM	D.M. 05/03/75	Gest. CALABRIA VERDE	☐	☑
CORIGLIANO CALABRO	144	76	Pascolo 3	0	96	50	€ 3,11	€ 5.149,00	€. 5.164,00	Valore VAM	D.M. 05/03/75	Gest. CALABRIA VERDE	☐	☑
CORIGLIANO CALABRO	144	77	Bosco Alto 1	13	50	70	€ 95,91	€ 101.486,00	€. 101.790,00	Valore VAM	D.M. 05/03/75	Gest. CALABRIA VERDE	☐	☑
CORIGLIANO CALABRO	144	78	Pascolo Cesp	6	14	50	€ 19,84	€ 25.495,00	€. 25.571,00	Valore VAM	D.M. 05/03/75	Gest. CALABRIA VERDE	☐	☑
CORIGLIANO CALABRO	144	79	Pascolo Cesp	2	32	10	€ 7,49	€ 9.630,00	€. 9.659,00	Valore VAM	D.M. 05/03/75	Gest. CALABRIA VERDE	☐	☑
CORIGLIANO CALABRO	145	01	Bosco Ceduo	13	16	80	€ 110,51	€ 58.790,00	€. 58.966,00	Valore VAM	D.M. 05/03/75	Gest. CALABRIA VERDE	☐	☑
CORIGLIANO CALABRO	145	02	Seminativo 4	0	78	70	€ 15,24	€ 8.998,00	€. 9.025,00	Valore VAM	D.M. 05/03/75	Gest. CALABRIA VERDE	☐	☑
CORIGLIANO CALABRO	145	03	Bosco Ceduo	8	30	0	€ 69,66	€ 37.056,00	€. 37.167,00	Valore VAM	D.M. 05/03/75	Gest. CALABRIA VERDE	☐	☑
CORIGLIANO CALABRO	145	15	Bosco Ceduo	0	68	50	€ 5,75	€ 3.058,00	€. 3.067,00	Valore VAM	D.M. 05/03/75	Gest. CALABRIA VERDE	☐	☑
CORIGLIANO CALABRO	145	23	Seminativo 4	0	79	0	€ 15,30	€ 9.033,00	€. 9.060,00	Valore VAM	D.M. 05/03/75	Gest. CALABRIA VERDE	☐	☑
CORIGLIANO CALABRO	145	24	Pascolo Cesp	0	64	80	€ 2,09	€ 2.689,00	€. 2.697,00	Valore VAM	D.M. 05/03/75	Gest. CALABRIA VERDE	☐	☑
CORIGLIANO CALABRO	145	25	Bosco Ceduo	3	7	30	€ 25,79	€ 13.720,00	€. 13.761,00	Valore VAM	D.M. 05/03/75	Gest. CALABRIA VERDE	☐	☑
CORIGLIANO CALABRO	145	26	Bosco Ceduo	5	58	60	€ 46,88	€ 24.939,00	€. 25.014,00	Valore VAM	D.M. 05/03/75	Gest. CALABRIA VERDE	☐	☑
CORIGLIANO CALABRO	145	27	Bosco Alto 1	8	22	90	€ 58,44	€ 61.829,00	€. 62.014,00	Valore VAM	D.M. 05/03/75	Gest. CALABRIA VERDE	☐	☑
CORIGLIANO CALABRO	145	28	Seminativo 4	1	52	80	€ 29,59	€ 17.471,00	€. 17.523,00	Valore VAM	D.M. 05/03/75	Gest. CALABRIA VERDE	☐	☑
CORIGLIANO CALABRO	145	29	Bosco Ceduo	0	28	10	€ 2,36	€ 1.255,00	€. 1.259,00	Valore VAM	D.M. 05/03/75	Gest. CALABRIA VERDE	☐	☑
CORIGLIANO CALABRO	145	30	Bosco Ceduo	0	66	90	€ 5,61	€ 2.987,00	€. 2.996,00	Valore VAM	D.M. 05/03/75	Gest. CALABRIA VERDE	☐	☑
CORIGLIANO CALABRO	145	33	Pascolo Cesp	0	78	70	€ 4,58	€ 3.265,00	€. 3.275,00	Valore VAM	D.M. 05/03/75	Gest. CALABRIA VERDE	☐	☑
CORIGLIANO CALABRO	145	38	Pascolo Cesp	0	13	20	€ 0,76	€ 548,00	€. 550,00	Valore VAM	D.M. 05/03/75	Gest. CALABRIA VERDE	☐	☑
CORIGLIANO CALABRO	145	39	Bosco Ceduo	2	54	30	€ 21,34	€ 11.353,00	€. 11.387,00	Valore VAM	D.M. 05/03/75	Gest. CALABRIA VERDE	☐	☑
CORIGLIANO CALABRO	145	40	Bosco Ceduo	1	35	0	€ 11,33	€ 6.027,00	€. 6.045,00	Valore VAM	D.M. 05/03/75	Gest. CALABRIA VERDE	☐	☑
CORIGLIANO CALABRO	145	41	Cast frutto 2	0	24	90	€ 5,63	€ 1.619,00	€. 1.624,00	Valore VAM	D.M. 05/03/75	Gest. CALABRIA VERDE	☐	☑
CORIGLIANO CALABRO	145	42	Seminativo 4	1	2	20	€ 19,79	€ 11.685,00	€. 11.720,00	Valore VAM	D.M. 05/03/75	Gest. CALABRIA VERDE	☐	☑
CORIGLIANO CALABRO	145	43	Pascolo Cesp	0	17	0	€ 0,99	€ 705,00	€. 707,00	Valore VAM	D.M. 05/03/75	Gest. CALABRIA VERDE	☐	☑
CORIGLIANO CALABRO	145	44	Semin Irrig 4	0	43	20	€ 12,55	€ 10.020,00	€. 10.050,00	Valore VAM	D.M. 05/03/75	Gest. CALABRIA VERDE	☐	☑
CORIGLIANO CALABRO	145	45	Bosco Ceduo	0	14	40	€ 1,21	€ 643,00	€. 645,00	Valore VAM	D.M. 05/03/75	Gest. CALABRIA VERDE	☐	☑
CORIGLIANO CALABRO	145	46	Bosco Ceduo	3	53	30	€ 29,65	€ 15.773,00	€. 15.820,00	Valore VAM	D.M. 05/03/75	Gest. CALABRIA VERDE	☐	☑

Comune	Foglio	Part.la	Coltura	ha	a	ca	Reddito Dominicale	Valore 2018	Valore 2019	Stima / Valore	Provenienza	Destinazione d'uso	Disp.	Indisp
CORIGLIANO CALABRO	146	110	Bosco Ceduo	0	25	30	€ 2,13	€ 1.130,00	€. 1.133,00	Valore VAM	D.M. 05/03/75	Gest. CALABRIA VERDE	☐	☑
CORIGLIANO CALABRO	146	123	Semin Arb 3	0	74	80	€ 24,15	€ 8.308,00	€. 8.333,00	Valore VAM	D.M. 05/03/75	Gest. CALABRIA VERDE	☐	☑
CORIGLIANO CALABRO	146	13	Pascolo Cesp	0	40	10	€ 1,30	€ 1.664,00	€. 1.669,00	Valore VAM	D.M. 05/03/75	Gest. CALABRIA VERDE	☐	☑
CORIGLIANO CALABRO	146	133	Semin Arb 3	0	34	50	€ 11,14	€ 3.832,00	€. 3.843,00	Valore VAM	D.M. 05/03/75	Gest. CALABRIA VERDE	☐	☑
CORIGLIANO CALABRO	146	138	Cast frutto 2	0	79	40	€ 17,94	€ 5.164,00	€. 5.179,00	Valore VAM	D.M. 05/03/75	Gest. CALABRIA VERDE	☐	☑
CORIGLIANO CALABRO	146	191	Seminativo 4	0	45	60	€ 8,84	€ 5.214,00	€. 5.230,00	Valore VAM	D.M. 05/03/75	Gest. CALABRIA VERDE	☐	☑
CORIGLIANO CALABRO	146	45	Pascolo Cesp	0	67	10	€ 2,16	€ 2.784,00	€. 2.792,00	Valore VAM	D.M. 05/03/75	Gest. CALABRIA VERDE	☐	☑
CORIGLIANO CALABRO	146	46	Bosco Ceduo	1	44	70	€ 5,60	€ 6.460,00	€. 6.479,00	Valore VAM	D.M. 05/03/75	Gest. CALABRIA VERDE	☐	☑
CORIGLIANO CALABRO	146	67	Bosco Ceduo	0	6	10	€ 0,24	€ 272,00	€. 273,00	Valore VAM	D.M. 05/03/75	Gest. CALABRIA VERDE	☐	☑
CORIGLIANO CALABRO	147	01	Pascolo 2	31	84	40	€ 205,58	€ 169.911,00	€. 170.421,00	Valore VAM	D.M. 05/03/75	Gest. CALABRIA VERDE	☐	☑
CORIGLIANO CALABRO	147	02	Seminativo 4	0	82	10	€ 15,90	€ 9.387,00	€. 9.415,00	Valore VAM	D.M. 05/03/75	Gest. CALABRIA VERDE	☐	☑
CORIGLIANO CALABRO	147	03	Seminativo 4	1	87	20	€ 36,25	€ 21.404,00	€. 21.468,00	Valore VAM	D.M. 05/03/75	Gest. CALABRIA VERDE	☐	☑
CORIGLIANO CALABRO	147	04	Seminativo 4	0	54	20	€ 10,50	€ 6.197,00	€. 6.216,00	Valore VAM	D.M. 05/03/75	Gest. CALABRIA VERDE	☐	☑
CORIGLIANO CALABRO	147	05	Semin Irrig 4	1	9	50	€ 31,81	€ 25.398,00	€. 25.474,00	Valore VAM	D.M. 05/03/75	Gest. CALABRIA VERDE	☐	☑
CORIGLIANO CALABRO	147	06	Pascolo 2	41	38	0	€ 267,14	€ 220.793,00	€. 221.455,00	Valore VAM	D.M. 05/03/75	Gest. CALABRIA VERDE	☐	☑
CORIGLIANO CALABRO	147	07	Pascolo 2	21	30	50	€ 137,54	€ 113.678,00	€. 114.019,00	Valore VAM	D.M. 05/03/75	Gest. CALABRIA VERDE	☐	☑
CORIGLIANO CALABRO	147	08	Pascolo 3	14	28	50	€ 46,11	€ 76.221,00	€. 76.450,00	Valore VAM	D.M. 05/03/75	Gest. CALABRIA VERDE	☐	☑
CORIGLIANO CALABRO	147	09	Seminativo 4	1	8	0	€ 20,91	€ 12.348,00	€. 12.385,00	Valore VAM	D.M. 05/03/75	Gest. CALABRIA VERDE	☐	☑
CORIGLIANO CALABRO	147	10	Pascolo Cesp	3	20	30	€ 18,61	€ 13.289,00	€. 13.329,00	Valore VAM	D.M. 05/03/75	Gest. CALABRIA VERDE	☐	☑
CORIGLIANO CALABRO	147	11	Pascolo Cesp	0	47	90	€ 2,79	€ 1.987,00	€. 1.993,00	Valore VAM	D.M. 05/03/75	Gest. CALABRIA VERDE	☐	☑
CORIGLIANO CALABRO	147	12	Seminativo 5	0	89	80	€ 9,28	€ 10.267,00	€. 10.298,00	Valore VAM	D.M. 05/03/75	Gest. CALABRIA VERDE	☐	☑
CORIGLIANO CALABRO	147	13	Pascolo Cesp	0	25	87	€ 1,50	€ 1.073,00	€. 1.076,00	Valore VAM	D.M. 05/03/75	Gest. CALABRIA VERDE	☐	☑
CORIGLIANO CALABRO	147	14	Bosco Alto 1	92	18	40	€ 654,63	€ 692.633,00	€. 694.711,00	Valore VAM	D.M. 05/03/75	Gest. CALABRIA VERDE	☐	☑
CORIGLIANO CALABRO	147	15	Pascolo 2	16	96	70	€ 109,54	€ 90.532,00	€. 90.804,00	Valore VAM	D.M. 05/03/75	Gest. CALABRIA VERDE	☐	☑
CORIGLIANO CALABRO	147	16	Seminativo 4	3	31	70	€ 64,24	€ 37.926,00	€. 38.040,00	Valore VAM	D.M. 05/03/75	Gest. CALABRIA VERDE	☐	☑
CORIGLIANO CALABRO	147	17	Seminativo 4	1	42	40	€ 27,58	€ 16.282,00	€. 16.331,00	Valore VAM	D.M. 05/03/75	Gest. CALABRIA VERDE	☐	☑
CORIGLIANO CALABRO	147	18	Bosco Ceduo	4	15	50	€ 34,88	€ 18.550,00	€. 18.606,00	Valore VAM	D.M. 05/03/75	Gest. CALABRIA VERDE	☐	☑
CORIGLIANO CALABRO	147	19	Pascolo Cesp	0	64	40	€ 3,74	€ 2.672,00	€. 2.680,00	Valore VAM	D.M. 05/03/75	Gest. CALABRIA VERDE	☐	☑
CORIGLIANO CALABRO	147	20	Seminativo 5	19	78	90	€ 204,40	€ 226.262,00	€. 226.941,00	Valore VAM	D.M. 05/03/75	Gest. CALABRIA VERDE	☐	☑
CORIGLIANO CALABRO	147	21	Pascolo 3	3	54	10	€ 11,43	€ 18.894,00	€. 18.951,00	Valore VAM	D.M. 05/03/75	Gest. CALABRIA VERDE	☐	☑
CORIGLIANO CALABRO	147	22	Pascolo 3	3	2	10	€ 9,75	€ 16.119,00	€. 16.167,00	Valore VAM	D.M. 05/03/75	Gest. CALABRIA VERDE	☐	☑
CORIGLIANO CALABRO	147	23	Pascolo 3	12	27	20	€ 39,61	€ 65.480,00	€. 65.676,00	Valore VAM	D.M. 05/03/75	Gest. CALABRIA VERDE	☐	☑
CORIGLIANO CALABRO	147	24	Pascolo 3	0	15	20	€ 0,49	€ 811,00	€. 813,00	Valore VAM	D.M. 05/03/75	Gest. CALABRIA VERDE	☐	☑

Comune	Foglio	Part.la	Coltura	ha	a	ca	Reddito Dominicale	Valore 2018	Valore 2019	Stima / Valore	Provenienza	Destinazione d'uso	Disp.	Indisp
CORIGLIANO CALABRO	147	26	Seminativo 5	0	5	40	€ 0,56	€ 617,00	€. 619,00	Valore VAM	D.M. 05/03/75	Gest. CALABRIA VERDE	☐	☑
CORIGLIANO CALABRO	147	27	Pascolo 2	38	70	40	€ 249,86	€ 206.515,00	€. 207.135,00	Valore VAM	D.M. 05/03/75	Gest. CALABRIA VERDE	☐	☑
CORIGLIANO CALABRO	147	34	Pascolo 3	0	2	80	€ 0,09	€ 149,00	€. 149,00	Valore VAM	D.M. 05/03/75	Gest. CALABRIA VERDE	☐	☑
CORIGLIANO CALABRO	147	35	Bosco Ceduo	1	37	60	€ 22,21	€ 6.143,00	€. 6.161,00	Valore VAM	D.M. 05/03/75	Gest. CALABRIA VERDE	☐	☑
CORIGLIANO CALABRO	147	36	Bosco Alto 1	2	70	60	€ 19,21	€ 20.332,00	€. 20.393,00	Valore VAM	D.M. 05/03/75	Gest. CALABRIA VERDE	☐	☑
CORIGLIANO CALABRO	147	37	Bosco Alto 1	11	9	80	€ 78,81	€ 83.386,00	€. 83.636,00	Valore VAM	D.M. 05/03/75	Gest. CALABRIA VERDE	☐	☑
CORIGLIANO CALABRO	147	38	Pascolo 2	40	10	90	€ 258,94	€ 214.011,00	€. 214.653,00	Valore VAM	D.M. 05/03/75	Gest. CALABRIA VERDE	☐	☑
CORIGLIANO CALABRO	147	40	Seminativo 5	0	9	10	€ 0,94	€ 1.040,00	€. 1.043,00	Valore VAM	D.M. 05/03/75	Gest. CALABRIA VERDE	☐	☑
CORIGLIANO CALABRO	147	41	Pascolo Cesp	3	61	90	€ 21,03	€ 15.015,00	€. 15.060,00	Valore VAM	D.M. 05/03/75	Gest. CALABRIA VERDE	☐	☑
CORIGLIANO CALABRO	147	68	Pascolo 3	0	28	54	€ 0,93	€ 1.523,00	€. 1.528,00	Valore VAM	D.10/04/75 (sister)	Gest. CALABRIA VERDE	☐	☑
CORIGLIANO CALABRO	148	09	Seminativo 4	0	81	30	€ 15,75	€ 9.296,00	€. 9.324,00	Valore VAM	D.M. 05/03/75	Gest. CALABRIA VERDE	☐	☑
CORIGLIANO CALABRO	149	109	Seminativo 4	1	5	90	€ 20,51	€ 12.108,00	€. 12.144,00	Valore VAM	D.M. 05/03/75	Gest. CALABRIA VERDE	☐	☑
CORIGLIANO CALABRO	149	24	Seminativo 4	1	31	20	€ 25,41	€ 15.001,00	€. 15.046,00	Valore VAM	D.M. 05/03/75	Gest. CALABRIA VERDE	☐	☑
CORIGLIANO CALABRO	149	25	Bosco Alto 2	0	26	0	€ 1,01	€ 1.954,00	€. 1.960,00	Valore VAM	D.M. 05/03/75	Gest. CALABRIA VERDE	☐	☑
CORIGLIANO CALABRO	151	08	Bosco Alto 2	0	15	60	€ 0,60	€ 1.172,00	€. 1.176,00	Valore VAM	D.M. 05/03/75	Gest. CALABRIA VERDE	☐	☑
CORIGLIANO CALABRO	151	09	Bosco Alto 2	0	54	20	€ 2,10	€ 4.072,00	€. 4.084,00	Valore VAM	D.M. 05/03/75	Gest. CALABRIA VERDE	☐	☑
Totali per Comune								**€ 12.830.131,00**	**€. 13.982.227,00**					
COSENZA	001	87	Semin Irrig Ar	4	59	65	€ 341,25	€ 45.166,00	€. 109.787,00	Valore VAM	Ex CASMEZ	CIAPI - CS	☐	☑
COSENZA	001	88	Semin Irrig Ar	0	6	35	€ 4,71	€ 624,00	€. 1.517,00	Valore VAM	Ex CASMEZ	CIAPI - CS	☐	☑
COSENZA	009	55	Bosco Ceduo	0	0	9	€ 0,01	€ 2,00	€. 6,00	Valore VAM	EPPU		☐	☑
COSENZA	009	841	Bosco Ceduo	0	10	50	€ 0,34	€ 44,00	€. 684,00	Valore VAM	EPPU		☐	☑
COSENZA	009	848	Semin Irrig Ar	0	10	50	€ 11,53	€ 1.516,00	€. 2.508,00	Valore VAM	EPPU		☐	☑
COSENZA	009	858	Semin Irrig Ar	0	2	20	€ 2,41	€ 318,00	€. 525,00	Valore VAM	EPPU		☐	☑
COSENZA	010	1013	Uliveto 2	0	39	60	€ 16,61	€ 2.199,00	€. 7.696,00	Valore VAM	D.D. 01/06/2004 N. CS 0	Dipartimento LL.PP.	☐	☑
COSENZA	010	173	Vigneto 2	0	65	40	€ 52,78	€ 6.985,00	€. 15.621,00	Valore VAM	D.D. 01/06/2004 N. CS 0	Dipartimento LL.PP.	☐	☑
COSENZA	052	779	Uliveto	0	0	65	€ 0,28	€ 36,00	€. 126,00	Valore VAM	D.D. 01/06/2004 N. CS 0	Gestione SORICAL	☐	☑
COSENZA	052	781	Semin Arb	0	0	90	€ 0,61	€ 80,00	€. 127,00	Valore VAM	D.D. 01/06/2004 N. CS 0	Gestione SORICAL	☐	☑
COSENZA	052	782	Semin Arb	0	0	25	€ 0,18	€ 23,00	€. 35,00	Valore VAM	D.D. 01/06/2004 N. CS 0	Gestione SORICAL	☐	☑
COSENZA	052	797	Uliveto	0	1	75	€ 0,74	€ 98,00	€. 340,00	Valore VAM	D.D. 01/06/2004 N. CS 0	Gestione SORICAL	☐	☑
COSENZA	052	798	Uliveto	0	0	39	€ 0,16	€ 21,00	€. 76,00	Valore VAM	D.D. 01/06/2004 N. CS 0	Gestione SORICAL	☐	☑
Totali per Comune								**€ 57.112,00**	**€. 139.048,00**					
CROSIA	005	1068	Uliveto 3	0	19	29	€ 3,74	€ 489,00	€. 4.335,00	Valore VAM	ex Casmez	Gestione SORICAL	☐	☑
CROSIA	006	530	Uliveto 1	0	2	49	€ 1,36	€ 178,00	€. 560,00	Valore VAM	ex Casmez	Gestione SORICAL	☐	☑

Comune	Foglio	Part.la	Coltura	ha	a	ca	Reddito Dominicale	Valore 2018	Valore 2019	Stima / Valore	Provenienza	Destinazione d'uso	Disp.	Indisp
CROSIA	006	532	Uliveto 1	0	1	77	€ 0,98	€ 128,00	€. 398,00	Valore VAM	ex Casmez	Gestione SORICAL	☐	☑
CROSIA	006	535	Uliveto 1	0	2	29	€ 1,26	€ 165,00	€. 515,00	Valore VAM	ex Casmez	Gestione SORICAL	☐	☑
Totali per Comune								**€ 960,00**	**€. 5.808,00**					
DIAMANTE	006	649	Semin Arb 2	0	1	20	€ 0,35	€ 46,00	€. 108,00	Valore VAM	Dec.Esp.D.S.n.3866/07	Gestione SORICAL	☐	☑
DIAMANTE	006	650	Incolto sterile	0	0	10	€ 0,00	€ 0,00	€. 2,00	Valore VAM	Dec.Esp.D.S.n.3866/07	Gestione SORICAL	☐	☑
DIAMANTE	006	653	Semin Arb 1	0	2	70	€ 1,23	€ 160,00	€. 243,00	Valore VAM	Dec.Esp.D.S.n.3866/07	Gestione SORICAL	☐	☑
DIAMANTE	006	654	Semin Arb 1	0	0	10	€ 0,05	€ 6,00	€. 9,00	Valore VAM	Dec.Esp.D.S.n.3866/07	Gestione SORICAL	☐	☑
DIAMANTE	006	655	Pascolo Cesp	0	1	10	€ 0,04	€ 5,00	€. 38,00	Valore VAM	Dec.Esp.D.S.n.3866/07	Gestione SORICAL	☐	☑
DIAMANTE	006	657	Uliveto 2	0	0	80	€ 0,26	€ 34,00	€. 119,00	Valore VAM	Dec.Esp.D.S.n.3866/07	Gestione SORICAL	☐	☑
DIAMANTE	006	658	Uliveto 2	0	0	40	€ 0,13	€ 16,00	€. 59,00	Valore VAM	Dec.Esp.D.S.n.3866/07	Gestione SORICAL	☐	☑
DIAMANTE	006	659	Uliveto 2	0	0	60	€ 0,19	€ 24,00	€. 89,00	Valore VAM	Dec.Esp.D.S.n.3866/07	Gestione SORICAL	☐	☑
DIAMANTE	006	660	Uliveto 2	0	0	90	€ 0,29	€ 37,00	€. 134,00	Valore VAM	Dec.Esp.D.S.n.3866/07	Gestione SORICAL	☐	☑
DIAMANTE	006	661	Uliveto 2	0	0	30	€ 0,10	€ 13,00	€. 45,00	Valore VAM	Dec.Esp.D.S.n.3866/07	Gestione SORICAL	☐	☑
DIAMANTE	006	662	Uliveto 2	0	0	70	€ 0,23	€ 29,00	€. 104,00	Valore VAM	Dec.Esp.D.S.n.3866/07	Gestione SORICAL	☐	☑
DIAMANTE	006	663	Uliveto 2	0	0	10	€ 0,04	€ 5,00	€. 15,00	Valore VAM	Dec.Esp.D.S.n.3866/07	Gestione SORICAL	☐	☑
DIAMANTE	006	664	Semin Arb 1	0	1	30	€ 0,59	€ 76,00	€. 117,00	Valore VAM	Dec.Esp.D.S.n.3866/07	Gestione SORICAL	☐	☑
DIAMANTE	006	666	Semin Arb 2	0	0	40	€ 0,11	€ 15,00	€. 36,00	Valore VAM	Dec.Esp.D.S.n.3866/07	Gestione SORICAL	☐	☑
DIAMANTE	006	668	Semin Arb 2	0	2	0	€ 0,58	€ 75,00	€. 180,00	Valore VAM	Dec.Esp.D.S.n.3866/07	Gestione SORICAL	☐	☑
DIAMANTE	006	673	Vigneto 2	0	0	30	€ 0,13	€ 16,00	€. 61,00	Valore VAM	Dec.Esp.D.S.n.3866/07	Gestione SORICAL	☐	☑
DIAMANTE	006	674	Uliveto 3	0	0	70	€ 0,16	€ 21,00	€. 104,00	Valore VAM	Dec.Esp.D.S.n.3866/07	Gestione SORICAL	☐	☑
DIAMANTE	006	676	Vigneto 2	0	0	90	€ 0,38	€ 49,00	€. 183,00	Valore VAM	Dec.Esp.D.S.n.3866/07	Gestione SORICAL	☐	☑
DIAMANTE	006	755	Semin Arb 1	0	1	43	€ 0,65	€ 85,00	€. 129,00	Valore VAM	Dec.Esp.D.S.n.3866/07	Gestione SORICAL	☐	☑
DIAMANTE	006	756	Semin Arb 1	0	0	17	€ 0,08	€ 10,00	€. 15,00	Valore VAM	Dec.Esp.D.S.n.3866/07	Gestione SORICAL	☐	☑
DIAMANTE	006	846	Semin Arb 1	0	0	80	€ 0,36	€ 47,00	€. 72,00	Valore VAM	Dec.Esp.D.S.n.3866/07	Gestione SORICAL	☐	☑
DIAMANTE	008	225	Seminativo 2	0	0	10	€ 0,04	€ 5,00	€. 6,00	Valore VAM	Dec.Esp.D.S.n.3866/07	Gestione SORICAL	☐	☑
DIAMANTE	008	436	Uliveto 2	0	0	80	€ 0,26	€ 34,00	€. 119,00	Valore VAM	Dec.Esp.D.S.n.3866/07	Gestione SORICAL	☐	☑
DIAMANTE	008	437	Vigneto 2	0	0	10	€ 0,04	€ 5,00	€. 20,00	Valore VAM	Dec.Esp.D.S.n.3866/07	Gestione SORICAL	☐	☑
DIAMANTE	008	438	Vigneto 2	0	0	70	€ 0,29	€ 37,00	€. 142,00	Valore VAM	Dec.Esp.D.S.n.3866/07	Gestione SORICAL	☐	☑
DIAMANTE	008	441	Pascolo Cesp	0	1	60	€ 0,09	€ 11,00	€. 56,00	Valore VAM	Dec.Esp.D.S.n.3866/07	Gestione SORICAL	☐	☑
DIAMANTE	008	442	Vigneto 2	0	1	70	€ 0,71	€ 94,00	€. 345,00	Valore VAM	Dec.Esp.D.S.n.3866/07	Gestione SORICAL	☐	☑
DIAMANTE	008	444	Vigneto 2	0	3	20	€ 1,34	€ 175,00	€. 650,00	Valore VAM	Dec.Esp.D.S.n.3866/07	Gestione SORICAL	☐	☑
DIAMANTE	008	445	Seminativo 2	0	0	10	€ 0,04	€ 5,00	€. 6,00	Valore VAM	Dec.Esp.D.S.n.3866/07	Gestione SORICAL	☐	☑
DIAMANTE	008	447	Seminativo 2	0	0	10	€ 0,04	€ 5,00	€. 6,00	Valore VAM	Dec.Esp.D.S.n.3866/07	Gestione SORICAL	☐	☑

Comune	Foglio	Part.la	Coltura	ha	a	ca	Reddito Dominicale	Valore 2018	Valore 2019	Stima / Valore	Provenienza	Destinazione d'uso	Disp.	Indisp
DIAMANTE	008	448	Seminativo 2	0	1	80	€ 0,64	€ 83,00	€. 105,00	Valore VAM	Dec.Esp.D.S.n.3866/07	Gestione SORICAL	☐	☑
DIAMANTE	008	449	Seminativo 2	0	0	60	€ 0,21	€ 28,00	€. 35,00	Valore VAM	Dec.Esp.D.S.n.3866/07	Gestione SORICAL	☐	☑
DIAMANTE	008	455		0	0	30	€ 0,00	€ 0,00	€. 0,00	Valore VAM	Dec.Esp.D.S.n.3866/07	Gestione SORICAL	☐	☑
DIAMANTE	008	460	Uliveto 2	0	1	40	€ 0,45	€ 58,00	€. 208,00	Valore VAM	Dec.Esp.D.S.n.3866/07	Gestione SORICAL	☐	☑
DIAMANTE	008	462	Uliveto 2	0	1	10	€ 0,35	€ 46,00	€. 164,00	Valore VAM	Dec.Esp.D.S.n.3866/07	Gestione SORICAL	☐	☑
DIAMANTE	008	464	Vigneto 2	0	0	90	€ 0,38	€ 49,00	€. 183,00	Valore VAM	Dec.Esp.D.S.n.3866/07	Gestione SORICAL	☐	☑
DIAMANTE	008	563	Pascolo Cesp	0	4	10	€ 0,24	€ 31,00	€. 142,00	Valore VAM	Dec.Esp.D.S.n.3866/07	Gestione SORICAL	☐	☑
DIAMANTE	008	696	Seminativo 2	0	0	80	€ 0,29	€ 37,00	€. 47,00	Valore VAM	Dec.Esp.D.S.n.3866/07	Gestione SORICAL	☐	☑
DIAMANTE	008	771	Uliveto 2	0	0	20	€ 0,06	€ 8,00	€. 30,00	Valore VAM	Dec.Esp.D.S.n.3866/07	Gestione SORICAL	☐	☑
Totali per Comune								**€ 1.480,00**	**€. 4.126,00**					
DIPIGNANO	002	255	Semin Irrig Ar	0	1	30	€ 0,96	€ 127,00	€. 186,00	Valore VAM	EPPU	Dem.Reg. Ramo Acquedot	☐	☑
DIPIGNANO	002	256	Semin Irrig Ar	0	1	0	€ 0,74	€ 98,00	€. 143,00	Valore VAM	EPPU	Dem.Reg. Ramo Acquedot	☐	☑
DIPIGNANO	002	622	Querceto 1	0	1	20	€ 0,31	€ 41,00	€. 65,00	Valore VAM	EPPU	Dem.Reg. Ramo Acquedot	☐	☑
DIPIGNANO	002	625	Orto Irrig	0	0	18	€ 0,36	€ 47,00	€. 59,00	Valore VAM	EPPU	Dem.Reg. Ramo Acquedot	☐	☑
DIPIGNANO	002	628	Orto Irrig	0	1	14	€ 2,31	€ 305,00	€. 373,00	Valore VAM	EPPU	Dem.Reg. Ramo Acquedot	☐	☑
DIPIGNANO	002	631	Semin Irrig Ar	0	0	19	€ 0,14	€ 18,00	€. 27,00	Valore VAM	EPPU	Dem.Reg. Ramo Acquedot	☐	☑
DIPIGNANO	002	634	Semin Irrig Ar	0	0	19	€ 0,14	€ 18,00	€. 27,00	Valore VAM	EPPU	Dem.Reg. Ramo Acquedot	☐	☑
DIPIGNANO	002	636	Semin Irrig Ar	0	1	12	€ 0,84	€ 111,00	€. 161,00	Valore VAM	EPPU	Dem.Reg. Ramo Acquedot	☐	☑
DIPIGNANO	002	639	Semin Irrig Ar	0	0	30	€ 0,23	€ 29,00	€. 43,00	Valore VAM	EPPU	Dem.Reg. Ramo Acquedot	☐	☑
DIPIGNANO	002	642	Semin Irrig Ar	0	0	6	€ 0,05	€ 6,00	€. 9,00	Valore VAM	EPPU	Dem.Reg. Ramo Acquedot	☐	☑
DIPIGNANO	002	644	Orto Irrig	0	1	22	€ 2,48	€ 326,00	€. 399,00	Valore VAM	EPPU	Dem.Reg. Ramo Acquedot	☐	☑
DIPIGNANO	002	647	Orto Irrig	0	2	0	€ 4,06	€ 534,00	€. 654,00	Valore VAM	EPPU	Dem.Reg. Ramo Acquedot	☐	☑
DIPIGNANO	008	01	Bosco Ceduo	4	62	0	€ 20,88	€ 2.762,00	€. 23.073,00	Valore VAM	D.M. 05/03/75	Gest. CALABRIA VERDE	☐	☑
DIPIGNANO	008	03	Bosco Ceduo	0	8	90	€ 0,40	€ 52,00	€. 444,00	Valore VAM	D.M. 05/03/75	Gest. CALABRIA VERDE	☐	☑
DIPIGNANO	008	113	Cast frutto 4	1	12	40	€ 9,44	€ 1.248,00	€. 10.129,00	Valore VAM	D.M. 05/03/75	Gest. CALABRIA VERDE	☐	☑
DIPIGNANO	008	19	Bosco Ceduo	0	2	0	€ 0,09	€ 11,00	€. 100,00	Valore VAM	D.M. 05/03/75	Gest. CALABRIA VERDE	☐	☑
Totali per Comune								**€ 5.733,00**	**€. 35.892,00**					
FALCONARA ALBANESE	001	06	Bosco Ceduo	1	58	0	€ 3,06	€ 405,00	€. 6.518,00	Valore VAM	D.M. 05/03/75 e D.M. 10/	Gest. CALABRIA VERDE	☐	☑
FALCONARA ALBANESE	001	13	Semin Irrig 3	1	3	60	€ 30,10	€ 3.984,00	€. 9.898,00	Valore VAM	D.M. 05/03/75 e D.M. 10/	Gest. CALABRIA VERDE	☐	☑
FALCONARA ALBANESE	001	76	Bosco Ceduo	0	17	10	€ 0,33	€ 43,00	€. 705,00	Valore VAM	D.M. 05/03/75 e D.M. 10/	Gest. CALABRIA VERDE	☐	☑
FALCONARA ALBANESE	001	77	Semin Irrig 3	0	41	10	€ 11,94	€ 1.579,00	€. 3.927,00	Valore VAM	D.M. 05/03/75 e D.M. 10/	Gest. CALABRIA VERDE	☐	☑
FALCONARA ALBANESE	005	505	Pascolo Cesp	0	0	15	€ 0,01	€ 2,00	€. 6,00	Valore VAM	ex Casmez	Gestione SORICAL	☐	☑
FALCONARA ALBANESE	005	506	Semin Irrig Ar	0	2	75	€ 1,95	€ 256,00	€. 421,00	Valore VAM	ex Casmez	Gestione SORICAL	☐	☑

Comune	Foglio	Part.la	Coltura	ha	a	ca	Reddito Dominicale	Valore 2018	Valore 2019	Stima / Valore	Provenienza	Destinazione d'uso	Disp.	Indisp
FALCONARA ALBANESE	005	507	Agrumeto	0	0	80	€ 0,63	€ 81,00	€. 333,00	Valore VAM	ex Casmez	Gestione SORICAL	☐	☑
FALCONARA ALBANESE	005	508	Semin Irrig Ar	0	0	50	€ 0,35	€ 46,00	€. 77,00	Valore VAM	ex Casmez	Gestione SORICAL	☐	☑
FALCONARA ALBANESE	005	509	Semin Irrig Ar	0	0	5	€ 0,04	€ 5,00	€. 8,00	Valore VAM	ex Casmez	Gestione SORICAL	☐	☑
FALCONARA ALBANESE	005	510	Semin Irrig Ar	0	1	45	€ 1,03	€ 134,00	€. 222,00	Valore VAM	ex Casmez	Gestione SORICAL	☐	☑
FALCONARA ALBANESE	005	511	Semin Irrig Ar	0	1	70	€ 1,21	€ 159,00	€. 260,00	Valore VAM	ex Casmez	Gestione SORICAL	☐	☑
FALCONARA ALBANESE	005	512	Semin Irrig Ar	0	0	25	€ 0,18	€ 23,00	€. 38,00	Valore VAM	ex Casmez	Gestione SORICAL	☐	☑
FALCONARA ALBANESE	005	513	Semin Irrig Ar	0	0	22	€ 0,15	€ 20,00	€. 34,00	Valore VAM	ex Casmez	Gestione SORICAL	☐	☑
FALCONARA ALBANESE	005	514	Semin Irrig Ar	0	0	23	€ 0,16	€ 21,00	€. 35,00	Valore VAM	ex Casmez	Gestione SORICAL	☐	☑
FALCONARA ALBANESE	005	515	Semin Irrig Ar	0	0	22	€ 0,15	€ 20,00	€. 34,00	Valore VAM	ex Casmez	Gestione SORICAL	☐	☑
FALCONARA ALBANESE	005	516	Semin Irrig Ar	0	0	25	€ 0,18	€ 23,00	€. 38,00	Valore VAM	ex Casmez	Gestione SORICAL	☐	☑
FALCONARA ALBANESE	005	517	Semin Irrig Ar	0	0	50	€ 0,35	€ 46,00	€. 77,00	Valore VAM	ex Casmez	Gestione SORICAL	☐	☑
FALCONARA ALBANESE	005	518	Semin Irrig Ar	0	0	50	€ 0,35	€ 46,00	€. 77,00	Valore VAM	ex Casmez	Gestione SORICAL	☐	☑
FALCONARA ALBANESE	005	519	Semin Irrig Ar	0	0	90	€ 0,64	€ 83,00	€. 138,00	Valore VAM	ex Casmez	Gestione SORICAL	☐	☑
FALCONARA ALBANESE	005	521	Semin Irrig Ar	0	0	70	€ 0,50	€ 65,00	€. 107,00	Valore VAM	ex Casmez	Gestione SORICAL	☐	☑
FALCONARA ALBANESE	005	524	Semin Irrig Ar	0	0	10	€ 0,05	€ 6,00	€. 15,00	Valore VAM	ex Casmez	Gestione SORICAL	☐	☑
FALCONARA ALBANESE	005	525	Semin Irrig Ar	0	0	25	€ 0,18	€ 23,00	€. 38,00	Valore VAM	ex Casmez	Gestione SORICAL	☐	☑
FALCONARA ALBANESE	005	526	Semin Irrig Ar	0	0	30	€ 0,21	€ 28,00	€. 46,00	Valore VAM	ex Casmez	Gestione SORICAL	☐	☑
FALCONARA ALBANESE	005	527	Pascolo Cesp	0	3	80	€ 0,15	€ 20,00	€. 157,00	Valore VAM	ex Casmez	Gestione SORICAL	☐	☑
FALCONARA ALBANESE	005	528	Semin Irrig Ar	0	0	95	€ 0,68	€ 89,00	€. 145,00	Valore VAM	ex Casmez	Gestione SORICAL	☐	☑
FALCONARA ALBANESE	011	1169	Semin Irrig 1	0	1	52	€ 1,08	€ 141,00	€. 145,00	Valore VAM	ex Casmez	Gestione SORICAL	☐	☑
FALCONARA ALBANESE	011	1172	Semin Irrig 1	0	0	8	€ 0,06	€ 8,00	€. 8,00	Valore VAM	ex Casmez	Gestione SORICAL	☐	☑
FALCONARA ALBANESE	011	1188	Pascolo Cesp	0	0	23	€ 0,01	€ 2,00	€. 9,00	Valore VAM	ex Casmez	Gestione SORICAL	☐	☑
FALCONARA ALBANESE	011	1189	Pascolo Cesp	0	0	55	€ 0,03	€ 3,00	€. 23,00	Valore VAM	ex Casmez	Gestione SORICAL	☐	☑
FALCONARA ALBANESE	011	1193	Semin Irrig Ar	0	0	30	€ 0,21	€ 28,00	€. 46,00	Valore VAM	ex Casmez	Gestione SORICAL	☐	☑
FALCONARA ALBANESE	011	1194	Pascolo Cesp	0	0	30	€ 0,01	€ 2,00	€. 12,00	Valore VAM	ex Casmez	Gestione SORICAL	☐	☑
FALCONARA ALBANESE	011	1195	Pascolo Cesp	0	0	45	€ 0,01	€ 2,00	€. 19,00	Valore VAM	ex Casmez	Gestione SORICAL	☐	☑
FALCONARA ALBANESE	011	1196	Semin Irrig Ar	0	1	55	€ 1,10	€ 144,00	€. 237,00	Valore VAM	ex Casmez	Gestione SORICAL	☐	☑
FALCONARA ALBANESE	011	1197	Semin Irrig Ar	0	0	30	€ 0,21	€ 28,00	€. 46,00	Valore VAM	ex Casmez	Gestione SORICAL	☐	☑
FALCONARA ALBANESE	011	1198	Semin Irrig Ar	0	1	70	€ 1,21	€ 159,00	€. 260,00	Valore VAM	ex Casmez	Gestione SORICAL	☐	☑
FALCONARA ALBANESE	011	1199	Semin Arb	0	4	70	€ 1,36	€ 178,00	€. 424,00	Valore VAM	ex Casmez	Gestione SORICAL	☐	☑
FALCONARA ALBANESE	011	1200	Incolto sterile	0	0	5	€ 0,00	€ 0,00	€. 1,00	Valore VAM	ex Casmez	Gestione SORICAL	☐	☑
FALCONARA ALBANESE	011	1201	Semin Irrig Ar	0	2	70	€ 1,91	€ 250,00	€. 413,00	Valore VAM	ex Casmez	Gestione SORICAL	☐	☑
FALCONARA ALBANESE	011	1202	Agrumeto	0	0	85	€ 0,66	€ 87,00	€. 353,00	Valore VAM	ex Casmez	Gestione SORICAL	☐	☑

Comune	Foglio	Part.la	Coltura	ha	a	ca	Reddito Dominicale	Valore 2018	Valore 2019	Stima / Valore	Provenienza	Destinazione d'uso	Disp.	Indisp
FALCONARA ALBANESE	011	1203	Semin Irrig Ar	0	0	40	€ 0,29	€ 37,00	€. 61,00	Valore VAM	ex Casmez	Gestione SORICAL	☐	☑
FALCONARA ALBANESE	011	1204	Ficheto 1	0	0	50	€ 0,43	€ 55,00	€. 85,00	Valore VAM	ex Casmez	Gestione SORICAL	☐	☑
FALCONARA ALBANESE	011	1205	Ficheto 1	0	0	12	€ 0,10	€ 13,00	€. 20,00	Valore VAM	ex Casmez	Gestione SORICAL	☐	☑
FALCONARA ALBANESE	011	1206	Ficheto 1	0	0	72	€ 0,60	€ 78,00	€. 123,00	Valore VAM	ex Casmez	Gestione SORICAL	☐	☑
FALCONARA ALBANESE	011	1207	Bosco Ceduo	0	0	10	€ 0,01	€ 2,00	€. 4,00	Valore VAM	ex Casmez	Gestione SORICAL	☐	☑
FALCONARA ALBANESE	011	1208	Bosco Ceduo	0	0	10	€ 0,01	€ 2,00	€. 4,00	Valore VAM	ex Casmez	Gestione SORICAL	☐	☑
FALCONARA ALBANESE	011	1209	Semin Irrig Ar	0	1	0	€ 0,71	€ 94,00	€. 153,00	Valore VAM	ex Casmez	Gestione SORICAL	☐	☑
FALCONARA ALBANESE	011	1210	Semin Irrig Ar	0	0	10	€ 0,08	€ 10,00	€. 15,00	Valore VAM	ex Casmez	Gestione SORICAL	☐	☑
FALCONARA ALBANESE	011	1228	Agrumeto	0	1	10	€ 0,85	€ 111,00	€. 457,00	Valore VAM	ex Casmez	Gestione SORICAL	☐	☑
FALCONARA ALBANESE	011	331	Semin Irrig Ar	0	1	60	€ 1,14	€ 149,00	€. 245,00	Valore VAM	ex Casmez	Gestione SORICAL	☐	☑
FALCONARA ALBANESE	017	395	Ficheto 1	0	1	60	€ 1,34	€ 175,00	€. 273,00	Valore VAM	Dec.Esp.D.S.n.15,357/04	Gestione SORICAL	☐	☑
FALCONARA ALBANESE	017	397	Semin Irrig Ar	0	2	40	€ 1,70	€ 222,00	€. 367,00	Valore VAM	Dec.Esp.D.S.n.15,357/04	Gestione SORICAL	☐	☑
FALCONARA ALBANESE	017	399	Pascolo 2	0	0	25	€ 0,01	€ 2,00	€. 9,00	Valore VAM	Dec.Esp.D.S.n.15,357/04	Gestione SORICAL	☐	☑
FALCONARA ALBANESE	017	450	Ficheto 1	0	3	75	€ 3,15	€ 412,00	€. 639,00	Valore VAM	ex Casmez	Gestione SORICAL	☐	☑
Totali per Comune								**€ 9.601,00**	**€. 27.805,00**					
FIRMO	001	235	Vigneto 2	0	2	0	€ 0,71	€ 94,00	€. 432,00	Valore VAM	Dec.Esp.D.S.n.6.903/06	Gestione SORICAL	☐	☑
FIRMO	001	236	Uliveto 2	0	0	20	€ 0,06	€ 8,00	€. 30,00	Valore VAM	Dec.Esp.D.S.n.6.903/06	Gestione SORICAL	☐	☑
FIRMO	001	238	Uliveto 2	0	2	20	€ 0,64	€ 83,00	€. 334,00	Valore VAM	Dec.Esp.D.S.n.6.903/06	Gestione SORICAL	☐	☑
FIRMO	001	239	Uliveto 2	0	2	70	€ 0,79	€ 103,00	€. 410,00	Valore VAM	Dec.Esp.D.S.n.6.903/06	Gestione SORICAL	☐	☑
FIRMO	001	241	Semin Arb 2	0	0	25	€ 0,06	€ 8,00	€. 20,00	Valore VAM	Dec.Esp.D.S.n.6.903/06	Gestione SORICAL	☐	☑
FIRMO	001	242	Vigneto 1	0	3	35	€ 1,73	€ 225,00	€. 724,00	Valore VAM	Dec.Esp.D.S.n.6.903/06	Gestione SORICAL	☐	☑
FIRMO	001	244	Uliveto 2	0	4	55	€ 1,33	€ 173,00	€. 692,00	Valore VAM	Dec.Esp.D.S.n.6.903/06	Gestione SORICAL	☐	☑
FIRMO	001	247	Uliveto 2	0	0	90	€ 0,26	€ 34,00	€. 137,00	Valore VAM	Dec.Esp.D.S.n.6.903/06	Gestione SORICAL	☐	☑
FIRMO	001	248	Uliveto 1	0	1	45	€ 0,75	€ 99,00	€. 220,00	Valore VAM	Dec.Esp.D.S.n.6.903/06	Gestione SORICAL	☐	☑
FIRMO	001	250	Vigneto 2	0	1	15	€ 0,41	€ 54,00	€. 248,00	Valore VAM	Dec.Esp.D.S.n.6.903/06	Gestione SORICAL	☐	☑
FIRMO	001	252	Vigneto 2	0	1	45	€ 0,51	€ 67,00	€. 313,00	Valore VAM	Dec.Esp.D.S.n.6.903/06	Gestione SORICAL	☐	☑
FIRMO	001	254	Uliveto 2	0	1	40	€ 0,41	€ 54,00	€. 213,00	Valore VAM	Dec.Esp.D.S.n.6.903/06	Gestione SORICAL	☐	☑
FIRMO	001	256	Uliveto 3	0	4	15	€ 0,68	€ 89,00	€. 631,00	Valore VAM	Dec.Esp.D.S.n.6.903/06	Gestione SORICAL	☐	☑
FIRMO	001	257	Seminativo 3	0	2	3	€ 0,15	€ 20,00	€. 128,00	Valore VAM	Dec.Esp.D.S.n.6.903/06	Gestione SORICAL	☐	☑
FIRMO	001	260	Uliveto 2	0	1	85	€ 0,54	€ 70,00	€. 281,00	Valore VAM	Dec.Esp.D.S.n.6.903/06	Gestione SORICAL	☐	☑
FIRMO	001	262	Vigneto 2	0	1	65	€ 0,59	€ 76,00	€. 356,00	Valore VAM	Dec.Esp.D.S.n.6.903/06	Gestione SORICAL	☐	☑
FIRMO	001	263	Semin Arb 4	0	0	65	€ 0,04	€ 5,00	€. 52,00	Valore VAM	Dec.Esp.D.S.n.6.903/06	Gestione SORICAL	☐	☑
FIRMO	001	265	Vigneto 1	0	1	30	€ 0,68	€ 89,00	€. 281,00	Valore VAM	Dec.Esp.D.S.n.6.903/06	Gestione SORICAL	☐	☑

Comune	Foglio	Part.la	Coltura	ha	a	ca	Reddito Dominicale	Valore 2018	Valore 2019	Stima / Valore	Provenienza	Destinazione d'uso	Disp.	Indisp
FIRMO	001	269	Ficheto 2	0	0	10	€ 0,05	€ 6,00	€. 10,00	Valore VAM	Dec.Esp.D.S.n.6.903/06	Gestione SORICAL	☐	☑
FIRMO	001	271	Vigneto 2	0	2	85	€ 1,01	€ 133,00	€. 616,00	Valore VAM	Dec.Esp.D.S.n.6.903/06	Gestione SORICAL	☐	☑
FIRMO	001	273	Semin Arb 4	0	1	5	€ 0,06	€ 8,00	€. 84,00	Valore VAM	Dec.Esp.D.S.n.6.903/06	Gestione SORICAL	☐	☑
FIRMO	001	275	Semin Arb 4	0	0	80	€ 0,05	€ 6,00	€. 64,00	Valore VAM	Dec.Esp.D.S.n.6.903/06	Gestione SORICAL	☐	☑
FIRMO	001	277	Uliveto 3	0	1	80	€ 0,29	€ 37,00	€. 274,00	Valore VAM	Dec.Esp.D.S.n.6.903/06	Gestione SORICAL	☐	☑
FIRMO	001	279	Uliveto 3	0	2	40	€ 0,39	€ 50,00	€. 365,00	Valore VAM	Dec.Esp.D.S.n.6.903/06	Gestione SORICAL	☐	☑
FIRMO	001	281	Semin Arb 4	0	3	45	€ 0,23	€ 29,00	€. 277,00	Valore VAM	Dec.Esp.D.S.n.6.903/06	Gestione SORICAL	☐	☑
FIRMO	001	283	Semin Arb 4	0	1	40	€ 0,09	€ 11,00	€. 112,00	Valore VAM	Dec.Esp.D.S.n.6.903/06	Gestione SORICAL	☐	☑
FIRMO	001	285	Semin Arb 4	0	0	80	€ 0,05	€ 6,00	€. 64,00	Valore VAM	Dec.Esp.D.S.n.6.903/06	Gestione SORICAL	☐	☑
FIRMO	001	286	Seminativo 3	0	2	95	€ 0,21	€ 28,00	€. 186,00	Valore VAM	Dec.Esp.D.S.n.6.903/06	Gestione SORICAL	☐	☑
FIRMO	001	288	Seminativo 3	0	3	65	€ 0,26	€ 34,00	€. 230,00	Valore VAM	Dec.Esp.D.S.n.6.903/06	Gestione SORICAL	☐	☑
FIRMO	003	279	Uliveto 3	0	4	50	€ 0,73	€ 95,00	€. 684,00	Valore VAM	Dec.Esp.D.S.n.6.903/06	Gestione SORICAL	☐	☑
FIRMO	003	281	Semin Arb 4	0	2	25	€ 0,15	€ 20,00	€. 181,00	Valore VAM	Dec.Esp.D.S.n.6.903/06	Gestione SORICAL	☐	☑
FIRMO	003	284	Uliveto 2	0	3	5	€ 0,89	€ 116,00	€. 464,00	Valore VAM	Dec.Esp.D.S.n.6.903/06	Gestione SORICAL	☐	☑
FIRMO	003	286	Uliveto 2	0	0	75	€ 0,21	€ 28,00	€. 114,00	Valore VAM	Dec.Esp.D.S.n.6.903/06	Gestione SORICAL	☐	☑
FIRMO	003	288	Uliveto 2	0	0	50	€ 0,15	€ 20,00	€. 76,00	Valore VAM	Dec.Esp.D.S.n.6.903/06	Gestione SORICAL	☐	☑
FIRMO	003	290	Uliveto 2	0	2	30	€ 0,66	€ 87,00	€. 350,00	Valore VAM	Dec.Esp.D.S.n.6.903/06	Gestione SORICAL	☐	☑
FIRMO	003	291	Vigneto 1	0	0	50	€ 0,26	€ 34,00	€. 108,00	Valore VAM	Dec.Esp.D.S.n.6.903/06	Gestione SORICAL	☐	☑
FIRMO	003	322	Uliveto 3	0	0	90	€ 0,15	€ 20,00	€. 137,00	Valore VAM	Dec.Esp.D.S.n.6799/06	Gestione SORICAL	☐	☑
FIRMO	003	327	Uliveto 3	0	0	60	€ 0,10	€ 13,00	€. 91,00	Valore VAM	Dec.Esp.D.S.n.6799/06	Gestione SORICAL	☐	☑
FIRMO	003	330	Semin Arb 4	0	1	0	€ 0,06	€ 8,00	€. 80,00	Valore VAM	Dec.Esp.D.S.n.6799/06	Gestione SORICAL	☐	☑
FIRMO	003	333	Semin Arb 4	0	1	80	€ 0,11	€ 15,00	€. 145,00	Valore VAM	Dec.Esp.D.S.n.6799/06	Gestione SORICAL	☐	☑
FIRMO	003	336	Vigneto 1	0	0	40	€ 0,21	€ 28,00	€. 86,00	Valore VAM	Dec.Esp.D.S.n.6799/06	Gestione SORICAL	☐	☑
FIRMO	003	339	Fabbr Rurale	0	0	3	€ 0,00	€ 0,00	€. 0,00	Valore Catastale	Dec.Esp.D.S.n.6799/06	Gestione SORICAL	☐	☑
FIRMO	003	341	Uliveto 2	0	1	0	€ 0,29	€ 37,00	€. 152,00	Valore VAM	Dec.Esp.D.S.n.6799/06	Gestione SORICAL	☐	☑
FIRMO	003	344	Vigneto 1	0	2	50	€ 1,29	€ 168,00	€. 540,00	Valore VAM	Dec.Esp.D.S.n.6799/06	Gestione SORICAL	☐	☑
FIRMO	003	347	Uliveto 3	0	1	30	€ 0,21	€ 28,00	€. 198,00	Valore VAM	Dec.Esp.D.S.n.6799/06	Gestione SORICAL	☐	☑
FIRMO	003	353	Uliveto 3	0	2	10	€ 0,34	€ 44,00	€. 319,00	Valore VAM	Dec.Esp.D.S.n.6799/06	Gestione SORICAL	☐	☑
FIRMO	003	356	Vigneto 1	0	3	80	€ 1,96	€ 257,00	€. 821,00	Valore VAM	Dec.Esp.D.S.n.6799/06	Gestione SORICAL	☐	☑
FIRMO	003	359	Ficheto 1	0	3	0	€ 1,94	€ 254,00	€. 287,00	Valore VAM	Dec.Esp.D.S.n.6799/06	Gestione SORICAL	☐	☑
FIRMO	003	362	Vigneto 1	0	1	80	€ 0,93	€ 121,00	€. 389,00	Valore VAM	Dec.Esp.D.S.n.6799/06	Gestione SORICAL	☐	☑
FIRMO	003	365	Uliveto 2	0	4	10	€ 1,19	€ 155,00	€. 623,00	Valore VAM	Dec.Esp.D.S.n.6799/06	Gestione SORICAL	☐	☑
FIRMO	003	368	Uliveto 3	0	2	40	€ 0,39	€ 50,00	€. 365,00	Valore VAM	Dec.Esp.D.S.n.6799/06	Gestione SORICAL	☐	☑

Comune	Foglio	Part.la	Coltura	ha	a	ca	Reddito Dominicale	Valore 2018	Valore 2019	Stima / Valore	Provenienza	Destinazione d'uso	Disp.	Indisp
FIRMO	003	383	Semin Arb 4	0	0	58	€ 0,04	€ 5,00	€. 47,00	Valore VAM	Dec.Esp.D.S.n.6799/06	Gestione SORICAL	☐	☑
FIRMO	003	384	Ente Urbano	0	0	92	€ 0,00	€ 0,00	€. 0,00	Valore Catastale	Dec.Esp.D.S.n.6799/06	Gestione SORICAL	☐	☑
FIRMO	004	967	Uliveto 3	0	0	86	€ 0,14	€ 145,00	€. 145,00	Valore Esproprio	Dec.Esp.n.23 del 24/06/2	Gestione SORICAL	☐	☑
FIRMO	004	969	Uliveto 3	0	1	63	€ 0,26	€ 272,00	€. 273,00	Valore Esproprio	Dec.Esp.n.23 del 24/06/2	Gestione SORICAL	☐	☑
FIRMO	004	972	Querceto 2	0	4	54	€ 0,74	€ 802,00	€. 804,00	Valore Esproprio	Dec.Esp.n.23 del 24/06/2	Gestione SORICAL	☐	☑
FIRMO	004	975	Uliveto 2	0	2	7	€ 0,60	€ 370,00	€. 371,00	Valore Esproprio	Dec.Esp.n.23 del 24/06/2	Gestione SORICAL	☐	☑
FIRMO	009	228	Pascolo Cesp	0	1	90	€ 0,09	€ 11,00	€. 74,00	Valore VAM	Dec.Esp.D.S.n.6799/06	Gestione SORICAL	☐	☑
FIRMO	009	242	Seminativo 2	0	4	20	€ 0,68	€ 89,00	€. 264,00	Valore VAM	Dec.Esp.D.S.n.6799/06	Gestione SORICAL	☐	☑
FIRMO	009	244	Seminativo 2	0	0	18	€ 0,03	€ 3,00	€. 11,00	Valore VAM	Dec.Esp.D.S.n.6799/06	Gestione SORICAL	☐	☑
FIRMO	009	245	Semin Irrig Ar	0	0	30	€ 0,13	€ 16,00	€. 28,00	Valore VAM	Dec.Esp.D.S.n.6799/06	Gestione SORICAL	☐	☑
FIRMO	009	247	Bosco Ceduo	0	0	20	€ 0,01	€ 2,00	€. 10,00	Valore VAM	Dec.Esp.D.S.n.6799/06	Gestione SORICAL	☐	☑
FIRMO	009	249	Incolto sterile	0	0	15	€ 0,00	€ 0,00	€. 0,00	Valore VAM	Dec.Esp.D.S.n.6799/06	Gestione SORICAL	☐	☑
FIRMO	009	251	Seminativo 2	0	0	10	€ 0,01	€ 2,00	€. 6,00	Valore VAM	Dec.Esp.D.S.n.6799/06	Gestione SORICAL	☐	☑
FIRMO	009	252	Semin Irrig 2	0	1	10	€ 0,35	€ 46,00	€. 88,00	Valore VAM	Dec.Esp.D.S.n.6799/06	Gestione SORICAL	☐	☑
FIRMO	009	254	Semin Irrig 2	0	0	40	€ 0,13	€ 16,00	€. 32,00	Valore VAM	Dec.Esp.D.S.n.6799/06	Gestione SORICAL	☐	☑
FIRMO	009	256	Uliveto 2	0	1	20	€ 0,35	€ 46,00	€. 182,00	Valore VAM	Dec.Esp.D.S.n.6799/06	Gestione SORICAL	☐	☑
FIRMO	009	258	Uliveto 2	0	1	10	€ 0,33	€ 42,00	€. 167,00	Valore VAM	Dec.Esp.D.S.n.6799/06	Gestione SORICAL	☐	☑
FIRMO	009	260	Uliveto 2	0	0	20	€ 0,06	€ 8,00	€. 30,00	Valore VAM	Dec.Esp.D.S.n.6799/06	Gestione SORICAL	☐	☑
FIRMO	009	261	Uliveto 2	0	0	80	€ 0,24	€ 31,00	€. 122,00	Valore VAM	Dec.Esp.D.S.n.6799/06	Gestione SORICAL	☐	☑
FIRMO	009	264	Seminativo 2	0	0	80	€ 0,13	€ 16,00	€. 50,00	Valore VAM	Dec.Esp.D.S.n.6799/06	Gestione SORICAL	☐	☑
FIRMO	011	406	Pascolo Cesp	0	1	70	€ 0,08	€ 10,00	€. 66,00	Valore VAM	Dec.Esp.D.S.n.6799/06	Gestione SORICAL	☐	☑
FIRMO	011	408	Seminativo 1	0	0	50	€ 0,16	€ 21,00	€. 31,00	Valore VAM	Dec.Esp.D.S.n.6799/06	Gestione SORICAL	☐	☑
FIRMO	011	410	Seminativo 1	0	2	50	€ 0,81	€ 107,00	€. 157,00	Valore VAM	Dec.Esp.D.S.n.6799/06	Gestione SORICAL	☐	☑
FIRMO	011	412	Seminativo 1	0	2	30	€ 0,74	€ 97,00	€. 145,00	Valore VAM	Dec.Esp.D.S.n.6799/06	Gestione SORICAL	☐	☑
FIRMO	011	414	Uliveto 3	0	3	10	€ 0,50	€ 65,00	€. 471,00	Valore VAM	Dec.Esp.D.S.n.6799/06	Gestione SORICAL	☐	☑
FIRMO	011	416	Seminativo 2	0	2	70	€ 0,44	€ 57,00	€. 170,00	Valore VAM	Dec.Esp.D.S.n.6799/06	Gestione SORICAL	☐	☑
FIRMO	011	419	Semin Arb 2	0	3	30	€ 0,85	€ 111,00	€. 265,00	Valore VAM	Dec.Esp.D.S.n.6799/06	Gestione SORICAL	☐	☑
FIRMO	011	437	Semin Arb 2	0	1	35	€ 0,35	€ 46,00	€. 108,00	Valore VAM	Dec.Esp.D.S.n.6799/06	Gestione SORICAL	☐	☑
FIRMO	011	440	Ficheto 1	0	0	35	€ 0,23	€ 29,00	€. 33,00	Valore VAM	Dec.Esp.D.S.n.6799/06	Gestione SORICAL	☐	☑
Totali per Comune								**€ 5.762,00**	**€. 18.144,00**					
FIUMEFREDDO BRUZIO	003	452	Bosco Ceduo	0	0	20	€ 0,01	€ 2,00	€. 8,00	Valore VAM	Dec.Esp.D.S.n.15,357/04	Gestione SORICAL	☐	☑
FIUMEFREDDO BRUZIO	003	455	Bosco Ceduo	0	1	92	€ 0,03	€ 3,00	€. 79,00	Valore VAM	Dec.Esp.D.S.n.15,357/04	Gestione SORICAL	☐	☑
FIUMEFREDDO BRUZIO	003	527	Semin Irrig Ar	0	1	5	€ 0,88	€ 115,00	€. 161,00	Valore VAM	ex Casmez	Gestione SORICAL	☐	☑

Comune	Foglio	Part.la	Coltura	ha	a	ca	Reddito Dominicale	Valore 2018	Valore 2019	Stima / Valore	Provenienza	Destinazione d'uso	Disp.	Indisp
FIUMEFREDDO BRUZIO	003	528	Semin Irrig Ar	0	1	5	€ 0,88	€ 115,00	€. 161,00	Valore VAM	ex Casmez	Gestione SORICAL	☐	☑
FIUMEFREDDO BRUZIO	003	529	Semin Irrig Ar	0	1	10	€ 0,93	€ 121,00	€. 168,00	Valore VAM	ex Casmez	Gestione SORICAL	☐	☑
FIUMEFREDDO BRUZIO	003	530	Semin Irrig Ar	0	0	85	€ 0,71	€ 94,00	€. 130,00	Valore VAM	ex Casmez	Gestione SORICAL	☐	☑
FIUMEFREDDO BRUZIO	003	531	Semin Irrig Ar	0	1	80	€ 1,51	€ 198,00	€. 276,00	Valore VAM	ex Casmez	Gestione SORICAL	☐	☑
FIUMEFREDDO BRUZIO	003	532	Vigneto	0	0	10	€ 0,04	€ 5,00	€. 18,00	Valore VAM	ex Casmez	Gestione SORICAL	☐	☑
FIUMEFREDDO BRUZIO	003	533	Semin Irrig Ar	0	3	0	€ 2,51	€ 329,00	€. 459,00	Valore VAM	ex Casmez	Gestione SORICAL	☐	☑
FIUMEFREDDO BRUZIO	003	534	Ficheto 1	0	3	50	€ 3,39	€ 443,00	€. 597,00	Valore VAM	ex Casmez	Gestione SORICAL	☐	☑
FIUMEFREDDO BRUZIO	003	535	Uliveto 2	0	1	40	€ 0,41	€ 54,00	€. 208,00	Valore VAM	ex Casmez	Gestione SORICAL	☐	☑
FIUMEFREDDO BRUZIO	003	536	Semin Arb 2	0	0	85	€ 0,39	€ 50,00	€. 77,00	Valore VAM	ex Casmez	Gestione SORICAL	☐	☑
FIUMEFREDDO BRUZIO	003	537	Uliveto 1	0	1	35	€ 0,61	€ 80,00	€. 201,00	Valore VAM	ex Casmez	Gestione SORICAL	☐	☑
FIUMEFREDDO BRUZIO	003	538	Pascolo Cesp	0	0	10	€ 0,01	€ 2,00	€. 4,00	Valore VAM	ex Casmez	Gestione SORICAL	☐	☑
FIUMEFREDDO BRUZIO	003	539	Pascolo Cesp	0	0	10	€ 0,01	€ 2,00	€. 4,00	Valore VAM	ex Casmez	Gestione SORICAL	☐	☑
FIUMEFREDDO BRUZIO	003	540	Uliveto 1	0	0	70	€ 0,31	€ 41,00	€. 104,00	Valore VAM	ex Casmez	Gestione SORICAL	☐	☑
FIUMEFREDDO BRUZIO	003	541	Uliveto 1	0	2	0	€ 0,90	€ 118,00	€. 297,00	Valore VAM	ex Casmez	Gestione SORICAL	☐	☑
FIUMEFREDDO BRUZIO	003	542	Ficheto 1	0	0	60	€ 0,58	€ 75,00	€. 102,00	Valore VAM	ex Casmez	Gestione SORICAL	☐	☑
FIUMEFREDDO BRUZIO	003	543	Ficheto 1	0	0	95	€ 0,93	€ 121,00	€. 162,00	Valore VAM	ex Casmez	Gestione SORICAL	☐	☑
FIUMEFREDDO BRUZIO	003	544	Bosco Ceduo	0	0	38	€ 0,01	€ 2,00	€. 16,00	Valore VAM	ex Casmez	Gestione SORICAL	☐	☑
FIUMEFREDDO BRUZIO	003	545	Bosco Ceduo	0	0	42	€ 0,01	€ 2,00	€. 17,00	Valore VAM	ex Casmez	Gestione SORICAL	☐	☑
FIUMEFREDDO BRUZIO	007	686	Pascolo Cesp	0	2	50	€ 0,08	€ 10,00	€. 103,00	Valore VAM	ex Casmez	Gestione SORICAL	☐	☑
FIUMEFREDDO BRUZIO	007	687	Pascolo Cesp	0	1	70	€ 0,05	€ 6,00	€. 70,00	Valore VAM	ex Casmez	Gestione SORICAL	☐	☑
FIUMEFREDDO BRUZIO	007	688	Semin Irrig 2	0	1	20	€ 0,66	€ 87,00	€. 115,00	Valore VAM	ex Casmez	Gestione SORICAL	☐	☑
FIUMEFREDDO BRUZIO	007	715	Uliveto 3	0	4	60	€ 0,89	€ 116,00	€. 684,00	Valore VAM	ex Casmez	Gestione SORICAL	☐	☑
FIUMEFREDDO BRUZIO	007	716	Pascolo Cesp	0	5	10	€ 0,16	€ 21,00	€. 210,00	Valore VAM	ex Casmez	Gestione SORICAL	☐	☑
FIUMEFREDDO BRUZIO	007	717	Pascolo Cesp	0	8	60	€ 0,28	€ 36,00	€. 355,00	Valore VAM	ex Casmez	Gestione SORICAL	☐	☑
FIUMEFREDDO BRUZIO	007	718	Uliveto 3	0	3	60	€ 0,70	€ 92,00	€. 535,00	Valore VAM	ex Casmez	Gestione SORICAL	☐	☑
FIUMEFREDDO BRUZIO	007	719	Uliveto 3	0	2	0	€ 0,39	€ 50,00	€. 297,00	Valore VAM	ex Casmez	Gestione SORICAL	☐	☑
FIUMEFREDDO BRUZIO	007	720	Pascolo Cesp	0	1	70	€ 0,05	€ 6,00	€. 70,00	Valore VAM	ex Casmez	Gestione SORICAL	☐	☑
FIUMEFREDDO BRUZIO	007	721	Uliveto 1	0	0	40	€ 0,18	€ 23,00	€. 59,00	Valore VAM	ex Casmez	Gestione SORICAL	☐	☑
FIUMEFREDDO BRUZIO	007	722	Uliveto 2	0	0	35	€ 0,10	€ 13,00	€. 52,00	Valore VAM	ex Casmez	Gestione SORICAL	☐	☑
FIUMEFREDDO BRUZIO	007	724	Uliveto 2	0	0	15	€ 0,04	€ 5,00	€. 22,00	Valore VAM	ex Casmez	Gestione SORICAL	☐	☑
FIUMEFREDDO BRUZIO	007	725	Uliveto 2	0	1	20	€ 0,35	€ 46,00	€. 178,00	Valore VAM	ex Casmez	Gestione SORICAL	☐	☑
FIUMEFREDDO BRUZIO	007	726	Semin Arb 2	0	2	70	€ 1,23	€ 160,00	€. 243,00	Valore VAM	ex Casmez	Gestione SORICAL	☐	☑
FIUMEFREDDO BRUZIO	007	727	Semin Arb 3	0	36	30	€ 7,03	€ 918,00	€. 3.271,00	Valore VAM	ex Casmez	Gestione SORICAL	☐	☑

Comune	Foglio	Part.la	Coltura	ha	a	ca	Reddito Dominicale	Valore 2018	Valore 2019	Stima / Valore	Provenienza	Destinazione d'uso	Disp.	Indisp
FIUMEFREDDO BRUZIO	007	728	Querceto 1	0	16	80	€ 3,80	€ 497,00	€. 912,00	Valore VAM	ex Casmez	Gestione SORICAL	☐	☑
FIUMEFREDDO BRUZIO	007	732	Semin Irrig Ar	0	0	80	€ 0,29	€ 37,00	€. 122,00	Valore VAM	ex Casmez	Gestione SORICAL	☐	☑
FIUMEFREDDO BRUZIO	007	734	Bosco Ceduo	0	1	0	€ 0,04	€ 5,00	€. 41,00	Valore VAM	ex Casmez	Gestione SORICAL	☐	☑
FIUMEFREDDO BRUZIO	007	735	Bosco Ceduo	0	0	90	€ 0,03	€ 3,00	€. 37,00	Valore VAM	ex Casmez	Gestione SORICAL	☐	☑
FIUMEFREDDO BRUZIO	007	739	Semin Irrig Ar	0	0	20	€ 0,16	€ 21,00	€. 31,00	Valore VAM	ex Casmez	Gestione SORICAL	☐	☑
FIUMEFREDDO BRUZIO	007	757	Seminativo 3	0	1	40	€ 0,00	€ 0,00	€. 76,00	Valore VAM	Dec.Esp.D.S.n.15,357/04	Gestione SORICAL	☐	☑
FIUMEFREDDO BRUZIO	007	759	Uliveto 2	0	6	0	€ 1,74	€ 227,00	€. 892,00	Valore VAM	Dec.Esp.D.S.n.15,357/04	Gestione SORICAL	☐	☑
FIUMEFREDDO BRUZIO	007	762	Uliveto 2	0	1	70	€ 0,50	€ 65,00	€. 253,00	Valore VAM	Dec.Esp.D.S.n.15,357/04	Gestione SORICAL	☐	☑
FIUMEFREDDO BRUZIO	007	767	Uliveto 3	0	4	0	€ 0,78	€ 102,00	€. 595,00	Valore VAM	Dec.Esp.D.S.n.15,357/04	Gestione SORICAL	☐	☑
FIUMEFREDDO BRUZIO	007	773	Semin Arb 3	0	0	30	€ 0,06	€ 8,00	€. 27,00	Valore VAM	Dec.Esp.D.S.n.15,357/04	Gestione SORICAL	☐	☑
FIUMEFREDDO BRUZIO	007	775	Semin Arb 3	0	4	50	€ 0,88	€ 115,00	€. 406,00	Valore VAM	Dec.Esp.D.S.n.15,357/04	Gestione SORICAL	☐	☑
FIUMEFREDDO BRUZIO	007	778	Querceto 1	0	3	0	€ 0,68	€ 89,00	€. 163,00	Valore VAM	Dec.Esp.D.S.n.15,357/04	Gestione SORICAL	☐	☑
FIUMEFREDDO BRUZIO	007	781	Semin Arb 3	0	2	70	€ 0,53	€ 68,00	€. 243,00	Valore VAM	Dec.Esp.D.S.n.15,357/04	Gestione SORICAL	☐	☑
FIUMEFREDDO BRUZIO	007	942	Semin Irrig Ar	0	0	80	€ 0,68	€ 89,00	€. 122,00	Valore VAM	ex Casmez	Gestione SORICAL	☐	☑
FIUMEFREDDO BRUZIO	007	943	Semin Irrig Ar	0	0	90	€ 0,75	€ 99,00	€. 138,00	Valore VAM	ex Casmez	Gestione SORICAL	☐	☑
FIUMEFREDDO BRUZIO	008	372	Semin Irrig 2	0	2	20	€ 1,15	€ 151,00	€. 210,00	Valore VAM	ex Casmez	Gestione SORICAL	☐	☑
FIUMEFREDDO BRUZIO	008	373	Uliveto 2	0	1	80	€ 0,53	€ 68,00	€. 268,00	Valore VAM	ex Casmez	Gestione SORICAL	☐	☑
FIUMEFREDDO BRUZIO	008	374	Semin Irrig 2	0	0	10	€ 0,05	€ 6,00	€. 10,00	Valore VAM	ex Casmez	Gestione SORICAL	☐	☑
FIUMEFREDDO BRUZIO	008	375	Uliveto 2	0	1	20	€ 0,35	€ 46,00	€. 178,00	Valore VAM	ex Casmez	Gestione SORICAL	☐	☑
FIUMEFREDDO BRUZIO	008	376	Uliveto 2	0	0	50	€ 0,15	€ 20,00	€. 74,00	Valore VAM	ex Casmez	Gestione SORICAL	☐	☑
FIUMEFREDDO BRUZIO	008	379	Ficheto 2	0	0	70	€ 0,43	€ 55,00	€. 119,00	Valore VAM	ex Casmez	Gestione SORICAL	☐	☑
FIUMEFREDDO BRUZIO	008	380	Ficheto 2	0	1	0	€ 0,61	€ 80,00	€. 170,00	Valore VAM	ex Casmez	Gestione SORICAL	☐	☑
FIUMEFREDDO BRUZIO	008	381	Ficheto 2	0	0	10	€ 0,06	€ 8,00	€. 17,00	Valore VAM	ex Casmez	Gestione SORICAL	☐	☑
FIUMEFREDDO BRUZIO	008	382	Uliveto 2	0	2	10	€ 0,61	€ 80,00	€. 312,00	Valore VAM	ex Casmez	Gestione SORICAL	☐	☑
FIUMEFREDDO BRUZIO	008	383	Uliveto 2	0	1	10	€ 0,33	€ 42,00	€. 164,00	Valore VAM	ex Casmez	Gestione SORICAL	☐	☑
FIUMEFREDDO BRUZIO	008	385	Uliveto 2	0	2	0	€ 0,58	€ 75,00	€. 297,00	Valore VAM	ex Casmez	Gestione SORICAL	☐	☑
FIUMEFREDDO BRUZIO	008	386	Ficheto 2	0	0	10	€ 0,06	€ 8,00	€. 17,00	Valore VAM	ex Casmez	Gestione SORICAL	☐	☑
FIUMEFREDDO BRUZIO	008	387	Querceto 1	0	1	50	€ 0,34	€ 44,00	€. 81,00	Valore VAM	ex Casmez	Gestione SORICAL	☐	☑
FIUMEFREDDO BRUZIO	008	389	Querceto 1	0	0	60	€ 0,14	€ 18,00	€. 33,00	Valore VAM	ex Casmez	Gestione SORICAL	☐	☑
FIUMEFREDDO BRUZIO	008	391	Querceto 1	0	0	70	€ 0,16	€ 21,00	€. 38,00	Valore VAM	ex Casmez	Gestione SORICAL	☐	☑
FIUMEFREDDO BRUZIO	008	392	Ficheto 2	0	1	50	€ 0,93	€ 121,00	€. 256,00	Valore VAM	ex Casmez	Gestione SORICAL	☐	☑
FIUMEFREDDO BRUZIO	008	395	Semin Arb 3	0	1	0	€ 0,19	€ 24,00	€. 90,00	Valore VAM	ex Casmez	Gestione SORICAL	☐	☑
FIUMEFREDDO BRUZIO	008	396	Pascolo Cesp	0	1	70	€ 0,05	€ 6,00	€. 70,00	Valore VAM	ex Casmez	Gestione SORICAL	☐	☑

Comune	Foglio	Part.la	Coltura	ha	a	ca	Reddito Dominicale	Valore 2018	Valore 2019	Stima / Valore	Provenienza	Destinazione d'uso	Disp.	Indisp
FIUMEFREDDO BRUZIO	008	397	Pascolo Cesp	0	1	0	€ 0,06	€ 8,00	€. 41,00	Valore VAM	ex Casmez	Gestione SORICAL	☐	☑
FIUMEFREDDO BRUZIO	008	398	Pascolo 2	0	1	30	€ 0,06	€ 8,00	€. 45,00	Valore VAM	ex Casmez	Gestione SORICAL	☐	☑
FIUMEFREDDO BRUZIO	008	399	Semin Irrig 2	0	0	60	€ 0,33	€ 42,00	€. 57,00	Valore VAM	ex Casmez	Gestione SORICAL	☐	☑
FIUMEFREDDO BRUZIO	008	402	Bosco Ceduo	0	1	0	€ 0,04	€ 5,00	€. 41,00	Valore VAM	ex Casmez	Gestione SORICAL	☐	☑
FIUMEFREDDO BRUZIO	008	403	Bosco Ceduo	0	0	40	€ 0,01	€ 2,00	€. 17,00	Valore VAM	ex Casmez	Gestione SORICAL	☐	☑
FIUMEFREDDO BRUZIO	008	405	Pascolo 2	0	0	70	€ 0,04	€ 5,00	€. 24,00	Valore VAM	ex Casmez	Gestione SORICAL	☐	☑
FIUMEFREDDO BRUZIO	008	406	Pascolo 2	0	0	60	€ 0,03	€ 3,00	€. 21,00	Valore VAM	ex Casmez	Gestione SORICAL	☐	☑
FIUMEFREDDO BRUZIO	008	407	Pascolo 2	0	0	10	€ 0,01	€ 2,00	€. 3,00	Valore VAM	ex Casmez	Gestione SORICAL	☐	☑
FIUMEFREDDO BRUZIO	008	408	Pascolo 2	0	0	60	€ 0,03	€ 3,00	€. 21,00	Valore VAM	ex Casmez	Gestione SORICAL	☐	☑
FIUMEFREDDO BRUZIO	008	410	Ficheto 3	0	1	0	€ 0,26	€ 34,00	€. 170,00	Valore VAM	ex Casmez	Gestione SORICAL	☐	☑
FIUMEFREDDO BRUZIO	008	411	Uliveto 2	0	2	0	€ 0,58	€ 75,00	€. 297,00	Valore VAM	ex Casmez	Gestione SORICAL	☐	☑
FIUMEFREDDO BRUZIO	008	412	Querceto 1	0	0	20	€ 0,05	€ 6,00	€. 11,00	Valore VAM	ex Casmez	Gestione SORICAL	☐	☑
FIUMEFREDDO BRUZIO	008	413	Ficheto 2	0	1	20	€ 0,74	€ 97,00	€. 205,00	Valore VAM	ex Casmez	Gestione SORICAL	☐	☑
FIUMEFREDDO BRUZIO	008	415	Semin Arb 2	0	1	70	€ 0,76	€ 100,00	€. 153,00	Valore VAM	ex Casmez	Gestione SORICAL	☐	☑
FIUMEFREDDO BRUZIO	008	416	Uliveto 2	0	2	10	€ 0,61	€ 80,00	€. 312,00	Valore VAM	ex Casmez	Gestione SORICAL	☐	☑
FIUMEFREDDO BRUZIO	008	420	Uliveto 3	0	3	10	€ 0,60	€ 78,00	€. 461,00	Valore VAM	ex Casmez	Gestione SORICAL	☐	☑
FIUMEFREDDO BRUZIO	008	421	Querceto 1	0	1	60	€ 0,36	€ 47,00	€. 87,00	Valore VAM	ex Casmez	Gestione SORICAL	☐	☑
FIUMEFREDDO BRUZIO	008	423	Pascolo 2	0	2	20	€ 0,11	€ 15,00	€. 76,00	Valore VAM	ex Casmez	Gestione SORICAL	☐	☑
FIUMEFREDDO BRUZIO	008	424	Pascolo 2	0	5	40	€ 0,28	€ 36,00	€. 188,00	Valore VAM	ex Casmez	Gestione SORICAL	☐	☑
FIUMEFREDDO BRUZIO	008	425	Pascolo 2	0	1	60	€ 0,09	€ 11,00	€. 56,00	Valore VAM	ex Casmez	Gestione SORICAL	☐	☑
FIUMEFREDDO BRUZIO	008	426	Ficheto 3	0	2	50	€ 0,65	€ 85,00	€. 426,00	Valore VAM	ex Casmez	Gestione SORICAL	☐	☑
FIUMEFREDDO BRUZIO	008	427	Uliveto 2	0	0	50	€ 0,15	€ 20,00	€. 74,00	Valore VAM	ex Casmez	Gestione SORICAL	☐	☑
FIUMEFREDDO BRUZIO	008	428	Pascolo Cesp	0	0	70	€ 0,05	€ 6,00	€. 29,00	Valore VAM	ex Casmez	Gestione SORICAL	☐	☑
FIUMEFREDDO BRUZIO	008	430	Pascolo Cesp	0	2	40	€ 0,15	€ 20,00	€. 99,00	Valore VAM	ex Casmez	Gestione SORICAL	☐	☑
FIUMEFREDDO BRUZIO	008	436	Semin Arb 2	0	0	10	€ 0,05	€ 6,00	€. 9,00	Valore VAM	ex Casmez	Gestione SORICAL	☐	☑
FIUMEFREDDO BRUZIO	008	439	Uliveto 2	0	2	0	€ 0,58	€ 75,00	€. 297,00	Valore VAM	ex Casmez	Gestione SORICAL	☐	☑
FIUMEFREDDO BRUZIO	008	444	Querceto 1	0	3	90	€ 0,88	€ 115,00	€. 212,00	Valore VAM	ex Casmez	Gestione SORICAL	☐	☑
FIUMEFREDDO BRUZIO	008	447	Uliveto 3	0	0	60	€ 0,11	€ 15,00	€. 89,00	Valore VAM	ex Casmez	Gestione SORICAL	☐	☑
FIUMEFREDDO BRUZIO	008	448	Uliveto 3	0	9	70	€ 1,88	€ 245,00	€. 1.443,00	Valore VAM	ex Casmez	Gestione SORICAL	☐	☑
FIUMEFREDDO BRUZIO	008	451	Ficheto 2	0	2	40	€ 1,48	€ 193,00	€. 409,00	Valore VAM	ex Casmez	Gestione SORICAL	☐	☑
FIUMEFREDDO BRUZIO	008	456	Ficheto 2	0	3	40	€ 2,09	€ 273,00	€. 580,00	Valore VAM	ex Casmez	Gestione SORICAL	☐	☑
FIUMEFREDDO BRUZIO	008	457	Querceto 1	0	2	0	€ 0,45	€ 58,00	€. 109,00	Valore VAM	ex Casmez	Gestione SORICAL	☐	☑
FIUMEFREDDO BRUZIO	008	460	Pascolo 3	0	0	45	€ 0,01	€ 2,00	€. 16,00	Valore VAM	ex Casmez	Gestione SORICAL	☐	☑

Comune	Foglio	Part.la	Coltura	ha	a	ca	Reddito Dominicale	Valore 2018	Valore 2019	Stima / Valore	Provenienza	Destinazione d'uso	Disp.	Indisp
FIUMEFREDDO BRUZIO	008	462	Pascolo Cesp	0	1	20	€ 0,08	€ 10,00	€. 50,00	Valore VAM	ex Casmez	Gestione SORICAL	☐	☑
FIUMEFREDDO BRUZIO	008	464	Pascolo 2	0	1	20	€ 0,06	€ 8,00	€. 42,00	Valore VAM	ex Casmez	Gestione SORICAL	☐	☑
FIUMEFREDDO BRUZIO	008	465	Uliveto 2	0	0	50	€ 0,15	€ 20,00	€. 74,00	Valore VAM	ex Casmez	Gestione SORICAL	☐	☑
FIUMEFREDDO BRUZIO	008	467	Semin Arb 2	0	1	50	€ 0,29	€ 37,00	€. 135,00	Valore VAM	ex Casmez	Gestione SORICAL	☐	☑
FIUMEFREDDO BRUZIO	008	468	Seminativo 2	0	2	50	€ 1,21	€ 159,00	€. 136,00	Valore VAM	ex Casmez	Gestione SORICAL	☐	☑
FIUMEFREDDO BRUZIO	008	469	Incolto sterile	0	0	30	€ 0,00	€ 0,00	€. 7,00	Valore VAM	ex Casmez	Gestione SORICAL	☐	☑
FIUMEFREDDO BRUZIO	008	472	Uliveto 2	0	0	90	€ 0,26	€ 34,00	€. 134,00	Valore VAM	ex Casmez	Gestione SORICAL	☐	☑
FIUMEFREDDO BRUZIO	008	474	Semin Arb 3	0	1	65	€ 0,33	€ 42,00	€. 149,00	Valore VAM	ex Casmez	Gestione SORICAL	☐	☑
FIUMEFREDDO BRUZIO	008	478	Uliveto 2	0	0	15	€ 0,04	€ 5,00	€. 22,00	Valore VAM	ex Casmez	Gestione SORICAL	☐	☑
FIUMEFREDDO BRUZIO	008	556	Ficheto 3	0	1	63	€ 0,43	€ 55,00	€. 278,00	Valore VAM	Dec.Esp.D.S.n.15,357/04	Gestione SORICAL	☐	☑
FIUMEFREDDO BRUZIO	008	568	Ficheto 3	0	5	43	€ 1,40	€ 183,00	€. 926,00	Valore VAM	Dec.Esp.D.S.n.15,357/04	Gestione SORICAL	☐	☑
FIUMEFREDDO BRUZIO	008	572	Uliveto 3	0	3	42	€ 0,66	€ 87,00	€. 509,00	Valore VAM	Dec.Esp.D.S.n.15,357/04	Gestione SORICAL	☐	☑
FIUMEFREDDO BRUZIO	009	229	Ficheto 3	0	1	90	€ 0,49	€ 63,00	€. 324,00	Valore VAM	ex Casmez	Gestione SORICAL	☐	☑
FIUMEFREDDO BRUZIO	009	230	Querceto 1	0	0	90	€ 0,20	€ 26,00	€. 49,00	Valore VAM	ex Casmez	Gestione SORICAL	☐	☑
FIUMEFREDDO BRUZIO	009	236	Ficheto 3	0	1	30	€ 0,34	€ 44,00	€. 222,00	Valore VAM	ex Casmez	Gestione SORICAL	☐	☑
FIUMEFREDDO BRUZIO	009	237	Ficheto 3	0	1	50	€ 0,39	€ 50,00	€. 256,00	Valore VAM	ex Casmez	Gestione SORICAL	☐	☑
FIUMEFREDDO BRUZIO	009	238	Ficheto 2	0	1	40	€ 0,86	€ 113,00	€. 239,00	Valore VAM	ex Casmez	Gestione SORICAL	☐	☑
FIUMEFREDDO BRUZIO	009	239	Ficheto 2	0	2	50	€ 1,54	€ 201,00	€. 426,00	Valore VAM	ex Casmez	Gestione SORICAL	☐	☑
FIUMEFREDDO BRUZIO	009	240	Uliveto 2	0	0	70	€ 0,20	€ 26,00	€. 104,00	Valore VAM	ex Casmez	Gestione SORICAL	☐	☑
FIUMEFREDDO BRUZIO	009	241	Querceto 1	0	0	20	€ 0,05	€ 6,00	€. 11,00	Valore VAM	ex Casmez	Gestione SORICAL	☐	☑
FIUMEFREDDO BRUZIO	009	245	Querceto 1	0	0	98	€ 0,23	€ 29,00	€. 53,00	Valore VAM	Dec.Esp.D.S.n.15,357/04	Gestione SORICAL	☐	☑
FIUMEFREDDO BRUZIO	009	248	Semin Arb 2	0	2	70	€ 1,23	€ 160,00	€. 243,00	Valore VAM	Dec.Esp.D.S.n.15,357/04	Gestione SORICAL	☐	☑
FIUMEFREDDO BRUZIO	009	251	Semin Arb 3	0	9	69	€ 1,88	€ 245,00	€. 873,00	Valore VAM	Dec.Esp.D.S.n.15,357/04	Gestione SORICAL	☐	☑
FIUMEFREDDO BRUZIO	009	253	Semin Arb 3	0	0	60	€ 0,11	€ 15,00	€. 54,00	Valore VAM	Dec.Esp.D.S.n.15,357/04	Gestione SORICAL	☐	☑
FIUMEFREDDO BRUZIO	009	256	Semin Arb 3	0	0	80	€ 0,15	€ 20,00	€. 72,00	Valore VAM	Dec.Esp.D.S.n.15,357/04	Gestione SORICAL	☐	☑
FIUMEFREDDO BRUZIO	009	259	Semin Irrig 2	0	2	40	€ 1,31	€ 172,00	€. 229,00	Valore VAM	Dec.Esp.D.S.n.15,357/04	Gestione SORICAL	☐	☑
FIUMEFREDDO BRUZIO	009	261	Bosco Ceduo	0	0	50	€ 0,01	€ 2,00	€. 21,00	Valore VAM	Dec.Esp.D.S.n.15,357/04	Gestione SORICAL	☐	☑
FIUMEFREDDO BRUZIO	009	263	Semin Arb 2	0	8	50	€ 3,84	€ 502,00	€. 766,00	Valore VAM	ex Casmez	Gestione SORICAL	☐	☑
FIUMEFREDDO BRUZIO	009	264	Semin Arb 2	0	0	20	€ 0,09	€ 11,00	€. 18,00	Valore VAM	ex Casmez	Gestione SORICAL	☐	☑
FIUMEFREDDO BRUZIO	009	265	Semin Arb 2	0	4	90	€ 2,21	€ 290,00	€. 442,00	Valore VAM	ex Casmez	Gestione SORICAL	☐	☑
FIUMEFREDDO BRUZIO	009	266	Semin Arb 2	0	0	90	€ 0,41	€ 54,00	€. 81,00	Valore VAM	ex Casmez	Gestione SORICAL	☐	☑
FIUMEFREDDO BRUZIO	010	145	Bosco Ceduo	0	6	50	€ 0,09	€ 11,00	€. 268,00	Valore VAM	Dec.Esp.D.S.n.15,357/04	Gestione SORICAL	☐	☑
FIUMEFREDDO BRUZIO	010	151	Seminativo 3	0	6	70	€ 0,86	€ 113,00	€. 364,00	Valore VAM	Dec.Esp.D.S.n.15,357/04	Gestione SORICAL	☐	☑

Comune	Foglio	Part.la	Coltura	ha	a	ca	Reddito Dominicale	Valore 2018	Valore 2019	Stima / Valore	Provenienza	Destinazione d'uso	Disp.	Indisp
FIUMEFREDDO BRUZIO	010	191	Bosco Ceduo	0	2	60	€ 0,04	€ 5,00	€. 107,00	Valore VAM	Dec.Esp.D.S.n.15,357/04	Gestione SORICAL	☐	☑
FIUMEFREDDO BRUZIO	010	192	Semin Irrig Ar	0	12	40	€ 4,40	€ 575,00	€. 1.898,00	Valore VAM	Dec.Esp.D.S.n.15,357/04	Gestione SORICAL	☐	☑
FIUMEFREDDO BRUZIO	010	200	Bosco Ceduo	0	0	20	€ 0,01	€ 2,00	€. 8,00	Valore VAM	ex Casmez	Gestione SORICAL	☐	☑
FIUMEFREDDO BRUZIO	010	202	Semin Arb 3	0	0	30	€ 0,06	€ 8,00	€. 27,00	Valore VAM	ex Casmez	Gestione SORICAL	☐	☑
FIUMEFREDDO BRUZIO	010	203	Ficheto 3	0	0	30	€ 0,08	€ 10,00	€. 51,00	Valore VAM	ex Casmez	Gestione SORICAL	☐	☑
FIUMEFREDDO BRUZIO	010	205	Semin Arb 3	0	1	70	€ 0,33	€ 42,00	€. 153,00	Valore VAM	ex Casmez	Gestione SORICAL	☐	☑
FIUMEFREDDO BRUZIO	010	206	Uliveto 3	0	0	60	€ 0,11	€ 15,00	€. 89,00	Valore VAM	ex Casmez	Gestione SORICAL	☐	☑
FIUMEFREDDO BRUZIO	010	207	Uliveto 3	0	0	30	€ 0,06	€ 8,00	€. 45,00	Valore VAM	ex Casmez	Gestione SORICAL	☐	☑
FIUMEFREDDO BRUZIO	010	208	Uliveto 3	0	0	30	€ 0,06	€ 8,00	€. 45,00	Valore VAM	ex Casmez	Gestione SORICAL	☐	☑
FIUMEFREDDO BRUZIO	010	209	Uliveto 3	0	0	30	€ 0,06	€ 8,00	€. 45,00	Valore VAM	ex Casmez	Gestione SORICAL	☐	☑
FIUMEFREDDO BRUZIO	010	210	Uliveto 3	0	0	50	€ 0,10	€ 13,00	€. 74,00	Valore VAM	ex Casmez	Gestione SORICAL	☐	☑
FIUMEFREDDO BRUZIO	010	211	Semin Irrig 2	0	0	40	€ 0,23	€ 29,00	€. 38,00	Valore VAM	ex Casmez	Gestione SORICAL	☐	☑
FIUMEFREDDO BRUZIO	010	212	Bosco Ceduo	0	2	60	€ 0,04	€ 5,00	€. 107,00	Valore VAM	ex Casmez	Gestione SORICAL	☐	☑
FIUMEFREDDO BRUZIO	010	213	Bosco Ceduo	0	0	10	€ 0,01	€ 2,00	€. 4,00	Valore VAM	ex Casmez	Gestione SORICAL	☐	☑
FIUMEFREDDO BRUZIO	010	230	Semin Irrig Ar	0	10	65	€ 3,79	€ 495,00	€. 1.630,00	Valore VAM	ex Casmez	Gestione SORICAL	☐	☑
FIUMEFREDDO BRUZIO	010	251	Bosco Ceduo	0	1	82	€ 0,03	€ 3,00	€. 75,00	Valore VAM	Dec.Esp.D.S.n.15,357/04	Gestione SORICAL	☐	☑
FIUMEFREDDO BRUZIO	010	254	Bosco Ceduo	0	2	10	€ 0,03	€ 3,00	€. 87,00	Valore VAM	Dec.Esp.D.S.n.15,357/04	Gestione SORICAL	☐	☑
FIUMEFREDDO BRUZIO	010	257	Uliveto 3	0	0	50	€ 0,10	€ 13,00	€. 74,00	Valore VAM	Dec.Esp.D.S.n.15,357/04	Gestione SORICAL	☐	☑
FIUMEFREDDO BRUZIO	010	259	Bosco Ceduo	0	1	2	€ 0,01	€ 2,00	€. 42,00	Valore VAM	Dec.Esp.D.S.n.15,357/04	Gestione SORICAL	☐	☑
FIUMEFREDDO BRUZIO	010	262	Bosco Ceduo	0	1	30	€ 0,01	€ 2,00	€. 54,00	Valore VAM	Dec.Esp.D.S.n.15,357/04	Gestione SORICAL	☐	☑
FIUMEFREDDO BRUZIO	010	265	Bosco Ceduo	0	2	54	€ 0,04	€ 5,00	€. 105,00	Valore VAM	Dec.Esp.D.S.n.15,357/04	Gestione SORICAL	☐	☑
FIUMEFREDDO BRUZIO	010	271	Bosco Ceduo	0	0	90	€ 0,01	€ 2,00	€. 37,00	Valore VAM	Dec.Esp.D.S.n.15,357/04	Gestione SORICAL	☐	☑
FIUMEFREDDO BRUZIO	010	274	Bosco Ceduo	0	1	0	€ 0,01	€ 2,00	€. 41,00	Valore VAM	Dec.Esp.D.S.n.15,357/04	Gestione SORICAL	☐	☑
FIUMEFREDDO BRUZIO	010	277	Bosco Ceduo	0	0	60	€ 0,01	€ 2,00	€. 25,00	Valore VAM	Dec.Esp.D.S.n.15,357/04	Gestione SORICAL	☐	☑
FIUMEFREDDO BRUZIO	010	280	Semin Irrig 2	0	3	90	€ 2,14	€ 280,00	€. 373,00	Valore VAM	Dec.Esp.D.S.n.15,357/04	Gestione SORICAL	☐	☑
FIUMEFREDDO BRUZIO	010	289	Bosco Ceduo	0	10	0	€ 0,13	€ 16,00	€. 413,00	Valore VAM	Dec.Esp.D.S.n.15,357/04	Gestione SORICAL	☐	☑
FIUMEFREDDO BRUZIO	010	291		0	11	50	€ 0,00	€ 0,00	€. 0,00	Valore VAM	Dec.Esp.D.S.n.15,357/04	Gestione SORICAL	☐	☑
FIUMEFREDDO BRUZIO	010	293	Semin Arb 2	0	16	60	€ 7,50	€ 981,00	€. 1.496,00	Valore VAM	Dec.Esp.D.S.n.15,357/04	Gestione SORICAL	☐	☑
FIUMEFREDDO BRUZIO	010	296	Uliveto 3	0	5	70	€ 1,10	€ 144,00	€. 848,00	Valore VAM	Dec.Esp.D.S.n.15,357/04	Gestione SORICAL	☐	☑
FIUMEFREDDO BRUZIO	010	299	Uliveto 3	0	5	30	€ 1,03	€ 134,00	€. 788,00	Valore VAM	Dec.Esp.D.S.n.15,357/04	Gestione SORICAL	☐	☑
FIUMEFREDDO BRUZIO	010	302	Pascolo Cesp	0	12	30	€ 0,80	€ 105,00	€. 507,00	Valore VAM	Dec.Esp.D.S.n.15,357/04	Gestione SORICAL	☐	☑
FIUMEFREDDO BRUZIO	010	304	Pascolo Cesp	0	12	30	€ 0,80	€ 105,00	€. 507,00	Valore VAM	Dec.Esp.D.S.n.15,357/04	Gestione SORICAL	☐	☑
FIUMEFREDDO BRUZIO	010	306	Uliveto 2	0	24	0	€ 6,98	€ 912,00	€. 3.570,00	Valore VAM	Dec.Esp.D.S.n.15,357/04	Gestione SORICAL	☐	☑

Comune	Foglio	Part.la	Coltura	ha	a	ca	Reddito Dominicale	Valore 2018	Valore 2019	Stima / Valore	Provenienza	Destinazione d'uso	Disp.	Indisp
FIUMEFREDDO BRUZIO	010	308	Uliveto 3	0	12	0	€ 2,33	€ 304,00	€. 1.785,00	Valore VAM	Dec.Esp.D.S.n.15,357/04	Gestione SORICAL	☐	☑
FIUMEFREDDO BRUZIO	010	310	Seminativo 3	0	29	90	€ 3,86	€ 505,00	€. 1.623,00	Valore VAM	Dec.Esp.D.S.n.15,357/04	Gestione SORICAL	☐	☑
FIUMEFREDDO BRUZIO	010	312	Frutteto 2	0	2	0	€ 0,65	€ 85,00	€. 356,00	Valore VAM	Dec.Esp.D.S.n.15,357/04	Gestione SORICAL	☐	☑
FIUMEFREDDO BRUZIO	010	72	Semin Irrig Ar	0	15	15	€ 5,38	€ 703,00	€. 2.319,00	Valore VAM	Dec.Esp.D.S.n.15,357/04	Gestione SORICAL	☐	☑
FIUMEFREDDO BRUZIO	012	373	Pascolo 1	0	0	90	€ 0,08	€ 10,00	€. 31,00	Valore VAM	ex Casmez	Gestione SORICAL	☐	☑
FIUMEFREDDO BRUZIO	013	564	Bosco Ceduo	0	1	60	€ 0,05	€ 6,00	€. 66,00	Valore VAM	ex Casmez	Gestione SORICAL	☐	☑
FIUMEFREDDO BRUZIO	013	565	Semin Arb 1	0	2	0	€ 1,43	€ 186,00	€. 180,00	Valore VAM	ex Casmez	Gestione SORICAL	☐	☑
FIUMEFREDDO BRUZIO	013	567	Semin Arb 1	0	2	0	€ 1,43	€ 186,00	€. 180,00	Valore VAM	ex Casmez	Gestione SORICAL	☐	☑
FIUMEFREDDO BRUZIO	013	569	Semin Arb 1	0	0	45	€ 0,33	€ 42,00	€. 41,00	Valore VAM	ex Casmez	Gestione SORICAL	☐	☑
FIUMEFREDDO BRUZIO	013	577	Uliveto 3	0	2	0	€ 0,39	€ 50,00	€. 297,00	Valore VAM	ex Casmez	Gestione SORICAL	☐	☑
FIUMEFREDDO BRUZIO	013	578	Uliveto 3	0	0	20	€ 0,04	€ 5,00	€. 30,00	Valore VAM	ex Casmez	Gestione SORICAL	☐	☑
FIUMEFREDDO BRUZIO	013	629	Semin Arb 2	0	2	60	€ 1,18	€ 154,00	€. 234,00	Valore VAM	Dec.Esp.D.S.n.15,357/04	Gestione SORICAL	☐	☑
FIUMEFREDDO BRUZIO	013	631	Semin Arb 2	0	1	80	€ 0,81	€ 107,00	€. 162,00	Valore VAM	Dec.Esp.D.S.n.15,357/04	Gestione SORICAL	☐	☑
FIUMEFREDDO BRUZIO	013	633	Semin Arb 2	0	8	58	€ 3,88	€ 507,00	€. 773,00	Valore VAM	Dec.Esp.D.S.n.15,357/04	Gestione SORICAL	☐	☑
FIUMEFREDDO BRUZIO	014	344	Pascolo Cesp	0	2	65	€ 0,18	€ 23,00	€. 109,00	Valore VAM	ex Casmez	Gestione SORICAL	☐	☑
FIUMEFREDDO BRUZIO	014	346	Semin Irrig 3	0	9	20	€ 3,26	€ 427,00	€. 879,00	Valore VAM	ex Casmez	Gestione SORICAL	☐	☑
FIUMEFREDDO BRUZIO	014	348	Pascolo Cesp	0	0	30	€ 0,03	€ 3,00	€. 12,00	Valore VAM	ex Casmez	Gestione SORICAL	☐	☑
FIUMEFREDDO BRUZIO	014	358	Semin Irrig 3	0	2	0	€ 0,71	€ 94,00	€. 191,00	Valore VAM	ex Casmez	Gestione SORICAL	☐	☑
FIUMEFREDDO BRUZIO	014	359	Bosco Alto 1	0	0	10	€ 0,01	€ 2,00	€. 7,00	Valore VAM	ex Casmez	Gestione SORICAL	☐	☑
FIUMEFREDDO BRUZIO	014	370	Semin Irrig 3	0	14	0	€ 4,98	€ 651,00	€. 1.338,00	Valore VAM	Dec.Esp.D.S.n.15,357/04	Gestione SORICAL	☐	☑
FIUMEFREDDO BRUZIO	014	373	Bosco Ceduo	0	18	45	€ 0,24	€ 31,00	€. 761,00	Valore VAM	Dec.Esp.D.S.n.15,357/04	Gestione SORICAL	☐	☑
FIUMEFREDDO BRUZIO	014	379	Bosco Ceduo	0	3	76	€ 0,05	€ 6,00	€. 155,00	Valore VAM	Dec.Esp.D.S.n.15,357/04	Gestione SORICAL	☐	☑
FIUMEFREDDO BRUZIO	015	66	Ficheto 3	0	17	90	€ 4,63	€ 605,00	€. 3.051,00	Valore VAM	ex Casmez	Gestione SORICAL	☐	☑
FIUMEFREDDO BRUZIO	015	69	Pascolo Cesp	0	14	50	€ 0,46	€ 60,00	€. 598,00	Valore VAM	ex Casmez	Gestione SORICAL	☐	☑
FIUMEFREDDO BRUZIO	015	81	Ficheto 3	0	0	13	€ 0,04	€ 5,00	€. 22,00	Valore VAM	Dec.Esp.D.S.n.15,357/04	Gestione SORICAL	☐	☑
FIUMEFREDDO BRUZIO	015	84	Pascolo Cesp	0	0	60	€ 0,03	€ 3,00	€. 25,00	Valore VAM	Dec.Esp.D.S.n.15,357/04	Gestione SORICAL	☐	☑
FIUMEFREDDO BRUZIO	021	1071	Semin Irrig Ar	0	0	40	€ 0,34	€ 44,00	€. 61,00	Valore VAM	ex Casmez	Gestione SORICAL	☐	☑
FIUMEFREDDO BRUZIO	021	1072	Semin Irrig Ar	0	0	80	€ 0,68	€ 89,00	€. 122,00	Valore VAM	ex Casmez	Gestione SORICAL	☐	☑
FIUMEFREDDO BRUZIO	021	1073	Semin Irrig Ar	0	0	60	€ 0,50	€ 65,00	€. 92,00	Valore VAM	ex Casmez	Gestione SORICAL	☐	☑
FIUMEFREDDO BRUZIO	026	314	Frutteto 2	0	0	50	€ 0,16	€ 21,00	€. 89,00	Valore VAM	Dec.Esp.D.S.n.11.540/05	Gestione SORICAL	☐	☑
FIUMEFREDDO BRUZIO	026	317	Semin Arb 2	0	1	80	€ 0,81	€ 107,00	€. 162,00	Valore VAM	Dec.Esp.D.S.n.11.540/05	Gestione SORICAL	☐	☑
FIUMEFREDDO BRUZIO	026	320	Frutteto 2	0	0	70		€ 125,00	€. 125,00	Valore Esproprio	Dec.Esp.D.S.n.11.539/05	Gestione SORICAL	☐	☑
FIUMEFREDDO BRUZIO	026	323	Frutteto 2	0	1	40		€ 250,00	€. 251,00	Valore Esproprio	Dec.Esp.D.S.n.11.539/05	Gestione SORICAL	☐	☑

Comune	Foglio	Part.la	Coltura	ha	a	ca	Reddito Dominicale	Valore 2018	Valore 2019	Stima / Valore	Provenienza	Destinazione d'uso	Disp.	Indisp
FIUMEFREDDO BRUZIO	026	326	Semin Arb 2	0	1	18	€ 0,54	€ 70,00	€. 106,00	Valore VAM	ex Casmez	Gestione SORICAL	☐	☑
FIUMEFREDDO BRUZIO	026	329	Semin Arb 2	0	0	95	€ 0,43	€ 55,00	€. 86,00	Valore VAM	ex Casmez	Gestione SORICAL	☐	☑
FIUMEFREDDO BRUZIO	026	331	Semin Arb 2	0	0	47	€ 0,21	€ 28,00	€. 42,00	Valore VAM	ex Casmez	Gestione SORICAL	☐	☑
FIUMEFREDDO BRUZIO	026	334	Semin Arb 2	0	0	55	€ 0,25	€ 32,00	€. 50,00	Valore VAM	Dec.Esp.D.S.n.11.540/05	Gestione SORICAL	☐	☑
FIUMEFREDDO BRUZIO	026	337	Frutteto 1	0	0	95		€ 170,00	€. 171,00	Valore Esproprio	Dec.Esp.D.S.n.11.539/05	Gestione SORICAL	☐	☑
FIUMEFREDDO BRUZIO	026	340	Frutteto 1	0	0	8	€ 0,04	€ 5,00	€. 14,00	Valore VAM	Dec.Esp.D.S.n.11.540/05	Gestione SORICAL	☐	☑
FIUMEFREDDO BRUZIO	026	343	Frutteto 1	0	1	0	€ 0,49	€ 63,00	€. 178,00	Valore VAM	ex Casmez	Gestione SORICAL	☐	☑
FIUMEFREDDO BRUZIO	026	346	Seminativo 2	0	0	65	€ 0,31	€ 41,00	€. 35,00	Valore VAM	ex Casmez	Gestione SORICAL	☐	☑
FIUMEFREDDO BRUZIO	026	349	Frutteto 1	0	1	25	€ 0,60	€ 78,00	€. 223,00	Valore VAM	ex Casmez	Gestione SORICAL	☐	☑
FIUMEFREDDO BRUZIO	026	352	Semin Arb 2	0	0	55	€ 0,25	€ 32,00	€. 50,00	Valore VAM	ex Casmez	Gestione SORICAL	☐	☑
FIUMEFREDDO BRUZIO	026	355	Frutteto 2	0	0	85	€ 0,28	€ 36,00	€. 151,00	Valore VAM	Dec.Esp.D.S.n.11.540/05	Gestione SORICAL	☐	☑
FIUMEFREDDO BRUZIO	026	358	Frutteto 1	0	0	60		€ 108,00	€. 108,00	Valore Esproprio	Dec.Esp.D.S.n.11.539/05	Gestione SORICAL	☐	☑
FIUMEFREDDO BRUZIO	026	361	Frutteto 2	0	1	5	€ 0,34	€ 44,00	€. 187,00	Valore VAM	Dec.Esp.D.S.n.11.540/05	Gestione SORICAL	☐	☑
FIUMEFREDDO BRUZIO	030	309	Frutteto 2	0	1	55	€ 0,50	€ 65,00	€. 276,00	Valore VAM	Dec.Esp.D.S.n.11.540/05	Gestione SORICAL	☐	☑
FIUMEFREDDO BRUZIO	030	312	Frutteto 2	0	1	50	€ 0,49	€ 63,00	€. 267,00	Valore VAM	Dec.Esp.D.S.n.11.540/05	Gestione SORICAL	☐	☑
FIUMEFREDDO BRUZIO	030	315	Querceto 2	0	0	95	€ 0,15	€ 20,00	€. 52,00	Valore VAM	Dec.Esp.D.S.n.11.540/05	Gestione SORICAL	☐	☑
FIUMEFREDDO BRUZIO	030	318	Uliveto 2	0	0	50	€ 0,15	€ 20,00	€. 74,00	Valore VAM	Dec.Esp.D.S.n.11.540/05	Gestione SORICAL	☐	☑
FIUMEFREDDO BRUZIO	030	321	Frutteto 2	0	0	75	€ 0,24	€ 31,00	€. 134,00	Valore VAM	Dec.Esp.D.S.n.11.540/05	Gestione SORICAL	☐	☑
FIUMEFREDDO BRUZIO	030	324	Frutteto 2	0	0	30	€ 0,10	€ 13,00	€. 53,00	Valore VAM	Dec.Esp.D.S.n.11.540/05	Gestione SORICAL	☐	☑
FIUMEFREDDO BRUZIO	030	326	Frutteto 2	0	1	10	€ 0,35	€ 46,00	€. 196,00	Valore VAM	Dec.Esp.D.S.n.11.540/05	Gestione SORICAL	☐	☑
FIUMEFREDDO BRUZIO	030	329	Frutteto 2	0	0	85	€ 0,28	€ 36,00	€. 151,00	Valore VAM	Dec.Esp.D.S.n.11.540/05	Gestione SORICAL	☐	☑
FIUMEFREDDO BRUZIO	030	332	Frutteto 2	0	1	20	€ 0,39	€ 50,00	€. 214,00	Valore VAM	Dec.Esp.D.S.n.11.540/05	Gestione SORICAL	☐	☑
FIUMEFREDDO BRUZIO	030	335	Frutteto 2	0	0	95	€ 0,31	€ 41,00	€. 169,00	Valore VAM	ex Casmez	Gestione SORICAL	☐	☑
FIUMEFREDDO BRUZIO	030	338	Frutteto 2	0	1	10	€ 0,35	€ 46,00	€. 196,00	Valore VAM	ex Casmez	Gestione SORICAL	☐	☑
FIUMEFREDDO BRUZIO	030	341	Frutteto 2	0	2	15	€ 0,70	€ 92,00	€. 383,00	Valore VAM	ex Casmez	Gestione SORICAL	☐	☑
FIUMEFREDDO BRUZIO	030	344	Frutteto 2	0	0	75	€ 0,24	€ 31,00	€. 134,00	Valore VAM	ex Casmez	Gestione SORICAL	☐	☑
FIUMEFREDDO BRUZIO	030	347	Frutteto 2	0	1	15	€ 0,38	€ 49,00	€. 205,00	Valore VAM	ex Casmez	Gestione SORICAL	☐	☑
FIUMEFREDDO BRUZIO	030	350	Semin Arb 3	0	0	10	€ 0,03	€ 3,00	€. 9,00	Valore VAM	ex Casmez	Gestione SORICAL	☐	☑
FIUMEFREDDO BRUZIO	030	353	Uliveto 3	0	0	75	€ 0,15	€ 20,00	€. 112,00	Valore VAM	ex Casmez	Gestione SORICAL	☐	☑
FIUMEFREDDO BRUZIO	030	356	Querceto 2	0	0	30	€ 0,05	€ 6,00	€. 16,00	Valore VAM	Dec.Esp.D.S.n.11.540/05	Gestione SORICAL	☐	☑
FIUMEFREDDO BRUZIO	045	84		0	2	85		€ 0,00	€. 0,00	Valore VAM	Dec.Esp.D.S.n.11.540/05	Gestione SORICAL	☐	☑
Totali per Comune								**€ 21.213,00**	**€. 63.162,00**					
FRASCINETO	012	258	Pascolo 1	0	49	20	€ 3,18	€ 415,00	€. 1.709,00	Valore VAM	ex Casmez	Gestione SORICAL	☐	☑

Comune	Foglio	Part.la	Coltura	ha	a	ca	Reddito Dominicale	Valore 2018	Valore 2019	Stima / Valore	Provenienza	Destinazione d'uso	Disp.	Indisp
FRASCINETO	012	300	Seminativo 2	1	35	60	€ 26,26	€ 3.434,00	€. 7.361,00	Valore VAM	ex Casmez	Gestione SORICAL	☐	☑
FRASCINETO	012	301	Pascolo 1	0	0	20	€ 1,29	€ 168,00	€. 7,00	Valore VAM	ex Casmez	Gestione SORICAL	☐	☑
FRASCINETO	012	331	Pascolo 1	0	22	60	€ 1,46	€ 191,00	€. 785,00	Valore VAM	ex Casmez	Gestione SORICAL	☐	☑
Totali per Comune								**€ 4.208,00**	**€. 9.862,00**					
FUSCALDO	002	01	Bosco Alto 2	144	57	50	€ 560,00	€ 74.118,00	€. 941.772,00	Valore VAM	D.M. 05/03/75	Gest. CALABRIA VERDE	☐	☑
FUSCALDO	002	02	Bosco Ceduo	11	90	30	€ 46,10	€ 6.101,00	€. 49.107,00	Valore VAM	D.M. 05/03/75	Gest. CALABRIA VERDE	☐	☑
FUSCALDO	002	11	Bosco Ceduo	0	73	20	€ 1,41	€ 187,00	€. 3.020,00	Valore VAM	D.M. 05/03/75	Gest. CALABRIA VERDE	☐	☑
FUSCALDO	002	17	Bosco Ceduo	27	32	0	€ 52,91	€ 7.004,00	€. 112.711,00	Valore VAM	D.M. 05/03/75	Gest. CALABRIA VERDE	☐	☑
FUSCALDO	002	26	Pascolo Arb	1	31	60	€ 16,99	€ 2.248,00	€. 8.573,00	Valore VAM	D.M. 05/03/75	Gest. CALABRIA VERDE	☐	☑
FUSCALDO	002	34	Bosco Ceduo	110	53	80	€ 214,08	€ 28.334,00	€. 456.033,00	Valore VAM	D.M. 05/03/75	Gest. CALABRIA VERDE	☐	☑
FUSCALDO	002	35	Pascolo Arb	187	12	60	€ 2.416,06	€ 319.776,00	€. 1.218.953,00	Valore VAM	D.M. 05/03/75	Gest. CALABRIA VERDE	☐	☑
FUSCALDO	003	71	Pascolo Cesp	0	36	60	€ 1,19	€ 157,00	€. 1.510,00	Valore VAM	D.M. 05/03/75	Gest. CALABRIA VERDE	☐	☑
FUSCALDO	004	29	Bosco Ceduo	9	28	50	€ 35,96	€ 4.759,00	€. 38.306,00	Valore VAM	D.M. 05/03/75	Gest. CALABRIA VERDE	☐	☑
FUSCALDO	005	01	Pascolo Arb	2	15	6	€ 96,84	€ 12.816,00	€. 14.009,00	Valore VAM	D.M. 05/03/75	Gest. CALABRIA VERDE	☐	☑
FUSCALDO	005	05	Bosco Alto 2	17	70	80	€ 68,59	€ 9.078,00	€. 115.351,00	Valore VAM	D.M. 05/03/75	Gest. CALABRIA VERDE	☐	☑
FUSCALDO	005	06	Bosco Alto 2	9	85	70	€ 38,18	€ 5.053,00	€. 64.209,00	Valore VAM	D.M. 05/03/75	Gest. CALABRIA VERDE	☐	☑
FUSCALDO	005	07	Bosco Alto 2	21	76	40	€ 84,30	€ 11.158,00	€. 141.772,00	Valore VAM	D.M. 05/03/75	Gest. CALABRIA VERDE	☐	☑
FUSCALDO	010	01	Bosco Alto 2	0	6	0	€ 0,24	€ 31,00	€. 391,00	Valore VAM	D.M. 05/03/75	Gest. CALABRIA VERDE	☐	☑
FUSCALDO	010	02	Bosco Alto 2	0	1	90	€ 0,08	€ 10,00	€. 124,00	Valore VAM	D.M. 05/03/75	Gest. CALABRIA VERDE	☐	☑
FUSCALDO	010	03	Bosco Alto 2	0	4	10	€ 0,16	€ 21,00	€. 267,00	Valore VAM	D.M. 05/03/75	Gest. CALABRIA VERDE	☐	☑
FUSCALDO	010	04	Bosco Alto 2	0	8	40	€ 0,33	€ 43,00	€. 547,00	Valore VAM	D.M. 05/03/75	Gest. CALABRIA VERDE	☐	☑
FUSCALDO	010	05	Bosco Alto 2	119	64	40	€ 463,44	€ 61.338,00	€. 779.370,00	Valore VAM	D.M. 05/03/75	Gest. CALABRIA VERDE	☐	☑
FUSCALDO	010	06	Pascolo 2	3	50	50	€ 22,63	€ 2.995,00	€. 12.177,00	Valore VAM	D.M. 05/03/75	Gest. CALABRIA VERDE	☐	☑
FUSCALDO	010	07	Bosco Ceduo	9	88	50	€ 19,15	€ 2.534,00	€. 40.781,00	Valore VAM	D.M. 05/03/75	Gest. CALABRIA VERDE	☐	☑
FUSCALDO	010	08	Bosco Ceduo	38	76	60	€ 75,08	€ 9.936,00	€. 159.932,00	Valore VAM	D.M. 05/03/75	Gest. CALABRIA VERDE	☐	☑
FUSCALDO	010	09	Bosco Alto 2	87	29	90	€ 338,15	€ 44.755,00	€. 568.672,00	Valore VAM	D.M. 05/03/75	Gest. CALABRIA VERDE	☐	☑
FUSCALDO	010	10	Bosco Ceduo	0	43	10	€ 0,84	€ 112,00	€. 1.778,00	Valore VAM	D.M. 05/03/75	Gest. CALABRIA VERDE	☐	☑
FUSCALDO	010	11	Bosco Alto 2	5	54	60	€ 21,49	€ 2.844,00	€. 36.127,00	Valore VAM	D.M. 05/03/75	Gest. CALABRIA VERDE	☐	☑
FUSCALDO	010	12	Bosco Ceduo	12	24	70	€ 23,73	€ 3.141,00	€. 50.526,00	Valore VAM	D.M. 05/03/75	Gest. CALABRIA VERDE	☐	☑
FUSCALDO	010	13	Bosco Alto 2	5	51	50	€ 21,36	€ 2.828,00	€. 35.925,00	Valore VAM	D.M. 05/03/75	Gest. CALABRIA VERDE	☐	☑
FUSCALDO	010	14	Bosco Alto 2	1	15	50	€ 4,48	€ 593,00	€. 7.524,00	Valore VAM	D.M. 05/03/75	Gest. CALABRIA VERDE	☐	☑
FUSCALDO	010	15	Bosco Alto 2	34	7	50	€ 131,99	€ 17.469,00	€. 221.967,00	Valore VAM	D.M. 05/03/75	Gest. CALABRIA VERDE	☐	☑
FUSCALDO	024	01	Pascolo 1	11	83	10	€ 114,56	€ 15.162,00	€. 41.103,00	Valore VAM	D.M. 05/03/75	Gest. CALABRIA VERDE	☐	☑

Comune	Foglio	Part.la	Coltura	ha	a	ca	Reddito Dominicale	Valore 2018	Valore 2019	Stima / Valore	Provenienza	Destinazione d'uso	Disp.	Indisp
FUSCALDO	024	02	Bosco Alto 2	8	4	20	€ 31,15	€ 4.123,00	€. 52.386,00	Valore VAM	D.M. 05/03/75	Gest. CALABRIA VERDE	☐	☑
FUSCALDO	025	01	Bosco Alto 2	0	9	80	€ 0,38	€ 49,00	€. 638,00	Valore VAM	D.M. 05/03/75	Gest. CALABRIA VERDE	☐	☑
FUSCALDO	025	02	Bosco Alto 2	0	45	80	€ 1,78	€ 234,00	€. 2.983,00	Valore VAM	D.M. 05/03/75	Gest. CALABRIA VERDE	☐	☑
FUSCALDO	025	03	Bosco Alto 2	0	0	70	€ 0,03	€ 3,00	€. 46,00	Valore VAM	D.M. 05/03/75	Gest. CALABRIA VERDE	☐	☑
FUSCALDO	025	04	Bosco Alto 2	0	2	90	€ 0,11	€ 15,00	€. 189,00	Valore VAM	D.M. 05/03/75	Gest. CALABRIA VERDE	☐	☑
FUSCALDO	025	05	Bosco Alto 2	0	9	80	€ 0,38	€ 49,00	€. 638,00	Valore VAM	D.M. 05/03/75	Gest. CALABRIA VERDE	☐	☑
FUSCALDO	025	06	Pascolo 2	3	98	0	€ 25,69	€ 3.399,00	€. 13.827,00	Valore VAM	D.M. 05/03/75	Gest. CALABRIA VERDE	☐	☑
FUSCALDO	025	07	Bosco Ceduo	0	17	70	€ 0,34	€ 44,00	€. 730,00	Valore VAM	D.M. 05/03/75	Gest. CALABRIA VERDE	☐	☑
FUSCALDO	025	08	Bosco Alto 2	271	29	10	€ 1.050,83	€ 1.791.304,00	€. 1.796.678,00	Stima EFM	D.M. 05/03/75	Gest. CALABRIA VERDE	☐	☑
FUSCALDO	025	09	Bosco Alto 2	0	4	30	€ 0,16	€ 21,00	€. 280,00	Valore VAM	D.M. 05/03/75	Gest. CALABRIA VERDE	☐	☑
FUSCALDO	025	10	Bosco Alto 2	0	12	70	€ 0,49	€ 64,00	€. 827,00	Valore VAM	D.M. 05/03/75	Gest. CALABRIA VERDE	☐	☑
FUSCALDO	025	11	Bosco Alto 2	0	1	30	€ 0,05	€ 7,00	€. 85,00	Valore VAM	D.M. 05/03/75	Gest. CALABRIA VERDE	☐	☑
FUSCALDO	025	15	Bosco Alto 2	0	1	20	€ 0,05	€ 7,00	€. 78,00	Valore VAM	D.M. 05/03/75	Gest. CALABRIA VERDE	☐	☑
FUSCALDO	025	16	Bosco Alto 2	0	34	70	€ 1,35	€ 179,00	€. 2.260,00	Valore VAM	D.M. 05/03/75	Gest. CALABRIA VERDE	☐	☑
FUSCALDO	025	17	Bosco Alto 2	1	13	0	€ 4,38	€ 578,00	€. 7.361,00	Valore VAM	D.M. 05/03/75	Gest. CALABRIA VERDE	☐	☑
FUSCALDO	025	18	Bosco Alto 2	0	5	80	€ 0,23	€ 29,00	€. 378,00	Valore VAM	D.M. 05/03/75	Gest. CALABRIA VERDE	☐	☑
FUSCALDO	025	19	Bosco Alto 2	0	8	50	€ 0,33	€ 43,00	€. 554,00	Valore VAM	D.M. 05/03/75	Gest. CALABRIA VERDE	☐	☑
FUSCALDO	025	20	Bosco Ceduo	0	86	90	€ 3,36	€ 446,00	€. 3.585,00	Valore VAM	D.M. 05/03/75	Gest. CALABRIA VERDE	☐	☑
FUSCALDO	025	21	Bosco Ceduo	1	41	0	€ 5,46	€ 722,00	€. 5.817,00	Valore VAM	D.M. 05/03/75	Gest. CALABRIA VERDE	☐	☑
FUSCALDO	025	23	Bosco Ceduo	2	47	40	€ 9,59	€ 1.270,00	€. 10.207,00	Valore VAM	D.M. 05/03/75	Gest. CALABRIA VERDE	☐	☑
FUSCALDO	025	25	Bosco Ceduo	1	10	20	€ 4,26	€ 563,00	€. 4.546,00	Valore VAM	D.M. 05/03/75	Gest. CALABRIA VERDE	☐	☑
FUSCALDO	025	94	Pascolo 2	52	40	0	€ 338,28	€ 44.772,00	€. 182.047,00	Valore VAM	D.M. 10/03/79	gest. CALABRIA VERDE	☐	☑
FUSCALDO	025	95	Pascolo 2	0	20	0	€ 1,29	€ 170,00	€. 695,00	Valore VAM	D.M. 10/03/79	gest. CALABRIA VERDE	☐	☑
FUSCALDO	032	1372	Ficheto 1	0	0	40	€ 1,25	€ 163,00	€. 68,00	Valore VAM	Dec.Esp.D.S.n.6901/06	Gestione SORICAL	☐	☑
FUSCALDO	032	1375	Ficheto 1	0	0	40	€ 0,36	€ 47,00	€. 68,00	Valore VAM	Dec.Esp.D.S.n.6901/06	Gestione SORICAL	☐	☑
FUSCALDO	032	1401	Ficheto 1	0	1	75	€ 1,59	€ 207,00	€. 298,00	Valore VAM	Dec.Esp.D.S.n.6901/06	Gestione SORICAL	☐	☑
FUSCALDO	032	1403	Ente Urbano	0	0	25	€ 0,00	€ 0,00	€. 0,00	Valore Catastale	Dec.Esp.D.S.n.6901/06	Gestione SORICAL	☐	☑
FUSCALDO	032	1409	Ficheto 1	0	0	90	€ 0,81	€ 107,00	€. 153,00	Valore VAM	Dec.Esp.D.S.n.6901/06	Gestione SORICAL	☐	☑
FUSCALDO	032	1411	Ficheto 1	0	0	10	€ 0,09	€ 11,00	€. 17,00	Valore VAM	Dec.Esp.D.S.n.6901/06	Gestione SORICAL	☐	☑
FUSCALDO	032	1412	Ente Urbano	0	0	70	€ 0,00	€ 0,00	€. 0,00	Valore Catastale	Dec.Esp.D.S.n.6901/06	Gestione SORICAL	☐	☑
FUSCALDO	032	1415	Ficheto 1	0	0	65	€ 0,59	€ 76,00	€. 111,00	Valore VAM	Dec.Esp.D.S.n.6901/06	Gestione SORICAL	☐	☑
FUSCALDO	032	1418	Ficheto 1	0	0	45	€ 0,41	€ 54,00	€. 77,00	Valore VAM	Dec.Esp.D.S.n.6901/06	Gestione SORICAL	☐	☑
Totali per Comune								**€ 2.493.357,00**	**€. 7.210.164,00**					

Comune	Foglio	Part.la	Coltura	ha	a	ca	Reddito Dominicale	Valore 2018	Valore 2019	Stima / Valore	Provenienza	Destinazione d'uso	Disp.	Indisp
GRISOLIA	001	1384	Querceto	0	1	50	€ 0,34	€ 44,00	€. 81,00	Valore VAM	Dec.Esp.D.S.n.16662/05	Gestione SORICAL	☐	☑
GRISOLIA	001	1385	Seminativo 2	0	1	80	€ 0,64	€ 83,00	€. 107,00	Valore VAM	Dec.Esp.D.S.n.16662/05	Gestione SORICAL	☐	☑
GRISOLIA	001	1386	Seminativo 2	0	0	50	€ 0,18	€ 23,00	€. 30,00	Valore VAM	Dec.Esp.D.S.n.16662/05	Gestione SORICAL	☐	☑
GRISOLIA	001	1388	Pascolo 1	0	0	30	€ 0,18	€ 23,00	€. 8,00	Valore VAM	Dec.Esp.D.S.n.16662/05	Gestione SORICAL	☐	☑
GRISOLIA	001	1394	Seminativo 2	0	1	37	€ 0,49	€ 63,00	€. 82,00	Valore VAM	Dec.Esp.D.S.n.16662/05	Gestione SORICAL	☐	☑
GRISOLIA	001	1396	Seminativo 2	0	0	19	€ 0,06	€ 8,00	€. 11,00	Valore VAM	Dec.Esp.D.S.n.16662/05	Gestione SORICAL	☐	☑
GRISOLIA	001	1397	Seminativo 2	0	0	74	€ 0,26	€ 34,00	€. 44,00	Valore VAM	Dec.Esp.D.S.n.16662/05	Gestione SORICAL	☐	☑
GRISOLIA	001	1398	Seminativo 3	0	0	14	€ 0,01	€ 2,00	€. 8,00	Valore VAM	Dec.Esp.D.S.n.16662/05	Gestione SORICAL	☐	☑
GRISOLIA	001	1399	Seminativo 3	0	0	55	€ 0,05	€ 6,00	€. 33,00	Valore VAM	Dec.Esp.D.S.n.16662/05	Gestione SORICAL	☐	☑
GRISOLIA	005	577	Vigneto 3	0	0	40	€ 0,14	€ 18,00	€. 81,00	Valore VAM	Dec.Esp.D.S.n.16662/05	Gestione SORICAL	☐	☑
GRISOLIA	005	578	Vigneto 3	0	1	40	€ 0,50	€ 65,00	€. 284,00	Valore VAM	Dec.Esp.D.S.n.16662/05	Gestione SORICAL	☐	☑
GRISOLIA	005	579	Fabbr Rurale	0	0	60	€ 0,00	€ 0,00	€. 0,00	Valore Catastale	Dec.Esp.D.S.n.16662/05	Gestione SORICAL	☐	☑
GRISOLIA	005	580	Vigneto 2	0	1	40	€ 0,95	€ 125,00	€. 284,00	Valore VAM	Dec.Esp.D.S.n.16662/05	Gestione SORICAL	☐	☑
GRISOLIA	005	582	Uliveto 3	0	1	0	€ 0,35	€ 46,00	€. 152,00	Valore VAM	Dec.Esp.D.S.n.16662/05	Gestione SORICAL	☐	☑
GRISOLIA	005	584	Pascolo Cesp	0	0	12	€ 0,01	€ 2,00	€. 4,00	Valore VAM	Dec.Esp.D.S.n.16662/05	Gestione SORICAL	☐	☑
GRISOLIA	005	586	Pascolo Cesp	0	0	70	€ 0,01	€ 2,00	€. 24,00	Valore VAM	Dec.Esp.D.S.n.16662/05	Gestione SORICAL	☐	☑
GRISOLIA	005	587	Pascolo Cesp	0	0	58	€ 0,01	€ 2,00	€. 20,00	Valore VAM	Dec.Esp.D.S.n.16662/05	Gestione SORICAL	☐	☑
GRISOLIA	005	589	Pascolo Cesp	0	0	10	€ 0,01	€ 2,00	€. 3,00	Valore VAM	Dec.Esp.D.S.n.16662/05	Gestione SORICAL	☐	☑
GRISOLIA	005	590	Uliveto 3	0	3	40	€ 1,21	€ 159,00	€. 517,00	Valore VAM	Dec.Esp.D.S.n.16662/05	Gestione SORICAL	☐	☑
GRISOLIA	005	591	Uliveto 3	0	2	0	€ 0,71	€ 94,00	€. 304,00	Valore VAM	Dec.Esp.D.S.n.16662/05	Gestione SORICAL	☐	☑
GRISOLIA	005	592	Uliveto 3	0	0	64	€ 0,23	€ 29,00	€. 97,00	Valore VAM	Dec.Esp.D.S.n.16662/05	Gestione SORICAL	☐	☑
GRISOLIA	005	593	Uliveto 3	0	4	36	€ 1,55	€ 203,00	€. 663,00	Valore VAM	Dec.Esp.D.S.n.16662/05	Gestione SORICAL	☐	☑
GRISOLIA	005	594	Uliveto 3	0	0	60	€ 0,21	€ 28,00	€. 91,00	Valore VAM	Dec.Esp.D.S.n.16662/05	Gestione SORICAL	☐	☑
GRISOLIA	005	595	Uliveto 3	0	1	90	€ 0,68	€ 89,00	€. 289,00	Valore VAM	Dec.Esp.D.S.n.16662/05	Gestione SORICAL	☐	☑
GRISOLIA	005	596	Uliveto 3	0	0	50	€ 0,18	€ 23,00	€. 76,00	Valore VAM	Dec.Esp.D.S.n.16662/05	Gestione SORICAL	☐	☑
GRISOLIA	006	934	Pascolo Arb	0	0	90		€ 134,00	€. 134,00	Valore Esproprio	Dec.Esp.D.S.n.16.931/05	Gestione SORICAL	☐	☑
GRISOLIA	006	935	Pascolo Cesp	0	0	30		€ 44,00	€. 44,00	Valore Esproprio	Dec.Esp.D.S.n.16.931/05	Gestione SORICAL	☐	☑
GRISOLIA	006	937	Pascolo 1	0	1	30		€ 193,00	€. 194,00	Valore Esproprio	Dec.Esp.D.S.n.16.931/05	Gestione SORICAL	☐	☑
GRISOLIA	006	939	Agrumeto 1	0	1	90		€ 1.173,00	€. 1.177,00	Valore Esproprio	Dec.Esp.D.S.n.16.931/05	Gestione SORICAL	☐	☑
GRISOLIA	006	942	Agrumeto 1	0	4	20		€ 2.593,00	€. 2.601,00	Valore Esproprio	Dec.Esp.D.S.n.16.931/05	Gestione SORICAL	☐	☑
GRISOLIA	006	943	Agrumeto 1	0	1	80		€ 1.112,00	€. 1.115,00	Valore Esproprio	Dec.Esp.D.S.n.16.931/05	Gestione SORICAL	☐	☑
GRISOLIA	006	945	Agrumeto 1	0	0	20		€ 124,00	€. 124,00	Valore Esproprio	Dec.Esp.D.S.n.16.931/05	Gestione SORICAL	☐	☑
GRISOLIA	006	946	Semin Irrig 2	0	0	60		€ 90,00	€. 90,00	Valore Esproprio	Dec.Esp.D.S.n.16.931/05	Gestione SORICAL	☐	☑

Comune	Foglio	Part.la	Coltura	ha	a	ca	Reddito Dominicale	Valore 2018	Valore 2019	Stima / Valore	Provenienza	Destinazione d'uso	Disp.	Indisp
GRISOLIA	006	948	Semin Irrig 2	0	0	50		€ 74,00	€. 74,00	Valore Esproprio	Dec.Esp.D.S.n.16.931/05	Gestione SORICAL	☐	☑
GRISOLIA	006	950	Bosco Ceduo	0	0	10		€ 15,00	€. 15,00	Valore Esproprio	Dec.Esp.D.S.n.16.931/05	Gestione SORICAL	☐	☑
GRISOLIA	006	951	Agrumeto 1	0	1	0		€ 618,00	€. 620,00	Valore Esproprio	Dec.Esp.D.S.n.16.931/05	Gestione SORICAL	☐	☑
GRISOLIA	006	953	Agrumeto 1	0	3	20		€ 1.976,00	€. 1.982,00	Valore Esproprio	Dec.Esp.D.S.n.16.931/05	Gestione SORICAL	☐	☑
GRISOLIA	006	954	Agrumeto 1	0	1	10		€ 679,00	€. 681,00	Valore Esproprio	Dec.Esp.D.S.n.16.931/05	Gestione SORICAL	☐	☑
GRISOLIA	006	955	Agrumeto 1	0	1	50		€ 927,00	€. 930,00	Valore Esproprio	Dec.Esp.D.S.n.16.931/05	Gestione SORICAL	☐	☑
GRISOLIA	012	315	Semin Irrig 2	0	0	30	€ 0,13	€ 16,00	€. 32,00	Valore VAM	Dec.Esp.D.S.n.16662/05	Gestione SORICAL	☐	☑
GRISOLIA	012	316	Pascolo 2	0	2	0	€ 0,08	€ 10,00	€. 56,00	Valore VAM	Dec.Esp.D.S.n.16662/05	Gestione SORICAL	☐	☑
GRISOLIA	012	319	Pascolo 2	0	1	60	€ 0,06	€ 8,00	€. 45,00	Valore VAM	Dec.Esp.D.S.n.16662/05	Gestione SORICAL	☐	☑
GRISOLIA	012	320	Bosco Ceduo	0	7	90	€ 0,30	€ 39,00	€. 274,00	Valore VAM	Dec.Esp.D.S.n.16662/05	Gestione SORICAL	☐	☑
GRISOLIA	012	322	Bosco Ceduo	0	0	20	€ 0,01	€ 2,00	€. 7,00	Valore VAM	Dec.Esp.D.S.n.16662/05	Gestione SORICAL	☐	☑
GRISOLIA	012	323	Bosco Ceduo	0	0	70	€ 0,03	€ 3,00	€. 24,00	Valore VAM	Dec.Esp.D.S.n.16662/05	Gestione SORICAL	☐	☑
GRISOLIA	012	325	Bosco Ceduo	0	0	90	€ 0,04	€ 5,00	€. 31,00	Valore VAM	Dec.Esp.D.S.n.16662/05	Gestione SORICAL	☐	☑
GRISOLIA	012	327	Bosco Ceduo	0	0	20	€ 0,01	€ 2,00	€. 7,00	Valore VAM	Dec.Esp.D.S.n.16662/05	Gestione SORICAL	☐	☑
GRISOLIA	012	328	Semin Arb 3	0	1	0	€ 0,13	€ 16,00	€. 93,00	Valore VAM	Dec.Esp.D.S.n.16662/05	Gestione SORICAL	☐	☑
GRISOLIA	012	330	Pascolo 2	0	0	70	€ 0,03	€ 3,00	€. 20,00	Valore VAM	Dec.Esp.D.S.n.16662/05	Gestione SORICAL	☐	☑
GRISOLIA	013	113	Pascolo 2	0	0	80	€ 0,03	€ 3,00	€. 23,00	Valore VAM	Dec.Esp.D.S.n.16662/05	Gestione SORICAL	☐	☑
GRISOLIA	013	115	Querceto	0	1	60	€ 0,36	€ 47,00	€. 87,00	Valore VAM	Dec.Esp.D.S.n.16662/05	Gestione SORICAL	☐	☑
GRISOLIA	013	116	Semin Irrig 3	0	4	0	€ 1,04	€ 136,00	€. 421,00	Valore VAM	Dec.Esp.D.S.n.16662/05	Gestione SORICAL	☐	☑
GRISOLIA	013	118	Pascolo 2	0	1	60	€ 0,06	€ 8,00	€. 45,00	Valore VAM	Dec.Esp.D.S.n.16662/05	Gestione SORICAL	☐	☑
GRISOLIA	013	120	Pascolo 2	0	5	0	€ 0,19	€ 24,00	€. 141,00	Valore VAM	Dec.Esp.D.S.n.16662/05	Gestione SORICAL	☐	☑
GRISOLIA	013	122	Pascolo 2	0	0	50	€ 0,03	€ 3,00	€. 14,00	Valore VAM	Dec.Esp.D.S.n.16662/05	Gestione SORICAL	☐	☑
GRISOLIA	013	124	Pascolo 2	0	0	40	€ 0,01	€ 2,00	€. 11,00	Valore VAM	Dec.Esp.D.S.n.16662/05	Gestione SORICAL	☐	☑
GRISOLIA	013	125	Pascolo 2	0	2	0	€ 0,08	€ 10,00	€. 56,00	Valore VAM	Dec.Esp.D.S.n.16662/05	Gestione SORICAL	☐	☑
GRISOLIA	014	257	Pascolo 2	0	35	90	€ 1,39	€ 181,00	€. 1.013,00	Valore VAM	Dec.Esp.D.S.n.420/05	Gestione SORICAL	☐	☑
GRISOLIA	018	560	Vigneto 3	0	0	30	€ 0,11	€ 15,00	€. 61,00	Valore VAM	Dec.Esp.D.S.n.16662/05	Gestione SORICAL	☐	☑
GRISOLIA	018	561	Vigneto 3	0	0	20	€ 0,08	€ 10,00	€. 41,00	Valore VAM	Dec.Esp.D.S.n.16662/05	Gestione SORICAL	☐	☑
GRISOLIA	018	562	Seminativo 2	0	0	13	€ 0,05	€ 6,00	€. 8,00	Valore VAM	Dec.Esp.D.S.n.16662/05	Gestione SORICAL	☐	☑
GRISOLIA	018	564	Seminativo 2	0	1	57	€ 0,56	€ 73,00	€. 94,00	Valore VAM	Dec.Esp.D.S.n.16662/05	Gestione SORICAL	☐	☑
GRISOLIA	018	565	Seminativo 2	0	0	20	€ 0,08	€ 10,00	€. 12,00	Valore VAM	Dec.Esp.D.S.n.16662/05	Gestione SORICAL	☐	☑
GRISOLIA	018	566	Semin Arb 2	0	1	30	€ 0,46	€ 60,00	€. 121,00	Valore VAM	Dec.Esp.D.S.n.16662/05	Gestione SORICAL	☐	☑
GRISOLIA	018	567	Pascolo 1	0	2	70	€ 0,16	€ 21,00	€. 76,00	Valore VAM	Dec.Esp.D.S.n.16662/05	Gestione SORICAL	☐	☑
GRISOLIA	018	571	Vigneto 3	0	0	30	€ 0,11	€ 15,00	€. 61,00	Valore VAM	Dec.Esp.D.S.n.16662/05	Gestione SORICAL	☐	☑

Comune	Foglio	Part.la	Coltura	ha	a	ca	Reddito Dominicale	Valore 2018	Valore 2019	Stima / Valore	Provenienza	Destinazione d'uso	Disp.	Indisp
GRISOLIA	018	573	Vigneto 3	0	0	45	€ 0,16	€ 21,00	€. 91,00	Valore VAM	Dec.Esp.D.S.n.16662/05	Gestione SORICAL	☐	☑
GRISOLIA	018	575	Vigneto 3	0	0	30	€ 0,11	€ 15,00	€. 61,00	Valore VAM	Dec.Esp.D.S.n.16662/05	Gestione SORICAL	☐	☑
GRISOLIA	019	249	Semin Arb 3	0	1	50	€ 0,19	€ 24,00	€. 140,00	Valore VAM	Dec.Esp.D.S.n.16662/05	Gestione SORICAL	☐	☑
GRISOLIA	019	251	Semin Arb 3	0	0	60	€ 0,08	€ 10,00	€. 56,00	Valore VAM	Dec.Esp.D.S.n.16662/05	Gestione SORICAL	☐	☑
GRISOLIA	019	253	Semin Arb 3	0	0	50	€ 0,06	€ 8,00	€. 47,00	Valore VAM	Dec.Esp.D.S.n.16662/05	Gestione SORICAL	☐	☑
GRISOLIA	019	255	Semin Arb 3	0	0	50	€ 0,06	€ 8,00	€. 47,00	Valore VAM	Dec.Esp.D.S.n.16662/05	Gestione SORICAL	☐	☑
GRISOLIA	019	257	Semin Arb 3	0	0	60	€ 0,08	€ 10,00	€. 56,00	Valore VAM	Dec.Esp.D.S.n.16662/05	Gestione SORICAL	☐	☑
GRISOLIA	019	259	Semin Arb 3	0	0	35	€ 0,05	€ 6,00	€. 33,00	Valore VAM	Dec.Esp.D.S.n.16662/05	Gestione SORICAL	☐	☑
GRISOLIA	019	260	Querceto	0	0	20	€ 0,05	€ 6,00	€. 11,00	Valore VAM	Dec.Esp.D.S.n.16662/05	Gestione SORICAL	☐	☑
GRISOLIA	019	261	Querceto	0	0	30	€ 0,06	€ 8,00	€. 16,00	Valore VAM	Dec.Esp.D.S.n.16662/05	Gestione SORICAL	☐	☑
GRISOLIA	019	264	Semin Arb 3	0	0	90	€ 0,11	€ 15,00	€. 84,00	Valore VAM	Dec.Esp.D.S.n.16662/05	Gestione SORICAL	☐	☑
GRISOLIA	019	266	Semin Arb 3	0	0	30	€ 0,04	€ 5,00	€. 28,00	Valore VAM	Dec.Esp.D.S.n.16662/05	Gestione SORICAL	☐	☑
GRISOLIA	019	267	Semin Arb 3	0	0	10	€ 0,01	€ 2,00	€. 9,00	Valore VAM	Dec.Esp.D.S.n.16662/05	Gestione SORICAL	☐	☑
GRISOLIA	019	268	Semin Arb 3	0	0	60	€ 0,08	€ 10,00	€. 56,00	Valore VAM	Dec.Esp.D.S.n.16662/05	Gestione SORICAL	☐	☑
GRISOLIA	019	271	Pascolo 2	0	1	0	€ 0,04	€ 5,00	€. 28,00	Valore VAM	Dec.Esp.D.S.n.16662/05	Gestione SORICAL	☐	☑
GRISOLIA	019	272	Pascolo 2	0	0	20	€ 0,01	€ 2,00	€. 6,00	Valore VAM	Dec.Esp.D.S.n.16662/05	Gestione SORICAL	☐	☑
GRISOLIA	019	273	Pascolo Arb	0	1	80	€ 0,14	€ 18,00	€. 94,00	Valore VAM	Dec.Esp.D.S.n.16662/05	Gestione SORICAL	☐	☑
GRISOLIA	019	275	Fabbr Rurale	0	0	10	€ 0,00	€ 0,00	€. 0,00	Valore Catastale	Dec.Esp.D.S.n.16662/05	Gestione SORICAL	☐	☑
GRISOLIA	019	276	Semin Arb 2	0	0	70	€ 0,03	€ 3,00	€. 65,00	Valore VAM	Dec.Esp.D.S.n.16662/05	Gestione SORICAL	☐	☑
GRISOLIA	019	278	Semin Arb 3	0	1	0	€ 0,13	€ 16,00	€. 93,00	Valore VAM	Dec.Esp.D.S.n.16662/05	Gestione SORICAL	☐	☑
GRISOLIA	019	279	Semin Arb 2	0	0	40	€ 0,14	€ 18,00	€. 37,00	Valore VAM	Dec.Esp.D.S.n.16662/05	Gestione SORICAL	☐	☑
GRISOLIA	019	281	Querceto	0	0	10	€ 0,03	€ 3,00	€. 5,00	Valore VAM	Dec.Esp.D.S.n.16662/05	Gestione SORICAL	☐	☑
GRISOLIA	019	283	Querceto	0	0	60	€ 0,14	€ 18,00	€. 33,00	Valore VAM	Dec.Esp.D.S.n.16662/05	Gestione SORICAL	☐	☑
GRISOLIA	019	284	Semin Arb 2	0	1	45	€ 0,51	€ 67,00	€. 135,00	Valore VAM	Dec.Esp.D.S.n.16662/05	Gestione SORICAL	☐	☑
GRISOLIA	019	286	Semin Arb 2	0	0	15	€ 0,05	€ 6,00	€. 14,00	Valore VAM	Dec.Esp.D.S.n.16662/05	Gestione SORICAL	☐	☑
GRISOLIA	019	287	Semin Arb 2	0	0	30	€ 0,11	€ 15,00	€. 28,00	Valore VAM	Dec.Esp.D.S.n.16662/05	Gestione SORICAL	☐	☑
GRISOLIA	019	289	Semin Arb 2	0	0	40	€ 0,14	€ 18,00	€. 37,00	Valore VAM	Dec.Esp.D.S.n.16662/05	Gestione SORICAL	☐	☑
GRISOLIA	019	292	Seminativo 3	0	0	50	€ 0,05	€ 6,00	€. 30,00	Valore VAM	Dec.Esp.D.S.n.16662/05	Gestione SORICAL	☐	☑
GRISOLIA	019	293	Semin Arb 3	0	1	60	€ 0,21	€ 28,00	€. 149,00	Valore VAM	Dec.Esp.D.S.n.16662/05	Gestione SORICAL	☐	☑
GRISOLIA	019	295	Semin Arb 3	0	0	10	€ 0,01	€ 2,00	€. 9,00	Valore VAM	Dec.Esp.D.S.n.16662/05	Gestione SORICAL	☐	☑
GRISOLIA	019	296	Seminativo 3	0	0	20	€ 0,03	€ 3,00	€. 12,00	Valore VAM	Dec.Esp.D.S.n.16662/05	Gestione SORICAL	☐	☑
GRISOLIA	019	298	Seminativo 3	0	0	50	€ 0,05	€ 6,00	€. 30,00	Valore VAM	Dec.Esp.D.S.n.16662/05	Gestione SORICAL	☐	☑
GRISOLIA	019	299	Pascolo 2	0	0	90	€ 0,04	€ 5,00	€. 25,00	Valore VAM	Dec.Esp.D.S.n.16662/05	Gestione SORICAL	☐	☑

Comune	Foglio	Part.la	Coltura	ha	a	ca	Reddito Dominicale	Valore 2018	Valore 2019	Stima / Valore	Provenienza	Destinazione d'uso	Disp.	Indisp
GRISOLIA	019	301	Seminativo 4	0	0	60	€ 0,03	€ 3,00	€. 36,00	Valore VAM	Dec.Esp.D.S.n.16662/05	Gestione SORICAL	☐	☑
GRISOLIA	019	303	Vigneto 3	0	1	30	€ 0,46	€ 60,00	€. 264,00	Valore VAM	Dec.Esp.D.S.n.16662/05	Gestione SORICAL	☐	☑
GRISOLIA	019	305	Vigneto 3	0	1	0	€ 0,04	€ 5,00	€. 203,00	Valore VAM	Dec.Esp.D.S.n.16662/05	Gestione SORICAL	☐	☑
GRISOLIA	019	306	Vigneto 3	0	0	10	€ 0,04	€ 5,00	€. 20,00	Valore VAM	Dec.Esp.D.S.n.16662/05	Gestione SORICAL	☐	☑
GRISOLIA	019	308	Seminativo 4	0	0	10	€ 0,01	€ 2,00	€. 6,00	Valore VAM	Dec.Esp.D.S.n.16662/05	Gestione SORICAL	☐	☑
GRISOLIA	019	309	Seminativo 4	0	2	50	€ 0,11	€ 15,00	€. 149,00	Valore VAM	Dec.Esp.D.S.n.16662/05	Gestione SORICAL	☐	☑
GRISOLIA	019	310	Seminativo 4	0	0	20	€ 0,01	€ 2,00	€. 12,00	Valore VAM	Dec.Esp.D.S.n.16662/05	Gestione SORICAL	☐	☑
GRISOLIA	019	312	Seminativo 3	0	0	50	€ 0,05	€ 6,00	€. 30,00	Valore VAM	Dec.Esp.D.S.n.16662/05	Gestione SORICAL	☐	☑
GRISOLIA	019	314	Semin Arb 3	0	0	30	€ 0,04	€ 5,00	€. 28,00	Valore VAM	Dec.Esp.D.S.n.16662/05	Gestione SORICAL	☐	☑
GRISOLIA	020	161	Vigneto 2	0	1	30	€ 0,88	€ 115,00	€. 264,00	Valore VAM	Dec.Esp.D.S.n.16662/05	Gestione SORICAL	☐	☑
GRISOLIA	020	163	Vigneto 2	0	0	10	€ 0,06	€ 8,00	€. 20,00	Valore VAM	Dec.Esp.D.S.n.16662/05	Gestione SORICAL	☐	☑
GRISOLIA	020	165	Pascolo Cesp	0	3	70	€ 0,16	€ 21,00	€. 129,00	Valore VAM	Dec.Esp.D.S.n.16662/05	Gestione SORICAL	☐	☑
GRISOLIA	020	166	Pascolo Cesp	0	0	10	€ 0,01	€ 2,00	€. 3,00	Valore VAM	Dec.Esp.D.S.n.16662/05	Gestione SORICAL	☐	☑
GRISOLIA	020	167	Pascolo Cesp	0	0	10	€ 0,01	€ 2,00	€. 3,00	Valore VAM	Dec.Esp.D.S.n.16662/05	Gestione SORICAL	☐	☑
GRISOLIA	020	169	Pascolo 2	0	3	90	€ 0,15	€ 20,00	€. 110,00	Valore VAM	Dec.Esp.D.S.n.16662/05	Gestione SORICAL	☐	☑
GRISOLIA	020	170	Pascolo 2	0	0	10	€ 0,01	€ 2,00	€. 3,00	Valore VAM	Dec.Esp.D.S.n.16662/05	Gestione SORICAL	☐	☑
GRISOLIA	021	194	Fabbr Rurale	0	0	36	€ 0,00	€ 0,00	€. 0,00	Valore Catastale	Dec.Esp.D.S.n.420/05	Gestione SORICAL	☐	☑
GRISOLIA	021	316	Bosco Ceduo	0	1	40	€ 0,03	€ 3,00	€. 49,00	Valore VAM	Dec.Esp.D.S.n.420/05	Gestione SORICAL	☐	☑
GRISOLIA	021	317	Bosco Ceduo	0	8	90	€ 0,18	€ 23,00	€. 309,00	Valore VAM	Dec.Esp.D.S.n.420/05	Gestione SORICAL	☐	☑
GRISOLIA	021	319	Semin Irrig 2	0	2	20	€ 0,93	€ 121,00	€. 232,00	Valore VAM	Dec.Esp.D.S.n.420/05	Gestione SORICAL	☐	☑
GRISOLIA	021	320	Semin Irrig 2	0	0	10	€ 0,04	€ 5,00	€. 11,00	Valore VAM	Dec.Esp.D.S.n.420/05	Gestione SORICAL	☐	☑
GRISOLIA	021	321	Bosco Ceduo	0	9	10	€ 0,18	€ 23,00	€. 316,00	Valore VAM	Dec.Esp.D.S.n.420/05	Gestione SORICAL	☐	☑
GRISOLIA	021	323	Bosco Ceduo	0	0	50	€ 0,03	€ 3,00	€. 17,00	Valore VAM	Dec.Esp.D.S.n.420/05	Gestione SORICAL	☐	☑
GRISOLIA	021	324	Bosco Alto 1	0	7	0	€ 0,28	€ 36,00	€. 410,00	Valore VAM	Dec.Esp.D.S.n.420/05	Gestione SORICAL	☐	☑
GRISOLIA	021	325	Semin Irrig 2	0	0	30	€ 0,13	€ 16,00	€. 32,00	Valore VAM	Dec.Esp.D.S.n.420/05	Gestione SORICAL	☐	☑
GRISOLIA	021	326	Semin Irrig 2	0	5	20	€ 2,19	€ 286,00	€. 548,00	Valore VAM	Dec.Esp.D.S.n.420/05	Gestione SORICAL	☐	☑
GRISOLIA	021	327	Bosco Ceduo	0	2	50	€ 0,05	€ 6,00	€. 87,00	Valore VAM	Dec.Esp.D.S.n.420/05	Gestione SORICAL	☐	☑
GRISOLIA	021	328	Semin Irrig 2	0	3	0	€ 1,26	€ 165,00	€. 316,00	Valore VAM	Dec.Esp.D.S.n.420/05	Gestione SORICAL	☐	☑
GRISOLIA	021	330	Bosco Ceduo	0	1	10	€ 0,03	€ 3,00	€. 38,00	Valore VAM	Dec.Esp.D.S.n.420/05	Gestione SORICAL	☐	☑
GRISOLIA	021	331	Bosco Ceduo	0	2	0	€ 0,04	€ 5,00	€. 69,00	Valore VAM	Dec.Esp.D.S.n.420/05	Gestione SORICAL	☐	☑
GRISOLIA	021	332	Semin Irrig 2	0	3	60	€ 1,51	€ 198,00	€. 379,00	Valore VAM	Dec.Esp.D.S.n.420/05	Gestione SORICAL	☐	☑
GRISOLIA	021	333	Semin Irrig 2	0	4	60	€ 1,93	€ 252,00	€. 484,00	Valore VAM	Dec.Esp.D.S.n.420/05	Gestione SORICAL	☐	☑
GRISOLIA	021	336	Semin Irrig 2	0	3	60	€ 1,51	€ 198,00	€. 379,00	Valore VAM	Dec.Esp.D.S.n.420/05	Gestione SORICAL	☐	☑

Comune	Foglio	Part.la	Coltura	ha	a	ca	Reddito Dominicale	Valore 2018	Valore 2019	Stima / Valore	Provenienza	Destinazione d'uso	Disp.	Indisp
GRISOLIA	021	337	Semin Irrig 2	0	5	0	€ 2,10	€ 275,00	€. 527,00	Valore VAM	Dec.Esp.D.S.n.420/05	Gestione SORICAL	☐	☑
GRISOLIA	021	338	Seminativo 2	0	2	30	€ 0,81	€ 107,00	€. 137,00	Valore VAM	Dec.Esp.D.S.n.420/05	Gestione SORICAL	☐	☑
GRISOLIA	021	339	Agrumeto 2	0	0	27	€ 1,40	€ 183,00	€. 166,00	Valore VAM	Dec.Esp.D.S.n.420/05	Gestione SORICAL	☐	☑
GRISOLIA	021	340	Semin Irrig 2	0	5	50	€ 2,31	€ 303,00	€. 579,00	Valore VAM	Dec.Esp.D.S.n.420/05	Gestione SORICAL	☐	☑
GRISOLIA	021	342	Semin Irrig 2	0	2	20	€ 0,93	€ 121,00	€. 232,00	Valore VAM	Dec.Esp.D.S.n.420/05	Gestione SORICAL	☐	☑
GRISOLIA	021	344	Semin Irrig 2	0	5	40	€ 2,26	€ 296,00	€. 569,00	Valore VAM	Dec.Esp.D.S.n.420/05	Gestione SORICAL	☐	☑
GRISOLIA	021	346	Semin Irrig 2	0	1	20	€ 0,50	€ 65,00	€. 126,00	Valore VAM	Dec.Esp.D.S.n.420/05	Gestione SORICAL	☐	☑
GRISOLIA	021	347	Semin Irrig 2	0	0	70	€ 0,29	€ 37,00	€. 74,00	Valore VAM	Dec.Esp.D.S.n.420/05	Gestione SORICAL	☐	☑
GRISOLIA	021	348	Seminativo 2	0	2	10	€ 0,75	€ 99,00	€. 125,00	Valore VAM	Dec.Esp.D.S.n.420/05	Gestione SORICAL	☐	☑
GRISOLIA	021	349	Semin Irrig 2	0	5	30	€ 2,23	€ 291,00	€. 558,00	Valore VAM	Dec.Esp.D.S.n.420/05	Gestione SORICAL	☐	☑
GRISOLIA	021	351	Semin Irrig 2	0	1	60	€ 0,68	€ 89,00	€. 168,00	Valore VAM	Dec.Esp.D.S.n.420/05	Gestione SORICAL	☐	☑
GRISOLIA	021	352	Semin Irrig 2	0	2	90	€ 1,21	€ 159,00	€. 305,00	Valore VAM	Dec.Esp.D.S.n.420/05	Gestione SORICAL	☐	☑
GRISOLIA	021	354	Semin Irrig 2	0	1	80	€ 0,75	€ 99,00	€. 190,00	Valore VAM	Dec.Esp.D.S.n.420/05	Gestione SORICAL	☐	☑
GRISOLIA	021	356	Semin Irrig 2	0	0	25	€ 0,10	€ 13,00	€. 26,00	Valore VAM	Dec.Esp.D.S.n.420/05	Gestione SORICAL	☐	☑
GRISOLIA	021	357	Semin Irrig 2	0	0	35	€ 0,15	€ 20,00	€. 37,00	Valore VAM	Dec.Esp.D.S.n.420/05	Gestione SORICAL	☐	☑
GRISOLIA	021	358	Semin Irrig 2	0	1	75	€ 0,74	€ 97,00	€. 184,00	Valore VAM	Dec.Esp.D.S.n.420/05	Gestione SORICAL	☐	☑
GRISOLIA	021	360	Semin Irrig 2	0	2	20	€ 0,93	€ 121,00	€. 232,00	Valore VAM	Dec.Esp.D.S.n.420/05	Gestione SORICAL	☐	☑
GRISOLIA	021	361	Semin Irrig 2	0	0	80	€ 0,34	€ 44,00	€. 84,00	Valore VAM	Dec.Esp.D.S.n.420/05	Gestione SORICAL	☐	☑
GRISOLIA	021	362	Semin Irrig 2	0	3	40	€ 1,43	€ 186,00	€. 358,00	Valore VAM	Dec.Esp.D.S.n.420/05	Gestione SORICAL	☐	☑
GRISOLIA	021	363	Semin Irrig 3	0	5	30	€ 0,11	€ 15,00	€. 558,00	Valore VAM	Dec.Esp.D.S.n.420/05	Gestione SORICAL	☐	☑
GRISOLIA	021	365	Semin Irrig 2	0	4	50	€ 1,89	€ 246,00	€. 474,00	Valore VAM	Dec.Esp.D.S.n.420/05	Gestione SORICAL	☐	☑
GRISOLIA	022	688	Bosco Ceduo	0	3	0	€ 0,06	€ 8,00	€. 104,00	Valore VAM	Dec.Esp.D.S.n.420/05	Gestione SORICAL	☐	☑
GRISOLIA	022	689	Bosco Ceduo	0	3	80	€ 0,08	€ 10,00	€. 132,00	Valore VAM	Dec.Esp.D.S.n.420/05	Gestione SORICAL	☐	☑
GRISOLIA	022	690	Bosco Ceduo	0	3	70	€ 0,08	€ 10,00	€. 129,00	Valore VAM	Dec.Esp.D.S.n.420/05	Gestione SORICAL	☐	☑
GRISOLIA	022	691	Semin Irrig 2	0	3	90	€ 1,64	€ 214,00	€. 411,00	Valore VAM	Dec.Esp.D.S.n.420/05	Gestione SORICAL	☐	☑
GRISOLIA	022	692	Semin Irrig 2	0	2	30	€ 0,96	€ 126,00	€. 242,00	Valore VAM	Dec.Esp.D.S.n.420/05	Gestione SORICAL	☐	☑
GRISOLIA	022	693	Semin Irrig 2	0	2	70	€ 1,14	€ 149,00	€. 284,00	Valore VAM	Dec.Esp.D.S.n.420/05	Gestione SORICAL	☐	☑
GRISOLIA	022	694	Semin Irrig 2	0	2	30	€ 0,96	€ 126,00	€. 242,00	Valore VAM	Dec.Esp.D.S.n.420/05	Gestione SORICAL	☐	☑
GRISOLIA	022	695	Semin Irrig 2	0	2	20	€ 0,93	€ 121,00	€. 232,00	Valore VAM	Dec.Esp.D.S.n.420/05	Gestione SORICAL	☐	☑
GRISOLIA	022	696	Semin Irrig 2	0	1	50	€ 0,63	€ 81,00	€. 158,00	Valore VAM	Dec.Esp.D.S.n.420/05	Gestione SORICAL	☐	☑
GRISOLIA	022	697	Semin Irrig 2	0	4	70	€ 1,98	€ 259,00	€. 495,00	Valore VAM	Dec.Esp.D.S.n.420/05	Gestione SORICAL	☐	☑
GRISOLIA	022	699	Semin Irrig 2	0	5	10	€ 2,14	€ 280,00	€. 537,00	Valore VAM	Dec.Esp.D.S.n.420/05	Gestione SORICAL	☐	☑
GRISOLIA	022	701	Vigneto 2	0	1	30	€ 0,88	€ 115,00	€. 264,00	Valore VAM	Dec.Esp.D.S.n.420/05	Gestione SORICAL	☐	☑

Comune	Foglio	Part.la	Coltura	ha	a	ca	Reddito Dominicale	Valore 2018	Valore 2019	Stima / Valore	Provenienza	Destinazione d'uso	Disp.	Indisp
GRISOLIA	022	703	Semin Irrig 2	0	1	20	€ 0,50	€ 65,00	€. 126,00	Valore VAM	Dec.Esp.D.S.n.420/05	Gestione SORICAL	☐	☑
GRISOLIA	022	704	Semin Irrig 2	0	1	20	€ 0,50	€ 65,00	€. 126,00	Valore VAM	Dec.Esp.D.S.n.420/05	Gestione SORICAL	☐	☑
GRISOLIA	022	705	Semin Irrig 2	0	0	80	€ 0,34	€ 44,00	€. 84,00	Valore VAM	Dec.Esp.D.S.n.420/05	Gestione SORICAL	☐	☑
GRISOLIA	022	706	Bosco Ceduo	0	0	30	€ 0,01	€ 2,00	€. 10,00	Valore VAM	Dec.Esp.D.S.n.420/05	Gestione SORICAL	☐	☑
GRISOLIA	022	707	Semin Irrig 3	0	0	10	€ 0,03	€ 3,00	€. 11,00	Valore VAM	Dec.Esp.D.S.n.420/05	Gestione SORICAL	☐	☑
GRISOLIA	023	463	Pascolo Cesp	0	1	30	€ 0,06	€ 8,00	€. 45,00	Valore VAM	ex Casmez	Gestione SORICAL	☐	☑
GRISOLIA	023	464	Vigneto 3	0	6	0	€ 2,13	€ 278,00	€. 1.218,00	Valore VAM	ex Casmez	Gestione SORICAL	☐	☑
GRISOLIA	023	466	Semin Arb 3	0	2	90	€ 0,38	€ 49,00	€. 271,00	Valore VAM	ex Casmez	Gestione SORICAL	☐	☑
GRISOLIA	023	468	Uliveto 4	0	5	0	€ 0,81	€ 107,00	€. 760,00	Valore VAM	ex Casmez	Gestione SORICAL	☐	☑
GRISOLIA	023	470	Cast frutto 2	0	5	0	€ 0,96	€ 126,00	€. 331,00	Valore VAM	ex Casmez	Gestione SORICAL	☐	☑
GRISOLIA	023	472	Semin Arb 2	0	11	80	€ 4,19	€ 547,00	€. 1.102,00	Valore VAM	ex Casmez	Gestione SORICAL	☐	☑
GRISOLIA	023	475	Bosco Ceduo	0	1	40	€ 0,05	€ 6,00	€. 49,00	Valore VAM	ex Casmez	Gestione SORICAL	☐	☑
GRISOLIA	023	476	Semin Arb 3	0	0	20	€ 0,03	€ 3,00	€. 19,00	Valore VAM	ex Casmez	Gestione SORICAL	☐	☑
GRISOLIA	023	477	Vigneto 3	0	3	0	€ 1,06	€ 139,00	€. 609,00	Valore VAM	ex Casmez	Gestione SORICAL	☐	☑
GRISOLIA	023	479	Vigneto 2	0	0	10	€ 0,06	€ 8,00	€. 20,00	Valore VAM	ex Casmez	Gestione SORICAL	☐	☑
GRISOLIA	023	480	Cast frutto 2	0	7	50	€ 1,45	€ 189,00	€. 497,00	Valore VAM	ex Casmez	Gestione SORICAL	☐	☑
GRISOLIA	023	482	Cast frutto 2	0	3	90	€ 0,75	€ 99,00	€. 258,00	Valore VAM	ex Casmez	Gestione SORICAL	☐	☑
GRISOLIA	023	484	Semin Arb 2	0	26	80	€ 9,51	€ 1.244,00	€. 2.502,00	Valore VAM	ex Casmez	Gestione SORICAL	☐	☑
GRISOLIA	023	487	Vigneto 1	0	10	90	€ 9,85	€ 1.288,00	€. 2.213,00	Valore VAM	ex Casmez	Gestione SORICAL	☐	☑
GRISOLIA	023	489	Vigneto 3	0	9	80	€ 3,48	€ 455,00	€. 1.990,00	Valore VAM	ex Casmez	Gestione SORICAL	☐	☑
GRISOLIA	023	491	Vigneto 3	0	0	10	€ 0,04	€ 5,00	€. 20,00	Valore VAM	ex Casmez	Gestione SORICAL	☐	☑
GRISOLIA	023	492	Seminativo 3	0	0	30	€ 0,03	€ 3,00	€. 18,00	Valore VAM	ex Casmez	Gestione SORICAL	☐	☑
GRISOLIA	023	493	Cast frutto 2	0	14	10	€ 2,73	€ 356,00	€. 934,00	Valore VAM	ex Casmez	Gestione SORICAL	☐	☑
GRISOLIA	023	495	Semin Arb 2	0	7	80	€ 2,78	€ 363,00	€. 728,00	Valore VAM	ex Casmez	Gestione SORICAL	☐	☑
GRISOLIA	023	496	Semin Arb 2	0	14	80	€ 5,25	€ 686,00	€. 1.382,00	Valore VAM	ex Casmez	Gestione SORICAL	☐	☑
GRISOLIA	023	497	Semin Arb 1	0	1	80	€ 1,05	€ 137,00	€. 168,00	Valore VAM	ex Casmez	Gestione SORICAL	☐	☑
GRISOLIA	023	498	Seminativo 2	0	1	10	€ 0,39	€ 50,00	€. 66,00	Valore VAM	ex Casmez	Gestione SORICAL	☐	☑
GRISOLIA	023	499	Semin Arb 2	0	2	90	€ 1,03	€ 134,00	€. 271,00	Valore VAM	ex Casmez	Gestione SORICAL	☐	☑
GRISOLIA	023	500	Semin Irrig 3	0	2	70	€ 0,70	€ 92,00	€. 284,00	Valore VAM	ex Casmez	Gestione SORICAL	☐	☑
GRISOLIA	023	502	Cast frutto 2	0	4	70	€ 0,91	€ 120,00	€. 311,00	Valore VAM	ex Casmez	Gestione SORICAL	☐	☑
GRISOLIA	023	504	Seminativo 3	0	1	10	€ 0,11	€ 15,00	€. 66,00	Valore VAM	ex Casmez	Gestione SORICAL	☐	☑
GRISOLIA	023	506	Uliveto 3	0	0	70	€ 0,25	€ 32,00	€. 106,00	Valore VAM	ex Casmez	Gestione SORICAL	☐	☑
GRISOLIA	023	508	Semin Arb 3	0	2	90	€ 0,38	€ 49,00	€. 271,00	Valore VAM	ex Casmez	Gestione SORICAL	☐	☑

Comune	Foglio	Part.la	Coltura	ha	a	ca	Reddito Dominicale	Valore 2018	Valore 2019	Stima / Valore	Provenienza	Destinazione d'uso	Disp.	Indisp
GRISOLIA	023	510	Semin Arb 3	0	0	50	€ 0,06	€ 8,00	€. 47,00	Valore VAM	ex Casmez	Gestione SORICAL	☐	☑
GRISOLIA	024	159	Fabbr Rurale	0	0	42	€ 0,00	€ 0,00	€. 0,00	Valore Catastale	ex Casmez	Gestione SORICAL	☐	☑
GRISOLIA	024	168	Fabbr Rurale	0	0	28	€ 0,00	€ 0,00	€. 0,00	Valore Catastale	ex Casmez	Gestione SORICAL	☐	☑
GRISOLIA	024	500	Cast frutto 2	0	1	50	€ 0,29	€ 37,00	€. 99,00	Valore VAM	ex Casmez	Gestione SORICAL	☐	☑
GRISOLIA	024	501	Seminativo 3	0	2	90	€ 0,28	€ 36,00	€. 173,00	Valore VAM	ex Casmez	Gestione SORICAL	☐	☑
GRISOLIA	024	502	Semin Irrig 3	0	1	70	€ 0,44	€ 57,00	€. 179,00	Valore VAM	ex Casmez	Gestione SORICAL	☐	☑
GRISOLIA	024	504	Semin Irrig 3	0	2	90	€ 0,75	€ 99,00	€. 305,00	Valore VAM	ex Casmez	Gestione SORICAL	☐	☑
GRISOLIA	024	506	Semin Irrig 3	0	1	70	€ 0,44	€ 57,00	€. 179,00	Valore VAM	ex Casmez	Gestione SORICAL	☐	☑
GRISOLIA	024	507	Semin Irrig 3	0	1	10	€ 0,29	€ 37,00	€. 116,00	Valore VAM	ex Casmez	Gestione SORICAL	☐	☑
GRISOLIA	024	508	Vigneto 1	0	1	10	€ 1,95	€ 256,00	€. 223,00	Valore VAM	ex Casmez	Gestione SORICAL	☐	☑
GRISOLIA	024	509	Semin Arb 2	0	5	50	€ 3,44	€ 450,00	€. 514,00	Valore VAM	ex Casmez	Gestione SORICAL	☐	☑
GRISOLIA	024	510	Uliveto 4	0	21	30	€ 0,64	€ 83,00	€. 3.237,00	Valore VAM	ex Casmez	Gestione SORICAL	☐	☑
GRISOLIA	024	511	Vigneto 3	0	1	80	€ 0,10	€ 13,00	€. 365,00	Valore VAM	ex Casmez	Gestione SORICAL	☐	☑
GRISOLIA	024	512	Pascolo Cesp	0	2	20	€ 1,15	€ 151,00	€. 76,00	Valore VAM	ex Casmez	Gestione SORICAL	☐	☑
GRISOLIA	024	513	Semin Arb 3	0	8	90	€ 0,76	€ 100,00	€. 831,00	Valore VAM	ex Casmez	Gestione SORICAL	☐	☑
GRISOLIA	024	514	Seminativo 4	0	17	0	€ 3,25	€ 425,00	€. 1.015,00	Valore VAM	ex Casmez	Gestione SORICAL	☐	☑
GRISOLIA	024	516	Uliveto 4	0	20	10	€ 1,31	€ 172,00	€. 3.055,00	Valore VAM	ex Casmez	Gestione SORICAL	☐	☑
GRISOLIA	024	518	Uliveto 4	0	8	10	€ 2,10	€ 275,00	€. 1.231,00	Valore VAM	ex Casmez	Gestione SORICAL	☐	☑
GRISOLIA	024	519	Vigneto 3	0	5	90	€ 0,14	€ 18,00	€. 1.198,00	Valore VAM	ex Casmez	Gestione SORICAL	☐	☑
GRISOLIA	024	521	Vigneto 3	0	0	40	€ 2,29	€ 299,00	€. 81,00	Valore VAM	ex Casmez	Gestione SORICAL	☐	☑
GRISOLIA	024	522	Cast frutto 2	0	11	80	€ 0,39	€ 50,00	€. 781,00	Valore VAM	ex Casmez	Gestione SORICAL	☐	☑
GRISOLIA	024	526	Cast frutto 2	0	2	0	€ 0,39	€ 50,00	€. 132,00	Valore VAM	ex Casmez	Gestione SORICAL	☐	☑
GRISOLIA	024	527	Semin Arb 3	0	2	60	€ 0,34	€ 44,00	€. 243,00	Valore VAM	ex Casmez	Gestione SORICAL	☐	☑
GRISOLIA	024	528	Vigneto 2	0	1	40	€ 0,95	€ 125,00	€. 284,00	Valore VAM	ex Casmez	Gestione SORICAL	☐	☑
GRISOLIA	024	530	Seminativo 3	0	1	60	€ 0,15	€ 20,00	€. 96,00	Valore VAM	ex Casmez	Gestione SORICAL	☐	☑
GRISOLIA	024	532	Vigneto 2	0	2	80	€ 1,90	€ 248,00	€. 568,00	Valore VAM	ex Casmez	Gestione SORICAL	☐	☑
GRISOLIA	024	534	Semin Arb 3	0	2	20	€ 0,29	€ 37,00	€. 205,00	Valore VAM	ex Casmez	Gestione SORICAL	☐	☑
GRISOLIA	024	535	Vigneto 2	0	1	20	€ 0,81	€ 107,00	€. 244,00	Valore VAM	ex Casmez	Gestione SORICAL	☐	☑
GRISOLIA	024	536	Seminativo 3	0	5	80	€ 0,56	€ 73,00	€. 346,00	Valore VAM	ex Casmez	Gestione SORICAL	☐	☑
GRISOLIA	024	538	Pascolo Cesp	0	6	50	€ 0,29	€ 37,00	€. 226,00	Valore VAM	ex Casmez	Gestione SORICAL	☐	☑
GRISOLIA	024	540	Pascolo Cesp	0	0	60	€ 0,03	€ 3,00	€. 21,00	Valore VAM	ex Casmez	Gestione SORICAL	☐	☑
GRISOLIA	024	541	Vigneto 3	0	1	10	€ 0,39	€ 50,00	€. 223,00	Valore VAM	ex Casmez	Gestione SORICAL	☐	☑
GRISOLIA	024	542	Semin Arb 3	0	2	90	€ 0,38	€ 49,00	€. 271,00	Valore VAM	ex Casmez	Gestione SORICAL	☐	☑

Comune	Foglio	Part.la	Coltura	ha	a	ca	Reddito Dominicale	Valore 2018	Valore 2019	Stima / Valore	Provenienza	Destinazione d'uso	Disp.	Indisp
GRISOLIA	024	544	Vigneto 2	0	1	40	€ 0,95	€ 125,00	€. 284,00	Valore VAM	ex Casmez	Gestione SORICAL	☐	☑
GRISOLIA	024	545	Seminativo 3	0	5	60	€ 0,54	€ 70,00	€. 334,00	Valore VAM	ex Casmez	Gestione SORICAL	☐	☑
GRISOLIA	024	547	Vigneto 2	0	3	0	€ 2,04	€ 267,00	€. 609,00	Valore VAM	ex Casmez	Gestione SORICAL	☐	☑
GRISOLIA	024	549	Vigneto 2	0	4	70	€ 3,19	€ 416,00	€. 954,00	Valore VAM	ex Casmez	Gestione SORICAL	☐	☑
GRISOLIA	024	551	Vigneto 3	0	1	10	€ 0,39	€ 50,00	€. 223,00	Valore VAM	ex Casmez	Gestione SORICAL	☐	☑
GRISOLIA	024	552	Uliveto 3	0	10	70	€ 3,80	€ 497,00	€. 1.626,00	Valore VAM	ex Casmez	Gestione SORICAL	☐	☑
GRISOLIA	024	554	Uliveto 3	0	12	40	€ 4,40	€ 575,00	€. 1.885,00	Valore VAM	ex Casmez	Gestione SORICAL	☐	☑
GRISOLIA	024	556	Vigneto 3	0	11	70	€ 4,15	€ 543,00	€. 2.375,00	Valore VAM	ex Casmez	Gestione SORICAL	☐	☑
GRISOLIA	024	558	Vigneto 3	0	8	0	€ 2,84	€ 371,00	€. 1.624,00	Valore VAM	ex Casmez	Gestione SORICAL	☐	☑
GRISOLIA	024	560	Semin Arb 3	0	6	40	€ 0,83	€ 108,00	€. 598,00	Valore VAM	ex Casmez	Gestione SORICAL	☐	☑
GRISOLIA	024	562	Semin Arb 3	0	8	50	€ 1,10	€ 144,00	€. 794,00	Valore VAM	ex Casmez	Gestione SORICAL	☐	☑
GRISOLIA	024	564	Cast frutto 2	0	1	0	€ 0,19	€ 24,00	€. 66,00	Valore VAM	ex Casmez	Gestione SORICAL	☐	☑
GRISOLIA	024	566	Vigneto 3	0	4	0	€ 1,43	€ 186,00	€. 812,00	Valore VAM	ex Casmez	Gestione SORICAL	☐	☑
GRISOLIA	024	569	Vigneto 3	0	0	10	€ 0,04	€ 5,00	€. 20,00	Valore VAM	ex Casmez	Gestione SORICAL	☐	☑
GRISOLIA	024	570	Vigneto 3	0	2	40	€ 0,85	€ 111,00	€. 487,00	Valore VAM	ex Casmez	Gestione SORICAL	☐	☑
GRISOLIA	024	572	Vigneto 3	0	4	20	€ 1,49	€ 194,00	€. 853,00	Valore VAM	ex Casmez	Gestione SORICAL	☐	☑
GRISOLIA	024	574	Vigneto 3	0	0	70	€ 0,25	€ 32,00	€. 142,00	Valore VAM	ex Casmez	Gestione SORICAL	☐	☑
GRISOLIA	024	575	Vigneto 3	0	1	40	€ 0,50	€ 65,00	€. 284,00	Valore VAM	ex Casmez	Gestione SORICAL	☐	☑
GRISOLIA	024	577	Vigneto 3	0	1	10	€ 0,39	€ 50,00	€. 223,00	Valore VAM	ex Casmez	Gestione SORICAL	☐	☑
GRISOLIA	024	578	Vigneto 3	0	2	10	€ 0,75	€ 99,00	€. 426,00	Valore VAM	ex Casmez	Gestione SORICAL	☐	☑
GRISOLIA	024	579	Vigneto 3	0	7	20	€ 2,56	€ 335,00	€. 1.462,00	Valore VAM	ex Casmez	Gestione SORICAL	☐	☑
GRISOLIA	024	581	Vigneto 3	0	9	10	€ 3,23	€ 422,00	€. 1.848,00	Valore VAM	ex Casmez	Gestione SORICAL	☐	☑
GRISOLIA	024	582	Vigneto 2	0	0	50	€ 0,34	€ 44,00	€. 102,00	Valore VAM	ex Casmez	Gestione SORICAL	☐	☑
GRISOLIA	024	584	Vigneto 3	0	0	70	€ 0,64	€ 83,00	€. 142,00	Valore VAM	ex Casmez	Gestione SORICAL	☐	☑
GRISOLIA	024	586	Vigneto 3	0	5	40	€ 1,91	€ 250,00	€. 1.096,00	Valore VAM	ex Casmez	Gestione SORICAL	☐	☑
GRISOLIA	024	588	Vigneto 3	0	4	98	€ 1,78	€ 232,00	€. 1.011,00	Valore VAM	ex Casmez	Gestione SORICAL	☐	☑
GRISOLIA	024	591	Vigneto 2	0	5	0	€ 0,95	€ 125,00	€. 1.015,00	Valore VAM	ex Casmez	Gestione SORICAL	☐	☑
GRISOLIA	024	593	Vigneto 2	0	1	40	€ 1,35	€ 177,00	€. 284,00	Valore VAM	ex Casmez	Gestione SORICAL	☐	☑
GRISOLIA	024	597	Vigneto 3	0	2	0	€ 0,43	€ 55,00	€. 406,00	Valore VAM	ex Casmez	Gestione SORICAL	☐	☑
GRISOLIA	026	114	Semin Irrig 2	0	1	20	€ 1,01	€ 133,00	€. 126,00	Valore VAM	ex Casmez	Gestione SORICAL	☐	☑
GRISOLIA	026	117	Semin Irrig 3	0	1	50	€ 0,39	€ 50,00	€. 158,00	Valore VAM	ex Casmez	Gestione SORICAL	☐	☑
GRISOLIA	026	119	Semin Irrig 3	0	1	20	€ 0,31	€ 41,00	€. 126,00	Valore VAM	ex Casmez	Gestione SORICAL	☐	☑
GRISOLIA	026	120	Pascolo Cesp	0	0	90	€ 0,04	€ 5,00	€. 31,00	Valore VAM	Dec.Esp.D.S.n.420/05	Gestione SORICAL	☐	☑

Comune	Foglio	Part.la	Coltura	ha	a	ca	Reddito Dominicale	Valore 2018	Valore 2019	Stima / Valore	Provenienza	Destinazione d'uso	Disp.	Indisp
GRISOLIA	027	77	Semin Irrig 3	0	11	80	€ 3,05	€ 398,00	€. 1.243,00	Valore VAM	Dec.Esp.D.S.n.420/05	Gestione SORICAL	☐	☑
GRISOLIA	027	79	Bosco Ceduo	0	6	50	€ 0,13	€ 16,00	€. 226,00	Valore VAM	Dec.Esp.D.S.n.420/05	Gestione SORICAL	☐	☑
GRISOLIA	027	80	Semin Irrig 3	0	27	50	€ 7,10	€ 929,00	€. 2.896,00	Valore VAM	Dec.Esp.D.S.n.420/05	Gestione SORICAL	☐	☑
GRISOLIA	027	82	Bosco Ceduo	0	10	0	€ 0,39	€ 50,00	€. 347,00	Valore VAM	Dec.Esp.D.S.n.420/05	Gestione SORICAL	☐	☑
GRISOLIA	027	83	Bosco Ceduo	0	21	10	€ 0,41	€ 54,00	€. 733,00	Valore VAM	Dec.Esp.D.S.n.420/05	Gestione SORICAL	☐	☑
GRISOLIA	027	85	Semin Irrig 3	0	10	40	€ 2,69	€ 351,00	€. 1.095,00	Valore VAM	Dec.Esp.D.S.n.420/05	Gestione SORICAL	☐	☑
GRISOLIA	027	87	Bosco Ceduo	0	0	80	€ 0,01	€ 2,00	€. 28,00	Valore VAM	Dec.Esp.D.S.n.420/05	Gestione SORICAL	☐	☑
GRISOLIA	027	88	Semin Irrig 3	0	8	50	€ 2,20	€ 288,00	€. 895,00	Valore VAM	Dec.Esp.D.S.n.420/05	Gestione SORICAL	☐	☑
GRISOLIA	027	90	Bosco Ceduo	0	14	20	€ 0,28	€ 36,00	€. 493,00	Valore VAM	Dec.Esp.D.S.n.420/05	Gestione SORICAL	☐	☑
GRISOLIA	027	92	Semin Irrig 3	0	18	80	€ 4,85	€ 634,00	€. 1.980,00	Valore VAM	Dec.Esp.D.S.n.420/05	Gestione SORICAL	☐	☑
GRISOLIA	027	94	Semin Irrig 3	0	10	0	€ 2,59	€ 338,00	€. 1.053,00	Valore VAM	Dec.Esp.D.S.n.420/05	Gestione SORICAL	☐	☑
GRISOLIA	027	96	Pascolo 2	0	1	70	€ 0,06	€ 8,00	€. 48,00	Valore VAM	Dec.Esp.D.S.n.420/05	Gestione SORICAL	☐	☑
GRISOLIA	027	98	Semin Irrig 3	0	0	90	€ 0,24	€ 31,00	€. 95,00	Valore VAM	Dec.Esp.D.S.n.420/05	Gestione SORICAL	☐	☑
GRISOLIA	033	1041	Pascolo 2	0	0	90	€ 0,04	€ 5,00	€. 25,00	Valore VAM	Dec.Esp.D.S.n.16662/05	Gestione SORICAL	☐	☑
GRISOLIA	033	1043	Pascolo 2	0	0	60	€ 0,03	€ 3,00	€. 17,00	Valore VAM	Dec.Esp.D.S.n.16662/05	Gestione SORICAL	☐	☑
GRISOLIA	033	1045	Seminativo 4	0	0	90	€ 0,04	€ 5,00	€. 54,00	Valore VAM	Dec.Esp.D.S.n.16662/05	Gestione SORICAL	☐	☑
GRISOLIA	033	1046	Vigneto 2	0	0	60	€ 0,04	€ 5,00	€. 122,00	Valore VAM	Dec.Esp.D.S.n.16662/05	Gestione SORICAL	☐	☑
GRISOLIA	033	1048	Semin Arb 1	0	0	40	€ 0,24	€ 31,00	€. 37,00	Valore VAM	Dec.Esp.D.S.n.16662/05	Gestione SORICAL	☐	☑
GRISOLIA	033	1050	Semin Arb 1	0	0	40	€ 0,24	€ 31,00	€. 37,00	Valore VAM	Dec.Esp.D.S.n.16662/05	Gestione SORICAL	☐	☑
GRISOLIA	033	1052	Area Rurale	0	0	10	€ 0,00	€ 0,00	€. 0,00	Valore Catastale	Dec.Esp.D.S.n.16662/05	Gestione SORICAL	☐	☑
GRISOLIA	033	1053	Semin Arb 3	0	1	90	€ 0,25	€ 32,00	€. 177,00	Valore VAM	Dec.Esp.D.S.n.16662/05	Gestione SORICAL	☐	☑
GRISOLIA	033	1055	Semin Arb 3	0	0	10	€ 0,01	€ 2,00	€. 9,00	Valore VAM	Dec.Esp.D.S.n.16662/05	Gestione SORICAL	☐	☑
GRISOLIA	033	1056	Pascolo 1	0	0	70		€ 20,00	€. 20,00	Valore Esproprio	Dec.Esp.D.S.n.16.931/05	Gestione SORICAL	☐	☑
GRISOLIA	033	1058	Seminativo 1	0	1	90		€ 114,00	€. 114,00	Valore Esproprio	Dec.Esp.D.S.n.16.931/05	Gestione SORICAL	☐	☑
GRISOLIA	033	1059	Seminativo 1	0	3	60		€ 215,00	€. 216,00	Valore Esproprio	Dec.Esp.D.S.n.16.931/05	Gestione SORICAL	☐	☑
GRISOLIA	033	1061	Seminativo 3	0	3	40	€ 0,33	€ 42,00	€. 203,00	Valore VAM	Dec.Esp.D.S.n.16662/05	Gestione SORICAL	☐	☑
GRISOLIA	033	1063	Seminativo 3	0	0	80	€ 0,08	€ 10,00	€. 48,00	Valore VAM	Dec.Esp.D.S.n.16662/05	Gestione SORICAL	☐	☑
GRISOLIA	033	1065	Seminativo 4	0	3	30	€ 0,15	€ 20,00	€. 197,00	Valore VAM	Dec.Esp.D.S.n.16662/05	Gestione SORICAL	☐	☑
GRISOLIA	033	1067	Pascolo Cesp	0	1	90	€ 0,04	€ 5,00	€. 66,00	Valore VAM	Dec.Esp.D.S.n.16662/05	Gestione SORICAL	☐	☑
GRISOLIA	033	1073	Seminativo 1	0	0	35	€ 0,18	€ 23,00	€. 21,00	Valore VAM	Dec.Esp.D.S.n.16662/05	Gestione SORICAL	☐	☑
GRISOLIA	033	1075	Seminativo 1	0	0	75	€ 0,39	€ 50,00	€. 45,00	Valore VAM	Dec.Esp.D.S.n.16662/05	Gestione SORICAL	☐	☑
GRISOLIA	035	414	Seminativo 3	0	0	80	€ 0,08	€ 10,00	€. 48,00	Valore VAM	ex Casmez	Gestione SORICAL	☐	☑
GRISOLIA	035	415	Seminativo 3	0	5	30	€ 0,51	€ 67,00	€. 316,00	Valore VAM	ex Casmez	Gestione SORICAL	☐	☑

Comune	Foglio	Part.la	Coltura	ha	a	ca	Reddito Dominicale	Valore 2018	Valore 2019	Stima / Valore	Provenienza	Destinazione d'uso	Disp.	Indisp
GRISOLIA	035	416	Seminativo 3	0	0	80	€ 0,08	€ 10,00	€. 48,00	Valore VAM	ex Casmez	Gestione SORICAL	☐	☑
GRISOLIA	035	417	Seminativo 3	0	0	10	€ 0,01	€ 2,00	€. 6,00	Valore VAM	ex Casmez	Gestione SORICAL	☐	☑
GRISOLIA	035	418	Seminativo 3	0	4	60	€ 0,45	€ 58,00	€. 275,00	Valore VAM	ex Casmez	Gestione SORICAL	☐	☑
GRISOLIA	035	419	Seminativo 3	0	3	90	€ 0,38	€ 49,00	€. 233,00	Valore VAM	ex Casmez	Gestione SORICAL	☐	☑
GRISOLIA	035	420	Seminativo 2	0	0	50	€ 0,18	€ 23,00	€. 30,00	Valore VAM	ex Casmez	Gestione SORICAL	☐	☑
GRISOLIA	035	421	Seminativo 2	0	1	60	€ 0,56	€ 73,00	€. 96,00	Valore VAM	ex Casmez	Gestione SORICAL	☐	☑
GRISOLIA	035	422	Seminativo 2	0	0	30	€ 0,11	€ 15,00	€. 18,00	Valore VAM	ex Casmez	Gestione SORICAL	☐	☑
GRISOLIA	035	423	Seminativo 2	0	2	20	€ 1,49	€ 194,00	€. 131,00	Valore VAM	ex Casmez	Gestione SORICAL	☐	☑
GRISOLIA	035	424	Seminativo 2	0	4	90	€ 1,74	€ 227,00	€. 293,00	Valore VAM	ex Casmez	Gestione SORICAL	☐	☑
GRISOLIA	035	425	Seminativo 2	0	0	50	€ 0,21	€ 28,00	€. 30,00	Valore VAM	ex Casmez	Gestione SORICAL	☐	☑
GRISOLIA	035	426	Seminativo 2	0	8	90	€ 3,16	€ 413,00	€. 531,00	Valore VAM	ex Casmez	Gestione SORICAL	☐	☑
GRISOLIA	035	428	Seminativo 2	0	0	20	€ 0,08	€ 10,00	€. 12,00	Valore VAM	ex Casmez	Gestione SORICAL	☐	☑
GRISOLIA	035	429	Seminativo 2	0	3	40	€ 1,21	€ 159,00	€. 203,00	Valore VAM	ex Casmez	Gestione SORICAL	☐	☑
GRISOLIA	035	430	Seminativo 2	0	0	70	€ 0,25	€ 32,00	€. 42,00	Valore VAM	ex Casmez	Gestione SORICAL	☐	☑
GRISOLIA	035	431	Seminativo 2	0	2	90	€ 1,03	€ 134,00	€. 173,00	Valore VAM	ex Casmez	Gestione SORICAL	☐	☑
GRISOLIA	035	433	Seminativo 2	0	1	0	€ 0,35	€ 46,00	€. 60,00	Valore VAM	ex Casmez	Gestione SORICAL	☐	☑
GRISOLIA	035	434	Seminativo 2	0	0	90	€ 0,61	€ 80,00	€. 54,00	Valore VAM	ex Casmez	Gestione SORICAL	☐	☑
GRISOLIA	035	435	Seminativo 2	0	2	80	€ 1,00	€ 131,00	€. 167,00	Valore VAM	ex Casmez	Gestione SORICAL	☐	☑
GRISOLIA	035	436	Seminativo 2	0	0	30	€ 0,11	€ 15,00	€. 18,00	Valore VAM	ex Casmez	Gestione SORICAL	☐	☑
GRISOLIA	035	437	Seminativo 2	0	4	10	€ 1,73	€ 225,00	€. 245,00	Valore VAM	ex Casmez	Gestione SORICAL	☐	☑
GRISOLIA	035	438	Seminativo 1	0	8	50	€ 4,39	€ 573,00	€. 508,00	Valore VAM	ex Casmez	Gestione SORICAL	☐	☑
GRISOLIA	035	440	Seminativo 1	0	1	60	€ 0,83	€ 108,00	€. 96,00	Valore VAM	ex Casmez	Gestione SORICAL	☐	☑
GRISOLIA	036	228	Cast frutto 2	0	0	84	€ 0,16	€ 21,00	€. 56,00	Valore VAM	ex Casmez	Gestione SORICAL	☐	☑
GRISOLIA	036	230	Semin Arb 3	0	0	50	€ 0,06	€ 8,00	€. 47,00	Valore VAM	ex Casmez	Gestione SORICAL	☐	☑
GRISOLIA	036	231	Semin Arb 3	0	2	80	€ 0,28	€ 36,00	€. 261,00	Valore VAM	ex Casmez	Gestione SORICAL	☐	☑
GRISOLIA	036	232	Semin Arb 3	0	0	10	€ 0,01	€ 2,00	€. 9,00	Valore VAM	ex Casmez	Gestione SORICAL	☐	☑
GRISOLIA	036	233	Semin Arb 3	0	2	60	€ 0,25	€ 32,00	€. 243,00	Valore VAM	ex Casmez	Gestione SORICAL	☐	☑
GRISOLIA	036	235	Semin Arb 3	0	4	30	€ 0,41	€ 54,00	€. 401,00	Valore VAM	ex Casmez	Gestione SORICAL	☐	☑
GRISOLIA	036	237	Pascolo Cesp	0	9	10	€ 0,41	€ 54,00	€. 316,00	Valore VAM	ex Casmez	Gestione SORICAL	☐	☑
GRISOLIA	036	239	Vigneto 3	0	0	10	€ 0,04	€ 5,00	€. 20,00	Valore VAM	ex Casmez	Gestione SORICAL	☐	☑
GRISOLIA	036	240	Seminativo 3	0	1	70	€ 0,16	€ 21,00	€. 102,00	Valore VAM	ex Casmez	Gestione SORICAL	☐	☑
GRISOLIA	036	241	Cast frutto 2	0	2	24	€ 0,44	€ 57,00	€. 148,00	Valore VAM	ex Casmez	Gestione SORICAL	☐	☑
GRISOLIA	036	243	Fabbr Rurale	0	0	10	€ 0,00	€ 0,00	€. 0,00	Valore Catastale	ex Casmez	Gestione SORICAL	☐	☑

Comune	Foglio	Part.la	Coltura	ha	a	ca	Reddito Dominicale	Valore 2018	Valore 2019	Stima / Valore	Provenienza	Destinazione d'uso	Disp.	Indisp
GRISOLIA	036	244	Querceto	0	0	70	€ 0,16	€ 21,00	€. 38,00	Valore VAM	ex Casmez	Gestione SORICAL	☐	☑
GRISOLIA	036	245	Vigneto 3	0	7	30	€ 2,59	€ 338,00	€. 1.482,00	Valore VAM	ex Casmez	Gestione SORICAL	☐	☑
GRISOLIA	036	247	Seminativo 3	0	6	20	€ 0,60	€ 78,00	€. 370,00	Valore VAM	ex Casmez	Gestione SORICAL	☐	☑
GRISOLIA	036	249	Semin Arb 3	0	2	80	€ 0,36	€ 47,00	€. 261,00	Valore VAM	ex Casmez	Gestione SORICAL	☐	☑
GRISOLIA	036	251	Vigneto 3	0	20	70	€ 7,35	€ 962,00	€. 4.203,00	Valore VAM	ex Casmez	Gestione SORICAL	☐	☑
GRISOLIA	036	253	Vigneto 3	0	0	30	€ 0,11	€ 15,00	€. 61,00	Valore VAM	ex Casmez	Gestione SORICAL	☐	☑
GRISOLIA	036	254	Cast frutto 2	0	19	20	€ 3,71	€ 486,00	€. 1.272,00	Valore VAM	ex Casmez	Gestione SORICAL	☐	☑
GRISOLIA	036	256	Cast frutto 2	0	0	20	€ 0,04	€ 5,00	€. 13,00	Valore VAM	ex Casmez	Gestione SORICAL	☐	☑
GRISOLIA	036	257	Cast frutto 2	0	7	0	€ 1,35	€ 177,00	€. 464,00	Valore VAM	ex Casmez	Gestione SORICAL	☐	☑
GRISOLIA	036	259	Cast frutto 1	0	7	60	€ 1,96	€ 257,00	€. 503,00	Valore VAM	ex Casmez	Gestione SORICAL	☐	☑
GRISOLIA	036	261	Cast frutto 2	0	0	50	€ 0,10	€ 13,00	€. 33,00	Valore VAM	ex Casmez	Gestione SORICAL	☐	☑
GRISOLIA	036	262	Semin Irrig 3	0	0	80	€ 0,21	€ 28,00	€. 84,00	Valore VAM	ex Casmez	Gestione SORICAL	☐	☑
GRISOLIA	036	263	Cast frutto 2	0	3	60	€ 0,70	€ 92,00	€. 238,00	Valore VAM	ex Casmez	Gestione SORICAL	☐	☑
GRISOLIA	046	109	Pascolo 2	0	0	80	€ 0,03	€ 3,00	€. 23,00	Valore VAM	Dec.Esp.D.S.n.16662/05	Gestione SORICAL	☐	☑
GRISOLIA	046	110	Pascolo 2	0	0	80	€ 0,03	€ 3,00	€. 23,00	Valore VAM	Dec.Esp.D.S.n.16662/05	Gestione SORICAL	☐	☑
GRISOLIA	046	111	Semin Arb 2	0	0	70	€ 0,25	€ 32,00	€. 65,00	Valore VAM	Dec.Esp.D.S.n.16662/05	Gestione SORICAL	☐	☑
GRISOLIA	046	75	Seminativo 3	0	1	20	€ 0,11	€ 15,00	€. 72,00	Valore VAM	ex Casmez	Gestione SORICAL	☐	☑
GRISOLIA	046	76	Seminativo 3	0	0	40	€ 0,04	€ 5,00	€. 24,00	Valore VAM	ex Casmez	Gestione SORICAL	☐	☑
GRISOLIA	046	80	Seminativo 3	0	1	30	€ 0,13	€ 16,00	€. 78,00	Valore VAM	ex Casmez	Gestione SORICAL	☐	☑
GRISOLIA	046	81	Seminativo 3	0	1	30	€ 0,13	€ 16,00	€. 78,00	Valore VAM	ex Casmez	Gestione SORICAL	☐	☑
GRISOLIA	046	82	Pascolo 2	0	8	70	€ 0,34	€ 44,00	€. 246,00	Valore VAM	ex Casmez	Gestione SORICAL	☐	☑
GRISOLIA	046	83	Pascolo 2	0	0	90	€ 0,04	€ 5,00	€. 25,00	Valore VAM	ex Casmez	Gestione SORICAL	☐	☑
GRISOLIA	046	85	Pascolo 2	0	0	25	€ 0,01	€ 2,00	€. 7,00	Valore VAM	ex Casmez	Gestione SORICAL	☐	☑
GRISOLIA	046	86	Pascolo 2	0	1	30	€ 0,05	€ 6,00	€. 37,00	Valore VAM	ex Casmez	Gestione SORICAL	☐	☑
GRISOLIA	046	87	Pascolo 2	0	0	30	€ 0,01	€ 2,00	€. 8,00	Valore VAM	ex Casmez	Gestione SORICAL	☐	☑
GRISOLIA	046	88	Pascolo 2	0	0	80	€ 0,03	€ 3,00	€. 23,00	Valore VAM	ex Casmez	Gestione SORICAL	☐	☑
GRISOLIA	047	271	Seminativo 2	0	0	80	€ 0,29	€ 37,00	€. 48,00	Valore VAM	ex Casmez	Gestione SORICAL	☐	☑
GRISOLIA	047	272	Seminativo 3	0	1	70	€ 0,16	€ 21,00	€. 102,00	Valore VAM	ex Casmez	Gestione SORICAL	☐	☑
GRISOLIA	047	273	Seminativo 3	0	2	30	€ 0,23	€ 29,00	€. 137,00	Valore VAM	ex Casmez	Gestione SORICAL	☐	☑
GRISOLIA	047	274	Seminativo 3	0	1	60	€ 0,15	€ 20,00	€. 96,00	Valore VAM	ex Casmez	Gestione SORICAL	☐	☑
GRISOLIA	047	275	Seminativo 3	0	1	0	€ 0,10	€ 13,00	€. 60,00	Valore VAM	ex Casmez	Gestione SORICAL	☐	☑
GRISOLIA	047	276	Seminativo 1	0	1	10	€ 1,09	€ 142,00	€. 66,00	Valore VAM	ex Casmez	Gestione SORICAL	☐	☑
GRISOLIA	047	277	Vigneto 2	0	1	20	€ 0,81	€ 107,00	€. 244,00	Valore VAM	ex Casmez	Gestione SORICAL	☐	☑

Comune	Foglio	Part.la	Coltura	ha	a	ca	Reddito Dominicale	Valore 2018	Valore 2019	Stima / Valore	Provenienza	Destinazione d'uso	Disp.	Indisp
GRISOLIA	047	278	Seminativo 2	0	0	80	€ 0,29	€ 37,00	€. 48,00	Valore VAM	ex Casmez	Gestione SORICAL	☐	☑
GRISOLIA	047	279	Seminativo 1	0	0	50	€ 0,26	€ 34,00	€. 30,00	Valore VAM	ex Casmez	Gestione SORICAL	☐	☑
GRISOLIA	047	280	Fabbr Rurale	0	0	30	€ 0,43	€ 55,00	€. 55,00	Valore Catastale	ex Casmez	Gestione SORICAL	☐	☑
GRISOLIA	047	281	Cast frutto 2	0	1	20	€ 1,68	€ 219,00	€. 79,00	Valore VAM	ex Casmez	Gestione SORICAL	☐	☑
GRISOLIA	047	282	Vigneto 2	0	4	70	€ 1,45	€ 189,00	€. 954,00	Valore VAM	ex Casmez	Gestione SORICAL	☐	☑
GRISOLIA	047	284	Seminativo 2	0	4	10	€ 1,16	€ 152,00	€. 245,00	Valore VAM	ex Casmez	Gestione SORICAL	☐	☑
GRISOLIA	047	286	Cast frutto 2	0	6	0	€ 0,63	€ 81,00	€. 397,00	Valore VAM	ex Casmez	Gestione SORICAL	☐	☑
GRISOLIA	047	288	Cast frutto 1	0	2	40	€ 0,24	€ 31,00	€. 159,00	Valore VAM	ex Casmez	Gestione SORICAL	☐	☑
GRISOLIA	047	289	Cast frutto 2	0	1	20	€ 0,26	€ 34,00	€. 79,00	Valore VAM	ex Casmez	Gestione SORICAL	☐	☑
GRISOLIA	047	290	Seminativo 4	0	5	70	€ 1,68	€ 219,00	€. 340,00	Valore VAM	ex Casmez	Gestione SORICAL	☐	☑
GRISOLIA	047	292	Semin Irrig 3	0	6	50	€ 1,68	€ 219,00	€. 685,00	Valore VAM	ex Casmez	Gestione SORICAL	☐	☑
GRISOLIA	047	294	Cast frutto 2	0	1	60	€ 0,31	€ 41,00	€. 106,00	Valore VAM	ex Casmez	Gestione SORICAL	☐	☑
GRISOLIA	047	295	Fabbr Rurale	0	0	29	€ 0,00	€ 0,00	€. 0,00	Valore Esproprio	ex Casmez	Gestione SORICAL	☐	☑
GRISOLIA	047	296	Seminativo 2	0	1	40	€ 0,50	€ 65,00	€. 84,00	Valore VAM	ex Casmez	Gestione SORICAL	☐	☑
GRISOLIA	047	297	Semin Arb 2	0	1	20	€ 0,43	€ 55,00	€. 112,00	Valore VAM	ex Casmez	Gestione SORICAL	☐	☑
GRISOLIA	047	298	Semin Arb 2	0	1	60	€ 0,56	€ 73,00	€. 149,00	Valore VAM	ex Casmez	Gestione SORICAL	☐	☑
GRISOLIA	047	299	Seminativo 2	0	3	30	€ 1,18	€ 154,00	€. 197,00	Valore VAM	ex Casmez	Gestione SORICAL	☐	☑
GRISOLIA	047	300	Seminativo 2	0	0	15	€ 0,05	€ 6,00	€. 9,00	Valore VAM	ex Casmez	Gestione SORICAL	☐	☑
GRISOLIA	047	302	Semin Arb 1	0	3	80	€ 2,21	€ 290,00	€. 355,00	Valore VAM	ex Casmez	Gestione SORICAL	☐	☑
GRISOLIA	047	303	Semin Arb 1	0	1	60	€ 0,93	€ 121,00	€. 149,00	Valore VAM	ex Casmez	Gestione SORICAL	☐	☑
GRISOLIA	047	304	Semin Arb 1	0	1	50	€ 0,88	€ 115,00	€. 140,00	Valore VAM	ex Casmez	Gestione SORICAL	☐	☑
GRISOLIA	047	305	Vigneto 2	0	1	0	€ 0,68	€ 89,00	€. 203,00	Valore VAM	ex Casmez	Gestione SORICAL	☐	☑
GRISOLIA	047	306	Seminativo 2	0	6	10	€ 2,16	€ 283,00	€. 364,00	Valore VAM	ex Casmez	Gestione SORICAL	☐	☑
GRISOLIA	047	307	Seminativo 2	0	6	80	€ 2,41	€ 316,00	€. 406,00	Valore VAM	ex Casmez	Gestione SORICAL	☐	☑
GRISOLIA	047	308	Cast frutto 1	0	7	60	€ 1,91	€ 250,00	€. 503,00	Valore VAM	ex Casmez	Gestione SORICAL	☐	☑
GRISOLIA	047	310	Semin Arb 1	0	0	80	€ 0,46	€ 60,00	€. 75,00	Valore VAM	ex Casmez	Gestione SORICAL	☐	☑
GRISOLIA	047	311	Seminativo 3	0	13	35	€ 1,29	€ 168,00	€. 797,00	Valore VAM	ex Casmez	Gestione SORICAL	☐	☑
GRISOLIA	047	312	Seminativo 3	0	0	70	€ 0,06	€ 8,00	€. 42,00	Valore VAM	Dec.Esp.D.S.n.420/05	Gestione SORICAL	☐	☑
GRISOLIA	047	314	Seminativo 1	0	1	90	€ 0,99	€ 129,00	€. 113,00	Valore VAM	ex Casmez	Gestione SORICAL	☐	☑
GRISOLIA	047	315	Seminativo 1	0	0	90	€ 0,46	€ 60,00	€. 54,00	Valore VAM	ex Casmez	Gestione SORICAL	☐	☑
GRISOLIA	047	316	Vigneto 2	0	1	10	€ 0,75	€ 99,00	€. 223,00	Valore VAM	ex Casmez	Gestione SORICAL	☐	☑
GRISOLIA	047	317	Vigneto 2	0	0	50	€ 0,34	€ 44,00	€. 102,00	Valore VAM	ex Casmez	Gestione SORICAL	☐	☑
GRISOLIA	047	318	Seminativo 2	0	0	50	€ 0,18	€ 23,00	€. 30,00	Valore VAM	ex Casmez	Gestione SORICAL	☐	☑

Comune	Foglio	Part.la	Coltura	ha	a	ca	Reddito Dominicale	Valore 2018	Valore 2019	Stima / Valore	Provenienza	Destinazione d'uso	Disp.	Indisp
GRISOLIA	047	319	Semin Arb 2	0	2	90	€ 1,03	€ 134,00	€. 271,00	Valore VAM	ex Casmez	Gestione SORICAL	☐	☑
GRISOLIA	048	171	Seminativo 2	0	0	80	€ 0,29	€ 37,00	€. 48,00	Valore VAM	ex Casmez	Gestione SORICAL	☐	☑
GRISOLIA	048	172	Seminativo 2	0	0	20	€ 0,08	€ 10,00	€. 12,00	Valore VAM	ex Casmez	Gestione SORICAL	☐	☑
GRISOLIA	048	173	Seminativo 2	0	1	90	€ 0,68	€ 89,00	€. 113,00	Valore VAM	ex Casmez	Gestione SORICAL	☐	☑
GRISOLIA	048	174	Seminativo 2	0	0	40	€ 0,14	€ 18,00	€. 24,00	Valore VAM	ex Casmez	Gestione SORICAL	☐	☑
GRISOLIA	048	175	Seminativo 2	0	0	60	€ 0,21	€ 28,00	€. 36,00	Valore VAM	ex Casmez	Gestione SORICAL	☐	☑
GRISOLIA	048	176	Seminativo 2	0	0	60	€ 0,21	€ 28,00	€. 36,00	Valore VAM	ex Casmez	Gestione SORICAL	☐	☑
GRISOLIA	048	178	Seminativo 2	0	0	85	€ 0,30	€ 39,00	€. 51,00	Valore VAM	ex Casmez	Gestione SORICAL	☐	☑
Totali per Comune								**€ 48.000,00**	**€. 123.399,00**					
GUARDIA PIEMONTESE	025	150		0	5	2	€ 0,00	€ 135.338,00	€. 135.744,00	Stima EFM	Ex A.P.T.	VERDE ATTREZZATO	☐	☑
Totali per Comune								**€ 135.338,00**	**€. 135.744,00**					
LAPPANO	003	04	Pascolo 1	1	61	0	€ 11,44	€ 1.514,00	€. 6.467,00	Valore VAM	D.M. 05/03/75	Gest. CALABRIA VERDE	☐	☑
LAPPANO	003	17	Pascolo 1	1	56	0	€ 11,08	€ 1.466,00	€. 6.267,00	Valore VAM	D.M. 05/03/75	Gest. CALABRIA VERDE	☐	☑
LAPPANO	003	35	Pascolo 1	2	79	30	€ 19,84	€ 2.626,00	€. 11.220,00	Valore VAM	D.M. 05/03/75	Gest. CALABRIA VERDE	☐	☑
Totali per Comune								**€ 5.606,00**	**€. 23.954,00**					
LATTARICO	007	311	Semin Irrig Ar	0	4	0	€ 1,68	€ 219,00	€. 608,00	Valore VAM	ex Casmez	Gestione SORICAL	☐	☑
LATTARICO	007	312	Semin Irrig Ar	0	2	10	€ 0,88	€ 115,00	€. 319,00	Valore VAM	ex Casmez	Gestione SORICAL	☐	☑
LATTARICO	007	313	Semin Arb 1	0	1	20	€ 0,46	€ 60,00	€. 117,00	Valore VAM	ex Casmez	Gestione SORICAL	☐	☑
LATTARICO	007	315	Semin Arb 2	0	2	60	€ 0,93	€ 121,00	€. 254,00	Valore VAM	ex Casmez	Gestione SORICAL	☐	☑
LATTARICO	007	316	Semin Arb 2	0	3	10	€ 1,10	€ 144,00	€. 303,00	Valore VAM	ex Casmez	Gestione SORICAL	☐	☑
LATTARICO	007	317	Uliveto 2	0	1	90	€ 0,61	€ 80,00	€. 320,00	Valore VAM	ex Casmez	Gestione SORICAL	☐	☑
LATTARICO	007	318	Ficheto 2	0	5	50	€ 3,01	€ 394,00	€. 615,00	Valore VAM	ex Casmez	Gestione SORICAL	☐	☑
LATTARICO	007	320	Uliveto 2	0	2	70	€ 0,88	€ 115,00	€. 454,00	Valore VAM	ex Casmez	Gestione SORICAL	☐	☑
LATTARICO	007	321	Semin Arb 1	0	1	60	€ 0,63	€ 81,00	€. 156,00	Valore VAM	ex Casmez	Gestione SORICAL	☐	☑
LATTARICO	007	323	Seminativo 2	0	2	40	€ 0,85	€ 111,00	€. 216,00	Valore VAM	ex Casmez	Gestione SORICAL	☐	☑
LATTARICO	009	171	Seminativo 4	0	0	80	€ 0,09	€ 11,00	€. 72,00	Valore VAM	ex Casmez	Gestione SORICAL	☐	☑
LATTARICO	009	202	Seminativo 4	0	2	80	€ 0,33	€ 42,00	€. 252,00	Valore VAM	ex Casmez	Gestione SORICAL	☐	☑
LATTARICO	009	219	Uliveto 2	0	0	25	€ 0,08	€ 10,00	€. 42,00	Valore VAM	ex Casmez	Gestione SORICAL	☐	☑
LATTARICO	009	240	Seminativo 3	0	2	30	€ 0,45	€ 58,00	€. 207,00	Valore VAM	ex Casmez	Gestione SORICAL	☐	☑
LATTARICO	009	241	Seminativo 3	0	2	0	€ 0,39	€ 50,00	€. 180,00	Valore VAM	ex Casmez	Gestione SORICAL	☐	☑
LATTARICO	009	244	Uliveto 2	0	1	20	€ 0,39	€ 50,00	€. 202,00	Valore VAM	ex Casmez	Gestione SORICAL	☐	☑
LATTARICO	009	246	Uliveto 2	0	7	50	€ 2,43	€ 317,00	€. 1.262,00	Valore VAM	ex Casmez	Gestione SORICAL	☐	☑

Comune	Foglio	Part.la	Coltura	ha	a	ca	Reddito Dominicale	Valore 2018	Valore 2019	Stima / Valore	Provenienza	Destinazione d'uso	Disp.	Indisp
LATTARICO	014	256	Seminativo 2	0	4	60	€ 1,64	€ 214,00	€. 415,00	Valore VAM	Dec.Esp.n. 43 del 01/10/9	Gestione SORICAL	☐	☑
LATTARICO	014	260	Pascolo 1	0	2	90	€ 0,28	€ 36,00	€. 123,00	Valore VAM	Dec.Esp.n. 43 del 01/10/9	Gestione SORICAL	☐	☑
LATTARICO	014	263	Pascolo 1	0	2	8	€ 0,20	€ 26,00	€. 88,00	Valore VAM	Dec.Esp.n. 43 del 01/10/9	Gestione SORICAL	☐	☑
LATTARICO	014	267	Seminativo 2	0	6	80	€ 2,41	€ 316,00	€. 613,00	Valore VAM	Dec.Esp.n. 43 del 01/10/9	Gestione SORICAL	☐	☑
LATTARICO	014	270	Seminativo 2	0	3	53	€ 1,25	€ 163,00	€. 318,00	Valore VAM	Dec.Esp.n. 43 del 01/10/9	Gestione SORICAL	☐	☑
LATTARICO	014	273	Vigneto 1	0	1	50	€ 1,11	€ 146,00	€. 358,00	Valore VAM	Dec.Esp.n. 43 del 01/10/9	Gestione SORICAL	☐	☑
LATTARICO	014	278	Semin Irrig Ar	0	1	80	€ 0,75	€ 99,00	€. 274,00	Valore VAM	Dec.Esp.n. 43 del 01/10/9	Gestione SORICAL	☐	☑
LATTARICO	014	281	Seminativo 2	0	1	50	€ 0,54	€ 70,00	€. 135,00	Valore VAM	ex Casmez	Gestione SORICAL	☐	☑
LATTARICO	014	282	Seminativo 2	0	1	20	€ 0,43	€ 55,00	€. 108,00	Valore VAM	Dec.Esp.n. 43 del 01/10/9	Gestione SORICAL	☐	☑
LATTARICO	014	285	Seminativo 2	0	8	80	€ 3,13	€ 408,00	€. 793,00	Valore VAM	ex Casmez	Gestione SORICAL	☐	☑
LATTARICO	014	286	Seminativo 2	0	3	40	€ 1,21	€ 159,00	€. 306,00	Valore VAM	Dec.Esp.n. 43 del 01/10/9	Gestione SORICAL	☐	☑
LATTARICO	014	289		0	4	30	€ 0,00	€ 0,00	€. 0,00	Valore VAM	ex Casmez	Gestione SORICAL	☐	☑
LATTARICO	014	290		0	2	40	€ 0,00	€ 0,00	€. 0,00	Valore VAM	Dec.Esp.n. 43 del 01/10/9	Gestione SORICAL	☐	☑
LATTARICO	014	291		0	1	70	€ 0,00	€ 0,00	€. 0,00	Valore VAM	Dec.Esp.n. 43 del 01/10/9	Gestione SORICAL	☐	☑
LATTARICO	014	294	Querceto 2	0	4	70	€ 0,76	€ 100,00	€. 439,00	Valore VAM	ex Casmez	Gestione SORICAL	☐	☑
LATTARICO	014	295	Querceto 2	0	2	80	€ 0,45	€ 58,00	€. 261,00	Valore VAM	Dec.Esp.n. 43 del 01/10/9	Gestione SORICAL	☐	☑
LATTARICO	014	296	Querceto 2	0	1	70	€ 0,28	€ 36,00	€. 159,00	Valore VAM	ex Casmez	Gestione SORICAL	☐	☑
LATTARICO	014	297	Querceto 2	0	1	0	€ 0,16	€ 21,00	€. 93,00	Valore VAM	Dec.Esp.n. 43 del 01/10/9	Gestione SORICAL	☐	☑
LATTARICO	014	300	Seminativo 3	0	13	30	€ 2,58	€ 337,00	€. 1.198,00	Valore VAM	ex Casmez	Gestione SORICAL	☐	☑
LATTARICO	014	301	Seminativo 3	0	42	30	€ 8,19	€ 1.070,00	€. 3.812,00	Valore VAM	ex Casmez	Gestione SORICAL	☐	☑
LATTARICO	014	302	Seminativo 3	0	5	80	€ 1,13	€ 147,00	€. 523,00	Valore VAM	Dec.Esp.n. 43 del 01/10/9	Gestione SORICAL	☐	☑
LATTARICO	014	303	Seminativo 3	0	1	85	€ 0,36	€ 47,00	€. 167,00	Valore VAM	Dec.Esp.n. 43 del 01/10/9	Gestione SORICAL	☐	☑
LATTARICO	014	306	Querceto 2	0	1	80	€ 0,29	€ 37,00	€. 168,00	Valore VAM	ex Casmez	Gestione SORICAL	☐	☑
LATTARICO	014	307	Querceto 2	0	1	10	€ 0,18	€ 23,00	€. 103,00	Valore VAM	Dec.Esp.n. 43 del 01/10/9	Gestione SORICAL	☐	☑
LATTARICO	014	317	Seminativo 1	0	17	10	€ 8,28	€ 1.082,00	€. 1.541,00	Valore VAM	ex Casmez	Gestione SORICAL	☐	☑
LATTARICO	014	318	Seminativo 1	0	10	86	€ 5,26	€ 688,00	€. 979,00	Valore VAM	Dec.Esp. n. 9 del 25/03/1	Gestione SORICAL	☐	☑
LATTARICO	014	320	Pascolo 1	0	1	90	€ 0,19	€ 24,00	€. 80,00	Valore VAM	ex Casmez	Gestione SORICAL	☐	☑
LATTARICO	014	321	Pascolo 1	0	1	10	€ 0,11	€ 15,00	€. 47,00	Valore VAM	Dec.Esp. n. 9 del 25/03/1	Gestione SORICAL	☐	☑
LATTARICO	014	324	Bosco Ceduo	0	9	50	€ 0,55	€ 72,00	€. 557,00	Valore VAM	ex Casmez	Gestione SORICAL	☐	☑
LATTARICO	014	325	Bosco Ceduo	0	5	20	€ 0,30	€ 39,00	€. 305,00	Valore VAM	Decreto di esproprio g.d.r.	Gestione SORICAL	☐	☑
LATTARICO	014	331	Bosco Ceduo	0	18	57	€ 1,08	€ 141,00	€. 1.089,00	Valore VAM	Dec.Esp. n. 9 del 25/03/1	Gestione SORICAL	☐	☑
LATTARICO	014	338	Bosco Ceduo	0	0	50	€ 0,03	€ 3,00	€. 29,00	Valore VAM	Dec.Esp. n. 9 del 25/03/1	Gestione SORICAL	☐	☑
LATTARICO	016	325	Semin Arb 1	0	3	0	€ 1,16	€ 152,00	€. 293,00	Valore VAM	ex Casmez	Gestione SORICAL	☐	☑

Comune	Foglio	Part.la	Coltura	ha	a	ca	Reddito Dominicale	Valore 2018	Valore 2019	Stima / Valore	Provenienza	Destinazione d'uso	Disp.	Indisp
LATTARICO	016	326	Semin Arb 1	0	3	60	€ 1,40	€ 183,00	€. 352,00	Valore VAM	ex Casmez	Gestione SORICAL	☐	☑
LATTARICO	016	328	Uliveto 3	0	14	40	€ 2,79	€ 364,00	€. 2.423,00	Valore VAM	ex Casmez	Gestione SORICAL	☐	☑
LATTARICO	017	316	Seminativo 3	0	3	40	€ 0,66	€ 87,00	€. 306,00	Valore VAM	ex Casmez	Gestione SORICAL	☐	☑
LATTARICO	017	317	Semin Arb 2	0	2	60	€ 0,93	€ 121,00	€. 254,00	Valore VAM	ex Casmez	Gestione SORICAL	☐	☑
LATTARICO	017	319	Semin Arb 2	0	4	30	€ 1,53	€ 199,00	€. 420,00	Valore VAM	ex Casmez	Gestione SORICAL	☐	☑
LATTARICO	017	320	Ficheto 2	0	8	70	€ 4,78	€ 625,00	€. 973,00	Valore VAM	ex Casmez	Gestione SORICAL	☐	☑
LATTARICO	017	342	Uliveto 2	0	5	70	€ 1,84	€ 240,00	€. 959,00	Valore VAM	ex Casmez	Gestione SORICAL	☐	☑
LATTARICO	017	343	Uliveto 2	0	2	0	€ 0,65	€ 85,00	€. 337,00	Valore VAM	ex Casmez	Gestione SORICAL	☐	☑
LATTARICO	017	344	Uliveto 2	0	1	10	€ 0,35	€ 46,00	€. 185,00	Valore VAM	ex Casmez	Gestione SORICAL	☐	☑
LATTARICO	017	345	Vigneto 2	0	0	90	€ 0,50	€ 65,00	€. 215,00	Valore VAM	ex Casmez	Gestione SORICAL	☐	☑
LATTARICO	017	347	Fabbr Rurale	0	0	50	€ 0,00	€ 0,00	€. 0,00	Valore Catastale	ex Casmez	Gestione SORICAL	☐	☑
LATTARICO	017	349	Uliveto 2	0	3	90	€ 1,26	€ 165,00	€. 656,00	Valore VAM	ex Casmez	Gestione SORICAL	☐	☑
LATTARICO	017	350	Uliveto 2	0	2	0	€ 0,65	€ 85,00	€. 337,00	Valore VAM	ex Casmez	Gestione SORICAL	☐	☑
LATTARICO	018	635	Uliveto 2	0	1	60	€ 0,51	€ 67,00	€. 269,00	Valore VAM	ex Casmez	Gestione SORICAL	☐	☑
LATTARICO	018	649	Pascolo Cesp	0	0	30	€ 0,01	€ 2,00	€. 13,00	Valore VAM	ex Casmez	Gestione SORICAL	☐	☑
LATTARICO	018	650	Vigneto 3	0	1	30	€ 0,38	€ 49,00	€. 311,00	Valore VAM	ex Casmez	Gestione SORICAL	☐	☑
LATTARICO	018	651	Vigneto 3	0	0	10	€ 0,03	€ 3,00	€. 24,00	Valore VAM	ex Casmez	Gestione SORICAL	☐	☑
LATTARICO	018	652	Semin Irrig Ar	0	0	80	€ 0,21	€ 28,00	€. 122,00	Valore VAM	ex Casmez	Gestione SORICAL	☐	☑
LATTARICO	018	654	Semin Irrig 2	0	0	90	€ 0,35	€ 46,00	€. 110,00	Valore VAM	ex Casmez	Gestione SORICAL	☐	☑
LATTARICO	018	656	Semin Arb 2	0	2	30	€ 0,81	€ 107,00	€. 225,00	Valore VAM	ex Casmez	Gestione SORICAL	☐	☑
LATTARICO	018	657	Pascolo 1	0	3	20	€ 0,31	€ 41,00	€. 135,00	Valore VAM	ex Casmez	Gestione SORICAL	☐	☑
LATTARICO	018	661	Semin Arb 2	0	0	70	€ 0,25	€ 32,00	€. 68,00	Valore VAM	ex Casmez	Gestione SORICAL	☐	☑
LATTARICO	018	662	Semin Arb 2	0	1	30	€ 0,46	€ 60,00	€. 127,00	Valore VAM	ex Casmez	Gestione SORICAL	☐	☑
LATTARICO	018	664	Semin Arb 2	0	0	40	€ 0,14	€ 18,00	€. 39,00	Valore VAM	ex Casmez	Gestione SORICAL	☐	☑
LATTARICO	018	665	Semin Arb 2	0	0	60	€ 0,21	€ 28,00	€. 59,00	Valore VAM	ex Casmez	Gestione SORICAL	☐	☑
LATTARICO	021	303		0	0	0		€ 0,00	€. 0,00	Valore VAM	Dec.Esp.n. 43 del 01/10/9	Gestione SORICAL	☐	☑
LATTARICO	021	307		0	0	0		€ 0,00	€. 0,00	Valore VAM	Dec.Esp.n. 43 del 01/10/9	Gestione SORICAL	☐	☑
LATTARICO	021	310	Uliveto 3	0	0	10	€ 0,03	€ 3,00	€. 17,00	Valore VAM	Dec.Esp.n. 43 del 01/10/9	Gestione SORICAL	☐	☑
LATTARICO	021	315	Semin Irrig 1	0	1	70	€ 0,88	€ 115,00	€. 209,00	Valore VAM	Dec.Esp.n. 43 del 01/10/9	Gestione SORICAL	☐	☑
LATTARICO	021	320	Semin Irrig 1	0	0	20	€ 0,10	€ 13,00	€. 25,00	Valore VAM	Dec.Esp.n. 43 del 01/10/9	Gestione SORICAL	☐	☑
LATTARICO	031	428	Uliveto 3	0	1	0	€ 0,19	€ 24,00	€. 168,00	Valore VAM	ex Casmez	Gestione SORICAL	☐	☑
LATTARICO	031	429	Pascolo 2	0	0	10	€ 0,01	€ 2,00	€. 4,00	Valore VAM	ex Casmez	Gestione SORICAL	☐	☑
LATTARICO	031	430	Bosco Ceduo	0	0	70	€ 0,03	€ 3,00	€. 41,00	Valore VAM	ex Casmez	Gestione SORICAL	☐	☑

Comune	Foglio	Part.la	Coltura	ha	a	ca	Reddito Dominicale	Valore 2018	Valore 2019	Stima / Valore	Provenienza	Destinazione d'uso	Disp.	Indisp
LATTARICO	031	431	Uliveto 3	0	1	0	€ 0,19	€ 24,00	€. 168,00	Valore VAM	ex Casmez	Gestione SORICAL	☐	☑
LATTARICO	031	433	Uliveto 2	0	0	10	€ 0,04	€ 5,00	€. 17,00	Valore VAM	ex Casmez	Gestione SORICAL	☐	☑
LATTARICO	031	434	Bosco Ceduo	0	6	40	€ 0,25	€ 32,00	€. 375,00	Valore VAM	ex Casmez	Gestione SORICAL	☐	☑
LATTARICO	031	435	Uliveto 2	0	14	60	€ 4,71	€ 617,00	€. 2.457,00	Valore VAM	ex Casmez	Gestione SORICAL	☐	☑
LATTARICO	031	436	Uliveto 2	0	2	40	€ 0,78	€ 102,00	€. 404,00	Valore VAM	ex Casmez	Gestione SORICAL	☐	☑
LATTARICO	031	437	Vigneto 2	0	2	0	€ 1,10	€ 144,00	€. 478,00	Valore VAM	ex Casmez	Gestione SORICAL	☐	☑
LATTARICO	037	135	Seminativo 2	0	5	30	€ 1,89	€ 246,00	€. 478,00	Valore VAM	ex Casmez	Gestione SORICAL	☐	☑
LATTARICO	037	136	Seminativo 2	0	1	70	€ 0,60	€ 78,00	€. 153,00	Valore VAM	Dec.Esp. n. 9 del 25/03/1	Gestione SORICAL	☐	☑
LATTARICO	037	138	Seminativo 2	0	0	90	€ 0,33	€ 42,00	€. 81,00	Valore VAM	ex Casmez	Gestione SORICAL	☐	☑
LATTARICO	037	139	Seminativo 2	0	0	20	€ 0,08	€ 10,00	€. 18,00	Valore VAM	Dec.Esp. n. 9 del 25/03/1	Gestione SORICAL	☐	☑
LATTARICO	037	143	Seminativo 2	0	0	90	€ 0,33	€ 42,00	€. 81,00	Valore VAM	Dec.Esp.n. 43 del 01/10/9	Gestione SORICAL	☐	☑
LATTARICO	037	146	Ficheto 1	0	1	80	€ 1,40	€ 183,00	€. 201,00	Valore VAM	Dec.Esp.n. 43 del 01/10/9	Gestione SORICAL	☐	☑
LATTARICO	037	151	Seminativo 2	0	14	80	€ 5,25	€ 686,00	€. 1.334,00	Valore VAM	Dec.Esp. n. 9 del 25/03/1	Gestione SORICAL	☐	☑
LATTARICO	037	153	Seminativo 2	0	2	40	€ 0,85	€ 111,00	€. 216,00	Valore VAM	ex Casmez	Gestione SORICAL	☐	☑
LATTARICO	037	155	Seminativo 2	0	3	0	€ 1,06	€ 139,00	€. 270,00	Valore VAM	ex Casmez	Gestione SORICAL	☐	☑
LATTARICO	037	157	Seminativo 2	0	2	50	€ 0,89	€ 116,00	€. 225,00	Valore VAM	Dec.Esp.n. 43 del 01/10/9	Gestione SORICAL	☐	☑
LATTARICO	037	158	Seminativo 2	0	0	35	€ 0,13	€ 16,00	€. 32,00	Valore VAM	Dec.Esp.n. 43 del 01/10/9	Gestione SORICAL	☐	☑
LATTARICO	037	162	Semin Arb 2	0	3	10	€ 1,10	€ 144,00	€. 303,00	Valore VAM	Dec.Esp.n. 43 del 01/10/9	Gestione SORICAL	☐	☑
LATTARICO	037	164	Semin Arb 2	0	0	8	€ 0,03	€ 3,00	€. 8,00	Valore VAM	Dec.Esp.n. 43 del 01/10/9	Gestione SORICAL	☐	☑
LATTARICO	037	171	Semin Arb 2	0	1	20	€ 0,43	€ 55,00	€. 117,00	Valore VAM	Dec.Esp.n. 43 del 01/10/9	Gestione SORICAL	☐	☑
LATTARICO	037	174	Pascolo 1	0	3	80	€ 0,36	€ 47,00	€. 161,00	Valore VAM	Dec.Esp.n. 43 del 01/10/9	Gestione SORICAL	☐	☑
LATTARICO	037	178	Seminativo 4	0	2	30	€ 0,26	€ 34,00	€. 207,00	Valore VAM	Dec.Esp.n. 43 del 01/10/9	Gestione SORICAL	☐	☑
LATTARICO	037	179	Seminativo 4	0	0	20	€ 0,03	€ 3,00	€. 18,00	Valore VAM	Dec.Esp.n. 43 del 01/10/9	Gestione SORICAL	☐	☑
LATTARICO	037	183	Seminativo 4	0	0	70	€ 0,09	€ 11,00	€. 63,00	Valore VAM	Dec.Esp.n. 43 del 01/10/9	Gestione SORICAL	☐	☑
LATTARICO	037	187	Seminativo 4	0	1	40	€ 0,16	€ 21,00	€. 126,00	Valore VAM	Dec.Esp.n. 43 del 01/10/9	Gestione SORICAL	☐	☑
LATTARICO	037	188	Seminativo 4	0	0	30	€ 0,04	€ 5,00	€. 27,00	Valore VAM	Dec.Esp.n. 43 del 01/10/9	Gestione SORICAL	☐	☑
LATTARICO	037	192	Seminativo 4	0	2	24	€ 0,26	€ 34,00	€. 202,00	Valore VAM	Dec.Esp.n. 43 del 01/10/9	Gestione SORICAL	☐	☑
LATTARICO	037	194	Seminativo 4	0	0	20	€ 0,03	€ 3,00	€. 18,00	Valore VAM	Dec.Esp.n. 43 del 01/10/9	Gestione SORICAL	☐	☑
LATTARICO	037	200	Seminativo 4	0	0	80	€ 0,09	€ 11,00	€. 72,00	Valore VAM	Dec.Esp.n. 43 del 01/10/9	Gestione SORICAL	☐	☑
LATTARICO	037	201	Seminativo 4	0	1	0	€ 0,11	€ 15,00	€. 90,00	Valore VAM	Dec.Esp.n. 43 del 01/10/9	Gestione SORICAL	☐	☑
LATTARICO	037	204	Seminativo 3	0	3	90	€ 0,75	€ 99,00	€. 351,00	Valore VAM	Dec.Esp. n. 9 del 25/03/1	Gestione SORICAL	☐	☑
LATTARICO	042	56	Semin Irrig Ar	0	4	0	€ 2,59	€ 338,00	€. 608,00	Valore VAM	Decreto di esproprio G.R.	Gestione SORICAL	☐	☑
LATTARICO	042	57	Semin Irrig Ar	0	0	94	€ 0,61	€ 80,00	€. 143,00	Valore VAM	Dec.Esp.n. 43 del 01/10/9	Gestione SORICAL	☐	☑

Comune	Foglio	Part.la	Coltura	ha	a	ca	Reddito Dominicale	Valore 2018	Valore 2019	Stima / Valore	Provenienza	Destinazione d'uso	Disp.	Indisp
LATTARICO	042	60	Ficheto 1	0	3	30	€ 2,56	€ 335,00	€. 369,00	Valore VAM	Dec.Esp.n. 43 del 01/10/9	Gestione SORICAL	☐	☑
LATTARICO	042	66	Semin Arb 1	0	3	0	€ 1,16	€ 152,00	€. 293,00	Valore VAM	Dec.Esp.n. 43 del 01/10/9	Gestione SORICAL	☐	☑
LATTARICO	042	70	Uliveto 1	0	4	60	€ 2,83	€ 369,00	€. 774,00	Valore VAM	Dec.Esp.n. 43 del 01/10/9	Gestione SORICAL	☐	☑
LATTARICO	042	74	Uliveto 1	0	2	90	€ 1,78	€ 232,00	€. 488,00	Valore VAM	Dec.Esp.n. 43 del 01/10/9	Gestione SORICAL	☐	☑
LATTARICO	042	81	Semin Arb 1	0	1	80	€ 0,70	€ 92,00	€. 176,00	Valore VAM	Dec.Esp.n. 43 del 01/10/9	Gestione SORICAL	☐	☑
LATTARICO	042	82	Semin Arb 1	0	5	30	€ 2,05	€ 268,00	€. 518,00	Valore VAM	Dec.Esp.n. 43 del 01/10/9	Gestione SORICAL	☐	☑
LATTARICO	042	83	Semin Arb 1	0	1	30	€ 0,50	€ 65,00	€. 127,00	Valore VAM	Dec.Esp.n. 43 del 01/10/9	Gestione SORICAL	☐	☑
LATTARICO	042	87	Seminativo 2	0	3	60	€ 1,28	€ 167,00	€. 324,00	Valore VAM	Dec.Esp.n. 43 del 01/10/9	Gestione SORICAL	☐	☑
LATTARICO	042	88	Seminativo 2	0	0	65	€ 0,23	€ 29,00	€. 59,00	Valore VAM	Dec.Esp.n. 43 del 01/10/9	Gestione SORICAL	☐	☑
LATTARICO	042	90	Seminativo 2	0	0	20	€ 0,08	€ 10,00	€. 18,00	Valore VAM	Dec.Esp.n. 43 del 01/10/9	Gestione SORICAL	☐	☑
LATTARICO	042	91	Seminativo 2	0	0	5	€ 0,01	€ 2,00	€. 5,00	Valore VAM	Dec.Esp.n. 43 del 01/10/9	Gestione SORICAL	☐	☑
Totali per Comune								**€ 15.885,00**	**€. 42.989,00**					
LONGOBARDI	038	436	Semin Arb 3	0	0	76	€ 0,15	€ 0,00	€. 20,00	Valore VAM	Dec.Esp.D.S.n.11.540/05	Gestione SORICAL	☐	☑
LONGOBARDI	038	439	Semin Arb 3	0	0	83	€ 0,16	€ 0,00	€. 21,00	Valore VAM	Dec.Esp.D.S.n.11.540/05	Gestione SORICAL	☐	☑
LONGOBARDI	038	442	Semin Arb 3	0	0	85	€ 0,16	€ 0,00	€. 21,00	Valore VAM	Dec.Esp.D.S.n.11.540/05	Gestione SORICAL	☐	☑
LONGOBARDI	038	445	Semin Arb 3	0	0	65	€ 0,13	€ 0,00	€. 16,00	Valore VAM	Dec.Esp.D.S.n.11.540/05	Gestione SORICAL	☐	☑
LONGOBARDI	038	462	Ficheto 3	0	2	58	€ 0,66	€ 0,00	€. 86,00	Valore VAM	Dec.Esp.D.S.n.11.540/05	Gestione SORICAL	☐	☑
LONGOBARDI	039	159	Ficheto 3	0	4	42	€ 1,14	€ 0,00	€. 148,00	Valore VAM	Dec.Esp.D.S.n.11.540/05	Gestione SORICAL	☐	☑
LONGOBARDI	039	162	Bosco Ceduo	0	3	60	€ 0,11	€ 0,00	€. 15,00	Valore VAM	Dec.Esp.D.S.n.11.540/05	Gestione SORICAL	☐	☑
LONGOBARDI	039	165	Bosco Ceduo	0	14	37	€ 1,76	€ 0,00	€. 229,00	Valore VAM	Dec.Esp.D.S.n.11.540/05	Gestione SORICAL	☐	☑
LONGOBARDI	039	184	Fu d'accertam	0	5	65		€ 0,00	€. 0,00	Valore Catastale	Dec.Esp.D.S.n.11.540/05	Gestione SORICAL	☐	☑
LONGOBARDI	039	186	Querceto 1	0	2	24	€ 0,50	€ 0,00	€. 65,00	Valore VAM	Dec.Esp.D.S.n.11.540/05	Gestione SORICAL	☐	☑
LONGOBARDI	039	189	Seminativo 3	0	4	75	€ 0,61	€ 0,00	€. 80,00	Valore VAM	Dec.Esp.D.S.n.11.540/05	Gestione SORICAL	☐	☑
LONGOBARDI	044	254	Cast frutto 2	0	1	15	€ 0,19	€ 0,00	€. 24,00	Valore VAM	Dec.Esp.D.S.n.11.540/05	Gestione SORICAL	☐	☑
LONGOBARDI	044	257	Bosco Ceduo	0	1	15	€ 0,04	€ 0,00	€. 5,00	Valore VAM	Dec.Esp.D.S.n.11.540/05	Gestione SORICAL	☐	☑
LONGOBARDI	044	260	Bosco Ceduo	0	5	5	€ 0,16	€ 0,00	€. 21,00	Valore VAM	Dec.Esp.D.S.n.11.540/05	Gestione SORICAL	☐	☑
LONGOBARDI	044	275	Semin Arb 3	0	0	60	€ 0,11	€ 0,00	€. 15,00	Valore VAM	Dec.Esp.D.S.n.11.540/05	Gestione SORICAL	☐	☑
LONGOBARDI	044	278	Semin Arb 3	0	0	80	€ 0,15	€ 0,00	€. 20,00	Valore VAM	Dec.Esp.D.S.n.11.540/05	Gestione SORICAL	☐	☑
LONGOBARDI	044	284	Semin Arb 3	0	2	0	€ 0,39	€ 0,00	€. 50,00	Valore VAM	Dec.Esp.D.S.n.11.540/05	Gestione SORICAL	☐	☑
LONGOBARDI	045	73	Seminativo 4	0	1	60	€ 0,10	€ 0,00	€. 13,00	Valore VAM	Dec.Esp.D.S.n.11.540/05	Gestione SORICAL	☐	☑
LONGOBARDI	045	76	Seminativo 4	0	1	65	€ 0,11	€ 0,00	€. 15,00	Valore VAM	Dec.Esp.D.S.n.11.540/05	Gestione SORICAL	☐	☑
LONGOBARDI	045	78	Seminativo 3	0	3	60	€ 0,46	€ 0,00	€. 60,00	Valore VAM	Dec.Esp.D.S.n.11.540/05	Gestione SORICAL	☐	☑
LONGOBARDI	045	81	Seminativo 4	0	1	60	€ 0,10	€ 0,00	€. 13,00	Valore VAM	Dec.Esp.D.S.n.11.540/05	Gestione SORICAL	☐	☑

Comune	Foglio	Part.la	Coltura	ha	a	ca	Reddito Dominicale	Valore 2018	Valore 2019	Stima / Valore	Provenienza	Destinazione d'uso	Disp.	Indisp
LONGOBARDI	045	90	Pascolo 1	0	2	95	€ 0,25	€ 0,00	€. 32,00	Valore VAM	Dec.Esp.D.S.n.11.540/05	Gestione SORICAL	☐	☑
LONGOBARDI	049	541	Pascolo 1	0	0	80	€ 0,06	€ 0,00	€. 8,00	Valore VAM	Dec.Esp.D.S.n.11.540/05	Gestione SORICAL	☐	☑
LONGOBARDI	049	544	Seminativo 4	0	0	3	€ 0,01	€ 0,00	€. 2,00	Valore VAM	Dec.Esp.D.S.n.11.540/05	Gestione SORICAL	☐	☑
LONGOBARDI	049	546	Bosco Ceduo	0	14	60	€ 0,48	€ 0,00	€. 62,00	Valore VAM	Dec.Esp.D.S.n.11.540/05	Gestione SORICAL	☐	☑
LONGOBARDI	049	572	Pascolo Cesp	0	0	80	€ 0,05	€ 0,00	€. 6,00	Valore VAM	Dec.Esp.D.S.n.11.540/05	Gestione SORICAL	☐	☑
LONGOBARDI	049	573	Pascolo Cesp	0	0	90	€ 0,06	€ 0,00	€. 8,00	Valore VAM	Dec.Esp.D.S.n.11.540/05	Gestione SORICAL	☐	☑
Totali per Comune								**€ 0,00**	**€. 1.055,00**					
LONGOBUCCO	002	03	Semin Irrig 3	0	22	40	€ 3,61	€ 2.366,00	€. 2.373,00	Valore VAM	D.M. 05/03/75	Gest. CALABRIA VERDE	☐	☑
LONGOBUCCO	002	04	Semin Irrig 3	0	11	0	€ 1,78	€ 1.162,00	€. 1.165,00	Valore VAM	D.M. 05/03/75	Gest. CALABRIA VERDE	☐	☑
LONGOBUCCO	002	05	Pascolo Cesp	5	70	40	€ 22,10	€ 19.876,00	€. 19.936,00	Valore VAM	D.M. 05/03/75	Gest. CALABRIA VERDE	☐	☑
LONGOBUCCO	002	100	Bosco Ceduo	0	11	30	€ 1,46	€ 456,00	€. 457,00	Valore VAM	D.M. 05/03/75	Gest. CALABRIA VERDE	☐	☑
LONGOBUCCO	002	112	Pascolo Cesp	1	7	0	€ 4,15	€ 3.728,00	€. 3.739,00	Valore VAM	D.M. 05/03/75	Gest. CALABRIA VERDE	☐	☑
LONGOBUCCO	002	17	Bosco Ceduo	4	5	0	€ 28,80	€ 3.812,00	€. 16.269,00	Valore VAM	ESPROPRIO	Gest. CALABRIA VERDE	☐	☑
LONGOBUCCO	002	20	Bosco Ceduo	3	75	0	€ 26,68	€ 3.531,00	€. 15.064,00	Valore VAM	ESPROPRIO	Gest. CALABRIA VERDE	☐	☑
LONGOBUCCO	002	23	Semin Irrig 2	0	13	0	€ 3,36	€ 1.373,00	€. 1.377,00	Valore VAM	D.M. 05/03/75	Gest. CALABRIA VERDE	☐	☑
LONGOBUCCO	002	24	Semin Irrig 2	0	22	80	€ 5,89	€ 2.408,00	€. 2.415,00	Valore VAM	D.M. 05/03/75	Gest. CALABRIA VERDE	☐	☑
LONGOBUCCO	002	25	Semin Irrig 2	0	4	60	€ 1,19	€ 486,00	€. 487,00	Valore VAM	D.M. 05/03/75	Gest. CALABRIA VERDE	☐	☑
LONGOBUCCO	002	26	Semin Irrig 2	0	5	70	€ 1,48	€ 602,00	€. 604,00	Valore VAM	D.M. 05/03/75	Gest. CALABRIA VERDE	☐	☑
LONGOBUCCO	002	34	Bosco Alto 2	3	31	80	€ 12,85	€ 27.821,00	€. 27.904,00	Valore VAM	D.M. 05/03/75	Gest. CALABRIA VERDE	☐	☑
LONGOBUCCO	002	35	Semin Irrig 2	0	71	70	€ 18,51	€ 7.573,00	€. 7.596,00	Valore VAM	D.M. 05/03/75	Gest. CALABRIA VERDE	☐	☑
LONGOBUCCO	002	36	Bosco Ceduo	0	65	80	€ 8,50	€ 2.651,00	€. 2.659,00	Valore VAM	D.M. 05/03/75	Gest. CALABRIA VERDE	☐	☑
LONGOBUCCO	002	40	Bosco Ceduo	0	26	40	€ 0,85	€ 1.063,00	€. 1.066,00	Valore VAM	D.M. 05/03/75	Gest. CALABRIA VERDE	☐	☑
LONGOBUCCO	002	41	Pascolo 2	0	3	70	€ 0,26	€ 209,00	€. 210,00	Valore VAM	D.M. 05/03/75	Gest. CALABRIA VERDE	☐	☑
LONGOBUCCO	002	42	Pascolo Cesp	0	60	20	€ 2,34	€ 2.098,00	€. 2.104,00	Valore VAM	D.M. 05/03/75	Gest. CALABRIA VERDE	☐	☑
LONGOBUCCO	002	43	Semin Irrig 3	0	25	30	€ 4,09	€ 2.672,00	€. 2.680,00	Valore VAM	D.M. 05/03/75	Gest. CALABRIA VERDE	☐	☑
LONGOBUCCO	002	45	Seminativo 3	0	10	20	€ 1,31	€ 500,00	€. 502,00	Valore VAM	D.M. 05/03/75	Gest. CALABRIA VERDE	☐	☑
LONGOBUCCO	002	46	Seminativo 3	0	14	20	€ 1,84	€ 696,00	€. 698,00	Valore VAM	D.M. 05/03/75	Gest. CALABRIA VERDE	☐	☑
LONGOBUCCO	002	48	Bosco Alto 2	0	47	0	€ 1,83	€ 3.941,00	€. 3.953,00	Valore VAM	D.M. 05/03/75	Gest. CALABRIA VERDE	☐	☑
LONGOBUCCO	002	49	Pascolo Cesp	0	28	20	€ 1,09	€ 983,00	€. 986,00	Valore VAM	D.M. 05/03/75	Gest. CALABRIA VERDE	☐	☑
LONGOBUCCO	002	50	Bosco Ceduo	0	64	30	€ 8,30	€ 2.590,00	€. 2.598,00	Valore VAM	D.M. 05/03/75	Gest. CALABRIA VERDE	☐	☑
LONGOBUCCO	002	51	Bosco Alto 2	2	65	10	€ 10,26	€ 22.228,00	€. 22.295,00	Valore VAM	D.M. 05/03/75	Gest. CALABRIA VERDE	☐	☑
LONGOBUCCO	002	52	Semin Irrig 2	0	39	60	€ 10,23	€ 4.183,00	€. 4.196,00	Valore VAM	D.M. 05/03/75	Gest. CALABRIA VERDE	☐	☑
LONGOBUCCO	002	53	Pascolo Cesp	0	19	10	€ 0,74	€ 666,00	€. 668,00	Valore VAM	D.M. 05/03/75	Gest. CALABRIA VERDE	☐	☑

Comune	Foglio	Part.la	Coltura	ha	a	ca	Reddito Dominicale	Valore 2018	Valore 2019	Stima / Valore	Provenienza	Destinazione d'uso	Disp.	Indisp
LONGOBUCCO	002	54	Semin Irrig 2	0	28	70	€ 7,41	€ 3.031,00	€. 3.040,00	Valore VAM	D.M. 05/03/75	Gest. CALABRIA VERDE	☐	☑
LONGOBUCCO	002	56	Bosco Ceduo	0	39	70	€ 1,29	€ 1.600,00	€. 1.605,00	Valore VAM	D.M. 05/03/75	Gest. CALABRIA VERDE	☐	☑
LONGOBUCCO	002	57	Bosco Ceduo	0	46	80	€ 6,04	€ 1.885,00	€. 1.891,00	Valore VAM	D.M. 05/03/75	Gest. CALABRIA VERDE	☐	☑
LONGOBUCCO	002	58	Bosco Ceduo	0	53	50	€ 6,91	€ 2.156,00	€. 2.162,00	Valore VAM	D.M. 05/03/75	Gest. CALABRIA VERDE	☐	☑
LONGOBUCCO	002	59	Semin Irrig 2	0	7	10	€ 1,84	€ 749,00	€. 751,00	Valore VAM	D.M. 05/03/75	Gest. CALABRIA VERDE	☐	☑
LONGOBUCCO	002	83	Bosco Ceduo	1	35	60	€ 4,38	€ 5.464,00	€. 5.480,00	Valore VAM	D.M. 05/03/75	Gest. CALABRIA VERDE	☐	☑
LONGOBUCCO	002	98	Pascolo Cesp	0	9	60	€ 0,38	€ 335,00	€. 336,00	Valore VAM	D.M. 05/03/75	Gest. CALABRIA VERDE	☐	☑
LONGOBUCCO	002	99	Seminativo 3	0	23	0	€ 2,98	€ 1.127,00	€. 1.130,00	Valore VAM	D.M. 05/03/75	Gest. CALABRIA VERDE	☐	☑
LONGOBUCCO	003	01	Bosco Ceduo	0	12	10	€ 1,56	€ 488,00	€. 489,00	Valore VAM	D.M. 05/03/75	Gest. CALABRIA VERDE	☐	☑
LONGOBUCCO	003	02	Bosco Ceduo	0	66	70	€ 8,61	€ 2.687,00	€. 2.695,00	Valore VAM	D.M. 05/03/75	Gest. CALABRIA VERDE	☐	☑
LONGOBUCCO	003	03	Bosco Alto 2	0	16	0	€ 0,63	€ 1.342,00	€. 1.346,00	Valore VAM	D.M. 05/03/75	Gest. CALABRIA VERDE	☐	☑
LONGOBUCCO	003	04	Seminativo 3	0	78	30	€ 10,11	€ 3.837,00	€. 3.849,00	Valore VAM	D.M. 05/03/75	Gest. CALABRIA VERDE	☐	☑
LONGOBUCCO	003	05	Pascolo Cesp	0	92	30	€ 3,58	€ 3.216,00	€. 3.226,00	Valore VAM	D.M. 05/03/75	Gest. CALABRIA VERDE	☐	☑
LONGOBUCCO	003	06	Pascolo 2	0	1	40	€ 0,10	€ 79,00	€. 79,00	Valore VAM	D.M. 05/03/75	Gest. CALABRIA VERDE	☐	☑
LONGOBUCCO	003	07	Bosco Ceduo	1	14	30	€ 14,76	€ 4.605,00	€. 4.619,00	Valore VAM	D.M. 05/03/75	Gest. CALABRIA VERDE	☐	☑
LONGOBUCCO	003	08	Pascolo Cesp	1	90	20	€ 7,36	€ 6.628,00	€. 6.648,00	Valore VAM	D.M. 05/03/75	Gest. CALABRIA VERDE	☐	☑
LONGOBUCCO	003	09	Semin Irrig 3	0	43	80	€ 7,08	€ 4.627,00	€. 4.641,00	Valore VAM	D.M. 05/03/75	Gest. CALABRIA VERDE	☐	☑
LONGOBUCCO	003	10	Pascolo Cesp	5	6	70	€ 19,63	€ 17.656,00	€. 17.709,00	Valore VAM	D.M. 05/03/75	Gest. CALABRIA VERDE	☐	☑
LONGOBUCCO	003	11	Bosco Alto 2	0	8	90	€ 0,35	€ 746,00	€. 748,00	Valore VAM	D.M. 05/03/75	Gest. CALABRIA VERDE	☐	☑
LONGOBUCCO	003	12	Bosco Ceduo	1	61	50	€ 20,85	€ 6.507,00	€. 6.527,00	Valore VAM	D.M. 05/03/75	Gest. CALABRIA VERDE	☐	☑
LONGOBUCCO	003	13	Semin Irrig 2	0	16	70	€ 4,31	€ 1.764,00	€. 1.769,00	Valore VAM	D.M. 05/03/75	Gest. CALABRIA VERDE	☐	☑
LONGOBUCCO	003	14	Bosco Ceduo	0	32	80	€ 1,06	€ 1.322,00	€. 1.326,00	Valore VAM	D.M. 05/03/75	Gest. CALABRIA VERDE	☐	☑
LONGOBUCCO	003	15	Pascolo Cesp	0	18	90	€ 0,74	€ 659,00	€. 661,00	Valore VAM	D.M. 05/03/75	Gest. CALABRIA VERDE	☐	☑
LONGOBUCCO	003	16	Bosco Ceduo	0	80	30	€ 10,36	€ 3.235,00	€. 3.245,00	Valore VAM	D.M. 05/03/75	Gest. CALABRIA VERDE	☐	☑
LONGOBUCCO	003	17	Pascolo Cesp	0	11	70	€ 0,45	€ 407,00	€. 408,00	Valore VAM	D.M. 05/03/75	Gest. CALABRIA VERDE	☐	☑
LONGOBUCCO	003	18	Bosco Ceduo	1	41	0	€ 18,20	€ 5.681,00	€. 5.698,00	Valore VAM	D.M. 05/03/75	Gest. CALABRIA VERDE	☐	☑
LONGOBUCCO	003	19	Semin Irrig 3	0	10	20	€ 1,65	€ 1.077,00	€. 1.080,00	Valore VAM	D.M. 05/03/75	Gest. CALABRIA VERDE	☐	☑
LONGOBUCCO	003	20	Bosco Alto 2	14	53	40	€ 56,30	€ 121.864,00	€. 122.230,00	Valore VAM	D.M. 05/03/75	Gest. CALABRIA VERDE	☐	☑
LONGOBUCCO	003	21	Semin Irrig 3	0	20	70	€ 3,34	€ 2.186,00	€. 2.193,00	Valore VAM	D.M. 05/03/75	Gest. CALABRIA VERDE	☐	☑
LONGOBUCCO	003	22	Semin Irrig 2	0	30	90	€ 7,98	€ 3.263,00	€. 3.273,00	Valore VAM	D.M. 05/03/75	Gest. CALABRIA VERDE	☐	☑
LONGOBUCCO	003	23	Bosco Ceduo	0	57	0	€ 7,36	€ 2.297,00	€. 2.304,00	Valore VAM	D.M. 05/03/75	Gest. CALABRIA VERDE	☐	☑
LONGOBUCCO	003	24	Pascolo Cesp	2	41	0	€ 9,34	€ 8.398,00	€. 8.423,00	Valore VAM	D.M. 05/03/75	Gest. CALABRIA VERDE	☐	☑
LONGOBUCCO	003	25	Semin Irrig 3	0	26	10	€ 3,38	€ 2.756,00	€. 2.764,00	Valore VAM	D.M. 05/03/75	Gest. CALABRIA VERDE	☐	☑

Comune	Foglio	Part.la	Coltura	ha	a	ca	Reddito Dominicale	Valore 2018	Valore 2019	Stima / Valore	Provenienza	Destinazione d'uso	Disp.	Indisp
LONGOBUCCO	003	26	Pascolo Cesp	0	81	80	€ 3,16	€ 2.850,00	€. 2.859,00	Valore VAM	D.M. 05/03/75	Gest. CALABRIA VERDE	☐	☑
LONGOBUCCO	003	27	Seminativo 3	0	31	60	€ 4,08	€ 1.548,00	€. 1.553,00	Valore VAM	D.M. 05/03/75	Gest. CALABRIA VERDE	☐	☑
LONGOBUCCO	003	28	Seminativo 3	0	46	20	€ 5,96	€ 2.264,00	€. 2.271,00	Valore VAM	D.M. 05/03/75	Gest. CALABRIA VERDE	☐	☑
LONGOBUCCO	003	29	Seminativo 3	0	69	50	€ 8,98	€ 3.405,00	€. 3.415,00	Valore VAM	D.M. 05/03/75	Gest. CALABRIA VERDE	☐	☑
LONGOBUCCO	003	30	Bosco Alto 2	0	17	50	€ 0,68	€ 1.468,00	€. 1.472,00	Valore VAM	D.M. 05/03/75	Gest. CALABRIA VERDE	☐	☑
LONGOBUCCO	003	31	Semin Irrig 3	0	58	90	€ 9,50	€ 6.221,00	€. 6.240,00	Valore VAM	D.M. 05/03/75	Gest. CALABRIA VERDE	☐	☑
LONGOBUCCO	003	32	Bosco Alto 2	0	70	0	€ 2,71	€ 5.869,00	€. 5.887,00	Valore VAM	D.M. 05/03/75	Gest. CALABRIA VERDE	☐	☑
LONGOBUCCO	003	33	Bosco Ceduo	0	27	80	€ 3,59	€ 1.120,00	€. 1.123,00	Valore VAM	D.M. 05/03/75	Gest. CALABRIA VERDE	☐	☑
LONGOBUCCO	003	34	Bosco Ceduo	0	15	80	€ 2,04	€ 637,00	€. 639,00	Valore VAM	D.M. 05/03/75	Gest. CALABRIA VERDE	☐	☑
LONGOBUCCO	003	35	Bosco Ceduo	1	64	30	€ 5,30	€ 6.619,00	€. 6.639,00	Valore VAM	D.M. 05/03/75	Gest. CALABRIA VERDE	☐	☑
LONGOBUCCO	003	36	Pascolo 2	0	3	40	€ 0,24	€ 192,00	€. 193,00	Valore VAM	D.M. 05/03/75	Gest. CALABRIA VERDE	☐	☑
LONGOBUCCO	003	37	Bosco Ceduo	2	6	10	€ 26,61	€ 8.304,00	€. 8.329,00	Valore VAM	D.M. 05/03/75	Gest. CALABRIA VERDE	☐	☑
LONGOBUCCO	003	38	Bosco Ceduo	0	10	60	€ 0,34	€ 428,00	€. 429,00	Valore VAM	D.M. 05/03/75	Gest. CALABRIA VERDE	☐	☑
LONGOBUCCO	003	39	Bosco Alto 2	2	26	90	€ 8,79	€ 19.025,00	€. 19.082,00	Valore VAM	D.M. 05/03/75	Gest. CALABRIA VERDE	☐	☑
LONGOBUCCO	003	40	Pascolo 2	0	35	20	€ 2,50	€ 1.993,00	€. 1.999,00	Valore VAM	D.M. 05/03/75	Gest. CALABRIA VERDE	☐	☑
LONGOBUCCO	003	41	Pascolo Cesp	0	66	60	€ 2,58	€ 2.321,00	€. 2.328,00	Valore VAM	D.M. 05/03/75	Gest. CALABRIA VERDE	☐	☑
LONGOBUCCO	003	42	Bosco Ceduo	4	15	60	€ 53,66	€ 16.745,00	€. 16.795,00	Valore VAM	D.M. 05/03/75	Gest. CALABRIA VERDE	☐	☑
LONGOBUCCO	003	43	Pascolo 2	0	6	80	€ 0,49	€ 385,00	€. 386,00	Valore VAM	D.M. 05/03/75	Gest. CALABRIA VERDE	☐	☑
LONGOBUCCO	003	44	Pascolo Cesp	5	89	20	€ 22,83	€ 20.531,00	€. 20.593,00	Valore VAM	D.M. 05/03/75	Gest. CALABRIA VERDE	☐	☑
LONGOBUCCO	003	45	Bosco Ceduo	1	74	40	€ 5,63	€ 7.027,00	€. 7.048,00	Valore VAM	D.M. 05/03/75	Gest. CALABRIA VERDE	☐	☑
LONGOBUCCO	003	46	Bosco Alto 2	2	26	50	€ 8,78	€ 18.991,00	€. 19.048,00	Valore VAM	D.M. 05/03/75	Gest. CALABRIA VERDE	☐	☑
LONGOBUCCO	003	47	Bosco Alto 2	2	60	90	€ 10,10	€ 21.875,00	€. 21.941,00	Valore VAM	D.M. 05/03/75	Gest. CALABRIA VERDE	☐	☑
LONGOBUCCO	003	48	Bosco Alto 2	3	84	80	€ 14,90	€ 32.264,00	€. 32.361,00	Valore VAM	D.M. 05/03/75	Gest. CALABRIA VERDE	☐	☑
LONGOBUCCO	003	49	Bosco Ceduo	2	47	0	€ 31,89	€ 9.951,00	€. 9.981,00	Valore VAM	D.M. 05/03/75	Gest. CALABRIA VERDE	☐	☑
LONGOBUCCO	003	50	Bosco Ceduo	0	18	10	€ 2,34	€ 729,00	€. 731,00	Valore VAM	D.M. 05/03/75	Gest. CALABRIA VERDE	☐	☑
LONGOBUCCO	003	51	Bosco Ceduo	0	9	50	€ 1,23	€ 382,00	€. 383,00	Valore VAM	D.M. 05/03/75	Gest. CALABRIA VERDE	☐	☑
LONGOBUCCO	003	52	Semin Irrig 2	0	29	60	€ 7,64	€ 3.127,00	€. 3.136,00	Valore VAM	D.M. 05/03/75	Gest. CALABRIA VERDE	☐	☑
LONGOBUCCO	003	53	Bosco Ceduo	0	11	0	€ 1,43	€ 444,00	€. 445,00	Valore VAM	D.M. 05/03/75	Gest. CALABRIA VERDE	☐	☑
LONGOBUCCO	003	54	Semin Irrig 3	0	7	30	€ 0,94	€ 771,00	€. 773,00	Valore VAM	D.M. 05/03/75	Gest. CALABRIA VERDE	☐	☑
LONGOBUCCO	003	55	Pascolo Cesp	0	92	60	€ 3,59	€ 3.226,00	€. 3.236,00	Valore VAM	D.M. 05/03/75	Gest. CALABRIA VERDE	☐	☑
LONGOBUCCO	003	56	Semin Irrig 2	1	16	30	€ 30,04	€ 12.284,00	€. 12.321,00	Valore VAM	D.M. 05/03/75	Gest. CALABRIA VERDE	☐	☑
LONGOBUCCO	003	57	Seminativo 3	0	57	30	€ 7,40	€ 2.808,00	€. 2.816,00	Valore VAM	D.M. 05/03/75	Gest. CALABRIA VERDE	☐	☑
LONGOBUCCO	003	58	Seminativo 3	0	25	10	€ 3,24	€ 1.230,00	€. 1.234,00	Valore VAM	D.M. 05/03/75	Gest. CALABRIA VERDE	☐	☑

Comune	Foglio	Part.la	Coltura	ha	a	ca	Reddito Dominicale	Valore 2018	Valore 2019	Stima / Valore	Provenienza	Destinazione d'uso	Disp.	Indisp
LONGOBUCCO	003	59	Seminativo 3	0	41	70	€ 5,39	€ 2.043,00	€. 2.049,00	Valore VAM	D.M. 05/03/75	Gest. CALABRIA VERDE	☐	☑
LONGOBUCCO	003	60	Seminativo 3	0	28	90	€ 3,74	€ 1.416,00	€. 1.420,00	Valore VAM	D.M. 05/03/75	Gest. CALABRIA VERDE	☐	☑
LONGOBUCCO	003	61	Seminativo 3	0	31	90	€ 4,11	€ 1.563,00	€. 1.568,00	Valore VAM	D.M. 05/03/75	Gest. CALABRIA VERDE	☐	☑
LONGOBUCCO	003	62	Seminativo 3	0	12	70	€ 1,64	€ 623,00	€. 625,00	Valore VAM	D.M. 05/03/75	Gest. CALABRIA VERDE	☐	☑
LONGOBUCCO	003	63	Pascolo 2	8	14	10	€ 57,81	€ 46.098,00	€. 46.236,00	Valore VAM	D.M. 05/03/75	Gest. CALABRIA VERDE	☐	☑
LONGOBUCCO	003	64	Seminativo 3	0	58	20	€ 7,51	€ 2.852,00	€. 2.861,00	Valore VAM	D.M. 05/03/75	Gest. CALABRIA VERDE	☐	☑
LONGOBUCCO	003	65	Bosco Alto 2	0	35	90	€ 1,39	€ 3.010,00	€. 3.019,00	Valore VAM	D.M. 05/03/75	Gest. CALABRIA VERDE	☐	☑
LONGOBUCCO	003	66	Bosco Ceduo	0	26	50	€ 1,89	€ 1.067,00	€. 1.070,00	Valore VAM	D.M. 05/03/75	Gest. CALABRIA VERDE	☐	☑
LONGOBUCCO	003	67	Pascolo Cesp	7	21	10	€ 27,94	€ 25.127,00	€. 25.202,00	Valore VAM	D.M. 05/03/75	Gest. CALABRIA VERDE	☐	☑
LONGOBUCCO	003	68	Seminativo 3	0	16	0	€ 2,06	€ 784,00	€. 786,00	Valore VAM	D.M. 05/03/75	Gest. CALABRIA VERDE	☐	☑
LONGOBUCCO	003	69	Bosco Alto 2	2	28	40	€ 8,85	€ 19.151,00	€. 19.208,00	Valore VAM	D.M. 05/03/75	Gest. CALABRIA VERDE	☐	☑
LONGOBUCCO	003	70	Pascolo Cesp	1	65	90	€ 6,43	€ 5.780,00	€. 5.797,00	Valore VAM	D.M. 05/03/75	Gest. CALABRIA VERDE	☐	☑
LONGOBUCCO	003	71	Pascolo Cesp	1	70	70	€ 6,61	€ 5.948,00	€. 5.966,00	Valore VAM	D.M. 05/03/75	Gest. CALABRIA VERDE	☐	☑
LONGOBUCCO	003	72	Bosco Ceduo	0	89	30	€ 2,89	€ 3.597,00	€. 3.608,00	Valore VAM	D.M. 05/03/75	Gest. CALABRIA VERDE	☐	☑
LONGOBUCCO	003	73	Bosco Ceduo	0	56	90	€ 1,84	€ 2.293,00	€. 2.300,00	Valore VAM	D.M. 05/03/75	Gest. CALABRIA VERDE	☐	☑
LONGOBUCCO	003	74	Semin Irrig 3	0	8	20	€ 1,33	€ 866,00	€. 869,00	Valore VAM	D.M. 05/03/75	Gest. CALABRIA VERDE	☐	☑
LONGOBUCCO	003	75	Bosco Alto 2	0	77	10	€ 2,99	€ 6.465,00	€. 6.484,00	Valore VAM	D.M. 05/03/75	Gest. CALABRIA VERDE	☐	☑
LONGOBUCCO	003	76	Bosco Alto 2	0	29	20	€ 1,13	€ 2.449,00	€. 2.456,00	Valore VAM	D.M. 05/03/75	Gest. CALABRIA VERDE	☐	☑
LONGOBUCCO	003	77	Pascolo Cesp	0	25	60	€ 0,99	€ 892,00	€. 895,00	Valore VAM	D.M. 05/03/75	Gest. CALABRIA VERDE	☐	☑
LONGOBUCCO	004	03	Seminativo 4	2	61	0	€ 16,88	€ 2.233,00	€. 12.751,00	Valore VAM	ESPROPRIO		☐	☑
LONGOBUCCO	004	10	Pascolo Arb 2	12	93	0	€ 23,31	€ 3.085,00	€. 75.804,00	Valore VAM	ESPROPRIO		☐	☑
LONGOBUCCO	004	100	Seminativo 4	0	1	30	€ 0,09	€ 63,00	€. 63,00	Valore VAM	D.M. 05/03/75	Gest. CALABRIA VERDE	☐	☑
LONGOBUCCO	004	101	Pascolo Cesp	0	10	20	€ 0,40	€ 355,00	€. 356,00	Valore VAM	D.M. 05/03/75	Gest. CALABRIA VERDE	☐	☑
LONGOBUCCO	004	102	Seminativo 4	0	94	50	€ 6,10	€ 4.631,00	€. 4.645,00	Valore VAM	D.M. 05/03/75	Gest. CALABRIA VERDE	☐	☑
LONGOBUCCO	004	17	Pascolo Cesp	0	33	0	€ 50,13	€ 6.634,00	€. 1.146,00	Valore VAM	ESPROPRIO		☐	☑
LONGOBUCCO	004	18	Seminativo 2	4	1	0	€ 1,86	€ 246,00	€. 19.591,00	Valore VAM	ESPROPRIO		☐	☑
LONGOBUCCO	004	19	Pascolo 3	6	59	0	€ 17,04	€ 2.254,00	€. 37.204,00	Valore VAM	ESPROPRIO		☐	☑
LONGOBUCCO	004	28	Bosco Ceduo	5	84	50	€ 18,86	€ 23.549,00	€. 23.620,00	Valore VAM	D.M. 05/03/75	Gest. CALABRIA VERDE	☐	☑
LONGOBUCCO	004	29	Bosco Ceduo	3	79	60	€ 12,25	€ 1.622,00	€. 15.249,00	Valore VAM	O.N.I.G.	CAMPO SPORTIVO	☐	☑
LONGOBUCCO	004	30	Pascolo Cesp	2	81	80	€ 16,38	€ 9.820,00	€. 9.849,00	Valore VAM	D.M. 05/03/75	Gest. CALABRIA VERDE	☐	☑
LONGOBUCCO	004	31	Seminativo 4	0	92	20	€ 5,95	€ 4.518,00	€. 4.532,00	Valore VAM	D.M. 05/03/75	Gest. CALABRIA VERDE	☐	☑
LONGOBUCCO	004	32	Pascolo Cesp	0	87	10	€ 3,38	€ 447,00	€. 3.026,00	Valore VAM	Ex G.I.L.	CAMPO SPORTIVO	☐	☑
LONGOBUCCO	004	33	Pascolo Cesp	0	52	60	€ 2,04	€ 1.833,00	€. 1.838,00	Valore VAM	D.M. 05/03/75	Gest. CALABRIA VERDE	☐	☑

Comune	Foglio	Part.la	Coltura	ha	a	ca	Reddito Dominicale	Valore 2018	Valore 2019	Stima / Valore	Provenienza	Destinazione d'uso	Disp.	Indisp
LONGOBUCCO	004	34	Pascolo Cesp	2	56	90	€ 14,93	€ 8.951,00	€. 8.978,00	Valore VAM	D.M. 05/03/75	Gest. CALABRIA VERDE	☐	☑
LONGOBUCCO	004	35	Pascolo Cesp	2	50	70	€ 14,56	€ 8.736,00	€. 8.762,00	Valore VAM	D.M. 05/03/75	Gest. CALABRIA VERDE	☐	☑
LONGOBUCCO	004	36	Seminativo 4	3	23	0	€ 20,85	€ 15.827,00	€. 15.874,00	Valore VAM	D.M. 05/03/75	Gest. CALABRIA VERDE	☐	☑
LONGOBUCCO	004	37	Bosco Ceduo	2	4	90	€ 6,61	€ 8.255,00	€. 8.280,00	Valore VAM	D.M. 05/03/75	Gest. CALABRIA VERDE	☐	☑
LONGOBUCCO	004	38	Bosco Alto 2	1	11	80	€ 4,33	€ 9.374,00	€. 9.402,00	Valore VAM	D.M. 05/03/75	Gest. CALABRIA VERDE	☐	☑
LONGOBUCCO	004	47	Semin Irrig 3	0	17	0	€ 2,83	€ 373,00	€. 1.790,00	Valore VAM	ESPROPRIO		☐	☑
LONGOBUCCO	004	61	Pascolo 3	4	31	0	€ 11,15	€ 1.476,00	€. 24.332,00	Valore VAM	ESPROPRIO		☐	☑
LONGOBUCCO	004	64	Bosco Ceduo	7	1	0	€ 22,63	€ 28.243,00	€. 28.328,00	Valore VAM	D.M. 05/03/75	Gest. CALABRIA VERDE	☐	☑
LONGOBUCCO	004	67	Bosco Ceduo	1	65	80	€ 5,35	€ 6.680,00	€. 6.700,00	Valore VAM	D.M. 05/03/75	Gest. CALABRIA VERDE	☐	☑
LONGOBUCCO	004	68	Bosco Ceduo	2	54	80	€ 8,23	€ 10.266,00	€. 10.297,00	Valore VAM	D.M. 05/03/75	Gest. CALABRIA VERDE	☐	☑
LONGOBUCCO	004	69	Bosco Ceduo	1	51	0	€ 4,88	€ 6.084,00	€. 6.102,00	Valore VAM	D.M. 05/03/75	Gest. CALABRIA VERDE	☐	☑
LONGOBUCCO	004	70	Bosco Ceduo	0	36	40	€ 1,18	€ 1.467,00	€. 1.471,00	Valore VAM	D.M. 05/03/75	Gest. CALABRIA VERDE	☐	☑
LONGOBUCCO	004	71	Bosco Ceduo	0	8	40	€ 0,28	€ 338,00	€. 339,00	Valore VAM	D.M. 05/03/75	Gest. CALABRIA VERDE	☐	☑
LONGOBUCCO	004	72	Pascolo Cesp	0	79	0	€ 4,59	€ 2.752,00	€. 2.760,00	Valore VAM	D.M. 05/03/75	Gest. CALABRIA VERDE	☐	☑
LONGOBUCCO	004	73	Pascolo Cesp	0	65	0	€ 3,78	€ 2.265,00	€. 2.272,00	Valore VAM	D.M. 05/03/75	Gest. CALABRIA VERDE	☐	☑
LONGOBUCCO	004	74	Pascolo Cesp	0	36	30	€ 1,40	€ 1.265,00	€. 1.269,00	Valore VAM	D.M. 05/03/75	Gest. CALABRIA VERDE	☐	☑
LONGOBUCCO	004	75	Semin Irrig 2	0	17	60	€ 4,55	€ 1.859,00	€. 1.865,00	Valore VAM	D.M. 05/03/75	Gest. CALABRIA VERDE	☐	☑
LONGOBUCCO	004	76	Bosco Alto 2	0	35	40	€ 1,38	€ 2.968,00	€. 2.977,00	Valore VAM	D.M. 05/03/75	Gest. CALABRIA VERDE	☐	☑
LONGOBUCCO	004	77	Bosco Alto 2	0	7	70	€ 0,30	€ 646,00	€. 648,00	Valore VAM	D.M. 05/03/75	Gest. CALABRIA VERDE	☐	☑
LONGOBUCCO	004	78	Pascolo Cesp	0	25	20	€ 1,46	€ 878,00	€. 881,00	Valore VAM	D.M. 05/03/75	Gest. CALABRIA VERDE	☐	☑
LONGOBUCCO	004	79	Bosco Alto 2	2	77	40	€ 10,36	€ 23.260,00	€. 23.330,00	Valore VAM	D.M. 05/03/75	Gest. CALABRIA VERDE	☐	☑
LONGOBUCCO	004	80	Pascolo 2	0	12	80	€ 0,91	€ 724,00	€. 726,00	Valore VAM	D.M. 05/03/75	Gest. CALABRIA VERDE	☐	☑
LONGOBUCCO	004	81	Semin Irrig 2	0	23	30	€ 6,01	€ 2.461,00	€. 2.468,00	Valore VAM	D.M. 05/03/75	Gest. CALABRIA VERDE	☐	☑
LONGOBUCCO	004	82	Bosco Alto 2	0	33	30	€ 1,29	€ 2.792,00	€. 2.800,00	Valore VAM	D.M. 05/03/75	Gest. CALABRIA VERDE	☐	☑
LONGOBUCCO	004	83	Bosco Alto 2	0	6	50	€ 0,25	€ 545,00	€. 547,00	Valore VAM	D.M. 05/03/75	Gest. CALABRIA VERDE	☐	☑
LONGOBUCCO	004	84	Semin Irrig 2	0	26	90	€ 6,95	€ 2.841,00	€. 2.850,00	Valore VAM	D.M. 05/03/75	Gest. CALABRIA VERDE	☐	☑
LONGOBUCCO	004	85	Pascolo Cesp	0	57	80	€ 3,36	€ 2.014,00	€. 2.020,00	Valore VAM	D.M. 05/03/75	Gest. CALABRIA VERDE	☐	☑
LONGOBUCCO	004	86	Pascolo Cesp	0	1	70	€ 0,06	€ 59,00	€. 59,00	Valore VAM	D.M. 05/03/75	Gest. CALABRIA VERDE	☐	☑
LONGOBUCCO	004	87	Semin Irrig 2	0	15	60	€ 4,03	€ 1.648,00	€. 1.653,00	Valore VAM	D.M. 05/03/75	Gest. CALABRIA VERDE	☐	☑
LONGOBUCCO	004	88	Pascolo Cesp	0	57	70	€ 3,35	€ 2.011,00	€. 2.017,00	Valore VAM	D.M. 05/03/75	Gest. CALABRIA VERDE	☐	☑
LONGOBUCCO	004	91	Seminativo 4	0	62	30	€ 4,03	€ 3.053,00	€. 3.062,00	Valore VAM	D.M. 05/03/75	Gest. CALABRIA VERDE	☐	☑
LONGOBUCCO	004	95	Bosco Alto 2	0	76	40	€ 2,96	€ 6.406,00	€. 6.425,00	Valore VAM	D.M. 05/03/75	Gest. CALABRIA VERDE	☐	☑
LONGOBUCCO	004	99	Pascolo Cesp	0	8	60	€ 0,34	€ 300,00	€. 301,00	Valore VAM	D.M. 05/03/75	Gest. CALABRIA VERDE	☐	☑

Comune	Foglio	Part.la	Coltura	ha	a	ca	Reddito Dominicale	Valore 2018	Valore 2019	Stima / Valore	Provenienza	Destinazione d'uso	Disp.	Indisp
LONGOBUCCO	005	01	Bosco Alto 2	6	64	0	€ 25,73	€ 55.675,00	€. 55.842,00	Valore VAM	D.M. 05/03/75	Gest. CALABRIA VERDE	☐	☑
LONGOBUCCO	005	02	Pascolo 2	8	87	20	€ 63,00	€ 50.237,00	€. 50.388,00	Valore VAM	D.M. 05/03/75	Gest. CALABRIA VERDE	☐	☑
LONGOBUCCO	005	03	Pascolo 2	0	63	20	€ 4,49	€ 3.578,00	€. 3.589,00	Valore VAM	D.M. 05/03/75	Gest. CALABRIA VERDE	☐	☑
LONGOBUCCO	005	04	Pascolo 2	0	47	90	€ 3,40	€ 2.712,00	€. 2.720,00	Valore VAM	D.M. 05/03/75	Gest. CALABRIA VERDE	☐	☑
LONGOBUCCO	005	06	Pascolo 2	3	12	60	€ 22,08	€ 17.701,00	€. 17.754,00	Valore VAM	D.M. 05/03/75	Gest. CALABRIA VERDE	☐	☑
LONGOBUCCO	005	11	Bosco Alto 2	0	70	20	€ 2,73	€ 5.886,00	€. 5.904,00	Valore VAM	D.M. 05/03/75	Gest. CALABRIA VERDE	☐	☑
LONGOBUCCO	005	18	Seminativo 4	0	48	70	€ 3,15	€ 2.386,00	€. 2.393,00	Valore VAM	D.M. 05/03/75	Gest. CALABRIA VERDE	☐	☑
LONGOBUCCO	005	19	Pascolo 2	0	23	30	€ 1,65	€ 1.319,00	€. 1.323,00	Valore VAM	D.M. 05/03/75	Gest. CALABRIA VERDE	☐	☑
LONGOBUCCO	005	20	Seminativo 4	2	72	20	€ 17,58	€ 13.339,00	€. 13.379,00	Valore VAM	D.M. 05/03/75	Gest. CALABRIA VERDE	☐	☑
LONGOBUCCO	005	21	Pascolo 2	9	16	70	€ 65,10	€ 51.908,00	€. 52.064,00	Valore VAM	D.M. 05/03/75	Gest. CALABRIA VERDE	☐	☑
LONGOBUCCO	005	22	Pascolo 2	0	82	70	€ 5,88	€ 4.683,00	€. 4.697,00	Valore VAM	D.M. 05/03/75	Gest. CALABRIA VERDE	☐	☑
LONGOBUCCO	005	25	Bosco Alto 2	0	49	60	€ 1,93	€ 4.159,00	€. 4.171,00	Valore VAM	D.M. 05/03/75	Gest. CALABRIA VERDE	☐	☑
LONGOBUCCO	005	26	Seminativo 4	4	78	20	€ 30,88	€ 23.433,00	€. 23.503,00	Valore VAM	D.M. 05/03/75	Gest. CALABRIA VERDE	☐	☑
LONGOBUCCO	005	27	Pascolo Cesp	1	25	30	€ 4,85	€ 4.366,00	€. 4.379,00	Valore VAM	D.M. 05/03/75	Gest. CALABRIA VERDE	☐	☑
LONGOBUCCO	005	28	Pascolo Cesp	0	76	10	€ 2,95	€ 2.652,00	€. 2.660,00	Valore VAM	D.M. 05/03/75	Gest. CALABRIA VERDE	☐	☑
LONGOBUCCO	005	29	Pascolo Cesp	0	49	30	€ 1,91	€ 1.718,00	€. 1.723,00	Valore VAM	D.M. 05/03/75	Gest. CALABRIA VERDE	☐	☑
LONGOBUCCO	005	30	Pascolo Cesp	0	84	50	€ 3,66	€ 2.945,00	€. 2.954,00	Valore VAM	D.M. 05/03/75	Gest. CALABRIA VERDE	☐	☑
LONGOBUCCO	005	31	Pascolo Cesp	1	73	10	€ 6,70	€ 6.032,00	€. 6.050,00	Valore VAM	D.M. 05/03/75	Gest. CALABRIA VERDE	☐	☑
LONGOBUCCO	005	39	Pascolo 2	3	22	80	€ 22,93	€ 18.278,00	€. 18.333,00	Valore VAM	D.M. 05/03/75	Gest. CALABRIA VERDE	☐	☑
LONGOBUCCO	005	41	Pascolo 2	0	3	0	€ 0,26	€ 34,00	€. 169,00	Valore VAM	ESPROPRIO		☐	☑
LONGOBUCCO	007	01	Bosco Ceduo	17	45	40	€ 123,95	€ 70.322,00	€. 70.533,00	Valore VAM	D.M. 05/03/75	Gest. CALABRIA VERDE	☐	☑
LONGOBUCCO	007	02	Seminativo 3	0	46	50	€ 6,00	€ 2.279,00	€. 2.286,00	Valore VAM	D.M. 05/03/75	Gest. CALABRIA VERDE	☐	☑
LONGOBUCCO	007	03	Bosco Ceduo	15	92	90	€ 113,11	€ 64.179,00	€. 64.372,00	Valore VAM	D.M. 05/03/75	Gest. CALABRIA VERDE	☐	☑
LONGOBUCCO	007	04	Bosco Ceduo	2	41	90	€ 17,18	€ 9.746,00	€. 9.775,00	Valore VAM	D.M. 05/03/75	Gest. CALABRIA VERDE	☐	☑
LONGOBUCCO	007	05	Pascolo Cesp	0	64	0	€ 2,48	€ 2.230,00	€. 2.237,00	Valore VAM	D.M. 05/03/75	Gest. CALABRIA VERDE	☐	☑
LONGOBUCCO	007	06	Querceto 2	0	28	10	€ 2,18	€ 1.346,00	€. 1.350,00	Valore VAM	D.M. 05/03/75	Gest. CALABRIA VERDE	☐	☑
LONGOBUCCO	007	07	Bosco Ceduo	0	52	20	€ 1,69	€ 2.104,00	€. 2.110,00	Valore VAM	D.M. 05/03/75	Gest. CALABRIA VERDE	☐	☑
LONGOBUCCO	007	08	Seminativo 3	0	7	70	€ 1,00	€ 377,00	€. 378,00	Valore VAM	D.M. 05/03/75	Gest. CALABRIA VERDE	☐	☑
LONGOBUCCO	007	09	Pascolo 3	1	19	90	€ 3,10	€ 6.789,00	€. 6.809,00	Valore VAM	D.M. 05/03/75	Gest. CALABRIA VERDE	☐	☑
LONGOBUCCO	007	10	Semin Irrig 3	2	41	0	€ 38,90	€ 25.456,00	€. 25.532,00	Valore VAM	D.M. 05/03/75	Gest. CALABRIA VERDE	☐	☑
LONGOBUCCO	007	11	Pascolo 2	0	16	70	€ 1,19	€ 946,00	€. 949,00	Valore VAM	D.M. 05/03/75	Gest. CALABRIA VERDE	☐	☑
LONGOBUCCO	007	110	Pascolo Cesp	0	52	0	€ 2,01	€ 267,00	€. 1.807,00	Valore VAM	ESPROPRIO		☐	☑
LONGOBUCCO	007	12	Seminativo 3	0	4	30	€ 0,55	€ 211,00	€. 212,00	Valore VAM	D.M. 05/03/75	Gest. CALABRIA VERDE	☐	☑

Comune	Foglio	Part.la	Coltura	ha	a	ca	Reddito Dominicale	Valore 2018	Valore 2019	Stima / Valore	Provenienza	Destinazione d'uso	Disp.	Indisp
LONGOBUCCO	007	13	Pascolo Cesp	1	86	80	€ 10,85	€ 6.509,00	€. 6.529,00	Valore VAM	D.M. 05/03/75	Gest. CALABRIA VERDE	☐	☑
LONGOBUCCO	007	14	Seminativo 3	0	13	10	€ 1,69	€ 642,00	€. 644,00	Valore VAM	D.M. 05/03/75	Gest. CALABRIA VERDE	☐	☑
LONGOBUCCO	007	15	Seminativo 3	0	19	50	€ 2,51	€ 956,00	€. 959,00	Valore VAM	D.M. 05/03/75	Gest. CALABRIA VERDE	☐	☑
LONGOBUCCO	007	16	Pascolo Arb 1	0	99	0	€ 8,95	€ 5.821,00	€. 5.838,00	Valore VAM	D.M. 05/03/75	Gest. CALABRIA VERDE	☐	☑
LONGOBUCCO	007	17	Pascolo Cesp	0	43	60	€ 1,69	€ 1.519,00	€. 1.524,00	Valore VAM	D.M. 05/03/75	Gest. CALABRIA VERDE	☐	☑
LONGOBUCCO	007	18	Pascolo Cesp	0	30	80	€ 1,19	€ 1.073,00	€. 1.076,00	Valore VAM	D.M. 05/03/75	Gest. CALABRIA VERDE	☐	☑
LONGOBUCCO	007	19	Bosco Ceduo	0	24	80	€ 1,76	€ 999,00	€. 1.002,00	Valore VAM	D.M. 05/03/75	Gest. CALABRIA VERDE	☐	☑
LONGOBUCCO	007	20	Bosco Ceduo	0	11	90	€ 0,39	€ 479,00	€. 480,00	Valore VAM	D.M. 05/03/75	Gest. CALABRIA VERDE	☐	☑
LONGOBUCCO	007	21	Seminativo 3	0	23	40	€ 3,03	€ 1.147,00	€. 1.150,00	Valore VAM	D.M. 05/03/75	Gest. CALABRIA VERDE	☐	☑
LONGOBUCCO	007	22	Pascolo Cesp	0	27	50	€ 1,06	€ 958,00	€. 961,00	Valore VAM	D.M. 05/03/75	Gest. CALABRIA VERDE	☐	☑
LONGOBUCCO	007	23	Seminativo 3	0	60	90	€ 7,86	€ 2.984,00	€. 2.993,00	Valore VAM	D.M. 05/03/75	Gest. CALABRIA VERDE	☐	☑
LONGOBUCCO	007	24	Bosco Ceduo	1	65	90	€ 11,78	€ 6.684,00	€. 6.704,00	Valore VAM	D.M. 05/03/75	Gest. CALABRIA VERDE	☐	☑
LONGOBUCCO	007	25	Semin Irrig 3	0	43	30	€ 6,99	€ 4.574,00	€. 4.588,00	Valore VAM	D.M. 05/03/75	Gest. CALABRIA VERDE	☐	☑
LONGOBUCCO	007	26	Pascolo Arb 1	5	92	40	€ 53,54	€ 34.834,00	€. 34.939,00	Valore VAM	D.M. 05/03/75	Gest. CALABRIA VERDE	☐	☑
LONGOBUCCO	007	27	Seminativo 3	0	13	90	€ 1,71	€ 681,00	€. 683,00	Valore VAM	D.M. 05/03/75	Gest. CALABRIA VERDE	☐	☑
LONGOBUCCO	007	28	Fabbr Rurale	0	0	50	€ 0,00	€ 0,00	€. 0,00	Valore Catastale	D.M. 05/03/75	Gest. CALABRIA VERDE	☐	☑
LONGOBUCCO	007	29	Pascolo Arb 1	2	92	50	€ 26,44	€ 17.200,00	€. 17.252,00	Valore VAM	D.M. 05/03/75	Gest. CALABRIA VERDE	☐	☑
LONGOBUCCO	007	30	Seminativo 3	0	20	90	€ 2,70	€ 1.024,00	€. 1.027,00	Valore VAM	D.M. 05/03/75	Gest. CALABRIA VERDE	☐	☑
LONGOBUCCO	007	31	Semin Arb 2	0	50	20	€ 12,96	€ 4.264,00	€. 4.277,00	Valore VAM	D.M. 05/03/75	Gest. CALABRIA VERDE	☐	☑
LONGOBUCCO	007	32	Cast frutto 2	0	14	50	€ 1,88	€ 932,00	€. 935,00	Valore VAM	D.M. 05/03/75	Gest. CALABRIA VERDE	☐	☑
LONGOBUCCO	007	33	Pascolo Cesp	0	53	50	€ 3,11	€ 1.864,00	€. 1.870,00	Valore VAM	D.M. 05/03/75	Gest. CALABRIA VERDE	☐	☑
LONGOBUCCO	007	34	Pascolo Cesp	1	6	60	€ 6,19	€ 3.715,00	€. 3.726,00	Valore VAM	D.M. 05/03/75	Gest. CALABRIA VERDE	☐	☑
LONGOBUCCO	007	35	Bosco Ceduo	0	0	58	€ 0,04	€ 23,00	€. 23,00	Valore VAM	D.M. 05/03/75	Gest. CALABRIA VERDE	☐	☑
LONGOBUCCO	007	36	Bosco Ceduo	0	20	50	€ 1,45	€ 826,00	€. 828,00	Valore VAM	D.M. 05/03/75	Gest. CALABRIA VERDE	☐	☑
LONGOBUCCO	007	37	Seminativo 3	0	64	10	€ 8,28	€ 3.141,00	€. 3.150,00	Valore VAM	D.M. 05/03/75	Gest. CALABRIA VERDE	☐	☑
LONGOBUCCO	007	38	Bosco Ceduo	18	62	50	€ 132,26	€ 75.041,00	€. 75.266,00	Valore VAM	D.M. 05/03/75	Gest. CALABRIA VERDE	☐	☑
LONGOBUCCO	007	48	Semin Irrig 3	0	45	0	€ 7,34	€ 972,00	€. 4.739,00	Valore VAM	ESPROPRIO		☐	☑
LONGOBUCCO	007	49	Bosco Alto 2	5	58	0	€ 21,65	€ 2.865,00	€. 46.647,00	Valore VAM	ESPROPRIO		☐	☑
LONGOBUCCO	007	56	Pascolo Cesp	8	65	0	€ 33,53	€ 4.436,00	€. 30.052,00	Valore VAM	ESPROPRIO		☐	☑
LONGOBUCCO	007	60	Seminativo 3	0	29	0	€ 3,75	€ 496,00	€. 1.417,00	Valore VAM	ESPROPRIO		☐	☑
LONGOBUCCO	007	61	Seminativo 3	0	11	0	€ 1,45	€ 192,00	€. 537,00	Valore VAM	ESPROPRIO		☐	☑
LONGOBUCCO	007	80	Bosco Ceduo	0	46	0	€ 3,30	€ 438,00	€. 1.848,00	Valore VAM	ESPROPRIO		☐	☑
LONGOBUCCO	007	95	Pascolo Cesp	0	21	0	€ 0,85	€ 113,00	€. 730,00	Valore VAM	ESPROPRIO		☐	☑

Comune	Foglio	Part.la	Coltura	ha	a	ca	Reddito Dominicale	Valore 2018	Valore 2019	Stima / Valore	Provenienza	Destinazione d'uso	Disp.	Indisp
LONGOBUCCO	008	01	Pascolo Cesp	0	16	90	€ 0,65	€ 589,00	€. 591,00	Valore VAM	D.M. 05/03/75	Gest. CALABRIA VERDE	☐	☑
LONGOBUCCO	008	03	Pascolo Cesp	0	4	70	€ 0,19	€ 164,00	€. 164,00	Valore VAM	D.M. 05/03/75	Gest. CALABRIA VERDE	☐	☑
LONGOBUCCO	008	05	Querceto 2	0	15	70	€ 1,21	€ 752,00	€. 754,00	Valore VAM	D.M. 05/03/75	Gest. CALABRIA VERDE	☐	☑
LONGOBUCCO	008	08	Pascolo Arb 1	1	19	10	€ 10,76	€ 7.003,00	€. 7.024,00	Valore VAM	D.M. 05/03/75	Gest. CALABRIA VERDE	☐	☑
LONGOBUCCO	008	09	Semin Irrig 2	0	23	30	€ 6,01	€ 2.461,00	€. 2.468,00	Valore VAM	D.M. 05/03/75	Gest. CALABRIA VERDE	☐	☑
LONGOBUCCO	008	10	Pascolo 2	0	2	30	€ 0,16	€ 130,00	€. 130,00	Valore VAM	D.M. 05/03/75	Gest. CALABRIA VERDE	☐	☑
LONGOBUCCO	008	11	Semin Irrig Ar	0	35	40	€ 12,58	€ 4.433,00	€. 4.446,00	Valore VAM	D.M. 05/03/75	Gest. CALABRIA VERDE	☐	☑
LONGOBUCCO	008	13	Querceto 2	0	53	90	€ 4,18	€ 2.582,00	€. 2.590,00	Valore VAM	D.M. 05/03/75	Gest. CALABRIA VERDE	☐	☑
LONGOBUCCO	008	14	Querceto 1	0	97	60	€ 15,75	€ 4.676,00	€. 4.690,00	Valore VAM	D.M. 05/03/75	Gest. CALABRIA VERDE	☐	☑
LONGOBUCCO	008	15	Seminativo 3	1	15	80	€ 14,95	€ 5.674,00	€. 5.691,00	Valore VAM	D.M. 05/03/75	Gest. CALABRIA VERDE	☐	☑
LONGOBUCCO	008	16	Fabbr Rurale	0	1	90	€ 0,00	€ 0,00	€. 0,00	Valore Catastale	D.M. 05/03/75	Gest. CALABRIA VERDE	☐	☑
LONGOBUCCO	008	17	Seminativo 3	0	24	60	€ 3,18	€ 1.205,00	€. 1.209,00	Valore VAM	D.M. 05/03/75	Gest. CALABRIA VERDE	☐	☑
LONGOBUCCO	008	18	Pascolo Cesp	0	19	70	€ 0,88	€ 686,00	€. 688,00	Valore VAM	D.M. 05/03/75	Gest. CALABRIA VERDE	☐	☑
LONGOBUCCO	008	19	Pascolo Arb 1	0	9	70	€ 0,88	€ 570,00	€. 572,00	Valore VAM	D.M. 05/03/75	Gest. CALABRIA VERDE	☐	☑
LONGOBUCCO	008	21	Pascolo Arb 1	0	4	40	€ 0,40	€ 259,00	€. 260,00	Valore VAM	D.M. 05/03/75	Gest. CALABRIA VERDE	☐	☑
LONGOBUCCO	008	22	Pascolo Arb 1	0	12	90	€ 1,16	€ 759,00	€. 761,00	Valore VAM	D.M. 05/03/75	Gest. CALABRIA VERDE	☐	☑
LONGOBUCCO	008	23	Semin Arb 3	0	13	50	€ 1,74	€ 1.147,00	€. 1.150,00	Valore VAM	D.M. 05/03/75	Gest. CALABRIA VERDE	☐	☑
LONGOBUCCO	008	24	Pascolo Arb 1	1	21	40	€ 10,98	€ 7.139,00	€. 7.160,00	Valore VAM	D.M. 05/03/75	Gest. CALABRIA VERDE	☐	☑
LONGOBUCCO	008	42	Querceto 2	0	36	20	€ 2,80	€ 1.734,00	€. 1.739,00	Valore VAM	D.M. 05/03/75	Gest. CALABRIA VERDE	☐	☑
LONGOBUCCO	008	43	Pascolo Arb 2	0	82	20	€ 4,78	€ 4.834,00	€. 4.849,00	Valore VAM	D.M. 05/03/75	Gest. CALABRIA VERDE	☐	☑
LONGOBUCCO	009	09	Pascolo 3	1	19	0	€ 3,10	€ 409,00	€. 6.718,00	Valore VAM	ESPROPRIO		☐	☑
LONGOBUCCO	009	10	Seminativo 3	0	28	0	€ 4,78	€ 1.372,00	€. 1.376,00	Valore VAM	D.M. 05/03/75	Gest. CALABRIA VERDE	☐	☑
LONGOBUCCO	009	16	Seminativo 3	0	23	0	€ 2,98	€ 1.127,00	€. 1.130,00	Valore VAM	D.M. 05/03/75	Gest. CALABRIA VERDE	☐	☑
LONGOBUCCO	009	20	Pascolo 3	0	96	0	€ 2,49	€ 329,00	€. 5.420,00	Valore VAM	ESPROPRIO		☐	☑
LONGOBUCCO	009	27	Bosco Ceduo	46	76	80	€ 332,11	€ 188.430,00	€. 188.995,00	Valore VAM	D.M. 05/03/75	Gest. CALABRIA VERDE	☐	☑
LONGOBUCCO	009	30	Seminativo 3	0	24	90	€ 3,21	€ 1.220,00	€. 1.224,00	Valore VAM	D.M. 05/03/75	Gest. CALABRIA VERDE	☐	☑
LONGOBUCCO	009	31	Bosco Ceduo	0	99	90	€ 3,23	€ 4.025,00	€. 4.037,00	Valore VAM	D.M. 05/03/75	Gest. CALABRIA VERDE	☐	☑
LONGOBUCCO	009	32	Bosco Alto 1	1	59	20	€ 11,30	€ 13.349,00	€. 13.389,00	Valore VAM	D.M. 05/03/75	Gest. CALABRIA VERDE	☐	☑
LONGOBUCCO	009	33	Bosco Ceduo	3	31	80	€ 23,56	€ 13.369,00	€. 13.409,00	Valore VAM	D.M. 05/03/75	Gest. CALABRIA VERDE	☐	☑
LONGOBUCCO	009	34	Seminativo 3	0	39	80	€ 5,14	€ 1.951,00	€. 1.957,00	Valore VAM	D.M. 05/03/75	Gest. CALABRIA VERDE	☐	☑
LONGOBUCCO	009	35	Seminativo 3	0	35	40	€ 4,58	€ 1.734,00	€. 1.739,00	Valore VAM	D.M. 05/03/75	Gest. CALABRIA VERDE	☐	☑
LONGOBUCCO	009	36	Pascolo Cesp	8	66	80	€ 33,58	€ 30.204,00	€. 30.295,00	Valore VAM	D.M. 05/03/75	Gest. CALABRIA VERDE	☐	☑
LONGOBUCCO	009	37	Seminativo 3	0	18	70	€ 2,41	€ 916,00	€. 919,00	Valore VAM	D.M. 05/03/75	Gest. CALABRIA VERDE	☐	☑

Comune	Foglio	Part.la	Coltura	ha	a	ca	Reddito Dominicale	Valore 2018	Valore 2019	Stima / Valore	Provenienza	Destinazione d'uso	Disp.	Indisp
LONGOBUCCO	009	38	Bosco Ceduo	4	18	50	€ 13,51	€ 16.862,00	€. 16.913,00	Valore VAM	D.M. 05/03/75	Gest. CALABRIA VERDE	☐	☑
LONGOBUCCO	009	39	Bosco Ceduo	2	69	70	€ 19,15	€ 10.866,00	€. 10.899,00	Valore VAM	D.M. 05/03/75	Gest. CALABRIA VERDE	☐	☑
LONGOBUCCO	009	40	Seminativo 3	1	32	80	€ 17,15	€ 6.508,00	€. 6.528,00	Valore VAM	D.M. 05/03/75	Gest. CALABRIA VERDE	☐	☑
LONGOBUCCO	009	41	Semin Irrig 2	0	22	20	€ 5,74	€ 2.345,00	€. 2.352,00	Valore VAM	D.M. 05/03/75	Gest. CALABRIA VERDE	☐	☑
LONGOBUCCO	009	42	Pascolo Arb 1	0	31	50	€ 2,85	€ 1.852,00	€. 1.858,00	Valore VAM	D.M. 05/03/75	Gest. CALABRIA VERDE	☐	☑
LONGOBUCCO	009	43	Pascolo Cesp	1	26	80	€ 4,91	€ 4.418,00	€. 4.431,00	Valore VAM	D.M. 05/03/75	Gest. CALABRIA VERDE	☐	☑
LONGOBUCCO	009	46	Seminativo 3	2	28	0	€ 29,55	€ 3.911,00	€. 11.139,00	Valore VAM	ESPROPRIO		☐	☑
LONGOBUCCO	009	51	Bosco Ceduo	20	6	0	€ 142,49	€ 18.859,00	€. 80.581,00	Valore VAM	ESPROPRIO		☐	☑
LONGOBUCCO	009	62	Bosco Alto 2	14	10	0	€ 54,63	€ 7.230,00	€. 117.872,00	Valore VAM	ESPROPRIO		☐	☑
LONGOBUCCO	009	73	Bosco Alto 2	0	72	0	€ 2,81	€ 372,00	€. 6.019,00	Valore VAM	ESPROPRIO		☐	☑
LONGOBUCCO	009	76	Pascolo 2	0	0	0	€ 0,03	€ 3,00	€. 0,00	Valore VAM	ESPROPRIO		☐	☑
LONGOBUCCO	009	77	Pascolo 2	0	4	0	€ 0,35	€ 46,00	€. 226,00	Valore VAM	ESPROPRIO		☐	☑
LONGOBUCCO	009	81	Pascolo 2	6	14	0	€ 43,65	€ 5.777,00	€. 34.664,00	Valore VAM	ESPROPRIO		☐	☑
LONGOBUCCO	009	82	Pascolo Cesp	0	92	0	€ 3,58	€ 474,00	€. 3.196,00	Valore VAM	ESPROPRIO		☐	☑
LONGOBUCCO	010	01	Bosco Ceduo	33	62	50	€ 238,78	€ 135.476,00	€. 135.882,00	Valore VAM	D.M. 05/03/75	Gest. CALABRIA VERDE	☐	☑
LONGOBUCCO	010	07	Pascolo Arb 1	1	10	0	€ 9,98	€ 1.321,00	€. 6.449,00	Valore VAM	ESPROPRIO		☐	☑
LONGOBUCCO	010	10	Bosco Ceduo	3	6	90	€ 42,20	€ 12.365,00	€. 12.402,00	Valore VAM	D.M. 05/03/75	Gest. CALABRIA VERDE	☐	☑
LONGOBUCCO	010	11	Seminativo 3	0	7	90	€ 1,03	€ 387,00	€. 388,00	Valore VAM	D.M. 05/03/75	Gest. CALABRIA VERDE	☐	☑
LONGOBUCCO	010	12	Seminativo 2	0	19	70	€ 5,09	€ 966,00	€. 969,00	Valore VAM	D.M. 05/03/75	Gest. CALABRIA VERDE	☐	☑
LONGOBUCCO	010	22	Seminativo 3	1	8	0	€ 13,98	€ 1.850,00	€. 5.276,00	Valore VAM	ESPROPRIO		☐	☑
LONGOBUCCO	010	47	Seminativo 3	0	45	0	€ 5,93	€ 785,00	€. 2.198,00	Valore VAM	ESPROPRIO		☐	☑
LONGOBUCCO	010	50	Seminativo 3	1	25	0	€ 16,24	€ 2.150,00	€. 6.107,00	Valore VAM	ESPROPRIO		☐	☑
LONGOBUCCO	010	59	Bosco Ceduo	2	8	0	€ 14,78	€ 1.956,00	€. 8.355,00	Valore VAM	ESPROPRIO		☐	☑
LONGOBUCCO	011	04	Bosco Alto 1	2	55	20	€ 35,09	€ 21.398,00	€. 21.462,00	Valore VAM	D.M. 05/03/75	Gest. CALABRIA VERDE	☐	☑
LONGOBUCCO	011	05	Pascolo Arb 1	0	20	0	€ 1,86	€ 1.176,00	€. 1.180,00	Valore VAM	D.M. 05/03/75	Gest. CALABRIA VERDE	☐	☑
LONGOBUCCO	011	06	Seminativo 3	0	38	50	€ 4,98	€ 1.886,00	€. 1.892,00	Valore VAM	D.M. 05/03/75	Gest. CALABRIA VERDE	☐	☑
LONGOBUCCO	011	07	Semin Arb 3	3	53	20	€ 88,30	€ 30.000,00	€. 30.090,00	Valore VAM	D.M. 05/03/75	Gest. CALABRIA VERDE	☐	☑
LONGOBUCCO	011	08	Pascolo Arb 1	0	26	50	€ 4,64	€ 1.558,00	€. 1.563,00	Valore VAM	D.M. 05/03/75	Gest. CALABRIA VERDE	☐	☑
LONGOBUCCO	011	09	Semin Arb 3	1	75	70	€ 22,69	€ 14.923,00	€. 14.968,00	Valore VAM	D.M. 05/03/75	Gest. CALABRIA VERDE	☐	☑
LONGOBUCCO	011	10	Bosco Alto 2	1	32	30	€ 5,13	€ 11.093,00	€. 11.126,00	Valore VAM	D.M. 05/03/75	Gest. CALABRIA VERDE	☐	☑
LONGOBUCCO	011	11a	Bosco Ceduo	17	37	39	€ 123,38	€ 71.463,00	€. 69.791,00	Valore VAM	D.M. 05/03/75	Gest. CALABRIA VERDE	☐	☑
LONGOBUCCO	011	11b	Pascolo Arb 1	0	36	31	€ 3,29	€ 0,00	€. 2.129,00	Valore VAM	D.M. 05/03/75	Gest. CALABRIA VERDE	☐	☑
LONGOBUCCO	011	12	Semin Irrig 3	0	3	20	€ 0,51	€ 338,00	€. 339,00	Valore VAM	D.M. 05/03/75	Gest. CALABRIA VERDE	☐	☑

Comune	Foglio	Part.la	Coltura	ha	a	ca	Reddito Dominicale	Valore 2018	Valore 2019	Stima / Valore	Provenienza	Destinazione d'uso	Disp.	Indisp
LONGOBUCCO	011	13a	Bosco Ceduo	0	3	94	€ 0,13	€ 262,00	€. 158,00	Valore VAM	D.M. 05/03/75	Gest. CALABRIA VERDE	☐	☑
LONGOBUCCO	011	13b	Pascolo Arb 1	0	2	56	€ 0,24	€ 0,00	€. 150,00	Valore VAM	D.M. 05/03/75	Gest. CALABRIA VERDE	☐	☑
LONGOBUCCO	011	14	Semin Arb 3	3	58	10	€ 46,24	€ 30.415,00	€. 30.506,00	Valore VAM	D.M. 05/03/75	Gest. CALABRIA VERDE	☐	☑
LONGOBUCCO	011	15	Pascolo Arb 2	0	86	30	€ 5,01	€ 5.074,00	€. 5.089,00	Valore VAM	D.M. 05/03/75	Gest. CALABRIA VERDE	☐	☑
LONGOBUCCO	011	16	Pascolo Arb 1	0	45	80	€ 8,02	€ 2.693,00	€. 2.701,00	Valore VAM	D.M. 05/03/75	Gest. CALABRIA VERDE	☐	☑
LONGOBUCCO	011	17	Fabbr Diruto	0	2	50	€ 0,00	€ 0,00	€. 0,00	Valore Catastale	D.M. 05/03/75	Gest. CALABRIA VERDE	☐	☑
LONGOBUCCO	011	18	Seminativo 2	0	59	0	€ 15,24	€ 2.891,00	€. 2.900,00	Valore VAM	D.M. 05/03/75	Gest. CALABRIA VERDE	☐	☑
LONGOBUCCO	011	19	Seminativo 2	0	51	60	€ 13,33	€ 2.528,00	€. 2.536,00	Valore VAM	D.M. 05/03/75	Gest. CALABRIA VERDE	☐	☑
LONGOBUCCO	011	20	Semin Irrig Ar	0	12	20	€ 4,34	€ 1.528,00	€. 1.533,00	Valore VAM	D.M. 05/03/75	Gest. CALABRIA VERDE	☐	☑
LONGOBUCCO	011	21	Semin Irrig Ar	0	10	0	€ 3,55	€ 1.252,00	€. 1.256,00	Valore VAM	D.M. 05/03/75	Gest. CALABRIA VERDE	☐	☑
LONGOBUCCO	011	22	Pascolo Arb 1	1	93	40	€ 17,48	€ 11.372,00	€. 11.406,00	Valore VAM	D.M. 05/03/75	Gest. CALABRIA VERDE	☐	☑
LONGOBUCCO	011	23	Seminativo 3	0	21	20	€ 2,74	€ 1.039,00	€. 1.042,00	Valore VAM	D.M. 05/03/75	Gest. CALABRIA VERDE	☐	☑
LONGOBUCCO	011	25	Pascolo Arb 1	0	63	0	€ 5,70	€ 3.704,00	€. 3.715,00	Valore VAM	D.M. 05/03/75	Gest. CALABRIA VERDE	☐	☑
LONGOBUCCO	011	26	Pascolo Arb 1	0	30	50	€ 2,76	€ 1.794,00	€. 1.799,00	Valore VAM	D.M. 05/03/75	Gest. CALABRIA VERDE	☐	☑
LONGOBUCCO	011	27	Bosco Ceduo	0	57	10	€ 4,05	€ 2.301,00	€. 2.308,00	Valore VAM	D.M. 05/03/75	Gest. CALABRIA VERDE	☐	☑
LONGOBUCCO	011	57	Seminativo 3	0	49	0	€ 6,35	€ 840,00	€. 2.394,00	Valore VAM	ESPROPRIO		☐	☑
LONGOBUCCO	012	01	Bosco Alto 1	0	6	20	€ 0,44	€ 520,00	€. 522,00	Valore VAM	D.M. 05/03/75	Gest. CALABRIA VERDE	☐	☑
LONGOBUCCO	012	36	Pascolo Cesp	0	4	30	€ 0,16	€ 150,00	€. 150,00	Valore VAM	D.M. 05/03/75	Gest. CALABRIA VERDE	☐	☑
LONGOBUCCO	012	37	Bosco Alto 2	6	62	30	€ 25,65	€ 55.532,00	€. 55.699,00	Valore VAM	D.M. 05/03/75	Gest. CALABRIA VERDE	☐	☑
LONGOBUCCO	012	38	Pascolo Cesp	0	94	60	€ 3,66	€ 3.297,00	€. 3.307,00	Valore VAM	D.M. 05/03/75	Gest. CALABRIA VERDE	☐	☑
LONGOBUCCO	012	39	Pascolo Cesp	0	54	10	€ 2,10	€ 1.885,00	€. 1.891,00	Valore VAM	D.M. 05/03/75	Gest. CALABRIA VERDE	☐	☑
LONGOBUCCO	012	40	Pascolo Cesp	0	1	50	€ 0,06	€ 52,00	€. 52,00	Valore VAM	D.M. 05/03/75	Gest. CALABRIA VERDE	☐	☑
LONGOBUCCO	012	46	Seminativo 3	3	22	0	€ 1,84	€ 242,00	€. 15.731,00	Valore VAM	ESPROPRIO		☐	☑
LONGOBUCCO	012	73	Pascolo Cesp	0	49	80	€ 1,93	€ 1.735,00	€. 1.740,00	Valore VAM	D.M. 05/03/75	Gest. CALABRIA VERDE	☐	☑
LONGOBUCCO	012	74	Pascolo Cesp	0	9	20	€ 0,36	€ 321,00	€. 322,00	Valore VAM	D.M. 05/03/75	Gest. CALABRIA VERDE	☐	☑
LONGOBUCCO	012	75	Semin Irrig 3	0	9	20	€ 0,36	€ 972,00	€. 975,00	Valore VAM	D.M. 05/03/75	Gest. CALABRIA VERDE	☐	☑
LONGOBUCCO	012	76	Semin Irrig 3	0	25	0	€ 4,04	€ 2.641,00	€. 2.649,00	Valore VAM	D.M. 05/03/75	Gest. CALABRIA VERDE	☐	☑
LONGOBUCCO	012	77	Pascolo Cesp	0	26	0	€ 1,01	€ 906,00	€. 909,00	Valore VAM	D.M. 05/03/75	Gest. CALABRIA VERDE	☐	☑
LONGOBUCCO	012	78	Pascolo Cesp	0	14	70	€ 0,58	€ 512,00	€. 514,00	Valore VAM	D.M. 05/03/75	Gest. CALABRIA VERDE	☐	☑
LONGOBUCCO	012	79	Pascolo Cesp	0	42	80	€ 1,66	€ 1.491,00	€. 1.495,00	Valore VAM	D.M. 05/03/75	Gest. CALABRIA VERDE	☐	☑
LONGOBUCCO	012	80	Seminativo 3	0	43	60	€ 5,63	€ 2.137,00	€. 2.143,00	Valore VAM	D.M. 05/03/75	Gest. CALABRIA VERDE	☐	☑
LONGOBUCCO	012	81		0	16	80				Valore VAM	D.M. 05/03/75	Gest. CALABRIA VERDE	☐	☑
LONGOBUCCO	012	82	Bosco Alto 2	1	99	10	€ 7,71	€ 16.694,00	€. 16.744,00	Valore VAM	D.M. 05/03/75	Gest. CALABRIA VERDE	☐	☑

Comune	Foglio	Part.la	Coltura	ha	a	ca	Reddito Dominicale	Valore 2018	Valore 2019	Stima / Valore	Provenienza	Destinazione d'uso	Disp.	Indisp
LONGOBUCCO	012	83	Pascolo Cesp	0	67	80	€ 2,63	€ 2.362,00	€. 2.369,00	Valore VAM	D.M. 05/03/75	Gest. CALABRIA VERDE	☐	☑
LONGOBUCCO	012	84	Seminativo 3	4	59	30	€ 59,30	€ 22.506,00	€. 22.574,00	Valore VAM	D.M. 05/03/75	Gest. CALABRIA VERDE	☐	☑
LONGOBUCCO	012	87	Pascolo Cesp	0	41	80	€ 1,63	€ 1.457,00	€. 1.461,00	Valore VAM	D.M. 05/03/75	Gest. CALABRIA VERDE	☐	☑
LONGOBUCCO	012	88	Seminativo 3	6	32	20	€ 81,63	€ 30.979,00	€. 31.072,00	Valore VAM	D.M. 05/03/75	Gest. CALABRIA VERDE	☐	☑
LONGOBUCCO	012	89	Fabbr Rurale	0	2	80	€ 0,00	€ 0,00	€. 0,00	Valore Catastale	D.M. 05/03/75	Gest. CALABRIA VERDE	☐	☑
LONGOBUCCO	012	90	Seminativo 3	0	25	20	€ 3,25	€ 1.234,00	€. 1.238,00	Valore VAM	D.M. 05/03/75	Gest. CALABRIA VERDE	☐	☑
LONGOBUCCO	012	91	Seminativo 3	0	36	0	€ 4,65	€ 1.765,00	€. 1.770,00	Valore VAM	D.M. 05/03/75	Gest. CALABRIA VERDE	☐	☑
LONGOBUCCO	012	92	Seminativo 3	0	3	80	€ 0,49	€ 186,00	€. 187,00	Valore VAM	D.M. 05/03/75	Gest. CALABRIA VERDE	☐	☑
LONGOBUCCO	012	93	Seminativo 3	2	28	80	€ 29,54	€ 11.212,00	€. 11.246,00	Valore VAM	D.M. 05/03/75	Gest. CALABRIA VERDE	☐	☑
LONGOBUCCO	012	94	Pascolo Cesp	0	54	50	€ 2,11	€ 1.899,00	€. 1.905,00	Valore VAM	D.M. 05/03/75	Gest. CALABRIA VERDE	☐	☑
LONGOBUCCO	012	95	Seminativo 3	4	87	0	€ 62,88	€ 23.863,00	€. 23.935,00	Valore VAM	D.M. 05/03/75	Gest. CALABRIA VERDE	☐	☑
LONGOBUCCO	012	96	Pascolo 2	0	18	30	€ 1,30	€ 1.036,00	€. 1.039,00	Valore VAM	D.M. 05/03/75	Gest. CALABRIA VERDE	☐	☑
LONGOBUCCO	013	01	Pascolo Cesp	0	58	0	€ 2,25	€ 2.021,00	€. 2.027,00	Valore VAM	D.M. 05/03/75	Gest. CALABRIA VERDE	☐	☑
LONGOBUCCO	013	03	Seminativo 3	0	34	30	€ 4,43	€ 1.681,00	€. 1.686,00	Valore VAM	D.M. 05/03/75	Gest. CALABRIA VERDE	☐	☑
LONGOBUCCO	013	10	Seminativo 3	0	12	30	€ 1,65	€ 603,00	€. 605,00	Valore VAM	D.M. 05/03/75	Gest. CALABRIA VERDE	☐	☑
LONGOBUCCO	013	23	Pascolo Cesp	0	12	30	€ 0,48	€ 429,00	€. 430,00	Valore VAM	D.M. 05/03/75	Gest. CALABRIA VERDE	☐	☑
LONGOBUCCO	013	24	Pascolo Cesp	0	86	0	€ 3,33	€ 2.997,00	€. 3.006,00	Valore VAM	D.M. 05/03/75	Gest. CALABRIA VERDE	☐	☑
LONGOBUCCO	013	25	Seminativo 3	3	95	50	€ 51,06	€ 19.381,00	€. 19.439,00	Valore VAM	D.M. 05/03/75	Gest. CALABRIA VERDE	☐	☑
LONGOBUCCO	013	26	Pascolo Cesp	0	19	50	€ 0,75	€ 679,00	€. 681,00	Valore VAM	D.M. 05/03/75	Gest. CALABRIA VERDE	☐	☑
LONGOBUCCO	013	27	Pascolo Cesp	0	25	20	€ 0,98	€ 878,00	€. 881,00	Valore VAM	D.M. 05/03/75	Gest. CALABRIA VERDE	☐	☑
LONGOBUCCO	013	28	Seminativo 3	3	41	70	€ 44,11	€ 16.744,00	€. 16.794,00	Valore VAM	D.M. 05/03/75	Gest. CALABRIA VERDE	☐	☑
LONGOBUCCO	013	29	Bosco Alto 2	0	43	50	€ 1,69	€ 3.648,00	€. 3.659,00	Valore VAM	D.M. 05/03/75	Gest. CALABRIA VERDE	☐	☑
LONGOBUCCO	013	30	Bosco Alto 2	0	74	50	€ 2,89	€ 6.246,00	€. 6.265,00	Valore VAM	D.M. 05/03/75	Gest. CALABRIA VERDE	☐	☑
LONGOBUCCO	013	31	Seminativo 3	0	64	60	€ 8,34	€ 3.166,00	€. 3.175,00	Valore VAM	D.M. 05/03/75	Gest. CALABRIA VERDE	☐	☑
LONGOBUCCO	013	32	Bosco Alto 2	0	68	50	€ 2,65	€ 5.743,00	€. 5.760,00	Valore VAM	D.M. 05/03/75	Gest. CALABRIA VERDE	☐	☑
LONGOBUCCO	013	33	Semin Irrig 3	1	40	20	€ 36,20	€ 14.808,00	€. 14.852,00	Valore VAM	D.M. 05/03/75	Gest. CALABRIA VERDE	☐	☑
LONGOBUCCO	013	34	Semin Irrig 3	0	66	50	€ 17,18	€ 7.024,00	€. 7.045,00	Valore VAM	D.M. 05/03/75	Gest. CALABRIA VERDE	☐	☑
LONGOBUCCO	013	35	Bosco Alto 2	1	30	30	€ 5,05	€ 10.925,00	€. 10.958,00	Valore VAM	D.M. 05/03/75	Gest. CALABRIA VERDE	☐	☑
LONGOBUCCO	013	36	Pascolo 2	0	54	70	€ 3,89	€ 3.097,00	€. 3.106,00	Valore VAM	D.M. 05/03/75	Gest. CALABRIA VERDE	☐	☑
LONGOBUCCO	013	43	Semin Irrig 3	0	25	0	€ 4,09	€ 541,00	€. 2.633,00	Valore VAM	ESPROPRIO		☐	☑
LONGOBUCCO	013	59	Pascolo Cesp	0	19	90	€ 1,13	€ 693,00	€. 695,00	Valore VAM	D.M. 05/03/75	Gest. CALABRIA VERDE	☐	☑
LONGOBUCCO	013	62	Semin Irrig 3	0	7	0	€ 1,13	€ 739,00	€. 741,00	Valore VAM	D.M. 05/03/75	Gest. CALABRIA VERDE	☐	☑
LONGOBUCCO	013	65	Bosco Alto 2	0	25	30	€ 0,98	€ 2.122,00	€. 2.128,00	Valore VAM	D.M. 05/03/75	Gest. CALABRIA VERDE	☐	☑

Comune	Foglio	Part.la	Coltura	ha	a	ca	Reddito Dominicale	Valore 2018	Valore 2019	Stima / Valore	Provenienza	Destinazione d'uso	Disp.	Indisp
LONGOBUCCO	013	66	Semin Irrig 3	0	10	20	€ 1,65	€ 1.077,00	€. 1.080,00	Valore VAM	D.M. 05/03/75	Gest. CALABRIA VERDE	☐	☑
LONGOBUCCO	013	67	Pascolo Cesp	0	16	90	€ 0,65	€ 589,00	€. 591,00	Valore VAM	D.M. 05/03/75	Gest. CALABRIA VERDE	☐	☑
LONGOBUCCO	013	68	Semin Irrig 3	0	76	80	€ 12,40	€ 8.112,00	€. 8.136,00	Valore VAM	D.M. 05/03/75	Gest. CALABRIA VERDE	☐	☑
LONGOBUCCO	013	69	Pascolo 2	20	65	80	€ 146,70	€ 116.975,00	€. 117.326,00	Valore VAM	D.M. 05/03/75	Gest. CALABRIA VERDE	☐	☑
LONGOBUCCO	013	70	Semin Irrig 3	1	5	0	€ 16,95	€ 11.091,00	€. 11.124,00	Valore VAM	D.M. 05/03/75	Gest. CALABRIA VERDE	☐	☑
LONGOBUCCO	013	71	Pascolo Cesp	0	25	90	€ 1,00	€ 902,00	€. 905,00	Valore VAM	D.M. 05/03/75	Gest. CALABRIA VERDE	☐	☑
LONGOBUCCO	013	72	Seminativo 3	0	40	90	€ 5,28	€ 2.004,00	€. 2.010,00	Valore VAM	D.M. 05/03/75	Gest. CALABRIA VERDE	☐	☑
LONGOBUCCO	013	73	Bosco Alto 2	0	64	30	€ 2,49	€ 5.391,00	€. 5.407,00	Valore VAM	D.M. 05/03/75	Gest. CALABRIA VERDE	☐	☑
LONGOBUCCO	013	74	Pascolo 2	0	0	70	€ 0,13	€ 45,00	€. 45,00	Valore VAM	D.M. 05/03/75	Gest. CALABRIA VERDE	☐	☑
LONGOBUCCO	013	75	Pascolo 2	0	0	80	€ 0,20	€ 56,00	€. 56,00	Valore VAM	D.M. 05/03/75	Gest. CALABRIA VERDE	☐	☑
LONGOBUCCO	013	76	Bosco Alto 2	1	91	0	€ 7,40	€ 16.015,00	€. 16.063,00	Valore VAM	D.M. 05/03/75	Gest. CALABRIA VERDE	☐	☑
LONGOBUCCO	013	77	Pascolo 3	4	91	10	€ 12,69	€ 27.808,00	€. 27.891,00	Valore VAM	D.M. 05/03/75	Gest. CALABRIA VERDE	☐	☑
LONGOBUCCO	013	78	Pascolo 2	0	19	40	€ 1,38	€ 1.099,00	€. 1.102,00	Valore VAM	D.M. 05/03/75	Gest. CALABRIA VERDE	☐	☑
LONGOBUCCO	013	79	Pascolo 2	0	48	70	€ 3,46	€ 2.757,00	€. 2.765,00	Valore VAM	D.M. 05/03/75	Gest. CALABRIA VERDE	☐	☑
LONGOBUCCO	013	80	Pascolo 2	4	47	70	€ 31,79	€ 25.350,00	€. 25.426,00	Valore VAM	D.M. 05/03/75	Gest. CALABRIA VERDE	☐	☑
LONGOBUCCO	013	95	Seminativo 3	4	87	0	€ 62,88	€ 8.322,00	€. 23.793,00	Valore VAM	ESPROPRIO		☐	☑
LONGOBUCCO	013	96	Pascolo 2	0	18	0	€ 1,30	€ 172,00	€. 1.016,00	Valore VAM	ESPROPRIO		☐	☑
LONGOBUCCO	013	99	Seminativo 3	0	23	0	€ 2,98	€ 393,00	€. 1.124,00	Valore VAM	ESPROPRIO		☐	☑
LONGOBUCCO	014	01	Seminativo 4	4	58	80	€ 29,63	€ 22.482,00	€. 22.549,00	Valore VAM	D.M. 05/03/75	Gest. CALABRIA VERDE	☐	☑
LONGOBUCCO	014	02	Bosco Ceduo	1	3	0	€ 7,31	€ 4.150,00	€. 4.162,00	Valore VAM	D.M. 05/03/75	Gest. CALABRIA VERDE	☐	☑
LONGOBUCCO	014	03	Bosco Alto 2	2	1	70	€ 7,81	€ 16.912,00	€. 16.963,00	Valore VAM	D.M. 05/03/75	Gest. CALABRIA VERDE	☐	☑
LONGOBUCCO	014	04	Pascolo Cesp	2	5	90	€ 7,98	€ 7.175,00	€. 7.197,00	Valore VAM	D.M. 05/03/75	Gest. CALABRIA VERDE	☐	☑
LONGOBUCCO	014	05	Seminativo 4	1	10	60	€ 7,14	€ 5.419,00	€. 5.435,00	Valore VAM	D.M. 05/03/75	Gest. CALABRIA VERDE	☐	☑
LONGOBUCCO	014	06	Pascolo 2	0	70	80	€ 5,03	€ 4.009,00	€. 4.021,00	Valore VAM	D.M. 05/03/75	Gest. CALABRIA VERDE	☐	☑
LONGOBUCCO	014	07	Pascolo 2	0	99	10	€ 7,04	€ 5.611,00	€. 5.628,00	Valore VAM	D.M. 05/03/75	Gest. CALABRIA VERDE	☐	☑
LONGOBUCCO	014	08	Bosco Alto 2	0	84	40	€ 3,28	€ 7.077,00	€. 7.098,00	Valore VAM	D.M. 05/03/75	Gest. CALABRIA VERDE	☐	☑
LONGOBUCCO	014	09	Seminativo 4	10	38	30	€ 67,03	€ 50.878,00	€. 51.031,00	Valore VAM	D.M. 05/03/75	Gest. CALABRIA VERDE	☐	☑
LONGOBUCCO	014	10	Pascolo Cesp	0	13	0	€ 0,50	€ 453,00	€. 454,00	Valore VAM	D.M. 05/03/75	Gest. CALABRIA VERDE	☐	☑
LONGOBUCCO	014	11	Seminativo 3	1	40	0	€ 9,04	€ 6.860,00	€. 6.881,00	Valore VAM	D.M. 05/03/75	Gest. CALABRIA VERDE	☐	☑
LONGOBUCCO	014	12	Pascolo Cesp	1	31	30	€ 5,09	€ 4.575,00	€. 4.589,00	Valore VAM	D.M. 05/03/75	Gest. CALABRIA VERDE	☐	☑
LONGOBUCCO	014	13	Pascolo Cesp	0	35	40	€ 1,38	€ 1.233,00	€. 1.237,00	Valore VAM	D.M. 05/03/75	Gest. CALABRIA VERDE	☐	☑
LONGOBUCCO	014	14	Pascolo Cesp	3	45	10	€ 13,36	€ 12.026,00	€. 12.062,00	Valore VAM	D.M. 05/03/75	Gest. CALABRIA VERDE	☐	☑
LONGOBUCCO	014	15	Pascolo 2	2	0	30	€ 14,36	€ 11.353,00	€. 11.387,00	Valore VAM	D.M. 05/03/75	Gest. CALABRIA VERDE	☐	☑

Comune	Foglio	Part.la	Coltura	ha	a	ca	Reddito Dominicale	Valore 2018	Valore 2019	Stima / Valore	Provenienza	Destinazione d'uso	Disp.	Indisp
LONGOBUCCO	014	16	Bosco Alto 1	1	28	90	€ 4,99	€ 10.807,00	€. 10.839,00	Valore VAM	D.M. 05/03/75	Gest. CALABRIA VERDE	☐	☑
LONGOBUCCO	014	17	Pascolo 2	5	54	60	€ 39,39	€ 31.403,00	€. 31.497,00	Valore VAM	D.M. 05/03/75	Gest. CALABRIA VERDE	☐	☑
LONGOBUCCO	014	18	Pascolo 2	19	81	20	€ 140,69	€ 112.184,00	€. 112.521,00	Valore VAM	D.M. 05/03/75	Gest. CALABRIA VERDE	☐	☑
LONGOBUCCO	014	19	Bosco Ceduo	2	26	40	€ 7,31	€ 9.121,00	€. 9.148,00	Valore VAM	D.M. 05/03/75	Gest. CALABRIA VERDE	☐	☑
LONGOBUCCO	014	20	Bosco Alto 2	2	38	0	€ 9,23	€ 19.956,00	€. 20.016,00	Valore VAM	D.M. 05/03/75	Gest. CALABRIA VERDE	☐	☑
LONGOBUCCO	014	21	Pascolo 2	4	81	0	€ 34,16	€ 27.236,00	€. 27.318,00	Valore VAM	D.M. 05/03/75	Gest. CALABRIA VERDE	☐	☑
LONGOBUCCO	014	22	Pascolo 2	3	16	0	€ 22,44	€ 17.894,00	€. 17.948,00	Valore VAM	D.M. 05/03/75	Gest. CALABRIA VERDE	☐	☑
LONGOBUCCO	014	23	Pascolo 2	3	46	90	€ 24,64	€ 19.643,00	€. 19.702,00	Valore VAM	D.M. 05/03/75	Gest. CALABRIA VERDE	☐	☑
LONGOBUCCO	014	24	Pascolo Cesp	3	29	70	€ 12,78	€ 11.489,00	€. 11.523,00	Valore VAM	D.M. 05/03/75	Gest. CALABRIA VERDE	☐	☑
LONGOBUCCO	014	25	Seminativo 3	1	37	80	€ 17,79	€ 6.752,00	€. 6.772,00	Valore VAM	D.M. 05/03/75	Gest. CALABRIA VERDE	☐	☑
LONGOBUCCO	014	26	Pascolo Cesp	1	20	70	€ 4,68	€ 4.206,00	€. 4.219,00	Valore VAM	D.M. 05/03/75	Gest. CALABRIA VERDE	☐	☑
LONGOBUCCO	014	27	Pascolo Cesp	0	9	90	€ 0,39	€ 345,00	€. 346,00	Valore VAM	D.M. 05/03/75	Gest. CALABRIA VERDE	☐	☑
LONGOBUCCO	014	28	Seminativo 3	4	32	50	€ 55,84	€ 21.193,00	€. 21.257,00	Valore VAM	D.M. 05/03/75	Gest. CALABRIA VERDE	☐	☑
LONGOBUCCO	014	29	Seminativo 4	0	47	0	€ 3,05	€ 2.303,00	€. 2.310,00	Valore VAM	D.M. 05/03/75	Gest. CALABRIA VERDE	☐	☑
LONGOBUCCO	014	30	Bosco Alto 2	0	70	0	€ 0,28	€ 5.869,00	€. 5.887,00	Valore VAM	D.M. 05/03/75	Gest. CALABRIA VERDE	☐	☑
LONGOBUCCO	014	31	Pascolo Cesp	0	23	0	€ 0,93	€ 801,00	€. 803,00	Valore VAM	D.M. 05/03/75	Gest. CALABRIA VERDE	☐	☑
LONGOBUCCO	014	32	Seminativo 4	1	57	0	€ 10,18	€ 7.693,00	€. 7.716,00	Valore VAM	D.M. 05/03/75	Gest. CALABRIA VERDE	☐	☑
LONGOBUCCO	014	33	Seminativo 4	0	25	0	€ 1,66	€ 1.225,00	€. 1.229,00	Valore VAM	D.M. 05/03/75	Gest. CALABRIA VERDE	☐	☑
LONGOBUCCO	014	34	Seminativo 4	0	12	0	€ 8,26	€ 588,00	€. 590,00	Valore VAM	D.M. 05/03/75	Gest. CALABRIA VERDE	☐	☑
LONGOBUCCO	014	35	Pascolo Cesp	3	63	0	€ 14,06	€ 12.649,00	€. 12.687,00	Valore VAM	D.M. 05/03/75	Gest. CALABRIA VERDE	☐	☑
LONGOBUCCO	014	36	Seminativo 3	6	59	40	€ 85,14	€ 32.312,00	€. 32.409,00	Valore VAM	D.M. 05/03/75	Gest. CALABRIA VERDE	☐	☑
LONGOBUCCO	014	37	Pascolo Cesp	1	30	90	€ 7,60	€ 4.561,00	€. 4.575,00	Valore VAM	D.M. 05/03/75	Gest. CALABRIA VERDE	☐	☑
LONGOBUCCO	014	38	Pascolo Cesp	0	50	40	€ 2,93	€ 1.756,00	€. 1.761,00	Valore VAM	D.M. 05/03/75	Gest. CALABRIA VERDE	☐	☑
LONGOBUCCO	014	41	Pascolo Cesp	0	81	60	€ 4,74	€ 2.843,00	€. 2.852,00	Valore VAM	D.M. 05/03/75	Gest. CALABRIA VERDE	☐	☑
LONGOBUCCO	014	42	Pascolo Cesp	1	65	70	€ 9,63	€ 5.773,00	€. 5.790,00	Valore VAM	D.M. 05/03/75	Gest. CALABRIA VERDE	☐	☑
LONGOBUCCO	014	45	Seminativo 3	13	1	40	€ 168,80	€ 63.756,00	€. 63.947,00	Valore VAM	D.M. 05/03/75	Gest. CALABRIA VERDE	☐	☑
LONGOBUCCO	014	46	Pascolo Cesp	2	92	40	€ 11,33	€ 10.189,00	€. 10.220,00	Valore VAM	D.M. 05/03/75	Gest. CALABRIA VERDE	☐	☑
LONGOBUCCO	014	47	Seminativo 3	0	18	70	€ 1,21	€ 916,00	€. 919,00	Valore VAM	D.M. 05/03/75	Gest. CALABRIA VERDE	☐	☑
LONGOBUCCO	014	48	Pascolo 2	0	43	0	€ 3,08	€ 2.435,00	€. 2.442,00	Valore VAM	D.M. 05/03/75	Gest. CALABRIA VERDE	☐	☑
LONGOBUCCO	014	49	Pascolo Cesp	6	13	0	€ 23,75	€ 21.360,00	€. 21.424,00	Valore VAM	D.M. 05/03/75	Gest. CALABRIA VERDE	☐	☑
LONGOBUCCO	014	50	Pascolo Cesp	19	93	0	€ 77,21	€ 69.447,00	€. 69.655,00	Valore VAM	D.M. 05/03/75	Gest. CALABRIA VERDE	☐	☑
LONGOBUCCO	014	51	Pascolo Cesp	15	42	0	€ 59,74	€ 53.732,00	€. 53.893,00	Valore VAM	D.M. 05/03/75	Gest. CALABRIA VERDE	☐	☑
LONGOBUCCO	014	52	Pascolo Cesp	6	81	0	€ 26,39	€ 23.730,00	€. 23.801,00	Valore VAM	D.M. 05/03/75	Gest. CALABRIA VERDE	☐	☑

Comune	Foglio	Part.la	Coltura	ha	a	ca	Reddito Dominicale	Valore 2018	Valore 2019	Stima / Valore	Provenienza	Destinazione d'uso	Disp.	Indisp
LONGOBUCCO	014	53	Pascolo Cesp	5	6	0	€ 19,63	€ 17.632,00	€. 17.685,00	Valore VAM	D.M. 05/03/75	Gest. CALABRIA VERDE	☐	☑
LONGOBUCCO	014	54	Pascolo Cesp	0	6	0	€ 0,25	€ 209,00	€. 210,00	Valore VAM	D.M. 05/03/75	Gest. CALABRIA VERDE	☐	☑
LONGOBUCCO	014	58	Pascolo 2	0	17	0	€ 1,21	€ 963,00	€. 966,00	Valore VAM	D.M. 05/03/75	Gest. CALABRIA VERDE	☐	☑
LONGOBUCCO	014	59	Pascolo 2	13	80	70	€ 98,05	€ 78.181,00	€. 78.416,00	Valore VAM	D.M. 05/03/75	Gest. CALABRIA VERDE	☐	☑
LONGOBUCCO	014	60	Bosco Alto 2	0	1	30	€ 0,33	€ 93,00	€. 93,00	Valore VAM	D.M. 05/03/75	Gest. CALABRIA VERDE	☐	☑
LONGOBUCCO	014	61	Pascolo Cesp	2	96	50	€ 11,49	€ 10.332,00	€. 10.363,00	Valore VAM	D.M. 05/03/75	Gest. CALABRIA VERDE	☐	☑
LONGOBUCCO	014	63	Pascolo 2	2	76	0	€ 19,66	€ 15.628,00	€. 15.675,00	Valore VAM	D.M. 05/03/75	Gest. CALABRIA VERDE	☐	☑
LONGOBUCCO	014	65	Pascolo 2	0	1	0	€ 0,13	€ 57,00	€. 57,00	Valore VAM	D.M. 05/03/75	Gest. CALABRIA VERDE	☐	☑
LONGOBUCCO	014	66	Pascolo 2	0	3	0	€ 0,23	€ 170,00	€. 171,00	Valore VAM	D.M. 05/03/75	Gest. CALABRIA VERDE	☐	☑
LONGOBUCCO	014	67	Pascolo 2	0	4	0	€ 0,29	€ 226,00	€. 227,00	Valore VAM	D.M. 05/03/75	Gest. CALABRIA VERDE	☐	☑
LONGOBUCCO	014	96	Pascolo 2	0	0	80	€ 0,34	€ 68,00	€. 68,00	Valore VAM	D.M. 05/03/75	Gest. CALABRIA VERDE	☐	☑
LONGOBUCCO	015	01	Bosco Alto 1	2	62	50	€ 10,16	€ 1.345,00	€. 21.944,00	Valore VAM	D.M. 05/03/75	Gest. CALABRIA VERDE	☐	☑
LONGOBUCCO	015	02	Bosco Alto 1	4	47	30	€ 17,33	€ 2.294,00	€. 37.393,00	Valore VAM	D.M. 05/03/75	Gest. CALABRIA VERDE	☐	☑
LONGOBUCCO	015	03	Seminativo 3	0	15	60	€ 2,01	€ 267,00	€. 762,00	Valore VAM	D.M. 05/03/75	Gest. CALABRIA VERDE	☐	☑
LONGOBUCCO	015	05	Bosco Alto 1	8	66	40	€ 33,56	€ 4.441,00	€. 72.429,00	Valore VAM	D.M. 05/03/75	Gest. CALABRIA VERDE	☐	☑
LONGOBUCCO	015	06	Pascolo 2	4	95	70	€ 35,20	€ 4.659,00	€. 27.985,00	Valore VAM	D.M. 05/03/75	Gest. CALABRIA VERDE	☐	☑
LONGOBUCCO	015	07	Bosco Alto 2	0	5	30	€ 0,20	€ 26,00	€. 443,00	Valore VAM	D.M. 05/03/75	Gest. CALABRIA VERDE	☐	☑
LONGOBUCCO	015	08	Pascolo Arb 1	3	48	40	€ 20,24	€ 2.679,00	€. 20.426,00	Valore VAM	D.M. 05/03/75	Gest. CALABRIA VERDE	☐	☑
LONGOBUCCO	015	09	Pascolo 2	5	88	30	€ 41,78	€ 5.529,00	€. 33.213,00	Valore VAM	D.M. 05/03/75	Gest. CALABRIA VERDE	☐	☑
LONGOBUCCO	015	10	Bosco Alto 2	8	4	0	€ 31,14	€ 4.121,00	€. 67.212,00	Valore VAM	D.M. 05/03/75	Gest. CALABRIA VERDE	☐	☑
LONGOBUCCO	015	11	Seminativo 3	4	88	70	€ 63,10	€ 8.352,00	€. 23.876,00	Valore VAM	D.M. 05/03/75	Gest. CALABRIA VERDE	☐	☑
LONGOBUCCO	015	12	Seminativo 3	0	58	0	€ 7,49	€ 991,00	€. 2.834,00	Valore VAM	D.M. 05/03/75	Gest. CALABRIA VERDE	☐	☑
LONGOBUCCO	015	13	Seminativo 3	0	92	70	€ 11,98	€ 1.584,00	€. 4.529,00	Valore VAM	D.M. 05/03/75	Gest. CALABRIA VERDE	☐	☑
LONGOBUCCO	015	14	Bosco Alto 2	0	66	10	€ 2,56	€ 339,00	€. 5.526,00	Valore VAM	D.M. 05/03/75	Gest. CALABRIA VERDE	☐	☑
LONGOBUCCO	015	15	Bosco Alto 2	1	77	60	€ 6,88	€ 909,00	€. 14.847,00	Valore VAM	D.M. 05/03/75	Gest. CALABRIA VERDE	☐	☑
LONGOBUCCO	015	17	Semin Irrig 2	0	8	20	€ 1,33	€ 175,00	€. 864,00	Valore VAM	D.M. 05/03/75	Gest. CALABRIA VERDE	☐	☑
LONGOBUCCO	015	18	Seminativo 3	1	31	50	€ 16,98	€ 2.246,00	€. 6.425,00	Valore VAM	D.M. 05/03/75	Gest. CALABRIA VERDE	☐	☑
LONGOBUCCO	015	19	Pascolo 2	2	33	70	€ 16,60	€ 2.197,00	€. 13.194,00	Valore VAM	D.M. 05/03/75	Gest. CALABRIA VERDE	☐	☑
LONGOBUCCO	015	20	Bosco Alto 2	3	83	60	€ 14,86	€ 1.968,00	€. 32.068,00	Valore VAM	D.M. 05/03/75	Gest. CALABRIA VERDE	☐	☑
LONGOBUCCO	015	21	Pascolo 2	0	1	30	€ 0,09	€ 74,00	€. 74,00	Valore VAM	D.M. 05/03/75	Gest. CALABRIA VERDE	☐	☑
LONGOBUCCO	015	22	Pascolo 2	0	3	0	€ 0,21	€ 170,00	€. 171,00	Valore VAM	D.M. 05/03/75	Gest. CALABRIA VERDE	☐	☑
LONGOBUCCO	015	23	Pascolo 2	0	5	10	€ 0,36	€ 289,00	€. 290,00	Valore VAM	D.M. 05/03/75	Gest. CALABRIA VERDE	☐	☑
LONGOBUCCO	015	24	Bosco Alto 2	1	47	50	€ 5,71	€ 12.367,00	€. 12.404,00	Valore VAM	D.M. 05/03/75	Gest. CALABRIA VERDE	☐	☑

Comune	Foglio	Part.la	Coltura	ha	a	ca	Reddito Dominicale	Valore 2018	Valore 2019	Stima / Valore	Provenienza	Destinazione d'uso	Disp.	Indisp
LONGOBUCCO	015	25	Pascolo 2	4	59	70	€ 32,65	€ 26.030,00	€. 26.108,00	Valore VAM	D.M. 05/03/75	Gest. CALABRIA VERDE	☐	☑
LONGOBUCCO	015	26	Bosco Alto 2	1	50	10	€ 5,81	€ 770,00	€. 12.548,00	Valore VAM	D.M. 05/03/75	Gest. CALABRIA VERDE	☐	☑
LONGOBUCCO	015	27	Seminativo 3	3	32	50	€ 21,46	€ 2.841,00	€. 16.244,00	Valore VAM	D.M. 05/03/75	Gest. CALABRIA VERDE	☐	☑
LONGOBUCCO	015	28	Seminativo 3	0	5	0	€ 0,65	€ 87,00	€. 244,00	Valore VAM	D.M. 05/03/75	Gest. CALABRIA VERDE	☐	☑
LONGOBUCCO	015	29	Bosco Alto 2	0	25	20	€ 0,98	€ 130,00	€. 2.107,00	Valore VAM	D.M. 05/03/75	Gest. CALABRIA VERDE	☐	☑
LONGOBUCCO	015	30	Pascolo 2	4	12	50	€ 29,29	€ 3.876,00	€. 23.288,00	Valore VAM	D.M. 05/03/75	Gest. CALABRIA VERDE	☐	☑
LONGOBUCCO	015	31	Bosco Alto 2	0	42	20	€ 1,64	€ 3.538,00	€. 3.549,00	Valore VAM	D.M. 05/03/75	Gest. CALABRIA VERDE	☐	☑
LONGOBUCCO	015	32	Pascolo 2	6	4	0	€ 42,89	€ 34.201,00	€. 34.304,00	Valore VAM	D.M. 05/03/75	Gest. CALABRIA VERDE	☐	☑
LONGOBUCCO	015	33	Pascolo 2	4	95	20	€ 35,16	€ 28.040,00	€. 28.124,00	Valore VAM	D.M. 05/03/75	Gest. CALABRIA VERDE	☐	☑
LONGOBUCCO	015	34	Bosco Alto 2	2	99	80	€ 11,61	€ 25.137,00	€. 25.212,00	Valore VAM	D.M. 05/03/75	Gest. CALABRIA VERDE	☐	☑
LONGOBUCCO	015	35	Semin Irrig 3	0	25	70	€ 4,15	€ 549,00	€. 2.706,00	Valore VAM	D.M. 05/03/75	Gest. CALABRIA VERDE	☐	☑
LONGOBUCCO	015	36	Pascolo 2	2	56	20	€ 18,19	€ 14.507,00	€. 14.551,00	Valore VAM	D.M. 05/03/75	Gest. CALABRIA VERDE	☐	☑
LONGOBUCCO	015	37	Seminativo 4	9	25	20	€ 59,73	€ 45.336,00	€. 45.472,00	Valore VAM	D.M. 05/03/75	Gest. CALABRIA VERDE	☐	☑
LONGOBUCCO	015	38	Bosco Alto 2	2	60	0	€ 7,78	€ 21.800,00	€. 21.865,00	Valore VAM	D.M. 05/03/75	Gest. CALABRIA VERDE	☐	☑
LONGOBUCCO	015	39	Bosco Alto 2	2	97	0	€ 11,50	€ 24.903,00	€. 24.978,00	Valore VAM	D.M. 05/03/75	Gest. CALABRIA VERDE	☐	☑
LONGOBUCCO	015	40	Pascolo Cesp	5	2	9	€ 19,48	€ 17.495,00	€. 17.547,00	Valore VAM	D.M. 05/03/75	Gest. CALABRIA VERDE	☐	☑
LONGOBUCCO	015	41	Bosco Alto 2	1	81	60	€ 7,04	€ 932,00	€. 15.181,00	Valore VAM	D.M. 05/03/75	Gest. CALABRIA VERDE	☐	☑
LONGOBUCCO	015	42	Bosco Alto 2	0	29	40	€ 1,14	€ 151,00	€. 2.458,00	Valore VAM	D.M. 05/03/75	Gest. CALABRIA VERDE	☐	☑
LONGOBUCCO	015	43	Seminativo 4	3	69	30	€ 23,84	€ 18.096,00	€. 18.150,00	Valore VAM	D.M. 05/03/75	Gest. CALABRIA VERDE	☐	☑
LONGOBUCCO	015	44	Bosco Alto 2	6	93	40	€ 26,86	€ 82,00	€. 57.966,00	Valore VAM	D.M. 05/03/75	Gest. CALABRIA VERDE	☐	☑
LONGOBUCCO	015	45	Bosco Alto 2	1	4	30	€ 4,04	€ 8.745,00	€. 8.771,00	Valore VAM	D.M. 05/03/75	Gest. CALABRIA VERDE	☐	☑
LONGOBUCCO	015	46	Seminativo 4	7	97	90	€ 51,51	€ 39.098,00	€. 39.215,00	Valore VAM	D.M. 05/03/75	Gest. CALABRIA VERDE	☐	☑
LONGOBUCCO	015	47	Seminativo 3	0	45	90	€ 5,93	€ 2.249,00	€. 2.256,00	Valore VAM	D.M. 05/03/75	Gest. CALABRIA VERDE	☐	☑
LONGOBUCCO	015	48	Semin Irrig 3	0	45	50	€ 7,34	€ 4.806,00	€. 4.820,00	Valore VAM	D.M. 05/03/75	Gest. CALABRIA VERDE	☐	☑
LONGOBUCCO	015	49	Bosco Alto 2	5	58	90	€ 21,65	€ 46.862,00	€. 47.003,00	Valore VAM	D.M. 05/03/75	Gest. CALABRIA VERDE	☐	☑
LONGOBUCCO	015	50	Seminativo 3	1	25	80	€ 16,24	€ 6.165,00	€. 6.183,00	Valore VAM	D.M. 05/03/75	Gest. CALABRIA VERDE	☐	☑
LONGOBUCCO	015	51	Pascolo 2	7	14	90	€ 50,76	€ 40.481,00	€. 40.602,00	Valore VAM	D.M. 05/03/75	Gest. CALABRIA VERDE	☐	☑
LONGOBUCCO	015	52	Seminativo 4	10	60	90	€ 68,49	€ 51.986,00	€. 52.142,00	Valore VAM	D.M. 05/03/75	Gest. CALABRIA VERDE	☐	☑
LONGOBUCCO	015	53	Bosco Alto 2	4	18	40	€ 16,21	€ 35.082,00	€. 35.187,00	Valore VAM	D.M. 05/03/75	Gest. CALABRIA VERDE	☐	☑
LONGOBUCCO	015	54	Pascolo 2	7	14	10	€ 50,71	€ 40.435,00	€. 40.556,00	Valore VAM	D.M. 05/03/75	Gest. CALABRIA VERDE	☐	☑
LONGOBUCCO	015	55	Bosco Alto 2	7	63	50	€ 29,58	€ 3.914,00	€. 63.827,00	Valore VAM	D.M. 05/03/75	Gest. CALABRIA VERDE	☐	☑
LONGOBUCCO	015	56	Seminativo 3	8	83	30	€ 57,03	€ 7.548,00	€. 43.154,00	Valore VAM	D.M. 05/03/75	Gest. CALABRIA VERDE	☐	☑
LONGOBUCCO	015	58	Bosco Alto 2	1	20	40	€ 4,66	€ 10.095,00	€. 10.125,00	Valore VAM	D.M. 05/03/75	Gest. CALABRIA VERDE	☐	☑

Comune	Foglio	Part.la	Coltura	ha	a	ca	Reddito Dominicale	Valore 2018	Valore 2019	Stima / Valore	Provenienza	Destinazione d'uso	Disp.	Indisp
LONGOBUCCO	015	60	Bosco Alto 2	1	7	20	€ 4,15	€ 8.988,00	€. 9.015,00	Valore VAM	D.M. 05/03/75	Gest. CALABRIA VERDE	☐	☑
LONGOBUCCO	015	61	Pascolo 2	3	92	70	€ 27,89	€ 22.236,00	€. 22.303,00	Valore VAM	D.M. 05/03/75	Gest. CALABRIA VERDE	☐	☑
LONGOBUCCO	015	62	Bosco Alto 2	0	28	30	€ 1,10	€ 2.373,00	€. 2.380,00	Valore VAM	D.M. 05/03/75	Gest. CALABRIA VERDE	☐	☑
LONGOBUCCO	015	63	Pascolo 2	2	30	80	€ 16,39	€ 2.169,00	€. 13.030,00	Valore VAM	D.M. 05/03/75	Gest. CALABRIA VERDE	☐	☑
LONGOBUCCO	015	67	Pascolo 2	15	96	0	€ 113,34	€ 15.000,00	€. 90.103,00	Valore VAM	D.M. 05/03/75	Gest. CALABRIA VERDE	☐	☑
LONGOBUCCO	015	69	Bosco Alto 2	0	21	20	€ 0,83	€ 110,00	€. 1.772,00	Valore VAM	D.M. 05/03/75	Gest. CALABRIA VERDE	☐	☑
LONGOBUCCO	015	76	Pascolo 2	1	35	10	€ 9,60	€ 7.650,00	€. 7.673,00	Valore VAM	D.M. 05/03/75	Gest. CALABRIA VERDE	☐	☑
LONGOBUCCO	015	77	Bosco Alto 2	2	77	90	€ 10,76	€ 23.301,00	€. 23.371,00	Valore VAM	D.M. 05/03/75	Gest. CALABRIA VERDE	☐	☑
LONGOBUCCO	015	78	Bosco Alto 2	8	84	30	€ 34,25	€ 74.146,00	€. 74.368,00	Valore VAM	D.M. 05/03/75	Gest. CALABRIA VERDE	☐	☑
LONGOBUCCO	015	80	Pascolo 2	0	3	80	€ 0,28	€ 215,00	€. 216,00	Valore VAM	D.M. 05/03/75	Gest. CALABRIA VERDE	☐	☑
LONGOBUCCO	016	01	Bosco Alto 2	7	88	60	€ 30,55	€ 4.043,00	€. 65.925,00	Valore VAM	D.M. 05/03/75	Gest. CALABRIA VERDE	☐	☑
LONGOBUCCO	016	02	Bosco Alto 2	2	52	70	€ 30,55	€ 4.043,00	€. 21.125,00	Valore VAM	D.M. 05/03/75	Gest. CALABRIA VERDE	☐	☑
LONGOBUCCO	016	03	Seminativo 3	0	35	0	€ 4,53	€ 600,00	€. 1.710,00	Valore VAM	D.M. 05/03/75	Gest. CALABRIA VERDE	☐	☑
LONGOBUCCO	016	04	Seminativo 3	0	36	80	€ 4,75	€ 629,00	€. 1.798,00	Valore VAM	D.M. 05/03/75	Gest. CALABRIA VERDE	☐	☑
LONGOBUCCO	016	05	Bosco Alto 2	3	94	0	€ 15,26	€ 2.020,00	€. 32.937,00	Valore VAM	D.M. 05/03/75	Gest. CALABRIA VERDE	☐	☑
LONGOBUCCO	016	06	Seminativo 3	0	44	90	€ 5,80	€ 769,00	€. 2.194,00	Valore VAM	D.M. 05/03/75	Gest. CALABRIA VERDE	☐	☑
LONGOBUCCO	016	07	Bosco Ceduo	1	10	30	€ 9,98	€ 1.321,00	€. 4.431,00	Valore VAM	D.M. 05/03/75	Gest. CALABRIA VERDE	☐	☑
LONGOBUCCO	016	08	Pascolo Cesp	6	67	0	€ 25,84	€ 3.419,00	€. 23.173,00	Valore VAM	D.M. 05/03/75	Gest. CALABRIA VERDE	☐	☑
LONGOBUCCO	016	09	Seminativo 3	0	6	70	€ 0,86	€ 115,00	€. 327,00	Valore VAM	D.M. 05/03/75	Gest. CALABRIA VERDE	☐	☑
LONGOBUCCO	016	10	Semin Irrig 3	0	30	40	€ 38,90	€ 5.149,00	€. 3.201,00	Valore VAM	D.M. 05/03/75 - Esproprio	Gest. CALABRIA VERDE	☐	☑
LONGOBUCCO	016	11	Seminativo 3	1	23	90	€ 16,00	€ 2.118,00	€. 6.053,00	Valore VAM	D.M. 05/03/75	Gest. CALABRIA VERDE	☐	☑
LONGOBUCCO	016	12	Seminativo 3	0	69	70	€ 9,00	€ 1.191,00	€. 3.405,00	Valore VAM	D.M. 05/03/75	Gest. CALABRIA VERDE	☐	☑
LONGOBUCCO	016	13	Pascolo Cesp	0	46	0	€ 1,79	€ 236,00	€. 1.598,00	Valore VAM	D.M. 05/03/75	Gest. CALABRIA VERDE	☐	☑
LONGOBUCCO	016	14	Seminativo 3	0	73	20	€ 9,45	€ 1.250,00	€. 3.576,00	Valore VAM	D.M. 05/03/75	Gest. CALABRIA VERDE	☐	☑
LONGOBUCCO	016	15	Seminativo 3	0	13	50	€ 1,74	€ 229,00	€. 660,00	Valore VAM	D.M. 05/03/75	Gest. CALABRIA VERDE	☐	☑
LONGOBUCCO	016	16	Cast frutto 2	0	38	80	€ 5,01	€ 664,00	€. 2.485,00	Valore VAM	D.M. 05/03/75	Gest. CALABRIA VERDE	☐	☑
LONGOBUCCO	016	17	Semin Arb	0	20	80	€ 5,38	€ 711,00	€. 1.761,00	Valore VAM	D.M. 05/03/75	Gest. CALABRIA VERDE	☐	☑
LONGOBUCCO	016	18	Seminativo 3	0	14	90	€ 1,93	€ 256,00	€. 728,00	Valore VAM	D.M. 05/03/75	Gest. CALABRIA VERDE	☐	☑
LONGOBUCCO	016	19	Pascolo Cesp	0	97	30	€ 5,65	€ 747,00	€. 3.380,00	Valore VAM	D.M. 05/03/75	Gest. CALABRIA VERDE	☐	☑
LONGOBUCCO	016	22	Seminativo 3	0	40	40	€ 5,21	€ 690,00	€. 1.974,00	Valore VAM	D.M. 05/03/75	Gest. CALABRIA VERDE	☐	☑
LONGOBUCCO	016	24	Bosco Alto 2	13	46	0	€ 52,14	€ 6.901,00	€. 112.522,00	Valore VAM	D.M. 05/03/75	Gest. CALABRIA VERDE	☐	☑
LONGOBUCCO	016	25	Seminativo 3	0	23	70	€ 3,06	€ 405,00	€. 1.158,00	Valore VAM	D.M. 05/03/75	Gest. CALABRIA VERDE	☐	☑
LONGOBUCCO	016	26	Seminativo 4	0	28	40	€ 1,84	€ 242,00	€. 1.387,00	Valore VAM	D.M. 05/03/75	Gest. CALABRIA VERDE	☐	☑

Comune	Foglio	Part.la	Coltura	ha	a	ca	Reddito Dominicale	Valore 2018	Valore 2019	Stima / Valore	Provenienza	Destinazione d'uso	Disp.	Indisp
LONGOBUCCO	016	27	Pascolo Arb 2	0	85	50	€ 4,96	€ 657,00	€. 5.013,00	Valore VAM	D.M. 05/03/75	Gest. CALABRIA VERDE	☐	☑
LONGOBUCCO	016	28	Bosco Alto 2	16	18	90	€ 62,71	€ 8.301,00	€. 135.336,00	Valore VAM	D.M. 05/03/75	Gest. CALABRIA VERDE	☐	☑
LONGOBUCCO	016	29	Bosco Alto 2	3	87	10	€ 15,00	€ 1.986,00	€. 32.361,00	Valore VAM	D.M. 05/03/75	Gest. CALABRIA VERDE	☐	☑
LONGOBUCCO	016	30	Pascolo Cesp	0	65	70	€ 2,55	€ 2.289,00	€. 2.296,00	Valore VAM	D.M. 05/03/75	Gest. CALABRIA VERDE	☐	☑
LONGOBUCCO	016	31	Seminativo 3	0	62	30	€ 8,05	€ 1.065,00	€. 3.044,00	Valore VAM	D.M. 05/03/75	Gest. CALABRIA VERDE	☐	☑
LONGOBUCCO	016	32	Seminativo 4	1	12	20	€ 7,24	€ 959,00	€. 5.482,00	Valore VAM	D.M. 05/03/75	Gest. CALABRIA VERDE	☐	☑
LONGOBUCCO	016	33	Pascolo 2	3	20	0	€ 22,73	€ 3.008,00	€. 18.066,00	Valore VAM	D.M. 05/03/75	Gest. CALABRIA VERDE	☐	☑
LONGOBUCCO	016	34	Bosco Alto 2	12	26	90	€ 47,53	€ 6.290,00	€. 102.566,00	Valore VAM	D.M. 05/03/75	Gest. CALABRIA VERDE	☐	☑
LONGOBUCCO	016	36	Bosco Alto 2	6	90	50	€ 26,75	€ 3.540,00	€. 57.724,00	Valore VAM	D.M. 05/03/75	Gest. CALABRIA VERDE	☐	☑
LONGOBUCCO	016	37	Seminativo 4	0	18	0	€ 1,16	€ 154,00	€. 879,00	Valore VAM	D.M. 05/03/75	Gest. CALABRIA VERDE	☐	☑
LONGOBUCCO	016	38	Bosco Alto 2	26	68	40	€ 103,36	€ 13.681,00	€. 223.071,00	Valore VAM	D.M. 05/03/75	Gest. CALABRIA VERDE	☐	☑
LONGOBUCCO	016	39	Pascolo Arb 2	5	89	10	€ 34,23	€ 4.530,00	€. 34.537,00	Valore VAM	D.M. 05/03/75	Gest. CALABRIA VERDE	☐	☑
LONGOBUCCO	016	40	Seminativo 3	1	26	10	€ 16,29	€ 2.156,00	€. 6.161,00	Valore VAM	D.M. 05/03/75	Gest. CALABRIA VERDE	☐	☑
LONGOBUCCO	016	41	Seminativo 3	0	53	60	€ 6,93	€ 916,00	€. 2.619,00	Valore VAM	D.M. 05/03/75	Gest. CALABRIA VERDE	☐	☑
LONGOBUCCO	016	42	Semin Irrig 3	0	23	80	€ 3,84	€ 2.514,00	€. 2.522,00	Valore VAM	D.M. 05/03/75	Gest. CALABRIA VERDE	☐	☑
LONGOBUCCO	016	43	Bosco Ceduo	31	2	20	€ 100,14	€ 124.989,00	€. 125.364,00	Valore VAM	D.M. 05/03/75	Gest. CALABRIA VERDE	☐	☑
LONGOBUCCO	016	44	Seminativo 3	0	11	50	€ 1,49	€ 564,00	€. 566,00	Valore VAM	D.M. 05/03/75	Gest. CALABRIA VERDE	☐	☑
LONGOBUCCO	016	45	Seminativo 3	0	43	80	€ 5,65	€ 2.146,00	€. 2.152,00	Valore VAM	D.M. 05/03/75	Gest. CALABRIA VERDE	☐	☑
LONGOBUCCO	016	46	Seminativo 3	0	96	0	€ 12,40	€ 1.642,00	€. 4.690,00	Valore VAM	D.M. 05/03/75	Gest. CALABRIA VERDE	☐	☑
LONGOBUCCO	016	47	Seminativo 3	1	53	30	€ 19,79	€ 7.512,00	€. 7.535,00	Valore VAM	D.M. 05/03/75	Gest. CALABRIA VERDE	☐	☑
LONGOBUCCO	016	48	Seminativo 3	0	13	10	€ 1,69	€ 642,00	€. 644,00	Valore VAM	D.M. 05/03/75	Gest. CALABRIA VERDE	☐	☑
LONGOBUCCO	016	49	Seminativo 3	0	27	80	€ 3,59	€ 1.362,00	€. 1.366,00	Valore VAM	D.M. 05/03/75	Gest. CALABRIA VERDE	☐	☑
LONGOBUCCO	016	50	Bosco Alto 2	0	60	60	€ 2,35	€ 311,00	€. 5.066,00	Valore VAM	D.M. 05/03/75	Gest. CALABRIA VERDE	☐	☑
LONGOBUCCO	016	52	Pascolo Cesp	1	92	30	€ 7,45	€ 6.701,00	€. 6.721,00	Valore VAM	D.M. 05/03/75	Gest. CALABRIA VERDE	☐	☑
LONGOBUCCO	016	53	Bosco Ceduo	1	67	90	€ 11,93	€ 1.578,00	€. 6.745,00	Valore VAM	D.M. 05/03/75	Gest. CALABRIA VERDE	☐	☑
LONGOBUCCO	016	54	Bosco Ceduo	0	16	70	€ 1,19	€ 673,00	€. 675,00	Valore VAM	D.M. 05/03/75	Gest. CALABRIA VERDE	☐	☑
LONGOBUCCO	016	55	Seminativo 4	1	59	30	€ 10,29	€ 1.361,00	€. 7.783,00	Valore VAM	D.M. 05/03/75	Gest. CALABRIA VERDE	☐	☑
LONGOBUCCO	016	56	Pascolo Cesp	0	73	40	€ 2,84	€ 375,00	€. 2.550,00	Valore VAM	D.M. 05/03/75	Gest. CALABRIA VERDE	☐	☑
LONGOBUCCO	016	57	Seminativo 4	0	47	90	€ 3,09	€ 408,00	€. 2.340,00	Valore VAM	D.M. 05/03/75	Gest. CALABRIA VERDE	☐	☑
LONGOBUCCO	016	58	Seminativo 3	0	26	40	€ 3,41	€ 1.294,00	€. 1.298,00	Valore VAM	D.M. 05/03/75	Gest. CALABRIA VERDE	☐	☑
LONGOBUCCO	016	59	Bosco Ceduo	2	8	0	€ 14,78	€ 8.380,00	€. 8.405,00	Valore VAM	D.M. 05/03/75	Gest. CALABRIA VERDE	☐	☑
LONGOBUCCO	016	60	Seminativo 3	0	29	0	€ 3,75	€ 1.421,00	€. 1.425,00	Valore VAM	D.M. 05/03/75	Gest. CALABRIA VERDE	☐	☑
LONGOBUCCO	016	61	Seminativo 3	0	11	20	€ 1,45	€ 549,00	€. 551,00	Valore VAM	D.M. 05/03/75	Gest. CALABRIA VERDE	☐	☑

Comune	Foglio	Part.la	Coltura	ha	a	ca	Reddito Dominicale	Valore 2018	Valore 2019	Stima / Valore	Provenienza	Destinazione d'uso	Disp.	Indisp
LONGOBUCCO	016	62	Bosco Alto 2	14	10	20	€ 54,63	€ 118.242,00	€. 118.597,00	Valore VAM	D.M. 05/03/75	Gest. CALABRIA VERDE	☐	☑
LONGOBUCCO	016	63	Bosco Alto 2	37	93	20	€ 146,93	€ 19.446,00	€. 317.101,00	Valore VAM	D.M. 05/03/75	Gest. CALABRIA VERDE	☐	☑
LONGOBUCCO	016	64	Seminativo 3	1	12	90	€ 14,58	€ 1.929,00	€. 5.516,00	Valore VAM	D.M. 05/03/75	Gest. CALABRIA VERDE	☐	☑
LONGOBUCCO	016	65	Seminativo 3	1	46	40	€ 18,90	€ 2.502,00	€. 7.152,00	Valore VAM	D.M. 05/03/75	Gest. CALABRIA VERDE	☐	☑
LONGOBUCCO	016	66	Pascolo 2	0	46	40	€ 3,30	€ 2.628,00	€. 2.636,00	Valore VAM	D.M. 05/03/75	Gest. CALABRIA VERDE	☐	☑
LONGOBUCCO	016	67	Pascolo Cesp	1	69	60	€ 6,58	€ 5.910,00	€. 5.928,00	Valore VAM	D.M. 05/03/75	Gest. CALABRIA VERDE	☐	☑
LONGOBUCCO	016	68	Pascolo 2	0	68	70	€ 4,88	€ 646,00	€. 3.878,00	Valore VAM	D.M. 05/03/75	Gest. CALABRIA VERDE	☐	☑
LONGOBUCCO	016	69	Seminativo 3	0	66	70	€ 8,61	€ 1.140,00	€. 3.259,00	Valore VAM	D.M. 05/03/75	Gest. CALABRIA VERDE	☐	☑
LONGOBUCCO	016	70	Seminativo 3	0	40	90	€ 5,28	€ 698,00	€. 1.998,00	Valore VAM	D.M. 05/03/75	Gest. CALABRIA VERDE	☐	☑
LONGOBUCCO	016	71	Pascolo 2	0	64	30	€ 4,56	€ 3.641,00	€. 3.652,00	Valore VAM	D.M. 05/03/75	Gest. CALABRIA VERDE	☐	☑
LONGOBUCCO	016	72	Pascolo Cesp	5	38	30	€ 31,28	€ 18.757,00	€. 18.813,00	Valore VAM	D.M. 05/03/75	Gest. CALABRIA VERDE	☐	☑
LONGOBUCCO	016	73	Bosco Alto 2	0	72	70	€ 2,81	€ 6.096,00	€. 6.114,00	Valore VAM	D.M. 05/03/75	Gest. CALABRIA VERDE	☐	☑
LONGOBUCCO	016	74	Pascolo 2	0	5	0	€ 0,35	€ 46,00	€. 282,00	Valore VAM	D.M. 05/03/75	Gest. CALABRIA VERDE	☐	☑
LONGOBUCCO	016	75	Pascolo 2	0	0	20	€ 0,01	€ 2,00	€. 11,00	Valore VAM	D.M. 05/03/75	Gest. CALABRIA VERDE	☐	☑
LONGOBUCCO	016	76	Pascolo 2	0	0	32	€ 0,03	€ 18,00	€. 18,00	Valore VAM	D.M. 05/03/75	Gest. CALABRIA VERDE	☐	☑
LONGOBUCCO	016	77	Pascolo 2	0	4	90	€ 0,35	€ 277,00	€. 278,00	Valore VAM	D.M. 05/03/75	Gest. CALABRIA VERDE	☐	☑
LONGOBUCCO	016	78	Pascolo Arb 1	3	77	50	€ 34,11	€ 4.515,00	€. 22.132,00	Valore VAM	D.M. 05/03/75	Gest. CALABRIA VERDE	☐	☑
LONGOBUCCO	016	79	Seminativo 2	0	9	0	€ 1,16	€ 154,00	€. 440,00	Valore VAM	D.M. 05/03/75	Gest. CALABRIA VERDE	☐	☑
LONGOBUCCO	016	80	Bosco Ceduo	0	46	50	€ 3,30	€ 1.873,00	€. 1.879,00	Valore VAM	D.M. 05/03/75	Gest. CALABRIA VERDE	☐	☑
LONGOBUCCO	016	81	Pascolo 2	6	14	70	€ 43,65	€ 34.807,00	€. 34.911,00	Valore VAM	D.M. 05/03/75	Gest. CALABRIA VERDE	☐	☑
LONGOBUCCO	016	82	Pascolo Cesp	0	92	30	€ 3,58	€ 3.216,00	€. 3.226,00	Valore VAM	D.M. 05/03/75	Gest. CALABRIA VERDE	☐	☑
LONGOBUCCO	016	83	Seminativo 4	0	15	60	€ 1,01	€ 764,00	€. 766,00	Valore VAM	D.M. 05/03/75	Gest. CALABRIA VERDE	☐	☑
LONGOBUCCO	016	84	Pascolo Arb 1	6	86	20	€ 62,01	€ 40.350,00	€. 40.471,00	Valore VAM	D.M. 05/03/75	Gest. CALABRIA VERDE	☐	☑
LONGOBUCCO	016	85	Bosco Alto 2	130	40	70	€ 505,13	€ 1.093.429,00	€. 1.096.709,00	Valore VAM	D.M. 05/03/75	Gest. CALABRIA VERDE	☐	☑
LONGOBUCCO	016	86	Seminativo 3	0	38	60	€ 17,49	€ 1.891,00	€. 1.897,00	Valore VAM	D.M. 05/03/75	Gest. CALABRIA VERDE	☐	☑
LONGOBUCCO	016	87	Seminativo 3	0	16	70	€ 2,15	€ 818,00	€. 820,00	Valore VAM	D.M. 05/03/75	Gest. CALABRIA VERDE	☐	☑
LONGOBUCCO	016	88	Seminativo 3	0	19	80	€ 2,56	€ 970,00	€. 973,00	Valore VAM	D.M. 05/03/75	Gest. CALABRIA VERDE	☐	☑
LONGOBUCCO	016	89	Pascolo Cesp	1	76	60	€ 6,84	€ 6.154,00	€. 6.172,00	Valore VAM	D.M. 05/03/75	Gest. CALABRIA VERDE	☐	☑
LONGOBUCCO	016	90	Seminativo 3	0	26	0	€ 3,36	€ 1.274,00	€. 1.278,00	Valore VAM	D.M. 05/03/75	Gest. CALABRIA VERDE	☐	☑
LONGOBUCCO	016	91	Seminativo 3	0	43	60	€ 5,63	€ 2.136,00	€. 2.142,00	Valore VAM	D.M. 05/03/75	Gest. CALABRIA VERDE	☐	☑
LONGOBUCCO	016	92	Bosco Alto 1	1	40	20	€ 9,95	€ 11.755,00	€. 11.790,00	Valore VAM	D.M. 05/03/75	Gest. CALABRIA VERDE	☐	☑
LONGOBUCCO	016	93	Bosco Alto 1	3	5	0	€ 21,66	€ 2.867,00	€. 25.497,00	Valore VAM	D.M. 05/03/75	Gest. CALABRIA VERDE	☐	☑
LONGOBUCCO	016	94	Pascolo 2	0	74	0	€ 5,25	€ 695,00	€. 4.178,00	Valore VAM	D.M. 05/03/75	Gest. CALABRIA VERDE	☐	☑

Comune	Foglio	Part.la	Coltura	ha	a	ca	Reddito Dominicale	Valore 2018	Valore 2019	Stima / Valore	Provenienza	Destinazione d'uso	Disp.	Indisp
LONGOBUCCO	016	95	Pascolo Cesp	0	21	80	€ 0,85	€ 760,00	€. 762,00	Valore VAM	D.M. 05/03/75	Gest. CALABRIA VERDE	☐	☑
LONGOBUCCO	016	96	Pascolo 1	7	75	10	€ 55,04	€ 7.284,00	€. 43.759,00	Valore VAM	D.M. 05/03/75	Gest. CALABRIA VERDE	☐	☑
LONGOBUCCO	016	97	Pascolo 2	0	6	80	€ 0,49	€ 64,00	€. 384,00	Valore VAM	D.M. 05/03/75	Gest. CALABRIA VERDE	☐	☑
LONGOBUCCO	016	98	Seminativo 4	0	53	70	€ 3,46	€ 2.631,00	€. 2.639,00	Valore VAM	D.M. 05/03/75	Gest. CALABRIA VERDE	☐	☑
LONGOBUCCO	017	01	Bosco Alto 2	29	22	30	€ 113,19	€ 14.981,00	€. 244.297,00	Valore VAM	D.M. 05/03/75	Gest. CALABRIA VERDE	☐	☑
LONGOBUCCO	017	02	Pascolo 2	0	18	30	€ 1,30	€ 172,00	€. 1.033,00	Valore VAM	D.M. 05/03/75	Gest. CALABRIA VERDE	☐	☑
LONGOBUCCO	017	03	Pascolo 2	0	16	20	€ 1,15	€ 152,00	€. 915,00	Valore VAM	D.M. 05/03/75	Gest. CALABRIA VERDE	☐	☑
LONGOBUCCO	017	04	Pascolo 2	4	68	20	€ 33,25	€ 4.400,00	€. 26.432,00	Valore VAM	D.M. 05/03/75	Gest. CALABRIA VERDE	☐	☑
LONGOBUCCO	017	05	Pascolo 2	48	21	90	€ 342,41	€ 45.320,00	€. 272.222,00	Valore VAM	D.M. 05/03/75	Gest. CALABRIA VERDE	☐	☑
LONGOBUCCO	017	06	Bosco Alto 1	17	54	80	€ 67,98	€ 8.997,00	€. 146.697,00	Valore VAM	D.M. 05/03/75	Gest. CALABRIA VERDE	☐	☑
LONGOBUCCO	017	07	Pascolo 2	0	96	90	€ 6,88	€ 909,00	€. 5.471,00	Valore VAM	D.M. 05/03/75	Gest. CALABRIA VERDE	☐	☑
LONGOBUCCO	017	08	Seminativo 3	2	46	70	€ 31,85	€ 4.215,00	€. 12.053,00	Valore VAM	D.M. 05/03/75	Gest. CALABRIA VERDE	☐	☑
LONGOBUCCO	017	109	Pascolo 2	4	96	0	€ 35,23	€ 4.663,00	€. 28.002,00	Valore VAM	ESPROPRIO	Gest. CALABRIA VERDE	☐	☑
LONGOBUCCO	017	111	Pascolo 2	3	63	0	€ 25,80	€ 3.414,00	€. 20.493,00	Valore VAM	ESPROPRIO	Gest. CALABRIA VERDE	☐	☑
LONGOBUCCO	017	113	Pascolo 2	2	56	0	€ 18,19	€ 2.407,00	€. 14.453,00	Valore VAM	ESPROPRIO	Gest. CALABRIA VERDE	☐	☑
LONGOBUCCO	017	114	Pascolo 2	0	2	0	€ 0,15	€ 20,00	€. 113,00	Valore VAM	ESPROPRIO	Gest. CALABRIA VERDE	☐	☑
LONGOBUCCO	017	118	Seminativo 2	5	81	0	€ 150,26	€ 19.888,00	€. 28.385,00	Valore VAM	ESPROPRIO	Gest. CALABRIA VERDE	☐	☑
LONGOBUCCO	017	12	Seminativo 2	0	19	0	€ 5,09	€ 673,00	€. 928,00	Valore VAM	D.M. 05/03/75 - Esproprio	Gest. CALABRIA VERDE	☐	☑
LONGOBUCCO	017	13	Pascolo 2	57	67	80	€ 409,59	€ 54.210,00	€. 325.623,00	Valore VAM	D.M. 05/03/75 - Esproprio	Gest. CALABRIA VERDE	☐	☑
LONGOBUCCO	017	14	Seminativo 3	0	92	0	€ 23,81	€ 3.152,00	€. 4.495,00	Valore VAM	D.M. 05/03/75 - Esproprio	Gest. CALABRIA VERDE	☐	☑
LONGOBUCCO	017	15	Seminativo 3	1	5	30	€ 13,60	€ 1.801,00	€. 5.144,00	Valore VAM	D.M. 05/03/75 - Esproprio	Gest. CALABRIA VERDE	☐	☑
LONGOBUCCO	017	16	Seminativo 3	0	63	0	€ 8,14	€ 1.076,00	€. 3.078,00	Valore VAM	D.M. 05/03/75 - Esproprio	Gest. CALABRIA VERDE	☐	☑
LONGOBUCCO	017	17	Bosco Alto 2	0	7	80	€ 0,30	€ 39,00	€. 652,00	Valore VAM	D.M. 05/03/75 - Esproprio	Gest. CALABRIA VERDE	☐	☑
LONGOBUCCO	017	18	Seminativo 3	0	81	40	€ 10,51	€ 1.391,00	€. 3.977,00	Valore VAM	D.M. 05/03/75 - Esproprio	Gest. CALABRIA VERDE	☐	☑
LONGOBUCCO	017	19	Bosco Alto 2	0	98	70	€ 3,83	€ 506,00	€. 8.251,00	Valore VAM	D.M. 05/03/75 - Esproprio	Gest. CALABRIA VERDE	☐	☑
LONGOBUCCO	017	20	Pascolo 2	10	79	70	€ 76,68	€ 61.138,00	€. 61.321,00	Valore VAM	D.M. 05/03/75	Gest. CALABRIA VERDE	☐	☑
LONGOBUCCO	017	21	Bosco Alto 2	0	78	10	€ 3,03	€ 6.548,00	€. 6.568,00	Valore VAM	D.M. 05/03/75	Gest. CALABRIA VERDE	☐	☑
LONGOBUCCO	017	22	Seminativo 3	5	64	0	€ 72,83	€ 27.637,00	€. 27.720,00	Valore VAM	D.M. 05/03/75	Gest. CALABRIA VERDE	☐	☑
LONGOBUCCO	017	23	Bosco Alto 2	6	65	60	€ 25,79	€ 55.809,00	€. 55.976,00	Valore VAM	D.M. 05/03/75	Gest. CALABRIA VERDE	☐	☑
LONGOBUCCO	017	24	Bosco Alto 2	4	64	30	€ 17,99	€ 38.930,00	€. 39.047,00	Valore VAM	D.M. 05/03/75	Gest. CALABRIA VERDE	☐	☑
LONGOBUCCO	017	25	Bosco Alto 2	7	35	30	€ 28,49	€ 61.653,00	€. 61.838,00	Valore VAM	D.M. 05/03/75	Gest. CALABRIA VERDE	☐	☑
LONGOBUCCO	017	26	Seminativo 3	1	45	10	€ 18,74	€ 7.110,00	€. 7.131,00	Valore VAM	D.M. 05/03/75	Gest. CALABRIA VERDE	☐	☑
LONGOBUCCO	017	27	Bosco Ceduo	0	89	50	€ 6,35	€ 840,00	€. 3.595,00	Valore VAM	D.M. 05/03/75 - Esproprio	Gest. CALABRIA VERDE	☐	☑

Comune	Foglio	Part.la	Coltura	ha	a	ca	Reddito Dominicale	Valore 2018	Valore 2019	Stima / Valore	Provenienza	Destinazione d'uso	Disp.	Indisp
LONGOBUCCO	017	28	Seminativo 3	5	29	70	€ 68,39	€ 25.956,00	€. 26.034,00	Valore VAM	D.M. 05/03/75	Gest. CALABRIA VERDE	☐	☑
LONGOBUCCO	017	29	Seminativo 2	1	22	40	€ 31,61	€ 5.998,00	€. 6.016,00	Valore VAM	D.M. 05/03/75	Gest. CALABRIA VERDE	☐	☑
LONGOBUCCO	017	30	Bosco Ceduo	9	82	40	€ 69,76	€ 39.581,00	€. 39.700,00	Valore VAM	D.M. 05/03/75	Gest. CALABRIA VERDE	☐	☑
LONGOBUCCO	017	31	Seminativo 3	0	28	30	€ 3,65	€ 1.387,00	€. 1.391,00	Valore VAM	D.M. 05/03/75	Gest. CALABRIA VERDE	☐	☑
LONGOBUCCO	017	32	Seminativo 3	0	41	80	€ 5,40	€ 2.048,00	€. 2.054,00	Valore VAM	D.M. 05/03/75	Gest. CALABRIA VERDE	☐	☑
LONGOBUCCO	017	33	Seminativo 3	1	21	90	€ 15,74	€ 5.974,00	€. 5.992,00	Valore VAM	D.M. 05/03/75	Gest. CALABRIA VERDE	☐	☑
LONGOBUCCO	017	34	Pascolo Arb 2	4	79	80	€ 27,88	€ 28.213,00	€. 28.298,00	Valore VAM	D.M. 05/03/75	Gest. CALABRIA VERDE	☐	☑
LONGOBUCCO	017	35	Seminativo 2	1	84	20	€ 47,56	€ 9.026,00	€. 9.053,00	Valore VAM	D.M. 05/03/75	Gest. CALABRIA VERDE	☐	☑
LONGOBUCCO	017	36	Seminativo 3	0	4	0	€ 5,19	€ 686,00	€. 195,00	Valore VAM	D.M. 05/03/75 - Esproprio	Gest. CALABRIA VERDE	☐	☑
LONGOBUCCO	017	38	Bosco Alto 2	0	70	60	€ 2,74	€ 5.919,00	€. 5.937,00	Valore VAM	D.M. 05/03/75	Gest. CALABRIA VERDE	☐	☑
LONGOBUCCO	017	39	Pascolo 1	0	14	60	€ 1,04	€ 138,00	€. 824,00	Valore VAM	D.M. 05/03/75 - Esproprio	Gest. CALABRIA VERDE	☐	☑
LONGOBUCCO	017	40	Bosco Alto 1	17	26	40	€ 66,88	€ 8.851,00	€. 144.322,00	Valore VAM	D.M. 05/03/75 - Esproprio	Gest. CALABRIA VERDE	☐	☑
LONGOBUCCO	017	41	Seminativo 4	1	84	80	€ 11,93	€ 1.578,00	€. 9.029,00	Valore VAM	D.M. 05/03/75 - Esproprio	Gest. CALABRIA VERDE	☐	☑
LONGOBUCCO	017	42	Seminativo 4	0	63	90	€ 4,13	€ 545,00	€. 3.122,00	Valore VAM	D.M. 05/03/75 - Esproprio	Gest. CALABRIA VERDE	☐	☑
LONGOBUCCO	017	43	Semin Irrig 2	0	3	90	€ 0,63	€ 82,00	€. 411,00	Valore VAM	D.M. 05/03/75 - Esproprio	Gest. CALABRIA VERDE	☐	☑
LONGOBUCCO	017	44	Seminativo 2	0	87	70	€ 22,65	€ 4.297,00	€. 4.310,00	Valore VAM	D.M. 05/03/75	Gest. CALABRIA VERDE	☐	☑
LONGOBUCCO	017	45	Bosco Ceduo	13	8	90	€ 92,95	€ 52.736,00	€. 52.894,00	Valore VAM	D.M. 05/03/75	Gest. CALABRIA VERDE	☐	☑
LONGOBUCCO	017	46	Pascolo Arb 2	4	72	50	€ 27,45	€ 27.784,00	€. 27.867,00	Valore VAM	D.M. 05/03/75	Gest. CALABRIA VERDE	☐	☑
LONGOBUCCO	017	51	Pascolo 2	3	64	70	€ 25,90	€ 20.651,00	€. 20.713,00	Valore VAM	D.M. 05/03/75	Gest. CALABRIA VERDE	☐	☑
LONGOBUCCO	017	52	Bosco Alto 2	0	86	50	€ 3,35	€ 7.253,00	€. 7.275,00	Valore VAM	D.M. 05/03/75	Gest. CALABRIA VERDE	☐	☑
LONGOBUCCO	017	53	Pascolo 2	16	95	10	€ 120,03	€ 95.983,00	€. 96.271,00	Valore VAM	D.M. 05/03/75	Gest. CALABRIA VERDE	☐	☑
LONGOBUCCO	017	54	Pascolo 2	19	23	50	€ 136,59	€ 108.917,00	€. 109.244,00	Valore VAM	D.M. 05/03/75	Gest. CALABRIA VERDE	☐	☑
LONGOBUCCO	017	55	Bosco Alto 2	4	84	0	€ 18,75	€ 40.582,00	€. 40.704,00	Valore VAM	D.M. 05/03/75	Gest. CALABRIA VERDE	☐	☑
LONGOBUCCO	017	56	Pascolo Cesp	8	65	60	€ 33,53	€ 30.162,00	€. 30.252,00	Valore VAM	D.M. 05/03/75	Gest. CALABRIA VERDE	☐	☑
LONGOBUCCO	017	57	Semin Irrig 2	0	30	60	€ 7,90	€ 3.232,00	€. 3.242,00	Valore VAM	D.M. 05/03/75	Gest. CALABRIA VERDE	☐	☑
LONGOBUCCO	017	58	Semin Irrig 2	0	6	90	€ 1,79	€ 728,00	€. 730,00	Valore VAM	D.M. 05/03/75	Gest. CALABRIA VERDE	☐	☑
LONGOBUCCO	017	59	Pascolo 2	14	53	50	€ 103,21	€ 82.303,00	€. 82.550,00	Valore VAM	D.M. 05/03/75	Gest. CALABRIA VERDE	☐	☑
LONGOBUCCO	017	60	Bosco Alto 2	1	61	40	€ 6,25	€ 13.533,00	€. 13.574,00	Valore VAM	D.M. 05/03/75	Gest. CALABRIA VERDE	☐	☑
LONGOBUCCO	017	61	Pascolo Arb 1	1	89	20	€ 17,10	€ 11.125,00	€. 11.158,00	Valore VAM	D.M. 05/03/75	Gest. CALABRIA VERDE	☐	☑
LONGOBUCCO	017	62	Bosco Alto 1	3	33	80	€ 12,93	€ 1.710,00	€. 27.905,00	Valore VAM	D.M. 05/03/75 - Esproprio	Gest. CALABRIA VERDE	☐	☑
LONGOBUCCO	017	63	Bosco Alto 2	1	50	80	€ 5,84	€ 12.644,00	€. 12.682,00	Valore VAM	D.M. 05/03/75	Gest. CALABRIA VERDE	☐	☑
LONGOBUCCO	017	64	Bosco Alto 2	5	88	40	€ 22,79	€ 49.336,00	€. 49.484,00	Valore VAM	D.M. 05/03/75	Gest. CALABRIA VERDE	☐	☑
LONGOBUCCO	017	65	Bosco Alto 2	15	34	10	€ 59,43	€ 128.630,00	€. 129.016,00	Valore VAM	D.M. 05/03/75	Gest. CALABRIA VERDE	☐	☑

Comune	Foglio	Part.la	Coltura	ha	a	ca	Reddito Dominicale	Valore 2018	Valore 2019	Stima / Valore	Provenienza	Destinazione d'uso	Disp.	Indisp
LONGOBUCCO	017	66	Bosco Alto 2	14	82	50	€ 57,43	€ 124.303,00	€. 124.676,00	Valore VAM	D.M. 05/03/75	Gest. CALABRIA VERDE	☐	☑
LONGOBUCCO	017	67	Pascolo Cesp	1	69	0	€ 6,58	€ 870,00	€. 5.871,00	Valore VAM	ESPROPRIO		☐	☑
LONGOBUCCO	017	72	Pascolo Cesp	5	38	0	€ 31,28	€ 4.140,00	€. 18.691,00	Valore VAM	ESPROPRIO		☐	☑
LONGOBUCCO	018	01	Bosco Ceduo	0	2	0	€ 0,14	€ 18,00	€. 80,00	Valore VAM	D.M. 05/03/75	Gest. CALABRIA VERDE	☐	☑
LONGOBUCCO	018	02	Bosco Ceduo	4	3	20	€ 28,64	€ 16.245,00	€. 16.294,00	Valore VAM	D.M. 05/03/75	Gest. CALABRIA VERDE	☐	☑
LONGOBUCCO	018	03	Seminativo 2	4	79	0	€ 123,69	€ 23.472,00	€. 23.542,00	Valore VAM	D.M. 05/03/75	Gest. CALABRIA VERDE	☐	☑
LONGOBUCCO	018	04	Bosco Ceduo	11	35	60	€ 80,64	€ 45.754,00	€. 45.891,00	Valore VAM	D.M. 05/03/75	Gest. CALABRIA VERDE	☐	☑
LONGOBUCCO	018	05	Seminativo 3	0	17	10	€ 2,21	€ 838,00	€. 841,00	Valore VAM	D.M. 05/03/75	Gest. CALABRIA VERDE	☐	☑
LONGOBUCCO	018	06	Bosco Ceduo	11	66	80	€ 82,86	€ 47.010,00	€. 47.151,00	Valore VAM	D.M. 05/03/75	Gest. CALABRIA VERDE	☐	☑
LONGOBUCCO	018	07	Seminativo 3	1	10	30	€ 14,24	€ 5.405,00	€. 5.421,00	Valore VAM	D.M. 05/03/75	Gest. CALABRIA VERDE	☐	☑
LONGOBUCCO	018	08	Bosco Ceduo	2	28	70	€ 16,24	€ 9.214,00	€. 9.242,00	Valore VAM	D.M. 05/03/75	Gest. CALABRIA VERDE	☐	☑
LONGOBUCCO	018	09	Seminativo 3	0	59	20	€ 7,64	€ 2.901,00	€. 2.910,00	Valore VAM	D.M. 05/03/75	Gest. CALABRIA VERDE	☐	☑
LONGOBUCCO	018	10	Bosco Ceduo	12	32	70	€ 87,54	€ 49.666,00	€. 49.815,00	Valore VAM	D.M. 05/03/75	Gest. CALABRIA VERDE	☐	☑
LONGOBUCCO	018	100	Seminativo 3	2	32	80	€ 30,06	€ 11.408,00	€. 11.442,00	Valore VAM	D.M. 05/03/75	Gest. CALABRIA VERDE	☐	☑
LONGOBUCCO	018	101	Bosco Ceduo	1	83	0	€ 13,00	€ 1.720,00	€. 7.351,00	Valore VAM	D.M. 05/03/75	Gest. CALABRIA VERDE	☐	☑
LONGOBUCCO	018	102	Seminativo 3	0	10	50	€ 1,35	€ 515,00	€. 517,00	Valore VAM	D.M. 05/03/75	Gest. CALABRIA VERDE	☐	☑
LONGOBUCCO	018	103	Bosco Ceduo	6	12	0	€ 43,46	€ 24.658,00	€. 24.732,00	Valore VAM	D.M. 05/03/75	Gest. CALABRIA VERDE	☐	☑
LONGOBUCCO	018	104	Semin Arb 3	0	80	60	€ 10,41	€ 6.846,00	€. 6.867,00	Valore VAM	D.M. 05/03/75	Gest. CALABRIA VERDE	☐	☑
LONGOBUCCO	018	105	Semin Arb 3	0	74	40	€ 9,60	€ 6.319,00	€. 6.338,00	Valore VAM	D.M. 05/03/75	Gest. CALABRIA VERDE	☐	☑
LONGOBUCCO	018	106	Seminativo 3	0	69	80	€ 9,01	€ 3.420,00	€. 3.430,00	Valore VAM	D.M. 05/03/75	Gest. CALABRIA VERDE	☐	☑
LONGOBUCCO	018	107	Querceto 2	3	37	30	€ 26,13	€ 16.161,00	€. 16.209,00	Valore VAM	D.M. 05/03/75	Gest. CALABRIA VERDE	☐	☑
LONGOBUCCO	018	108	Semin Arb 3	5	7	40	€ 65,51	€ 43.097,00	€. 43.226,00	Valore VAM	D.M. 05/03/75	Gest. CALABRIA VERDE	☐	☑
LONGOBUCCO	018	109	Bosco Ceduo	3	64	20	€ 25,86	€ 14.674,00	€. 14.718,00	Valore VAM	D.M. 05/03/75	Gest. CALABRIA VERDE	☐	☑
LONGOBUCCO	018	11	Querceto 2	3	20	40	€ 24,83	€ 15.352,00	€. 15.398,00	Valore VAM	D.M. 05/03/75	Gest. CALABRIA VERDE	☐	☑
LONGOBUCCO	018	110	Semin Arb 3	4	37	50	€ 56,49	€ 37.160,00	€. 37.271,00	Valore VAM	D.M. 05/03/75	Gest. CALABRIA VERDE	☐	☑
LONGOBUCCO	018	111	Semin Irrig Ar	0	10	60	€ 3,76	€ 1.327,00	€. 1.331,00	Valore VAM	D.M. 05/03/75	Gest. CALABRIA VERDE	☐	☑
LONGOBUCCO	018	113	Seminativo 3	0	87	90	€ 11,35	€ 4.307,00	€. 4.320,00	Valore VAM	D.M. 05/03/75	Gest. CALABRIA VERDE	☐	☑
LONGOBUCCO	018	114	Bosco Ceduo	2	9	70	€ 14,89	€ 8.449,00	€. 8.474,00	Valore VAM	D.M. 05/03/75	Gest. CALABRIA VERDE	☐	☑
LONGOBUCCO	018	118	Seminativo 2	6	10	0	€ 154,96	€ 29.891,00	€. 29.981,00	Valore VAM	D.M. 05/03/75	Gest. CALABRIA VERDE	☐	☑
LONGOBUCCO	018	119	Bosco Ceduo	4	87	80	€ 34,64	€ 19.654,00	€. 19.713,00	Valore VAM	D.M. 05/03/75	Gest. CALABRIA VERDE	☐	☑
LONGOBUCCO	018	12	Semin Arb 2	4	14	80	€ 53,56	€ 35.231,00	€. 35.337,00	Valore VAM	D.M. 05/03/75	Gest. CALABRIA VERDE	☐	☑
LONGOBUCCO	018	120	Semin Arb 3	2	27	0	€ 29,31	€ 19.281,00	€. 19.339,00	Valore VAM	D.M. 05/03/75	Gest. CALABRIA VERDE	☐	☑
LONGOBUCCO	018	127	Pascolo Arb 2	0	55	30	€ 3,21	€ 3.251,00	€. 3.261,00	Valore VAM	D.M. 05/03/75	Gest. CALABRIA VERDE	☐	☑

Comune	Foglio	Part.la	Coltura	ha	a	ca	Reddito Dominicale	Valore 2018	Valore 2019	Stima / Valore	Provenienza	Destinazione d'uso	Disp.	Indisp
LONGOBUCCO	018	128	Semin Irrig Ar	0	28	50	€ 10,13	€ 3.569,00	€. 3.580,00	Valore VAM	D.M. 05/03/75	Gest. CALABRIA VERDE	☐	☑
LONGOBUCCO	018	129	Querceto 2	0	46	60	€ 3,61	€ 2.233,00	€. 2.240,00	Valore VAM	D.M. 05/03/75	Gest. CALABRIA VERDE	☐	☑
LONGOBUCCO	018	13	Bosco Ceduo	1	89	90	€ 6,13	€ 7.651,00	€. 7.674,00	Valore VAM	D.M. 05/03/75	Gest. CALABRIA VERDE	☐	☑
LONGOBUCCO	018	130	Querceto 2	0	1	60	€ 0,13	€ 76,00	€. 76,00	Valore VAM	D.M. 05/03/75	Gest. CALABRIA VERDE	☐	☑
LONGOBUCCO	018	134	Querceto 2	0	22	40	€ 1,74	€ 1.073,00	€. 1.076,00	Valore VAM	D.M. 05/03/75	Gest. CALABRIA VERDE	☐	☑
LONGOBUCCO	018	135	Querceto 2	0	11	30	€ 0,88	€ 541,00	€. 543,00	Valore VAM	D.M. 05/03/75	Gest. CALABRIA VERDE	☐	☑
LONGOBUCCO	018	138	Pascolo Arb 2	2	47	70	€ 14,39	€ 14.565,00	€. 14.609,00	Valore VAM	D.M. 05/03/75	Gest. CALABRIA VERDE	☐	☑
LONGOBUCCO	018	14	Semin Arb 2	0	21	20	€ 7,53	€ 1.801,00	€. 1.806,00	Valore VAM	D.M. 05/03/75	Gest. CALABRIA VERDE	☐	☑
LONGOBUCCO	018	140	Querceto 2	5	20	90	€ 40,35	€ 24.958,00	€. 25.033,00	Valore VAM	D.M. 05/03/75	Gest. CALABRIA VERDE	☐	☑
LONGOBUCCO	018	15	Bosco Ceduo	0	58	70	€ 1,89	€ 2.365,00	€. 2.372,00	Valore VAM	D.M. 05/03/75	Gest. CALABRIA VERDE	☐	☑
LONGOBUCCO	018	16	Bosco Ceduo	39	32	50	€ 279,26	€ 36.961,00	€. 157.969,00	Valore VAM	D.M. 05/03/75	Gest. CALABRIA VERDE	☐	☑
LONGOBUCCO	018	17	Seminativo 3	0	74	70	€ 9,65	€ 1.278,00	€. 3.650,00	Valore VAM	D.M. 05/03/75	Gest. CALABRIA VERDE	☐	☑
LONGOBUCCO	018	18	Seminativo 3	1	1	70	€ 13,13	€ 1.736,00	€. 4.969,00	Valore VAM	D.M. 05/03/75	Gest. CALABRIA VERDE	☐	☑
LONGOBUCCO	018	19	Pascolo Arb 2	5	9	50	€ 46,05	€ 6.094,00	€. 29.870,00	Valore VAM	D.M. 05/03/75	Gest. CALABRIA VERDE	☐	☑
LONGOBUCCO	018	20	Seminativo 3	4	91	90	€ 63,51	€ 8.406,00	€. 24.032,00	Valore VAM	D.M. 05/03/75	Gest. CALABRIA VERDE	☐	☑
LONGOBUCCO	018	24	Semin Arb 3	3	74	60	€ 48,36	€ 31.817,00	€. 31.912,00	Valore VAM	D.M. 05/03/75	Gest. CALABRIA VERDE	☐	☑
LONGOBUCCO	018	25	Bosco Ceduo	2	91	80	€ 20,73	€ 11.757,00	€. 11.792,00	Valore VAM	D.M. 05/03/75	Gest. CALABRIA VERDE	☐	☑
LONGOBUCCO	018	26	Bosco Ceduo	0	44	30	€ 3,15	€ 1.785,00	€. 1.790,00	Valore VAM	D.M. 05/03/75	Gest. CALABRIA VERDE	☐	☑
LONGOBUCCO	018	27	Seminativo 3	5	54	30	€ 71,56	€ 27.162,00	€. 27.243,00	Valore VAM	D.M. 05/03/75	Gest. CALABRIA VERDE	☐	☑
LONGOBUCCO	018	28	Bosco Ceduo	10	32	0	€ 73,29	€ 41.580,00	€. 41.705,00	Valore VAM	D.M. 05/03/75	Gest. CALABRIA VERDE	☐	☑
LONGOBUCCO	018	29	Seminativo 3	0	34	40	€ 4,44	€ 1.686,00	€. 1.691,00	Valore VAM	D.M. 05/03/75	Gest. CALABRIA VERDE	☐	☑
LONGOBUCCO	018	30	Bosco Ceduo	2	65	50	€ 18,85	€ 10.697,00	€. 10.729,00	Valore VAM	D.M. 05/03/75	Gest. CALABRIA VERDE	☐	☑
LONGOBUCCO	018	31	Bosco Ceduo	9	14	90	€ 64,98	€ 36.862,00	€. 36.973,00	Valore VAM	D.M. 05/03/75	Gest. CALABRIA VERDE	☐	☑
LONGOBUCCO	018	32	Seminativo 2	2	13	30	€ 55,08	€ 10.452,00	€. 10.483,00	Valore VAM	D.M. 05/03/75	Gest. CALABRIA VERDE	☐	☑
LONGOBUCCO	018	33	Seminativo 2	0	44	60	€ 11,51	€ 2.185,00	€. 2.192,00	Valore VAM	D.M. 05/03/75	Gest. CALABRIA VERDE	☐	☑
LONGOBUCCO	018	34	Bosco Ceduo	2	94	40	€ 20,90	€ 11.861,00	€. 11.897,00	Valore VAM	D.M. 05/03/75	Gest. CALABRIA VERDE	☐	☑
LONGOBUCCO	018	35	Seminativo 2	3	34	40	€ 86,35	€ 16.386,00	€. 16.435,00	Valore VAM	D.M. 05/03/75	Gest. CALABRIA VERDE	☐	☑
LONGOBUCCO	018	36	Bosco Ceduo	0	94	80	€ 6,74	€ 3.820,00	€. 3.831,00	Valore VAM	D.M. 05/03/75	Gest. CALABRIA VERDE	☐	☑
LONGOBUCCO	018	37	Seminativo 3	0	53	90	€ 6,96	€ 2.641,00	€. 2.649,00	Valore VAM	D.M. 05/03/75	Gest. CALABRIA VERDE	☐	☑
LONGOBUCCO	018	38	Pascolo Arb 1	0	9	70	€ 0,88	€ 570,00	€. 572,00	Valore VAM	D.M. 05/03/75	Gest. CALABRIA VERDE	☐	☑
LONGOBUCCO	018	39	Bosco Ceduo	1	98	60	€ 14,10	€ 8.002,00	€. 8.026,00	Valore VAM	D.M. 05/03/75	Gest. CALABRIA VERDE	☐	☑
LONGOBUCCO	018	40	Semin Irrig 2	0	7	60	€ 1,96	€ 803,00	€. 805,00	Valore VAM	D.M. 05/03/75	Gest. CALABRIA VERDE	☐	☑
LONGOBUCCO	018	41	Seminativo 2	3	17	30	€ 81,94	€ 15.548,00	€. 15.595,00	Valore VAM	D.M. 05/03/75	Gest. CALABRIA VERDE	☐	☑

Comune	Foglio	Part.la	Coltura	ha	a	ca	Reddito Dominicale	Valore 2018	Valore 2019	Stima / Valore	Provenienza	Destinazione d'uso	Disp.	Indisp
LONGOBUCCO	018	42	Bosco Ceduo	0	2	60	€ 0,19	€ 105,00	€. 105,00	Valore VAM	D.M. 05/03/75	Gest. CALABRIA VERDE	☐	☑
LONGOBUCCO	018	43	Bosco Ceduo	0	31	10	€ 1,00	€ 133,00	€. 1.249,00	Valore VAM	D.M. 05/03/75	Gest. CALABRIA VERDE	☐	☑
LONGOBUCCO	018	44	Pascolo Arb 2	1	18	10	€ 6,86	€ 6.945,00	€. 6.966,00	Valore VAM	D.M. 05/03/75	Gest. CALABRIA VERDE	☐	☑
LONGOBUCCO	018	45	Pascolo Arb 1	0	6	20	€ 0,56	€ 365,00	€. 366,00	Valore VAM	D.M. 05/03/75	Gest. CALABRIA VERDE	☐	☑
LONGOBUCCO	018	46	Pascolo Cesp	0	49	50	€ 2,88	€ 1.725,00	€. 1.730,00	Valore VAM	D.M. 05/03/75	Gest. CALABRIA VERDE	☐	☑
LONGOBUCCO	018	47	Bosco Ceduo	19	10	20	€ 135,65	€ 76.963,00	€. 77.194,00	Valore VAM	D.M. 05/03/75	Gest. CALABRIA VERDE	☐	☑
LONGOBUCCO	018	48	Seminativo 2	4	34	40	€ 112,18	€ 21.286,00	€. 21.350,00	Valore VAM	D.M. 05/03/75	Gest. CALABRIA VERDE	☐	☑
LONGOBUCCO	018	49	Seminativo 2	1	34	90	€ 34,84	€ 6.610,00	€. 6.630,00	Valore VAM	D.M. 05/03/75	Gest. CALABRIA VERDE	☐	☑
LONGOBUCCO	018	50	Semin Arb 3	4	99	80	€ 64,54	€ 42.451,00	€. 42.578,00	Valore VAM	D.M. 05/03/75	Gest. CALABRIA VERDE	☐	☑
LONGOBUCCO	018	51	Seminativo 3	1	29	60	€ 16,74	€ 6.351,00	€. 6.370,00	Valore VAM	D.M. 05/03/75	Gest. CALABRIA VERDE	☐	☑
LONGOBUCCO	018	52	Seminativo 3	0	26	20	€ 3,39	€ 1.284,00	€. 1.288,00	Valore VAM	D.M. 05/03/75	Gest. CALABRIA VERDE	☐	☑
LONGOBUCCO	018	53	Seminativo 3	0	33	60	€ 4,34	€ 1.646,00	€. 1.651,00	Valore VAM	D.M. 05/03/75	Gest. CALABRIA VERDE	☐	☑
LONGOBUCCO	018	54	Bosco Ceduo	5	12	80	€ 36,41	€ 4.820,00	€. 20.599,00	Valore VAM	D.M. 05/03/75	Gest. CALABRIA VERDE	☐	☑
LONGOBUCCO	018	55	Bosco Ceduo	3	83	40	€ 27,23	€ 3.602,00	€. 15.401,00	Valore VAM	D.M. 05/03/75	Gest. CALABRIA VERDE	☐	☑
LONGOBUCCO	018	56	Querceto 2	9	99	40	€ 77,43	€ 10.248,00	€. 47.741,00	Valore VAM	D.M. 05/03/75	Gest. CALABRIA VERDE	☐	☑
LONGOBUCCO	018	57	Seminativo 3	0	49	20	€ 6,35	€ 2.411,00	€. 2.418,00	Valore VAM	D.M. 05/03/75	Gest. CALABRIA VERDE	☐	☑
LONGOBUCCO	018	58	Bosco Ceduo	1	5	10	€ 7,46	€ 988,00	€. 4.222,00	Valore VAM	D.M. 05/03/75	Gest. CALABRIA VERDE	☐	☑
LONGOBUCCO	018	59	Semin Arb 3	2	59	10	€ 33,45	€ 4.427,00	€. 21.941,00	Valore VAM	D.M. 05/03/75	Gest. CALABRIA VERDE	☐	☑
LONGOBUCCO	018	63	Bosco Ceduo	14	38	80	€ 102,18	€ 57.970,00	€. 58.144,00	Valore VAM	D.M. 05/03/75	Gest. CALABRIA VERDE	☐	☑
LONGOBUCCO	018	80	Bosco Alto 1	13	81	10	€ 98,08	€ 115.802,00	€. 116.149,00	Valore VAM	D.M. 05/03/75	Gest. CALABRIA VERDE	☐	☑
LONGOBUCCO	018	88	Semin Arb 3	3	51	10	€ 45,34	€ 6.001,00	€. 29.732,00	Valore VAM	D.M. 05/03/75	Gest. CALABRIA VERDE	☐	☑
LONGOBUCCO	018	89	Pascolo Arb 2	0	58	70	€ 3,41	€ 3.452,00	€. 3.462,00	Valore VAM	D.M. 05/03/75	Gest. CALABRIA VERDE	☐	☑
LONGOBUCCO	018	90	Bosco Alto 1	6	29	70	€ 44,71	€ 52.799,00	€. 52.957,00	Valore VAM	D.M. 05/03/75	Gest. CALABRIA VERDE	☐	☑
LONGOBUCCO	018	91	Semin Arb 3	1	80	40	€ 23,29	€ 15.323,00	€. 15.369,00	Valore VAM	D.M. 05/03/75	Gest. CALABRIA VERDE	☐	☑
LONGOBUCCO	018	92	Bosco Ceduo	0	32	0	€ 2,28	€ 1.289,00	€. 1.293,00	Valore VAM	D.M. 05/03/75	Gest. CALABRIA VERDE	☐	☑
LONGOBUCCO	018	93	Querceto 2	0	35	90	€ 2,78	€ 1.720,00	€. 1.725,00	Valore VAM	D.M. 05/03/75	Gest. CALABRIA VERDE	☐	☑
LONGOBUCCO	018	94	Semin Arb 3	3	26	90	€ 42,21	€ 27.766,00	€. 27.849,00	Valore VAM	D.M. 05/03/75	Gest. CALABRIA VERDE	☐	☑
LONGOBUCCO	018	95	Semin Irrig 2	0	66	80	€ 17,25	€ 7.056,00	€. 7.077,00	Valore VAM	D.M. 05/03/75	Gest. CALABRIA VERDE	☐	☑
LONGOBUCCO	018	96	Pascolo Arb 2	0	54	0	€ 3,14	€ 3.175,00	€. 3.185,00	Valore VAM	D.M. 05/03/75	Gest. CALABRIA VERDE	☐	☑
LONGOBUCCO	018	97	Seminativo 2	6	91	20	€ 178,49	€ 23.624,00	€. 33.769,00	Valore VAM	D.M. 05/03/75	Gest. CALABRIA VERDE	☐	☑
LONGOBUCCO	018	98	Seminativo 3	0	91	40	€ 11,80	€ 4.479,00	€. 4.492,00	Valore VAM	D.M. 05/03/75	Gest. CALABRIA VERDE	☐	☑
LONGOBUCCO	018	99	Pascolo Arb 2	0	15	60	€ 0,91	€ 917,00	€. 920,00	Valore VAM	D.M. 05/03/75	Gest. CALABRIA VERDE	☐	☑
LONGOBUCCO	020	04	Bosco Alto	16	33	10	€ 84,34	€ 136.931,00	€. 137.342,00	Valore VAM	D.M. 05/03/75	Gest. CALABRIA VERDE	☐	☑

Comune	Foglio	Part.la	Coltura	ha	a	ca	Reddito Dominicale	Valore 2018	Valore 2019	Stima / Valore	Provenienza	Destinazione d'uso	Disp.	Indisp
LONGOBUCCO	020	06	Fabbr Rurale	0	0	71	€ 0,00	€ 0,00	€. 0,00	Valore Catastale	D.M. 05/03/75	Gest. CALABRIA VERDE	☐	☑
LONGOBUCCO	021	01	Seminativo 2	1	27	60	€ 32,95	€ 6.252,00	€. 6.271,00	Valore VAM	D.M. 05/03/75	Gest. CALABRIA VERDE	☐	☑
LONGOBUCCO	021	02	Semin Irrig 2	0	75	0	€ 19,36	€ 7.922,00	€. 7.946,00	Valore VAM	D.M. 05/03/75	Gest. CALABRIA VERDE	☐	☑
LONGOBUCCO	021	03	Semin Irrig 2	1	1	30	€ 27,96	€ 10.679,00	€. 10.711,00	Valore VAM	D.M. 05/03/75	Gest. CALABRIA VERDE	☐	☑
LONGOBUCCO	021	04	Semin Irrig 2	1	1	50	€ 28,28	€ 10.711,00	€. 10.743,00	Valore VAM	D.M. 05/03/75	Gest. CALABRIA VERDE	☐	☑
LONGOBUCCO	021	05	Semin Irrig 2	1	0	10	€ 26,11	€ 10.584,00	€. 10.616,00	Valore VAM	D.M. 05/03/75	Gest. CALABRIA VERDE	☐	☑
LONGOBUCCO	021	06	Bosco Alto 2	2	0	20	€ 7,75	€ 16.786,00	€. 16.836,00	Valore VAM	D.M. 05/03/75	Gest. CALABRIA VERDE	☐	☑
LONGOBUCCO	021	07	Bosco Alto 2	1	0	30	€ 3,93	€ 8.418,00	€. 8.443,00	Valore VAM	D.M. 05/03/75	Gest. CALABRIA VERDE	☐	☑
LONGOBUCCO	021	08	Pascolo 2	0	31	60	€ 2,25	€ 1.790,00	€. 1.795,00	Valore VAM	D.M. 05/03/75	Gest. CALABRIA VERDE	☐	☑
LONGOBUCCO	021	09	Seminativo 2	3	72	80	€ 96,26	€ 18.268,00	€. 18.323,00	Valore VAM	D.M. 05/03/75	Gest. CALABRIA VERDE	☐	☑
LONGOBUCCO	021	10	Bosco Alto 2	0	23	10	€ 0,90	€ 1.937,00	€. 1.943,00	Valore VAM	D.M. 05/03/75	Gest. CALABRIA VERDE	☐	☑
LONGOBUCCO	021	11	Seminativo 2	0	36	60	€ 9,45	€ 1.794,00	€. 1.799,00	Valore VAM	D.M. 05/03/75	Gest. CALABRIA VERDE	☐	☑
LONGOBUCCO	021	12	Seminativo 2	1	25	0	€ 32,28	€ 6.126,00	€. 6.144,00	Valore VAM	D.M. 05/03/75	Gest. CALABRIA VERDE	☐	☑
LONGOBUCCO	021	13	Pascolo 2	1	43	20	€ 10,18	€ 8.108,00	€. 8.132,00	Valore VAM	D.M. 05/03/75	Gest. CALABRIA VERDE	☐	☑
LONGOBUCCO	021	14	Bosco Alto 1	34	53	0	€ 245,21	€ 289.525,00	€. 290.394,00	Valore VAM	D.M. 05/03/75	Gest. CALABRIA VERDE	☐	☑
LONGOBUCCO	021	15	Cast frutto 2	2	64	70	€ 34,18	€ 17.006,00	€. 17.057,00	Valore VAM	D.M. 05/03/75	Gest. CALABRIA VERDE	☐	☑
LONGOBUCCO	021	16	Bosco Ceduo	0	12	50	€ 1,61	€ 504,00	€. 506,00	Valore VAM	D.M. 05/03/75	Gest. CALABRIA VERDE	☐	☑
LONGOBUCCO	021	17	Semin Arb 2	0	55	50	€ 14,34	€ 4.714,00	€. 4.728,00	Valore VAM	D.M. 05/03/75	Gest. CALABRIA VERDE	☐	☑
LONGOBUCCO	021	18	Fabbr Rurale	0	17	0	€ 0,00	€ 0,00	€. 0,00	Valore Catastale	D.M. 05/03/75	Gest. CALABRIA VERDE	☐	☑
LONGOBUCCO	021	19	Cast frutto 2	0	20	60	€ 2,66	€ 1.324,00	€. 1.328,00	Valore VAM	D.M. 05/03/75	Gest. CALABRIA VERDE	☐	☑
LONGOBUCCO	021	20	Semin Irrig Ar	0	94	70	€ 33,63	€ 11.859,00	€. 11.895,00	Valore VAM	D.M. 05/03/75	Gest. CALABRIA VERDE	☐	☑
LONGOBUCCO	021	21	Seminativo 3	0	41	40	€ 5,35	€ 2.029,00	€. 2.035,00	Valore VAM	D.M. 05/03/75	Gest. CALABRIA VERDE	☐	☑
LONGOBUCCO	021	22	Pascolo 2	29	19	10	€ 207,29	€ 165.292,00	€. 165.788,00	Valore VAM	D.M. 05/03/75	Gest. CALABRIA VERDE	☐	☑
LONGOBUCCO	021	24	Seminativo 3	0	75	60	€ 9,76	€ 3.704,00	€. 3.715,00	Valore VAM	D.M. 05/03/75	Gest. CALABRIA VERDE	☐	☑
LONGOBUCCO	021	27	Pascolo Cesp	1	97	90	€ 11,50	€ 6.896,00	€. 6.917,00	Valore VAM	D.M. 05/03/75	Gest. CALABRIA VERDE	☐	☑
LONGOBUCCO	021	28	Seminativo 3	2	11	50	€ 27,31	€ 10.364,00	€. 10.395,00	Valore VAM	D.M. 05/03/75	Gest. CALABRIA VERDE	☐	☑
LONGOBUCCO	021	31	Seminativo 3	1	20	70	€ 15,59	€ 5.914,00	€. 5.932,00	Valore VAM	D.M. 05/03/75	Gest. CALABRIA VERDE	☐	☑
LONGOBUCCO	021	41	Bosco Alto 2	3	0	90	€ 11,70	€ 25.239,00	€. 25.315,00	Valore VAM	D.M. 05/03/75	Gest. CALABRIA VERDE	☐	☑
LONGOBUCCO	021	42	Seminativo 2	0	99	70	€ 25,75	€ 4.885,00	€. 4.900,00	Valore VAM	D.M. 05/03/75	Gest. CALABRIA VERDE	☐	☑
LONGOBUCCO	021	43	Seminativo 2	1	39	20	€ 35,95	€ 6.821,00	€. 6.841,00	Valore VAM	D.M. 05/03/75	Gest. CALABRIA VERDE	☐	☑
LONGOBUCCO	023	08	Bosco Alto 2	0	8	90	€ 0,35	€ 46,00	€. 744,00	Valore VAM	D.M. 05/03/75	Gest. CALABRIA VERDE	☐	☑
LONGOBUCCO	023	09	Bosco Alto 2	0	80	90	€ 3,14	€ 6.783,00	€. 6.803,00	Valore VAM	D.M. 05/03/75	Gest. CALABRIA VERDE	☐	☑
LONGOBUCCO	023	10	Pascolo 2	0	45	50	€ 3,23	€ 2.576,00	€. 2.584,00	Valore VAM	D.M. 05/03/75	Gest. CALABRIA VERDE	☐	☑

Comune	Foglio	Part.la	Coltura	ha	a	ca	Reddito Dominicale	Valore 2018	Valore 2019	Stima / Valore	Provenienza	Destinazione d'uso	Disp.	Indisp
LONGOBUCCO	023	11	Semin Irrig 2	0	0	40	€ 1,14	€ 85,00	€. 85,00	Valore VAM	D.M. 05/03/75	Gest. CALABRIA VERDE	☐	☑
LONGOBUCCO	023	12	Seminativo 3	0	80	20	€ 10,35	€ 3.929,00	€. 3.941,00	Valore VAM	D.M. 05/03/75	Gest. CALABRIA VERDE	☐	☑
LONGOBUCCO	023	16	Pascolo 2	1	30	40	€ 9,26	€ 7.384,00	€. 7.406,00	Valore VAM	D.M. 05/03/75	Gest. CALABRIA VERDE	☐	☑
LONGOBUCCO	023	17	Semin Irrig 2	0	12	40	€ 3,20	€ 1.310,00	€. 1.314,00	Valore VAM	D.M. 05/03/75	Gest. CALABRIA VERDE	☐	☑
LONGOBUCCO	023	18	Pascolo Cesp	0	37	10	€ 1,44	€ 1.293,00	€. 1.297,00	Valore VAM	D.M. 05/03/75	Gest. CALABRIA VERDE	☐	☑
LONGOBUCCO	023	19	Pascolo 2	2	78	30	€ 19,76	€ 15.759,00	€. 15.806,00	Valore VAM	D.M. 05/03/75	Gest. CALABRIA VERDE	☐	☑
LONGOBUCCO	023	20	Seminativo 2	1	47	20	€ 38,01	€ 7.213,00	€. 7.235,00	Valore VAM	D.M. 05/03/75	Gest. CALABRIA VERDE	☐	☑
LONGOBUCCO	023	21	Seminativo 2	1	77	30	€ 45,79	€ 8.688,00	€. 8.714,00	Valore VAM	D.M. 05/03/75	Gest. CALABRIA VERDE	☐	☑
LONGOBUCCO	023	22	Pascolo Cesp	0	57	90	€ 2,24	€ 2.018,00	€. 2.024,00	Valore VAM	D.M. 05/03/75	Gest. CALABRIA VERDE	☐	☑
LONGOBUCCO	023	23	Pascolo Cesp	0	52	90	€ 2,05	€ 1.843,00	€. 1.849,00	Valore VAM	D.M. 05/03/75	Gest. CALABRIA VERDE	☐	☑
LONGOBUCCO	023	24	Pascolo Cesp	15	54	80	€ 110,41	€ 54.178,00	€. 54.341,00	Valore VAM	D.M. 05/03/75	Gest. CALABRIA VERDE	☐	☑
LONGOBUCCO	023	25	Seminativo 3	4	27	90	€ 55,25	€ 20.968,00	€. 21.031,00	Valore VAM	D.M. 05/03/75	Gest. CALABRIA VERDE	☐	☑
LONGOBUCCO	023	26	Pascolo 2	2	42	30	€ 17,21	€ 13.720,00	€. 13.761,00	Valore VAM	D.M. 05/03/75	Gest. CALABRIA VERDE	☐	☑
LONGOBUCCO	023	27	Pascolo Cesp	1	49	0	€ 5,78	€ 5.192,00	€. 5.208,00	Valore VAM	D.M. 05/03/75	Gest. CALABRIA VERDE	☐	☑
LONGOBUCCO	023	28	Seminativo 3	11	3	10	€ 142,43	€ 18.850,00	€. 53.893,00	Valore VAM	D.M. 05/03/75	Gest. CALABRIA VERDE	☐	☑
LONGOBUCCO	023	29	Seminativo 3	22	67	30	€ 292,74	€ 111.102,00	€. 111.435,00	Valore VAM	D.M. 05/03/75	Gest. CALABRIA VERDE	☐	☑
LONGOBUCCO	023	30	Seminativo 2	2	82	30	€ 72,90	€ 13.834,00	€. 13.876,00	Valore VAM	D.M. 05/03/75	Gest. CALABRIA VERDE	☐	☑
LONGOBUCCO	023	31	Pascolo 2	0	27	70	€ 0,71	€ 1.568,00	€. 1.573,00	Valore VAM	D.M. 05/03/75	Gest. CALABRIA VERDE	☐	☑
LONGOBUCCO	023	32	Pascolo Cesp	1	78	10	€ 6,90	€ 6.206,00	€. 6.225,00	Valore VAM	D.M. 05/03/75	Gest. CALABRIA VERDE	☐	☑
LONGOBUCCO	023	33	Seminativo 3	6	51	0	€ 84,05	€ 31.900,00	€. 31.996,00	Valore VAM	D.M. 05/03/75	Gest. CALABRIA VERDE	☐	☑
LONGOBUCCO	023	34	Pascolo 3	0	17	10	€ 0,44	€ 968,00	€. 971,00	Valore VAM	D.M. 05/03/75	Gest. CALABRIA VERDE	☐	☑
LONGOBUCCO	023	35	Bosco Alto 1	0	27	70	€ 1,96	€ 2.323,00	€. 2.330,00	Valore VAM	D.M. 05/03/75	Gest. CALABRIA VERDE	☐	☑
LONGOBUCCO	023	36	Seminativo 2	2	32	70	€ 60,09	€ 11.403,00	€. 11.437,00	Valore VAM	D.M. 05/03/75	Gest. CALABRIA VERDE	☐	☑
LONGOBUCCO	023	37	Seminativo 2	0	33	10	€ 8,55	€ 1.622,00	€. 1.627,00	Valore VAM	D.M. 05/03/75	Gest. CALABRIA VERDE	☐	☑
LONGOBUCCO	023	38	Seminativo 3	0	59	30	€ 7,66	€ 2.905,00	€. 2.914,00	Valore VAM	D.M. 05/03/75	Gest. CALABRIA VERDE	☐	☑
LONGOBUCCO	023	40	Pascolo 3	2	15	60	€ 5,56	€ 12.208,00	€. 12.245,00	Valore VAM	D.M. 05/03/75	Gest. CALABRIA VERDE	☐	☑
LONGOBUCCO	023	41	Seminativo 3	0	82	70	€ 10,68	€ 4.052,00	€. 4.064,00	Valore VAM	D.M. 05/03/75	Gest. CALABRIA VERDE	☐	☑
LONGOBUCCO	023	42	Semin Arb 3	0	15	60	€ 2,01	€ 1.325,00	€. 1.329,00	Valore VAM	D.M. 05/03/75	Gest. CALABRIA VERDE	☐	☑
LONGOBUCCO	023	43	Bosco Alto 2	1	78	80	€ 6,93	€ 14.991,00	€. 15.036,00	Valore VAM	D.M. 05/03/75	Gest. CALABRIA VERDE	☐	☑
LONGOBUCCO	023	44	Pascolo 2	0	88	60	€ 6,29	€ 5.017,00	€. 5.032,00	Valore VAM	D.M. 05/03/75	Gest. CALABRIA VERDE	☐	☑
LONGOBUCCO	023	45	Pascolo 2	4	0	0	€ 28,48	€ 22.655,00	€. 22.723,00	Valore VAM	D.M. 05/03/75	Gest. CALABRIA VERDE	☐	☑
LONGOBUCCO	023	46	Pascolo 2	2	12	60	€ 15,10	€ 12.039,00	€. 12.075,00	Valore VAM	D.M. 05/03/75	Gest. CALABRIA VERDE	☐	☑
LONGOBUCCO	023	47	Seminativo 2	1	71	10	€ 44,19	€ 8.384,00	€. 8.409,00	Valore VAM	D.M. 05/03/75	Gest. CALABRIA VERDE	☐	☑

Comune	Foglio	Part.la	Coltura	ha	a	ca	Reddito Dominicale	Valore 2018	Valore 2019	Stima / Valore	Provenienza	Destinazione d'uso	Disp.	Indisp
LONGOBUCCO	023	48	Seminativo 3	1	40	50	€ 18,14	€ 6.885,00	€. 6.906,00	Valore VAM	D.M. 05/03/75	Gest. CALABRIA VERDE	☐	☑
LONGOBUCCO	023	49	Pascolo Cesp	1	35	60	€ 7,88	€ 4.725,00	€. 4.739,00	Valore VAM	D.M. 05/03/75	Gest. CALABRIA VERDE	☐	☑
LONGOBUCCO	023	50	Pascolo 2	0	70	30	€ 4,99	€ 3.981,00	€. 3.993,00	Valore VAM	D.M. 05/03/75	Gest. CALABRIA VERDE	☐	☑
LONGOBUCCO	023	53	Pascolo Cesp	0	22	0	€ 0,74	€ 98,00	€. 764,00	Valore VAM	D.M. 05/03/75	Gest. CALABRIA VERDE	☐	☑
LONGOBUCCO	024	01	Seminativo 3	0	57	20	€ 7,39	€ 2.803,00	€. 2.811,00	Valore VAM	D.M. 05/03/75	Gest. CALABRIA VERDE	☐	☑
LONGOBUCCO	024	02	Seminativo 2	0	53	0	€ 13,69	€ 2.597,00	€. 2.605,00	Valore VAM	D.M. 05/03/75	Gest. CALABRIA VERDE	☐	☑
LONGOBUCCO	024	03	Pascolo Cesp	0	16	70	€ 0,65	€ 581,00	€. 583,00	Valore VAM	D.M. 05/03/75	Gest. CALABRIA VERDE	☐	☑
LONGOBUCCO	024	04	Pascolo Cesp	1	74	30	€ 6,75	€ 6.073,00	€. 6.091,00	Valore VAM	D.M. 05/03/75	Gest. CALABRIA VERDE	☐	☑
LONGOBUCCO	024	05	Seminativo 3	2	0	90	€ 26,33	€ 9.859,00	€. 9.889,00	Valore VAM	D.M. 05/03/75	Gest. CALABRIA VERDE	☐	☑
LONGOBUCCO	024	06	Pascolo Cesp	6	17	60	€ 35,89	€ 21.520,00	€. 21.585,00	Valore VAM	D.M. 05/03/75	Gest. CALABRIA VERDE	☐	☑
LONGOBUCCO	024	07	Pascolo Cesp	0	1	60	€ 0,38	€ 52,00	€. 52,00	Valore VAM	D.M. 05/03/75	Gest. CALABRIA VERDE	☐	☑
LONGOBUCCO	024	08	Seminativo 2	1	94	70	€ 50,28	€ 9.541,00	€. 9.570,00	Valore VAM	D.M. 05/03/75	Gest. CALABRIA VERDE	☐	☑
LONGOBUCCO	024	09	Pascolo Cesp	0	24	0	€ 0,93	€ 836,00	€. 839,00	Valore VAM	D.M. 05/03/75	Gest. CALABRIA VERDE	☐	☑
LONGOBUCCO	024	10	Pascolo 2	0	20	30	€ 1,44	€ 1.150,00	€. 1.153,00	Valore VAM	D.M. 05/03/75	Gest. CALABRIA VERDE	☐	☑
LONGOBUCCO	024	11	Seminativo 2	1	43	20	€ 36,98	€ 7.017,00	€. 7.038,00	Valore VAM	D.M. 05/03/75	Gest. CALABRIA VERDE	☐	☑
LONGOBUCCO	024	12	Pascolo 2	0	25	20	€ 1,79	€ 1.427,00	€. 1.431,00	Valore VAM	D.M. 05/03/75	Gest. CALABRIA VERDE	☐	☑
LONGOBUCCO	024	13	Pascolo Cesp	3	52	20	€ 13,64	€ 12.272,00	€. 12.309,00	Valore VAM	D.M. 05/03/75	Gest. CALABRIA VERDE	☐	☑
LONGOBUCCO	024	14	Pascolo 3	4	38	60	€ 11,33	€ 24.835,00	€. 24.910,00	Valore VAM	D.M. 05/03/75	Gest. CALABRIA VERDE	☐	☑
LONGOBUCCO	024	15	Pascolo Cesp	0	76	50	€ 4,45	€ 2.666,00	€. 2.674,00	Valore VAM	D.M. 05/03/75	Gest. CALABRIA VERDE	☐	☑
LONGOBUCCO	024	16	Seminativo 3	10	50	10	€ 135,59	€ 17.945,00	€. 51.303,00	Valore VAM	D.M. 05/03/75	Gest. CALABRIA VERDE	☐	☑
LONGOBUCCO	024	17	Pascolo Cesp	0	32	80	€ 1,28	€ 1.143,00	€. 1.146,00	Valore VAM	D.M. 05/03/75	Gest. CALABRIA VERDE	☐	☑
LONGOBUCCO	024	18	Pascolo Cesp	10	30	80	€ 59,89	€ 35.919,00	€. 36.027,00	Valore VAM	D.M. 05/03/75	Gest. CALABRIA VERDE	☐	☑
LONGOBUCCO	024	19	Seminativo 3	0	17	60	€ 2,28	€ 862,00	€. 865,00	Valore VAM	D.M. 05/03/75	Gest. CALABRIA VERDE	☐	☑
LONGOBUCCO	024	20	Seminativo 3	0	63	10	€ 8,15	€ 3.092,00	€. 3.101,00	Valore VAM	D.M. 05/03/75	Gest. CALABRIA VERDE	☐	☑
LONGOBUCCO	024	21	Seminativo 3	0	84	20	€ 10,88	€ 4.126,00	€. 4.138,00	Valore VAM	D.M. 05/03/75	Gest. CALABRIA VERDE	☐	☑
LONGOBUCCO	024	22	Cast frutto 2	5	0	80	€ 19,51	€ 32.194,00	€. 32.291,00	Valore VAM	D.M. 05/03/75	Gest. CALABRIA VERDE	☐	☑
LONGOBUCCO	024	23	Seminativo 3	6	25	40	€ 80,75	€ 30.646,00	€. 30.738,00	Valore VAM	D.M. 05/03/75	Gest. CALABRIA VERDE	☐	☑
LONGOBUCCO	024	24	Bosco Alto 2	11	68	40	€ 45,26	€ 97.967,00	€. 98.261,00	Valore VAM	D.M. 05/03/75	Gest. CALABRIA VERDE	☐	☑
LONGOBUCCO	024	25	Pascolo 2	1	28	30	€ 9,11	€ 7.265,00	€. 7.287,00	Valore VAM	D.M. 05/03/75	Gest. CALABRIA VERDE	☐	☑
LONGOBUCCO	024	26	Seminativo 3	1	72	70	€ 22,30	€ 8.462,00	€. 8.487,00	Valore VAM	D.M. 05/03/75	Gest. CALABRIA VERDE	☐	☑
LONGOBUCCO	024	27	Pascolo 2	0	78	20	€ 5,55	€ 4.428,00	€. 4.441,00	Valore VAM	D.M. 05/03/75	Gest. CALABRIA VERDE	☐	☑
LONGOBUCCO	024	28	Bosco Alto 2	0	55	30	€ 2,14	€ 4.637,00	€. 4.651,00	Valore VAM	D.M. 05/03/75	Gest. CALABRIA VERDE	☐	☑
LONGOBUCCO	024	29	Seminativo 2	3	33	0	€ 85,99	€ 16.317,00	€. 16.366,00	Valore VAM	D.M. 05/03/75	Gest. CALABRIA VERDE	☐	☑

Comune	Foglio	Part.la	Coltura	ha	a	ca	Reddito Dominicale	Valore 2018	Valore 2019	Stima / Valore	Provenienza	Destinazione d'uso	Disp.	Indisp
LONGOBUCCO	024	30	Pascolo 2	8	20	0	€ 58,23	€ 7.707,00	€. 46.293,00	Valore VAM	D.M. 05/03/75	Gest. CALABRIA VERDE	☐	☑
LONGOBUCCO	024	31	Pascolo 2	3	74	30	€ 26,58	€ 21.194,00	€. 21.258,00	Valore VAM	D.M. 05/03/75	Gest. CALABRIA VERDE	☐	☑
LONGOBUCCO	024	32	Bosco Alto 2	5	1	70	€ 19,59	€ 42.031,00	€. 42.157,00	Valore VAM	D.M. 05/03/75	Gest. CALABRIA VERDE	☐	☑
LONGOBUCCO	024	33	Pascolo 2	8	16	30	€ 57,96	€ 46.223,00	€. 46.362,00	Valore VAM	D.M. 05/03/75	Gest. CALABRIA VERDE	☐	☑
LONGOBUCCO	024	34	Pascolo 2	0	90	90	€ 6,45	€ 5.147,00	€. 5.162,00	Valore VAM	D.M. 05/03/75	Gest. CALABRIA VERDE	☐	☑
LONGOBUCCO	024	35	Seminativo 3	0	28	10	€ 3,63	€ 1.377,00	€. 1.381,00	Valore VAM	D.M. 05/03/75	Gest. CALABRIA VERDE	☐	☑
LONGOBUCCO	025	01	Bosco Alto 1	3	1	70	€ 21,93	€ 25.280,00	€. 25.356,00	Valore VAM	D.M. 05/03/75	Gest. CALABRIA VERDE	☐	☑
LONGOBUCCO	025	24	Seminativo 2	18	84	80	€ 486,71	€ 92.358,00	€. 92.635,00	Valore VAM	D.M. 05/03/75	Gest. CALABRIA VERDE	☐	☑
LONGOBUCCO	025	26	Seminativo 2	0	67	70	€ 17,49	€ 3.318,00	€. 3.328,00	Valore VAM	D.M. 05/03/75	Gest. CALABRIA VERDE	☐	☑
LONGOBUCCO	025	28	Bosco Alto 2	1	0	60	€ 3,98	€ 8.451,00	€. 8.476,00	Valore VAM	D.M. 05/03/75	Gest. CALABRIA VERDE	☐	☑
LONGOBUCCO	025	29	Pascolo Cesp	0	20	90	€ 0,81	€ 728,00	€. 730,00	Valore VAM	D.M. 05/03/75	Gest. CALABRIA VERDE	☐	☑
LONGOBUCCO	025	31	Seminativo 3	0	47	70	€ 6,16	€ 2.337,00	€. 2.344,00	Valore VAM	D.M. 05/03/75	Gest. CALABRIA VERDE	☐	☑
LONGOBUCCO	026	13	Pascolo Cesp	2	40	0	€ 9,30	€ 1.230,00	€. 8.338,00	Valore VAM	ESPROPRIO		☐	☑
LONGOBUCCO	026	16	Seminativo 3	2	85	0	€ 36,80	€ 4.871,00	€. 13.924,00	Valore VAM	ESPROPRIO		☐	☑
LONGOBUCCO	026	18	Bosco Alto 1	0	92	10	€ 6,54	€ 7.722,00	€. 7.745,00	Valore VAM	D.M. 05/03/75	Gest. CALABRIA VERDE	☐	☑
LONGOBUCCO	026	19	Bosco Alto 2	21	7	20	€ 81,63	€ 176.683,00	€. 177.213,00	Valore VAM	D.M. 05/03/75	Gest. CALABRIA VERDE	☐	☑
LONGOBUCCO	026	20	Pascolo 2	8	23	20	€ 58,46	€ 7.738,00	€. 46.474,00	Valore VAM	D.M. 05/03/75	Gest. CALABRIA VERDE	☐	☑
LONGOBUCCO	026	21	Bosco Alto 2	34	10	70	€ 132,11	€ 17.486,00	€. 285.125,00	Valore VAM	D.M. 05/03/75	Gest. CALABRIA VERDE	☐	☑
LONGOBUCCO	026	25	Pascolo 2	1	0	20	€ 7,26	€ 5.685,00	€. 5.702,00	Valore VAM	D.M. 05/03/75	Gest. CALABRIA VERDE	☐	☑
LONGOBUCCO	026	28	Bosco Alto 2	20	22	80	€ 78,35	€ 169.607,00	€. 170.116,00	Valore VAM	D.M. 05/03/75	Gest. CALABRIA VERDE	☐	☑
LONGOBUCCO	026	29	Seminativo 3	1	90	10	€ 24,55	€ 9.316,00	€. 9.344,00	Valore VAM	D.M. 05/03/75	Gest. CALABRIA VERDE	☐	☑
LONGOBUCCO	026	35	Bosco Alto 2	4	49	50	€ 17,41	€ 2.305,00	€. 37.577,00	Valore VAM	D.M. 05/03/75	Gest. CALABRIA VERDE	☐	☑
LONGOBUCCO	026	36	Pascolo 2	2	24	70	€ 15,96	€ 2.114,00	€. 12.686,00	Valore VAM	D.M. 05/03/75	Gest. CALABRIA VERDE	☐	☑
LONGOBUCCO	026	37	Seminativo 3	1	21	80	€ 15,73	€ 2.081,00	€. 5.951,00	Valore VAM	D.M. 05/03/75	Gest. CALABRIA VERDE	☐	☑
LONGOBUCCO	026	38	Bosco Alto 2	37	12	10	€ 143,79	€ 19.032,00	€. 310.322,00	Valore VAM	D.M. 05/03/75	Gest. CALABRIA VERDE	☐	☑
LONGOBUCCO	026	39	Bosco Alto 2	7	50	30	€ 29,06	€ 3.847,00	€. 62.723,00	Valore VAM	D.M. 05/03/75	Gest. CALABRIA VERDE	☐	☑
LONGOBUCCO	026	40	Bosco Alto 2	2	69	20	€ 10,43	€ 22.572,00	€. 22.640,00	Valore VAM	D.M. 05/03/75	Gest. CALABRIA VERDE	☐	☑
LONGOBUCCO	026	41	Bosco Alto 2	31	43	70	€ 121,78	€ 263.591,00	€. 264.382,00	Valore VAM	D.M. 05/03/75	Gest. CALABRIA VERDE	☐	☑
LONGOBUCCO	026	42	Seminativo 3	4	75	90	€ 61,45	€ 23.320,00	€. 23.390,00	Valore VAM	D.M. 05/03/75	Gest. CALABRIA VERDE	☐	☑
LONGOBUCCO	026	44	Seminativo 2	4	61	60	€ 119,20	€ 15.777,00	€. 22.552,00	Valore VAM	D.M. 05/03/75	Gest. CALABRIA VERDE	☐	☑
LONGOBUCCO	026	45	Seminativo 3	0	43	0	€ 5,55	€ 2.108,00	€. 2.114,00	Valore VAM	D.M. 05/03/75	Gest. CALABRIA VERDE	☐	☑
LONGOBUCCO	026	46	Pascolo 2	21	89	40	€ 155,48	€ 123.973,00	€. 124.345,00	Valore VAM	D.M. 05/03/75	Gest. CALABRIA VERDE	☐	☑
LONGOBUCCO	026	47	Bosco Alto 2	7	99	0	€ 30,95	€ 66.994,00	€. 67.195,00	Valore VAM	D.M. 05/03/75	Gest. CALABRIA VERDE	☐	☑

Comune	Foglio	Part.la	Coltura	ha	a	ca	Reddito Dominicale	Valore 2018	Valore 2019	Stima / Valore	Provenienza	Destinazione d'uso	Disp.	Indisp
LONGOBUCCO	026	48	Seminativo 3	1	57	50	€ 20,34	€ 7.718,00	€. 7.741,00	Valore VAM	D.M. 05/03/75	Gest. CALABRIA VERDE	☐	☑
LONGOBUCCO	026	49	Seminativo 3	0	68	40	€ 8,84	€ 1.170,00	€. 3.342,00	Valore VAM	D.M. 05/03/75	Gest. CALABRIA VERDE	☐	☑
LONGOBUCCO	026	50	Bosco Alto 2	6	99	20	€ 27,09	€ 58.626,00	€. 58.802,00	Valore VAM	D.M. 05/03/75	Gest. CALABRIA VERDE	☐	☑
LONGOBUCCO	026	52	Bosco Alto 2	0	57	70	€ 2,24	€ 297,00	€. 4.824,00	Valore VAM	D.M. 05/03/75	Gest. CALABRIA VERDE	☐	☑
LONGOBUCCO	026	53	Seminativo 3	6	15	10	€ 79,41	€ 10.511,00	€. 30.051,00	Valore VAM	D.M. 05/03/75	Gest. CALABRIA VERDE	☐	☑
LONGOBUCCO	026	54	Bosco Alto 2	6	65	80	€ 25,79	€ 3.412,00	€. 55.659,00	Valore VAM	D.M. 05/03/75	Gest. CALABRIA VERDE	☐	☑
LONGOBUCCO	026	58	Seminativo 3	0	48	40	€ 6,30	€ 834,00	€. 2.365,00	Valore VAM	D.M. 05/03/75	Gest. CALABRIA VERDE	☐	☑
LONGOBUCCO	026	59	Seminativo 3	0	18	0	€ 2,33	€ 882,00	€. 885,00	Valore VAM	D.M. 05/03/75	Gest. CALABRIA VERDE	☐	☑
LONGOBUCCO	026	60	Bosco Alto 1	1	42	40	€ 5,51	€ 729,00	€. 11.904,00	Valore VAM	D.M. 05/03/75	Gest. CALABRIA VERDE	☐	☑
LONGOBUCCO	026	61	Bosco Alto 1	2	6	40	€ 8,00	€ 1.058,00	€. 17.254,00	Valore VAM	D.M. 05/03/75	Gest. CALABRIA VERDE	☐	☑
LONGOBUCCO	026	62	Bosco Alto 2	1	72	80	€ 6,69	€ 14.488,00	€. 14.531,00	Valore VAM	D.M. 05/03/75	Gest. CALABRIA VERDE	☐	☑
LONGOBUCCO	026	63	Bosco Alto 2	2	28	80	€ 8,86	€ 19.184,00	€. 19.242,00	Valore VAM	D.M. 05/03/75	Gest. CALABRIA VERDE	☐	☑
LONGOBUCCO	026	64	Bosco Alto 2	3	77	60	€ 14,63	€ 1.936,00	€. 31.566,00	Valore VAM	D.M. 05/03/75	Gest. CALABRIA VERDE	☐	☑
LONGOBUCCO	026	65	Bosco Alto 2	15	39	40	€ 59,63	€ 129.075,00	€. 129.462,00	Valore VAM	D.M. 05/03/75	Gest. CALABRIA VERDE	☐	☑
LONGOBUCCO	028	34	Pascolo 2	2	27	80	€ 16,18	€ 12.899,00	€. 12.938,00	Valore VAM	D.M. 05/03/75	Gest. CALABRIA VERDE	☐	☑
LONGOBUCCO	028	47	Pascolo 2	0	15	0	€ 1,06	€ 849,00	€. 852,00	Valore VAM	D.M. 05/03/75	Gest. CALABRIA VERDE	☐	☑
LONGOBUCCO	028	48	Semin Irrig 2	0	1	0	€ 1,55	€ 63,00	€. 63,00	Valore VAM	D.M. 05/03/75	Gest. CALABRIA VERDE	☐	☑
LONGOBUCCO	028	49	Semin Irrig 2	0	48	70	€ 12,58	€ 5.144,00	€. 5.159,00	Valore VAM	D.M. 05/03/75	Gest. CALABRIA VERDE	☐	☑
LONGOBUCCO	028	50	Seminativo 3	3	84	90	€ 49,70	€ 18.860,00	€. 18.917,00	Valore VAM	D.M. 05/03/75	Gest. CALABRIA VERDE	☐	☑
LONGOBUCCO	028	51	Semin Irrig 2	0	57	50	€ 14,85	€ 6.073,00	€. 6.091,00	Valore VAM	D.M. 05/03/75	Gest. CALABRIA VERDE	☐	☑
LONGOBUCCO	028	52	Pascolo 2	0	1	40	€ 0,53	€ 62,00	€. 62,00	Valore VAM	D.M. 05/03/75	Gest. CALABRIA VERDE	☐	☑
LONGOBUCCO	028	53	Pascolo 2	2	1	50	€ 14,66	€ 11.387,00	€. 11.421,00	Valore VAM	D.M. 05/03/75	Gest. CALABRIA VERDE	☐	☑
LONGOBUCCO	028	54		0	10	0				Valore VAM	D.M. 05/03/75	Gest. CALABRIA VERDE	☐	☑
LONGOBUCCO	028	55	Pascolo 3	0	45	60	€ 1,18	€ 2.582,00	€. 2.590,00	Valore VAM	D.M. 05/03/75	Gest. CALABRIA VERDE	☐	☑
LONGOBUCCO	028	61	Pascolo 2	2	51	90	€ 17,89	€ 14.264,00	€. 14.307,00	Valore VAM	D.M. 05/03/75	Gest. CALABRIA VERDE	☐	☑
LONGOBUCCO	028	62	Pascolo 2	0	73	40	€ 5,21	€ 4.156,00	€. 4.168,00	Valore VAM	D.M. 05/03/75	Gest. CALABRIA VERDE	☐	☑
LONGOBUCCO	028	63	Semin Irrig 2	0	36	40	€ 9,40	€ 3.845,00	€. 3.857,00	Valore VAM	D.M. 05/03/75	Gest. CALABRIA VERDE	☐	☑
LONGOBUCCO	028	69	Seminativo 3	1	27	20	€ 16,43	€ 6.233,00	€. 6.252,00	Valore VAM	D.M. 05/03/75	Gest. CALABRIA VERDE	☐	☑
LONGOBUCCO	028	71	Pascolo Cesp	0	81	20	€ 3,15	€ 2.830,00	€. 2.838,00	Valore VAM	D.M. 05/03/75	Gest. CALABRIA VERDE	☐	☑
LONGOBUCCO	028	72	Seminativo 3	0	40	30	€ 5,20	€ 1.975,00	€. 1.981,00	Valore VAM	D.M. 05/03/75	Gest. CALABRIA VERDE	☐	☑
LONGOBUCCO	028	73	Seminativo 3	0	19	30	€ 2,49	€ 946,00	€. 949,00	Valore VAM	D.M. 05/03/75	Gest. CALABRIA VERDE	☐	☑
LONGOBUCCO	028	75	Pascolo 2	0	1	90	€ 0,70	€ 102,00	€. 102,00	Valore VAM	D.M. 05/03/75	Gest. CALABRIA VERDE	☐	☑
LONGOBUCCO	028	76	Seminativo 2	0	26	50	€ 6,84	€ 1.299,00	€. 1.303,00	Valore VAM	D.M. 05/03/75	Gest. CALABRIA VERDE	☐	☑

Comune	Foglio	Part.la	Coltura	ha	a	ca	Reddito Dominicale	Valore 2018	Valore 2019	Stima / Valore	Provenienza	Destinazione d'uso	Disp.	Indisp
LONGOBUCCO	028	77	Seminativo 2	1	83	90	€ 47,49	€ 9.012,00	€. 9.039,00	Valore VAM	D.M. 05/03/75	Gest. CALABRIA VERDE	☐	☑
LONGOBUCCO	029	01	Seminativo 1	6	50	0	€ 155,06	€ 20.523,00	€. 31.756,00	Valore VAM	D.M. 05/03/75	Gest. CALABRIA VERDE	☐	☑
LONGOBUCCO	029	02	Bosco Alto 1	0	96	10	€ 3,73	€ 493,00	€. 8.034,00	Valore VAM	D.M. 05/03/75	Gest. CALABRIA VERDE	☐	☑
LONGOBUCCO	029	38	Pascolo 2	3	4	90	€ 21,65	€ 2.865,00	€. 17.213,00	Valore VAM	D.M. 05/03/75	Gest. CALABRIA VERDE	☐	☑
LONGOBUCCO	029	42	Seminativo 3	1	6	20	€ 13,71	€ 1.815,00	€. 5.188,00	Valore VAM	D.M. 05/03/75	Gest. CALABRIA VERDE	☐	☑
LONGOBUCCO	029	46	Seminativo 3	2	28	90	€ 29,55	€ 11.216,00	€. 11.250,00	Valore VAM	D.M. 05/03/75	Gest. CALABRIA VERDE	☐	☑
LONGOBUCCO	029	48	Seminativo 3	0	41	10	€ 5,31	€ 2.014,00	€. 2.020,00	Valore VAM	D.M. 05/03/75	Gest. CALABRIA VERDE	☐	☑
LONGOBUCCO	029	55	Bosco Alto 2	3	42	0	€ 13,25	€ 1.753,00	€. 28.590,00	Valore VAM	D.M. 05/03/75	Gest. CALABRIA VERDE	☐	☑
LONGOBUCCO	029	56	Bosco Alto 2	1	71	90	€ 6,66	€ 881,00	€. 14.370,00	Valore VAM	D.M. 05/03/75	Gest. CALABRIA VERDE	☐	☑
LONGOBUCCO	029	58	Pascolo 3	0	53	60	€ 1,39	€ 3.035,00	€. 3.044,00	Valore VAM	D.M. 05/03/75	Gest. CALABRIA VERDE	☐	☑
LONGOBUCCO	029	59	Seminativo 3	0	17	60	€ 4,55	€ 862,00	€. 865,00	Valore VAM	D.M. 05/03/75	Gest. CALABRIA VERDE	☐	☑
LONGOBUCCO	029	61	Pascolo Cesp	0	25	60	€ 0,99	€ 892,00	€. 895,00	Valore VAM	D.M. 05/03/75	Gest. CALABRIA VERDE	☐	☑
LONGOBUCCO	030	02	Bosco Alto 2	6	91	80	€ 26,80	€ 58.006,00	€. 58.180,00	Valore VAM	D.M. 05/03/75	Gest. CALABRIA VERDE	☐	☑
LONGOBUCCO	030	03	Seminativo 3	2	70	80	€ 34,96	€ 13.270,00	€. 13.310,00	Valore VAM	D.M. 05/03/75	Gest. CALABRIA VERDE	☐	☑
LONGOBUCCO	030	04	Seminativo 1	3	26	70	€ 42,19	€ 5.583,00	€. 15.961,00	Valore VAM	D.M. 05/03/75	Gest. CALABRIA VERDE	☐	☑
LONGOBUCCO	030	05	Pascolo Cesp	5	43	0	€ 31,55	€ 4.176,00	€. 18.865,00	Valore VAM	D.M. 05/03/75	Gest. CALABRIA VERDE	☐	☑
LONGOBUCCO	030	06	Seminativo	1	6	20	€ 13,71	€ 1.815,00	€. 5.188,00	Valore VAM	D.M. 05/03/75	Gest. CALABRIA VERDE	☐	☑
LONGOBUCCO	030	07	Bosco Alto 2	2	84	50	€ 11,03	€ 1.460,00	€. 23.783,00	Valore VAM	D.M. 05/03/75	Gest. CALABRIA VERDE	☐	☑
LONGOBUCCO	030	08	Seminativo 3	5	48	90	€ 70,88	€ 9.381,00	€. 26.817,00	Valore VAM	D.M. 05/03/75	Gest. CALABRIA VERDE	☐	☑
LONGOBUCCO	030	09	Bosco Alto 2	1	53	70	€ 5,95	€ 788,00	€. 12.849,00	Valore VAM	D.M. 05/03/75	Gest. CALABRIA VERDE	☐	☑
LONGOBUCCO	030	11	Seminativo 2	2	36	0	€ 60,94	€ 8.065,00	€. 11.530,00	Valore VAM	D.M. 05/03/75	Gest. CALABRIA VERDE	☐	☑
LONGOBUCCO	030	12	Pascolo 2	1	47	50	€ 10,48	€ 1.386,00	€. 8.327,00	Valore VAM	D.M. 05/03/75	Gest. CALABRIA VERDE	☐	☑
LONGOBUCCO	030	13	Bosco Alto 2	0	29	20	€ 1,13	€ 149,00	€. 2.441,00	Valore VAM	D.M. 05/03/75	Gest. CALABRIA VERDE	☐	☑
LONGOBUCCO	030	16	Seminativo 3	2	34	70	€ 30,30	€ 11.501,00	€. 11.536,00	Valore VAM	D.M. 05/03/75	Gest. CALABRIA VERDE	☐	☑
LONGOBUCCO	030	17	Pascolo 2	22	28	80	€ 158,28	€ 20.948,00	€. 125.828,00	Valore VAM	D.M. 05/03/75	Gest. CALABRIA VERDE	☐	☑
LONGOBUCCO	030	20	Pascolo Cesp	13	84	80	€ 53,64	€ 7.099,00	€. 48.110,00	Valore VAM	D.M. 05/03/75	Gest. CALABRIA VERDE	☐	☑
LONGOBUCCO	031	01	Fabbr Rurale	0	7	90	€ 0,00	€ 0,00	€. 0,00	Valore Catastale	D.M. 05/03/75	Gest. CALABRIA VERDE	☐	☑
LONGOBUCCO	031	02	Seminativo 3	9	75	40	€ 125,94	€ 16.668,00	€. 47.654,00	Valore VAM	D.M. 05/03/75	Gest. CALABRIA VERDE	☐	☑
LONGOBUCCO	031	03	Bosco Alto 2	6	66	80	€ 25,83	€ 3.417,00	€. 55.743,00	Valore VAM	D.M. 05/03/75	Gest. CALABRIA VERDE	☐	☑
LONGOBUCCO	031	04	Bosco Alto 2	20	33	90	€ 78,79	€ 10.428,00	€. 170.029,00	Valore VAM	D.M. 05/03/75	Gest. CALABRIA VERDE	☐	☑
LONGOBUCCO	031	05	Pascolo 2	1	45	80	€ 10,35	€ 1.370,00	€. 8.231,00	Valore VAM	D.M. 05/03/75	Gest. CALABRIA VERDE	☐	☑
LONGOBUCCO	031	06	Bosco Alto 2	0	98	20	€ 3,80	€ 503,00	€. 8.209,00	Valore VAM	D.M. 05/03/75	Gest. CALABRIA VERDE	☐	☑
LONGOBUCCO	031	07	Bosco Alto 2	0	22	90	€ 0,89	€ 118,00	€. 1.914,00	Valore VAM	D.M. 05/03/75	Gest. CALABRIA VERDE	☐	☑

Comune	Foglio	Part.la	Coltura	ha	a	ca	Reddito Dominicale	Valore 2018	Valore 2019	Stima / Valore	Provenienza	Destinazione d'uso	Disp.	Indisp
LONGOBUCCO	031	08	Pascolo 2	0	0	35	€ 0,03	€ 3,00	€. 20,00	Valore VAM	D.M. 05/03/75	Gest. CALABRIA VERDE	☐	☑
LONGOBUCCO	031	11	Bosco Alto 2	2	34	20	€ 9,08	€ 1.201,00	€. 19.578,00	Valore VAM	D.M. 05/03/75	Gest. CALABRIA VERDE	☐	☑
LONGOBUCCO	031	12	Seminativo 3	3	48	20	€ 44,96	€ 5.950,00	€. 17.011,00	Valore VAM	D.M. 05/03/75	Gest. CALABRIA VERDE	☐	☑
LONGOBUCCO	031	13	Pascolo Cesp	2	40	20	€ 9,30	€ 8.370,00	€. 8.395,00	Valore VAM	D.M. 05/03/75	Gest. CALABRIA VERDE	☐	☑
LONGOBUCCO	031	14	Seminativo 3	0	11	0	€ 1,43	€ 539,00	€. 541,00	Valore VAM	D.M. 05/03/75	Gest. CALABRIA VERDE	☐	☑
LONGOBUCCO	031	15	Seminativo 3	0	45	10	€ 5,83	€ 2.210,00	€. 2.217,00	Valore VAM	D.M. 05/03/75	Gest. CALABRIA VERDE	☐	☑
LONGOBUCCO	031	16	Seminativo 3	0	57	20	€ 7,39	€ 2.803,00	€. 2.811,00	Valore VAM	D.M. 05/03/75	Gest. CALABRIA VERDE	☐	☑
LONGOBUCCO	031	17	Seminativo 3	1	44	80	€ 18,70	€ 7.095,00	€. 7.116,00	Valore VAM	D.M. 05/03/75	Gest. CALABRIA VERDE	☐	☑
LONGOBUCCO	031	18	Seminativo 3	0	86	90	€ 11,23	€ 4.258,00	€. 4.271,00	Valore VAM	D.M. 05/03/75	Gest. CALABRIA VERDE	☐	☑
LONGOBUCCO	031	19	Pascolo 2	0	62	70	€ 4,45	€ 3.550,00	€. 3.561,00	Valore VAM	D.M. 05/03/75	Gest. CALABRIA VERDE	☐	☑
LONGOBUCCO	031	20	Bosco Alto 2	1	80	90	€ 7,01	€ 15.168,00	€. 15.214,00	Valore VAM	D.M. 05/03/75	Gest. CALABRIA VERDE	☐	☑
LONGOBUCCO	031	21	Seminativo 3	4	40	0	€ 56,81	€ 21.561,00	€. 21.626,00	Valore VAM	D.M. 05/03/75	Gest. CALABRIA VERDE	☐	☑
LONGOBUCCO	031	22	Seminativo 3	1	82	50	€ 23,56	€ 8.942,00	€. 8.969,00	Valore VAM	D.M. 05/03/75	Gest. CALABRIA VERDE	☐	☑
LONGOBUCCO	031	24	Bosco Alto 2	0	56	70	€ 2,20	€ 292,00	€. 4.740,00	Valore VAM	D.M. 05/03/75	Gest. CALABRIA VERDE	☐	☑
LONGOBUCCO	031	25	Seminativo 3	5	32	60	€ 68,76	€ 9.101,00	€. 26.020,00	Valore VAM	D.M. 05/03/75	Gest. CALABRIA VERDE	☐	☑
LONGOBUCCO	031	26	Pascolo Cesp	5	15	40	€ 19,96	€ 17.959,00	€. 18.013,00	Valore VAM	D.M. 05/03/75	Gest. CALABRIA VERDE	☐	☑
LONGOBUCCO	031	27	Seminativo 3	0	62	90	€ 8,13	€ 3.082,00	€. 3.091,00	Valore VAM	D.M. 05/03/75	Gest. CALABRIA VERDE	☐	☑
LONGOBUCCO	031	28	Seminativo 3	0	88	50	€ 11,43	€ 1.512,00	€. 4.324,00	Valore VAM	D.M. 05/03/75	Gest. CALABRIA VERDE	☐	☑
LONGOBUCCO	031	29	Seminativo 3	2	35	50	€ 30,41	€ 4.025,00	€. 11.505,00	Valore VAM	D.M. 05/03/75	Gest. CALABRIA VERDE	☐	☑
LONGOBUCCO	031	30	Seminativo 3	0	41	20	€ 5,33	€ 2.019,00	€. 2.025,00	Valore VAM	D.M. 05/03/75	Gest. CALABRIA VERDE	☐	☑
LONGOBUCCO	031	31	Bosco Alto 2	3	91	0	€ 15,15	€ 32.785,00	€. 32.883,00	Valore VAM	D.M. 05/03/75	Gest. CALABRIA VERDE	☐	☑
LONGOBUCCO	031	32	Pascolo Cesp	3	93	90	€ 15,26	€ 13.726,00	€. 13.767,00	Valore VAM	D.M. 05/03/75	Gest. CALABRIA VERDE	☐	☑
LONGOBUCCO	031	33	Pascolo 2	1	1	50	€ 7,70	€ 5.747,00	€. 5.764,00	Valore VAM	D.M. 05/03/75	Gest. CALABRIA VERDE	☐	☑
LONGOBUCCO	031	34	Semin Irrig 2	0	49	90	€ 8,05	€ 5.270,00	€. 5.286,00	Valore VAM	D.M. 05/03/75	Gest. CALABRIA VERDE	☐	☑
LONGOBUCCO	031	35	Pascolo 2	0	74	20	€ 5,28	€ 4.202,00	€. 4.215,00	Valore VAM	D.M. 05/03/75	Gest. CALABRIA VERDE	☐	☑
LONGOBUCCO	031	36	Seminativo 3	0	40	20	€ 5,19	€ 1.970,00	€. 1.976,00	Valore VAM	D.M. 05/03/75	Gest. CALABRIA VERDE	☐	☑
LONGOBUCCO	031	37	Pascolo Cesp	1	22	20	€ 4,74	€ 4.258,00	€. 4.271,00	Valore VAM	D.M. 05/03/75	Gest. CALABRIA VERDE	☐	☑
LONGOBUCCO	031	38	Pascolo Cesp	2	72	80	€ 10,56	€ 9.506,00	€. 9.535,00	Valore VAM	D.M. 05/03/75	Gest. CALABRIA VERDE	☐	☑
LONGOBUCCO	031	39	Semin Irrig 3	0	35	60	€ 5,75	€ 3.760,00	€. 3.771,00	Valore VAM	D.M. 05/03/75	Gest. CALABRIA VERDE	☐	☑
LONGOBUCCO	031	40	Pascolo 3	0	12	30	€ 0,31	€ 696,00	€. 698,00	Valore VAM	D.M. 05/03/75	Gest. CALABRIA VERDE	☐	☑
LONGOBUCCO	031	44	Bosco Alto 2	6	93	0	€ 26,86	€ 3.555,00	€. 57.933,00	Valore VAM	ESPROPRIO		☐	☑
LONGOBUCCO	031	45	Bosco Alto 2	1	4	0	€ 4,04	€ 534,00	€. 8.694,00	Valore VAM	D.M. 05/03/75	Gest. CALABRIA VERDE	☐	☑
LONGOBUCCO	032	01	Bosco Alto 1	20	54	50	€ 79,58	€ 10.532,00	€. 171.751,00	Valore VAM	D.M. 05/03/75	Gest. CALABRIA VERDE	☐	☑

Comune	Foglio	Part.la	Coltura	ha	a	ca	Reddito Dominicale	Valore 2018	Valore 2019	Stima / Valore	Provenienza	Destinazione d'uso	Disp.	Indisp
LONGOBUCCO	032	02	Seminativo 2	19	58	0	€ 252,80	€ 33.459,00	€. 95.659,00	Valore VAM	D.M. 05/03/75	Gest. CALABRIA VERDE	☐	☑
LONGOBUCCO	032	03	Pascolo 1	14	41	70	€ 102,38	€ 13.550,00	€. 81.392,00	Valore VAM	D.M. 05/03/75	Gest. CALABRIA VERDE	☐	☑
LONGOBUCCO	032	04	Pascolo 1	45	30	0	€ 321,69	€ 42.576,00	€. 255.743,00	Valore VAM	D.M. 05/03/75	Gest. CALABRIA VERDE	☐	☑
LONGOBUCCO	032	05	Pascolo Cesp	8	14	20	€ 31,54	€ 4.174,00	€. 28.287,00	Valore VAM	D.M. 05/03/75	Gest. CALABRIA VERDE	☐	☑
LONGOBUCCO	032	06	Pascolo Cesp	8	58	30	€ 33,25	€ 4.400,00	€. 29.819,00	Valore VAM	D.M. 05/03/75	Gest. CALABRIA VERDE	☐	☑
LONGOBUCCO	032	07	Incolto prod	0	27	20	€ 0,35	€ 46,00	€. 561,00	Valore VAM	D.M. 05/03/75	Gest. CALABRIA VERDE	☐	☑
LONGOBUCCO	033	01	Pascolo 2	7	31	0	€ 51,91	€ 41.392,00	€. 41.516,00	Valore VAM	D.M. 05/03/75	Gest. CALABRIA VERDE	☐	☑
LONGOBUCCO	033	02	Seminativo 3	0	54	0	€ 6,98	€ 2.646,00	€. 2.654,00	Valore VAM	D.M. 05/03/75	Gest. CALABRIA VERDE	☐	☑
LONGOBUCCO	033	03	Pascolo 2	0	57	40	€ 4,08	€ 3.250,00	€. 3.260,00	Valore VAM	D.M. 05/03/75	Gest. CALABRIA VERDE	☐	☑
LONGOBUCCO	033	04	Seminativo 3	2	91	30	€ 37,61	€ 14.274,00	€. 14.317,00	Valore VAM	D.M. 05/03/75	Gest. CALABRIA VERDE	☐	☑
LONGOBUCCO	033	05	Pascolo 2	10	67	80	€ 75,83	€ 60.464,00	€. 60.645,00	Valore VAM	D.M. 05/03/75	Gest. CALABRIA VERDE	☐	☑
LONGOBUCCO	033	06	Bosco Alto 2	3	28	40	€ 12,73	€ 27.535,00	€. 27.618,00	Valore VAM	D.M. 05/03/75	Gest. CALABRIA VERDE	☐	☑
LONGOBUCCO	033	10	Pascolo 2	3	70	70	€ 26,33	€ 20.990,00	€. 21.053,00	Valore VAM	D.M. 05/03/75	Gest. CALABRIA VERDE	☐	☑
LONGOBUCCO	033	11	Pascolo 2	3	36	80	€ 1,98	€ 19.071,00	€. 19.128,00	Valore VAM	D.M. 05/03/75	Gest. CALABRIA VERDE	☐	☑
LONGOBUCCO	033	12	Seminativo 3	0	15	30	€ 1,98	€ 749,00	€. 751,00	Valore VAM	D.M. 05/03/75	Gest. CALABRIA VERDE	☐	☑
LONGOBUCCO	033	13	Seminativo 3	0	29	20	€ 3,78	€ 1.431,00	€. 1.435,00	Valore VAM	D.M. 05/03/75	Gest. CALABRIA VERDE	☐	☑
LONGOBUCCO	033	14	Bosco Alto 2	16	59	30	€ 64,28	€ 139.128,00	€. 139.545,00	Valore VAM	D.M. 05/03/75	Gest. CALABRIA VERDE	☐	☑
LONGOBUCCO	033	15	Pascolo 2	26	48	30	€ 188,06	€ 149.958,00	€. 150.408,00	Valore VAM	D.M. 05/03/75	Gest. CALABRIA VERDE	☐	☑
LONGOBUCCO	034	01	Bosco Alto 2	2	55	10	€ 9,88	€ 21.390,00	€. 21.454,00	Valore VAM	D.M. 05/03/75	Gest. CALABRIA VERDE	☐	☑
LONGOBUCCO	034	05	Pascolo 2	6	1	80	€ 42,74	€ 34.076,00	€. 34.178,00	Valore VAM	D.M. 05/03/75	Gest. CALABRIA VERDE	☐	☑
LONGOBUCCO	034	06	Pascolo 2	5	79	30	€ 41,14	€ 32.803,00	€. 32.901,00	Valore VAM	D.M. 05/03/75	Gest. CALABRIA VERDE	☐	☑
LONGOBUCCO	034	07	Seminativo 3	0	59	30	€ 7,66	€ 2.905,00	€. 2.914,00	Valore VAM	D.M. 05/03/75	Gest. CALABRIA VERDE	☐	☑
LONGOBUCCO	034	08	Seminativo 3	0	50	60	€ 6,54	€ 2.480,00	€. 2.487,00	Valore VAM	D.M. 05/03/75	Gest. CALABRIA VERDE	☐	☑
LONGOBUCCO	034	09	Pascolo 2	1	51	40	€ 10,75	€ 8.573,00	€. 8.599,00	Valore VAM	D.M. 05/03/75	Gest. CALABRIA VERDE	☐	☑
LONGOBUCCO	034	10	Pascolo Arb 2	4	1	20	€ 23,31	€ 23.592,00	€. 23.663,00	Valore VAM	D.M. 05/03/75	Gest. CALABRIA VERDE	☐	☑
LONGOBUCCO	034	12	Seminativo 3	0	68	80	€ 8,89	€ 1.176,00	€. 3.361,00	Valore VAM	D.M. 05/03/75	Gest. CALABRIA VERDE	☐	☑
LONGOBUCCO	034	13	Bosco Ceduo	5	7	80	€ 16,39	€ 20.459,00	€. 20.520,00	Valore VAM	D.M. 05/03/75	Gest. CALABRIA VERDE	☐	☑
LONGOBUCCO	034	14	Seminativo 3	1	88	60	€ 24,35	€ 9.242,00	€. 9.270,00	Valore VAM	D.M. 05/03/75	Gest. CALABRIA VERDE	☐	☑
LONGOBUCCO	034	15	Pascolo Cesp	24	33	70	€ 94,26	€ 12.476,00	€. 84.551,00	Valore VAM	D.M. 05/03/75	Gest. CALABRIA VERDE	☐	☑
LONGOBUCCO	034	16	Pascolo 1	0	88	60	€ 6,29	€ 832,00	€. 5.002,00	Valore VAM	D.M. 05/03/75	Gest. CALABRIA VERDE	☐	☑
LONGOBUCCO	034	17	Pascolo Cesp	12	94	0	€ 50,13	€ 45.090,00	€. 45.225,00	Valore VAM	D.M. 05/03/75	Gest. CALABRIA VERDE	☐	☑
LONGOBUCCO	034	18	Seminativo 3	1	58	50	€ 20,46	€ 7.766,00	€. 7.789,00	Valore VAM	D.M. 05/03/75	Gest. CALABRIA VERDE	☐	☑
LONGOBUCCO	034	19	Seminativo 3	2	33	60	€ 30,16	€ 11.447,00	€. 11.481,00	Valore VAM	D.M. 05/03/75	Gest. CALABRIA VERDE	☐	☑

Comune	Foglio	Part.la	Coltura	ha	a	ca	Reddito Dominicale	Valore 2018	Valore 2019	Stima / Valore	Provenienza	Destinazione d'uso	Disp.	Indisp
LONGOBUCCO	034	20	Bosco Ceduo	3	75	70	€ 26,68	€ 15.137,00	€. 15.182,00	Valore VAM	D.M. 05/03/75	Gest. CALABRIA VERDE	☐	☑
LONGOBUCCO	034	21	Bosco Ceduo	7	17	20	€ 50,93	€ 28.896,00	€. 28.983,00	Valore VAM	D.M. 05/03/75	Gest. CALABRIA VERDE	☐	☑
LONGOBUCCO	034	23	Bosco Ceduo	0	76	70	€ 5,45	€ 721,00	€. 3.081,00	Valore VAM	D.M. 05/03/75	Gest. CALABRIA VERDE	☐	☑
LONGOBUCCO	034	24	Pascolo Arb 2	10	60	0	€ 61,70	€ 62.330,00	€. 62.517,00	Valore VAM	D.M. 05/03/75	Gest. CALABRIA VERDE	☐	☑
LONGOBUCCO	034	25	Seminativo 3	1	40	0	€ 61,70	€ 8.166,00	€. 6.840,00	Valore VAM	D.M. 05/03/75	Gest. CALABRIA VERDE	☐	☑
LONGOBUCCO	034	26	Pascolo Cesp	4	8	70	€ 15,83	€ 14.241,00	€. 14.284,00	Valore VAM	D.M. 05/03/75	Gest. CALABRIA VERDE	☐	☑
LONGOBUCCO	034	27	Pascolo Cesp	5	76	80	€ 22,34	€ 20.099,00	€. 20.159,00	Valore VAM	D.M. 05/03/75	Gest. CALABRIA VERDE	☐	☑
LONGOBUCCO	034	28	Bosco Alto 2	1	60	80	€ 6,23	€ 13.482,00	€. 13.522,00	Valore VAM	D.M. 05/03/75	Gest. CALABRIA VERDE	☐	☑
LONGOBUCCO	034	29	Pascolo 2	5	0	10	€ 35,65	€ 28.329,00	€. 28.414,00	Valore VAM	D.M. 05/03/75	Gest. CALABRIA VERDE	☐	☑
LONGOBUCCO	034	33	Semin Irrig 2	0	47	0	€ 36,20	€ 4.791,00	€. 4.950,00	Valore VAM	ESPROPRIO		☐	☑
LONGOBUCCO	034	34	Bosco Alto 2	0	17	0	€ 12,85	€ 1.701,00	€. 1.421,00	Valore VAM	ESPROPRIO		☐	☑
LONGOBUCCO	034	35	Semin Irrig 2	0	19	0	€ 18,51	€ 2.451,00	€. 2.001,00	Valore VAM	ESPROPRIO		☐	☑
LONGOBUCCO	034	37	Semin Irrig 2	3	31	0	€ 4,99	€ 660,00	€. 34.858,00	Valore VAM	ESPROPRIO		☐	☑
LONGOBUCCO	034	39	Semin Irrig 2	1	15	0	€ 4,63	€ 613,00	€. 12.111,00	Valore VAM	ESPROPRIO		☐	☑
LONGOBUCCO	034	42	Pascolo Cesp	0	7	0	€ 2,34	€ 310,00	€. 243,00	Valore VAM	ESPROPRIO		☐	☑
LONGOBUCCO	034	44	Bosco Ceduo	0	39	0	€ 14,89	€ 1.971,00	€. 1.567,00	Valore VAM	ESPROPRIO		☐	☑
LONGOBUCCO	034	48	Bosco Alto 2	0	28	0	€ 1,83	€ 241,00	€. 2.341,00	Valore VAM	ESPROPRIO		☐	☑
LONGOBUCCO	034	49	Pascolo Cesp	0	53	0	€ 1,09	€ 144,00	€. 1.841,00	Valore VAM	ESPROPRIO		☐	☑
LONGOBUCCO	034	50	Bosco Ceduo	1	81	0	€ 8,30	€ 1.099,00	€. 7.271,00	Valore VAM	ESPROPRIO		☐	☑
LONGOBUCCO	034	51	Bosco Alto 2	0	12	0	€ 10,26	€ 1.358,00	€. 1.003,00	Valore VAM	ESPROPRIO		☐	☑
LONGOBUCCO	034	52	Semin Irrig 2	0	28	0	€ 10,23	€ 1.353,00	€. 2.949,00	Valore VAM	ESPROPRIO		☐	☑
LONGOBUCCO	034	54	Semin Irrig 2	0	64	0	€ 7,41	€ 981,00	€. 6.740,00	Valore VAM	ESPROPRIO		☐	☑
LONGOBUCCO	034	57	Bosco Ceduo	1	58	0	€ 6,04	€ 800,00	€. 6.347,00	Valore VAM	ESPROPRIO		☐	☑
LONGOBUCCO	034	58	Bosco Ceduo	2	65	0	€ 6,91	€ 914,00	€. 10.645,00	Valore VAM	ESPROPRIO		☐	☑
LONGOBUCCO	034	59	Semin Irrig 2	0	46	0	€ 1,84	€ 242,00	€. 4.844,00	Valore VAM	ESPROPRIO		☐	☑
LONGOBUCCO	035	21	Pascolo 2	6	86	60	€ 48,76	€ 38.878,00	€. 38.995,00	Valore VAM	D.M. 05/03/75	Gest. CALABRIA VERDE	☐	☑
LONGOBUCCO	035	26	Bosco Alto 2	1	9	0	€ 4,23	€ 9.140,00	€. 9.167,00	Valore VAM	D.M. 05/03/75	Gest. CALABRIA VERDE	☐	☑
LONGOBUCCO	035	28	Seminativo 3	1	41	0	€ 18,20	€ 6.909,00	€. 6.930,00	Valore VAM	D.M. 05/03/75	Gest. CALABRIA VERDE	☐	☑
LONGOBUCCO	035	29	Pascolo 2	1	90	60	€ 13,54	€ 10.792,00	€. 10.824,00	Valore VAM	D.M. 05/03/75	Gest. CALABRIA VERDE	☐	☑
LONGOBUCCO	035	33	Bosco Alto 2	2	93	0	€ 13,54	€ 1.792,00	€. 24.494,00	Valore VAM	D.M. 05/03/75	Gest. CALABRIA VERDE	☐	☑
LONGOBUCCO	035	34	Pascolo 2	1	89	20	€ 13,44	€ 10.713,00	€. 10.745,00	Valore VAM	D.M. 05/03/75	Gest. CALABRIA VERDE	☐	☑
LONGOBUCCO	035	36	Pascolo Cesp	1	6	20	€ 4,11	€ 3.701,00	€. 3.712,00	Valore VAM	D.M. 05/03/75	Gest. CALABRIA VERDE	☐	☑
LONGOBUCCO	035	37	Pascolo 3	4	87	10	€ 12,58	€ 27.582,00	€. 27.665,00	Valore VAM	D.M. 05/03/75	Gest. CALABRIA VERDE	☐	☑

Comune	Foglio	Part.la	Coltura	ha	a	ca	Reddito Dominicale	Valore 2018	Valore 2019	Stima / Valore	Provenienza	Destinazione d'uso	Disp.	Indisp
LONGOBUCCO	035	38	Seminativo 3	1	15	60	€ 14,93	€ 5.665,00	€. 5.682,00	Valore VAM	D.M. 05/03/75	Gest. CALABRIA VERDE	☐	☑
LONGOBUCCO	035	39	Bosco Ceduo	45	94	70	€ 148,31	€ 185.122,00	€. 185.677,00	Valore VAM	D.M. 05/03/75	Gest. CALABRIA VERDE	☐	☑
LONGOBUCCO	035	42	Bosco Alto 2	1	1	60	€ 4,09	€ 8.477,00	€. 8.502,00	Valore VAM	D.M. 05/03/75	Gest. CALABRIA VERDE	☐	☑
LONGOBUCCO	035	48	Incolto prod	2	60	70		€ 5.394,00	€. 5.410,00	Valore VAM	D.M. 05/03/75	Gest. CALABRIA VERDE	☐	☑
LONGOBUCCO	035	78	Pascolo 2	0	19	0	€ 1,38	€ 182,00	€. 1.073,00	Valore VAM	D.M. 05/03/75	Gest. CALABRIA VERDE	☐	☑
LONGOBUCCO	036	02	Bosco Alto 2	3	73	60	€ 14,48	€ 31.326,00	€. 31.420,00	Valore VAM	D.M. 05/03/75	Gest. CALABRIA VERDE	☐	☑
LONGOBUCCO	036	03	Seminativo 4	2	61	40	€ 16,88	€ 12.809,00	€. 12.847,00	Valore VAM	D.M. 05/03/75	Gest. CALABRIA VERDE	☐	☑
LONGOBUCCO	036	04	Pascolo Cesp	0	75	0	€ 2,94	€ 388,00	€. 2.606,00	Valore VAM	D.M. 05/03/75	Gest. CALABRIA VERDE	☐	☑
LONGOBUCCO	036	06	Bosco Ceduo	2	83	10	€ 9,14	€ 11.406,00	€. 11.440,00	Valore VAM	D.M. 05/03/75	Gest. CALABRIA VERDE	☐	☑
LONGOBUCCO	036	07	Semin Irrig Ar	0	15	10	€ 5,36	€ 1.891,00	€. 1.897,00	Valore VAM	D.M. 05/03/75	Gest. CALABRIA VERDE	☐	☑
LONGOBUCCO	036	12	Pascolo 1	2	42	0	€ 17,19	€ 2.275,00	€. 13.662,00	Valore VAM	D.M. 05/03/75	Gest. CALABRIA VERDE	☐	☑
LONGOBUCCO	036	122	Incolto prod	0	58	20		€ 1.204,00	€. 1.208,00	Valore VAM	D.M. 05/03/75	Gest. CALABRIA VERDE	☐	☑
LONGOBUCCO	036	19	Pascolo 3	6	59	60	€ 17,04	€ 37.350,00	€. 37.462,00	Valore VAM	D.M. 05/03/75	Gest. CALABRIA VERDE	☐	☑
LONGOBUCCO	036	23	Bosco Alto 2	5	29	0	€ 20,50	€ 2.713,00	€. 44.223,00	Valore VAM	ESPROPRIO		☐	☑
LONGOBUCCO	036	24	Pascolo Arb 2	2	35	40	€ 13,68	€ 13.842,00	€. 13.884,00	Valore VAM	D.M. 05/03/75	Gest. CALABRIA VERDE	☐	☑
LONGOBUCCO	036	28	Seminativo 3	3	41	0	€ 44,11	€ 5.839,00	€. 16.660,00	Valore VAM	ESPROPRIO		☐	☑
LONGOBUCCO	036	31	Seminativo 3	0	64	0	€ 8,34	€ 1.104,00	€. 3.127,00	Valore VAM	ESPROPRIO		☐	☑
LONGOBUCCO	036	34	Pascolo 2	1	89	0	€ 13,44	€ 1.779,00	€. 10.670,00	Valore VAM	ESPROPRIO		☐	☑
LONGOBUCCO	036	48	Pascolo 3	2	53	20		€ 14.338,00	€. 14.381,00	Valore VAM	D.M. 05/03/75	Gest. CALABRIA VERDE	☐	☑
LONGOBUCCO	036	62	Seminativo 2	0	71	90	€ 9,29	€ 1.229,00	€. 3.513,00	Valore VAM	D.M. 05/03/75	Gest. CALABRIA VERDE	☐	☑
LONGOBUCCO	036	83	Bosco Ceduo	1	35	0	€ 4,38	€ 578,00	€. 5.423,00	Valore VAM	ESPROPRIO		☐	☑
LONGOBUCCO	037	26	Bosco Alto 2	1	83	50	€ 7,11	€ 15.386,00	€. 15.432,00	Valore VAM	D.M. 05/03/75	Gest. CALABRIA VERDE	☐	☑
LONGOBUCCO	037	29	Seminativo 2	2	15	0	€ 55,70	€ 7.372,00	€. 10.504,00	Valore VAM	ESPROPRIO		☐	☑
LONGOBUCCO	037	53	Seminativo 3	0	0	0	€ 8,94	€ 1.183,00	€. 1.183,00	Valore VAM	D.M. 05/03/75	Gest. CALABRIA VERDE	☐	☑
LONGOBUCCO	037	75	Bosco Alto 1	3	46	50	€ 24,60	€ 29.053,00	€. 29.140,00	Valore VAM	D.M. 05/03/75	Gest. CALABRIA VERDE	☐	☑
LONGOBUCCO	043	113	Semin Arb 2	0	1	20	€ 0,31	€ 102,00	€. 102,00	Valore VAM	D.M. 05/03/75	Gest. CALABRIA VERDE	☐	☑
LONGOBUCCO	045	661	Uliveto 1	0	4	50	€ 1,31	€ 172,00	€. 650,00	Valore VAM	Dec.Esp.n. 20671 19/12/2	Gestione SORICAL	☐	☑
LONGOBUCCO	045	662	Uliveto 2	0	0	10	€ 0,01	€ 2,00	€. 14,00	Valore VAM	Dec.Esp.n. 20671 19/12/2	Gestione SORICAL	☐	☑
LONGOBUCCO	045	664	Uliveto 1	0	3	80	€ 0,99	€ 129,00	€. 549,00	Valore VAM	Dec.Esp.n. 20671 19/12/2	Gestione SORICAL	☐	☑
LONGOBUCCO	045	665	Uliveto 1	0	1	50	€ 0,39	€ 50,00	€. 217,00	Valore VAM	Dec.Esp.n. 20671 19/12/2	Gestione SORICAL	☐	☑
LONGOBUCCO	045	668	Uliveto 2	0	7	80	€ 1,26	€ 165,00	€. 1.126,00	Valore VAM	Dec.Esp.n. 20671 19/12/2	Gestione SORICAL	☐	☑
LONGOBUCCO	045	669	Uliveto 1	0	0	60	€ 0,15	€ 20,00	€. 87,00	Valore VAM	Dec.Esp.n. 20671 19/12/2	Gestione SORICAL	☐	☑
LONGOBUCCO	045	670	Uliveto 1	0	0	60	€ 0,15	€ 20,00	€. 87,00	Valore VAM	Dec.Esp.n. 20671 19/12/2	Gestione SORICAL	☐	☑

Comune	Foglio	Part.la	Coltura	ha	a	ca	Reddito Dominicale	Valore 2018	Valore 2019	Stima / Valore	Provenienza	Destinazione d'uso	Disp.	Indisp
LONGOBUCCO	045	671	Uliveto 1	0	1	50	€ 0,39	€ 50,00	€. 217,00	Valore VAM	Dec.Esp.n. 20671 19/12/2	Gestione SORICAL	☐	☑
LONGOBUCCO	045	673	Uliveto 1	0	0	40	€ 0,11	€ 15,00	€. 58,00	Valore VAM	Dec.Esp.n. 20671 19/12/2	Gestione SORICAL	☐	☑
LONGOBUCCO	045	674	Uliveto 2	0	0	15	€ 0,03	€ 3,00	€. 22,00	Valore VAM	Dec.Esp.n. 20671 19/12/2	Gestione SORICAL	☐	☑
LONGOBUCCO	045	675	Uliveto 2	0	1	15	€ 0,23	€ 29,00	€. 166,00	Valore VAM	Dec.Esp.n. 20671 19/12/2	Gestione SORICAL	☐	☑
LONGOBUCCO	045	676	Uliveto 2	0	2	10	€ 0,41	€ 54,00	€. 303,00	Valore VAM	Dec.Esp.n. 20671 19/12/2	Gestione SORICAL	☐	☑
LONGOBUCCO	045	677	Uliveto 1	0	1	40	€ 0,41	€ 54,00	€. 202,00	Valore VAM	Dec.Esp.n. 20671 19/12/2	Gestione SORICAL	☐	☑
LONGOBUCCO	045	680	Uliveto 1	0	0	80	€ 0,24	€ 31,00	€. 116,00	Valore VAM	Dec.Esp.n. 20671 19/12/2	Gestione SORICAL	☐	☑
LONGOBUCCO	045	728	Querceto 1	0	0	44	€ 0,08	€ 10,00	€. 21,00	Valore VAM	Dec.Esp.n. 20671 19/12/2	Gestione SORICAL	☐	☑
LONGOBUCCO	045	729	Querceto 1	0	0	6	€ 0,01	€ 2,00	€. 3,00	Valore VAM	Dec.Esp.n. 20671 19/12/2	Gestione SORICAL	☐	☑
LONGOBUCCO	047	321	Pascolo Arb 1	0	0	70	€ 0,06	€ 8,00	€. 41,00	Valore VAM	Dec.Esp.n. 20671 19/12/2	Gestione SORICAL	☐	☑
LONGOBUCCO	047	322	Uliveto 1	0	1	0	€ 0,29	€ 37,00	€. 144,00	Valore VAM	Dec.Esp.n. 20671 19/12/2	Gestione SORICAL	☐	☑
LONGOBUCCO	047	323	Semin Arb 2	0	0	10	€ 0,03	€ 3,00	€. 8,00	Valore VAM	Dec.Esp.n. 20671 19/12/2	Gestione SORICAL	☐	☑
LONGOBUCCO	047	324	Semin Arb 3	0	3	20	€ 0,41	€ 54,00	€. 271,00	Valore VAM	Dec.Esp.n. 20671 19/12/2	Gestione SORICAL	☐	☑
LONGOBUCCO	047	326	Uliveto 1	0	0	50	€ 0,15	€ 20,00	€. 72,00	Valore VAM	Dec.Esp.n. 20671 19/12/2	Gestione SORICAL	☐	☑
LONGOBUCCO	047	328	Semin Arb 1	0	5	10	€ 1,65	€ 215,00	€. 432,00	Valore VAM	Dec.Esp.n. 20671 19/12/2	Gestione SORICAL	☐	☑
LONGOBUCCO	047	330	Querceto 2	0	1	45	€ 0,11	€ 15,00	€. 69,00	Valore VAM	Dec.Esp.n. 20671 19/12/2	Gestione SORICAL	☐	☑
LONGOBUCCO	047	333	Fabbr Rurale	0	0	4	€ 0,00	€ 0,00	€. 0,00	Valore Catastale	Dec.Esp.n. 20671 19/12/2	Gestione SORICAL	☐	☑
LONGOBUCCO	047	334	Fabbr Rurale	0	0	1	€ 0,00	€ 0,00	€. 0,00	Valore Catastale	Dec.Esp.n. 20671 19/12/2	Gestione SORICAL	☐	☑
LONGOBUCCO	047	335	Semin Arb 2	0	2	10	€ 0,54	€ 70,00	€. 178,00	Valore VAM	Dec.Esp.n. 20671 19/12/2	Gestione SORICAL	☐	☑
LONGOBUCCO	047	337	Semin Arb 2	0	1	30	€ 0,34	€ 44,00	€. 110,00	Valore VAM	Dec.Esp.n. 20671 19/12/2	Gestione SORICAL	☐	☑
LONGOBUCCO	047	339	Querceto 2	0	0	75	€ 0,06	€ 8,00	€. 36,00	Valore VAM	Dec.Esp.n. 20671 19/12/2	Gestione SORICAL	☐	☑
LONGOBUCCO	047	341	Pascolo Arb 1	0	0	30	€ 0,03	€ 3,00	€. 18,00	Valore VAM	Dec.Esp.n. 20671 19/12/2	Gestione SORICAL	☐	☑
LONGOBUCCO	047	342	Pascolo Arb 1	0	0	50	€ 0,05	€ 6,00	€. 29,00	Valore VAM	Dec.Esp.n. 20671 19/12/2	Gestione SORICAL	☐	☑
LONGOBUCCO	047	343	Pascolo Arb 1	0	3	40	€ 0,31	€ 41,00	€. 199,00	Valore VAM	Dec.Esp.n. 20671 19/12/2	Gestione SORICAL	☐	☑
LONGOBUCCO	047	345	Uliveto 2	0	0	15	€ 0,03	€ 3,00	€. 22,00	Valore VAM	Dec.Esp.n. 20671 19/12/2	Gestione SORICAL	☐	☑
LONGOBUCCO	047	346	Uliveto 2	0	0	15	€ 0,03	€ 3,00	€. 22,00	Valore VAM	Dec.Esp.n. 20671 19/12/2	Gestione SORICAL	☐	☑
LONGOBUCCO	047	347	Semin Arb 3	0	1	80	€ 0,24	€ 31,00	€. 152,00	Valore VAM	Dec.Esp.n. 20671 19/12/2	Gestione SORICAL	☐	☑
LONGOBUCCO	047	40	Corte	0	0	60	€ 0,00	€ 0,00	€. 0,00	Valore Catastale	Dec.Esp.n. 20671 19/12/2	Gestione SORICAL	☐	☑
LONGOBUCCO	048	245	Semin Arb 2	0	2	70	€ 0,70	€ 92,00	€. 229,00	Valore VAM	Dec.Esp.n. 20671 19/12/2	Gestione SORICAL	☐	☑
LONGOBUCCO	048	536	Semin Arb 2	0	0	15	€ 0,04	€ 5,00	€. 13,00	Valore VAM	Dec.Esp.n. 20671 19/12/2	Gestione SORICAL	☐	☑
LONGOBUCCO	048	537	Semin Arb 2	0	0	75	€ 0,19	€ 24,00	€. 64,00	Valore VAM	Dec.Esp.n. 20671 19/12/2	Gestione SORICAL	☐	☑
LONGOBUCCO	048	538	Semin Arb 2	0	3	10	€ 0,80	€ 105,00	€. 263,00	Valore VAM	Dec.Esp.n. 20671 19/12/2	Gestione SORICAL	☐	☑
LONGOBUCCO	048	540	Semin Arb 2	0	3	20	€ 0,83	€ 108,00	€. 271,00	Valore VAM	Dec.Esp.n. 20671 19/12/2	Gestione SORICAL	☐	☑

Comune	Foglio	Part.la	Coltura	ha	a	ca	Reddito Dominicale	Valore 2018	Valore 2019	Stima / Valore	Provenienza	Destinazione d'uso	Disp.	Indisp
LONGOBUCCO	048	545	Semin Arb 2	0	0	85	€ 0,23	€ 29,00	€. 72,00	Valore VAM	Dec.Esp.n. 20671 19/12/2	Gestione SORICAL	☐	☑
LONGOBUCCO	048	546	Fabbr Rurale	0	0	35	€ 0,00	€ 0,00	€. 0,00	Valore Catastale	Dec.Esp.n. 20671 19/12/2	Gestione SORICAL	☐	☑
LONGOBUCCO	048	547	Seminativo 2	0	0	15	€ 0,04	€ 5,00	€. 7,00	Valore VAM	Dec.Esp.n. 20671 19/12/2	Gestione SORICAL	☐	☑
LONGOBUCCO	048	548	Seminativo 2	0	0	10	€ 0,03	€ 3,00	€. 5,00	Valore VAM	Dec.Esp.n. 20671 19/12/2	Gestione SORICAL	☐	☑
LONGOBUCCO	048	550	Seminativo 2	0	4	50	€ 1,16	€ 152,00	€. 220,00	Valore VAM	Dec.Esp.n. 20671 19/12/2	Gestione SORICAL	☐	☑
LONGOBUCCO	048	554	Semin Arb 2	0	2	85	€ 0,74	€ 97,00	€. 241,00	Valore VAM	Dec.Esp.n. 20671 19/12/2	Gestione SORICAL	☐	☑
LONGOBUCCO	048	556	Semin Arb 2	0	0	50	€ 0,13	€ 16,00	€. 42,00	Valore VAM	Dec.Esp.n. 20671 19/12/2	Gestione SORICAL	☐	☑
LONGOBUCCO	048	557	Seminativo 2	0	0	35	€ 0,09	€ 11,00	€. 17,00	Valore VAM	Dec.Esp.n. 20671 19/12/2	Gestione SORICAL	☐	☑
LONGOBUCCO	048	558	Seminativo 2	0	0	15	€ 0,04	€ 5,00	€. 7,00	Valore VAM	Dec.Esp.n. 20671 19/12/2	Gestione SORICAL	☐	☑
LONGOBUCCO	061	05	Pascolo Arb 2	0	0	60	€ 0,04	€ 5,00	€. 35,00	Valore VAM	Dec.Esp.n. 20671 19/12/2	Gestione SORICAL	☐	☑
LONGOBUCCO	061	78	Semin Arb 2	0	0	10	€ 0,03	€ 3,00	€. 8,00	Valore VAM	Dec.Esp.n. 20671 19/12/2	Gestione SORICAL	☐	☑
LONGOBUCCO	061	79	Semin Arb 2	0	1	0	€ 0,26	€ 34,00	€. 85,00	Valore VAM	Dec.Esp.n. 20671 19/12/2	Gestione SORICAL	☐	☑
LONGOBUCCO	061	81	Pascolo Cesp	0	3	0	€ 0,18	€ 23,00	€. 104,00	Valore VAM	Dec.Esp.n. 20671 19/12/2	Gestione SORICAL	☐	☑
LONGOBUCCO	061	84	Bosco Ceduo	0	0	20	€ 0,01	€ 2,00	€. 8,00	Valore VAM	Dec.Esp.n. 20671 19/12/2	Gestione SORICAL	☐	☑
LONGOBUCCO	061	85	Seminativo 2	0	1	30	€ 0,34	€ 44,00	€. 64,00	Valore VAM	Dec.Esp.n. 20671 19/12/2	Gestione SORICAL	☐	☑
LONGOBUCCO	061	88	Semin Arb 2	0	12	90	€ 3,33	€ 435,00	€. 1.092,00	Valore VAM	Dec.Esp.n. 20671 19/12/2	Gestione SORICAL	☐	☑
LONGOBUCCO	061	90	Semin Arb 3	0	0	15	€ 0,03	€ 3,00	€. 13,00	Valore VAM	Dec.Esp.n. 20671 19/12/2	Gestione SORICAL	☐	☑
LONGOBUCCO	062	136	Pascolo Cesp	0	3	80	€ 0,23	€ 133,00	€. 133,00	Valore VAM	D.M. 05/03/75	Gest. CALABRIA VERDE	☐	☑
LONGOBUCCO	062	138	Pascolo 3	0	1	10	€ 0,03	€ 62,00	€. 62,00	Valore VAM	D.M. 05/03/75	Gest. CALABRIA VERDE	☐	☑
LONGOBUCCO	062	14	Semin Irrig Ar	0	0	94	€ 0,34	€ 118,00	€. 118,00	Valore VAM	D.M. 05/03/75	Gest. CALABRIA VERDE	☐	☑
LONGOBUCCO	063	63	Bosco Ceduo	0	82	80	€ 5,88	€ 3.336,00	€. 3.346,00	Valore VAM	D.M. 05/03/75	Gest. CALABRIA VERDE	☐	☑
LONGOBUCCO	063	90	Semin Arb 3	0	36	80	€ 4,75	€ 3.126,00	€. 3.135,00	Valore VAM	D.M. 05/03/75	Gest. CALABRIA VERDE	☐	☑
LONGOBUCCO	072	122	Pascolo 2	0	52	0	€ 3,74	€ 495,00	€. 2.936,00	Valore VAM	ESPROPRIO		☐	☑
LONGOBUCCO	072	13	Pascolo 2	7	86	80	€ 55,88	€ 44.552,00	€. 44.686,00	Valore VAM	D.M. 05/03/75	Gest. CALABRIA VERDE	☐	☑
LONGOBUCCO	072	14	Pascolo 2	2	62	90	€ 18,68	€ 14.887,00	€. 14.932,00	Valore VAM	D.M. 05/03/75	Gest. CALABRIA VERDE	☐	☑
LONGOBUCCO	072	15	Seminativo 2	0	99	90	€ 25,80	€ 4.895,00	€. 4.910,00	Valore VAM	D.M. 05/03/75	Gest. CALABRIA VERDE	☐	☑
LONGOBUCCO	072	16	Pascolo 3	0	21	50	€ 0,55	€ 1.217,00	€. 1.221,00	Valore VAM	D.M. 05/03/75	Gest. CALABRIA VERDE	☐	☑
LONGOBUCCO	072	18	Seminativo 2	0	71	10	€ 18,36	€ 3.484,00	€. 3.494,00	Valore VAM	D.M. 05/03/75	Gest. CALABRIA VERDE	☐	☑
LONGOBUCCO	072	19	Pascolo Cesp	1	62	20	€ 6,29	€ 5.652,00	€. 5.669,00	Valore VAM	D.M. 05/03/75	Gest. CALABRIA VERDE	☐	☑
LONGOBUCCO	072	21	Seminativo 2	2	88	0	€ 74,40	€ 9.847,00	€. 14.070,00	Valore VAM	D.M. 05/03/75	Gest. CALABRIA VERDE	☐	☑
LONGOBUCCO	072	22	Pascolo Cesp	3	33	0	€ 12,90	€ 11.603,00	€. 11.638,00	Valore VAM	D.M. 05/03/75	Gest. CALABRIA VERDE	☐	☑
LONGOBUCCO	072	28	Bosco Alto 2	4	56	20	€ 17,68	€ 38.251,00	€. 38.366,00	Valore VAM	D.M. 05/03/75	Gest. CALABRIA VERDE	☐	☑
LONGOBUCCO	072	29	Seminativo 2	2	15	70	€ 55,70	€ 10.570,00	€. 10.602,00	Valore VAM	D.M. 05/03/75	Gest. CALABRIA VERDE	☐	☑

Comune	Foglio	Part.la	Coltura	ha	a	ca	Reddito Dominicale	Valore 2018	Valore 2019	Stima / Valore	Provenienza	Destinazione d'uso	Disp.	Indisp
LONGOBUCCO	072	56	Seminativo 3	1	10	30	€ 14,24	€ 5.405,00	€. 5.421,00	Valore VAM	D.M. 05/03/75	Gest. CALABRIA VERDE	☐	☑
LONGOBUCCO	072	57	Bosco Alto 2	2	0	20	€ 7,84	€ 16.803,00	€. 16.853,00	Valore VAM	D.M. 05/03/75	Gest. CALABRIA VERDE	☐	☑
LONGOBUCCO	072	61	Pascolo Cesp	3	74	20	€ 21,74	€ 13.039,00	€. 13.078,00	Valore VAM	D.M. 05/03/75	Gest. CALABRIA VERDE	☐	☑
LONGOBUCCO	072	67	Bosco Alto 2	1	79	30	€ 6,95	€ 15.034,00	€. 15.079,00	Valore VAM	D.M. 05/03/75	Gest. CALABRIA VERDE	☐	☑
LONGOBUCCO	073	02	Seminativo 3	0	17	80	€ 2,30	€ 872,00	€. 875,00	Valore VAM	D.M. 05/03/75	Gest. CALABRIA VERDE	☐	☑
LONGOBUCCO	073	07	Bosco Alto 2	4	25	0	€ 16,46	€ 35.636,00	€. 35.743,00	Valore VAM	D.M. 05/03/75	Gest. CALABRIA VERDE	☐	☑
LONGOBUCCO	073	23	Bosco Alto 2	5	29	40	€ 20,50	€ 44.389,00	€. 44.522,00	Valore VAM	D.M. 05/03/75	Gest. CALABRIA VERDE	☐	☑
LONGOBUCCO	073	36	Seminativo 3	1	80	0	€ 23,24	€ 8.821,00	€. 8.847,00	Valore VAM	D.M. 05/03/75	Gest. CALABRIA VERDE	☐	☑
LONGOBUCCO	073	37	Seminativo 3	2	44	10	€ 31,51	€ 11.961,00	€. 11.997,00	Valore VAM	D.M. 05/03/75	Gest. CALABRIA VERDE	☐	☑
LONGOBUCCO	073	39	Seminativo 3	0	80	30	€ 10,36	€ 3.934,00	€. 3.946,00	Valore VAM	D.M. 05/03/75	Gest. CALABRIA VERDE	☐	☑
LONGOBUCCO	073	40	Pascolo Cesp	8	89	90	€ 34,48	€ 31.009,00	€. 31.102,00	Valore VAM	D.M. 05/03/75	Gest. CALABRIA VERDE	☐	☑
LONGOBUCCO	073	43	Bosco Alto 2	3	17	70	€ 12,30	€ 26.638,00	€. 26.718,00	Valore VAM	D.M. 05/03/75	Gest. CALABRIA VERDE	☐	☑
LONGOBUCCO	073	44	Pascolo Cesp	18	79	60	€ 72,80	€ 65.496,00	€. 65.692,00	Valore VAM	D.M. 05/03/75	Gest. CALABRIA VERDE	☐	☑
LONGOBUCCO	073	45	Seminativo 3	0	37	90	€ 4,89	€ 1.857,00	€. 1.863,00	Valore VAM	D.M. 05/03/75	Gest. CALABRIA VERDE	☐	☑
LONGOBUCCO	073	46	Seminativo 3	0	49	0	€ 6,33	€ 2.401,00	€. 2.408,00	Valore VAM	D.M. 05/03/75	Gest. CALABRIA VERDE	☐	☑
LONGOBUCCO	073	47	Seminativo 3	0	25	0	€ 3,23	€ 1.225,00	€. 1.229,00	Valore VAM	D.M. 05/03/75	Gest. CALABRIA VERDE	☐	☑
LONGOBUCCO	073	55	Pascolo Cesp	4	79	70	€ 18,58	€ 16.716,00	€. 16.766,00	Valore VAM	D.M. 05/03/75	Gest. CALABRIA VERDE	☐	☑
LONGOBUCCO	073	56	Pascolo Cesp	6	39	70	€ 24,78	€ 22.291,00	€. 22.358,00	Valore VAM	D.M. 05/03/75	Gest. CALABRIA VERDE	☐	☑
LONGOBUCCO	073	57	Pascolo 2	1	72	0	€ 12,21	€ 9.739,00	€. 9.768,00	Valore VAM	D.M. 05/03/75	Gest. CALABRIA VERDE	☐	☑
LONGOBUCCO	073	61	Pascolo 3	4	31	70	€ 11,15	€ 24.445,00	€. 24.518,00	Valore VAM	D.M. 05/03/75	Gest. CALABRIA VERDE	☐	☑
LONGOBUCCO	073	62	Pascolo Cesp	1	76	10	€ 6,83	€ 6.137,00	€. 6.155,00	Valore VAM	D.M. 05/03/75	Gest. CALABRIA VERDE	☐	☑
LONGOBUCCO	073	63	Seminativo 3	1	11	60	€ 14,41	€ 5.469,00	€. 5.485,00	Valore VAM	D.M. 05/03/75	Gest. CALABRIA VERDE	☐	☑
LONGOBUCCO	073	64	Bosco Alto 2	3	57	40	€ 13,84	€ 29.967,00	€. 30.057,00	Valore VAM	D.M. 05/03/75	Gest. CALABRIA VERDE	☐	☑
LONGOBUCCO	074	01	Bosco Ceduo	2	76	20	€ 8,91	€ 1.180,00	€. 11.095,00	Valore VAM	D.M. 05/03/75	Gest. CALABRIA VERDE	☐	☑
LONGOBUCCO	074	04	Seminativo 3	0	13	0	€ 1,70	€ 224,00	€. 635,00	Valore VAM	D.M. 05/03/75	Gest. CALABRIA VERDE	☐	☑
LONGOBUCCO	074	08	Pascolo Arb 1	1	53	90	€ 13,91	€ 1.841,00	€. 9.023,00	Valore VAM	D.M. 05/03/75	Gest. CALABRIA VERDE	☐	☑
LONGOBUCCO	074	09	Cast frutto 2	1	49	10	€ 19,25	€ 2.548,00	€. 9.551,00	Valore VAM	D.M. 05/03/75	Gest. CALABRIA VERDE	☐	☑
LONGOBUCCO	074	11	Bosco Alto 2	1	17	10	€ 4,54	€ 9.819,00	€. 9.848,00	Valore VAM	D.M. 05/03/75	Gest. CALABRIA VERDE	☐	☑
LONGOBUCCO	074	12	Bosco Ceduo	0	56	30	€ 1,81	€ 2.269,00	€. 2.276,00	Valore VAM	D.M. 05/03/75	Gest. CALABRIA VERDE	☐	☑
LONGOBUCCO	074	13	Cast frutto 2	1	28	50	€ 16,59	€ 8.255,00	€. 8.280,00	Valore VAM	D.M. 05/03/75	Gest. CALABRIA VERDE	☐	☑
LONGOBUCCO	074	14	Cast frutto 2	5	88	50	€ 75,99	€ 37.810,00	€. 37.923,00	Valore VAM	D.M. 05/03/75	Gest. CALABRIA VERDE	☐	☑
LONGOBUCCO	074	17	Cast frutto 3	1	77	70	€ 18,35	€ 2.428,00	€. 11.383,00	Valore VAM	D.M. 05/03/75	Gest. CALABRIA VERDE	☐	☑
LONGOBUCCO	074	19	Pascolo 2	6	86	30	€ 48,74	€ 38.861,00	€. 38.978,00	Valore VAM	D.M. 05/03/75	Gest. CALABRIA VERDE	☐	☑

Comune	Foglio	Part.la	Coltura	ha	a	ca	Reddito Dominicale	Valore 2018	Valore 2019	Stima / Valore	Provenienza	Destinazione d'uso	Disp.	Indisp
LONGOBUCCO	074	22	Pascolo 2	2	60	30	€ 18,49	€ 14.739,00	€. 14.783,00	Valore VAM	D.M. 05/03/75	Gest. CALABRIA VERDE	☐	☑
LONGOBUCCO	074	23	Pascolo 2	11	42	60	€ 81,14	€ 64.699,00	€. 64.893,00	Valore VAM	D.M. 05/03/75	Gest. CALABRIA VERDE	☐	☑
LONGOBUCCO	074	24	Cast frutto 2	1	34	60	€ 17,38	€ 8.648,00	€. 8.674,00	Valore VAM	D.M. 05/03/75	Gest. CALABRIA VERDE	☐	☑
LONGOBUCCO	074	29	Seminativo 3	0	42	80	€ 5,53	€ 2.098,00	€. 2.104,00	Valore VAM	D.M. 05/03/75	Gest. CALABRIA VERDE	☐	☑
LONGOBUCCO	074	30	Pascolo Cesp	1	31	50	€ 5,09	€ 4.582,00	€. 4.596,00	Valore VAM	D.M. 05/03/75	Gest. CALABRIA VERDE	☐	☑
LONGOBUCCO	074	32	Pascolo Cesp	0	13	0	€ 0,50	€ 65,00	€. 452,00	Valore VAM	D.M. 05/03/75	Gest. CALABRIA VERDE	☐	☑
LONGOBUCCO	074	34	Incolto prod	0	25	60		€ 529,00	€. 531,00	Valore VAM	D.M. 05/03/75	Gest. CALABRIA VERDE	☐	☑
LONGOBUCCO	074	35	Pascolo Cesp	0	50	70	€ 1,96	€ 1.767,00	€. 1.772,00	Valore VAM	D.M. 05/03/75	Gest. CALABRIA VERDE	☐	☑
LONGOBUCCO	074	36	Bosco Ceduo	0	35	60	€ 1,15	€ 1.435,00	€. 1.439,00	Valore VAM	D.M. 05/03/75	Gest. CALABRIA VERDE	☐	☑
LONGOBUCCO	074	37	Pascolo Cesp	0	90	10	€ 3,65	€ 3.140,00	€. 3.149,00	Valore VAM	D.M. 05/03/75	Gest. CALABRIA VERDE	☐	☑
LONGOBUCCO	074	38	Pascolo Cesp	0	77	30	€ 3,00	€ 2.694,00	€. 2.702,00	Valore VAM	D.M. 05/03/75	Gest. CALABRIA VERDE	☐	☑
LONGOBUCCO	074	41	Cast frutto 2	0	30	40	€ 4,44	€ 1.953,00	€. 1.959,00	Valore VAM	D.M. 05/03/75	Gest. CALABRIA VERDE	☐	☑
LONGOBUCCO	074	42	Pascolo Arb 2	1	8	50	€ 6,30	€ 6.380,00	€. 6.399,00	Valore VAM	D.M. 05/03/75	Gest. CALABRIA VERDE	☐	☑
LONGOBUCCO	074	43	Cast frutto 3	2	42	90	€ 25,09	€ 15.605,00	€. 15.652,00	Valore VAM	D.M. 05/03/75	Gest. CALABRIA VERDE	☐	☑
LONGOBUCCO	074	44	Incolto prod	0	71	70		€ 1.484,00	€. 1.488,00	Valore VAM	D.M. 05/03/75	Gest. CALABRIA VERDE	☐	☑
LONGOBUCCO	074	50	Bosco Alto 2	6	99	0	€ 27,09	€ 3.585,00	€. 58.435,00	Valore VAM	ESPROPRIO		☐	☑
LONGOBUCCO	074	64	Pascolo Arb 1	1	17	0	€ 13,91	€ 6.880,00	€. 6.901,00	Valore VAM	D.M. 05/03/75	Gest. CALABRIA VERDE	☐	☑
LONGOBUCCO	077	117	Pascolo 3	0	1	60	€ 0,04	€ 91,00	€. 91,00	Valore VAM	D.M. 05/03/75	Gest. CALABRIA VERDE	☐	☑
LONGOBUCCO	077	118	Pascolo 3	0	3	10	€ 0,08	€ 176,00	€. 177,00	Valore VAM	D.M. 05/03/75	Gest. CALABRIA VERDE	☐	☑
LONGOBUCCO	079	14	Seminativo 3	0	11	0	€ 1,43	€ 188,00	€. 537,00	Valore VAM	ESPROPRIO		☐	☑
LONGOBUCCO	079	15	Pascolo Cesp	3	81	80	€ 22,19	€ 13.304,00	€. 13.344,00	Valore VAM	D.M. 05/03/75	Gest. CALABRIA VERDE	☐	☑
LONGOBUCCO	079	16	Seminativo 3	2	85	0	€ 36,80	€ 13.965,00	€. 14.007,00	Valore VAM	D.M. 05/03/75	Gest. CALABRIA VERDE	☐	☑
LONGOBUCCO	079	17	Pascolo Arb 2	1	44	0	€ 18,70	€ 2.476,00	€. 8.442,00	Valore VAM	ESPROPRIO		☐	☑
LONGOBUCCO	079	19	Pascolo 2	0	62	0	€ 4,45	€ 589,00	€. 3.500,00	Valore VAM	ESPROPRIO		☐	☑
LONGOBUCCO	079	20	Pascolo 2	1	80	0	€ 110,00	€ 14.559,00	€. 10.162,00	Valore VAM	ESPROPRIO		☐	☑
LONGOBUCCO	079	23	Bosco Ceduo	1	89	90	€ 13,49	€ 7.651,00	€. 7.674,00	Valore VAM	D.M. 05/03/75	Gest. CALABRIA VERDE	☐	☑
LONGOBUCCO	079	24	Bosco Ceduo	2	20	30	€ 15,65	€ 8.876,00	€. 8.903,00	Valore VAM	D.M. 05/03/75	Gest. CALABRIA VERDE	☐	☑
LONGOBUCCO	079	25	Pascolo Cesp	0	69	60	€ 4,05	€ 2.425,00	€. 2.432,00	Valore VAM	D.M. 05/03/75	Gest. CALABRIA VERDE	☐	☑
LONGOBUCCO	080	02	Incolto prod	0	11	50		€ 238,00	€. 239,00	Valore VAM	D.M. 05/03/75	Gest. CALABRIA VERDE	☐	☑
LONGOBUCCO	080	04	Pascolo 1	10	46	20	€ 74,33	€ 9.837,00	€. 59.064,00	Valore VAM	D.M. 05/03/75	Gest. CALABRIA VERDE	☐	☑
LONGOBUCCO	080	05	Pascolo Arb 1	0	86	0	€ 7,78	€ 1.029,00	€. 5.042,00	Valore VAM	D.M. 05/03/75	Gest. CALABRIA VERDE	☐	☑
LONGOBUCCO	080	06	Pascolo 2	10	97	90	€ 77,96	€ 62.168,00	€. 62.355,00	Valore VAM	D.M. 05/03/75	Gest. CALABRIA VERDE	☐	☑
LONGOBUCCO	080	08	Cast frutto 2	0	76	0	€ 9,81	€ 4.883,00	€. 4.898,00	Valore VAM	D.M. 05/03/75	Gest. CALABRIA VERDE	☐	☑

Comune	Foglio	Part.la	Coltura	ha	a	ca	Reddito Dominicale	Valore 2018	Valore 2019	Stima / Valore	Provenienza	Destinazione d'uso	Disp.	Indisp
LONGOBUCCO	080	10	Cast frutto 3	2	63	80	€ 27,25	€ 16.948,00	€. 16.999,00	Valore VAM	D.M. 05/03/75	Gest. CALABRIA VERDE	☐	☑
LONGOBUCCO	080	11	Pascolo Arb 1	0	65	30	€ 5,90	€ 782,00	€. 3.828,00	Valore VAM	D.M. 05/03/75	Gest. CALABRIA VERDE	☐	☑
LONGOBUCCO	080	12	Cast frutto 3	4	43	40	€ 45,80	€ 6.062,00	€. 28.402,00	Valore VAM	D.M. 05/03/75	Gest. CALABRIA VERDE	☐	☑
LONGOBUCCO	080	18	Pascolo Cesp	0	23	70	€ 0,91	€ 826,00	€. 828,00	Valore VAM	D.M. 05/03/75	Gest. CALABRIA VERDE	☐	☑
LONGOBUCCO	080	19	Cast frutto 3	2	34	60	€ 24,24	€ 15.072,00	€. 15.117,00	Valore VAM	D.M. 05/03/75	Gest. CALABRIA VERDE	☐	☑
LONGOBUCCO	080	20	Cast frutto 3	4	79	90	€ 49,58	€ 30.832,00	€. 30.924,00	Valore VAM	D.M. 05/03/75	Gest. CALABRIA VERDE	☐	☑
LONGOBUCCO	080	21	Incolto prod	0	51	10		€ 1.057,00	€. 1.060,00	Valore VAM	D.M. 05/03/75	Gest. CALABRIA VERDE	☐	☑
LONGOBUCCO	080	33	Semin Arb 2	0	8	10	€ 2,88	€ 688,00	€. 690,00	Valore VAM	D.M. 05/03/75	Gest. CALABRIA VERDE	☐	☑
LONGOBUCCO	080	34	Pascolo Cesp	0	58	50	€ 3,40	€ 451,00	€. 2.032,00	Valore VAM	D.M. 05/03/75	Gest. CALABRIA VERDE	☐	☑
LONGOBUCCO	080	35	Pascolo Cesp	0	70	50	€ 2,73	€ 360,00	€. 2.449,00	Valore VAM	D.M. 05/03/75	Gest. CALABRIA VERDE	☐	☑
LONGOBUCCO	080	36	Semin Irrig 3	0	7	80	€ 1,26	€ 824,00	€. 826,00	Valore VAM	D.M. 05/03/75	Gest. CALABRIA VERDE	☐	☑
LONGOBUCCO	080	40	Pascolo Cesp	5	7	40	€ 19,65	€ 17.680,00	€. 17.733,00	Valore VAM	D.M. 05/03/75	Gest. CALABRIA VERDE	☐	☑
LONGOBUCCO	082	08		0	0	46				Valore VAM	D.M. 05/03/75	Gest. CALABRIA VERDE	☐	☑
LONGOBUCCO	082	09	Pascolo 2	0	33	20	€ 2,36	€ 1.880,00	€. 1.886,00	Valore VAM	D.M. 05/03/75	Gest. CALABRIA VERDE	☐	☑
LONGOBUCCO	083	01	Cast frutto 3	0	91	40	€ 9,44	€ 5.872,00	€. 5.890,00	Valore VAM	D.M. 05/03/75	Gest. CALABRIA VERDE	☐	☑
LONGOBUCCO	083	02	Bosco Ceduo	4	96	90	€ 64,16	€ 20.020,00	€. 20.080,00	Valore VAM	D.M. 05/03/75	Gest. CALABRIA VERDE	☐	☑
LONGOBUCCO	083	03	Cast frutto 3	0	0	60	€ 0,48	€ 64,00	€. 64,00	Valore VAM	D.M. 05/03/75	Gest. CALABRIA VERDE	☐	☑
LONGOBUCCO	083	04	Bosco Alto 2	3	5	40	€ 11,83	€ 25.607,00	€. 25.684,00	Valore VAM	D.M. 05/03/75	Gest. CALABRIA VERDE	☐	☑
LONGOBUCCO	083	100	Pascolo Cesp	0	0	50	€ 0,03	€ 3,00	€. 17,00	Valore VAM	Dec.Esp.n. 20671 19/12/2	Gestione SORICAL	☐	☑
LONGOBUCCO	083	104	Pascolo Cesp	0	28	30	€ 1,65	€ 215,00	€. 983,00	Valore VAM	Dec.Esp.n. 20671 19/12/2	Gestione SORICAL	☐	☑
LONGOBUCCO	083	105	Pascolo Cesp	0	1	10	€ 0,06	€ 8,00	€. 38,00	Valore VAM	Dec.Esp.n. 20671 19/12/2	Gestione SORICAL	☐	☑
LONGOBUCCO	083	106	Pascolo 2	0	2	20	€ 0,15	€ 20,00	€. 124,00	Valore VAM	Dec.Esp.n. 20671 19/12/2	Gestione SORICAL	☐	☑
LONGOBUCCO	083	107	Pascolo Arb 1	0	36	30	€ 3,28	€ 429,00	€. 2.128,00	Valore VAM	Dec.Esp.n. 20671 19/12/2	Gestione SORICAL	☐	☑
LONGOBUCCO	083	108	Pascolo Arb 1	0	0	30	€ 0,03	€ 3,00	€. 18,00	Valore VAM	Dec.Esp.n. 20671 19/12/2	Gestione SORICAL	☐	☑
LONGOBUCCO	083	111	Semin Irrig Ar	0	0	10	€ 0,04	€ 5,00	€. 12,00	Valore VAM	Dec.Esp.n. 20671 19/12/2	Gestione SORICAL	☐	☑
LONGOBUCCO	083	112	Semin Irrig Ar	0	12	20	€ 4,34	€ 567,00	€. 1.523,00	Valore VAM	Dec.Esp.n. 20671 19/12/2	Gestione SORICAL	☐	☑
LONGOBUCCO	083	113	Semin Irrig Ar	0	2	50	€ 0,89	€ 116,00	€. 312,00	Valore VAM	Dec.Esp.n. 20671 19/12/2	Gestione SORICAL	☐	☑
LONGOBUCCO	083	116	Semin Irrig 2	0	2	40	€ 0,63	€ 81,00	€. 253,00	Valore VAM	Dec.Esp.n. 20671 19/12/2	Gestione SORICAL	☐	☑
LONGOBUCCO	083	118	Pascolo Cesp	0	1	35	€ 0,05	€ 6,00	€. 47,00	Valore VAM	Dec.Esp.n. 20671 19/12/2	Gestione SORICAL	☐	☑
LONGOBUCCO	083	119	Pascolo Cesp	0	0	20	€ 0,01	€ 2,00	€. 7,00	Valore VAM	Dec.Esp.n. 20671 19/12/2	Gestione SORICAL	☐	☑
LONGOBUCCO	083	29	Pascolo 3	0	0	22	€ 0,01	€ 2,00	€. 12,00	Valore VAM	Dec.Esp.n. 20671 19/12/2	Gestione SORICAL	☐	☑
LONGOBUCCO	083	30	Pascolo 3	0	0	58	€ 0,01	€ 2,00	€. 33,00	Valore VAM	Dec.Esp.n. 20671 19/12/2	Gestione SORICAL	☐	☑
LONGOBUCCO	083	31	Fabbr Rurale	0	1	0	€ 0,00	€ 0,00	€. 0,00	Valore Catastale	Dec.Esp.n. 20671 19/12/2	Gestione SORICAL	☐	☑

Comune	Foglio	Part.la	Coltura	ha	a	ca	Reddito Dominicale	Valore 2018	Valore 2019	Stima / Valore	Provenienza	Destinazione d'uso	Disp.	Indisp
LONGOBUCCO	083	32	Pascolo Arb 1	0	15	40	€ 1,39	€ 181,00	€. 903,00	Valore VAM	Dec.Esp.n. 20671 19/12/2	Gestione SORICAL	☐	☑
LONGOBUCCO	083	35	Bosco Alto 2	0	79	80	€ 3,09	€ 408,00	€. 6.671,00	Valore VAM	D.M. 05/03/75	Gest. CALABRIA VERDE	☐	☑
LONGOBUCCO	083	47	Pascolo Cesp	0	71	50	€ 2,78	€ 363,00	€. 2.484,00	Valore VAM	Dec.Esp.n. 20671 19/12/2	Gestione SORICAL	☐	☑
LONGOBUCCO	083	48	Semin Irrig Ar	0	12	50	€ 4,44	€ 580,00	€. 1.561,00	Valore VAM	Dec.Esp.n. 20671 19/12/2	Gestione SORICAL	☐	☑
LONGOBUCCO	083	52	Semin Irrig Ar	0	18	10	€ 6,43	€ 840,00	€. 2.260,00	Valore VAM	Dec.Esp.n. 20671 19/12/2	Gestione SORICAL	☐	☑
LONGOBUCCO	083	53	Cast frutto 2	0	24	90	€ 3,21	€ 421,00	€. 1.595,00	Valore VAM	Dec.Esp.n. 20671 19/12/2	Gestione SORICAL	☐	☑
LONGOBUCCO	083	54	Pascolo Cesp	0	26	80	€ 1,04	€ 136,00	€. 931,00	Valore VAM	Dec.Esp.n. 20671 19/12/2	Gestione SORICAL	☐	☑
LONGOBUCCO	083	56	Semin Irrig Ar	0	1	70	€ 0,60	€ 78,00	€. 212,00	Valore VAM	Dec.Esp.n. 20671 19/12/2	Gestione SORICAL	☐	☑
LONGOBUCCO	083	68	Bosco Ceduo	2	23	41	€ 28,86	€ 3.821,00	€. 8.974,00	Valore VAM	D.M. 05/03/75	Gest. CALABRIA VERDE	☐	☑
LONGOBUCCO	083	69	Bosco Ceduo	0	68	70	€ 8,88	€ 1.175,00	€. 2.760,00	Valore VAM	D.M. 05/03/75	Gest. CALABRIA VERDE	☐	☑
LONGOBUCCO	083	70	Bosco Ceduo	2	88	40	€ 37,24	€ 4.928,00	€. 11.585,00	Valore VAM	D.M. 05/03/75	Gest. CALABRIA VERDE	☐	☑
LONGOBUCCO	083	71	Cast frutto 2	0	36	70	€ 4,74	€ 628,00	€. 2.351,00	Valore VAM	D.M. 05/03/75	Gest. CALABRIA VERDE	☐	☑
LONGOBUCCO	083	75	Bosco Alto 2	1	13	20	€ 4,39	€ 580,00	€. 9.463,00	Valore VAM	D.M. 05/03/75	Gest. CALABRIA VERDE	☐	☑
LONGOBUCCO	083	76	Bosco Ceduo	0	23	40	€ 3,03	€ 400,00	€. 940,00	Valore VAM	D.M. 05/03/75	Gest. CALABRIA VERDE	☐	☑
LONGOBUCCO	083	81	Cast frutto 2	0	21	60	€ 2,79	€ 364,00	€. 1.384,00	Valore VAM	Dec.Esp.n. 20671 19/12/2	Gestione SORICAL	☐	☑
LONGOBUCCO	083	82	Semin Irrig 2	0	2	10	€ 0,54	€ 70,00	€. 221,00	Valore VAM	Dec.Esp.n. 20671 19/12/2	Gestione SORICAL	☐	☑
LONGOBUCCO	083	83	Cast frutto 1	0	14	70	€ 2,85	€ 372,00	€. 942,00	Valore VAM	Dec.Esp.n. 20671 19/12/2	Gestione SORICAL	☐	☑
LONGOBUCCO	083	87	Bosco Ceduo	1	67	0	€ 21,56	€ 2.820,00	€. 6.708,00	Valore VAM	ex Casmez	Gestione SORICAL	☐	☑
LONGOBUCCO	083	91	Pascolo Cesp	0	7	45	€ 0,44	€ 57,00	€. 259,00	Valore VAM	Dec.Esp.n. 20671 19/12/2	Gestione SORICAL	☐	☑
LONGOBUCCO	083	96	Cast frutto 3	0	3	30	€ 0,34	€ 44,00	€. 211,00	Valore VAM	Dec.Esp.n. 20671 19/12/2	Gestione SORICAL	☐	☑
LONGOBUCCO	083	97	Cast frutto 3	0	2	90	€ 0,30	€ 39,00	€. 186,00	Valore VAM	Dec.Esp.n. 20671 19/12/2	Gestione SORICAL	☐	☑
LONGOBUCCO	085	04	Pascolo 1	1	40	50	€ 9,98	€ 7.955,00	€. 7.979,00	Valore VAM	D.M. 05/03/75	Gest. CALABRIA VERDE	☐	☑
LONGOBUCCO	085	05	Semin Irrig 3	0	15	10	€ 2,44	€ 1.595,00	€. 1.600,00	Valore VAM	D.M. 05/03/75	Gest. CALABRIA VERDE	☐	☑
LONGOBUCCO	085	06	Bosco Alto 2	0	38	10	€ 1,48	€ 3.195,00	€. 3.205,00	Valore VAM	D.M. 05/03/75	Gest. CALABRIA VERDE	☐	☑
LONGOBUCCO	085	07	Semin Irrig 3	0	2	80	€ 0,45	€ 296,00	€. 297,00	Valore VAM	D.M. 05/03/75	Gest. CALABRIA VERDE	☐	☑
LONGOBUCCO	085	09	Pascolo 2	52	53	30	€ 373,05	€ 297.464,00	€. 298.356,00	Valore VAM	D.M. 05/03/75	Gest. CALABRIA VERDE	☐	☑
LONGOBUCCO	085	10	Pascolo 2	2	45	90	€ 17,46	€ 13.924,00	€. 13.966,00	Valore VAM	D.M. 05/03/75	Gest. CALABRIA VERDE	☐	☑
LONGOBUCCO	085	11	Pascolo 2	1	71	50	€ 12,18	€ 9.711,00	€. 9.740,00	Valore VAM	D.M. 05/03/75	Gest. CALABRIA VERDE	☐	☑
LONGOBUCCO	085	12	Bosco Alto 2	1	3	70	€ 4,01	€ 8.695,00	€. 8.721,00	Valore VAM	D.M. 05/03/75	Gest. CALABRIA VERDE	☐	☑
LONGOBUCCO	085	13	Bosco Alto 2	0	23	90	€ 0,93	€ 2.004,00	€. 2.010,00	Valore VAM	D.M. 05/03/75	Gest. CALABRIA VERDE	☐	☑
LONGOBUCCO	085	15	Bosco Alto 2	6	67	10	€ 25,84	€ 55.935,00	€. 56.103,00	Valore VAM	D.M. 05/03/75	Gest. CALABRIA VERDE	☐	☑
LONGOBUCCO	086	01	Bosco Alto 2	0	3	40	€ 0,14	€ 285,00	€. 286,00	Valore VAM	D.M. 05/03/75	Gest. CALABRIA VERDE	☐	☑
LONGOBUCCO	086	02	Bosco Alto 2	0	10	80	€ 0,41	€ 905,00	€. 908,00	Valore VAM	D.M. 05/03/75	Gest. CALABRIA VERDE	☐	☑

Comune	Foglio	Part.la	Coltura	ha	a	ca	Reddito Dominicale	Valore 2018	Valore 2019	Stima / Valore	Provenienza	Destinazione d'uso	Disp.	Indisp
LONGOBUCCO	086	03	Bosco Alto 2	0	20	40	€ 0,79	€ 1.710,00	€. 1.715,00	Valore VAM	D.M. 05/03/75	Gest. CALABRIA VERDE	☐	☑
LONGOBUCCO	086	04	Seminativo 3	0	13	20	€ 1,70	€ 647,00	€. 649,00	Valore VAM	D.M. 05/03/75	Gest. CALABRIA VERDE	☐	☑
LONGOBUCCO	086	05	Pascolo 2	66	82	50	€ 474,54	€ 378.392,00	€. 379.527,00	Valore VAM	D.M. 05/03/75	Gest. CALABRIA VERDE	☐	☑
LONGOBUCCO	086	06	Pascolo 2	4	41	50	€ 31,35	€ 24.999,00	€. 25.074,00	Valore VAM	D.M. 05/03/75	Gest. CALABRIA VERDE	☐	☑
LONGOBUCCO	086	46	Seminativo 4	7	97	0	€ 51,51	€ 6.818,00	€. 38.938,00	Valore VAM	ESPROPRIO		☐	☑
LONGOBUCCO	086	47	Seminativo 3	0	25	0	€ 3,23	€ 428,00	€. 1.221,00	Valore VAM	ESPROPRIO		☐	☑
LONGOBUCCO	086	62	Pascolo Cesp	1	76	0	€ 6,83	€ 903,00	€. 6.115,00	Valore VAM	ESPROPRIO		☐	☑
LONGOBUCCO	086	64	Bosco Alto 2	3	57	0	€ 13,84	€ 1.832,00	€. 29.844,00	Valore VAM	ESPROPRIO		☐	☑
LONGOBUCCO	087	01	Pascolo 2	31	40	70	€ 223,03	€ 177.840,00	€. 178.374,00	Valore VAM	D.M. 05/03/75	Gest. CALABRIA VERDE	☐	☑
LONGOBUCCO	087	02	Pascolo Arb 2	1	65	70	€ 9,63	€ 9.743,00	€. 9.772,00	Valore VAM	D.M. 05/03/75	Gest. CALABRIA VERDE	☐	☑
LONGOBUCCO	087	05a	Pascolo Arb 2	0	60	0	€ 3,49	€ 388,00	€. 3.518,00	Valore VAM	ESPROPRIO		☐	☑
LONGOBUCCO	087	05b	Seminativo 2	0	7	40	€ 1,91	€ 0,00	€. 362,00	Valore VAM	ESPROPRIO		☐	☑
LONGOBUCCO	087	09	Seminativo 3	0	43	0	€ 5,56	€ 735,00	€. 2.101,00	Valore VAM	ESPROPRIO		☐	☑
LONGOBUCCO	087	13	Bosco Alto 2	1	69	90	€ 6,58	€ 14.246,00	€. 14.289,00	Valore VAM	D.M. 05/03/75	Gest. CALABRIA VERDE	☐	☑
LONGOBUCCO	087	14	Seminativo 3	2	1	20	€ 25,98	€ 9.859,00	€. 9.889,00	Valore VAM	D.M. 05/03/75	Gest. CALABRIA VERDE	☐	☑
LONGOBUCCO	087	16	Pascolo 1	1	81	0	€ 23,38	€ 10.249,00	€. 10.280,00	Valore VAM	D.M. 05/03/75	Gest. CALABRIA VERDE	☐	☑
LONGOBUCCO	087	17	Bosco Ceduo	4	5	60	€ 28,80	€ 16.341,00	€. 16.390,00	Valore VAM	D.M. 05/03/75	Gest. CALABRIA VERDE	☐	☑
LONGOBUCCO	087	18	Seminativo 2	0	7	20	€ 1,86	€ 353,00	€. 354,00	Valore VAM	D.M. 05/03/75	Gest. CALABRIA VERDE	☐	☑
LONGOBUCCO	087	19	Pascolo 2	14	88	40	€ 105,70	€ 84.280,00	€. 84.533,00	Valore VAM	D.M. 05/03/75	Gest. CALABRIA VERDE	☐	☑
LONGOBUCCO	087	20	Seminativo 3	1	80	20	€ 23,26	€ 8.830,00	€. 8.856,00	Valore VAM	D.M. 05/03/75	Gest. CALABRIA VERDE	☐	☑
LONGOBUCCO	087	21	Fabbr Rurale	0	0	48	€ 0,00	€ 0,00	€. 0,00	Valore Catastale	D.M. 05/03/75	Gest. CALABRIA VERDE	☐	☑
LONGOBUCCO	087	22	Seminativo 3	10	63	60	€ 137,33	€ 52.118,00	€. 52.274,00	Valore VAM	D.M. 05/03/75	Gest. CALABRIA VERDE	☐	☑
LONGOBUCCO	087	23	Pascolo 2	2	43	40	€ 17,29	€ 13.782,00	€. 13.823,00	Valore VAM	D.M. 05/03/75	Gest. CALABRIA VERDE	☐	☑
LONGOBUCCO	087	26	Seminativo 3	0	91	40	€ 11,80	€ 4.479,00	€. 4.492,00	Valore VAM	D.M. 05/03/75	Gest. CALABRIA VERDE	☐	☑
LONGOBUCCO	087	31	Seminativo 3	0	69	0	€ 8,91	€ 3.381,00	€. 3.391,00	Valore VAM	D.M. 05/03/75	Gest. CALABRIA VERDE	☐	☑
LONGOBUCCO	087	32	Seminativo 3	0	18	80	€ 2,43	€ 921,00	€. 924,00	Valore VAM	D.M. 05/03/75	Gest. CALABRIA VERDE	☐	☑
LONGOBUCCO	087	34	Pascolo Arb 2	4	39	50	€ 25,54	€ 25.843,00	€. 25.921,00	Valore VAM	D.M. 05/03/75	Gest. CALABRIA VERDE	☐	☑
LONGOBUCCO	087	36	Pascolo 2	14	83	70	€ 105,36	€ 84.013,00	€. 84.265,00	Valore VAM	D.M. 05/03/75	Gest. CALABRIA VERDE	☐	☑
LONGOBUCCO	087	37	Seminativo 3	0	81	60	€ 10,54	€ 3.999,00	€. 4.011,00	Valore VAM	D.M. 05/03/75	Gest. CALABRIA VERDE	☐	☑
LONGOBUCCO	087	5b	Seminativo 2	0	7	40	€ 1,91	€ 0,00	€. 362,00	Valore VAM	ESPROPRIO		☐	☑
LONGOBUCCO	089	10	Pascolo 3	0	0	66	€ 0,01	€ 37,00	€. 37,00	Valore VAM	D.M. 05/03/75	Gest. CALABRIA VERDE	☐	☑
LONGOBUCCO	090	04	Querceto 2	3	28	10	€ 25,29	€ 15.720,00	€. 15.767,00	Valore VAM	D.M. 05/03/75	Gest. CALABRIA VERDE	☐	☑
LONGOBUCCO	091	04	Pascolo Cesp	0	41	60	€ 1,61	€ 1.450,00	€. 1.454,00	Valore VAM	D.M. 05/03/75	Gest. CALABRIA VERDE	☐	☑

Comune	Foglio	Part.la	Coltura	ha	a	ca	Reddito Dominicale	Valore 2018	Valore 2019	Stima / Valore	Provenienza	Destinazione d'uso	Disp.	Indisp
LONGOBUCCO	091	11	Querceto 2	2	80	80	€ 21,75	€ 13.454,00	€. 13.494,00	Valore VAM	D.M. 05/03/75	Gest. CALABRIA VERDE	☐	☑
LONGOBUCCO	091	19	Querceto 2	16	63	40	€ 128,86	€ 79.698,00	€. 79.937,00	Valore VAM	D.M. 05/03/75	Gest. CALABRIA VERDE	☐	☑
LONGOBUCCO	091	20	Querceto 2	0	26	0	€ 2,01	€ 1.245,00	€. 1.249,00	Valore VAM	D.M. 05/03/75	Gest. CALABRIA VERDE	☐	☑
LONGOBUCCO	091	21	Querceto 2	0	90	10	€ 6,98	€ 4.317,00	€. 4.330,00	Valore VAM	D.M. 05/03/75	Gest. CALABRIA VERDE	☐	☑
LONGOBUCCO	091	22	Querceto 2	0	0	90	€ 0,15	€ 48,00	€. 48,00	Valore VAM	D.M. 05/03/75	Gest. CALABRIA VERDE	☐	☑
LONGOBUCCO	091	23	Querceto 2	1	76	60	€ 13,68	€ 8.461,00	€. 8.486,00	Valore VAM	D.M. 05/03/75	Gest. CALABRIA VERDE	☐	☑
LONGOBUCCO	091	24	Pascolo 2	0	73	60	€ 5,23	€ 4.168,00	€. 4.181,00	Valore VAM	D.M. 05/03/75	Gest. CALABRIA VERDE	☐	☑
LONGOBUCCO	091	25	Seminativo 3	0	30	40	€ 3,93	€ 1.490,00	€. 1.494,00	Valore VAM	D.M. 05/03/75	Gest. CALABRIA VERDE	☐	☑
LONGOBUCCO	091	26	Semin Irrig 3	0	0	90	€ 0,31	€ 106,00	€. 106,00	Valore VAM	D.M. 05/03/75	Gest. CALABRIA VERDE	☐	☑
LONGOBUCCO	091	27	Incolto prod	0	30	0		€ 621,00	€. 623,00	Valore VAM	D.M. 05/03/75	Gest. CALABRIA VERDE	☐	☑
LONGOBUCCO	091	28	Pascolo Arb 1	0	85	90	€ 7,76	€ 5.051,00	€. 5.066,00	Valore VAM	D.M. 05/03/75	Gest. CALABRIA VERDE	☐	☑
LONGOBUCCO	091	34	Querceto 2	2	28	30	€ 17,69	€ 10.938,00	€. 10.971,00	Valore VAM	D.M. 05/03/75	Gest. CALABRIA VERDE	☐	☑
LONGOBUCCO	091	35	Bosco Alto 1	7	76	0	€ 55,10	€ 65.066,00	€. 65.261,00	Valore VAM	D.M. 05/03/75	Gest. CALABRIA VERDE	☐	☑
LONGOBUCCO	095	51	Bosco Ceduo	0	70	0	€ 2,28	€ 302,00	€. 2.812,00	Valore VAM	D.M. 05/03/75	Gest. CALABRIA VERDE	☐	☑
LONGOBUCCO	095	52	Seminativo 3	0	92	0	€ 11,88	€ 4.508,00	€. 4.522,00	Valore VAM	D.M. 05/03/75	Gest. CALABRIA VERDE	☐	☑
LONGOBUCCO	095	53	Seminativo 3	0	15	0	€ 2,05	€ 735,00	€. 737,00	Valore VAM	D.M. 05/03/75	Gest. CALABRIA VERDE	☐	☑
LONGOBUCCO	095	54	Seminativo 4	0	79	0	€ 5,15	€ 3.871,00	€. 3.883,00	Valore VAM	D.M. 05/03/75	Gest. CALABRIA VERDE	☐	☑
LONGOBUCCO	095	55	Seminativo 3	2	35	0	€ 30,38	€ 4.020,00	€. 11.481,00	Valore VAM	ESPROPRIO		☐	☑
LONGOBUCCO	095	56	Bosco Ceduo	1	20	0	€ 3,89	€ 4.835,00	€. 4.850,00	Valore VAM	D.M. 05/03/75	Gest. CALABRIA VERDE	☐	☑
LONGOBUCCO	095	57	Bosco Ceduo	0	69	0	€ 2,25	€ 2.780,00	€. 2.788,00	Valore VAM	D.M. 05/03/75	Gest. CALABRIA VERDE	☐	☑
LONGOBUCCO	095	58	Pascolo Cesp	0	20	0	€ 0,80	€ 697,00	€. 699,00	Valore VAM	D.M. 05/03/75	Gest. CALABRIA VERDE	☐	☑
LONGOBUCCO	095	59	Pascolo Cesp	0	74	0	€ 2,89	€ 2.579,00	€. 2.587,00	Valore VAM	D.M. 05/03/75	Gest. CALABRIA VERDE	☐	☑
LONGOBUCCO	095	65	Bosco Ceduo	5	80	0	€ 18,74	€ 23.368,00	€. 23.438,00	Valore VAM	D.M. 05/03/75	Gest. CALABRIA VERDE	☐	☑
LONGOBUCCO	095	66	Bosco Ceduo	0	40	0	€ 1,31	€ 1.612,00	€. 1.617,00	Valore VAM	D.M. 05/03/75	Gest. CALABRIA VERDE	☐	☑
LONGOBUCCO	095	67	Bosco Ceduo	0	17	0	€ 0,56	€ 685,00	€. 687,00	Valore VAM	D.M. 05/03/75	Gest. CALABRIA VERDE	☐	☑
LONGOBUCCO	095	76	Bosco Ceduo	0	4	0	€ 0,15	€ 161,00	€. 161,00	Valore VAM	D.M. 05/03/75	Gest. CALABRIA VERDE	☐	☑
LONGOBUCCO	095	89	Pascolo Cesp	0	26	0	€ 1,04	€ 906,00	€. 909,00	Valore VAM	D.M. 05/03/75	Gest. CALABRIA VERDE	☐	☑
LONGOBUCCO	096	12	Pascolo Arb 1	0	88	0	€ 7,95	€ 5.175,00	€. 5.191,00	Valore VAM	D.M. 05/03/75	Gest. CALABRIA VERDE	☐	☑
LONGOBUCCO	096	13	Seminativo 3	2	0	0	€ 26,21	€ 9.815,00	€. 9.844,00	Valore VAM	D.M. 05/03/75	Gest. CALABRIA VERDE	☐	☑
LONGOBUCCO	096	16	Pascolo 2	0	73	30	€ 5,20	€ 4.151,00	€. 4.163,00	Valore VAM	D.M. 05/03/75	Gest. CALABRIA VERDE	☐	☑
LONGOBUCCO	096	18	Seminativo 3	0	44	30	€ 5,73	€ 2.171,00	€. 2.178,00	Valore VAM	D.M. 05/03/75	Gest. CALABRIA VERDE	☐	☑
LONGOBUCCO	096	19	Querceto 2	4	55	50	€ 35,29	€ 21.824,00	€. 21.889,00	Valore VAM	D.M. 05/03/75	Gest. CALABRIA VERDE	☐	☑
LONGOBUCCO	096	33	Pascolo Arb 1	3	29	80	€ 29,81	€ 19.393,00	€. 19.451,00	Valore VAM	D.M. 05/03/75	Gest. CALABRIA VERDE	☐	☑

Comune	Foglio	Part.la	Coltura	ha	a	ca	Reddito Dominicale	Valore 2018	Valore 2019	Stima / Valore	Provenienza	Destinazione d'uso	Disp.	Indisp
LONGOBUCCO	096	61	Bosco Alto 1	8	70	20	€ 61,80	€ 72.964,00	€. 73.183,00	Valore VAM	D.M. 05/03/75	Gest. CALABRIA VERDE	☐	☑
LONGOBUCCO	096	62	Pascolo Cesp	0	0	20	€ 0,09	€ 14,00	€. 14,00	Valore VAM	D.M. 05/03/75	Gest. CALABRIA VERDE	☐	☑
LONGOBUCCO	096	63	Pascolo Cesp	0	0	41	€ 0,01	€ 14,00	€. 14,00	Valore VAM	D.M. 05/03/75	Gest. CALABRIA VERDE	☐	☑
LONGOBUCCO	096	64	Pascolo Cesp	0	0	15	€ 0,01	€ 5,00	€. 5,00	Valore VAM	D.M. 05/03/75	Gest. CALABRIA VERDE	☐	☑
LONGOBUCCO	096	65	Pascolo Cesp	0	0	68	€ 0,03	€ 24,00	€. 24,00	Valore VAM	D.M. 05/03/75	Gest. CALABRIA VERDE	☐	☑
LONGOBUCCO	096	66	Pascolo Cesp	0	19	0	€ 0,07	€ 662,00	€. 664,00	Valore VAM	D.M. 05/03/75	Gest. CALABRIA VERDE	☐	☑
LONGOBUCCO	096	73	Pascolo 2	0	0	90	€ 0,28	€ 51,00	€. 51,00	Valore VAM	D.M. 05/03/75	Gest. CALABRIA VERDE	☐	☑
LONGOBUCCO	096	82	Pascolo Cesp	0	0	60	€ 0,18	€ 35,00	€. 35,00	Valore VAM	D.M. 05/03/75	Gest. CALABRIA VERDE	☐	☑
LONGOBUCCO	096	83	Pascolo 2	0	0	0	€ 0,08	€ 6,00	€. 6,00	Valore VAM	D.M. 05/03/75	Gest. CALABRIA VERDE	☐	☑
LONGOBUCCO	096	84	Pascolo 2	0	0	90	€ 0,06	€ 51,00	€. 51,00	Valore VAM	D.M. 05/03/75	Gest. CALABRIA VERDE	☐	☑
LONGOBUCCO	096	85	Bosco Alto 1	0	23	0	€ 1,64	€ 1.929,00	€. 1.935,00	Valore VAM	D.M. 05/03/75	Gest. CALABRIA VERDE	☐	☑
LONGOBUCCO	097	01	Querceto 2	4	99	90	€ 38,73	€ 23.952,00	€. 24.024,00	Valore VAM	D.M. 05/03/75	Gest. CALABRIA VERDE	☐	☑
LONGOBUCCO	097	02	Bosco Ceduo	0	0	30	€ 0,14	€ 28,00	€. 28,00	Valore VAM	D.M. 05/03/75	Gest. CALABRIA VERDE	☐	☑
LONGOBUCCO	097	03	Pascolo Arb 1	2	16	0	€ 19,53	€ 12.701,00	€. 12.739,00	Valore VAM	D.M. 05/03/75	Gest. CALABRIA VERDE	☐	☑
LONGOBUCCO	097	04	Pascolo Cesp	0	21	10	€ 0,81	€ 735,00	€. 737,00	Valore VAM	D.M. 05/03/75	Gest. CALABRIA VERDE	☐	☑
LONGOBUCCO	097	05	Semin Irrig Ar	0	30	40	€ 10,80	€ 3.807,00	€. 3.818,00	Valore VAM	D.M. 05/03/75	Gest. CALABRIA VERDE	☐	☑
LONGOBUCCO	097	06	Fabbr Rurale	0	0	95	€ 0,00	€ 0,00	€. 0,00	Valore Catastale	D.M. 05/03/75	Gest. CALABRIA VERDE	☐	☑
LONGOBUCCO	097	07	Seminativo 2	0	18	30	€ 4,73	€ 896,00	€. 899,00	Valore VAM	D.M. 05/03/75	Gest. CALABRIA VERDE	☐	☑
LONGOBUCCO	097	08	Fabbr Rurale	0	0	10	€ 0,00	€ 0,00	€. 0,00	Valore Catastale	D.M. 05/03/75	Gest. CALABRIA VERDE	☐	☑
LONGOBUCCO	097	09	Pascolo 3	0	86	70	€ 2,24	€ 4.909,00	€. 4.924,00	Valore VAM	D.M. 05/03/75	Gest. CALABRIA VERDE	☐	☑
LONGOBUCCO	097	10	Pascolo 3	0	90	90	€ 2,35	€ 5.147,00	€. 5.162,00	Valore VAM	D.M. 05/03/75	Gest. CALABRIA VERDE	☐	☑
LONGOBUCCO	097	11	Querceto 2	14	33	20	€ 111,03	€ 68.669,00	€. 68.875,00	Valore VAM	D.M. 05/03/75	Gest. CALABRIA VERDE	☐	☑
LONGOBUCCO	097	12	Pascolo Cesp	0	0	16	€ 0,01	€ 6,00	€. 6,00	Valore VAM	D.M. 05/03/75	Gest. CALABRIA VERDE	☐	☑
LONGOBUCCO	097	13	Pascolo Cesp	0	0	92	€ 0,04	€ 32,00	€. 32,00	Valore VAM	D.M. 05/03/75	Gest. CALABRIA VERDE	☐	☑
LONGOBUCCO	097	14	Pascolo 2	0	88	60	€ 6,29	€ 5.017,00	€. 5.032,00	Valore VAM	D.M. 05/03/75	Gest. CALABRIA VERDE	☐	☑
LONGOBUCCO	097	15	Bosco Alto 1	37	64	50	€ 267,33	€ 315.644,00	€. 316.591,00	Valore VAM	D.M. 05/03/75	Gest. CALABRIA VERDE	☐	☑
LONGOBUCCO	097	16	Querceto 2	1	85	50	€ 14,38	€ 8.888,00	€. 8.915,00	Valore VAM	D.M. 05/03/75	Gest. CALABRIA VERDE	☐	☑
LONGOBUCCO	097	17	Bosco Alto 1	1	25	50	€ 8,91	€ 10.523,00	€. 10.555,00	Valore VAM	D.M. 05/03/75	Gest. CALABRIA VERDE	☐	☑
LONGOBUCCO	097	18	Querceto 2	0	12	40	€ 0,96	€ 595,00	€. 597,00	Valore VAM	D.M. 05/03/75	Gest. CALABRIA VERDE	☐	☑
LONGOBUCCO	097	19	Bosco Ceduo	0	1	50	€ 0,46	€ 44,00	€. 44,00	Valore VAM	D.M. 05/03/75	Gest. CALABRIA VERDE	☐	☑
LONGOBUCCO	097	20	Semin Arb 3	3	29	70	€ 42,58	€ 28.003,00	€. 28.087,00	Valore VAM	D.M. 05/03/75	Gest. CALABRIA VERDE	☐	☑
LONGOBUCCO	097	21	Bosco Ceduo	0	76	10	€ 5,40	€ 3.066,00	€. 3.075,00	Valore VAM	D.M. 05/03/75	Gest. CALABRIA VERDE	☐	☑
LONGOBUCCO	097	22	Seminativo 2	0	91	50	€ 11,81	€ 4.484,00	€. 4.497,00	Valore VAM	D.M. 05/03/75	Gest. CALABRIA VERDE	☐	☑

Comune	Foglio	Part.la	Coltura	ha	a	ca	Reddito Dominicale	Valore 2018	Valore 2019	Stima / Valore	Provenienza	Destinazione d'uso	Disp.	Indisp
LONGOBUCCO	097	23	Bosco Alto 1	3	1	70	€ 21,78	€ 25.264,00	€. 25.340,00	Valore VAM	D.M. 05/03/75	Gest. CALABRIA VERDE	☐	☑
LONGOBUCCO	097	24	Semin Irrig Ar	0	10	40	€ 3,69	€ 1.303,00	€. 1.307,00	Valore VAM	D.M. 05/03/75	Gest. CALABRIA VERDE	☐	☑
LONGOBUCCO	097	25	Semin Arb 3	0	22	40	€ 2,89	€ 1.902,00	€. 1.908,00	Valore VAM	D.M. 05/03/75	Gest. CALABRIA VERDE	☐	☑
LONGOBUCCO	097	26	Bosco Ceduo	0	23	70	€ 0,76	€ 955,00	€. 958,00	Valore VAM	D.M. 05/03/75	Gest. CALABRIA VERDE	☐	☑
LONGOBUCCO	097	27	Semin Arb 3	1	74	0	€ 22,46	€ 14.779,00	€. 14.823,00	Valore VAM	D.M. 05/03/75	Gest. CALABRIA VERDE	☐	☑
LONGOBUCCO	097	28	Bosco Ceduo	1	60	30	€ 5,18	€ 6.459,00	€. 6.478,00	Valore VAM	D.M. 05/03/75	Gest. CALABRIA VERDE	☐	☑
LONGOBUCCO	097	29	Seminativo 2	0	96	90	€ 12,63	€ 4.748,00	€. 4.762,00	Valore VAM	D.M. 05/03/75	Gest. CALABRIA VERDE	☐	☑
LONGOBUCCO	097	30	Bosco Ceduo	0	80	30	€ 5,70	€ 3.235,00	€. 3.245,00	Valore VAM	D.M. 05/03/75	Gest. CALABRIA VERDE	☐	☑
LONGOBUCCO	097	31	Pascolo Cesp	0	0	70	€ 0,06	€ 28,00	€. 28,00	Valore VAM	D.M. 05/03/75	Gest. CALABRIA VERDE	☐	☑
LONGOBUCCO	097	32	Seminativo 2	1	70	30	€ 21,99	€ 8.345,00	€. 8.370,00	Valore VAM	D.M. 05/03/75	Gest. CALABRIA VERDE	☐	☑
LONGOBUCCO	097	33	Pascolo Arb 2	0	13	60	€ 0,79	€ 800,00	€. 802,00	Valore VAM	D.M. 05/03/75	Gest. CALABRIA VERDE	☐	☑
LONGOBUCCO	097	34	Pascolo Arb 2	0	10	60	€ 0,61	€ 624,00	€. 626,00	Valore VAM	D.M. 05/03/75	Gest. CALABRIA VERDE	☐	☑
LONGOBUCCO	097	35	Pascolo Arb 2	0	83	10	€ 4,83	€ 4.886,00	€. 4.901,00	Valore VAM	D.M. 05/03/75	Gest. CALABRIA VERDE	☐	☑
LONGOBUCCO	097	36	Seminativo 2	0	12	70	€ 3,28	€ 623,00	€. 625,00	Valore VAM	D.M. 05/03/75	Gest. CALABRIA VERDE	☐	☑
LONGOBUCCO	097	37	Pascolo Cesp	1	15	90	€ 4,49	€ 4.039,00	€. 4.051,00	Valore VAM	D.M. 05/03/75	Gest. CALABRIA VERDE	☐	☑
LONGOBUCCO	097	38	Seminativo 2	1	58	90	€ 20,51	€ 7.786,00	€. 7.809,00	Valore VAM	D.M. 05/03/75	Gest. CALABRIA VERDE	☐	☑
LONGOBUCCO	097	39	Semin Arb 3	1	16	10	€ 14,99	€ 9.861,00	€. 9.891,00	Valore VAM	D.M. 05/03/75	Gest. CALABRIA VERDE	☐	☑
LONGOBUCCO	097	40	Semin Arb 3	3	27	60	€ 42,30	€ 27.825,00	€. 27.908,00	Valore VAM	D.M. 05/03/75	Gest. CALABRIA VERDE	☐	☑
LONGOBUCCO	097	41	Querceto 2	6	41	90	€ 49,73	€ 30.755,00	€. 30.847,00	Valore VAM	D.M. 05/03/75	Gest. CALABRIA VERDE	☐	☑
LONGOBUCCO	097	42	Pascolo Cesp	1	32	0	€ 5,14	€ 680,00	€. 4.586,00	Valore VAM	D.M. 05/03/75	Gest. CALABRIA VERDE	☐	☑
LONGOBUCCO	098	28	Bosco Ceduo	0	18	40	€ 0,60	€ 741,00	€. 743,00	Valore VAM	D.M. 05/03/75	Gest. CALABRIA VERDE	☐	☑
LONGOBUCCO	098	29	Bosco Ceduo	0	40	50	€ 1,31	€ 1.632,00	€. 1.637,00	Valore VAM	D.M. 05/03/75	Gest. CALABRIA VERDE	☐	☑
LONGOBUCCO	098	30	Bosco Ceduo	1	10	0	€ 3,55	€ 4.432,00	€. 4.445,00	Valore VAM	D.M. 05/03/75	Gest. CALABRIA VERDE	☐	☑
LONGOBUCCO	098	31	Seminativo 2	0	29	50	€ 3,81	€ 1.446,00	€. 1.450,00	Valore VAM	D.M. 05/03/75	Gest. CALABRIA VERDE	☐	☑
LONGOBUCCO	098	32	Bosco Ceduo	0	55	90	€ 1,80	€ 2.252,00	€. 2.259,00	Valore VAM	D.M. 05/03/75	Gest. CALABRIA VERDE	☐	☑
LONGOBUCCO	098	48	Pascolo Cesp	0	13	70	€ 0,53	€ 478,00	€. 479,00	Valore VAM	D.M. 05/03/75	Gest. CALABRIA VERDE	☐	☑
LONGOBUCCO	098	63	Bosco Ceduo	0	0	50	€ 0,15	€ 36,00	€. 36,00	Valore VAM	D.M. 05/03/75	Gest. CALABRIA VERDE	☐	☑
LONGOBUCCO	099	03	Pascolo 2	0	35	50	€ 2,53	€ 2.010,00	€. 2.016,00	Valore VAM	D.M. 05/03/75	Gest. CALABRIA VERDE	☐	☑
LONGOBUCCO	099	04	Pascolo 2	0	26	60	€ 1,89	€ 1.506,00	€. 1.511,00	Valore VAM	D.M. 05/03/75	Gest. CALABRIA VERDE	☐	☑
LONGOBUCCO	099	05	Pascolo 2	0	22	50	€ 1,60	€ 1.274,00	€. 1.278,00	Valore VAM	D.M. 05/03/75	Gest. CALABRIA VERDE	☐	☑
LONGOBUCCO	099	06	Bosco Ceduo	7	85	90	€ 55,81	€ 31.664,00	€. 31.759,00	Valore VAM	D.M. 05/03/75	Gest. CALABRIA VERDE	☐	☑
LONGOBUCCO	099	07	Pascolo Cesp	3	44	60	€ 20,03	€ 12.008,00	€. 12.044,00	Valore VAM	D.M. 05/03/75	Gest. CALABRIA VERDE	☐	☑
LONGOBUCCO	099	08	Pascolo Cesp	0	16	80	€ 0,65	€ 585,00	€. 587,00	Valore VAM	D.M. 05/03/75	Gest. CALABRIA VERDE	☐	☑

Comune	Foglio	Part.la	Coltura	ha	a	ca	Reddito Dominicale	Valore 2018	Valore 2019	Stima / Valore	Provenienza	Destinazione d'uso	Disp.	Indisp
LONGOBUCCO	099	09	Pascolo Cesp	1	14	80	€ 4,45	€ 4.000,00	€. 4.012,00	Valore VAM	D.M. 05/03/75	Gest. CALABRIA VERDE	☐	☑
LONGOBUCCO	099	10	Pascolo Cesp	1	20	30	€ 4,66	€ 4.192,00	€. 4.205,00	Valore VAM	D.M. 05/03/75	Gest. CALABRIA VERDE	☐	☑
LONGOBUCCO	099	11	Pascolo Cesp	0	10	30	€ 0,40	€ 359,00	€. 360,00	Valore VAM	D.M. 05/03/75	Gest. CALABRIA VERDE	☐	☑
LONGOBUCCO	099	12	Semin Arb 3	3	72	60	€ 48,11	€ 31.648,00	€. 31.743,00	Valore VAM	D.M. 05/03/75	Gest. CALABRIA VERDE	☐	☑
LONGOBUCCO	099	13	Semin Arb 3	5	81	80	€ 75,11	€ 49.416,00	€. 49.564,00	Valore VAM	D.M. 05/03/75	Gest. CALABRIA VERDE	☐	☑
LONGOBUCCO	099	21	Pascolo Cesp	2	1	50	€ 7,96	€ 7.004,00	€. 7.025,00	Valore VAM	D.M. 05/03/75	Gest. CALABRIA VERDE	☐	☑
LONGOBUCCO	099	22	Pascolo Arb 2	0	52	0	€ 2,01	€ 3.057,00	€. 3.066,00	Valore VAM	D.M. 05/03/75	Gest. CALABRIA VERDE	☐	☑
LONGOBUCCO	099	23	Fabbr Rurale	0	0	30	€ 0,00	€ 0,00	€. 0,00	Valore Catastale	D.M. 05/03/75	Gest. CALABRIA VERDE	☐	☑
LONGOBUCCO	099	24	Semin Irrig Ar	0	74	0	€ 26,28	€ 9.266,00	€. 9.294,00	Valore VAM	D.M. 05/03/75	Gest. CALABRIA VERDE	☐	☑
LONGOBUCCO	099	25	Pascolo Cesp	0	1	0	€ 0,24	€ 21,00	€. 21,00	Valore VAM	D.M. 05/03/75	Gest. CALABRIA VERDE	☐	☑
LONGOBUCCO	099	26	Pascolo Cesp	0	16	20	€ 0,63	€ 564,00	€. 566,00	Valore VAM	D.M. 05/03/75	Gest. CALABRIA VERDE	☐	☑
LONGOBUCCO	099	27	Pascolo Cesp	0	11	0	€ 0,43	€ 383,00	€. 384,00	Valore VAM	D.M. 05/03/75	Gest. CALABRIA VERDE	☐	☑
LONGOBUCCO	099	28	Pascolo Cesp	0	18	40	€ 0,71	€ 641,00	€. 643,00	Valore VAM	D.M. 05/03/75	Gest. CALABRIA VERDE	☐	☑
LONGOBUCCO	099	29	Semin Irrig 2	0	12	30	€ 1,99	€ 1.299,00	€. 1.303,00	Valore VAM	D.M. 05/03/75	Gest. CALABRIA VERDE	☐	☑
LONGOBUCCO	099	30	Pascolo Cesp	0	1	70	€ 0,34	€ 52,00	€. 52,00	Valore VAM	D.M. 05/03/75	Gest. CALABRIA VERDE	☐	☑
LONGOBUCCO	099	37	Seminativo 3	3	14	10	€ 40,55	€ 15.392,00	€. 15.438,00	Valore VAM	D.M. 05/03/75	Gest. CALABRIA VERDE	☐	☑
LONGOBUCCO	099	38	Pascolo 3	0	55	70	€ 1,44	€ 3.154,00	€. 3.163,00	Valore VAM	D.M. 05/03/75	Gest. CALABRIA VERDE	☐	☑
LONGOBUCCO	099	39	Pascolo Cesp	2	45	60	€ 14,28	€ 8.558,00	€. 8.584,00	Valore VAM	D.M. 05/03/75	Gest. CALABRIA VERDE	☐	☑
LONGOBUCCO	099	40	Bosco Ceduo	3	52	30	€ 25,13	€ 14.195,00	€. 14.238,00	Valore VAM	D.M. 05/03/75	Gest. CALABRIA VERDE	☐	☑
LONGOBUCCO	099	41	Seminativo 3	1	27	0	€ 16,40	€ 6.223,00	€. 6.242,00	Valore VAM	D.M. 05/03/75	Gest. CALABRIA VERDE	☐	☑
LONGOBUCCO	099	42	Bosco Alto 2	15	50	80	€ 110,13	€ 130.031,00	€. 130.421,00	Valore VAM	D.M. 05/03/75	Gest. CALABRIA VERDE	☐	☑
LONGOBUCCO	099	43	Seminativo 3	3	0	30	€ 39,16	€ 14.730,00	€. 14.774,00	Valore VAM	D.M. 05/03/75	Gest. CALABRIA VERDE	☐	☑
LONGOBUCCO	099	44	Pascolo Cesp	0	30	90	€ 1,20	€ 1.076,00	€. 1.079,00	Valore VAM	D.M. 05/03/75	Gest. CALABRIA VERDE	☐	☑
LONGOBUCCO	099	45	Bosco Ceduo	0	99	40	€ 7,06	€ 4.005,00	€. 4.017,00	Valore VAM	D.M. 05/03/75	Gest. CALABRIA VERDE	☐	☑
LONGOBUCCO	099	62	Bosco Ceduo	6	89	30	€ 48,95	€ 27.772,00	€. 27.855,00	Valore VAM	D.M. 05/03/75	Gest. CALABRIA VERDE	☐	☑
LONGOBUCCO	099	63	Seminativo 3	2	81	40	€ 36,34	€ 13.789,00	€. 13.830,00	Valore VAM	D.M. 05/03/75	Gest. CALABRIA VERDE	☐	☑
LONGOBUCCO	099	64	Seminativo 3	0	79	60	€ 10,28	€ 3.900,00	€. 3.912,00	Valore VAM	D.M. 05/03/75	Gest. CALABRIA VERDE	☐	☑
LONGOBUCCO	099	66	Pascolo Cesp	1	0	60	€ 3,90	€ 3.506,00	€. 3.517,00	Valore VAM	D.M. 05/03/75	Gest. CALABRIA VERDE	☐	☑
LONGOBUCCO	101	03	Bosco Alto 2	8	70	90	€ 33,74	€ 73.023,00	€. 73.242,00	Valore VAM	D.M. 05/03/75	Gest. CALABRIA VERDE	☐	☑
LONGOBUCCO	101	06	Seminativo 3	0	33	20	€ 4,29	€ 1.627,00	€. 1.632,00	Valore VAM	D.M. 05/03/75	Gest. CALABRIA VERDE	☐	☑
LONGOBUCCO	101	07	Bosco Alto 2	2	50	30	€ 9,70	€ 20.987,00	€. 21.050,00	Valore VAM	D.M. 05/03/75	Gest. CALABRIA VERDE	☐	☑
LONGOBUCCO	101	08	Bosco Alto 2	0	43	50	€ 1,69	€ 3.648,00	€. 3.659,00	Valore VAM	D.M. 05/03/75	Gest. CALABRIA VERDE	☐	☑
LONGOBUCCO	101	09	Seminativo 2	0	43	10	€ 5,56	€ 2.112,00	€. 2.118,00	Valore VAM	D.M. 05/03/75	Gest. CALABRIA VERDE	☐	☑

Comune	Foglio	Part.la	Coltura	ha	a	ca	Reddito Dominicale	Valore 2018	Valore 2019	Stima / Valore	Provenienza	Destinazione d'uso	Disp.	Indisp
LONGOBUCCO	101	10	Pascolo Cesp	4	1	10	€ 15,69	€ 13.959,00	€. 14.001,00	Valore VAM	D.M. 05/03/75	Gest. CALABRIA VERDE	☐	☑
LONGOBUCCO	101	13	Pascolo Cesp	1	43	70	€ 5,56	€ 5.007,00	€. 5.022,00	Valore VAM	D.M. 05/03/75	Gest. CALABRIA VERDE	☐	☑
LONGOBUCCO	101	37	Bosco Alto 2	4	40	20	€ 17,05	€ 36.909,00	€. 37.020,00	Valore VAM	D.M. 05/03/75	Gest. CALABRIA VERDE	☐	☑
LONGOBUCCO	101	39	Bosco Alto 1	6	13	80	€ 43,59	€ 51.466,00	€. 51.620,00	Valore VAM	D.M. 05/03/75	Gest. CALABRIA VERDE	☐	☑
LONGOBUCCO	101	63	Seminativo 3	1	11	0	€ 14,41	€ 1.907,00	€. 5.423,00	Valore VAM	ESPROPRIO		☐	☑
LONGOBUCCO	101	67	Pascolo 2	2	61	10	€ 18,54	€ 14.784,00	€. 14.828,00	Valore VAM	D.M. 05/03/75	Gest. CALABRIA VERDE	☐	☑
LONGOBUCCO	105	03	Pascolo 2	0	3	70	€ 0,26	€ 34,00	€. 209,00	Valore VAM	Dec.Esp.n. 20671 19/12/2	Gestione SORICAL	☐	☑
LONGOBUCCO	105	111	Semin Irrig 2	0	1	10	€ 0,29	€ 37,00	€. 116,00	Valore VAM	Dec.Esp.n. 20671 19/12/2	Gestione SORICAL	☐	☑
LONGOBUCCO	105	114	Semin Irrig 2	0	1	10	€ 0,29	€ 37,00	€. 116,00	Valore VAM	Dec.Esp.n. 20671 19/12/2	Gestione SORICAL	☐	☑
LONGOBUCCO	105	117	Pascolo 2	0	2	50	€ 0,18	€ 23,00	€. 141,00	Valore VAM	Dec.Esp.n. 20671 19/12/2	Gestione SORICAL	☐	☑
LONGOBUCCO	105	118	Semin Irrig 3	0	1	40	€ 0,23	€ 29,00	€. 147,00	Valore VAM	Dec.Esp.n. 20671 19/12/2	Gestione SORICAL	☐	☑
LONGOBUCCO	105	179	Bosco Alto 2	0	15	55	€ 0,60	€ 78,00	€. 1.300,00	Valore VAM	Dec.Esp.n. 20671 19/12/2	Gestione SORICAL	☐	☑
LONGOBUCCO	105	183	Semin Arb 3	0	5	90	€ 0,76	€ 100,00	€. 500,00	Valore VAM	Dec.Esp.n. 20671 19/12/2	Gestione SORICAL	☐	☑
LONGOBUCCO	105	184	Semin Irrig Ar	0	5	60	€ 1,99	€ 260,00	€. 699,00	Valore VAM	Dec.Esp.n. 20671 19/12/2	Gestione SORICAL	☐	☑
LONGOBUCCO	105	185	Cast frutto 3	0	14	10	€ 1,46	€ 191,00	€. 903,00	Valore VAM	Dec.Esp.n. 20671 19/12/2	Gestione SORICAL	☐	☑
LONGOBUCCO	105	187	Cast frutto 2	0	1	30	€ 0,16	€ 21,00	€. 83,00	Valore VAM	Dec.Esp.n. 20671 19/12/2	Gestione SORICAL	☐	☑
LONGOBUCCO	105	188	Semin Irrig Ar	0	4	60	€ 1,64	€ 214,00	€. 574,00	Valore VAM	Dec.Esp.n. 20671 19/12/2	Gestione SORICAL	☐	☑
LONGOBUCCO	105	189	Cast frutto 3	0	10	30	€ 1,06	€ 139,00	€. 660,00	Valore VAM	Dec.Esp.n. 20671 19/12/2	Gestione SORICAL	☐	☑
LONGOBUCCO	105	194	Semin Arb 3	0	2	25	€ 0,29	€ 37,00	€. 191,00	Valore VAM	Dec.Esp.n. 20671 19/12/2	Gestione SORICAL	☐	☑
LONGOBUCCO	105	196	Pascolo 2	0	2	95	€ 0,21	€ 28,00	€. 167,00	Valore VAM	Dec.Esp.n. 20671 19/12/2	Gestione SORICAL	☐	☑
LONGOBUCCO	105	198	Pascolo 2	0	1	15	€ 0,09	€ 11,00	€. 65,00	Valore VAM	Dec.Esp.n. 20671 19/12/2	Gestione SORICAL	☐	☑
LONGOBUCCO	105	201	Semin Irrig 3	0	3	0	€ 0,49	€ 63,00	€. 316,00	Valore VAM	Dec.Esp.n. 20671 19/12/2	Gestione SORICAL	☐	☑
LONGOBUCCO	105	204	Pascolo Arb 2	0	5	5	€ 0,29	€ 37,00	€. 296,00	Valore VAM	Dec.Esp.n. 20671 19/12/2	Gestione SORICAL	☐	☑
LONGOBUCCO	105	206	Pascolo Arb 2	0	9	70	€ 0,56	€ 73,00	€. 569,00	Valore VAM	Dec.Esp.n. 20671 19/12/2	Gestione SORICAL	☐	☑
LONGOBUCCO	105	210	Semin Irrig 3	0	1	10	€ 0,18	€ 23,00	€. 116,00	Valore VAM	Dec.Esp.n. 20671 19/12/2	Gestione SORICAL	☐	☑
LONGOBUCCO	105	211	Semin Irrig 2	0	0	20	€ 0,05	€ 6,00	€. 21,00	Valore VAM	Dec.Esp.n. 20671 19/12/2	Gestione SORICAL	☐	☑
LONGOBUCCO	105	213	Semin Irrig 3	0	0	10	€ 0,01	€ 2,00	€. 11,00	Valore VAM	Dec.Esp.n. 20671 19/12/2	Gestione SORICAL	☐	☑
LONGOBUCCO	105	214	Pascolo 2	0	3	80	€ 0,28	€ 36,00	€. 215,00	Valore VAM	Dec.Esp.n. 20671 19/12/2	Gestione SORICAL	☐	☑
LONGOBUCCO	105	218	Semin Irrig 2	0	1	50	€ 0,39	€ 50,00	€. 158,00	Valore VAM	Dec.Esp.n. 20671 19/12/2	Gestione SORICAL	☐	☑
LONGOBUCCO	105	219	Semin Irrig 2	0	0	20	€ 0,05	€ 6,00	€. 21,00	Valore VAM	Dec.Esp.n. 20671 19/12/2	Gestione SORICAL	☐	☑
LONGOBUCCO	105	221	Pascolo 2	0	0	80	€ 0,06	€ 8,00	€. 45,00	Valore VAM	Dec.Esp.n. 20671 19/12/2	Gestione SORICAL	☐	☑
LONGOBUCCO	105	224	Semin Irrig Ar	0	3	40	€ 1,21	€ 159,00	€. 425,00	Valore VAM	Dec.Esp.n. 20671 19/12/2	Gestione SORICAL	☐	☑
LONGOBUCCO	105	227	Semin Irrig Ar	0	3	30	€ 1,18	€ 154,00	€. 412,00	Valore VAM	Dec.Esp.n. 20671 19/12/2	Gestione SORICAL	☐	☑

Comune	Foglio	Part.la	Coltura	ha	a	ca	Reddito Dominicale	Valore 2018	Valore 2019	Stima / Valore	Provenienza	Destinazione d'uso	Disp.	Indisp
LONGOBUCCO	105	228	Semin Irrig Ar	0	0	50	€ 0,18	€ 23,00	€. 62,00	Valore VAM	Dec.Esp.n. 20671 19/12/2	Gestione SORICAL	☐	☑
LONGOBUCCO	105	229	Semin Irrig Ar	0	2	0	€ 0,71	€ 94,00	€. 250,00	Valore VAM	Dec.Esp.n. 20671 19/12/2	Gestione SORICAL	☐	☑
LONGOBUCCO	105	231	Semin Irrig 3	0	0	90	€ 0,15	€ 20,00	€. 95,00	Valore VAM	Dec.Esp.n. 20671 19/12/2	Gestione SORICAL	☐	☑
LONGOBUCCO	105	232	Semin Irrig Ar	0	0	75	€ 0,26	€ 34,00	€. 94,00	Valore VAM	Dec.Esp.n. 20671 19/12/2	Gestione SORICAL	☐	☑
LONGOBUCCO	105	234	Semin Irrig Ar	0	0	95	€ 0,34	€ 44,00	€. 119,00	Valore VAM	Dec.Esp.n. 20671 19/12/2	Gestione SORICAL	☐	☑
LONGOBUCCO	105	235	Semin Irrig 3	0	0	20	€ 0,04	€ 5,00	€. 21,00	Valore VAM	Dec.Esp.n. 20671 19/12/2	Gestione SORICAL	☐	☑
LONGOBUCCO	105	236	Pascolo 3	0	0	35	€ 0,01	€ 2,00	€. 20,00	Valore VAM	Dec.Esp.n. 20671 19/12/2	Gestione SORICAL	☐	☑
LONGOBUCCO	105	238	Pascolo 2	0	0	70	€ 0,05	€ 6,00	€. 40,00	Valore VAM	Dec.Esp.n. 20671 19/12/2	Gestione SORICAL	☐	☑
LONGOBUCCO	105	239	Semin Irrig 2	0	0	10	€ 0,03	€ 3,00	€. 11,00	Valore VAM	Dec.Esp.n. 20671 19/12/2	Gestione SORICAL	☐	☑
LONGOBUCCO	105	26	Semin Irrig 2	0	2	30	€ 0,60	€ 78,00	€. 242,00	Valore VAM	Dec.Esp.n. 20671 19/12/2	Gestione SORICAL	☐	☑
LONGOBUCCO	105	29	Pascolo 2	0	1	60	€ 0,11	€ 15,00	€. 90,00	Valore VAM	Dec.Esp.n. 20671 19/12/2	Gestione SORICAL	☐	☑
LONGOBUCCO	105	30	Semin Irrig 2	0	0	59	€ 0,15	€ 20,00	€. 62,00	Valore VAM	Dec.Esp.n. 20671 19/12/2	Gestione SORICAL	☐	☑
LONGOBUCCO	105	31	Semin Irrig 3	0	1	60	€ 0,26	€ 34,00	€. 168,00	Valore VAM	Dec.Esp.n. 20671 19/12/2	Gestione SORICAL	☐	☑
LONGOBUCCO	105	55	Semin Irrig Ar	0	1	25	€ 0,45	€ 58,00	€. 156,00	Valore VAM	Dec.Esp.n. 20671 19/12/2	Gestione SORICAL	☐	☑
LONGOBUCCO	105	84	Pascolo 3	0	0	80	€ 0,03	€ 3,00	€. 45,00	Valore VAM	Dec.Esp.n. 20671 19/12/2	Gestione SORICAL	☐	☑
LONGOBUCCO	105	97	Cast frutto 3	0	5	0	€ 0,51	€ 67,00	€. 320,00	Valore VAM	Dec.Esp.n. 20671 19/12/2	Gestione SORICAL	☐	☑
LONGOBUCCO	106	92	Semin Irrig Ar	0	0	35	€ 0,13	€ 16,00	€. 44,00	Valore VAM	Dec.Esp.n. 20671 19/12/2	Gestione SORICAL	☐	☑
LONGOBUCCO	106	93	Semin Irrig Ar	0	0	15	€ 0,05	€ 6,00	€. 19,00	Valore VAM	Dec.Esp.n. 20671 19/12/2	Gestione SORICAL	☐	☑
LONGOBUCCO	106	94	Semin Irrig Ar	0	0	60	€ 0,21	€ 28,00	€. 75,00	Valore VAM	Dec.Esp.n. 20671 19/12/2	Gestione SORICAL	☐	☑
LONGOBUCCO	106	95	Semin Irrig Ar	0	1	50	€ 0,54	€ 70,00	€. 187,00	Valore VAM	Dec.Esp.n. 20671 19/12/2	Gestione SORICAL	☐	☑
LONGOBUCCO	106	96	Semin Irrig Ar	0	3	40	€ 1,21	€ 159,00	€. 425,00	Valore VAM	Dec.Esp.n. 20671 19/12/2	Gestione SORICAL	☐	☑
LONGOBUCCO	107	109	Pascolo 2	4	96	10	€ 35,23	€ 28.092,00	€. 28.176,00	Valore VAM	D.M. 05/03/75	Gest. CALABRIA VERDE	☐	☑
LONGOBUCCO	107	110	Pascolo Cesp	0	52	10	€ 2,01	€ 1.816,00	€. 1.821,00	Valore VAM	D.M. 05/03/75	Gest. CALABRIA VERDE	☐	☑
LONGOBUCCO	107	111	Pascolo 2	3	63	40	€ 25,80	€ 20.578,00	€. 20.640,00	Valore VAM	D.M. 05/03/75	Gest. CALABRIA VERDE	☐	☑
LONGOBUCCO	107	113	Pascolo 2	2	56	10	€ 18,19	€ 14.501,00	€. 14.545,00	Valore VAM	D.M. 05/03/75	Gest. CALABRIA VERDE	☐	☑
LONGOBUCCO	107	114	Pascolo 2	0	0	10	€ 0,15	€ 17,00	€. 17,00	Valore VAM	D.M. 05/03/75	Gest. CALABRIA VERDE	☐	☑
LONGOBUCCO	107	118	Seminativo 2	5	81	90	€ 150,26	€ 28.514,00	€. 28.600,00	Valore VAM	D.M. 05/03/75	Gest. CALABRIA VERDE	☐	☑
LONGOBUCCO	107	122	Pascolo 2	0	52	70	€ 3,74	€ 2.984,00	€. 2.993,00	Valore VAM	D.M. 05/03/75	Gest. CALABRIA VERDE	☐	☑
LONGOBUCCO	107	126	Bosco Ceduo	3	60	0	€ 11,63	€ 14.505,00	€. 14.549,00	Valore VAM	D.M. 05/03/75	Gest. CALABRIA VERDE	☐	☑
LONGOBUCCO	107	21	Bosco Alto 2	1	9	0	€ 4,24	€ 560,00	€. 9.112,00	Valore VAM	ESPROPRIO		☐	☑
LONGOBUCCO	107	26	Seminativo 3	1	45	0	€ 18,74	€ 2.480,00	€. 7.084,00	Valore VAM	ESPROPRIO		☐	☑
LONGOBUCCO	107	33	Seminativo 3	1	21	0	€ 15,74	€ 2.082,00	€. 5.912,00	Valore VAM	ESPROPRIO		☐	☑
LONGOBUCCO	107	34	Pascolo 2	2	93	30	€ 20,83	€ 16.608,00	€. 16.658,00	Valore VAM	D.M. 05/03/75	Gest. CALABRIA VERDE	☐	☑

Comune	Foglio	Part.la	Coltura	ha	a	ca	Reddito Dominicale	Valore 2018	Valore 2019	Stima / Valore	Provenienza	Destinazione d'uso	Disp.	Indisp
LONGOBUCCO	107	41	Semin Irrig 2	0	22	0	€ 5,74	€ 759,00	€. 2.317,00	Valore VAM	ESPROPRIO		☐	☑
LONGOBUCCO	107	48	Pascolo 2	0	99	10	€ 7,04	€ 5.611,00	€. 5.628,00	Valore VAM	D.M. 05/03/75	Gest. CALABRIA VERDE	☐	☑
LONGOBUCCO	107	50	Bosco Alto 2	4	1	70	€ 15,88	€ 33.673,00	€. 33.774,00	Valore VAM	D.M. 05/03/75	Gest. CALABRIA VERDE	☐	☑
LONGOBUCCO	107	51	Bosco Alto 2	4	0	0	€ 15,58	€ 33.556,00	€. 33.657,00	Valore VAM	D.M. 05/03/75	Gest. CALABRIA VERDE	☐	☑
LONGOBUCCO	107	52	Pascolo 2	12	74	0	€ 90,48	€ 72.139,00	€. 72.355,00	Valore VAM	D.M. 05/03/75	Gest. CALABRIA VERDE	☐	☑
LONGOBUCCO	107	53	Seminativo 4	3	0	0			€. 14.657,00	Valore VAM	D.M. 05/03/75	Gest. CALABRIA VERDE	☐	☑
LONGOBUCCO	107	54	Pascolo 2	17	77	50	€ 126,23	€ 100.649,00	€. 100.951,00	Valore VAM	D.M. 05/03/75	Gest. CALABRIA VERDE	☐	☑
LONGOBUCCO	107	55	Pascolo Cesp	28	84	10	€ 111,71	€ 100.498,00	€. 100.799,00	Valore VAM	D.M. 05/03/75	Gest. CALABRIA VERDE	☐	☑
LONGOBUCCO	107	71	Pascolo Cesp	0	64	0	€ 4,56	€ 605,00	€. 2.223,00	Valore VAM	ESPROPRIO		☐	☑
LONGOBUCCO	107	73	Bosco Alto 2	1	51	60	€ 5,88	€ 12.711,00	€. 12.749,00	Valore VAM	D.M. 05/03/75	Gest. CALABRIA VERDE	☐	☑
LONGOBUCCO	107	86	Bosco Alto 2	6	43	90	€ 24,94	€ 53.989,00	€. 54.151,00	Valore VAM	D.M. 05/03/75	Gest. CALABRIA VERDE	☐	☑
LONGOBUCCO	112	01	Bosco Alto 2	3	81	0	€ 14,78	€ 1.956,00	€. 31.851,00	Valore VAM	D.M. 05/03/75	Gest. CALABRIA VERDE	☐	☑
LONGOBUCCO	112	02	Pascolo 2	0	20	40	€ 1,45	€ 1.155,00	€. 1.158,00	Valore VAM	D.M. 05/03/75	Gest. CALABRIA VERDE	☐	☑
LONGOBUCCO	112	03	Pascolo 2	0	90	10	€ 6,40	€ 5.101,00	€. 5.116,00	Valore VAM	D.M. 05/03/75	Gest. CALABRIA VERDE	☐	☑
LONGOBUCCO	112	05	Pascolo 2	2	0	80	€ 14,54	€ 11.398,00	€. 11.432,00	Valore VAM	D.M. 05/03/75	Gest. CALABRIA VERDE	☐	☑
LONGOBUCCO	112	07	Pascolo 2	1	97	40	€ 14,01	€ 11.178,00	€. 11.212,00	Valore VAM	D.M. 05/03/75	Gest. CALABRIA VERDE	☐	☑
LONGOBUCCO	112	11	Seminativo 4	5	25	0	€ 33,91	€ 25.726,00	€. 25.803,00	Valore VAM	D.M. 05/03/75	Gest. CALABRIA VERDE	☐	☑
LONGOBUCCO	112	13	Pascolo 2	6	72	0	€ 47,78	€ 38.051,00	€. 38.165,00	Valore VAM	D.M. 05/03/75	Gest. CALABRIA VERDE	☐	☑
LONGOBUCCO	112	14	Seminativo 2	0	92	20	€ 23,81	€ 4.518,00	€. 4.532,00	Valore VAM	D.M. 05/03/75	Gest. CALABRIA VERDE	☐	☑
LONGOBUCCO	112	15	Seminativo 2	4	44	70	€ 114,84	€ 21.791,00	€. 21.856,00	Valore VAM	D.M. 05/03/75	Gest. CALABRIA VERDE	☐	☑
LONGOBUCCO	112	16	Seminativo 4	3	80	0	€ 24,59	€ 18.621,00	€. 18.677,00	Valore VAM	D.M. 05/03/75	Gest. CALABRIA VERDE	☐	☑
LONGOBUCCO	112	17	Pascolo Cesp	0	44	0	€ 1,73	€ 1.533,00	€. 1.538,00	Valore VAM	D.M. 05/03/75	Gest. CALABRIA VERDE	☐	☑
LONGOBUCCO	112	18	Pascolo 2	0	39	0	€ 2,78	€ 2.208,00	€. 2.215,00	Valore VAM	D.M. 05/03/75	Gest. CALABRIA VERDE	☐	☑
LONGOBUCCO	112	19	Bosco Ceduo	3	8	0	€ 21,91	€ 12.409,00	€. 12.446,00	Valore VAM	D.M. 05/03/75	Gest. CALABRIA VERDE	☐	☑
LONGOBUCCO	112	20	Pascolo 3	0	96	30	€ 2,49	€ 5.453,00	€. 5.469,00	Valore VAM	D.M. 05/03/75	Gest. CALABRIA VERDE	☐	☑
LONGOBUCCO	112	21	Bosco Alto 2	1	1	40	€ 4,24	€ 8.494,00	€. 8.519,00	Valore VAM	D.M. 05/03/75	Gest. CALABRIA VERDE	☐	☑
LONGOBUCCO	112	22	Seminativo 3	1	1	20	€ 13,98	€ 4.950,00	€. 4.965,00	Valore VAM	D.M. 05/03/75	Gest. CALABRIA VERDE	☐	☑
LONGOBUCCO	112	25	Pascolo Cesp	1	95	0	€ 7,56	€ 6.795,00	€. 6.815,00	Valore VAM	D.M. 05/03/75	Gest. CALABRIA VERDE	☐	☑
LONGOBUCCO	112	59	Seminativo 2	0	17	0	€ 4,55	€ 603,00	€. 831,00	Valore VAM	ESPROPRIO		☐	☑
LONGOBUCCO	112	76	Pascolo 2	1	35	0	€ 9,60	€ 1.271,00	€. 7.621,00	Valore VAM	ESPROPRIO		☐	☑
LONGOBUCCO	113	24	Seminativo 2	0	9	0	€ 2,38	€ 315,00	€. 440,00	Valore VAM	D.M. 05/03/75	Gest. CALABRIA VERDE	☐	☑
LONGOBUCCO	113	25	Seminativo 2	0	21	0	€ 5,50	€ 1.029,00	€. 1.032,00	Valore VAM	D.M. 05/03/75	Gest. CALABRIA VERDE	☐	☑
LONGOBUCCO	113	26	Pascolo Cesp	0	36	0	€ 2,10	€ 1.254,00	€. 1.258,00	Valore VAM	D.M. 05/03/75	Gest. CALABRIA VERDE	☐	☑

Comune	Foglio	Part.la	Coltura	ha	a	ca	Reddito Dominicale	Valore 2018	Valore 2019	Stima / Valore	Provenienza	Destinazione d'uso	Disp.	Indisp
LONGOBUCCO	113	27	Seminativo 3	1	1	0	€ 13,04	€ 4.949,00	€. 4.964,00	Valore VAM	D.M. 05/03/75	Gest. CALABRIA VERDE	☐	☑
LONGOBUCCO	113	28	Bosco Ceduo	2	87	0	€ 9,29	€ 11.563,00	€. 11.598,00	Valore VAM	D.M. 05/03/75	Gest. CALABRIA VERDE	☐	☑
LONGOBUCCO	113	29	Seminativo 2	0	32	0	€ 8,45	€ 1.568,00	€. 1.573,00	Valore VAM	D.M. 05/03/75	Gest. CALABRIA VERDE	☐	☑
LONGOBUCCO	113	30	Pascolo Cesp	3	47	0	€ 20,18	€ 12.091,00	€. 12.127,00	Valore VAM	D.M. 05/03/75	Gest. CALABRIA VERDE	☐	☑
LONGOBUCCO	114	10	Bosco Alto 2	0	32	0	€ 1,25	€ 165,00	€. 2.675,00	Valore VAM	D.M. 05/03/75	Gest. CALABRIA VERDE	☐	☑
LONGOBUCCO	114	11	Seminativo 2	1	79	0	€ 46,23	€ 8.771,00	€. 8.797,00	Valore VAM	D.M. 05/03/75	Gest. CALABRIA VERDE	☐	☑
LONGOBUCCO	114	14	Seminativo 2	0	93	0	€ 24,11	€ 4.557,00	€. 4.571,00	Valore VAM	D.M. 05/03/75	Gest. CALABRIA VERDE	☐	☑
LONGOBUCCO	114	15	Bosco Alto 1	0	28	0	€ 2,03	€ 2.348,00	€. 2.355,00	Valore VAM	D.M. 05/03/75	Gest. CALABRIA VERDE	☐	☑
LONGOBUCCO	114	16	Bosco Alto 1	1	62	0	€ 11,54	€ 13.583,00	€. 13.624,00	Valore VAM	D.M. 05/03/75	Gest. CALABRIA VERDE	☐	☑
LONGOBUCCO	114	20	Seminativo 2	2	84	0	€ 73,51	€ 13.916,00	€. 13.958,00	Valore VAM	D.M. 05/03/75	Gest. CALABRIA VERDE	☐	☑
LONGOBUCCO	114	21	Bosco Alto 2	0	13	0	€ 0,53	€ 1.090,00	€. 1.093,00	Valore VAM	D.M. 05/03/75	Gest. CALABRIA VERDE	☐	☑
LONGOBUCCO	114	38	Pascolo 3	0	82	0	€ 2,14	€ 4.643,00	€. 4.657,00	Valore VAM	D.M. 05/03/75	Gest. CALABRIA VERDE	☐	☑
LONGOBUCCO	114	39	Seminativo 2	1	32	0	€ 34,09	€ 6.468,00	€. 6.487,00	Valore VAM	D.M. 05/03/75	Gest. CALABRIA VERDE	☐	☑
LONGOBUCCO	114	41	Pascolo 3	1	39	0	€ 3,60	€ 7.871,00	€. 7.895,00	Valore VAM	D.M. 05/03/75	Gest. CALABRIA VERDE	☐	☑
LONGOBUCCO	115	04	Pascolo Cesp	0	92	30	€ 3,58	€ 3.216,00	€. 3.226,00	Valore VAM	D.M. 05/03/75	Gest. CALABRIA VERDE	☐	☑
LONGOBUCCO	115	07	Pascolo Cesp	0	39	0	€ 1,51	€ 1.359,00	€. 1.363,00	Valore VAM	D.M. 05/03/75	Gest. CALABRIA VERDE	☐	☑
LONGOBUCCO	115	08	Bosco Ceduo	0	59	70	€ 1,93	€ 2.405,00	€. 2.412,00	Valore VAM	D.M. 05/03/75	Gest. CALABRIA VERDE	☐	☑
LONGOBUCCO	115	09	Bosco Ceduo	1	0	30	€ 3,28	€ 4.045,00	€. 4.057,00	Valore VAM	D.M. 05/03/75	Gest. CALABRIA VERDE	☐	☑
LONGOBUCCO	115	10	Pascolo Cesp	0	52	10	€ 2,01	€ 1.816,00	€. 1.821,00	Valore VAM	D.M. 05/03/75	Gest. CALABRIA VERDE	☐	☑
LONGOBUCCO	115	18	Pascolo 1	0	34	10	€ 4,40	€ 1.931,00	€. 1.937,00	Valore VAM	D.M. 05/03/75	Gest. CALABRIA VERDE	☐	☑
LONGOBUCCO	115	19	Bosco Alto 2	2	36	90	€ 9,18	€ 19.863,00	€. 19.923,00	Valore VAM	D.M. 05/03/75	Gest. CALABRIA VERDE	☐	☑
LONGOBUCCO	115	21	Bosco Alto 2	1	81	40	€ 23,43	€ 15.210,00	€. 15.256,00	Valore VAM	D.M. 05/03/75	Gest. CALABRIA VERDE	☐	☑
LONGOBUCCO	115	22	Seminativo 3	11	19	60	€ 72,28	€ 54.862,00	€. 55.027,00	Valore VAM	D.M. 05/03/75	Gest. CALABRIA VERDE	☐	☑
LONGOBUCCO	115	23	Seminativo 4	1	48	0	€ 5,75	€ 7.252,00	€. 7.274,00	Valore VAM	D.M. 05/03/75	Gest. CALABRIA VERDE	☐	☑
LONGOBUCCO	115	24	Bosco Ceduo	0	47	50	€ 1,54	€ 1.913,00	€. 1.919,00	Valore VAM	D.M. 05/03/75	Gest. CALABRIA VERDE	☐	☑
LONGOBUCCO	115	25	Pascolo Cesp	3	10	90	€ 12,04	€ 10.834,00	€. 10.867,00	Valore VAM	D.M. 05/03/75	Gest. CALABRIA VERDE	☐	☑
LONGOBUCCO	115	26	Bosco Ceduo	9	97	80	€ 32,21	€ 40.202,00	€. 40.323,00	Valore VAM	D.M. 05/03/75	Gest. CALABRIA VERDE	☐	☑
LONGOBUCCO	115	27	Pascolo Cesp	1	0	90	€ 3,91	€ 3.516,00	€. 3.527,00	Valore VAM	D.M. 05/03/75	Gest. CALABRIA VERDE	☐	☑
LONGOBUCCO	115	28	Pascolo Cesp	0	55	10	€ 2,14	€ 1.920,00	€. 1.926,00	Valore VAM	D.M. 05/03/75	Gest. CALABRIA VERDE	☐	☑
LONGOBUCCO	115	36	Pascolo Cesp	1	98	40	€ 7,69	€ 6.913,00	€. 6.934,00	Valore VAM	D.M. 05/03/75	Gest. CALABRIA VERDE	☐	☑
LONGOBUCCO	115	42	Bosco Ceduo	0	43	80	€ 1,41	€ 1.765,00	€. 1.770,00	Valore VAM	D.M. 05/03/75	Gest. CALABRIA VERDE	☐	☑
LONGOBUCCO	115	43	Seminativo 3	4	26	10	€ 55,01	€ 20.880,00	€. 20.943,00	Valore VAM	D.M. 05/03/75	Gest. CALABRIA VERDE	☐	☑
LONGOBUCCO	115	44	Pascolo Cesp	0	0	0	€ 0,11	€ 10,00	€. 10,00	Valore VAM	D.M. 05/03/75	Gest. CALABRIA VERDE	☐	☑

Comune	Foglio	Part.la	Coltura	ha	a	ca	Reddito Dominicale	Valore 2018	Valore 2019	Stima / Valore	Provenienza	Destinazione d'uso	Disp.	Indisp
LONGOBUCCO	116	13	Bosco Ceduo	0	11	90	€ 0,39	€ 480,00	€. 481,00	Valore VAM	D.M. 05/03/75	Gest. CALABRIA VERDE	☐	☑
LONGOBUCCO	116	14	Bosco Ceduo	0	14	50	€ 1,03	€ 584,00	€. 586,00	Valore VAM	D.M. 05/03/75	Gest. CALABRIA VERDE	☐	☑
LONGOBUCCO	120	11	Pascolo 2	0	1	90	€ 0,64	€ 97,00	€. 97,00	Valore VAM	D.M. 05/03/75	Gest. CALABRIA VERDE	☐	☑
LONGOBUCCO	120	13	Seminativo 3	3	89	10	€ 50,24	€ 19.067,00	€. 19.124,00	Valore VAM	D.M. 05/03/75	Gest. CALABRIA VERDE	☐	☑
LONGOBUCCO	120	14	Pascolo 2	1	91	70	€ 13,61	€ 10.855,00	€. 10.888,00	Valore VAM	D.M. 05/03/75	Gest. CALABRIA VERDE	☐	☑
LONGOBUCCO	120	15	Pascolo 2	11	98	0	€ 85,10	€ 11.263,00	€. 67.634,00	Valore VAM	ESPROPRIO		☐	☑
LONGOBUCCO	120	20	Seminativo 3	0	18	60	€ 2,40	€ 911,00	€. 914,00	Valore VAM	D.M. 05/03/75	Gest. CALABRIA VERDE	☐	☑
LONGOBUCCO	120	21	Seminativo 3	0	16	10	€ 2,08	€ 789,00	€. 791,00	Valore VAM	D.M. 05/03/75	Gest. CALABRIA VERDE	☐	☑
LONGOBUCCO	120	22	Seminativo 3	0	58	10	€ 7,50	€ 2.847,00	€. 2.856,00	Valore VAM	D.M. 05/03/75	Gest. CALABRIA VERDE	☐	☑
LONGOBUCCO	120	24	Pascolo 2	0	0	10	€ 0,29	€ 28,00	€. 28,00	Valore VAM	D.M. 05/03/75	Gest. CALABRIA VERDE	☐	☑
LONGOBUCCO	120	25	Bosco Alto 2	0	14	40	€ 0,56	€ 1.207,00	€. 1.211,00	Valore VAM	D.M. 05/03/75	Gest. CALABRIA VERDE	☐	☑
LONGOBUCCO	120	26	Seminativo 3	0	91	0	€ 11,80	€ 1.561,00	€. 4.446,00	Valore VAM	ESPROPRIO		☐	☑
LONGOBUCCO	120	28	Bosco Alto 2	0	35	70	€ 1,39	€ 2.993,00	€. 3.002,00	Valore VAM	D.M. 05/03/75	Gest. CALABRIA VERDE	☐	☑
LONGOBUCCO	120	29	Bosco Alto 2	0	39	10	€ 2,78	€ 3.279,00	€. 3.289,00	Valore VAM	D.M. 05/03/75	Gest. CALABRIA VERDE	☐	☑
LONGOBUCCO	120	31	Seminativo 3	0	69	0	€ 8,91	€ 1.180,00	€. 3.371,00	Valore VAM	ESPROPRIO		☐	☑
LONGOBUCCO	120	32	Seminativo 3	0	18	0	€ 2,43	€ 321,00	€. 879,00	Valore VAM	ESPROPRIO		☐	☑
LONGOBUCCO	120	34	Pascolo Arb 2	4	39	0	€ 25,54	€ 3.380,00	€. 25.737,00	Valore VAM	ESPROPRIO		☐	☑
LONGOBUCCO	120	37	Seminativo 3	0	81	0	€ 10,54	€ 1.394,00	€. 3.957,00	Valore VAM	ESPROPRIO		☐	☑
LONGOBUCCO	121	13	Pascolo Cesp	8	45	0	€ 49,10	€ 29.445,00	€. 29.533,00	Valore VAM	D.M. 05/03/75	Gest. CALABRIA VERDE	☐	☑
LONGOBUCCO	124	01	Fabbr Rurale	0	8	0	€ 0,00	€ 0,00	€. 0,00	Valore Catastale	ESPROPRIO		☐	☑
LONGOBUCCO	124	03	Bosco Alto 2	0	97	0	€ 3,78	€ 500,00	€. 8.109,00	Valore VAM	D.M. 05/03/75	Gest. CALABRIA VERDE	☐	☑
LONGOBUCCO	124	11	Seminativo 2	2	70	0	€ 69,93	€ 9.255,00	€. 13.191,00	Valore VAM	D.M. 05/03/75	Gest. CALABRIA VERDE	☐	☑
LONGOBUCCO	124	12	Pascolo 2	8	60	0	€ 61,13	€ 8.090,00	€. 48.552,00	Valore VAM	D.M. 05/03/75	Gest. CALABRIA VERDE	☐	☑
LONGOBUCCO	124	25	Bosco Alto 2	1	80	0	€ 7,00	€ 926,00	€. 15.048,00	Valore VAM	D.M. 05/03/75	Gest. CALABRIA VERDE	☐	☑
LONGOBUCCO	124	26	Bosco Alto 2	0	61	0	€ 2,38	€ 315,00	€. 5.099,00	Valore VAM	D.M. 05/03/75	Gest. CALABRIA VERDE	☐	☑
LONGOBUCCO	124	43	Bosco Alto 2	102	48	0	€ 396,96	€ 52.539,00	€. 856.706,00	Valore VAM	D.M. 05/03/75	Gest. CALABRIA VERDE	☐	☑
LONGOBUCCO	125	03	Bosco Alto 2	0	4	0	€ 0,30	€ 39,00	€. 334,00	Valore VAM	ESPROPRIO		☐	☑
LONGOBUCCO	125	04	Bosco Alto 2	0	2	0	€ 0,20	€ 26,00	€. 167,00	Valore VAM	ESPROPRIO		☐	☑
LONGOBUCCO	125	14	Bosco Alto 2	7	49	0	€ 53,20	€ 7.041,00	€. 62.614,00	Valore VAM	ESPROPRIO		☐	☑
LONGOBUCCO	125	32	Pascolo 2	2	69	0	€ 19,11	€ 2.530,00	€. 15.186,00	Valore VAM	ESPROPRIO		☐	☑
LONGOBUCCO	125	33	Bosco Alto 2	3	22	0	€ 22,93	€ 3.034,00	€. 26.918,00	Valore VAM	ESPROPRIO		☐	☑
LONGOBUCCO	127	03	Bosco Alto 2	0	2	0	€ 0,20	€ 26,00	€. 167,00	Valore VAM	ESPROPRIO		☐	☑
LONGOBUCCO	127	04	Bosco Alto 2	0	14	0	€ 1,05	€ 139,00	€. 1.170,00	Valore VAM	ESPROPRIO		☐	☑

Comune	Foglio	Part.la	Coltura	ha	a	ca	Reddito Dominicale	Valore 2018	Valore 2019	Stima / Valore	Provenienza	Destinazione d'uso	Disp.	Indisp
LONGOBUCCO	127	07	Bosco Alto 2	144	44	0	€ 559,48	€ 74.049,00	€. 1.207.480,00	Valore VAM	ESPROPRIO		☐	☑
LONGOBUCCO	127	08	Pascolo 2	1	59	0	€ 11,35	€ 1.502,00	€. 8.976,00	Valore VAM	ESPROPRIO		☐	☑
LONGOBUCCO	127	09	Bosco Alto 2	3	46	0	€ 24,59	€ 3.254,00	€. 28.925,00	Valore VAM	ESPROPRIO		☐	☑
LONGOBUCCO	127	12	Bosco Ceduo	0	78	0	€ 5,59	€ 739,00	€. 3.133,00	Valore VAM	ESPROPRIO		☐	☑
LONGOBUCCO	127	13	Seminativo 3	0	20	0	€ 5,24	€ 693,00	€. 977,00	Valore VAM	ESPROPRIO		☐	☑
LONGOBUCCO	127	14	Pascolo 2	0	54	0	€ 7,03	€ 931,00	€. 3.049,00	Valore VAM	ESPROPRIO		☐	☑
LONGOBUCCO	127	15	Seminativo 3	0	59	0	€ 15,39	€ 2.036,00	€. 2.882,00	Valore VAM	ESPROPRIO		☐	☑
LONGOBUCCO	127	16	Semin Irrig 3	1	82	0	€ 47,08	€ 6.230,00	€. 19.167,00	Valore VAM	ESPROPRIO		☐	☑
LONGOBUCCO	127	18	Seminativo 3	2	73	0	€ 70,63	€ 9.347,00	€. 13.338,00	Valore VAM	ESPROPRIO		☐	☑
LONGOBUCCO	127	24	Seminativo 3	13	61	0	€ 439,53	€ 58.173,00	€. 66.492,00	Valore VAM	ESPROPRIO		☐	☑
LONGOBUCCO	127	25	Seminativo 4	1	27	0	€ 32,85	€ 4.348,00	€. 6.205,00	Valore VAM	ESPROPRIO		☐	☑
LONGOBUCCO	127	26	Bosco Alto 2	7	17	0	€ 50,98	€ 6.747,00	€. 59.939,00	Valore VAM	ESPROPRIO		☐	☑
LONGOBUCCO	127	27	Pascolo 2	5	61	0	€ 39,89	€ 5.278,00	€. 31.671,00	Valore VAM	ESPROPRIO		☐	☑
LONGOBUCCO	127	37	Pascolo 2	0	7	0	€ 0,50	€ 65,00	€. 395,00	Valore VAM	ESPROPRIO		☐	☑
LONGOBUCCO	127	39	Pascolo 2	0	59	0	€ 4,25	€ 562,00	€. 3.331,00	Valore VAM	ESPROPRIO		☐	☑
LONGOBUCCO	127	40	Bosco Alto 2	0	55	0	€ 3,93	€ 519,00	€. 4.598,00	Valore VAM	ESPROPRIO		☐	☑
LONGOBUCCO	127	41	Pascolo 2	0	44	0	€ 5,74	€ 759,00	€. 2.484,00	Valore VAM	ESPROPRIO		☐	☑
LONGOBUCCO	127	45	Pascolo 2	0	54	0	€ 7,05	€ 934,00	€. 3.049,00	Valore VAM	ESPROPRIO		☐	☑
LONGOBUCCO	127	46	Pascolo 2	2	12	0	€ 27,48	€ 3.637,00	€. 11.969,00	Valore VAM	ESPROPRIO		☐	☑
LONGOBUCCO	127	52	Seminativo 4	10	90	0	€ 281,58	€ 37.267,00	€. 53.253,00	Valore VAM	ESPROPRIO		☐	☑
LONGOBUCCO	127	58	Bosco Alto 2	0	37	0	€ 2,66	€ 352,00	€. 3.093,00	Valore VAM	ESPROPRIO		☐	☑
LONGOBUCCO	127	63	Bosco Alto 2	2	90	0	€ 20,60	€ 2.726,00	€. 24.243,00	Valore VAM	ESPROPRIO		☐	☑
LONGOBUCCO	127	64	Seminativo 4	8	47	0	€ 273,59	€ 36.211,00	€. 41.381,00	Valore VAM	ESPROPRIO		☐	☑
LONGOBUCCO	127	65	Pascolo 2	0	16	0	€ 2,15	€ 285,00	€. 903,00	Valore VAM	ESPROPRIO		☐	☑
LONGOBUCCO	127	66	Seminativo 4	2	54	0	€ 65,69	€ 8.695,00	€. 12.409,00	Valore VAM	ESPROPRIO		☐	☑
LONGOBUCCO	127	69	Bosco Alto 2	0	21	0	€ 0,83	€ 110,00	€. 1.756,00	Valore VAM	ESPROPRIO		☐	☑
LONGOBUCCO	127	71	Pascolo 2	0	11	0	€ 1,48	€ 195,00	€. 621,00	Valore VAM	ESPROPRIO		☐	☑
LONGOBUCCO	127	73	Pascolo 2	0	52	0	€ 6,83	€ 903,00	€. 2.936,00	Valore VAM	ESPROPRIO		☐	☑
LONGOBUCCO	129	01	Bosco Alto 2	28	92	0	€ 205,43	€ 27.188,00	€. 241.764,00	Valore VAM	ESPROPRIO		☐	☑
LONGOBUCCO	129	02	Bosco Alto 2	56	5	0	€ 217,13	€ 28.737,00	€. 468.563,00	Valore VAM	ESPROPRIO		☐	☑
LONGOBUCCO	129	03	Pascolo 2	0	32	0	€ 4,18	€ 552,00	€. 1.807,00	Valore VAM	ESPROPRIO		☐	☑
LONGOBUCCO	132	106	Bosco Alto 1	2	1	50	€ 14,55	€ 16.854,00	€. 16.905,00	Valore VAM	D.M. 05/03/75	Gest. CALABRIA VERDE	☐	☑
LONGOBUCCO	132	14	Bosco Alto 1	2	90	20	€ 11,24	€ 24.332,00	€. 24.405,00	Valore VAM	D.M. 05/03/75	Gest. CALABRIA VERDE	☐	☑

Comune	Foglio	Part.la	Coltura	ha	a	ca	Reddito Dominicale	Valore 2018	Valore 2019	Stima / Valore	Provenienza	Destinazione d'uso	Disp.	Indisp
LONGOBUCCO	132	15	Pascolo 2	11	98	30	€ 85,10	€ 67.853,00	€. 68.057,00	Valore VAM	D.M. 05/03/75	Gest. CALABRIA VERDE	☐	☑
LONGOBUCCO	132	24	Pascolo 2	2	88	0	€ 20,45	€ 16.308,00	€. 16.357,00	Valore VAM	D.M. 05/03/75	Gest. CALABRIA VERDE	☐	☑
LONGOBUCCO	132	25	Seminativo 3	2	38	0	€ 30,73	€ 11.663,00	€. 11.698,00	Valore VAM	D.M. 05/03/75	Gest. CALABRIA VERDE	☐	☑
LONGOBUCCO	132	26	Pascolo 2	3	28	70	€ 23,34	€ 18.612,00	€. 18.668,00	Valore VAM	D.M. 05/03/75	Gest. CALABRIA VERDE	☐	☑
LONGOBUCCO	132	27	Pascolo 2	1	84	30	€ 13,09	€ 10.436,00	€. 10.467,00	Valore VAM	D.M. 05/03/75	Gest. CALABRIA VERDE	☐	☑
LONGOBUCCO	132	45	Pascolo 2	4	0	0	€ 28,48	€ 3.768,00	€. 22.582,00	Valore VAM	ESPROPRIO		☐	☑
LONGOBUCCO	132	46	Pascolo 2	2	12	0	€ 15,10	€ 1.999,00	€. 11.969,00	Valore VAM	ESPROPRIO		☐	☑
LONGOBUCCO	132	59	Seminativo 3	0	0	0			€. 0,00	Valore VAM	ESPROPRIO		☐	☑
LONGOBUCCO	132	64	Semin Arb 2	0	98	0			€. 8.299,00	Valore VAM	ESPROPRIO		☐	☑
LONGOBUCCO	132	75	Bosco Alto 1	0	54	90	€ 3,90	€ 4.603,00	€. 4.617,00	Valore VAM	D.M. 05/03/75	Gest. CALABRIA VERDE	☐	☑
LONGOBUCCO	132	76	Seminativo 3	1	0	0	€ 13,43	€ 4.919,00	€. 4.934,00	Valore VAM	D.M. 05/03/75	Gest. CALABRIA VERDE	☐	☑
LONGOBUCCO	132	77	Seminativo 3	6	0	50	€ 77,79	€ 29.436,00	€. 29.524,00	Valore VAM	D.M. 05/03/75	Gest. CALABRIA VERDE	☐	☑
LONGOBUCCO	132	86	Pascolo 2	0	9	0			€. 508,00	Valore VAM	ESPROPRIO		☐	☑
LONGOBUCCO	132	95	Pascolo 2	0	1	70	€ 0,55	€ 79,00	€. 79,00	Valore VAM	D.M. 05/03/75	Gest. CALABRIA VERDE	☐	☑
LONGOBUCCO	133	01	Seminativo 3	0	38	0			€. 1.857,00	Valore VAM	ESPROPRIO		☐	☑
LONGOBUCCO	133	02	Pascolo 2	0	16	0			€. 903,00	Valore VAM	ESPROPRIO		☐	☑
LONGOBUCCO	133	18	Bosco Alto 1	3	48	30	€ 24,74	€ 3.274,00	€. 29.117,00	Valore VAM	ESPROPRIO		☐	☑
LONGOBUCCO	133	54	Bosco Alto 1	0	28	0			€. 2.341,00	Valore VAM	ESPROPRIO		☐	☑
LONGOBUCCO	133	56	Pascolo 2	0	0	20	€ 0,41	€ 28,00	€. 28,00	Valore VAM	D.M. 05/03/75	Gest. CALABRIA VERDE	☐	☑
LONGOBUCCO	133	67	Pascolo 2	2	92	0	€ 20,80	€ 16.534,00	€. 16.584,00	Valore VAM	D.M. 05/03/75	Gest. CALABRIA VERDE	☐	☑
LONGOBUCCO	156	51	Bosco Alto 3	66	0	0	€ 127,84	€ 16.920,00	€. 551.742,00	Valore VAM	ESPROPRIO		☐	☑
Totali per Comune								**€ 20.005.230,00**	**€. 30.566.332,00**					
LUNGRO	006	96	Pascolo 3	0	2	70	€ 0,08	€ 10,00	€. 106,00	Valore VAM	ex Casmez	Gestione SORICAL	☐	☑
LUNGRO	007	44	Uliveto 3	0	8	0	€ 0,93	€ 121,00	€. 1.216,00	Valore VAM	ex Casmez	Gestione SORICAL	☐	☑
LUNGRO	007	46	Uliveto 2	0	7	20	€ 0,38	€ 49,00	€. 1.094,00	Valore VAM	ex Casmez	Gestione SORICAL	☐	☑
LUNGRO	007	47	Uliveto 2	0	0	50	€ 0,11	€ 15,00	€. 76,00	Valore VAM	ex Casmez	Gestione SORICAL	☐	☑
LUNGRO	007	49	Uliveto 3	0	9	80	€ 1,14	€ 149,00	€. 1.490,00	Valore VAM	ex Casmez	Gestione SORICAL	☐	☑
LUNGRO	007	50	Uliveto 3	0	6	0	€ 0,70	€ 92,00	€. 912,00	Valore VAM	ex Casmez	Gestione SORICAL	☐	☑
LUNGRO	007	51	Pascolo 3	0	0	20	€ 0,01	€ 2,00	€. 8,00	Valore VAM	ex Casmez	Gestione SORICAL	☐	☑
LUNGRO	008	126	Semin Irrig Ar	0	0	20	€ 0,06	€ 8,00	€. 19,00	Valore VAM	Dec.Esp.D.S.n.6799/06	Gestione SORICAL	☐	☑
LUNGRO	008	127	Seminativo 3	0	1	0	€ 0,06	€ 8,00	€. 63,00	Valore VAM	ex Casmez	Gestione SORICAL	☐	☑
LUNGRO	008	129	Seminativo 3	0	2	90	€ 0,16	€ 21,00	€. 183,00	Valore VAM	ex Casmez	Gestione SORICAL	☐	☑
LUNGRO	008	131	Bosco Alto 1	0	0	7	€ 0,01	€ 2,00	€. 4,00	Valore VAM	ex Casmez	Gestione SORICAL	☐	☑

Comune	Foglio	Part.la	Coltura	ha	a	ca	Reddito Dominicale	Valore 2018	Valore 2019	Stima / Valore	Provenienza	Destinazione d'uso	Disp.	Indisp
LUNGRO	008	132	Bosco Alto 1	0	0	80	€ 0,06	€ 8,00	€. 45,00	Valore VAM	ex Casmez	Gestione SORICAL	☐	☑
LUNGRO	008	134	Seminativo 3	0	4	70	€ 0,28	€ 36,00	€. 296,00	Valore VAM	ex Casmez	Gestione SORICAL	☐	☑
LUNGRO	008	137	Pascolo 1	0	2	60	€ 0,20	€ 26,00	€. 102,00	Valore VAM	ex Casmez	Gestione SORICAL	☐	☑
LUNGRO	008	139	Pascolo 2	0	0	40	€ 0,03	€ 3,00	€. 16,00	Valore VAM	ex Casmez	Gestione SORICAL	☐	☑
LUNGRO	008	140	Seminativo 3	0	8	60	€ 0,50	€ 65,00	€. 542,00	Valore VAM	ex Casmez	Gestione SORICAL	☐	☑
LUNGRO	008	142	Seminativo 3	0	8	20	€ 0,48	€ 62,00	€. 516,00	Valore VAM	ex Casmez	Gestione SORICAL	☐	☑
LUNGRO	008	144	Bosco Alto 1	0	4	80	€ 0,38	€ 49,00	€. 271,00	Valore VAM	ex Casmez	Gestione SORICAL	☐	☑
LUNGRO	008	145	Seminativo 2	0	3	0	€ 0,39	€ 50,00	€. 189,00	Valore VAM	ex Casmez	Gestione SORICAL	☐	☑
LUNGRO	008	146	Semin Arb 2	0	7	20	€ 1,86	€ 243,00	€. 578,00	Valore VAM	ex Casmez	Gestione SORICAL	☐	☑
LUNGRO	008	147	Semin Irrig Ar	0	0	30	€ 0,09	€ 11,00	€. 28,00	Valore VAM	ex Casmez	Gestione SORICAL	☐	☑
LUNGRO	008	148	Semin Irrig Ar	0	10	60	€ 3,08	€ 402,00	€. 990,00	Valore VAM	ex Casmez	Gestione SORICAL	☐	☑
LUNGRO	008	152	Semin Irrig Ar	0	12	55	€ 3,65	€ 477,00	€. 1.172,00	Valore VAM	ex Casmez	Gestione SORICAL	☐	☑
LUNGRO	008	155	Semin Irrig Ar	0	9	75	€ 2,84	€ 371,00	€. 910,00	Valore VAM	ex Casmez	Gestione SORICAL	☐	☑
LUNGRO	009	176	Pascolo 3	0	0	30	€ 0,01	€ 2,00	€. 12,00	Valore VAM	ex Casmez	Gestione SORICAL	☐	☑
LUNGRO	009	178	Pascolo Cesp	0	1	60	€ 0,15	€ 20,00	€. 63,00	Valore VAM	ex Casmez	Gestione SORICAL	☐	☑
LUNGRO	009	180	Semin Arb 2	0	0	40	€ 0,10	€ 13,00	€. 32,00	Valore VAM	ex Casmez	Gestione SORICAL	☐	☑
LUNGRO	009	182	Querceto 2	0	2	46	€ 0,64	€ 83,00	€. 200,00	Valore VAM	ex Casmez	Gestione SORICAL	☐	☑
LUNGRO	009	183	Querceto 2	0	0	44	€ 0,11	€ 15,00	€. 36,00	Valore VAM	ex Casmez	Gestione SORICAL	☐	☑
LUNGRO	009	185	Uliveto 2	0	2	60	€ 0,59	€ 76,00	€. 395,00	Valore VAM	ex Casmez	Gestione SORICAL	☐	☑
LUNGRO	009	188	Semin Arb 3	0	2	30	€ 0,24	€ 31,00	€. 185,00	Valore VAM	ex Casmez	Gestione SORICAL	☐	☑
LUNGRO	009	190	Semin Irrig Ar	0	27	80	€ 8,08	€ 1.056,00	€. 2.596,00	Valore VAM	ex Casmez	Gestione SORICAL	☐	☑
LUNGRO	009	192	Semin Arb 2	0	9	0	€ 2,33	€ 304,00	€. 723,00	Valore VAM	ex Casmez	Gestione SORICAL	☐	☑
LUNGRO	009	193	Semin Irrig 2	0	0	10	€ 0,04	€ 5,00	€. 8,00	Valore VAM	ex Casmez	Gestione SORICAL	☐	☑
LUNGRO	009	195	Seminativo 2	0	0	20	€ 0,03	€ 3,00	€. 13,00	Valore VAM	ex Casmez	Gestione SORICAL	☐	☑
LUNGRO	009	196	Semin Irrig Ar	0	1	80	€ 0,53	€ 68,00	€. 168,00	Valore VAM	ex Casmez	Gestione SORICAL	☐	☑
LUNGRO	009	198	Semin Arb 2	0	1	0	€ 0,26	€ 34,00	€. 80,00	Valore VAM	ex Casmez	Gestione SORICAL	☐	☑
LUNGRO	009	200	Semin Arb 2	0	1	25	€ 0,33	€ 42,00	€. 100,00	Valore VAM	ex Casmez	Gestione SORICAL	☐	☑
LUNGRO	009	202	Semin Irrig Ar	0	0	85	€ 0,25	€ 32,00	€. 79,00	Valore VAM	ex Casmez	Gestione SORICAL	☐	☑
LUNGRO	009	204	Semin Irrig Ar	0	0	15	€ 0,04	€ 5,00	€. 14,00	Valore VAM	ex Casmez	Gestione SORICAL	☐	☑
LUNGRO	009	205	Fabbr Rurale	0	0	18	€ 0,00	€ 0,00	€. 0,00	Valore Catastale	ex Casmez	Gestione SORICAL	☐	☑
LUNGRO	011	1268	Semin Irrig 2	0	0	30	€ 0,11	€ 15,00	€. 24,00	Valore VAM	ex Casmez	Gestione SORICAL	☐	☑
LUNGRO	011	1269	Pascolo 3	0	0	20	€ 0,01	€ 2,00	€. 8,00	Valore VAM	ex Casmez	Gestione SORICAL	☐	☑
LUNGRO	011	1270	Uliveto 3	0	6	90	€ 0,80	€ 105,00	€. 1.049,00	Valore VAM	ex Casmez	Gestione SORICAL	☐	☑

Comune	Foglio	Part.la	Coltura	ha	a	ca	Reddito Dominicale	Valore 2018	Valore 2019	Stima / Valore	Provenienza	Destinazione d'uso	Disp.	Indisp
LUNGRO	011	1271	Fabbr Rurale	0	0	5	€ 0,00	€ 0,00	€. 0,00	Valore Catastale	ex Casmez	Gestione SORICAL	☐	☑
LUNGRO	011	1273	Pascolo 3	0	0	90	€ 0,03	€ 3,00	€. 35,00	Valore VAM	ex Casmez	Gestione SORICAL	☐	☑
LUNGRO	011	1274	Pascolo 3	0	0	90	€ 0,03	€ 3,00	€. 35,00	Valore VAM	ex Casmez	Gestione SORICAL	☐	☑
LUNGRO	011	1275	Pascolo Cesp	0	0	20	€ 0,01	€ 2,00	€. 8,00	Valore VAM	ex Casmez	Gestione SORICAL	☐	☑
LUNGRO	011	36	Pascolo 3	0	0	30	€ 0,01	€ 2,00	€. 12,00	Valore VAM	ex Casmez	Gestione SORICAL	☐	☑
LUNGRO	012	02	Uliveto 3	0	0	30	€ 0,04	€ 5,00	€. 46,00	Valore VAM	ex Casmez	Gestione SORICAL	☐	☑
LUNGRO	012	14	Semin Irrig Ar	0	0	20	€ 0,06	€ 8,00	€. 19,00	Valore VAM	ex Casmez	Gestione SORICAL	☐	☑
LUNGRO	012	20	Uliveto 3	0	3	0	€ 0,35	€ 46,00	€. 456,00	Valore VAM	ex Casmez	Gestione SORICAL	☐	☑
LUNGRO	012	252	Semin Arb 2	0	1	60	€ 0,41	€ 54,00	€. 129,00	Valore VAM	Dec.Esp.D.S.n.6799/06	Gestione SORICAL	☐	☑
LUNGRO	012	254	Semin Irrig Ar	0	1	60	€ 0,46	€ 60,00	€. 149,00	Valore VAM	Dec.Esp.D.S.n.6799/06	Gestione SORICAL	☐	☑
LUNGRO	012	256	Vigneto 1	0	0	20	€ 0,13	€ 16,00	€. 43,00	Valore VAM	Dec.Esp.D.S.n.6799/06	Gestione SORICAL	☐	☑
LUNGRO	012	258	Uliveto 2	0	0	10	€ 0,03	€ 3,00	€. 15,00	Valore VAM	Dec.Esp.D.S.n.6799/06	Gestione SORICAL	☐	☑
LUNGRO	012	259	Vigneto 1	0	2	10	€ 1,35	€ 177,00	€. 454,00	Valore VAM	Dec.Esp.D.S.n.6799/06	Gestione SORICAL	☐	☑
LUNGRO	012	261	Uliveto 2	0	0	60	€ 0,14	€ 18,00	€. 91,00	Valore VAM	Dec.Esp.D.S.n.6799/06	Gestione SORICAL	☐	☑
LUNGRO	012	263	Uliveto 2	0	1	90	€ 0,43	€ 55,00	€. 289,00	Valore VAM	Dec.Esp.D.S.n.6799/06	Gestione SORICAL	☐	☑
LUNGRO	012	265	Uliveto 2	0	2	70	€ 0,61	€ 80,00	€. 410,00	Valore VAM	Dec.Esp.D.S.n.6799/06	Gestione SORICAL	☐	☑
LUNGRO	012	268	Uliveto 2	0	8	0	€ 1,81	€ 237,00	€. 1.216,00	Valore VAM	ex Casmez	Gestione SORICAL	☐	☑
LUNGRO	012	270	Pascolo 2	0	2	80	€ 0,15	€ 20,00	€. 109,00	Valore VAM	ex Casmez	Gestione SORICAL	☐	☑
LUNGRO	012	271	Pascolo 2	0	0	10	€ 0,01	€ 2,00	€. 4,00	Valore VAM	ex Casmez	Gestione SORICAL	☐	☑
LUNGRO	012	272	Pascolo 2	0	0	10	€ 0,01	€ 2,00	€. 4,00	Valore VAM	ex Casmez	Gestione SORICAL	☐	☑
LUNGRO	012	276	Uliveto 2	0	7	20	€ 1,63	€ 212,00	€. 1.094,00	Valore VAM	ex Casmez	Gestione SORICAL	☐	☑
LUNGRO	012	278	Semin Arb 3	0	3	20	€ 0,33	€ 42,00	€. 257,00	Valore VAM	ex Casmez	Gestione SORICAL	☐	☑
LUNGRO	012	67	Semin Irrig Ar	0	0	40	€ 0,11	€ 15,00	€. 37,00	Valore VAM	ex Casmez	Gestione SORICAL	☐	☑
LUNGRO	013	179	Uliveto 2	0	1	0	€ 0,23	€ 29,00	€. 152,00	Valore VAM	Dec.Esp.D.S.n.6799/06	Gestione SORICAL	☐	☑
LUNGRO	013	181	Semin Arb 2	0	0	20	€ 0,31	€ 41,00	€. 16,00	Valore VAM	Dec.Esp.D.S.n.6799/06	Gestione SORICAL	☐	☑
LUNGRO	013	183	Semin Arb 2	0	1	40	€ 0,36	€ 47,00	€. 112,00	Valore VAM	Dec.Esp.D.S.n.6799/06	Gestione SORICAL	☐	☑
LUNGRO	013	185	Uliveto 2	0	0	70	€ 0,16	€ 21,00	€. 106,00	Valore VAM	Dec.Esp.D.S.n.6799/06	Gestione SORICAL	☐	☑
LUNGRO	013	187	Semin Arb 2	0	1	0	€ 0,26	€ 34,00	€. 80,00	Valore VAM	Dec.Esp.D.S.n.6799/06	Gestione SORICAL	☐	☑
LUNGRO	013	190	Semin Arb 2	0	2	0	€ 0,51	€ 67,00	€. 161,00	Valore VAM	Dec.Esp.D.S.n.6799/06	Gestione SORICAL	☐	☑
LUNGRO	013	191	Semin Arb 2	0	0	70	€ 0,18	€ 23,00	€. 56,00	Valore VAM	Dec.Esp.D.S.n.6799/06	Gestione SORICAL	☐	☑
LUNGRO	013	197	Semin Arb 2	0	2	90	€ 0,75	€ 99,00	€. 233,00	Valore VAM	Dec.Esp.D.S.n.6799/06	Gestione SORICAL	☐	☑
LUNGRO	013	202	Uliveto 2	0	2	70	€ 0,61	€ 80,00	€. 410,00	Valore VAM	Dec.Esp.D.S.n.6799/06	Gestione SORICAL	☐	☑
LUNGRO	013	224	Seminativo 2	0	1	9	€ 0,14	€ 18,00	€. 69,00	Valore VAM	Dec.Esp.D.S.n.6799/06	Gestione SORICAL	☐	☑

Comune	Foglio	Part.la	Coltura	ha	a	ca	Reddito Dominicale	Valore 2018	Valore 2019	Stima / Valore	Provenienza	Destinazione d'uso	Disp.	Indisp
LUNGRO	013	225	Seminativo 2	0	1	25	€ 0,16	€ 21,00	€. 79,00	Valore VAM	Dec.Esp.D.S.n.6799/06	Gestione SORICAL	☐	☑
LUNGRO	013	226	Seminativo 2	0	0	6	€ 0,01	€ 2,00	€. 4,00	Valore VAM	Dec.Esp.D.S.n.6799/06	Gestione SORICAL	☐	☑
LUNGRO	013	231	Seminativo 2	0	0	60	€ 0,08	€ 10,00	€. 38,00	Valore VAM	Dec.Esp.D.S.n.6799/06	Gestione SORICAL	☐	☑
LUNGRO	013	232	Seminativo 2	0	0	25	€ 0,04	€ 5,00	€. 16,00	Valore VAM	Dec.Esp.D.S.n.6799/06	Gestione SORICAL	☐	☑
LUNGRO	013	233	Seminativo 2	0	0	55	€ 0,08	€ 10,00	€. 35,00	Valore VAM	Dec.Esp.D.S.n.6799/06	Gestione SORICAL	☐	☑
LUNGRO	013	240	Pascolo Arb 1	0	3	60	€ 0,46	€ 60,00	€. 235,00	Valore VAM	Dec.Esp.D.S.n.6799/06	Gestione SORICAL	☐	☑
LUNGRO	013	241	Seminativo 3	0	0	10	€ 0,01	€ 2,00	€. 6,00	Valore VAM	Dec.Esp.D.S.n.6799/06	Gestione SORICAL	☐	☑
LUNGRO	013	242	Seminativo 3	0	0	80	€ 0,05	€ 6,00	€. 50,00	Valore VAM	Dec.Esp.D.S.n.6799/06	Gestione SORICAL	☐	☑
LUNGRO	017	173	Uliveto 2	0	5	0	€ 1,13	€ 147,00	€. 760,00	Valore VAM	Dec.Esp.D.S.n.6799/06	Gestione SORICAL	☐	☑
LUNGRO	017	176	Uliveto 2	0	2	50	€ 0,56	€ 73,00	€. 380,00	Valore VAM	Dec.Esp.D.S.n.6799/06	Gestione SORICAL	☐	☑
LUNGRO	017	198	Seminativo 3	0	0	90	€ 0,05	€ 6,00	€. 57,00	Valore VAM	Dec.Esp.D.S.n.6799/06	Gestione SORICAL	☐	☑
LUNGRO	017	199	Seminativo 3	0	0	10	€ 0,01	€ 2,00	€. 6,00	Valore VAM	Dec.Esp.D.S.n.6799/06	Gestione SORICAL	☐	☑
LUNGRO	017	200	Seminativo 3	0	0	30	€ 0,01	€ 2,00	€. 19,00	Valore VAM	Dec.Esp.D.S.n.6799/06	Gestione SORICAL	☐	☑
LUNGRO	018	153	Seminativo 2	0	0	70	€ 0,09	€ 11,00	€. 44,00	Valore VAM	Dec.Esp.D.S.n.6799/06	Gestione SORICAL	☐	☑
LUNGRO	018	158	Semin Arb 3	0	0	30	€ 0,03	€ 3,00	€. 24,00	Valore VAM	Dec.Esp.D.S.n.6799/06	Gestione SORICAL	☐	☑
LUNGRO	018	162	Uliveto 3	0	0	45	€ 0,05	€ 6,00	€. 68,00	Valore VAM	Dec.Esp.D.S.n.6799/06	Gestione SORICAL	☐	☑
LUNGRO	018	163	Uliveto 3	0	1	45	€ 0,16	€ 21,00	€. 220,00	Valore VAM	Dec.Esp.D.S.n.6799/06	Gestione SORICAL	☐	☑
LUNGRO	018	166	Bosco Alto 1	0	0	70	€ 0,05	€ 6,00	€. 40,00	Valore VAM	Dec.Esp.D.S.n.6799/06	Gestione SORICAL	☐	☑
LUNGRO	018	168	Pascolo 2	0	5	75	€ 0,30	€ 39,00	€. 225,00	Valore VAM	Dec.Esp.D.S.n.6799/06	Gestione SORICAL	☐	☑
LUNGRO	018	170	Pascolo 2	0	0	15	€ 0,01	€ 2,00	€. 6,00	Valore VAM	Dec.Esp.D.S.n.6799/06	Gestione SORICAL	☐	☑
LUNGRO	018	172	Pascolo 2	0	1	30	€ 0,06	€ 8,00	€. 51,00	Valore VAM	Dec.Esp.D.S.n.6799/06	Gestione SORICAL	☐	☑
LUNGRO	018	175	Seminativo 3	0	0	15	€ 0,01	€ 2,00	€. 9,00	Valore VAM	Dec.Esp.D.S.n.6799/06	Gestione SORICAL	☐	☑
LUNGRO	018	177	Seminativo 3	0	0	25	€ 0,01	€ 2,00	€. 16,00	Valore VAM	Dec.Esp.D.S.n.6799/06	Gestione SORICAL	☐	☑
LUNGRO	018	179	Seminativo 3	0	0	93	€ 0,05	€ 6,00	€. 59,00	Valore VAM	Dec.Esp.D.S.n.6799/06	Gestione SORICAL	☐	☑
LUNGRO	018	181	Seminativo 3	0	0	60	€ 0,04	€ 5,00	€. 38,00	Valore VAM	Dec.Esp.D.S.n.6799/06	Gestione SORICAL	☐	☑
LUNGRO	018	183	Seminativo 3	0	2	95	€ 0,18	€ 23,00	€. 186,00	Valore VAM	ex Casmez	Gestione SORICAL	☐	☑
LUNGRO	018	184	Seminativo 3	0	0	5	€ 0,01	€ 2,00	€. 3,00	Valore VAM	Dec.Esp.D.S.n.6.903/06	Gestione SORICAL	☐	☑
LUNGRO	018	186	Seminativo 3	0	0	2	€ 0,01	€ 2,00	€. 1,00	Valore VAM	Dec.Esp.D.S.n.6799/06	Gestione SORICAL	☐	☑
LUNGRO	018	187	Uliveto 3	0	1	15	€ 0,14	€ 18,00	€. 175,00	Valore VAM	ex Casmez	Gestione SORICAL	☐	☑
LUNGRO	018	188	Uliveto 3	0	0	40	€ 0,05	€ 6,00	€. 61,00	Valore VAM	Dec.Esp.D.S.n.6.903/06	Gestione SORICAL	☐	☑
LUNGRO	018	189	Uliveto 3	0	0	80	€ 0,09	€ 11,00	€. 122,00	Valore VAM	Dec.Esp.D.S.n.6.903/06	Gestione SORICAL	☐	☑
LUNGRO	018	190	Seminativo 2	0	0	35	€ 0,05	€ 6,00	€. 22,00	Valore VAM	Dec.Esp.D.S.n.6799/06	Gestione SORICAL	☐	☑
LUNGRO	018	191	Seminativo 2	0	0	15	€ 0,03	€ 3,00	€. 9,00	Valore VAM	Dec.Esp.D.S.n.6799/06	Gestione SORICAL	☐	☑

Comune	Foglio	Part.la	Coltura	ha	a	ca	Reddito Dominicale	Valore 2018	Valore 2019	Stima / Valore	Provenienza	Destinazione d'uso	Disp.	Indisp
LUNGRO	018	199	Semin Arb 3	0	3	40	€ 0,35	€ 46,00	€. 273,00	Valore VAM	Dec.Esp.D.S.n.6799/06	Gestione SORICAL	☐	☑
LUNGRO	018	200	Semin Arb 3	0	0	15	€ 0,01	€ 2,00	€. 12,00	Valore VAM	Dec.Esp.D.S.n.6799/06	Gestione SORICAL	☐	☑
LUNGRO	018	201	Semin Arb 3	0	1	65	€ 0,18	€ 23,00	€. 133,00	Valore VAM	Dec.Esp.D.S.n.6799/06	Gestione SORICAL	☐	☑
LUNGRO	018	204	Seminativo 3	0	9	24	€ 0,54	€ 70,00	€. 582,00	Valore VAM	Dec.Esp.D.S.n.6799/06	Gestione SORICAL	☐	☑
LUNGRO	018	205	Seminativo 3	0	0	9	€ 0,01	€ 2,00	€. 6,00	Valore VAM	Dec.Esp.D.S.n.6799/06	Gestione SORICAL	☐	☑
LUNGRO	018	206	Seminativo 3	0	1	28	€ 0,08	€ 10,00	€. 81,00	Valore VAM	Dec.Esp.D.S.n.6799/06	Gestione SORICAL	☐	☑
LUNGRO	018	207	Seminativo 3	0	0	9	€ 0,01	€ 2,00	€. 6,00	Valore VAM	Dec.Esp.D.S.n.6799/06	Gestione SORICAL	☐	☑
LUNGRO	018	208	Seminativo 3	0	0	30	€ 0,01	€ 2,00	€. 19,00	Valore VAM	Dec.Esp.D.S.n.6799/06	Gestione SORICAL	☐	☑
LUNGRO	018	69	Bosco Alto 1	0	5	10	€ 0,40	€ 52,00	€. 288,00	Valore VAM	Dec.Esp.D.S.n.6.903/06	Gestione SORICAL	☐	☑
LUNGRO	018	72	Pascolo 2	0	28	85	€ 1,49	€ 194,00	€. 1.128,00	Valore VAM	Dec.Esp.D.S.n.6.903/06	Gestione SORICAL	☐	☑
LUNGRO	018	75	Seminativo 3	0	1	45		€ 0,00	€. 91,00	Valore VAM	Dec.Esp.D.S.n.6.903/06	Gestione SORICAL	☐	☑
LUNGRO	021	476	Pascolo 1	0	1	40	€ 0,11	€ 15,00	€. 55,00	Valore VAM	Frazionamento del 30/06/	Dem.Reg. Ramo Acquedot	☐	☑
LUNGRO	021	479	Pascolo Arb 1	0	0	10	€ 0,01	€ 2,00	€. 7,00	Valore VAM	Frazionamento del 30/06/	Dem.Reg. Ramo Acquedot	☐	☑
Totali per Comune								**€ 6.660,00**	**€. 28.663,00**					
MAIERA'	005	415	Seminativo 1	0	4	0		€ 234,00	€. 235,00	Valore Esproprio	Dec.Esp.D.S.n.16.931/05	Gestione SORICAL	☐	☑
MAIERA'	005	416	Seminativo 1	0	0	40		€ 23,00	€. 23,00	Valore Esproprio	Dec.Esp.D.S.n.16.931/05	Gestione SORICAL	☐	☑
MAIERA'	005	418	Pascolo Cesp	0	1	40		€ 48,00	€. 48,00	Valore Esproprio	Dec.Esp.D.S.n.16.931/05	Gestione SORICAL	☐	☑
MAIERA'	005	419	Pascolo 1	0	6	20		€ 175,00	€. 176,00	Valore Esproprio	Dec.Esp.D.S.n.16.931/05	Gestione SORICAL	☐	☑
MAIERA'	005	421	Pascolo 1	0	1	90	€ 0,09	€ 11,00	€. 54,00	Valore VAM	Dec.Esp.D.S.n.16662/05	Gestione SORICAL	☐	☑
MAIERA'	005	422	Pascolo 1	0	5	0	€ 0,23	€ 29,00	€. 141,00	Valore VAM	Dec.Esp.D.S.n.16662/05	Gestione SORICAL	☐	☑
MAIERA'	005	423	Seminativo 1	0	1	50	€ 0,58	€ 75,00	€. 88,00	Valore VAM	Dec.Esp.D.S.n.16662/05	Gestione SORICAL	☐	☑
MAIERA'	005	424	Fabbr Rurale	0	0	70		€ 211,00	€. 212,00	Valore Esproprio	Dec.Esp.D.S.n.16.931/05	Gestione SORICAL	☐	☑
MAIERA'	005	425	Semin Arb 1	0	0	60		€ 181,00	€. 182,00	Valore Esproprio	Dec.Esp.D.S.n.16.931/05	Gestione SORICAL	☐	☑
MAIERA'	005	426	Semin Arb 1	0	0	10		€ 9,00	€. 9,00	Valore Esproprio	Dec.Esp.D.S.n.16.931/05	Gestione SORICAL	☐	☑
MAIERA'	005	427	Semin Arb 1	0	1	80		€ 163,00	€. 163,00	Valore Esproprio	Dec.Esp.D.S.n.16.931/05	Gestione SORICAL	☐	☑
MAIERA'	005	428	Semin Arb 1	0	1	50		€ 136,00	€. 136,00	Valore Esproprio	Dec.Esp.D.S.n.16.931/05	Gestione SORICAL	☐	☑
MAIERA'	005	429	Semin Arb 1	0	1	20		€ 109,00	€. 109,00	Valore Esproprio	Dec.Esp.D.S.n.16.931/05	Gestione SORICAL	☐	☑
MAIERA'	005	430	Semin Arb 3	0	2	0		€ 181,00	€. 182,00	Valore Esproprio	Dec.Esp.D.S.n.16.931/05	Gestione SORICAL	☐	☑
MAIERA'	005	431	Querceto	0	0	50	€ 0,10	€ 13,00	€. 27,00	Valore VAM	Dec.Esp.D.S.n.16662/05	Gestione SORICAL	☐	☑
MAIERA'	005	432	Semin Arb 1	0	1	50	€ 0,78	€ 102,00	€. 135,00	Valore VAM	Dec.Esp.D.S.n.16662/05	Gestione SORICAL	☐	☑
MAIERA'	005	433	Querceto	0	0	30	€ 0,06	€ 8,00	€. 16,00	Valore VAM	Dec.Esp.D.S.n.16662/05	Gestione SORICAL	☐	☑
MAIERA'	005	434	Pascolo Cesp	0	1	40		€ 48,00	€. 48,00	Valore Esproprio	Dec.Esp.D.S.n.16.931/05	Gestione SORICAL	☐	☑
MAIERA'	005	436	Semin Arb 1	0	0	70		€ 63,00	€. 63,00	Valore Esproprio	Dec.Esp.D.S.n.16.931/05	Gestione SORICAL	☐	☑

Comune	Foglio	Part.la	Coltura	ha	a	ca	Reddito Dominicale	Valore 2018	Valore 2019	Stima / Valore	Provenienza	Destinazione d'uso	Disp.	Indisp
MAIERA'	005	438	Seminativo 1	0	0	10	€ 0,06	€ 8,00	€. 6,00	Valore VAM	Dec.Esp.D.S.n.16662/05	Gestione SORICAL	☐	☑
MAIERA'	005	439	Seminativo 1	0	0	10	€ 0,06	€ 8,00	€. 6,00	Valore VAM	Dec.Esp.D.S.n.16662/05	Gestione SORICAL	☐	☑
MAIERA'	005	441	Semin Arb 2	0	1	10		€ 100,00	€. 100,00	Valore Esproprio	Dec.Esp.D.S.n.16.931/05	Gestione SORICAL	☐	☑
MAIERA'	005	443	Semin Arb 2	0	6	90		€ 624,00	€. 626,00	Valore Esproprio	Dec.Esp.D.S.n.16.931/05	Gestione SORICAL	☐	☑
MAIERA'	005	444	Semin Arb 2	0	0	20		€ 18,00	€. 18,00	Valore Esproprio	Dec.Esp.D.S.n.16.931/05	Gestione SORICAL	☐	☑
MAIERA'	005	446	Semin Arb 2	0	1	10		€ 100,00	€. 100,00	Valore Esproprio	Dec.Esp.D.S.n.16.931/05	Gestione SORICAL	☐	☑
MAIERA'	005	447	Semin Arb 3	0	0	20		€ 18,00	€. 18,00	Valore Esproprio	Dec.Esp.D.S.n.16.931/05	Gestione SORICAL	☐	☑
MAIERA'	005	449	Bosco Alto 3	0	0	10		€ 8,00	€. 8,00	Valore Esproprio	Dec.Esp.D.S.n.16.931/05	Gestione SORICAL	☐	☑
MAIERA'	005	450	Bosco Alto 3	0	1	80		€ 151,00	€. 151,00	Valore Esproprio	Dec.Esp.D.S.n.16.931/05	Gestione SORICAL	☐	☑
MAIERA'	005	452	Semin Arb 3	0	3	60		€ 325,00	€. 326,00	Valore Esproprio	Dec.Esp.D.S.n.16.931/05	Gestione SORICAL	☐	☑
MAIERA'	005	454	Querceto	0	0	40	€ 0,08	€ 10,00	€. 22,00	Valore VAM	Dec.Esp.D.S.n.16662/05	Gestione SORICAL	☐	☑
MAIERA'	005	455	Seminativo 2	0	0	8	€ 0,03	€ 3,00	€. 5,00	Valore VAM	Dec.Esp.D.S.n.16662/05	Gestione SORICAL	☐	☑
MAIERA'	006	208	Semin Irrig 2	0	0	90		€ 105,00	€. 105,00	Valore Esproprio	Dec.Esp.D.S.n.16.931/05	Gestione SORICAL	☐	☑
MAIERA'	006	209	Pascolo 2	0	8	60	€ 0,28	€ 36,00	€. 243,00	Valore VAM	Dec.Esp.D.S.n.16662/05	Gestione SORICAL	☐	☑
MAIERA'	006	211	Seminativo 2	0	1	10	€ 0,43	€ 55,00	€. 64,00	Valore VAM	Dec.Esp.D.S.n.16662/05	Gestione SORICAL	☐	☑
MAIERA'	007	508	Vigneto 2	0	3	40		€ 692,00	€. 694,00	Valore Esproprio	Dec.Esp.D.S.n.16.931/05	Gestione SORICAL	☐	☑
MAIERA'	007	536	Vigneto 2	0	0	40		€ 81,00	€. 81,00	Valore Esproprio	Dec.Esp.D.S.n.16.931/05	Gestione SORICAL	☐	☑
MAIERA'	007	537	Querceto	0	0	30		€ 16,00	€. 16,00	Valore Esproprio	Dec.Esp.D.S.n.16.931/05	Gestione SORICAL	☐	☑
MAIERA'	007	541	Querceto	0	0	60		€ 32,00	€. 32,00	Valore Esproprio	Dec.Esp.D.S.n.16.931/05	Gestione SORICAL	☐	☑
MAIERA'	007	610	Area Rurale	0	0	10	€ 0,00	€ 0,00	€. 0,00	Valore Catastale	Dec.Esp.D.S.n.16662/05	Gestione SORICAL	☐	☑
MAIERA'	007	617	Semin Arb 2	0	1	40		€ 127,00	€. 127,00	Valore Esproprio	Dec.Esp.D.S.n.16.931/05	Gestione SORICAL	☐	☑
MAIERA'	007	618	Semin Arb 2	0	1	74		€ 157,00	€. 157,00	Valore Esproprio	Dec.Esp.D.S.n.16.931/05	Gestione SORICAL	☐	☑
MAIERA'	007	620	Vigneto 2	0	2	80		€ 570,00	€. 572,00	Valore Esproprio	Dec.Esp.D.S.n.16.931/05	Gestione SORICAL	☐	☑
MAIERA'	007	651	Semin Arb 1	0	0	20	€ 0,10	€ 13,00	€. 18,00	Valore VAM	Dec.Esp.D.S.n.16662/05	Gestione SORICAL	☐	☑
MAIERA'	007	653	Vigneto 2	0	1	50		€ 306,00	€. 307,00	Valore Esproprio	Dec.Esp.D.S.n.16.931/05	Gestione SORICAL	☐	☑
MAIERA'	007	654	Uliveto 2	0	0	50		€ 75,00	€. 75,00	Valore Esproprio	Dec.Esp.D.S.n.16.931/05	Gestione SORICAL	☐	☑
MAIERA'	007	656	Pascolo Arb	0	0	50		€ 30,00	€. 30,00	Valore Esproprio	Dec.Esp.D.S.n.16.931/05	Gestione SORICAL	☐	☑
MAIERA'	007	658	Uliveto 3	0	0	80		€ 120,00	€. 120,00	Valore Esproprio	Dec.Esp.D.S.n.16.931/05	Gestione SORICAL	☐	☑
MAIERA'	007	660	Seminativo 3	0	0	25		€ 15,00	€. 15,00	Valore Esproprio	Dec.Esp.D.S.n.16.931/05	Gestione SORICAL	☐	☑
MAIERA'	007	663	Seminativo 2	0	1	10	€ 0,43	€ 55,00	€. 64,00	Valore VAM	Dec.Esp.D.S.n.16662/05	Gestione SORICAL	☐	☑
MAIERA'	007	664	Semin Arb 3	0	1	50	€ 0,24	€ 31,00	€. 135,00	Valore VAM	Dec.Esp.D.S.n.16662/05	Gestione SORICAL	☐	☑
MAIERA'	007	666	Pascolo Arb	0	0	20	€ 0,03	€ 3,00	€. 12,00	Valore VAM	Dec.Esp.D.S.n.16662/05	Gestione SORICAL	☐	☑
MAIERA'	007	667	Pascolo Arb	0	0	60	€ 0,06	€ 8,00	€. 36,00	Valore VAM	Dec.Esp.D.S.n.16662/05	Gestione SORICAL	☐	☑

Comune	Foglio	Part.la	Coltura	ha	a	ca	Reddito Dominicale	Valore 2018	Valore 2019	Stima / Valore	Provenienza	Destinazione d'uso	Disp.	Indisp
MAIERA'	007	669	Querceto	0	0	20		€ 11,00	€. 11,00	Valore Esproprio	Dec.Esp.D.S.n.16.931/05	Gestione SORICAL	☐	☑
MAIERA'	007	673	Seminativo 3	0	0	35	€ 0,04	€ 5,00	€. 20,00	Valore VAM	Dec.Esp.D.S.n.16662/05	Gestione SORICAL	☐	☑
MAIERA'	007	674	Semin Arb 3	0	0	30		€ 43,00	€. 43,00	Valore Esproprio	Dec.Esp.D.S.n.16.931/05	Gestione SORICAL	☐	☑
MAIERA'	007	676	Vigneto 3	0	0	25	€ 0,06	€ 8,00	€. 51,00	Valore VAM	Dec.Esp.D.S.n.16662/05	Gestione SORICAL	☐	☑
MAIERA'	007	677	Vigneto 3	0	2	50	€ 0,65	€ 85,00	€. 508,00	Valore VAM	Dec.Esp.D.S.n.16662/05	Gestione SORICAL	☐	☑
MAIERA'	007	680	Semin Arb 3	0	2	30		€ 208,00	€. 209,00	Valore Esproprio	Dec.Esp.D.S.n.16.931/05	Gestione SORICAL	☐	☑
MAIERA'	007	681	Semin Arb 3	0	0	10	€ 0,01	€ 2,00	€. 9,00	Valore VAM	Dec.Esp.D.S.n.16662/05	Gestione SORICAL	☐	☑
MAIERA'	007	682	Querceto	0	0	20	€ 0,04	€ 5,00	€. 11,00	Valore VAM	Dec.Esp.D.S.n.16662/05	Gestione SORICAL	☐	☑
MAIERA'	007	683	Querceto	0	0	90	€ 0,18	€ 23,00	€. 49,00	Valore VAM	Dec.Esp.D.S.n.16662/05	Gestione SORICAL	☐	☑
MAIERA'	007	684	Semin Arb 1	0	1	0	€ 0,51	€ 67,00	€. 90,00	Valore VAM	Dec.Esp.D.S.n.16662/05	Gestione SORICAL	☐	☑
MAIERA'	007	685	Vigneto 3	0	0	10		€ 20,00	€. 20,00	Valore Esproprio	Dec.Esp.D.S.n.16.931/05	Gestione SORICAL	☐	☑
MAIERA'	007	687	Vigneto 3	0	0	90		€ 183,00	€. 184,00	Valore Esproprio	Dec.Esp.D.S.n.16.931/05	Gestione SORICAL	☐	☑
MAIERA'	007	693	Seminativo 1	0	0	82	€ 0,48	€ 62,00	€. 48,00	Valore VAM	Dec.Esp.D.S.n.16662/05	Gestione SORICAL	☐	☑
MAIERA'	007	694	Seminativo 1	0	0	18	€ 0,10	€ 13,00	€. 11,00	Valore VAM	Dec.Esp.D.S.n.16662/05	Gestione SORICAL	☐	☑
MAIERA'	008	391	Semin Arb 1	0	3	20	€ 1,65	€ 215,00	€. 288,00	Valore VAM	Dec.Esp.D.S.n.16662/05	Gestione SORICAL	☐	☑
MAIERA'	008	392	Semin Arb 1	0	1	0	€ 0,51	€ 67,00	€. 90,00	Valore VAM	Dec.Esp.D.S.n.16662/05	Gestione SORICAL	☐	☑
MAIERA'	008	394	Seminativo 1	0	0	60		€ 35,00	€. 35,00	Valore Esproprio	Dec.Esp.D.S.n.16.931/05	Gestione SORICAL	☐	☑
MAIERA'	008	395	Seminativo 3	0	0	10		€ 6,00	€. 6,00	Valore Esproprio	Dec.Esp.D.S.n.16.931/05	Gestione SORICAL	☐	☑
MAIERA'	008	396	Seminativo 3	0	0	10		€ 6,00	€. 6,00	Valore Esproprio	Dec.Esp.D.S.n.16.931/05	Gestione SORICAL	☐	☑
MAIERA'	008	401	Semin Arb 3	0	3	20	€ 0,51	€ 67,00	€. 288,00	Valore VAM	Dec.Esp.D.S.n.16662/05	Gestione SORICAL	☐	☑
MAIERA'	008	404	Querceto	0	1	0		€ 54,00	€. 54,00	Valore Esproprio	Dec.Esp.D.S.n.16.931/05	Gestione SORICAL	☐	☑
MAIERA'	008	406	Seminativo 1	0	1	40		€ 82,00	€. 82,00	Valore Esproprio	Dec.Esp.D.S.n.16.931/05	Gestione SORICAL	☐	☑
MAIERA'	008	409	Seminativo 1	0	0	80	€ 0,46	€ 60,00	€. 47,00	Valore VAM	Dec.Esp.D.S.n.16662/05	Gestione SORICAL	☐	☑
MAIERA'	008	411	Vigneto 2	0	0	90		€ 183,00	€. 184,00	Valore Esproprio	Dec.Esp.D.S.n.16.931/05	Gestione SORICAL	☐	☑
MAIERA'	008	413	Seminativo 1	0	1	40		€ 83,00	€. 83,00	Valore Esproprio	Dec.Esp.D.S.n.16.931/05	Gestione SORICAL	☐	☑
MAIERA'	008	415	Seminativo 1	0	1	26		€ 74,00	€. 74,00	Valore Esproprio	Dec.Esp.D.S.n.16.931/05	Gestione SORICAL	☐	☑
MAIERA'	008	416	Seminativo 1	0	1	14		€ 67,00	€. 67,00	Valore Esproprio	Dec.Esp.D.S.n.16.931/05	Gestione SORICAL	☐	☑
MAIERA'	008	82	Semin Arb 1	0	1	40		€ 127,00	€. 127,00	Valore Esproprio	Dec.Esp.D.S.n.16.931/05	Gestione SORICAL	☐	☑
MAIERA'	009	610	Area Rurale	0	0	10	€ 0,00	€ 0,00	€. 0,00	Valore Catastale	//	Gestione SORICAL	☐	☑
MAIERA'	009	682	Semin Arb 1	0	2	60		€ 235,00	€. 236,00	Valore Esproprio	Dec.Esp.D.S.n.16.931/05	Gestione SORICAL	☐	☑
MAIERA'	009	683	Semin Arb 1	0	0	40		€ 36,00	€. 36,00	Valore Esproprio	Dec.Esp.D.S.n.16.931/05	Gestione SORICAL	☐	☑
MAIERA'	009	684	Vigneto 2	0	1	60		€ 326,00	€. 327,00	Valore Esproprio	Dec.Esp.D.S.n.16.931/05	Gestione SORICAL	☐	☑
MAIERA'	009	685	Semin Arb 1	0	1	0		€ 91,00	€. 91,00	Valore Esproprio	Dec.Esp.D.S.n.16.931/05	Gestione SORICAL	☐	☑

Comune	Foglio	Part.la	Coltura	ha	a	ca	Reddito Dominicale	Valore 2018	Valore 2019	Stima / Valore	Provenienza	Destinazione d'uso	Disp.	Indisp
MAIERA'	009	848	Semin Arb 1	0	1	30	€ 0,68	€ 89,00	€. 117,00	Valore VAM	Dec.Esp.D.S.n.16662/05	Gestione SORICAL	☐	☑
MAIERA'	009	850	Semin Arb 1	0	0	20		€ 18,00	€. 18,00	Valore Esproprio	Dec.Esp.D.S.n.16.931/05	Gestione SORICAL	☐	☑
MAIERA'	009	852	Semin Arb 1	0	0	20	€ 0,10	€ 13,00	€. 18,00	Valore VAM	Dec.Esp.D.S.n.16662/05	Gestione SORICAL	☐	☑
MAIERA'	009	854	Semin Arb 1	0	0	25	€ 0,13	€ 16,00	€. 23,00	Valore VAM	Dec.Esp.D.S.n.16662/05	Gestione SORICAL	☐	☑
MAIERA'	009	857	Semin Arb 1	0	0	95	€ 0,49	€ 63,00	€. 86,00	Valore VAM	Dec.Esp.D.S.n.16662/05	Gestione SORICAL	☐	☑
MAIERA'	009	858	Semin Arb 3	0	0	25		€ 22,00	€. 22,00	Valore Esproprio	Dec.Esp.D.S.n.16.931/05	Gestione SORICAL	☐	☑
MAIERA'	009	859	Semin Arb 3	0	0	15		€ 13,00	€. 13,00	Valore Esproprio	Dec.Esp.D.S.n.16.931/05	Gestione SORICAL	☐	☑
MAIERA'	009	861	Pascolo 1	0	0	90		€ 25,00	€. 25,00	Valore Esproprio	Dec.Esp.D.S.n.16.931/05	Gestione SORICAL	☐	☑
MAIERA'	009	864	Semin Arb 3	0	0	40		€ 36,00	€. 36,00	Valore Esproprio	Dec.Esp.D.S.n.16.931/05	Gestione SORICAL	☐	☑
MAIERA'	009	865	Vigneto 3	0	2	40		€ 489,00	€. 490,00	Valore Esproprio	Dec.Esp.D.S.n.16.931/05	Gestione SORICAL	☐	☑
MAIERA'	009	868	Semin Arb 1	0	1	0		€ 91,00	€. 91,00	Valore Esproprio	Dec.Esp.D.S.n.16.931/05	Gestione SORICAL	☐	☑
MAIERA'	009	870	Vigneto 2	0	0	40	€ 0,16	€ 21,00	€. 81,00	Valore VAM	Dec.Esp.D.S.n.16662/05	Gestione SORICAL	☐	☑
MAIERA'	009	872	Vigneto 2	0	0	50	€ 0,21	€ 28,00	€. 102,00	Valore VAM	Dec.Esp.D.S.n.16662/05	Gestione SORICAL	☐	☑
MAIERA'	009	874	Vigneto 3	0	0	60		€ 122,00	€. 122,00	Valore Esproprio	Dec.Esp.D.S.n.16.931/05	Gestione SORICAL	☐	☑
Totali per Comune								**€ 9.314,00**	**€. 10.965,00**					
MALVITO	001	158	Cast frutto 2	0	8	40	€ 1,63	€ 213,00	€. 857,00	Valore VAM	EPPU	Dem.Reg. Ramo Acquedot	☐	☑
MALVITO	001	164	Cast frutto 2	0	0	90	€ 0,18	€ 23,00	€. 92,00	Valore VAM	EPPU	Dem.Reg. Ramo Acquedot	☐	☑
MALVITO	001	165	Cast frutto 2	0	0	90	€ 0,18	€ 23,00	€. 92,00	Valore VAM	EPPU	Dem.Reg. Ramo Acquedot	☐	☑
MALVITO	001	168	Semin Arb 1	0	4	60	€ 1,49	€ 195,00	€. 449,00	Valore VAM	EPPU	Dem.Reg. Ramo Acquedot	☐	☑
MALVITO	001	443	Bosco Alto 1	0	10	48	€ 1,15	€ 151,00	€. 785,00	Valore VAM	Dec.Esp.LL.PP.n.15.356/	Gestione SORICAL	☐	☑
MALVITO	001	446	Semin Arb 3	0	9	99	€ 2,26	€ 296,00	€. 976,00	Valore VAM	Dec.Esp.LL.PP.n.15.356/	Gestione SORICAL	☐	☑
MALVITO	001	449	Semin Arb 3	0	0	29	€ 0,06	€ 8,00	€. 28,00	Valore VAM	Dec.Esp.LL.PP.n.15.356/	Gestione SORICAL	☐	☑
MALVITO	001	451	Semin Arb 1	0	1	40	€ 0,45	€ 58,00	€. 137,00	Valore VAM	Dec.Esp.LL.PP.n.15.356/	Gestione SORICAL	☐	☑
MALVITO	001	454	Semin Irrig Ar	0	1	80	€ 0,46	€ 60,00	€. 274,00	Valore VAM	Dec.Esp.LL.PP.n.15.356/	Gestione SORICAL	☐	☑
MALVITO	001	457	Semin Arb 1	0	5	64	€ 1,83	€ 238,00	€. 551,00	Valore VAM	Dec.Esp.LL.PP.n.15.356/	Gestione SORICAL	☐	☑
MALVITO	001	460	Semin Arb 1	0	4	44	€ 1,44	€ 188,00	€. 434,00	Valore VAM	Dec.Esp.LL.PP.n.15.356/	Gestione SORICAL	☐	☑
MALVITO	001	463	Pascolo Cesp	0	20	95	€ 1,35	€ 177,00	€. 887,00	Valore VAM	Dec.Esp.LL.PP.n.15.356/	Gestione SORICAL	☐	☑
MALVITO	001	479	Semin Arb 3	0	2	20	€ 0,50	€ 274,00	€. 275,00	Valore Esproprio	Dec.Esp.n.23 del 18/12/2	Gestione SORICAL	☐	☑
MALVITO	001	481	Seminativo 2	0	3	40	€ 0,99	€ 391,00	€. 392,00	Valore Esproprio	Dec.Esp.n.23 del 18/12/2	Gestione SORICAL	☐	☑
MALVITO	001	483	Seminativo 2	0	7	30	€ 2,13	€ 841,00	€. 844,00	Valore Esproprio	Dec.Esp.n.23 del 18/12/2	Gestione SORICAL	☐	☑
MALVITO	001	485	Seminativo 2	0	0	20	€ 0,06	€ 23,00	€. 23,00	Valore Esproprio	Dec.Esp.n.23 del 18/12/2	Gestione SORICAL	☐	☑
MALVITO	001	487	Pascolo Cesp	0	1	40	€ 0,09	€ 78,00	€. 78,00	Valore Esproprio	Dec.Esp.n.23 del 18/12/2	Gestione SORICAL	☐	☑
MALVITO	001	488	Pascolo Cesp	0	0	10	€ 0,01	€ 6,00	€. 6,00	Valore Esproprio	Dec.Esp.n.23 del 18/12/2	Gestione SORICAL	☐	☑

Comune	Foglio	Part.la	Coltura	ha	a	ca	Reddito Dominicale	Valore 2018	Valore 2019	Stima / Valore	Provenienza	Destinazione d'uso	Disp.	Indisp
MALVITO	001	489	Pascolo Cesp	0	0	5	€ 0,01	€ 3,00	€. 3,00	Valore Esproprio	Dec.Esp.n.23 del 18/12/2	Gestione SORICAL	☐	☑
MALVITO	001	491	Pascolo Cesp	0	0	30	€ 0,03	€ 15,00	€. 15,00	Valore Esproprio	Dec.Esp.n.23 del 18/12/2	Gestione SORICAL	☐	☑
MALVITO	001	493	Pascolo Cesp	0	0	2	€ 0,01	€ 1,00	€. 1,00	Valore Esproprio	Dec.Esp.n.23 del 18/12/2	Gestione SORICAL	☐	☑
MALVITO	001	495	Seminativo 2	0	7	35	€ 2,14	€ 853,00	€. 856,00	Valore Esproprio	Dec.Esp.n.23 del 18/12/2	Gestione SORICAL	☐	☑
MALVITO	001	499	Seminativo 2	0	4	25	€ 1,24	€ 498,00	€. 499,00	Valore Esproprio	Dec.Esp.n.23 del 18/12/2	Gestione SORICAL	☐	☑
MALVITO	001	503	Seminativo 2	0	0	20	€ 0,06	€ 23,00	€. 23,00	Valore Esproprio	Dec.Esp.n.23 del 18/12/2	Gestione SORICAL	☐	☑
MALVITO	001	505	Semin Arb 1	0	0	95	€ 0,31	€ 105,00	€. 105,00	Valore Esproprio	Dec.Esp.n.23 del 18/12/2	Gestione SORICAL	☐	☑
MALVITO	001	509	Seminativo 2	0	9	60	€ 2,79	€ 1.096,00	€. 1.099,00	Valore Esproprio	Dec.Esp.n.23 del 18/12/2	Gestione SORICAL	☐	☑
MALVITO	001	512	Pascolo Cesp	0	2	30	€ 0,06	€ 116,00	€. 116,00	Valore Esproprio	Dec.Esp.n.23 del 18/12/2	Gestione SORICAL	☐	☑
MALVITO	001	515	Semin Arb 1	0	0	70	€ 0,23	€ 94,00	€. 94,00	Valore Esproprio	Dec.Esp.n.23 del 18/12/2	Gestione SORICAL	☐	☑
MALVITO	001	518	Semin Irrig Ar	0	0	70	€ 0,18	€ 142,00	€. 142,00	Valore Esproprio	Dec.Esp.n.23 del 18/12/2	Gestione SORICAL	☐	☑
MALVITO	001	519	Semin Irrig Ar	0	0	60	€ 0,15	€ 122,00	€. 122,00	Valore Esproprio	Dec.Esp.n.23 del 18/12/2	Gestione SORICAL	☐	☑
MALVITO	001	523	Semin Irrig Ar	0	0	60	€ 0,15	€ 130,00	€. 130,00	Valore Esproprio	Dec.Esp.n.23 del 18/12/2	Gestione SORICAL	☐	☑
MALVITO	001	526	Semin Arb 3	0	1	10	€ 0,25	€ 137,00	€. 137,00	Valore Esproprio	Dec.Esp.n.23 del 18/12/2	Gestione SORICAL	☐	☑
MALVITO	001	527	Semin Arb 3	0	1	10	€ 0,25	€ 137,00	€. 137,00	Valore Esproprio	Dec.Esp.n.23 del 18/12/2	Gestione SORICAL	☐	☑
MALVITO	001	546	Seminativo 2	0	1	50	€ 0,44	€ 173,00	€. 174,00	Valore Esproprio	Dec.Esp.n.23 del 18/12/2	Gestione SORICAL	☐	☑
MALVITO	001	548	Seminativo 2	0	5	75	€ 1,68	€ 662,00	€. 664,00	Valore Esproprio	Dec.Esp.n.23 del 18/12/2	Gestione SORICAL	☐	☑
MALVITO	001	550	Seminativo 2	0	3	60	€ 1,05	€ 414,00	€. 415,00	Valore Esproprio	Dec.Esp.n.23 del 18/12/2	Gestione SORICAL	☐	☑
MALVITO	001	552	Pascolo Cesp	0	0	25	€ 0,01	€ 14,00	€. 14,00	Valore Esproprio	Dec.Esp.n.23 del 18/12/2	Gestione SORICAL	☐	☑
MALVITO	005	734	Uliveto 1	0	0	79	€ 0,39	€ 50,00	€. 133,00	Valore VAM	Dec.Esp.LL.PP.n.15.356/	Gestione SORICAL	☐	☑
MALVITO	005	737	Semin Arb 1	0	1	43	€ 0,46	€ 60,00	€. 140,00	Valore VAM	Dec.Esp.LL.PP.n.15.356/	Gestione SORICAL	☐	☑
MALVITO	005	740	Uliveto 1	0	0	12	€ 0,06	€ 8,00	€. 20,00	Valore VAM	Dec.Esp.LL.PP.n.15.356/	Gestione SORICAL	☐	☑
MALVITO	005	742	Vigneto 2	0	0	1	€ 0,01	€ 2,00	€. 2,00	Valore VAM	Dec.Esp.LL.PP.n.15.356/	Gestione SORICAL	☐	☑
MALVITO	005	744	Uliveto 1	0	0	72	€ 0,35	€ 46,00	€. 121,00	Valore VAM	Dec.Esp.LL.PP.n.15.356/	Gestione SORICAL	☐	☑
MALVITO	005	747a	Uliveto 1	0	2	0	€ 0,96	€ 126,00	€. 337,00	Valore VAM	Dec.Esp.LL.PP.n.15.356/	Gestione SORICAL	☐	☑
MALVITO	005	747b	Seminativo 2	0	2	62	€ 0,76	€ 100,00	€. 236,00	Valore VAM	Dec.Esp.LL.PP.n.15.356/	Gestione SORICAL	☐	☑
MALVITO	005	750	Seminativo 2	0	1	22	€ 0,35	€ 46,00	€. 110,00	Valore VAM	Dec.Esp.LL.PP.n.15.356/	Gestione SORICAL	☐	☑
MALVITO	005	753	Seminativo 2	0	2	39	€ 0,70	€ 92,00	€. 215,00	Valore VAM	Dec.Esp.LL.PP.n.15.356/	Gestione SORICAL	☐	☑
MALVITO	005	756	Seminativo 2	0	0	32	€ 0,09	€ 11,00	€. 29,00	Valore VAM	Dec.Esp.LL.PP.n.15.356/	Gestione SORICAL	☐	☑
MALVITO	005	759	Seminativo 2	0	1	41	€ 0,41	€ 54,00	€. 127,00	Valore VAM	Dec.Esp.LL.PP.n.15.356/	Gestione SORICAL	☐	☑
MALVITO	005	762	Semin Arb 1	0	0	79	€ 0,25	€ 32,00	€. 77,00	Valore VAM	Dec.Esp.LL.PP.n.15.356/	Gestione SORICAL	☐	☑
MALVITO	005	765	Semin Arb 1	0	0	63	€ 0,20	€ 26,00	€. 62,00	Valore VAM	Dec.Esp.LL.PP.n.15.356/	Gestione SORICAL	☐	☑
MALVITO	005	768	Semin Arb 1	0	0	74	€ 0,24	€ 31,00	€. 72,00	Valore VAM	Dec.Esp.LL.PP.n.15.356/	Gestione SORICAL	☐	☑

Comune	Foglio	Part.la	Coltura	ha	a	ca	Reddito Dominicale	Valore 2018	Valore 2019	Stima / Valore	Provenienza	Destinazione d'uso	Disp.	Indisp
MALVITO	005	771	Semin Arb 1	0	0	99	€ 0,33	€ 42,00	€. 97,00	Valore VAM	Dec.Esp.LL.PP.n.15.356/	Gestione SORICAL	☐	☑
MALVITO	005	774	Semin Arb 1	0	0	32	€ 0,10	€ 13,00	€. 31,00	Valore VAM	Dec.Esp.LL.PP.n.15.356/	Gestione SORICAL	☐	☑
MALVITO	005	777	Querceto 2	0	0	11	€ 0,03	€ 3,00	€. 10,00	Valore VAM	Dec.Esp.LL.PP.n.15.356/	Gestione SORICAL	☐	☑
MALVITO	005	778	Ente Urbano	0	0	12	€ 0,00	€ 0,00	€. 0,00	Valore Catastale	Dec.Esp.LL.PP.n.15.356/	Gestione SORICAL	☐	☑
MALVITO	005	781	Seminativo 2	0	0	90	€ 0,26	€ 34,00	€. 81,00	Valore VAM	Dec.Esp.LL.PP.n.15.356/	Gestione SORICAL	☐	☑
MALVITO	005	785	Uliveto 1	0	0	92	€ 0,45	€ 58,00	€. 155,00	Valore VAM	Dec.Esp.LL.PP.n.15.356/	Gestione SORICAL	☐	☑
MALVITO	005	849	Querceto 2	0	0	65	€ 0,13	€ 61,00	€. 61,00	Valore Esproprio	Dec.Esp.n.23 del 18/12/2	Gestione SORICAL	☐	☑
MALVITO	005	852	Seminativo 2	0	2	40	€ 0,70	€ 279,00	€. 280,00	Valore Esproprio	Dec.Esp.n.23 del 18/12/2	Gestione SORICAL	☐	☑
MALVITO	007	232	Semin Arb 1	0	1	40	€ 0,45	€ 58,00	€. 137,00	Valore VAM	EPPU	Dem.Reg. Ramo Acquedot	☐	☑
MALVITO	007	234	Semin Arb 1	0	0	50	€ 0,16	€ 21,00	€. 49,00	Valore VAM	EPPU	Dem.Reg. Ramo Acquedot	☐	☑
MALVITO	007	236	Semin Arb 1	0	0	40	€ 0,13	€ 16,00	€. 39,00	Valore VAM	EPPU	Dem.Reg. Ramo Acquedot	☐	☑
MALVITO	007	238	Semin Arb 1	0	0	60	€ 0,19	€ 24,00	€. 59,00	Valore VAM	EPPU	Dem.Reg. Ramo Acquedot	☐	☑
MALVITO	007	240	Semin Arb 1	0	0	60	€ 0,19	€ 24,00	€. 59,00	Valore VAM	EPPU	Dem.Reg. Ramo Acquedot	☐	☑
MALVITO	007	242	Semin Arb 1	0	0	50	€ 0,16	€ 21,00	€. 49,00	Valore VAM	EPPU	Dem.Reg. Ramo Acquedot	☐	☑
MALVITO	007	244	Semin Arb 1	0	0	50	€ 0,16	€ 21,00	€. 49,00	Valore VAM	EPPU	Dem.Reg. Ramo Acquedot	☐	☑
MALVITO	007	246	Semin Arb 1	0	0	70	€ 0,23	€ 29,00	€. 68,00	Valore VAM	EPPU	Dem.Reg. Ramo Acquedot	☐	☑
MALVITO	007	248	Semin Arb 1	0	1	80	€ 0,58	€ 75,00	€. 176,00	Valore VAM	EPPU	Dem.Reg. Ramo Acquedot	☐	☑
MALVITO	007	250	Semin Arb 1	0	1	40	€ 0,45	€ 58,00	€. 137,00	Valore VAM	EPPU	Dem.Reg. Ramo Acquedot	☐	☑
MALVITO	007	251	Semin Arb 1	0	0	60	€ 0,19	€ 24,00	€. 59,00	Valore VAM	EPPU	Dem.Reg. Ramo Acquedot	☐	☑
MALVITO	007	253	Semin Arb 1	0	1	10	€ 0,35	€ 46,00	€. 107,00	Valore VAM	EPPU	Dem.Reg. Ramo Acquedot	☐	☑
MALVITO	007	254	Semin Arb 2	0	0	30	€ 0,09	€ 11,00	€. 29,00	Valore VAM	EPPU	Dem.Reg. Ramo Acquedot	☐	☑
MALVITO	007	255	Semin Arb 2	0	0	20	€ 0,06	€ 8,00	€. 20,00	Valore VAM	EPPU	Dem.Reg. Ramo Acquedot	☐	☑
MALVITO	007	257	Querceto 2	0	1	10	€ 0,21	€ 28,00	€. 103,00	Valore VAM	EPPU	Dem.Reg. Ramo Acquedot	☐	☑
MALVITO	007	259	Querceto 2	0	0	50	€ 0,10	€ 13,00	€. 47,00	Valore VAM	EPPU	Dem.Reg. Ramo Acquedot	☐	☑
MALVITO	007	260	Querceto 2	0	0	60	€ 0,11	€ 15,00	€. 56,00	Valore VAM	EPPU	Dem.Reg. Ramo Acquedot	☐	☑
MALVITO	007	262	Querceto 2	0	0	90	€ 0,18	€ 23,00	€. 84,00	Valore VAM	EPPU	Dem.Reg. Ramo Acquedot	☐	☑
MALVITO	007	264	Semin Arb 1	0	0	90	€ 0,29	€ 37,00	€. 88,00	Valore VAM	EPPU	Dem.Reg. Ramo Acquedot	☐	☑
MALVITO	007	266	Semin Arb 1	0	0	90	€ 0,29	€ 37,00	€. 88,00	Valore VAM	EPPU	Dem.Reg. Ramo Acquedot	☐	☑
MALVITO	007	268	Semin Arb 1	0	1	0	€ 0,33	€ 42,00	€. 98,00	Valore VAM	EPPU	Dem.Reg. Ramo Acquedot	☐	☑
MALVITO	007	270	Semin Arb 1	0	0	80	€ 0,26	€ 34,00	€. 78,00	Valore VAM	EPPU	Dem.Reg. Ramo Acquedot	☐	☑
MALVITO	007	272	Semin Arb 1	0	1	20	€ 0,39	€ 50,00	€. 117,00	Valore VAM	EPPU	Dem.Reg. Ramo Acquedot	☐	☑
MALVITO	007	278	Seminativo 3	0	0	80	€ 0,13	€ 16,00	€. 72,00	Valore VAM	EPPU	Dem.Reg. Ramo Acquedot	☐	☑
MALVITO	007	280	Cast frutto 3	0	1	90	€ 0,25	€ 32,00	€. 194,00	Valore VAM	EPPU	Dem.Reg. Ramo Acquedot	☐	☑

Comune	Foglio	Part.la	Coltura	ha	a	ca	Reddito Dominicale	Valore 2018	Valore 2019	Stima / Valore	Provenienza	Destinazione d'uso	Disp.	Indisp
MALVITO	007	342	Semin Arb 1	0	4	60	€ 1,49	€ 195,00	€. 449,00	Valore VAM	EPPU	Dem.Reg. Ramo Acquedot	☐	☑
MALVITO	007	343	Semin Arb 1	0	0	50	€ 0,16	€ 21,00	€. 49,00	Valore VAM	EPPU	Dem.Reg. Ramo Acquedot	☐	☑
MALVITO	007	344	Semin Arb 1	0	2	40	€ 0,78	€ 103,00	€. 235,00	Valore VAM	EPPU	Dem.Reg. Ramo Acquedot	☐	☑
MALVITO	007	360	Cast frutto 2	0	0	70	€ 0,14	€ 18,00	€. 71,00	Valore VAM	EPPU	Dem.Reg. Ramo Acquedot	☐	☑
MALVITO	007	361	Cast frutto 2	0	2	90	€ 0,56	€ 73,00	€. 296,00	Valore VAM	EPPU	Dem.Reg. Ramo Acquedot	☐	☑
MALVITO	007	362	Cast frutto 2	0	0	30	€ 0,06	€ 8,00	€. 31,00	Valore VAM	EPPU	Dem.Reg. Ramo Acquedot	☐	☑
MALVITO	007	409	Semin Arb 1	0	0	75	€ 0,24	€ 31,00	€. 73,00	Valore VAM	Dec.Esp.LL.PP.n.15.356/	Gestione SORICAL	☐	☑
MALVITO	007	412	Semin Arb 1	0	0	4	€ 0,01	€ 2,00	€. 4,00	Valore VAM	Dec.Esp.LL.PP.n.15.356/	Gestione SORICAL	☐	☑
MALVITO	007	74	Semin Arb 2	1	23	0	€ 35,74	€ 16.705,00	€. 16.755,00	Valore Esproprio	Dec.Esp.n.16 del 21/05/2	Gestione SORICAL	☐	☑
MALVITO	008	208a	Semin Arb 3	0	0	46	€ 0,06	€ 8,00	€. 45,00	Valore VAM	EPPU	Dem.Reg. Ramo Acquedot	☐	☑
MALVITO	008	208b	Uliveto 2	0	1	44	€ 0,38	€ 49,00	€. 242,00	Valore VAM	EPPU	Dem.Reg. Ramo Acquedot	☐	☑
MALVITO	008	210	Semin Arb 2	0	0	60	€ 0,18	€ 23,00	€. 59,00	Valore VAM	EPPU	Dem.Reg. Ramo Acquedot	☐	☑
MALVITO	008	212	Semin Arb 2	0	1	10	€ 0,33	€ 42,00	€. 107,00	Valore VAM	EPPU	Dem.Reg. Ramo Acquedot	☐	☑
MALVITO	008	213	Semin Arb 1	0	0	40	€ 0,13	€ 16,00	€. 39,00	Valore VAM	EPPU	Dem.Reg. Ramo Acquedot	☐	☑
MALVITO	008	215	Semin Arb 1	0	0	40	€ 0,13	€ 16,00	€. 39,00	Valore VAM	EPPU	Dem.Reg. Ramo Acquedot	☐	☑
MALVITO	008	217	Semin Arb 1	0	0	80	€ 0,26	€ 34,00	€. 78,00	Valore VAM	EPPU	Dem.Reg. Ramo Acquedot	☐	☑
MALVITO	008	218	Semin Arb 1	0	2	30	€ 0,74	€ 98,00	€. 225,00	Valore VAM	EPPU	Dem.Reg. Ramo Acquedot	☐	☑
MALVITO	008	219	Semin Arb 1	0	0	10	€ 0,04	€ 5,00	€. 10,00	Valore VAM	EPPU	Dem.Reg. Ramo Acquedot	☐	☑
MALVITO	008	221	Seminativo 2	0	0	80	€ 0,24	€ 31,00	€. 72,00	Valore VAM	EPPU	Dem.Reg. Ramo Acquedot	☐	☑
MALVITO	008	223	Pascolo Cesp	0	0	50	€ 0,04	€ 5,00	€. 21,00	Valore VAM	EPPU	Dem.Reg. Ramo Acquedot	☐	☑
MALVITO	008	225	Pascolo Cesp	0	0	60	€ 0,04	€ 5,00	€. 25,00	Valore VAM	EPPU	Dem.Reg. Ramo Acquedot	☐	☑
MALVITO	008	501	Semin Arb 3	0	3	69	€ 0,84	€ 110,00	€. 361,00	Valore VAM	Dec.Esp.LL.PP.n.15.356/	Gestione SORICAL	☐	☑
MALVITO	008	504	Semin Arb 3	0	2	16	€ 0,49	€ 63,00	€. 211,00	Valore VAM	Dec.Esp.LL.PP.n.15.356/	Gestione SORICAL	☐	☑
MALVITO	008	507	Semin Arb 3	0	0	46	€ 0,10	€ 13,00	€. 45,00	Valore VAM	Dec.Esp.LL.PP.n.15.356/	Gestione SORICAL	☐	☑
MALVITO	008	510	Semin Arb 3	0	1	96	€ 0,44	€ 57,00	€. 192,00	Valore VAM	Dec.Esp.LL.PP.n.15.356/	Gestione SORICAL	☐	☑
MALVITO	008	513	Semin Arb 3	0	1	10	€ 0,25	€ 32,00	€. 107,00	Valore VAM	Dec.Esp.LL.PP.n.15.356/	Gestione SORICAL	☐	☑
MALVITO	008	516	Semin Arb 3	0	1	86	€ 0,43	€ 55,00	€. 182,00	Valore VAM	Dec.Esp.LL.PP.n.15.356/	Gestione SORICAL	☐	☑
MALVITO	008	519	Semin Arb 3	0	1	80	€ 0,41	€ 54,00	€. 176,00	Valore VAM	Dec.Esp.LL.PP.n.15.356/	Gestione SORICAL	☐	☑
MALVITO	008	522	Semin Arb 3	0	1	65	€ 0,38	€ 49,00	€. 161,00	Valore VAM	Dec.Esp.LL.PP.n.15.356/	Gestione SORICAL	☐	☑
MALVITO	008	525	Semin Arb 3	0	2	20	€ 0,50	€ 65,00	€. 215,00	Valore VAM	Dec.Esp.LL.PP.n.15.356/	Gestione SORICAL	☐	☑
MALVITO	008	528	Semin Arb 3	0	0	25	€ 0,06	€ 8,00	€. 24,00	Valore VAM	Dec.Esp.LL.PP.n.15.356/	Gestione SORICAL	☐	☑
MALVITO	008	531	Semin Arb 3	0	2	26	€ 0,51	€ 67,00	€. 221,00	Valore VAM	Dec.Esp.LL.PP.n.15.356/	Gestione SORICAL	☐	☑
MALVITO	008	534	Semin Arb 3	0	1	96	€ 0,44	€ 57,00	€. 192,00	Valore VAM	Dec.Esp.LL.PP.n.15.356/	Gestione SORICAL	☐	☑

Comune	Foglio	Part.la	Coltura	ha	a	ca	Reddito Dominicale	Valore 2018	Valore 2019	Stima / Valore	Provenienza	Destinazione d'uso	Disp.	Indisp
MALVITO	008	603	Semin Arb 3	0	0	4	€ 0,01	€ 23,00	€. 23,00	Valore Esproprio	Dec.Esp.n.28 del 24/07/2	Gestione SORICAL	☐	☑
MALVITO	008	605	Semin Arb 3	0	2	0	€ 0,45	€ 1.456,00	€. 1.460,00	Valore Esproprio	Dec.Esp.n.28 del 24/07/2	Gestione SORICAL	☐	☑
MALVITO	008	608	Semin Arb 3	0	0	90	€ 0,20	€ 162,00	€. 162,00	Valore Esproprio	Dec.Esp.n.28 del 24/07/2	Gestione SORICAL	☐	☑
MALVITO	009	1194	Uliveto 1	0	0	8	€ 0,04	€ 46,00	€. 46,00	Valore Esproprio	Dec.Esp.n.28 del 24/07/2	Gestione SORICAL	☐	☑
MALVITO	009	1196	Uliveto 1	0	5	63	€ 2,73	€ 1.237,00	€. 1.241,00	Valore Esproprio	Dec.Esp.n.28 del 24/07/2	Gestione SORICAL	☐	☑
MALVITO	009	1198	Uliveto 1	0	0	53	€ 0,26	€ 308,00	€. 309,00	Valore Esproprio	Dec.Esp.n.28 del 24/07/2	Gestione SORICAL	☐	☑
MALVITO	009	1203	Semin Arb 3	0	0	5	€ 0,01	€ 5,00	€. 5,00	Valore Esproprio	Dec.Esp.n.26 del 06/10/2	Gestione SORICAL	☐	☑
MALVITO	009	1205	Semin Arb 3	0	2	90	€ 0,06	€ 551,00	€. 553,00	Valore Esproprio	Dec.Esp.n.28 del 24/07/2	Gestione SORICAL	☐	☑
MALVITO	009	1208	Pascolo Cesp	0	0	90	€ 0,06	€ 171,00	€. 172,00	Valore Esproprio	Dec.Esp.n.28 del 24/07/2	Gestione SORICAL	☐	☑
MALVITO	009	1211	Pascolo Cesp	0	0	40	€ 0,03	€ 31,00	€. 31,00	Valore Esproprio	Dec.Esp.n.26 del 06/10/2	Gestione SORICAL	☐	☑
MALVITO	009	1213	Seminativo 2	0	1	0	€ 0,29	€ 91,00	€. 91,00	Valore Esproprio	Dec.Esp.n.26 del 06/10/2	Gestione SORICAL	☐	☑
MALVITO	009	1215	Seminativo 2	0	2	35	€ 0,69	€ 391,00	€. 392,00	Valore Esproprio	Dec.Esp.n.28 del 24/07/2	Gestione SORICAL	☐	☑
MALVITO	009	1217	Uliveto 1	0	3	35	€ 1,63	€ 637,00	€. 639,00	Valore Esproprio	Dec.Esp.n.28 del 24/07/2	Gestione SORICAL	☐	☑
MALVITO	009	1219	Seminativo 2	0	1	80	€ 0,53	€ 163,00	€. 163,00	Valore Esproprio	Dec.Esp.n.28 del 24/07/2	Gestione SORICAL	☐	☑
MALVITO	009	1221	Seminativo 2	0	1	45	€ 0,43	€ 276,00	€. 277,00	Valore Esproprio	Dec.Esp.n.28 del 24/07/2	Gestione SORICAL	☐	☑
MALVITO	009	1223	Seminativo 2	0	1	60	€ 0,46	€ 151,00	€. 151,00	Valore Esproprio	Dec.Esp.n.26 del 06/10/2	Gestione SORICAL	☐	☑
MALVITO	009	1225	Seminativo 2	0	2	40	€ 0,70	€ 527,00	€. 529,00	Valore Esproprio	Dec.Esp.n.28 del 24/07/2	Gestione SORICAL	☐	☑
MALVITO	009	1230	Seminativo 2	0	2	0	€ 0,58	€ 182,00	€. 183,00	Valore Esproprio	Dec.Esp.n.26 del 06/10/2	Gestione SORICAL	☐	☑
MALVITO	009	1233	Seminativo 2	0	2	25	€ 0,65	€ 205,00	€. 206,00	Valore Esproprio	Dec.Esp.n.26 del 06/10/2	Gestione SORICAL	☐	☑
MALVITO	009	1236	Seminativo 2	0	3	12	€ 0,91	€ 285,00	€. 286,00	Valore Esproprio	Dec.Esp.n.26 del 06/10/2	Gestione SORICAL	☐	☑
MALVITO	009	1239	Seminativo 2	0	0	45	€ 0,13	€ 41,00	€. 41,00	Valore Esproprio	Dec.Esp.n.26 del 06/10/2	Gestione SORICAL	☐	☑
MALVITO	009	1242	Uliveto 1	0	4	0	€ 1,94	€ 17.102,00	€. 17.153,00	Valore Esproprio	Dec.Esp.n.28 del 24/07/2	Gestione SORICAL	☐	☑
MALVITO	009	1245	Uliveto 1	0	0	10	€ 0,05	€ 1.447,00	€. 1.451,00	Valore Esproprio	Dec.Esp.n.28 del 24/07/2	Gestione SORICAL	☐	☑
MALVITO	009	1247	Uliveto 1	0	1	50	€ 0,73	€ 21.691,00	€. 21.756,00	Valore Esproprio	Dec.Esp.n.28 del 24/07/2	Gestione SORICAL	☐	☑
MALVITO	009	1250	Uliveto 1	0	1	27	€ 0,61	€ 394,00	€. 395,00	Valore Esproprio	Dec.Esp.n.28 del 24/07/2	Gestione SORICAL	☐	☑
MALVITO	009	1253	Uliveto 1	0	1	14	€ 0,55	€ 830,00	€. 832,00	Valore Esproprio	Dec.Esp.n.28 del 24/07/2	Gestione SORICAL	☐	☑
MALVITO	009	1256	Pascolo	0	0	95	€ 0,10	€ 162,00	€. 162,00	Valore Esproprio	Dec.Esp.n.26 del 06/10/2	Gestione SORICAL	☐	☑
MALVITO	009	1259	Uliveto 1	0	1	53	€ 0,74	€ 261,00	€. 262,00	Valore Esproprio	Dec.Esp.n.26 del 06/10/2	Gestione SORICAL	☐	☑
MALVITO	009	1262	Uliveto 1	0	1	66	€ 0,80	€ 283,00	€. 284,00	Valore Esproprio	Dec.Esp.n.26 del 06/10/2	Gestione SORICAL	☐	☑
MALVITO	009	1265	Uliveto 1	0	1	65	€ 0,80	€ 282,00	€. 283,00	Valore Esproprio	Dec.Esp.n.26 del 06/10/2	Gestione SORICAL	☐	☑
MALVITO	009	1268	Uliveto 1	0	0	20	€ 0,10	€ 34,00	€. 34,00	Valore Esproprio	Dec.Esp.n.26 del 06/10/2	Gestione SORICAL	☐	☑
MALVITO	009	1270	Uliveto 1	0	0	50	€ 0,24	€ 85,00	€. 85,00	Valore Esproprio	Dec.Esp.n.26 del 06/10/2	Gestione SORICAL	☐	☑
MALVITO	009	1272	Uliveto 1	0	0	20	€ 0,10	€ 34,00	€. 34,00	Valore Esproprio	Dec.Esp.n.26 del 06/10/2	Gestione SORICAL	☐	☑

Comune	Foglio	Part.la	Coltura	ha	a	ca	Reddito Dominicale	Valore 2018	Valore 2019	Stima / Valore	Provenienza	Destinazione d'uso	Disp.	Indisp
MALVITO	009	1274	Uliveto 1	0	0	65	€ 0,31	€ 202,00	€. 203,00	Valore Esproprio	Dec.Esp.n.28 del 24/07/2	Gestione SORICAL	☐	☑
MALVITO	009	1276	Uliveto 1	0	1	15	€ 0,56	€ 194,00	€. 195,00	Valore Esproprio	Dec.Esp.n.26 del 06/10/2	Gestione SORICAL	☐	☑
MALVITO	009	1278	Uliveto 1	0	0	24	€ 0,11	€ 40,00	€. 40,00	Valore Esproprio	Dec.Esp.n.26 del 06/10/2	Gestione SORICAL	☐	☑
MALVITO	009	1281	Bosco Ceduo	0	0	70	€ 0,06	€ 60,00	€. 60,00	Valore Esproprio	Dec.Esp.n.26 del 06/10/2	Gestione SORICAL	☐	☑
MALVITO	009	1284	Uliveto 1	0	2	5	€ 0,99	€ 637,00	€. 639,00	Valore Esproprio	Dec.Esp.n.28 del 24/07/2	Gestione SORICAL	☐	☑
MALVITO	009	1287	Uliveto 1	0	1	4	€ 0,50	€ 175,00	€. 176,00	Valore Esproprio	Dec.Esp.n.26 del 06/10/2	Gestione SORICAL	☐	☑
MALVITO	009	1290	Semin Irrig Ar	0	0	90	€ 0,34	€ 146,00	€. 146,00	Valore Esproprio	Dec.Esp.n.26 del 06/10/2	Gestione SORICAL	☐	☑
MALVITO	009	1293	Semin Irrig Ar	0	0	43	€ 0,18	€ 65,00	€. 65,00	Valore Esproprio	Dec.Esp.n.26 del 06/10/2	Gestione SORICAL	☐	☑
MALVITO	009	1296	Semin Irrig Ar	0	1	5	€ 0,44	€ 160,00	€. 160,00	Valore Esproprio	Dec.Esp.n.26 del 06/10/2	Gestione SORICAL	☐	☑
MALVITO	009	1299	Seminativo 2	0	4	60	€ 1,34	€ 708,00	€. 710,00	Valore Esproprio	Dec.Esp.n.26 del 06/10/2	Gestione SORICAL	☐	☑
MALVITO	009	1302	Semin Irrig Ar	0	0	79	€ 0,34	€ 122,00	€. 122,00	Valore Esproprio	Dec.Esp.n.26 del 06/10/2	Gestione SORICAL	☐	☑
MALVITO	009	1305	Uliveto 1	0	1	94	€ 0,94	€ 323,00	€. 324,00	Valore Esproprio	Dec.Esp.n.28 del 24/07/2	Gestione SORICAL	☐	☑
MALVITO	009	1308	Bosco Ceduo	0	3	2	€ 0,14	€ 263,00	€. 264,00	Valore Esproprio	Dec.Esp.n.26 del 06/10/2	Gestione SORICAL	☐	☑
MALVITO	009	972	Querceto 1	0	0	68	€ 0,20	€ 26,00	€. 63,00	Valore VAM	Dec.Esp.LL.PP.n.15.356/	Gestione SORICAL	☐	☑
MALVITO	009	975	Semin Arb 3	0	5	15	€ 1,16	€ 152,00	€. 503,00	Valore VAM	Dec.Esp.LL.PP.n.15.356/	Gestione SORICAL	☐	☑
MALVITO	010	226	Uliveto 2	0	1	88	€ 0,49	€ 317,00	€. 318,00	Valore Esproprio	Dec.Esp.n.26 del 06/10/2	Gestione SORICAL	☐	☑
MALVITO	010	229	Uliveto 2	0	6	28	€ 1,63	€ 1.060,00	€. 1.063,00	Valore Esproprio	Dec.Esp.n.26 del 06/10/2	Gestione SORICAL	☐	☑
MALVITO	010	232	Bosco Alto 2	0	5	28	€ 0,28	€ 396,00	€. 397,00	Valore Esproprio	Dec.Esp.n.26 del 06/10/2	Gestione SORICAL	☐	☑
MALVITO	010	235	Querceto 2	0	3	80	€ 0,74	€ 633,00	€. 635,00	Valore Esproprio	Dec.Esp.n.28 del 24/07/2	Gestione SORICAL	☐	☑
MALVITO	010	237	Seminativo 3	0	0	8	€ 0,01	€ 13,00	€. 13,00	Valore Esproprio	Dec.Esp.n.28 del 24/07/2	Gestione SORICAL	☐	☑
MALVITO	010	239	Semin Arb 3	0	2	26	€ 0,51	€ 376,00	€. 377,00	Valore Esproprio	Dec.Esp.n.28 del 24/07/2	Gestione SORICAL	☐	☑
MALVITO	010	241	Semin Arb 3	0	6	73	€ 1,53	€ 1.627,00	€. 1.632,00	Valore Esproprio	Dec.Esp.n.26 del 06/10/2	Gestione SORICAL	☐	☑
MALVITO	010	244	Uliveto 2	0	0	40	€ 0,10	€ 67,00	€. 67,00	Valore Esproprio	Dec.Esp.n.26 del 06/10/2	Gestione SORICAL	☐	☑
MALVITO	010	246	Seminativo 2	0	1	32	€ 0,39	€ 120,00	€. 120,00	Valore Esproprio	Dec.Esp.n.26 del 06/10/2	Gestione SORICAL	☐	☑
MALVITO	012	02	Pascolo Cesp	0	45	10	€ 2,91	€ 381,00	€. 1.910,00	Valore VAM	ex Casmez	Gestione SORICAL	☐	☑
MALVITO	012	03	Cast Frutto 3	1	5	50	€ 13,63	€ 1.782,00	€. 10.767,00	Valore VAM	ex Casmez	Gestione SORICAL	☐	☑
MALVITO	012	04	Pascolo	0	20	70	€ 2,14	€ 280,00	€. 876,00	Valore VAM	ex Casmez	Gestione SORICAL	☐	☑
MALVITO	012	06	Cast Frutto 2	0	26	0	€ 5,04	€ 659,00	€. 2.653,00	Valore VAM	ex Casmez	Gestione SORICAL	☐	☑
MALVITO	012	09	Bosco Alto 2	1	89	0	€ 9,76	€ 1.277,00	€. 13.080,00	Valore VAM	ex Casmez	Gestione SORICAL	☐	☑
MALVITO	012	10	Bosco Alto 1	7	41	20	€ 81,35	€ 10.639,00	€. 55.525,00	Valore VAM	ex Casmez	Gestione SORICAL	☐	☑
MALVITO	012	172	Bosco Alto 1	1	10	40	€ 12,11	€ 1.584,00	€. 8.270,00	Valore VAM	ex Casmez	Gestione SORICAL	☐	☑
MALVITO	012	175	Bosco Alto 1	0	17	0	€ 1,86	€ 243,00	€. 1.274,00	Valore VAM	ex Casmez	Gestione SORICAL	☐	☑
MALVITO	012	1a	Pascolo Arb	4	2	43	€ 51,96	€ 6.796,00	€. 31.458,00	Valore VAM	ex Casmez	Gestione SORICAL	☐	☑

Comune	Foglio	Part.la	Coltura	ha	a	ca	Reddito Dominicale	Valore 2018	Valore 2019	Stima / Valore	Provenienza	Destinazione d'uso	Disp.	Indisp
MALVITO	012	1b	Bosco Alto 1	7	79	57	€ 85,55	€ 11.189,00	€. 58.399,00	Valore VAM	ex Casmez	Gestione SORICAL	☐	☑
MALVITO	012	62	Bosco Alto 1	0	38	60	€ 3,69	€ 482,00	€. 2.892,00	Valore VAM	ex Casmez	Gestione SORICAL	☐	☑
MALVITO	012	63	Bosco Alto 1	0	33	60	€ 3,69	€ 482,00	€. 2.517,00	Valore VAM	ex Casmez	Gestione SORICAL	☐	☑
MALVITO	012	65	Bosco Alto 1	1	79	20	€ 19,66	€ 2.571,00	€. 13.424,00	Valore VAM	ex Casmez	Gestione SORICAL	☐	☑
MALVITO	014	305	Pascolo	0	0	20	€ 0,03	€ 3,00	€. 8,00	Valore VAM	EPPU	Dem.Reg. Ramo Acquedot	☐	☑
MALVITO	014	307	Semin Irrig 2	0	0	70	€ 0,20	€ 26,00	€. 86,00	Valore VAM	EPPU	Dem.Reg. Ramo Acquedot	☐	☑
MALVITO	014	309	Pascolo Cesp	0	0	20	€ 0,01	€ 2,00	€. 8,00	Valore VAM	EPPU	Dem.Reg. Ramo Acquedot	☐	☑
MALVITO	014	311	Semin Irrig 2	0	0	20	€ 0,06	€ 8,00	€. 25,00	Valore VAM	EPPU	Dem.Reg. Ramo Acquedot	☐	☑
MALVITO	014	313	Semin Irrig 2	0	1	20	€ 0,35	€ 46,00	€. 147,00	Valore VAM	EPPU	Dem.Reg. Ramo Acquedot	☐	☑
MALVITO	014	315	Semin Irrig 2	0	1	20	€ 0,35	€ 46,00	€. 147,00	Valore VAM	EPPU	Dem.Reg. Ramo Acquedot	☐	☑
MALVITO	014	317	Semin Irrig 2	0	1	10	€ 0,33	€ 42,00	€. 135,00	Valore VAM	EPPU	Dem.Reg. Ramo Acquedot	☐	☑
MALVITO	014	318	Semin Irrig 2	0	0	10	€ 0,03	€ 3,00	€. 12,00	Valore VAM	EPPU	Dem.Reg. Ramo Acquedot	☐	☑
MALVITO	014	320	Semin Arb 1	0	1	70	€ 0,55	€ 72,00	€. 166,00	Valore VAM	EPPU	Dem.Reg. Ramo Acquedot	☐	☑
MALVITO	014	322	Semin Irrig Ar	0	2	20	€ 0,93	€ 122,00	€. 334,00	Valore VAM	EPPU	Dem.Reg. Ramo Acquedot	☐	☑
MALVITO	014	324	Semin Irrig Ar	0	1	30	€ 0,55	€ 72,00	€. 198,00	Valore VAM	EPPU	Dem.Reg. Ramo Acquedot	☐	☑
MALVITO	014	326	Semin Irrig Ar	0	0	90	€ 0,24	€ 31,00	€. 137,00	Valore VAM	EPPU	Dem.Reg. Ramo Acquedot	☐	☑
MALVITO	014	328	Semin Arb 1	0	2	50	€ 0,81	€ 108,00	€. 244,00	Valore VAM	EPPU	Dem.Reg. Ramo Acquedot	☐	☑
MALVITO	014	329	Semin Arb 1	0	0	50	€ 0,16	€ 21,00	€. 49,00	Valore VAM	EPPU	Dem.Reg. Ramo Acquedot	☐	☑
MALVITO	014	331	Semin Arb 1	0	9	90	€ 3,20	€ 421,00	€. 967,00	Valore VAM	EPPU	Dem.Reg. Ramo Acquedot	☐	☑
MALVITO	014	335	Semin Arb 1	0	4	20	€ 1,35	€ 178,00	€. 410,00	Valore VAM	EPPU	Dem.Reg. Ramo Acquedot	☐	☑
MALVITO	014	337	Semin Arb 2	0	2	80	€ 0,81	€ 108,00	€. 274,00	Valore VAM	EPPU	Dem.Reg. Ramo Acquedot	☐	☑
MALVITO	014	339	Seminativo 2	0	4	0	€ 1,16	€ 153,00	€. 360,00	Valore VAM	EPPU	Dem.Reg. Ramo Acquedot	☐	☑
MALVITO	016	269	Uliveto 3	0	3	20	€ 0,51	€ 67,00	€. 538,00	Valore VAM	EPPU	Dem.Reg. Ramo Acquedot	☐	☑
MALVITO	016	286	Semin Arb 3	0	1	60	€ 0,36	€ 47,00	€. 156,00	Valore VAM	EPPU	Dem.Reg. Ramo Acquedot	☐	☑
MALVITO	016	288	Semin Arb 1	0	6	0	€ 1,94	€ 256,00	€. 586,00	Valore VAM	EPPU	Dem.Reg. Ramo Acquedot	☐	☑
MALVITO	016	292	Semin Arb 1	0	6	10	€ 1,98	€ 261,00	€. 596,00	Valore VAM	EPPU	Dem.Reg. Ramo Acquedot	☐	☑
MALVITO	016	294	Seminativo 2	0	2	60	€ 0,75	€ 100,00	€. 234,00	Valore VAM	EPPU	Dem.Reg. Ramo Acquedot	☐	☑
MALVITO	018	05	Cast Frutto 2	0	12	20	€ 2,36	€ 309,00	€. 1.245,00	Valore VAM	ex Casmez	Gestione SORICAL	☐	☑
MALVITO	021	161	Vigneto 1	0	0	90	€ 0,41	€ 54,00	€. 215,00	Valore VAM	EPPU	Dem.Reg. Ramo Acquedot	☐	☑
MALVITO	021	163	Seminativo 2	0	4	0	€ 1,16	€ 153,00	€. 360,00	Valore VAM	EPPU	Dem.Reg. Ramo Acquedot	☐	☑
MALVITO	021	165	Semin Irrig Ar	0	12	50	€ 7,66	€ 1.008,00	€. 1.900,00	Valore VAM	EPPU	Dem.Reg. Ramo Acquedot	☐	☑
MALVITO	021	168	Semin Arb 1	0	2	50	€ 0,81	€ 108,00	€. 244,00	Valore VAM	EPPU	Dem.Reg. Ramo Acquedot	☐	☑
MALVITO	021	170	Semin Arb 1	0	5	10	€ 1,65	€ 216,00	€. 498,00	Valore VAM	EPPU	Dem.Reg. Ramo Acquedot	☐	☑

Comune	Foglio	Part.la	Coltura	ha	a	ca	Reddito Dominicale	Valore 2018	Valore 2019	Stima / Valore	Provenienza	Destinazione d'uso	Disp.	Indisp
MALVITO	021	172	Semin Arb 1	0	0	30	€ 0,10	€ 13,00	€. 29,00	Valore VAM	EPPU	Dem.Reg. Ramo Acquedot	☐	☑
Totali per Comune								**€ 127.878,00**	**€. 308.732,00**					
MENDICINO	012	100	Bosco Ceduo	0	5	50	€ 0,18	€ 0,00	€. 0,00	Tecnici Interni	ex Casmez-P. di stima		☑	☐
MENDICINO	012	108	Pascolo Arb	0	54	80	€ 6,01	€ 0,00	€. 0,00	Tecnici Interni	ex Casmez-P. di stima		☑	☐
MENDICINO	012	134	Pascolo Arb	0	66	70	€ 7,33	€ 0,00	€. 0,00	Tecnici Interni	ex Casmez-P. di stima		☑	☐
MENDICINO	012	141	Semin Irrig Ar	0	33	80	€ 18,55	€ 30.810,00	€. 30.902,00	Tecnici Interni	ex Casmez-P. di stima		☑	☐
MENDICINO	012	142	Pascolo Arb	0	65	70	€ 7,21	€ 0,00	€. 0,00	Tecnici Interni	ex Casmez-P. di stima		☑	☐
MENDICINO	012	143	Uliveto 4	1	11	10	€ 13,63	€ 0,00	€. 0,00	Tecnici Interni	ex Casmez-P. di stima		☑	☐
MENDICINO	012	144	Pascolo Cesp	0	51	40	€ 1,00	€ 0,00	€. 0,00	Tecnici Interni	ex Casmez-P. di stima		☑	☐
MENDICINO	012	224	Bosco Ceduo	0	10	40	€ 0,48	€ 0,00	€. 0,00	Tecnici Interni	ex Casmez-P. di stima		☑	☐
MENDICINO	012	70	Fu d'accertam	0	31	80	€ 0,00	€ 0,00	€. 0,00	Tecnici Interni	ex Casmez-P. di stima		☑	☐
MENDICINO	012	99	Seminativo 3	0	88	70	€ 22,90	€ 0,00	€. 0,00	Tecnici Interni	ex Casmez-P. di stima		☑	☐
MENDICINO	024	318	Pascolo Cesp	0	0	75	€ 0,05	€ 7,00	€. 26,00	Valore VAM	D.D. 01/06/2004 N. CS 0	Dipartimento LL.PP.	☐	☑
Totali per Comune								**€ 30.817,00**	**€. 30.928,00**					
MONGRASSANO	007	03	Pascolo Cesp	0	70	40	€ 2,73	€ 360,00	€. 2.981,00	Valore VAM	D.M. 10/03/79	Gest. CALABRIA VERDE	☐	☑
MONGRASSANO	007	12	Bosco Ceduo	17	4	0	€ 154,01	€ 20.385,00	€. 99.900,00	Valore VAM	D.M. 10/03/79	Gest. CALABRIA VERDE	☐	☑
MONGRASSANO	007	14	Seminativo 4	5	48	20	€ 63,70	€ 8.431,00	€. 49.399,00	Valore VAM	D.M. 10/03/79	Gest. CALABRIA VERDE	☐	☑
MONGRASSANO	007	16	Seminativo 4	0	59	80	€ 6,95	€ 919,00	€. 5.389,00	Valore VAM	D.M. 10/03/79	Gest. CALABRIA VERDE	☐	☑
MONGRASSANO	007	21	Fabbr Rurale	0	0	76	€ 0,00	€ 0,00	€. 0,00	Valore Catastale	D.M. 10/03/79	Gest. CALABRIA VERDE	☐	☑
MONGRASSANO	007	23	Bosco Ceduo	10	55	60	€ 95,40	€ 12.626,00	€. 61.886,00	Valore VAM	D.M. 10/03/79	Gest. CALABRIA VERDE	☐	☑
MONGRASSANO	007	24	Bosco Ceduo	1	82	20	€ 16,46	€ 2.179,00	€. 10.682,00	Valore VAM	D.M. 10/03/79	Gest. CALABRIA VERDE	☐	☑
MONGRASSANO	007	25	Seminativo 3	0	42	60	€ 8,25	€ 1.092,00	€. 3.839,00	Valore VAM	D.M. 10/03/79	Gest. CALABRIA VERDE	☐	☑
MONGRASSANO	007	26	Seminativo 3	0	68	60	€ 13,29	€ 1.758,00	€. 6.182,00	Valore VAM	D.M. 10/03/79	Gest. CALABRIA VERDE	☐	☑
MONGRASSANO	007	27	Seminativo 4	0	53	90	€ 6,26	€ 829,00	€. 4.857,00	Valore VAM	D.M. 10/03/79	Gest. CALABRIA VERDE	☐	☑
MONGRASSANO	007	28	Seminativo 4	1	2	30	€ 11,89	€ 1.573,00	€. 9.218,00	Valore VAM	D.M. 10/03/79	Gest. CALABRIA VERDE	☐	☑
MONGRASSANO	007	29	Seminativo 4	2	30	60	€ 26,80	€ 3.547,00	€. 20.780,00	Valore VAM	D.M. 10/03/79	Gest. CALABRIA VERDE	☐	☑
MONGRASSANO	007	30	Seminativo 4	0	23	10	€ 2,69	€ 355,00	€. 2.082,00	Valore VAM	D.M. 10/03/79	Gest. CALABRIA VERDE	☐	☑
MONGRASSANO	007	31	Seminativo 4	6	25	40	€ 72,68	€ 9.618,00	€. 56.356,00	Valore VAM	D.M. 10/03/79	Gest. CALABRIA VERDE	☐	☑
MONGRASSANO	007	32	Seminativo 4	2	32	50	€ 27,01	€ 3.575,00	€. 20.951,00	Valore VAM	D.M. 10/03/79	Gest. CALABRIA VERDE	☐	☑
MONGRASSANO	007	33	Seminativo 4	2	4	80	€ 23,80	€ 3.151,00	€. 18.455,00	Valore VAM	D.M. 10/03/79	Gest. CALABRIA VERDE	☐	☑
MONGRASSANO	007	34	Bosco Ceduo	34	97	80	€ 316,13	€ 41.841,00	€. 205.064,00	Valore VAM	D.M. 10/03/79	Gest. CALABRIA VERDE	☐	☑
MONGRASSANO	007	35	Bosco Alto 1	13	24	40	€ 145,35	€ 19.238,00	€. 99.213,00	Valore VAM	D.M. 10/03/79	Gest. CALABRIA VERDE	☐	☑
MONGRASSANO	007	36	Semin Irrig	1	67	30	€ 54,00	€ 7.147,00	€. 20.525,00	Valore VAM	D.M. 10/03/79	Gest. CALABRIA VERDE	☐	☑

Comune	Foglio	Part.la	Coltura	ha	a	ca	Reddito Dominicale	Valore 2018	Valore 2019	Stima / Valore	Provenienza	Destinazione d'uso	Disp.	Indisp
MONGRASSANO	007	38	Bosco Alto 1	133	70	70	€ 1.467,40	€ 194.216,00	€. 1.001.624,00	Valore VAM	D.M. 10/03/79	Gest. CALABRIA VERDE	☐	☑
MONGRASSANO	007	40	Bosco Alto 3	0	1	60	€ 0,09	€ 11,00	€. 120,00	Valore VAM	D.M. 10/03/79	Gest. CALABRIA VERDE	☐	☑
MONGRASSANO	007	41	Bosco Alto 1	20	34	90	€ 105,10	€ 13.910,00	€. 152.438,00	Valore VAM	D.M. 10/03/79	Gest. CALABRIA VERDE	☐	☑
MONGRASSANO	007	47	Seminativo 3	2	49	94	€ 48,40	€ 6.406,00	€. 22.522,00	Valore VAM	D.M. 10/03/79	Gest. CALABRIA VERDE	☐	☑
MONGRASSANO	007	50	Cast frutto 3	6	25	20	€ 80,73	€ 10.684,00	€. 63.804,00	Valore VAM	D.M. 10/03/79	Gest. CALABRIA VERDE	☐	☑
MONGRASSANO	007	52	Seminativo 3	0	16	40	€ 3,18	€ 420,00	€. 1.478,00	Valore VAM	D.M. 10/03/79	Gest. CALABRIA VERDE	☐	☑
MONGRASSANO	007	53	Seminativo 3	0	4	83	€ 0,94	€ 125,00	€. 435,00	Valore VAM	D.M. 05/03/75	Gest. CALABRIA VERDE	☐	☑
MONGRASSANO	007	54	Seminativo 3	0	2	47	€ 0,48	€ 62,00	€. 223,00	Valore VAM	D.M. 05/03/75	Gest. CALABRIA VERDE	☐	☑
MONGRASSANO	007	55	Cast frutto 2	2	76	70	€ 53,59	€ 7.092,00	€. 28.238,00	Valore VAM	D.M. 10/03/79	Gest. CALABRIA VERDE	☐	☑
MONGRASSANO	007	57	Cast frutto 2	0	1	53	€ 0,30	€ 39,00	€. 156,00	Valore VAM	D.M. 05/03/75	Gest. CALABRIA VERDE	☐	☑
MONGRASSANO	007	58	Cast frutto 2	0	0	48	€ 0,09	€ 11,00	€. 49,00	Valore VAM	D.M. 05/03/75	Gest. CALABRIA VERDE	☐	☑
MONGRASSANO	007	59	Bosco Alto 3	60	7	40	€ 310,26	€ 41.064,00	€. 450.026,00	Valore VAM	D.M. 10/03/79	Gest. CALABRIA VERDE	☐	☑
MONGRASSANO	007	61	Bosco Alto 3	0	1	46	€ 0,08	€ 10,00	€. 109,00	Valore VAM	D.M. 05/03/75	Gest. CALABRIA VERDE	☐	☑
MONGRASSANO	007	62	Bosco Alto 3	0	6	79	€ 0,35	€ 46,00	€. 509,00	Valore VAM	D.M. 05/03/75	Gest. CALABRIA VERDE	☐	☑
MONGRASSANO	007	64	Fabbr Rurale	0	27	40	€ 0,00	€ 0,00	€. 0,00	Valore Catastale	D.M. 10/03/79	Gest. CALABRIA VERDE	☐	☑
MONGRASSANO	008	01	Bosco Alto 2	0	33	30	€ 2,80	€ 370,00	€. 2.495,00	Valore VAM	D.M. 10/03/79	Gest. CALABRIA VERDE	☐	☑
MONGRASSANO	008	02	Semin Irrig	0	13	30	€ 4,29	€ 567,00	€. 1.632,00	Valore VAM	D.M. 10/03/79	Gest. CALABRIA VERDE	☐	☑
MONGRASSANO	008	03	Bosco Alto 2	0	18	20	€ 1,53	€ 201,00	€. 1.363,00	Valore VAM	D.M. 10/03/79	Gest. CALABRIA VERDE	☐	☑
MONGRASSANO	008	04	Bosco Alto 2	1	39	60	€ 11,71	€ 1.550,00	€. 10.458,00	Valore VAM	D.M. 10/03/79	Gest. CALABRIA VERDE	☐	☑
MONGRASSANO	008	05	Bosco Ceduo	13	90	10	€ 125,64	€ 16.629,00	€. 81.497,00	Valore VAM	D.M. 10/03/79	Gest. CALABRIA VERDE	☐	☑
MONGRASSANO	008	06	Bosco Ceduo	0	19	90	€ 1,15	€ 152,00	€. 1.167,00	Valore VAM	D.M. 10/03/79	Gest. CALABRIA VERDE	☐	☑
MONGRASSANO	008	07	Fabbr Rurale	0	7	10	€ 0,00	€ 0,00	€. 0,00	Valore Catastale	D.M. 10/03/79	Gest. CALABRIA VERDE	☐	☑
MONGRASSANO	008	08	Bosco Alto 1	37	64	40	€ 413,14	€ 54.680,00	€. 281.998,00	Valore VAM	D.M. 10/03/79	Gest. CALABRIA VERDE	☐	☑
MONGRASSANO	008	09	Bosco Ceduo	0	2	10	€ 0,13	€ 16,00	€. 123,00	Valore VAM	D.M. 10/03/79	Gest. CALABRIA VERDE	☐	☑
MONGRASSANO	008	10	Bosco Alto 2	0	20	20	€ 1,70	€ 224,00	€. 1.513,00	Valore VAM	D.M. 10/03/79	Gest. CALABRIA VERDE	☐	☑
MONGRASSANO	008	11	Semin Irrig	0	81	90	€ 26,44	€ 3.499,00	€. 10.048,00	Valore VAM	D.M. 10/03/79	Gest. CALABRIA VERDE	☐	☑
MONGRASSANO	008	12	Bosco Alto 1	12	23	70	€ 134,30	€ 17.775,00	€. 91.670,00	Valore VAM	D.M. 10/03/79	Gest. CALABRIA VERDE	☐	☑
MONGRASSANO	008	13	Bosco Ceduo	9	51	10	€ 85,88	€ 11.366,00	€. 55.760,00	Valore VAM	D.M. 10/03/79	Gest. CALABRIA VERDE	☐	☑
MONGRASSANO	008	14	Bosco Ceduo	41	68	0	€ 242,16	€ 32.051,00	€. 244.356,00	Valore VAM	D.M. 10/03/79	Gest. CALABRIA VERDE	☐	☑
MONGRASSANO	009	02	Bosco Alto 2	0	1	70	€ 0,14	€ 18,00	€. 127,00	Valore VAM	D.M. 10/03/79	Gest. CALABRIA VERDE	☐	☑
MONGRASSANO	009	03	Bosco Alto 2	0	5	90	€ 0,50	€ 65,00	€. 442,00	Valore VAM	D.M. 10/03/79	Gest. CALABRIA VERDE	☐	☑
MONGRASSANO	009	05	Bosco Alto 2	0	3	50	€ 0,29	€ 38,00	€. 262,00	Valore VAM	D.M. 10/03/79	Gest. CALABRIA VERDE	☐	☑
MONGRASSANO	009	09	Bosco Alto 3	4	60	70	€ 23,79	€ 3.149,00	€. 34.512,00	Valore VAM	D.M. 10/03/79	Gest. CALABRIA VERDE	☐	☑

Comune	Foglio	Part.la	Coltura	ha	a	ca	Reddito Dominicale	Valore 2018	Valore 2019	Stima / Valore	Provenienza	Destinazione d'uso	Disp.	Indisp
MONGRASSANO	009	10	Bosco Alto 2	101	58	40	€ 852,54	€ 112.837,00	€. 760.985,00	Valore VAM	D.M. 10/03/79	Gest. CALABRIA VERDE	☐	☑
MONGRASSANO	014	280	Pascolo	0	1	40	€ 0,09	€ 11,00	€. 59,00	Valore VAM	Dec. Espr. 2270,1/2005	Dem.Reg. Eamo Acquedot	☐	☑
MONGRASSANO	014	281	Pascolo Cesp	0	1	20	€ 0,05	€ 6,00	€. 51,00	Valore VAM	Dec. Espr. 2270,1/2005	Dem.Reg. Eamo Acquedot	☐	☑
MONGRASSANO	014	282	Pascolo Arb	0	0	60	€ 0,06	€ 8,00	€. 47,00	Valore VAM	Dec. Espr. 2270,1/2005	Dem.Reg. Eamo Acquedot	☐	☑
MONGRASSANO	014	284	Cast frutto 3	0	0	10	€ 0,01	€ 2,00	€. 10,00	Valore VAM	Dec. Espr. 2270,1/2005	Dem.Reg. Eamo Acquedot	☐	☑
MONGRASSANO	014	285	Pascolo Cesp	0	0	50	€ 0,03	€ 3,00	€. 21,00	Valore VAM	Dec. Espr. 2270,1/2005	Dem.Reg. Eamo Acquedot	☐	☑
MONGRASSANO	014	287	Semin Arb 3	0	0	80	€ 0,26	€ 34,00	€. 78,00	Valore VAM	Dec. Espr. 2270,1/2005	Dem.Reg. Eamo Acquedot	☐	☑
MONGRASSANO	014	289	Semin Arb 4	0	0	60	€ 0,10	€ 13,00	€. 59,00	Valore VAM	Dec. Espr. 2270,1/2005	Dem.Reg. Eamo Acquedot	☐	☑
MONGRASSANO	014	290	Cast frutto 3	0	1	40	€ 0,18	€ 23,00	€. 143,00	Valore VAM	Dec. Espr. 2270,1/2005	Dem.Reg. Eamo Acquedot	☐	☑
MONGRASSANO	014	291	Cast frutto 2	0	1	30	€ 0,25	€ 32,00	€. 133,00	Valore VAM	Dec. Espr. 2270,1/2005	Dem.Reg. Eamo Acquedot	☐	☑
MONGRASSANO	014	293	Cast frutto 2	0	0	10	€ 0,03	€ 3,00	€. 10,00	Valore VAM	Dec. Espr. 2270,1/2005	Dem.Reg. Eamo Acquedot	☐	☑
MONGRASSANO	014	294	Cast frutto 2	0	1	20	€ 0,24	€ 31,00	€. 122,00	Valore VAM	Dec. Espr. 2270,1/2005	Dem.Reg. Eamo Acquedot	☐	☑
MONGRASSANO	014	296	Pascolo	0	2	20	€ 0,13	€ 16,00	€. 93,00	Valore VAM	Dec. Espr. 2270,1/2005	Dem.Reg. Eamo Acquedot	☐	☑
MONGRASSANO	014	297	Pascolo	0	0	10	€ 0,01	€ 2,00	€. 4,00	Valore VAM	Dec. Espr. 2270,1/2005	Dem.Reg. Eamo Acquedot	☐	☑
MONGRASSANO	014	298	Cast frutto 2	0	2	20	€ 0,43	€ 55,00	€. 225,00	Valore VAM	Dec. Espr. 2270,1/2005	Dem.Reg. Eamo Acquedot	☐	☑
MONGRASSANO	015	454	Cast frutto 2	0	3	90	€ 0,75	€ 99,00	€. 398,00	Valore VAM	Dec. Espr. 2270,1/2005	Dem.Reg. Eamo Acquedot	☐	☑
MONGRASSANO	015	455	Cast frutto 1	0	2	90	€ 0,65	€ 85,00	€. 296,00	Valore VAM	Dec. Espr. 2270,1/2005	Dem.Reg. Eamo Acquedot	☐	☑
MONGRASSANO	015	456	Pascolo Cesp	0	2	20	€ 0,09	€ 11,00	€. 93,00	Valore VAM	Dec. Espr. 2270,1/2005	Dem.Reg. Eamo Acquedot	☐	☑
MONGRASSANO	015	457	Pascolo Cesp	0	0	60	€ 0,03	€ 3,00	€. 25,00	Valore VAM	Dec. Espr. 2270,1/2005	Dem.Reg. Eamo Acquedot	☐	☑
MONGRASSANO	015	458	Pascolo Cesp	0	1	80	€ 0,08	€ 10,00	€. 76,00	Valore VAM	Dec. Espr. 2270,1/2005	Dem.Reg. Eamo Acquedot	☐	☑
MONGRASSANO	015	459	Pascolo Cesp	0	0	40	€ 0,01	€ 2,00	€. 17,00	Valore VAM	Dec. Espr. 2270,1/2005	Dem.Reg. Eamo Acquedot	☐	☑
MONGRASSANO	015	460	Pascolo	0	1	30	€ 0,08	€ 10,00	€. 55,00	Valore VAM	Dec. Espr. 2270,1/2005	Dem.Reg. Eamo Acquedot	☐	☑
MONGRASSANO	015	461	Pascolo Cesp	0	1	0	€ 0,04	€ 5,00	€. 42,00	Valore VAM	Dec. Espr. 2270,1/2005	Dem.Reg. Eamo Acquedot	☐	☑
MONGRASSANO	015	462	Bosco Ceduo	0	1	0	€ 0,09	€ 11,00	€. 59,00	Valore VAM	Dec. Espr. 2270,1/2005	Dem.Reg. Eamo Acquedot	☐	☑
MONGRASSANO	015	463	Bosco Ceduo	0	4	10	€ 0,38	€ 49,00	€. 240,00	Valore VAM	Dec. Espr. 2270,1/2005	Dem.Reg. Eamo Acquedot	☐	☑
MONGRASSANO	015	464	Bosco Ceduo	0	3	20	€ 0,19	€ 24,00	€. 188,00	Valore VAM	Dec. Espr. 2270,1/2005	Dem.Reg. Eamo Acquedot	☐	☑
MONGRASSANO	015	465	Pascolo Cesp	0	5	70	€ 0,23	€ 29,00	€. 241,00	Valore VAM	Dec. Espr. 2270,1/2005	Dem.Reg. Eamo Acquedot	☐	☑
MONGRASSANO	015	466	Pascolo Cesp	0	2	90	€ 0,11	€ 15,00	€. 123,00	Valore VAM	Dec. Espr. 2270,1/2005	Dem.Reg. Eamo Acquedot	☐	☑
MONGRASSANO	015	467	Pascolo	0	1	60	€ 0,09	€ 11,00	€. 68,00	Valore VAM	Dec. Espr. 2270,1/2005	Dem.Reg. Eamo Acquedot	☐	☑
MONGRASSANO	015	468	Pascolo	0	0	90	€ 0,05	€ 6,00	€. 38,00	Valore VAM	Dec. Espr. 2270,1/2005	Dem.Reg. Eamo Acquedot	☐	☑
MONGRASSANO	015	469	Pascolo	0	1	30	€ 0,08	€ 10,00	€. 55,00	Valore VAM	Dec. Espr. 2270,1/2005	Dem.Reg. Eamo Acquedot	☐	☑
MONGRASSANO	015	470	Pascolo Arb	0	0	80	€ 0,09	€ 11,00	€. 63,00	Valore VAM	Dec. Espr. 2270,1/2005	Dem.Reg. Eamo Acquedot	☐	☑
MONGRASSANO	015	471	Pascolo Arb	0	2	30	€ 0,25	€ 32,00	€. 180,00	Valore VAM	Dec. Espr. 2270,1/2005	Dem.Reg. Eamo Acquedot	☐	☑

Comune	Foglio	Part.la	Coltura	ha	a	ca	Reddito Dominicale	Valore 2018	Valore 2019	Stima / Valore	Provenienza	Destinazione d'uso	Disp.	Indisp
MONGRASSANO	015	472	Cast frutto 3	0	1	60	€ 0,21	€ 28,00	€. 163,00	Valore VAM	Dec. Espr. 2270,1/2005	Dem.Reg. Eamo Acquedot	☐	☑
MONGRASSANO	015	473	Cast frutto 3	0	0	70	€ 0,09	€ 11,00	€. 71,00	Valore VAM	Dec. Espr. 2270,1/2005	Dem.Reg. Eamo Acquedot	☐	☑
MONGRASSANO	015	474	Bosco Ceduo	0	2	10	€ 0,19	€ 24,00	€. 123,00	Valore VAM	Dec. Espr. 2270,1/2005	Dem.Reg. Eamo Acquedot	☐	☑
MONGRASSANO	025	01	Bosco Alto 2	108	20	50	€ 908,10	€ 120.191,00	€. 810.584,00	Valore VAM	D.M. 10/03/79	Gest. CALABRIA VERDE	☐	☑
MONGRASSANO	025	02	Bosco Alto 2	74	10	80	€ 621,95	€ 82.318,00	€. 555.157,00	Valore VAM	D.M. 10/03/79	Gest. CALABRIA VERDE	☐	☑
MONGRASSANO	025	04	Bosco Alto 3	79	2	60	€ 408,14	€ 54.018,00	€. 591.998,00	Valore VAM	D.M. 10/03/79	Gest. CALABRIA VERDE	☐	☑
MONGRASSANO	025	05	Bosco Alto 3	17	29	90	€ 89,34	€ 11.825,00	€. 129.590,00	Valore VAM	D.M. 10/03/79	Gest. CALABRIA VERDE	☐	☑
Totali per Comune								**€ 936.984,00**	**€. 6.090.896,00**					
MONTALTO UFFUGO	006	320	Pascolo 1	0	2	0	€ 0,21	€ 28,00	€. 80,00	Valore VAM	Dec.Esp. n. 9 del 25/03/1	Gestione SORICAL	☐	☑
MONTALTO UFFUGO	006	324	Uliveto 1	0	2	55	€ 1,73	€ 225,00	€. 496,00	Valore VAM	Dec.Esp. n. 9 del 25/03/1	Gestione SORICAL	☐	☑
MONTALTO UFFUGO	006	328	Uliveto 1	0	2	95	€ 2,00	€ 262,00	€. 573,00	Valore VAM	Dec.Esp. n. 9 del 25/03/1	Gestione SORICAL	☐	☑
MONTALTO UFFUGO	006	332	Semin Irrig 1	0	5	45	€ 4,23	€ 552,00	€. 1.373,00	Valore VAM	Dec.Esp. n. 9 del 25/03/1	Gestione SORICAL	☐	☑
MONTALTO UFFUGO	006	336	Semin Irrig 1	0	0	6	€ 0,05	€ 6,00	€. 15,00	Valore VAM	Dec.Esp. n. 9 del 25/03/1	Gestione SORICAL	☐	☑
MONTALTO UFFUGO	006	340	Semin Irrig 2	0	0	24	€ 0,14	€ 18,00	€. 60,00	Valore VAM	Dec.Esp. n. 9 del 25/03/1	Gestione SORICAL	☐	☑
MONTALTO UFFUGO	006	344	Semin Irrig 2	0	0	15	€ 0,09	€ 11,00	€. 38,00	Valore VAM	Dec.Esp. n. 9 del 25/03/1	Gestione SORICAL	☐	☑
MONTALTO UFFUGO	006	348	Seminativo 2	0	0	7	€ 0,04	€ 5,00	€. 7,00	Valore VAM	Dec.Esp. n. 9 del 25/03/1	Gestione SORICAL	☐	☑
MONTALTO UFFUGO	006	354	Seminativo 2	0	2	88	€ 1,30	€ 170,00	€. 300,00	Valore VAM	Dec.Esp. n. 9 del 25/03/1	Gestione SORICAL	☐	☑
MONTALTO UFFUGO	018	136	Bosco Ceduo	0	1	20	€ 0,05	€ 6,00	€. 78,00	Valore VAM	Dec.Esp. n. 9 del 25/03/1	Gestione SORICAL	☐	☑
MONTALTO UFFUGO	018	140	Ficheto 2	0	1	59	€ 0,88	€ 115,00	€. 254,00	Valore VAM	Dec.Esp. n. 9 del 25/03/1	Gestione SORICAL	☐	☑
MONTALTO UFFUGO	018	144	Semin Arb 3	0	1	90	€ 0,61	€ 80,00	€. 268,00	Valore VAM	Dec.Esp. n. 9 del 25/03/1	Gestione SORICAL	☐	☑
MONTALTO UFFUGO	018	146	Semin Arb 3	0	0	62	€ 0,20	€ 26,00	€. 88,00	Valore VAM	Dec.Esp. n. 9 del 25/03/1	Gestione SORICAL	☐	☑
MONTALTO UFFUGO	018	150	Seminativo 2	0	0	55	€ 0,25	€ 32,00	€. 57,00	Valore VAM	Dec.Esp. n. 9 del 25/03/1	Gestione SORICAL	☐	☑
MONTALTO UFFUGO	018	151	Seminativo 2	0	0	35	€ 0,16	€ 21,00	€. 36,00	Valore VAM	Dec.Esp. n. 9 del 25/03/1	Gestione SORICAL	☐	☑
MONTALTO UFFUGO	018	152	Seminativo 2	0	1	20	€ 0,54	€ 70,00	€. 125,00	Valore VAM	Dec.Esp. n. 9 del 25/03/1	Gestione SORICAL	☐	☑
MONTALTO UFFUGO	018	157	Bosco Ceduo	0	0	30	€ 0,01	€ 2,00	€. 20,00	Valore VAM	Dec.Esp. n. 9 del 25/03/1	Gestione SORICAL	☐	☑
MONTALTO UFFUGO	018	161	Bosco Ceduo	0	4	64	€ 0,21	€ 28,00	€. 302,00	Valore VAM	Dec.Esp. n. 9 del 25/03/1	Gestione SORICAL	☐	☑
MONTALTO UFFUGO	018	166	Seminativo 4	0	3	64	€ 0,59	€ 76,00	€. 379,00	Valore VAM	Dec.Esp. n. 9 del 25/03/1	Gestione SORICAL	☐	☑
MONTALTO UFFUGO	018	169	Seminativo 4	0	0	70	€ 0,11	€ 15,00	€. 73,00	Valore VAM	Dec.Esp. n. 9 del 25/03/1	Gestione SORICAL	☐	☑
MONTALTO UFFUGO	018	175	Bosco Ceduo	0	1	60	€ 0,08	€ 10,00	€. 104,00	Valore VAM	Dec.Esp. n. 9 del 25/03/1	Gestione SORICAL	☐	☑
MONTALTO UFFUGO	018	176	Bosco Ceduo	0	0	90	€ 0,04	€ 5,00	€. 59,00	Valore VAM	Dec.Esp. n. 9 del 25/03/1	Gestione SORICAL	☐	☑
MONTALTO UFFUGO	018	182	Seminativo 3	0	1	20	€ 0,28	€ 36,00	€. 125,00	Valore VAM	ex Casmez	Gestione SORICAL	☐	☑
MONTALTO UFFUGO	018	188	Seminativo 3	0	1	55	€ 0,35	€ 46,00	€. 162,00	Valore VAM	ex Casmez	Gestione SORICAL	☐	☑
MONTALTO UFFUGO	018	189	Seminativo 3	0	1	36	€ 0,31	€ 41,00	€. 142,00	Valore VAM	ex Casmez	Gestione SORICAL	☐	☑

Comune	Foglio	Part.la	Coltura	ha	a	ca	Reddito Dominicale	Valore 2018	Valore 2019	Stima / Valore	Provenienza	Destinazione d'uso	Disp.	Indisp
MONTALTO UFFUGO	018	193	Seminativo 3	0	3	10	€ 0,70	€ 92,00	€. 323,00	Valore VAM	ex Casmez	Gestione SORICAL	☐	☑
MONTALTO UFFUGO	018	197	Querceto	0	0	30	€ 0,05	€ 6,00	€. 19,00	Valore VAM	ex Casmez	Gestione SORICAL	☐	☑
MONTALTO UFFUGO	018	201	Seminativo 2	0	1	10	€ 0,50	€ 65,00	€. 115,00	Valore VAM	Dec.Esp. n. 9 del 25/03/1	Gestione SORICAL	☐	☑
MONTALTO UFFUGO	018	202	Seminativo 2	0	1	8	€ 0,49	€ 63,00	€. 113,00	Valore VAM	Dec.Esp. n. 9 del 25/03/1	Gestione SORICAL	☐	☑
MONTALTO UFFUGO	018	211	Seminativo 4	0	5	20	€ 0,84	€ 110,00	€. 542,00	Valore VAM	Dec.Esp. D.G. n.6004/02	Gestione SORICAL	☐	☑
MONTALTO UFFUGO	019	1252	Seminativo 2	0	0	4	€ 0,01	€ 2,00	€. 4,00	Valore VAM	Dec.Esp. n. 9 del 25/03/1	Gestione SORICAL	☐	☑
MONTALTO UFFUGO	019	1256	Seminativo 2	0	2	35	€ 1,06	€ 139,00	€. 245,00	Valore VAM	Dec.Esp. n. 9 del 25/03/1	Gestione SORICAL	☐	☑
MONTALTO UFFUGO	019	1260	Ficheto 1	0	0	3	€ 0,03	€ 3,00	€. 5,00	Valore VAM	Dec.Esp. n. 9 del 25/03/1	Gestione SORICAL	☐	☑
MONTALTO UFFUGO	019	1264	Seminativo 2	0	1	20	€ 0,54	€ 70,00	€. 125,00	Valore VAM	Dec.Esp. n. 9 del 25/03/1	Gestione SORICAL	☐	☑
MONTALTO UFFUGO	019	1268	Ficheto 1	0	0	11	€ 0,09	€ 11,00	€. 18,00	Valore VAM	Dec.Esp. n. 9 del 25/03/1	Gestione SORICAL	☐	☑
MONTALTO UFFUGO	019	1272	Ficheto 1	0	3	20	€ 2,48	€ 324,00	€. 511,00	Valore VAM	Dec.Esp. n. 9 del 25/03/1	Gestione SORICAL	☐	☑
MONTALTO UFFUGO	019	1275	Ficheto 1	0	0	70	€ 0,54	€ 70,00	€. 112,00	Valore VAM	Dec.Esp. n. 9 del 25/03/1	Gestione SORICAL	☐	☑
MONTALTO UFFUGO	019	1276	Ficheto 1	0	0	16	€ 0,13	€ 16,00	€. 26,00	Valore VAM	Dec.Esp. n. 9 del 25/03/1	Gestione SORICAL	☐	☑
MONTALTO UFFUGO	019	1277	Ficheto 1	0	0	10	€ 0,08	€ 10,00	€. 16,00	Valore VAM	Dec.Esp. n. 9 del 25/03/1	Gestione SORICAL	☐	☑
MONTALTO UFFUGO	019	1281	Ficheto 1	0	0	45	€ 0,35	€ 46,00	€. 72,00	Valore VAM	Dec.Esp. n. 9 del 25/03/1	Gestione SORICAL	☐	☑
MONTALTO UFFUGO	019	1285a	Uliveto 2	0	2	14	€ 0,76	€ 100,00	€. 416,00	Valore VAM	Dec.Esp. n. 9 del 25/03/1	Gestione SORICAL	☐	☑
MONTALTO UFFUGO	019	1285b	Ficheto 1	0	0	46	€ 0,36	€ 47,00	€. 73,00	Valore VAM	Dec.Esp. n. 9 del 25/03/1	Gestione SORICAL	☐	☑
MONTALTO UFFUGO	019	1289	Uliveto 2	0	1	35	€ 0,48	€ 62,00	€. 262,00	Valore VAM	Dec.Esp. n. 9 del 25/03/1	Gestione SORICAL	☐	☑
MONTALTO UFFUGO	019	1293	Uliveto 1	0	4	30	€ 2,91	€ 381,00	€. 836,00	Valore VAM	Dec.Esp. n. 9 del 25/03/1	Gestione SORICAL	☐	☑
MONTALTO UFFUGO	019	1297	Seminativo 2	0	0	80	€ 0,36	€ 47,00	€. 83,00	Valore VAM	Dec.Esp. n. 9 del 25/03/1	Gestione SORICAL	☐	☑
MONTALTO UFFUGO	019	1301	Seminativo 2	0	1	6	€ 0,48	€ 62,00	€. 110,00	Valore VAM	Dec.Esp. n. 9 del 25/03/1	Gestione SORICAL	☐	☑
MONTALTO UFFUGO	019	1305	Pascolo 2	0	0	6	€ 0,01	€ 2,00	€. 2,00	Valore VAM	Dec.Esp. n. 9 del 25/03/1	Gestione SORICAL	☐	☑
MONTALTO UFFUGO	019	1309	Seminativo 2	0	0	80	€ 0,36	€ 47,00	€. 83,00	Valore VAM	Dec.Esp. n. 9 del 25/03/1	Gestione SORICAL	☐	☑
MONTALTO UFFUGO	019	1313	Bosco Ceduo	0	3	78	€ 0,18	€ 23,00	€. 246,00	Valore VAM	Dec.Esp. n. 9 del 25/03/1	Gestione SORICAL	☐	☑
MONTALTO UFFUGO	019	1441	Seminativo 2	0	0	70	€ 0,31	€ 41,00	€. 73,00	Valore VAM	Dec.Esp. D.G. n.6004/02	Gestione SORICAL	☐	☑
MONTALTO UFFUGO	019	1442	Seminativo 2	0	5	0	€ 2,26	€ 296,00	€. 521,00	Valore VAM	Dec.Esp. D.G. n.6004/02	Gestione SORICAL	☐	☑
MONTALTO UFFUGO	019	1446	Seminativo 2	0	1	0	€ 0,45	€ 58,00	€. 104,00	Valore VAM	Dec.Esp. D.G. n.6004/02	Gestione SORICAL	☐	☑
MONTALTO UFFUGO	019	1448	Seminativo 2	0	1	40	€ 0,64	€ 83,00	€. 146,00	Valore VAM	Dec.Esp. D.G. n.6004/02	Gestione SORICAL	☐	☑
MONTALTO UFFUGO	019	1449	Seminativo 2	0	1	20	€ 0,54	€ 70,00	€. 125,00	Valore VAM	Dec.Esp. D.G. n.6004/02	Gestione SORICAL	☐	☑
MONTALTO UFFUGO	019	1450	Seminativo 2	0	0	60	€ 0,28	€ 36,00	€. 63,00	Valore VAM	Dec.Esp. D.G. n.6004/02	Gestione SORICAL	☐	☑
MONTALTO UFFUGO	019	1451	Seminativo 2	0	0	80	€ 0,36	€ 47,00	€. 83,00	Valore VAM	Dec.Esp. D.G. n.6004/02	Gestione SORICAL	☐	☑
MONTALTO UFFUGO	019	1453	Semin Arb 3	0	13	60	€ 4,39	€ 573,00	€. 1.919,00	Valore VAM	Dec.Esp. D.G. n.6004/02	Gestione SORICAL	☐	☑
MONTALTO UFFUGO	019	1456	Semin Arb 3	0	9	60	€ 3,10	€ 405,00	€. 1.355,00	Valore VAM	Dec.Esp. D.G. n.6004/02	Gestione SORICAL	☐	☑

Comune	Foglio	Part.la	Coltura	ha	a	ca	Reddito Dominicale	Valore 2018	Valore 2019	Stima / Valore	Provenienza	Destinazione d'uso	Disp.	Indisp
MONTALTO UFFUGO	019	1458	Uliveto 3	0	3	60	€ 0,70	€ 92,00	€. 700,00	Valore VAM	Dec.Esp. D.G. n.6004/02	Gestione SORICAL	☐	☑
MONTALTO UFFUGO	019	1460	Seminativo 3	0	3	40	€ 0,76	€ 100,00	€. 354,00	Valore VAM	Dec.Esp. D.G. n.6004/02	Gestione SORICAL	☐	☑
MONTALTO UFFUGO	019	1464	Seminativo 3	0	5	60	€ 1,26	€ 165,00	€. 584,00	Valore VAM	Dec.Esp. D.G. n.6004/02	Gestione SORICAL	☐	☑
MONTALTO UFFUGO	019	1465	Seminativo 3	0	6	20	€ 1,40	€ 183,00	€. 646,00	Valore VAM	Dec.Esp. D.G. n.6004/02	Gestione SORICAL	☐	☑
MONTALTO UFFUGO	019	1468	Bosco Ceduo	0	7	90	€ 0,36	€ 47,00	€. 515,00	Valore VAM	Dec.Esp. D.G. n.6004/02	Gestione SORICAL	☐	☑
MONTALTO UFFUGO	019	1469	Semin Arb 3	0	5	20	€ 1,68	€ 219,00	€. 734,00	Valore VAM	Dec.Esp. D.G. n.6004/02	Gestione SORICAL	☐	☑
MONTALTO UFFUGO	019	1471	Semin Arb 3	0	1	10	€ 0,35	€ 46,00	€. 155,00	Valore VAM	Dec.Esp. D.G. n.6004/02	Gestione SORICAL	☐	☑
MONTALTO UFFUGO	019	1472	Semin Arb 3	0	4	0	€ 1,29	€ 168,00	€. 565,00	Valore VAM	Dec.Esp. D.G. n.6004/02	Gestione SORICAL	☐	☑
MONTALTO UFFUGO	019	1473	Seminativo 2	0	2	80	€ 1,26	€ 165,00	€. 292,00	Valore VAM	Dec.Esp. D.G. n.6004/02	Gestione SORICAL	☐	☑
MONTALTO UFFUGO	019	1476	Seminativo 2	0	1	60	€ 0,73	€ 95,00	€. 167,00	Valore VAM	Dec.Esp. D.G. n.6004/02	Gestione SORICAL	☐	☑
MONTALTO UFFUGO	019	1481	Seminativo 2	0	2	20	€ 1,00	€ 131,00	€. 229,00	Valore VAM	Dec.Esp. D.G. n.6004/02	Gestione SORICAL	☐	☑
MONTALTO UFFUGO	019	1482	Seminativo 2	0	0	20	€ 0,09	€ 11,00	€. 21,00	Valore VAM	Dec.Esp. D.G. n.6004/02	Gestione SORICAL	☐	☑
MONTALTO UFFUGO	019	1483	Seminativo 2	0	0	60	€ 0,28	€ 36,00	€. 63,00	Valore VAM	Dec.Esp. D.G. n.6004/02	Gestione SORICAL	☐	☑
MONTALTO UFFUGO	019	1486	Seminativo 2	0	13	20	€ 5,96	€ 780,00	€. 1.376,00	Valore VAM	Dec.Esp. D.G. n.6004/02	Gestione SORICAL	☐	☑
MONTALTO UFFUGO	019	1489	Seminativo 2	0	0	70	€ 0,31	€ 41,00	€. 73,00	Valore VAM	Dec.Esp. D.G. n.6004/02	Gestione SORICAL	☐	☑
MONTALTO UFFUGO	019	1490	Seminativo 2	0	0	40	€ 0,18	€ 23,00	€. 42,00	Valore VAM	Dec.Esp. D.G. n.6004/02	Gestione SORICAL	☐	☑
MONTALTO UFFUGO	019	756	Semin Arb 3	0	0	20	€ 0,06	€ 8,00	€. 28,00	Valore VAM	Dec.Esp. D.G. n.6004/02	Gestione SORICAL	☐	☑
MONTALTO UFFUGO	032	139	Seminativo 2	0	0	34	€ 0,15	€ 20,00	€. 35,00	Valore VAM	Dec.Esp. n. 9 del 25/03/1	Gestione SORICAL	☐	☑
MONTALTO UFFUGO	032	143	Seminativo 2	0	1	4	€ 0,48	€ 62,00	€. 108,00	Valore VAM	Dec.Esp. n. 9 del 25/03/1	Gestione SORICAL	☐	☑
MONTALTO UFFUGO	032	144	Seminativo 2	0	1	49	€ 0,68	€ 89,00	€. 155,00	Valore VAM	Dec.Esp. n. 9 del 25/03/1	Gestione SORICAL	☐	☑
MONTALTO UFFUGO	033	129	Semin Irrig 2	0	1	6	€ 0,61	€ 80,00	€. 267,00	Valore VAM	ex Casmez	Gestione SORICAL	☐	☑
MONTALTO UFFUGO	033	130	Semin Irrig 2	0	0	66	€ 0,39	€ 50,00	€. 166,00	Valore VAM	ex Casmez	Gestione SORICAL	☐	☑
MONTALTO UFFUGO	033	134	Bosco Ceduo	0	0	70	€ 0,03	€ 3,00	€. 46,00	Valore VAM	ex Casmez	Gestione SORICAL	☐	☑
MONTALTO UFFUGO	033	138	Bosco Ceduo	0	0	25	€ 0,03	€ 3,00	€. 16,00	Valore VAM	ex Casmez	Gestione SORICAL	☐	☑
MONTALTO UFFUGO	033	139	Bosco Ceduo	0	0	40	€ 0,05	€ 6,00	€. 26,00	Valore VAM	ex Casmez	Gestione SORICAL	☐	☑
MONTALTO UFFUGO	033	144	Seminativo 4	0	3	30	€ 0,54	€ 70,00	€. 344,00	Valore VAM	ex Casmez	Gestione SORICAL	☐	☑
MONTALTO UFFUGO	033	145	Seminativo 4	0	1	30	€ 0,21	€ 28,00	€. 135,00	Valore VAM	ex Casmez	Gestione SORICAL	☐	☑
MONTALTO UFFUGO	033	151	Seminativo 2	0	2	80	€ 1,26	€ 165,00	€. 292,00	Valore VAM	ex Casmez	Gestione SORICAL	☐	☑
MONTALTO UFFUGO	033	155	Seminativo 2	0	1	70	€ 0,76	€ 100,00	€. 177,00	Valore VAM	ex Casmez	Gestione SORICAL	☐	☑
MONTALTO UFFUGO	035	415	Uliveto 3	0	0	55	€ 0,11	€ 15,00	€. 107,00	Valore VAM	ex Casmez	Gestione SORICAL	☐	☑
MONTALTO UFFUGO	035	416	Uliveto 3	0	0	35	€ 0,06	€ 8,00	€. 68,00	Valore VAM	ex Casmez	Gestione SORICAL	☐	☑
MONTALTO UFFUGO	035	421	Seminativo 2	0	0	90	€ 0,41	€ 54,00	€. 94,00	Valore VAM	ex Casmez	Gestione SORICAL	☐	☑
MONTALTO UFFUGO	035	423	Seminativo 2	0	0	79	€ 0,36	€ 47,00	€. 82,00	Valore VAM	ex Casmez	Gestione SORICAL	☐	☑

Comune	Foglio	Part.la	Coltura	ha	a	ca	Reddito Dominicale	Valore 2018	Valore 2019	Stima / Valore	Provenienza	Destinazione d'uso	Disp.	Indisp
MONTALTO UFFUGO	035	427	Seminativo 2	0	1	35	€ 0,61	€ 80,00	€. 141,00	Valore VAM	ex Casmez	Gestione SORICAL	☐	☑
MONTALTO UFFUGO	035	431	Seminativo 2	0	2	8	€ 0,94	€ 123,00	€. 217,00	Valore VAM	ex Casmez	Gestione SORICAL	☐	☑
MONTALTO UFFUGO	035	435	Seminativo 2	0	0	25	€ 0,11	€ 15,00	€. 26,00	Valore VAM	ex Casmez	Gestione SORICAL	☐	☑
MONTALTO UFFUGO	035	439	Seminativo 2	0	0	35	€ 0,16	€ 21,00	€. 36,00	Valore VAM	ex Casmez	Gestione SORICAL	☐	☑
MONTALTO UFFUGO	035	443	Seminativo 2	0	0	35	€ 0,16	€ 21,00	€. 36,00	Valore VAM	ex Casmez	Gestione SORICAL	☐	☑
MONTALTO UFFUGO	035	447	Seminativo 2	0	1	25	€ 0,56	€ 73,00	€. 130,00	Valore VAM	ex Casmez	Gestione SORICAL	☐	☑
MONTALTO UFFUGO	035	451	Uliveto 2	0	3	10	€ 1,10	€ 144,00	€. 602,00	Valore VAM	ex Casmez	Gestione SORICAL	☐	☑
MONTALTO UFFUGO	035	455	Seminativo 2	0	0	15	€ 0,06	€ 8,00	€. 16,00	Valore VAM	ex Casmez	Gestione SORICAL	☐	☑
MONTALTO UFFUGO	035	457	Seminativo 2	0	0	15	€ 0,06	€ 8,00	€. 16,00	Valore VAM	ex Casmez	Gestione SORICAL	☐	☑
MONTALTO UFFUGO	035	461	Seminativo 2	0	0	75	€ 0,34	€ 44,00	€. 78,00	Valore VAM	ex Casmez	Gestione SORICAL	☐	☑
MONTALTO UFFUGO	035	464	Pascolo Cesp	0	0	90	€ 0,01	€ 2,00	€. 38,00	Valore VAM	ex Casmez	Gestione SORICAL	☐	☑
MONTALTO UFFUGO	035	465	Pascolo Cesp	0	2	80	€ 0,05	€ 6,00	€. 119,00	Valore VAM	ex Casmez	Gestione SORICAL	☐	☑
MONTALTO UFFUGO	035	470	Semin Irrig Ar	0	2	57	€ 0,83	€ 108,00	€. 614,00	Valore VAM	ex Casmez	Gestione SORICAL	☐	☑
MONTALTO UFFUGO	035	473	Semin Irrig Ar	0	2	35	€ 0,45	€ 58,00	€. 561,00	Valore VAM	ex Casmez	Gestione SORICAL	☐	☑
MONTALTO UFFUGO	035	477	Semin Irrig 2	0	0	69	€ 0,40	€ 52,00	€. 174,00	Valore VAM	ex Casmez	Gestione SORICAL	☐	☑
MONTALTO UFFUGO	035	478	Semin Irrig 2	0	0	55	€ 0,33	€ 42,00	€. 139,00	Valore VAM	ex Casmez	Gestione SORICAL	☐	☑
MONTALTO UFFUGO	057	53	Uliveto 3	0	3	88	€ 0,75	€ 99,00	€. 754,00	Valore VAM	ex Casmez	Gestione SORICAL	☐	☑
MONTALTO UFFUGO	057	55	Uliveto 3	0	1	87	€ 0,36	€ 47,00	€. 363,00	Valore VAM	ex Casmez	Gestione SORICAL	☐	☑
MONTALTO UFFUGO	057	59	Uliveto 2	0	0	90	€ 0,33	€ 42,00	€. 175,00	Valore VAM	ex Casmez	Gestione SORICAL	☐	☑
MONTALTO UFFUGO	058	100	Seminativo 2	0	0	60	€ 0,28	€ 36,00	€. 63,00	Valore VAM	ex Casmez	Gestione SORICAL	☐	☑
MONTALTO UFFUGO	058	104	Querceto	0	2	93	€ 0,48	€ 62,00	€. 188,00	Valore VAM	ex Casmez	Gestione SORICAL	☐	☑
MONTALTO UFFUGO	058	108	Bosco Ceduo	0	5	3	€ 0,23	€ 29,00	€. 328,00	Valore VAM	ex Casmez	Gestione SORICAL	☐	☑
MONTALTO UFFUGO	058	110	Bosco Ceduo	0	2	19	€ 0,10	€ 13,00	€. 143,00	Valore VAM	ex Casmez	Gestione SORICAL	☐	☑
MONTALTO UFFUGO	058	111	Bosco Ceduo	0	0	74	€ 0,04	€ 5,00	€. 48,00	Valore VAM	ex Casmez	Gestione SORICAL	☐	☑
MONTALTO UFFUGO	058	117	Bosco Ceduo	0	1	99	€ 0,33	€ 42,00	€. 130,00	Valore VAM	ex Casmez	Gestione SORICAL	☐	☑
MONTALTO UFFUGO	058	121	Pascolo 2	0	1	60	€ 0,10	€ 13,00	€. 64,00	Valore VAM	ex Casmez	Gestione SORICAL	☐	☑
MONTALTO UFFUGO	058	124	Bosco Ceduo	0	0	24	€ 0,01	€ 2,00	€. 16,00	Valore VAM	ex Casmez	Gestione SORICAL	☐	☑
MONTALTO UFFUGO	058	59	Semin Irrig 2	0	1	5	€ 0,61	€ 80,00	€. 264,00	Valore VAM	ex Casmez	Gestione SORICAL	☐	☑
MONTALTO UFFUGO	058	64	Semin Irrig 2	0	1	85	€ 1,08	€ 141,00	€. 466,00	Valore VAM	ex Casmez	Gestione SORICAL	☐	☑
MONTALTO UFFUGO	058	69	Pascolo 3	0	1	10	€ 0,04	€ 5,00	€. 44,00	Valore VAM	ex Casmez	Gestione SORICAL	☐	☑
MONTALTO UFFUGO	058	71	Bosco Alto 1	0	0	75	€ 0,06	€ 8,00	€. 48,00	Valore VAM	ex Casmez	Gestione SORICAL	☐	☑
MONTALTO UFFUGO	058	75	Bosco Alto 1	0	3	20	€ 0,26	€ 34,00	€. 205,00	Valore VAM	ex Casmez	Gestione SORICAL	☐	☑
MONTALTO UFFUGO	058	76	Bosco Alto 1	0	2	26	€ 0,19	€ 24,00	€. 145,00	Valore VAM	ex Casmez	Gestione SORICAL	☐	☑

Comune	Foglio	Part.la	Coltura	ha	a	ca	Reddito Dominicale	Valore 2018	Valore 2019	Stima / Valore	Provenienza	Destinazione d'uso	Disp.	Indisp
MONTALTO UFFUGO	058	83	Semin Irrig 1	0	6	83	€ 5,51	€ 721,00	€. 1.720,00	Valore VAM	ex Casmez	Gestione SORICAL	☐	☑
MONTALTO UFFUGO	058	88	Semin Irrig 1	0	4	11	€ 3,31	€ 434,00	€. 1.035,00	Valore VAM	ex Casmez	Gestione SORICAL	☐	☑
MONTALTO UFFUGO	058	92	Uliveto 2	0	1	5	€ 0,38	€ 49,00	€. 204,00	Valore VAM	ex Casmez	Gestione SORICAL	☐	☑
MONTALTO UFFUGO	058	96	Ficheto 2	0	2	3	€ 1,11	€ 146,00	€. 324,00	Valore VAM	ex Casmez	Gestione SORICAL	☐	☑
MONTALTO UFFUGO	072	291	Ferrovia SP	0	0	32	€ 0,00	€ 0,00	€. 0,00	Valore Catastale	ex Casmez	Gestione SORICAL	☐	☑
MONTALTO UFFUGO	072	295	Semin Irrig Ar	0	0	10	€ 0,08	€ 10,00	€. 24,00	Valore VAM	ex Casmez	Gestione SORICAL	☐	☑
MONTALTO UFFUGO	072	299	Semin Irrig Ar	0	1	35	€ 1,09	€ 142,00	€. 322,00	Valore VAM	ex Casmez	Gestione SORICAL	☐	☑
MONTALTO UFFUGO	072	303	Incolto sterile	0	0	50	€ 0,00	€ 0,00	€. 0,00	Valore VAM	ex Casmez	Gestione SORICAL	☐	☑
MONTALTO UFFUGO	072	307	Semin Irrig Ar	0	2	70	€ 2,18	€ 285,00	€. 645,00	Valore VAM	ex Casmez	Gestione SORICAL	☐	☑
MONTALTO UFFUGO	073	521	Semin Irrig Ar	0	6	23	€ 5,03	€ 657,00	€. 1.488,00	Valore VAM	ex Casmez	Gestione SORICAL	☐	☑
MONTALTO UFFUGO	073	524	Semin Irrig Ar	0	0	5	€ 0,04	€ 5,00	€. 12,00	Valore VAM	ex Casmez	Gestione SORICAL	☐	☑
MONTALTO UFFUGO	073	528	Semin Irrig Ar	0	0	30	€ 0,24	€ 31,00	€. 72,00	Valore VAM	ex Casmez	Gestione SORICAL	☐	☑
MONTALTO UFFUGO	073	529	Semin Irrig Ar	0	0	30	€ 0,24	€ 31,00	€. 72,00	Valore VAM	ex Casmez	Gestione SORICAL	☐	☑
MONTALTO UFFUGO	073	533	Ferrovia SP	0	0	20	€ 0,00	€ 0,00	€. 0,00	Valore Catastale	ex Casmez	Gestione SORICAL	☐	☑
MONTALTO UFFUGO	073	534	Ferrovia SP	0	0	90	€ 0,00	€ 0,00	€. 0,00	Valore Catastale	ex Casmez	Gestione SORICAL	☐	☑
MONTALTO UFFUGO	073	539	Semin Irrig 1	0	1	0	€ 0,78	€ 102,00	€. 252,00	Valore VAM	ex Casmez	Gestione SORICAL	☐	☑
MONTALTO UFFUGO	073	541	Ferrovia SP	0	0	10	€ 0,00	€ 0,00	€. 0,00	Valore Catastale	ex Casmez	Gestione SORICAL	☐	☑
MONTALTO UFFUGO	073	547	Ferrovia SP	0	1	5	€ 0,00	€ 0,00	€. 0,00	Valore Catastale	ex Casmez	Gestione SORICAL	☐	☑
MONTALTO UFFUGO	075	12	Bosco Alto 2	58	59	40	€ 226,96	€ 30.039,00	€. 375.324,00	Valore VAM	D.M. 05/03/75	Gest. CALABRIA VERDE	☐	☑
MONTALTO UFFUGO	075	13	Bosco Alto 2	11	33	30	€ 43,90	€ 5.810,00	€. 72.594,00	Valore VAM	D.M. 05/03/75	Gest. CALABRIA VERDE	☐	☑
MONTALTO UFFUGO	075	14	Bosco Alto 2	90	79	80	€ 351,70	€ 46.549,00	€. 581.607,00	Valore VAM	D.M. 05/03/75	Gest. CALABRIA VERDE	☐	☑
MONTALTO UFFUGO	075	15	Bosco Alto 2	0	1	90	€ 0,08	€ 10,00	€. 122,00	Valore VAM	D.M. 05/03/75	Gest. CALABRIA VERDE	☐	☑
MONTALTO UFFUGO	075	16	Bosco Alto 2	0	3	70	€ 0,14	€ 18,00	€. 237,00	Valore VAM	D.M. 05/03/75	Gest. CALABRIA VERDE	☐	☑
MONTALTO UFFUGO	075	17	Bosco Alto 2	0	3	10	€ 0,13	€ 16,00	€. 199,00	Valore VAM	D.M. 05/03/75	Gest. CALABRIA VERDE	☐	☑
MONTALTO UFFUGO	075	18	Bosco Alto 2	0	0	56	€ 0,03	€ 3,00	€. 36,00	Valore VAM	D.M. 05/03/75	Gest. CALABRIA VERDE	☐	☑
MONTALTO UFFUGO	075	19	Bosco Alto 2	0	4	80	€ 0,19	€ 25,00	€. 307,00	Valore VAM	D.M. 05/03/75	Gest. CALABRIA VERDE	☐	☑
MONTALTO UFFUGO	075	20	Seminativo 4	3	70	30	€ 59,76	€ 7.910,00	€. 38.595,00	Valore VAM	D.M. 05/03/75	Gest. CALABRIA VERDE	☐	☑
MONTALTO UFFUGO	075	21	Seminativo 3	7	46	70	€ 168,71	€ 22.329,00	€. 77.825,00	Valore VAM	D.M. 05/03/75	Gest. CALABRIA VERDE	☐	☑
MONTALTO UFFUGO	075	22	Bosco Alto 2	1	13	90	€ 4,41	€ 583,00	€. 7.296,00	Valore VAM	D.M. 05/03/75	Gest. CALABRIA VERDE	☐	☑
MONTALTO UFFUGO	075	23	Fabbr Rurale	0	5	10	€ 0,00	€ 0,00	€. 0,00	Valore Catastale	D.M. 05/03/75	Gest. CALABRIA VERDE	☐	☑
MONTALTO UFFUGO	075	24	Semin Irrig Ar	10	62	50	€ 240,08	€ 31.775,00	€. 253.778,00	Valore VAM	D.M. 05/03/75	Gest. CALABRIA VERDE	☐	☑
MONTALTO UFFUGO	075	25	Bosco Alto 2	4	24	50	€ 16,44	€ 2.176,00	€. 27.191,00	Valore VAM	D.M. 05/03/75	Gest. CALABRIA VERDE	☐	☑
MONTALTO UFFUGO	075	26	Bosco Alto 2	18	14	0	€ 70,26	€ 9.299,00	€. 116.196,00	Valore VAM	D.M. 05/03/75	Gest. CALABRIA VERDE	☐	☑

Comune	Foglio	Part.la	Coltura	ha	a	ca	Reddito Dominicale	Valore 2018	Valore 2019	Stima / Valore	Provenienza	Destinazione d'uso	Disp.	Indisp
Totali per Comune								**€ 169.045,00**	**€. 1.586.486,00**					
MONTEGIORDANO		278	Seminativo 3	0	3	88	€ 0,63	€ 81,00	€. 236,00	Valore VAM	ex Casmez	Gestione SORICAL	☐	☑
MONTEGIORDANO	001	160	Seminativo 4	0	4	40	€ 0,34	€ 44,00	€. 268,00	Valore VAM	Dec.Esp. D.S. n.16,624/0	Gestione SORICAL	☐	☑
MONTEGIORDANO	001	162	Seminativo 4	0	0	4	€ 0,01	€ 2,00	€. 2,00	Valore VAM	Dec.Esp. D.S. n.16,624/0	Gestione SORICAL	☐	☑
MONTEGIORDANO	001	163	Pascolo Cesp	0	0	40	€ 0,01	€ 2,00	€. 17,00	Valore VAM	Dec.Esp. D.S. n.16,624/0	Gestione SORICAL	☐	☑
MONTEGIORDANO	001	166	Pascolo Cesp	0	10	0	€ 0,19	€ 24,00	€. 413,00	Valore VAM	Dec.Esp. D.S. n.16,624/0	Gestione SORICAL	☐	☑
MONTEGIORDANO	001	167	Seminativo 4	0	0	90	€ 0,08	€ 10,00	€. 55,00	Valore VAM	ex Casmez	Gestione SORICAL	☐	☑
MONTEGIORDANO	001	170	Vigneto 2	0	1	44	€ 0,08	€ 10,00	€. 303,00	Valore VAM	ex Casmez	Gestione SORICAL	☐	☑
MONTEGIORDANO	001	172	Pascolo Cesp	0	3	32	€ 0,38	€ 49,00	€. 137,00	Valore VAM	ex Casmez	Gestione SORICAL	☐	☑
MONTEGIORDANO	001	174	Semin Arb 3	0	2	60	€ 0,43	€ 55,00	€. 288,00	Valore VAM	Dec.Esp. D.S. n.16,624/0	Gestione SORICAL	☐	☑
MONTEGIORDANO	001	175	Semin Arb 2	0	0	67	€ 0,06	€ 8,00	€. 74,00	Valore VAM	ex Casmez	Gestione SORICAL	☐	☑
MONTEGIORDANO	001	176	Pascolo Cesp	0	4	56	€ 0,20	€ 26,00	€. 188,00	Valore VAM	ex Casmez	Gestione SORICAL	☐	☑
MONTEGIORDANO	001	179	Seminativo 3	0	2	80	€ 0,33	€ 42,00	€. 170,00	Valore VAM	Dec.Esp. D.S. n.16,624/0	Gestione SORICAL	☐	☑
MONTEGIORDANO	001	181	Seminativo 3	0	5	20	€ 0,84	€ 110,00	€. 316,00	Valore VAM	Dec.Esp. D.S. n.16,624/0	Gestione SORICAL	☐	☑
MONTEGIORDANO	001	183	Seminativo 2	0	4	0	€ 0,90	€ 118,00	€. 243,00	Valore VAM	Dec.Esp. D.S. n.16,624/0	Gestione SORICAL	☐	☑
MONTEGIORDANO	001	185	Seminativo 4	0	3	40	€ 0,26	€ 34,00	€. 207,00	Valore VAM	Dec.Esp. D.S. n.16,624/0	Gestione SORICAL	☐	☑
MONTEGIORDANO	001	187	Pascolo 1	0	7	0	€ 0,54	€ 70,00	€. 266,00	Valore VAM	Dec.Esp. D.S. n.16,624/0	Gestione SORICAL	☐	☑
MONTEGIORDANO	001	189	Pascolo 1	0	4	40	€ 0,34	€ 44,00	€. 167,00	Valore VAM	Dec.Esp. D.S. n.16,624/0	Gestione SORICAL	☐	☑
MONTEGIORDANO	001	191	Seminativo 3	0	3	80	€ 0,61	€ 80,00	€. 231,00	Valore VAM	Dec.Esp. D.S. n.16,624/0	Gestione SORICAL	☐	☑
MONTEGIORDANO	001	193	Seminativo 4	0	7	80	€ 0,60	€ 78,00	€. 474,00	Valore VAM	Dec.Esp. D.S. n.16,624/0	Gestione SORICAL	☐	☑
MONTEGIORDANO	001	195	Seminativo 4	0	4	80	€ 0,38	€ 49,00	€. 292,00	Valore VAM	Dec.Esp. D.S. n.16,624/0	Gestione SORICAL	☐	☑
MONTEGIORDANO	001	197	Pascolo 1	0	0	24	€ 0,01	€ 2,00	€. 9,00	Valore VAM	Dec.Esp. D.S. n.16,624/0	Gestione SORICAL	☐	☑
MONTEGIORDANO	001	199	Seminativo 4	0	11	55	€ 0,09	€ 11,00	€. 702,00	Valore VAM	ex Casmez	Gestione SORICAL	☐	☑
MONTEGIORDANO	001	201	Seminativo 4	0	0	20	€ 0,90	€ 118,00	€. 12,00	Valore VAM	ex Casmez	Gestione SORICAL	☐	☑
MONTEGIORDANO	001	202	Seminativo 4	0	1	16	€ 0,01	€ 2,00	€. 71,00	Valore VAM	ex Casmez	Gestione SORICAL	☐	☑
MONTEGIORDANO	001	204	Pascolo Arb	0	4	60	€ 0,45	€ 58,00	€. 350,00	Valore VAM	Dec.Esp. D.S. n.16,624/0	Gestione SORICAL	☐	☑
MONTEGIORDANO	001	205	Pascolo Cesp	0	1	30	€ 0,06	€ 8,00	€. 54,00	Valore VAM	ex Casmez	Gestione SORICAL	☐	☑
MONTEGIORDANO	001	208	Ente Urbano	0	1	20	€ 0,00	€ 0,00	€. 0,00	Valore Catastale	Dec.Esp. D.S. n.16,624/0	Gestione SORICAL	☐	☑
MONTEGIORDANO	003	226	Seminativo 2	0	1	35	€ 0,30	€ 39,00	€. 82,00	Valore VAM	ex Casmez	Gestione SORICAL	☐	☑
MONTEGIORDANO	003	270	Pascolo 2	0	3	0	€ 0,06	€ 8,00	€. 114,00	Valore VAM	ex Casmez	Gestione SORICAL	☐	☑
MONTEGIORDANO	003	272	Pascolo 2	0	0	3	€ 0,01	€ 2,00	€. 1,00	Valore VAM	ex Casmez	Gestione SORICAL	☐	☑
MONTEGIORDANO	003	273	Seminativo 3	0	2	16	€ 0,35	€ 46,00	€. 131,00	Valore VAM	ex Casmez	Gestione SORICAL	☐	☑
MONTEGIORDANO	003	277	Pascolo 2	0	0	7	€ 0,01	€ 2,00	€. 3,00	Valore VAM	ex Casmez	Gestione SORICAL	☐	☑

Comune	Foglio	Part.la	Coltura	ha	a	ca	Reddito Dominicale	Valore 2018	Valore 2019	Stima / Valore	Provenienza	Destinazione d'uso	Disp.	Indisp
MONTEGIORDANO	003	280	Seminativo 4	0	4	0	€ 0,31	€ 41,00	€. 243,00	Valore VAM	ex Casmez	Gestione SORICAL	☐	☑
MONTEGIORDANO	003	281	Seminativo 4	0	1	25	€ 0,10	€ 13,00	€. 76,00	Valore VAM	ex Casmez	Gestione SORICAL	☐	☑
MONTEGIORDANO	003	283	Seminativo 3	0	1	90	€ 0,31	€ 41,00	€. 116,00	Valore VAM	ex Casmez	Gestione SORICAL	☐	☑
MONTEGIORDANO	003	285	Seminativo 3	0	3	82	€ 0,61	€ 80,00	€. 232,00	Valore VAM	ex Casmez	Gestione SORICAL	☐	☑
MONTEGIORDANO	003	287	Pascolo 1	0	1	20	€ 0,09	€ 11,00	€. 46,00	Valore VAM	ex Casmez	Gestione SORICAL	☐	☑
MONTEGIORDANO	003	289	Seminativo 4	0	3	96	€ 0,31	€ 41,00	€. 241,00	Valore VAM	ex Casmez	Gestione SORICAL	☐	☑
MONTEGIORDANO	003	292	Pascolo 1	0	1	32	€ 0,10	€ 13,00	€. 50,00	Valore VAM	ex Casmez	Gestione SORICAL	☐	☑
MONTEGIORDANO	003	294	Pascolo 1	0	1	44	€ 0,11	€ 15,00	€. 55,00	Valore VAM	ex Casmez	Gestione SORICAL	☐	☑
MONTEGIORDANO	003	296	Seminativo 4	0	0	32	€ 0,03	€ 3,00	€. 19,00	Valore VAM	Dec.Esp. D.S. n.16,624/0	Gestione SORICAL	☐	☑
MONTEGIORDANO	003	297	Seminativo 4	0	0	9	€ 0,01	€ 2,00	€. 5,00	Valore VAM	Dec.Esp. D.S. n.16,624/0	Gestione SORICAL	☐	☑
MONTEGIORDANO	003	298	Semin Arb 2	0	1	20	€ 0,19	€ 24,00	€. 133,00	Valore VAM	ex Casmez	Gestione SORICAL	☐	☑
MONTEGIORDANO	003	300	Semin Arb 3	0	2	44	€ 0,40	€ 52,00	€. 270,00	Valore VAM	ex Casmez	Gestione SORICAL	☐	☑
MONTEGIORDANO	003	302	Seminativo 4	0	0	48	€ 0,04	€ 5,00	€. 29,00	Valore VAM	ex Casmez	Gestione SORICAL	☐	☑
MONTEGIORDANO	003	303	Seminativo 4	0	0	90	€ 0,08	€ 10,00	€. 55,00	Valore VAM	ex Casmez	Gestione SORICAL	☐	☑
MONTEGIORDANO	003	304	Semin Arb 3	0	0	18	€ 0,03	€ 3,00	€. 20,00	Valore VAM	Dec.Esp. D.S. n.16,624/0	Gestione SORICAL	☐	☑
MONTEGIORDANO	003	305	Semin Arb 2	0	1	40	€ 0,41	€ 54,00	€. 155,00	Valore VAM	ex Casmez	Gestione SORICAL	☐	☑
MONTEGIORDANO	004	70	Pascolo 2	0	0	60	€ 0,01	€ 2,00	€. 23,00	Valore VAM	Dec.Esp. D.S. n.16,624/0	Gestione SORICAL	☐	☑
MONTEGIORDANO	004	72	Seminativo 3	0	5	16	€ 0,84	€ 110,00	€. 314,00	Valore VAM	Dec.Esp. D.S. n.16,624/0	Gestione SORICAL	☐	☑
MONTEGIORDANO	004	74	Seminativo 3	0	0	14	€ 0,03	€ 3,00	€. 9,00	Valore VAM	Dec.Esp. D.S. n.16,624/0	Gestione SORICAL	☐	☑
MONTEGIORDANO	004	75	Seminativo 3	0	0	26	€ 0,04	€ 5,00	€. 16,00	Valore VAM	Dec.Esp. D.S. n.16,624/0	Gestione SORICAL	☐	☑
MONTEGIORDANO	004	76	Seminativo 4	0	5	48	€ 0,43	€ 55,00	€. 333,00	Valore VAM	ex Casmez	Gestione SORICAL	☐	☑
MONTEGIORDANO	005	101	Semin Irrig Ar	0	0	56	€ 0,25	€ 32,00	€. 123,00	Valore VAM	ex Casmez	Gestione SORICAL	☐	☑
MONTEGIORDANO	005	102	Semin Irrig Ar	0	0	64	€ 0,29	€ 37,00	€. 140,00	Valore VAM	ex Casmez	Gestione SORICAL	☐	☑
MONTEGIORDANO	005	103	Semin Irrig Ar	0	0	45	€ 0,20	€ 26,00	€. 99,00	Valore VAM	ex Casmez	Gestione SORICAL	☐	☑
MONTEGIORDANO	005	107	Semin Irrig Ar	0	0	10	€ 0,05	€ 6,00	€. 22,00	Valore VAM	ex Casmez	Gestione SORICAL	☐	☑
MONTEGIORDANO	005	109	Seminativo 4	0	39	80	€ 3,06	€ 400,00	€. 2.420,00	Valore VAM	ex Casmez	Gestione SORICAL	☐	☑
MONTEGIORDANO	005	112	Pascolo 1	0	1	10	€ 0,09	€ 11,00	€. 42,00	Valore VAM	Dec.Esp. D.S. n.16,624/0	Gestione SORICAL	☐	☑
MONTEGIORDANO	005	115	Pascolo 2	0	72	82	€ 1,41	€ 185,00	€. 2.767,00	Valore VAM	ex Casmez	Gestione SORICAL	☐	☑
MONTEGIORDANO	005	66	Pascolo 2	0	18	40	€ 0,36	€ 47,00	€. 699,00	Valore VAM	ex Casmez	Gestione SORICAL	☐	☑
MONTEGIORDANO	005	91	Seminativo 3	0	4	66	€ 0,75	€ 99,00	€. 283,00	Valore VAM	Dec.Esp. D.S. n.16,624/0	Gestione SORICAL	☐	☑
MONTEGIORDANO	005	92	Seminativo 3	0	5	30	€ 0,85	€ 111,00	€. 322,00	Valore VAM	Dec.Esp. D.S. n.16,624/0	Gestione SORICAL	☐	☑
MONTEGIORDANO	005	95	Seminativo 3	0	6	50	€ 1,05	€ 137,00	€. 395,00	Valore VAM	Dec.Esp. D.S. n.16,624/0	Gestione SORICAL	☐	☑
MONTEGIORDANO	005	96	Seminativo 3	0	0	26	€ 0,04	€ 5,00	€. 16,00	Valore VAM	Dec.Esp. D.S. n.16,624/0	Gestione SORICAL	☐	☑

Comune	Foglio	Part.la	Coltura	ha	a	ca	Reddito Dominicale	Valore 2018	Valore 2019	Stima / Valore	Provenienza	Destinazione d'uso	Disp.	Indisp
MONTEGIORDANO	005	98	Semin Arb 2	0	2	8	€ 0,60	€ 78,00	€. 230,00	Valore VAM	ex Casmez	Gestione SORICAL	☐	☑
MONTEGIORDANO	007	246	Seminativo 3	0	0	50	€ 0,08	€ 10,00	€. 30,00	Valore VAM	ex Casmez	Gestione SORICAL	☐	☑
MONTEGIORDANO	007	248	Querceto	0	0	88	€ 0,20	€ 26,00	€. 63,00	Valore VAM	ex Casmez	Gestione SORICAL	☐	☑
MONTEGIORDANO	007	250	Semin Arb 2	0	7	24	€ 2,10	€ 275,00	€. 802,00	Valore VAM	ex Casmez	Gestione SORICAL	☐	☑
MONTEGIORDANO	007	252	Pascolo 2	0	4	28	€ 0,09	€ 11,00	€. 163,00	Valore VAM	ex Casmez	Gestione SORICAL	☐	☑
MONTEGIORDANO	007	256	Pascolo 2	0	0	16	€ 0,01	€ 2,00	€. 6,00	Valore VAM	ex Casmez	Gestione SORICAL	☐	☑
MONTEGIORDANO	007	257	Seminativo 3	0	0	80	€ 0,13	€ 16,00	€. 49,00	Valore VAM	Dec.Esp. D.S. n.16,624/0	Gestione SORICAL	☐	☑
MONTEGIORDANO	007	260	Querceto	0	1	20	€ 0,28	€ 36,00	€. 86,00	Valore VAM	ex Casmez	Gestione SORICAL	☐	☑
MONTEGIORDANO	007	262	Pascolo 2	0	1	60	€ 0,03	€ 3,00	€. 61,00	Valore VAM	ex Casmez	Gestione SORICAL	☐	☑
MONTEGIORDANO	007	265	Seminativo 2	0	1	20	€ 0,28	€ 36,00	€. 73,00	Valore VAM	ex Casmez	Gestione SORICAL	☐	☑
MONTEGIORDANO	007	266	Seminativo 2	0	1	40	€ 0,31	€ 41,00	€. 85,00	Valore VAM	ex Casmez	Gestione SORICAL	☐	☑
MONTEGIORDANO	007	267	Seminativo 2	0	5	80	€ 1,31	€ 172,00	€. 353,00	Valore VAM	ex Casmez	Gestione SORICAL	☐	☑
MONTEGIORDANO	007	269	Pascolo 1	0	0	51	€ 0,04	€ 5,00	€. 19,00	Valore VAM	ex Casmez	Gestione SORICAL	☐	☑
MONTEGIORDANO	007	270	Pascolo 1	0	0	12	€ 0,01	€ 2,00	€. 5,00	Valore VAM	ex Casmez	Gestione SORICAL	☐	☑
MONTEGIORDANO	007	271	Pascolo 2	0	2	32	€ 0,05	€ 6,00	€. 88,00	Valore VAM	Dec.Esp. D.S. n.16,624/0	Gestione SORICAL	☐	☑
MONTEGIORDANO	007	272	Seminativo 2	0	1	54	€ 0,35	€ 46,00	€. 94,00	Valore VAM	ex Casmez	Gestione SORICAL	☐	☑
MONTEGIORDANO	007	274	Pascolo Arb	0	1	70	€ 0,16	€ 21,00	€. 129,00	Valore VAM	ex Casmez	Gestione SORICAL	☐	☑
MONTEGIORDANO	007	276	Seminativo 2	0	0	70	€ 0,16	€ 21,00	€. 43,00	Valore VAM	ex Casmez	Gestione SORICAL	☐	☑
MONTEGIORDANO	008	370	Pascolo 2	0	0	20	€ 0,01	€ 2,00	€. 8,00	Valore VAM	ex Casmez	Gestione SORICAL	☐	☑
MONTEGIORDANO	008	371	Pascolo 2	0	0	24	€ 0,01	€ 2,00	€. 9,00	Valore VAM	ex Casmez	Gestione SORICAL	☐	☑
MONTEGIORDANO	008	372	Seminativo 2	0	2	28	€ 0,51	€ 67,00	€. 139,00	Valore VAM	ex Casmez	Gestione SORICAL	☐	☑
MONTEGIORDANO	008	374	Seminativo 2	0	1	20	€ 0,28	€ 36,00	€. 73,00	Valore VAM	ex Casmez	Gestione SORICAL	☐	☑
MONTEGIORDANO	008	376	Seminativo 2	0	0	60	€ 0,14	€ 18,00	€. 36,00	Valore VAM	ex Casmez	Gestione SORICAL	☐	☑
MONTEGIORDANO	008	378	Seminativo 2	0	0	84	€ 0,19	€ 24,00	€. 51,00	Valore VAM	ex Casmez	Gestione SORICAL	☐	☑
MONTEGIORDANO	008	382	Seminativo 2	0	0	90	€ 0,20	€ 26,00	€. 55,00	Valore VAM	ex Casmez	Gestione SORICAL	☐	☑
MONTEGIORDANO	008	384	Seminativo 2	0	0	96	€ 0,21	€ 28,00	€. 58,00	Valore VAM	Dec.Esp. D.S. n.16,624/0	Gestione SORICAL	☐	☑
MONTEGIORDANO	008	386	Seminativo 2	0	1	16	€ 0,26	€ 34,00	€. 71,00	Valore VAM	ex Casmez	Gestione SORICAL	☐	☑
MONTEGIORDANO	008	388	Seminativo 2	0	1	75	€ 0,40	€ 52,00	€. 106,00	Valore VAM	ex Casmez	Gestione SORICAL	☐	☑
MONTEGIORDANO	008	392	Pascolo 2	0	1	90		€ 109,00	€. 109,00	Valore Esproprio	Dec.Esp. n.20745,1/06	Gestione SORICAL	☐	☑
MONTEGIORDANO	008	395	Pascolo 2	0	8	15		€ 465,00	€. 466,00	Valore Esproprio	Dec.Esp. n.20745,1/06	Gestione SORICAL	☐	☑
MONTEGIORDANO	008	398	Pascolo 2	0	3	30		€ 188,00	€. 189,00	Valore Esproprio	Dec.Esp. n.20745,1/06	Gestione SORICAL	☐	☑
MONTEGIORDANO	008	401	Seminativo 3	0	5	50		€ 461,00	€. 462,00	Valore Esproprio	Dec.Esp. n.20745,1/06	Gestione SORICAL	☐	☑
MONTEGIORDANO	009	319	Seminativo 3	0	10	0		€ 838,00	€. 841,00	Valore Esproprio	Dec.Esp. n.20745,1/06	Gestione SORICAL	☐	☑

Comune	Foglio	Part.la	Coltura	ha	a	ca	Reddito Dominicale	Valore 2018	Valore 2019	Stima / Valore	Provenienza	Destinazione d'uso	Disp.	Indisp
MONTEGIORDANO	009	323	Seminativo	0	4	10		€ 344,00	€. 345,00	Valore Esproprio	Dec.Esp. n.20745,1/06	Gestione SORICAL	☐	☑
MONTEGIORDANO	009	326	Seminativo 3	0	1	75		€ 154,00	€. 154,00	Valore Esproprio	Dec.Esp. n.20745,1/06	Gestione SORICAL	☐	☑
MONTEGIORDANO	009	329	Semin Arb 3	0	2	90		€ 448,00	€. 449,00	Valore Esproprio	Dec.Esp. n.20745,1/06	Gestione SORICAL	☐	☑
MONTEGIORDANO	009	332	Semin Arb 3	0	1	30		€ 200,00	€. 201,00	Valore Esproprio	Dec.Esp. n.20745,1/06	Gestione SORICAL	☐	☑
MONTEGIORDANO	009	334	Seminativo 3	0	1	90		€ 96,00	€. 96,00	Valore Esproprio	Dec.Esp. n.20745,1/06	Gestione SORICAL	☐	☑
MONTEGIORDANO	009	337	Seminativo 3	0	1	85		€ 155,00	€. 155,00	Valore Esproprio	Dec.Esp. n.20745,1/06	Gestione SORICAL	☐	☑
MONTEGIORDANO	009	340	Seminativo 3	0	1	50		€ 155,00	€. 155,00	Valore Esproprio	Dec.Esp. n.20745,1/06	Gestione SORICAL	☐	☑
MONTEGIORDANO	009	343	Seminativo 3	0	1	75		€ 147,00	€. 147,00	Valore Esproprio	Dec.Esp. n.20745,1/06	Gestione SORICAL	☐	☑
MONTEGIORDANO	009	346	Seminativo 3	0	3	75		€ 314,00	€. 315,00	Valore Esproprio	Dec.Esp. n.20745,1/06	Gestione SORICAL	☐	☑
MONTEGIORDANO	010	152	Seminativo	0	21	10		€ 1.657,00	€. 1.662,00	Valore Esproprio	Dec.Esp. D.S. n.115.343/	Gestione SORICAL	☐	☑
MONTEGIORDANO	010	156	Pascolo	0	1	80		€ 142,00	€. 142,00	Valore Esproprio	Dec.Esp. D.S. n.115.343/	Gestione SORICAL	☐	☑
MONTEGIORDANO	011	163	Seminativo	0	7	60		€ 1.210,00	€. 1.214,00	Valore Esproprio	Dec.Esp. D.S. n.115.343/	Gestione SORICAL	☐	☑
MONTEGIORDANO	011	165	Seminativo	0	1	80		€ 287,00	€. 288,00	Valore Esproprio	Dec.Esp. D.S. n.115.343/	Gestione SORICAL	☐	☑
MONTEGIORDANO	011	167	Pascolo	0	0	40		€ 63,00	€. 63,00	Valore Esproprio	Dec.Esp. D.S. n.115.343/	Gestione SORICAL	☐	☑
MONTEGIORDANO	011	169	Semin Arb	0	7	40		€ 1.142,00	€. 1.145,00	Valore Esproprio	Dec.Esp. D.S. n.115.343/	Gestione SORICAL	☐	☑
MONTEGIORDANO	011	171	Semin Arb	0	0	70		€ 108,00	€. 108,00	Valore Esproprio	Dec.Esp. D.S. n.115.343/	Gestione SORICAL	☐	☑
MONTEGIORDANO	012	172	Seminativo	0	6	0		€ 503,00	€. 505,00	Valore Esproprio	Dec.Esp. D.S. n.115.343/	Gestione SORICAL	☐	☑
MONTEGIORDANO	012	176	Seminativo	0	10	20		€ 1.625,00	€. 1.630,00	Valore Esproprio	Dec.Esp. D.S. n.115.343/	Gestione SORICAL	☐	☑
MONTEGIORDANO	012	179	Seminativo	0	2	5		€ 327,00	€. 328,00	Valore Esproprio	Dec.Esp. D.S. n.115.343/	Gestione SORICAL	☐	☑
MONTEGIORDANO	012	181	Seminativo	0	1	65		€ 263,00	€. 264,00	Valore Esproprio	Dec.Esp. D.S. n.115.343/	Gestione SORICAL	☐	☑
MONTEGIORDANO	012	184	Pascolo Cesp	0	2	30		€ 143,00	€. 143,00	Valore Esproprio	Dec.Esp. D.S. n.115.343/	Gestione SORICAL	☐	☑
MONTEGIORDANO	012	185	Pascolo Cesp	0	0	50		€ 31,00	€. 31,00	Valore Esproprio	Dec.Esp. D.S. n.115.343/	Gestione SORICAL	☐	☑
MONTEGIORDANO	012	186	Pascolo Cesp	0	0	65		€ 40,00	€. 40,00	Valore Esproprio	Dec.Esp. D.S. n.115.343/	Gestione SORICAL	☐	☑
MONTEGIORDANO	012	187	Pascolo Cesp	0	0	60		€ 37,00	€. 37,00	Valore Esproprio	Dec.Esp. D.S. n.115.343/	Gestione SORICAL	☐	☑
MONTEGIORDANO	012	189	Pascolo Cesp	0	0	40		€ 15,00	€. 15,00	Valore Esproprio	Dec.Esp. D.S. n.115.343/	Gestione SORICAL	☐	☑
MONTEGIORDANO	012	192	Pascolo Cesp	0	1	10		€ 41,00	€. 41,00	Valore Esproprio	Dec.Esp. D.S. n.115.343/	Gestione SORICAL	☐	☑
MONTEGIORDANO	012	195	Pascolo Cesp	0	1	40		€ 52,00	€. 52,00	Valore Esproprio	Dec.Esp. D.S. n.115.343/	Gestione SORICAL	☐	☑
MONTEGIORDANO	012	197	Pascolo Cesp	0	0	95		€ 59,00	€. 59,00	Valore Esproprio	Dec.Esp. D.S. n.115.343/	Gestione SORICAL	☐	☑
MONTEGIORDANO	013	389	Seminativo	0	13	30		€ 1.115,00	€. 1.118,00	Valore Esproprio	Dec.Esp. D.S. n.115.343/	Gestione SORICAL	☐	☑
MONTEGIORDANO	013	395	Seminativo 2	0	2	35		€ 917,00	€. 920,00	Valore Esproprio	Dec.Esp. D.S. n.115.343/	Gestione SORICAL	☐	☑
MONTEGIORDANO	013	398	Seminativo 2	0	2	45		€ 957,00	€. 960,00	Valore Esproprio	Dec.Esp. D.S. n.115.343/	Gestione SORICAL	☐	☑
MONTEGIORDANO	013	400	Seminativo 2	0	4	10		€ 1.601,00	€. 1.606,00	Valore Esproprio	Dec.Esp. D.S. n.115.343/	Gestione SORICAL	☐	☑
MONTEGIORDANO	013	404	Seminativo 2	0	1	80		€ 702,00	€. 704,00	Valore Esproprio	Dec.Esp. D.S. n.115.343/	Gestione SORICAL	☐	☑

Comune	Foglio	Part.la	Coltura	ha	a	ca	Reddito Dominicale	Valore 2018	Valore 2019	Stima / Valore	Provenienza	Destinazione d'uso	Disp.	Indisp
MONTEGIORDANO	013	408	Pascolo Cesp	0	2	40		€ 388,00	€. 389,00	Valore Esproprio	Dec.Esp. D.S. n.115.343/	Gestione SORICAL	☐	☑
MONTEGIORDANO	013	411	Pascolo Cesp	0	1	10		€ 178,00	€. 179,00	Valore Esproprio	Dec.Esp. D.S. n.115.343/	Gestione SORICAL	☐	☑
MONTEGIORDANO	013	414	Seminativo	0	2	10		€ 340,00	€. 341,00	Valore Esproprio	Dec.Esp. D.S. n.115.343/	Gestione SORICAL	☐	☑
MONTEGIORDANO	013	417	Seminativo	0	2	80		€ 234,00	€. 235,00	Valore Esproprio	Dec.Esp. D.S. n.115.343/	Gestione SORICAL	☐	☑
MONTEGIORDANO	013	419	Seminativo	0	21	0		€ 1.760,00	€. 1.765,00	Valore Esproprio	Dec.Esp. D.S. n.115.343/	Gestione SORICAL	☐	☑
MONTEGIORDANO	013	424	Seminativo	0	4	50		€ 728,00	€. 730,00	Valore Esproprio	Dec.Esp. D.S. n.115.343/	Gestione SORICAL	☐	☑
MONTEGIORDANO	013	424a	Pascolo Arb 2	0	0	50	€ 0,15	€ 20,00	€. 38,00	Valore VAM	ex Casmez	Gestione SORICAL	☐	☑
MONTEGIORDANO	013	424b	Uliveto 3	0	4	0	€ 0,39	€ 50,00	€. 730,00	Valore VAM	ex Casmez	Gestione SORICAL	☐	☑
MONTEGIORDANO	013	427	Semin Arb	0	2	75		€ 219,00	€. 220,00	Valore Esproprio	Dec.Esp. D.S. n.115.343/	Gestione SORICAL	☐	☑
MONTEGIORDANO	013	430	Pascolo Cesp	0	0	85		€ 709,00	€. 711,00	Valore Esproprio	Dec.Esp. D.S. n.115.343/	Gestione SORICAL	☐	☑
MONTEGIORDANO	013	432	Pascolo Cesp	0	2	90		€ 44,00	€. 44,00	Valore Esproprio	Dec.Esp. D.S. n.115.343/	Gestione SORICAL	☐	☑
MONTEGIORDANO	013	436	Seminativo	0	4	70		€ 71,00	€. 71,00	Valore Esproprio	Dec.Esp. D.S. n.115.343/	Gestione SORICAL	☐	☑
MONTEGIORDANO	013	438	Seminativo	0	0	10		€ 5,00	€. 5,00	Valore Esproprio	Dec.Esp. D.S. n.115.343/	Gestione SORICAL	☐	☑
MONTEGIORDANO	013	442	Seminativo	0	0	90		€ 45,00	€. 45,00	Valore Esproprio	Dec.Esp. D.S. n.115.343/	Gestione SORICAL	☐	☑
MONTEGIORDANO	016	892	Pascolo	0	0	85		€ 6,00	€. 6,00	Valore Esproprio	Dec.Esp. D.S. n.115.343/	Gestione SORICAL	☐	☑
MONTEGIORDANO	016	894	Pascolo 2	0	17	44	€ 0,34	€ 44,00	€. 663,00	Valore VAM	Dec.Esp. D.S. n.115.343/	Gestione SORICAL	☐	☑
MONTEGIORDANO	016	895	Pascolo	0	0	10		€ 48,00	€. 48,00	Valore Esproprio	Dec.Esp. D.S. n.115.343/	Gestione SORICAL	☐	☑
MONTEGIORDANO	017	205	Semin Arb	0	0	15		€ 25,00	€. 25,00	Valore Esproprio	Dec.Esp. D.S. n.115.343/	Gestione SORICAL	☐	☑
MONTEGIORDANO	017	209	Pascolo	0	0	21		€ 16,00	€. 16,00	Valore Esproprio	Dec.Esp. D.S. n.115.343/	Gestione SORICAL	☐	☑
MONTEGIORDANO	017	210	Pascolo	0	0	14		€ 11,00	€. 11,00	Valore Esproprio	Dec.Esp. D.S. n.115.343/	Gestione SORICAL	☐	☑
MONTEGIORDANO	017	212	Seminativo	0	0	20		€ 16,00	€. 16,00	Valore Esproprio	Dec.Esp. D.S. n.115.343/	Gestione SORICAL	☐	☑
MONTEGIORDANO	017	216	Corte	0	0	12		€ 16,00	€. 16,00	Valore Esproprio	Dec.Esp. D.S. n.115.343/	Gestione SORICAL	☐	☑
MONTEGIORDANO	017	219	Seminativo	0	2	65		€ 392,00	€. 393,00	Valore Esproprio	Dec.Esp. D.S. n.115.343/	Gestione SORICAL	☐	☑
MONTEGIORDANO	017	220	Seminativo	0	8	90		€ 746,00	€. 748,00	Valore Esproprio	Dec.Esp. D.S. n.115.343/	Gestione SORICAL	☐	☑
MONTEGIORDANO	017	226	Seminativo	0	1	50		€ 75,00	€. 75,00	Valore Esproprio	Dec.Esp. D.S. n.115.343/	Gestione SORICAL	☐	☑
MONTEGIORDANO	017	229	Seminativo	0	1	80		€ 151,00	€. 151,00	Valore Esproprio	Dec.Esp. D.S. n.115.343/	Gestione SORICAL	☐	☑
MONTEGIORDANO	017	231	Seminativo	0	0	20		€ 10,00	€. 10,00	Valore Esproprio	Dec.Esp. D.S. n.115.343/	Gestione SORICAL	☐	☑
MONTEGIORDANO	017	233	Seminativo	0	0	35		€ 56,00	€. 56,00	Valore Esproprio	Dec.Esp. D.S. n.115.343/	Gestione SORICAL	☐	☑
MONTEGIORDANO	017	235	Seminativo	0	5	25		€ 440,00	€. 441,00	Valore Esproprio	Dec.Esp. D.S. n.115.343/	Gestione SORICAL	☐	☑
MONTEGIORDANO	017	239	Seminativo	0	0	35		€ 52,00	€. 52,00	Valore Esproprio	Dec.Esp. D.S. n.115.343/	Gestione SORICAL	☐	☑
MONTEGIORDANO	018	242	Seminativo	0	1	90		€ 167,00	€. 168,00	Valore Esproprio	Dec.Esp. D.S. n.115.343/	Gestione SORICAL	☐	☑
MONTEGIORDANO	018	245	Seminativo	0	1	80		€ 159,00	€. 159,00	Valore Esproprio	Dec.Esp. D.S. n.115.343/	Gestione SORICAL	☐	☑
MONTEGIORDANO	018	248	Seminativo	0	2	65		€ 233,00	€. 234,00	Valore Esproprio	Dec.Esp. D.S. n.115.343/	Gestione SORICAL	☐	☑

Comune	Foglio	Part.la	Coltura	ha	a	ca	Reddito Dominicale	Valore 2018	Valore 2019	Stima / Valore	Provenienza	Destinazione d'uso	Disp.	Indisp
MONTEGIORDANO	018	251	Seminativo	0	4	75		€ 418,00	€. 419,00	Valore Esproprio	Dec.Esp. D.S. n.115.343/	Gestione SORICAL	☐	☑
MONTEGIORDANO	018	253	Semin Arb	0	4	85		€ 449,00	€. 450,00	Valore Esproprio	Dec.Esp. D.S. n.115.343/	Gestione SORICAL	☐	☑
MONTEGIORDANO	018	256	Seminativo	0	2	75		€ 242,00	€. 243,00	Valore Esproprio	Dec.Esp. D.S. n.115.343/	Gestione SORICAL	☐	☑
MONTEGIORDANO	018	259	Seminativo	0	0	15		€ 8,00	€. 8,00	Valore Esproprio	Dec.Esp. D.S. n.115.343/	Gestione SORICAL	☐	☑
MONTEGIORDANO	018	262	Seminativo 1	0	2	75	€ 1,24	€ 162,00	€. 167,00	Valore VAM	ex Casmez	Gestione SORICAL	☐	☑
MONTEGIORDANO	018	264	Seminativo	0	2	90		€ 243,00	€. 244,00	Valore Esproprio	Dec.Esp. D.S. n.115.343/	Gestione SORICAL	☐	☑
MONTEGIORDANO	019	179	Seminativo	0	4	0		€ 352,00	€. 353,00	Valore Esproprio	Dec.Esp. D.S. n.115.343/	Gestione SORICAL	☐	☑
MONTEGIORDANO	019	181	Seminativo	0	1	64		€ 145,00	€. 145,00	Valore Esproprio	Dec.Esp. D.S. n.115.343/	Gestione SORICAL	☐	☑
MONTEGIORDANO	019	182	Seminativo	0	0	66		€ 58,00	€. 58,00	Valore Esproprio	Dec.Esp. D.S. n.115.343/	Gestione SORICAL	☐	☑
MONTEGIORDANO	020	64	Pascolo Cesp	0	7	0	€ 0,14	€ 18,00	€. 289,00	Valore VAM	EPPU		☐	☑
MONTEGIORDANO	020	65	Pascolo Cesp	0	5	58	€ 0,11	€ 15,00	€. 230,00	Valore VAM	EPPU		☐	☑
MONTEGIORDANO	020	70	Pascolo Cesp	0	3	65		€ 226,00	€. 227,00	Valore Esproprio	Dec.Esp. D.S. n.115.343/	Gestione SORICAL	☐	☑
MONTEGIORDANO	020	75	Pascolo Cesp	0	13	60		€ 2.098,00	€. 2.104,00	Valore Esproprio	Dec.Esp. D.S. n.115.343/	Gestione SORICAL	☐	☑
MONTEGIORDANO	020	77	Pascolo Cesp	0	1	60		€ 59,00	€. 59,00	Valore Esproprio	Dec.Esp. D.S. n.115.343/	Gestione SORICAL	☐	☑
MONTEGIORDANO	020	80	Pascolo Cesp	0	0	62		€ 38,00	€. 38,00	Valore Esproprio	Dec.Esp. D.S. n.115.343/	Gestione SORICAL	☐	☑
MONTEGIORDANO	020	81	Pascolo Cesp	0	1	15		€ 71,00	€. 71,00	Valore Esproprio	Dec.Esp. D.S. n.115.343/	Gestione SORICAL	☐	☑
MONTEGIORDANO	020	82	Pascolo Cesp	0	2	3		€ 126,00	€. 126,00	Valore Esproprio	Dec.Esp. D.S. n.115.343/	Gestione SORICAL	☐	☑
MONTEGIORDANO	020	83	Pascolo Cesp	0	1	33		€ 82,00	€. 82,00	Valore Esproprio	Dec.Esp. D.S. n.115.343/	Gestione SORICAL	☐	☑
MONTEGIORDANO	020	84	Pascolo Cesp	0	0	57		€ 35,00	€. 35,00	Valore Esproprio	Dec.Esp. D.S. n.115.343/	Gestione SORICAL	☐	☑
MONTEGIORDANO	020	88	Pascolo Cesp	0	4	65		€ 289,00	€. 290,00	Valore Esproprio	Dec.Esp. D.S. n.115.343/	Gestione SORICAL	☐	☑
MONTEGIORDANO	020	89	Pascolo Cesp	0	4	85		€ 301,00	€. 302,00	Valore Esproprio	Dec.Esp. D.S. n.115.343/	Gestione SORICAL	☐	☑
MONTEGIORDANO	021	212	Seminativo 2	0	1	47	€ 0,34	€ 44,00	€. 89,00	Valore VAM	EPPU		☐	☑
MONTEGIORDANO	021	214	Seminativo 2	0	10	51	€ 2,38	€ 313,00	€. 639,00	Valore VAM	EPPU		☐	☑
MONTEGIORDANO	021	216	Uliveto 2	0	21	80	€ 5,63	€ 739,00	€. 3.976,00	Valore VAM	EPPU		☐	☑
MONTEGIORDANO	021	219	Seminativo 2	0	0	11	€ 0,03	€ 3,00	€. 7,00	Valore VAM	EPPU		☐	☑
MONTEGIORDANO	025	208	Bosco Alto	0	4	0	€ 0,21	€ 28,00	€. 135,00	Valore VAM	ex Casmez	Gestione SORICAL	☐	☑
MONTEGIORDANO	025	245	Semin Arb 1	0	2	0	€ 1,29	€ 168,00	€. 221,00	Valore VAM	ex Casmez	Gestione SORICAL	☐	☑
MONTEGIORDANO	031	351	Uliveto 2	0	4	20	€ 1,09	€ 142,00	€. 766,00	Valore VAM	ex Casmez	Gestione SORICAL	☐	☑
MONTEGIORDANO	031	422	Agrumeto	0	0	20	€ 0,29	€ 37,00	€. 95,00	Valore VAM	ex Casmez	Gestione SORICAL	☐	☑
MONTEGIORDANO	031	423	Uliveto 2	0	0	20	€ 0,05	€ 6,00	€. 36,00	Valore VAM	ex Casmez	Gestione SORICAL	☐	☑
MONTEGIORDANO	031	424	Uliveto 2	0	0	60	€ 0,15	€ 20,00	€. 109,00	Valore VAM	ex Casmez	Gestione SORICAL	☐	☑
MONTEGIORDANO	031	425	Uliveto 2	0	0	40	€ 0,10	€ 13,00	€. 73,00	Valore VAM	ex Casmez	Gestione SORICAL	☐	☑
MONTEGIORDANO	031	426	Uliveto 2	0	1	70	€ 0,44	€ 57,00	€. 310,00	Valore VAM	ex Casmez	Gestione SORICAL	☐	☑

Comune	Foglio	Part.la	Coltura	ha	a	ca	Reddito Dominicale	Valore 2018	Valore 2019	Stima / Valore	Provenienza	Destinazione d'uso	Disp.	Indisp
MONTEGIORDANO	031	428	Uliveto 2	0	0	70	€ 0,18	€ 23,00	€. 128,00	Valore VAM	ex Casmez	Gestione SORICAL	☐	☑
MONTEGIORDANO	031	431	Uliveto 2	0	4	40	€ 1,14	€ 149,00	€. 803,00	Valore VAM	ex Casmez	Gestione SORICAL	☐	☑
MONTEGIORDANO	031	436	Pascolo Cesp	0	1	40	€ 0,03	€ 3,00	€. 58,00	Valore VAM	ex Casmez	Gestione SORICAL	☐	☑
MONTEGIORDANO	031	438	Uliveto 3	0	3	70	€ 0,36	€ 47,00	€. 675,00	Valore VAM	ex Casmez	Gestione SORICAL	☐	☑
MONTEGIORDANO	031	453	Uliveto 2	0	0	20	€ 0,05	€ 6,00	€. 36,00	Valore VAM	ex Casmez	Gestione SORICAL	☐	☑
MONTEGIORDANO	031	455	Agrumeto	0	0	10	€ 0,14	€ 18,00	€. 47,00	Valore VAM	ex Casmez	Gestione SORICAL	☐	☑
MONTEGIORDANO	031	456	Agrumeto	0	2	70	€ 3,84	€ 502,00	€. 1.281,00	Valore VAM	ex Casmez	Gestione SORICAL	☐	☑
MONTEGIORDANO	031	459	Agrumeto	0	0	70	€ 1,00	€ 131,00	€. 332,00	Valore VAM	ex Casmez	Gestione SORICAL	☐	☑
MONTEGIORDANO	031	460	Bosco Alto	0	3	0	€ 0,15	€ 20,00	€. 101,00	Valore VAM	ex Casmez	Gestione SORICAL	☐	☑
MONTEGIORDANO	031	462	Bosco Alto	0	1	50	€ 0,08	€ 10,00	€. 50,00	Valore VAM	ex Casmez	Gestione SORICAL	☐	☑
Totali per Comune								**€ 36.486,00**	**€. 60.486,00**					
MORANO CALABRO	016	103	Seminativo 3	0	1	90	€ 0,14	€ 18,00	€. 83,00	Valore VAM	EPPU		☐	☑
MORANO CALABRO	039	294	Seminativo 2	0	2	58	€ 0,41	€ 54,00	€. 112,00	Valore VAM	EPPU		☐	☑
MORANO CALABRO	039	297	Semin Irrig 2	0	1	14	€ 0,81	€ 108,00	€. 120,00	Valore VAM	EPPU		☐	☑
MORANO CALABRO	048	09	Pascolo 1	0	17	0	€ 1,10	€ 146,00	€. 591,00	Valore VAM	D.M. 05/03/75	Gest. CALABRIA VERDE	☐	☑
MORANO CALABRO	048	10	Bosco Alto 1	1	34	60	€ 8,69	€ 1.150,00	€. 7.891,00	Valore VAM	D.M. 05/03/75	Gest. CALABRIA VERDE	☐	☑
MORANO CALABRO	049	120	Uliveto 1	0	1	50	€ 0,88	€ 116,00	€. 202,00	Valore VAM	EPPU		☐	☑
MORANO CALABRO	070	313	Seminativo 2	0	3	0	€ 0,49	€ 63,00	€. 130,00	Valore VAM	EPPU		☐	☑
MORANO CALABRO	070	319	Seminativo 2	0	3	0	€ 0,49	€ 63,00	€. 130,00	Valore VAM	EPPU		☐	☑
MORANO CALABRO	070	349	Pascolo 1	0	9	15	€ 0,59	€ 76,00	€. 318,00	Valore VAM	EPPU		☐	☑
MORANO CALABRO	070	351	Pascolo 1	0	13	68	€ 0,89	€ 117,00	€. 475,00	Valore VAM	EPPU		☐	☑
MORANO CALABRO	070	353	Pascolo 1	0	9	80	€ 0,64	€ 83,00	€. 340,00	Valore VAM	EPPU		☐	☑
MORANO CALABRO	070	355	Semin Arb 1	0	4	60	€ 1,49	€ 195,00	€. 275,00	Valore VAM	EPPU		☐	☑
MORANO CALABRO	070	360	Seminativo 2	0	2	20	€ 0,35	€ 46,00	€. 96,00	Valore VAM	EPPU		☐	☑
MORANO CALABRO	070	364	Seminativo 2	0	4	45	€ 0,71	€ 95,00	€. 193,00	Valore VAM	EPPU		☐	☑
MORANO CALABRO	070	366	Seminativo 2	0	0	8	€ 0,01	€ 2,00	€. 3,00	Valore VAM	EPPU		☐	☑
MORANO CALABRO	070	368	Seminativo 2	0	0	90	€ 0,15	€ 20,00	€. 39,00	Valore VAM	EPPU		☐	☑
MORANO CALABRO	070	370	Seminativo 2	0	0	10	€ 0,01	€ 2,00	€. 4,00	Valore VAM	EPPU		☐	☑
MORANO CALABRO	070	372	Seminativo 2	0	0	63	€ 0,10	€ 13,00	€. 27,00	Valore VAM	EPPU		☐	☑
MORANO CALABRO	070	374	Seminativo 2	0	0	7	€ 0,01	€ 2,00	€. 3,00	Valore VAM	EPPU		☐	☑
MORANO CALABRO	070	376	Seminativo 2	0	0	85	€ 0,14	€ 18,00	€. 37,00	Valore VAM	EPPU		☐	☑
MORANO CALABRO	070	379	Seminativo 2	0	0	64	€ 0,10	€ 13,00	€. 28,00	Valore VAM	EPPU		☐	☑
MORANO CALABRO	070	383	Semin Arb 2	0	5	80	€ 1,13	€ 148,00	€. 346,00	Valore VAM	EPPU		☐	☑

Comune	Foglio	Part.la	Coltura	ha	a	ca	Reddito Dominicale	Valore 2018	Valore 2019	Stima / Valore	Provenienza	Destinazione d'uso	Disp.	Indisp
MORANO CALABRO	070	389	Uliveto 3	0	0	90	€ 0,15	€ 20,00	€. 121,00	Valore VAM	EPPU		☐	☑
MORANO CALABRO	070	413	Bosco Alto 1	0	0	38	€ 0,03	€ 3,00	€. 22,00	Valore VAM	EPPU		☐	☑
MORANO CALABRO	070	433	Uliveto 2	0	4	12	€ 1,33	€ 174,00	€. 555,00	Valore VAM	EPPU		☐	☑
MORANO CALABRO	070	437	Uliveto 2	0	0	19	€ 0,06	€ 8,00	€. 26,00	Valore VAM	EPPU		☐	☑
MORANO CALABRO	070	440	Uliveto 4	0	0	82	€ 0,09	€ 11,00	€. 110,00	Valore VAM	EPPU		☐	☑
MORANO CALABRO	070	462	Uliveto 3	0	2	40	€ 0,39	€ 50,00	€. 323,00	Valore VAM	EPPU		☐	☑
MORANO CALABRO	070	463	Uliveto 3	0	0	24	€ 0,04	€ 5,00	€. 32,00	Valore VAM	EPPU		☐	☑
MORANO CALABRO	071	286	Pascolo 1	0	0	39	€ 0,03	€ 3,00	€. 14,00	Valore VAM	EPPU		☐	☑
MORANO CALABRO	073	151	Semin Arb 2	0	4	5	€ 0,79	€ 104,00	€. 242,00	Valore VAM	EPPU		☐	☑
MORANO CALABRO	073	154	Pascolo Cesp	0	1	44	€ 0,14	€ 18,00	€. 50,00	Valore VAM	EPPU		☐	☑
MORANO CALABRO	077	64	Pascolo Cesp	0	3	72	€ 0,36	€ 47,00	€. 129,00	Valore VAM	EPPU		☐	☑
Totali per Comune								**€ 2.991,00**	**€. 13.067,00**					
MOTTAFOLLONE	003	304	Semin Arb 2	0	1	90	€ 0,31	€ 41,00	€. 153,00	Valore VAM	ex Casmez	Gestione SORICAL	☐	☑
MOTTAFOLLONE	003	306	Semin Arb 2	0	1	90	€ 0,31	€ 41,00	€. 153,00	Valore VAM	ex Casmez	Gestione SORICAL	☐	☑
MOTTAFOLLONE	003	308	cast frutto 2	0	2	45	€ 0,64	€ 83,00	€. 223,00	Valore VAM	ex Casmez	Gestione SORICAL	☐	☑
MOTTAFOLLONE	003	310	cast frutto 2	0	0	90	€ 0,24	€ 31,00	€. 82,00	Valore VAM	ex Casmez	Gestione SORICAL	☐	☑
MOTTAFOLLONE	003	313	Querceto 2	0	11	0	€ 2,13	€ 278,00	€. 896,00	Valore VAM	ex Casmez	Gestione SORICAL	☐	☑
MOTTAFOLLONE	003	315	cast frutto 2	0	0	45	€ 0,11	€ 15,00	€. 41,00	Valore VAM	ex Casmez	Gestione SORICAL	☐	☑
MOTTAFOLLONE	003	317	Querceto 2	0	1	80	€ 0,35	€ 46,00	€. 147,00	Valore VAM	ex Casmez	Gestione SORICAL	☐	☑
MOTTAFOLLONE	008	28	Semin Arb 2	1	30	43	€ 42,10	€ 5.506,00	€. 10.479,00	Valore VAM	ex Casmez	Gestione SORICAL	☐	☑
MOTTAFOLLONE	009		Semin Irrig 2	0	1	86	€ 0,54	€ 70,00	€. 149,00	Valore VAM	Dec.Esp.LL.PP.n.15.356/	Gestione SORICAL	☐	☑
MOTTAFOLLONE	009	281	Semin Irrig 2	0	1	1	€ 0,29	€ 37,00	€. 81,00	Valore VAM	Dec.Esp.LL.PP.n.15.356/	Gestione SORICAL	☐	☑
MOTTAFOLLONE	009	284	Semin Irrig Ar	0	1	82	€ 0,59	€ 76,00	€. 170,00	Valore VAM	Dec.Esp.LL.PP.n.15.356/	Gestione SORICAL	☐	☑
MOTTAFOLLONE	009	287	Semin Irrig 2	0	0	81	€ 0,24	€ 31,00	€. 65,00	Valore VAM	Dec.Esp.LL.PP.n.15.356/	Gestione SORICAL	☐	☑
MOTTAFOLLONE	009	290	Semin Irrig 2	0	0	65	€ 0,19	€ 24,00	€. 52,00	Valore VAM	Dec.Esp.LL.PP.n.15.356/	Gestione SORICAL	☐	☑
MOTTAFOLLONE	009	295	Semin Arb 2	0	1	20	€ 0,19	€ 24,00	€. 96,00	Valore VAM	ex Casmez	Gestione SORICAL	☐	☑
MOTTAFOLLONE	009	297	Vigneto 2	0	1	70	€ 0,50	€ 65,00	€. 367,00	Valore VAM	ex Casmez	Gestione SORICAL	☐	☑
MOTTAFOLLONE	009	298	Uliveto 3	0	1	30	€ 0,16	€ 21,00	€. 198,00	Valore VAM	ex Casmez	Gestione SORICAL	☐	☑
MOTTAFOLLONE	009	299	Uliveto 3	0	1	30	€ 0,16	€ 21,00	€. 198,00	Valore VAM	ex Casmez	Gestione SORICAL	☐	☑
MOTTAFOLLONE	009	301	Semin Arb 2	0	2	55	€ 0,41	€ 54,00	€. 205,00	Valore VAM	ex Casmez	Gestione SORICAL	☐	☑
MOTTAFOLLONE	009	302	Semin Arb 2	0	0	15	€ 0,03	€ 3,00	€. 12,00	Valore VAM	ex Casmez	Gestione SORICAL	☐	☑
MOTTAFOLLONE	009	304	Seminativo 2	0	3	20	€ 0,51	€ 67,00	€. 202,00	Valore VAM	ex Casmez	Gestione SORICAL	☐	☑
MOTTAFOLLONE	009	315	Semin Irrig 2	0	0	30	€ 0,09	€ 11,00	€. 24,00	Valore VAM	Dec.Esp.LL.PP.n.15.356/	Gestione SORICAL	☐	☑

Comune	Foglio	Part.la	Coltura	ha	a	ca	Reddito Dominicale	Valore 2018	Valore 2019	Stima / Valore	Provenienza	Destinazione d'uso	Disp.	Indisp
MOTTAFOLLONE	009	316	Semin Irrig 3	0	0	35	€ 0,10	€ 13,00	€. 28,00	Valore VAM	Dec.Esp.LL.PP.n.15.356/	Gestione SORICAL	☐	☑
MOTTAFOLLONE	009	327	Semin Arb 2	0	0	20	€ 0,06	€ 8,00	€. 16,00	Valore VAM	ex Casmez	Gestione SORICAL	☐	☑
MOTTAFOLLONE	009	329	Semin Arb 2	0	0	26	€ 0,09	€ 11,00	€. 21,00	Valore VAM	ex Casmez	Gestione SORICAL	☐	☑
MOTTAFOLLONE	009	331	Semin Arb 2	0	0	24	€ 0,08	€ 10,00	€. 19,00	Valore VAM	ex Casmez	Gestione SORICAL	☐	☑
MOTTAFOLLONE	009	334	Semin Arb 2	0	1	44	€ 0,46	€ 60,00	€. 116,00	Valore VAM	ex Casmez	Gestione SORICAL	☐	☑
MOTTAFOLLONE	009	337	Semin Arb 2	0	0	42	€ 0,14	€ 18,00	€. 34,00	Valore VAM	ex Casmez	Gestione SORICAL	☐	☑
MOTTAFOLLONE	009	340	Semin Arb 2	0	2	12	€ 0,69	€ 90,00	€. 170,00	Valore VAM	ex Casmez	Gestione SORICAL	☐	☑
MOTTAFOLLONE	009	343	Uliveto 3	0	0	25	€ 0,04	€ 5,00	€. 38,00	Valore VAM	ex Casmez	Gestione SORICAL	☐	☑
MOTTAFOLLONE	009	345	Semin Arb 2	0	0	36	€ 0,06	€ 8,00	€. 29,00	Valore VAM	ex Casmez	Gestione SORICAL	☐	☑
MOTTAFOLLONE	009	347	Semin Arb 2	0	0	40	€ 0,06	€ 8,00	€. 32,00	Valore VAM	ex Casmez	Gestione SORICAL	☐	☑
MOTTAFOLLONE	009	349	Semin Arb 2	0	0	5	€ 0,81	€ 107,00	€. 4,00	Valore VAM	ex Casmez	Gestione SORICAL	☐	☑
MOTTAFOLLONE	009	351	Semin Arb 2	0	6	40	€ 1,04	€ 136,00	€. 514,00	Valore VAM	ex Casmez	Gestione SORICAL	☐	☑
MOTTAFOLLONE	009	353	Uliveto 3	0	0	40	€ 0,05	€ 6,00	€. 61,00	Valore VAM	ex Casmez	Gestione SORICAL	☐	☑
MOTTAFOLLONE	009	354	Uliveto 3	0	0	10	€ 0,01	€ 2,00	€. 15,00	Valore VAM	ex Casmez	Gestione SORICAL	☐	☑
MOTTAFOLLONE	009	356	Vigneto 2	0	0	3	€ 0,01	€ 2,00	€. 6,00	Valore VAM	ex Casmez	Gestione SORICAL	☐	☑
MOTTAFOLLONE	009	358	Seminativo 3	0	0	30	€ 0,03	€ 3,00	€. 19,00	Valore VAM	ex Casmez	Gestione SORICAL	☐	☑
MOTTAFOLLONE	009	360	Seminativo 3	0	1	53	€ 0,11	€ 15,00	€. 96,00	Valore VAM	ex Casmez	Gestione SORICAL	☐	☑
MOTTAFOLLONE	010	297	Semin Irrig Ar	0	0	60	€ 0,19	€ 24,00	€. 56,00	Valore VAM	EPPU	Dem.Reg. Ramo Acquedot	☐	☑
MOTTAFOLLONE	010	299	Semin Irrig Ar	0	0	25	€ 0,08	€ 10,00	€. 23,00	Valore VAM	EPPU	Dem.Reg. Ramo Acquedot	☐	☑
MOTTAFOLLONE	010	301	Semin Irrig Ar	0	0	70	€ 0,23	€ 29,00	€. 65,00	Valore VAM	EPPU	Dem.Reg. Ramo Acquedot	☐	☑
MOTTAFOLLONE	010	303	Semin Irrig Ar	0	0	60	€ 0,19	€ 24,00	€. 56,00	Valore VAM	EPPU	Dem.Reg. Ramo Acquedot	☐	☑
MOTTAFOLLONE	010	305	Semin Irrig 2	0	0	30	€ 0,09	€ 11,00	€. 24,00	Valore VAM	EPPU	Dem.Reg. Ramo Acquedot	☐	☑
MOTTAFOLLONE	010	306	Pascolo 1	0	0	70	€ 0,04	€ 5,00	€. 27,00	Valore VAM	EPPU	Dem.Reg. Ramo Acquedot	☐	☑
MOTTAFOLLONE	010	307	Pascolo 1	0	0	50	€ 0,03	€ 3,00	€. 20,00	Valore VAM	EPPU	Dem.Reg. Ramo Acquedot	☐	☑
MOTTAFOLLONE	010	309	Pascolo 1	0	0	40	€ 0,03	€ 3,00	€. 16,00	Valore VAM	EPPU	Dem.Reg. Ramo Acquedot	☐	☑
MOTTAFOLLONE	010	310	Semin Arb 2	0	1	10	€ 0,18	€ 23,00	€. 88,00	Valore VAM	EPPU	Dem.Reg. Ramo Acquedot	☐	☑
MOTTAFOLLONE	010	312	Semin Arb 2	0	0	60	€ 0,10	€ 13,00	€. 48,00	Valore VAM	EPPU	Dem.Reg. Ramo Acquedot	☐	☑
MOTTAFOLLONE	010	314	Semin Arb 2	0	1	10	€ 0,18	€ 23,00	€. 88,00	Valore VAM	EPPU	Dem.Reg. Ramo Acquedot	☐	☑
MOTTAFOLLONE	010	316	Uliveto 2	0	1	90	€ 0,49	€ 63,00	€. 289,00	Valore VAM	EPPU	Dem.Reg. Ramo Acquedot	☐	☑
MOTTAFOLLONE	010	318	Uliveto 2	0	0	70	€ 0,18	€ 23,00	€. 106,00	Valore VAM	EPPU	Dem.Reg. Ramo Acquedot	☐	☑
MOTTAFOLLONE	010	320	Semin Arb 3	0	1	10	€ 0,08	€ 10,00	€. 88,00	Valore VAM	EPPU	Dem.Reg. Ramo Acquedot	☐	☑
MOTTAFOLLONE	010	322	Seminativo 2	0	1	0	€ 0,16	€ 21,00	€. 63,00	Valore VAM	EPPU	Dem.Reg. Ramo Acquedot	☐	☑
MOTTAFOLLONE	010	324	Semin Arb 2	0	0	60	€ 0,10	€ 13,00	€. 48,00	Valore VAM	EPPU	Dem.Reg. Ramo Acquedot	☐	☑

Comune	Foglio	Part.la	Coltura	ha	a	ca	Reddito Dominicale	Valore 2018	Valore 2019	Stima / Valore	Provenienza	Destinazione d'uso	Disp.	Indisp
MOTTAFOLLONE	010	326	Querceto 2	0	1	80	€ 0,35	€ 46,00	€. 147,00	Valore VAM	EPPU	Dem.Reg. Ramo Acquedot	☐	☑
MOTTAFOLLONE	010	327	Semin Arb 2	0	0	10	€ 0,01	€ 2,00	€. 8,00	Valore VAM	EPPU	Dem.Reg. Ramo Acquedot	☐	☑
MOTTAFOLLONE	010	389	Semin Arb 2	0	1	30	€ 0,21	€ 28,00	€. 104,00	Valore VAM	EPPU	Dem.Reg. Ramo Acquedot	☐	☑
MOTTAFOLLONE	010	391	Seminativo 3	0	4	70	€ 0,34	€ 44,00	€. 296,00	Valore VAM	ex Casmez	Gestione SORICAL	☐	☑
MOTTAFOLLONE	010	392	Querceto 2	0	1	45	€ 0,28	€ 36,00	€. 118,00	Valore VAM	ex Casmez	Gestione SORICAL	☐	☑
MOTTAFOLLONE	010	395	Semin Arb 2	0	6	90	€ 1,11	€ 146,00	€. 554,00	Valore VAM	ex Casmez	Gestione SORICAL	☐	☑
MOTTAFOLLONE	010	396	Uliveto 2	0	1	90	€ 0,49	€ 63,00	€. 289,00	Valore VAM	ex Casmez	Gestione SORICAL	☐	☑
MOTTAFOLLONE	010	407	Semin Arb 2	0	4	70	€ 0,76	€ 100,00	€. 378,00	Valore VAM	ex Casmez	Gestione SORICAL	☐	☑
MOTTAFOLLONE	010	411	Uliveto 3	0	1	90	€ 0,49	€ 63,00	€. 289,00	Valore VAM	ex Casmez	Gestione SORICAL	☐	☑
MOTTAFOLLONE	010	413	Uliveto 3	0	0	20	€ 0,03	€ 3,00	€. 30,00	Valore VAM	ex Casmez	Gestione SORICAL	☐	☑
MOTTAFOLLONE	010	415	Semin Arb 3	0	0	70	€ 0,05	€ 6,00	€. 56,00	Valore VAM	ex Casmez	Gestione SORICAL	☐	☑
MOTTAFOLLONE	010	418	Castagneto 2	0	2	10	€ 0,54	€ 70,00	€. 192,00	Valore VAM	ex Casmez	Gestione SORICAL	☐	☑
MOTTAFOLLONE	010	421	Castagneto 2	0	0	5	€ 0,01	€ 2,00	€. 5,00	Valore VAM	ex Casmez	Gestione SORICAL	☐	☑
MOTTAFOLLONE	010	424	Castagneto 2	0	0	65	€ 0,16	€ 21,00	€. 59,00	Valore VAM	ex Casmez	Gestione SORICAL	☐	☑
MOTTAFOLLONE	010	426	Castagneto 2	0	0	40	€ 0,10	€ 13,00	€. 36,00	Valore VAM	ex Casmez	Gestione SORICAL	☐	☑
MOTTAFOLLONE	010	429	Castagneto 2	0	1	60	€ 0,41	€ 54,00	€. 146,00	Valore VAM	ex Casmez	Gestione SORICAL	☐	☑
MOTTAFOLLONE	010	432	Seminativo 2	0	1	90	€ 0,31	€ 41,00	€. 120,00	Valore VAM	ex Casmez	Gestione SORICAL	☐	☑
MOTTAFOLLONE	010	435	Seminativo 2	0	1	40	€ 0,23	€ 29,00	€. 88,00	Valore VAM	ex Casmez	Gestione SORICAL	☐	☑
MOTTAFOLLONE	010	437	Semin Arb 2	0	9	50	€ 1,54	€ 202,00	€. 763,00	Valore VAM	EPPU	Dem.Reg. Ramo Acquedot	☐	☑
MOTTAFOLLONE	010	438	Semin Arb 2	0	2	70	€ 0,44	€ 57,00	€. 217,00	Valore VAM	ex Casmez	Gestione SORICAL	☐	☑
MOTTAFOLLONE	015	202	Semin Arb 2	0	0	20	€ 0,06	€ 8,00	€. 16,00	Valore VAM	ex Casmez	Gestione SORICAL	☐	☑
MOTTAFOLLONE	015	203	Uliveto 3	0	3	0	€ 0,39	€ 50,00	€. 456,00	Valore VAM	ex Casmez	Gestione SORICAL	☐	☑
MOTTAFOLLONE	015	206	Uliveto 3	0	1	0	€ 0,13	€ 16,00	€. 152,00	Valore VAM	ex Casmez	Gestione SORICAL	☐	☑
MOTTAFOLLONE	015	207	Vigneto 2	0	0	75	€ 0,21	€ 28,00	€. 162,00	Valore VAM	ex Casmez	Gestione SORICAL	☐	☑
MOTTAFOLLONE	015	209	Vigneto 2	0	1	20	€ 0,35	€ 46,00	€. 259,00	Valore VAM	ex Casmez	Gestione SORICAL	☐	☑
MOTTAFOLLONE	015	212	Cast frutto 2	0	0	65	€ 0,16	€ 21,00	€. 59,00	Valore VAM	ex Casmez	Gestione SORICAL	☐	☑
MOTTAFOLLONE	015	214	Cast frutto 2	0	0	75	€ 0,19	€ 24,00	€. 68,00	Valore VAM	ex Casmez	Gestione SORICAL	☐	☑
MOTTAFOLLONE	015	216	Uliveto 2	0	1	40	€ 0,36	€ 47,00	€. 213,00	Valore VAM	ex Casmez	Gestione SORICAL	☐	☑
MOTTAFOLLONE	015	218	Cast frutto 3	0	0	65	€ 0,10	€ 13,00	€. 59,00	Valore VAM	ex Casmez	Gestione SORICAL	☐	☑
MOTTAFOLLONE	015	219	Cast frutto 3	0	0	15	€ 0,03	€ 3,00	€. 14,00	Valore VAM	ex Casmez	Gestione SORICAL	☐	☑
MOTTAFOLLONE	015	220	Semin Arb 2	0	1	10	€ 0,35	€ 46,00	€. 88,00	Valore VAM	ex Casmez	Gestione SORICAL	☐	☑
MOTTAFOLLONE	015	223	Semin Arb 2	0	2	90	€ 0,94	€ 123,00	€. 233,00	Valore VAM	ex Casmez	Gestione SORICAL	☐	☑
MOTTAFOLLONE	015	226	Semin Irrig Ar	0	0	45	€ 0,15	€ 20,00	€. 42,00	Valore VAM	Dec.Esp.LL.PP.n.15.356/	Gestione SORICAL	☐	☑

Comune	Foglio	Part.la	Coltura	ha	a	ca	Reddito Dominicale	Valore 2018	Valore 2019	Stima / Valore	Provenienza	Destinazione d'uso	Disp.	Indisp
MOTTAFOLLONE	015	229	Semin Irrig 2	0	1	36	€ 0,40	€ 52,00	€. 109,00	Valore VAM	Dec.Esp.LL.PP.n.15.356/	Gestione SORICAL	☐	☑
MOTTAFOLLONE	015	232	Semin Irrig Ar	0	1	36	€ 0,44	€ 57,00	€. 127,00	Valore VAM	Dec.Esp.LL.PP.n.15.356/	Gestione SORICAL	☐	☑
MOTTAFOLLONE	015	235	Semin Irrig Ar	0	0	60	€ 0,19	€ 24,00	€. 56,00	Valore VAM	Dec.Esp.LL.PP.n.15.356/	Gestione SORICAL	☐	☑
MOTTAFOLLONE	015	238	Semin Irrig 2	0	0	76	€ 0,23	€ 29,00	€. 61,00	Valore VAM	Dec.Esp.LL.PP.n.15.356/	Gestione SORICAL	☐	☑
MOTTAFOLLONE	015	241	Cast frutto 2	0	0	55	€ 0,14	€ 18,00	€. 50,00	Valore VAM	Dec.Esp.LL.PP.n.15.356/	Gestione SORICAL	☐	☑
MOTTAFOLLONE	015	244	Semin Irrig Ar	0	1	64	€ 0,53	€ 68,00	€. 153,00	Valore VAM	Dec.Esp.LL.PP.n.15.356/	Gestione SORICAL	☐	☑
MOTTAFOLLONE	015	247	Semin Irrig 2	0	0	75	€ 0,21	€ 28,00	€. 60,00	Valore VAM	Dec.Esp.LL.PP.n.15.356/	Gestione SORICAL	☐	☑
MOTTAFOLLONE	015	250	Semin Irrig Ar	0	0	3	€ 0,01	€ 2,00	€. 3,00	Valore VAM	Dec.Esp.LL.PP.n.15.356/	Gestione SORICAL	☐	☑
MOTTAFOLLONE	015	252	Semin Irrig Ar	0	0	62	€ 0,20	€ 26,00	€. 58,00	Valore VAM	Dec.Esp.LL.PP.n.15.356/	Gestione SORICAL	☐	☑
MOTTAFOLLONE	015	255	Semin Irrig Ar	0	0	88	€ 0,29	€ 37,00	€. 82,00	Valore VAM	Dec.Esp.LL.PP.n.15.356/	Gestione SORICAL	☐	☑
MOTTAFOLLONE	015	258	Semin Irrig Ar	0	1	32	€ 0,43	€ 55,00	€. 123,00	Valore VAM	Dec.Esp.LL.PP.n.15.356/	Gestione SORICAL	☐	☑
MOTTAFOLLONE	015	261	Semin Arb 2	0	0	20	€ 0,06	€ 8,00	€. 16,00	Valore VAM	ex Casmez	Gestione SORICAL	☐	☑
MOTTAFOLLONE	015	263	Semin Arb 2	0	0	76	€ 0,25	€ 32,00	€. 61,00	Valore VAM	ex Casmez	Gestione SORICAL	☐	☑
MOTTAFOLLONE	015	266	Semin Arb 2	0	0	52	€ 0,16	€ 21,00	€. 42,00	Valore VAM	ex Casmez	Gestione SORICAL	☐	☑
MOTTAFOLLONE	015	269	Semin Arb 2	0	0	36	€ 0,11	€ 15,00	€. 29,00	Valore VAM	ex Casmez	Gestione SORICAL	☐	☑
MOTTAFOLLONE	015	272	Semin Arb 2	0	0	22	€ 0,08	€ 10,00	€. 18,00	Valore VAM	ex Casmez	Gestione SORICAL	☐	☑
MOTTAFOLLONE	015	275	Semin Arb 2	0	0	12	€ 0,04	€ 5,00	€. 10,00	Valore VAM	ex Casmez	Gestione SORICAL	☐	☑
MOTTAFOLLONE	016	102	Semin Arb 2	0	8	66	€ 1,40	€ 183,00	€. 696,00	Valore VAM	Dec.Esp.LL.PP.n.15.356/	Gestione SORICAL	☐	☑
MOTTAFOLLONE	016	105	Semin Arb 2	0	4	41	€ 0,71	€ 94,00	€. 354,00	Valore VAM	Dec.Esp.LL.PP.n.15.356/	Gestione SORICAL	☐	☑
MOTTAFOLLONE	016	109	Semin Irrig Ar	0	4	33	€ 1,40	€ 183,00	€. 404,00	Valore VAM	Dec.Esp.LL.PP.n.15.356/	Gestione SORICAL	☐	☑
MOTTAFOLLONE	016	111	Semin Irrig Ar	0	0	52	€ 0,16	€ 21,00	€. 49,00	Valore VAM	Dec.Esp.LL.PP.n.15.356/	Gestione SORICAL	☐	☑
MOTTAFOLLONE	016	113	Semin Irrig Ar	0	9	95	€ 3,21	€ 421,00	€. 929,00	Valore VAM	Dec.Esp.LL.PP.n.15.356/	Gestione SORICAL	☐	☑
MOTTAFOLLONE	016	116	Semin Irrig 2	0	1	45	€ 0,43	€ 55,00	€. 116,00	Valore VAM	Dec.Esp.LL.PP.n.15.356/	Gestione SORICAL	☐	☑
MOTTAFOLLONE	016	119	Semin Irrig 2	0	1	77	€ 0,51	€ 67,00	€. 142,00	Valore VAM	Dec.Esp.LL.PP.n.15.356/	Gestione SORICAL	☐	☑
MOTTAFOLLONE	016	122	Semin Irrig 2	0	1	40	€ 0,41	€ 54,00	€. 112,00	Valore VAM	Dec.Esp.LL.PP.n.15.356/	Gestione SORICAL	☐	☑
MOTTAFOLLONE	016	125	Semin Irrig 2	0	3	38	€ 0,99	€ 129,00	€. 272,00	Valore VAM	Dec.Esp.LL.PP.n.15.356/	Gestione SORICAL	☐	☑
MOTTAFOLLONE	016	129	Semin Irrig 2	0	0	56	€ 0,16	€ 21,00	€. 45,00	Valore VAM	Dec.Esp.LL.PP.n.15.356/	Gestione SORICAL	☐	☑
MOTTAFOLLONE	016	66	Semin Irrig 2	0	0	2	€ 0,01	€ 2,00	€. 2,00	Valore VAM	Dec.Esp.LL.PP.n.15.356/	Gestione SORICAL	☐	☑
MOTTAFOLLONE	016	68	Semin Irrig Ar	0	0	58	€ 0,19	€ 24,00	€. 54,00	Valore VAM	Dec.Esp.LL.PP.n.15.356/	Gestione SORICAL	☐	☑
MOTTAFOLLONE	016	70	Semin Irrig 2	0	2	74	€ 0,80	€ 105,00	€. 220,00	Valore VAM	Dec.Esp.LL.PP.n.15.356/	Gestione SORICAL	☐	☑
MOTTAFOLLONE	016	73	Semin Irrig 2	0	9	18	€ 2,66	€ 348,00	€. 738,00	Valore VAM	Dec.Esp.LL.PP.n.15.356/	Gestione SORICAL	☐	☑
MOTTAFOLLONE	016	76	Semin Irrig 2	0	4	78	€ 1,39	€ 181,00	€. 384,00	Valore VAM	Dec.Esp.LL.PP.n.15.356/	Gestione SORICAL	☐	☑
MOTTAFOLLONE	016	79	Semin Irrig Ar	0	1	13	€ 0,36	€ 47,00	€. 106,00	Valore VAM	Dec.Esp.LL.PP.n.15.356/	Gestione SORICAL	☐	☑

Comune	Foglio	Part.la	Coltura	ha	a	ca	Reddito Dominicale	Valore 2018	Valore 2019	Stima / Valore	Provenienza	Destinazione d'uso	Disp.	Indisp
MOTTAFOLLONE	016	82	Semin Irrig Ar	0	0	89	€ 0,29	€ 37,00	€. 83,00	Valore VAM	Dec.Esp.LL.PP.n.15.356/	Gestione SORICAL	☐	☑
MOTTAFOLLONE	016	85	Semin Irrig Ar	0	0	48	€ 0,15	€ 20,00	€. 45,00	Valore VAM	Dec.Esp.LL.PP.n.15.356/	Gestione SORICAL	☐	☑
MOTTAFOLLONE	016	88	Semin Irrig 2	0	0	7	€ 0,03	€ 3,00	€. 6,00	Valore VAM	Dec.Esp.LL.PP.n.15.356/	Gestione SORICAL	☐	☑
MOTTAFOLLONE	016	90	Semin Irrig Ar	0	4	1	€ 1,30	€ 170,00	€. 374,00	Valore VAM	Dec.Esp.LL.PP.n.15.356/	Gestione SORICAL	☐	☑
MOTTAFOLLONE	016	93	Bosco Ceduo	0	4	60	€ 0,41	€ 54,00	€. 220,00	Valore VAM	Dec.Esp.LL.PP.n.15.356/	Gestione SORICAL	☐	☑
MOTTAFOLLONE	016	96	Bosco Ceduo	0	1	90	€ 0,18	€ 23,00	€. 91,00	Valore VAM	Dec.Esp.LL.PP.n.15.356/	Gestione SORICAL	☐	☑
MOTTAFOLLONE	016	99	Pascolo Arb 2	0	3	70	€ 0,36	€ 47,00	€. 241,00	Valore VAM	Dec.Esp.LL.PP.n.15.356/	Gestione SORICAL	☐	☑
MOTTAFOLLONE	017	163	Semin Arb 2	0	1	40	€ 0,23	€ 29,00	€. 112,00	Valore VAM	EPPU	Dem.Reg. Ramo Acquedot	☐	☑
MOTTAFOLLONE	017	165	Semin Arb 2	0	0	90	€ 0,15	€ 20,00	€. 72,00	Valore VAM	EPPU	Dem.Reg. Ramo Acquedot	☐	☑
MOTTAFOLLONE	017	167	Semin Arb 2	0	0	50	€ 0,08	€ 10,00	€. 40,00	Valore VAM	EPPU	Dem.Reg. Ramo Acquedot	☐	☑
MOTTAFOLLONE	017	169	Semin Arb 2	0	1	0	€ 0,16	€ 21,00	€. 80,00	Valore VAM	EPPU	Dem.Reg. Ramo Acquedot	☐	☑
MOTTAFOLLONE	017	171	Semin Arb 2	0	0	90	€ 0,15	€ 20,00	€. 72,00	Valore VAM	EPPU	Dem.Reg. Ramo Acquedot	☐	☑
MOTTAFOLLONE	017	173	Semin Arb 2	0	1	10	€ 0,18	€ 23,00	€. 88,00	Valore VAM	EPPU	Dem.Reg. Ramo Acquedot	☐	☑
MOTTAFOLLONE	017	249	Seminativo 1	1	32	63	€ 42,81	€ 5.599,00	€. 8.352,00	Valore VAM	ex Casmez	Gestione SORICAL	☐	☑
MOTTAFOLLONE	017	250	Seminativo 1	0	1	23	€ 0,40	€ 52,00	€. 77,00	Valore VAM	Dec.Esp.LL.PP.n.15.356/	Gestione SORICAL	☐	☑
MOTTAFOLLONE	017	251	Seminativo 1	0	0	84	€ 0,28	€ 36,00	€. 53,00	Valore VAM	ex Casmez	Gestione SORICAL	☐	☑
Totali per Comune								**€ 17.402,00**	**€. 37.719,00**					
ORIOLO	001	13	Seminativo 2	0	3	80	€ 0,99	€ 129,00	€. 165,00	Valore VAM	ex Casmez	Gestione SORICAL	☐	☑
ORIOLO	001	14	Pascolo 3	0	1	20	€ 0,03	€ 3,00	€. 36,00	Valore VAM	ex Casmez	Gestione SORICAL	☐	☑
ORIOLO	001	9	Seminativo 1	0	16	10	€ 0,30	€ 39,00	€. 699,00	Valore VAM	ex Casmez	Gestione SORICAL	☐	☑
ORIOLO	027	227	Semin Arb 3	0	3	60	€ 0,70	€ 92,00	€. 285,00	Valore VAM	ex Casmez	Gestione SORICAL	☐	☑
ORIOLO	027	229	Seminativo 3	0	1	90	€ 0,31	€ 41,00	€. 83,00	Valore VAM	ex Casmez	Gestione SORICAL	☐	☑
ORIOLO	027	231	Seminativo 3	0	0	90		€ 39,00	€. 39,00	Valore Esproprio	Decreto di esproprio D.S.	Gestione SORICAL	☐	☑
ORIOLO	027	232	Vigneto 2	0	1	50	€ 0,58	€ 75,00	€. 267,00	Valore VAM	ex Casmez	Gestione SORICAL	☐	☑
ORIOLO	027	234	Seminativo 3	0	1	0	€ 0,16	€ 21,00	€. 43,00	Valore VAM	ex Casmez	Gestione SORICAL	☐	☑
ORIOLO	027	236	Seminativo 3	0	5	30	€ 0,85	€ 111,00	€. 230,00	Valore VAM	ex Casmez	Gestione SORICAL	☐	☑
ORIOLO	027	238	Seminativo 4	0	3	30	€ 0,28	€ 36,00	€. 143,00	Valore VAM	ex Casmez	Gestione SORICAL	☐	☑
ORIOLO	027	240	Seminativo 4	0	2	40	€ 0,20	€ 26,00	€. 104,00	Valore VAM	ex Casmez	Gestione SORICAL	☐	☑
ORIOLO	027	242	Vigneto 3	0	1	40	€ 0,28	€ 36,00	€. 249,00	Valore VAM	ex Casmez	Gestione SORICAL	☐	☑
ORIOLO	027	244	Seminativo 3	0	2	0	€ 0,33	€ 42,00	€. 87,00	Valore VAM	ex Casmez	Gestione SORICAL	☐	☑
ORIOLO	027	246	Seminativo 3	0	1	0	€ 0,16	€ 21,00	€. 43,00	Valore VAM	ex Casmez	Gestione SORICAL	☐	☑
ORIOLO	027	247	Seminativo 3	0	2	30	€ 0,38	€ 49,00	€. 100,00	Valore VAM	ex Casmez	Gestione SORICAL	☐	☑
ORIOLO	027	249	Vigneto 1	0	0	30		€ 53,00	€. 53,00	Valore Esproprio	Decreto di esproprio D.S.	Gestione SORICAL	☐	☑

Comune	Foglio	Part.la	Coltura	ha	a	ca	Reddito Dominicale	Valore 2018	Valore 2019	Stima / Valore	Provenienza	Destinazione d'uso	Disp.	Indisp
ORIOLO	027	250	Pascolo 2	0	0	75	€ 0,03	€ 3,00	€. 23,00	Valore VAM	ex Casmez	Gestione SORICAL	☐	☑
ORIOLO	027	251	Pascolo 2	0	4	50	€ 0,18	€ 23,00	€. 137,00	Valore VAM	ex Casmez	Gestione SORICAL	☐	☑
Totali per Comune								**€ 839,00**	**€. 2.786,00**					
ORSOMARSO	004	36	Bosco Alto	32	81	60	€ 105,93	€ 14.020,00	€. 192.389,00	Valore VAM	D.M. 05/03/75	Gest. CALABRIA VERDE	☐	☑
ORSOMARSO	004	45	Bosco Alto	17	85	90	€ 57,65	€ 7.630,00	€. 104.701,00	Valore VAM	D.M. 05/03/75	Gest. CALABRIA VERDE	☐	☑
ORSOMARSO	004	47	Bosco Alto	16	30	10	€ 52,61	€ 6.964,00	€. 95.567,00	Valore VAM	D.M. 05/03/75	Gest. CALABRIA VERDE	☐	☑
ORSOMARSO	012	05	Bosco Alto	14	63	40	€ 47,24	€ 6.252,00	€. 85.794,00	Valore VAM	D.M. 05/03/75	Gest. CALABRIA VERDE	☐	☑
ORSOMARSO	012	12	Bosco Alto	2	67	90	€ 8,65	€ 1.145,00	€. 15.706,00	Valore VAM	D.M. 05/03/75	Gest. CALABRIA VERDE	☐	☑
ORSOMARSO	012	13	Bosco Alto	7	6	40	€ 22,80	€ 3.018,00	€. 41.414,00	Valore VAM	D.M. 05/03/75	Gest. CALABRIA VERDE	☐	☑
ORSOMARSO	012	33	Bosco Alto	219	13	20	€ 707,33	€ 93.617,00	€. 1.284.698,00	Valore VAM	D.M. 05/03/75	Gest. CALABRIA VERDE	☐	☑
ORSOMARSO	019	09	Seminativo 3	9	91	10	€ 70,38	€ 9.315,00	€. 59.181,00	Valore VAM	D.M. 05/03/75	Gest. CALABRIA VERDE	☐	☑
ORSOMARSO	019	10	Bosco Alto	7	97	40	€ 25,74	€ 3.406,00	€. 46.749,00	Valore VAM	D.M. 05/03/75	Gest. CALABRIA VERDE	☐	☑
ORSOMARSO	019	12	Bosco Alto	24	69	60	€ 79,71	€ 10.551,00	€. 144.784,00	Valore VAM	D.M. 05/03/75	Gest. CALABRIA VERDE	☐	☑
ORSOMARSO	019	13	Pascolo 1	4	90	0	€ 22,14	€ 2.929,00	€. 13.832,00	Valore VAM	D.M. 05/03/75	Gest. CALABRIA VERDE	☐	☑
ORSOMARSO	019	14	Bosco Alto	62	96	10	€ 203,23	€ 26.897,00	€. 369.119,00	Valore VAM	D.M. 05/03/75	Gest. CALABRIA VERDE	☐	☑
ORSOMARSO	019	15	Pascolo 2	2	33	0	€ 7,53	€ 996,00	€. 6.577,00	Valore VAM	D.M. 05/03/75	Gest. CALABRIA VERDE	☐	☑
ORSOMARSO	019	16	Pascolo 2	0	89	20	€ 2,88	€ 380,00	€. 2.518,00	Valore VAM	D.M. 05/03/75	Gest. CALABRIA VERDE	☐	☑
ORSOMARSO	025	1083	Semin Irrig 3	0	0	40	€ 0,10	€ 13,00	€. 42,00	Valore VAM	Dec.Esp.D.S.n.15,357/04	Gestione SORICAL	☐	☑
ORSOMARSO	025	722	Semin Irrig 3	0	1	30	€ 0,34	€ 44,00	€. 137,00	Valore VAM	Dec.Esp.D.S.n.15,357/04	Gestione SORICAL	☐	☑
ORSOMARSO	025	724	Semin Irrig 3	0	0	75	€ 0,19	€ 24,00	€. 79,00	Valore VAM	Dec.Esp.D.S.n.15,357/04	Gestione SORICAL	☐	☑
ORSOMARSO	025	726	Semin Irrig 3	0	0	20	€ 0,05	€ 6,00	€. 21,00	Valore VAM	Dec.Esp.D.S.n.15,357/04	Gestione SORICAL	☐	☑
ORSOMARSO	025	731	Semin Irrig 3	0	0	80	€ 0,21	€ 28,00	€. 84,00	Valore VAM	Dec.Esp.D.S.n.15,357/04	Gestione SORICAL	☐	☑
ORSOMARSO	025	733	Semin Irrig 3	0	0	50	€ 0,19	€ 24,00	€. 53,00	Valore VAM	Dec.Esp.D.S.n.15,357/04	Gestione SORICAL	☐	☑
ORSOMARSO	025	738	Semin Irrig 3	0	8	0	€ 2,06	€ 270,00	€. 842,00	Valore VAM	Dec.Esp.D.S.n.15,357/04	Gestione SORICAL	☐	☑
ORSOMARSO	025	796	Semin Irrig 1	0	0	30	€ 0,11	€ 15,00	€. 32,00	Valore VAM	Dec.Esp.D.S.n.15,357/04	Gestione SORICAL	☐	☑
ORSOMARSO	025	797	Semin Irrig 1	0	7	70	€ 2,99	€ 390,00	€. 811,00	Valore VAM	Dec.Esp.D.S.n.15,357/04	Gestione SORICAL	☐	☑
ORSOMARSO	025	850	Semin Irrig 3	0	14	80	€ 3,83	€ 500,00	€. 1.559,00	Valore VAM	Dec.Esp.D.S.n.15,357/04	Gestione SORICAL	☐	☑
ORSOMARSO	034	17	Bosco Ceduo	28	27	90	€ 36,51	€ 4.833,00	€. 98.246,00	Valore VAM	D.M. 05/03/75	Gest. CALABRIA VERDE	☐	☑
ORSOMARSO	034	18	Seminativo 4	3	98	80	€ 12,88	€ 1.704,00	€. 23.813,00	Valore VAM	D.M. 05/03/75	Gest. CALABRIA VERDE	☐	☑
ORSOMARSO	034	19	Pascolo 1	3	33	30	€ 15,06	€ 1.994,00	€. 9.408,00	Valore VAM	D.M. 05/03/75	Gest. CALABRIA VERDE	☐	☑
ORSOMARSO	034	55	Pascolo 1	1	47	90	€ 6,69	€ 885,00	€. 4.175,00	Valore VAM	D.M. 05/03/75	Gest. CALABRIA VERDE	☐	☑
ORSOMARSO	035	05	Bosco Ceduo	89	68	90	€ 347,40	€ 45.980,00	€. 311.595,00	Valore VAM	D.M. 05/03/75	Gest. CALABRIA VERDE	☐	☑
ORSOMARSO	035	06	Bosco Alto	58	63	40	€ 189,26	€ 25.050,00	€. 343.752,00	Valore VAM	D.M. 05/03/75	Gest. CALABRIA VERDE	☐	☑

Comune	Foglio	Part.la	Coltura	ha	a	ca	Reddito Dominicale	Valore 2018	Valore 2019	Stima / Valore	Provenienza	Destinazione d'uso	Disp.	Indisp
ORSOMARSO	035	07	Bosco Alto	93	12	40	€ 300,59	€ 39.784,00	€. 545.955,00	Valore VAM	D.M. 05/03/75	Gest. CALABRIA VERDE	☐	☑
ORSOMARSO	035	08	Pascolo 1	16	78	20	€ 75,84	€ 10.038,00	€. 47.372,00	Valore VAM	D.M. 05/03/75	Gest. CALABRIA VERDE	☐	☑
ORSOMARSO	037	02	Bosco Alto	28	92	0	€ 93,35	€ 12.355,00	€. 169.548,00	Valore VAM	D.M. 05/03/75	Gest. CALABRIA VERDE	☐	☑
ORSOMARSO	037	05	Bosco Alto	21	35	30	€ 68,93	€ 9.122,00	€. 125.185,00	Valore VAM	D.M. 05/03/75	Gest. CALABRIA VERDE	☐	☑
ORSOMARSO	037	09	Pascolo 1	6	89	80	€ 31,18	€ 4.126,00	€. 19.471,00	Valore VAM	D.M. 05/03/75	Gest. CALABRIA VERDE	☐	☑
ORSOMARSO	037	10	Bosco Alto	2	92	60	€ 9,45	€ 1.250,00	€. 17.154,00	Valore VAM	D.M. 05/03/75	Gest. CALABRIA VERDE	☐	☑
ORSOMARSO	049	01	Bosco Alto	47	97	80	€ 154,86	€ 20.497,00	€. 281.279,00	Valore VAM	D.M. 05/03/75	Gest. CALABRIA VERDE	☐	☑
ORSOMARSO	049	02	Bosco Alto	26	48	90	€ 85,50	€ 11.316,00	€. 155.296,00	Valore VAM	D.M. 05/03/75	Gest. CALABRIA VERDE	☐	☑
ORSOMARSO	049	03	Pascolo 1	12	8	30	€ 54,60	€ 7.227,00	€. 34.107,00	Valore VAM	D.M. 05/03/75	Gest. CALABRIA VERDE	☐	☑
ORSOMARSO	049	04	Bosco Alto	30	71	60	€ 99,15	€ 13.123,00	€. 180.078,00	Valore VAM	D.M. 05/03/75	Gest. CALABRIA VERDE	☐	☑
ORSOMARSO	050	02	Bosco Alto	59	85	40	€ 193,20	€ 25.572,00	€. 350.904,00	Valore VAM	D.M. 05/03/75	Gest. CALABRIA VERDE	☐	☑
ORSOMARSO	050	08	Bosco Alto	28	0	80	€ 90,40	€ 11.965,00	€. 164.202,00	Valore VAM	D.M. 05/03/75	Gest. CALABRIA VERDE	☐	☑
Totali per Comune								**€ 435.255,00**	**€. 5.348.229,00**					
PAOLA	022	1100	Semin Irrig Ar	0	1	10	€ 0,60	€ 78,00	€. 168,00	Valore VAM	Dec.Esp.D.S.n.15,357/04	Gestione SORICAL	☐	☑
PAOLA	022	1103	Ficheto 3	0	0	90	€ 0,55	€ 72,00	€. 153,00	Valore VAM	Dec.Esp.D.S.n.15,357/04	Gestione SORICAL	☐	☑
PAOLA	022	1105	Ficheto 2	0	0	90	€ 0,55	€ 72,00	€. 153,00	Valore VAM	Dec.Esp.D.S.n.15,357/04	Gestione SORICAL	☐	☑
PAOLA	022	1107	Ficheto 2	0	1	0	€ 0,61	€ 80,00	€. 170,00	Valore VAM	Dec.Esp.D.S.n.15,357/04	Gestione SORICAL	☐	☑
PAOLA	022	1109	Ficheto 2	0	0	20	€ 0,13	€ 16,00	€. 34,00	Valore VAM	Dec.Esp.D.S.n.15,357/04	Gestione SORICAL	☐	☑
PAOLA	022	1111	Ficheto 2	0	0	60	€ 0,36	€ 47,00	€. 102,00	Valore VAM	Dec.Esp.D.S.n.15,357/04	Gestione SORICAL	☐	☑
PAOLA	022	1114	Ficheto 2	0	0	10	€ 0,06	€ 8,00	€. 17,00	Valore VAM	Dec.Esp.D.S.n.15,357/04	Gestione SORICAL	☐	☑
PAOLA	022	1116	Ficheto 2	0	0	5	€ 0,03	€ 3,00	€. 9,00	Valore VAM	Dec.Esp.D.S.n.15,357/04	Gestione SORICAL	☐	☑
PAOLA	022	1118	Ficheto 2	0	0	15	€ 0,09	€ 11,00	€. 26,00	Valore VAM	Dec.Esp.D.S.n.15,357/04	Gestione SORICAL	☐	☑
PAOLA	022	1120	Ficheto 2	0	1	60	€ 0,99	€ 129,00	€. 273,00	Valore VAM	Dec.Esp.D.S.n.15,357/04	Gestione SORICAL	☐	☑
PAOLA	022	925	Ficheto 2	0	0	66	€ 0,40	€ 52,00	€. 112,00	Valore VAM	ex Casmez	Gestione SORICAL	☐	☑
PAOLA	022	926	Ficheto 2	0	0	48	€ 0,30	€ 39,00	€. 82,00	Valore VAM	ex Casmez	Gestione SORICAL	☐	☑
PAOLA	025	04	Bosco Ceduo	101	87	0	€ 197,29	€ 26.112,00	€. 420.273,00	Valore VAM	D.M. 05/03/75	Gest. CALABRIA VERDE	☐	☑
PAOLA	028	100	Pascolo 3	3	9	70	€ 12,00	€ 1.587,00	€. 10.760,00	Valore VAM	D.M. 05/03/75	Gest. CALABRIA VERDE	☐	☑
PAOLA	028	101	Pascolo Cesp	0	53	0	€ 1,71	€ 226,00	€. 2.187,00	Valore VAM	D.M. 05/03/75	Gest. CALABRIA VERDE	☐	☑
PAOLA	028	102	Semin Irrig 3	0	35	50	€ 11,46	€ 1.517,00	€. 3.392,00	Valore VAM	D.M. 05/03/75	Gest. CALABRIA VERDE	☐	☑
PAOLA	028	105	Semin Irrig 3	0	87	40	€ 28,21	€ 3.734,00	€. 8.350,00	Valore VAM	D.M. 05/03/75	Gest. CALABRIA VERDE	☐	☑
PAOLA	028	106	Semin Irrig 3	0	68	50	€ 22,11	€ 2.926,00	€. 6.544,00	Valore VAM	D.M. 05/03/75	Gest. CALABRIA VERDE	☐	☑
PAOLA	028	107	Bosco Alto 1	225	85	90	€ 1.749,70	€ 1.055.554,00	€. 1.058.721,00	Stima EFM	D.M. 05/03/75	Gest. CALABRIA VERDE	☐	☑
PAOLA	028	134	Bosco Ceduo	7	71	20	€ 14,94	€ 1.978,00	€. 31.816,00	Valore VAM	D.M. 05/03/75	Gest. CALABRIA VERDE	☐	☑

Comune	Foglio	Part.la	Coltura	ha	a	ca	Reddito Dominicale	Valore 2018	Valore 2019	Stima / Valore	Provenienza	Destinazione d'uso	Disp.	Indisp
PAOLA	028	135	Semin Irrig 3	2	57	50	€ 83,11	€ 11.000,00	€. 24.601,00	Valore VAM	D.M. 05/03/75	Gest. CALABRIA VERDE	☐	☑
PAOLA	028	136	Fabbr Rurale	0	5	60	€ 0,00	€ 0,00	€. 0,00	Valore Catastale	D.M. 05/03/75	Gest. CALABRIA VERDE	☐	☑
PAOLA	028	143	Semin Irrig 3	1	42	70	€ 46,06	€ 6.096,00	€. 13.634,00	Valore VAM	D.M. 05/03/75	Gest. CALABRIA VERDE	☐	☑
PAOLA	028	147	Pascolo 3	6	4	50	€ 23,41	€ 3.098,00	€. 21.001,00	Valore VAM	D.M. 05/03/75	Gest. CALABRIA VERDE	☐	☑
PAOLA	028	149	Semin Irrig 3	1	43	50	€ 46,33	€ 6.131,00	€. 13.710,00	Valore VAM	D.M. 05/03/75	Gest. CALABRIA VERDE	☐	☑
PAOLA	028	153	Semin Irrig Ar	0	42	90	€ 23,54	€ 3.115,00	€. 6.567,00	Valore VAM	D.M. 05/03/75	Gest. CALABRIA VERDE	☐	☑
PAOLA	028	154	Semin Irrig Ar	0	22	70	€ 8,06	€ 1.066,00	€. 3.475,00	Valore VAM	D.M. 05/03/75	Gest. CALABRIA VERDE	☐	☑
PAOLA	028	159	Fabbr Rurale	0	0	78	€ 0,00	€ 0,00	€. 0,00	Valore Catastale	D.M. 05/03/75	Gest. CALABRIA VERDE	☐	☑
PAOLA	028	163	Fabbr Rurale	0	0	24	€ 0,00	€ 0,00	€. 0,00	Valore Catastale	D.M. 05/03/75	Gest. CALABRIA VERDE	☐	☑
PAOLA	028	164	Fabbr Rurale	0	3	0	€ 0,00	€ 0,00	€. 0,00	Valore Catastale	D.M. 05/03/75	Gest. CALABRIA VERDE	☐	☑
PAOLA	028	165	Pascolo 3	0	51	60	€ 2,00	€ 266,00	€. 1.793,00	Valore VAM	D.M. 05/03/75	Gest. CALABRIA VERDE	☐	☑
PAOLA	028	166	Bosco Ceduo	3	35	20	€ 6,49	€ 858,00	€. 13.829,00	Valore VAM	D.M. 05/03/75	Gest. CALABRIA VERDE	☐	☑
PAOLA	028	167	Uliveto 3	1	44	90	€ 28,06	€ 3.714,00	€. 21.552,00	Valore VAM	D.M. 05/03/75	Gest. CALABRIA VERDE	☐	☑
PAOLA	028	19	Bosco Ceduo	11	69	20	€ 22,65	€ 2.998,00	€. 48.236,00	Valore VAM	D.M. 05/03/75	Gest. CALABRIA VERDE	☐	☑
PAOLA	028	23	Fabbr Rurale	0	0	48	€ 0,00	€ 0,00	€. 0,00	Valore Catastale	D.M. 05/03/75	Gest. CALABRIA VERDE	☐	☑
PAOLA	028	40	Semin Irrig Ar	0	49	60	€ 17,61	€ 2.331,00	€. 7.593,00	Valore VAM	D.M. 05/03/75	Gest. CALABRIA VERDE	☐	☑
PAOLA	028	412	Semin Irrig Ar	2	13	95	€ 117,40	€ 15.539,00	€. 32.752,00	Valore VAM	D.M. 05/03/75	Gest. CALABRIA VERDE	☐	☑
PAOLA	028	414	Semin Irrig Ar	4	58	50	€ 251,60	€ 33.300,00	€. 70.188,00	Valore VAM	D.M. 05/03/75	Gest. CALABRIA VERDE	☐	☑
PAOLA	028	415	Semin Irrig Ar	3	6	77	€ 168,34	€ 22.280,00	€. 46.961,00	Valore VAM	D.M. 05/03/75	Gest. CALABRIA VERDE	☐	☑
PAOLA	028	417	Semin Irrig Ar	0	0	90	€ 0,50	€ 65,00	€. 138,00	Valore VAM	D.M. 05/03/75	Gest. CALABRIA VERDE	☐	☑
PAOLA	028	72	Pascolo 3	12	95	0	€ 50,16	€ 6.639,00	€. 44.991,00	Valore VAM	D.M. 05/03/75	Gest. CALABRIA VERDE	☐	☑
PAOLA	028	84	Semin Irrig 3	1	30	20	€ 42,03	€ 5.562,00	€. 12.439,00	Valore VAM	D.M. 05/03/75	Gest. CALABRIA VERDE	☐	☑
PAOLA	028	99	Semin Irrig Ar	0	44	90	€ 15,94	€ 2.110,00	€. 6.873,00	Valore VAM	D.M. 05/03/75	Gest. CALABRIA VERDE	☐	☑
Totali per Comune								**€ 1.220.409,00**	**€. 1.933.675,00**					
PAPASIDERO	016	154	Pascolo Cesp	0	0	40	€ 0,03	€ 3,00	€. 14,00	Valore VAM	Dec. Trasf. N. 11332,1/20	Gestione SORICAL	☐	☑
PAPASIDERO	016	156	Seminativo 2	0	5	60	€ 0,90	€ 118,00	€. 334,00	Valore VAM	Dec. Trasf. N. 11332,1/20	Gestione SORICAL	☐	☑
PAPASIDERO	016	157	Seminativo 2	0	0	10	€ 0,01	€ 2,00	€. 6,00	Valore VAM	Dec. Trasf. N. 11332,1/20	Gestione SORICAL	☐	☑
PAPASIDERO	016	159	Pascolo Cesp	0	1	30	€ 0,06	€ 8,00	€. 45,00	Valore VAM	Dec. Trasf. N. 11332,1/20	Gestione SORICAL	☐	☑
PAPASIDERO	016	165	Pascolo Cesp	0	0	80	€ 0,04	€ 5,00	€. 28,00	Valore VAM	Dec. Trasf. N. 11332,1/20	Gestione SORICAL	☐	☑
PAPASIDERO	016	166	Pascolo Cesp	0	0	30	€ 0,01	€ 2,00	€. 10,00	Valore VAM	Dec. Trasf. N. 11332,1/20	Gestione SORICAL	☐	☑
PAPASIDERO	017	165	Seminativo 2	0	0	60	€ 0,10	€ 13,00	€. 36,00	Valore VAM	Dec. Trasf. N. 11332,1/20	Gestione SORICAL	☐	☑
PAPASIDERO	017	167	Seminativo 3	0	2	20	€ 0,15	€ 20,00	€. 131,00	Valore VAM	Dec. Trasf. N. 11332,1/20	Gestione SORICAL	☐	☑
PAPASIDERO	017	169	Seminativo 3	0	1	80	€ 0,13	€ 16,00	€. 107,00	Valore VAM	Dec. Trasf. N. 11332,1/20	Gestione SORICAL	☐	☑

Comune	Foglio	Part.la	Coltura	ha	a	ca	Reddito Dominicale	Valore 2018	Valore 2019	Stima / Valore	Provenienza	Destinazione d'uso	Disp.	Indisp
PAPASIDERO	017	172	Seminativo 3	0	0	80	€ 0,06	€ 8,00	€. 48,00	Valore VAM	Dec. Trasf. N. 11332,1/20	Gestione SORICAL	☐	☑
PAPASIDERO	017	175	Seminativo 3	0	24	0	€ 1,70	€ 222,00	€. 1.433,00	Valore VAM	Dec. Trasf. N. 11332,1/20	Gestione SORICAL	☐	☑
PAPASIDERO	017	180	Pascolo 2	0	9	20	€ 0,30	€ 39,00	€. 260,00	Valore VAM	Dec. Trasf. N. 11332,1/20	Gestione SORICAL	☐	☑
PAPASIDERO	017	181	Pascolo 2	0	0	50	€ 0,01	€ 2,00	€. 14,00	Valore VAM	Dec. Trasf. N. 11332,1/20	Gestione SORICAL	☐	☑
PAPASIDERO	017	184	Pascolo Cesp	0	58	40	€ 3,01	€ 394,00	€. 2.029,00	Valore VAM	Dec. Trasf. N. 11332,1/20	Gestione SORICAL	☐	☑
PAPASIDERO	017	185	Pascolo Cesp	0	1	20	€ 0,06	€ 8,00	€. 42,00	Valore VAM	Dec. Trasf. N. 11332,1/20	Gestione SORICAL	☐	☑
PAPASIDERO	017	188	Pascolo Cesp	0	1	0	€ 0,05	€ 6,00	€. 35,00	Valore VAM	Dec. Trasf. N. 11332,1/20	Gestione SORICAL	☐	☑
PAPASIDERO	017	189	Pascolo Cesp	0	0	60	€ 0,03	€ 3,00	€. 21,00	Valore VAM	Dec. Trasf. N. 11332,1/20	Gestione SORICAL	☐	☑
PAPASIDERO	017	191	Pascolo Cesp	0	2	50	€ 0,13	€ 16,00	€. 87,00	Valore VAM	Dec. Trasf. N. 11332,1/20	Gestione SORICAL	☐	☑
PAPASIDERO	017	193	Pascolo Cesp	0	0	30	€ 0,01	€ 2,00	€. 10,00	Valore VAM	Dec. Trasf. N. 11332,1/20	Gestione SORICAL	☐	☑
PAPASIDERO	017	195	Pascolo Cesp	0	0	90	€ 0,05	€ 6,00	€. 31,00	Valore VAM	Dec. Trasf. N. 11332,1/20	Gestione SORICAL	☐	☑
PAPASIDERO	017	198	Semin Irrig Ar	0	0	30	€ 0,08	€ 10,00	€. 54,00	Valore VAM	Dec. Trasf. N. 11332,1/20	Gestione SORICAL	☐	☑
PAPASIDERO	017	200	Pascolo 2	0	3	40	€ 0,11	€ 15,00	€. 96,00	Valore VAM	Dec. Trasf. N. 11332,1/20	Gestione SORICAL	☐	☑
PAPASIDERO	017	201	Pascolo 2	0	0	60	€ 0,03	€ 3,00	€. 17,00	Valore VAM	Dec. Trasf. N. 11332,1/20	Gestione SORICAL	☐	☑
PAPASIDERO	017	203	Pascolo 1	0	0	60	€ 0,03	€ 3,00	€. 17,00	Valore VAM	Dec. Trasf. N. 11332,1/20	Gestione SORICAL	☐	☑
PAPASIDERO	017	204	Pascolo 1	0	0	20	€ 0,01	€ 2,00	€. 6,00	Valore VAM	Dec. Trasf. N. 11332,1/20	Gestione SORICAL	☐	☑
PAPASIDERO	017	206	Pascolo 1	0	0	10	€ 0,01	€ 2,00	€. 3,00	Valore VAM	Dec. Trasf. N. 11332,1/20	Gestione SORICAL	☐	☑
PAPASIDERO	017	208	Pascolo 3	0	5	90	€ 0,11	€ 15,00	€. 167,00	Valore VAM	Dec. Trasf. N. 11332,1/20	Gestione SORICAL	☐	☑
PAPASIDERO	017	212	Seminativo 3	0	2	60	€ 0,19	€ 24,00	€. 155,00	Valore VAM	Dec. Trasf. N. 11332,1/20	Gestione SORICAL	☐	☑
PAPASIDERO	020	175	Bosco Ceduo	0	4	10	€ 0,35	€ 46,00	€. 142,00	Valore VAM	Dec. Trasf. N. 11332,1/20	Gestione SORICAL	☐	☑
PAPASIDERO	020	177	Bosco Ceduo	0	1	90	€ 0,16	€ 21,00	€. 66,00	Valore VAM	Dec. Trasf. N. 11332,1/20	Gestione SORICAL	☐	☑
PAPASIDERO	020	180	Bosco Ceduo	0	5	80	€ 0,49	€ 63,00	€. 202,00	Valore VAM	Dec. Trasf. N. 11332,1/20	Gestione SORICAL	☐	☑
PAPASIDERO	020	183	Pascolo Cesp	0	10	10	€ 0,53	€ 68,00	€. 351,00	Valore VAM	Dec. Trasf. N. 11332,1/20	Gestione SORICAL	☐	☑
PAPASIDERO	021	278	Pascolo 2	0	9	0	€ 0,29	€ 37,00	€. 254,00	Valore VAM	Dec. Trasf. N. 11332,1/20	Gestione SORICAL	☐	☑
PAPASIDERO	022	440	Pascolo 2	0	0	5	€ 0,01	€ 2,00	€. 1,00	Valore VAM	Dec. Trasf. N. 11332,1/20	Gestione SORICAL	☐	☑
PAPASIDERO	022	441	Pascolo 2	0	0	15	€ 0,01	€ 2,00	€. 4,00	Valore VAM	Dec. Trasf. N. 11332,1/20	Gestione SORICAL	☐	☑
PAPASIDERO	022	442	Pascolo 2	0	1	90	€ 0,06	€ 8,00	€. 54,00	Valore VAM	Dec. Trasf. N. 11332,1/20	Gestione SORICAL	☐	☑
PAPASIDERO	022	444	Uliveto 1	0	0	34	€ 0,14	€ 18,00	€. 52,00	Valore VAM	Dec. Trasf. N. 11332,1/20	Gestione SORICAL	☐	☑
PAPASIDERO	022	446	Uliveto 1	0	0	2	€ 0,01	€ 2,00	€. 3,00	Valore VAM	Dec. Trasf. N. 11332,1/20	Gestione SORICAL	☐	☑
PAPASIDERO	022	448	Uliveto 1	0	0	46	€ 0,18	€ 23,00	€. 70,00	Valore VAM	Dec. Trasf. N. 11332,1/20	Gestione SORICAL	☐	☑
PAPASIDERO	022	451	Uliveto 1	0	1	40	€ 0,54	€ 70,00	€. 213,00	Valore VAM	Dec. Trasf. N. 11332,1/20	Gestione SORICAL	☐	☑
PAPASIDERO	022	454	Uliveto 1	0	0	10	€ 0,04	€ 5,00	€. 15,00	Valore VAM	Dec. Trasf. N. 11332,1/20	Gestione SORICAL	☐	☑
PAPASIDERO	023	224	Pascolo 2	0	0	60	€ 0,03	€ 3,00	€. 17,00	Valore VAM	Dec. Trasf. N. 11332,1/20	Gestione SORICAL	☐	☑

Comune	Foglio	Part.la	Coltura	ha	a	ca	Reddito Dominicale	Valore 2018	Valore 2019	Stima / Valore	Provenienza	Destinazione d'uso	Disp.	Indisp
PAPASIDERO	023	226	Pascolo 2	0	0	15	€ 0,01	€ 2,00	€. 4,00	Valore VAM	Dec. Trasf. N. 11332,1/20	Gestione SORICAL	☐	☑
PAPASIDERO	023	228	Uliveto 2	0	0	60	€ 0,14	€ 18,00	€. 91,00	Valore VAM	Dec. Trasf. N. 11332,1/20	Gestione SORICAL	☐	☑
PAPASIDERO	023	231	Pascolo 2	0	1	0	€ 0,04	€ 5,00	€. 28,00	Valore VAM	Dec. Trasf. N. 11332,1/20	Gestione SORICAL	☐	☑
PAPASIDERO	023	232	Pascolo 2	0	0	50	€ 0,01	€ 2,00	€. 14,00	Valore VAM	Dec. Trasf. N. 11332,1/20	Gestione SORICAL	☐	☑
PAPASIDERO	023	234	Pascolo 2	0	0	10	€ 0,01	€ 2,00	€. 3,00	Valore VAM	Dec. Trasf. N. 11332,1/20	Gestione SORICAL	☐	☑
PAPASIDERO	023	236	Uliveto 1	0	1	20	€ 0,46	€ 60,00	€. 182,00	Valore VAM	Dec. Trasf. N. 11332,1/20	Gestione SORICAL	☐	☑
PAPASIDERO	025	286	Bosco Ceduo	0	3	80	€ 0,33	€ 42,00	€. 132,00	Valore VAM	Dec. Trasf. N. 11332,1/20	Gestione SORICAL	☐	☑
PAPASIDERO	025	288	Bosco Ceduo	0	0	50	€ 0,04	€ 5,00	€. 17,00	Valore VAM	Dec. Trasf. N. 11332,1/20	Gestione SORICAL	☐	☑
PAPASIDERO	025	290	Uliveto 3	0	2	90	€ 0,34	€ 44,00	€. 441,00	Valore VAM	Dec. Trasf. N. 11332,1/20	Gestione SORICAL	☐	☑
PAPASIDERO	025	293	Semin Irrig 3	0	4	50	€ 2,33	€ 304,00	€. 474,00	Valore VAM	Dec. Trasf. N. 11332,1/20	Gestione SORICAL	☐	☑
PAPASIDERO	025	297	Semin Irrig 2	0	1	30	€ 0,80	€ 105,00	€. 137,00	Valore VAM	Dec. Trasf. N. 11332,1/20	Gestione SORICAL	☐	☑
PAPASIDERO	025	300	Semin Irrig 3	0	5	70	€ 2,95	€ 386,00	€. 600,00	Valore VAM	Dec. Trasf. N. 11332,1/20	Gestione SORICAL	☐	☑
PAPASIDERO	025	302	Semin Irrig 3	0	1	10	€ 0,56	€ 73,00	€. 116,00	Valore VAM	Dec. Trasf. N. 11332,1/20	Gestione SORICAL	☐	☑
PAPASIDERO	025	304	Fabbr Rurale	0	0	10	€ 0,00	€ 0,00	€. 0,00	Valore Catastale	Dec. Trasf. N. 11332,1/20	Gestione SORICAL	☐	☑
PAPASIDERO	025	306	Querceto 2	0	0	60	€ 0,11	€ 15,00	€. 33,00	Valore VAM	Dec. Trasf. N. 11332,1/20	Gestione SORICAL	☐	☑
PAPASIDERO	025	309	Semin Irrig Ar	0	1	15	€ 0,41	€ 54,00	€. 209,00	Valore VAM	Dec. Trasf. N. 11332,1/20	Gestione SORICAL	☐	☑
PAPASIDERO	025	312	Semin Irrig 3	0	0	57	€ 0,30	€ 39,00	€. 60,00	Valore VAM	Dec. Trasf. N. 11332,1/20	Gestione SORICAL	☐	☑
PAPASIDERO	025	315	Semin Irrig 3	0	1	32	€ 0,69	€ 90,00	€. 139,00	Valore VAM	Dec. Trasf. N. 11332,1/20	Gestione SORICAL	☐	☑
PAPASIDERO	025	318	Semin Irrig 3	0	2	11	€ 1,09	€ 142,00	€. 222,00	Valore VAM	Dec. Trasf. N. 11332,1/20	Gestione SORICAL	☐	☑
PAPASIDERO	025	321	Semin Irrig 3	0	0	60	€ 0,31	€ 41,00	€. 63,00	Valore VAM	Dec. Trasf. N. 11332,1/20	Gestione SORICAL	☐	☑
PAPASIDERO	025	324	Semin Irrig Ar	0	0	50	€ 0,18	€ 23,00	€. 91,00	Valore VAM	Dec. Trasf. N. 11332,1/20	Gestione SORICAL	☐	☑
PAPASIDERO	025	327	Semin Irrig Ar	0	0	50	€ 0,18	€ 23,00	€. 91,00	Valore VAM	Dec. Trasf. N. 11332,1/20	Gestione SORICAL	☐	☑
PAPASIDERO	025	329	Semin Irrig Ar	0	2	0	€ 0,51	€ 67,00	€. 363,00	Valore VAM	Dec. Trasf. N. 11332,1/20	Gestione SORICAL	☐	☑
PAPASIDERO	025	332	Semin Irrig Ar	0	0	90	€ 0,24	€ 31,00	€. 163,00	Valore VAM	Dec. Trasf. N. 11332,1/20	Gestione SORICAL	☐	☑
PAPASIDERO	025	335	Semin Irrig Ar	0	1	0	€ 0,26	€ 34,00	€. 181,00	Valore VAM	Dec. Trasf. N. 11332,1/20	Gestione SORICAL	☐	☑
PAPASIDERO	025	338	Semin Irrig Ar	0	0	10	€ 0,03	€ 3,00	€. 18,00	Valore VAM	Dec. Trasf. N. 11332,1/20	Gestione SORICAL	☐	☑
PAPASIDERO	025	340	Semin Irrig Ar	0	0	80	€ 0,21	€ 28,00	€. 145,00	Valore VAM	Dec. Trasf. N. 11332,1/20	Gestione SORICAL	☐	☑
PAPASIDERO	025	343	Semin Irrig Ar	0	1	26	€ 0,33	€ 42,00	€. 228,00	Valore VAM	Dec. Trasf. N. 11332,1/20	Gestione SORICAL	☐	☑
PAPASIDERO	025	346	Semin Irrig Ar	0	0	64	€ 0,16	€ 21,00	€. 116,00	Valore VAM	Dec. Trasf. N. 11332,1/20	Gestione SORICAL	☐	☑
PAPASIDERO	025	349	Querceto 2	0	1	80	€ 0,35	€ 46,00	€. 98,00	Valore VAM	Dec. Trasf. N. 11332,1/20	Gestione SORICAL	☐	☑
PAPASIDERO	025	352	Semin Irrig Ar	0	0	20	€ 0,05	€ 6,00	€. 36,00	Valore VAM	Dec. Trasf. N. 11332,1/20	Gestione SORICAL	☐	☑
PAPASIDERO	025	354	Bosco Ceduo	0	1	30	€ 0,05	€ 6,00	€. 45,00	Valore VAM	Dec. Trasf. N. 11332,1/20	Gestione SORICAL	☐	☑
PAPASIDERO	025	357	Bosco Ceduo	0	3	80	€ 0,15	€ 20,00	€. 132,00	Valore VAM	Dec. Trasf. N. 11332,1/20	Gestione SORICAL	☐	☑

Comune	Foglio	Part.la	Coltura	ha	a	ca	Reddito Dominicale	Valore 2018	Valore 2019	Stima / Valore	Provenienza	Destinazione d'uso	Disp.	Indisp
PAPASIDERO	025	360	Pascolo 2	0	2	40	€ 0,08	€ 10,00	€. 68,00	Valore VAM	Dec. Trasf. N. 11332,1/20	Gestione SORICAL	☐	☑
PAPASIDERO	027	217	Pascolo 1	0	0	90	€ 0,05	€ 6,00	€. 25,00	Valore VAM	Dec. Trasf. N. 11332,1/20	Gestione SORICAL	☐	☑
PAPASIDERO	027	219	Querceto 2	0	1	7	€ 0,21	€ 28,00	€. 58,00	Valore VAM	Dec. Trasf. N. 11332,1/20	Gestione SORICAL	☐	☑
PAPASIDERO	027	222	Pascolo 1	0	0	15	€ 0,01	€ 2,00	€. 4,00	Valore VAM	Dec. Trasf. N. 11332,1/20	Gestione SORICAL	☐	☑
PAPASIDERO	027	224	Pascolo 1	0	1	40	€ 0,08	€ 10,00	€. 40,00	Valore VAM	Dec. Trasf. N. 11332,1/20	Gestione SORICAL	☐	☑
PAPASIDERO	027	227	Semin Irrig 1	0	2	30	€ 1,93	€ 252,00	€. 242,00	Valore VAM	Dec. Trasf. N. 11332,1/20	Gestione SORICAL	☐	☑
PAPASIDERO	027	230	Bosco Ceduo	0	1	40	€ 0,11	€ 15,00	€. 49,00	Valore VAM	Dec. Trasf. N. 11332,1/20	Gestione SORICAL	☐	☑
PAPASIDERO	027	233	Querceto 2	0	0	50	€ 0,10	€ 13,00	€. 27,00	Valore VAM	Dec. Trasf. N. 11332,1/20	Gestione SORICAL	☐	☑
PAPASIDERO	027	236	Semin Irrig 1	0	2	80	€ 2,35	€ 308,00	€. 295,00	Valore VAM	Dec. Trasf. N. 11332,1/20	Gestione SORICAL	☐	☑
PAPASIDERO	027	239	Semin Irrig 1	0	0	35	€ 0,29	€ 37,00	€. 37,00	Valore VAM	Dec. Trasf. N. 11332,1/20	Gestione SORICAL	☐	☑
PAPASIDERO	027	242	Semin Irrig 1	0	0	30	€ 0,25	€ 32,00	€. 32,00	Valore VAM	Dec. Trasf. N. 11332,1/20	Gestione SORICAL	☐	☑
PAPASIDERO	027	245	Semin Irrig 1	0	0	45	€ 0,38	€ 49,00	€. 47,00	Valore VAM	Dec. Trasf. N. 11332,1/20	Gestione SORICAL	☐	☑
PAPASIDERO	027	248	Semin Irrig 1	0	0	15	€ 0,13	€ 16,00	€. 16,00	Valore VAM	Dec. Trasf. N. 11332,1/20	Gestione SORICAL	☐	☑
PAPASIDERO	027	251	Semin Irrig 1	0	0	25	€ 0,21	€ 28,00	€. 26,00	Valore VAM	Dec. Trasf. N. 11332,1/20	Gestione SORICAL	☐	☑
PAPASIDERO	027	254	Semin Irrig 1	0	0	20	€ 0,16	€ 21,00	€. 21,00	Valore VAM	Dec. Trasf. N. 11332,1/20	Gestione SORICAL	☐	☑
PAPASIDERO	027	257	Fabbr Rurale	0	0	10	€ 0,00	€ 0,00	€. 0,00	Valore Catastale	Dec. Trasf. N. 11332,1/20	Gestione SORICAL	☐	☑
PAPASIDERO	027	259	Semin Irrig 1	0	0	30	€ 0,25	€ 32,00	€. 32,00	Valore VAM	Dec. Trasf. N. 11332,1/20	Gestione SORICAL	☐	☑
PAPASIDERO	027	262	Semin Irrig 1	0	0	30	€ 0,25	€ 32,00	€. 32,00	Valore VAM	Dec. Trasf. N. 11332,1/20	Gestione SORICAL	☐	☑
PAPASIDERO	033	107	Pascolo Cesp	0	14	0	€ 0,73	€ 95,00	€. 486,00	Valore VAM	Dec. Trasf. N. 11332,1/20	Gestione SORICAL	☐	☑
PAPASIDERO	033	109	Pascolo Cesp	0	7	20	€ 0,38	€ 49,00	€. 250,00	Valore VAM	Dec. Trasf. N. 11332,1/20	Gestione SORICAL	☐	☑
PAPASIDERO	033	112	Pascolo Cesp	0	0	90	€ 0,05	€ 6,00	€. 31,00	Valore VAM	Dec. Trasf. N. 11332,1/20	Gestione SORICAL	☐	☑
PAPASIDERO	033	114	Pascolo Cesp	0	1	0	€ 0,05	€ 6,00	€. 35,00	Valore VAM	Dec. Trasf. N. 11332,1/20	Gestione SORICAL	☐	☑
PAPASIDERO	034	25	Bosco Ceduo	0	29	10	€ 2,44	€ 319,00	€. 1.011,00	Valore VAM	Dec. Trasf. N. 11332,1/20	Gestione SORICAL	☐	☑
PAPASIDERO	035	208	Semin Irrig 2	0	0	10	€ 0,06	€ 8,00	€. 11,00	Valore VAM	Dec. Trasf. N. 11332,1/20	Gestione SORICAL	☐	☑
PAPASIDERO	035	211	Semin Irrig Ar	0	0	70	€ 0,25	€ 32,00	€. 127,00	Valore VAM	Dec. Trasf. N. 11332,1/20	Gestione SORICAL	☐	☑
PAPASIDERO	035	214	Semin Irrig Ar	0	1	60	€ 0,41	€ 54,00	€. 290,00	Valore VAM	Dec. Trasf. N. 11332,1/20	Gestione SORICAL	☐	☑
PAPASIDERO	035	217	Pascolo 3	0	0	50	€ 0,01	€ 2,00	€. 14,00	Valore VAM	Dec. Trasf. N. 11332,1/20	Gestione SORICAL	☐	☑
PAPASIDERO	035	219	Pascolo 3	0	0	80	€ 0,01	€ 2,00	€. 23,00	Valore VAM	Dec. Trasf. N. 11332,1/20	Gestione SORICAL	☐	☑
PAPASIDERO	041	120	Pascolo Cesp	0	2	40	€ 0,13	€ 16,00	€. 83,00	Valore VAM	Dec. Trasf. N. 11332,1/20	Gestione SORICAL	☐	☑
PAPASIDERO	041	123	Pascolo Cesp	0	1	50	€ 0,08	€ 10,00	€. 52,00	Valore VAM	Dec. Trasf. N. 11332,1/20	Gestione SORICAL	☐	☑
PAPASIDERO	041	126	Pascolo Cesp	0	3	10	€ 0,16	€ 21,00	€. 108,00	Valore VAM	Dec. Trasf. N. 11332,1/20	Gestione SORICAL	☐	☑
PAPASIDERO	041	129	Pascolo Cesp	0	1	80	€ 0,09	€ 11,00	€. 63,00	Valore VAM	Dec. Trasf. N. 11332,1/20	Gestione SORICAL	☐	☑
PAPASIDERO	041	132	Pascolo Cesp	0	3	60	€ 0,19	€ 24,00	€. 125,00	Valore VAM	Dec. Trasf. N. 11332,1/20	Gestione SORICAL	☐	☑

Comune	Foglio	Part.la	Coltura	ha	a	ca	Reddito Dominicale	Valore 2018	Valore 2019	Stima / Valore	Provenienza	Destinazione d'uso	Disp.	Indisp
PAPASIDERO	041	135	Pascolo Cesp	0	0	60	€ 0,03	€ 3,00	€. 21,00	Valore VAM	Dec. Trasf. N. 11332,1/20	Gestione SORICAL	☐	☑
PAPASIDERO	041	137	Seminativo 1	0	1	70	€ 0,55	€ 72,00	€. 102,00	Valore VAM	Dec. Trasf. N. 11332,1/20	Gestione SORICAL	☐	☑
PAPASIDERO	041	140	Pascolo 2	0	1	40	€ 0,05	€ 6,00	€. 40,00	Valore VAM	Dec. Trasf. N. 11332,1/20	Gestione SORICAL	☐	☑
PAPASIDERO	041	143	Pascolo Cesp	0	0	84	€ 0,04	€ 5,00	€. 29,00	Valore VAM	Dec. Trasf. N. 11332,1/20	Gestione SORICAL	☐	☑
PAPASIDERO	041	146	Pascolo Cesp	0	1	26	€ 0,06	€ 8,00	€. 44,00	Valore VAM	Dec. Trasf. N. 11332,1/20	Gestione SORICAL	☐	☑
PAPASIDERO	041	149	Pascolo Cesp	0	8	40	€ 0,44	€ 57,00	€. 292,00	Valore VAM	Dec. Trasf. N. 11332,1/20	Gestione SORICAL	☐	☑
PAPASIDERO	041	151	Pascolo Cesp	0	5	40	€ 0,28	€ 36,00	€. 188,00	Valore VAM	Dec. Trasf. N. 11332,1/20	Gestione SORICAL	☐	☑
PAPASIDERO	041	155	Pascolo Cesp	0	1	0	€ 0,01	€ 2,00	€. 35,00	Valore VAM	Dec. Trasf. N. 11332,1/20	Gestione SORICAL	☐	☑
PAPASIDERO	041	157	Pascolo Cesp	0	0	10	€ 0,01	€ 2,00	€. 3,00	Valore VAM	Dec. Trasf. N. 11332,1/20	Gestione SORICAL	☐	☑
PAPASIDERO	041	159	Pascolo Cesp	0	7	60	€ 0,39	€ 50,00	€. 264,00	Valore VAM	Dec. Trasf. N. 11332,1/20	Gestione SORICAL	☐	☑
PAPASIDERO	041	161	Pascolo Cesp	0	0	50	€ 0,03	€ 3,00	€. 17,00	Valore VAM	Dec. Trasf. N. 11332,1/20	Gestione SORICAL	☐	☑
PAPASIDERO	041	163	Pascolo Cesp	0	1	80	€ 0,09	€ 11,00	€. 63,00	Valore VAM	Dec. Trasf. N. 11332,1/20	Gestione SORICAL	☐	☑
PAPASIDERO	041	165	Pascolo Cesp	0	0	40	€ 0,03	€ 3,00	€. 14,00	Valore VAM	Dec. Trasf. N. 11332,1/20	Gestione SORICAL	☐	☑
PAPASIDERO	041	173	Pascolo Cesp	0	3	80	€ 0,20	€ 26,00	€. 132,00	Valore VAM	Dec. Trasf. N. 11332,1/20	Gestione SORICAL	☐	☑
PAPASIDERO	041	175	Pascolo Cesp	0	1	60	€ 0,09	€ 11,00	€. 56,00	Valore VAM	Dec. Trasf. N. 11332,1/20	Gestione SORICAL	☐	☑
PAPASIDERO	041	177	Pascolo Cesp	0	0	20	€ 0,01	€ 2,00	€. 7,00	Valore VAM	Dec. Trasf. N. 11332,1/20	Gestione SORICAL	☐	☑
Totali per Comune								**€ 4.957,00**	**€. 16.419,00**					
PARENTI	010	199	Semin Arb 3	0	0	80	€ 0,15	€ 20,00	€. 84,00	Valore VAM	ex Casmez	Gestione SORICAL	☐	☑
PARENTI	010	220	Cast frutto 2	0	0	80	€ 1,78	€ 232,00	€. 50,00	Valore VAM	ex Casmez	Gestione SORICAL	☐	☑
PARENTI	010	227	Semin Arb 1	0	1	60	€ 0,63	€ 81,00	€. 168,00	Valore VAM	ex Casmez	Gestione SORICAL	☐	☑
PARENTI	010	239	Seminativo 2	0	0	45	€ 0,19	€ 24,00	€. 22,00	Valore VAM	ex Casmez	Gestione SORICAL	☐	☑
PARENTI	010	240	Seminativo 2	0	1	35	€ 0,56	€ 73,00	€. 67,00	Valore VAM	ex Casmez	Gestione SORICAL	☐	☑
PARENTI	010	241	Seminativo 2	0	2	63	€ 0,26	€ 34,00	€. 131,00	Valore VAM	ex Casmez	Gestione SORICAL	☐	☑
PARENTI	010	242	Seminativo 2	0	1	35	€ 0,56	€ 73,00	€. 67,00	Valore VAM	ex Casmez	Gestione SORICAL	☐	☑
PARENTI	010	244	Cast frutto 3	0	0	28	€ 0,05	€ 6,00	€. 17,00	Valore VAM	ex Casmez	Gestione SORICAL	☐	☑
PARENTI	010	245	Cast frutto 2	0	0	18	€ 0,04	€ 5,00	€. 11,00	Valore VAM	ex Casmez	Gestione SORICAL	☐	☑
PARENTI	010	246	Seminativo 2	0	0	30	€ 0,13	€ 16,00	€. 15,00	Valore VAM	ex Casmez	Gestione SORICAL	☐	☑
PARENTI	010	249	Seminativo 2	0	1	65	€ 0,69	€ 90,00	€. 82,00	Valore VAM	ex Casmez	Gestione SORICAL	☐	☑
PARENTI	010	250	Semin Arb 3	0	0	80	€ 0,15	€ 20,00	€. 84,00	Valore VAM	ex Casmez	Gestione SORICAL	☐	☑
PARENTI	010	252	Semin Arb 2	0	0	34	€ 0,09	€ 11,00	€. 36,00	Valore VAM	ex Casmez	Gestione SORICAL	☐	☑
PARENTI	010	254	Semin Arb 1	0	1	26	€ 0,49	€ 63,00	€. 133,00	Valore VAM	ex Casmez	Gestione SORICAL	☐	☑
PARENTI	010	257	Bosco Ceduo	0	0	18	€ 0,01	€ 2,00	€. 8,00	Valore VAM	ex Casmez	Gestione SORICAL	☐	☑
PARENTI	010	258	Seminativo 2	0	0	95	€ 0,40	€ 52,00	€. 47,00	Valore VAM	ex Casmez	Gestione SORICAL	☐	☑

Comune	Foglio	Part.la	Coltura	ha	a	ca	Reddito Dominicale	Valore 2018	Valore 2019	Stima / Valore	Provenienza	Destinazione d'uso	Disp.	Indisp
PARENTI	010	259	Semin Arb 3	0	0	90	€ 0,18	€ 23,00	€. 95,00	Valore VAM	ex Casmez	Gestione SORICAL	☐	☑
PARENTI	010	261	Semin Arb 3	0	0	70	€ 0,14	€ 18,00	€. 74,00	Valore VAM	ex Casmez	Gestione SORICAL	☐	☑
PARENTI	010	263	Semin Arb 1	0	0	40	€ 0,15	€ 20,00	€. 42,00	Valore VAM	ex Casmez	Gestione SORICAL	☐	☑
PARENTI	010	516	Seminativo 1	0	0	24	€ 0,14	€ 18,00	€. 12,00	Valore VAM	ex Casmez	Gestione SORICAL	☐	☑
PARENTI	010	518	Semin Arb 1	0	0	18	€ 0,08	€ 10,00	€. 19,00	Valore VAM	ex Casmez	Gestione SORICAL	☐	☑
PARENTI	011	288	Pascolo 1	0	50	20	€ 11,34	€ 1.483,00	€. 2.398,00	Valore VAM	ex Casmez	Gestione SORICAL	☐	☑
PARENTI	011	318	Seminativo 3	0	15	30	€ 2,96	€ 387,00	€. 764,00	Valore VAM	ex Casmez	Gestione SORICAL	☐	☑
PARENTI	011	319	Seminativo 2	0	3	0	€ 1,26	€ 165,00	€. 150,00	Valore VAM	ex Casmez	Gestione SORICAL	☐	☑
PARENTI	012	224	Pascolo 1	0	6	50	€ 1,46	€ 191,00	€. 311,00	Valore VAM	ex Casmez	Gestione SORICAL	☐	☑
PARENTI	012	226	Pascolo 1	0	7	20	€ 1,63	€ 212,00	€. 344,00	Valore VAM	ex Casmez	Gestione SORICAL	☐	☑
PARENTI	012	235	Seminativo 2	0	10	0	€ 4,20	€ 549,00	€. 499,00	Valore VAM	ex Casmez	Gestione SORICAL	☐	☑
PARENTI	012	240	Seminativo 2	0	3	20	€ 1,34	€ 175,00	€. 160,00	Valore VAM	ex Casmez	Gestione SORICAL	☐	☑
PARENTI	012	244	Seminativo 2	0	4	60	€ 1,93	€ 252,00	€. 230,00	Valore VAM	ex Casmez	Gestione SORICAL	☐	☑
PARENTI	012	253	Seminativo 2	0	0	25	€ 0,10	€ 13,00	€. 12,00	Valore VAM	ex Casmez	Gestione SORICAL	☐	☑
PARENTI	012	254	Seminativo 2	0	4	0	€ 1,68	€ 219,00	€. 200,00	Valore VAM	ex Casmez	Gestione SORICAL	☐	☑
PARENTI	012	255	Seminativo 2	0	0	80	€ 0,34	€ 44,00	€. 40,00	Valore VAM	ex Casmez	Gestione SORICAL	☐	☑
PARENTI	012	256	Seminativo 2	0	1	20	€ 0,50	€ 65,00	€. 60,00	Valore VAM	ex Casmez	Gestione SORICAL	☐	☑
PARENTI	012	258	Seminativo 2	0	3	40	€ 1,43	€ 186,00	€. 170,00	Valore VAM	ex Casmez	Gestione SORICAL	☐	☑
PARENTI	012	259	Seminativo 2	0	3	35	€ 1,40	€ 183,00	€. 167,00	Valore VAM	ex Casmez	Gestione SORICAL	☐	☑
PARENTI	012	261	Seminativo 2	0	3	0	€ 1,26	€ 165,00	€. 150,00	Valore VAM	ex Casmez	Gestione SORICAL	☐	☑
PARENTI	012	262	Seminativo 2	0	0	10	€ 0,04	€ 5,00	€. 5,00	Valore VAM	ex Casmez	Gestione SORICAL	☐	☑
PARENTI	012	263	Seminativo 2	0	6	10	€ 2,56	€ 335,00	€. 305,00	Valore VAM	ex Casmez	Gestione SORICAL	☐	☑
PARENTI	012	266	Seminativo 2	0	1	0	€ 0,43	€ 55,00	€. 50,00	Valore VAM	ex Casmez	Gestione SORICAL	☐	☑
PARENTI	012	267	Seminativo 2	0	4	40	€ 1,85	€ 241,00	€. 220,00	Valore VAM	ex Casmez	Gestione SORICAL	☐	☑
PARENTI	012	268	Pascolo 1	0	1	10	€ 0,25	€ 32,00	€. 53,00	Valore VAM	ex Casmez	Gestione SORICAL	☐	☑
PARENTI	012	269	Seminativo 2	0	0	25	€ 0,10	€ 13,00	€. 12,00	Valore VAM	ex Casmez	Gestione SORICAL	☐	☑
PARENTI	014	311	Cast frutto 2	0	1	35	€ 0,26	€ 34,00	€. 84,00	Valore VAM	ex Casmez	Gestione SORICAL	☐	☑
PARENTI	014	316	Cast frutto 2	0	1	60	€ 0,31	€ 41,00	€. 99,00	Valore VAM	ex Casmez	Gestione SORICAL	☐	☑
PARENTI	014	321	Cast frutto 2	0	2	8	€ 0,40	€ 52,00	€. 129,00	Valore VAM	ex Casmez	Gestione SORICAL	☐	☑
PARENTI	014	374	Cast frutto 2	0	0	96	€ 0,19	€ 24,00	€. 59,00	Valore VAM	ex Casmez	Gestione SORICAL	☐	☑
PARENTI	014	375	Cast frutto 2	0	0	63	€ 0,13	€ 16,00	€. 39,00	Valore VAM	ex Casmez	Gestione SORICAL	☐	☑
PARENTI	014	376	Semin Arb 3	0	2	91	€ 0,56	€ 73,00	€. 306,00	Valore VAM	ex Casmez	Gestione SORICAL	☐	☑
PARENTI	014	377	Cast frutto 2	0	1	14	€ 0,23	€ 29,00	€. 71,00	Valore VAM	ex Casmez	Gestione SORICAL	☐	☑

Comune	Foglio	Part.la	Coltura	ha	a	ca	Reddito Dominicale	Valore 2018	Valore 2019	Stima / Valore	Provenienza	Destinazione d'uso	Disp.	Indisp
PARENTI	014	378	Cast frutto 2	0	0	30	€ 0,06	€ 8,00	€. 19,00	Valore VAM	ex Casmez	Gestione SORICAL	☐	☑
PARENTI	014	379	Seminativo 2	0	0	48	€ 0,20	€ 26,00	€. 24,00	Valore VAM	ex Casmez	Gestione SORICAL	☐	☑
PARENTI	016	121	Seminativo 4	0	0	32	€ 3,51	€ 460,00	€. 16,00	Valore VAM	ex Casmez	Gestione SORICAL	☐	☑
PARENTI	016	157	Seminativo 4	0	4	40	€ 0,49	€ 63,00	€. 220,00	Valore VAM	ex Casmez	Gestione SORICAL	☐	☑
PARENTI	016	275	Seminativo 2	0	13	50	€ 5,66	€ 740,00	€. 674,00	Valore VAM	ex Casmez	Gestione SORICAL	☐	☑
PARENTI	016	276	Seminativo 2	0	3	90	€ 1,64	€ 214,00	€. 195,00	Valore VAM	ex Casmez	Gestione SORICAL	☐	☑
PARENTI	016	39	Seminativo 2	0	9	70		€ 765,00	€. 767,00	Valore Esproprio	Dec.Esp. prot.15 29/04/9	Gestione SORICAL	☐	☑
PARENTI	017	37	Pascolo 3	0	11	95	€ 1,08	€ 141,00	€. 571,00	Valore VAM	ex Casmez	Gestione SORICAL	☐	☑
PARENTI	017	39	Pascolo 3	0	10	75	€ 0,98	€ 128,00	€. 514,00	Valore VAM	ex Casmez	Gestione SORICAL	☐	☑
PARENTI	017	40	Seminativo 4	0	5	20	€ 0,58	€ 75,00	€. 260,00	Valore VAM	ex Casmez	Gestione SORICAL	☐	☑
PARENTI	017	41	Bosco Ceduo	0	0	10	€ 0,01	€ 2,00	€. 5,00	Valore VAM	ex Casmez	Gestione SORICAL	☐	☑
PARENTI	018	129	Pascolo 3	0	6	10	€ 0,55	€ 72,00	€. 291,00	Valore VAM	ex Casmez	Gestione SORICAL	☐	☑
PARENTI	018	130	Pascolo 3	0	3	50		€ 277,00	€. 278,00	Valore Esproprio	Dec.Esp. prot.15 29/04/9	Gestione SORICAL	☐	☑
PARENTI	018	177	Seminativo 3	0	4	15	€ 0,80	€ 105,00	€. 207,00	Valore VAM	ex Casmez	Gestione SORICAL	☐	☑
PARENTI	018	178	Seminativo 3	0	1	25	€ 0,24	€ 31,00	€. 62,00	Valore VAM	ex Casmez	Gestione SORICAL	☐	☑
PARENTI	018	179	Seminativo 3	0	1	20	€ 0,24	€ 31,00	€. 60,00	Valore VAM	ex Casmez	Gestione SORICAL	☐	☑
PARENTI	018	180	Seminativo 3	0	2	25	€ 0,44	€ 57,00	€. 112,00	Valore VAM	ex Casmez	Gestione SORICAL	☐	☑
PARENTI	018	181	Seminativo 4	0	2	50	€ 0,28	€ 36,00	€. 125,00	Valore VAM	ex Casmez	Gestione SORICAL	☐	☑
PARENTI	018	183	Bosco Ceduo	0	2	50	€ 0,10	€ 13,00	€. 114,00	Valore VAM	ex Casmez	Gestione SORICAL	☐	☑
PARENTI	018	186	Bosco Ceduo	0	0	80	€ 0,03	€ 3,00	€. 36,00	Valore VAM	ex Casmez	Gestione SORICAL	☐	☑
PARENTI	018	195	Seminativo 3	0	0	28	€ 0,05	€ 6,00	€. 14,00	Valore VAM	ex Casmez	Gestione SORICAL	☐	☑
PARENTI	018	196	Seminativo 3	0	0	12	€ 0,03	€ 3,00	€. 6,00	Valore VAM	ex Casmez	Gestione SORICAL	☐	☑
PARENTI	018	197	Seminativo 3	0	0	20	€ 0,04	€ 5,00	€. 10,00	Valore VAM	ex Casmez	Gestione SORICAL	☐	☑
PARENTI	018	40	Bosco Ceduo	0	6	25		€ 494,00	€. 495,00	Valore Esproprio	Dec.Esp. prot.15 29/04/9	Gestione SORICAL	☐	☑
PARENTI	018	78	Bosco Ceduo	0	0	14		€ 11,00	€. 11,00	Valore Esproprio	Dec.Esp. prot.15 29/04/9	Gestione SORICAL	☐	☑
PARENTI	018	79	Seminativo 3	0	0	15		€ 12,00	€. 12,00	Valore Esproprio	Dec.Esp. prot.15 29/04/9	Gestione SORICAL	☐	☑
PARENTI	019	9	Bosco Ceduo	0	9	45	€ 0,19	€ 24,00	€. 431,00	Valore VAM	ex Casmez	Gestione SORICAL	☐	☑
PARENTI	020	05	Seminativo 3	0	0	15		€ 31,00	€. 31,00	Valore Esproprio	Dec.Esp. prot.15 29/04/9	Gestione SORICAL	☐	☑
PARENTI	020	100	Seminativo 3	0	1	85		€ 146,00	€. 146,00	Valore Esproprio	Dec.Esp. prot.15 29/04/9	Gestione SORICAL	☐	☑
PARENTI	020	109	Bosco Ceduo	0	3	30	€ 0,06	€ 8,00	€. 150,00	Valore VAM	ex Casmez	Gestione SORICAL	☐	☑
PARENTI	020	110	Seminativo 3	0	0	90		€ 70,00	€. 70,00	Valore Esproprio	Dec.Esp. prot.15 29/04/9	Gestione SORICAL	☐	☑
PARENTI	020	111	Seminativo 3	0	1	60		€ 126,00	€. 126,00	Valore Esproprio	Dec.Esp. prot.15 29/04/9	Gestione SORICAL	☐	☑
PARENTI	020	115	Bosco Ceduo	0	1	25		€ 262,00	€. 263,00	Valore Esproprio	Dec.Esp. prot.15 29/04/9	Gestione SORICAL	☐	☑

Comune	Foglio	Part.la	Coltura	ha	a	ca	Reddito Dominicale	Valore 2018	Valore 2019	Stima / Valore	Provenienza	Destinazione d'uso	Disp.	Indisp
PARENTI	020	117	Bosco Ceduo	0	5	90	€ 0,23	€ 29,00	€. 269,00	Valore VAM	ex Casmez	Gestione SORICAL	☐	☑
PARENTI	020	120	Seminativo 3	0	15	50	€ 3,00	€ 392,00	€. 774,00	Valore VAM	ex Casmez	Gestione SORICAL	☐	☑
PARENTI	020	128	Seminativo 2	0	1	60	€ 0,68	€ 89,00	€. 80,00	Valore VAM	ex Casmez	Gestione SORICAL	☐	☑
PARENTI	020	129	Pascolo 2	0	4	80	€ 0,59	€ 76,00	€. 229,00	Valore VAM	ex Casmez	Gestione SORICAL	☐	☑
PARENTI	020	130	Pascolo 2	0	4	70	€ 0,58	€ 75,00	€. 225,00	Valore VAM	ex Casmez	Gestione SORICAL	☐	☑
PARENTI	020	131	Seminativo 3	0	5	30	€ 1,03	€ 134,00	€. 265,00	Valore VAM	ex Casmez	Gestione SORICAL	☐	☑
PARENTI	020	132	Bosco Ceduo	0	3	60	€ 0,14	€ 18,00	€. 164,00	Valore VAM	ex Casmez	Gestione SORICAL	☐	☑
PARENTI	020	133	Bosco Ceduo	0	4	30	€ 0,16	€ 21,00	€. 196,00	Valore VAM	ex Casmez	Gestione SORICAL	☐	☑
PARENTI	020	134	Bosco Ceduo	0	0	20	€ 0,01	€ 2,00	€. 9,00	Valore VAM	ex Casmez	Gestione SORICAL	☐	☑
PARENTI	020	137	Bosco Ceduo	0	1	40	€ 0,05	€ 6,00	€. 64,00	Valore VAM	ex Casmez	Gestione SORICAL	☐	☑
PARENTI	020	138	Bosco Ceduo	0	0	40	€ 0,01	€ 2,00	€. 18,00	Valore VAM	ex Casmez	Gestione SORICAL	☐	☑
PARENTI	020	139	Seminativo 3	0	3	50	€ 0,68	€ 89,00	€. 175,00	Valore VAM	ex Casmez	Gestione SORICAL	☐	☑
PARENTI	020	140	Seminativo 3	0	3	0	€ 0,58	€ 75,00	€. 150,00	Valore VAM	ex Casmez	Gestione SORICAL	☐	☑
PARENTI	020	142	Seminativo 3	0	0	30		€ 62,00	€. 62,00	Valore Esproprio	Dec.Esp. prot.15 29/04/9	Gestione SORICAL	☐	☑
PARENTI	020	143	Seminativo 3	0	1	40	€ 0,28	€ 36,00	€. 70,00	Valore VAM	ex Casmez	Gestione SORICAL	☐	☑
PARENTI	020	40	Seminativo 3	0	1	25		€ 99,00	€. 99,00	Valore Esproprio	Dec.Esp. prot.15 29/04/9	Gestione SORICAL	☐	☑
PARENTI	020	85	Seminativo 3	0	1	0		€ 209,00	€. 210,00	Valore Esproprio	Dec.Esp. prot.15 29/04/9	Gestione SORICAL	☐	☑
PARENTI	024	101	Pascolo 3	0	0	80	€ 0,08	€ 10,00	€. 38,00	Valore VAM	ex Casmez	Gestione SORICAL	☐	☑
PARENTI	024	102	Pascolo 3	0	5	0	€ 0,45	€ 58,00	€. 239,00	Valore VAM	ex Casmez	Gestione SORICAL	☐	☑
PARENTI	024	104	Bosco Ceduo	0	3	60	€ 0,14	€ 18,00	€. 164,00	Valore VAM	ex Casmez	Gestione SORICAL	☐	☑
PARENTI	024	106	Pascolo Cesp	0	0	30	€ 0,01	€ 2,00	€. 10,00	Valore VAM	ex Casmez	Gestione SORICAL	☐	☑
PARENTI	024	108	Bosco Ceduo	0	0	23	€ 0,89	€ 116,00	€. 10,00	Valore VAM	ex Casmez	Gestione SORICAL	☐	☑
PARENTI	024	121	Pascolo 3	0	4	97		€ 402,00	€. 403,00	Valore Esproprio	Dec.Esp. prot.15 29/04/9	Gestione SORICAL	☐	☑
PARENTI	024	122	Pascolo 3	0	3	34		€ 271,00	€. 272,00	Valore Esproprio	Dec.Esp. prot.15 29/04/9	Gestione SORICAL	☐	☑
PARENTI	024	123	Pascolo 3	0	4	30		€ 347,00	€. 348,00	Valore Esproprio	Dec.Esp. prot.15 29/04/9	Gestione SORICAL	☐	☑
PARENTI	024	126	Bosco Ceduo	0	0	45		€ 36,00	€. 36,00	Valore Esproprio	Dec.Esp. prot.15 29/04/9	Gestione SORICAL	☐	☑
PARENTI	024	60	Pascolo 3	0	0	40		€ 32,00	€. 32,00	Valore Esproprio	Dec.Esp. prot.15 29/04/9	Gestione SORICAL	☐	☑
PARENTI	024	91	Pascolo 3	0	19	40	€ 1,75	€ 229,00	€. 927,00	Valore VAM	ex Casmez	Gestione SORICAL	☐	☑
PARENTI	025	04	Pascolo 3	0	3	29		€ 261,00	€. 262,00	Valore Esproprio	Dec.Esp. prot.15 29/04/9	Gestione SORICAL	☐	☑
PARENTI	025	05	Seminativo 4	0	2	7		€ 164,00	€. 164,00	Valore Esproprio	Dec.Esp. prot.15 29/04/9	Gestione SORICAL	☐	☑
PARENTI	025	13	Bosco Ceduo	0	0	3		€ 2,00	€. 2,00	Valore Esproprio	Dec.Esp. prot.15 29/04/9	Gestione SORICAL	☐	☑
PARENTI	025	15	Seminativo 4	0	4	38		€ 347,00	€. 348,00	Valore Esproprio	Dec.Esp. prot.15 29/04/9	Gestione SORICAL	☐	☑
PARENTI	025	20	Seminativo 3	0	11	20	€ 1,23	€ 160,00	€. 559,00	Valore VAM	ex Casmez	Gestione SORICAL	☐	☑

Comune	Foglio	Part.la	Coltura	ha	a	ca	Reddito Dominicale	Valore 2018	Valore 2019	Stima / Valore	Provenienza	Destinazione d'uso	Disp.	Indisp
PARENTI	025	21	Seminativo 4	0	2	50		€ 198,00	€. 199,00	Valore Esproprio	Dec.Esp. prot.15 29/04/9	Gestione SORICAL	☐	☑
PARENTI	025	22	Seminativo 4	0	5	75		€ 456,00	€. 457,00	Valore Esproprio	Dec.Esp. prot.15 29/04/9	Gestione SORICAL	☐	☑
PARENTI	025	23	Pascolo 4	0	16	0	€ 0,73	€ 95,00	€. 764,00	Valore VAM	ex Casmez	Gestione SORICAL	☐	☑
PARENTI	025	26	Pascolo 3	0	17	0	€ 1,54	€ 201,00	€. 812,00	Valore VAM	ex Casmez	Gestione SORICAL	☐	☑
PARENTI	025	28	Seminativo 4	0	10	80	€ 1,19	€ 155,00	€. 539,00	Valore VAM	ex Casmez	Gestione SORICAL	☐	☑
PARENTI	025	30	Pascolo 3	0	7	15		€ 578,00	€. 580,00	Valore Esproprio	Dec.Esp. prot.15 29/04/9	Gestione SORICAL	☐	☑
PARENTI	025	39	Pascolo 3	0	1	14		€ 93,00	€. 93,00	Valore Esproprio	Dec.Esp. prot.15 29/04/9	Gestione SORICAL	☐	☑
PARENTI	025	44	Seminativo 4	0	16	0	€ 1,75	€ 229,00	€. 799,00	Valore VAM	ex Casmez	Gestione SORICAL	☐	☑
PARENTI	025	46	Bosco Ceduo	0	0	5	€ 0,01	€ 2,00	€. 2,00	Valore VAM	ex Casmez	Gestione SORICAL	☐	☑
PARENTI	025	47	Pascolo 2	0	4	90	€ 0,60	€ 78,00	€. 234,00	Valore VAM	ex Casmez	Gestione SORICAL	☐	☑
PARENTI	025	48	Pascolo 2	0	1	39		€ 113,00	€. 113,00	Valore Esproprio	Dec.Esp. prot.15 29/04/9	Gestione SORICAL	☐	☑
PARENTI	025	49	Pascolo 3	0	19	70	€ 1,78	€ 232,00	€. 941,00	Valore VAM	ex Casmez	Gestione SORICAL	☐	☑
Totali per Comune								**€ 16.874,00**	**€. 27.072,00**					
PEDACE	004	135	Pascolo 3	0	3	53	€ 0,19	€ 146,00	€. 146,00	Valore VAM	D.M. 05/03/75	Gest. CALABRIA VERDE	☐	☑
PEDACE	016	01a	Bosco Ceduo	18	36	3	€ 118,53	€ 78.372,00	€. 71.760,00	Valore VAM	D.M. 05/03/75	Gest. CALABRIA VERDE	☐	☑
PEDACE	016	01b	Pascolo 3	1	63	20	€ 8,43	€ 0,00	€. 6.733,00	Valore VAM	D.M. 05/03/75	Gest. CALABRIA VERDE	☐	☑
PEDACE	016	02	Pascolo 3	4	1	30	€ 20,73	€ 16.605,00	€. 16.655,00	Valore VAM	D.M. 05/03/75	Gest. CALABRIA VERDE	☐	☑
PEDACE	016	03	Bosco Ceduo	0	52	90	€ 3,41	€ 2.073,00	€. 2.079,00	Valore VAM	D.M. 05/03/75	Gest. CALABRIA VERDE	☐	☑
PEDACE	016	04a	Bosco Ceduo	38	31	64	€ 247,36	€ 169.104,00	€. 149.758,00	Valore VAM	D.M. 05/03/75	Gest. CALABRIA VERDE	☐	☑
PEDACE	016	04b	Pascolo 3	4	82	6	€ 24,90	€ 0,00	€. 19.888,00	Valore VAM	D.M. 05/03/75	Gest. CALABRIA VERDE	☐	☑
PEDACE	016	05	Bosco Ceduo	170	8	50	€ 1.098,03	€ 666.757,00	€. 668.757,00	Valore VAM	D.M. 05/03/75	Gest. CALABRIA VERDE	☐	☑
PEDACE	016	06	Bosco Ceduo	56	73	80	€ 366,29	€ 222.421,00	€. 223.088,00	Valore VAM	D.M. 05/03/75	Gest. CALABRIA VERDE	☐	☑
PEDACE	016	07a	Bosco Ceduo	24	3	43	€ 155,16	€ 99.289,00	€. 93.937,00	Valore VAM	D.M. 05/03/75	Gest. CALABRIA VERDE	☐	☑
PEDACE	016	07b	Pascolo 3	1	29	37	€ 6,69	€ 0,00	€. 5.337,00	Valore VAM	D.M. 05/03/75	Gest. CALABRIA VERDE	☐	☑
PEDACE	016	08	Bosco Ceduo	0	0	30	€ 0,03	€ 12,00	€. 12,00	Valore VAM	D.M. 05/03/75	Gest. CALABRIA VERDE	☐	☑
PEDACE	016	09	Bosco Ceduo	0	3	20	€ 0,21	€ 126,00	€. 126,00	Valore VAM	D.M. 05/03/75	Gest. CALABRIA VERDE	☐	☑
PEDACE	016	10	Bosco Ceduo	0	80	0	€ 5,16	€ 3.136,00	€. 3.145,00	Valore VAM	D.M. 05/03/75	Gest. CALABRIA VERDE	☐	☑
PEDACE	017	01a	Pascolo 3	2	3	49	€ 10,51	€ 8.420,00	€. 8.445,00	Valore VAM	D.M. 05/03/75	Gest. CALABRIA VERDE	☐	☑
PEDACE	017	01b	Pascolo Arb 1	44	76	81	€ 867,03	€ 224.246,00	€. 224.919,00	Valore VAM	D.M. 05/03/75	Gest. CALABRIA VERDE	☐	☑
PEDACE	017	02	Pascolo Arb 1	20	20	90	€ 391,39	€ 101.228,00	€. 101.532,00	Valore VAM	D.M. 05/03/75	Gest. CALABRIA VERDE	☐	☑
PEDACE	017	03	Bosco Ceduo	0	41	30	€ 2,66	€ 1.619,00	€. 1.624,00	Valore VAM	D.M. 05/03/75	Gest. CALABRIA VERDE	☐	☑
PEDACE	017	04	Pascolo Arb 1	1	57	40	€ 30,49	€ 7.884,00	€. 7.908,00	Valore VAM	D.M. 05/03/75	Gest. CALABRIA VERDE	☐	☑
PEDACE	017	05	Pascolo 3	1	9	60	€ 5,66	€ 4.535,00	€. 4.549,00	Valore VAM	D.M. 05/03/75	Gest. CALABRIA VERDE	☐	☑

Comune	Foglio	Part.la	Coltura	ha	a	ca	Reddito Dominicale	Valore 2018	Valore 2019	Stima / Valore	Provenienza	Destinazione d'uso	Disp.	Indisp
PEDACE	017	06	Pascolo Arb 1	47	43	60	€ 918,70	€ 237.610,00	€. 238.323,00	Valore VAM	D.M. 05/03/75	Gest. CALABRIA VERDE	☐	☑
PEDACE	017	07	Pascolo 3	2	68	80	€ 13,89	€ 11.122,00	€. 11.155,00	Valore VAM	D.M. 05/03/75	Gest. CALABRIA VERDE	☐	☑
PEDACE	017	08	Seminativo 3	2	94	20	€ 104,46	€ 12.814,00	€. 12.852,00	Valore VAM	D.M. 05/03/75	Gest. CALABRIA VERDE	☐	☑
PEDACE	017	10a	Pascolo 3	11	50	21	€ 59,40	€ 47.595,00	€. 47.738,00	Valore VAM	D.M. 05/03/75	Gest. CALABRIA VERDE	☐	☑
PEDACE	017	10b	Pascolo Arb 1	160	2	89	€ 3.099,30	€ 801.595,00	€. 804.000,00	Valore VAM	D.M. 05/03/75	Gest. CALABRIA VERDE	☐	☑
PEDACE	018	01a	Bosco Ceduo	21	47	10	€ 138,61	€ 96.165,00	€. 83.918,00	Valore VAM	D.M. 05/03/75	Gest. CALABRIA VERDE	☐	☑
PEDACE	018	01b	Pascolo 3	3	6	0	€ 15,80	€ 0,00	€. 12.624,00	Valore VAM	D.M. 05/03/75	Gest. CALABRIA VERDE	☐	☑
PEDACE	018	06	Pascolo 3	5	93	10	€ 30,63	€ 24.542,00	€. 24.616,00	Valore VAM	D.M. 05/03/75	Gest. CALABRIA VERDE	☐	☑
PEDACE	018	08a	Bosco Ceduo	53	73	41	€ 346,89	€ 256.044,00	€. 210.017,00	Valore VAM	D.M. 05/03/75	Gest. CALABRIA VERDE	☐	☑
PEDACE	018	08b	Pascolo 3	11	58	9	€ 59,81	€ 0,00	€. 47.778,00	Valore VAM	D.M. 05/03/75	Gest. CALABRIA VERDE	☐	☑
PEDACE	018	22	Pascolo 3	9	97	30	€ 51,51	€ 41.267,00	€. 41.391,00	Valore VAM	D.M. 05/03/75	Gest. CALABRIA VERDE	☐	☑
PEDACE	018	32	Bosco Misto	14	16	20	€ 128,00	€ 83.276,00	€. 83.526,00	Valore VAM	D.M. 05/03/75	Gest. CALABRIA VERDE	☐	☑
PEDACE	019	01	Pascolo 4	59	85	60	€ 115,93	€ 247.679,00	€. 248.422,00	Valore VAM	D.M. 05/03/75	Gest. CALABRIA VERDE	☐	☑
PEDACE	019	02	Bosco Misto	93	55	30	€ 845,54	€ 550.110,00	€. 551.760,00	Valore VAM	D.M. 05/03/75	Gest. CALABRIA VERDE	☐	☑
PEDACE	019	129	Bosco Misto	0	89	60	€ 8,10	€ 5.268,00	€. 5.284,00	Valore VAM	D.M. 05/03/75	Gest. CALABRIA VERDE	☐	☑
PEDACE	019	130	Bosco Misto	8	48	0	€ 76,64	€ 49.864,00	€. 50.014,00	Valore VAM	D.M. 05/03/75	Gest. CALABRIA VERDE	☐	☑
PEDACE	019	131	Bosco Misto	0	25	40	€ 2,30	€ 1.494,00	€. 1.498,00	Valore VAM	D.M. 05/03/75	Gest. CALABRIA VERDE	☐	☑
PEDACE	019	132	Bosco Misto	0	9	80	€ 0,89	€ 576,00	€. 578,00	Valore VAM	D.M. 05/03/75	Gest. CALABRIA VERDE	☐	☑
PEDACE	019	19	Bosco Ceduo	1	22	0	€ 7,88	€ 4.783,00	€. 4.797,00	Valore VAM	D.M. 05/03/75	Gest. CALABRIA VERDE	☐	☑
PEDACE	019	21	Pascolo 3	0	89	40	€ 4,61	€ 3.699,00	€. 3.710,00	Valore VAM	D.M. 05/03/75	Gest. CALABRIA VERDE	☐	☑
PEDACE	020	01	Bosco Ceduo	4	97	0	€ 32,46	€ 19.483,00	€. 19.541,00	Valore VAM	D.M. 05/03/75	Gest. CALABRIA VERDE	☐	☑
PEDACE	020	02	Bosco Ceduo	3	48	70	€ 22,51	€ 13.670,00	€. 13.711,00	Valore VAM	D.M. 05/03/75	Gest. CALABRIA VERDE	☐	☑
PEDACE	020	03	Bosco Alto	196	54	40	€ 1.268,84	€ 1.498.155,00	€. 1.502.649,00	Valore VAM	D.M. 05/03/75	Gest. CALABRIA VERDE	☐	☑
PEDACE	020	04	Pascolo 2	0	92	20	€ 8,93	€ 3.815,00	€. 3.826,00	Valore VAM	D.M. 05/03/75	Gest. CALABRIA VERDE	☐	☑
PEDACE	020	05	Pascolo 2	3	20	90	€ 31,08	€ 13.278,00	€. 13.318,00	Valore VAM	D.M. 05/03/75	Gest. CALABRIA VERDE	☐	☑
PEDACE	020	06	Pascolo 2	0	87	70	€ 8,49	€ 3.629,00	€. 3.640,00	Valore VAM	D.M. 05/03/75	Gest. CALABRIA VERDE	☐	☑
PEDACE	020	15	Pascolo 2	2	59	50	€ 25,13	€ 10.738,00	€. 10.770,00	Valore VAM	D.M. 05/03/75	Gest. CALABRIA VERDE	☐	☑
PEDACE	020	16	Bosco Ceduo	5	8	10	€ 32,80	€ 19.918,00	€. 19.978,00	Valore VAM	D.M. 05/03/75	Gest. CALABRIA VERDE	☐	☑
PEDACE	020	17	Pascolo 2	0	76	30	€ 7,39	€ 3.157,00	€. 3.166,00	Valore VAM	D.M. 05/03/75	Gest. CALABRIA VERDE	☐	☑
PEDACE	021	13	Bosco Misto	47	12	10	€ 425,88	€ 277.081,00	€. 277.912,00	Valore VAM	D.M. 05/03/75	Gest. CALABRIA VERDE	☐	☑
PEDACE	021	15	Bosco Alto	17	90	40	€ 115,59	€ 136.473,00	€. 136.882,00	Valore VAM	D.M. 05/03/75	Gest. CALABRIA VERDE	☐	☑
PEDACE	021	50	Bosco Alto	0	7	30	€ 0,48	€ 556,00	€. 558,00	Valore VAM	D.M. 05/03/75	Gest. CALABRIA VERDE	☐	☑
PEDACE	021	63	Bosco Misto	20	61	70	€ 186,34	€ 121.232,00	€. 121.596,00	Valore VAM	D.M. 05/03/75	Gest. CALABRIA VERDE	☐	☑

Comune	Foglio	Part.la	Coltura	ha	a	ca	Reddito Dominicale	Valore 2018	Valore 2019	Stima / Valore	Provenienza	Destinazione d'uso	Disp.	Indisp
PEDACE	021	64	Bosco Alto	13	84	30	€ 89,36	€ 105.518,00	€. 105.835,00	Valore VAM	D.M. 05/03/75	Gest. CALABRIA VERDE	☐	☑
Totali per Comune								**€ 6.308.179,00**	**€. 6.327.781,00**					
PIETRAFITTA	002	518	Pascolo Cesp	0	5	0	€ 0,13	€ 16,00	€. 174,00	Valore VAM	ex Casmez	Gestione SORICAL	☐	☑
PIETRAFITTA	002	523	Semin Irrig Ar	0	2	40	€ 1,86	€ 243,00	€. 320,00	Valore VAM	ex Casmez	Gestione SORICAL	☐	☑
PIETRAFITTA	002	524	Semin Arb 4	0	1	50	€ 0,34	€ 44,00	€. 140,00	Valore VAM	ex Casmez	Gestione SORICAL	☐	☑
PIETRAFITTA	002	526	Semin Arb 2	0	1	20	€ 0,63	€ 81,00	€. 112,00	Valore VAM	ex Casmez	Gestione SORICAL	☐	☑
PIETRAFITTA	002	527	Semin Arb 4	0	5	70	€ 1,29	€ 168,00	€. 532,00	Valore VAM	Dec.Esp. D.S. n.6804/06	Gestione SORICAL	☐	☑
PIETRAFITTA	002	566	Pascolo Cesp	0	5	20	€ 0,14	€ 18,00	€. 181,00	Valore VAM	ex Casmez	Gestione SORICAL	☐	☑
PIETRAFITTA	002	567	Semin Irrig 3	0	1	20	€ 0,74	€ 97,00	€. 122,00	Valore VAM	ex Casmez	Gestione SORICAL	☐	☑
PIETRAFITTA	002	568	Semin Irrig 2	0	0	40	€ 0,35	€ 46,00	€. 41,00	Valore VAM	ex Casmez	Gestione SORICAL	☐	☑
PIETRAFITTA	002	570	Semin Irrig 2	0	1	10	€ 0,96	€ 126,00	€. 112,00	Valore VAM	ex Casmez	Gestione SORICAL	☐	☑
PIETRAFITTA	002	572	Semin Arb 4	0	1	20	€ 0,28	€ 36,00	€. 112,00	Valore VAM	ex Casmez	Gestione SORICAL	☐	☑
PIETRAFITTA	002	574	Semin Arb 4	0	1	75	€ 0,40	€ 52,00	€. 163,00	Valore VAM	ex Casmez	Gestione SORICAL	☐	☑
PIETRAFITTA	002	605	Uliveto 2	0	0	60	€ 0,28	€ 36,00	€. 89,00	Valore VAM	ex Casmez	Gestione SORICAL	☐	☑
PIETRAFITTA	002	606	Uliveto 2	0	2	50	€ 1,13	€ 147,00	€. 372,00	Valore VAM	ex Casmez	Gestione SORICAL	☐	☑
PIETRAFITTA	002	607	Uliveto 2	0	0	60	€ 0,28	€ 36,00	€. 89,00	Valore VAM	Dec.Esp. D.S. n.6804/06	Gestione SORICAL	☐	☑
PIETRAFITTA	002	608	Semin Arb 2	0	2	15	€ 1,11	€ 146,00	€. 201,00	Valore VAM	ex Casmez	Gestione SORICAL	☐	☑
PIETRAFITTA	002	619	Pascolo Cesp	0	0	20	€ 0,01	€ 2,00	€. 7,00	Valore VAM	Dec.Esp. D.S. n.6804/06	Gestione SORICAL	☐	☑
PIETRAFITTA	002	620	Pascolo Cesp	0	0	95	€ 0,03	€ 3,00	€. 33,00	Valore VAM	Dec.Esp. D.S. n.6804/06	Gestione SORICAL	☐	☑
PIETRAFITTA	002	622	Pascolo Cesp	0	2	65	€ 0,06	€ 8,00	€. 92,00	Valore VAM	Dec.Esp. D.S. n.6804/06	Gestione SORICAL	☐	☑
PIETRAFITTA	002	624	Semin Irrig 3	0	0	60	€ 0,36	€ 47,00	€. 61,00	Valore VAM	Dec.Esp. D.S. n.6804/06	Gestione SORICAL	☐	☑
PIETRAFITTA	002	626	Semin Irrig Ar	0	1	70	€ 1,31	€ 172,00	€. 227,00	Valore VAM	Dec.Esp. D.S. n.6804/06	Gestione SORICAL	☐	☑
PIETRAFITTA	002	628	Semin Arb 4	0	0	3	€ 0,01	€ 2,00	€. 3,00	Valore VAM	Dec.Esp. D.S. n.6804/06	Gestione SORICAL	☐	☑
PIETRAFITTA	002	630	Semin Arb 4	0	0	75	€ 0,18	€ 23,00	€. 70,00	Valore VAM	Dec.Esp. D.S. n.6804/06	Gestione SORICAL	☐	☑
PIETRAFITTA	010	622	Semin Irrig 2	0	1	20	€ 1,05	€ 137,00	€. 122,00	Valore VAM	ex Casmez	Gestione SORICAL	☐	☑
PIETRAFITTA	010	661	Querceto 3	0	0	90	€ 0,11	€ 15,00	€. 45,00	Valore VAM	ex Casmez	Gestione SORICAL	☐	☑
PIETRAFITTA	010	662	Querceto 3	0	0	60	€ 0,08	€ 10,00	€. 30,00	Valore VAM	ex Casmez	Gestione SORICAL	☐	☑
PIETRAFITTA	011	172	Semin Arb 2	0	4	70	€ 2,43	€ 317,00	€. 439,00	Valore VAM	ex Casmez	Gestione SORICAL	☐	☑
PIETRAFITTA	011	179	Semin Arb 4	0	2	40	€ 0,54	€ 70,00	€. 224,00	Valore VAM	ex Casmez	Gestione SORICAL	☐	☑
PIETRAFITTA	011	181	Cast frutto 2	0	1	0	€ 0,13	€ 16,00	€. 72,00	Valore VAM	ex Casmez	Gestione SORICAL	☐	☑
PIETRAFITTA	011	182	Semin Arb 4	0	1	40	€ 0,31	€ 41,00	€. 131,00	Valore VAM	ex Casmez	Gestione SORICAL	☐	☑
PIETRAFITTA	011	183	Semin Arb 4	0	4	0	€ 0,90	€ 118,00	€. 373,00	Valore VAM	ex Casmez	Gestione SORICAL	☐	☑
PIETRAFITTA	011	185	Semin Arb 4	0	1	25	€ 0,29	€ 37,00	€. 117,00	Valore VAM	Dec.Esp. D.S. n.6804/06	Gestione SORICAL	☐	☑

Comune	Foglio	Part.la	Coltura	ha	a	ca	Reddito Dominicale	Valore 2018	Valore 2019	Stima / Valore	Provenienza	Destinazione d'uso	Disp.	Indisp
PIETRAFITTA	011	187	Semin Arb 4	0	0	75	€ 0,18	€ 23,00	€. 70,00	Valore VAM	Dec.Esp. D.S. n.6804/06	Gestione SORICAL	☐	☑
PIETRAFITTA	011	189	Castagneto 2	0	0	55	€ 0,08	€ 10,00	€. 39,00	Valore VAM	Dec.Esp. D.S. n.6804/06	Gestione SORICAL	☐	☑
PIETRAFITTA	011	191	Semin Arb 2	0	2	35	€ 1,21	€ 159,00	€. 219,00	Valore VAM	Dec.Esp. D.S. n.6804/06	Gestione SORICAL	☐	☑
PIETRAFITTA	011	193	Semin Arb 4	0	1	50	€ 0,34	€ 44,00	€. 140,00	Valore VAM	Dec.Esp. D.S. n.6804/06	Gestione SORICAL	☐	☑
PIETRAFITTA	012	238	Uliveto 2	0	3	50	€ 1,59	€ 207,00	€. 521,00	Valore VAM	ex Casmez	Gestione SORICAL	☐	☑
Totali per Comune								**€ 2.753,00**	**€. 5.795,00**					
PLATACI	006	46	Pascolo Cesp	0	19	25	€ 0,50	€ 65,00	€. 669,00	Valore VAM	Dec.Esp.D.S. 16.932/200	Gestione SORICAL	☐	☑
Totali per Comune								**€ 65,00**	**€. 669,00**					
RENDE	014	190	Ficheto 1	0	2	34	€ 2,26	€ 298,00	€. 373,00	Valore VAM	EPPU	Dem.Reg. Ramo Acquedot	☐	☑
RENDE	014	193	Ficheto 1	0	0	99	€ 0,96	€ 127,00	€. 158,00	Valore VAM	EPPU	Dem.Reg. Ramo Acquedot	☐	☑
RENDE	014	196	Ficheto 1	0	0	85	€ 0,83	€ 109,00	€. 136,00	Valore VAM	EPPU	Dem.Reg. Ramo Acquedot	☐	☑
RENDE	014	199	Ficheto 1	0	0	2	€ 0,03	€ 3,00	€. 3,00	Valore VAM	EPPU	Dem.Reg. Ramo Acquedot	☐	☑
RENDE	014	201	Ficheto 1	0	0	66	€ 0,64	€ 83,00	€. 105,00	Valore VAM	EPPU	Dem.Reg. Ramo Acquedot	☐	☑
RENDE	014	210	Ficheto 1	0	1	12	€ 1,09	€ 143,00	€. 179,00	Valore VAM	EPPU	Dem.Reg. Ramo Acquedot	☐	☑
RENDE	014	213	Semin Arb 3	0	1	41	€ 0,64	€ 83,00	€. 199,00	Valore VAM	EPPU	Dem.Reg. Ramo Acquedot	☐	☑
RENDE	014	216	Ficheto 1	0	2	34	€ 2,26	€ 298,00	€. 373,00	Valore VAM	EPPU	Dem.Reg. Ramo Acquedot	☐	☑
RENDE	014	219	Ficheto 1	0	2	24	€ 2,18	€ 287,00	€. 357,00	Valore VAM	EPPU	Dem.Reg. Ramo Acquedot	☐	☑
RENDE	014	222	Ficheto 1	0	0	78	€ 0,75	€ 100,00	€. 124,00	Valore VAM	EPPU	Dem.Reg. Ramo Acquedot	☐	☑
RENDE	015	300	Ficheto 1	0	2	42	€ 2,34	€ 308,00	€. 386,00	Valore VAM	EPPU	Dem.Reg. Ramo Acquedot	☐	☑
RENDE	015	303	Ficheto 1	0	2	32	€ 2,25	€ 296,00	€. 370,00	Valore VAM	EPPU	Dem.Reg. Ramo Acquedot	☐	☑
RENDE	015	306	Ficheto 1	0	2	45	€ 2,38	€ 313,00	€. 391,00	Valore VAM	EPPU	Dem.Reg. Ramo Acquedot	☐	☑
RENDE	015	309	Ficheto 1	0	5	11	€ 4,95	€ 652,00	€. 816,00	Valore VAM	EPPU	Dem.Reg. Ramo Acquedot	☐	☑
RENDE	015	312	Semin Arb 3	0	2	56	€ 1,58	€ 207,00	€. 361,00	Valore VAM	EPPU	Dem.Reg. Ramo Acquedot	☐	☑
RENDE	016	133	Seminativo 3	0	1	45	€ 0,38	€ 49,00	€. 151,00	Valore VAM	EPPU	Dem.Reg. Ramo Acquedot	☐	☑
RENDE	019	1003	Uliveto 3	0	0	80	€ 0,18	€ 23,00	€. 155,00	Valore VAM	Dec.Espr.	Dem.Reg. Ramo Acquedot	☐	☑
RENDE	019	372	Uliveto 3	0	0	30	€ 0,06	€ 8,00	€. 58,00	Valore VAM	Dec.Espr.	Dem.Reg. Ramo Acquedot	☐	☑
RENDE	023	341	Ficheto 2	0	0	36	€ 0,25	€ 32,00	€. 57,00	Valore VAM	EPPU	Dem.Reg. Ramo Acquedot	☐	☑
RENDE	023	343	Ficheto 2	0	0	62	€ 0,43	€ 55,00	€. 99,00	Valore VAM	EPPU	Dem.Reg. Ramo Acquedot	☐	☑
RENDE	023	346	Ficheto 2	0	1	89	€ 1,28	€ 168,00	€. 302,00	Valore VAM	EPPU	Dem.Reg. Ramo Acquedot	☐	☑
RENDE	023	349	Ficheto 2	0	0	32	€ 0,21	€ 28,00	€. 51,00	Valore VAM	EPPU	Dem.Reg. Ramo Acquedot	☐	☑
RENDE	023	352	Ficheto 2	0	1	73	€ 1,18	€ 155,00	€. 276,00	Valore VAM	EPPU	Dem.Reg. Ramo Acquedot	☐	☑
RENDE	024	334	Ficheto 1	0	4	0	€ 3,88	€ 510,00	€. 638,00	Valore VAM	EPPU	Dem.Reg. Ramo Acquedot	☐	☑
RENDE	024	337	Seminativo 2	0	0	2	€ 0,01	€ 2,00	€. 2,00	Valore VAM	EPPU	Dem.Reg. Ramo Acquedot	☐	☑

Comune	Foglio	Part.la	Coltura	ha	a	ca	Reddito Dominicale	Valore 2018	Valore 2019	Stima / Valore	Provenienza	Destinazione d'uso	Disp.	Indisp
RENDE	024	339	Ficheto 1	0	0	9	€ 0,09	€ 11,00	€. 14,00	Valore VAM	EPPU	Dem.Reg. Ramo Acquedot	☐	☑
RENDE	024	341	Seminativo 2	0	0	73	€ 0,35	€ 46,00	€. 76,00	Valore VAM	EPPU	Dem.Reg. Ramo Acquedot	☐	☑
RENDE	024	344	Vigneto 2	0	0	6	€ 0,05	€ 6,00	€. 14,00	Valore VAM	EPPU	Dem.Reg. Ramo Acquedot	☐	☑
RENDE	024	346	Vigneto 2	0	1	25	€ 0,96	€ 127,00	€. 299,00	Valore VAM	EPPU	Dem.Reg. Ramo Acquedot	☐	☑
RENDE	024	349	Ficheto 2	0	1	12	€ 0,76	€ 101,00	€. 179,00	Valore VAM	EPPU	Dem.Reg. Ramo Acquedot	☐	☑
RENDE	024	352	Ficheto 2	0	3	3	€ 2,05	€ 270,00	€. 484,00	Valore VAM	EPPU	Dem.Reg. Ramo Acquedot	☐	☑
RENDE	024	355	Semin Irrig Ar	0	1	76	€ 1,14	€ 150,00	€. 420,00	Valore VAM	EPPU	Dem.Reg. Ramo Acquedot	☐	☑
RENDE	024	358	Semin Irrig Ar	0	1	36	€ 0,88	€ 116,00	€. 325,00	Valore VAM	EPPU	Dem.Reg. Ramo Acquedot	☐	☑
RENDE	024	361	Semin Arb 2	0	2	28	€ 1,40	€ 184,00	€. 322,00	Valore VAM	EPPU	Dem.Reg. Ramo Acquedot	☐	☑
RENDE	024	364	Semin Arb 3	0	6	74	€ 3,05	€ 400,00	€. 951,00	Valore VAM	EPPU	Dem.Reg. Ramo Acquedot	☐	☑
RENDE	024	367	Semin Arb 2	0	1	40	€ 0,86	€ 114,00	€. 198,00	Valore VAM	EPPU	Dem.Reg. Ramo Acquedot	☐	☑
RENDE	024	370	Semin Arb 2	0	4	29	€ 2,63	€ 345,00	€. 605,00	Valore VAM	EPPU	Dem.Reg. Ramo Acquedot	☐	☑
RENDE	024	373	Seminativo 2	0	4	36	€ 2,11	€ 279,00	€. 454,00	Valore VAM	EPPU	Dem.Reg. Ramo Acquedot	☐	☑
RENDE	024	376	Semin Arb 2	0	6	83	€ 4,19	€ 550,00	€. 964,00	Valore VAM	EPPU	Dem.Reg. Ramo Acquedot	☐	☑
RENDE	024	379	Seminativo 2	0	1	99	€ 0,96	€ 127,00	€. 207,00	Valore VAM	EPPU	Dem.Reg. Ramo Acquedot	☐	☑
RENDE	024	382	Uliveto 2	0	0	48	€ 0,19	€ 24,00	€. 93,00	Valore VAM	EPPU	Dem.Reg. Ramo Acquedot	☐	☑
RENDE	024	385	Uliveto 2	0	1	0	€ 0,39	€ 50,00	€. 194,00	Valore VAM	EPPU	Dem.Reg. Ramo Acquedot	☐	☑
RENDE	024	388	Seminativo 3	0	0	20	€ 0,05	€ 6,00	€. 21,00	Valore VAM	EPPU	Dem.Reg. Ramo Acquedot	☐	☑
RENDE	024	390	Seminativo 3	0	0	62	€ 0,16	€ 21,00	€. 65,00	Valore VAM	EPPU	Dem.Reg. Ramo Acquedot	☐	☑
RENDE	024	393	Seminativo 2	0	0	4	€ 0,03	€ 3,00	€. 4,00	Valore VAM	EPPU	Dem.Reg. Ramo Acquedot	☐	☑
RENDE	025	296	Seminativo 3	0	7	20	€ 1,86	€ 246,00	€. 750,00	Valore VAM	Dec.Espr.	Dem.Reg. Ramo Acquedot	☐	☑
RENDE	025	607	Seminativo 3	0	2	60	€ 0,68	€ 90,00	€. 271,00	Valore VAM	EPPU	Dem.Reg. Ramo Acquedot	☐	☑
RENDE	026	507	Seminativo 3	0	0	60	€ 0,15	€ 20,00	€. 63,00	Valore VAM	Dec.Espr.	Dem.Reg. Ramo Acquedot	☐	☑
Totali per Comune								**€ 7.623,00**	**€. 13.093,00**					
ROCCA IMPERIALE	012	1318	Seminativo 1	0	8	98	€ 5,80	€ 8.201,00	€. 8.226,00	Valore Esproprio	Dec.Esp.n.07 del 19/03/2	Gestione SORICAL	☐	☑
ROCCA IMPERIALE	012	637	Agrumeto	0	1	15	€ 2,60	€ 1.315,00	€. 1.319,00	Valore Esproprio	Dec.Esp.n.07 del 19/03/2	Gestione SORICAL	☐	☑
ROCCA IMPERIALE	025	321	Semin Arb	0	2	10		€ 570,00	€. 572,00	Valore Esproprio	Dec.Esp. D.S. n.115.343/	Gestione SORICAL	☐	☑
ROCCA IMPERIALE	031	162	Semin Arb 1	0	0	78	€ 0,65	€ 85,00	€. 86,00	Valore VAM	ex Casmez	Gestione SORICAL	☐	☑
ROCCA IMPERIALE	031	164	Semin Arb 1	0	2	96	€ 2,49	€ 325,00	€. 328,00	Valore VAM	ex Casmez	Gestione SORICAL	☐	☑
ROCCA IMPERIALE	031	170	Semin Arb 1	0	2	61	€ 2,19	€ 286,00	€. 289,00	Valore VAM	ex Casmez	Gestione SORICAL	☐	☑
ROCCA IMPERIALE	031	173	Semin Arb 1	0	4	72	€ 3,96	€ 518,00	€. 523,00	Valore VAM	ex Casmez	Gestione SORICAL	☐	☑
ROCCA IMPERIALE	031	180	Semin Arb 2	0	2	88	€ 1,11	€ 146,00	€. 319,00	Valore VAM	ex Casmez	Gestione SORICAL	☐	☑
ROCCA IMPERIALE	031	197	Seminativo 2	0	6	22	€ 2,21	€ 290,00	€. 378,00	Valore VAM	ex Casmez	Gestione SORICAL	☐	☑

Comune	Foglio	Part.la	Coltura	ha	a	ca	Reddito Dominicale	Valore 2018	Valore 2019	Stima / Valore	Provenienza	Destinazione d'uso	Disp.	Indisp
ROCCA IMPERIALE	031	199	Seminativo 2	0	5	65	€ 2,00	€ 262,00	€. 344,00	Valore VAM	ex Casmez	Gestione SORICAL	☐	☑
ROCCA IMPERIALE	031	200	Seminativo 2	0	0	70	€ 0,25	€ 32,00	€. 43,00	Valore VAM	ex Casmez	Gestione SORICAL	☐	☑
ROCCA IMPERIALE	031	202	Seminativo 2	0	1	3	€ 0,36	€ 47,00	€. 63,00	Valore VAM	ex Casmez	Gestione SORICAL	☐	☑
ROCCA IMPERIALE	031	204	Seminativo 2	0	0	86	€ 0,30	€ 39,00	€. 52,00	Valore VAM	ex Casmez	Gestione SORICAL	☐	☑
ROCCA IMPERIALE	031	206	Seminativo 1	0	1	64	€ 1,06	€ 139,00	€. 100,00	Valore VAM	ex Casmez	Gestione SORICAL	☐	☑
ROCCA IMPERIALE	031	208	Seminativo 1	0	2	72	€ 1,75	€ 229,00	€. 165,00	Valore VAM	ex Casmez	Gestione SORICAL	☐	☑
Totali per Comune								**€ 12.484,00**	**€. 12.807,00**					
ROGGIANO GRAVINA	035	750	Seminativo 2	0	4	80	€ 2,18	€ 285,00	€. 433,00	Valore VAM	Fraz. Del 07/11/05 prot. C	Gestione SORICAL	☐	☑
ROGGIANO GRAVINA	038	152	Uliveto 2	0	17	65	€ 6,26	€ 824,00	€. 826,00	Valore Esproprio	Dec.Esp.n.26 del 06/10/2	Gestione SORICAL	☐	☑
ROGGIANO GRAVINA	038	155	Uliveto 2	0	25	70	€ 9,13	€ 1.200,00	€. 1.204,00	Valore Esproprio	Dec.Esp.n.26 del 06/10/2	Gestione SORICAL	☐	☑
ROGGIANO GRAVINA	038	158	Uliveto 2	0	2	80	€ 1,00	€ 132,00	€. 132,00	Valore Esproprio	Dec.Esp.n.26 del 06/10/2	Gestione SORICAL	☐	☑
ROGGIANO GRAVINA	038	160	Uliveto 2	0	17	15	€ 6,09	€ 801,00	€. 803,00	Valore Esproprio	Dec.Esp.n.26 del 06/10/2	Gestione SORICAL	☐	☑
ROGGIANO GRAVINA	038	163	Bosco Ceduo	0	2	70	€ 0,10	€ 13,00	€. 13,00	Valore Esproprio	Dec.Esp.n.26 del 06/10/2	Gestione SORICAL	☐	☑
ROGGIANO GRAVINA	038	166	Bosco Ceduo	0	0	50	€ 0,03	€ 3,00	€. 3,00	Valore Esproprio	Dec.Esp.n.26 del 06/10/2	Gestione SORICAL	☐	☑
ROGGIANO GRAVINA	038	34	Bosco Ceduo	0	1	20	€ 0,05	€ 6,00	€. 70,00	Valore VAM	Fraz. Del 07/11/05 prot. C	Gestione SORICAL	☐	☑
ROGGIANO GRAVINA	038	35	Bosco Ceduo	0	0	60	€ 0,03	€ 3,00	€. 35,00	Valore VAM	Fraz. Del 07/11/05 prot. C	Gestione SORICAL	☐	☑
ROGGIANO GRAVINA	038	36	Bosco Ceduo	0	1	50	€ 0,06	€ 8,00	€. 88,00	Valore VAM	Fraz. Del 07/11/05 prot. C	Gestione SORICAL	☐	☑
ROGGIANO GRAVINA	038	37	Bosco Ceduo	0	33	20	€ 1,29	€ 168,00	€. 1.946,00	Valore VAM	Fraz. Del 07/11/05 prot. C	Gestione SORICAL	☐	☑
ROGGIANO GRAVINA	038	43	Bosco Ceduo	0	0	75	€ 0,03	€ 3,00	€. 44,00	Valore VAM	Fraz. Del 07/11/05 prot. C	Gestione SORICAL	☐	☑
ROGGIANO GRAVINA	039	37	Semin Arb 4	0	3	80	€ 0,74	€ 97,00	€. 371,00	Valore VAM	Fraz. Del 07/11/05 prot. C	Gestione SORICAL	☐	☑
ROGGIANO GRAVINA	039	39	Semin Arb 4	0	1	30	€ 0,25	€ 32,00	€. 127,00	Valore VAM	Fraz. Del 07/11/05 prot. C	Gestione SORICAL	☐	☑
ROGGIANO GRAVINA	039	40	Fabbr Rurale	0	1	30	€ 0,00	€ 0,00	€. 0,00	Valore Catastale	Fraz. Del 07/11/05 prot. C	Gestione SORICAL	☐	☑
ROGGIANO GRAVINA	039	41	Semin Arb 3	0	0	20	€ 0,08	€ 10,00	€. 20,00	Valore VAM	Fraz. Del 07/11/05 prot. C	Gestione SORICAL	☐	☑
ROGGIANO GRAVINA	039	44	Semin Arb 3	0	0	10	€ 0,04	€ 5,00	€. 10,00	Valore VAM	Fraz. Del 07/11/05 prot. C	Gestione SORICAL	☐	☑
ROGGIANO GRAVINA	039	45	Vigneto 2	0	0	90	€ 0,55	€ 72,00	€. 215,00	Valore VAM	Fraz. Del 07/11/05 prot. C	Gestione SORICAL	☐	☑
ROGGIANO GRAVINA	039	47	Seminativo 3	0	26	0	€ 5,88	€ 769,00	€. 2.343,00	Valore VAM	Fraz. Del 07/11/05 prot. C	Gestione SORICAL	☐	☑
ROGGIANO GRAVINA	039	50	Seminativo 3	0	12	10	€ 2,74	€ 358,00	€. 1.090,00	Valore VAM	Fraz. Del 07/11/05 prot. C	Gestione SORICAL	☐	☑
ROGGIANO GRAVINA	039	52	Fabbr Rurale	0	0	20	€ 0,00	€ 0,00	€. 0,00	Valore Catastale	Fraz. Del 07/11/05 prot. C	Gestione SORICAL	☐	☑
ROGGIANO GRAVINA	039	53	Vigneto 2	0	1	0	€ 0,61	€ 80,00	€. 239,00	Valore VAM	Fraz. Del 07/11/05 prot. C	Gestione SORICAL	☐	☑
ROGGIANO GRAVINA	039	55	Vigneto 2	0	0	10	€ 0,06	€ 8,00	€. 24,00	Valore VAM	Fraz. Del 07/11/05 prot. C	Gestione SORICAL	☐	☑
ROGGIANO GRAVINA	039	57	Vigneto 2	0	0	80	€ 0,49	€ 63,00	€. 191,00	Valore VAM	Fraz. Del 07/11/05 prot. C	Gestione SORICAL	☐	☑
ROGGIANO GRAVINA	040	65	Seminativo 3	0	4	0	€ 0,90	€ 118,00	€. 360,00	Valore VAM	Fraz. Del 07/11/05 prot. C	Gestione SORICAL	☐	☑
ROGGIANO GRAVINA	040	68	Seminativo 3	0	16	0	€ 3,61	€ 473,00	€. 1.442,00	Valore VAM	Fraz. Del 07/11/05 prot. C	Gestione SORICAL	☐	☑

Comune	Foglio	Part.la	Coltura	ha	a	ca	Reddito Dominicale	Valore 2018	Valore 2019	Stima / Valore	Provenienza	Destinazione d'uso	Disp.	Indisp
ROGGIANO GRAVINA	040	71	Seminativo 3	0	12	20	€ 2,76	€ 361,00	€. 1.099,00	Valore VAM	Fraz. Del 07/11/05 prot. C	Gestione SORICAL	☐	☑
ROGGIANO GRAVINA	040	74	Seminativo 3	0	16	70	€ 3,78	€ 494,00	€. 1.505,00	Valore VAM	Fraz. Del 07/11/05 prot. C	Gestione SORICAL	☐	☑
ROGGIANO GRAVINA	040	78	Seminativo 3	0	12	40	€ 2,80	€ 366,00	€. 1.117,00	Valore VAM	Fraz. Del 07/11/05 prot. C	Gestione SORICAL	☐	☑
ROGGIANO GRAVINA	040	79	Bosco Ceduo	0	0	20	€ 0,01	€ 2,00	€. 12,00	Valore VAM	Fraz. Del 07/11/05 prot. C	Gestione SORICAL	☐	☑
ROGGIANO GRAVINA	040	81	Vigneto 2	0	1	40	€ 0,86	€ 113,00	€. 334,00	Valore VAM	Fraz. Del 07/11/05 prot. C	Gestione SORICAL	☐	☑
ROGGIANO GRAVINA	040	82	Incolto prod	0	0	10	€ 0,00	€ 0,00	€. 2,00	Valore VAM	Fraz. Del 07/11/05 prot. C	Gestione SORICAL	☐	☑
ROGGIANO GRAVINA	040	83	Semin Arb 4	0	3	60	€ 0,70	€ 92,00	€. 352,00	Valore VAM	Fraz. Del 07/11/05 prot. C	Gestione SORICAL	☐	☑
ROGGIANO GRAVINA	040	85	Vigneto 2	0	0	10	€ 0,06	€ 8,00	€. 24,00	Valore VAM	Fraz. Del 07/11/05 prot. C	Gestione SORICAL	☐	☑
ROGGIANO GRAVINA	041	289	Vigneto 1	0	0	10	€ 0,08	€ 10,00	€. 24,00	Valore VAM	Fraz. Del 07/11/05 prot. C	Gestione SORICAL	☐	☑
ROGGIANO GRAVINA	041	291	Semin Arb 3	0	3	90	€ 1,39	€ 181,00	€. 381,00	Valore VAM	Fraz. Del 07/11/05 prot. C	Gestione SORICAL	☐	☑
ROGGIANO GRAVINA	041	292	Semin Arb 4	0	6	0	€ 1,16	€ 152,00	€. 586,00	Valore VAM	Fraz. Del 07/11/05 prot. C	Gestione SORICAL	☐	☑
ROGGIANO GRAVINA	041	295	Semin Arb 3	0	2	10	€ 0,75	€ 99,00	€. 205,00	Valore VAM	Fraz. Del 07/11/05 prot. C	Gestione SORICAL	☐	☑
ROGGIANO GRAVINA	041	296	Vigneto 1	0	0	60	€ 0,49	€ 63,00	€. 143,00	Valore VAM	Fraz. Del 07/11/05 prot. C	Gestione SORICAL	☐	☑
ROGGIANO GRAVINA	041	297	Uliveto 2	0	0	70	€ 0,25	€ 32,00	€. 118,00	Valore VAM	Fraz. Del 07/11/05 prot. C	Gestione SORICAL	☐	☑
ROGGIANO GRAVINA	041	298	Uliveto 2	0	4	70	€ 1,68	€ 219,00	€. 791,00	Valore VAM	Fraz. Del 07/11/05 prot. C	Gestione SORICAL	☐	☑
ROGGIANO GRAVINA	041	300	Vigneto 2	0	1	0	€ 0,61	€ 80,00	€. 239,00	Valore VAM	Fraz. Del 07/11/05 prot. C	Gestione SORICAL	☐	☑
ROGGIANO GRAVINA	041	303	Seminativo 2	0	2	20	€ 1,00	€ 131,00	€. 198,00	Valore VAM	Fraz. Del 07/11/05 prot. C	Gestione SORICAL	☐	☑
ROGGIANO GRAVINA	041	305	Seminativo 2	0	1	20	€ 0,54	€ 70,00	€. 108,00	Valore VAM	Fraz. Del 07/11/05 prot. C	Gestione SORICAL	☐	☑
ROGGIANO GRAVINA	041	307	Semin Arb 4	0	1	70	€ 0,33	€ 42,00	€. 166,00	Valore VAM	Fraz. Del 07/11/05 prot. C	Gestione SORICAL	☐	☑
ROGGIANO GRAVINA	041	309	Semin Arb 4	0	7	70	€ 1,49	€ 194,00	€. 752,00	Valore VAM	Fraz. Del 07/11/05 prot. C	Gestione SORICAL	☐	☑
ROGGIANO GRAVINA	041	315	Seminativo 3	0	6	60	€ 1,49	€ 194,00	€. 595,00	Valore VAM	Fraz. Del 07/11/05 prot. C	Gestione SORICAL	☐	☑
ROGGIANO GRAVINA	041	316	Semin Arb 4	0	3	20	€ 0,63	€ 81,00	€. 313,00	Valore VAM	Fraz. Del 07/11/05 prot. C	Gestione SORICAL	☐	☑
ROGGIANO GRAVINA	041	318	Semin Arb 4	0	0	90	€ 0,18	€ 23,00	€. 88,00	Valore VAM	Fraz. Del 07/11/05 prot. C	Gestione SORICAL	☐	☑
ROGGIANO GRAVINA	041	320	Semin Arb 4	0	0	60	€ 0,11	€ 15,00	€. 59,00	Valore VAM	Fraz. Del 07/11/05 prot. C	Gestione SORICAL	☐	☑
ROGGIANO GRAVINA	041	321	Vigneto 2	0	1	70	€ 1,04	€ 136,00	€. 406,00	Valore VAM	Fraz. Del 07/11/05 prot. C	Gestione SORICAL	☐	☑
ROGGIANO GRAVINA	041	323	Uliveto 2	0	1	40	€ 0,50	€ 65,00	€. 236,00	Valore VAM	Fraz. Del 07/11/05 prot. C	Gestione SORICAL	☐	☑
ROGGIANO GRAVINA	041	329	Uliveto 2	0	1	20	€ 0,43	€ 55,00	€. 202,00	Valore VAM	Fraz. Del 07/11/05 prot. C	Gestione SORICAL	☐	☑
ROGGIANO GRAVINA	041	364	Uliveto 2	0	0	60	€ 0,21	€ 28,00	€. 101,00	Valore VAM	Fraz. Del 07/11/05 prot. C	Gestione SORICAL	☐	☑
ROGGIANO GRAVINA	041	461	Semin Arb 4	0	1	80	€ 0,35	€ 46,00	€. 176,00	Valore VAM	Fraz. Del 07/11/05 prot. C	Gestione SORICAL	☐	☑
ROGGIANO GRAVINA	041	462	Semin Arb 4	0	4	50	€ 0,88	€ 115,00	€. 440,00	Valore VAM	Fraz. Del 07/11/05 prot. C	Gestione SORICAL	☐	☑
ROGGIANO GRAVINA	041	469	Semin Arb 2	0	1	30	€ 0,63	€ 81,00	€. 127,00	Valore VAM	Fraz. Del 07/11/05 prot. C	Gestione SORICAL	☐	☑
ROGGIANO GRAVINA	041	470	Semin Arb 4	0	0	30	€ 0,06	€ 8,00	€. 29,00	Valore VAM	Fraz. Del 07/11/05 prot. C	Gestione SORICAL	☐	☑
ROGGIANO GRAVINA	041	472	Semin Arb 4	0	0	30	€ 0,06	€ 8,00	€. 29,00	Valore VAM	Fraz. Del 07/11/05 prot. C	Gestione SORICAL	☐	☑

Comune	Foglio	Part.la	Coltura	ha	a	ca	Reddito Dominicale	Valore 2018	Valore 2019	Stima / Valore	Provenienza	Destinazione d'uso	Disp.	Indisp
ROGGIANO GRAVINA	041	474	Uliveto 2	0	0	30	€ 0,11	€ 15,00	€. 50,00	Valore VAM	Fraz. Del 07/11/05 prot. C	Gestione SORICAL	☐	☑
ROGGIANO GRAVINA	041	476	Uliveto 2	0	0	80	€ 0,29	€ 37,00	€. 135,00	Valore VAM	Fraz. Del 07/11/05 prot. C	Gestione SORICAL	☐	☑
ROGGIANO GRAVINA	041	478	Uliveto 2	0	0	20	€ 0,08	€ 10,00	€. 34,00	Valore VAM	Fraz. Del 07/11/05 prot. C	Gestione SORICAL	☐	☑
ROGGIANO GRAVINA	041	480	Uliveto 2	0	0	40	€ 0,14	€ 18,00	€. 67,00	Valore VAM	Fraz. Del 07/11/05 prot. C	Gestione SORICAL	☐	☑
ROGGIANO GRAVINA	041	482	Uliveto 2	0	0	40	€ 0,14	€ 18,00	€. 67,00	Valore VAM	Fraz. Del 07/11/05 prot. C	Gestione SORICAL	☐	☑
ROGGIANO GRAVINA	041	509	Seminativo 2	0	0	90	€ 0,41	€ 54,00	€. 81,00	Valore VAM	Fraz. Del 07/11/05 prot. C	Gestione SORICAL	☐	☑
ROGGIANO GRAVINA	041	511	Seminativo 2	0	0	80	€ 0,36	€ 47,00	€. 72,00	Valore VAM	Fraz. Del 07/11/05 prot. C	Gestione SORICAL	☐	☑
ROGGIANO GRAVINA	041	514	Semin Arb 2	0	2	70	€ 1,31	€ 172,00	€. 264,00	Valore VAM	Fraz. Del 07/11/05 prot. C	Gestione SORICAL	☐	☑
ROGGIANO GRAVINA	041	517	Seminativo 2	0	1	46	€ 0,66	€ 87,00	€. 132,00	Valore VAM	Fraz. Del 07/11/05 prot. C	Gestione SORICAL	☐	☑
ROGGIANO GRAVINA	041	520	Semin Arb 4	0	1	10	€ 0,21	€ 28,00	€. 107,00	Valore VAM	Fraz. Del 07/11/05 prot. C	Gestione SORICAL	☐	☑
ROGGIANO GRAVINA	041	523	Semin Arb 4	0	2	80	€ 0,54	€ 70,00	€. 274,00	Valore VAM	Fraz. Del 07/11/05 prot. C	Gestione SORICAL	☐	☑
ROGGIANO GRAVINA	041	526	Semin Arb 4	0	4	20	€ 0,81	€ 107,00	€. 410,00	Valore VAM	Fraz. Del 07/11/05 prot. C	Gestione SORICAL	☐	☑
ROGGIANO GRAVINA	041	529	Uliveto 2	0	1	30	€ 0,46	€ 60,00	€. 219,00	Valore VAM	Fraz. Del 07/11/05 prot. C	Gestione SORICAL	☐	☑
ROGGIANO GRAVINA	041	532	Semin Arb 4	0	0	40	€ 0,08	€ 10,00	€. 39,00	Valore VAM	Fraz. Del 07/11/05 prot. C	Gestione SORICAL	☐	☑
ROGGIANO GRAVINA	041	534	Semin Arb 4	0	0	23	€ 0,05	€ 6,00	€. 22,00	Valore VAM	Fraz. Del 07/11/05 prot. C	Gestione SORICAL	☐	☑
ROGGIANO GRAVINA	041	536	Semin Arb 4	0	0	17	€ 0,04	€ 5,00	€. 17,00	Valore VAM	Fraz. Del 07/11/05 prot. C	Gestione SORICAL	☐	☑
ROGGIANO GRAVINA	041	538	Vigneto-Ulivet	0	0	84	€ 0,76	€ 100,00	€. 174,00	Valore VAM	Fraz. Del 07/11/05 prot. C	Gestione SORICAL	☐	☑
ROGGIANO GRAVINA	041	540	Vigneto-Ulivet	0	1	14	€ 1,03	€ 134,00	€. 236,00	Valore VAM	Fraz. Del 07/11/05 prot. C	Gestione SORICAL	☐	☑
ROGGIANO GRAVINA	041	541	Vigneto-Ulivet	0	0	16	€ 0,15	€ 20,00	€. 33,00	Valore VAM	Fraz. Del 07/11/05 prot. C	Gestione SORICAL	☐	☑
ROGGIANO GRAVINA	042	120	Fabbr Rurale	0	0	28	€ 0,00	€ 0,00	€. 0,00	Valore Catastale	Fraz. Del 07/11/05 prot. C	Gestione SORICAL	☐	☑
ROGGIANO GRAVINA	042	767	Semin Arb 3	0	0	80	€ 0,29	€ 37,00	€. 78,00	Valore VAM	Fraz. Del 07/11/05 prot. C	Gestione SORICAL	☐	☑
ROGGIANO GRAVINA	042	770	Semin Arb 3	0	0	60	€ 0,21	€ 28,00	€. 59,00	Valore VAM	Fraz. Del 07/11/05 prot. C	Gestione SORICAL	☐	☑
ROGGIANO GRAVINA	042	773	Semin Arb 3	0	0	60	€ 0,21	€ 28,00	€. 59,00	Valore VAM	Fraz. Del 07/11/05 prot. C	Gestione SORICAL	☐	☑
ROGGIANO GRAVINA	042	776	Semin Arb 3	0	0	60	€ 0,21	€ 28,00	€. 59,00	Valore VAM	Fraz. Del 07/11/05 prot. C	Gestione SORICAL	☐	☑
ROGGIANO GRAVINA	042	779	Semin Arb 3	0	0	60	€ 0,21	€ 28,00	€. 59,00	Valore VAM	Fraz. Del 07/11/05 prot. C	Gestione SORICAL	☐	☑
ROGGIANO GRAVINA	042	782	Semin Arb 3	0	4	0	€ 1,43	€ 186,00	€. 391,00	Valore VAM	Fraz. Del 07/11/05 prot. C	Gestione SORICAL	☐	☑
ROGGIANO GRAVINA	042	785	Uliveto 2	0	3	40	€ 1,21	€ 159,00	€. 572,00	Valore VAM	Fraz. Del 07/11/05 prot. C	Gestione SORICAL	☐	☑
ROGGIANO GRAVINA	042	788	Uliveto 2	0	7	36	€ 2,61	€ 342,00	€. 1.239,00	Valore VAM	Fraz. Del 07/11/05 prot. C	Gestione SORICAL	☐	☑
ROGGIANO GRAVINA	042	792	Semin Arb 4	0	0	64	€ 0,13	€ 16,00	€. 63,00	Valore VAM	Fraz. Del 07/11/05 prot. C	Gestione SORICAL	☐	☑
ROGGIANO GRAVINA	042	795	Semin Arb 3	0	4	74	€ 1,69	€ 220,00	€. 463,00	Valore VAM	Fraz. Del 07/11/05 prot. C	Gestione SORICAL	☐	☑
ROGGIANO GRAVINA	042	799	Seminativo 3	0	4	16	€ 0,94	€ 123,00	€. 375,00	Valore VAM	Fraz. Del 07/11/05 prot. C	Gestione SORICAL	☐	☑
ROGGIANO GRAVINA	042	802	Seminativo 4	0	0	40	€ 0,06	€ 8,00	€. 36,00	Valore VAM	Fraz. Del 07/11/05 prot. C	Gestione SORICAL	☐	☑
ROGGIANO GRAVINA	042	804	Seminativo 5	0	4	40	€ 0,49	€ 63,00	€. 396,00	Valore VAM	Fraz. Del 07/11/05 prot. C	Gestione SORICAL	☐	☑

Comune	Foglio	Part.la	Coltura	ha	a	ca	Reddito Dominicale	Valore 2018	Valore 2019	Stima / Valore	Provenienza	Destinazione d'uso	Disp.	Indisp
ROGGIANO GRAVINA	042	807	Semin Arb 5	0	1	50	€ 0,16	€ 21,00	€. 147,00	Valore VAM	Fraz. Del 07/11/05 prot. C	Gestione SORICAL	☐	☑
ROGGIANO GRAVINA	042	809	Uliveto 4	0	0	90	€ 0,11	€ 15,00	€. 151,00	Valore VAM	Fraz. Del 07/11/05 prot. C	Gestione SORICAL	☐	☑
ROGGIANO GRAVINA	042	811	Uliveto 4	0	0	80	€ 0,10	€ 13,00	€. 135,00	Valore VAM	Fraz. Del 07/11/05 prot. C	Gestione SORICAL	☐	☑
ROGGIANO GRAVINA	042	814	Bosco Ceduo	0	0	10	€ 0,01	€ 2,00	€. 6,00	Valore VAM	Fraz. Del 07/11/05 prot. C	Gestione SORICAL	☐	☑
ROGGIANO GRAVINA	042	816	Bosco Ceduo	0	0	20	€ 0,01	€ 2,00	€. 12,00	Valore VAM	Fraz. Del 07/11/05 prot. C	Gestione SORICAL	☐	☑
ROGGIANO GRAVINA	042	817	Bosco Ceduo	0	0	10	€ 0,01	€ 2,00	€. 6,00	Valore VAM	Fraz. Del 07/11/05 prot. C	Gestione SORICAL	☐	☑
ROGGIANO GRAVINA	042	818	Uliveto 4	0	2	40	€ 0,31	€ 41,00	€. 404,00	Valore VAM	Fraz. Del 07/11/05 prot. C	Gestione SORICAL	☐	☑
ROGGIANO GRAVINA	042	821	Uliveto 4	0	0	50	€ 0,06	€ 8,00	€. 84,00	Valore VAM	Fraz. Del 07/11/05 prot. C	Gestione SORICAL	☐	☑
ROGGIANO GRAVINA	042	823	Semin Arb 5	0	0	90	€ 0,10	€ 13,00	€. 88,00	Valore VAM	Fraz. Del 07/11/05 prot. C	Gestione SORICAL	☐	☑
ROGGIANO GRAVINA	042	825	Uliveto 4	0	3	0	€ 0,39	€ 50,00	€. 505,00	Valore VAM	Fraz. Del 07/11/05 prot. C	Gestione SORICAL	☐	☑
ROGGIANO GRAVINA	042	828	Vigneto 2	0	0	60	€ 0,36	€ 47,00	€. 143,00	Valore VAM	Fraz. Del 07/11/05 prot. C	Gestione SORICAL	☐	☑
ROGGIANO GRAVINA	042	829	Vigneto 2	0	3	20	€ 1,96	€ 257,00	€. 764,00	Valore VAM	Fraz. Del 07/11/05 prot. C	Gestione SORICAL	☐	☑
ROGGIANO GRAVINA	042	832	Vigneto 2	0	1	50	€ 0,44	€ 57,00	€. 358,00	Valore VAM	Fraz. Del 07/11/05 prot. C	Gestione SORICAL	☐	☑
ROGGIANO GRAVINA	042	833	Uliveto 3	0	0	10	€ 0,03	€ 3,00	€. 17,00	Valore VAM	Fraz. Del 07/11/05 prot. C	Gestione SORICAL	☐	☑
ROGGIANO GRAVINA	042	835	Uliveto 3	0	0	20	€ 0,05	€ 6,00	€. 34,00	Valore VAM	Fraz. Del 07/11/05 prot. C	Gestione SORICAL	☐	☑
ROGGIANO GRAVINA	042	838	Semin Arb 5	0	1	90	€ 0,21	€ 28,00	€. 186,00	Valore VAM	Fraz. Del 07/11/05 prot. C	Gestione SORICAL	☐	☑
ROGGIANO GRAVINA	042	840	Semin Arb 5	0	1	0	€ 0,11	€ 15,00	€. 98,00	Valore VAM	Fraz. Del 07/11/05 prot. C	Gestione SORICAL	☐	☑
ROGGIANO GRAVINA	042	841	Uliveto 3	0	0	20	€ 0,06	€ 8,00	€. 34,00	Valore VAM	Fraz. Del 07/11/05 prot. C	Gestione SORICAL	☐	☑
ROGGIANO GRAVINA	042	844	Uliveto 3	0	3	90	€ 1,39	€ 181,00	€. 656,00	Valore VAM	Fraz. Del 07/11/05 prot. C	Gestione SORICAL	☐	☑
ROGGIANO GRAVINA	042	847	Uliveto 2	0	0	70	€ 0,25	€ 32,00	€. 118,00	Valore VAM	Fraz. Del 07/11/05 prot. C	Gestione SORICAL	☐	☑
ROGGIANO GRAVINA	042	850	Uliveto 3	0	0	70	€ 0,16	€ 21,00	€. 118,00	Valore VAM	Fraz. Del 07/11/05 prot. C	Gestione SORICAL	☐	☑
ROGGIANO GRAVINA	042	851	Semin Arb 3	0	0	10	€ 0,04	€ 5,00	€. 10,00	Valore VAM	Fraz. Del 07/11/05 prot. C	Gestione SORICAL	☐	☑
ROGGIANO GRAVINA	042	853	Uliveto 2	0	0	60	€ 0,21	€ 28,00	€. 101,00	Valore VAM	Fraz. Del 07/11/05 prot. C	Gestione SORICAL	☐	☑
ROGGIANO GRAVINA	042	856	Fabbr Rurale	0	0	3	€ 0,00	€ 0,00	€. 0,00	Valore Catastale	Fraz. Del 07/11/05 prot. C	Gestione SORICAL	☐	☑
ROGGIANO GRAVINA	042	858	Fabbr Rurale	0	0	20	€ 0,00	€ 0,00	€. 0,00	Valore Catastale	Fraz. Del 07/11/05 prot. C	Gestione SORICAL	☐	☑
ROGGIANO GRAVINA	043	311	Uliveto 2	0	0	15	€ 0,05	€ 6,00	€. 25,00	Valore VAM	Fraz. Del 07/11/05 prot. C	Gestione SORICAL	☐	☑
ROGGIANO GRAVINA	043	313	Uliveto 2	0	0	45	€ 0,16	€ 21,00	€. 76,00	Valore VAM	Fraz. Del 07/11/05 prot. C	Gestione SORICAL	☐	☑
ROGGIANO GRAVINA	043	315	Seminativo 1	0	1	10	€ 0,68	€ 89,00	€. 99,00	Valore VAM	Fraz. Del 07/11/05 prot. C	Gestione SORICAL	☐	☑
ROGGIANO GRAVINA	043	318	Seminativo 1	0	1	0	€ 0,61	€ 80,00	€. 90,00	Valore VAM	Fraz. Del 07/11/05 prot. C	Gestione SORICAL	☐	☑
ROGGIANO GRAVINA	043	321	Seminativo 1	0	1	30	€ 0,80	€ 105,00	€. 117,00	Valore VAM	Fraz. Del 07/11/05 prot. C	Gestione SORICAL	☐	☑
ROGGIANO GRAVINA	043	324	Semin Irrig 1	0	1	94	€ 1,19	€ 155,00	€. 238,00	Valore VAM	Fraz. Del 07/11/05 prot. C	Gestione SORICAL	☐	☑
ROGGIANO GRAVINA	043	327	Seminativo 1	0	1	60	€ 0,99	€ 129,00	€. 144,00	Valore VAM	Fraz. Del 07/11/05 prot. C	Gestione SORICAL	☐	☑
ROGGIANO GRAVINA	043	330	Semin Irrig 1	0	0	94	€ 0,58	€ 75,00	€. 115,00	Valore VAM	Fraz. Del 07/11/05 prot. C	Gestione SORICAL	☐	☑

Comune	Foglio	Part.la	Coltura	ha	a	ca	Reddito Dominicale	Valore 2018	Valore 2019	Stima / Valore	Provenienza	Destinazione d'uso	Disp.	Indisp
ROGGIANO GRAVINA	043	333	Seminativo 1	0	1	5	€ 0,65	€ 85,00	€. 95,00	Valore VAM	Fraz. Del 07/11/05 prot. C	Gestione SORICAL	☐	☑
ROGGIANO GRAVINA	043	336	Seminativo 1	0	1	73	€ 1,06	€ 139,00	€. 156,00	Valore VAM	Fraz. Del 07/11/05 prot. C	Gestione SORICAL	☐	☑
ROGGIANO GRAVINA	043	339	Seminativo 1	0	1	5	€ 0,65	€ 85,00	€. 95,00	Valore VAM	Fraz. Del 07/11/05 prot. C	Gestione SORICAL	☐	☑
ROGGIANO GRAVINA	043	342	Seminativo 1	0	1	3	€ 0,64	€ 83,00	€. 93,00	Valore VAM	Fraz. Del 07/11/05 prot. C	Gestione SORICAL	☐	☑
ROGGIANO GRAVINA	043	345	Seminativo 1	0	1	0	€ 0,61	€ 80,00	€. 90,00	Valore VAM	Fraz. Del 07/11/05 prot. C	Gestione SORICAL	☐	☑
ROGGIANO GRAVINA	043	348	Seminativo 1	0	0	88	€ 0,54	€ 70,00	€. 79,00	Valore VAM	Fraz. Del 07/11/05 prot. C	Gestione SORICAL	☐	☑
ROGGIANO GRAVINA	043	351	Seminativo 1	0	3	35	€ 2,05	€ 268,00	€. 302,00	Valore VAM	Fraz. Del 07/11/05 prot. C	Gestione SORICAL	☐	☑
ROGGIANO GRAVINA	043	354	Seminativo 1	0	0	17	€ 0,10	€ 13,00	€. 15,00	Valore VAM	Fraz. Del 07/11/05 prot. C	Gestione SORICAL	☐	☑
ROGGIANO GRAVINA	043	356	Seminativo 1	0	1	91	€ 1,18	€ 154,00	€. 172,00	Valore VAM	Fraz. Del 07/11/05 prot. C	Gestione SORICAL	☐	☑
ROGGIANO GRAVINA	043	359	Seminativo 4	0	4	46	€ 0,73	€ 95,00	€. 402,00	Valore VAM	Fraz. Del 07/11/05 prot. C	Gestione SORICAL	☐	☑
ROGGIANO GRAVINA	043	362	Seminativo 1	0	3	47	€ 2,13	€ 278,00	€. 313,00	Valore VAM	Fraz. Del 07/11/05 prot. C	Gestione SORICAL	☐	☑
ROGGIANO GRAVINA	043	365	Seminativo 1	0	2	33	€ 1,43	€ 186,00	€. 210,00	Valore VAM	Fraz. Del 07/11/05 prot. C	Gestione SORICAL	☐	☑
ROGGIANO GRAVINA	043	368	Seminativo 1	0	1	35	€ 0,83	€ 108,00	€. 122,00	Valore VAM	Fraz. Del 07/11/05 prot. C	Gestione SORICAL	☐	☑
ROGGIANO GRAVINA	043	371	Seminativo 1	0	1	35	€ 0,83	€ 108,00	€. 122,00	Valore VAM	Fraz. Del 07/11/05 prot. C	Gestione SORICAL	☐	☑
ROGGIANO GRAVINA	043	374	Seminativo 1	0	0	90	€ 0,55	€ 72,00	€. 81,00	Valore VAM	Fraz. Del 07/11/05 prot. C	Gestione SORICAL	☐	☑
ROGGIANO GRAVINA	043	377	Seminativo 1	0	4	70	€ 2,89	€ 377,00	€. 424,00	Valore VAM	Fraz. Del 07/11/05 prot. C	Gestione SORICAL	☐	☑
ROGGIANO GRAVINA	043	381	Uliveto 2	0	0	90	€ 0,33	€ 42,00	€. 151,00	Valore VAM	Fraz. Del 07/11/05 prot. C	Gestione SORICAL	☐	☑
ROGGIANO GRAVINA	043	383	Uliveto 2	0	0	15	€ 0,05	€ 6,00	€. 25,00	Valore VAM	Fraz. Del 07/11/05 prot. C	Gestione SORICAL	☐	☑
ROGGIANO GRAVINA	043	384	Uliveto 3	0	0	70	€ 0,16	€ 21,00	€. 118,00	Valore VAM	Fraz. Del 07/11/05 prot. C	Gestione SORICAL	☐	☑
ROGGIANO GRAVINA	043	387	Uliveto 3	0	3	60	€ 0,81	€ 107,00	€. 606,00	Valore VAM	Fraz. Del 07/11/05 prot. C	Gestione SORICAL	☐	☑
ROGGIANO GRAVINA	043	390	Semin Arb 3	0	0	30	€ 0,11	€ 15,00	€. 29,00	Valore VAM	Fraz. Del 07/11/05 prot. C	Gestione SORICAL	☐	☑
ROGGIANO GRAVINA	043	392	Semin Arb 3	0	0	50	€ 0,18	€ 23,00	€. 49,00	Valore VAM	Fraz. Del 07/11/05 prot. C	Gestione SORICAL	☐	☑
ROGGIANO GRAVINA	043	394	Semin Arb 3	0	0	60	€ 0,21	€ 28,00	€. 59,00	Valore VAM	Fraz. Del 07/11/05 prot. C	Gestione SORICAL	☐	☑
ROGGIANO GRAVINA	043	396	Semin Arb 3	0	0	30	€ 0,11	€ 15,00	€. 29,00	Valore VAM	Fraz. Del 07/11/05 prot. C	Gestione SORICAL	☐	☑
ROGGIANO GRAVINA	043	399	Semin Arb 2	0	0	10	€ 0,05	€ 6,00	€. 10,00	Valore VAM	Fraz. Del 07/11/05 prot. C	Gestione SORICAL	☐	☑
ROGGIANO GRAVINA	043	400	Semin Arb 2	0	2	0	€ 0,96	€ 126,00	€. 195,00	Valore VAM	Fraz. Del 07/11/05 prot. C	Gestione SORICAL	☐	☑
ROGGIANO GRAVINA	043	402	Seminativo 1	0	4	0	€ 2,45	€ 320,00	€. 360,00	Valore VAM	Fraz. Del 07/11/05 prot. C	Gestione SORICAL	☐	☑
ROGGIANO GRAVINA	043	405	Semin Arb 1	0	1	70	€ 0,94	€ 123,00	€. 166,00	Valore VAM	Fraz. Del 07/11/05 prot. C	Gestione SORICAL	☐	☑
ROGGIANO GRAVINA	043	408	Seminativo 1	0	2	50	€ 1,54	€ 201,00	€. 225,00	Valore VAM	Fraz. Del 07/11/05 prot. C	Gestione SORICAL	☐	☑
ROGGIANO GRAVINA	043	411	Seminativo 1	0	3	50	€ 2,15	€ 282,00	€. 315,00	Valore VAM	Fraz. Del 07/11/05 prot. C	Gestione SORICAL	☐	☑
ROGGIANO GRAVINA	043	414	Seminativo 1	0	1	40	€ 0,86	€ 113,00	€. 126,00	Valore VAM	Fraz. Del 07/11/05 prot. C	Gestione SORICAL	☐	☑
ROGGIANO GRAVINA	043	417	Seminativo 1	0	2	80	€ 1,71	€ 224,00	€. 252,00	Valore VAM	Fraz. Del 07/11/05 prot. C	Gestione SORICAL	☐	☑
Totali per Comune								**€ 16.727,00**	**€. 39.833,00**					

Comune	Foglio	Part.la	Coltura	ha	a	ca	Reddito Dominicale	Valore 2018	Valore 2019	Stima / Valore	Provenienza	Destinazione d'uso	Disp.	Indisp
ROGLIANO	012	01	Seminativo 3	2	10	40	€ 33,96	€ 10.539,00	€. 10.571,00	Valore VAM	D.M. 05/03/75	Gest. CALABRIA VERDE	☐	☑
ROGLIANO	012	05	Fabbr Rurale	0	2	80	€ 0,00	€ 0,00	€. 0,00	Valore VAM	D.M. 05/03/75	Gest. CALABRIA VERDE	☐	☑
ROGLIANO	012	06	Cast frutto 2	11	68	50	€ 264,03	€ 34.944,00	€. 72.311,00	Valore VAM	D.M. 05/03/75	Gest. CALABRIA VERDE	☐	☑
ROGLIANO	012	08	Fabbr Rurale	0	3	10	€ 0,00	€ 0,00	€. 0,00	Valore VAM	D.M. 05/03/75	Gest. CALABRIA VERDE	☐	☑
ROGLIANO	012	09	Pascolo 1	11	96	30	€ 115,85	€ 57.318,00	€. 57.490,00	Valore VAM	D.M. 05/03/75	Gest. CALABRIA VERDE	☐	☑
ROGLIANO	012	10	Seminativo 3	7	70	50	€ 124,35	€ 38.595,00	€. 38.711,00	Valore VAM	D.M. 05/03/75	Gest. CALABRIA VERDE	☐	☑
ROGLIANO	012	100	Bosco Ceduo	1	38	70	€ 5,38	€ 711,00	€. 6.325,00	Valore VAM	D.M. 05/03/75	Gest. CALABRIA VERDE	☐	☑
ROGLIANO	012	102	Pascolo Arb	1	45	40	€ 14,08	€ 1.863,00	€. 7.893,00	Valore VAM	D.M. 05/03/75	Gest. CALABRIA VERDE	☐	☑
ROGLIANO	012	103	Semin Arb 5	1	24	90	€ 12,10	€ 1.601,00	€. 13.153,00	Valore VAM	D.M. 05/03/75	Gest. CALABRIA VERDE	☐	☑
ROGLIANO	012	104	Pascolo Arb	23	96	70	€ 232,09	€ 30.717,00	€. 130.102,00	Valore VAM	D.M. 05/03/75	Gest. CALABRIA VERDE	☐	☑
ROGLIANO	012	108	Cast frutto 2	28	62	90	€ 646,88	€ 85.617,00	€. 177.167,00	Valore VAM	D.M. 05/03/75	Gest. CALABRIA VERDE	☐	☑
ROGLIANO	012	109	Cast frutto 2	0	6	30	€ 1,43	€ 188,00	€. 390,00	Valore VAM	D.M. 05/03/75	Gest. CALABRIA VERDE	☐	☑
ROGLIANO	012	114		1	5	0				Valore VAM	D.M. 05/03/75	Gest. CALABRIA VERDE	☐	☑
ROGLIANO	012	115	Semin Arb 5	2	32	60	€ 22,53	€ 2.982,00	€. 24.495,00	Valore VAM	D.M. 05/03/75	Gest. CALABRIA VERDE	☐	☑
ROGLIANO	012	119	Pascolo 2	0	7	20	€ 0,38	€ 49,00	€. 344,00	Valore VAM	D.M. 05/03/75	Gest. CALABRIA VERDE	☐	☑
ROGLIANO	012	120	Pascolo Arb	1	9	40	€ 10,60	€ 1.402,00	€. 5.939,00	Valore VAM	D.M. 05/03/75	Gest. CALABRIA VERDE	☐	☑
ROGLIANO	012	121a	Seminativo 4	1	0	0	€ 9,69	€ 1.283,00	€. 4.994,00	Valore VAM	D.M. 05/03/75	Gest. CALABRIA VERDE	☐	☑
ROGLIANO	012	121b	Pascolo Arb	11	80	0	€ 114,26	€ 15.123,00	€. 64.055,00	Valore VAM	D.M. 05/03/75	Gest. CALABRIA VERDE	☐	☑
ROGLIANO	012	122	Semin Arb 3	2	12	40	€ 61,70	€ 8.166,00	€. 22.368,00	Valore VAM	D.M. 05/03/75	Gest. CALABRIA VERDE	☐	☑
ROGLIANO	012	127	Pascolo Cesp	6	7	60	€ 19,61	€ 2.595,00	€. 21.109,00	Valore VAM	D.M. 05/03/75	Gest. CALABRIA VERDE	☐	☑
ROGLIANO	012	128	Pascolo Arb	16	71	30	€ 161,84	€ 21.420,00	€. 90.725,00	Valore VAM	D.M. 05/03/75	Gest. CALABRIA VERDE	☐	☑
ROGLIANO	012	13	Pascolo Cesp	0	97	20	€ 3,14	€ 414,00	€. 3.377,00	Valore VAM	D.M. 05/03/75	Gest. CALABRIA VERDE	☐	☑
ROGLIANO	012	14	Cast frutto 4	1	56	0	€ 10,08	€ 1.334,00	€. 9.654,00	Valore VAM	D.M. 05/03/75	Gest. CALABRIA VERDE	☐	☑
ROGLIANO	012	15	Pascolo 1	4	47	70	€ 43,35	€ 21.451,00	€. 21.515,00	Valore VAM	D.M. 05/03/75	Gest. CALABRIA VERDE	☐	☑
ROGLIANO	012	151	Semin Arb 5	6	42	55	€ 186,66	€ 24.705,00	€. 67.668,00	Valore VAM	D.M. 05/03/75	Gest. CALABRIA VERDE	☐	☑
ROGLIANO	012	153	Semin Irrig Ar	1	32	54	€ 38,50	€ 5.095,00	€. 17.843,00	Valore VAM	D.M. 05/03/75	Gest. CALABRIA VERDE	☐	☑
ROGLIANO	012	16	Pascolo 1	20	29	10	€ 196,49	€ 97.220,00	€. 97.512,00	Valore VAM	D.M. 05/03/75	Gest. CALABRIA VERDE	☐	☑
ROGLIANO	012	160	Pascolo 1	2	23	94	€ 21,69	€ 2.870,00	€. 10.698,00	Valore VAM	D.M. 05/03/75	Gest. CALABRIA VERDE	☐	☑
ROGLIANO	012	166	Semin Arb 5	8	69	24	€ 84,18	€ 11.140,00	€. 91.540,00	Valore VAM	D.M. 05/03/75	Gest. CALABRIA VERDE	☐	☑
ROGLIANO	012	168	Castagneto 3	16	46	30	€ 265,70	€ 102.183,00	€. 102.490,00	Valore VAM	D.M. 05/03/75	Gest. CALABRIA VERDE	☐	☑
ROGLIANO	012	32	Seminativo 4	12	15	0	€ 117,65	€ 60.860,00	€. 61.043,00	Valore VAM	D.M. 05/03/75	Gest. CALABRIA VERDE	☐	☑
ROGLIANO	012	33	Pascolo 1	5	16	10	€ 49,98	€ 24.727,00	€. 24.801,00	Valore VAM	D.M. 05/03/75	Gest. CALABRIA VERDE	☐	☑
ROGLIANO	012	39	Pascolo 2	10	68	90	€ 55,20	€ 7.306,00	€. 51.061,00	Valore VAM	D.M. 05/03/75	Gest. CALABRIA VERDE	☐	☑

Comune	Foglio	Part.la	Coltura	ha	a	ca	Reddito Dominicale	Valore 2018	Valore 2019	Stima / Valore	Provenienza	Destinazione d'uso	Disp.	Indisp
ROGLIANO	012	40	Semin Arb 5	0	10	80	€ 1,05	€ 139,00	€. 1.137,00	Valore VAM	D.M. 05/03/75	Gest. CALABRIA VERDE	☐	☑
ROGLIANO	012	41	Fabbr Rurale	0	1	90	€ 0,00	€ 0,00	€. 0,00	Valore VAM	D.M. 05/03/75	Gest. CALABRIA VERDE	☐	☑
ROGLIANO	012	42	Bosco Ceduo	0	30	30	€ 1,18	€ 156,00	€. 1.382,00	Valore VAM	D.M. 05/03/75	Gest. CALABRIA VERDE	☐	☑
ROGLIANO	012	43	Castagneto 4	8	49	90	€ 54,86	€ 52.753,00	€. 52.911,00	Valore VAM	D.M. 05/03/75	Gest. CALABRIA VERDE	☐	☑
ROGLIANO	012	53	Cast frutto 3	25	27	70	€ 407,95	€ 53.994,00	€. 156.423,00	Valore VAM	D.M. 05/03/75	Gest. CALABRIA VERDE	☐	☑
ROGLIANO	012	54	Seminativo 3	0	79	90	€ 12,90	€ 4.002,00	€. 4.014,00	Valore VAM	D.M. 05/03/75	Gest. CALABRIA VERDE	☐	☑
ROGLIANO	012	56	Semin Irrig Ar	2	32	60	€ 147,50	€ 19.522,00	€. 31.314,00	Valore VAM	D.M. 05/03/75	Gest. CALABRIA VERDE	☐	☑
ROGLIANO	012	57	Cast frutto 3	5	94	60	€ 95,96	€ 12.701,00	€. 36.796,00	Valore VAM	D.M. 05/03/75	Gest. CALABRIA VERDE	☐	☑
ROGLIANO	012	58	Fabbr Rurale	0	8	50	€ 0,00	€ 0,00	€. 0,00	Valore VAM	D.M. 05/03/75	Gest. CALABRIA VERDE	☐	☑
ROGLIANO	012	60	Castagneto 3	1	13	30	€ 18,29	€ 7.032,00	€. 7.053,00	Valore VAM	D.M. 05/03/75	Gest. CALABRIA VERDE	☐	☑
ROGLIANO	012	61	Semin Arb 4	0	66	60	€ 8,60	€ 7.035,00	€. 7.056,00	Valore VAM	D.M. 05/03/75	Gest. CALABRIA VERDE	☐	☑
ROGLIANO	012	62	Fabbr Rurale	0	1	70	€ 0,00	€ 0,00	€. 0,00	Valore VAM	D.M. 05/03/75	Gest. CALABRIA VERDE	☐	☑
ROGLIANO	012	63	Castagneto 3	2	4	80	€ 33,05	€ 12.712,00	€. 12.750,00	Valore VAM	D.M. 05/03/75	Gest. CALABRIA VERDE	☐	☑
ROGLIANO	012	66	Pascolo 2	4	11	50	€ 21,25	€ 19.717,00	€. 19.776,00	Valore VAM	D.M. 05/03/75	Gest. CALABRIA VERDE	☐	☑
ROGLIANO	012	67	Querceto 2	4	13	0	€ 26,66	€ 19.788,00	€. 19.847,00	Valore VAM	D.M. 05/03/75	Gest. CALABRIA VERDE	☐	☑
ROGLIANO	012	68	Seminativo 2	0	36	50	€ 14,14	€ 1.828,00	€. 1.833,00	Valore VAM	D.M. 05/03/75	Gest. CALABRIA VERDE	☐	☑
ROGLIANO	012	70	Fabbr Rurale	0	3	20	€ 0,00	€ 0,00	€. 0,00	Valore Catastale	D.M. 05/03/75	Gest. CALABRIA VERDE	☐	☑
ROGLIANO	012	74	Fabbr Rurale	0	0	38	€ 0,00	€ 0,00	€. 0,00	Valore Catastale	D.M. 05/03/75	Gest. CALABRIA VERDE	☐	☑
ROGLIANO	012	76	Seminativo 2	2	78	60	€ 107,91	€ 14.283,00	€. 13.914,00	Valore VAM	D.M. 05/03/75	Gest. CALABRIA VERDE	☐	☑
ROGLIANO	012	77	Pascolo Arb	1	54	0	€ 14,16	€ 1.874,00	€. 8.360,00	Valore VAM	D.M. 05/03/75	Gest. CALABRIA VERDE	☐	☑
ROGLIANO	012	78	Pascolo 2	0	22	60	€ 1,16	€ 154,00	€. 1.080,00	Valore VAM	D.M. 05/03/75	Gest. CALABRIA VERDE	☐	☑
ROGLIANO	012	79	Pascolo Arb	0	86	0	€ 8,33	€ 1.103,00	€. 4.668,00	Valore VAM	D.M. 05/03/75	Gest. CALABRIA VERDE	☐	☑
ROGLIANO	012	80	Pascolo Arb	0	3	80	€ 0,36	€ 47,00	€. 206,00	Valore VAM	D.M. 05/03/75	Gest. CALABRIA VERDE	☐	☑
ROGLIANO	012	81	Fabbr Rurale	0	2	40	€ 0,00	€ 0,00	€. 0,00	Valore Catastale	D.M. 05/03/75	Gest. CALABRIA VERDE	☐	☑
ROGLIANO	012	82	Semin Arb 4	0	6	80	€ 0,88	€ 116,00	€. 716,00	Valore VAM	D.M. 05/03/75	Gest. CALABRIA VERDE	☐	☑
ROGLIANO	012	89	Seminativo 3	0	70	30	€ 11,35	€ 1.502,00	€. 3.511,00	Valore VAM	D.M. 05/03/75	Gest. CALABRIA VERDE	☐	☑
ROGLIANO	012	91	Semin Arb 4	0	44	0	€ 5,68	€ 750,00	€. 4.634,00	Valore VAM	D.M. 05/03/75	Gest. CALABRIA VERDE	☐	☑
ROGLIANO	012	93	Orto Irrig 3	0	22	80	€ 22,08	€ 2.921,00	€. 5.471,00	Valore VAM	D.M. 05/03/75	Gest. CALABRIA VERDE	☐	☑
ROGLIANO	012	94	Pascolo Cesp	13	0	30	€ 41,98	€ 5.555,00	€. 45.175,00	Valore VAM	D.M. 05/03/75	Gest. CALABRIA VERDE	☐	☑
ROGLIANO	012	95	Pascolo Cesp	12	21	20	€ 39,41	€ 5.216,00	€. 42.427,00	Valore VAM	D.M. 05/03/75	Gest. CALABRIA VERDE	☐	☑
ROGLIANO	012	97	Semin Irrig Ar	2	1	60	€ 130,15	€ 17.226,00	€. 27.140,00	Valore VAM	D.M. 05/03/75	Gest. CALABRIA VERDE	☐	☑
ROGLIANO	012	99	Pascolo Cesp	0	97	30	€ 3,14	€ 414,00	€. 3.380,00	Valore VAM	D.M. 05/03/75	Gest. CALABRIA VERDE	☐	☑
Totali per Comune								**€ 936.958,00**	**€. 1.820.318,00**					

Comune	Foglio	Part.la	Coltura	ha	a	ca	Reddito Dominicale	Valore 2018	Valore 2019	Stima / Valore	Provenienza	Destinazione d'uso	Disp.	Indisp
ROSE	017	598	Uliveto 2	0	2	10		€ 682,00	€. 684,00	Valore Esproprio	Dec.Esp. D.S. n.17.275/0	Gestione SORICAL	☐	☑
ROSE	017	603	Semin Arb 4	0	1	90		€ 617,00	€. 619,00	Valore Esproprio	Dec.Esp. D.S. n.17.275/0	Gestione SORICAL	☐	☑
ROSE	017	819	Semin Arb 2	0	2	10	€ 0,95	€ 125,00	€. 196,00	Valore VAM	Dec.Esp. D.S. n.17276/03	Gestione SORICAL	☐	☑
ROSE	017	821	Ente Urbano	0	1	0	€ 0,45	€ 58,00	€. 58,00	Valore Esproprio	Dec.Esp. D.S. n.17276/03	Gestione SORICAL	☐	☑
ROSE	018	442	Semin Arb 2	0	0	70	€ 0,31	€ 41,00	€. 65,00	Valore VAM	Dec.Esp. D.S. n.17276/03	Gestione SORICAL	☐	☑
ROSE	018	444	Semin Arb 2	0	0	70	€ 0,31	€ 41,00	€. 65,00	Valore VAM	Dec.Esp. D.S. n.17276/03	Gestione SORICAL	☐	☑
ROSE	018	446	Semin Arb 2	0	0	50	€ 0,23	€ 29,00	€. 47,00	Valore VAM	Dec.Esp. D.S. n.17276/03	Gestione SORICAL	☐	☑
ROSE	018	448	Semin Arb 2	0	0	80	€ 0,36	€ 47,00	€. 75,00	Valore VAM	Dec.Esp. D.S. n.17276/03	Gestione SORICAL	☐	☑
ROSE	018	449	Uliveto 3	0	3	0		€ 448,00	€. 449,00	Valore Esproprio	Dec.Esp. D.S. n.17.275/0	Gestione SORICAL	☐	☑
ROSE	018	450	Seminativo 3	0	1	40		€ 61,00	€. 61,00	Valore Esproprio	Dec.Esp. D.S. n.17.275/0	Gestione SORICAL	☐	☑
ROSE	018	452	Pascolo 1	0	0	60		€ 26,00	€. 26,00	Valore Esproprio	Dec.Esp. D.S. n.17.275/0	Gestione SORICAL	☐	☑
ROSE	022	398	Querceto 2	0	1	20		€ 60,00	€. 60,00	Valore Esproprio	Dec.Esp. D.S. n.17.275/0	Gestione SORICAL	☐	☑
ROSE	022	401	Ficheto 2	0	4	90		€ 581,00	€. 583,00	Valore Esproprio	Dec.Esp. D.S. n.17.275/0	Gestione SORICAL	☐	☑
ROSE	022	403	Semin Arb 3	0	2	20		€ 206,00	€. 207,00	Valore Esproprio	Dec.Esp. D.S. n.17.275/0	Gestione SORICAL	☐	☑
ROSE	022	406	Uliveto 3	0	2	60		€ 388,00	€. 389,00	Valore Esproprio	Dec.Esp. D.S. n.17.275/0	Gestione SORICAL	☐	☑
ROSE	022	407	Semin Arb 4	0	0	30		€ 28,00	€. 28,00	Valore Esproprio	Dec.Esp. D.S. n.17.275/0	Gestione SORICAL	☐	☑
ROSE	022	409	Semin Arb 4	0	3	90		€ 365,00	€. 366,00	Valore Esproprio	Dec.Esp. D.S. n.17.275/0	Gestione SORICAL	☐	☑
ROSE	022	412	Semin Arb 2	0	1	66		€ 156,00	€. 156,00	Valore Esproprio	Dec.Esp. D.S. n.17.275/0	Gestione SORICAL	☐	☑
ROSE	022	413	Semin Arb 2	0	0	4		€ 4,00	€. 4,00	Valore Esproprio	Dec.Esp. D.S. n.17.275/0	Gestione SORICAL	☐	☑
ROSE	023	342	Pascolo Cesp	0	0	10		€ 4,00	€. 4,00	Valore Esproprio	Dec.Esp. D.S. n.17.275/0	Gestione SORICAL	☐	☑
ROSE	023	410	Pascolo Cesp	0	0	70		€ 24,00	€. 24,00	Valore Esproprio	Dec.Esp. D.S. n.17.275/0	Gestione SORICAL	☐	☑
ROSE	023	576	Bosco Alto 2	0	1	0		€ 76,00	€. 76,00	Valore Esproprio	Dec.Esp. D.S. n.17.275/0	Gestione SORICAL	☐	☑
ROSE	023	577	Pascolo Cesp	0	2	0		€ 69,00	€. 69,00	Valore Esproprio	Dec.Esp. D.S. n.17.275/0	Gestione SORICAL	☐	☑
ROSE	023	578	Semin Arb 2	0	0	40		€ 37,00	€. 37,00	Valore Esproprio	Dec.Esp. D.S. n.17.275/0	Gestione SORICAL	☐	☑
ROSE	023	580	Semin Arb 2	0	0	20		€ 19,00	€. 19,00	Valore Esproprio	Dec.Esp. D.S. n.17.275/0	Gestione SORICAL	☐	☑
ROSE	023	582	Semin Arb 3	0	0	70		€ 65,00	€. 65,00	Valore Esproprio	Dec.Esp. D.S. n.17.275/0	Gestione SORICAL	☐	☑
ROSE	023	584	Vigneto 3	0	0	80		€ 149,00	€. 149,00	Valore Esproprio	Dec.Esp. D.S. n.17.275/0	Gestione SORICAL	☐	☑
ROSE	023	586	Semin Arb 3	0	1	20		€ 113,00	€. 113,00	Valore Esproprio	Dec.Esp. D.S. n.17.275/0	Gestione SORICAL	☐	☑
ROSE	023	588	Pascolo Cesp	0	0	70		€ 24,00	€. 24,00	Valore Esproprio	Dec.Esp. D.S. n.17.275/0	Gestione SORICAL	☐	☑
ROSE	023	589	Seminativo 3	0	2	20		€ 96,00	€. 96,00	Valore Esproprio	Dec.Esp. D.S. n.17.275/0	Gestione SORICAL	☐	☑
ROSE	023	591	Seminativo 3	0	1	10		€ 48,00	€. 48,00	Valore Esproprio	Dec.Esp. D.S. n.17.275/0	Gestione SORICAL	☐	☑
ROSE	023	593	Semin Arb 3	0	2	50		€ 234,00	€. 235,00	Valore Esproprio	Dec.Esp. D.S. n.17.275/0	Gestione SORICAL	☐	☑
ROSE	023	595	Semin Arb 3	0	1	50		€ 141,00	€. 141,00	Valore Esproprio	Dec.Esp. D.S. n.17.275/0	Gestione SORICAL	☐	☑

Comune	Foglio	Part.la	Coltura	ha	a	ca	Reddito Dominicale	Valore 2018	Valore 2019	Stima / Valore	Provenienza	Destinazione d'uso	Disp.	Indisp
ROSE	023	597	Uliveto 3	0	1	70		€ 254,00	€. 255,00	Valore Esproprio	Dec.Esp. D.S. n.17.275/0	Gestione SORICAL	☐	☑
ROSE	023	599	Uliveto 3	0	0	80		€ 120,00	€. 120,00	Valore Esproprio	Dec.Esp. D.S. n.17.275/0	Gestione SORICAL	☐	☑
ROSE	023	600	Semin Arb 2	0	2	15		€ 201,00	€. 202,00	Valore Esproprio	Dec.Esp. D.S. n.17.275/0	Gestione SORICAL	☐	☑
ROSE	023	603	Semin Arb 2	0	1	95		€ 183,00	€. 184,00	Valore Esproprio	Dec.Esp. D.S. n.17.275/0	Gestione SORICAL	☐	☑
ROSE	023	604	Semin Arb 2	0	0	30		€ 28,00	€. 28,00	Valore Esproprio	Dec.Esp. D.S. n.17.275/0	Gestione SORICAL	☐	☑
ROSE	023	606	Semin Arb 2	0	0	17		€ 16,00	€. 16,00	Valore Esproprio	Dec.Esp. D.S. n.17.275/0	Gestione SORICAL	☐	☑
ROSE	023	608	Semin Arb 2	0	0	28		€ 26,00	€. 26,00	Valore Esproprio	Dec.Esp. D.S. n.17.275/0	Gestione SORICAL	☐	☑
ROSE	023	610	Semin Arb 2	0	0	60		€ 56,00	€. 56,00	Valore Esproprio	Dec.Esp. D.S. n.17.275/0	Gestione SORICAL	☐	☑
ROSE	023	612	Uliveto	0	0	10		€ 15,00	€. 15,00	Valore Esproprio	Dec.Esp. D.S. n.17.275/0	Gestione SORICAL	☐	☑
ROSE	023	613	Semin Arb 4	0	1	50		€ 141,00	€. 141,00	Valore Esproprio	Dec.Esp. D.S. n.17.275/0	Gestione SORICAL	☐	☑
ROSE	023	615	Semin Arb 4	0	0	40		€ 37,00	€. 37,00	Valore Esproprio	Dec.Esp. D.S. n.17.275/0	Gestione SORICAL	☐	☑
ROSE	023	617	Semin Arb 2	0	1	60		€ 150,00	€. 150,00	Valore Esproprio	Dec.Esp. D.S. n.17.275/0	Gestione SORICAL	☐	☑
ROSE	023	618	Semin Arb 2	0	0	10		€ 9,00	€. 9,00	Valore Esproprio	Dec.Esp. D.S. n.17.275/0	Gestione SORICAL	☐	☑
ROSE	023	620	Bosco Ceduo	0	0	90		€ 35,00	€. 35,00	Valore Esproprio	Dec.Esp. D.S. n.17.275/0	Gestione SORICAL	☐	☑
ROSE	023	622	Semin Arb 2	0	0	15		€ 14,00	€. 14,00	Valore Esproprio	Dec.Esp. D.S. n.17.275/0	Gestione SORICAL	☐	☑
ROSE	023	625	Semin Arb 2	0	0	15		€ 14,00	€. 14,00	Valore Esproprio	Dec.Esp. D.S. n.17.275/0	Gestione SORICAL	☐	☑
ROSE	023	626	Semin Arb 2	0	0	55		€ 51,00	€. 51,00	Valore Esproprio	Dec.Esp. D.S. n.17.275/0	Gestione SORICAL	☐	☑
ROSE	030	503	Semin Arb 3	0	0	40		€ 37,00	€. 37,00	Valore Esproprio	Dec.Esp. D.S. n.17.275/0	Gestione SORICAL	☐	☑
ROSE	030	505	Seminativo 2	0	0	30		€ 13,00	€. 13,00	Valore Esproprio	Dec.Esp. D.S. n.17.275/0	Gestione SORICAL	☐	☑
ROSE	030	506	Semin Arb 3	0	0	50		€ 47,00	€. 47,00	Valore Esproprio	Dec.Esp. D.S. n.17.275/0	Gestione SORICAL	☐	☑
ROSE	030	508	Semin Arb 3	0	1	50		€ 141,00	€. 141,00	Valore Esproprio	Dec.Esp. D.S. n.17.275/0	Gestione SORICAL	☐	☑
ROSE	030	510	Semin Arb 2	0	1	40		€ 131,00	€. 131,00	Valore Esproprio	Dec.Esp. D.S. n.17.275/0	Gestione SORICAL	☐	☑
ROSE	030	512	Seminativo 3	0	0	20		€ 9,00	€. 9,00	Valore Esproprio	Dec.Esp. D.S. n.17.275/0	Gestione SORICAL	☐	☑
ROSE	030	513	Seminativo 3	0	1	30		€ 56,00	€. 56,00	Valore Esproprio	Dec.Esp. D.S. n.17.275/0	Gestione SORICAL	☐	☑
ROSE	030	515	Uliveto 2	0	1	0		€ 149,00	€. 149,00	Valore Esproprio	Dec.Esp. D.S. n.17.275/0	Gestione SORICAL	☐	☑
ROSE	030	517	Uliveto 2	0	3	10		€ 463,00	€. 464,00	Valore Esproprio	Dec.Esp. D.S. n.17.275/0	Gestione SORICAL	☐	☑
ROSE	030	520	Seminativo 3	0	0	60		€ 26,00	€. 26,00	Valore Esproprio	Dec.Esp. D.S. n.17.275/0	Gestione SORICAL	☐	☑
ROSE	030	521	Seminativo 3	0	1	70		€ 74,00	€. 74,00	Valore Esproprio	Dec.Esp. D.S. n.17.275/0	Gestione SORICAL	☐	☑
ROSE	030	523	Pascolo Cesp	0	0	10		€ 3,00	€. 3,00	Valore Esproprio	Dec.Esp. D.S. n.17.275/0	Gestione SORICAL	☐	☑
ROSE	030	524	Semin Arb 3	0	4	0		€ 374,00	€. 375,00	Valore Esproprio	Dec.Esp. D.S. n.17.275/0	Gestione SORICAL	☐	☑
ROSE	030	527	Semin Arb 3	0	2	50		€ 234,00	€. 235,00	Valore Esproprio	Dec.Esp. D.S. n.17.275/0	Gestione SORICAL	☐	☑
ROSE	030	529	Semin Arb 3	0	1	70		€ 159,00	€. 159,00	Valore Esproprio	Dec.Esp. D.S. n.17.275/0	Gestione SORICAL	☐	☑
ROSE	030	531	Semin Arb 3	0	3	50		€ 328,00	€. 329,00	Valore Esproprio	Dec.Esp. D.S. n.17.275/0	Gestione SORICAL	☐	☑

Comune	Foglio	Part.la	Coltura	ha	a	ca	Reddito Dominicale	Valore 2018	Valore 2019	Stima / Valore	Provenienza	Destinazione d'uso	Disp.	Indisp
ROSE	030	532	Semin Arb 3	0	3	30		€ 309,00	€. 310,00	Valore Esproprio	Dec.Esp. D.S. n.17.275/0	Gestione SORICAL	☐	☑
ROSE	030	534	Vigneto 3	0	0	60		€ 112,00	€. 112,00	Valore Esproprio	Dec.Esp. D.S. n.17.275/0	Gestione SORICAL	☐	☑
ROSE	030	536	Seminativo 3	0	0	20		€ 15,00	€. 15,00	Valore Esproprio	Dec.Esp. D.S. n.17.275/0	Gestione SORICAL	☐	☑
ROSE	030	537	Semin Arb 1	0	1	0		€ 94,00	€. 94,00	Valore Esproprio	Dec.Esp. D.S. n.17.275/0	Gestione SORICAL	☐	☑
ROSE	030	538	Uliveto 2	0	4	20		€ 627,00	€. 629,00	Valore Esproprio	Dec.Esp. D.S. n.17.275/0	Gestione SORICAL	☐	☑
ROSE	030	540	Uliveto 2	0	0	50		€ 74,00	€. 74,00	Valore Esproprio	Dec.Esp. D.S. n.17.275/0	Gestione SORICAL	☐	☑
ROSE	030	542	Pascolo Cesp	0	5	90		€ 205,00	€. 206,00	Valore Esproprio	Dec.Esp. D.S. n.17.275/0	Gestione SORICAL	☐	☑
ROSE	030	544	Pascolo Cesp	0	1	10		€ 38,00	€. 38,00	Valore Esproprio	Dec.Esp. D.S. n.17.275/0	Gestione SORICAL	☐	☑
ROSE	030	546	Semin Arb 2	0	0	72		€ 67,00	€. 67,00	Valore Esproprio	Dec.Esp. D.S. n.17.275/0	Gestione SORICAL	☐	☑
ROSE	030	547	Semin Arb 2	0	0	10		€ 9,00	€. 9,00	Valore Esproprio	Dec.Esp. D.S. n.17.275/0	Gestione SORICAL	☐	☑
ROSE	030	549	Semin Arb 2	0	0	48		€ 45,00	€. 45,00	Valore Esproprio	Dec.Esp. D.S. n.17.275/0	Gestione SORICAL	☐	☑
ROSE	030	551	Seminativo 3	0	0	20		€ 9,00	€. 9,00	Valore Esproprio	Dec.Esp. D.S. n.17.275/0	Gestione SORICAL	☐	☑
ROSE	030	552	Semin Arb 3	0	0	40		€ 37,00	€. 37,00	Valore Esproprio	Dec.Esp. D.S. n.17.275/0	Gestione SORICAL	☐	☑
ROSE	030	553	Vigneto 3	0	0	90		€ 168,00	€. 169,00	Valore Esproprio	Dec.Esp. D.S. n.17.275/0	Gestione SORICAL	☐	☑
ROSE	030	555	Uliveto 3	0	1	60		€ 238,00	€. 239,00	Valore Esproprio	Dec.Esp. D.S. n.17.275/0	Gestione SORICAL	☐	☑
ROSE	030	557	Seminativo 3	0	1	20		€ 52,00	€. 52,00	Valore Esproprio	Dec.Esp. D.S. n.17.275/0	Gestione SORICAL	☐	☑
ROSE	030	560	Seminativo 3	0	3	20		€ 140,00	€. 140,00	Valore Esproprio	Dec.Esp. D.S. n.17.275/0	Gestione SORICAL	☐	☑
ROSE	035	01	Pascolo Cesp	28	80	25	€ 92,98	€ 12.305,00	€. 100.065,00	Valore VAM	D.M. 05/03/75	Gest. CALABRIA VERDE	☐	☑
ROSE	035	02	Seminativo 4	21	28	50	€ 274,83	€ 36.375,00	€. 92.435,00	Valore VAM	D.M. 05/03/75	Gest. CALABRIA VERDE	☐	☑
ROSE	035	03	Seminativo 4	2	45	70	€ 31,73	€ 4.199,00	€. 10.670,00	Valore VAM	D.M. 05/03/75	Gest. CALABRIA VERDE	☐	☑
ROSE	035	04	Seminativo 4	27	65	50	€ 357,06	€ 47.259,00	€. 120.098,00	Valore VAM	D.M. 05/03/75	Gest. CALABRIA VERDE	☐	☑
ROSE	035	05	Seminativo 4	1	91	0	€ 24,66	€ 3.263,00	€. 8.295,00	Valore VAM	D.M. 05/03/75	Gest. CALABRIA VERDE	☐	☑
ROSE	035	06	Pascolo Cesp	46	13	20	€ 148,91	€ 19.710,00	€. 160.270,00	Valore VAM	D.M. 05/03/75	Gest. CALABRIA VERDE	☐	☑
ROSE	035	07	Seminativo 2	2	17	20	€ 84,13	€ 11.134,00	€. 9.432,00	Valore VAM	D.M. 05/03/75	Gest. CALABRIA VERDE	☐	☑
ROSE	035	08	Fabbr Rurale	0	21	30	€ 0,00	€ 0,00	€. 0,00	Valore Catastale	D.M. 05/03/75	Gest. CALABRIA VERDE	☐	☑
ROSE	035	09	Pascolo Cesp	21	90	20	€ 70,70	€ 9.357,00	€. 76.091,00	Valore VAM	D.M. 05/03/75	Gest. CALABRIA VERDE	☐	☑
ROSE	035	10	Pascolo Cesp	1	28	50	€ 4,15	€ 549,00	€. 4.464,00	Valore VAM	D.M. 05/03/75	Gest. CALABRIA VERDE	☐	☑
ROSE	035	11	Pascolo Cesp	0	27	40	€ 0,89	€ 118,00	€. 952,00	Valore VAM	D.M. 05/03/75	Gest. CALABRIA VERDE	☐	☑
ROSE	035	15	Pascolo 1	18	87	65	€ 97,49	€ 12.902,00	€. 77.877,00	Valore VAM	D.M. 05/03/75	Gest. CALABRIA VERDE	☐	☑
ROSE	035	16	Seminativo 4	10	20	10	€ 131,71	€ 17.432,00	€. 44.300,00	Valore VAM	D.M. 05/03/75	Gest. CALABRIA VERDE	☐	☑
ROSE	035	17	Semin Irrig 3	0	30	40	€ 10,80	€ 1.429,00	€. 3.102,00	Valore VAM	D.M. 05/03/75	Gest. CALABRIA VERDE	☐	☑
ROSE	035	19	Ente Urbano	0	11	0	€ 0,00	€ 0,00	€. 0,00	Valore Catastale	D.M. 05/03/75	Gest. CALABRIA VERDE	☐	☑
ROSE	035	21	Ente Urbano	0	9	80	€ 0,00	€ 0,00	€. 0,00	Valore Catastale	D.M. 05/03/75	Gest. CALABRIA VERDE	☐	☑

Comune	Foglio	Part.la	Coltura	ha	a	ca	Reddito Dominicale	Valore 2018	Valore 2019	Stima / Valore	Provenienza	Destinazione d'uso	Disp.	Indisp
ROSE	036	14	Bosco Ceduo	0	27	40	€ 0,71	€ 95,00	€. 1.071,00	Valore VAM	D.M. 05/03/75	Gest. CALABRIA VERDE	☐	☑
ROSE	036	15	Seminativo 4	3	43	40	€ 44,34	€ 5.868,00	€. 14.913,00	Valore VAM	D.M. 05/03/75	Gest. CALABRIA VERDE	☐	☑
ROSE	036	20	Pascolo Cesp	35	97	90	€ 116,14	€ 15.371,00	€. 124.997,00	Valore VAM	D.M. 05/03/75	Gest. CALABRIA VERDE	☐	☑
ROSE	036	21	Pascolo Cesp	11	30	80	€ 36,50	€ 4.831,00	€. 39.286,00	Valore VAM	D.M. 05/03/75	Gest. CALABRIA VERDE	☐	☑
ROSE	036	22	Seminativo 4	1	95	80	€ 25,28	€ 3.345,00	€. 8.503,00	Valore VAM	D.M. 05/03/75	Gest. CALABRIA VERDE	☐	☑
ROSE	036	23	Fabbr Rurale	0	3	0	€ 0,00	€ 0,00	€. 0,00	Valore Catastale	D.M. 05/03/75	Gest. CALABRIA VERDE	☐	☑
ROSE	036	25	Pascolo 2	4	60	60	€ 11,90	€ 1.574,00	€. 19.002,00	Valore VAM	D.M. 05/03/75	Gest. CALABRIA VERDE	☐	☑
ROSE	036	26	Pascolo 2	5	1	20	€ 12,94	€ 1.712,00	€. 20.677,00	Valore VAM	D.M. 05/03/75	Gest. CALABRIA VERDE	☐	☑
ROSE	036	27	Bosco Ceduo	3	55	0	€ 9,16	€ 1.212,00	€. 13.875,00	Valore VAM	D.M. 05/03/75	Gest. CALABRIA VERDE	☐	☑
ROSE	036	28	Pascolo 2	3	61	30	€ 9,33	€ 1.234,00	€. 14.906,00	Valore VAM	D.M. 05/03/75	Gest. CALABRIA VERDE	☐	☑
ROSE	036	29	Pascolo Cesp	16	0	10	€ 51,65	€ 6.837,00	€. 55.590,00	Valore VAM	D.M. 05/03/75	Gest. CALABRIA VERDE	☐	☑
ROSE	036	32	Bosco Ceduo	0	44	80	€ 1,74	€ 229,00	€. 1.751,00	Valore VAM	D.M. 05/03/75	Gest. CALABRIA VERDE	☐	☑
ROSE	036	33	Pascolo Cesp	8	62	60	€ 27,83	€ 3.683,00	€. 29.968,00	Valore VAM	D.M. 05/03/75	Gest. CALABRIA VERDE	☐	☑
ROSE	036	34	Pascolo 1	6	59	60	€ 34,06	€ 4.509,00	€. 27.212,00	Valore VAM	D.M. 05/03/75	Gest. CALABRIA VERDE	☐	☑
ROSE	036	35	Pascolo 1	5	23	90	€ 27,06	€ 3.581,00	€. 21.614,00	Valore VAM	D.M. 05/03/75	Gest. CALABRIA VERDE	☐	☑
ROSE	036	36	Bosco Ceduo	1	41	30	€ 3,65	€ 483,00	€. 5.523,00	Valore VAM	D.M. 05/03/75	Gest. CALABRIA VERDE	☐	☑
ROSE	036	37	Bosco Ceduo	1	79	20	€ 4,63	€ 613,00	€. 7.004,00	Valore VAM	D.M. 05/03/75	Gest. CALABRIA VERDE	☐	☑
ROSE	036	38	Pascolo Cesp	7	59	40	€ 24,51	€ 3.244,00	€. 26.383,00	Valore VAM	D.M. 05/03/75	Gest. CALABRIA VERDE	☐	☑
ROSE	036	39	Pascolo 1	5	99	50	€ 30,96	€ 4.097,00	€. 24.733,00	Valore VAM	D.M. 05/03/75	Gest. CALABRIA VERDE	☐	☑
ROSE	036	40	Pascolo Cesp	5	7	70	€ 16,39	€ 2.169,00	€. 17.638,00	Valore VAM	D.M. 05/03/75	Gest. CALABRIA VERDE	☐	☑
ROSE	036	45	Pascolo 1	0	54	40	€ 2,81	€ 372,00	€. 2.244,00	Valore VAM	D.M. 05/03/75	Gest. CALABRIA VERDE	☐	☑
ROSE	036	46	Pascolo 1	2	63	0	€ 13,59	€ 1.799,00	€. 10.850,00	Valore VAM	D.M. 05/03/75	Gest. CALABRIA VERDE	☐	☑
ROSE	036	47	Seminativo 4	3	23	80	€ 41,81	€ 5.534,00	€. 14.062,00	Valore VAM	D.M. 05/03/75	Gest. CALABRIA VERDE	☐	☑
ROSE	036	48	Bosco Ceduo	1	29	30	€ 5,01	€ 664,00	€. 5.054,00	Valore VAM	D.M. 05/03/75	Gest. CALABRIA VERDE	☐	☑
ROSE	036	49	Pascolo Cesp	21	63	70	€ 69,84	€ 9.243,00	€. 75.171,00	Valore VAM	D.M. 05/03/75	Gest. CALABRIA VERDE	☐	☑
ROSE	037	01	Pascolo Cesp	36	75	50	€ 118,64	€ 15.702,00	€. 127.693,00	Valore VAM	D.M. 05/03/75	Gest. CALABRIA VERDE	☐	☑
ROSE	037	02	Pascolo Cesp	4	26	0	€ 13,75	€ 1.820,00	€. 14.800,00	Valore VAM	D.M. 05/03/75	Gest. CALABRIA VERDE	☐	☑
ROSE	037	06	Seminativo 4	2	79	90	€ 36,14	€ 4.783,00	€. 12.155,00	Valore VAM	D.M. 05/03/75	Gest. CALABRIA VERDE	☐	☑
Totali per Comune								**€ 291.531,00**	**€. 1.455.810,00**					
ROSETO CAPO SPULICO	009	405	Pascolo Cesp	0	11	80	€ 0,15	€ 20,00	€. 487,00	Valore VAM	Decr_Espr del 24/01/199		☐	☑
ROSETO CAPO SPULICO	010	720a	Uliveto 2	0	2	0	€ 0,45	€ 59,00	€. 365,00	Valore VAM	Decr_Espr del 24/01/199		☐	☑
ROSETO CAPO SPULICO	010	720b	Seminativo 3	0	1	20	€ 0,15	€ 20,00	€. 73,00	Valore VAM	Decr_Espr del 24/01/199		☐	☑
ROSETO CAPO SPULICO	011	215	Bosco Alto	0	0	55	€ 0,03	€ 3,00	€. 19,00	Valore VAM	Decr_Espr del 28/06/199		☐	☑

Comune	Foglio	Part.la	Coltura	ha	a	ca	Reddito Dominicale	Valore 2018	Valore 2019	Stima / Valore	Provenienza	Destinazione d'uso	Disp.	Indisp
ROSETO CAPO SPULICO	011	220	Seminativo 2	0	2	82	€ 0,73	€ 97,00	€. 171,00	Valore VAM	Decr_Espr del 09/05/199		☐	☑
ROSETO CAPO SPULICO	011	223	Seminativo 3	0	16	28	€ 3,15	€ 416,00	€. 990,00	Valore VAM	Decr_Espr del 28/06/199		☐	☑
ROSETO CAPO SPULICO	018	259	Seminativo 1	0	2	74	€ 1,41	€ 187,00	€. 167,00	Valore VAM	Decr_Espr del 09/05/199		☐	☑
ROSETO CAPO SPULICO	018	262	Incolto sterile	0	5	80	€ 0,00	€ 0,00	€. 0,00	Valore VAM	Decr_Espr del 28/06/199		☐	☑
ROSETO CAPO SPULICO	018	265	Incolto sterile	0	2	6	€ 0,00	€ 0,00	€. 0,00	Valore VAM	Decr_Espr del 09/05/199		☐	☑
ROSETO CAPO SPULICO	018	271	Semin Irrig 2	0	0	89	€ 0,40	€ 52,00	€. 147,00	Valore VAM	Decr_Espr del 15/06/199		☐	☑
ROSETO CAPO SPULICO	018	274	Pascolo Cesp	0	0	66	€ 0,01	€ 2,00	€. 27,00	Valore VAM	Decr_Espr del 15/06/199		☐	☑
ROSETO CAPO SPULICO	018	277	Seminativo 2	0	0	50	€ 0,13	€ 16,00	€. 30,00	Valore VAM	Decr_Espr del 28/06/199		☐	☑
ROSETO CAPO SPULICO	018	279	Seminativo 3	0	1	11	€ 0,21	€ 28,00	€. 67,00	Valore VAM	Decr_Espr del 15/06/199		☐	☑
ROSETO CAPO SPULICO	018	282	Semin Arb 3	0	0	27	€ 0,08	€ 10,00	€. 30,00	Valore VAM	Decr_Espr del 15/06/199		☐	☑
ROSETO CAPO SPULICO	018	287	Seminativo 2	0	8	14	€ 2,10	€ 279,00	€. 495,00	Valore VAM	Decr_Espr del 15/06/199		☐	☑
ROSETO CAPO SPULICO	018	292	Seminativo 3	0	2	79	€ 0,54	€ 70,00	€. 170,00	Valore VAM	Decr_Espr del 28/06/199		☐	☑
ROSETO CAPO SPULICO	018	296	Seminativo 1	0	0	20	€ 0,10	€ 13,00	€. 12,00	Valore VAM	Decr_Espr del 09/05/199		☐	☑
ROSETO CAPO SPULICO	025	668	Seminativo 1	0	27	0	€ 13,95	€ 1.846,00	€. 1.642,00	Valore VAM	Decr_Espr del 28/06/199		☐	☑
ROSETO CAPO SPULICO	025	670	Seminativo 1	0	1	2	€ 0,53	€ 69,00	€. 62,00	Valore VAM	Decr_Espr del 28/06/199		☐	☑
ROSETO CAPO SPULICO	025	673	Seminativo 1	0	1	91	€ 0,99	€ 131,00	€. 116,00	Valore VAM	Decr_Espr del 28/06/199		☐	☑
ROSETO CAPO SPULICO	025	675	Seminativo 1	0	23	93	€ 12,36	€ 1.637,00	€. 1.455,00	Valore VAM	Decr_Espr del 28/06/199		☐	☑
ROSETO CAPO SPULICO	025	678	Seminativo 1	0	1	50	€ 0,78	€ 103,00	€. 91,00	Valore VAM	Decr_Espr del 28/06/199		☐	☑
ROSETO CAPO SPULICO	025	680	Seminativo 1	0	0	87	€ 0,45	€ 59,00	€. 53,00	Valore VAM	Decr_Espr del 28/06/199		☐	☑
ROSETO CAPO SPULICO	025	687	Seminativo 1	0	3	0	€ 1,55	€ 205,00	€. 182,00	Valore VAM	Decr_Espr del 09/05/199		☐	☑
ROSETO CAPO SPULICO	026	05	Seminativo 1	0	88	80	€ 45,86	€ 6.070,00	€. 5.399,00	Valore VAM	Demanio Regione Calabri		☐	☑
ROSETO CAPO SPULICO	026	126	Pascolo 2	0	9	70	€ 0,31	€ 41,00	€. 369,00	Valore VAM	Decr_Espr del 15/06/199		☐	☑
ROSETO CAPO SPULICO	026	273	Seminativo 1	0	1	17	€ 0,60	€ 78,00	€. 71,00	Valore VAM	Decr_Espr del 15/07/199		☐	☑
ROSETO CAPO SPULICO	026	276	Seminativo 2	0	1	61	€ 0,41	€ 54,00	€. 98,00	Valore VAM	Decr_Espr del 09/05/199		☐	☑
ROSETO CAPO SPULICO	026	279	Seminativo 2	0	1	78	€ 0,46	€ 60,00	€. 108,00	Valore VAM	Decr_Espr del 28/06/199		☐	☑
ROSETO CAPO SPULICO	026	282	Seminativo 1	0	1	72	€ 0,89	€ 118,00	€. 105,00	Valore VAM	Decr_Espr del 28/06/199		☐	☑
ROSETO CAPO SPULICO	026	284	Seminativo 1	0	0	86	€ 0,45	€ 59,00	€. 52,00	Valore VAM	Decr_Espr del 28/06/199		☐	☑
ROSETO CAPO SPULICO	026	286	Fabbr Rurale	0	0	10	€ 0,00	€ 0,00	€. 0,00	Valore Catastale	Decr_Espr del 28/06/199		☐	☑
ROSETO CAPO SPULICO	026	291	Pascolo 2	0	11	16	€ 0,36	€ 47,00	€. 424,00	Valore VAM	Decr_Espr del 28/06/199		☐	☑
ROSETO CAPO SPULICO	026	293	Seminativo 4	0	1	1	€ 0,09	€ 11,00	€. 61,00	Valore VAM	Decr_Espr del 28/06/199		☐	☑
ROSETO CAPO SPULICO	026	299	Seminativo 1	0	1	96	€ 1,01	€ 134,00	€. 119,00	Valore VAM	Decr_Espr del 09/05/199		☐	☑
ROSETO CAPO SPULICO	032	41	Pascolo Cesp	0	20	6	€ 0,65	€ 87,00	€. 828,00	Valore VAM	Decr_Espr del 13/06/199		☐	☑
ROSETO CAPO SPULICO	032	42	Pascolo Cesp	0	0	50	€ 0,01	€ 2,00	€. 21,00	Valore VAM	Decr_Espr del 13/06/199		☐	☑

Comune	Foglio	Part.la	Coltura	ha	a	ca	Reddito Dominicale	Valore 2018	Valore 2019	Stima / Valore	Provenienza	Destinazione d'uso	Disp.	Indisp
ROSETO CAPO SPULICO	032	44	Pascolo Cesp	0	3	0	€ 0,10	€ 13,00	€. 124,00	Valore VAM	Decr_Espr del 13/06/199		☐	☑
ROSETO CAPO SPULICO	032	46	Seminativo 2	0	76	90	€ 19,86	€ 2.630,00	€. 4.675,00	Valore VAM	Decr_Espr del 13/06/199		☐	☑
ROSETO CAPO SPULICO	032	54	Seminativo 2	0	6	25	€ 1,61	€ 213,00	€. 380,00	Valore VAM	Decr_Espr del 28/06/199		☐	☑
ROSETO CAPO SPULICO	032	57	Seminativo 2	0	6	10	€ 1,58	€ 208,00	€. 371,00	Valore VAM	Decr_Espr del 09/05/199		☐	☑
ROSETO CAPO SPULICO	032	60	Seminativo 3	0	10	28	€ 1,99	€ 264,00	€. 625,00	Valore VAM	Decr_Espr del 28/06/199		☐	☑
ROSETO CAPO SPULICO	032	63	Pascolo 2	0	0	80	€ 0,03	€ 3,00	€. 30,00	Valore VAM	Decr_Espr del 09/05/199		☐	☑
ROSETO CAPO SPULICO	032	65	Pascolo Cesp	0	8	83	€ 0,11	€ 15,00	€. 364,00	Valore VAM	Decr_Espr del 28/06/199		☐	☑
ROSETO CAPO SPULICO	032	68	Seminativo 4	0	5	35	€ 0,49	€ 64,00	€. 325,00	Valore VAM	Decr_Espr del 28/06/199		☐	☑
ROSETO CAPO SPULICO	033	63	Uliveto 2	0	2	44	€ 0,71	€ 95,00	€. 445,00	Valore VAM	Decr_Espr del 09/05/199		☐	☑
ROSETO CAPO SPULICO	033	66	Vigneto	0	0	66	€ 0,50	€ 65,00	€. 139,00	Valore VAM	Decr_Espr del 28/06/199		☐	☑
ROSETO CAPO SPULICO	033	69	Seminativo 1	0	11	30	€ 5,84	€ 773,00	€. 687,00	Valore VAM	Decr_Espr del 09/05/199		☐	☑
ROSETO CAPO SPULICO	033	72	Incolto prod	0	4	95	€ 0,00	€ 0,00	€. 0,00	Valore VAM	Decr_Espr del 09/05/199		☐	☑
ROSETO CAPO SPULICO	033	75	Seminativo 2	0	3	23	€ 0,84	€ 112,00	€. 196,00	Valore VAM	Decr_Espr del 09/05/199		☐	☑
ROSETO CAPO SPULICO	033	78	Pascolo Cesp	0	2	87	€ 0,09	€ 11,00	€. 118,00	Valore VAM	Decr_Espr del 09/05/199		☐	☑
ROSETO CAPO SPULICO	033	81	Seminativo 2	0	8	35	€ 2,15	€ 285,00	€. 508,00	Valore VAM	Decr_Espr del 15/07/199		☐	☑
ROSETO CAPO SPULICO	033	84	Seminativo 2	0	0	73	€ 0,19	€ 25,00	€. 44,00	Valore VAM	Decr_Espr del 28/06/199		☐	☑
Totali per Comune								**€ 16.859,00**	**€. 23.537,00**					
ROSSANO	007	399	Seminativo 2	0	3	37	€ 1,64	€ 214,00	€. 384,00	Valore VAM	Dec.Esp.n. 5515 20/05/20	Gestione SORICAL	☐	☑
ROSSANO	007	400	Seminativo 2	0	0	20	€ 0,10	€ 13,00	€. 23,00	Valore VAM	Dec.Esp.n. 5515 20/05/20	Gestione SORICAL	☐	☑
ROSSANO	007	423	Uliveto 2	0	3	66	€ 2,13	€ 278,00	€. 823,00	Valore VAM	Dec.Esp.n. 5515 20/05/20	Gestione SORICAL	☐	☑
ROSSANO	027	153	Uliveto 2	0	21	89	€ 12,71	€ 1.663,00	€. 4.919,00	Valore VAM	Dec.Esp.n. 5515 20/05/20	Gestione SORICAL	☐	☑
ROSSANO	027	155	Uliveto 2	0	1	70	€ 0,99	€ 129,00	€. 382,00	Valore VAM	Dec.Esp.n. 5515 20/05/20	Gestione SORICAL	☐	☑
ROSSANO	027	157	Uliveto 2	0	2	75	€ 1,60	€ 209,00	€. 618,00	Valore VAM	Dec.Esp.n. 5515 20/05/20	Gestione SORICAL	☐	☑
ROSSANO	027	159	Uliveto 2	0	33	7	€ 19,21	€ 2.513,00	€. 7.432,00	Valore VAM	Dec.Esp.n. 5515 20/05/20	Gestione SORICAL	☐	☑
ROSSANO	027	162	Agrumeto 2	0	1	85	€ 5,98	€ 782,00	€. 1.167,00	Valore VAM	Dec.Esp.n. 5515 20/05/20	Gestione SORICAL	☐	☑
ROSSANO	027	164	Uliveto 3	0	4		€ 1,16	€ 152,00	€. 899,00	Valore VAM	Dec.Esp.n. 5515 20/05/20	Gestione SORICAL	☐	☑
ROSSANO	027	166	Uliveto 2	0	2	65	€ 1,54	€ 201,00	€. 596,00	Valore VAM	Dec.Esp.n. 5515 20/05/20	Gestione SORICAL	☐	☑
ROSSANO	027	167	Uliveto 2	0	0	55	€ 0,33	€ 42,00	€. 124,00	Valore VAM	Dec.Esp.n. 5515 20/05/20	Gestione SORICAL	☐	☑
ROSSANO	027	168	Uliveto 2	0	0	70	€ 0,41	€ 54,00	€. 157,00	Valore VAM	Dec.Esp.n. 5515 20/05/20	Gestione SORICAL	☐	☑
ROSSANO	027	169	Uliveto 2	0	0	92	€ 0,54	€ 70,00	€. 207,00	Valore VAM	Dec.Esp.n. 5515 20/05/20	Gestione SORICAL	☐	☑
ROSSANO	039	104	Uliveto 2	0	11	50	€ 6,69	€ 874,00	€. 2.584,00	Valore VAM	Dec.Esp.n. 5515 20/05/20	Gestione SORICAL	☐	☑
ROSSANO	039	105	Semin Arb 2	0	0	15	€ 0,08	€ 10,00	€. 17,00	Valore VAM	Dec.Esp.n. 5515 20/05/20	Gestione SORICAL	☐	☑
ROSSANO	039	106	Agrumeto 1	0	0	90	€ 4,65	€ 608,00	€. 568,00	Valore VAM	Dec.Esp.n. 5515 20/05/20	Gestione SORICAL	☐	☑

Comune	Foglio	Part.la	Coltura	ha	a	ca	Reddito Dominicale	Valore 2018	Valore 2019	Stima / Valore	Provenienza	Destinazione d'uso	Disp.	Indisp
ROSSANO	039	107	Uliveto 2	0	3	10	€ 1,80	€ 235,00	€. 697,00	Valore VAM	Dec.Esp.n. 5515 20/05/20	Gestione SORICAL	☐	☑
ROSSANO	039	108	Uliveto 2	0	0	30	€ 0,18	€ 23,00	€. 67,00	Valore VAM	Dec.Esp.n. 5515 20/05/20	Gestione SORICAL	☐	☑
ROSSANO	039	109	Agrumeto 1	0	2	30	€ 11,88	€ 1.553,00	€. 1.451,00	Valore VAM	Dec.Esp.n. 5515 20/05/20	Gestione SORICAL	☐	☑
ROSSANO	039	157	Uliveto 2	0	4	80	€ 2,79	€ 364,00	€. 1.079,00	Valore VAM	Dec.Esp.n. 5515 20/05/20	Gestione SORICAL	☐	☑
ROSSANO	039	158	Uliveto 2	0	0	50	€ 0,29	€ 37,00	€. 112,00	Valore VAM	Dec.Esp.n. 5515 20/05/20	Gestione SORICAL	☐	☑
ROSSANO	041	40	Uliveto 2	0	2	20	€ 1,28	€ 167,00	€. 494,00	Valore VAM	Dec.Esp.n. 5515 20/05/20	Gestione SORICAL	☐	☑
ROSSANO	041	42	Pascolo 1	0	0	15	€ 0,03	€ 3,00	€. 8,00	Valore VAM	Dec.Esp.n. 5515 20/05/20	Gestione SORICAL	☐	☑
ROSSANO	041	44	Uliveto 2	0	2	20	€ 1,28	€ 167,00	€. 494,00	Valore VAM	Dec.Esp.n. 5515 20/05/20	Gestione SORICAL	☐	☑
ROSSANO	041	47	Uliveto 3	0	1	10	€ 0,33	€ 42,00	€. 247,00	Valore VAM	Dec.Esp.n. 5515 20/05/20	Gestione SORICAL	☐	☑
ROSSANO	041	48	Uliveto 2	0	5	50	€ 3,20	€ 418,00	€. 1.236,00	Valore VAM	Dec.Esp.n. 5515 20/05/20	Gestione SORICAL	☐	☑
ROSSANO	041	51	Semin Arb 2	0	0	30	€ 0,15	€ 20,00	€. 33,00	Valore VAM	Dec.Esp.n. 5515 20/05/20	Gestione SORICAL	☐	☑
ROSSANO	041	52	Uliveto 2	0	29	15	€ 16,94	€ 2.215,00	€. 6.551,00	Valore VAM	Dec.Esp.n. 5515 20/05/20	Gestione SORICAL	☐	☑
ROSSANO	042	121	Uliveto 3	0	4		€ 1,16	€ 152,00	€. 899,00	Valore VAM	Dec.Esp.n. 5515 20/05/20	Gestione SORICAL	☐	☑
ROSSANO	042	123	Uliveto 3	0	1	20	€ 0,35	€ 46,00	€. 270,00	Valore VAM	Dec.Esp.n. 5515 20/05/20	Gestione SORICAL	☐	☑
ROSSANO	042	125	Uliveto 2	0	11		€ 6,39	€ 835,00	€. 2.472,00	Valore VAM	Dec.Esp.n. 5515 20/05/20	Gestione SORICAL	☐	☑
ROSSANO	042	127	Uliveto 4	0	6	70	€ 1,09	€ 142,00	€. 1.506,00	Valore VAM	Dec.Esp.n. 5515 20/05/20	Gestione SORICAL	☐	☑
ROSSANO	042	129	Semin Arb 3	0	4	20	€ 1,23	€ 160,00	€. 465,00	Valore VAM	Dec.Esp.n. 5515 20/05/20	Gestione SORICAL	☐	☑
ROSSANO	042	131	Uliveto 3	0	4	70	€ 1,36	€ 178,00	€. 1.056,00	Valore VAM	Dec.Esp.n. 5515 20/05/20	Gestione SORICAL	☐	☑
ROSSANO	043	33	Uliveto 3	0	1	17	€ 0,34	€ 44,00	€. 263,00	Valore VAM	Dec.Esp.n. 5515 20/05/20	Gestione SORICAL	☐	☑
ROSSANO	043	387	Ente Urbano	0	0	72	€ 0,00	€ 0,00	€. 0,00	Valore Catastale	Dec.Esp.n. 5515 20/05/20	Gestione SORICAL	☐	☑
ROSSANO	043	388	Uliveto 4	0	0	67	€ 0,20	€ 26,00	€. 151,00	Valore VAM	Dec.Esp.n. 5515 20/05/20	Gestione SORICAL	☐	☑
ROSSANO	043	392	Uliveto 3	0	0	28	€ 0,09	€ 11,00	€. 63,00	Valore VAM	Dec.Esp.n. 5515 20/05/20	Gestione SORICAL	☐	☑
ROSSANO	043	394	Uliveto 3	0	1	13	€ 0,33	€ 42,00	€. 254,00	Valore VAM	Dec.Esp.n. 5515 20/05/20	Gestione SORICAL	☐	☑
ROSSANO	043	395	Uliveto 3	0	0	2	€ 0,01	€ 2,00	€. 4,00	Valore VAM	Dec.Esp.n. 5515 20/05/20	Gestione SORICAL	☐	☑
ROSSANO	043	396	Uliveto 3	0	7	50	€ 2,18	€ 285,00	€. 1.686,00	Valore VAM	Dec.Esp.n. 5515 20/05/20	Gestione SORICAL	☐	☑
ROSSANO	043	398	Uliveto 3	0	0	12	€ 0,04	€ 5,00	€. 27,00	Valore VAM	Dec.Esp.n. 5515 20/05/20	Gestione SORICAL	☐	☑
ROSSANO	043	400	Uliveto 3	0	0	1	€ 0,01	€ 2,00	€. 2,00	Valore VAM	Dec.Esp.n. 5515 20/05/20	Gestione SORICAL	☐	☑
ROSSANO	043	401	Uliveto 3	0	1	27	€ 0,38	€ 49,00	€. 285,00	Valore VAM	Dec.Esp.n. 5515 20/05/20	Gestione SORICAL	☐	☑
ROSSANO	043	406	Uliveto 3	0	3	57	€ 1,04	€ 136,00	€. 802,00	Valore VAM	Dec.Esp.n. 5515 20/05/20	Gestione SORICAL	☐	☑
ROSSANO	043	408	Uliveto 3	0	3	38	€ 0,99	€ 129,00	€. 760,00	Valore VAM	Dec.Esp.n. 5515 20/05/20	Gestione SORICAL	☐	☑
ROSSANO	043	409	Uliveto 3	0	0	90	€ 0,26	€ 34,00	€. 202,00	Valore VAM	Dec.Esp.n. 5515 20/05/20	Gestione SORICAL	☐	☑
ROSSANO	043	410	Ente Urbano	0	4	77	€ 0,00	€ 0,00	€. 0,00	Valore Catastale	Dec.Esp.n. 5515 20/05/20	Gestione SORICAL	☐	☑
ROSSANO	043	413	Uliveto 3	0	7	92	€ 2,30	€ 301,00	€. 1.780,00	Valore VAM	Dec.Esp.n. 5515 20/05/20	Gestione SORICAL	☐	☑

Comune	Foglio	Part.la	Coltura	ha	a	ca	Reddito Dominicale	Valore 2018	Valore 2019	Stima / Valore	Provenienza	Destinazione d'uso	Disp.	Indisp
ROSSANO	043	418	Fabbr Rurale	0	0	19	€ 0,00	€ 0,00	€. 0,00	Valore Catastale	Dec.Esp.n. 5515 20/05/20	Gestione SORICAL	☐	☑
ROSSANO	043	419	Uliveto 3	0	9	37	€ 2,73	€ 356,00	€. 2.106,00	Valore VAM	Dec.Esp.n. 5515 20/05/20	Gestione SORICAL	☐	☑
ROSSANO	043	420	Uliveto 3	0	0	32	€ 0,09	€ 11,00	€. 72,00	Valore VAM	Dec.Esp.n. 5515 20/05/20	Gestione SORICAL	☐	☑
ROSSANO	043	595	Uliveto 3	0	14	20	€ 4,13	€ 539,00	€. 3.191,00	Valore VAM	Dec.Esp.n. 5515 20/05/20	Gestione SORICAL	☐	☑
ROSSANO	043	596	Uliveto 3	0	0	75	€ 0,21	€ 28,00	€. 169,00	Valore VAM	Dec.Esp.n. 5515 20/05/20	Gestione SORICAL	☐	☑
ROSSANO	044	1252	Pascolo 2	0	0	76	€ 0,05	€ 6,00	€. 40,00	Valore VAM	Dec.Esp.n. 5515 20/05/20	Gestione SORICAL	☐	☑
ROSSANO	044	1253	Pascolo 2	0	0	20	€ 0,01	€ 2,00	€. 11,00	Valore VAM	Dec.Esp.n. 5515 20/05/20	Gestione SORICAL	☐	☑
ROSSANO	044	1256	Pascolo 2	0	2	41	€ 0,15	€ 20,00	€. 128,00	Valore VAM	Dec.Esp.n. 5515 20/05/20	Gestione SORICAL	☐	☑
ROSSANO	044	1257	Pascolo 2	0	0	50	€ 0,04	€ 5,00	€. 27,00	Valore VAM	Dec.Esp.n. 5515 20/05/20	Gestione SORICAL	☐	☑
ROSSANO	044	798	Incolto sterile	0	1	14	€ 0,00	€ 0,00	€. 25,00	Valore VAM	Dec.Esp.n. 5515 20/05/20	Gestione SORICAL	☐	☑
ROSSANO	044	801	Pascolo 2	0	0	78	€ 0,05	€ 6,00	€. 41,00	Valore VAM	Dec.Esp.n. 5515 20/05/20	Gestione SORICAL	☐	☑
ROSSANO	044	805	Pascolo 2	0	3	96	€ 0,25	€ 32,00	€. 211,00	Valore VAM	Dec.Esp.n. 5515 20/05/20	Gestione SORICAL	☐	☑
ROSSANO	044	808	Pascolo 2	0	0	61	€ 0,04	€ 5,00	€. 32,00	Valore VAM	Dec.Esp.n. 5515 20/05/20	Gestione SORICAL	☐	☑
ROSSANO	044	810	Pascolo Arb 1	0	1	97	€ 0,39	€ 50,00	€. 178,00	Valore VAM	Dec.Esp.n. 5515 20/05/20	Gestione SORICAL	☐	☑
ROSSANO	044	812	Pascolo Arb 1	0	1	4	€ 0,20	€ 26,00	€. 94,00	Valore VAM	Dec.Esp.n. 5515 20/05/20	Gestione SORICAL	☐	☑
ROSSANO	044	815	Ente Urbano	0	1	7	€ 0,00	€ 0,00	€. 0,00	Valore Catastale	Dec.Esp.n. 5515 20/05/20	Gestione SORICAL	☐	☑
ROSSANO	044	816	Ente Urbano	0	0	42	€ 0,00	€ 0,00	€. 0,00	Valore Catastale	Dec.Esp.n. 5515 20/05/20	Gestione SORICAL	☐	☑
ROSSANO	044	817	Uliveto 3	0	0	7	€ 0,03	€ 3,00	€. 16,00	Valore VAM	Dec.Esp.n. 5515 20/05/20	Gestione SORICAL	☐	☑
ROSSANO	044	818	Uliveto 3	0	1	26	€ 0,36	€ 47,00	€. 283,00	Valore VAM	Dec.Esp.n. 5515 20/05/20	Gestione SORICAL	☐	☑
ROSSANO	044	820	Uliveto 3	0	0	20	€ 0,06	€ 8,00	€. 45,00	Valore VAM	Dec.Esp.n. 5515 20/05/20	Gestione SORICAL	☐	☑
ROSSANO	044	821	Uliveto 3	0	0	21	€ 0,06	€ 8,00	€. 47,00	Valore VAM	Dec.Esp.n. 5515 20/05/20	Gestione SORICAL	☐	☑
ROSSANO	045	431	Uliveto 2	0	1	5	€ 0,61	€ 80,00	€. 236,00	Valore VAM	Dec.Esp.n. 5515 20/05/20	Gestione SORICAL	☐	☑
ROSSANO	045	433	Uliveto 2	0	0	71	€ 0,41	€ 54,00	€. 160,00	Valore VAM	Dec.Esp.n. 5515 20/05/20	Gestione SORICAL	☐	☑
ROSSANO	045	435	Uliveto 2	0	4	63	€ 2,69	€ 351,00	€. 1.041,00	Valore VAM	Dec.Esp.n. 5515 20/05/20	Gestione SORICAL	☐	☑
ROSSANO	045	437	Uliveto 2	0	0	19	€ 0,11	€ 15,00	€. 43,00	Valore VAM	Dec.Esp.n. 5515 20/05/20	Gestione SORICAL	☐	☑
ROSSANO	045	438	Uliveto 2	0	2	8	€ 1,21	€ 159,00	€. 467,00	Valore VAM	Dec.Esp.n. 5515 20/05/20	Gestione SORICAL	☐	☑
ROSSANO	045	442	Uliveto 2	0	2	47	€ 1,44	€ 188,00	€. 555,00	Valore VAM	Dec.Esp.n. 5515 20/05/20	Gestione SORICAL	☐	☑
ROSSANO	045	796	Pascolo 1	0	3	20		€ 848,00	€. 851,00	Valore Esproprio	Dec.Esp. D.S. n.12.791/0	Gestione SORICAL	☐	☑
ROSSANO	045	798	Uliveto 2	0	1	30		€ 389,00	€. 390,00	Valore Esproprio	Dec.Esp. D.S. n.12.791/0	Gestione SORICAL	☐	☑
ROSSANO	045	801	Uliveto 2	0	6	0		€ 780,00	€. 782,00	Valore Esproprio	Dec.Esp. D.S. n.12.791/0	Gestione SORICAL	☐	☑
ROSSANO	045	804	Uliveto 2	0	1	0		€ 130,00	€. 130,00	Valore Esproprio	Dec.Esp. D.S. n.12.791/0	Gestione SORICAL	☐	☑
ROSSANO	046	777	Uliveto 3	0	2	90		€ 392,00	€. 393,00	Valore Esproprio	Dec.Esp. D.S. n.12.791/0	Gestione SORICAL	☐	☑
ROSSANO	046	779	Uliveto 3	0	3	48		€ 471,00	€. 472,00	Valore Esproprio	Dec.Esp. D.S. n.12.791/0	Gestione SORICAL	☐	☑

Comune	Foglio	Part.la	Coltura	ha	a	ca	Reddito Dominicale	Valore 2018	Valore 2019	Stima / Valore	Provenienza	Destinazione d'uso	Disp.	Indisp
ROSSANO	046	781	Uliveto 3	0	0	8		€ 11,00	€. 11,00	Valore Esproprio	Dec.Esp. D.S. n.12.791/0	Gestione SORICAL	☐	☑
ROSSANO	046	783	Uliveto 3	0	3	50		€ 474,00	€. 475,00	Valore Esproprio	Dec.Esp. D.S. n.12.791/0	Gestione SORICAL	☐	☑
ROSSANO	046	785	Uliveto 3	0	2	70		€ 365,00	€. 366,00	Valore Esproprio	Dec.Esp. D.S. n.12.791/0	Gestione SORICAL	☐	☑
ROSSANO	046	787	Uliveto 3	0	14	70		€ 1.975,00	€. 1.981,00	Valore Esproprio	Dec.Esp. D.S. n.12.791/0	Gestione SORICAL	☐	☑
ROSSANO	046	806	Pascolo 1	0	0	20		€ 59,00	€. 59,00	Valore Esproprio	Dec.Esp. D.S. n.12.791/0	Gestione SORICAL	☐	☑
ROSSANO	047	1390	Fu d'accertam	0	5	0	€ 0,00	€ 0,00	€. 0,00	Valore Catastale	ex Casmez	Gestione SORICAL	☐	☑
ROSSANO	047	1392	Fu d'accertam	0	1	0	€ 0,00	€ 0,00	€. 0,00	Valore Catastale	ex Casmez	Gestione SORICAL	☐	☑
ROSSANO	047	1394	Uliveto 2	0	2	40	€ 0,70	€ 92,00	€. 539,00	Valore VAM	ex Casmez	Gestione SORICAL	☐	☑
ROSSANO	047	252	Uliveto 3	0	4	39	€ 1,28	€ 167,00	€. 987,00	Valore VAM	Dec.Esp.n. 5515 20/05/20	Gestione SORICAL	☐	☑
ROSSANO	047	254	Uliveto 3	0	0	16	€ 0,05	€ 6,00	€. 36,00	Valore VAM	Dec.Esp.n. 5515 20/05/20	Gestione SORICAL	☐	☑
ROSSANO	047	257	Uliveto 3	0	14	0	€ 4,06	€ 531,00	€. 3.146,00	Valore VAM	Dec.Esp.n. 5515 20/05/20	Gestione SORICAL	☐	☑
ROSSANO	047	258	Uliveto 3	0	1	66	€ 0,49	€ 63,00	€. 373,00	Valore VAM	Dec.Esp.n. 5515 20/05/20	Gestione SORICAL	☐	☑
ROSSANO	047	260	Ente Urbano	0	12	49	€ 0,00	€ 0,00	€. 0,00	Valore Catastale	Dec.Esp.n. 5515 20/05/20	Gestione SORICAL	☐	☑
ROSSANO	047	262	Uliveto 3	0	0	61	€ 0,18	€ 23,00	€. 137,00	Valore VAM	Dec.Esp.n. 5515 20/05/20	Gestione SORICAL	☐	☑
ROSSANO	047	264	Uliveto 3	0	0	8	€ 0,03	€ 3,00	€. 18,00	Valore VAM	Dec.Esp.n. 5515 20/05/20	Gestione SORICAL	☐	☑
ROSSANO	047	367	Uliveto 3	0	0	80		€ 226,00	€. 227,00	Valore Esproprio	Dec.Esp. D.S. n.12.791/0	Gestione SORICAL	☐	☑
ROSSANO	047	368	Uliveto 3	0	0	5		€ 14,00	€. 14,00	Valore Esproprio	Dec.Esp. D.S. n.12.791/0	Gestione SORICAL	☐	☑
ROSSANO	047	369	Uliveto 3	0	3	15		€ 892,00	€. 895,00	Valore Esproprio	Dec.Esp. D.S. n.12.791/0	Gestione SORICAL	☐	☑
ROSSANO	047	371	Uliveto 3	0	0	80		€ 226,00	€. 227,00	Valore Esproprio	Dec.Esp. D.S. n.12.791/0	Gestione SORICAL	☐	☑
ROSSANO	047	373	Uliveto 3	0	0	15		€ 42,00	€. 42,00	Valore Esproprio	Dec.Esp. D.S. n.12.791/0	Gestione SORICAL	☐	☑
ROSSANO	047	376	Uliveto 3	0	6	61		€ 1.871,00	€. 1.877,00	Valore Esproprio	Dec.Esp. D.S. n.12.791/0	Gestione SORICAL	☐	☑
ROSSANO	047	377	Uliveto 3	0	1	82		€ 515,00	€. 517,00	Valore Esproprio	Dec.Esp. D.S. n.12.791/0	Gestione SORICAL	☐	☑
ROSSANO	047	379	Uliveto 3	0	6	61		€ 1.871,00	€. 1.877,00	Valore Esproprio	Dec.Esp. D.S. n.12.791/0	Gestione SORICAL	☐	☑
ROSSANO	047	381	Uliveto 3	0	0	36		€ 102,00	€. 102,00	Valore Esproprio	Dec.Esp. D.S. n.12.791/0	Gestione SORICAL	☐	☑
ROSSANO	047	382	Uliveto 3	0	1	55		€ 439,00	€. 440,00	Valore Esproprio	Dec.Esp. D.S. n.12.791/0	Gestione SORICAL	☐	☑
ROSSANO	047	385	Semin Arb 2	0	2	10		€ 14,00	€. 14,00	Valore Esproprio	Dec.Esp. D.S. n.12.791/0	Gestione SORICAL	☐	☑
ROSSANO	047	387	Semin Arb 2	0	1	70		€ 12,00	€. 12,00	Valore Esproprio	Dec.Esp. D.S. n.12.791/0	Gestione SORICAL	☐	☑
ROSSANO	048	805	Uliveto 2	0	5	30		€ 718,00	€. 720,00	Valore Esproprio	Dec.Esp. D.S. n.12.791/0	Gestione SORICAL	☐	☑
ROSSANO	048	807	Uliveto 2	0	2	20		€ 299,00	€. 300,00	Valore Esproprio	Dec.Esp. D.S. n.12.791/0	Gestione SORICAL	☐	☑
ROSSANO	048	809	Uliveto 2	0	6	90		€ 896,00	€. 899,00	Valore Esproprio	Dec.Esp. D.S. n.12.791/0	Gestione SORICAL	☐	☑
ROSSANO	048	811	Uliveto 3	0	14	80		€ 2.564,00	€. 2.572,00	Valore Esproprio	Dec.Esp. D.S. n.12.791/0	Gestione SORICAL	☐	☑
ROSSANO	049	222	Pascolo 1	0	1	90		€ 318,00	€. 319,00	Valore Esproprio	Dec.Esp. D.S. n.12.791/0	Gestione SORICAL	☐	☑
ROSSANO	049	224	Pascolo 1	0	1	50		€ 252,00	€. 253,00	Valore Esproprio	Dec.Esp. D.S. n.12.791/0	Gestione SORICAL	☐	☑

Comune	Foglio	Part.la	Coltura	ha	a	ca	Reddito Dominicale	Valore 2018	Valore 2019	Stima / Valore	Provenienza	Destinazione d'uso	Disp.	Indisp
ROSSANO	049	226	Pascolo 1	0	1	30		€ 218,00	€. 219,00	Valore Esproprio	Dec.Esp. D.S. n.12.791/0	Gestione SORICAL	☐	☑
ROSSANO	049	227	Uliveto 3	0	0	10		€ 17,00	€. 17,00	Valore Esproprio	Dec.Esp. D.S. n.12.791/0	Gestione SORICAL	☐	☑
ROSSANO	049	228	Uliveto 3	0	1	80		€ 302,00	€. 303,00	Valore Esproprio	Dec.Esp. D.S. n.12.791/0	Gestione SORICAL	☐	☑
ROSSANO	049	229	Uliveto 3	0	1	60		€ 239,00	€. 240,00	Valore Esproprio	Dec.Esp. D.S. n.12.791/0	Gestione SORICAL	☐	☑
ROSSANO	049	230	Seminativo 2	0	1	60		€ 239,00	€. 240,00	Valore Esproprio	Dec.Esp. D.S. n.12.791/0	Gestione SORICAL	☐	☑
ROSSANO	049	231	Seminativo 2	0	3	20		€ 196,00	€. 197,00	Valore Esproprio	Dec.Esp. D.S. n.12.791/0	Gestione SORICAL	☐	☑
ROSSANO	049	232	Semin Arb 2	0	1	10		€ 204,00	€. 205,00	Valore Esproprio	Dec.Esp. D.S. n.12.791/0	Gestione SORICAL	☐	☑
ROSSANO	049	286	Seminativo 2	0	3	30		€ 467,00	€. 468,00	Valore Esproprio	Dec.Esp. D.S. n.12.791/0	Gestione SORICAL	☐	☑
ROSSANO	049	287	Seminativo 2	0	3	70		€ 803,00	€. 805,00	Valore Esproprio	Dec.Esp. D.S. n.12.791/0	Gestione SORICAL	☐	☑
ROSSANO	049	288	Seminativo 2	0	3	90		€ 306,00	€. 307,00	Valore Esproprio	Dec.Esp. D.S. n.12.791/0	Gestione SORICAL	☐	☑
ROSSANO	049	289	Uliveto 2	0	11	40		€ 893,00	€. 896,00	Valore Esproprio	Dec.Esp. D.S. n.12.791/0	Gestione SORICAL	☐	☑
ROSSANO	049	433	Pascolo Arb 1	0	4	40		€ 955,00	€. 958,00	Valore Esproprio	Dec.Esp. D.S. n.12.791/0	Gestione SORICAL	☐	☑
ROSSANO	049	434	Pascolo 1	0	1	60		€ 268,00	€. 269,00	Valore Esproprio	Dec.Esp. D.S. n.12.791/0	Gestione SORICAL	☐	☑
ROSSANO	049	442	Pascolo 1	0	1	78		€ 83,00	€. 83,00	Valore Esproprio	Dec.Esp. D.S. n.12.791/0	Gestione SORICAL	☐	☑
ROSSANO	049	445	Pascolo 1	0	1	30		€ 61,00	€. 61,00	Valore Esproprio	Dec.Esp. D.S. n.12.791/0	Gestione SORICAL	☐	☑
ROSSANO	049	447	Uliveto 2	0	1	0		€ 47,00	€. 47,00	Valore Esproprio	Dec.Esp. D.S. n.12.791/0	Gestione SORICAL	☐	☑
ROSSANO	049	448	Pascolo 1	0	0	56		€ 26,00	€. 26,00	Valore Esproprio	Dec.Esp. D.S. n.12.791/0	Gestione SORICAL	☐	☑
ROSSANO	049	449	Uliveto 2	0	1	28		€ 60,00	€. 60,00	Valore Esproprio	Dec.Esp. D.S. n.12.791/0	Gestione SORICAL	☐	☑
ROSSANO	049	451	Uliveto 3	0	0	70		€ 33,00	€. 33,00	Valore Esproprio	Dec.Esp. D.S. n.12.791/0	Gestione SORICAL	☐	☑
ROSSANO	049	452	Uliveto 3	0	8	34		€ 1.060,00	€. 1.063,00	Valore Esproprio	Dec.Esp. D.S. n.12.791/0	Gestione SORICAL	☐	☑
ROSSANO	049	454	Uliveto 3	0	9	6		€ 1.152,00	€. 1.155,00	Valore Esproprio	Dec.Esp. D.S. n.12.791/0	Gestione SORICAL	☐	☑
ROSSANO	049	458	Uliveto 3	0	1	20		€ 153,00	€. 153,00	Valore Esproprio	Dec.Esp. D.S. n.12.791/0	Gestione SORICAL	☐	☑
ROSSANO	049	460	Uliveto 2	0	0	40		€ 48,00	€. 48,00	Valore Esproprio	Dec.Esp. D.S. n.12.791/0	Gestione SORICAL	☐	☑
ROSSANO	049	461	Uliveto 2	0	6	0		€ 730,00	€. 732,00	Valore Esproprio	Dec.Esp. D.S. n.12.791/0	Gestione SORICAL	☐	☑
ROSSANO	049	464	Uliveto 2	0	2	10		€ 260,00	€. 261,00	Valore Esproprio	Dec.Esp. D.S. n.12.791/0	Gestione SORICAL	☐	☑
ROSSANO	049	466	Uliveto 2	0	2	0		€ 233,00	€. 234,00	Valore Esproprio	Dec.Esp. D.S. n.12.791/0	Gestione SORICAL	☐	☑
ROSSANO	049	468	Uliveto 3	0	1	20		€ 156,00	€. 156,00	Valore Esproprio	Dec.Esp. D.S. n.12.791/0	Gestione SORICAL	☐	☑
ROSSANO	049	470	Uliveto 2	0	1	40		€ 177,00	€. 178,00	Valore Esproprio	Dec.Esp. D.S. n.12.791/0	Gestione SORICAL	☐	☑
ROSSANO	049	472	Uliveto 3	0	6	80		€ 862,00	€. 865,00	Valore Esproprio	Dec.Esp. D.S. n.12.791/0	Gestione SORICAL	☐	☑
ROSSANO	049	474	Agrumeto 2	0	40	63		€ 5.971,00	€. 5.989,00	Valore Esproprio	Dec.Esp. D.S. n.12.791/0	Gestione SORICAL	☐	☑
ROSSANO	049	476	Uliveto 2	0	2	87		€ 246,00	€. 247,00	Valore Esproprio	Dec.Esp. D.S. n.12.791/0	Gestione SORICAL	☐	☑
ROSSANO	049	477	Uliveto 2	0	0	60		€ 51,00	€. 51,00	Valore Esproprio	Dec.Esp. D.S. n.12.791/0	Gestione SORICAL	☐	☑
ROSSANO	049	478	Uliveto 2	0	1	20		€ 104,00	€. 104,00	Valore Esproprio	Dec.Esp. D.S. n.12.791/0	Gestione SORICAL	☐	☑

Comune	Foglio	Part.la	Coltura	ha	a	ca	Reddito Dominicale	Valore 2018	Valore 2019	Stima / Valore	Provenienza	Destinazione d'uso	Disp.	Indisp
ROSSANO	049	479	Uliveto 2	0	0	40		€ 34,00	€. 34,00	Valore Esproprio	Dec.Esp. D.S. n.12.791/0	Gestione SORICAL	☐	☑
ROSSANO	049	480	Uliveto 2	0	0	80		€ 68,00	€. 68,00	Valore Esproprio	Dec.Esp. D.S. n.12.791/0	Gestione SORICAL	☐	☑
ROSSANO	049	481	Uliveto 2	0	0	80		€ 104,00	€. 104,00	Valore Esproprio	Dec.Esp. D.S. n.12.791/0	Gestione SORICAL	☐	☑
ROSSANO	049	483	Uliveto 2	0	0	80		€ 104,00	€. 104,00	Valore Esproprio	Dec.Esp. D.S. n.12.791/0	Gestione SORICAL	☐	☑
ROSSANO	049	485	Uliveto 2	0	1	10		€ 130,00	€. 130,00	Valore Esproprio	Dec.Esp. D.S. n.12.791/0	Gestione SORICAL	☐	☑
ROSSANO	049	487	Uliveto 2	0	0	80		€ 104,00	€. 104,00	Valore Esproprio	Dec.Esp. D.S. n.12.791/0	Gestione SORICAL	☐	☑
ROSSANO	049	489	Agrumeto 2	0	0	80		€ 118,00	€. 118,00	Valore Esproprio	Dec.Esp. D.S. n.12.791/0	Gestione SORICAL	☐	☑
ROSSANO	049	490	Uliveto 2	0	0	40		€ 52,00	€. 52,00	Valore Esproprio	Dec.Esp. D.S. n.12.791/0	Gestione SORICAL	☐	☑
ROSSANO	049	491	Uliveto 4	0	22	20		€ 3.010,00	€. 3.019,00	Valore Esproprio	Dec.Esp. D.S. n.12.791/0	Gestione SORICAL	☐	☑
ROSSANO	049	493	Uliveto 2	0	2	60		€ 338,00	€. 339,00	Valore Esproprio	Dec.Esp. D.S. n.12.791/0	Gestione SORICAL	☐	☑
ROSSANO	050	04	Uliveto 4	1	49	0		€ 412.806,00	€. 414.044,00	Valore Esproprio	Dec.Esp.n. 131 e 22 del 2	Impianto Tratt. Rifiuti	☐	☑
ROSSANO	050	82	Uliveto 2	5	20	50		€ 396.784,00	€. 397.974,00	Valore Esproprio	Dec.Esp.n. 131 e 22 del 2	Impianto Tratt. Rifiuti	☐	☑
ROSSANO	064	611	Uliveto 1	0	5	0		€ 1.284,00	€. 1.288,00	Valore Esproprio	Dec.Esp. D.S. n.12.791/0	Gestione SORICAL	☐	☑
ROSSANO	064	614	Uliveto 2	0	8	0		€ 1.039,00	€. 1.042,00	Valore Esproprio	Dec.Esp. D.S. n.12.791/0	Gestione SORICAL	☐	☑
ROSSANO	064	616	Uliveto 4	0	1	61		€ 165,00	€. 165,00	Valore Esproprio	Dec.Esp. D.S. n.12.791/0	Gestione SORICAL	☐	☑
ROSSANO	064	618	Uliveto 4	0	2	20		€ 225,00	€. 226,00	Valore Esproprio	Dec.Esp. D.S. n.12.791/0	Gestione SORICAL	☐	☑
ROSSANO	064	620	Uliveto 4	0	6	20		€ 912,00	€. 915,00	Valore Esproprio	Dec.Esp. D.S. n.12.791/0	Gestione SORICAL	☐	☑
ROSSANO	064	622	Uliveto 4	0	3	20		€ 471,00	€. 472,00	Valore Esproprio	Dec.Esp. D.S. n.12.791/0	Gestione SORICAL	☐	☑
ROSSANO	064	625	Pascolo Arb 1	0	2	45		€ 95,00	€. 95,00	Valore Esproprio	Dec.Esp. D.S. n.12.791/0	Gestione SORICAL	☐	☑
ROSSANO	064	627	Pascolo Arb 1	0	4	75		€ 183,00	€. 184,00	Valore Esproprio	Dec.Esp. D.S. n.12.791/0	Gestione SORICAL	☐	☑
ROSSANO	064	629	Agrumeto 2	0	0	20		€ 29,00	€. 29,00	Valore Esproprio	Dec.Esp. D.S. n.12.791/0	Gestione SORICAL	☐	☑
ROSSANO	064	630	Agrumeto 2	0	0	20		€ 29,00	€. 29,00	Valore Esproprio	Dec.Esp. D.S. n.12.791/0	Gestione SORICAL	☐	☑
ROSSANO	064	631	Uliveto 4	0	0	90		€ 34,00	€. 34,00	Valore Esproprio	Dec.Esp. D.S. n.12.791/0	Gestione SORICAL	☐	☑
ROSSANO	064	633	Uliveto 5	0	7	70		€ 4.201,00	€. 4.214,00	Valore Esproprio	Dec.Esp. D.S. n.12.791/0	Gestione SORICAL	☐	☑
ROSSANO	064	635	Uliveto 2	0	8	70		€ 2.233,00	€. 2.240,00	Valore Esproprio	Dec.Esp. D.S. n.12.791/0	Gestione SORICAL	☐	☑
ROSSANO	066	01	Bosco Ceduo	3	42	50	€ 13,26	€ 15.291,00	€. 15.337,00	Valore VAM	D.M. 05/03/75	Gest. CALABRIA VERDE	☐	☑
ROSSANO	066	02	Bosco Ceduo	0	12	70	€ 1,06	€ 567,00	€. 569,00	Valore VAM	D.M. 05/03/75	Gest. CALABRIA VERDE	☐	☑
ROSSANO	066	03	Bosco Ceduo	0	48	70	€ 4,09	€ 2.174,00	€. 2.181,00	Valore VAM	D.M. 05/03/75	Gest. CALABRIA VERDE	☐	☑
ROSSANO	066	04	Bosco Ceduo	2	28	10	€ 19,14	€ 10.184,00	€. 10.215,00	Valore VAM	D.M. 05/03/75	Gest. CALABRIA VERDE	☐	☑
ROSSANO	066	05	Bosco Ceduo	0	27	20	€ 1,05	€ 1.214,00	€. 1.218,00	Valore VAM	D.M. 05/03/75	Gest. CALABRIA VERDE	☐	☑
ROSSANO	066	06	Bosco Ceduo	3	97	0	€ 15,38	€ 17.724,00	€. 17.777,00	Valore VAM	D.M. 05/03/75	Gest. CALABRIA VERDE	☐	☑
ROSSANO	066	07	Bosco Ceduo	1	0	80	€ 8,46	€ 4.500,00	€. 4.514,00	Valore VAM	D.M. 05/03/75	Gest. CALABRIA VERDE	☐	☑
ROSSANO	066	08	Bosco Ceduo	1	47	80	€ 5,73	€ 6.599,00	€. 6.619,00	Valore VAM	D.M. 05/03/75	Gest. CALABRIA VERDE	☐	☑

Comune	Foglio	Part.la	Coltura	ha	a	ca	Reddito Dominicale	Valore 2018	Valore 2019	Stima / Valore	Provenienza	Destinazione d'uso	Disp.	Indisp
ROSSANO	066	09	Bosco Ceduo	1	1	90	€ 4,10	€ 4.527,00	€. 4.541,00	Valore VAM	D.M. 05/03/75	Gest. CALABRIA VERDE	☐	☑
ROSSANO	066	10	Bosco Ceduo	2	88	40	€ 24,20	€ 12.876,00	€. 12.915,00	Valore VAM	D.M. 05/03/75	Gest. CALABRIA VERDE	☐	☑
ROSSANO	066	11	Bosco Ceduo	21	61	80	€ 83,74	€ 96.516,00	€. 96.806,00	Valore VAM	D.M. 05/03/75	Gest. CALABRIA VERDE	☐	☑
ROSSANO	066	12	Bosco Ceduo	113	55	90	€ 439,86	€ 506.995,00	€. 508.516,00	Valore VAM	D.M. 05/03/75	Gest. CALABRIA VERDE	☐	☑
ROSSANO	066	13	Bosco Ceduo	15	36	50	€ 59,51	€ 68.599,00	€. 68.805,00	Valore VAM	D.M. 05/03/75	Gest. CALABRIA VERDE	☐	☑
ROSSANO	066	14	Bosco Ceduo	39	4	0	€ 151,21	€ 174.298,00	€. 174.821,00	Valore VAM	D.M. 05/03/75	Gest. CALABRIA VERDE	☐	☑
ROSSANO	066	15	Bosco Ceduo	4	86	70	€ 18,85	€ 21.729,00	€. 21.794,00	Valore VAM	D.M. 05/03/75	Gest. CALABRIA VERDE	☐	☑
ROSSANO	066	16	Bosco Ceduo	4	42	70	€ 17,15	€ 19.765,00	€. 19.824,00	Valore VAM	D.M. 05/03/75	Gest. CALABRIA VERDE	☐	☑
ROSSANO	066	17	Bosco Ceduo	0	6	10	€ 0,24	€ 272,00	€. 273,00	Valore VAM	D.M. 05/03/75	Gest. CALABRIA VERDE	☐	☑
ROSSANO	066	18	Bosco Ceduo	0	1	90	€ 0,08	€ 85,00	€. 85,00	Valore VAM	D.M. 05/03/75	Gest. CALABRIA VERDE	☐	☑
ROSSANO	066	19	Bosco Ceduo	0	20	90	€ 1,75	€ 933,00	€. 936,00	Valore VAM	D.M. 05/03/75	Gest. CALABRIA VERDE	☐	☑
ROSSANO	066	20	Bosco Ceduo	12	17	50	€ 47,16	€ 54.356,00	€. 54.519,00	Valore VAM	D.M. 05/03/75	Gest. CALABRIA VERDE	☐	☑
ROSSANO	066	21	Bosco Ceduo	0	50	60	€ 4,25	€ 2.259,00	€. 2.266,00	Valore VAM	D.M. 05/03/75	Gest. CALABRIA VERDE	☐	☑
ROSSANO	066	22	Bosco Ceduo	1	68	40	€ 14,14	€ 7.518,00	€. 7.541,00	Valore VAM	D.M. 05/03/75	Gest. CALABRIA VERDE	☐	☑
ROSSANO	066	23	Bosco Ceduo	9	93	20	€ 38,48	€ 44.342,00	€. 44.475,00	Valore VAM	D.M. 05/03/75	Gest. CALABRIA VERDE	☐	☑
ROSSANO	066	24	Bosco Ceduo	2	10	50	€ 8,15	€ 9.398,00	€. 9.426,00	Valore VAM	D.M. 05/03/75	Gest. CALABRIA VERDE	☐	☑
ROSSANO	066	25	Bosco Ceduo	0	24	50	€ 2,05	€ 1.094,00	€. 1.097,00	Valore VAM	D.M. 05/03/75	Gest. CALABRIA VERDE	☐	☑
ROSSANO	066	26	Bosco Ceduo	6	92	10	€ 58,09	€ 30.899,00	€. 30.992,00	Valore VAM	D.M. 05/03/75	Gest. CALABRIA VERDE	☐	☑
ROSSANO	066	27	Bosco Ceduo	0	20	0	€ 1,68	€ 893,00	€. 896,00	Valore VAM	D.M. 05/03/75	Gest. CALABRIA VERDE	☐	☑
ROSSANO	066	28	Cast frutto 2	0	56	20	€ 9,08	€ 3.655,00	€. 3.666,00	Valore VAM	D.M. 05/03/75	Gest. CALABRIA VERDE	☐	☑
ROSSANO	066	29	Pascolo 1	0	17	90	€ 2,31	€ 955,00	€. 958,00	Valore VAM	D.M. 05/03/75	Gest. CALABRIA VERDE	☐	☑
ROSSANO	066	30	Cast frutto 2	0	36	40	€ 5,34	€ 2.367,00	€. 2.374,00	Valore VAM	D.M. 05/03/75	Gest. CALABRIA VERDE	☐	☑
ROSSANO	066	31	Pascolo 1	0	25	70	€ 3,31	€ 1.371,00	€. 1.375,00	Valore VAM	D.M. 05/03/75	Gest. CALABRIA VERDE	☐	☑
ROSSANO	066	40	Pascolo 1	0	3	20	€ 0,41	€ 171,00	€. 172,00	Valore VAM	D.M. 05/03/75	Gest. CALABRIA VERDE	☐	☑
ROSSANO	066	41	Pascolo 1	0	59	60	€ 7,70	€ 3.180,00	€. 3.190,00	Valore VAM	D.M. 05/03/75	Gest. CALABRIA VERDE	☐	☑
ROSSANO	066	42	Pascolo 1	0	33	20	€ 4,29	€ 1.771,00	€. 1.776,00	Valore VAM	D.M. 05/03/75	Gest. CALABRIA VERDE	☐	☑
ROSSANO	066	43	Pascolo 1	0	57	30	€ 7,40	€ 3.057,00	€. 3.066,00	Valore VAM	D.M. 05/03/75	Gest. CALABRIA VERDE	☐	☑
ROSSANO	066	44	Bosco Ceduo	43	1	80	€ 166,63	€ 192.058,00	€. 192.634,00	Valore VAM	D.M. 05/03/75	Gest. CALABRIA VERDE	☐	☑
ROSSANO	067	01	Semin Irrig	0	43	10	€ 41,74	€ 9.997,00	€. 10.027,00	Valore VAM	D.M. 05/03/75	Gest. CALABRIA VERDE	☐	☑
ROSSANO	067	02	Bosco Ceduo	79	27	60	€ 307,08	€ 353.935,00	€. 354.997,00	Valore VAM	D.M. 05/03/75	Gest. CALABRIA VERDE	☐	☑
ROSSANO	067	03	Semin Irrig	0	8	60	€ 8,33	€ 1.995,00	€. 2.001,00	Valore VAM	D.M. 05/03/75	Gest. CALABRIA VERDE	☐	☑
ROSSANO	067	04	Bosco Ceduo	0	26	40	€ 2,21	€ 1.179,00	€. 1.183,00	Valore VAM	D.M. 05/03/75	Gest. CALABRIA VERDE	☐	☑
ROSSANO	067	05	Pascolo Cesp	14	50	80	€ 46,83	€ 60.193,00	€. 60.374,00	Valore VAM	D.M. 05/03/75	Gest. CALABRIA VERDE	☐	☑

Comune	Foglio	Part.la	Coltura	ha	a	ca	Reddito Dominicale	Valore 2018	Valore 2019	Stima / Valore	Provenienza	Destinazione d'uso	Disp.	Indisp
ROSSANO	068	01	Bosco Ceduo	182	99	90	€ 708,84	€ 817.017,00	€. 819.468,00	Valore VAM	D.M. 05/03/75	Gest. CALABRIA VERDE	☐	☑
ROSSANO	068	02	Bosco Ceduo	69	72	50	€ 585,16	€ 311.294,00	€. 312.228,00	Valore VAM	D.M. 05/03/75	Gest. CALABRIA VERDE	☐	☑
ROSSANO	068	03	Ente Urbano	0	0	16				Valore Catastale	D.M. 05/03/75	Gest. CALABRIA VERDE	☐	☑
ROSSANO	068	04	Pascolo Cesp	0	2	80	€ 0,09	€ 116,00	€. 116,00	Valore VAM	D.M. 05/03/75	Gest. CALABRIA VERDE	☐	☑
ROSSANO	068	05	Bosco Ceduo	32	78	30	€ 275,13	€ 146.363,00	€. 146.802,00	Valore VAM	D.M. 05/03/75	Gest. CALABRIA VERDE	☐	☑
ROSSANO	068	06	Bosco Ceduo	68	84	40	€ 266,66	€ 307.361,00	€. 308.283,00	Valore VAM	D.M. 05/03/75	Gest. CALABRIA VERDE	☐	☑
ROSSANO	068	07	Pascolo Cesp	0	91	20	€ 5,89	€ 3.784,00	€. 3.795,00	Valore VAM	D.M. 05/03/75	Gest. CALABRIA VERDE	☐	☑
ROSSANO	068	08	Pascolo Cesp	0	39	10	€ 2,51	€ 1.623,00	€. 1.628,00	Valore VAM	D.M. 05/03/75	Gest. CALABRIA VERDE	☐	☑
ROSSANO	068	09	Cast frutto 2	2	96	30	€ 47,83	€ 19.270,00	€. 19.328,00	Valore VAM	D.M. 05/03/75	Gest. CALABRIA VERDE	☐	☑
ROSSANO	068	10	Semin Arb 3	0	91	90	€ 26,70	€ 10.208,00	€. 10.239,00	Valore VAM	D.M. 05/03/75	Gest. CALABRIA VERDE	☐	☑
ROSSANO	068	11	Cast frutto 2	0	29	50	€ 4,76	€ 1.918,00	€. 1.924,00	Valore VAM	D.M. 05/03/75	Gest. CALABRIA VERDE	☐	☑
ROSSANO	068	12	Semin Arb 3	0	53	0	€ 15,40	€ 5.887,00	€. 5.905,00	Valore VAM	D.M. 05/03/75	Gest. CALABRIA VERDE	☐	☑
ROSSANO	068	13	Semin Arb 3	0	32	90	€ 9,56	€ 3.654,00	€. 3.665,00	Valore VAM	D.M. 05/03/75	Gest. CALABRIA VERDE	☐	☑
ROSSANO	068	14	Cast frutto 2	2	7	80	€ 33,54	€ 13.514,00	€. 13.555,00	Valore VAM	D.M. 05/03/75	Gest. CALABRIA VERDE	☐	☑
ROSSANO	068	15	Cast frutto 2	0	37	20	€ 6,00	€ 2.419,00	€. 2.426,00	Valore VAM	D.M. 05/03/75	Gest. CALABRIA VERDE	☐	☑
ROSSANO	068	16	Cast frutto 2	12	12	10	€ 195,63	€ 78.827,00	€. 79.063,00	Valore VAM	D.M. 05/03/75	Gest. CALABRIA VERDE	☐	☑
ROSSANO	068	17	Bosco Ceduo	12	86	40	€ 49,83	€ 57.433,00	€. 57.605,00	Valore VAM	D.M. 05/03/75	Gest. CALABRIA VERDE	☐	☑
ROSSANO	068	18	Bosco Alto 1	10	68	20	€ 103,44	€ 80.261,00	€. 80.502,00	Valore VAM	D.M. 05/03/75	Gest. CALABRIA VERDE	☐	☑
ROSSANO	068	19	Bosco Alto 1	8	92	40	€ 86,41	€ 67.051,00	€. 67.252,00	Valore VAM	D.M. 05/03/75	Gest. CALABRIA VERDE	☐	☑
ROSSANO	068	20	Pascolo 2	3	44	60	€ 22,25	€ 18.387,00	€. 18.442,00	Valore VAM	D.M. 05/03/75	Gest. CALABRIA VERDE	☐	☑
ROSSANO	068	21	Bosco Ceduo	0	97	90	€ 8,21	€ 4.371,00	€. 4.384,00	Valore VAM	D.M. 05/03/75	Gest. CALABRIA VERDE	☐	☑
ROSSANO	068	22	Seminativo 4	1	80	30	€ 23,28	€ 20.615,00	€. 20.677,00	Valore VAM	D.M. 05/03/75	Gest. CALABRIA VERDE	☐	☑
ROSSANO	068	23	Bosco Ceduo	16	73	20	€ 140,43	€ 74.702,00	€. 74.926,00	Valore VAM	D.M. 05/03/75	Gest. CALABRIA VERDE	☐	☑
ROSSANO	068	24	Bosco Ceduo	1	43	90	€ 5,58	€ 6.424,00	€. 6.443,00	Valore VAM	D.M. 05/03/75	Gest. CALABRIA VERDE	☐	☑
ROSSANO	068	25	Bosco Ceduo	5	50	90	€ 53,35	€ 24.596,00	€. 24.670,00	Valore VAM	D.M. 05/03/75	Gest. CALABRIA VERDE	☐	☑
ROSSANO	068	26	Bosco Ceduo	0	4	80	€ 0,19	€ 214,00	€. 215,00	Valore VAM	D.M. 05/03/75	Gest. CALABRIA VERDE	☐	☑
ROSSANO	068	27	Cast frutto 2	2	29	40	€ 37,03	€ 14.919,00	€. 14.964,00	Valore VAM	D.M. 05/03/75	Gest. CALABRIA VERDE	☐	☑
ROSSANO	073	67	Pascolo Cesp	0	7	30	€ 0,48	€ 303,00	€. 304,00	Valore VAM	D.M. 05/03/75	Gest. CALABRIA VERDE	☐	☑
ROSSANO	074	20	Pascolo Arb 2	0	16	82	€ 2,18	€ 1.520,00	€. 1.525,00	Valore VAM	D.M. 05/03/75	Gest. CALABRIA VERDE	☐	☑
ROSSANO	074	47	Seminativo 4	0	13	0	€ 1,68	€ 1.487,00	€. 1.491,00	Valore VAM	D.M. 05/03/75	Gest. CALABRIA VERDE	☐	☑
ROSSANO	074	48	Fabbr Rurale	0	0	47	€ 0,00	€ 0,00	€. 0,00	Valore Catastale	D.M. 05/03/75	Gest. CALABRIA VERDE	☐	☑
ROSSANO	074	52	Ente Urbano	0	0	15				Valore Catastale	D.M. 05/03/75	Gest. CALABRIA VERDE	☐	☑
ROSSANO	074	53	Pascolo Cesp	25	80	0	€ 166,56	€ 107.042,00	€. 107.363,00	Valore VAM	D.M. 05/03/75	Gest. CALABRIA VERDE	☐	☑

Comune	Foglio	Part.la	Coltura	ha	a	ca	Reddito Dominicale	Valore 2018	Valore 2019	Stima / Valore	Provenienza	Destinazione d'uso	Disp.	Indisp
ROSSANO	074	70	Pascolo Cesp	16	13	80	€ 104,19	€ 66.955,00	€. 67.156,00	Valore VAM	D.M. 05/03/75	Gest. CALABRIA VERDE	☐	☑
ROSSANO	075	13		0	2	0				Valore VAM	D.D.S. n. 6919 del 08/06/	Gestione SORICAL	☐	☑
ROSSANO	075	16		0	2	5				Valore VAM	D.D.S. n. 6919 del 08/06/	Gestione SORICAL	☐	☑
ROSSANO	075	31	Fabbr Rurale	0	0	40		€ 346,00	€. 347,00	Valore Esproprio	Dec.Esp. D.S. n.12.791/0	Gestione SORICAL	☐	☑
ROSSANO	075	389	Uliveto 5	0	4	52		€ 3.915,00	€. 3.927,00	Valore Esproprio	Dec.Esp. D.S. n.12.791/0	Gestione SORICAL	☐	☑
ROSSANO	075	390	Uliveto 5	0	11	50		€ 3.463,00	€. 3.473,00	Valore Esproprio	Dec.Esp. D.S. n.12.791/0	Gestione SORICAL	☐	☑
ROSSANO	075	555	Uliveto 4	0	0	68		€ 590,00	€. 592,00	Valore Esproprio	Dec.Esp. D.S. n.12.791/0	Gestione SORICAL	☐	☑
ROSSANO	075	557	Uliveto 4	0	1	42		€ 537,00	€. 539,00	Valore Esproprio	Dec.Esp. D.S. n.12.791/0	Gestione SORICAL	☐	☑
ROSSANO	075	559	Ente Urbano	0	0	17		€ 1.339,00	€. 1.343,00	Valore Esproprio	Dec.Esp. D.S. n.12.791/0	Gestione SORICAL	☐	☑
ROSSANO	075	560	Ente Urbano	0	0	17		€ 7,00	€. 7,00	Valore Esproprio	Dec.Esp. D.S. n.12.791/0	Gestione SORICAL	☐	☑
ROSSANO	075	561	Ente Urbano	0	0	38		€ 223,00	€. 224,00	Valore Esproprio	Dec.Esp. D.S. n.12.791/0	Gestione SORICAL	☐	☑
ROSSANO	075	563	Uliveto 5	0	1	40		€ 1.213,00	€. 1.217,00	Valore Esproprio	Dec.Esp. D.S. n.12.791/0	Gestione SORICAL	☐	☑
ROSSANO	075	565	Uliveto 5	0	0	2		€ 17,00	€. 17,00	Valore Esproprio	Dec.Esp. D.S. n.12.791/0	Gestione SORICAL	☐	☑
ROSSANO	075	566	Uliveto 5	0	0	50		€ 434,00	€. 435,00	Valore Esproprio	Dec.Esp. D.S. n.12.791/0	Gestione SORICAL	☐	☑
ROSSANO	075	567	Uliveto 5	0	0	12		€ 104,00	€. 104,00	Valore Esproprio	Dec.Esp. D.S. n.12.791/0	Gestione SORICAL	☐	☑
ROSSANO	075	569	Uliveto 5	0	2	60		€ 2.252,00	€. 2.259,00	Valore Esproprio	Dec.Esp. D.S. n.12.791/0	Gestione SORICAL	☐	☑
ROSSANO	075	570	Uliveto 5	0	0	48		€ 857,00	€. 860,00	Valore Esproprio	Dec.Esp. D.S. n.12.791/0	Gestione SORICAL	☐	☑
ROSSANO	075	571	Uliveto 5	0	1	80		€ 675,00	€. 677,00	Valore Esproprio	Dec.Esp. D.S. n.12.791/0	Gestione SORICAL	☐	☑
ROSSANO	075	573	Uliveto 5	0	1	80		€ 675,00	€. 677,00	Valore Esproprio	Dec.Esp. D.S. n.12.791/0	Gestione SORICAL	☐	☑
ROSSANO	075	575	Uliveto 5	0	0	4		€ 15,00	€. 15,00	Valore Esproprio	Dec.Esp. D.S. n.12.791/0	Gestione SORICAL	☐	☑
ROSSANO	075	576	Uliveto 5	0	1	50		€ 563,00	€. 565,00	Valore Esproprio	Dec.Esp. D.S. n.12.791/0	Gestione SORICAL	☐	☑
ROSSANO	075	578	Uliveto 5	0	6	60		€ 2.477,00	€. 2.484,00	Valore Esproprio	Dec.Esp. D.S. n.12.791/0	Gestione SORICAL	☐	☑
ROSSANO	075	579	Pascolo 2	0	0	50		€ 7,00	€. 7,00	Valore Esproprio	Dec.Esp. D.S. n.12.791/0	Gestione SORICAL	☐	☑
ROSSANO	075	582	Uliveto 4	0	1	40		€ 705,00	€. 707,00	Valore Esproprio	Dec.Esp. D.S. n.12.791/0	Gestione SORICAL	☐	☑
ROSSANO	075	584	Uliveto 4	0	5	23		€ 906,00	€. 909,00	Valore Esproprio	Dec.Esp. D.S. n.12.791/0	Gestione SORICAL	☐	☑
ROSSANO	075	586	Uliveto 4	0	5	47		€ 948,00	€. 951,00	Valore Esproprio	Dec.Esp. D.S. n.12.791/0	Gestione SORICAL	☐	☑
ROSSANO	075	588	Uliveto 5	0	0	32		€ 278,00	€. 279,00	Valore Esproprio	Dec.Esp. D.S. n.12.791/0	Gestione SORICAL	☐	☑
ROSSANO	075	596	Uliveto 4	0	0	59		€ 831,00	€. 833,00	Valore Esproprio	Dec.Esp. D.S. n.12.791/0	Gestione SORICAL	☐	☑
ROSSANO	075	597	Ente Urbano	0	0	58		€ 25,00	€. 25,00	Valore Esproprio	Dec.Esp. D.S. n.12.791/0	Gestione SORICAL	☐	☑
ROSSANO	075	602	Semin Arb	0	0	64	€ 0,19	€ 71,00	€. 71,00	Valore VAM	D.D.S. n. 6919 del 08/06/	Gestione SORICAL	☐	☑
ROSSANO	075	605	Semin Arb	0	0	90	€ 0,26	€ 100,00	€. 100,00	Valore VAM	D.D.S. n. 6919 del 08/06/	Gestione SORICAL	☐	☑
ROSSANO	075	608	Pascolo	0	0	26	€ 0,01	€ 14,00	€. 14,00	Valore VAM	D.D. 08/06/2006 N. 1829	Gestione SORICAL	☐	☑
ROSSANO	075	611	Vigneto	0	2	90	€ 1,88	€ 622,00	€. 624,00	Valore VAM	D.D.S. n. 6919 del 08/06/	Gestione SORICAL	☐	☑

Comune	Foglio	Part.la	Coltura	ha	a	ca	Reddito Dominicale	Valore 2018	Valore 2019	Stima / Valore	Provenienza	Destinazione d'uso	Disp.	Indisp
ROSSANO	075	613	seminativo	0	2	0	€ 0,96	€ 228,00	€. 229,00	Valore VAM	D.D. 08/06/2006 N. 1829	Gestione SORICAL	☐	☑
ROSSANO	075	616	Uliveto	0	2	5	€ 0,60	€ 462,00	€. 463,00	Valore VAM	D.D. 08/06/2006 N. 1829	Gestione SORICAL	☐	☑
ROSSANO	076	134	Pascolo Cesp	0	27	60	€ 1,79	€ 1.145,00	€. 1.148,00	Valore VAM	D.M. 05/03/75	Gest. CALABRIA VERDE	☐	☑
ROSSANO	076	388	Uliveto 2	0	1	30		€ 208,00	€. 209,00	Valore Esproprio	Dec.Esp. D.S. n.12.791/0	Gestione SORICAL	☐	☑
ROSSANO	076	389	Agrumeto 2	0	3	60		€ 1.049,00	€. 1.052,00	Valore Esproprio	Dec.Esp. D.S. n.12.791/0	Gestione SORICAL	☐	☑
ROSSANO	076	393	Agrumeto 2	0	4	0		€ 1.819,00	€. 1.824,00	Valore Esproprio	Dec.Esp. D.S. n.12.791/0	Gestione SORICAL	☐	☑
ROSSANO	076	395	Agrumeto 2	0	1	60		€ 624,00	€. 626,00	Valore Esproprio	Dec.Esp. D.S. n.12.791/0	Gestione SORICAL	☐	☑
ROSSANO	076	397	Agrumeto 1	0	4	50		€ 2.605,00	€. 2.613,00	Valore Esproprio	Dec.Esp. D.S. n.12.791/0	Gestione SORICAL	☐	☑
ROSSANO	076	399	Agrumeto 1	0	2	60		€ 1.351,00	€. 1.355,00	Valore Esproprio	Dec.Esp. D.S. n.12.791/0	Gestione SORICAL	☐	☑
ROSSANO	076	401	Agrumeto 1	0	1	60		€ 956,00	€. 959,00	Valore Esproprio	Dec.Esp. D.S. n.12.791/0	Gestione SORICAL	☐	☑
ROSSANO	076	403	Agrumeto 1	0	0	90		€ 521,00	€. 523,00	Valore Esproprio	Dec.Esp. D.S. n.12.791/0	Gestione SORICAL	☐	☑
ROSSANO	076	405	Orto Irrig	0	0	40		€ 156,00	€. 156,00	Valore Esproprio	Dec.Esp. D.S. n.12.791/0	Gestione SORICAL	☐	☑
ROSSANO	076	407	Orto Irrig	0	1	30		€ 451,00	€. 452,00	Valore Esproprio	Dec.Esp. D.S. n.12.791/0	Gestione SORICAL	☐	☑
ROSSANO	076	409	Orto Irrig	0	0	50		€ 156,00	€. 156,00	Valore Esproprio	Dec.Esp. D.S. n.12.791/0	Gestione SORICAL	☐	☑
ROSSANO	076	411	Semin Irrig	0	0	40		€ 36,00	€. 36,00	Valore Esproprio	Dec.Esp. D.S. n.12.791/0	Gestione SORICAL	☐	☑
ROSSANO	076	413	Orto Irrig	0	1	70		€ 589,00	€. 591,00	Valore Esproprio	Dec.Esp. D.S. n.12.791/0	Gestione SORICAL	☐	☑
ROSSANO	076	415	Pascolo Arb 1	0	0	80		€ 11,00	€. 11,00	Valore Esproprio	Dec.Esp. D.S. n.12.791/0	Gestione SORICAL	☐	☑
ROSSANO	076	416	Fabbr Rurale	0	0	25		€ 72,00	€. 72,00	Valore Esproprio	Dec.Esp. D.S. n.12.791/0	Gestione SORICAL	☐	☑
ROSSANO	080	400	Uliveto 3	0	9	30		€ 728,00	€. 730,00	Valore Esproprio	Dec.Esp. D.S. n.12.791/0	Gestione SORICAL	☐	☑
ROSSANO	083	187	Bosco Ceduo	43	58	10	€ 365,75	€ 194.571,00	€. 195.155,00	Valore VAM	D.M. 05/03/75	Gest. CALABRIA VERDE	☐	☑
ROSSANO	083	188	Strada pubb	0	0	0		€ 0,00		Valore Catastale	D.M. 05/03/75	Gest. CALABRIA VERDE	☐	☑
ROSSANO	083	189	Bosco Ceduo	1	11	90	€ 9,39	€ 4.996,00	€. 5.011,00	Valore VAM	D.M. 05/03/75	Gest. CALABRIA VERDE	☐	☑
ROSSANO	083	190	Bosco Ceduo	11	77	20	€ 98,80	€ 52.557,00	€. 52.715,00	Valore VAM	D.M. 05/03/75	Gest. CALABRIA VERDE	☐	☑
ROSSANO	083	191	Bosco Ceduo	0	43	0	€ 3,61	€ 1.919,00	€. 1.925,00	Valore VAM	D.M. 05/03/75	Gest. CALABRIA VERDE	☐	☑
ROSSANO	083	35	Pascolo Cesp	0	7	40	€ 0,48	€ 307,00	€. 308,00	Valore VAM	D.M. 05/03/75	Gest. CALABRIA VERDE	☐	☑
ROSSANO	083	36	Cast frutto 2	25	78	70	€ 416,19	€ 167.702,00	€. 168.205,00	Valore VAM	D.M. 05/03/75	Gest. CALABRIA VERDE	☐	☑
ROSSANO	083	37	Bosco Ceduo	2	94	40	€ 47,51	€ 13.143,00	€. 13.182,00	Valore VAM	D.M. 05/03/75	Gest. CALABRIA VERDE	☐	☑
ROSSANO	083	38	Bosco Ceduo	17	46	0	€ 67,63	€ 77.952,00	€. 78.186,00	Valore VAM	D.M. 05/03/75	Gest. CALABRIA VERDE	☐	☑
ROSSANO	083	43	Bosco Ceduo	0	39	80	€ 3,34	€ 1.777,00	€. 1.782,00	Valore VAM	D.M. 05/03/75	Gest. CALABRIA VERDE	☐	☑
ROSSANO	083	66	Bosco Ceduo	6	39	20	€ 103,16	€ 28.538,00	€. 28.624,00	Valore VAM	D.M. 05/03/75	Gest. CALABRIA VERDE	☐	☑
ROSSANO	083	67	Bosco Ceduo	3	85	40	€ 62,20	€ 17.207,00	€. 17.259,00	Valore VAM	D.M. 05/03/75	Gest. CALABRIA VERDE	☐	☑
ROSSANO	083	68	Bosco Ceduo	47	48	10	€ 183,91	€ 211.983,00	€. 212.619,00	Valore VAM	D.M. 05/03/75	Gest. CALABRIA VERDE	☐	☑
ROSSANO	083	69	Semin Irrig	0	17	20	€ 16,65	€ 3.990,00	€. 4.002,00	Valore VAM	D.M. 05/03/75	Gest. CALABRIA VERDE	☐	☑

Comune	Foglio	Part.la	Coltura	ha	a	ca	Reddito Dominicale	Valore 2018	Valore 2019	Stima / Valore	Provenienza	Destinazione d'uso	Disp.	Indisp
ROSSANO	083	70	Semin Irrig	0	13	10	€ 12,69	€ 3.038,00	€. 3.047,00	Valore VAM	D.M. 05/03/75	Gest. CALABRIA VERDE	☐	☑
ROSSANO	083	71	Semin Irrig	0	55	20	€ 53,45	€ 12.803,00	€. 12.841,00	Valore VAM	D.M. 05/03/75	Gest. CALABRIA VERDE	☐	☑
ROSSANO	083	72	Semin Irrig	0	6	70	€ 6,49	€ 1.554,00	€. 1.559,00	Valore VAM	D.M. 05/03/75	Gest. CALABRIA VERDE	☐	☑
ROSSANO	083	73	Bosco Ceduo	2	23	60	€ 18,76	€ 9.983,00	€. 10.013,00	Valore VAM	D.M. 05/03/75	Gest. CALABRIA VERDE	☐	☑
ROSSANO	083	74	Bosco Ceduo	10	12	90	€ 85,01	€ 45.222,00	€. 45.358,00	Valore VAM	D.M. 05/03/75	Gest. CALABRIA VERDE	☐	☑
ROSSANO	083	75	Bosco Ceduo	5	78	20	€ 22,40	€ 25.814,00	€. 25.891,00	Valore VAM	D.M. 05/03/75	Gest. CALABRIA VERDE	☐	☑
ROSSANO	090	06	Pascolo 2	9	5	60	€ 58,46	€ 48.320,00	€. 48.465,00	Valore VAM	D.M. 05/03/75	Gest. CALABRIA VERDE	☐	☑
ROSSANO	090	09	Bosco Ceduo	11	21	90	€ 43,45	€ 50.089,00	€. 50.239,00	Valore VAM	D.M. 05/03/75	Gest. CALABRIA VERDE	☐	☑
ROSSANO	090	11	Bosco Alto 1	8	14	90	€ 78,85	€ 61.228,00	€. 61.412,00	Valore VAM	D.M. 05/03/75	Gest. CALABRIA VERDE	☐	☑
ROSSANO	090	12	Bosco Ceduo	13	34	90	€ 51,71	€ 59.597,00	€. 59.776,00	Valore VAM	D.M. 05/03/75	Gest. CALABRIA VERDE	☐	☑
ROSSANO	090	13	Pascolo Cesp	7	58	40	€ 48,96	€ 31.466,00	€. 31.560,00	Valore VAM	D.M. 05/03/75	Gest. CALABRIA VERDE	☐	☑
ROSSANO	090	14	Pascolo 4	4	5	60	€ 26,19	€ 21.642,00	€. 21.707,00	Valore VAM	D.M. 05/03/75	Gest. CALABRIA VERDE	☐	☑
ROSSANO	091	03	Seminativo 4	1	39	0	€ 17,95	€ 15.893,00	€. 15.941,00	Valore VAM	D.M. 05/03/75	Gest. CALABRIA VERDE	☐	☑
ROSSANO	091	07	Bosco Ceduo	39	70	40	€ 153,79	€ 177.262,00	€. 177.794,00	Valore VAM	D.M. 05/03/75	Gest. CALABRIA VERDE	☐	☑
ROSSANO	091	13	Pascolo Arb 2	197	91	20	€ 1.022,14	€ 1.487.030,00	€. 1.783.413,00	Valore VAM	D.M. 05/03/75	Gest. CALABRIA VERDE	☐	☑
ROSSANO	092	03	Pascolo Arb 2	27	86	90	€ 359,83	€ 251.882,00	€. 252.638,00	Valore VAM	D.M. 05/03/75	Gest. CALABRIA VERDE	☐	☑
ROSSANO	092	17	Pascolo Arb 2	6	84	70	€ 88,40	€ 61.884,00	€. 62.070,00	Valore VAM	D.M. 05/03/75	Gest. CALABRIA VERDE	☐	☑
ROSSANO	092	18	Seminativo 4	0	99	20	€ 12,81	€ 11.343,00	€. 11.377,00	Valore VAM	D.M. 05/03/75	Gest. CALABRIA VERDE	☐	☑
ROSSANO	092	19	Pascolo Arb 2	3	9	30	€ 39,94	€ 27.955,00	€. 28.039,00	Valore VAM	D.M. 05/03/75	Gest. CALABRIA VERDE	☐	☑
Totali per Comune								**€ 8.115.905,00**	**€. 8.474.375,00**					
ROVITO	004	14	Pascolo	9	34	60	€ 66,36	€ 8.783,00	€. 37.543,00	Valore VAM	D.M. 05/03/75	Gest. CALABRIA VERDE	☐	☑
ROVITO	004	15	Pascolo	0	68	50	€ 4,86	€ 644,00	€. 2.752,00	Valore VAM	D.M. 05/03/75	Gest. CALABRIA VERDE	☐	☑
ROVITO	004	16	Pascolo Cesp	14	73	80	€ 76,11	€ 10.074,00	€. 62.403,00	Valore VAM	D.M. 05/03/75	Gest. CALABRIA VERDE	☐	☑
ROVITO	004	17	Pascolo	0	91	20	€ 6,48	€ 857,00	€. 3.664,00	Valore VAM	D.M. 05/03/75	Gest. CALABRIA VERDE	☐	☑
ROVITO	004	18	Cast frutto 2	0	33	40	€ 5,39	€ 713,00	€. 3.010,00	Valore VAM	D.M. 05/03/75	Gest. CALABRIA VERDE	☐	☑
ROVITO	004	19	Pascolo Cesp	5	29	80	€ 27,36	€ 3.621,00	€. 22.433,00	Valore VAM	D.M. 05/03/75	Gest. CALABRIA VERDE	☐	☑
Totali per Comune								**€ 24.692,00**	**€. 131.805,00**					
SAN BASILE	003	154	Seminativo 1	0	0	15	€ 0,06	€ 8,00	€. 9,00	Valore VAM	EPPU		☐	☑
SAN BASILE	004	761	Seminativo 1	0	0	14	€ 0,05	€ 6,00	€. 9,00	Valore VAM	EPPU		☐	☑
Totali per Comune								**€ 14,00**	**€. 18,00**					
SAN DONATO DI NINEA	002	02	Bosco Alto 2	36	85	80	€ 118,98	€ 15.747,00	€. 208.083,00	Valore VAM	D.M. 05/03/75	Gest. CALABRIA VERDE	☐	☑
SAN DONATO DI NINEA	003	01	Bosco Alto 2	354	14	20	€ 457,25	€ 1.012.036,00	€. 1.015.072,00	Stima EFM	D.M. 05/03/75	Gest. CALABRIA VERDE	☐	☑

Comune	Foglio	Part.la	Coltura	ha	a	ca	Reddito Dominicale	Valore 2018	Valore 2019	Stima / Valore	Provenienza	Destinazione d'uso	Disp.	Indisp
SAN DONATO DI NINEA	005	125	Seminativo 2	0	16	20	€ 2,61	€ 342,00	€. 1.020,00	Valore VAM	Dec.Esp. D.S. n.6908/06	Gestione SORICAL	☐	☑
SAN DONATO DI NINEA	005	127	Seminativo 2	0	2	0	€ 0,33	€ 42,00	€. 126,00	Valore VAM	Dec.Esp. D.S. n.6908/06	Gestione SORICAL	☐	☑
SAN DONATO DI NINEA	005	129	Seminativo 2	0	4	50	€ 0,73	€ 95,00	€. 283,00	Valore VAM	Dec.Esp. D.S. n.6908/06	Gestione SORICAL	☐	☑
SAN DONATO DI NINEA	005	131	Seminativo 2	0	2	0	€ 0,33	€ 42,00	€. 126,00	Valore VAM	Dec.Esp. D.S. n.6908/06	Gestione SORICAL	☐	☑
SAN DONATO DI NINEA	005	133	Seminativo 2	0	23	80	€ 3,84	€ 502,00	€. 1.499,00	Valore VAM	Dec.Esp. D.S. n.6908/06	Gestione SORICAL	☐	☑
SAN DONATO DI NINEA	005	135	Bosco Alto 1	0	7	96	€ 0,41	€ 54,00	€. 449,00	Valore VAM	Dec.Esp. D.S. n.6908/06	Gestione SORICAL	☐	☑
SAN DONATO DI NINEA	005	136	Bosco Alto 1	0	31	16	€ 1,61	€ 211,00	€. 1.759,00	Valore VAM	Dec.Esp. D.S. n.6908/06	Gestione SORICAL	☐	☑
SAN DONATO DI NINEA	005	137	Bosco Alto 1	0	3	84	€ 0,20	€ 26,00	€. 217,00	Valore VAM	Dec.Esp. D.S. n.6908/06	Gestione SORICAL	☐	☑
SAN DONATO DI NINEA	005	138	Bosco Alto 1	0	1	60	€ 0,09	€ 11,00	€. 90,00	Valore VAM	Dec.Esp. D.S. n.6908/06	Gestione SORICAL	☐	☑
SAN DONATO DI NINEA	005	139	Bosco Alto 1	0	0	24	€ 0,01	€ 2,00	€. 14,00	Valore VAM	Dec.Esp. D.S. n.6908/06	Gestione SORICAL	☐	☑
SAN DONATO DI NINEA	005	140	Seminativo 2	0	28	8	€ 4,54	€ 594,00	€. 1.768,00	Valore VAM	Dec.Esp. D.S. n.6908/06	Gestione SORICAL	☐	☑
SAN DONATO DI NINEA	005	143	Seminativo 2	0	19	60	€ 3,16	€ 413,00	€. 1.234,00	Valore VAM	Dec.Esp. D.S. n.6908/06	Gestione SORICAL	☐	☑
SAN DONATO DI NINEA	005	145	Seminativo 2	0	16	82	€ 2,71	€ 355,00	€. 1.059,00	Valore VAM	Dec.Esp. D.S. n.6908/06	Gestione SORICAL	☐	☑
SAN DONATO DI NINEA	005	147	Seminativo 2	0	29	50	€ 4,76	€ 623,00	€. 1.858,00	Valore VAM	Dec.Esp. D.S. n.6908/06	Gestione SORICAL	☐	☑
SAN DONATO DI NINEA	021	01	Pascolo 2	2	61	90	€ 8,45	€ 1.119,00	€. 10.236,00	Valore VAM	D.M. 05/03/75	Gest. CALABRIA VERDE	☐	☑
SAN DONATO DI NINEA	021	02	Pascolo 2	69	67	10	€ 224,89	€ 29.765,00	€. 272.306,00	Valore VAM	D.M. 05/03/75	Gest. CALABRIA VERDE	☐	☑
SAN DONATO DI NINEA	021	03	Bosco Alto 2	151	9	90	€ 487,73	€ 64.553,00	€. 853.035,00	Valore VAM	D.M. 05/03/75	Gest. CALABRIA VERDE	☐	☑
SAN DONATO DI NINEA	021	04	Bosco Alto 2	2	38	40	€ 7,70	€ 1.019,00	€. 13.459,00	Valore VAM	D.M. 05/03/75	Gest. CALABRIA VERDE	☐	☑
SAN DONATO DI NINEA	021	05	Pascolo 2	6	9	60	€ 19,68	€ 2.604,00	€. 23.826,00	Valore VAM	D.M. 05/03/75	Gest. CALABRIA VERDE	☐	☑
SAN DONATO DI NINEA	021	06	Bosco Alto 2	85	64	40	€ 276,45	€ 36.589,00	€. 483.506,00	Valore VAM	D.M. 05/03/75	Gest. CALABRIA VERDE	☐	☑
SAN DONATO DI NINEA	021	07	Bosco Alto 2	66	18	50	€ 213,64	€ 28.277,00	€. 373.650,00	Valore VAM	D.M. 05/03/75	Gest. CALABRIA VERDE	☐	☑
SAN DONATO DI NINEA	021	08	Pascolo 2	0	73	0	€ 2,36	€ 313,00	€. 2.853,00	Valore VAM	D.M. 05/03/75	Gest. CALABRIA VERDE	☐	☑
SAN DONATO DI NINEA	021	09	Bosco Alto 1	11	49	70	€ 59,38	€ 7.859,00	€. 64.907,00	Valore VAM	D.M. 05/03/75	Gest. CALABRIA VERDE	☐	☑
SAN DONATO DI NINEA	022	03	Pascolo 2	2	50	20	€ 8,08	€ 1.068,00	€. 9.779,00	Valore VAM	D.M. 05/03/75	Gest. CALABRIA VERDE	☐	☑
SAN DONATO DI NINEA	022	14	Bosco Alto 2	43	44	50	€ 140,24	€ 18.561,00	€. 245.270,00	Valore VAM	D.M. 05/03/75	Gest. CALABRIA VERDE	☐	☑
SAN DONATO DI NINEA	022	16	Bosco Alto 1	39	68	20	€ 54,86	€ 7.261,00	€. 224.026,00	Valore VAM	D.M. 05/03/75	Gest. CALABRIA VERDE	☐	☑
SAN DONATO DI NINEA	022	17	Pascolo Cesp	16	99	70	€ 54,86	€ 7.261,00	€. 66.432,00	Valore VAM	D.M. 05/03/75	Gest. CALABRIA VERDE	☐	☑
SAN DONATO DI NINEA	022	36	Bosco Alto 1	150	30	20	€ 776,25	€ 64.225,00	€. 848.535,00	Valore VAM	D.M. 05/03/75	Gest. CALABRIA VERDE	☐	☑
SAN DONATO DI NINEA	022	41	Pascolo 1	0	7	0		€ 275,00	€. 276,00	Valore Esproprio	Dec.Esp. D.S. n.16621/05	Gestione SORICAL	☐	☑
SAN DONATO DI NINEA	028	100	Pascolo Arb 2	0	10	40	€ 0,74	€ 98,00	€. 677,00	Valore VAM	D.G.R. 16929 del 14/11/0	Gestione SORICAL	☐	☑
SAN DONATO DI NINEA	033	100	Pascolo Arb 2	0	1	50	€ 0,11	€ 15,00	€. 98,00	Valore VAM	D.G.R. 16929 del 14/11/0	Gestione SORICAL	☐	☑
SAN DONATO DI NINEA	033	102	Pascolo Arb 2	0	1	40	€ 0,10	€ 13,00	€. 91,00	Valore VAM	D.G.R. 16929 del 14/11/0	Gestione SORICAL	☐	☑
SAN DONATO DI NINEA	033	110	Pascolo Arb 2	0	2	50	€ 0,18	€ 23,00	€. 163,00	Valore VAM	D.G.R. 16929 del 14/11/0	Gestione SORICAL	☐	☑

Comune	Foglio	Part.la	Coltura	ha	a	ca	Reddito Dominicale	Valore 2018	Valore 2019	Stima / Valore	Provenienza	Destinazione d'uso	Disp.	Indisp
SAN DONATO DI NINEA	033	112	Seminativo 3	0	3	60	€ 0,25	€ 33,00	€. 227,00	Valore VAM	D.G.R. 16929 del 14/11/0	Gestione SORICAL	☐	☑
SAN DONATO DI NINEA	033	113	Querceto 2	0	1	0	€ 0,23	€ 29,00	€. 81,00	Valore VAM	D.G.R. 16929 del 14/11/0	Gestione SORICAL	☐	☑
SAN DONATO DI NINEA	033	114	Pascolo Arb 3	0	4	50	€ 0,33	€ 43,00	€. 293,00	Valore VAM	D.G.R. 16929 del 14/11/0	Gestione SORICAL	☐	☑
SAN DONATO DI NINEA	033	116	Cast frutto 2	0	2	40	€ 0,63	€ 82,00	€. 219,00	Valore VAM	D.G.R. 16929 del 14/11/0	Gestione SORICAL	☐	☑
SAN DONATO DI NINEA	033	118	Bosco Alto 1	0	5	80	€ 0,30	€ 39,00	€. 327,00	Valore VAM	D.G.R. 16929 del 14/11/0	Gestione SORICAL	☐	☑
SAN DONATO DI NINEA	033	177		0	1	60		€ 49,00	€. 49,00	Valore Esproprio	Dec.Esp. D.S. n.16929/05	Gestione SORICAL	☐	☑
SAN DONATO DI NINEA	033	86	Bosco Alto 1	0	7	60	€ 0,39	€ 51,00	€. 429,00	Valore VAM	D.G.R. 16929 del 14/11/0	Gestione SORICAL	☐	☑
SAN DONATO DI NINEA	033	87	Bosco Alto 1	0	2	30	€ 0,13	€ 16,00	€. 130,00	Valore VAM	D.G.R. 16929 del 14/11/0	Gestione SORICAL	☐	☑
SAN DONATO DI NINEA	033	89	Bosco Alto 1	0	8	50	€ 0,44	€ 57,00	€. 480,00	Valore VAM	D.G.R. 16929 del 14/11/0	Gestione SORICAL	☐	☑
SAN DONATO DI NINEA	033	90	Bosco Alto 1	0	11	80	€ 0,61	€ 80,00	€. 666,00	Valore VAM	D.G.R. 16929 del 14/11/0	Gestione SORICAL	☐	☑
SAN DONATO DI NINEA	033	92	Bosco Alto 1	0	4	0	€ 0,21	€ 28,00	€. 226,00	Valore VAM	D.G.R. 16929 del 14/11/0	Gestione SORICAL	☐	☑
SAN DONATO DI NINEA	033	95	Castagneto 2	0	1	0	€ 0,26	€ 34,00	€. 91,00	Valore VAM	D.G.R. 16929 del 14/11/0	Gestione SORICAL	☐	☑
SAN DONATO DI NINEA	033	96	Bosco Alto 1	0	7	30	€ 0,38	€ 49,00	€. 412,00	Valore VAM	D.G.R. 16929 del 14/11/0	Gestione SORICAL	☐	☑
SAN DONATO DI NINEA	034	251	Seminativo 1	0	0	80	€ 0,26	€ 156,00	€. 156,00	Valore Esproprio	Dec.Esp.n.31 del 12/10/2	Gestione SORICAL	☐	☑
SAN DONATO DI NINEA	035	161	Bosco Alto 1	0	0	80	€ 0,04	€ 5,00	€. 45,00	Valore VAM	D.G.R. 16929 del 14/11/0	Gestione SORICAL	☐	☑
SAN DONATO DI NINEA	035	162	Pascolo Cesp	0	3	20	€ 0,10	€ 13,00	€. 125,00	Valore VAM	D.G.R. 16929 del 14/11/0	Gestione SORICAL	☐	☑
SAN DONATO DI NINEA	035	164	Semin Irrig Ar	0	2	60	€ 0,75	€ 100,00	€. 243,00	Valore VAM	D.G.R. 16929 del 14/11/0	Gestione SORICAL	☐	☑
SAN DONATO DI NINEA	035	166	Semin Irrig Ar	0	1	40	€ 0,41	€ 54,00	€. 131,00	Valore VAM	D.G.R. 16929 del 14/11/0	Gestione SORICAL	☐	☑
SAN DONATO DI NINEA	035	168	Semin Irrig 2	0	1	20	€ 0,39	€ 51,00	€. 96,00	Valore VAM	D.G.R. 16929 del 14/11/0	Gestione SORICAL	☐	☑
SAN DONATO DI NINEA	035	169	Semin Irrig 2	0	2	10	€ 0,68	€ 90,00	€. 169,00	Valore VAM	D.G.R. 16929 del 14/11/0	Gestione SORICAL	☐	☑
SAN DONATO DI NINEA	035	170	Semin Irrig 2	0	1	15	€ 0,38	€ 49,00	€. 92,00	Valore VAM	D.G.R. 16929 del 14/11/0	Gestione SORICAL	☐	☑
SAN DONATO DI NINEA	035	172	Semin Irrig 2	0	6	0	€ 1,94	€ 257,00	€. 482,00	Valore VAM	D.G.R. 16929 del 14/11/0	Gestione SORICAL	☐	☑
SAN DONATO DI NINEA	035	175	Pascolo Cesp	0	2	0	€ 0,06	€ 8,00	€. 78,00	Valore VAM	D.G.R. 16929 del 14/11/0	Gestione SORICAL	☐	☑
SAN DONATO DI NINEA	035	179	Uliveto 3	0	5	20	€ 0,68	€ 90,00	€. 790,00	Valore VAM	D.G.R. 16929 del 14/11/0	Gestione SORICAL	☐	☑
SAN DONATO DI NINEA	035	196	Semin Irrig Ar	0	4	25	€ 1,79	€ 398,00	€. 399,00	Valore Esproprio	Dec.Esp.n.31 del 12/10/2	Gestione SORICAL	☐	☑
SAN DONATO DI NINEA	036	655	Semin Irrig Ar	0	0	25	€ 0,10	€ 26,00	€. 26,00	Valore Esproprio	Dec.Esp.n.31 del 12/10/2	Gestione SORICAL	☐	☑
SAN DONATO DI NINEA	036	658	Semin Irrig Ar	0	3	75	€ 1,09	€ 731,00	€. 733,00	Valore Esproprio	Dec.Esp.n.31 del 12/10/2	Gestione SORICAL	☐	☑
SAN DONATO DI NINEA	036	670	Semin Irrig Ar	0	4	5	€ 1,70	€ 533,00	€. 535,00	Valore Esproprio	Dec.Esp.n.31 del 12/10/2	Gestione SORICAL	☐	☑
SAN DONATO DI NINEA	040	434	Seminativo 2	0	1	80	€ 0,29	€ 38,00	€. 113,00	Valore VAM	D.G.R. 16929 del 14/11/0	Gestione SORICAL	☐	☑
SAN DONATO DI NINEA	040	436	Seminativo 2	0	0	20	€ 0,04	€ 5,00	€. 13,00	Valore VAM	D.G.R. 16929 del 14/11/0	Gestione SORICAL	☐	☑
SAN DONATO DI NINEA	040	437	Pascolo Arb 2	0	2	40	€ 0,18	€ 23,00	€. 156,00	Valore VAM	D.G.R. 16929 del 14/11/0	Gestione SORICAL	☐	☑
SAN DONATO DI NINEA	040	439	Semin Irrig 2	0	0	40	€ 0,13	€ 16,00	€. 32,00	Valore VAM	D.G.R. 16929 del 14/11/0	Gestione SORICAL	☐	☑
SAN DONATO DI NINEA	040	440	Seminativo 1	0	1	30	€ 0,43	€ 56,00	€. 82,00	Valore VAM	D.G.R. 16929 del 14/11/0	Gestione SORICAL	☐	☑

Comune	Foglio	Part.la	Coltura	ha	a	ca	Reddito Dominicale	Valore 2018	Valore 2019	Stima / Valore	Provenienza	Destinazione d'uso	Disp.	Indisp
SAN DONATO DI NINEA	040	442	Seminativo 1	0	0	10	€ 0,04	€ 5,00	€. 6,00	Valore VAM	D.G.R. 16929 del 14/11/0	Gestione SORICAL	☐	☑
SAN DONATO DI NINEA	041	218	Semin Irrig Ar	0	0	15	€ 0,04	€ 29,00	€. 29,00	Valore Esproprio	Dec.Esp.n.31 del 12/10/2	Gestione SORICAL	☐	☑
SAN DONATO DI NINEA	041	224	Semin Irrig Ar	0	0	35	€ 0,10	€ 40,00	€. 40,00	Valore Esproprio	Dec.Esp.n.31 del 12/10/2	Gestione SORICAL	☐	☑
SAN DONATO DI NINEA	045	266	Uliveto 2	0	0	4	€ 0,01	€ 10,00	€. 10,00	Valore Esproprio	Dec.Esp.n.31 del 12/10/2	Gestione SORICAL	☐	☑
SAN DONATO DI NINEA	045	268	Uliveto 2	0	0	40	€ 0,10	€ 97,00	€. 97,00	Valore Esproprio	Dec.Esp.n.31 del 12/10/2	Gestione SORICAL	☐	☑
SAN DONATO DI NINEA	045	274	Semin Arb 2	0	0	73	€ 0,19	€ 94,00	€. 94,00	Valore Esproprio	Dec.Esp.n.31 del 12/10/2	Gestione SORICAL	☐	☑
SAN DONATO DI NINEA	045	285	Semin Arb 2	0	0	30	€ 0,08	€ 128,00	€. 128,00	Valore Esproprio	Dec.Esp.n.31 del 12/10/2	Gestione SORICAL	☐	☑
SAN DONATO DI NINEA	045	288	Semin Arb 2	0	1	30	€ 0,34	€ 247,00	€. 248,00	Valore Esproprio	Dec.Esp.n.31 del 12/10/2	Gestione SORICAL	☐	☑
SAN DONATO DI NINEA	045	297	Semin Arb 2	0	0	60	€ 0,15	€ 79,00	€. 79,00	Valore Esproprio	Dec.Esp.n.31 del 12/10/2	Gestione SORICAL	☐	☑
SAN DONATO DI NINEA	045	300	Semin Arb 1	0	0	95	€ 0,43	€ 122,00	€. 122,00	Valore Esproprio	Dec.Esp.n.31 del 12/10/2	Gestione SORICAL	☐	☑
SAN DONATO DI NINEA	045	303	Semin Arb 2	0	1	35	€ 0,35	€ 172,00	€. 173,00	Valore Esproprio	Dec.Esp.n.31 del 12/10/2	Gestione SORICAL	☐	☑
SAN DONATO DI NINEA	046	215	Bosco Alto 1	0	3	45	€ 0,18	€ 345,00	€. 346,00	Valore Esproprio	Dec.Esp.n.31 del 12/10/2	Gestione SORICAL	☐	☑
SAN DONATO DI NINEA	046	218	Bosco Alto 1	0	3	10	€ 0,16	€ 310,00	€. 311,00	Valore Esproprio	Dec.Esp.n.31 del 12/10/2	Gestione SORICAL	☐	☑
SAN DONATO DI NINEA	046	227	Pascolo Arb 1	0	1	50	€ 0,15	€ 134,00	€. 134,00	Valore Esproprio	Dec.Esp.n.31 del 12/10/2	Gestione SORICAL	☐	☑
SAN DONATO DI NINEA	046	230	Bosco Ceduo	0	3	0	€ 0,11	€ 300,00	€. 301,00	Valore Esproprio	Dec.Esp.n.31 del 12/10/2	Gestione SORICAL	☐	☑
SAN DONATO DI NINEA	050	362	Semin Arb 2	0	0	20	€ 0,05	€ 6,00	€. 16,00	Valore VAM	ex Casmez	Gestione SORICAL	☐	☑
SAN DONATO DI NINEA	050	363	Semin Arb 2	0	1	10	€ 0,29	€ 37,00	€. 88,00	Valore VAM	ex Casmez	Gestione SORICAL	☐	☑
SAN DONATO DI NINEA	050	365	Semin Arb 3	0	4	10	€ 0,43	€ 55,00	€. 329,00	Valore VAM	ex Casmez	Gestione SORICAL	☐	☑
SAN DONATO DI NINEA	050	371	Bosco Alto 1	0	2	30	€ 0,13	€ 16,00	€. 130,00	Valore VAM	ex Casmez	Gestione SORICAL	☐	☑
SAN DONATO DI NINEA	050	373	Semin Arb 3	0	1	0	€ 0,10	€ 13,00	€. 80,00	Valore VAM	ex Casmez	Gestione SORICAL	☐	☑
SAN DONATO DI NINEA	050	375	Seminativo 2	0	0	60	€ 0,10	€ 13,00	€. 38,00	Valore VAM	ex Casmez	Gestione SORICAL	☐	☑
SAN DONATO DI NINEA	050	377	Seminativo 2	0	0	60	€ 0,10	€ 13,00	€. 38,00	Valore VAM	ex Casmez	Gestione SORICAL	☐	☑
SAN DONATO DI NINEA	050	379	Seminativo 1	0	1	50	€ 0,49	€ 63,00	€. 94,00	Valore VAM	ex Casmez	Gestione SORICAL	☐	☑
SAN DONATO DI NINEA	050	381	Querceto 2	0	5	20	€ 1,18	€ 154,00	€. 423,00	Valore VAM	ex Casmez	Gestione SORICAL	☐	☑
SAN DONATO DI NINEA	050	383	Semin Arb 3	0	0	80	€ 0,09	€ 11,00	€. 64,00	Valore VAM	ex Casmez	Gestione SORICAL	☐	☑
SAN DONATO DI NINEA	050	384	Semin Arb 3	0	0	60	€ 0,06	€ 8,00	€. 48,00	Valore VAM	ex Casmez	Gestione SORICAL	☐	☑
SAN DONATO DI NINEA	050	385	Semin Arb 2	0	9	40	€ 2,43	€ 317,00	€. 755,00	Valore VAM	ex Casmez	Gestione SORICAL	☐	☑
SAN DONATO DI NINEA	050	387	Semin Arb 3	0	1	50	€ 0,15	€ 20,00	€. 121,00	Valore VAM	ex Casmez	Gestione SORICAL	☐	☑
SAN DONATO DI NINEA	050	389	Seminativo 1	0	0	20	€ 0,06	€ 8,00	€. 13,00	Valore VAM	ex Casmez	Gestione SORICAL	☐	☑
SAN DONATO DI NINEA	050	391	Seminativo 1	0	0	20	€ 0,06	€ 8,00	€. 13,00	Valore VAM	ex Casmez	Gestione SORICAL	☐	☑
SAN DONATO DI NINEA	050	393	Semin Arb 3	0	0	20	€ 0,03	€ 3,00	€. 16,00	Valore VAM	ex Casmez	Gestione SORICAL	☐	☑
SAN DONATO DI NINEA	050	395	Semin Arb 2	0	4	30	€ 1,11	€ 146,00	€. 345,00	Valore VAM	ex Casmez	Gestione SORICAL	☐	☑
SAN DONATO DI NINEA	050	400	Semin Arb 3	0	1	60	€ 0,16	€ 21,00	€. 129,00	Valore VAM	ex Casmez	Gestione SORICAL	☐	☑

Comune	Foglio	Part.la	Coltura	ha	a	ca	Reddito Dominicale	Valore 2018	Valore 2019	Stima / Valore	Provenienza	Destinazione d'uso	Disp.	Indisp
SAN DONATO DI NINEA	050	401	Seminativo 1	0	3	0	€ 0,96	€ 126,00	€. 189,00	Valore VAM	ex Casmez	Gestione SORICAL	☐	☑
SAN DONATO DI NINEA	051	214	Semin Arb 2	0	5	60	€ 1,45	€ 189,00	€. 450,00	Valore VAM	ex Casmez	Gestione SORICAL	☐	☑
SAN DONATO DI NINEA	051	229	Semin Arb 2	0	0	90	€ 0,24	€ 31,00	€. 72,00	Valore VAM	ex Casmez	Gestione SORICAL	☐	☑
SAN DONATO DI NINEA	051	231	Semin Arb 2	0	1	10	€ 0,29	€ 37,00	€. 88,00	Valore VAM	ex Casmez	Gestione SORICAL	☐	☑
SAN DONATO DI NINEA	051	234	Semin Arb 3	0	3	40	€ 0,35	€ 46,00	€. 273,00	Valore VAM	ex Casmez	Gestione SORICAL	☐	☑
SAN DONATO DI NINEA	051	235	Semin Arb 3	0	0	90	€ 0,09	€ 11,00	€. 72,00	Valore VAM	ex Casmez	Gestione SORICAL	☐	☑
SAN DONATO DI NINEA	051	238	Semin Arb 3	0	1	0	€ 0,10	€ 13,00	€. 80,00	Valore VAM	ex Casmez	Gestione SORICAL	☐	☑
SAN DONATO DI NINEA	051	240	Seminativo 1	0	0	80	€ 0,26	€ 34,00	€. 50,00	Valore VAM	ex Casmez	Gestione SORICAL	☐	☑
SAN DONATO DI NINEA	051	244	Seminativo 1	0	1	80	€ 0,58	€ 75,00	€. 113,00	Valore VAM	ex Casmez	Gestione SORICAL	☐	☑
SAN DONATO DI NINEA	051	246	Seminativo 1	0	0	60	€ 0,19	€ 24,00	€. 38,00	Valore VAM	ex Casmez	Gestione SORICAL	☐	☑
SAN DONATO DI NINEA	055	185	Semin Arb 1	0	0	40	€ 0,18	€ 23,00	€. 32,00	Valore VAM	ex Casmez	Gestione SORICAL	☐	☑
SAN DONATO DI NINEA	055	186	Semin Arb 1	0	0	90	€ 0,41	€ 54,00	€. 72,00	Valore VAM	ex Casmez	Gestione SORICAL	☐	☑
SAN DONATO DI NINEA	055	188	Semin Arb 1	0	2	20	€ 1,00	€ 131,00	€. 177,00	Valore VAM	ex Casmez	Gestione SORICAL	☐	☑
SAN DONATO DI NINEA	055	190	Seminativo 1	0	0	70	€ 0,23	€ 29,00	€. 44,00	Valore VAM	ex Casmez	Gestione SORICAL	☐	☑
SAN DONATO DI NINEA	055	192	Seminativo 1	0	0	60	€ 0,19	€ 24,00	€. 38,00	Valore VAM	ex Casmez	Gestione SORICAL	☐	☑
SAN DONATO DI NINEA	055	194	Semin Arb 3	0	2	40	€ 0,25	€ 32,00	€. 193,00	Valore VAM	ex Casmez	Gestione SORICAL	☐	☑
SAN DONATO DI NINEA	055	196	Semin Arb 1	0	6	70	€ 3,03	€ 395,00	€. 538,00	Valore VAM	ex Casmez	Gestione SORICAL	☐	☑
SAN DONATO DI NINEA	055	205	Semin Arb 3	0	0	20	€ 0,03	€ 3,00	€. 16,00	Valore VAM	ex Casmez	Gestione SORICAL	☐	☑
SAN DONATO DI NINEA	055	206	Seminativo 2	0	1	60	€ 0,26	€ 34,00	€. 101,00	Valore VAM	ex Casmez	Gestione SORICAL	☐	☑
SAN DONATO DI NINEA	055	210	Seminativo 2	0	2	70	€ 0,44	€ 57,00	€. 170,00	Valore VAM	ex Casmez	Gestione SORICAL	☐	☑
SAN DONATO DI NINEA	055	211	Seminativo 2	0	2	20	€ 0,35	€ 46,00	€. 139,00	Valore VAM	ex Casmez	Gestione SORICAL	☐	☑
SAN DONATO DI NINEA	055	213	Seminativo 2	0	0	60	€ 0,10	€ 13,00	€. 38,00	Valore VAM	ex Casmez	Gestione SORICAL	☐	☑
SAN DONATO DI NINEA	056	264	Pascolo 2	0	1	30	€ 0,04	€ 5,00	€. 51,00	Valore VAM	ex Casmez	Gestione SORICAL	☐	☑
SAN DONATO DI NINEA	056	448	Pascolo Cesp	0	18	0	€ 1,16	€ 152,00	€. 704,00	Valore VAM	ex Casmez	Gestione SORICAL	☐	☑
SAN DONATO DI NINEA	056	450	Pascolo Cesp	0	10	90	€ 0,70	€ 92,00	€. 426,00	Valore VAM	ex Casmez	Gestione SORICAL	☐	☑
SAN DONATO DI NINEA	056	509	Uliveto 2	0	0	50	€ 0,13	€ 16,00	€. 76,00	Valore VAM	ex Casmez	Gestione SORICAL	☐	☑
SAN DONATO DI NINEA	056	512	Uliveto 2	0	0	5	€ 0,01	€ 2,00	€. 8,00	Valore VAM	ex Casmez	Gestione SORICAL	☐	☑
SAN DONATO DI NINEA	056	618	Uliveto 2	0	3	60	€ 0,93	€ 121,00	€. 547,00	Valore VAM	ex Casmez	Gestione SORICAL	☐	☑
SAN DONATO DI NINEA	056	623	Seminativo 2	0	4	50	€ 0,73	€ 95,00	€. 283,00	Valore VAM	ex Casmez	Gestione SORICAL	☐	☑
SAN DONATO DI NINEA	056	628	Seminativo 2	0	1	30	€ 0,21	€ 28,00	€. 82,00	Valore VAM	ex Casmez	Gestione SORICAL	☐	☑
SAN DONATO DI NINEA	056	632	Seminativo 2	0	2	40	€ 0,39	€ 50,00	€. 151,00	Valore VAM	ex Casmez	Gestione SORICAL	☐	☑
SAN DONATO DI NINEA	056	634	Seminativo 2	0	1	20	€ 0,19	€ 24,00	€. 76,00	Valore VAM	ex Casmez	Gestione SORICAL	☐	☑
SAN DONATO DI NINEA	056	636	Seminativo 2	0	0	10	€ 0,01	€ 2,00	€. 6,00	Valore VAM	ex Casmez	Gestione SORICAL	☐	☑

Comune	Foglio	Part.la	Coltura	ha	a	ca	Reddito Dominicale	Valore 2018	Valore 2019	Stima / Valore	Provenienza	Destinazione d'uso	Disp.	Indisp
SAN DONATO DI NINEA	056	640	Seminativo 2	0	1	70	€ 0,28	€ 36,00	€. 107,00	Valore VAM	ex Casmez	Gestione SORICAL	☐	☑
SAN DONATO DI NINEA	056	656	Semin Arb 3	0	0	80	€ 0,09	€ 11,00	€. 64,00	Valore VAM	ex Casmez	Gestione SORICAL	☐	☑
SAN DONATO DI NINEA	056	658	Semin Arb 3	0	0	25	€ 0,03	€ 3,00	€. 20,00	Valore VAM	ex Casmez	Gestione SORICAL	☐	☑
SAN DONATO DI NINEA	056	660	Semin Arb 3	0	2	70	€ 0,28	€ 36,00	€. 217,00	Valore VAM	ex Casmez	Gestione SORICAL	☐	☑
SAN DONATO DI NINEA	056	662	Uliveto 2	0	0	30	€ 0,08	€ 10,00	€. 46,00	Valore VAM	ex Casmez	Gestione SORICAL	☐	☑
SAN DONATO DI NINEA	056	664	Pascolo Cesp	0	1	70	€ 0,11	€ 15,00	€. 66,00	Valore VAM	ex Casmez	Gestione SORICAL	☐	☑
SAN DONATO DI NINEA	056	667	Pascolo Cesp	0	6	70	€ 0,44	€ 57,00	€. 262,00	Valore VAM	ex Casmez	Gestione SORICAL	☐	☑
Totali per Comune								**€ 1.310.488,00**	**€. 4.746.941,00**					
SAN FILI	001	02	Bosco Ceduo	46	48	40	€ 150,04	€ 19.858,00	€. 232.147,00	Valore VAM	D.M. 05/03/75	Gest. CALABRIA VERDE	☐	☑
SAN FILI	001	08	Bosco Ceduo	0	54	40	€ 1,05	€ 139,00	€. 2.717,00	Valore VAM	D.M. 05/03/75	Gest. CALABRIA VERDE	☐	☑
SAN FILI	001	30	Bosco Ceduo	8	5	80	€ 26,01	€ 3.443,00	€. 40.243,00	Valore VAM	D.M. 05/03/75	Gest. CALABRIA VERDE	☐	☑
SAN FILI	001	31	Bosco Ceduo	101	33	30	€ 327,09	€ 43.292,00	€. 506.070,00	Valore VAM	D.M. 05/03/75	Gest. CALABRIA VERDE	☐	☑
Totali per Comune								**€ 66.732,00**	**€. 781.177,00**					
SAN GIORGIO ALBANESE	001	55	Uliveto 1	0	5	80		€ 421,00	€. 422,00	Valore Esproprio	Dec.Esp.D.S.n.15.287/03	Gestione SORICAL	☐	☑
SAN GIORGIO ALBANESE	001	57	Uliveto 1	0	14	80		€ 1.073,00	€. 1.076,00	Valore Esproprio	Dec.Esp.D.S.n.15.287/03	Gestione SORICAL	☐	☑
Totali per Comune								**€ 1.494,00**	**€. 1.498,00**					
SAN GIOVANNI IN FIORE	009	214	Bosco Alto 1	0	26	80	€ 2,25	€ 294,00	€. 2.037,00	Valore VAM	ex Casmez	Gestione SORICAL	☐	☑
SAN GIOVANNI IN FIORE	009	215	Seminativo 3	0	9	20	€ 2,08	€ 272,00	€. 400,00	Valore VAM	ex Casmez	Gestione SORICAL	☐	☑
SAN GIOVANNI IN FIORE	009	216	Bosco Alto 1	0	6	20	€ 0,53	€ 68,00	€. 471,00	Valore VAM	ex Casmez	Gestione SORICAL	☐	☑
SAN GIOVANNI IN FIORE	009	218	Bosco Alto 1	0	2	40	€ 0,20	€ 26,00	€. 182,00	Valore VAM	ex Casmez	Gestione SORICAL	☐	☑
SAN GIOVANNI IN FIORE	009	220	Bosco Alto 1	0	4	20	€ 0,35	€ 46,00	€. 319,00	Valore VAM	ex Casmez	Gestione SORICAL	☐	☑
SAN GIOVANNI IN FIORE	009	222	Semin Irrig 2	0	2	10	€ 1,35	€ 177,00	€. 214,00	Valore VAM	ex Casmez	Gestione SORICAL	☐	☑
SAN GIOVANNI IN FIORE	009	387	Semin Irrig 3	0	0	40	€ 0,18	€ 23,00	€. 41,00	Valore VAM	ex Casmez	Gestione SORICAL	☐	☑
SAN GIOVANNI IN FIORE	009	65	Bosco Alto 1	7	26	60	€ 60,98	€ 8.070,00	€. 55.220,00	Valore VAM	D.M. 05/03/75	Gest. CALABRIA VERDE	☐	☑
SAN GIOVANNI IN FIORE	010	1008	Bosco Alto 1	0	0	10	€ 0,01	€ 2,00	€. 8,00	Valore VAM	ex Casmez	Gestione SORICAL	☐	☑
SAN GIOVANNI IN FIORE	010	1010	Bosco Alto 1	0	1	40	€ 0,11	€ 15,00	€. 106,00	Valore VAM	ex Casmez	Gestione SORICAL	☐	☑
SAN GIOVANNI IN FIORE	010	1018	Semin Irrig 1	0	0	20	€ 0,15	€ 20,00	€. 20,00	Valore VAM	ex Casmez	Gestione SORICAL	☐	☑
SAN GIOVANNI IN FIORE	010	1020	Semin Irrig 2	0	0	20	€ 0,13	€ 16,00	€. 20,00	Valore VAM	ex Casmez	Gestione SORICAL	☐	☑
SAN GIOVANNI IN FIORE	010	1022	Semin Irrig 1	0	1	10	€ 0,85	€ 111,00	€. 112,00	Valore VAM	ex Casmez	Gestione SORICAL	☐	☑
SAN GIOVANNI IN FIORE	010	1024	Semin Irrig 1	0	0	50	€ 0,39	€ 50,00	€. 51,00	Valore VAM	ex Casmez	Gestione SORICAL	☐	☑
SAN GIOVANNI IN FIORE	010	628	Semin Irrig 2	0	0	40	€ 0,26	€ 34,00	€. 41,00	Valore VAM	ex Casmez	Gestione SORICAL	☐	☑
SAN GIOVANNI IN FIORE	010	630	Semin Irrig 2	0	5	90	€ 3,81	€ 499,00	€. 602,00	Valore VAM	ex Casmez	Gestione SORICAL	☐	☑

Comune	Foglio	Part.la	Coltura	ha	a	ca	Reddito Dominicale	Valore 2018	Valore 2019	Stima / Valore	Provenienza	Destinazione d'uso	Disp.	Indisp
SAN GIOVANNI IN FIORE	010	632	Semin Irrig 2	0	2	60	€ 1,68	€ 219,00	€. 265,00	Valore VAM	ex Casmez	Gestione SORICAL	☐	☑
SAN GIOVANNI IN FIORE	010	634	Semin Irrig 2	0	8	60	€ 5,55	€ 726,00	€. 878,00	Valore VAM	ex Casmez	Gestione SORICAL	☐	☑
SAN GIOVANNI IN FIORE	010	640	Bosco Alto 1	0	7	20	€ 0,60	€ 78,00	€. 547,00	Valore VAM	ex Casmez	Gestione SORICAL	☐	☑
SAN GIOVANNI IN FIORE	010	641	Bosco Alto 1	0	1	30	€ 0,11	€ 15,00	€. 99,00	Valore VAM	ex Casmez	Gestione SORICAL	☐	☑
SAN GIOVANNI IN FIORE	010	644	Semin Irrig 1	0	3	30	€ 2,56	€ 335,00	€. 337,00	Valore VAM	ex Casmez	Gestione SORICAL	☐	☑
SAN GIOVANNI IN FIORE	010	650	Semin Irrig 3	0	3	0	€ 1,35	€ 177,00	€. 306,00	Valore VAM	ex Casmez	Gestione SORICAL	☐	☑
SAN GIOVANNI IN FIORE	010	654	Bosco Alto 1	0	3	30	€ 0,28	€ 36,00	€. 251,00	Valore VAM	ex Casmez	Gestione SORICAL	☐	☑
SAN GIOVANNI IN FIORE	010	658	Semin Irrig 1	0	2	70	€ 2,09	€ 273,00	€. 276,00	Valore VAM	ex Casmez	Gestione SORICAL	☐	☑
SAN GIOVANNI IN FIORE	010	663	Semin Irrig 1	0	1	80	€ 1,40	€ 183,00	€. 184,00	Valore VAM	ex Casmez	Gestione SORICAL	☐	☑
SAN GIOVANNI IN FIORE	010	666	Semin Irrig 1	0	2	10	€ 1,63	€ 212,00	€. 214,00	Valore VAM	ex Casmez	Gestione SORICAL	☐	☑
SAN GIOVANNI IN FIORE	010	671	Semin Irrig 1	0	1	30	€ 1,01	€ 133,00	€. 133,00	Valore VAM	ex Casmez	Gestione SORICAL	☐	☑
SAN GIOVANNI IN FIORE	010	672	Semin Irrig 1	0	1	70	€ 1,31	€ 172,00	€. 173,00	Valore VAM	ex Casmez	Gestione SORICAL	☐	☑
SAN GIOVANNI IN FIORE	010	676	Semin Irrig 2	0	2	80	€ 1,81	€ 237,00	€. 286,00	Valore VAM	ex Casmez	Gestione SORICAL	☐	☑
SAN GIOVANNI IN FIORE	010	681	Semin Irrig 1	0	2	80	€ 2,18	€ 285,00	€. 286,00	Valore VAM	ex Casmez	Gestione SORICAL	☐	☑
SAN GIOVANNI IN FIORE	010	687	Semin Irrig 1	0	1	50	€ 1,16	€ 152,00	€. 153,00	Valore VAM	ex Casmez	Gestione SORICAL	☐	☑
SAN GIOVANNI IN FIORE	010	909	Semin Irrig 1	0	0	50	€ 0,39	€ 50,00	€. 51,00	Valore VAM	ex Casmez	Gestione SORICAL	☐	☑
SAN GIOVANNI IN FIORE	010	910	Semin Irrig 1	0	0	50	€ 0,39	€ 50,00	€. 51,00	Valore VAM	ex Casmez	Gestione SORICAL	☐	☑
SAN GIOVANNI IN FIORE	010	911	Semin Irrig 1	0	0	60	€ 0,46	€ 60,00	€. 61,00	Valore VAM	ex Casmez	Gestione SORICAL	☐	☑
SAN GIOVANNI IN FIORE	010	912	Semin Irrig 1	0	0	70	€ 0,54	€ 70,00	€. 71,00	Valore VAM	ex Casmez	Gestione SORICAL	☐	☑
SAN GIOVANNI IN FIORE	010	947	Bosco Alto 1	0	1	20	€ 0,10	€ 13,00	€. 91,00	Valore VAM	ex Casmez	Gestione SORICAL	☐	☑
SAN GIOVANNI IN FIORE	010	948	Semin Irrig 1	0	0	40	€ 0,31	€ 41,00	€. 41,00	Valore VAM	ex Casmez	Gestione SORICAL	☐	☑
SAN GIOVANNI IN FIORE	010	949	Semin Irrig 1	0	2	30	€ 1,79	€ 233,00	€. 235,00	Valore VAM	ex Casmez	Gestione SORICAL	☐	☑
SAN GIOVANNI IN FIORE	010	950	Pascolo Cesp	0	0	10	€ 0,01	€ 2,00	€. 3,00	Valore VAM	ex Casmez	Gestione SORICAL	☐	☑
SAN GIOVANNI IN FIORE	010	951	Bosco Alto 1	0	1	80	€ 0,15	€ 20,00	€. 137,00	Valore VAM	ex Casmez	Gestione SORICAL	☐	☑
SAN GIOVANNI IN FIORE	010	952	Semin Irrig 3	0	2	0	€ 0,90	€ 118,00	€. 204,00	Valore VAM	ex Casmez	Gestione SORICAL	☐	☑
SAN GIOVANNI IN FIORE	010	953	Semin Irrig 3	0	2	70	€ 1,23	€ 160,00	€. 276,00	Valore VAM	ex Casmez	Gestione SORICAL	☐	☑
SAN GIOVANNI IN FIORE	010	954	Bosco Alto 1	0	0	10	€ 0,01	€ 2,00	€. 8,00	Valore VAM	ex Casmez	Gestione SORICAL	☐	☑
SAN GIOVANNI IN FIORE	010	956	Semin Irrig 1	0	2	30	€ 1,79	€ 233,00	€. 235,00	Valore VAM	ex Casmez	Gestione SORICAL	☐	☑
SAN GIOVANNI IN FIORE	010	957	Semin Irrig 1	0	1	40	€ 1,09	€ 142,00	€. 143,00	Valore VAM	ex Casmez	Gestione SORICAL	☐	☑
SAN GIOVANNI IN FIORE	010	958	Semin Irrig 1	0	1	20	€ 0,93	€ 121,00	€. 122,00	Valore VAM	ex Casmez	Gestione SORICAL	☐	☑
SAN GIOVANNI IN FIORE	010	960	Semin Irrig 1	0	0	10	€ 0,08	€ 10,00	€. 10,00	Valore VAM	ex Casmez	Gestione SORICAL	☐	☑
SAN GIOVANNI IN FIORE	010	962	Semin Irrig 1	0	0	15	€ 0,11	€ 15,00	€. 15,00	Valore VAM	ex Casmez	Gestione SORICAL	☐	☑
SAN GIOVANNI IN FIORE	010	964	Semin Irrig 1	0	0	15	€ 0,11	€ 15,00	€. 15,00	Valore VAM	ex Casmez	Gestione SORICAL	☐	☑

Comune	Foglio	Part.la	Coltura	ha	a	ca	Reddito Dominicale	Valore 2018	Valore 2019	Stima / Valore	Provenienza	Destinazione d'uso	Disp.	Indisp
SAN GIOVANNI IN FIORE	010	966	Semin Irrig 1	0	0	20	€ 0,15	€ 20,00	€. 20,00	Valore VAM	ex Casmez	Gestione SORICAL	☐	☑
SAN GIOVANNI IN FIORE	010	968	Semin Irrig 1	0	0	5	€ 0,04	€ 5,00	€. 5,00	Valore VAM	ex Casmez	Gestione SORICAL	☐	☑
SAN GIOVANNI IN FIORE	010	969	Semin Irrig 1	0	3	60	€ 2,79	€ 364,00	€. 367,00	Valore VAM	ex Casmez	Gestione SORICAL	☐	☑
SAN GIOVANNI IN FIORE	010	970	Semin Irrig 1	0	2	0	€ 1,55	€ 203,00	€. 204,00	Valore VAM	ex Casmez	Gestione SORICAL	☐	☑
SAN GIOVANNI IN FIORE	010	971	Semin Irrig 1	0	2	10	€ 1,63	€ 212,00	€. 214,00	Valore VAM	ex Casmez	Gestione SORICAL	☐	☑
SAN GIOVANNI IN FIORE	010	973	Semin Irrig 1	0	1	30	€ 1,01	€ 133,00	€. 133,00	Valore VAM	ex Casmez	Gestione SORICAL	☐	☑
SAN GIOVANNI IN FIORE	010	975	Semin Irrig 1	0	1	30	€ 1,01	€ 133,00	€. 133,00	Valore VAM	ex Casmez	Gestione SORICAL	☐	☑
SAN GIOVANNI IN FIORE	010	976	Semin Irrig 1	0	2	10	€ 1,63	€ 212,00	€. 214,00	Valore VAM	ex Casmez	Gestione SORICAL	☐	☑
SAN GIOVANNI IN FIORE	010	978	Semin Irrig 2	0	1	0	€ 0,65	€ 85,00	€. 102,00	Valore VAM	ex Casmez	Gestione SORICAL	☐	☑
SAN GIOVANNI IN FIORE	010	979	Semin Irrig 2	0	2	10	€ 1,35	€ 177,00	€. 214,00	Valore VAM	ex Casmez	Gestione SORICAL	☐	☑
SAN GIOVANNI IN FIORE	010	980	Semin Irrig 2	0	2	60	€ 1,68	€ 219,00	€. 265,00	Valore VAM	ex Casmez	Gestione SORICAL	☐	☑
SAN GIOVANNI IN FIORE	010	981	Semin Irrig 1	0	2	10	€ 1,63	€ 212,00	€. 214,00	Valore VAM	ex Casmez	Gestione SORICAL	☐	☑
SAN GIOVANNI IN FIORE	010	982	Semin Irrig 1	0	0	90	€ 0,70	€ 92,00	€. 92,00	Valore VAM	ex Casmez	Gestione SORICAL	☐	☑
SAN GIOVANNI IN FIORE	010	984	Semin Irrig 1	0	2	0	€ 1,55	€ 203,00	€. 204,00	Valore VAM	ex Casmez	Gestione SORICAL	☐	☑
SAN GIOVANNI IN FIORE	010	985	Semin Irrig 1	0	20	30	€ 15,73	€ 2.056,00	€. 2.072,00	Valore VAM	ex Casmez	Gestione SORICAL	☐	☑
SAN GIOVANNI IN FIORE	010	987	Semin Irrig 1	0	1	10	€ 0,85	€ 111,00	€. 112,00	Valore VAM	ex Casmez	Gestione SORICAL	☐	☑
SAN GIOVANNI IN FIORE	010	988	Semin Irrig 1	0	0	90	€ 0,70	€ 92,00	€. 92,00	Valore VAM	ex Casmez	Gestione SORICAL	☐	☑
SAN GIOVANNI IN FIORE	010	990	Semin Irrig 1	0	0	50	€ 0,39	€ 50,00	€. 51,00	Valore VAM	ex Casmez	Gestione SORICAL	☐	☑
SAN GIOVANNI IN FIORE	011	202	Semin Irrig 1	0	2	60	€ 2,01	€ 264,00	€. 265,00	Valore VAM	ex Casmez	Gestione SORICAL	☐	☑
SAN GIOVANNI IN FIORE	011	218	Semin Irrig 1	0	0	80	€ 0,63	€ 81,00	€. 82,00	Valore VAM	ex Casmez	Gestione SORICAL	☐	☑
SAN GIOVANNI IN FIORE	011	219	Semin Irrig 1	0	1	30	€ 1,01	€ 133,00	€. 133,00	Valore VAM	ex Casmez	Gestione SORICAL	☐	☑
SAN GIOVANNI IN FIORE	011	220	Semin Irrig 1	0	0	80	€ 0,63	€ 81,00	€. 82,00	Valore VAM	ex Casmez	Gestione SORICAL	☐	☑
SAN GIOVANNI IN FIORE	011	221	Semin Irrig 1	0	1	10	€ 0,85	€ 111,00	€. 112,00	Valore VAM	ex Casmez	Gestione SORICAL	☐	☑
SAN GIOVANNI IN FIORE	011	223	Semin Irrig 1	0	0	80	€ 0,63	€ 81,00	€. 82,00	Valore VAM	ex Casmez	Gestione SORICAL	☐	☑
SAN GIOVANNI IN FIORE	012	09	Pascolo 1	0	95	10	€ 12,28	€ 1.625,00	€. 3.923,00	Valore VAM	D.M. 05/03/75	Gest. CALABRIA VERDE	☐	☑
SAN GIOVANNI IN FIORE	012	10	Pascolo 1	0	18	50	€ 2,39	€ 316,00	€. 763,00	Valore VAM	D.M. 05/03/75	Gest. CALABRIA VERDE	☐	☑
SAN GIOVANNI IN FIORE	012	11	Bosco Alto 1	14	73	50	€ 123,66	€ 16.368,00	€. 111.982,00	Valore VAM	D.M. 05/03/75	Gest. CALABRIA VERDE	☐	☑
SAN GIOVANNI IN FIORE	012	119	Bosco Alto 1	134	85	0	€ 1.131,71	€ 149.786,00	€. 1.024.828,00	Valore VAM	D.M. 05/03/75	Gest. CALABRIA VERDE	☐	☑
SAN GIOVANNI IN FIORE	012	120	Bosco Alto 1	0	13	80	€ 1,16	€ 154,00	€. 1.049,00	Valore VAM	D.M. 05/03/75	Gest. CALABRIA VERDE	☐	☑
SAN GIOVANNI IN FIORE	012	121	Bosco Alto 1	0	51	0	€ 4,28	€ 565,00	€. 3.876,00	Valore VAM	D.M. 05/03/75	Gest. CALABRIA VERDE	☐	☑
SAN GIOVANNI IN FIORE	012	28	Bosco Alto 1	14	41	60	€ 120,99	€ 16.014,00	€. 109.558,00	Valore VAM	D.M. 05/03/75	Gest. CALABRIA VERDE	☐	☑
SAN GIOVANNI IN FIORE	014	01	Bosco Alto 1	1	91	10	€ 16,04	€ 2.123,00	€. 14.523,00	Valore VAM	D.M. 05/03/75	Gest. CALABRIA VERDE	☐	☑
SAN GIOVANNI IN FIORE	014	02	Pascolo 1	0	32	80	€ 4,24	€ 560,00	€. 1.353,00	Valore VAM	D.M. 05/03/75	Gest. CALABRIA VERDE	☐	☑

Comune	Foglio	Part.la	Coltura	ha	a	ca	Reddito Dominicale	Valore 2018	Valore 2019	Stima / Valore	Provenienza	Destinazione d'uso	Disp.	Indisp
SAN GIOVANNI IN FIORE	017	03	Bosco Ceduo	7	75	40	€ 15,01	€ 1.987,00	€. 30.306,00	Valore VAM	D.M. 05/03/75	Gest. CALABRIA VERDE	☐	☑
SAN GIOVANNI IN FIORE	017	08	Bosco Alto 1	123	62	0	€ 1.037,48	€ 137.314,00	€. 939.482,00	Valore VAM	D.M. 05/03/75	Gest. CALABRIA VERDE	☐	☑
SAN GIOVANNI IN FIORE	017	108a	Pascolo Arb	12	0	0	€ 193,68	€ 25.634,00	€. 59.930,00	Valore VAM	D.M. 05/03/75	Gest. CALABRIA VERDE	☐	☑
SAN GIOVANNI IN FIORE	017	108b	Bosco Ceduo	46	45	50	€ 89,98	€ 11.909,00	€. 181.567,00	Valore VAM	D.M. 05/03/75	Gest. CALABRIA VERDE	☐	☑
SAN GIOVANNI IN FIORE	017	109	Bosco Ceduo	0	10	60	€ 0,20	€ 26,00	€. 414,00	Valore VAM	D.M. 05/03/75	Gest. CALABRIA VERDE	☐	☑
SAN GIOVANNI IN FIORE	017	110	Bosco Ceduo	0	86	0	€ 1,66	€ 219,00	€. 3.361,00	Valore VAM	D.M. 05/03/75	Gest. CALABRIA VERDE	☐	☑
SAN GIOVANNI IN FIORE	018	01	Bosco Alto 1	8	79	10	€ 73,78	€ 9.764,00	€. 66.809,00	Valore VAM	D.M. 05/03/75	Gest. CALABRIA VERDE	☐	☑
SAN GIOVANNI IN FIORE	018	03	Bosco Alto 1	83	70	80	€ 702,51	€ 92.981,00	€. 636.161,00	Valore VAM	D.M. 05/03/75	Gest. CALABRIA VERDE	☐	☑
SAN GIOVANNI IN FIORE	018	13	Seminativo 2	1	55	80	€ 50,29	€ 6.656,00	€. 6.766,00	Valore VAM	D.M. 05/03/75	Gest. CALABRIA VERDE	☐	☑
SAN GIOVANNI IN FIORE	018	24	Frutteto Irrig	1	3	40	€ 146,85	€ 19.436,00	€. 32.106,00	Valore VAM	D.M. 05/03/75	Gest. CALABRIA VERDE	☐	☑
SAN GIOVANNI IN FIORE	018	32	Pascolo 1	1	98	0	€ 25,56	€ 3.383,00	€. 8.169,00	Valore VAM	D.M. 05/03/75	Gest. CALABRIA VERDE	☐	☑
SAN GIOVANNI IN FIORE	018	34	Pascolo 1	1	74	70	€ 22,56	€ 2.987,00	€. 7.207,00	Valore VAM	D.M. 05/03/75	Gest. CALABRIA VERDE	☐	☑
SAN GIOVANNI IN FIORE	018	35	Semin Irrig 3	0	61	60	€ 27,84	€ 3.685,00	€. 6.287,00	Valore VAM	D.M. 05/03/75	Gest. CALABRIA VERDE	☐	☑
SAN GIOVANNI IN FIORE	030	100	Bosco Ceduo	0	1	29		€ 50,00	€. 50,00	Valore Esproprio	Dec.Esp. D.R. n.6916/06	Gestione SORICAL	☐	☑
SAN GIOVANNI IN FIORE	030	105	Pascolo 1	0	10	98		€ 455,00	€. 456,00	Valore Esproprio	Dec.Esp. D.R. n.6916/06	Gestione SORICAL	☐	☑
SAN GIOVANNI IN FIORE	030	112	Bosco Ceduo	0	5	92	€ 0,11	€ 15,00	€. 231,00	Valore VAM	ex Casmez	Gestione SORICAL	☐	☑
SAN GIOVANNI IN FIORE	030	115	Pascolo 1	0	11	74	€ 1,51	€ 198,00	€. 484,00	Valore VAM	ex Casmez	Gestione SORICAL	☐	☑
SAN GIOVANNI IN FIORE	030	118	Pascolo 1	0	14	97	€ 1,94	€ 254,00	€. 618,00	Valore VAM	ex Casmez	Gestione SORICAL	☐	☑
SAN GIOVANNI IN FIORE	030	120	Pascolo 1	0	8	57	€ 1,11	€ 146,00	€. 354,00	Valore VAM	ex Casmez	Gestione SORICAL	☐	☑
SAN GIOVANNI IN FIORE	030	121	Pascolo 1	0	0	11	€ 0,01	€ 2,00	€. 5,00	Valore VAM	ex Casmez	Gestione SORICAL	☐	☑
SAN GIOVANNI IN FIORE	030	124	Bosco Ceduo	0	29	7	€ 0,56	€ 73,00	€. 1.136,00	Valore VAM	ex Casmez	Gestione SORICAL	☐	☑
SAN GIOVANNI IN FIORE	030	129	Bosco Ceduo	3	34	10	€ 6,48	€ 847,00	€. 13.058,00	Valore VAM	ex Casmez	Gestione SORICAL	☐	☑
SAN GIOVANNI IN FIORE	030	141	Pascolo 1	0	2	20		€ 91,00	€. 91,00	Valore Esproprio	Dec.Esp. D.R. n.6916/06	Gestione SORICAL	☐	☑
SAN GIOVANNI IN FIORE	030	143	Bosco Ceduo	1	12	80		€ 4.422,00	€. 4.435,00	Valore Esproprio	Dec.Esp. D.R. n.6916/06	Gestione SORICAL	☐	☑
SAN GIOVANNI IN FIORE	030	72	Semin Irrig 3	0	6	5		€ 620,00	€. 622,00	Valore Esproprio	Dec.Esp. D.R. n.6916/06	Gestione SORICAL	☐	☑
SAN GIOVANNI IN FIORE	030	73	Semin Irrig 3	0	3	44		€ 352,00	€. 353,00	Valore Esproprio	Dec.Esp. D.R. n.6916/06	Gestione SORICAL	☐	☑
SAN GIOVANNI IN FIORE	030	77	Semin Irrig 3	0	1	40		€ 143,00	€. 143,00	Valore Esproprio	Dec.Esp. D.R. n.6916/06	Gestione SORICAL	☐	☑
SAN GIOVANNI IN FIORE	030	80	Semin Irrig 3	0	0	75		€ 76,00	€. 76,00	Valore Esproprio	Dec.Esp. D.R. n.6916/06	Gestione SORICAL	☐	☑
SAN GIOVANNI IN FIORE	030	82	Semin Irrig 3	0	5	90		€ 604,00	€. 606,00	Valore Esproprio	Dec.Esp. D.R. n.6916/06	Gestione SORICAL	☐	☑
SAN GIOVANNI IN FIORE	030	85	Semin Irrig 3	0	1	75		€ 179,00	€. 180,00	Valore Esproprio	Dec.Esp. D.R. n.6916/06	Gestione SORICAL	☐	☑
SAN GIOVANNI IN FIORE	030	86	Semin Irrig 3	0	0	85		€ 87,00	€. 87,00	Valore Esproprio	Dec.Esp. D.R. n.6916/06	Gestione SORICAL	☐	☑
SAN GIOVANNI IN FIORE	030	87	Semin Irrig 3	0	0	5		€ 5,00	€. 5,00	Valore Esproprio	Dec.Esp. D.R. n.6916/06	Gestione SORICAL	☐	☑
SAN GIOVANNI IN FIORE	030	88	Semin Irrig 3	0	0	35		€ 36,00	€. 36,00	Valore Esproprio	Dec.Esp. D.R. n.6916/06	Gestione SORICAL	☐	☑

Comune	Foglio	Part.la	Coltura	ha	a	ca	Reddito Dominicale	Valore 2018	Valore 2019	Stima / Valore	Provenienza	Destinazione d'uso	Disp.	Indisp
SAN GIOVANNI IN FIORE	030	90	Pascolo 1	0	5	5		€ 209,00	€. 210,00	Valore Esproprio	Dec.Esp. D.R. n.6916/06	Gestione SORICAL	☐	☑
SAN GIOVANNI IN FIORE	030	92	Pascolo 1	0	4	60		€ 190,00	€. 191,00	Valore Esproprio	Dec.Esp. D.R. n.6916/06	Gestione SORICAL	☐	☑
SAN GIOVANNI IN FIORE	030	93	Pascolo 1	0	0	40		€ 16,00	€. 16,00	Valore Esproprio	Dec.Esp. D.R. n.6916/06	Gestione SORICAL	☐	☑
SAN GIOVANNI IN FIORE	030	94	Pascolo 1	0	3	30		€ 137,00	€. 137,00	Valore Esproprio	Dec.Esp. D.R. n.6916/06	Gestione SORICAL	☐	☑
SAN GIOVANNI IN FIORE	030	97	Pascolo 1	0	0	41		€ 17,00	€. 17,00	Valore Esproprio	Dec.Esp. D.R. n.6916/06	Gestione SORICAL	☐	☑
SAN GIOVANNI IN FIORE	031	56	Bosco Ceduo	0	44	80	€ 0,86	€ 113,00	€. 1.751,00	Valore VAM	ex Casmez	Gestione SORICAL	☐	☑
SAN GIOVANNI IN FIORE	031	57	Bosco Ceduo	0	28	80	€ 0,56	€ 73,00	€. 1.126,00	Valore VAM	ex Casmez	Gestione SORICAL	☐	☑
SAN GIOVANNI IN FIORE	035	23	Fabbr Rurale	0	9	60	€ 0,00	€ 0,00	€. 0,00	Valore Catastale	D.M. 05/03/75	Gest. CALABRIA VERDE	☐	☑
SAN GIOVANNI IN FIORE	040	01	Bosco Ceduo	5	81	70	€ 60,09	€ 7.952,00	€. 22.735,00	Valore VAM	D.M. 05/03/75	Gest. CALABRIA VERDE	☐	☑
SAN GIOVANNI IN FIORE	040	02	Pascolo Arb	0	31	70	€ 3,28	€ 434,00	€. 1.583,00	Valore VAM	D.M. 05/03/75	Gest. CALABRIA VERDE	☐	☑
SAN GIOVANNI IN FIORE	040	03	Pascolo Arb	1	10	10	€ 24,88	€ 3.293,00	€. 5.499,00	Valore VAM	D.M. 05/03/75	Gest. CALABRIA VERDE	☐	☑
SAN GIOVANNI IN FIORE	040	04	Pascolo Arb	0	63	90	€ 14,44	€ 1.910,00	€. 3.191,00	Valore VAM	D.M. 05/03/75	Gest. CALABRIA VERDE	☐	☑
SAN GIOVANNI IN FIORE	040	05	Pascolo Arb	2	50	30	€ 25,85	€ 3.421,00	€. 12.500,00	Valore VAM	D.M. 05/03/75	Gest. CALABRIA VERDE	☐	☑
SAN GIOVANNI IN FIORE	040	13a	Pascolo 1	0	5	71	€ 0,74	€ 873,00	€. 236,00	Valore VAM	D.M. 05/03/75	Gest. CALABRIA VERDE	☐	☑
SAN GIOVANNI IN FIORE	040	13b	Pascolo Arb	0	45	39	€ 7,33	€ 0,00	€. 2.267,00	Valore VAM	D.M. 05/03/75	Gest. CALABRIA VERDE	☐	☑
SAN GIOVANNI IN FIORE	040	14	Pascolo 1	2	23	20	€ 28,81	€ 3.814,00	€. 9.208,00	Valore VAM	D.M. 05/03/75	Gest. CALABRIA VERDE	☐	☑
SAN GIOVANNI IN FIORE	040	15	Pascolo Arb	1	40	50	€ 63,49	€ 8.403,00	€. 7.017,00	Valore VAM	D.M. 05/03/75	Gest. CALABRIA VERDE	☐	☑
SAN GIOVANNI IN FIORE	040	16a	Bosco Alto 2	38	27	74	€ 148,26	€ 20.669,00	€. 290.899,00	Valore VAM	D.M. 05/03/75	Gest. CALABRIA VERDE	☐	☑
SAN GIOVANNI IN FIORE	040	16b	Pascolo 1	0	14	82	€ 1,91	€ 0,00	€. 611,00	Valore VAM	D.M. 05/03/75	Gest. CALABRIA VERDE	☐	☑
SAN GIOVANNI IN FIORE	040	16c	Pascolo Arb	1	89	4	€ 30,51	€ 0,00	€. 9.441,00	Valore VAM	D.M. 05/03/75	Gest. CALABRIA VERDE	☐	☑
SAN GIOVANNI IN FIORE	040	17	Seminativo 3	0	74	30	€ 16,79	€ 2.221,00	€. 3.227,00	Valore VAM	D.M. 05/03/75	Gest. CALABRIA VERDE	☐	☑
SAN GIOVANNI IN FIORE	040	18		3	41	90				Valore VAM	D.M. 05/03/75	Gest. CALABRIA VERDE	☐	☑
SAN GIOVANNI IN FIORE	040	19	Pascolo Arb	1	12	70	€ 25,46	€ 3.370,00	€. 5.628,00	Valore VAM	D.M. 05/03/75	Gest. CALABRIA VERDE	☐	☑
SAN GIOVANNI IN FIORE	040	27	Pascolo Cesp	1	98	0	€ 12,79	€ 1.692,00	€. 6.879,00	Valore VAM	D.M. 05/03/75	Gest. CALABRIA VERDE	☐	☑
SAN GIOVANNI IN FIORE	040	28	Pascolo Arb	0	98	20	€ 10,14	€ 1.342,00	€. 4.904,00	Valore VAM	D.M. 05/03/75	Gest. CALABRIA VERDE	☐	☑
SAN GIOVANNI IN FIORE	040	29	Pascolo Arb	0	41	90	€ 9,46	€ 1.252,00	€. 2.093,00	Valore VAM	D.M. 05/03/75	Gest. CALABRIA VERDE	☐	☑
SAN GIOVANNI IN FIORE	040	30	Pascolo Arb	0	11	80	€ 2,66	€ 352,00	€. 589,00	Valore VAM	D.M. 05/03/75	Gest. CALABRIA VERDE	☐	☑
SAN GIOVANNI IN FIORE	040	31	Pascolo Arb	0	78	80	€ 17,80	€ 2.356,00	€. 3.935,00	Valore VAM	D.M. 05/03/75	Gest. CALABRIA VERDE	☐	☑
SAN GIOVANNI IN FIORE	040	36	Pascolo Arb	24	17	30	€ 249,69	€ 33.047,00	€. 120.723,00	Valore VAM	D.M. 05/03/75	Gest. CALABRIA VERDE	☐	☑
SAN GIOVANNI IN FIORE	040	51a	Pascolo 1	0	9	0	€ 1,16	€ 57.796,00	€. 371,00	Valore VAM	D.M. 05/03/75	Gest. CALABRIA VERDE	☐	☑
SAN GIOVANNI IN FIORE	040	51b	Pascolo Arb	9	57	30	€ 154,50	€ 0,00	€. 47.809,00	Valore VAM	D.M. 05/03/75	Gest. CALABRIA VERDE	☐	☑
SAN GIOVANNI IN FIORE	040	52	Pascolo 1	14	76	50	€ 190,64	€ 25.232,00	€. 60.914,00	Valore VAM	D.M. 05/03/75	Gest. CALABRIA VERDE	☐	☑
SAN GIOVANNI IN FIORE	040	53	Pascolo Arb	12	61	40	€ 48,86	€ 6.467,00	€. 62.996,00	Valore VAM	D.M. 05/03/75	Gest. CALABRIA VERDE	☐	☑

Comune	Foglio	Part.la	Coltura	ha	a	ca	Reddito Dominicale	Valore 2018	Valore 2019	Stima / Valore	Provenienza	Destinazione d'uso	Disp.	Indisp
SAN GIOVANNI IN FIORE	040	55	Pascolo Arb	4	31	0	€ 97,39	€ 12.889,00	€. 21.525,00	Valore VAM	D.M. 05/03/75	Gest. CALABRIA VERDE	☐	☑
SAN GIOVANNI IN FIORE	040	56	Pascolo Arb	9	76	20	€ 37,81	€ 5.005,00	€. 48.753,00	Valore VAM	D.M. 05/03/75	Gest. CALABRIA VERDE	☐	☑
SAN GIOVANNI IN FIORE	040	60	Pascolo Arb	3	38	30	€ 54,60	€ 7.184,00	€. 16.895,00	Valore VAM	D.M. 05/03/75	Gest. CALABRIA VERDE	☐	☑
SAN GIOVANNI IN FIORE	040	61	Pascolo Arb	3	37	80	€ 10,90	€ 1.444,00	€. 16.870,00	Valore VAM	D.M. 05/03/75	Gest. CALABRIA VERDE	☐	☑
SAN GIOVANNI IN FIORE	040	63	Pascolo Arb	6	62	40	€ 25,66	€ 3.396,00	€. 33.081,00	Valore VAM	D.M. 05/03/75	Gest. CALABRIA VERDE	☐	☑
SAN GIOVANNI IN FIORE	040	64	Bosco Alto 2	8	28	30	€ 32,09	€ 4.246,00	€. 62.949,00	Valore VAM	D.M. 05/03/75	Gest. CALABRIA VERDE	☐	☑
SAN GIOVANNI IN FIORE	040	65	Pascolo Arb	16	3	70	€ 62,11	€ 8.221,00	€. 80.091,00	Valore VAM	D.M. 05/03/75	Gest. CALABRIA VERDE	☐	☑
SAN GIOVANNI IN FIORE	040	66	Pascolo Arb	20	32	50	€ 78,73	€ 10.420,00	€. 101.506,00	Valore VAM	D.M. 05/03/75	Gest. CALABRIA VERDE	☐	☑
SAN GIOVANNI IN FIORE	040	67	Pascolo Arb	0	37	80	€ 8,54	€ 1.131,00	€. 1.888,00	Valore VAM	D.M. 05/03/75	Gest. CALABRIA VERDE	☐	☑
SAN GIOVANNI IN FIORE	043	01	Semin Irrig 3	1	48	0	€ 66,88	€ 8.851,00	€. 15.104,00	Valore VAM	D.M. 05/03/75	Gest. CALABRIA VERDE	☐	☑
SAN GIOVANNI IN FIORE	043	02	Seminativo 3	1	27	40	€ 28,79	€ 3.811,00	€. 5.533,00	Valore VAM	D.M. 05/03/75	Gest. CALABRIA VERDE	☐	☑
SAN GIOVANNI IN FIORE	043	03	Bosco Alto 2	57	79	20	€ 223,85	€ 29.628,00	€. 439.205,00	Valore VAM	D.M. 05/03/75	Gest. CALABRIA VERDE	☐	☑
SAN GIOVANNI IN FIORE	043	04	Bosco Misto	172	72	0	€ 1.115,03	€ 147.578,00	€. 1.012.600,00	Valore VAM	D.M. 05/03/75	Gest. CALABRIA VERDE	☐	☑
SAN GIOVANNI IN FIORE	043	05	Seminativo 3	1	91	30	€ 43,23	€ 5.721,00	€. 8.308,00	Valore VAM	D.M. 05/03/75	Gest. CALABRIA VERDE	☐	☑
SAN GIOVANNI IN FIORE	043	06	Pascolo 2	5	34	0	€ 34,48	€ 4.563,00	€. 22.031,00	Valore VAM	D.M. 05/03/75	Gest. CALABRIA VERDE	☐	☑
SAN GIOVANNI IN FIORE	043	07	Seminativo 3	5	88	10	€ 132,88	€ 17.586,00	€. 25.540,00	Valore VAM	D.M. 05/03/75	Gest. CALABRIA VERDE	☐	☑
SAN GIOVANNI IN FIORE	043	08	Seminativo 4	6	86	90	€ 110,86	€ 14.674,00	€. 29.830,00	Valore VAM	D.M. 05/03/75	Gest. CALABRIA VERDE	☐	☑
SAN GIOVANNI IN FIORE	043	09	Bosco Alto 1	2	26	30	€ 18,99	€ 2.513,00	€. 17.198,00	Valore VAM	D.M. 05/03/75	Gest. CALABRIA VERDE	☐	☑
SAN GIOVANNI IN FIORE	043	10	Bosco Alto 2	40	56	90	€ 157,14	€ 20.797,00	€. 308.315,00	Valore VAM	D.M. 05/03/75	Gest. CALABRIA VERDE	☐	☑
SAN GIOVANNI IN FIORE	043	11	Seminativo 3	2	98	0	€ 67,34	€ 8.912,00	€. 12.941,00	Valore VAM	D.M. 05/03/75	Gest. CALABRIA VERDE	☐	☑
SAN GIOVANNI IN FIORE	043	12	Fabbr Rurale	0	2	20	€ 0,00	€ 0,00	€. 0,00	Valore Catastale	D.M. 05/03/75	Gest. CALABRIA VERDE	☐	☑
SAN GIOVANNI IN FIORE	043	13	Semin Irrig Ar	0	36	30	€ 28,13	€ 3.722,00	€. 4.847,00	Valore VAM	D.M. 05/03/75	Gest. CALABRIA VERDE	☐	☑
SAN GIOVANNI IN FIORE	043	14	Bosco Ceduo	17	44	0	€ 180,14	€ 23.841,00	€. 68.163,00	Valore VAM	D.M. 05/03/75	Gest. CALABRIA VERDE	☐	☑
SAN GIOVANNI IN FIORE	043	15	Seminativo 2	1	62	50	€ 52,45	€ 6.941,00	€. 7.057,00	Valore VAM	D.M. 05/03/75	Gest. CALABRIA VERDE	☐	☑
SAN GIOVANNI IN FIORE	043	16	Bosco Alto 1	3	38	20	€ 28,39	€ 3.757,00	€. 25.702,00	Valore VAM	D.M. 05/03/75	Gest. CALABRIA VERDE	☐	☑
SAN GIOVANNI IN FIORE	043	17	Bosco Alto 2	41	82	0	€ 161,99	€ 21.440,00	€. 317.822,00	Valore VAM	D.M. 05/03/75	Gest. CALABRIA VERDE	☐	☑
SAN GIOVANNI IN FIORE	043	18	Pascolo 3	0	45	90	€ 1,49	€ 197,00	€. 1.894,00	Valore VAM	D.M. 05/03/75	Gest. CALABRIA VERDE	☐	☑
SAN GIOVANNI IN FIORE	043	19	Bosco Alto 1	0	11	90	€ 1,00	€ 133,00	€. 904,00	Valore VAM	D.M. 05/03/75	Gest. CALABRIA VERDE	☐	☑
SAN GIOVANNI IN FIORE	043	20	Bosco Alto 1	0	25	70	€ 2,16	€ 287,00	€. 1.953,00	Valore VAM	D.M. 05/03/75	Gest. CALABRIA VERDE	☐	☑
SAN GIOVANNI IN FIORE	043	21	Pascolo 3	1	1	60	€ 3,48	€ 460,00	€. 4.179,00	Valore VAM	D.M. 05/03/75	Gest. CALABRIA VERDE	☐	☑
SAN GIOVANNI IN FIORE	043	22	Bosco Alto 1	1	23	60	€ 10,38	€ 1.373,00	€. 9.393,00	Valore VAM	D.M. 05/03/75	Gest. CALABRIA VERDE	☐	☑
SAN GIOVANNI IN FIORE	043	23	Pascolo 1	0	56	10	€ 7,24	€ 959,00	€. 2.314,00	Valore VAM	D.M. 05/03/75	Gest. CALABRIA VERDE	☐	☑
SAN GIOVANNI IN FIORE	043	24	Pascolo 1	1	0	90	€ 13,03	€ 1.723,00	€. 4.163,00	Valore VAM	D.M. 05/03/75	Gest. CALABRIA VERDE	☐	☑

Comune	Foglio	Part.la	Coltura	ha	a	ca	Reddito Dominicale	Valore 2018	Valore 2019	Stima / Valore	Provenienza	Destinazione d'uso	Disp.	Indisp
SAN GIOVANNI IN FIORE	043	25	Seminativo 3	0	75	20	€ 16,99	€ 2.248,00	€. 3.266,00	Valore VAM	D.M. 05/03/75	Gest. CALABRIA VERDE	☐	☑
SAN GIOVANNI IN FIORE	043	26	Bosco Alto 1	0	78	30	€ 6,58	€ 870,00	€. 5.951,00	Valore VAM	D.M. 05/03/75	Gest. CALABRIA VERDE	☐	☑
SAN GIOVANNI IN FIORE	043	27	Semin Irrig 3	0	12	0	€ 5,43	€ 717,00	€. 1.225,00	Valore VAM	D.M. 05/03/75	Gest. CALABRIA VERDE	☐	☑
SAN GIOVANNI IN FIORE	043	28	Seminativo 2	16	42	40	€ 530,14	€ 70.165,00	€. 71.325,00	Valore VAM	D.M. 05/03/75	Gest. CALABRIA VERDE	☐	☑
SAN GIOVANNI IN FIORE	043	29	Semin Irrig 3	4	16	60	€ 188,26	€ 24.918,00	€. 42.516,00	Valore VAM	D.M. 05/03/75	Gest. CALABRIA VERDE	☐	☑
SAN GIOVANNI IN FIORE	043	30	Seminativo 2	1	17	30	€ 37,86	€ 5.012,00	€. 5.094,00	Valore VAM	D.M. 05/03/75	Gest. CALABRIA VERDE	☐	☑
SAN GIOVANNI IN FIORE	043	31	Pascolo 1	0	54	0	€ 6,98	€ 923,00	€. 2.228,00	Valore VAM	D.M. 05/03/75	Gest. CALABRIA VERDE	☐	☑
SAN GIOVANNI IN FIORE	043	32	Pascolo 1	0	38	0	€ 4,91	€ 650,00	€. 1.568,00	Valore VAM	D.M. 05/03/75	Gest. CALABRIA VERDE	☐	☑
SAN GIOVANNI IN FIORE	043	33	Seminativo 3	2	34	50	€ 52,99	€ 7.014,00	€. 10.184,00	Valore VAM	D.M. 05/03/75	Gest. CALABRIA VERDE	☐	☑
SAN GIOVANNI IN FIORE	043	34	Bosco Alto 1	0	36	30	€ 3,05	€ 403,00	€. 2.759,00	Valore VAM	D.M. 05/03/75	Gest. CALABRIA VERDE	☐	☑
SAN GIOVANNI IN FIORE	043	35	Pascolo 1	1	72	90	€ 22,33	€ 2.956,00	€. 7.133,00	Valore VAM	D.M. 05/03/75	Gest. CALABRIA VERDE	☐	☑
SAN GIOVANNI IN FIORE	043	36	Pascolo 1	1	65	90	€ 21,43	€ 2.836,00	€. 6.844,00	Valore VAM	D.M. 05/03/75	Gest. CALABRIA VERDE	☐	☑
SAN GIOVANNI IN FIORE	043	37	Pascolo 1	0	21	40	€ 2,76	€ 365,00	€. 883,00	Valore VAM	D.M. 05/03/75	Gest. CALABRIA VERDE	☐	☑
SAN GIOVANNI IN FIORE	043	38	Seminativo 2	4	41	0	€ 142,35	€ 18.841,00	€. 19.151,00	Valore VAM	D.M. 05/03/75	Gest. CALABRIA VERDE	☐	☑
SAN GIOVANNI IN FIORE	043	41	Bosco Alto 1	0	80	40	€ 6,75	€ 893,00	€. 6.110,00	Valore VAM	D.M. 05/03/75	Gest. CALABRIA VERDE	☐	☑
SAN GIOVANNI IN FIORE	043	42	Seminativo 2	17	87	40	€ 576,95	€ 76.362,00	€. 77.622,00	Valore VAM	D.M. 05/03/75	Gest. CALABRIA VERDE	☐	☑
SAN GIOVANNI IN FIORE	043	43	Semin Irrig 3	11	6	0	€ 499,80	€ 66.151,00	€. 112.872,00	Valore VAM	D.M. 05/03/75	Gest. CALABRIA VERDE	☐	☑
SAN GIOVANNI IN FIORE	044	01	Bosco Ceduo	110	49	60	€ 1.141,33	€ 151.059,00	€. 431.868,00	Valore VAM	D.M. 05/03/75	Gest. CALABRIA VERDE	☐	☑
SAN GIOVANNI IN FIORE	044	06	Bosco Ceduo	0	5	50	€ 0,56	€ 74,00	€. 215,00	Valore VAM	D.M. 05/03/75	Gest. CALABRIA VERDE	☐	☑
SAN GIOVANNI IN FIORE	044	12	Bosco Ceduo	27	24	0	€ 281,36	€ 37.240,00	€. 106.466,00	Valore VAM	D.M. 05/03/75	Gest. CALABRIA VERDE	☐	☑
SAN GIOVANNI IN FIORE	044	14	Bosco Ceduo	12	21	50	€ 126,18	€ 16.700,00	€. 47.742,00	Valore VAM	D.M. 05/03/75	Gest. CALABRIA VERDE	☐	☑
SAN GIOVANNI IN FIORE	044	15	Bosco Ceduo	8	13	80	€ 84,06	€ 11.126,00	€. 31.807,00	Valore VAM	D.M. 05/03/75	Gest. CALABRIA VERDE	☐	☑
SAN GIOVANNI IN FIORE	044	28	Cast frutto 1	0	64	0	€ 12,40	€ 1.642,00	€. 4.586,00	Valore VAM	D.M. 05/03/75	Gest. CALABRIA VERDE	☐	☑
SAN GIOVANNI IN FIORE	044	29	Bosco Ceduo	0	73	70	€ 7,61	€ 1.008,00	€. 2.881,00	Valore VAM	D.M. 05/03/75	Gest. CALABRIA VERDE	☐	☑
SAN GIOVANNI IN FIORE	044	33	Bosco Ceduo	0	2	50	€ 0,26	€ 34,00	€. 98,00	Valore VAM	D.M. 05/03/75	Gest. CALABRIA VERDE	☐	☑
SAN GIOVANNI IN FIORE	044	34	Bosco Ceduo	0	14	90	€ 1,54	€ 203,00	€. 582,00	Valore VAM	D.M. 05/03/75	Gest. CALABRIA VERDE	☐	☑
SAN GIOVANNI IN FIORE	044	35	Bosco Ceduo	17	29	80	€ 178,68	€ 23.648,00	€. 67.608,00	Valore VAM	D.M. 05/03/75	Gest. CALABRIA VERDE	☐	☑
SAN GIOVANNI IN FIORE	044	38	Bosco Ceduo	1	8	20	€ 11,18	€ 1.479,00	€. 4.229,00	Valore VAM	D.M. 05/03/75	Gest. CALABRIA VERDE	☐	☑
SAN GIOVANNI IN FIORE	044	42	Bosco Ceduo	21	65	40	€ 223,66	€ 29.604,00	€. 84.634,00	Valore VAM	D.M. 05/03/75	Gest. CALABRIA VERDE	☐	☑
SAN GIOVANNI IN FIORE	044	43	Bosco Ceduo	14	27	60	€ 22,46	€ 2.974,00	€. 55.797,00	Valore VAM	D.M. 05/03/75	Gest. CALABRIA VERDE	☐	☑
SAN GIOVANNI IN FIORE	044	44	Cast frutto 1	0	28	20	€ 5,46	€ 722,00	€. 2.021,00	Valore VAM	D.M. 05/03/75	Gest. CALABRIA VERDE	☐	☑
SAN GIOVANNI IN FIORE	064	44	Semin Irrig 1	0	0	40	€ 0,31	€ 41,00	€. 41,00	Valore VAM	ex Casmez	Gestione SORICAL	☐	☑
SAN GIOVANNI IN FIORE	064	45	Seminativo 1	0	3	10	€ 1,20	€ 157,00	€. 135,00	Valore VAM	ex Casmez	Gestione SORICAL	☐	☑

Comune	Foglio	Part.la	Coltura	ha	a	ca	Reddito Dominicale	Valore 2018	Valore 2019	Stima / Valore	Provenienza	Destinazione d'uso	Disp.	Indisp
SAN GIOVANNI IN FIORE	064	62	Bosco Alto 1	0	3	30	€ 0,28	€ 36,00	€. 251,00	Valore VAM	ex Casmez	Gestione SORICAL	☐	☑
SAN GIOVANNI IN FIORE	064	63	Seminativo 2	0	4	80	€ 1,55	€ 203,00	€. 208,00	Valore VAM	ex Casmez	Gestione SORICAL	☐	☑
SAN GIOVANNI IN FIORE	064	64	Bosco Alto 1	0	26	60	€ 2,24	€ 293,00	€. 2.022,00	Valore VAM	ex Casmez	Gestione SORICAL	☐	☑
SAN GIOVANNI IN FIORE	065	100	Bosco Alto 1	0	7	10	€ 0,60	€ 78,00	€. 540,00	Valore VAM	ex Casmez	Gestione SORICAL	☐	☑
SAN GIOVANNI IN FIORE	065	106a	Pascolo Arb	0	1	0	€ 0,16	€ 21,00	€. 50,00	Valore VAM	ex Casmez	Gestione SORICAL	☐	☑
SAN GIOVANNI IN FIORE	065	106b	Seminativo 3	0	0	30	€ 0,06	€ 8,00	€. 13,00	Valore VAM	ex Casmez	Gestione SORICAL	☐	☑
SAN GIOVANNI IN FIORE	065	153	Pascolo Arb	0	20	90	€ 3,38	€ 442,00	€. 1.044,00	Valore VAM	ex Casmez	Gestione SORICAL	☐	☑
SAN GIOVANNI IN FIORE	065	154	Pascolo Arb	0	6	10	€ 0,99	€ 129,00	€. 305,00	Valore VAM	ex Casmez	Gestione SORICAL	☐	☑
SAN GIOVANNI IN FIORE	065	155	Bosco Alto 1	0	5	20	€ 0,44	€ 57,00	€. 395,00	Valore VAM	ex Casmez	Gestione SORICAL	☐	☑
SAN GIOVANNI IN FIORE	065	98	Semin Irrig 2	0	9	40	€ 6,06	€ 793,00	€. 959,00	Valore VAM	ex Casmez	Gestione SORICAL	☐	☑
SAN GIOVANNI IN FIORE	071	356	Semin Arb 1	0	2	90	€ 1,13	€ 147,00	€. 271,00	Valore VAM	ex Casmez	Gestione SORICAL	☐	☑
SAN GIOVANNI IN FIORE	076	337	Vigneto 1	0	3	50	€ 1,81	€ 237,00	€. 650,00	Valore VAM	ex Casmez	Gestione SORICAL	☐	☑
SAN GIOVANNI IN FIORE	076	339	Seminativo 3	0	3	70	€ 0,84	€ 110,00	€. 161,00	Valore VAM	ex Casmez	Gestione SORICAL	☐	☑
SAN GIOVANNI IN FIORE	076	343	Pascolo Cesp	0	0	40	€ 0,03	€ 3,00	€. 14,00	Valore VAM	ex Casmez	Gestione SORICAL	☐	☑
SAN GIOVANNI IN FIORE	076	344	Pascolo 2	0	0	8	€ 0,51	€ 67,00	€. 3,00	Valore VAM	ex Casmez	Gestione SORICAL	☐	☑
SAN GIOVANNI IN FIORE	076	345	Pascolo 2	0	0	20	€ 0,01	€ 2,00	€. 8,00	Valore VAM	ex Casmez	Gestione SORICAL	☐	☑
SAN GIOVANNI IN FIORE	076	346	Seminativo 3	0	2	10	€ 0,48	€ 62,00	€. 91,00	Valore VAM	ex Casmez	Gestione SORICAL	☐	☑
SAN GIOVANNI IN FIORE	076	347	Semin Arb 2	0	0	50	€ 0,15	€ 20,00	€. 47,00	Valore VAM	ex Casmez	Gestione SORICAL	☐	☑
SAN GIOVANNI IN FIORE	076	349	Vigneto 1	0	9	51		€ 3.134,00	€. 3.143,00	Valore Esproprio	Decreto di esproprio Asse	Gestione SORICAL	☐	☑
SAN GIOVANNI IN FIORE	076	351	Seminativo 3	0	2	54		€ 111,00	€. 111,00	Valore Esproprio	Decreto di esproprio Asse	Gestione SORICAL	☐	☑
SAN GIOVANNI IN FIORE	076	354	Pascolo 2	0	1	53		€ 218,00	€. 219,00	Valore Esproprio	Decreto di esproprio Asse	Gestione SORICAL	☐	☑
SAN GIOVANNI IN FIORE	077	31	Seminativo 2	0	1	40	€ 0,45	€ 58,00	€. 61,00	Valore VAM	ex Casmez	Gestione SORICAL	☐	☑
SAN GIOVANNI IN FIORE	077	34	Semin Irrig 3	0	7	50	€ 3,39	€ 443,00	€. 765,00	Valore VAM	ex Casmez	Gestione SORICAL	☐	☑
SAN GIOVANNI IN FIORE	077	52	Bosco Alto 2	0	0	70	€ 0,03	€ 3,00	€. 53,00	Valore VAM	ex Casmez	Gestione SORICAL	☐	☑
SAN GIOVANNI IN FIORE	077	53	Bosco Alto 2	0	8	40	€ 0,33	€ 42,00	€. 638,00	Valore VAM	ex Casmez	Gestione SORICAL	☐	☑
SAN GIOVANNI IN FIORE	078	24	Bosco Alto 1	0	21	90	€ 1,84	€ 240,00	€. 1.664,00	Valore VAM	ex Casmez	Gestione SORICAL	☐	☑
SAN GIOVANNI IN FIORE	078	68	Querceto	0	0	90	€ 0,09	€ 11,00	€. 45,00	Valore VAM	ex Casmez	Gestione SORICAL	☐	☑
SAN GIOVANNI IN FIORE	078	69	Seminativo 4	0	1	70	€ 0,28	€ 36,00	€. 74,00	Valore VAM	ex Casmez	Gestione SORICAL	☐	☑
SAN GIOVANNI IN FIORE	080	149	Pascolo Cesp	0	0	80	€ 0,05	€ 6,00	€. 28,00	Valore VAM	ex Casmez	Gestione SORICAL	☐	☑
SAN GIOVANNI IN FIORE	080	151	Querceto	0	0	50	€ 0,05	€ 6,00	€. 25,00	Valore VAM	ex Casmez	Gestione SORICAL	☐	☑
SAN GIOVANNI IN FIORE	080	154	Seminativo 3	0	0	90	€ 0,20	€ 26,00	€. 39,00	Valore VAM	ex Casmez	Gestione SORICAL	☐	☑
SAN GIOVANNI IN FIORE	080	155	Seminativo 3	0	1	40	€ 0,31	€ 41,00	€. 61,00	Valore VAM	ex Casmez	Gestione SORICAL	☐	☑
SAN GIOVANNI IN FIORE	080	156	Seminativo 3	0	1	50	€ 0,34	€ 44,00	€. 65,00	Valore VAM	ex Casmez	Gestione SORICAL	☐	☑

Comune	Foglio	Part.la	Coltura	ha	a	ca	Reddito Dominicale	Valore 2018	Valore 2019	Stima / Valore	Provenienza	Destinazione d'uso	Disp.	Indisp
SAN GIOVANNI IN FIORE	080	157	Seminativo 3	0	1	0	€ 0,23	€ 29,00	€. 43,00	Valore VAM	ex Casmez	Gestione SORICAL	☐	☑
SAN GIOVANNI IN FIORE	080	159	Querceto	0	0	40	€ 0,04	€ 5,00	€. 20,00	Valore VAM	ex Casmez	Gestione SORICAL	☐	☑
SAN GIOVANNI IN FIORE	080	160	Seminativo 2	0	5	50	€ 1,78	€ 232,00	€. 239,00	Valore VAM	ex Casmez	Gestione SORICAL	☐	☑
SAN GIOVANNI IN FIORE	080	161	Semin Irrig 4	0	1	20	€ 0,31	€ 41,00	€. 122,00	Valore VAM	ex Casmez	Gestione SORICAL	☐	☑
SAN GIOVANNI IN FIORE	080	162	Cast frutto 1	0	2	10	€ 0,41	€ 54,00	€. 150,00	Valore VAM	ex Casmez	Gestione SORICAL	☐	☑
SAN GIOVANNI IN FIORE	080	204	Querceto	0	0	30		€ 17,00	€. 17,00	Valore Esproprio	Decreto di esproprio Asse	Gestione SORICAL	☐	☑
SAN GIOVANNI IN FIORE	080	224	Seminativo 2	0	3	31		€ 192,00	€. 193,00	Valore Esproprio	Decreto di esproprio Asse	Gestione SORICAL	☐	☑
SAN GIOVANNI IN FIORE	080	226	Cast frutto 1	0	2	13		€ 153,00	€. 153,00	Valore Esproprio	Decreto di esproprio Asse	Gestione SORICAL	☐	☑
SAN GIOVANNI IN FIORE	080	228	Cast frutto 1	0	1	34		€ 97,00	€. 97,00	Valore Esproprio	Decreto di esproprio Asse	Gestione SORICAL	☐	☑
SAN GIOVANNI IN FIORE	080	230	Semin Irrig Ar	0	3	16		€ 424,00	€. 425,00	Valore Esproprio	Decreto di esproprio Asse	Gestione SORICAL	☐	☑
SAN GIOVANNI IN FIORE	080	232	Querceto	0	1	33		€ 66,00	€. 66,00	Valore Esproprio	Decreto di esproprio Asse	Gestione SORICAL	☐	☑
SAN GIOVANNI IN FIORE	080	234	Seminativo 3	0	1	73		€ 101,00	€. 101,00	Valore Esproprio	Decreto di esproprio Asse	Gestione SORICAL	☐	☑
SAN GIOVANNI IN FIORE	080	241	Pascolo Arb	0	0	45	€ 0,08	€ 10,00	€. 22,00	Valore VAM	ex Casmez	Gestione SORICAL	☐	☑
SAN GIOVANNI IN FIORE	080	243	Semin Irrig 2	0	2	40	€ 1,55	€ 203,00	€. 245,00	Valore VAM	ex Casmez	Gestione SORICAL	☐	☑
SAN GIOVANNI IN FIORE	080	244	Pascolo Cesp	0	1	50	€ 0,05	€ 6,00	€. 52,00	Valore VAM	ex Casmez	Gestione SORICAL	☐	☑
SAN GIOVANNI IN FIORE	080	245	Semin Irrig Ar	0	3	90	€ 3,03	€ 395,00	€. 521,00	Valore VAM	ex Casmez	Gestione SORICAL	☐	☑
SAN GIOVANNI IN FIORE	080	246	Seminativo 3	0	0	60	€ 0,14	€ 18,00	€. 26,00	Valore VAM	ex Casmez	Gestione SORICAL	☐	☑
SAN GIOVANNI IN FIORE	080	91	Semin Irrig Ar	0	4	50	€ 2,90	€ 379,00	€. 601,00	Valore VAM	ex Casmez	Gestione SORICAL	☐	☑
SAN GIOVANNI IN FIORE	080	93	Semin Irrig 4	0	4	30	€ 1,11	€ 146,00	€. 439,00	Valore VAM	ex Casmez	Gestione SORICAL	☐	☑
SAN GIOVANNI IN FIORE	080	96	Cast frutto 1	0	3	30	€ 0,64	€ 83,00	€. 236,00	Valore VAM	ex Casmez	Gestione SORICAL	☐	☑
SAN GIOVANNI IN FIORE	080	97	Semin Irrig Ar	0	1	90	€ 1,48	€ 193,00	€. 254,00	Valore VAM	ex Casmez	Gestione SORICAL	☐	☑
SAN GIOVANNI IN FIORE	080	99	Semin Irrig Ar	0	5	70	€ 4,41	€ 577,00	€. 761,00	Valore VAM	ex Casmez	Gestione SORICAL	☐	☑
SAN GIOVANNI IN FIORE	081	1332	Pascolo 2	0	0	91	€ 0,06	€ 8,00	€. 38,00	Valore VAM	Dec.Esp. n. 6801 07/06/2	Gestione SORICAL	☐	☑
SAN GIOVANNI IN FIORE	081	1333	Ente Urbano	0	0	9	€ 0,00	€ 0,00	€. 0,00	Valore Catastale	Dec.Esp. n. 6801 07/06/2	Gestione SORICAL	☐	☑
SAN GIOVANNI IN FIORE	081	179	Ente Urbano	0	1	90	€ 0,00	€ 0,00	€. 0,00	Valore Catastale	Dec.Esp. n. 6801 07/06/2	Gestione SORICAL	☐	☑
SAN GIOVANNI IN FIORE	081	958	Pascolo 2	0	1	40	€ 0,09	€ 11,00	€. 58,00	Valore VAM	ex Casmez	Gestione SORICAL	☐	☑
SAN GIOVANNI IN FIORE	081	959	Pascolo 2	0	2	70	€ 0,18	€ 23,00	€. 111,00	Valore VAM	Dec.Esp. n. 6801 07/06/2	Gestione SORICAL	☐	☑
SAN GIOVANNI IN FIORE	081	963	Pascolo Cesp	0	0	20	€ 0,01	€ 2,00	€. 7,00	Valore VAM	Dec.Esp. n. 6801 07/06/2	Gestione SORICAL	☐	☑
SAN GIOVANNI IN FIORE	081	964	Pascolo Cesp	0	0	20	€ 0,01	€ 2,00	€. 7,00	Valore VAM	Dec.Esp. n. 6801 07/06/2	Gestione SORICAL	☐	☑
SAN GIOVANNI IN FIORE	081	967	Seminativo 4	0	1	30	€ 0,21	€ 28,00	€. 56,00	Valore VAM	Dec.Esp. n. 6801 07/06/2	Gestione SORICAL	☐	☑
SAN GIOVANNI IN FIORE	081	973	Ferrovia SP	0	4	0	€ 0,00	€ 0,00	€. 0,00	Valore Catastale	Dec.Esp. n. 6801 07/06/2	Gestione SORICAL	☐	☑
SAN GIOVANNI IN FIORE	081	981	Pascolo 2	0	0	50	€ 0,04	€ 5,00	€. 21,00	Valore VAM	Dec.Esp. n. 6801 07/06/2	Gestione SORICAL	☐	☑
SAN GIOVANNI IN FIORE	082	1287	Pascolo 3	0	0	20	€ 0,01	€ 2,00	€. 8,00	Valore VAM	ex Casmez	Gestione SORICAL	☐	☑

Comune	Foglio	Part.la	Coltura	ha	a	ca	Reddito Dominicale	Valore 2018	Valore 2019	Stima / Valore	Provenienza	Destinazione d'uso	Disp.	Indisp
SAN GIOVANNI IN FIORE	082	1428	Pascolo 2	0	1	0	€ 0,06	€ 8,00	€. 41,00	Valore VAM	ex Casmez	Gestione SORICAL	☐	☑
SAN GIOVANNI IN FIORE	082	1429	Pascolo 2	0	0	40	€ 0,03	€ 3,00	€. 17,00	Valore VAM	ex Casmez	Gestione SORICAL	☐	☑
SAN GIOVANNI IN FIORE	082	1431	Pascolo 2	0	0	10	€ 0,01	€ 2,00	€. 4,00	Valore VAM	ex Casmez	Gestione SORICAL	☐	☑
SAN GIOVANNI IN FIORE	082	1432	Pascolo 2	0	1	10	€ 0,08	€ 10,00	€. 45,00	Valore VAM	ex Casmez	Gestione SORICAL	☐	☑
SAN GIOVANNI IN FIORE	082	1433	Pascolo 2	0	0	70	€ 0,05	€ 6,00	€. 29,00	Valore VAM	ex Casmez	Gestione SORICAL	☐	☑
SAN GIOVANNI IN FIORE	082	1434	Pascolo 2	0	0	70	€ 0,05	€ 6,00	€. 29,00	Valore VAM	ex Casmez	Gestione SORICAL	☐	☑
SAN GIOVANNI IN FIORE	082	1435	Pascolo 2	0	0	80	€ 0,05	€ 6,00	€. 33,00	Valore VAM	ex Casmez	Gestione SORICAL	☐	☑
SAN GIOVANNI IN FIORE	082	1436	Pascolo Arb	0	1	20	€ 0,19	€ 24,00	€. 60,00	Valore VAM	ex Casmez	Gestione SORICAL	☐	☑
SAN GIOVANNI IN FIORE	082	1437	Fabbr Rurale	0	0	60	€ 0,00	€ 0,00	€. 0,00	Valore Catastale	ex Casmez	Gestione SORICAL	☐	☑
SAN GIOVANNI IN FIORE	082	1440	Semin Irrig Ar	0	0	60	€ 0,39	€ 50,00	€. 80,00	Valore VAM	ex Casmez	Gestione SORICAL	☐	☑
SAN GIOVANNI IN FIORE	082	1441	Pascolo 2	0	0	10	€ 0,01	€ 2,00	€. 4,00	Valore VAM	ex Casmez	Gestione SORICAL	☐	☑
SAN GIOVANNI IN FIORE	082	1443	Semin Irrig Ar	0	0	24	€ 0,15	€ 20,00	€. 32,00	Valore VAM	ex Casmez	Gestione SORICAL	☐	☑
SAN GIOVANNI IN FIORE	082	2322	Pascolo 2	0	1	20	€ 0,08	€ 10,00	€. 50,00	Valore VAM	ex Casmez	Gestione SORICAL	☐	☑
SAN GIOVANNI IN FIORE	082	2804	Pascolo 2	0	2	70	€ 0,18	€ 23,00	€. 111,00	Valore VAM	ex Casmez	Gestione SORICAL	☐	☑
SAN GIOVANNI IN FIORE	082	804	Semin Irrig Ar	0	1	60	€ 1,04	€ 136,00	€. 214,00	Valore VAM	ex Casmez	Gestione SORICAL	☐	☑
SAN GIOVANNI IN FIORE	082	805	Pascolo 3	0	1	30	€ 0,04	€ 5,00	€. 54,00	Valore VAM	ex Casmez	Gestione SORICAL	☐	☑
SAN GIOVANNI IN FIORE	082	807	Pascolo 3	0	0	50	€ 0,01	€ 2,00	€. 21,00	Valore VAM	ex Casmez	Gestione SORICAL	☐	☑
SAN GIOVANNI IN FIORE	082	809	Pascolo 2	0	5	70	€ 0,36	€ 47,00	€. 235,00	Valore VAM	ex Casmez	Gestione SORICAL	☐	☑
SAN GIOVANNI IN FIORE	082	810	Pascolo 2	0	5	90	€ 0,38	€ 49,00	€. 243,00	Valore VAM	ex Casmez	Gestione SORICAL	☐	☑
SAN GIOVANNI IN FIORE	082	813	Seminativo 4	0	3	0	€ 0,49	€ 63,00	€. 130,00	Valore VAM	ex Casmez	Gestione SORICAL	☐	☑
SAN GIOVANNI IN FIORE	082	815	Pascolo 2	0	9	40	€ 0,61	€ 80,00	€. 388,00	Valore VAM	ex Casmez	Gestione SORICAL	☐	☑
SAN GIOVANNI IN FIORE	084	1059	Pascolo 2	0	1	70	€ 0,11	€ 15,00	€. 70,00	Valore VAM	ex Casmez	Gestione SORICAL	☐	☑
SAN GIOVANNI IN FIORE	084	1060	Pascolo 2	0	0	85	€ 0,05	€ 6,00	€. 35,00	Valore VAM	ex Casmez	Gestione SORICAL	☐	☑
SAN GIOVANNI IN FIORE	084	1061	Orto Irrig 1	0	0	51	€ 1,10	€ 144,00	€. 149,00	Valore VAM	ex Casmez	Gestione SORICAL	☐	☑
SAN GIOVANNI IN FIORE	084	1062	Pascolo 1	0	0	25	€ 0,04	€ 5,00	€. 10,00	Valore VAM	ex Casmez	Gestione SORICAL	☐	☑
SAN GIOVANNI IN FIORE	084	1063	Pascolo 2	0	0	16	€ 0,01	€ 2,00	€. 7,00	Valore VAM	ex Casmez	Gestione SORICAL	☐	☑
SAN GIOVANNI IN FIORE	084	1064	Orto Irrig 1	0	0	15	€ 0,33	€ 42,00	€. 44,00	Valore VAM	ex Casmez	Gestione SORICAL	☐	☑
SAN GIOVANNI IN FIORE	084	1065	Orto Irrig 1	0	0	30	€ 0,65	€ 85,00	€. 88,00	Valore VAM	ex Casmez	Gestione SORICAL	☐	☑
SAN GIOVANNI IN FIORE	084	1324	Pascolo Cesp	0	6	20	€ 0,40	€ 52,00	€. 215,00	Valore VAM	Dec.Esp. n. 6801 07/06/2	Gestione SORICAL	☐	☑
SAN GIOVANNI IN FIORE	084	1325	Pascolo Cesp	0	0	60	€ 0,04	€ 5,00	€. 21,00	Valore VAM	Dec.Esp. n. 6801 07/06/2	Gestione SORICAL	☐	☑
SAN GIOVANNI IN FIORE	084	539	Pascolo 2	0	5	10	€ 0,33	€ 42,00	€. 210,00	Valore VAM	ex Casmez	Gestione SORICAL	☐	☑
SAN GIOVANNI IN FIORE	084	871	Pascolo 1	0	0	10	€ 0,01	€ 2,00	€. 4,00	Valore VAM	ex Casmez	Gestione SORICAL	☐	☑
SAN GIOVANNI IN FIORE	084	873	Pascolo Cesp	0	1	70	€ 0,11	€ 15,00	€. 59,00	Valore VAM	ex Casmez	Gestione SORICAL	☐	☑

Comune	Foglio	Part.la	Coltura	ha	a	ca	Reddito Dominicale	Valore 2018	Valore 2019	Stima / Valore	Provenienza	Destinazione d'uso	Disp.	Indisp
SAN GIOVANNI IN FIORE	084	874	Pascolo Cesp	0	0	13	€ 0,01	€ 2,00	€. 5,00	Valore VAM	ex Casmez	Gestione SORICAL	☐	☑
SAN GIOVANNI IN FIORE	087	236	Semin Irrig Ar	0	2	10	€ 2,04	€ 267,00	€. 280,00	Valore VAM	ex Casmez	Gestione SORICAL	☐	☑
SAN GIOVANNI IN FIORE	087	239	Semin Irrig Ar	0	2	40	€ 1,86	€ 243,00	€. 320,00	Valore VAM	ex Casmez	Gestione SORICAL	☐	☑
SAN GIOVANNI IN FIORE	087	242	Cast frutto 1	0	2	90	€ 0,56	€ 73,00	€. 208,00	Valore VAM	ex Casmez	Gestione SORICAL	☐	☑
SAN GIOVANNI IN FIORE	087	249	Seminativo 3	0	3	30	€ 0,75	€ 99,00	€. 143,00	Valore VAM	ex Casmez	Gestione SORICAL	☐	☑
SAN GIOVANNI IN FIORE	087	255	Semin Irrig Ar	0	2	60	€ 2,01	€ 264,00	€. 347,00	Valore VAM	ex Casmez	Gestione SORICAL	☐	☑
SAN GIOVANNI IN FIORE	087	257	Semin Irrig 3	0	4	20	€ 1,90	€ 248,00	€. 429,00	Valore VAM	ex Casmez	Gestione SORICAL	☐	☑
SAN GIOVANNI IN FIORE	087	258	Bosco Alto 2	0	7	20	€ 0,28	€ 36,00	€. 547,00	Valore VAM	ex Casmez	Gestione SORICAL	☐	☑
SAN GIOVANNI IN FIORE	087	299	Semin Arb 1	0	0	20	€ 0,08	€ 10,00	€. 19,00	Valore VAM	ex Casmez	Gestione SORICAL	☐	☑
SAN GIOVANNI IN FIORE	087	301	Semin Arb 1	0	0	5	€ 0,03	€ 3,00	€. 5,00	Valore VAM	ex Casmez	Gestione SORICAL	☐	☑
SAN GIOVANNI IN FIORE	087	302	Semin Arb 1	0	2	50	€ 0,96	€ 126,00	€. 233,00	Valore VAM	ex Casmez	Gestione SORICAL	☐	☑
SAN GIOVANNI IN FIORE	087	306	Semin Irrig Ar	0	1	60	€ 1,55	€ 203,00	€. 214,00	Valore VAM	ex Casmez	Gestione SORICAL	☐	☑
SAN GIOVANNI IN FIORE	087	309	Semin Irrig Ar	0	0	30	€ 0,29	€ 37,00	€. 40,00	Valore VAM	ex Casmez	Gestione SORICAL	☐	☑
SAN GIOVANNI IN FIORE	087	312	Semin Irrig Ar	0	0	70	€ 0,68	€ 89,00	€. 93,00	Valore VAM	ex Casmez	Gestione SORICAL	☐	☑
SAN GIOVANNI IN FIORE	087	314	Pascolo Cesp	0	3	20	€ 0,10	€ 13,00	€. 111,00	Valore VAM	ex Casmez	Gestione SORICAL	☐	☑
SAN GIOVANNI IN FIORE	087	315	Pascolo Cesp	0	1	70	€ 0,05	€ 6,00	€. 59,00	Valore VAM	ex Casmez	Gestione SORICAL	☐	☑
SAN GIOVANNI IN FIORE	087	316	Pascolo Cesp	0	0	80	€ 0,03	€ 3,00	€. 28,00	Valore VAM	ex Casmez	Gestione SORICAL	☐	☑
SAN GIOVANNI IN FIORE	087	317	Pascolo Cesp	0	0	50	€ 0,01	€ 2,00	€. 17,00	Valore VAM	ex Casmez	Gestione SORICAL	☐	☑
SAN GIOVANNI IN FIORE	087	319	Seminativo 2	0	0	20	€ 0,06	€ 8,00	€. 9,00	Valore VAM	ex Casmez	Gestione SORICAL	☐	☑
SAN GIOVANNI IN FIORE	087	320	Seminativo 3	0	0	80	€ 0,18	€ 23,00	€. 35,00	Valore VAM	ex Casmez	Gestione SORICAL	☐	☑
SAN GIOVANNI IN FIORE	087	321	Seminativo 2	0	0	30	€ 0,10	€ 13,00	€. 13,00	Valore VAM	ex Casmez	Gestione SORICAL	☐	☑
SAN GIOVANNI IN FIORE	087	322	Cast frutto 1	0	1	40	€ 0,28	€ 36,00	€. 100,00	Valore VAM	ex Casmez	Gestione SORICAL	☐	☑
SAN GIOVANNI IN FIORE	087	323	Semin Irrig Ar	0	2	10	€ 2,04	€ 267,00	€. 280,00	Valore VAM	ex Casmez	Gestione SORICAL	☐	☑
SAN GIOVANNI IN FIORE	087	324	Semin Irrig Ar	0	1	10	€ 1,06	€ 139,00	€. 147,00	Valore VAM	ex Casmez	Gestione SORICAL	☐	☑
SAN GIOVANNI IN FIORE	087	326	Bosco Alto 2	0	0	50	€ 0,03	€ 3,00	€. 38,00	Valore VAM	ex Casmez	Gestione SORICAL	☐	☑
SAN GIOVANNI IN FIORE	087	328	Seminativo 4	0	7	40	€ 1,20	€ 157,00	€. 321,00	Valore VAM	ex Casmez	Gestione SORICAL	☐	☑
SAN GIOVANNI IN FIORE	087	329	Seminativo 4	0	1		€ 0,16	€ 21,00	€. 43,00	Valore VAM	ex Casmez	Gestione SORICAL	☐	☑
SAN GIOVANNI IN FIORE	087	335	Pascolo Cesp	0	2	34		€ 81,00	€. 81,00	Valore Esproprio	Decreto di esproprio Asse	Gestione SORICAL	☐	☑
SAN GIOVANNI IN FIORE	087	337	Pascolo Cesp	0	0	36		€ 28,00	€. 28,00	Valore Esproprio	Decreto di esproprio Asse	Gestione SORICAL	☐	☑
SAN GIOVANNI IN FIORE	087	339	Semin Irrig 3	0	2	80		€ 287,00	€. 288,00	Valore Esproprio	Decreto di esproprio Asse	Gestione SORICAL	☐	☑
SAN GIOVANNI IN FIORE	087	456	Pascolo Cesp	0	0	41		€ 14,00	€. 14,00	Valore Esproprio	Decreto di esproprio Asse	Gestione SORICAL	☐	☑
SAN GIOVANNI IN FIORE	087	458	Pascolo Cesp	0	0	32		€ 11,00	€. 11,00	Valore Esproprio	Decreto di esproprio Asse	Gestione SORICAL	☐	☑
SAN GIOVANNI IN FIORE	087	460	Pascolo Cesp	0	0	50		€ 17,00	€. 17,00	Valore Esproprio	Decreto di esproprio Asse	Gestione SORICAL	☐	☑

Comune	Foglio	Part.la	Coltura	ha	a	ca	Reddito Dominicale	Valore 2018	Valore 2019	Stima / Valore	Provenienza	Destinazione d'uso	Disp.	Indisp
SAN GIOVANNI IN FIORE	087	462	Pascolo Cesp	0	0	36		€ 12,00	€. 12,00	Valore Esproprio	Decreto di esproprio Asse	Gestione SORICAL	☐	☑
SAN GIOVANNI IN FIORE	087	465	Seminativo 2	0	0	54		€ 23,00	€. 23,00	Valore Esproprio	Decreto di esproprio Asse	Gestione SORICAL	☐	☑
SAN GIOVANNI IN FIORE	087	468	Seminativo 2	0	0	45		€ 19,00	€. 19,00	Valore Esproprio	Decreto di esproprio Asse	Gestione SORICAL	☐	☑
SAN GIOVANNI IN FIORE	087	471	Seminativo 3	0	0	99		€ 43,00	€. 43,00	Valore Esproprio	Decreto di esproprio Asse	Gestione SORICAL	☐	☑
SAN GIOVANNI IN FIORE	087	474	Seminativo 3	0	1	2		€ 44,00	€. 44,00	Valore Esproprio	Decreto di esproprio Asse	Gestione SORICAL	☐	☑
SAN GIOVANNI IN FIORE	087	477	Seminativo 3	0	0	24		€ 10,00	€. 10,00	Valore Esproprio	Decreto di esproprio Asse	Gestione SORICAL	☐	☑
SAN GIOVANNI IN FIORE	087	479	Cast frutto 2	0	1	56		€ 112,00	€. 112,00	Valore Esproprio	Decreto di esproprio Asse	Gestione SORICAL	☐	☑
SAN GIOVANNI IN FIORE	087	482	Semin Irrig Ar	0	1	12		€ 150,00	€. 150,00	Valore Esproprio	Decreto di esproprio Asse	Gestione SORICAL	☐	☑
SAN GIOVANNI IN FIORE	087	485	Semin Irrig Ar	0	6	90		€ 925,00	€. 928,00	Valore Esproprio	Decreto di esproprio Asse	Gestione SORICAL	☐	☑
SAN GIOVANNI IN FIORE	087	498	Semin Irrig 3	0	4	54		€ 465,00	€. 466,00	Valore Esproprio	Decreto di esproprio Asse	Gestione SORICAL	☐	☑
SAN GIOVANNI IN FIORE	087	531	Semin Irrig Ar	0	0	33	€ 0,33	€ 42,00	€. 44,00	Valore VAM	ex Casmez	Gestione SORICAL	☐	☑
SAN GIOVANNI IN FIORE	087	532	Semin Irrig Ar	0	0	27	€ 0,26	€ 34,00	€. 36,00	Valore VAM	ex Casmez	Gestione SORICAL	☐	☑
SAN GIOVANNI IN FIORE	087	540	Semin Arb 1	0	3	40	€ 1,31	€ 172,00	€. 317,00	Valore VAM	ex Casmez	Gestione SORICAL	☐	☑
SAN GIOVANNI IN FIORE	087	541	Semin Arb 1	0	0	30	€ 0,11	€ 15,00	€. 28,00	Valore VAM	ex Casmez	Gestione SORICAL	☐	☑
SAN GIOVANNI IN FIORE	088	396	Pascolo Arb	0	3	80	€ 0,61	€ 80,00	€. 190,00	Valore VAM	ex Casmez	Gestione SORICAL	☐	☑
SAN GIOVANNI IN FIORE	088	401	Bosco Alto 2	0	2	20	€ 0,09	€ 11,00	€. 167,00	Valore VAM	ex Casmez	Gestione SORICAL	☐	☑
SAN GIOVANNI IN FIORE	088	402	Cast frutto 1	0	3	50	€ 0,68	€ 89,00	€. 251,00	Valore VAM	ex Casmez	Gestione SORICAL	☐	☑
SAN GIOVANNI IN FIORE	088	403	Seminativo 3	0	3	0	€ 0,68	€ 89,00	€. 130,00	Valore VAM	ex Casmez	Gestione SORICAL	☐	☑
SAN GIOVANNI IN FIORE	089	57	Pascolo Cesp	0	1	60	€ 0,05	€ 6,00	€. 56,00	Valore VAM	ex Casmez	Gestione SORICAL	☐	☑
SAN GIOVANNI IN FIORE	089	58	Pascolo Cesp	0	2	60	€ 0,09	€ 11,00	€. 90,00	Valore VAM	ex Casmez	Gestione SORICAL	☐	☑
SAN GIOVANNI IN FIORE	089	60	Pascolo Cesp	0	4	20	€ 0,14	€ 18,00	€. 146,00	Valore VAM	ex Casmez	Gestione SORICAL	☐	☑
SAN GIOVANNI IN FIORE	089	63	Pascolo Cesp	0	6	50	€ 0,21	€ 28,00	€. 226,00	Valore VAM	ex Casmez	Gestione SORICAL	☐	☑
SAN GIOVANNI IN FIORE	089	67	Seminativo 4	0	4	50	€ 0,73	€ 95,00	€. 195,00	Valore VAM	ex Casmez	Gestione SORICAL	☐	☑
SAN GIOVANNI IN FIORE	089	69	Pascolo Cesp	0	0	40	€ 0,01	€ 2,00	€. 14,00	Valore VAM	ex Casmez	Gestione SORICAL	☐	☑
SAN GIOVANNI IN FIORE	089	70	Pascolo Cesp	0	3	40	€ 0,11	€ 15,00	€. 118,00	Valore VAM	ex Casmez	Gestione SORICAL	☐	☑
SAN GIOVANNI IN FIORE	089	71	Seminativo 4	0	2	90	€ 0,46	€ 60,00	€. 126,00	Valore VAM	ex Casmez	Gestione SORICAL	☐	☑
SAN GIOVANNI IN FIORE	089	73	Seminativo 4	0	2	86		€ 181,00	€. 182,00	Valore Esproprio	Decreto di esproprio Asse	Gestione SORICAL	☐	☑
SAN GIOVANNI IN FIORE	089	75	Pascolo Cesp	0	3	63		€ 230,00	€. 231,00	Valore Esproprio	Decreto di esproprio Asse	Gestione SORICAL	☐	☑
SAN GIOVANNI IN FIORE	089	76	Pascolo Cesp	0	1	98		€ 126,00	€. 126,00	Valore Esproprio	Decreto di esproprio Asse	Gestione SORICAL	☐	☑
SAN GIOVANNI IN FIORE	089	78	Pascolo Cesp	0	4	47		€ 283,00	€. 284,00	Valore Esproprio	Decreto di esproprio Asse	Gestione SORICAL	☐	☑
SAN GIOVANNI IN FIORE	090	103	Seminativo 4	0	12	97	€ 2,09	€ 273,00	€. 563,00	Valore VAM	ex Casmez	Gestione SORICAL	☐	☑
SAN GIOVANNI IN FIORE	090	713	Pascolo Cesp	0	2	50	€ 0,08	€ 10,00	€. 87,00	Valore VAM	ex Casmez	Gestione SORICAL	☐	☑
SAN GIOVANNI IN FIORE	090	714	Pascolo Cesp	0	3	50	€ 0,11	€ 15,00	€. 122,00	Valore VAM	ex Casmez	Gestione SORICAL	☐	☑

Comune	Foglio	Part.la	Coltura	ha	a	ca	Reddito Dominicale	Valore 2018	Valore 2019	Stima / Valore	Provenienza	Destinazione d'uso	Disp.	Indisp
SAN GIOVANNI IN FIORE	090	715	Pascolo Cesp	0	0	20	€ 0,01	€ 2,00	€. 7,00	Valore VAM	ex Casmez	Gestione SORICAL	☐	☑
SAN GIOVANNI IN FIORE	090	716	Pascolo 2	0	0	10	€ 0,01	€ 2,00	€. 4,00	Valore VAM	ex Casmez	Gestione SORICAL	☐	☑
SAN GIOVANNI IN FIORE	090	717	Bosco Alto 2	0	5	40	€ 0,21	€ 28,00	€. 410,00	Valore VAM	ex Casmez	Gestione SORICAL	☐	☑
SAN GIOVANNI IN FIORE	090	718	Seminativo 4	0	1	60	€ 0,26	€ 34,00	€. 69,00	Valore VAM	ex Casmez	Gestione SORICAL	☐	☑
SAN GIOVANNI IN FIORE	090	719	Bosco Alto 2	0	6	80	€ 0,26	€ 34,00	€. 517,00	Valore VAM	ex Casmez	Gestione SORICAL	☐	☑
SAN GIOVANNI IN FIORE	090	720	Seminativo 3	0	3	0	€ 0,68	€ 89,00	€. 130,00	Valore VAM	ex Casmez	Gestione SORICAL	☐	☑
SAN GIOVANNI IN FIORE	090	721	Seminativo 3	0	2	0	€ 0,45	€ 58,00	€. 87,00	Valore VAM	ex Casmez	Gestione SORICAL	☐	☑
SAN GIOVANNI IN FIORE	090	722	Seminativo 2	0	1	40	€ 0,45	€ 58,00	€. 61,00	Valore VAM	ex Casmez	Gestione SORICAL	☐	☑
SAN GIOVANNI IN FIORE	090	723	Seminativo 4	0	1	50	€ 0,24	€ 31,00	€. 65,00	Valore VAM	ex Casmez	Gestione SORICAL	☐	☑
SAN GIOVANNI IN FIORE	090	724	Seminativo 4	0	3	2	€ 0,49	€ 63,00	€. 131,00	Valore VAM	ex Casmez	Gestione SORICAL	☐	☑
SAN GIOVANNI IN FIORE	090	726	Bosco Alto 2	0	9	68	€ 0,38	€ 49,00	€. 736,00	Valore VAM	ex Casmez	Gestione SORICAL	☐	☑
SAN GIOVANNI IN FIORE	090	727	Bosco Alto 2	0	5	20	€ 0,20	€ 26,00	€. 395,00	Valore VAM	ex Casmez	Gestione SORICAL	☐	☑
SAN GIOVANNI IN FIORE	090	728	Pascolo Cesp	0	2	70	€ 0,09	€ 11,00	€. 94,00	Valore VAM	ex Casmez	Gestione SORICAL	☐	☑
SAN GIOVANNI IN FIORE	090	730	Seminativo 4	0	0	96		€ 47,00	€. 47,00	Valore Esproprio	Decreto di esproprio Asse	Gestione SORICAL	☐	☑
SAN GIOVANNI IN FIORE	090	732	Seminativo 4	0	1	0		€ 43,00	€. 43,00	Valore Esproprio	Decreto di esproprio Asse	Gestione SORICAL	☐	☑
SAN GIOVANNI IN FIORE	090	734	Seminativo 3	0	1	85		€ 98,00	€. 98,00	Valore Esproprio	Decreto di esproprio Asse	Gestione SORICAL	☐	☑
SAN GIOVANNI IN FIORE	090	735	Pascolo Cesp	0	1	87		€ 250,00	€. 251,00	Valore Esproprio	Decreto di esproprio Asse	Gestione SORICAL	☐	☑
SAN GIOVANNI IN FIORE	090	736	Seminativo 3	0	1	74		€ 75,00	€. 75,00	Valore Esproprio	Decreto di esproprio Asse	Gestione SORICAL	☐	☑
SAN GIOVANNI IN FIORE	090	738	Seminativo 4	0	0	45		€ 19,00	€. 19,00	Valore Esproprio	Decreto di esproprio Asse	Gestione SORICAL	☐	☑
SAN GIOVANNI IN FIORE	090	740	Seminativo 4	0	6	40		€ 563,00	€. 565,00	Valore Esproprio	Decreto di esproprio Asse	Gestione SORICAL	☐	☑
SAN GIOVANNI IN FIORE	090	742	Seminativo 4	0	2	48		€ 135,00	€. 135,00	Valore Esproprio	Decreto di esproprio Asse	Gestione SORICAL	☐	☑
SAN GIOVANNI IN FIORE	090	745	Bosco Alto 2	0	4	76		€ 637,00	€. 639,00	Valore Esproprio	Decreto di esproprio Asse	Gestione SORICAL	☐	☑
SAN GIOVANNI IN FIORE	090	747	Pascolo Cesp	0	1	89		€ 122,00	€. 122,00	Valore Esproprio	Decreto di esproprio Asse	Gestione SORICAL	☐	☑
SAN GIOVANNI IN FIORE	090	749	Pascolo Cesp	0	1	98		€ 128,00	€. 128,00	Valore Esproprio	Decreto di esproprio Asse	Gestione SORICAL	☐	☑
SAN GIOVANNI IN FIORE	090	751	Seminativo 4	0	2	0		€ 129,00	€. 129,00	Valore Esproprio	Decreto di esproprio Asse	Gestione SORICAL	☐	☑
SAN GIOVANNI IN FIORE	090	761	Bosco Alto 2	0	1	8		€ 82,00	€. 82,00	Valore Esproprio	Decreto di esproprio Asse	Gestione SORICAL	☐	☑
SAN GIOVANNI IN FIORE	090	764	Seminativo 2	0	0	87		€ 45,00	€. 45,00	Valore Esproprio	Decreto di esproprio Asse	Gestione SORICAL	☐	☑
SAN GIOVANNI IN FIORE	090	766	Seminativo 4	0	2	13		€ 93,00	€. 93,00	Valore Esproprio	Decreto di esproprio Asse	Gestione SORICAL	☐	☑
SAN GIOVANNI IN FIORE	090	769	Bosco Alto 2	0	5	75		€ 506,00	€. 508,00	Valore Esproprio	Decreto di esproprio Asse	Gestione SORICAL	☐	☑
SAN GIOVANNI IN FIORE	090	90	Seminativo 4	0	3	0	€ 0,49	€ 63,00	€. 130,00	Valore VAM	ex Casmez	Gestione SORICAL	☐	☑
SAN GIOVANNI IN FIORE	090	95	Bosco Alto 2	0	4	10	€ 0,16	€ 21,00	€. 312,00	Valore VAM	ex Casmez	Gestione SORICAL	☐	☑
SAN GIOVANNI IN FIORE	091	84	Cast frutto 2	1	15	0	€ 11,14	€ 1.457,00	€. 8.240,00	Valore VAM	ex Casmez	Gestione SORICAL	☐	☑
SAN GIOVANNI IN FIORE	091	85	Semin Irrig Ar	0	64	0	€ 41,31	€ 5.403,00	€. 8.546,00	Valore VAM	ex Casmez	Gestione SORICAL	☐	☑

Comune	Foglio	Part.la	Coltura	ha	a	ca	Reddito Dominicale	Valore 2018	Valore 2019	Stima / Valore	Provenienza	Destinazione d'uso	Disp.	Indisp
SAN GIOVANNI IN FIORE	091	87	Semin Irrig 4	0	0	10	€ 0,03	€ 3,00	€. 10,00	Valore VAM	ex Casmez	Gestione SORICAL	☐	☑
SAN GIOVANNI IN FIORE	091	88	Pascolo 1	0	2	0	€ 0,26	€ 34,00	€. 83,00	Valore VAM	ex Casmez	Gestione SORICAL	☐	☑
SAN GIOVANNI IN FIORE	092	167	Semin Irrig 4	0	4	80	€ 1,24	€ 162,00	€. 490,00	Valore VAM	ex Casmez	Gestione SORICAL	☐	☑
SAN GIOVANNI IN FIORE	092	171	Bosco Alto 2	0	10	40	€ 0,40	€ 52,00	€. 790,00	Valore VAM	ex Casmez	Gestione SORICAL	☐	☑
SAN GIOVANNI IN FIORE	092	177	Bosco Alto 2	0	0	60	€ 0,03	€ 3,00	€. 46,00	Valore VAM	ex Casmez	Gestione SORICAL	☐	☑
SAN GIOVANNI IN FIORE	092	178	Bosco Alto 2	0	20	0	€ 0,78	€ 102,00	€. 1.520,00	Valore VAM	ex Casmez	Gestione SORICAL	☐	☑
SAN GIOVANNI IN FIORE	092	191	Semin Irrig 3	0	16	50	€ 7,46	€ 976,00	€. 1.684,00	Valore VAM	ex Casmez	Gestione SORICAL	☐	☑
SAN GIOVANNI IN FIORE	092	192	Semin Irrig 4	0	5	90	€ 1,53	€ 199,00	€. 602,00	Valore VAM	ex Casmez	Gestione SORICAL	☐	☑
SAN GIOVANNI IN FIORE	092	193	Bosco Alto 2	0	11	20	€ 0,44	€ 57,00	€. 851,00	Valore VAM	ex Casmez	Gestione SORICAL	☐	☑
SAN GIOVANNI IN FIORE	092	194	Bosco Alto 2	0	1	50	€ 0,06	€ 8,00	€. 114,00	Valore VAM	ex Casmez	Gestione SORICAL	☐	☑
SAN GIOVANNI IN FIORE	092	195	Semin Irrig 3	0	2	70	€ 1,23	€ 160,00	€. 276,00	Valore VAM	ex Casmez	Gestione SORICAL	☐	☑
SAN GIOVANNI IN FIORE	092	196	Semin Irrig 3	0	0	60	€ 0,28	€ 36,00	€. 61,00	Valore VAM	ex Casmez	Gestione SORICAL	☐	☑
SAN GIOVANNI IN FIORE	092	197	Semin Irrig 3	0	5	70	€ 2,58	€ 337,00	€. 582,00	Valore VAM	ex Casmez	Gestione SORICAL	☐	☑
SAN GIOVANNI IN FIORE	092	198	Semin Irrig 3	0	0	90	€ 0,41	€ 54,00	€. 92,00	Valore VAM	ex Casmez	Gestione SORICAL	☐	☑
SAN GIOVANNI IN FIORE	092	199	Bosco Alto 2	0	5	10	€ 0,20	€ 26,00	€. 388,00	Valore VAM	ex Casmez	Gestione SORICAL	☐	☑
SAN GIOVANNI IN FIORE	092	200	Semin Arb 1	0	2	70	€ 1,05	€ 137,00	€. 252,00	Valore VAM	ex Casmez	Gestione SORICAL	☐	☑
SAN GIOVANNI IN FIORE	092	201	Pascolo Cesp	0	3	50	€ 0,23	€ 29,00	€. 122,00	Valore VAM	ex Casmez	Gestione SORICAL	☐	☑
SAN GIOVANNI IN FIORE	092	272	Semin Irrig 4	0	0	30	€ 0,08	€ 10,00	€. 31,00	Valore VAM	Dec.Esp. n. 6801 07/06/2	Gestione SORICAL	☐	☑
SAN GIOVANNI IN FIORE	092	317	Semin Arb 2	0	1	20	€ 0,93	€ 121,00	€. 112,00	Valore VAM	Dec.Esp. n. 6801 07/06/2	Gestione SORICAL	☐	☑
SAN GIOVANNI IN FIORE	092	326	Semin Irrig 2	0	1	30	€ 0,84	€ 110,00	€. 133,00	Valore VAM	Dec.Esp. n. 6801 07/06/2	Gestione SORICAL	☐	☑
SAN GIOVANNI IN FIORE	092	329	Pascolo Cesp	0	2	50	€ 0,08	€ 10,00	€. 87,00	Valore VAM	Dec.Esp. n. 6801 07/06/2	Gestione SORICAL	☐	☑
SAN GIOVANNI IN FIORE	092	341	Semin Irrig Ar	0	0	70	€ 0,54	€ 70,00	€. 93,00	Valore VAM	Dec.Esp. n. 6801 07/06/2	Gestione SORICAL	☐	☑
SAN GIOVANNI IN FIORE	092	347	Semin Irrig Ar	0	1	0	€ 0,78	€ 102,00	€. 134,00	Valore VAM	Dec.Esp. n. 6801 07/06/2	Gestione SORICAL	☐	☑
SAN GIOVANNI IN FIORE	092	353	Semin Irrig Ar	0	1	90	€ 1,48	€ 193,00	€. 254,00	Valore VAM	Dec.Esp. n. 6801 07/06/2	Gestione SORICAL	☐	☑
SAN GIOVANNI IN FIORE	093	102	Seminativo 4	0	2	10	€ 0,34	€ 44,00	€. 91,00	Valore VAM	ex Casmez	Gestione SORICAL	☐	☑
SAN GIOVANNI IN FIORE	093	103	Seminativo 3	0	1	80	€ 0,41	€ 54,00	€. 78,00	Valore VAM	ex Casmez	Gestione SORICAL	☐	☑
SAN GIOVANNI IN FIORE	093	105	Pascolo Cesp	0	4	50	€ 0,29	€ 37,00	€. 156,00	Valore VAM	ex Casmez	Gestione SORICAL	☐	☑
SAN GIOVANNI IN FIORE	093	106	Semin Irrig Ar	0	9	10	€ 5,88	€ 769,00	€. 1.215,00	Valore VAM	ex Casmez	Gestione SORICAL	☐	☑
SAN GIOVANNI IN FIORE	093	107	Pascolo 2	0	8	20	€ 0,53	€ 68,00	€. 338,00	Valore VAM	ex Casmez	Gestione SORICAL	☐	☑
SAN GIOVANNI IN FIORE	093	108	Pascolo 2	0	0	60	€ 0,04	€ 5,00	€. 25,00	Valore VAM	ex Casmez	Gestione SORICAL	☐	☑
SAN GIOVANNI IN FIORE	093	109	Semin Irrig 3	0	3	0	€ 1,35	€ 177,00	€. 306,00	Valore VAM	ex Casmez	Gestione SORICAL	☐	☑
SAN GIOVANNI IN FIORE	093	166	Semin Irrig 3	0	3	47		€ 355,00	€. 356,00	Valore Esproprio	Decreto di esproprio Asse	Gestione SORICAL	☐	☑
SAN GIOVANNI IN FIORE	093	169	Semin Irrig Ar	0	3	36		€ 450,00	€. 451,00	Valore Esproprio	Decreto di esproprio Asse	Gestione SORICAL	☐	☑

Comune	Foglio	Part.la	Coltura	ha	a	ca	Reddito Dominicale	Valore 2018	Valore 2019	Stima / Valore	Provenienza	Destinazione d'uso	Disp.	Indisp
SAN GIOVANNI IN FIORE	093	171	Semin Irrig Ar	0	9	50		€ 1.273,00	€. 1.277,00	Valore Esproprio	Decreto di esproprio Asse	Gestione SORICAL	☐	☑
SAN GIOVANNI IN FIORE	093	174	Semin Irrig 4	0	2	81		€ 550,00	€. 552,00	Valore Esproprio	Decreto di esproprio Asse	Gestione SORICAL	☐	☑
SAN GIOVANNI IN FIORE	093	176	Semin Irrig Ar	0	2	89		€ 566,00	€. 568,00	Valore Esproprio	Decreto di esproprio Asse	Gestione SORICAL	☐	☑
SAN GIOVANNI IN FIORE	093	179	Seminativo 4	0	1	34		€ 90,00	€. 90,00	Valore Esproprio	Decreto di esproprio Asse	Gestione SORICAL	☐	☑
SAN GIOVANNI IN FIORE	093	181	Semin Irrig Ar	0	0	15		€ 29,00	€. 29,00	Valore Esproprio	Decreto di esproprio Asse	Gestione SORICAL	☐	☑
SAN GIOVANNI IN FIORE	093	183	Semin Irrig Ar	0	2	51		€ 336,00	€. 337,00	Valore Esproprio	Decreto di esproprio Asse	Gestione SORICAL	☐	☑
SAN GIOVANNI IN FIORE	093	186	Semin Irrig 3	0	1	75		€ 179,00	€. 180,00	Valore Esproprio	Decreto di esproprio Asse	Gestione SORICAL	☐	☑
SAN GIOVANNI IN FIORE	093	189	Semin Irrig Ar	0	1	37		€ 183,00	€. 184,00	Valore Esproprio	Decreto di esproprio Asse	Gestione SORICAL	☐	☑
SAN GIOVANNI IN FIORE	093	192	Semin Irrig Ar	0	1	43		€ 191,00	€. 192,00	Valore Esproprio	Decreto di esproprio Asse	Gestione SORICAL	☐	☑
SAN GIOVANNI IN FIORE	093	229	Semin Irrig Ar	0	1	30	€ 0,84	€ 110,00	€. 174,00	Valore VAM	Dec.Esp. n. 6801 07/06/2	Gestione SORICAL	☐	☑
SAN GIOVANNI IN FIORE	093	233	Semin Irrig Ar	0	0	25	€ 0,16	€ 21,00	€. 33,00	Valore VAM	Dec.Esp. n. 6801 07/06/2	Gestione SORICAL	☐	☑
SAN GIOVANNI IN FIORE	093	234	Semin Irrig Ar	0	0	65	€ 0,43	€ 55,00	€. 87,00	Valore VAM	Dec.Esp. n. 6801 07/06/2	Gestione SORICAL	☐	☑
SAN GIOVANNI IN FIORE	093	243	Pascolo Cesp	0	3	50	€ 0,11	€ 15,00	€. 122,00	Valore VAM	Dec.Esp. n. 6801 07/06/2	Gestione SORICAL	☐	☑
SAN GIOVANNI IN FIORE	093	258	Semin Irrig 3	0	10	10	€ 4,56	€ 597,00	€. 1.031,00	Valore VAM	Dec.Esp. n. 6801 07/06/2	Gestione SORICAL	☐	☑
SAN GIOVANNI IN FIORE	093	79	Semin Irrig Ar	0	3	0	€ 1,35	€ 177,00	€. 401,00	Valore VAM	ex Casmez	Gestione SORICAL	☐	☑
SAN GIOVANNI IN FIORE	093	83	Pascolo 1	0	6	40	€ 0,83	€ 108,00	€. 264,00	Valore VAM	ex Casmez	Gestione SORICAL	☐	☑
SAN GIOVANNI IN FIORE	093	88	Pascolo Cesp	0	1	10	€ 0,04	€ 5,00	€. 38,00	Valore VAM	ex Casmez	Gestione SORICAL	☐	☑
SAN GIOVANNI IN FIORE	093	90	Pascolo Cesp	0	1	50	€ 0,05	€ 6,00	€. 52,00	Valore VAM	ex Casmez	Gestione SORICAL	☐	☑
SAN GIOVANNI IN FIORE	104	104	Semin Irrig 3	0	8	80	€ 3,98	€ 520,00	€. 898,00	Valore VAM	ex Casmez	Gestione SORICAL	☐	☑
SAN GIOVANNI IN FIORE	104	105	Bosco Alto 1	0	40	0	€ 3,36	€ 440,00	€. 3.040,00	Valore VAM	ex Casmez	Gestione SORICAL	☐	☑
SAN GIOVANNI IN FIORE	116	125	Bosco Alto 1	0	36	80	€ 3,09	€ 403,00	€. 2.797,00	Valore VAM	Dec.Esp. n. 6801 07/06/2	Gestione SORICAL	☐	☑
SAN GIOVANNI IN FIORE	116	128	Bosco Alto 1	0	9	20	€ 0,78	€ 102,00	€. 699,00	Valore VAM	Dec.Esp. n. 6801 07/06/2	Gestione SORICAL	☐	☑
SAN GIOVANNI IN FIORE	116	176	Bosco Alto 1	0	0	10	€ 0,01	€ 2,00	€. 8,00	Valore VAM	Dec.Esp. n. 6801 07/06/2	Gestione SORICAL	☐	☑
SAN GIOVANNI IN FIORE	116	177	Bosco Alto 1	0	1	20	€ 0,10	€ 13,00	€. 91,00	Valore VAM	Dec.Esp. n. 6801 07/06/2	Gestione SORICAL	☐	☑
Totali per Comune								**€ 1.700.312,00**	**€. 8.059.392,00**					
SAN LORENZO BELLIZZI	023	176	Pascolo 3	0	1	34	€ 0,01	€ 2,00	€. 47,00	Valore VAM	Dip. LL PP Risorse idrich	Gestione SORICAL	☐	☑
SAN LORENZO BELLIZZI	023	179	Bosco Alto 1	0	2	4	€ 0,15	€ 20,00	€. 126,00	Valore VAM	Dip. LL PP Risorse idrich	Gestione SORICAL	☐	☑
SAN LORENZO BELLIZZI	023	182	Seminativo 3	0	2	16	€ 0,26	€ 35,00	€. 117,00	Valore VAM	Dip. LL PP Risorse idrich	Gestione SORICAL	☐	☑
SAN LORENZO BELLIZZI	023	185	Semin Arb 2	0	0	56	€ 0,13	€ 194,00	€. 195,00	Valore Esproprio	Dip. LL PP Risorse idrich	Gestione SORICAL	☐	☑
SAN LORENZO BELLIZZI	023	187	Semin Arb 2	0	2	92	€ 0,66	€ 87,00	€. 259,00	Valore VAM	Dip. LL PP Risorse idrich	Gestione SORICAL	☐	☑
SAN LORENZO BELLIZZI	023	189	Semin Arb 2	0	0	8	€ 0,01	€ 2,00	€. 7,00	Valore VAM	Dip. LL PP Risorse idrich	Gestione SORICAL	☐	☑
SAN LORENZO BELLIZZI	023	191	Semin Arb 2	0	2	28	€ 0,51	€ 67,00	€. 202,00	Valore VAM	Dip. LL PP Risorse idrich	Gestione SORICAL	☐	☑
SAN LORENZO BELLIZZI	026	198	Querceto 2	0	0	56	€ 0,04	€ 5,00	€. 32,00	Valore VAM	Dip. LL PP Risorse idrich	Gestione SORICAL	☐	☑

Comune	Foglio	Part.la	Coltura	ha	a	ca	Reddito Dominicale	Valore 2018	Valore 2019	Stima / Valore	Provenienza	Destinazione d'uso	Disp.	Indisp
SAN LORENZO BELLIZZI	026	201	Pascolo Cesp	0	1	56	€ 0,03	€ 3,00	€. 54,00	Valore VAM	Dip. LL PP Risorse idrich	Gestione SORICAL	☐	☑
SAN LORENZO BELLIZZI	026	204	Seminativo 3	0	1	44	€ 0,18	€ 23,00	€. 78,00	Valore VAM	Dip. LL PP Risorse idrich	Gestione SORICAL	☐	☑
SAN LORENZO BELLIZZI	027	128	Pascolo 2	0	1	30	€ 0,04	€ 5,00	€. 45,00	Valore VAM	Dip. LL PP Risorse idrich	Gestione SORICAL	☐	☑
SAN LORENZO BELLIZZI	027	131	Pascolo 2	0	3	18	€ 0,10	€ 13,00	€. 110,00	Valore VAM	Dip. LL PP Risorse idrich	Gestione SORICAL	☐	☑
SAN LORENZO BELLIZZI	027	135	Pascolo 2	0	1	76	€ 0,06	€ 8,00	€. 61,00	Valore VAM	Dip. LL PP Risorse idrich	Gestione SORICAL	☐	☑
SAN LORENZO BELLIZZI	027	138	Bosco Alto 1	0	0	60	€ 0,04	€ 5,00	€. 37,00	Valore VAM	Dip. LL PP Risorse idrich	Gestione SORICAL	☐	☑
SAN LORENZO BELLIZZI	027	140	Seminativo 4	0	3	20	€ 0,21	€ 28,00	€. 174,00	Valore VAM	Dip. LL PP Risorse idrich	Gestione SORICAL	☐	☑
SAN LORENZO BELLIZZI	027	143	Bosco Alto 1	0	0	6	€ 0,01	€ 2,00	€. 4,00	Valore VAM	Dip. LL PP Risorse idrich	Gestione SORICAL	☐	☑
SAN LORENZO BELLIZZI	027	145	Seminativo 4	0	0	22	€ 0,01	€ 2,00	€. 12,00	Valore VAM	Dip. LL PP Risorse idrich	Gestione SORICAL	☐	☑
SAN LORENZO BELLIZZI	027	148	Bosco Alto 1	0	2	20	€ 0,15	€ 20,00	€. 136,00	Valore VAM	Dip. LL PP Risorse idrich	Gestione SORICAL	☐	☑
SAN LORENZO BELLIZZI	027	151	Bosco Alto 1	0	1	84	€ 0,13	€ 16,00	€. 114,00	Valore VAM	Dip. LL PP Risorse idrich	Gestione SORICAL	☐	☑
SAN LORENZO BELLIZZI	027	154	Bosco Alto 1	0	1	16	€ 0,09	€ 12,00	€. 72,00	Valore VAM	Dip. LL PP Risorse idrich	Gestione SORICAL	☐	☑
SAN LORENZO BELLIZZI	027	157	Pascolo Cesp	0	0	96	€ 0,01	€ 2,00	€. 33,00	Valore VAM	Dip. LL PP Risorse idrich	Gestione SORICAL	☐	☑
SAN LORENZO BELLIZZI	027	160	Pascolo Cesp	0	10	20	€ 0,14	€ 18,00	€. 354,00	Valore VAM	Dip. LL PP Risorse idrich	Gestione SORICAL	☐	☑
SAN LORENZO BELLIZZI	027	163	Pascolo 2	0	3	44	€ 0,11	€ 15,00	€. 120,00	Valore VAM	Dip. LL PP Risorse idrich	Gestione SORICAL	☐	☑
SAN LORENZO BELLIZZI	027	165	Pascolo 2	0	2	0	€ 0,06	€ 8,00	€. 69,00	Valore VAM	Dip. LL PP Risorse idrich	Gestione SORICAL	☐	☑
SAN LORENZO BELLIZZI	027	167	Pascolo 2	0	5	52	€ 0,18	€ 23,00	€. 192,00	Valore VAM	Dip. LL PP Risorse idrich	Gestione SORICAL	☐	☑
SAN LORENZO BELLIZZI	027	168	Pascolo 2	0	0	47	€ 0,01	€ 2,00	€. 16,00	Valore VAM	Dip. LL PP Risorse idrich	Gestione SORICAL	☐	☑
SAN LORENZO BELLIZZI	027	172	Pascolo Cesp	0	0	9	€ 0,01	€ 2,00	€. 3,00	Valore VAM	Dip. LL PP Risorse idrich	Gestione SORICAL	☐	☑
SAN LORENZO BELLIZZI	027	173	Pascolo Cesp	0	0	72	€ 0,01	€ 2,00	€. 25,00	Valore VAM	Dip. LL PP Risorse idrich	Gestione SORICAL	☐	☑
SAN LORENZO BELLIZZI	027	176	Seminativo 4	0	7	20	€ 0,46	€ 61,00	€. 391,00	Valore VAM	Dip. LL PP Risorse idrich	Gestione SORICAL	☐	☑
SAN LORENZO BELLIZZI	027	180	Pascolo 3	0	1	0	€ 0,01	€ 2,00	€. 35,00	Valore VAM	Dip. LL PP Risorse idrich	Gestione SORICAL	☐	☑
SAN LORENZO BELLIZZI	032	253	Vigneto 2	0	2	8	€ 0,60	€ 79,00	€. 497,00	Valore VAM	Dip. LL PP Risorse idrich	Gestione SORICAL	☐	☑
SAN LORENZO BELLIZZI	032	257	Vigneto 2	0	1	0	€ 0,29	€ 38,00	€. 239,00	Valore VAM	Dip. LL PP Risorse idrich	Gestione SORICAL	☐	☑
SAN LORENZO BELLIZZI	032	260	Pascolo Cesp	0	0	92	€ 0,01	€ 2,00	€. 32,00	Valore VAM	Dip. LL PP Risorse idrich	Gestione SORICAL	☐	☑
SAN LORENZO BELLIZZI	032	263	Bosco Alto 1	0	9	76	€ 0,69	€ 90,00	€. 604,00	Valore VAM	Dip. LL PP Risorse idrich	Gestione SORICAL	☐	☑
SAN LORENZO BELLIZZI	032	266	Seminativo 3	0	1	94	€ 0,24	€ 31,00	€. 105,00	Valore VAM	Dip. LL PP Risorse idrich	Gestione SORICAL	☐	☑
SAN LORENZO BELLIZZI	032	269	Seminativo 2	0	1	16	€ 0,23	€ 30,00	€. 63,00	Valore VAM	Dip. LL PP Risorse idrich	Gestione SORICAL	☐	☑
SAN LORENZO BELLIZZI	032	272	Vigneto 2	0	1	64	€ 0,48	€ 62,00	€. 392,00	Valore VAM	Dip. LL PP Risorse idrich	Gestione SORICAL	☐	☑
SAN LORENZO BELLIZZI	032	275	Seminativo 3	0	2	24	€ 0,28	€ 36,00	€. 122,00	Valore VAM	Dip. LL PP Risorse idrich	Gestione SORICAL	☐	☑
SAN LORENZO BELLIZZI	032	279	Vigneto 2	0	1	32	€ 0,39	€ 51,00	€. 315,00	Valore VAM	Dip. LL PP Risorse idrich	Gestione SORICAL	☐	☑
SAN LORENZO BELLIZZI	032	282	Seminativo 4	0	0	8	€ 0,01	€ 2,00	€. 4,00	Valore VAM	Dip. LL PP Risorse idrich	Gestione SORICAL	☐	☑
SAN LORENZO BELLIZZI	032	284	Fabbr Rurale	0	0	51	€ 0,00	€ 0,00	€. 0,00	Valore Catastale	Dip. LL PP Risorse idrich	Gestione SORICAL	☐	☑

Comune	Foglio	Part.la	Coltura	ha	a	ca	Reddito Dominicale	Valore 2018	Valore 2019	Stima / Valore	Provenienza	Destinazione d'uso	Disp.	Indisp
SAN LORENZO BELLIZZI	032	286	Pascolo Cesp	0	1	24	€ 0,01	€ 2,00	€. 43,00	Valore VAM	Dip. LL PP Risorse idrich	Gestione SORICAL	☐	☑
SAN LORENZO BELLIZZI	032	288	Pascolo Cesp	0	0	72	€ 0,01	€ 2,00	€. 25,00	Valore VAM	Dip. LL PP Risorse idrich	Gestione SORICAL	☐	☑
SAN LORENZO BELLIZZI	032	291	Seminativo 3	0	1	60	€ 0,20	€ 26,00	€. 87,00	Valore VAM	Dip. LL PP Risorse idrich	Gestione SORICAL	☐	☑
SAN LORENZO BELLIZZI	032	293	Seminativo 3	0	1	20	€ 0,15	€ 20,00	€. 65,00	Valore VAM	Dip. LL PP Risorse idrich	Gestione SORICAL	☐	☑
SAN LORENZO BELLIZZI	032	296	Seminativo 3	0	1	60	€ 0,20	€ 26,00	€. 87,00	Valore VAM	Dip. LL PP Risorse idrich	Gestione SORICAL	☐	☑
SAN LORENZO BELLIZZI	032	299	Pascolo Cesp	0	1	40	€ 0,01	€ 2,00	€. 49,00	Valore VAM	Dip. LL PP Risorse idrich	Gestione SORICAL	☐	☑
SAN LORENZO BELLIZZI	032	303	Seminativo 3	0	2	80	€ 0,34	€ 44,00	€. 152,00	Valore VAM	Dip. LL PP Risorse idrich	Gestione SORICAL	☐	☑
SAN LORENZO BELLIZZI	034	588	Vigneto 1	0	5	40	€ 3,14	€ 413,00	€. 1.290,00	Valore VAM	Dip. LL PP Risorse idrich	Gestione SORICAL	☐	☑
SAN LORENZO BELLIZZI	034	653	Vigneto 1	0	0	32	€ 0,19	€ 25,00	€. 76,00	Valore VAM	Dip. LL PP Risorse idrich	Gestione SORICAL	☐	☑
SAN LORENZO BELLIZZI	034	654	Vigneto 1	0	0	14	€ 0,09	€ 12,00	€. 33,00	Valore VAM	Dip. LL PP Risorse idrich	Gestione SORICAL	☐	☑
SAN LORENZO BELLIZZI	034	660	Vigneto 1	0	0	3	€ 0,01	€ 2,00	€. 7,00	Valore VAM	Dip. LL PP Risorse idrich	Gestione SORICAL	☐	☑
SAN LORENZO BELLIZZI	035	360	Uliveto	0	2	60	€ 0,59	€ 77,00	€. 494,00	Valore VAM	Dip. LL PP Risorse idrich	Gestione SORICAL	☐	☑
SAN LORENZO BELLIZZI	035	364	Seminativo 2	0	1	32	€ 0,25	€ 33,00	€. 72,00	Valore VAM	Dip. LL PP Risorse idrich	Gestione SORICAL	☐	☑
SAN LORENZO BELLIZZI	035	366	Seminativo 2	0	0	28	€ 0,05	€ 7,00	€. 15,00	Valore VAM	Dip. LL PP Risorse idrich	Gestione SORICAL	☐	☑
SAN LORENZO BELLIZZI	035	369	Bosco Alto 1	0	0	40	€ 0,03	€ 3,00	€. 25,00	Valore VAM	Dip. LL PP Risorse idrich	Gestione SORICAL	☐	☑
SAN LORENZO BELLIZZI	035	375	Seminativo 2	0	1	44	€ 0,28	€ 36,00	€. 78,00	Valore VAM	Dip. LL PP Risorse idrich	Gestione SORICAL	☐	☑
SAN LORENZO BELLIZZI	035	378	Pascolo Cesp	0	0	40	€ 0,01	€ 2,00	€. 14,00	Valore VAM	Dip. LL PP Risorse idrich	Gestione SORICAL	☐	☑
SAN LORENZO BELLIZZI	035	381	Seminativo 2	0	0	60	€ 0,11	€ 15,00	€. 33,00	Valore VAM	Dip. LL PP Risorse idrich	Gestione SORICAL	☐	☑
SAN LORENZO BELLIZZI	035	384	Seminativo 2	0	0	55	€ 0,11	€ 15,00	€. 30,00	Valore VAM	Dip. LL PP Risorse idrich	Gestione SORICAL	☐	☑
SAN LORENZO BELLIZZI	035	390	Vigneto 2	0	0	80	€ 0,24	€ 31,00	€. 191,00	Valore VAM	Dip. LL PP Risorse idrich	Gestione SORICAL	☐	☑
SAN LORENZO BELLIZZI	035	393	Seminativo 2	0	0	85	€ 0,16	€ 21,00	€. 46,00	Valore VAM	Dip. LL PP Risorse idrich	Gestione SORICAL	☐	☑
SAN LORENZO BELLIZZI	035	408	Seminativo 4	0	0	96	€ 0,06	€ 8,00	€. 52,00	Valore VAM	Dip. LL PP Risorse idrich	Gestione SORICAL	☐	☑
SAN LORENZO BELLIZZI	035	411	Seminativo 3	0	0	64	€ 0,08	€ 10,00	€. 35,00	Valore VAM	Dip. LL PP Risorse idrich	Gestione SORICAL	☐	☑
SAN LORENZO BELLIZZI	035	413	Seminativo 3	0	0	88	€ 0,11	€ 15,00	€. 48,00	Valore VAM	Dip. LL PP Risorse idrich	Gestione SORICAL	☐	☑
SAN LORENZO BELLIZZI	035	416	Seminativo 2	0	0	68	€ 0,14	€ 18,00	€. 37,00	Valore VAM	Dip. LL PP Risorse idrich	Gestione SORICAL	☐	☑
SAN LORENZO BELLIZZI	035	419	Seminativo 2	0	1	92	€ 0,38	€ 49,00	€. 104,00	Valore VAM	Dip. LL PP Risorse idrich	Gestione SORICAL	☐	☑
SAN LORENZO BELLIZZI	038	265	Pascolo 2	0	3	24	€ 0,10	€ 13,00	€. 113,00	Valore VAM	Dip. LL PP Risorse idrich	Gestione SORICAL	☐	☑
Totali per Comune								**€ 2.032,00**	**€. 8.794,00**					
SAN LORENZO DEL VALLO	001	230	Pascolo 2	0	2	10	€ 0,41	€ 54,00	€. 153,00	Valore VAM	Dec.Esp.D.S.n.6799/06	Gestione SORICAL	☐	☑
SAN LORENZO DEL VALLO	001	234	Seminativo 3	0	0	60	€ 0,10	€ 13,00	€. 61,00	Valore VAM	Dec.Esp.D.S.n.6799/06	Gestione SORICAL	☐	☑
SAN LORENZO DEL VALLO	001	237	Semin Arb 3	0	6	70	€ 1,09	€ 142,00	€. 793,00	Valore VAM	Dec.Esp.D.S.n.6799/06	Gestione SORICAL	☐	☑
SAN LORENZO DEL VALLO	001	241	Semin Arb 3	0	1	10	€ 0,18	€ 23,00	€. 130,00	Valore VAM	Dec.Esp.D.S.n.6799/06	Gestione SORICAL	☐	☑
SAN LORENZO DEL VALLO	001	245a	Semin Arb 2	0	3	40	€ 1,31	€ 172,00	€. 402,00	Valore VAM	Dec.Esp.D.S.n.6799/06	Gestione SORICAL	☐	☑

Comune	Foglio	Part.la	Coltura	ha	a	ca	Reddito Dominicale	Valore 2018	Valore 2019	Stima / Valore	Provenienza	Destinazione d'uso	Disp.	Indisp
SAN LORENZO DEL VALLO	001	245b	Pascolo Arb	0	0	30	€ 0,03	€ 3,00	€. 19,00	Valore VAM	Dec.Esp.D.S.n.6799/06	Gestione SORICAL	☐	☑
SAN LORENZO DEL VALLO	001	250	Semin Arb 3	0	2	30	€ 0,38	€ 49,00	€. 272,00	Valore VAM	Dec.Esp.D.S.n.6799/06	Gestione SORICAL	☐	☑
SAN LORENZO DEL VALLO	001	253	Semin Arb 3	0	1	70	€ 0,28	€ 36,00	€. 201,00	Valore VAM	Dec.Esp.D.S.n.6799/06	Gestione SORICAL	☐	☑
SAN LORENZO DEL VALLO	001	256	Fabbr Rurale	0	0	70	€ 0,00	€ 0,00	€. 0,00	Valore Catastale	Dec.Esp.D.S.n.6799/06	Gestione SORICAL	☐	☑
SAN LORENZO DEL VALLO	001	259	Querceto 1	0	2	30	€ 0,66	€ 87,00	€. 142,00	Valore VAM	Dec.Esp.D.S.n.6799/06	Gestione SORICAL	☐	☑
SAN LORENZO DEL VALLO	001	262	Semin Arb 3	0	0	20	€ 0,04	€ 5,00	€. 24,00	Valore VAM	Dec.Esp.D.S.n.6799/06	Gestione SORICAL	☐	☑
SAN LORENZO DEL VALLO	001	265	Uliveto 2	0	3	70	€ 1,31	€ 172,00	€. 655,00	Valore VAM	Dec.Esp.D.S.n.6799/06	Gestione SORICAL	☐	☑
SAN LORENZO DEL VALLO	001	268	Seminativo 3	0	1	90	€ 0,31	€ 41,00	€. 194,00	Valore VAM	Dec.Esp.D.S.n.6799/06	Gestione SORICAL	☐	☑
SAN LORENZO DEL VALLO	001	271	Semin Arb 3	0	4	10	€ 0,66	€ 87,00	€. 485,00	Valore VAM	Dec.Esp.D.S.n.6799/06	Gestione SORICAL	☐	☑
SAN LORENZO DEL VALLO	002	178	Uliveto 3	0	0	70	€ 0,14	€ 18,00	€. 124,00	Valore VAM	Dec.Esp.D.S.n.6799/06	Gestione SORICAL	☐	☑
SAN LORENZO DEL VALLO	002	181	Uliveto 3	0	1	70	€ 0,33	€ 42,00	€. 301,00	Valore VAM	Dec.Esp.D.S.n.6799/06	Gestione SORICAL	☐	☑
SAN LORENZO DEL VALLO	002	184	Semin Arb 3	0	5	30	€ 0,85	€ 111,00	€. 627,00	Valore VAM	Dec.Esp.D.S.n.6799/06	Gestione SORICAL	☐	☑
SAN LORENZO DEL VALLO	002	187	Seminativo 4	0	1	60	€ 0,19	€ 24,00	€. 163,00	Valore VAM	Dec.Esp.D.S.n.6799/06	Gestione SORICAL	☐	☑
SAN LORENZO DEL VALLO	002	190	Pascolo Arb	0	1	50	€ 0,15	€ 20,00	€. 96,00	Valore VAM	Dec.Esp.D.S.n.6799/06	Gestione SORICAL	☐	☑
SAN LORENZO DEL VALLO	002	194a	Semin Arb 3	0	0	20	€ 0,04	€ 5,00	€. 24,00	Valore VAM	Dec.Esp.D.S.n.6799/06	Gestione SORICAL	☐	☑
SAN LORENZO DEL VALLO	002	194b	Pascolo Arb	0	1	0	€ 0,10	€ 13,00	€. 64,00	Valore VAM	Dec.Esp.D.S.n.6799/06	Gestione SORICAL	☐	☑
SAN LORENZO DEL VALLO	002	197	Semin Arb 3	0	2	40	€ 0,39	€ 50,00	€. 284,00	Valore VAM	Dec.Esp.D.S.n.6799/06	Gestione SORICAL	☐	☑
SAN LORENZO DEL VALLO	002	200	Semin Arb 3	0	0	90	€ 0,15	€ 20,00	€. 107,00	Valore VAM	Dec.Esp.D.S.n.6799/06	Gestione SORICAL	☐	☑
SAN LORENZO DEL VALLO	002	203	Pascolo Cesp	0	3	50	€ 0,16	€ 21,00	€. 167,00	Valore VAM	Dec.Esp.D.S.n.6799/06	Gestione SORICAL	☐	☑
SAN LORENZO DEL VALLO	002	206	Semin Arb 3	0	2	10	€ 0,34	€ 44,00	€. 249,00	Valore VAM	Dec.Esp.D.S.n.6799/06	Gestione SORICAL	☐	☑
SAN LORENZO DEL VALLO	002	209	Semin Arb 3	0	3	10	€ 0,50	€ 65,00	€. 367,00	Valore VAM	Dec.Esp.D.S.n.6799/06	Gestione SORICAL	☐	☑
SAN LORENZO DEL VALLO	002	212	Semin Arb 3	0	1	10	€ 0,18	€ 23,00	€. 130,00	Valore VAM	Dec.Esp.D.S.n.6799/06	Gestione SORICAL	☐	☑
SAN LORENZO DEL VALLO	002	214	Semin Arb 3	0	0	60	€ 0,10	€ 13,00	€. 71,00	Valore VAM	Dec.Esp.D.S.n.6799/06	Gestione SORICAL	☐	☑
SAN LORENZO DEL VALLO	003	320	Seminativo 4	0	8	50	€ 0,99	€ 129,00	€. 867,00	Valore VAM	Dec.Esp.D.S.n.6799/06	Gestione SORICAL	☐	☑
SAN LORENZO DEL VALLO	003	380	Pascolo Cesp	0	3	50	€ 0,16	€ 21,00	€. 167,00	Valore VAM	Dec.Esp.D.S.n.6799/06	Gestione SORICAL	☐	☑
SAN LORENZO DEL VALLO	003	383	Seminativo 4	0	4	50	€ 0,53	€ 68,00	€. 459,00	Valore VAM	Dec.Esp.D.S.n.6799/06	Gestione SORICAL	☐	☑
SAN LORENZO DEL VALLO	003	385	Seminativo 4	0	8	60	€ 1,00	€ 131,00	€. 878,00	Valore VAM	Dec.Esp.D.S.n.6799/06	Gestione SORICAL	☐	☑
SAN LORENZO DEL VALLO	003	388	Pascolo Cesp	0	5	30	€ 0,24	€ 31,00	€. 253,00	Valore VAM	Dec.Esp.D.S.n.6799/06	Gestione SORICAL	☐	☑
SAN LORENZO DEL VALLO	003	391	Seminativo 4	0	1	80	€ 0,21	€ 28,00	€. 184,00	Valore VAM	Dec.Esp.D.S.n.6799/06	Gestione SORICAL	☐	☑
SAN LORENZO DEL VALLO	003	394	Uliveto 2	0	0	30	€ 0,11	€ 15,00	€. 53,00	Valore VAM	Dec.Esp.D.S.n.6799/06	Gestione SORICAL	☐	☑
SAN LORENZO DEL VALLO	003	397	Seminativo 4	0	0	20	€ 0,03	€ 3,00	€. 20,00	Valore VAM	Dec.Esp.D.S.n.6799/06	Gestione SORICAL	☐	☑
SAN LORENZO DEL VALLO	003	400	Seminativo 3	0	0	50	€ 0,08	€ 10,00	€. 51,00	Valore VAM	Dec.Esp.D.S.n.6799/06	Gestione SORICAL	☐	☑
SAN LORENZO DEL VALLO	003	403	Seminativo 3	0	0	75	€ 0,13	€ 16,00	€. 77,00	Valore VAM	Dec.Esp.D.S.n.6799/06	Gestione SORICAL	☐	☑

Comune	Foglio	Part.la	Coltura	ha	a	ca	Reddito Dominicale	Valore 2018	Valore 2019	Stima / Valore	Provenienza	Destinazione d'uso	Disp.	Indisp
SAN LORENZO DEL VALLO	003	406	Seminativo 3	0	0	60	€ 0,10	€ 13,00	€. 61,00	Valore VAM	Dec.Esp.D.S.n.6799/06	Gestione SORICAL	☐	☑
SAN LORENZO DEL VALLO	003	409	Seminativo 1	0	0	25	€ 0,18	€ 23,00	€. 26,00	Valore VAM	Dec.Esp.D.S.n.6799/06	Gestione SORICAL	☐	☑
SAN LORENZO DEL VALLO	003	412	Seminativo 3	0	0	90	€ 0,15	€ 20,00	€. 92,00	Valore VAM	Dec.Esp.D.S.n.6799/06	Gestione SORICAL	☐	☑
SAN LORENZO DEL VALLO	003	415	Pascolo Cesp	0	0	35	€ 0,01	€ 2,00	€. 17,00	Valore VAM	Dec.Esp.D.S.n.6799/06	Gestione SORICAL	☐	☑
SAN LORENZO DEL VALLO	003	418	Pascolo Cesp	0	0	25	€ 0,01	€ 2,00	€. 12,00	Valore VAM	Dec.Esp.D.S.n.6799/06	Gestione SORICAL	☐	☑
SAN LORENZO DEL VALLO	003	421	Uliveto 2	0	2	10		€ 1.080,00	€. 1.083,00	Valore Esproprio	Decreto di esproprio n. 6.	Gestione SORICAL	☐	☑
SAN LORENZO DEL VALLO	003	424a	Seminativo 2	0	0	25		€ 129,00	€. 129,00	Valore Esproprio	Decreto di esproprio n. 6.	Gestione SORICAL	☐	☑
SAN LORENZO DEL VALLO	003	424b	Agrumeto	0	1	0		€ 514,00	€. 516,00	Valore Esproprio	Decreto di esproprio n. 6.	Gestione SORICAL	☐	☑
SAN LORENZO DEL VALLO	003	427a	Seminativo 2	0	0	45		€ 231,00	€. 232,00	Valore Esproprio	Decreto di esproprio n. 6.	Gestione SORICAL	☐	☑
SAN LORENZO DEL VALLO	003	427b	Agrumeto	0	1	0		€ 514,00	€. 516,00	Valore Esproprio	Decreto di esproprio n. 6.	Gestione SORICAL	☐	☑
SAN LORENZO DEL VALLO	003	430	Seminativo 2	0	0	50	€ 0,18	€ 23,00	€. 51,00	Valore VAM	Dec.Esp.D.S.n.6799/06	Gestione SORICAL	☐	☑
SAN LORENZO DEL VALLO	003	433	Seminativo 2	0	0	40	€ 0,14	€ 18,00	€. 41,00	Valore VAM	Dec.Esp.D.S.n.6799/06	Gestione SORICAL	☐	☑
SAN LORENZO DEL VALLO	003	436	Uliveto 2	0	1	90	€ 0,68	€ 89,00	€. 336,00	Valore VAM	Dec.Esp.D.S.n.6799/06	Gestione SORICAL	☐	☑
SAN LORENZO DEL VALLO	003	447	Frutteto Irrig	0	3	70	€ 8,13	€ 1.062,00	€. 2.101,00	Valore VAM	Dec.Esp.D.S.n.6799/06	Gestione SORICAL	☐	☑
SAN LORENZO DEL VALLO	003	458a	Seminativo 2	0	0	50	€ 0,18	€ 23,00	€. 51,00	Valore VAM	Dec.Esp.D.S.n.6799/06	Gestione SORICAL	☐	☑
SAN LORENZO DEL VALLO	003	458b	Agrumeto	0	1	0	€ 2,20	€ 288,00	€. 499,00	Valore VAM	Dec.Esp.D.S.n.6799/06	Gestione SORICAL	☐	☑
SAN LORENZO DEL VALLO	005	112a	Bosco Alto	0	70	83	€ 6,86	€ 907,00	€. 4.922,00	Valore VAM	Opera Sila		☐	☑
SAN LORENZO DEL VALLO	005	112b	Uliveto 4	0	73	17	€ 6,61	€ 875,00	€. 12.949,00	Valore VAM	Opera Sila		☐	☑
SAN LORENZO DEL VALLO	010	717	Semin Arb 2	0	2	0	€ 1,35	€ 177,00	€. 237,00	Valore VAM	Dec.Esp.D.S.n.6799/06	Gestione SORICAL	☐	☑
SAN LORENZO DEL VALLO	010	767	Uliveto 2	0	2	50	€ 0,89	€ 116,00	€. 442,00	Valore VAM	Dec.Esp.D.S.n.6799/06	Gestione SORICAL	☐	☑
SAN LORENZO DEL VALLO	010	770	Uliveto 1	0	0	30	€ 0,19	€ 24,00	€. 53,00	Valore VAM	Dec.Esp.D.S.n.6799/06	Gestione SORICAL	☐	☑
SAN LORENZO DEL VALLO	010	772	Uliveto 1	0	0	5	€ 0,04	€ 5,00	€. 9,00	Valore VAM	Dec.Esp.D.S.n.6799/06	Gestione SORICAL	☐	☑
SAN LORENZO DEL VALLO	010	773	Uliveto 2	0	2	30	€ 0,81	€ 107,00	€. 407,00	Valore VAM	Dec.Esp.D.S.n.6799/06	Gestione SORICAL	☐	☑
SAN LORENZO DEL VALLO	010	775	Pascolo 3	0	0	30	€ 0,03	€ 3,00	€. 22,00	Valore VAM	Dec.Esp.D.S.n.6799/06	Gestione SORICAL	☐	☑
SAN LORENZO DEL VALLO	010	778	Semin Arb 1	0	1	0	€ 0,68	€ 89,00	€. 118,00	Valore VAM	Dec.Esp.D.S.n.6799/06	Gestione SORICAL	☐	☑
SAN LORENZO DEL VALLO	010	781	Uliveto 2	0	0	20	€ 0,08	€ 10,00	€. 35,00	Valore VAM	Dec.Esp.D.S.n.6799/06	Gestione SORICAL	☐	☑
SAN LORENZO DEL VALLO	010	784	Uliveto 1	0	2	10	€ 1,35	€ 177,00	€. 372,00	Valore VAM	Dec.Esp.D.S.n.6799/06	Gestione SORICAL	☐	☑
SAN LORENZO DEL VALLO	010	788	Uliveto 2	0	0	30	€ 0,11	€ 15,00	€. 53,00	Valore VAM	Dec.Esp.D.S.n.6799/06	Gestione SORICAL	☐	☑
SAN LORENZO DEL VALLO	010	791	Uliveto 2	0	0	20	€ 0,08	€ 10,00	€. 35,00	Valore VAM	Dec.Esp.D.S.n.6799/06	Gestione SORICAL	☐	☑
SAN LORENZO DEL VALLO	010	794	Uliveto 2	0	0	5	€ 0,01	€ 2,00	€. 9,00	Valore VAM	Dec.Esp.D.S.n.6799/06	Gestione SORICAL	☐	☑
SAN LORENZO DEL VALLO	010	797	Semin Arb 2	0	0	35	€ 0,14	€ 18,00	€. 41,00	Valore VAM	Dec.Esp.D.S.n.6799/06	Gestione SORICAL	☐	☑
SAN LORENZO DEL VALLO	010	800	Semin Arb 2	0	0	40	€ 0,15	€ 20,00	€. 47,00	Valore VAM	Dec.Esp.D.S.n.6799/06	Gestione SORICAL	☐	☑
SAN LORENZO DEL VALLO	010	803	Semin Arb 1	0	0	30	€ 0,20	€ 26,00	€. 36,00	Valore VAM	Dec.Esp.D.S.n.6799/06	Gestione SORICAL	☐	☑

Comune	Foglio	Part.la	Coltura	ha	a	ca	Reddito Dominicale	Valore 2018	Valore 2019	Stima / Valore	Provenienza	Destinazione d'uso	Disp.	Indisp
SAN LORENZO DEL VALLO	010	806	Semin Arb 1	0	0	50	€ 0,34	€ 44,00	€. 59,00	Valore VAM	Dec.Esp.D.S.n.6799/06	Gestione SORICAL	☐	☑
SAN LORENZO DEL VALLO	010	809	Semin Arb 1	0	0	65	€ 0,44	€ 57,00	€. 77,00	Valore VAM	Dec.Esp.D.S.n.6799/06	Gestione SORICAL	☐	☑
SAN LORENZO DEL VALLO	010	812	Semin Arb 1	0	0	50	€ 0,34	€ 44,00	€. 59,00	Valore VAM	Dec.Esp.D.S.n.6799/06	Gestione SORICAL	☐	☑
SAN LORENZO DEL VALLO	010	814	Seminativo 2	0	1	0	€ 0,35	€ 46,00	€. 102,00	Valore VAM	Dec.Esp.D.S.n.6799/06	Gestione SORICAL	☐	☑
SAN LORENZO DEL VALLO	010	816	Ente Urbano	0	0	50	€ 0,00	€ 0,00	€. 0,00	Valore Catastale	Dec.Esp.D.S.n.6799/06	Gestione SORICAL	☐	☑
SAN LORENZO DEL VALLO	010	818	Uliveto 2	0	0	90	€ 0,33	€ 42,00	€. 159,00	Valore VAM	Dec.Esp.D.S.n.6799/06	Gestione SORICAL	☐	☑
SAN LORENZO DEL VALLO	010	821	Semin Arb 1	0	0	50	€ 0,34	€ 44,00	€. 59,00	Valore VAM	Dec.Esp.D.S.n.6799/06	Gestione SORICAL	☐	☑
SAN LORENZO DEL VALLO	010	824	Semin Arb 1	0	0	50	€ 0,34	€ 44,00	€. 59,00	Valore VAM	Dec.Esp.D.S.n.6799/06	Gestione SORICAL	☐	☑
SAN LORENZO DEL VALLO	010	834	Uliveto 2	0	0	60	€ 0,21	€ 28,00	€. 106,00	Valore VAM	Dec.Esp.D.S.n.6799/06	Gestione SORICAL	☐	☑
SAN LORENZO DEL VALLO	010	837	Semin Arb 1	0	0	80	€ 0,54	€ 70,00	€. 95,00	Valore VAM	Dec.Esp.D.S.n.6799/06	Gestione SORICAL	☐	☑
SAN LORENZO DEL VALLO	010	840	Ente Urbano	0	0	5	€ 0,00	€ 0,00	€. 0,00	Valore Catastale	Dec.Esp.D.S.n.6799/06	Gestione SORICAL	☐	☑
SAN LORENZO DEL VALLO	010	842	Semin Arb 1	0	0	70	€ 0,48	€ 62,00	€. 83,00	Valore VAM	Dec.Esp.D.S.n.6799/06	Gestione SORICAL	☐	☑
SAN LORENZO DEL VALLO	013	699	Seminativo 2	0	0	30	€ 0,11	€ 15,00	€. 31,00	Valore VAM	Dec.Esp.D.S.n.6799/06	Gestione SORICAL	☐	☑
SAN LORENZO DEL VALLO	013	702	Seminativo 2	0	2	30	€ 0,81	€ 107,00	€. 235,00	Valore VAM	Dec.Esp.D.S.n.6799/06	Gestione SORICAL	☐	☑
SAN LORENZO DEL VALLO	013	706	Seminativo 2	0	0	20	€ 0,08	€ 10,00	€. 20,00	Valore VAM	Dec.Esp.D.S.n.6799/06	Gestione SORICAL	☐	☑
SAN LORENZO DEL VALLO	013	709	Seminativo 2	0	0	50	€ 0,18	€ 23,00	€. 51,00	Valore VAM	Dec.Esp.D.S.n.6799/06	Gestione SORICAL	☐	☑
SAN LORENZO DEL VALLO	013	725	Seminativo 2	0	0	80	€ 0,29	€ 37,00	€. 82,00	Valore VAM	Dec.Esp.D.S.n.6799/06	Gestione SORICAL	☐	☑
SAN LORENZO DEL VALLO	013	727	Seminativo 2	0	0	20	€ 0,08	€ 10,00	€. 20,00	Valore VAM	Dec.Esp.D.S.n.6799/06	Gestione SORICAL	☐	☑
SAN LORENZO DEL VALLO	013	728	Seminativo 2	0	0	10	€ 0,04	€ 5,00	€. 10,00	Valore VAM	Dec.Esp.D.S.n.6799/06	Gestione SORICAL	☐	☑
SAN LORENZO DEL VALLO	013	730	Ente Urbano	0	0	10	€ 0,00	€ 0,00	€. 0,00	Valore Catastale	Dec.Esp.D.S.n.6799/06	Gestione SORICAL	☐	☑
Totali per Comune								**€ 9.105,00**	**€. 36.171,00**					
SAN LUCIDO	004	1078	Ficheto 1	0	0	70	€ 0,76	€ 100,00	€. 119,00	Valore VAM	ex Casmez	Gestione SORICAL	☐	☑
SAN LUCIDO	004	1079	Ficheto 1	0	0	10	€ 0,11	€ 15,00	€. 17,00	Valore VAM	ex Casmez	Gestione SORICAL	☐	☑
SAN LUCIDO	004	792	Ficheto 1	0	0	70	€ 0,76	€ 100,00	€. 119,00	Valore VAM	ex Casmez	Gestione SORICAL	☐	☑
SAN LUCIDO	004	833	Ficheto 2	0	1	10	€ 0,78	€ 102,00	€. 187,00	Valore VAM	Dec.Esp.D.S.n.15,357/04	Gestione SORICAL	☐	☑
SAN LUCIDO	004	834	Ficheto 2	0	0	90	€ 0,64	€ 83,00	€. 153,00	Valore VAM	Dec.Esp.D.S.n.15,357/04	Gestione SORICAL	☐	☑
SAN LUCIDO	004	835	Ficheto 2	0	0	10	€ 0,08	€ 10,00	€. 17,00	Valore VAM	Dec.Esp.D.S.n.15,357/04	Gestione SORICAL	☐	☑
SAN LUCIDO	004	836	Ficheto 2	0	0	30	€ 0,21	€ 28,00	€. 51,00	Valore VAM	Dec.Esp.D.S.n.15,357/04	Gestione SORICAL	☐	☑
SAN LUCIDO	004	837	Ficheto 2	0	2	20	€ 1,56	€ 204,00	€. 375,00	Valore VAM	Dec.Esp.D.S.n.15,357/04	Gestione SORICAL	☐	☑
SAN LUCIDO	004	838	Ficheto 2	0	0	10	€ 0,08	€ 10,00	€. 17,00	Valore VAM	Dec.Esp.D.S.n.15,357/04	Gestione SORICAL	☐	☑
SAN LUCIDO	004	840	Uliveto 2	0	0	50	€ 0,15	€ 20,00	€. 74,00	Valore VAM	Dec.Esp.D.S.n.15,357/04	Gestione SORICAL	☐	☑
SAN LUCIDO	004	843	Ficheto 2	0	2	30	€ 1,64	€ 214,00	€. 392,00	Valore VAM	Dec.Esp.D.S.n.15,357/04	Gestione SORICAL	☐	☑
SAN LUCIDO	004	845	Ficheto 2	0	1	20	€ 0,85	€ 111,00	€. 205,00	Valore VAM	Dec.Esp.D.S.n.15,357/04	Gestione SORICAL	☐	☑

Comune	Foglio	Part.la	Coltura	ha	a	ca	Reddito Dominicale	Valore 2018	Valore 2019	Stima / Valore	Provenienza	Destinazione d'uso	Disp.	Indisp
SAN LUCIDO	004	847	Ficheto 1	0	1	90	€ 2,09	€ 273,00	€. 324,00	Valore VAM	Dec.Esp.D.S.n.15,357/04	Gestione SORICAL	☐	☑
SAN LUCIDO	004	849	Ficheto 1	0	1	10	€ 1,21	€ 159,00	€. 187,00	Valore VAM	Dec.Esp.D.S.n.15,357/04	Gestione SORICAL	☐	☑
SAN LUCIDO	004	850	Ficheto 1	0	0	30	€ 0,33	€ 42,00	€. 51,00	Valore VAM	Dec.Esp.D.S.n.15,357/04	Gestione SORICAL	☐	☑
SAN LUCIDO	004	851	Ficheto 2	0	2	53	€ 1,80	€ 235,00	€. 431,00	Valore VAM	Dec.Esp.D.S.n.15,357/04	Gestione SORICAL	☐	☑
SAN LUCIDO	004	852	Ficheto 2	0	5	43	€ 3,85	€ 503,00	€. 926,00	Valore VAM	Dec.Esp.D.S.n.15,357/04	Gestione SORICAL	☐	☑
SAN LUCIDO	004	938	Semin Irrig Ar	0	2	0	€ 1,43	€ 186,00	€. 306,00	Valore VAM	Dec.Esp.D.S.n.15,357/04	Gestione SORICAL	☐	☑
SAN LUCIDO	004	940	Semin Irrig Ar	0	1	30	€ 0,93	€ 121,00	€. 199,00	Valore VAM	Dec.Esp.D.S.n.15,357/04	Gestione SORICAL	☐	☑
SAN LUCIDO	004	942	Semin Irrig Ar	0	1	40	€ 1,00	€ 131,00	€. 214,00	Valore VAM	Dec.Esp.D.S.n.15,357/04	Gestione SORICAL	☐	☑
SAN LUCIDO	004	944	Semin Irrig Ar	0	0	50	€ 0,35	€ 46,00	€. 77,00	Valore VAM	Dec.Esp.D.S.n.15,357/04	Gestione SORICAL	☐	☑
SAN LUCIDO	004	946	Ficheto 2	0	0	50	€ 0,35	€ 46,00	€. 85,00	Valore VAM	Dec.Esp.D.S.n.15,357/04	Gestione SORICAL	☐	☑
SAN LUCIDO	004	949	Ficheto 2	0	1	0	€ 0,71	€ 94,00	€. 170,00	Valore VAM	Dec.Esp.D.S.n.15,357/04	Gestione SORICAL	☐	☑
SAN LUCIDO	004	951	Ficheto 2	0	1	30	€ 0,93	€ 121,00	€. 222,00	Valore VAM	Dec.Esp.D.S.n.15,357/04	Gestione SORICAL	☐	☑
SAN LUCIDO	004	953	Ficheto 2	0	0	50	€ 0,35	€ 46,00	€. 85,00	Valore VAM	Dec.Esp.D.S.n.15,357/04	Gestione SORICAL	☐	☑
SAN LUCIDO	004	955	Semin Irrig Ar	0	0	10	€ 0,05	€ 6,00	€. 15,00	Valore VAM	Dec.Esp.D.S.n.15,357/04	Gestione SORICAL	☐	☑
SAN LUCIDO	004	957	Ficheto 2	0	0	98	€ 0,70	€ 92,00	€. 167,00	Valore VAM	Dec.Esp.D.S.n.15,357/04	Gestione SORICAL	☐	☑
SAN LUCIDO	004	959	Semin Irrig Ar	0	2	80	€ 1,35	€ 177,00	€. 429,00	Valore VAM	Dec.Esp.D.S.n.15,357/04	Gestione SORICAL	☐	☑
SAN LUCIDO	008	528	Ficheto 2	0	0	60	€ 0,43	€ 55,00	€. 102,00	Valore VAM	ex Casmez	Gestione SORICAL	☐	☑
SAN LUCIDO	008	529	Uliveto 2	0	0	90	€ 0,26	€ 34,00	€. 134,00	Valore VAM	ex Casmez	Gestione SORICAL	☐	☑
SAN LUCIDO	008	530	Uliveto 2	0	0	90	€ 0,26	€ 34,00	€. 134,00	Valore VAM	ex Casmez	Gestione SORICAL	☐	☑
SAN LUCIDO	008	531	Ficheto 1	0	0	70	€ 0,76	€ 100,00	€. 119,00	Valore VAM	ex Casmez	Gestione SORICAL	☐	☑
SAN LUCIDO	008	532	Ficheto 1	0	1	30	€ 1,43	€ 186,00	€. 222,00	Valore VAM	ex Casmez	Gestione SORICAL	☐	☑
SAN LUCIDO	008	534	Semin Irrig 3	0	0	50	€ 0,15	€ 20,00	€. 48,00	Valore VAM	ex Casmez	Gestione SORICAL	☐	☑
SAN LUCIDO	008	537	Pascolo Cesp	0	0	30	€ 0,04	€ 5,00	€. 12,00	Valore VAM	ex Casmez	Gestione SORICAL	☐	☑
SAN LUCIDO	008	538	Ficheto 3	0	2	60	€ 0,84	€ 110,00	€. 443,00	Valore VAM	ex Casmez	Gestione SORICAL	☐	☑
SAN LUCIDO	008	539	Ficheto 3	0	1	30	€ 0,43	€ 55,00	€. 222,00	Valore VAM	ex Casmez	Gestione SORICAL	☐	☑
SAN LUCIDO	008	542	Ficheto 2	0	0	80	€ 0,56	€ 73,00	€. 136,00	Valore VAM	ex Casmez	Gestione SORICAL	☐	☑
SAN LUCIDO	008	543	Ficheto 1	0	2	10	€ 2,30	€ 301,00	€. 358,00	Valore VAM	ex Casmez	Gestione SORICAL	☐	☑
SAN LUCIDO	008	587	Ficheto 1	0	4	0	€ 4,39	€ 573,00	€. 682,00	Valore VAM	Dec.Esp.D.S.n.15,357/04	Gestione SORICAL	☐	☑
SAN LUCIDO	008	588	Ficheto 1	0	1	90	€ 2,09	€ 273,00	€. 324,00	Valore VAM	Dec.Esp.D.S.n.15,357/04	Gestione SORICAL	☐	☑
SAN LUCIDO	008	592	Pascolo Cesp	0	0	20	€ 0,01	€ 2,00	€. 8,00	Valore VAM	Dec.Esp.D.S.n.15,357/04	Gestione SORICAL	☐	☑
SAN LUCIDO	008	593	Semin Irrig Ar	0	1	0	€ 0,49	€ 63,00	€. 153,00	Valore VAM	Dec.Esp.D.S.n.15,357/04	Gestione SORICAL	☐	☑
SAN LUCIDO	008	597	Ficheto 1	0	2	70	€ 2,96	€ 387,00	€. 460,00	Valore VAM	Dec.Esp.D.S.n.15,357/04	Gestione SORICAL	☐	☑
SAN LUCIDO	008	604	Ficheto 1	0	2	70	€ 2,96	€ 387,00	€. 460,00	Valore VAM	Dec.Esp.D.S.n.15,357/04	Gestione SORICAL	☐	☑

Comune	Foglio	Part.la	Coltura	ha	a	ca	Reddito Dominicale	Valore 2018	Valore 2019	Stima / Valore	Provenienza	Destinazione d'uso	Disp.	Indisp
SAN LUCIDO	008	607	Ficheto 2	0	0	10	€ 0,08	€ 10,00	€. 17,00	Valore VAM	Dec.Esp.D.S.n.15,357/04	Gestione SORICAL	☐	☑
SAN LUCIDO	008	610	Ficheto 2	0	4	10	€ 2,91	€ 381,00	€. 699,00	Valore VAM	Dec.Esp.D.S.n.15,357/04	Gestione SORICAL	☐	☑
SAN LUCIDO	008	838	Ficheto 2	0	1	75	€ 1,24	€ 162,00	€. 298,00	Valore VAM	ex Casmez	Gestione SORICAL	☐	☑
SAN LUCIDO	008	839	Ficheto 2	0	0	5	€ 0,04	€ 5,00	€. 9,00	Valore VAM	ex Casmez	Gestione SORICAL	☐	☑
SAN LUCIDO	010	13	Pascolo Cesp	3	21	80	€ 16,63	€ 2.200,00	€. 13.276,00	Valore VAM	D.M. 10/03/79	Gest. CALABRIA VERDE	☐	☑
SAN LUCIDO	010	35	Pascolo 1	0	42	50	€ 5,21	€ 690,00	€. 1.477,00	Valore VAM	D.M. 10/03/79	Gest. CALABRIA VERDE	☐	☑
SAN LUCIDO	010	392	Pascolo 1	0	1	90	€ 0,24	€ 31,00	€. 66,00	Valore VAM	D.M. 10/03/79	Gest. CALABRIA VERDE	☐	☑
SAN LUCIDO	011	64	Bosco Ceduo	2	47	0	€ 4,79	€ 634,00	€. 10.190,00	Valore VAM	D.M. 10/03/79	Gest. CALABRIA VERDE	☐	☑
SAN LUCIDO	011	78	Bosco Ceduo	14	32	80	€ 55,50	€ 7.346,00	€. 59.111,00	Valore VAM	D.M. 10/03/79	Gest. CALABRIA VERDE	☐	☑
SAN LUCIDO	011	79	Bosco Ceduo	0	12	20	€ 0,24	€ 31,00	€. 503,00	Valore VAM	D.M. 10/03/79	Gest. CALABRIA VERDE	☐	☑
SAN LUCIDO	011	82	Bosco Ceduo	0	16	30	€ 0,31	€ 41,00	€. 672,00	Valore VAM	D.M. 10/03/79	Gest. CALABRIA VERDE	☐	☑
SAN LUCIDO	011	88	Bosco Ceduo	31	10	0	€ 60,24	€ 7.973,00	€. 128.306,00	Valore VAM	D.M. 10/03/79	Gest. CALABRIA VERDE	☐	☑
SAN LUCIDO	012	01	Pascolo 2	2	34	50	€ 18,16	€ 2.403,00	€. 8.147,00	Valore VAM	D.M. 10/03/79	Gest. CALABRIA VERDE	☐	☑
SAN LUCIDO	012	02	Bosco Ceduo	75	9	20	€ 290,86	€ 38.497,00	€. 309.798,00	Valore VAM	D.M. 10/03/79	Gest. CALABRIA VERDE	☐	☑
SAN LUCIDO	012	03	Pascolo 2	7	19	20	€ 55,71	€ 7.374,00	€. 24.986,00	Valore VAM	D.M. 10/03/79	Gest. CALABRIA VERDE	☐	☑
SAN LUCIDO	012	04	Bosco Ceduo	12	37	80	€ 47,95	€ 6.347,00	€. 51.066,00	Valore VAM	D.M. 10/03/79	Gest. CALABRIA VERDE	☐	☑
SAN LUCIDO	012	05	Seminativo 2	42	40	20	€ 1.642,41	€ 217.381,00	€. 230.175,00	Valore VAM	D.M. 10/03/79	Gest. CALABRIA VERDE	☐	☑
SAN LUCIDO	012	06	Pascolo 2	12	69	70	€ 98,36	€ 13.019,00	€. 44.112,00	Valore VAM	D.M. 10/03/79	Gest. CALABRIA VERDE	☐	☑
SAN LUCIDO	012	07	Fabbr Rurale	0	15	10	€ 0,00	€ 0,00	€. 0,00	Valore Catastale	D.M. 10/03/79	Gest. CALABRIA VERDE	☐	☑
SAN LUCIDO	012	08	Seminativo 2	0	36	10	€ 13,99	€ 1.851,00	€. 1.960,00	Valore VAM	D.M. 10/03/79	Gest. CALABRIA VERDE	☐	☑
SAN LUCIDO	012	09	Pascolo 2	0	16	40	€ 1,28	€ 169,00	€. 570,00	Valore VAM	D.M. 10/03/79	Gest. CALABRIA VERDE	☐	☑
SAN LUCIDO	012	10	Pascolo 2	10	64	90	€ 82,50	€ 10.919,00	€. 36.996,00	Valore VAM	D.M. 10/03/79	Gest. CALABRIA VERDE	☐	☑
SAN LUCIDO	012	11	Pascolo 2	0	53	20	€ 4,13	€ 545,00	€. 1.848,00	Valore VAM	D.M. 10/03/79	Gest. CALABRIA VERDE	☐	☑
SAN LUCIDO	012	12	Pascolo 2	0	10	20	€ 0,79	€ 105,00	€. 354,00	Valore VAM	D.M. 10/03/79	Gest. CALABRIA VERDE	☐	☑
SAN LUCIDO	012	13	Pascolo 2	0	6	90	€ 0,54	€ 70,00	€. 240,00	Valore VAM	D.M. 10/03/79	Gest. CALABRIA VERDE	☐	☑
SAN LUCIDO	012	14	Bosco Ceduo	1	38	90	€ 5,38	€ 711,00	€. 5.730,00	Valore VAM	D.M. 10/03/79	Gest. CALABRIA VERDE	☐	☑
SAN LUCIDO	012	15	Pascolo 2	10	12	20	€ 78,41	€ 10.379,00	€. 35.166,00	Valore VAM	D.M. 10/03/79	Gest. CALABRIA VERDE	☐	☑
SAN LUCIDO	012	16	Bosco Ceduo	9	77	30	€ 37,85	€ 5.010,00	€. 40.319,00	Valore VAM	D.M. 10/03/79	Gest. CALABRIA VERDE	☐	☑
SAN LUCIDO	012	17	Seminativo 3	2	20	0	€ 22,73	€ 3.008,00	€. 11.942,00	Valore VAM	D.M. 10/03/79	Gest. CALABRIA VERDE	☐	☑
SAN LUCIDO	012	18	Seminativo 3	2	62	20	€ 27,09	€ 3.585,00	€. 14.233,00	Valore VAM	D.M. 10/03/79	Gest. CALABRIA VERDE	☐	☑
SAN LUCIDO	012	19	Pascolo 2	0	11	80	€ 0,91	€ 121,00	€. 410,00	Valore VAM	D.M. 10/03/79	Gest. CALABRIA VERDE	☐	☑
SAN LUCIDO	012	20	Seminativo 3	0	53	40	€ 5,51	€ 729,00	€. 2.899,00	Valore VAM	D.M. 10/03/79	Gest. CALABRIA VERDE	☐	☑
SAN LUCIDO	012	21	Seminativo 3	0	72	30	€ 7,46	€ 988,00	€. 3.925,00	Valore VAM	D.M. 10/03/79	Gest. CALABRIA VERDE	☐	☑

Comune	Foglio	Part.la	Coltura	ha	a	ca	Reddito Dominicale	Valore 2018	Valore 2019	Stima / Valore	Provenienza	Destinazione d'uso	Disp.	Indisp
SAN LUCIDO	012	22	Fabbr Rurale	0	0	90	€ 0,00	€ 0,00	€. 0,00	Valore Catastale	D.M. 10/03/79	Gest. CALABRIA VERDE	☐	☑
SAN LUCIDO	012	23	Seminativo 3	1	62	50	€ 16,79	€ 2.221,00	€. 8.821,00	Valore VAM	D.M. 10/03/79	Gest. CALABRIA VERDE	☐	☑
SAN LUCIDO	012	24	Bosco Ceduo	4	62	20	€ 17,90	€ 2.369,00	€. 19.068,00	Valore VAM	D.M. 10/03/79	Gest. CALABRIA VERDE	☐	☑
SAN LUCIDO	012	25	Bosco Ceduo	0	51	70	€ 2,00	€ 266,00	€. 2.133,00	Valore VAM	D.M. 10/03/79	Gest. CALABRIA VERDE	☐	☑
SAN LUCIDO	012	26	Bosco Alto	0	1	30	€ 0,06	€ 8,00	€. 85,00	Valore VAM	D.M. 10/03/79	Gest. CALABRIA VERDE	☐	☑
SAN LUCIDO	012	27	Bosco Ceduo	9	99	20	€ 38,70	€ 5.122,00	€. 41.223,00	Valore VAM	D.M. 10/03/79	Gest. CALABRIA VERDE	☐	☑
SAN LUCIDO	012	28	Bosco Ceduo	6	64	40	€ 25,74	€ 3.406,00	€. 27.410,00	Valore VAM	D.M. 10/03/79	Gest. CALABRIA VERDE	☐	☑
SAN LUCIDO	012	29	Bosco Ceduo	1	34	40	€ 5,20	€ 688,00	€. 5.545,00	Valore VAM	D.M. 10/03/79	Gest. CALABRIA VERDE	☐	☑
SAN LUCIDO	012	30	Seminativo 3	1	9	0	€ 11,26	€ 1.491,00	€. 5.917,00	Valore VAM	D.M. 10/03/79	Gest. CALABRIA VERDE	☐	☑
SAN LUCIDO	012	31	Pascolo Cesp	9	29	20	€ 47,99	€ 6.352,00	€. 38.335,00	Valore VAM	D.M. 10/03/79	Gest. CALABRIA VERDE	☐	☑
SAN LUCIDO	012	32	Bosco Ceduo	21	32	30	€ 82,59	€ 10.931,00	€. 87.970,00	Valore VAM	D.M. 10/03/79	Gest. CALABRIA VERDE	☐	☑
SAN LUCIDO	012	33	Pascolo 2	0	80	0	€ 6,20	€ 821,00	€. 2.779,00	Valore VAM	D.M. 10/03/79	Gest. CALABRIA VERDE	☐	☑
SAN LUCIDO	012	34	Pascolo 2	0	10	20	€ 0,79	€ 105,00	€. 354,00	Valore VAM	D.M. 10/03/79	Gest. CALABRIA VERDE	☐	☑
SAN LUCIDO	012	35	Bosco Ceduo	0	97	60	€ 3,78	€ 500,00	€. 4.027,00	Valore VAM	D.M. 10/03/79	Gest. CALABRIA VERDE	☐	☑
SAN LUCIDO	012	36	Bosco Ceduo	71	52	20	€ 277,04	€ 36.667,00	€. 295.070,00	Valore VAM	D.M. 10/03/79	Gest. CALABRIA VERDE	☐	☑
SAN LUCIDO	013	449	Uliveto 2	0	0	20	€ 0,06	€ 8,00	€. 30,00	Valore VAM	ex Casmez	Gestione SORICAL	☐	☑
SAN LUCIDO	013	450	Uliveto 2	0	0	40	€ 0,11	€ 15,00	€. 59,00	Valore VAM	ex Casmez	Gestione SORICAL	☐	☑
SAN LUCIDO	013	453	Uliveto 2	0	1	10	€ 0,33	€ 42,00	€. 164,00	Valore VAM	ex Casmez	Gestione SORICAL	☐	☑
SAN LUCIDO	013	454	Pascolo 2	0	0	50	€ 0,04	€ 5,00	€. 17,00	Valore VAM	ex Casmez	Gestione SORICAL	☐	☑
SAN LUCIDO	013	455	Pascolo Cesp	0	0	50	€ 0,03	€ 3,00	€. 21,00	Valore VAM	ex Casmez	Gestione SORICAL	☐	☑
SAN LUCIDO	013	456	Pascolo Cesp	0	1	10	€ 0,06	€ 8,00	€. 45,00	Valore VAM	ex Casmez	Gestione SORICAL	☐	☑
SAN LUCIDO	013	457	Pascolo Cesp	0	0	60	€ 0,03	€ 3,00	€. 25,00	Valore VAM	ex Casmez	Gestione SORICAL	☐	☑
SAN LUCIDO	013	458	Uliveto 2	0	2	30	€ 0,66	€ 87,00	€. 342,00	Valore VAM	ex Casmez	Gestione SORICAL	☐	☑
SAN LUCIDO	013	459	Ficheto 1	0	2	80	€ 3,08	€ 402,00	€. 477,00	Valore VAM	ex Casmez	Gestione SORICAL	☐	☑
SAN LUCIDO	013	461	Semin Irrig Ar	0	1	30	€ 0,63	€ 81,00	€. 199,00	Valore VAM	ex Casmez	Gestione SORICAL	☐	☑
SAN LUCIDO	013	464	Pascolo 2	0	1	70	€ 0,14	€ 18,00	€. 59,00	Valore VAM	ex Casmez	Gestione SORICAL	☐	☑
SAN LUCIDO	013	465	Pascolo 2	0	1	60	€ 0,13	€ 16,00	€. 56,00	Valore VAM	ex Casmez	Gestione SORICAL	☐	☑
SAN LUCIDO	013	469	Semin Irrig Ar	0	3	80	€ 1,84	€ 240,00	€. 582,00	Valore VAM	ex Casmez	Gestione SORICAL	☐	☑
SAN LUCIDO	013	540	Pascolo 2	0	1	0	€ 0,08	€ 10,00	€. 35,00	Valore VAM	Dec.Esp.D.S.n.15,357/04	Gestione SORICAL	☐	☑
SAN LUCIDO	013	541	Uliveto 2	0	4	20	€ 1,23	€ 160,00	€. 625,00	Valore VAM	Dec.Esp.D.S.n.15,357/04	Gestione SORICAL	☐	☑
SAN LUCIDO	013	544	Semin Irrig Ar	0	1	0	€ 0,71	€ 94,00	€. 153,00	Valore VAM	Dec.Esp.D.S.n.15,357/04	Gestione SORICAL	☐	☑
SAN LUCIDO	013	546	Ficheto 1	0	1	50	€ 1,65	€ 215,00	€. 256,00	Valore VAM	Dec.Esp.D.S.n.15,357/04	Gestione SORICAL	☐	☑
SAN LUCIDO	013	553	Uliveto 2	0	1	90	€ 0,55	€ 72,00	€. 283,00	Valore VAM	Dec.Esp.D.S.n.15,357/04	Gestione SORICAL	☐	☑

Comune	Foglio	Part.la	Coltura	ha	a	ca	Reddito Dominicale	Valore 2018	Valore 2019	Stima / Valore	Provenienza	Destinazione d'uso	Disp.	Indisp
SAN LUCIDO	017	06	Pascolo Cesp	35	48	90	€ 389,49	€ 51.550,00	€. 146.413,00	Valore VAM	D.M. 10/03/79	Gest. CALABRIA VERDE	☐	☑
SAN LUCIDO	017	09	Bosco Ceduo	0	80	80	€ 1,56	€ 206,00	€. 3.333,00	Valore VAM	D.M. 10/03/79	Gest. CALABRIA VERDE	☐	☑
SAN LUCIDO	017	16	Semin Irrig 2	0	25	80	€ 12,49	€ 1.653,00	€. 2.465,00	Valore VAM	D.M. 10/03/79	Gest. CALABRIA VERDE	☐	☑
SAN LUCIDO	017	19	Pascolo Cesp	1	77	40	€ 9,16	€ 1.212,00	€. 7.319,00	Valore VAM	D.M. 10/03/79	Gest. CALABRIA VERDE	☐	☑
SAN LUCIDO	017	23	Semin Irrig 2	0	54	50	€ 26,39	€ 3.493,00	€. 5.207,00	Valore VAM	D.M. 10/03/79	Gest. CALABRIA VERDE	☐	☑
SAN LUCIDO	017	25	Bosco Ceduo	14	35	60	€ 55,61	€ 7.361,00	€. 59.227,00	Valore VAM	D.M. 10/03/79	Gest. CALABRIA VERDE	☐	☑
SAN LUCIDO	017	26	Semin Irrig 2	0	91	10	€ 44,11	€ 5.839,00	€. 8.704,00	Valore VAM	D.M. 10/03/79	Gest. CALABRIA VERDE	☐	☑
SAN LUCIDO	017	28	Semin Irrig 2	0	29	90	€ 14,48	€ 1.915,00	€. 2.857,00	Valore VAM	D.M. 10/03/79	Gest. CALABRIA VERDE	☐	☑
SAN LUCIDO	017	34	Bosco Ceduo	30	16	40	€ 116,84	€ 15.464,00	€. 124.444,00	Valore VAM	D.M. 10/03/79	Gest. CALABRIA VERDE	☐	☑
SAN LUCIDO	017	35	Fabbr Rurale	0	0	88	€ 0,00	€ 0,00	€. 0,00	Valore Catastale	D.M. 10/03/79	Gest. CALABRIA VERDE	☐	☑
SAN LUCIDO	017	38	Semin Irrig Ar	0	45	10	€ 32,03	€ 4.238,00	€. 6.904,00	Valore VAM	D.M. 10/03/79	Gest. CALABRIA VERDE	☐	☑
SAN LUCIDO	017	48	Semin Irrig 2	0	42	90	€ 20,78	€ 2.749,00	€. 4.099,00	Valore VAM	D.M. 10/03/79	Gest. CALABRIA VERDE	☐	☑
SAN LUCIDO	017	49	Fabbr Rurale	0	0	55	€ 0,00	€ 0,00	€. 0,00	Valore Catastale	D.M. 10/03/79	Gest. CALABRIA VERDE	☐	☑
SAN LUCIDO	017	59	Pascolo 2	2	49	80	€ 19,35	€ 2.561,00	€. 8.678,00	Valore VAM	D.M. 10/03/79	Gest. CALABRIA VERDE	☐	☑
SAN LUCIDO	017	91	Pascolo 2	0	8	0	€ 0,63	€ 82,00	€. 278,00	Valore VAM	D.M. 10/03/79	Gest. CALABRIA VERDE	☐	☑
SAN LUCIDO	017	92	Pascolo 2	0	7	50	€ 0,58	€ 75,00	€. 261,00	Valore VAM	D.M. 10/03/79	Gest. CALABRIA VERDE	☐	☑
SAN LUCIDO	018	301	Ficheto 1	0	1	70	€ 1,86	€ 243,00	€. 290,00	Valore VAM	ex Casmez	Gestione SORICAL	☐	☑
SAN LUCIDO	018	302	Ficheto 1	0	2	20	€ 2,41	€ 316,00	€. 375,00	Valore VAM	ex Casmez	Gestione SORICAL	☐	☑
SAN LUCIDO	018	303	Uliveto 1	0	2	80	€ 1,26	€ 165,00	€. 416,00	Valore VAM	ex Casmez	Gestione SORICAL	☐	☑
SAN LUCIDO	018	304	Semin Irrig Ar	0	0	60	€ 0,43	€ 55,00	€. 92,00	Valore VAM	ex Casmez	Gestione SORICAL	☐	☑
SAN LUCIDO	018	305	Semin Irrig Ar	0	3	30	€ 2,34	€ 306,00	€. 505,00	Valore VAM	ex Casmez	Gestione SORICAL	☐	☑
SAN LUCIDO	018	359	Semin Irrig Ar	0	2	40	€ 1,70	€ 222,00	€. 367,00	Valore VAM	ex Casmez	Gestione SORICAL	☐	☑
SAN LUCIDO	018	461	Semin Irrig Ar	0	1	70	€ 1,21	€ 159,00	€. 260,00	Valore VAM	Dec.Esp.D.S.n.15,357/04	Gestione SORICAL	☐	☑
SAN LUCIDO	018	463	Uliveto 1	0	2	40	€ 1,09	€ 142,00	€. 357,00	Valore VAM	Dec.Esp.D.S.n.15,357/04	Gestione SORICAL	☐	☑
SAN LUCIDO	018	465	Orto Irrig	0	0	30	€ 1,06	€ 139,00	€. 100,00	Valore VAM	Dec.Esp.D.S.n.15,357/04	Gestione SORICAL	☐	☑
SAN LUCIDO	018	467	Semin Irrig Ar	0	0	80	€ 0,56	€ 73,00	€. 122,00	Valore VAM	Dec.Esp.D.S.n.15,357/04	Gestione SORICAL	☐	☑
SAN LUCIDO	018	469	Orto Irrig	0	0	46	€ 1,64	€ 214,00	€. 153,00	Valore VAM	Dec.Esp.D.S.n.15,357/04	Gestione SORICAL	☐	☑
SAN LUCIDO	018	471	Semin Irrig Ar	0	2	10	€ 1,49	€ 194,00	€. 321,00	Valore VAM	Dec.Esp.D.S.n.15,357/04	Gestione SORICAL	☐	☑
SAN LUCIDO	018	473	Semin Irrig Ar	0	1	24	€ 0,88	€ 115,00	€. 190,00	Valore VAM	Dec.Esp.D.S.n.15,357/04	Gestione SORICAL	☐	☑
SAN LUCIDO	018	475	Uliveto 2	0	14	0	€ 4,06	€ 531,00	€. 2.082,00	Valore VAM	Dec.Esp.D.S.n.15,357/04	Gestione SORICAL	☐	☑
SAN LUCIDO	018	477	Semin Irrig Ar	0	2	10	€ 1,49	€ 194,00	€. 321,00	Valore VAM	Dec.Esp.D.S.n.15,357/04	Gestione SORICAL	☐	☑
SAN LUCIDO	018	479	Semin Irrig Ar	0	0	60	€ 0,43	€ 55,00	€. 92,00	Valore VAM	Dec.Esp.D.S.n.15,357/04	Gestione SORICAL	☐	☑
Totali per Comune								**€ 522.595,00**	**€. 1.977.528,00**					

Comune	Foglio	Part.la	Coltura	ha	a	ca	Reddito Dominicale	Valore 2018	Valore 2019	Stima / Valore	Provenienza	Destinazione d'uso	Disp.	Indisp
SAN MARCO ARGENTANO	006	183	Semin Arb 2	0	6	10	€ 3,15	€ 412,00	€. 596,00	Valore VAM	ex Casmez	Gestione SORICAL	☐	☑
SAN MARCO ARGENTANO	006	185	Uliveto 2	0	5	90	€ 2,10	€ 275,00	€. 993,00	Valore VAM	ex Casmez	Gestione SORICAL	☐	☑
SAN MARCO ARGENTANO	006	186	Seminativo 1	0	5	50	€ 3,38	€ 442,00	€. 496,00	Valore VAM	ex Casmez	Gestione SORICAL	☐	☑
SAN MARCO ARGENTANO	006	189	Seminativo 1	0	1	20	€ 0,74	€ 97,00	€. 108,00	Valore VAM	ex Casmez	Gestione SORICAL	☐	☑
SAN MARCO ARGENTANO	006	190	Seminativo 1	0	2	20	€ 1,35	€ 177,00	€. 198,00	Valore VAM	ex Casmez	Gestione SORICAL	☐	☑
SAN MARCO ARGENTANO	006	194	Seminativo 1	0	6	80	€ 4,18	€ 546,00	€. 613,00	Valore VAM	ex Casmez	Gestione SORICAL	☐	☑
SAN MARCO ARGENTANO	006	197	Seminativo 1	0	3	10	€ 1,90	€ 248,00	€. 279,00	Valore VAM	ex Casmez	Gestione SORICAL	☐	☑
SAN MARCO ARGENTANO	006	199	Seminativo 1	0	5	10	€ 3,13	€ 408,00	€. 460,00	Valore VAM	ex Casmez	Gestione SORICAL	☐	☑
SAN MARCO ARGENTANO	009	391a	Semin Arb 4	0	6	65	€ 1,50	€ 944,00	€. 947,00	Valore Esproprio	Dec.Esp.n.26 del 06/10/2	Gestione SORICAL	☐	☑
SAN MARCO ARGENTANO	009	391b	Pascolo Arb	0	0	35	€ 0,04	€ 27,00	€. 27,00	Valore Esproprio	Dec.Esp.n.26 del 06/10/2	Gestione SORICAL	☐	☑
SAN MARCO ARGENTANO	009	394	Uliveto 3	0	0	81	€ 0,16	€ 137,00	€. 137,00	Valore Esproprio	Dec.Esp.n.26 del 06/10/2	Gestione SORICAL	☐	☑
SAN MARCO ARGENTANO	009	397	Ficheto 2	0	0	90	€ 0,63	€ 186,00	€. 187,00	Valore Esproprio	Dec.Esp.n.28 del 24/11/2	Gestione SORICAL	☐	☑
SAN MARCO ARGENTANO	009	400	Ficheto 2	0	0	56	€ 0,33	€ 147,00	€. 147,00	Valore Esproprio	Dec.Esp.n.28 del 24/11/2	Gestione SORICAL	☐	☑
SAN MARCO ARGENTANO	009	403	Ficheto 2	0	1	25	€ 0,73	€ 259,00	€. 260,00	Valore Esproprio	Dec.Esp.n.28 del 24/11/2	Gestione SORICAL	☐	☑
SAN MARCO ARGENTANO	009	406	Ficheto 2	0	1	12	€ 0,65	€ 171,00	€. 172,00	Valore Esproprio	Dec.Esp.n.26 del 06/10/2	Gestione SORICAL	☐	☑
SAN MARCO ARGENTANO	009	409	Seminativo 2	0	1	45	€ 0,65	€ 241,00	€. 242,00	Valore Esproprio	Dec.Esp.n.28 del 24/11/2	Gestione SORICAL	☐	☑
SAN MARCO ARGENTANO	009	412	Seminativo 2	0	2	25	€ 1,01	€ 277,00	€. 278,00	Valore Esproprio	Dec.Esp.n.26 del 06/10/2	Gestione SORICAL	☐	☑
SAN MARCO ARGENTANO	009	76	Fu d'accertam	0	12	22	€ 0,00	€ 0,00	€. 0,00	Valore Catastale	Atto Pubblico del 16/02/1		☐	☑
SAN MARCO ARGENTANO	010	353	Uliveto 2	0	1	10	€ 0,39	€ 186,00	€. 187,00	Valore Esproprio	Dec.Esp.n.26 del 06/10/2	Gestione SORICAL	☐	☑
SAN MARCO ARGENTANO	010	356	Uliveto 2	0	4	80	€ 1,43	€ 810,00	€. 812,00	Valore Esproprio	Dec.Esp.n.26 del 06/10/2	Gestione SORICAL	☐	☑
SAN MARCO ARGENTANO	010	356a	Uliveto 2	0	4	0	€ 1,43	€ 186,00	€. 673,00	Valore VAM	ex Casmez	Gestione SORICAL	☐	☑
SAN MARCO ARGENTANO	010	356b	Ficheto 2	0	0	80	€ 0,46	€ 60,00	€. 89,00	Valore VAM	ex Casmez	Gestione SORICAL	☐	☑
SAN MARCO ARGENTANO	010	359	Pascolo Cesp	0	0	85	€ 0,05	€ 36,00	€. 36,00	Valore Esproprio	Dec.Esp.n.28 del 24/11/2	Gestione SORICAL	☐	☑
SAN MARCO ARGENTANO	010	361	Pascolo Cesp	0	3	0	€ 0,15	€ 128,00	€. 128,00	Valore Esproprio	Dec.Esp.n.28 del 24/11/2	Gestione SORICAL	☐	☑
SAN MARCO ARGENTANO	010	364	Seminativo 3	0	2	20	€ 0,35	€ 367,00	€. 368,00	Valore Esproprio	Dec.Esp.n.28 del 24/11/2	Gestione SORICAL	☐	☑
SAN MARCO ARGENTANO	010	367	Seminativo 3	0	6	85	€ 1,10	€ 1.236,00	€. 1.240,00	Valore Esproprio	Dec.Esp.n.28 del 24/11/2	Gestione SORICAL	☐	☑
SAN MARCO ARGENTANO	010	370	Uliveto 2	0	2	60	€ 0,93	€ 598,00	€. 600,00	Valore Esproprio	Dec.Esp.n.26 del 06/10/2	Gestione SORICAL	☐	☑
SAN MARCO ARGENTANO	010	374	Seminativo 3	0	0	20	€ 0,04	€ 40,00	€. 40,00	Valore Esproprio	Dec.Esp.n.28 del 24/11/2	Gestione SORICAL	☐	☑
SAN MARCO ARGENTANO	010	376	Semin Arb 3	0	1	60	€ 0,63	€ 267,00	€. 268,00	Valore Esproprio	Dec.Esp.n.28 del 24/11/2	Gestione SORICAL	☐	☑
SAN MARCO ARGENTANO	010	379	Semin Arb 3	0	2	95	€ 1,14	€ 393,00	€. 394,00	Valore Esproprio	Dec.Esp.n.26 del 06/10/2	Gestione SORICAL	☐	☑
SAN MARCO ARGENTANO	010	382	Semin Irrig 2	0	1	5	€ 0,61	€ 175,00	€. 176,00	Valore Esproprio	Dec.Esp.n.28 del 24/11/2	Gestione SORICAL	☐	☑
SAN MARCO ARGENTANO	010	385	Seminativo 2	0	1	70	€ 0,76	€ 407,00	€. 408,00	Valore Esproprio	Dec.Esp.n.26 del 06/10/2	Gestione SORICAL	☐	☑
SAN MARCO ARGENTANO	010	388	Seminativo 2	0	0	70	€ 0,31	€ 168,00	€. 169,00	Valore Esproprio	Dec.Esp.n.26 del 06/10/2	Gestione SORICAL	☐	☑

Comune	Foglio	Part.la	Coltura	ha	a	ca	Reddito Dominicale	Valore 2018	Valore 2019	Stima / Valore	Provenienza	Destinazione d'uso	Disp.	Indisp
SAN MARCO ARGENTANO	010	392	Semin Arb 4	0	3	15	€ 0,71	€ 979,00	€. 982,00	Valore Esproprio	Dec.Esp.n.28 del 24/11/2	Gestione SORICAL	☐	☑
SAN MARCO ARGENTANO	010	395	Semin Arb 4	0	0	65	€ 0,15	€ 79,00	€. 79,00	Valore Esproprio	Dec.Esp.n.26 del 06/10/2	Gestione SORICAL	☐	☑
SAN MARCO ARGENTANO	010	398	Semin Arb 4	0	1	30	€ 0,29	€ 418,00	€. 419,00	Valore Esproprio	Dec.Esp.n.28 del 24/11/2	Gestione SORICAL	☐	☑
SAN MARCO ARGENTANO	010	401	Semin Arb 4	0	1	40	€ 0,31	€ 451,00	€. 452,00	Valore Esproprio	Dec.Esp.n.28 del 24/11/2	Gestione SORICAL	☐	☑
SAN MARCO ARGENTANO	010	404	Semin Arb 4	0	0	55	€ 0,13	€ 177,00	€. 178,00	Valore Esproprio	Dec.Esp.n.28 del 24/11/2	Gestione SORICAL	☐	☑
SAN MARCO ARGENTANO	010	407	Semin Arb 4	0	0	90	€ 0,20	€ 120,00	€. 120,00	Valore Esproprio	Dec.Esp.n.26 del 06/10/2	Gestione SORICAL	☐	☑
SAN MARCO ARGENTANO	010	410	Semin Arb 4	0	2	30	€ 0,53	€ 307,00	€. 308,00	Valore Esproprio	Dec.Esp.n.26 del 06/10/2	Gestione SORICAL	☐	☑
SAN MARCO ARGENTANO	010	414	Semin Arb 4	0	3	0	€ 0,68	€ 978,00	€. 981,00	Valore Esproprio	Dec.Esp.n.26 del 06/10/2	Gestione SORICAL	☐	☑
SAN MARCO ARGENTANO	010	416	Uliveto 2	0	1	85	€ 0,66	€ 604,00	€. 606,00	Valore Esproprio	Dec.Esp.n.26 del 06/10/2	Gestione SORICAL	☐	☑
SAN MARCO ARGENTANO	010	419	Semin Arb 3	0	1	80	€ 0,70	€ 92,00	€. 176,00	Valore VAM	ex Casmez	Gestione SORICAL	☐	☑
SAN MARCO ARGENTANO	010	422	Uliveto 2	0	0	60	€ 0,08	€ 112,00	€. 112,00	Valore Esproprio	Dec.Esp.n.26 del 06/10/2	Gestione SORICAL	☐	☑
SAN MARCO ARGENTANO	010	424	Semin Arb 3	0	0	25	€ 0,10	€ 78,00	€. 78,00	Valore Esproprio	Dec.Esp.n.28 del 24/11/2	Gestione SORICAL	☐	☑
SAN MARCO ARGENTANO	010	426	Semin Arb 3	0	0	80	€ 0,31	€ 252,00	€. 253,00	Valore Esproprio	Dec.Esp.n.28 del 24/11/2	Gestione SORICAL	☐	☑
SAN MARCO ARGENTANO	010	429	Vigneto 2	0	1	10	€ 0,75	€ 345,00	€. 346,00	Valore Esproprio	Dec.Esp.n.28 del 24/11/2	Gestione SORICAL	☐	☑
SAN MARCO ARGENTANO	010	432	Semin Arb 3	0	6	30	€ 2,44	€ 2.045,00	€. 2.051,00	Valore Esproprio	Dec.Esp.n.28 del 24/11/2	Gestione SORICAL	☐	☑
SAN MARCO ARGENTANO	010	435	Semin Arb 3	0	1	50	€ 0,58	€ 487,00	€. 488,00	Valore Esproprio	Dec.Esp.n.28 del 24/11/2	Gestione SORICAL	☐	☑
SAN MARCO ARGENTANO	010	438	Vigneto 2	0	0	30	€ 0,20	€ 56,00	€. 56,00	Valore Esproprio	Dec.Esp.n.26 del 06/10/2	Gestione SORICAL	☐	☑
SAN MARCO ARGENTANO	010	441	Uliveto 2	0	0	20	€ 0,08	€ 37,00	€. 37,00	Valore Esproprio	Dec.Esp.n.26 del 06/10/2	Gestione SORICAL	☐	☑
SAN MARCO ARGENTANO	010	443	Uliveto 2	0	0	60	€ 0,08	€ 112,00	€. 112,00	Valore Esproprio	Dec.Esp.n.26 del 06/10/2	Gestione SORICAL	☐	☑
SAN MARCO ARGENTANO	010	446	Semin Arb 3	0	1	20	€ 0,46	€ 389,00	€. 390,00	Valore Esproprio	Dec.Esp.n.28 del 24/11/2	Gestione SORICAL	☐	☑
SAN MARCO ARGENTANO	010	449	Semin Arb 4	0	1	5	€ 0,24	€ 615,00	€. 617,00	Valore Esproprio	Dec.Esp.n.28 del 24/11/2	Gestione SORICAL	☐	☑
SAN MARCO ARGENTANO	010	452	Semin Arb 4	0	1	20	€ 0,28	€ 160,00	€. 160,00	Valore Esproprio	Dec.Esp.n.26 del 06/10/2	Gestione SORICAL	☐	☑
SAN MARCO ARGENTANO	017	363	Seminativo 1	0	2	80	€ 1,71	€ 224,00	€. 252,00	Valore VAM	ex Casmez	Gestione SORICAL	☐	☑
SAN MARCO ARGENTANO	017	365	Seminativo 1	0	5	0	€ 3,06	€ 400,00	€. 451,00	Valore VAM	ex Casmez	Gestione SORICAL	☐	☑
SAN MARCO ARGENTANO	017	367	Seminativo 1	0	8	0	€ 4,91	€ 643,00	€. 721,00	Valore VAM	ex Casmez	Gestione SORICAL	☐	☑
SAN MARCO ARGENTANO	017	369	Seminativo 1	0	6	80	€ 4,18	€ 546,00	€. 613,00	Valore VAM	ex Casmez	Gestione SORICAL	☐	☑
SAN MARCO ARGENTANO	017	373	Seminativo 1	0	4	40	€ 2,70	€ 353,00	€. 396,00	Valore VAM	ex Casmez	Gestione SORICAL	☐	☑
SAN MARCO ARGENTANO	019	151	Seminativo 3	0	11	0	€ 1,78	€ 232,00	€. 991,00	Valore VAM	ex Casmez	Gestione SORICAL	☐	☑
SAN MARCO ARGENTANO	023	408	Semin Arb 2	0	1	30	€ 0,68	€ 128,00	€. 128,00	Valore Esproprio	Dec.Esp.n.28 del 24/11/2	Gestione SORICAL	☐	☑
SAN MARCO ARGENTANO	023	411	Vigneto 2	0	0	70	€ 0,48	€ 168,00	€. 169,00	Valore Esproprio	Dec.Esp.n.28 del 24/11/2	Gestione SORICAL	☐	☑
SAN MARCO ARGENTANO	023	415	Vigneto 2	0	0	86	€ 0,59	€ 206,00	€. 207,00	Valore Esproprio	Dec.Esp.n.28 del 24/11/2	Gestione SORICAL	☐	☑
SAN MARCO ARGENTANO	023	418	Seminativo 2	0	0	78	€ 0,35	€ 70,00	€. 70,00	Valore Esproprio	Dec.Esp.n.28 del 24/11/2	Gestione SORICAL	☐	☑
SAN MARCO ARGENTANO	023	421	Seminativo 2	0	0	77	€ 0,35	€ 69,00	€. 69,00	Valore Esproprio	Dec.Esp.n.28 del 24/11/2	Gestione SORICAL	☐	☑

Comune	Foglio	Part.la	Coltura	ha	a	ca	Reddito Dominicale	Valore 2018	Valore 2019	Stima / Valore	Provenienza	Destinazione d'uso	Disp.	Indisp
SAN MARCO ARGENTANO	023	424	Seminativo 2	0	1	38	€ 0,63	€ 125,00	€. 125,00	Valore Esproprio	Dec.Esp.n.28 del 24/11/2	Gestione SORICAL	☐	☑
SAN MARCO ARGENTANO	023	427	Fabbr Rurale	0	0	63	€ 0,00	€ 0,00	€. 0,00	Valore Esproprio	Dec.Esp.n.28 del 24/11/2	Gestione SORICAL	☐	☑
SAN MARCO ARGENTANO	023	429	Seminativo 2	0	6	9	€ 2,75	€ 749,00	€. 751,00	Valore Esproprio	Dec.Esp.n.26 del 06/10/2	Gestione SORICAL	☐	☑
SAN MARCO ARGENTANO	023	432	Seminativo 2	0	1	21	€ 0,55	€ 201,00	€. 202,00	Valore Esproprio	Dec.Esp.n.28 del 24/11/2	Gestione SORICAL	☐	☑
SAN MARCO ARGENTANO	023	435	Seminativo 2	0	2	49	€ 1,13	€ 307,00	€. 308,00	Valore Esproprio	Dec.Esp.n.26 del 06/10/2	Gestione SORICAL	☐	☑
SAN MARCO ARGENTANO	033	31	Seminativo 3	0	12	10	€ 1,95	€ 256,00	€. 1.090,00	Valore VAM	ex Casmez	Gestione SORICAL	☐	☑
SAN MARCO ARGENTANO	033	32	Seminativo 3	0	10	20	€ 1,65	€ 215,00	€. 919,00	Valore VAM	ex Casmez	Gestione SORICAL	☐	☑
SAN MARCO ARGENTANO	033	34	Semin Irrig 2	0	1	60	€ 0,93	€ 121,00	€. 196,00	Valore VAM	ex Casmez	Gestione SORICAL	☐	☑
SAN MARCO ARGENTANO	033	36	Seminativo 3	0	21	0	€ 3,39	€ 443,00	€. 1.892,00	Valore VAM	ex Casmez	Gestione SORICAL	☐	☑
SAN MARCO ARGENTANO	037	197	Seminativo 2	0	0	98	€ 0,44	€ 121,00	€. 121,00	Valore Esproprio	Dec.Esp.n.26 del 06/10/2	Gestione SORICAL	☐	☑
SAN MARCO ARGENTANO	037	200	Uliveto 1	0	12	70	€ 7,79	€ 2.229,00	€. 2.236,00	Valore Esproprio	Dec.Esp.n.28 del 24/11/2	Gestione SORICAL	☐	☑
SAN MARCO ARGENTANO	037	203	Seminativo 2	0	2	25	€ 1,01	€ 374,00	€. 375,00	Valore Esproprio	Dec.Esp.n.28 del 24/11/2	Gestione SORICAL	☐	☑
SAN MARCO ARGENTANO	037	206	Uliveto 1	0	11	25	€ 6,90	€ 1.709,00	€. 1.714,00	Valore Esproprio	Dec.Esp.n.26 del 06/10/2	Gestione SORICAL	☐	☑
SAN MARCO ARGENTANO	037	209	Seminativo 2	0	0	79	€ 0,36	€ 120,00	€. 120,00	Valore Esproprio	Dec.Esp.n.26 del 06/10/2	Gestione SORICAL	☐	☑
SAN MARCO ARGENTANO	037	211	Fabbr Rurale	0	0	98	€ 0,00	€ 149,00	€. 149,00	Valore Esproprio	Dec.Esp.n.26 del 06/10/2	Gestione SORICAL	☐	☑
SAN MARCO ARGENTANO	037	214	Uliveto 1	0	1	83	€ 1,13	€ 309,00	€. 310,00	Valore Esproprio	Dec.Esp.n.26 del 06/10/2	Gestione SORICAL	☐	☑
SAN MARCO ARGENTANO	037	215	Uliveto 1	0	5	46	€ 3,35	€ 921,00	€. 924,00	Valore Esproprio	Dec.Esp.n.26 del 06/10/2	Gestione SORICAL	☐	☑
SAN MARCO ARGENTANO	037	218	Uliveto 1	0	0	26	€ 0,16	€ 176,00	€. 177,00	Valore Esproprio	Dec.Esp.n.28 del 24/11/2	Gestione SORICAL	☐	☑
SAN MARCO ARGENTANO	037	220	Semin Irrig Ar	0	5	60	€ 3,08	€ 916,00	€. 919,00	Valore Esproprio	Dec.Esp.n.26 del 06/10/2	Gestione SORICAL	☐	☑
SAN MARCO ARGENTANO	037	223	Uliveto 1	0	0	60	€ 0,16	€ 105,00	€. 105,00	Valore Esproprio	Dec.Esp.n.28 del 24/11/2	Gestione SORICAL	☐	☑
SAN MARCO ARGENTANO	037	225	Semin Arb 1	0	3	63	€ 2,11	€ 636,00	€. 638,00	Valore Esproprio	Dec.Esp.n.28 del 24/11/2	Gestione SORICAL	☐	☑
SAN MARCO ARGENTANO	037	228	Semin Irrig Ar	0	2	87	€ 1,58	€ 502,00	€. 504,00	Valore Esproprio	Dec.Esp.n.28 del 24/11/2	Gestione SORICAL	☐	☑
SAN MARCO ARGENTANO	037	231	Semin Irrig Ar	0	1	48	€ 0,81	€ 225,00	€. 226,00	Valore Esproprio	Dec.Esp.n.26 del 06/10/2	Gestione SORICAL	☐	☑
SAN MARCO ARGENTANO	037	234	Uliveto 1	0	0	75	€ 0,46	€ 60,00	€. 60,00	Valore Esproprio	Dec.Esp.n.28 del 24/11/2	Gestione SORICAL	☐	☑
SAN MARCO ARGENTANO	037	237	Uliveto 1	0	0	72	€ 0,44	€ 122,00	€. 122,00	Valore Esproprio	Dec.Esp.n.28 del 24/11/2	Gestione SORICAL	☐	☑
SAN MARCO ARGENTANO	037	240	Uliveto 1	0	5	4	€ 3,09	€ 851,00	€. 854,00	Valore Esproprio	Dec.Esp.n.26 del 06/10/2	Gestione SORICAL	☐	☑
SAN MARCO ARGENTANO	038	408	Uliveto 2	0	2	84	€ 1,01	€ 694,00	€. 696,00	Valore Esproprio	Dec.Esp.n.26 del 06/10/2	Gestione SORICAL	☐	☑
SAN MARCO ARGENTANO	038	411	Seminativo 2	0	0	40	€ 0,18	€ 503,00	€. 505,00	Valore Esproprio	Dec.Esp.n.28 del 24/11/2	Gestione SORICAL	☐	☑
SAN MARCO ARGENTANO	038	413	Uliveto 2	0	1	52	€ 0,54	€ 372,00	€. 373,00	Valore Esproprio	Dec.Esp.n.26 del 06/10/2	Gestione SORICAL	☐	☑
SAN MARCO ARGENTANO	038	415	Uliveto 2	0	0	6	€ 0,03	€ 15,00	€. 15,00	Valore Esproprio	Dec.Esp.n.26 del 06/10/2	Gestione SORICAL	☐	☑
SAN MARCO ARGENTANO	038	417	Semin Irrig 1	0	2	75	€ 2,04	€ 672,00	€. 674,00	Valore Esproprio	Dec.Esp.n.26 del 06/10/2	Gestione SORICAL	☐	☑
SAN MARCO ARGENTANO	039	69	Querceto	0	0	20	€ 0,04	€ 5,00	€. 19,00	Valore VAM	ex Casmez	Gestione SORICAL	☐	☑
SAN MARCO ARGENTANO	045	125	Seminativo 2	0	1	50	€ 0,68	€ 89,00	€. 135,00	Valore VAM	ex Casmez	Gestione SORICAL	☐	☑

Comune	Foglio	Part.la	Coltura	ha	a	ca	Reddito Dominicale	Valore 2018	Valore 2019	Stima / Valore	Provenienza	Destinazione d'uso	Disp.	Indisp
SAN MARCO ARGENTANO	045	127	Seminativo 2	0	3	50	€ 1,59	€ 207,00	€. 315,00	Valore VAM	ex Casmez	Gestione SORICAL	☐	☑
SAN MARCO ARGENTANO	045	130	Pascolo Cesp	0	1	40	€ 0,01	€ 2,00	€. 59,00	Valore VAM	ex Casmez	Gestione SORICAL	☐	☑
SAN MARCO ARGENTANO	045	170	Seminativo 3	0	0	34	€ 0,05	€ 115,00	€. 115,00	Valore Esproprio	Dec.Esp.n.17 del 12/06/2	Gestione SORICAL	☐	☑
SAN MARCO ARGENTANO	045	172	Seminativo 2	0	0	37	€ 0,16	€ 125,00	€. 125,00	Valore Esproprio	Dec.Esp.n.17 del 12/06/2	Gestione SORICAL	☐	☑
SAN MARCO ARGENTANO	045	173	Seminativo 2	0	0	16	€ 0,08	€ 54,00	€. 54,00	Valore Esproprio	Dec.Esp.n.17 del 12/06/2	Gestione SORICAL	☐	☑
SAN MARCO ARGENTANO	045	175	Seminativo 3	0	0	27	€ 0,04	€ 158,00	€. 158,00	Valore Esproprio	Dec.Esp.n.17 del 12/06/2	Gestione SORICAL	☐	☑
SAN MARCO ARGENTANO	045	176	Seminativo 3	0	0	30	€ 0,05	€ 85,00	€. 85,00	Valore Esproprio	Dec.Esp.n.17 del 12/06/2	Gestione SORICAL	☐	☑
SAN MARCO ARGENTANO	045	177	Seminativo 3	0	8	15	€ 1,31	€ 2.300,00	€. 2.307,00	Valore Esproprio	Dec.Esp.n.17 del 12/06/2	Gestione SORICAL	☐	☑
SAN MARCO ARGENTANO	045	180	Seminativo 3	0	6	25	€ 1,01	€ 1.764,00	€. 1.769,00	Valore Esproprio	Dec.Esp.n.17 del 12/06/2	Gestione SORICAL	☐	☑
SAN MARCO ARGENTANO	047	109	Seminativo 2	0	1	10	€ 0,50	€ 370,00	€. 371,00	Valore Esproprio	Dec.Esp.n.17 del 12/06/2	Gestione SORICAL	☐	☑
SAN MARCO ARGENTANO	047	111	Seminativo 2	0	1	95	€ 0,88	€ 330,00	€. 331,00	Valore Esproprio	Dec.Esp.n.17 del 12/06/2	Gestione SORICAL	☐	☑
SAN MARCO ARGENTANO	047	114	Seminativo 3	0	3	12	€ 0,50	€ 955,00	€. 958,00	Valore Esproprio	Dec.Esp.n.17 del 12/06/2	Gestione SORICAL	☐	☑
SAN MARCO ARGENTANO	047	117	Seminativo 3	0	0	65	€ 0,10	€ 199,00	€. 200,00	Valore Esproprio	Dec.Esp.n.17 del 12/06/2	Gestione SORICAL	☐	☑
SAN MARCO ARGENTANO	047	119	Seminativo 3	0	0	45	€ 0,08	€ 138,00	€. 138,00	Valore Esproprio	Dec.Esp.n.17 del 12/06/2	Gestione SORICAL	☐	☑
SAN MARCO ARGENTANO	047	121	Seminativo 3	0	0	45	€ 0,08	€ 138,00	€. 138,00	Valore Esproprio	Dec.Esp.n.17 del 12/06/2	Gestione SORICAL	☐	☑
SAN MARCO ARGENTANO	047	123	Seminativo 3	0	0	47	€ 0,08	€ 144,00	€. 144,00	Valore Esproprio	Dec.Esp.n.17 del 12/06/2	Gestione SORICAL	☐	☑
SAN MARCO ARGENTANO	047	125	Seminativo 3	0	0	47	€ 0,08	€ 158,00	€. 158,00	Valore Esproprio	Dec.Esp.n.17 del 12/06/2	Gestione SORICAL	☐	☑
SAN MARCO ARGENTANO	047	127	Seminativo 3	0	0	43	€ 0,08	€ 145,00	€. 145,00	Valore Esproprio	Dec.Esp.n.17 del 12/06/2	Gestione SORICAL	☐	☑
SAN MARCO ARGENTANO	047	129	Seminativo 3	0	0	45	€ 0,08	€ 138,00	€. 138,00	Valore Esproprio	Dec.Esp.n.17 del 12/06/2	Gestione SORICAL	☐	☑
SAN MARCO ARGENTANO	047	131	Seminativo 3	0	3	70	€ 0,60	€ 1.317,00	€. 1.321,00	Valore Esproprio	Dec.Esp.n.17 del 12/06/2	Gestione SORICAL	☐	☑
SAN MARCO ARGENTANO	047	134	Seminativo 3	0	4	78	€ 0,78	€ 1.701,00	€. 1.706,00	Valore Esproprio	Dec.Esp.n.17 del 12/06/2	Gestione SORICAL	☐	☑
SAN MARCO ARGENTANO	047	137	Seminativo 2	0	6	68	€ 3,01	€ 1.026,00	€. 1.029,00	Valore Esproprio	Dec.Esp.n.17 del 12/06/2	Gestione SORICAL	☐	☑
SAN MARCO ARGENTANO	047	141	Seminativo 2	0	2	8	€ 0,94	€ 322,00	€. 323,00	Valore Esproprio	Dec.Esp.n.17 del 12/06/2	Gestione SORICAL	☐	☑
SAN MARCO ARGENTANO	047	144	Seminativo 2	0	2	85	€ 1,29	€ 437,00	€. 438,00	Valore Esproprio	Dec.Esp.n.17 del 12/06/2	Gestione SORICAL	☐	☑
SAN MARCO ARGENTANO	047	147	Seminativo 2	0	12	50	€ 5,65	€ 4.493,00	€. 4.506,00	Valore Esproprio	Dec.Esp.n.17 del 12/06/2	Gestione SORICAL	☐	☑
SAN MARCO ARGENTANO	047	152	Semin Arb 2	0	12	45	€ 6,43	€ 4.476,00	€. 4.489,00	Valore Esproprio	Dec.Esp.n.17 del 12/06/2	Gestione SORICAL	☐	☑
SAN MARCO ARGENTANO	047	154	Semin Arb 2	0	1	90	€ 0,99	€ 683,00	€. 685,00	Valore Esproprio	Dec.Esp.n.17 del 12/06/2	Gestione SORICAL	☐	☑
SAN MARCO ARGENTANO	047	156	Seminativo 2	0	3	90	€ 1,76	€ 1.402,00	€. 1.406,00	Valore Esproprio	Dec.Esp.n.17 del 12/06/2	Gestione SORICAL	☐	☑
SAN MARCO ARGENTANO	047	86	Bosco Ceduo	0	2	50	€ 0,08	€ 10,00	€. 147,00	Valore VAM	ex Casmez	Gestione SORICAL	☐	☑
SAN MARCO ARGENTANO	047	87	Seminativo 3	0	6	80	€ 1,10	€ 144,00	€. 613,00	Valore VAM	ex Casmez	Gestione SORICAL	☐	☑
SAN MARCO ARGENTANO	047	93	Seminativo 2	0	6	60	€ 2,99	€ 390,00	€. 595,00	Valore VAM	ex Casmez	Gestione SORICAL	☐	☑
SAN MARCO ARGENTANO	047	99	Seminativo 2	0	3	60	€ 1,63	€ 212,00	€. 324,00	Valore VAM	ex Casmez	Gestione SORICAL	☐	☑
SAN MARCO ARGENTANO	048	164	Pascolo Cesp	0	0	70	€ 0,04	€ 5,00	€. 30,00	Valore VAM	EPPU		☐	☑

Comune	Foglio	Part.la	Coltura	ha	a	ca	Reddito Dominicale	Valore 2018	Valore 2019	Stima / Valore	Provenienza	Destinazione d'uso	Disp.	Indisp
SAN MARCO ARGENTANO	048	166	Semin Arb 4	0	3	50	€ 0,79	€ 104,00	€. 342,00	Valore VAM	EPPU		☐	☑
SAN MARCO ARGENTANO	048	168	Semin Arb 4	0	0	60	€ 0,14	€ 18,00	€. 59,00	Valore VAM	EPPU		☐	☑
SAN MARCO ARGENTANO	048	170	Cast frutto 1	0	2	20	€ 0,50	€ 65,00	€. 225,00	Valore VAM	EPPU		☐	☑
SAN MARCO ARGENTANO	048	172	Cast frutto 1	0	2	70	€ 0,61	€ 80,00	€. 276,00	Valore VAM	EPPU		☐	☑
SAN MARCO ARGENTANO	048	174	Cast frutto 1	0	1	60	€ 0,36	€ 47,00	€. 163,00	Valore VAM	EPPU		☐	☑
SAN MARCO ARGENTANO	048	176	Cast frutto 1	0	0	30	€ 0,06	€ 8,00	€. 31,00	Valore VAM	EPPU		☐	☑
SAN MARCO ARGENTANO	048	178	Cast frutto 1	0	2	30	€ 0,53	€ 68,00	€. 235,00	Valore VAM	EPPU		☐	☑
SAN MARCO ARGENTANO	048	180	Cast frutto 1	0	2	10	€ 0,48	€ 62,00	€. 214,00	Valore VAM	EPPU		☐	☑
SAN MARCO ARGENTANO	048	182	Cast frutto 1	0	1	90	€ 0,43	€ 55,00	€. 194,00	Valore VAM	EPPU		☐	☑
SAN MARCO ARGENTANO	049	176	Bosco Ceduo	0	1	20	€ 0,03	€ 3,00	€. 70,00	Valore VAM	EPPU		☐	☑
SAN MARCO ARGENTANO	049	178	Semin Arb 3	0	4	50	€ 1,74	€ 228,00	€. 440,00	Valore VAM	EPPU		☐	☑
SAN MARCO ARGENTANO	049	180	Semin Arb 3	0	1	50	€ 0,58	€ 75,00	€. 147,00	Valore VAM	EPPU		☐	☑
SAN MARCO ARGENTANO	049	182	Vigneto 2	0	1	50	€ 1,01	€ 134,00	€. 358,00	Valore VAM	EPPU		☐	☑
SAN MARCO ARGENTANO	049	184	Semin Arb 3	0	4	30	€ 1,66	€ 218,00	€. 420,00	Valore VAM	EPPU		☐	☑
SAN MARCO ARGENTANO	049	186	Cast frutto 3	0	1	10	€ 0,14	€ 18,00	€. 112,00	Valore VAM	EPPU		☐	☑
SAN MARCO ARGENTANO	049	188	Cast frutto 3	0	2	0	€ 0,25	€ 32,00	€. 204,00	Valore VAM	EPPU		☐	☑
SAN MARCO ARGENTANO	049	190	Cast frutto 3	0	6	80	€ 0,84	€ 111,00	€. 694,00	Valore VAM	EPPU		☐	☑
SAN MARCO ARGENTANO	050	133	Bosco Ceduo	0	0	70	€ 0,11	€ 15,00	€. 41,00	Valore VAM	EPPU		☐	☑
SAN MARCO ARGENTANO	050	252	Seminativo 3	0	4	47	€ 0,73	€ 95,00	€. 403,00	Valore VAM	ex Casmez	Gestione SORICAL	☐	☑
SAN MARCO ARGENTANO	050	255	Pascolo Cesp	0	4	15	€ 0,05	€ 6,00	€. 176,00	Valore VAM	ex Casmez	Gestione SORICAL	☐	☑
SAN MARCO ARGENTANO	053	700	Pascolo	0	0	30	€ 0,03	€ 3,00	€. 13,00	Valore VAM	ex Casmez	Gestione SORICAL	☐	☑
SAN MARCO ARGENTANO	053	705	Semin Irrig Ar	0	2	0	€ 0,65	€ 85,00	€. 304,00	Valore VAM	ex Casmez	Gestione SORICAL	☐	☑
SAN MARCO ARGENTANO	053	708	Semin Arb 1	0	0	80	€ 0,46	€ 60,00	€. 78,00	Valore VAM	ex Casmez	Gestione SORICAL	☐	☑
SAN MARCO ARGENTANO	053	709	Cast frutto 2	0	1	70	€ 0,28	€ 36,00	€. 173,00	Valore VAM	ex Casmez	Gestione SORICAL	☐	☑
SAN MARCO ARGENTANO	053	848	Uliveto 2	0	5	60	€ 1,99	€ 260,00	€. 942,00	Valore VAM	ex Casmez	Gestione SORICAL	☐	☑
SAN MARCO ARGENTANO	053	850	Semin Arb 2	0	3	8	€ 1,59	€ 207,00	€. 301,00	Valore VAM	ex Casmez	Gestione SORICAL	☐	☑
SAN MARCO ARGENTANO	053	852	Semin Irrig Ar	0	1	77	€ 0,58	€ 75,00	€. 269,00	Valore VAM	ex Casmez	Gestione SORICAL	☐	☑
SAN MARCO ARGENTANO	054	215	Seminativo 2	0	4	0	€ 1,81	€ 237,00	€. 360,00	Valore VAM	ex Casmez	Gestione SORICAL	☐	☑
SAN MARCO ARGENTANO	054	216	Semin Arb 1	0	2	50	€ 1,45	€ 189,00	€. 244,00	Valore VAM	ex Casmez	Gestione SORICAL	☐	☑
SAN MARCO ARGENTANO	054	217	Semin Arb 1	0	4	60	€ 2,68	€ 350,00	€. 449,00	Valore VAM	ex Casmez	Gestione SORICAL	☐	☑
SAN MARCO ARGENTANO	054	218	Seminativo 2	0	1	60	€ 0,73	€ 95,00	€. 144,00	Valore VAM	ex Casmez	Gestione SORICAL	☐	☑
SAN MARCO ARGENTANO	054	219	Seminativo 2	0	0	10	€ 0,05	€ 6,00	€. 9,00	Valore VAM	ex Casmez	Gestione SORICAL	☐	☑
SAN MARCO ARGENTANO	054	220	Semin Arb 1	0	5	90	€ 3,43	€ 448,00	€. 576,00	Valore VAM	ex Casmez	Gestione SORICAL	☐	☑

Comune	Foglio	Part.la	Coltura	ha	a	ca	Reddito Dominicale	Valore 2018	Valore 2019	Stima / Valore	Provenienza	Destinazione d'uso	Disp.	Indisp
SAN MARCO ARGENTANO	054	221	Semin Arb 1	0	2	60	€ 1,51	€ 198,00	€. 254,00	Valore VAM	ex Casmez	Gestione SORICAL	☐	☑
SAN MARCO ARGENTANO	054	222	Seminativo 2	0	4	0	€ 1,81	€ 237,00	€. 360,00	Valore VAM	ex Casmez	Gestione SORICAL	☐	☑
SAN MARCO ARGENTANO	054	223	Seminativo 2	0	1	30	€ 0,59	€ 76,00	€. 117,00	Valore VAM	ex Casmez	Gestione SORICAL	☐	☑
SAN MARCO ARGENTANO	054	224	Seminativo 2	0	2	0	€ 0,90	€ 118,00	€. 180,00	Valore VAM	ex Casmez	Gestione SORICAL	☐	☑
SAN MARCO ARGENTANO	054	371	Semin Arb 2	0	3	42		€ 796,00	€. 798,00	Valore Esproprio	Dec.Esp.D.G.N.8.815/04	Gestione SORICAL	☐	☑
SAN MARCO ARGENTANO	054	373	Semin Arb 3	0	0	7		€ 12,00	€. 12,00	Valore Esproprio	Dec.Esp.D.G.N.8.815/04	Gestione SORICAL	☐	☑
SAN MARCO ARGENTANO	054	374	Semin Arb 3	0	0	78		€ 140,00	€. 140,00	Valore Esproprio	Dec.Esp.D.G.N.8.815/04	Gestione SORICAL	☐	☑
SAN MARCO ARGENTANO	054	376	Semin Arb 3	0	1	25		€ 224,00	€. 225,00	Valore Esproprio	Dec.Esp.D.G.N.8.815/04	Gestione SORICAL	☐	☑
SAN MARCO ARGENTANO	054	379	Semin Arb 2	0	0	2		€ 4,00	€. 4,00	Valore Esproprio	Dec.Esp.D.G.N.8.815/04	Gestione SORICAL	☐	☑
SAN MARCO ARGENTANO	054	381	Seminativo 2	0	0	29		€ 67,00	€. 67,00	Valore Esproprio	Dec.Esp.D.G.N.8.815/04	Gestione SORICAL	☐	☑
SAN MARCO ARGENTANO	054	383	Seminativo 2	0	0	33		€ 76,00	€. 76,00	Valore Esproprio	Dec.Esp.D.G.N.8.815/04	Gestione SORICAL	☐	☑
SAN MARCO ARGENTANO	054	385	Semin Arb 3	0	2	9		€ 520,00	€. 522,00	Valore Esproprio	Dec.Esp.D.G.N.8.815/04	Gestione SORICAL	☐	☑
SAN MARCO ARGENTANO	054	388	Semin Arb 3	0	2	4		€ 457,00	€. 458,00	Valore Esproprio	Dec.Esp.D.G.N.8.815/04	Gestione SORICAL	☐	☑
SAN MARCO ARGENTANO	054	391	Querceto	0	1	15		€ 218,00	€. 219,00	Valore Esproprio	Dec.Esp.D.G.N.8.815/04	Gestione SORICAL	☐	☑
SAN MARCO ARGENTANO	054	394	Seminativo 2	0	0	34		€ 39,00	€. 39,00	Valore Esproprio	Dec.Esp.D.G.N.8.815/04	Gestione SORICAL	☐	☑
SAN MARCO ARGENTANO	054	396	Semin Arb 1	0	0	84		€ 98,00	€. 98,00	Valore Esproprio	Dec.Esp.D.G.N.8.815/04	Gestione SORICAL	☐	☑
SAN MARCO ARGENTANO	054	399	Semin Arb 1	0	0	58		€ 67,00	€. 67,00	Valore Esproprio	Dec.Esp.D.G.N.8.815/04	Gestione SORICAL	☐	☑
SAN MARCO ARGENTANO	054	400	Semin Arb 1	0	0	20		€ 23,00	€. 23,00	Valore Esproprio	Dec.Esp.D.G.N.8.815/04	Gestione SORICAL	☐	☑
SAN MARCO ARGENTANO	054	402	Seminativo 2	0	2	51		€ 292,00	€. 293,00	Valore Esproprio	Dec.Esp.D.G.N.8.815/04	Gestione SORICAL	☐	☑
SAN MARCO ARGENTANO	054	405	Seminativo 2	0	1	95		€ 226,00	€. 227,00	Valore Esproprio	Dec.Esp.D.G.N.8.815/04	Gestione SORICAL	☐	☑
SAN MARCO ARGENTANO	054	408	Seminativo 2	0	0	2		€ 2,00	€. 2,00	Valore Esproprio	Dec.Esp.D.G.N.8.815/04	Gestione SORICAL	☐	☑
SAN MARCO ARGENTANO	054	410	Seminativo 2	0	4	26		€ 495,00	€. 496,00	Valore Esproprio	Dec.Esp.D.G.N.8.815/04	Gestione SORICAL	☐	☑
SAN MARCO ARGENTANO	054	413	Semin Arb 2	0	0	3		€ 4,00	€. 4,00	Valore Esproprio	Dec.Esp.D.G.N.8.815/04	Gestione SORICAL	☐	☑
SAN MARCO ARGENTANO	054	498	Seminativo 2	0	2	20	€ 1,00	€ 366,00	€. 367,00	Valore Esproprio	Dec.Esp.n.28 del 24/11/2	Gestione SORICAL	☐	☑
SAN MARCO ARGENTANO	054	501	Vigneto 2	0	2	0	€ 1,35	€ 882,00	€. 885,00	Valore Esproprio	Dec.Esp.n.28 del 24/11/2	Gestione SORICAL	☐	☑
SAN MARCO ARGENTANO	054	504	Semin Irrig 1	0	0	25	€ 0,19	€ 41,00	€. 41,00	Valore Esproprio	Dec.Esp.n.28 del 24/11/2	Gestione SORICAL	☐	☑
SAN MARCO ARGENTANO	054	506	Vigneto 2	0	1	0	€ 0,68	€ 441,00	€. 442,00	Valore Esproprio	Dec.Esp.n.28 del 24/11/2	Gestione SORICAL	☐	☑
SAN MARCO ARGENTANO	054	509	Vigneto 2	0	0	5	€ 0,04	€ 12,00	€. 12,00	Valore Esproprio	Dec.Esp.n.28 del 24/11/2	Gestione SORICAL	☐	☑
SAN MARCO ARGENTANO	054	510	Vigneto 2	0	0	2	€ 0,01	€ 5,00	€. 5,00	Valore Esproprio	Dec.Esp.n.28 del 24/11/2	Gestione SORICAL	☐	☑
SAN MARCO ARGENTANO	054	512	Semin Arb 2	0	0	10	€ 0,05	€ 18,00	€. 18,00	Valore Esproprio	Dec.Esp.n.28 del 24/11/2	Gestione SORICAL	☐	☑
SAN MARCO ARGENTANO	054	514	Semin Arb 2	0	5	11	€ 2,64	€ 923,00	€. 926,00	Valore Esproprio	Dec.Esp.n.28 del 24/11/2	Gestione SORICAL	☐	☑
SAN MARCO ARGENTANO	054	520	Querceto	0	0	47	€ 0,08	€ 85,00	€. 85,00	Valore Esproprio	Dec.Esp.n.28 del 24/11/2	Gestione SORICAL	☐	☑
SAN MARCO ARGENTANO	055	140	Semin Arb 2	0	0	88		€ 103,00	€. 103,00	Valore Esproprio	Dec.Esp.D.G.N.8.815/04	Gestione SORICAL	☐	☑

Comune	Foglio	Part.la	Coltura	ha	a	ca	Reddito Dominicale	Valore 2018	Valore 2019	Stima / Valore	Provenienza	Destinazione d'uso	Disp.	Indisp
SAN MARCO ARGENTANO	055	146	Seminativo 2	0	9	92		€ 1.154,00	€. 1.157,00	Valore Esproprio	Dec.Esp.D.G.N.8.815/04	Gestione SORICAL	☐	☑
SAN MARCO ARGENTANO	055	149	Seminativo 2	0	0	27		€ 31,00	€. 31,00	Valore Esproprio	Dec.Esp.D.G.N.8.815/04	Gestione SORICAL	☐	☑
SAN MARCO ARGENTANO	055	150	Seminativo 2	0	0	84		€ 98,00	€. 98,00	Valore Esproprio	Dec.Esp.D.G.N.8.815/04	Gestione SORICAL	☐	☑
SAN MARCO ARGENTANO	055	151	Seminativo 2	0	1	90		€ 221,00	€. 222,00	Valore Esproprio	Dec.Esp.D.G.N.8.815/04	Gestione SORICAL	☐	☑
SAN MARCO ARGENTANO	055	154	Seminativo 2	0	7	23		€ 841,00	€. 844,00	Valore Esproprio	Dec.Esp.D.G.N.8.815/04	Gestione SORICAL	☐	☑
SAN MARCO ARGENTANO	055	159	Seminativo 2	0	1	5		€ 122,00	€. 122,00	Valore Esproprio	Dec.Esp.D.G.N.8.815/04	Gestione SORICAL	☐	☑
SAN MARCO ARGENTANO	055	177	Seminativo 2	0	1	30	€ 0,59	€ 161,00	€. 161,00	Valore Esproprio	Dec.Esp.n.26 del 06/10/2	Gestione SORICAL	☐	☑
SAN MARCO ARGENTANO	055	178	Seminativo 2	0	0	69	€ 0,31	€ 83,00	€. 83,00	Valore Esproprio	Dec.Esp.n.26 del 06/10/2	Gestione SORICAL	☐	☑
SAN MARCO ARGENTANO	055	180	Seminativo 2	0	5	48	€ 2,48	€ 495,00	€. 496,00	Valore Esproprio	Dec.Esp.n.28 del 24/11/2	Gestione SORICAL	☐	☑
SAN MARCO ARGENTANO	055	183	Seminativo 2	0	0	99	€ 0,45	€ 90,00	€. 90,00	Valore Esproprio	Dec.Esp.n.28 del 24/11/2	Gestione SORICAL	☐	☑
SAN MARCO ARGENTANO	055	186	Seminativo 2	0	1	9	€ 0,49	€ 99,00	€. 99,00	Valore Esproprio	Dec.Esp.n.26 del 06/10/2	Gestione SORICAL	☐	☑
SAN MARCO ARGENTANO	055	189	Semin Irrig Ar	0	3	79	€ 2,08	€ 577,00	€. 579,00	Valore Esproprio	Dec.Esp.n.26 del 06/10/2	Gestione SORICAL	☐	☑
SAN MARCO ARGENTANO	055	193	Seminativo 2	0	0	66	€ 0,30	€ 81,00	€. 81,00	Valore Esproprio	Dec.Esp.n.26 del 06/10/2	Gestione SORICAL	☐	☑
SAN MARCO ARGENTANO	055	195	Seminativo 2	0	0	73	€ 0,33	€ 90,00	€. 90,00	Valore Esproprio	Dec.Esp.n.26 del 06/10/2	Gestione SORICAL	☐	☑
SAN MARCO ARGENTANO	055	197	Seminativo 2	0	2	42	€ 1,09	€ 402,00	€. 403,00	Valore Esproprio	Dec.Esp.n.28 del 24/11/2	Gestione SORICAL	☐	☑
SAN MARCO ARGENTANO	055	199	Seminativo 2	0	0	96	€ 0,44	€ 160,00	€. 160,00	Valore Esproprio	Dec.Esp.n.28 del 24/11/2	Gestione SORICAL	☐	☑
SAN MARCO ARGENTANO	055	201	Seminativo 2	0	1	82	€ 0,83	€ 224,00	€. 225,00	Valore Esproprio	Dec.Esp.n.26 del 06/10/2	Gestione SORICAL	☐	☑
SAN MARCO ARGENTANO	055	204	Seminativo 2	0	0	53	€ 0,24	€ 31,00	€. 31,00	Valore Esproprio	Dec.Esp.n.28 del 24/11/2	Gestione SORICAL	☐	☑
SAN MARCO ARGENTANO	055	206	Seminativo 2	0	1	96	€ 0,89	€ 326,00	€. 327,00	Valore Esproprio	Dec.Esp.n.28 del 24/11/2	Gestione SORICAL	☐	☑
SAN MARCO ARGENTANO	055	208	Seminativo 2	0	0	40	€ 0,18	€ 49,00	€. 49,00	Valore Esproprio	Dec.Esp.n.26 del 06/10/2	Gestione SORICAL	☐	☑
SAN MARCO ARGENTANO	055	210	Seminativo 2	0	0	90	€ 0,41	€ 150,00	€. 150,00	Valore Esproprio	Dec.Esp.n.28 del 24/11/2	Gestione SORICAL	☐	☑
SAN MARCO ARGENTANO	055	212	Seminativo 2	0	4	77	€ 2,15	€ 794,00	€. 796,00	Valore Esproprio	Dec.Esp.n.28 del 24/11/2	Gestione SORICAL	☐	☑
SAN MARCO ARGENTANO	056	150	Seminativo 2	0	2	20	€ 1,00	€ 271,00	€. 272,00	Valore Esproprio	Dec.Esp.n.26 del 06/10/2	Gestione SORICAL	☐	☑
SAN MARCO ARGENTANO	056	153	Seminativo 2	0	1	30	€ 0,59	€ 160,00	€. 160,00	Valore Esproprio	Dec.Esp.n.26 del 06/10/2	Gestione SORICAL	☐	☑
SAN MARCO ARGENTANO	056	156	Seminativo 2	0	0	50	€ 0,23	€ 61,00	€. 61,00	Valore Esproprio	Dec.Esp.n.26 del 06/10/2	Gestione SORICAL	☐	☑
SAN MARCO ARGENTANO	056	158	Seminativo 2	0	0	15	€ 0,06	€ 19,00	€. 19,00	Valore Esproprio	Dec.Esp.n.26 del 06/10/2	Gestione SORICAL	☐	☑
SAN MARCO ARGENTANO	056	160	Seminativo 2	0	0	30	€ 0,14	€ 36,00	€. 36,00	Valore Esproprio	Dec.Esp.n.26 del 06/10/2	Gestione SORICAL	☐	☑
SAN MARCO ARGENTANO	056	162	Uliveto 2	0	1	40	€ 0,50	€ 415,00	€. 416,00	Valore Esproprio	Dec.Esp.n.28 del 24/11/2	Gestione SORICAL	☐	☑
SAN MARCO ARGENTANO	056	164	Seminativo 2	0	1	35	€ 0,50	€ 400,00	€. 401,00	Valore Esproprio	Dec.Esp.n.28 del 24/11/2	Gestione SORICAL	☐	☑
SAN MARCO ARGENTANO	056	166	Seminativo 2	0	0	10	€ 0,05	€ 17,00	€. 17,00	Valore Esproprio	Dec.Esp.n.28 del 24/11/2	Gestione SORICAL	☐	☑
SAN MARCO ARGENTANO	056	168	Seminativo 2	0	0	50	€ 0,23	€ 83,00	€. 83,00	Valore Esproprio	Dec.Esp.n.28 del 24/11/2	Gestione SORICAL	☐	☑
SAN MARCO ARGENTANO	056	169	Seminativo 2	0	0	21	€ 0,10	€ 35,00	€. 35,00	Valore Esproprio	Dec.Esp.n.28 del 24/11/2	Gestione SORICAL	☐	☑
SAN MARCO ARGENTANO	056	68a	Seminativo 2	0	2	30	€ 1,04	€ 136,00	€. 207,00	Valore VAM	ex Casmez	Gestione SORICAL	☐	☑

Comune	Foglio	Part.la	Coltura	ha	a	ca	Reddito Dominicale	Valore 2018	Valore 2019	Stima / Valore	Provenienza	Destinazione d'uso	Disp.	Indisp
SAN MARCO ARGENTANO	056	68b	Vigneto 2	0	2	0	€ 1,35	€ 177,00	€. 478,00	Valore VAM	ex Casmez	Gestione SORICAL	☐	☑
SAN MARCO ARGENTANO	056	69	Seminativo 2	0	1	0	€ 0,45	€ 58,00	€. 90,00	Valore VAM	ex Casmez	Gestione SORICAL	☐	☑
SAN MARCO ARGENTANO	057	686	Uliveto 2	0	0	18	€ 0,06	€ 30,00	€. 30,00	Valore Esproprio	Dec.Esp.n.26 del 06/10/2	Gestione SORICAL	☐	☑
SAN MARCO ARGENTANO	057	688	Uliveto 2	0	0	83	€ 0,30	€ 140,00	€. 140,00	Valore Esproprio	Dec.Esp.n.26 del 06/10/2	Gestione SORICAL	☐	☑
SAN MARCO ARGENTANO	057	691	Vigneto 2	0	4	20	€ 2,85	€ 1.006,00	€. 1.009,00	Valore Esproprio	Dec.Esp.n.26 del 06/10/2	Gestione SORICAL	☐	☑
SAN MARCO ARGENTANO	057	694	Uliveto 2	0	2	97	€ 1,05	€ 881,00	€. 884,00	Valore Esproprio	Dec.Esp.n.28 del 24/11/2	Gestione SORICAL	☐	☑
SAN MARCO ARGENTANO	057	697	Semin Arb 2	0	1	2	€ 0,53	€ 136,00	€. 136,00	Valore Esproprio	Dec.Esp.n.26 del 06/10/2	Gestione SORICAL	☐	☑
SAN MARCO ARGENTANO	058	266	Uliveto 2	0	3	0	€ 1,06	€ 139,00	€. 505,00	Valore VAM	ex Casmez	Gestione SORICAL	☐	☑
SAN MARCO ARGENTANO	058	267	Uliveto 2	0	1	80	€ 0,64	€ 83,00	€. 303,00	Valore VAM	ex Casmez	Gestione SORICAL	☐	☑
SAN MARCO ARGENTANO	058	296	Semin Arb 3	0	1	10	€ 0,43	€ 55,00	€. 107,00	Valore VAM	ex Casmez	Gestione SORICAL	☐	☑
SAN MARCO ARGENTANO	058	297	Uliveto 2	0	0	80	€ 0,29	€ 37,00	€. 135,00	Valore VAM	ex Casmez	Gestione SORICAL	☐	☑
SAN MARCO ARGENTANO	058	298	Uliveto 2	0	1	60	€ 0,56	€ 73,00	€. 269,00	Valore VAM	ex Casmez	Gestione SORICAL	☐	☑
SAN MARCO ARGENTANO	058	299	Uliveto 2	0	1	60	€ 0,56	€ 73,00	€. 269,00	Valore VAM	ex Casmez	Gestione SORICAL	☐	☑
SAN MARCO ARGENTANO	058	301	Uliveto 2	0	13	30	€ 4,73	€ 618,00	€. 2.238,00	Valore VAM	ex Casmez	Gestione SORICAL	☐	☑
SAN MARCO ARGENTANO	058	302	Uliveto 2	0	1	0	€ 0,35	€ 46,00	€. 168,00	Valore VAM	ex Casmez	Gestione SORICAL	☐	☑
SAN MARCO ARGENTANO	058	303	Vigneto 2	0	0	40	€ 0,28	€ 36,00	€. 96,00	Valore VAM	ex Casmez	Gestione SORICAL	☐	☑
SAN MARCO ARGENTANO	058	304	Semin Arb 4	0	2	20	€ 0,50	€ 65,00	€. 215,00	Valore VAM	ex Casmez	Gestione SORICAL	☐	☑
SAN MARCO ARGENTANO	058	306	Semin Arb 2	0	0	90	€ 0,46	€ 60,00	€. 88,00	Valore VAM	ex Casmez	Gestione SORICAL	☐	☑
SAN MARCO ARGENTANO	058	307	Semin Arb 2	0	0	90	€ 0,46	€ 60,00	€. 88,00	Valore VAM	ex Casmez	Gestione SORICAL	☐	☑
SAN MARCO ARGENTANO	058	308	Uliveto 2	0	7	0	€ 2,49	€ 325,00	€. 1.178,00	Valore VAM	ex Casmez	Gestione SORICAL	☐	☑
SAN MARCO ARGENTANO	058	309	Semin Arb 4	0	2	80	€ 0,64	€ 83,00	€. 274,00	Valore VAM	ex Casmez	Gestione SORICAL	☐	☑
SAN MARCO ARGENTANO	058	310	Vigneto 2	0	5	0	€ 3,39	€ 443,00	€. 1.194,00	Valore VAM	ex Casmez	Gestione SORICAL	☐	☑
SAN MARCO ARGENTANO	058	311	Semin Arb 2	0	2	10	€ 1,09	€ 142,00	€. 205,00	Valore VAM	ex Casmez	Gestione SORICAL	☐	☑
SAN MARCO ARGENTANO	058	320	Fabbr Rurale	0	0	30	€ 0,00	€ 0,00	€. 0,00	Valore Catastale	ex Casmez	Gestione SORICAL	☐	☑
SAN MARCO ARGENTANO	068	100	Cast frutto 2	0	13	80	€ 2,23	€ 291,00	€. 1.408,00	Valore VAM	ex Casmez	Gestione SORICAL	☐	☑
SAN MARCO ARGENTANO	068	101	Cast frutto 2	0	3	20	€ 0,51	€ 67,00	€. 327,00	Valore VAM	ex Casmez	Gestione SORICAL	☐	☑
SAN MARCO ARGENTANO	068	102	Pascolo Cesp	0	1	20	€ 0,01	€ 2,00	€. 51,00	Valore VAM	ex Casmez	Gestione SORICAL	☐	☑
SAN MARCO ARGENTANO	068	103	Cast frutto 2	0	5	0	€ 0,81	€ 107,00	€. 510,00	Valore VAM	ex Casmez	Gestione SORICAL	☐	☑
SAN MARCO ARGENTANO	068	104	Bosco Ceduo	0	23	60	€ 3,81	€ 499,00	€. 1.384,00	Valore VAM	ex Casmez	Gestione SORICAL	☐	☑
SAN MARCO ARGENTANO	068	105	Cast frutto 2	0	0	60	€ 0,10	€ 13,00	€. 61,00	Valore VAM	ex Casmez	Gestione SORICAL	☐	☑
SAN MARCO ARGENTANO	068	106	Bosco Ceduo	0	1	50	€ 0,24	€ 31,00	€. 88,00	Valore VAM	ex Casmez	Gestione SORICAL	☐	☑
SAN MARCO ARGENTANO	068	108	Bosco Ceduo	0	6	50	€ 0,71	€ 94,00	€. 381,00	Valore VAM	ex Casmez	Gestione SORICAL	☐	☑
SAN MARCO ARGENTANO	068	110	Cast frutto 2	0	4	70	€ 0,76	€ 100,00	€. 480,00	Valore VAM	ex Casmez	Gestione SORICAL	☐	☑

Comune	Foglio	Part.la	Coltura	ha	a	ca	Reddito Dominicale	Valore 2018	Valore 2019	Stima / Valore	Provenienza	Destinazione d'uso	Disp.	Indisp
SAN MARCO ARGENTANO	068	111	Cast frutto 2	0	30	40	€ 4,91	€ 643,00	€. 3.102,00	Valore VAM	ex Casmez	Gestione SORICAL	☐	☑
SAN MARCO ARGENTANO	068	112	Bosco Ceduo	0	0	20	€ 0,04	€ 5,00	€. 12,00	Valore VAM	ex Casmez	Gestione SORICAL	☐	☑
SAN MARCO ARGENTANO	068	113	Cast frutto 2	0	5	60	€ 0,90	€ 118,00	€. 572,00	Valore VAM	ex Casmez	Gestione SORICAL	☐	☑
SAN MARCO ARGENTANO	068	114	Cast frutto 2	0	0	10	€ 0,01	€ 2,00	€. 10,00	Valore VAM	ex Casmez	Gestione SORICAL	☐	☑
SAN MARCO ARGENTANO	068	115	Cast frutto 2	0	2	60	€ 0,43	€ 55,00	€. 265,00	Valore VAM	ex Casmez	Gestione SORICAL	☐	☑
SAN MARCO ARGENTANO	068	116	Cast frutto 1	0	3	30	€ 0,75	€ 99,00	€. 337,00	Valore VAM	ex Casmez	Gestione SORICAL	☐	☑
SAN MARCO ARGENTANO	068	117	Cast frutto 2	0	3	60	€ 0,58	€ 75,00	€. 367,00	Valore VAM	ex Casmez	Gestione SORICAL	☐	☑
SAN MARCO ARGENTANO	068	118	Bosco Ceduo	0	10	60	€ 1,71	€ 224,00	€. 621,00	Valore VAM	ex Casmez	Gestione SORICAL	☐	☑
SAN MARCO ARGENTANO	068	119	Cast frutto 2	0	1	10	€ 0,18	€ 23,00	€. 112,00	Valore VAM	ex Casmez	Gestione SORICAL	☐	☑
SAN MARCO ARGENTANO	068	120	Cast frutto 2	0	0	40	€ 0,06	€ 8,00	€. 41,00	Valore VAM	ex Casmez	Gestione SORICAL	☐	☑
SAN MARCO ARGENTANO	068	121	Cast frutto 2	0	0	40	€ 0,06	€ 8,00	€. 41,00	Valore VAM	ex Casmez	Gestione SORICAL	☐	☑
SAN MARCO ARGENTANO	068	122	Cast frutto 2	0	1	60	€ 0,26	€ 34,00	€. 163,00	Valore VAM	ex Casmez	Gestione SORICAL	☐	☑
SAN MARCO ARGENTANO	068	123	Cast frutto 2	0	6	0	€ 0,96	€ 126,00	€. 612,00	Valore VAM	ex Casmez	Gestione SORICAL	☐	☑
SAN MARCO ARGENTANO	068	124	Cast frutto 2	0	13	0	€ 2,10	€ 275,00	€. 1.327,00	Valore VAM	ex Casmez	Gestione SORICAL	☐	☑
SAN MARCO ARGENTANO	068	88	Pascolo Cesp	0	2	40	€ 0,13	€ 16,00	€. 102,00	Valore VAM	ex Casmez	Gestione SORICAL	☐	☑
SAN MARCO ARGENTANO	068	89	Bosco Ceduo	0	8	50	€ 1,38	€ 180,00	€. 498,00	Valore VAM	ex Casmez	Gestione SORICAL	☐	☑
SAN MARCO ARGENTANO	068	91	Bosco Ceduo	0	41	60	€ 6,71	€ 878,00	€. 2.439,00	Valore VAM	ex Casmez	Gestione SORICAL	☐	☑
SAN MARCO ARGENTANO	068	92	Bosco Ceduo	0	1	90	€ 0,31	€ 41,00	€. 111,00	Valore VAM	ex Casmez	Gestione SORICAL	☐	☑
SAN MARCO ARGENTANO	068	96	Bosco Ceduo	0	15	20	€ 1,66	€ 217,00	€. 891,00	Valore VAM	ex Casmez	Gestione SORICAL	☐	☑
SAN MARCO ARGENTANO	068	97	Bosco Ceduo	0	11	40	€ 1,25	€ 163,00	€. 668,00	Valore VAM	ex Casmez	Gestione SORICAL	☐	☑
SAN MARCO ARGENTANO	068	98	Bosco Ceduo	0	1	80	€ 0,20	€ 26,00	€. 106,00	Valore VAM	ex Casmez	Gestione SORICAL	☐	☑
SAN MARCO ARGENTANO	068	99	Bosco Ceduo	0	0	60	€ 0,06	€ 8,00	€. 35,00	Valore VAM	ex Casmez	Gestione SORICAL	☐	☑
SAN MARCO ARGENTANO	069	242	Bosco Ceduo	0	0	90	€ 0,15	€ 20,00	€. 53,00	Valore VAM	ex Casmez	Gestione SORICAL	☐	☑
SAN MARCO ARGENTANO	070	431	Semin Irrig Ar	0	1	30	€ 1,05	€ 137,00	€. 198,00	Valore VAM	ex Casmez	Gestione SORICAL	☐	☑
SAN MARCO ARGENTANO	070	440	Semin Arb 5	0	0	10	€ 0,01	€ 2,00	€. 10,00	Valore VAM	ex Casmez	Gestione SORICAL	☐	☑
SAN MARCO ARGENTANO	070	441	Cast frutto 2	0	0	70	€ 0,11	€ 15,00	€. 71,00	Valore VAM	ex Casmez	Gestione SORICAL	☐	☑
SAN MARCO ARGENTANO	070	442	Bosco Ceduo	0	9	80	€ 1,59	€ 207,00	€. 575,00	Valore VAM	ex Casmez	Gestione SORICAL	☐	☑
SAN MARCO ARGENTANO	071	464	Semin Arb 3	0	0	20	€ 0,08	€ 10,00	€. 20,00	Valore VAM	ex Casmez	Gestione SORICAL	☐	☑
SAN MARCO ARGENTANO	071	465	Vigneto 1	0	0	10	€ 0,09	€ 11,00	€. 24,00	Valore VAM	ex Casmez	Gestione SORICAL	☐	☑
SAN MARCO ARGENTANO	071	466	Semin Arb 3	0	0	10	€ 0,04	€ 5,00	€. 10,00	Valore VAM	ex Casmez	Gestione SORICAL	☐	☑
SAN MARCO ARGENTANO	071	467	Pascolo Cesp	0	4	10	€ 0,05	€ 6,00	€. 174,00	Valore VAM	ex Casmez	Gestione SORICAL	☐	☑
SAN MARCO ARGENTANO	071	469	Querceto	0	0	50	€ 0,08	€ 10,00	€. 47,00	Valore VAM	ex Casmez	Gestione SORICAL	☐	☑
SAN MARCO ARGENTANO	071	470	Pascolo Cesp	0	1	60	€ 0,09	€ 11,00	€. 68,00	Valore VAM	ex Casmez	Gestione SORICAL	☐	☑

Comune	Foglio	Part.la	Coltura	ha	a	ca	Reddito Dominicale	Valore 2018	Valore 2019	Stima / Valore	Provenienza	Destinazione d'uso	Disp.	Indisp
SAN MARCO ARGENTANO	071	473	Semin Arb 3	0	3	60	€ 1,40	€ 183,00	€. 352,00	Valore VAM	ex Casmez	Gestione SORICAL	☐	☑
SAN MARCO ARGENTANO	071	474	Semin Arb 3	0	0	30	€ 0,11	€ 15,00	€. 29,00	Valore VAM	ex Casmez	Gestione SORICAL	☐	☑
SAN MARCO ARGENTANO	072	448	Semin Irrig 2	0	0	54		€ 126,00	€. 126,00	Valore Esproprio	Dec.Esp.D.G.N.8.815/04	Gestione SORICAL	☐	☑
SAN MARCO ARGENTANO	072	449	Semin Irrig 2	0	1	70		€ 395,00	€. 396,00	Valore Esproprio	Dec.Esp.D.G.N.8.815/04	Gestione SORICAL	☐	☑
SAN MARCO ARGENTANO	072	452	Fabbr Rurale	0	0	28		€ 65,00	€. 65,00	Valore Esproprio	Dec.Esp.D.G.N.8.815/04	Gestione SORICAL	☐	☑
SAN MARCO ARGENTANO	072	453	Fabbr Rurale	0	0	2		€ 5,00	€. 5,00	Valore Esproprio	Dec.Esp.D.G.N.8.815/04	Gestione SORICAL	☐	☑
SAN MARCO ARGENTANO	072	455	Semin Arb 4	0	2	56		€ 250,00	€. 251,00	Valore Esproprio	Dec.Esp.D.G.N.8.815/04	Gestione SORICAL	☐	☑
SAN MARCO ARGENTANO	072	458	Seminativo 2	0	3	56		€ 344,00	€. 345,00	Valore Esproprio	Dec.Esp.D.G.N.8.815/04	Gestione SORICAL	☐	☑
SAN MARCO ARGENTANO	072	461	Semin Arb 1	0	1	81		€ 581,00	€. 583,00	Valore Esproprio	Dec.Esp.D.G.N.8.815/04	Gestione SORICAL	☐	☑
SAN MARCO ARGENTANO	072	464	Vigneto 2	0	0	3		€ 10,00	€. 10,00	Valore Esproprio	Dec.Esp.D.G.N.8.815/04	Gestione SORICAL	☐	☑
SAN MARCO ARGENTANO	072	466	Vigneto 2	0	1	98		€ 741,00	€. 743,00	Valore Esproprio	Dec.Esp.D.G.N.8.815/04	Gestione SORICAL	☐	☑
SAN MARCO ARGENTANO	072	469	Semin Arb 1	0	0	3		€ 11,00	€. 11,00	Valore Esproprio	Dec.Esp.D.G.N.8.815/04	Gestione SORICAL	☐	☑
SAN MARCO ARGENTANO	072	471	Uliveto 2	0	0	44		€ 165,00	€. 165,00	Valore Esproprio	Dec.Esp.D.G.N.8.815/04	Gestione SORICAL	☐	☑
SAN MARCO ARGENTANO	072	474	Uliveto 2	0	1	2		€ 223,00	€. 224,00	Valore Esproprio	Dec.Esp.D.G.N.8.815/04	Gestione SORICAL	☐	☑
SAN MARCO ARGENTANO	072	477	Seminativo 2	0	1	95		€ 213,00	€. 214,00	Valore Esproprio	Dec.Esp.D.G.N.8.815/04	Gestione SORICAL	☐	☑
SAN MARCO ARGENTANO	072	478	Seminativo 2	0	0	36		€ 39,00	€. 39,00	Valore Esproprio	Dec.Esp.D.G.N.8.815/04	Gestione SORICAL	☐	☑
SAN MARCO ARGENTANO	072	481	Seminativo 2	0	6	56		€ 1.045,00	€. 1.048,00	Valore Esproprio	Dec.Esp.D.G.N.8.815/04	Gestione SORICAL	☐	☑
SAN MARCO ARGENTANO	072	483	Seminativo 2	0	0	76		€ 121,00	€. 121,00	Valore Esproprio	Dec.Esp.D.G.N.8.815/04	Gestione SORICAL	☐	☑
SAN MARCO ARGENTANO	072	484	Fabbr Rurale	0	0	28		€ 105,00	€. 105,00	Valore Esproprio	Dec.Esp.D.G.N.8.815/04	Gestione SORICAL	☐	☑
SAN MARCO ARGENTANO	072	485	Fabbr Rurale	0	0	33		€ 124,00	€. 124,00	Valore Esproprio	Dec.Esp.D.G.N.8.815/04	Gestione SORICAL	☐	☑
SAN MARCO ARGENTANO	072	487	Seminativo	0	0	3		€ 7,00	€. 7,00	Valore Esproprio	Dec.Esp.D.G.N.8.815/04	Gestione SORICAL	☐	☑
SAN MARCO ARGENTANO	072	488	Seminativo 2	0	0	10		€ 22,00	€. 22,00	Valore Esproprio	Dec.Esp.D.G.N.8.815/04	Gestione SORICAL	☐	☑
SAN MARCO ARGENTANO	072	491	Seminativo 2	0	2	1		€ 468,00	€. 469,00	Valore Esproprio	Dec.Esp.D.G.N.8.815/04	Gestione SORICAL	☐	☑
SAN MARCO ARGENTANO	072	495	Fabbr Rurale	0	0	22		€ 51,00	€. 51,00	Valore Esproprio	Dec.Esp.D.G.N.8.815/04	Gestione SORICAL	☐	☑
SAN MARCO ARGENTANO	072	635	Semin Irrig 2	0	0	32	€ 0,19	€ 859,00	€. 862,00	Valore Esproprio	Dec.Esp.n.28 del 24/11/2	Gestione SORICAL	☐	☑
SAN MARCO ARGENTANO	072	636	Semin Irrig 2	0	1	23	€ 0,71	€ 356,00	€. 357,00	Valore Esproprio	Dec.Esp.n.28 del 24/11/2	Gestione SORICAL	☐	☑
SAN MARCO ARGENTANO	072	638	Semin Arb 4	0	1	59	€ 0,36	€ 374,00	€. 375,00	Valore Esproprio	Dec.Esp.n.28 del 24/11/2	Gestione SORICAL	☐	☑
SAN MARCO ARGENTANO	072	639	Semin Arb 4	0	0	11	€ 0,03	€ 26,00	€. 26,00	Valore Esproprio	Dec.Esp.n.28 del 24/11/2	Gestione SORICAL	☐	☑
SAN MARCO ARGENTANO	072	641	Uliveto 2	0	0	69	€ 0,25	€ 162,00	€. 162,00	Valore Esproprio	Dec.Esp.n.28 del 24/11/2	Gestione SORICAL	☐	☑
SAN MARCO ARGENTANO	072	642	Uliveto 2	0	0	86	€ 0,30	€ 202,00	€. 203,00	Valore Esproprio	Dec.Esp.n.28 del 24/11/2	Gestione SORICAL	☐	☑
SAN MARCO ARGENTANO	072	645	Semin Arb 1	0	0	81	€ 0,48	€ 253,00	€. 254,00	Valore Esproprio	Dec.Esp.n.28 del 24/11/2	Gestione SORICAL	☐	☑
SAN MARCO ARGENTANO	072	647	Vigneto 2	0	0	11	€ 0,08	€ 34,00	€. 34,00	Valore Esproprio	Dec.Esp.n.28 del 24/11/2	Gestione SORICAL	☐	☑
SAN MARCO ARGENTANO	072	649	Vigneto 2	0	1	12	€ 0,76	€ 307,00	€. 308,00	Valore Esproprio	Dec.Esp.n.28 del 24/11/2	Gestione SORICAL	☐	☑

Comune	Foglio	Part.la	Coltura	ha	a	ca	Reddito Dominicale	Valore 2018	Valore 2019	Stima / Valore	Provenienza	Destinazione d'uso	Disp.	Indisp
SAN MARCO ARGENTANO	072	651	Seminativo 2	0	0	21	€ 0,10	€ 57,00	€. 57,00	Valore Esproprio	Dec.Esp.n.28 del 24/11/2	Gestione SORICAL	☐	☑
SAN MARCO ARGENTANO	072	653	Uliveto 2	0	0	45	€ 0,16	€ 133,00	€. 133,00	Valore Esproprio	Dec.Esp.n.28 del 24/11/2	Gestione SORICAL	☐	☑
SAN MARCO ARGENTANO	072	655	Seminativo 2	0	0	6	€ 0,03	€ 18,00	€. 18,00	Valore Esproprio	Dec.Esp.n.28 del 24/11/2	Gestione SORICAL	☐	☑
SAN MARCO ARGENTANO	072	657	Seminativo 2	0	0	21	€ 0,10	€ 57,00	€. 57,00	Valore Esproprio	Dec.Esp.n.28 del 24/11/2	Gestione SORICAL	☐	☑
SAN MARCO ARGENTANO	072	659	Seminativo 2	0	0	39	€ 0,18	€ 144,00	€. 144,00	Valore Esproprio	Dec.Esp.n.28 del 24/11/2	Gestione SORICAL	☐	☑
SAN MARCO ARGENTANO	072	661	Seminativo 2	0	0	31	€ 0,14	€ 115,00	€. 115,00	Valore Esproprio	Dec.Esp.n.28 del 24/11/2	Gestione SORICAL	☐	☑
SAN MARCO ARGENTANO	072	663	Uliveto 2	0	1	46	€ 0,51	€ 539,00	€. 541,00	Valore Esproprio	Dec.Esp.n.28 del 24/11/2	Gestione SORICAL	☐	☑
SAN MARCO ARGENTANO	072	665	Seminativo 2	0	3	69	€ 1,66	€ 614,00	€. 616,00	Valore Esproprio	Dec.Esp.n.28 del 24/11/2	Gestione SORICAL	☐	☑
SAN MARCO ARGENTANO	073	190	Ente Urbano	0	0	13		€ 16,00	€. 16,00	Valore Esproprio	Dec.Esp.D.G.N.8.815/04	Gestione SORICAL	☐	☑
SAN MARCO ARGENTANO	073	192	Semin Arb 3	0	1	13		€ 139,00	€. 139,00	Valore Esproprio	Dec.Esp.D.G.N.8.815/04	Gestione SORICAL	☐	☑
SAN MARCO ARGENTANO	073	195	Ente Urbano	0	1	38		€ 170,00	€. 171,00	Valore Esproprio	Dec.Esp.D.G.N.8.815/04	Gestione SORICAL	☐	☑
SAN MARCO ARGENTANO	073	196	Ente Urbano	0	0	20		€ 24,00	€. 24,00	Valore Esproprio	Dec.Esp.D.G.N.8.815/04	Gestione SORICAL	☐	☑
SAN MARCO ARGENTANO	073	198	Semin Arb 3	0	2	44		€ 300,00	€. 301,00	Valore Esproprio	Dec.Esp.D.G.N.8.815/04	Gestione SORICAL	☐	☑
SAN MARCO ARGENTANO	073	201	Semin Arb 3	0	1	32		€ 436,00	€. 437,00	Valore Esproprio	Dec.Esp.D.G.N.8.815/04	Gestione SORICAL	☐	☑
SAN MARCO ARGENTANO	073	204	Seminativo 2	0	2	74		€ 323,00	€. 324,00	Valore Esproprio	Dec.Esp.D.G.N.8.815/04	Gestione SORICAL	☐	☑
SAN MARCO ARGENTANO	073	206	Semin Arb 1	0	0	24		€ 28,00	€. 28,00	Valore Esproprio	Dec.Esp.D.G.N.8.815/04	Gestione SORICAL	☐	☑
SAN MARCO ARGENTANO	073	208	Semin Arb 3	0	0	37		€ 43,00	€. 43,00	Valore Esproprio	Dec.Esp.D.G.N.8.815/04	Gestione SORICAL	☐	☑
SAN MARCO ARGENTANO	073	211	Uliveto 2	0	3	8		€ 716,00	€. 718,00	Valore Esproprio	Dec.Esp.D.G.N.8.815/04	Gestione SORICAL	☐	☑
SAN MARCO ARGENTANO	073	215	Uliveto 2	0	8	60		€ 2.000,00	€. 2.006,00	Valore Esproprio	Dec.Esp.D.G.N.8.815/04	Gestione SORICAL	☐	☑
SAN MARCO ARGENTANO	073	218	Uliveto 2	0	3	39		€ 789,00	€. 791,00	Valore Esproprio	Dec.Esp.D.G.N.8.815/04	Gestione SORICAL	☐	☑
SAN MARCO ARGENTANO	073	248	Semin Arb 3	0	0	62	€ 0,24	€ 112,00	€. 112,00	Valore Esproprio	Dec.Esp.n.28 del 24/11/2	Gestione SORICAL	☐	☑
SAN MARCO ARGENTANO	073	250	Semin Arb 3	0	0	5	€ 0,03	€ 8,00	€. 8,00	Valore Esproprio	Dec.Esp.n.28 del 24/11/2	Gestione SORICAL	☐	☑
SAN MARCO ARGENTANO	073	253	Semin Arb 3	0	1	23	€ 0,48	€ 222,00	€. 223,00	Valore Esproprio	Dec.Esp.n.28 del 24/11/2	Gestione SORICAL	☐	☑
SAN MARCO ARGENTANO	073	255	Semin Arb 3	0	0	74	€ 0,29	€ 134,00	€. 134,00	Valore Esproprio	Dec.Esp.n.28 del 24/11/2	Gestione SORICAL	☐	☑
SAN MARCO ARGENTANO	073	257	Seminativo 2	0	1	38	€ 0,63	€ 248,00	€. 249,00	Valore Esproprio	Dec.Esp.n.28 del 24/11/2	Gestione SORICAL	☐	☑
SAN MARCO ARGENTANO	073	259	Semin Arb 1	0	0	20	€ 0,11	€ 36,00	€. 36,00	Valore Esproprio	Dec.Esp.n.28 del 24/11/2	Gestione SORICAL	☐	☑
SAN MARCO ARGENTANO	073	261	Semin Arb 3	0	0	63	€ 0,25	€ 114,00	€. 114,00	Valore Esproprio	Dec.Esp.n.28 del 24/11/2	Gestione SORICAL	☐	☑
SAN MARCO ARGENTANO	073	263	Uliveto 2	0	1	80	€ 0,64	€ 304,00	€. 305,00	Valore Esproprio	Dec.Esp.n.28 del 24/11/2	Gestione SORICAL	☐	☑
SAN MARCO ARGENTANO	073	265	Uliveto 2	0	4	22	€ 1,50	€ 1.312,00	€. 1.316,00	Valore Esproprio	Dec.Esp.n.28 del 24/11/2	Gestione SORICAL	☐	☑
SAN MARCO ARGENTANO	073	267	Uliveto 2	0	1	82	€ 0,65	€ 565,00	€. 567,00	Valore Esproprio	Dec.Esp.n.28 del 24/11/2	Gestione SORICAL	☐	☑
SAN MARCO ARGENTANO	076	100	Bosco Ceduo	0	14	40	€ 2,33	€ 304,00	€. 844,00	Valore VAM	ex Casmez	Gestione SORICAL	☐	☑
SAN MARCO ARGENTANO	076	101		0	0	70	€ 0,00	€ 0,00	€. 0,00	Valore VAM	ex Casmez	Gestione SORICAL	☐	☑
SAN MARCO ARGENTANO	076	103	Bosco Ceduo	0	1	50	€ 0,16	€ 21,00	€. 88,00	Valore VAM	ex Casmez	Gestione SORICAL	☐	☑

Comune	Foglio	Part.la	Coltura	ha	a	ca	Reddito Dominicale	Valore 2018	Valore 2019	Stima / Valore	Provenienza	Destinazione d'uso	Disp.	Indisp
SAN MARCO ARGENTANO	076	104	Cast frutto 2	0	2	10	€ 0,34	€ 44,00	€. 214,00	Valore VAM	ex Casmez	Gestione SORICAL	☐	☑
SAN MARCO ARGENTANO	076	106	Cast frutto 2	0	0	40	€ 0,06	€ 8,00	€. 41,00	Valore VAM	ex Casmez	Gestione SORICAL	☐	☑
SAN MARCO ARGENTANO	076	89	Bosco Ceduo	0	69	10	€ 7,59	€ 992,00	€. 4.051,00	Valore VAM	ex Casmez	Gestione SORICAL	☐	☑
SAN MARCO ARGENTANO	076	91	Cast frutto 2	0	2	10	€ 0,34	€ 44,00	€. 214,00	Valore VAM	ex Casmez	Gestione SORICAL	☐	☑
SAN MARCO ARGENTANO	076	92	Cast frutto 2	0	7	0	€ 1,13	€ 147,00	€. 714,00	Valore VAM	ex Casmez	Gestione SORICAL	☐	☑
SAN MARCO ARGENTANO	076	93	Cast frutto 2	0	2	20	€ 0,35	€ 46,00	€. 225,00	Valore VAM	ex Casmez	Gestione SORICAL	☐	☑
SAN MARCO ARGENTANO	076	94	Cast frutto 2	0	14	60	€ 2,36	€ 309,00	€. 1.490,00	Valore VAM	ex Casmez	Gestione SORICAL	☐	☑
SAN MARCO ARGENTANO	076	95	Cast frutto 2	0	10	0	€ 1,61	€ 211,00	€. 1.021,00	Valore VAM	ex Casmez	Gestione SORICAL	☐	☑
SAN MARCO ARGENTANO	076	96	Cast frutto 2	0	7	40	€ 1,20	€ 157,00	€. 755,00	Valore VAM	ex Casmez	Gestione SORICAL	☐	☑
SAN MARCO ARGENTANO	076	97	Cast frutto 2	0	1	20	€ 0,19	€ 24,00	€. 122,00	Valore VAM	ex Casmez	Gestione SORICAL	☐	☑
SAN MARCO ARGENTANO	076	98	Bosco Ceduo	0	1	70	€ 0,28	€ 36,00	€. 100,00	Valore VAM	ex Casmez	Gestione SORICAL	☐	☑
SAN MARCO ARGENTANO	076	99	Bosco Ceduo	0	47	10	€ 7,60	€ 994,00	€. 2.761,00	Valore VAM	ex Casmez	Gestione SORICAL	☐	☑
Totali per Comune								**€ 109.651,00**	**€. 150.742,00**					
SAN PIETRO IN AMANTEA	004	663	Seminativo 3	0	1	15	€ 0,15	€ 0,00	€. 20,00	Valore VAM	Dec.Esp.D.S.n.11.540/05	Gestione SORICAL	☐	☑
SAN PIETRO IN AMANTEA	004	670	Bosco Ceduo	0	0	50	€ 0,01	€ 0,00	€. 2,00	Valore VAM	Dec.Esp.D.S.n.11.540/05	Gestione SORICAL	☐	☑
SAN PIETRO IN AMANTEA	004	673	Ficheto 2	0	3	60	€ 2,09	€ 0,00	€. 271,00	Valore VAM	Dec.Esp.D.S.n.11.540/05	Gestione SORICAL	☐	☑
SAN PIETRO IN AMANTEA	004	675	Ficheto 2	0	1	0	€ 0,58	€ 0,00	€. 75,00	Valore VAM	Dec.Esp.D.S.n.11.540/05	Gestione SORICAL	☐	☑
SAN PIETRO IN AMANTEA	004	678	Vigneto 3	0	0	85	€ 0,30	€ 0,00	€. 39,00	Valore VAM	Dec.Esp.D.S.n.11.540/05	Gestione SORICAL	☐	☑
SAN PIETRO IN AMANTEA	004	681	Uliveto 5	0	0	7	€ 0,01	€ 0,00	€. 2,00	Valore VAM	Dec.Esp.D.S.n.11.540/05	Gestione SORICAL	☐	☑
SAN PIETRO IN AMANTEA	004	683	Uliveto 3	0	1	55	€ 0,45	€ 0,00	€. 58,00	Valore VAM	Dec.Esp.D.S.n.11.540/05	Gestione SORICAL	☐	☑
SAN PIETRO IN AMANTEA	004	686	Ficheto 2	0	1	95	€ 1,14	€ 0,00	€. 148,00	Valore VAM	Dec.Esp.D.S.n.11.540/05	Gestione SORICAL	☐	☑
SAN PIETRO IN AMANTEA	004	689	Semin Arb 2	0	1	43	€ 0,51	€ 0,00	€. 67,00	Valore VAM	Dec.Esp.D.S.n.11.540/05	Gestione SORICAL	☐	☑
SAN PIETRO IN AMANTEA	004	692	Uliveto 4	0	0	95	€ 0,13	€ 0,00	€. 16,00	Valore VAM	Dec.Esp.D.S.n.11.540/05	Gestione SORICAL	☐	☑
SAN PIETRO IN AMANTEA	004	695	Semin Arb 1	0	0	33	€ 0,19	€ 0,00	€. 24,00	Valore VAM	Dec.Esp.D.S.n.11.540/05	Gestione SORICAL	☐	☑
SAN PIETRO IN AMANTEA	004	697	Semin Arb 1	0	0	11	€ 0,06	€ 0,00	€. 8,00	Valore VAM	Dec.Esp.D.S.n.11.540/05	Gestione SORICAL	☐	☑
SAN PIETRO IN AMANTEA	004	699	Semin Arb 1	0	0	90	€ 0,53	€ 0,00	€. 68,00	Valore VAM	Dec.Esp.D.S.n.11.540/05	Gestione SORICAL	☐	☑
SAN PIETRO IN AMANTEA	004	702	Uliveto 4	0	1	13	€ 0,15	€ 20,00	€. 220,00	Valore VAM	ex Casmez	Gestione SORICAL	☐	☑
SAN PIETRO IN AMANTEA	004	705	Ficheto 2	0	0	24	€ 0,14	€ 18,00	€. 45,00	Valore VAM	ex Casmez	Gestione SORICAL	☐	☑
SAN PIETRO IN AMANTEA	004	708	Vigneto 2	0	1	14	€ 0,59	€ 76,00	€. 285,00	Valore VAM	ex Casmez	Gestione SORICAL	☐	☑
SAN PIETRO IN AMANTEA	004	711	Vigneto 2	0	0	25	€ 0,13	€ 16,00	€. 62,00	Valore VAM	ex Casmez	Gestione SORICAL	☐	☑
SAN PIETRO IN AMANTEA	004	714	Ficheto 2	0	2	78	€ 1,61	€ 211,00	€. 519,00	Valore VAM	ex Casmez	Gestione SORICAL	☐	☑
SAN PIETRO IN AMANTEA	004	717	Vigneto 2	0	0	75	€ 0,39	€ 50,00	€. 187,00	Valore VAM	ex Casmez	Gestione SORICAL	☐	☑
SAN PIETRO IN AMANTEA	004	720	Ficheto 2	0	0	70	€ 0,41	€ 54,00	€. 131,00	Valore VAM	ex Casmez	Gestione SORICAL	☐	☑

Comune	Foglio	Part.la	Coltura	ha	a	ca	Reddito Dominicale	Valore 2018	Valore 2019	Stima / Valore	Provenienza	Destinazione d'uso	Disp.	Indisp
SAN PIETRO IN AMANTEA	004	725	Uliveto 3	0	0	35	€ 0,10	€ 0,00	€. 13,00	Valore VAM	Dec.Esp.D.S.n.11.540/05	Gestione SORICAL	☐	☑
SAN PIETRO IN AMANTEA	004	728	Uliveto 3	0	3	0	€ 0,88	€ 0,00	€. 114,00	Valore VAM	Dec.Esp.D.S.n.11.540/05	Gestione SORICAL	☐	☑
SAN PIETRO IN AMANTEA	004	732	Ficheto 2	0	0	1	€ 0,01	€ 0,00	€. 2,00	Valore VAM	Dec.Esp.D.S.n.11.540/05	Gestione SORICAL	☐	☑
SAN PIETRO IN AMANTEA	004	734	Ficheto 2	0	2	20	€ 1,28	€ 0,00	€. 166,00	Valore VAM	Dec.Esp.D.S.n.11.540/05	Gestione SORICAL	☐	☑
SAN PIETRO IN AMANTEA	004	737	Ficheto 2	0	1	10	€ 0,64	€ 0,00	€. 83,00	Valore VAM	Dec.Esp.D.S.n.11.540/05	Gestione SORICAL	☐	☑
SAN PIETRO IN AMANTEA	004	740	Ficheto 2	0	0	60	€ 0,35	€ 0,00	€. 46,00	Valore VAM	Dec.Esp.D.S.n.11.540/05	Gestione SORICAL	☐	☑
SAN PIETRO IN AMANTEA	004	742	Ficheto 2	0	0	55	€ 0,33	€ 0,00	€. 42,00	Valore VAM	Dec.Esp.D.S.n.11.540/05	Gestione SORICAL	☐	☑
SAN PIETRO IN AMANTEA	004	745	Ficheto 1	0	1	0	€ 0,90	€ 118,00	€. 187,00	Valore VAM	ex Casmez	Gestione SORICAL	☐	☑
SAN PIETRO IN AMANTEA	004	748	Ficheto 1	0	1	15	€ 1,04	€ 136,00	€. 215,00	Valore VAM	ex Casmez	Gestione SORICAL	☐	☑
SAN PIETRO IN AMANTEA	004	751	Ficheto 1	0	0	30	€ 0,28	€ 36,00	€. 56,00	Valore VAM	ex Casmez	Gestione SORICAL	☐	☑
SAN PIETRO IN AMANTEA	004	754	Uliveto 2	0	1	15	€ 0,45	€ 58,00	€. 223,00	Valore VAM	ex Casmez	Gestione SORICAL	☐	☑
SAN PIETRO IN AMANTEA	004	757	Uliveto 2	0	0	65	€ 0,25	€ 32,00	€. 126,00	Valore VAM	ex Casmez	Gestione SORICAL	☐	☑
SAN PIETRO IN AMANTEA	004	760	Pascolo Arb 1	0	1	80	€ 0,29	€ 37,00	€. 113,00	Valore VAM	ex Casmez	Gestione SORICAL	☐	☑
SAN PIETRO IN AMANTEA	004	763	Uliveto 2	0	1	60	€ 0,63	€ 81,00	€. 311,00	Valore VAM	ex Casmez	Gestione SORICAL	☐	☑
SAN PIETRO IN AMANTEA	004	766	Vigneto 2	0	1	85	€ 0,95	€ 0,00	€. 124,00	Valore VAM	Dec.Esp.D.S.n.11.540/05	Gestione SORICAL	☐	☑
SAN PIETRO IN AMANTEA	004	769	Ficheto 1	0	1	85	€ 1,68	€ 0,00	€. 218,00	Valore VAM	Dec.Esp.D.S.n.11.540/05	Gestione SORICAL	☐	☑
SAN PIETRO IN AMANTEA	010	537	Bosco Alto	0	0	85	€ 0,08	€ 0,00	€. 10,00	Valore VAM	Dec.Esp.D.S.n.11.540/05	Gestione SORICAL	☐	☑
SAN PIETRO IN AMANTEA	010	540	Ficheto 2	0	2	60	€ 1,51	€ 0,00	€. 197,00	Valore VAM	Dec.Esp.D.S.n.11.540/05	Gestione SORICAL	☐	☑
SAN PIETRO IN AMANTEA	010	542	Ficheto 2	0	0	10	€ 0,06	€ 0,00	€. 8,00	Valore VAM	Dec.Esp.D.S.n.11.540/05	Gestione SORICAL	☐	☑
SAN PIETRO IN AMANTEA	010	544	Ficheto 2	0	1	50	€ 0,88	€ 0,00	€. 114,00	Valore VAM	Dec.Esp.D.S.n.11.540/05	Gestione SORICAL	☐	☑
SAN PIETRO IN AMANTEA	010	547	Semin Arb 2	0	1	0	€ 0,35	€ 46,00	€. 114,00	Valore VAM	ex Casmez	Gestione SORICAL	☐	☑
SAN PIETRO IN AMANTEA	010	550	Ficheto 1	0	1	15	€ 1,04	€ 136,00	€. 215,00	Valore VAM	ex Casmez	Gestione SORICAL	☐	☑
SAN PIETRO IN AMANTEA	010	553	Ficheto 1	0	1	5	€ 0,95	€ 125,00	€. 196,00	Valore VAM	ex Casmez	Gestione SORICAL	☐	☑
SAN PIETRO IN AMANTEA	010	556	Ficheto 1	0	0	75	€ 0,68	€ 89,00	€. 140,00	Valore VAM	ex Casmez	Gestione SORICAL	☐	☑
SAN PIETRO IN AMANTEA	010	559	Vigneto 1	0	0	1	€ 0,01	€ 2,00	€. 2,00	Valore VAM	ex Casmez	Gestione SORICAL	☐	☑
SAN PIETRO IN AMANTEA	010	561	Uliveto 3	0	1	60	€ 0,46	€ 60,00	€. 311,00	Valore VAM	ex Casmez	Gestione SORICAL	☐	☑
SAN PIETRO IN AMANTEA	010	564	Uliveto 3	0	1	35	€ 0,39	€ 50,00	€. 262,00	Valore VAM	ex Casmez	Gestione SORICAL	☐	☑
SAN PIETRO IN AMANTEA	010	567	Vigneto 2	0	0	35	€ 0,18	€ 23,00	€. 87,00	Valore VAM	ex Casmez	Gestione SORICAL	☐	☑
SAN PIETRO IN AMANTEA	010	569	Semin Arb 2	0	1	40	€ 0,50	€ 65,00	€. 160,00	Valore VAM	ex Casmez	Gestione SORICAL	☐	☑
SAN PIETRO IN AMANTEA	010	572	Vigneto 3	0	0	70	€ 0,25	€ 32,00	€. 175,00	Valore VAM	ex Casmez	Gestione SORICAL	☐	☑
SAN PIETRO IN AMANTEA	010	575	Ficheto 1	0	1	55	€ 1,40	€ 183,00	€. 289,00	Valore VAM	ex Casmez	Gestione SORICAL	☐	☑
SAN PIETRO IN AMANTEA	010	578	Ficheto 1	0	2	25	€ 2,04	€ 267,00	€. 420,00	Valore VAM	ex Casmez	Gestione SORICAL	☐	☑
SAN PIETRO IN AMANTEA	010	581	Ficheto 1	0	0	75	€ 0,68	€ 0,00	€. 88,00	Valore VAM	Dec.Esp.D.S.n.11.540/05	Gestione SORICAL	☐	☑

Comune	Foglio	Part.la	Coltura	ha	a	ca	Reddito Dominicale	Valore 2018	Valore 2019	Stima / Valore	Provenienza	Destinazione d'uso	Disp.	Indisp
SAN PIETRO IN AMANTEA	010	584	Ficheto 1	0	3	35	€ 3,03	€ 0,00	€. 393,00	Valore VAM	Dec.Esp.D.S.n.11.540/05	Gestione SORICAL	☐	☑
SAN PIETRO IN AMANTEA	010	587	Ficheto 1	0	0	50	€ 0,45	€ 0,00	€. 58,00	Valore VAM	Dec.Esp.D.S.n.11.540/05	Gestione SORICAL	☐	☑
SAN PIETRO IN AMANTEA	010	590	Ficheto 1	0	1	80	€ 1,63	€ 0,00	€. 211,00	Valore VAM	Dec.Esp.D.S.n.11.540/05	Gestione SORICAL	☐	☑
SAN PIETRO IN AMANTEA	010	593	Ficheto 1	0	1	0	€ 0,90	€ 0,00	€. 117,00	Valore VAM	Dec.Esp.D.S.n.11.540/05	Gestione SORICAL	☐	☑
SAN PIETRO IN AMANTEA	010	596	Semin Arb 1	0	3	30	€ 1,91	€ 0,00	€. 249,00	Valore VAM	Dec.Esp.D.S.n.11.540/05	Gestione SORICAL	☐	☑
SAN PIETRO IN AMANTEA	010	599	Ficheto 1	0	2	80	€ 2,53	€ 0,00	€. 328,00	Valore VAM	Dec.Esp.D.S.n.11.540/05	Gestione SORICAL	☐	☑
SAN PIETRO IN AMANTEA	010	602	Semin Arb 1	0	2	35	€ 1,36	€ 0,00	€. 177,00	Valore VAM	Dec.Esp.D.S.n.11.540/05	Gestione SORICAL	☐	☑
SAN PIETRO IN AMANTEA	010	605	Semin Arb 1	0	0	35	€ 0,20	€ 0,00	€. 26,00	Valore VAM	Dec.Esp.D.S.n.11.540/05	Gestione SORICAL	☐	☑
SAN PIETRO IN AMANTEA	010	608	Semin Arb 1	0	0	25	€ 0,15	€ 0,00	€. 20,00	Valore VAM	Dec.Esp.D.S.n.11.540/05	Gestione SORICAL	☐	☑
SAN PIETRO IN AMANTEA	010	611	Semin Arb 1	0	0	55	€ 0,33	€ 42,00	€. 63,00	Valore VAM	ex Casmez	Gestione SORICAL	☐	☑
SAN PIETRO IN AMANTEA	010	613	Semin Arb 1	0	0	65	€ 0,38	€ 49,00	€. 74,00	Valore VAM	ex Casmez	Gestione SORICAL	☐	☑
SAN PIETRO IN AMANTEA	010	615	Ente Urbano	0	0	40		€ 0,00	€. 0,00	Valore Catastale	Dec.Esp.D.S.n.11.540/05	Gestione SORICAL	☐	☑
SAN PIETRO IN AMANTEA	012	318	Ficheto 1	0	1	80	€ 1,63	€ 212,00	€. 336,00	Valore VAM	ex Casmez	Gestione SORICAL	☐	☑
SAN PIETRO IN AMANTEA	012	321	Ficheto 1	0	0	15	€ 0,14	€ 18,00	€. 28,00	Valore VAM	ex Casmez	Gestione SORICAL	☐	☑
SAN PIETRO IN AMANTEA	012	324	Semin Arb 1	0	0	90	€ 0,53	€ 68,00	€. 103,00	Valore VAM	ex Casmez	Gestione SORICAL	☐	☑
SAN PIETRO IN AMANTEA	012	326	Ficheto 1	0	2	60	€ 2,35	€ 308,00	€. 485,00	Valore VAM	ex Casmez	Gestione SORICAL	☐	☑
SAN PIETRO IN AMANTEA	012	328	Ficheto 1	0	0	1	€ 0,01	€ 2,00	€. 2,00	Valore VAM	ex Casmez	Gestione SORICAL	☐	☑
SAN PIETRO IN AMANTEA	012	330	Ficheto 2	0	1	25	€ 0,73	€ 95,00	€. 233,00	Valore VAM	ex Casmez	Gestione SORICAL	☐	☑
SAN PIETRO IN AMANTEA	012	333	Pascolo Cesp	0	0	25	€ 0,01	€ 2,00	€. 9,00	Valore VAM	ex Casmez	Gestione SORICAL	☐	☑
Totali per Comune								**€ 2.817,00**	**€. 9.986,00**					
SAN PIETRO IN GUARANO	020	01	Fabbr Rurale	0	4	60	€ 0,00	€ 0,00	€. 0,00	Valore Catastale	D.M. 05/03/75	Gest. CALABRIA VERDE	☐	☑
SAN PIETRO IN GUARANO	020	02	Seminativo 3	27	4	50	€ 698,38	€ 92.432,00	€. 117.449,00	Valore VAM	D.M. 05/03/75	Gest. CALABRIA VERDE	☐	☑
SAN PIETRO IN GUARANO	020	03	Bosco Ceduo	1	41	50	€ 31,98	€ 4.232,00	€. 5.530,00	Valore VAM	D.M. 05/03/75	Gest. CALABRIA VERDE	☐	☑
SAN PIETRO IN GUARANO	020	04	Pascolo Cesp	67	19	10	€ 173,51	€ 22.965,00	€. 233.433,00	Valore VAM	D.M. 05/03/75	Gest. CALABRIA VERDE	☐	☑
SAN PIETRO IN GUARANO	020	05	Querceto 3	24	40	90	€ 283,64	€ 37.541,00	€. 121.902,00	Valore VAM	D.M. 05/03/75	Gest. CALABRIA VERDE	☐	☑
SAN PIETRO IN GUARANO	020	06	Semin Arb 4	27	22	10	€ 615,06	€ 81.407,00	€. 254.158,00	Valore VAM	D.M. 05/03/75	Gest. CALABRIA VERDE	☐	☑
SAN PIETRO IN GUARANO	020	07	Fabbr Rurale	0	3	10	€ 0,00	€ 0,00	€. 0,00	Valore Catastale	D.M. 05/03/75	Gest. CALABRIA VERDE	☐	☑
SAN PIETRO IN GUARANO	020	09	Pascolo Cesp	17	17	44	€ 44,35	€ 5.870,00	€. 59.667,00	Valore VAM	D.M. 05/03/75	Gest. CALABRIA VERDE	☐	☑
SAN PIETRO IN GUARANO	020	10	Cast frutto 3	9	4	0	€ 116,73	€ 15.449,00	€. 64.776,00	Valore VAM	D.M. 05/03/75	Gest. CALABRIA VERDE	☐	☑
SAN PIETRO IN GUARANO	020	20	Semin Irrig 4	6	78	80	€ 197,20	€ 26.101,00	€. 69.274,00	Valore VAM	D.M. 05/03/75	Gest. CALABRIA VERDE	☐	☑
SAN PIETRO IN GUARANO	020	21	Semin Irrig 4	8	15	30	€ 236,85	€ 31.348,00	€. 83.205,00	Valore VAM	D.M. 05/03/75	Gest. CALABRIA VERDE	☐	☑
SAN PIETRO IN GUARANO	020	22	Seminativo 3	9	4	90	€ 233,68	€ 30.927,00	€. 39.297,00	Valore VAM	D.M. 05/03/75	Gest. CALABRIA VERDE	☐	☑
SAN PIETRO IN GUARANO	020	30	Bosco Ceduo	106	66	29	€ 826,30	€ 109.364,00	€. 416.887,00	Valore VAM	D.M. 05/03/75	Gest. CALABRIA VERDE	☐	☑

Comune	Foglio	Part.la	Coltura	ha	a	ca	Reddito Dominicale	Valore 2018	Valore 2019	Stima / Valore	Provenienza	Destinazione d'uso	Disp.	Indisp
SAN PIETRO IN GUARANO	023	1168	Seminativo 3	0	2	0		€ 88,00	€. 88,00	Valore Esproprio	Decreto di esproprio D.S.	Gestione SORICAL	☐	☑
SAN PIETRO IN GUARANO	023	1170	Seminativo 3	0	0	20		€ 9,00	€. 9,00	Valore Esproprio	Decreto di esproprio D.S.	Gestione SORICAL	☐	☑
SAN PIETRO IN GUARANO	023	1171	Seminativo 3	0	2	80		€ 122,00	€. 122,00	Valore Esproprio	Decreto di esproprio D.S.	Gestione SORICAL	☐	☑
SAN PIETRO IN GUARANO	023	1173	Seminativo 3	0	0	60		€ 26,00	€. 26,00	Valore Esproprio	Decreto di esproprio D.S.	Gestione SORICAL	☐	☑
SAN PIETRO IN GUARANO	023	1175	Seminativo 3	0	0	10		€ 30,00	€. 30,00	Valore Esproprio	Decreto di esproprio D.S.	Gestione SORICAL	☐	☑
SAN PIETRO IN GUARANO	023	1176	Querceto 2	0	1	30		€ 65,00	€. 65,00	Valore Esproprio	Decreto di esproprio D.S.	Gestione SORICAL	☐	☑
SAN PIETRO IN GUARANO	023	1178	Cast frutto 4	0	1	20		€ 87,00	€. 87,00	Valore Esproprio	Decreto di esproprio D.S.	Gestione SORICAL	☐	☑
SAN PIETRO IN GUARANO	023	1180	Semin Arb 3	0	0	90		€ 85,00	€. 85,00	Valore Esproprio	Decreto di esproprio D.S.	Gestione SORICAL	☐	☑
SAN PIETRO IN GUARANO	023	1181	Semin Arb 3	0	0	60		€ 56,00	€. 56,00	Valore Esproprio	Decreto di esproprio D.S.	Gestione SORICAL	☐	☑
SAN PIETRO IN GUARANO	023	1182	Semin Arb 3	0	2	30		€ 215,00	€. 216,00	Valore Esproprio	Decreto di esproprio D.S.	Gestione SORICAL	☐	☑
SAN PIETRO IN GUARANO	023	1183	Semin Arb 3	0	0	60		€ 56,00	€. 56,00	Valore Esproprio	Decreto di esproprio D.S.	Gestione SORICAL	☐	☑
SAN PIETRO IN GUARANO	023	1185	Semin Arb 3	0	0	60		€ 56,00	€. 56,00	Valore Esproprio	Decreto di esproprio D.S.	Gestione SORICAL	☐	☑
SAN PIETRO IN GUARANO	023	1187	Semin Arb 3	0	0	50		€ 47,00	€. 47,00	Valore Esproprio	Decreto di esproprio D.S.	Gestione SORICAL	☐	☑
SAN PIETRO IN GUARANO	023	1191	Semin Arb 3	0	0	50		€ 47,00	€. 47,00	Valore Esproprio	Decreto di esproprio D.S.	Gestione SORICAL	☐	☑
SAN PIETRO IN GUARANO	023	1192	Semin Arb 3	0	0	90		€ 85,00	€. 85,00	Valore Esproprio	Decreto di esproprio D.S.	Gestione SORICAL	☐	☑
SAN PIETRO IN GUARANO	023	1195	Semin Arb 3	0	1	0		€ 94,00	€. 94,00	Valore Esproprio	Decreto di esproprio D.S.	Gestione SORICAL	☐	☑
SAN PIETRO IN GUARANO	023	1197	Semin Arb 3	0	0	80		€ 74,00	€. 74,00	Valore Esproprio	Decreto di esproprio D.S.	Gestione SORICAL	☐	☑
SAN PIETRO IN GUARANO	023	1198	Semin Arb 3	0	1	10		€ 103,00	€. 103,00	Valore Esproprio	Decreto di esproprio D.S.	Gestione SORICAL	☐	☑
SAN PIETRO IN GUARANO	023	1200	Semin Arb 3	0	0	50		€ 47,00	€. 47,00	Valore Esproprio	Decreto di esproprio D.S.	Gestione SORICAL	☐	☑
SAN PIETRO IN GUARANO	023	1202	Semin Arb 3	0	1	20		€ 113,00	€. 113,00	Valore Esproprio	Decreto di esproprio D.S.	Gestione SORICAL	☐	☑
SAN PIETRO IN GUARANO	023	1204	Semin Arb 3	0	1	0		€ 94,00	€. 94,00	Valore Esproprio	Decreto di esproprio D.S.	Gestione SORICAL	☐	☑
SAN PIETRO IN GUARANO	023	1205	Semin Arb 3	0	0	10		€ 9,00	€. 9,00	Valore Esproprio	Decreto di esproprio D.S.	Gestione SORICAL	☐	☑
SAN PIETRO IN GUARANO	023	1206	Semin Arb 3	0	2	0		€ 187,00	€. 188,00	Valore Esproprio	Decreto di esproprio D.S.	Gestione SORICAL	☐	☑
SAN PIETRO IN GUARANO	023	1208	Uliveto 3	0	1	30		€ 194,00	€. 195,00	Valore Esproprio	Decreto di esproprio D.S.	Gestione SORICAL	☐	☑
SAN PIETRO IN GUARANO	023	1210	Uliveto 3	0	0	70		€ 105,00	€. 105,00	Valore Esproprio	Decreto di esproprio D.S.	Gestione SORICAL	☐	☑
SAN PIETRO IN GUARANO	023	1212	Uliveto 3	0	2	60		€ 388,00	€. 389,00	Valore Esproprio	Decreto di esproprio D.S.	Gestione SORICAL	☐	☑
SAN PIETRO IN GUARANO	023	1214	Uliveto 3	0	1	20		€ 179,00	€. 180,00	Valore Esproprio	Decreto di esproprio D.S.	Gestione SORICAL	☐	☑
SAN PIETRO IN GUARANO	023	1216	Uliveto 4	0	0	90		€ 134,00	€. 134,00	Valore Esproprio	Decreto di esproprio D.S.	Gestione SORICAL	☐	☑
SAN PIETRO IN GUARANO	023	1218	Uliveto 4	0	2	80		€ 417,00	€. 418,00	Valore Esproprio	Decreto di esproprio D.S.	Gestione SORICAL	☐	☑
SAN PIETRO IN GUARANO	023	1221	Semin Arb 3	0	3	50		€ 328,00	€. 329,00	Valore Esproprio	Decreto di esproprio D.S.	Gestione SORICAL	☐	☑
SAN PIETRO IN GUARANO	023	1224	Uliveto 4	0	1	40		€ 209,00	€. 210,00	Valore Esproprio	Decreto di esproprio D.S.	Gestione SORICAL	☐	☑
SAN PIETRO IN GUARANO	023	1225	Uliveto 4	0	0	90		€ 134,00	€. 134,00	Valore Esproprio	Decreto di esproprio D.S.	Gestione SORICAL	☐	☑
SAN PIETRO IN GUARANO	023	1227	Semin Irrig Ar	0	0	70		€ 94,00	€. 94,00	Valore Esproprio	Decreto di esproprio D.S.	Gestione SORICAL	☐	☑

Comune	Foglio	Part.la	Coltura	ha	a	ca	Reddito Dominicale	Valore 2018	Valore 2019	Stima / Valore	Provenienza	Destinazione d'uso	Disp.	Indisp
SAN PIETRO IN GUARANO	023	1229	Semin Irrig Ar	0	0	10		€ 13,00	€. 13,00	Valore Esproprio	Decreto di esproprio D.S.	Gestione SORICAL	☐	☑
SAN PIETRO IN GUARANO	023	1230	Semin Irrig Ar	0	0	70		€ 94,00	€. 94,00	Valore Esproprio	Decreto di esproprio D.S.	Gestione SORICAL	☐	☑
SAN PIETRO IN GUARANO	023	1232	Semin Arb 3	0	3	50		€ 328,00	€. 329,00	Valore Esproprio	Decreto di esproprio D.S.	Gestione SORICAL	☐	☑
SAN PIETRO IN GUARANO	023	1234	Semin Arb 3	0	2	0		€ 187,00	€. 188,00	Valore Esproprio	Decreto di esproprio D.S.	Gestione SORICAL	☐	☑
SAN PIETRO IN GUARANO	023	1236	Semin Arb 3	0	1	50		€ 141,00	€. 141,00	Valore Esproprio	Decreto di esproprio D.S.	Gestione SORICAL	☐	☑
SAN PIETRO IN GUARANO	023	1238	Semin Arb 3	0	3	0		€ 281,00	€. 282,00	Valore Esproprio	Decreto di esproprio D.S.	Gestione SORICAL	☐	☑
SAN PIETRO IN GUARANO	023	1240	Querceto 3	0	0	85		€ 42,00	€. 42,00	Valore Esproprio	Decreto di esproprio D.S.	Gestione SORICAL	☐	☑
SAN PIETRO IN GUARANO	023	1242	Querceto 3	0	0	35		€ 17,00	€. 17,00	Valore Esproprio	Decreto di esproprio D.S.	Gestione SORICAL	☐	☑
SAN PIETRO IN GUARANO	023	1244	Semin Arb 3	0	0	40		€ 37,00	€. 37,00	Valore Esproprio	Decreto di esproprio D.S.	Gestione SORICAL	☐	☑
SAN PIETRO IN GUARANO	023	1247	Semin Arb 3	0	1	35		€ 127,00	€. 127,00	Valore Esproprio	Decreto di esproprio D.S.	Gestione SORICAL	☐	☑
SAN PIETRO IN GUARANO	023	1248	Semin Arb 3	0	1	85		€ 173,00	€. 174,00	Valore Esproprio	Decreto di esproprio D.S.	Gestione SORICAL	☐	☑
SAN PIETRO IN GUARANO	023	1250	Uliveto 3	0	0	80		€ 120,00	€. 120,00	Valore Esproprio	Decreto di esproprio D.S.	Gestione SORICAL	☐	☑
SAN PIETRO IN GUARANO	023	1252	Uliveto 3	0	0	80		€ 120,00	€. 120,00	Valore Esproprio	Decreto di esproprio D.S.	Gestione SORICAL	☐	☑
SAN PIETRO IN GUARANO	023	1254	Uliveto 3	0	0	70		€ 105,00	€. 105,00	Valore Esproprio	Decreto di esproprio D.S.	Gestione SORICAL	☐	☑
SAN PIETRO IN GUARANO	023	1256	Uliveto 3	0	1	90		€ 284,00	€. 285,00	Valore Esproprio	Decreto di esproprio D.S.	Gestione SORICAL	☐	☑
SAN PIETRO IN GUARANO	023	1258	Uliveto 3	0	0	20		€ 30,00	€. 30,00	Valore Esproprio	Decreto di esproprio D.S.	Gestione SORICAL	☐	☑
SAN PIETRO IN GUARANO	023	1261	Uliveto 3	0	0	30		€ 44,00	€. 44,00	Valore Esproprio	Decreto di esproprio D.S.	Gestione SORICAL	☐	☑
SAN PIETRO IN GUARANO	023	1263	Uliveto 3	0	0	90		€ 134,00	€. 134,00	Valore Esproprio	Decreto di esproprio D.S.	Gestione SORICAL	☐	☑
SAN PIETRO IN GUARANO	023	1264	Semin Arb 3	0	0	70		€ 65,00	€. 65,00	Valore Esproprio	Decreto di esproprio D.S.	Gestione SORICAL	☐	☑
SAN PIETRO IN GUARANO	023	368	Semin Arb 3	0	0	60		€ 56,00	€. 56,00	Valore Esproprio	Decreto di esproprio D.S.	Gestione SORICAL	☐	☑
SAN PIETRO IN GUARANO	024	773	Semin Arb 2	0	3	40		€ 319,00	€. 320,00	Valore Esproprio	Decreto di esproprio D.S.	Gestione SORICAL	☐	☑
SAN PIETRO IN GUARANO	024	776	Semin Arb 2	0	0	3		€ 3,00	€. 3,00	Valore Esproprio	Decreto di esproprio D.S.	Gestione SORICAL	☐	☑
SAN PIETRO IN GUARANO	024	778	Semin Arb 2	0	0	27		€ 25,00	€. 25,00	Valore Esproprio	Decreto di esproprio D.S.	Gestione SORICAL	☐	☑
SAN PIETRO IN GUARANO	024	779	Semin Arb 2	0	1	40		€ 131,00	€. 131,00	Valore Esproprio	Decreto di esproprio D.S.	Gestione SORICAL	☐	☑
Totali per Comune								**€ 464.489,00**	**€. 1.472.445,00**					
SAN SOSTI	008	255	Uliveto 1	0	25	4	€ 11,31	€ 1.489,00	€. 3.806,00	Valore VAM	Decreto Legge n.183		☐	☑
SAN SOSTI	008	420	Semin Arb 2	0	0	80	€ 0,21	€ 28,00	€. 64,00	Valore VAM	Decreto Legge n.183		☐	☑
SAN SOSTI	008	424	Seminativo 1	0	0	36	€ 0,14	€ 18,00	€. 23,00	Valore VAM	Decreto Legge n.183		☐	☑
SAN SOSTI	009	185	Pascolo Arb 1	0	1	50	€ 0,11	€ 15,00	€. 98,00	Valore VAM	EPPU	Dem.Reg. Ramo Acquedot	☐	☑
SAN SOSTI	009	187	Querceto 2	0	1	0	€ 0,23	€ 29,00	€. 81,00	Valore VAM	EPPU	Dem.Reg. Ramo Acquedot	☐	☑
SAN SOSTI	009	189	Cast frutto 1	0	1	10	€ 0,29	€ 37,00	€. 100,00	Valore VAM	EPPU	Dem.Reg. Ramo Acquedot	☐	☑
SAN SOSTI	009	255	Querceto 2	0	3	55	€ 0,80	€ 318,00	€. 319,00	Valore Esproprio	Dec.Esp.n.31 del 12/10/2	Gestione SORICAL	☐	☑
SAN SOSTI	009	256	Querceto 2	0	2	15	€ 0,49	€ 192,00	€. 193,00	Valore Esproprio	Dec.Esp.n.31 del 12/10/2	Gestione SORICAL	☐	☑

Comune	Foglio	Part.la	Coltura	ha	a	ca	Reddito Dominicale	Valore 2018	Valore 2019	Stima / Valore	Provenienza	Destinazione d'uso	Disp.	Indisp
SAN SOSTI	009	257	Querceto 2	0	0	35	€ 0,08	€ 31,00	€. 31,00	Valore Esproprio	Dec.Esp.n.31 del 12/10/2	Gestione SORICAL	☐	☑
SAN SOSTI	009	258	Querceto 2	0	0	5	€ 0,01	€ 4,00	€. 4,00	Valore Esproprio	Dec.Esp.n.31 del 12/10/2	Gestione SORICAL	☐	☑
SAN SOSTI	009	259	Cast frutto 1	0	2	60	€ 0,68	€ 283,00	€. 284,00	Valore Esproprio	Dec.Esp.n.31 del 12/10/2	Gestione SORICAL	☐	☑
SAN SOSTI	009	260	Cast frutto 1	0	0	45	€ 0,11	€ 49,00	€. 49,00	Valore Esproprio	Dec.Esp.n.31 del 12/10/2	Gestione SORICAL	☐	☑
SAN SOSTI	009	261	Cast frutto 1	0	0	5	€ 0,01	€ 5,00	€. 5,00	Valore Esproprio	Dec.Esp.n.31 del 12/10/2	Gestione SORICAL	☐	☑
SAN SOSTI	010	129	Pascolo Arb 2	0	1	55	€ 0,09	€ 152,00	€. 152,00	Valore Esproprio	Dec.Esp.n.31 del 12/10/2	Gestione SORICAL	☐	☑
SAN SOSTI	010	132	Pascolo 2	0	1	60	€ 0,05	€ 95,00	€. 95,00	Valore Esproprio	Dec.Esp.n.31 del 12/10/2	Gestione SORICAL	☐	☑
SAN SOSTI	010	141	Semin Arb 3	0	6	65	€ 0,69	€ 883,00	€. 886,00	Valore Esproprio	Dec.Esp.n.31 del 12/10/2	Gestione SORICAL	☐	☑
SAN SOSTI	010	149	Pascolo 2	0	2	10	€ 0,06	€ 345,00	€. 346,00	Valore Esproprio	Dec.Esp.n.31 del 12/10/2	Gestione SORICAL	☐	☑
SAN SOSTI	016	320	Seminativo 2	0	1	10	€ 0,21	€ 28,00	€. 69,00	Valore VAM	Decreto Legge n.183		☐	☑
SAN SOSTI	016	323	Semin Arb 2	0	1	60	€ 0,41	€ 54,00	€. 129,00	Valore VAM	Decreto Legge n.183		☐	☑
SAN SOSTI	017	709	Vigneto 1	0	0	10	€ 0,05	€ 6,00	€. 22,00	Valore VAM	Decreto Legge n.183		☐	☑
SAN SOSTI	017	814	Uliveto 2	0	0	7	€ 0,01	€ 2,00	€. 11,00	Valore VAM	Decreto Legge n.183		☐	☑
SAN SOSTI	017	817	Vigneto 1	0	0	4	€ 0,01	€ 2,00	€. 9,00	Valore VAM	Decreto Legge n.183		☐	☑
SAN SOSTI	017	821	Semin Arb 1	0	4	92	€ 2,23	€ 293,00	€. 395,00	Valore VAM	Decreto Legge n.183		☐	☑
SAN SOSTI	017	824	Semin Arb 1	0	0	48	€ 0,21	€ 28,00	€. 39,00	Valore VAM	Decreto Legge n.183		☐	☑
SAN SOSTI	017	827	Semin Arb 1	0	0	65	€ 0,29	€ 37,00	€. 52,00	Valore VAM	Decreto Legge n.183		☐	☑
SAN SOSTI	017	830	Semin Arb 1	0	0	17	€ 0,08	€ 10,00	€. 14,00	Valore VAM	Decreto Legge n.183		☐	☑
SAN SOSTI	017	833	Semin Arb 1	0	0	25	€ 0,11	€ 15,00	€. 20,00	Valore VAM	Decreto Legge n.183		☐	☑
SAN SOSTI	017	836	Semin Arb 1	0	0	11	€ 0,05	€ 6,00	€. 9,00	Valore VAM	Decreto Legge n.183		☐	☑
SAN SOSTI	017	838	Semin Arb 1	0	1	25	€ 0,56	€ 73,00	€. 100,00	Valore VAM	Decreto Legge n.183		☐	☑
SAN SOSTI	018	344	Pascolo Arb 1	0	1	50	€ 0,11	€ 15,00	€. 98,00	Valore VAM	EPPU	Dem.Reg. Ramo Acquedot	☐	☑
SAN SOSTI	018	346	Semin Arb 2	0	1	30	€ 0,34	€ 44,00	€. 104,00	Valore VAM	EPPU	Dem.Reg. Ramo Acquedot	☐	☑
SAN SOSTI	018	348	Pascolo Arb 2	0	3	30	€ 0,19	€ 24,00	€. 215,00	Valore VAM	EPPU	Dem.Reg. Ramo Acquedot	☐	☑
SAN SOSTI	018	350	Pascolo 1	0	2	50	€ 0,13	€ 16,00	€. 98,00	Valore VAM	EPPU	Dem.Reg. Ramo Acquedot	☐	☑
SAN SOSTI	018	353	Pascolo Cesp	0	0	90	€ 0,08	€ 10,00	€. 35,00	Valore VAM	EPPU	Dem.Reg. Ramo Acquedot	☐	☑
SAN SOSTI	018	354	Pascolo Cesp	0	1	90	€ 0,15	€ 20,00	€. 74,00	Valore VAM	EPPU	Dem.Reg. Ramo Acquedot	☐	☑
SAN SOSTI	018	356	Semin Arb 2	0	1	30	€ 0,34	€ 44,00	€. 104,00	Valore VAM	EPPU	Dem.Reg. Ramo Acquedot	☐	☑
SAN SOSTI	018	358	Pascolo Cesp	0	0	80	€ 0,06	€ 8,00	€. 31,00	Valore VAM	EPPU	Dem.Reg. Ramo Acquedot	☐	☑
SAN SOSTI	018	359	Seminativo 2	0	0	10	€ 0,03	€ 3,00	€. 6,00	Valore VAM	EPPU	Dem.Reg. Ramo Acquedot	☐	☑
SAN SOSTI	018	362	Pascolo 2	0	0	70	€ 0,03	€ 3,00	€. 27,00	Valore VAM	EPPU	Dem.Reg. Ramo Acquedot	☐	☑
SAN SOSTI	018	364	Pascolo 2	0	2	20	€ 0,08	€ 10,00	€. 86,00	Valore VAM	EPPU	Dem.Reg. Ramo Acquedot	☐	☑
SAN SOSTI	018	365	Seminativo 2	0	0	80	€ 0,15	€ 20,00	€. 50,00	Valore VAM	EPPU	Dem.Reg. Ramo Acquedot	☐	☑

Comune	Foglio	Part.la	Coltura	ha	a	ca	Reddito Dominicale	Valore 2018	Valore 2019	Stima / Valore	Provenienza	Destinazione d'uso	Disp.	Indisp
SAN SOSTI	018	367	Pascolo Cesp	0	0	50	€ 0,04	€ 5,00	€. 20,00	Valore VAM	EPPU	Dem.Reg. Ramo Acquedot	☐	☑
SAN SOSTI	018	372	Semin Arb 2	0	1	60	€ 0,41	€ 54,00	€. 129,00	Valore VAM	EPPU	Dem.Reg. Ramo Acquedot	☐	☑
SAN SOSTI	018	374	Semin Arb 2	0	1	80	€ 0,46	€ 60,00	€. 145,00	Valore VAM	EPPU	Dem.Reg. Ramo Acquedot	☐	☑
SAN SOSTI	018	466	Semin Arb 2	0	0	35	€ 0,09	€ 11,00	€. 28,00	Valore VAM	EPPU	Dem.Reg. Ramo Acquedot	☐	☑
SAN SOSTI	018	467	Semin Arb 2	0	0	40	€ 0,10	€ 13,00	€. 32,00	Valore VAM	EPPU	Dem.Reg. Ramo Acquedot	☐	☑
SAN SOSTI	018	468	Semin Arb 2	0	0	35	€ 0,09	€ 11,00	€. 28,00	Valore VAM	EPPU	Dem.Reg. Ramo Acquedot	☐	☑
SAN SOSTI	018	469	Semin Arb 2	0	0	30	€ 0,08	€ 10,00	€. 24,00	Valore VAM	EPPU	Dem.Reg. Ramo Acquedot	☐	☑
SAN SOSTI	018	470	Semin Arb 2	0	0	30	€ 0,08	€ 10,00	€. 24,00	Valore VAM	EPPU	Dem.Reg. Ramo Acquedot	☐	☑
SAN SOSTI	018	471	Semin Arb 2	0	0	40	€ 0,10	€ 13,00	€. 32,00	Valore VAM	EPPU	Dem.Reg. Ramo Acquedot	☐	☑
SAN SOSTI	019	196	Cast frutto 2	0	0	60	€ 0,14	€ 18,00	€. 55,00	Valore VAM	EPPU	Dem.Reg. Ramo Acquedot	☐	☑
SAN SOSTI	019	211	Cast frutto 2	0	0	95	€ 0,21	€ 87,00	€. 87,00	Valore Esproprio	Dec.Esp.n.31 del 12/10/2	Gestione SORICAL	☐	☑
SAN SOSTI	019	212	Cast frutto 2	0	0	40	€ 0,09	€ 51,00	€. 51,00	Valore Esproprio	Dec.Esp.n.31 del 12/10/2	Gestione SORICAL	☐	☑
SAN SOSTI	019	213	Cast frutto 2	0	1	70	€ 0,64	€ 221,00	€. 222,00	Valore Esproprio	Dec.Esp.n.31 del 12/10/2	Gestione SORICAL	☐	☑
SAN SOSTI	024	298	Semin Irrig Ar	0	1	75	€ 0,68	€ 90,00	€. 163,00	Valore VAM	Decreto Legge n.183		☐	☑
SAN SOSTI	024	301	Semin Irrig Ar	0	0	60	€ 0,24	€ 31,00	€. 56,00	Valore VAM	Decreto Legge n.183		☐	☑
SAN SOSTI	024	304	Semin Irrig Ar	0	0	75	€ 0,29	€ 37,00	€. 70,00	Valore VAM	Decreto Legge n.183		☐	☑
SAN SOSTI	024	307	Semin Irrig Ar	0	0	85	€ 0,33	€ 42,00	€. 79,00	Valore VAM	Decreto Legge n.183		☐	☑
SAN SOSTI	024	310	Semin Irrig Ar	0	0	75	€ 0,29	€ 37,00	€. 70,00	Valore VAM	Decreto Legge n.183		☐	☑
SAN SOSTI	024	313	Semin Irrig Ar	0	1	20	€ 0,46	€ 60,00	€. 112,00	Valore VAM	Decreto Legge n.183		☐	☑
SAN SOSTI	024	316	Semin Irrig Ar	0	0	65	€ 0,25	€ 32,00	€. 61,00	Valore VAM	Decreto Legge n.183		☐	☑
SAN SOSTI	024	319	Semin Irrig Ar	0	0	10	€ 0,04	€ 5,00	€. 9,00	Valore VAM	Decreto Legge n.183		☐	☑
SAN SOSTI	024	321	Semin Irrig Ar	0	0	60	€ 0,24	€ 31,00	€. 56,00	Valore VAM	Decreto Legge n.183		☐	☑
SAN SOSTI	024	324	Semin Irrig Ar	0	1	40	€ 0,54	€ 70,00	€. 131,00	Valore VAM	Decreto Legge n.183		☐	☑
SAN SOSTI	024	327	Semin Irrig Ar	0	2	5	€ 0,80	€ 106,00	€. 191,00	Valore VAM	Decreto Legge n.183		☐	☑
SAN SOSTI	024	330	Semin Irrig Ar	0	0	60	€ 0,24	€ 31,00	€. 56,00	Valore VAM	Decreto Legge n.183		☐	☑
SAN SOSTI	024	333	Semin Arb 3	0	7	0	€ 0,73	€ 96,00	€. 562,00	Valore VAM	Decreto Legge n.183		☐	☑
SAN SOSTI	024	335	Semin Arb 3	0	12	80	€ 1,33	€ 174,00	€. 1.028,00	Valore VAM	Decreto Legge n.183		☐	☑
SAN SOSTI	025	532	Semin Irrig Ar	0	1	0	€ 0,65	€ 86,00	€. 93,00	Valore VAM	Decreto Legge n.183		☐	☑
SAN SOSTI	025	535	Semin Irrig Ar	0	1	40	€ 0,54	€ 70,00	€. 131,00	Valore VAM	Decreto Legge n.183		☐	☑
SAN SOSTI	025	538	Semin Irrig Ar	0	0	45	€ 0,18	€ 23,00	€. 42,00	Valore VAM	Decreto Legge n.183		☐	☑
SAN SOSTI	025	541	Semin Irrig Ar	0	0	95	€ 0,36	€ 47,00	€. 89,00	Valore VAM	Decreto Legge n.183		☐	☑
SAN SOSTI	025	544	Semin Irrig Ar	0	2	50	€ 0,96	€ 127,00	€. 233,00	Valore VAM	Decreto Legge n.183		☐	☑
SAN SOSTI	025	547	Semin Irrig Ar	0	0	65	€ 0,25	€ 32,00	€. 61,00	Valore VAM	Decreto Legge n.183		☐	☑

Comune	Foglio	Part.la	Coltura	ha	a	ca	Reddito Dominicale	Valore 2018	Valore 2019	Stima / Valore	Provenienza	Destinazione d'uso	Disp.	Indisp
SAN SOSTI	025	550	Semin Irrig Ar	0	0	70	€ 0,28	€ 36,00	€. 65,00	Valore VAM	Decreto Legge n.183		☐	☑
SAN SOSTI	025	553	Seminativo 2	0	0	32	€ 0,06	€ 8,00	€. 20,00	Valore VAM	Decreto Legge n.183		☐	☑
SAN SOSTI	025	556	Seminativo 2	0	0	38	€ 0,08	€ 10,00	€. 24,00	Valore VAM	Decreto Legge n.183		☐	☑
SAN SOSTI	025	559	Seminativo 2	0	0	60	€ 0,11	€ 15,00	€. 38,00	Valore VAM	Decreto Legge n.183		☐	☑
SAN SOSTI	025	562	Seminativo 2	0	1	10	€ 0,21	€ 28,00	€. 69,00	Valore VAM	Decreto Legge n.183		☐	☑
SAN SOSTI	025	565	Seminativo 2	0	1	30	€ 0,25	€ 32,00	€. 82,00	Valore VAM	Decreto Legge n.183		☐	☑
SAN SOSTI	025	569	Semin Irrig Ar	0	3	30	€ 1,28	€ 168,00	€. 308,00	Valore VAM	Decreto Legge n.183		☐	☑
SAN SOSTI	025	572	Semin Irrig Ar	0	1	0	€ 0,26	€ 34,00	€. 93,00	Valore VAM	Decreto Legge n.183		☐	☑
SAN SOSTI	025	575	Semin Irrig Ar	0	3	90	€ 1,01	€ 134,00	€. 364,00	Valore VAM	Decreto Legge n.183		☐	☑
SAN SOSTI	025	579	Semin Arb 2	0	1	30	€ 0,34	€ 44,00	€. 104,00	Valore VAM	Decreto Legge n.183		☐	☑
SAN SOSTI	025	584	Semin Irrig Ar	0	1	45	€ 0,56	€ 73,00	€. 135,00	Valore VAM	Decreto Legge n.183		☐	☑
SAN SOSTI	025	586	Seminativo 2	0	0	6	€ 0,01	€ 2,00	€. 4,00	Valore VAM	Decreto Legge n.183		☐	☑
SAN SOSTI	026	527	Orto Irrig	0	0	17	€ 0,33	€ 42,00	€. 30,00	Valore VAM	Decreto Legge n.183		☐	☑
SAN SOSTI	026	529	Orto Irrig	0	0	36	€ 0,70	€ 93,00	€. 63,00	Valore VAM	Decreto Legge n.183		☐	☑
SAN SOSTI	026	532	Orto Irrig	0	0	77	€ 1,49	€ 195,00	€. 135,00	Valore VAM	Decreto Legge n.183		☐	☑
SAN SOSTI	026	535	Orto Irrig	0	0	3	€ 0,06	€ 8,00	€. 5,00	Valore VAM	Decreto Legge n.183		☐	☑
SAN SOSTI	026	537	Orto Irrig	0	0	82	€ 1,59	€ 208,00	€. 144,00	Valore VAM	Decreto Legge n.183		☐	☑
SAN SOSTI	026	540	Orto Irrig	0	2	0	€ 3,88	€ 510,00	€. 352,00	Valore VAM	Decreto Legge n.183		☐	☑
SAN SOSTI	026	541	Orto Irrig	0	1	63	€ 3,16	€ 415,00	€. 287,00	Valore VAM	Decreto Legge n.183		☐	☑
SAN SOSTI	026	543	Semin Irrig 2	0	0	90	€ 0,38	€ 49,00	€. 72,00	Valore VAM	Decreto Legge n.183		☐	☑
SAN SOSTI	026	546	Semin Irrig Ar	0	1	90	€ 0,74	€ 98,00	€. 177,00	Valore VAM	Decreto Legge n.183		☐	☑
SAN SOSTI	026	549	Semin Irrig Ar	0	1	30	€ 0,50	€ 65,00	€. 121,00	Valore VAM	Decreto Legge n.183		☐	☑
SAN SOSTI	026	552	Semin Irrig Ar	0	0	25	€ 0,10	€ 13,00	€. 23,00	Valore VAM	Decreto Legge n.183		☐	☑
SAN SOSTI	026	554	Semin Irrig Ar	0	0	60	€ 0,24	€ 31,00	€. 56,00	Valore VAM	Decreto Legge n.183		☐	☑
SAN SOSTI	026	557	Semin Irrig 2	0	3	0	€ 1,26	€ 166,00	€. 241,00	Valore VAM	Decreto Legge n.183		☐	☑
SAN SOSTI	026	561	Semin Irrig Ar	0	0	5	€ 0,04	€ 5,00	€. 5,00	Valore VAM	Decreto Legge n.183		☐	☑
SAN SOSTI	026	563	Seminativo 2	0	2	30	€ 0,45	€ 58,00	€. 145,00	Valore VAM	Decreto Legge n.183		☐	☑
SAN SOSTI	026	565	Seminativo 2	0	2	30	€ 0,45	€ 58,00	€. 145,00	Valore VAM	Decreto Legge n.183		☐	☑
SAN SOSTI	026	568	Vigneto 1	0	1	0	€ 0,45	€ 58,00	€. 216,00	Valore VAM	Decreto Legge n.183		☐	☑
SAN SOSTI	026	570	Seminativo 2	0	4	70	€ 0,91	€ 121,00	€. 296,00	Valore VAM	Decreto Legge n.183		☐	☑
SAN SOSTI	026	573	Semin Arb 2	0	3	20	€ 0,83	€ 109,00	€. 257,00	Valore VAM	Decreto Legge n.183		☐	☑
SAN SOSTI	026	576	Uliveto 2	0	1	40	€ 0,36	€ 47,00	€. 213,00	Valore VAM	Decreto Legge n.183		☐	☑
SAN SOSTI	026	579	Semin Arb 2	0	0	30	€ 0,08	€ 10,00	€. 24,00	Valore VAM	Decreto Legge n.183		☐	☑

Comune	Foglio	Part.la	Coltura	ha	a	ca	Reddito Dominicale	Valore 2018	Valore 2019	Stima / Valore	Provenienza	Destinazione d'uso	Disp.	Indisp
SAN SOSTI	026	584	Semin Irrig Ar	0	1	40	€ 0,54	€ 70,00	€. 131,00	Valore VAM	Decreto Legge n.183		☐	☑
SAN SOSTI	026	587	Semin Irrig Ar	0	5	50	€ 2,13	€ 280,00	€. 514,00	Valore VAM	Decreto Legge n.183		☐	☑
SAN SOSTI	026	590	Semin Irrig Ar	0	1	80	€ 0,70	€ 93,00	€. 168,00	Valore VAM	Decreto Legge n.183		☐	☑
SAN SOSTI	026	592	Semin Irrig Ar	0	0	10	€ 0,04	€ 5,00	€. 9,00	Valore VAM	Decreto Legge n.183		☐	☑
SAN SOSTI	026	594	Orto Irrig	0	0	80	€ 1,55	€ 204,00	€. 141,00	Valore VAM	Decreto Legge n.183		☐	☑
SAN SOSTI	026	596	Orto Irrig	0	0	8	€ 0,15	€ 20,00	€. 14,00	Valore VAM	Decreto Legge n.183		☐	☑
SAN SOSTI	026	598	Orto Irrig	0	0	20	€ 0,39	€ 50,00	€. 35,00	Valore VAM	Decreto Legge n.183		☐	☑
SAN SOSTI	027	250	Semin Arb 1	0	0	50	€ 0,23	€ 29,00	€. 40,00	Valore VAM	EPPU	Dem.Reg. Ramo Acquedot	☐	☑
SAN SOSTI	027	251	Semin Arb 1	0	2	20	€ 1,00	€ 132,00	€. 177,00	Valore VAM	EPPU	Dem.Reg. Ramo Acquedot	☐	☑
SAN SOSTI	027	252	Semin Arb 1	0	0	10	€ 0,05	€ 6,00	€. 8,00	Valore VAM	EPPU	Dem.Reg. Ramo Acquedot	☐	☑
SAN SOSTI	027	253	Semin Irrig Ar	0	0	20	€ 0,13	€ 16,00	€. 19,00	Valore VAM	EPPU	Dem.Reg. Ramo Acquedot	☐	☑
SAN SOSTI	027	255	Semin Irrig Ar	0	1	40	€ 0,90	€ 119,00	€. 131,00	Valore VAM	EPPU	Dem.Reg. Ramo Acquedot	☐	☑
SAN SOSTI	027	256	Semin Irrig Ar	0	0	20	€ 0,13	€ 16,00	€. 19,00	Valore VAM	EPPU	Dem.Reg. Ramo Acquedot	☐	☑
SAN SOSTI	027	257	Semin Irrig Ar	0	0	40	€ 0,26	€ 34,00	€. 37,00	Valore VAM	EPPU	Dem.Reg. Ramo Acquedot	☐	☑
SAN SOSTI	027	258	Semin Irrig Ar	0	0	40	€ 0,26	€ 34,00	€. 37,00	Valore VAM	EPPU	Dem.Reg. Ramo Acquedot	☐	☑
SAN SOSTI	027	259	Semin Irrig Ar	0	0	40	€ 0,26	€ 34,00	€. 37,00	Valore VAM	EPPU	Dem.Reg. Ramo Acquedot	☐	☑
SAN SOSTI	027	260	Semin Irrig Ar	0	6	40	€ 4,14	€ 544,00	€. 598,00	Valore VAM	EPPU	Dem.Reg. Ramo Acquedot	☐	☑
SAN SOSTI	027	263	Semin Irrig Ar	0	0	70	€ 0,45	€ 58,00	€. 65,00	Valore VAM	EPPU	Dem.Reg. Ramo Acquedot	☐	☑
SAN SOSTI	027	264	Semin Irrig Ar	0	0	30	€ 0,19	€ 24,00	€. 28,00	Valore VAM	EPPU	Dem.Reg. Ramo Acquedot	☐	☑
SAN SOSTI	027	266	Semin Irrig Ar	0	0	30	€ 0,19	€ 24,00	€. 28,00	Valore VAM	EPPU	Dem.Reg. Ramo Acquedot	☐	☑
SAN SOSTI	027	268	Semin Irrig Ar	0	0	40	€ 0,26	€ 34,00	€. 37,00	Valore VAM	EPPU	Dem.Reg. Ramo Acquedot	☐	☑
SAN SOSTI	027	272	Semin Irrig Ar	0	1	40	€ 0,54	€ 70,00	€. 131,00	Valore VAM	EPPU	Dem.Reg. Ramo Acquedot	☐	☑
SAN SOSTI	027	274	Semin Irrig Ar	0	1	50	€ 0,96	€ 127,00	€. 140,00	Valore VAM	EPPU	Dem.Reg. Ramo Acquedot	☐	☑
SAN SOSTI	027	276	Semin Irrig Ar	0	0	70	€ 0,45	€ 58,00	€. 65,00	Valore VAM	EPPU	Dem.Reg. Ramo Acquedot	☐	☑
SAN SOSTI	027	278	Bosco Ceduo	0	0	70	€ 0,05	€ 6,00	€. 33,00	Valore VAM	EPPU	Dem.Reg. Ramo Acquedot	☐	☑
SAN SOSTI	027	280	Semin Irrig 2	0	0	30	€ 0,13	€ 16,00	€. 24,00	Valore VAM	EPPU	Dem.Reg. Ramo Acquedot	☐	☑
SAN SOSTI	027	281	Bosco Ceduo	0	0	80	€ 0,05	€ 6,00	€. 38,00	Valore VAM	EPPU	Dem.Reg. Ramo Acquedot	☐	☑
SAN SOSTI	027	349	Semin Irrig Ar	0	0	12	€ 0,05	€ 6,00	€. 11,00	Valore VAM	EPPU	Dem.Reg. Ramo Acquedot	☐	☑
SAN SOSTI	027	350	Semin Irrig Ar	0	0	58	€ 0,23	€ 29,00	€. 54,00	Valore VAM	EPPU	Dem.Reg. Ramo Acquedot	☐	☑
SAN SOSTI	027	384	Semin Arb 1	0	0	40	€ 0,18	€ 23,00	€. 32,00	Valore VAM	EPPU	Dem.Reg. Ramo Acquedot	☐	☑
SAN SOSTI	028	215	Semin Arb 1	0	0	30	€ 0,14	€ 18,00	€. 24,00	Valore VAM	EPPU	Dem.Reg. Ramo Acquedot	☐	☑
SAN SOSTI	028	217	Semin Arb 1	0	0	50	€ 0,23	€ 29,00	€. 40,00	Valore VAM	EPPU	Dem.Reg. Ramo Acquedot	☐	☑
SAN SOSTI	028	219	Semin Arb 1	0	1	70	€ 0,76	€ 101,00	€. 137,00	Valore VAM	EPPU	Dem.Reg. Ramo Acquedot	☐	☑

Comune	Foglio	Part.la	Coltura	ha	a	ca	Reddito Dominicale	Valore 2018	Valore 2019	Stima / Valore	Provenienza	Destinazione d'uso	Disp.	Indisp
SAN SOSTI	028	221	Seminativo 1	0	0	50	€ 0,19	€ 24,00	€. 31,00	Valore VAM	EPPU	Dem.Reg. Ramo Acquedot	☐	☑
SAN SOSTI	028	223	Seminativo 1	0	0	50	€ 0,19	€ 24,00	€. 31,00	Valore VAM	EPPU	Dem.Reg. Ramo Acquedot	☐	☑
SAN SOSTI	028	224	Seminativo 1	0	0	10	€ 0,04	€ 5,00	€. 6,00	Valore VAM	EPPU	Dem.Reg. Ramo Acquedot	☐	☑
SAN SOSTI	028	226	Semin Arb 1	0	0	50	€ 0,23	€ 29,00	€. 40,00	Valore VAM	EPPU	Dem.Reg. Ramo Acquedot	☐	☑
SAN SOSTI	028	228	Seminativo 1	0	1	10	€ 0,43	€ 55,00	€. 69,00	Valore VAM	EPPU	Dem.Reg. Ramo Acquedot	☐	☑
SAN SOSTI	028	230	Vigneto 1	0	1	10	€ 0,50	€ 65,00	€. 238,00	Valore VAM	EPPU	Dem.Reg. Ramo Acquedot	☐	☑
Totali per Comune								**€ 11.995,00**	**€. 20.233,00**					
SAN VINCENZO LA COSTA	007	376	Cast frutto 1	0	1	7	€ 0,28	€ 36,00	€. 96,00	Valore VAM	EPPU	Dem.Reg. Ramo Acquedot	☐	☑
SAN VINCENZO LA COSTA	007	378	Cast frutto 1	0	0	55	€ 0,14	€ 18,00	€. 50,00	Valore VAM	EPPU	Dem.Reg. Ramo Acquedot	☐	☑
SAN VINCENZO LA COSTA	007	381	Cast frutto 2	0	0	69	€ 0,14	€ 18,00	€. 62,00	Valore VAM	EPPU	Dem.Reg. Ramo Acquedot	☐	☑
SAN VINCENZO LA COSTA	007	384	Cast frutto 2	0	0	98	€ 0,19	€ 24,00	€. 88,00	Valore VAM	EPPU	Dem.Reg. Ramo Acquedot	☐	☑
SAN VINCENZO LA COSTA	007	387	Uliveto 2	0	6	3	€ 1,16	€ 153,00	€. 989,00	Valore VAM	EPPU	Dem.Reg. Ramo Acquedot	☐	☑
SAN VINCENZO LA COSTA	008	288	Semin Arb 2	0	3	89	€ 1,64	€ 215,00	€. 469,00	Valore VAM	EPPU	Dem.Reg. Ramo Acquedot	☐	☑
SAN VINCENZO LA COSTA	008	291	Uliveto 2	0	2	20	€ 0,78	€ 103,00	€. 361,00	Valore VAM	EPPU	Dem.Reg. Ramo Acquedot	☐	☑
SAN VINCENZO LA COSTA	008	294	Pascolo Cesp	0	0	53	€ 0,03	€ 3,00	€. 29,00	Valore VAM	EPPU	Dem.Reg. Ramo Acquedot	☐	☑
SAN VINCENZO LA COSTA	008	297	Uliveto 2	0	6	15	€ 2,19	€ 288,00	€. 1.008,00	Valore VAM	EPPU	Dem.Reg. Ramo Acquedot	☐	☑
SAN VINCENZO LA COSTA	008	300	Semin Arb 2	0	3	5	€ 1,28	€ 168,00	€. 368,00	Valore VAM	EPPU	Dem.Reg. Ramo Acquedot	☐	☑
SAN VINCENZO LA COSTA	008	303	Semin Arb 2	0	4	19	€ 1,76	€ 231,00	€. 505,00	Valore VAM	EPPU	Dem.Reg. Ramo Acquedot	☐	☑
SAN VINCENZO LA COSTA	008	306	Seminativo 1	0	2	80	€ 1,26	€ 166,00	€. 170,00	Valore VAM	EPPU	Dem.Reg. Ramo Acquedot	☐	☑
SAN VINCENZO LA COSTA	008	309	Seminativo 1	0	1	66	€ 0,75	€ 100,00	€. 101,00	Valore VAM	EPPU	Dem.Reg. Ramo Acquedot	☐	☑
SAN VINCENZO LA COSTA	008	311	Uliveto 2	0	1	65	€ 0,59	€ 76,00	€. 270,00	Valore VAM	EPPU	Dem.Reg. Ramo Acquedot	☐	☑
SAN VINCENZO LA COSTA	016	828	Semin Arb 2	0	4	10	€ 1,73	€ 226,00	€. 494,00	Valore VAM	EPPU	Dem.Reg. Ramo Acquedot	☐	☑
SAN VINCENZO LA COSTA	016	831	Semin Arb 3	0	1	65	€ 0,54	€ 70,00	€. 199,00	Valore VAM	EPPU	Dem.Reg. Ramo Acquedot	☐	☑
SAN VINCENZO LA COSTA	016	834	Bosco Ceduo	0	1	38	€ 0,04	€ 5,00	€. 69,00	Valore VAM	EPPU	Dem.Reg. Ramo Acquedot	☐	☑
SAN VINCENZO LA COSTA	016	837	Semin Arb 2	0	1	3	€ 0,44	€ 57,00	€. 124,00	Valore VAM	EPPU	Dem.Reg. Ramo Acquedot	☐	☑
SAN VINCENZO LA COSTA	016	840	Semin Arb 3	0	0	5	€ 0,01	€ 2,00	€. 6,00	Valore VAM	EPPU	Dem.Reg. Ramo Acquedot	☐	☑
SAN VINCENZO LA COSTA	016	841	Semin Arb 3	0	0	9	€ 0,03	€ 3,00	€. 11,00	Valore VAM	EPPU	Dem.Reg. Ramo Acquedot	☐	☑
SAN VINCENZO LA COSTA	016	844	Semin Arb 1	0	0	43	€ 0,26	€ 34,00	€. 52,00	Valore VAM	EPPU	Dem.Reg. Ramo Acquedot	☐	☑
SAN VINCENZO LA COSTA	016	847	Uliveto 2	0	3	67	€ 1,30	€ 171,00	€. 602,00	Valore VAM	EPPU	Dem.Reg. Ramo Acquedot	☐	☑
SAN VINCENZO LA COSTA	016	850	Seminativo 1	0	2	5	€ 0,93	€ 122,00	€. 125,00	Valore VAM	EPPU	Dem.Reg. Ramo Acquedot	☐	☑
SAN VINCENZO LA COSTA	016	853	Uliveto 2	0	7	2	€ 2,49	€ 327,00	€. 1.151,00	Valore VAM	EPPU	Dem.Reg. Ramo Acquedot	☐	☑
SAN VINCENZO LA COSTA	017	269	Seminativo 3	0	7	75	€ 1,25	€ 164,00	€. 471,00	Valore VAM	EPPU	Dem.Reg. Ramo Acquedot	☐	☑
Totali per Comune								**€ 2.780,00**	**€. 7.870,00**					

Comune	Foglio	Part.la	Coltura	ha	a	ca	Reddito Dominicale	Valore 2018	Valore 2019	Stima / Valore	Provenienza	Destinazione d'uso	Disp.	Indisp
SANTA CATERINA ALBANESE	004	102	Pascolo Cesp	0	0	90	€ 0,05	€ 67,00	€. 67,00	Valore Esproprio	Dec.Esp.n.28 del 24/11/2	Gestione SORICAL	☐	☑
SANTA CATERINA ALBANESE	004	105	Uliveto 3	0	3	20	€ 0,53	€ 540,00	€. 542,00	Valore Esproprio	Dec.Esp.n.26 del 06/10/2	Gestione SORICAL	☐	☑
SANTA CATERINA ALBANESE	004	108	Semin Arb 2	0	0	60	€ 0,25	€ 117,00	€. 117,00	Valore Esproprio	Dec.Esp.n.28 del 24/11/2	Gestione SORICAL	☐	☑
SANTA CATERINA ALBANESE	004	111	Uliveto 3	0	3	20	€ 0,53	€ 540,00	€. 542,00	Valore Esproprio	Dec.Esp.n.26 del 06/10/2	Gestione SORICAL	☐	☑
SANTA CATERINA ALBANESE	004	114	Bosco Ceduo	0	0	60	€ 0,03	€ 52,00	€. 52,00	Valore Esproprio	Dec.Esp.n.26 del 06/10/2	Gestione SORICAL	☐	☑
SANTA CATERINA ALBANESE	004	116	Bosco Ceduo	0	1	0	€ 0,05	€ 88,00	€. 88,00	Valore Esproprio	Dec.Esp.n.26 del 06/10/2	Gestione SORICAL	☐	☑
SANTA CATERINA ALBANESE	004	87	Seminativo 2	0	0	30	€ 0,10	€ 42,00	€. 42,00	Valore Esproprio	Dec.Esp.n.26 del 06/10/2	Gestione SORICAL	☐	☑
SANTA CATERINA ALBANESE	004	88	Seminativo 2	0	3	69	€ 1,19	€ 520,00	€. 522,00	Valore Esproprio	Dec.Esp.n.26 del 06/10/2	Gestione SORICAL	☐	☑
SANTA CATERINA ALBANESE	004	90	Seminativo 2	0	3	9	€ 1,00	€ 436,00	€. 437,00	Valore Esproprio	Dec.Esp.n.26 del 06/10/2	Gestione SORICAL	☐	☑
SANTA CATERINA ALBANESE	004	93	Uliveto 3	0	5	20	€ 0,84	€ 897,00	€. 900,00	Valore Esproprio	Dec.Esp.n.28 del 24/11/2	Gestione SORICAL	☐	☑
SANTA CATERINA ALBANESE	004	96	Vigneto	0	1	70	€ 2,14	€ 506,00	€. 508,00	Valore Esproprio	Dec.Esp.n.28 del 24/11/2	Gestione SORICAL	☐	☑
SANTA CATERINA ALBANESE	004	99	Uliveto 3	0	2	5	€ 0,33	€ 354,00	€. 355,00	Valore Esproprio	Dec.Esp.n.28 del 24/11/2	Gestione SORICAL	☐	☑
SANTA CATERINA ALBANESE	006	494	Semin Arb 3	0	2	50	€ 0,81	€ 398,00	€. 399,00	Valore Esproprio	Dec.Esp.n.28 del 24/11/2	Gestione SORICAL	☐	☑
SANTA CATERINA ALBANESE	006	496	Semin Arb 3	0	1	90	€ 0,61	€ 303,00	€. 304,00	Valore Esproprio	Dec.Esp.n.28 del 24/11/2	Gestione SORICAL	☐	☑
SANTA CATERINA ALBANESE	006	499	Vigneto 2	0	2	16	€ 1,33	€ 517,00	€. 519,00	Valore Esproprio	Dec.Esp.n.28 del 24/11/2	Gestione SORICAL	☐	☑
SANTA CATERINA ALBANESE	006	502	Uliveto 1	0	2	68	€ 1,48	€ 453,00	€. 454,00	Valore Esproprio	Dec.Esp.n.28 del 24/11/2	Gestione SORICAL	☐	☑
SANTA CATERINA ALBANESE	006	508	Vigneto 1	0	0	88	€ 0,49	€ 262,00	€. 263,00	Valore Esproprio	Dec.Esp.n.28 del 24/11/2	Gestione SORICAL	☐	☑
SANTA CATERINA ALBANESE	006	511	Uliveto 1	0	1	0	€ 0,55	€ 298,00	€. 299,00	Valore Esproprio	Dec.Esp.n.28 del 24/11/2	Gestione SORICAL	☐	☑
SANTA CATERINA ALBANESE	006	514	Uliveto 1	0	0	52	€ 0,29	€ 88,00	€. 88,00	Valore Esproprio	Dec.Esp.n.28 del 24/11/2	Gestione SORICAL	☐	☑
SANTA CATERINA ALBANESE	006	516	Semin Arb 3	0	0	60	€ 0,19	€ 58,00	€. 58,00	Valore Esproprio	Dec.Esp.n.28 del 24/11/2	Gestione SORICAL	☐	☑
SANTA CATERINA ALBANESE	006	518	Semin Arb 1	0	5	60	€ 2,53	€ 549,00	€. 551,00	Valore Esproprio	Dec.Esp.n.28 del 24/11/2	Gestione SORICAL	☐	☑
SANTA CATERINA ALBANESE	006	522	Uliveto 1	0	0	2	€ 0,01	€ 6,00	€. 6,00	Valore Esproprio	Dec.Esp.n.28 del 24/11/2	Gestione SORICAL	☐	☑
SANTA CATERINA ALBANESE	006	524	Pascolo Cesp	0	2	38	€ 0,05	€ 178,00	€. 179,00	Valore Esproprio	Dec.Esp.n.28 del 24/11/2	Gestione SORICAL	☐	☑
SANTA CATERINA ALBANESE	006	527	Uliveto 1	0	2	16	€ 1,19	€ 364,00	€. 365,00	Valore Esproprio	Dec.Esp.n.26 del 06/10/2	Gestione SORICAL	☐	☑
SANTA CATERINA ALBANESE	006	530	Uliveto 1	0	1	60	€ 0,88	€ 270,00	€. 271,00	Valore Esproprio	Dec.Esp.n.26 del 06/10/2	Gestione SORICAL	☐	☑
SANTA CATERINA ALBANESE	006	533	Uliveto 1	0	2	0	€ 1,10	€ 338,00	€. 339,00	Valore Esproprio	Dec.Esp.n.26 del 06/10/2	Gestione SORICAL	☐	☑
SANTA CATERINA ALBANESE	008	151	Uliveto 1	0	1	71	€ 0,94	€ 295,00	€. 296,00	Valore Esproprio	Dec.Esp.n.28 del 24/11/2	Gestione SORICAL	☐	☑
SANTA CATERINA ALBANESE	008	155	Vigneto	0	0	65	€ 0,94	€ 156,00	€. 156,00	Valore Esproprio	Dec.Esp.n.28 del 24/11/2	Gestione SORICAL	☐	☑
SANTA CATERINA ALBANESE	008	158	Vigneto 2	0	0	95	€ 0,59	€ 227,00	€. 228,00	Valore Esproprio	Dec.Esp.n.28 del 24/11/2	Gestione SORICAL	☐	☑
SANTA CATERINA ALBANESE	008	161	Uliveto 2	0	1	60	€ 0,46	€ 500,00	€. 502,00	Valore Esproprio	Dec.Esp.n.28 del 24/11/2	Gestione SORICAL	☐	☑
SANTA CATERINA ALBANESE	008	164	Uliveto 2	0	1	10	€ 0,33	€ 186,00	€. 187,00	Valore Esproprio	Dec.Esp.n.26 del 06/10/2	Gestione SORICAL	☐	☑
SANTA CATERINA ALBANESE	008	166	Vigneto 3	0	0	50	€ 0,16	€ 120,00	€. 120,00	Valore Esproprio	Dec.Esp.n.28 del 24/11/2	Gestione SORICAL	☐	☑
SANTA CATERINA ALBANESE	008	168	Pascolo Cesp	0	1	50	€ 0,08	€ 238,00	€. 239,00	Valore Esproprio	Dec.Esp.n.28 del 24/11/2	Gestione SORICAL	☐	☑

Comune	Foglio	Part.la	Coltura	ha	a	ca	Reddito Dominicale	Valore 2018	Valore 2019	Stima / Valore	Provenienza	Destinazione d'uso	Disp.	Indisp
SANTA CATERINA ALBANESE	008	169	Pascolo Cesp	0	0	42	€ 0,03	€ 66,00	€. 66,00	Valore Esproprio	Dec.Esp.n.28 del 24/11/2	Gestione SORICAL	☐	☑
SANTA CATERINA ALBANESE	008	179	Bosco Ceduo	0	0	12	€ 0,01	€ 10,00	€. 10,00	Valore Esproprio	Dec.Esp.n.26 del 06/10/2	Gestione SORICAL	☐	☑
SANTA CATERINA ALBANESE	009	369	Semin Arb 2	0	0	30	€ 0,13	€ 42,00	€. 42,00	Valore Esproprio	Dec.Esp.n.26 del 06/10/2	Gestione SORICAL	☐	☑
SANTA CATERINA ALBANESE	010	189	Semin Irrig 2	0	5	80	€ 2,25	€ 296,00	€. 712,00	Valore VAM	EPPU	Dem.Reg. Ramo Acquedot	☐	☑
SANTA CATERINA ALBANESE	010	191	Semin Irrig 2	0	2	70	€ 1,05	€ 138,00	€. 331,00	Valore VAM	EPPU	Dem.Reg. Ramo Acquedot	☐	☑
SANTA CATERINA ALBANESE	010	193	Semin Irrig 2	0	14	20	€ 5,50	€ 723,00	€. 1.742,00	Valore VAM	EPPU	Dem.Reg. Ramo Acquedot	☐	☑
SANTA CATERINA ALBANESE	010	194	Semin Irrig Ar	0	1	50	€ 0,63	€ 81,00	€. 228,00	Valore VAM	EPPU	Dem.Reg. Ramo Acquedot	☐	☑
SANTA CATERINA ALBANESE	010	195	Semin Irrig 2	0	0	60	€ 0,24	€ 31,00	€. 74,00	Valore VAM	EPPU	Dem.Reg. Ramo Acquedot	☐	☑
SANTA CATERINA ALBANESE	010	201	Semin Arb 1	0	3	0	€ 1,35	€ 178,00	€. 293,00	Valore VAM	EPPU	Dem.Reg. Ramo Acquedot	☐	☑
SANTA CATERINA ALBANESE	010	203	Semin Arb 2	0	3	60	€ 1,51	€ 199,00	€. 352,00	Valore VAM	EPPU	Dem.Reg. Ramo Acquedot	☐	☑
SANTA CATERINA ALBANESE	010	205	Seminativo 1	0	6	90	€ 3,11	€ 409,00	€. 622,00	Valore VAM	EPPU	Dem.Reg. Ramo Acquedot	☐	☑
SANTA CATERINA ALBANESE	010	207	Semin Arb 2	0	3	10	€ 1,30	€ 171,00	€. 303,00	Valore VAM	EPPU	Dem.Reg. Ramo Acquedot	☐	☑
SANTA CATERINA ALBANESE	010	208	Seminativo 2	0	2	50	€ 0,81	€ 108,00	€. 225,00	Valore VAM	EPPU	Dem.Reg. Ramo Acquedot	☐	☑
SANTA CATERINA ALBANESE	011	406	Semin Arb 2	0	4	30	€ 1,80	€ 236,00	€. 420,00	Valore VAM	EPPU	Dem.Reg. Ramo Acquedot	☐	☑
SANTA CATERINA ALBANESE	011	408	Semin Arb 2	0	4	60	€ 1,93	€ 254,00	€. 449,00	Valore VAM	EPPU	Dem.Reg. Ramo Acquedot	☐	☑
SANTA CATERINA ALBANESE	011	409	Uliveto 3	0	0	60	€ 0,10	€ 13,00	€. 101,00	Valore VAM	EPPU	Dem.Reg. Ramo Acquedot	☐	☑
SANTA CATERINA ALBANESE	011	410	Semin Arb 2	0	3	20	€ 1,34	€ 176,00	€. 313,00	Valore VAM	EPPU	Dem.Reg. Ramo Acquedot	☐	☑
SANTA CATERINA ALBANESE	011	411	Semin Arb 2	0	1	80	€ 0,75	€ 100,00	€. 176,00	Valore VAM	EPPU	Dem.Reg. Ramo Acquedot	☐	☑
SANTA CATERINA ALBANESE	011	412	Semin Arb 2	0	4	80	€ 2,01	€ 266,00	€. 469,00	Valore VAM	EPPU	Dem.Reg. Ramo Acquedot	☐	☑
SANTA CATERINA ALBANESE	011	414	Semin Arb 2	0	1	20	€ 0,50	€ 65,00	€. 117,00	Valore VAM	EPPU	Dem.Reg. Ramo Acquedot	☐	☑
SANTA CATERINA ALBANESE	011	416	Semin Arb 2	0	0	70	€ 0,38	€ 49,00	€. 68,00	Valore VAM	EPPU	Dem.Reg. Ramo Acquedot	☐	☑
SANTA CATERINA ALBANESE	011	418	Semin Arb 2	0	3	30	€ 1,39	€ 182,00	€. 322,00	Valore VAM	EPPU	Dem.Reg. Ramo Acquedot	☐	☑
SANTA CATERINA ALBANESE	011	420	Seminativo 2	0	1	60	€ 0,51	€ 67,00	€. 144,00	Valore VAM	EPPU	Dem.Reg. Ramo Acquedot	☐	☑
SANTA CATERINA ALBANESE	011	422	Seminativo 2	0	4	20	€ 1,35	€ 178,00	€. 378,00	Valore VAM	EPPU	Dem.Reg. Ramo Acquedot	☐	☑
SANTA CATERINA ALBANESE	011	423	Semin Irrig 2	0	0	70	€ 0,28	€ 36,00	€. 86,00	Valore VAM	EPPU	Dem.Reg. Ramo Acquedot	☐	☑
SANTA CATERINA ALBANESE	011	425	Semin Irrig Ar	0	6	70	€ 2,81	€ 370,00	€. 1.018,00	Valore VAM	EPPU	Dem.Reg. Ramo Acquedot	☐	☑
SANTA CATERINA ALBANESE	014	500	Seminativo 1	0	5	60	€ 2,53	€ 332,00	€. 505,00	Valore VAM	EPPU	Dem.Reg. Ramo Acquedot	☐	☑
SANTA CATERINA ALBANESE	016	322	Semin Irrig 1	0	1	20	€ 0,58	€ 75,00	€. 147,00	Valore VAM	EPPU	Dem.Reg. Ramo Acquedot	☐	☑
SANTA CATERINA ALBANESE	016	324	Pascolo	0	0	80	€ 0,04	€ 5,00	€. 34,00	Valore VAM	EPPU	Dem.Reg. Ramo Acquedot	☐	☑
SANTA CATERINA ALBANESE	016	326	Pascolo Arb	0	0	50	€ 0,05	€ 6,00	€. 39,00	Valore VAM	EPPU	Dem.Reg. Ramo Acquedot	☐	☑
SANTA CATERINA ALBANESE	016	328	Semin Arb 2	0	4	30	€ 1,80	€ 236,00	€. 420,00	Valore VAM	EPPU	Dem.Reg. Ramo Acquedot	☐	☑
SANTA CATERINA ALBANESE	016	330	Semin Arb 2	0	5	0	€ 2,10	€ 277,00	€. 489,00	Valore VAM	EPPU	Dem.Reg. Ramo Acquedot	☐	☑
SANTA CATERINA ALBANESE	016	331	Semin Arb 2	0	1	20	€ 0,50	€ 65,00	€. 117,00	Valore VAM	EPPU	Dem.Reg. Ramo Acquedot	☐	☑

Comune	Foglio	Part.la	Coltura	ha	a	ca	Reddito Dominicale	Valore 2018	Valore 2019	Stima / Valore	Provenienza	Destinazione d'uso	Disp.	Indisp
SANTA CATERINA ALBANESE	016	333	Seminativo 2	0	5	0	€ 1,61	€ 212,00	€. 451,00	Valore VAM	EPPU	Dem.Reg. Ramo Acquedot	☐	☑
SANTA CATERINA ALBANESE	016	335	Semin Arb 2	0	3	30	€ 1,39	€ 182,00	€. 322,00	Valore VAM	EPPU	Dem.Reg. Ramo Acquedot	☐	☑
SANTA CATERINA ALBANESE	016	337	Uliveto 2	0	1	70	€ 0,50	€ 65,00	€. 286,00	Valore VAM	EPPU	Dem.Reg. Ramo Acquedot	☐	☑
SANTA CATERINA ALBANESE	016	339	Seminativo 1	0	2	90	€ 1,31	€ 173,00	€. 261,00	Valore VAM	EPPU	Dem.Reg. Ramo Acquedot	☐	☑
SANTA CATERINA ALBANESE	016	341	Semin Arb 1	0	5	70	€ 2,58	€ 339,00	€. 557,00	Valore VAM	EPPU	Dem.Reg. Ramo Acquedot	☐	☑
SANTA CATERINA ALBANESE	016	343	Semin Arb 1	0	2	30	€ 1,04	€ 137,00	€. 225,00	Valore VAM	EPPU	Dem.Reg. Ramo Acquedot	☐	☑
SANTA CATERINA ALBANESE	016	345	Semin Arb 1	0	1	0	€ 0,45	€ 58,00	€. 98,00	Valore VAM	EPPU	Dem.Reg. Ramo Acquedot	☐	☑
SANTA CATERINA ALBANESE	017	273	Semin Arb 2	0	3	60	€ 1,51	€ 199,00	€. 352,00	Valore VAM	EPPU	Dem.Reg. Ramo Acquedot	☐	☑
SANTA CATERINA ALBANESE	017	275	Semin Arb 2	0	3	90	€ 1,64	€ 215,00	€. 381,00	Valore VAM	EPPU	Dem.Reg. Ramo Acquedot	☐	☑
SANTA CATERINA ALBANESE	017	277	Seminativo 2	0	1	0	€ 0,33	€ 42,00	€. 90,00	Valore VAM	EPPU	Dem.Reg. Ramo Acquedot	☐	☑
SANTA CATERINA ALBANESE	017	278	Seminativo 2	0	0	80	€ 0,26	€ 34,00	€. 72,00	Valore VAM	EPPU	Dem.Reg. Ramo Acquedot	☐	☑
SANTA CATERINA ALBANESE	017	279	Semin Arb 2	0	1	80	€ 0,75	€ 100,00	€. 176,00	Valore VAM	EPPU	Dem.Reg. Ramo Acquedot	☐	☑
SANTA CATERINA ALBANESE	017	281	Semin Arb 2	0	1	80	€ 0,75	€ 100,00	€. 176,00	Valore VAM	EPPU	Dem.Reg. Ramo Acquedot	☐	☑
SANTA CATERINA ALBANESE	017	282	Semin Arb 2	0	1	60	€ 0,68	€ 90,00	€. 156,00	Valore VAM	EPPU	Dem.Reg. Ramo Acquedot	☐	☑
SANTA CATERINA ALBANESE	017	284	Seminativo 2	0	0	10	€ 0,04	€ 5,00	€. 9,00	Valore VAM	EPPU	Dem.Reg. Ramo Acquedot	☐	☑
SANTA CATERINA ALBANESE	017	286	Vigneto 2	0	2	30	€ 1,41	€ 186,00	€. 549,00	Valore VAM	EPPU	Dem.Reg. Ramo Acquedot	☐	☑
SANTA CATERINA ALBANESE	017	290	Semin Arb 2	0	1	70	€ 0,71	€ 95,00	€. 166,00	Valore VAM	EPPU	Dem.Reg. Ramo Acquedot	☐	☑
SANTA CATERINA ALBANESE	017	292	Semin Arb 2	0	4	90	€ 2,05	€ 270,00	€. 479,00	Valore VAM	EPPU	Dem.Reg. Ramo Acquedot	☐	☑
SANTA CATERINA ALBANESE	017	294	Vigneto 2	0	0	80	€ 0,49	€ 63,00	€. 191,00	Valore VAM	EPPU	Dem.Reg. Ramo Acquedot	☐	☑
SANTA CATERINA ALBANESE	017	298	Ficheto 2	0	0	60	€ 0,31	€ 41,00	€. 67,00	Valore VAM	EPPU	Dem.Reg. Ramo Acquedot	☐	☑
SANTA CATERINA ALBANESE	017	300	Semin Arb 2	0	4	90	€ 2,05	€ 270,00	€. 479,00	Valore VAM	EPPU	Dem.Reg. Ramo Acquedot	☐	☑
SANTA CATERINA ALBANESE	017	302	Semin Arb 2	0	1	60	€ 0,68	€ 90,00	€. 156,00	Valore VAM	EPPU	Dem.Reg. Ramo Acquedot	☐	☑
SANTA CATERINA ALBANESE	017	304	Ficheto 2	0	5	80	€ 3,00	€ 394,00	€. 649,00	Valore VAM	EPPU	Dem.Reg. Ramo Acquedot	☐	☑
SANTA CATERINA ALBANESE	017	306	Semin Irrig 1	0	2	70	€ 1,31	€ 173,00	€. 331,00	Valore VAM	EPPU	Dem.Reg. Ramo Acquedot	☐	☑
SANTA CATERINA ALBANESE	019	142	Semin Arb 2	0	3	20	€ 1,34	€ 176,00	€. 313,00	Valore VAM	EPPU	Dem.Reg. Ramo Acquedot	☐	☑
SANTA CATERINA ALBANESE	019	144	Semin Arb 2	0	2	60	€ 1,09	€ 143,00	€. 254,00	Valore VAM	EPPU	Dem.Reg. Ramo Acquedot	☐	☑
SANTA CATERINA ALBANESE	019	145	Semin Irrig Ar	0	0	10	€ 0,06	€ 8,00	€. 15,00	Valore VAM	EPPU	Dem.Reg. Ramo Acquedot	☐	☑
SANTA CATERINA ALBANESE	019	147	Pascolo Arb	0	2	0	€ 0,21	€ 28,00	€. 156,00	Valore VAM	EPPU	Dem.Reg. Ramo Acquedot	☐	☑
Totali per Comune								**€ 19.291,00**	**€. 28.224,00**					
SANT'AGATA D'ESARO	014	107	Cast frutto 3	0	26	30	€ 5,94	€ 4.361,00	€. 4.374,00	Valore Esproprio	Dec.Esp.n.16 del 21/05/2	Gestione SORICAL	☐	☑
SANT'AGATA D'ESARO	014	110	Cast frutto 3	1	35	0	€ 21,79	€ 17.454,00	€. 17.506,00	Valore Esproprio	Dec.Esp.n.16 del 21/05/2	Gestione SORICAL	☐	☑
SANT'AGATA D'ESARO	014	605	Cast frutto 2	0	6	70	€ 1,51	€ 970,00	€. 973,00	Valore Esproprio	Dec.Esp.n.16 del 21/05/2	Gestione SORICAL	☐	☑
SANT'AGATA D'ESARO	014	606	Cast frutto 2	0	6	10	€ 1,38	€ 792,00	€. 794,00	Valore Esproprio	Dec.Esp.n.16 del 21/05/2	Gestione SORICAL	☐	☑

Comune	Foglio	Part.la	Coltura	ha	a	ca	Reddito Dominicale	Valore 2018	Valore 2019	Stima / Valore	Provenienza	Destinazione d'uso	Disp.	Indisp
SANT'AGATA D'ESARO	014	607	Cast frutto 2	0	5	20	€ 1,18	€ 675,00	€. 677,00	Valore Esproprio	Dec.Esp.n.16 del 21/05/2	Gestione SORICAL	☐	☑
SANT'AGATA D'ESARO	014	608	Cast frutto 2	0	6	0	€ 1,35	€ 779,00	€. 781,00	Valore Esproprio	Dec.Esp.n.16 del 21/05/2	Gestione SORICAL	☐	☑
SANT'AGATA D'ESARO	014	609	Cast frutto 2	0	6	60	€ 1,49	€ 856,00	€. 859,00	Valore Esproprio	Dec.Esp.n.16 del 21/05/2	Gestione SORICAL	☐	☑
SANT'AGATA D'ESARO	014	636	Cast frutto 2	0	2	40	€ 0,54	€ 70,00	€. 70,00	Valore Esproprio	Dec.Esp.n.16 del 21/05/2	Gestione SORICAL	☐	☑
SANT'AGATA D'ESARO	014	638	Cast frutto 2	0	6	52	€ 1,48	€ 597,00	€. 599,00	Valore Esproprio	Dec.Esp.n.16 del 21/05/2	Gestione SORICAL	☐	☑
SANT'AGATA D'ESARO	014	640	Cast frutto 2	0	4	63	€ 1,05	€ 522,00	€. 524,00	Valore Esproprio	Dec.Esp.n.16 del 21/05/2	Gestione SORICAL	☐	☑
SANT'AGATA D'ESARO	014	642	Cast frutto 2	0	30	29	€ 6,85	€ 4.724,00	€. 4.738,00	Valore Esproprio	Dec.Esp.n.16 del 21/05/2	Gestione SORICAL	☐	☑
SANT'AGATA D'ESARO	014	643	Cast frutto 2	0	7	56	€ 1,71	€ 1.179,00	€. 1.183,00	Valore Esproprio	Dec.Esp.n.16 del 21/05/2	Gestione SORICAL	☐	☑
SANT'AGATA D'ESARO	014	646	Pascolo Cesp	0	8	10	€ 0,79	€ 453,00	€. 454,00	Valore Esproprio	Dec.Esp.n.16 del 21/05/2	Gestione SORICAL	☐	☑
SANT'AGATA D'ESARO	014	93	Cast frutto 3	0	23	40	€ 3,78	€ 2.141,00	€. 2.147,00	Valore Esproprio	Dec.Esp.n.16 del 21/05/2	Gestione SORICAL	☐	☑
SANT'AGATA D'ESARO	014	94	Cast frutto 3	0	92	20	€ 14,88	€ 11.965,00	€. 12.001,00	Valore Esproprio	Dec.Esp.n.16 del 21/05/2	Gestione SORICAL	☐	☑
SANT'AGATA D'ESARO	015	107	Pascolo Cesp	0	1	0	€ 0,10	€ 13,00	€. 39,00	Valore VAM	EPPU	Dem.Reg. Ramo Acquedot	☐	☑
SANT'AGATA D'ESARO	015	108	Pascolo Cesp	0	0	20	€ 0,03	€ 3,00	€. 8,00	Valore VAM	EPPU	Dem.Reg. Ramo Acquedot	☐	☑
SANT'AGATA D'ESARO	015	110	Seminativo 2	0	1	10	€ 0,18	€ 23,00	€. 69,00	Valore VAM	EPPU	Dem.Reg. Ramo Acquedot	☐	☑
SANT'AGATA D'ESARO	015	112	Seminativo 2	0	1	40	€ 0,23	€ 29,00	€. 88,00	Valore VAM	EPPU	Dem.Reg. Ramo Acquedot	☐	☑
SANT'AGATA D'ESARO	015	113	Pascolo Cesp	0	0	60	€ 0,06	€ 8,00	€. 23,00	Valore VAM	EPPU	Dem.Reg. Ramo Acquedot	☐	☑
SANT'AGATA D'ESARO	015	115	Pascolo Cesp	0	0	60	€ 0,06	€ 8,00	€. 23,00	Valore VAM	EPPU	Dem.Reg. Ramo Acquedot	☐	☑
SANT'AGATA D'ESARO	015	116	Semin Arb 2	0	0	70	€ 0,11	€ 15,00	€. 56,00	Valore VAM	EPPU	Dem.Reg. Ramo Acquedot	☐	☑
SANT'AGATA D'ESARO	015	118	Seminativo 2	0	0	60	€ 0,10	€ 13,00	€. 38,00	Valore VAM	EPPU	Dem.Reg. Ramo Acquedot	☐	☑
SANT'AGATA D'ESARO	015	120	Uliveto 2	0	0	60	€ 0,10	€ 13,00	€. 91,00	Valore VAM	EPPU	Dem.Reg. Ramo Acquedot	☐	☑
SANT'AGATA D'ESARO	015	121	Seminativo 2	0	0	20	€ 0,04	€ 5,00	€. 13,00	Valore VAM	EPPU	Dem.Reg. Ramo Acquedot	☐	☑
SANT'AGATA D'ESARO	015	122	Seminativo 2	0	0	70	€ 0,11	€ 15,00	€. 44,00	Valore VAM	EPPU	Dem.Reg. Ramo Acquedot	☐	☑
SANT'AGATA D'ESARO	015	124	Semin Arb 3	0	0	70	€ 0,05	€ 6,00	€. 56,00	Valore VAM	EPPU	Dem.Reg. Ramo Acquedot	☐	☑
SANT'AGATA D'ESARO	015	125	Pascolo Cesp	0	1	0	€ 0,10	€ 13,00	€. 39,00	Valore VAM	EPPU	Dem.Reg. Ramo Acquedot	☐	☑
SANT'AGATA D'ESARO	015	127	Pascolo Cesp	0	0	40	€ 0,04	€ 5,00	€. 16,00	Valore VAM	EPPU	Dem.Reg. Ramo Acquedot	☐	☑
SANT'AGATA D'ESARO	015	129	Seminativo 2	0	1	0	€ 0,16	€ 21,00	€. 63,00	Valore VAM	EPPU	Dem.Reg. Ramo Acquedot	☐	☑
SANT'AGATA D'ESARO	015	147	Seminativo 2	0	0	20	€ 0,04	€ 5,00	€. 13,00	Valore VAM	EPPU	Dem.Reg. Ramo Acquedot	☐	☑
SANT'AGATA D'ESARO	016	189	Semin Irrig 2	0	0	30	€ 0,09	€ 11,00	€. 24,00	Valore VAM	EPPU	Dem.Reg. Ramo Acquedot	☐	☑
SANT'AGATA D'ESARO	016	191	Seminativo 2	0	1	0	€ 0,16	€ 21,00	€. 63,00	Valore VAM	EPPU	Dem.Reg. Ramo Acquedot	☐	☑
SANT'AGATA D'ESARO	016	193	Pascolo Cesp	0	0	50	€ 0,05	€ 6,00	€. 20,00	Valore VAM	EPPU	Dem.Reg. Ramo Acquedot	☐	☑
SANT'AGATA D'ESARO	016	195	Semin Arb 2	0	2	60	€ 0,43	€ 55,00	€. 209,00	Valore VAM	EPPU	Dem.Reg. Ramo Acquedot	☐	☑
SANT'AGATA D'ESARO	016	197	Uliveto 1	0	2	0	€ 0,51	€ 67,00	€. 304,00	Valore VAM	EPPU	Dem.Reg. Ramo Acquedot	☐	☑
SANT'AGATA D'ESARO	016	199	Pascolo Cesp	0	1	0	€ 0,10	€ 13,00	€. 39,00	Valore VAM	EPPU	Dem.Reg. Ramo Acquedot	☐	☑

Comune	Foglio	Part.la	Coltura	ha	a	ca	Reddito Dominicale	Valore 2018	Valore 2019	Stima / Valore	Provenienza	Destinazione d'uso	Disp.	Indisp
SANT'AGATA D'ESARO	016	200		0	0	20	€ 0,00	€ 0,00	€. 0,00	Valore VAM	EPPU	Dem.Reg. Ramo Acquedot	☐	☑
SANT'AGATA D'ESARO	016	202	Uliveto 1	0	2	20	€ 0,56	€ 73,00	€. 334,00	Valore VAM	EPPU	Dem.Reg. Ramo Acquedot	☐	☑
SANT'AGATA D'ESARO	016	203	Pascolo Cesp	0	0	10	€ 0,01	€ 2,00	€. 4,00	Valore VAM	EPPU	Dem.Reg. Ramo Acquedot	☐	☑
SANT'AGATA D'ESARO	016	205	Pascolo Cesp	0	1	30	€ 0,13	€ 16,00	€. 51,00	Valore VAM	EPPU	Dem.Reg. Ramo Acquedot	☐	☑
SANT'AGATA D'ESARO	016	206	Vigneto 1	0	0	20	€ 0,09	€ 11,00	€. 43,00	Valore VAM	EPPU	Dem.Reg. Ramo Acquedot	☐	☑
SANT'AGATA D'ESARO	016	208	Seminativo 2	0	0	70	€ 0,11	€ 15,00	€. 44,00	Valore VAM	EPPU	Dem.Reg. Ramo Acquedot	☐	☑
SANT'AGATA D'ESARO	016	209	Pascolo Cesp	0	0	40	€ 0,04	€ 5,00	€. 16,00	Valore VAM	EPPU	Dem.Reg. Ramo Acquedot	☐	☑
SANT'AGATA D'ESARO	016	211	Uliveto 1	0	0	50	€ 0,13	€ 16,00	€. 76,00	Valore VAM	EPPU	Dem.Reg. Ramo Acquedot	☐	☑
SANT'AGATA D'ESARO	016	271	Pascolo Cesp	0	2	10	€ 0,20	€ 26,00	€. 82,00	Valore VAM	Dec.Esp.LL.PP.n.15.356/	Gestione SORICAL	☐	☑
SANT'AGATA D'ESARO	016	274	Seminativo 2	0	1	36	€ 0,23	€ 29,00	€. 86,00	Valore VAM	Dec.Esp.LL.PP.n.15.356/	Gestione SORICAL	☐	☑
SANT'AGATA D'ESARO	016	277	Seminativo 2	0	2	15	€ 0,35	€ 46,00	€. 135,00	Valore VAM	Dec.Esp.LL.PP.n.15.356/	Gestione SORICAL	☐	☑
SANT'AGATA D'ESARO	016	280	Pascolo Cesp	0	1	1	€ 0,10	€ 13,00	€. 39,00	Valore VAM	Dec.Esp.LL.PP.n.15.356/	Gestione SORICAL	☐	☑
SANT'AGATA D'ESARO	016	283	Vigneto 1	0	0	57	€ 0,26	€ 34,00	€. 123,00	Valore VAM	Dec.Esp.LL.PP.n.15.356/	Gestione SORICAL	☐	☑
SANT'AGATA D'ESARO	016	286	Uliveto 1	0	2	11	€ 0,55	€ 72,00	€. 321,00	Valore VAM	Dec.Esp.LL.PP.n.15.356/	Gestione SORICAL	☐	☑
SANT'AGATA D'ESARO	016	289	Semin Arb 3	0	1	30	€ 0,09	€ 11,00	€. 104,00	Valore VAM	Dec.Esp.LL.PP.n.15.356/	Gestione SORICAL	☐	☑
SANT'AGATA D'ESARO	016	292	Seminativo 2	0	4	5	€ 0,65	€ 85,00	€. 255,00	Valore VAM	Dec.Esp.LL.PP.n.15.356/	Gestione SORICAL	☐	☑
SANT'AGATA D'ESARO	016	295	Seminativo 2	0	0	58	€ 0,09	€ 11,00	€. 37,00	Valore VAM	Dec.Esp.LL.PP.n.15.356/	Gestione SORICAL	☐	☑
SANT'AGATA D'ESARO	016	298	Seminativo 2	0	2	55	€ 0,41	€ 54,00	€. 161,00	Valore VAM	Dec.Esp.LL.PP.n.15.356/	Gestione SORICAL	☐	☑
SANT'AGATA D'ESARO	016	300	Seminativo 2	0	0	27	€ 0,04	€ 5,00	€. 17,00	Valore VAM	Dec.Esp.LL.PP.n.15.356/	Gestione SORICAL	☐	☑
SANT'AGATA D'ESARO	016	302	Uliveto 2	0	0	26	€ 0,04	€ 5,00	€. 40,00	Valore VAM	Dec.Esp.LL.PP.n.15.356/	Gestione SORICAL	☐	☑
SANT'AGATA D'ESARO	016	305	Seminativo 2	0	3	48	€ 0,56	€ 73,00	€. 219,00	Valore VAM	Dec.Esp.LL.PP.n.15.356/	Gestione SORICAL	☐	☑
SANT'AGATA D'ESARO	016	308	Fabbr Rurale	0	0	5	€ 0,00	€ 0,00	€. 0,00	Valore Catastale	Dec.Esp.LL.PP.n.15.356/	Gestione SORICAL	☐	☑
SANT'AGATA D'ESARO	016	310	Semin Arb 2	0	1	70	€ 0,28	€ 36,00	€. 137,00	Valore VAM	Dec.Esp.LL.PP.n.15.356/	Gestione SORICAL	☐	☑
SANT'AGATA D'ESARO	016	313	Uliveto 1	0	0	3	€ 0,01	€ 2,00	€. 5,00	Valore VAM	Dec.Esp.LL.PP.n.15.356/	Gestione SORICAL	☐	☑
SANT'AGATA D'ESARO	016	315	Uliveto 2	0	3	72	€ 0,60	€ 78,00	€. 565,00	Valore VAM	Dec.Esp.LL.PP.n.15.356/	Gestione SORICAL	☐	☑
SANT'AGATA D'ESARO	016	318	Seminativo 2	0	0	24	€ 0,04	€ 5,00	€. 15,00	Valore VAM	Dec.Esp.LL.PP.n.15.356/	Gestione SORICAL	☐	☑
SANT'AGATA D'ESARO	016	320	Uliveto 1	0	3	4	€ 0,79	€ 103,00	€. 462,00	Valore VAM	Dec.Esp.LL.PP.n.15.356/	Gestione SORICAL	☐	☑
Totali per Comune								**€ 48.732,00**	**€. 52.389,00**					
SANTO STEFANO DI ROGLIANO	011	07	Pascolo 1	24	52	30	€ 189,98	€ 25.144,00	€. 117.146,00	Valore VAM	D.M. 05/03/75	Gest. CALABRIA VERDE	☐	☑
SANTO STEFANO DI ROGLIANO	011	11	Pascolo 1	36	0	60	€ 278,94	€ 36.918,00	€. 172.000,00	Valore VAM	D.M. 05/03/75	Gest. CALABRIA VERDE	☐	☑
SANTO STEFANO DI ROGLIANO	011	12	Bosco Ceduo	2	21	30	€ 7,14	€ 945,00	€. 10.091,00	Valore VAM	D.M. 05/03/75	Gest. CALABRIA VERDE	☐	☑
SANTO STEFANO DI ROGLIANO	011	14	Pascolo Arb	13	86	30	€ 143,19	€ 18.951,00	€. 75.254,00	Valore VAM	D.M. 05/03/75	Gest. CALABRIA VERDE	☐	☑
SANTO STEFANO DI ROGLIANO	011	15	Seminativo 2	23	14	90	€ 971,38	€ 128.565,00	€. 115.609,00	Valore VAM	D.M. 05/03/75	Gest. CALABRIA VERDE	☐	☑

Comune	Foglio	Part.la	Coltura	ha	a	ca	Reddito Dominicale	Valore 2018	Valore 2019	Stima / Valore	Provenienza	Destinazione d'uso	Disp.	Indisp
SANTO STEFANO DI ROGLIANO	011	16	Pascolo Arb	7	1	20	€ 72,43	€ 9.586,00	€. 38.064,00	Valore VAM	D.M. 05/03/75	Gest. CALABRIA VERDE	☐	☑
SANTO STEFANO DI ROGLIANO	011	17	Seminativo 4	8	62	20	€ 94,63	€ 12.524,00	€. 43.059,00	Valore VAM	D.M. 05/03/75	Gest. CALABRIA VERDE	☐	☑
SANTO STEFANO DI ROGLIANO	011	26	Pascolo Arb	7	64	80	€ 79,00	€ 10.456,00	€. 41.516,00	Valore VAM	D.M. 05/03/75	Gest. CALABRIA VERDE	☐	☑
SANTO STEFANO DI ROGLIANO	011	27	Semin Arb 5	2	12	90	€ 15,11	€ 2.000,00	€. 22.421,00	Valore VAM	D.M. 05/03/75	Gest. CALABRIA VERDE	☐	☑
SANTO STEFANO DI ROGLIANO	011	28	Pascolo Arb	1	58	20	€ 16,34	€ 2.163,00	€. 8.588,00	Valore VAM	D.M. 05/03/75	Gest. CALABRIA VERDE	☐	☑
SANTO STEFANO DI ROGLIANO	011	29	Seminativo 4	0	53	50	€ 5,88	€ 778,00	€. 2.672,00	Valore VAM	D.M. 05/03/75	Gest. CALABRIA VERDE	☐	☑
SANTO STEFANO DI ROGLIANO	011	30	Pascolo Arb	0	4	40	€ 0,45	€ 59,00	€. 239,00	Valore VAM	D.M. 05/03/75	Gest. CALABRIA VERDE	☐	☑
SANTO STEFANO DI ROGLIANO	011	33	Pascolo Arb	0	94	40	€ 9,75	€ 1.291,00	€. 5.124,00	Valore VAM	D.M. 05/03/75	Gest. CALABRIA VERDE	☐	☑
SANTO STEFANO DI ROGLIANO	011	34	Fabbr Rurale	0	13	10	€ 0,00	€ 0,00	€. 0,00	Valore Catastale	D.M. 05/03/75	Gest. CALABRIA VERDE	☐	☑
SANTO STEFANO DI ROGLIANO	011	35	Semin Irrig Ar	1	34	80	€ 87,03	€ 11.518,00	€. 18.147,00	Valore VAM	D.M. 05/03/75	Gest. CALABRIA VERDE	☐	☑
SANTO STEFANO DI ROGLIANO	011	36	Pascolo Arb	10	44	70	€ 107,91	€ 14.283,00	€. 56.710,00	Valore VAM	D.M. 05/03/75	Gest. CALABRIA VERDE	☐	☑
SANTO STEFANO DI ROGLIANO	011	37	Pascolo Cesp	12	17	20	€ 39,29	€ 5.200,00	€. 42.288,00	Valore VAM	D.M. 05/03/75	Gest. CALABRIA VERDE	☐	☑
SANTO STEFANO DI ROGLIANO	011	38	Seminativo 4	4	49	90	€ 49,38	€ 6.535,00	€. 22.469,00	Valore VAM	D.M. 05/03/75	Gest. CALABRIA VERDE	☐	☑
SANTO STEFANO DI ROGLIANO	011	39	Querceto	2	47	80	€ 47,99	€ 6.352,00	€. 11.837,00	Valore VAM	D.M. 05/03/75	Gest. CALABRIA VERDE	☐	☑
SANTO STEFANO DI ROGLIANO	011	40	Seminativo 4	2	25	60	€ 24,76	€ 3.277,00	€. 11.267,00	Valore VAM	D.M. 05/03/75	Gest. CALABRIA VERDE	☐	☑
SANTO STEFANO DI ROGLIANO	011	41	Fabbr Rurale	0	4	70	€ 0,00	€ 0,00	€. 0,00	Valore Catastale	D.M. 05/03/75	Gest. CALABRIA VERDE	☐	☑
SANTO STEFANO DI ROGLIANO	011	42	Non evidenzia	3	60	50				Valore Catastale	D.M. 05/03/75	Gest. CALABRIA VERDE	☐	☑
SANTO STEFANO DI ROGLIANO	011	43	Cast frutto 3	25	82	60	€ 333,45	€ 44.134,00	€. 159.821,00	Valore VAM	D.M. 05/03/75	Gest. CALABRIA VERDE	☐	☑
SANTO STEFANO DI ROGLIANO	011	44	Cast frutto 2	0	37	10	€ 7,19	€ 952,00	€. 2.296,00	Valore VAM	D.M. 05/03/75	Gest. CALABRIA VERDE	☐	☑
SANTO STEFANO DI ROGLIANO	011	46	Seminativo 4	1	94	0	€ 21,29	€ 2.818,00	€. 9.689,00	Valore VAM	D.M. 05/03/75	Gest. CALABRIA VERDE	☐	☑
SANTO STEFANO DI ROGLIANO	011	47	Bosco Ceduo	4	74	90	€ 15,33	€ 2.028,00	€. 21.655,00	Valore VAM	D.M. 05/03/75	Gest. CALABRIA VERDE	☐	☑
SANTO STEFANO DI ROGLIANO	011	48	Seminativo 4	2	98	20	€ 32,73	€ 4.332,00	€. 14.892,00	Valore VAM	D.M. 05/03/75	Gest. CALABRIA VERDE	☐	☑
SANTO STEFANO DI ROGLIANO	011	49	Pascolo Cesp	4	68	60	€ 15,13	€ 2.002,00	€. 16.280,00	Valore VAM	D.M. 05/03/75	Gest. CALABRIA VERDE	☐	☑
SANTO STEFANO DI ROGLIANO	011	50	Pascolo Cesp	18	90	10	€ 61,01	€ 8.075,00	€. 65.665,00	Valore VAM	D.M. 05/03/75	Gest. CALABRIA VERDE	☐	☑
SANTO STEFANO DI ROGLIANO	011	51	Querceto	25	43	50	€ 492,60	€ 65.198,00	€. 121.503,00	Valore VAM	D.M. 05/03/75	Gest. CALABRIA VERDE	☐	☑
SANTO STEFANO DI ROGLIANO	011	52	Cast frutto 3	2	2	20	€ 26,11	€ 3.456,00	€. 12.513,00	Valore VAM	D.M. 05/03/75	Gest. CALABRIA VERDE	☐	☑
SANTO STEFANO DI ROGLIANO	011	54	Semin Irrig Ar	0	18	50	€ 11,94	€ 1.579,00	€. 2.491,00	Valore VAM	D.M. 05/03/75	Gest. CALABRIA VERDE	☐	☑
Totali per Comune								**€ 431.119,00**	**€. 1.241.306,00**					
SARACENA	005	01	Vigneto 2	281	41	80	€ 10.575,33	€ 1.383.041,00	€. 6.080.042,00	Valore VAM	Foreste demaniali	Gest. CALABRIA VERDE	☐	☑
SARACENA	006	5a	Pascolo 2	13	16	11	€ 42,49	€ 5.556,00	€. 51.440,00	Valore VAM	Foreste demaniali	Gest. CALABRIA VERDE	☐	☑
SARACENA	006	5b	Pascolo Arb 2	1	4	48	€ 10,11	€ 1.323,00	€. 6.806,00	Valore VAM	Foreste demaniali	Gest. CALABRIA VERDE	☐	☑
SARACENA	008	1a	Seminativo 2	25	0	0	€ 484,18	€ 63.321,00	€. 157.424,00	Valore VAM	Foreste demaniali	Gest. CALABRIA VERDE	☐	☑
SARACENA	008	1b	Pascolo 2	16	0	0	€ 51,65	€ 6.754,00	€. 62.535,00	Valore VAM	Foreste demaniali	Gest. CALABRIA VERDE	☐	☑

Comune	Foglio	Part.la	Coltura	ha	a	ca	Reddito Dominicale	Valore 2018	Valore 2019	Stima / Valore	Provenienza	Destinazione d'uso	Disp.	Indisp
SARACENA	008	1c	Bosco Alto 2	179	92	70	€ 696,94	€ 91.146,00	€. 1.015.784,00	Valore VAM	Foreste demaniali	Gest. CALABRIA VERDE	☐	☑
SARACENA	008	2a	Seminativo 2	50	0	0	€ 96,84	€ 12.665,00	€. 314.847,00	Valore VAM	Foreste demaniali	Gest. CALABRIA VERDE	☐	☑
SARACENA	008	2b	Pascolo 2	14	54	40	€ 46,95	€ 6.141,00	€. 56.845,00	Valore VAM	Foreste demaniali	Gest. CALABRIA VERDE	☐	☑
SARACENA	008	3a	Vigneto 2	137	79	4	€ 6.671,51	€ 872.501,00	€. 2.976.965,00	Valore VAM	Foreste demaniali	Gest. CALABRIA VERDE	☐	☑
SARACENA	008	3b	Pascolo 2	15	0	0	€ 48,41	€ 6.332,00	€. 58.627,00	Valore VAM	Foreste demaniali	Gest. CALABRIA VERDE	☐	☑
SARACENA	009	01	Pascolo 3	10	44	20	€ 13,49	€ 1.764,00	€. 40.812,00	Valore VAM	Foreste demaniali	Gest. CALABRIA VERDE	☐	☑
SARACENA	009	02	Vigneto 2	168	82	80	€ 8.174,29	€ 1.069.033,00	€. 3.647.533,00	Valore VAM	Foreste demaniali	Gest. CALABRIA VERDE	☐	☑
SARACENA	009	03	Pascolo 3	0	7	90	€ 0,10	€ 13,00	€. 309,00	Valore VAM	Foreste demaniali	Gest. CALABRIA VERDE	☐	☑
SARACENA	009	04	Pascolo Arb	13	36	80	€ 129,45	€ 16.929,00	€. 87.080,00	Valore VAM	Foreste demaniali	Gest. CALABRIA VERDE	☐	☑
SARACENA	009	05	Pascolo 3	0	23	60	€ 0,30	€ 39,00	€. 922,00	Valore VAM	Foreste demaniali	Gest. CALABRIA VERDE	☐	☑
SARACENA	009	06	Bosco Alto 2	7	8	40	€ 27,44	€ 3.588,00	€. 39.993,00	Valore VAM	Foreste demaniali	Gest. CALABRIA VERDE	☐	☑
SARACENA	009	7a	Pascolo 3	0	82	60	€ 1,06	€ 139,00	€. 3.228,00	Valore VAM	Foreste demaniali	Gest. CALABRIA VERDE	☐	☑
SARACENA	009	7b	Pascolo Arb	14	0	0	€ 135,58	€ 17.731,00	€. 91.197,00	Valore VAM	Foreste demaniali	Gest. CALABRIA VERDE	☐	☑
SARACENA	012	01	Pascolo 2	4	12	90	€ 13,33	€ 1.742,00	€. 16.138,00	Valore VAM	Foreste demaniali	Gest. CALABRIA VERDE	☐	☑
SARACENA	012	02	Pascolo 2	0	4	40	€ 0,14	€ 18,00	€. 172,00	Valore VAM	Foreste demaniali	Gest. CALABRIA VERDE	☐	☑
SARACENA	012	03	Pascolo 2	2	29	20	€ 7,40	€ 968,00	€. 8.958,00	Valore VAM	Foreste demaniali	Gest. CALABRIA VERDE	☐	☑
SARACENA	013	01	Bosco Alto 2	7	59	0	€ 29,40	€ 3.845,00	€. 42.850,00	Valore VAM	Foreste demaniali	Gest. CALABRIA VERDE	☐	☑
SARACENA	013	03	Pascolo 3	22	55	90	€ 2,88	€ 376,00	€. 88.171,00	Valore VAM	Foreste demaniali	Gest. CALABRIA VERDE	☐	☑
SARACENA	013	04	Pascolo 3	8	87	10	€ 11,45	€ 1.497,00	€. 34.672,00	Valore VAM	Foreste demaniali	Gest. CALABRIA VERDE	☐	☑
SARACENA	013	05	Pascolo 3	1	63	40	€ 2,11	€ 277,00	€. 6.386,00	Valore VAM	Foreste demaniali	Gest. CALABRIA VERDE	☐	☑
SARACENA	013	2a	Bosco Alto 2	217	10	19	€ 840,93	€ 109.976,00	€. 1.225.657,00	Valore VAM	Foreste demaniali	Gest. CALABRIA VERDE	☐	☑
SARACENA	013	2b	Pascolo 3	0	47	75	€ 61,25	€ 8.010,00	€. 1.866,00	Valore VAM	Foreste demaniali	Gest. CALABRIA VERDE	☐	☑
SARACENA	013	2c	Pascolo Arb	8	47	66	€ 82,09	€ 10.735,00	€. 55.217,00	Valore VAM	Foreste demaniali	Gest. CALABRIA VERDE	☐	☑
SARACENA	017	02	Bosco Alto 2	35	55	90	€ 137,74	€ 18.013,00	€. 200.750,00	Valore VAM	Foreste demaniali	Gest. CALABRIA VERDE	☐	☑
SARACENA	017	03	Bosco Alto 2	57	20	20	€ 221,56	€ 28.976,00	€. 322.936,00	Valore VAM	Foreste demaniali	Gest. CALABRIA VERDE	☐	☑
SARACENA	017	04	Bosco Alto 2	117	90	20	€ 456,69	€ 59.725,00	€. 665.620,00	Valore VAM	Foreste demaniali	Gest. CALABRIA VERDE	☐	☑
SARACENA	017	05	Bosco Alto 2	184	86	88	€ 716,08	€ 93.649,00	€. 1.043.683,00	Valore VAM	Foreste demaniali	Gest. CALABRIA VERDE	☐	☑
SARACENA	019	01	Pascolo 3	0	37	20	€ 0,48	€ 62,00	€. 1.454,00	Valore VAM	Foreste demaniali	Gest. CALABRIA VERDE	☐	☑
SARACENA	019	02	Bosco Alto 2	1	84	0	€ 7,13	€ 932,00	€. 10.388,00	Valore VAM	Foreste demaniali	Gest. CALABRIA VERDE	☐	☑
SARACENA	019	05a	Bosco Alto 2	3	84	36	€ 14,89	€ 1.947,00	€. 21.699,00	Valore VAM	Foreste demaniali	Gest. CALABRIA VERDE	☐	☑
SARACENA	019	05b	Pascolo 3	0	21	74	€ 0,28	€ 36,00	€. 850,00	Valore VAM	Foreste demaniali	Gest. CALABRIA VERDE	☐	☑
SARACENA	019	4a	Pascolo 3	7	16	90	€ 9,25	€ 1.209,00	€. 28.020,00	Valore VAM	Foreste demaniali	Gest. CALABRIA VERDE	☐	☑
SARACENA	019	4b	Pascolo Arb	2	74	0	€ 26,54	€ 3.471,00	€. 17.849,00	Valore VAM	Foreste demaniali	Gest. CALABRIA VERDE	☐	☑

Comune	Foglio	Part.la	Coltura	ha	a	ca	Reddito Dominicale	Valore 2018	Valore 2019	Stima / Valore	Provenienza	Destinazione d'uso	Disp.	Indisp
SARACENA	027	200	Pascolo Cesp	0	0	55	€ 0,03	€ 3,00	€. 21,00	Valore VAM	Dec.Esp.D.S.n.6.903/06	Gestione SORICAL	☐	☑
SARACENA	027	201		0	0	40	€ 0,00	€ 0,00	€. 0,00	Valore VAM	Dec.Esp.D.S.n.6.903/06	Gestione SORICAL	☐	☑
SARACENA	027	202	Orto Irrig 3	0	0	85	€ 0,53	€ 68,00	€. 149,00	Valore VAM	Dec.Esp.D.S.n.6.903/06	Gestione SORICAL	☐	☑
SARACENA	027	204	Orto Irrig 3	0	0	95	€ 0,59	€ 76,00	€. 167,00	Valore VAM	Dec.Esp.D.S.n.6.903/06	Gestione SORICAL	☐	☑
SARACENA	027	207	Semin Irrig 3	0	0	85	€ 0,16	€ 21,00	€. 68,00	Valore VAM	Dec.Esp.D.S.n.6.903/06	Gestione SORICAL	☐	☑
SARACENA	027	208	Orto Irrig 3	0	0	65	€ 0,40	€ 52,00	€. 114,00	Valore VAM	Dec.Esp.D.S.n.6.903/06	Gestione SORICAL	☐	☑
SARACENA	027	210	Pascolo Cesp	0	2	20	€ 0,09	€ 11,00	€. 86,00	Valore VAM	Dec.Esp.D.S.n.6.903/06	Gestione SORICAL	☐	☑
SARACENA	027	212	Semin Irrig Ar	0	0	20	€ 0,05	€ 6,00	€. 19,00	Valore VAM	ex Casmez	Gestione SORICAL	☐	☑
SARACENA	027	213	Uliveto 4	0	0	25	€ 0,03	€ 3,00	€. 38,00	Valore VAM	Dec.Esp.D.S.n.6.903/06	Gestione SORICAL	☐	☑
SARACENA	027	214	Uliveto 4	0	1	30	€ 0,11	€ 15,00	€. 198,00	Valore VAM	Dec.Esp.D.S.n.6.903/06	Gestione SORICAL	☐	☑
SARACENA	027	216	Orto Irrig 3	0	0	30	€ 0,19	€ 24,00	€. 53,00	Valore VAM	Dec.Esp.D.S.n.6.903/06	Gestione SORICAL	☐	☑
SARACENA	027	218	orto irrig 2	0	1	70	€ 2,30	€ 301,00	€. 299,00	Valore VAM	Dec.Esp.D.S.n.6.903/06	Gestione SORICAL	☐	☑
SARACENA	027	219		0	0	40	€ 0,00	€ 0,00	€. 0,00	Valore VAM	Dec.Esp.D.S.n.6.903/06	Gestione SORICAL	☐	☑
SARACENA	030	01	Bosco Alto 2	2	81	80	€ 10,91	€ 1.428,00	€. 15.909,00	Valore VAM	Foreste demaniali	Gest. CALABRIA VERDE	☐	☑
SARACENA	030	03	Bosco Alto 2	4	21	50	€ 16,33	€ 2.135,00	€. 23.796,00	Valore VAM	Foreste demaniali	Gest. CALABRIA VERDE	☐	☑
SARACENA	030	05	Bosco Alto 2	2	40	40	€ 9,31	€ 1.218,00	€. 13.572,00	Valore VAM	Foreste demaniali	Gest. CALABRIA VERDE	☐	☑
SARACENA	030	06	Bosco Alto 2	10	97	10	€ 42,50	€ 5.558,00	€. 61.937,00	Valore VAM	Foreste demaniali	Gest. CALABRIA VERDE	☐	☑
SARACENA	030	08	Pascolo 2	3	79	0	€ 12,24	€ 1.601,00	€. 14.813,00	Valore VAM	Foreste demaniali	Gest. CALABRIA VERDE	☐	☑
SARACENA	030	22	Pascolo 2	11	76	16	€ 37,96	€ 4.965,00	€. 45.970,00	Valore VAM	Foreste demaniali	Gest. CALABRIA VERDE	☐	☑
SARACENA	036	105	Orto Irrig 3	0	1	10	€ 0,68	€ 89,00	€. 193,00	Valore VAM	Dec.Esp.D.S.n.6.903/06	Gestione SORICAL	☐	☑
SARACENA	036	108	Querceto 2	0	0	10	€ 0,03	€ 3,00	€. 8,00	Valore VAM	Dec.Esp.D.S.n.6.903/06	Gestione SORICAL	☐	☑
SARACENA	036	110	Uliveto 4	0	2	90	€ 0,26	€ 34,00	€. 441,00	Valore VAM	Dec.Esp.D.S.n.6.903/06	Gestione SORICAL	☐	☑
SARACENA	036	112	Pascolo Cesp	0	2	30	€ 0,09	€ 11,00	€. 90,00	Valore VAM	Dec.Esp.D.S.n.6.903/06	Gestione SORICAL	☐	☑
SARACENA	036	115	Pascolo Cesp	0	1	0	€ 0,04	€ 5,00	€. 39,00	Valore VAM	Dec.Esp.D.S.n.6.903/06	Gestione SORICAL	☐	☑
SARACENA	036	117	Bosco Ceduo	0	1	10	€ 0,09	€ 11,00	€. 53,00	Valore VAM	Dec.Esp.D.S.n.6.903/06	Gestione SORICAL	☐	☑
SARACENA	036	119	Bosco Ceduo	0	6	40	€ 0,50	€ 65,00	€. 306,00	Valore VAM	Dec.Esp.D.S.n.6.903/06	Gestione SORICAL	☐	☑
SARACENA	036	122	Uliveto 4	0	0	30	€ 0,03	€ 3,00	€. 46,00	Valore VAM	Dec.Esp.D.S.n.6.903/06	Gestione SORICAL	☐	☑
SARACENA	036	124	Pascolo 2	0	0	10	€ 0,01	€ 2,00	€. 4,00	Valore VAM	Dec.Esp.D.S.n.6.903/06	Gestione SORICAL	☐	☑
SARACENA	036	126	Orto Irrig 3	0	0	10	€ 0,06	€ 8,00	€. 18,00	Valore VAM	Dec.Esp.D.S.n.6.903/06	Gestione SORICAL	☐	☑
SARACENA	036	128	Bosco Ceduo	0	0	10	€ 0,01	€ 2,00	€. 5,00	Valore VAM	Dec.Esp.D.S.n.6.903/06	Gestione SORICAL	☐	☑
SARACENA	036	130	Pascolo Cesp	0	0	70	€ 0,03	€ 3,00	€. 27,00	Valore VAM	Dec.Esp.D.S.n.6.903/06	Gestione SORICAL	☐	☑
SARACENA	038	252	Pascolo 2	0	0	30	€ 0,01	€ 2,00	€. 12,00	Valore VAM	Dec.Esp.D.S.n.6.903/06	Gestione SORICAL	☐	☑
SARACENA	038	254	Semin Arb 2	0	0	65	€ 0,16	€ 21,00	€. 52,00	Valore VAM	Dec.Esp.D.S.n.6.903/06	Gestione SORICAL	☐	☑

Comune	Foglio	Part.la	Coltura	ha	a	ca	Reddito Dominicale	Valore 2018	Valore 2019	Stima / Valore	Provenienza	Destinazione d'uso	Disp.	Indisp
SARACENA	038	255	Semin Arb 2	0	0	90	€ 0,24	€ 31,00	€. 72,00	Valore VAM	Dec.Esp.D.S.n.6.903/06	Gestione SORICAL	☐	☑
SARACENA	038	257	Orto Irrig 3	0	1	0	€ 0,61	€ 80,00	€. 176,00	Valore VAM	Dec.Esp.D.S.n.6.903/06	Gestione SORICAL	☐	☑
SARACENA	038	259	Uliveto 3	0	1	0	€ 0,16	€ 21,00	€. 152,00	Valore VAM	Dec.Esp.D.S.n.6.903/06	Gestione SORICAL	☐	☑
SARACENA	038	261	Uliveto 3	0	2	60	€ 0,43	€ 55,00	€. 395,00	Valore VAM	Dec.Esp.D.S.n.6.903/06	Gestione SORICAL	☐	☑
SARACENA	038	263	Uliveto 3	0	0	20	€ 0,04	€ 5,00	€. 30,00	Valore VAM	Dec.Esp.D.S.n.6.903/06	Gestione SORICAL	☐	☑
SARACENA	038	264	Uliveto 3	0	1	40	€ 0,23	€ 29,00	€. 213,00	Valore VAM	Dec.Esp.D.S.n.6.903/06	Gestione SORICAL	☐	☑
SARACENA	038	296	Uliveto 3	0	0	10	€ 0,01	€ 2,00	€. 15,00	Valore VAM	Dec.Esp.D.S.n.6.903/06	Gestione SORICAL	☐	☑
SARACENA	038	297	Uliveto 3	0	0	50	€ 0,08	€ 10,00	€. 76,00	Valore VAM	Dec.Esp.D.S.n.6.903/06	Gestione SORICAL	☐	☑
SARACENA	038	300	Orto Irrig 3	0	0	12	€ 0,08	€ 10,00	€. 21,00	Valore VAM	ex Casmez	Gestione SORICAL	☐	☑
SARACENA	038	92 c	Orto Irrig	0	0	12		€ 0,00	€. 21,00	Valore VAM	Dec.Esp.D.S.n.6.903/06	Gestione SORICAL	☐	☑
SARACENA	042	210	Pascolo Cesp	1	7	10	€ 4,15	€ 543,00	€. 4.186,00	Valore VAM	ex Casmez	Gestione SORICAL	☐	☑
SARACENA	042	211	Pascolo Cesp	0	1	60	€ 0,06	€ 8,00	€. 63,00	Valore VAM	ex Casmez	Gestione SORICAL	☐	☑
SARACENA	043	48	Uliveto 3	0	1	0	€ 0,16	€ 21,00	€. 152,00	Valore VAM	Dec.Esp.D.S.n.6.903/06	Gestione SORICAL	☐	☑
SARACENA	043	51	Semin Irrig Ar	0	0	50	€ 0,11	€ 15,00	€. 47,00	Valore VAM	Dec.Esp.D.S.n.6.903/06	Gestione SORICAL	☐	☑
SARACENA	043	54	Uliveto 3	0	0	50	€ 0,08	€ 10,00	€. 76,00	Valore VAM	Dec.Esp.D.S.n.6.903/06	Gestione SORICAL	☐	☑
SARACENA	043	57	Uliveto 3	0	0	15	€ 0,03	€ 3,00	€. 23,00	Valore VAM	Dec.Esp.D.S.n.6.903/06	Gestione SORICAL	☐	☑
SARACENA	043	60	Semin Irrig Ar	0	0	25	€ 0,06	€ 8,00	€. 23,00	Valore VAM	Dec.Esp.D.S.n.6.903/06	Gestione SORICAL	☐	☑
SARACENA	043	63	Semin Irrig Ar	0	1	40	€ 0,31	€ 41,00	€. 131,00	Valore VAM	Dec.Esp.D.S.n.6.903/06	Gestione SORICAL	☐	☑
SARACENA	043	65	Semin Irrig Ar	0	0	30	€ 0,06	€ 8,00	€. 28,00	Valore VAM	Dec.Esp.D.S.n.6.903/06	Gestione SORICAL	☐	☑
SARACENA	043	67	Semin Irrig Ar	0	0	30	€ 0,06	€ 8,00	€. 28,00	Valore VAM	Dec.Esp.D.S.n.6.903/06	Gestione SORICAL	☐	☑
SARACENA	043	68	Semin Irrig Ar	0	0	35	€ 0,08	€ 10,00	€. 33,00	Valore VAM	Dec.Esp.D.S.n.6.903/06	Gestione SORICAL	☐	☑
SARACENA	043	70	Semin Irrig Ar	0	0	40	€ 0,09	€ 11,00	€. 37,00	Valore VAM	Dec.Esp.D.S.n.6.903/06	Gestione SORICAL	☐	☑
SARACENA	043	73	Uliveto 3	0	0	70	€ 0,11	€ 15,00	€. 106,00	Valore VAM	Dec.Esp.D.S.n.6.903/06	Gestione SORICAL	☐	☑
SARACENA	043	74	Uliveto 3	0	0	10	€ 0,01	€ 2,00	€. 15,00	Valore VAM	Dec.Esp.D.S.n.6.903/06	Gestione SORICAL	☐	☑
SARACENA	043	76	Seminativo 3	0	0	70	€ 0,06	€ 8,00	€. 44,00	Valore VAM	Dec.Esp.D.S.n.6.903/06	Gestione SORICAL	☐	☑
SARACENA	043	79	Uliveto 3	0	0	50	€ 0,08	€ 10,00	€. 76,00	Valore VAM	Dec.Esp.D.S.n.6.903/06	Gestione SORICAL	☐	☑
SARACENA	043	82	Semin Irrig Ar	0	2	10	€ 0,48	€ 62,00	€. 196,00	Valore VAM	Dec.Esp.D.S.n.6.903/06	Gestione SORICAL	☐	☑
SARACENA	043	85	Seminativo 2	0	13	60	€ 2,64	€ 345,00	€. 856,00	Valore VAM	Dec.Esp.D.S.n.6.903/06	Gestione SORICAL	☐	☑
SARACENA	043	88	Uliveto 3	0	1	50	€ 0,24	€ 31,00	€. 228,00	Valore VAM	Dec.Esp.D.S.n.6.903/06	Gestione SORICAL	☐	☑
SARACENA	050	204	Pascolo Cesp	0	0	90	€ 0,04	€ 5,00	€. 35,00	Valore VAM	ex Casmez	Gestione SORICAL	☐	☑
SARACENA	050	207	Semin Irrig Ar	0	3	10	€ 0,70	€ 92,00	€. 289,00	Valore VAM	ex Casmez	Gestione SORICAL	☐	☑
SARACENA	050	213	Semin Irrig 2	0	1	6	€ 0,41	€ 54,00	€. 85,00	Valore VAM	ex Casmez	Gestione SORICAL	☐	☑
SARACENA	050	216	Semin Irrig 2	0	0	54	€ 0,21	€ 28,00	€. 43,00	Valore VAM	ex Casmez	Gestione SORICAL	☐	☑

Comune	Foglio	Part.la	Coltura	ha	a	ca	Reddito Dominicale	Valore 2018	Valore 2019	Stima / Valore	Provenienza	Destinazione d'uso	Disp.	Indisp
SARACENA	050	219	Semin Irrig Ar	0	1	90	€ 0,43	€ 55,00	€. 177,00	Valore VAM	ex Casmez	Gestione SORICAL	☐	☑
SARACENA	050	222	Semin Irrig 2	0	1	70	€ 0,66	€ 87,00	€. 137,00	Valore VAM	ex Casmez	Gestione SORICAL	☐	☑
SARACENA	050	225	Semin Arb 2	0	0	30	€ 0,08	€ 10,00	€. 24,00	Valore VAM	ex Casmez	Gestione SORICAL	☐	☑
SARACENA	050	228	Semin Irrig 2	0	0	30	€ 0,11	€ 15,00	€. 24,00	Valore VAM	ex Casmez	Gestione SORICAL	☐	☑
SARACENA	050	231	Semin Irrig 2	0	0	10	€ 0,04	€ 5,00	€. 8,00	Valore VAM	ex Casmez	Gestione SORICAL	☐	☑
SARACENA	050	233	Semin Irrig 2	0	0	70	€ 0,28	€ 36,00	€. 56,00	Valore VAM	ex Casmez	Gestione SORICAL	☐	☑
SARACENA	050	236	Semin Irrig 2	0	2	10	€ 0,81	€ 107,00	€. 169,00	Valore VAM	ex Casmez	Gestione SORICAL	☐	☑
SARACENA	050	239	Semin Irrig 2	0	1	30	€ 0,50	€ 65,00	€. 104,00	Valore VAM	ex Casmez	Gestione SORICAL	☐	☑
SARACENA	051	176	Uliveto 3	0	3	5	€ 0,49	€ 63,00	€. 464,00	Valore VAM	Dec.Esp.D.S.n.6.903/06	Gestione SORICAL	☐	☑
SARACENA	051	178	Pascolo Arb	0	4	95	€ 0,48	€ 62,00	€. 322,00	Valore VAM	Dec.Esp.D.S.n.6.903/06	Gestione SORICAL	☐	☑
SARACENA	051	180	Seminativo 3	0	0	10	€ 0,01	€ 2,00	€. 6,00	Valore VAM	Dec.Esp.D.S.n.6.903/06	Gestione SORICAL	☐	☑
SARACENA	051	181	Pascolo Cesp	0	0	65	€ 0,05	€ 6,00	€. 25,00	Valore VAM	Dec.Esp.D.S.n.6.903/06	Gestione SORICAL	☐	☑
SARACENA	051	224	Semin Irrig Ar	0	1	30	€ 0,29	€ 37,00	€. 121,00	Valore VAM	Dec.Esp.D.S.n.6.903/06	Gestione SORICAL	☐	☑
SARACENA	051	227	Seminativo 2	0	1	30	€ 0,25	€ 32,00	€. 82,00	Valore VAM	Dec.Esp.D.S.n.6.903/06	Gestione SORICAL	☐	☑
SARACENA	051	230	Semin Irrig Ar	0	0	60	€ 0,14	€ 18,00	€. 56,00	Valore VAM	Dec.Esp.D.S.n.6.903/06	Gestione SORICAL	☐	☑
SARACENA	051	233	Uliveto 3	0	0	70	€ 0,11	€ 15,00	€. 106,00	Valore VAM	Dec.Esp.D.S.n.6.903/06	Gestione SORICAL	☐	☑
SARACENA	051	236	Semin Arb 3	0	1	50	€ 0,15	€ 20,00	€. 121,00	Valore VAM	Dec.Esp.D.S.n.6.903/06	Gestione SORICAL	☐	☑
SARACENA	051	239	Seminativo 3	0	0	60	€ 0,05	€ 6,00	€. 38,00	Valore VAM	Dec.Esp.D.S.n.6.903/06	Gestione SORICAL	☐	☑
SARACENA	051	242	Uliveto 3	0	1	0	€ 0,16	€ 21,00	€. 152,00	Valore VAM	Dec.Esp.D.S.n.6.903/06	Gestione SORICAL	☐	☑
SARACENA	051	245	Pascolo Cesp	0	0	30	€ 0,01	€ 2,00	€. 12,00	Valore VAM	Dec.Esp.D.S.n.6.903/06	Gestione SORICAL	☐	☑
SARACENA	052	306	Pascolo Arb	0	0	40	€ 0,04	€ 5,00	€. 26,00	Valore VAM	Dec.Esp.D.S.n.6.903/06	Gestione SORICAL	☐	☑
SARACENA	052	308	Uliveto 2	0	4	85	€ 1,56	€ 204,00	€. 737,00	Valore VAM	Dec.Esp.D.S.n.6.903/06	Gestione SORICAL	☐	☑
SARACENA	052	310	Semin Arb 2	0	5	65	€ 1,46	€ 191,00	€. 454,00	Valore VAM	Dec.Esp.D.S.n.6.903/06	Gestione SORICAL	☐	☑
SARACENA	052	312	Uliveto 2	0	3	55	€ 1,15	€ 151,00	€. 540,00	Valore VAM	Dec.Esp.D.S.n.6.903/06	Gestione SORICAL	☐	☑
SARACENA	052	314	Seminativo 2	0	1	60	€ 0,31	€ 41,00	€. 101,00	Valore VAM	Dec.Esp.D.S.n.6.903/06	Gestione SORICAL	☐	☑
SARACENA	052	316	Uliveto 2	0	3	15	€ 1,01	€ 133,00	€. 479,00	Valore VAM	Dec.Esp.D.S.n.6.903/06	Gestione SORICAL	☐	☑
SARACENA	052	320	Uliveto 2	0	0	30	€ 0,10	€ 13,00	€. 46,00	Valore VAM	Dec.Esp.D.S.n.6.903/06	Gestione SORICAL	☐	☑
SARACENA	052	321	Uliveto 2	0	2	0	€ 0,65	€ 85,00	€. 304,00	Valore VAM	Dec.Esp.D.S.n.6.903/06	Gestione SORICAL	☐	☑
SARACENA	052	323	Uliveto 2	0	2	80	€ 0,90	€ 118,00	€. 426,00	Valore VAM	Dec.Esp.D.S.n.6.903/06	Gestione SORICAL	☐	☑
SARACENA	052	325	Uliveto 2	0	6	20	€ 2,00	€ 262,00	€. 942,00	Valore VAM	Dec.Esp.D.S.n.6.903/06	Gestione SORICAL	☐	☑
SARACENA	052	328	Uliveto 2	0	0	45	€ 0,15	€ 20,00	€. 68,00	Valore VAM	Dec.Esp.D.S.n.6.903/06	Gestione SORICAL	☐	☑
SARACENA	052	329	Uliveto 2	0	6	20	€ 2,00	€ 262,00	€. 942,00	Valore VAM	Dec.Esp.D.S.n.6.903/06	Gestione SORICAL	☐	☑
SARACENA	052	331	Semin Arb 2	0	0	85	€ 0,23	€ 29,00	€. 68,00	Valore VAM	Dec.Esp.D.S.n.6.903/06	Gestione SORICAL	☐	☑

Comune	Foglio	Part.la	Coltura	ha	a	ca	Reddito Dominicale	Valore 2018	Valore 2019	Stima / Valore	Provenienza	Destinazione d'uso	Disp.	Indisp
SARACENA	052	333	Vigneto 2	0	0	45	€ 0,21	€ 28,00	€. 97,00	Valore VAM	Dec.Esp.D.S.n.6.903/06	Gestione SORICAL	☐	☑
SARACENA	058	142	Pascolo Cesp	0	26	40	€ 2,05	€ 268,00	€. 1.032,00	Valore VAM	Foreste demaniali	Gestione SORICAL	☐	☑
SARACENA	058	211	Uliveto 3	0	5	10	€ 0,83	€ 108,00	€. 775,00	Valore VAM	Dec.Esp.D.S.n.6.903/06	Gestione SORICAL	☐	☑
SARACENA	058	213	Semin Arb 2	0	4	60	€ 1,19	€ 155,00	€. 370,00	Valore VAM	Dec.Esp.D.S.n.6.903/06	Gestione SORICAL	☐	☑
SARACENA	058	215	Uliveto 3	0	1	20	€ 0,19	€ 24,00	€. 182,00	Valore VAM	Dec.Esp.D.S.n.6.903/06	Gestione SORICAL	☐	☑
SARACENA	058	217	Uliveto 3	0	1	20	€ 0,19	€ 24,00	€. 182,00	Valore VAM	Dec.Esp.D.S.n.6.903/06	Gestione SORICAL	☐	☑
SARACENA	058	219	Uliveto 3	0	4	0	€ 0,65	€ 85,00	€. 608,00	Valore VAM	Dec.Esp.D.S.n.6.903/06	Gestione SORICAL	☐	☑
SARACENA	058	221	Semin Arb 3	0	5	80	€ 0,60	€ 78,00	€. 466,00	Valore VAM	Dec.Esp.D.S.n.6.903/06	Gestione SORICAL	☐	☑
SARACENA	058	223a	Pascolo Arb	0	2	54	€ 0,25	€ 32,00	€. 165,00	Valore VAM	Dec.Esp.D.S.n.6.903/06	Gestione SORICAL	☐	☑
SARACENA	058	223b	Seminativo 2	0	1	81	€ 0,35	€ 46,00	€. 114,00	Valore VAM	Dec.Esp.D.S.n.6.903/06	Gestione SORICAL	☐	☑
SARACENA	058	225	Pascolo Arb	0	1	40	€ 0,14	€ 18,00	€. 91,00	Valore VAM	Dec.Esp.D.S.n.6.903/06	Gestione SORICAL	☐	☑
SARACENA	058	227	Querceto 3	0	2	75	€ 0,45	€ 58,00	€. 224,00	Valore VAM	Dec.Esp.D.S.n.6.903/06	Gestione SORICAL	☐	☑
SARACENA	058	229	Semin Arb 3	0	2	70	€ 0,28	€ 36,00	€. 217,00	Valore VAM	Dec.Esp.D.S.n.6.903/06	Gestione SORICAL	☐	☑
SARACENA	058	232	Uliveto 3	0	1	60	€ 0,26	€ 34,00	€. 243,00	Valore VAM	Dec.Esp.D.S.n.6.903/06	Gestione SORICAL	☐	☑
SARACENA	058	234	Uliveto 3	0	0	75	€ 0,13	€ 16,00	€. 114,00	Valore VAM	Dec.Esp.D.S.n.6.903/06	Gestione SORICAL	☐	☑
SARACENA	058	236	Querceto 3	0	0	70	€ 0,11	€ 15,00	€. 57,00	Valore VAM	Dec.Esp.D.S.n.6.903/06	Gestione SORICAL	☐	☑
SARACENA	058	238	Querceto 3	0	2	55	€ 0,41	€ 54,00	€. 208,00	Valore VAM	Dec.Esp.D.S.n.6.903/06	Gestione SORICAL	☐	☑
SARACENA	058	240	Semin Irrig 2	0	0	60	€ 0,24	€ 31,00	€. 48,00	Valore VAM	Dec.Esp.D.S.n.6.903/06	Gestione SORICAL	☐	☑
SARACENA	058	242	Semin Irrig 2	0	0	65	€ 0,25	€ 32,00	€. 52,00	Valore VAM	Dec.Esp.D.S.n.6.903/06	Gestione SORICAL	☐	☑
SARACENA	058	244	Semin Arb 3	0	0	95	€ 0,10	€ 13,00	€. 76,00	Valore VAM	Dec.Esp.D.S.n.6.903/06	Gestione SORICAL	☐	☑
SARACENA	058	246	Uliveto 3	0	0	75	€ 0,13	€ 16,00	€. 114,00	Valore VAM	Dec.Esp.D.S.n.6.903/06	Gestione SORICAL	☐	☑
SARACENA	058	248	Semin Irrig Ar	0	1	5	€ 0,24	€ 31,00	€. 98,00	Valore VAM	Dec.Esp.D.S.n.6.903/06	Gestione SORICAL	☐	☑
SARACENA	058	251	Uliveto 3	0	0	45	€ 0,08	€ 10,00	€. 68,00	Valore VAM	Dec.Esp.D.S.n.6.903/06	Gestione SORICAL	☐	☑
SARACENA	059	91		0	4	95		€ 0,00	€. 0,00	Valore VAM	Dec.Esp.D.S.n.6.903/06	Gestione SORICAL	☐	☑
SARACENA	063	63	Pascolo Cesp	0	3	65	€ 0,29	€ 37,00	€. 143,00	Valore VAM	Dec.Esp.D.S.n.6.903/06	Gestione SORICAL	☐	☑
SARACENA	063	66	Bosco Ceduo	0	4	65	€ 0,21	€ 28,00	€. 222,00	Valore VAM	Dec.Esp.D.S.n.6.903/06	Gestione SORICAL	☐	☑
SARACENA	063	68		0	10	50		€ 0,00	€. 0,00	Valore VAM	Dec.Esp.D.S.n.6.903/06	Gestione SORICAL	☐	☑
SARACENA	063	70	Orto Irrig 2	0	11	70	€ 15,86	€ 2.074,00	€. 2.058,00	Valore VAM	Dec.Esp.D.S.n.6.903/06	Gestione SORICAL	☐	☑
SARACENA	063	71	Pascolo 1	0	0	5	€ 0,01	€ 2,00	€. 2,00	Valore VAM	Dec.Esp.D.S.n.6.903/06	Gestione SORICAL	☐	☑
SARACENA	063	73	Semin Irrig 1	0	0	5	€ 0,03	€ 3,00	€. 4,00	Valore VAM	Dec.Esp.D.S.n.6.903/06	Gestione SORICAL	☐	☑
SARACENA	072	128	Semin Irrig Ar	0	49	10	€ 11,10	€ 1.452,00	€. 4.584,00	Valore VAM	Dec.Esp.D.S.n.6799/06	Gestione SORICAL	☐	☑
SARACENA	072	240	Uliveto 2	0	0	80	€ 0,26	€ 34,00	€. 122,00	Valore VAM	Dec.Esp.D.S.n.6799/06	Gestione SORICAL	☐	☑
SARACENA	072	243	Semin Arb 2	0	0	30	€ 0,08	€ 10,00	€. 24,00	Valore VAM	Dec.Esp.D.S.n.6799/06	Gestione SORICAL	☐	☑

Comune	Foglio	Part.la	Coltura	ha	a	ca	Reddito Dominicale	Valore 2018	Valore 2019	Stima / Valore	Provenienza	Destinazione d'uso	Disp.	Indisp
SARACENA	072	246	Uliveto 2	0	0	70	€ 0,23	€ 29,00	€. 106,00	Valore VAM	Dec.Esp.D.S.n.6799/06	Gestione SORICAL	☐	☑
SARACENA	072	249	Uliveto 3	0	0	50	€ 0,08	€ 10,00	€. 76,00	Valore VAM	Dec.Esp.D.S.n.6799/06	Gestione SORICAL	☐	☑
SARACENA	072	252	Semin Arb 2	0	0	30	€ 0,08	€ 10,00	€. 24,00	Valore VAM	Dec.Esp.D.S.n.6799/06	Gestione SORICAL	☐	☑
SARACENA	072	255	Semin Arb 2	0	1	10	€ 0,29	€ 37,00	€. 88,00	Valore VAM	Dec.Esp.D.S.n.6799/06	Gestione SORICAL	☐	☑
SARACENA	072	258	Seminativo 3	0	4	30	€ 0,36	€ 47,00	€. 271,00	Valore VAM	Dec.Esp.D.S.n.6799/06	Gestione SORICAL	☐	☑
SARACENA	072	262	Uliveto 3	0	0	60	€ 0,10	€ 13,00	€. 91,00	Valore VAM	Dec.Esp.D.S.n.6799/06	Gestione SORICAL	☐	☑
SARACENA	072	264	Uliveto 3	0	0	20	€ 0,04	€ 5,00	€. 30,00	Valore VAM	Dec.Esp.D.S.n.6799/06	Gestione SORICAL	☐	☑
SARACENA	072	266	Fabbr Rurale	0	0	20	€ 0,00	€ 0,00	€. 0,00	Valore Catastale	Dec.Esp.D.S.n.6799/06	Gestione SORICAL	☐	☑
SARACENA	072	269	Uliveto 2	0	1	30	€ 0,43	€ 55,00	€. 198,00	Valore VAM	Dec.Esp.D.S.n.6799/06	Gestione SORICAL	☐	☑
SARACENA	072	272	Uliveto 3	0	0	70	€ 0,11	€ 15,00	€. 106,00	Valore VAM	Dec.Esp.D.S.n.6799/06	Gestione SORICAL	☐	☑
SARACENA	072	275	Uliveto 2	0	0	90	€ 0,29	€ 37,00	€. 137,00	Valore VAM	Dec.Esp.D.S.n.6799/06	Gestione SORICAL	☐	☑
SARACENA	072	278	Uliveto 2	0	1	20	€ 0,39	€ 50,00	€. 182,00	Valore VAM	Dec.Esp.D.S.n.6799/06	Gestione SORICAL	☐	☑
SARACENA	072	280	Uliveto 2	0	0	60	€ 0,19	€ 24,00	€. 91,00	Valore VAM	Dec.Esp.D.S.n.6799/06	Gestione SORICAL	☐	☑
SARACENA	072	282	Fabbr Rurale	0	0	30	€ 0,00	€ 0,00	€. 0,00	Valore Catastale	Dec.Esp.D.S.n.6799/06	Gestione SORICAL	☐	☑
SARACENA	072	285	Uliveto 3	0	2	40	€ 0,39	€ 50,00	€. 365,00	Valore VAM	Dec.Esp.D.S.n.6799/06	Gestione SORICAL	☐	☑
SARACENA	072	288	Uliveto 3	0	0	90	€ 0,15	€ 20,00	€. 137,00	Valore VAM	Dec.Esp.D.S.n.6799/06	Gestione SORICAL	☐	☑
SARACENA	072	291	Uliveto 2	0	1	40	€ 0,45	€ 58,00	€. 213,00	Valore VAM	Dec.Esp.D.S.n.6799/06	Gestione SORICAL	☐	☑
SARACENA	072	294	Uliveto 3	0	1	50	€ 0,24	€ 31,00	€. 228,00	Valore VAM	Dec.Esp.D.S.n.6799/06	Gestione SORICAL	☐	☑
SARACENA	072	298	Uliveto 3	0	1	10	€ 0,18	€ 23,00	€. 167,00	Valore VAM	Dec.Esp.D.S.n.6799/06	Gestione SORICAL	☐	☑
SARACENA	072	301	Seminativo 2	0	0	80	€ 0,15	€ 20,00	€. 50,00	Valore VAM	Dec.Esp.D.S.n.6799/06	Gestione SORICAL	☐	☑
SARACENA	072	307	Uliveto 3	0	1	50	€ 0,24	€ 31,00	€. 228,00	Valore VAM	Dec.Esp.D.S.n.6799/06	Gestione SORICAL	☐	☑
SARACENA	072	310	Pascolo Cesp	0	0	60	€ 0,03	€ 3,00	€. 23,00	Valore VAM	Dec.Esp.D.S.n.6799/06	Gestione SORICAL	☐	☑
SARACENA	072	312	Pascolo Cesp	0	0	10	€ 0,01	€ 2,00	€. 4,00	Valore VAM	Dec.Esp.D.S.n.6799/06	Gestione SORICAL	☐	☑
SARACENA	072	315	Uliveto 3	0	0	70	€ 0,11	€ 15,00	€. 106,00	Valore VAM	Dec.Esp.D.S.n.6799/06	Gestione SORICAL	☐	☑
SARACENA	072	317	Uliveto 3	0	0	70	€ 0,11	€ 15,00	€. 106,00	Valore VAM	Dec.Esp.D.S.n.6799/06	Gestione SORICAL	☐	☑
SARACENA	072	320	Uliveto 4	0	0	10	€ 0,01	€ 2,00	€. 15,00	Valore VAM	Dec.Esp.D.S.n.6799/06	Gestione SORICAL	☐	☑
SARACENA	072	323	Uliveto 2	0	2	30	€ 0,74	€ 97,00	€. 350,00	Valore VAM	Dec.Esp.D.S.n.6799/06	Gestione SORICAL	☐	☑
SARACENA	072	327	Semin Arb 2	0	1	10	€ 0,29	€ 37,00	€. 88,00	Valore VAM	Dec.Esp.D.S.n.6799/06	Gestione SORICAL	☐	☑
SARACENA	072	330	Uliveto 3	0	0	80	€ 0,13	€ 16,00	€. 122,00	Valore VAM	Dec.Esp.D.S.n.6799/06	Gestione SORICAL	☐	☑
SARACENA	072	333	Semin Arb 2	0	0	44	€ 0,11	€ 15,00	€. 35,00	Valore VAM	Dec.Esp.D.S.n.6799/06	Gestione SORICAL	☐	☑
SARACENA	072	336	Semin Arb 2	0	0	56	€ 0,15	€ 20,00	€. 45,00	Valore VAM	Dec.Esp.D.S.n.6799/06	Gestione SORICAL	☐	☑
SARACENA	072	340	Seminativo 2	0	0	50	€ 0,10	€ 13,00	€. 31,00	Valore VAM	Dec.Esp.D.S.n.6799/06	Gestione SORICAL	☐	☑
SARACENA	072	342	Semin Arb 2	0	1	0	€ 0,26	€ 34,00	€. 80,00	Valore VAM	Dec.Esp.D.S.n.6799/06	Gestione SORICAL	☐	☑

Comune	Foglio	Part.la	Coltura	ha	a	ca	Reddito Dominicale	Valore 2018	Valore 2019	Stima / Valore	Provenienza	Destinazione d'uso	Disp.	Indisp
SARACENA	072	345	Ente Urbano	0	0	70	€ 0,00	€ 0,00	€. 0,00	Valore Catastale	Dec.Esp.D.S.n.6799/06	Gestione SORICAL	☐	☑
SARACENA	072	347	Semin Arb 2	0	1	27	€ 0,33	€ 42,00	€. 102,00	Valore VAM	ex Casmez	Gestione SORICAL	☐	☑
SARACENA	072	349	Semin Arb 2	0	0	30	€ 0,08	€ 10,00	€. 24,00	Valore VAM	ex Casmez	Gestione SORICAL	☐	☑
SARACENA	072	352	Uliveto 2	0	1	0	€ 0,33	€ 42,00	€. 152,00	Valore VAM	ex Casmez	Gestione SORICAL	☐	☑
SARACENA	072	354	Semin Arb 2	0	0	65	€ 0,16	€ 21,00	€. 52,00	Valore VAM	ex Casmez	Gestione SORICAL	☐	☑
SARACENA	072	357	Semin Arb 2	0	0	35	€ 0,09	€ 11,00	€. 28,00	Valore VAM	ex Casmez	Gestione SORICAL	☐	☑
SARACENA	072	358	Semin Arb 2	0	0	45	€ 0,11	€ 15,00	€. 36,00	Valore VAM	ex Casmez	Gestione SORICAL	☐	☑
SARACENA	072	360	Semin Arb 2	0	0	65	€ 0,16	€ 21,00	€. 52,00	Valore VAM	ex Casmez	Gestione SORICAL	☐	☑
SARACENA	072	362	Uliveto 2	0	0	75	€ 0,24	€ 31,00	€. 114,00	Valore VAM	ex Casmez	Gestione SORICAL	☐	☑
SARACENA	072	364	Semin Arb 2	0	0	35	€ 0,09	€ 11,00	€. 28,00	Valore VAM	ex Casmez	Gestione SORICAL	☐	☑
SARACENA	072	367	Semin Arb 2	0	1	55	€ 0,40	€ 52,00	€. 125,00	Valore VAM	ex Casmez	Gestione SORICAL	☐	☑
SARACENA	072	370	Seminativo 2	0	1	36	€ 0,26	€ 34,00	€. 86,00	Valore VAM	ex Casmez	Gestione SORICAL	☐	☑
SARACENA	072	372	Uliveto 3	0	2	5	€ 0,33	€ 42,00	€. 312,00	Valore VAM	ex Casmez	Gestione SORICAL	☐	☑
SARACENA	072	374	Seminativo 3	0	0	5	€ 0,01	€ 2,00	€. 3,00	Valore VAM	ex Casmez	Gestione SORICAL	☐	☑
SARACENA	072	376	Seminativo 3	0	4	10	€ 0,35	€ 46,00	€. 258,00	Valore VAM	ex Casmez	Gestione SORICAL	☐	☑
SARACENA	072	377	Seminativo 3	0	0	15	€ 0,01	€ 2,00	€. 9,00	Valore VAM	ex Casmez	Gestione SORICAL	☐	☑
SARACENA	072	379	Seminativo 3	0	0	10	€ 0,01	€ 2,00	€. 6,00	Valore VAM	ex Casmez	Gestione SORICAL	☐	☑
SARACENA	072	380	Seminativo 3	0	0	40	€ 0,04	€ 5,00	€. 25,00	Valore VAM	ex Casmez	Gestione SORICAL	☐	☑
SARACENA	072	382	Semin Arb 3	0	0	7	€ 0,01	€ 2,00	€. 6,00	Valore VAM	ex Casmez	Gestione SORICAL	☐	☑
SARACENA	072	385	Pascolo Cesp	0	0	96	€ 0,04	€ 5,00	€. 38,00	Valore VAM	ex Casmez	Gestione SORICAL	☐	☑
SARACENA	072	387	Uliveto 4	0	0	5	€ 0,01	€ 2,00	€. 8,00	Valore VAM	ex Casmez	Gestione SORICAL	☐	☑
SARACENA	072	389	Uliveto 3	0	1	0	€ 0,16	€ 21,00	€. 152,00	Valore VAM	ex Casmez	Gestione SORICAL	☐	☑
SARACENA	072	391	Uliveto 3	0	1	20	€ 0,19	€ 24,00	€. 182,00	Valore VAM	ex Casmez	Gestione SORICAL	☐	☑
SARACENA	072	394	Semin Irrig 2	0	0	21	€ 0,09	€ 11,00	€. 17,00	Valore VAM	ex Casmez	Gestione SORICAL	☐	☑
SARACENA	072	396	Uliveto 2	0	3	0	€ 0,96	€ 126,00	€. 456,00	Valore VAM	ex Casmez	Gestione SORICAL	☐	☑
SARACENA	072	398	Semin Arb 2	0	1	60	€ 0,41	€ 54,00	€. 129,00	Valore VAM	ex Casmez	Gestione SORICAL	☐	☑
SARACENA	072	400	Uliveto 3	0	1	20	€ 0,19	€ 24,00	€. 182,00	Valore VAM	ex Casmez	Gestione SORICAL	☐	☑
SARACENA	072	402	Uliveto 3	0	1	50	€ 0,24	€ 31,00	€. 228,00	Valore VAM	ex Casmez	Gestione SORICAL	☐	☑
SARACENA	072	404	Uliveto 2	0	1	80	€ 0,58	€ 75,00	€. 274,00	Valore VAM	ex Casmez	Gestione SORICAL	☐	☑
SARACENA	072	407	Uliveto 3	0	0	78	€ 0,13	€ 16,00	€. 119,00	Valore VAM	ex Casmez	Gestione SORICAL	☐	☑
SARACENA	072	413	Uliveto 3	0	1	25	€ 0,20	€ 26,00	€. 190,00	Valore VAM	ex Casmez	Gestione SORICAL	☐	☑
SARACENA	072	416	Uliveto 2	0	1	44	€ 0,46	€ 60,00	€. 219,00	Valore VAM	ex Casmez	Gestione SORICAL	☐	☑
SARACENA	072	417	Uliveto 2	0	0	30	€ 0,10	€ 13,00	€. 46,00	Valore VAM	ex Casmez	Gestione SORICAL	☐	☑

Comune	Foglio	Part.la	Coltura	ha	a	ca	Reddito Dominicale	Valore 2018	Valore 2019	Stima / Valore	Provenienza	Destinazione d'uso	Disp.	Indisp
SARACENA	072	419	Uliveto 2	0	0	4	€ 0,01	€ 2,00	€. 6,00	Valore VAM	ex Casmez	Gestione SORICAL	☐	☑
SARACENA	072	422	Uliveto 2	0	0	6	€ 0,03	€ 3,00	€. 9,00	Valore VAM	ex Casmez	Gestione SORICAL	☐	☑
SARACENA	072	424a	Semin Irrig 2	0	0	42	€ 0,16	€ 21,00	€. 34,00	Valore VAM	ex Casmez	Gestione SORICAL	☐	☑
SARACENA	072	424b	Uliveto 3	0	3	0	€ 0,49	€ 63,00	€. 456,00	Valore VAM	ex Casmez	Gestione SORICAL	☐	☑
SARACENA	072	425	Uliveto 3	0	1	40	€ 0,23	€ 29,00	€. 213,00	Valore VAM	ex Casmez	Gestione SORICAL	☐	☑
SARACENA	072	428	Uliveto 2	0	2	13	€ 0,69	€ 90,00	€. 324,00	Valore VAM	ex Casmez	Gestione SORICAL	☐	☑
SARACENA	072	430	Uliveto 3	0	2	21	€ 0,36	€ 47,00	€. 336,00	Valore VAM	ex Casmez	Gestione SORICAL	☐	☑
SARACENA	072	432	Uliveto 3	0	1	60	€ 0,26	€ 34,00	€. 243,00	Valore VAM	ex Casmez	Gestione SORICAL	☐	☑
SARACENA	073	119	Seminativo 2	0	0	25	€ 0,05	€ 6,00	€. 16,00	Valore VAM	Dec.Esp.D.S.n.6799/06	Gestione SORICAL	☐	☑
SARACENA	073	122	Semin Arb 2	0	0	50	€ 0,13	€ 16,00	€. 40,00	Valore VAM	Dec.Esp.D.S.n.6799/06	Gestione SORICAL	☐	☑
SARACENA	073	125	Uliveto 2	0	1	30	€ 0,43	€ 55,00	€. 198,00	Valore VAM	Dec.Esp.D.S.n.6799/06	Gestione SORICAL	☐	☑
SARACENA	073	131	Semin Arb 2	0	0	80	€ 0,21	€ 28,00	€. 64,00	Valore VAM	Dec.Esp.D.S.n.6799/06	Gestione SORICAL	☐	☑
SARACENA	073	134	Uliveto 2	0	3	80	€ 1,23	€ 160,00	€. 578,00	Valore VAM	Dec.Esp.D.S.n.6799/06	Gestione SORICAL	☐	☑
SARACENA	073	137	Uliveto 2	0	2	0	€ 0,65	€ 85,00	€. 304,00	Valore VAM	Dec.Esp.D.S.n.6799/06	Gestione SORICAL	☐	☑
SARACENA	073	143	Uliveto 2	0	3	18	€ 1,03	€ 134,00	€. 483,00	Valore VAM	ex Casmez	Gestione SORICAL	☐	☑
SARACENA	073	145	Uliveto 2	0	0	12	€ 0,04	€ 5,00	€. 18,00	Valore VAM	ex Casmez	Gestione SORICAL	☐	☑
SARACENA	073	147	Uliveto 2	0	0	12	€ 0,04	€ 5,00	€. 18,00	Valore VAM	ex Casmez	Gestione SORICAL	☐	☑
SARACENA	073	150	Uliveto 2	0	0	36	€ 0,11	€ 15,00	€. 55,00	Valore VAM	ex Casmez	Gestione SORICAL	☐	☑
SARACENA	073	151	Uliveto 2	0	0	24	€ 0,08	€ 10,00	€. 36,00	Valore VAM	ex Casmez	Gestione SORICAL	☐	☑
SARACENA	073	153	Semin Arb 2	0	1	20	€ 0,31	€ 41,00	€. 96,00	Valore VAM	ex Casmez	Gestione SORICAL	☐	☑
SARACENA	073	155a	Uliveto 2	0	1	0	€ 0,33	€ 42,00	€. 152,00	Valore VAM	ex Casmez	Gestione SORICAL	☐	☑
SARACENA	073	155b	Semin Arb 2	0	0	35	€ 0,09	€ 11,00	€. 28,00	Valore VAM	ex Casmez	Gestione SORICAL	☐	☑
SARACENA	073	156	Uliveto 2	0	2	0	€ 0,65	€ 85,00	€. 304,00	Valore VAM	ex Casmez	Gestione SORICAL	☐	☑
SARACENA	073	158	Semin Arb 2	0	0	84	€ 0,21	€ 28,00	€. 67,00	Valore VAM	ex Casmez	Gestione SORICAL	☐	☑
SARACENA	073	160	Seminativo 2	0	0	18	€ 0,04	€ 5,00	€. 11,00	Valore VAM	ex Casmez	Gestione SORICAL	☐	☑
SARACENA	073	163	Uliveto 2	0	0	8	€ 0,03	€ 3,00	€. 12,00	Valore VAM	ex Casmez	Gestione SORICAL	☐	☑
SARACENA	073	165	Uliveto 2	0	2	18	€ 0,70	€ 92,00	€. 331,00	Valore VAM	ex Casmez	Gestione SORICAL	☐	☑
SARACENA	073	167	Uliveto 2	0	0	4	€ 0,01	€ 2,00	€. 6,00	Valore VAM	ex Casmez	Gestione SORICAL	☐	☑
Totali per Comune								**€ 3.932.665,00**	**€. 18.704.185,00**					
SCALEA	002	134	Pascolo Cesp	0	4	40	€ 0,14	€ 18,00	€. 153,00	Valore VAM	ex Casmez	Gestione SORICAL	☐	☑
SCALEA	002	137	Uliveto 3	0	0	70	€ 0,16	€ 21,00	€. 106,00	Valore VAM	ex Casmez	Gestione SORICAL	☐	☑
SCALEA	002	159	Uliveto 3	0	0	30	€ 0,06	€ 8,00	€. 46,00	Valore VAM	ex Casmez	Gestione SORICAL	☐	☑
SCALEA	002	160	Uliveto 3	0	0	50	€ 0,11	€ 15,00	€. 76,00	Valore VAM	ex Casmez	Gestione SORICAL	☐	☑

Comune	Foglio	Part.la	Coltura	ha	a	ca	Reddito Dominicale	Valore 2018	Valore 2019	Stima / Valore	Provenienza	Destinazione d'uso	Disp.	Indisp
SCALEA	002	209	Querceto	0	0	80	€ 0,15	€ 20,00	€. 43,00	Valore VAM	ex Casmez	Gestione SORICAL	☐	☑
SCALEA	002	212	Pascolo Arb	0	4	0	€ 0,31	€ 41,00	€. 208,00	Valore VAM	ex Casmez	Gestione SORICAL	☐	☑
SCALEA	002	213	Pascolo Cesp	0	3	0	€ 0,21	€ 28,00	€. 104,00	Valore VAM	ex Casmez	Gestione SORICAL	☐	☑
SCALEA	002	214	Pascolo Arb	0	1	0	€ 0,08	€ 10,00	€. 52,00	Valore VAM	ex Casmez	Gestione SORICAL	☐	☑
SCALEA	002	215	Pascolo Arb	0	0	20	€ 0,01	€ 2,00	€. 10,00	Valore VAM	ex Casmez	Gestione SORICAL	☐	☑
SCALEA	002	216	Pascolo Arb	0	1	30	€ 0,10	€ 13,00	€. 68,00	Valore VAM	ex Casmez	Gestione SORICAL	☐	☑
SCALEA	003	155	Pascolo Cesp	0	2	10	€ 0,15	€ 20,00	€. 73,00	Valore VAM	ex Casmez	Gestione SORICAL	☐	☑
SCALEA	003	159		0	1	10	€ 0,00	€ 0,00	€. 0,00	Valore VAM	ex Casmez	Gestione SORICAL	☐	☑
SCALEA	003	166	Pascolo Cesp	0	3	30	€ 0,11	€ 15,00	€. 115,00	Valore VAM	ex Casmez	Gestione SORICAL	☐	☑
SCALEA	003	169	Pascolo Cesp	0	1	70	€ 0,05	€ 6,00	€. 59,00	Valore VAM	ex Casmez	Gestione SORICAL	☐	☑
SCALEA	003	188	Semin Arb	0	1	60	€ 0,63	€ 81,00	€. 149,00	Valore VAM	ex Casmez	Gestione SORICAL	☐	☑
SCALEA	003	190	Semin Arb	0	0	50	€ 0,19	€ 24,00	€. 47,00	Valore VAM	ex Casmez	Gestione SORICAL	☐	☑
SCALEA	003	191	Vigneto 2	0	3	0	€ 1,16	€ 152,00	€. 609,00	Valore VAM	ex Casmez	Gestione SORICAL	☐	☑
SCALEA	003	192	Seminativo 2	0	0	90	€ 0,33	€ 42,00	€. 54,00	Valore VAM	ex Casmez	Gestione SORICAL	☐	☑
SCALEA	003	193	Seminativo 2	0	1	10	€ 0,39	€ 50,00	€. 66,00	Valore VAM	ex Casmez	Gestione SORICAL	☐	☑
SCALEA	003	194	Pascolo Arb	0	1	50	€ 0,11	€ 15,00	€. 78,00	Valore VAM	ex Casmez	Gestione SORICAL	☐	☑
SCALEA	003	195	Semin Irrig 2	0	1	30	€ 0,63	€ 81,00	€. 137,00	Valore VAM	ex Casmez	Gestione SORICAL	☐	☑
SCALEA	003	197		0	1	30	€ 0,00	€ 0,00	€. 0,00	Valore VAM	ex Casmez	Gestione SORICAL	☐	☑
SCALEA	003	199	Seminativo 2	0	0	20	€ 0,08	€ 10,00	€. 12,00	Valore VAM	ex Casmez	Gestione SORICAL	☐	☑
SCALEA	003	200	Pascolo Arb	0	1	30	€ 0,10	€ 13,00	€. 68,00	Valore VAM	ex Casmez	Gestione SORICAL	☐	☑
SCALEA	003	202	Pascolo Arb	0	0	10	€ 0,01	€ 2,00	€. 5,00	Valore VAM	ex Casmez	Gestione SORICAL	☐	☑
SCALEA	003	205	Pascolo Arb	0	0	10	€ 0,01	€ 2,00	€. 5,00	Valore VAM	ex Casmez	Gestione SORICAL	☐	☑
SCALEA	003	206	Querceto	0	1	40	€ 0,28	€ 36,00	€. 76,00	Valore VAM	ex Casmez	Gestione SORICAL	☐	☑
SCALEA	003	208	Pascolo Cesp	0	0	20	€ 0,01	€ 2,00	€. 7,00	Valore VAM	ex Casmez	Gestione SORICAL	☐	☑
SCALEA	003	209	Pascolo Cesp	0	0	10	€ 0,01	€ 2,00	€. 3,00	Valore VAM	ex Casmez	Gestione SORICAL	☐	☑
SCALEA	003	211	Pascolo Arb	0	0	50	€ 0,04	€ 5,00	€. 26,00	Valore VAM	ex Casmez	Gestione SORICAL	☐	☑
SCALEA	003	213	Pascolo Cesp	0	0	60	€ 0,03	€ 3,00	€. 21,00	Valore VAM	ex Casmez	Gestione SORICAL	☐	☑
SCALEA	003	219	Pascolo Cesp	0	0	60	€ 0,03	€ 3,00	€. 21,00	Valore VAM	ex Casmez	Gestione SORICAL	☐	☑
SCALEA	003	220	Pascolo Cesp	0	0	50	€ 0,01	€ 2,00	€. 17,00	Valore VAM	ex Casmez	Gestione SORICAL	☐	☑
SCALEA	003	221	Pascolo Cesp	0	0	70	€ 0,03	€ 3,00	€. 24,00	Valore VAM	ex Casmez	Gestione SORICAL	☐	☑
SCALEA	004	351		0	2	60	€ 0,00	€ 0,00	€. 0,00	Valore VAM	ex Casmez	Gestione SORICAL	☐	☑
SCALEA	004	360	Pascolo 2	0	0	40	€ 0,01	€ 2,00	€. 11,00	Valore VAM	ex Casmez	Gestione SORICAL	☐	☑
SCALEA	004	516	Pascolo Arb	0	2	20	€ 0,18	€ 23,00	€. 115,00	Valore VAM	ex Casmez	Gestione SORICAL	☐	☑

Comune	Foglio	Part.la	Coltura	ha	a	ca	Reddito Dominicale	Valore 2018	Valore 2019	Stima / Valore	Provenienza	Destinazione d'uso	Disp.	Indisp
SCALEA	004	517	Pascolo Arb	0	0	20	€ 0,01	€ 2,00	€. 10,00	Valore VAM	ex Casmez	Gestione SORICAL	☐	☑
SCALEA	004	519	Pascolo Arb	0	0	90	€ 0,08	€ 10,00	€. 47,00	Valore VAM	ex Casmez	Gestione SORICAL	☐	☑
SCALEA	004	520	Seminativo 3	0	3	40	€ 0,33	€ 42,00	€. 203,00	Valore VAM	ex Casmez	Gestione SORICAL	☐	☑
SCALEA	004	521	Seminativo 3	0	1	10	€ 0,11	€ 15,00	€. 66,00	Valore VAM	ex Casmez	Gestione SORICAL	☐	☑
SCALEA	004	522	Pascolo 2	0	3	60	€ 0,16	€ 21,00	€. 102,00	Valore VAM	ex Casmez	Gestione SORICAL	☐	☑
SCALEA	004	523	Pascolo 2	0	1	40	€ 0,06	€ 8,00	€. 40,00	Valore VAM	ex Casmez	Gestione SORICAL	☐	☑
SCALEA	004	525	Pascolo 2	0	0	50	€ 0,03	€ 3,00	€. 14,00	Valore VAM	ex Casmez	Gestione SORICAL	☐	☑
SCALEA	004	526	Seminativo 1	0	3	10	€ 1,60	€ 209,00	€. 185,00	Valore VAM	ex Casmez	Gestione SORICAL	☐	☑
SCALEA	004	527	Seminativo 1	0	0	10	€ 0,05	€ 6,00	€. 6,00	Valore VAM	ex Casmez	Gestione SORICAL	☐	☑
SCALEA	004	528	Pascolo Cesp	0	0	10	€ 0,01	€ 2,00	€. 3,00	Valore VAM	ex Casmez	Gestione SORICAL	☐	☑
SCALEA	004	529	Pascolo Cesp	0	0	80	€ 0,03	€ 3,00	€. 28,00	Valore VAM	ex Casmez	Gestione SORICAL	☐	☑
SCALEA	004	530	Pascolo Cesp	0	1	10	€ 0,04	€ 5,00	€. 38,00	Valore VAM	ex Casmez	Gestione SORICAL	☐	☑
SCALEA	004	531	Pascolo Cesp	0	0	60	€ 0,03	€ 3,00	€. 21,00	Valore VAM	ex Casmez	Gestione SORICAL	☐	☑
SCALEA	005	171	Pascolo Cesp	0	0	60	€ 0,03	€ 3,00	€. 21,00	Valore VAM	ex Casmez	Gestione SORICAL	☐	☑
SCALEA	005	173	Pascolo Arb	0	3	0	€ 0,24	€ 31,00	€. 156,00	Valore VAM	ex Casmez	Gestione SORICAL	☐	☑
SCALEA	005	174	Pascolo Cesp	0	5	0	€ 0,16	€ 21,00	€. 174,00	Valore VAM	ex Casmez	Gestione SORICAL	☐	☑
SCALEA	005	175	Pascolo Cesp	0	1	80	€ 0,06	€ 8,00	€. 63,00	Valore VAM	ex Casmez	Gestione SORICAL	☐	☑
SCALEA	005	176	Pascolo Cesp	0	0	30	€ 0,01	€ 2,00	€. 10,00	Valore VAM	ex Casmez	Gestione SORICAL	☐	☑
SCALEA	005	177	Pascolo Cesp	0	1	20	€ 0,04	€ 5,00	€. 42,00	Valore VAM	ex Casmez	Gestione SORICAL	☐	☑
SCALEA	005	179	Pascolo Arb	0	1	50	€ 0,11	€ 15,00	€. 78,00	Valore VAM	ex Casmez	Gestione SORICAL	☐	☑
SCALEA	005	180	Pascolo Cesp	0	0	50	€ 0,01	€ 2,00	€. 17,00	Valore VAM	ex Casmez	Gestione SORICAL	☐	☑
SCALEA	005	182	Pascolo Arb	0	2	70	€ 0,21	€ 28,00	€. 141,00	Valore VAM	ex Casmez	Gestione SORICAL	☐	☑
SCALEA	005	183	Pascolo Cesp	0	0	80	€ 0,03	€ 3,00	€. 28,00	Valore VAM	ex Casmez	Gestione SORICAL	☐	☑
SCALEA	005	95	Pascolo Arb	0	8	60	€ 0,66	€ 87,00	€. 448,00	Valore VAM	ex Casmez	Gestione SORICAL	☐	☑
SCALEA	005	96	Bosco Alto	0	2	40	€ 0,19	€ 24,00	€. 141,00	Valore VAM	ex Casmez	Gestione SORICAL	☐	☑
SCALEA	006	681	Pascolo 2	0	0	90	€ 0,04	€ 5,00	€. 25,00	Valore VAM	ex Casmez	Gestione SORICAL	☐	☑
SCALEA	006	683	Incolto prod	0	0	60	€ 0,01	€ 2,00	€. 12,00	Valore VAM	ex Casmez	Gestione SORICAL	☐	☑
SCALEA	006	688	Pascolo 2	0	1	20	€ 0,05	€ 6,00	€. 34,00	Valore VAM	ex Casmez	Gestione SORICAL	☐	☑
SCALEA	006	728	Seminativo 1	0	0	10	€ 0,05	€ 6,00	€. 6,00	Valore VAM	ex Casmez	Gestione SORICAL	☐	☑
SCALEA	007	396	Pascolo 2	0	1	0	€ 0,05	€ 6,00	€. 28,00	Valore VAM	ex Casmez	Gestione SORICAL	☐	☑
SCALEA	007	400	Pascolo Cesp	0	1	50	€ 0,05	€ 6,00	€. 52,00	Valore VAM	ex Casmez	Gestione SORICAL	☐	☑
SCALEA	007	532	Seminativo 2	0	0	70	€ 0,25	€ 32,00	€. 42,00	Valore VAM	ex Casmez	Gestione SORICAL	☐	☑
SCALEA	007	533	Pascolo Arb	0	4	10	€ 0,31	€ 41,00	€. 214,00	Valore VAM	ex Casmez	Gestione SORICAL	☐	☑

Comune	Foglio	Part.la	Coltura	ha	a	ca	Reddito Dominicale	Valore 2018	Valore 2019	Stima / Valore	Provenienza	Destinazione d'uso	Disp.	Indisp
SCALEA	007	534	Uliveto 1	0	1	80	€ 0,93	€ 121,00	€. 274,00	Valore VAM	ex Casmez	Gestione SORICAL	☐	☑
SCALEA	007	535	Uliveto 1	0	1	90	€ 0,99	€ 129,00	€. 289,00	Valore VAM	ex Casmez	Gestione SORICAL	☐	☑
SCALEA	007	536	Uliveto 1	0	0	60	€ 0,31	€ 41,00	€. 91,00	Valore VAM	ex Casmez	Gestione SORICAL	☐	☑
SCALEA	007	537	Uliveto 1	0	1	20	€ 0,63	€ 81,00	€. 182,00	Valore VAM	ex Casmez	Gestione SORICAL	☐	☑
SCALEA	007	788	Seminativo 1	0	8	70	€ 4,49	€ 586,00	€. 519,00	Valore VAM	ex Casmez	Gestione SORICAL	☐	☑
Totali per Comune								**€ 2.390,00**	**€. 6.514,00**					
SERRA PEDACE	009	01	Bosco Ceduo	23	21	70	€ 134,90	€ 91.014,00	€. 91.287,00	Valore VAM	D.M. 05/03/75	Gest. CALABRIA VERDE	☐	☑
SERRA PEDACE	009	02	Bosco Ceduo	0	10	20	€ 0,59	€ 399,00	€. 400,00	Valore VAM	D.M. 05/03/75	Gest. CALABRIA VERDE	☐	☑
SERRA PEDACE	009	03	Bosco Ceduo	17	94	10	€ 104,24	€ 70.331,00	€. 70.542,00	Valore VAM	D.M. 05/03/75	Gest. CALABRIA VERDE	☐	☑
SERRA PEDACE	009	04	Bosco Ceduo	33	90	70	€ 197,00	€ 132.920,00	€. 133.319,00	Valore VAM	D.M. 05/03/75	Gest. CALABRIA VERDE	☐	☑
SERRA PEDACE	009	05	Bosco Ceduo	54	84	76	€ 318,68	€ 215.010,00	€. 215.655,00	Valore VAM	D.M. 05/03/75	Gest. CALABRIA VERDE	☐	☑
SERRA PEDACE	009	06	Bosco Ceduo	66	41	0	€ 385,85	€ 260.337,00	€. 261.118,00	Valore VAM	D.M. 05/03/75	Gest. CALABRIA VERDE	☐	☑
SERRA PEDACE	009	07	Bosco Ceduo	6	23	60	€ 36,24	€ 24.446,00	€. 24.519,00	Valore VAM	D.M. 05/03/75	Gest. CALABRIA VERDE	☐	☑
SERRA PEDACE	009	08	Bosco Ceduo	10	38	30	€ 60,33	€ 40.703,00	€. 40.825,00	Valore VAM	D.M. 05/03/75	Gest. CALABRIA VERDE	☐	☑
SERRA PEDACE	009	09	Bosco Ceduo	1	83	10	€ 0,46	€ 7.178,00	€. 7.200,00	Valore VAM	D.M. 05/03/75	Gest. CALABRIA VERDE	☐	☑
SERRA PEDACE	009	10	Bosco Ceduo	0	6	0	€ 0,35	€ 235,00	€. 236,00	Valore VAM	D.M. 05/03/75	Gest. CALABRIA VERDE	☐	☑
SERRA PEDACE	009	11	Bosco Ceduo	1	2	0	€ 5,93	€ 3.999,00	€. 4.011,00	Valore VAM	D.M. 05/03/75	Gest. CALABRIA VERDE	☐	☑
SERRA PEDACE	009	12	Bosco Ceduo	0	26	50	€ 1,54	€ 1.039,00	€. 1.042,00	Valore VAM	D.M. 05/03/75	Gest. CALABRIA VERDE	☐	☑
SERRA PEDACE	009	13	Bosco Ceduo	86	33	80	€ 501,64	€ 338.457,00	€. 339.472,00	Valore VAM	D.M. 05/03/75	Gest. CALABRIA VERDE	☐	☑
SERRA PEDACE	009	18	Bosco Ceduo	12	46	80	€ 72,44	€ 48.877,00	€. 49.024,00	Valore VAM	D.M. 05/03/75	Gest. CALABRIA VERDE	☐	☑
SERRA PEDACE	009	24	Bosco Ceduo	0	1	10	€ 0,06	€ 43,00	€. 43,00	Valore VAM	D.M. 05/03/75	Gest. CALABRIA VERDE	☐	☑
SERRA PEDACE	009	26	Bosco Ceduo	0	23	20	€ 1,35	€ 909,00	€. 912,00	Valore VAM	D.M. 05/03/75	Gest. CALABRIA VERDE	☐	☑
SERRA PEDACE	009	27	Bosco Ceduo	0	56	0	€ 3,25	€ 2.195,00	€. 2.202,00	Valore VAM	D.M. 05/03/75	Gest. CALABRIA VERDE	☐	☑
SERRA PEDACE	009	29	Bosco Ceduo	1	68	0	€ 9,76	€ 6.586,00	€. 6.606,00	Valore VAM	D.M. 05/03/75	Gest. CALABRIA VERDE	☐	☑
SERRA PEDACE	009	30	Bosco Ceduo	0	25	60	€ 1,49	€ 1.004,00	€. 1.007,00	Valore VAM	D.M. 05/03/75	Gest. CALABRIA VERDE	☐	☑
SERRA PEDACE	009	31	Bosco Ceduo	0	73	60	€ 4,28	€ 2.885,00	€. 2.894,00	Valore VAM	D.M. 05/03/75	Gest. CALABRIA VERDE	☐	☑
SERRA PEDACE	009	33	Bosco Ceduo	0	47	80	€ 2,78	€ 1.874,00	€. 1.880,00	Valore VAM	D.M. 05/03/75	Gest. CALABRIA VERDE	☐	☑
SERRA PEDACE	009	34	Bosco Ceduo	9	23	70	€ 53,66	€ 36.210,00	€. 36.319,00	Valore VAM	D.M. 05/03/75	Gest. CALABRIA VERDE	☐	☑
SERRA PEDACE	009	36	Bosco Ceduo	0	9	60	€ 0,56	€ 376,00	€. 377,00	Valore VAM	D.M. 05/03/75	Gest. CALABRIA VERDE	☐	☑
SERRA PEDACE	009	37	Bosco Ceduo	0	12	80	€ 0,74	€ 502,00	€. 504,00	Valore VAM	D.M. 05/03/75	Gest. CALABRIA VERDE	☐	☑
SERRA PEDACE	009	39	Bosco Ceduo	0	32	0	€ 1,86	€ 1.254,00	€. 1.258,00	Valore VAM	D.M. 05/03/75	Gest. CALABRIA VERDE	☐	☑
SERRA PEDACE	009	40	Bosco Ceduo	0	57	90	€ 3,36	€ 2.270,00	€. 2.277,00	Valore VAM	D.M. 05/03/75	Gest. CALABRIA VERDE	☐	☑
SERRA PEDACE	009	43	Bosco Ceduo	0	9	70	€ 0,56	€ 380,00	€. 381,00	Valore VAM	D.M. 05/03/75	Gest. CALABRIA VERDE	☐	☑

Comune	Foglio	Part.la	Coltura	ha	a	ca	Reddito Dominicale	Valore 2018	Valore 2019	Stima / Valore	Provenienza	Destinazione d'uso	Disp.	Indisp
SERRA PEDACE	009	45	Bosco Ceduo	0	86	0	€ 5,00	€ 3.371,00	€. 3.381,00	Valore VAM	D.M. 05/03/75	Gest. CALABRIA VERDE	☐	☑
SERRA PEDACE	009	46	Bosco Ceduo	0	14	40	€ 0,84	€ 564,00	€. 566,00	Valore VAM	D.M. 05/03/75	Gest. CALABRIA VERDE	☐	☑
SERRA PEDACE	009	59	Bosco Ceduo	0	86	40	€ 5,03	€ 3.387,00	€. 3.397,00	Valore VAM	D.M. 05/03/75	Gest. CALABRIA VERDE	☐	☑
SERRA PEDACE	009	61	Bosco Ceduo	12	4	50	€ 69,88	€ 47.218,00	€. 47.360,00	Valore VAM	D.M. 05/03/75	Gest. CALABRIA VERDE	☐	☑
SERRA PEDACE	009	62	Bosco Ceduo	1	15	50	€ 6,71	€ 4.528,00	€. 4.542,00	Valore VAM	D.M. 05/03/75	Gest. CALABRIA VERDE	☐	☑
SERRA PEDACE	010	01	Bosco Ceduo	0	3	80	€ 0,23	€ 149,00	€. 149,00	Valore VAM	D.M. 05/03/75	Gest. CALABRIA VERDE	☐	☑
SERRA PEDACE	010	02	Bosco Ceduo	0	33	50	€ 1,31	€ 1.313,00	€. 1.317,00	Valore VAM	D.M. 05/03/75	Gest. CALABRIA VERDE	☐	☑
SERRA PEDACE	010	03	Bosco Ceduo	1	49	80	€ 14,50	€ 5.872,00	€. 5.890,00	Valore VAM	D.M. 05/03/75	Gest. CALABRIA VERDE	☐	☑
SERRA PEDACE	010	04	Bosco Ceduo	2	55	50	€ 14,85	€ 10.016,00	€. 10.046,00	Valore VAM	D.M. 05/03/75	Gest. CALABRIA VERDE	☐	☑
SERRA PEDACE	010	05	Bosco Ceduo	2	6	90	€ 20,04	€ 8.110,00	€. 8.134,00	Valore VAM	D.M. 05/03/75	Gest. CALABRIA VERDE	☐	☑
SERRA PEDACE	010	06	Bosco Ceduo	12	14	60	€ 70,58	€ 47.614,00	€. 47.757,00	Valore VAM	D.M. 05/03/75	Gest. CALABRIA VERDE	☐	☑
SERRA PEDACE	010	07	Bosco Ceduo	142	98	80	€ 830,78	€ 560.533,00	€. 562.215,00	Valore VAM	D.M. 05/03/75	Gest. CALABRIA VERDE	☐	☑
SERRA PEDACE	010	08	Bosco Alto	36	44	80	€ 258,83	€ 277.825,00	€. 278.658,00	Valore VAM	D.M. 05/03/75	Gest. CALABRIA VERDE	☐	☑
SERRA PEDACE	010	09	Pascolo 2	15	44	30	€ 119,64	€ 63.902,00	€. 64.094,00	Valore VAM	D.M. 05/03/75	Gest. CALABRIA VERDE	☐	☑
SERRA PEDACE	010	10	Pascolo 2	4	37	50	€ 33,89	€ 18.103,00	€. 18.157,00	Valore VAM	D.M. 05/03/75	Gest. CALABRIA VERDE	☐	☑
SERRA PEDACE	010	13	Bosco Ceduo	2	86	80	€ 16,66	€ 11.243,00	€. 11.277,00	Valore VAM	D.M. 05/03/75	Gest. CALABRIA VERDE	☐	☑
SERRA PEDACE	011	09	Bosco Ceduo	0	79	50	€ 4,63	€ 3.117,00	€. 3.126,00	Valore VAM	D.M. 05/03/75	Gest. CALABRIA VERDE	☐	☑
SERRA PEDACE	011	10	Bosco Ceduo	6	59	10	€ 38,30	€ 25.838,00	€. 25.916,00	Valore VAM	D.M. 05/03/75	Gest. CALABRIA VERDE	☐	☑
SERRA PEDACE	011	19	Bosco Ceduo	51	35	50	€ 364,69	€ 201.319,00	€. 201.923,00	Valore VAM	D.M. 05/03/75	Gest. CALABRIA VERDE	☐	☑
SERRA PEDACE	011	24	Bosco Ceduo	0	68	80	€ 4,00	€ 2.697,00	€. 2.705,00	Valore VAM	D.M. 05/03/75	Gest. CALABRIA VERDE	☐	☑
SERRA PEDACE	011	25	Bosco Ceduo	2	80	0	€ 16,26	€ 10.976,00	€. 11.009,00	Valore VAM	D.M. 05/03/75	Gest. CALABRIA VERDE	☐	☑
SERRA PEDACE	012	01	Pascolo Arb 2	7	76	90	€ 426,31	€ 79.522,00	€. 38.799,00	Valore VAM	D.M. 05/03/75	Gest. CALABRIA VERDE	☐	☑
SERRA PEDACE	012	02a	Pascolo 2	0	80	34	€ 6,23	€ 22.294,00	€. 3.314,00	Valore VAM	D.M. 05/03/75	Gest. CALABRIA VERDE	☐	☑
SERRA PEDACE	012	02b	Pascolo Arb 2	1	37	46	€ 17,75	€ 0,00	€. 6.865,00	Valore VAM	D.M. 05/03/75	Gest. CALABRIA VERDE	☐	☑
SERRA PEDACE	012	03	Bosco Alto	0	33	60	€ 2,39	€ 2.561,00	€. 2.569,00	Valore VAM	D.M. 05/03/75	Gest. CALABRIA VERDE	☐	☑
SERRA PEDACE	012	06	Pascolo Arb 2	59	12	80	€ 343,54	€ 231.790,00	€. 295.293,00	Valore VAM	D.M. 05/03/75	Gest. CALABRIA VERDE	☐	☑
SERRA PEDACE	012	08	Pascolo Arb 2	6	49	0	€ 188,54	€ 28.269,00	€. 32.412,00	Valore VAM	D.M. 05/03/75	Gest. CALABRIA VERDE	☐	☑
SERRA PEDACE	012	09	Pascolo 2	18	86	0	€ 146,10	€ 78.041,00	€. 78.275,00	Valore VAM	D.M. 05/03/75	Gest. CALABRIA VERDE	☐	☑
SERRA PEDACE	012	10	Bosco Ceduo	1	1	60	€ 5,90	€ 3.983,00	€. 3.995,00	Valore VAM	D.M. 05/03/75	Gest. CALABRIA VERDE	☐	☑
SERRA PEDACE	012	11	Bosco Ceduo	8	60	10	€ 49,98	€ 33.717,00	€. 33.818,00	Valore VAM	D.M. 05/03/75	Gest. CALABRIA VERDE	☐	☑
SERRA PEDACE	012	12	Pascolo Arb 2	148	73	20	€ 864,15	€ 583.050,00	€. 742.787,00	Valore VAM	D.M. 05/03/75	Gest. CALABRIA VERDE	☐	☑
SERRA PEDACE	016	01	Seminativo 3	1	77	19	€ 51,48	€ 7.718,00	€. 7.741,00	Valore VAM	D.M. 05/03/75	Gest. CALABRIA VERDE	☐	☑
SERRA PEDACE	016	04	Seminativo 3	0	7	30	€ 2,13	€ 318,00	€. 319,00	Valore VAM	D.M. 05/03/75	Gest. CALABRIA VERDE	☐	☑

Comune	Foglio	Part.la	Coltura	ha	a	ca	Reddito Dominicale	Valore 2018	Valore 2019	Stima / Valore	Provenienza	Destinazione d'uso	Disp.	Indisp
SERRA PEDACE	016	182	Seminativo 3	0	27	50	€ 7,99	€ 1.198,00	€. 1.202,00	Valore VAM	D.M. 05/03/75	Gest. CALABRIA VERDE	☐	☑
SERRA PEDACE	016	55	Seminativo 3	0	9	0	€ 2,61	€ 392,00	€. 393,00	Valore VAM	D.M. 05/03/75	Gest. CALABRIA VERDE	☐	☑
SERRA PEDACE	016	81	Seminativo 3	0	0	31	€ 0,09	€ 13,00	€. 13,00	Valore VAM	D.M. 05/03/75	Gest. CALABRIA VERDE	☐	☑
SERRA PEDACE	019	142	Bosco Ceduo	0	6	35	€ 0,61	€ 248,00	€. 249,00	Valore VAM	ex Casmez	Gestione SORICAL	☐	☑
SERRA PEDACE	019	144	Bosco Ceduo	0	1	10	€ 0,11	€ 43,00	€. 43,00	Valore VAM	ex Casmez	Gestione SORICAL	☐	☑
SERRA PEDACE	019	145	Cast frutto 2	0	0	70	€ 0,09	€ 50,00	€. 50,00	Valore VAM	Dec.Espr.	Dem.Reg. Ramo Acquedot	☐	☑
SERRA PEDACE	019	152	Bosco Ceduo	0	3	30	€ 0,33	€ 130,00	€. 130,00	Valore VAM	ex Casmez	Gestione SORICAL	☐	☑
SERRA PEDACE	019	156	Cast frutto 3	0	4	65	€ 0,43	€ 334,00	€. 335,00	Valore VAM	ex Casmez	Gestione SORICAL	☐	☑
SERRA PEDACE	019	167	Bosco Ceduo	0	9	20	€ 0,89	€ 361,00	€. 362,00	Valore VAM	Dec.Esp. D.S. n.6804/06	Gestione SORICAL	☐	☑
SERRA PEDACE	019	177	Bosco Ceduo	0	1	40	€ 0,14	€ 55,00	€. 55,00	Valore VAM	Dec.Espr.	Dem.Reg. Ramo Acquedot	☐	☑
SERRA PEDACE	019	178	Bosco Ceduo	0	5	60	€ 0,54	€ 219,00	€. 220,00	Valore VAM	Dec.Espr.	Dem.Reg. Ramo Acquedot	☐	☑
SERRA PEDACE	019	179	Bosco Ceduo	0	3	25	€ 0,31	€ 128,00	€. 128,00	Valore VAM	Dec.Espr.	Dem.Reg. Ramo Acquedot	☐	☑
SERRA PEDACE	019	203	Bosco Ceduo	0	0	20	€ 0,03	€ 8,00	€. 8,00	Valore VAM	Dec.Esp. D.S. n.6804/06	Gestione SORICAL	☐	☑
SERRA PEDACE	019	220	Bosco Ceduo	0	0	90	€ 0,09	€ 35,00	€. 35,00	Valore VAM	Dec.Esp. D.S. n.6804/06	Gestione SORICAL	☐	☑
SERRA PEDACE	019	221	Bosco Ceduo	0	0	15	€ 0,01	€ 6,00	€. 6,00	Valore VAM	Dec.Esp. D.S. n.6804/06	Gestione SORICAL	☐	☑
SERRA PEDACE	019	222	Bosco Ceduo	0	4	60	€ 0,45	€ 180,00	€. 181,00	Valore VAM	Dec.Esp. D.S. n.6804/06	Gestione SORICAL	☐	☑
SERRA PEDACE	019	223	Bosco Ceduo	0	0	40	€ 0,04	€ 16,00	€. 16,00	Valore VAM	Dec.Esp. D.S. n.6804/06	Gestione SORICAL	☐	☑
SERRA PEDACE	019	224	Bosco Ceduo	0	1	5	€ 0,10	€ 41,00	€. 41,00	Valore VAM	Dec.Esp. D.S. n.6804/06	Gestione SORICAL	☐	☑
SERRA PEDACE	019	225	Bosco Ceduo	0	0	15	€ 0,01	€ 6,00	€. 6,00	Valore VAM	Dec.Esp. D.S. n.6804/06	Gestione SORICAL	☐	☑
SERRA PEDACE	019	228	Bosco Ceduo	0	0	75	€ 0,08	€ 29,00	€. 29,00	Valore VAM	Dec.Esp. D.S. n.6804/06	Gestione SORICAL	☐	☑
SERRA PEDACE	019	229	Bosco Ceduo	0	0	40	€ 0,04	€ 16,00	€. 16,00	Valore VAM	Dec.Esp. D.S. n.6804/06	Gestione SORICAL	☐	☑
SERRA PEDACE	019	43	Cast frutto 2	0	1	10	€ 0,14	€ 79,00	€. 79,00	Valore VAM	Dec.Esp. D.S. n.6804/06	Gestione SORICAL	☐	☑
SERRA PEDACE	020	10	Bosco Ceduo	1	30	70	€ 21,10	€ 5.124,00	€. 5.139,00	Valore VAM	ex Casmez	Gestione SORICAL	☐	☑
SERRA PEDACE	020	12	Bosco Ceduo	0	4	0	€ 0,65	€ 157,00	€. 157,00	Valore VAM	ex Casmez	Gestione SORICAL	☐	☑
SERRA PEDACE	021	28	Bosco Ceduo	0	35	40	€ 2,06	€ 1.387,00	€. 1.391,00	Valore VAM	ex Casmez	Gestione SORICAL	☐	☑
SERRA PEDACE	021	29	Bosco Ceduo	0	2	70	€ 0,16	€ 106,00	€. 106,00	Valore VAM	ex Casmez	Gestione SORICAL	☐	☑
SERRA PEDACE	021	34	Bosco Ceduo	0	2	0	€ 0,11	€ 78,00	€. 78,00	Valore VAM	ex Casmez	Gestione SORICAL	☐	☑
SERRA PEDACE	021	35	Bosco Ceduo	0	11	70	€ 0,68	€ 459,00	€. 460,00	Valore VAM	ex Casmez	Gestione SORICAL	☐	☑
SERRA PEDACE	021	39	Bosco Ceduo	0	11	55	€ 0,09	€ 453,00	€. 454,00	Valore VAM	ex Casmez	Gestione SORICAL	☐	☑
SERRA PEDACE	021	48	Bosco Ceduo	0	9	80	€ 1,59	€ 384,00	€. 385,00	Valore VAM	ex Casmez	Gestione SORICAL	☐	☑
SERRA PEDACE	021	49	Bosco Ceduo	0	22	80	€ 3,68	€ 893,00	€. 896,00	Valore VAM	ex Casmez	Gestione SORICAL	☐	☑
SERRA PEDACE	021	50	Bosco Ceduo	0	9	60	€ 0,56	€ 376,00	€. 377,00	Valore VAM	Dec.Esp. D.S. n.6804/06	Gestione SORICAL	☐	☑
SERRA PEDACE	022	354	Corte	0	0	10	€ 0,00	€ 0,00	€. 0,00	Valore Catastale	Dec.Esp. D.S. n.6804/06	Gestione SORICAL	☐	☑

Comune	Foglio	Part.la	Coltura	ha	a	ca	Reddito Dominicale	Valore 2018	Valore 2019	Stima / Valore	Provenienza	Destinazione d'uso	Disp.	Indisp
SERRA PEDACE	022	575	Semin Irrig Ar	0	2	10	€ 1,83	€ 282,00	€. 283,00	Valore VAM	Dec.Espr.	Dem.Reg. Ramo Acquedot	☐	☑
SERRA PEDACE	022	583	Semin Irrig Ar	0	0	70	€ 0,61	€ 94,00	€. 94,00	Valore VAM	Dec.Espr.	Dem.Reg. Ramo Acquedot	☐	☑
SERRA PEDACE	022	584	Fabbr Rurale	0	0	5	€ 0,00	€ 0,00	€. 0,00	Valore VAM	Dec.Espr.	Dem.Reg. Ramo Acquedot	☐	☑
SERRA PEDACE	022	588	Semin Irrig Ar	0	0	70	€ 0,61	€ 94,00	€. 94,00	Valore VAM	Dec.Espr.	Dem.Reg. Ramo Acquedot	☐	☑
SERRA PEDACE	022	589	Seminativo 1	0	0	7	€ 0,04	€ 3,00	€. 3,00	Valore VAM	Dec.Espr.	Dem.Reg. Ramo Acquedot	☐	☑
SERRA PEDACE	022	590	Seminativo 1	0	0	13	€ 0,06	€ 6,00	€. 6,00	Valore VAM	Dec.Espr.	Dem.Reg. Ramo Acquedot	☐	☑
SERRA PEDACE	022	592	Uliveto	0	1	0	€ 0,33	€ 149,00	€. 149,00	Valore VAM	Dec.Espr.	Dem.Reg. Ramo Acquedot	☐	☑
SERRA PEDACE	022	593	Uliveto	0	0	25	€ 0,08	€ 37,00	€. 37,00	Valore VAM	Dec.Espr.	Dem.Reg. Ramo Acquedot	☐	☑
SERRA PEDACE	023	328	Seminativo 1	0	0	90	€ 0,46	€ 60,00	€. 39,00	Valore VAM	ex Casmez	Gestione SORICAL	☐	☑
SERRA PEDACE	023	330	Seminativo 1	0	1	80	€ 0,93	€ 121,00	€. 78,00	Valore VAM	Dec.Esp. D.S. n.6804/06	Gestione SORICAL	☐	☑
SERRA PEDACE	023	331	Seminativo 1	0	0	40	€ 0,21	€ 28,00	€. 17,00	Valore VAM	ex Casmez	Gestione SORICAL	☐	☑
SERRA PEDACE	023	333	Semin Arb 1	0	1	35	€ 0,56	€ 127,00	€. 127,00	Valore VAM	Dec.Esp. D.S. n.6804/06	Gestione SORICAL	☐	☑
SERRA PEDACE	023	354	Bosco Ceduo	0	0	90	€ 0,15	€ 35,00	€. 35,00	Valore VAM	ex Casmez	Gestione SORICAL	☐	☑
SERRA PEDACE	023	357	Cast frutto 1	0	5	90	€ 1,71	€ 424,00	€. 425,00	Valore VAM	ex Casmez	Gestione SORICAL	☐	☑
SERRA PEDACE	023	368	Semin Arb 2	0	2	0	€ 0,65	€ 187,00	€. 188,00	Valore VAM	ex Casmez	Gestione SORICAL	☐	☑
SERRA PEDACE	023	374	Semin Arb 1	0	0	70	€ 0,29	€ 65,00	€. 65,00	Valore VAM	Dec.Esp. D.S. n.6804/06	Gestione SORICAL	☐	☑
SERRA PEDACE	023	375	Semin Arb 1	0	3	30	€ 1,39	€ 309,00	€. 310,00	Valore VAM	Dec.Esp. D.S. n.6804/06	Gestione SORICAL	☐	☑
SERRA PEDACE	023	469	Semin Arb 3	0	0	30	€ 0,10	€ 28,00	€. 28,00	Valore VAM	Dec.Espr.	Dem.Reg. Ramo Acquedot	☐	☑
SERRA PEDACE	023	470	Semin Arb 2	0	5	0	€ 1,61	€ 468,00	€. 469,00	Valore VAM	Dec.Espr.	Dem.Reg. Ramo Acquedot	☐	☑
SERRA PEDACE	023	471	Semin Arb 2	0	1	80	€ 0,58	€ 169,00	€. 170,00	Valore VAM	Dec.Esp. D.S. n.6804/06	Gestione SORICAL	☐	☑
SERRA PEDACE	023	473	Semin Arb 2	0	2	80	€ 0,90	€ 263,00	€. 264,00	Valore VAM	ex Casmez	Gestione SORICAL	☐	☑
SERRA PEDACE	023	477	Semin Arb 2	0	0	85	€ 0,28	€ 79,00	€. 79,00	Valore VAM	Dec.Esp. D.S. n.6804/06	Gestione SORICAL	☐	☑
SERRA PEDACE	023	478	Semin Arb 2	0	1	40	€ 0,45	€ 131,00	€. 131,00	Valore VAM	Dec.Esp. D.S. n.6804/06	Gestione SORICAL	☐	☑
SERRA PEDACE	023	483	Ente Urbano	0	0	80	€ 0,00	€ 0,00	€. 0,00	Valore Catastale	Dec.Esp. D.S. n.6804/06	Gestione SORICAL	☐	☑
SERRA PEDACE	023	484	Semin Arb 1	0	0	25	€ 0,10	€ 23,00	€. 23,00	Valore VAM	Dec.Esp. D.S. n.6804/06	Gestione SORICAL	☐	☑
SERRA PEDACE	023	485	Semin Arb 1	0	0	70	€ 0,29	€ 65,00	€. 65,00	Valore VAM	ex Casmez	Gestione SORICAL	☐	☑
SERRA PEDACE	023	486	Vigneto	0	0	30	€ 0,14	€ 56,00	€. 56,00	Valore VAM	ex Casmez	Gestione SORICAL	☐	☑
SERRA PEDACE	023	488	Vigneto	0	2	10	€ 0,95	€ 391,00	€. 392,00	Valore VAM	Dec.Esp. D.S. n.6804/06	Gestione SORICAL	☐	☑
SERRA PEDACE	023	489	Semin Arb 1	0	0	20	€ 0,09	€ 19,00	€. 19,00	Valore VAM	ex Casmez	Gestione SORICAL	☐	☑
SERRA PEDACE	023	490	Semin Arb 1	0	1	70	€ 0,71	€ 159,00	€. 159,00	Valore VAM	Dec.Esp. D.S. n.6804/06	Gestione SORICAL	☐	☑
SERRA PEDACE	023	491	Semin Arb 1	0	1	20	€ 0,50	€ 113,00	€. 113,00	Valore VAM	ex Casmez	Gestione SORICAL	☐	☑
SERRA PEDACE	023	492	Semin Arb 1	0	0	95	€ 0,40	€ 89,00	€. 89,00	Valore VAM	ex Casmez	Gestione SORICAL	☐	☑
SERRA PEDACE	023	493	Semin Arb 1	0	0	70	€ 0,29	€ 65,00	€. 65,00	Valore VAM	Dec.Esp. D.S. n.6804/06	Gestione SORICAL	☐	☑

Comune	Foglio	Part.la	Coltura	ha	a	ca	Reddito Dominicale	Valore 2018	Valore 2019	Stima / Valore	Provenienza	Destinazione d'uso	Disp.	Indisp
SERRA PEDACE	023	494	Semin Arb 1	0	0	95	€ 0,40	€ 89,00	€. 89,00	Valore VAM	ex Casmez	Gestione SORICAL	☐	☑
SERRA PEDACE	023	497	Semin Arb 1	0	0	40	€ 0,16	€ 37,00	€. 37,00	Valore VAM	ex Casmez	Gestione SORICAL	☐	☑
SERRA PEDACE	023	498	Semin Arb 1	0	1	60	€ 0,68	€ 150,00	€. 150,00	Valore VAM	ex Casmez	Gestione SORICAL	☐	☑
SERRA PEDACE	023	499	Semin Arb 1	0	0	14	€ 0,06	€ 13,00	€. 13,00	Valore VAM	Dec.Esp. D.S. n.6804/06	Gestione SORICAL	☐	☑
SERRA PEDACE	023	501	Vigneto	0	3	25	€ 1,46	€ 605,00	€. 607,00	Valore VAM	Dec.Esp. D.S. n.6804/06	Gestione SORICAL	☐	☑
SERRA PEDACE	023	502	Semin Arb 1	0	0	5	€ 0,03	€ 5,00	€. 5,00	Valore VAM	Dec.Esp. D.S. n.6804/06	Gestione SORICAL	☐	☑
SERRA PEDACE	023	503	Semin Arb 1	0	1	10	€ 0,46	€ 103,00	€. 103,00	Valore VAM	ex Casmez	Gestione SORICAL	☐	☑
SERRA PEDACE	023	505	Cast frutto 1	0	2	20	€ 0,64	€ 158,00	€. 158,00	Valore VAM	ex Casmez	Gestione SORICAL	☐	☑
SERRA PEDACE	023	506	Cast frutto 1	0	0	60	€ 0,18	€ 43,00	€. 43,00	Valore VAM	ex Casmez	Gestione SORICAL	☐	☑
SERRA PEDACE	023	507	Cast frutto 1	0	1	20	€ 0,35	€ 87,00	€. 87,00	Valore VAM	ex Casmez	Gestione SORICAL	☐	☑
SERRA PEDACE	023	508	Cast frutto 1	0	3	40	€ 0,99	€ 244,00	€. 245,00	Valore VAM	Dec.Esp. D.S. n.6804/06	Gestione SORICAL	☐	☑
SERRA PEDACE	023	511	Cast frutto 1	0	0	70	€ 0,20	€ 50,00	€. 50,00	Valore VAM	ex Casmez	Gestione SORICAL	☐	☑
SERRA PEDACE	023	512	Semin Arb 1	0	0	10	€ 0,04	€ 9,00	€. 9,00	Valore VAM	ex Casmez	Gestione SORICAL	☐	☑
SERRA PEDACE	023	513	Seminativo 1	0	3	90	€ 2,01	€ 264,00	€. 169,00	Valore VAM	ex Casmez	Gestione SORICAL	☐	☑
SERRA PEDACE	023	514	Semin Arb 1	0	1	30	€ 0,55	€ 122,00	€. 122,00	Valore VAM	ex Casmez	Gestione SORICAL	☐	☑
SERRA PEDACE	023	515	Semin Arb 1	0	1	0	€ 0,43	€ 94,00	€. 94,00	Valore VAM	ex Casmez	Gestione SORICAL	☐	☑
SERRA PEDACE	023	522	Semin Arb 1	0	0	80	€ 0,34	€ 74,00	€. 74,00	Valore VAM	ex Casmez	Gestione SORICAL	☐	☑
SERRA PEDACE	023	523	Semin Arb 1	0	0	30	€ 0,13	€ 28,00	€. 28,00	Valore VAM	ex Casmez	Gestione SORICAL	☐	☑
SERRA PEDACE	023	525	Semin Arb 1	0	0	65	€ 0,28	€ 61,00	€. 61,00	Valore VAM	ex Casmez	Gestione SORICAL	☐	☑
SERRA PEDACE	023	526	Semin Arb 1	0	0	52	€ 0,21	€ 48,00	€. 48,00	Valore VAM	Dec.Esp. D.S. n.6804/06	Gestione SORICAL	☐	☑
SERRA PEDACE	023	631	Semin Arb 2	0	0	6	€ 0,03	€ 6,00	€. 6,00	Valore VAM	Dec.Esp. D.S. n.6804/06	Gestione SORICAL	☐	☑
SERRA PEDACE	023	792	Seminativo 1	0	1	1	€ 0,53	€ 68,00	€. 44,00	Valore VAM	Dec.Esp. D.S. n.6804/06	Gestione SORICAL	☐	☑
SERRA PEDACE	023	809	Semin Arb 1	0	0	90	€ 0,38	€ 85,00	€. 85,00	Valore VAM	Dec.Esp. D.S. n.6804/06	Gestione SORICAL	☐	☑
SERRA PEDACE	023	810	Semin Arb 1	0	2	80	€ 1,18	€ 263,00	€. 264,00	Valore VAM	Dec.Esp. D.S. n.6804/06	Gestione SORICAL	☐	☑
SERRA PEDACE	023	812	Semin Arb 2	0	1	80	€ 0,58	€ 169,00	€. 170,00	Valore VAM	Dec.Esp. D.S. n.6804/06	Gestione SORICAL	☐	☑
SERRA PEDACE	023	823	Semin Arb 2	0	1	80	€ 0,58	€ 169,00	€. 170,00	Valore VAM	Dec.Esp. D.S. n.6804/06	Gestione SORICAL	☐	☑
SERRA PEDACE	023	824	Semin Arb 2	0	0	15	€ 0,05	€ 14,00	€. 14,00	Valore VAM	Dec.Esp. D.S. n.6804/06	Gestione SORICAL	☐	☑
SERRA PEDACE	023	825	Semin Arb 2	0	0	40	€ 0,13	€ 37,00	€. 37,00	Valore VAM	Dec.Esp. D.S. n.6804/06	Gestione SORICAL	☐	☑
SERRA PEDACE	023	826	Semin Arb 2	0	0	10	€ 0,04	€ 9,00	€. 9,00	Valore VAM	Dec.Esp. D.S. n.6804/06	Gestione SORICAL	☐	☑
SERRA PEDACE	023	827	Semin Arb 2	0	0	70	€ 0,23	€ 65,00	€. 65,00	Valore VAM	Dec.Esp. D.S. n.6804/06	Gestione SORICAL	☐	☑
SERRA PEDACE	023	828	Semin Arb 2	0	0	15	€ 0,05	€ 14,00	€. 14,00	Valore VAM	Dec.Esp. D.S. n.6804/06	Gestione SORICAL	☐	☑
SERRA PEDACE	023	836	Semin Arb 2	0	0	2	€ 0,01	€ 2,00	€. 2,00	Valore VAM	Dec.Esp. D.S. n.6804/06	Gestione SORICAL	☐	☑
SERRA PEDACE	023	862	Semin Arb 1	0	7	42	€ 3,11	€ 695,00	€. 697,00	Valore VAM	ex Casmez	Gestione SORICAL	☐	☑

Comune	Foglio	Part.la	Coltura	ha	a	ca	Reddito Dominicale	Valore 2018	Valore 2019	Stima / Valore	Provenienza	Destinazione d'uso	Disp.	Indisp
SERRA PEDACE	023	866	Semin Arb 2	0	0	55	€ 0,18	€ 51,00	€. 51,00	Valore VAM	ex Casmez	Gestione SORICAL	☐	☑
SERRA PEDACE	023	867	Semin Arb 2	0	0	25	€ 0,08	€ 23,00	€. 23,00	Valore VAM	ex Casmez	Gestione SORICAL	☐	☑
SERRA PEDACE	024	246	Semin Irrig 1	0	1	40	€ 0,95	€ 143,00	€. 143,00	Valore VAM	Dec.Espr.	Dem.Reg. Ramo Acquedot	☐	☑
SERRA PEDACE	024	247	Semin Irrig Ar	0	2	55	€ 2,23	€ 342,00	€. 343,00	Valore VAM	Dec.Espr.	Dem.Reg. Ramo Acquedot	☐	☑
SERRA PEDACE	024	249	Fu d'accertam	0	1	8	€ 0,00	€ 0,00	€. 0,00	Valore Catastale	Dec.Esp. D.S. n.6804/06	Gestione SORICAL	☐	☑
SERRA PEDACE	024	251	Seminativo 2	0	1	10	€ 0,43	€ 55,00	€. 48,00	Valore VAM	ex Casmez	Gestione SORICAL	☐	☑
SERRA PEDACE	024	260	Uliveto	0	0	10	€ 0,04	€ 15,00	€. 15,00	Valore VAM	Dec.Espr.	Dem.Reg. Ramo Acquedot	☐	☑
SERRA PEDACE	024	261	Semin Arb 2	0	1	30	€ 0,43	€ 122,00	€. 122,00	Valore VAM	Dec.Espr.	Dem.Reg. Ramo Acquedot	☐	☑
SERRA PEDACE	024	262	Semin Irrig Ar	0	1	10	€ 0,96	€ 147,00	€. 147,00	Valore VAM	Dec.Espr.	Dem.Reg. Ramo Acquedot	☐	☑
SERRA PEDACE	024	263	Semin Irrig Ar	0	1	10	€ 0,96	€ 147,00	€. 147,00	Valore VAM	Dec.Espr.	Dem.Reg. Ramo Acquedot	☐	☑
SERRA PEDACE	024	264	Semin Irrig Ar	0	0	10	€ 0,09	€ 13,00	€. 13,00	Valore VAM	Dec.Espr.	Dem.Reg. Ramo Acquedot	☐	☑
SERRA PEDACE	024	265	Semin Irrig Ar	0	1	80	€ 1,56	€ 241,00	€. 242,00	Valore VAM	Dec.Espr.	Dem.Reg. Ramo Acquedot	☐	☑
SERRA PEDACE	024	269	Semin Arb 1	0	2	40	€ 1,01	€ 224,00	€. 225,00	Valore VAM	ex Casmez	Gestione SORICAL	☐	☑
SERRA PEDACE	024	369	Fu d'accertam	0	0	22	€ 0,00	€ 0,00	€. 0,00	Valore Catastale	Dec.Esp. D.S. n.6804/06	Gestione SORICAL	☐	☑
SERRA PEDACE	024	370	Fu d'accertam	0	1	50	€ 0,00	€ 0,00	€. 0,00	Valore Catastale	Dec.Esp. D.S. n.6804/06	Gestione SORICAL	☐	☑
SERRA PEDACE	024	373	Ente Urbano	0	0	54	€ 0,00	€ 0,00	€. 0,00	Valore Catastale	Dec.Esp. D.S. n.6804/06	Gestione SORICAL	☐	☑
SERRA PEDACE	024	375	Ente Urbano	0	0	58	€ 0,00	€ 0,00	€. 0,00	Valore Catastale	Dec.Esp. D.S. n.6804/06	Gestione SORICAL	☐	☑
SERRA PEDACE	024	376	Ente Urbano	0	0	8	€ 0,00	€ 0,00	€. 0,00	Valore Catastale	Dec.Esp. D.S. n.6804/06	Gestione SORICAL	☐	☑
SERRA PEDACE	024	378	Ente Urbano	0	0	68	€ 0,00	€ 0,00	€. 0,00	Valore Catastale	Dec.Esp. D.S. n.6804/06	Gestione SORICAL	☐	☑
SERRA PEDACE	024	380	Semin Irrig Ar	0	1	40	€ 1,23	€ 162,00	€. 187,00	Valore VAM	Dec.Espr.	Dem.Reg. Ramo Acquedot	☐	☑
Totali per Comune								**€ 3.693.099,00**	**€. 3.875.703,00**					
SPEZZANO ALBANESE	012	115	Pascolo Arb	0	9	50		€ 1.024,00	€. 1.027,00	Valore Esproprio	Decreto di esproprio n. 6.	Gestione SORICAL	☐	☑
SPEZZANO ALBANESE	012	123	Pascolo Arb	0	3	90		€ 421,00	€. 422,00	Valore Esproprio	Decreto di esproprio n. 6.	Gestione SORICAL	☐	☑
SPEZZANO ALBANESE	012	190	Seminativo 4	0	25	44		€ 2.743,00	€. 2.751,00	Valore Esproprio	Decreto di esproprio n. 6.	Gestione SORICAL	☐	☑
SPEZZANO ALBANESE	012	191	Seminativo 4	0	3	56		€ 384,00	€. 385,00	Valore Esproprio	Decreto di esproprio n. 6.	Gestione SORICAL	☐	☑
SPEZZANO ALBANESE	012	220	Semin Arb	0	1	80	€ 0,29	€ 38,00	€. 213,00	Valore VAM	D.D. 01/06/2004 N. 1235	Gestione SORICAL	☐	☑
SPEZZANO ALBANESE	012	223	Semin Arb	0	1	0	€ 0,16	€ 21,00	€. 118,00	Valore VAM	D.D. 01/06/2004 N. 1235	Gestione SORICAL	☐	☑
SPEZZANO ALBANESE	012	226	Seminativo	0	3	75	€ 0,85	€ 113,00	€. 383,00	Valore VAM	D.D. 01/06/2004 N. 1235	Gestione SORICAL	☐	☑
SPEZZANO ALBANESE	012	229	Seminativo	0	0	50	€ 0,24	€ 31,00	€. 51,00	Valore VAM	D.D. 01/06/2004 N. 1235	Gestione SORICAL	☐	☑
SPEZZANO ALBANESE	012	231	Semin Arb	0	0	20	€ 0,04	€ 5,00	€. 24,00	Valore VAM	D.D. 01/06/2004 N. 1235	Gestione SORICAL	☐	☑
SPEZZANO ALBANESE	012	233	Seminativo	0	1	10	€ 0,25	€ 33,00	€. 112,00	Valore VAM	D.D. 01/06/2004 N. 1235	Gestione SORICAL	☐	☑
SPEZZANO ALBANESE	012	236	Seminativo	0	0	30	€ 0,15	€ 20,00	€. 31,00	Valore VAM	D.D. 01/06/2004 N. 1235	Gestione SORICAL	☐	☑
SPEZZANO ALBANESE	012	241	Seminativo	0	1	25	€ 0,60	€ 78,00	€. 128,00	Valore VAM	D.D. 01/06/2004 N. 1235	Gestione SORICAL	☐	☑

Comune	Foglio	Part.la	Coltura	ha	a	ca	Reddito Dominicale	Valore 2018	Valore 2019	Stima / Valore	Provenienza	Destinazione d'uso	Disp.	Indisp
SPEZZANO ALBANESE	012	243	Seminativo	0	0	95	€ 0,15	€ 20,00	€. 97,00	Valore VAM	D.D. 01/06/2004 N. 1235	Gestione SORICAL	☐	☑
SPEZZANO ALBANESE	012	245	Uliveto	0	0	20	€ 0,03	€ 3,00	€. 35,00	Valore VAM	D.D. 01/06/2004 N. 1235	Gestione SORICAL	☐	☑
SPEZZANO ALBANESE	012	247	Uliveto	0	0	15	€ 0,01	€ 2,00	€. 27,00	Valore VAM	D.D. 01/06/2004 N. 1235	Gestione SORICAL	☐	☑
SPEZZANO ALBANESE	012	255	Agrumeto	0	4	30	€ 13,88	€ 1.815,00	€. 2.147,00	Valore VAM	Dec.Esp.D.S.n.6799/06	Gestione SORICAL	☐	☑
SPEZZANO ALBANESE	012	258	Uliveto 3	0	0	60	€ 0,14	€ 18,00	€. 106,00	Valore VAM	Dec.Esp.D.S.n.6799/06	Gestione SORICAL	☐	☑
SPEZZANO ALBANESE	012	261	Fabbr Rurale	0	2	20	€ 0,00	€ 0,00	€. 0,00	Valore Catastale	Dec.Esp.D.S.n.6799/06	Gestione SORICAL	☐	☑
SPEZZANO ALBANESE	012	264	Pascolo 1	0	0	70		€ 75,00	€. 75,00	Valore Esproprio	Decreto di esproprio n. 6.	Gestione SORICAL	☐	☑
SPEZZANO ALBANESE	012	267	Seminativo 4	0	0	24		€ 26,00	€. 26,00	Valore Esproprio	Decreto di esproprio n. 6.	Gestione SORICAL	☐	☑
SPEZZANO ALBANESE	012	270	Seminativo 4	0	0	16		€ 17,00	€. 17,00	Valore Esproprio	Decreto di esproprio n. 6.	Gestione SORICAL	☐	☑
SPEZZANO ALBANESE	012	273	Bosco Alto	0	2	50	€ 0,19	€ 24,00	€. 174,00	Valore VAM	Dec.Esp.D.S.n.6799/06	Gestione SORICAL	☐	☑
SPEZZANO ALBANESE	012	276	Seminativo 4	0	2	50	€ 0,40	€ 52,00	€. 255,00	Valore VAM	Dec.Esp.D.S.n.6799/06	Gestione SORICAL	☐	☑
SPEZZANO ALBANESE	012	279	Seminativo 2	0	0	5	€ 0,03	€ 3,00	€. 5,00	Valore VAM	Dec.Esp.D.S.n.6799/06	Gestione SORICAL	☐	☑
SPEZZANO ALBANESE	012	280	Seminativo	0	0	45	€ 0,21	€ 28,00	€. 46,00	Valore VAM	D.D. 01/06/2004 N. 1235	Gestione SORICAL	☐	☑
SPEZZANO ALBANESE	012	281	Seminativo	0	0	25	€ 0,13	€ 16,00	€. 26,00	Valore VAM	D.D. 01/06/2004 N. 1235	Gestione SORICAL	☐	☑
SPEZZANO ALBANESE	012	282	Seminativo	0	0	10	€ 0,05	€ 7,00	€. 10,00	Valore VAM	D.D. 01/06/2004 N. 1235	Gestione SORICAL	☐	☑
SPEZZANO ALBANESE	012	284	Seminativo 2	0	0	25	€ 0,13	€ 16,00	€. 26,00	Valore VAM	Dec.Esp.D.S.n.6799/06	Gestione SORICAL	☐	☑
SPEZZANO ALBANESE	012	287	Seminativo 2	0	0	95	€ 0,46	€ 60,00	€. 97,00	Valore VAM	Dec.Esp.D.S.n.6799/06	Gestione SORICAL	☐	☑
SPEZZANO ALBANESE	012	290	Uliveto 4	0	0	65	€ 0,06	€ 8,00	€. 115,00	Valore VAM	Dec.Esp.D.S.n.6799/06	Gestione SORICAL	☐	☑
SPEZZANO ALBANESE	012	293	Seminativo 4	0	0	30	€ 0,05	€ 6,00	€. 31,00	Valore VAM	Dec.Esp.D.S.n.6799/06	Gestione SORICAL	☐	☑
SPEZZANO ALBANESE	012	296	Ente Urbano	0	1	85	€ 0,00	€ 0,00	€. 0,00	Valore Catastale	Dec.Esp.D.S.n.6799/06	Gestione SORICAL	☐	☑
SPEZZANO ALBANESE	012	298	Seminativo 4	0	0	50	€ 0,08	€ 10,00	€. 51,00	Valore VAM	Dec.Esp.D.S.n.6799/06	Gestione SORICAL	☐	☑
SPEZZANO ALBANESE	013	216	Pascolo Cesp	0	1	75	€ 0,13	€ 16,00	€. 84,00	Valore VAM	D.D. 01/06/2004 N. 1235	Gestione SORICAL	☐	☑
SPEZZANO ALBANESE	013	218	Vigneto	0	3	95	€ 3,06	€ 405,00	€. 986,00	Valore VAM	D.D. 01/06/2004 N. 1235	Gestione SORICAL	☐	☑
SPEZZANO ALBANESE	013	221	Semin Arb	0	3	55	€ 2,41	€ 320,00	€. 420,00	Valore VAM	D.D. 01/06/2004 N. 1235	Gestione SORICAL	☐	☑
SPEZZANO ALBANESE	013	228	Uliveto 4	0	3	50	€ 0,36	€ 47,00	€. 619,00	Valore VAM	Dec.Esp.D.S.n.6799/06	Gestione SORICAL	☐	☑
SPEZZANO ALBANESE	013	231	Uliveto 3	0	1	30	€ 0,29	€ 37,00	€. 230,00	Valore VAM	Dec.Esp.D.S.n.6799/06	Gestione SORICAL	☐	☑
SPEZZANO ALBANESE	013	234	Uliveto 3	0	1	30	€ 0,29	€ 37,00	€. 230,00	Valore VAM	Dec.Esp.D.S.n.6799/06	Gestione SORICAL	☐	☑
SPEZZANO ALBANESE	013	237	Uliveto 3	0	0	40	€ 0,09	€ 11,00	€. 71,00	Valore VAM	Dec.Esp.D.S.n.6799/06	Gestione SORICAL	☐	☑
SPEZZANO ALBANESE	013	239	Uliveto 3	0	0	20	€ 0,05	€ 6,00	€. 35,00	Valore VAM	Dec.Esp.D.S.n.6799/06	Gestione SORICAL	☐	☑
SPEZZANO ALBANESE	013	241	Uliveto 3	0	0	90	€ 0,20	€ 26,00	€. 159,00	Valore VAM	Dec.Esp.D.S.n.6799/06	Gestione SORICAL	☐	☑
SPEZZANO ALBANESE	013	244	Uliveto 3	0	2	0	€ 0,45	€ 58,00	€. 354,00	Valore VAM	Dec.Esp.D.S.n.6799/06	Gestione SORICAL	☐	☑
SPEZZANO ALBANESE	013	247	Uliveto 3	0	2	30	€ 0,53	€ 68,00	€. 407,00	Valore VAM	Dec.Esp.D.S.n.6799/06	Gestione SORICAL	☐	☑
SPEZZANO ALBANESE	013	250	Uliveto 3	0	0	10	€ 0,03	€ 3,00	€. 18,00	Valore VAM	Dec.Esp.D.S.n.6799/06	Gestione SORICAL	☐	☑

Comune	Foglio	Part.la	Coltura	ha	a	ca	Reddito Dominicale	Valore 2018	Valore 2019	Stima / Valore	Provenienza	Destinazione d'uso	Disp.	Indisp
SPEZZANO ALBANESE	013	251	Seminativo 3	0	2	20	€ 0,50	€ 65,00	€. 225,00	Valore VAM	Dec.Esp.D.S.n.6799/06	Gestione SORICAL	☐	☑
SPEZZANO ALBANESE	013	253	Pascolo Cesp	0	4	0	€ 0,29	€ 37,00	€. 191,00	Valore VAM	Dec.Esp.D.S.n.6799/06	Gestione SORICAL	☐	☑
SPEZZANO ALBANESE	013	255	Pascolo Cesp	0	0	5	€ 0,01	€ 2,00	€. 2,00	Valore VAM	Dec.Esp.D.S.n.6799/06	Gestione SORICAL	☐	☑
SPEZZANO ALBANESE	013	256	Uliveto 4	0	0	5	€ 0,01	€ 2,00	€. 9,00	Valore VAM	Dec.Esp.D.S.n.6799/06	Gestione SORICAL	☐	☑
SPEZZANO ALBANESE	013	257	Uliveto 4	0	0	50	€ 0,05	€ 6,00	€. 88,00	Valore VAM	Dec.Esp.D.S.n.6799/06	Gestione SORICAL	☐	☑
SPEZZANO ALBANESE	013	258	Uliveto 4	0	2	40	€ 0,25	€ 32,00	€. 425,00	Valore VAM	Dec.Esp.D.S.n.6799/06	Gestione SORICAL	☐	☑
SPEZZANO ALBANESE	013	260	Uliveto 3	0	1	90	€ 0,43	€ 55,00	€. 336,00	Valore VAM	Dec.Esp.D.S.n.6799/06	Gestione SORICAL	☐	☑
SPEZZANO ALBANESE	013	262	Pascolo Cesp	0	0	80	€ 0,06	€ 8,00	€. 38,00	Valore VAM	Dec.Esp.D.S.n.6799/06	Gestione SORICAL	☐	☑
SPEZZANO ALBANESE	013	264	Pascolo Cesp	0	0	70	€ 0,05	€ 6,00	€. 33,00	Valore VAM	Dec.Esp.D.S.n.6799/06	Gestione SORICAL	☐	☑
SPEZZANO ALBANESE	013	266	Uliveto 4	0	1	40	€ 0,15	€ 20,00	€. 248,00	Valore VAM	Dec.Esp.D.S.n.6799/06	Gestione SORICAL	☐	☑
SPEZZANO ALBANESE	013	268	Uliveto 3	0	3	40	€ 0,76	€ 100,00	€. 602,00	Valore VAM	Dec.Esp.D.S.n.6799/06	Gestione SORICAL	☐	☑
SPEZZANO ALBANESE	013	271a	Uliveto 3	0	1	42	€ 0,33	€ 42,00	€. 251,00	Valore VAM	Dec.Esp.D.S.n.6799/06	Gestione SORICAL	☐	☑
SPEZZANO ALBANESE	013	271b	Pascolo 3	0	0	74	€ 0,06	€ 8,00	€. 54,00	Valore VAM	Dec.Esp.D.S.n.6799/06	Gestione SORICAL	☐	☑
SPEZZANO ALBANESE	013	271c	Vigneto 1	0	0	24	€ 0,19	€ 24,00	€. 60,00	Valore VAM	Dec.Esp.D.S.n.6799/06	Gestione SORICAL	☐	☑
SPEZZANO ALBANESE	014	227	Uliveto 2	0	2	60	€ 1,01	€ 133,00	€. 460,00	Valore VAM	Dec.Esp.D.S.n.6799/06	Gestione SORICAL	☐	☑
SPEZZANO ALBANESE	014	230	Uliveto 2	0	0	10	€ 0,04	€ 5,00	€. 18,00	Valore VAM	Dec.Esp.D.S.n.6799/06	Gestione SORICAL	☐	☑
SPEZZANO ALBANESE	014	233	Uliveto 3	0	2	10	€ 0,48	€ 62,00	€. 372,00	Valore VAM	Dec.Esp.D.S.n.6799/06	Gestione SORICAL	☐	☑
SPEZZANO ALBANESE	014	236	Uliveto 3	0	0	30	€ 0,06	€ 8,00	€. 53,00	Valore VAM	Dec.Esp.D.S.n.6799/06	Gestione SORICAL	☐	☑
SPEZZANO ALBANESE	014	238	Uliveto 3	0	0	10	€ 0,03	€ 3,00	€. 18,00	Valore VAM	Dec.Esp.D.S.n.6799/06	Gestione SORICAL	☐	☑
SPEZZANO ALBANESE	018	1598	Uliveto 2	0	0	5	€ 0,03	€ 3,00	€. 9,00	Valore VAM	Dec.Esp.D.S.n.6799/06	Gestione SORICAL	☐	☑
SPEZZANO ALBANESE	018	1600	Uliveto 2	0	0	30	€ 0,11	€ 15,00	€. 53,00	Valore VAM	Dec.Esp.D.S.n.6799/06	Gestione SORICAL	☐	☑
SPEZZANO ALBANESE	018	1603	Uliveto 2	0	0	45	€ 0,18	€ 23,00	€. 80,00	Valore VAM	Dec.Esp.D.S.n.6799/06	Gestione SORICAL	☐	☑
SPEZZANO ALBANESE	018	1607	Uliveto 2	0	0	30	€ 0,11	€ 15,00	€. 53,00	Valore VAM	Dec.Esp.D.S.n.6799/06	Gestione SORICAL	☐	☑
SPEZZANO ALBANESE	018	1609	Uliveto 2	0	0	40	€ 0,15	€ 20,00	€. 71,00	Valore VAM	Dec.Esp.D.S.n.6799/06	Gestione SORICAL	☐	☑
SPEZZANO ALBANESE	018	1612	Uliveto 2	0	0	40	€ 0,15	€ 20,00	€. 71,00	Valore VAM	Dec.Esp.D.S.n.6799/06	Gestione SORICAL	☐	☑
SPEZZANO ALBANESE	022	144	Querceto 2	0	17	0	€ 4,39	€ 573,00	€. 1.052,00	Valore VAM	ex Casmez	Gestione SORICAL	☐	☑
SPEZZANO ALBANESE	022	546	Uliveto 3	0	0	40	€ 0,09	€ 11,00	€. 71,00	Valore VAM	Dec.Esp.D.S.n.6799/06	Gestione SORICAL	☐	☑
SPEZZANO ALBANESE	022	549	Seminativo 3	0	0	30	€ 0,06	€ 8,00	€. 31,00	Valore VAM	Dec.Esp.D.S.n.6799/06	Gestione SORICAL	☐	☑
SPEZZANO ALBANESE	022	552	Vigneto 1	0	1	0	€ 0,51	€ 67,00	€. 250,00	Valore VAM	Dec.Esp.D.S.n.6799/06	Gestione SORICAL	☐	☑
SPEZZANO ALBANESE	022	555	Seminativo 3	0	0	60	€ 0,14	€ 18,00	€. 61,00	Valore VAM	Dec.Esp.D.S.n.6799/06	Gestione SORICAL	☐	☑
SPEZZANO ALBANESE	022	558	Seminativo 3	0	0	30	€ 0,06	€ 8,00	€. 31,00	Valore VAM	Dec.Esp.D.S.n.6799/06	Gestione SORICAL	☐	☑
SPEZZANO ALBANESE	022	564	Seminativo 3	0	0	10	€ 0,03	€ 3,00	€. 10,00	Valore VAM	Dec.Esp.D.S.n.6799/06	Gestione SORICAL	☐	☑
SPEZZANO ALBANESE	022	567	Seminativo 3	0	0	10	€ 0,03	€ 3,00	€. 10,00	Valore VAM	Dec.Esp.D.S.n.6799/06	Gestione SORICAL	☐	☑

Comune	Foglio	Part.la	Coltura	ha	a	ca	Reddito Dominicale	Valore 2018	Valore 2019	Stima / Valore	Provenienza	Destinazione d'uso	Disp.	Indisp
SPEZZANO ALBANESE	022	569	Seminativo 3	0	1	40	€ 0,31	€ 41,00	€. 143,00	Valore VAM	Dec.Esp.D.S.n.6799/06	Gestione SORICAL	☐	☑
SPEZZANO ALBANESE	022	572	Vigneto 1	0	0	80	€ 0,63	€ 81,00	€. 200,00	Valore VAM	Dec.Esp.D.S.n.6799/06	Gestione SORICAL	☐	☑
SPEZZANO ALBANESE	022	575	Vigneto 1	0	0	80	€ 0,63	€ 81,00	€. 200,00	Valore VAM	Dec.Esp.D.S.n.6799/06	Gestione SORICAL	☐	☑
SPEZZANO ALBANESE	022	578	Vigneto 1	0	0	20	€ 0,15	€ 20,00	€. 50,00	Valore VAM	Dec.Esp.D.S.n.6799/06	Gestione SORICAL	☐	☑
SPEZZANO ALBANESE	022	581	Uliveto 3	0	0	30	€ 0,06	€ 8,00	€. 53,00	Valore VAM	Dec.Esp.D.S.n.6799/06	Gestione SORICAL	☐	☑
SPEZZANO ALBANESE	022	584	Semin Arb 3	0	0	50	€ 0,08	€ 10,00	€. 59,00	Valore VAM	Dec.Esp.D.S.n.6799/06	Gestione SORICAL	☐	☑
SPEZZANO ALBANESE	022	587	Semin Arb 3	0	0	10	€ 0,01	€ 2,00	€. 12,00	Valore VAM	Dec.Esp.D.S.n.6799/06	Gestione SORICAL	☐	☑
SPEZZANO ALBANESE	022	590	Semin Arb 3	0	0	40	€ 0,06	€ 8,00	€. 47,00	Valore VAM	Dec.Esp.D.S.n.6799/06	Gestione SORICAL	☐	☑
SPEZZANO ALBANESE	022	592	Fu d'accertam	0	54	10	€ 0,00	€ 0,00	€. 0,00	Valore Catastale	ex Casmez	Gestione SORICAL	☐	☑
SPEZZANO ALBANESE	022	593	Fu d'accertam	0	1	20	€ 0,00	€ 0,00	€. 0,00	Valore Catastale	Dec.Esp.D.S.n.6799/06	Gestione SORICAL	☐	☑
SPEZZANO ALBANESE	022	595	Seminativo 3	0	0	30	€ 0,06	€ 8,00	€. 31,00	Valore VAM	Dec.Esp.D.S.n.6799/06	Gestione SORICAL	☐	☑
Totali per Comune								**€ 9.815,00**	**€. 18.755,00**					
SPEZZANO DELLA SILA	014	289	Semin Arb 1	0	48	60	€ 0,04	€ 11.831,00	€. 4.538,00	Valore VAM	O.N.I.G.	CAMPO SPORTIVO	☑	☐
SPEZZANO DELLA SILA	019	01	Bosco Ceduo	0	41	60	€ 3,49	€ 1.631,00	€. 1.636,00	Valore VAM	D.M. 05/03/75	Gest. CALABRIA VERDE	☐	☑
SPEZZANO DELLA SILA	019	02	Bosco Alto	4	94	70	€ 35,13	€ 37.709,00	€. 37.822,00	Valore VAM	D.M. 05/03/75	Gest. CALABRIA VERDE	☐	☑
SPEZZANO DELLA SILA	019	03	Bosco Alto	10	32	40	€ 73,31	€ 78.694,00	€. 78.930,00	Valore VAM	D.M. 05/03/75	Gest. CALABRIA VERDE	☐	☑
SPEZZANO DELLA SILA	019	04	Bosco Alto	0	81	10	€ 1,19	€ 6.182,00	€. 6.201,00	Valore VAM	D.M. 05/03/75	Gest. CALABRIA VERDE	☐	☑
SPEZZANO DELLA SILA	019	05	Bosco Ceduo	0	54	80	€ 4,60	€ 2.148,00	€. 2.154,00	Valore VAM	D.M. 05/03/75	Gest. CALABRIA VERDE	☐	☑
SPEZZANO DELLA SILA	019	06	Bosco Ceduo	114	62	0	€ 961,94	€ 449.327,00	€. 450.675,00	Valore VAM	D.M. 05/03/75	Gest. CALABRIA VERDE	☐	☑
SPEZZANO DELLA SILA	019	07	Bosco Alto	6	99	50	€ 49,68	€ 53.319,00	€. 53.479,00	Valore VAM	D.M. 05/03/75	Gest. CALABRIA VERDE	☐	☑
SPEZZANO DELLA SILA	019	08	Bosco Alto	16	86	50	€ 119,76	€ 128.554,00	€. 128.940,00	Valore VAM	D.M. 05/03/75	Gest. CALABRIA VERDE	☐	☑
SPEZZANO DELLA SILA	019	09	Bosco Ceduo	6	90	70	€ 57,96	€ 27.076,00	€. 27.157,00	Valore VAM	D.M. 05/03/75	Gest. CALABRIA VERDE	☐	☑
SPEZZANO DELLA SILA	019	10	Pascolo 2	0	72	60	€ 7,03	€ 3.004,00	€. 3.013,00	Valore VAM	D.M. 05/03/75	Gest. CALABRIA VERDE	☐	☑
SPEZZANO DELLA SILA	019	11	Pascolo 2	0	95	10	€ 9,21	€ 3.935,00	€. 3.947,00	Valore VAM	D.M. 05/03/75	Gest. CALABRIA VERDE	☐	☑
SPEZZANO DELLA SILA	019	12a	Pascolo 2	0	85	0	€ 8,23	€ 0,00	€. 3.507,00	Valore VAM	D.M. 05/03/75	Gest. CALABRIA VERDE	☐	☑
SPEZZANO DELLA SILA	019	12b	Bosco Ceduo	127	31	90	€ 1.068,51	€ 502.441,00	€. 497.620,00	Valore VAM	D.M. 05/03/75	Gest. CALABRIA VERDE	☐	☑
SPEZZANO DELLA SILA	019	13	Pascolo 2	0	34	10	€ 3,30	€ 1.411,00	€. 1.415,00	Valore VAM	D.M. 05/03/75	Gest. CALABRIA VERDE	☐	☑
SPEZZANO DELLA SILA	019	14	Pascolo 2	0	51	70	€ 5,01	€ 2.140,00	€. 2.146,00	Valore VAM	D.M. 05/03/75	Gest. CALABRIA VERDE	☐	☑
SPEZZANO DELLA SILA	019	15	Pascolo 2	0	87	80	€ 8,50	€ 3.633,00	€. 3.644,00	Valore VAM	D.M. 05/03/75	Gest. CALABRIA VERDE	☐	☑
SPEZZANO DELLA SILA	019	16	Bosco Ceduo	0	9	0	€ 0,75	€ 353,00	€. 354,00	Valore VAM	D.M. 05/03/75	Gest. CALABRIA VERDE	☐	☑
SPEZZANO DELLA SILA	019	18	Bosco Ceduo	6	88	60	€ 57,79	€ 26.994,00	€. 27.075,00	Valore VAM	D.M. 22/01/81	Gest. CALABRIA VERDE	☐	☑
SPEZZANO DELLA SILA	019	20	Bosco Ceduo	0	12	0	€ 1,01	€ 471,00	€. 472,00	Valore VAM	D.M. 22/01/81	Gest. CALABRIA VERDE	☐	☑
SPEZZANO DELLA SILA	019	21	Bosco Ceduo	0	4	70	€ 0,40	€ 184,00	€. 185,00	Valore VAM	D.M. 22/01/81	Gest. CALABRIA VERDE	☐	☑

Comune	Foglio	Part.la	Coltura	ha	a	ca	Reddito Dominicale	Valore 2018	Valore 2019	Stima / Valore	Provenienza	Destinazione d'uso	Disp.	Indisp
SPEZZANO DELLA SILA	019	22	Bosco Alto	0	27	20	€ 1,94	€ 2.073,00	€. 2.079,00	Valore VAM	D.M. 22/01/81	Gest. CALABRIA VERDE	☐	☑
SPEZZANO DELLA SILA	019	27	Bosco Ceduo	0	1	60	€ 0,14	€ 62,00	€. 62,00	Valore VAM	D.M. 22/01/81	Gest. CALABRIA VERDE	☐	☑
SPEZZANO DELLA SILA	020	01	Bosco Alto	1	60	60	€ 11,40	€ 12.242,00	€. 12.279,00	Valore VAM	D.M. 05/03/75	Gest. CALABRIA VERDE	☐	☑
SPEZZANO DELLA SILA	020	02a	Pascolo 2	3	42	80	€ 33,20	€ 0,00	€. 14.142,00	Valore VAM	D.M. 05/03/75	Gest. CALABRIA VERDE	☐	☑
SPEZZANO DELLA SILA	020	02b	Bosco Ceduo	74	23	0	€ 622,98	€ 304.431,00	€. 290.124,00	Valore VAM	D.M. 05/03/75	Gest. CALABRIA VERDE	☐	☑
SPEZZANO DELLA SILA	020	03	Pascolo 2	18	19	50	€ 176,19	€ 75.289,00	€. 75.515,00	Valore VAM	D.M. 05/03/75	Gest. CALABRIA VERDE	☐	☑
SPEZZANO DELLA SILA	021	09	Corte	0	25	10		€ 0,00		Valore Catastale	D.M. 22/01/81	Gest. CALABRIA VERDE	☐	☑
SPEZZANO DELLA SILA	021	10	Bosco Alto	0	34	60	€ 2,46	€ 2.638,00	€. 2.646,00	Valore VAM	D.M. 05/03/75	Gest. CALABRIA VERDE	☐	☑
SPEZZANO DELLA SILA	021	17	Bosco Alto	1	40	40	€ 9,98	€ 10.702,00	€. 10.734,00	Valore VAM	D.M. 05/03/75	Gest. CALABRIA VERDE	☐	☑
SPEZZANO DELLA SILA	021	20	Pascolo 2	1	34	0	€ 12,98	€ 5.545,00	€. 5.562,00	Valore VAM	D.M. 05/03/75	Gest. CALABRIA VERDE	☐	☑
SPEZZANO DELLA SILA	021	22	Ente Urbano	0	0	70		€ 0,00		Valore Catastale	D.M. 05/03/75	Gest. CALABRIA VERDE	☐	☑
SPEZZANO DELLA SILA	021	23	Ente Urbano	0	0	30		€ 0,00		Valore Catastale	D.M. 05/03/75	Gest. CALABRIA VERDE	☐	☑
SPEZZANO DELLA SILA	021	24	Bosco Ceduo	43	84	90	€ 368,00	€ 171.894,00	€. 172.410,00	Valore VAM	D.M. 05/03/75	Gest. CALABRIA VERDE	☐	☑
SPEZZANO DELLA SILA	021	33	Bosco Alto	0	12	80	€ 0,91	€ 976,00	€. 979,00	Valore VAM	D.M. 05/03/75	Gest. CALABRIA VERDE	☑	☐
SPEZZANO DELLA SILA	021	34	Ente Urbano	0	66	10		€ 0,00		Valore Catastale	D.M. 22/01/81	Gest. CALABRIA VERDE	☐	☑
SPEZZANO DELLA SILA	021	43	Bosco Alto	0	27	20	€ 1,94	€ 1.012,00	€. 1.015,00	Stima EFM	D.M. 05/03/75	Gest. CALABRIA VERDE	☑	☐
SPEZZANO DELLA SILA	021	45	Ente Urbano	0	2	20		€ 0,00		Valore Catastale	D.M. 05/03/75	Gest. CALABRIA VERDE	☐	☑
SPEZZANO DELLA SILA	021	46	Bosco Alto	0	2	0	€ 0,14	€ 153,00	€. 153,00	Valore VAM	D.M. 05/03/75	Gest. CALABRIA VERDE	☐	☑
SPEZZANO DELLA SILA	021	47	Bosco Alto	2	96	0	€ 21,03	€ 10.829,00	€. 10.861,00	Stima EFM	D.M. 05/03/75	Gest. CALABRIA VERDE	☑	☐
SPEZZANO DELLA SILA	021	48	Bosco Alto	25	60	0	€ 181,79	€ 195.136,00	€. 195.721,00	Valore VAM	D.M. 05/03/75	Gest. CALABRIA VERDE	☐	☑
SPEZZANO DELLA SILA	021	49	Ente Urbano	0	12	0		€ 0,00		Valore Catastale	D.M. 05/03/75	Gest. CALABRIA VERDE	☑	☐
SPEZZANO DELLA SILA	021	52	Ente Urbano	0	15	80		€ 0,00		Valore Catastale	D.M. 05/03/75	Gest. CALABRIA VERDE	☐	☑
SPEZZANO DELLA SILA	021	57	Pascolo 2	0	9	10	€ 0,88	€ 376,00	€. 377,00	Valore VAM	D.M. 22/01/81	Gest. CALABRIA VERDE	☐	☑
SPEZZANO DELLA SILA	021	58	Bosco Alto	1	82	40	€ 12,95	€ 13.904,00	€. 13.946,00	Valore VAM	D.M. 22/01/81	Gest. CALABRIA VERDE	☐	☑
SPEZZANO DELLA SILA	021	60	Bosco Alto	20	13	65	€ 143,00	€ 153.490,00	€. 153.950,00	Valore VAM	D.M. 22/01/81	Gest. CALABRIA VERDE	☐	☑
SPEZZANO DELLA SILA	021	62	Bosco Alto	20	66	50	€ 146,75	€ 157.518,00	€. 157.991,00	Valore VAM	D.M. 22/01/81	Gest. CALABRIA VERDE	☐	☑
SPEZZANO DELLA SILA	021	64	Bosco Alto	45	16	20	€ 320,71	€ 344.247,00	€. 345.280,00	Valore VAM	D.M. 22/01/81	Gest. CALABRIA VERDE	☐	☑
SPEZZANO DELLA SILA	021	72	Ente Urbano	0	0	5		€ 0,00		Valore Catastale	D.M. 22/01/81	Gest. CALABRIA VERDE	☐	☑
SPEZZANO DELLA SILA	021	73	Ente Urbano	0	0	40		€ 0,00		Valore Catastale	D.M. 22/01/81	Gest. CALABRIA VERDE	☐	☑
SPEZZANO DELLA SILA	021	75	Bosco Alto	30	5	84	€ 213,45	€ 229.120,00	€. 229.807,00	Valore VAM	D.M. 05/03/75	Gest. CALABRIA VERDE	☐	☑
SPEZZANO DELLA SILA	021	76	Bosco Alto	30	5	84	€ 213,45	€ 229.120,00	€. 229.807,00	Valore VAM	D.M. 05/03/75	Gest. CALABRIA VERDE	☐	☑
SPEZZANO DELLA SILA	021	77	Ente Urbano	3	54	16		€ 0,00		Valore Catastale	D.M. 05/03/75	Gest. CALABRIA VERDE	☐	☑
SPEZZANO DELLA SILA	021	79	Ente Urbano	0	14	2		€ 0,00		Valore Catastale	D.M. 22/01/81	Gest. CALABRIA VERDE	☐	☑

Comune	Foglio	Part.la	Coltura	ha	a	ca	Reddito Dominicale	Valore 2018	Valore 2019	Stima / Valore	Provenienza	Destinazione d'uso	Disp.	Indisp
SPEZZANO DELLA SILA	021	81	Bosco Alto 1	0	43	0		€ 1.518,00	€. 1.523,00	Stima EFM	D.M. 05/03/75	Gest. CALABRIA VERDE	☐	☑
SPEZZANO DELLA SILA	021	83	Bosco Alto 1	0	10	20		€ 374,00	€. 375,00	Stima EFM	D.M. 05/03/75	Gest. CALABRIA VERDE	☑	☐
SPEZZANO DELLA SILA	021	84	Bosco Alto 1	10	43	26		€ 38.053,00	€. 38.167,00	Stima EFM	D.M. 05/03/75	Gest. CALABRIA VERDE	☑	☐
Totali per Comune								**€ 3.301.739,00**	**€. 3.300.415,00**					
SPEZZANO PICCOLO	001	459	Seminativo 1	0	4	90	€ 3,48	€ 455,00	€. 213,00	Valore VAM	ex Casmez	Gestione SORICAL	☐	☑
SPEZZANO PICCOLO	001	549	Semin Irrig Ar	0	1	65	€ 1,18	€ 154,00	€. 220,00	Valore VAM	ex Casmez	Gestione SORICAL	☐	☑
SPEZZANO PICCOLO	001	553	Semin Irrig Ar	0	1	10	€ 0,96	€ 126,00	€. 147,00	Valore VAM	ex Casmez	Gestione SORICAL	☐	☑
SPEZZANO PICCOLO	001	555	Semin Irrig Ar	0	0	70	€ 0,61	€ 80,00	€. 93,00	Valore VAM	ex Casmez	Gestione SORICAL	☐	☑
SPEZZANO PICCOLO	001	556	Semin Arb 1	0	1	0	€ 0,51	€ 67,00	€. 93,00	Valore VAM	ex Casmez	Gestione SORICAL	☐	☑
SPEZZANO PICCOLO	001	558	Castagneto 2	0	1	85	€ 0,30	€ 39,00	€. 133,00	Valore VAM	Dec.Esp. D.S. n.6804/06	Gestione SORICAL	☐	☑
SPEZZANO PICCOLO	001	632	Pascolo Arb	0	0	10	€ 0,03	€ 3,00	€. 5,00	Valore VAM	ex Casmez	Gestione SORICAL	☐	☑
SPEZZANO PICCOLO	001	633	Semin Irrig Ar	0	1	20	€ 0,85	€ 111,00	€. 160,00	Valore VAM	ex Casmez	Gestione SORICAL	☐	☑
SPEZZANO PICCOLO	001	635	Pascolo Arb	0	0	45	€ 0,09	€ 11,00	€. 22,00	Valore VAM	ex Casmez	Gestione SORICAL	☐	☑
SPEZZANO PICCOLO	001	636	Semin Irrig Ar	0	0	15	€ 0,11	€ 15,00	€. 20,00	Valore VAM	ex Casmez	Gestione SORICAL	☐	☑
SPEZZANO PICCOLO	001	637	Semin Irrig Ar	0	0	40	€ 0,03	€ 3,00	€. 53,00	Valore VAM	Dec.Esp. D.S. n.6804/06	Gestione SORICAL	☐	☑
SPEZZANO PICCOLO	001	638	Vigneto 2	0	1	50	€ 0,54	€ 70,00	€. 278,00	Valore VAM	ex Casmez	Gestione SORICAL	☐	☑
SPEZZANO PICCOLO	001	639	Semin Irrig Ar	0	0	60	€ 0,43	€ 55,00	€. 80,00	Valore VAM	ex Casmez	Gestione SORICAL	☐	☑
SPEZZANO PICCOLO	001	640	Semin Irrig Ar	0	0	20	€ 0,18	€ 23,00	€. 27,00	Valore VAM	ex Casmez	Gestione SORICAL	☐	☑
SPEZZANO PICCOLO	001	641	Semin Irrig Ar	0	1	95	€ 2,14	€ 280,00	€. 260,00	Valore VAM	ex Casmez	Gestione SORICAL	☐	☑
SPEZZANO PICCOLO	001	642	Semin Irrig Ar	0	2	30	€ 1,91	€ 250,00	€. 307,00	Valore VAM	Dec.Esp. D.S. n.6804/06	Gestione SORICAL	☐	☑
SPEZZANO PICCOLO	001	643	Cast frutto 3	0	0	50	€ 0,08	€ 10,00	€. 36,00	Valore VAM	ex Casmez	Gestione SORICAL	☐	☑
SPEZZANO PICCOLO	002	291	Castagneto 3	0	6	40		€ 460,00	€. 461,00	Valore Esproprio	Decreto di esproprio D.S.	Gestione SORICAL	☐	☑
SPEZZANO PICCOLO	002	301	Cast frutto 3	0	2	40	€ 0,24	€ 31,00	€. 172,00	Valore VAM	ex Casmez	Gestione SORICAL	☐	☑
SPEZZANO PICCOLO	002	304	Cast frutto 3	0	3	10	€ 0,30	€ 39,00	€. 222,00	Valore VAM	ex Casmez	Gestione SORICAL	☐	☑
SPEZZANO PICCOLO	002	363	Cast frutto 2	0	2	20	€ 0,35	€ 46,00	€. 158,00	Valore VAM	ex Casmez	Gestione SORICAL	☐	☑
SPEZZANO PICCOLO	002	364	Cast frutto 3	0	2	35	€ 0,23	€ 29,00	€. 168,00	Valore VAM	ex Casmez	Gestione SORICAL	☐	☑
SPEZZANO PICCOLO	002	365	Cast frutto 3	0	1	5	€ 0,10	€ 13,00	€. 75,00	Valore VAM	ex Casmez	Gestione SORICAL	☐	☑
SPEZZANO PICCOLO	002	366	Cast frutto 3	0	1	0	€ 0,10	€ 13,00	€. 72,00	Valore VAM	ex Casmez	Gestione SORICAL	☐	☑
SPEZZANO PICCOLO	002	367	Cast frutto 2	0	1	20	€ 0,19	€ 24,00	€. 86,00	Valore VAM	ex Casmez	Gestione SORICAL	☐	☑
SPEZZANO PICCOLO	002	368	Cast frutto 3	0	3	30	€ 0,33	€ 42,00	€. 236,00	Valore VAM	ex Casmez	Gestione SORICAL	☐	☑
SPEZZANO PICCOLO	002	369	Cast frutto 3	0	3	0	€ 0,29	€ 37,00	€. 215,00	Valore VAM	ex Casmez		☐	☑
SPEZZANO PICCOLO	002	402	Castagneto 2	0	1	5	€ 0,18	€ 23,00	€. 75,00	Valore VAM	Dec.Esp. D.S. n.6804/06	Gestione SORICAL	☐	☑
SPEZZANO PICCOLO	002	404	Castagneto 3	0	1	20	€ 0,11	€ 15,00	€. 86,00	Valore VAM	Dec.Esp. D.S. n.6804/06	Gestione SORICAL	☐	☑

Comune	Foglio	Part.la	Coltura	ha	a	ca	Reddito Dominicale	Valore 2018	Valore 2019	Stima / Valore	Provenienza	Destinazione d'uso	Disp.	Indisp
SPEZZANO PICCOLO	002	406	Castagneto 3	0	1	40	€ 0,14	€ 18,00	€. 100,00	Valore VAM	Dec.Esp. D.S. n.6804/06	Gestione SORICAL	☐	☑
SPEZZANO PICCOLO	002	408	Castagneto 3	0	1	20	€ 0,11	€ 15,00	€. 86,00	Valore VAM	Dec.Esp. D.S. n.6804/06	Gestione SORICAL	☐	☑
SPEZZANO PICCOLO	002	410	Castagneto 3	0	1	65	€ 0,16	€ 21,00	€. 118,00	Valore VAM	Dec.Esp. D.S. n.6804/06	Gestione SORICAL	☐	☑
SPEZZANO PICCOLO	002	412	Castagneto 3	0	0	20	€ 0,03	€ 3,00	€. 14,00	Valore VAM	Dec.Esp. D.S. n.6804/06	Gestione SORICAL	☐	☑
SPEZZANO PICCOLO	002	413	Castagneto 3	0	0	25	€ 0,03	€ 3,00	€. 18,00	Valore VAM	Dec.Esp. D.S. n.6804/06	Gestione SORICAL	☐	☑
SPEZZANO PICCOLO	002	414	Castagneto 3	0	0	70	€ 0,06	€ 8,00	€. 50,00	Valore VAM	Dec.Esp. D.S. n.6804/06	Gestione SORICAL	☐	☑
SPEZZANO PICCOLO	002	415	Castagneto 3	0	1	10	€ 0,11	€ 15,00	€. 79,00	Valore VAM	Dec.Esp. D.S. n.6804/06	Gestione SORICAL	☐	☑
SPEZZANO PICCOLO	003	555	Semin Irrig Ar	0	1	40	€ 1,00	€ 131,00	€. 187,00	Valore VAM	ex Casmez	Gestione SORICAL	☐	☑
SPEZZANO PICCOLO	003	559	Semin Irrig Ar	0	2	80	€ 1,99	€ 260,00	€. 374,00	Valore VAM	ex Casmez	Gestione SORICAL	☐	☑
SPEZZANO PICCOLO	003	562	Semin Irrig Ar	0	6	70	€ 7,35	€ 962,00	€. 895,00	Valore VAM	ex Casmez	Gestione SORICAL	☐	☑
SPEZZANO PICCOLO	003	594	Semin Irrig 1	0	0	80	€ 0,88	€ 115,00	€. 82,00	Valore VAM	Dec.Esp. D.S. n.6804/06	Gestione SORICAL	☐	☑
SPEZZANO PICCOLO	003	595	Semin Irrig Ar	0	0	30	€ 0,33	€ 42,00	€. 40,00	Valore VAM	ex Casmez	Gestione SORICAL	☐	☑
SPEZZANO PICCOLO	003	596	Semin Irrig 1	0	0	8	€ 0,09	€ 11,00	€. 8,00	Valore VAM	Dec.Esp. D.S. n.6804/06	Gestione SORICAL	☐	☑
SPEZZANO PICCOLO	003	609	Semin Irrig Ar	0	1	6	€ 1,16	€ 152,00	€. 142,00	Valore VAM	ex Casmez	Gestione SORICAL	☐	☑
SPEZZANO PICCOLO	003	612	Semin Irrig Ar	0	0	28	€ 0,31	€ 41,00	€. 37,00	Valore VAM	ex Casmez	Gestione SORICAL	☐	☑
SPEZZANO PICCOLO	003	614	Semin Irrig Ar	0	0	34	€ 0,38	€ 49,00	€. 45,00	Valore VAM	ex Casmez	Gestione SORICAL	☐	☑
SPEZZANO PICCOLO	003	715	Semin Irrig Ar	0	0	60	€ 0,43	€ 55,00	€. 80,00	Valore VAM	ex Casmez	Gestione SORICAL	☐	☑
SPEZZANO PICCOLO	003	716	Semin Irrig Ar	0	0	60	€ 0,43	€ 55,00	€. 80,00	Valore VAM	ex Casmez	Gestione SORICAL	☐	☑
SPEZZANO PICCOLO	003	724	Semin Irrig 1	0	0	32	€ 0,35	€ 46,00	€. 33,00	Valore VAM	Dec.Esp. D.S. n.6804/06	Gestione SORICAL	☐	☑
SPEZZANO PICCOLO	004	141	Semin Arb 3	0	0	17	€ 4,39	€ 573,00	€. 16,00	Valore VAM	ex Casmez	Gestione SORICAL	☐	☑
SPEZZANO PICCOLO	004	189	Semin Arb 3	0	6	88	€ 1,78	€ 232,00	€. 642,00	Valore VAM	Dec.Esp. D.S. n.6804/06	Gestione SORICAL	☐	☑
SPEZZANO PICCOLO	004	193	Semin Arb 3	0	2	58	€ 0,66	€ 87,00	€. 241,00	Valore VAM	ex Casmez	Gestione SORICAL	☐	☑
SPEZZANO PICCOLO	004	196	Semin Arb 3	0	2	40	€ 0,63	€ 81,00	€. 224,00	Valore VAM	Dec.Esp. D.S. n.6804/06	Gestione SORICAL	☐	☑
SPEZZANO PICCOLO	004	197	Semin Arb 3	0	2	70	€ 0,70	€ 92,00	€. 252,00	Valore VAM	Dec.Esp. D.S. n.6804/06	Gestione SORICAL	☐	☑
SPEZZANO PICCOLO	004	199	Seminativo 3	0	0	80	€ 0,34	€ 44,00	€. 35,00	Valore VAM	ex Casmez	Gestione SORICAL	☐	☑
SPEZZANO PICCOLO	004	207	Pascolo Arb	0	1	20	€ 0,24	€ 31,00	€. 60,00	Valore VAM	ex Casmez	Gestione SORICAL	☐	☑
SPEZZANO PICCOLO	004	211	Semin Irrig Ar	0	8	20	€ 5,83	€ 762,00	€. 1.095,00	Valore VAM	ex Casmez	Gestione SORICAL	☐	☑
SPEZZANO PICCOLO	004	215	Cast frutto 3	0	2	0	€ 0,19	€ 24,00	€. 143,00	Valore VAM	ex Casmez	Gestione SORICAL	☐	☑
SPEZZANO PICCOLO	004	216	Ente Urbano	0	0	60		€ 0,00	€. 0,00	Valore Catastale	Dec.Esp. D.S. n.6804/06	Gestione SORICAL	☐	☑
SPEZZANO PICCOLO	004	219	Semin Arb 2	0	1	90	€ 0,74	€ 97,00	€. 177,00	Valore VAM	ex Casmez	Gestione SORICAL	☐	☑
SPEZZANO PICCOLO	004	241	Cast frutto 2	0	0	80	€ 0,13	€ 16,00	€. 57,00	Valore VAM	ex Casmez	Gestione SORICAL	☐	☑
SPEZZANO PICCOLO	004	243	Cast frutto 2	0	1	75	€ 0,29	€ 37,00	€. 125,00	Valore VAM	ex Casmez	Gestione SORICAL	☐	☑
SPEZZANO PICCOLO	004	244	Cast frutto 2	0	0	30	€ 0,05	€ 6,00	€. 21,00	Valore VAM	ex Casmez	Gestione SORICAL	☐	☑

Comune	Foglio	Part.la	Coltura	ha	a	ca	Reddito Dominicale	Valore 2018	Valore 2019	Stima / Valore	Provenienza	Destinazione d'uso	Disp.	Indisp
SPEZZANO PICCOLO	004	246	Cast frutto 2	0	0	30	€ 0,05	€ 6,00	€. 21,00	Valore VAM	ex Casmez	Gestione SORICAL	☐	☑
SPEZZANO PICCOLO	004	247	Cast frutto 2	0	0	90	€ 0,15	€ 20,00	€. 64,00	Valore VAM	ex Casmez	Gestione SORICAL	☐	☑
SPEZZANO PICCOLO	004	249	Semin Arb 3	0	1	70	€ 0,44	€ 57,00	€. 159,00	Valore VAM	ex Casmez	Gestione SORICAL	☐	☑
SPEZZANO PICCOLO	004	251	Semin Arb 3	0	1	0	€ 0,26	€ 34,00	€. 93,00	Valore VAM	ex Casmez	Gestione SORICAL	☐	☑
SPEZZANO PICCOLO	004	254	Semin Arb 3	0	0	40	€ 0,10	€ 13,00	€. 37,00	Valore VAM	Dec.Esp. D.S. n.6804/06	Gestione SORICAL	☐	☑
SPEZZANO PICCOLO	004	256	Seminativo 3	0	0	15	€ 0,06	€ 8,00	€. 7,00	Valore VAM	ex Casmez	Gestione SORICAL	☐	☑
SPEZZANO PICCOLO	004	259	Semin Arb 3	0	3	90	€ 1,01	€ 133,00	€. 364,00	Valore VAM	ex Casmez	Gestione SORICAL	☐	☑
SPEZZANO PICCOLO	004	260	Semin Arb 2	0	2	40	€ 0,93	€ 121,00	€. 224,00	Valore VAM	ex Casmez	Gestione SORICAL	☐	☑
SPEZZANO PICCOLO	004	261	Semin Arb 3	0	2	80	€ 0,73	€ 95,00	€. 261,00	Valore VAM	ex Casmez	Gestione SORICAL	☐	☑
SPEZZANO PICCOLO	004	262	Semin Arb 3	0	1	60	€ 0,41	€ 54,00	€. 149,00	Valore VAM	ex Casmez	Gestione SORICAL	☐	☑
SPEZZANO PICCOLO	004	263	Semin Arb 3	0	0	80	€ 0,21	€ 28,00	€. 75,00	Valore VAM	ex Casmez	Gestione SORICAL	☐	☑
SPEZZANO PICCOLO	004	267	Cast frutto 2	0	0	60	€ 0,10	€ 13,00	€. 43,00	Valore VAM	ex Casmez	Gestione SORICAL	☐	☑
SPEZZANO PICCOLO	004	269	Cast frutto 2	0	0	60	€ 0,10	€ 13,00	€. 43,00	Valore VAM	ex Casmez	Gestione SORICAL	☐	☑
SPEZZANO PICCOLO	004	270	Cast frutto 2	0	2	20	€ 0,35	€ 46,00	€. 158,00	Valore VAM	ex Casmez	Gestione SORICAL	☐	☑
SPEZZANO PICCOLO	004	271	Cast frutto 2	0	7	80	€ 1,26	€ 165,00	€. 559,00	Valore VAM	ex Casmez	Gestione SORICAL	☐	☑
SPEZZANO PICCOLO	004	272	Querceto 2	0	0	10	€ 0,01	€ 2,00	€. 5,00	Valore VAM	ex Casmez	Gestione SORICAL	☐	☑
SPEZZANO PICCOLO	004	273	Cast frutto 3	0	2	90	€ 0,28	€ 36,00	€. 208,00	Valore VAM	ex Casmez	Gestione SORICAL	☐	☑
SPEZZANO PICCOLO	004	274	Cast frutto 3	0	0	70	€ 0,06	€ 8,00	€. 50,00	Valore VAM	ex Casmez	Gestione SORICAL	☐	☑
SPEZZANO PICCOLO	004	276	Semin Irrig 3	0	0	50	€ 0,33	€ 42,00	€. 51,00	Valore VAM	ex Casmez	Gestione SORICAL	☐	☑
SPEZZANO PICCOLO	004	277	Castagneto 3	0	3	0	€ 0,29	€ 37,00	€. 215,00	Valore VAM	Dec.Esp. D.S. n.6804/06	Gestione SORICAL	☐	☑
SPEZZANO PICCOLO	004	278	Cast frutto 3	0	0	20	€ 0,03	€ 3,00	€. 14,00	Valore VAM	ex Casmez	Gestione SORICAL	☐	☑
SPEZZANO PICCOLO	004	279	Querceto 3	0	0	90	€ 0,11	€ 15,00	€. 45,00	Valore VAM	ex Casmez	Gestione SORICAL	☐	☑
SPEZZANO PICCOLO	004	280	Fu d'accertam	0	0	10	€ 0,00	€ 0,00	€. 0,00	Valore Catastale	Dec.Esp. D.S. n.6804/06	Gestione SORICAL	☐	☑
SPEZZANO PICCOLO	004	294	Castagneto 2	0	0	55	€ 0,09	€ 11,00	€. 39,00	Valore VAM	Dec.Esp. D.S. n.6804/06	Gestione SORICAL	☐	☑
SPEZZANO PICCOLO	004	295	Castagneto 2	0	0	25	€ 0,04	€ 5,00	€. 18,00	Valore VAM	Dec.Esp. D.S. n.6804/06	Gestione SORICAL	☐	☑
SPEZZANO PICCOLO	004	302	Ente Urbano	0	0	50	€ 0,00	€ 0,00	€. 0,00	Valore Catastale	Dec.Esp. D.S. n.6804/06	Gestione SORICAL	☐	☑
SPEZZANO PICCOLO	004	304	Fu d'accertam	0	0	10	€ 0,00	€ 0,00	€. 0,00	Valore Catastale	Dec.Esp. D.S. n.6804/06	Gestione SORICAL	☐	☑
SPEZZANO PICCOLO	004	306	Castagneto 3	0	0	60	€ 0,15	€ 20,00	€. 43,00	Valore VAM	Dec.Esp. D.S. n.6804/06	Gestione SORICAL	☐	☑
SPEZZANO PICCOLO	004	308	Castagneto 3	0	1	50	€ 0,15	€ 20,00	€. 107,00	Valore VAM	Dec.Esp. D.S. n.6804/06	Gestione SORICAL	☐	☑
SPEZZANO PICCOLO	004	310	Semin Irrig Ar	0	0	50	€ 0,35	€ 46,00	€. 67,00	Valore VAM	Dec.Esp. D.S. n.6804/06	Gestione SORICAL	☐	☑
SPEZZANO PICCOLO	004	312	Semin Irrig Ar	0	1	0	€ 0,71	€ 94,00	€. 134,00	Valore VAM	Dec.Esp. D.S. n.6804/06	Gestione SORICAL	☐	☑
SPEZZANO PICCOLO	004	316	Semin Irrig 3	0	1	35	€ 0,88	€ 115,00	€. 138,00	Valore VAM	Dec.Esp. D.S. n.6804/06	Gestione SORICAL	☐	☑
SPEZZANO PICCOLO	004	318	Pascolo Arb	0	0	65	€ 0,13	€ 16,00	€. 32,00	Valore VAM	Dec.Esp. D.S. n.6804/06	Gestione SORICAL	☐	☑

Comune	Foglio	Part.la	Coltura	ha	a	ca	Reddito Dominicale	Valore 2018	Valore 2019	Stima / Valore	Provenienza	Destinazione d'uso	Disp.	Indisp
SPEZZANO PICCOLO	004	320	Castagneto 3	0	0	45	€ 0,04	€ 5,00	€. 32,00	Valore VAM	Dec.Esp. D.S. n.6804/06	Gestione SORICAL	☐	☑
SPEZZANO PICCOLO	004	392	Semin Arb 3	0	0	42	€ 0,11	€ 15,00	€. 39,00	Valore VAM	ex Casmez	Gestione SORICAL	☐	☑
SPEZZANO PICCOLO	004	415	Semin Irrig Ar	0	0	82	€ 0,59	€ 76,00	€. 110,00	Valore VAM	Dec.Esp. D.S. n.6804/06	Gestione SORICAL	☐	☑
SPEZZANO PICCOLO	004	420	Semin Irrig Ar	0	2	9	€ 1,48	€ 193,00	€. 279,00	Valore VAM	Dec.Esp. D.S. n.6804/06	Gestione SORICAL	☐	☑
SPEZZANO PICCOLO	005	19	Pascolo 3	0	69	30	€ 3,14	€ 2.867,00	€. 2.876,00	Valore VAM	D.M. 05/03/75	Gest. CALABRIA VERDE	☐	☑
SPEZZANO PICCOLO	006	17	Bosco Ceduo	4	95	90	€ 54,43	€ 19.440,00	€. 19.498,00	Valore VAM	D.M. 05/03/75	Gest. CALABRIA VERDE	☐	☑
SPEZZANO PICCOLO	007	20	Pascolo Cesp	4	25	60	€ 16,49	€ 14.830,00	€. 14.874,00	Valore VAM	D.M. 05/03/75	Gest. CALABRIA VERDE	☐	☑
SPEZZANO PICCOLO	008	01a	Pascolo Arb	2	0	0	€ 38,74	€ 5.066,00	€. 9.988,00	Valore VAM	D.M. 05/03/75	Gest. CALABRIA VERDE	☐	☑
SPEZZANO PICCOLO	008	01b	Pascolo 2	31	61	70	€ 325,54	€ 130.828,00	€. 131.220,00	Valore VAM	D.M. 05/03/75	Gest. CALABRIA VERDE	☐	☑
SPEZZANO PICCOLO	008	02	Pascolo 2	1	63	60	€ 15,84	€ 6.769,00	€. 6.789,00	Valore VAM	D.M. 05/03/75	Gest. CALABRIA VERDE	☐	☑
SPEZZANO PICCOLO	008	03	Pascolo 2	0	23	50	€ 2,28	€ 973,00	€. 976,00	Valore VAM	D.M. 05/03/75	Gest. CALABRIA VERDE	☐	☑
SPEZZANO PICCOLO	008	04a	Pascolo 2	1	90	0	€ 36,80	€ 7.862,00	€. 7.886,00	Valore VAM	D.M. 05/03/75	Gest. CALABRIA VERDE	☐	☑
SPEZZANO PICCOLO	008	04b	Pascolo 2	12	33	30	€ 137,83	€ 51.033,00	€. 51.186,00	Valore VAM	D.M. 05/03/75	Gest. CALABRIA VERDE	☐	☑
SPEZZANO PICCOLO	008	07	Pascolo Cesp	1	64	20	€ 6,36	€ 5.722,00	€. 5.739,00	Valore VAM	D.M. 05/03/75	Gest. CALABRIA VERDE	☐	☑
SPEZZANO PICCOLO	008	08	Pascolo Cesp	0	74	60	€ 2,89	€ 2.600,00	€. 2.608,00	Valore VAM	D.M. 05/03/75	Gest. CALABRIA VERDE	☐	☑
SPEZZANO PICCOLO	008	09	Pascolo Cesp	3	51	40	€ 13,61	€ 12.245,00	€. 12.282,00	Valore VAM	D.M. 05/03/75	Gest. CALABRIA VERDE	☐	☑
SPEZZANO PICCOLO	008	10	Pascolo Cesp	8	26	50	€ 32,01	€ 28.800,00	€. 28.886,00	Valore VAM	D.M. 05/03/75	Gest. CALABRIA VERDE	☐	☑
SPEZZANO PICCOLO	010	01	Pascolo Cesp	18	17	70	€ 70,41	€ 63.339,00	€. 63.529,00	Valore VAM	D.M. 05/03/75	Gest. CALABRIA VERDE	☐	☑
SPEZZANO PICCOLO	010	02a	Pascolo Arb	2	0	0	€ 38,74	€ 10.018,00	€. 10.048,00	Valore VAM	Ex Casmez	Gestione SORICAL	☐	☑
SPEZZANO PICCOLO	010	02b	Semin Irrig 5	0	40	80	€ 11,85	€ 4.176,00	€. 4.189,00	Valore VAM	D.M. 05/03/75	Gest. CALABRIA VERDE	☐	☑
SPEZZANO PICCOLO	010	03	Pascolo Cesp	2	39	50	€ 9,28	€ 8.346,00	€. 8.371,00	Valore VAM	D.M. 05/03/75	Gest. CALABRIA VERDE	☐	☑
SPEZZANO PICCOLO	010	04	Pascolo Cesp	12	2	20	€ 46,56	€ 41.892,00	€. 42.018,00	Valore VAM	D.M. 05/03/75	Gest. CALABRIA VERDE	☐	☑
SPEZZANO PICCOLO	010	05	Pascolo Cesp	11	17	10	€ 43,28	€ 38.926,00	€. 39.043,00	Valore VAM	D.M. 05/03/75	Gest. CALABRIA VERDE	☐	☑
SPEZZANO PICCOLO	010	06	Pascolo 2	1	36	60	€ 13,23	€ 5.653,00	€. 5.670,00	Valore VAM	D.M. 05/03/75	Gest. CALABRIA VERDE	☐	☑
SPEZZANO PICCOLO	010	07	Bosco Ceduo	3	6	70	€ 15,84	€ 12.023,00	€. 12.059,00	Valore VAM	D.M. 05/03/75	Gest. CALABRIA VERDE	☐	☑
SPEZZANO PICCOLO	010	08	Pascolo Cesp	13	5	10	€ 50,55	€ 45.477,00	€. 45.613,00	Valore VAM	D.M. 05/03/75	Gest. CALABRIA VERDE	☐	☑
SPEZZANO PICCOLO	010	09	Seminativo 4	0	80	80	€ 23,48	€ 3.519,00	€. 3.530,00	Valore VAM	D.M. 05/03/75	Gest. CALABRIA VERDE	☐	☑
SPEZZANO PICCOLO	011	01	Pascolo Cesp	3	67	10	€ 14,23	€ 12.792,00	€. 12.830,00	Valore VAM	D.M. 05/03/75	Gest. CALABRIA VERDE	☐	☑
SPEZZANO PICCOLO	011	02	Pascolo 2	0	32	20	€ 3,11	€ 1.332,00	€. 1.336,00	Valore VAM	D.M. 05/03/75	Gest. CALABRIA VERDE	☐	☑
SPEZZANO PICCOLO	011	03	Pascolo 3	0	50	10	€ 2,26	€ 2.073,00	€. 2.079,00	Valore VAM	D.M. 05/03/75	Gest. CALABRIA VERDE	☐	☑
SPEZZANO PICCOLO	011	04	Pascolo Cesp	0	40	40	€ 1,56	€ 1.407,00	€. 1.411,00	Valore VAM	D.M. 05/03/75	Gest. CALABRIA VERDE	☐	☑
SPEZZANO PICCOLO	011	05	Semin Arb 3	1	32	90	€ 34,31	€ 12.446,00	€. 12.483,00	Valore VAM	D.M. 05/03/75	Gest. CALABRIA VERDE	☐	☑
SPEZZANO PICCOLO	011	06	Fabbr Rurale	0	9	90	€ 0,00	€ 0,00	€. 0,00	Valore Catastale	D.M. 05/03/75	Gest. CALABRIA VERDE	☐	☑

Comune	Foglio	Part.la	Coltura	ha	a	ca	Reddito Dominicale	Valore 2018	Valore 2019	Stima / Valore	Provenienza	Destinazione d'uso	Disp.	Indisp
SPEZZANO PICCOLO	011	07	Seminativo 4	0	19	10	€ 5,55	€ 832,00	€. 834,00	Valore VAM	D.M. 05/03/75	Gest. CALABRIA VERDE	☐	☑
SPEZZANO PICCOLO	011	08	Cast frutto 4	25	14	70	€ 178,58	€ 180.729,00	€. 181.271,00	Valore VAM	D.M. 05/03/75	Gest. CALABRIA VERDE	☐	☑
SPEZZANO PICCOLO	011	09	Pascolo Cesp	0	86	50	€ 3,35	€ 3.014,00	€. 3.023,00	Valore VAM	D.M. 05/03/75	Gest. CALABRIA VERDE	☐	☑
SPEZZANO PICCOLO	011	12	Pascolo Cesp	1	85	30	€ 7,18	€ 6.457,00	€. 6.476,00	Valore VAM	D.M. 05/03/75	Gest. CALABRIA VERDE	☐	☑
SPEZZANO PICCOLO	011	13	Cast frutto 2	2	6	70	€ 33,35	€ 14.856,00	€. 14.901,00	Valore VAM	D.M. 05/03/75	Gest. CALABRIA VERDE	☐	☑
SPEZZANO PICCOLO	011	17	Pascolo Cesp	4	20	60	€ 16,29	€ 14.656,00	€. 14.700,00	Valore VAM	D.M. 05/03/75	Gest. CALABRIA VERDE	☐	☑
SPEZZANO PICCOLO	013	14	Bosco Ceduo	16	83	30	€ 86,94	€ 65.988,00	€. 66.186,00	Valore VAM	D.M. 05/03/75	Gest. CALABRIA VERDE	☐	☑
SPEZZANO PICCOLO	013	30	Pascolo 2	0	5	80	€ 0,56	€ 73,00	€. 239,00	Valore VAM	ex Casmez	Gestione SORICAL	☐	☑
SPEZZANO PICCOLO	013	32	Bosco Ceduo	0	1	70	€ 0,09	€ 11,00	€. 66,00	Valore VAM	ex Casmez	Gestione SORICAL	☐	☑
SPEZZANO PICCOLO	013	34	Castagneto 4	0	55	50	€ 3,94	€ 515,00	€. 3.977,00	Valore VAM	Dec.Esp. D.S. n.6804/06	Gestione SORICAL	☐	☑
SPEZZANO PICCOLO	013	36	Castagneto 4	0	15	10	€ 1,08	€ 141,00	€. 1.082,00	Valore VAM	Dec.Esp. D.S. n.6804/06	Gestione SORICAL	☐	☑
SPEZZANO PICCOLO	014	01	Pascolo 2	2	43	0	€ 23,53	€ 10.055,00	€. 10.085,00	Valore VAM	D.M. 05/03/75	Gest. CALABRIA VERDE	☐	☑
SPEZZANO PICCOLO	014	02	Pascolo 2	0	89	60	€ 8,68	€ 3.707,00	€. 3.718,00	Valore VAM	D.M. 05/03/75	Gest. CALABRIA VERDE	☐	☑
SPEZZANO PICCOLO	014	03a	Pascolo 2	0	72	0	€ 6,98	€ 2.980,00	€. 2.989,00	Valore VAM	D.M. 05/03/75	Gest. CALABRIA VERDE	☐	☑
SPEZZANO PICCOLO	014	03b	Bosco Ceduo	4	90	50	€ 29,05	€ 19.229,00	€. 19.287,00	Valore VAM	D.M. 05/03/75	Gest. CALABRIA VERDE	☐	☑
SPEZZANO PICCOLO	014	05	Pascolo 2	0	57	90	€ 5,61	€ 2.396,00	€. 2.403,00	Valore VAM	D.M. 05/03/75	Gest. CALABRIA VERDE	☐	☑
SPEZZANO PICCOLO	014	06	Pascolo 2	6	76	10	€ 65,48	€ 27.977,00	€. 28.061,00	Valore VAM	D.M. 05/03/75	Gest. CALABRIA VERDE	☐	☑
SPEZZANO PICCOLO	014	07	Pascolo 2	5	4	90	€ 48,89	€ 20.893,00	€. 20.956,00	Valore VAM	D.M. 05/03/75	Gest. CALABRIA VERDE	☐	☑
SPEZZANO PICCOLO	014	08	Pascolo 2	5	56	40	€ 53,88	€ 23.023,00	€. 23.092,00	Valore VAM	D.M. 05/03/75	Gest. CALABRIA VERDE	☐	☑
SPEZZANO PICCOLO	014	09	Pascolo 2	0	81	0	€ 7,84	€ 3.352,00	€. 3.362,00	Valore VAM	D.M. 05/03/75	Gest. CALABRIA VERDE	☐	☑
SPEZZANO PICCOLO	014	10	Pascolo 2	0	36	60	€ 3,55	€ 470,00	€. 1.510,00	Valore VAM	D.M. 05/03/75	Gest. CALABRIA VERDE	☐	☑
SPEZZANO PICCOLO	014	11	Bosco Ceduo	0	68	90	€ 3,56	€ 2.701,00	€. 2.709,00	Valore VAM	D.M. 05/03/75	Gest. CALABRIA VERDE	☐	☑
SPEZZANO PICCOLO	014	12	Bosco Ceduo	0	9	10	€ 0,48	€ 357,00	€. 358,00	Valore VAM	D.M. 05/03/75	Gest. CALABRIA VERDE	☐	☑
SPEZZANO PICCOLO	014	13	Pascolo 2	0	42	50	€ 4,11	€ 1.758,00	€. 1.763,00	Valore VAM	D.M. 05/03/75	Gest. CALABRIA VERDE	☐	☑
SPEZZANO PICCOLO	014	14	Pascolo 2	2	36	30	€ 22,89	€ 9.778,00	€. 9.807,00	Valore VAM	D.M. 05/03/75	Gest. CALABRIA VERDE	☐	☑
SPEZZANO PICCOLO	014	15	Pascolo 2	2	17	10	€ 21,03	€ 8.984,00	€. 9.011,00	Valore VAM	D.M. 05/03/75	Gest. CALABRIA VERDE	☐	☑
SPEZZANO PICCOLO	014	16a	Seminativo 2	1	7	37	€ 62,39	€ 4.677,00	€. 4.691,00	Valore VAM	D.M. 05/03/75	Gest. CALABRIA VERDE	☐	☑
SPEZZANO PICCOLO	014	16b	Bosco Ceduo	110	69	35	€ 625,03	€ 433.934,00	€. 435.236,00	Valore VAM	D.M. 05/03/75	Gest. CALABRIA VERDE	☐	☑
SPEZZANO PICCOLO	014	16c	Pascolo 2	9	25	48	€ 89,63	€ 38.295,00	€. 38.410,00	Valore VAM	D.M. 05/03/75	Gest. CALABRIA VERDE	☐	☑
SPEZZANO PICCOLO	014	17	Pascolo 2	4	40	20	€ 42,63	€ 18.215,00	€. 18.270,00	Valore VAM	D.M. 05/03/75	Gest. CALABRIA VERDE	☐	☑
SPEZZANO PICCOLO	014	18	Pascolo 2	1	15	70	€ 11,08	€ 4.788,00	€. 4.802,00	Valore VAM	D.M. 05/03/75	Gest. CALABRIA VERDE	☐	☑
SPEZZANO PICCOLO	014	19	Pascolo 2	1	2	0	€ 9,88	€ 4.221,00	€. 4.234,00	Valore VAM	D.M. 05/03/75	Gest. CALABRIA VERDE	☐	☑
SPEZZANO PICCOLO	014	20	Pascolo 2	11	29	60	€ 109,39	€ 46.742,00	€. 46.882,00	Valore VAM	D.M. 05/03/75	Gest. CALABRIA VERDE	☐	☑

Comune	Foglio	Part.la	Coltura	ha	a	ca	Reddito Dominicale	Valore 2018	Valore 2019	Stima / Valore	Provenienza	Destinazione d'uso	Disp.	Indisp
SPEZZANO PICCOLO	014	21	Bosco Ceduo	4	75	10	€ 24,54	€ 18.625,00	€. 18.681,00	Valore VAM	D.M. 05/03/75	Gest. CALABRIA VERDE	☐	☑
SPEZZANO PICCOLO	014	22	Pascolo 2	0	27	90	€ 2,70	€ 1.155,00	€. 1.158,00	Valore VAM	D.M. 05/03/75	Gest. CALABRIA VERDE	☐	☑
SPEZZANO PICCOLO	014	23	Pascolo 2	0	32	60	€ 3,16	€ 1.349,00	€. 1.353,00	Valore VAM	D.M. 05/03/75	Gest. CALABRIA VERDE	☐	☑
SPEZZANO PICCOLO	014	42	Fu d'accertam	0	25	20	€ 0,00	€ 0,00	€. 0,00	Valore Catastale	ex Casmez		☐	☑
SPEZZANO PICCOLO	014	47a	Pascolo 2	1	75	0	€ 16,95	€ 7.241,00	€. 7.263,00	Valore VAM	D.M. 05/03/75	Gest. CALABRIA VERDE	☐	☑
SPEZZANO PICCOLO	014	47b	Bosco Ceduo	15	73	80	€ 90,31	€ 61.695,00	€. 61.880,00	Valore VAM	D.M. 05/03/75	Gest. CALABRIA VERDE	☐	☑
SPEZZANO PICCOLO	014	49	Pascolo 2	4	81	43	€ 46,63	€ 19.921,00	€. 19.981,00	Valore VAM	D.M. 05/03/75	Gest. CALABRIA VERDE	☐	☑
SPEZZANO PICCOLO	016	13	Bosco Ceduo	5	73	0	€ 29,59	€ 22.462,00	€. 22.529,00	Valore VAM	D.M. 05/03/75	Gest. CALABRIA VERDE	☐	☑
SPEZZANO PICCOLO	018	01	Pascolo 2	9	99	80	€ 96,81	€ 41.371,00	€. 41.495,00	Valore VAM	D.M. 05/03/75	Gest. CALABRIA VERDE	☐	☑
SPEZZANO PICCOLO	018	02	Bosco Ceduo	85	96	90	€ 443,99	€ 337.011,00	€. 338.022,00	Valore VAM	D.M. 05/03/75	Gest. CALABRIA VERDE	☐	☑
SPEZZANO PICCOLO	018	03	Pascolo 2	4	2	80	€ 39,00	€ 16.667,00	€. 16.717,00	Valore VAM	D.M. 05/03/75	Gest. CALABRIA VERDE	☐	☑
SPEZZANO PICCOLO	018	04	Bosco Alto	27	34	30	€ 229,48	€ 208.422,00	€. 209.047,00	Valore VAM	D.M. 05/03/75	Gest. CALABRIA VERDE	☐	☑
SPEZZANO PICCOLO	018	05	Bosco Ceduo	5	93	80	€ 30,66	€ 23.278,00	€. 23.348,00	Valore VAM	D.M. 05/03/75	Gest. CALABRIA VERDE	☐	☑
SPEZZANO PICCOLO	018	06	Bosco Ceduo	15	99	0	€ 82,59	€ 62.683,00	€. 62.871,00	Valore VAM	D.M. 05/03/75	Gest. CALABRIA VERDE	☐	☑
SPEZZANO PICCOLO	024	23	Bosco Alto	0	70	60	€ 5,93	€ 5.381,00	€. 5.397,00	Valore VAM	D.M. 05/03/75	Gest. CALABRIA VERDE	☐	☑
Totali per Comune								**€ 2.363.692,00**	**€. 2.386.762,00**					

TORANO CASTELLO	002	459	Semin Arb 3	0	5	0	€ 1,78	€ 232,00	€. 489,00	Valore VAM	ex Casmez	Gestione SORICAL	☐	☑
TORANO CASTELLO	002	460	Semin Arb 3	0	0	50	€ 0,18	€ 23,00	€. 49,00	Valore VAM	ex Casmez	Gestione SORICAL	☐	☑
TORANO CASTELLO	002	461	Semin Arb 3	0	1	40	€ 0,50	€ 65,00	€. 137,00	Valore VAM	ex Casmez	Gestione SORICAL	☐	☑
TORANO CASTELLO	002	462	Semin Arb 3	0	0	10	€ 0,04	€ 5,00	€. 10,00	Valore VAM	ex Casmez	Gestione SORICAL	☐	☑
TORANO CASTELLO	002	463	Vigneto 2	0	2	20	€ 1,43	€ 186,00	€. 525,00	Valore VAM	ex Casmez	Gestione SORICAL	☐	☑
TORANO CASTELLO	002	464	Semin Arb 2	0	0	60	€ 0,29	€ 37,00	€. 59,00	Valore VAM	ex Casmez	Gestione SORICAL	☐	☑
TORANO CASTELLO	002	465	Semin Arb 2	0	2	40	€ 1,16	€ 152,00	€. 235,00	Valore VAM	ex Casmez	Gestione SORICAL	☐	☑
TORANO CASTELLO	002	466	Semin Arb 4	0	5	0	€ 0,96	€ 126,00	€. 489,00	Valore VAM	ex Casmez	Gestione SORICAL	☐	☑
TORANO CASTELLO	002	479	Ficheto 3	0	0	30	€ 0,09	€ 11,00	€. 34,00	Valore VAM	Dec.Esp. n.54 16/11/98	Gestione SORICAL	☐	☑
TORANO CASTELLO	002	480	Semin Arb 5	0	1	50	€ 0,18	€ 23,00	€. 147,00	Valore VAM	Dec.Esp. n.54 16/11/98	Gestione SORICAL	☐	☑
TORANO CASTELLO	002	482	Semin Arb 5	0	2	20	€ 0,25	€ 32,00	€. 215,00	Valore VAM	Decreto di esproprio D.S.	Gestione SORICAL	☐	☑
TORANO CASTELLO	002	485	Semin Arb 5	0	0	90	€ 0,10	€ 13,00	€. 88,00	Valore VAM	Dec.Esp. D.S. n.15.354/0	Gestione SORICAL	☐	☑
TORANO CASTELLO	002	486	Semin Arb 5	0	0	20	€ 0,03	€ 3,00	€. 20,00	Valore VAM	Dec.Esp. n.54 16/11/98	Gestione SORICAL	☐	☑
TORANO CASTELLO	002	487	Semin Arb 5	0	0	40	€ 0,05	€ 6,00	€. 39,00	Valore VAM	Dec.Esp. n.54 16/11/98	Gestione SORICAL	☐	☑
TORANO CASTELLO	002	489	Semin Arb 3	0	3	54	€ 1,26	€ 165,00	€. 346,00	Valore VAM	ex Casmez	Gestione SORICAL	☐	☑
TORANO CASTELLO	002	491	Semin Arb 3	0	2	90	€ 1,03	€ 134,00	€. 283,00	Valore VAM	Dec.Esp. n.54 16/11/98	Gestione SORICAL	☐	☑
TORANO CASTELLO	002	492	Uliveto 2	0	0	40	€ 0,14	€ 18,00	€. 67,00	Valore VAM	ex Casmez	Gestione SORICAL	☐	☑

Comune	Foglio	Part.la	Coltura	ha	a	ca	Reddito Dominicale	Valore 2018	Valore 2019	Stima / Valore	Provenienza	Destinazione d'uso	Disp.	Indisp
TORANO CASTELLO	002	494	Uliveto 2	0	0	60	€ 0,21	€ 28,00	€. 101,00	Valore VAM	Dec.Esp. n.54 16/11/98	Gestione SORICAL	☐	☑
TORANO CASTELLO	002	496	Semin Arb 2	0	1	50	€ 0,73	€ 95,00	€. 147,00	Valore VAM	Dec.Esp. D.S. n.15.355/0	Gestione SORICAL	☐	☑
TORANO CASTELLO	002	497	Semin Arb 2	0	0	36	€ 0,18	€ 23,00	€. 35,00	Valore VAM	Dec.Esp. n.54 16/11/98	Gestione SORICAL	☐	☑
TORANO CASTELLO	002	498	Semin Arb 2	0	0	60	€ 0,29	€ 37,00	€. 59,00	Valore VAM	Dec.Esp. n.54 16/11/98	Gestione SORICAL	☐	☑
TORANO CASTELLO	002	500	Seminativo 2	0	0	60	€ 0,25	€ 32,00	€. 54,00	Valore VAM	Dec.Esp. D.S. n.15.355/0	Gestione SORICAL	☐	☑
TORANO CASTELLO	002	501	Seminativo 2	0	0	80	€ 0,34	€ 44,00	€. 72,00	Valore VAM	Dec.Esp. n.54 16/11/98	Gestione SORICAL	☐	☑
TORANO CASTELLO	002	503	Seminativo 2	0	0	35	€ 0,15	€ 20,00	€. 32,00	Valore VAM	ex Casmez	Gestione SORICAL	☐	☑
TORANO CASTELLO	002	504	Seminativo 2	0	0	60	€ 0,25	€ 32,00	€. 54,00	Valore VAM	Dec.Esp. n.54 16/11/98	Gestione SORICAL	☐	☑
TORANO CASTELLO	002	506	Seminativo 2	0	0	35	€ 0,15	€ 20,00	€. 32,00	Valore VAM	ex Casmez	Gestione SORICAL	☐	☑
TORANO CASTELLO	002	507	Seminativo 2	0	0	60	€ 0,25	€ 32,00	€. 54,00	Valore VAM	Dec.Esp. n.54 16/11/98	Gestione SORICAL	☐	☑
TORANO CASTELLO	002	509	Seminativo 2	0	1	40	€ 0,59	€ 76,00	€. 126,00	Valore VAM	Dec.Esp. D.S. n.15.355/0	Gestione SORICAL	☐	☑
TORANO CASTELLO	002	510	Seminativo 2	0	0	90	€ 0,38	€ 49,00	€. 81,00	Valore VAM	Dec.Esp. n.54 16/11/98	Gestione SORICAL	☐	☑
TORANO CASTELLO	002	512	Seminativo 2	0	1	40	€ 0,59	€ 76,00	€. 126,00	Valore VAM	Dec.Esp. D.S. n.15.355/0	Gestione SORICAL	☐	☑
TORANO CASTELLO	002	513	Seminativo 2	0	0	70	€ 0,29	€ 37,00	€. 63,00	Valore VAM	Dec.Esp. n.54 16/11/98	Gestione SORICAL	☐	☑
TORANO CASTELLO	002	515	Seminativo 2	0	0	20	€ 0,09	€ 11,00	€. 18,00	Valore VAM	Dec.Esp. D.S. n.15.355/0	Gestione SORICAL	☐	☑
TORANO CASTELLO	002	516	Seminativo 2	0	0	30	€ 0,13	€ 16,00	€. 27,00	Valore VAM	Dec.Esp. n.54 16/11/98	Gestione SORICAL	☐	☑
TORANO CASTELLO	002	519	Semin Arb 4	0	1	55	€ 0,30	€ 39,00	€. 151,00	Valore VAM	ex Casmez	Gestione SORICAL	☐	☑
TORANO CASTELLO	002	520	Semin Arb 4	0	1	8	€ 0,21	€ 28,00	€. 106,00	Valore VAM	Dec.Esp. n.54 16/11/98	Gestione SORICAL	☐	☑
TORANO CASTELLO	002	523	Semin Arb 4	0	1	75	€ 0,34	€ 44,00	€. 171,00	Valore VAM	ex Casmez	Gestione SORICAL	☐	☑
TORANO CASTELLO	002	524	Semin Arb 4	0	1	10	€ 0,21	€ 28,00	€. 107,00	Valore VAM	Dec.Esp. n.54 16/11/98	Gestione SORICAL	☐	☑
TORANO CASTELLO	002	526	Ficheto 3	0	3	40	€ 0,99	€ 129,00	€. 380,00	Valore VAM	Dec.Esp. D.S. n.15.355/0	Gestione SORICAL	☐	☑
TORANO CASTELLO	002	528a	Ficheto 3	0	0	28	€ 0,09	€ 11,00	€. 31,00	Valore VAM	Dec.Esp. n.54 16/11/98	Gestione SORICAL	☐	☑
TORANO CASTELLO	002	528b	Uliveto 1	0	1	82	€ 1,18	€ 154,00	€. 306,00	Valore VAM	Dec.Esp. n.54 16/11/98	Gestione SORICAL	☐	☑
TORANO CASTELLO	002	530	Vigneto 1	0	1	50	€ 1,26	€ 165,00	€. 358,00	Valore VAM	Dec.Esp. D.S. n.15.355/0	Gestione SORICAL	☐	☑
TORANO CASTELLO	002	532	Vigneto 1	0	1	10	€ 0,93	€ 121,00	€. 263,00	Valore VAM	Dec.Esp. n.54 16/11/98	Gestione SORICAL	☐	☑
TORANO CASTELLO	002	534	Vigneto 1	0	0	62	€ 0,53	€ 68,00	€. 148,00	Valore VAM	ex Casmez	Gestione SORICAL	☐	☑
TORANO CASTELLO	002	536	Semin Arb 4	0	0	80	€ 0,15	€ 20,00	€. 78,00	Valore VAM	Dec.Esp. D.S. n.15.355/0	Gestione SORICAL	☐	☑
TORANO CASTELLO	002	537	Semin Arb 4	0	0	45	€ 0,09	€ 11,00	€. 44,00	Valore VAM	Dec.Esp. n.54 16/11/98	Gestione SORICAL	☐	☑
TORANO CASTELLO	002	538	Semin Arb 4	0	0	10	€ 0,03	€ 3,00	€. 10,00	Valore VAM	Dec.Esp. n.54 16/11/98	Gestione SORICAL	☐	☑
TORANO CASTELLO	002	541	Semin Irrig Ar	0	1	90	€ 1,23	€ 160,00	€. 289,00	Valore VAM	Dec.Esp. D.S. n.15.355/0	Gestione SORICAL	☐	☑
TORANO CASTELLO	002	543	Semin Irrig Ar	0	0	37	€ 0,24	€ 31,00	€. 56,00	Valore VAM	Dec.Esp. n.54 16/11/98	Gestione SORICAL	☐	☑
TORANO CASTELLO	002	544	Semin Irrig Ar	0	0	35	€ 0,23	€ 29,00	€. 53,00	Valore VAM	Dec.Esp. n.54 16/11/98	Gestione SORICAL	☐	☑
TORANO CASTELLO	002	545	Semin Irrig Ar	0	0	15	€ 0,10	€ 13,00	€. 23,00	Valore VAM	Dec.Esp. n.54 16/11/98	Gestione SORICAL	☐	☑

Comune	Foglio	Part.la	Coltura	ha	a	ca	Reddito Dominicale	Valore 2018	Valore 2019	Stima / Valore	Provenienza	Destinazione d'uso	Disp.	Indisp
TORANO CASTELLO	002	547	Semin Irrig Ar	0	0	45	€ 0,29	€ 37,00	€. 68,00	Valore VAM	Dec.Esp. n.54 16/11/98	Gestione SORICAL	☐	☑
TORANO CASTELLO	002	548	Semin Irrig Ar	0	0	30	€ 0,19	€ 24,00	€. 46,00	Valore VAM	Dec.Esp. D.S. n.15.355/0	Gestione SORICAL	☐	☑
TORANO CASTELLO	002	550	Semin Irrig Ar	0	0	90	€ 0,58	€ 75,00	€. 137,00	Valore VAM	ex Casmez	Gestione SORICAL	☐	☑
TORANO CASTELLO	002	552	Semin Irrig Ar	0	0	55	€ 0,35	€ 46,00	€. 84,00	Valore VAM	Dec.Esp. n.54 16/11/98	Gestione SORICAL	☐	☑
TORANO CASTELLO	002	554	Semin Irrig Ar	0	0	95	€ 0,61	€ 80,00	€. 144,00	Valore VAM	ex Casmez	Gestione SORICAL	☐	☑
TORANO CASTELLO	002	556	Semin Irrig Ar	0	0	55	€ 0,35	€ 46,00	€. 84,00	Valore VAM	Dec.Esp. n.54 16/11/98	Gestione SORICAL	☐	☑
TORANO CASTELLO	002	558	Vigneto 1	0	1	0	€ 0,84	€ 110,00	€. 239,00	Valore VAM	Dec.Esp. D.S. n.15.355/0	Gestione SORICAL	☐	☑
TORANO CASTELLO	002	560	Vigneto 1	0	0	70	€ 0,59	€ 76,00	€. 167,00	Valore VAM	Dec.Esp. n.54 16/11/98	Gestione SORICAL	☐	☑
TORANO CASTELLO	002	562	Vigneto 1	0	0	50	€ 0,43	€ 55,00	€. 119,00	Valore VAM	Dec.Esp. D.S. n.15.355/0	Gestione SORICAL	☐	☑
TORANO CASTELLO	002	564	Vigneto 1	0	0	30	€ 0,25	€ 32,00	€. 72,00	Valore VAM	Dec.Esp. n.54 16/11/98	Gestione SORICAL	☐	☑
TORANO CASTELLO	002	566	Vigneto 1	0	0	15	€ 0,13	€ 16,00	€. 36,00	Valore VAM	Dec.Esp. D.S. n.15.355/0	Gestione SORICAL	☐	☑
TORANO CASTELLO	002	567	Vigneto 1	0	0	10	€ 0,09	€ 11,00	€. 24,00	Valore VAM	Dec.Esp. n.54 16/11/98	Gestione SORICAL	☐	☑
TORANO CASTELLO	002	569	Vigneto 1	0	0	55	€ 0,46	€ 60,00	€. 131,00	Valore VAM	Dec.Esp. D.S. n.15.355/0	Gestione SORICAL	☐	☑
TORANO CASTELLO	002	571	Vigneto 1	0	0	30	€ 0,25	€ 32,00	€. 72,00	Valore VAM	Dec.Esp. n.54 16/11/98	Gestione SORICAL	☐	☑
TORANO CASTELLO	002	573	Semin Arb 2	0	1	0	€ 0,49	€ 63,00	€. 98,00	Valore VAM	Dec.Esp. D.S. n.15.354/0	Gestione SORICAL	☐	☑
TORANO CASTELLO	002	575	Semin Arb 2	0	0	60	€ 0,29	€ 37,00	€. 59,00	Valore VAM	D.G.R. 54 del 16/11/98	Gestione SORICAL	☐	☑
TORANO CASTELLO	002	577	Semin Arb 2	0	1	10	€ 0,54	€ 70,00	€. 107,00	Valore VAM	Dec.Esp. D.S. n.15.354/0	Gestione SORICAL	☐	☑
TORANO CASTELLO	002	579	Semin Arb 2	0	0	60	€ 0,29	€ 37,00	€. 59,00	Valore VAM	D.G.R. 54 del 16/11/98	Gestione SORICAL	☐	☑
TORANO CASTELLO	002	581	Semin Arb 2	0	0	90	€ 0,44	€ 57,00	€. 88,00	Valore VAM	Decreto di espoprio D.S.	Gestione SORICAL	☐	☑
TORANO CASTELLO	002	583	Semin Arb 2	0	0	50	€ 0,24	€ 31,00	€. 49,00	Valore VAM	D.G.R. 54 del 16/11/98	Gestione SORICAL	☐	☑
TORANO CASTELLO	002	585	Semin Arb 2	0	0	92	€ 0,45	€ 58,00	€. 90,00	Valore VAM	Decreto di espoprio D.S.	Gestione SORICAL	☐	☑
TORANO CASTELLO	002	587	Semin Arb 2	0	0	50	€ 0,24	€ 31,00	€. 49,00	Valore VAM	D.G.R. 54 del 16/11/98	Gestione SORICAL	☐	☑
TORANO CASTELLO	002	589	Semin Arb 2	0	0	13	€ 0,06	€ 8,00	€. 13,00	Valore VAM	Decreto di espoprio D.S.	Gestione SORICAL	☐	☑
TORANO CASTELLO	002	590	Semin Arb 2	0	0	45	€ 0,21	€ 28,00	€. 44,00	Valore VAM	D.G.R. 54 del 16/11/98	Gestione SORICAL	☐	☑
TORANO CASTELLO	002	591	Semin Arb 2	0	0	40	€ 0,19	€ 24,00	€. 39,00	Valore VAM	D.G.R. 54 del 16/11/98	Gestione SORICAL	☐	☑
TORANO CASTELLO	002	593	Seminativo 1	0	3	60	€ 2,09	€ 273,00	€. 324,00	Valore VAM	Decreto di espoprio D.S.	Gestione SORICAL	☐	☑
TORANO CASTELLO	002	595	Seminativo 1	0	1	89	€ 1,10	€ 145,00	€. 170,00	Valore VAM	D.G.R. 54 del 16/11/98	Gestione SORICAL	☐	☑
TORANO CASTELLO	002	597	Seminativo 2	0	3	50	€ 1,46	€ 191,00	€. 315,00	Valore VAM	Decreto di espoprio D.S.	Gestione SORICAL	☐	☑
TORANO CASTELLO	002	599	Seminativo 2	0	1	80	€ 0,75	€ 100,00	€. 162,00	Valore VAM	D.G.R. 54 del 16/11/98	Gestione SORICAL	☐	☑
TORANO CASTELLO	002	601	Semin Arb 2	0	0	80	€ 0,39	€ 50,00	€. 78,00	Valore VAM	Dec.Esp. D.S. n.15.354/0	Gestione SORICAL	☐	☑
TORANO CASTELLO	002	603	Semin Arb 2	0	0	50	€ 0,24	€ 31,00	€. 49,00	Valore VAM	D.G.R. 54 del 16/11/98	Gestione SORICAL	☐	☑
TORANO CASTELLO	002	605	Semin Arb 2	0	0	70	€ 0,34	€ 44,00	€. 68,00	Valore VAM	Dec.Esp. D.S. n.15.354/0	Gestione SORICAL	☐	☑
TORANO CASTELLO	002	607	Semin Arb 2	0	0	50	€ 0,24	€ 31,00	€. 49,00	Valore VAM	D.G.R. 54 del 16/11/98	Gestione SORICAL	☐	☑

Comune	Foglio	Part.la	Coltura	ha	a	ca	Reddito Dominicale	Valore 2018	Valore 2019	Stima / Valore	Provenienza	Destinazione d'uso	Disp.	Indisp
TORANO CASTELLO	002	609	Semin Arb 2	0	1	10	€ 0,54	€ 70,00	€. 107,00	Valore VAM	Dec.Esp. D.S. n.15.354/0	Gestione SORICAL	☐	☑
TORANO CASTELLO	002	611	Semin Arb 2	0	0	40	€ 0,19	€ 24,00	€. 39,00	Valore VAM	D.G.R. 54 del 16/11/98	Gestione SORICAL	☐	☑
TORANO CASTELLO	002	613	Semin Arb 2	0	0	50	€ 0,24	€ 31,00	€. 49,00	Valore VAM	Dec.Esp. D.S. n.15.354/0	Gestione SORICAL	☐	☑
TORANO CASTELLO	002	614	Semin Arb 2	0	0	70	€ 0,34	€ 44,00	€. 68,00	Valore VAM	Dec.Esp. D.S. n.15.354/0	Gestione SORICAL	☐	☑
TORANO CASTELLO	002	616	Semin Arb 2	0	0	41	€ 0,20	€ 26,00	€. 40,00	Valore VAM	Dec.Esp. n.54 16/11/98	Gestione SORICAL	☐	☑
TORANO CASTELLO	002	617	Semin Arb 2	0	0	49	€ 0,24	€ 31,00	€. 48,00	Valore VAM	D.G.R. 54 del 16/11/98	Gestione SORICAL	☐	☑
TORANO CASTELLO	002	619	Semin Arb 2	0	0	60	€ 0,29	€ 37,00	€. 59,00	Valore VAM	Dec.Esp. D.S. n.15.354/0	Gestione SORICAL	☐	☑
TORANO CASTELLO	002	621	Semin Arb 2	0	0	40	€ 0,19	€ 24,00	€. 39,00	Valore VAM	D.G.R. 54 del 16/11/98	Gestione SORICAL	☐	☑
TORANO CASTELLO	002	623	Semin Arb 2	0	0	90	€ 0,44	€ 57,00	€. 88,00	Valore VAM	Dec.Esp. D.S. n.15.354/0	Gestione SORICAL	☐	☑
TORANO CASTELLO	002	625	Semin Arb 2	0	0	70	€ 0,34	€ 44,00	€. 68,00	Valore VAM	Dec.Esp. n.54 16/11/98	Gestione SORICAL	☐	☑
TORANO CASTELLO	003	219	Seminativo 3	0	1	40	€ 0,31	€ 41,00	€. 126,00	Valore VAM	ex Casmez	Gestione SORICAL	☐	☑
TORANO CASTELLO	003	357	Seminativo 3	0	4	20	€ 0,95	€ 125,00	€. 378,00	Valore VAM	ex Casmez	Gestione SORICAL	☐	☑
TORANO CASTELLO	003	358	Seminativo 3	0	1	40	€ 0,31	€ 41,00	€. 126,00	Valore VAM	ex Casmez	Gestione SORICAL	☐	☑
TORANO CASTELLO	003	359	Vigneto 3	0	0	10	€ 0,04	€ 5,00	€. 24,00	Valore VAM	ex Casmez	Gestione SORICAL	☐	☑
TORANO CASTELLO	003	360	Seminativo 3	0	1	60	€ 0,36	€ 47,00	€. 144,00	Valore VAM	ex Casmez	Gestione SORICAL	☐	☑
TORANO CASTELLO	003	376	Semin Arb 1	0	1	40	€ 0,76	€ 100,00	€. 137,00	Valore VAM	ex Casmez	Gestione SORICAL	☐	☑
TORANO CASTELLO	003	378	Semin Arb 1	0	0	80	€ 0,44	€ 57,00	€. 78,00	Valore VAM	Dec.Esp. n.54 16/11/98	Gestione SORICAL	☐	☑
TORANO CASTELLO	003	380	Seminativo 1	0	0	40	€ 0,24	€ 31,00	€. 36,00	Valore VAM	Dec.Esp. D.S. n.15.354/0	Gestione SORICAL	☐	☑
TORANO CASTELLO	003	381	Seminativo 1	0	0	15	€ 0,09	€ 11,00	€. 14,00	Valore VAM	Dec.Esp. n.54 16/11/98	Gestione SORICAL	☐	☑
TORANO CASTELLO	003	382	Seminativo 1	0	0	15	€ 0,09	€ 11,00	€. 14,00	Valore VAM	Dec.Esp. n.54 16/11/98	Gestione SORICAL	☐	☑
TORANO CASTELLO	003	385	Seminativo 1	0	0	50	€ 0,29	€ 37,00	€. 45,00	Valore VAM	Dec.Esp. n.54 16/11/98	Trasferimento Abitato	☐	☑
TORANO CASTELLO	003	386	Seminativo 1	0	0	70	€ 0,41	€ 54,00	€. 63,00	Valore VAM	Dec.Esp. D.S. n.15.354/0	Gestione SORICAL	☐	☑
TORANO CASTELLO	003	388	Semin Arb 1	0	1	61	€ 0,89	€ 116,00	€. 157,00	Valore VAM	Dec.Esp. D.S. n.15.354/0	Gestione SORICAL	☐	☑
TORANO CASTELLO	003	390	Semin Arb 1	0	1	20	€ 0,66	€ 87,00	€. 117,00	Valore VAM	Dec.Esp. n.54 16/11/98	Trasferimento Abitato	☐	☑
TORANO CASTELLO	003	392	Semin Arb 1	0	0	60	€ 0,33	€ 42,00	€. 59,00	Valore VAM	Dec.Esp. D.S. n.15.355/0	Gestione SORICAL	☐	☑
TORANO CASTELLO	003	393	Semin Arb 1	0	0	40	€ 0,23	€ 29,00	€. 39,00	Valore VAM	Dec.Esp. n.54 16/11/98	Trasferimento Abitato	☐	☑
TORANO CASTELLO	003	394	Semin Arb 1	0	0	30	€ 0,16	€ 21,00	€. 29,00	Valore VAM	Dec.Esp. D.S. n.15.355/0	Gestione SORICAL	☐	☑
TORANO CASTELLO	003	396	Semin Arb 1	0	2	0	€ 1,10	€ 144,00	€. 195,00	Valore VAM	Dec.Esp. D.S. n.15.355/0	Gestione SORICAL	☐	☑
TORANO CASTELLO	003	398	Semin Arb 1	0	2	30	€ 0,71	€ 94,00	€. 225,00	Valore VAM	Dec.Esp. n.54 16/11/98	Gestione SORICAL	☐	☑
TORANO CASTELLO	003	400	Uliveto 2	0	2	0	€ 0,71	€ 94,00	€. 337,00	Valore VAM	Dec.Esp. D.S. n.15.354/0	Gestione SORICAL	☐	☑
TORANO CASTELLO	003	402	Uliveto 2	0	1	33	€ 0,48	€ 62,00	€. 224,00	Valore VAM	Dec.Esp. n.54 16/11/98	Gestione SORICAL	☐	☑
TORANO CASTELLO	003	404	Seminativo 2	0	1	50	€ 0,63	€ 81,00	€. 135,00	Valore VAM	Dec.Esp. D.S. n.15.354/0	Gestione SORICAL	☐	☑
TORANO CASTELLO	003	406	Seminativo 2	0	0	80	€ 0,34	€ 44,00	€. 72,00	Valore VAM	Dec.Esp. n.54 16/11/98	Gestione SORICAL	☐	☑

Comune	Foglio	Part.la	Coltura	ha	a	ca	Reddito Dominicale	Valore 2018	Valore 2019	Stima / Valore	Provenienza	Destinazione d'uso	Disp.	Indisp
TORANO CASTELLO	003	408	Pascolo Cesp	0	0	20	€ 0,01	€ 2,00	€. 8,00	Valore VAM	Dec.Esp. D.S. n.15.354/0	Gestione SORICAL	☐	☑
TORANO CASTELLO	003	410	Pascolo Cesp	0	0	15	€ 0,01	€ 2,00	€. 6,00	Valore VAM	Dec.Esp. n.54 16/11/98	Gestione SORICAL	☐	☑
TORANO CASTELLO	003	412	Semin Arb 3	0	2	60	€ 0,93	€ 121,00	€. 254,00	Valore VAM	Dec.Esp. D.S. n.15.354/0	Gestione SORICAL	☐	☑
TORANO CASTELLO	003	414	Semin Arb 3	0	1	80	€ 0,64	€ 83,00	€. 176,00	Valore VAM	Dec.Esp. n.54 16/11/98	Gestione SORICAL	☐	☑
TORANO CASTELLO	003	416	Semin Arb 2	0	0	50	€ 0,24	€ 31,00	€. 49,00	Valore VAM	Dec.Esp. D.S. n.15.354/0	Gestione SORICAL	☐	☑
TORANO CASTELLO	003	422	Semin Arb 3	0	3	70	€ 1,31	€ 172,00	€. 362,00	Valore VAM	Dec.Esp. D.S. n.15.354/0	Gestione SORICAL	☐	☑
TORANO CASTELLO	003	424	Semin Arb 3	0	2	55	€ 0,90	€ 118,00	€. 249,00	Valore VAM	Decreto di esproprio A. n.	Gestione SORICAL	☐	☑
TORANO CASTELLO	003	426	Semin Arb 3	0	0	74	€ 0,26	€ 34,00	€. 72,00	Valore VAM	Dec.Esp. n.54 16/11/98	Gestione SORICAL	☐	☑
TORANO CASTELLO	003	428	Semin Arb 3	0	2	80	€ 1,00	€ 131,00	€. 274,00	Valore VAM	Dec.Esp. D.S. n.15.354/0	Gestione SORICAL	☐	☑
TORANO CASTELLO	003	430	Semin Arb 3	0	2	0	€ 0,71	€ 94,00	€. 195,00	Valore VAM	Dec.Esp. n.54 16/11/98	Gestione SORICAL	☐	☑
TORANO CASTELLO	003	431 a	Semin Arb 3	0	0	5	€ 0,01	€ 2,00	€. 5,00	Valore VAM	Dec.Esp. n.54 16/11/98	Gestione SORICAL	☐	☑
TORANO CASTELLO	003	431 b	Uliveto 2	0	0	35	€ 0,13	€ 16,00	€. 59,00	Valore VAM	Dec.Esp. n.54 16/11/98	Gestione SORICAL	☐	☑
TORANO CASTELLO	003	433	Querceto	0	0	50	€ 0,08	€ 10,00	€. 47,00	Valore VAM	Dec.Esp. D.S. n.15.354/0	Gestione SORICAL	☐	☑
TORANO CASTELLO	003	434	Querceto	0	0	10	€ 0,01	€ 2,00	€. 9,00	Valore VAM	Dec.Esp. n.54 16/11/98	Gestione SORICAL	☐	☑
TORANO CASTELLO	003	435	Querceto	0	0	20	€ 0,04	€ 5,00	€. 19,00	Valore VAM	Dec.Esp. n.54 16/11/98	Gestione SORICAL	☐	☑
TORANO CASTELLO	003	437 a	Semin Arb 3	0	0	84	€ 0,30	€ 39,00	€. 82,00	Valore VAM	Dec.Esp. D.S. n.15.354/0	Gestione SORICAL	☐	☑
TORANO CASTELLO	003	437 b	Uliveto 2	0	0	96	€ 0,34	€ 44,00	€. 162,00	Valore VAM	Dec.Esp. D.S. n.15.354/0	Gestione SORICAL	☐	☑
TORANO CASTELLO	003	439	Semin Arb 3	0	0	70	€ 0,25	€ 32,00	€. 68,00	Valore VAM	D.G.R. 54 del 16/11/98	Gestione SORICAL	☐	☑
TORANO CASTELLO	003	440	Semin Arb 3	0	0	16	€ 0,06	€ 8,00	€. 16,00	Valore VAM	D.G.R. 54 del 16/11/98	Gestione SORICAL	☐	☑
TORANO CASTELLO	003	442	Semin Arb 3	0	2	40	€ 0,85	€ 111,00	€. 235,00	Valore VAM	Dec.Esp. D.S. n.15.354/0	Gestione SORICAL	☐	☑
TORANO CASTELLO	003	444	Uliveto 2	0	1	80	€ 0,64	€ 83,00	€. 303,00	Valore VAM	Dec.Esp. n.54 16/11/98	Gestione SORICAL	☐	☑
TORANO CASTELLO	003	447	Semin Arb 2	0	0	35	€ 0,18	€ 23,00	€. 34,00	Valore VAM	Dec.Esp. D.S. n.15.354/0	Gestione SORICAL	☐	☑
TORANO CASTELLO	003	448	Semin Arb 2	0	0	25	€ 0,13	€ 16,00	€. 24,00	Valore VAM	Dec.Esp. n.54 16/11/98	Gestione SORICAL	☐	☑
TORANO CASTELLO	003	450	Semin Arb 2	0	0	30	€ 0,15	€ 20,00	€. 29,00	Valore VAM	Dec.Esp. D.S. n.15.354/0	Gestione SORICAL	☐	☑
TORANO CASTELLO	003	452	Semin Arb 2	0	0	25	€ 0,13	€ 16,00	€. 24,00	Valore VAM	Dec.Esp. n.54 16/11/98	Gestione SORICAL	☐	☑
TORANO CASTELLO	003	454	Semin Arb 2	0	0	40	€ 0,19	€ 24,00	€. 39,00	Valore VAM	ex Casmez	Gestione SORICAL	☐	☑
TORANO CASTELLO	003	456	Semin Arb 2	0	0	25	€ 0,13	€ 16,00	€. 24,00	Valore VAM	Dec.Esp. n.54 16/11/98	Gestione SORICAL	☐	☑
TORANO CASTELLO	003	458	Semin Arb 2	0	0	30	€ 0,15	€ 20,00	€. 29,00	Valore VAM	Dec.Esp. D.S. n.15.354/0	Gestione SORICAL	☐	☑
TORANO CASTELLO	003	460	Semin Arb 2	0	0	20	€ 0,10	€ 13,00	€. 20,00	Valore VAM	Dec.Esp. n.54 16/11/98	Gestione SORICAL	☐	☑
TORANO CASTELLO	003	462	Seminativo 2	0	2	20	€ 0,93	€ 121,00	€. 198,00	Valore VAM	Dec.Esp. D.S. n.15.354/0	Gestione SORICAL	☐	☑
TORANO CASTELLO	003	464	Seminativo 2	0	1	60	€ 0,68	€ 89,00	€. 144,00	Valore VAM	Dec.Esp. n.54 16/11/98	Gestione SORICAL	☐	☑
TORANO CASTELLO	003	466	Semin Arb 1	0	1	60	€ 0,88	€ 115,00	€. 156,00	Valore VAM	Dec.Esp. D.S. n.15.354/0	Gestione SORICAL	☐	☑
TORANO CASTELLO	003	468	Semin Arb 1	0	1	20	€ 0,66	€ 87,00	€. 117,00	Valore VAM	Dec.Esp. n.54 16/11/98	Gestione SORICAL	☐	☑

Comune	Foglio	Part.la	Coltura	ha	a	ca	Reddito Dominicale	Valore 2018	Valore 2019	Stima / Valore	Provenienza	Destinazione d'uso	Disp.	Indisp
TORANO CASTELLO	003	469	Vigneto 1	0	1	0	€ 0,84	€ 110,00	€. 239,00	Valore VAM	Dec.Esp. D.S. n.15.354/0	Gestione SORICAL	☐	☑
TORANO CASTELLO	003	472	Vigneto 1	0	0	60	€ 0,50	€ 65,00	€. 143,00	Valore VAM	Dec.Esp. n.54 16/11/98	Gestione SORICAL	☐	☑
TORANO CASTELLO	003	474	Vigneto 1	0	0	18	€ 0,15	€ 20,00	€. 43,00	Valore VAM	ex Casmez	Gestione SORICAL	☐	☑
TORANO CASTELLO	003	476	Seminativo 2	0	0	30	€ 0,13	€ 16,00	€. 27,00	Valore VAM	Dec.Esp. D.S. n.15.354/0	Gestione SORICAL	☐	☑
TORANO CASTELLO	003	477	Seminativo 2	0	0	40	€ 0,16	€ 21,00	€. 36,00	Valore VAM	Dec.Esp. n.54 16/11/98	Gestione SORICAL	☐	☑
TORANO CASTELLO	003	479	Seminativo 2	0	3	20	€ 1,34	€ 175,00	€. 288,00	Valore VAM	Dec.Esp. D.S. n.15.354/0	Gestione SORICAL	☐	☑
TORANO CASTELLO	003	481	Uliveto 2	0	1	50	€ 0,54	€ 70,00	€. 252,00	Valore VAM	Dec.Esp. n.54 16/11/98	Gestione SORICAL	☐	☑
TORANO CASTELLO	003	481 a	Uliveto 2	0	1	16	€ 0,41	€ 54,00	€. 195,00	Valore VAM	D.A. n. 54 del 16/11/1998	Gestione SORICAL	☐	☑
TORANO CASTELLO	003	481 b	Pascolo Arb	0	0	34	€ 0,05	€ 6,00	€. 27,00	Valore VAM	D.A. n. 54 del 16/11/1998	Gestione SORICAL	☐	☑
TORANO CASTELLO	003	483	Seminativo 2	0	2	10	€ 0,88	€ 115,00	€. 189,00	Valore VAM	Dec.Esp. D.S. n.15.354/0	Gestione SORICAL	☐	☑
TORANO CASTELLO	003	485	Seminativo 2	0	1	40	€ 0,59	€ 76,00	€. 126,00	Valore VAM	Dec.Esp. n.54 16/11/98	Gestione SORICAL	☐	☑
TORANO CASTELLO	003	487	Seminativo 2	0	2	20	€ 0,93	€ 121,00	€. 198,00	Valore VAM	Dec.Esp. D.S. n.15.355/0	Gestione SORICAL	☐	☑
TORANO CASTELLO	003	489	Seminativo 2	0	1	50	€ 0,63	€ 81,00	€. 135,00	Valore VAM	Dec.Esp. n.54 16/11/98	Gestione SORICAL	☐	☑
TORANO CASTELLO	003	491	Seminativo 2	0	1	12	€ 0,48	€ 62,00	€. 101,00	Valore VAM	ex Casmez	Gestione SORICAL	☐	☑
TORANO CASTELLO	003	492	Seminativo 2	0	0	10	€ 0,04	€ 5,00	€. 9,00	Valore VAM	Dec.Esp. n.54 16/11/98	Gestione SORICAL	☐	☑
TORANO CASTELLO	003	493	Seminativo 2	0	0	36	€ 0,15	€ 20,00	€. 32,00	Valore VAM	Dec.Esp. n.54 16/11/98	Gestione SORICAL	☐	☑
TORANO CASTELLO	003	495	Seminativo 3	0	2	75	€ 0,63	€ 81,00	€. 248,00	Valore VAM	ex Casmez	Gestione SORICAL	☐	☑
TORANO CASTELLO	003	497	Seminativo 3	0	1	70	€ 0,39	€ 50,00	€. 153,00	Valore VAM	Dec.Esp. n.54 16/11/98	Gestione SORICAL	☐	☑
TORANO CASTELLO	003	498	Seminativo 3	0	0	40	€ 0,09	€ 11,00	€. 36,00	Valore VAM	Dec.Esp. n.54 16/11/98	Gestione SORICAL	☐	☑
TORANO CASTELLO	003	500	Bosco Ceduo	0	0	85	€ 0,04	€ 5,00	€. 50,00	Valore VAM	ex Casmez	Gestione SORICAL	☐	☑
TORANO CASTELLO	003	501	Bosco Ceduo	0	1	6	€ 0,05	€ 6,00	€. 62,00	Valore VAM	D.G.R. 54 del 16/11/98	Gestione SORICAL	☐	☑
TORANO CASTELLO	003	503	Semin Arb 2	0	0	10	€ 0,05	€ 6,00	€. 10,00	Valore VAM	Dec.Esp. n.54 16/11/98	Gestione SORICAL	☐	☑
TORANO CASTELLO	005	392	Seminativo 1	0	1	30	€ 0,75	€ 99,00	€. 117,00	Valore VAM	ex Casmez	Gestione SORICAL	☐	☑
TORANO CASTELLO	005	394	Seminativo 1	0	3	10	€ 1,80	€ 235,00	€. 279,00	Valore VAM	ex Casmez	Gestione SORICAL	☐	☑
TORANO CASTELLO	005	396	Semin Arb 3	0	0	20	€ 0,08	€ 10,00	€. 20,00	Valore VAM	ex Casmez	Gestione SORICAL	☐	☑
TORANO CASTELLO	005	397	Vigneto 1	0	0	60	€ 0,50	€ 65,00	€. 143,00	Valore VAM	ex Casmez	Gestione SORICAL	☐	☑
TORANO CASTELLO	005	398	Semin Arb 3	0	0	10	€ 0,04	€ 5,00	€. 10,00	Valore VAM	ex Casmez	Gestione SORICAL	☐	☑
TORANO CASTELLO	005	402	Seminativo 1	0	1	0	€ 0,58	€ 75,00	€. 90,00	Valore VAM	ex Casmez	Gestione SORICAL	☐	☑
TORANO CASTELLO	005	405	Seminativo 1	0	7	60	€ 4,41	€ 577,00	€. 685,00	Valore VAM	ex Casmez	Gestione SORICAL	☐	☑
TORANO CASTELLO	005	411	Pascolo Cesp	0	1	40	€ 0,05	€ 6,00	€. 59,00	Valore VAM	ex Casmez	Gestione SORICAL	☐	☑
TORANO CASTELLO	005	417	Vigneto 1	0	0	70	€ 0,59	€ 76,00	€. 167,00	Valore VAM	ex Casmez	Gestione SORICAL	☐	☑
TORANO CASTELLO	005	419	Pascolo	0	1	0	€ 0,06	€ 8,00	€. 42,00	Valore VAM	ex Casmez	Gestione SORICAL	☐	☑
TORANO CASTELLO	007	363	Pascolo Cesp	0	1	31	€ 0,04	€ 5,00	€. 55,00	Valore VAM	Dec.Esp. D.S. n.15.354/0	Gestione SORICAL	☐	☑

Comune	Foglio	Part.la	Coltura	ha	a	ca	Reddito Dominicale	Valore 2018	Valore 2019	Stima / Valore	Provenienza	Destinazione d'uso	Disp.	Indisp
TORANO CASTELLO	007	365	Pascolo Cesp	0	0	31	€ 0,01	€ 2,00	€. 13,00	Valore VAM	Dec.Esp. n.54 16/11/98	Gestione SORICAL	☐	☑
TORANO CASTELLO	007	367	Semin Arb 3	0	2	30	€ 0,81	€ 107,00	€. 225,00	Valore VAM	Dec.Esp. D.S. n.15.354/0	Gestione SORICAL	☐	☑
TORANO CASTELLO	007	369	Semin Arb 3	0	1	20	€ 0,43	€ 55,00	€. 117,00	Valore VAM	Dec.Esp. n.54 16/11/98	Gestione SORICAL	☐	☑
TORANO CASTELLO	007	370	Semin Arb 3	0	0	69	€ 0,25	€ 32,00	€. 67,00	Valore VAM	Dec.Esp. n.54 16/11/98	Gestione SORICAL	☐	☑
TORANO CASTELLO	007	372	Vigneto 1	0	0	10	€ 0,09	€ 11,00	€. 24,00	Valore VAM	Dec.Esp. n.54 16/11/98	Gestione SORICAL	☐	☑
TORANO CASTELLO	007	405	Seminativo 2	0	0	10	€ 0,04	€ 5,00	€. 9,00	Valore VAM	ex Casmez	Gestione SORICAL	☐	☑
TORANO CASTELLO	007	406	Seminativo 2	0	3	90	€ 1,64	€ 214,00	€. 351,00	Valore VAM	ex Casmez	Gestione SORICAL	☐	☑
TORANO CASTELLO	007	409	Ficheto 2	0	1	20	€ 0,63	€ 81,00	€. 134,00	Valore VAM	ex Casmez	Gestione SORICAL	☐	☑
TORANO CASTELLO	007	411	Ficheto 2	0	1	30	€ 0,68	€ 89,00	€. 145,00	Valore VAM	ex Casmez	Gestione SORICAL	☐	☑
TORANO CASTELLO	007	413	Uliveto 2	0	2	70	€ 0,96	€ 126,00	€. 454,00	Valore VAM	ex Casmez	Gestione SORICAL	☐	☑
TORANO CASTELLO	007	415	Semin Arb 3	0	2	0	€ 0,71	€ 94,00	€. 195,00	Valore VAM	ex Casmez	Gestione SORICAL	☐	☑
TORANO CASTELLO	007	417	Semin Arb 3	0	1	70	€ 0,60	€ 78,00	€. 166,00	Valore VAM	ex Casmez	Gestione SORICAL	☐	☑
TORANO CASTELLO	007	419	Seminativo 2	0	0	70	€ 0,29	€ 37,00	€. 63,00	Valore VAM	ex Casmez	Gestione SORICAL	☐	☑
TORANO CASTELLO	007	421	Seminativo 2	0	0	90	€ 0,38	€ 49,00	€. 81,00	Valore VAM	ex Casmez	Gestione SORICAL	☐	☑
TORANO CASTELLO	007	422	Vigneto 2	0	0	80	€ 0,51	€ 67,00	€. 191,00	Valore VAM	ex Casmez	Gestione SORICAL	☐	☑
TORANO CASTELLO	007	424	Semin Arb 5	0	2	20	€ 0,25	€ 32,00	€. 215,00	Valore VAM	ex Casmez	Gestione SORICAL	☐	☑
TORANO CASTELLO	007	426	Semin Arb 3	0	1	0	€ 0,33	€ 42,00	€. 98,00	Valore VAM	ex Casmez	Gestione SORICAL	☐	☑
TORANO CASTELLO	007	428	Vigneto 2	0	2	0	€ 1,29	€ 168,00	€. 478,00	Valore VAM	ex Casmez	Gestione SORICAL	☐	☑
TORANO CASTELLO	007	430	Semin Arb 3	0	1	90	€ 0,68	€ 89,00	€. 186,00	Valore VAM	ex Casmez	Gestione SORICAL	☐	☑
TORANO CASTELLO	007	432	Semin Arb 2	0	0	60	€ 0,29	€ 37,00	€. 59,00	Valore VAM	ex Casmez	Gestione SORICAL	☐	☑
TORANO CASTELLO	007	433	Semin Arb 2	0	0	50	€ 0,24	€ 31,00	€. 49,00	Valore VAM	ex Casmez	Gestione SORICAL	☐	☑
TORANO CASTELLO	007	434	Vigneto 1	0	1	20	€ 1,01	€ 133,00	€. 287,00	Valore VAM	ex Casmez	Gestione SORICAL	☐	☑
TORANO CASTELLO	007	435	Semin Arb 2	0	1	80	€ 0,88	€ 115,00	€. 176,00	Valore VAM	ex Casmez	Gestione SORICAL	☐	☑
TORANO CASTELLO	007	438	Semin Arb 4	0	1	30	€ 0,25	€ 32,00	€. 127,00	Valore VAM	ex Casmez	Gestione SORICAL	☐	☑
TORANO CASTELLO	007	439	Semin Arb 3	0	0	80	€ 0,29	€ 37,00	€. 78,00	Valore VAM	ex Casmez	Gestione SORICAL	☐	☑
TORANO CASTELLO	007	441	Semin Arb 3	0	0	70	€ 0,25	€ 32,00	€. 68,00	Valore VAM	ex Casmez	Gestione SORICAL	☐	☑
TORANO CASTELLO	007	443	Vigneto 1	0	0	30	€ 0,25	€ 32,00	€. 72,00	Valore VAM	ex Casmez	Gestione SORICAL	☐	☑
TORANO CASTELLO	007	444	Semin Arb 3	0	2	20	€ 0,78	€ 102,00	€. 215,00	Valore VAM	ex Casmez	Gestione SORICAL	☐	☑
TORANO CASTELLO	007	446	Semin Arb 3	0	1	40	€ 0,50	€ 65,00	€. 137,00	Valore VAM	ex Casmez	Gestione SORICAL	☐	☑
TORANO CASTELLO	008	533	Semin Arb 2	0	1	10	€ 0,54	€ 70,00	€. 107,00	Valore VAM	ex Casmez	Gestione SORICAL	☐	☑
TORANO CASTELLO	008	534	Semin Arb 2	0	0	70	€ 0,34	€ 44,00	€. 68,00	Valore VAM	ex Casmez	Gestione SORICAL	☐	☑
TORANO CASTELLO	008	536	Seminativo 2	0	1	50	€ 0,63	€ 81,00	€. 135,00	Valore VAM	ex Casmez	Gestione SORICAL	☐	☑
TORANO CASTELLO	008	538	Fabbr Rurale	0	0	10	€ 0,00	€ 0,00	€. 0,00	Valore Catastale	ex Casmez	Gestione SORICAL	☐	☑

Comune	Foglio	Part.la	Coltura	ha	a	ca	Reddito Dominicale	Valore 2018	Valore 2019	Stima / Valore	Provenienza	Destinazione d'uso	Disp.	Indisp
TORANO CASTELLO	008	539	Semin Arb 2	0	1	50	€ 0,73	€ 95,00	€. 147,00	Valore VAM	ex Casmez	Gestione SORICAL	☐	☑
TORANO CASTELLO	008	541	Semin Arb 2	0	1	40	€ 0,68	€ 89,00	€. 137,00	Valore VAM	ex Casmez	Gestione SORICAL	☐	☑
TORANO CASTELLO	008	543	Semin Arb 2	0	1	0	€ 0,49	€ 63,00	€. 98,00	Valore VAM	ex Casmez	Gestione SORICAL	☐	☑
TORANO CASTELLO	008	545	Semin Arb 2	0	0	80	€ 0,39	€ 50,00	€. 78,00	Valore VAM	ex Casmez	Gestione SORICAL	☐	☑
TORANO CASTELLO	008	547	Semin Arb 3	0	1	0	€ 0,35	€ 46,00	€. 98,00	Valore VAM	ex Casmez	Gestione SORICAL	☐	☑
TORANO CASTELLO	008	549	Semin Arb 2	0	0	70	€ 0,34	€ 44,00	€. 68,00	Valore VAM	ex Casmez	Gestione SORICAL	☐	☑
TORANO CASTELLO	008	551	Semin Arb 2	0	0	80	€ 0,39	€ 50,00	€. 78,00	Valore VAM	ex Casmez	Gestione SORICAL	☐	☑
TORANO CASTELLO	008	553	Semin Arb 2	0	0	80	€ 0,39	€ 50,00	€. 78,00	Valore VAM	ex Casmez	Gestione SORICAL	☐	☑
TORANO CASTELLO	008	555	Semin Arb 2	0	0	80	€ 0,39	€ 50,00	€. 78,00	Valore VAM	ex Casmez	Gestione SORICAL	☐	☑
TORANO CASTELLO	008	557	Semin Arb 3	0	1	10	€ 0,39	€ 50,00	€. 107,00	Valore VAM	ex Casmez	Gestione SORICAL	☐	☑
TORANO CASTELLO	008	559	Semin Arb 3	0	0	90	€ 0,33	€ 42,00	€. 88,00	Valore VAM	ex Casmez	Gestione SORICAL	☐	☑
TORANO CASTELLO	008	561	Seminativo 3	0	0	20	€ 0,05	€ 6,00	€. 18,00	Valore VAM	ex Casmez	Gestione SORICAL	☐	☑
TORANO CASTELLO	008	562	Semin Arb 2	0	1	20	€ 0,58	€ 75,00	€. 117,00	Valore VAM	ex Casmez	Gestione SORICAL	☐	☑
TORANO CASTELLO	008	564	Semin Arb 2	0	1	0	€ 0,49	€ 63,00	€. 98,00	Valore VAM	ex Casmez	Gestione SORICAL	☐	☑
TORANO CASTELLO	008	566	Semin Arb 2	0	1	40	€ 0,68	€ 89,00	€. 137,00	Valore VAM	ex Casmez	Gestione SORICAL	☐	☑
TORANO CASTELLO	008	568	Semin Arb 2	0	2	80	€ 1,35	€ 177,00	€. 274,00	Valore VAM	ex Casmez	Gestione SORICAL	☐	☑
TORANO CASTELLO	008	571	Semin Arb 3	0	11	0	€ 3,90	€ 510,00	€. 1.075,00	Valore VAM	ex Casmez	Gestione SORICAL	☐	☑
TORANO CASTELLO	008	574	Uliveto 2	0	0	40	€ 0,14	€ 18,00	€. 67,00	Valore VAM	ex Casmez	Gestione SORICAL	☐	☑
TORANO CASTELLO	008	575	Vigneto 2	0	0	50	€ 0,33	€ 42,00	€. 119,00	Valore VAM	ex Casmez	Gestione SORICAL	☐	☑
TORANO CASTELLO	008	577	Semin Arb 3	0	0	15	€ 0,05	€ 6,00	€. 15,00	Valore VAM	ex Casmez	Gestione SORICAL	☐	☑
TORANO CASTELLO	008	579	Semin Arb 3	0	1	10	€ 0,39	€ 50,00	€. 107,00	Valore VAM	ex Casmez	Gestione SORICAL	☐	☑
TORANO CASTELLO	008	580	Semin Arb 3	0	0	10	€ 0,04	€ 5,00	€. 10,00	Valore VAM	ex Casmez	Gestione SORICAL	☐	☑
TORANO CASTELLO	008	581	Semin Arb 1	0	2	90	€ 1,59	€ 207,00	€. 283,00	Valore VAM	ex Casmez	Gestione SORICAL	☐	☑
TORANO CASTELLO	008	582	Semin Arb 3	0	0	35	€ 0,13	€ 16,00	€. 34,00	Valore VAM	ex Casmez	Gestione SORICAL	☐	☑
TORANO CASTELLO	008	583	Seminativo 1	0	0	80	€ 0,46	€ 60,00	€. 72,00	Valore VAM	ex Casmez	Gestione SORICAL	☐	☑
TORANO CASTELLO	008	584	Seminativo 1	0	0	80	€ 0,46	€ 60,00	€. 72,00	Valore VAM	ex Casmez	Gestione SORICAL	☐	☑
TORANO CASTELLO	008	586	Seminativo 1	0	0	40	€ 0,24	€ 31,00	€. 36,00	Valore VAM	ex Casmez	Gestione SORICAL	☐	☑
TORANO CASTELLO	008	588	Seminativo 1	0	1	10	€ 0,64	€ 83,00	€. 99,00	Valore VAM	ex Casmez	Gestione SORICAL	☐	☑
TORANO CASTELLO	008	591	Seminativo 1	0	0	70	€ 0,41	€ 54,00	€. 63,00	Valore VAM	ex Casmez	Gestione SORICAL	☐	☑
TORANO CASTELLO	008	592	Semin Arb 2	0	0	70	€ 0,34	€ 44,00	€. 68,00	Valore VAM	ex Casmez	Gestione SORICAL	☐	☑
TORANO CASTELLO	008	593	Semin Arb 2	0	6	0	€ 2,90	€ 379,00	€. 586,00	Valore VAM	Dec.Esp. n.54 16/11/98	Gestione SORICAL	☐	☑
TORANO CASTELLO	008	594	Semin Arb 2	0	1	40	€ 0,68	€ 89,00	€. 137,00	Valore VAM	ex Casmez	Gestione SORICAL	☐	☑
TORANO CASTELLO	008	597	Semin Arb 2	0	0	70	€ 0,34	€ 44,00	€. 68,00	Valore VAM	ex Casmez	Gestione SORICAL	☐	☑

Comune	Foglio	Part.la	Coltura	ha	a	ca	Reddito Dominicale	Valore 2018	Valore 2019	Stima / Valore	Provenienza	Destinazione d'uso	Disp.	Indisp
TORANO CASTELLO	008	598	Semin Arb 4	0	0	70	€ 0,14	€ 18,00	€. 68,00	Valore VAM	ex Casmez	Gestione SORICAL	☐	☑
TORANO CASTELLO	008	600	Semin Arb 2	0	0	30	€ 0,15	€ 20,00	€. 29,00	Valore VAM	ex Casmez	Gestione SORICAL	☐	☑
TORANO CASTELLO	008	602	Semin Irrig Ar	0	0	60	€ 0,39	€ 50,00	€. 91,00	Valore VAM	ex Casmez	Gestione SORICAL	☐	☑
TORANO CASTELLO	008	604	Semin Irrig 1	0	0	60	€ 0,33	€ 42,00	€. 74,00	Valore VAM	ex Casmez	Gestione SORICAL	☐	☑
TORANO CASTELLO	008	606	Semin Arb 3	0	0	90	€ 0,33	€ 42,00	€. 88,00	Valore VAM	ex Casmez	Gestione SORICAL	☐	☑
TORANO CASTELLO	008	608	Semin Arb 3	0	0	90	€ 0,33	€ 42,00	€. 88,00	Valore VAM	ex Casmez	Gestione SORICAL	☐	☑
TORANO CASTELLO	008	610	Semin Arb 3	0	0	90	€ 0,33	€ 42,00	€. 88,00	Valore VAM	ex Casmez	Gestione SORICAL	☐	☑
TORANO CASTELLO	008	612	Semin Arb 3	0	2	0	€ 0,71	€ 94,00	€. 195,00	Valore VAM	ex Casmez	Gestione SORICAL	☐	☑
TORANO CASTELLO	008	616	Seminativo 1	0	0	30	€ 0,18	€ 23,00	€. 27,00	Valore VAM	ex Casmez	Gestione SORICAL	☐	☑
TORANO CASTELLO	008	617	Seminativo 1	0	0	90	€ 0,53	€ 68,00	€. 81,00	Valore VAM	ex Casmez	Gestione SORICAL	☐	☑
TORANO CASTELLO	008	620	Seminativo 1	0	0	90	€ 0,53	€ 68,00	€. 81,00	Valore VAM	ex Casmez	Gestione SORICAL	☐	☑
TORANO CASTELLO	008	622	Seminativo 1	0	0	90	€ 0,53	€ 68,00	€. 81,00	Valore VAM	ex Casmez	Gestione SORICAL	☐	☑
TORANO CASTELLO	008	625	Seminativo 1	0	1	20	€ 0,70	€ 92,00	€. 108,00	Valore VAM	ex Casmez	Gestione SORICAL	☐	☑
TORANO CASTELLO	008	627	Seminativo 1	0	0	50	€ 0,29	€ 37,00	€. 45,00	Valore VAM	ex Casmez	Gestione SORICAL	☐	☑
TORANO CASTELLO	008	629	Seminativo 1	0	0	70	€ 0,41	€ 54,00	€. 63,00	Valore VAM	ex Casmez	Gestione SORICAL	☐	☑
TORANO CASTELLO	008	631	Seminativo 1	0	0	70	€ 0,41	€ 54,00	€. 63,00	Valore VAM	ex Casmez	Gestione SORICAL	☐	☑
TORANO CASTELLO	008	633	Semin Arb 2	0	0	70	€ 0,34	€ 44,00	€. 68,00	Valore VAM	ex Casmez	Gestione SORICAL	☐	☑
TORANO CASTELLO	008	635	Semin Arb 2	0	0	50	€ 0,24	€ 31,00	€. 49,00	Valore VAM	ex Casmez	Gestione SORICAL	☐	☑
TORANO CASTELLO	008	637	Semin Arb 2	0	1	60	€ 0,78	€ 102,00	€. 156,00	Valore VAM	ex Casmez	Gestione SORICAL	☐	☑
TORANO CASTELLO	008	639	Seminativo 1	0	0	60	€ 0,35	€ 46,00	€. 54,00	Valore VAM	ex Casmez	Gestione SORICAL	☐	☑
TORANO CASTELLO	008	641	Fabbr Rurale	0	0	30	€ 0,00	€ 0,00	€. 0,00	Valore Catastale	ex Casmez	Gestione SORICAL	☐	☑
TORANO CASTELLO	008	642	Ficheto 1	0	1	78	€ 1,33	€ 173,00	€. 199,00	Valore VAM	ex Casmez	Gestione SORICAL	☐	☑
TORANO CASTELLO	008	644	Semin Arb 2	0	0	50	€ 0,24	€ 31,00	€. 49,00	Valore VAM	ex Casmez	Gestione SORICAL	☐	☑
TORANO CASTELLO	008	646	Seminativo 1	0	0	70	€ 0,41	€ 54,00	€. 63,00	Valore VAM	ex Casmez	Gestione SORICAL	☐	☑
TORANO CASTELLO	008	648	Uliveto 2	0	0	20	€ 0,08	€ 10,00	€. 34,00	Valore VAM	ex Casmez	Gestione SORICAL	☐	☑
TORANO CASTELLO	008	654	Ficheto 1	0	0	60	€ 0,45	€ 58,00	€. 67,00	Valore VAM	ex Casmez	Gestione SORICAL	☐	☑
TORANO CASTELLO	008	656	Ficheto 1	0	0	40	€ 0,30	€ 39,00	€. 45,00	Valore VAM	ex Casmez	Gestione SORICAL	☐	☑
TORANO CASTELLO	008	658	Ficheto 1	0	0	8	€ 0,06	€ 8,00	€. 9,00	Valore VAM	ex Casmez	Gestione SORICAL	☐	☑
TORANO CASTELLO	008	662	Semin Arb 3	0	1	94	€ 0,69	€ 90,00	€. 190,00	Valore VAM	ex Casmez	Gestione SORICAL	☐	☑
TORANO CASTELLO	008	664	Semin Arb 3	0	0	90	€ 0,33	€ 42,00	€. 88,00	Valore VAM	ex Casmez	Gestione SORICAL	☐	☑
TORANO CASTELLO	008	666	Semin Arb 3	0	1	18	€ 0,43	€ 55,00	€. 115,00	Valore VAM	ex Casmez	Gestione SORICAL	☐	☑
TORANO CASTELLO	008	668	Semin Arb 3	0	0	48	€ 0,18	€ 23,00	€. 47,00	Valore VAM	ex Casmez	Gestione SORICAL	☐	☑
TORANO CASTELLO	008	670	Semin Arb 3	0	0	48	€ 0,18	€ 23,00	€. 47,00	Valore VAM	ex Casmez	Gestione SORICAL	☐	☑

Comune	Foglio	Part.la	Coltura	ha	a	ca	Reddito Dominicale	Valore 2018	Valore 2019	Stima / Valore	Provenienza	Destinazione d'uso	Disp.	Indisp
TORANO CASTELLO	008	672	Semin Arb 3	0	0	37	€ 0,14	€ 18,00	€. 36,00	Valore VAM	ex Casmez	Gestione SORICAL	☐	☑
TORANO CASTELLO	008	674	Semin Arb 3	0	0	25	€ 0,09	€ 11,00	€. 24,00	Valore VAM	ex Casmez	Gestione SORICAL	☐	☑
TORANO CASTELLO	014	1001	Seminativo 2	0	1	81	€ 0,76	€ 100,00	€. 163,00	Valore VAM	Dec.Esp. n.54 16/11/98	Gestione SORICAL	☐	☑
TORANO CASTELLO	014	1003	Semin Arb 3	0	3	31	€ 1,18	€ 154,00	€. 323,00	Valore VAM	Dec.Esp. D.S. n.15.354/0	Gestione SORICAL	☐	☑
TORANO CASTELLO	014	1005a	Uliveto 2	0	2	0	€ 0,71	€ 94,00	€. 337,00	Valore VAM	Dec.Esp. n.54 16/11/98	Gestione SORICAL	☐	☑
TORANO CASTELLO	014	1005b	Semin Arb 3	0	0	30	€ 0,11	€ 15,00	€. 29,00	Valore VAM	Dec.Esp. n.54 16/11/98	Gestione SORICAL	☐	☑
TORANO CASTELLO	014	1006	Semin Arb 3	0	0	74	€ 0,26	€ 34,00	€. 72,00	Valore VAM	Dec.Esp. D.S. n.15.354/0	Gestione SORICAL	☐	☑
TORANO CASTELLO	014	1008	Ficheto 3	0	0	75	€ 0,21	€ 28,00	€. 84,00	Valore VAM	ex Casmez	Gestione SORICAL	☐	☑
TORANO CASTELLO	014	1010	Ficheto 3	0	0	73	€ 0,21	€ 28,00	€. 82,00	Valore VAM	Dec.Esp. n.54 16/11/98	Gestione SORICAL	☐	☑
TORANO CASTELLO	014	1012	Semin Arb 3	0	0	90	€ 0,33	€ 42,00	€. 88,00	Valore VAM	Dec.Esp. D.S. n.15.354/0	Gestione SORICAL	☐	☑
TORANO CASTELLO	014	1014	Semin Arb 3	0	0	80	€ 0,29	€ 37,00	€. 78,00	Valore VAM	Dec.Esp. n.54 16/11/98	Gestione SORICAL	☐	☑
TORANO CASTELLO	014	1015	Semin Arb 3	0	1	10	€ 0,39	€ 50,00	€. 107,00	Valore VAM	Dec.Esp. D.S. n.15.354/0	Gestione SORICAL	☐	☑
TORANO CASTELLO	014	1019	Semin Arb 3	0	0	80	€ 0,29	€ 37,00	€. 78,00	Valore VAM	Dec.Esp. n.54 16/11/98	Gestione SORICAL	☐	☑
TORANO CASTELLO	014	1021	Seminativo 2	0	2	40	€ 1,01	€ 133,00	€. 216,00	Valore VAM	Dec.Esp. D.S. n.15.354/0	Gestione SORICAL	☐	☑
TORANO CASTELLO	014	1023	Seminativo 2	0	1	45	€ 0,61	€ 80,00	€. 131,00	Valore VAM	Dec.Esp. n.54 16/11/98	Gestione SORICAL	☐	☑
TORANO CASTELLO	014	1025	Semin Arb 2	0	2	36	€ 1,14	€ 149,00	€. 231,00	Valore VAM	ex Casmez	Gestione SORICAL	☐	☑
TORANO CASTELLO	014	1027	Semin Arb 2	0	1	45	€ 0,58	€ 75,00	€. 142,00	Valore VAM	Dec.Esp. n.54 16/11/98	Gestione SORICAL	☐	☑
TORANO CASTELLO	014	1029a	Uliveto 2	0	1	0	€ 0,35	€ 46,00	€. 168,00	Valore VAM	Dec.Esp. D.S. n.15.207/0	Gestione SORICAL	☐	☑
TORANO CASTELLO	014	1029b	Semin Arb 3	0	0	60	€ 0,21	€ 28,00	€. 59,00	Valore VAM	Dec.Esp. D.S. n.15.207/0	Gestione SORICAL	☐	☑
TORANO CASTELLO	014	1031	Semin Arb 3	0	0	90	€ 0,33	€ 42,00	€. 88,00	Valore VAM	Dec.Esp. n.54 16/11/98	Gestione SORICAL	☐	☑
TORANO CASTELLO	014	1033	Seminativo 1	0	0	31	€ 0,18	€ 23,00	€. 28,00	Valore VAM	ex Casmez	Gestione SORICAL	☐	☑
TORANO CASTELLO	014	1034	Seminativo 1	0	0	20	€ 0,11	€ 15,00	€. 18,00	Valore VAM	Dec.Esp. n.54 16/11/98	Gestione SORICAL	☐	☑
TORANO CASTELLO	014	1036	Semin Arb 1	0	4	70	€ 2,58	€ 337,00	€. 459,00	Valore VAM	ex Casmez	Gestione SORICAL	☐	☑
TORANO CASTELLO	014	1038	Semin Arb 1	0	2	50	€ 1,38	€ 180,00	€. 244,00	Valore VAM	Dec.Esp. n.54 16/11/98	Gestione SORICAL	☐	☑
TORANO CASTELLO	014	1039	Semin Arb 1	0	0	57	€ 0,31	€ 41,00	€. 56,00	Valore VAM	Dec.Esp. n.54 16/11/98	Gestione SORICAL	☐	☑
TORANO CASTELLO	014	1039a	Uliveto 2	0	0	33	€ 0,11	€ 15,00	€. 56,00	Valore VAM	D.A. n. 54 del 16/11/1998	Gestione SORICAL	☐	☑
TORANO CASTELLO	014	1039b	Semin Arb 1	0	0	24	€ 0,14	€ 18,00	€. 23,00	Valore VAM	D.A. n. 54 del 16/11/1998	Gestione SORICAL	☐	☑
TORANO CASTELLO	014	1040	Semin Arb 1	0	0	50	€ 0,28	€ 36,00	€. 49,00	Valore VAM	ex Casmez	Gestione SORICAL	☐	☑
TORANO CASTELLO	014	1042	Semin Arb 1	0	0	40	€ 0,23	€ 29,00	€. 39,00	Valore VAM	Dec.Esp. n.54 16/11/98	Gestione SORICAL	☐	☑
TORANO CASTELLO	014	1044	Semin Arb 1	0	1	0	€ 0,55	€ 72,00	€. 98,00	Valore VAM	ex Casmez	Gestione SORICAL	☐	☑
TORANO CASTELLO	014	1045	Semin Arb 1	0	0	30	€ 0,16	€ 21,00	€. 29,00	Valore VAM	Dec.Esp. n.54 16/11/98	Gestione SORICAL	☐	☑
TORANO CASTELLO	014	1046	Semin Arb 1	0	0	50	€ 0,28	€ 36,00	€. 49,00	Valore VAM	Dec.Esp. n.54 16/11/98	Gestione SORICAL	☐	☑
TORANO CASTELLO	014	1048	Semin Arb 1	0	1	0	€ 0,55	€ 72,00	€. 98,00	Valore VAM	ex Casmez	Gestione SORICAL	☐	☑

Comune	Foglio	Part.la	Coltura	ha	a	ca	Reddito Dominicale	Valore 2018	Valore 2019	Stima / Valore	Provenienza	Destinazione d'uso	Disp.	Indisp
TORANO CASTELLO	014	1050	Semin Arb 1	0	0	70	€ 0,39	€ 50,00	€. 68,00	Valore VAM	Dec.Esp. n.54 16/11/98	Gestione SORICAL	☐	☑
TORANO CASTELLO	014	1052	Semin Arb 1	0	1	40	€ 0,76	€ 100,00	€. 137,00	Valore VAM	ex Casmez	Gestione SORICAL	☐	☑
TORANO CASTELLO	014	1054	Semin Arb 1	0	0	95	€ 0,53	€ 68,00	€. 93,00	Valore VAM	Dec.Esp. n.54 16/11/98	Gestione SORICAL	☐	☑
TORANO CASTELLO	014	1056	Semin Arb 1	0	1	50	€ 0,83	€ 108,00	€. 147,00	Valore VAM	ex Casmez	Gestione SORICAL	☐	☑
TORANO CASTELLO	014	1058	Semin Arb 1	0	0	95	€ 0,53	€ 68,00	€. 93,00	Valore VAM	Dec.Esp. n.54 16/11/98	Gestione SORICAL	☐	☑
TORANO CASTELLO	014	1060	Semin Arb 3	0	1	0	€ 0,35	€ 46,00	€. 98,00	Valore VAM	ex Casmez	Gestione SORICAL	☐	☑
TORANO CASTELLO	014	1062	Semin Arb 3	0	0	60	€ 0,21	€ 28,00	€. 59,00	Valore VAM	Dec.Esp. n.54 16/11/98	Gestione SORICAL	☐	☑
TORANO CASTELLO	014	1403	Semin Arb 3	0	1	92	€ 0,69	€ 90,00	€. 188,00	Valore VAM	ex Casmez	Gestione SORICAL	☐	☑
TORANO CASTELLO	014	1405	Semin Arb 3	0	1	20	€ 0,43	€ 55,00	€. 117,00	Valore VAM	ex Casmez	Gestione SORICAL	☐	☑
TORANO CASTELLO	014	1407	Semin Arb 3	0	2	40	€ 0,85	€ 111,00	€. 235,00	Valore VAM	ex Casmez	Gestione SORICAL	☐	☑
TORANO CASTELLO	014	1409	Semin Arb 2	0	8	40	€ 4,06	€ 531,00	€. 821,00	Valore VAM	ex Casmez	Gestione SORICAL	☐	☑
TORANO CASTELLO	014	955	Semin Arb 5	0	1	90	€ 0,23	€ 29,00	€. 186,00	Valore VAM	Dec.Esp. D.S. n.15.354/0	Gestione SORICAL	☐	☑
TORANO CASTELLO	014	957	Semin Arb 5	0	1	0	€ 0,11	€ 15,00	€. 98,00	Valore VAM	Dec.Esp. n.54 16/11/98	Gestione SORICAL	☐	☑
TORANO CASTELLO	014	959	Ficheto 1	0	1	70	€ 1,26	€ 165,00	€. 190,00	Valore VAM	Dec.Esp. D.S. n.15.354/0	Gestione SORICAL	☐	☑
TORANO CASTELLO	014	961	Ficheto 1	0	1	18	€ 0,88	€ 115,00	€. 132,00	Valore VAM	Dec.Esp. n.54 16/11/98	Gestione SORICAL	☐	☑
TORANO CASTELLO	014	963	Semin Irrig 1	0	1	0	€ 0,55	€ 72,00	€. 123,00	Valore VAM	Dec.Esp. D.S. n.15.354/0	Gestione SORICAL	☐	☑
TORANO CASTELLO	014	965	Semin Irrig 1	0	0	80	€ 0,44	€ 57,00	€. 98,00	Valore VAM	Dec.Esp. n.54 16/11/98	Gestione SORICAL	☐	☑
TORANO CASTELLO	014	967	Semin Arb 2	0	4	70	€ 2,28	€ 298,00	€. 459,00	Valore VAM	Dec.Esp. D.S. n.15.354/0	Gestione SORICAL	☐	☑
TORANO CASTELLO	014	969	Semin Arb 2	0	2	70	€ 1,31	€ 172,00	€. 264,00	Valore VAM	Dec.Esp. n.54 16/11/98	Gestione SORICAL	☐	☑
TORANO CASTELLO	014	971	Semin Arb 2	0	0	50	€ 0,24	€ 31,00	€. 49,00	Valore VAM	Dec.Esp. D.S. n.15.354/0	Gestione SORICAL	☐	☑
TORANO CASTELLO	014	972	Semin Arb 2	0	0	50	€ 0,24	€ 31,00	€. 49,00	Valore VAM	Dec.Esp. n.54 16/11/98	Gestione SORICAL	☐	☑
TORANO CASTELLO	014	973	Semin Arb 2	0	0	30	€ 0,15	€ 20,00	€. 29,00	Valore VAM	Dec.Esp. n.54 16/11/98	Gestione SORICAL	☐	☑
TORANO CASTELLO	014	975	Semin Arb 3	0	5	20	€ 1,85	€ 241,00	€. 508,00	Valore VAM	Dec.Esp. D.S. n.15.355/0	Gestione SORICAL	☐	☑
TORANO CASTELLO	014	977	Semin Arb 3	0	1	5	€ 0,38	€ 49,00	€. 103,00	Valore VAM	Dec.Esp. n.54 16/11/98	Gestione SORICAL	☐	☑
TORANO CASTELLO	014	978	Semin Arb 3	0	0	50	€ 0,18	€ 23,00	€. 49,00	Valore VAM	Dec.Esp. n.54 16/11/98	Gestione SORICAL	☐	☑
TORANO CASTELLO	014	980	Vigneto 3	0	0	40	€ 0,13	€ 16,00	€. 96,00	Valore VAM	Dec.Esp. D.S. n.15.355/0	Gestione SORICAL	☐	☑
TORANO CASTELLO	014	981	Vigneto 3	0	1	6	€ 0,34	€ 44,00	€. 253,00	Valore VAM	Dec.Esp. n.54 16/11/98	Gestione SORICAL	☐	☑
TORANO CASTELLO	014	983	Vigneto 3	0	0	70	€ 0,23	€ 29,00	€. 167,00	Valore VAM	Dec.Esp. D.S. n.15.355/0	Gestione SORICAL	☐	☑
TORANO CASTELLO	014	985	Vigneto 3	0	0	60	€ 0,19	€ 24,00	€. 143,00	Valore VAM	Dec.Esp. n.54 16/11/98	Gestione SORICAL	☐	☑
TORANO CASTELLO	014	987	Semin Arb 2	0	0	20	€ 0,08	€ 10,00	€. 20,00	Valore VAM	Dec.Esp. D.S. n.15.355/0	Gestione SORICAL	☐	☑
TORANO CASTELLO	014	988	Semin Arb 3	0	0	20	€ 0,08	€ 10,00	€. 20,00	Valore VAM	Dec.Esp. n.54 16/11/98	Gestione SORICAL	☐	☑
TORANO CASTELLO	014	989	Semin Arb 3	0	0	15	€ 0,05	€ 6,00	€. 15,00	Valore VAM	Dec.Esp. n.54 16/11/98	Gestione SORICAL	☐	☑
TORANO CASTELLO	014	991	Vigneto 3	0	0	70	€ 0,23	€ 29,00	€. 167,00	Valore VAM	Dec.Esp. D.S. n.15.354/0	Gestione SORICAL	☐	☑

Comune	Foglio	Part.la	Coltura	ha	a	ca	Reddito Dominicale	Valore 2018	Valore 2019	Stima / Valore	Provenienza	Destinazione d'uso	Disp.	Indisp
TORANO CASTELLO	014	993	Vigneto 3	0	0	50	€ 0,16	€ 21,00	€. 119,00	Valore VAM	Dec.Esp. n.54 16/11/98	Gestione SORICAL	☐	☑
TORANO CASTELLO	014	995	Vigneto 3	0	1	50	€ 0,49	€ 63,00	€. 358,00	Valore VAM	Dec.Esp. D.S. n.15.354/0	Gestione SORICAL	☐	☑
TORANO CASTELLO	014	997	Vigneto 3	0	0	90	€ 0,29	€ 37,00	€. 215,00	Valore VAM	Dec.Esp. n.54 16/11/98	Gestione SORICAL	☐	☑
TORANO CASTELLO	014	999	Seminativo 2	0	2	50	€ 1,05	€ 137,00	€. 225,00	Valore VAM	Dec.Esp. D.S. n.15.354/0	Gestione SORICAL	☐	☑
TORANO CASTELLO	015	111	Semin Arb 4	0	2	50	€ 3,98	€ 520,00	€. 244,00	Valore VAM	Dec.Esp. n.54 16/11/98	Gestione SORICAL	☐	☑
TORANO CASTELLO	015	217	Frutteto	0	66	40	€ 55,73	€ 7.287,00	€. 9.516,00	Valore VAM	Dec.Esp. n.54 16/11/98	Gestione SORICAL	☐	☑
TORANO CASTELLO	015	454	Bosco Ceduo	0	0	82	€ 0,04	€ 5,00	€. 48,00	Valore VAM	Dec.Esp. D.S. n.15.207/0	Gestione SORICAL	☐	☑
TORANO CASTELLO	015	456	Bosco Ceduo	0	0	80	€ 0,04	€ 5,00	€. 47,00	Valore VAM	Dec.Esp. n.54 16/11/98	Gestione SORICAL	☐	☑
TORANO CASTELLO	015	459	Pascolo Cesp	0	0	31	€ 0,01	€ 2,00	€. 13,00	Valore VAM	Dec.Esp. D.S. n.15.207/0	Gestione SORICAL	☐	☑
TORANO CASTELLO	015	461	Bosco Ceduo	0	0	18	€ 0,01	€ 2,00	€. 11,00	Valore VAM	Dec.Esp. n.54 16/11/98	Gestione SORICAL	☐	☑
TORANO CASTELLO	015	462	Bosco Ceduo	0	0	25	€ 0,01	€ 2,00	€. 15,00	Valore VAM	Dec.Esp. n.54 16/11/98	Gestione SORICAL	☐	☑
TORANO CASTELLO	015	466	Seminativo 2	0	1	80	€ 4,49	€ 586,00	€. 162,00	Valore VAM	D.A. n. 54 del 16/11/1998	Gestione SORICAL	☐	☑
TORANO CASTELLO	015	471	Seminativo 1	0	2	5	€ 1,19	€ 156,00	€. 185,00	Valore VAM	D.G.R. 54 del 16/11/98	Gestione SORICAL	☐	☑
TORANO CASTELLO	015	473	Seminativo 1	0	3	10	€ 1,80	€ 236,00	€. 279,00	Valore VAM	D.G.R. 54 del 16/11/98	Gestione SORICAL	☐	☑
TORANO CASTELLO	015	474	Seminativo 2	0	1	30		€ 0,00	€. 117,00	Valore VAM	D.A. n. 54 del 16/11/1998	Gestione SORICAL	☐	☑
TORANO CASTELLO	015	475	Seminativo 2	0	10	54	€ 4,43	€ 581,00	€. 950,00	Valore VAM	D.G.R. 54 del 16/11/98	Gestione SORICAL	☐	☑
TORANO CASTELLO	015	478	Ente Urbano	0	0	86	€ 0,00	€ 0,00	€. 0,00	Valore Catastale	D.A. n. 54 del 16/11/1998	Gestione SORICAL	☐	☑
TORANO CASTELLO	015	482	Seminativo 2	0	8	0	€ 3,36	€ 443,00	€. 721,00	Valore VAM	D.G.R. 54 del 16/11/98	Gestione SORICAL	☐	☑
TORANO CASTELLO	015	488	Ente Urbano	0	0	76	€ 0,00	€ 0,00	€. 0,00	Valore Catastale	D.A. n. 54 del 16/11/1998	Gestione SORICAL	☐	☑
TORANO CASTELLO	015	698	Semin Irrig 2	0	1	60	€ 0,68	€ 89,00	€. 196,00	Valore VAM	ex Casmez	Gestione SORICAL	☐	☑
TORANO CASTELLO	015	703	Bosco Ceduo	0	4	50	€ 0,20	€ 26,00	€. 264,00	Valore VAM	Dec.Esp. D.S. n.15.355/0	Gestione SORICAL	☐	☑
TORANO CASTELLO	015	711	Vigneto 3	0	0	10	€ 0,04	€ 5,00	€. 24,00	Valore VAM	Dec.Esp. D.S. n.15.355/0	Gestione SORICAL	☐	☑
TORANO CASTELLO	015	714	Seminativo 3	0	3	80	€ 0,86	€ 113,00	€. 342,00	Valore VAM	Dec.Esp. D.S. n.15.355/0	Gestione SORICAL	☐	☑
TORANO CASTELLO	015	718	Uliveto 2	0	0	60	€ 0,21	€ 28,00	€. 101,00	Valore VAM	Dec.Esp. D.S. n.15.354/0	Gestione SORICAL	☐	☑
TORANO CASTELLO	015	720	Semin Arb 3	0	0	13	€ 0,05	€ 6,00	€. 13,00	Valore VAM	Dec.Esp. D.S. n.15.354/0	Gestione SORICAL	☐	☑
TORANO CASTELLO	015	721	Semin Arb 3	0	1	48	€ 0,53	€ 68,00	€. 145,00	Valore VAM	Dec.Esp. D.S. n.15.354/0	Gestione SORICAL	☐	☑
TORANO CASTELLO	015	725	Semin Arb 2	0	0	13	€ 0,06	€ 8,00	€. 13,00	Valore VAM	Dec.Esp. D.S. n.15.354/0	Gestione SORICAL	☐	☑
TORANO CASTELLO	022	324	Pascolo	0	0	10	€ 0,01	€ 2,00	€. 4,00	Valore VAM	ex Casmez	Gestione SORICAL	☐	☑
TORANO CASTELLO	022	325	Pascolo	0	0	50	€ 0,04	€ 5,00	€. 21,00	Valore VAM	Dec.Esp. n.54 16/11/98	Gestione SORICAL	☐	☑
TORANO CASTELLO	022	327	Semin Arb 5	0	0	75	€ 0,09	€ 11,00	€. 73,00	Valore VAM	Dec.Esp. D.S. n.15.354/0	Gestione SORICAL	☐	☑
TORANO CASTELLO	022	328	Semin Arb 5	0	0	54	€ 0,06	€ 8,00	€. 53,00	Valore VAM	Dec.Esp. n.54 16/11/98	Gestione SORICAL	☐	☑
TORANO CASTELLO	022	330	Semin Arb 2	0	1	60	€ 0,78	€ 102,00	€. 156,00	Valore VAM	Dec.Esp. D.S. n.15.354/0	Gestione SORICAL	☐	☑
TORANO CASTELLO	022	331	Semin Arb 2	0	0	70	€ 0,34	€ 44,00	€. 68,00	Valore VAM	Dec.Esp. D.S. n.15.354/0	Gestione SORICAL	☐	☑

Comune	Foglio	Part.la	Coltura	ha	a	ca	Reddito Dominicale	Valore 2018	Valore 2019	Stima / Valore	Provenienza	Destinazione d'uso	Disp.	Indisp
TORANO CASTELLO	022	332 a	Semin Arb 2	0	0	44	€ 0,21	€ 28,00	€. 43,00	Valore VAM	Dec.Esp. n.54 16/11/98	Gestione SORICAL	☐	☑
TORANO CASTELLO	022	332 b	Uliveto 2	0	1	0	€ 0,35	€ 46,00	€. 168,00	Valore VAM	Dec.Esp. n.54 16/11/98	Gestione SORICAL	☐	☑
TORANO CASTELLO	022	333	Semin Arb 2	0	1	50	€ 0,73	€ 95,00	€. 147,00	Valore VAM	D.A. n. 54 del 16/11/1998	Gestione SORICAL	☐	☑
TORANO CASTELLO	022	335	Uliveto 2	0	6	30	€ 2,24	€ 293,00	€. 1.060,00	Valore VAM	Dec.Esp. D.S. n.15.354/0	Gestione SORICAL	☐	☑
TORANO CASTELLO	022	337	Semin Arb 3	0	3	80	€ 1,35	€ 177,00	€. 371,00	Valore VAM	D.A. n. 54 del 16/11/1998	Gestione SORICAL	☐	☑
TORANO CASTELLO	025	100	Bosco Ceduo	0	4	80	€ 0,21	€ 28,00	€. 281,00	Valore VAM	Dec.Esp. D.S. n.15.207/0	Gestione SORICAL	☐	☑
TORANO CASTELLO	025	102	Pascolo Arb	0	5	50	€ 0,45	€ 58,00	€. 430,00	Valore VAM	Dec.Esp. n.54 16/11/98	Gestione SORICAL	☐	☑
TORANO CASTELLO	025	103	Bosco Ceduo	0	0	37	€ 0,01	€ 2,00	€. 22,00	Valore VAM	Dec.Esp. D.S. n.15.207/0	Gestione SORICAL	☐	☑
TORANO CASTELLO	025	105	Pascolo	0	1	40	€ 0,09	€ 11,00	€. 59,00	Valore VAM	Dec.Esp. D.S. n.15.207/0	Gestione SORICAL	☐	☑
TORANO CASTELLO	025	107	Pascolo	0	1	0	€ 0,06	€ 8,00	€. 42,00	Valore VAM	Dec.Esp. n.54 16/11/98	Gestione SORICAL	☐	☑
TORANO CASTELLO	025	109	Semin Irrig 2	0	3	73	€ 1,56	€ 204,00	€. 458,00	Valore VAM	ex Casmez	Gestione SORICAL	☐	☑
TORANO CASTELLO	025	114	Seminativo 3	0	5	0	€ 1,13	€ 147,00	€. 451,00	Valore VAM	Dec.Esp. D.S. n.15.207/0	Gestione SORICAL	☐	☑
TORANO CASTELLO	025	116	Seminativo 3	0	1	74	€ 0,39	€ 50,00	€. 157,00	Valore VAM	Dec.Esp. n.54 16/11/98	Gestione SORICAL	☐	☑
TORANO CASTELLO	025	117	Seminativo 3	0	2	32	€ 0,53	€ 68,00	€. 209,00	Valore VAM	Dec.Esp. n.54 16/11/98	Gestione SORICAL	☐	☑
TORANO CASTELLO	025	120	Bosco Ceduo	0	0	60	€ 0,03	€ 3,00	€. 35,00	Valore VAM	Dec.Esp. D.S. n.15.207/0	Gestione SORICAL	☐	☑
TORANO CASTELLO	025	122	Bosco Ceduo	0	3	0	€ 0,14	€ 18,00	€. 176,00	Valore VAM	Dec.Esp. n.54 16/11/98	Gestione SORICAL	☐	☑
TORANO CASTELLO	025	124	Bosco Ceduo	0	3	0	€ 0,14	€ 18,00	€. 176,00	Valore VAM	Dec.Esp. D.S. n.15.207/0	Gestione SORICAL	☐	☑
TORANO CASTELLO	025	127	Seminativo 3	0	1	88	€ 0,43	€ 55,00	€. 169,00	Valore VAM	Dec.Esp. D.S. n.15.207/0	Gestione SORICAL	☐	☑
TORANO CASTELLO	025	129	Seminativo 3	0	2	0	€ 0,45	€ 58,00	€. 180,00	Valore VAM	Dec.Esp. n.54 16/11/98	Gestione SORICAL	☐	☑
TORANO CASTELLO	026	203	Pascolo Arb	0	0	44	€ 0,06	€ 8,00	€. 34,00	Valore VAM	Dec.Esp. D.S. n.15.212/0	Gestione SORICAL	☐	☑
TORANO CASTELLO	026	205	Pascolo Arb	0	0	20	€ 0,03	€ 3,00	€. 16,00	Valore VAM	Dec.Esp. n.54 16/11/98	Gestione SORICAL	☐	☑
TORANO CASTELLO	026	207	Semin Arb 2	0	3	0	€ 1,45	€ 189,00	€. 293,00	Valore VAM	Dec.Esp. D.S. n.15.212/0	Gestione SORICAL	☐	☑
TORANO CASTELLO	026	209	Semin Arb 2	0	1	50	€ 0,73	€ 95,00	€. 147,00	Valore VAM	Dec.Esp. n.54 16/11/98	Gestione SORICAL	☐	☑
TORANO CASTELLO	026	210	Semin Arb 2	0	0	55	€ 0,26	€ 34,00	€. 54,00	Valore VAM	Dec.Esp. n.54 16/11/98	Gestione SORICAL	☐	☑
TORANO CASTELLO	026	212	Uliveto 2	0	2	20	€ 0,43	€ 55,00	€. 370,00	Valore VAM	Dec.Esp. D.S. n.15.212/0	Gestione SORICAL	☐	☑
TORANO CASTELLO	026	214	Uliveto 3	0	1	50	€ 0,29	€ 37,00	€. 252,00	Valore VAM	Dec.Esp. n.54 16/11/98	Gestione SORICAL	☐	☑
TORANO CASTELLO	026	215	Uliveto 3	0	0	15	€ 0,03	€ 3,00	€. 25,00	Valore VAM	Dec.Esp. n.54 16/11/98	Gestione SORICAL	☐	☑
TORANO CASTELLO	026	217	Uliveto 2	0	10	40	€ 3,69	€ 482,00	€. 1.750,00	Valore VAM	Dec.Esp. D.S. n.15.212/0	Gestione SORICAL	☐	☑
TORANO CASTELLO	026	219	Uliveto 2	0	4	18	€ 0,24	€ 31,00	€. 703,00	Valore VAM	Dec.Esp. n.54 16/11/98	Gestione SORICAL	☐	☑
TORANO CASTELLO	026	220	Uliveto 2	0	1	13	€ 0,40	€ 52,00	€. 190,00	Valore VAM	Dec.Esp. n.54 16/11/98	Gestione SORICAL	☐	☑
TORANO CASTELLO	026	221	Uliveto 2	0	0	46	€ 0,16	€ 21,00	€. 77,00	Valore VAM	Dec.Esp. n.54 16/11/98	Gestione SORICAL	☐	☑
TORANO CASTELLO	026	223	Pascolo Arb	0	0	55	€ 0,08	€ 10,00	€. 43,00	Valore VAM	Dec.Esp. D.S. n.15.212/0	Gestione SORICAL	☐	☑
TORANO CASTELLO	026	225	Pascolo Arb	0	0	40	€ 0,05	€ 6,00	€. 31,00	Valore VAM	Dec.Esp. n.54 16/11/98	Gestione SORICAL	☐	☑

Comune	Foglio	Part.la	Coltura	ha	a	ca	Reddito Dominicale	Valore 2018	Valore 2019	Stima / Valore	Provenienza	Destinazione d'uso	Disp.	Indisp
TORANO CASTELLO	026	229	Seminativo 1	0	0	55	€ 0,33	€ 42,00	€. 50,00	Valore VAM	Dec.Esp. D.S. n.15.212/0	Gestione SORICAL	☐	☑
TORANO CASTELLO	026	231	Seminativo 1	0	12	40	€ 7,20	€ 942,00	€. 1.117,00	Valore VAM	Dec.Esp. D.S. n.15.212/0	Gestione SORICAL	☐	☑
TORANO CASTELLO	026	234	Seminativo 1	0	3	60	€ 2,09	€ 273,00	€. 324,00	Valore VAM	Dec.Esp. D.S. n.15.212/0	Gestione SORICAL	☐	☑
TORANO CASTELLO	026	235	Seminativo 1	0	2	40	€ 1,40	€ 183,00	€. 216,00	Valore VAM	Dec.Esp. n.54 16/11/98	Gestione SORICAL	☐	☑
TORANO CASTELLO	026	237	Pascolo	0	22	50	€ 1,45	€ 189,00	€. 953,00	Valore VAM	Dec.Esp. D.S. n.15.212/0	Gestione SORICAL	☐	☑
TORANO CASTELLO	026	239	Pascolo	0	3	30	€ 0,21	€ 28,00	€. 140,00	Valore VAM	Dec.Esp. n.54 16/11/98	Gestione SORICAL	☐	☑
TORANO CASTELLO	026	241	Pascolo	0	1	0	€ 0,06	€ 8,00	€. 42,00	Valore VAM	Dec.Esp. n.54 16/11/98	Gestione SORICAL	☐	☑
TORANO CASTELLO	026	242	Pascolo	0	0	60	€ 0,04	€ 5,00	€. 25,00	Valore VAM	Dec.Esp. D.S. n.15.212/0	Gestione SORICAL	☐	☑
TORANO CASTELLO	026	244	Seminativo 3	0	46	0	€ 10,39	€ 1.358,00	€. 4.145,00	Valore VAM	Dec.Esp. D.S. n.15.212/0	Gestione SORICAL	☐	☑
TORANO CASTELLO	026	246	Seminativo 3	0	1	32	€ 0,30	€ 39,00	€. 119,00	Valore VAM	Dec.Esp. n.54 16/11/98	Gestione SORICAL	☐	☑
TORANO CASTELLO	026	248	Seminativo 3	0	1	50	€ 0,34	€ 44,00	€. 135,00	Valore VAM	Dec.Esp. D.S. n.15.212/0	Gestione SORICAL	☐	☑
TORANO CASTELLO	026	250	Bosco Ceduo	0	5	7	€ 0,23	€ 29,00	€. 297,00	Valore VAM	Dec.Esp. D.S. n.15.212/0	Gestione SORICAL	☐	☑
TORANO CASTELLO	026	252	Bosco Ceduo	0	3	30	€ 0,15	€ 20,00	€. 193,00	Valore VAM	Dec.Esp. n.54 16/11/98	Gestione SORICAL	☐	☑
TORANO CASTELLO	026	253	Bosco Ceduo	0	0	34	€ 0,01	€ 2,00	€. 20,00	Valore VAM	Dec.Esp. D.S. n.15.212/0	Gestione SORICAL	☐	☑
TORANO CASTELLO	026	254	Seminativo 1	0	0	30	€ 0,18	€ 23,00	€. 27,00	Valore VAM	Dec.Esp. D.S. n.15.212/0	Gestione SORICAL	☐	☑
TORANO CASTELLO	026	256	Seminativo 1	0	2	35	€ 1,36	€ 178,00	€. 212,00	Valore VAM	Dec.Esp. D.S. n.15.207/0	Gestione SORICAL	☐	☑
TORANO CASTELLO	026	425	Uliveto 2	0	1	8	€ 0,39	€ 50,00	€. 182,00	Valore VAM	ex Casmez	Gestione SORICAL	☐	☑
TORANO CASTELLO	026	431	Fabbr Rurale	0	0	80	€ 0,00	€ 0,00	€. 0,00	Valore Catastale	ex Casmez	Gestione SORICAL	☐	☑
TORANO CASTELLO	026	434	Uliveto 2	0	2	62	€ 0,93	€ 121,00	€. 441,00	Valore VAM	ex Casmez	Gestione SORICAL	☐	☑
TORANO CASTELLO	028	179	Pascolo Arb	0	3	50	€ 0,45	€ 58,00	€. 274,00	Valore VAM	Dec.Esp. n.54 16/11/98	Gestione SORICAL	☐	☑
TORANO CASTELLO	028	185	Bosco Ceduo	0	0	81	€ 0,04	€ 5,00	€. 47,00	Valore VAM	Dec.Esp. n.54 16/11/98	Gestione SORICAL	☐	☑
TORANO CASTELLO	028	186	Bosco Ceduo	0	0	90	€ 0,04	€ 5,00	€. 53,00	Valore VAM	Dec.Esp. n.54 16/11/98	Gestione SORICAL	☐	☑
TORANO CASTELLO	028	187	Bosco Ceduo	0	5	0	€ 0,23	€ 29,00	€. 293,00	Valore VAM	Dec.Esp. n.54 16/11/98	Gestione SORICAL	☐	☑
TORANO CASTELLO	028	188	Bosco Ceduo	0	0	80	€ 0,04	€ 5,00	€. 47,00	Valore VAM	Dec.Esp. n.54 16/11/98	Gestione SORICAL	☐	☑
TORANO CASTELLO	028	198	Seminativo 3	0	0	82	€ 0,19	€ 24,00	€. 74,00	Valore VAM	Dec.Esp. n.54 16/11/98	Gestione SORICAL	☐	☑
TORANO CASTELLO	028	199	Seminativo 3	0	2	50	€ 0,56	€ 73,00	€. 225,00	Valore VAM	Dec.Esp. n.54 16/11/98	Gestione SORICAL	☐	☑
TORANO CASTELLO	028	200	Seminativo 3	0	3	13	€ 0,71	€ 94,00	€. 282,00	Valore VAM	Dec.Esp. n.54 16/11/98	Gestione SORICAL	☐	☑
TORANO CASTELLO	028	201	Seminativo 3	0	1	24	€ 0,28	€ 36,00	€. 112,00	Valore VAM	Dec.Esp. n.54 16/11/98	Gestione SORICAL	☐	☑
TORANO CASTELLO	028	205	Seminativo 3	0	1	0	€ 0,23	€ 29,00	€. 90,00	Valore VAM	Dec.Esp. n.54 16/11/98	Gestione SORICAL	☐	☑
TORANO CASTELLO	028	210	Seminativo 3	0	6	50	€ 1,46	€ 191,00	€. 586,00	Valore VAM	Dec.Esp. n.54 16/11/98	Gestione SORICAL	☐	☑
TORANO CASTELLO	028	214	Seminativo 3	0	0	73	€ 0,16	€ 21,00	€. 66,00	Valore VAM	ex Casmez	Gestione SORICAL	☐	☑
TORANO CASTELLO	028	215	Seminativo 3	0	1	80	€ 0,41	€ 54,00	€. 162,00	Valore VAM	ex Casmez	Gestione SORICAL	☐	☑
TORANO CASTELLO	028	216	Seminativo 3	0	1	50	€ 0,34	€ 44,00	€. 135,00	Valore VAM	Dec.Esp. n.54 16/11/98	Gestione SORICAL	☐	☑

Comune	Foglio	Part.la	Coltura	ha	a	ca	Reddito Dominicale	Valore 2018	Valore 2019	Stima / Valore	Provenienza	Destinazione d'uso	Disp.	Indisp
TORANO CASTELLO	028	217	Seminativo 3	0	2	10	€ 0,48	€ 62,00	€. 189,00	Valore VAM	Dec.Esp. n.54 16/11/98	Gestione SORICAL	☐	☑
TORANO CASTELLO	028	221	Seminativo 3	0	1	50	€ 0,34	€ 44,00	€. 135,00	Valore VAM	Dec.Esp. n.54 16/11/98	Gestione SORICAL	☐	☑
TORANO CASTELLO	028	225	Bosco Ceduo	0	5	20	€ 0,24	€ 31,00	€. 305,00	Valore VAM	Dec.Esp. n.54 16/11/98	Gestione SORICAL	☐	☑
TORANO CASTELLO	028	467	Vigneto 2	0	0	80	€ 0,51	€ 67,00	€. 191,00	Valore VAM	ex Casmez	Gestione SORICAL	☐	☑
TORANO CASTELLO	034	155	Semin Irrig 2	0	0	35	€ 0,15	€ 20,00	€. 43,00	Valore VAM	D.A. n. 43 del 01/10/1998	Gestione SORICAL	☐	☑
TORANO CASTELLO	034	159	Semin Irrig 2	0	0	60	€ 0,25	€ 32,00	€. 74,00	Valore VAM	D.A. n. 43 del 01/10/1998	Gestione SORICAL	☐	☑
TORANO CASTELLO	034	163	Semin Irrig 2	0	0	45	€ 0,19	€ 24,00	€. 55,00	Valore VAM	D.A. n. 43 del 01/10/1998	Gestione SORICAL	☐	☑
TORANO CASTELLO	034	166	Semin Irrig 2	0	0	10	€ 0,04	€ 5,00	€. 12,00	Valore VAM	D.A. n. 43 del 01/10/1998	Gestione SORICAL	☐	☑
TORANO CASTELLO	034	172	Seminativo	0	3	90		€ 0,00	€. 351,00	Valore VAM	D.A. n. 43 del 01/10/1998	Gestione SORICAL	☐	☑
TORANO CASTELLO	034	173	Seminativo	0	8	0		€ 0,00	€. 721,00	Valore VAM	D.A. n. 43 del 01/10/1998	Gestione SORICAL	☐	☑
TORANO CASTELLO	034	176	Seminativo	0	0	30	€ 0,06	€ 8,00	€. 27,00	Valore VAM	D.A. n. 43 del 01/10/1998	Gestione SORICAL	☐	☑
TORANO CASTELLO	034	180	Seminativo 3	0	0	63	€ 0,14	€ 18,00	€. 57,00	Valore VAM	D.A. n. 43 del 01/10/1998	Gestione SORICAL	☐	☑
TORANO CASTELLO	034	184	Seminativo 3	0	0	50	€ 0,11	€ 15,00	€. 45,00	Valore VAM	D.A. n. 43 del 01/10/1998	Gestione SORICAL	☐	☑
TORANO CASTELLO	034	188	Seminativo 3	0	1	70	€ 0,39	€ 50,00	€. 153,00	Valore VAM	D.A. n. 43 del 01/10/1998	Gestione SORICAL	☐	☑
TORANO CASTELLO	034	192	Seminativo 3	0	0	30	€ 0,06	€ 8,00	€. 27,00	Valore VAM	D.A. n. 43 del 01/10/1998	Gestione SORICAL	☐	☑
TORANO CASTELLO	034	195	Seminativo 3	0	0	70	€ 0,16	€ 21,00	€. 63,00	Valore VAM	D.A. n. 43 del 01/10/1998	Gestione SORICAL	☐	☑
TORANO CASTELLO	034	198	Seminativo 3	0	0	20	€ 0,05	€ 6,00	€. 18,00	Valore VAM	D.A. n. 43 del 01/10/1998	Gestione SORICAL	☐	☑
TORANO CASTELLO	034	202	Seminativo 3	0	0	45	€ 0,10	€ 13,00	€. 41,00	Valore VAM	D.A. n. 43 del 01/10/1998	Gestione SORICAL	☐	☑
TORANO CASTELLO	034	206	Seminativo 3	0	0	32	€ 0,08	€ 10,00	€. 29,00	Valore VAM	D.A. n. 43 del 01/10/1998	Gestione SORICAL	☐	☑
TORANO CASTELLO	034	211	Seminativo	0	1	60		€ 0,00	€. 144,00	Valore VAM	D.A. n. 43 del 01/10/1998	Gestione SORICAL	☐	☑
Totali per Comune								**€ 39.754,00**	**€. 79.440,00**					
TORTORA	015	372	Bosco Alto 1	0	3	40	€ 0,24	€ 31,00	€. 199,00	Valore VAM	ex Casmez	Gestione SORICAL	☐	☑
TORTORA	024	102	Bosco Ceduo	0	0	40	€ 0,01	€ 2,00	€. 14,00	Valore VAM	ex Casmez	Gestione SORICAL	☐	☑
TORTORA	024	103	Bosco Alto 1	0	0	50	€ 0,04	€ 5,00	€. 29,00	Valore VAM	ex Casmez	Gestione SORICAL	☐	☑
TORTORA	024	105	Semin Irrig 3	0	0	5	€ 0,03	€ 3,00	€. 5,00	Valore VAM	ex Casmez	Gestione SORICAL	☐	☑
TORTORA	024	89	Bosco Alto 1	0	13	92	€ 0,99	€ 129,00	€. 816,00	Valore VAM	ex Casmez	Trasferimento Abitato	☐	☑
TORTORA	024	92	Bosco Ceduo	0	0	60	€ 0,03	€ 3,00	€. 21,00	Valore VAM	ex Casmez	Gestione SORICAL	☐	☑
TORTORA	024	94	Pascolo Cesp	0	3	20	€ 0,06	€ 8,00	€. 111,00	Valore VAM	ex Casmez	Gestione SORICAL	☐	☑
TORTORA	024	96	Pascolo Cesp	0	5	90	€ 0,11	€ 15,00	€. 205,00	Valore VAM	ex Casmez	Gestione SORICAL	☐	☑
TORTORA	031	156	Pascolo Arb	0	19	10	€ 1,85	€ 241,00	€. 995,00	Valore VAM	ex Casmez	Gestione SORICAL	☐	☑
TORTORA	031	164	Pascolo 3	0	0	70	€ 0,03	€ 3,00	€. 20,00	Valore VAM	ex Casmez	Gestione SORICAL	☐	☑
TORTORA	031	170	Semin Arb 2	0	1	60	€ 0,56	€ 73,00	€. 149,00	Valore VAM	ex Casmez	Gestione SORICAL	☐	☑
TORTORA	031	171	Pascolo 3	0	0	60	€ 0,03	€ 3,00	€. 17,00	Valore VAM	ex Casmez	Gestione SORICAL	☐	☑

Comune	Foglio	Part.la	Coltura	ha	a	ca	Reddito Dominicale	Valore 2018	Valore 2019	Stima / Valore	Provenienza	Destinazione d'uso	Disp.	Indisp
TORTORA	031	172	Pascolo 3	0	1	20	€ 0,04	€ 5,00	€. 34,00	Valore VAM	ex Casmez	Gestione SORICAL	☐	☑
TORTORA	031	173	Uliveto 3	0	0	40	€ 0,10	€ 13,00	€. 61,00	Valore VAM	ex Casmez	Gestione SORICAL	☐	☑
TORTORA	031	174	Uliveto 3	0	1	70	€ 0,44	€ 57,00	€. 258,00	Valore VAM	ex Casmez	Gestione SORICAL	☐	☑
TORTORA	031	175	Pascolo 3	0	0	60	€ 0,03	€ 3,00	€. 17,00	Valore VAM	ex Casmez	Gestione SORICAL	☐	☑
TORTORA	031	177	Pascolo Arb	0	0	20	€ 0,03	€ 3,00	€. 10,00	Valore VAM	ex Casmez	Gestione SORICAL	☐	☑
TORTORA	031	178	Pascolo Cesp	0	0	90	€ 0,01	€ 2,00	€. 31,00	Valore VAM	ex Casmez	Gestione SORICAL	☐	☑
TORTORA	031	244	Semin Arb 2	0	1	20	€ 0,43	€ 55,00	€. 112,00	Valore VAM	ex Casmez	Gestione SORICAL	☐	☑
TORTORA	032	105	Semin Arb 1	0	2	30	€ 1,34	€ 175,00	€. 215,00	Valore VAM	ex Casmez	Gestione SORICAL	☐	☑
TORTORA	032	106	Semin Arb 1	0	0	60	€ 0,35	€ 46,00	€. 56,00	Valore VAM	ex Casmez	Gestione SORICAL	☐	☑
TORTORA	032	107	Semin Arb 2	0	0	70	€ 0,25	€ 32,00	€. 65,00	Valore VAM	ex Casmez	Gestione SORICAL	☐	☑
TORTORA	032	109	Uliveto 4	0	0	60	€ 0,08	€ 10,00	€. 91,00	Valore VAM	ex Casmez	Gestione SORICAL	☐	☑
TORTORA	032	110	Uliveto 2	0	0	60	€ 0,21	€ 28,00	€. 91,00	Valore VAM	ex Casmez	Gestione SORICAL	☐	☑
TORTORA	032	111	Pascolo 3	0	0	40	€ 0,01	€ 2,00	€. 11,00	Valore VAM	ex Casmez	Gestione SORICAL	☐	☑
TORTORA	032	112	Pascolo 3	0	0	10	€ 0,01	€ 2,00	€. 3,00	Valore VAM	ex Casmez	Gestione SORICAL	☐	☑
TORTORA	032	113	Seminativo 3	0	0	40	€ 0,04	€ 5,00	€. 24,00	Valore VAM	ex Casmez	Gestione SORICAL	☐	☑
TORTORA	032	114	Semin Arb 2	0	0	60	€ 0,21	€ 28,00	€. 56,00	Valore VAM	ex Casmez	Gestione SORICAL	☐	☑
TORTORA	032	115	Semin Arb 2	0	0	40	€ 0,14	€ 18,00	€. 37,00	Valore VAM	ex Casmez	Gestione SORICAL	☐	☑
TORTORA	032	116	Semin Arb 2	0	0	8	€ 0,03	€ 3,00	€. 7,00	Valore VAM	ex Casmez	Gestione SORICAL	☐	☑
TORTORA	032	98	Pascolo 3	0	2	30	€ 0,08	€ 10,00	€. 65,00	Valore VAM	ex Casmez	Gestione SORICAL	☐	☑
TORTORA	032	99	Seminativo 3	0	1	60	€ 0,15	€ 20,00	€. 96,00	Valore VAM	ex Casmez	Gestione SORICAL	☐	☑
TORTORA	033	139	Pascolo Cesp	0	7	70	€ 0,15	€ 20,00	€. 268,00	Valore VAM	ex Casmez	Gestione SORICAL	☐	☑
TORTORA	033	144	Pascolo Cesp	0	14	20	€ 0,64	€ 83,00	€. 493,00	Valore VAM	ex Casmez	Gestione SORICAL	☐	☑
TORTORA	033	146	Pascolo Cesp	0	2	70	€ 0,13	€ 16,00	€. 94,00	Valore VAM	ex Casmez	Gestione SORICAL	☐	☑
TORTORA	033	148	Pascolo Cesp	0	2	20	€ 0,10	€ 13,00	€. 76,00	Valore VAM	ex Casmez	Gestione SORICAL	☐	☑
TORTORA	033	150	Uliveto 4	0	1	10	€ 0,14	€ 18,00	€. 167,00	Valore VAM	ex Casmez	Gestione SORICAL	☐	☑
TORTORA	033	152	Pascolo Cesp	0	1	10	€ 0,05	€ 6,00	€. 38,00	Valore VAM	ex Casmez	Gestione SORICAL	☐	☑
TORTORA	033	154	Uliveto 3	0	0	60	€ 0,15	€ 20,00	€. 91,00	Valore VAM	ex Casmez	Gestione SORICAL	☐	☑
TORTORA	033	155	Pascolo Cesp	0	1	20	€ 0,03	€ 3,00	€. 42,00	Valore VAM	ex Casmez	Gestione SORICAL	☐	☑
TORTORA	033	157	Pascolo Cesp	0	0	30	€ 0,01	€ 2,00	€. 10,00	Valore VAM	ex Casmez	Gestione SORICAL	☐	☑
TORTORA	033	158	Pascolo Cesp	0	0	40	€ 0,01	€ 2,00	€. 14,00	Valore VAM	ex Casmez	Gestione SORICAL	☐	☑
TORTORA	033	159	Pascolo Cesp	0	0	30	€ 0,01	€ 2,00	€. 10,00	Valore VAM	ex Casmez	Gestione SORICAL	☐	☑
TORTORA	033	161	Pascolo Cesp	0	1	0	€ 0,05	€ 6,00	€. 35,00	Valore VAM	ex Casmez	Gestione SORICAL	☐	☑
TORTORA	033	162	Pascolo Cesp	0	0	60	€ 0,03	€ 3,00	€. 21,00	Valore VAM	ex Casmez	Gestione SORICAL	☐	☑

Comune	Foglio	Part.la	Coltura	ha	a	ca	Reddito Dominicale	Valore 2018	Valore 2019	Stima / Valore	Provenienza	Destinazione d'uso	Disp.	Indisp
TORTORA	034	209	Querceto 2	0	0	80	€ 0,13	€ 16,00	€. 43,00	Valore VAM	ex Casmez	Gestione SORICAL	☐	☑
TORTORA	034	223	Seminativo 3	0	1	60	€ 0,15	€ 20,00	€. 96,00	Valore VAM	ex Casmez	Gestione SORICAL	☐	☑
TORTORA	034	227	Bosco Alto 3	0	18	50	€ 0,36	€ 47,00	€. 1.085,00	Valore VAM	ex Casmez	Gestione SORICAL	☐	☑
TORTORA	034	229	Bosco Alto 3	0	3	50	€ 0,06	€ 8,00	€. 205,00	Valore VAM	ex Casmez	Gestione SORICAL	☐	☑
TORTORA	034	244	Semin Arb 3	0	1	30	€ 0,25	€ 32,00	€. 121,00	Valore VAM	ex Casmez	Gestione SORICAL	☐	☑
TORTORA	034	245	Semin Arb 3	0	1	70	€ 0,33	€ 42,00	€. 159,00	Valore VAM	ex Casmez	Gestione SORICAL	☐	☑
TORTORA	034	246	Semin Irrig 3	0	1	40	€ 0,68	€ 89,00	€. 147,00	Valore VAM	ex Casmez	Gestione SORICAL	☐	☑
TORTORA	034	247	Seminativo 3	0	0	30	€ 0,03	€ 3,00	€. 18,00	Valore VAM	ex Casmez	Gestione SORICAL	☐	☑
TORTORA	034	249	Semin Irrig 3	0	0	30	€ 0,15	€ 20,00	€. 32,00	Valore VAM	ex Casmez	Gestione SORICAL	☐	☑
TORTORA	034	250	Semin Irrig 3	0	0	80	€ 0,39	€ 50,00	€. 84,00	Valore VAM	ex Casmez	Gestione SORICAL	☐	☑
TORTORA	034	251		0	0	40	€ 0,00	€ 0,00	€. 0,00	Valore VAM	ex Casmez	Gestione SORICAL	☐	☑
TORTORA	034	252		0	0	40	€ 0,00	€ 0,00	€. 0,00	Valore VAM	ex Casmez	Gestione SORICAL	☐	☑
TORTORA	034	253		0	0	50	€ 0,00	€ 0,00	€. 0,00	Valore VAM	ex Casmez	Gestione SORICAL	☐	☑
TORTORA	034	254	Semin Irrig 3	0	0	10	€ 0,05	€ 6,00	€. 11,00	Valore VAM	ex Casmez	Gestione SORICAL	☐	☑
TORTORA	034	255		0	0	20	€ 0,00	€ 0,00	€. 0,00	Valore VAM	ex Casmez	Gestione SORICAL	☐	☑
TORTORA	034	256	Semin Irrig 3	0	1	10	€ 0,54	€ 70,00	€. 116,00	Valore VAM	ex Casmez	Gestione SORICAL	☐	☑
TORTORA	034	257	Pascolo Arb	0	1	0	€ 0,10	€ 13,00	€. 52,00	Valore VAM	ex Casmez	Gestione SORICAL	☐	☑
TORTORA	034	260	Pascolo 3	0	1	30	€ 0,04	€ 5,00	€. 37,00	Valore VAM	ex Casmez	Gestione SORICAL	☐	☑
TORTORA	034	261	Seminativo 3	0	3	40	€ 0,33	€ 42,00	€. 203,00	Valore VAM	ex Casmez	Gestione SORICAL	☐	☑
TORTORA	034	262	Pascolo 1	0	0	90	€ 0,06	€ 8,00	€. 25,00	Valore VAM	ex Casmez	Gestione SORICAL	☐	☑
TORTORA	034	264	Bosco Ceduo	0	0	10	€ 0,01	€ 2,00	€. 3,00	Valore VAM	ex Casmez	Gestione SORICAL	☐	☑
TORTORA	034	266	Semin Irrig 3	0	0	20	€ 0,10	€ 13,00	€. 21,00	Valore VAM	ex Casmez	Gestione SORICAL	☐	☑
TORTORA	034	268	Semin Irrig 2	0	1	50	€ 1,16	€ 152,00	€. 158,00	Valore VAM	ex Casmez	Gestione SORICAL	☐	☑
TORTORA	034	269	Semin Irrig 2	0	0	70	€ 0,54	€ 70,00	€. 74,00	Valore VAM	ex Casmez	Gestione SORICAL	☐	☑
TORTORA	034	272	Semin Irrig 2	0	1	30	€ 1,01	€ 133,00	€. 137,00	Valore VAM	ex Casmez	Gestione SORICAL	☐	☑
TORTORA	034	294	Querceto 2	0	2	30	€ 0,38	€ 49,00	€. 125,00	Valore VAM	ex Casmez	Gestione SORICAL	☐	☑
TORTORA	034	295	Querceto 2	0	0	30	€ 0,05	€ 6,00	€. 16,00	Valore VAM	ex Casmez	Gestione SORICAL	☐	☑
TORTORA	034	303	Semin Irrig 2	0	0	45	€ 0,35	€ 46,00	€. 47,00	Valore VAM	ex Casmez	Gestione SORICAL	☐	☑
TORTORA	034	304	Semin Irrig 2	0	1	20	€ 0,93	€ 121,00	€. 126,00	Valore VAM	ex Casmez	Gestione SORICAL	☐	☑
TORTORA	039	262	Uliveto 2	0	0	60	€ 0,15	€ 20,00	€. 91,00	Valore VAM	ex Casmez	Gestione SORICAL	☐	☑
TORTORA	039	265	Semin Arb 1	0	1	60	€ 0,93	€ 121,00	€. 149,00	Valore VAM	ex Casmez	Gestione SORICAL	☐	☑
TORTORA	039	269	Seminativo 2	0	1	30	€ 0,46	€ 60,00	€. 78,00	Valore VAM	ex Casmez	Gestione SORICAL	☐	☑
TORTORA	039	270	Seminativo 2	0	1	30	€ 0,46	€ 60,00	€. 78,00	Valore VAM	ex Casmez	Gestione SORICAL	☐	☑

Comune	Foglio	Part.la	Coltura	ha	a	ca	Reddito Dominicale	Valore 2018	Valore 2019	Stima / Valore	Provenienza	Destinazione d'uso	Disp.	Indisp
TORTORA	039	276	Pascolo Arb	0	1	30	€ 0,13	€ 16,00	€. 68,00	Valore VAM	ex Casmez	Gestione SORICAL	☐	☑
TORTORA	039	277	Uliveto 3	0	0	60	€ 0,15	€ 20,00	€. 91,00	Valore VAM	ex Casmez	Gestione SORICAL	☐	☑
TORTORA	039	278	Semin Arb 2	0	0	90	€ 0,33	€ 42,00	€. 84,00	Valore VAM	ex Casmez	Gestione SORICAL	☐	☑
TORTORA	039	280	Uliveto 2	0	0	60	€ 0,21	€ 28,00	€. 91,00	Valore VAM	ex Casmez	Gestione SORICAL	☐	☑
TORTORA	039	282	Uliveto 2	0	0	90	€ 0,33	€ 42,00	€. 137,00	Valore VAM	ex Casmez	Gestione SORICAL	☐	☑
TORTORA	039	283	Uliveto 2	0	1	50	€ 0,54	€ 70,00	€. 228,00	Valore VAM	ex Casmez	Gestione SORICAL	☐	☑
TORTORA	039	284	Semin Arb 2	0	0	20	€ 0,08	€ 10,00	€. 19,00	Valore VAM	ex Casmez	Gestione SORICAL	☐	☑
Totali per Comune								**€ 2.779,00**	**€. 9.535,00**					
TREBISACCE	001	157	Seminativo 2	0	6	80	€ 1,31	€ 173,00	€. 694,00	Valore VAM	EPPU		☐	☑
TREBISACCE	001	160	Seminativo 2	0	4	14	€ 0,80	€ 106,00	€. 423,00	Valore VAM	EPPU		☐	☑
TREBISACCE	001	167	Uliveto 2	0	0	56	€ 0,13	€ 16,00	€. 99,00	Valore VAM	EPPU		☐	☑
TREBISACCE	001	170	Seminativo 2	0	0	54	€ 0,10	€ 13,00	€. 55,00	Valore VAM	EPPU		☐	☑
TREBISACCE	001	173	Seminativo 2	0	2	70	€ 0,53	€ 68,00	€. 276,00	Valore VAM	EPPU		☐	☑
TREBISACCE	001	176	Pascolo Cesp	0	1	44	€ 0,01	€ 2,00	€. 69,00	Valore VAM	EPPU		☐	☑
TREBISACCE	001	179	Seminativo 3	0	3	6	€ 0,40	€ 52,00	€. 312,00	Valore VAM	EPPU		☐	☑
TREBISACCE	001	182	Uliveto 2	0	1	96	€ 0,44	€ 57,00	€. 347,00	Valore VAM	EPPU		☐	☑
TREBISACCE	001	188	Seminativo 1	0	0	28	€ 0,11	€ 15,00	€. 29,00	Valore VAM	EPPU		☐	☑
TREBISACCE	001	191	Seminativo 3	0	3	78	€ 0,49	€ 63,00	€. 386,00	Valore VAM	EPPU		☐	☑
TREBISACCE	001	194	Seminativo 3	0	0	94	€ 0,13	€ 16,00	€. 96,00	Valore VAM	EPPU		☐	☑
TREBISACCE	001	197	Seminativo 3	0	0	64	€ 0,09	€ 11,00	€. 65,00	Valore VAM	EPPU		☐	☑
TREBISACCE	001	200	Seminativo 3	0	0	59	€ 0,08	€ 10,00	€. 60,00	Valore VAM	EPPU		☐	☑
TREBISACCE	001	203	Seminativo 3	0	0	59	€ 0,08	€ 10,00	€. 60,00	Valore VAM	EPPU		☐	☑
TREBISACCE	001	206	Seminativo 3	0	0	59	€ 0,08	€ 10,00	€. 60,00	Valore VAM	EPPU		☐	☑
TREBISACCE	001	209	Seminativo 3	0	0	63	€ 0,09	€ 11,00	€. 64,00	Valore VAM	EPPU		☐	☑
TREBISACCE	001	212	Seminativo 3	0	1	58	€ 0,20	€ 26,00	€. 161,00	Valore VAM	EPPU		☐	☑
TREBISACCE	001	215	Seminativo 3	0	3	51	€ 0,45	€ 58,00	€. 358,00	Valore VAM	EPPU		☐	☑
TREBISACCE	001	218	Seminativo 3	0	2	0	€ 0,26	€ 34,00	€. 204,00	Valore VAM	EPPU		☐	☑
TREBISACCE	001	221	Seminativo 1	0	2	2	€ 0,85	€ 112,00	€. 206,00	Valore VAM	EPPU		☐	☑
TREBISACCE	001	224	Seminativo 1	0	6	66	€ 2,80	€ 368,00	€. 680,00	Valore VAM	EPPU		☐	☑
TREBISACCE	001	227	Seminativo 2	0	3	24	€ 0,63	€ 81,00	€. 331,00	Valore VAM	EPPU		☐	☑
TREBISACCE	001	230	Seminativo 3	0	3	42	€ 0,44	€ 57,00	€. 349,00	Valore VAM	EPPU		☐	☑
TREBISACCE	001	233	Uliveto 2	0	2	56	€ 0,58	€ 75,00	€. 453,00	Valore VAM	EPPU		☐	☑
TREBISACCE	001	236	Seminativo 3	0	1	91	€ 0,25	€ 32,00	€. 195,00	Valore VAM	EPPU		☐	☑

Comune	Foglio	Part.la	Coltura	ha	a	ca	Reddito Dominicale	Valore 2018	Valore 2019	Stima / Valore	Provenienza	Destinazione d'uso	Disp.	Indisp
TREBISACCE	001	242	Pascolo Cesp	0	1	66	€ 0,03	€ 3,00	€. 79,00	Valore VAM	EPPU		☐	☑
TREBISACCE	001	248	Pascolo Cesp	0	0	94	€ 0,01	€ 2,00	€. 45,00	Valore VAM	EPPU		☐	☑
TREBISACCE	001	324	Seminativo 1	0	5	45	€ 2,29	€ 301,00	€. 556,00	Valore VAM	EPPU		☐	☑
TREBISACCE	004	339	Seminativo 3	0	0	12	€ 0,01	€ 2,00	€. 12,00	Valore VAM	EPPU		☐	☑
TREBISACCE	004	341	Pascolo Cesp	0	1	40	€ 0,01	€ 2,00	€. 67,00	Valore VAM	EPPU		☐	☑
TREBISACCE	004	344	Pascolo Cesp	0	5	76	€ 0,08	€ 10,00	€. 275,00	Valore VAM	EPPU		☐	☑
TREBISACCE	004	347	Seminativo 2	0	1	5	€ 0,20	€ 26,00	€. 107,00	Valore VAM	EPPU		☐	☑
TREBISACCE	004	352	Seminativo 3	0	1	62	€ 0,21	€ 28,00	€. 165,00	Valore VAM	EPPU		☐	☑
TREBISACCE	004	355	Pascolo	0	0	30	€ 0,01	€ 2,00	€. 22,00	Valore VAM	EPPU		☐	☑
TREBISACCE	004	357	Seminativo 2	0	4	23	€ 0,83	€ 109,00	€. 432,00	Valore VAM	EPPU		☐	☑
TREBISACCE	004	360	Seminativo 2	0	5	40	€ 1,05	€ 138,00	€. 551,00	Valore VAM	EPPU		☐	☑
TREBISACCE	004	363	Pascolo	0	0	36	€ 0,01	€ 2,00	€. 26,00	Valore VAM	EPPU		☐	☑
TREBISACCE	004	365	Bosco Alto	0	3	45	€ 0,14	€ 18,00	€. 240,00	Valore VAM	EPPU		☐	☑
TREBISACCE	004	367	Seminativo 2	0	41	63	€ 8,06	€ 1.060,00	€. 4.249,00	Valore VAM	EPPU		☐	☑
TREBISACCE	004	371	Seminativo 2	0	3	60	€ 0,70	€ 93,00	€. 367,00	Valore VAM	EPPU		☐	☑
TREBISACCE	004	374	Pascolo	0	3	95	€ 0,08	€ 10,00	€. 287,00	Valore VAM	EPPU		☐	☑
TREBISACCE	004	377	Pascolo	0	3	98	€ 0,08	€ 10,00	€. 290,00	Valore VAM	EPPU		☐	☑
TREBISACCE	005	153	Seminativo 2	0	5	1	€ 0,98	€ 129,00	€. 511,00	Valore VAM	EPPU		☐	☑
TREBISACCE	005	72	Pascolo	0	5	0	€ 0,10	€ 13,00	€. 364,00	Valore VAM	EPPU		☐	☑
TREBISACCE	009	309	Uliveto 2	0	5	4	€ 1,14	€ 150,00	€. 892,00	Valore VAM	EPPU		☐	☑
TREBISACCE	009	312	Seminativo 2	0	1	66	€ 0,33	€ 42,00	€. 169,00	Valore VAM	EPPU		☐	☑
TREBISACCE	009	315	Seminativo 2	0	1	84	€ 0,36	€ 47,00	€. 188,00	Valore VAM	EPPU		☐	☑
TREBISACCE	009	318	Seminativo 2	0	2	3	€ 0,39	€ 50,00	€. 207,00	Valore VAM	EPPU		☐	☑
TREBISACCE	009	321	Seminativo 2	0	8	78	€ 1,70	€ 223,00	€. 896,00	Valore VAM	EPPU		☐	☑
TREBISACCE	009	327	Uliveto 2	0	1	21	€ 0,28	€ 36,00	€. 214,00	Valore VAM	EPPU		☐	☑
TREBISACCE	009	330	Uliveto 2	0	2	52	€ 0,58	€ 75,00	€. 446,00	Valore VAM	EPPU		☐	☑
TREBISACCE	009	333	Uliveto 2	0	3	47	€ 0,79	€ 104,00	€. 614,00	Valore VAM	EPPU		☐	☑
TREBISACCE	009	336	Uliveto 2	0	2	20	€ 0,50	€ 65,00	€. 389,00	Valore VAM	EPPU		☐	☑
TREBISACCE	009	339	Pascolo Cesp	0	0	32	€ 0,01	€ 2,00	€. 15,00	Valore VAM	EPPU		☐	☑
TREBISACCE	009	342	Uliveto 2	0	0	82	€ 0,19	€ 24,00	€. 145,00	Valore VAM	EPPU		☐	☑
TREBISACCE	009	345	Seminativo 1	0	0	84	€ 0,35	€ 46,00	€. 86,00	Valore VAM	EPPU		☐	☑
TREBISACCE	010	1228	Pascolo Cesp	0	1	54	€ 0,03	€ 3,00	€. 74,00	Valore VAM	Fraz. Del 20/11/2007		☐	☑
TREBISACCE	010	1229	Pascolo Cesp	0	0	76	€ 0,01	€ 2,00	€. 36,00	Valore VAM	Fraz. Del 20/11/2007		☐	☑

Comune	Foglio	Part.la	Coltura	ha	a	ca	Reddito Dominicale	Valore 2018	Valore 2019	Stima / Valore	Provenienza	Destinazione d'uso	Disp.	Indisp
TREBISACCE	010	1230	Pascolo Cesp	0	0	26	€ 0,01	€ 2,00	€. 12,00	Valore VAM	Fraz. Del 20/11/2007		☐	☑
TREBISACCE	010	1231	Pascolo Cesp	0	0	60	€ 0,01	€ 2,00	€. 29,00	Valore VAM	Fraz. Del 20/11/2007		☐	☑
TREBISACCE	010	1235	Pascolo Cesp	0	6	38	€ 0,04	€ 5,00	€. 305,00	Valore VAM	Fraz. Del 20/11/2007		☐	☑
TREBISACCE	010	1236	Pascolo Cesp	0	1	43	€ 0,01	€ 2,00	€. 68,00	Valore VAM	Fraz. Del 20/11/2007		☐	☑
TREBISACCE	010	1237	Pascolo Cesp	0	1	77	€ 0,01	€ 2,00	€. 85,00	Valore VAM	Fraz. Del 20/11/2007		☐	☑
TREBISACCE	010	495	Uliveto 2	0	1	50	€ 0,34	€ 44,00	€. 265,00	Valore VAM	EPPU		☐	☑
TREBISACCE	010	498	Uliveto 2	0	3	34	€ 0,75	€ 100,00	€. 591,00	Valore VAM	EPPU		☐	☑
TREBISACCE	010	501	Uliveto 1	0	1	8	€ 0,45	€ 58,00	€. 191,00	Valore VAM	EPPU		☐	☑
TREBISACCE	010	505	Uliveto 1	0	1	24	€ 0,53	€ 68,00	€. 219,00	Valore VAM	EPPU		☐	☑
TREBISACCE	010	508	Seminativo 1	0	1	37	€ 0,58	€ 75,00	€. 140,00	Valore VAM	EPPU		☐	☑
TREBISACCE	010	511	Seminativo 1	0	3	20	€ 1,34	€ 176,00	€. 327,00	Valore VAM	EPPU		☐	☑
TREBISACCE	010	514	Seminativo 1	0	1	32	€ 0,56	€ 73,00	€. 135,00	Valore VAM	EPPU		☐	☑
TREBISACCE	010	521	Seminativo 1	0	0	50	€ 0,21	€ 28,00	€. 51,00	Valore VAM	EPPU		☐	☑
TREBISACCE	010	524	Seminativo 1	0	0	54	€ 0,23	€ 29,00	€. 55,00	Valore VAM	EPPU		☐	☑
TREBISACCE	010	530	Seminativo 1	0	0	48	€ 0,20	€ 26,00	€. 49,00	Valore VAM	EPPU		☐	☑
TREBISACCE	010	533	Seminativo 1	0	0	20	€ 0,09	€ 11,00	€. 20,00	Valore VAM	EPPU		☐	☑
TREBISACCE	010	541	Pascolo Cesp	0	0	80	€ 0,01	€ 2,00	€. 38,00	Valore VAM	EPPU		☐	☑
TREBISACCE	010	544	Pascolo Cesp	0	0	11	€ 0,01	€ 2,00	€. 5,00	Valore VAM	EPPU		☐	☑
TREBISACCE	010	546	Pascolo Cesp	0	0	11	€ 0,01	€ 2,00	€. 5,00	Valore VAM	EPPU		☐	☑
TREBISACCE	010	548	Pascolo Cesp	0	0	95	€ 0,01	€ 2,00	€. 45,00	Valore VAM	EPPU		☐	☑
TREBISACCE	010	563	Seminativo 1	0	3	82	€ 1,60	€ 210,00	€. 390,00	Valore VAM	EPPU		☐	☑
TREBISACCE	010	566	Uliveto 2	0	0	6	€ 0,01	€ 2,00	€. 11,00	Valore VAM	EPPU		☐	☑
TREBISACCE	010	670	Seminativo 2	0	0	95	€ 0,19	€ 24,00	€. 97,00	Valore VAM	Fraz. Del 19/05/2004		☐	☑
TREBISACCE	010	671	Seminativo 2	0	1	13	€ 0,23	€ 29,00	€. 115,00	Valore VAM	Fraz. Del 19/05/2004		☐	☑
TREBISACCE	014	188	Seminativo 2	0	0	10	€ 0,03	€ 3,00	€. 10,00	Valore VAM	EPPU		☐	☑
TREBISACCE	015	534	Seminativo 3	0	3	13	€ 0,40	€ 52,00	€. 319,00	Valore VAM	EPPU		☐	☑
TREBISACCE	015	540	Seminativo 2	0	1	55	€ 0,30	€ 39,00	€. 158,00	Valore VAM	EPPU		☐	☑
TREBISACCE	015	552	Pascolo Cesp	0	4	97	€ 0,06	€ 8,00	€. 237,00	Valore VAM	EPPU		☐	☑
TREBISACCE	015	554	Semin Arb 2	0	0	21	€ 0,04	€ 5,00	€. 25,00	Valore VAM	EPPU		☐	☑
TREBISACCE	020	1436	Uliveto 2	0	0	67	€ 0,15	€ 20,00	€. 119,00	Valore VAM	EPPU		☐	☑
TREBISACCE	020	1438	Uliveto 2	0	2	65	€ 0,60	€ 78,00	€. 469,00	Valore VAM	EPPU		☐	☑
TREBISACCE	020	1440	Seminativo 3	0	2	49	€ 0,33	€ 42,00	€. 254,00	Valore VAM	EPPU		☐	☑
TREBISACCE	020	1442	Seminativo 3	0	10	90	€ 1,41	€ 186,00	€. 1.112,00	Valore VAM	EPPU		☐	☑

Comune	Foglio	Part.la	Coltura	ha	a	ca	Reddito Dominicale	Valore 2018	Valore 2019	Stima / Valore	Provenienza	Destinazione d'uso	Disp.	Indisp
TREBISACCE	020	1446	Uliveto 2	0	1	64	€ 0,38	€ 49,00	€. 290,00	Valore VAM	EPPU		☐	☑
TREBISACCE	020	1448	Bosco Alto	0	4	45	€ 0,18	€ 23,00	€. 309,00	Valore VAM	EPPU		☐	☑
TREBISACCE	020	269	Seminativo 1	0	75	50	€ 31,69	€ 496.910,00	€. 498.401,00	Stima EFM	Ex G.I.L.	CAMPO SPORTIVO	☑	☐
Totali per Comune								**€ 502.692,00**	**€. 523.999,00**					
TRENTA	007	311	Ficheto 2	0	0	20	€ 0,10	€ 13,00	€. 32,00	Valore VAM	EPPU	Dem.Reg. Ramo Acquedot	☐	☑
TRENTA	007	314	Semin Arb 2	0	2	40	€ 1,24	€ 163,00	€. 339,00	Valore VAM	EPPU	Dem.Reg. Ramo Acquedot	☐	☑
TRENTA	007	315	Semin Arb 2	0	0	30	€ 0,15	€ 20,00	€. 42,00	Valore VAM	EPPU	Dem.Reg. Ramo Acquedot	☐	☑
TRENTA	007	316	Vigneto 2	0	1	60	€ 0,73	€ 96,00	€. 382,00	Valore VAM	EPPU	Dem.Reg. Ramo Acquedot	☐	☑
Totali per Comune								**€ 292,00**	**€. 795,00**					
VERBICARO	003	951	Semin Arb	0	1	90	€ 0,61	€ 80,00	€. 177,00	Valore VAM	Dec.Esp. D.S. n.6908/06	Gestione SORICAL	☐	☑
VERBICARO	008	01	Bosco Alto	130	19	40	€ 336,20	€ 44.497,00	€. 763.284,00	Valore VAM	D.M. 05/03/75	Gest. CALABRIA VERDE	☐	☑
VERBICARO	008	02	Bosco Alto	146	45	50	€ 378,19	€ 50.055,00	€. 858.617,00	Valore VAM	D.M. 05/03/75	Gest. CALABRIA VERDE	☐	☑
VERBICARO	008	03	Pascolo 1	13	96	50	€ 63,11	€ 8.354,00	€. 39.420,00	Valore VAM	D.M. 05/03/75	Gest. CALABRIA VERDE	☐	☑
VERBICARO	021	368		0	3	90	€ 0,00	€ 0,00	€. 0,00	Valore VAM	Dec.Esp.D.S.n.420/05	Gestione SORICAL	☐	☑
VERBICARO	021	369		0	4	50	€ 0,00	€ 0,00	€. 0,00	Valore VAM	Dec.Esp.D.S.n.420/05	Gestione SORICAL	☐	☑
VERBICARO	021	370		0	1	20	€ 0,00	€ 0,00	€. 0,00	Valore VAM	Dec.Esp.D.S.n.420/05	Gestione SORICAL	☐	☑
VERBICARO	021	371	Semin Irrig 2	0	1	30	€ 0,46	€ 60,00	€. 137,00	Valore VAM	Dec.Esp.D.S.n.420/05	Gestione SORICAL	☐	☑
VERBICARO	021	377	Querceto 2	0	1	60	€ 0,31	€ 41,00	€. 87,00	Valore VAM	Dec.Esp.D.S.n.420/05	Gestione SORICAL	☐	☑
VERBICARO	021	397	Pascolo 2	0	0	61	€ 0,03	€ 3,00	€. 17,00	Valore VAM	Dec.Esp.D.S.n.420/05	Gestione SORICAL	☐	☑
VERBICARO	021	567	Pascolo Cesp	0	10	90	€ 0,49	€ 63,00	€. 379,00	Valore VAM	Dec.Esp.D.S.n.420/05	Gestione SORICAL	☐	☑
VERBICARO	021	569	Seminativo 3	0	2	80	€ 0,20	€ 26,00	€. 167,00	Valore VAM	Dec.Esp.D.S.n.420/05	Gestione SORICAL	☐	☑
VERBICARO	021	570	Bosco Ceduo	0	4	80	€ 0,19	€ 24,00	€. 167,00	Valore VAM	Dec.Esp.D.S.n.420/05	Gestione SORICAL	☐	☑
VERBICARO	021	571	Vigneto 2	0	1	50	€ 0,88	€ 115,00	€. 305,00	Valore VAM	Dec.Esp.D.S.n.420/05	Gestione SORICAL	☐	☑
VERBICARO	021	572	Vigneto 2	0	0	10	€ 0,06	€ 8,00	€. 20,00	Valore VAM	Dec.Esp.D.S.n.420/05	Gestione SORICAL	☐	☑
VERBICARO	021	573	Querceto	0	1	80	€ 0,35	€ 46,00	€. 98,00	Valore VAM	Dec.Esp.D.S.n.420/05	Gestione SORICAL	☐	☑
VERBICARO	021	574	Seminativo 1	0	0	50	€ 0,19	€ 24,00	€. 30,00	Valore VAM	Dec.Esp.D.S.n.420/05	Gestione SORICAL	☐	☑
VERBICARO	021	575	Bosco Ceduo	0	2	60	€ 0,10	€ 13,00	€. 90,00	Valore VAM	Dec.Esp.D.S.n.420/05	Gestione SORICAL	☐	☑
VERBICARO	021	576	Semin Arb	0	9	50	€ 3,06	€ 400,00	€. 887,00	Valore VAM	Dec.Esp. D.S. n.6908/06	Gestione SORICAL	☐	☑
VERBICARO	021	577	Semin Irrig 2	0	6	60	€ 2,34	€ 306,00	€. 695,00	Valore VAM	Dec.Esp. D.S. n.6908/06	Gestione SORICAL	☐	☑
VERBICARO	022	638	Bosco Ceduo	0	0	40	€ 0,01	€ 2,00	€. 14,00	Valore VAM	Dec.Esp.D.S.n.420/05	Gestione SORICAL	☐	☑
VERBICARO	022	639	Bosco Ceduo	0	7	10	€ 0,28	€ 36,00	€. 247,00	Valore VAM	Dec.Esp.D.S.n.420/05	Gestione SORICAL	☐	☑
VERBICARO	022	640	Uliveto 2	0	3	20	€ 0,93	€ 121,00	€. 486,00	Valore VAM	Dec.Esp.D.S.n.420/05	Gestione SORICAL	☐	☑
VERBICARO	022	641	Pascolo Cesp	0	0	60	€ 0,01	€ 2,00	€. 21,00	Valore VAM	Dec.Esp.D.S.n.420/05	Gestione SORICAL	☐	☑

Comune	Foglio	Part.la	Coltura	ha	a	ca	Reddito Dominicale	Valore 2018	Valore 2019	Stima / Valore	Provenienza	Destinazione d'uso	Disp.	Indisp
VERBICARO	022	642	Uliveto 2	0	1	60	€ 0,46	€ 60,00	€. 243,00	Valore VAM	Dec.Esp.D.S.n.420/05	Gestione SORICAL	☐	☑
VERBICARO	022	643	Pascolo 2	0	0	30	€ 0,01	€ 2,00	€. 8,00	Valore VAM	Dec.Esp.D.S.n.420/05	Gestione SORICAL	☐	☑
VERBICARO	022	644	Pascolo Cesp	0	9	20	€ 0,41	€ 54,00	€. 320,00	Valore VAM	Dec.Esp.D.S.n.420/05	Gestione SORICAL	☐	☑
VERBICARO	022	645	Semin Arb	0	6	20	€ 2,00	€ 262,00	€. 579,00	Valore VAM	Dec.Esp. D.S. n.6908/06	Gestione SORICAL	☐	☑
VERBICARO	022	658	Vigneto 2	0	0	10	€ 0,06	€ 8,00	€. 20,00	Valore VAM	Dec.Esp. D.S. n.6908/06	Gestione SORICAL	☐	☑
VERBICARO	023	397	Pascolo 1	0	8	40	€ 0,38	€ 49,00	€. 237,00	Valore VAM	Dec.Esp.D.S.n.420/05	Gestione SORICAL	☐	☑
VERBICARO	023	417		0	2	80	€ 0,00	€ 0,00	€. 0,00	Valore VAM	Dec.Esp.D.S.n.420/05	Gestione SORICAL	☐	☑
VERBICARO	023	553	Uliveto 1	0	0	54	€ 0,25	€ 32,00	€. 82,00	Valore VAM	Dec.Esp.D.S.n.420/05	Gestione SORICAL	☐	☑
VERBICARO	023	555	Seminativo 1	0	0	58	€ 0,23	€ 29,00	€. 35,00	Valore VAM	Dec.Esp.D.S.n.420/05	Gestione SORICAL	☐	☑
VERBICARO	023	602	Fabbr Rurale	0	0	69	€ 0,00	€ 0,00	€. 0,00	Valore Catastale	Dec.Esp.D.S.n.420/05	Gestione SORICAL	☐	☑
VERBICARO	023	603		0	0	90	€ 0,00	€ 0,00	€. 0,00	Valore VAM	Dec.Esp. D.S. n.6908/06	Gestione SORICAL	☐	☑
VERBICARO	023	740	Semin Irrig 1	0	3	80	€ 1,96	€ 257,00	€. 400,00	Valore VAM	Dec.Esp.D.S.n.420/05	Gestione SORICAL	☐	☑
VERBICARO	023	761	Seminativo 2	0	0	33	€ 0,09	€ 11,00	€. 20,00	Valore VAM	Dec.Esp.D.S.n.420/05	Gestione SORICAL	☐	☑
VERBICARO	023	783	Semin Irrig 2	0	0	44	€ 0,15	€ 20,00	€. 46,00	Valore VAM	Dec.Esp.D.S.n.420/05	Gestione SORICAL	☐	☑
VERBICARO	023	784	Semin Irrig 2	0	0	30	€ 0,15	€ 20,00	€. 32,00	Valore VAM	Dec.Esp.D.S.n.420/05	Gestione SORICAL	☐	☑
VERBICARO	023	829	Semin Irrig 1	0	3	20	€ 1,65	€ 215,00	€. 337,00	Valore VAM	Dec.Esp. D.S. n.6908/06	Gestione SORICAL	☐	☑
VERBICARO	023	866	Bosco Ceduo	0	1	64	€ 0,06	€ 8,00	€. 57,00	Valore VAM	Dec.Esp.D.S.n.420/05	Gestione SORICAL	☐	☑
VERBICARO	023	867	Seminativo 3	0	1	40	€ 0,10	€ 13,00	€. 84,00	Valore VAM	Dec.Esp.D.S.n.420/05	Gestione SORICAL	☐	☑
VERBICARO	023	868	Bosco Ceduo	0	0	70	€ 0,03	€ 3,00	€. 24,00	Valore VAM	Dec.Esp.D.S.n.420/05	Gestione SORICAL	☐	☑
VERBICARO	023	869	Bosco Ceduo	0	0	10	€ 0,01	€ 2,00	€. 3,00	Valore VAM	Dec.Esp.D.S.n.420/05	Gestione SORICAL	☐	☑
VERBICARO	023	870	Pascolo 2	0	9	70	€ 0,31	€ 41,00	€. 274,00	Valore VAM	Dec.Esp.D.S.n.420/05	Gestione SORICAL	☐	☑
VERBICARO	023	872	Semin Irrig 2	0	3	50	€ 1,24	€ 162,00	€. 369,00	Valore VAM	Dec.Esp.D.S.n.420/05	Gestione SORICAL	☐	☑
VERBICARO	023	874	Semin Irrig 2	0	5	0	€ 1,78	€ 232,00	€. 527,00	Valore VAM	Dec.Esp.D.S.n.420/05	Gestione SORICAL	☐	☑
VERBICARO	023	877	Bosco Ceduo	0	7	50	€ 0,15	€ 20,00	€. 261,00	Valore VAM	Dec.Esp.D.S.n.420/05	Gestione SORICAL	☐	☑
VERBICARO	023	878	Semin Irrig 2	0	0	50	€ 0,18	€ 23,00	€. 53,00	Valore VAM	Dec.Esp.D.S.n.420/05	Gestione SORICAL	☐	☑
VERBICARO	023	879	Pascolo Cesp	0	5	70	€ 0,11	€ 15,00	€. 198,00	Valore VAM	Dec.Esp.D.S.n.420/05	Gestione SORICAL	☐	☑
VERBICARO	023	880	Seminativo 3	0	0	10	€ 0,01	€ 2,00	€. 6,00	Valore VAM	Dec.Esp.D.S.n.420/05	Gestione SORICAL	☐	☑
VERBICARO	023	881	Pascolo Cesp	0	13	80	€ 0,06	€ 8,00	€. 479,00	Valore VAM	Dec.Esp.D.S.n.420/05	Gestione SORICAL	☐	☑
VERBICARO	023	882	Vigneto 2	0	3	10	€ 1,80	€ 235,00	€. 629,00	Valore VAM	Dec.Esp.D.S.n.420/05	Gestione SORICAL	☐	☑
VERBICARO	023	883	Pascolo 2	0	10	70	€ 0,35	€ 46,00	€. 302,00	Valore VAM	Dec.Esp.D.S.n.420/05	Gestione SORICAL	☐	☑
VERBICARO	023	884	Pascolo 2	0	2	90	€ 0,09	€ 11,00	€. 82,00	Valore VAM	Dec.Esp.D.S.n.420/05	Gestione SORICAL	☐	☑
VERBICARO	023	885	Semin Irrig 2	0	1	0	€ 0,35	€ 46,00	€. 105,00	Valore VAM	Dec.Esp.D.S.n.420/05	Gestione SORICAL	☐	☑
VERBICARO	023	886	Semin Irrig 2	0	0	50	€ 0,18	€ 23,00	€. 53,00	Valore VAM	Dec.Esp.D.S.n.420/05	Gestione SORICAL	☐	☑

Comune	Foglio	Part.la	Coltura	ha	a	ca	Reddito Dominicale	Valore 2018	Valore 2019	Stima / Valore	Provenienza	Destinazione d'uso	Disp.	Indisp
VERBICARO	023	887	Querceto	0	2	20	€ 0,43	€ 55,00	€. 119,00	Valore VAM	Dec.Esp.D.S.n.420/05	Gestione SORICAL	☐	☑
VERBICARO	023	888	Querceto	0	3	80	€ 0,74	€ 97,00	€. 206,00	Valore VAM	Dec.Esp.D.S.n.420/05	Gestione SORICAL	☐	☑
VERBICARO	023	889	Semin Irrig 2	0	8	60	€ 3,05	€ 398,00	€. 906,00	Valore VAM	Dec.Esp.D.S.n.420/05	Gestione SORICAL	☐	☑
VERBICARO	023	891	Bosco Ceduo	0	0	40	€ 0,01	€ 2,00	€. 14,00	Valore VAM	Dec.Esp.D.S.n.420/05	Gestione SORICAL	☐	☑
VERBICARO	023	892	Semin Irrig 2	0	5	70	€ 2,03	€ 265,00	€. 600,00	Valore VAM	Dec.Esp.D.S.n.420/05	Gestione SORICAL	☐	☑
VERBICARO	023	893	Semin Irrig 2	0	1	70	€ 0,60	€ 78,00	€. 179,00	Valore VAM	Dec.Esp.D.S.n.420/05	Gestione SORICAL	☐	☑
VERBICARO	023	894	Semin Irrig 1	0	1	40	€ 0,73	€ 95,00	€. 147,00	Valore VAM	Dec.Esp.D.S.n.420/05	Gestione SORICAL	☐	☑
VERBICARO	023	895	Bosco Ceduo	0	0	30	€ 0,01	€ 2,00	€. 10,00	Valore VAM	Dec.Esp.D.S.n.420/05	Gestione SORICAL	☐	☑
VERBICARO	023	896	Bosco Ceduo	0	0	30	€ 0,01	€ 2,00	€. 10,00	Valore VAM	Dec.Esp.D.S.n.420/05	Gestione SORICAL	☐	☑
VERBICARO	023	897	Semin Irrig 2	0	1	0	€ 0,35	€ 46,00	€. 105,00	Valore VAM	Dec.Esp.D.S.n.420/05	Gestione SORICAL	☐	☑
VERBICARO	023	898	Semin Irrig 1	0	0	90	€ 0,46	€ 60,00	€. 95,00	Valore VAM	Dec.Esp.D.S.n.420/05	Gestione SORICAL	☐	☑
VERBICARO	023	899	Bosco Ceduo	0	0	10	€ 0,01	€ 2,00	€. 3,00	Valore VAM	Dec.Esp.D.S.n.420/05	Gestione SORICAL	☐	☑
VERBICARO	023	900	Semin Irrig 1	0	1	0	€ 0,51	€ 67,00	€. 105,00	Valore VAM	Dec.Esp.D.S.n.420/05	Gestione SORICAL	☐	☑
VERBICARO	023	901	Semin Irrig 1	0	5	0	€ 2,59	€ 338,00	€. 527,00	Valore VAM	Dec.Esp.D.S.n.420/05	Gestione SORICAL	☐	☑
VERBICARO	023	903	Semin Irrig 2	0	1	80	€ 0,64	€ 83,00	€. 190,00	Valore VAM	Dec.Esp.D.S.n.420/05	Gestione SORICAL	☐	☑
VERBICARO	023	905	Semin Irrig 2	0	0	40	€ 0,14	€ 18,00	€. 42,00	Valore VAM	Dec.Esp.D.S.n.420/05	Gestione SORICAL	☐	☑
VERBICARO	023	906	Vigneto 2	0	2	30	€ 1,34	€ 175,00	€. 467,00	Valore VAM	Dec.Esp.D.S.n.420/05	Gestione SORICAL	☐	☑
VERBICARO	023	907	Vigneto 2	0	0	60	€ 0,35	€ 46,00	€. 122,00	Valore VAM	Dec.Esp.D.S.n.420/05	Gestione SORICAL	☐	☑
VERBICARO	023	908	Vigneto 2	0	0	70	€ 0,41	€ 54,00	€. 142,00	Valore VAM	Dec.Esp.D.S.n.420/05	Gestione SORICAL	☐	☑
VERBICARO	023	909	Vigneto 2	0	0	50	€ 0,29	€ 37,00	€. 102,00	Valore VAM	Dec.Esp.D.S.n.420/05	Gestione SORICAL	☐	☑
VERBICARO	023	910	Vigneto 2	0	2	20	€ 1,28	€ 167,00	€. 447,00	Valore VAM	Dec.Esp.D.S.n.420/05	Gestione SORICAL	☐	☑
VERBICARO	023	912	Semin Irrig 1	0	0	30	€ 0,15	€ 20,00	€. 32,00	Valore VAM	Dec.Esp.D.S.n.420/05	Gestione SORICAL	☐	☑
VERBICARO	023	913	Semin Irrig 2	0	0	30	€ 0,11	€ 15,00	€. 32,00	Valore VAM	Dec.Esp.D.S.n.420/05	Gestione SORICAL	☐	☑
VERBICARO	023	914	Semin Irrig 2	0	0	40	€ 0,14	€ 18,00	€. 42,00	Valore VAM	Dec.Esp.D.S.n.420/05	Gestione SORICAL	☐	☑
VERBICARO	023	915	Semin Irrig 2	0	0	15	€ 0,05	€ 6,00	€. 16,00	Valore VAM	Dec.Esp.D.S.n.420/05	Gestione SORICAL	☐	☑
VERBICARO	023	916	Semin Irrig 2	0	0	40	€ 0,14	€ 18,00	€. 42,00	Valore VAM	Dec.Esp.D.S.n.420/05	Gestione SORICAL	☐	☑
VERBICARO	023	917	Semin Irrig 2	0	0	40	€ 0,14	€ 18,00	€. 42,00	Valore VAM	Dec.Esp.D.S.n.420/05	Gestione SORICAL	☐	☑
VERBICARO	023	918	Semin Irrig 2	0	0	50	€ 0,18	€ 23,00	€. 53,00	Valore VAM	Dec.Esp.D.S.n.420/05	Gestione SORICAL	☐	☑
VERBICARO	023	919	Semin Irrig 2	0	0	30	€ 0,11	€ 15,00	€. 32,00	Valore VAM	Dec.Esp.D.S.n.420/05	Gestione SORICAL	☐	☑
VERBICARO	023	920	Semin Irrig 1	0	0	40	€ 0,21	€ 28,00	€. 42,00	Valore VAM	Dec.Esp.D.S.n.420/05	Gestione SORICAL	☐	☑
VERBICARO	023	921	Semin Irrig 2	0	0	20	€ 0,08	€ 10,00	€. 21,00	Valore VAM	Dec.Esp.D.S.n.420/05	Gestione SORICAL	☐	☑
VERBICARO	023	922	Semin Irrig 2	0	0	20	€ 0,08	€ 10,00	€. 21,00	Valore VAM	Dec.Esp.D.S.n.420/05	Gestione SORICAL	☐	☑
VERBICARO	023	923	Semin Irrig 2	0	0	20	€ 0,08	€ 10,00	€. 21,00	Valore VAM	Dec.Esp.D.S.n.420/05	Gestione SORICAL	☐	☑

Comune	Foglio	Part.la	Coltura	ha	a	ca	Reddito Dominicale	Valore 2018	Valore 2019	Stima / Valore	Provenienza	Destinazione d'uso	Disp.	Indisp
VERBICARO	023	924	Semin Irrig 1	0	0	10	€ 0,05	€ 6,00	€. 11,00	Valore VAM	Dec.Esp.D.S.n.420/05	Gestione SORICAL	☐	☑
VERBICARO	023	925	Semin Irrig 1	0	0	10	€ 0,05	€ 6,00	€. 11,00	Valore VAM	Dec.Esp.D.S.n.420/05	Gestione SORICAL	☐	☑
VERBICARO	023	926	Vigneto 2	0	0	30	€ 0,18	€ 23,00	€. 61,00	Valore VAM	Dec.Esp.D.S.n.420/05	Gestione SORICAL	☐	☑
VERBICARO	023	927	Seminativo 1	0	1	10	€ 0,43	€ 55,00	€. 66,00	Valore VAM	Dec.Esp.D.S.n.420/05	Gestione SORICAL	☐	☑
VERBICARO	023	928	Vigneto 2	0	0	20	€ 0,11	€ 15,00	€. 41,00	Valore VAM	Dec.Esp.D.S.n.420/05	Gestione SORICAL	☐	☑
VERBICARO	023	929	Uliveto 2	0	0	38	€ 0,11	€ 15,00	€. 58,00	Valore VAM	Dec.Esp.D.S.n.420/05	Gestione SORICAL	☐	☑
VERBICARO	023	930	Seminativo 2	0	1	0	€ 0,26	€ 34,00	€. 60,00	Valore VAM	Dec.Esp.D.S.n.420/05	Gestione SORICAL	☐	☑
VERBICARO	023	931	Bosco Ceduo	0	0	10	€ 0,01	€ 2,00	€. 3,00	Valore VAM	Dec.Esp.D.S.n.420/05	Gestione SORICAL	☐	☑
VERBICARO	023	932	Semin Irrig 2	0	0	20	€ 0,08	€ 10,00	€. 21,00	Valore VAM	Dec.Esp.D.S.n.420/05	Gestione SORICAL	☐	☑
VERBICARO	023	933	Bosco Ceduo	0	0	20	€ 0,01	€ 2,00	€. 7,00	Valore VAM	Dec.Esp.D.S.n.420/05	Gestione SORICAL	☐	☑
VERBICARO	023	934	Bosco Ceduo	0	0	10	€ 0,01	€ 2,00	€. 3,00	Valore VAM	Dec.Esp.D.S.n.420/05	Gestione SORICAL	☐	☑
VERBICARO	023	935	Semin Irrig 2	0	0	30	€ 0,11	€ 15,00	€. 32,00	Valore VAM	Dec.Esp.D.S.n.420/05	Gestione SORICAL	☐	☑
VERBICARO	023	936	Semin Irrig 1	0	0	10	€ 0,05	€ 6,00	€. 11,00	Valore VAM	Dec.Esp.D.S.n.420/05	Gestione SORICAL	☐	☑
VERBICARO	023	937	Semin Irrig 1	0	0	10	€ 0,05	€ 6,00	€. 11,00	Valore VAM	Dec.Esp.D.S.n.420/05	Gestione SORICAL	☐	☑
VERBICARO	023	938	Semin Irrig 2	0	1	0	€ 0,35	€ 46,00	€. 105,00	Valore VAM	Dec.Esp.D.S.n.420/05	Gestione SORICAL	☐	☑
VERBICARO	023	939	Semin Irrig 1	0	0	40	€ 0,21	€ 28,00	€. 42,00	Valore VAM	Dec.Esp.D.S.n.420/05	Gestione SORICAL	☐	☑
VERBICARO	023	940	Semin Irrig 1	0	1	40	€ 0,73	€ 95,00	€. 147,00	Valore VAM	Dec.Esp.D.S.n.420/05	Gestione SORICAL	☐	☑
VERBICARO	023	941	Semin Irrig 2	0	2	20	€ 0,78	€ 102,00	€. 232,00	Valore VAM	Dec.Esp.D.S.n.420/05	Gestione SORICAL	☐	☑
VERBICARO	023	942	Seminativo 2	0	0	80	€ 0,21	€ 28,00	€. 48,00	Valore VAM	Dec.Esp.D.S.n.420/05	Gestione SORICAL	☐	☑
VERBICARO	023	944	Semin Irrig 2	0	1	90	€ 0,68	€ 89,00	€. 200,00	Valore VAM	Dec.Esp.D.S.n.420/05	Gestione SORICAL	☐	☑
VERBICARO	023	946	Semin Irrig 1	0	2	30	€ 1,19	€ 155,00	€. 242,00	Valore VAM	Dec.Esp.D.S.n.420/05	Gestione SORICAL	☐	☑
VERBICARO	023	947	Bosco Ceduo	0	0	20	€ 0,01	€ 2,00	€. 7,00	Valore VAM	Dec.Esp.D.S.n.420/05	Gestione SORICAL	☐	☑
VERBICARO	023	950	Semin Arb	0	1	70	€ 0,55	€ 72,00	€. 159,00	Valore VAM	Dec.Esp. D.S. n.6908/06	Gestione SORICAL	☐	☑
VERBICARO	023	951	Semin Arb	0	1	90	€ 0,61	€ 80,00	€. 177,00	Valore VAM	Dec.Esp. D.S. n.6908/06	Gestione SORICAL	☐	☑
VERBICARO	023	952	Semin Irrig 2	0	1	40	€ 0,50	€ 65,00	€. 147,00	Valore VAM	Dec.Esp. D.S. n.6908/06	Gestione SORICAL	☐	☑
VERBICARO	023	953	Seminativo 2	0	1	50	€ 0,39	€ 50,00	€. 90,00	Valore VAM	Dec.Esp. D.S. n.6908/06	Gestione SORICAL	☐	☑
VERBICARO	023	954	Seminativo 2	0	2	10	€ 0,54	€ 70,00	€. 125,00	Valore VAM	Dec.Esp. D.S. n.6908/06	Gestione SORICAL	☐	☑
VERBICARO	023	955	Pascolo 2	0	2	0	€ 0,06	€ 8,00	€. 56,00	Valore VAM	Dec.Esp. D.S. n.6908/06	Gestione SORICAL	☐	☑
VERBICARO	023	956	Pascolo 2	0	8	50	€ 0,28	€ 36,00	€. 240,00	Valore VAM	Dec.Esp. D.S. n.6908/06	Gestione SORICAL	☐	☑
VERBICARO	023	957	Querceto	0	1	30	€ 0,25	€ 32,00	€. 71,00	Valore VAM	Dec.Esp. D.S. n.6908/06	Gestione SORICAL	☐	☑
VERBICARO	023	958	Pascolo 1	0	1	0	€ 0,05	€ 6,00	€. 28,00	Valore VAM	Dec.Esp. D.S. n.6908/06	Gestione SORICAL	☐	☑
VERBICARO	023	959	Semin Irrig 2	0	1	0	€ 0,35	€ 46,00	€. 105,00	Valore VAM	Dec.Esp. D.S. n.6908/06	Gestione SORICAL	☐	☑
VERBICARO	023	960	Semin Arb	0	1	40	€ 0,45	€ 58,00	€. 131,00	Valore VAM	Dec.Esp. D.S. n.6908/06	Gestione SORICAL	☐	☑

Comune	Foglio	Part.la	Coltura	ha	a	ca	Reddito Dominicale	Valore 2018	Valore 2019	Stima / Valore	Provenienza	Destinazione d'uso	Disp.	Indisp
VERBICARO	023	962	Pascolo 2	0	2	70	€ 0,09	€ 11,00	€. 76,00	Valore VAM	Dec.Esp. D.S. n.6908/06	Gestione SORICAL	☐	☑
VERBICARO	023	964	Vigneto 2	0	0	30	€ 0,18	€ 23,00	€. 61,00	Valore VAM	Dec.Esp. D.S. n.6908/06	Gestione SORICAL	☐	☑
VERBICARO	024	158	Semin Irrig 2	0	0	88	€ 0,31	€ 41,00	€. 93,00	Valore VAM	Dec.Esp.D.S.n.420/05	Gestione SORICAL	☐	☑
VERBICARO	024	177	Semin Irrig 1	0	1	70	€ 0,88	€ 115,00	€. 179,00	Valore VAM	Dec.Esp.D.S.n.420/05	Gestione SORICAL	☐	☑
VERBICARO	024	584	Pascolo 2	0	1	50	€ 0,05	€ 6,00	€. 42,00	Valore VAM	Dec.Esp.D.S.n.420/05	Gestione SORICAL	☐	☑
VERBICARO	024	656	Semin Irrig 1	0	2	70	€ 1,40	€ 183,00	€. 284,00	Valore VAM	Dec.Esp.D.S.n.420/05	Gestione SORICAL	☐	☑
VERBICARO	024	662	Semin Irrig 1	0	1	90	€ 0,99	€ 129,00	€. 200,00	Valore VAM	Dec.Esp.D.S.n.420/05	Gestione SORICAL	☐	☑
VERBICARO	024	851	Semin Irrig 2	0	1	0	€ 0,35	€ 46,00	€. 105,00	Valore VAM	Dec.Esp.D.S.n.420/05	Gestione SORICAL	☐	☑
VERBICARO	024	854	Semin Irrig 2	0	0	10	€ 0,04	€ 5,00	€. 11,00	Valore VAM	Dec.Esp.D.S.n.420/05	Gestione SORICAL	☐	☑
VERBICARO	024	855	Bosco Ceduo	0	0	60	€ 0,08	€ 10,00	€. 21,00	Valore VAM	Dec.Esp.D.S.n.420/05	Gestione SORICAL	☐	☑
VERBICARO	024	857	Semin Irrig 2	0	0	50	€ 0,18	€ 23,00	€. 53,00	Valore VAM	Dec.Esp.D.S.n.420/05	Gestione SORICAL	☐	☑
VERBICARO	024	859	Semin Irrig 2	0	0	90	€ 0,33	€ 42,00	€. 95,00	Valore VAM	Dec.Esp.D.S.n.420/05	Gestione SORICAL	☐	☑
VERBICARO	024	861	Semin Irrig 1	0	5	30	€ 2,74	€ 358,00	€. 558,00	Valore VAM	Dec.Esp.D.S.n.420/05	Gestione SORICAL	☐	☑
VERBICARO	024	863	Bosco Ceduo	0	0	20	€ 0,01	€ 2,00	€. 7,00	Valore VAM	Dec.Esp.D.S.n.420/05	Gestione SORICAL	☐	☑
VERBICARO	024	864	Bosco Ceduo	0	15	30	€ 0,30	€ 39,00	€. 532,00	Valore VAM	Dec.Esp.D.S.n.420/05	Gestione SORICAL	☐	☑
VERBICARO	024	866	Bosco Ceduo	0	15	50	€ 0,30	€ 39,00	€. 538,00	Valore VAM	Dec.Esp.D.S.n.420/05	Gestione SORICAL	☐	☑
VERBICARO	024	869	Semin Irrig 2	0	0	40	€ 0,14	€ 18,00	€. 42,00	Valore VAM	Dec.Esp.D.S.n.420/05	Gestione SORICAL	☐	☑
VERBICARO	024	870	Semin Irrig 1	0	6	80	€ 3,51	€ 460,00	€. 716,00	Valore VAM	Dec.Esp.D.S.n.420/05	Gestione SORICAL	☐	☑
VERBICARO	024	871	Seminativo 1	0	0	20	€ 0,08	€ 10,00	€. 12,00	Valore VAM	Dec.Esp.D.S.n.420/05	Gestione SORICAL	☐	☑
VERBICARO	024	872	Bosco Ceduo	0	6	30	€ 0,25	€ 32,00	€. 219,00	Valore VAM	Dec.Esp.D.S.n.420/05	Gestione SORICAL	☐	☑
VERBICARO	024	873	Bosco Ceduo	0	1	0	€ 0,04	€ 5,00	€. 35,00	Valore VAM	Dec.Esp.D.S.n.420/05	Gestione SORICAL	☐	☑
VERBICARO	024	874	Bosco Ceduo	0	0	10	€ 0,01	€ 2,00	€. 3,00	Valore VAM	Dec.Esp.D.S.n.420/05	Gestione SORICAL	☐	☑
VERBICARO	024	875	Vigneto 2	0	0	10	€ 0,06	€ 8,00	€. 20,00	Valore VAM	Dec.Esp.D.S.n.420/05	Gestione SORICAL	☐	☑
VERBICARO	024	876	Vigneto 2	0	0	10	€ 0,06	€ 8,00	€. 20,00	Valore VAM	Dec.Esp. D.S. n.6908/06	Gestione SORICAL	☐	☑
VERBICARO	024	877	Vigneto 2	0	0	70	€ 0,41	€ 54,00	€. 142,00	Valore VAM	Dec.Esp.D.S.n.420/05	Gestione SORICAL	☐	☑
VERBICARO	024	878	Pascolo Cesp	0	2	40	€ 0,05	€ 6,00	€. 83,00	Valore VAM	Dec.Esp.D.S.n.420/05	Gestione SORICAL	☐	☑
VERBICARO	024	879	Pascolo Cesp	0	0	20	€ 0,01	€ 2,00	€. 7,00	Valore VAM	Dec.Esp.D.S.n.420/05	Gestione SORICAL	☐	☑
VERBICARO	024	880	Bosco Ceduo	0	0	90	€ 0,11	€ 15,00	€. 31,00	Valore VAM	Dec.Esp.D.S.n.420/05	Gestione SORICAL	☐	☑
VERBICARO	024	881	Seminativo 2	0	1	70	€ 0,44	€ 57,00	€. 102,00	Valore VAM	Dec.Esp.D.S.n.420/05	Gestione SORICAL	☐	☑
VERBICARO	024	882	Bosco Ceduo	0	0	10	€ 0,01	€ 2,00	€. 3,00	Valore VAM	Dec.Esp.D.S.n.420/05	Gestione SORICAL	☐	☑
VERBICARO	024	883	Vigneto 1	0	1	10	€ 0,85	€ 111,00	€. 223,00	Valore VAM	Dec.Esp.D.S.n.420/05	Gestione SORICAL	☐	☑
VERBICARO	024	884	Querceto	0	0	90	€ 0,18	€ 23,00	€. 49,00	Valore VAM	Dec.Esp.D.S.n.420/05	Gestione SORICAL	☐	☑
VERBICARO	024	885	Semin Irrig 1	0	0	31	€ 0,16	€ 21,00	€. 33,00	Valore VAM	Dec.Esp.D.S.n.420/05	Gestione SORICAL	☐	☑

Comune	Foglio	Part.la	Coltura	ha	a	ca	Reddito Dominicale	Valore 2018	Valore 2019	Stima / Valore	Provenienza	Destinazione d'uso	Disp.	Indisp
VERBICARO	024	886	Semin Irrig 1	0	0	70	€ 0,36	€ 47,00	€. 74,00	Valore VAM	Dec.Esp.D.S.n.420/05	Gestione SORICAL	☐	☑
VERBICARO	024	887	Semin Irrig 2	0	0	30	€ 0,11	€ 15,00	€. 32,00	Valore VAM	Dec.Esp.D.S.n.420/05	Gestione SORICAL	☐	☑
VERBICARO	024	892	Vigneto 2	0	1	40	€ 0,81	€ 107,00	€. 284,00	Valore VAM	Dec.Esp. D.S. n.6908/06	Gestione SORICAL	☐	☑
VERBICARO	024	894	Seminativo 3	0	0	90	€ 0,06	€ 8,00	€. 54,00	Valore VAM	Dec.Esp. D.S. n.6908/06	Gestione SORICAL	☐	☑
VERBICARO	024	895	Semin Arb	0	0	20	€ 0,06	€ 8,00	€. 19,00	Valore VAM	Dec.Esp. D.S. n.6908/06	Gestione SORICAL	☐	☑
VERBICARO	024	896	Semin Arb	0	0	10	€ 0,04	€ 5,00	€. 9,00	Valore VAM	Dec.Esp. D.S. n.6908/06	Gestione SORICAL	☐	☑
VERBICARO	024	897	Semin Arb	0	0	20	€ 0,06	€ 8,00	€. 19,00	Valore VAM	Dec.Esp. D.S. n.6908/06	Gestione SORICAL	☐	☑
VERBICARO	024	898	Semin Irrig 2	0	0	80	€ 0,29	€ 37,00	€. 84,00	Valore VAM	Dec.Esp. D.S. n.6908/06	Gestione SORICAL	☐	☑
VERBICARO	024	90	Semin Irrig 1	0	0	81	€ 0,41	€ 54,00	€. 85,00	Valore VAM	Dec.Esp.D.S.n.420/05	Gestione SORICAL	☐	☑
VERBICARO	024	913	Seminativo 2	0	0	50	€ 0,13	€ 16,00	€. 30,00	Valore VAM	Dec.Esp. D.S. n.6908/06	Gestione SORICAL	☐	☑
VERBICARO	024	914	Semin Arb	0	21	70	€ 7,00	€ 915,00	€. 2.026,00	Valore VAM	Dec.Esp. D.S. n.6908/06	Gestione SORICAL	☐	☑
VERBICARO	025	125		0	1	40	€ 0,00	€ 0,00	€. 0,00	Valore VAM	Dec.Esp. D.S. n.6908/06	Gestione SORICAL	☐	☑
VERBICARO	025	126		0	4	10	€ 0,00	€ 0,00	€. 0,00	Valore VAM	Dec.Esp. D.S. n.6908/06	Gestione SORICAL	☐	☑
VERBICARO	025	253	Semin Irrig 1	0	0	60	€ 0,31	€ 41,00	€. 63,00	Valore VAM	Dec.Esp.D.S.n.420/05	Gestione SORICAL	☐	☑
VERBICARO	025	280	Semin Irrig 2	0	0	79	€ 0,28	€ 36,00	€. 83,00	Valore VAM	Dec.Esp.D.S.n.420/05	Gestione SORICAL	☐	☑
VERBICARO	025	362	Semin Irrig 2	0	1	50	€ 0,54	€ 70,00	€. 158,00	Valore VAM	Dec.Esp.D.S.n.420/05	Gestione SORICAL	☐	☑
VERBICARO	025	363	Semin Irrig 1	0	0	90	€ 0,46	€ 60,00	€. 95,00	Valore VAM	Dec.Esp.D.S.n.420/05	Gestione SORICAL	☐	☑
VERBICARO	025	364	Semin Irrig 2	0	0	20	€ 0,08	€ 10,00	€. 21,00	Valore VAM	Dec.Esp.D.S.n.420/05	Gestione SORICAL	☐	☑
VERBICARO	025	365	Semin Irrig 2	0	2	12	€ 0,75	€ 99,00	€. 223,00	Valore VAM	Dec.Esp.D.S.n.420/05	Gestione SORICAL	☐	☑
VERBICARO	025	366	Semin Irrig 1	0	0	10	€ 0,05	€ 6,00	€. 11,00	Valore VAM	Dec.Esp.D.S.n.420/05	Gestione SORICAL	☐	☑
VERBICARO	025	367	Semin Irrig 2	0	0	30	€ 0,11	€ 15,00	€. 32,00	Valore VAM	Dec.Esp.D.S.n.420/05	Gestione SORICAL	☐	☑
VERBICARO	025	369	Semin Irrig 2	0	0	20	€ 0,08	€ 10,00	€. 21,00	Valore VAM	Dec.Esp.D.S.n.420/05	Gestione SORICAL	☐	☑
VERBICARO	025	382	Ente Urbano	0	1	80	€ 0,00	€ 0,00	€. 0,00	Valore Catastale	Dec.Esp. D.S. n.6908/06	Gestione SORICAL	☐	☑
VERBICARO	025	383	Ente Urbano	0	2	10	€ 0,00	€ 0,00	€. 0,00	Valore Catastale	Dec.Esp. D.S. n.6908/06	Gestione SORICAL	☐	☑
VERBICARO	025	386	Semin Irrig 1	0	0	20	€ 0,10	€ 13,00	€. 21,00	Valore VAM	Dec.Esp.D.S.n.420/05	Gestione SORICAL	☐	☑
VERBICARO	025	387	Pascolo 1	0	0	20	€ 0,01	€ 2,00	€. 6,00	Valore VAM	Dec.Esp.D.S.n.420/05	Gestione SORICAL	☐	☑
VERBICARO	025	390	Bosco Ceduo	0	1	20	€ 0,05	€ 6,00	€. 42,00	Valore VAM	Dec.Esp.D.S.n.420/05	Gestione SORICAL	☐	☑
VERBICARO	025	391	Bosco Ceduo	0	25	90	€ 1,00	€ 131,00	€. 900,00	Valore VAM	Dec.Esp.D.S.n.420/05	Gestione SORICAL	☐	☑
VERBICARO	025	411	Pascolo 2	0	5	50	€ 0,18	€ 23,00	€. 155,00	Valore VAM	Dec.Esp.D.S.n.420/05	Gestione SORICAL	☐	☑
VERBICARO	025	413	Seminativo 1	0	20	40	€ 7,90	€ 1.033,00	€. 1.218,00	Valore VAM	Dec.Esp.D.S.n.420/05	Gestione SORICAL	☐	☑
VERBICARO	025	416	Seminativo 1	0	0	10	€ 0,04	€ 5,00	€. 6,00	Valore VAM	Dec.Esp.D.S.n.420/05	Gestione SORICAL	☐	☑
VERBICARO	025	417	Semin Irrig 1	0	0	90	€ 0,46	€ 60,00	€. 95,00	Valore VAM	Dec.Esp.D.S.n.420/05	Gestione SORICAL	☐	☑
VERBICARO	025	419	Pascolo 2	0	28	30	€ 0,91	€ 120,00	€. 799,00	Valore VAM	Dec.Esp.D.S.n.420/05	Gestione SORICAL	☐	☑

Comune	Foglio	Part.la	Coltura	ha	a	ca	Reddito Dominicale	Valore 2018	Valore 2019	Stima / Valore	Provenienza	Destinazione d'uso	Disp.	Indisp
VERBICARO	025	420	Uliveto 2	0	4	80	€ 1,40	€ 183,00	€. 730,00	Valore VAM	Dec.Esp.D.S.n.420/05	Gestione SORICAL	☐	☑
VERBICARO	025	422	Semin Irrig 2	0	0	90	€ 0,33	€ 42,00	€. 95,00	Valore VAM	Dec.Esp. D.S. n.6908/06	Gestione SORICAL	☐	☑
VERBICARO	025	423	Semin Irrig 2	0	0	20	€ 0,08	€ 10,00	€. 21,00	Valore VAM	Dec.Esp. D.S. n.6908/06	Gestione SORICAL	☐	☑
VERBICARO	025	424	Uliveto 2	0	25	80	€ 7,50	€ 981,00	€. 3.921,00	Valore VAM	Dec.Esp. D.S. n.6908/06	Gestione SORICAL	☐	☑
VERBICARO	025	427	Semin Irrig 2	0	0	20	€ 0,08	€ 10,00	€. 21,00	Valore VAM	Dec.Esp. D.S. n.6908/06	Gestione SORICAL	☐	☑
VERBICARO	025	428	Semin Irrig 2	0	0	10	€ 0,04	€ 5,00	€. 11,00	Valore VAM	Dec.Esp. D.S. n.6908/06	Gestione SORICAL	☐	☑
VERBICARO	026	103		0	7	60	€ 0,00	€ 0,00	€. 0,00	Valore VAM	Dec.Esp.D.S.n.420/05	Gestione SORICAL	☐	☑
VERBICARO	026	119	Pascolo Cesp	0	74	30	€ 1,44	€ 188,00	€. 2.581,00	Valore VAM	Dec.Esp.D.S.n.420/05	Gestione SORICAL	☐	☑
VERBICARO	026	122	Bosco Ceduo	0	42	90	€ 1,66	€ 217,00	€. 1.490,00	Valore VAM	Dec.Esp.D.S.n.420/05	Gestione SORICAL	☐	☑
VERBICARO	028	27	Pascolo 2	0	0	30	€ 0,01	€ 2,00	€. 8,00	Valore VAM	Dec.Esp. D.S. n.6908/06	Gestione SORICAL	☐	☑
VERBICARO	028	28	Semin Irrig 1	0	3	20	€ 1,65	€ 215,00	€. 337,00	Valore VAM	Dec.Esp. D.S. n.6908/06	Gestione SORICAL	☐	☑
VERBICARO	028	29	Semin Irrig 2	0	0	40	€ 0,14	€ 18,00	€. 42,00	Valore VAM	Dec.Esp. D.S. n.6908/06	Gestione SORICAL	☐	☑
Totali per Comune								**€ 116.465,00**	**€. 1.699.409,00**					
VILLAPIANA	007	231	Semin Arb	0	2	75	€ 0,71	€ 95,00	€. 325,00	Valore VAM	D.D. 01/06/2004 N. 1453	Gestione SORICAL	☐	☑
VILLAPIANA	007	234	Seminativo	0	6	65	€ 2,15	€ 285,00	€. 679,00	Valore VAM	D.D. 01/06/2004 N. 1453	Gestione SORICAL	☐	☑
VILLAPIANA	008	88	Semin Arb	0	3	0	€ 1,65	€ 218,00	€. 355,00	Valore VAM	D.D. 01/06/2004 N. 1453	Gestione SORICAL	☐	☑
VILLAPIANA	008	91	Uliveto	0	3	70	€ 1,20	€ 159,00	€. 655,00	Valore VAM	D.D. 01/06/2004 N. 1453	Gestione SORICAL	☐	☑
VILLAPIANA	008	96	Semin Arb	0	0	58	€ 0,31	€ 41,00	€. 69,00	Valore VAM	D.D. 01/06/2004 N. 1453	Gestione SORICAL	☐	☑
VILLAPIANA	013	13	Pascolo	0	2	5	€ 0,09	€ 11,00	€. 149,00	Valore VAM	D.D. 01/06/2004 N. 1453	Gestione SORICAL	☐	☑
VILLAPIANA	013	16	Uliveto	0	12	35	€ 3,99	€ 527,00	€. 2.186,00	Valore VAM	D.D. 01/06/2004 N. 1453	Gestione SORICAL	☐	☑
VILLAPIANA	013	23	Incolto sterile	0	36	20			€. 0,00	Valore VAM	D.D. 01/06/2004 N. 1453	Gestione SORICAL	☐	☑
VILLAPIANA	016	864	Seminativo	0	0	40	€ 0,19	€ 25,00	€. 41,00	Valore VAM	D.D. 01/06/2004 N. 1453	Gestione SORICAL	☐	☑
VILLAPIANA	017	402	Seminativo	0	1	55	€ 0,75	€ 100,00	€. 158,00	Valore VAM	D.D. 01/06/2004 N. 1453	Gestione SORICAL	☐	☑
VILLAPIANA	017	405	Seminativo	0	0	55	€ 0,26	€ 34,00	€. 56,00	Valore VAM	D.D. 01/06/2004 N. 1453	Gestione SORICAL	☐	☑
VILLAPIANA	017	408	Seminativo	0	1	40	€ 0,68	€ 90,00	€. 143,00	Valore VAM	D.D. 01/06/2004 N. 1453	Gestione SORICAL	☐	☑
VILLAPIANA	018	198	Seminativo	0	1	5	€ 0,34	€ 44,00	€. 107,00	Valore VAM	D.D. 01/06/2004 N. 1453	Gestione SORICAL	☐	☑
VILLAPIANA	018	201	Seminativo	0	0	95	€ 0,31	€ 41,00	€. 97,00	Valore VAM	D.D. 01/06/2004 N. 1453	Gestione SORICAL	☐	☑
VILLAPIANA	018	204	Seminativo	0	1	10	€ 0,35	€ 46,00	€. 112,00	Valore VAM	D.D. 01/06/2004 N. 1453	Gestione SORICAL	☐	☑
VILLAPIANA	018	207	Seminativo	0	2	90	€ 0,94	€ 125,00	€. 296,00	Valore VAM	D.D. 01/06/2004 N. 1453	Gestione SORICAL	☐	☑
VILLAPIANA	018	210	Uliveto	0	2	95	€ 0,95	€ 126,00	€. 522,00	Valore VAM	D.D. 01/06/2004 N. 1453	Gestione SORICAL	☐	☑
VILLAPIANA	018	213	Uliveto	0	3	20	€ 1,04	€ 138,00	€. 566,00	Valore VAM	D.D. 01/06/2004 N. 1453	Gestione SORICAL	☐	☑
VILLAPIANA	018	216	Uliveto	0	3	10	€ 1,00	€ 133,00	€. 549,00	Valore VAM	D.D. 01/06/2004 N. 1453	Gestione SORICAL	☐	☑
VILLAPIANA	018	219	Semin Arb	0	0	5	€ 0,01	€ 2,00	€. 6,00	Valore VAM	D.D. 01/06/2004 N. 1453	Gestione SORICAL	☐	☑

Comune	Foglio	Part.la	Coltura	ha	a	ca	Reddito Dominicale	Valore 2018	Valore 2019	Stima / Valore	Provenienza	Destinazione d'uso	Disp.	Indisp
VILLAPIANA	018	221	Uliveto	0	0	5	€ 0,01	€ 2,00	€. 9,00	Valore VAM	D.D. 01/06/2004 N. 1453	Gestione SORICAL	☐	☑
VILLAPIANA	018	223	Seminativo	0	3	40	€ 1,65	€ 218,00	€. 347,00	Valore VAM	D.D. 01/06/2004 N. 1453	Gestione SORICAL	☐	☑
VILLAPIANA	018	226	Agrumeto	0	0	20	€ 0,13	€ 16,00	€. 100,00	Valore VAM	D.D. 01/06/2004 N. 1453	Gestione SORICAL	☐	☑
VILLAPIANA	018	228	Seminativo	0	2	60	€ 0,84	€ 112,00	€. 265,00	Valore VAM	D.D. 01/06/2004 N. 1453	Gestione SORICAL	☐	☑
VILLAPIANA	018	231	Seminativo	0	3	5	€ 1,48	€ 195,00	€. 311,00	Valore VAM	D.D. 01/06/2004 N. 1453	Gestione SORICAL	☐	☑
VILLAPIANA	018	234	Uliveto	0	1	15	€ 0,38	€ 49,00	€. 204,00	Valore VAM	D.D. 01/06/2004 N. 1453	Gestione SORICAL	☐	☑
VILLAPIANA	018	236	Semin Arb	0	0	70	€ 0,18	€ 23,00	€. 83,00	Valore VAM	D.D. 01/06/2004 N. 1453	Gestione SORICAL	☐	☑
VILLAPIANA	018	239	Semin Arb	0	0	70	€ 0,18	€ 23,00	€. 83,00	Valore VAM	D.D. 01/06/2004 N. 1453	Gestione SORICAL	☐	☑
VILLAPIANA	018	242	Semin Arb	0	0	15	€ 0,04	€ 5,00	€. 18,00	Valore VAM	D.D. 01/06/2004 N. 1453	Gestione SORICAL	☐	☑
VILLAPIANA	018	245	Pascolo Cesp	0	1	60	€ 0,04	€ 5,00	€. 76,00	Valore VAM	D.D. 01/06/2004 N. 1453	Gestione SORICAL	☐	☑
VILLAPIANA	018	249	Pascolo Cesp	0	0	25	€ 0,01	€ 2,00	€. 12,00	Valore VAM	D.D. 01/06/2004 N. 1453	Gestione SORICAL	☐	☑
VILLAPIANA	018	251a	Uliveto	0	2	0	€ 0,65	€ 87,00	€. 354,00	Valore VAM	D.D. 01/06/2004 N. 1453	Gestione SORICAL	☐	☑
VILLAPIANA	018	251b	Pascolo Cesp	0	0	20	€ 0,01	€ 2,00	€. 10,00	Valore VAM	D.D. 01/06/2004 N. 1453	Gestione SORICAL	☐	☑
VILLAPIANA	018	254	Seminativo	0	1	40	€ 0,45	€ 59,00	€. 143,00	Valore VAM	D.D. 01/06/2004 N. 1453	Gestione SORICAL	☐	☑
VILLAPIANA	018	257	Uliveto	0	0	65	€ 0,21	€ 28,00	€. 115,00	Valore VAM	D.D. 01/06/2004 N. 1453	Gestione SORICAL	☐	☑
VILLAPIANA	018	260	Seminativo	0	0	60	€ 0,19	€ 25,00	€. 61,00	Valore VAM	D.D. 01/06/2004 N. 1453	Gestione SORICAL	☐	☑
VILLAPIANA	018	263	Seminativo	0	0	60	€ 0,19	€ 25,00	€. 61,00	Valore VAM	D.D. 01/06/2004 N. 1453	Gestione SORICAL	☐	☑
VILLAPIANA	018	266	Seminativo	0	1	40	€ 0,45	€ 59,00	€. 143,00	Valore VAM	D.D. 01/06/2004 N. 1453	Gestione SORICAL	☐	☑
VILLAPIANA	018	269	Seminativo	0	3	10	€ 1,00	€ 133,00	€. 316,00	Valore VAM	D.D. 01/06/2004 N. 1453	Gestione SORICAL	☐	☑
VILLAPIANA	018	272	Seminativo	0	6	30	€ 2,04	€ 270,00	€. 643,00	Valore VAM	D.D. 01/06/2004 N. 1453	Gestione SORICAL	☐	☑
VILLAPIANA	018	273	Seminativo	0	3	95	€ 1,28	€ 169,00	€. 403,00	Valore VAM	D.D. 01/06/2004 N. 1453	Gestione SORICAL	☐	☑
VILLAPIANA	018	277	Fabbr Rurale	0	0	50	€ 0,00	€ 0,00	€. 0,00	Valore Catastale	D.D. 01/06/2004 N. 1453	Gestione SORICAL	☐	☑
VILLAPIANA	018	279	Pascolo Cesp	0	1	70	€ 0,05	€ 7,00	€. 81,00	Valore VAM	D.D. 01/06/2004 N. 1453	Gestione SORICAL	☐	☑
VILLAPIANA	021	35	Seminativo	0	1	90	€ 0,61	€ 80,00	€. 194,00	Valore VAM	D.D. 01/06/2004 N. 1453	Gestione SORICAL	☐	☑
VILLAPIANA	021	38	Pascolo Cesp	0	2	95	€ 0,08	€ 10,00	€. 141,00	Valore VAM	D.D. 01/06/2004 N. 1453	Gestione SORICAL	☐	☑
VILLAPIANA	021	42	Pascolo Cesp	0	3	5	€ 0,04	€ 5,00	€. 146,00	Valore VAM	D.D. 01/06/2004 N. 1453	Gestione SORICAL	☐	☑
VILLAPIANA	021	45	Pascolo Cesp	0	1	5	€ 0,01	€ 2,00	€. 50,00	Valore VAM	D.D. 01/06/2004 N. 1453	Gestione SORICAL	☐	☑
VILLAPIANA	025	233	Uliveto	0	2	40	€ 0,28	€ 36,00	€. 425,00	Valore VAM	D.D. 01/06/2004 N. 1453	Gestione SORICAL	☐	☑
VILLAPIANA	025	236	Uliveto	0	1	35	€ 0,16	€ 21,00	€. 239,00	Valore VAM	D.D. 01/06/2004 N. 1453	Gestione SORICAL	☐	☑
VILLAPIANA	025	239	Pascolo Cesp	0	0	15	€ 0,01	€ 2,00	€. 7,00	Valore VAM	D.D. 01/06/2004 N. 1453	Gestione SORICAL	☐	☑
VILLAPIANA	026	203	Seminativo	0	0	40	€ 0,19	€ 25,00	€. 41,00	Valore VAM	D.D. 01/06/2004 N. 1453	Gestione SORICAL	☐	☑
VILLAPIANA	026	205	Seminativo	0	1	65	€ 0,80	€ 107,00	€. 168,00	Valore VAM	D.D. 01/06/2004 N. 1453	Gestione SORICAL	☐	☑
VILLAPIANA	026	208	Seminativo	0	2	40	€ 1,16	€ 154,00	€. 245,00	Valore VAM	D.D. 01/06/2004 N. 1453	Gestione SORICAL	☐	☑

Comune	Foglio	Part.la	Coltura	ha	a	ca	Reddito Dominicale	Valore 2018	Valore 2019	Stima / Valore	Provenienza	Destinazione d'uso	Disp.	Indisp
VILLAPIANA	026	211	Seminativo	0	2	70	€ 1,31	€ 174,00	€. 276,00	Valore VAM	D.D. 01/06/2004 N. 1453	Gestione SORICAL	☐	☑
VILLAPIANA	026	214	Seminativo	0	2	30	€ 1,11	€ 147,00	€. 235,00	Valore VAM	D.D. 01/06/2004 N. 1453	Gestione SORICAL	☐	☑
VILLAPIANA	026	217	Seminativo	0	2	50	€ 1,21	€ 161,00	€. 255,00	Valore VAM	D.D. 01/06/2004 N. 1453	Gestione SORICAL	☐	☑
VILLAPIANA	026	218	Seminativo	0	0	90	€ 0,44	€ 57,00	€. 92,00	Valore VAM	D.D. 01/06/2004 N. 1453	Gestione SORICAL	☐	☑
VILLAPIANA	026	220	Seminativo	0	0	30	€ 0,15	€ 20,00	€. 31,00	Valore VAM	D.D. 01/06/2004 N. 1453	Gestione SORICAL	☐	☑
VILLAPIANA	026	222	Seminativo 2	0	3	20	€ 1,55	€ 203,00	€. 327,00	Valore VAM	ex Casmez	Gestione SORICAL	☐	☑
VILLAPIANA	026	225	Seminativo	0	3	50	€ 1,70	€ 224,00	€. 357,00	Valore VAM	D.D. 01/06/2004 N. 1453	Gestione SORICAL	☐	☑
VILLAPIANA	026	228	Seminativo	0	2	85	€ 1,38	€ 182,00	€. 291,00	Valore VAM	D.D. 01/06/2004 N. 1453	Gestione SORICAL	☐	☑
VILLAPIANA	026	231	Uliveto	0	3	90	€ 1,26	€ 167,00	€. 690,00	Valore VAM	D.D. 01/06/2004 N. 1453	Gestione SORICAL	☐	☑
VILLAPIANA	026	234	Agrumeto	0	4	15	€ 6,70	€ 886,00	€. 2.073,00	Valore VAM	D.D. 01/06/2004 N. 1453	Gestione SORICAL	☐	☑
VILLAPIANA	026	237	Seminativo	0	1	40	€ 0,68	€ 90,00	€. 143,00	Valore VAM	D.D. 01/06/2004 N. 1453	Gestione SORICAL	☐	☑
VILLAPIANA	026	239	Seminativo	0	2	70	€ 1,31	€ 174,00	€. 276,00	Valore VAM	D.D. 01/06/2004 N. 1453	Gestione SORICAL	☐	☑
VILLAPIANA	026	244	Seminativo	0	5	5	€ 1,63	€ 215,00	€. 515,00	Valore VAM	D.D. 01/06/2004 N. 1453	Gestione SORICAL	☐	☑
VILLAPIANA	026	246	Agrumeto	0	3	25		€ 412,00	€. 413,00	Valore Esproprio	Decreto di esproprio D.S.	Gestione SORICAL	☐	☑
VILLAPIANA	026	248	Uliveto	0	7	90	€ 2,55	€ 337,00	€. 1.398,00	Valore VAM	D.D. 01/06/2004 N. 1453	Gestione SORICAL	☐	☑
VILLAPIANA	026	251	Uliveto	0	0	65	€ 0,21	€ 28,00	€. 115,00	Valore VAM	D.D. 01/06/2004 N. 1453	Gestione SORICAL	☐	☑
VILLAPIANA	026	256	Seminativo 3	0	0			€ 4.654,00	€. 4.668,00	Valore Esproprio	Decreto di esproprio n. 5.	Gestione SORICAL	☐	☑
VILLAPIANA	034	67	Pascolo 1	0	48	20	€ 10,89	€ 1.423,00	€. 3.506,00	Valore VAM	ex Casmez	Gestione SORICAL	☐	☑
Totali per Comune								**€ 13.750,00**	**€. 28.226,00**					
TOTALI PER PROVINCIA								**€ 97.171.724,00**	**€. 170.354.970,00**					

Regione Calabria

Dipartimento 4

Bilancio, Finanze, Patrimonio e Società Partecipate

Settore 10

Gestione e Valorizzazione del Patrimonio Immobiliare

- Inventario dei Beni Demaniali e Patrimoniali - Anno 2019 -

9 - Terreni provincia di Crotone

Elenco Terreni Provincia di Crotone

Regione Calabria
Dipartimento Bilancio, Finanze e Patrimonio
Settore 10 - Gestione e Valorizzazione del Patrimonio Immobiliare

Comune	Foglio	Part.la	Coltura	ha	a	ca	Reddito Dominicale	Valore 2018	Valore 2019	Stima / Valore	Provenienza	Destinazione d'uso	Disp.	Indisp
BELVEDERE DI SPINELLO	012	115	Seminativo 3	0	12	70	€ 3,28	€ 0,00	€. 928,00	Valore VAM	Ex SYNDIAL - Lotto A	Gestione SORICAL	☐	☑
BELVEDERE DI SPINELLO	014	11	Seminativo 3	0	58	0	€ 14,98	€ 0,00	€. 4.239,00	Valore VAM	Ex SYNDIAL - Lotto C	Gestione SORICAL	☐	☑
BELVEDERE DI SPINELLO	014	117	Seminativo 3	0	45	10	€ 11,65	€ 0,00	€. 3.296,00	Valore VAM	Ex SYNDIAL - Lotto C	Gestione SORICAL	☐	☑
BELVEDERE DI SPINELLO	014	12	Pascolo Arb 1	0	11	60	€ 1,35	€ 0,00	€. 443,00	Valore VAM	Ex SYNDIAL - Lotto C	Gestione SORICAL	☐	☑
BELVEDERE DI SPINELLO	014	13	Seminativo 4	1	4	60	€ 16,89	€ 0,00	€. 7.644,00	Valore VAM	Ex SYNDIAL - Lotto C	Gestione SORICAL	☐	☑
BELVEDERE DI SPINELLO	014	15	Seminativo 3	0	53	70	€ 13,86	€ 0,00	€. 3.924,00	Valore VAM	Ex SYNDIAL - Lotto C	Gestione SORICAL	☐	☑
BELVEDERE DI SPINELLO	014	16	Vigneto 2	0	10	10	€ 7,50	€ 0,00	€. 1.571,00	Valore VAM	Ex SYNDIAL - Lotto C	Gestione SORICAL	☐	☑
BELVEDERE DI SPINELLO	014	19	Seminativo 2	0	24	80	€ 9,60	€ 0,00	€. 1.812,00	Valore VAM	Ex SYNDIAL - Lotto C	Gestione SORICAL	☐	☑
BELVEDERE DI SPINELLO	014	3	Seminativo 3	1	1	80	€ 26,29	€ 0,00	€. 7.439,00	Valore VAM	Ex SYNDIAL - Lotto C	Gestione SORICAL	☐	☑
BELVEDERE DI SPINELLO	014	30	Seminativo 3	1	64	40	€ 42,45	€ 0,00	€. 12.014,00	Valore VAM	Ex SYNDIAL - Lotto C	Gestione SORICAL	☐	☑
BELVEDERE DI SPINELLO	014	32	Seminativo 3	0	82	70	€ 21,35	€ 0,00	€. 6.044,00	Valore VAM	Ex SYNDIAL - Lotto C	Gestione SORICAL	☐	☑
BELVEDERE DI SPINELLO	014	38	Seminativo 3	21	73	30	€ 561,21	€ 0,00	€. 158.823,00	Valore VAM	Ex SYNDIAL - Lotto C	Gestione SORICAL	☐	☑
BELVEDERE DI SPINELLO	014	41	Seminativo 3	1	34	70	€ 34,79	€ 0,00	€. 9.844,00	Valore VAM	Ex SYNDIAL - Lotto C	Gestione SORICAL	☐	☑
BELVEDERE DI SPINELLO	014	47	Semin Arb 3	0	21	50	€ 5,55	€ 0,00	€. 1.959,00	Valore VAM	Ex SYNDIAL - Lotto C	Gestione SORICAL	☐	☑
BELVEDERE DI SPINELLO	014	51	Seminativo 3	0	36	60	€ 9,45	€ 0,00	€. 2.675,00	Valore VAM	Ex SYNDIAL - Lotto C	Gestione SORICAL	☐	☑
BELVEDERE DI SPINELLO	014	53	Vigneto 2	0	11	20	€ 8,31	€ 0,00	€. 1.742,00	Valore VAM	Ex SYNDIAL - Lotto C	Gestione SORICAL	☐	☑
BELVEDERE DI SPINELLO	014	54	Seminativo 2	0	22	90	€ 8,88	€ 0,00	€. 1.674,00	Valore VAM	Ex SYNDIAL - Lotto C	Gestione SORICAL	☐	☑
BELVEDERE DI SPINELLO	014	57	Seminativo 3	0	51	50	€ 13,30	€ 0,00	€. 3.764,00	Valore VAM	Ex SYNDIAL - Lotto C	Gestione SORICAL	☐	☑
BELVEDERE DI SPINELLO	014	58	Seminativo 3	0	71	40	€ 18,44	€ 0,00	€. 5.218,00	Valore VAM	Ex SYNDIAL - Lotto C	Gestione SORICAL	☐	☑
BELVEDERE DI SPINELLO	014	59	Pascolo 2	0	20	20	€ 1,70	€ 0,00	€. 690,00	Valore VAM	Ex SYNDIAL - Lotto C	Gestione SORICAL	☐	☑
BELVEDERE DI SPINELLO	014	6	Seminativo 3	1	35	10	€ 34,89	€ 0,00	€. 9.873,00	Valore VAM	Ex SYNDIAL - Lotto C	Gestione SORICAL	☐	☑
BELVEDERE DI SPINELLO	014	60	Seminativo 2	0	62	50	€ 24,21	€ 0,00	€. 4.567,00	Valore VAM	Ex SYNDIAL - Lotto C	Gestione SORICAL	☐	☑
BELVEDERE DI SPINELLO	014	61	Seminativo 3	0	47	0	€ 12,14	€ 0,00	€. 3.435,00	Valore VAM	Ex SYNDIAL - Lotto C	Gestione SORICAL	☐	☑
BELVEDERE DI SPINELLO	014	76	Seminativo 2	0	2	50	€ 0,96	€ 0,00	€. 183,00	Valore VAM	Ex SYNDIAL - Lotto A	Gestione SORICAL	☐	☑
BELVEDERE DI SPINELLO	014	80	Seminativo 3	0	44	80	€ 11,56	€ 0,00	€. 3.274,00	Valore VAM	Ex SYNDIAL - Lotto C	Gestione SORICAL	☐	☑
BELVEDERE DI SPINELLO	014	83	Seminativo 3	0	50	10	€ 12,94	€ 0,00	€. 3.661,00	Valore VAM	Ex SYNDIAL - Lotto C	Gestione SORICAL	☐	☑
BELVEDERE DI SPINELLO	014	86a	Uliveto 3	0	31	51	€ 9,15	€ 0,00	€. 4.953,00	Valore VAM	Ex SYNDIAL - Lotto C	Gestione SORICAL	☐	☑
BELVEDERE DI SPINELLO	014	86b	Pascolo Arb 1	0	2	59	€ 0,30	€ 0,00	€. 99,00	Valore VAM	Ex SYNDIAL - Lotto C	Gestione SORICAL	☐	☑
BELVEDERE DI SPINELLO	014	87	Semin Arb 3	0	32	10	€ 8,29	€ 0,00	€. 2.925,00	Valore VAM	Ex SYNDIAL - Lotto C	Gestione SORICAL	☐	☑
BELVEDERE DI SPINELLO	014	89	Seminativo 2	0	64	60	€ 25,03	€ 0,00	€. 4.721,00	Valore VAM	Ex SYNDIAL - Lotto C	Gestione SORICAL	☐	☑

Comune	Foglio	Part.la	Coltura	ha	a	ca	Reddito Dominicale	Valore 2018	Valore 2019	Stima / Valore	Provenienza	Destinazione d'uso	Disp.	Indisp
BELVEDERE DI SPINELLO	014	92	Seminativo 4	0	33	40	€ 5,39	€ 0,00	€. 2.441,00	Valore VAM	Ex SYNDIAL - Lotto C	Gestione SORICAL	☐	☑
BELVEDERE DI SPINELLO	017	115	Seminativo 3	0	37	70	€ 9,74	€ 0,00	€. 2.755,00	Valore VAM	Ex SYNDIAL - Lotto C	Gestione SORICAL	☐	☑
BELVEDERE DI SPINELLO	017	116	Seminativo 1	0	5	60	€ 3,98	€ 0,00	€. 409,00	Valore VAM	Ex SYNDIAL - Lotto C	Gestione SORICAL	☐	☑
BELVEDERE DI SPINELLO	017	117	Seminativo 2	0	49	10	€ 19,01	€ 0,00	€. 3.588,00	Valore VAM	Ex SYNDIAL - Lotto C	Gestione SORICAL	☐	☑
BELVEDERE DI SPINELLO	017	119	Seminativo 5	0	0	70	€ 0,01	€ 0,00	€. 51,00	Valore VAM	Ex SYNDIAL - Lotto C	Gestione SORICAL	☐	☑
BELVEDERE DI SPINELLO	017	124	Seminativo 2	6	12	46	€ 237,24	€ 0,00	€. 44.758,00	Valore VAM	Ex SYNDIAL - Lotto B	Gestione SORICAL	☐	☑
BELVEDERE DI SPINELLO	017	126	Seminativo 3	0	97	60	€ 25,20	€ 0,00	€. 7.133,00	Valore VAM	Ex SYNDIAL - Lotto A	Gestione SORICAL	☐	☑
BELVEDERE DI SPINELLO	017	157	Seminativo 3	0	55	80	€ 14,41	€ 0,00	€. 4.078,00	Valore VAM	Ex SYNDIAL - Lotto C	Gestione SORICAL	☐	☑
BELVEDERE DI SPINELLO	017	161	Seminativo 4	2	32	60	€ 37,54	€ 0,00	€. 16.998,00	Valore VAM	Ex SYNDIAL - Lotto C	Gestione SORICAL	☐	☑
BELVEDERE DI SPINELLO	017	167	Seminativo 1	4	22	30	€ 49,08	€ 0,00	€. 30.861,00	Valore VAM	Ex SYNDIAL - Lotto A	Gestione SORICAL	☐	☑
BELVEDERE DI SPINELLO	017	168	Seminativo 5	4	27	40	€ 49,66	€ 0,00	€. 31.234,00	Valore VAM	Ex SYNDIAL - Lotto C	Gestione SORICAL	☐	☑
BELVEDERE DI SPINELLO	017	170	Seminativo 3	0	9	60	€ 2,48	€ 0,00	€. 702,00	Valore VAM	Ex SYNDIAL - Lotto A	Gestione SORICAL	☐	☑
BELVEDERE DI SPINELLO	017	171	Seminativo 3	0	47	40	€ 12,24	€ 0,00	€. 3.464,00	Valore VAM	Ex SYNDIAL - Lotto C	Gestione SORICAL	☐	☑
BELVEDERE DI SPINELLO	017	172	Seminativo 3	0	2	40	€ 0,63	€ 0,00	€. 175,00	Valore VAM	Ex SYNDIAL - Lotto C	Gestione SORICAL	☐	☑
BELVEDERE DI SPINELLO	017	173	Pascolo Cesp	0	54	90	€ 3,90	€ 0,00	€. 1.178,00	Valore VAM	Ex SYNDIAL - Lotto A	Gestione SORICAL	☐	☑
BELVEDERE DI SPINELLO	017	175	Pascolo Cesp	0	6	50	€ 0,46	€ 0,00	€. 139,00	Valore VAM	Ex SYNDIAL - Lotto A	Gestione SORICAL	☐	☑
BELVEDERE DI SPINELLO	017	177	Pascolo Cesp	6	82	10	€ 48,44	€ 0,00	€. 14.631,00	Valore VAM	Ex SYNDIAL - Lotto C	Gestione SORICAL	☐	☑
BELVEDERE DI SPINELLO	017	178	Pascolo Cesp	0	57	80	€ 14,93	€ 0,00	€. 1.240,00	Valore VAM	Ex SYNDIAL - Lotto C	Gestione SORICAL	☐	☑
BELVEDERE DI SPINELLO	017	180	Seminativo 3	0	15	20	€ 3,93	€ 0,00	€. 1.111,00	Valore VAM	Ex SYNDIAL - Lotto C	Gestione SORICAL	☐	☑
BELVEDERE DI SPINELLO	017	182	Pascolo 1	0	16	70	€ 2,05	€ 0,00	€. 571,00	Valore VAM	Ex SYNDIAL - Lotto A	Gestione SORICAL	☐	☑
BELVEDERE DI SPINELLO	017	183	Seminativo 3	1	58	0	€ 40,80	€ 0,00	€. 11.547,00	Valore VAM	Ex SYNDIAL - Lotto C	Gestione SORICAL	☐	☑
BELVEDERE DI SPINELLO	017	184	Seminativo 3	2	1	30	€ 51,99	€ 0,00	€. 14.711,00	Valore VAM	Ex SYNDIAL - Lotto C	Gestione SORICAL	☐	☑
BELVEDERE DI SPINELLO	017	185	Seminativo 3	4	1	80	€ 103,75	€ 0,00	€. 29.363,00	Valore VAM	Ex SYNDIAL - Lotto C	Gestione SORICAL	☐	☑
BELVEDERE DI SPINELLO	017	186	Seminativo 3	0	4	80	€ 1,24	€ 0,00	€. 351,00	Valore VAM	Ex SYNDIAL - Lotto C	Gestione SORICAL	☐	☑
BELVEDERE DI SPINELLO	017	187	Seminativo 3	1	24	30	€ 32,10	€ 0,00	€. 9.084,00	Valore VAM	Ex SYNDIAL - Lotto C	Gestione SORICAL	☐	☑
BELVEDERE DI SPINELLO	017	189	Seminativo 3	1	11	50	€ 28,79	€ 0,00	€. 8.148,00	Valore VAM	Ex SYNDIAL - Lotto C	Gestione SORICAL	☐	☑
BELVEDERE DI SPINELLO	017	190a	Seminativo 3	0	1	56	€ 0,40	€ 0,00	€. 114,00	Valore VAM	Ex SYNDIAL - Lotto C	Gestione SORICAL	☐	☑
BELVEDERE DI SPINELLO	017	190b	Uliveto 2	0	98	64	€ 50,94	€ 0,00	€. 15.505,00	Valore VAM	Ex SYNDIAL - Lotto C	Gestione SORICAL	☐	☑
BELVEDERE DI SPINELLO	017	194	Seminativo 2	0	15	90	€ 6,16	€ 0,00	€. 1.162,00	Valore VAM	Ex SYNDIAL - Lotto C	Gestione SORICAL	☐	☑
BELVEDERE DI SPINELLO	017	195	Seminativo 2	0	9	50	€ 3,68	€ 0,00	€. 694,00	Valore VAM	Ex SYNDIAL - Lotto C	Gestione SORICAL	☐	☑
BELVEDERE DI SPINELLO	017	197	Seminativo 1	0	4	60	€ 3,26	€ 0,00	€. 336,00	Valore VAM	Ex SYNDIAL - Lotto C	Gestione SORICAL	☐	☑
BELVEDERE DI SPINELLO	017	199	Seminativo 1	0	47	50	€ 33,73	€ 0,00	€. 3.471,00	Valore VAM	Ex SYNDIAL - Lotto C	Gestione SORICAL	☐	☑
BELVEDERE DI SPINELLO	017	200a	Uliveto 2	0	50	0	€ 25,83	€ 0,00	€. 7.860,00	Valore VAM	Ex SYNDIAL - Lotto C	Gestione SORICAL	☐	☑

Comune	Foglio	Part.la	Coltura	ha	a	ca	Reddito Dominicale	Valore 2018	Valore 2019	Stima / Valore	Provenienza	Destinazione d'uso	Disp.	Indisp
BELVEDERE DI SPINELLO	017	200b	Seminativo 1	0	15	30	€ 10,86	€ 0,00	€. 1.118,00	Valore VAM	Ex SYNDIAL - Lotto C	Gestione SORICAL	☐	☑
BELVEDERE DI SPINELLO	017	202	Seminativo 1	0	1	30	€ 0,93	€ 0,00	€. 95,00	Valore VAM	Ex SYNDIAL - Lotto C	Gestione SORICAL	☐	☑
BELVEDERE DI SPINELLO	017	206	Seminativo 2	1	86	30	€ 72,16	€ 0,00	€. 13.615,00	Valore VAM	Ex SYNDIAL - Lotto C	Gestione SORICAL	☐	☑
BELVEDERE DI SPINELLO	017	210	Seminativo 2	0	39	40	€ 15,26	€ 0,00	€. 2.879,00	Valore VAM	Ex SYNDIAL - Lotto C	Gestione SORICAL	☐	☑
BELVEDERE DI SPINELLO	017	212	Seminativo 2	0	24	10	€ 9,34	€ 0,00	€. 1.761,00	Valore VAM	Ex SYNDIAL - Lotto C	Gestione SORICAL	☐	☑
BELVEDERE DI SPINELLO	017	214	Seminativo 2	0	8	80	€ 3,41	€ 0,00	€. 643,00	Valore VAM	Ex SYNDIAL - Lotto C	Gestione SORICAL	☐	☑
BELVEDERE DI SPINELLO	017	216	Seminativo 5	7	83	0	€ 90,99	€ 0,00	€. 57.221,00	Valore VAM	Ex SYNDIAL - Lotto C	Gestione SORICAL	☐	☑
BELVEDERE DI SPINELLO	017	217	Seminativo 5	0	1	70	€ 0,20	€ 0,00	€. 124,00	Valore VAM	Ex SYNDIAL - Lotto C	Gestione SORICAL	☐	☑
BELVEDERE DI SPINELLO	017	218	Seminativo 5	2	75	0	€ 31,95	€ 0,00	€. 20.097,00	Valore VAM	Ex SYNDIAL - Lotto C	Gestione SORICAL	☐	☑
BELVEDERE DI SPINELLO	017	23	Seminativo 3	0	11	40	€ 2,95	€ 0,00	€. 833,00	Valore VAM	Ex SYNDIAL - Lotto C	Gestione SORICAL	☐	☑
BELVEDERE DI SPINELLO	017	238	Seminativo 3	0	22	70	€ 5,86	€ 0,00	€. 1.659,00	Valore VAM	Ex SYNDIAL - Lotto C	Gestione SORICAL	☐	☑
BELVEDERE DI SPINELLO	017	260	Seminativo 3	0	17	50	€ 4,53	€ 0,00	€. 1.279,00	Valore VAM	Ex SYNDIAL - Lotto B	Gestione SORICAL	☐	☑
BELVEDERE DI SPINELLO	017	261	Pascolo Cesp	0	1	60	€ 0,06	€ 0,00	€. 34,00	Valore VAM	Ex SYNDIAL - Lotto B	Gestione SORICAL	☐	☑
BELVEDERE DI SPINELLO	017	27	Seminativo 2	0	21	10	€ 8,18	€ 0,00	€. 1.542,00	Valore VAM	Ex SYNDIAL - Lotto C	Gestione SORICAL	☐	☑
BELVEDERE DI SPINELLO	017	28	Seminativo 2	8	66	80	€ 335,75	€ 0,00	€. 63.345,00	Valore VAM	Ex SYNDIAL - Lotto C	Gestione SORICAL	☐	☑
BELVEDERE DI SPINELLO	017	29	Seminativo 3	2	24	20	€ 57,90	€ 0,00	€. 16.384,00	Valore VAM	Ex SYNDIAL - Lotto C	Gestione SORICAL	☐	☑
BELVEDERE DI SPINELLO	017	293	Seminativo 2	0	3	0	€ 1,16	€ 0,00	€. 219,00	Valore VAM	Ex SYNDIAL - Lotto B	Gestione SORICAL	☐	☑
BELVEDERE DI SPINELLO	017	294	Seminativo 3	0	70	40	€ 18,18	€ 0,00	€. 5.145,00	Valore VAM	Ex SYNDIAL - Lotto C	Gestione SORICAL	☐	☑
BELVEDERE DI SPINELLO	017	297	Seminativo 3	0	77	0	€ 19,89	€ 0,00	€. 5.627,00	Valore VAM	Ex SYNDIAL - Lotto C	Gestione SORICAL	☐	☑
BELVEDERE DI SPINELLO	017	348	Uliveto 2	0	6	30	€ 3,25	€ 0,00	€. 990,00	Valore VAM	Ex SYNDIAL - Lotto B	Gestione SORICAL	☐	☑
BELVEDERE DI SPINELLO	017	349	Uliveto 2	0	1	17	€ 0,60	€ 0,00	€. 184,00	Valore VAM	Ex SYNDIAL - Lotto B	Gestione SORICAL	☐	☑
BELVEDERE DI SPINELLO	017	35	Seminativo 3	0	38	50	€ 9,94	€ 0,00	€. 2.814,00	Valore VAM	Ex SYNDIAL - Lotto A	Gestione SORICAL	☐	☑
BELVEDERE DI SPINELLO	017	350a	Pascolo 1	2	0	0	€ 24,54	€ 0,00	€. 6.836,00	Valore VAM	Ex SYNDIAL - Lotto B	Gestione SORICAL	☐	☑
BELVEDERE DI SPINELLO	017	350b	Pascolo Arb 2	2	51	23	€ 21,09	€ 0,00	€. 9.595,00	Valore VAM	Ex SYNDIAL - Lotto B	Gestione SORICAL	☐	☑
BELVEDERE DI SPINELLO	017	351	Seminativo 2	0	13	31	€ 5,15	€ 0,00	€. 973,00	Valore VAM	Ex SYNDIAL - Lotto B	Gestione SORICAL	☐	☑
BELVEDERE DI SPINELLO	017	352	Area Rurale	0	0	86	€ 0,00	€ 0,00	€. 0,00	Valore VAM	Ex SYNDIAL - Lotto A	Gestione SORICAL	☐	☑
BELVEDERE DI SPINELLO	017	354	Pascolo 1	0	12	55	€ 1,54	€ 0,00	€. 429,00	Valore VAM	Ex SYNDIAL - Lotto A	Gestione SORICAL	☐	☑
BELVEDERE DI SPINELLO	017	355	Pascolo 1	0	4	53	€ 0,55	€ 0,00	€. 155,00	Valore VAM	Ex SYNDIAL - Lotto A	Gestione SORICAL	☐	☑
BELVEDERE DI SPINELLO	017	356	Pascolo 1	1	16	54	€ 14,30	€ 0,00	€. 3.983,00	Valore VAM	Ex SYNDIAL - Lotto C	Gestione SORICAL	☐	☑
BELVEDERE DI SPINELLO	017	357	Pascolo 1	0	0	48	€ 0,06	€ 0,00	€. 16,00	Valore VAM	Ex SYNDIAL - Lotto A	Gestione SORICAL	☐	☑
BELVEDERE DI SPINELLO	017	358	Agrumeto 2	1	6	26	€ 212,65	€ 0,00	€. 41.928,00	Valore VAM	Ex SYNDIAL - Lotto A	Gestione SORICAL	☐	☑
BELVEDERE DI SPINELLO	017	359	Agrumeto 2	0	5	72	€ 11,45	€ 0,00	€. 2.257,00	Valore VAM	Ex SYNDIAL - Lotto A	Gestione SORICAL	☐	☑
BELVEDERE DI SPINELLO	017	360	Agrumeto 2	2	1	62	€ 403,50	€ 0,00	€. 79.555,00	Valore VAM	Ex SYNDIAL - Lotto C	Gestione SORICAL	☐	☑

Comune	Foglio	Part.la	Coltura	ha	a	ca	Reddito Dominicale	Valore 2018	Valore 2019	Stima / Valore	Provenienza	Destinazione d'uso	Disp.	Indisp
BELVEDERE DI SPINELLO	017	363	Seminativo 4	0	54	0	€ 8,71	€ 0,00	€. 3.946,00	Valore VAM	Ex SYNDIAL - Lotto C	Gestione SORICAL	☐	☑
BELVEDERE DI SPINELLO	017	37	Seminativo 3	2	66	50	€ 68,81	€ 0,00	€. 19.476,00	Valore VAM	Ex SYNDIAL - Lotto A	Gestione SORICAL	☐	☑
BELVEDERE DI SPINELLO	017	38	Seminativo 3	0	82	30	€ 21,25	€ 0,00	€. 6.014,00	Valore VAM	Ex SYNDIAL - Lotto C	Gestione SORICAL	☐	☑
BELVEDERE DI SPINELLO	017	383	Seminativo 2	0	4	28	€ 1,66	€ 0,00	€. 313,00	Valore VAM	Ex SYNDIAL - Lotto B	Gestione SORICAL	☐	☑
BELVEDERE DI SPINELLO	017	39	Seminativo 2	0	10	80	€ 4,19	€ 0,00	€. 789,00	Valore VAM	Ex SYNDIAL - Lotto C	Gestione SORICAL	☐	☑
BELVEDERE DI SPINELLO	017	397	Seminativo 2	0	18	60	€ 7,20	€ 0,00	€. 1.359,00	Valore VAM	Ex SYNDIAL - Lotto C	Gestione SORICAL	☐	☑
BELVEDERE DI SPINELLO	017	398	Seminativo 2	0	5	20	€ 2,01	€ 0,00	€. 380,00	Valore VAM	Ex SYNDIAL - Lotto C	Gestione SORICAL	☐	☑
BELVEDERE DI SPINELLO	017	400	Ente Urbano	0	4	75	€ 0,00	€ 0,00	€. 0,00	Valore VAM	Ex SYNDIAL - Lotto B	Gestione SORICAL	☐	☑
BELVEDERE DI SPINELLO	017	403	Seminativo 3	1	30	50	€ 33,70	€ 0,00	€. 9.537,00	Valore VAM	Ex SYNDIAL - Lotto C	Gestione SORICAL	☐	☑
BELVEDERE DI SPINELLO	017	405	Ente Urbano	0	28	50	€ 0,00	€ 0,00	€. 0,00	Valore VAM	Ex SYNDIAL - Lotto B	Gestione SORICAL	☐	☑
BELVEDERE DI SPINELLO	017	407	Seminativo 3	4	46	48	€ 115,30	€ 0,00	€. 32.628,00	Valore VAM	Ex SYNDIAL - Lotto A	Gestione SORICAL	☐	☑
BELVEDERE DI SPINELLO	017	412	Seminativo 3	14	9	65	€ 364,01	€ 0,00	€. 103.016,00	Valore VAM	Ex SYNDIAL - Lotto B	Gestione SORICAL	☐	☑
BELVEDERE DI SPINELLO	017	413	Seminativo 3	0	14	80	€ 3,83	€ 0,00	€. 1.082,00	Valore VAM	Ex SYNDIAL - Lotto C	Gestione SORICAL	☐	☑
BELVEDERE DI SPINELLO	017	414	Seminativo 3	8	65	0	€ 223,36	€ 0,00	€. 63.214,00	Valore VAM	Ex SYNDIAL - Lotto B	Gestione SORICAL	☐	☑
BELVEDERE DI SPINELLO	017	415	Seminativo 3	0	17	10	€ 4,41	€ 0,00	€. 1.250,00	Valore VAM	Ex SYNDIAL - Lotto C	Gestione SORICAL	☐	☑
BELVEDERE DI SPINELLO	017	416	Seminativo 3	2	27	69	€ 58,80	€ 0,00	€. 16.639,00	Valore VAM	Ex SYNDIAL - Lotto B	Gestione SORICAL	☐	☑
BELVEDERE DI SPINELLO	017	417	Seminativo 3	2	1	10	€ 51,93	€ 0,00	€. 14.696,00	Valore VAM	Ex SYNDIAL - Lotto C	Gestione SORICAL	☐	☑
BELVEDERE DI SPINELLO	017	43	Seminativo 2	1	15	10	€ 44,59	€ 0,00	€. 8.411,00	Valore VAM	Ex SYNDIAL - Lotto C	Gestione SORICAL	☐	☑
BELVEDERE DI SPINELLO	017	54	Pascolo Cesp	0	49	20	€ 3,50	€ 0,00	€. 1.055,00	Valore VAM	Ex SYNDIAL - Lotto A	Gestione SORICAL	☐	☑
BELVEDERE DI SPINELLO	017	55	Seminativo 3	2	50	30	€ 64,64	€ 0,00	€. 18.292,00	Valore VAM	Ex SYNDIAL - Lotto C	Gestione SORICAL	☐	☑
BELVEDERE DI SPINELLO	017	58	Pascolo 1	1	19	50	€ 14,66	€ 0,00	€. 4.084,00	Valore VAM	Ex SYNDIAL - Lotto C	Gestione SORICAL	☐	☑
BELVEDERE DI SPINELLO	017	59	Seminativo 3	2	70	30	€ 69,80	€ 0,00	€. 19.753,00	Valore VAM	Ex SYNDIAL - Lotto C	Gestione SORICAL	☐	☑
BELVEDERE DI SPINELLO	017	63	Seminativo 3	0	66	20	€ 17,10	€ 0,00	€. 4.838,00	Valore VAM	Ex SYNDIAL - Lotto A	Gestione SORICAL	☐	☑
BELVEDERE DI SPINELLO	017	64	Agrumeto 1	4	43	80	€ 1.561,45	€ 0,00	€. 175.115,00	Valore VAM	Ex SYNDIAL - Lotto A	Gestione SORICAL	☐	☑
BELVEDERE DI SPINELLO	017	65	Pascolo 1	0	9	70	€ 1,19	€ 0,00	€. 332,00	Valore VAM	Ex SYNDIAL - Lotto C	Gestione SORICAL	☐	☑
BELVEDERE DI SPINELLO	017	68	Seminativo 4	1	26	60	€ 20,44	€ 0,00	€. 9.252,00	Valore VAM	Ex SYNDIAL - Lotto C	Gestione SORICAL	☐	☑
BELVEDERE DI SPINELLO	017	71	Agrumeto 1	0	2	50	€ 8,80	€ 0,00	€. 986,00	Valore VAM	Ex SYNDIAL - Lotto A	Gestione SORICAL	☐	☑
BELVEDERE DI SPINELLO	017	76	Seminativo 2	1	14	20	€ 44,24	€ 5.855,00	€. 8.346,00	Valore VAM	Atto Pubbl. 24/02/07 rep	Dem.Reg.Ramo Agricoltur	☐	☑
BELVEDERE DI SPINELLO	017	77	Seminativo 2	0	48	40	€ 18,75	€ 2.482,00	€. 3.537,00	Valore VAM	Atto Pubbl. 24/02/07 rep	Dem.Reg.Ramo Agricoltur	☐	☑
BELVEDERE DI SPINELLO	017	94	Uliveto 2	1	67	53	€ 86,53	€ 0,00	€. 26.334,00	Valore VAM	Ex SYNDIAL - Lotto B	Gestione SORICAL	☐	☑
BELVEDERE DI SPINELLO	017	99	Seminativo 5	3	63	80	€ 42,28	€ 0,00	€. 26.586,00	Valore VAM	Ex SYNDIAL - Lotto A	Gestione SORICAL	☐	☑
BELVEDERE DI SPINELLO	020	337	Semin Arb 2	0	18	50	€ 9,55	€ 0,00	€. 1.685,00	Valore VAM	Ex SYNDIAL - Lotto B	Gestione SORICAL	☐	☑
BELVEDERE DI SPINELLO	020	442	Semin Arb 2	0	10	80	€ 5,58	€ 0,00	€. 984,00	Valore VAM	Ex SYNDIAL - Lotto B	Gestione SORICAL	☐	☑

Comune	Foglio	Part.la	Coltura	ha	a	ca	Reddito Dominicale	Valore 2018	Valore 2019	Stima / Valore	Provenienza	Destinazione d'uso	Disp.	Indisp
BELVEDERE DI SPINELLO	020	662	Semin Arb 2	1	21	51	€ 62,75	€ 0,00	€. 11.070,00	Valore VAM	Ex SYNDIAL - Lotto B	Gestione SORICAL	☐	☑
BELVEDERE DI SPINELLO	020	7	Uliveto 1	1	16	10	€ 97,44	€ 0,00	€. 18.250,00	Valore VAM	Ex SYNDIAL - Lotto B	Gestione SORICAL	☐	☑
Totali per Comune								**€ 8.337,00**	**€. 1.499.881,00**					
CASTELSILANO	002	01	Pascolo Arb 2	6	92	60	€ 40,24	€ 5.326,00	€. 24.257,00	Valore VAM	D.M. 05/03/75	Gest. CALABRIA VERDE	☐	☑
CASTELSILANO	002	04	Pascolo Arb 2	3	51	60	€ 20,43	€ 2.703,00	€. 12.314,00	Valore VAM	D.M. 05/03/75	Gest. CALABRIA VERDE	☐	☑
CASTELSILANO	002	05	Pascolo Arb 2	5	54	50	€ 31,96	€ 4.230,00	€. 19.420,00	Valore VAM	D.M. 05/03/75	Gest. CALABRIA VERDE	☐	☑
CASTELSILANO	002	06	Pascolo Arb 2	8	94	20	€ 51,95	€ 6.876,00	€. 31.317,00	Valore VAM	D.M. 05/03/75	Gest. CALABRIA VERDE	☐	☑
CASTELSILANO	002	07	Pascolo Arb 1	80	75	20	€ 625,58	€ 82.798,00	€. 282.813,00	Valore VAM	D.M. 05/03/75	Gest. CALABRIA VERDE	☐	☑
CASTELSILANO	002	08	Pascolo Arb 2	59	17	0	€ 343,79	€ 45.502,00	€. 207.228,00	Valore VAM	D.M. 05/03/75	Gest. CALABRIA VERDE	☐	☑
CASTELSILANO	002	09	Incolto prod	1	96	40	€ 2,54	€ 336,00	€. 2.595,00	Valore VAM	D.M. 05/03/75	Gest. CALABRIA VERDE	☐	☑
CASTELSILANO	002	10	Semin Arb 2	5	88	30	€ 151,91	€ 20.106,00	€. 51.224,00	Valore VAM	D.M. 05/03/75	Gest. CALABRIA VERDE	☐	☑
CASTELSILANO	002	11	Pascolo Arb 1	21	61	20	€ 167,43	€ 22.159,00	€. 75.690,00	Valore VAM	D.M. 05/03/75	Gest. CALABRIA VERDE	☐	☑
CASTELSILANO	008	381	Seminativo 3	0	2	80	€ 0,73	€ 97,00	€. 156,00	Valore VAM	D.G.R. 18089 del 13/12/2	Gestione SORICAL	☐	☑
CASTELSILANO	008	384	Bosco Ceduo	0	0	80	€ 0,05	€ 7,00	€. 113,00	Valore VAM	D.G.R. 18089 del 13/12/2	Gestione SORICAL	☐	☑
CASTELSILANO	008	387	Semin Arb 2	0	1	75	€ 0,45	€ 59,00	€. 152,00	Valore VAM	D.G.R. 18089 del 13/12/2	Gestione SORICAL	☐	☑
CASTELSILANO	008	390	Bosco Ceduo	0	1	70	€ 0,11	€ 15,00	€. 240,00	Valore VAM	D.G.R. 18089 del 13/12/2	Gestione SORICAL	☐	☑
CASTELSILANO	008	393	Seminativo 3	0	0	70	€ 0,18	€ 23,00	€. 39,00	Valore VAM	D.G.R. 18089 del 13/12/2	Gestione SORICAL	☐	☑
CASTELSILANO	008	396	Pascolo 2	0	2	50	€ 0,10	€ 13,00	€. 75,00	Valore VAM	D.G.R. 18089 del 13/12/2	Gestione SORICAL	☐	☑
CASTELSILANO	008	398	Pascolo 1	0	0	60	€ 0,04	€ 5,00	€. 18,00	Valore VAM	D.G.R. 18089 del 13/12/2	Gestione SORICAL	☐	☑
CASTELSILANO	008	400	Ente Urbano	0	0	60		€ 77,00	€. 77,00	Valore Esproprio	Decreto di esproprio D.S.	Gestione SORICAL	☐	☑
CASTELSILANO	008	402	Pascolo 1	0	0	6	€ 0,01	€ 2,00	€. 2,00	Valore VAM	D.G.R. 18089 del 13/12/2	Gestione SORICAL	☐	☑
CASTELSILANO	008	403	Incolto sterile	0	0	9	€ 0,00	€ 0,00	€. 1,00	Valore VAM	D.G.R. 18089 del 13/12/2	Gestione SORICAL	☐	☑
CASTELSILANO	008	405	Pascolo 1	0	0	12	€ 0,01	€ 2,00	€. 4,00	Valore VAM	D.G.R. 18089 del 13/12/2	Gestione SORICAL	☐	☑
CASTELSILANO	008	407	Pascolo 1	0	0	5	€ 0,01	€ 2,00	€. 2,00	Valore VAM	D.G.R. 18089 del 13/12/2	Gestione SORICAL	☐	☑
CASTELSILANO	008	408	Ente Urbano	0	0	80		€ 15,00	€. 15,00	Valore Esproprio	Decreto di esproprio D.S.	Gestione SORICAL	☐	☑
CASTELSILANO	008	411	Ente Urbano	0	0	34		€ 77,00	€. 77,00	Valore Esproprio	Decreto di esproprio D.S.	Gestione SORICAL	☐	☑
CASTELSILANO	008	413	Ente Urbano	0	0	46		€ 77,00	€. 77,00	Valore Esproprio	Decreto di esproprio D.S.	Gestione SORICAL	☐	☑
CASTELSILANO	008	415	Pascolo 1	0	0	46	€ 0,03	€ 3,00	€. 14,00	Valore VAM	D.G.R. 18089 del 13/12/2	Gestione SORICAL	☐	☑
CASTELSILANO	008	417	Pascolo 1	0	1	2	€ 0,06	€ 8,00	€. 31,00	Valore VAM	D.G.R. 18089 del 13/12/2	Gestione SORICAL	☐	☑
CASTELSILANO	008	419	Pascolo 1	0	0	20	€ 0,01	€ 2,00	€. 6,00	Valore VAM	D.G.R. 18089 del 13/12/2	Gestione SORICAL	☐	☑
CASTELSILANO	008	421	Pascolo 1	0	0	12	€ 0,01	€ 2,00	€. 4,00	Valore VAM	D.G.R. 18089 del 13/12/2	Gestione SORICAL	☐	☑
CASTELSILANO	008	422	Pascolo 1	0	0	14	€ 0,01	€ 2,00	€. 4,00	Valore VAM	D.G.R. 18089 del 13/12/2	Gestione SORICAL	☐	☑
CASTELSILANO	008	425	Ente Urbano	0	0	44		€ 18,00	€. 18,00	Valore Esproprio	Decreto di esproprio D.S.	Gestione SORICAL	☐	☑

Comune	Foglio	Part.la	Coltura	ha	a	ca	Reddito Dominicale	Valore 2018	Valore 2019	Stima / Valore	Provenienza	Destinazione d'uso	Disp.	Indisp
CASTELSILANO	008	427	Pascolo 1	0	2	40	€ 0,14	€ 18,00	€. 72,00	Valore VAM	D.G.R. 18089 del 13/12/2	Gestione SORICAL	☐	☑
Totali per Comune								**€ 190.560,00**	**€. 708.055,00**					
COTRONEI	025	09	Cast frutto 3	0	32	30	€ 4,18	€ 552,00	€. 2.186,00	Valore VAM	D.M. 05/03/75	Gest. CALABRIA VERDE	☐	☑
Totali per Comune								**€ 552,00**	**€. 2.186,00**					
CROTONE	017	1340	Seminativo 1	0	8	77	€ 7,64	€ 1.011,00	€. 917,00	Valore VAM	Ordinanza 3104/04 C.di	Impianto Tratt. Rifiuti	☐	☑
CROTONE	017	1342	Seminativo 1	0	0	40	€ 0,35	€ 46,00	€. 42,00	Valore VAM	Ordinanza 3104/04 C.di	Impianto Tratt. Rifiuti	☐	☑
CROTONE	017	1344	Seminativo 1	0	2	80	€ 2,44	€ 323,00	€. 293,00	Valore VAM	Ordinanza 3104/04 C.di	Impianto Tratt. Rifiuti	☐	☑
CROTONE	017	1346	Seminativo 1	0	14	20	€ 12,38	€ 1.638,00	€. 1.483,00	Valore VAM	Ordinanza 3104/04 C.di	Impianto Tratt. Rifiuti	☐	☑
CROTONE	017	1348	Seminativo 1	0	19	80	€ 17,25	€ 2.284,00	€. 2.069,00	Valore VAM	Ordinanza 3104/04 C.di	Impianto Tratt. Rifiuti	☐	☑
CROTONE	022	1103	Semin Irrig Ar	1	17	46	€ 125,88	€ 16.660,00	€. 21.749,00	Valore VAM	Ordinanza 3104/04 C.di	Impianto Tratt. Rifiuti	☐	☑
CROTONE	022	1180	Semin Irrig Ar	0	57	80	€ 71,46	€ 9.458,00	€. 12.615,00	Valore VAM	Ordinanza 3104/04 C.di	Impianto Tratt. Rifiuti	☐	☑
CROTONE	022	850	Semin Irrig Ar	0	69	5	€ 74,00	€ 9.794,00	€. 12.785,00	Valore VAM	Decr. 20/02/07 rep 1	CSI Crotone	☐	☑
CROTONE	033	955	Seminativo 3	0	1	80	€ 0,88	€ 0,00	€. 188,00	Valore VAM	Espr. N. (2481.1/2009)	Gestione SORICAL	☐	☑
CROTONE	033	957	Seminativo 3	0	3	90	€ 1,89	€ 0,00	€. 407,00	Valore VAM	Espr. N. (2481.1/2009)	Gestione SORICAL	☐	☑
CROTONE	033	959	Seminativo 3	0	3	90	€ 1,89	€ 0,00	€. 407,00	Valore VAM	Espr. N. (2481.1/2009)	Gestione SORICAL	☐	☑
CROTONE	033	961	Seminativo 3	0	4	0	€ 1,94	€ 0,00	€. 418,00	Valore VAM	Espr. N. (2481.1/2009)	Gestione SORICAL	☐	☑
CROTONE	033	964	Seminativo 3	0	0	60	€ 0,29	€ 0,00	€. 63,00	Valore VAM	Espr. N. (2481.1/2009)	Gestione SORICAL	☐	☑
CROTONE	033	966	Seminativo 3	0	0	18	€ 0,09	€ 0,00	€. 19,00	Valore VAM	Espr. N. (2481.1/2009)	Gestione SORICAL	☐	☑
CROTONE	034	975	Uliveto	0	50	0	€ 0,31	€ 41,00	€. 12.762,00	Valore VAM	Decr. Espr. 13/09/07 rep	Reg.Cal. Sett. Protez. Civil	☐	☑
CROTONE	034	977	Uliveto	0	3	50	€ 2,15	€ 285,00	€. 894,00	Valore VAM	Decr. Espr. 13/09/07 rep	Reg.Cal. Sett. Protez. Civil	☐	☑
CROTONE	034	979	Incolto prod	0	29	0	€ 0,00	€ 0,00	€. 523,00	Valore VAM	Decr. Espr. 13/09/07 rep	Reg.Cal. Sett. Protez. Civil	☐	☑
CROTONE	042	267	Seminativo 2	0	17	70	€ 10,85	€ 5.951,00	€. 5.969,00	Valore Esproprio	Dec.Esp.n. 2466,1/2009	Gestione SORICAL	☐	☑
CROTONE	043	1036	Seminativo 1	0	7	10	€ 6,19	€ 0,00	€. 742,00	Valore VAM	Espr. N. (2469.1/2009)	Gestione SORICAL	☐	☑
CROTONE	043	1037	Seminativo 1	0	0	30	€ 0,26	€ 0,00	€. 31,00	Valore VAM	Espr. N. (2469.1/2009)	Gestione SORICAL	☐	☑
CROTONE	043	752	Seminativo 4	0	1	90	€ 0,43	€ 320,00	€. 321,00	Valore Esproprio	Dec.Esp.n. 29 del 25/11/2	Gestione SORICAL	☐	☑
CROTONE	043	755	Seminativo 3	0	8	20	€ 3,98	€ 1.375,00	€. 1.379,00	Valore Esproprio	Dec.Esp.n. 29 del 25/11/2	Gestione SORICAL	☐	☑
CROTONE	043	758	Seminativo 3	0	8	20	€ 3,98	€ 0,00	€. 857,00	Valore VAM	Espr. N. (2469.1/2009)	Gestione SORICAL	☐	☑
CROTONE	043	759	Seminativo 3	0	5	75	€ 2,79	€ 0,00	€. 601,00	Valore VAM	Espr. N. (2469.1/2009)	Gestione SORICAL	☐	☑
CROTONE	043	762	Pascolo 1	0	5	60	€ 1,26	€ 211,00	€. 212,00	Valore Esproprio	Dec.Esp.n. 29 del 25/11/2	Gestione SORICAL	☐	☑
CROTONE	043	769	Pascolo 1	0	4	45	€ 1,00	€ 168,00	€. 169,00	Valore Esproprio	Dec.Esp.n. 29 del 25/11/2	Gestione SORICAL	☐	☑
CROTONE	048	1097	Seminativo 2	0	1	95	€ 1,20	€ 693,00	€. 695,00	Valore Esproprio	Dec.Esp.n. 29 del 25/11/2	Gestione SORICAL	☐	☑
CROTONE	048	1194	Seminativo 2	0	6	48	€ 3,98	€ 2.269,00	€. 2.276,00	Valore Esproprio	Dec.Esp.n. 29 del 25/11/2	Gestione SORICAL	☐	☑
CROTONE	048	1195	Seminativo 2	0	0	20	€ 0,13	€ 70,00	€. 70,00	Valore Esproprio	Dec.Esp.n. 29 del 25/11/2	Gestione SORICAL	☐	☑

Comune	Foglio	Part.la	Coltura	ha	a	ca	Reddito Dominicale	Valore 2018	Valore 2019	Stima / Valore	Provenienza	Destinazione d'uso	Disp.	Indisp
CROTONE	048	1196	Seminativo 2	0	0	7	€ 0,04	€ 25,00	€. 25,00	Valore Esproprio	Dec.Esp.n. 29 del 25/11/2	Gestione SORICAL	☐	☑
CROTONE	048	472	Seminativo 1	0	5	0	€ 4,36	€ 577,00	€. 523,00	Valore VAM	Atto Pubblico 21/07/93 re	Dem.Reg.Ramo Agricoltur	☐	☑
CROTONE	048	476	Seminativo 2	0	2	24	€ 1,38	€ 182,00	€. 234,00	Valore VAM	Atto Pubblico 21/07/93 re	Dem.Reg.Ramo Agricoltur	☐	☑
CROTONE	048	631	Uliveto 2	0	0	55	€ 0,23	€ 471,00	€. 472,00	Valore Esproprio	Dec.Esp.n. 29 del 25/11/2	Gestione SORICAL	☐	☑
CROTONE	048	635	Seminativo 1	0	1	40	€ 1,23	€ 0,00	€. 146,00	Valore VAM	Espr. N. (2469.1/2009)	Gestione SORICAL	☐	☑
CROTONE	048	638	Seminativo 1	0	1	10	€ 0,96	€ 385,00	€. 386,00	Valore Esproprio	Dec.Esp.n. 29 del 25/11/2	Gestione SORICAL	☐	☑
CROTONE	048	644	Uliveto 2	0	2	90	€ 1,21	€ 2.483,00	€. 2.490,00	Valore Esproprio	Dec.Esp.n. 29 del 25/11/2	Gestione SORICAL	☐	☑
CROTONE	048	647	Seminativo 1	0	0	55	€ 0,48	€ 57,00	€. 57,00	Valore Esproprio	Dec.Esp.n. 29 del 25/11/2	Gestione SORICAL	☐	☑
CROTONE	048	650	Seminativo 4	0	20	25	€ 4,58	€ 7.089,00	€. 7.110,00	Valore Esproprio	Dec.Esp.n. 29 del 25/11/2	Gestione SORICAL	☐	☑
CROTONE	048	715	Semin Irrig 1	0	26	70	€ 28,44	€ 3.763,00	€. 4.669,00	Valore VAM	Atto Pubblico 21/07/93 re	Dem.Reg.Ramo Agricoltur	☐	☑
CROTONE	049	280	Semin Irrig 2	1	75	80	€ 153,21	€ 20.278,00	€. 30.741,00	Valore VAM	Atto Pubblico 21/07/93 re	Dem.Reg.Ramo Agricoltur	☐	☑
CROTONE	049	281	Semin Irrig 2	0	3	50	€ 3,05	€ 403,00	€. 612,00	Valore VAM	Atto Pubblico 21/07/93 re	Dem.Reg.Ramo Agricoltur	☐	☑
CROTONE	049	282	Semin Irrig 2	0	3	10	€ 2,70	€ 357,00	€. 542,00	Valore VAM	Atto Pubblico 21/07/93 re	Dem.Reg.Ramo Agricoltur	☐	☑
CROTONE	049	301	Seminativo 2	0	8	50	€ 5,21	€ 2.976,00	€. 2.985,00	Valore Esproprio	Dec.Esp.n. 2466,1/2009	Gestione SORICAL	☐	☑
CROTONE	049	307	Seminativo 3	0	1	15	€ 0,56	€ 511,00	€. 513,00	Valore Esproprio	Dec.Esp.n. 29 del 25/11/2	Gestione SORICAL	☐	☑
CROTONE	049	310	Pascolo Cesp	0	1	40	€ 0,15	€ 337,00	€. 338,00	Valore Esproprio	Dec.Esp.n. 29 del 25/11/2	Gestione SORICAL	☐	☑
CROTONE	049	316	Seminativo 3	0	6	70	€ 3,25	€ 2.346,00	€. 2.353,00	Valore Esproprio	Dec.Esp.n. 29 del 25/11/2	Gestione SORICAL	☐	☑
CROTONE	049	319	Seminativo 3	0	4	35	€ 2,10	€ 0,00	€. 455,00	Valore VAM	Espr. N. (2469.1/2009)	Gestione SORICAL	☐	☑
CROTONE	049	325	Seminativo 3	0	10	80	€ 5,23	€ 3.782,00	€. 3.793,00	Valore Esproprio	Dec.Esp.n. 29 del 25/11/2	Gestione SORICAL	☐	☑
CROTONE	049	329	Seminativo 3	0	7	10	€ 3,44	€ 2.486,00	€. 2.493,00	Valore Esproprio	Dec.Esp.n. 29 del 25/11/2	Gestione SORICAL	☐	☑
CROTONE	049	331a	Seminativo 3	0	2	85	€ 1,38	€ 998,00	€. 1.001,00	Valore Esproprio	Dec.Esp.n. 29 del 25/11/2	Gestione SORICAL	☐	☑
CROTONE	049	331b	Orto Irrig 1	0	0	55	€ 1,55	€ 213,00	€. 214,00	Valore Esproprio	Dec.Esp.n. 29 del 25/11/2	Gestione SORICAL	☐	☑
CROTONE	049	334	Seminativo 2	0	0	30	€ 0,19	€ 106,00	€. 106,00	Valore Esproprio	Dec.Esp.n. 29 del 25/11/2	Gestione SORICAL	☐	☑
CROTONE	049	415	Seminativo 3	0	8	10	€ 3,88	€ 0,00	€. 846,00	Valore VAM	Espr. N. (2469.1/2009)	Gestione SORICAL	☐	☑
CROTONE	049	423	Seminativo 3	0	2	40	€ 1,16	€ 0,00	€. 251,00	Valore VAM	Espr. N. (2469.1/2009)	Gestione SORICAL	☐	☑
CROTONE	050	184	Area Rurale	0	3	60	€ 0,00	€ 0,00	€. 0,00	Valore Catastale	Atto Pubblico 21/07/93 re	Dem.Reg.Ramo Agricoltur	☐	☑
CROTONE	050	188	Semin Irrig 1	1	40	50	€ 149,66	€ 19.808,00	€. 24.568,00	Valore VAM	Atto Pubblico 21/07/93 re	Dem.Reg.Ramo Agricoltur	☐	☑
CROTONE	050	193	Seminativo 3	0	39	10	€ 18,94	€ 2.507,00	€. 4.085,00	Valore VAM			☐	☑
CROTONE	050	194	Seminativo 3	0	13	46	€ 6,51	€ 862,00	€. 1.406,00	Valore VAM	Atto Pubblico 21/07/93 re	Dem.Reg.Ramo Agricoltur	☐	☑
CROTONE	050	712	Seminativo 1	0	8	0	€ 6,98	€ 923,00	€. 835,00	Valore VAM	Atto Pubblico 21/07/93 re	Dem.Reg.Ramo Agricoltur	☐	☑
CROTONE	053	293	Semin Irrig 1	0	11	86	€ 14,55	€ 1.925,00	€. 2.074,00	Valore VAM	Atto Pubblico 21/07/93 re	Dem.Reg.Ramo Agricoltur	☐	☑
CROTONE	054	226	Seminativo 3	0	50	32	€ 24,36	€ 3.224,00	€. 5.258,00	Valore VAM	Atto Pubblico 21/07/93 re	Dem.Reg.Ramo Agricoltur	☐	☑
CROTONE	054	267	Seminativo 3	0	32	8	€ 15,54	€ 2.056,00	€. 3.352,00	Valore VAM	Atto Pubblico 21/07/93 re	Dem.Reg.Ramo Agricoltur	☐	☑

Comune	Foglio	Part.la	Coltura	ha	a	ca	Reddito Dominicale	Valore 2018	Valore 2019	Stima / Valore	Provenienza	Destinazione d'uso	Disp.	Indisp
CROTONE	054	295	Semin Irrig 2	0	19	28	€ 16,80	€ 2.223,00	€. 3.371,00	Valore VAM	Atto Pubblico 21/07/93 re	Dem.Reg.Ramo Agricoltur	☐	☑
CROTONE	054	313a	Semin Irrig 2	0	10	0	€ 8,71	€ 1.153,00	€. 1.748,00	Valore VAM	Atto Pubblico 21/07/93 re	Dem.Reg.Ramo Agricoltur	☐	☑
CROTONE	054	313b	Seminativo 3	0	3	28	€ 1,59	€ 210,00	€. 343,00	Valore VAM	Atto Pubblico 21/07/93 re	Dem.Reg.Ramo Agricoltur	☐	☑
CROTONE	054	316	Seminativo 3	0	87	80	€ 42,51	€ 5.627,00	€. 9.173,00	Valore VAM	Atto Pubblico 21/07/93 re	Dem.Reg.Ramo Agricoltur	☐	☑
CROTONE	054	331	Seminativo 3	0	11	60	€ 5,61	€ 742,00	€. 1.212,00	Valore VAM	Atto Pubblico 21/07/93 re	Dem.Reg.Ramo Agricoltur	☐	☑
CROTONE	054	339	Semin Irrig 2	0	23	12	€ 20,15	€ 2.667,00	€. 4.043,00	Valore VAM	Atto Pubblico 21/07/93 re	Dem.Reg.Ramo Agricoltur	☐	☑
CROTONE	054	340	Semin Irrig 2	0	3	70	€ 3,23	€ 428,00	€. 647,00	Valore VAM	Atto Pubblico 21/07/93 re	Dem.Reg.Ramo Agricoltur	☐	☑
CROTONE	055	358	Seminativo 3	0	4	60	€ 2,10	€ 279,00	€. 480,00	Valore VAM	Decr. Espr. 08/10/93 rep	Dem. Regione Calabria	☐	☑
CROTONE	055	367	Pascolo Cesp	0	5	80	€ 0,34	€ 44,00	€. 135,00	Valore VAM	Decr. Espr. 08/10/93 rep	Dem. Regione Calabria	☐	☑
CROTONE	055	632	Seminativo 4	0	10	16	€ 2,30	€ 305,00	€. 1.061,00	Valore VAM	Atto Pubblico 21/07/93 re	Dem.Reg.Ramo Agricoltur	☐	☑
CROTONE	055	701	Seminativo 4	0	1	60	€ 0,36	€ 47,00	€. 168,00	Valore VAM	Atto Pubblico 21/07/93 re	Dem.Reg.Ramo Agricoltur	☐	☑
CROTONE	055	779	Uliveto 1	0	5	20	€ 3,19	€ 423,00	€. 1.327,00	Valore VAM	Atto Pubblico 21/07/93 re	Dem.Reg.Ramo Agricoltur	☐	☑
CROTONE	055	782	Semin Irrig 1	0	25	30	€ 31,04	€ 4.107,00	€. 4.424,00	Valore VAM	Atto Pubblico 21/07/93 re	Dem.Reg.Ramo Agricoltur	☐	☑
CROTONE	056	1109	Seminativo 3	0	12	40	€ 6,00	€ 795,00	€. 1.296,00	Valore VAM	Atto Pubblico 21/07/93 re	Dem.Reg.Ramo Agricoltur	☐	☑
CROTONE	056	709a	Uliveto 2	0	22	0	€ 9,24	€ 1.222,00	€. 5.616,00	Valore VAM	Atto Pubblico 21/07/93 re	Dem.Reg.Ramo Agricoltur	☐	☑
CROTONE	056	709b	Semin Irrig 1	0	15	90	€ 19,50	€ 2.580,00	€. 2.780,00	Valore VAM	Atto Pubblico 21/07/93 re	Dem.Reg.Ramo Agricoltur	☐	☑
CROTONE	056	711	Semin Irrig 1	0	27	30	€ 33,49	€ 4.431,00	€. 4.773,00	Valore VAM	Atto Pubblico 21/07/93 re	Dem.Reg.Ramo Agricoltur	☐	☑
CROTONE	056	712	Semin Irrig 1	0	0	70	€ 0,86	€ 115,00	€. 122,00	Valore VAM	Atto Pubblico 21/07/93 re	Dem.Reg.Ramo Agricoltur	☐	☑
CROTONE	056	720	Seminativo 1	0	10	0	€ 8,71	€ 1.153,00	€. 1.045,00	Valore VAM	Atto Pubblico 21/07/93 re	Dem.Reg.Ramo Agricoltur	☐	☑
CROTONE	056	722	Seminativo 1	0	12	90	€ 11,24	€ 1.488,00	€. 1.348,00	Valore VAM	Atto Pubblico 21/07/93 re	Dem.Reg.Ramo Agricoltur	☐	☑
CROTONE	056	790	Seminativo 1	0	8	90	€ 7,76	€ 1.027,00	€. 930,00	Valore VAM	Atto Pubblico 21/07/93 re	Dem.Reg.Ramo Agricoltur	☐	☑
CROTONE	056	791	Seminativo 1	0	4	16	€ 3,63	€ 480,00	€. 434,00	Valore VAM	Atto Pubblico 21/07/93 re	Dem.Reg.Ramo Agricoltur	☐	☑
CROTONE	056	831	Seminativo 3	0	3	0	€ 1,45	€ 192,00	€. 314,00	Valore VAM	Atto Pubblico 21/07/93 re	Dem.Reg.Ramo Agricoltur	☐	☑
CROTONE	056	963	Semin Irrig 1	0	7	10	€ 8,71	€ 1.153,00	€. 1.242,00	Valore VAM	Atto Pubblico 21/07/93 re	Dem.Reg.Ramo Agricoltur	☐	☑
CROTONE	056	964	Semin Irrig 1	0	2	50	€ 3,06	€ 405,00	€. 437,00	Valore VAM	Atto Pubblico 21/07/93 re	Dem.Reg.Ramo Agricoltur	☐	☑
CROTONE	056	967	Seminativo 1	0	7	30	€ 6,36	€ 842,00	€. 762,00	Valore VAM	Atto Pubblico 21/07/93 re	Dem.Reg.Ramo Agricoltur	☐	☑
CROTONE	056	968	Seminativo 1	0	5	20	€ 4,54	€ 601,00	€. 544,00	Valore VAM	Atto Pubblico 21/07/93 re	Dem.Reg.Ramo Agricoltur	☐	☑
CROTONE	056	979	Seminativo 1	0	24	72	€ 21,55	€ 2.852,00	€. 2.583,00	Valore VAM	Decr. Espr. 08/10/93 rep	Dem. Regione Calabria	☐	☑
CROTONE	056	980	Seminativo 1	0	8	40	€ 7,33	€ 970,00	€. 878,00	Valore VAM	Decr. Espr. 08/10/93 rep	Dem. Regione Calabria	☐	☑
CROTONE	056	983	Seminativo 1	0	23	22	€ 20,24	€ 2.679,00	€. 2.426,00	Valore VAM	Atto Pubblico 21/07/93 re	Dem.Reg.Ramo Agricoltur	☐	☑
CROTONE	058	157/B-		2	18	30	€ 0,00	€ 948.423,00	€. 951.268,00	Stima d'Ufficio 2008		Camping Capo Colonna	☐	☑
CROTONE	058	190	Seminativo 4	0	2	70	€ 0,61	€ 80,00	€. 282,00	Valore VAM	Atto Pubblico 21/07/93 re	Dem.Reg.Ramo Agricoltur	☐	☑
CROTONE	058	194	Pascolo 1	0	14	0	€ 3,16	€ 418,00	€. 527,00	Valore VAM	Atto Pubblico 21/07/93 re	Dem.Reg.Ramo Agricoltur	☐	☑

Comune	Foglio	Part.la	Coltura	ha	a	ca	Reddito Dominicale	Valore 2018	Valore 2019	Stima / Valore	Provenienza	Destinazione d'uso	Disp.	Indisp
CROTONE	058	209	Semin Irrig 1	0	29	62	€ 36,34	€ 4.810,00	€. 5.179,00	Valore VAM	Atto Pubblico 21/07/93 re	Dem.Reg.Ramo Agricoltur	☐	☑
CROTONE	059	781	Pascolo Cesp	0	4	8	€ 0,28	€ 36,00	€. 95,00	Valore VAM	Atto Pubblico 21/07/93 re	Dem.Reg.Ramo Agricoltur	☐	☑
CROTONE	059	783	Pascolo Cesp	0	9	0	€ 0,53	€ 69,00	€. 211,00	Valore VAM	Atto Pubblico 21/07/93 re	Dem.Reg.Ramo Agricoltur	☐	☑
CROTONE	059	819	Seminativo 4	0	8	10	€ 1,83	€ 241,00	€. 847,00	Valore VAM	Atto Pubblico 21/07/93 re	Dem.Reg.Ramo Agricoltur	☐	☑
CROTONE	059	822	Uliveto 2	0	3	0	€ 1,26	€ 167,00	€. 765,00	Valore VAM	Atto Pubblico 21/07/93 re	Dem.Reg.Ramo Agricoltur	☐	☑
CROTONE	059	854	Seminativo 4	0	15	60	€ 3,53	€ 467,00	€. 1.630,00	Valore VAM	Atto Pubblico 21/07/93 re	Dem.Reg.Ramo Agricoltur	☐	☑
CROTONE	059	860	Seminativo 4	0	1	0	€ 0,23	€ 29,00	€. 104,00	Valore VAM	Atto Pubblico 21/07/93 re	Dem.Reg.Ramo Agricoltur	☐	☑
CROTONE	059	861	Seminativo 4	0	1	50	€ 0,34	€ 44,00	€. 156,00	Valore VAM	Atto Pubblico 21/07/93 re	Dem.Reg.Ramo Agricoltur	☐	☑
CROTONE	059	866	Semin Irrig 1	0	36	60	€ 44,89	€ 5.940,00	€. 6.400,00	Valore VAM	Atto Pubblico 21/07/93 re	Dem.Reg.Ramo Agricoltur	☐	☑
CROTONE	059	886	Seminativo 3	2	48	50	€ 120,31	€ 15.923,00	€. 25.965,00	Valore VAM	Atto Pubblico 21/07/93 re	Dem.Reg.Ramo Agricoltur	☐	☑
CROTONE	059	887	Seminativo 3	0	29	80	€ 14,43	€ 1.909,00	€. 3.113,00	Valore VAM	Atto Pubblico 21/07/93 re	Dem.Reg.Ramo Agricoltur	☐	☑
CROTONE	059	888	Seminativo 3	0	75	80	€ 36,51	€ 4.833,00	€. 7.920,00	Valore VAM	Atto Pubblico 21/07/93 re	Dem.Reg.Ramo Agricoltur	☐	☑
CROTONE	059	889	Seminativo 3	0	39	20	€ 18,98	€ 2.512,00	€. 4.096,00	Valore VAM	Atto Pubblico 21/07/93 re	Dem.Reg.Ramo Agricoltur	☐	☑
CROTONE	059	890	Seminativo 3	0	79	70	€ 38,59	€ 5.106,00	€. 8.328,00	Valore VAM	Atto Pubblico 21/07/93 re	Dem.Reg.Ramo Agricoltur	☐	☑
CROTONE	059	891	Seminativo 3	0	7	0	€ 3,39	€ 449,00	€. 731,00	Valore VAM	Atto Pubblico 21/07/93 re	Dem.Reg.Ramo Agricoltur	☐	☑
CROTONE	059	892	Seminativo 3	0	20	20	€ 9,78	€ 1.294,00	€. 2.110,00	Valore VAM	Atto Pubblico 21/07/93 re	Dem.Reg.Ramo Agricoltur	☐	☑
Totali per Comune								**€ 1.167.717,00**	**€. 1.261.278,00**					
CUTRO	012	16	Uliveto 2	2	62	80	€ 118,76	€ 15.719,00	€. 67.079,00	Valore VAM		Dem.Reg.Ramo Agricoltur	☐	☑
CUTRO	013	170	Seminativo 2	0	5	8	€ 3,11	€ 411,00	€. 531,00	Valore VAM	Scrittura Privata 21/12/99	Dem.Reg.Ramo Agricoltur	☐	☑
CUTRO	013	173	Seminativo 2	0	10	2	€ 6,15	€ 814,00	€. 1.047,00	Valore VAM	Scrittura Privata 21/12/99	Dem.Reg.Ramo Agricoltur	☐	☑
CUTRO	017	132	Seminativo 2	0	19	80	€ 9,59	€ 1.270,00	€. 2.069,00	Valore VAM	Atto Pubblico 09/05/05 re	Dem.Reg.Ramo Agricoltur	☐	☑
CUTRO	017	84	Seminativo 2	1	7	20	€ 65,75	€ 8.703,00	€. 11.201,00	Valore VAM	Atto Pubblico 09/05/05 re	Dem.Reg.Ramo Agricoltur	☐	☑
CUTRO	021	256	Seminativo 3	0	6	50	€ 3,15	€ 0,00	€. 679,00	Valore VAM	Espr. N. (3062.1/2009)	Gestione SORICAL	☐	☑
CUTRO	021	259	Seminativo 3	0	2	20	€ 1,06	€ 0,00	€. 230,00	Valore VAM	Espr. N. (3062.1/2009)	Gestione SORICAL	☐	☑
CUTRO	021	262	Seminativo 3	0	9	60	€ 4,65	€ 0,00	€. 1.003,00	Valore VAM	Espr. N. (3062.1/2009)	Gestione SORICAL	☐	☑
CUTRO	021	265	Seminativo 3	0	7	55	€ 3,65	€ 0,00	€. 789,00	Valore VAM	Espr. N. (3062.1/2009)	Gestione SORICAL	☐	☑
CUTRO	021	271	Seminativo 3	0	12	80	€ 6,20	€ 0,00	€. 1.337,00	Valore VAM	Espr. N. (3062.1/2009)	Gestione SORICAL	☐	☑
CUTRO	021	274	Seminativo 3	0	6	75	€ 3,26	€ 0,00	€. 705,00	Valore VAM	Espr. N. (3062.1/2009)	Gestione SORICAL	☐	☑
CUTRO	021	277	Seminativo 3	0	1	25	€ 0,60	€ 0,00	€. 131,00	Valore VAM	Espr. N. (3062.1/2009)	Gestione SORICAL	☐	☑
CUTRO	021	280	Seminativo 3	0	1	0	€ 0,49	€ 0,00	€. 104,00	Valore VAM	Espr. N. (3062.1/2009)	Gestione SORICAL	☐	☑
CUTRO	021	283	Seminativo 3	0	15	10	€ 7,31	€ 0,00	€. 1.578,00	Valore VAM	Espr. N. (3062.1/2009)	Gestione SORICAL	☐	☑
CUTRO	025	384	Bosco Misto	0	8	2	€ 0,68	€ 90,00	€. 328,00	Valore VAM	Atto Pubblico 09/05/05 re	Dem.Reg.Ramo Agricoltur	☐	☑
CUTRO	026	149	Pascolo Cesp	3	83	70	€ 42,11	€ 5.573,00	€. 8.963,00	Valore VAM		Dem.Reg.Ramo Agricoltur	☐	☑

Comune	Foglio	Part.la	Coltura	ha	a	ca	Reddito Dominicale	Valore 2018	Valore 2019	Stima / Valore	Provenienza	Destinazione d'uso	Disp.	Indisp
CUTRO	026	172	Bosco Misto	0	9	60	€ 0,80	€ 107,00	€. 392,00	Valore VAM		Dem.Reg.Ramo Agricoltur	☐	☑
CUTRO	026	337	Uliveto 1	0	5	92	€ 3,83	€ 506,00	€. 1.512,00	Valore VAM	Atto Pubblico 09/05/05 re	Dem.Reg.Ramo Agricoltur	☐	☑
CUTRO	027	12	Seminativo 1	0	0			€ 343,00	€. 344,00	Valore Esproprio	Decreto di esproprio D.G.	Gestione SORICAL	☐	☑
CUTRO	027	125	Semin Irrig	0	0	0		€ 610,00	€. 612,00	Valore Esproprio	Decreto di esproprio Ass.	Gestione SORICAL	☐	☑
CUTRO	027	127	Semin Irrig	0	0	0		€ 3.908,00	€. 3.920,00	Valore Esproprio	Decreto di esproprio Ass.	Gestione SORICAL	☐	☑
CUTRO	027	138	Semin Irrig	0	0			€ 3.908,00	€. 3.920,00	Valore Esproprio	Decreto di esproprio Ass.	Gestione SORICAL	☐	☑
CUTRO	027	141	Semin Irrig	0	0			€ 1.981,00	€. 1.987,00	Valore Esproprio	Decreto di esproprio Ass.	Gestione SORICAL	☐	☑
CUTRO	027	142	Semin Irrig	0	0			€ 667,00	€. 669,00	Valore Esproprio	Decreto di esproprio Ass.	Gestione SORICAL	☐	☑
CUTRO	027	148	Semin Irrig	0	0			€ 1.706,00	€. 1.711,00	Valore Esproprio	Decreto di esproprio Ass.	Gestione SORICAL	☐	☑
CUTRO	027	150	Semin Irrig	0	0			€ 2.191,00	€. 2.198,00	Valore Esproprio	Decreto di esproprio Ass.	Gestione SORICAL	☐	☑
CUTRO	027	151	Semin Irrig	0	0			€ 3.416,00	€. 3.426,00	Valore Esproprio	Decreto di esproprio Ass.	Gestione SORICAL	☐	☑
CUTRO	027	153	Semin Irrig	0	0	0		€ 4.868,00	€. 4.883,00	Valore Esproprio	Decreto di esproprio Ass.	Gestione SORICAL	☐	☑
CUTRO	027	169	Semin Irrig	0	0			€ 488,00	€. 489,00	Valore Esproprio	Decreto di esproprio Ass.	Gestione SORICAL	☐	☑
CUTRO	027	173	Semin Irrig	0	0	0		€ 2.606,00	€. 2.614,00	Valore Esproprio	Decreto di esproprio Ass.	Gestione SORICAL	☐	☑
CUTRO	027	181	Semin Irrig	0	0	0		€ 3.127,00	€. 3.136,00	Valore Esproprio	Decreto di esproprio Ass.	Gestione SORICAL	☐	☑
CUTRO	027	182	Bosco Alto	0	0			€ 1.201,00	€. 1.205,00	Valore Esproprio	Decreto di esproprio D.G.	Gestione SORICAL	☐	☑
CUTRO	027	183	Semin Irrig	0	0	0		€ 15.631,00	€. 15.678,00	Valore Esproprio	Decreto di esproprio Ass.	Gestione SORICAL	☐	☑
CUTRO	027	201	Seminativo 3	0	0	90		€ 651,00	€. 653,00	Valore Esproprio	Decreto di esproprio Ass.	Gestione SORICAL	☐	☑
CUTRO	027	204	Seminativo 3	0	0			€ 1.631,00	€. 1.636,00	Valore Esproprio	Decreto di esproprio D.G.	Gestione SORICAL	☐	☑
CUTRO	027	206a	Semin Irrig	0	0	34		€ 2.626,00	€. 2.634,00	Valore Esproprio	Decreto di esproprio Ass.	Gestione SORICAL	☐	☑
CUTRO	027	206b	Seminativo	0	0	66		€ 292,00	€. 293,00	Valore Esproprio	Decreto di esproprio Ass.	Gestione SORICAL	☐	☑
CUTRO	027	207a	Seminativo	0	0	80		€ 1.834,00	€. 1.840,00	Valore Esproprio	Decreto di esproprio Ass.	Gestione SORICAL	☐	☑
CUTRO	027	207b	Seminativo 1	0	0	15		€ 459,00	€. 460,00	Valore Esproprio	Decreto di esproprio Ass.	Gestione SORICAL	☐	☑
CUTRO	027	453	Seminativo 3	0	0	83		€ 3.387,00	€. 3.397,00	Valore Esproprio	Decreto di esproprio Ass.	Gestione SORICAL	☐	☑
CUTRO	027	454	Seminativo 3	0	0	82		€ 3.387,00	€. 3.397,00	Valore Esproprio	Decreto di esproprio Ass.	Gestione SORICAL	☐	☑
CUTRO	027	98	Semin Irrig	0	0	0		€ 261,00	€. 262,00	Valore Esproprio	Decreto di esproprio Ass.	Gestione SORICAL	☐	☑
CUTRO	028	188	Seminativo 2	0	0	80		€ 813,00	€. 815,00	Valore Esproprio	Decreto di esproprio Ass.	Gestione SORICAL	☐	☑
CUTRO	028	190	Seminativo 2	0	0			€ 938,00	€. 941,00	Valore Esproprio	Decreto di esproprio Ass.	Gestione SORICAL	☐	☑
CUTRO	028	191	Semin Irrig	0	0	20		€ 3.256,00	€. 3.266,00	Valore Esproprio	Decreto di esproprio Ass.	Gestione SORICAL	☐	☑
CUTRO	031	154	Seminativo 3	0	3	20	€ 1,55	€ 205,00	€. 334,00	Valore VAM	Atto Pubblico 09/05/05 re	Dem.Reg.Ramo Agricoltur	☐	☑
CUTRO	031	163a	Seminativo 3	0	3	75	€ 1,81	€ 239,00	€. 392,00	Valore VAM	Atto Pubblico 09/05/05 re	Dem.Reg.Ramo Agricoltur	☐	☑
CUTRO	031	163b	Uliveto 1	0	1	45	€ 0,94	€ 125,00	€. 370,00	Valore VAM	Atto Pubblico 09/05/05 re	Dem.Reg.Ramo Agricoltur	☐	☑
CUTRO	031	166	Seminativo 3	0	7	90	€ 3,83	€ 506,00	€. 825,00	Valore VAM	Atto Pubblico 09/05/05 re	Dem.Reg.Ramo Agricoltur	☐	☑

Comune	Foglio	Part.la	Coltura	ha	a	ca	Reddito Dominicale	Valore 2018	Valore 2019	Stima / Valore	Provenienza	Destinazione d'uso	Disp.	Indisp
CUTRO	031	170	Seminativo 1	0	5	66	€ 4,94	€ 654,00	€. 592,00	Valore VAM	Atto Pubblico 09/05/05 re	Dem.Reg.Ramo Agricoltur	☐	☑
CUTRO	032	240	Seminativo 3	0	1	0	€ 0,49	€ 64,00	€. 104,00	Valore VAM	Atto Pubblico 09/05/05 re	Dem.Reg.Ramo Agricoltur	☐	☑
CUTRO	032	289	Seminativo 3	0	10	90	€ 5,28	€ 698,00	€. 1.138,00	Valore VAM	Atto Pubblico 09/05/05 re	Dem.Reg.Ramo Agricoltur	☐	☑
CUTRO	032	293	Seminativo 3	0	20	90	€ 10,13	€ 1.340,00	€. 2.184,00	Valore VAM	Atto Pubblico 09/05/05 re	Dem.Reg.Ramo Agricoltur	☐	☑
CUTRO	032	324	Seminativo 3	0	12	0	€ 5,81	€ 770,00	€. 1.254,00	Valore VAM	Atto Pubblico 09/05/05 re	Dem.Reg.Ramo Agricoltur	☐	☑
CUTRO	032	330	Seminativo 3	0	2	30	€ 1,11	€ 147,00	€. 241,00	Valore VAM	Atto Pubblico 09/05/05 re	Dem.Reg.Ramo Agricoltur	☐	☑
CUTRO	034	68	Semin Irrig	0	0	30		€ 11.672,00	€. 11.707,00	Valore Esproprio	Decreto di esproprio Ass.	Gestione SORICAL	☐	☑
CUTRO	034	69	Seminativo 1	0	18	39		€ 10.147,00	€. 10.177,00	Valore Esproprio	Decreto di esproprio D.G.	Gestione SORICAL	☐	☑
CUTRO	035	295	Seminativo 4	0	2	70	€ 0,61	€ 80,00	€. 282,00	Valore VAM	Atto Pubblico 09/05/05 re	Dem.Reg.Ramo Agricoltur	☐	☑
CUTRO	036	92	Seminativo 1	3	17	60	€ 276,80	€ 36.636,00	€. 33.184,00	Valore VAM	Ex ESAC	Dem.Reg.Ramo Agricoltur	☐	☑
CUTRO	037	177	Uliveto	0	0			€ 487,00	€. 488,00	Valore Esproprio	Decreto di esproprio Ass.	Gestione SORICAL	☐	☑
CUTRO	037	398	Uliveto 1	0	0	68		€ 1.107,00	€. 1.110,00	Valore Esproprio	Decreto di esproprio Ass.	Gestione SORICAL	☐	☑
CUTRO	039	05	Agrumeto	0	0	0		€ 9.519,00	€. 9.548,00	Valore Esproprio	Decreto di esproprio Ass.	Gestione SORICAL	☐	☑
CUTRO	039	06	Agrumeto	0	0			€ 4.441,00	€. 4.454,00	Valore Esproprio	Decreto di esproprio Ass.	Gestione SORICAL	☐	☑
CUTRO	039	101	Semin Irrig	0	0			€ 110,00	€. 110,00	Valore Esproprio	Decreto di esproprio Ass.	Gestione SORICAL	☐	☑
CUTRO	039	124	Seminativo 3	0	0	10		€ 1.131,00	€. 1.134,00	Valore Esproprio	Decreto di esproprio D.G.	Gestione SORICAL	☐	☑
CUTRO	039	125	Semin Irrig	0	0			€ 2.933,00	€. 2.942,00	Valore Esproprio	Decreto di esproprio Ass.	Gestione SORICAL	☐	☑
CUTRO	039	127	Semin Irrig	0	0			€ 1.667,00	€. 1.672,00	Valore Esproprio	Decreto di esproprio Ass.	Gestione SORICAL	☐	☑
CUTRO	039	128	Semin Irrig	0	0			€ 1.341,00	€. 1.345,00	Valore Esproprio	Decreto di esproprio Ass.	Gestione SORICAL	☐	☑
CUTRO	039	130	Semin Irrig	0	0			€ 2.970,00	€. 2.979,00	Valore Esproprio	Decreto di esproprio Ass.	Gestione SORICAL	☐	☑
CUTRO	039	132	Semin Irrig	0	0			€ 626,00	€. 628,00	Valore Esproprio	Decreto di esproprio Ass.	Gestione SORICAL	☐	☑
CUTRO	039	154	Semin Irrig	0	0	0		€ 4.169,00	€. 4.182,00	Valore Esproprio	Decreto di esproprio Ass.	Gestione SORICAL	☐	☑
CUTRO	039	158	Semin Irrig	0	0	0		€ 1.303,00	€. 1.307,00	Valore Esproprio	Decreto di esproprio Ass.	Gestione SORICAL	☐	☑
CUTRO	039	194	Semin Irrig	0	0	0		€ 1.042,00	€. 1.045,00	Valore Esproprio	Decreto di esproprio Ass.	Gestione SORICAL	☐	☑
CUTRO	039	198	Semin Irrig	0	0			€ 469,00	€. 470,00	Valore Esproprio	Decreto di esproprio Ass.	Gestione SORICAL	☐	☑
CUTRO	039	199	Semin Irrig	0	0			€ 313,00	€. 314,00	Valore Esproprio	Decreto di esproprio Ass.	Gestione SORICAL	☐	☑
CUTRO	039	200	Semin Irrig	0	0			€ 626,00	€. 628,00	Valore Esproprio	Decreto di esproprio Ass.	Gestione SORICAL	☐	☑
CUTRO	039	201	Semin Irrig	0	0			€ 834,00	€. 837,00	Valore Esproprio	Decreto di esproprio Ass.	Gestione SORICAL	☐	☑
CUTRO	039	202	Agrumeto	0	0			€ 1.903,00	€. 1.909,00	Valore Esproprio	Decreto di esproprio Ass.	Gestione SORICAL	☐	☑
CUTRO	039	37	Agrumeto	0	0	0		€ 12.692,00	€. 12.730,00	Valore Esproprio	Decreto di esproprio Ass.	Gestione SORICAL	☐	☑
CUTRO	039	44	Semin Irrig	0	0			€ 1.968,00	€. 1.974,00	Valore Esproprio	Decreto di esproprio Ass.	Gestione SORICAL	☐	☑
CUTRO	039	83	Semin Irrig	0	0			€ 164,00	€. 164,00	Valore Esproprio	Decreto di esproprio Ass.	Gestione SORICAL	☐	☑
CUTRO	039	86	Semin Irrig	0	0			€ 2.293,00	€. 2.300,00	Valore Esproprio	Decreto di esproprio Ass.	Gestione SORICAL	☐	☑

Comune	Foglio	Part.la	Coltura	ha	a	ca	Reddito Dominicale	Valore 2018	Valore 2019	Stima / Valore	Provenienza	Destinazione d'uso	Disp.	Indisp
CUTRO	039	87	Semin Irrig	0	0	0		€ 2.084,00	€. 2.090,00	Valore Esproprio	Decreto di esproprio Ass.	Gestione SORICAL	☐	☑
CUTRO	040	03	Semin Irrig	0	0	0		€ 1.647,00	€. 1.652,00	Valore Esproprio	Decreto di esproprio Ass.	Gestione SORICAL	☐	☑
CUTRO	040	04	Semin Irrig	0	0	0		€ 9.880,00	€. 9.910,00	Valore Esproprio	Decreto di esproprio Ass.	Gestione SORICAL	☐	☑
CUTRO	040	05	Semin Irrig	0	0			€ 1.756,00	€. 1.761,00	Valore Esproprio	Decreto di esproprio Ass.	Gestione SORICAL	☐	☑
CUTRO	040	28	Semin Irrig	0	0	0		€ 8.781,00	€. 8.807,00	Valore Esproprio	Decreto di esproprio Ass.	Gestione SORICAL	☐	☑
CUTRO	040	42	Semin Irrig	0	0			€ 1.459,00	€. 1.463,00	Valore Esproprio	Decreto di esproprio Ass.	Gestione SORICAL	☐	☑
CUTRO	040	43	Semin Irrig	0	0			€ 208,00	€. 209,00	Valore Esproprio	Decreto di esproprio Ass.	Gestione SORICAL	☐	☑
CUTRO	040	64	Semin Irrig	0	0	0		€ 8.781,00	€. 8.807,00	Valore Esproprio	Decreto di esproprio Ass.	Gestione SORICAL	☐	☑
CUTRO	041	15	Seminativo 2	0	0	0		€ 3.549,00	€. 3.560,00	Valore Esproprio	Decreto di esproprio D.G.	Gestione SORICAL	☐	☑
CUTRO	041	153	Semin Irrig	0	0			€ 1.716,00	€. 1.721,00	Valore Esproprio	Decreto di esproprio Ass.	Gestione SORICAL	☐	☑
CUTRO	041	156	Semin Irrig	0	0			€ 604,00	€. 606,00	Valore Esproprio	Decreto di esproprio Ass.	Gestione SORICAL	☐	☑
CUTRO	041	161	Semin Irrig	0	0			€ 1.439,00	€. 1.443,00	Valore Esproprio	Decreto di esproprio Ass.	Gestione SORICAL	☐	☑
CUTRO	041	167	Semin Irrig	0	0			€ 122,00	€. 122,00	Valore Esproprio	Decreto di esproprio Ass.	Gestione SORICAL	☐	☑
CUTRO	041	168	Semin Irrig	0	0	0		€ 1.218,00	€. 1.222,00	Valore Esproprio	Decreto di esproprio Ass.	Gestione SORICAL	☐	☑
CUTRO	041	172	Seminativo 3	0	0	50		€ 1.532,00	€. 1.537,00	Valore Esproprio	Decreto di esproprio D.G.	Gestione SORICAL	☐	☑
CUTRO	041	184	Semin Irrig	0	0			€ 92,00	€. 92,00	Valore Esproprio	Decreto di esproprio Ass.	Gestione SORICAL	☐	☑
CUTRO	041	276	Semin Irrig	0	0			€ 1.816,00	€. 1.821,00	Valore Esproprio	Decreto di esproprio Ass.	Gestione SORICAL	☐	☑
CUTRO	041	285	Semin Irrig	0	0			€ 853,00	€. 856,00	Valore Esproprio	Decreto di esproprio Ass.	Gestione SORICAL	☐	☑
CUTRO	041	293	Semin Irrig	0	0	0		€ 1.218,00	€. 1.222,00	Valore Esproprio	Decreto di esproprio Ass.	Gestione SORICAL	☐	☑
CUTRO	041	294	Semin Irrig	0	0			€ 122,00	€. 122,00	Valore Esproprio	Decreto di esproprio Ass.	Gestione SORICAL	☐	☑
CUTRO	041	298	Semin Irrig	0	0			€ 2.285,00	€. 2.292,00	Valore Esproprio	Decreto di esproprio Ass.	Gestione SORICAL	☐	☑
CUTRO	041	300	Pascolo Cesp	0	0	0		€ 860,00	€. 863,00	Valore Esproprio	Decreto di esproprio D.G.	Gestione SORICAL	☐	☑
CUTRO	041	34	Semin Irrig	0	0			€ 1.036,00	€. 1.039,00	Valore Esproprio	Decreto di esproprio Ass.	Gestione SORICAL	☐	☑
CUTRO	041	379	Seminativo 2	0	0			€ 860,00	€. 863,00	Valore Esproprio	Decreto di esproprio D.G.	Gestione SORICAL	☐	☑
CUTRO	041	38	Bosco Misto	0	0	0		€ 3.549,00	€. 3.560,00	Valore Esproprio	Decreto di esproprio D.G.	Gestione SORICAL	☐	☑
CUTRO	041	380	Semin Irrig	0	0			€ 243,00	€. 244,00	Valore Esproprio	Decreto di esproprio Ass.	Gestione SORICAL	☐	☑
CUTRO	041	382	Semin Irrig	0	0	50		€ 762,00	€. 764,00	Valore Esproprio	Decreto di esproprio Ass.	Gestione SORICAL	☐	☑
CUTRO	041	431	Semin Irrig	0	0	0		€ 305,00	€. 306,00	Valore Esproprio	Decreto di esproprio Ass.	Gestione SORICAL	☐	☑
CUTRO	041	49	Semin Irrig	0	0			€ 2.894,00	€. 2.903,00	Valore Esproprio	Decreto di esproprio Ass.	Gestione SORICAL	☐	☑
CUTRO	041	52	Semin Irrig	0	0	0		€ 2.606,00	€. 2.614,00	Valore Esproprio	Decreto di esproprio Ass.	Gestione SORICAL	☐	☑
Totali per Comune								**€ 281.047,00**	**€. 347.589,00**					
ISOLA DI CAPO RIZZUTO	001	461	Seminativo 2	0	4	60	€ 2,53	€ 334,00	€. 480,00	Valore VAM	Atto Pubblico 11/12/98 re	Dem.Reg.Ramo Agricoltur	☐	☑
ISOLA DI CAPO RIZZUTO	001	462	Seminativo 2	0	2	0	€ 1,10	€ 146,00	€. 209,00	Valore VAM	Atto Pubblico 22/07/93 re	Dem.Reg.Ramo Agricoltur	☐	☑

Comune	Foglio	Part.la	Coltura	ha	a	ca	Reddito Dominicale	Valore 2018	Valore 2019	Stima / Valore	Provenienza	Destinazione d'uso	Disp.	Indisp
ISOLA DI CAPO RIZZUTO	001	463	Seminativo 2	0	0	80	€ 0,44	€ 57,00	€. 83,00	Valore VAM	Atto Pubblico 11/12/98 re	Dem.Reg.Ramo Agricoltur	☐	☑
ISOLA DI CAPO RIZZUTO	001	464	Seminativo 2	0	0	25	€ 0,14	€ 18,00	€. 26,00	Valore VAM	Atto Pubblico 22/07/93 re	Dem.Reg.Ramo Agricoltur	☐	☑
ISOLA DI CAPO RIZZUTO	001	465	Pascolo Cesp	0	0	25	€ 0,04	€ 5,00	€. 6,00	Valore VAM	Atto Pubblico 22/07/93 re	Dem.Reg.Ramo Agricoltur	☐	☑
ISOLA DI CAPO RIZZUTO	001	466	Seminativo 2	1	81	28	€ 99,48	€ 13.166,00	€. 18.941,00	Valore VAM	Atto Pubblico 11/12/98 re	Dem.Reg.Ramo Agricoltur	☐	☑
ISOLA DI CAPO RIZZUTO	001	467	Semin Irrig	0	12	0	€ 9,30	€ 1.230,00	€. 2.098,00	Valore VAM	Atto Pubblico 22/07/93 re	Dem.Reg.Ramo Agricoltur	☐	☑
ISOLA DI CAPO RIZZUTO	001	468	Pascolo Cesp	0	9	0	€ 1,16	€ 154,00	€. 211,00	Valore VAM	Atto Pubblico 11/12/98 re	Dem.Reg.Ramo Agricoltur	☐	☑
ISOLA DI CAPO RIZZUTO	001	469a	Seminativo 2	0	6	0	€ 3,29	€ 436,00	€. 627,00	Valore VAM	Atto Pubblico 22/07/93 re	Dem.Reg.Ramo Agricoltur	☐	☑
ISOLA DI CAPO RIZZUTO	001	469b	Pascolo Cesp	0	0	90	€ 0,11	€ 15,00	€. 21,00	Valore VAM	Atto Pubblico 22/07/93 re	Dem.Reg.Ramo Agricoltur	☐	☑
ISOLA DI CAPO RIZZUTO	001	470	Pascolo Cesp	0	0	64	€ 0,09	€ 11,00	€. 15,00	Valore VAM	Atto Pubblico 11/12/98 re	Dem.Reg.Ramo Agricoltur	☐	☑
ISOLA DI CAPO RIZZUTO	001	471	Pascolo Cesp	0	1	60	€ 0,21	€ 28,00	€. 37,00	Valore VAM	Voltura 05/10/15 Rep.226	Dem.Reg.Ramo Agricoltur	☐	☑
ISOLA DI CAPO RIZZUTO	001	472	Pascolo Cesp	0	1	68	€ 0,21	€ 28,00	€. 39,00	Valore VAM	Atto Pubblico 11/12/98 re	Dem.Reg.Ramo Agricoltur	☐	☑
ISOLA DI CAPO RIZZUTO	001	473a	Seminativo 2	0	54	0	€ 29,64	€ 3.922,00	€. 5.642,00	Valore VAM	Atto Pubblico 22/07/93 re	Dem.Reg.Ramo Agricoltur	☐	☑
ISOLA DI CAPO RIZZUTO	001	473b	Seminativo 2	0	15	0	€ 8,71	€ 1.153,00	€. 1.568,00	Valore VAM	Atto Pubblico 22/07/93 re	Dem.Reg.Ramo Agricoltur	☐	☑
ISOLA DI CAPO RIZZUTO	001	473c	Pascolo Cesp	0	32	64	€ 4,25	€ 562,00	€. 762,00	Valore VAM	Atto Pubblico 22/07/93 re	Dem.Reg.Ramo Agricoltur	☐	☑
ISOLA DI CAPO RIZZUTO	001	474a	Seminativo 2	0	2	0	€ 1,10	€ 146,00	€. 209,00	Valore VAM	Atto Pubblico 22/07/93 re	Dem.Reg.Ramo Agricoltur	☐	☑
ISOLA DI CAPO RIZZUTO	001	474b	Pascolo Cesp	0	0	24	€ 0,03	€ 3,00	€. 6,00	Valore VAM	Atto Pubblico 22/07/93 re	Dem.Reg.Ramo Agricoltur	☐	☑
ISOLA DI CAPO RIZZUTO	001	475	Seminativo 3	0	1	82	€ 0,76	€ 102,00	€. 191,00	Valore VAM	Atto Pubblico 22/07/93 re	Dem.Reg.Ramo Agricoltur	☐	☑
ISOLA DI CAPO RIZZUTO	001	476a	Seminativo 3	1	39	96	€ 58,73	€ 7.772,00	€. 14.624,00	Valore VAM	Atto Pubblico 22/07/93 re	Dem.Reg.Ramo Agricoltur	☐	☑
ISOLA DI CAPO RIZZUTO	001	476b	Uliveto 2	0	7	0	€ 4,06	€ 537,00	€. 1.786,00	Valore VAM	Atto Pubblico 22/07/93 re	Dem.Reg.Ramo Agricoltur	☐	☑
ISOLA DI CAPO RIZZUTO	001	477	Seminativo 3	0	4	0	€ 1,68	€ 221,00	€. 418,00	Valore VAM	Atto Pubblico 22/07/93 re	Dem.Reg.Ramo Agricoltur	☐	☑
ISOLA DI CAPO RIZZUTO	001	478a	Seminativo 2	0	4	0	€ 2,20	€ 292,00	€. 418,00	Valore VAM	Atto Pubblico 22/07/93 re	Dem.Reg.Ramo Agricoltur	☐	☑
ISOLA DI CAPO RIZZUTO	001	478b	Pascolo Cesp	0	1	4	€ 0,14	€ 18,00	€. 24,00	Valore VAM	Atto Pubblico 22/07/93 re	Dem.Reg.Ramo Agricoltur	☐	☑
ISOLA DI CAPO RIZZUTO	001	555	Pascolo Cesp	0	0	80	€ 0,10	€ 13,00	€. 19,00	Valore VAM	Atto Pubblico 22/07/93 re	Dem.Reg.Ramo Agricoltur	☐	☑
ISOLA DI CAPO RIZZUTO	002	16	Uliveto 2	0	72	40	€ 42,06	€ 5.567,00	€. 18.479,00	Valore VAM	Atto Pubblico 24/06/93 re	Dem.Reg.Ramo Agricoltur	☐	☑
ISOLA DI CAPO RIZZUTO	002	2075	Seminativo 3	0	2	61	€ 1,10	€ 146,00	€. 273,00	Valore VAM	Atto Pubblico 24/06/93 re	Dem.Reg.Ramo Agricoltur	☐	☑
ISOLA DI CAPO RIZZUTO	002	2077	Seminativo 3	0	4	50	€ 1,89	€ 249,00	€. 470,00	Valore VAM	Atto Pubblico 24/06/93 re	Dem.Reg.Ramo Agricoltur	☐	☑
ISOLA DI CAPO RIZZUTO	002	503	Seminativo 3	0	2	51	€ 1,05	€ 139,00	€. 262,00	Valore VAM	Atto Pubblico 24/06/93 re	Dem.Reg.Ramo Agricoltur	☐	☑
ISOLA DI CAPO RIZZUTO	002	664	Seminativo 3	0	4	50	€ 1,89	€ 249,00	€. 470,00	Valore VAM	Atto Pubblico 11/12/98 re	Dem.Reg.Ramo Agricoltur	☐	☑
ISOLA DI CAPO RIZZUTO	002	711	Seminativo 3	0	7	70	€ 3,23	€ 428,00	€. 804,00	Valore VAM	Atto Pubblico 24/06/93 re	Dem.Reg.Ramo Agricoltur	☐	☑
ISOLA DI CAPO RIZZUTO	002	805	Seminativo 3	0	33	30	€ 13,98	€ 1.850,00	€. 3.479,00	Valore VAM	Atto Pubblico 11/12/98 re	Dem.Reg.Ramo Agricoltur	☐	☑
ISOLA DI CAPO RIZZUTO	002	808	Seminativo 3	0	18	0	€ 7,55	€ 999,00	€. 1.881,00	Valore VAM	Atto Pubblico 11/12/98 re	Dem.Reg.Ramo Agricoltur	☐	☑
ISOLA DI CAPO RIZZUTO	002	810	Seminativo 3	0	0	50	€ 0,21	€ 28,00	€. 52,00	Valore VAM	Atto Pubblico 11/12/98 re	Dem.Reg.Ramo Agricoltur	☐	☑
ISOLA DI CAPO RIZZUTO	002	927	Orto Irrig	0	4	10	€ 7,81	€ 1.034,00	€. 1.588,00	Valore VAM	Atto Pubblico 24/06/93 re	Dem.Reg.Ramo Agricoltur	☐	☑

Comune	Foglio	Part.la	Coltura	ha	a	ca	Reddito Dominicale	Valore 2018	Valore 2019	Stima / Valore	Provenienza	Destinazione d'uso	Disp.	Indisp
ISOLA DI CAPO RIZZUTO	002	928	Orto Irrig	0	9	50	€ 18,09	€ 2.393,00	€. 3.678,00	Valore VAM	Atto Pubblico 24/06/93 re	Dem.Reg.Ramo Agricoltur	☐	☑
ISOLA DI CAPO RIZZUTO	003	341	Seminativo 4	0	79	80	€ 15,45	€ 2.045,00	€. 8.338,00	Valore VAM	Atto Pubblico 24/06/93 re	Dem.Reg.Ramo Agricoltur	☐	☑
ISOLA DI CAPO RIZZUTO	003	342	Seminativo 4	0	72	90	€ 14,11	€ 1.868,00	€. 7.617,00	Valore VAM	Atto Pubblico 24/06/93 re	Dem.Reg.Ramo Agricoltur	☐	☑
ISOLA DI CAPO RIZZUTO	003	343	Seminativo 4	0	62	60	€ 12,13	€ 1.606,00	€. 6.541,00	Valore VAM	Atto Pubblico 24/06/93 re	Dem.Reg.Ramo Agricoltur	☐	☑
ISOLA DI CAPO RIZZUTO	003	344	Seminativo 4	0	58	0	€ 11,24	€ 1.488,00	€. 6.060,00	Valore VAM	Atto Pubblico 24/06/93 re	Dem.Reg.Ramo Agricoltur	☐	☑
ISOLA DI CAPO RIZZUTO	003	345	Seminativo 4	0	56	0	€ 10,85	€ 1.437,00	€. 5.852,00	Valore VAM	Atto Pubblico 24/06/93 re	Dem.Reg.Ramo Agricoltur	☐	☑
ISOLA DI CAPO RIZZUTO	003	347	Seminativo 4	0	68	80	€ 13,33	€ 1.764,00	€. 7.189,00	Valore VAM	Atto Pubblico 24/06/93 re	Dem.Reg.Ramo Agricoltur	☐	☑
ISOLA DI CAPO RIZZUTO	003	438	Orto Irrig	0	3	10	€ 5,94	€ 787,00	€. 1.201,00	Valore VAM	Scrittura Privata del 19/07	Dem. Regione Calabria	☐	☑
ISOLA DI CAPO RIZZUTO	003	440	Orto Irrig	0	1	10	€ 2,10	€ 279,00	€. 426,00	Valore VAM	Scrittura Privata del 19/07	Dem. Regione Calabria	☐	☑
ISOLA DI CAPO RIZZUTO	003	442	Orto Irrig	0	1	44	€ 2,74	€ 362,00	€. 558,00	Valore VAM	Scrittura Privata del 19/07	Dem. Regione Calabria	☐	☑
ISOLA DI CAPO RIZZUTO	003	444	Pascolo Cesp	0	1	20	€ 0,08	€ 10,00	€. 28,00	Valore VAM	Scrittura Privata del 19/07	Dem. Regione Calabria	☐	☑
ISOLA DI CAPO RIZZUTO	003	446	Seminativo 4	0	0	70	€ 0,14	€ 18,00	€. 73,00	Valore VAM	Scrittura Privata del 19/07	Dem. Regione Calabria	☐	☑
ISOLA DI CAPO RIZZUTO	003	540	Bosco Alto	0	4	64	€ 0,28	€ 36,00	€. 302,00	Valore VAM	Atto Pubblico 24/06/93 re	Dem.Reg.Ramo Agricoltur	☐	☑
ISOLA DI CAPO RIZZUTO	003	542	Pascolo Cesp	0	9	76	€ 0,63	€ 82,00	€. 228,00	Valore VAM	Atto Pubblico 24/06/93 re	Dem.Reg.Ramo Agricoltur	☐	☑
ISOLA DI CAPO RIZZUTO	003	603	Uliveto 2	0	11	52	€ 6,69	€ 885,00	€. 2.941,00	Valore VAM	Atto Pubblico 24/06/93 re	Dem.Reg.Ramo Agricoltur	☐	☑
ISOLA DI CAPO RIZZUTO	003	668	Seminativo 3	0	4	32	€ 1,81	€ 239,00	€. 451,00	Valore VAM	Atto Pubblico 24/06/93 re	Dem.Reg.Ramo Agricoltur	☐	☑
ISOLA DI CAPO RIZZUTO	003	693	Orto Irrig	3	71	6	€ 706,66	€ 93.530,00	€. 143.677,00	Valore VAM	Atto Pubblico 24/06/93 re	Dem.Reg.Ramo Agricoltur	☐	☑
ISOLA DI CAPO RIZZUTO	003	694	Orto Irrig	0	9	84	€ 18,74	€ 2.480,00	€. 3.810,00	Valore VAM	Atto Pubblico 24/06/93 re	Dem.Reg.Ramo Agricoltur	☐	☑
ISOLA DI CAPO RIZZUTO	003	725	Seminativo 3	0	9	4	€ 3,79	€ 501,00	€. 945,00	Valore VAM	Atto Pubblico 24/06/93 re	Dem.Reg.Ramo Agricoltur	☐	☑
ISOLA DI CAPO RIZZUTO	003	727	Seminativo 3	0	7	20	€ 3,03	€ 400,00	€. 752,00	Valore VAM	Atto Pubblico 24/06/93 re	Dem.Reg.Ramo Agricoltur	☐	☑
ISOLA DI CAPO RIZZUTO	003	729	Seminativo 4	0	2	0	€ 0,39	€ 51,00	€. 209,00	Valore VAM	Atto Pubblico 24/06/93 re	Dem.Reg.Ramo Agricoltur	☐	☑
ISOLA DI CAPO RIZZUTO	003	737	Seminativo 3	0	8	64	€ 3,63	€ 480,00	€. 903,00	Valore VAM	Atto Pubblico 24/06/93 re	Dem.Reg.Ramo Agricoltur	☐	☑
ISOLA DI CAPO RIZZUTO	003	746	Seminativo 3	0	19	84	€ 8,33	€ 1.103,00	€. 2.073,00	Valore VAM	Atto Pubblico 24/06/93 re	Dem.Reg.Ramo Agricoltur	☐	☑
ISOLA DI CAPO RIZZUTO	003	751	Seminativo 3	0	8	80	€ 3,69	€ 488,00	€. 920,00	Valore VAM	Atto Pubblico 24/06/93 re	Dem.Reg.Ramo Agricoltur	☐	☑
ISOLA DI CAPO RIZZUTO	003	754	Seminativo 3	1	25	80	€ 52,79	€ 6.987,00	€. 13.144,00	Valore VAM	Atto Pubblico 22/07/93 re	Dem.Reg.Ramo Agricoltur	☐	☑
ISOLA DI CAPO RIZZUTO	003	755	Seminativo 3	0	8	80	€ 3,69	€ 488,00	€. 920,00	Valore VAM	Atto Pubblico 22/07/93 re	Dem.Reg.Ramo Agricoltur	☐	☑
ISOLA DI CAPO RIZZUTO	003	762	Orto Irrig	0	31	38	€ 59,76	€ 7.910,00	€. 12.150,00	Valore VAM	Atto Pubblico 24/06/93 re	Dem.Reg.Ramo Agricoltur	☐	☑
ISOLA DI CAPO RIZZUTO	003	763	Orto Irrig	0	10	92	€ 20,80	€ 2.752,00	€. 4.229,00	Valore VAM	Atto Pubblico 24/06/93 re	Dem.Reg.Ramo Agricoltur	☐	☑
ISOLA DI CAPO RIZZUTO	003	793	Orto Irrig	3	95	72	€ 753,63	€ 99.745,00	€. 153.225,00	Valore VAM	Atto Pubblico 24/06/93 re	Dem.Reg.Ramo Agricoltur	☐	☑
ISOLA DI CAPO RIZZUTO	003	794	Orto Irrig	0	5	12	€ 9,75	€ 1.291,00	€. 1.983,00	Valore VAM	Atto Pubblico 24/06/93 re	Dem.Reg.Ramo Agricoltur	☐	☑
ISOLA DI CAPO RIZZUTO	003	795	Orto Irrig	0	2	56	€ 4,88	€ 646,00	€. 991,00	Valore VAM	Atto Pubblico 24/06/93 re	Dem.Reg.Ramo Agricoltur	☐	☑
ISOLA DI CAPO RIZZUTO	003	800	Orto Irrig	0	10	32	€ 19,65	€ 2.601,00	€. 3.996,00	Valore VAM	Atto Pubblico 24/06/93 re	Dem.Reg.Ramo Agricoltur	☐	☑
ISOLA DI CAPO RIZZUTO	003	826	Pascolo Cesp	1	30	60	€ 8,43	€ 1.116,00	€. 3.051,00	Valore VAM	Atto Pubblico 24/06/93 re	Dem.Reg.Ramo Agricoltur	☐	☑

Comune	Foglio	Part.la	Coltura	ha	a	ca	Reddito Dominicale	Valore 2018	Valore 2019	Stima / Valore	Provenienza	Destinazione d'uso	Disp.	Indisp
ISOLA DI CAPO RIZZUTO	003	827	Pascolo Cesp	0	10	40	€ 0,68	€ 90,00	€. 243,00	Valore VAM	Atto Pubblico 24/06/93 re	Dem.Reg.Ramo Agricoltur	☐	☑
ISOLA DI CAPO RIZZUTO	003	828	Pascolo Cesp	0	5	90	€ 0,38	€ 49,00	€. 137,00	Valore VAM	Atto Pubblico 24/06/93 re	Dem.Reg.Ramo Agricoltur	☐	☑
ISOLA DI CAPO RIZZUTO	003	829	Pascolo Cesp	0	40	34	€ 2,60	€ 344,00	€. 942,00	Valore VAM	Atto Pubblico 24/06/93 re	Dem.Reg.Ramo Agricoltur	☐	☑
ISOLA DI CAPO RIZZUTO	003	830	Pascolo Cesp	0	8	96	€ 0,58	€ 75,00	€. 210,00	Valore VAM	Atto Pubblico 24/06/93 re	Dem.Reg.Ramo Agricoltur	☐	☑
ISOLA DI CAPO RIZZUTO	003	831	Pascolo Cesp	0	5	0	€ 0,33	€ 43,00	€. 116,00	Valore VAM	Atto Pubblico 24/06/93 re	Dem.Reg.Ramo Agricoltur	☐	☑
ISOLA DI CAPO RIZZUTO	003	832	Orto Irrig	0	23	78	€ 45,29	€ 5.995,00	€. 9.208,00	Valore VAM	Atto Pubblico 24/06/93 re	Dem.Reg.Ramo Agricoltur	☐	☑
ISOLA DI CAPO RIZZUTO	003	833	Orto Irrig	0	9	92	€ 18,89	€ 2.500,00	€. 3.841,00	Valore VAM	Atto Pubblico 24/06/93 re	Dem.Reg.Ramo Agricoltur	☐	☑
ISOLA DI CAPO RIZZUTO	003	834	Orto Irrig	0	6	20	€ 11,81	€ 1.563,00	€. 2.401,00	Valore VAM	Atto Pubblico 24/06/93 re	Dem.Reg.Ramo Agricoltur	☐	☑
ISOLA DI CAPO RIZZUTO	003	873	Orto Irrig	0	14	16	€ 26,96	€ 3.568,00	€. 5.482,00	Valore VAM	Atto Pubblico 24/06/93 re	Dem.Reg.Ramo Agricoltur	☐	☑
ISOLA DI CAPO RIZZUTO	004	223	Seminativo 3	0	7	10	€ 2,98	€ 393,00	€. 742,00	Valore VAM	Scrittura Privata del 19/07	Dem. Regione Calabria	☐	☑
ISOLA DI CAPO RIZZUTO	004	225	Orto Irrig	0	0	20	€ 0,38	€ 49,00	€. 77,00	Valore VAM	Scrittura Privata del 19/07	Dem. Regione Calabria	☐	☑
ISOLA DI CAPO RIZZUTO	004	227	Orto Irrig	0	2	80	€ 5,34	€ 706,00	€. 1.084,00	Valore VAM	Scrittura Privata del 19/07	Dem. Regione Calabria	☐	☑
ISOLA DI CAPO RIZZUTO	004	269	Seminativo 3	0	1	44	€ 0,60	€ 78,00	€. 150,00	Valore VAM	Atto Pubblico 04/02/94 re	Dem.Reg.Ramo Agricoltur	☐	☑
ISOLA DI CAPO RIZZUTO	004	270	Seminativo 3	0	24	40	€ 10,24	€ 1.355,00	€. 2.550,00	Valore VAM	DEC.Espr. 04/11/1992 Re	Dem.Reg.Ramo Agricoltur	☐	☑
ISOLA DI CAPO RIZZUTO	004	308	Orto Irrig	0	37	0	€ 70,46	€ 9.326,00	€. 14.327,00	Valore VAM	Atto Pubblico 24/06/93 re	Dem.Reg.Ramo Agricoltur	☐	☑
ISOLA DI CAPO RIZZUTO	004	339	Pascolo Cesp	0	4	20	€ 0,54	€ 70,00	€. 98,00	Valore VAM	Atto Pubblico 22/07/93 re	Dem.Reg.Ramo Agricoltur	☐	☑
ISOLA DI CAPO RIZZUTO	004	343	Seminativo 2	0	14	0	€ 7,69	€ 1.017,00	€. 1.462,00	Valore VAM	Atto Pubblico 22/07/93 re	Dem.Reg.Ramo Agricoltur	☐	☑
ISOLA DI CAPO RIZZUTO	004	35	Seminativo 3	0	11	20	€ 4,70	€ 623,00	€. 1.171,00	Valore VAM	DEC.Espr. 04/11/1992 Re	Dem.Reg.Ramo Agricoltur	☐	☑
ISOLA DI CAPO RIZZUTO	004	372a	Seminativo 3	1	0	0	€ 41,96	€ 5.554,00	€. 10.448,00	Valore VAM	Atto Pubblico 22/07/93 re	Dem.Reg.Ramo Agricoltur	☐	☑
ISOLA DI CAPO RIZZUTO	004	372b	Pascolo Cesp	0	26	20	€ 3,39	€ 449,00	€. 612,00	Valore VAM	Atto Pubblico 22/07/93 re	Dem.Reg.Ramo Agricoltur	☐	☑
ISOLA DI CAPO RIZZUTO	004	373	Pascolo Cesp	0	4	0	€ 0,51	€ 67,00	€. 93,00	Valore VAM	Atto Pubblico 22/07/93 re	Dem.Reg.Ramo Agricoltur	☐	☑
ISOLA DI CAPO RIZZUTO	004	382	Seminativo 3	0	60	84	€ 25,53	€ 3.378,00	€. 6.357,00	Valore VAM	Atto Pubblico 18/09/92 re	Dem.Reg.Ramo Agricoltur	☐	☑
ISOLA DI CAPO RIZZUTO	004	383	Pascolo Cesp	0	1	36	€ 0,18	€ 23,00	€. 32,00	Valore VAM	Atto Pubblico 22/07/93 re	Dem.Reg.Ramo Agricoltur	☐	☑
ISOLA DI CAPO RIZZUTO	004	465	Pascolo Cesp	0	4	20	€ 0,54	€ 70,00	€. 98,00	Valore VAM	Atto Pubblico 22/07/93 re	Dem.Reg.Ramo Agricoltur	☐	☑
ISOLA DI CAPO RIZZUTO	004	467	Seminativo 2	0	14	0	€ 7,69	€ 1.017,00	€. 1.462,00	Valore VAM	Atto Pubblico 22/07/93 re	Dem.Reg.Ramo Agricoltur	☐	☑
ISOLA DI CAPO RIZZUTO	004	521	Seminativo 3	0	3	52	€ 1,48	€ 195,00	€. 368,00	Valore VAM	SCRIT. PRIV. AUTENTIC	Dem.Reg.Ramo Agricoltur	☐	☑
ISOLA DI CAPO RIZZUTO	004	550	Seminativo 3	0	4	30	€ 1,80	€ 237,00	€. 449,00	Valore VAM	Atto Pubblico 11/12/98 re	Dem.Reg.Ramo Agricoltur	☐	☑
ISOLA DI CAPO RIZZUTO	004	553	Pascolo Cesp	0	5	60	€ 0,73	€ 97,00	€. 130,00	Valore VAM	Atto Pubblico 11/12/98 re	Dem.Reg.Ramo Agricoltur	☐	☑
ISOLA DI CAPO RIZZUTO	004	560	Seminativo 3	0	0	63	€ 0,26	€ 34,00	€. 66,00	Valore VAM	Atto Pubblico 11/12/98 re	Dem.Reg.Ramo Agricoltur	☐	☑
ISOLA DI CAPO RIZZUTO	004	83	Seminativo 3	2	32	0	€ 127,31	€ 16.850,00	€. 24.241,00	Valore VAM	Atto Pubblico 24/06/93 re	Dem.Reg.Ramo Agricoltur	☐	☑
ISOLA DI CAPO RIZZUTO	004	90	Seminativo 2	0	15	40	€ 8,45	€ 1.119,00	€. 1.609,00	Valore VAM	Atto Pubblico 22/07/93 re	Dem.Reg.Ramo Agricoltur	☐	☑
ISOLA DI CAPO RIZZUTO	005	226	Uliveto 2	0	93	55	€ 54,35	€ 7.194,00	€. 23.878,00	Valore VAM	Scrit.Priv. 25/03/93 rep.12	Dem.Reg.Ramo Agricoltur	☐	☑
ISOLA DI CAPO RIZZUTO	005	229	Uliveto 2	0	4	15	€ 2,41	€ 320,00	€. 1.059,00	Valore VAM	Scrit.Priv. 25/03/93 rep.12	Dem.Reg.Ramo Agricoltur	☐	☑

Comune	Foglio	Part.la	Coltura	ha	a	ca	Reddito Dominicale	Valore 2018	Valore 2019	Stima / Valore	Provenienza	Destinazione d'uso	Disp.	Indisp
ISOLA DI CAPO RIZZUTO	005	281	Seminativo 3	5	22	42	€ 219,21	€ 29.014,00	€. 54.585,00	Valore VAM	Atto Pubblico 09/09/92 re	Dem.Reg.Ramo Agricoltur	☐	☑
ISOLA DI CAPO RIZZUTO	005	282	Seminativo 3	0	1	68	€ 0,70	€ 94,00	€. 176,00	Valore VAM	Atto Pubblico 22/07/93 re	Dem.Reg.Ramo Agricoltur	☐	☑
ISOLA DI CAPO RIZZUTO	007	262	Orto Irrig	0	1	48	€ 2,76	€ 365,00	€. 573,00	Valore VAM	Atto Pubblico 11/12/98 re	Dem.Reg.Ramo Agricoltur	☐	☑
ISOLA DI CAPO RIZZUTO	007	267	Seminativo 1	0	4	40	€ 3,41	€ 452,00	€. 459,00	Valore VAM	Atto Pubblico 08/03/99 re	Dem.Reg.Ramo Agricoltur	☐	☑
ISOLA DI CAPO RIZZUTO	007	270	Orto Irrig	0	2	13	€ 4,06	€ 537,00	€. 824,00	Valore VAM	Atto Pubblico 22/07/93 re	Dem.Reg.Ramo Agricoltur	☐	☑
ISOLA DI CAPO RIZZUTO	007	51	Orto Irrig	1	13	30	€ 215,78	€ 28.558,00	€. 43.870,00	Valore VAM	Atto Pubblico 04/02/94 re	Dem.Reg.Ramo Agricoltur	☐	☑
ISOLA DI CAPO RIZZUTO	007	81	Seminativo 3	0	58	30	€ 24,46	€ 3.237,00	€. 6.091,00	Valore VAM	Atto Pubblico 04/02/94 re	Dem.Reg.Ramo Agricoltur	☐	☑
ISOLA DI CAPO RIZZUTO	007	82	Seminativo 2	2	19	90	€ 120,66	€ 15.970,00	€. 22.976,00	Valore VAM	Atto Pubblico 04/02/94 re	Dem.Reg.Ramo Agricoltur	☐	☑
ISOLA DI CAPO RIZZUTO	010	44	Seminativo 3	0	62	60	€ 26,26	€ 3.477,00	€. 6.541,00	Valore VAM	Atto Pubblico 22/07/93 re		☐	☑
ISOLA DI CAPO RIZZUTO	011	325	Vigneto	0	11	20	€ 9,40	€ 1.243,00	€. 3.731,00	Valore VAM	Atto Pubblico 22/07/93 re	Dem.Reg.Ramo Agricoltur	☐	☑
ISOLA DI CAPO RIZZUTO	011	326	Vigneto	0	4	40	€ 3,69	€ 488,00	€. 1.465,00	Valore VAM	Atto Pubblico 22/07/93 re	Dem.Reg.Ramo Agricoltur	☐	☑
ISOLA DI CAPO RIZZUTO	011	389	Seminativo 3	0	5	60	€ 2,35	€ 311,00	€. 585,00	Valore VAM	Atto Pubblico 22/07/93 re	Dem.Reg.Ramo Agricoltur	☐	☑
ISOLA DI CAPO RIZZUTO	011	412	Seminativo 3	0	37	80	€ 15,86	€ 2.099,00	€. 3.950,00	Valore VAM	Atto Pubblico 22/07/93 re	Dem.Reg.Ramo Agricoltur	☐	☑
ISOLA DI CAPO RIZZUTO	011	413	Seminativo 3	0	2	60	€ 1,09	€ 144,00	€. 272,00	Valore VAM	Atto Pubblico 22/07/93 re	Dem.Reg.Ramo Agricoltur	☐	☑
ISOLA DI CAPO RIZZUTO	011	414	Seminativo 3	0	0	20	€ 0,09	€ 11,00	€. 21,00	Valore VAM	Atto Pubblico 22/07/93 re	Dem.Reg.Ramo Agricoltur	☐	☑
ISOLA DI CAPO RIZZUTO	011	416	Uliveto 3	0	5	0	€ 1,45	€ 192,00	€. 1.276,00	Valore VAM	Atto Pubblico 19/07/93 re	Dem.Reg.Ramo Agricoltur	☐	☑
ISOLA DI CAPO RIZZUTO	011	451	Vigneto	0	10	0	€ 8,39	€ 1.111,00	€. 3.332,00	Valore VAM	Atto Pubblico 22/07/93 re	Dem.Reg.Ramo Agricoltur	☐	☑
ISOLA DI CAPO RIZZUTO	011	461	Uliveto 3	0	0	75	€ 0,21	€ 28,00	€. 192,00	Valore VAM	Atto Pubblico 22/07/93 re	Dem.Reg.Ramo Agricoltur	☐	☑
ISOLA DI CAPO RIZZUTO	011	463	Uliveto 3	0	1	30	€ 0,38	€ 49,00	€. 332,00	Valore VAM	Atto Pubblico 22/07/93 re	Dem.Reg.Ramo Agricoltur	☐	☑
ISOLA DI CAPO RIZZUTO	011	465	Uliveto 2	0	1	10	€ 0,64	€ 83,00	€. 281,00	Valore VAM	Atto Pubblico 22/07/93 re	Dem.Reg.Ramo Agricoltur	☐	☑
ISOLA DI CAPO RIZZUTO	011	466	Vigneto	0	5	60	€ 4,70	€ 623,00	€. 1.866,00	Valore VAM	Atto Pubblico 19/07/93 re	Dem.Reg.Ramo Agricoltur	☐	☑
ISOLA DI CAPO RIZZUTO	011	467	Vigneto	0	3	0	€ 2,51	€ 333,00	€. 999,00	Valore VAM	Atto Pubblico 19/07/93 re	Dem.Reg.Ramo Agricoltur	☐	☑
ISOLA DI CAPO RIZZUTO	013	103a	Semin Irrig	0	10	50	€ 8,14	€ 1.076,00	€. 1.836,00	Valore VAM	Atto Pubblico 22/07/93 re	Dem.Reg.Ramo Agricoltur	☐	☑
ISOLA DI CAPO RIZZUTO	013	103b	Pascolo Cesp	0	5	50	€ 0,71	€ 95,00	€. 128,00	Valore VAM	Atto Pubblico 22/07/93 re	Dem.Reg.Ramo Agricoltur	☐	☑
ISOLA DI CAPO RIZZUTO	013	107	Pascolo Cesp	0	6	70	€ 0,86	€ 115,00	€. 156,00	Valore VAM	Atto Pubblico 22/07/93 re	Dem.Reg.Ramo Agricoltur	☐	☑
ISOLA DI CAPO RIZZUTO	013	127	Pascolo Cesp	0	0	30	€ 0,04	€ 5,00	€. 7,00	Valore VAM	Atto Pubblico 24/06/93 re	Dem.Reg.Ramo Agricoltur	☐	☑
ISOLA DI CAPO RIZZUTO	013	15a	Semin Irrig	0	12	0	€ 9,30	€ 1.230,00	€. 2.098,00	Valore VAM	Atto Pubblico 19/07/93 re	Dem.Reg.Ramo Agricoltur	☐	☑
ISOLA DI CAPO RIZZUTO	013	15b	Seminativo 4	0	2	40	€ 0,46	€ 60,00	€. 251,00	Valore VAM	Atto Pubblico 19/07/93 re	Dem.Reg.Ramo Agricoltur	☐	☑
ISOLA DI CAPO RIZZUTO	013	505	Seminativo 3	0	17	68	€ 7,43	€ 983,00	€. 1.848,00	Valore VAM	Atto Pubblico 21/07/92 re	Dem.Reg.Ramo Agricoltur	☐	☑
ISOLA DI CAPO RIZZUTO	014	166	Seminativo 3	0	0	40	€ 0,16	€ 21,00	€. 42,00	Valore VAM	Atto Pubblico 22/07/93 re	Dem.Reg.Ramo Agricoltur	☐	☑
ISOLA DI CAPO RIZZUTO	014	167	Seminativo 3	0	0	30	€ 0,13	€ 16,00	€. 31,00	Valore VAM	Atto Pubblico 22/07/93 re	Dem.Reg.Ramo Agricoltur	☐	☑
ISOLA DI CAPO RIZZUTO	014	169	Seminativo 3	0	3	84	€ 1,61	€ 213,00	€. 401,00	Valore VAM	Atto Pubblico 22/07/93 re	Dem.Reg.Ramo Agricoltur	☐	☑
ISOLA DI CAPO RIZZUTO	014	274	Seminativo 3	0	10	92	€ 4,59	€ 608,00	€. 1.141,00	Valore VAM	SCRIT.PRIV. 10/04/72 R	Dem.Reg.Ramo Agricoltur	☐	☑

Comune	Foglio	Part.la	Coltura	ha	a	ca	Reddito Dominicale	Valore 2018	Valore 2019	Stima / Valore	Provenienza	Destinazione d'uso	Disp.	Indisp
ISOLA DI CAPO RIZZUTO	014	284	Seminativo 3	0	8	42	€ 3,54	€ 469,00	€. 880,00	Valore VAM	Atto Pubblico 22/07/93 re	Dem.Reg.Ramo Agricoltur	☐	☑
ISOLA DI CAPO RIZZUTO	014	285	Seminativo 3	0	2	24	€ 0,94	€ 125,00	€. 234,00	Valore VAM	Atto Pubblico 22/07/93 re	Dem.Reg.Ramo Agricoltur	☐	☑
ISOLA DI CAPO RIZZUTO	014	287	Seminativo 3	0	10	80	€ 4,54	€ 601,00	€. 1.128,00	Valore VAM	Atto Pubblico 22/07/93 re	Dem.Reg.Ramo Agricoltur	☐	☑
ISOLA DI CAPO RIZZUTO	014	342	Pascolo Cesp	0	9	70	€ 1,26	€ 167,00	€. 227,00	Valore VAM	SCRIT.PRIV. 18/09/95 R	Dem.Reg.Ramo Agricoltur	☐	☑
ISOLA DI CAPO RIZZUTO	014	344	Querceto	0	2	88	€ 0,46	€ 60,00	€. 145,00	Valore VAM	SCRIT.PRIV. 18/09/95 R	Dem.Reg.Ramo Agricoltur	☐	☑
ISOLA DI CAPO RIZZUTO	014	386	Seminativo 3	0	5	80	€ 2,44	€ 323,00	€. 606,00	Valore VAM	Atto Pubblico 11/12/98 re	Dem.Reg.Ramo Agricoltur	☐	☑
ISOLA DI CAPO RIZZUTO	014	424	Orto Irrig	3	43	51	€ 654,19	€ 86.584,00	€. 133.010,00	Valore VAM	Atto Pubblico 24/06/93 re	Dem.Reg.Ramo Agricoltur	☐	☑
ISOLA DI CAPO RIZZUTO	014	425	Orto Irrig	0	2	24	€ 4,26	€ 563,00	€. 868,00	Valore VAM	Atto Pubblico 24/06/93 re	Dem.Reg.Ramo Agricoltur	☐	☑
ISOLA DI CAPO RIZZUTO	014	426	Orto Irrig	0	2	20	€ 4,19	€ 554,00	€. 852,00	Valore VAM	Atto Pubblico 24/06/93 re	Dem.Reg.Ramo Agricoltur	☐	☑
ISOLA DI CAPO RIZZUTO	014	427	Orto Irrig	0	0	45	€ 0,86	€ 115,00	€. 175,00	Valore VAM	Atto Pubblico 21/07/92 re	Dem.Reg.Ramo Agricoltur	☐	☑
ISOLA DI CAPO RIZZUTO	014	431	Seminativo 3	0	8	20	€ 3,44	€ 456,00	€. 857,00	Valore VAM	SCRIT. PRIV. AUTENTIC	Dem.Reg.Ramo Agricoltur	☐	☑
ISOLA DI CAPO RIZZUTO	014	435	Seminativo 3	0	2	80	€ 1,18	€ 156,00	€. 293,00	Valore VAM	SCRIT. PRIV. AUTENTIC	Dem.Reg.Ramo Agricoltur	☐	☑
ISOLA DI CAPO RIZZUTO	014	437	Seminativo 3	0	2	20	€ 0,93	€ 123,00	€. 230,00	Valore VAM	SCRIT. PRIV. AUTENTIC	Dem.Reg.Ramo Agricoltur	☐	☑
ISOLA DI CAPO RIZZUTO	014	440	Seminativo 3	0	2	65	€ 1,11	€ 147,00	€. 277,00	Valore VAM	SCRIT. PRIV. AUTENTIC	Dem.Reg.Ramo Agricoltur	☐	☑
ISOLA DI CAPO RIZZUTO	014	442	Seminativo 3	0	2	70	€ 1,14	€ 151,00	€. 282,00	Valore VAM	SCRIT. PRIV. AUTENTIC	Dem.Reg.Ramo Agricoltur	☐	☑
ISOLA DI CAPO RIZZUTO	014	444	Seminativo 3	0	1	85	€ 0,78	€ 103,00	€. 194,00	Valore VAM	SCRIT. PRIV. AUTENTIC	Dem.Reg.Ramo Agricoltur	☐	☑
ISOLA DI CAPO RIZZUTO	014	447a	Uliveto 2	0	3	0	€ 1,74	€ 229,00	€. 765,00	Valore VAM	SCRIT.PRIV. 21/09/95 re	Dem.Reg.Ramo Agricoltur	☐	☑
ISOLA DI CAPO RIZZUTO	014	447b	Seminativo 3	0	0	96	€ 0,40	€ 52,00	€. 100,00	Valore VAM	SCRIT.PRIV. 21/09/95 re	Dem.Reg.Ramo Agricoltur	☐	☑
ISOLA DI CAPO RIZZUTO	014	449a	Uliveto 2	0	3	0	€ 1,74	€ 229,00	€. 765,00	Valore VAM	SCRIT.PRIV. 21/09/95 re	Dem.Reg.Ramo Agricoltur	☐	☑
ISOLA DI CAPO RIZZUTO	014	449b	Seminativo 3	0	0	32	€ 0,14	€ 18,00	€. 33,00	Valore VAM	SCRIT.PRIV. 21/09/95 re	Dem.Reg.Ramo Agricoltur	☐	☑
ISOLA DI CAPO RIZZUTO	014	451	Orto Irrig	0	1	20	€ 2,29	€ 303,00	€. 464,00	Valore VAM	Atto Pubblico 22/07/93 re	Dem.Reg.Ramo Agricoltur	☐	☑
ISOLA DI CAPO RIZZUTO	014	453	Seminativo 3	0	0	70	€ 0,29	€ 38,00	€. 73,00	Valore VAM	SCRIT. PRIV. AUTENTIC	Dem.Reg.Ramo Agricoltur	☐	☑
ISOLA DI CAPO RIZZUTO	014	455	Seminativo 3	0	2	30	€ 0,96	€ 128,00	€. 241,00	Valore VAM	SCRIT. PRIV. AUTENTIC	Dem.Reg.Ramo Agricoltur	☐	☑
ISOLA DI CAPO RIZZUTO	014	91	Seminativo 3	1	16	50	€ 48,89	€ 6.471,00	€. 12.172,00	Valore VAM	Atto Pubblico 22/07/93 re	Dem.Reg.Ramo Agricoltur	☐	☑
ISOLA DI CAPO RIZZUTO	015	147	Seminativo 3	0	37	44	€ 15,71	€ 2.079,00	€. 3.912,00	Valore VAM	Atto Pubblico 09/09/92 re	Dem.Reg.Ramo Agricoltur	☐	☑
ISOLA DI CAPO RIZZUTO	015	188	Orto Irrig	0	8	64	€ 16,45	€ 2.177,00	€. 3.345,00	Valore VAM	Atto Pubblico 22/07/93 re	Dem.Reg.Ramo Agricoltur	☐	☑
ISOLA DI CAPO RIZZUTO	015	191	Orto Irrig	0	4	8	€ 7,78	€ 1.029,00	€. 1.580,00	Valore VAM	Atto Pubblico 22/07/93 re	Dem.Reg.Ramo Agricoltur	☐	☑
ISOLA DI CAPO RIZZUTO	016	01	Seminativo 3	2	24	50	€ 91,70	€ 12.137,00	€. 23.457,00	Valore VAM	Atto Pubblico 09/09/92 re	Dem.Reg.Ramo Agricoltur	☐	☑
ISOLA DI CAPO RIZZUTO	019	167	Seminativo 3	0	1	96	€ 0,83	€ 110,00	€. 205,00	Valore VAM	Atto Pubblico 22/07/93 re	Dem.Reg.Ramo Agricoltur	☐	☑
ISOLA DI CAPO RIZZUTO	019	169	Seminativo 3	0	2	16	€ 0,91	€ 121,00	€. 226,00	Valore VAM	Atto Pubblico 22/07/93 re	Dem.Reg.Ramo Agricoltur	☐	☑
ISOLA DI CAPO RIZZUTO	019	172	Seminativo 1	0	1	54	€ 1,19	€ 157,00	€. 160,00	Valore VAM	Atto Pubblico 22/07/93 re	Dem.Reg.Ramo Agricoltur	☐	☑
ISOLA DI CAPO RIZZUTO	019	174	Seminativo 1	0	1	54	€ 1,19	€ 157,00	€. 160,00	Valore VAM	Atto Pubblico 22/07/93 re	Dem.Reg.Ramo Agricoltur	☐	☑
ISOLA DI CAPO RIZZUTO	019	177	Seminativo 1	0	1	32	€ 1,03	€ 136,00	€. 138,00	Valore VAM	Atto Pubblico 22/07/93 re	Dem.Reg.Ramo Agricoltur	☐	☑

Comune	Foglio	Part.la	Coltura	ha	a	ca	Reddito Dominicale	Valore 2018	Valore 2019	Stima / Valore	Provenienza	Destinazione d'uso	Disp.	Indisp
ISOLA DI CAPO RIZZUTO	019	260	Seminativo 2	0	2	52	€ 1,39	€ 183,00	€. 264,00	Valore VAM	Atto Pubblico 09/09/92 re	Dem.Reg.Ramo Agricoltur	☐	☑
ISOLA DI CAPO RIZZUTO	019	262	Seminativo 4	0	15	0	€ 2,90	€ 383,00	€. 1.568,00	Valore VAM	Atto Pubblico 09/09/92 re	Dem.Reg.Ramo Agricoltur	☐	☑
ISOLA DI CAPO RIZZUTO	019	263	Seminativo 4	0	4	20	€ 0,81	€ 108,00	€. 439,00	Valore VAM	Atto Pubblico 09/09/92 re	Dem.Reg.Ramo Agricoltur	☐	☑
ISOLA DI CAPO RIZZUTO	019	265	Seminativo 4	0	4	20	€ 0,81	€ 108,00	€. 439,00	Valore VAM	Atto Pubblico 09/09/92 re	Dem.Reg.Ramo Agricoltur	☐	☑
ISOLA DI CAPO RIZZUTO	019	53a	Seminativo 3	1	60	60	€ 67,39	€ 8.919,00	€. 16.780,00	Valore VAM	Atto Pubblico 24/06/93 re	Dem.Reg.Ramo Agricoltur	☐	☑
ISOLA DI CAPO RIZZUTO	019	53b	Vigneto	0	30	0	€ 25,18	€ 3.332,00	€. 9.995,00	Valore VAM	Atto Pubblico 24/06/93 re	Dem.Reg.Ramo Agricoltur	☐	☑
ISOLA DI CAPO RIZZUTO	019	54	Seminativo 1	0	4	10	€ 3,18	€ 420,00	€. 428,00	Valore VAM	Atto Pubblico 24/06/93 re	Dem.Reg.Ramo Agricoltur	☐	☑
ISOLA DI CAPO RIZZUTO	020	1818	Pascolo Cesp	0	0	20	€ 0,05	€ 7,00	€. 5,00	Valore VAM	Atto Pubblico 11/12/98 re	Dem.Reg.Ramo Agricoltur	☐	☑
ISOLA DI CAPO RIZZUTO	020	1820	Pascolo Cesp	0	54	60	€ 3,53	€ 467,00	€. 1.276,00	Valore VAM	Atto Pubblico 11/12/98 re	Dem.Reg.Ramo Agricoltur	☐	☑
ISOLA DI CAPO RIZZUTO	020	1822	Pascolo Cesp	0	6	20	€ 0,40	€ 52,00	€. 144,00	Valore VAM	Atto Pubblico 11/12/98 re	Dem.Reg.Ramo Agricoltur	☐	☑
ISOLA DI CAPO RIZZUTO	020	1825	Incolto prod	0	1	60	€ 0,03	€ 3,00	€. 29,00	Valore VAM	Atto Pubblico 11/12/98 re	Dem.Reg.Ramo Agricoltur	☐	☑
ISOLA DI CAPO RIZZUTO	020	1834	Uliveto 3	0	19	20	€ 5,58	€ 737,00	€. 4.901,00	Valore VAM	Atto Pubblico 11/12/98 re	Dem.Reg.Ramo Agricoltur	☐	☑
ISOLA DI CAPO RIZZUTO	020	1837	Uliveto 3	0	13	90	€ 4,04	€ 534,00	€. 3.548,00	Valore VAM	Atto Pubblico 11/12/98 re	Dem.Reg.Ramo Agricoltur	☐	☑
ISOLA DI CAPO RIZZUTO	020	1921	Seminativo 2	0	0	80	€ 0,44	€ 57,00	€. 83,00	Valore VAM	Atto Pubblico 22/07/93 re	Dem.Reg.Ramo Agricoltur	☐	☑
ISOLA DI CAPO RIZZUTO	020	1946	Orto Irrig	0	20	50	€ 39,04	€ 5.167,00	€. 7.938,00	Valore VAM	Atto Pubblico 22/07/93 re	Dem.Reg.Ramo Agricoltur	☐	☑
ISOLA DI CAPO RIZZUTO	020	1955	Seminativo 1	0	11	20	€ 8,68	€ 1.149,00	€. 1.171,00	Valore VAM	Atto Pubblico 11/12/98 re	Dem.Reg.Ramo Agricoltur	☐	☑
ISOLA DI CAPO RIZZUTO	020	2595	Pascolo Cesp	0	2	46	€ 0,16	€ 21,00	€. 57,00	Valore VAM	Atto Pubblico 11/12/98 re	Dem.Reg.Ramo Agricoltur	☐	☑
ISOLA DI CAPO RIZZUTO	020	2596	Pascolo Cesp	0	2	40	€ 0,15	€ 20,00	€. 56,00	Valore VAM	Atto Pubblico 11/12/98 re	Dem.Reg.Ramo Agricoltur	☐	☑
ISOLA DI CAPO RIZZUTO	020	2597	Pascolo Cesp	0	2	22	€ 0,14	€ 18,00	€. 52,00	Valore VAM	Atto Pubblico 11/12/98 re	Dem.Reg.Ramo Agricoltur	☐	☑
ISOLA DI CAPO RIZZUTO	020	2598	Pascolo Cesp	0	2	42	€ 0,15	€ 20,00	€. 56,00	Valore VAM	Atto Pubblico 11/12/98 re	Dem.Reg.Ramo Agricoltur	☐	☑
ISOLA DI CAPO RIZZUTO	020	642	Uliveto 3	0	1	7	€ 0,31	€ 41,00	€. 273,00	Valore VAM	Atto Pubblico 11/12/98 re	Dem.Reg.Ramo Agricoltur	☐	☑
ISOLA DI CAPO RIZZUTO	020	643	Incolto prod	0	0	10	€ 0,01	€ 2,00	€. 2,00	Valore VAM	Atto Pubblico 11/12/98 re	Dem.Reg.Ramo Agricoltur	☐	☑
ISOLA DI CAPO RIZZUTO	020	644	Incolto prod	0	1	40	€ 0,01	€ 2,00	€. 25,00	Valore VAM	Atto Pubblico 11/12/98 re	Dem.Reg.Ramo Agricoltur	☐	☑
ISOLA DI CAPO RIZZUTO	020	646	Pascolo Cesp	0	1	18	€ 0,08	€ 10,00	€. 27,00	Valore VAM	Atto Pubblico 11/12/98 re	Dem.Reg.Ramo Agricoltur	☐	☑
ISOLA DI CAPO RIZZUTO	020	647	Pascolo Cesp	0	0	70	€ 0,05	€ 7,00	€. 16,00	Valore VAM	Atto Pubblico 11/12/98 re	Dem.Reg.Ramo Agricoltur	☐	☑
ISOLA DI CAPO RIZZUTO	022	135	Seminativo 2	1	83	60	€ 100,75	€ 13.335,00	€. 19.183,00	Valore VAM	DEC.Espr. 04/11/1992 Re	Dem.Reg.Ramo Agricoltur	☐	☑
ISOLA DI CAPO RIZZUTO	022	153	Pascolo Cesp	0	4	80	€ 0,31	€ 41,00	€. 112,00	Valore VAM	Atto Pubblico 22/07/93 re	Dem.Reg.Ramo Agricoltur	☐	☑
ISOLA DI CAPO RIZZUTO	022	183a	Seminativo 1	0	16	70	€ 12,94	€ 1.712,00	€. 1.745,00	Valore VAM	Atto Pubblico 22/07/93 re	Dem.Reg.Ramo Agricoltur	☐	☑
ISOLA DI CAPO RIZZUTO	022	183b	Semin Irrig	3	0	0	€ 232,40	€ 30.758,00	€. 52.459,00	Valore VAM	Atto Pubblico 22/07/93 re	Dem.Reg.Ramo Agricoltur	☐	☑
ISOLA DI CAPO RIZZUTO	022	185	Orto Irrig	0	68	0	€ 129,50	€ 17.140,00	€. 26.330,00	Valore VAM	Atto Pubblico 04/02/94 re	Dem.Reg.Ramo Agricoltur	☐	☑
ISOLA DI CAPO RIZZUTO	022	23	Frutteto	0	59	0	€ 53,33	€ 7.058,00	€. 15.059,00	Valore VAM	Atto Pubblico 24/06/93 re	Dem.Reg.Ramo Agricoltur	☐	☑
ISOLA DI CAPO RIZZUTO	022	260	Seminativo 1	1	1	60	€ 78,71	€ 10.418,00	€. 10.616,00	Valore VAM	Atto Pubblico 24/06/93 re	Dem.Reg.Ramo Agricoltur	☐	☑
ISOLA DI CAPO RIZZUTO	022	265	Semin Irrig	1	20	40	€ 46,64	€ 6.173,00	€. 21.053,00	Valore VAM	Atto Pubblico 24/06/93 re	Dem.Reg.Ramo Agricoltur	☐	☑

Comune	Foglio	Part.la	Coltura	ha	a	ca	Reddito Dominicale	Valore 2018	Valore 2019	Stima / Valore	Provenienza	Destinazione d'uso	Disp.	Indisp
ISOLA DI CAPO RIZZUTO	022	27	Area Rurale	0	6	60	€ 0,00	€ 0,00	€. 0,00	Valore Catastale	Atto Pubblico 24/06/93 re	Dem.Reg.Ramo Agricoltur	☐	☑
ISOLA DI CAPO RIZZUTO	022	2774	Seminativo 2	0	6	80	€ 3,74	€ 495,00	€. 710,00	Valore VAM	Atto Pubblico 09/09/92 re	Dem.Reg.Ramo Agricoltur	☐	☑
ISOLA DI CAPO RIZZUTO	022	3029	Uliveto 2	0	5	50	€ 3,20	€ 424,00	€. 1.404,00	Valore VAM	Atto Pubblico 24/06/93 re	Dem.Reg.Ramo Agricoltur	☐	☑
ISOLA DI CAPO RIZZUTO	022	3030	Uliveto 2	0	2	80	€ 1,63	€ 215,00	€. 715,00	Valore VAM	Atto Pubblico 24/06/93 re	Dem.Reg.Ramo Agricoltur	☐	☑
ISOLA DI CAPO RIZZUTO	022	3034	Uliveto 1	0	12	70	€ 10,66	€ 1.410,00	€. 3.242,00	Valore VAM	Atto Pubblico 24/06/93 re	Dem.Reg.Ramo Agricoltur	☐	☑
ISOLA DI CAPO RIZZUTO	022	3056a	Seminativo 3	0	18	45	€ 10,13	€ 1.340,00	€. 1.928,00	Valore VAM	Atto Pubblico 09/09/92 re	Dem.Reg.Ramo Agricoltur	☐	☑
ISOLA DI CAPO RIZZUTO	022	3056b	Orto Irrig	0	27	5	€ 52,76	€ 6.983,00	€. 10.474,00	Valore VAM	Atto Pubblico 09/09/92 re	Dem.Reg.Ramo Agricoltur	☐	☑
ISOLA DI CAPO RIZZUTO	022	3057	Seminativo 2	0	8	80	€ 4,83	€ 639,00	€. 920,00	Valore VAM	Atto Pubblico 09/09/92 re	Dem.Reg.Ramo Agricoltur	☐	☑
ISOLA DI CAPO RIZZUTO	022	308	Seminativo 1	0	68	0	€ 52,68	€ 6.972,00	€. 7.105,00	Valore VAM	ATTO PUBBLICO 03/11/	Dem.Reg.Ramo Agricoltur	☐	☑
ISOLA DI CAPO RIZZUTO	022	31	Orto Irrig	0	99	48	€ 189,30	€ 25.055,00	€. 38.519,00	Valore VAM	Atto Pubblico 24/06/93 re	Dem.Reg.Ramo Agricoltur	☐	☑
ISOLA DI CAPO RIZZUTO	022	3354	Uliveto 2	0	6	0	€ 3,49	€ 462,00	€. 1.532,00	Valore VAM	Atto Pubblico 22/07/93 re	Dem.Reg.Ramo Agricoltur	☐	☑
ISOLA DI CAPO RIZZUTO	022	3355	Uliveto 2	0	4	0	€ 2,33	€ 308,00	€. 1.021,00	Valore VAM	Atto Pubblico 22/07/93 re	Dem.Reg.Ramo Agricoltur	☐	☑
ISOLA DI CAPO RIZZUTO	022	34	Seminativo 1	0	54	60	€ 42,30	€ 5.598,00	€. 5.705,00	Valore VAM	Atto Pubblico 24/06/93 re	Dem.Reg.Ramo Agricoltur	☐	☑
ISOLA DI CAPO RIZZUTO	022	35	Semin Irrig	1	15	40	€ 44,70	€ 5.916,00	€. 20.179,00	Valore VAM	Atto Pubblico 24/06/93 re	Dem.Reg.Ramo Agricoltur	☐	☑
ISOLA DI CAPO RIZZUTO	022	3669	Orto Irrig	0	9	60	€ 18,29	€ 2.420,00	€. 3.717,00	Valore VAM	Atto Pubblico 24/06/93 re	Dem.Reg.Ramo Agricoltur	☐	☑
ISOLA DI CAPO RIZZUTO	022	64	Pascolo Cesp	0	96	0	€ 12,40	€ 1.642,00	€. 2.243,00	Valore VAM	Atto Pubblico 24/06/93 re	Dem.Reg.Ramo Agricoltur	☐	☑
ISOLA DI CAPO RIZZUTO	022	96a	Vigneto	0	50	0	€ 41,96	€ 5.554,00	€. 16.658,00	Valore VAM	Atto Pubblico 22/07/93 re	Dem.Reg.Ramo Agricoltur	☐	☑
ISOLA DI CAPO RIZZUTO	022	96b	Seminativo 3	0	5	10	€ 2,14	€ 284,00	€. 533,00	Valore VAM	Atto Pubblico 22/07/93 re	Dem.Reg.Ramo Agricoltur	☐	☑
ISOLA DI CAPO RIZZUTO	023	217	Orto Irrig	0	15	12	€ 28,80	€ 3.812,00	€. 5.855,00	Valore VAM	Dec. Espr. 12/01/93 rep.	Dem.Reg.Ramo Agricoltur	☐	☑
ISOLA DI CAPO RIZZUTO	024	381	Seminativo 3	0	16	88	€ 7,09	€ 939,00	€. 1.763,00	Valore VAM	Atto Pubblico 22/07/93 re	Dem.Reg.Ramo Agricoltur	☐	☑
ISOLA DI CAPO RIZZUTO	024	384	Pascolo 1	0	8	56	€ 1,94	€ 257,00	€. 322,00	Valore VAM	Atto Pubblico 22/07/93 re	Dem.Reg.Ramo Agricoltur	☐	☑
ISOLA DI CAPO RIZZUTO	024	392	Orto Irrig	0	2	96	€ 5,64	€ 745,00	€. 1.146,00	Valore VAM	Atto Pubblico 22/07/93 re	Dem.Reg.Ramo Agricoltur	☐	☑
ISOLA DI CAPO RIZZUTO	024	398	Orto Irrig	0	21	4	€ 40,08	€ 5.304,00	€. 8.146,00	Valore VAM	Atto Pubblico 22/07/93 re	Dem.Reg.Ramo Agricoltur	☐	☑
ISOLA DI CAPO RIZZUTO	024	399	Pascolo Arb	0	31	60	€ 7,14	€ 945,00	€. 1.556,00	Valore VAM	Atto Pubblico 22/07/93 re	Dem.Reg.Ramo Agricoltur	☐	☑
ISOLA DI CAPO RIZZUTO	024	400	Orto Irrig	1	45	42	€ 276,94	€ 36.654,00	€. 56.307,00	Valore VAM	Atto Pubblico 09/09/92 re	Dem.Reg.Ramo Agricoltur	☐	☑
ISOLA DI CAPO RIZZUTO	024	401a	Pascolo Arb	0	1	85	€ 0,41	€ 54,00	€. 91,00	Valore VAM	Atto Pubblico 22/07/93 re	Dem.Reg.Ramo Agricoltur	☐	☑
ISOLA DI CAPO RIZZUTO	024	401b	Orto Irrig	0	1	83	€ 3,49	€ 462,00	€. 708,00	Valore VAM	Atto Pubblico 22/07/93 re	Dem.Reg.Ramo Agricoltur	☐	☑
ISOLA DI CAPO RIZZUTO	024	402a	Pascolo Arb	0	1	84	€ 0,41	€ 54,00	€. 90,00	Valore VAM	Atto Pubblico 22/07/93 re	Dem.Reg.Ramo Agricoltur	☐	☑
ISOLA DI CAPO RIZZUTO	024	402b	Orto Irrig	0	3	66	€ 6,98	€ 923,00	€. 1.417,00	Valore VAM	Atto Pubblico 22/07/93 re	Dem.Reg.Ramo Agricoltur	☐	☑
ISOLA DI CAPO RIZZUTO	024	407	Orto Irrig	0	8	80	€ 16,76	€ 2.218,00	€. 3.407,00	Valore VAM	ATTO PUBBLICO 16/12/	Dem.Reg.Ramo Agricoltur	☐	☑
ISOLA DI CAPO RIZZUTO	024	409a	Seminativo 4	0	1	0	€ 0,19	€ 25,00	€. 104,00	Valore VAM	ATTO PUBBLICO 16/12/	Dem.Reg.Ramo Agricoltur	☐	☑
ISOLA DI CAPO RIZZUTO	024	409b	Orto Irrig	0	2	16	€ 4,11	€ 544,00	€. 837,00	Valore VAM	ATTO PUBBLICO 16/12/	Dem.Reg.Ramo Agricoltur	☐	☑
ISOLA DI CAPO RIZZUTO	025	182	Seminativo 3	0	22	70	€ 9,53	€ 1.261,00	€. 2.372,00	Valore VAM	SCRIT. PRIV. AUTENTIC	Dem.Reg.Ramo Agricoltur	☐	☑

Comune	Foglio	Part.la	Coltura	ha	a	ca	Reddito Dominicale	Valore 2018	Valore 2019	Stima / Valore	Provenienza	Destinazione d'uso	Disp.	Indisp
ISOLA DI CAPO RIZZUTO	025	185	Seminativo 2	0	7	10	€ 3,90	€ 516,00	€. 742,00	Valore VAM	SCRIT. PRIV. AUTENTIC	Dem.Reg.Ramo Agricoltur	☐	☑
ISOLA DI CAPO RIZZUTO	025	65	Seminativo 2	0	2	0	€ 1,10	€ 146,00	€. 209,00	Valore VAM	DEC.Espr. 04/11/1992 Re	Dem.Reg.Ramo Agricoltur	☐	☑
ISOLA DI CAPO RIZZUTO	026	582	Orto Irrig	0	20	60	€ 37,24	€ 4.928,00	€. 7.977,00	Valore VAM	Atto Pubblico 09/09/92 re	Dem.Reg.Ramo Agricoltur	☐	☑
ISOLA DI CAPO RIZZUTO	026	584	Seminativo 3	0	39	40	€ 13,99	€ 1.851,00	€. 4.116,00	Valore VAM	Atto Pubblico 09/09/92 re	Dem.Reg.Ramo Agricoltur	☐	☑
ISOLA DI CAPO RIZZUTO	026	698	Seminativo 1	0	0	27		€ 1.459,00	€. 1.463,00	Valore Esproprio	Decreto di esproprio Ass.	Gestione SORICAL	☐	☑
ISOLA DI CAPO RIZZUTO	026	701	Seminativo 1	0	0	92		€ 5.210,00	€. 5.226,00	Valore Esproprio	Decreto di esproprio Ass.	Gestione SORICAL	☐	☑
ISOLA DI CAPO RIZZUTO	026	704	Seminativo 1	0	0	24		€ 3.648,00	€. 3.659,00	Valore Esproprio	Decreto di esproprio Ass.	Gestione SORICAL	☐	☑
ISOLA DI CAPO RIZZUTO	026	713	Seminativo 1	0	0	30		€ 886,00	€. 889,00	Valore Esproprio	Decreto di esproprio Ass.	Gestione SORICAL	☐	☑
ISOLA DI CAPO RIZZUTO	026	716	Orto Irrig	0	0	89		€ 1.042,00	€. 1.045,00	Valore Esproprio	Decreto di esproprio Ass.	Gestione SORICAL	☐	☑
ISOLA DI CAPO RIZZUTO	026	719	Seminativo 1	0	0	86		€ 886,00	€. 889,00	Valore Esproprio	Decreto di esproprio Ass.	Gestione SORICAL	☐	☑
ISOLA DI CAPO RIZZUTO	026	722	Seminativo 1	0	0	93		€ 1.042,00	€. 1.045,00	Valore Esproprio	Decreto di esproprio Ass.	Gestione SORICAL	☐	☑
ISOLA DI CAPO RIZZUTO	026	752	Seminativo 1	0	0	42		€ 107,00	€. 107,00	Valore Esproprio	Decreto di esproprio Prot.	Gestione SORICAL	☐	☑
ISOLA DI CAPO RIZZUTO	026	755	Seminativo 1	0	0	48		€ 122,00	€. 122,00	Valore Esproprio	Decreto di esproprio Prot.	Gestione SORICAL	☐	☑
ISOLA DI CAPO RIZZUTO	026	758	Seminativo 1	0	1	4		€ 263,00	€. 264,00	Valore Esproprio	Decreto di esproprio Prot.	Gestione SORICAL	☐	☑
ISOLA DI CAPO RIZZUTO	026	854	Seminativo 1	0	10	20	€ 7,90	€ 1.045,00	€. 1.066,00	Valore VAM	Atto Pubblico 09/09/92 re	Dem.Reg.Ramo Agricoltur	☐	☑
ISOLA DI CAPO RIZZUTO	026	857	Seminativo 1	0	13	0	€ 10,08	€ 1.334,00	€. 1.358,00	Valore VAM	Atto Pubblico 09/09/92 re	Dem.Reg.Ramo Agricoltur	☐	☑
ISOLA DI CAPO RIZZUTO	028	402	Semin Irrig	0	23	40	€ 18,13	€ 2.398,00	€. 4.092,00	Valore VAM	Atto Pubblico 11/12/98 re	Dem.Reg.Ramo Agricoltur	☐	☑
ISOLA DI CAPO RIZZUTO	028	453	Seminativo 2	0	15	70	€ 8,61	€ 1.140,00	€. 1.641,00	Valore VAM	Atto Pubblico 11/12/98 re	Dem.Reg.Ramo Agricoltur	☐	☑
ISOLA DI CAPO RIZZUTO	028	554	Seminativo 2	0	19	0	€ 10,43	€ 1.379,00	€. 1.985,00	Valore VAM	Atto Pubblico 22/07/93 re	Dem.Reg.Ramo Agricoltur	☐	☑
ISOLA DI CAPO RIZZUTO	028	556	Seminativo 2	0	6	70	€ 3,68	€ 487,00	€. 700,00	Valore VAM	Atto Pubblico 22/07/93 re	Dem.Reg.Ramo Agricoltur	☐	☑
ISOLA DI CAPO RIZZUTO	028	605	Seminativo 3	0	3	80	€ 1,60	€ 211,00	€. 397,00	Valore VAM	Atto Pubblico 22/07/93 re	Dem.Reg.Ramo Agricoltur	☐	☑
ISOLA DI CAPO RIZZUTO	028	662	Pascolo Cesp	0	11	40	€ 1,48	€ 195,00	€. 266,00	Valore VAM	Atto Pubblico 22/07/93 re	Dem.Reg.Ramo Agricoltur	☐	☑
ISOLA DI CAPO RIZZUTO	028	664	Pascolo Cesp	0	6	0	€ 0,78	€ 103,00	€. 140,00	Valore VAM	Atto Pubblico 22/07/93 re	Dem.Reg.Ramo Agricoltur	☐	☑
ISOLA DI CAPO RIZZUTO	028	666	Pascolo Cesp	0	7	0	€ 0,90	€ 120,00	€. 163,00	Valore VAM	Atto Pubblico 22/07/93 re	Dem.Reg.Ramo Agricoltur	☐	☑
ISOLA DI CAPO RIZZUTO	028	674	Seminativo 2	0	7	40	€ 4,06	€ 537,00	€. 773,00	Valore VAM	Atto Pubblico 22/07/93 re	Dem.Reg.Ramo Agricoltur	☐	☑
ISOLA DI CAPO RIZZUTO	028	711	Seminativo 2	3	13	20	€ 171,86	€ 22.747,00	€. 32.725,00	Valore VAM	Ex ARSSA	Dem.Reg.Ramo Agricoltur	☐	☑
ISOLA DI CAPO RIZZUTO	028	712	Seminativo 2	0	1	40	€ 0,76	€ 102,00	€. 146,00	Valore VAM	Atto Pubblico 24/06/93 re	Dem.Reg.Ramo Agricoltur	☐	☑
ISOLA DI CAPO RIZZUTO	029	1119	Orto Irrig	0	1	70	€ 3,24	€ 429,00	€. 658,00	Valore VAM	Atto Pubblico 24/06/93 re	Dem.Reg.Ramo Agricoltur	☐	☑
ISOLA DI CAPO RIZZUTO	029	1120	Orto Irrig	0	5	50	€ 10,48	€ 1.386,00	€. 2.129,00	Valore VAM	Atto Pubblico 24/06/93 re	Dem.Reg.Ramo Agricoltur	☐	☑
ISOLA DI CAPO RIZZUTO	029	1122	Orto Irrig	0	1	0	€ 1,90	€ 250,00	€. 387,00	Valore VAM	Atto Pubblico 24/06/93 re	Dem.Reg.Ramo Agricoltur	☐	☑
ISOLA DI CAPO RIZZUTO	029	120	Orto Irrig	0	14	0	€ 26,66	€ 3.529,00	€. 5.421,00	Valore VAM	Atto Pubblico 24/06/93 re	Dem.Reg.Ramo Agricoltur	☐	☑
ISOLA DI CAPO RIZZUTO	029	1295	Orto Irrig	0	9	40	€ 17,90	€ 2.369,00	€. 3.640,00	Valore VAM	Atto Pubblico 24/06/93 re	Dem.Reg.Ramo Agricoltur	☐	☑
ISOLA DI CAPO RIZZUTO	029	1296	Orto Irrig	0	2	80	€ 5,34	€ 706,00	€. 1.084,00	Valore VAM	Atto Pubblico 24/06/93 re	Dem.Reg.Ramo Agricoltur	☐	☑

Comune	Foglio	Part.la	Coltura	ha	a	ca	Reddito Dominicale	Valore 2018	Valore 2019	Stima / Valore	Provenienza	Destinazione d'uso	Disp.	Indisp
ISOLA DI CAPO RIZZUTO	029	1297	Orto Irrig	0	2	30	€ 4,38	€ 578,00	€. 891,00	Valore VAM	Atto Pubblico 24/06/93 re	Dem.Reg.Ramo Agricoltur	☐	☑
ISOLA DI CAPO RIZZUTO	029	1298	Orto Irrig	0	3	30	€ 6,29	€ 832,00	€. 1.278,00	Valore VAM	Atto Pubblico 24/06/93 re	Dem.Reg.Ramo Agricoltur	☐	☑
ISOLA DI CAPO RIZZUTO	029	1339	Uliveto 2	0	8	30	€ 4,83	€ 639,00	€. 2.118,00	Valore VAM	Atto Pubblico 24/06/93 re	Dem.Reg.Ramo Agricoltur	☐	☑
ISOLA DI CAPO RIZZUTO	029	1340	Seminativo 3	0	2	60	€ 1,09	€ 144,00	€. 272,00	Valore VAM	Atto Pubblico 24/06/93 re	Dem.Reg.Ramo Agricoltur	☐	☑
ISOLA DI CAPO RIZZUTO	029	1527	Orto Irrig	1	93	50	€ 368,51	€ 48.774,00	€. 74.924,00	Valore VAM	Atto Pubblico 03/11/92 re	Dem.Reg.Ramo Agricoltur	☐	☑
ISOLA DI CAPO RIZZUTO	029	1528	Orto Irrig	1	68	20	€ 320,33	€ 42.396,00	€. 65.128,00	Valore VAM	Atto Pubblico 03/11/92 re	Dem.Reg.Ramo Agricoltur	☐	☑
ISOLA DI CAPO RIZZUTO	029	1529	Orto Irrig	0	73	0	€ 139,03	€ 18.401,00	€. 28.267,00	Valore VAM	Atto Pubblico 03/11/92 re	Dem.Reg.Ramo Agricoltur	☐	☑
ISOLA DI CAPO RIZZUTO	029	1530	Orto Irrig	0	44	50	€ 84,75	€ 11.218,00	€. 17.231,00	Valore VAM	Atto Pubblico 03/11/92 re	Dem.Reg.Ramo Agricoltur	☐	☑
ISOLA DI CAPO RIZZUTO	029	1531	Orto Irrig	0	19	90	€ 37,90	€ 5.017,00	€. 7.705,00	Valore VAM	Atto Pubblico 03/11/92 re	Dem.Reg.Ramo Agricoltur	☐	☑
ISOLA DI CAPO RIZZUTO	029	1532	Orto Irrig	0	7	30	€ 13,90	€ 1.840,00	€. 2.826,00	Valore VAM	Atto Pubblico 03/11/92 re	Dem.Reg.Ramo Agricoltur	☐	☑
ISOLA DI CAPO RIZZUTO	029	1533	Orto Irrig	0	2	90	€ 5,53	€ 731,00	€. 1.123,00	Valore VAM	Atto Pubblico 03/11/92 re	Dem.Reg.Ramo Agricoltur	☐	☑
ISOLA DI CAPO RIZZUTO	029	1534	Orto Irrig	0	10	80	€ 20,56	€ 2.721,00	€. 4.182,00	Valore VAM	Atto Pubblico 03/11/92 re	Dem.Reg.Ramo Agricoltur	☐	☑
ISOLA DI CAPO RIZZUTO	029	1535	Orto Irrig	0	0	30	€ 0,58	€ 75,00	€. 116,00	Valore VAM	Atto Pubblico 03/11/92 re	Dem.Reg.Ramo Agricoltur	☐	☑
ISOLA DI CAPO RIZZUTO	029	302	Orto Irrig	0	12	90	€ 24,56	€ 3.250,00	€. 4.995,00	Valore VAM	Atto Pubblico 03/11/92 re	Dem.Reg.Ramo Agricoltur	☐	☑
ISOLA DI CAPO RIZZUTO	029	333	Seminativo 3	0	24	65	€ 10,34	€ 1.368,00	€. 2.576,00	Valore VAM	Atto Pubblico 24/06/93 re	Dem.Reg.Ramo Agricoltur	☐	☑
ISOLA DI CAPO RIZZUTO	029	394	Seminativo 3	0	7	80	€ 3,28	€ 434,00	€. 815,00	Valore VAM	Scrittura Privata 18/07/96	Dem.Reg.Ramo Agricoltur	☐	☑
ISOLA DI CAPO RIZZUTO	029	570	Querceto	0	1	30	€ 0,21	€ 28,00	€. 65,00	Valore VAM	Atto Pubblico 03/11/92 re	Dem.Reg.Ramo Agricoltur	☐	☑
ISOLA DI CAPO RIZZUTO	029	574	Seminativo 4	0	17	80	€ 3,45	€ 457,00	€. 1.860,00	Valore VAM	Atto Pubblico 03/11/92 re	Dem.Reg.Ramo Agricoltur	☐	☑
ISOLA DI CAPO RIZZUTO	029	631	Pascolo Cesp	0	5	0	€ 0,65	€ 87,00	€. 116,00	Valore VAM	Atto Pubblico 24/06/93 re	Dem.Reg.Ramo Agricoltur	☐	☑
ISOLA DI CAPO RIZZUTO	029	640	Orto Irrig	0	11	60	€ 22,09	€ 2.923,00	€. 4.491,00	Valore VAM	Dec. Espr. 12/01/93 rep.	Dem.Reg.Ramo Agricoltur	☐	☑
ISOLA DI CAPO RIZZUTO	029	642	Seminativo 3	0	0	80	€ 0,34	€ 44,00	€. 83,00	Valore VAM	Atto Pubblico 24/06/93 re	Dem.Reg.Ramo Agricoltur	☐	☑
ISOLA DI CAPO RIZZUTO	029	644	Seminativo 4	0	16	40	€ 3,18	€ 420,00	€. 1.713,00	Valore VAM	Atto Pubblico 24/06/93 re	Dem.Reg.Ramo Agricoltur	☐	☑
ISOLA DI CAPO RIZZUTO	030	1035a	Seminativo 2	0	4	54	€ 2,49	€ 329,00	€. 474,00	Valore VAM	Atto Pubblico 24/06/93 re	Dem.Reg.Ramo Agricoltur	☐	☑
ISOLA DI CAPO RIZZUTO	030	1035b	Uliveto 2	0	3	16	€ 1,84	€ 242,00	€. 806,00	Valore VAM	Atto Pubblico 24/06/93 re	Dem.Reg.Ramo Agricoltur	☐	☑
ISOLA DI CAPO RIZZUTO	030	1057a	Semin Irrig	0	14	73	€ 11,41	€ 1.511,00	€. 2.576,00	Valore VAM	Atto Pubblico 22/07/93 re	Dem.Reg.Ramo Agricoltur	☐	☑
ISOLA DI CAPO RIZZUTO	030	1057b	Uliveto 2	0	4	7	€ 2,36	€ 313,00	€. 1.039,00	Valore VAM	Atto Pubblico 22/07/93 re	Dem.Reg.Ramo Agricoltur	☐	☑
ISOLA DI CAPO RIZZUTO	030	1058a	Semin Irrig	0	5	56	€ 4,31	€ 570,00	€. 972,00	Valore VAM	Atto Pubblico 22/07/93 re	Dem.Reg.Ramo Agricoltur	☐	☑
ISOLA DI CAPO RIZZUTO	030	1058b	Uliveto 2	0	1	54	€ 0,90	€ 120,00	€. 393,00	Valore VAM	Atto Pubblico 22/07/93 re	Dem.Reg.Ramo Agricoltur	☐	☑
ISOLA DI CAPO RIZZUTO	030	1088	Seminativo 4	0	13	60	€ 2,64	€ 349,00	€. 1.421,00	Valore VAM	Atto Pubblico 24/06/93 re	Dem.Reg.Ramo Agricoltur	☐	☑
ISOLA DI CAPO RIZZUTO	030	54a	Seminativo 2	1	49	20	€ 81,88	€ 10.837,00	€. 15.589,00	Valore VAM	Atto Pubblico 24/06/93 re	Dem.Reg.Ramo Agricoltur	☐	☑
ISOLA DI CAPO RIZZUTO	030	54b	Orto Irrig	0	8	0	€ 15,24	€ 2.017,00	€. 3.097,00	Valore VAM	Atto Pubblico 24/06/93 re	Dem.Reg.Ramo Agricoltur	☐	☑
ISOLA DI CAPO RIZZUTO	030	55a	Orto Irrig	1	95	25	€ 371,84	€ 49.215,00	€. 75.602,00	Valore VAM	Atto Pubblico 24/06/93 re	Dem.Reg.Ramo Agricoltur	☐	☑
ISOLA DI CAPO RIZZUTO	030	55b	Uliveto 2	0	37	45	€ 21,76	€ 2.880,00	€. 9.559,00	Valore VAM	Atto Pubblico 24/06/93 re	Dem.Reg.Ramo Agricoltur	☐	☑

Comune	Foglio	Part.la	Coltura	ha	a	ca	Reddito Dominicale	Valore 2018	Valore 2019	Stima / Valore	Provenienza	Destinazione d'uso	Disp.	Indisp
ISOLA DI CAPO RIZZUTO	030	65a	Uliveto 2	1	0	0	€ 58,10	€ 7.690,00	€. 25.524,00	Valore VAM	Atto Pubblico 24/06/93 re	Dem.Reg.Ramo Agricoltur	☐	☑
ISOLA DI CAPO RIZZUTO	030	65b	Seminativo 3	1	66	0	€ 69,66	€ 9.220,00	€. 17.345,00	Valore VAM	Atto Pubblico 24/06/93 re	Dem.Reg.Ramo Agricoltur	☐	☑
ISOLA DI CAPO RIZZUTO	030	66a	Orto Irrig	3	20	0	€ 609,43	€ 80.660,00	€. 123.907,00	Valore VAM	Atto Pubblico 11/12/98 re	Dem.Reg.Ramo Agricoltur	☐	☑
ISOLA DI CAPO RIZZUTO	030	66b	Pascolo 1	0	70	0	€ 15,81	€ 2.092,00	€. 2.634,00	Valore VAM	Atto Pubblico 11/12/98 re	Dem.Reg.Ramo Agricoltur	☐	☑
ISOLA DI CAPO RIZZUTO	030	66c	Seminativo 3	0	67	10	€ 28,16	€ 3.727,00	€. 7.011,00	Valore VAM	Atto Pubblico 11/12/98 re	Dem.Reg.Ramo Agricoltur	☐	☑
ISOLA DI CAPO RIZZUTO	030	724	Seminativo 2	0	6	70	€ 3,68	€ 487,00	€. 700,00	Valore VAM	Atto Pubblico 11/12/98 re	Dem.Reg.Ramo Agricoltur	☐	☑
ISOLA DI CAPO RIZZUTO	030	728	Seminativo 2	0	10	70	€ 5,88	€ 778,00	€. 1.118,00	Valore VAM	Atto Pubblico 11/12/98 re	Dem.Reg.Ramo Agricoltur	☐	☑
ISOLA DI CAPO RIZZUTO	030	731	Seminativo 3	0	2	60	€ 1,09	€ 144,00	€. 272,00	Valore VAM	Atto Pubblico 11/12/98 re	Dem.Reg.Ramo Agricoltur	☐	☑
ISOLA DI CAPO RIZZUTO	030	732	Seminativo 3	0	3	20	€ 1,34	€ 177,00	€. 334,00	Valore VAM	Atto Pubblico 11/12/98 re	Dem.Reg.Ramo Agricoltur	☐	☑
ISOLA DI CAPO RIZZUTO	030	785	Pascolo Cesp	0	13	10	€ 0,85	€ 113,00	€. 306,00	Valore VAM	Atto Pubblico 09/09/92 re	Dem.Reg.Ramo Agricoltur	☐	☑
ISOLA DI CAPO RIZZUTO	030	798	Seminativo 3	0	7	70	€ 3,23	€ 428,00	€. 804,00	Valore VAM	Atto Pubblico 24/06/93 re	Dem.Reg.Ramo Agricoltur	☐	☑
ISOLA DI CAPO RIZZUTO	030	826	Orto Irrig	0	0	30	€ 0,58	€ 75,00	€. 116,00	Valore VAM	Atto Pubblico 09/09/92 re	Dem.Reg.Ramo Agricoltur	☐	☑
ISOLA DI CAPO RIZZUTO	030	88	Seminativo 3	0	24	80	€ 10,41	€ 1.378,00	€. 2.591,00	Valore VAM	Atto Pubblico 09/09/92 re	Dem.Reg.Ramo Agricoltur	☐	☑
ISOLA DI CAPO RIZZUTO	030	907	Seminativo 2	0	8	30	€ 4,55	€ 603,00	€. 868,00	Valore VAM	Atto Pubblico 09/09/92 re	Dem.Reg.Ramo Agricoltur	☐	☑
ISOLA DI CAPO RIZZUTO	030	909	Uliveto 2	0	12	40	€ 7,20	€ 954,00	€. 3.165,00	Valore VAM	Atto Pubblico 09/09/92 re	Dem.Reg.Ramo Agricoltur	☐	☑
ISOLA DI CAPO RIZZUTO	030	922	Orto Irrig	0	10	70	€ 20,38	€ 2.697,00	€. 4.143,00	Valore VAM	Atto Pubblico 11/12/98 re	Dem.Reg.Ramo Agricoltur	☐	☑
ISOLA DI CAPO RIZZUTO	030	923	Orto Irrig	0	7	10	€ 13,53	€ 1.791,00	€. 2.749,00	Valore VAM	Atto Pubblico 11/12/98 re	Dem.Reg.Ramo Agricoltur	☐	☑
ISOLA DI CAPO RIZZUTO	030	925	Orto Irrig	0	1	60	€ 3,05	€ 403,00	€. 620,00	Valore VAM	Atto Pubblico 11/12/98 re	Dem.Reg.Ramo Agricoltur	☐	☑
ISOLA DI CAPO RIZZUTO	030	93a	Seminativo 2	4	25	48	€ 233,48	€ 30.901,00	€. 44.456,00	Valore VAM	Atto Pubblico 24/06/93 re	Dem.Reg.Ramo Agricoltur	☐	☑
ISOLA DI CAPO RIZZUTO	030	93b	Orto Irrig	0	54	32	€ 103,45	€ 13.692,00	€. 21.033,00	Valore VAM	Atto Pubblico 24/06/93 re	Dem.Reg.Ramo Agricoltur	☐	☑
ISOLA DI CAPO RIZZUTO	030	953	Uliveto 2	0	6	84	€ 3,98	€ 526,00	€. 1.746,00	Valore VAM	Atto Pubblico 24/06/93 re	Dem.Reg.Ramo Agricoltur	☐	☑
ISOLA DI CAPO RIZZUTO	030	955	Uliveto 2	0	5	36	€ 3,11	€ 411,00	€. 1.368,00	Valore VAM	Atto Pubblico 24/06/93 re	Dem.Reg.Ramo Agricoltur	☐	☑
ISOLA DI CAPO RIZZUTO	030	964	Uliveto 2	0	4	80	€ 2,79	€ 369,00	€. 1.226,00	Valore VAM	Atto Pubblico 09/09/92 re	Dem.Reg.Ramo Agricoltur	☐	☑
ISOLA DI CAPO RIZZUTO	030	99	Seminativo 2	5	68	70	€ 312,06	€ 41.303,00	€. 59.421,00	Valore VAM	Atto Pubblico 09/09/92 re	Dem.Reg.Ramo Agricoltur	☐	☑
ISOLA DI CAPO RIZZUTO	031	557	Orto Irrig	0	19	76	€ 37,64	€ 4.982,00	€. 7.651,00	Valore VAM	Atto Pubblico 24/06/93 re	Dem.Reg.Ramo Agricoltur	☐	☑
ISOLA DI CAPO RIZZUTO	031	576	Seminativo 4	0	32	15	€ 6,23	€ 824,00	€. 3.359,00	Valore VAM	Atto Pubblico 09/09/92 re		☐	☑
ISOLA DI CAPO RIZZUTO	031	577	Seminativo 4	0	1	52	€ 0,30	€ 39,00	€. 158,00	Valore VAM	Atto Pubblico 09/09/92 re		☐	☑
ISOLA DI CAPO RIZZUTO	032	1363	Seminativo 1	0	23	40	€ 18,13	€ 2.398,00	€. 2.445,00	Valore VAM	Atto Pubblico 09/09/92 re	Dem.Reg. Ramo Acquedot	☐	☑
ISOLA DI CAPO RIZZUTO	032	1402	Seminativo 1	0	4	80	€ 3,71	€ 492,00	€. 502,00	Valore VAM	Atto Pubblico 22/07/93 re	Dem.Reg.Ramo Agricoltur	☐	☑
ISOLA DI CAPO RIZZUTO	033	1025a	Semin Irrig	0	16	0	€ 12,40	€ 1.642,00	€. 2.797,00	Valore VAM	Atto Pubblico 24/06/93 re	Dem.Reg.Ramo Agricoltur	☐	☑
ISOLA DI CAPO RIZZUTO	033	1025b	Pascolo Cesp	0	2	9	€ 0,28	€ 36,00	€. 49,00	Valore VAM	Atto Pubblico 24/06/93 re	Dem.Reg.Ramo Agricoltur	☐	☑
ISOLA DI CAPO RIZZUTO	033	1026	Pascolo Cesp	0	0	70	€ 0,09	€ 11,00	€. 16,00	Valore VAM	Atto Pubblico 24/06/93 re	Dem.Reg.Ramo Agricoltur	☐	☑
ISOLA DI CAPO RIZZUTO	033	1258	Seminativo 1	1	39	85	€ 108,34	€ 14.339,00	€. 14.612,00	Valore VAM	Atto Pubblico 09/09/92 re	Dem.Reg.Ramo Agricoltur	☐	☑

Comune	Foglio	Part.la	Coltura	ha	a	ca	Reddito Dominicale	Valore 2018	Valore 2019	Stima / Valore	Provenienza	Destinazione d'uso	Disp.	Indisp
ISOLA DI CAPO RIZZUTO	033	1259	Seminativo 1	0	1	40	€ 1,09	€ 144,00	€. 146,00	Valore VAM	Atto Pubblico 09/09/92 re	Dem.Reg.Ramo Agricoltur	☐	☑
ISOLA DI CAPO RIZZUTO	033	1312	Seminativo 3	0	1	40	€ 0,56	€ 74,00	€. 146,00	Valore VAM	Atto Pubblico 24/06/93 re	Dem.Reg.Ramo Agricoltur	☐	☑
ISOLA DI CAPO RIZZUTO	033	948	Seminativo 3	1	41	25	€ 109,43	€ 14.483,00	€. 14.758,00	Valore VAM	Atto Pubblico 09/09/92 re	Dem.Reg.Ramo Agricoltur	☐	☑
ISOLA DI CAPO RIZZUTO	033	962a	Uliveto 3	0	28	0	€ 8,14	€ 1.076,00	€. 7.146,00	Valore VAM	Atto Pubblico 11/12/98 re	Dem.Reg.Ramo Agricoltur	☐	☑
ISOLA DI CAPO RIZZUTO	033	962b	Pascolo Cesp	0	3	45	€ 0,45	€ 59,00	€. 80,00	Valore VAM	Atto Pubblico 11/12/98 re	Dem.Reg.Ramo Agricoltur	☐	☑
ISOLA DI CAPO RIZZUTO	033	963	Uliveto 3	0	15	73	€ 4,58	€ 606,00	€. 4.015,00	Valore VAM	Atto Pubblico 11/12/98 re	Dem.Reg.Ramo Agricoltur	☐	☑
ISOLA DI CAPO RIZZUTO	033	964	Pascolo Cesp	0	15	73	€ 2,03	€ 269,00	€. 367,00	Valore VAM	Atto Pubblico 11/12/98 re	Dem.Reg.Ramo Agricoltur	☐	☑
ISOLA DI CAPO RIZZUTO	033	965	Pascolo Cesp	0	15	73	€ 2,03	€ 269,00	€. 367,00	Valore VAM	Atto Pubblico 11/12/98 re	Dem.Reg.Ramo Agricoltur	☐	☑
ISOLA DI CAPO RIZZUTO	034	649	Seminativo 2	0	3	20	€ 1,75	€ 231,00	€. 334,00	Valore VAM	SCRIT.PRIV. 18/02/93 4	Dem.Reg.Ramo Agricoltur	☐	☑
ISOLA DI CAPO RIZZUTO	034	796	Seminativo 2	0	18	20	€ 9,99	€ 1.322,00	€. 1.902,00	Valore VAM	Atto Pubblico 11/12/98 re	Dem.Reg.Ramo Agricoltur	☐	☑
ISOLA DI CAPO RIZZUTO	034	809	Bosco Misto	0	7	0	€ 0,54	€ 70,00	€. 286,00	Valore VAM	Atto Pubblico 11/12/98 re	Dem.Reg.Ramo Agricoltur	☐	☑
ISOLA DI CAPO RIZZUTO	034	878a	Uliveto 2	0	7	0	€ 4,06	€ 537,00	€. 1.786,00	Valore VAM	Atto Pubblico 11/12/98 re	Dem.Reg.Ramo Agricoltur	☐	☑
ISOLA DI CAPO RIZZUTO	034	878b	Orto Irrig	0	0	40	€ 0,76	€ 102,00	€. 154,00	Valore VAM	Atto Pubblico 11/12/98 re	Dem.Reg.Ramo Agricoltur	☐	☑
ISOLA DI CAPO RIZZUTO	034	96a	Uliveto 2	0	49	0	€ 28,48	€ 3.768,00	€. 12.507,00	Valore VAM	Atto Pubblico 24/06/93 re	Dem.Reg.Ramo Agricoltur	☐	☑
ISOLA DI CAPO RIZZUTO	034	96b	Bosco Misto	0	69	40	€ 5,38	€ 711,00	€. 2.833,00	Valore VAM	Atto Pubblico 24/06/93 re	Dem.Reg.Ramo Agricoltur	☐	☑
ISOLA DI CAPO RIZZUTO	035	114	Querceto	0	9	70	€ 1,56	€ 206,00	€. 489,00	Valore VAM	Atto Pubblico 11/12/98 re	Dem.Reg.Ramo Agricoltur	☐	☑
ISOLA DI CAPO RIZZUTO	035	1162	Orto Irrig	0	2	80	€ 5,34	€ 706,00	€. 1.084,00	Valore VAM	Atto Pubblico 09/09/92 re	Dem.Reg.Ramo Agricoltur	☐	☑
ISOLA DI CAPO RIZZUTO	035	1245	Pascolo Cesp	0	5	20	€ 0,33	€ 43,00	€. 116,00	Valore VAM	Atto Pubblico 24/06/93 re	Dem.Reg.Ramo Agricoltur	☐	☑
ISOLA DI CAPO RIZZUTO	035	1248	Pascolo Cesp	0	11	70	€ 1,51	€ 200,00	€. 273,00	Valore VAM	Atto Pubblico 24/06/93 re	Dem.Reg.Ramo Agricoltur	☐	☑
ISOLA DI CAPO RIZZUTO	035	125	Orto Irrig	5	35	50	€ 1.019,83	€ 134.978,00	€. 207.349,00	Valore VAM	Atto Pubblico 24/06/93 re	Dem.Reg.Ramo Agricoltur	☐	☑
ISOLA DI CAPO RIZZUTO	035	1250	Pascolo Cesp	0	7	0	€ 0,90	€ 120,00	€. 163,00	Valore VAM	Atto Pubblico 24/06/93 re	Dem.Reg.Ramo Agricoltur	☐	☑
ISOLA DI CAPO RIZZUTO	035	1375	Seminativo 3	0	0	60	€ 0,25	€ 33,00	€. 63,00	Valore VAM	Atto Pubblico 22/07/93 re	Dem.Reg.Ramo Agricoltur	☐	☑
ISOLA DI CAPO RIZZUTO	035	1378	Seminativo 2	0	6	70	€ 3,68	€ 487,00	€. 700,00	Valore VAM	Atto Pubblico 22/07/93 re	Dem.Reg.Ramo Agricoltur	☐	☑
ISOLA DI CAPO RIZZUTO	035	1449	Orto Irrig	0	2	20	€ 4,19	€ 554,00	€. 852,00	Valore VAM	Atto Pubblico 09/09/92 re	Dem.Reg.Ramo Agricoltur	☐	☑
ISOLA DI CAPO RIZZUTO	035	1451	Orto Irrig	0	8	20	€ 15,61	€ 2.066,00	€. 3.175,00	Valore VAM	Atto Pubblico 09/09/92 re	Dem.Reg.Ramo Agricoltur	☐	☑
ISOLA DI CAPO RIZZUTO	035	1640	Orto Irrig	0	11	30	€ 21,53	€ 2.849,00	€. 4.375,00	Valore VAM	Atto Pubblico 24/06/93 re	Dem.Reg.Ramo Agricoltur	☐	☑
ISOLA DI CAPO RIZZUTO	035	42	Orto Irrig	0	38	40	€ 73,13	€ 9.678,00	€. 14.868,00	Valore VAM	Atto Pubblico 24/06/93 re	Dem.Reg.Ramo Agricoltur	☐	☑
ISOLA DI CAPO RIZZUTO	035	570	Uliveto 4	0	6	0	€ 0,96	€ 128,00	€. 1.532,00	Valore VAM	Atto Pubblico 09/09/92 re	Dem.Reg.Ramo Agricoltur	☐	☑
ISOLA DI CAPO RIZZUTO	035	66	Orto Irrig	3	76	0	€ 716,06	€ 94.774,00	€. 145.589,00	Valore VAM	Atto Pubblico 22/07/93 re	Dem.Reg.Ramo Agricoltur	☐	☑
ISOLA DI CAPO RIZZUTO	035	67a	Orto Irrig	0	76	52	€ 145,73	€ 19.287,00	€. 29.629,00	Valore VAM	Atto Pubblico 22/07/93 re	Dem.Reg.Ramo Agricoltur	☐	☑
ISOLA DI CAPO RIZZUTO	035	67b	Uliveto 2	0	37	48	€ 21,78	€ 2.882,00	€. 9.567,00	Valore VAM	Atto Pubblico 22/07/93 re	Dem.Reg.Ramo Agricoltur	☐	☑
ISOLA DI CAPO RIZZUTO	035	697a	Semin Irrig	0	60	0	€ 46,48	€ 6.151,00	€. 10.491,00	Valore VAM	Atto Pubblico 24/06/93 re	Dem.Reg.Ramo Agricoltur	☐	☑
ISOLA DI CAPO RIZZUTO	035	697b	Pascolo Cesp	0	9	59	€ 1,24	€ 164,00	€. 224,00	Valore VAM	Atto Pubblico 24/06/93 re	Dem.Reg.Ramo Agricoltur	☐	☑

Comune	Foglio	Part.la	Coltura	ha	a	ca	Reddito Dominicale	Valore 2018	Valore 2019	Stima / Valore	Provenienza	Destinazione d'uso	Disp.	Indisp
ISOLA DI CAPO RIZZUTO	035	698	Uliveto 2	0	69	84	€ 40,58	€ 5.370,00	€. 17.826,00	Valore VAM	Atto Pubblico 24/06/93 re	Dem.Reg.Ramo Agricoltur	☐	☑
ISOLA DI CAPO RIZZUTO	035	699a	Semin Irrig	0	65	0	€ 50,35	€ 6.665,00	€. 11.366,00	Valore VAM	Atto Pubblico 24/06/93 re	Dem.Reg.Ramo Agricoltur	☐	☑
ISOLA DI CAPO RIZZUTO	035	699b	Pascolo Cesp	0	3	99	€ 0,51	€ 67,00	€. 93,00	Valore VAM	Atto Pubblico 24/06/93 re	Dem.Reg.Ramo Agricoltur	☐	☑
ISOLA DI CAPO RIZZUTO	035	700a	Semin Irrig	0	60	0	€ 46,48	€ 6.151,00	€. 10.491,00	Valore VAM	Atto Pubblico 24/06/93 re	Dem.Reg.Ramo Agricoltur	☐	☑
ISOLA DI CAPO RIZZUTO	035	700b	Pascolo Cesp	0	9	37	€ 1,21	€ 161,00	€. 219,00	Valore VAM	Atto Pubblico 24/06/93 re	Dem.Reg.Ramo Agricoltur	☐	☑
ISOLA DI CAPO RIZZUTO	035	701a	Semin Irrig	0	48	0	€ 37,19	€ 4.921,00	€. 8.393,00	Valore VAM	Atto Pubblico 24/06/93 re	Dem.Reg.Ramo Agricoltur	☐	☑
ISOLA DI CAPO RIZZUTO	035	701b	Pascolo Cesp	0	21	34	€ 2,75	€ 364,00	€. 498,00	Valore VAM	Atto Pubblico 24/06/93 re	Dem.Reg.Ramo Agricoltur	☐	☑
ISOLA DI CAPO RIZZUTO	035	702a	Semin Irrig	0	8	0	€ 6,20	€ 821,00	€. 1.399,00	Valore VAM	Atto Pubblico 24/06/93 re	Dem.Reg.Ramo Agricoltur	☐	☑
ISOLA DI CAPO RIZZUTO	035	702b	Pascolo Cesp	0	22	21	€ 2,86	€ 378,00	€. 519,00	Valore VAM	Atto Pubblico 24/06/93 re	Dem.Reg.Ramo Agricoltur	☐	☑
ISOLA DI CAPO RIZZUTO	035	703a	Semin Irrig	0	12	10	€ 9,38	€ 1.240,00	€. 2.116,00	Valore VAM	Atto Pubblico 24/06/93 re	Dem.Reg.Ramo Agricoltur	☐	☑
ISOLA DI CAPO RIZZUTO	035	703b	Pascolo Cesp	0	18	64	€ 2,41	€ 320,00	€. 435,00	Valore VAM	Atto Pubblico 24/06/93 re	Dem.Reg.Ramo Agricoltur	☐	☑
ISOLA DI CAPO RIZZUTO	035	704a	Semin Irrig	0	9	0	€ 6,98	€ 923,00	€. 1.574,00	Valore VAM	Atto Pubblico 24/06/93 re	Dem.Reg.Ramo Agricoltur	☐	☑
ISOLA DI CAPO RIZZUTO	035	704b	Pascolo Cesp	0	23	38	€ 3,01	€ 398,00	€. 546,00	Valore VAM	Atto Pubblico 24/06/93 re	Dem.Reg.Ramo Agricoltur	☐	☑
ISOLA DI CAPO RIZZUTO	035	705	Pascolo Cesp	0	30	51	€ 3,94	€ 521,00	€. 713,00	Valore VAM	Atto Pubblico 24/06/93 re	Dem.Reg.Ramo Agricoltur	☐	☑
ISOLA DI CAPO RIZZUTO	035	706	Pascolo Cesp	0	30	84	€ 3,99	€ 527,00	€. 720,00	Valore VAM	Atto Pubblico 24/06/93 re	Dem.Reg.Ramo Agricoltur	☐	☑
ISOLA DI CAPO RIZZUTO	035	707	Pascolo Cesp	0	26	79	€ 3,46	€ 459,00	€. 626,00	Valore VAM	Atto Pubblico 24/06/93 re	Dem.Reg.Ramo Agricoltur	☐	☑
ISOLA DI CAPO RIZZUTO	035	83	Pascolo Cesp	0	8	0	€ 1,04	€ 138,00	€. 187,00	Valore VAM	Atto Pubblico 22/07/93 re	Dem.Reg.Ramo Agricoltur	☐	☑
ISOLA DI CAPO RIZZUTO	035	84	Pascolo Cesp	0	10	40	€ 1,34	€ 177,00	€. 243,00	Valore VAM	Atto Pubblico 22/07/93 re	Dem.Reg.Ramo Agricoltur	☐	☑
ISOLA DI CAPO RIZZUTO	035	948	Orto Irrig	0	2	53	€ 4,81	€ 637,00	€. 980,00	Valore VAM	Atto Pubblico 09/09/92 re	Dem.Reg. Ramo Acquedot	☐	☑
ISOLA DI CAPO RIZZUTO	035	949	Orto Irrig	0	1	20	€ 2,29	€ 303,00	€. 464,00	Valore VAM	Atto Pubblico 09/09/92 re	Dem.Reg. Ramo Acquedot	☐	☑
ISOLA DI CAPO RIZZUTO	036	1142	Pascolo Cesp	0	16	70	€ 1,08	€ 143,00	€. 390,00	Valore VAM	SCRIT.PRIV. 01/12/93 R	Dem.Reg.Ramo Agricoltur	☐	☑
ISOLA DI CAPO RIZZUTO	036	1145	Seminativo 3	0	16	50	€ 6,93	€ 916,00	€. 1.724,00	Valore VAM	SCRIT.PRIV. 01/12/93 R	Dem.Reg.Ramo Agricoltur	☐	☑
ISOLA DI CAPO RIZZUTO	036	1149	Pascolo Cesp	0	37	44	€ 2,41	€ 320,00	€. 875,00	Valore VAM	SCRIT.PRIV. 01/12/93 R	Dem.Reg.Ramo Agricoltur	☐	☑
ISOLA DI CAPO RIZZUTO	036	1151	Seminativo 2	0	3	70	€ 2,03	€ 269,00	€. 386,00	Valore VAM	SCRIT.PRIV. 01/12/93 R	Dem.Reg.Ramo Agricoltur	☐	☑
ISOLA DI CAPO RIZZUTO	036	1658	Seminativo 3	0	0	90	€ 0,38	€ 49,00	€. 94,00	Valore VAM	Atto Pubblico 11/12/98 re	Dem.Reg.Ramo Agricoltur	☐	☑
ISOLA DI CAPO RIZZUTO	036	1661	Seminativo 3	0	0	85	€ 0,36	€ 47,00	€. 89,00	Valore VAM	Atto Pubblico 11/12/98 re	Dem.Reg.Ramo Agricoltur	☐	☑
ISOLA DI CAPO RIZZUTO	036	1664	Seminativo 3	0	3	15	€ 1,33	€ 175,00	€. 329,00	Valore VAM	Atto Pubblico 11/12/98 re	Dem.Reg.Ramo Agricoltur	☐	☑
ISOLA DI CAPO RIZZUTO	036	1667	Seminativo 3	0	5	30	€ 2,23	€ 295,00	€. 554,00	Valore VAM	Atto Pubblico 11/12/98 re	Dem.Reg.Ramo Agricoltur	☐	☑
ISOLA DI CAPO RIZZUTO	036	1670	Seminativo 3	0	5	50	€ 2,31	€ 306,00	€. 575,00	Valore VAM	Atto Pubblico 11/12/98 re	Dem.Reg.Ramo Agricoltur	☐	☑
ISOLA DI CAPO RIZZUTO	036	1786	Seminativo 4	0	9	30	€ 1,80	€ 237,00	€. 972,00	Valore VAM	Atto Pubblico 22/07/93 re	Dem.Reg.Ramo Agricoltur	☐	☑
ISOLA DI CAPO RIZZUTO	036	1822	Uliveto 3	0	6	50	€ 1,89	€ 249,00	€. 1.659,00	Valore VAM	Atto Pubblico 09/09/92 re	Dem.Reg.Ramo Agricoltur	☐	☑
ISOLA DI CAPO RIZZUTO	036	1824	Uliveto 3	0	2	50	€ 0,73	€ 97,00	€. 638,00	Valore VAM	Atto Pubblico 09/09/92 re	Dem.Reg.Ramo Agricoltur	☐	☑
ISOLA DI CAPO RIZZUTO	036	2057	Seminativo 3	0	30	90	€ 12,96	€ 1.715,00	€. 3.229,00	Valore VAM	Atto Pubblico 22/07/93 re	Dem.Reg.Ramo Agricoltur	☐	☑

Comune	Foglio	Part.la	Coltura	ha	a	ca	Reddito Dominicale	Valore 2018	Valore 2019	Stima / Valore	Provenienza	Destinazione d'uso	Disp.	Indisp
ISOLA DI CAPO RIZZUTO	036	2066	Seminativo 3	0	1	90	€ 0,80	€ 107,00	€. 199,00	Valore VAM	Atto Pubblico 22/07/93 re	Dem.Reg.Ramo Agricoltur	☐	☑
ISOLA DI CAPO RIZZUTO	036	2067	Seminativo 3	0	10	10	€ 4,24	€ 560,00	€. 1.055,00	Valore VAM	Atto Pubblico 22/07/93 re	Dem.Reg.Ramo Agricoltur	☐	☑
ISOLA DI CAPO RIZZUTO	036	2068	Seminativo 3	0	7	80	€ 3,28	€ 434,00	€. 815,00	Valore VAM	Atto Pubblico 22/07/93 re	Dem.Reg.Ramo Agricoltur	☐	☑
ISOLA DI CAPO RIZZUTO	036	2069	Seminativo 3	0	10	30	€ 4,33	€ 572,00	€. 1.076,00	Valore VAM	Atto Pubblico 22/07/93 re	Dem.Reg.Ramo Agricoltur	☐	☑
ISOLA DI CAPO RIZZUTO	036	2070	Seminativo 3	0	21	10	€ 8,85	€ 1.171,00	€. 2.205,00	Valore VAM	Atto Pubblico 22/07/93 re	Dem.Reg.Ramo Agricoltur	☐	☑
ISOLA DI CAPO RIZZUTO	036	2073	Seminativo 3	0	6	0	€ 2,51	€ 333,00	€. 627,00	Valore VAM	Atto Pubblico 22/07/93 re	Dem.Reg.Ramo Agricoltur	☐	☑
ISOLA DI CAPO RIZZUTO	036	2075	Seminativo 3	0	4	20	€ 1,76	€ 232,00	€. 439,00	Valore VAM	Atto Pubblico 22/07/93 re	Dem.Reg.Ramo Agricoltur	☐	☑
ISOLA DI CAPO RIZZUTO	036	2076	Seminativo 3	0	4	30	€ 1,80	€ 237,00	€. 449,00	Valore VAM	Atto Pubblico 22/07/93 re	Dem.Reg.Ramo Agricoltur	☐	☑
ISOLA DI CAPO RIZZUTO	036	2080	Seminativo 3	0	1	10	€ 0,46	€ 60,00	€. 115,00	Valore VAM	Atto Pubblico 22/07/93 re	Dem.Reg.Ramo Agricoltur	☐	☑
ISOLA DI CAPO RIZZUTO	036	2081	Seminativo 3	0	1	40	€ 0,59	€ 77,00	€. 146,00	Valore VAM	Atto Pubblico 22/07/93 re	Dem.Reg.Ramo Agricoltur	☐	☑
ISOLA DI CAPO RIZZUTO	036	2082	Seminativo 3	0	1	40	€ 0,59	€ 77,00	€. 146,00	Valore VAM	Atto Pubblico 22/07/93 re	Dem.Reg.Ramo Agricoltur	☐	☑
ISOLA DI CAPO RIZZUTO	041	32	Orto Irrig	0	9	50	€ 18,09	€ 2.393,00	€. 3.678,00	Valore VAM	Atto Pubblico 09/09/92 re	Dem.Reg.Ramo Agricoltur	☐	☑
ISOLA DI CAPO RIZZUTO	046	162a	Uliveto 2	0	16	0	€ 5,16	€ 683,00	€. 4.084,00	Valore VAM	Atto Pubblico 09/09/92 re	Dem.Reg.Ramo Agricoltur	☐	☑
ISOLA DI CAPO RIZZUTO	046	162b	Seminativo 4	0	4	40	€ 0,71	€ 95,00	€. 459,00	Valore VAM	Atto Pubblico 09/09/92 re	Dem.Reg.Ramo Agricoltur	☐	☑
Totali per Comune								**€ 1.620.931,00**	**€. 2.676.721,00**					
MESORACA	005	03	Pascolo Arb 1	56	66	40	€ 1.097,43	€ 145.248,00	€. 201.040,00	Valore VAM	D.M. 05/03/75	Gest. CALABRIA VERDE	☐	☑
MESORACA	007	01	Pascolo Arb 1	50	97	0	€ 987,14	€ 130.652,00	€. 180.838,00	Valore VAM	D.M. 05/03/75	Gest. CALABRIA VERDE	☐	☑
MESORACA	007	02	Orto Irrig 2	1	11	90	€ 202,28	€ 26.773,00	€. 18.747,00	Valore VAM	D.M. 05/03/75	Gest. CALABRIA VERDE	☐	☑
MESORACA	007	03	Bosco Alto 3	2	74	60	€ 14,19	€ 1.877,00	€. 20.256,00	Valore VAM	D.M. 05/03/75	Gest. CALABRIA VERDE	☐	☑
MESORACA	007	04	Pascolo Arb 1	35	69	0	€ 653,71	€ 86.522,00	€. 126.626,00	Valore VAM	D.M. 05/03/75	Gest. CALABRIA VERDE	☐	☑
MESORACA	007	05	Bosco Alto 3	25	22	80	€ 130,29	€ 17.244,00	€. 186.095,00	Valore VAM	D.M. 05/03/75	Gest. CALABRIA VERDE	☐	☑
MESORACA	007	06	Bosco Alto 3	78	22	90	€ 404,03	€ 53.474,00	€. 577.057,00	Valore VAM	D.M. 05/03/75	Gest. CALABRIA VERDE	☐	☑
MESORACA	007	07	Seminativo 4	2	87	70	€ 65,00	€ 8.603,00	€. 16.498,00	Valore VAM	D.M. 05/03/75	Gest. CALABRIA VERDE	☐	☑
MESORACA	008	04	Pascolo Arb 2	3	36	10	€ 84,03	€ 11.121,00	€. 11.925,00	Valore VAM	D.M. 05/03/75	Gest. CALABRIA VERDE	☐	☑
MESORACA	008	20	Pascolo Arb 2	3	82	60	€ 49,40	€ 6.539,00	€. 13.575,00	Valore VAM	D.M. 05/03/75	Gest. CALABRIA VERDE	☐	☑
MESORACA	008	21	Pascolo Arb 2	4	59	40	€ 59,31	€ 7.851,00	€. 16.299,00	Valore VAM	D.M. 05/03/75	Gest. CALABRIA VERDE	☐	☑
MESORACA	008	27	Pascolo Arb 2	32	24	40	€ 416,31	€ 55.101,00	€. 114.399,00	Valore VAM	D.M. 05/03/75	Gest. CALABRIA VERDE	☐	☑
MESORACA	008	29/1	Fabbr Rurale	0	0	0	€ 0,00	€ 0,00	€. 0,00	Valore Catastale			☐	☑
MESORACA	008	31	Orto Irrig 2	0	92	70	€ 167,56	€ 22.177,00	€. 15.530,00	Valore VAM	D.M. 05/03/75	Gest. CALABRIA VERDE	☐	☑
MESORACA	008	32	Pascolo Arb 2	8	11	80	€ 104,81	€ 13.872,00	€. 28.802,00	Valore VAM	D.M. 05/03/75	Gest. CALABRIA VERDE	☐	☑
MESORACA	008	33a	Pascolo Arb 2	14	56	10	€ 187,88	€ 0,00	€. 47.727,00	Valore VAM	Regione Calabria	Gest. CALABRIA VERDE	☐	☑
MESORACA	008	33b	Orto Irrig 2	1	0	0	€ 180,76	€ 0,00	€. 16.754,00	Valore VAM	Regione Calabria	Gest. CALABRIA VERDE	☐	☑
MESORACA	008	43	Pascolo 2	0	1	60	€ 0,13	€ 16,00	€. 44,00	Valore VAM	D.M. 05/03/75	Gest. CALABRIA VERDE	☐	☑

Comune	Foglio	Part.la	Coltura	ha	a	ca	Reddito Dominicale	Valore 2018	Valore 2019	Stima / Valore	Provenienza	Destinazione d'uso	Disp.	Indisp
MESORACA	009	45	Seminativo 4	8	10	30	€ 183,09	€ 24.233,00	€. 46.468,00	Valore VAM	D.M. 05/03/75	Gest. CALABRIA VERDE	☐	☑
MESORACA	015	15	Bosco Alto 3	0	37	70	€ 1,95	€ 259,00	€. 2.781,00	Valore VAM	D.M. 05/03/75	Gest. CALABRIA VERDE	☐	☑
MESORACA	015	20	Bosco Alto 3	5	78	20	€ 29,86	€ 3.952,00	€. 42.651,00	Valore VAM	D.M. 05/03/75	Gest. CALABRIA VERDE	☐	☑
Totali per Comune								**€ 615.514,00**	**€. 1.684.112,00**					
PALLAGORIO	013	353	Bosco Ceduo	0	2	0	€ 0,10	€ 13,00	€. 77,00	Valore VAM	ex Casmez	Gestione SORICAL	☐	☑
PALLAGORIO	013	387	Pascolo Arb 1	0	0	47		€ 25,00	€. 25,00	Valore Esproprio	Decreto di esproprio Ass.	Gestione SORICAL	☐	☑
PALLAGORIO	013	390	Pascolo Arb 1	0	0	39		€ 14,00	€. 14,00	Valore Esproprio	Decreto di esproprio Ass.	Gestione SORICAL	☐	☑
PALLAGORIO	013	393	Pascolo Arb 1	0	1	48		€ 212,00	€. 213,00	Valore Esproprio	Decreto di esproprio Ass.	Gestione SORICAL	☐	☑
PALLAGORIO	013	396	Vigneto 1	0	1	21		€ 350,00	€. 351,00	Valore Esproprio	Decreto di esproprio Ass.	Gestione SORICAL	☐	☑
PALLAGORIO	013	400	Seminativo 3	0	0	89		€ 258,00	€. 259,00	Valore Esproprio	Decreto di esproprio Ass.	Gestione SORICAL	☐	☑
PALLAGORIO	013	403	Uliveto 2	0	2	85		€ 549,00	€. 551,00	Valore Esproprio	Decreto di esproprio Ass.	Gestione SORICAL	☐	☑
PALLAGORIO	013	406	Uliveto 2	0	1	16		€ 336,00	€. 337,00	Valore Esproprio	Decreto di esproprio Ass.	Gestione SORICAL	☐	☑
PALLAGORIO	013	409	Vigneto 1	0	1	21		€ 124,00	€. 124,00	Valore Esproprio	Decreto di esproprio Ass.	Gestione SORICAL	☐	☑
PALLAGORIO	013	412	Semin Arb 2	0	1	18		€ 104,00	€. 104,00	Valore Esproprio	Decreto di esproprio Ass.	Gestione SORICAL	☐	☑
PALLAGORIO	013	415	Vigneto 1	0	0	37		€ 107,00	€. 107,00	Valore Esproprio	Decreto di esproprio Ass.	Gestione SORICAL	☐	☑
PALLAGORIO	013	418	Semin Arb 2	0	0	37		€ 79,00	€. 79,00	Valore Esproprio	Decreto di esproprio Ass.	Gestione SORICAL	☐	☑
PALLAGORIO	013	421	Semin Arb 1	0	1	60		€ 164,00	€. 164,00	Valore Esproprio	Decreto di esproprio Ass.	Gestione SORICAL	☐	☑
PALLAGORIO	013	425	Vigneto 1	0	0	36		€ 40,00	€. 40,00	Valore Esproprio	Decreto di esproprio Ass.	Gestione SORICAL	☐	☑
PALLAGORIO	013	428	Vigneto 1	0	0	53		€ 103,00	€. 103,00	Valore Esproprio	Decreto di esproprio Ass.	Gestione SORICAL	☐	☑
PALLAGORIO	013	431	Semin Arb 2	0	1	25		€ 58,00	€. 58,00	Valore Esproprio	Decreto di esproprio Ass.	Gestione SORICAL	☐	☑
PALLAGORIO	013	434	Uliveto 1	0	0	69		€ 99,00	€. 99,00	Valore Esproprio	Decreto di esproprio Ass.	Gestione SORICAL	☐	☑
PALLAGORIO	013	437	Pascolo Arb 1	0	0	18		€ 39,00	€. 39,00	Valore Esproprio	Decreto di esproprio Ass.	Gestione SORICAL	☐	☑
PALLAGORIO	013	440	Pascolo Arb 1	0	0	44		€ 16,00	€. 16,00	Valore Esproprio	Decreto di esproprio Ass.	Gestione SORICAL	☐	☑
PALLAGORIO	013	443	Pascolo Cesp	0	1	48		€ 25,00	€. 25,00	Valore Esproprio	Decreto di esproprio Ass.	Gestione SORICAL	☐	☑
PALLAGORIO	013	446	Seminativo 3	0	0	59		€ 40,00	€. 40,00	Valore Esproprio	Decreto di esproprio Ass.	Gestione SORICAL	☐	☑
PALLAGORIO	013	449	Pascolo Arb 2	0	1	23		€ 529,00	€. 531,00	Valore Esproprio	Decreto di esproprio Ass.	Gestione SORICAL	☐	☑
PALLAGORIO	013	452	Semin Irrig	0	0	76		€ 86,00	€. 86,00	Valore Esproprio	Decreto di esproprio Ass.	Gestione SORICAL	☐	☑
PALLAGORIO	013	455	Bosco Ceduo	0	0	91		€ 196,00	€. 197,00	Valore Esproprio	Decreto di esproprio Ass.	Gestione SORICAL	☐	☑
PALLAGORIO	013	460	Bosco Ceduo	0	1	21		€ 69,00	€. 69,00	Valore Esproprio	Decreto di esproprio Ass.	Gestione SORICAL	☐	☑
PALLAGORIO	013	463	Bosco Ceduo	0	3	76		€ 216,00	€. 217,00	Valore Esproprio	Decreto di esproprio Ass.	Gestione SORICAL	☐	☑
PALLAGORIO	013	468	Vigneto 1	0	0	31		€ 90,00	€. 90,00	Valore Esproprio	Decreto di esproprio Ass.	Gestione SORICAL	☐	☑
PALLAGORIO	013	471	Vigneto 1	0	0	26		€ 75,00	€. 75,00	Valore Esproprio	Decreto di esproprio Ass.	Gestione SORICAL	☐	☑
PALLAGORIO	013	474	Seminativo 3	0	0	63		€ 136,00	€. 136,00	Valore Esproprio	Decreto di esproprio Ass.	Gestione SORICAL	☐	☑

Comune	Foglio	Part.la	Coltura	ha	a	ca	Reddito Dominicale	Valore 2018	Valore 2019	Stima / Valore	Provenienza	Destinazione d'uso	Disp.	Indisp
PALLAGORIO	013	477	Semin Irrig	0	0	34		€ 38,00	€. 38,00	Valore Esproprio	Decreto di esproprio Ass.	Gestione SORICAL	☐	☑
PALLAGORIO	013	480	Semin Arb 1	0	1	29		€ 133,00	€. 133,00	Valore Esproprio	Decreto di esproprio Ass.	Gestione SORICAL	☐	☑
PALLAGORIO	013	482	Semin Arb 1	0	0	7		€ 7,00	€. 7,00	Valore Esproprio	Decreto di esproprio Ass.	Gestione SORICAL	☐	☑
PALLAGORIO	014	71	Semin Arb 2	0	0	0		€ 394,00	€. 395,00	Valore Esproprio	Decreto di esproprio Ass.	Gestione SORICAL	☐	☑
PALLAGORIO	017	153	Semin Arb 2	0	0	70	€ 0,20	€ 26,00	€. 62,00	Valore VAM	ex Casmez	Gestione SORICAL	☐	☑
PALLAGORIO	017	154	Semin Arb 2	0	0	70	€ 0,20	€ 26,00	€. 62,00	Valore VAM	ex Casmez	Gestione SORICAL	☐	☑
PALLAGORIO	017	156	Seminativo 2	0	6	50	€ 1,46	€ 191,00	€. 461,00	Valore VAM	ex Casmez	Gestione SORICAL	☐	☑
PALLAGORIO	017	158	Vigneto 1	0	8	70	€ 9,83	€ 1.285,00	€. 2.009,00	Valore VAM	ex Casmez	Gestione SORICAL	☐	☑
PALLAGORIO	017	160	Vigneto 1	0	4	50	€ 5,09	€ 665,00	€. 1.039,00	Valore VAM	ex Casmez	Gestione SORICAL	☐	☑
PALLAGORIO	019	150	Seminativo 3	0	0	33		€ 34,00	€. 34,00	Valore Esproprio	Decreto di esproprio Ass.	Gestione SORICAL	☐	☑
PALLAGORIO	019	153	Seminativo 3	0	0	96		€ 99,00	€. 99,00	Valore Esproprio	Decreto di esproprio Ass.	Gestione SORICAL	☐	☑
PALLAGORIO	019	156	Seminativo 3	0	0	95		€ 192,00	€. 193,00	Valore Esproprio	Decreto di esproprio Ass.	Gestione SORICAL	☐	☑
PALLAGORIO	019	159	Vigneto 2	0	0	9		€ 18,00	€. 18,00	Valore Esproprio	Decreto di esproprio Ass.	Gestione SORICAL	☐	☑
PALLAGORIO	019	162	Semin Arb 1	0	0	31		€ 66,00	€. 66,00	Valore Esproprio	Decreto di esproprio Ass.	Gestione SORICAL	☐	☑
PALLAGORIO	019	163	Semin Arb 1	0	0	89		€ 191,00	€. 192,00	Valore Esproprio	Decreto di esproprio Ass.	Gestione SORICAL	☐	☑
PALLAGORIO	019	167	Semin Irrig	0	0	32		€ 68,00	€. 68,00	Valore Esproprio	Decreto di esproprio Ass.	Gestione SORICAL	☐	☑
PALLAGORIO	019	170	Vigneto 1	0	0	96		€ 206,00	€. 207,00	Valore Esproprio	Decreto di esproprio Ass.	Gestione SORICAL	☐	☑
PALLAGORIO	019	173	Pascolo Cesp	0	3	10		€ 145,00	€. 145,00	Valore Esproprio	Decreto di esproprio Ass.	Gestione SORICAL	☐	☑
PALLAGORIO	019	174	Pascolo Cesp	0	3	10		€ 39,00	€. 39,00	Valore Esproprio	Decreto di esproprio Ass.	Gestione SORICAL	☐	☑
PALLAGORIO	020	11	Pascolo Arb 2	0	0	73		€ 157,00	€. 157,00	Valore Esproprio	Decreto di esproprio Ass.	Gestione SORICAL	☐	☑
PALLAGORIO	020	154	Pascolo 2	0	1	43		€ 29,00	€. 29,00	Valore Esproprio	Decreto di esproprio Ass.	Gestione SORICAL	☐	☑
PALLAGORIO	020	357	Semin Arb 2	0	3	56		€ 767,00	€. 769,00	Valore Esproprio	Decreto di esproprio Ass.	Gestione SORICAL	☐	☑
PALLAGORIO	020	360	Pascolo Arb 1	0	1	76		€ 63,00	€. 63,00	Valore Esproprio	Decreto di esproprio Ass.	Gestione SORICAL	☐	☑
PALLAGORIO	020	363	Semin Arb 2	0	2	48		€ 326,00	€. 327,00	Valore Esproprio	Decreto di esproprio Ass.	Gestione SORICAL	☐	☑
PALLAGORIO	020	366	Uliveto 2	0	2	1		€ 330,00	€. 331,00	Valore Esproprio	Decreto di esproprio Ass.	Gestione SORICAL	☐	☑
PALLAGORIO	020	369	Vigneto 1	0	0	92		€ 136,00	€. 136,00	Valore Esproprio	Decreto di esproprio Ass.	Gestione SORICAL	☐	☑
PALLAGORIO	020	372	Uliveto 1	0	0	68		€ 112,00	€. 112,00	Valore Esproprio	Decreto di esproprio Ass.	Gestione SORICAL	☐	☑
PALLAGORIO	020	375	Uliveto 2	0	0	49		€ 53,00	€. 53,00	Valore Esproprio	Decreto di esproprio Ass.	Gestione SORICAL	☐	☑
PALLAGORIO	020	378a	Uliveto 2	0	0	46		€ 99,00	€. 99,00	Valore Esproprio	Decreto di esproprio Ass.	Gestione SORICAL	☐	☑
PALLAGORIO	020	378b	Pascolo 2	0	0	18		€ 39,00	€. 39,00	Valore Esproprio	Decreto di esproprio Ass.	Gestione SORICAL	☐	☑
PALLAGORIO	020	381	Pascolo Cesp	0	0	98		€ 20,00	€. 20,00	Valore Esproprio	Decreto di esproprio Ass.	Gestione SORICAL	☐	☑
PALLAGORIO	020	387	Semin Arb 2	0	0	59		€ 98,00	€. 98,00	Valore Esproprio	Decreto di esproprio Ass.	Gestione SORICAL	☐	☑
PALLAGORIO	020	390	Semin Arb 2	0	0	8		€ 178,00	€. 179,00	Valore Esproprio	Decreto di esproprio Ass.	Gestione SORICAL	☐	☑

Comune	Foglio	Part.la	Coltura	ha	a	ca	Reddito Dominicale	Valore 2018	Valore 2019	Stima / Valore	Provenienza	Destinazione d'uso	Disp.	Indisp
PALLAGORIO	020	393	Uliveto 1	0	1	65		€ 271,00	€. 272,00	Valore Esproprio	Decreto di esproprio Ass.	Gestione SORICAL	☐	☑
PALLAGORIO	020	396	Uliveto 1	0	2	79		€ 460,00	€. 461,00	Valore Esproprio	Decreto di esproprio Ass.	Gestione SORICAL	☐	☑
PALLAGORIO	020	399	Pascolo Arb 2	0	0	75		€ 161,00	€. 161,00	Valore Esproprio	Decreto di esproprio Ass.	Gestione SORICAL	☐	☑
PALLAGORIO	020	402	Pascolo Cesp	0	0	99		€ 163,00	€. 163,00	Valore Esproprio	Decreto di esproprio Ass.	Gestione SORICAL	☐	☑
PALLAGORIO	022	176	Semin Arb 1	0	3	80	€ 1,23	€ 160,00	€. 336,00	Valore VAM	ex Casmez	Gestione SORICAL	☐	☑
PALLAGORIO	022	180	Semin Arb 2	0	2	70	€ 0,79	€ 103,00	€. 239,00	Valore VAM	ex Casmez	Gestione SORICAL	☐	☑
PALLAGORIO	022	181	Incolto sterile	0	0	20	€ 0,00	€ 0,00	€. 3,00	Valore VAM	ex Casmez	Gestione SORICAL	☐	☑
PALLAGORIO	022	183	Semin Arb 2	0	1	0	€ 0,29	€ 37,00	€. 88,00	Valore VAM	ex Casmez	Gestione SORICAL	☐	☑
PALLAGORIO	022	185	Seminativo 2	0	2	20	€ 0,50	€ 65,00	€. 156,00	Valore VAM	ex Casmez	Gestione SORICAL	☐	☑
PALLAGORIO	022	187	Pascolo 1	0	70	0	€ 0,05	€ 6,00	€. 2.345,00	Valore VAM	ex Casmez	Gestione SORICAL	☐	☑
PALLAGORIO	022	189	Uliveto 2	0	2	20	€ 0,64	€ 83,00	€. 355,00	Valore VAM	ex Casmez	Gestione SORICAL	☐	☑
PALLAGORIO	022	191	Incolto sterile	0	4	50	€ 0,00	€ 0,00	€. 62,00	Valore VAM	ex Casmez	Gestione SORICAL	☐	☑
PALLAGORIO	022	193	Incolto sterile	0	0	80	€ 0,00	€ 0,00	€. 11,00	Valore VAM	ex Casmez	Gestione SORICAL	☐	☑
PALLAGORIO	022	194	Pascolo 1	0	2	70	€ 0,18	€ 23,00	€. 90,00	Valore VAM	ex Casmez	Gestione SORICAL	☐	☑
PALLAGORIO	022	196	Seminativo 2	0	1	10	€ 0,25	€ 32,00	€. 78,00	Valore VAM	ex Casmez	Gestione SORICAL	☐	☑
PALLAGORIO	023	189	Seminativo 3	0	3	80	€ 0,61	€ 80,00	€. 270,00	Valore VAM	ex Casmez	Gestione SORICAL	☐	☑
PALLAGORIO	023	191	Pascolo 2	0	3	50	€ 0,16	€ 21,00	€. 117,00	Valore VAM	ex Casmez	Gestione SORICAL	☐	☑
PALLAGORIO	023	193	Pascolo 2	0	4	60	€ 0,21	€ 28,00	€. 154,00	Valore VAM	ex Casmez	Gestione SORICAL	☐	☑
PALLAGORIO	023	195	Pascolo 2	0	0	16	€ 0,01	€ 2,00	€. 5,00	Valore VAM	ex Casmez	Gestione SORICAL	☐	☑
PALLAGORIO	026	31	Pascolo 2	0	2	70	€ 0,13	€ 16,00	€. 90,00	Valore VAM	ex Casmez	Gestione SORICAL	☐	☑
PALLAGORIO	028	200	Bosco Ceduo	0	0			€ 121,00	€. 121,00	Valore Esproprio	Decreto di esproprio Ass.	Gestione SORICAL	☐	☑
PALLAGORIO	028	203	Seminativo 3	0	0			€ 195,00	€. 196,00	Valore Esproprio	Decreto di esproprio Ass.	Gestione SORICAL	☐	☑
PALLAGORIO	028	206	Seminativo 3	0	0	29		€ 102,00	€. 102,00	Valore Esproprio	Decreto di esproprio Ass.	Gestione SORICAL	☐	☑
PALLAGORIO	028	207	Seminativo 3	0	0	29		€ 23,00	€. 23,00	Valore Esproprio	Decreto di esproprio Ass.	Gestione SORICAL	☐	☑
PALLAGORIO	028	210	Seminativo 3	0	0			€ 111,00	€. 111,00	Valore Esproprio	Decreto di esproprio Ass.	Gestione SORICAL	☐	☑
PALLAGORIO	028	212a	Uliveto 1	0	0	5		€ 204,00	€. 205,00	Valore Esproprio	Decreto di esproprio Ass.	Gestione SORICAL	☐	☑
PALLAGORIO	028	212b	Seminativo 3	0	0	33		€ 64,00	€. 64,00	Valore Esproprio	Decreto di esproprio Ass.	Gestione SORICAL	☐	☑
PALLAGORIO	028	214	Seminativo 3	0	0			€ 37,00	€. 37,00	Valore Esproprio	Decreto di esproprio Ass.	Gestione SORICAL	☐	☑
PALLAGORIO	028	219	Seminativo 3	0	0			€ 51,00	€. 51,00	Valore Esproprio	Decreto di esproprio Ass.	Gestione SORICAL	☐	☑
PALLAGORIO	028	2197	Bosco Ceduo	0	0			€ 87,00	€. 87,00	Valore Esproprio	Decreto di esproprio Ass.	Gestione SORICAL	☐	☑
PALLAGORIO	028	2213	Seminativo 3	0	0			€ 20,00	€. 20,00	Valore Esproprio	Decreto di esproprio Ass.	Gestione SORICAL	☐	☑
PALLAGORIO	028	222	Uliveto 1	0	0			€ 241,00	€. 242,00	Valore Esproprio	Decreto di esproprio Ass.	Gestione SORICAL	☐	☑
PALLAGORIO	028	224	Seminativo 3	0	0			€ 45,00	€. 45,00	Valore Esproprio	Decreto di esproprio Ass.	Gestione SORICAL	☐	☑

Comune	Foglio	Part.la	Coltura	ha	a	ca	Reddito Dominicale	Valore 2018	Valore 2019	Stima / Valore	Provenienza	Destinazione d'uso	Disp.	Indisp
PALLAGORIO	028	227	Bosco Ceduo	0	0			€ 65,00	€. 65,00	Valore Esproprio	Decreto di esproprio Ass.	Gestione SORICAL	☐	☑
PALLAGORIO	028	229	Pascolo Arb 1	0	0	22		€ 686,00	€. 688,00	Valore Esproprio	Decreto di esproprio Ass.	Gestione SORICAL	☐	☑
PALLAGORIO	028	232	Seminativo 2	0	0	92		€ 800,00	€. 802,00	Valore Esproprio	Decreto di esproprio Ass.	Gestione SORICAL	☐	☑
PALLAGORIO	028	234	Seminativo 2	0	0	7		€ 1.475,00	€. 1.479,00	Valore Esproprio	Decreto di esproprio Ass.	Gestione SORICAL	☐	☑
PALLAGORIO	028	236	Pascolo Arb 1	0	0	69		€ 275,00	€. 276,00	Valore Esproprio	Decreto di esproprio Ass.	Gestione SORICAL	☐	☑
PALLAGORIO	028	238a	Seminativo 3	0	3	27		€ 155,00	€. 155,00	Valore Esproprio	Decreto di esproprio Ass.	Gestione SORICAL	☐	☑
PALLAGORIO	028	238b	Pascolo Arb 1	0	5	21		€ 246,00	€. 247,00	Valore Esproprio	Decreto di esproprio Ass.	Gestione SORICAL	☐	☑
PALLAGORIO	028	241	Seminativo 3	0	0	43		€ 21,00	€. 21,00	Valore Esproprio	Decreto di esproprio Ass.	Gestione SORICAL	☐	☑
PALLAGORIO	028	244	Pascolo Cesp	0	5	19		€ 67,00	€. 67,00	Valore Esproprio	Decreto di esproprio Ass.	Gestione SORICAL	☐	☑
PALLAGORIO	028	247	Bosco Ceduo	0	0			€ 64,00	€. 64,00	Valore Esproprio	Decreto di esproprio Ass.	Gestione SORICAL	☐	☑
PALLAGORIO	028	250	Pascolo Arb 1	0	0			€ 77,00	€. 77,00	Valore Esproprio	Decreto di esproprio Ass.	Gestione SORICAL	☐	☑
PALLAGORIO	028	253	Pascolo 2	0	1	58		€ 20,00	€. 20,00	Valore Esproprio	Decreto di esproprio Ass.	Gestione SORICAL	☐	☑
PALLAGORIO	028	50	Pascolo Arb 2	0	0			€ 136,00	€. 136,00	Valore Esproprio	Decreto di esproprio Ass.	Gestione SORICAL	☐	☑
PALLAGORIO	031	100	Seminativo 1	0	3	30	€ 1,39	€ 181,00	€. 235,00	Valore VAM	ex Casmez	Gestione SORICAL	☐	☑
PALLAGORIO	031	102	Seminativo 2	0	3	60	€ 0,81	€ 107,00	€. 256,00	Valore VAM	ex Casmez	Gestione SORICAL	☐	☑
PALLAGORIO	031	112	Seminativo 1	0	1	40	€ 0,59	€ 76,00	€. 99,00	Valore VAM	ex Casmez	Gestione SORICAL	☐	☑
PALLAGORIO	031	114	Seminativo 2	0	0	66	€ 0,15	€ 20,00	€. 47,00	Valore VAM	ex Casmez	Gestione SORICAL	☐	☑
PALLAGORIO	031	116	Seminativo 2	0	1	20	€ 0,28	€ 36,00	€. 85,00	Valore VAM	ex Casmez	Gestione SORICAL	☐	☑
PALLAGORIO	031	118	Seminativo 1	0	3	30	€ 1,39	€ 181,00	€. 235,00	Valore VAM	ex Casmez	Gestione SORICAL	☐	☑
PALLAGORIO	031	120	Seminativo 1	0	3	80	€ 1,60	€ 209,00	€. 270,00	Valore VAM	ex Casmez	Gestione SORICAL	☐	☑
PALLAGORIO	031	122	Seminativo 1	0	0	20	€ 0,09	€ 11,00	€. 14,00	Valore VAM	ex Casmez	Gestione SORICAL	☐	☑
PALLAGORIO	031	96	Seminativo 1	0	4	40	€ 1,85	€ 241,00	€. 313,00	Valore VAM	ex Casmez	Gestione SORICAL	☐	☑
PALLAGORIO	031	98	Seminativo 1	0	2	50	€ 1,05	€ 137,00	€. 178,00	Valore VAM	ex Casmez	Gestione SORICAL	☐	☑
Totali per Comune								**€ 18.680,00**	**€. 24.494,00**					
PETILIA POLICASTRO	004	01	Bosco Alto 3	15	6	60	€ 77,81	€ 10.298,00	€. 111.134,00	Valore VAM	D.M. 05/03/75	Gest. CALABRIA VERDE	☐	☑
PETILIA POLICASTRO	004	02	Cast frutto 2	47	84	20	€ 1.544,28	€ 204.391,00	€. 371.805,00	Valore VAM	D.M. 05/03/75	Gest. CALABRIA VERDE	☐	☑
PETILIA POLICASTRO	004	03	Fabbr Rurale	0	0	86	€ 0,00	€ 0,00	€. 0,00	Valore Catastale	D.M. 05/03/75	Gest. CALABRIA VERDE	☐	☑
PETILIA POLICASTRO	004	04	Pascolo Arb 1	21	70	20	€ 350,25	€ 46.357,00	€. 76.997,00	Valore VAM	D.M. 05/03/75	Gest. CALABRIA VERDE	☐	☑
PETILIA POLICASTRO	004	05	Fabbr Rurale	0	1	10	€ 0,00	€ 0,00	€. 0,00	Valore Catastale	D.M. 05/03/75	Gest. CALABRIA VERDE	☐	☑
PETILIA POLICASTRO	004	06	Fabbr Rurale	0	1	30	€ 0,00	€ 0,00	€. 0,00	Valore Catastale	D.M. 05/03/75	Gest. CALABRIA VERDE	☐	☑
PETILIA POLICASTRO	004	07	Pascolo Arb 1	19	18	20	€ 309,59	€ 40.975,00	€. 68.057,00	Valore VAM	D.M. 05/03/75	Gest. CALABRIA VERDE	☐	☑
PETILIA POLICASTRO	004	09	Pascolo Arb 1	9	18	30	€ 148,21	€ 19.616,00	€. 32.580,00	Valore VAM	D.M. 05/03/75	Gest. CALABRIA VERDE	☐	☑
PETILIA POLICASTRO	004	10	Fabbr Rurale	0	1	20	€ 0,00	€ 0,00	€. 0,00	Valore Catastale	D.M. 05/03/75	Gest. CALABRIA VERDE	☐	☑

Comune	Foglio	Part.la	Coltura	ha	a	ca	Reddito Dominicale	Valore 2018	Valore 2019	Stima / Valore	Provenienza	Destinazione d'uso	Disp.	Indisp
PETILIA POLICASTRO	004	11	Frutteto 2	1	91	90	€ 136,28	€ 18.037,00	€. 26.060,00	Valore VAM	D.M. 05/03/75	Gest. CALABRIA VERDE	☐	☑
PETILIA POLICASTRO	004	12	Pascolo Arb 1	43	55	50	€ 702,95	€ 93.039,00	€. 154.530,00	Valore VAM	D.M. 05/03/75	Gest. CALABRIA VERDE	☐	☑
PETILIA POLICASTRO	004	13a	Pascolo 2	13	0	0	€ 83,93	€ 0,00	€. 33.041,00	Valore VAM	D.M. 05/03/75	Gest. CALABRIA VERDE	☐	☑
PETILIA POLICASTRO	004	13b	Cast frutto 4	0	87	80	€ 11,34	€ 0,00	€. 6.823,00	Valore VAM	D.M. 05/03/75	Gest. CALABRIA VERDE	☐	☑
PETILIA POLICASTRO	004	14	Fabbr Rurale	0	1	10	€ 0,00	€ 0,00	€. 0,00	Valore Catastale	D.M. 05/03/75	Gest. CALABRIA VERDE	☐	☑
PETILIA POLICASTRO	004	16	Fabbr Rurale	0	13	60	€ 0,00	€ 0,00	€. 0,00	Valore Catastale	D.M. 05/03/75	Gest. CALABRIA VERDE	☐	☑
PETILIA POLICASTRO	004	17	Uliveto 3	0	34	20	€ 25,39	€ 3.360,00	€. 9.518,00	Valore VAM	D.M. 05/03/75	Gest. CALABRIA VERDE	☐	☑
PETILIA POLICASTRO	004	18a	Pascolo 2	10	0	0	€ 64,56	€ 0,00	€. 25.416,00	Valore VAM	D.M. 05/03/75	Gest. CALABRIA VERDE	☐	☑
PETILIA POLICASTRO	004	18b	Cast frutto 4	0	71	20	€ 9,19	€ 0,00	€. 5.533,00	Valore VAM	D.M. 05/03/75	Gest. CALABRIA VERDE	☐	☑
PETILIA POLICASTRO	004	19	Fabbr Rurale	0	1	60	€ 0,00	€ 0,00	€. 0,00	Valore Catastale	D.M. 05/03/75	Gest. CALABRIA VERDE	☐	☑
PETILIA POLICASTRO	004	21	Fabbr Rurale	0	0	96	€ 0,00	€ 0,00	€. 0,00	Valore Catastale	D.M. 05/03/75	Gest. CALABRIA VERDE	☐	☑
PETILIA POLICASTRO	004	23	Pascolo 2	2	45	40	€ 15,84	€ 2.095,00	€. 6.751,00	Valore VAM	D.M. 05/03/75	Gest. CALABRIA VERDE	☐	☑
PETILIA POLICASTRO	004	24	Pascolo 2	41	50	30	€ 267,94	€ 35.463,00	€. 114.181,00	Valore VAM	D.M. 05/03/75	Gest. CALABRIA VERDE	☐	☑
PETILIA POLICASTRO	004	25	Fabbr Rurale	0	8	0	€ 0,00	€ 0,00	€. 0,00	Valore Catastale	D.M. 05/03/75	Gest. CALABRIA VERDE	☐	☑
PETILIA POLICASTRO	004	26	Pascolo Arb 1	18	3	30	€ 291,04	€ 38.520,00	€. 63.979,00	Valore VAM	D.M. 05/03/75	Gest. CALABRIA VERDE	☐	☑
PETILIA POLICASTRO	004	27	Bosco Alto 3	5	69	20	€ 29,40	€ 3.891,00	€. 41.988,00	Valore VAM	D.M. 05/03/75	Gest. CALABRIA VERDE	☐	☑
PETILIA POLICASTRO	004	28	Bosco Alto 3	4	2	50	€ 20,79	€ 2.751,00	€. 29.691,00	Valore VAM	D.M. 05/03/75	Gest. CALABRIA VERDE	☐	☑
PETILIA POLICASTRO	004	29	Seminativo 4	1	35	60	€ 21,89	€ 2.896,00	€. 7.776,00	Valore VAM	D.M. 05/03/75	Gest. CALABRIA VERDE	☐	☑
PETILIA POLICASTRO	004	30	Fabbr Rurale	0	5	60	€ 0,00	€ 0,00	€. 0,00	Valore Catastale	D.M. 05/03/75	Gest. CALABRIA VERDE	☐	☑
PETILIA POLICASTRO	004	31	Pascolo Arb 1	1	30	0	€ 20,98	€ 2.776,00	€. 4.613,00	Valore VAM	D.M. 05/03/75	Gest. CALABRIA VERDE	☐	☑
PETILIA POLICASTRO	007	12	Frutteto 2	0	70	20	€ 49,85	€ 6.597,00	€. 9.534,00	Valore VAM	D.M. 05/03/75	Gest. CALABRIA VERDE	☐	☑
PETILIA POLICASTRO	007	13	Fabbr Rurale	0	0	53	€ 0,00	€ 0,00	€. 0,00	Valore Catastale	D.M. 05/03/75	Gest. CALABRIA VERDE	☐	☑
PETILIA POLICASTRO	007	14	Pascolo 2	0	0	94	€ 0,06	€ 8,00	€. 26,00	Valore VAM	D.M. 05/03/75	Gest. CALABRIA VERDE	☐	☑
PETILIA POLICASTRO	009	06	Bosco Alto 1	0	3	30	€ 0,33	€ 43,00	€. 244,00	Valore VAM	D.M. 05/03/75	Gest. CALABRIA VERDE	☐	☑
PETILIA POLICASTRO	009	09	Bosco Alto 1	8	64	70	€ 83,74	€ 11.083,00	€. 63.785,00	Valore VAM	D.M. 05/03/75	Gest. CALABRIA VERDE	☐	☑
PETILIA POLICASTRO	010	01a	Uliveto 2	0	11	2	€ 7,11	€ 0,00	€. 2.669,00	Valore VAM	D.M. 05/03/75	Gest. CALABRIA VERDE	☐	☑
PETILIA POLICASTRO	010	01b	Pascolo Arb 2	89	35	68	€ 1.155,14	€ 152.887,00	€. 317.032,00	Valore VAM	D.M. 05/03/75	Gest. CALABRIA VERDE	☐	☑
PETILIA POLICASTRO	010	04	Pascolo Arb 2	6	42	30	€ 82,93	€ 10.975,00	€. 22.788,00	Valore VAM	D.M. 05/03/75	Gest. CALABRIA VERDE	☐	☑
PETILIA POLICASTRO	010	05	Pascolo Arb 2	6	42	70	€ 82,99	€ 10.984,00	€. 22.802,00	Valore VAM	D.M. 05/03/75	Gest. CALABRIA VERDE	☐	☑
PETILIA POLICASTRO	010	06	Pascolo Arb 2	9	12	30	€ 117,79	€ 15.589,00	€. 32.368,00	Valore VAM	D.M. 05/03/75	Gest. CALABRIA VERDE	☐	☑
PETILIA POLICASTRO	010	07	Fabbr Rurale	0	1	30	€ 0,00	€ 0,00	€. 0,00	Valore Catastale	D.M. 05/03/75	Gest. CALABRIA VERDE	☐	☑
PETILIA POLICASTRO	010	09	Bosco Ceduo	2	65	90	€ 8,59	€ 1.137,00	€. 13.527,00	Valore VAM	D.M. 05/03/75	Gest. CALABRIA VERDE	☐	☑
PETILIA POLICASTRO	010	11	Bosco Alto 2	0	0	79	€ 0,05	€ 7,00	€. 58,00	Valore VAM	D.M. 05/03/75	Gest. CALABRIA VERDE	☐	☑

Comune	Foglio	Part.la	Coltura	ha	a	ca	Reddito Dominicale	Valore 2018	Valore 2019	Stima / Valore	Provenienza	Destinazione d'uso	Disp.	Indisp
PETILIA POLICASTRO	010	13	Pascolo Arb 2	12	1	50	€ 155,13	€ 20.531,00	€. 42.629,00	Valore VAM	D.M. 05/03/75	Gest. CALABRIA VERDE	☐	☑
PETILIA POLICASTRO	010	14	Pascolo Arb 2	39	46	60	€ 509,56	€ 67.443,00	€. 140.023,00	Valore VAM	D.M. 05/03/75	Gest. CALABRIA VERDE	☐	☑
PETILIA POLICASTRO	010	15	Seminativo 4	0	63	90	€ 10,31	€ 1.365,00	€. 3.664,00	Valore VAM	D.M. 05/03/75	Gest. CALABRIA VERDE	☐	☑
PETILIA POLICASTRO	010	16	Pascolo Arb 2	9	96	10	€ 128,61	€ 17.023,00	€. 35.341,00	Valore VAM	D.M. 05/03/75	Gest. CALABRIA VERDE	☐	☑
PETILIA POLICASTRO	010	17	Bosco Alto 2	0	1	90	€ 0,13	€ 16,00	€. 140,00	Valore VAM	D.M. 05/03/75	Gest. CALABRIA VERDE	☐	☑
PETILIA POLICASTRO	010	18	Cast frutto 3	18	63	70	€ 698,89	€ 92.501,00	€. 144.838,00	Valore VAM	D.M. 05/03/75	Gest. CALABRIA VERDE	☐	☑
PETILIA POLICASTRO	010	19	Fabbr Rurale	0	1	40	€ 0,00	€ 0,00	€. 0,00	Valore Catastale	D.M. 05/03/75	Gest. CALABRIA VERDE	☐	☑
PETILIA POLICASTRO	010	20	Bosco Alto 2	1	44	0	€ 9,30	€ 1.230,00	€. 10.622,00	Valore VAM	D.M. 05/03/75	Gest. CALABRIA VERDE	☐	☑
PETILIA POLICASTRO	010	21	Bosco Alto 3	1	51	70	€ 7,84	€ 1.037,00	€. 11.190,00	Valore VAM	D.M. 05/03/75	Gest. CALABRIA VERDE	☐	☑
PETILIA POLICASTRO	010	23	Pascolo Arb 2	20	12	90	€ 259,90	€ 34.399,00	€. 71.417,00	Valore VAM	D.M. 05/03/75	Gest. CALABRIA VERDE	☐	☑
PETILIA POLICASTRO	010	24a	Pascolo Arb 2	12	0	0	€ 154,95	€ 0,00	€. 39.333,00	Valore VAM	D.M. 05/03/75	Gest. CALABRIA VERDE	☐	☑
PETILIA POLICASTRO	010	24b	Bosco Alto 3	0	93	50	€ 4,83	€ 0,00	€. 6.372,00	Valore VAM	D.M. 05/03/75	Gest. CALABRIA VERDE	☐	☑
PETILIA POLICASTRO	010	25	Bosco Alto 3	0	52	20	€ 2,70	€ 357,00	€. 3.851,00	Valore VAM	D.M. 05/03/75	Gest. CALABRIA VERDE	☐	☑
PETILIA POLICASTRO	010	26a	Cast frutto 2	1	10	0	€ 35,51	€ 4.700,00	€. 8.549,00	Valore VAM	D.M. 05/03/75	Gest. CALABRIA VERDE	☐	☑
PETILIA POLICASTRO	010	26b	Pascolo Arb 2	2	0	0	€ 25,83	€ 3.417,00	€. 7.096,00	Valore VAM	D.M. 05/03/75	Gest. CALABRIA VERDE	☐	☑
PETILIA POLICASTRO	010	27	Pascolo Arb 2	3	22	10	€ 41,59	€ 5.505,00	€. 11.428,00	Valore VAM	D.M. 05/03/75	Gest. CALABRIA VERDE	☐	☑
PETILIA POLICASTRO	010	28	Pascolo Arb 2	10	32	70	€ 133,34	€ 17.648,00	€. 36.640,00	Valore VAM	D.M. 05/03/75	Gest. CALABRIA VERDE	☐	☑
PETILIA POLICASTRO	010	29	Pascolo Arb 2	21	61	40	€ 279,06	€ 36.935,00	€. 76.685,00	Valore VAM	D.M. 05/03/75	Gest. CALABRIA VERDE	☐	☑
PETILIA POLICASTRO	010	30a	Pascolo Arb 2	6	0	0	€ 77,46	€ 10.253,00	€. 21.288,00	Valore VAM	D.M. 05/03/75	Gest. CALABRIA VERDE	☐	☑
PETILIA POLICASTRO	010	30b	Bosco Alto 1	1	20	10	€ 11,63	€ 1.538,00	€. 8.859,00	Valore VAM	D.M. 05/03/75	Gest. CALABRIA VERDE	☐	☑
PETILIA POLICASTRO	010	31a	Bosco Alto 2	29	19	84	€ 188,50	€ 27.637,00	€. 215.382,00	Valore VAM	D.M. 05/03/75	Gest. CALABRIA VERDE	☐	☑
PETILIA POLICASTRO	010	31b	Pascolo Arb 2	5	8	26	€ 188,50	€ 0,00	€. 18.033,00	Valore VAM	D.M. 05/03/75	Gest. CALABRIA VERDE	☐	☑
PETILIA POLICASTRO	010	33	Pascolo Arb 3	12	16	50	€ 157,06	€ 20.788,00	€. 43.160,00	Valore VAM	D.M. 05/03/75	Gest. CALABRIA VERDE	☐	☑
PETILIA POLICASTRO	010	34	Cast frutto 2	4	72	80	€ 152,61	€ 20.199,00	€. 36.744,00	Valore VAM	D.M. 05/03/75	Gest. CALABRIA VERDE	☐	☑
PETILIA POLICASTRO	010	35	Fabbr Rurale	0	1	20	€ 0,00	€ 0,00	€. 0,00	Valore Catastale	D.M. 05/03/75	Gest. CALABRIA VERDE	☐	☑
PETILIA POLICASTRO	010	8	Pascolo Arb 2	0	52	10	€ 6,73	€ 0,00	€. 1.848,00	Valore VAM	D.M. 05/03/75	Gest. CALABRIA VERDE	☐	☑
PETILIA POLICASTRO	028	06	Bosco Alto 2	36	35	0	€ 234,66	€ 31.058,00	€. 268.136,00	Valore VAM	D.M. 05/03/75	Gest. CALABRIA VERDE	☐	☑
PETILIA POLICASTRO	028	18	Bosco Alto 1	11	29	80	€ 109,40	€ 14.479,00	€. 83.340,00	Valore VAM	D.M. 05/03/75	Gest. CALABRIA VERDE	☐	☑
PETILIA POLICASTRO	028	61	Bosco Alto 2	41	78	0	€ 269,73	€ 35.700,00	€. 308.191,00	Valore VAM	D.M. 05/03/75	Gest. CALABRIA VERDE	☐	☑
PETILIA POLICASTRO	028	62	Bosco Alto 2	0	11	0	€ 0,71	€ 95,00	€. 811,00	Valore VAM	D.M. 05/03/75	Gest. CALABRIA VERDE	☐	☑
PETILIA POLICASTRO	028	63	Bosco Alto 2	0	3	0	€ 0,19	€ 25,00	€. 222,00	Valore VAM	D.M. 05/03/75	Gest. CALABRIA VERDE	☐	☑
PETILIA POLICASTRO	028	64	Bosco Alto 2	0	2	0	€ 0,13	€ 16,00	€. 147,00	Valore VAM	D.M. 05/03/75	Gest. CALABRIA VERDE	☐	☑
PETILIA POLICASTRO	028	65	Bosco Alto 2	0	0	50	€ 0,04	€ 5,00	€. 37,00	Valore VAM	D.M. 05/03/75	Gest. CALABRIA VERDE	☐	☑

Comune	Foglio	Part.la	Coltura	ha	a	ca	Reddito Dominicale	Valore 2018	Valore 2019	Stima / Valore	Provenienza	Destinazione d'uso	Disp.	Indisp
PETILIA POLICASTRO	028	66	Pascolo 1	0	10	60	€ 1,36	€ 180,00	€. 292,00	Valore VAM	D.M. 05/03/75	Gest. CALABRIA VERDE	☐	☑
PETILIA POLICASTRO	028	67	Pascolo 1	0	39	60	€ 5,11	€ 677,00	€. 1.089,00	Valore VAM	D.M. 05/03/75	Gest. CALABRIA VERDE	☐	☑
PETILIA POLICASTRO	028	68	Pascolo 1	0	10	70	€ 1,39	€ 183,00	€. 294,00	Valore VAM	D.M. 05/03/75	Gest. CALABRIA VERDE	☐	☑
PETILIA POLICASTRO	050	01	Pascolo Arb 1	40	80	0	€ 658,49	€ 87.154,00	€. 144.756,00	Valore VAM	D.M. 05/03/75	Gest. CALABRIA VERDE	☐	☑
PETILIA POLICASTRO	050	05	Pascolo Arb 1	33	60	20	€ 542,31	€ 71.778,00	€. 119.218,00	Valore VAM	D.M. 05/03/75	Gest. CALABRIA VERDE	☐	☑
PETILIA POLICASTRO	050	06	Pascolo Arb 1	2	90	60	€ 46,90	€ 6.208,00	€. 10.310,00	Valore VAM	D.M. 05/03/75	Gest. CALABRIA VERDE	☐	☑
PETILIA POLICASTRO	050	16	Pascolo Arb 1	8	88	0	€ 143,31	€ 18.967,00	€. 31.505,00	Valore VAM	D.M. 05/03/75	Gest. CALABRIA VERDE	☐	☑
PETILIA POLICASTRO	050	17	Pascolo Arb 1	2	58	40	€ 41,70	€ 5.520,00	€. 9.167,00	Valore VAM	D.M. 05/03/75	Gest. CALABRIA VERDE	☐	☑
PETILIA POLICASTRO	050	19	Pascolo Arb 1	0	95	30	€ 15,38	€ 2.035,00	€. 3.381,00	Valore VAM	D.M. 05/03/75	Gest. CALABRIA VERDE	☐	☑
Totali per Comune								**€ 1.392.377,00**	**€. 3.651.334,00**					
SAVELLI	002	01	Bosco Alto	13	86	60	€ 134,28	€ 17.771,00	€. 97.585,00	Valore VAM	D.M. 05/03/75	Gest. CALABRIA VERDE	☐	☑
SAVELLI	002	02	Bosco Alto	253	77	80	€ 2.457,48	€ 925.922,00	€. 928.700,00	Stima EFM	D.M. 05/03/75	Gest. CALABRIA VERDE	☐	☑
SAVELLI	002	04	Semin Irrig 2	7	80	30	€ 201,50	€ 26.669,00	€. 79.468,00	Valore VAM	D.M. 05/03/75	Gest. CALABRIA VERDE	☐	☑
SAVELLI	002	06	Bosco Alto	0	2	60	€ 0,25	€ 33,00	€. 183,00	Valore VAM	D.M. 05/03/75	Gest. CALABRIA VERDE	☐	☑
SAVELLI	002	07	Bosco Alto	0	1	40	€ 0,14	€ 18,00	€. 98,00	Valore VAM	D.M. 05/03/75	Gest. CALABRIA VERDE	☐	☑
SAVELLI	002	08	Bosco Alto	0	19	40	€ 1,88	€ 247,00	€. 1.365,00	Valore VAM	D.M. 05/03/75	Gest. CALABRIA VERDE	☐	☑
SAVELLI	002	11	Bosco Ceduo	49	34	20	€ 350,39	€ 46.376,00	€. 697.147,00	Valore VAM	D.M. 05/03/75	Gest. CALABRIA VERDE	☐	☑
SAVELLI	002	12	Bosco Alto	0	12	40	€ 1,20	€ 159,00	€. 873,00	Valore VAM	D.M. 05/03/75	Gest. CALABRIA VERDE	☐	☑
SAVELLI	003	07	Bosco Alto	0	0	66	€ 0,06	€ 8,00	€. 46,00	Valore VAM	D.M. 05/03/75	Gest. CALABRIA VERDE	☐	☑
SAVELLI	003	08	Bosco Alto	0	10	60	€ 1,03	€ 136,00	€. 746,00	Valore VAM	D.M. 05/03/75	Gest. CALABRIA VERDE	☐	☑
SAVELLI	003	09	Bosco Ceduo	177	71	80	€ 1.262,03	€ 167.034,00	€. 2.510.954,00	Valore VAM	D.M. 05/03/75	Gest. CALABRIA VERDE	☐	☑
SAVELLI	003	10	Bosco Ceduo	3	7	80	€ 21,86	€ 2.893,00	€. 43.489,00	Valore VAM	D.M. 05/03/75	Gest. CALABRIA VERDE	☐	☑
SAVELLI	003	20	Semin Irrig 1	0	75	60	€ 36,60	€ 4.845,00	€. 7.699,00	Valore VAM	D.M. 05/03/75	Gest. CALABRIA VERDE	☐	☑
SAVELLI	003	21	Fabbr Rurale	0	0	32	€ 0,00	€ 0,00	€. 0,00	Valore Catastale	D.M. 05/03/75	Gest. CALABRIA VERDE	☐	☑
SAVELLI	003	22	Bosco Alto	54	60	10	€ 528,74	€ 69.980,00	€. 384.265,00	Valore VAM	D.M. 05/03/75	Gest. CALABRIA VERDE	☐	☑
SAVELLI	003	23	Seminativo 2	3	10	90	€ 50,18	€ 6.641,00	€. 17.418,00	Valore VAM	D.M. 05/03/75	Gest. CALABRIA VERDE	☐	☑
SAVELLI	004	27	Bosco Alto	1	77	80	€ 17,21	€ 2.279,00	€. 12.513,00	Valore VAM	D.M. 05/03/75	Gest. CALABRIA VERDE	☐	☑
SAVELLI	004	28	Semin Irrig 2	0	90	10	€ 23,26	€ 3.078,00	€. 9.176,00	Valore VAM	D.M. 05/03/75	Gest. CALABRIA VERDE	☐	☑
SAVELLI	004	29	Semin Irrig 2	0	23	40	€ 6,04	€ 800,00	€. 2.383,00	Valore VAM	D.M. 05/03/75	Gest. CALABRIA VERDE	☐	☑
SAVELLI	004	30	Semin Irrig 2	1	90	50	€ 49,19	€ 6.511,00	€. 19.401,00	Valore VAM	D.M. 05/03/75	Gest. CALABRIA VERDE	☐	☑
SAVELLI	004	38	Bosco Alto	2	84	50	€ 27,55	€ 3.647,00	€. 20.022,00	Valore VAM	D.M. 05/03/75	Gest. CALABRIA VERDE	☐	☑
SAVELLI	004	93	Bosco Alto	59	66	0	€ 577,73	€ 76.464,00	€. 419.869,00	Valore VAM	D.M. 05/03/75	Gest. CALABRIA VERDE	☐	☑
SAVELLI	009	29	Bosco Ceduo	0	34	70	€ 2,46	€ 326,00	€. 4.903,00	Valore VAM	D.M. 05/03/75	Gest. CALABRIA VERDE	☐	☑

Comune	Foglio	Part.la	Coltura	ha	a	ca	Reddito Dominicale	Valore 2018	Valore 2019	Stima / Valore	Provenienza	Destinazione d'uso	Disp.	Indisp
SAVELLI	009	30	Bosco Alto	34	11	10	€ 330,31	€ 43.718,00	€. 240.063,00	Valore VAM	D.M. 05/03/75	Gest. CALABRIA VERDE	☐	☑
SAVELLI	009	32	Bosco Ceduo	6	9	30	€ 43,26	€ 5.726,00	€. 86.087,00	Valore VAM	D.M. 05/03/75	Gest. CALABRIA VERDE	☐	☑
SAVELLI	009	33	Bosco Alto	57	15	70	€ 553,49	€ 73.256,00	€. 402.254,00	Valore VAM	D.M. 05/03/75	Gest. CALABRIA VERDE	☐	☑
SAVELLI	009	43	Semin Arb 2	0	4	80	€ 0,93	€ 123,00	€. 418,00	Valore VAM	D.M. 05/03/75	Gest. CALABRIA VERDE	☐	☑
SAVELLI	009	54	Pascolo	0	31	0	€ 0,80	€ 107,00	€. 93.522,00	Valore VAM	D.M. 05/03/75	Gest. CALABRIA VERDE	☐	☑
SAVELLI	009	59	Bosco Alto	1	51	0	€ 14,63	€ 1.936,00	€. 10.627,00	Valore VAM	D.M. 05/03/75	Gest. CALABRIA VERDE	☐	☑
SAVELLI	009	60	Pascolo Arb	2	52	70	€ 21,06	€ 2.789,00	€. 8.850,00	Valore VAM	D.M. 05/03/75	Gest. CALABRIA VERDE	☐	☑
SAVELLI	009	61	Bosco Ceduo	67	51	40	€ 479,44	€ 63.455,00	€. 953.896,00	Valore VAM	D.M. 05/03/75	Gest. CALABRIA VERDE	☐	☑
SAVELLI	009	62	Pascolo Arb	1	37	70	€ 11,56	€ 1.530,00	€. 4.822,00	Valore VAM	D.M. 05/03/75	Gest. CALABRIA VERDE	☐	☑
SAVELLI	009	65	Bosco Ceduo	115	85	50	€ 822,73	€ 108.891,00	€. 1.636.900,00	Valore VAM	D.M. 05/03/75	Gest. CALABRIA VERDE	☐	☑
SAVELLI	009	71	Semin Irrig 2	0	46	10	€ 11,90	€ 1.574,00	€. 4.695,00	Valore VAM	D.M. 05/03/75	Gest. CALABRIA VERDE	☐	☑
SAVELLI	009	86	Frutteto 1	0	40	60	€ 24,90	€ 3.296,00	€. 4.661,00	Valore VAM	D.M. 05/03/75	Gest. CALABRIA VERDE	☐	☑
SAVELLI	009	90	Bosco Alto	0	38	0	€ 3,68	€ 487,00	€. 2.674,00	Valore VAM	D.M. 05/03/75	Gest. CALABRIA VERDE	☐	☑
SAVELLI	009	94	Bosco Ceduo	0	47	80	€ 3,40	€ 451,00	€. 6.753,00	Valore VAM	D.M. 05/03/75	Gest. CALABRIA VERDE	☐	☑
SAVELLI	011	140	Pascolo Arb	0	23	20	€ 1,95	€ 259,00	€. 812,00	Valore VAM	D.M. 05/03/75	Gest. CALABRIA VERDE	☐	☑
Totali per Comune								**€ 1.669.435,00**	**€. 8.715.337,00**					

VERZINO	001	29	Bosco Ceduo	22	19	20	€ 100,29	€ 13.274,00	€. 86.219,00	Valore VAM	D.M. 05/03/75	Gest. CALABRIA VERDE	☐	☑
VERZINO	003	04	Vigneto 2	0	9	70	€ 8,45	€ 1.119,00	€. 2.240,00	Valore VAM	D.M. 05/03/75	Gest. CALABRIA VERDE	☐	☑
VERZINO	003	05	Semin Irrig	0	7	70	€ 4,23	€ 559,00	€. 949,00	Valore VAM	D.M. 05/03/75	Gest. CALABRIA VERDE	☐	☑
VERZINO	003	107	Pascolo 2	0	29	0	€ 2,25	€ 298,00	€. 971,00	Valore VAM	D.M. 05/03/75	Gest. CALABRIA VERDE	☐	☑
VERZINO	003	109	Pascolo Arb	10	13	70	€ 117,80	€ 15.591,00	€. 36.683,00	Valore VAM	D.M. 05/03/75	Gest. CALABRIA VERDE	☐	☑
VERZINO	003	11	Semin Arb 2	3	25	20	€ 94,48	€ 12.505,00	€. 28.757,00	Valore VAM	D.M. 05/03/75	Gest. CALABRIA VERDE	☐	☑
VERZINO	003	110	Pascolo 1	0	12	70	€ 1,48	€ 195,00	€. 425,00	Valore VAM	D.M. 05/03/75	Gest. CALABRIA VERDE	☐	☑
VERZINO	003	115	Pascolo 2	0	79	80	€ 6,19	€ 819,00	€. 2.673,00	Valore VAM	D.M. 05/03/75	Gest. CALABRIA VERDE	☐	☑
VERZINO	003	116	Pascolo 2	0	95	70	€ 7,41	€ 981,00	€. 3.206,00	Valore VAM	D.M. 05/03/75	Gest. CALABRIA VERDE	☐	☑
VERZINO	003	117	Pascolo 1	3	76	10	€ 43,70	€ 5.783,00	€. 12.598,00	Valore VAM	D.M. 05/03/75	Gest. CALABRIA VERDE	☐	☑
VERZINO	003	118	Pascolo 1	0	90	30	€ 10,49	€ 1.388,00	€. 3.025,00	Valore VAM	D.M. 05/03/75	Gest. CALABRIA VERDE	☐	☑
VERZINO	003	121	Incolto sterile	0	1	10	€ 0,00	€ 0,00	€. 15,00	Valore VAM	D.M. 05/03/75	Gest. CALABRIA VERDE	☐	☑
VERZINO	003	122	Pascolo 2	18	69	40	€ 144,83	€ 19.168,00	€. 62.615,00	Valore VAM	D.M. 05/03/75	Gest. CALABRIA VERDE	☐	☑
VERZINO	003	123	Pascolo 2	20	53	40	€ 159,08	€ 21.055,00	€. 68.779,00	Valore VAM	D.M. 05/03/75	Gest. CALABRIA VERDE	☐	☑
VERZINO	003	189	Pascolo Arb	4	27	66	€ 49,70	€ 6.578,00	€. 15.476,00	Valore VAM	D.M. 05/03/75	Gest. CALABRIA VERDE	☐	☑
VERZINO	012	01	Pascolo 2	0	1	90	€ 0,15	€ 20,00	€. 63,00	Valore VAM	D.M. 05/03/75	Gest. CALABRIA VERDE	☐	☑
VERZINO	012	02	Orto Irrig	0	80	80	€ 9,39	€ 1.242,00	€. 14.141,00	Valore VAM	D.M. 05/03/75	Gest. CALABRIA VERDE	☐	☑

Comune	Foglio	Part.la	Coltura	ha	a	ca	Reddito Dominicale	Valore 2018	Valore 2019	Stima / Valore	Provenienza	Destinazione d'uso	Disp.	Indisp
VERZINO	012	03	Pascolo Cesp	0	18	30	€ 0,95	€ 126,00	€. 319,00	Valore VAM	D.M. 05/03/75	Gest. CALABRIA VERDE	☐	☑
VERZINO	012	04	Pascolo Arb	0	24	30	€ 2,83	€ 373,00	€. 880,00	Valore VAM	D.M. 05/03/75	Gest. CALABRIA VERDE	☐	☑
VERZINO	012	05	Pascolo Cesp	0	9	80	€ 0,50	€ 65,00	€. 171,00	Valore VAM	D.M. 05/03/75	Gest. CALABRIA VERDE	☐	☑
VERZINO	012	06	Bosco Ceduo	40	17	0	€ 155,60	€ 20.594,00	€. 156.066,00	Valore VAM	D.M. 05/03/75	Gest. CALABRIA VERDE	☐	☑
VERZINO	012	08	Bosco Ceduo	10	19	50	€ 46,08	€ 6.098,00	€. 39.608,00	Valore VAM	D.M. 05/03/75	Gest. CALABRIA VERDE	☐	☑
VERZINO	012	09	Bosco Ceduo	1	72	50	€ 6,69	€ 885,00	€. 6.702,00	Valore VAM	D.M. 05/03/75	Gest. CALABRIA VERDE	☐	☑
VERZINO	012	10	Pascolo Cesp	49	89	27	€ 257,68	€ 34.104,00	€. 87.003,00	Valore VAM	D.M. 05/03/75	Gest. CALABRIA VERDE	☐	☑
VERZINO	012	11	Bosco Ceduo	4	63	80	€ 20,96	€ 2.774,00	€. 18.019,00	Valore VAM	D.M. 05/03/75	Gest. CALABRIA VERDE	☐	☑
VERZINO	012	12	Bosco Ceduo	1	95	50	€ 7,58	€ 1.003,00	€. 7.596,00	Valore VAM	D.M. 05/03/75	Gest. CALABRIA VERDE	☐	☑
VERZINO	012	13	Bosco Ceduo	5	47	70	€ 24,75	€ 3.276,00	€. 21.279,00	Valore VAM	D.M. 05/03/75	Gest. CALABRIA VERDE	☐	☑
VERZINO	012	14	Pascolo 1	0	18	50	€ 2,15	€ 285,00	€. 620,00	Valore VAM	D.M. 05/03/75	Gest. CALABRIA VERDE	☐	☑
VERZINO	012	15	Pascolo Cesp	2	53	0	€ 13,06	€ 1.728,00	€. 4.412,00	Valore VAM	D.M. 05/03/75	Gest. CALABRIA VERDE	☐	☑
VERZINO	012	17	Pascolo Cesp	111	45	70	€ 575,63	€ 76.186,00	€. 194.360,00	Valore VAM	D.M. 05/03/75	Gest. CALABRIA VERDE	☐	☑
VERZINO	012	18	Pascolo 1	0	25	80	€ 3,00	€ 396,00	€. 865,00	Valore VAM	D.M. 05/03/75	Gest. CALABRIA VERDE	☐	☑
VERZINO	012	19	Pascolo 1	0	80	80	€ 9,39	€ 1.242,00	€. 2.706,00	Valore VAM	D.M. 05/03/75	Gest. CALABRIA VERDE	☐	☑
VERZINO	012	20	Pascolo Cesp	23	75	30	€ 122,68	€ 16.236,00	€. 41.421,00	Valore VAM	D.M. 05/03/75	Gest. CALABRIA VERDE	☐	☑
VERZINO	012	21	Pascolo 1	1	25	20	€ 14,55	€ 1.925,00	€. 4.194,00	Valore VAM	D.M. 05/03/75	Gest. CALABRIA VERDE	☐	☑
VERZINO	012	22	Pascolo 1	5	34	90	€ 62,16	€ 8.228,00	€. 17.917,00	Valore VAM	D.M. 05/03/75	Gest. CALABRIA VERDE	☐	☑
VERZINO	012	23	Pascolo 1	2	39	80	€ 27,86	€ 3.688,00	€. 8.032,00	Valore VAM	D.M. 05/03/75	Gest. CALABRIA VERDE	☐	☑
VERZINO	012	24	Pascolo 1	3	69	60	€ 42,95	€ 5.685,00	€. 12.380,00	Valore VAM	D.M. 05/03/75	Gest. CALABRIA VERDE	☐	☑
VERZINO	012	25	Bosco Ceduo	6	16	40	€ 23,88	€ 3.160,00	€. 23.948,00	Valore VAM	D.M. 05/03/75	Gest. CALABRIA VERDE	☐	☑
VERZINO	012	26	Pascolo 1	0	57	70	€ 6,70	€ 886,00	€. 1.933,00	Valore VAM	D.M. 05/03/75	Gest. CALABRIA VERDE	☐	☑
VERZINO	012	27	Pascolo 1	1	17	70	€ 13,68	€ 1.810,00	€. 3.943,00	Valore VAM	D.M. 05/03/75	Gest. CALABRIA VERDE	☐	☑
VERZINO	012	28	Querceto	0	19	80	€ 1,03	€ 136,00	€. 787,00	Valore VAM	D.M. 05/03/75	Gest. CALABRIA VERDE	☐	☑
VERZINO	012	29	Pascolo 2	15	76	80	€ 122,15	€ 16.167,00	€. 52.815,00	Valore VAM	D.M. 05/03/75	Gest. CALABRIA VERDE	☐	☑
VERZINO	012	30	Pascolo 1	0	69	60	€ 8,09	€ 1.070,00	€. 2.331,00	Valore VAM	D.M. 05/03/75	Gest. CALABRIA VERDE	☐	☑
VERZINO	012	35	Pascolo 1	2	18	10	€ 25,35	€ 3.355,00	€. 7.305,00	Valore VAM	D.M. 05/03/75	Gest. CALABRIA VERDE	☐	☑
VERZINO	012	37	Pascolo 1	1	38	30	€ 16,08	€ 2.128,00	€. 4.633,00	Valore VAM	D.M. 05/03/75	Gest. CALABRIA VERDE	☐	☑
VERZINO	012	38	Pascolo Arb	1	46	40	€ 17,01	€ 2.251,00	€. 5.298,00	Valore VAM	D.M. 05/03/75	Gest. CALABRIA VERDE	☐	☑
VERZINO	012	41	Pascolo 1	0	44	30	€ 5,15	€ 682,00	€. 1.484,00	Valore VAM	D.M. 05/03/75	Gest. CALABRIA VERDE	☐	☑
VERZINO	012	42	Pascolo 1	0	43	40	€ 5,04	€ 667,00	€. 1.454,00	Valore VAM	D.M. 05/03/75	Gest. CALABRIA VERDE	☐	☑
VERZINO	012	43	Pascolo Cesp	0	18	30	€ 0,95	€ 126,00	€. 319,00	Valore VAM	D.M. 05/03/75	Gest. CALABRIA VERDE	☐	☑
VERZINO	012	44	Querceto	2	13	80	€ 11,04	€ 1.461,00	€. 8.497,00	Valore VAM	D.M. 05/03/75	Gest. CALABRIA VERDE	☐	☑

Comune	Foglio	Part.la	Coltura	ha	a	ca	Reddito Dominicale	Valore 2018	Valore 2019	Stima / Valore	Provenienza	Destinazione d'uso	Disp.	Indisp
VERZINO	012	45	Pascolo Arb	0	83	30	€ 9,68	€ 1.281,00	€. 3.014,00	Valore VAM	D.M. 05/03/75	Gest. CALABRIA VERDE	☐	☑
VERZINO	012	46	Pascolo 1	0	52	60	€ 6,11	€ 809,00	€. 1.762,00	Valore VAM	D.M. 05/03/75	Gest. CALABRIA VERDE	☐	☑
VERZINO	012	47	Pascolo Cesp	40	68	10	€ 210,10	€ 27.808,00	€. 70.940,00	Valore VAM	D.M. 05/03/75	Gest. CALABRIA VERDE	☐	☑
VERZINO	013	46	Pascolo Cesp	0	55	90	€ 2,88	€ 380,00	€. 975,00	Valore VAM	D.M. 05/03/75	Gest. CALABRIA VERDE	☐	☑
Totali per Comune								**€ 349.649,00**	**€. 1.154.823,00**					
TOTALI PER PROVINCIA								**€ 7.314.799,00**	**€. 21.725.810,00**					



Regione Calabria

Dipartimento 4

Bilancio, Finanze, Patrimonio e Società Partecipate

Settore 10

Gestione e Valorizzazione del Patrimonio Immobiliare

- Inventario dei Beni Demaniali e Patrimoniali - Anno 2019 -

10 - Terreni provincia di Reggio Calabria

Elenco Terreni Provincia di Reggio Calabria

Regione Calabria
Dipartimento Bilancio, Finanze e Patrimonio
Settore 10 - Gestione e Valorizzazione del Patrimonio Immobiliare

Comune	Foglio	Part.la	Coltura	ha	a	ca	Reddito Dominicale	Valore 2018	Valore 2019	Stima / Valore	Provenienza	Destinazione d'uso	Disp.	Indisp
AFRICO	034	23	Pascolo Arb	13	52	80	€ 61,14	€ 48.312,00	€. 48.457,00	Valore VAM	D.M. 05/03/75	Gest. CALABRIA VERDE	☐	☑
AFRICO	034	24	Semin Irrig 1	8	87	20	€ 515,48	€ 85.682,00	€. 85.939,00	Valore VAM	D.M. 05/03/75	Gest. CALABRIA VERDE	☐	☑
AFRICO	034	25	Pascolo Arb	3	28	0	€ 14,83	€ 11.714,00	€. 11.749,00	Valore VAM	D.M. 05/03/75	Gest. CALABRIA VERDE	☐	☑
AFRICO	035	01	Pascolo Arb	0	31	50	€ 1,43	€ 1.125,00	€. 1.128,00	Valore VAM	D.M. 05/03/75	Gest. CALABRIA VERDE	☐	☑
AFRICO	035	02	Pascolo Arb	0	22	20	€ 1,00	€ 793,00	€. 795,00	Valore VAM	D.M. 05/03/75	Gest. CALABRIA VERDE	☐	☑
AFRICO	035	03	Pascolo Arb	0	26	90	€ 1,21	€ 961,00	€. 964,00	Valore VAM	D.M. 05/03/75	Gest. CALABRIA VERDE	☐	☑
AFRICO	035	04	Pascolo Arb	0	6	60	€ 0,30	€ 236,00	€. 237,00	Valore VAM	D.M. 05/03/75	Gest. CALABRIA VERDE	☐	☑
AFRICO	035	05	Pascolo Arb	0	6	70	€ 0,30	€ 239,00	€. 240,00	Valore VAM	D.M. 05/03/75	Gest. CALABRIA VERDE	☐	☑
AFRICO	035	06	Pascolo Arb	0	15	70	€ 0,71	€ 561,00	€. 563,00	Valore VAM	D.M. 05/03/75	Gest. CALABRIA VERDE	☐	☑
AFRICO	035	07	Pascolo Arb	0	82	0	€ 3,70	€ 2.928,00	€. 2.937,00	Valore VAM	D.M. 05/03/75	Gest. CALABRIA VERDE	☐	☑
AFRICO	035	08	Pascolo Arb	0	18	60	€ 0,84	€ 664,00	€. 666,00	Valore VAM	D.M. 05/03/75	Gest. CALABRIA VERDE	☐	☑
AFRICO	035	09	Pascolo Arb	0	11	20	€ 0,50	€ 400,00	€. 401,00	Valore VAM	D.M. 05/03/75	Gest. CALABRIA VERDE	☐	☑
AFRICO	035	10	Pascolo Arb	2	23	30	€ 10,09	€ 7.975,00	€. 7.999,00	Valore VAM	D.M. 05/03/75	Gest. CALABRIA VERDE	☐	☑
AFRICO	035	11	Pascolo Arb	0	62	90	€ 2,84	€ 2.246,00	€. 2.253,00	Valore VAM	D.M. 05/03/75	Gest. CALABRIA VERDE	☐	☑
AFRICO	035	12a	Pascolo 2	1	20	59	€ 3,89	€ 0,00	€. 3.266,00	Valore VAM	D.M. 05/03/75	Gest. CALABRIA VERDE	☐	☑
AFRICO	035	12b	Pascolo Arb	45	1	41	€ 203,41	€ 165.065,00	€. 176.082,00	Valore VAM	D.M. 05/03/75	Gest. CALABRIA VERDE	☐	☑
AFRICO	035	14	Pascolo Arb	3	81	10	€ 17,23	€ 13.610,00	€. 13.651,00	Valore VAM	D.M. 05/03/75	Gest. CALABRIA VERDE	☐	☑
AFRICO	035	15	Pascolo Arb	3	32	80	€ 15,04	€ 11.885,00	€. 11.921,00	Valore VAM	D.M. 05/03/75	Gest. CALABRIA VERDE	☐	☑
AFRICO	035	16	Pascolo Arb	0	8	20	€ 0,38	€ 293,00	€. 294,00	Valore VAM	D.M. 05/03/75	Gest. CALABRIA VERDE	☐	☑
AFRICO	035	19	Pascolo Arb	3	78	0	€ 17,09	€ 13.500,00	€. 13.540,00	Valore VAM	D.M. 05/03/75	Gest. CALABRIA VERDE	☐	☑
AFRICO	035	20	Pascolo Arb	1	71	70	€ 7,76	€ 6.132,00	€. 6.150,00	Valore VAM	D.M. 05/03/75	Gest. CALABRIA VERDE	☐	☑
AFRICO	035	21	Pascolo Arb	0	52	40	€ 2,36	€ 1.871,00	€. 1.877,00	Valore VAM	D.M. 05/03/75	Gest. CALABRIA VERDE	☐	☑
AFRICO	035	22	Pascolo Arb	0	55	80	€ 2,53	€ 1.993,00	€. 1.999,00	Valore VAM	D.M. 05/03/75	Gest. CALABRIA VERDE	☐	☑
AFRICO	035	28	Pascolo Arb	9	92	80	€ 44,86	€ 35.455,00	€. 35.561,00	Valore VAM	D.M. 05/03/75	Gest. CALABRIA VERDE	☐	☑
AFRICO	035	29	Pascolo Arb	0	68	70	€ 3,10	€ 2.453,00	€. 2.460,00	Valore VAM	D.M. 05/03/75	Gest. CALABRIA VERDE	☐	☑
AFRICO	035	30	Pascolo Arb	0	7	60	€ 0,34	€ 271,00	€. 272,00	Valore VAM	D.M. 05/03/75	Gest. CALABRIA VERDE	☐	☑
AFRICO	035	31	Pascolo Arb	0	24	30	€ 1,10	€ 868,00	€. 871,00	Valore VAM	D.M. 05/03/75	Gest. CALABRIA VERDE	☐	☑
AFRICO	035	32	Pascolo Arb	0	20	10	€ 0,91	€ 718,00	€. 720,00	Valore VAM	D.M. 05/03/75	Gest. CALABRIA VERDE	☐	☑
AFRICO	035	33	Pascolo Arb	0	51	10	€ 2,31	€ 1.825,00	€. 1.830,00	Valore VAM	D.M. 05/03/75	Gest. CALABRIA VERDE	☐	☑
AFRICO	035	35	Pascolo Arb	1	19	20	€ 5,39	€ 4.257,00	€. 4.270,00	Valore VAM	D.M. 05/03/75	Gest. CALABRIA VERDE	☐	☑

Comune	Foglio	Part.la	Coltura	ha	a	ca	Reddito Dominicale	Valore 2018	Valore 2019	Stima / Valore	Provenienza	Destinazione d'uso	Disp.	Indisp
AFRICO	037	16	Fu d'accertam	0	6	10	€ 0,00	€ 0,00	€. 0,00	Valore VAM	D.P.R. 24/7/1977 n° 616	Gest. CALABRIA VERDE	☐	☑
AFRICO	046	11	Incolto sterile	0	25	60	€ 0,00	€ 258,00	€. 259,00	Valore VAM	D.M. 05/03/75	Gest. CALABRIA VERDE	☐	☑
AFRICO	046	12	Incolto sterile	0	3	90	€ 0,00	€ 39,00	€. 39,00	Valore VAM	D.M. 05/03/75	Gest. CALABRIA VERDE	☐	☑
AFRICO	046	14	Semin Irrig 2	0	12	20	€ 3,94	€ 644,00	€. 646,00	Valore VAM	D.M. 05/03/75	Gest. CALABRIA VERDE	☐	☑
AFRICO	046	15a	Pascolo 2	7	59	23	€ 24,51	€ 20.622,00	€. 20.684,00	Valore VAM	D.M. 05/03/75	Gest. CALABRIA VERDE	☐	☑
AFRICO	046	15b	Pascolo Cesp	31	68	27	€ 81,81	€ 74.901,00	€. 75.126,00	Valore VAM	D.M. 05/03/75	Gest. CALABRIA VERDE	☐	☑
AFRICO	046	17a	Semin Arb	50	0	0	€ 225,95	€ 362.160,00	€. 363.246,00	Valore VAM	D.M. 05/03/75	Gest. CALABRIA VERDE	☐	☑
AFRICO	046	17b	Pascolo Cesp	241	45	80	€ 623,51	€ 570.831,00	€. 572.543,00	Valore VAM	D.M. 05/03/75	Gest. CALABRIA VERDE	☐	☑
AFRICO	046	18	Pascolo 2	0	59	0	€ 1,90	€ 2.107,00	€. 2.113,00	Valore VAM	D.M. 05/03/75	Gest. CALABRIA VERDE	☐	☑
AFRICO	046	19	Pascolo Cesp	1	83	40	€ 4,74	€ 4.982,00	€. 4.997,00	Valore VAM	D.M. 05/03/75	Gest. CALABRIA VERDE	☐	☑
AFRICO	046	21	Seminativo 3	2	5	20	€ 33,11	€ 10.838,00	€. 10.871,00	Valore VAM	D.M. 05/03/75	Gest. CALABRIA VERDE	☐	☑
AFRICO	046	22	Pascolo Cesp	1	91	80	€ 4,95	€ 5.210,00	€. 5.226,00	Valore VAM	D.M. 05/03/75	Gest. CALABRIA VERDE	☐	☑
AFRICO	046	23	Pascolo 2	0	6	30	€ 0,20	€ 225,00	€. 226,00	Valore VAM	D.M. 05/03/75	Gest. CALABRIA VERDE	☐	☑
Totali per Comune								**€ 1.476.849,00**	**€. 1.495.068,00**					
ANTONIMINA	001	02	Pascolo 2	43	98	20	€ 170,36	€ 22.548,00	€. 119.108,00	Valore VAM	D.P.R. 24/7/1977 n° 616	Gest. CALABRIA VERDE	☐	☑
ANTONIMINA	001	03	Bosco Alto 1	36	3	60	€ 814,24	€ 107.768,00	€. 393.971,00	Valore VAM	D.P.R. 24/7/1977 n° 616	Gest. CALABRIA VERDE	☐	☑
ANTONIMINA	001	04	Semin Irrig 3	0	11	20	€ 3,04	€ 592,00	€. 594,00	Valore VAM	D.M. 05/03/75	Gest. CALABRIA VERDE	☐	☑
ANTONIMINA	001	15	Pascolo 2	0	67	50	€ 2,61	€ 1.833,00	€. 1.838,00	Valore VAM	D.M. 10/03/79	Gest. CALABRIA VERDE	☐	☑
ANTONIMINA	001	16	Pascolo 2	0	11	80	€ 0,46	€ 321,00	€. 322,00	Valore VAM	D.M. 10/03/79	Gest. CALABRIA VERDE	☐	☑
ANTONIMINA	001	17	Pascolo 2	2	6	0	€ 7,98	€ 5.595,00	€. 5.612,00	Valore VAM	D.M. 10/03/79	Gest. CALABRIA VERDE	☐	☑
ANTONIMINA	001	18	Bosco Alto 1	0	28	15	€ 6,36	€ 3.087,00	€. 3.096,00	Valore VAM	D.M. 10/03/79	Gest. CALABRIA VERDE	☐	☑
ANTONIMINA	001	19	Bosco Alto 1	0	61	0	€ 13,79	€ 6.689,00	€. 6.709,00	Valore VAM	D.M. 10/03/79	Gest. CALABRIA VERDE	☐	☑
ANTONIMINA	001	20	Bosco Alto 1	0	23	85	€ 5,39	€ 2.615,00	€. 2.623,00	Valore VAM	D.M. 10/03/79	Gest. CALABRIA VERDE	☐	☑
ANTONIMINA	004	109	Semin Irrig 3	0	3	45	€ 0,94	€ 182,00	€. 183,00	Valore VAM	D.M. 10/03/79	Gest. CALABRIA VERDE	☐	☑
ANTONIMINA	004	110	Semin Irrig 3	0	17	65	€ 4,79	€ 932,00	€. 935,00	Valore VAM	D.M. 10/03/79	Gest. CALABRIA VERDE	☐	☑
ANTONIMINA	004	111	Bosco Alto 1	0	5	0	€ 1,13	€ 548,00	€. 550,00	Valore VAM	D.M. 10/03/79	Gest. CALABRIA VERDE	☐	☑
ANTONIMINA	004	112	Bosco Alto 1	0	1	95	€ 0,44	€ 214,00	€. 215,00	Valore VAM	D.M. 10/03/79	Gest. CALABRIA VERDE	☐	☑
ANTONIMINA	004	113	Bosco Alto 1	4	4	0	€ 91,29	€ 44.300,00	€. 44.433,00	Valore VAM	D.M. 10/03/79	Gest. CALABRIA VERDE	☐	☑
ANTONIMINA	004	114	Bosco Alto 1	0	1	90	€ 0,43	€ 208,00	€. 209,00	Valore VAM	D.M. 10/03/79	Gest. CALABRIA VERDE	☐	☑
ANTONIMINA	004	115	Bosco Alto 1	1	0	85	€ 22,79	€ 11.059,00	€. 11.092,00	Valore VAM	D.M. 10/03/79	Gest. CALABRIA VERDE	☐	☑
ANTONIMINA	004	26	Semin Irrig 3	0	35	30	€ 7,98	€ 1.864,00	€. 1.870,00	Valore VAM	D.M. 05/03/75	Gest. CALABRIA VERDE	☐	☑
ANTONIMINA	004	27	Bosco Alto 1	0	47	80	€ 10,80	€ 5.241,00	€. 5.257,00	Valore VAM	D.P.R. 24/7/1977 n° 616	Gest. CALABRIA VERDE	☐	☑
ANTONIMINA	004	29a	Bosco Alto 1	145	43	80	€ 3.286,18	€ 434.939,00	€. 1.590.030,00	Valore VAM	D.P.R. 24/7/1977 n° 616	Gest. CALABRIA VERDE	☐	☑

Comune	Foglio	Part.la	Coltura	ha	a	ca	Reddito Dominicale	Valore 2018	Valore 2019	Stima / Valore	Provenienza	Destinazione d'uso	Disp.	Indisp
ANTONIMINA	004	29b	Pascolo arb 2	6	0	0	€ 58,10	€ 21.428,00	€. 21.492,00	Valore VAM	D.P.R. 24/7/1977 n° 616	Gest. CALABRIA VERDE	☐	☑
ANTONIMINA	004	30	Seminativo 4	1	94	20	€ 20,06	€ 10.257,00	€. 10.288,00	Valore VAM	D.M. 05/03/75	Gest. CALABRIA VERDE	☐	☑
ANTONIMINA	004	31	Seminativo 4	0	31	10	€ 3,21	€ 1.643,00	€. 1.648,00	Valore VAM	D.M. 05/03/75	Gest. CALABRIA VERDE	☐	☑
ANTONIMINA	004	32	Pascolo Cesp	2	75	40	€ 5,34	€ 7.480,00	€. 7.502,00	Valore VAM	D.P.R. 24/7/1977 n° 616	Gest. CALABRIA VERDE	☐	☑
ANTONIMINA	004	33	Bosco Alto 1	0	47	90	€ 10,83	€ 5.252,00	€. 5.268,00	Valore VAM	D.P.R. 24/7/1977 n° 616	Gest. CALABRIA VERDE	☐	☑
ANTONIMINA	004	34	Bosco Alto 1	0	65	0	€ 14,69	€ 7.128,00	€. 7.149,00	Valore VAM	D.P.R. 24/7/1977 n° 616	Gest. CALABRIA VERDE	☐	☑
ANTONIMINA	004	35	Bosco Alto 1	1	82	30	€ 41,19	€ 19.990,00	€. 20.050,00	Valore VAM	D.P.R. 24/7/1977 n° 616	Gest. CALABRIA VERDE	☐	☑
ANTONIMINA	012	103	Pascolo Cesp	3	28	60	€ 6,36	€ 8.925,00	€. 8.952,00	Valore VAM	D.M. 05/03/75	Gest. CALABRIA VERDE	☐	☑
Totali per Comune								**€ 732.638,00**	**€. 2.270.996,00**					
ARDORE	024	528	Semin Arb 1	0	2	0	€ 1,88	€ 199,00	€. 200,00	Valore VAM	Atto Pubblico 26/10/94 re		☐	☑
ARDORE	024	530	Uliveto 2	0	12	30	€ 12,31	€ 3.093,00	€. 3.102,00	Valore VAM	Atto Pubblico 26/10/94 re		☐	☑
ARDORE	028	173	Semin Arb 1	0	1	90	€ 1,78	€ 189,00	€. 190,00	Valore VAM	Atto Pubblico 26/10/94 re		☐	☑
ARDORE	028	211	Uliveto 2	0	20	24	€ 20,25	€ 5.090,00	€. 5.105,00	Valore VAM	Atto Pubblico 26/10/94 re		☐	☑
ARDORE	028	212	Uliveto 2	0	2	47	€ 2,48	€ 621,00	€. 623,00	Valore VAM	Atto Pubblico 26/10/94 re		☐	☑
ARDORE	028	213	Uliveto 2	0	3	30	€ 3,30	€ 830,00	€. 832,00	Valore VAM	Atto Pubblico 26/10/94 re		☐	☑
ARDORE	028	215	Pascolo Arb 1	0	2	80	€ 0,45	€ 110,00	€. 110,00	Valore VAM	Atto Pubblico 26/10/94 re		☐	☑
ARDORE	028	217	Uliveto 1	0	6	15	€ 7,74	€ 1.547,00	€. 1.552,00	Valore VAM	Atto Pubblico 26/10/94 re		☐	☑
ARDORE	028	219	Uliveto 1	0	2	16	€ 2,73	€ 543,00	€. 545,00	Valore VAM	Atto Pubblico 26/10/94 re		☐	☑
ARDORE	028	220	Uliveto 1	0	2	10	€ 2,64	€ 528,00	€. 530,00	Valore VAM	Atto Pubblico 26/10/94 re		☐	☑
ARDORE	028	221	Uliveto 1	0	1	11	€ 1,40	€ 279,00	€. 280,00	Valore VAM	Atto Pubblico 26/10/94 re		☐	☑
ARDORE	028	449	Uliveto 1	0	20	16	€ 25,38	€ 5.070,00	€. 5.085,00	Valore VAM	Atto Pubblico 26/10/94 re		☐	☑
ARDORE	028	450	Uliveto 1	0	2	72	€ 3,43	€ 684,00	€. 686,00	Valore VAM	Atto Pubblico 26/10/94 re		☐	☑
Totali per Comune								**€ 18.783,00**	**€. 18.840,00**					
BAGALADI	006	16	Pascolo Arb 3	15	29	40	€ 98,74	€ 54.620,00	€. 54.784,00	Valore VAM	D.M. 05/03/75	Gest. CALABRIA VERDE	☐	☑
BAGALADI	010	03	Seminativo 2	4	4	40	€ 52,21	€ 21.358,00	€. 21.422,00	Valore VAM	D.M. 05/03/75	Gest. CALABRIA VERDE	☐	☑
BAGALADI	010	19	Semin Irrig 2	0	32	40	€ 26,99	€ 1.711,00	€. 1.716,00	Valore VAM	D.M. 05/03/75	Gest. CALABRIA VERDE	☐	☑
BAGALADI	010	20	Semin Irrig Ar	0	12	20	€ 5,04	€ 884,00	€. 887,00	Valore VAM	D.M. 05/03/75	Gest. CALABRIA VERDE	☐	☑
BAGALADI	010	21	Semin Irrig Ar	0	42	50	€ 17,56	€ 3.078,00	€. 3.087,00	Valore VAM	D.M. 05/03/75	Gest. CALABRIA VERDE	☐	☑
BAGALADI	010	22	Pascolo 2	78	54	20	€ 354,93	€ 213.335,00	€. 213.975,00	Valore VAM	D.M. 05/03/75	Gest. CALABRIA VERDE	☐	☑
BAGALADI	010	25	Semin Irrig 2	0	7	70	€ 6,41	€ 407,00	€. 408,00	Valore VAM	D.M. 05/03/75	Gest. CALABRIA VERDE	☐	☑
BAGALADI	012	14	Seminativo 2	17	19	20	€ 221,98	€ 90.800,00	€. 91.072,00	Valore VAM	D.M. 05/03/75	Gest. CALABRIA VERDE	☐	☑
BAGALADI	012	327	Seminativo 2	0	24	23	€ 3,91	€ 1.280,00	€. 1.284,00	Valore VAM	D.M. 05/03/75	Gest. CALABRIA VERDE	☐	☑
BAGALADI	012	328	Seminativo 2	0	4	90	€ 0,80	€ 259,00	€. 260,00	Valore VAM	D.M. 05/03/75	Gest. CALABRIA VERDE	☐	☑

Comune	Foglio	Part.la	Coltura	ha	a	ca	Reddito Dominicale	Valore 2018	Valore 2019	Stima / Valore	Provenienza	Destinazione d'uso	Disp.	Indisp
BAGALADI	012	329	Seminativo 2	0	24	25	€ 3,91	€ 1.281,00	€. 1.285,00	Valore VAM	D.M. 05/03/75	Gest. CALABRIA VERDE	☐	☑
BAGALADI	012	330	Seminativo 2	0	4	90	€ 0,80	€ 259,00	€. 260,00	Valore VAM	D.M. 05/03/75	Gest. CALABRIA VERDE	☐	☑
BAGALADI	012	331	Seminativo 2	16	60	92	€ 268,06	€ 87.721,00	€. 87.984,00	Valore VAM	D.M. 05/03/75	Gest. CALABRIA VERDE	☐	☑
BAGALADI	017	10	Seminativo 2	0	54	80	€ 7,08	€ 2.894,00	€. 2.903,00	Valore VAM	D.M. 05/03/75	Gest. CALABRIA VERDE	☐	☑
BAGALADI	017	11	Seminativo 2	0	14	4	€ 1,86	€ 742,00	€. 744,00	Valore VAM	D.M. 05/03/75	Gest. CALABRIA VERDE	☐	☑
BAGALADI	017	12	Seminativo 2	0	9	50	€ 1,23	€ 502,00	€. 504,00	Valore VAM	D.M. 05/03/75	Gest. CALABRIA VERDE	☐	☑
BAGALADI	017	13	Pascolo 2	2	56	20	€ 11,58	€ 9.150,00	€. 9.177,00	Valore VAM	D.M. 05/03/75	Gest. CALABRIA VERDE	☐	☑
BAGALADI	017	14	Seminativo 2	0	28	80	€ 3,71	€ 1.521,00	€. 1.526,00	Valore VAM	D.M. 05/03/75	Gest. CALABRIA VERDE	☐	☑
BAGALADI	017	15	Fabbr Rurale	0	0	92	€ 0,00	€ 0,00	€. 0,00	Valore VAM	D.M. 05/03/75	Gest. CALABRIA VERDE	☐	☑
BAGALADI	017	16	Semin Irrig Ar	0	14	0	€ 5,79	€ 1.014,00	€. 1.017,00	Valore VAM	D.M. 05/03/75	Gest. CALABRIA VERDE	☐	☑
BAGALADI	017	17	Bosco Alto 2	0	31	70	€ 2,25	€ 3.476,00	€. 3.486,00	Valore VAM	D.M. 05/03/75	Gest. CALABRIA VERDE	☐	☑
BAGALADI	017	18	Pascolo 2	0	69	50	€ 3,48	€ 2.482,00	€. 2.489,00	Valore VAM	D.M. 05/03/75	Gest. CALABRIA VERDE	☐	☑
BAGALADI	017	28	Pascolo 2	2	36	80	€ 14,14	€ 8.457,00	€. 8.482,00	Valore VAM	D.M. 05/03/75	Gest. CALABRIA VERDE	☐	☑
BAGALADI	017	53	Pascolo 2	3	78	60	€ 17,11	€ 13.521,00	€. 13.562,00	Valore VAM	D. del 15/11/76		☐	☑
BAGALADI	017	54	Seminativo 2	0	97	0	€ 12,53	€ 5.123,00	€. 5.138,00	Valore VAM	D. del 15/11/76		☐	☑
BAGALADI	017	55	Semin Irrig Ar	0	28	70	€ 11,86	€ 2.079,00	€. 2.085,00	Valore VAM	D. del 15/11/76		☐	☑
BAGALADI	017	56	Pascolo 2	0	7	30	€ 0,33	€ 261,00	€. 262,00	Valore VAM	D. del 15/11/76		☐	☑
BAGALADI	017	57	Pascolo 2	0	76	0	€ 3,44	€ 2.714,00	€. 2.722,00	Valore VAM	D. del 15/11/76		☐	☑
BAGALADI	022	05	Pascolo Arb 3	45	2	30	€ 290,65	€ 160.791,00	€. 161.273,00	Valore VAM	D.M. 05/03/75	Gest. CALABRIA VERDE	☐	☑
BAGALADI	022	10	Pascolo Arb 3	77	5	60	€ 497,45	€ 275.190,00	€. 276.016,00	Valore VAM	D.M. 05/03/75	Gest. CALABRIA VERDE	☐	☑
BAGALADI	022	12	Semin Irrig 2	0	13	50	€ 11,24	€ 713,00	€. 715,00	Valore VAM	D.M. 05/03/75	Gest. CALABRIA VERDE	☐	☑
BAGALADI	022	13	Semin Irrig Ar	0	9	20	€ 3,80	€ 666,00	€. 668,00	Valore VAM	D.M. 05/03/75	Gest. CALABRIA VERDE	☐	☑
BAGALADI	022	23	Pascolo Arb 2	2	47	40	€ 23,96	€ 8.835,00	€. 8.862,00	Valore VAM	D.M. 05/03/75	Gest. CALABRIA VERDE	☐	☑
Totali per Comune								**€ 977.124,00**	**€. 980.055,00**					
BAGNARA CALABRA	012	05	Vigneto 3	0	2	77		€ 1.440,00	€. 1.444,00	Valore Esproprio	Decreto di esproprio n. 6.	Dipartimento LL.PP.	☐	☑
BAGNARA CALABRA	012	15	Frutteto 3	0	0	21		€ 273,00	€. 274,00	Valore Esproprio	Decreto di esproprio n. 6.	Dipartimento LL.PP.	☐	☑
BAGNARA CALABRA	012	16	Frutteto 3	0	6	38		€ 0,00	€. 3.337,00	Valore Esproprio	Decreto di esproprio n. 6.	Dipartimento LL.PP.	☐	☑
BAGNARA CALABRA	012	20	Incolto prod	0	3	0		€ 9.846,00	€. 9.876,00	Valore Esproprio	Decreto di esproprio n. 6.	Dipartimento LL.PP.	☐	☑
BAGNARA CALABRA	012	21	Vigneto 3	0	26	30		€ 13.664,00	€. 13.705,00	Valore Esproprio	Decreto di esproprio n. 6.	Dipartimento LL.PP.	☐	☑
BAGNARA CALABRA	014	368	Bosco Ceduo	0	4	20	€ 1,49	€ 338,00	€. 339,00	Valore VAM	Dec. Espr. N.7228,1/05		☐	☑
BAGNARA CALABRA	014	370	Bosco Ceduo	0	0	7	€ 0,01	€ 6,00	€. 6,00	Valore VAM	Dec. Espr. N.7228,1/05		☐	☑
BAGNARA CALABRA	014	371	Bosco Ceduo	0	0	5	€ 0,01	€ 4,00	€. 4,00	Valore VAM	Dec. Espr. N.7228,1/05		☐	☑
BAGNARA CALABRA	014	373	Pascolo Cesp	0	15	42	€ 0,50	€ 605,00	€. 607,00	Valore VAM	Dec. Espr. N.7228,1/05		☐	☑

Comune	Foglio	Part.la	Coltura	ha	a	ca	Reddito Dominicale	Valore 2018	Valore 2019	Stima / Valore	Provenienza	Destinazione d'uso	Disp.	Indisp
BAGNARA CALABRA	014	375	Pascolo Cesp	0	1	30	€ 0,04	€ 51,00	€. 51,00	Valore VAM	Dec. Espr. N.7228,1/05		☐	☑
BAGNARA CALABRA	014	378	Vigneto 1	0	4	22	€ 8,99	€ 1.734,00	€. 1.739,00	Valore VAM	Dec. Espr. N.7228,1/05		☐	☑
BAGNARA CALABRA	014	379	Vigneto 1	0	2	90	€ 6,18	€ 1.192,00	€. 1.196,00	Valore VAM	Dec. Espr. N.7228,1/05		☐	☑
BAGNARA CALABRA	014	381	Vigneto 1	0	3	8	€ 6,56	€ 1.266,00	€. 1.270,00	Valore VAM	Dec. Espr. N.7228,1/05		☐	☑
BAGNARA CALABRA	014	383	Vigneto 1	0	0	20	€ 0,43	€ 82,00	€. 82,00	Valore VAM	Dec. Espr. N.7228,1/05		☐	☑
BAGNARA CALABRA	014	385	Bosco Ceduo	0	23	80	€ 6,15	€ 1.915,00	€. 1.921,00	Valore VAM	Dec. Espr. N.7228,1/05		☐	☑
BAGNARA CALABRA	014	387	Bosco Ceduo	0	11	52	€ 2,98	€ 927,00	€. 930,00	Valore VAM	Dec. Espr. N.7228,1/05		☐	☑
BAGNARA CALABRA	014	388	Bosco Ceduo	0	0	10	€ 0,03	€ 8,00	€. 8,00	Valore VAM	Dec. Espr. N.7228,1/05		☐	☑
BAGNARA CALABRA	014	390	Seminativo 4	0	0	40	€ 0,06	€ 40,00	€. 40,00	Valore VAM	Dec. Espr. N.7228,1/05		☐	☑
BAGNARA CALABRA	014	391	Seminativo 4	0	0	10	€ 0,01	€ 10,00	€. 10,00	Valore VAM	Dec. Espr. N.7228,1/05		☐	☑
BAGNARA CALABRA	020	05	Pascolo Arb	2	36	40	€ 30,53	€ 6.421,00	€. 6.440,00	Valore VAM			☐	☑
Totali per Comune								**€ 39.822,00**	**€. 43.279,00**					
BIANCO	031	80	Uliveto 1	0	20	0	€ 25,18	€ 5.030,00	€. 5.045,00	Valore VAM	Scrit.Priv. 31/01/86 rep.10		☐	☑
BIANCO	031	82	Uliveto 1	0	2	10	€ 2,64	€ 528,00	€. 530,00	Valore VAM	Scrit.Priv. 31/01/86 rep.10		☐	☑
BIANCO	031	84	Uliveto 1	0	3	10	€ 3,90	€ 780,00	€. 782,00	Valore VAM	Scrit.Priv. 31/01/86 rep.10		☐	☑
BIANCO	031	88	Uliveto 1	0	6	0	€ 7,55	€ 1.509,00	€. 1.514,00	Valore VAM	Scrit.Priv. 31/01/86 rep.10		☐	☑
BIANCO	031	89	Uliveto 1	0	1	50	€ 1,89	€ 377,00	€. 378,00	Valore VAM	Scrit.Priv. 31/01/86 rep.10		☐	☑
BIANCO	031	91	Uliveto 1	0	0	90	€ 1,14	€ 226,00	€. 227,00	Valore VAM	Scrit.Priv. 31/01/86 rep.10		☐	☑
BIANCO	033	41	Seminativo 4	0	29	0	€ 4,68	€ 2.159,00	€. 2.165,00	Valore VAM	Scrit.Priv. 31/01/86 rep.10		☐	☑
Totali per Comune								**€ 10.609,00**	**€. 10.641,00**					
BIVONGI	002	02	Bosco Ceduo	94	47	50	€ 853,86	€ 760.335,00	€. 762.616,00	Valore VAM	D.M. 05/03/75	Gest. CALABRIA VERDE	☐	☑
BIVONGI	002	03	Fabbr Rurale	0	1	0	€ 0,00	€ 0,00	€. 0,00	Valore VAM	D.M. 05/03/75	Gest. CALABRIA VERDE	☐	☑
BIVONGI	002	04	Semin Irrig 3	1	4	10	€ 16,80	€ 7.540,00	€. 7.563,00	Valore VAM	D.M. 05/03/75	Gest. CALABRIA VERDE	☐	☑
BIVONGI	002	05	Incolto prod	0	16	20	€ 0,21	€ 163,00	€. 163,00	Valore VAM	D.M. 05/03/75	Gest. CALABRIA VERDE	☐	☑
BIVONGI	005	02	Bosco Ceduo	1	66	40	€ 21,49	€ 13.392,00	€. 13.432,00	Valore VAM	D.M. 05/03/75	Gest. CALABRIA VERDE	☐	☑
BIVONGI	005	03	Bosco Ceduo	14	76	50	€ 190,64	€ 118.829,00	€. 119.185,00	Valore VAM	D.M. 05/03/75	Gest. CALABRIA VERDE	☐	☑
BIVONGI	005	04	Semin Irrig 3	0	5	60	€ 0,90	€ 406,00	€. 407,00	Valore VAM	D.M. 05/03/75	Gest. CALABRIA VERDE	☐	☑
BIVONGI	005	07	Bosco Ceduo	0	8	90	€ 2,01	€ 716,00	€. 718,00	Valore VAM	D.M. 05/03/75	Gest. CALABRIA VERDE	☐	☑
BIVONGI	005	08	Bosco Ceduo	19	43	50	€ 250,94	€ 156.413,00	€. 156.882,00	Valore VAM	D.M. 05/03/75	Gest. CALABRIA VERDE	☐	☑
BIVONGI	005	09	Bosco Ceduo	0	16	50	€ 3,73	€ 1.328,00	€. 1.332,00	Valore VAM	D.M. 05/03/75	Gest. CALABRIA VERDE	☐	☑
BIVONGI	005	10	Semin Irrig 2	0	11	60	€ 4,49	€ 840,00	€. 843,00	Valore VAM	D.M. 05/03/75	Gest. CALABRIA VERDE	☐	☑
BIVONGI	005	28	Bosco Ceduo	8	65	10	€ 111,70	€ 69.623,00	€. 69.832,00	Valore VAM	D.M. 05/03/75	Gest. CALABRIA VERDE	☐	☑
BIVONGI	005	29	Seminativo 2	0	11	20	€ 2,53	€ 811,00	€. 813,00	Valore VAM	D.M. 05/03/75	Gest. CALABRIA VERDE	☐	☑

Comune	Foglio	Part.la	Coltura	ha	a	ca	Reddito Dominicale	Valore 2018	Valore 2019	Stima / Valore	Provenienza	Destinazione d'uso	Disp.	Indisp
BIVONGI	005	30	Semin Irrig 2	0	16	30	€ 6,31	€ 1.181,00	€. 1.185,00	Valore VAM	D.M. 05/03/75	Gest. CALABRIA VERDE	☐	☑
BIVONGI	005	33	Seminativo 2	0	16	20	€ 3,66	€ 1.173,00	€. 1.177,00	Valore VAM	D.M. 05/03/75	Gest. CALABRIA VERDE	☐	☑
BIVONGI	005	34	Bosco Ceduo	6	46	70	€ 83,50	€ 52.046,00	€. 52.202,00	Valore VAM	D.M. 05/03/75	Gest. CALABRIA VERDE	☐	☑
BIVONGI	011	01	Bosco Ceduo	0	60	40	€ 7,80	€ 4.861,00	€. 4.876,00	Valore VAM	D.M. 05/03/75	Gest. CALABRIA VERDE	☐	☑
BIVONGI	011	02	Bosco Ceduo	27	87	80	€ 359,95	€ 224.362,00	€. 225.035,00	Valore VAM	D.M. 05/03/75	Gest. CALABRIA VERDE	☐	☑
BIVONGI	011	03	Bosco Ceduo	21	72	80	€ 280,54	€ 174.867,00	€. 175.392,00	Valore VAM	D.M. 05/03/75	Gest. CALABRIA VERDE	☐	☑
BIVONGI	011	10	Bosco Ceduo	6	11	40	€ 78,94	€ 49.205,00	€. 49.353,00	Valore VAM	D.M. 05/03/75	Gest. CALABRIA VERDE	☐	☑
BIVONGI	011	11	Vigneto 2	0	28	20	€ 40,96	€ 11.589,00	€. 11.624,00	Valore VAM	D.M. 05/03/75	Gest. CALABRIA VERDE	☐	☑
BIVONGI	011	12	Vigneto 2	0	13	0	€ 18,89	€ 5.342,00	€. 5.358,00	Valore VAM	D.M. 05/03/75	Gest. CALABRIA VERDE	☐	☑
BIVONGI	011	58	Incolto prod	0	22	60	€ 0,29	€ 227,00	€. 228,00	Valore VAM	D.M. 05/03/75	Gest. CALABRIA VERDE	☐	☑
BIVONGI	012	09	Bosco Ceduo	16	93	70	€ 218,68	€ 136.309,00	€. 136.718,00	Valore VAM	D.M. 05/03/75	Gest. CALABRIA VERDE	☐	☑
BIVONGI	012	13	Semin Irrig 2	0	5	40	€ 2,09	€ 391,00	€. 392,00	Valore VAM	D.M. 05/03/75	Gest. CALABRIA VERDE	☐	☑
BIVONGI	016	01	Bosco Ceduo	23	91	20	€ 308,74	€ 192.444,00	€. 193.021,00	Valore VAM	D.M. 05/03/75	Gest. CALABRIA VERDE	☐	☑
BIVONGI	016	02	Bosco Ceduo	18	73	0	€ 241,83	€ 150.739,00	€. 151.191,00	Valore VAM	D.M. 05/03/75	Gest. CALABRIA VERDE	☐	☑
BIVONGI	016	05	Seminativo 2	0	8	10	€ 1,83	€ 587,00	€. 589,00	Valore VAM	D.M. 05/03/75	Gest. CALABRIA VERDE	☐	☑
BIVONGI	016	06	Bosco Ceduo	14	14	30	€ 182,60	€ 113.823,00	€. 114.164,00	Valore VAM	D.M. 05/03/75	Gest. CALABRIA VERDE	☐	☑
BIVONGI	018	01	Bosco Ceduo	19	38	60	€ 250,30	€ 156.019,00	€. 156.487,00	Valore VAM	D.M. 05/03/75	Gest. CALABRIA VERDE	☐	☑
BIVONGI	018	02	Vigneto 3	0	14	0	€ 9,94	€ 5.753,00	€. 5.770,00	Valore VAM	D.M. 05/03/75	Gest. CALABRIA VERDE	☐	☑
BIVONGI	018	03	Vigneto 3	0	7	40	€ 5,25	€ 3.041,00	€. 3.050,00	Valore VAM	D.M. 05/03/75	Gest. CALABRIA VERDE	☐	☑
BIVONGI	018	13	Incolto prod	1	21	60	€ 1,58	€ 1.223,00	€. 1.227,00	Valore VAM	D.M. 05/03/75	Gest. CALABRIA VERDE	☐	☑
BIVONGI	018	58	Incolto prod	1	6	70	€ 1,38	€ 1.073,00	€. 1.076,00	Valore VAM	D.M. 05/03/75	Gest. CALABRIA VERDE	☐	☑
BIVONGI	020	01	Bosco Ceduo	8	49	80	€ 76,80	€ 68.392,00	€. 68.597,00	Valore VAM	D.M. 05/03/75	Gest. CALABRIA VERDE	☐	☑
Totali per Comune								**€ 2.485.043,00**	**€. 2.492.498,00**					
BOVA	001	03a	Pascolo Arb 1	10	0	0	€ 96,84	€ 12.816,00	€. 39.117,00	Valore VAM	D.M. 05/03/75	Gest. CALABRIA VERDE	☐	☑
BOVA	001	03b	Pascolo 3	5	88	40	€ 11,40	€ 15.982,00	€. 16.030,00	Valore VAM	D.M. 05/03/75	Gest. CALABRIA VERDE	☐	☑
BOVA	001	04	Incolto prod	0	38	40	€ 0,74	€ 386,00	€. 387,00	Valore VAM	D.M. 05/03/75	Gest. CALABRIA VERDE	☐	☑
BOVA	001	05	Pascolo Arb 1	10	96	80	€ 106,21	€ 14.057,00	€. 42.904,00	Valore VAM	D.M. 05/03/75	Gest. CALABRIA VERDE	☐	☑
BOVA	001	06	Pascolo Arb 1	19	22	30	€ 186,15	€ 24.638,00	€. 75.195,00	Valore VAM	D.M. 05/03/75	Gest. CALABRIA VERDE	☐	☑
BOVA	006	01	Pascolo Arb 1	2	77	10	€ 26,84	€ 10.872,00	€. 10.905,00	Valore VAM	D.M. 05/03/75	Gest. CALABRIA VERDE	☐	☑
BOVA	006	02	Pascolo Arb 1	0	5	30	€ 0,51	€ 208,00	€. 209,00	Valore VAM	D.M. 05/03/75	Gest. CALABRIA VERDE	☐	☑
BOVA	006	03	Pascolo Arb 1	1	5	20	€ 10,19	€ 4.127,00	€. 4.139,00	Valore VAM	D.M. 05/03/75	Gest. CALABRIA VERDE	☐	☑
BOVA	006	04	Pascolo Arb 1	40	13	20	€ 388,63	€ 157.454,00	€. 157.926,00	Valore VAM	D.M. 05/03/75	Gest. CALABRIA VERDE	☐	☑
BOVA	006	05	Pascolo Arb 1	0	7	90	€ 1,28	€ 529,00	€. 309,00	Valore VAM	D.M. 05/03/75	Gest. CALABRIA VERDE	☐	☑

Comune	Foglio	Part.la	Coltura	ha	a	ca	Reddito Dominicale	Valore 2018	Valore 2019	Stima / Valore	Provenienza	Destinazione d'uso	Disp.	Indisp
BOVA	006	06	Pascolo Arb 1	0	25	10	€ 2,43	€ 985,00	€. 988,00	Valore VAM	D.M. 05/03/75	Gest. CALABRIA VERDE	☐	☑
BOVA	006	07	Pascolo Arb 1	0	95	20	€ 9,23	€ 3.735,00	€. 3.746,00	Valore VAM	D.M. 05/03/75	Gest. CALABRIA VERDE	☐	☑
BOVA	006	08	Fabbr Rurale	0	0	68	€ 0,00	€ 0,00	€. 0,00	Valore VAM	D.M. 05/03/75	Gest. CALABRIA VERDE	☐	☑
BOVA	007	02a	Pascolo 2	15	25	0	€ 68,91	€ 41.422,00	€. 41.546,00	Valore VAM	D.M. 05/03/75	Gest. CALABRIA VERDE	☐	☑
BOVA	007	02b	Pascolo arb 2	27	4	10	€ 209,49	€ 106.093,00	€. 106.411,00	Valore VAM	D.M. 05/03/75	Gest. CALABRIA VERDE	☐	☑
BOVA	007	03	Pascolo Arb 2	0	13	90	€ 1,08	€ 545,00	€. 547,00	Valore VAM	D.M. 05/03/75	Gest. CALABRIA VERDE	☐	☑
BOVA	007	04	Pascolo Arb 2	0	81	90	€ 6,35	€ 3.213,00	€. 3.223,00	Valore VAM	D.M. 05/03/75	Gest. CALABRIA VERDE	☐	☑
BOVA	007	05	Pascolo Arb 2	0	17	80	€ 1,38	€ 698,00	€. 700,00	Valore VAM	D.M. 05/03/75	Gest. CALABRIA VERDE	☐	☑
BOVA	007	07	Pascolo Arb 2	0	63	90	€ 4,95	€ 2.507,00	€. 2.515,00	Valore VAM	D.M. 05/03/75	Gest. CALABRIA VERDE	☐	☑
BOVA	007	08a	Pascolo arb 2	67	43	92	€ 522,44	€ 314.276,00	€. 263.802,00	Valore VAM	D.M. 05/03/75	Gest. CALABRIA VERDE	☐	☑
BOVA	007	08b	Pascolo	12	66	38	€ 57,23	€ 0,00	€. 34.295,00	Valore VAM	D.M. 05/03/75	Gest. CALABRIA VERDE	☐	☑
BOVA	007	09	Pascolo Arb 2	0	93	30	€ 7,23	€ 3.661,00	€. 3.672,00	Valore VAM	D.M. 05/03/75	Gest. CALABRIA VERDE	☐	☑
BOVA	007	10a	Pascolo 2	0	19	93	€ 0,90	€ 541,00	€. 543,00	Valore VAM	D.M. 05/03/75	Gest. CALABRIA VERDE	☐	☑
BOVA	007	10b	Pascolo Arb 2	0	3	47	€ 0,28	€ 136,00	€. 136,00	Valore VAM	D.M. 05/03/75	Gest. CALABRIA VERDE	☐	☑
BOVA	007	13	Pascolo Arb 2	0	18	0	€ 1,51	€ 706,00	€. 708,00	Valore VAM	D.M. 05/03/75	Gest. CALABRIA VERDE	☐	☑
BOVA	007	14a	Pascolo 2	14	14	76	€ 63,94	€ 0,00	€. 38.313,00	Valore VAM	D.M. 05/03/75	Gest. CALABRIA VERDE	☐	☑
BOVA	007	14b	Pascolo Arb 2	0	9	34	€ 0,73	€ 55.873,00	€. 365,00	Valore VAM	D.M. 05/03/75	Gest. CALABRIA VERDE	☐	☑
BOVA	007	15	Pascolo Arb 2	0	31	60	€ 2,45	€ 1.240,00	€. 1.244,00	Valore VAM	D.M. 05/03/75	Gest. CALABRIA VERDE	☐	☑
BOVA	008	03	Pascolo 3	0	4	80	€ 0,09	€ 130,00	€. 130,00	Valore VAM	D.M. 05/03/75	Gest. CALABRIA VERDE	☐	☑
BOVA	008	04a	Pascolo 3	2	86	79	€ 5,55	€ 7.790,00	€. 7.813,00	Valore VAM	D.M. 05/03/75	Gest. CALABRIA VERDE	☐	☑
BOVA	008	04b	Pascolo arb 2	1	64	51	€ 12,75	€ 6.454,00	€. 6.473,00	Valore VAM	D.M. 05/03/75	Gest. CALABRIA VERDE	☐	☑
BOVA	008	05	Pascolo 3	0	38	30	€ 0,74	€ 1.040,00	€. 1.043,00	Valore VAM	D.M. 05/03/75	Gest. CALABRIA VERDE	☐	☑
BOVA	008	06a	Incolto prod	0	6	60	€ 0,13	€ 66,00	€. 66,00	Valore VAM	D.M. 05/03/75	Gest. CALABRIA VERDE	☐	☑
BOVA	008	06b	Pascolo 3	0	9	10	€ 0,18	€ 247,00	€. 248,00	Valore VAM	D.M. 05/03/75	Gest. CALABRIA VERDE	☐	☑
BOVA	008	08	Fabbr Rurale	0	0	62	€ 0,00	€ 0,00	€. 0,00	Valore VAM	D.M. 05/03/75	Gest. CALABRIA VERDE	☐	☑
BOVA	008	09	Fabbr Rurale	0	1	10	€ 0,00	€ 0,00	€. 0,00	Valore VAM	D.M. 05/03/75	Gest. CALABRIA VERDE	☐	☑
BOVA	008	10	Pascolo Arb 3	12	31	40	€ 95,40	€ 48.313,00	€. 48.458,00	Valore VAM	D.M. 05/03/75	Gest. CALABRIA VERDE	☐	☑
BOVA	008	11	Pascolo 1	4	53	30	€ 29,26	€ 12.313,00	€. 12.350,00	Valore VAM	D.M. 05/03/75	Gest. CALABRIA VERDE	☐	☑
BOVA	008	12	Seminativo 3	1	27	70	€ 18,36	€ 8.543,00	€. 8.569,00	Valore VAM	D.M. 05/03/75	Gest. CALABRIA VERDE	☐	☑
BOVA	008	13	Pascolo Arb 2	2	29	30	€ 29,60	€ 20.415,00	€. 8.970,00	Valore VAM	D.M. 05/03/75	Gest. CALABRIA VERDE	☐	☑
BOVA	008	14	Incolto prod	0	6	60	€ 0,13	€ 66,00	€. 66,00	Valore VAM	D.M. 05/03/75	Gest. CALABRIA VERDE	☐	☑
BOVA	008	15a	Incolto sterile	0	1	62	€ 0,00	€ 16,00	€. 16,00	Valore VAM	D.M. 05/03/75	Gest. CALABRIA VERDE	☐	☑
BOVA	008	15b	Pascolo 3	0	10	98	€ 0,21	€ 298,00	€. 299,00	Valore VAM	D.M. 05/03/75	Gest. CALABRIA VERDE	☐	☑

Comune	Foglio	Part.la	Coltura	ha	a	ca	Reddito Dominicale	Valore 2018	Valore 2019	Stima / Valore	Provenienza	Destinazione d'uso	Disp.	Indisp
BOVA	008	17	Incolto prod	0	49	40	€ 0,96	€ 497,00	€. 498,00	Valore VAM	D.M. 05/03/75	Gest. CALABRIA VERDE	☐	☑
BOVA	009	01	Pascolo Arb 2	19	40	70	€ 87,70	€ 11.607,00	€. 75.914,00	Valore VAM	D.M. 05/03/75	Gest. CALABRIA VERDE	☐	☑
BOVA	009	04	Pascolo 3	4	29	50	€ 8,31	€ 11.666,00	€. 11.701,00	Valore VAM	D.M. 05/03/75	Gest. CALABRIA VERDE	☐	☑
BOVA	009	05	Semin Irrig Ar	3	56	60	€ 46,04	€ 31.748,00	€. 31.843,00	Valore VAM	D.M. 05/03/75	Gest. CALABRIA VERDE	☐	☑
BOVA	009	06	Pascolo Arb 2	1	21	20	€ 9,39	€ 4.755,00	€. 4.769,00	Valore VAM	D.M. 05/03/75	Gest. CALABRIA VERDE	☐	☑
BOVA	009	07	Fabbr Rurale	0	2	60	€ 0,00	€ 0,00	€. 0,00	Valore VAM	D.M. 05/03/75	Gest. CALABRIA VERDE	☐	☑
BOVA	009	08	Semin Irrig Ar	1	73	0	€ 55,84	€ 15.402,00	€. 15.448,00	Valore VAM	D.M. 05/03/75	Gest. CALABRIA VERDE	☐	☑
BOVA	009	13	Pascolo Arb 1	0	11	20	€ 1,09	€ 439,00	€. 440,00	Valore VAM	D.M. 05/03/75	Gest. CALABRIA VERDE	☐	☑
BOVA	009	14	Semin Irrig Ar	0	39	40	€ 12,71	€ 3.508,00	€. 3.519,00	Valore VAM	D.M. 05/03/75	Gest. CALABRIA VERDE	☐	☑
BOVA	009	15	Pascolo 2	3	94	10	€ 17,81	€ 10.705,00	€. 10.737,00	Valore VAM	D.M. 05/03/75	Gest. CALABRIA VERDE	☐	☑
BOVA	009	16	Bosco Alto	1	86	60	€ 10,84	€ 12.014,00	€. 12.050,00	Valore VAM	D.M. 05/03/75	Gest. CALABRIA VERDE	☐	☑
BOVA	009	17	Pascolo Arb 2	0	56	90	€ 4,41	€ 2.232,00	€. 2.239,00	Valore VAM	D.M. 05/03/75	Gest. CALABRIA VERDE	☐	☑
BOVA	009	19	Fabbr Rurale	0	0	32	€ 0,00	€ 0,00	€. 0,00	Valore VAM	D.M. 05/03/75	Gest. CALABRIA VERDE	☐	☑
BOVA	009	20	Semin Irrig Ar	0	8	70	€ 3,65	€ 775,00	€. 777,00	Valore VAM	D.M. 05/03/75	Gest. CALABRIA VERDE	☐	☑
BOVA	009	22	Fabbr Rurale	0	0	68	€ 0,00	€ 0,00	€. 0,00	Valore VAM	D.M. 05/03/75	Gest. CALABRIA VERDE	☐	☑
BOVA	009	24	Pascolo 2	1	38	10	€ 6,24	€ 3.751,00	€. 3.762,00	Valore VAM	D.M. 05/03/75	Gest. CALABRIA VERDE	☐	☑
BOVA	009	25	Seminativo 3	0	4	80	€ 0,78	€ 321,00	€. 322,00	Valore VAM	D.M. 05/03/75	Gest. CALABRIA VERDE	☐	☑
BOVA	009	29	Incolto sterile	0	27	0		€ 272,00	€. 273,00	Valore VAM	D.M. 05/03/75	Gest. CALABRIA VERDE	☐	☑
BOVA	009	30	Incolto sterile	0	27	90		€ 281,00	€. 282,00	Valore VAM	D.M. 05/03/75	Gest. CALABRIA VERDE	☐	☑
BOVA	009	31	Pascolo 2	0	12	30	€ 0,55	€ 334,00	€. 335,00	Valore VAM	D.M. 05/03/75	Gest. CALABRIA VERDE	☐	☑
BOVA	009	32	Incolto sterile	0	9	90		€ 100,00	€. 100,00	Valore VAM	D.M. 05/03/75	Gest. CALABRIA VERDE	☐	☑
BOVA	013	02	Pascolo 3	0	8	40	€ 0,16	€ 228,00	€. 229,00	Valore VAM	D.M. 05/03/75	Gest. CALABRIA VERDE	☐	☑
BOVA	013	03a	Pascolo 3	0	56	78	€ 1,10	€ 1.542,00	€. 1.547,00	Valore VAM	D.M. 05/03/75	Gest. CALABRIA VERDE	☐	☑
BOVA	013	03b	Pascolo arb 2	0	7	92	€ 0,61	€ 311,00	€. 312,00	Valore VAM	D.M. 05/03/75	Gest. CALABRIA VERDE	☐	☑
BOVA	013	04	Pascolo Arb 2	17	61	90	€ 136,49	€ 69.126,00	€. 69.333,00	Valore VAM	D.M. 05/03/75	Gest. CALABRIA VERDE	☐	☑
BOVA	013	05a	Pascolo 3	0	11	61	€ 0,23	€ 315,00	€. 316,00	Valore VAM	D.M. 05/03/75	Gest. CALABRIA VERDE	☐	☑
BOVA	013	05b	Pascolo arb 2	0	37	19	€ 2,88	€ 1.459,00	€. 1.463,00	Valore VAM	D.M. 05/03/75	Gest. CALABRIA VERDE	☐	☑
BOVA	013	06	Fabbr Rurale	0	0	40	€ 0,00	€ 0,00	€. 0,00	Valore VAM	D.M. 05/03/75	Gest. CALABRIA VERDE	☐	☑
BOVA	013	07	Pascolo Arb 2	0	67	20	€ 5,20	€ 2.637,00	€. 2.645,00	Valore VAM	D.M. 05/03/75	Gest. CALABRIA VERDE	☐	☑
BOVA	013	08	Pascolo Arb 2	0	39	10	€ 3,03	€ 1.534,00	€. 1.539,00	Valore VAM	D.M. 05/03/75	Gest. CALABRIA VERDE	☐	☑
BOVA	013	12	Pascolo 3	0	54	80	€ 1,06	€ 1.488,00	€. 1.492,00	Valore VAM	D.M. 05/03/75	Gest. CALABRIA VERDE	☐	☑
BOVA	013	18a	Pascolo 3	0	24	70	€ 0,48	€ 671,00	€. 673,00	Valore VAM	D.M. 05/03/75	Gest. CALABRIA VERDE	☐	☑
BOVA	013	18b	Pascolo Arb 2	0	26	90	€ 2,09	€ 1.055,00	€. 1.058,00	Valore VAM	D.M. 05/03/75	Gest. CALABRIA VERDE	☐	☑

Comune	Foglio	Part.la	Coltura	ha	a	ca	Reddito Dominicale	Valore 2018	Valore 2019	Stima / Valore	Provenienza	Destinazione d'uso	Disp.	Indisp
BOVA	013	19a	Pascolo 3	0	24	49	€ 0,48	€ 665,00	€. 667,00	Valore VAM	D.M. 05/03/75	Gest. CALABRIA VERDE	☐	☑
BOVA	013	19b	Pascolo arb 2	1	87	41	€ 14,51	€ 7.353,00	€. 7.375,00	Valore VAM	D.M. 05/03/75	Gest. CALABRIA VERDE	☐	☑
BOVA	013	20a	Pascolo arb 2	0	24	94	€ 1,94	€ 978,00	€. 981,00	Valore VAM	D.M. 05/03/75	Gest. CALABRIA VERDE	☐	☑
BOVA	013	20b	Pascolo 3	2	38	96	€ 4,63	€ 6.491,00	€. 6.510,00	Valore VAM	D.M. 05/03/75	Gest. CALABRIA VERDE	☐	☑
BOVA	013	21	Fabbr Rurale	0	0	20	€ 0,00	€ 0,00	€. 0,00	Valore VAM	D.M. 05/03/75	Gest. CALABRIA VERDE	☐	☑
BOVA	013	23	Fabbr Rurale	0	0	21	€ 0,00	€ 0,00	€. 0,00	Valore VAM	D.M. 05/03/75	Gest. CALABRIA VERDE	☐	☑
BOVA	013	25	Pascolo 3	0	3	60	€ 0,08	€ 98,00	€. 98,00	Valore VAM	D.M. 05/03/75	Gest. CALABRIA VERDE	☐	☑
BOVA	013	44	Pascolo 3	0	51	10	€ 0,99	€ 1.388,00	€. 1.392,00	Valore VAM	D.M. 05/03/75	Gest. CALABRIA VERDE	☐	☑
BOVA	013	52	Pascolo Arb 2	0	42	0	€ 3,25	€ 1.648,00	€. 1.653,00	Valore VAM	D.M. 05/03/75	Gest. CALABRIA VERDE	☐	☑
BOVA	013	54	Pascolo 3	1	5	60	€ 2,05	€ 2.868,00	€. 2.877,00	Valore VAM	D.M. 05/03/75	Gest. CALABRIA VERDE	☐	☑
BOVA	013	55	Pascolo 3	4	93	10	€ 9,55	€ 13.394,00	€. 13.434,00	Valore VAM	D.M. 05/03/75	Gest. CALABRIA VERDE	☐	☑
BOVA	013	56	Pascolo 2	0	26	30	€ 1,19	€ 714,00	€. 716,00	Valore VAM	D.M. 05/03/75	Gest. CALABRIA VERDE	☐	☑
BOVA	013	63	Incolto prod	5	10	80	€ 9,89	€ 5.139,00	€. 5.154,00	Valore VAM	D.M. 05/03/75	Gest. CALABRIA VERDE	☐	☑
BOVA	013	64	Incolto prod	0	59	0	€ 1,14	€ 594,00	€. 596,00	Valore VAM	D.M. 05/03/75	Gest. CALABRIA VERDE	☐	☑
BOVA	013	68	Incolto prod	2	6	60	€ 4,00	€ 2.078,00	€. 2.084,00	Valore VAM	D.M. 05/03/75	Gest. CALABRIA VERDE	☐	☑
BOVA	014	01a	Pascolo Arb 2	13	16	98	€ 102,03	€ 0,00	€. 51.516,00	Valore VAM	D.M. 05/03/75	Gest. CALABRIA VERDE	☐	☑
BOVA	014	01b	Pascolo 3	0	1	82	€ 0,04	€ 35.822,00	€. 49,00	Valore VAM	D.M. 05/03/75	Gest. CALABRIA VERDE	☐	☑
BOVA	014	02	Pascolo 3	0	47	90	€ 0,93	€ 1.301,00	€. 1.305,00	Valore VAM	D.M. 05/03/75	Gest. CALABRIA VERDE	☐	☑
BOVA	014	04	Seminativo 3	0	30	80	€ 4,98	€ 2.060,00	€. 2.066,00	Valore VAM	D.M. 05/03/75	Gest. CALABRIA VERDE	☐	☑
BOVA	039	24	Incolto sterile	0	23	0		€ 231,00	€. 232,00	Valore VAM	Dec. Espr. 05/03/75 rep.7		☐	☑
BOVA	039	25	Seminativo 1	0	3	10	€ 0,90	€ 207,00	€. 208,00	Valore VAM	Dec. Espr. 05/03/75 rep.7		☐	☑
BOVA	039	26	Fabbr Rurale	0	0	1	€ 0,00	€ 0,00	€. 0,00	Valore VAM	Dec. Espr. 05/03/75 rep.7		☐	☑
BOVA	039	28	Pascolo Arb 1	0	35	30	€ 2,96	€ 1.385,00	€. 1.389,00	Valore VAM	Dec. Espr. 05/03/75 rep.7		☐	☑
Totali per Comune								**€ 1.157.578,00**	**€. 1.300.294,00**					
BOVA MARINA	024	1047	Uliveto 3	0	0	40	€ 0,15	€ 101,00	€. 101,00	Valore VAM	Dec. Espr. 15/03/02 rep.2	Gestione SORICAL	☐	☑
BOVA MARINA	024	1157	Fu d'accertam	0	0	12	€ 0,00	€ 344,00	€. 345,00	Stima EFM	Ex G.I.L.	IMPIANTI SPORTIVI	☑	☐
BOVA MARINA	024	1473	Agrumeto 2	0	1	10	€ 5,04	€ 775,00	€. 777,00	Valore VAM	Dec. Espr. 15/03/02 rep.2	Gestione SORICAL	☐	☑
BOVA MARINA	024	1480	Seminativo 3	0	1	78	€ 0,58	€ 119,00	€. 119,00	Valore VAM	Dec. Espr. 15/03/02 rep.2	Gestione SORICAL	☐	☑
BOVA MARINA	024	1484	Seminativo 3	0	0	60	€ 0,19	€ 40,00	€. 40,00	Valore VAM	Dec. Espr. 15/03/02 rep.2	Gestione SORICAL	☐	☑
BOVA MARINA	024	1486	Seminativo 3	0	0	64	€ 0,21	€ 43,00	€. 43,00	Valore VAM	Dec. Espr. 15/03/02 rep.2	Gestione SORICAL	☐	☑
BOVA MARINA	024	1488	Pascolo 1	0	2	20	€ 0,18	€ 60,00	€. 60,00	Valore VAM	Dec. Espr. 15/03/02 rep.2	Gestione SORICAL	☐	☑
BOVA MARINA	024	1490	Pascolo 1	0	1	0	€ 0,08	€ 27,00	€. 27,00	Valore VAM	Dec. Espr. 15/03/02 rep.2	Gestione SORICAL	☐	☑
BOVA MARINA	024	1492	Pascolo 1	0	0	25	€ 0,03	€ 7,00	€. 7,00	Valore VAM	Dec. Espr. 15/03/02 rep.2	Gestione SORICAL	☐	☑

Comune	Foglio	Part.la	Coltura	ha	a	ca	Reddito Dominicale	Valore 2018	Valore 2019	Stima / Valore	Provenienza	Destinazione d'uso	Disp.	Indisp
BOVA MARINA	024	1495	Seminativo 3	0	0	70	€ 0,23	€ 47,00	€. 47,00	Valore VAM	Dec. Espr. 15/03/02 rep.2	Gestione SORICAL	☐	☑
BOVA MARINA	024	1496	Seminativo 3	0	0	70	€ 0,23	€ 47,00	€. 47,00	Valore VAM	Dec. Espr. 15/03/02 rep.2	Gestione SORICAL	☐	☑
BOVA MARINA	024	1499	Agrumeto 1	0	1	20	€ 6,55	€ 845,00	€. 848,00	Valore VAM	Dec. Espr. 15/03/02 rep.2	Gestione SORICAL	☐	☑
BOVA MARINA	024	1501	Agrumeto 1	0	0	42	€ 2,29	€ 296,00	€. 297,00	Valore VAM	Dec. Espr. 15/03/02 rep.2	Gestione SORICAL	☐	☑
BOVA MARINA	024	1503	Agrumeto 1	0	0	92	€ 5,01	€ 648,00	€. 650,00	Valore VAM	Dec. Espr. 15/03/02 rep.2	Gestione SORICAL	☐	☑
BOVA MARINA	024	1505	Agrumeto 2	0	2	16	€ 9,90	€ 1.521,00	€. 1.526,00	Valore VAM	Dec. Espr. 15/03/02 rep.2	Gestione SORICAL	☐	☑
BOVA MARINA	024	1508	Agrumeto 2	0	1	10	€ 5,04	€ 775,00	€. 777,00	Valore VAM	Dec. Espr. 15/03/02 rep.2	Gestione SORICAL	☐	☑
BOVA MARINA	024	1510	Seminativo 3	0	2	10	€ 0,88	€ 140,00	€. 140,00	Valore VAM	Dec. Espr. 15/03/02 rep.2	Gestione SORICAL	☐	☑
BOVA MARINA	024	1512	Seminativo 2	0	0	45	€ 0,15	€ 30,00	€. 30,00	Valore VAM	Dec. Espr. 15/03/02 rep.2	Gestione SORICAL	☐	☑
BOVA MARINA	024	1514	Agrumeto 2	0	0	64	€ 2,94	€ 451,00	€. 452,00	Valore VAM	Dec. Espr. 15/03/02 rep.2	Gestione SORICAL	☐	☑
BOVA MARINA	024	1517	Pascolo 1	0	1	20	€ 0,09	€ 33,00	€. 33,00	Valore VAM	Dec. Espr. 15/03/02 rep.2	Gestione SORICAL	☐	☑
BOVA MARINA	024	1521	Seminativo 3	0	2	60	€ 0,84	€ 174,00	€. 175,00	Valore VAM	Dec. Espr. 15/03/02 rep.2	Gestione SORICAL	☐	☑
BOVA MARINA	024	1525	Seminativo 3	0	0	90	€ 0,29	€ 60,00	€. 60,00	Valore VAM	Dec. Espr. 15/03/02 rep.2	Gestione SORICAL	☐	☑
BOVA MARINA	024	1530	Seminativo 3	0	0	60	€ 0,19	€ 40,00	€. 40,00	Valore VAM	Dec. Espr. 15/03/02 rep.2	Gestione SORICAL	☐	☑
BOVA MARINA	024	1533	Seminativo 3	0	0	28	€ 0,09	€ 19,00	€. 19,00	Valore VAM	Dec. Espr. 15/03/02 rep.2	Gestione SORICAL	☐	☑
BOVA MARINA	024	1534	Seminativo 3	0	0	80	€ 0,26	€ 54,00	€. 54,00	Valore VAM	Dec. Espr. 15/03/02 rep.2	Gestione SORICAL	☐	☑
BOVA MARINA	024	1537	Seminativo 3	0	0	50	€ 0,16	€ 33,00	€. 33,00	Valore VAM	Dec. Espr. 15/03/02 rep.2	Gestione SORICAL	☐	☑
BOVA MARINA	024	1539	Seminativo 3	0	0	50	€ 0,16	€ 33,00	€. 33,00	Valore VAM	Dec. Espr. 15/03/02 rep.2	Gestione SORICAL	☐	☑
BOVA MARINA	024	1541	Seminativo 3	0	20	20	€ 6,53	€ 1.351,00	€. 1.355,00	Valore VAM	Dec. Espr. 15/03/02 rep.2	Gestione SORICAL	☐	☑
BOVA MARINA	024	1543	Agrumeto 2	0	1	90	€ 8,71	€ 1.338,00	€. 1.342,00	Valore VAM	Dec. Espr. 15/03/02 rep.2	Gestione SORICAL	☐	☑
BOVA MARINA	024	1546	Agrumeto 1	0	1	52	€ 8,29	€ 1.070,00	€. 1.073,00	Valore VAM	Dec. Espr. 15/03/02 rep.2	Gestione SORICAL	☐	☑
BOVA MARINA	024	1550	Seminativo 3	0	5	80	€ 1,88	€ 388,00	€. 389,00	Valore VAM	Dec. Espr. 15/03/02 rep.2	Gestione SORICAL	☐	☑
BOVA MARINA	024	1553	Pascolo Cesp	0	3	10	€ 0,04	€ 122,00	€. 122,00	Valore VAM	Dec. Espr. 15/03/02 rep.2	Gestione SORICAL	☐	☑
BOVA MARINA	024	1556	Pascolo Cesp	0	1	33	€ 0,01	€ 52,00	€. 52,00	Valore VAM	Dec. Espr. 15/03/02 rep.2	Gestione SORICAL	☐	☑
BOVA MARINA	024	1558	Pascolo Cesp	0	0	30	€ 0,00	€ 12,00	€. 12,00	Valore VAM	Dec. Espr. 15/03/02 rep.2	Gestione SORICAL	☐	☑
BOVA MARINA	024	1561	Uliveto 2	0	4	45	€ 3,88	€ 1.119,00	€. 1.122,00	Valore VAM	Dec. Espr. 15/03/02 rep.2	Gestione SORICAL	☐	☑
BOVA MARINA	024	1562	Uliveto 3	0	0	40	€ 0,15	€ 101,00	€. 101,00	Valore VAM	Dec. Espr. 15/03/02 rep.2	Gestione SORICAL	☐	☑
BOVA MARINA	024	1565	Pascolo Cesp	0	1	70	€ 0,03	€ 67,00	€. 67,00	Valore VAM	Dec. Espr. 15/03/02 rep.2	Gestione SORICAL	☐	☑
BOVA MARINA	024	1567	Seminativo 3	0	0	24	€ 0,08	€ 16,00	€. 16,00	Valore VAM	Dec. Espr. 15/03/02 rep.2	Gestione SORICAL	☐	☑
BOVA MARINA	024	1572	Uliveto 2	0	1	66	€ 1,45	€ 417,00	€. 418,00	Valore VAM	Dec. Espr. 15/03/02 rep.2	Gestione SORICAL	☐	☑
BOVA MARINA	024	1576	Pascolo 1	0	9	60	€ 0,74	€ 261,00	€. 262,00	Valore VAM	Dec. Espr. 15/03/02 rep.2	Gestione SORICAL	☐	☑
BOVA MARINA	024	1582	Fu d'accertam	0	7	40	€ 0,00	€ 21.253,00	€. 21.317,00	Stima EFM	Ex G.I.L.	IMPIANTI SPORTIVI	☑	☐
BOVA MARINA	024	1583	Fu d'accertam	0	2	87		€ 8.147,00	€. 8.171,00	Stima EFM	Ex G.I.L.	IMPIANTI SPORTIVI	☑	☐

Comune	Foglio	Part.la	Coltura	ha	a	ca	Reddito Dominicale	Valore 2018	Valore 2019	Stima / Valore	Provenienza	Destinazione d'uso	Disp.	Indisp
BOVA MARINA	024	1584	Fu d'accertam	0	54	61	€ 0,00	€ 154.842,00	€. 155.307,00	Stima EFM	Ex G.I.L.	IMPIANTI SPORTIVI	☑	☐
BOVA MARINA	024	1586	Fu d'accertam	0	0	23		€ 0,00		Valore VAM	Dec. Espr. 15/03/02 rep.2	Gestione SORICAL	☐	☑
BOVA MARINA	024	1588	Incolto prod	0	1	30	€ 0,03	€ 13,00	€. 13,00	Valore VAM	Dec. Espr. 15/03/02 rep.2	Gestione SORICAL	☐	☑
BOVA MARINA	032	494	Agrumeto 3	0	13	64	€ 0,00	€ 0,00	€. 7.525,00	Valore VAM	D.P.G.R. N. 6668 del 05/	Gestione SORICAL	☐	☑
BOVA MARINA	032	499	Seminativo 3	0	2	25	€ 0,73	€ 151,00	€. 151,00	Valore VAM	Dec. Espr. 15/03/02 rep.2	Gestione SORICAL	☐	☑
BOVA MARINA	032	502	Incolto prod	0	1	20	€ 0,03	€ 12,00	€. 12,00	Valore VAM	Dec. Espr. 15/03/02 rep.2	Gestione SORICAL	☐	☑
BOVA MARINA	032	505	Incolto prod	0	0	11	€ 0,00	€ 1,00	€. 1,00	Valore VAM	Dec. Espr. 15/03/02 rep.2	Gestione SORICAL	☐	☑
BOVA MARINA	032	506	Semin Arb 2	0	0	30	€ 0,19	€ 27,00	€. 27,00	Valore VAM	Dec. Espr. 15/03/02 rep.2	Gestione SORICAL	☐	☑
BOVA MARINA	032	509	Incolto prod	0	0	5	€ 0,00	€ 1,00	€. 1,00	Valore VAM	Dec. Espr. 15/03/02 rep.2	Gestione SORICAL	☐	☑
BOVA MARINA	032	511	Incolto prod	0	0	16	€ 0,00	€ 2,00	€. 2,00	Valore VAM	Dec. Espr. 15/03/02 rep.2	Gestione SORICAL	☐	☑
BOVA MARINA	032	514	Incolto prod	0	0	28	€ 0,00	€ 3,00	€. 3,00	Valore VAM	Dec. Espr. 15/03/02 rep.2	Gestione SORICAL	☐	☑
BOVA MARINA	032	522	Agrumeto 3	0	0	20	€ 0,71	€ 141,00	€. 141,00	Valore VAM	Dec. Espr. 15/03/02 rep.2	Gestione SORICAL	☐	☑
BOVA MARINA	032	528	Ente Urbano	0	19	52		€ 22.176,00	€. 22.176,00	Valore Esproprio	Decreto di esproprio D. G	Gestione SORICAL	☐	☑
Totali per Comune								**€ 219.845,00**	**€. 227.958,00**					
BOVALINO	017	446	Vigneto 1	0	1	70	€ 1,68	€ 219,00	€. 697,00	Valore VAM	ex Casmez	Gestione SORICAL	☐	☑
BOVALINO	017	448	Vigneto 1	0	1	30	€ 1,29	€ 168,00	€. 533,00	Valore VAM	ex Casmez	Gestione SORICAL	☐	☑
BOVALINO	017	450	Vigneto 1	0	1	20	€ 1,19	€ 155,00	€. 492,00	Valore VAM	ex Casmez	Gestione SORICAL	☐	☑
BOVALINO	017	452	Uliveto 1	0	0	20	€ 0,26	€ 34,00	€. 50,00	Valore VAM	ex Casmez	Gestione SORICAL	☐	☑
BOVALINO	017	453	Uliveto 1	0	1	70	€ 2,20	€ 288,00	€. 426,00	Valore VAM	ex Casmez	Gestione SORICAL	☐	☑
BOVALINO	017	455	Uliveto 1	0	0	10	€ 0,13	€ 16,00	€. 25,00	Valore VAM	ex Casmez	Gestione SORICAL	☐	☑
BOVALINO	017	456	Uliveto 1	0	1	45	€ 1,88	€ 245,00	€. 364,00	Valore VAM	ex Casmez	Gestione SORICAL	☐	☑
BOVALINO	017	458	Vigneto 1	0	0	95	€ 0,94	€ 123,00	€. 389,00	Valore VAM	ex Casmez	Gestione SORICAL	☐	☑
BOVALINO	017	460	Agrumeto 2	0	0	90	€ 4,65	€ 608,00	€. 610,00	Valore Esproprio	ex Casmez	Gestione SORICAL	☐	☑
BOVALINO	017	462	Agrumeto 1	0	0	50	€ 3,05	€ 398,00	€. 399,00	Valore Esproprio	ex Casmez	Gestione SORICAL	☐	☑
BOVALINO	017	464	Agrumeto 1	0	2	10	€ 12,81	€ 1.676,00	€. 1.681,00	Valore Esproprio	ex Casmez	Gestione SORICAL	☐	☑
BOVALINO	017	466	Agrumeto 1	0	1	0	€ 6,10	€ 798,00	€. 800,00	Valore Esproprio	ex Casmez	Gestione SORICAL	☐	☑
BOVALINO	017	468	Semin Arb 1	0	1	75	€ 1,93	€ 174,00	€. 175,00	Valore Esproprio	ex Casmez	Gestione SORICAL	☐	☑
BOVALINO	017	470	Agrumeto 1	0	0	60	€ 3,49	€ 456,00	€. 457,00	Valore Esproprio	ex Casmez	Gestione SORICAL	☐	☑
BOVALINO	021	187	Agrumeto 2	0	3	20	€ 18,90	€ 2.472,00	€. 2.479,00	Valore Esproprio	ex Casmez	Gestione SORICAL	☐	☑
BOVALINO	021	189	Agrumeto 2	0	31	50	€ 186,08	€ 24.335,00	€. 24.408,00	Valore Esproprio	ex Casmez	Gestione SORICAL	☐	☑
BOVALINO	021	191	Semin Irrig Ar	0	1	30	€ 2,93	€ 382,00	€. 383,00	Valore Esproprio	ex Casmez	Gestione SORICAL	☐	☑
BOVALINO	021	193	Semin Irrig Ar	0	1	10	€ 2,48	€ 324,00	€. 325,00	Valore Esproprio	ex Casmez	Gestione SORICAL	☐	☑
BOVALINO	021	195	Semin Irrig Ar	0	1	80	€ 4,05	€ 529,00	€. 531,00	Valore Esproprio	ex Casmez	Gestione SORICAL	☐	☑

Comune	Foglio	Part.la	Coltura	ha	a	ca	Reddito Dominicale	Valore 2018	Valore 2019	Stima / Valore	Provenienza	Destinazione d'uso	Disp.	Indisp
BOVALINO	021	197	Semin Irrig	0	2	40	€ 5,31	€ 695,00	€. 697,00	Valore Esproprio	ex Casmez	Gestione SORICAL	☐	☑
BOVALINO	021	200	Semin Irrig	0	12	50	€ 27,68	€ 3.620,00	€. 3.631,00	Valore Esproprio	ex Casmez	Gestione SORICAL	☐	☑
BOVALINO	021	201	Semin Irrig Ar	0	12	50	€ 18,31	€ 2.395,00	€. 2.402,00	Valore Esproprio	ex Casmez	Gestione SORICAL	☐	☑
BOVALINO	022	368	Agrumeto 1	0	1	75	€ 10,16	€ 1.329,00	€. 1.333,00	Valore Esproprio	ex Casmez	Gestione SORICAL	☐	☑
BOVALINO	023	230	Agrumeto 2	0	0	40	€ 2,34	€ 306,00	€. 307,00	Valore Esproprio	ex Casmez	Gestione SORICAL	☐	☑
BOVALINO	023	232	Agrumeto 1	0	1	20	€ 7,78	€ 1.017,00	€. 1.020,00	Valore Esproprio	ex Casmez	Gestione SORICAL	☐	☑
BOVALINO	023	234	Semin Arb 1	0	1	25	€ 1,38	€ 180,00	€. 181,00	Valore Esproprio	ex Casmez	Gestione SORICAL	☐	☑
Totali per Comune								**€ 42.942,00**	**€. 44.795,00**					
BRANCALEONE	018	38	Orto Irrig	0	13	0		€ 6.578,00	€. 6.598,00	Stima EFM	Dem.dello Stato	Cons.Bon.Fiumara Bruzza	☐	☑
BRANCALEONE	018	40	Orto Irrig	0	8	60		€ 4.352,00	€. 4.365,00	Stima EFM	Dem.dello Stato	Cons.Bon.Fiumara Bruzza	☐	☑
BRANCALEONE	035	114	Semin Arb 3	0	4	0	€ 0,78	€ 356,00	€. 357,00	Valore VAM	D.G.R. 7554 del 27/05/04	Gestione SORICAL	☐	☑
BRANCALEONE	035	502	Agrumeto 2	0	2	70	€ 11,96	€ 1.901,00	€. 1.907,00	Valore VAM	D.G.R. 7554 del 27/05/04	Gestione SORICAL	☐	☑
BRANCALEONE	035	504	Agrumeto 1	0	0	60	€ 3,14	€ 423,00	€. 424,00	Valore VAM	D.G.R. 7554 del 27/05/04	Gestione SORICAL	☐	☑
BRANCALEONE	035	506	Agrumeto 1	0	0	20	€ 1,05	€ 141,00	€. 141,00	Valore VAM	D.G.R. 7554 del 27/05/04	Gestione SORICAL	☐	☑
BRANCALEONE	035	508a	Uliveto 1	0	0	67	€ 0,65	€ 169,00	€. 170,00	Valore VAM	D.G.R. 7554 del 27/05/04	Gestione SORICAL	☐	☑
BRANCALEONE	035	508b	Agrumeto 2	0	4	53	€ 21,35	€ 2.826,00	€. 2.499,00	Valore VAM	D.G.R. 7554 del 27/05/04	Gestione SORICAL	☐	☑
BRANCALEONE	035	511	Seminativo 2	0	3	80	€ 2,21	€ 293,00	€. 253,00	Valore VAM	D.G.R. 7554 del 27/05/04	Gestione SORICAL	☐	☑
BRANCALEONE	035	513	Orto Irrig	0	0	60	€ 3,10	€ 409,00	€. 205,00	Valore VAM	D.G.R. 7554 del 27/05/04	Gestione SORICAL	☐	☑
BRANCALEONE	035	514	Seminativo 2	0	0	75	€ 0,44	€ 57,00	€. 50,00	Valore VAM	D.G.R. 7554 del 27/05/04	Gestione SORICAL	☐	☑
BRANCALEONE	035	515	Seminativo 2	0	0	50	€ 0,29	€ 38,00	€. 33,00	Valore VAM	D.G.R. 7554 del 27/05/04	Gestione SORICAL	☐	☑
BRANCALEONE	035	517	Vigneto 1	0	1	70	€ 1,75	€ 231,00	€. 697,00	Valore VAM	D.G.R. 7554 del 27/05/04	Gestione SORICAL	☐	☑
BRANCALEONE	035	518	Vigneto 1	0	0	80	€ 0,83	€ 110,00	€. 328,00	Valore VAM	D.G.R. 7554 del 27/05/04	Gestione SORICAL	☐	☑
BRANCALEONE	035	520	Pascolo Cesp	0	1	70	€ 0,05	€ 7,00	€. 66,00	Valore VAM	D.G.R. 7554 del 27/05/04	Gestione SORICAL	☐	☑
BRANCALEONE	035	521	Pascolo Cesp	0	2	70	€ 0,09	€ 11,00	€. 106,00	Valore VAM	D.G.R. 7554 del 27/05/04	Gestione SORICAL	☐	☑
BRANCALEONE	035	524	Pascolo Cesp	0	0	80	€ 0,05	€ 6,00	€. 31,00	Valore VAM	Dec. Espr. D.G. n.7554 d	Gestione SORICAL	☐	☑
BRANCALEONE	035	528	Seminativo 2	0	1	40	€ 0,81	€ 107,00	€. 93,00	Valore VAM	Dec. Espr. D.G. n.7554 d	Gestione SORICAL	☐	☑
BRANCALEONE	035	530a	Seminativo 2	0	0	30	€ 0,18	€ 23,00	€. 20,00	Valore VAM	Dec. Espr. D.G. n.7554 d	Gestione SORICAL	☐	☑
BRANCALEONE	035	530b	Pascolo Arb 1	0	3	0	€ 0,49	€ 63,00	€. 117,00	Valore VAM	Dec. Espr. D.G. n.7554 d	Gestione SORICAL	☐	☑
BRANCALEONE	035	531	Pascolo Arb 1	0	9	50	€ 1,54	€ 201,00	€. 372,00	Valore VAM	Dec. Espr. D.G. n.7554 d	Gestione SORICAL	☐	☑
BRANCALEONE	035	534	Semin Arb 3	0	1	90	€ 0,36	€ 47,00	€. 169,00	Valore VAM	D.G.R. 7554 del 27/05/04	Gestione SORICAL	☐	☑
BRANCALEONE	035	535	Semin Arb 3	0	8	20	€ 1,59	€ 210,00	€. 728,00	Valore VAM	D.G.R. 7554 del 27/05/04	Gestione SORICAL	☐	☑
BRANCALEONE	035	537	Semin Arb 3	0	0	45	€ 0,09	€ 11,00	€. 40,00	Valore VAM	D.G.R. 7554 del 27/05/04	Gestione SORICAL	☐	☑
BRANCALEONE	035	538	Semin Arb 3	0	2	20	€ 0,43	€ 56,00	€. 195,00	Valore VAM	D.G.R. 7554 del 27/05/04	Gestione SORICAL	☐	☑

Comune	Foglio	Part.la	Coltura	ha	a	ca	Reddito Dominicale	Valore 2018	Valore 2019	Stima / Valore	Provenienza	Destinazione d'uso	Disp.	Indisp
BRANCALEONE	035	539	Semin Arb 3	0	0	5	€ 0,01	€ 2,00	€. 4,00	Valore VAM	D.G.R. 7554 del 27/05/04	Gestione SORICAL	☐	☑
BRANCALEONE	035	830 e 8	Pascolo Cesp	0	1	20	€ 0,01	€ 2,00	€. 47,00	Valore VAM	Dec. Espr. D.G. n.7554 d	Gestione SORICAL	☐	☑
BRANCALEONE	035	834 e 8	Pascolo Cesp	0	2	0	€ 0,13	€ 16,00	€. 78,00	Valore VAM	Dec. Espr. D.G. n.7554 d	Gestione SORICAL	☐	☑
BRANCALEONE	035	841	Seminativo 2	0	2	60	€ 1,51	€ 200,00	€. 173,00	Valore VAM	D.G.R. 5572 del 11/04/05	Gestione SORICAL	☐	☑
BRANCALEONE	040	132	Seminativo 3	0	1	6	€ 0,31	€ 41,00	€. 71,00	Valore VAM	Decreto di esproprio n. 5.	Gestione SORICAL	☐	☑
BRANCALEONE	040	138	Agrumeto 2	0	1	40	€ 6,05	€ 791,00	€. 772,00	Valore VAM	Dec. Espr. D.G. n.7554 d	Gestione SORICAL	☐	☑
BRANCALEONE	040	150	Seminativo 3	0	1	10	€ 0,33	€ 43,00	€. 73,00	Valore VAM	D.G.R. 7554 del 27/05/04	Gestione SORICAL	☐	☑
BRANCALEONE	040	151	Seminativo 3	0	1	40	€ 0,41	€ 54,00	€. 93,00	Valore VAM	D.G.R. 7554 del 27/05/04	Gestione SORICAL	☐	☑
BRANCALEONE	040	153	Seminativo 3	0	1	35	€ 0,36	€ 47,00	€. 90,00	Valore VAM	D.G.R. 7554 del 27/05/04	Gestione SORICAL	☐	☑
BRANCALEONE	040	158	Seminativo 3	0	1	25	€ 0,38	€ 49,00	€. 83,00	Valore VAM	D.G.R. 7554 del 27/05/04	Gestione SORICAL	☐	☑
BRANCALEONE	040	196	Seminativo 3	0	1	30	€ 0,38	€ 49,00	€. 87,00	Valore VAM	D.G.R. 7554 del 27/05/04	Gestione SORICAL	☐	☑
BRANCALEONE	040	197	Seminativo 3	0	0	55	€ 0,16	€ 21,00	€. 37,00	Valore VAM	D.G.R. 7554 del 27/05/04	Gestione SORICAL	☐	☑
BRANCALEONE	040	198	Seminativo 3	0	0	65	€ 0,19	€ 25,00	€. 43,00	Valore VAM	D.G.R. 7554 del 27/05/04	Gestione SORICAL	☐	☑
BRANCALEONE	040	199	Seminativo 3	0	6	50	€ 1,89	€ 249,00	€. 434,00	Valore VAM	D.G.R. 7554 del 27/05/04	Gestione SORICAL	☐	☑
BRANCALEONE	040	200	Seminativo 2	0	1	30	€ 0,75	€ 100,00	€. 87,00	Valore VAM	D.G.R. 7554 del 27/05/04	Gestione SORICAL	☐	☑
BRANCALEONE	040	201	Seminativo 2	0	0	10	€ 0,06	€ 8,00	€. 7,00	Valore VAM	D.G.R. 7554 del 27/05/04	Gestione SORICAL	☐	☑
BRANCALEONE	040	202	Seminativo 2	0	0	75	€ 0,94	€ 125,00	€. 50,00	Valore VAM	D.G.R. 7554 del 27/05/04	Gestione SORICAL	☐	☑
BRANCALEONE	040	203	Seminativo 2	0	0	80	€ 0,46	€ 60,00	€. 53,00	Valore VAM	D.G.R. 7554 del 27/05/04	Gestione SORICAL	☐	☑
BRANCALEONE	040	204	Seminativo 2	0	0	75	€ 0,44	€ 57,00	€. 50,00	Valore VAM	D.G.R. 7554 del 27/05/04	Gestione SORICAL	☐	☑
BRANCALEONE	040	205	Seminativo 2	0	0	80	€ 0,46	€ 60,00	€. 53,00	Valore VAM	D.G.R. 7554 del 27/05/04	Gestione SORICAL	☐	☑
BRANCALEONE	040	206	Seminativo 2	0	0	75	€ 0,44	€ 57,00	€. 50,00	Valore VAM	D.G.R. 7554 del 27/05/04	Gestione SORICAL	☐	☑
BRANCALEONE	040	207	Seminativo 2	0	0	85	€ 0,50	€ 65,00	€. 57,00	Valore VAM	D.G.R. 7554 del 27/05/04	Gestione SORICAL	☐	☑
BRANCALEONE	040	208	Seminativo 2	0	1	20	€ 0,70	€ 94,00	€. 80,00	Valore VAM	D.G.R. 7554 del 27/05/04	Gestione SORICAL	☐	☑
BRANCALEONE	040	212	Seminativo 2	0	8	10	€ 4,70	€ 623,00	€. 540,00	Valore VAM	Dec. Espr. 01/06/04 rep.2	Gestione SORICAL	☐	☑
BRANCALEONE	040	244	Seminativo 2	0	0	28	€ 0,16	€ 21,00	€. 19,00	Valore VAM	D.G.R. 7554 del 27/05/04	Gestione SORICAL	☐	☑
BRANCALEONE	040	324	Seminativo 2	0	7	52	€ 4,38	€ 578,00	€. 502,00	Valore VAM	D.G.R. 7554 del 27/05/04	Gestione SORICAL	☐	☑
BRANCALEONE	040	325	Seminativo 2	0	3	80	€ 2,21	€ 293,00	€. 253,00	Valore VAM	D.G.R. 7554 del 27/05/04	Gestione SORICAL	☐	☑
BRANCALEONE	041	282	Seminativo 1	0	0	80	€ 0,60	€ 78,00	€. 53,00	Valore VAM	D.G.R. 7554 del 27/05/04	Gestione SORICAL	☐	☑
BRANCALEONE	041	283	Seminativo 1	0	1	0	€ 0,74	€ 98,00	€. 67,00	Valore VAM	D.G.R. 7554 del 27/05/04	Gestione SORICAL	☐	☑
BRANCALEONE	041	284	Seminativo 1	0	1	10	€ 0,81	€ 108,00	€. 73,00	Valore VAM	D.G.R. 7554 del 27/05/04	Gestione SORICAL	☐	☑
BRANCALEONE	041	285	Seminativo 2	0	0	20	€ 0,11	€ 15,00	€. 13,00	Valore VAM	D.G.R. 7554 del 27/05/04	Gestione SORICAL	☐	☑
BRANCALEONE	041	286	Seminativo 2	0	0	45	€ 0,26	€ 34,00	€. 30,00	Valore VAM	D.G.R. 7554 del 27/05/04	Gestione SORICAL	☐	☑
BRANCALEONE	041	288	Seminativo 2	0	0	75	€ 0,44	€ 57,00	€. 50,00	Valore VAM	D.G.R. 7554 del 27/05/04	Gestione SORICAL	☐	☑

Comune	Foglio	Part.la	Coltura	ha	a	ca	Reddito Dominicale	Valore 2018	Valore 2019	Stima / Valore	Provenienza	Destinazione d'uso	Disp.	Indisp
BRANCALEONE	041	289	Seminativo 2	0	1	60	€ 0,93	€ 123,00	€. 107,00	Valore VAM	D.G.R. 7554 del 27/05/04	Gestione SORICAL	☐	☑
BRANCALEONE	041	290	Seminativo 1	0	1	90	€ 1,41	€ 187,00	€. 127,00	Valore VAM	D.G.R. 7554 del 27/05/04	Gestione SORICAL	☐	☑
BRANCALEONE	041	291	Seminativo 2	0	0	65	€ 0,38	€ 49,00	€. 43,00	Valore VAM	Decreto di esproprio D.G.	Gestione SORICAL	☐	☑
BRANCALEONE	041	292	Seminativo 2	0	0	15	€ 0,09	€ 11,00	€. 10,00	Valore VAM	Decreto di esproprio D.G.	Gestione SORICAL	☐	☑
BRANCALEONE	041	293	Seminativo 2	0	0	15	€ 0,09	€ 11,00	€. 10,00	Valore VAM	Decreto di esproprio D.G.	Gestione SORICAL	☐	☑
BRANCALEONE	041	294	Seminativo 2	0	1	20	€ 0,70	€ 92,00	€. 80,00	Valore VAM	Decreto di esproprio D.G.	Gestione SORICAL	☐	☑
BRANCALEONE	041	295	Seminativo 3	0	2	20	€ 0,64	€ 83,00	€. 147,00	Valore VAM	Decreto di esproprio D.G.	Gestione SORICAL	☐	☑
BRANCALEONE	041	296	Seminativo 3	0	1	50	€ 0,44	€ 57,00	€. 100,00	Valore VAM	Decreto di esproprio D.G.	Gestione SORICAL	☐	☑
BRANCALEONE	041	297	Seminativo 3	0	1	60	€ 0,46	€ 60,00	€. 107,00	Valore VAM	Decreto di esproprio D.G.	Gestione SORICAL	☐	☑
BRANCALEONE	041	298	Seminativo 3	0	0	30	€ 0,09	€ 11,00	€. 20,00	Valore VAM	Decreto di esproprio D.G.	Gestione SORICAL	☐	☑
BRANCALEONE	041	299	Seminativo 3	0	1	50	€ 0,44	€ 57,00	€. 100,00	Valore VAM	Decreto di esproprio D.G.	Gestione SORICAL	☐	☑
BRANCALEONE	041	300	Seminativo 3	0	2	70	€ 0,79	€ 103,00	€. 180,00	Valore VAM	Decreto di esproprio D.G.	Gestione SORICAL	☐	☑
BRANCALEONE	044	313	Seminativo 2	0	1	60	€ 0,93	€ 121,00	€. 107,00	Valore VAM	Decreto di esproprio D.G.	Gestione SORICAL	☐	☑
BRANCALEONE	044	314	Seminativo 2	0	1	80	€ 1,05	€ 137,00	€. 120,00	Valore VAM	Decreto di esproprio D.G.	Gestione SORICAL	☐	☑
BRANCALEONE	044	315	Seminativo 2	0	0	60	€ 0,35	€ 46,00	€. 40,00	Valore VAM	Decreto di esproprio D.G.	Gestione SORICAL	☐	☑
BRANCALEONE	044	316	Seminativo 2	0	0	50	€ 0,29	€ 37,00	€. 33,00	Valore VAM	Decreto di esproprio D.G.	Gestione SORICAL	☐	☑
BRANCALEONE	044	317	Seminativo 2	0	0	70	€ 0,41	€ 54,00	€. 47,00	Valore VAM	Decreto di esproprio D.G.	Gestione SORICAL	☐	☑
BRANCALEONE	044	318	Seminativo 2	0	0	10	€ 0,06	€ 8,00	€. 7,00	Valore VAM	Decreto di esproprio D.G.	Gestione SORICAL	☐	☑
BRANCALEONE	044	319	Seminativo 2	0	2	10	€ 1,23	€ 160,00	€. 140,00	Valore VAM	Decreto di esproprio D.G.	Gestione SORICAL	☐	☑
BRANCALEONE	044	320	Seminativo 2	0	0	20	€ 0,11	€ 15,00	€. 13,00	Valore VAM	Decreto di esproprio D.G.	Gestione SORICAL	☐	☑
BRANCALEONE	044	321	Seminativo 2	0	6	30	€ 3,66	€ 479,00	€. 420,00	Valore VAM	Decreto di esproprio D.G.	Gestione SORICAL	☐	☑
BRANCALEONE	044	322	Seminativo 2	0	3	60	€ 2,09	€ 273,00	€. 240,00	Valore VAM	Decreto di esproprio D.G.	Gestione SORICAL	☐	☑
BRANCALEONE	044	323	Seminativo 2	0	1	40	€ 0,81	€ 107,00	€. 93,00	Valore VAM	Decreto di esproprio D.G.	Gestione SORICAL	☐	☑
BRANCALEONE	044	324	Seminativo 2	0	1	20	€ 0,70	€ 92,00	€. 80,00	Valore VAM	Decreto di esproprio D.G.	Gestione SORICAL	☐	☑
BRANCALEONE	044	325	Seminativo 2	0	0	20	€ 0,11	€ 15,00	€. 13,00	Valore VAM	Decreto di esproprio D.G.	Gestione SORICAL	☐	☑
BRANCALEONE	044	326	Seminativo 2	0	0	40	€ 0,24	€ 31,00	€. 27,00	Valore VAM	Decreto di esproprio D.G.	Gestione SORICAL	☐	☑
BRANCALEONE	044	327	Seminativo 2	0	0	30	€ 0,18	€ 23,00	€. 20,00	Valore VAM	Decreto di esproprio D.G.	Gestione SORICAL	☐	☑
BRANCALEONE	044	328	Seminativo 2	0	0	60	€ 0,35	€ 46,00	€. 40,00	Valore VAM	Decreto di esproprio D.G.	Gestione SORICAL	☐	☑
BRANCALEONE	044	329	Seminativo 2	0	1	50	€ 0,88	€ 115,00	€. 100,00	Valore VAM	Decreto di esproprio D.G.	Gestione SORICAL	☐	☑
BRANCALEONE	044	330	Seminativo 2	0	0	40	€ 0,24	€ 31,00	€. 27,00	Valore VAM	Decreto di esproprio D.G.	Gestione SORICAL	☐	☑
BRANCALEONE	044	331	Seminativo 2	0	0	50	€ 0,29	€ 37,00	€. 33,00	Valore VAM	Decreto di esproprio D.G.	Gestione SORICAL	☐	☑
BRANCALEONE	044	332	Seminativo 2	0	0	40	€ 0,24	€ 31,00	€. 27,00	Valore VAM	Decreto di esproprio D.G.	Gestione SORICAL	☐	☑
BRANCALEONE	044	333	Seminativo 2	0	0	45	€ 0,26	€ 34,00	€. 30,00	Valore VAM	Decreto di esproprio D.G.	Gestione SORICAL	☐	☑

Comune	Foglio	Part.la	Coltura	ha	a	ca	Reddito Dominicale	Valore 2018	Valore 2019	Stima / Valore	Provenienza	Destinazione d'uso	Disp.	Indisp
BRANCALEONE	044	334	Seminativo 2	0	2	80	€ 1,63	€ 212,00	€. 187,00	Valore VAM	Decreto di esproprio D.G.	Gestione SORICAL	☐	☑
BRANCALEONE	044	335	Seminativo 2	0	0	80	€ 0,46	€ 60,00	€. 53,00	Valore VAM	Decreto di esproprio D.G.	Gestione SORICAL	☐	☑
BRANCALEONE	044	336	Seminativo 2	0	0	10	€ 0,06	€ 8,00	€. 7,00	Valore VAM	Decreto di esproprio D.G.	Gestione SORICAL	☐	☑
BRANCALEONE	044	337	Seminativo 2	0	1	40	€ 0,81	€ 107,00	€. 93,00	Valore VAM	Decreto di esproprio D.G.	Gestione SORICAL	☐	☑
BRANCALEONE	044	338	Seminativo 2	0	1	20	€ 0,70	€ 92,00	€. 80,00	Valore VAM	Decreto di esproprio D.G.	Gestione SORICAL	☐	☑
BRANCALEONE	044	339	Seminativo 2	0	0	60	€ 0,35	€ 46,00	€. 40,00	Valore VAM	Decreto di esproprio D.G.	Gestione SORICAL	☐	☑
BRANCALEONE	044	340	Seminativo 2	0	0	60	€ 0,35	€ 46,00	€. 40,00	Valore VAM	Decreto di esproprio D.G.	Gestione SORICAL	☐	☑
BRANCALEONE	044	341	Seminativo 2	0	1	20	€ 0,70	€ 92,00	€. 80,00	Valore VAM	Decreto di esproprio D.G.	Gestione SORICAL	☐	☑
BRANCALEONE	044	343	Seminativo 2	0	3	90	€ 2,26	€ 296,00	€. 260,00	Valore VAM	Decreto di esproprio D.G.	Gestione SORICAL	☐	☑
BRANCALEONE	044	344	Seminativo 2	0	2	80	€ 1,63	€ 212,00	€. 187,00	Valore VAM	Decreto di esproprio D.G.	Gestione SORICAL	☐	☑
BRANCALEONE	044	345	Seminativo 2	0	2	0	€ 1,16	€ 152,00	€. 133,00	Valore VAM	Decreto di esproprio D.G.	Gestione SORICAL	☐	☑
BRANCALEONE	044	346	Seminativo 2	0	2	0	€ 1,16	€ 152,00	€. 133,00	Valore VAM	Decreto di esproprio D.G.	Gestione SORICAL	☐	☑
BRANCALEONE	044	347	Seminativo 2	0	1	90	€ 1,10	€ 144,00	€. 127,00	Valore VAM	Decreto di esproprio D.G.	Gestione SORICAL	☐	☑
BRANCALEONE	044	348	Seminativo 2	0	0	30	€ 0,18	€ 23,00	€. 20,00	Valore VAM	Decreto di esproprio D.G.	Gestione SORICAL	☐	☑
BRANCALEONE	044	349	Seminativo 2	0	0	50	€ 0,29	€ 37,00	€. 33,00	Valore VAM	Decreto di esproprio D.G.	Gestione SORICAL	☐	☑
BRANCALEONE	044	350	Seminativo 2	0	0	85	€ 0,50	€ 65,00	€. 57,00	Valore VAM	Decreto di esproprio D.G.	Gestione SORICAL	☐	☑
BRANCALEONE	044	351	Seminativo 2	0	0	80	€ 0,46	€ 60,00	€. 53,00	Valore VAM	Decreto di esproprio D.G.	Gestione SORICAL	☐	☑
BRANCALEONE	044	352	Seminativo 2	0	0	50	€ 0,29	€ 37,00	€. 33,00	Valore VAM	Decreto di esproprio D.G.	Gestione SORICAL	☐	☑
BRANCALEONE	044	354	Seminativo 2	0	0	45	€ 0,26	€ 34,00	€. 30,00	Valore VAM	Decreto di esproprio D.G.	Gestione SORICAL	☐	☑
BRANCALEONE	044	440	Seminativo 2	0	15	70	€ 9,13	€ 1.193,00	€. 1.047,00	Valore VAM	Decreto di esproprio D.G.	Gestione SORICAL	☐	☑
BRANCALEONE	044	441	Seminativo 2	0	4	70	€ 2,73	€ 356,00	€. 313,00	Valore VAM	Decreto di esproprio D.G.	Gestione SORICAL	☐	☑
BRANCALEONE	045	231	Seminativo 2	0	3	90	€ 2,26	€ 296,00	€. 260,00	Valore VAM	Decreto di esproprio D.G.	Gestione SORICAL	☐	☑
BRANCALEONE	045	232	Seminativo 2	0	0	70	€ 0,41	€ 54,00	€. 47,00	Valore VAM	Decreto di esproprio D.G.	Gestione SORICAL	☐	☑
BRANCALEONE	045	233	Vigneto 1	0	2	80	€ 2,89	€ 377,00	€. 1.147,00	Valore VAM	Decreto di esproprio D.G.	Gestione SORICAL	☐	☑
BRANCALEONE	045	234	Vigneto 1	0	0	70	€ 0,73	€ 95,00	€. 287,00	Valore VAM	Decreto di esproprio D.G.	Gestione SORICAL	☐	☑
BRANCALEONE	045	235	Vigneto 1	0	0	80	€ 0,83	€ 108,00	€. 328,00	Valore VAM	Decreto di esproprio D.G.	Gestione SORICAL	☐	☑
BRANCALEONE	045	236	Seminativo 2	0	2	50	€ 1,45	€ 189,00	€. 167,00	Valore VAM	Decreto di esproprio D.G.	Gestione SORICAL	☐	☑
BRANCALEONE	045	237	Seminativo 2	0	3	90	€ 2,26	€ 296,00	€. 260,00	Valore VAM	Decreto di esproprio D.G.	Gestione SORICAL	☐	☑
BRANCALEONE	045	238	Seminativo 2	0	3	0	€ 1,74	€ 227,00	€. 200,00	Valore VAM	Decreto di esproprio D.G.	Gestione SORICAL	☐	☑
Totali per Comune								**€ 30.548,00**	**€. 32.526,00**					
BRUZZANO ZEFFIRO	009	02	Pascolo 1	0	82	70	€ 9,61	€ 0,00	€. 2.240,00	Valore VAM	D.M. 05/03/75	Gest. CALABRIA VERDE	☐	☑
BRUZZANO ZEFFIRO	009	03	Pascolo Arb 1	73	29	60	€ 851,73	€ 1.273,00	€. 286.712,00	Valore VAM	D.M. 05/03/75	Gest. CALABRIA VERDE	☐	☑
BRUZZANO ZEFFIRO	009	04a	Pascolo	1	29	10	€ 8,34	€ 1.104,00	€. 3.496,00	Valore VAM	D.M. 05/03/75	Gest. CALABRIA VERDE	☐	☑

Comune	Foglio	Part.la	Coltura	ha	a	ca	Reddito Dominicale	Valore 2018	Valore 2019	Stima / Valore	Provenienza	Destinazione d'uso	Disp.	Indisp
BRUZZANO ZEFFIRO	009	04b	Pascolo arb 1	0	56	0	€ 8,34	€ 1.104,00	€. 2.191,00	Valore VAM	D.M. 05/03/75	Gest. CALABRIA VERDE	☐	☑
BRUZZANO ZEFFIRO	009	05	Pascolo	0	42	10	€ 2,71	€ 647,00	€. 1.647,00	Valore VAM	D.M. 05/03/75	Gest. CALABRIA VERDE	☐	☑
BRUZZANO ZEFFIRO	009	12	Fu d'accertam	0	5	20	€ 0,00	€ 647,00	€. 0,00	Valore Catastale	D.M. 05/03/75	Gest. CALABRIA VERDE	☐	☑
Totali per Comune								**€ 4.775,00**	**€. 296.286,00**					
CAMINI	014	249	Pascolo	0	5	70	€ 0,44	€ 57,00	€. 154,00	Valore VAM	D.G.R. 09/05/01 rep. 914	Gestione SORICAL	☐	☑
CAMINI	014	252	Seminativo 2	0	3	67	€ 2,25	€ 298,00	€. 265,00	Valore VAM	D.G.R. 09/05/01 rep. 914	Gestione SORICAL	☐	☑
CAMINI	014	255	Seminativo 2	0	7	46	€ 4,58	€ 606,00	€. 539,00	Valore VAM	D.G.R. 09/05/01 rep. 914	Gestione SORICAL	☐	☑
CAMINI	014	258	Seminativo 3	0	11	0	€ 3,20	€ 424,00	€. 794,00	Valore VAM	D.G.R. 09/05/01 rep. 914	Gestione SORICAL	☐	☑
CAMINI	014	261	Seminativo 3	0	4	0	€ 1,16	€ 154,00	€. 289,00	Valore VAM	D.G.R. 09/05/01 rep. 914	Gestione SORICAL	☐	☑
CAMINI	014	263	Pascolo Cesp	0	0	60	€ 0,03	€ 3,00	€. 16,00	Valore VAM	D.G.R. 09/05/01 rep. 914	Gestione SORICAL	☐	☑
CAMINI	014	266	Seminativo 3	0	50	5	€ 14,54	€ 1.923,00	€. 3.614,00	Valore VAM	D.G.R. 09/05/01 rep. 914	Gestione SORICAL	☐	☑
CAMINI	014	272	Pascolo Cesp	0	0	70	€ 0,03	€ 3,00	€. 19,00	Valore VAM	D.G.R. 09/05/01 rep. 914	Gestione SORICAL	☐	☑
CAMINI	014	275	Seminativo 3	0	11	0	€ 3,20	€ 424,00	€. 794,00	Valore VAM	D.G.R. 09/05/01 rep. 914	Gestione SORICAL	☐	☑
CAMINI	014	276	Seminativo 3	0	4	2	€ 1,16	€ 154,00	€. 290,00	Valore VAM	D.G.R. 09/05/01 rep. 914	Gestione SORICAL	☐	☑
CAMINI	017	48	Uliveto 1	0	11	78	€ 6,09	€ 806,00	€. 2.954,00	Valore VAM	D.G.R. 09/05/01 rep. 914	Gestione SORICAL	☐	☑
CAMINI	017	51	Seminativo 3	0	10	94	€ 3,18	€ 420,00	€. 790,00	Valore VAM	D.G.R. 09/05/01 rep. 914	Gestione SORICAL	☐	☑
CAMINI	017	54	Seminativo 3	0	2	35	€ 0,69	€ 92,00	€. 170,00	Valore VAM	D.G.R. 09/05/01 rep. 914	Gestione SORICAL	☐	☑
CAMINI	017	57a	Uliveto 4	0	0	72	€ 0,14	€ 18,00	€. 181,00	Valore VAM	D.G.R. 09/05/01 rep. 914	Gestione SORICAL	☐	☑
CAMINI	017	57b	Seminativo 3	0	10	66	€ 3,10	€ 409,00	€. 770,00	Valore VAM	D.G.R. 09/05/01 rep. 914	Gestione SORICAL	☐	☑
CAMINI	020	113	Uliveto 2	0	1	30	€ 0,88	€ 116,00	€. 326,00	Valore VAM	D.G.R. 09/05/01 rep. 914	Gestione SORICAL	☐	☑
CAMINI	020	116	Uliveto 2	0	3	0	€ 2,04	€ 270,00	€. 752,00	Valore VAM	D.G.R. 09/05/01 rep. 914	Gestione SORICAL	☐	☑
CAMINI	020	119	Uliveto 2	0	2	15	€ 1,46	€ 193,00	€. 539,00	Valore VAM	D.G.R. 09/05/01 rep. 914	Gestione SORICAL	☐	☑
CAMINI	020	122a	Uliveto 2	0	1	0	€ 0,68	€ 90,00	€. 251,00	Valore VAM	D.G.R. 09/05/01 rep. 914	Gestione SORICAL	☐	☑
CAMINI	020	122b	Semin Irrig	0	0	25	€ 0,24	€ 31,00	€. 18,00	Valore VAM	D.G.R. 09/05/01 rep. 914	Gestione SORICAL	☐	☑
CAMINI	020	125	Uliveto 1	0	1	35	€ 1,09	€ 144,00	€. 339,00	Valore VAM	D.G.R. 09/05/01 rep. 914	Gestione SORICAL	☐	☑
CAMINI	020	128	Seminativo 3	0	0	55	€ 0,16	€ 21,00	€. 40,00	Valore VAM	D.G.R. 09/05/01 rep. 914	Gestione SORICAL	☐	☑
CAMINI	020	131a	Uliveto 2	0	1	0	€ 0,68	€ 90,00	€. 251,00	Valore VAM	D.G.R. 09/05/01 rep. 914	Gestione SORICAL	☐	☑
CAMINI	020	131b	Semin Arb 3	0	0	45	€ 0,19	€ 25,00	€. 46,00	Valore VAM	D.G.R. 09/05/01 rep. 914	Gestione SORICAL	☐	☑
Totali per Comune								**€ 6.771,00**	**€. 14.201,00**					
CAMPO CALABRO	013	201	Vigneto 3	0	0	70	€ 0,93	€ 123,00	€. 287,00	Valore VAM	Dec. Espr. 15/06/94 rep.	Gestione SORICAL	☐	☑
CAMPO CALABRO	013	208	Seminativo 1	0	0	36	€ 0,21	€ 28,00	€. 36,00	Valore VAM	Dec. Espr. 15/06/94 rep.	Gestione SORICAL	☐	☑
CAMPO CALABRO	013	223	Seminativo 1	0	41	20	€ 23,94	€ 128.860,00	€. 129.247,00	Tec.Interni E ADT	Valore da Perizia di Stima	Conc. Planet Piante	☑	☐
CAMPO CALABRO	013	227	Vigneto 2	0	1	75	€ 3,61	€ 478,00	€. 717,00	Valore VAM	Dec. Espr. 15/06/94 rep.	Gestione SORICAL	☐	☑

Comune	Foglio	Part.la	Coltura	ha	a	ca	Reddito Dominicale	Valore 2018	Valore 2019	Stima / Valore	Provenienza	Destinazione d'uso	Disp.	Indisp
CAMPO CALABRO	013	229	Seminativo 2	0	2	10	€ 0,95	€ 126,00	€. 209,00	Valore VAM	Dec. Espr. 15/06/94 rep.	Gestione SORICAL	☐	☑
CAMPO CALABRO	013	230	Vigneto 3	0	3	70	€ 4,91	€ 650,00	€. 1.516,00	Valore VAM	Dec. Espr. 15/06/94 rep.	Gestione SORICAL	☐	☑
CAMPO CALABRO	013	231	Semin Arb 2	0	0	20	€ 0,09	€ 11,00	€. 24,00	Valore VAM	Dec. Espr. 15/06/94 rep.	Gestione SORICAL	☐	☑
CAMPO CALABRO	013	264	Seminativo 1	0	1	50	€ 0,88	€ 116,00	€. 149,00	Valore VAM	Dec. Espr. 15/06/94 rep.	Gestione SORICAL	☐	☑
CAMPO CALABRO	013	267	Seminativo 1	0	1	30	€ 0,75	€ 100,00	€. 129,00	Valore VAM	Dec. Espr. 15/06/94 rep.	Gestione SORICAL	☐	☑
CAMPO CALABRO	013	473	Vigneto 2	0	1	30	€ 2,69	€ 355,00	€. 533,00	Valore VAM	Dec. Espr. 15/06/94 rep.	Gestione SORICAL	☐	☑
CAMPO CALABRO	013	475	Vigneto 1	0	1	15	€ 2,79	€ 369,00	€. 471,00	Valore VAM	Dec. Espr. 15/06/94 rep.	Gestione SORICAL	☐	☑
CAMPO CALABRO	013	478	Vigneto 1	0	0	48	€ 1,16	€ 154,00	€. 197,00	Valore VAM	Dec. Espr. 15/06/94 rep.	Gestione SORICAL	☐	☑
CAMPO CALABRO	013	481	Vigneto 1	0	0	12	€ 0,29	€ 38,00	€. 49,00	Valore VAM	Dec. Espr. 15/06/94 rep.	Gestione SORICAL	☐	☑
CAMPO CALABRO	013	636	Seminativo 1	0	0	4	€ 0,03	€ 3,00	€. 4,00	Valore VAM	Dec. Espr. 15/06/94 rep.	Gestione SORICAL	☐	☑
CAMPO CALABRO	013	637	Seminativo 1	0	0	20	€ 0,11	€ 15,00	€. 20,00	Valore VAM	Dec. Espr. 15/06/94 rep.	Gestione SORICAL	☐	☑
CAMPO CALABRO	014	2016	Agrumeto 2	0	3	0	€ 17,78	€ 3.018,00	€. 3.027,00	Valore Esproprio	D.Comm.Acta n.4051 20/	Gestione SORICAL	☐	☑
CAMPO CALABRO	014	797	Agrumeto 2	0	0	36	€ 2,23	€ 295,00	€. 296,00	Valore Esproprio	Dec. Espr. 15/06/94 rep.	Gestione SORICAL	☐	☑
CAMPO CALABRO	014	798	Agrumeto 2	0	0	50	€ 2,96	€ 391,00	€. 392,00	Valore Esproprio	Dec. Espr. 15/06/94 rep.	Gestione SORICAL	☐	☑
Totali per Comune								**€ 135.130,00**	**€. 137.303,00**					
CANDIDONI	035	256	Semin Arb 3	0	1	70	€ 0,33	€ 42,00	€. 194,00	Valore VAM	ex Casmez	Gestione SORICAL	☐	☑
CANDIDONI	035	258	Semin Arb 3	0	0	90	€ 0,18	€ 23,00	€. 102,00	Valore VAM	ex Casmez	Gestione SORICAL	☐	☑
CANDIDONI	035	259	Semin Arb 3	0	0	7	€ 0,01	€ 2,00	€. 2,00	Valore Esproprio	Decreto di esproprio N. 1	Gestione SORICAL	☐	☑
CANDIDONI	035	260	Uliveto 2	0	1	30	€ 0,88	€ 115,00	€. 391,00	Valore VAM	ex Casmez	Gestione SORICAL	☐	☑
CANDIDONI	035	262	Uliveto 2	0	2	10	€ 1,43	€ 186,00	€. 632,00	Valore VAM	ex Casmez	Gestione SORICAL	☐	☑
CANDIDONI	035	264	Uliveto 2	0	0	5	€ 0,04	€ 5,00	€. 5,00	Valore Esproprio	Decreto di esproprio N. 1	Gestione SORICAL	☐	☑
CANDIDONI	035	265	Uliveto 2	0	0	15	€ 0,10	€ 13,00	€. 45,00	Valore VAM	ex Casmez	Gestione SORICAL	☐	☑
CANDIDONI	035	266	Uliveto 2	0	0	70	€ 0,48	€ 62,00	€. 62,00	Valore Esproprio	Decreto di esproprio N. 1	Gestione SORICAL	☐	☑
CANDIDONI	035	268	Uliveto 2	0	1	40	€ 0,95	€ 125,00	€. 125,00	Valore Esproprio	Decreto di esproprio N. 1	Gestione SORICAL	☐	☑
CANDIDONI	035	270	Uliveto 2	0	2	80	€ 1,90	€ 248,00	€. 843,00	Valore VAM	ex Casmez	Gestione SORICAL	☐	☑
CANDIDONI	035	272	Vigneto 2	0	0	50	€ 0,38	€ 49,00	€. 49,00	Valore Esproprio	Decreto di esproprio N. 1	Gestione SORICAL	☐	☑
CANDIDONI	035	274	Uliveto 2	0	0	80	€ 0,54	€ 70,00	€. 241,00	Valore VAM	ex Casmez	Gestione SORICAL	☐	☑
CANDIDONI	035	276	Vigneto 2	0	0	70	€ 0,53	€ 68,00	€. 68,00	Valore Esproprio	Decreto di esproprio N. 1	Gestione SORICAL	☐	☑
CANDIDONI	035	278	Vigneto 2	0	0	45	€ 0,34	€ 44,00	€. 88,00	Valore VAM	ex Casmez	Gestione SORICAL	☐	☑
CANDIDONI	035	280	Vigneto 2	0	0	70	€ 0,53	€ 68,00	€. 136,00	Valore VAM	ex Casmez	Gestione SORICAL	☐	☑
CANDIDONI	035	282	Semin Arb 2	0	1	10	€ 0,43	€ 55,00	€. 55,00	Valore Esproprio	Decreto di esproprio N. 1	Gestione SORICAL	☐	☑
CANDIDONI	035	284	Semin Arb 2	0	1	0	€ 0,39	€ 50,00	€. 114,00	Valore VAM	ex Casmez	Gestione SORICAL	☐	☑
CANDIDONI	035	286	Semin Arb 2	0	1	0	€ 0,39	€ 50,00	€. 50,00	Valore Esproprio	Decreto di esproprio N. 1	Gestione SORICAL	☐	☑

Comune	Foglio	Part.la	Coltura	ha	a	ca	Reddito Dominicale	Valore 2018	Valore 2019	Stima / Valore	Provenienza	Destinazione d'uso	Disp.	Indisp
CANDIDONI	035	288	Uliveto 2	0	0	10	€ 0,06	€ 8,00	€. 8,00	Valore Esproprio	Decreto di esproprio N. 1	Gestione SORICAL	☐	☑
CANDIDONI	035	289	Semin Arb 2	0	0	60	€ 0,24	€ 31,00	€. 31,00	Valore Esproprio	Decreto di esproprio N. 1	Gestione SORICAL	☐	☑
CANDIDONI	035	291	Semin Arb 2	0	0	30	€ 0,11	€ 15,00	€. 15,00	Valore Esproprio	Decreto di esproprio N. 1	Gestione SORICAL	☐	☑
CANDIDONI	035	293	Semin Arb 2	0	0	70	€ 0,28	€ 36,00	€. 36,00	Valore Esproprio	Decreto di esproprio N. 1	Gestione SORICAL	☐	☑
CANDIDONI	035	294	Uliveto 2	0	0	3	€ 0,03	€ 3,00	€. 9,00	Valore VAM	ex Casmez	Gestione SORICAL	☐	☑
CANDIDONI	035	295	Vigneto 2	0	0	50	€ 0,38	€ 49,00	€. 97,00	Valore VAM	ex Casmez	Gestione SORICAL	☐	☑
CANDIDONI	035	297	Vigneto 2	0	0	40	€ 0,30	€ 39,00	€. 78,00	Valore VAM	ex Casmez	Gestione SORICAL	☐	☑
CANDIDONI	035	299	Vigneto 2	0	0	50	€ 0,38	€ 49,00	€. 49,00	Valore Esproprio	Decreto di esproprio N. 1	Gestione SORICAL	☐	☑
CANDIDONI	035	301	Vigneto 2	0	0	45	€ 0,34	€ 44,00	€. 88,00	Valore VAM	ex Casmez	Gestione SORICAL	☐	☑
CANDIDONI	035	303	Uliveto 2	0	0	60	€ 0,41	€ 54,00	€. 181,00	Valore VAM	ex Casmez	Gestione SORICAL	☐	☑
CANDIDONI	035	305	Vigneto 2	0	0	30	€ 0,23	€ 29,00	€. 58,00	Valore VAM	ex Casmez	Gestione SORICAL	☐	☑
CANDIDONI	035	307	Vigneto 2	0	0	45	€ 0,34	€ 44,00	€. 88,00	Valore VAM	ex Casmez	Gestione SORICAL	☐	☑
CANDIDONI	035	309	Vigneto 2	0	0	70	€ 0,53	€ 68,00	€. 136,00	Valore VAM	ex Casmez	Gestione SORICAL	☐	☑
CANDIDONI	035	311	Uliveto 2	0	0	65	€ 0,49	€ 63,00	€. 196,00	Valore VAM	ex Casmez	Gestione SORICAL	☐	☑
CANDIDONI	035	313	Vigneto 2	0	1	10	€ 0,81	€ 107,00	€. 107,00	Valore Esproprio	Decreto di esproprio N. 1	Gestione SORICAL	☐	☑
CANDIDONI	035	315	Vigneto 2	0	0	50	€ 0,38	€ 49,00	€. 49,00	Valore Esproprio	Decreto di esproprio N. 1	Gestione SORICAL	☐	☑
CANDIDONI	035	317	Uliveto 2	0	0	60	€ 0,41	€ 54,00	€. 181,00	Valore VAM	ex Casmez	Gestione SORICAL	☐	☑
CANDIDONI	035	319	Uliveto 2	0	0	5	€ 0,04	€ 5,00	€. 15,00	Valore VAM	ex Casmez	Gestione SORICAL	☐	☑
CANDIDONI	035	320	Uliveto 2	0	0	90	€ 0,61	€ 80,00	€. 271,00	Valore VAM	ex Casmez	Gestione SORICAL	☐	☑
CANDIDONI	035	322	Uliveto 3	0	1	20	€ 0,50	€ 65,00	€. 361,00	Valore VAM	ex Casmez	Gestione SORICAL	☐	☑
CANDIDONI	035	324	Uliveto 3	0	0	50	€ 0,21	€ 28,00	€. 28,00	Valore Esproprio	Decreto di esproprio N. 1	Gestione SORICAL	☐	☑
CANDIDONI	035	326	Uliveto 3	0	0	65	€ 0,28	€ 36,00	€. 196,00	Valore VAM	ex Casmez	Gestione SORICAL	☐	☑
CANDIDONI	035	328	Uliveto 3	0	0	15	€ 0,06	€ 8,00	€. 8,00	Valore Esproprio	Decreto di esproprio N. 1	Gestione SORICAL	☐	☑
CANDIDONI	035	43	Vigneto 2	0	3	0	€ 2,23	€ 291,00	€. 584,00	Valore VAM	ex Casmez	Gestione SORICAL	☐	☑
CANDIDONI	036	363	Semin Arb 3	0	0	70	€ 0,14	€ 18,00	€. 80,00	Valore VAM	ex Casmez	Gestione SORICAL	☐	☑
CANDIDONI	036	364	Semin Arb 3	0	0	40	€ 0,08	€ 10,00	€. 46,00	Valore VAM	ex Casmez	Gestione SORICAL	☐	☑
CANDIDONI	036	365	Semin Arb 3	0	0	70	€ 0,14	€ 18,00	€. 80,00	Valore VAM	ex Casmez	Gestione SORICAL	☐	☑
CANDIDONI	036	374	Uliveto 2	0	0	20	€ 0,14	€ 18,00	€. 18,00	Valore Esproprio	Decreto di esproprio N. 1	Gestione SORICAL	☐	☑
CANDIDONI	036	376	Semin Arb 2	0	1	90	€ 0,74	€ 97,00	€. 97,00	Valore Esproprio	Decreto di esproprio N. 1	Gestione SORICAL	☐	☑
CANDIDONI	036	378	Semin Arb 2	0	1	40	€ 0,54	€ 70,00	€. 70,00	Valore Esproprio	Decreto di esproprio N. 1	Gestione SORICAL	☐	☑
CANDIDONI	036	380	Semin Arb 2	0	1	60	€ 0,63	€ 81,00	€. 182,00	Valore VAM	ex Casmez	Gestione SORICAL	☐	☑
CANDIDONI	036	382	Uliveto 2	0	3	60	€ 2,44	€ 319,00	€. 1.083,00	Valore VAM	ex Casmez	Gestione SORICAL	☐	☑
CANDIDONI	036	383	Semin Arb 2	0	2	0	€ 0,78	€ 102,00	€. 228,00	Valore VAM	ex Casmez	Gestione SORICAL	☐	☑

Comune	Foglio	Part.la	Coltura	ha	a	ca	Reddito Dominicale	Valore 2018	Valore 2019	Stima / Valore	Provenienza	Destinazione d'uso	Disp.	Indisp
CANDIDONI	036	385	Semin Arb 2	0	2	60	€ 1,01	€ 133,00	€. 296,00	Valore VAM	ex Casmez	Gestione SORICAL	☐	☑
CANDIDONI	036	387	Semin Arb 2	0	1	0	€ 0,39	€ 50,00	€. 50,00	Valore Esproprio	Decreto di esproprio N. 1	Gestione SORICAL	☐	☑
CANDIDONI	036	400	Uliveto 2	0	2	30	€ 1,56	€ 204,00	€. 692,00	Valore VAM	ex Casmez	Gestione SORICAL	☐	☑
CANDIDONI	036	402	Uliveto 2	0	1	10	€ 0,75	€ 99,00	€. 331,00	Valore VAM	ex Casmez	Gestione SORICAL	☐	☑
CANDIDONI	036	404	Uliveto 2	0	1	10	€ 0,75	€ 99,00	€. 331,00	Valore VAM	ex Casmez	Gestione SORICAL	☐	☑
CANDIDONI	036	406	Semin Arb 2	0	1	20	€ 0,46	€ 60,00	€. 60,00	Valore Esproprio	Decreto di esproprio N. 1	Gestione SORICAL	☐	☑
CANDIDONI	036	408	Semin Arb 2	0	1	70	€ 0,66	€ 87,00	€. 194,00	Valore VAM	ex Casmez	Gestione SORICAL	☐	☑
CANDIDONI	036	410	Semin Arb 2	0	1	80	€ 0,70	€ 92,00	€. 205,00	Valore VAM	ex Casmez	Gestione SORICAL	☐	☑
CANDIDONI	036	412	Semin Arb 2	0	1	40	€ 0,54	€ 70,00	€. 70,00	Valore Esproprio	Decreto di esproprio N. 1	Gestione SORICAL	☐	☑
CANDIDONI	036	414	Semin Arb 2	0	1	60	€ 0,63	€ 81,00	€. 182,00	Valore VAM	ex Casmez	Gestione SORICAL	☐	☑
CANDIDONI	036	416	Semin Arb 2	0	0	90	€ 0,35	€ 46,00	€. 102,00	Valore VAM	ex Casmez	Gestione SORICAL	☐	☑
CANDIDONI	036	418	Uliveto 2	0	0	30	€ 0,20	€ 26,00	€. 90,00	Valore VAM	ex Casmez	Gestione SORICAL	☐	☑
CANDIDONI	036	419	Uliveto 2	0	0	90	€ 0,61	€ 80,00	€. 80,00	Valore Esproprio	Decreto di esproprio N. 1	Gestione SORICAL	☐	☑
CANDIDONI	036	421	Uliveto 2	0	0	80	€ 0,54	€ 70,00	€. 241,00	Valore VAM	ex Casmez	Gestione SORICAL	☐	☑
CANDIDONI	036	423	Uliveto 2	0	0	90	€ 0,61	€ 80,00	€. 271,00	Valore VAM	ex Casmez	Gestione SORICAL	☐	☑
CANDIDONI	036	425	Uliveto 2	0	0	90	€ 0,61	€ 80,00	€. 271,00	Valore VAM	ex Casmez	Gestione SORICAL	☐	☑
CANDIDONI	036	427	Uliveto 2	0	0	20	€ 0,14	€ 18,00	€. 18,00	Valore Esproprio	Decreto di esproprio N. 1	Gestione SORICAL	☐	☑
CANDIDONI	036	428	Uliveto 2	0	2	0	€ 1,35	€ 177,00	€. 602,00	Valore VAM	ex Casmez	Gestione SORICAL	☐	☑
CANDIDONI	036	430	Uliveto 2	0	0	70	€ 0,48	€ 62,00	€. 62,00	Valore Esproprio	Decreto di esproprio N. 1	Gestione SORICAL	☐	☑
CANDIDONI	036	431	Uliveto 2	0	1	0	€ 0,68	€ 89,00	€. 301,00	Valore VAM	ex Casmez	Gestione SORICAL	☐	☑
CANDIDONI	036	432	Uliveto 2	0	0	70	€ 0,48	€ 62,00	€. 211,00	Valore VAM	ex Casmez	Gestione SORICAL	☐	☑
CANDIDONI	036	435	Uliveto 2	0	0	50	€ 0,34	€ 44,00	€. 150,00	Valore VAM	ex Casmez	Gestione SORICAL	☐	☑
CANDIDONI	036	436	Uliveto 2	0	0	40	€ 0,28	€ 36,00	€. 36,00	Valore Esproprio	Decreto di esproprio N. 1	Gestione SORICAL	☐	☑
CANDIDONI	036	437	Uliveto 2	0	1	70	€ 1,15	€ 151,00	€. 512,00	Valore VAM	ex Casmez	Gestione SORICAL	☐	☑
CANDIDONI	036	439	Uliveto 2	0	0	80	€ 0,54	€ 70,00	€. 241,00	Valore VAM	ex Casmez	Gestione SORICAL	☐	☑
CANDIDONI	036	441	Uliveto 2	0	0	80	€ 0,54	€ 70,00	€. 241,00	Valore VAM	ex Casmez	Gestione SORICAL	☐	☑
CANDIDONI	036	443	Uliveto 2	0	0	70	€ 0,48	€ 62,00	€. 211,00	Valore VAM	ex Casmez	Gestione SORICAL	☐	☑
CANDIDONI	036	445	Uliveto 2	0	2	30	€ 1,56	€ 204,00	€. 692,00	Valore VAM	ex Casmez	Gestione SORICAL	☐	☑
CANDIDONI	036	446	Uliveto 2	0	0	70	€ 0,48	€ 62,00	€. 211,00	Valore VAM	ex Casmez	Gestione SORICAL	☐	☑
CANDIDONI	036	448	Uliveto 2	0	0	45	€ 0,30	€ 39,00	€. 39,00	Valore Esproprio	Decreto di esproprio N. 1	Gestione SORICAL	☐	☑
CANDIDONI	036	449	Uliveto 2	0	2	40	€ 1,63	€ 212,00	€. 722,00	Valore VAM	ex Casmez	Gestione SORICAL	☐	☑
CANDIDONI	036	451	Uliveto 2	0	6	0	€ 4,06	€ 531,00	€. 1.805,00	Valore VAM	ex Casmez	Gestione SORICAL	☐	☑
CANDIDONI	036	453	Uliveto 2	0	2	30	€ 1,56	€ 204,00	€. 692,00	Valore VAM	ex Casmez	Gestione SORICAL	☐	☑

Comune	Foglio	Part.la	Coltura	ha	a	ca	Reddito Dominicale	Valore 2018	Valore 2019	Stima / Valore	Provenienza	Destinazione d'uso	Disp.	Indisp
CANDIDONI	036	455	Uliveto 2	0	1	0	€ 0,68	€ 89,00	€. 301,00	Valore VAM	ex Casmez	Gestione SORICAL	☐	☑
CANDIDONI	036	456	Area Rurale	0	0	2	€ 0,00	€ 0,00	€. 0,00	Valore Catastale	Decreto di esproprio N. 1	Gestione SORICAL	☐	☑
CANDIDONI	036	556	Semin Arb 3	0	0	51	€ 0,10	€ 13,00	€. 58,00	Valore VAM	ex Casmez	Gestione SORICAL	☐	☑
CANDIDONI	036	557	Semin Arb 3	0	0	29	€ 0,05	€ 6,00	€. 33,00	Valore VAM	ex Casmez	Gestione SORICAL	☐	☑
CANDIDONI	036	560	Semin Arb 3	0	0	26	€ 0,05	€ 6,00	€. 30,00	Valore VAM	ex Casmez	Gestione SORICAL	☐	☑
CANDIDONI	036	561	Semin Arb 3	0	0	54	€ 0,10	€ 13,00	€. 61,00	Valore VAM	ex Casmez	Gestione SORICAL	☐	☑
CANDIDONI	036	589	Uliveto 2	0	0	36	€ 0,25	€ 32,00	€. 108,00	Valore VAM	ex Casmez	Gestione SORICAL	☐	☑
CANDIDONI	036	590	Uliveto 2	0	0	64	€ 0,44	€ 57,00	€. 193,00	Valore VAM	ex Casmez	Gestione SORICAL	☐	☑
CANDIDONI	036	591	Uliveto 2	0	0	60	€ 0,41	€ 54,00	€. 181,00	Valore VAM	ex Casmez	Gestione SORICAL	☐	☑
Totali per Comune								**€ 6.983,00**	**€. 19.133,00**					
CANOLO	002	07	Pascolo Arb 1	3	26	30	€ 52,66	€ 6.970,00	€. 11.618,00	Valore VAM	D.M. 05/03/75	Gest. CALABRIA VERDE	☐	☑
CANOLO	002	08	Pascolo Arb 1	28	31	30	€ 456,95	€ 101.114,00	€. 101.417,00	Valore VAM	D.M. 05/03/75	Gest. CALABRIA VERDE	☐	☑
CANOLO	006	02	Seminativo 4	3	52	70	€ 34,15	€ 4.520,00	€. 18.572,00	Valore VAM	D.M. 05/03/75	Gest. CALABRIA VERDE	☐	☑
CANOLO	006	05	Bosco Alto 1	7	1	70	€ 181,20	€ 76.944,00	€. 77.175,00	Valore VAM	D.M. 05/03/75	Gest. CALABRIA VERDE	☐	☑
CANOLO	006	06	Pascolo Cesp	0	10	20	€ 0,33	€ 43,00	€. 282,00	Valore VAM	D.M. 05/03/75	Gest. CALABRIA VERDE	☐	☑
CANOLO	006	07	Bosco Alto 1	0	67	40	€ 17,40	€ 2.304,00	€. 7.369,00	Valore VAM	D.M. 05/03/75	Gest. CALABRIA VERDE	☐	☑
CANOLO	006	08a	Pascolo Arb 1	15	0	0	€ 242,09	€ 0,00	€. 53.410,00	Valore VAM	D.M. 05/03/75	Gest. CALABRIA VERDE	☐	☑
CANOLO	006	08b	Seminativo 4	29	3	50	€ 281,16	€ 232.571,00	€. 233.269,00	Valore VAM	D.M. 05/03/75	Gest. CALABRIA VERDE	☐	☑
CANOLO	007	10a	Bosco Alto 2	0	12	80	€ 1,58	€ 208,00	€. 1.399,00	Valore VAM	D.M. 05/03/75	Gest. CALABRIA VERDE	☐	☑
CANOLO	007	10b	Seminativo 4	0	30	0	€ 2,90	€ 383,00	€. 1.580,00	Valore VAM	D.M. 05/03/75	Gest. CALABRIA VERDE	☐	☑
CANOLO	007	16	Pascolo Arb 1	0	66	70	€ 10,76	€ 1.424,00	€. 2.375,00	Valore VAM	D.M. 05/03/75	Gest. CALABRIA VERDE	☐	☑
CANOLO	007	17	Pascolo Arb 1	2	20	45	€ 35,58	€ 4.708,00	€. 7.849,00	Valore VAM	D.M. 05/03/75	Gest. CALABRIA VERDE	☐	☑
CANOLO	007	197	Seminativo 4	0	0	25	€ 0,03	€ 3,00	€. 13,00	Valore VAM	D.M. 10/03/79	Gest. CALABRIA VERDE	☐	☑
CANOLO	007	20a	Pascolo Arb 1	3	36	0	€ 54,35	€ 7.194,00	€. 11.964,00	Valore VAM	D.M. 05/03/75	Gest. CALABRIA VERDE	☐	☑
CANOLO	007	20b	Pascolo Cesp	2	37	50	€ 7,66	€ 1.014,00	€. 6.432,00	Valore VAM	D.M. 05/03/75	Gest. CALABRIA VERDE	☐	☑
CANOLO	007	24	Pascolo Arb 1	38	86	50	€ 627,25	€ 138.799,00	€. 139.215,00	Valore VAM	D.M. 05/03/75	Gest. CALABRIA VERDE	☐	☑
CANOLO	007	26	Pascolo Arb 1	5	68	50	€ 91,75	€ 12.143,00	€. 20.242,00	Valore VAM	D.M. 05/03/75	Gest. CALABRIA VERDE	☐	☑
CANOLO	007	535	Seminativo 4	4	68	36	€ 45,35	€ 6.003,00	€. 24.663,00	Valore VAM	D.M. 10/03/79	Gest. CALABRIA VERDE	☐	☑
CANOLO	028	70	Pascolo Cesp	4	93	80	€ 15,94	€ 2.110,00	€. 13.373,00	Valore VAM	D.M. 05/03/75	Gest. CALABRIA VERDE	☐	☑
Totali per Comune								**€ 598.455,00**	**€. 732.217,00**					
CARAFFA DEL BIANCO	001	498	Vigneto 2	0	1	53	€ 1,58	€ 206,00	€. 627,00	Valore VAM	Decreto di esproprio N. 1	Gestione SORICAL	☐	☑
CARAFFA DEL BIANCO	001	499	Vigneto 2	0	6	35	€ 6,56	€ 858,00	€. 2.602,00	Valore VAM	Decreto di esproprio N. 1	Gestione SORICAL	☐	☑
CARAFFA DEL BIANCO	001	502	Fu d'accertam	0	10	48	€ 0,00	€ 0,00	€. 0,00	Valore Catastale	Decreto di esproprio N. 1	Gestione SORICAL	☐	☑

Comune	Foglio	Part.la	Coltura	ha	a	ca	Reddito Dominicale	Valore 2018	Valore 2019	Stima / Valore	Provenienza	Destinazione d'uso	Disp.	Indisp
CARAFFA DEL BIANCO	001	505	Bosco Ceduo	0	10	86	€ 3,15	€ 412,00	€. 654,00	Valore VAM	Decreto di esproprio N. 1	Gestione SORICAL	☐	☑
CARAFFA DEL BIANCO	001	508	Vigneto 2	0	0	5	€ 0,05	€ 6,00	€. 20,00	Valore VAM	Decreto di esproprio N. 1	Gestione SORICAL	☐	☑
CARAFFA DEL BIANCO	001	510	Bosco Ceduo	0	2	65	€ 0,78	€ 102,00	€. 159,00	Valore VAM	Decreto di esproprio N. 1	Gestione SORICAL	☐	☑
CARAFFA DEL BIANCO	001	513	Bosco Ceduo	0	0	13	€ 0,04	€ 5,00	€. 8,00	Valore VAM	Decreto di esproprio N. 1	Gestione SORICAL	☐	☑
CARAFFA DEL BIANCO	001	515	Area Rurale	0	0	33	€ 0,00	€ 0,00	€. 0,00	Valore Catastale	Decreto di esproprio N. 1	Gestione SORICAL	☐	☑
CARAFFA DEL BIANCO	001	518	Vigneto 2	0	0	6	€ 0,06	€ 8,00	€. 25,00	Valore VAM	Decreto di esproprio N. 1	Gestione SORICAL	☐	☑
CARAFFA DEL BIANCO	001	519	Vigneto 2	0	0	3	€ 0,03	€ 3,00	€. 12,00	Valore VAM	Decreto di esproprio N. 1	Gestione SORICAL	☐	☑
CARAFFA DEL BIANCO	001	521	Vigneto 2	0	0	20	€ 0,21	€ 28,00	€. 82,00	Valore VAM	Decreto di esproprio N. 1	Gestione SORICAL	☐	☑
CARAFFA DEL BIANCO	001	523	Vigneto 2	0	2	32	€ 2,40	€ 314,00	€. 951,00	Valore VAM	Decreto di esproprio N. 1	Gestione SORICAL	☐	☑
CARAFFA DEL BIANCO	001	525	Vigneto 2	0	0	52	€ 0,54	€ 70,00	€. 213,00	Valore VAM	Decreto di esproprio N. 1	Gestione SORICAL	☐	☑
CARAFFA DEL BIANCO	001	526	Vigneto 2	0	0	7	€ 0,08	€ 10,00	€. 29,00	Valore VAM	Decreto di esproprio N. 1	Gestione SORICAL	☐	☑
CARAFFA DEL BIANCO	001	528	Area Rurale	0	0	16	€ 0,00	€ 0,00	€. 0,00	Valore Catastale	Decreto di esproprio N. 1	Gestione SORICAL	☐	☑
CARAFFA DEL BIANCO	006	280	Uliveto 3	0	0	77	€ 0,30	€ 39,00	€. 193,00	Valore VAM	Decreto di esproprio N. 1	Gestione SORICAL	☐	☑
CARAFFA DEL BIANCO	006	284	Uliveto 3	0	1	70	€ 0,66	€ 87,00	€. 426,00	Valore VAM	Decreto di esproprio N. 1	Gestione SORICAL	☐	☑
CARAFFA DEL BIANCO	006	287	Uliveto 3	0	1	50	€ 0,58	€ 75,00	€. 376,00	Valore VAM	Decreto di esproprio N. 1	Gestione SORICAL	☐	☑
CARAFFA DEL BIANCO	006	290	Uliveto 3	0	1	20	€ 0,46	€ 60,00	€. 301,00	Valore VAM	Decreto di esproprio N. 1	Gestione SORICAL	☐	☑
CARAFFA DEL BIANCO	006	293	Uliveto 3	0	1	75	€ 0,68	€ 89,00	€. 439,00	Valore VAM	Decreto di esproprio N. 1	Gestione SORICAL	☐	☑
CARAFFA DEL BIANCO	006	295	Semin Arb 3	0	0	20	€ 0,06	€ 8,00	€. 20,00	Valore VAM	Decreto di esproprio N. 1	Gestione SORICAL	☐	☑
CARAFFA DEL BIANCO	006	299	Semin Arb 3	0	2	45	€ 0,79	€ 103,00	€. 243,00	Valore VAM	Decreto di esproprio N. 1	Gestione SORICAL	☐	☑
CARAFFA DEL BIANCO	006	302	Semin Arb 3	0	2	25	€ 0,73	€ 95,00	€. 223,00	Valore VAM	Decreto di esproprio N. 1	Gestione SORICAL	☐	☑
CARAFFA DEL BIANCO	006	304	Semin Arb 1	0	0	85	€ 0,66	€ 87,00	€. 84,00	Valore VAM	Decreto di esproprio N. 1	Gestione SORICAL	☐	☑
CARAFFA DEL BIANCO	006	307	Semin Arb 1	0	0	20	€ 0,15	€ 20,00	€. 20,00	Valore VAM	Decreto di esproprio N. 1	Gestione SORICAL	☐	☑
CARAFFA DEL BIANCO	006	309	Pascolo Arb 2	0	0	10	€ 0,01	€ 2,00	€. 4,00	Valore VAM	Decreto di esproprio N. 1	Gestione SORICAL	☐	☑
CARAFFA DEL BIANCO	006	311	Agrumeto 2	0	0	15	€ 0,59	€ 76,00	€. 76,00	Valore Esproprio	Decreto di esproprio N. 1	Gestione SORICAL	☐	☑
CARAFFA DEL BIANCO	006	313Aa	Uliveto 3	0	0	45	€ 0,18	€ 23,00	€. 113,00	Valore VAM	Decreto di esproprio N. 1	Gestione SORICAL	☐	☑
CARAFFA DEL BIANCO	006	313b	Agrumeto 2	0	2	75	€ 10,74	€ 1.404,00	€. 1.408,00	Valore Esproprio	Decreto di esproprio N. 1	Gestione SORICAL	☐	☑
CARAFFA DEL BIANCO	006	316	Agrumeto 2	0	0	65	€ 2,54	€ 332,00	€. 333,00	Valore Esproprio	Decreto di esproprio N. 1	Gestione SORICAL	☐	☑
CARAFFA DEL BIANCO	006	318	Seminativo 2	0	2	60	€ 1,43	€ 186,00	€. 187,00	Valore Esproprio	Decreto di esproprio N. 1	Gestione SORICAL	☐	☑
CARAFFA DEL BIANCO	006	322	Semin Arb 1	0	2	20	€ 1,70	€ 219,00	€. 220,00	Valore Esproprio	Decreto di esproprio N. 1	Gestione SORICAL	☐	☑
CARAFFA DEL BIANCO	006	324	Seminativo 2	0	5	35	€ 2,94	€ 384,00	€. 385,00	Valore Esproprio	Decreto di esproprio N. 1	Gestione SORICAL	☐	☑
CARAFFA DEL BIANCO	006	328	Seminativo 2	0	2	50	€ 1,38	€ 180,00	€. 181,00	Valore Esproprio	Decreto di esproprio N. 1	Gestione SORICAL	☐	☑
CARAFFA DEL BIANCO	006	331	Seminativo 2	0	1	70	€ 0,94	€ 123,00	€. 123,00	Valore Esproprio	Decreto di esproprio N. 1	Gestione SORICAL	☐	☑
CARAFFA DEL BIANCO	006	334	Pascolo Arb 2	0	1	45	€ 0,10	€ 13,00	€. 57,00	Valore VAM	Decreto di esproprio N. 1	Gestione SORICAL	☐	☑

Comune	Foglio	Part.la	Coltura	ha	a	ca	Reddito Dominicale	Valore 2018	Valore 2019	Stima / Valore	Provenienza	Destinazione d'uso	Disp.	Indisp
CARAFFA DEL BIANCO	006	336	Semin Arb 3	0	1	15	€ 0,38	€ 49,00	€. 114,00	Valore VAM	Decreto di esproprio N. 1	Gestione SORICAL	☐	☑
CARAFFA DEL BIANCO	006	340	Seminativo 2	0	1	55	€ 0,85	€ 111,00	€. 115,00	Valore VAM	Decreto di esproprio N. 1	Gestione SORICAL	☐	☑
CARAFFA DEL BIANCO	012	18	Vigneto 2	0	20	50	€ 21,18	€ 2.803,00	€. 8.399,00	Valore VAM	Scritt.Priv. 07/04/82 Rep.	Dem. Regione Calabria	☐	☑
CARAFFA DEL BIANCO	012	23	Seminativo 3	0	67	20	€ 21,69	€ 2.870,00	€. 4.988,00	Valore VAM	Scritt.Priv. 07/04/82 Rep.	Dem. Regione Calabria	☐	☑
CARAFFA DEL BIANCO	013	178	Semin Arb 2	0	2	0	€ 1,16	€ 154,00	€. 199,00	Valore VAM	Scritt.Priv. 07/04/82 Rep.	Dem. Regione Calabria	☐	☑
CARAFFA DEL BIANCO	013	179	Seminativo 2	0	6	0	€ 3,29	€ 436,00	€. 445,00	Valore VAM	Scritt.Priv. 07/04/82 Rep.	Dem. Regione Calabria	☐	☑
Totali per Comune								**€ 12.050,00**	**€. 25.054,00**					
CARDETO	001	02	Bosco Alto 2	7	47	40	€ 38,60	€ 81.956,00	€. 82.202,00	Valore VAM	D.M. 05/03/75	Gest. CALABRIA VERDE	☐	☑
CARDETO	001	05	Pascolo 2	5	18	70	€ 13,40	€ 1.774,00	€. 18.469,00	Valore VAM	D.M. 05/03/75	Gest. CALABRIA VERDE	☐	☑
CARDETO	001	06	Bosco Alto 2	32	92	58	€ 170,05	€ 361.044,00	€. 362.127,00	Valore VAM	D.M. 05/03/75	Gest. CALABRIA VERDE	☐	☑
CARDETO	001	07	Pascolo 2	4	84	60	€ 12,51	€ 1.656,00	€. 17.255,00	Valore VAM	D.M. 05/03/75	Gest. CALABRIA VERDE	☐	☑
CARDETO	002	03	Bosco Alto 2	16	50	70	€ 85,25	€ 181.006,00	€. 181.549,00	Valore VAM	D.M. 05/03/75	Gest. CALABRIA VERDE	☐	☑
CARDETO	012	01	Bosco Alto 2	5	15	10	€ 26,60	€ 3.521,00	€. 56.314,00	Valore VAM	D.M. 05/03/75	Gest. CALABRIA VERDE	☐	☑
CARDETO	012	02	Seminativo 2	0	61	50	€ 11,91	€ 1.576,00	€. 3.238,00	Valore VAM	D.M. 05/03/75	Gest. CALABRIA VERDE	☐	☑
CARDETO	012	03	Incolto prod	9	13	80	€ 17,70	€ 12.870,00	€. 12.909,00	Valore VAM	D.M. 05/03/75	Gest. CALABRIA VERDE	☐	☑
CARDETO	012	04	Pascolo Arb 2	1	48	60	€ 10,55	€ 1.396,00	€. 5.291,00	Valore VAM	D.M. 05/03/75	Gest. CALABRIA VERDE	☐	☑
CARDETO	012	05	Bosco Alto 2	2	94	4	€ 15,20	€ 2.012,00	€. 32.147,00	Valore VAM	D.M. 05/03/75	Gest. CALABRIA VERDE	☐	☑
CARDETO	012	06	Pascolo 2	26	65	60	€ 68,84	€ 72.403,00	€. 72.620,00	Valore VAM	D.M. 05/03/75	Gest. CALABRIA VERDE	☐	☑
CARDETO	012	07	Incolto prod	91	6	50	€ 176,36	€ 128.256,00	€. 128.641,00	Valore VAM	D.M. 05/03/75	Gest. CALABRIA VERDE	☐	☑
CARDETO	012	08	Pascolo 2	123	31	70	€ 318,44	€ 334.954,00	€. 335.959,00	Valore VAM	D.M. 05/03/75	Gest. CALABRIA VERDE	☐	☑
CARDETO	012	20	Semin Irrig Ar	1	80	40	€ 58,23	€ 7.707,00	€. 21.622,00	Valore VAM	D.M. 05/03/75	Gest. CALABRIA VERDE	☐	☑
CARDETO	012	25	Seminativo 2	2	50	0	€ 38,83	€ 5.139,00	€. 13.164,00	Valore VAM	D.M. 05/03/75	Gest. CALABRIA VERDE	☐	☑
CARDETO	013	26		18	69	4		€ 26.266,00	€. 26.345,00	Valore Esproprio	D.P.G.R. N. 182 del 06/0	Dipartimento LL.PP.	☐	☑
CARDETO	013	27		0	32	11		€ 1.221,00	€. 1.225,00	Valore Esproprio	D.P.G.R. N. 182 del 06/0	Dipartimento LL.PP.	☐	☑
CARDETO	013	28		1	86	20		€ 2.459,00	€. 2.466,00	Valore Esproprio	D.P.G.R. N. 182 del 06/0	Dipartimento LL.PP.	☐	☑
CARDETO	013	29		0	12	16		€ 95,00	€. 95,00	Valore Esproprio	D.P.G.R. N. 182 del 06/0	Dipartimento LL.PP.	☐	☑
CARDETO	013	31		0	1	27		€ 10,00	€. 10,00	Valore Esproprio	D.P.G.R. N. 182 del 06/0	Dipartimento LL.PP.	☐	☑
CARDETO	013	605	Seminativo 4	0	0	85	€ 0,19	€ 86,00	€. 86,00	Valore Esproprio	Dec.Esp.n.35 del 06/12/2	Gestione SORICAL	☐	☑
CARDETO	013	607	Semin Irrig 2	0	3	15	€ 1,83	€ 315,00	€. 316,00	Valore Esproprio	Dec.Esp.n.35 del 06/12/2	Gestione SORICAL	☐	☑
CARDETO	013	617	Seminativo 4	0	3	95	€ 0,89	€ 415,00	€. 416,00	Valore Esproprio	Dec.Esp.n.35 del 06/12/2	Gestione SORICAL	☐	☑
CARDETO	013	620	Seminativo 1	0	9	85	€ 6,68	€ 1.038,00	€. 1.041,00	Valore Esproprio	Dec.Esp.n.35 del 06/12/2	Gestione SORICAL	☐	☑
CARDETO	013	626	Uliveto 1	0	0	70	€ 0,79	€ 197,00	€. 198,00	Valore Esproprio	Dec.Esp.n.35 del 06/12/2	Gestione SORICAL	☐	☑
CARDETO	013	638	Seminativo 4	0	0	90	€ 0,20	€ 90,00	€. 90,00	Valore Esproprio	Dec.Esp.n.35 del 06/12/2	Gestione SORICAL	☐	☑

Comune	Foglio	Part.la	Coltura	ha	a	ca	Reddito Dominicale	Valore 2018	Valore 2019	Stima / Valore	Provenienza	Destinazione d'uso	Disp.	Indisp
CARDETO	013	656	Uliveto 1	0	1	85	€ 2,09	€ 762,00	€. 764,00	Valore Esproprio	Dec.Esp.n.35 del 06/12/2	Gestione SORICAL	☐	☑
CARDETO	015	380	Seminativo 3	0	64	30		€ 4.716,00	€. 4.730,00	Valore Esproprio	Dec.Esp.n.13 del 23/03/2	Gestione SORICAL	☐	☑
CARDETO	015	382	Seminativo 3	0	24	0	€ 6,98	€ 2.438,00	€. 2.445,00	Valore Esproprio	Dec.Esp.n.13 del 23/03/2	Gestione SORICAL	☐	☑
CARDETO	015	519	Seminativo 3	0	19	50	€ 5,66	€ 2.056,00	€. 2.062,00	Valore Esproprio	Dec.Esp.n.35 del 06/12/2	Gestione SORICAL	☐	☑
CARDETO	017	54	Semin Arb 3	0	37	60	€ 12,14	€ 1.607,00	€. 2.715,00	Valore VAM	D.M. 05/03/75	Gest. CALABRIA VERDE	☐	☑
CARDETO	017	55	Pascolo 2	17	36	50	€ 44,84	€ 47.167,00	€. 47.309,00	Valore VAM	D.M. 05/03/75	Gest. CALABRIA VERDE	☐	☑
CARDETO	018	12	Pascolo Arb 2	6	6	80	€ 43,09	€ 21.670,00	€. 21.735,00	Valore VAM	D.M. 05/03/75	Gest. CALABRIA VERDE	☐	☑
CARDETO	018	38	Pascolo 2	14	40	60	€ 37,20	€ 39.129,00	€. 39.246,00	Valore VAM	D.M. 05/03/75	Gest. CALABRIA VERDE	☐	☑
CARDETO	018	40	Pascolo 2	8	82	70	€ 22,80	€ 23.976,00	€. 24.048,00	Valore VAM	D.M. 05/03/75	Gest. CALABRIA VERDE	☐	☑
CARDETO	018	44	Semin Arb 3	0	71	70	€ 23,14	€ 3.062,00	€. 5.178,00	Valore VAM	D.M. 05/03/75	Gest. CALABRIA VERDE	☐	☑
CARDETO	018	48	Pascolo 1	0	22	30	€ 0,86	€ 115,00	€. 794,00	Valore VAM	D.M. 05/03/75	Gest. CALABRIA VERDE	☐	☑
CARDETO	018	56	Pascolo 2	8	32	30	€ 21,49	€ 22.607,00	€. 22.675,00	Valore VAM	D.M. 05/03/75	Gest. CALABRIA VERDE	☐	☑
CARDETO	018	57	Pascolo 2	0	30	0	€ 0,78	€ 103,00	€. 1.068,00	Valore VAM	D.M. 05/03/75	Gest. CALABRIA VERDE	☐	☑
CARDETO	020	67	Pascolo Arb 2	21	7	50	€ 204,08	€ 75.265,00	€. 75.491,00	Valore VAM	D.M. 05/03/75	Gest. CALABRIA VERDE	☐	☑
CARDETO	021	05	Pascolo 2	13	35	50	€ 34,49	€ 36.274,00	€. 36.383,00	Valore VAM	D.M. 05/03/75	Gest. CALABRIA VERDE	☐	☑
CARDETO	021	11	Incolto prod	35	79	20	€ 69,33	€ 50.410,00	€. 50.561,00	Valore VAM	D.M. 05/03/75	Gest. CALABRIA VERDE	☐	☑
CARDETO	022	02	Cast frutto 3	11	10	20	€ 121,84	€ 111.686,00	€. 112.021,00	Valore VAM	D.M. 05/03/75	Gest. CALABRIA VERDE	☐	☑
CARDETO	022	03	Incolto prod	35	18	50	€ 68,14	€ 49.555,00	€. 49.704,00	Valore VAM	D.M. 05/03/75	Gest. CALABRIA VERDE	☐	☑
CARDETO	037	25		0	6	65		€ 82,00	€. 82,00	Valore Esproprio	D.P.G.R. N. 182 del 06/0	Dipartimento LL.PP.	☐	☑
CARDETO	037	26		0	17	67		€ 220,00	€. 221,00	Valore Esproprio	D.P.G.R. N. 182 del 06/0	Dipartimento LL.PP.	☐	☑
CARDETO	039	07		3	56	15		€ 9.406,00	€. 9.434,00	Valore Esproprio	D.P.G.R. N. 182 del 06/0	Dipartimento LL.PP.	☐	☑
CARDETO	039	08		0	49	17		€ 1.299,00	€. 1.303,00	Valore Esproprio	D.P.G.R. N. 182 del 06/0	Dipartimento LL.PP.	☐	☑
CARDETO	039	09		5	43	96		€ 11.494,00	€. 11.528,00	Valore Esproprio	D.P.G.R. N. 182 del 06/0	Dipartimento LL.PP.	☐	☑
CARDETO	039	10		5	21	69		€ 13.778,00	€. 13.819,00	Valore Esproprio	D.P.G.R. N. 182 del 06/0	Dipartimento LL.PP.	☐	☑
CARDETO	039	41		0	5	80		€ 72,00	€. 72,00	Valore Esproprio	D.P.G.R. N. 182 del 06/0	Dipartimento LL.PP.	☐	☑
Totali per Comune								**€ 1.758.411,00**	**€. 1.911.183,00**					
CASIGNANA	008	01	Pascolo Arb 1	63	85	40	€ 1.030,56	€ 250.525,00	€. 251.277,00	Valore VAM	D.M. 05/03/75	Gest. CALABRIA VERDE	☐	☑
CASIGNANA	008	02	Semin Arb 4	7	10	0	€ 68,75	€ 70.712,00	€. 70.924,00	Valore VAM	D.M. 05/03/75	Gest. CALABRIA VERDE	☐	☑
CASIGNANA	008	03	Pascolo Arb 1	1	80	60	€ 29,15	€ 3.858,00	€. 7.065,00	Valore VAM	D.M. 05/03/75	Gest. CALABRIA VERDE	☐	☑
CASIGNANA	008	04a	Pascolo	1	88	86	€ 14,63	€ 0,00	€. 5.115,00	Valore VAM	D.M. 05/03/75	Gest. CALABRIA VERDE	☐	☑
CASIGNANA	008	04b	Pascolo Arb 1	28	4	14	€ 452,56	€ 117.427,00	€. 109.690,00	Valore VAM	D.M. 05/03/75	Gest. CALABRIA VERDE	☐	☑
CASIGNANA	008	05	Pascolo Arb 1	6	10	10	€ 98,46	€ 23.937,00	€. 24.009,00	Valore VAM	D.M. 05/03/75	Gest. CALABRIA VERDE	☐	☑
CASIGNANA	008	07	Pascolo Arb 1	0	75	0	€ 12,10	€ 1.601,00	€. 2.934,00	Valore VAM	D.M. 05/03/75	Gest. CALABRIA VERDE	☐	☑

Comune	Foglio	Part.la	Coltura	ha	a	ca	Reddito Dominicale	Valore 2018	Valore 2019	Stima / Valore	Provenienza	Destinazione d'uso	Disp.	Indisp
CASIGNANA	008	09	Pascolo Arb 1	1	93	90	€ 31,30	€ 4.143,00	€. 7.585,00	Valore VAM	D.M. 05/03/75	Gest. CALABRIA VERDE	☐	☑
CASIGNANA	008	10	Pascolo Arb 1	20	59	40	€ 290,51	€ 70.621,00	€. 80.558,00	Valore VAM	D.M. 05/03/75	Gest. CALABRIA VERDE	☐	☑
CASIGNANA	008	11	Fabbr Rurale	0	1	80	€ 0,00	€ 0,00	€. 0,00	Valore Catastale	D.M. 05/03/75	Gest. CALABRIA VERDE	☐	☑
CASIGNANA	008	53	Fabbr Rurale	0	2	70	€ 0,00	€ 0,00	€. 0,00	Valore Catastale	D.M. 05/03/75	Gest. CALABRIA VERDE	☐	☑
CASIGNANA	008	56	Pascolo Arb 1	0	52	80	€ 8,53	€ 1.129,00	€. 2.065,00	Valore VAM	D.M. 05/03/75	Gest. CALABRIA VERDE	☐	☑
CASIGNANA	008	57a	Pascolo	2	64	80	€ 20,51	€ 0,00	€. 7.171,00	Valore VAM	D.M. 05/03/75	Gest. CALABRIA VERDE	☐	☑
CASIGNANA	008	57b	Pascolo Arb 1	4	19	60	€ 67,73	€ 26.852,00	€. 16.413,00	Valore VAM	D.M. 05/03/75	Gest. CALABRIA VERDE	☐	☑
CASIGNANA	008	58a	Seminativo 3	0	9	77	€ 2,53	€ 0,00	€. 727,00	Valore Catastale	Dec.n. 50242 16/11/2018	Beni Confiscati	☐	☑
CASIGNANA	008	58b	Pascolo Cesp	2	63	33	€ 17,00	€ 0,00	€. 10.331,00	Valore Catastale	Dec.n. 50242 16/11/2018	Beni Confiscati	☐	☑
CASIGNANA	008	64	Pascolo Arb 1	0	4	50	€ 0,73	€ 97,00	€. 176,00	Valore VAM	D.M. 05/03/75	Gest. CALABRIA VERDE	☐	☑
CASIGNANA	008	66	Pascolo Arb 1	0	9	10	€ 1,46	€ 193,00	€. 356,00	Valore VAM	D.M. 05/03/75	Gest. CALABRIA VERDE	☐	☑
CASIGNANA	008	69	Seminativo 3	2	9	30	€ 54,05	€ 7.154,00	€. 15.535,00	Valore VAM	D.M. 05/03/75	Gest. CALABRIA VERDE	☐	☑
CASIGNANA	008	74	Pascolo Arb 1	15	41	75	€ 248,83	€ 32.932,00	€. 60.309,00	Valore VAM	D.M. 05/03/75	Gest. CALABRIA VERDE	☐	☑
CASIGNANA	011	126	Semin Arb 1	0	44	80	€ 47,73	€ 0,00	€. 4.462,00	Valore Catastale	Dec.n. 50242 16/11/2018	Beni Confiscati	☐	☑
CASIGNANA	011	197	Vigneto 2	0	22	0	€ 21,30	€ 0,00	€. 6.640,00	Valore Catastale	Dec.n. 50242 16/11/2018	Beni Confiscati	☐	☑
CASIGNANA	011	208a	Semin Arb 1	0	13	72	€ 14,61	€ 0,00	€. 1.366,00	Valore Catastale	Dec.n. 50242 16/11/2018	Beni Confiscati	☐	☑
CASIGNANA	011	208b	Uliveto 2	0	15	28	€ 13,31	€ 0,00	€. 3.843,00	Valore Catastale	Dec.n. 50242 16/11/2018	Beni Confiscati	☐	☑
CASIGNANA	011	209	Seminativo 2	0	22	50	€ 11,63	€ 0,00	€. 1.675,00	Valore Catastale	Dec.n. 50242 16/11/2018	Beni Confiscati	☐	☑
CASIGNANA	011	210	Seminativo 2	1	20	80	€ 62,39	€ 0,00	€. 8.993,00	Valore Catastale	Dec.n. 50242 16/11/2018	Beni Confiscati	☐	☑
CASIGNANA	011	214a	Uliveto 1	0	24	33	€ 26,70	€ 0,00	€. 6.119,00	Valore Catastale	Dec.n. 50242 16/11/2018	Beni Confiscati	☐	☑
CASIGNANA	011	214b	Vigneto 1	0	13	47	€ 15,59	€ 0,00	€. 4.065,00	Valore Catastale	Dec.n. 50242 16/11/2018	Beni Confiscati	☐	☑
CASIGNANA	011	337	Vigneto 2	0	32	30	€ 31,28	€ 0,00	€. 9.748,00	Valore Catastale	Dec.n. 50242 16/11/2018	Beni Confiscati	☐	☑
Totali per Comune								**€ 611.181,00**	**€. 719.151,00**					
CAULONIA	062	205	Uliveto 3	0	14	60	€ 9,43	€ 3.672,00	€. 3.683,00	Valore VAM	Voltura d'Uffico 01/03/89 r	Dem. Regione Calabria	☐	☑
CAULONIA	092	180	Seminativo 3	0	2	80	€ 0,73	€ 203,00	€. 204,00	Valore VAM	Voltura d'Uffico 08/11/90 r	Dem. Regione Calabria	☐	☑
CAULONIA	092	181	Seminativo 3	0	2	40	€ 0,63	€ 174,00	€. 175,00	Valore VAM	Voltura d'Uffico 08/11/90 r	Dem. Regione Calabria	☐	☑
CAULONIA	092	200	Semin Irrig 1	0	4	0	€ 4,29	€ 290,00	€. 291,00	Valore VAM	Voltura d'Uffico 08/11/90 r	Dem. Regione Calabria	☐	☑
CAULONIA	096	167	Seminativo 2	0	0	90	€ 0,46	€ 65,00	€. 65,00	Valore VAM	Atto Pubblico 19/12/86 re	Dem. Regione Calabria	☐	☑
CAULONIA	096	168	Vigneto 2	0	0	10	€ 0,11	€ 41,00	€. 41,00	Valore VAM	Atto Pubblico 19/12/86 re	Dem. Regione Calabria	☐	☑
CAULONIA	096	174	Semin Arb 2	0	2	50	€ 1,54	€ 259,00	€. 260,00	Valore VAM	Voltura d'Uffico 01/03/89 r	Dem. Regione Calabria	☐	☑
CAULONIA	096	175	Seminativo 3	0	2	40	€ 0,63	€ 174,00	€. 175,00	Valore VAM	Voltura d'Uffico 01/03/89 r	Dem. Regione Calabria	☐	☑
CAULONIA	096	176	Uliveto 1	0	3	60	€ 3,84	€ 905,00	€. 908,00	Valore VAM	Voltura d'Uffico 01/03/89 r	Dem. Regione Calabria	☐	☑
CAULONIA	097	154	Agrumeto 1	0	1	60	€ 11,06	€ 805,00	€. 807,00	Valore VAM	Scrit.Priv. 11/10/88 rep.31	Dem. Regione Calabria	☐	☑

Comune	Foglio	Part.la	Coltura	ha	a	ca	Reddito Dominicale	Valore 2018	Valore 2019	Stima / Valore	Provenienza	Destinazione d'uso	Disp.	Indisp
CAULONIA	097	157	Uliveto 2	0	2	10	€ 1,76	€ 528,00	€. 530,00	Valore VAM	Atto Pubblico 07/07/87 re	Dem. Regione Calabria	☐	☑
CAULONIA	097	159	Uliveto 2	0	0	90	€ 0,75	€ 226,00	€. 227,00	Valore VAM	Atto Pubblico 07/07/87 re	Dem. Regione Calabria	☐	☑
CAULONIA	097	162	Seminativo 2	0	3	20	€ 1,65	€ 232,00	€. 233,00	Valore VAM	Atto Pubblico 07/07/87 re	Dem. Regione Calabria	☐	☑
CAULONIA	098	496	Semin Irrig Ar	0	1	60	€ 1,98	€ 166,00	€. 166,00	Valore VAM	Atto Pubblico 07/07/87 re	Dem. Regione Calabria	☐	☑
CAULONIA	098	497	Semin Arb 2	0	5	40	€ 3,31	€ 560,00	€. 562,00	Valore VAM	Atto Pubblico 07/07/87 re	Dem. Regione Calabria	☐	☑
Totali per Comune								**€ 8.300,00**	**€. 8.327,00**					
CIMINA'	004	01a	Pascolo Arb 1	12	0	0	€ 232,40	€ 42.856,00	€. 42.985,00	Valore VAM	D.M. 05/03/75	Gest. CALABRIA VERDE	☐	☑
CIMINA'	004	01b	Bosco Alto 1	137	33	80	€ 3.546,46	€ 1.505.966,00	€. 1.510.484,00	Valore VAM	D.M. 05/03/75	Gest. CALABRIA VERDE	☐	☑
CIMINA'	004	02	Bosco Alto 3	0	7	10	€ 0,41	€ 779,00	€. 781,00	Valore VAM	D.M. 05/03/75	Gest. CALABRIA VERDE	☐	☑
CIMINA'	004	03	Pascolo 2	21	30	10	€ 82,51	€ 57.858,00	€. 58.032,00	Valore VAM	D.M. 05/03/75	Gest. CALABRIA VERDE	☐	☑
CIMINA'	004	12a	Pascolo 2	7	0	0	€ 27,11	€ 19.013,00	€. 19.070,00	Valore VAM	D.M. 05/03/75	Gest. CALABRIA VERDE	☐	☑
CIMINA'	004	12b	Pascolo Cesp	0	78	0	€ 2,51	€ 2.119,00	€. 2.125,00	Valore VAM	D.M. 05/03/75	Gest. CALABRIA VERDE	☐	☑
CIMINA'	004	13a	Pascolo 2	5	0	0	€ 19,36	€ 13.581,00	€. 13.622,00	Valore VAM	D.M. 05/03/75	Gest. CALABRIA VERDE	☐	☑
CIMINA'	004	13b	Pascolo Cesp	0	98	30	€ 3,18	€ 2.670,00	€. 2.678,00	Valore VAM	D.M. 05/03/75	Gest. CALABRIA VERDE	☐	☑
CIMINA'	004	14a	Seminativo 4	0	9	60	€ 0,99	€ 507,00	€. 509,00	Valore VAM	D.M. 05/03/75	Gest. CALABRIA VERDE	☐	☑
CIMINA'	004	14b	Agrumeto	1	0	0	€ 390,58	€ 33.198,00	€. 33.298,00	Valore VAM	D.M. 05/03/75	Gest. CALABRIA VERDE	☐	☑
CIMINA'	004	15	Bosco Ceduo	1	72	20	€ 33,35	€ 13.859,00	€. 13.901,00	Valore VAM	D.M. 05/03/75	Gest. CALABRIA VERDE	☐	☑
CIMINA'	004	16	Bosco Alto 3	0	30	10	€ 1,75	€ 3.301,00	€. 3.311,00	Valore VAM	D.M. 05/03/75	Gest. CALABRIA VERDE	☐	☑
CIMINA'	004	17	Semin Arb 4	2	16	10	€ 34,88	€ 15.653,00	€. 15.700,00	Valore VAM	D.M. 05/03/75	Gest. CALABRIA VERDE	☐	☑
CIMINA'	004	18	Pascolo Cesp	0	21	40	€ 0,69	€ 581,00	€. 583,00	Valore VAM	D.M. 05/03/75	Gest. CALABRIA VERDE	☐	☑
CIMINA'	004	19	Seminativo 4	0	73	20	€ 7,56	€ 3.866,00	€. 3.878,00	Valore VAM	D.M. 05/03/75	Gest. CALABRIA VERDE	☐	☑
CIMINA'	004	20	Seminativo 4	0	63	30	€ 6,54	€ 3.343,00	€. 3.353,00	Valore VAM	D.M. 05/03/75	Gest. CALABRIA VERDE	☐	☑
CIMINA'	004	21	Pascolo Cesp	0	29	40	€ 0,95	€ 799,00	€. 801,00	Valore VAM	D.M. 05/03/75	Gest. CALABRIA VERDE	☐	☑
CIMINA'	004	22	Incolto prod	0	49	0	€ 0,95	€ 493,00	€. 494,00	Valore VAM	D.M. 05/03/75	Gest. CALABRIA VERDE	☐	☑
CIMINA'	004	23	Pascolo 2	0	51	0	€ 1,98	€ 1.385,00	€. 1.389,00	Valore VAM	D.M. 05/03/75	Gest. CALABRIA VERDE	☐	☑
CIMINA'	004	24	Pascolo Arb 1	2	52	20	€ 48,85	€ 9.007,00	€. 9.034,00	Valore VAM	D.M. 05/03/75	Gest. CALABRIA VERDE	☐	☑
CIMINA'	004	25	Semin Arb 4	0	43	60	€ 7,04	€ 3.158,00	€. 3.167,00	Valore VAM	D.M. 05/03/75	Gest. CALABRIA VERDE	☐	☑
CIMINA'	004	26	Bosco Alto 1	5	17	10	€ 133,53	€ 56.702,00	€. 56.872,00	Valore VAM	D.M. 05/03/75	Gest. CALABRIA VERDE	☐	☑
CIMINA'	004	27a	Pascolo 2	10	0	0	€ 38,74	€ 27.162,00	€. 27.243,00	Valore VAM	D.M. 05/03/75	Gest. CALABRIA VERDE	☐	☑
CIMINA'	004	27b	Pascolo Cesp	2	79	80	€ 9,04	€ 7.600,00	€. 7.623,00	Valore VAM	D.M. 05/03/75	Gest. CALABRIA VERDE	☐	☑
CIMINA'	004	28	Semin Arb 4	0	37	80	€ 6,10	€ 2.738,00	€. 2.746,00	Valore VAM	D.M. 05/03/75	Gest. CALABRIA VERDE	☐	☑
CIMINA'	004	29	Seminativo 4	0	16	60	€ 1,71	€ 877,00	€. 880,00	Valore VAM	D.M. 05/03/75	Gest. CALABRIA VERDE	☐	☑
CIMINA'	004	30	Semin Arb 4	1	79	70	€ 29,00	€ 13.016,00	€. 13.055,00	Valore VAM	D.M. 05/03/75	Gest. CALABRIA VERDE	☐	☑

Comune	Foglio	Part.la	Coltura	ha	a	ca	Reddito Dominicale	Valore 2018	Valore 2019	Stima / Valore	Provenienza	Destinazione d'uso	Disp.	Indisp
CIMINA'	004	31	Pascolo 2	0	9	80	€ 0,38	€ 266,00	€. 267,00	Valore VAM	D.M. 05/03/75	Gest. CALABRIA VERDE	☐	☑
CIMINA'	004	32	Semin Arb 4	0	91	80	€ 14,81	€ 6.649,00	€. 6.669,00	Valore VAM	D.M. 05/03/75	Gest. CALABRIA VERDE	☐	☑
CIMINA'	004	33	Bosco Alto 2	3	53	20	€ 43,33	€ 38.730,00	€. 38.846,00	Valore VAM	D.M. 05/03/75	Gest. CALABRIA VERDE	☐	☑
CIMINA'	004	34	Semin Irrig 3	0	88	40	€ 24,54	€ 4.669,00	€. 4.683,00	Valore VAM	D.M. 05/03/75	Gest. CALABRIA VERDE	☐	☑
CIMINA'	004	35	Semin Arb 4	2	27	30	€ 36,69	€ 16.464,00	€. 16.513,00	Valore VAM	D.M. 05/03/75	Gest. CALABRIA VERDE	☐	☑
CIMINA'	004	37	Semin Arb 4	4	16	80	€ 67,26	€ 30.190,00	€. 30.281,00	Valore VAM	D.M. 05/03/75	Gest. CALABRIA VERDE	☐	☑
CIMINA'	004	38	Bosco Alto 1	1	73	30	€ 44,75	€ 19.003,00	€. 19.060,00	Valore VAM	D.M. 05/03/75	Gest. CALABRIA VERDE	☐	☑
CIMINA'	004	49	Pascolo 2	0	0	96	€ 0,04	€ 26,00	€. 26,00	Valore VAM	D.M. 05/03/75	Gest. CALABRIA VERDE	☐	☑
CIMINA'	004	50	Pascolo 2	0	0	96	€ 0,04	€ 26,00	€. 26,00	Valore VAM	D.M. 05/03/75	Gest. CALABRIA VERDE	☐	☑
CIMINA'	004	51	Pascolo Cesp	0	5	60	€ 0,18	€ 152,00	€. 152,00	Valore VAM	D.M. 05/03/75	Gest. CALABRIA VERDE	☐	☑
CIMINA'	004	52	Seminativo 4	0	18	50	€ 1,91	€ 977,00	€. 980,00	Valore VAM	D.M. 05/03/75	Gest. CALABRIA VERDE	☐	☑
CIMINA'	004	53	Bosco Ceduo	4	33	30	€ 83,91	€ 34.872,00	€. 34.977,00	Valore VAM	D.M. 05/03/75	Gest. CALABRIA VERDE	☐	☑
CIMINA'	004	54	Incolto prod	0	97	0	€ 1,88	€ 976,00	€. 979,00	Valore VAM	D.M. 05/03/75	Gest. CALABRIA VERDE	☐	☑
CIMINA'	004	58	Semin Arb 2	10	80	70	€ 593,01	€ 78.277,00	€. 78.512,00	Valore VAM	D.M. 05/03/75	Gest. CALABRIA VERDE	☐	☑
CIMINA'	004	59	Semin Arb 2	1	38	10	€ 75,78	€ 10.003,00	€. 10.033,00	Valore VAM	D.M. 05/03/75	Gest. CALABRIA VERDE	☐	☑
CIMINA'	004	60	Semin Arb 2	2	62	80	€ 144,21	€ 19.035,00	€. 19.092,00	Valore VAM	D.M. 05/03/75	Gest. CALABRIA VERDE	☐	☑
CIMINA'	004	61	Uliveto 2	5	93	20	€ 382,95	€ 149.190,00	€. 149.638,00	Valore VAM	D.M. 05/03/75	Gest. CALABRIA VERDE	☐	☑
CIMINA'	004	62	Bosco Alto 2	0	72	80	€ 8,93	€ 7.983,00	€. 8.007,00	Valore VAM	D.M. 05/03/75	Gest. CALABRIA VERDE	☐	☑
CIMINA'	004	63	Bosco Alto 2	1	53	40	€ 18,81	€ 16.821,00	€. 16.871,00	Valore VAM	D.M. 05/03/75	Gest. CALABRIA VERDE	☐	☑
CIMINA'	009	10	Semin Arb 4	6	45	30	€ 104,15	€ 46.741,00	€. 46.881,00	Valore VAM	D.M. 05/03/75	Gest. CALABRIA VERDE	☐	☑
CIMINA'	012	08	Pascolo Cesp	2	46	50	€ 4,78	€ 6.695,00	€. 6.715,00	Valore VAM	D.M. 05/03/75	Gest. CALABRIA VERDE	☐	☑
CIMINA'	012	09	Incolto prod	2	32	90	€ 4,51	€ 2.343,00	€. 2.350,00	Valore VAM	D.M. 05/03/75	Gest. CALABRIA VERDE	☐	☑
CIMINA'	012	17	Bosco Alto 1	8	27	0	€ 213,55	€ 90.684,00	€. 90.956,00	Valore VAM	D.M. 05/03/75	Gest. CALABRIA VERDE	☐	☑
CIMINA'	012	20	Bosco Alto 1	0	77	10	€ 19,91	€ 8.454,00	€. 8.479,00	Valore VAM	D.M. 05/03/75	Gest. CALABRIA VERDE	☐	☑
CIMINA'	012	24	Bosco Alto 1	3	55	30	€ 91,75	€ 38.960,00	€. 39.077,00	Valore VAM	D.M. 05/03/75	Gest. CALABRIA VERDE	☐	☑
CIMINA'	012	29	Bosco Alto 1	53	74	50	€ 1.387,85	€ 589.335,00	€. 591.103,00	Valore VAM	D.M. 05/03/75	Gest. CALABRIA VERDE	☐	☑
CIMINA'	012	41	Bosco Alto 1	0	84	50	€ 21,83	€ 9.266,00	€. 9.294,00	Valore VAM	D.M. 05/03/75	Gest. CALABRIA VERDE	☐	☑
CIMINA'	012	47	Bosco Alto 1	2	28	70	€ 59,06	€ 25.078,00	€. 25.153,00	Valore VAM	D.M. 05/03/75	Gest. CALABRIA VERDE	☐	☑
CIMINA'	012	49	Pascolo Cesp	1	45	40	€ 4,69	€ 3.949,00	€. 3.961,00	Valore VAM	D.M. 05/03/75	Gest. CALABRIA VERDE	☐	☑
CIMINA'	012	53	Incolto prod	0	43	20	€ 0,84	€ 435,00	€. 436,00	Valore VAM	D.M. 05/03/75	Gest. CALABRIA VERDE	☐	☑
CIMINA'	012	54	Pascolo Cesp	0	44	0	€ 0,85	€ 1.195,00	€. 1.199,00	Valore VAM	D.M. 05/03/75	Gest. CALABRIA VERDE	☐	☑
CIMINA'	012	59	Incolto prod	1	15	40	€ 2,24	€ 1.161,00	€. 1.164,00	Valore VAM	D.M. 05/03/75	Gest. CALABRIA VERDE	☐	☑
CIMINA'	015	293	Seminativo 2	0	0	80	€ 0,34	€ 0,00	€. 42,00	Valore VAM	Dec.Espr. N. 10420,1/200	Gestione SORICAL	☐	☑

Comune	Foglio	Part.la	Coltura	ha	a	ca	Reddito Dominicale	Valore 2018	Valore 2019	Stima / Valore	Provenienza	Destinazione d'uso	Disp.	Indisp
CIMINA'	015	323	Seminativo 1	0	2	5	€ 1,45	€ 0,00	€. 108,00	Valore VAM	Dec.Espr. N. 10420,1/200	Gestione SORICAL	☐	☑
CIMINA'	015	326	Seminativo 1	0	0	20	€ 0,14	€ 0,00	€. 11,00	Valore VAM	Dec.Espr. N. 10420,1/200	Gestione SORICAL	☐	☑
CIMINA'	015	329	Seminativo 1	0	0	55	€ 0,39	€ 0,00	€. 29,00	Valore VAM	Dec.Espr. N. 10420,1/200	Gestione SORICAL	☐	☑
CIMINA'	019	234	Seminativo 1	0	1	4	€ 0,74	€ 0,00	€. 55,00	Valore VAM	Dec.Espr. N. 10420,1/200	Gestione SORICAL	☐	☑
CIMINA'	019	237	Seminativo 1	0	2	2	€ 1,44	€ 0,00	€. 106,00	Valore VAM	Dec.Espr. N. 10420,1/200	Gestione SORICAL	☐	☑
CIMINA'	019	240	Uliveto 1	0	1	30	€ 1,18	€ 0,00	€. 326,00	Valore VAM	Dec.Espr. N. 10420,1/200	Gestione SORICAL	☐	☑
CIMINA'	019	243	Seminativo 1	0	1	65	€ 1,39	€ 0,00	€. 87,00	Valore VAM	Dec.Espr. N. 10420,1/200	Gestione SORICAL	☐	☑
CIMINA'	019	246	Seminativo 1	0	1	55	€ 1,10	€ 0,00	€. 82,00	Valore VAM	Dec.Espr. N. 10420,1/200	Gestione SORICAL	☐	☑
CIMINA'	019	249	Seminativo 1	0	4	55	€ 3,23	€ 0,00	€. 240,00	Valore VAM	Dec.Espr. N. 10420,1/200	Gestione SORICAL	☐	☑
CIMINA'	019	252	Seminativo 1	0	3	45	€ 2,45	€ 0,00	€. 182,00	Valore VAM	Dec.Espr. N. 10420,1/200	Gestione SORICAL	☐	☑
CIMINA'	019	255	Seminativo 1	0	1	50	€ 1,06	€ 0,00	€. 79,00	Valore VAM	Dec.Espr. N. 10420,1/200	Gestione SORICAL	☐	☑
CIMINA'	019	258	Semin Arb 2	0	2	90	€ 1,59	€ 0,00	€. 209,00	Valore VAM	Dec.Espr. N. 10420,1/200	Gestione SORICAL	☐	☑
CIMINA'	019	261	Seminativo 1	0	1	80	€ 1,28	€ 0,00	€. 95,00	Valore VAM	Dec.Espr. N. 10420,1/200	Gestione SORICAL	☐	☑
CIMINA'	019	264	Seminativo 1	0	1	54	€ 1,09	€ 0,00	€. 81,00	Valore VAM	Dec.Espr. N. 10420,1/200	Gestione SORICAL	☐	☑
CIMINA'	019	267	Seminativo 1	0	1	54	€ 1,09	€ 0,00	€. 81,00	Valore VAM	Dec.Espr. N. 10420,1/200	Gestione SORICAL	☐	☑
CIMINA'	019	270	Seminativo 1	0	2	90	€ 2,44	€ 0,00	€. 153,00	Valore VAM	Dec.Espr. N. 10420,1/200	Gestione SORICAL	☐	☑
CIMINA'	019	273	Uliveto 1	0	3	54	€ 3,20	€ 0,00	€. 888,00	Valore VAM	Dec.Espr. N. 10420,1/200	Gestione SORICAL	☐	☑
CIMINA'	019	276	Uliveto 1	0	0	58	€ 0,53	€ 0,00	€. 145,00	Valore VAM	Dec.Espr. N. 10420,1/200	Gestione SORICAL	☐	☑
CIMINA'	019	279	Semin Arb 3	0	1	65	€ 0,48	€ 0,00	€. 119,00	Valore VAM	Dec.Espr. N. 10420,1/200	Gestione SORICAL	☐	☑
CIMINA'	019	282	Semin Arb 3	0	1	45	€ 0,43	€ 0,00	€. 105,00	Valore VAM	Dec.Espr. N. 10420,1/200	Gestione SORICAL	☐	☑
CIMINA'	019	285	Semin Irrig 2	0	0	52	€ 0,26	€ 0,00	€. 38,00	Valore VAM	Dec.Espr. N. 10420,1/200	Gestione SORICAL	☐	☑
CIMINA'	020	246	Uliveto 2	0	0	28	€ 0,16	€ 0,00	€. 70,00	Valore VAM	Dec.Espr. N. 10420,1/200	Gestione SORICAL	☐	☑
CIMINA'	020	249	Semin Arb 1	0	4	0	€ 2,98	€ 0,00	€. 289,00	Valore VAM	Dec.Espr. N. 10420,1/200	Gestione SORICAL	☐	☑
CIMINA'	020	253	Semin Arb 3	0	2	45	€ 0,71	€ 0,00	€. 177,00	Valore VAM	Dec.Espr. N. 10420,1/200	Gestione SORICAL	☐	☑
CIMINA'	020	256	Seminativo 1	0	1	86	€ 1,33	€ 0,00	€. 98,00	Valore VAM	Dec.Espr. N. 10420,1/200	Gestione SORICAL	☐	☑
CIMINA'	020	259	Uliveto 1	0	3	45	€ 3,11	€ 0,00	€. 865,00	Valore VAM	Dec.Espr. N. 10420,1/200	Gestione SORICAL	☐	☑
CIMINA'	020	262	Semin Arb 3	0	1	73	€ 0,50	€ 0,00	€. 125,00	Valore VAM	Dec.Espr. N. 10420,1/200	Gestione SORICAL	☐	☑
CIMINA'	020	265	Semin Arb 3	0	6	75	€ 1,96	€ 0,00	€. 487,00	Valore VAM	Dec.Espr. N. 10420,1/200	Gestione SORICAL	☐	☑
CIMINA'	020	268	Semin Arb 3	0	1	65	€ 0,48	€ 0,00	€. 119,00	Valore VAM	Dec.Espr. N. 10420,1/200	Gestione SORICAL	☐	☑
CIMINA'	020	270	Semin Irrig Ar	0	0	38	€ 0,15	€ 0,00	€. 27,00	Valore VAM	Dec.Espr. N. 10420,1/200	Gestione SORICAL	☐	☑
CIMINA'	020	272	Semin Arb 1	0	0	14	€ 0,10	€ 0,00	€. 10,00	Valore VAM	Dec.Espr. N. 10420,1/200	Gestione SORICAL	☐	☑
CIMINA'	020	272	Semin Arb 1	0	0	8	€ 0,06	€ 0,00	€. 6,00	Valore VAM	Dec.Espr. N. 10420,1/200	Gestione SORICAL	☐	☑
CIMINA'	020	276	Semin Arb 3	0	2	70	€ 0,79	€ 0,00	€. 195,00	Valore VAM	Dec.Espr. N. 10420,1/200	Gestione SORICAL	☐	☑

Comune	Foglio	Part.la	Coltura	ha	a	ca	Reddito Dominicale	Valore 2018	Valore 2019	Stima / Valore	Provenienza	Destinazione d'uso	Disp.	Indisp
CIMINA'	021	195	Semin Irrig Ar	0	2	50	€ 2,59	€ 0,00	€. 181,00	Valore VAM	Dec.Espr. N. 10420,1/200	Gestione SORICAL	☐	☑
CIMINA'	021	198	Uliveto 1	0	5	98	€ 5,40	€ 0,00	€. 1.499,00	Valore VAM	Dec.Espr. N. 10420,1/200	Gestione SORICAL	☐	☑
CIMINA'	021	201	Pascolo Arb 1	0	2	50	€ 0,49	€ 0,00	€. 89,00	Valore VAM	Dec.Espr. N. 10420,1/200	Gestione SORICAL	☐	☑
CIMINA'	021	203	Area Rurale	0	0	20	€ 0,00	€ 0,00	€. 0,00	Valore VAM	Dec.Espr. N. 10420,1/200	Gestione SORICAL	☐	☑
CIMINA'	021	206	Seminativo 2	0	1	28	€ 0,54	€ 0,00	€. 67,00	Valore VAM	Dec.Espr. N. 10420,1/200	Gestione SORICAL	☐	☑
CIMINA'	021	209	Seminativo 2	0	1	85	€ 0,78	€ 0,00	€. 97,00	Valore VAM	Dec.Espr. N. 10420,1/200	Gestione SORICAL	☐	☑
CIMINA'	021	212	Uliveto 2	0	9	0	€ 5,81	€ 0,00	€. 2.257,00	Valore VAM	Dec.Espr. N. 10420,1/200	Gestione SORICAL	☐	☑
CIMINA'	021	215	Querceto 1	0	1	5	€ 0,24	€ 0,00	€. 55,00	Valore VAM	Dec.Espr. N. 10420,1/200	Gestione SORICAL	☐	☑
CIMINA'	021	218	Pascolo Arb 1	0	0	50	€ 0,10	€ 0,00	€. 18,00	Valore VAM	Dec.Espr. N. 10420,1/200	Gestione SORICAL	☐	☑
CIMINA'	021	220	Seminativo 1	0	0	30	€ 0,29	€ 0,00	€. 16,00	Valore VAM	Dec.Espr. N. 10420,1/200	Gestione SORICAL	☐	☑
CIMINA'	021	223	Seminativo 2	0	10	30	€ 4,33	€ 0,00	€. 542,00	Valore VAM	Dec.Espr. N. 10420,1/200	Gestione SORICAL	☐	☑
CIMINA'	021	226	Seminativo 2	0	0	70	€ 0,29	€ 0,00	€. 37,00	Valore VAM	Dec.Espr. N. 10420,1/200	Gestione SORICAL	☐	☑
CIMINA'	021	229	Agrumeto	0	8	15	€ 31,84	€ 0,00	€. 2.698,00	Valore VAM	Dec.Espr. N. 10420,1/200	Gestione SORICAL	☐	☑
CIMINA'	022	231	Uliveto 1	0	1	92	€ 1,74	€ 0,00	€. 481,00	Valore VAM	Dec.Espr. N. 10420,1/200	Gestione SORICAL	☐	☑
CIMINA'	022	234	Uliveto 2	0	1	60	€ 1,04	€ 0,00	€. 401,00	Valore VAM	Dec.Espr. N. 10420,1/200	Gestione SORICAL	☐	☑
CIMINA'	022	237	Uliveto 2	0	4	65	€ 3,00	€ 0,00	€. 1.166,00	Valore VAM	Dec.Espr. N. 10420,1/200	Gestione SORICAL	☐	☑
CIMINA'	022	240	Uliveto 2	0	1	18	€ 0,76	€ 0,00	€. 296,00	Valore VAM	Dec.Espr. N. 10420,1/200	Gestione SORICAL	☐	☑
CIMINA'	022	243	Semin Arb 1	0	1	67	€ 1,24	€ 0,00	€. 121,00	Valore VAM	Dec.Espr. N. 10420,1/200	Gestione SORICAL	☐	☑
CIMINA'	022	246	Uliveto 2	0	0	81	€ 0,53	€ 0,00	€. 203,00	Valore VAM	Dec.Espr. N. 10420,1/200	Gestione SORICAL	☐	☑
CIMINA'	022	249	Uliveto 2	0	0	52	€ 0,34	€ 0,00	€. 130,00	Valore VAM	Dec.Espr. N. 10420,1/200	Gestione SORICAL	☐	☑
CIMINA'	022	252	Semin Arb 1	0	2	58	€ 1,91	€ 0,00	€. 186,00	Valore VAM	Dec.Espr. N. 10420,1/200	Gestione SORICAL	☐	☑
CIMINA'	022	255	Querceto 1	0	2	93	€ 0,66	€ 0,00	€. 153,00	Valore VAM	Dec.Espr. N. 10420,1/200	Gestione SORICAL	☐	☑
CIMINA'	022	258	Uliveto 1	0	1	68	€ 1,51	€ 0,00	€. 421,00	Valore VAM	Dec.Espr. N. 10420,1/200	Gestione SORICAL	☐	☑
CIMINA'	022	261	Uliveto 1	0	0	90	€ 0,81	€ 0,00	€. 226,00	Valore VAM	Dec.Espr. N. 10420,1/200	Gestione SORICAL	☐	☑
CIMINA'	022	264	Uliveto 1	0	1	20	€ 1,09	€ 0,00	€. 301,00	Valore VAM	Dec.Espr. N. 10420,1/200	Gestione SORICAL	☐	☑
CIMINA'	022	267	Semin Arb 1	0	1	18	€ 0,88	€ 0,00	€. 85,00	Valore VAM	Dec.Espr. N. 10420,1/200	Gestione SORICAL	☐	☑
CIMINA'	022	270	Semin Arb 1	0	4	42	€ 3,29	€ 0,00	€. 319,00	Valore VAM	Dec.Espr. N. 10420,1/200	Gestione SORICAL	☐	☑
CIMINA'	022	273	Semin Arb 1	0	2	0	€ 1,49	€ 0,00	€. 144,00	Valore VAM	Dec.Espr. N. 10420,1/200	Gestione SORICAL	☐	☑
CIMINA'	022	276	Uliveto 1	0	7	30	€ 6,60	€ 0,00	€. 1.830,00	Valore VAM	Dec.Espr. N. 10420,1/200	Gestione SORICAL	☐	☑
CIMINA'	022	278	Semin Arb 2	0	1	40	€ 0,76	€ 0,00	€. 101,00	Valore VAM	Dec.Espr. N. 10420,1/200	Gestione SORICAL	☐	☑
CIMINA'	022	280	Semin Arb 2	0	3	20	€ 1,75	€ 0,00	€. 231,00	Valore VAM	Dec.Espr. N. 10420,1/200	Gestione SORICAL	☐	☑
CIMINA'	022	284	Semin Arb 1	0	1	22	€ 0,90	€ 0,00	€. 88,00	Valore VAM	Dec.Espr. N. 10420,1/200	Gestione SORICAL	☐	☑
CIMINA'	022	287	Semin Arb 1	0	0	62	€ 0,46	€ 0,00	€. 45,00	Valore VAM	Dec.Espr. N. 10420,1/200	Gestione SORICAL	☐	☑

Comune	Foglio	Part.la	Coltura	ha	a	ca	Reddito Dominicale	Valore 2018	Valore 2019	Stima / Valore	Provenienza	Destinazione d'uso	Disp.	Indisp
CIMINA'	022	289	Pascolo Arb 1	0	0	23	€ 0,05	€ 0,00	€. 8,00	Valore VAM	Dec.Espr. N. 10420,1/200	Gestione SORICAL	☐	☑
CIMINA'	022	293	Uliveto 2	0	1	98	€ 1,28	€ 0,00	€. 496,00	Valore VAM	Dec.Espr. N. 10420,1/200	Gestione SORICAL	☐	☑
Totali per Comune								**€ 3.100.692,00**	**€. 3.130.711,00**					
CINQUEFRONDI	016	255	Uliveto 1	0	2	30	€ 3,05	€ 398,00	€. 399,00	Valore Esproprio	ex Casmez	Gestione SORICAL	☐	☑
CINQUEFRONDI	016	257	Uliveto 1	0	4	20	€ 5,56	€ 727,00	€. 729,00	Valore Esproprio	ex Casmez	Gestione SORICAL	☐	☑
CINQUEFRONDI	016	264	Uliveto 1	0	1	0	€ 1,33	€ 173,00	€. 174,00	Valore Esproprio	ex Casmez	Gestione SORICAL	☐	☑
CINQUEFRONDI	016	266	Uliveto 1	0	1	80	€ 0,64	€ 83,00	€. 83,00	Valore Esproprio	ex Casmez	Gestione SORICAL	☐	☑
CINQUEFRONDI	016	268	Uliveto 1	0	23	20	€ 30,69	€ 4.013,00	€. 4.025,00	Valore Esproprio	ex Casmez	Gestione SORICAL	☐	☑
Totali per Comune								**€ 5.394,00**	**€. 5.410,00**					
CITTANOVA	059	396	Bosco Ceduo	0	1	90	€ 0,36	€ 153,00	€. 153,00	Valore VAM	ATTO NOTARILE N 3227	Gest. CALABRIA VERDE	☐	☑
CITTANOVA	059	397	Bosco Ceduo	0	5	60	€ 1,09	€ 451,00	€. 452,00	Valore VAM	ATTO NOTARILE N 3227	Gest. CALABRIA VERDE	☐	☑
CITTANOVA	061	21	Bosco Ceduo	1	14	0	€ 22,08	€ 9.175,00	€. 9.203,00	Valore VAM	N. Trascr. CRI N 6964 D	Gest. CALABRIA VERDE	☐	☑
CITTANOVA	061	22	Bosco Ceduo	7	64	0	€ 34,53	€ 4.569,00	€. 61.303,00	Valore VAM	N. Trascr. CRI N 6964 D	Gest. CALABRIA VERDE	☐	☑
CITTANOVA	061	23	Bosco Alto 1	2	77	50	€ 28,66	€ 37.269,00	€. 37.381,00	Valore VAM	N. Trascr. CRI N 6964 D	Gest. CALABRIA VERDE	☐	☑
CITTANOVA	061	28	Incolto prod	1	47	30	€ 2,85	€ 1.482,00	€. 1.486,00	Valore VAM	N. Trascr. CRI N 6964 D	Gest. CALABRIA VERDE	☐	☑
CITTANOVA	065	06	Frutteto 3	0	41	10	€ 21,23	€ 12.962,00	€. 13.001,00	Valore VAM	N. Trascr. CRI N 6964 D	Gest. CALABRIA VERDE	☐	☑
CITTANOVA	065	07	Bosco Ceduo	14	79	70	€ 66,86	€ 8.849,00	€. 118.731,00	Valore VAM	ATTO NOTARILE N 3227	Gest. CALABRIA VERDE	☐	☑
CITTANOVA	065	10	Pascolo Cesp	135	23	40	€ 436,51	€ 482.961,00	€. 484.410,00	Valore VAM	N. Trascr. CRI N 6964 D	Gest. CALABRIA VERDE	☐	☑
CITTANOVA	065	11	Bosco Alto 1	35	71	0	€ 368,85	€ 48.818,00	€. 478.159,00	Valore VAM	N. Trascr. CRI N 6964 D	Gest. CALABRIA VERDE	☐	☑
CITTANOVA	065	39	Pascolo	4	17	60	€ 26,96	€ 3.526,00	€. 11.309,00	Valore VAM	Foreste demaniali	Gestione SORICAL	☐	☑
CITTANOVA	066	09	Pascolo Cesp	0	2	90	€ 0,09	€ 104,00	€. 104,00	Valore VAM	ATTO NOTARILE N 3227	Gest. CALABRIA VERDE	☐	☑
CITTANOVA	066	10	Pascolo Cesp	0	26	80	€ 0,86	€ 957,00	€. 960,00	Valore VAM	ATTO NOTARILE N 3227	Gest. CALABRIA VERDE	☐	☑
CITTANOVA	066	11	Semin Irrig Ar	0	50	30	€ 12,99	€ 4.124,00	€. 4.136,00	Valore VAM	ATTO NOTARILE N 3227	Gest. CALABRIA VERDE	☐	☑
CITTANOVA	066	12	Fu d'accertam	0	3	0		€ 0,00		Valore VAM	ATTO NOTARILE N 3227	Gest. CALABRIA VERDE	☐	☑
CITTANOVA	066	13	Agrumeto 3	0	13	70	€ 40,24	€ 5.237,00	€. 5.253,00	Valore VAM	ATTO NOTARILE N 3227	Gest. CALABRIA VERDE	☐	☑
CITTANOVA	066	14	Semin Irrig 3	0	10	90	€ 2,81	€ 894,00	€. 897,00	Valore VAM	ATTO NOTARILE N 3227	Gest. CALABRIA VERDE	☐	☑
CITTANOVA	066	15	Bosco Ceduo	0	70	10	€ 13,58	€ 5.642,00	€. 5.659,00	Valore VAM	ATTO NOTARILE N 3227	Gest. CALABRIA VERDE	☐	☑
CITTANOVA	066	16	Fabbr Rurale	0	0	56	€ 0,00	€ 0,00	€. 0,00	Valore VAM	ATTO NOTARILE N 3227	Gest. CALABRIA VERDE	☐	☑
CITTANOVA	066	17	Bosco Ceduo	0	7	4	€ 136,35	€ 18.047,00	€. 565,00	Valore VAM	ATTO NOTARILE N 3227	Gestione SORICAL	☐	☑
CITTANOVA	066	18	Bosco Ceduo	119	27	0	€ 1.077,96	€ 142.673,00	€. 957.022,00	Valore VAM	ATTO NOTARILE N 3227	Gest. CALABRIA VERDE	☐	☑
CITTANOVA	066	22	Pascolo Cesp	80	60	0	€ 260,16	€ 34.433,00	€. 286.988,00	Valore VAM	ATTO NOTARILE N 3227	Gest. CALABRIA VERDE	☐	☑
CITTANOVA	067	13	Pascolo Cesp	1	52	0	€ 4,91	€ 5.428,00	€. 5.444,00	Valore VAM	N. Trascr. CRI N 6964 D	Gest. CALABRIA VERDE	☐	☑
CITTANOVA	067	28	Bosco Alto 1	8	95	70	€ 92,51	€ 12.245,00	€. 119.935,00	Valore VAM	N. Trascr. CRI N 6964 D	Gest. CALABRIA VERDE	☐	☑

Comune	Foglio	Part.la	Coltura	ha	a	ca	Reddito Dominicale	Valore 2018	Valore 2019	Stima / Valore	Provenienza	Destinazione d'uso	Disp.	Indisp
CITTANOVA	067	32	Pascolo Cesp	1	34	40	€ 4,34	€ 4.800,00	€. 4.814,00	Valore VAM	N. Trascr. CRI N 6964 D	Gest. CALABRIA VERDE	☐	☑
CITTANOVA	067	39	Pascolo	4	17	60	€ 26,96	€ 11.343,00	€. 11.377,00	Valore VAM	N. Trascr. CRI N 6964 D	Gest. CALABRIA VERDE	☐	☑
CITTANOVA	067	40	Bosco Alto 1	6	49	40	€ 67,08	€ 87.215,00	€. 87.477,00	Valore VAM	N. Trascr. CRI N 6964 D	Gest. CALABRIA VERDE	☐	☑
CITTANOVA	067	41	Bosco Alto 1	0	78	0	€ 8,06	€ 10.475,00	€. 10.506,00	Valore VAM	N. Trascr. CRI N 6964 D	Gest. CALABRIA VERDE	☐	☑
Totali per Comune								**€ 953.832,00**	**€. 2.716.725,00**					
CONDOFURI	034	424	Incolto sterile	0	1	20	€ 0,00	€ 0,00	€. 12,00	Valore VAM	Dec.Espr. N.3447,1/1996		☐	☑
CONDOFURI	034	427	Incolto sterile	0	1	10	€ 0,00	€ 0,00	€. 11,00	Valore VAM	Dec.Espr. N.3447,1/1996		☐	☑
CONDOFURI	034	436	Agrumeto 2	0	1	40	€ 8,45	€ 0,00	€. 772,00	Valore VAM	Dec.Espr. N.3447,1/1996		☐	☑
CONDOFURI	034	439	Incolto sterile	0	0	69	€ 0,00	€ 0,00	€. 7,00	Valore VAM	Dec.Espr. N.3447,1/1996		☐	☑
CONDOFURI	034	442	Agrumeto 2	0	1	30	€ 6,46	€ 0,00	€. 717,00	Valore VAM	Dec.Espr. N.3447,1/1996		☐	☑
CONDOFURI	034	445	Incolto sterile	0	0	30	€ 0,00	€ 0,00	€. 3,00	Valore VAM	Dec.Espr. N.3447,1/1996		☐	☑
CONDOFURI	034	447	Incolto sterile	0	0	30	€ 0,00	€ 0,00	€. 3,00	Valore VAM	Dec.Espr. N.3447,1/1996		☐	☑
CONDOFURI	034	449	Agrumeto 2	0	2	50	€ 10,81	€ 0,00	€. 1.379,00	Valore VAM	Dec.Espr. N.3447,1/1996		☐	☑
CONDOFURI	064	889	Seminativo 3	0	47	31	€ 19,85	€ 3.165,00	€. 3.174,00	Valore VAM	Dec.Espr. 15/03/02 rep. 2	Gestione SORICAL	☐	☑
CONDOFURI	064	893	Seminativo 4	0	0	56	€ 0,11	€ 37,00	€. 37,00	Valore VAM	Dec.Espr. 15/03/02 rep. 2	Gestione SORICAL	☐	☑
CONDOFURI	064	894	Uliveto 2	0	78	69	€ 68,58	€ 19.791,00	€. 19.850,00	Valore VAM	Dec.Espr. 15/03/02 rep. 2	Gestione SORICAL	☐	☑
CONDOFURI	064	896	Seminativo 3	0	13	16	€ 5,53	€ 880,00	€. 883,00	Valore VAM	Dec.Espr. 15/03/02 rep. 2	Gestione SORICAL	☐	☑
CONDOFURI	064	898	Seminativo 3	0	8	0	€ 3,36	€ 535,00	€. 537,00	Valore VAM	Dec.Espr. 15/03/02 rep. 2	Gestione SORICAL	☐	☑
CONDOFURI	064	900	Seminativo 3	0	0	94	€ 0,40	€ 63,00	€. 63,00	Valore VAM	Dec.Espr. 15/03/02 rep. 2	Gestione SORICAL	☐	☑
CONDOFURI	064	902	Seminativo 3	1	33	64	€ 56,08	€ 8.940,00	€. 8.967,00	Valore VAM	Dec.Espr. 15/03/02 rep. 2	Gestione SORICAL	☐	☑
CONDOFURI	064	906	Seminativo 3	0	0	23	€ 0,10	€ 15,00	€. 15,00	Valore VAM	Dec.Espr. 15/03/02 rep. 2	Gestione SORICAL	☐	☑
CONDOFURI	064	909	Seminativo 3	0	12	10	€ 5,08	€ 809,00	€. 811,00	Valore VAM	Dec.Espr. 15/03/02 rep. 2	Gestione SORICAL	☐	☑
CONDOFURI	064	911	Agrumeto 2	0	6	52	€ 38,94	€ 3.608,00	€. 3.619,00	Valore VAM	Dec.Espr. 15/03/02 rep. 2	Gestione SORICAL	☐	☑
CONDOFURI	065	236	Seminativo 1	0	3	80	€ 2,70	€ 0,00	€. 253,00	Valore VAM	Dec.Espr. N.12968,1/200	Gestione SORICAL	☐	☑
CONDOFURI	065	239	Agrumeto 2	0	1	60	€ 9,23	€ 0,00	€. 883,00	Valore VAM	Dec.Espr. N.12968,1/200	Gestione SORICAL	☐	☑
CONDOFURI	065	242	Agrumeto 2	0	2	40	€ 12,55	€ 0,00	€. 1.324,00	Valore VAM	Dec.Espr. N.12968,1/200	Gestione SORICAL	☐	☑
CONDOFURI	065	245a	Semin Irrig 3	0	0	65	€ 0,56	€ 0,00	€. 58,00	Valore VAM	Dec.Espr. N.12968,1/200	Gestione SORICAL	☐	☑
CONDOFURI	065	245b	Agrumeto 2	0	2	0	€ 12,08	€ 0,00	€. 1.103,00	Valore VAM	Dec.Espr. N.12968,1/200	Gestione SORICAL	☐	☑
CONDOFURI	065	248	Semin Irrig Ar	0	10	30	€ 2,66	€ 0,00	€. 914,00	Valore VAM	Dec.Espr. N.12968,1/200	Gestione SORICAL	☐	☑
CONDOFURI	065	251	Semin Irrig 3	0	0	45	€ 0,36	€ 0,00	€. 40,00	Valore VAM	Dec.Espr. N.12968,1/200	Gestione SORICAL	☐	☑
CONDOFURI	065	257	Incolto sterile	0	1	16	€ 0,00	€ 0,00	€. 12,00	Valore VAM	Dec.Espr. N.12968,1/200	Gestione SORICAL	☐	☑
CONDOFURI	065	266	Semin Irrig Ar	0	1	36	€ 0,35	€ 0,00	€. 121,00	Valore VAM	Dec.Espr. N.12968,1/200	Gestione SORICAL	☐	☑
CONDOFURI	065	268	Semin Irrig Ar	0	0	17	€ 0,05	€ 0,00	€. 15,00	Valore VAM	Dec.Espr. N.12968,1/200	Gestione SORICAL	☐	☑

Comune	Foglio	Part.la	Coltura	ha	a	ca	Reddito Dominicale	Valore 2018	Valore 2019	Stima / Valore	Provenienza	Destinazione d'uso	Disp.	Indisp
CONDOFURI	065	270	Semin Irrig Ar	0	1	64	€ 1,43	€ 0,00	€. 146,00	Valore VAM	Dec.Espr. N.12968,1/200	Gestione SORICAL	☐	☑
CONDOFURI	065	273	Semin Irrig 3	0	0	60	€ 0,43	€ 0,00	€. 53,00	Valore VAM	Dec.Espr. N.12968,1/200	Gestione SORICAL	☐	☑
CONDOFURI	065	275	Semin Irrig 3	0	0	8	€ 0,06	€ 0,00	€. 7,00	Valore VAM	Dec.Espr. N.12968,1/200	Gestione SORICAL	☐	☑
CONDOFURI	065	278	Semin Irrig 3	0	1	14	€ 0,93	€ 0,00	€. 101,00	Valore VAM	Dec.Espr. N.12968,1/200	Gestione SORICAL	☐	☑
CONDOFURI	065	282	Semin Irrig 3	0	3	4	€ 2,45	€ 0,00	€. 270,00	Valore VAM	Dec.Espr. N.12968,1/200	Gestione SORICAL	☐	☑
CONDOFURI	065	286	Agrumeto 2	0	1	80	€ 10,86	€ 0,00	€. 993,00	Valore VAM	Dec.Espr. N.12968,1/200	Gestione SORICAL	☐	☑
CONDOFURI	065	288	Agrumeto 2	0	2	70	€ 14,11	€ 0,00	€. 1.489,00	Valore VAM	Dec.Espr. N.12968,1/200	Gestione SORICAL	☐	☑
CONDOFURI	065	299	Agrumeto 2	0	3	20	€ 16,74	€ 1.771,00	€. 1.776,00	Valore VAM	Dec.Espr. 15/03/02 rep. 2	Gestione SORICAL	☐	☑
CONDOFURI	065	302	Agrumeto 2	0	1	90	€ 11,46	€ 1.051,00	€. 1.054,00	Valore VAM	Dec.Espr. 15/03/02 rep. 2	Gestione SORICAL	☐	☑
CONDOFURI	065	304	Agrumeto 2	0	2	38	€ 12,45	€ 1.317,00	€. 1.321,00	Valore VAM	Dec.Espr. 15/03/02 rep. 2	Gestione SORICAL	☐	☑
CONDOFURI	065	306	Agrumeto 2	0	2	49	€ 13,03	€ 1.378,00	€. 1.382,00	Valore VAM	Dec.Espr. 15/03/02 rep. 2	Gestione SORICAL	☐	☑
CONDOFURI	067	189	Agrumeto 2	0	1	18	€ 7,13	€ 0,00	€. 651,00	Valore VAM	Dec.Espr. N.12968,1/200	Gestione SORICAL	☐	☑
CONDOFURI	067	192	Agrumeto 1	0	0	40	€ 2,61	€ 0,00	€. 221,00	Valore VAM	Dec.Espr. N.12968,1/200	Gestione SORICAL	☐	☑
CONDOFURI	067	193	Agrumeto 1	0	1	20	€ 7,83	€ 0,00	€. 662,00	Valore VAM	Dec.Espr. N.12968,1/200	Gestione SORICAL	☐	☑
CONDOFURI	067	196	Semin Irrig 2	0	10	80	€ 13,25	€ 0,00	€. 959,00	Valore VAM	Dec.Espr. N.12968,1/200	Gestione SORICAL	☐	☑
CONDOFURI	067	199	Agrumeto 2	0	8	60	€ 47,48	€ 0,00	€. 4.744,00	Valore VAM	Dec.Espr. N.12968,1/200	Gestione SORICAL	☐	☑
CONDOFURI	067	202	Agrumeto 2	0	2	40	€ 14,34	€ 0,00	€. 1.324,00	Valore VAM	Dec.Espr. N.12968,1/200	Gestione SORICAL	☐	☑
CONDOFURI	067	205	Seminativo 2	0	0	19	€ 0,10	€ 0,00	€. 13,00	Valore VAM	Dec.Espr. N.12968,1/200	Gestione SORICAL	☐	☑
CONDOFURI	067	208	Semin Irrig 1	0	0	20	€ 0,45	€ 0,00	€. 18,00	Valore VAM	Dec.Espr. N.12968,1/200	Gestione SORICAL	☐	☑
CONDOFURI	067	211	Semin Irrig 1	0	5	0	€ 11,30	€ 0,00	€. 444,00	Valore VAM	Dec.Espr. N.12968,1/200	Gestione SORICAL	☐	☑
CONDOFURI	067	213	Agrumeto 2	0	2	20	€ 13,14	€ 0,00	€. 1.214,00	Valore VAM	Dec.Espr. N.12968,1/200	Gestione SORICAL	☐	☑
CONDOFURI	067	213	Agrumeto 2	0	0	35	€ 1,94	€ 0,00	€. 193,00	Valore VAM	Dec.Espr. N.12968,1/200	Gestione SORICAL	☐	☑
Totali per Comune								**€ 43.360,00**	**€. 64.618,00**					
COSOLETO	023	01	Bosco Ceduo	12	19	70	€ 78,74	€ 98.161,00	€. 98.455,00	Valore VAM	D.G.R.. 1148 del 06/12/2	Gest. CALABRIA VERDE	☐	☑
COSOLETO	023	02	Pascolo Arb	23	33	40	€ 376,60	€ 83.333,00	€. 83.583,00	Valore VAM	D.G.R.. 1148 del 06/12/2	Gest. CALABRIA VERDE	☐	☑
COSOLETO	023	03	Seminativo 4	3	38	40	€ 13,11	€ 25.192,00	€. 25.268,00	Valore VAM	D.G.R.. 1148 del 06/12/2	Gest. CALABRIA VERDE	☐	☑
COSOLETO	023	04	Bosco Alto	1	809	70	€ 17,50	€ 122.174,00	€. 122.541,00	Valore VAM	D.G.R.. 1148 del 06/12/2	Gest. CALABRIA VERDE	☐	☑
COSOLETO	023	05	Bosco Alto	1	68	50	€ 16,31	€ 22.630,00	€. 22.698,00	Valore VAM	D.G.R.. 1148 del 06/12/2	Gest. CALABRIA VERDE	☐	☑
COSOLETO	023	06	Semin Arb 3	2	12	60	€ 48,04	€ 24.275,00	€. 24.348,00	Valore VAM	D.G.R.. 1148 del 06/12/2	Gest. CALABRIA VERDE	☐	☑
COSOLETO	023	07	Semin Arb 3	2	7	20	€ 66,88	€ 23.658,00	€. 23.729,00	Valore VAM	D.G.R.. 1148 del 06/12/2	Gest. CALABRIA VERDE	☐	☑
COSOLETO	023	08	Bosco Alto	55	22	0	€ 534,73	€ 741.610,00	€. 743.835,00	Valore VAM	D.G.R.. 1148 del 06/12/2	Gest. CALABRIA VERDE	☐	☑
COSOLETO	023	09	Bosco Alto	20	17	30	€ 195,35	€ 270.926,00	€. 271.739,00	Valore VAM	D.G.R.. 1148 del 06/12/2	Gest. CALABRIA VERDE	☐	☑
COSOLETO	023	11	Bosco Alto	70	52	50	€ 682,95	€ 947.158,00	€. 949.999,00	Valore VAM	D.G.R.. 1148 del 06/12/2	Gest. CALABRIA VERDE	☐	☑

Comune	Foglio	Part.la	Coltura	ha	a	ca	Reddito Dominicale	Valore 2018	Valore 2019	Stima / Valore	Provenienza	Destinazione d'uso	Disp.	Indisp
COSOLETO	025	02	Bosco Alto	403	64	50	€ 3.908,73	€ 2.732.497,00	€. 2.740.694,00	Stima EFM	D.G.R.. 1148 del 06/12/2	Gest. CALABRIA VERDE	☐	☑
COSOLETO	025	03	Bosco Alto	0	42	10	€ 4,08	€ 5.654,00	€. 5.671,00	Valore VAM	D.G.R.. 1148 del 06/12/2	Gest. CALABRIA VERDE	☐	☑
COSOLETO	025	04	Bosco Alto	5	98	20	€ 57,93	€ 80.339,00	€. 80.580,00	Valore VAM	D.G.R.. 1148 del 06/12/2	Gest. CALABRIA VERDE	☐	☑
COSOLETO	025	05	Bosco Alto	0	18	50	€ 1,79	€ 2.485,00	€. 2.492,00	Valore VAM	D.G.R.. 1148 del 06/12/2	Gest. CALABRIA VERDE	☐	☑
COSOLETO	025	06	Bosco Alto	0	24	50	€ 2,38	€ 3.290,00	€. 3.300,00	Valore VAM	D.G.R.. 1148 del 06/12/2	Gest. CALABRIA VERDE	☐	☑
Totali per Comune								**€ 5.183.382,00**	**€. 5.198.932,00**					
DELIANUOVA	016	17	Bosco Alto	2	40	80	€ 23,31	€ 32.340,00	€. 32.437,00	Valore VAM	D.P.R. N° 616/77 e D.M.	Gest. CALABRIA VERDE	☐	☑
DELIANUOVA	016	18	Bosco Alto	7	34	70	€ 71,15	€ 98.670,00	€. 98.966,00	Valore VAM	D.P.R. N° 616/77 e D.M.	Gest. CALABRIA VERDE	☐	☑
DELIANUOVA	017	01	Bosco Alto	0	56	80	€ 5,50	€ 7.628,00	€. 7.651,00	Valore VAM	D.P.R. N° 616/77 e D.M.	Gest. CALABRIA VERDE	☐	☑
DELIANUOVA	017	02	Bosco Alto	29	13	80	€ 282,16	€ 391.326,00	€. 392.500,00	Valore VAM	D.P.R. N° 616/77 e D.M.	Gest. CALABRIA VERDE	☐	☑
DELIANUOVA	017	04	Bosco Alto	0	23	50	€ 2,28	€ 3.156,00	€. 3.165,00	Valore VAM	D.P.R. N° 616/77 e D.M.	Gest. CALABRIA VERDE	☐	☑
DELIANUOVA	017	05	Bosco Alto	24	38	70	€ 236,15	€ 327.519,00	€. 328.502,00	Valore VAM	D.P.R. N° 616/77 e D.M.	Gest. CALABRIA VERDE	☐	☑
DELIANUOVA	017	10	Pascolo	2	90	60	€ 18,76	€ 7.893,00	€. 7.917,00	Valore VAM	D.P.R. N° 616/77 e D.M.	Gest. CALABRIA VERDE	☐	☑
DELIANUOVA	017	12	Seminativo 3	7	53	52	€ 72,96	€ 56.095,00	€. 56.263,00	Valore VAM	D.P.R. N° 616/77 e D.M.	Gest. CALABRIA VERDE	☐	☑
DELIANUOVA	018	02	Bosco Alto	2	6	10	€ 19,96	€ 27.679,00	€. 27.762,00	Valore VAM	D.P.R. N° 616/77 e D.M.	Gest. CALABRIA VERDE	☐	☑
DELIANUOVA	018	04	Bosco Alto	11	67	50	€ 113,05	€ 156.796,00	€. 157.266,00	Valore VAM	D.P.R. N° 616/77 e D.M.	Gest. CALABRIA VERDE	☐	☑
DELIANUOVA	018	06	Bosco Alto	22	77	40		€ 18.684,00	€. 18.740,00	Valore Esproprio	compravendita- trascr.R.	Gest. CALABRIA VERDE	☐	☑
DELIANUOVA	018	07	Bosco Alto	63	73	0		€ 52.286,00	€. 52.443,00	Valore Esproprio	compravendita- trascr.R.	Gest. CALABRIA VERDE	☐	☑
DELIANUOVA	018	08	Seminativo 3	1	69	70		€ 1.392,00	€. 1.396,00	Valore Esproprio	compravendita- trascr.R.	Gest. CALABRIA VERDE	☐	☑
DELIANUOVA	018	09	Bosco Alto	0	31	60		€ 260,00	€. 261,00	Valore Esproprio	compravendita- trascr.R.	Gest. CALABRIA VERDE	☐	☑
Totali per Comune								**€ 1.181.724,00**	**€. 1.185.269,00**					
FIUMARA	003	442	Agrumeto 1	0	0	40	€ 3,08	€ 402,00	€. 249,00	Valore VAM	Decreto di esproprio N. 4	Gestione SORICAL	☐	☑
FIUMARA	008	215	Bosco Ceduo	0	52	50	€ 8,48	€ 4.225,00	€. 4.238,00	Valore VAM	Dec. Trasf. Imm. Ex art. 5	Reg.Cal. Azienda Un. San.	☐	☑
FIUMARA	008	216	Bosco Ceduo	1	40	60	€ 14,53	€ 11.315,00	€. 11.349,00	Valore VAM	Dec. Trasf. Imm. Ex art. 5	Reg.Cal. Azienda Un. San.	☐	☑
FIUMARA	008	217	Agrumeto 1	0	99	20	€ 764,00	€ 100.515,00	€. 100.817,00	Valore VAM	Dec. Trasf. Imm. Ex art. 5	Reg.Cal. Azienda Un. San.	☐	☑
FIUMARA	008	223	Agrumeto 1	0	0	59	€ 4,55	€ 599,00	€. 601,00	Valore VAM	Dec. Trasf. Imm. Ex art. 5	Reg.Cal. Azienda Un. San.	☐	☑
FIUMARA	008	394	Agrumeto 1	0	2	25	€ 17,33	€ 2.266,00	€. 1.399,00	Valore VAM	Decreto di esproprio N. 4	Gestione SORICAL	☐	☑
FIUMARA	008	397	Agrumeto 1	0	0	65	€ 5,00	€ 654,00	€. 404,00	Valore VAM	Decreto di esproprio N. 4	Gestione SORICAL	☐	☑
FIUMARA	008	400	Agrumeto 1	0	0	35	€ 2,70	€ 353,00	€. 218,00	Valore VAM	Decreto di esproprio N. 4	Gestione SORICAL	☐	☑
FIUMARA	008	403	Agrumeto 1	0	0	55	€ 4,24	€ 554,00	€. 342,00	Valore VAM	Decreto di esproprio N. 4	Gestione SORICAL	☐	☑
FIUMARA	008	406	Agrumeto 1	0	1	50	€ 11,55	€ 1.511,00	€. 933,00	Valore VAM	Decreto di esproprio N. 4	Gestione SORICAL	☐	☑
FIUMARA	008	409	Agrumeto 1	0	0	70	€ 5,39	€ 704,00	€. 435,00	Valore VAM	Decreto di esproprio N. 4	Gestione SORICAL	☐	☑
FIUMARA	008	415	Agrumeto 1	0	0	70	€ 5,56	€ 727,00	€. 435,00	Valore VAM	Decreto di esproprio N. 4	Gestione SORICAL	☐	☑

Comune	Foglio	Part.la	Coltura	ha	a	ca	Reddito Dominicale	Valore 2018	Valore 2019	Stima / Valore	Provenienza	Destinazione d'uso	Disp.	Indisp
FIUMARA	008	418	Agrumeto 1	0	4	60		€ 10.423,00	€. 10.454,00	Valore Esproprio	Decreto di esproprio D.S.	Gestione SORICAL	☐	☑
FIUMARA	008	421	Agrumeto 1	0	1	0		€ 710,00	€. 712,00	Valore Esproprio	Decreto di esproprio D.S.	Gestione SORICAL	☐	☑
FIUMARA	008	424	Agrumeto 1	0	0	80		€ 567,00	€. 569,00	Valore Esproprio	Decreto di esproprio D.S.	Gestione SORICAL	☐	☑
FIUMARA	008	427	Agrumeto 1	0	0	80	€ 6,16	€ 806,00	€. 497,00	Valore VAM	Decreto di esproprio N. 4	Gestione SORICAL	☐	☑
FIUMARA	008	430	Agrumeto 1	0	0	83	€ 6,39	€ 835,00	€. 516,00	Valore VAM	Decreto di esproprio N. 4	Gestione SORICAL	☐	☑
FIUMARA	008	433	Agrumeto 1	0	3	15		€ 1.606,00	€. 1.611,00	Valore Esproprio	Decreto di esproprio D.S.	Gestione SORICAL	☐	☑
FIUMARA	008	436	Agrumeto 1	0	0	30		€ 153,00	€. 153,00	Valore Esproprio	Decreto di esproprio D.S.	Gestione SORICAL	☐	☑
FIUMARA	008	439	Agrumeto 1	0	0	50		€ 255,00	€. 256,00	Valore Esproprio	Decreto di esproprio D.S.	Gestione SORICAL	☐	☑
FIUMARA	008	442	Agrumeto 1	0	0	13		€ 66,00	€. 66,00	Valore Esproprio	Decreto di esproprio D.S.	Gestione SORICAL	☐	☑
FIUMARA	008	444	Agrumeto 2	0	4	31		€ 2.441,00	€. 2.448,00	Valore Esproprio	Decreto di esproprio D.S.	Gestione SORICAL	☐	☑
FIUMARA	008	450	Agrumeto 1	0	1	20		€ 758,00	€. 760,00	Valore Esproprio	Decreto di esproprio D.S.	Gestione SORICAL	☐	☑
FIUMARA	008	453	Agrumeto 1	0	0	60		€ 723,00	€. 725,00	Valore Esproprio	Decreto di esproprio D.S.	Gestione SORICAL	☐	☑
FIUMARA	008	456	Agrumeto 1	0	0	50	€ 3,85	€ 503,00	€. 311,00	Valore VAM	Decreto di esproprio n. 44	Gestione SORICAL	☐	☑
FIUMARA	008	459	Agrumeto 1	0	0	70		€ 434,00	€. 435,00	Valore Esproprio	Decreto di esproprio D.S.	Gestione SORICAL	☐	☑
FIUMARA	008	466	Agrumeto 1	0	4	0		€ 1.796,00	€. 1.801,00	Valore Esproprio	Decreto di esproprio D.S.	Gestione SORICAL	☐	☑
FIUMARA	008	469	Agrumeto 1	0	1	30	€ 10,33	€ 1.350,00	€. 808,00	Valore VAM	Decreto di esproprio N. 4	Corap	☐	☑
FIUMARA	008	470	Agrumeto 1	0	1	60	€ 12,70	€ 1.661,00	€. 995,00	Valore VAM	Decreto di esproprio N. 4	Gestione SORICAL	☐	☑
FIUMARA	008	474	Agrumeto 1	0	0	80	€ 6,16	€ 806,00	€. 497,00	Valore VAM	Decreto di esproprio N. 4	Gestione SORICAL	☐	☑
FIUMARA	008	477	Agrumeto 1	0	0	30	€ 2,39	€ 312,00	€. 187,00	Valore VAM	Decreto di esproprio N. 4	Gestione SORICAL	☐	☑
FIUMARA	008	502	Agrumeto 1	0	13	80	€ 106,29	€ 13.983,00	€. 14.025,00	Valore VAM	Dec. Trasf. Imm. Ex art. 5	Reg.Cal. Azienda Un. San.	☐	☑
FIUMARA	008	503	Agrumeto 1	0	15	70	€ 120,91	€ 15.908,00	€. 15.956,00	Valore VAM	Dec. Trasf. Imm. Ex art. 5	Reg.Cal. Azienda Un. San.	☐	☑
FIUMARA	008	662(e	Agrumeto 1	0	3	48		€ 1.562,00	€. 1.567,00	Valore Esproprio	Decreto di esproprio D.S.	Gestione SORICAL	☐	☑
FIUMARA	008	663(e	Agrumeto 1	0	0	62		€ 279,00	€. 280,00	Valore Esproprio	Decreto di esproprio D.S.	Gestione SORICAL	☐	☑
FIUMARA	009	402	Agrumeto 1	0	0	42	€ 3,34	€ 437,00	€. 261,00	Valore VAM	Decreto di esproprio N. 4	Gestione SORICAL	☐	☑
FIUMARA	009	405	Agrumeto 1	0	0	42	€ 3,34	€ 437,00	€. 261,00	Valore VAM	Decreto di esproprio N. 4	Gestione SORICAL	☐	☑
FIUMARA	009	408	Agrumeto 1	0	0	44	€ 3,50	€ 458,00	€. 274,00	Valore VAM	Decreto di esproprio N. 4	Gestione SORICAL	☐	☑
FIUMARA	009	411	Agrumeto 1	0	0	70	€ 5,56	€ 727,00	€. 435,00	Valore VAM	Decreto di esproprio N. 4	Gestione SORICAL	☐	☑
FIUMARA	009	414	Agrumeto 1	0	0	4	€ 0,31	€ 41,00	€. 25,00	Valore VAM	Decreto di esproprio N. 4	Gestione SORICAL	☐	☑
FIUMARA	009	416	Agrumeto 1	0	0	4	€ 0,31	€ 41,00	€. 25,00	Valore VAM	Decreto di esproprio N. 4	Gestione SORICAL	☐	☑
FIUMARA	009	418	Agrumeto 2	0	0	42	€ 2,85	€ 372,00	€. 261,00	Valore VAM	Decreto di esproprio N. 4	Gestione SORICAL	☐	☑
FIUMARA	009	421	Agrumeto 2	0	0	86	€ 5,83	€ 762,00	€. 535,00	Valore VAM	Decreto di esproprio N. 4	Gestione SORICAL	☐	☑
FIUMARA	009	424	Agrumeto 2	0	1	60	€ 8,63	€ 1.128,00	€. 995,00	Valore VAM	Decreto di esproprio N. 4	Gestione SORICAL	☐	☑
FIUMARA	009	427	Agrumeto 1	0	2	24	€ 17,25	€ 2.255,00	€. 1.393,00	Valore VAM	Decreto di esproprio N. 4	Gestione SORICAL	☐	☑

Comune	Foglio	Part.la	Coltura	ha	a	ca	Reddito Dominicale	Valore 2018	Valore 2019	Stima / Valore	Provenienza	Destinazione d'uso	Disp.	Indisp
FIUMARA	009	430	Agrumeto 1	0	1	68		€ 950,00	€. 953,00	Valore Esproprio	Decreto di esproprio D.S.	Gestione SORICAL	☐	☑
FIUMARA	009	435	Agrumeto 1	0	0	12	€ 0,93	€ 121,00	€. 75,00	Valore VAM	Decreto di esproprio N. 4	Gestione SORICAL	☐	☑
FIUMARA	009	438	Agrumeto 1	0	0	52		€ 298,00	€. 299,00	Valore Esproprio	Decreto di esproprio D.S.	Gestione SORICAL	☐	☑
FIUMARA	009	441	Agrumeto 1	0	0	60	€ 4,63	€ 605,00	€. 373,00	Valore VAM	Decreto di esproprio N. 4	Gestione SORICAL	☐	☑
FIUMARA	009	444	Agrumeto 1	0	1	40		€ 201,00	€. 202,00	Valore Esproprio	Decreto di esproprio D.S.	Gestione SORICAL	☐	☑
FIUMARA	009	447	Agrumeto 1	0	1	52	€ 11,71	€ 1.532,00	€. 945,00	Valore VAM	Decreto di esproprio N. 4	Gestione SORICAL	☐	☑
FIUMARA	009	450	Agrumeto 1	0	1	52		€ 1.055,00	€. 1.058,00	Valore Esproprio	Decreto di esproprio D.S.	Gestione SORICAL	☐	☑
FIUMARA	009	453	Agrumeto 1	0	3	4		€ 1.567,00	€. 1.572,00	Valore Esproprio	Decreto di esproprio D.S.	Gestione SORICAL	☐	☑
FIUMARA	009	456	Agrumeto 1	0	0	92		€ 515,00	€. 517,00	Valore Esproprio	Decreto di esproprio D.S.	Gestione SORICAL	☐	☑
FIUMARA	009	459	Agrumeto 1	0	0	96		€ 462,00	€. 463,00	Valore Esproprio	Decreto di esproprio D.S.	Gestione SORICAL	☐	☑
FIUMARA	009	462	Agrumeto 1	0	0	56		€ 81,00	€. 81,00	Valore Esproprio	Decreto di esproprio D.S.	Gestione SORICAL	☐	☑
FIUMARA	009	465	Agrumeto 1	0	0	48	€ 3,70	€ 484,00	€. 298,00	Valore VAM	Decreto di esproprio N. 4	Gestione SORICAL	☐	☑
FIUMARA	009	466	Agrumeto 1	0	0	40	€ 6,48	€ 847,00	€. 249,00	Valore VAM	Decreto di esproprio N. 4	Gestione SORICAL	☐	☑
FIUMARA	009	471	Agrumeto 1	0	0	52		€ 260,00	€. 261,00	Valore Esproprio	Decreto di esproprio D.S.	Gestione SORICAL	☐	☑
FIUMARA	009	474	Agrumeto 1	0	0	60		€ 289,00	€. 290,00	Valore Esproprio	Decreto di esproprio D.S.	Gestione SORICAL	☐	☑
FIUMARA	009	477	Agrumeto 1	0	1	88		€ 905,00	€. 908,00	Valore Esproprio	Decreto di esproprio D.S.	Gestione SORICAL	☐	☑
FIUMARA	009	483	Agrumeto 1	0	0	64		€ 150,00	€. 150,00	Valore Esproprio	Decreto di esproprio D.S.	Gestione SORICAL	☐	☑
FIUMARA	009	486	Agrumeto 1	0	0	60	€ 4,76	€ 623,00	€. 373,00	Valore VAM	Decreto di esproprio N. 4	Gestione SORICAL	☐	☑
FIUMARA	009	489	Agrumeto 1	0	1	56		€ 226,00	€. 227,00	Valore Esproprio	Decreto di esproprio D.S.	Gestione SORICAL	☐	☑
FIUMARA	009	492	Agrumeto 2	0	0	84		€ 665,00	€. 667,00	Valore Esproprio	Decreto di esproprio D.S.	Gestione SORICAL	☐	☑
FIUMARA	009	495	Agrumeto 2	0	0	76	€ 4,98	€ 651,00	€. 473,00	Valore VAM	Decreto di esproprio N. 4	Gestione SORICAL	☐	☑
FIUMARA	009	498	Incolto prod	0	0	80	€ 0,01	€ 2,00	€. 8,00	Valore VAM	Decreto di esproprio N. 4	Gestione SORICAL	☐	☑
FIUMARA	009	501	Agrumeto 2	0	1	8		€ 156,00	€. 156,00	Valore Esproprio	Decreto di esproprio D.S.	Gestione SORICAL	☐	☑
FIUMARA	009	504	Agrumeto 2	0	0	68		€ 159,00	€. 159,00	Valore Esproprio	Decreto di esproprio D.S.	Gestione SORICAL	☐	☑
FIUMARA	009	507	Seminativo 2	0	0	64		€ 192,00	€. 193,00	Valore Esproprio	Decreto di esproprio D.S.	Gestione SORICAL	☐	☑
FIUMARA	009	510	Incolto prod	0	0	48		€ 144,00	€. 144,00	Valore Esproprio	Decreto di esproprio D.S.	Gestione SORICAL	☐	☑
FIUMARA	009	515	Incolto prod	0	1	20		€ 174,00	€. 175,00	Valore Esproprio	Decreto di esproprio D.S.	Gestione SORICAL	☐	☑
FIUMARA	009	517	Incolto prod	0	0	80		€ 116,00	€. 116,00	Valore Esproprio	Decreto di esproprio D.S.	Gestione SORICAL	☐	☑
FIUMARA	009	519	Agrumeto 2	0	1	52		€ 783,00	€. 785,00	Valore Esproprio	Decreto di esproprio D.S.	Gestione SORICAL	☐	☑
FIUMARA	009	522	Agrumeto 2	0	0	88		€ 454,00	€. 455,00	Valore Esproprio	Decreto di esproprio D.S.	Gestione SORICAL	☐	☑
Totali per Comune								**€ 203.087,00**	**€. 194.139,00**					
GERACE	001	03	Pascolo	1	64	0	€ 10,59	€ 4.455,00	€. 4.468,00	Valore VAM	D.P.R. N° 616/77 e D.M.	Gest. CALABRIA VERDE	☐	☑
GERACE	001	04	Bosco Alto 2	1	97	30	€ 24,20	€ 21.635,00	€. 21.700,00	Valore VAM	D.P.R. N° 616/77 e D.M.	Gest. CALABRIA VERDE	☐	☑

Comune	Foglio	Part.la	Coltura	ha	a	ca	Reddito Dominicale	Valore 2018	Valore 2019	Stima / Valore	Provenienza	Destinazione d'uso	Disp.	Indisp
GERACE	001	06	Pascolo Arb 1	2	80	30	€ 45,24	€ 10.010,00	€. 10.040,00	Valore VAM	D.P.R. N° 616/77 e D.M.	Gest. CALABRIA VERDE	☐	☑
GERACE	001	07	Pascolo Arb 1	28	15	20	€ 454,35	€ 100.540,00	€. 100.842,00	Valore VAM	D.P.R. N° 616/77 e D.M.	Gest. CALABRIA VERDE	☐	☑
GERACE	001	08a	Pascolo	1	82	81	€ 11,80	€ 4.965,00	€. 4.980,00	Valore VAM	D.P.R. N° 616/77 e D.M.	Gest. CALABRIA VERDE	☐	☑
GERACE	001	08b	Pascolo Arb 1	4	93	89	€ 79,71	€ 17.638,00	€. 17.691,00	Valore VAM	D.P.R. N° 616/77 e D.M.	Gest. CALABRIA VERDE	☐	☑
GERACE	001	09	Bosco Alto 1	4	95	40	€ 127,93	€ 54.323,00	€. 54.486,00	Valore VAM	D.P.R. N° 616/77 e D.M.	Gest. CALABRIA VERDE	☐	☑
GERACE	001	10	Bosco Alto 2	0	8	40	€ 1,03	€ 921,00	€. 924,00	Valore VAM	D.P.R. N° 616/77 e D.M.	Gest. CALABRIA VERDE	☐	☑
GERACE	001	11	Bosco Alto 1	0	71	20	€ 18,39	€ 7.807,00	€. 7.830,00	Valore VAM	D.P.R. N° 616/77 e D.M.	Gest. CALABRIA VERDE	☐	☑
GERACE	001	12a	Bosco Alto 1	10	64	60	€ 274,91	€ 116.737,00	€. 117.087,00	Valore VAM	D.P.R. N° 616/77 e D.M.	Gest. CALABRIA VERDE	☐	☑
GERACE	001	12b	Pascolo Arb 1	6	0	0	€ 96,84	€ 21.428,00	€. 21.492,00	Valore VAM	D.P.R. N° 616/77 e D.M.	Gest. CALABRIA VERDE	☐	☑
GERACE	001	13	Pascolo Arb 1	17	29	10	€ 279,06	€ 61.751,00	€. 61.936,00	Valore VAM	D.P.R. N° 616/77 e D.M.	Gest. CALABRIA VERDE	☐	☑
GERACE	001	14a	Pascolo	0	27	17	€ 1,75	€ 738,00	€. 740,00	Valore VAM	D.P.R. N° 616/77 e D.M.	Gest. CALABRIA VERDE	☐	☑
GERACE	001	14b	Pascolo Arb 1	13	8	73	€ 211,23	€ 46.739,00	€. 46.879,00	Valore VAM	D.P.R. N° 616/77 e D.M.	Gest. CALABRIA VERDE	☐	☑
GERACE	001	16	Bosco Alto 1	14	3	20	€ 362,35	€ 47.958,00	€. 153.408,00	Valore VAM	D.M. 10/03/79	Gest. CALABRIA VERDE	☐	☑
GERACE	001	18	Bosco Alto 1	10	51	20	€ 271,45	€ 115.268,00	€. 115.614,00	Valore VAM	D.M. 10/03/79	Gest. CALABRIA VERDE	☐	☑
GERACE	001	19	Bosco Alto 1	0	0	85	€ 0,23	€ 93,00	€. 93,00	Valore VAM	D.M. 10/03/79	Gest. CALABRIA VERDE	☐	☑
GERACE	001	20	Bosco Alto 1	0	5	70	€ 1,48	€ 625,00	€. 627,00	Valore VAM	D.M. 10/03/79	Gest. CALABRIA VERDE	☐	☑
GERACE	001	21	Bosco Alto 1	13	25	15	€ 342,19	€ 45.290,00	€. 144.875,00	Valore VAM	D.M. 10/03/79	Gest. CALABRIA VERDE	☐	☑
GERACE	002	01a	Bosco Alto 1	0	21	60	€ 5,58	€ 2.369,00	€. 2.376,00	Valore VAM	D.P.R. N° 616/77 e D.M.	Gest. CALABRIA VERDE	☐	☑
GERACE	002	01b	Pascolo Arb 1	1	0	0	€ 16,14	€ 3.571,00	€. 3.582,00	Valore VAM	D.P.R. N° 616/77 e D.M.	Gest. CALABRIA VERDE	☐	☑
GERACE	002	03	Bosco Alto 1	29	9	90	€ 751,43	€ 319.082,00	€. 320.039,00	Valore VAM	D.P.R. N° 616/77 e D.M.	Gest. CALABRIA VERDE	☐	☑
GERACE	002	05a	Bosco Alto 1	2	41	90	€ 62,46	€ 26.525,00	€. 26.605,00	Valore VAM	D.M. 10/03/79	Gest. CALABRIA VERDE	☐	☑
GERACE	002	05b	Pascolo Arb 1	15	0	0	€ 242,09	€ 32.041,00	€. 53.410,00	Valore VAM	D.M. 10/03/79	Gest. CALABRIA VERDE	☐	☑
GERACE	002	06	Bosco Alto 1	0	18	80	€ 4,85	€ 2.061,00	€. 2.067,00	Valore VAM	D.M. 10/03/79	Gest. CALABRIA VERDE	☐	☑
GERACE	003	01	Bosco Alto 1	51	97	60	€ 1.342,16	€ 569.937,00	€. 571.647,00	Valore VAM	D.P.R. N° 616/77 e D.M.	Gest. CALABRIA VERDE	☐	☑
GERACE	007	140	Pascolo Arb 2	0	41	0	€ 3,44	€ 1.464,00	€. 1.468,00	Valore VAM	D.M. 05/03/75	Gest. CALABRIA VERDE	☐	☑
GERACE	007	141	Pascolo Cesp	26	48	40	€ 85,49	€ 62.610,00	€. 62.798,00	Valore VAM	D.M. 05/03/75	Gest. CALABRIA VERDE	☐	☑
GERACE	008	10	Pascolo Arb 2	10	66	90	€ 89,54	€ 38.102,00	€. 38.216,00	Valore VAM	D.M. 05/03/75	Gest. CALABRIA VERDE	☐	☑
GERACE	008	11	Pascolo Cesp	27	42	80	€ 88,54	€ 64.843,00	€. 65.038,00	Valore VAM	D.M. 05/03/75	Gest. CALABRIA VERDE	☐	☑
GERACE	008	12	Seminativo 3	0	89	40	€ 20,20	€ 4.722,00	€. 4.736,00	Valore VAM	D.M. 05/03/75	Gest. CALABRIA VERDE	☐	☑
GERACE	008	13	Seminativo 4	2	20	60	€ 49,85	€ 11.651,00	€. 11.686,00	Valore VAM	D.M. 05/03/75	Gest. CALABRIA VERDE	☐	☑
GERACE	008	14	Seminativo 5	0	43	20	€ 9,76	€ 2.282,00	€. 2.289,00	Valore VAM	D.M. 05/03/75	Gest. CALABRIA VERDE	☐	☑
GERACE	008	15	Incolto prod	0	12	10	€ 0,24	€ 122,00	€. 122,00	Valore VAM	D.M. 05/03/75	Gest. CALABRIA VERDE	☐	☑
GERACE	008	16	Pascolo Cesp	13	2	10	€ 42,03	€ 30.783,00	€. 30.875,00	Valore VAM	D.M. 05/03/75	Gest. CALABRIA VERDE	☐	☑

Comune	Foglio	Part.la	Coltura	ha	a	ca	Reddito Dominicale	Valore 2018	Valore 2019	Stima / Valore	Provenienza	Destinazione d'uso	Disp.	Indisp
GERACE	014	24	Pascolo Cesp	85	37	60	€ 282,04	€ 201.838,00	€. 202.444,00	Valore VAM	D.M. 05/03/75	Gest. CALABRIA VERDE	☐	☑
GERACE	015	01	Pascolo Cesp	106	42	90	€ 343,54	€ 289.082,00	€. 289.949,00	Valore VAM	D.M. 05/03/75	Gest. CALABRIA VERDE	☐	☑
GERACE	015	13	Pascolo Arb 2	3	43	60	€ 28,84	€ 12.271,00	€. 12.308,00	Valore VAM	D.M. 05/03/75	Gest. CALABRIA VERDE	☐	☑
GERACE	015	14	Bosco Ceduo	0	45	40	€ 8,79	€ 3.654,00	€. 3.665,00	Valore VAM	D.M. 05/03/75	Gest. CALABRIA VERDE	☐	☑
GERACE	015	15	Bosco Ceduo	0	41	0	€ 7,94	€ 3.300,00	€. 3.310,00	Valore VAM	D.M. 05/03/75	Gest. CALABRIA VERDE	☐	☑
GERACE	015	16	Pascolo Cesp	0	20	20	€ 0,65	€ 549,00	€. 551,00	Valore VAM	D.M. 05/03/75	Gest. CALABRIA VERDE	☐	☑
GERACE	016	01	Incolto prod	3	54	50	€ 6,86	€ 3.566,00	€. 3.577,00	Valore VAM	D.M. 05/03/75	Gest. CALABRIA VERDE	☐	☑
GERACE	016	36	Pascolo Cesp	2	21	0	€ 7,14	€ 6.003,00	€. 6.021,00	Valore VAM	D.M. 05/03/75	Gest. CALABRIA VERDE	☐	☑
Totali per Comune								**€ 2.371.349,00**	**€. 2.604.491,00**					
GIOIA TAURO	002	155	Uliveto 3	0	1	60	€ 0,51	€ 365.120,00	€. 481,00	Valore VAM	Ordinanza 3136/04 C.di	Impianto Tratt. Rifiuti	☐	☑
GIOIA TAURO	002	156	Uliveto 3	0	1	60	€ 0,51	€ 67,00	€. 481,00	Valore VAM	Ordinanza 3136/04 C.di	Impianto Tratt. Rifiuti	☐	☑
GIOIA TAURO	002	157	Uliveto 3	0	1	60	€ 0,51	€ 67,00	€. 481,00	Valore VAM	Ordinanza 3136/04 C.di	Impianto Tratt. Rifiuti	☐	☑
GIOIA TAURO	002	158	Uliveto 3	0	1	60	€ 0,51	€ 67,00	€. 481,00	Valore VAM	Ordinanza 3136/04 C.di	Impianto Tratt. Rifiuti	☐	☑
GIOIA TAURO	002	185	Uliveto 3	0	1	10	€ 0,35	€ 46,00	€. 331,00	Valore VAM	Ordinanza 3136/04 C.di	Impianto Tratt. Rifiuti	☐	☑
GIOIA TAURO	002	186	Uliveto 3	0	1	10	€ 0,35	€ 46,00	€. 331,00	Valore VAM	Ordinanza 3136/04 C.di	Impianto Tratt. Rifiuti	☐	☑
GIOIA TAURO	002	188	Uliveto 3	0	2	98	€ 0,96	€ 126,00	€. 897,00	Valore VAM	Ordinanza 3136/04 C.di	Impianto Tratt. Rifiuti	☐	☑
GIOIA TAURO	002	189	Uliveto 3	0	1	10	€ 0,35	€ 46,00	€. 331,00	Valore VAM	Ordinanza 3136/04 C.di	Impianto Tratt. Rifiuti	☐	☑
GIOIA TAURO	002	190	Uliveto 3	0	4	0	€ 1,29	€ 168,00	€. 1.204,00	Valore VAM	Ordinanza 3136/04 C.di	Impianto Tratt. Rifiuti	☐	☑
GIOIA TAURO	002	192	Bosco Ceduo	0	60	0	€ 0,05	€ 6,00	€. 4.814,00	Valore VAM	Ordinanza 3136/04 C.di	Impianto Tratt. Rifiuti	☐	☑
GIOIA TAURO	002	194	Uliveto 3	0	1	40	€ 0,45	€ 58,00	€. 421,00	Valore VAM	Ordinanza 3136/04 C.di	Impianto Tratt. Rifiuti	☐	☑
GIOIA TAURO	002	201	Bosco Ceduo	0	1	45	€ 0,11	€ 15,00	€. 116,00	Valore VAM	Ordinanza 3136/04 C.di	Impianto Tratt. Rifiuti	☐	☑
GIOIA TAURO	002	246	Uliveto 3	0	2	45	€ 0,66	€ 87,00	€. 737,00	Valore VAM	Ordinanza 3136/04 C.di	Impianto Tratt. Rifiuti	☐	☑
GIOIA TAURO	002	247	Uliveto 3	0	0	36	€ 0,11	€ 15,00	€. 108,00	Valore VAM	Ordinanza 3136/04 C.di	Impianto Tratt. Rifiuti	☐	☑
GIOIA TAURO	002	294	Uliveto 3	0	2	95	€ 0,95	€ 125,00	€. 888,00	Valore VAM	Ordinanza 3136/04 C.di	Impianto Tratt. Rifiuti	☐	☑
GIOIA TAURO	002	295	Uliveto 3	0	1	40	€ 0,45	€ 58,00	€. 421,00	Valore VAM	Ordinanza 3136/04 C.di	Impianto Tratt. Rifiuti	☐	☑
GIOIA TAURO	002	296	Uliveto 3	0	2	75	€ 0,89	€ 116,00	€. 827,00	Valore VAM	Ordinanza 3136/04 C.di	Impianto Tratt. Rifiuti	☐	☑
GIOIA TAURO	002	297	Uliveto 3	0	6	4	€ 1,95	€ 256,00	€. 1.817,00	Valore VAM	Ordinanza 3136/04 C.di	Impianto Tratt. Rifiuti	☐	☑
GIOIA TAURO	002	298	Uliveto 3	0	0	56	€ 0,18	€ 23,00	€. 169,00	Valore VAM	Ordinanza 3136/04 C.di	Impianto Tratt. Rifiuti	☐	☑
GIOIA TAURO	002	300	Uliveto 3	0	1	42	€ 0,46	€ 60,00	€. 427,00	Valore VAM	Ordinanza 3136/04 C.di	Impianto Tratt. Rifiuti	☐	☑
GIOIA TAURO	002	305	Uliveto 3	0	0	60	€ 0,19	€ 24,00	€. 181,00	Valore VAM	Ordinanza 3136/04 C.di	Impianto Tratt. Rifiuti	☐	☑
GIOIA TAURO	002	306	Uliveto 3	0	4	10	€ 1,33	€ 173,00	€. 1.234,00	Valore VAM	Ordinanza 3136/04 C.di	Impianto Tratt. Rifiuti	☐	☑
GIOIA TAURO	002	308	Uliveto 3	0	0	60	€ 0,19	€ 24,00	€. 181,00	Valore VAM	Ordinanza 3136/04 C.di	Impianto Tratt. Rifiuti	☐	☑
GIOIA TAURO	002	309	Uliveto 3	0	4	10	€ 1,33	€ 173,00	€. 1.234,00	Valore VAM	Ordinanza 3136/04 C.di	Impianto Tratt. Rifiuti	☐	☑

Comune	Foglio	Part.la	Coltura	ha	a	ca	Reddito Dominicale	Valore 2018	Valore 2019	Stima / Valore	Provenienza	Destinazione d'uso	Disp.	Indisp
GIOIA TAURO	002	311	Uliveto 3	0	0	80	€ 0,26	€ 34,00	€. 241,00	Valore VAM	Ordinanza 3136/04 C.di	Impianto Tratt. Rifiuti	☐	☑
GIOIA TAURO	002	312	Uliveto 3	0	3	94	€ 1,28	€ 167,00	€. 1.186,00	Valore VAM	Ordinanza 3136/04 C.di	Impianto Tratt. Rifiuti	☐	☑
GIOIA TAURO	002	314	Agrumeto 3	0	1	0	€ 3,16	€ 413,00	€. 522,00	Valore VAM	Ordinanza 3136/04 C.di	Impianto Tratt. Rifiuti	☐	☑
GIOIA TAURO	002	316	Uliveto 3	0	0	90	€ 0,29	€ 37,00	€. 271,00	Valore VAM	Ordinanza 3136/04 C.di	Impianto Tratt. Rifiuti	☐	☑
GIOIA TAURO	002	318	Uliveto 3	0	0	90	€ 0,29	€ 37,00	€. 271,00	Valore VAM	Ordinanza 3136/04 C.di	Impianto Tratt. Rifiuti	☐	☑
GIOIA TAURO	002	320	Uliveto 3	0	0	90	€ 0,29	€ 37,00	€. 271,00	Valore VAM	Ordinanza 3136/04 C.di	Impianto Tratt. Rifiuti	☐	☑
GIOIA TAURO	002	322	Uliveto 3	0	0	90	€ 0,29	€ 37,00	€. 271,00	Valore VAM	Ordinanza 3136/04 C.di	Impianto Tratt. Rifiuti	☐	☑
GIOIA TAURO	002	324	Agrumeto 3	0	3	80	€ 12,03	€ 1.572,00	€. 1.982,00	Valore VAM	Ordinanza 3136/04 C.di	Impianto Tratt. Rifiuti	☐	☑
GIOIA TAURO	002	326	Agrumeto 3	0	3	80	€ 12,03	€ 1.572,00	€. 1.982,00	Valore VAM	Ordinanza 3136/04 C.di	Impianto Tratt. Rifiuti	☐	☑
GIOIA TAURO	002	328	Agrumeto 3	0	3	80	€ 12,03	€ 1.572,00	€. 1.982,00	Valore VAM	Ordinanza 3136/04 C.di	Impianto Tratt. Rifiuti	☐	☑
GIOIA TAURO	002	330	Agrumeto 3	0	3	80	€ 12,03	€ 1.572,00	€. 1.982,00	Valore VAM	Ordinanza 3136/04 C.di	Impianto Tratt. Rifiuti	☐	☑
GIOIA TAURO	002	332	Agrumeto 3	0	1	20	€ 3,80	€ 497,00	€. 626,00	Valore VAM	Ordinanza 3136/04 C.di	Impianto Tratt. Rifiuti	☐	☑
GIOIA TAURO	002	334	Uliveto 3	0	0	80	€ 0,26	€ 34,00	€. 241,00	Valore VAM	Ordinanza 3136/04 C.di	Impianto Tratt. Rifiuti	☐	☑
GIOIA TAURO	002	335	Uliveto 3	0	3	30	€ 1,06	€ 139,00	€. 993,00	Valore VAM	Ordinanza 3136/04 C.di	Impianto Tratt. Rifiuti	☐	☑
GIOIA TAURO	002	337	Uliveto 3	0	0	60	€ 0,19	€ 24,00	€. 181,00	Valore VAM	Ordinanza 3136/04 C.di	Impianto Tratt. Rifiuti	☐	☑
GIOIA TAURO	002	338	Uliveto 3	0	3	70	€ 1,20	€ 157,00	€. 1.113,00	Valore VAM	Ordinanza 3136/04 C.di	Impianto Tratt. Rifiuti	☐	☑
GIOIA TAURO	002	340	Uliveto 3	0	0	36	€ 0,11	€ 15,00	€. 108,00	Valore VAM	Ordinanza 3136/04 C.di	Impianto Tratt. Rifiuti	☐	☑
GIOIA TAURO	002	341	Uliveto 3	0	2	4	€ 0,66	€ 87,00	€. 614,00	Valore VAM	Ordinanza 3136/04 C.di	Impianto Tratt. Rifiuti	☐	☑
GIOIA TAURO	002	343	Uliveto 3	0	0	42	€ 0,14	€ 18,00	€. 126,00	Valore VAM	Ordinanza 3136/04 C.di	Impianto Tratt. Rifiuti	☐	☑
GIOIA TAURO	002	344	Uliveto 3	0	1	70	€ 0,55	€ 72,00	€. 512,00	Valore VAM	Ordinanza 3136/04 C.di	Impianto Tratt. Rifiuti	☐	☑
GIOIA TAURO	002	346	Uliveto 3	0	0	4	€ 0,01	€ 2,00	€. 12,00	Valore VAM	Ordinanza 3136/04 C.di	Impianto Tratt. Rifiuti	☐	☑
GIOIA TAURO	002	347	Uliveto 3	0	0	30	€ 0,10	€ 13,00	€. 90,00	Valore VAM	Ordinanza 3136/04 C.di	Impianto Tratt. Rifiuti	☐	☑
GIOIA TAURO	002	349	Uliveto 3	0	0	50	€ 0,16	€ 21,00	€. 150,00	Valore VAM	Ordinanza 3136/04 C.di	Impianto Tratt. Rifiuti	☐	☑
GIOIA TAURO	002	350	Uliveto 3	0	4	0	€ 1,29	€ 168,00	€. 1.204,00	Valore VAM	Ordinanza 3136/04 C.di	Impianto Tratt. Rifiuti	☐	☑
GIOIA TAURO	002	352	Uliveto 3	0	0	50	€ 0,16	€ 21,00	€. 150,00	Valore VAM	Ordinanza 3136/04 C.di	Impianto Tratt. Rifiuti	☐	☑
GIOIA TAURO	002	353	Uliveto 3	0	4	0	€ 1,29	€ 168,00	€. 1.204,00	Valore VAM	Ordinanza 3136/04 C.di	Impianto Tratt. Rifiuti	☐	☑
GIOIA TAURO	002	355	Uliveto 3	0	0	80	€ 0,26	€ 34,00	€. 241,00	Valore VAM	Ordinanza 3136/04 C.di	Impianto Tratt. Rifiuti	☐	☑
GIOIA TAURO	002	356	Uliveto 3	0	5	70	€ 1,84	€ 240,00	€. 1.715,00	Valore VAM	Ordinanza 3136/04 C.di	Impianto Tratt. Rifiuti	☐	☑
GIOIA TAURO	002	358	Uliveto 3	0	1	60	€ 0,51	€ 67,00	€. 481,00	Valore VAM	Ordinanza 3136/04 C.di	Impianto Tratt. Rifiuti	☐	☑
GIOIA TAURO	002	359	Uliveto 3	0	8	80	€ 2,84	€ 371,00	€. 2.648,00	Valore VAM	Ordinanza 3136/04 C.di	Impianto Tratt. Rifiuti	☐	☑
GIOIA TAURO	002	361	Uliveto 3	0	0	50	€ 0,16	€ 21,00	€. 150,00	Valore VAM	Ordinanza 3136/04 C.di	Impianto Tratt. Rifiuti	☐	☑
GIOIA TAURO	002	362	Uliveto 3	0	3	10	€ 1,00	€ 131,00	€. 933,00	Valore VAM	Ordinanza 3136/04 C.di	Impianto Tratt. Rifiuti	☐	☑
GIOIA TAURO	002	364	Uliveto 3	0	0	50	€ 0,16	€ 21,00	€. 150,00	Valore VAM	Ordinanza 3136/04 C.di	Impianto Tratt. Rifiuti	☐	☑

Comune	Foglio	Part.la	Coltura	ha	a	ca	Reddito Dominicale	Valore 2018	Valore 2019	Stima / Valore	Provenienza	Destinazione d'uso	Disp.	Indisp
GIOIA TAURO	002	365	Uliveto 3	0	3	10	€ 1,00	€ 131,00	€. 933,00	Valore VAM	Ordinanza 3136/04 C.di	Impianto Tratt. Rifiuti	☐	☑
GIOIA TAURO	002	367	Uliveto 3	0	0	50	€ 0,16	€ 21,00	€. 150,00	Valore VAM	Ordinanza 3136/04 C.di	Impianto Tratt. Rifiuti	☐	☑
GIOIA TAURO	002	368	Uliveto 3	0	3	10	€ 1,00	€ 131,00	€. 933,00	Valore VAM	Ordinanza 3136/04 C.di	Impianto Tratt. Rifiuti	☐	☑
GIOIA TAURO	002	370	Uliveto 3	0	0	50	€ 0,16	€ 21,00	€. 150,00	Valore VAM	Ordinanza 3136/04 C.di	Impianto Tratt. Rifiuti	☐	☑
GIOIA TAURO	002	371	Uliveto 3	0	3	10	€ 1,00	€ 131,00	€. 933,00	Valore VAM	Ordinanza 3136/04 C.di	Impianto Tratt. Rifiuti	☐	☑
GIOIA TAURO	002	373	Uliveto 3	0	0	50	€ 0,16	€ 21,00	€. 150,00	Valore VAM	Ordinanza 3136/04 C.di	Impianto Tratt. Rifiuti	☐	☑
GIOIA TAURO	002	374	Uliveto 3	0	3	90	€ 1,26	€ 165,00	€. 1.174,00	Valore VAM	Ordinanza 3136/04 C.di	Impianto Tratt. Rifiuti	☐	☑
GIOIA TAURO	002	376	Uliveto 3	0	3	1	€ 0,98	€ 128,00	€. 906,00	Valore VAM	Ordinanza 3136/04 C.di	Impianto Tratt. Rifiuti	☐	☑
GIOIA TAURO	002	378	Uliveto 3	0	0	97	€ 0,31	€ 41,00	€. 292,00	Valore VAM	Ordinanza 3136/04 C.di	Impianto Tratt. Rifiuti	☐	☑
GIOIA TAURO	002	379	Uliveto 3	0	1	93	€ 0,63	€ 81,00	€. 581,00	Valore VAM	Ordinanza 3136/04 C.di	Impianto Tratt. Rifiuti	☐	☑
GIOIA TAURO	002	381	Uliveto 3	0	0	36	€ 1,13	€ 147,00	€. 108,00	Valore VAM	Ordinanza 3136/04 C.di	Impianto Tratt. Rifiuti	☐	☑
GIOIA TAURO	002	382	Uliveto 3	0	4	83	€ 1,56	€ 204,00	€. 1.453,00	Valore VAM	Ordinanza 3136/04 C.di	Impianto Tratt. Rifiuti	☐	☑
GIOIA TAURO	002	384	Uliveto 3	0	1	36	€ 0,44	€ 57,00	€. 409,00	Valore VAM	Ordinanza 3136/04 C.di	Impianto Tratt. Rifiuti	☐	☑
GIOIA TAURO	002	385	Uliveto 3	0	3	63	€ 1,18	€ 154,00	€. 1.092,00	Valore VAM	Ordinanza 3136/04 C.di	Impianto Tratt. Rifiuti	☐	☑
GIOIA TAURO	002	387	Uliveto 3	0	0	91	€ 0,29	€ 37,00	€. 274,00	Valore VAM	Ordinanza 3136/04 C.di	Impianto Tratt. Rifiuti	☐	☑
GIOIA TAURO	002	388	Uliveto 3	0	3	21	€ 1,04	€ 136,00	€. 966,00	Valore VAM	Ordinanza 3136/04 C.di	Impianto Tratt. Rifiuti	☐	☑
GIOIA TAURO	002	390	Uliveto 3	0	0	79	€ 0,25	€ 32,00	€. 238,00	Valore VAM	Ordinanza 3136/04 C.di	Impianto Tratt. Rifiuti	☐	☑
GIOIA TAURO	002	391	Uliveto 3	0	2	97	€ 0,96	€ 126,00	€. 894,00	Valore VAM	Ordinanza 3136/04 C.di	Impianto Tratt. Rifiuti	☐	☑
GIOIA TAURO	002	393	Uliveto 3	0	2	89	€ 0,94	€ 123,00	€. 870,00	Valore VAM	Ordinanza 3136/04 C.di	Impianto Tratt. Rifiuti	☐	☑
GIOIA TAURO	002	395	Uliveto 3	0	3	41	€ 1,10	€ 144,00	€. 1.026,00	Valore VAM	Ordinanza 3136/04 C.di	Impianto Tratt. Rifiuti	☐	☑
GIOIA TAURO	002	397	Uliveto 3	0	0	71	€ 0,23	€ 29,00	€. 214,00	Valore VAM	Ordinanza 3136/04 C.di	Impianto Tratt. Rifiuti	☐	☑
GIOIA TAURO	002	398	Uliveto 3	0	6	34	€ 2,05	€ 268,00	€. 1.908,00	Valore VAM	Ordinanza 3136/04 C.di	Impianto Tratt. Rifiuti	☐	☑
GIOIA TAURO	002	400	Uliveto 3	0	0	92	€ 0,30	€ 39,00	€. 277,00	Valore VAM	Ordinanza 3136/04 C.di	Impianto Tratt. Rifiuti	☐	☑
GIOIA TAURO	002	402	Uliveto 3	0	0	78	€ 0,25	€ 32,00	€. 235,00	Valore VAM	Ordinanza 3136/04 C.di	Impianto Tratt. Rifiuti	☐	☑
GIOIA TAURO	002	404	Uliveto 3	0	0	78	€ 0,25	€ 32,00	€. 235,00	Valore VAM	Ordinanza 3136/04 C.di	Impianto Tratt. Rifiuti	☐	☑
GIOIA TAURO	002	406	Uliveto 3	0	0	9	€ 0,03	€ 3,00	€. 27,00	Valore VAM	Ordinanza 3136/04 C.di	Impianto Tratt. Rifiuti	☐	☑
GIOIA TAURO	002	408	Uliveto 3	0	0	88	€ 0,29	€ 37,00	€. 265,00	Valore VAM	Ordinanza 3136/04 C.di	Impianto Tratt. Rifiuti	☐	☑
GIOIA TAURO	008	119	Uliveto 3	0	1	85	€ 0,60	€ 78,00	€. 557,00	Valore VAM	ex Casmez	Gestione SORICAL	☐	☑
GIOIA TAURO	008	121	Semin Arb 2	0	5	40	€ 2,61	€ 342,00	€. 615,00	Valore VAM	ex Casmez	Gestione SORICAL	☐	☑
GIOIA TAURO	015	78	Uliveto 1	0	16	70	€ 12,94	€ 1.692,00	€. 5.025,00	Valore VAM	ex Casmez	Gestione SORICAL	☐	☑
GIOIA TAURO	015	80	Uliveto 2	0	1	60	€ 0,83	€ 108,00	€. 481,00	Valore VAM	ex Casmez	Gestione SORICAL	☐	☑
GIOIA TAURO	015	82	Uliveto 1	0	3	70	€ 2,86	€ 374,00	€. 1.113,00	Valore VAM	ex Casmez	Gestione SORICAL	☐	☑
GIOIA TAURO	015	84	Uliveto 1	0	3	80	€ 2,95	€ 386,00	€. 1.143,00	Valore VAM	Foreste demaniali	Gestione SORICAL	☐	☑

Comune	Foglio	Part.la	Coltura	ha	a	ca	Reddito Dominicale	Valore 2018	Valore 2019	Stima / Valore	Provenienza	Destinazione d'uso	Disp.	Indisp
GIOIA TAURO	015	85	Uliveto 1	0	6	30	€ 4,88	€ 638,00	€. 1.896,00	Valore VAM	ex Casmez	Gestione SORICAL	☐	☑
GIOIA TAURO	016	100	Uliveto 2	0	40	0	€ 0,21	€ 28,00	€. 12.036,00	Valore VAM	ex Casmez	Gestione SORICAL	☐	☑
GIOIA TAURO	016	96	Uliveto 2	0	2	0	€ 1,04	€ 136,00	€. 602,00	Valore VAM	ex Casmez	Gestione SORICAL	☐	☑
GIOIA TAURO	016	98	Uliveto 2	0	6	50	€ 3,36	€ 440,00	€. 1.956,00	Valore VAM	ex Casmez	Gestione SORICAL	☐	☑
GIOIA TAURO	020	289	Vigneto 3	0	0	80	€ 0,73	€ 95,00	€. 223,00	Valore VAM	ex Casmez	Gestione SORICAL	☐	☑
GIOIA TAURO	020	569	Uliveto 2	0	3	80	€ 1,96	€ 257,00	€. 1.143,00	Valore VAM	ex Casmez	Gestione SORICAL	☐	☑
GIOIA TAURO	020	571	Uliveto 1	0	4	0	€ 3,10	€ 405,00	€. 1.204,00	Valore VAM	ex Casmez	Gestione SORICAL	☐	☑
GIOIA TAURO	020	573	Agrumeto 1	0	6	50	€ 39,24	€ 5.132,00	€. 3.390,00	Valore VAM	ex Casmez	Gestione SORICAL	☐	☑
GIOIA TAURO	020	575	Agrumeto 1	0	5	90	€ 35,61	€ 4.658,00	€. 3.077,00	Valore VAM	ex Casmez	Gestione SORICAL	☐	☑
GIOIA TAURO	020	577	Agrumeto 1	0	2	40	€ 14,49	€ 1.894,00	€. 1.252,00	Valore VAM	ex Casmez	Gestione SORICAL	☐	☑
GIOIA TAURO	020	579	Agrumeto 1	0	6	10	€ 36,83	€ 4.816,00	€. 3.182,00	Valore VAM	ex Casmez	Gestione SORICAL	☐	☑
GIOIA TAURO	020	581	Uliveto 2	0	90	0	€ 0,46	€ 60,00	€. 27.081,00	Valore VAM	ex Casmez	Gestione SORICAL	☐	☑
GIOIA TAURO	020	583	Uliveto 2	0	1	90	€ 0,99	€ 129,00	€. 572,00	Valore VAM	ex Casmez	Gestione SORICAL	☐	☑
GIOIA TAURO	020	93	Fabbr Rurale	0	0	60	€ 0,00	€ 0,00	€. 0,00	Valore Catastale	ex Casmez	Gestione SORICAL	☐	☑
GIOIA TAURO	021	252	Agrumeto 3	0	8	0	€ 25,31	€ 3.311,00	€. 4.172,00	Valore VAM	ex Casmez	Gestione SORICAL	☐	☑
GIOIA TAURO	021	91	Canneto	0	0	30	€ 0,11	€ 15,00	€. 15,00	Valore VAM	ex Casmez	Gestione SORICAL	☐	☑
GIOIA TAURO	021	93	Agrumeto 1	0	0	90	€ 5,44	€ 711,00	€. 469,00	Valore VAM	ex Casmez	Gestione SORICAL	☐	☑
GIOIA TAURO	021	96	Agrumeto 1	0	0	60	€ 3,63	€ 474,00	€. 313,00	Valore VAM	ex Casmez	Gestione SORICAL	☐	☑
GIOIA TAURO	028	138	Bosco Alto 1	0	0	38	€ 0,11	€ 15,00	€. 24,00	Valore VAM	ex Casmez	Gestione SORICAL	☐	☑
GIOIA TAURO	028	140	Bosco Alto 1	0	0	26	€ 0,08	€ 10,00	€. 17,00	Valore VAM	ex Casmez	Gestione SORICAL	☐	☑
GIOIA TAURO	028	142	Semin Irrig 2	0	6	60	€ 3,63	€ 474,00	€. 751,00	Valore VAM	ex Casmez	Gestione SORICAL	☐	☑
GIOIA TAURO	028	144	Agrumeto 3	0	1	30	€ 4,11	€ 538,00	€. 678,00	Valore VAM	ex Casmez	Gestione SORICAL	☐	☑
GIOIA TAURO	028	603	Incolto prod	0	1	75	€ 0,04	€ 5,00	€. 18,00	Valore VAM	ex Casmez	Gestione SORICAL	☐	☑
GIOIA TAURO	028	605	Uliveto 3	0	0	95	€ 0,31	€ 41,00	€. 286,00	Valore VAM	ex Casmez	Gestione SORICAL	☐	☑
GIOIA TAURO	028	607	Semin Arb 2	0	6	80	€ 3,29	€ 430,00	€. 774,00	Valore VAM	ex Casmez	Gestione SORICAL	☐	☑
GIOIA TAURO	028	609	Uliveto 1	0	0	80	€ 0,63	€ 81,00	€. 241,00	Valore VAM	ex Casmez	Gestione SORICAL	☐	☑
GIOIA TAURO	033	131	Uliveto 2	0	0		€ 0,00	€ 0,00	€. 0,00	Valore VAM	ex Casmez	Gestione SORICAL	☐	☑
GIOIA TAURO	033	165	Vigneto 1	0	2	45	€ 5,38	€ 703,00	€. 683,00	Valore VAM	ex Casmez	Gestione SORICAL	☐	☑
GIOIA TAURO	033	187	Vigneto 1	0	0	56	€ 1,23	€ 160,00	€. 156,00	Valore VAM	ex Casmez	Gestione SORICAL	☐	☑
GIOIA TAURO	033	189	Vigneto 1	0	0	58	€ 1,28	€ 167,00	€. 162,00	Valore VAM	ex Casmez	Gestione SORICAL	☐	☑
GIOIA TAURO	033	191	Vigneto 1	0	1	0	€ 2,20	€ 288,00	€. 279,00	Valore VAM	ex Casmez	Gestione SORICAL	☐	☑
GIOIA TAURO	033	192	Vigneto 1	0	4	12	€ 9,04	€ 1.182,00	€. 1.149,00	Valore VAM	ex Casmez	Gestione SORICAL	☐	☑
GIOIA TAURO	033	196	Vigneto 1	0	1	95	€ 4,28	€ 559,00	€. 544,00	Valore VAM	ex Casmez	Gestione SORICAL	☐	☑

Comune	Foglio	Part.la	Coltura	ha	a	ca	Reddito Dominicale	Valore 2018	Valore 2019	Stima / Valore	Provenienza	Destinazione d'uso	Disp.	Indisp
GIOIA TAURO	033	197	Vigneto 1	0	4	18	€ 9,18	€ 1.200,00	€. 1.166,00	Valore VAM	ex Casmez	Gestione SORICAL	☐	☑
GIOIA TAURO	033	202	Vigneto 1	0	1	20	€ 2,64	€ 345,00	€. 335,00	Valore VAM	ex Casmez	Gestione SORICAL	☐	☑
GIOIA TAURO	033	203	Uliveto 2	0	0	3	€ 0,01	€ 2,00	€. 9,00	Valore VAM	ex Casmez	Gestione SORICAL	☐	☑
GIOIA TAURO	033	204	Uliveto 2	0	0	10	€ 0,05	€ 6,00	€. 30,00	Valore VAM	ex Casmez	Gestione SORICAL	☐	☑
GIOIA TAURO	033	217	Vigneto 1	0	0	70	€ 1,54	€ 201,00	€. 195,00	Valore VAM	ex Casmez	Gestione SORICAL	☐	☑
GIOIA TAURO	033	219	Vigneto 1	0	1	50	€ 3,29	€ 430,00	€. 418,00	Valore VAM	ex Casmez	Gestione SORICAL	☐	☑
GIOIA TAURO	033	276	Semin Arb 1	0	0	60	€ 0,43	€ 55,00	€. 68,00	Valore VAM	ex Casmez	Gestione SORICAL	☐	☑
GIOIA TAURO	033	278	Semin Arb 1	0	0	60	€ 0,43	€ 55,00	€. 68,00	Valore VAM	ex Casmez	Gestione SORICAL	☐	☑
GIOIA TAURO	033	280	Semin Arb 1	0	0	80	€ 0,56	€ 73,00	€. 91,00	Valore VAM	ex Casmez	Gestione SORICAL	☐	☑
GIOIA TAURO	033	294	Vigneto 1	0	7	80	€ 6,04	€ 790,00	€. 2.175,00	Valore VAM	ex Casmez	Gestione SORICAL	☐	☑
GIOIA TAURO	033	309	Vigneto 1	0	1	59	€ 3,49	€ 456,00	€. 443,00	Valore VAM	ex Casmez	Gestione SORICAL	☐	☑
GIOIA TAURO	033	478	Uliveto 1	0	2	52	€ 1,95	€ 256,00	€. 758,00	Valore VAM	ex Casmez	Gestione SORICAL	☐	☑
GIOIA TAURO	033	489	Vigneto 1	0	1	40	€ 3,08	€ 402,00	€. 390,00	Valore VAM	ex Casmez	Gestione SORICAL	☐	☑
GIOIA TAURO	033	491	Vigneto 1	0	0	15	€ 0,33	€ 42,00	€. 42,00	Valore VAM	ex Casmez	Gestione SORICAL	☐	☑
GIOIA TAURO	033	493	Vigneto 1	0	3	20	€ 7,03	€ 918,00	€. 892,00	Valore VAM	ex Casmez	Gestione SORICAL	☐	☑
GIOIA TAURO	033	600	Uliveto 1	0	1	50	€ 1,16	€ 152,00	€. 451,00	Valore VAM	ex Casmez	Gestione SORICAL	☐	☑
GIOIA TAURO	033	604	Semin Arb 1	0	0	90	€ 0,64	€ 83,00	€. 102,00	Valore VAM	ex Casmez	Gestione SORICAL	☐	☑
GIOIA TAURO	033	607	Vigneto 1	0	1	40	€ 3,08	€ 402,00	€. 390,00	Valore VAM	ex Casmez	Gestione SORICAL	☐	☑
GIOIA TAURO	033	610	Uliveto 1	0	0	16	€ 0,13	€ 16,00	€. 48,00	Valore VAM	ex Casmez	Gestione SORICAL	☐	☑
GIOIA TAURO	033	611	Uliveto 1	0	4	20	€ 3,25	€ 425,00	€. 1.264,00	Valore VAM	ex Casmez	Gestione SORICAL	☐	☑
GIOIA TAURO	033	614	Uliveto 1	0	0	24	€ 0,19	€ 24,00	€. 72,00	Valore VAM	ex Casmez	Gestione SORICAL	☐	☑
GIOIA TAURO	033	616	Uliveto 1	0	0	60	€ 0,46	€ 60,00	€. 181,00	Valore VAM	ex Casmez	Gestione SORICAL	☐	☑
GIOIA TAURO	033	618	Uliveto 1	0	0	30	€ 0,24	€ 31,00	€. 90,00	Valore VAM	ex Casmez	Gestione SORICAL	☐	☑
GIOIA TAURO	033	620	Uliveto 1	0	0	30	€ 0,24	€ 31,00	€. 90,00	Valore VAM	ex Casmez	Gestione SORICAL	☐	☑
GIOIA TAURO	033	623	Uliveto 1	0	1	30	€ 1,01	€ 133,00	€. 391,00	Valore VAM	ex Casmez	Gestione SORICAL	☐	☑
GIOIA TAURO	033	625	Uliveto 2	0	9	40	€ 4,85	€ 634,00	€. 2.828,00	Valore VAM	ex Casmez	Gestione SORICAL	☐	☑
GIOIA TAURO	033	627	Vigneto 1	0	0	40	€ 0,88	€ 115,00	€. 112,00	Valore VAM	ex Casmez	Gestione SORICAL	☐	☑
GIOIA TAURO	033	628	Vigneto 1	0	0	65	€ 1,43	€ 186,00	€. 181,00	Valore VAM	ex Casmez	Gestione SORICAL	☐	☑
GIOIA TAURO	033	629	Vigneto 1	0	0	34	€ 0,75	€ 99,00	€. 95,00	Valore VAM	ex Casmez	Gestione SORICAL	☐	☑
GIOIA TAURO	033	630	Vigneto 1	0	0	58	€ 1,28	€ 167,00	€. 162,00	Valore VAM	ex Casmez	Gestione SORICAL	☐	☑
GIOIA TAURO	034	1525	Vigneto 1	0	0	50	€ 1,10	€ 144,00	€. 139,00	Valore VAM	ex Casmez	Gestione SORICAL	☐	☑
GIOIA TAURO	034	1527	Vigneto 1	0	1	25	€ 2,74	€ 358,00	€. 349,00	Valore VAM	ex Casmez	Gestione SORICAL	☐	☑
GIOIA TAURO	034	1529	Vigneto 1	0	0	90	€ 1,98	€ 259,00	€. 251,00	Valore VAM	ex Casmez	Gestione SORICAL	☐	☑

Comune	Foglio	Part.la	Coltura	ha	a	ca	Reddito Dominicale	Valore 2018	Valore 2019	Stima / Valore	Provenienza	Destinazione d'uso	Disp.	Indisp
GIOIA TAURO	034	1531	Vigneto 1	0	1	0	€ 2,20	€ 288,00	€. 279,00	Valore VAM	ex Casmez	Gestione SORICAL	☐	☑
GIOIA TAURO	034	1533	Vigneto 1	0	0	30	€ 0,66	€ 87,00	€. 84,00	Valore VAM	ex Casmez	Gestione SORICAL	☐	☑
GIOIA TAURO	034	1535	Uliveto 1	0	0	90	€ 0,70	€ 92,00	€. 271,00	Valore VAM	ex Casmez	Gestione SORICAL	☐	☑
GIOIA TAURO	034	1537	Vigneto 1	0	1	70	€ 3,74	€ 489,00	€. 474,00	Valore VAM	ex Casmez	Gestione SORICAL	☐	☑
GIOIA TAURO	034	1539	Vigneto 1	0	1	10	€ 2,41	€ 316,00	€. 307,00	Valore VAM	ex Casmez	Gestione SORICAL	☐	☑
GIOIA TAURO	034	1541	Canneto	0	0	35	€ 0,13	€ 16,00	€. 16,00	Valore VAM	ex Casmez	Gestione SORICAL	☐	☑
GIOIA TAURO	034	1543	Vigneto 1	0	1	0	€ 2,20	€ 288,00	€. 279,00	Valore VAM	ex Casmez	Gestione SORICAL	☐	☑
GIOIA TAURO	034	1545	Vigneto 1	0	0	30	€ 0,24	€ 31,00	€. 84,00	Valore VAM	ex Casmez	Gestione SORICAL	☐	☑
GIOIA TAURO	034	1547	Vigneto 1	0	5	30	€ 11,64	€ 1.522,00	€. 1.478,00	Valore VAM	ex Casmez	Gestione SORICAL	☐	☑
GIOIA TAURO	034	1549	Vigneto 1	0	1	5	€ 2,30	€ 301,00	€. 293,00	Valore VAM	ex Casmez	Gestione SORICAL	☐	☑
GIOIA TAURO	034	1551	Vigneto 1	0	1	10	€ 2,41	€ 316,00	€. 307,00	Valore VAM	ex Casmez	Gestione SORICAL	☐	☑
GIOIA TAURO	034	1553	Vigneto 1	0	0	90	€ 1,98	€ 259,00	€. 251,00	Valore VAM	ex Casmez	Gestione SORICAL	☐	☑
GIOIA TAURO	034	1555	Vigneto 1	0	1	20	€ 2,64	€ 345,00	€. 335,00	Valore VAM	ex Casmez	Gestione SORICAL	☐	☑
GIOIA TAURO	034	1557	Vigneto 1	0	2	0	€ 4,39	€ 573,00	€. 558,00	Valore VAM	ex Casmez	Gestione SORICAL	☐	☑
GIOIA TAURO	034	1559	Vigneto 1	0	1	40	€ 3,08	€ 402,00	€. 390,00	Valore VAM	ex Casmez	Gestione SORICAL	☐	☑
GIOIA TAURO	034	1561	Vigneto 1	0	1	80	€ 3,95	€ 517,00	€. 502,00	Valore VAM	ex Casmez	Gestione SORICAL	☐	☑
GIOIA TAURO	034	1562	Vigneto 1	0	1	80	€ 3,95	€ 517,00	€. 502,00	Valore VAM	ex Casmez	Gestione SORICAL	☐	☑
GIOIA TAURO	034	1563	Vigneto 1	0	0	40	€ 0,88	€ 115,00	€. 112,00	Valore VAM	ex Casmez	Gestione SORICAL	☐	☑
GIOIA TAURO	034	1565	Vigneto 1	0	0	65	€ 1,43	€ 186,00	€. 181,00	Valore VAM	ex Casmez	Gestione SORICAL	☐	☑
GIOIA TAURO	034	1567	Vigneto 1	0	0	30	€ 0,66	€ 87,00	€. 84,00	Valore VAM	ex Casmez	Gestione SORICAL	☐	☑
GIOIA TAURO	034	1568	Vigneto 1	0	0	80	€ 1,75	€ 229,00	€. 223,00	Valore VAM	ex Casmez	Gestione SORICAL	☐	☑
GIOIA TAURO	034	1569	Vigneto 1	0	0	40	€ 0,88	€ 115,00	€. 112,00	Valore VAM	ex Casmez	Gestione SORICAL	☐	☑
GIOIA TAURO	034	1570	Vigneto 1	0	0	35	€ 0,76	€ 100,00	€. 98,00	Valore VAM	ex Casmez	Gestione SORICAL	☐	☑
GIOIA TAURO	034	1571	Vigneto 1	0	0	35	€ 1,43	€ 186,00	€. 98,00	Valore VAM	ex Casmez	Gestione SORICAL	☐	☑
GIOIA TAURO	034	1573	Vigneto 1	0	1	10	€ 2,41	€ 316,00	€. 307,00	Valore VAM	ex Casmez	Gestione SORICAL	☐	☑
GIOIA TAURO	034	509	Seminativo 1	0	6	30	€ 4,48	€ 585,00	€. 509,00	Valore VAM	ex Casmez	Gestione SORICAL	☐	☑
GIOIA TAURO	034	511	Vigneto 1	0	0	30	€ 0,66	€ 87,00	€. 84,00	Valore VAM	ex Casmez	Gestione SORICAL	☐	☑
GIOIA TAURO	034	515	Incolto sterile	0	11	10	€ 0,00	€ 0,00	€. 111,00	Valore VAM	ex Casmez	Gestione SORICAL	☐	☑
GIOIA TAURO	034	517	Vigneto 1	0	0	30	€ 0,66	€ 87,00	€. 84,00	Valore VAM	ex Casmez	Gestione SORICAL	☐	☑
GIOIA TAURO	034	519	Uliveto 2	0	0	80	€ 0,41	€ 54,00	€. 241,00	Valore VAM	ex Casmez	Gestione SORICAL	☐	☑
GIOIA TAURO	034	521	Vigneto 1	0	0	60	€ 1,31	€ 172,00	€. 167,00	Valore VAM	ex Casmez	Gestione SORICAL	☐	☑
GIOIA TAURO	034	525	Vigneto 1	0	3	30	€ 7,24	€ 947,00	€. 920,00	Valore VAM	ex Casmez	Gestione SORICAL	☐	☑
GIOIA TAURO	034	529	Vigneto 1	0	16	20	€ 35,56	€ 4.651,00	€. 4.517,00	Valore VAM	ex Casmez	Gestione SORICAL	☐	☑

Comune	Foglio	Part.la	Coltura	ha	a	ca	Reddito Dominicale	Valore 2018	Valore 2019	Stima / Valore	Provenienza	Destinazione d'uso	Disp.	Indisp
GIOIA TAURO	034	760	Vigneto 1	0	0	8	€ 0,18	€ 23,00	€. 22,00	Valore VAM	ex Casmez	Gestione SORICAL	☐	☑
GIOIA TAURO	035	111	Vigneto 4	0	3	90	€ 1,89	€ 246,00	€. 1.087,00	Valore VAM	ex Casmez	Gestione SORICAL	☐	☑
GIOIA TAURO	035	196	Uliveto 2	0	2	70	€ 1,40	€ 183,00	€. 812,00	Valore VAM	ex Casmez	Gestione SORICAL	☐	☑
GIOIA TAURO	035	199	Uliveto 2	0	2	10	€ 1,09	€ 142,00	€. 632,00	Valore VAM	ex Casmez	Gestione SORICAL	☐	☑
GIOIA TAURO	035	202	Uliveto 2	0	0	48	€ 0,25	€ 32,00	€. 144,00	Valore VAM	ex Casmez	Gestione SORICAL	☐	☑
GIOIA TAURO	035	420	Uliveto 2	0	3	2	€ 1,56	€ 204,00	€. 909,00	Valore VAM	ex Casmez	Gestione SORICAL	☐	☑
GIOIA TAURO	035	422	Agrumeto 3	0	9	0	€ 28,48	€ 3.724,00	€. 4.694,00	Valore VAM	ex Casmez	Gestione SORICAL	☐	☑
GIOIA TAURO	035	424	Area Rurale	0	0	50	€ 0,00	€ 0,00	€. 0,00	Valore Catastale	ex Casmez	Gestione SORICAL	☐	☑
GIOIA TAURO	035	426	Agrumeto 3	0	6	0	€ 18,98	€ 2.482,00	€. 3.129,00	Valore VAM	ex Casmez	Gestione SORICAL	☐	☑
GIOIA TAURO	035	427	Uliveto 1	0	1	45	€ 1,13	€ 147,00	€. 436,00	Valore VAM	ex Casmez	Gestione SORICAL	☐	☑
GIOIA TAURO	035	429	Vigneto 4	0	1	60	€ 0,78	€ 102,00	€. 446,00	Valore VAM	ex Casmez	Gestione SORICAL	☐	☑
GIOIA TAURO	035	430	Vigneto 4	0	1	0	€ 0,49	€ 63,00	€. 279,00	Valore VAM	ex Casmez	Gestione SORICAL	☐	☑
GIOIA TAURO	035	431	Vigneto 4	0	1	10	€ 0,54	€ 70,00	€. 307,00	Valore VAM	ex Casmez	Gestione SORICAL	☐	☑
GIOIA TAURO	035	432	Vigneto 4	0	1	10	€ 0,54	€ 70,00	€. 307,00	Valore VAM	ex Casmez	Gestione SORICAL	☐	☑
GIOIA TAURO	035	433	Vigneto 4	0	1	20	€ 0,58	€ 75,00	€. 335,00	Valore VAM	ex Casmez	Gestione SORICAL	☐	☑
GIOIA TAURO	035	434	Vigneto 4	0	0	70	€ 0,34	€ 44,00	€. 195,00	Valore VAM	ex Casmez	Gestione SORICAL	☐	☑
GIOIA TAURO	035	435	Vigneto 4	0	0	45	€ 0,21	€ 28,00	€. 125,00	Valore VAM	ex Casmez	Gestione SORICAL	☐	☑
GIOIA TAURO	035	436	Vigneto 4	0	1	0	€ 0,49	€ 63,00	€. 279,00	Valore VAM	ex Casmez	Gestione SORICAL	☐	☑
GIOIA TAURO	035	437	Vigneto 4	0	1	20	€ 0,58	€ 75,00	€. 335,00	Valore VAM	ex Casmez	Gestione SORICAL	☐	☑
GIOIA TAURO	035	438	Vigneto 4	0	0	70	€ 0,34	€ 44,00	€. 195,00	Valore VAM	ex Casmez	Gestione SORICAL	☐	☑
GIOIA TAURO	035	439	Vigneto 4	0	0	50	€ 0,24	€ 31,00	€. 139,00	Valore VAM	ex Casmez	Gestione SORICAL	☐	☑
GIOIA TAURO	035	440	Vigneto 4	0	0	70	€ 0,34	€ 44,00	€. 195,00	Valore VAM	ex Casmez	Gestione SORICAL	☐	☑
GIOIA TAURO	035	441	Vigneto 4	0	0	80	€ 0,39	€ 50,00	€. 223,00	Valore VAM	ex Casmez	Gestione SORICAL	☐	☑
GIOIA TAURO	035	442	Vigneto 1	0	0	90	€ 0,70	€ 92,00	€. 251,00	Valore VAM	ex Casmez	Gestione SORICAL	☐	☑
GIOIA TAURO	035	443	Uliveto 1	0	0	45	€ 0,35	€ 46,00	€. 135,00	Valore VAM	ex Casmez	Gestione SORICAL	☐	☑
GIOIA TAURO	035	444	Vigneto 4	0	1	20	€ 0,58	€ 75,00	€. 335,00	Valore VAM	ex Casmez	Gestione SORICAL	☐	☑
GIOIA TAURO	035	445	Vigneto 1	0	0	80	€ 1,75	€ 229,00	€. 223,00	Valore VAM	ex Casmez	Gestione SORICAL	☐	☑
GIOIA TAURO	035	446	Vigneto 1	0	1	70	€ 3,74	€ 489,00	€. 474,00	Valore VAM	ex Casmez	Gestione SORICAL	☐	☑
GIOIA TAURO	035	447	Vigneto 1	0	1	90	€ 4,18	€ 546,00	€. 530,00	Valore VAM	ex Casmez	Gestione SORICAL	☐	☑
GIOIA TAURO	035	448	Vigneto 1	0	3	40	€ 7,46	€ 976,00	€. 948,00	Valore VAM	ex Casmez	Gestione SORICAL	☐	☑
GIOIA TAURO	035	449	Uliveto 3	0	0	30	€ 0,10	€ 13,00	€. 90,00	Valore VAM	ex Casmez	Gestione SORICAL	☐	☑
GIOIA TAURO	035	450	Uliveto 3	0	0	10	€ 0,04	€ 5,00	€. 30,00	Valore VAM	ex Casmez	Gestione SORICAL	☐	☑
GIOIA TAURO	035	451	Uliveto 3	0	1	10	€ 0,35	€ 46,00	€. 331,00	Valore VAM	ex Casmez	Gestione SORICAL	☐	☑

Comune	Foglio	Part.la	Coltura	ha	a	ca	Reddito Dominicale	Valore 2018	Valore 2019	Stima / Valore	Provenienza	Destinazione d'uso	Disp.	Indisp
GIOIA TAURO	035	452	Uliveto 3	0	0	60	€ 0,19	€ 24,00	€. 181,00	Valore VAM	ex Casmez	Gestione SORICAL	☐	☑
GIOIA TAURO	035	453	Uliveto 3	0	0	90	€ 0,29	€ 37,00	€. 271,00	Valore VAM	ex Casmez	Gestione SORICAL	☐	☑
GIOIA TAURO	035	454	Uliveto 3	0	0	90	€ 0,29	€ 37,00	€. 271,00	Valore VAM	ex Casmez	Gestione SORICAL	☐	☑
GIOIA TAURO	035	455	Uliveto 3	0	2	20	€ 0,71	€ 94,00	€. 662,00	Valore VAM	ex Casmez	Gestione SORICAL	☐	☑
GIOIA TAURO	035	456	Uliveto 3	0	2	40	€ 0,78	€ 102,00	€. 722,00	Valore VAM	ex Casmez	Gestione SORICAL	☐	☑
GIOIA TAURO	035	457	Uliveto 2	0	21	60	€ 11,15	€ 1.459,00	€. 6.499,00	Valore VAM	ex Casmez	Gestione SORICAL	☐	☑
Totali per Comune								**€ 444.678,00**	**€. 192.880,00**					
GIOIOSA IONICA	034	2784	Semin Irrig 2	0	0	50	€ 2,01	€ 36,00	€. 36,00	Valore Esproprio	Dec.Esp.n.19 del 18/05/2	Gestione SORICAL	☐	☑
GIOIOSA IONICA	034	2786	Uliveto 2	0	1	80	€ 1,34	€ 16.648,00	€. 16.698,00	Valore Esproprio	Dec.Esp.n.19 del 18/05/2	Gestione SORICAL	☐	☑
GIOIOSA IONICA	034	2788	Orto Irrig	0	0	58	€ 1,63	€ 7.258,00	€. 7.280,00	Valore Esproprio	Dec.Esp.n.19 del 18/05/2	Gestione SORICAL	☐	☑
GIOIOSA IONICA	034	2790	Orto Irrig	0	2	40	€ 6,74	€ 30.035,00	€. 30.125,00	Valore Esproprio	Dec.Esp.n.19 del 18/05/2	Gestione SORICAL	☐	☑
GIOIOSA IONICA	034	2792	Agrumeto 2	0	1	0	€ 3,01	€ 9.344,00	€. 9.372,00	Valore Esproprio	Dec.Esp.n.19 del 18/05/2	Gestione SORICAL	☐	☑
GIOIOSA IONICA	034	2794	Agrumeto 2	0	1	15	€ 3,46	€ 10.745,00	€. 10.777,00	Valore Esproprio	Dec.Esp.n.19 del 18/05/2	Gestione SORICAL	☐	☑
GIOIOSA IONICA	034	2796	Agrumeto 2	0	1	8	€ 3,25	€ 10.091,00	€. 10.121,00	Valore Esproprio	Dec.Esp.n.19 del 18/05/2	Gestione SORICAL	☐	☑
GIOIOSA IONICA	034	2798	Incolto prod	0	1	72	€ 0,04	€ 24,00	€. 24,00	Valore Esproprio	Dec.Esp.n.19 del 18/05/2	Gestione SORICAL	☐	☑
GIOIOSA IONICA	034	2800	Agrumeto 2	0	0	67	€ 2,01	€ 337,00	€. 338,00	Valore Esproprio	Dec.Esp.n.19 del 18/05/2	Gestione SORICAL	☐	☑
GIOIOSA IONICA	034	2802	Semin Irrig Ar	0	0	61	€ 0,24	€ 63,00	€. 63,00	Valore Esproprio	Dec.Esp.n.19 del 18/05/2	Gestione SORICAL	☐	☑
GIOIOSA IONICA	034	2804	Agrumeto 2	0	0	67	€ 2,01	€ 337,00	€. 338,00	Valore Esproprio	Dec.Esp.n.19 del 18/05/2	Gestione SORICAL	☐	☑
GIOIOSA IONICA	034	2806	Semin Irrig 2	0	0	63	€ 0,33	€ 45,00	€. 45,00	Valore Esproprio	Dec.Esp.n.19 del 18/05/2	Gestione SORICAL	☐	☑
GIOIOSA IONICA	034	2808	Agrumeto 2	0	0	38	€ 1,14	€ 5.030,00	€. 5.045,00	Valore Esproprio	Dec.Esp.n.19 del 18/05/2	Gestione SORICAL	☐	☑
GIOIOSA IONICA	034	2810	Agrumeto 2	0	0	31	€ 0,94	€ 156,00	€. 156,00	Valore Esproprio	Dec.Esp.n.19 del 18/05/2	Gestione SORICAL	☐	☑
GIOIOSA IONICA	034	2812	Semin Irrig 2	0	0	35	€ 0,19	€ 25,00	€. 25,00	Valore Esproprio	Dec.Esp.n.19 del 18/05/2	Gestione SORICAL	☐	☑
GIOIOSA IONICA	034	2813	Orto Irrig	0	2	1	€ 5,65	€ 25.155,00	€. 25.230,00	Valore Esproprio	Dec.Esp.n.19 del 18/05/2	Gestione SORICAL	☐	☑
GIOIOSA IONICA	034	2815	Semin Irrig Ar	0	1	97	€ 0,78	€ 204,00	€. 205,00	Valore Esproprio	Dec.Esp.n.19 del 18/05/2	Gestione SORICAL	☐	☑
GIOIOSA IONICA	034	2818	Agrumeto 2	0	0	72	€ 2,16	€ 362,00	€. 363,00	Valore Esproprio	Dec.Esp.n.19 del 18/05/2	Gestione SORICAL	☐	☑
GIOIOSA IONICA	034	2820	Agrumeto 2	0	0	62	€ 1,86	€ 312,00	€. 313,00	Valore Esproprio	Dec.Esp.n.19 del 18/05/2	Gestione SORICAL	☐	☑
GIOIOSA IONICA	034	2824	Semin Irrig 2	0	0	60	€ 0,31	€ 291,00	€. 292,00	Valore Esproprio	Dec.Esp.n.19 del 18/05/2	Gestione SORICAL	☐	☑
GIOIOSA IONICA	034	2828	Semin Irrig Ar	0	1	85	€ 0,73	€ 388,00	€. 389,00	Valore Esproprio	Dec.Esp.n.19 del 18/05/2	Gestione SORICAL	☐	☑
GIOIOSA IONICA	034	2832	Agrumeto 2	0	0	10	€ 1,20	€ 50,00	€. 50,00	Valore VAM	Dec.Esp.n.19 del 18/05/2	Gestione SORICAL	☐	☑
GIOIOSA IONICA	034	2840	Semin Irrig Ar	0	1	36	€ 0,80	€ 660,00	€. 662,00	Valore Esproprio	Dec.Esp.n.19 del 18/05/2	Gestione SORICAL	☐	☑
GIOIOSA IONICA	034	2842	Agrumeto 2	0	1	92	€ 5,78	€ 966,00	€. 969,00	Valore Esproprio	Dec.Esp.n.19 del 18/05/2	Gestione SORICAL	☐	☑
Totali per Comune								**€ 118.562,00**	**€. 118.916,00**					
GROTTERIA	009	37	Semin Irrig Ar	0	23	80	€ 16,75	€ 1.724,00	€. 1.729,00	Valore VAM	D.M. 05/03/75	Gest. CALABRIA VERDE	☐	☑

Comune	Foglio	Part.la	Coltura	ha	a	ca	Reddito Dominicale	Valore 2018	Valore 2019	Stima / Valore	Provenienza	Destinazione d'uso	Disp.	Indisp
GROTTERIA	009	38	Fabbr Rurale	0	0	16	€ 0,00	€ 0,00	€. 0,00	Valore VAM	D.M. 05/03/75	Gest. CALABRIA VERDE	☐	☑
GROTTERIA	009	39	Semin Irrig 1	0	20	10	€ 16,74	€ 1.062,00	€. 1.065,00	Valore VAM	D.M. 05/03/75	Gest. CALABRIA VERDE	☐	☑
GROTTERIA	009	40	Pascolo Cesp	1	21	60	€ 3,93	€ 3.303,00	€. 3.313,00	Valore VAM	D.M. 05/03/75	Gest. CALABRIA VERDE	☐	☑
GROTTERIA	016	462	Incolto sterile	0	2	0	€ 0,00	€ 20,00	€. 20,00	Valore VAM	Atto pubblico 10/05/2001		☐	☑
GROTTERIA	016	465	Pascolo Arb 2	0	0	80	€ 0,10	€ 29,00	€. 29,00	Valore VAM	Atto pubblico 10/05/2001		☐	☑
GROTTERIA	016	466	Pascolo Arb 2	0	0	70	€ 0,09	€ 25,00	€. 25,00	Valore VAM	Atto pubblico 10/05/2001		☐	☑
GROTTERIA	018	335	Incolto sterile	0	2	70	€ 0,00	€ 306,00	€. 307,00	Valore Esproprio	Dec.Esp.n.01 del 15/10/2	Gestione SORICAL	☐	☑
GROTTERIA	018	336	Incolto sterile	0	2	70	€ 0,00	€ 60,00	€. 60,00	Valore Esproprio	Dec.Esp.n.19 del 18/05/2	Gestione SORICAL	☐	☑
GROTTERIA	018	338	Incolto sterile	0	4	90	€ 0,00	€ 554,00	€. 556,00	Valore Esproprio	Dec.Esp.n.01 del 15/10/2	Gestione SORICAL	☐	☑
GROTTERIA	018	339	Incolto sterile	0	5	70	€ 0,00	€ 645,00	€. 647,00	Valore Esproprio	Dec.Esp.n.01 del 15/10/2	Gestione SORICAL	☐	☑
GROTTERIA	018	988	Semin Irrig Ar	0	0	15	€ 0,10	€ 35,00	€. 35,00	Valore Esproprio	Dec.Esp.n.19 del 18/05/2	Gestione SORICAL	☐	☑
GROTTERIA	018	989	Semin Irrig Ar	0	0	32	€ 0,23	€ 76,00	€. 76,00	Valore Esproprio	Dec.Esp.n.19 del 18/05/2	Gestione SORICAL	☐	☑
GROTTERIA	020	29	Incolto sterile	0	3	55	€ 0,00	€ 11,00	€. 11,00	Valore Esproprio	Dec.Esp.n.01 del 15/10/2	Gestione SORICAL	☐	☑
GROTTERIA	020	30	Incolto sterile	0	3	10	€ 0,00	€ 351,00	€. 352,00	Valore Esproprio	Dec.Esp.n.01 del 15/10/2	Gestione SORICAL	☐	☑
GROTTERIA	020	309	Incolto sterile	0	10	30	€ 0,00	€ 145,00	€. 145,00	Valore Esproprio	Dec.Esp.n.01 del 15/10/2	Gestione SORICAL	☐	☑
GROTTERIA	020	31	Incolto sterile	0	10	70	€ 0,00	€ 151,00	€. 151,00	Valore Esproprio	Dec.Esp.n.01 del 15/10/2	Gestione SORICAL	☐	☑
GROTTERIA	020	32	Incolto sterile	0	11	35	€ 0,00	€ 1.097,00	€. 1.100,00	Valore Esproprio	Dec.Esp.n.19 del 18/05/2	Gestione SORICAL	☐	☑
GROTTERIA	020	563	Incolto sterile	0	0	14	€ 0,00	€ 33,00	€. 33,00	Valore Esproprio	Dec.Esp.n.19 del 18/05/2	Gestione SORICAL	☐	☑
GROTTERIA	020	579	Gelseto	0	6	44	€ 0,84	€ 1.840,00	€. 1.846,00	Valore Esproprio	Dec.Esp.n.19 del 18/05/2	Gestione SORICAL	☐	☑
GROTTERIA	020	582	Incolto sterile	0	0	57	€ 0,00	€ 55,00	€. 55,00	Valore Esproprio	Dec.Esp.n.19 del 18/05/2	Gestione SORICAL	☐	☑
GROTTERIA	020	584	Incolto sterile	0	1	32	€ 0,00	€ 19,00	€. 19,00	Valore Esproprio	Dec.Esp.n.19 del 18/05/2	Gestione SORICAL	☐	☑
Totali per Comune								**€ 11.541,00**	**€. 11.574,00**					
LAUREANA DI BORRELLO	010	209	Agrumeto 1	0	5	80	€ 28,28	€ 0,00	€. 2.036,00	Valore VAM	Dec. Del 25/03/2004 n.R	Gestione SORICAL	☐	☑
LAUREANA DI BORRELLO	010	211	Agrumeto 1	0	8	30	€ 40,45	€ 0,00	€. 2.914,00	Valore VAM	Dec. Del 25/03/2004 n.R	Gestione SORICAL	☐	☑
LAUREANA DI BORRELLO	012	194	Agrumeto 3	0	15	94	€ 39,28	€ 5.137,00	€. 5.152,00	Valore Esproprio	Decreto di esproprio N. 1	Gestione SORICAL	☐	☑
LAUREANA DI BORRELLO	012	195a	Seminativo 1	0	6	73	€ 3,91	€ 512,00	€. 412,00	Valore VAM	Decreto di esproprio N. 1	Gestione SORICAL	☐	☑
LAUREANA DI BORRELLO	012	195b	Agrumeto 3	0	14	97	€ 38,18	€ 4.993,00	€. 5.008,00	Valore Esproprio	Decreto di esproprio N. 1	Gestione SORICAL	☐	☑
LAUREANA DI BORRELLO	012	197	Agrumeto 3	0	0	60	€ 1,53	€ 199,00	€. 200,00	Valore Esproprio	Decreto di esproprio N. 1	Gestione SORICAL	☐	☑
LAUREANA DI BORRELLO	012	199	Agrumeto 2	0	4	40	€ 18,33	€ 2.396,00	€. 2.403,00	Valore Esproprio	Decreto di esproprio N. 1	Gestione SORICAL	☐	☑
LAUREANA DI BORRELLO	012	201	Semin Arb 2	0	2	40	€ 1,09	€ 142,00	€. 253,00	Valore VAM	Decreto di esproprio N. 1	Gestione SORICAL	☐	☑
LAUREANA DI BORRELLO	012	203	Agrumeto 3	0	3	80	€ 9,69	€ 1.267,00	€. 1.271,00	Valore Esproprio	Decreto di esproprio N. 1	Gestione SORICAL	☐	☑
LAUREANA DI BORRELLO	012	205	Agrumeto 2	0	2	80	€ 11,66	€ 1.525,00	€. 1.530,00	Valore Esproprio	Decreto di esproprio N. 1	Gestione SORICAL	☐	☑
LAUREANA DI BORRELLO	012	207	Pascolo Arb	0	1	10	€ 0,18	€ 23,00	€. 39,00	Valore VAM	Decreto di esproprio N. 1	Gestione SORICAL	☐	☑

Comune	Foglio	Part.la	Coltura	ha	a	ca	Reddito Dominicale	Valore 2018	Valore 2019	Stima / Valore	Provenienza	Destinazione d'uso	Disp.	Indisp
LAUREANA DI BORRELLO	013	33	Seminativo 1	0	4	0	€ 2,33	€ 304,00	€. 245,00	Valore VAM	Decreto di esproprio N. 1	Gestione SORICAL	☐	☑
LAUREANA DI BORRELLO	013	35	Area Rurale		0	70	€ 0,00	€ 0,00	€. 0,00	Valore VAM	Dec. Del 25/03/2004 n.R	Gestione SORICAL	☐	☑
LAUREANA DI BORRELLO	013	38	Pascolo Cesp	0	0	20	€ 0,03	€ 0,00	€. 7,00	Valore VAM	Dec. Del 25/03/2004 n.R	Gestione SORICAL	☐	☑
LAUREANA DI BORRELLO	014	64	Seminativo 1	0	5	10	€ 2,96	€ 387,00	€. 312,00	Valore VAM	Decreto di esproprio N. 1	Gestione SORICAL	☐	☑
LAUREANA DI BORRELLO	014	66	Uliveto 1	0	5	80	€ 6,55	€ 857,00	€. 1.745,00	Valore VAM	Decreto di esproprio N. 1	Gestione SORICAL	☐	☑
LAUREANA DI BORRELLO	014	68	Uliveto 1	0	11	10	€ 12,54	€ 1.640,00	€. 3.340,00	Valore VAM	Decreto di esproprio N. 1	Gestione SORICAL	☐	☑
LAUREANA DI BORRELLO	014	73	Area Rurale	0	0	90	€ 0,00	€ 0,00	€. 0,00	Valore Catastale	Decreto di esproprio n. 44	Gestione SORICAL	☐	☑
LAUREANA DI BORRELLO	014	75	Uliveto 1	0	4	80	€ 5,43	€ 709,00	€. 1.444,00	Valore VAM	Decreto di esproprio N. 1	Gestione SORICAL	☐	☑
LAUREANA DI BORRELLO	014	87	Uliveto 1	0	9	80	€ 11,08	€ 1.449,00	€. 2.949,00	Valore VAM	Decreto di esproprio N. 1	Gestione SORICAL	☐	☑
LAUREANA DI BORRELLO	014	88	Uliveto 1	0	1	20	€ 1,35	€ 177,00	€. 361,00	Valore VAM	Decreto di esproprio N. 1	Gestione SORICAL	☐	☑
LAUREANA DI BORRELLO	024	81	Uliveto 3	0	9	60	€ 4,34	€ 567,00	€. 2.889,00	Valore VAM	Decreto di esproprio N. 1	Gestione SORICAL	☐	☑
LAUREANA DI BORRELLO	024	83	Uliveto 3	0	0	25	€ 0,11	€ 15,00	€. 75,00	Valore VAM	Decreto di esproprio N. 1	Gestione SORICAL	☐	☑
LAUREANA DI BORRELLO	024	84	Uliveto 2	0	4	30	€ 3,19	€ 416,00	€. 1.294,00	Valore VAM	Decreto di esproprio N. 1	Gestione SORICAL	☐	☑
LAUREANA DI BORRELLO	024	86	Uliveto 2	0	6	80	€ 5,05	€ 660,00	€. 2.046,00	Valore VAM	Decreto di esproprio N. 1	Gestione SORICAL	☐	☑
LAUREANA DI BORRELLO	024	88	Vigneto 1	0	2	10	€ 3,05	€ 398,00	€. 413,00	Valore VAM	Decreto di esproprio N. 1	Gestione SORICAL	☐	☑
LAUREANA DI BORRELLO	024	90	Fu d'accertam	0	0	70	€ 0,00	€ 0,00	€. 0,00	Valore Catastale	Decreto di esproprio N. 1	Gestione SORICAL	☐	☑
LAUREANA DI BORRELLO	024	91	Area Rurale	0	0	40	€ 0,00	€ 0,00	€. 0,00	Valore Catastale	Decreto di esproprio N. 1	Gestione SORICAL	☐	☑
LAUREANA DI BORRELLO	024	92	Agrumeto 1	0	11	40	€ 55,56	€ 7.266,00	€. 7.288,00	Valore Esproprio	Decreto di esproprio N. 1	Gestione SORICAL	☐	☑
LAUREANA DI BORRELLO	024	93	Uliveto 2	0	5	30	€ 3,94	€ 515,00	€. 1.595,00	Valore VAM	Decreto di esproprio N. 1	Gestione SORICAL	☐	☑
LAUREANA DI BORRELLO	026	190	Uliveto 4	0	0	15	€ 0,04	€ 5,00	€. 45,00	Valore VAM	Decreto di esproprio N. 1	Gestione SORICAL	☐	☑
LAUREANA DI BORRELLO	026	191	Uliveto 2	0	5	70	€ 4,24	€ 554,00	€. 1.715,00	Valore VAM	Decreto di esproprio N. 1	Gestione SORICAL	☐	☑
LAUREANA DI BORRELLO	026	193	Uliveto 2	0	6	30	€ 4,68	€ 612,00	€. 1.896,00	Valore VAM	Decreto di esproprio N. 1	Gestione SORICAL	☐	☑
LAUREANA DI BORRELLO	026	195	Uliveto 3	0	2	80	€ 1,26	€ 165,00	€. 843,00	Valore VAM	Decreto di esproprio N. 1	Gestione SORICAL	☐	☑
LAUREANA DI BORRELLO	026	197	Uliveto 3	0	1	60	€ 0,73	€ 95,00	€. 481,00	Valore VAM	Decreto di esproprio N. 1	Gestione SORICAL	☐	☑
LAUREANA DI BORRELLO	026	201a	Vigneto 2	0	0	80	€ 0,83	€ 108,00	€. 157,00	Valore VAM	Decreto di esproprio N. 1	Gestione SORICAL	☐	☑
LAUREANA DI BORRELLO	026	201b	Uliveto 3	0	2	0	€ 0,90	€ 118,00	€. 602,00	Valore VAM	Decreto di esproprio N. 1	Gestione SORICAL	☐	☑
LAUREANA DI BORRELLO	026	206	Agrumeto 1	0	0	5	€ 0,24	€ 0,00	€. 18,00	Valore VAM	Dec. Del 25/03/2004 n.R	Gestione SORICAL	☐	☑
LAUREANA DI BORRELLO	026	207	Agrumeto 2	0	8	40	€ 34,98	€ 4.574,00	€. 4.588,00	Valore Esproprio	Decreto di esproprio N. 1	Gestione SORICAL	☐	☑
LAUREANA DI BORRELLO	026	216	Uliveto 2	0	3	75	€ 2,79	€ 364,00	€. 1.128,00	Valore VAM	Decreto di esproprio N. 1	Gestione SORICAL	☐	☑
LAUREANA DI BORRELLO	026	250	Uliveto 2	0	0	40	€ 0,30	€ 0,00	€. 120,00	Valore VAM	Dec. Del 25/03/2004 n.R	Gestione SORICAL	☐	☑
LAUREANA DI BORRELLO	026	251	Uliveto 2	0	8	0	€ 5,94	€ 777,00	€. 2.407,00	Valore VAM	Decreto di esproprio N. 1	Gestione SORICAL	☐	☑
LAUREANA DI BORRELLO	026	253	Agrumeto 1	0	0	80	€ 3,90	€ 510,00	€. 512,00	Valore Esproprio	Decreto di esproprio N. 1	Gestione SORICAL	☐	☑
LAUREANA DI BORRELLO	026	255	Agrumeto 1	0	4	50	€ 21,94	€ 2.869,00	€. 2.878,00	Valore Esproprio	Decreto di esproprio N. 1	Gestione SORICAL	☐	☑

Comune	Foglio	Part.la	Coltura	ha	a	ca	Reddito Dominicale	Valore 2018	Valore 2019	Stima / Valore	Provenienza	Destinazione d'uso	Disp.	Indisp
LAUREANA DI BORRELLO	026	256a	Uliveto 3	0	0	60	€ 0,31	€ 41,00	€. 181,00	Valore VAM	Decreto di esproprio N. 1	Gestione SORICAL	☐	☑
LAUREANA DI BORRELLO	026	256b	Agrumeto 1	0	6	31	€ 33,25	€ 4.348,00	€. 4.361,00	Valore Esproprio	Decreto di esproprio N. 1	Gestione SORICAL	☐	☑
LAUREANA DI BORRELLO	026	258	Agrumeto 1	0	5	20	€ 25,35	€ 3.316,00	€. 3.326,00	Valore Esproprio	Decreto di esproprio N. 1	Gestione SORICAL	☐	☑
LAUREANA DI BORRELLO	026	262	Uliveto 3	0	4	0	€ 1,81	€ 237,00	€. 1.204,00	Valore VAM	Decreto di esproprio N. 1	Gestione SORICAL	☐	☑
LAUREANA DI BORRELLO	027	462	Agrumeto 2	0	2	60	€ 10,83	€ 1.415,00	€. 1.419,00	Valore Esproprio	Decreto di esproprio N. 1	Gestione SORICAL	☐	☑
LAUREANA DI BORRELLO	027	464	Semin Arb 2	0	0	3	€ 0,01	€ 2,00	€. 3,00	Valore VAM	Decreto di esproprio N. 1	Gestione SORICAL	☐	☑
LAUREANA DI BORRELLO	027	465	Bosco Ceduo	0	0	30	€ 0,06	€ 8,00	€. 8,00	Valore Esproprio	Decreto di esproprio N. 1	Gestione SORICAL	☐	☑
LAUREANA DI BORRELLO	027	466	Semin Arb 3	0	3	10	€ 0,70	€ 92,00	€. 326,00	Valore VAM	Decreto di esproprio N. 1	Gestione SORICAL	☐	☑
LAUREANA DI BORRELLO	027	467	Semin Arb 3	0	0	8	€ 0,01	€ 2,00	€. 8,00	Valore VAM	Decreto di esproprio N. 1	Gestione SORICAL	☐	☑
LAUREANA DI BORRELLO	027	469	Uliveto 3	0	1	80	€ 0,81	€ 107,00	€. 542,00	Valore VAM	Decreto di esproprio N. 1	Gestione SORICAL	☐	☑
LAUREANA DI BORRELLO	027	471	Semin Arb 2	0	0	95	€ 0,43	€ 55,00	€. 100,00	Valore VAM	Decreto di esproprio N. 1	Gestione SORICAL	☐	☑
LAUREANA DI BORRELLO	027	473	Bosco Ceduo	0	0	80	€ 0,15	€ 20,00	€. 20,00	Valore Esproprio	Decreto di esproprio N. 1	Gestione SORICAL	☐	☑
LAUREANA DI BORRELLO	027	479	Uliveto 3	0	0	10	€ 0,05	€ 6,00	€. 30,00	Valore VAM	Decreto di esproprio N. 1	Gestione SORICAL	☐	☑
LAUREANA DI BORRELLO	029	1147	Uliveto 3	0	1	50	€ 0,68	€ 89,00	€. 451,00	Valore VAM	Decreto di esproprio N. 1	Gestione SORICAL	☐	☑
LAUREANA DI BORRELLO	029	1155	Agrumeto 2	0	0	55	€ 2,29	€ 299,00	€. 300,00	Valore Esproprio	Decreto di esproprio N. 1	Gestione SORICAL	☐	☑
LAUREANA DI BORRELLO	029	1157	Agrumeto 2	0	1	80	€ 7,50	€ 981,00	€. 984,00	Valore Esproprio	Decreto di esproprio N. 1	Gestione SORICAL	☐	☑
LAUREANA DI BORRELLO	029	1200	Semin Arb 2	0	0	50	€ 0,23	€ 29,00	€. 53,00	Valore VAM	Decreto di esproprio N. 1	Gestione SORICAL	☐	☑
LAUREANA DI BORRELLO	029	1201	Semin Arb 2	0	1	90	€ 0,86	€ 113,00	€. 200,00	Valore VAM	Decreto di esproprio N. 1	Gestione SORICAL	☐	☑
LAUREANA DI BORRELLO	029	574	Semin Arb 2	0	1	40	€ 0,64	€ 83,00	€. 147,00	Valore VAM	Decreto di esproprio N. 1	Gestione SORICAL	☐	☑
LAUREANA DI BORRELLO	029	581	Seminativo 1	0	1	50	€ 0,88	€ 115,00	€. 92,00	Valore VAM	Decreto di esproprio N. 1	Gestione SORICAL	☐	☑
LAUREANA DI BORRELLO	029	582	Seminativo 1	0	0	30	€ 0,18	€ 23,00	€. 18,00	Valore VAM	Decreto di esproprio N. 1	Gestione SORICAL	☐	☑
LAUREANA DI BORRELLO	029	583	Agrumeto 2	0	4	60	€ 19,15	€ 2.505,00	€. 2.513,00	Valore Esproprio	Decreto di esproprio N. 1	Gestione SORICAL	☐	☑
LAUREANA DI BORRELLO	029	585	Semin Arb 1	0	2	60	€ 1,76	€ 230,00	€. 274,00	Valore VAM	Decreto di esproprio N. 1	Gestione SORICAL	☐	☑
LAUREANA DI BORRELLO	029	587	Semin Arb 1	0	1	90	€ 1,29	€ 168,00	€. 200,00	Valore VAM	Decreto di esproprio N. 1	Gestione SORICAL	☐	☑
LAUREANA DI BORRELLO	029	588	Semin Arb 1	0	0	50	€ 0,34	€ 44,00	€. 53,00	Valore VAM	Decreto di esproprio N. 1	Gestione SORICAL	☐	☑
LAUREANA DI BORRELLO	029	590	Seminativo 1	0	3	60	€ 2,09	€ 273,00	€. 220,00	Valore VAM	Decreto di esproprio N. 1	Gestione SORICAL	☐	☑
LAUREANA DI BORRELLO	030	423	Uliveto 3	0	4	90	€ 2,21	€ 290,00	€. 1.474,00	Valore VAM	Decreto di esproprio N. 1	Gestione SORICAL	☐	☑
LAUREANA DI BORRELLO	030	425	Uliveto 3	0	0	50	€ 0,03	€ 3,00	€. 150,00	Valore VAM	Decreto di esproprio N. 1	Gestione SORICAL	☐	☑
LAUREANA DI BORRELLO	030	428	Semin Arb 3	0	0	70	€ 0,16	€ 21,00	€. 74,00	Valore VAM	Decreto di esproprio N. 1	Gestione SORICAL	☐	☑
LAUREANA DI BORRELLO	030	430	Uliveto 3	0	1	0	€ 0,45	€ 58,00	€. 301,00	Valore VAM	Decreto di esproprio N. 1	Gestione SORICAL	☐	☑
LAUREANA DI BORRELLO	030	435	Uliveto 3	0	0	40	€ 0,18	€ 23,00	€. 120,00	Valore VAM	Decreto di esproprio N. 1	Gestione SORICAL	☐	☑
LAUREANA DI BORRELLO	031	268	Uliveto 3	0	3	70	€ 1,68	€ 219,00	€. 1.113,00	Valore VAM	Decreto di esproprio N. 1	Gestione SORICAL	☐	☑
LAUREANA DI BORRELLO	032	144	Uliveto 3	0	0	1	€ 0,01	€ 2,00	€. 3,00	Valore VAM	Decreto di esproprio N. 1	Gestione SORICAL	☐	☑

Comune	Foglio	Part.la	Coltura	ha	a	ca	Reddito Dominicale	Valore 2018	Valore 2019	Stima / Valore	Provenienza	Destinazione d'uso	Disp.	Indisp
LAUREANA DI BORRELLO	032	151	Seminativo 3	0	0	15	€ 0,04	€ 5,00	€. 9,00	Valore VAM	Decreto di esproprio N. 1	Gestione SORICAL	☐	☑
LAUREANA DI BORRELLO	032	152	Uliveto 3	0	0	60	€ 0,28	€ 36,00	€. 181,00	Valore VAM	Decreto di esproprio N. 1	Gestione SORICAL	☐	☑
LAUREANA DI BORRELLO	032	224	Uliveto 3	0	0	35	€ 0,16	€ 21,00	€. 105,00	Valore VAM	Decreto di esproprio N. 1	Gestione SORICAL	☐	☑
LAUREANA DI BORRELLO	032	225	Uliveto 3	0	1	95	€ 0,88	€ 115,00	€. 587,00	Valore VAM	Decreto di esproprio N. 1	Gestione SORICAL	☐	☑
LAUREANA DI BORRELLO	033	116	Seminativo 4	0	1	0	€ 0,05	€ 6,00	€. 61,00	Valore VAM	Decreto di esproprio N. 1	Gestione SORICAL	☐	☑
LAUREANA DI BORRELLO	033	126	Seminativo 4	0	1	20	€ 0,06	€ 8,00	€. 73,00	Valore VAM	Decreto di esproprio N. 1	Gestione SORICAL	☐	☑
LAUREANA DI BORRELLO	033	197	Seminativo 2	0	1	40	€ 0,59	€ 76,00	€. 86,00	Valore VAM	Decreto di esproprio N. 1	Gestione SORICAL	☐	☑
LAUREANA DI BORRELLO	033	199	Pascolo	0	0	97	€ 0,08	€ 10,00	€. 26,00	Valore VAM	Decreto di esproprio N. 1	Gestione SORICAL	☐	☑
LAUREANA DI BORRELLO	033	201	Seminativo 4	0	47	33	€ 2,45	€ 320,00	€. 2.896,00	Valore VAM	Decreto di esproprio N. 1	Gestione SORICAL	☐	☑
LAUREANA DI BORRELLO	033	202	Seminativo 4	0	1	79	€ 0,09	€ 11,00	€. 110,00	Valore VAM	Decreto di esproprio N. 1	Gestione SORICAL	☐	☑
LAUREANA DI BORRELLO	033	203	Seminativo 4	0	22	78	€ 1,18	€ 154,00	€. 1.394,00	Valore VAM	Decreto di esproprio N. 1	Gestione SORICAL	☐	☑
LAUREANA DI BORRELLO	033	207	Pascolo	0	13	93	€ 1,08	€ 141,00	€. 377,00	Valore VAM	Decreto di esproprio N. 1	Gestione SORICAL	☐	☑
LAUREANA DI BORRELLO	033	208	Pascolo	0	0	45	€ 0,04	€ 5,00	€. 12,00	Valore VAM	Decreto di esproprio N. 1	Gestione SORICAL	☐	☑
LAUREANA DI BORRELLO	033	210	Pascolo	0	3	50	€ 0,28	€ 36,00	€. 95,00	Valore VAM	Decreto di esproprio N. 1	Gestione SORICAL	☐	☑
LAUREANA DI BORRELLO	033	212	Seminativo 1	0	4	14	€ 2,40	€ 314,00	€. 253,00	Valore VAM	Decreto di esproprio N. 1	Gestione SORICAL	☐	☑
LAUREANA DI BORRELLO	033	214	Pascolo	0	1	15	€ 0,09	€ 11,00	€. 31,00	Valore VAM	Decreto di esproprio N. 1	Gestione SORICAL	☐	☑
LAUREANA DI BORRELLO	033	215	Pascolo	0	0	79	€ 0,06	€ 8,00	€. 21,00	Valore VAM	Decreto di esproprio N. 1	Gestione SORICAL	☐	☑
LAUREANA DI BORRELLO	033	217	Pascolo	0	17	75	€ 1,38	€ 180,00	€. 481,00	Valore VAM	Decreto di esproprio N. 1	Gestione SORICAL	☐	☑
LAUREANA DI BORRELLO	033	219	Pascolo	0	2	8	€ 0,16	€ 21,00	€. 56,00	Valore VAM	Decreto di esproprio N. 1	Gestione SORICAL	☐	☑
LAUREANA DI BORRELLO	033	221	Pascolo	0	1	6	€ 0,09	€ 11,00	€. 29,00	Valore VAM	Decreto di esproprio N. 1	Gestione SORICAL	☐	☑
LAUREANA DI BORRELLO	033	223	Pascolo	0	0	40	€ 0,03	€ 3,00	€. 11,00	Valore VAM	Decreto di esproprio N. 1	Gestione SORICAL	☐	☑
LAUREANA DI BORRELLO	034	776	Semin Irrig 2	0	6	20	€ 2,80	€ 1.279,00	€. 1.283,00	Valore VAM	Dec. Esp	Dem.Reg. Ramo Bonifica	☐	☑
LAUREANA DI BORRELLO	034	778	Semin Irrig 2	0	1	44	€ 0,65	€ 297,00	€. 298,00	Valore VAM	Dec. Esp	Dem.Reg. Ramo Bonifica	☐	☑
LAUREANA DI BORRELLO	034	781	Bosco Alto	0	1	26	€ 0,36	€ 117,00	€. 117,00	Valore VAM	Dec. Esp	Dem.Reg. Ramo Bonifica	☐	☑
LAUREANA DI BORRELLO	038	141	Uliveto 4	0	0	50	€ 0,15	€ 20,00	€. 150,00	Valore VAM	Decreto di esproprio N. 1	Gestione SORICAL	☐	☑
LAUREANA DI BORRELLO	038	144	Uliveto 4	0	0	50	€ 0,15	€ 20,00	€. 150,00	Valore VAM	Decreto di esproprio N. 1	Gestione SORICAL	☐	☑
LAUREANA DI BORRELLO	038	151	Vigneto 2	0	17	60	€ 18,18	€ 2.377,00	€. 3.460,00	Valore VAM	Decreto di esproprio N. 1	Gestione SORICAL	☐	☑
LAUREANA DI BORRELLO	038	154a	Uliveto 2	0	2	0	€ 1,49	€ 194,00	€. 602,00	Valore VAM	Decreto di esproprio N. 1	Gestione SORICAL	☐	☑
LAUREANA DI BORRELLO	038	154b	Pascolo Cesp	0	0	60	€ 0,08	€ 10,00	€. 21,00	Valore VAM	Decreto di esproprio N. 1	Gestione SORICAL	☐	☑
LAUREANA DI BORRELLO	038	156	Uliveto 2	0	2	10	€ 1,56	€ 204,00	€. 632,00	Valore VAM	Decreto di esproprio N. 1	Gestione SORICAL	☐	☑
LAUREANA DI BORRELLO	038	158	Uliveto 4	0	1	70	€ 0,50	€ 0,00	€. 512,00	Valore VAM	Dec. Del 25/03/2004 n.R	Gestione SORICAL	☐	☑
LAUREANA DI BORRELLO	038	159	Uliveto 4	0	0	70	€ 0,20	€ 26,00	€. 211,00	Valore VAM	Decreto di esproprio N. 1	Gestione SORICAL	☐	☑
LAUREANA DI BORRELLO	038	160	Uliveto 4	0	0	30	€ 0,09	€ 11,00	€. 90,00	Valore VAM	Decreto di esproprio N. 1	Gestione SORICAL	☐	☑

Comune	Foglio	Part.la	Coltura	ha	a	ca	Reddito Dominicale	Valore 2018	Valore 2019	Stima / Valore	Provenienza	Destinazione d'uso	Disp.	Indisp
LAUREANA DI BORRELLO	038	161	Uliveto 4	0	2	70	€ 0,79	€ 103,00	€. 812,00	Valore VAM	Decreto di esproprio N. 1	Gestione SORICAL	☐	☑
LAUREANA DI BORRELLO	038	162	Vigneto 2	0	4	10	€ 4,24	€ 554,00	€. 806,00	Valore VAM	Decreto di esproprio N. 1	Gestione SORICAL	☐	☑
LAUREANA DI BORRELLO	038	164	Uliveto 3	0	1	20	€ 0,54	€ 70,00	€. 361,00	Valore VAM	Decreto di esproprio N. 1	Gestione SORICAL	☐	☑
LAUREANA DI BORRELLO	038	166	Uliveto 3	0	0	45	€ 0,20	€ 26,00	€. 135,00	Valore VAM	Decreto di esproprio N. 1	Gestione SORICAL	☐	☑
LAUREANA DI BORRELLO	038	168	Agrumeto 2	0	0	70	€ 2,79	€ 364,00	€. 365,00	Valore Esproprio	Decreto di esproprio N. 1	Gestione SORICAL	☐	☑
LAUREANA DI BORRELLO	038	170	Agrumeto 2	0	3	20	€ 13,33	€ 1.742,00	€. 1.747,00	Valore Esproprio	Decreto di esproprio N. 1	Gestione SORICAL	☐	☑
LAUREANA DI BORRELLO	038	172	Uliveto 2	0	1	70	€ 1,26	€ 165,00	€. 512,00	Valore VAM	Decreto di esproprio N. 1	Gestione SORICAL	☐	☑
LAUREANA DI BORRELLO	038	174	Agrumeto 2	0	7	60	€ 31,65	€ 4.139,00	€. 4.151,00	Valore Esproprio	Decreto di esproprio N. 1	Gestione SORICAL	☐	☑
LAUREANA DI BORRELLO	038	175	Agrumeto 2	0	0	90	€ 3,75	€ 491,00	€. 492,00	Valore Esproprio	Decreto di esproprio N. 1	Gestione SORICAL	☐	☑
LAUREANA DI BORRELLO	038	177	Vigneto 2	0	0	20	€ 0,21	€ 28,00	€. 39,00	Valore VAM	Decreto di esproprio N. 1	Gestione SORICAL	☐	☑
LAUREANA DI BORRELLO	038	178	Vigneto 2	0	0	25	€ 0,26	€ 34,00	€. 49,00	Valore VAM	Decreto di esproprio N. 1	Gestione SORICAL	☐	☑
LAUREANA DI BORRELLO	038	179	Vigneto 2	0	2	40	€ 2,48	€ 324,00	€. 472,00	Valore VAM	Decreto di esproprio N. 1	Gestione SORICAL	☐	☑
LAUREANA DI BORRELLO	038	180	Vigneto 2	0	0	7	€ 0,08	€ 10,00	€. 14,00	Valore VAM	Decreto di esproprio N. 1	Gestione SORICAL	☐	☑
LAUREANA DI BORRELLO	038	182	Uliveto 3	0	5	30	€ 2,40	€ 314,00	€. 1.595,00	Valore VAM	Decreto di esproprio N. 1	Gestione SORICAL	☐	☑
LAUREANA DI BORRELLO	038	183	Uliveto 3	0	3	50	€ 1,59	€ 207,00	€. 1.053,00	Valore VAM	Decreto di esproprio N. 1	Gestione SORICAL	☐	☑
LAUREANA DI BORRELLO	038	185	Uliveto 3	0	2	30	€ 1,04	€ 136,00	€. 692,00	Valore VAM	Decreto di esproprio N. 1	Gestione SORICAL	☐	☑
LAUREANA DI BORRELLO	038	186	Agrumeto 3	0	0	60	€ 1,53	€ 199,00	€. 200,00	Valore Esproprio	Decreto di esproprio N. 1	Gestione SORICAL	☐	☑
LAUREANA DI BORRELLO	038	188	Uliveto 4	0	1	80	€ 0,53	€ 68,00	€. 542,00	Valore VAM	Decreto di esproprio N. 1	Gestione SORICAL	☐	☑
LAUREANA DI BORRELLO	038	193	Uliveto 3	0	1	60	€ 0,73	€ 95,00	€. 481,00	Valore VAM	Decreto di esproprio N. 1	Gestione SORICAL	☐	☑
LAUREANA DI BORRELLO	038	195	Uliveto 3	0	0	25	€ 0,11	€ 15,00	€. 75,00	Valore VAM	Decreto di esproprio N. 1	Gestione SORICAL	☐	☑
LAUREANA DI BORRELLO	038	197	Vigneto 2	0	0	65	€ 0,68	€ 89,00	€. 128,00	Valore VAM	Decreto di esproprio N. 1	Gestione SORICAL	☐	☑
Totali per Comune								**€ 72.742,00**	**€. 114.020,00**					
LOCRI	005	459	Seminativo 1	0	8	35	€ 6,20	€ 3.325,00	€. 3.335,00	Valore Esproprio	Dec.Esp.n.20 del 18/05/2	Gestione SORICAL	☐	☑
LOCRI	005	462	Agrumeto 2	0	10	91	€ 47,89	€ 6.585,00	€. 6.605,00	Valore Esproprio	Dec.Esp.n.20 del 18/05/2	Gestione SORICAL	☐	☑
Totali per Comune								**€ 9.910,00**	**€. 9.940,00**					
MAMMOLA	017	07	Bosco Ceduo	1	49	50	€ 8,69	€ 12.032,00	€. 12.068,00	Valore VAM	D.M. 05/03/75	Gest. CALABRIA VERDE	☐	☑
MAMMOLA	017	100	Bosco Ceduo	0	28	68	€ 2,40	€ 2.308,00	€. 2.315,00	Valore VAM	D.M. 05/03/75	Gest. CALABRIA VERDE	☐	☑
MAMMOLA	017	104	Pascolo Arb 4	0	31	50	€ 0,81	€ 1.125,00	€. 1.128,00	Valore VAM	D.M. 05/03/75	Gest. CALABRIA VERDE	☐	☑
MAMMOLA	017	108	Bosco Ceduo	1	9	70	€ 9,21	€ 8.829,00	€. 8.855,00	Valore VAM	D.M. 05/03/75	Gest. CALABRIA VERDE	☐	☑
MAMMOLA	017	109	Bosco Ceduo	2	9	40	€ 17,58	€ 16.853,00	€. 16.904,00	Valore VAM	D.M. 05/03/75	Gest. CALABRIA VERDE	☐	☑
MAMMOLA	017	110	Semin Irrig Ar	0	48	20	€ 21,16	€ 3.491,00	€. 3.501,00	Valore VAM	D.M. 05/03/75	Gest. CALABRIA VERDE	☐	☑
MAMMOLA	017	111	Fabbr Rurale	0	1	20	€ 0,00	€ 0,00	€. 0,00	Valore VAM	D.M. 05/03/75	Gest. CALABRIA VERDE	☐	☑
MAMMOLA	017	112	Cast frutto 2	0	66	90	€ 15,11	€ 6.730,00	€. 6.750,00	Valore VAM	D.M. 05/03/75	Gest. CALABRIA VERDE	☐	☑

Comune	Foglio	Part.la	Coltura	ha	a	ca	Reddito Dominicale	Valore 2018	Valore 2019	Stima / Valore	Provenienza	Destinazione d'uso	Disp.	Indisp
MAMMOLA	017	132	Bosco Ceduo	5	40	60	€ 66,31	€ 43.507,00	€. 43.638,00	Valore VAM	D.M. 05/03/75	Gest. CALABRIA VERDE	☐	☑
MAMMOLA	017	135	Orto Irrig	0	73	70	€ 176,04	€ 12.678,00	€. 12.716,00	Valore VAM	D.M. 05/03/75	Gest. CALABRIA VERDE	☐	☑
MAMMOLA	017	176	Fabbr Rurale	0	1	70	€ 0,00	€ 0,00	€. 0,00	Valore VAM	D.M. 05/03/75	Gest. CALABRIA VERDE	☐	☑
MAMMOLA	017	179	Bosco Ceduo	24	70	60	€ 207,34	€ 130.484,00	€. 130.875,00	Valore VAM	D.M. 05/03/75	Gest. CALABRIA VERDE	☐	☑
MAMMOLA	017	180	Incolto prod 2	0	5	30	€ 0,06	€ 53,00	€. 53,00	Valore VAM	D.M. 05/03/75	Gest. CALABRIA VERDE	☐	☑
MAMMOLA	017	181	Pascolo Cesp	1	21	90	€ 2,36	€ 3.311,00	€. 3.321,00	Valore VAM	D.M. 05/03/75	Gest. CALABRIA VERDE	☐	☑
MAMMOLA	017	182	Cast frutto 2	0	31	10	€ 7,03	€ 3.129,00	€. 3.138,00	Valore VAM	D.M. 05/03/75	Gest. CALABRIA VERDE	☐	☑
MAMMOLA	017	183	Bosco Ceduo	0	60	90	€ 11,80	€ 4.901,00	€. 4.916,00	Valore VAM	D.M. 05/03/75	Gest. CALABRIA VERDE	☐	☑
MAMMOLA	017	184	Cast frutto 2	0	15	50	€ 3,50	€ 1.559,00	€. 1.564,00	Valore VAM	D.M. 05/03/75	Gest. CALABRIA VERDE	☐	☑
MAMMOLA	017	185	Bosco Ceduo	0	12	70	€ 0,74	€ 1.022,00	€. 1.025,00	Valore VAM	D.M. 05/03/75	Gest. CALABRIA VERDE	☐	☑
MAMMOLA	017	202	Incolto prod 2	1	60	80	€ 2,08	€ 1.618,00	€. 1.623,00	Valore VAM	D.M. 05/03/75	Gest. CALABRIA VERDE	☐	☑
MAMMOLA	017	229	Incolto prod 2	0	61	90	€ 0,80	€ 623,00	€. 625,00	Valore VAM	D.M. 05/03/75	Gest. CALABRIA VERDE	☐	☑
MAMMOLA	017	35	Bosco Ceduo	1	22	20	€ 7,10	€ 9.835,00	€. 9.865,00	Valore VAM	D.M. 05/03/75	Gest. CALABRIA VERDE	☐	☑
MAMMOLA	017	65	Incolto prod	0	14	90	€ 0,19	€ 150,00	€. 150,00	Valore VAM	D.M. 05/03/75	Gest. CALABRIA VERDE	☐	☑
MAMMOLA	017	98	Pascolo Arb 3	0	15	70	€ 0,71	€ 561,00	€. 563,00	Valore VAM	D.M. 05/03/75	Gest. CALABRIA VERDE	☐	☑
MAMMOLA	017	99	Querceto 2	0	5	80	€ 0,34	€ 303,00	€. 304,00	Valore VAM	D.M. 05/03/75	Gest. CALABRIA VERDE	☐	☑
MAMMOLA	022	01	Bosco Ceduo	2	54	0	€ 49,19	€ 20.442,00	€. 20.503,00	Valore VAM	D.M. 05/03/75	Gest. CALABRIA VERDE	☐	☑
MAMMOLA	022	02	Bosco Ceduo	1	11	20	€ 9,34	€ 8.949,00	€. 8.976,00	Valore VAM	D.M. 05/03/75	Gest. CALABRIA VERDE	☐	☑
MAMMOLA	022	09	Bosco Ceduo	2	48	60	€ 14,45	€ 20.007,00	€. 20.067,00	Valore VAM	D.M. 05/03/75	Gest. CALABRIA VERDE	☐	☑
MAMMOLA	022	12	Bosco Ceduo	5	41	0	€ 31,44	€ 43.540,00	€. 43.671,00	Valore VAM	D.M. 05/03/75	Gest. CALABRIA VERDE	☐	☑
MAMMOLA	022	13	Bosco Ceduo	7	82	90	€ 45,49	€ 41.349,00	€. 41.473,00	Valore VAM	D.M. 05/03/75	Gest. CALABRIA VERDE	☐	☑
MAMMOLA	022	22	Pascolo Arb 3	0	4	50	€ 0,20	€ 161,00	€. 161,00	Valore VAM	D.M. 05/03/75	Gest. CALABRIA VERDE	☐	☑
MAMMOLA	022	38	Bosco Ceduo	0	32	90	€ 1,91	€ 2.648,00	€. 2.656,00	Valore VAM	D.M. 05/03/75	Gest. CALABRIA VERDE	☐	☑
MAMMOLA	022	54	Bosco Ceduo	3	45	80	€ 20,09	€ 27.830,00	€. 27.913,00	Valore VAM	D.M. 05/03/75	Gest. CALABRIA VERDE	☐	☑
MAMMOLA	022	59	Pascolo Cesp	0	36	40	€ 1,18	€ 989,00	€. 992,00	Valore VAM	D.M. 05/03/75	Gest. CALABRIA VERDE	☐	☑
MAMMOLA	022	74	Incolto prod 2	0	14	40	€ 0,19	€ 145,00	€. 145,00	Valore VAM	D.M. 05/03/75	Gest. CALABRIA VERDE	☐	☑
MAMMOLA	023	01	Bosco Alto 1	26	11	80	€ 286,64	€ 286.394,00	€. 287.253,00	Valore VAM	D.M. 05/03/75	Gest. CALABRIA VERDE	☐	☑
MAMMOLA	023	02	Bosco Ceduo	2	65	0	€ 15,40	€ 21.327,00	€. 21.391,00	Valore VAM	D.M. 05/03/75	Gest. CALABRIA VERDE	☐	☑
MAMMOLA	023	03	Seminativo 4	7	27	90	€ 70,49	€ 38.444,00	€. 38.559,00	Valore VAM	D.M. 05/03/75	Gest. CALABRIA VERDE	☐	☑
MAMMOLA	023	04	Incolto prod	1	11	80	€ 2,16	€ 1.125,00	€. 1.128,00	Valore VAM	D.M. 05/03/75	Gest. CALABRIA VERDE	☐	☑
MAMMOLA	023	05	Bosco Alto 1	0	92	30	€ 10,13	€ 10.121,00	€. 10.151,00	Valore VAM	D.M. 05/03/75	Gest. CALABRIA VERDE	☐	☑
MAMMOLA	023	06	Pascolo	0	4	40	€ 0,20	€ 120,00	€. 120,00	Valore VAM	D.M. 05/03/75	Gest. CALABRIA VERDE	☐	☑
MAMMOLA	023	07	Semin Irrig 4	0	95	0	€ 14,10	€ 5.017,00	€. 5.032,00	Valore VAM	D.M. 05/03/75	Gest. CALABRIA VERDE	☐	☑

Comune	Foglio	Part.la	Coltura	ha	a	ca	Reddito Dominicale	Valore 2018	Valore 2019	Stima / Valore	Provenienza	Destinazione d'uso	Disp.	Indisp
MAMMOLA	023	08	Seminativo 4	2	15	20	€ 20,84	€ 11.366,00	€. 11.400,00	Valore VAM	D.M. 05/03/75	Gest. CALABRIA VERDE	☐	☑
MAMMOLA	024	01	Pascolo Cesp	0	0	88	€ 0,03	€ 24,00	€. 24,00	Valore VAM	D.M. 05/03/75	Gest. CALABRIA VERDE	☐	☑
MAMMOLA	024	02	Semin Irrig 4	2	23	50	€ 33,19	€ 11.804,00	€. 11.839,00	Valore VAM	D.M. 05/03/75	Gest. CALABRIA VERDE	☐	☑
MAMMOLA	024	03	Bosco Ceduo	3	34	50	€ 19,44	€ 26.921,00	€. 27.002,00	Valore VAM	D.M. 05/03/75	Gest. CALABRIA VERDE	☐	☑
MAMMOLA	024	215	Pascolo Cesp	0	1	0	€ 0,04	€ 27,00	€. 27,00	Valore VAM	D.M. 05/03/75	Gest. CALABRIA VERDE	☐	☑
MAMMOLA	024	216	Pascolo Cesp	0	4	70	€ 0,15	€ 128,00	€. 128,00	Valore VAM	D.M. 05/03/75	Gest. CALABRIA VERDE	☐	☑
MAMMOLA	025	33	Bosco Ceduo	2	20	30	€ 12,80	€ 17.730,00	€. 17.783,00	Valore VAM	D.M. 05/03/75	Gest. CALABRIA VERDE	☐	☑
MAMMOLA	033	03	Bosco Ceduo	37	89	19	€ 318,00	€ 200.126,00	€. 200.726,00	Valore VAM	D.M. 05/03/75	Gest. CALABRIA VERDE	☐	☑
MAMMOLA	033	05	Semin Irrig 3	0	2	90	€ 0,80	€ 153,00	€. 153,00	Valore VAM	D.M. 05/03/75	Gest. CALABRIA VERDE	☐	☑
MAMMOLA	033	27	Bosco Ceduo	0	7	20	€ 0,60	€ 579,00	€. 581,00	Valore VAM	D.M. 05/03/75	Gest. CALABRIA VERDE	☐	☑
MAMMOLA	033	28	Bosco Ceduo	0	0	80	€ 0,06	€ 64,00	€. 64,00	Valore VAM	D.M. 05/03/75	Gest. CALABRIA VERDE	☐	☑
MAMMOLA	033	29	Bosco Ceduo	0	1	60	€ 0,14	€ 129,00	€. 129,00	Valore VAM	D.M. 05/03/75	Gest. CALABRIA VERDE	☐	☑
MAMMOLA	033	30	Bosco Ceduo	0	3	20	€ 0,26	€ 34,00	€. 257,00	Valore VAM	D.M. 05/03/75	Gest. CALABRIA VERDE	☐	☑
MAMMOLA	033	31	Bosco Ceduo	0	0	10	€ 0,01	€ 8,00	€. 8,00	Valore VAM	D.M. 05/03/75	Gest. CALABRIA VERDE	☐	☑
MAMMOLA	033	32	Bosco Ceduo	0	3	20	€ 0,26	€ 258,00	€. 259,00	Valore VAM	D.M. 05/03/75	Gest. CALABRIA VERDE	☐	☑
MAMMOLA	033	33	Bosco Ceduo	0	0	11	€ 0,01	€ 9,00	€. 9,00	Valore VAM	D.M. 05/03/75	Gest. CALABRIA VERDE	☐	☑
MAMMOLA	041	01	Pascolo Arb 3	0	76	70	€ 3,46	€ 2.739,00	€. 2.747,00	Valore VAM	D.M. 05/03/75	Gest. CALABRIA VERDE	☐	☑
MAMMOLA	041	02	Seminativo 4	1	88	80	€ 18,29	€ 9.971,00	€. 10.001,00	Valore VAM	D.M. 05/03/75	Gest. CALABRIA VERDE	☐	☑
MAMMOLA	041	03	Bosco Alto 2	6	46	20	€ 33,38	€ 70.859,00	€. 71.072,00	Valore VAM	D.M. 05/03/75	Gest. CALABRIA VERDE	☐	☑
MAMMOLA	041	04	Semin Irrig 3	2	24	30	€ 62,26	€ 11.846,00	€. 11.882,00	Valore VAM	D.M. 05/03/75	Gest. CALABRIA VERDE	☐	☑
MAMMOLA	041	05	Pascolo	1	29	30	€ 5,84	€ 3.512,00	€. 3.523,00	Valore VAM	D.M. 05/03/75	Gest. CALABRIA VERDE	☐	☑
MAMMOLA	041	06	Bosco Ceduo	48	57	20	€ 188,14	€ 256.533,00	€. 257.303,00	Valore VAM	D.M. 05/03/75	Gest. CALABRIA VERDE	☐	☑
MAMMOLA	041	07	Seminativo 4	0	59	90	€ 5,80	€ 3.164,00	€. 3.173,00	Valore VAM	D.M. 05/03/75	Gest. CALABRIA VERDE	☐	☑
MAMMOLA	041	08	Pascolo Arb 3	8	8	60	€ 36,54	€ 28.877,00	€. 28.964,00	Valore VAM	D.M. 05/03/75	Gest. CALABRIA VERDE	☐	☑
MAMMOLA	041	10	Seminativo 4	12	69	10	€ 122,90	€ 67.028,00	€. 67.229,00	Valore VAM	D.M. 05/03/75	Gest. CALABRIA VERDE	☐	☑
MAMMOLA	041	100	Bosco Ceduo	56	43	10	€ 473,59	€ 298.041,00	€. 298.935,00	Valore VAM	D.M. 05/03/75	Gest. CALABRIA VERDE	☐	☑
MAMMOLA	041	101	Pascolo Cesp	0	21	30	€ 0,41	€ 579,00	€. 581,00	Valore VAM	D.M. 05/03/75	Gest. CALABRIA VERDE	☐	☑
MAMMOLA	041	103	Pascolo	0	11	10	€ 0,50	€ 301,00	€. 302,00	Valore VAM	D.M. 05/03/75	Gest. CALABRIA VERDE	☐	☑
MAMMOLA	041	104	Bosco Ceduo	1	84	0	€ 10,69	€ 14.808,00	€. 14.852,00	Valore VAM	D.M. 05/03/75	Gest. CALABRIA VERDE	☐	☑
MAMMOLA	041	105	Bosco Ceduo	0	15	30	€ 1,29	€ 1.231,00	€. 1.235,00	Valore VAM	D.M. 05/03/75	Gest. CALABRIA VERDE	☐	☑
MAMMOLA	041	12	Bosco Alto 2	1	29	30	€ 6,68	€ 14.178,00	€. 14.221,00	Valore VAM	D.M. 05/03/75	Gest. CALABRIA VERDE	☐	☑
MAMMOLA	041	14	Pascolo Cesp	0	78	60	€ 2,54	€ 2.135,00	€. 2.141,00	Valore VAM	D.M. 05/03/75	Gest. CALABRIA VERDE	☐	☑
MAMMOLA	041	15	Seminativo 4	0	60	90	€ 5,90	€ 3.216,00	€. 3.226,00	Valore VAM	D.M. 05/03/75	Gest. CALABRIA VERDE	☐	☑

Comune	Foglio	Part.la	Coltura	ha	a	ca	Reddito Dominicale	Valore 2018	Valore 2019	Stima / Valore	Provenienza	Destinazione d'uso	Disp.	Indisp
MAMMOLA	041	16	Bosco Ceduo	12	3	90	€ 69,95	€ 63.584,00	€. 63.775,00	Valore VAM	D.M. 05/03/75	Gest. CALABRIA VERDE	☐	☑
MAMMOLA	041	18	Seminativo 5	0	11	80	€ 0,54	€ 623,00	€. 625,00	Valore VAM	D.M. 05/03/75	Gest. CALABRIA VERDE	☐	☑
MAMMOLA	041	19	Seminativo 4	1	67	80	€ 16,25	€ 8.862,00	€. 8.889,00	Valore VAM	D.M. 05/03/75	Gest. CALABRIA VERDE	☐	☑
MAMMOLA	041	21	Seminativo 4	3	25	70	€ 31,54	€ 17.202,00	€. 17.254,00	Valore VAM	D.M. 05/03/75	Gest. CALABRIA VERDE	☐	☑
MAMMOLA	041	22	Seminativo 4	1	25	40	€ 12,14	€ 6.623,00	€. 6.643,00	Valore VAM	D.M. 05/03/75	Gest. CALABRIA VERDE	☐	☑
MAMMOLA	041	23	Pascolo Cesp	0	24	70	€ 0,80	€ 671,00	€. 673,00	Valore VAM	D.M. 05/03/75	Gest. CALABRIA VERDE	☐	☑
MAMMOLA	041	24	Seminativo 4	3	52	70	€ 34,15	€ 18.628,00	€. 18.684,00	Valore VAM	D.M. 05/03/75	Gest. CALABRIA VERDE	☐	☑
MAMMOLA	041	25	Seminativo 3	3	89	20	€ 75,38	€ 20.556,00	€. 20.618,00	Valore VAM	D.M. 05/03/75	Gest. CALABRIA VERDE	☐	☑
MAMMOLA	041	26	Bosco Ceduo	4	46	90	€ 25,96	€ 35.967,00	€. 36.075,00	Valore VAM	D.M. 05/03/75	Gest. CALABRIA VERDE	☐	☑
MAMMOLA	041	27	Bosco Ceduo	3	86	70	€ 22,46	€ 31.122,00	€. 31.215,00	Valore VAM	D.M. 05/03/75	Gest. CALABRIA VERDE	☐	☑
MAMMOLA	041	28	Seminativo 3	10	88	50	€ 210,81	€ 57.489,00	€. 57.661,00	Valore VAM	D.M. 05/03/75	Gest. CALABRIA VERDE	☐	☑
MAMMOLA	041	29	Pascolo Cesp	0	68	80	€ 2,23	€ 1.869,00	€. 1.875,00	Valore VAM	D.M. 05/03/75	Gest. CALABRIA VERDE	☐	☑
MAMMOLA	041	30	Pascolo Cesp	0	18	80	€ 0,36	€ 511,00	€. 513,00	Valore VAM	D.M. 05/03/75	Gest. CALABRIA VERDE	☐	☑
MAMMOLA	041	31	Semin Irrig 5	0	42	30	€ 2,46	€ 2.234,00	€. 2.241,00	Valore VAM	D.M. 05/03/75	Gest. CALABRIA VERDE	☐	☑
MAMMOLA	041	32	Pascolo Cesp	0	67	20	€ 2,18	€ 1.825,00	€. 1.830,00	Valore VAM	D.M. 05/03/75	Gest. CALABRIA VERDE	☐	☑
MAMMOLA	041	33	Bosco Ceduo	5	43	40	€ 31,58	€ 43.733,00	€. 43.864,00	Valore VAM	D.M. 05/03/75	Gest. CALABRIA VERDE	☐	☑
MAMMOLA	041	34	Seminativo 4	0	63	40	€ 6,14	€ 3.348,00	€. 3.358,00	Valore VAM	D.M. 05/03/75	Gest. CALABRIA VERDE	☐	☑
MAMMOLA	041	35	Pascolo Cesp	0	34	40	€ 1,11	€ 934,00	€. 937,00	Valore VAM	D.M. 05/03/75	Gest. CALABRIA VERDE	☐	☑
MAMMOLA	041	36	Pascolo Cesp	0	80	50	€ 2,60	€ 2.187,00	€. 2.194,00	Valore VAM	D.M. 05/03/75	Gest. CALABRIA VERDE	☐	☑
MAMMOLA	041	38	Pascolo Cesp	0	59	30	€ 1,91	€ 1.611,00	€. 1.616,00	Valore VAM	D.M. 05/03/75	Gest. CALABRIA VERDE	☐	☑
MAMMOLA	041	39	Seminativo 4	0	86	70	€ 8,40	€ 4.579,00	€. 4.593,00	Valore VAM	D.M. 05/03/75	Gest. CALABRIA VERDE	☐	☑
MAMMOLA	041	45	Seminativo 4	0	19	90	€ 1,93	€ 1.051,00	€. 1.054,00	Valore VAM	D.M. 05/03/75	Gest. CALABRIA VERDE	☐	☑
MAMMOLA	041	47	Seminativo 4	0	6	80	€ 0,66	€ 359,00	€. 360,00	Valore VAM	D.M. 05/03/75	Gest. CALABRIA VERDE	☐	☑
MAMMOLA	041	48	Seminativo 3	0	77	40	€ 14,99	€ 4.088,00	€. 4.100,00	Valore VAM	D.M. 05/03/75	Gest. CALABRIA VERDE	☐	☑
MAMMOLA	041	55	Seminativo 3	7	28	60	€ 141,11	€ 38.482,00	€. 38.597,00	Valore VAM	D.M. 05/03/75	Gest. CALABRIA VERDE	☐	☑
MAMMOLA	041	75	Seminativo 4	0	58	40	€ 5,65	€ 3.084,00	€. 3.093,00	Valore VAM	D.M. 05/03/75	Gest. CALABRIA VERDE	☐	☑
MAMMOLA	041	76	Pascolo Cesp	0	61	50	€ 1,99	€ 1.670,00	€. 1.675,00	Valore VAM	D.M. 05/03/75	Gest. CALABRIA VERDE	☐	☑
MAMMOLA	041	77	Seminativo 4	0	89	50	€ 8,66	€ 4.727,00	€. 4.741,00	Valore VAM	D.M. 05/03/75	Gest. CALABRIA VERDE	☐	☑
MAMMOLA	041	79	Seminativo 3	0	45	10	€ 8,74	€ 2.382,00	€. 2.389,00	Valore VAM	D.M. 05/03/75	Gest. CALABRIA VERDE	☐	☑
MAMMOLA	041	81	Bosco Ceduo	148	89	90	€ 1.249,63	€ 786.410,00	€. 788.769,00	Valore VAM	D.M. 05/03/75	Gest. CALABRIA VERDE	☐	☑
MAMMOLA	041	88	Pascolo Arb 2	0	43	40	€ 3,64	€ 1.550,00	€. 1.555,00	Valore VAM	D.M. 05/03/75	Gest. CALABRIA VERDE	☐	☑
MAMMOLA	041	94	Seminativo 4	2	84	10	€ 27,51	€ 15.005,00	€. 15.050,00	Valore VAM	D.M. 05/03/75	Gest. CALABRIA VERDE	☐	☑
MAMMOLA	042	02	Bosco Ceduo	25	2	50	€ 145,40	€ 132.169,00	€. 132.566,00	Valore VAM	D.M. 05/03/75	Gest. CALABRIA VERDE	☐	☑

Comune	Foglio	Part.la	Coltura	ha	a	ca	Reddito Dominicale	Valore 2018	Valore 2019	Stima / Valore	Provenienza	Destinazione d'uso	Disp.	Indisp
MAMMOLA	042	83	Bosco Ceduo	0	3	0	€ 0,18	€ 241,00	€. 242,00	Valore VAM	D.M. 05/03/75	Gest. CALABRIA VERDE	☐	☑
MAMMOLA	042	84	Bosco Ceduo	0	6	0	€ 0,35	€ 483,00	€. 484,00	Valore VAM	D.M. 05/03/75	Gest. CALABRIA VERDE	☐	☑
MAMMOLA	042	85	Bosco Ceduo	0	3	70	€ 0,21	€ 298,00	€. 299,00	Valore VAM	D.M. 05/03/75	Gest. CALABRIA VERDE	☐	☑
MAMMOLA	050	01	Bosco Ceduo	17	42	30	€ 146,23	€ 92.020,00	€. 92.296,00	Valore VAM	D.M. 05/03/75	Gest. CALABRIA VERDE	☐	☑
MAMMOLA	050	14	Pascolo Cesp	7	36	30	€ 23,76	€ 17.407,00	€. 17.459,00	Valore VAM	D.M. 05/03/75	Gest. CALABRIA VERDE	☐	☑
MAMMOLA	050	15	Seminativo 4	0	20	20	€ 1,95	€ 1.067,00	€. 1.070,00	Valore VAM	D.M. 05/03/75	Gest. CALABRIA VERDE	☐	☑
MAMMOLA	050	22	Seminativo 3	0	9	10	€ 1,76	€ 481,00	€. 482,00	Valore VAM	D.M. 05/03/75	Gest. CALABRIA VERDE	☐	☑
MAMMOLA	050	25	Seminativo 4	0	24	70	€ 2,39	€ 1.305,00	€. 1.309,00	Valore VAM	D.M. 05/03/75	Gest. CALABRIA VERDE	☐	☑
MAMMOLA	050	26	Seminativo 3	0	34	10	€ 6,60	€ 1.801,00	€. 1.806,00	Valore VAM	D.M. 05/03/75	Gest. CALABRIA VERDE	☐	☑
MAMMOLA	050	28	Pascolo Cesp	0	56	50	€ 1,10	€ 1.535,00	€. 1.540,00	Valore VAM	D.M. 05/03/75	Gest. CALABRIA VERDE	☐	☑
MAMMOLA	050	29	Pascolo	0	35	20	€ 1,60	€ 956,00	€. 959,00	Valore VAM	D.M. 05/03/75	Gest. CALABRIA VERDE	☐	☑
MAMMOLA	050	41	Pascolo	0	34	60	€ 1,56	€ 940,00	€. 943,00	Valore VAM	D.M. 05/03/75	Gest. CALABRIA VERDE	☐	☑
MAMMOLA	050	42	Seminativo 4	1	17	60	€ 11,39	€ 6.211,00	€. 6.230,00	Valore VAM	D.M. 05/03/75	Gest. CALABRIA VERDE	☐	☑
MAMMOLA	050	43	Bosco Ceduo	5	15	0	€ 43,23	€ 41.447,00	€. 41.571,00	Valore VAM	D.M. 05/03/75	Gest. CALABRIA VERDE	☐	☑
MAMMOLA	050	44	Pascolo Cesp	0	4	70	€ 0,15	€ 128,00	€. 128,00	Valore VAM	D.M. 05/03/75	Gest. CALABRIA VERDE	☐	☑
MAMMOLA	050	45	Seminativo 3	0	20	20	€ 3,91	€ 1.067,00	€. 1.070,00	Valore VAM	D.M. 05/03/75	Gest. CALABRIA VERDE	☐	☑
MAMMOLA	050	46	Bosco Ceduo	1	46	10	€ 8,49	€ 11.758,00	€. 11.793,00	Valore VAM	D.M. 05/03/75	Gest. CALABRIA VERDE	☐	☑
MAMMOLA	050	50	Bosco Ceduo	14	17	40	€ 118,95	€ 74.860,00	€. 75.085,00	Valore VAM	D.M. 05/03/75	Gest. CALABRIA VERDE	☐	☑
MAMMOLA	050	52	Bosco Ceduo	3	87	50	€ 32,53	€ 31.186,00	€. 31.280,00	Valore VAM	D.M. 05/03/75	Gest. CALABRIA VERDE	☐	☑
MAMMOLA	050	53	Bosco Ceduo	1	60	70	€ 13,49	€ 12.933,00	€. 12.972,00	Valore VAM	D.M. 05/03/75	Gest. CALABRIA VERDE	☐	☑
MAMMOLA	050	59	Bosco Ceduo	0	17	0	€ 0,99	€ 1.368,00	€. 1.372,00	Valore VAM	D.M. 05/03/75	Gest. CALABRIA VERDE	☐	☑
MAMMOLA	050	71	Pascolo Cesp	0	32	30	€ 0,63	€ 877,00	€. 880,00	Valore VAM	D.M. 05/03/75	Gest. CALABRIA VERDE	☐	☑
MAMMOLA	051	25	Cast frutto 2	0	56	70	€ 12,81	€ 5.704,00	€. 5.721,00	Valore VAM	D.M. 05/03/75	Gest. CALABRIA VERDE	☐	☑
MAMMOLA	051	87	Pascolo	0	0	79	€ 0,04	€ 21,00	€. 21,00	Valore VAM	D.M. 05/03/75	Gest. CALABRIA VERDE	☐	☑
MAMMOLA	051	88	Pascolo Arb 2	0	2	50	€ 0,21	€ 89,00	€. 89,00	Valore VAM	D.M. 05/03/75	Gest. CALABRIA VERDE	☐	☑
MAMMOLA	051	89	Pascolo Arb 2	0	23	40	€ 1,96	€ 836,00	€. 839,00	Valore VAM	D.M. 05/03/75	Gest. CALABRIA VERDE	☐	☑
MAMMOLA	051	90	Vigneto 3	0	16	20	€ 13,08	€ 2.844,00	€. 2.853,00	Valore VAM	D.M. 05/03/75	Gest. CALABRIA VERDE	☐	☑
MAMMOLA	051	91	Fabbr Rurale	0	0	45	€ 0,00	€ 0,00	€. 0,00	Valore VAM	D.M. 05/03/75	Gest. CALABRIA VERDE	☐	☑
MAMMOLA	051	92	Vigneto 2	0	18	50	€ 20,30	€ 3.248,00	€. 3.258,00	Valore VAM	D.M. 05/03/75	Gest. CALABRIA VERDE	☐	☑
MAMMOLA	051	98	Bosco Ceduo	0	43	30	€ 3,64	€ 3.485,00	€. 3.495,00	Valore VAM	D.M. 05/03/75	Gest. CALABRIA VERDE	☐	☑
MAMMOLA	060	04	Pascolo Cesp	0	12	0	€ 0,24	€ 326,00	€. 327,00	Valore VAM	D.M. 05/03/75	Gest. CALABRIA VERDE	☐	☑
MAMMOLA	060	06	Bosco Ceduo	8	31	80	€ 69,81	€ 43.932,00	€. 44.064,00	Valore VAM	D.M. 05/03/75	Gest. CALABRIA VERDE	☐	☑
MAMMOLA	060	178	Seminativo 2	0	36	10	€ 13,99	€ 1.907,00	€. 1.913,00	Valore VAM	D.M. 05/03/75	Gest. CALABRIA VERDE	☐	☑

Comune	Foglio	Part.la	Coltura	ha	a	ca	Reddito Dominicale	Valore 2018	Valore 2019	Stima / Valore	Provenienza	Destinazione d'uso	Disp.	Indisp
MAMMOLA	060	28	Bosco Ceduo	0	70	70	€ 2,74	€ 5.690,00	€. 5.707,00	Valore VAM	D.M. 05/03/75	Gest. CALABRIA VERDE	☐	☑
MAMMOLA	060	451	Pascolo Cesp	0	85	70	€ 1,63	€ 2.328,00	€. 2.335,00	Valore VAM	D.M. 05/03/75	Gest. CALABRIA VERDE	☐	☑
MAMMOLA	060	456	Ente Urbano	0	1	78	€ 0,00	€ 0,00	€. 0,00	Valore VAM	D.M. 05/03/75	Gest. CALABRIA VERDE	☐	☑
MAMMOLA	060	55	Bosco Ceduo	2	97	30	€ 24,95	€ 23.927,00	€. 23.999,00	Valore VAM	D.M. 05/03/75	Gest. CALABRIA VERDE	☐	☑
MAMMOLA	060	60	Pascolo Cesp	0	7	50	€ 0,15	€ 204,00	€. 205,00	Valore VAM	D.M. 05/03/75	Gest. CALABRIA VERDE	☐	☑
MAMMOLA	060	61	Pascolo Cesp	0	1	40	€ 0,03	€ 38,00	€. 38,00	Valore VAM	D.M. 05/03/75	Gest. CALABRIA VERDE	☐	☑
MAMMOLA	060	62	Bosco Ceduo	13	86	40	€ 116,35	€ 73.223,00	€. 73.443,00	Valore VAM	D.M. 05/03/75	Gest. CALABRIA VERDE	☐	☑
MAMMOLA	060	63	Semin Irrig 3	0	6	0	€ 1,66	€ 219,00	€. 433,00	Valore VAM	D.M. 05/03/75	Gest. CALABRIA VERDE	☐	☑
MAMMOLA	060	73	Bosco Ceduo	13	71	80	€ 115,13	€ 72.452,00	€. 72.669,00	Valore VAM	D.M. 05/03/75	Gest. CALABRIA VERDE	☐	☑
MAMMOLA	060	74	Pascolo Cesp	0	79	10	€ 1,54	€ 203,00	€. 2.142,00	Valore VAM	D.M. 05/03/75	Gest. CALABRIA VERDE	☐	☑
MAMMOLA	061	01	Bosco Ceduo	33	72	70	€ 283,05	€ 178.129,00	€. 178.663,00	Valore VAM	D.M. 05/03/75	Gest. CALABRIA VERDE	☐	☑
MAMMOLA	061	132	Pascolo	0	7	60	€ 0,34	€ 44,00	€. 206,00	Valore VAM	D.M. 05/03/75	Gest. CALABRIA VERDE	☐	☑
MAMMOLA	061	177	Pascolo Cesp	0	8	60	€ 0,16	€ 21,00	€. 233,00	Valore VAM	D.M. 05/03/75	Gest. CALABRIA VERDE	☐	☑
MAMMOLA	061	251	Bosco Ceduo	2	44	60	€ 20,53	€ 2.716,00	€. 19.627,00	Valore VAM	D.M. 05/03/75	Gest. CALABRIA VERDE	☐	☑
MAMMOLA	061	285	Seminativo 4	0	1	10	€ 0,11	€ 15,00	€. 58,00	Valore VAM	D.M. 05/03/75	Gest. CALABRIA VERDE	☐	☑
MAMMOLA	061	313	Seminativo 3	0	19	40	€ 3,76	€ 498,00	€. 1.022,00	Valore VAM	D.M. 05/03/75	Gest. CALABRIA VERDE	☐	☑
MAMMOLA	061	334	Bosco Ceduo	0	45	76	€ 2,66	€ 352,00	€. 3.672,00	Valore VAM	D.M. 05/03/75	Gest. CALABRIA VERDE	☐	☑
MAMMOLA	061	336	Bosco Ceduo	0	0	39	€ 0,03	€ 3,00	€. 31,00	Valore VAM	D.M. 05/03/75	Gest. CALABRIA VERDE	☐	☑
MAMMOLA	061	373	Pascolo Cesp	0	5	66	€ 0,19	€ 25,00	€. 153,00	Valore VAM	D.M. 05/03/75	Gest. CALABRIA VERDE	☐	☑
MAMMOLA	061	374	Pascolo Cesp	0	7	4	€ 0,23	€ 29,00	€. 191,00	Valore VAM	D.M. 05/03/75	Gest. CALABRIA VERDE	☐	☑
MAMMOLA	061	61	Seminativo 3	0	8	10	€ 1,56	€ 206,00	€. 427,00	Valore VAM	D.M. 05/03/75	Gest. CALABRIA VERDE	☐	☑
MAMMOLA	061	75	Pascolo Cesp	0	50	50	€ 0,98	€ 130,00	€. 1.368,00	Valore VAM	D.M. 05/03/75	Gest. CALABRIA VERDE	☐	☑
MAMMOLA	061	76	Seminativo 4	0	16	40	€ 1,59	€ 210,00	€. 864,00	Valore VAM	D.M. 05/03/75	Gest. CALABRIA VERDE	☐	☑
MAMMOLA	061	86	Pascolo	0	1	90	€ 0,09	€ 11,00	€. 51,00	Valore VAM	D.M. 05/03/75	Gest. CALABRIA VERDE	☐	☑
MAMMOLA	066	01	Bosco Ceduo	3	60	8	€ 30,21	€ 3.999,00	€. 28.893,00	Valore VAM	D.M. 05/03/75	Gest. CALABRIA VERDE	☐	☑
MAMMOLA	066	02	Bosco Ceduo	6	44	60	€ 54,10	€ 34.045,00	€. 34.147,00	Valore VAM	D.M. 05/03/75	Gest. CALABRIA VERDE	☐	☑
MAMMOLA	066	03	Bosco Ceduo	10	7	60	€ 84,56	€ 53.216,00	€. 53.376,00	Valore VAM	D.M. 05/03/75	Gest. CALABRIA VERDE	☐	☑
MAMMOLA	067	01	Bosco Ceduo	2	50	0	€ 56,49	€ 7.476,00	€. 20.060,00	Valore VAM	D.M. 05/03/75	Gest. CALABRIA VERDE	☐	☑
MAMMOLA	067	02	Bosco Ceduo	7	43	30	€ 43,19	€ 39.257,00	€. 39.375,00	Valore VAM	D.M. 05/03/75	Gest. CALABRIA VERDE	☐	☑
MAMMOLA	067	03	Cast frutto 3	3	86	90	€ 87,43	€ 11.571,00	€. 38.806,00	Valore VAM	D.M. 05/03/75	Gest. CALABRIA VERDE	☐	☑
MAMMOLA	067	04	Pascolo	33	51	20	€ 151,44	€ 91.025,00	€. 91.298,00	Valore VAM	D.M. 05/03/75	Gest. CALABRIA VERDE	☐	☑
MAMMOLA	067	05	Bosco Ceduo	27	5	20	€ 227,04	€ 142.875,00	€. 143.304,00	Valore VAM	D.M. 05/03/75	Gest. CALABRIA VERDE	☐	☑
MAMMOLA	067	06	Seminativo 4	1	85	10	€ 18,18	€ 2.405,00	€. 9.747,00	Valore VAM	D.M. 05/03/75	Gest. CALABRIA VERDE	☐	☑

Comune	Foglio	Part.la	Coltura	ha	a	ca	Reddito Dominicale	Valore 2018	Valore 2019	Stima / Valore	Provenienza	Destinazione d'uso	Disp.	Indisp
MAMMOLA	067	07	Pascolo	3	25	50	€ 14,71	€ 1.948,00	€. 8.815,00	Valore VAM	D.M. 05/03/75	Gest. CALABRIA VERDE	☐	☑
MAMMOLA	067	08	Pascolo	37	44	0	€ 169,19	€ 101.695,00	€. 102.000,00	Valore VAM	D.M. 05/03/75	Gest. CALABRIA VERDE	☐	☑
MAMMOLA	067	09	Bosco Ceduo	3	35	30	€ 19,49	€ 2.579,00	€. 26.904,00	Valore VAM	D.M. 05/03/75	Gest. CALABRIA VERDE	☐	☑
MAMMOLA	067	10	Bosco Ceduo	1	82	70	€ 10,61	€ 1.404,00	€. 14.660,00	Valore VAM	D.M. 05/03/75	Gest. CALABRIA VERDE	☐	☑
MAMMOLA	067	11	Bosco Ceduo	0	1	60	€ 0,09	€ 11,00	€. 128,00	Valore VAM	D.M. 05/03/75	Gest. CALABRIA VERDE	☐	☑
MAMMOLA	067	12	Bosco Ceduo	0	9	90	€ 0,58	€ 75,00	€. 794,00	Valore VAM	D.M. 05/03/75	Gest. CALABRIA VERDE	☐	☑
Totali per Comune								**€ 4.384.238,00**	**€. 4.540.640,00**					
MARINA DI GIOIOSA IONICA	009	449	Uliveto 2	0	7	70	€ 6,21	€ 0,00	€. 1.931,00	Valore VAM	Dec.Espr. N. 15670,1/201	Gestione SORICAL	☐	☑
MARINA DI GIOIOSA IONICA	009	451	Uliveto 2	0	0	10	€ 0,08	€ 0,00	€. 25,00	Valore VAM	Dec.Espr. N. 15670,1/201	Gestione SORICAL	☐	☑
MARINA DI GIOIOSA IONICA	009	467	Semin Irrig Ar	0	0	50	€ 0,31	€ 0,00	€. 52,00	Valore VAM	Dec.Espr. N. 15670,1/201	Gestione SORICAL	☐	☑
MARINA DI GIOIOSA IONICA	009	557	Fu d'accertam	0	16	13	€ 0,00	€ 0,00	€. 0,00	Valore VAM		Gestione SORICAL	☐	☑
MARINA DI GIOIOSA IONICA	010	940	Uliveto 2	0	0	25	€ 0,20	€ 0,00	€. 63,00	Valore VAM	Dec.Espr. N. 15670,1/201	Gestione SORICAL	☐	☑
MARINA DI GIOIOSA IONICA	010	943	Agrumeto 2	0	1	36	€ 5,06	€ 0,00	€. 682,00	Valore VAM	Dec.Espr. N. 15670,1/201	Gestione SORICAL	☐	☑
MARINA DI GIOIOSA IONICA	010	992	Uliveto 2	0	0	23	€ 0,19	€ 0,00	€. 58,00	Valore VAM	Dec.Espr. N. 15670,1/201	Gestione SORICAL	☐	☑
MARINA DI GIOIOSA IONICA	010	993	Uliveto 2	0	0	3	€ 0,03	€ 0,00	€. 8,00	Valore VAM	Dec.Espr. N. 15670,1/201	Gestione SORICAL	☐	☑
Totali per Comune								**€ 0,00**	**€. 2.819,00**					
MARTONE	002	01	Pascolo Cesp	17	88	70	€ 57,74	€ 42.286,00	€. 42.413,00	Valore VAM	D.M. 05/03/75	Gest. CALABRIA VERDE	☐	☑
MARTONE	002	02	Semin Irrig 3	10	59	50	€ 218,88	€ 102.322,00	€. 102.629,00	Valore VAM	D.M. 05/03/75	Gest. CALABRIA VERDE	☐	☑
MARTONE	002	04	Cast frutto	3	38	70	€ 76,53	€ 10.128,00	€. 33.972,00	Valore VAM	D.M. 05/03/75	Gest. CALABRIA VERDE	☐	☑
MARTONE	002	05	Pascolo Cesp	1	27	60	€ 4,11	€ 544,00	€. 3.456,00	Valore VAM	D.M. 05/03/75	Gest. CALABRIA VERDE	☐	☑
MARTONE	002	06	Bosco Ceduo	8	15	70	€ 157,98	€ 43.081,00	€. 43.210,00	Valore VAM	D.M. 05/03/75	Gest. CALABRIA VERDE	☐	☑
MARTONE	002	07	Pascolo Cesp	1	76	60	€ 5,70	€ 753,00	€. 4.783,00	Valore VAM	D.M. 05/03/75	Gest. CALABRIA VERDE	☐	☑
MARTONE	002	09	Bosco Misto	10	5	70	€ 779,10	€ 53.116,00	€. 53.275,00	Valore VAM	D.M. 05/03/75	Gest. CALABRIA VERDE	☐	☑
MARTONE	002	10	Pascolo Cesp	66	73	60	€ 215,41	€ 157.771,00	€. 158.244,00	Valore VAM	D.M. 05/03/75	Gest. CALABRIA VERDE	☐	☑
MARTONE	002	11	Cast frutto	1	52	70	€ 34,50	€ 4.566,00	€. 15.316,00	Valore VAM	D.M. 05/03/75	Gest. CALABRIA VERDE	☐	☑
MARTONE	002	12	Semin Irrig Ar	11	12	90	€ 660,98	€ 125.952,00	€. 126.330,00	Valore VAM	D.M. 05/03/75	Gest. CALABRIA VERDE	☐	☑
MARTONE	002	13	Cast frutto	1	2	0	€ 23,05	€ 3.050,00	€. 10.231,00	Valore VAM	D.M. 05/03/75	Gest. CALABRIA VERDE	☐	☑
MARTONE	002	14	Pascolo Cesp	19	54	50	€ 63,09	€ 46.207,00	€. 46.346,00	Valore VAM	D.M. 05/03/75	Gest. CALABRIA VERDE	☐	☑
MARTONE	002	15	Cast frutto	1	63	0	€ 36,83	€ 4.874,00	€. 16.349,00	Valore VAM	D.M. 05/03/75	Gest. CALABRIA VERDE	☐	☑
MARTONE	002	16	Semin Irrig 3	8	82	60	€ 182,33	€ 85.238,00	€. 85.494,00	Valore VAM	D.M. 05/03/75	Gest. CALABRIA VERDE	☐	☑
MARTONE	002	17	Bosco Alto	0	26	50	€ 5,14	€ 680,00	€. 2.897,00	Valore VAM	D.M. 05/03/75	Gest. CALABRIA VERDE	☐	☑
MARTONE	002	18	Bosco Ceduo	7	20	80	€ 139,60	€ 38.069,00	€. 38.183,00	Valore VAM	D.M. 05/03/75	Gest. CALABRIA VERDE	☐	☑
MARTONE	002	19	Semin Irrig 3	0	42	20	€ 8,71	€ 1.153,00	€. 3.048,00	Valore VAM	D.M. 05/03/75	Gest. CALABRIA VERDE	☐	☑

Comune	Foglio	Part.la	Coltura	ha	a	ca	Reddito Dominicale	Valore 2018	Valore 2019	Stima / Valore	Provenienza	Destinazione d'uso	Disp.	Indisp
MARTONE	002	20	Semin Irrig 3	0	22	20	€ 4,56	€ 605,00	€. 1.603,00	Valore VAM	D.M. 05/03/75	Gest. CALABRIA VERDE	☐	☑
MARTONE	002	21	Cast frutto	1	83	60	€ 41,49	€ 5.492,00	€. 18.415,00	Valore VAM	D.M. 05/03/75	Gest. CALABRIA VERDE	☐	☑
MARTONE	002	22	Semin Irrig Ar	1	93	60	€ 56,24	€ 7.443,00	€. 13.981,00	Valore VAM	D.M. 05/03/75	Gest. CALABRIA VERDE	☐	☑
MARTONE	002	23	Querceto 2	2	30	70	€ 19,36	€ 2.562,00	€. 12.032,00	Valore VAM	D.M. 05/03/75	Gest. CALABRIA VERDE	☐	☑
MARTONE	002	24	Semin Irrig 3	1	13	80	€ 23,51	€ 3.112,00	€. 8.218,00	Valore VAM	D.M. 05/03/75	Gest. CALABRIA VERDE	☐	☑
MARTONE	002	25	Bosco Ceduo	2	64	20	€ 51,16	€ 6.771,00	€. 21.199,00	Valore VAM	D.M. 05/03/75	Gest. CALABRIA VERDE	☐	☑
MARTONE	002	26	Bosco Misto	8	4	20	€ 623,00	€ 42.473,00	€. 42.600,00	Valore VAM	D.M. 05/03/75	Gest. CALABRIA VERDE	☐	☑
MARTONE	002	27	Bosco Ceduo	11	75	10	€ 227,59	€ 62.063,00	€. 62.249,00	Valore VAM	D.M. 05/03/75	Gest. CALABRIA VERDE	☐	☑
MARTONE	002	28	Bosco Alto	2	18	80	€ 42,38	€ 5.608,00	€. 23.921,00	Valore VAM	D.M. 05/03/75	Gest. CALABRIA VERDE	☐	☑
MARTONE	002	29	Semin Irrig Ar	0	60	50	€ 38,31	€ 5.071,00	€. 4.369,00	Valore VAM	D.M. 05/03/75	Gest. CALABRIA VERDE	☐	☑
MARTONE	002	30	Cast frutto	1	40	60	€ 31,76	€ 4.204,00	€. 14.102,00	Valore VAM	D.M. 05/03/75	Gest. CALABRIA VERDE	☐	☑
MARTONE	002	31	Bosco Ceduo	0	78	80	€ 15,26	€ 2.020,00	€. 6.323,00	Valore VAM	D.M. 05/03/75	Gest. CALABRIA VERDE	☐	☑
Totali per Comune								**€ 867.214,00**	**€. 1.015.188,00**					
MELICUCCA'	002	410	Uliveto 3	0	1	45	€ 0,75	€ 0,00	€. 465,00	Valore VAM	Dec.Espr. N. 29581,1/201	Gestione SORICAL	☐	☑
MELICUCCA'	002	412	Uliveto 3	0	2	0	€ 1,04	€ 0,00	€. 642,00	Valore VAM	Dec.Espr. N. 29581,1/201	Gestione SORICAL	☐	☑
MELICUCCA'	002	414	Uliveto 3	0	3	10	€ 1,60	€ 0,00	€. 995,00	Valore VAM	Dec.Espr. N. 29581,1/201	Gestione SORICAL	☐	☑
MELICUCCA'	002	416	Uliveto 3	0	1	90	€ 0,99	€ 0,00	€. 610,00	Valore VAM	Dec.Espr. N. 29581,1/201	Gestione SORICAL	☐	☑
MELICUCCA'	002	419	Semin Arb 1	0	1	20	€ 0,74	€ 0,00	€. 144,00	Valore VAM	Dec.Espr. N. 29581,1/201	Gestione SORICAL	☐	☑
MELICUCCA'	002	421	Vigneto 2	0	0	95	€ 1,16	€ 0,00	€. 389,00	Valore VAM	Dec.Espr. N. 29581,1/201	Gestione SORICAL	☐	☑
MELICUCCA'	002	423	Semin Arb 1	0	0	50	€ 0,31	€ 0,00	€. 60,00	Valore VAM	Dec.Espr. N. 29581,1/201	Gestione SORICAL	☐	☑
MELICUCCA'	002	425	Vigneto 2	0	1	60	€ 1,96	€ 0,00	€. 656,00	Valore VAM	Dec.Espr. N. 29581,1/201	Gestione SORICAL	☐	☑
MELICUCCA'	002	427	Semin Arb 1	0	1	0	€ 0,61	€ 0,00	€. 120,00	Valore VAM	Dec.Espr. N. 29581,1/201	Gestione SORICAL	☐	☑
MELICUCCA'	002	429	Uliveto 3	0	0	30	€ 0,15	€ 0,00	€. 96,00	Valore VAM	Dec.Espr. N. 29581,1/201	Gestione SORICAL	☐	☑
MELICUCCA'	002	431	Uliveto 3	0	3	20	€ 1,65	€ 0,00	€. 1.027,00	Valore VAM	Dec.Espr. N. 29581,1/201	Gestione SORICAL	☐	☑
MELICUCCA'	002	434	Uliveto 3	0	1	35	€ 0,70	€ 0,00	€. 433,00	Valore VAM	Dec.Espr. N. 29581,1/201	Gestione SORICAL	☐	☑
MELICUCCA'	002	436	Uliveto 3	0	1	0	€ 0,51	€ 0,00	€. 321,00	Valore VAM	Dec.Espr. N. 29581,1/201	Gestione SORICAL	☐	☑
MELICUCCA'	002	439	Uliveto 3	0	3	60	€ 1,86	€ 0,00	€. 1.155,00	Valore VAM	Dec.Espr. N. 29581,1/201	Gestione SORICAL	☐	☑
MELICUCCA'	002	445	Uliveto 3	0	0	80	€ 0,41	€ 0,00	€. 257,00	Valore VAM	Dec.Espr. N. 29581,1/201	Gestione SORICAL	☐	☑
MELICUCCA'	002	448	Uliveto 3	0	4	20	€ 2,18	€ 0,00	€. 1.348,00	Valore VAM	Dec.Espr. N. 29581,1/201	Gestione SORICAL	☐	☑
MELICUCCA'	002	450	Uliveto 3	0	5	0	€ 2,59	€ 0,00	€. 1.605,00	Valore VAM	Dec.Espr. N. 29581,1/201	Gestione SORICAL	☐	☑
MELICUCCA'	002	452	Uliveto 3	0	6	80	€ 3,51	€ 0,00	€. 2.183,00	Valore VAM	Dec.Espr. N. 29581,1/201	Gestione SORICAL	☐	☑
MELICUCCA'	002	454	Uliveto 3	0	3	45	€ 1,79	€ 0,00	€. 1.107,00	Valore VAM	Dec.Espr. N. 29581,1/201	Gestione SORICAL	☐	☑
MELICUCCA'	002	456	Semin Arb 1	0	1	80	€ 1,10	€ 0,00	€. 216,00	Valore VAM	Dec.Espr. N. 29581,1/201	Gestione SORICAL	☐	☑

Comune	Foglio	Part.la	Coltura	ha	a	ca	Reddito Dominicale	Valore 2018	Valore 2019	Stima / Valore	Provenienza	Destinazione d'uso	Disp.	Indisp
MELICUCCA'	002	458	Semin Arb 1	0	0	55	€ 0,34	€ 0,00	€. 66,00	Valore VAM	Dec.Espr. N. 29581,1/201	Gestione SORICAL	☐	☑
MELICUCCA'	002	459	Semin Arb 1	0	0	90	€ 0,55	€ 0,00	€. 108,00	Valore VAM	Dec.Espr. N. 29581,1/201	Gestione SORICAL	☐	☑
MELICUCCA'	002	461	Semin Arb 1	0	3	15	€ 1,94	€ 0,00	€. 378,00	Valore VAM	Dec.Espr. N. 29581,1/201	Gestione SORICAL	☐	☑
MELICUCCA'	002	464	Uliveto 3	0	0	80	€ 0,41	€ 0,00	€. 257,00	Valore VAM	Dec.Espr. N. 29581,1/201	Gestione SORICAL	☐	☑
MELICUCCA'	002	466	Uliveto 2	0	0	90	€ 0,73	€ 0,00	€. 289,00	Valore VAM	Dec.Espr. N. 29581,1/201	Gestione SORICAL	☐	☑
MELICUCCA'	002	468	Uliveto 4	0	0	80	€ 0,29	€ 0,00	€. 257,00	Valore VAM	Dec.Espr. N. 29581,1/201	Gestione SORICAL	☐	☑
MELICUCCA'	002	470	Semin Arb 1	0	0	55	€ 0,34	€ 0,00	€. 66,00	Valore VAM	Dec.Espr. N. 29581,1/201	Gestione SORICAL	☐	☑
MELICUCCA'	002	472	Semin Arb 1	0	1	70	€ 1,04	€ 0,00	€. 204,00	Valore VAM	Dec.Espr. N. 29581,1/201	Gestione SORICAL	☐	☑
MELICUCCA'	002	474	Uliveto 3	0	1	5	€ 0,54	€ 0,00	€. 337,00	Valore VAM	Dec.Espr. N. 29581,1/201	Gestione SORICAL	☐	☑
MELICUCCA'	006	346	Uliveto 3	0	2	30	€ 1,19	€ 0,00	€. 738,00	Valore VAM	Dec.Espr. N. 29581,1/201	Gestione SORICAL	☐	☑
MELICUCCA'	006	348	Uliveto 3	0	5	80	€ 3,00	€ 0,00	€. 1.862,00	Valore VAM	Dec.Espr. N. 29581,1/201	Gestione SORICAL	☐	☑
MELICUCCA'	006	350	Semin Arb 1	0	1	60	€ 3,00	€ 0,00	€. 192,00	Valore VAM	Dec.Espr. N. 29581,1/201	Gestione SORICAL	☐	☑
MELICUCCA'	006	352	Uliveto 3	0	2	40	€ 1,24	€ 0,00	€. 770,00	Valore VAM	Dec.Espr. N. 29581,1/201	Gestione SORICAL	☐	☑
MELICUCCA'	006	354	Uliveto 3	0	2	75	€ 1,43	€ 0,00	€. 883,00	Valore VAM	Dec.Espr. N. 29581,1/201	Gestione SORICAL	☐	☑
MELICUCCA'	006	356	Uliveto 2	0	3	45	€ 2,79	€ 0,00	€. 1.107,00	Valore VAM	Dec.Espr. N. 29581,1/201	Gestione SORICAL	☐	☑
MELICUCCA'	006	358	Uliveto 2	0	4	15	€ 3,35	€ 0,00	€. 1.332,00	Valore VAM	Dec.Espr. N. 29581,1/201	Gestione SORICAL	☐	☑
MELICUCCA'	006	361	Uliveto 3	0	0	70	€ 0,36	€ 0,00	€. 225,00	Valore VAM	Dec.Espr. N. 29581,1/201	Gestione SORICAL	☐	☑
MELICUCCA'	006	362	Uliveto 3	0	2	20	€ 1,14	€ 0,00	€. 706,00	Valore VAM	Dec.Espr. N. 29581,1/201	Gestione SORICAL	☐	☑
MELICUCCA'	006	364	Semin Arb 2	0	4	0	€ 1,68	€ 0,00	€. 479,00	Valore VAM	Dec.Espr. N. 29581,1/201	Gestione SORICAL	☐	☑
MELICUCCA'	006	366	Uliveto 3	0	2	30	€ 1,19	€ 0,00	€. 738,00	Valore VAM	Dec.Espr. N. 29581,1/201	Gestione SORICAL	☐	☑
MELICUCCA'	006	369	Uliveto 3	0	2	8	€ 1,08	€ 0,00	€. 668,00	Valore VAM	Dec.Espr. N. 29581,1/201	Gestione SORICAL	☐	☑
MELICUCCA'	006	371	Uliveto 3	0	2	2	€ 1,04	€ 0,00	€. 648,00	Valore VAM	Dec.Espr. N. 29581,1/201	Gestione SORICAL	☐	☑
MELICUCCA'	006	373	Semin Irrig Ar	0	0	60	€ 0,56	€ 0,00	€. 72,00	Valore VAM	Dec.Espr. N. 29581,1/201	Gestione SORICAL	☐	☑
MELICUCCA'	006	375	Semin Arb 2	0	8	26	€ 3,46	€ 0,00	€. 990,00	Valore VAM	Dec.Espr. N. 29581,1/201	Gestione SORICAL	☐	☑
MELICUCCA'	006	377	Semin Arb 2	0	0	24	€ 0,10	€ 0,00	€. 29,00	Valore VAM	Dec.Espr. N. 29581,1/201	Gestione SORICAL	☐	☑
MELICUCCA'	006	378	Fu d'accertam	0	3	40	€ 0,00	€ 0,00	€. 0,00	Valore VAM	Dec.Espr. N. 29581,1/201	Gestione SORICAL	☐	☑
MELICUCCA'	006	380	Frutteto 1	0	0	95	€ 1,54	€ 0,00	€. 498,00	Valore VAM	Dec.Espr. N. 29581,1/201	Gestione SORICAL	☐	☑
MELICUCCA'	006	382	Uliveto 3	0	0	40	€ 0,21	€ 0,00	€. 128,00	Valore VAM	Dec.Espr. N. 29581,1/201	Gestione SORICAL	☐	☑
MELICUCCA'	010	128	Uliveto 2	0	39	60	€ 31,95	€ 0,00	€. 12.710,00	Valore VAM	Dec.Espr. N. 29581,1/201	Gestione SORICAL	☐	☑
MELICUCCA'	010	269	Uliveto 1	0	3	80	€ 4,18	€ 0,00	€. 1.220,00	Valore VAM	Dec.Espr. N. 29581,1/201	Gestione SORICAL	☐	☑
MELICUCCA'	010	289	Uliveto 2	0	8	10	€ 6,54	€ 0,00	€. 2.600,00	Valore VAM	Dec.Espr. N. 29581,1/201	Gestione SORICAL	☐	☑
MELICUCCA'	010	298	Bosco Ceduo	0	2	40	€ 0,54	€ 0,00	€. 193,00	Valore VAM	Dec.Espr. N. 29581,1/201	Gestione SORICAL	☐	☑
MELICUCCA'	010	299	Uliveto 2	0	4	30	€ 3,48	€ 0,00	€. 1.380,00	Valore VAM	Dec.Espr. N. 29581,1/201	Gestione SORICAL	☐	☑

Comune	Foglio	Part.la	Coltura	ha	a	ca	Reddito Dominicale	Valore 2018	Valore 2019	Stima / Valore	Provenienza	Destinazione d'uso	Disp.	Indisp
MELICUCCA'	010	301	Uliveto 2	0	4	60	€ 3,71	€ 0,00	€. 1.476,00	Valore VAM	Dec.Espr. N. 29581,1/201	Gestione SORICAL	☐	☑
MELICUCCA'	011	474	Uliveto 3	0	9	50	€ 4,91	€ 0,00	€. 3.049,00	Valore VAM	Dec.Espr. N. 29581,1/201	Gestione SORICAL	☐	☑
MELICUCCA'	011	76	Fu d'accertam	0	3	10	€ 0,00	€ 0,00	€. 0,00	Valore VAM	Dec.Espr. N. 29581,1/201	Gestione SORICAL	☐	☑
MELICUCCA'	013	196	Uliveto 4	0	2	0	€ 0,70	€ 0,00	€. 642,00	Valore VAM	Dec.Espr. N. 29581,1/201	Gestione SORICAL	☐	☑
MELICUCCA'	013	201	Uliveto 2	0	4	40	€ 3,55	€ 0,00	€. 1.412,00	Valore VAM	Dec.Espr. N. 29581,1/201	Gestione SORICAL	☐	☑
MELICUCCA'	013	205	Uliveto 3	0	0	90	€ 0,46	€ 0,00	€. 289,00	Valore VAM	Dec.Espr. N. 29581,1/201	Gestione SORICAL	☐	☑
MELICUCCA'	013	207	Frutteto 3	0	2	50	€ 1,78	€ 0,00	€. 1.311,00	Valore VAM	Dec.Espr. N. 29581,1/201	Gestione SORICAL	☐	☑
MELICUCCA'	013	208	Frutteto 3	0	0	20	€ 0,14	€ 0,00	€. 105,00	Valore VAM	Dec.Espr. N. 29581,1/201	Gestione SORICAL	☐	☑
MELICUCCA'	013	209	Uliveto 3	0	1	10	€ 0,56	€ 0,00	€. 353,00	Valore VAM	Dec.Espr. N. 29581,1/201	Gestione SORICAL	☐	☑
MELICUCCA'	014	195	Uliveto 4	0	1	30	€ 0,46	€ 0,00	€. 417,00	Valore VAM	Dec.Espr. N. 29581,1/201	Gestione SORICAL	☐	☑
MELICUCCA'	014	203	Uliveto 4	0	1	80	€ 0,64	€ 0,00	€. 578,00	Valore VAM	Dec.Espr. N. 29581,1/201	Gestione SORICAL	☐	☑
MELICUCCA'	014	205	Incolto prod	0	5	60	€ 0,11	€ 0,00	€. 56,00	Valore VAM	Dec.Espr. N. 29581,1/201	Gestione SORICAL	☐	☑
MELICUCCA'	014	208	Uliveto 4	0	0	60	€ 0,21	€ 0,00	€. 193,00	Valore VAM	Dec.Espr. N. 29581,1/201	Gestione SORICAL	☐	☑
MELICUCCA'	014	210	Uliveto 4	0	2	80	€ 1,00	€ 0,00	€. 899,00	Valore VAM	Dec.Espr. N. 29581,1/201	Gestione SORICAL	☐	☑
MELICUCCA'	014	212	Uliveto 4	0	0	60	€ 0,21	€ 0,00	€. 193,00	Valore VAM	Dec.Espr. N. 29581,1/201	Gestione SORICAL	☐	☑
MELICUCCA'	014	3	Incolto prod	0	2	20	€ 0,04	€ 0,00	€. 22,00	Valore VAM	Dec.Espr. N. 29581,1/201	Gestione SORICAL	☐	☑
Totali per Comune								**€ 0,00**	**€. 56.954,00**					
MELICUCCO	002	167	Agrumeto 2	0	1	0	€ 3,78	€ 500,00	€. 522,00	Valore VAM	Scrit.Priv. 22/12/94 rep.31	Gestione SORICAL	☐	☑
MELICUCCO	002	172	Uliveto 2	0	3	0	€ 2,33	€ 308,00	€. 903,00	Valore VAM	Scrit.Priv. 22/12/94 rep.31	Gestione SORICAL	☐	☑
MELICUCCO	002	185	Agrumeto 2	0	3	10	€ 11,71	€ 1.550,00	€. 1.617,00	Valore VAM	Scrit.Priv. 22/12/94 rep.31	Gestione SORICAL	☐	☑
MELICUCCO	002	191	Uliveto 2	0	0	50	€ 0,39	€ 51,00	€. 150,00	Valore VAM	Scrit.Priv. 22/12/94 rep.31	Gestione SORICAL	☐	☑
MELICUCCO	002	192	Uliveto 2	0	0	30	€ 0,24	€ 31,00	€. 90,00	Valore VAM	Scrit.Priv. 22/12/94 rep.31	Gestione SORICAL	☐	☑
MELICUCCO	003	257	Uliveto 2	0	2	0	€ 1,55	€ 205,00	€. 602,00	Valore VAM	Scrit.Priv. 22/12/94 rep.31	Gestione SORICAL	☐	☑
MELICUCCO	003	261	Uliveto 2	0	0	50	€ 0,39	€ 51,00	€. 150,00	Valore VAM	Scrit.Priv. 22/12/94 rep.31	Gestione SORICAL	☐	☑
MELICUCCO	003	262	Uliveto 2	0	0	30	€ 0,24	€ 31,00	€. 90,00	Valore VAM	Scrit.Priv. 22/12/94 rep.31	Gestione SORICAL	☐	☑
MELICUCCO	003	265	Uliveto 2	0	0	30	€ 0,24	€ 31,00	€. 90,00	Valore VAM	Scrit.Priv. 22/12/94 rep.31	Gestione SORICAL	☐	☑
MELICUCCO	003	281	Agrumeto 3	0	0	70	€ 1,63	€ 215,00	€. 365,00	Valore VAM	Scrit.Priv. 22/12/94 rep.31	Gestione SORICAL	☐	☑
MELICUCCO	003	283	Agrumeto 2	0	0	50	€ 1,89	€ 249,00	€. 261,00	Valore VAM	Scrit.Priv. 22/12/94 rep.31	Gestione SORICAL	☐	☑
MELICUCCO	003	284	Agrumeto 2	0	0	80	€ 3,03	€ 400,00	€. 417,00	Valore VAM	Scrit.Priv. 22/12/94 rep.31	Gestione SORICAL	☐	☑
MELICUCCO	003	286	Uliveto 2	0	1	40	€ 1,09	€ 144,00	€. 421,00	Valore VAM	Scrit.Priv. 22/12/94 rep.31	Gestione SORICAL	☐	☑
Totali per Comune								**€ 3.766,00**	**€. 5.678,00**					
MELITO PORTO SALVO	009	105	Seminativo 2	0	0	15	€ 0,08	€ 10,00	€. 10,00	Valore VAM	ex Casmez	Gestione SORICAL	☐	☑
MELITO PORTO SALVO	009	275	Pascolo Arb 1	0	2	10	€ 0,34	€ 44,00	€. 82,00	Valore VAM	ex Casmez	Gestione SORICAL	☐	☑

Comune	Foglio	Part.la	Coltura	ha	a	ca	Reddito Dominicale	Valore 2018	Valore 2019	Stima / Valore	Provenienza	Destinazione d'uso	Disp.	Indisp
MELITO PORTO SALVO	009	277	Agrumeto 2	0	6	40	€ 34,09	€ 4.458,00	€. 4.493,00	Valore VAM	ex Casmez	Gestione SORICAL	☐	☑
MELITO PORTO SALVO	009	279	Incolto prod	0	0	80	€ 0,01	€ 2,00	€. 8,00	Valore VAM	ex Casmez	Gestione SORICAL	☐	☑
MELITO PORTO SALVO	009	286	Seminativo 1	0	0	90	€ 0,64	€ 83,00	€. 60,00	Valore VAM	ex Casmez	Gestione SORICAL	☐	☑
MELITO PORTO SALVO	009	288	Seminativo 1	0	0	50	€ 0,35	€ 46,00	€. 33,00	Valore VAM	ex Casmez	Gestione SORICAL	☐	☑
MELITO PORTO SALVO	009	290	Seminativo 2	0	0	30	€ 0,15	€ 20,00	€. 20,00	Valore VAM	ex Casmez	Gestione SORICAL	☐	☑
MELITO PORTO SALVO	009	293	Seminativo 2	0	0	20	€ 0,10	€ 13,00	€. 13,00	Valore VAM	ex Casmez	Gestione SORICAL	☐	☑
MELITO PORTO SALVO	009	313	Pascolo Arb 1	0	0	24	€ 0,04	€ 5,00	€. 9,00	Valore VAM	ex Casmez	Gestione SORICAL	☐	☑
MELITO PORTO SALVO	009	314	Pascolo Arb 1	0	0	60	€ 0,10	€ 13,00	€. 23,00	Valore VAM	ex Casmez	Gestione SORICAL	☐	☑
MELITO PORTO SALVO	009	316	Pascolo Arb 1	0	0	70	€ 0,11	€ 15,00	€. 27,00	Valore VAM	ex Casmez	Gestione SORICAL	☐	☑
MELITO PORTO SALVO	009	317	Agrumeto 2	0	0	30	€ 1,88	€ 245,00	€. 165,00	Valore VAM	ex Casmez	Gestione SORICAL	☐	☑
MELITO PORTO SALVO	009	318	Pascolo Arb 1	0	1	10	€ 0,18	€ 23,00	€. 43,00	Valore VAM	ex Casmez	Gestione SORICAL	☐	☑
MELITO PORTO SALVO	009	320	Incolto prod	0	0	80	€ 0,01	€ 2,00	€. 8,00	Valore VAM	ex Casmez	Gestione SORICAL	☐	☑
MELITO PORTO SALVO	009	322	Incolto prod	0	0	80	€ 0,01	€ 2,00	€. 8,00	Valore VAM	ex Casmez	Gestione SORICAL	☐	☑
MELITO PORTO SALVO	009	324	Incolto prod	0	0	70	€ 0,01	€ 2,00	€. 7,00	Valore VAM	ex Casmez	Gestione SORICAL	☐	☑
MELITO PORTO SALVO	009	326	Incolto prod	0	1	20	€ 0,03	€ 3,00	€. 12,00	Valore VAM	ex Casmez	Gestione SORICAL	☐	☑
MELITO PORTO SALVO	009	328	Semin Irrig 2	0	0	40	€ 0,28	€ 36,00	€. 36,00	Valore VAM	ex Casmez	Gestione SORICAL	☐	☑
MELITO PORTO SALVO	009	330	Seminativo 2	0	1	20	€ 0,63	€ 81,00	€. 80,00	Valore VAM	ex Casmez	Gestione SORICAL	☐	☑
MELITO PORTO SALVO	009	332	Incolto prod	0	0	80	€ 0,54	€ 70,00	€. 8,00	Valore VAM	ex Casmez	Gestione SORICAL	☐	☑
MELITO PORTO SALVO	009	333	Seminativo 4	0	6	0	€ 1,16	€ 152,00	€. 400,00	Valore VAM	ex Casmez	Gestione SORICAL	☐	☑
MELITO PORTO SALVO	009	335	Seminativo 4	0	2	80	€ 0,54	€ 70,00	€. 187,00	Valore VAM	ex Casmez	Gestione SORICAL	☐	☑
MELITO PORTO SALVO	009	337	Incolto prod	0	0	20	€ 0,01	€ 2,00	€. 2,00	Valore VAM	ex Casmez	Gestione SORICAL	☐	☑
MELITO PORTO SALVO	009	356	Pascolo 2	0	0	85	€ 0,05	€ 6,00	€. 23,00	Valore VAM	ex Casmez	Gestione SORICAL	☐	☑
MELITO PORTO SALVO	009	358	Seminativo 3	0	4	40	€ 1,85	€ 241,00	€. 293,00	Valore VAM	ex Casmez	Gestione SORICAL	☐	☑
MELITO PORTO SALVO	009	360	Pascolo Arb 1	0	0	9	€ 0,01	€ 2,00	€. 4,00	Valore VAM	ex Casmez	Gestione SORICAL	☐	☑
MELITO PORTO SALVO	009	361	Seminativo 4	0	1	30	€ 0,25	€ 32,00	€. 87,00	Valore VAM	ex Casmez	Gestione SORICAL	☐	☑
MELITO PORTO SALVO	009	363	Pascolo Arb 1	0	0	90	€ 0,15	€ 20,00	€. 35,00	Valore VAM	ex Casmez	Gestione SORICAL	☐	☑
MELITO PORTO SALVO	009	365	Pascolo Arb 1	0	4	70	€ 0,76	€ 100,00	€. 184,00	Valore VAM	ex Casmez	Gestione SORICAL	☐	☑
MELITO PORTO SALVO	011	193	Seminativo 2	0	2	80	€ 1,45	€ 189,00	€. 187,00	Valore VAM	ex Casmez	Gestione SORICAL	☐	☑
MELITO PORTO SALVO	011	195	Seminativo 2	0	0	50	€ 0,26	€ 34,00	€. 33,00	Valore VAM	ex Casmez	Gestione SORICAL	☐	☑
MELITO PORTO SALVO	011	197	Seminativo 2	0	0	4	€ 2,06	€ 270,00	€. 3,00	Valore VAM	ex Casmez	Gestione SORICAL	☐	☑
MELITO PORTO SALVO	012	137	Seminativo 5	0	3	40	€ 0,35	€ 46,00	€. 227,00	Valore VAM	ex Casmez	Gestione SORICAL	☐	☑
MELITO PORTO SALVO	012	139	Seminativo 3	0	6	30	€ 2,64	€ 345,00	€. 420,00	Valore VAM	ex Casmez	Gestione SORICAL	☐	☑
MELITO PORTO SALVO	012	141	Pascolo 2	0	3	70	€ 0,19	€ 24,00	€. 100,00	Valore VAM	ex Casmez	Gestione SORICAL	☐	☑

Comune	Foglio	Part.la	Coltura	ha	a	ca	Reddito Dominicale	Valore 2018	Valore 2019	Stima / Valore	Provenienza	Destinazione d'uso	Disp.	Indisp
MELITO PORTO SALVO	012	143	Pascolo 2	0	2	70	€ 0,14	€ 18,00	€. 73,00	Valore VAM	ex Casmez	Gestione SORICAL	☐	☑
MELITO PORTO SALVO	012	145	Semin Arb 3	0	1	10	€ 0,60	€ 78,00	€. 98,00	Valore VAM	ex Casmez	Gestione SORICAL	☐	☑
MELITO PORTO SALVO	012	164	Seminativo 4	0	7	0	€ 1,35	€ 177,00	€. 467,00	Valore VAM	ex Casmez	Gestione SORICAL	☐	☑
MELITO PORTO SALVO	012	166	Semin Arb 3	0	3	50	€ 1,93	€ 252,00	€. 311,00	Valore VAM	ex Casmez	Gestione SORICAL	☐	☑
MELITO PORTO SALVO	012	168	Semin Arb 3	0	5	60	€ 3,08	€ 402,00	€. 497,00	Valore VAM	ex Casmez	Gestione SORICAL	☐	☑
MELITO PORTO SALVO	012	173	Seminativo 3	0	2	20	€ 0,93	€ 121,00	€. 147,00	Valore VAM	ex Casmez	Gestione SORICAL	☐	☑
MELITO PORTO SALVO	012	175	Seminativo 2	0	1	40	€ 0,73	€ 95,00	€. 93,00	Valore VAM	ex Casmez	Gestione SORICAL	☐	☑
MELITO PORTO SALVO	012	185	Agrumeto 3	0	3	10	€ 13,35	€ 1.746,00	€. 1.710,00	Valore VAM	ex Casmez	Gestione SORICAL	☐	☑
MELITO PORTO SALVO	012	187	Gelseto	0	4	90	€ 2,05	€ 268,00	€. 1.642,00	Valore VAM	ex Casmez	Gestione SORICAL	☐	☑
MELITO PORTO SALVO	012	189	Agrumeto 2	0	12	25	€ 73,31	€ 9.588,00	€. 6.758,00	Valore VAM	ex Casmez	Gestione SORICAL	☐	☑
MELITO PORTO SALVO	012	191	Agrumeto 3	0	0	30	€ 1,29	€ 168,00	€. 165,00	Valore VAM	ex Casmez	Gestione SORICAL	☐	☑
MELITO PORTO SALVO	012	260	Agrumeto 2	0	0	10	€ 0,60	€ 78,00	€. 55,00	Valore VAM	ex Casmez	Gestione SORICAL	☐	☑
MELITO PORTO SALVO	012	261	Agrumeto 2	0	0	15	€ 0,90	€ 118,00	€. 83,00	Valore VAM	ex Casmez	Gestione SORICAL	☐	☑
MELITO PORTO SALVO	013	121	Incolto prod	0	1	90	€ 0,04	€ 5,00	€. 19,00	Valore VAM	ex Casmez	Gestione SORICAL	☐	☑
MELITO PORTO SALVO	013	123	Semin Arb 2	0	1	70	€ 1,15	€ 151,00	€. 151,00	Valore VAM	ex Casmez	Gestione SORICAL	☐	☑
MELITO PORTO SALVO	013	125	Semin Arb 2	0	1	20	€ 0,81	€ 107,00	€. 107,00	Valore VAM	ex Casmez	Gestione SORICAL	☐	☑
MELITO PORTO SALVO	013	127	Semin Arb 2	0	0	60	€ 0,41	€ 54,00	€. 53,00	Valore VAM	ex Casmez	Gestione SORICAL	☐	☑
MELITO PORTO SALVO	013	129	Semin Arb 2	0	2	0	€ 1,35	€ 177,00	€. 178,00	Valore VAM	ex Casmez	Gestione SORICAL	☐	☑
MELITO PORTO SALVO	013	131	Semin Arb 2	0	2	50	€ 1,70	€ 222,00	€. 222,00	Valore VAM	ex Casmez	Gestione SORICAL	☐	☑
MELITO PORTO SALVO	013	133	Semin Arb 2	0	1	60	€ 1,09	€ 142,00	€. 142,00	Valore VAM	ex Casmez	Gestione SORICAL	☐	☑
MELITO PORTO SALVO	013	135	Semin Arb 2	0	2	30	€ 1,56	€ 204,00	€. 204,00	Valore VAM	ex Casmez	Gestione SORICAL	☐	☑
MELITO PORTO SALVO	013	137	Semin Arb 2	0	2	40	€ 1,63	€ 212,00	€. 213,00	Valore VAM	ex Casmez	Gestione SORICAL	☐	☑
MELITO PORTO SALVO	013	138	Semin Arb 2	0	2	60	€ 1,76	€ 230,00	€. 231,00	Valore VAM	ex Casmez	Gestione SORICAL	☐	☑
MELITO PORTO SALVO	013	139	Semin Arb 2	0	4	90	€ 3,33	€ 435,00	€. 435,00	Valore VAM	ex Casmez	Gestione SORICAL	☐	☑
MELITO PORTO SALVO	014	133	Agrumeto 2	0	2	80	€ 16,76	€ 2.192,00	€. 1.545,00	Valore VAM	ex Casmez	Gestione SORICAL	☐	☑
MELITO PORTO SALVO	014	135	Agrumeto 2	0	1	10	€ 6,59	€ 861,00	€. 607,00	Valore VAM	ex Casmez	Gestione SORICAL	☐	☑
MELITO PORTO SALVO	014	137	Agrumeto 2	0	2	60	€ 15,56	€ 2.035,00	€. 1.434,00	Valore VAM	ex Casmez	Gestione SORICAL	☐	☑
MELITO PORTO SALVO	014	139	Agrumeto 2	0	4	10	€ 24,54	€ 3.209,00	€. 2.262,00	Valore VAM	ex Casmez	Gestione SORICAL	☐	☑
MELITO PORTO SALVO	014	141	Agrumeto 2	0	3	90	€ 23,34	€ 3.052,00	€. 2.151,00	Valore VAM	ex Casmez	Gestione SORICAL	☐	☑
MELITO PORTO SALVO	014	143	Agrumeto 2	0	1	20	€ 0,81	€ 107,00	€. 662,00	Valore VAM	ex Casmez	Gestione SORICAL	☐	☑
MELITO PORTO SALVO	014	145	Semin Arb 2	0	1	10	€ 0,75	€ 99,00	€. 98,00	Valore VAM	ex Casmez	Gestione SORICAL	☐	☑
MELITO PORTO SALVO	014	147	Incolto prod	0	0	20	€ 0,01	€ 2,00	€. 2,00	Valore VAM	ex Casmez	Gestione SORICAL	☐	☑
MELITO PORTO SALVO	014	149	Agrumeto 2	0	1	90	€ 11,84	€ 1.548,00	€. 1.048,00	Valore VAM	ex Casmez	Gestione SORICAL	☐	☑

Comune	Foglio	Part.la	Coltura	ha	a	ca	Reddito Dominicale	Valore 2018	Valore 2019	Stima / Valore	Provenienza	Destinazione d'uso	Disp.	Indisp
MELITO PORTO SALVO	014	152	Agrumeto 2	0	5	50	€ 32,91	€ 4.305,00	€. 3.034,00	Valore VAM	ex Casmez	Gestione SORICAL	☐	☑
MELITO PORTO SALVO	014	154	Agrumeto 2	0	3	0	€ 17,95	€ 2.348,00	€. 1.655,00	Valore VAM	ex Casmez	Gestione SORICAL	☐	☑
MELITO PORTO SALVO	014	156	Gelseto	0	4	0	€ 1,68	€ 219,00	€. 1.340,00	Valore VAM	ex Casmez	Gestione SORICAL	☐	☑
MELITO PORTO SALVO	014	158	Pascolo Arb 2	0	0	60	€ 0,08	€ 10,00	€. 23,00	Valore VAM	ex Casmez	Gestione SORICAL	☐	☑
MELITO PORTO SALVO	014	186	Agrumeto 2	0	0	10	€ 0,58	€ 75,00	€. 55,00	Valore VAM	ex Casmez	Gestione SORICAL	☐	☑
MELITO PORTO SALVO	014	187	Uliveto 2	0	1	0	€ 0,88	€ 115,00	€. 251,00	Valore VAM	ex Casmez	Gestione SORICAL	☐	☑
MELITO PORTO SALVO	014	189	Semin Irrig Ar	0	0	80	€ 0,48	€ 62,00	€. 71,00	Valore VAM	ex Casmez	Gestione SORICAL	☐	☑
MELITO PORTO SALVO	014	191	Agrumeto 2	0	1	0	€ 5,71	€ 747,00	€. 552,00	Valore VAM	ex Casmez	Gestione SORICAL	☐	☑
MELITO PORTO SALVO	014	192	Agrumeto 2	0	2	30	€ 13,14	€ 1.718,00	€. 1.269,00	Valore VAM	ex Casmez	Gestione SORICAL	☐	☑
MELITO PORTO SALVO	014	194	Agrumeto 2	0	1	70	€ 9,71	€ 1.271,00	€. 938,00	Valore VAM	ex Casmez	Gestione SORICAL	☐	☑
MELITO PORTO SALVO	014	196	Vigneto 2	0	0	60	€ 0,50	€ 65,00	€. 246,00	Valore VAM	ex Casmez	Gestione SORICAL	☐	☑
MELITO PORTO SALVO	014	197	Vigneto 2	0	1	55	€ 1,30	€ 170,00	€. 635,00	Valore VAM	ex Casmez	Gestione SORICAL	☐	☑
MELITO PORTO SALVO	014	199	Vigneto 2	0	0	15	€ 0,13	€ 16,00	€. 61,00	Valore VAM	ex Casmez	Gestione SORICAL	☐	☑
MELITO PORTO SALVO	014	200	Vigneto 2	0	1	80	€ 1,51	€ 198,00	€. 738,00	Valore VAM	ex Casmez	Gestione SORICAL	☐	☑
MELITO PORTO SALVO	014	202	Vigneto 2	0	0	80	€ 0,68	€ 89,00	€. 328,00	Valore VAM	ex Casmez	Gestione SORICAL	☐	☑
MELITO PORTO SALVO	015	33	Semin Arb 2	0	0	40	€ 0,28	€ 36,00	€. 36,00	Valore VAM	ex Casmez	Gestione SORICAL	☐	☑
MELITO PORTO SALVO	015	35	Semin Irrig Ar	0	3	40	€ 2,56	€ 335,00	€. 302,00	Valore VAM	ex Casmez	Gestione SORICAL	☐	☑
MELITO PORTO SALVO	015	37	Agrumeto 2	0	1	20	€ 7,48	€ 978,00	€. 662,00	Valore VAM	ex Casmez	Gestione SORICAL	☐	☑
MELITO PORTO SALVO	015	39	Agrumeto 2	0	4	20	€ 26,16	€ 3.421,00	€. 2.317,00	Valore VAM	ex Casmez	Gestione SORICAL	☐	☑
MELITO PORTO SALVO	015	41	Semin Arb 2	0	6	80	€ 4,61	€ 604,00	€. 604,00	Valore VAM	ex Casmez	Gestione SORICAL	☐	☑
MELITO PORTO SALVO	015	43	Agrumeto 2	0	1	20	€ 7,48	€ 978,00	€. 662,00	Valore VAM	ex Casmez	Gestione SORICAL	☐	☑
MELITO PORTO SALVO	015	45	Agrumeto 2	0	8	40	€ 50,28	€ 6.575,00	€. 4.634,00	Valore VAM	ex Casmez	Gestione SORICAL	☐	☑
MELITO PORTO SALVO	015	47	Semin Irrig Ar	0	0	80	€ 0,60	€ 78,00	€. 71,00	Valore VAM	ex Casmez	Gestione SORICAL	☐	☑
MELITO PORTO SALVO	015	49	Semin Arb 2	0	0	80	€ 0,54	€ 70,00	€. 71,00	Valore VAM	ex Casmez	Gestione SORICAL	☐	☑
MELITO PORTO SALVO	015	51	Semin Arb 2	0	0	90	€ 0,61	€ 80,00	€. 80,00	Valore VAM	ex Casmez	Gestione SORICAL	☐	☑
MELITO PORTO SALVO	015	54	Semin Irrig Ar	0	0	90	€ 0,68	€ 89,00	€. 80,00	Valore VAM	ex Casmez	Gestione SORICAL	☐	☑
MELITO PORTO SALVO	015	69	Semin Irrig Ar	0	0	40	€ 0,30	€ 39,00	€. 36,00	Valore VAM	ex Casmez	Gestione SORICAL	☐	☑
MELITO PORTO SALVO	016	101	Seminativo 3	0	3	5	€ 1,28	€ 261,00	€. 262,00	Valore Esproprio	Dec.Esp.n.18 del 02/07/2	Gestione SORICAL	☐	☑
MELITO PORTO SALVO	016	104	Seminativo 3	0	3	25	€ 1,36	€ 278,00	€. 279,00	Valore Esproprio	Dec.Esp.n.18 del 02/07/2	Gestione SORICAL	☐	☑
MELITO PORTO SALVO	016	107	Seminativo 3	0	0	30	€ 0,13	€ 26,00	€. 26,00	Valore Esproprio	Dec.Esp.n.18 del 02/07/2	Gestione SORICAL	☐	☑
MELITO PORTO SALVO	016	109	Incolto sterile	0	3	35	€ 0,00	€ 287,00	€. 288,00	Valore Esproprio	Dec.Esp.n.18 del 02/07/2	Gestione SORICAL	☐	☑
MELITO PORTO SALVO	016	112	Incolto sterile	0	10	0	€ 0,00	€ 121,00	€. 121,00	Valore Esproprio	Dec.Esp.n.18 del 02/07/2	Gestione SORICAL	☐	☑
MELITO PORTO SALVO	016	86	Incolto sterile	0	0	85	€ 0,00	€ 534,00	€. 536,00	Valore Esproprio	Dec.Esp.n.18 del 02/07/2	Gestione SORICAL	☐	☑

Comune	Foglio	Part.la	Coltura	ha	a	ca	Reddito Dominicale	Valore 2018	Valore 2019	Stima / Valore	Provenienza	Destinazione d'uso	Disp.	Indisp
MELITO PORTO SALVO	016	89	Incolto sterile	0	1	65	€ 0,00	€ 1.038,00	€. 1.041,00	Valore Esproprio	Dec.Esp.n.18 del 02/07/2	Gestione SORICAL	☐	☑
MELITO PORTO SALVO	016	92	Incolto sterile	0	1	60	€ 0,00	€ 891,00	€. 894,00	Valore Esproprio	Dec.Esp.n.20 del 18/12/2	Gestione SORICAL	☐	☑
MELITO PORTO SALVO	016	95	Incolto sterile	0	4	75	€ 0,00	€ 406,00	€. 407,00	Valore Esproprio	Dec.Esp.n.18 del 02/07/2	Gestione SORICAL	☐	☑
MELITO PORTO SALVO	016	98	Seminativo 3	0	1	20	€ 0,50	€ 103,00	€. 103,00	Valore Esproprio	Dec.Esp.n.18 del 02/07/2	Gestione SORICAL	☐	☑
MELITO PORTO SALVO	017	322	Semin Arb 4	0	2	80	€ 0,73	€ 95,00	€. 249,00	Valore VAM	ex Casmez	Gestione SORICAL	☐	☑
MELITO PORTO SALVO	017	324	Seminativo 4	0	7	70	€ 1,49	€ 194,00	€. 514,00	Valore VAM	ex Casmez	Gestione SORICAL	☐	☑
MELITO PORTO SALVO	017	326	Seminativo 2	0	7	60	€ 3,93	€ 513,00	€. 507,00	Valore VAM	ex Casmez	Gestione SORICAL	☐	☑
MELITO PORTO SALVO	017	328	Semin Arb 2	0	1	60	€ 1,09	€ 142,00	€. 142,00	Valore VAM	ex Casmez	Gestione SORICAL	☐	☑
MELITO PORTO SALVO	018	151	Seminativo 4	0	4	40	€ 0,85	€ 111,00	€. 293,00	Valore VAM	ex Casmez	Gestione SORICAL	☐	☑
MELITO PORTO SALVO	018	153	Seminativo 4	0	1	80	€ 0,35	€ 46,00	€. 120,00	Valore VAM	ex Casmez	Gestione SORICAL	☐	☑
MELITO PORTO SALVO	018	155	Seminativo 3	0	1	30	€ 0,55	€ 72,00	€. 87,00	Valore VAM	ex Casmez	Gestione SORICAL	☐	☑
MELITO PORTO SALVO	018	156	Pascolo 2	0	0	50	€ 0,03	€ 3,00	€. 14,00	Valore VAM	ex Casmez	Gestione SORICAL	☐	☑
MELITO PORTO SALVO	018	157	Pascolo 2	0	1	30	€ 0,06	€ 8,00	€. 35,00	Valore VAM	ex Casmez	Gestione SORICAL	☐	☑
MELITO PORTO SALVO	018	158	Seminativo 4	0	1	70	€ 0,33	€ 42,00	€. 113,00	Valore VAM	ex Casmez	Gestione SORICAL	☐	☑
MELITO PORTO SALVO	018	159	Semin Arb 4	0	3	20	€ 0,83	€ 108,00	€. 284,00	Valore VAM	ex Casmez	Gestione SORICAL	☐	☑
MELITO PORTO SALVO	018	161	Seminativo 2	0	0	80	€ 0,41	€ 54,00	€. 53,00	Valore VAM	ex Casmez	Gestione SORICAL	☐	☑
MELITO PORTO SALVO	018	163	Seminativo 2	0	6	90	€ 3,56	€ 466,00	€. 460,00	Valore VAM	ex Casmez	Gestione SORICAL	☐	☑
MELITO PORTO SALVO	018	165	Seminativo 2	0	1	0	€ 0,51	€ 67,00	€. 67,00	Valore VAM	ex Casmez	Gestione SORICAL	☐	☑
MELITO PORTO SALVO	018	167	Seminativo 3	0	3	50	€ 1,46	€ 191,00	€. 233,00	Valore VAM	ex Casmez	Gestione SORICAL	☐	☑
MELITO PORTO SALVO	018	169	Seminativo 4	0	1	90	€ 0,36	€ 47,00	€. 127,00	Valore VAM	ex Casmez	Gestione SORICAL	☐	☑
MELITO PORTO SALVO	018	171	Seminativo 4	0	0	90	€ 0,18	€ 23,00	€. 60,00	Valore VAM	ex Casmez	Gestione SORICAL	☐	☑
MELITO PORTO SALVO	018	173	Seminativo 2	0	0	30	€ 0,15	€ 20,00	€. 20,00	Valore VAM	ex Casmez	Gestione SORICAL	☐	☑
MELITO PORTO SALVO	020	131	Semin Arb 2	0	1	65	€ 1,11	€ 146,00	€. 146,00	Valore VAM	ex Casmez	Gestione SORICAL	☐	☑
MELITO PORTO SALVO	020	133	Semin Arb 2	0	1	10	€ 0,75	€ 99,00	€. 98,00	Valore VAM	ex Casmez	Gestione SORICAL	☐	☑
MELITO PORTO SALVO	020	135	Semin Arb 2	0	0	82	€ 0,55	€ 72,00	€. 73,00	Valore VAM	ex Casmez	Gestione SORICAL	☐	☑
MELITO PORTO SALVO	021	208	Area Urbana	0	0	56	€ 0,00	€ 0,00	€. 0,00	Valore Catastale	ex Casmez	Gestione SORICAL	☐	☑
MELITO PORTO SALVO	021	210	Semin Arb 3	0	2	70	€ 1,49	€ 194,00	€. 240,00	Valore VAM	ex Casmez	Gestione SORICAL	☐	☑
MELITO PORTO SALVO	021	212	Seminativo 2	0	5	90	€ 3,05	€ 398,00	€. 394,00	Valore VAM	ex Casmez	Gestione SORICAL	☐	☑
MELITO PORTO SALVO	021	214	Seminativo 2	0	2	90	€ 1,50	€ 196,00	€. 193,00	Valore VAM	ex Casmez	Gestione SORICAL	☐	☑
MELITO PORTO SALVO	021	216	Agrumeto 2	0	5	60	€ 34,41	€ 4.501,00	€. 3.089,00	Valore VAM	ex Casmez	Gestione SORICAL	☐	☑
MELITO PORTO SALVO	021	218	Agrumeto 3	0	0	80	€ 3,58	€ 468,00	€. 441,00	Valore VAM	ex Casmez	Gestione SORICAL	☐	☑
MELITO PORTO SALVO	021	220	Seminativo 2	0	4	60	€ 2,38	€ 311,00	€. 307,00	Valore VAM	ex Casmez	Gestione SORICAL	☐	☑
MELITO PORTO SALVO	021	222	Seminativo 2	0	3	10	€ 1,60	€ 209,00	€. 207,00	Valore VAM	ex Casmez	Gestione SORICAL	☐	☑

Comune	Foglio	Part.la	Coltura	ha	a	ca	Reddito Dominicale	Valore 2018	Valore 2019	Stima / Valore	Provenienza	Destinazione d'uso	Disp.	Indisp
MELITO PORTO SALVO	021	224	Seminativo 2	0	1	70	€ 0,88	€ 115,00	€. 113,00	Valore VAM	ex Casmez	Gestione SORICAL	☐	☑
MELITO PORTO SALVO	021	226	Seminativo 2	0	3	30	€ 1,70	€ 222,00	€. 220,00	Valore VAM	ex Casmez	Gestione SORICAL	☐	☑
MELITO PORTO SALVO	021	228	Agrumeto 3	0	1	70	€ 7,60	€ 994,00	€. 938,00	Valore VAM	ex Casmez	Gestione SORICAL	☐	☑
MELITO PORTO SALVO	021	231	Semin Arb 1	0	2	60	€ 2,60	€ 340,00	€. 231,00	Valore VAM	ex Casmez	Gestione SORICAL	☐	☑
MELITO PORTO SALVO	021	233	Seminativo 2	0	1	90	€ 0,99	€ 129,00	€. 127,00	Valore VAM	ex Casmez	Gestione SORICAL	☐	☑
MELITO PORTO SALVO	021	235	Semin Arb 2	0	1	20	€ 0,81	€ 107,00	€. 107,00	Valore VAM	ex Casmez	Gestione SORICAL	☐	☑
MELITO PORTO SALVO	021	237	Uliveto 2	0	0	90	€ 0,79	€ 103,00	€. 226,00	Valore VAM	ex Casmez	Gestione SORICAL	☐	☑
MELITO PORTO SALVO	021	239	Uliveto 2	0	1	40	€ 1,23	€ 160,00	€. 351,00	Valore VAM	ex Casmez	Gestione SORICAL	☐	☑
MELITO PORTO SALVO	021	241	Uliveto 2	0	1	20	€ 1,05	€ 137,00	€. 301,00	Valore VAM	ex Casmez	Gestione SORICAL	☐	☑
MELITO PORTO SALVO	021	243	Semin Arb 2	0	1	90	€ 1,29	€ 168,00	€. 169,00	Valore VAM	ex Casmez	Gestione SORICAL	☐	☑
MELITO PORTO SALVO	021	245	Semin Arb 2	0	1	30	€ 0,88	€ 115,00	€. 115,00	Valore VAM	ex Casmez	Gestione SORICAL	☐	☑
MELITO PORTO SALVO	021	247	Uliveto 2	0	0	90	€ 0,79	€ 103,00	€. 226,00	Valore VAM	ex Casmez	Gestione SORICAL	☐	☑
MELITO PORTO SALVO	021	249	Uliveto 2	0	0	70	€ 0,61	€ 80,00	€. 176,00	Valore VAM	ex Casmez	Gestione SORICAL	☐	☑
MELITO PORTO SALVO	021	251	Seminativo 2	0	1	96	€ 1,01	€ 133,00	€. 131,00	Valore VAM	ex Casmez	Gestione SORICAL	☐	☑
MELITO PORTO SALVO	021	253	Pascolo Arb 2	0	0	4	€ 0,01	€ 2,00	€. 2,00	Valore VAM	ex Casmez	Gestione SORICAL	☐	☑
MELITO PORTO SALVO	021	254	Pascolo Arb 1	0	1	10	€ 0,18	€ 23,00	€. 43,00	Valore VAM	ex Casmez	Gestione SORICAL	☐	☑
MELITO PORTO SALVO	021	256	Pascolo Arb 2	0	0	90	€ 0,11	€ 15,00	€. 35,00	Valore VAM	ex Casmez	Gestione SORICAL	☐	☑
MELITO PORTO SALVO	021	265	Semin Arb 2	0	1	60	€ 0,88	€ 115,00	€. 142,00	Valore VAM	ex Casmez	Gestione SORICAL	☐	☑
MELITO PORTO SALVO	021	267	Seminativo 2	0	0	30	€ 0,15	€ 20,00	€. 20,00	Valore VAM	ex Casmez	Gestione SORICAL	☐	☑
MELITO PORTO SALVO	021	269	Semin Arb 3	0	3	60	€ 1,98	€ 259,00	€. 320,00	Valore VAM	ex Casmez	Gestione SORICAL	☐	☑
MELITO PORTO SALVO	021	271	Area Rurale	0	0	10	€ 0,00	€ 0,00	€. 0,00	Valore Catastale	ex Casmez	Gestione SORICAL	☐	☑
MELITO PORTO SALVO	021	272	Semin Arb 1	0	0	50	€ 0,50	€ 65,00	€. 44,00	Valore VAM	ex Casmez	Gestione SORICAL	☐	☑
MELITO PORTO SALVO	021	275	Semin Arb 3	0	2	10	€ 1,15	€ 151,00	€. 186,00	Valore VAM	ex Casmez	Gestione SORICAL	☐	☑
MELITO PORTO SALVO	021	277	Semin Arb 1	0	1	40	€ 1,40	€ 183,00	€. 124,00	Valore VAM	ex Casmez	Gestione SORICAL	☐	☑
MELITO PORTO SALVO	021	290	Seminativo 3	0	0	20	€ 0,09	€ 11,00	€. 13,00	Valore VAM	ex Casmez	Gestione SORICAL	☐	☑
MELITO PORTO SALVO	021	291	Seminativo 3	0	0	70	€ 0,29	€ 37,00	€. 47,00	Valore VAM	ex Casmez	Gestione SORICAL	☐	☑
MELITO PORTO SALVO	021	292	Semin Arb 3	0	1	40	€ 0,76	€ 100,00	€. 124,00	Valore VAM	ex Casmez	Gestione SORICAL	☐	☑
MELITO PORTO SALVO	021	294	Semin Arb 1	0	1	80	€ 1,80	€ 235,00	€. 160,00	Valore VAM	ex Casmez	Gestione SORICAL	☐	☑
MELITO PORTO SALVO	021	296	Semin Arb 1	0	1	40	€ 1,40	€ 183,00	€. 124,00	Valore VAM	ex Casmez	Gestione SORICAL	☐	☑
MELITO PORTO SALVO	021	298	Semin Arb 1	0	2	20	€ 2,20	€ 288,00	€. 195,00	Valore VAM	ex Casmez	Gestione SORICAL	☐	☑
MELITO PORTO SALVO	021	300	Seminativo 2	0	2	85	€ 1,48	€ 193,00	€. 190,00	Valore VAM	ex Casmez	Gestione SORICAL	☐	☑
MELITO PORTO SALVO	023	142	Agrumeto 2	0	1	20	€ 7,19	€ 940,00	€. 662,00	Valore VAM	ex Casmez	Gestione SORICAL	☐	☑
MELITO PORTO SALVO	023	144	Semin Arb 3	0	5	45	€ 1,40	€ 183,00	€. 484,00	Valore VAM	ex Casmez	Gestione SORICAL	☐	☑

Comune	Foglio	Part.la	Coltura	ha	a	ca	Reddito Dominicale	Valore 2018	Valore 2019	Stima / Valore	Provenienza	Destinazione d'uso	Disp.	Indisp
MELITO PORTO SALVO	023	146	Incolto prod	0	2	0	€ 0,04	€ 5,00	€. 20,00	Valore VAM	ex Casmez	Gestione SORICAL	☐	☑
MELITO PORTO SALVO	023	148	Incolto prod	0	7	60	€ 0,15	€ 20,00	€. 76,00	Valore VAM	ex Casmez	Gestione SORICAL	☐	☑
MELITO PORTO SALVO	023	150	Agrumeto 3	0	8	10	€ 34,88	€ 4.561,00	€. 4.468,00	Valore VAM	ex Casmez	Gestione SORICAL	☐	☑
MELITO PORTO SALVO	023	216	Semin Arb 3	0	0	15	€ 0,09	€ 11,00	€. 13,00	Valore VAM	ex Casmez	Gestione SORICAL	☐	☑
MELITO PORTO SALVO	024	197	Incolto sterile	0	0	55	€ 0,00	€ 47,00	€. 47,00	Valore Esproprio	Dec.Esp.n.18 del 02/07/2	Gestione SORICAL	☐	☑
MELITO PORTO SALVO	024	199	Incolto sterile	0	2	25	€ 0,00	€ 192,00	€. 193,00	Valore Esproprio	Dec.Esp.n.18 del 02/07/2	Gestione SORICAL	☐	☑
MELITO PORTO SALVO	024	200	Seminativo 3	0	0	80	€ 0,34	€ 1.006,00	€. 1.009,00	Valore Esproprio	Dec.Esp.n.18 del 02/07/2	Gestione SORICAL	☐	☑
MELITO PORTO SALVO	024	202	Agrumeto 1	0	2	25	€ 14,24	€ 2.354,00	€. 2.361,00	Valore Esproprio	Dec.Esp.n.20 del 18/12/2	Gestione SORICAL	☐	☑
MELITO PORTO SALVO	024	205	Agrumeto 1	0	0	20	€ 1,45	€ 249,00	€. 250,00	Valore Esproprio	Dec.Esp.n.20 del 18/12/2	Gestione SORICAL	☐	☑
MELITO PORTO SALVO	024	208	Agrumeto 1	0	5	0	€ 36,15	€ 6.237,00	€. 6.256,00	Valore Esproprio	Dec.Esp.n.20 del 18/12/2	Gestione SORICAL	☐	☑
MELITO PORTO SALVO	024	215	Incolto sterile	0	0	90	€ 0,00	€ 1.132,00	€. 1.135,00	Valore Esproprio	Dec.Esp.n.20 del 18/12/2	Gestione SORICAL	☐	☑
MELITO PORTO SALVO	024	217	Agrumeto 1	0	0	55	€ 3,48	€ 455,00	€. 303,00	Valore VAM	ex Casmez	Gestione SORICAL	☐	☑
MELITO PORTO SALVO	024	221	Agrumeto 1	0	0	25	€ 1,59	€ 207,00	€. 138,00	Valore VAM	ex Casmez	Gestione SORICAL	☐	☑
MELITO PORTO SALVO	024	222	Agrumeto 1	0	0	20	€ 1,26	€ 250,00	€. 251,00	Valore Esproprio	Dec.Esp.n.20 del 18/12/2	Gestione SORICAL	☐	☑
MELITO PORTO SALVO	024	227	Semin Irrig Ar	0	3	50	€ 2,64	€ 4.401,00	€. 4.414,00	Valore Esproprio	Dec.Esp.n.20 del 18/12/2	Gestione SORICAL	☐	☑
MELITO PORTO SALVO	024	230	Semin Irrig Ar	0	0	75	€ 0,56	€ 944,00	€. 947,00	Valore Esproprio	Dec.Esp.n.20 del 18/12/2	Gestione SORICAL	☐	☑
MELITO PORTO SALVO	024	238	Agrumeto 1	0	5	95	€ 37,64	€ 7.484,00	€. 7.506,00	Valore Esproprio	Dec.Esp.n.20 del 18/12/2	Gestione SORICAL	☐	☑
MELITO PORTO SALVO	024	241	Agrumeto 1	0	1	15	€ 7,28	€ 1.447,00	€. 1.451,00	Valore Esproprio	Dec.Esp.n.20 del 18/12/2	Gestione SORICAL	☐	☑
MELITO PORTO SALVO	024	244	Agrumeto 1	0	0	70	€ 4,43	€ 880,00	€. 883,00	Valore Esproprio	Dec.Esp.n.20 del 18/12/2	Gestione SORICAL	☐	☑
MELITO PORTO SALVO	024	247	Agrumeto 1	0	4	80	€ 30,36	€ 6.036,00	€. 6.054,00	Valore Esproprio	Dec.Esp.n.20 del 18/12/2	Gestione SORICAL	☐	☑
MELITO PORTO SALVO	024	250	Agrumeto 1	0	0	15	€ 0,95	€ 189,00	€. 190,00	Valore Esproprio	Dec.Esp.n.20 del 18/12/2	Gestione SORICAL	☐	☑
MELITO PORTO SALVO	024	253	Agrumeto 1	0	1	60	€ 10,13	€ 2.012,00	€. 2.018,00	Valore Esproprio	Dec.Esp.n.20 del 18/12/2	Gestione SORICAL	☐	☑
MELITO PORTO SALVO	024	256	Agrumeto 1	0	2	90	€ 18,35	€ 3.647,00	€. 3.658,00	Valore Esproprio	Dec.Esp.n.20 del 18/12/2	Gestione SORICAL	☐	☑
MELITO PORTO SALVO	024	259	Agrumeto 1	0	0	18	€ 1,14	€ 226,00	€. 227,00	Valore Esproprio	Dec.Esp.n.20 del 18/12/2	Gestione SORICAL	☐	☑
MELITO PORTO SALVO	024	262	Agrumeto 1	0	3	35	€ 21,20	€ 4.213,00	€. 4.226,00	Valore Esproprio	Dec.Esp.n.20 del 18/12/2	Gestione SORICAL	☐	☑
MELITO PORTO SALVO	025	29	Incolto sterile	0	6	70	€ 0,00	€ 573,00	€. 575,00	Valore Esproprio	Dec.Esp.n.18 del 02/07/2	Gestione SORICAL	☐	☑
MELITO PORTO SALVO	025	32	Incolto prod	0	12	75	€ 0,25	€ 1.091,00	€. 1.094,00	Valore Esproprio	Dec.Esp.n.18 del 02/07/2	Gestione SORICAL	☐	☑
MELITO PORTO SALVO	027	406	Semin Arb 2	0	1	50	€ 1,01	€ 133,00	€. 133,00	Valore VAM	ex Casmez	Gestione SORICAL	☐	☑
MELITO PORTO SALVO	027	407	Semin Arb 1	0	0	80	€ 0,80	€ 105,00	€. 71,00	Valore VAM	ex Casmez	Gestione SORICAL	☐	☑
MELITO PORTO SALVO	027	409	Semin Arb 1	0	2	40	€ 2,40	€ 314,00	€. 213,00	Valore VAM	ex Casmez	Gestione SORICAL	☐	☑
MELITO PORTO SALVO	027	411	Uliveto 3	0	2	10	€ 0,81	€ 107,00	€. 527,00	Valore VAM	ex Casmez	Gestione SORICAL	☐	☑
MELITO PORTO SALVO	027	413	Pascolo Arb 1	0	1	20	€ 0,19	€ 24,00	€. 47,00	Valore VAM	ex Casmez	Gestione SORICAL	☐	☑
MELITO PORTO SALVO	027	415	Semin Arb 2	0	0	20	€ 0,14	€ 18,00	€. 18,00	Valore VAM	ex Casmez	Gestione SORICAL	☐	☑

Comune	Foglio	Part.la	Coltura	ha	a	ca	Reddito Dominicale	Valore 2018	Valore 2019	Stima / Valore	Provenienza	Destinazione d'uso	Disp.	Indisp
MELITO PORTO SALVO	027	416	Seminativo 2	0	1	80	€ 0,93	€ 121,00	€. 120,00	Valore VAM	ex Casmez	Gestione SORICAL	☐	☑
MELITO PORTO SALVO	027	418	Semin Arb 2	0	1	80	€ 1,23	€ 160,00	€. 160,00	Valore VAM	ex Casmez	Gestione SORICAL	☐	☑
MELITO PORTO SALVO	027	420	Agrumeto 3	0	1	80	€ 8,19	€ 1.070,00	€. 993,00	Valore VAM	ex Casmez	Gestione SORICAL	☐	☑
MELITO PORTO SALVO	027	422	Pascolo Arb 1	0	0	50	€ 0,08	€ 10,00	€. 20,00	Valore VAM	ex Casmez	Gestione SORICAL	☐	☑
MELITO PORTO SALVO	027	424	Semin Arb 2	0	5	30	€ 3,59	€ 469,00	€. 470,00	Valore VAM	ex Casmez	Gestione SORICAL	☐	☑
MELITO PORTO SALVO	027	426	Pascolo Arb 1	0	5	90	€ 0,95	€ 125,00	€. 231,00	Valore VAM	ex Casmez	Gestione SORICAL	☐	☑
MELITO PORTO SALVO	027	428	Semin Irrig Ar	0	0	60	€ 0,36	€ 47,00	€. 53,00	Valore VAM	ex Casmez	Gestione SORICAL	☐	☑
MELITO PORTO SALVO	027	430	Semin Arb 3	0	0	40	€ 0,23	€ 29,00	€. 36,00	Valore VAM	ex Casmez	Gestione SORICAL	☐	☑
MELITO PORTO SALVO	027	432	Mandorleto	0	1	80	€ 1,28	€ 167,00	€. 603,00	Valore VAM	ex Casmez	Gestione SORICAL	☐	☑
MELITO PORTO SALVO	027	434	Mandorleto	0	0	10	€ 0,08	€ 10,00	€. 34,00	Valore VAM	ex Casmez	Gestione SORICAL	☐	☑
MELITO PORTO SALVO	027	435	Uliveto 3	0	1	60	€ 0,63	€ 81,00	€. 401,00	Valore VAM	ex Casmez	Gestione SORICAL	☐	☑
MELITO PORTO SALVO	027	437	Pascolo Arb 2	0	0	30	€ 0,04	€ 5,00	€. 12,00	Valore VAM	ex Casmez	Gestione SORICAL	☐	☑
MELITO PORTO SALVO	027	438	Pascolo Arb 2	0	0	80	€ 0,10	€ 13,00	€. 31,00	Valore VAM	ex Casmez	Gestione SORICAL	☐	☑
MELITO PORTO SALVO	027	440	Pascolo Arb 2	0	0	10	€ 0,01	€ 2,00	€. 4,00	Valore VAM	ex Casmez	Gestione SORICAL	☐	☑
MELITO PORTO SALVO	027	441	Uliveto 3	0	0	30	€ 0,11	€ 15,00	€. 75,00	Valore VAM	ex Casmez	Gestione SORICAL	☐	☑
MELITO PORTO SALVO	027	443	Uliveto 2	0	2	30	€ 2,00	€ 262,00	€. 577,00	Valore VAM	ex Casmez	Gestione SORICAL	☐	☑
MELITO PORTO SALVO	027	471	Pascolo Arb 2	0	3	50	€ 0,45	€ 58,00	€. 137,00	Valore VAM	ex Casmez	Gestione SORICAL	☐	☑
MELITO PORTO SALVO	027	473	Mandorleto	0	1	60	€ 1,14	€ 149,00	€. 536,00	Valore VAM	ex Casmez	Gestione SORICAL	☐	☑
MELITO PORTO SALVO	027	475	Pascolo Arb 1	0	0	70	€ 0,11	€ 15,00	€. 27,00	Valore VAM	ex Casmez	Gestione SORICAL	☐	☑
MELITO PORTO SALVO	027	477	Seminativo 2	0	1	90	€ 0,99	€ 129,00	€. 127,00	Valore VAM	ex Casmez	Gestione SORICAL	☐	☑
MELITO PORTO SALVO	027	921	Agrumeto 3	0	1	70	€ 6,86	€ 6.841,00	€. 6.862,00	Valore Esproprio	Dec.Esp.n.20 del 18/12/2	Gestione SORICAL	☐	☑
MELITO PORTO SALVO	027	924	Agrumeto 3	0	0	50	€ 2,01	€ 2.414,00	€. 2.421,00	Valore Esproprio	Dec.Esp.n.20 del 18/12/2	Gestione SORICAL	☐	☑
MELITO PORTO SALVO	027	930	Incolto sterile	0	0	80	€ 0,00	€ 1.006,00	€. 1.009,00	Valore Esproprio	Dec.Esp.n.20 del 18/12/2	Gestione SORICAL	☐	☑
MELITO PORTO SALVO	027	933	Seminativo 1	0	0	30	€ 0,21	€ 1.207,00	€. 1.211,00	Valore Esproprio	Dec.Esp.n.20 del 18/12/2	Gestione SORICAL	☐	☑
MELITO PORTO SALVO	027	936	Agrumeto 3	0	8	45	€ 34,10	€ 4.460,00	€. 4.661,00	Valore VAM	ex Casmez	Gestione SORICAL	☐	☑
MELITO PORTO SALVO	027	939	Agrumeto 3	0	0	95	€ 3,84	€ 3.823,00	€. 3.834,00	Valore Esproprio	Dec.Esp.n.20 del 18/12/2	Gestione SORICAL	☐	☑
MELITO PORTO SALVO	027	942	Agrumeto 3	0	3	5	€ 12,30	€ 6.921,00	€. 6.942,00	Valore Esproprio	Dec.Esp.n.20 del 18/12/2	Gestione SORICAL	☐	☑
MELITO PORTO SALVO	028	191	Seminativo 3	0	2	30	€ 0,96	€ 641,00	€. 643,00	Valore Esproprio	Dec.Esp.n.18 del 02/07/2	Gestione SORICAL	☐	☑
MELITO PORTO SALVO	028	194a	Pascolo 1	0	2	46	€ 0,19	€ 686,00	€. 688,00	Valore Esproprio	Dec.Esp.n.18 del 02/07/2	Gestione SORICAL	☐	☑
MELITO PORTO SALVO	028	194b	Pascolo Arb 1	0	0	14	€ 0,03	€ 39,00	€. 39,00	Valore Esproprio	Dec.Esp.n.18 del 02/07/2	Gestione SORICAL	☐	☑
MELITO PORTO SALVO	028	197	Seminativo 3	0	2	25	€ 0,95	€ 627,00	€. 629,00	Valore Esproprio	Dec.Esp.n.18 del 02/07/2	Gestione SORICAL	☐	☑
MELITO PORTO SALVO	029	69	Agrumeto 3	0	2	50	€ 11,16	€ 1.460,00	€. 1.379,00	Valore VAM	ex Casmez	Gestione SORICAL	☐	☑
MELITO PORTO SALVO	029	71	Incolto prod	0	3	60	€ 0,08	€ 10,00	€. 36,00	Valore VAM	ex Casmez	Gestione SORICAL	☐	☑

Comune	Foglio	Part.la	Coltura	ha	a	ca	Reddito Dominicale	Valore 2018	Valore 2019	Stima / Valore	Provenienza	Destinazione d'uso	Disp.	Indisp
MELITO PORTO SALVO	029	73	Incolto prod	0	3	20	€ 0,06	€ 8,00	€. 32,00	Valore VAM	ex Casmez	Gestione SORICAL	☐	☑
MELITO PORTO SALVO	029	75	Incolto prod	0	0	80	€ 0,01	€ 2,00	€. 8,00	Valore VAM	ex Casmez	Gestione SORICAL	☐	☑
MELITO PORTO SALVO	029	76	Incolto prod	0	10	60	€ 0,20	€ 26,00	€. 106,00	Valore VAM	ex Casmez	Gestione SORICAL	☐	☑
MELITO PORTO SALVO	029	78	Incolto prod	0	0	50	€ 0,01	€ 2,00	€. 5,00	Valore VAM	ex Casmez	Gestione SORICAL	☐	☑
MELITO PORTO SALVO	029	80	Incolto prod	0	12	50	€ 0,24	€ 31,00	€. 125,00	Valore VAM	ex Casmez	Gestione SORICAL	☐	☑
MELITO PORTO SALVO	029	83	Semin Arb 1	0	0	40	€ 0,40	€ 52,00	€. 36,00	Valore VAM	ex Casmez	Gestione SORICAL	☐	☑
MELITO PORTO SALVO	030	201	Semin Arb 1	0	1	90	€ 1,90	€ 248,00	€. 169,00	Valore VAM	ex Casmez	Gestione SORICAL	☐	☑
MELITO PORTO SALVO	030	203	Semin Arb 1	0	0	80	€ 0,80	€ 105,00	€. 71,00	Valore VAM	ex Casmez	Gestione SORICAL	☐	☑
MELITO PORTO SALVO	030	204	Fu d'accertam	0	0	4	€ 0,00	€ 0,00	€. 0,00	Valore Catastale	ex Casmez	Gestione SORICAL	☐	☑
MELITO PORTO SALVO	030	205	Semin Arb 1	0	18	20	€ 18,21	€ 2.382,00	€. 1.616,00	Valore VAM	ex Casmez	Gestione SORICAL	☐	☑
MELITO PORTO SALVO	030	727	Agrumeto 2	0	5	24	€ 31,36	€ 6.589,00	€. 6.609,00	Valore Esproprio	Dec.Esp.n.20 del 18/12/2	Gestione SORICAL	☐	☑
MELITO PORTO SALVO	030	730	Agrumeto 2	0	0	65	€ 3,89	€ 1.635,00	€. 1.640,00	Valore Esproprio	Dec.Esp.n.20 del 18/12/2	Gestione SORICAL	☐	☑
MELITO PORTO SALVO	030	733	Agrumeto 2	0	2	95	€ 17,65	€ 2.308,00	€. 1.627,00	Valore VAM	ex Casmez	Gestione SORICAL	☐	☑
MELITO PORTO SALVO	030	736	Agrumeto 2	0	3	15	€ 18,85	€ 3.962,00	€. 3.974,00	Valore Esproprio	Dec.Esp.n.20 del 18/12/2	Gestione SORICAL	☐	☑
MELITO PORTO SALVO	030	739	Agrumeto 3	0	2	66	€ 15,91	€ 3.345,00	€. 3.355,00	Valore Esproprio	Dec.Esp.n.20 del 18/12/2	Gestione SORICAL	☐	☑
MELITO PORTO SALVO	031	306	Semin Irrig 2	0	1	8	€ 0,64	€ 83,00	€. 96,00	Valore VAM	ex Casmez	Gestione SORICAL	☐	☑
MELITO PORTO SALVO	031	308	Uliveto 2	0	0	25	€ 0,21	€ 28,00	€. 63,00	Valore VAM	ex Casmez	Gestione SORICAL	☐	☑
MELITO PORTO SALVO	031	310	Semin Arb 1	0	1	0	€ 1,00	€ 131,00	€. 89,00	Valore VAM	ex Casmez	Gestione SORICAL	☐	☑
MELITO PORTO SALVO	033	131	Agrumeto 3	0	7	70	€ 31,06	€ 4.062,00	€. 4.248,00	Valore VAM	ex Casmez	Gestione SORICAL	☐	☑
MELITO PORTO SALVO	033	133	Area Rurale	0	0	6	€ 0,00	€ 0,00	€. 0,00	Valore Catastale	ex Casmez	Gestione SORICAL	☐	☑
MELITO PORTO SALVO	033	134	Agrumeto 3	0	6	60	€ 28,43	€ 3.717,00	€. 3.641,00	Valore VAM	ex Casmez	Gestione SORICAL	☐	☑
MELITO PORTO SALVO	033	136	Agrumeto 2	0	10	60	€ 63,44	€ 8.296,00	€. 5.847,00	Valore VAM	ex Casmez	Gestione SORICAL	☐	☑
MELITO PORTO SALVO	033	140	Semin Arb 3	0	1	44	€ 0,79	€ 103,00	€. 128,00	Valore VAM	ex Casmez	Gestione SORICAL	☐	☑
MELITO PORTO SALVO	033	141	Semin Irrig Ar	0	2	0	€ 1,19	€ 155,00	€. 178,00	Valore VAM	ex Casmez	Gestione SORICAL	☐	☑
MELITO PORTO SALVO	033	143	Agrumeto 3	0	1	72	€ 6,94	€ 907,00	€. 949,00	Valore VAM	ex Casmez	Gestione SORICAL	☐	☑
MELITO PORTO SALVO	033	144	Agrumeto 3	0	1	72	€ 6,28	€ 821,00	€. 949,00	Valore VAM	ex Casmez	Gestione SORICAL	☐	☑
MELITO PORTO SALVO	033	146	Semin Arb 3	0	0	26	€ 0,14	€ 18,00	€. 23,00	Valore VAM	ex Casmez	Gestione SORICAL	☐	☑
MELITO PORTO SALVO	033	152	Pascolo 1	0	0	10	€ 0,01	€ 2,00	€. 3,00	Valore VAM	ex Casmez	Gestione SORICAL	☐	☑
MELITO PORTO SALVO	033	153	Seminativo 2	0	7	70	€ 3,98	€ 520,00	€. 514,00	Valore VAM	ex Casmez	Gestione SORICAL	☐	☑
MELITO PORTO SALVO	033	155	Agrumeto 3	0	7	70	€ 3,98	€ 520,00	€. 4.248,00	Valore VAM	ex Casmez	Gestione SORICAL	☐	☑
MELITO PORTO SALVO	033	833	Seminativo 2	0	0	90	€ 0,46	€ 4.829,00	€. 4.843,00	Valore Esproprio	Dec.Esp.n.01 del 07/01/2	Gestione SORICAL	☐	☑
MELITO PORTO SALVO	033	836	Semin Arb 2	0	2	40	€ 1,63	€ 12.877,00	€. 12.916,00	Valore Esproprio	Dec.Esp.n.01 del 07/01/2	Gestione SORICAL	☐	☑
MELITO PORTO SALVO	033	840	Pascolo Arb 1	0	0	35	€ 0,06	€ 1.878,00	€. 1.884,00	Valore Esproprio	Dec.Esp.n.01 del 07/01/2	Gestione SORICAL	☐	☑

Comune	Foglio	Part.la	Coltura	ha	a	ca	Reddito Dominicale	Valore 2018	Valore 2019	Stima / Valore	Provenienza	Destinazione d'uso	Disp.	Indisp
MELITO PORTO SALVO	033	843	Pascolo Arb 1	0	1	40	€ 0,23	€ 7.512,00	€. 7.535,00	Valore Esproprio	Dec.Esp.n.01 del 07/01/2	Gestione SORICAL	☐	☑
MELITO PORTO SALVO	033	846	Area Rurale	0	0	70	€ 0,00	€ 1.878,00	€. 1.884,00	Valore Esproprio	Dec.Esp.n.01 del 07/01/2	Gestione SORICAL	☐	☑
MELITO PORTO SALVO	033	849	Pascolo Arb 1	0	0	50	€ 0,08	€ 1.341,00	€. 1.345,00	Valore Esproprio	Dec.Esp.n.01 del 07/01/2	Gestione SORICAL	☐	☑
MELITO PORTO SALVO	033	852	Pascolo Arb 1	0	1	90	€ 0,31	€ 5.798,00	€. 5.815,00	Valore Esproprio	Dec.Esp.n.01 del 07/01/2	Gestione SORICAL	☐	☑
MELITO PORTO SALVO	033	853	Pascolo Arb 1	0	1	40	€ 0,23	€ 732,00	€. 734,00	Valore Esproprio	Dec.Esp.n.01 del 07/01/2	Gestione SORICAL	☐	☑
MELITO PORTO SALVO	033	855	Incolto prod	0	0	40	€ 0,01	€ 516,00	€. 518,00	Valore Esproprio	Dec.Esp.n.01 del 07/01/2	Gestione SORICAL	☐	☑
MELITO PORTO SALVO	033	860	Agrumeto 3	0	7	0	€ 31,86	€ 6.714,00	€. 6.734,00	Valore Esproprio	Dec.Esp.n.01 del 07/01/2	Gestione SORICAL	☐	☑
MELITO PORTO SALVO	033	863	Agrumeto 3	0	1	60	€ 6,89	€ 1.127,00	€. 1.130,00	Valore Esproprio	Dec.Esp.n.01 del 07/01/2	Gestione SORICAL	☐	☑
MELITO PORTO SALVO	033	866	Agrumeto 3	0	2	70	€ 12,29	€ 1.901,00	€. 1.907,00	Valore Esproprio	Dec.Esp.n.01 del 07/01/2	Gestione SORICAL	☐	☑
MELITO PORTO SALVO	033	869	Agrumeto 3	0	0	85	€ 3,86	€ 599,00	€. 601,00	Valore Esproprio	Dec.Esp.n.01 del 07/01/2	Gestione SORICAL	☐	☑
MELITO PORTO SALVO	033	872	Agrumeto 3	0	0	45	€ 2,05	€ 317,00	€. 318,00	Valore Esproprio	Dec.Esp.n.01 del 07/01/2	Gestione SORICAL	☐	☑
MELITO PORTO SALVO	033	875	Incolto prod	0	0	14	€ 0,01	€ 90,00	€. 90,00	Valore Esproprio	Dec.Esp.n.01 del 07/01/2	Gestione SORICAL	☐	☑
MELITO PORTO SALVO	033	878	Agrumeto 3	0	0	55	€ 2,50	€ 387,00	€. 388,00	Valore Esproprio	Dec.Esp.n.01 del 07/01/2	Gestione SORICAL	☐	☑
MELITO PORTO SALVO	033	881	Agrumeto 3	0	1	30	€ 5,91	€ 915,00	€. 918,00	Valore Esproprio	Dec.Esp.n.01 del 07/01/2	Gestione SORICAL	☐	☑
MELITO PORTO SALVO	034	317	Semin Arb 2	0	1	60	€ 1,09	€ 142,00	€. 142,00	Valore VAM	ex Casmez	Gestione SORICAL	☐	☑
MELITO PORTO SALVO	034	319	Semin Arb 3	0	0	80	€ 0,44	€ 57,00	€. 71,00	Valore VAM	ex Casmez	Gestione SORICAL	☐	☑
MELITO PORTO SALVO	034	321	Semin Arb 3	0	0	80	€ 0,44	€ 57,00	€. 71,00	Valore VAM	ex Casmez	Gestione SORICAL	☐	☑
MELITO PORTO SALVO	034	323	Semin Arb 1	0	1	90	€ 1,90	€ 248,00	€. 169,00	Valore VAM	ex Casmez	Gestione SORICAL	☐	☑
MELITO PORTO SALVO	034	325	Semin Arb 1	0	1	80	€ 1,80	€ 235,00	€. 160,00	Valore VAM	ex Casmez	Gestione SORICAL	☐	☑
MELITO PORTO SALVO	034	331	Uliveto 2	0	3	10	€ 2,70	€ 353,00	€. 777,00	Valore VAM	ex Casmez	Gestione SORICAL	☐	☑
MELITO PORTO SALVO	034	333	Uliveto 1	0	1	58	€ 1,84	€ 240,00	€. 396,00	Valore VAM	ex Casmez	Gestione SORICAL	☐	☑
MELITO PORTO SALVO	034	336	Uliveto 1	0	2	50	€ 2,90	€ 379,00	€. 627,00	Valore VAM	ex Casmez	Gestione SORICAL	☐	☑
MELITO PORTO SALVO	034	338	Vigneto 1	0	1	10	€ 1,14	€ 149,00	€. 451,00	Valore VAM	ex Casmez	Gestione SORICAL	☐	☑
MELITO PORTO SALVO	034	340	Semin Arb 2	0	1	30	€ 0,88	€ 115,00	€. 115,00	Valore VAM	ex Casmez	Gestione SORICAL	☐	☑
MELITO PORTO SALVO	034	342	Semin Arb 2	0	0	15	€ 0,10	€ 13,00	€. 13,00	Valore VAM	ex Casmez	Gestione SORICAL	☐	☑
MELITO PORTO SALVO	034	344	Semin Arb 2	0	0	90	€ 0,61	€ 80,00	€. 80,00	Valore VAM	ex Casmez	Gestione SORICAL	☐	☑
MELITO PORTO SALVO	034	345	Semin Arb 2	0	1	5	€ 0,71	€ 94,00	€. 93,00	Valore VAM	ex Casmez	Gestione SORICAL	☐	☑
MELITO PORTO SALVO	034	347	Semin Arb 2	0	3	80	€ 2,58	€ 337,00	€. 337,00	Valore VAM	ex Casmez	Gestione SORICAL	☐	☑
MELITO PORTO SALVO	034	349	Seminativo 3	0	2	0	€ 0,84	€ 110,00	€. 133,00	Valore VAM	ex Casmez	Gestione SORICAL	☐	☑
MELITO PORTO SALVO	034	351	Agrumeto 3	0	4	10	€ 14,95	€ 1.956,00	€. 2.262,00	Valore VAM	ex Casmez	Gestione SORICAL	☐	☑
MELITO PORTO SALVO	034	353	Uliveto 1	0	0	32	€ 0,38	€ 49,00	€. 80,00	Valore VAM	ex Casmez	Gestione SORICAL	☐	☑
MELITO PORTO SALVO	034	354	Semin Arb 3	0	4	0	€ 2,20	€ 288,00	€. 355,00	Valore VAM	ex Casmez	Gestione SORICAL	☐	☑
MELITO PORTO SALVO	034	356	Uliveto 1	0	1	60	€ 1,86	€ 243,00	€. 401,00	Valore VAM	ex Casmez	Gestione SORICAL	☐	☑

Comune	Foglio	Part.la	Coltura	ha	a	ca	Reddito Dominicale	Valore 2018	Valore 2019	Stima / Valore	Provenienza	Destinazione d'uso	Disp.	Indisp
MELITO PORTO SALVO	034	358	Agrumeto 2	0	0	70	€ 4,19	€ 547,00	€. 386,00	Valore VAM	ex Casmez	Gestione SORICAL	☐	☑
MELITO PORTO SALVO	034	360	Semin Irrig Ar	0	2	20	€ 1,66	€ 217,00	€. 195,00	Valore VAM	ex Casmez	Gestione SORICAL	☐	☑
MELITO PORTO SALVO	035	83	Mandorleto	0	0	30	€ 0,21	€ 28,00	€. 101,00	Valore VAM	ex Casmez	Gestione SORICAL	☐	☑
MELITO PORTO SALVO	035	84	Semin Arb 1	0	3	90	€ 3,90	€ 510,00	€. 346,00	Valore VAM	ex Casmez	Gestione SORICAL	☐	☑
MELITO PORTO SALVO	035	86	Semin Arb 2	0	0	50	€ 0,34	€ 44,00	€. 44,00	Valore VAM	ex Casmez	Gestione SORICAL	☐	☑
MELITO PORTO SALVO	035	88	Semin Arb 2	0	0	10	€ 0,06	€ 8,00	€. 9,00	Valore VAM	ex Casmez	Gestione SORICAL	☐	☑
MELITO PORTO SALVO	035	89	Seminativo 1	0	1	30	€ 0,93	€ 121,00	€. 87,00	Valore VAM	ex Casmez	Gestione SORICAL	☐	☑
MELITO PORTO SALVO	035	91	Seminativo 3	0	0	10	€ 0,04	€ 5,00	€. 7,00	Valore VAM	ex Casmez	Gestione SORICAL	☐	☑
MELITO PORTO SALVO	035	92	Semin Arb 2	0	2	30	€ 1,56	€ 204,00	€. 204,00	Valore VAM	ex Casmez	Gestione SORICAL	☐	☑
MELITO PORTO SALVO	035	94	Semin Arb 2	0	2	30	€ 1,56	€ 204,00	€. 204,00	Valore VAM	ex Casmez	Gestione SORICAL	☐	☑
MELITO PORTO SALVO	036	164	Agrumeto 3	0	1	90	€ 8,19	€ 1.070,00	€. 1.048,00	Valore VAM	ex Casmez	Gestione SORICAL	☐	☑
MELITO PORTO SALVO	036	165	Seminativo 4	0	0	65	€ 0,13	€ 16,00	€. 43,00	Valore VAM	ex Casmez	Gestione SORICAL	☐	☑
MELITO PORTO SALVO	036	263	Semin Arb 3	0	2	0	€ 1,10	€ 557,00	€. 559,00	Valore Esproprio	Dec.Esp.n.18 del 02/07/2	Gestione SORICAL	☐	☑
MELITO PORTO SALVO	036	264	Semin Arb 3	0	4	67	€ 2,56	€ 1.302,00	€. 1.306,00	Valore Esproprio	Dec.Esp.n.18 del 02/07/2	Gestione SORICAL	☐	☑
MELITO PORTO SALVO	036	268	Semin Arb 3	0	4	55	€ 2,50	€ 2.536,00	€. 2.544,00	Valore Esproprio	Dec.Esp.n.20 del 18/12/2	Gestione SORICAL	☐	☑
MELITO PORTO SALVO	036	271	Vigneto 2	0	5	5	€ 4,24	€ 2.815,00	€. 2.823,00	Valore Esproprio	Dec.Esp.n.20 del 18/12/2	Gestione SORICAL	☐	☑
MELITO PORTO SALVO	036	274	Semin Arb 2	0	0	5	€ 0,04	€ 5,00	€. 5,00	Valore Esproprio	Dec.Esp.n.18 del 02/07/2	Gestione SORICAL	☐	☑
MELITO PORTO SALVO	036	276a	Pascolo Arb 1	0	1	0	€ 0,16	€ 629,00	€. 631,00	Valore Esproprio	Dec.Esp.n.18 del 02/07/2	Gestione SORICAL	☐	☑
MELITO PORTO SALVO	036	276b	Agrumeto 3	0	3	90	€ 17,75	€ 2.746,00	€. 2.754,00	Valore Esproprio	Dec.Esp.n.18 del 02/07/2	Gestione SORICAL	☐	☑
MELITO PORTO SALVO	036	279	Semin Arb 1	0	0	20	€ 0,20	€ 55,00	€. 55,00	Valore Esproprio	Dec.Esp.n.18 del 02/07/2	Gestione SORICAL	☐	☑
MELITO PORTO SALVO	036	281	Incolto prod	0	0	20	€ 0,01	€ 55,00	€. 55,00	Valore Esproprio	Dec.Esp.n.18 del 02/07/2	Gestione SORICAL	☐	☑
MELITO PORTO SALVO	036	283	Semin Arb 2	0	0	35	€ 0,24	€ 98,00	€. 98,00	Valore Esproprio	Dec.Esp.n.18 del 02/07/2	Gestione SORICAL	☐	☑
MELITO PORTO SALVO	037	164	Agrumeto 1	0	4	20	€ 29,34	€ 3.837,00	€. 2.317,00	Valore VAM	ex Casmez	Gestione SORICAL	☐	☑
MELITO PORTO SALVO	037	165	Agrumeto 1	0	3	20	€ 22,35	€ 2.923,00	€. 1.765,00	Valore VAM	ex Casmez	Gestione SORICAL	☐	☑
MELITO PORTO SALVO	037	166	Agrumeto 2	0	2	70	€ 16,16	€ 2.114,00	€. 1.489,00	Valore VAM	ex Casmez	Gestione SORICAL	☐	☑
MELITO PORTO SALVO	037	167	Agrumeto 1	0	2	20	€ 15,36	€ 2.009,00	€. 1.214,00	Valore VAM	ex Casmez	Gestione SORICAL	☐	☑
MELITO PORTO SALVO	037	228	Vigneto 1	0	7	50	€ 7,75	€ 1.014,00	€. 3.073,00	Valore VAM	ex Casmez	Gestione SORICAL	☐	☑
MELITO PORTO SALVO	037	231	Agrumeto 1	0	2	50	€ 16,79	€ 2.195,00	€. 1.379,00	Valore VAM	ex Casmez	Gestione SORICAL	☐	☑
MELITO PORTO SALVO	037	233	Agrumeto 2	0	0	60	€ 3,20		€. 417,00	Valore VAM	ex Casmez	Gestione SORICAL	☐	☑
MELITO PORTO SALVO	037	234	Agrumeto 2	0	1	70	€ 9,05		€. 1.180,00	Valore VAM	ex Casmez	Gestione SORICAL	☐	☑
MELITO PORTO SALVO	037	236	Agrumeto 2	0	0	55	€ 3,29		€. 428,00	Valore VAM	ex Casmez	Gestione SORICAL	☐	☑
MELITO PORTO SALVO	037	238	Agrumeto 1	0	0	50	€ 3,49		€. 454,00	Valore VAM	ex Casmez	Gestione SORICAL	☐	☑
MELITO PORTO SALVO	037	240	Agrumeto 2	0	0	60	€ 3,20		€. 417,00	Valore VAM	ex Casmez	Gestione SORICAL	☐	☑

Comune	Foglio	Part.la	Coltura	ha	a	ca	Reddito Dominicale	Valore 2018	Valore 2019	Stima / Valore	Provenienza	Destinazione d'uso	Disp.	Indisp
MELITO PORTO SALVO	037	242	Agrumeto 2	0	1	60	€ 7,80	€ 1.020,00	€. 883,00	Valore VAM	ex Casmez	Gestione SORICAL	☐	☑
MELITO PORTO SALVO	037	244	Agrumeto 2	0	0	60	€ 3,59	€ 469,00	€. 331,00	Valore VAM	ex Casmez	Gestione SORICAL	☐	☑
MELITO PORTO SALVO	037	246	Agrumeto 2	0	0	70	€ 3,41		€. 445,00	Valore VAM	ex Casmez	Gestione SORICAL	☐	☑
MELITO PORTO SALVO	037	248	Agrumeto 2	0	0	70	€ 4,00	€ 523,00	€. 386,00	Valore VAM	ex Casmez	Gestione SORICAL	☐	☑
MELITO PORTO SALVO	037	250	Agrumeto 1	0	0	90	€ 6,04		€. 787,00	Valore VAM	ex Casmez	Gestione SORICAL	☐	☑
MELITO PORTO SALVO	037	252	Agrumeto 1	0	0	95	€ 6,64		€. 866,00	Valore VAM	ex Casmez	Gestione SORICAL	☐	☑
MELITO PORTO SALVO	037	254	Agrumeto 1	0	1	20	€ 8,39		€. 1.093,00	Valore VAM	ex Casmez	Gestione SORICAL	☐	☑
MELITO PORTO SALVO	037	255	Agrumeto 2	0	0	80	€ 4,79		€. 624,00	Valore VAM	ex Casmez	Gestione SORICAL	☐	☑
MELITO PORTO SALVO	037	257	Agrumeto 2	0	0	80	€ 4,79		€. 624,00	Valore VAM	ex Casmez	Gestione SORICAL	☐	☑
MELITO PORTO SALVO	037	259	Agrumeto 2	0	0	70	€ 4,19		€. 546,00	Valore VAM	ex Casmez	Gestione SORICAL	☐	☑
MELITO PORTO SALVO	037	261	Agrumeto 1	0	1	30	€ 8,23		€. 1.072,00	Valore VAM	ex Casmez	Gestione SORICAL	☐	☑
MELITO PORTO SALVO	037	263	Agrumeto 1	0	3	60	€ 25,15		€. 3.280,00	Valore VAM	ex Casmez	Gestione SORICAL	☐	☑
MELITO PORTO SALVO	037	265	Agrumeto 2	0	0	55	€ 2,68		€. 349,00	Valore VAM	ex Casmez	Gestione SORICAL	☐	☑
MELITO PORTO SALVO	037	267	Agrumeto 1	0	0	90	€ 6,29		€. 819,00	Valore VAM	ex Casmez	Gestione SORICAL	☐	☑
MELITO PORTO SALVO	037	269	Agrumeto 2	0	0	4	€ 0,20		€. 26,00	Valore VAM	ex Casmez	Gestione SORICAL	☐	☑
MELITO PORTO SALVO	037	270	Agrumeto 2	0	1	20	€ 5,85		€. 762,00	Valore VAM	ex Casmez	Gestione SORICAL	☐	☑
MELITO PORTO SALVO	037	272	Agrumeto 1	0	1	0	€ 6,71		€. 876,00	Valore VAM	ex Casmez	Gestione SORICAL	☐	☑
MELITO PORTO SALVO	037	274	Incolto prod	0	1	60	€ 0,03	€ 16,00	€. 16,00	Valore VAM	ex Casmez	Gestione SORICAL	☐	☑
MELITO PORTO SALVO	037	275	Agrumeto 1	0	8	50	€ 59,38		€. 7.742,00	Valore VAM	ex Casmez	Gestione SORICAL	☐	☑
MELITO PORTO SALVO	037	277	Agrumeto 1	0	9	30	€ 64,96		€. 8.470,00	Valore VAM	ex Casmez	Gestione SORICAL	☐	☑
MELITO PORTO SALVO	037	280	Agrumeto 2	0	6	40	€ 38,30		€. 4.994,00	Valore VAM	ex Casmez	Gestione SORICAL	☐	☑
MELITO PORTO SALVO	037	835	Agrumeto 1	0	8	40	€ 58,68		€. 7.651,00	Valore VAM	ex Casmez	Gestione SORICAL	☐	☑
MELITO PORTO SALVO	037	837	Agrumeto 1	0	2	70	€ 18,86		€. 2.459,00	Valore VAM	ex Casmez	Gestione SORICAL	☐	☑
MELITO PORTO SALVO	037	839	Agrumeto 1	0	1	12	€ 0,84		€. 109,00	Valore VAM	ex Casmez	Gestione SORICAL	☐	☑
MELITO PORTO SALVO	037	840	Agrumeto 1	0	0	25	€ 1,75		€. 229,00	Valore VAM	ex Casmez	Gestione SORICAL	☐	☑
MELITO PORTO SALVO	037	842	Agrumeto 1	0	4	30	€ 30,04		€. 3.917,00	Valore VAM	ex Casmez	Gestione SORICAL	☐	☑
MELITO PORTO SALVO	037	844	Agrumeto 1	0	0	50	€ 3,49		€. 454,00	Valore VAM	ex Casmez	Gestione SORICAL	☐	☑
MELITO PORTO SALVO	037	845	Agrumeto 2	0	0	30	€ 1,80		€. 235,00	Valore VAM	ex Casmez	Gestione SORICAL	☐	☑
MELITO PORTO SALVO	037	849	Agrumeto 1	0	1	0	€ 6,33	€ 827,00	€. 552,00	Valore VAM	ex Casmez	Gestione SORICAL	☐	☑
MELITO PORTO SALVO	037	852	Agrumeto 1	0	2	80	€ 19,56	€ 2.558,00	€. 1.545,00	Valore VAM	ex Casmez	Gestione SORICAL	☐	☑
MELITO PORTO SALVO	037	855	Agrumeto 1	0	0	50	€ 3,49	€ 456,00	€. 276,00	Valore VAM	ex Casmez	Gestione SORICAL	☐	☑
MELITO PORTO SALVO	037	858	Agrumeto 1	0	1	40	€ 9,78	€ 1.279,00	€. 772,00	Valore VAM	ex Casmez	Gestione SORICAL	☐	☑
MELITO PORTO SALVO	041	158	Seminativo 3	0	6	30	€ 2,64	€ 345,00	€. 420,00	Valore VAM	ex Casmez	Gestione SORICAL	☐	☑

Comune	Foglio	Part.la	Coltura	ha	a	ca	Reddito Dominicale	Valore 2018	Valore 2019	Stima / Valore	Provenienza	Destinazione d'uso	Disp.	Indisp
MELITO PORTO SALVO	041	160	Seminativo 3	0	4	0	€ 1,68	€ 219,00	€. 267,00	Valore VAM	ex Casmez	Gestione SORICAL	☐	☑
MELITO PORTO SALVO	042	2643	Uliveto 1	0	2	65	€ 3,08	€ 402,00	€. 664,00	Valore VAM	ex Casmez	Gestione SORICAL	☐	☑
MELITO PORTO SALVO	042	794	Agrumeto 1	0	2	40	€ 16,76	€ 2.192,00	€. 1.324,00	Valore VAM	ex Casmez	Gestione SORICAL	☐	☑
MELITO PORTO SALVO	042	796	Agrumeto 1	0	0	10	€ 0,70	€ 92,00	€. 55,00	Valore VAM	ex Casmez	Gestione SORICAL	☐	☑
MELITO PORTO SALVO	042	797	Agrumeto 1	0	0	80	€ 5,38	€ 703,00	€. 441,00	Valore VAM	ex Casmez	Gestione SORICAL	☐	☑
MELITO PORTO SALVO	042	800	Semin Arb 2	0	3	30	€ 2,24	€ 293,00	€. 293,00	Valore VAM	ex Casmez	Gestione SORICAL	☐	☑
MELITO PORTO SALVO	042	803	Area Rurale	0	0	5	€ 0,00	€ 0,00	€. 0,00	Valore Catastale	ex Casmez	Gestione SORICAL	☐	☑
MELITO PORTO SALVO	042	804	Agrumeto 2	0	3	20	€ 19,15	€ 2.505,00	€. 1.765,00	Valore VAM	ex Casmez	Gestione SORICAL	☐	☑
MELITO PORTO SALVO	042	806	Agrumeto 1	0	1	10	€ 7,69	€ 1.005,00	€. 607,00	Valore VAM	ex Casmez	Gestione SORICAL	☐	☑
MELITO PORTO SALVO	042	808	Agrumeto 2	0	2	0	€ 10,65	€ 1.392,00	€. 1.103,00	Valore VAM	ex Casmez	Gestione SORICAL	☐	☑
MELITO PORTO SALVO	042	810	Agrumeto 2	0	1	70	€ 9,05	€ 1.183,00	€. 938,00	Valore VAM	ex Casmez	Gestione SORICAL	☐	☑
MELITO PORTO SALVO	042	812	Agrumeto 1	0	0	70	€ 4,89	€ 639,00	€. 386,00	Valore VAM	ex Casmez	Gestione SORICAL	☐	☑
MELITO PORTO SALVO	042	814	Agrumeto 1	0	2	20	€ 15,36	€ 2.009,00	€. 1.214,00	Valore VAM	ex Casmez	Gestione SORICAL	☐	☑
MELITO PORTO SALVO	042	816	Seminativo 4	0	3	0	€ 0,58	€ 75,00	€. 200,00	Valore VAM	ex Casmez	Gestione SORICAL	☐	☑
MELITO PORTO SALVO	042	818	Agrumeto 1	0	0	50	€ 3,49	€ 456,00	€. 276,00	Valore VAM	ex Casmez	Gestione SORICAL	☐	☑
MELITO PORTO SALVO	042	820	Seminativo 4	0	3	20	€ 0,63	€ 81,00	€. 213,00	Valore VAM	ex Casmez	Gestione SORICAL	☐	☑
MELITO PORTO SALVO	042	822	Agrumeto 1	0	1	20	€ 8,39	€ 1.097,00	€. 662,00	Valore VAM	ex Casmez	Gestione SORICAL	☐	☑
MELITO PORTO SALVO	042	824	Agrumeto 1	0	1	80	€ 12,58	€ 1.645,00	€. 993,00	Valore VAM	ex Casmez	Gestione SORICAL	☐	☑
MELITO PORTO SALVO	042	826	Semin Irrig Ar	0	0	50	€ 0,38	€ 49,00	€. 44,00	Valore VAM	ex Casmez	Gestione SORICAL	☐	☑
MELITO PORTO SALVO	042	847	Agrumeto 1	0	2	30	€ 16,06	€ 2.101,00	€. 1.269,00	Valore VAM	ex Casmez	Gestione SORICAL	☐	☑
MELITO PORTO SALVO	042	849	Agrumeto 1	0	3	0	€ 20,95	€ 2.740,00	€. 1.655,00	Valore VAM	ex Casmez	Gestione SORICAL	☐	☑
MELITO PORTO SALVO	042	851	Semin Irrig	0	2	15	€ 2,36	€ 309,00	€. 191,00	Valore VAM	ex Casmez	Gestione SORICAL	☐	☑
MELITO PORTO SALVO	042	853	Semin Irrig	0	0	25	€ 0,28	€ 36,00	€. 22,00	Valore VAM	ex Casmez	Gestione SORICAL	☐	☑
MELITO PORTO SALVO	043	729	Seminativo 2	0	1	70	€ 0,88	€ 115,00	€. 113,00	Valore VAM	ex Casmez	Gestione SORICAL	☐	☑
MELITO PORTO SALVO	043	731	Seminativo 2	0	3	30	€ 1,70	€ 222,00	€. 220,00	Valore VAM	ex Casmez	Gestione SORICAL	☐	☑
MELITO PORTO SALVO	043	734	Seminativo 2	0	4	50	€ 2,33	€ 304,00	€. 300,00	Valore VAM	ex Casmez	Gestione SORICAL	☐	☑
MELITO PORTO SALVO	043	736	Seminativo 4	0	0	35	€ 0,06	€ 8,00	€. 23,00	Valore VAM	ex Casmez	Gestione SORICAL	☐	☑
MELITO PORTO SALVO	043	737	Fico India	0	0	40	€ 0,10	€ 13,00	€. 28,00	Valore VAM	ex Casmez	Gestione SORICAL	☐	☑
MELITO PORTO SALVO	043	739	Seminativo 2	0	10	70	€ 5,53	€ 722,00	€. 714,00	Valore VAM	ex Casmez	Gestione SORICAL	☐	☑
MELITO PORTO SALVO	043	741	Uliveto 3	0	0	20	€ 0,08	€ 10,00	€. 50,00	Valore VAM	ex Casmez	Gestione SORICAL	☐	☑
MELITO PORTO SALVO	043	743	Seminativo 2	0	1	60	€ 0,83	€ 108,00	€. 107,00	Valore VAM	ex Casmez	Gestione SORICAL	☐	☑
MELITO PORTO SALVO	043	901	Seminativo 2	0	10	20	€ 5,26	€ 688,00	€. 680,00	Valore VAM	ex Casmez	Gestione SORICAL	☐	☑
MELITO PORTO SALVO	043	907	Seminativo 2	0	0	15	€ 0,08	€ 10,00	€. 10,00	Valore VAM	ex Casmez	Gestione SORICAL	☐	☑

Comune	Foglio	Part.la	Coltura	ha	a	ca	Reddito Dominicale	Valore 2018	Valore 2019	Stima / Valore	Provenienza	Destinazione d'uso	Disp.	Indisp
MELITO PORTO SALVO	043	929	Seminativo 2	0	19	62	€ 10,14	€ 1.326,00	€. 1.309,00	Valore VAM	ex Casmez	Gestione SORICAL	☐	☑
MELITO PORTO SALVO	044	551	Semin Arb 3	0	1	10	€ 0,60	€ 78,00	€. 98,00	Valore VAM	ex Casmez	Gestione SORICAL	☐	☑
MELITO PORTO SALVO	044	553	Semin Arb 3	0	0	90	€ 0,50	€ 65,00	€. 80,00	Valore VAM	ex Casmez	Gestione SORICAL	☐	☑
MELITO PORTO SALVO	044	555	Semin Irrig Ar	0	0	30	€ 0,18	€ 23,00	€. 27,00	Valore VAM	ex Casmez	Gestione SORICAL	☐	☑
MELITO PORTO SALVO	044	566	Seminativo 4	0	3	20	€ 0,63	€ 81,00	€. 213,00	Valore VAM	ex Casmez	Gestione SORICAL	☐	☑
MELITO PORTO SALVO	044	568	Pascolo 1	0	0	5	€ 0,01	€ 2,00	€. 1,00	Valore VAM	ex Casmez	Gestione SORICAL	☐	☑
MELITO PORTO SALVO	044	569	Semin Irrig Ar	0	1	0	€ 0,75	€ 99,00	€. 89,00	Valore VAM	ex Casmez	Gestione SORICAL	☐	☑
MELITO PORTO SALVO	044	571	Semin Irrig Ar	0	0	20	€ 0,15	€ 20,00	€. 18,00	Valore VAM	ex Casmez	Gestione SORICAL	☐	☑
MELITO PORTO SALVO	044	574	Semin Arb 3	0	0	70	€ 0,39	€ 50,00	€. 62,00	Valore VAM	ex Casmez	Gestione SORICAL	☐	☑
MELITO PORTO SALVO	044	576	Semin Arb 3	0	0	70	€ 0,39	€ 50,00	€. 62,00	Valore VAM	ex Casmez	Gestione SORICAL	☐	☑
MELITO PORTO SALVO	044	578	Semin Arb 3	0	1	0	€ 0,55	€ 72,00	€. 89,00	Valore VAM	ex Casmez	Gestione SORICAL	☐	☑
MELITO PORTO SALVO	044	580	Pascolo 1	0	0	70	€ 0,05	€ 6,00	€. 19,00	Valore VAM	ex Casmez	Gestione SORICAL	☐	☑
MELITO PORTO SALVO	044	582	Agrumeto 2	0	1	30	€ 7,78	€ 1.017,00	€. 717,00	Valore VAM	ex Casmez	Gestione SORICAL	☐	☑
MELITO PORTO SALVO	044	586	Pascolo 1	0	0	60	€ 0,05	€ 6,00	€. 16,00	Valore VAM	ex Casmez	Gestione SORICAL	☐	☑
MELITO PORTO SALVO	044	588	Pascolo 1	0	0	5	€ 0,01	€ 2,00	€. 1,00	Valore VAM	ex Casmez	Gestione SORICAL	☐	☑
Totali per Comune								**€ 318.133,00**	**€. 354.103,00**					
MOLOCHIO	001	04	Incolto prod	0	38	40	€ 0,74	€ 98,00	€. 385,00	Valore VAM			☐	☑
MOLOCHIO	007	14	Bosco Ceduo	206	86	50	€ 3.338,65	€ 441.884,00	€. 1.659.885,00	Valore VAM	Atto Pubblico del 30/12/9	Gest. CALABRIA VERDE	☐	☑
MOLOCHIO	007	15	Bosco Alto	38	94	30	€ 251,40	€ 33.273,00	€. 521.449,00	Valore VAM	Atto Pubblico del 30/12/9	Gest. CALABRIA VERDE	☐	☑
MOLOCHIO	007	16	Semin Irrig Ar	0	63	80	€ 8,24	€ 5.231,00	€. 5.247,00	Valore VAM	Atto Pubblico del 30/12/9	Gest. CALABRIA VERDE	☐	☑
MOLOCHIO	007	25	Bosco Ceduo	20	0	0	€ 322,79	€ 42.722,00	€. 160.480,00	Valore VAM	Atto Pubblico del 30/12/9	Gest. CALABRIA VERDE	☐	☑
MOLOCHIO	012	2	Semin Irrig Ar	0	52	70	€ 5,79	€ 0,00	€. 4.321,00	Valore Catastale	Dec.n. 54216 12/12/2018	Beni Confiscati	☐	☑
MOLOCHIO	012	36	Incolto sterile	0	60	80		€ 612,00	€. 614,00	Valore VAM	Atto Pubblico del 30/12/9	Gest. CALABRIA VERDE	☐	☑
MOLOCHIO	012	38	Bosco Ceduo	86	55	40	€ 1.396,93	€ 184.889,00	€. 694.509,00	Valore VAM	Atto Pubblico del 30/12/9	Gest. CALABRIA VERDE	☐	☑
MOLOCHIO	012	39	Bosco Ceduo	18	15	80	€ 293,06	€ 38.788,00	€. 145.700,00	Valore VAM	Atto Pubblico del 30/12/9	Gest. CALABRIA VERDE	☐	☑
MOLOCHIO	012	3a	Uliveto 5	0	5	18	€ 1,18	€ 0,00	€. 1.668,00	Valore Catastale	Dec.n. 54216 12/12/2018	Beni Confiscati	☐	☑
MOLOCHIO	012	3b	Pascolo Arb	0	45	2	€ 2,91	€ 0,00	€. 1.585,00	Valore Catastale	Dec.n. 54216 12/12/2018	Beni Confiscati	☐	☑
MOLOCHIO	012	4	Pascolo Arb	0	14	70	€ 1,61	€ 0,00	€. 518,00	Valore Catastale	Dec.n. 54216 12/12/2018	Beni Confiscati	☐	☑
MOLOCHIO	012	40	Bosco Alto	8	87	10	€ 57,26	€ 7.579,00	€. 118.783,00	Valore VAM	Atto Pubblico del 30/12/9	Gest. CALABRIA VERDE	☐	☑
MOLOCHIO	012	53a	Bosco Ceduo	63	94	8	€ 1.031,96	€ 0,00	€. 514.596,00	Valore Catastale	Dec.n. 54216 12/12/2018	Beni Confiscati	☐	☑
MOLOCHIO	012	53b	Agrumeto 3	0	10	0	€ 25,50	€ 0,00	€. 3.823,00	Valore Catastale	Dec.n. 54216 12/12/2018	Beni Confiscati	☐	☑
MOLOCHIO	012	58	Agrumeto 3	0	1	83	€ 4,66	€ 0,00	€. 700,00	Valore Catastale	Dec.n. 54216 12/12/2018	Beni Confiscati	☐	☑
MOLOCHIO	012	59	Agrumeto 3	0	1	51	€ 3,85	€ 0,00	€. 577,00	Valore Catastale	Dec.n. 54216 12/12/2018	Beni Confiscati	☐	☑

Comune	Foglio	Part.la	Coltura	ha	a	ca	Reddito Dominicale	Valore 2018	Valore 2019	Stima / Valore	Provenienza	Destinazione d'uso	Disp.	Indisp
MOLOCHIO	012	62	Agrumeto 3	0	1	43	€ 3,65	€ 0,00	€. 547,00	Valore Catastale	Dec.n. 54216 12/12/2018	Beni Confiscati	☐	☑
MOLOCHIO	012	68	Agrumeto 3	0	13	3	€ 33,23	€ 0,00	€. 4.981,00	Valore Catastale	Dec.n. 54216 12/12/2018	Beni Confiscati	☐	☑
MOLOCHIO	012	69	Agrumeto 3	0	10	10	€ 25,75	€ 0,00	€. 3.861,00	Valore Catastale	Dec.n. 54216 12/12/2018	Beni Confiscati	☐	☑
MOLOCHIO	012	70	Agrumeto 3	0	15	23	€ 38,84	€ 0,00	€. 5.822,00	Valore Catastale	Dec.n. 54216 12/12/2018	Beni Confiscati	☐	☑
MOLOCHIO	012	72	Agrumeto 3	0	5	58	€ 14,23	€ 0,00	€. 2.133,00	Valore Catastale	Dec.n. 54216 12/12/2018	Beni Confiscati	☐	☑
MOLOCHIO	012	73a	Agrumeto 3	0	12	0	€ 30,60	€ 0,00	€. 4.587,00	Valore Catastale	Dec.n. 54216 12/12/2018	Beni Confiscati	☐	☑
MOLOCHIO	012	73b	Semin Irrig Ar	0	1	70	€ 0,23	€ 0,00	€. 139,00	Valore Catastale	Dec.n. 54216 12/12/2018	Beni Confiscati	☐	☑
MOLOCHIO	012	75	Semin Irrig Ar	0	14	70	€ 1,90	€ 0,00	€. 1.205,00	Valore Catastale	Dec.n. 54216 12/12/2018	Beni Confiscati	☐	☑
MOLOCHIO	012	77	Semin Irrig Ar	0	24	52	€ 3,16	€ 0,00	€. 2.010,00	Valore Catastale	Dec.n. 54216 12/12/2018	Beni Confiscati	☐	☑
MOLOCHIO	012	78	Agrumeto 3	0	0	4	€ 0,10	€ 0,00	€. 15,00	Valore Catastale	Dec.n. 54216 12/12/2018	Beni Confiscati	☐	☑
MOLOCHIO	012	79	Agrumeto 3	0	0	26	€ 0,66	€ 0,00	€. 99,00	Valore Catastale	Dec.n. 54216 12/12/2018	Beni Confiscati	☐	☑
MOLOCHIO	012	82a	Agrumeto 3	0	12	0	€ 30,60	€ 0,00	€. 4.587,00	Valore Catastale	Dec.n. 54216 12/12/2018	Beni Confiscati	☐	☑
MOLOCHIO	012	82b	Semin Irrig Ar	0	0	71	€ 0,09	€ 0,00	€. 58,00	Valore Catastale	Dec.n. 54216 12/12/2018	Beni Confiscati	☐	☑
MOLOCHIO	012	85	Semin Irrig Ar	0	2	21	€ 0,29	€ 0,00	€. 181,00	Valore Catastale	Dec.n. 54216 12/12/2018	Beni Confiscati	☐	☑
MOLOCHIO	012	90	Semin Irrig Ar	0	15	84	€ 1,93	€ 0,00	€. 1.299,00	Valore Catastale	Dec.n. 54216 12/12/2018	Beni Confiscati	☐	☑
MOLOCHIO	012	92a	Bosco Ceduo	0	4	93	€ 0,80	€ 0,00	€. 397,00	Valore Catastale	Dec.n. 54216 12/12/2018	Beni Confiscati	☐	☑
MOLOCHIO	012	92b	Seminativo 1	0	8	3	€ 2,34	€ 0,00	€. 493,00	Valore Catastale	Dec.n. 54216 12/12/2018	Beni Confiscati	☐	☑
MOLOCHIO	012	92c	Agrumeto 3	0	6	94	€ 17,70	€ 0,00	€. 2.653,00	Valore Catastale	Dec.n. 54216 12/12/2018	Beni Confiscati	☐	☑
MOLOCHIO	012	98	Semin Irrig Ar	0	7	93	€ 1,03	€ 0,00	€. 650,00	Valore Catastale	Dec.n. 54216 12/12/2018	Beni Confiscati	☐	☑
MOLOCHIO	021	336	Seminativo 2	0	87	1		€ 592.117,00	€. 593.893,00	Stima EFM	ENAL - p.lle 336,337,338		☐	☑
MOLOCHIO	021	337	Seminativo 2	0	2	40	€ 0,54	€ 147,00	€. 147,00	Stima EFM	ENAL - p.lle 336,337,338		☑	☐
MOLOCHIO	021	338	Seminativo 2	0	80	42		€ 0,00	€. 0,00	Stima EFM	ENAL - p.lle 336,337,338		☐	☑
MOLOCHIO	022	1	Bosco Ceduo	0	76	50	€ 12,35	€ 0,00	€. 6.157,00	Valore Catastale	Dec.n. 54216 12/12/2018	Beni Confiscati	☐	☑
MOLOCHIO	022	3a	Bosco Ceduo	13	42	57	€ 216,70	€ 0,00	€. 108.050,00	Valore Catastale	Dec.n. 54216 12/12/2018	Beni Confiscati	☐	☑
MOLOCHIO	022	5a	Uliveto 5	2	40	47	€ 54,34	€ 0,00	€. 77.412,00	Valore Catastale	Dec.n. 54216 12/12/2018	Beni Confiscati	☐	☑
MOLOCHIO	022	5b	Bosco Ceduo	49	4	18	€ 791,50	€ 0,00	€. 394.688,00	Valore Catastale	Dec.n. 54216 12/12/2018	Beni Confiscati	☐	☑
MOLOCHIO	022	5c	Pascolo Arb	12	47	85	€ 136,95	€ 0,00	€. 43.937,00	Valore Catastale	Dec.n. 54216 12/12/2018	Beni Confiscati	☐	☑
MOLOCHIO	022	6a	Bosco Ceduo	95	65	1	€ 1.543,73	€ 0,00	€. 769.792,00	Valore Catastale	Dec.n. 54216 12/12/2018	Beni Confiscati	☐	☑
MOLOCHIO	022	6b	Pascolo Arb	2	36	69	€ 25,98	€ 0,00	€. 8.334,00	Valore Catastale	Dec.n. 54216 12/12/2018	Beni Confiscati	☐	☑
MOLOCHIO	023	2	Bosco Alto	5	11	20	€ 33,00	€ 0,00	€. 68.655,00	Valore Catastale	Dec.n. 54216 12/12/2018	Beni Confiscati	☐	☑
MOLOCHIO	023	3	Pascolo	6	27	50	€ 28,36	€ 0,00	€. 17.044,00	Valore Catastale	Dec.n. 54216 12/12/2018	Beni Confiscati	☐	☑
MOLOCHIO	023	4	Bosco Alto	3	88	20	€ 25,06	€ 0,00	€. 52.136,00	Valore Catastale	Dec.n. 54216 12/12/2018	Beni Confiscati	☐	☑
MOLOCHIO	023	4	Bosco Alto	3	88	20	€ 25,06	€ 0,00	€. 52.136,00	Valore Catastale	Dec.n. 54216 12/12/2018	Beni Confiscati	☐	☑

Comune	Foglio	Part.la	Coltura	ha	a	ca	Reddito Dominicale	Valore 2018	Valore 2019	Stima / Valore	Provenienza	Destinazione d'uso	Disp.	Indisp
MOLOCHIO	023	5	Bosco Alto	94	77	70	€ 611,85	€ 0,00	€. 1.272.865,00	Valore Catastale	Dec.n. 54216 12/12/2018	Beni Confiscati	☐	☑
MOLOCHIO	023	6	Bosco Alto	190	34	62	€ 1.228,83	€ 0,00	€. 2.556.369,00	Valore Catastale	Dec.n. 54216 12/12/2018	Beni Confiscati	☐	☑
MOLOCHIO	024	01	Uliveto 3	1	37	80	€ 75,61	€ 44.361,00	€. 44.494,00	Valore VAM	Atto Pubblico del 30/12/9	Gest. CALABRIA VERDE	☐	☑
MOLOCHIO	024	02	Bosco Ceduo	12	83	20	€ 207,10	€ 27.411,00	€. 102.964,00	Valore VAM	Atto Pubblico del 30/12/9	Gest. CALABRIA VERDE	☐	☑
MOLOCHIO	024	03	Bosco Alto	4	84	50	€ 31,28	€ 65.069,00	€. 65.264,00	Valore VAM	Atto Pubblico del 30/12/9	Gest. CALABRIA VERDE	☐	☑
MOLOCHIO	024	04	Bosco Ceduo	12	62	10	€ 203,70	€ 26.961,00	€. 101.271,00	Valore VAM	Atto Pubblico del 30/12/9	Gest. CALABRIA VERDE	☐	☑
MOLOCHIO	024	05	Bosco Alto	1	9	60	€ 7,08	€ 14.719,00	€. 14.763,00	Valore VAM	Atto Pubblico del 30/12/9	Gest. CALABRIA VERDE	☐	☑
MOLOCHIO	024	06	Bosco Alto	32	46	30	€ 209,58	€ 27.737,00	€. 434.681,00	Valore VAM	Atto Pubblico del 30/12/9	Gest. CALABRIA VERDE	☐	☑
MOLOCHIO	024	07	Bosco Alto	68	43	50	€ 441,80	€ 58.475,00	€. 916.348,00	Valore VAM	Atto Pubblico del 30/12/9	Gest. CALABRIA VERDE	☐	☑
MOLOCHIO	025	01	Bosco Ceduo	1	66	80	€ 26,93	€ 8.810,00	€. 8.836,00	Valore VAM	Atto Pubblico del 30/12/9	Gest. CALABRIA VERDE	☐	☑
MOLOCHIO	025	02	Fabbr Rurale	0	2	50	€ 0,00	€ 0,00	€. 0,00	Valore VAM	Atto Pubblico del 30/12/9	Gest. CALABRIA VERDE	☐	☑
MOLOCHIO	025	03	Bosco Alto	0	28	70	€ 1,85	€ 3.854,00	€. 3.866,00	Valore VAM	Atto Pubblico del 30/12/9	Gest. CALABRIA VERDE	☐	☑
MOLOCHIO	025	04	Bosco Ceduo	22	91	50	€ 369,84	€ 48.949,00	€. 183.870,00	Valore VAM	Atto Pubblico del 30/12/9	Gest. CALABRIA VERDE	☐	☑
MOLOCHIO	025	05	Bosco Alto	202	75	40	€ 1.308,93	€ 173.241,00	€. 2.714.886,00	Valore VAM	Atto Pubblico del 30/12/9	Gest. CALABRIA VERDE	☐	☑
MOLOCHIO	025	06	Bosco Alto	42	72	10	€ 275,80	€ 36.503,00	€. 572.036,00	Valore VAM	Atto Pubblico del 30/12/9	Gest. CALABRIA VERDE	☐	☑
MOLOCHIO	025	07	Bosco Alto	13	49	90	€ 87,15	€ 11.534,00	€. 180.752,00	Valore VAM	Atto Pubblico del 30/12/9	Gest. CALABRIA VERDE	☐	☑
MOLOCHIO	025	08	Bosco Alto	21	21	90	€ 136,99	€ 18.130,00	€. 284.123,00	Valore VAM	Atto Pubblico del 30/12/9	Gest. CALABRIA VERDE	☐	☑
MOLOCHIO	025	09	Pascolo Cesp	107	66	90	€ 695,08	€ 91.996,00	€. 383.372,00	Valore VAM	Atto Pubblico del 30/12/9	Gest. CALABRIA VERDE	☐	☑
MOLOCHIO	025	10	Bosco Ceduo	14	46	10	€ 233,39	€ 30.889,00	€. 116.035,00	Valore VAM	Atto Pubblico del 30/12/9	Gest. CALABRIA VERDE	☐	☑
MOLOCHIO	025	11	Incolto prod	21	50	40	€ 41,65	€ 5.513,00	€. 21.569,00	Valore VAM	Atto Pubblico del 30/12/9	Gest. CALABRIA VERDE	☐	☑
Totali per Comune								**€ 2.041.492,00**	**€. 16.041.302,00**					
MONASTERACE	010	138	Semin Arb 2	0	0	45	€ 0,30	€ 0,00	€. 46,00	Valore VAM	D.G.R. n. 6929,1/2005	Gestione SORICAL	☐	☑
MONASTERACE	010	141	Uliveto 2	0	0	30	€ 0,25	€ 0,00	€. 75,00	Valore VAM	D.G.R. n. 6929,1/2005	Gestione SORICAL	☐	☑
MONASTERACE	010	143	Uliveto 2	0	0	95	€ 0,80	€ 0,00	€. 238,00	Valore VAM	D.G.R. n. 6929,1/2005	Gestione SORICAL	☐	☑
MONASTERACE	010	146	Uliveto 2	0	0	25	€ 0,21	€ 0,00	€. 63,00	Valore VAM	D.G.R. n. 6929,1/2005	Gestione SORICAL	☐	☑
MONASTERACE	010	149	Seminativo 3	0	4	20	€ 1,23	€ 0,00	€. 303,00	Valore VAM	D.G.R. n. 6929,1/2005	Gestione SORICAL	☐	☑
MONASTERACE	010	151	Seminativo 3	0	2	55	€ 0,74	€ 0,00	€. 184,00	Valore VAM	D.G.R. n. 6929,1/2005	Gestione SORICAL	☐	☑
MONASTERACE	010	154	Semin Arb 3	0	1	5	€ 0,51	€ 0,00	€. 108,00	Valore VAM	D.G.R. n. 6929,1/2005	Gestione SORICAL	☐	☑
MONASTERACE	010	157	Semin Arb 2	0	0	95	€ 0,65	€ 0,00	€. 98,00	Valore VAM	D.G.R. n. 6929,1/2005	Gestione SORICAL	☐	☑
MONASTERACE	010	160	Semin Arb 2	0	9	50	€ 6,44	€ 0,00	€. 981,00	Valore VAM	D.G.R. n. 6929,1/2005	Gestione SORICAL	☐	☑
MONASTERACE	010	163	Pascolo 2	0	2	0	€ 0,08	€ 0,00	€. 55,00	Valore VAM	D.G.R. n. 6929,1/2005	Gestione SORICAL	☐	☑
MONASTERACE	010	166	Uliveto 2	0	0	25	€ 0,21	€ 0,00	€. 63,00	Valore VAM	D.G.R. n. 6929,1/2005	Gestione SORICAL	☐	☑
MONASTERACE	013	145	Semin Arb 2	0	1	60	€ 1,09	€ 0,00	€. 165,00	Valore VAM	D.G.R. n. 6929,1/2005	Gestione SORICAL	☐	☑

Comune	Foglio	Part.la	Coltura	ha	a	ca	Reddito Dominicale	Valore 2018	Valore 2019	Stima / Valore	Provenienza	Destinazione d'uso	Disp.	Indisp
MONASTERACE	013	161	Semin Arb 2	0	3	20	€ 2,18	€ 0,00	€. 331,00	Valore VAM	D.G.R. n. 6929,1/2005	Gestione SORICAL	☐	☑
MONASTERACE	013	163	Semin Arb 2	0	2	70	€ 1,83	€ 0,00	€. 279,00	Valore VAM	D.G.R. n. 6929,1/2005	Gestione SORICAL	☐	☑
MONASTERACE	013	165	Seminativo 2	0	0	40	€ 0,25	€ 0,00	€. 29,00	Valore VAM	D.G.R. n. 6929,1/2005	Gestione SORICAL	☐	☑
MONASTERACE	013	232	Seminativo 2	0	2	40	€ 0,70	€ 0,00	€. 173,00	Valore VAM	D.G.R. n. 6929,1/2005	Gestione SORICAL	☐	☑
MONASTERACE	013	235	Seminativo 2	0	18	80	€ 11,53	€ 0,00	€. 1.358,00	Valore VAM	D.G.R. n. 6929,1/2005	Gestione SORICAL	☐	☑
MONASTERACE	013	239	Seminativo 2	0	0	45	€ 0,28	€ 0,00	€. 32,00	Valore VAM	D.G.R. n. 6929,1/2005	Gestione SORICAL	☐	☑
MONASTERACE	013	242	Uliveto 2	0	12	70	€ 10,66	€ 0,00	€. 3.185,00	Valore VAM	D.G.R. n. 6929,1/2005	Gestione SORICAL	☐	☑
MONASTERACE	013	244	Uliveto 2	0	1	30	€ 1,09	€ 0,00	€. 326,00	Valore VAM	D.G.R. n. 6929,1/2005	Gestione SORICAL	☐	☑
MONASTERACE	013	247	Uliveto 2	0	0	15	€ 0,16	€ 0,00	€. 38,00	Valore VAM	D.G.R. n. 6929,1/2005	Gestione SORICAL	☐	☑
MONASTERACE	013	249	Uliveto 2	0	0	8	€ 0,06	€ 0,00	€. 20,00	Valore VAM	D.G.R. n. 6929,1/2005	Gestione SORICAL	☐	☑
MONASTERACE	013	251	Seminativo 2	0	0	60	€ 0,36	€ 0,00	€. 43,00	Valore VAM	D.G.R. n. 6929,1/2005	Gestione SORICAL	☐	☑
MONASTERACE	013	252	Seminativo 2	0	0	20	€ 0,13	€ 0,00	€. 14,00	Valore VAM	D.G.R. n. 6929,1/2005	Gestione SORICAL	☐	☑
MONASTERACE	013	254	Semin Arb 2	0	0	30	€ 0,20	€ 0,00	€. 31,00	Valore VAM	D.G.R. n. 6929,1/2005	Gestione SORICAL	☐	☑
MONASTERACE	013	255	Semin Arb 2	0	0	6	€ 0,04	€ 0,00	€. 6,00	Valore VAM	D.G.R. n. 6929,1/2005	Gestione SORICAL	☐	☑
MONASTERACE	013	258	Semin Arb 2	0	1	0	€ 0,68	€ 0,00	€. 103,00	Valore VAM	D.G.R. n. 6929,1/2005	Gestione SORICAL	☐	☑
MONASTERACE	013	260	Seminativo 2	0	0	15	€ 0,09	€ 0,00	€. 11,00	Valore VAM	D.G.R. n. 6929,1/2005	Gestione SORICAL	☐	☑
MONASTERACE	013	261	Seminativo 2	0	0	10	€ 0,06	€ 0,00	€. 7,00	Valore VAM	D.G.R. n. 6929,1/2005	Gestione SORICAL	☐	☑
MONASTERACE	013	263	Semin Arb 2	0	0	7	€ 0,05	€ 0,00	€. 7,00	Valore VAM	D.G.R. n. 6929,1/2005	Gestione SORICAL	☐	☑
MONASTERACE	013	265	Semin Arb 2	0	0	40	€ 0,28	€ 0,00	€. 41,00	Valore VAM	D.G.R. n. 6929,1/2005	Gestione SORICAL	☐	☑
MONASTERACE	013	268	Semin Arb 2	0	1	70	€ 1,15	€ 0,00	€. 176,00	Valore VAM	D.G.R. n. 6929,1/2005	Gestione SORICAL	☐	☑
MONASTERACE	013	271	Semin Arb 2	0	1	35	€ 0,91	€ 0,00	€. 139,00	Valore VAM	D.G.R. n. 6929,1/2005	Gestione SORICAL	☐	☑
MONASTERACE	013	274	Semin Arb 2	0	1	20	€ 0,81	€ 0,00	€. 124,00	Valore VAM	D.G.R. n. 6929,1/2005	Gestione SORICAL	☐	☑
MONASTERACE	013	277	Vigneto 2	0	1	35	€ 1,74	€ 0,00	€. 553,00	Valore VAM	D.G.R. n. 6929,1/2005	Gestione SORICAL	☐	☑
MONASTERACE	013	281	Semin Arb 2	0	11	0	€ 7,46	€ 0,00	€. 1.136,00	Valore VAM	D.G.R. n. 6929,1/2005	Gestione SORICAL	☐	☑
MONASTERACE	013	284	Semin Arb 2	0	1	0	€ 0,29	€ 0,00	€. 103,00	Valore VAM	D.G.R. n. 6929,1/2005	Gestione SORICAL	☐	☑
MONASTERACE	013	287	Semin Arb 2	0	1	40	€ 0,95	€ 0,00	€. 145,00	Valore VAM	D.G.R. n. 6929,1/2005	Gestione SORICAL	☐	☑
MONASTERACE	013	289	Semin Arb 2	0	0	8	€ 0,05	€ 0,00	€. 8,00	Valore VAM	D.G.R. n. 6929,1/2005	Gestione SORICAL	☐	☑
MONASTERACE	013	291	Semin Arb 2	0	0	5	€ 0,04	€ 0,00	€. 5,00	Valore VAM	D.G.R. n. 6929,1/2005	Gestione SORICAL	☐	☑
MONASTERACE	013	293	Semin Arb 2	0	0	75	€ 0,51	€ 0,00	€. 77,00	Valore VAM	D.G.R. n. 6929,1/2005	Gestione SORICAL	☐	☑
MONASTERACE	013	298	Seminativo 2	0	1	60	€ 0,99	€ 0,00	€. 116,00	Valore VAM	D.G.R. n. 6929,1/2005	Gestione SORICAL	☐	☑
MONASTERACE	013	301	Seminativo 2	0	0	30	€ 0,19	€ 0,00	€. 22,00	Valore VAM	D.G.R. n. 6929,1/2005	Gestione SORICAL	☐	☑
MONASTERACE	013	305	Semin Arb 2	0	1	45	€ 0,99	€ 0,00	€. 150,00	Valore VAM	D.G.R. n. 6929,1/2005	Gestione SORICAL	☐	☑
MONASTERACE	013	308	Semin Arb 2	0	1	0	€ 0,68	€ 0,00	€. 103,00	Valore VAM	D.G.R. n. 6929,1/2005	Gestione SORICAL	☐	☑

Comune	Foglio	Part.la	Coltura	ha	a	ca	Reddito Dominicale	Valore 2018	Valore 2019	Stima / Valore	Provenienza	Destinazione d'uso	Disp.	Indisp
MONASTERACE	013	328	Seminativo 2	0	0	33	€ 0,20	€ 0,00	€. 24,00	Valore VAM	D.G.R. n. 6929,1/2005	Gestione SORICAL	☐	☑
MONASTERACE	013	330	Uliveto 1	0	0	20	€ 0,21	€ 0,00	€. 50,00	Valore VAM	D.G.R. n. 6929,1/2005	Gestione SORICAL	☐	☑
MONASTERACE	014	333	Agrumeto 2	0	1	80	€ 8,18	€ 905,00	€. 908,00	Valore VAM	Volt. D'Uffico 16/11/89 re	Dem. Regione Calabria	☐	☑
MONASTERACE	016	314	Uliveto 1	0	74	0	€ 78,83	€ 0,00	€. 18.556,00	Valore VAM	D.G.R. n. 6929,1/2005	Gestione SORICAL	☐	☑
MONASTERACE	016	317	Pascolo Arb 2	0	2	30	€ 0,21	€ 0,00	€. 96,00	Valore VAM	D.G.R. n. 6929,1/2005	Gestione SORICAL	☐	☑
MONASTERACE	016	320	Incolto sterile	0	2	80	€ 0,00	€ 0,00	€. 28,00	Valore VAM	D.G.R. n. 6929,1/2005	Gestione SORICAL	☐	☑
Totali per Comune								**€ 905,00**	**€. 30.932,00**					
MONTEBELLO IONICO	038	103	Pascolo Arb 1	0	13	70	€ 2,21	€ 538,00	€. 540,00	Valore VAM	D.P.R. 24/7/1977 n° 616	Gest. CALABRIA VERDE	☐	☑
MONTEBELLO IONICO	038	104	Fabbr Rurale	0	0	48	€ 0,00	€ 0,00	€. 0,00	Valore VAM	D.P.R. 24/7/1977 n° 616	Gest. CALABRIA VERDE	☐	☑
MONTEBELLO IONICO	047	231	Semin Arb 3	0	1	95	€ 1,01	€ 1.010,00	€. 1.013,00	Valore Esproprio	Dec.Esp.n.01 del 07/01/2	Gestione SORICAL	☐	☑
MONTEBELLO IONICO	047	234	Semin Arb 3	0	3	45	€ 1,79	€ 1.758,00	€. 1.763,00	Valore Esproprio	Dec.Esp.n.01 del 07/01/2	Gestione SORICAL	☐	☑
MONTEBELLO IONICO	047	237	Semin Arb 3	0	4	30	€ 2,23	€ 882,00	€. 885,00	Valore Esproprio	Dec.Esp.n.01 del 07/01/2	Gestione SORICAL	☐	☑
MONTEBELLO IONICO	047	240	Semin Arb 3	0	1	60	€ 0,83	€ 143,00	€. 143,00	Valore Esproprio	Dec.Esp.n.01 del 07/01/2	Gestione SORICAL	☐	☑
MONTEBELLO IONICO	047	243	Seminativo 3	0	0	80	€ 0,41	€ 240,00	€. 241,00	Valore Esproprio	Dec.Esp.n.01 del 07/01/2	Gestione SORICAL	☐	☑
MONTEBELLO IONICO	048	468	Seminativo 3	0	2	15	€ 1,11	€ 6.489,00	€. 6.508,00	Valore Esproprio	Dec.Esp.n.01 del 07/01/2	Gestione SORICAL	☐	☑
MONTEBELLO IONICO	048	471	Seminativo 2	0	4	90	€ 3,16	€ 14.788,00	€. 14.832,00	Valore Esproprio	Dec.Esp.n.01 del 07/01/2	Gestione SORICAL	☐	☑
MONTEBELLO IONICO	054	165	Semin Arb 3	0	6	80	€ 3,51	€ 4.072,00	€. 4.084,00	Valore Esproprio	Dec.Esp.n.36 del 20/07/2	Gestione SORICAL	☐	☑
MONTEBELLO IONICO	054	638	Uliveto 1	0	1	60	€ 1,81	€ 958,00	€. 961,00	Valore Esproprio	Dec.Esp.n.36 del 20/07/2	Gestione SORICAL	☐	☑
MONTEBELLO IONICO	059	472	Seminativo 3	0	0	20	€ 0,10	€ 159,00	€. 159,00	Valore Esproprio	Dec.Esp.n.01 del 07/01/2	Gestione SORICAL	☐	☑
MONTEBELLO IONICO	059	474	Seminativo 3	0	4	20	€ 2,18	€ 3.333,00	€. 3.343,00	Valore Esproprio	Dec.Esp.n.01 del 07/01/2	Gestione SORICAL	☐	☑
MONTEBELLO IONICO	059	478	Seminativo 3	0	0	40	€ 0,21	€ 148,00	€. 148,00	Valore Esproprio	Dec.Esp.n.01 del 07/01/2	Gestione SORICAL	☐	☑
MONTEBELLO IONICO	059	480	Agrumeto 2	0	2	80	€ 14,38	€ 3.226,00	€. 3.236,00	Valore Esproprio	Dec.Esp.n.01 del 07/01/2	Gestione SORICAL	☐	☑
MONTEBELLO IONICO	059	483	Seminativo 3	0	1	20	€ 0,63	€ 1.382,00	€. 1.386,00	Valore Esproprio	Dec.Esp.n.01 del 07/01/2	Gestione SORICAL	☐	☑
MONTEBELLO IONICO	066	393	Agrumeto 1	0	5	25	€ 28,48	€ 5.030,00	€. 5.045,00	Valore Esproprio	Dec.Esp.n.01 del 07/01/2	Gestione SORICAL	☐	☑
MONTEBELLO IONICO	066	396	Uliveto 3	0	1	40	€ 0,54	€ 417,00	€. 418,00	Valore Esproprio	Dec.Esp.n.01 del 07/01/2	Gestione SORICAL	☐	☑
MONTEBELLO IONICO	066	398	Uliveto 3	0	2	70	€ 1,05	€ 892,00	€. 895,00	Valore Esproprio	Dec.Esp.n.01 del 07/01/2	Gestione SORICAL	☐	☑
MONTEBELLO IONICO	066	399	Semin Arb 3	0	3	0	€ 1,55	€ 616,00	€. 618,00	Valore Esproprio	Dec.Esp.n.01 del 07/01/2	Gestione SORICAL	☐	☑
MONTEBELLO IONICO	066	402	Semin Arb 3	0	1	0	€ 0,51	€ 89,00	€. 89,00	Valore Esproprio	Dec.Esp.n.01 del 07/01/2	Gestione SORICAL	☐	☑
MONTEBELLO IONICO	066	405	Semin Arb 3	0	0	50	€ 0,26	€ 103,00	€. 103,00	Valore Esproprio	Dec.Esp.n.01 del 07/01/2	Gestione SORICAL	☐	☑
MONTEBELLO IONICO	066	408a	Semin Arb 3	0	0	70	€ 0,36	€ 256,00	€. 257,00	Valore Esproprio	Dec.Esp.n.01 del 07/01/2	Gestione SORICAL	☐	☑
MONTEBELLO IONICO	066	408b	Uliveto 3	0	2	0	€ 0,78	€ 726,00	€. 728,00	Valore Esproprio	Dec.Esp.n.01 del 07/01/2	Gestione SORICAL	☐	☑
MONTEBELLO IONICO	066	415	Seminativo 3	0	2	10	€ 1,09	€ 6.445,00	€. 6.464,00	Valore Esproprio	Dec.Esp.n.01 del 07/01/2	Gestione SORICAL	☐	☑
MONTEBELLO IONICO	066	418	Seminativo 3	0	1	60	€ 0,83	€ 328,00	€. 329,00	Valore Esproprio	Dec.Esp.n.01 del 07/01/2	Gestione SORICAL	☐	☑

Comune	Foglio	Part.la	Coltura	ha	a	ca	Reddito Dominicale	Valore 2018	Valore 2019	Stima / Valore	Provenienza	Destinazione d'uso	Disp.	Indisp
MONTEBELLO IONICO	066	421	Uliveto 3	0	4	70	€ 1,83	€ 1.926,00	€. 1.932,00	Valore Esproprio	Dec.Esp.n.01 del 07/01/2	Gestione SORICAL	☐	☑
MONTEBELLO IONICO	066	424	Seminativo 3	0	3	50	€ 1,81	€ 1.157,00	€. 1.160,00	Valore Esproprio	Dec.Esp.n.01 del 07/01/2	Gestione SORICAL	☐	☑
Totali per Comune								**€ 57.111,00**	**€. 57.280,00**					
MOTTA SAN GIOVANNI	016	472	Semin Arb 3	0	0	40	€ 0,18	€ 23,00	€. 36,00	Valore VAM	ex Casmez	Gestione SORICAL	☐	☑
MOTTA SAN GIOVANNI	016	481	Semin Arb 3	0	2	83	€ 1,28	€ 167,00	€. 251,00	Valore VAM	ex Casmez	Gestione SORICAL	☐	☑
MOTTA SAN GIOVANNI	021	162	Uliveto 2	0	4	0	€ 4,00	€ 523,00	€. 1.003,00	Valore VAM	ex Casmez	Gestione SORICAL	☐	☑
MOTTA SAN GIOVANNI	021	164	Uliveto 2	0	1	90	€ 1,90	€ 248,00	€. 476,00	Valore VAM	ex Casmez	Gestione SORICAL	☐	☑
MOTTA SAN GIOVANNI	021	168	Uliveto 2	0	3	70	€ 3,70	€ 484,00	€. 928,00	Valore VAM	ex Casmez	Gestione SORICAL	☐	☑
MOTTA SAN GIOVANNI	021	290	Pascolo Arb 1	0	10	65	€ 1,38	€ 180,00	€. 417,00	Valore VAM	ex Casmez	Gestione SORICAL	☐	☑
MOTTA SAN GIOVANNI	022	289	Semin Irrig Ar	0	2	60	€ 1,34	€ 175,00	€. 231,00	Valore VAM	ex Casmez	Gestione SORICAL	☐	☑
MOTTA SAN GIOVANNI	022	291	Semin Irrig Ar	0	1	10	€ 0,56	€ 73,00	€. 98,00	Valore VAM	ex Casmez	Gestione SORICAL	☐	☑
MOTTA SAN GIOVANNI	022	292	Semin Irrig Ar	0	1	30	€ 0,68	€ 89,00	€. 115,00	Valore VAM	ex Casmez	Gestione SORICAL	☐	☑
MOTTA SAN GIOVANNI	022	294	Uliveto 2	0	2	0	€ 2,00	€ 262,00	€. 502,00	Valore VAM	ex Casmez	Gestione SORICAL	☐	☑
MOTTA SAN GIOVANNI	022	296	Semin Arb 3	0	1	0	€ 0,45	€ 58,00	€. 89,00	Valore VAM	ex Casmez	Gestione SORICAL	☐	☑
MOTTA SAN GIOVANNI	022	298	Semin Irrig Ar	0	1	90	€ 1,78	€ 169,00	€. 170,00	Valore VAM	ex Casmez	Gestione SORICAL	☐	☑
MOTTA SAN GIOVANNI	022	300	Semin Arb 2	0	1	10	€ 0,68	€ 98,00	€. 98,00	Valore VAM	ex Casmez	Gestione SORICAL	☐	☑
MOTTA SAN GIOVANNI	022	302	Semin Arb 1	0	3	10	€ 2,10	€ 276,00	€. 277,00	Valore VAM	ex Casmez	Gestione SORICAL	☐	☑
MOTTA SAN GIOVANNI	022	304	Semin Irrig Ar	0	0	95	€ 0,89	€ 85,00	€. 85,00	Valore VAM	ex Casmez	Gestione SORICAL	☐	☑
MOTTA SAN GIOVANNI	022	306	Semin Irrig Ar	0	0	80	€ 0,41	€ 71,00	€. 71,00	Valore VAM	ex Casmez	Gestione SORICAL	☐	☑
MOTTA SAN GIOVANNI	022	307	Semin Arb 1	0	0	45	€ 0,30	€ 40,00	€. 40,00	Valore VAM	ex Casmez	Gestione SORICAL	☐	☑
MOTTA SAN GIOVANNI	022	308	Semin Irrig Ar	0	2	0	€ 1,88	€ 178,00	€. 179,00	Valore VAM	ex Casmez	Gestione SORICAL	☐	☑
MOTTA SAN GIOVANNI	022	311	Pascolo Arb 2	0	1	20	€ 0,11	€ 47,00	€. 47,00	Valore VAM	ex Casmez	Gestione SORICAL	☐	☑
MOTTA SAN GIOVANNI	022	341	Semin Irrig Ar	0	0	20	€ 0,19	€ 18,00	€. 18,00	Valore VAM	ex Casmez	Gestione SORICAL	☐	☑
MOTTA SAN GIOVANNI	026	250	Incolto prod	0	0	8	€ 0,01	€ 1,00	€. 1,00	Valore VAM	ex Casmez	Gestione SORICAL	☐	☑
MOTTA SAN GIOVANNI	026	253	Semin Irrig Ar	0	0	8	€ 0,10	€ 7,00	€. 7,00	Valore VAM	ex Casmez	Gestione SORICAL	☐	☑
MOTTA SAN GIOVANNI	026	278	Semin Irrig Ar	0	0	95	€ 1,23	€ 85,00	€. 85,00	Valore VAM	ex Casmez	Gestione SORICAL	☐	☑
MOTTA SAN GIOVANNI	026	280	Semin Irrig Ar	0	0	70	€ 0,90	€ 62,00	€. 62,00	Valore VAM	ex Casmez	Gestione SORICAL	☐	☑
MOTTA SAN GIOVANNI	026	281	Semin Irrig Ar	0	0	35	€ 0,45	€ 31,00	€. 31,00	Valore VAM	ex Casmez	Gestione SORICAL	☐	☑
MOTTA SAN GIOVANNI	026	283	Semin Irrig Ar	0	0	80	€ 1,04	€ 71,00	€. 71,00	Valore VAM	ex Casmez	Gestione SORICAL	☐	☑
MOTTA SAN GIOVANNI	026	287	Semin Irrig Ar	0	0	65	€ 0,84	€ 58,00	€. 58,00	Valore VAM	ex Casmez	Gestione SORICAL	☐	☑
MOTTA SAN GIOVANNI	026	289	Semin Irrig Ar	0	14	20	€ 18,34	€ 1.264,00	€. 1.268,00	Valore VAM	ex Casmez	Gestione SORICAL	☐	☑
MOTTA SAN GIOVANNI	026	293	Semin Irrig Ar	0	0	50	€ 0,65	€ 45,00	€. 45,00	Valore VAM	ex Casmez	Gestione SORICAL	☐	☑
MOTTA SAN GIOVANNI	026	294	Semin Irrig Ar	0	0	55	€ 0,71	€ 49,00	€. 49,00	Valore VAM	ex Casmez	Gestione SORICAL	☐	☑

Comune	Foglio	Part.la	Coltura	ha	a	ca	Reddito Dominicale	Valore 2018	Valore 2019	Stima / Valore	Provenienza	Destinazione d'uso	Disp.	Indisp
MOTTA SAN GIOVANNI	026	296	Semin Irrig Ar	0	3	40	€ 0,04	€ 303,00	€. 304,00	Valore VAM	ex Casmez	Gestione SORICAL	☐	☑
MOTTA SAN GIOVANNI	026	299	Pascolo Arb 2	0	0	40	€ 0,04	€ 16,00	€. 16,00	Valore VAM	ex Casmez	Gestione SORICAL	☐	☑
MOTTA SAN GIOVANNI	026	300	Pascolo Arb 2	0	1	20	€ 0,11	€ 47,00	€. 47,00	Valore VAM	ex Casmez	Gestione SORICAL	☐	☑
MOTTA SAN GIOVANNI	026	302	Pascolo Arb 2	0	0	80	€ 0,08	€ 31,00	€. 31,00	Valore VAM	ex Casmez	Gestione SORICAL	☐	☑
MOTTA SAN GIOVANNI	026	304	Pascolo Arb 2	0	1	0	€ 0,10	€ 39,00	€. 39,00	Valore VAM	ex Casmez	Gestione SORICAL	☐	☑
MOTTA SAN GIOVANNI	026	306	Semin Irrig Ar	0	1	40	€ 1,81	€ 125,00	€. 125,00	Valore VAM	ex Casmez	Gestione SORICAL	☐	☑
MOTTA SAN GIOVANNI	026	307	Semin Irrig Ar	0	1	40	€ 1,81	€ 125,00	€. 125,00	Valore VAM	ex Casmez	Gestione SORICAL	☐	☑
MOTTA SAN GIOVANNI	026	601	Semin Irrig Ar	0	1	38	€ 1,79	€ 123,00	€. 123,00	Valore VAM	ex Casmez	Gestione SORICAL	☐	☑
MOTTA SAN GIOVANNI	026	661	Semin Irrig Ar	0	0	8	€ 0,10	€ 7,00	€. 7,00	Valore VAM	ex Casmez	Gestione SORICAL	☐	☑
MOTTA SAN GIOVANNI	031	151	Uliveto 2	0	4	60	€ 4,60	€ 1.157,00	€. 1.160,00	Valore VAM	ex Casmez	Gestione SORICAL	☐	☑
MOTTA SAN GIOVANNI	031	154	Agrumeto 1	0	9	0	€ 36,90	€ 6.338,00	€. 6.357,00	Valore VAM	ex Casmez	Gestione SORICAL	☐	☑
MOTTA SAN GIOVANNI	031	158	Fu d'accertam	0	0	56	€ 0,00	€ 0,00	€. 0,00	Valore VAM	ex Casmez	Gestione SORICAL	☐	☑
MOTTA SAN GIOVANNI	031	160	Incolto prod	0	0	44	€ 0,01	€ 4,00	€. 4,00	Valore VAM	ex Casmez	Gestione SORICAL	☐	☑
MOTTA SAN GIOVANNI	031	515	Semin Arb 3	0	0	80	€ 0,36	€ 71,00	€. 71,00	Valore VAM	ex Casmez	Gestione SORICAL	☐	☑
MOTTA SAN GIOVANNI	031	517	Semin Arb 3	0	0	40	€ 0,18	€ 36,00	€. 36,00	Valore VAM	ex Casmez	Gestione SORICAL	☐	☑
MOTTA SAN GIOVANNI	031	519	Vigneto 3	0	0	30	€ 0,31	€ 123,00	€. 123,00	Valore VAM	ex Casmez	Gestione SORICAL	☐	☑
MOTTA SAN GIOVANNI	031	520	Incolto prod	0	1	30	€ 0,31	€ 13,00	€. 13,00	Valore VAM	ex Casmez	Gestione SORICAL	☐	☑
MOTTA SAN GIOVANNI	031	522	Mandorleto 1	0	2	20	€ 0,93	€ 739,00	€. 741,00	Valore VAM	ex Casmez	Gestione SORICAL	☐	☑
MOTTA SAN GIOVANNI	031	524	Agrumeto 2	0	3	70	€ 11,83	€ 2.606,00	€. 2.614,00	Valore VAM	ex Casmez	Gestione SORICAL	☐	☑
MOTTA SAN GIOVANNI	031	526	Agrumeto 2	0	3	80	€ 12,14	€ 2.676,00	€. 2.684,00	Valore VAM	ex Casmez	Gestione SORICAL	☐	☑
MOTTA SAN GIOVANNI	031	529	Semin Arb 2	0	0	60	€ 0,36	€ 53,00	€. 53,00	Valore VAM	ex Casmez	Gestione SORICAL	☐	☑
MOTTA SAN GIOVANNI	031	531	Vigneto 2	0	0	90	€ 1,49	€ 370,00	€. 371,00	Valore VAM	ex Casmez	Gestione SORICAL	☐	☑
MOTTA SAN GIOVANNI	031	532	Semin Arb 3	0	1	30	€ 0,59	€ 116,00	€. 116,00	Valore VAM	ex Casmez	Gestione SORICAL	☐	☑
MOTTA SAN GIOVANNI	031	534	Semin Arb 3	0	0	60	€ 0,28	€ 53,00	€. 53,00	Valore VAM	ex Casmez	Gestione SORICAL	☐	☑
MOTTA SAN GIOVANNI	031	536	Seminativo 3	0	2	40	€ 0,93	€ 161,00	€. 161,00	Valore VAM	ex Casmez	Gestione SORICAL	☐	☑
MOTTA SAN GIOVANNI	031	538	Uliveto 2	0	5	50	€ 5,50	€ 1.383,00	€. 1.387,00	Valore VAM	ex Casmez	Gestione SORICAL	☐	☑
MOTTA SAN GIOVANNI	031	540	Semin Arb 2	0	3	80	€ 2,33	€ 338,00	€. 339,00	Valore VAM	ex Casmez	Gestione SORICAL	☐	☑
MOTTA SAN GIOVANNI	031	542	Semin Arb 3	0	0	60	€ 0,28	€ 53,00	€. 53,00	Valore VAM	ex Casmez	Gestione SORICAL	☐	☑
MOTTA SAN GIOVANNI	031	544	Semin Arb 3	0	0	30	€ 0,14	€ 27,00	€. 27,00	Valore VAM	ex Casmez	Gestione SORICAL	☐	☑
MOTTA SAN GIOVANNI	031	549	Vigneto 2	0	12	40	€ 20,41	€ 5.096,00	€. 5.111,00	Valore VAM	ex Casmez	Gestione SORICAL	☐	☑
MOTTA SAN GIOVANNI	031	556	Vigneto 3	0	0	16	€ 0,16	€ 66,00	€. 66,00	Valore VAM	ex Casmez	Gestione SORICAL	☐	☑
MOTTA SAN GIOVANNI	031	557	Vigneto 3	0	1	12	€ 1,16	€ 460,00	€. 461,00	Valore VAM	ex Casmez	Gestione SORICAL	☐	☑
MOTTA SAN GIOVANNI	031	566	Vigneto 2	0	1	60	€ 1,65	€ 658,00	€. 660,00	Valore VAM	ex Casmez	Gestione SORICAL	☐	☑

Comune	Foglio	Part.la	Coltura	ha	a	ca	Reddito Dominicale	Valore 2018	Valore 2019	Stima / Valore	Provenienza	Destinazione d'uso	Disp.	Indisp
MOTTA SAN GIOVANNI	031	585	Agrumeto 2	0	2	80	€ 10,85	€ 1.972,00	€. 1.978,00	Valore VAM	ex Casmez	Gestione SORICAL	☐	☑
MOTTA SAN GIOVANNI	031	692	Vigneto 3	0	0	50	€ 0,51	€ 205,00	€. 206,00	Valore VAM	ex Casmez	Gestione SORICAL	☐	☑
MOTTA SAN GIOVANNI	044	1164	Incolto prod	0	2	40	€ 0,01	€ 24,00	€. 24,00	Valore VAM	ex Casmez	Gestione SORICAL	☐	☑
MOTTA SAN GIOVANNI	044	1167	Semin Arb 1	0	0	55	€ 0,38	€ 49,00	€. 49,00	Valore VAM	ex Casmez	Gestione SORICAL	☐	☑
MOTTA SAN GIOVANNI	044	1170	Seminativo 1	0	0	15	€ 0,10	€ 10,00	€. 10,00	Valore VAM	ex Casmez	Gestione SORICAL	☐	☑
MOTTA SAN GIOVANNI	044	1172	Semin Arb 1	0	0	40	€ 0,28	€ 36,00	€. 36,00	Valore VAM	ex Casmez	Gestione SORICAL	☐	☑
MOTTA SAN GIOVANNI	044	1174	Semin Arb 1	0	0	60	€ 0,41		€. 54,00	Valore VAM	ex Casmez	Gestione SORICAL	☐	☑
MOTTA SAN GIOVANNI	044	1176	Seminativo 2	0	1	60	€ 0,83	€ 107,00	€. 107,00	Valore VAM	ex Casmez	Gestione SORICAL	☐	☑
MOTTA SAN GIOVANNI	044	1178	Agrumeto 1	0	0	15	€ 0,69	€ 106,00	€. 106,00	Valore VAM	ex Casmez	Gestione SORICAL	☐	☑
MOTTA SAN GIOVANNI	044	409	Semin Irrig Ar	0	1	90	€ 2,45	€ 169,00	€. 170,00	Valore VAM	ex Casmez	Gestione SORICAL	☐	☑
MOTTA SAN GIOVANNI	044	411	Agrumeto 1	0	5	70	€ 23,36	€ 4.014,00	€. 4.026,00	Valore VAM	ex Casmez	Gestione SORICAL	☐	☑
MOTTA SAN GIOVANNI	044	413	Vigneto 2	0	1	30	€ 2,14	€ 534,00	€. 536,00	Valore VAM	ex Casmez	Gestione SORICAL	☐	☑
MOTTA SAN GIOVANNI	044	429	Area Rurale	0	1	30	€ 0,00	€ 0,00	€. 0,00	Valore VAM	ex Casmez	Gestione SORICAL	☐	☑
MOTTA SAN GIOVANNI	044	432	Agrumeto 2	0	0	40	€ 1,55	€ 282,00	€. 283,00	Valore VAM	ex Casmez	Gestione SORICAL	☐	☑
MOTTA SAN GIOVANNI	044	433	Agrumeto 2	0	1	10	€ 4,26	€ 775,00	€. 777,00	Valore VAM	ex Casmez	Gestione SORICAL	☐	☑
MOTTA SAN GIOVANNI	044	435	Incolto prod	0	1	0	€ 0,01	€ 10,00	€. 10,00	Valore VAM	ex Casmez	Gestione SORICAL	☐	☑
MOTTA SAN GIOVANNI	044	436	Incolto prod	0	0	60	€ 0,01	€ 6,00	€. 6,00	Valore VAM	ex Casmez	Gestione SORICAL	☐	☑
MOTTA SAN GIOVANNI	044	437	Incolto prod	0	2	0	€ 0,01	€ 20,00	€. 20,00	Valore VAM	ex Casmez	Gestione SORICAL	☐	☑
MOTTA SAN GIOVANNI	044	440	Incolto prod	0	0	50	€ 0,01	€ 5,00	€. 5,00	Valore VAM	ex Casmez	Gestione SORICAL	☐	☑
MOTTA SAN GIOVANNI	044	442	Incolto prod	0	0	60	€ 0,01	€ 6,00	€. 6,00	Valore VAM	ex Casmez	Gestione SORICAL	☐	☑
MOTTA SAN GIOVANNI	044	443	Agrumeto 1	0	3	60	€ 16,39	€ 2.535,00	€. 2.543,00	Valore VAM	ex Casmez	Gestione SORICAL	☐	☑
MOTTA SAN GIOVANNI	044	444	Semin Arb 1	0	0	88	€ 0,60	€ 78,00	€. 78,00	Valore VAM	ex Casmez	Gestione SORICAL	☐	☑
MOTTA SAN GIOVANNI	044	445	Semin Arb 1	0	0	32	€ 0,21	€ 28,00	€. 28,00	Valore VAM	ex Casmez	Gestione SORICAL	☐	☑
MOTTA SAN GIOVANNI	044	446	Semin Arb 1	0	3	20	€ 2,18	€ 285,00	€. 286,00	Valore VAM	ex Casmez	Gestione SORICAL	☐	☑
MOTTA SAN GIOVANNI	044	449	Semin Arb 1	0	12	30	€ 8,34	€ 1.095,00	€. 1.098,00	Valore VAM	ex Casmez	Gestione SORICAL	☐	☑
MOTTA SAN GIOVANNI	044	451	Seminativo 2	0	19	70	€ 10,18	€ 1.318,00	€. 1.322,00	Valore VAM	ex Casmez	Gestione SORICAL	☐	☑
MOTTA SAN GIOVANNI	044	454	Agrumeto 2	0	2	20	€ 8,53	€ 1.549,00	€. 1.554,00	Valore VAM	ex Casmez	Gestione SORICAL	☐	☑
MOTTA SAN GIOVANNI	044	456	Agrumeto 2	0	1	40	€ 5,43	€ 986,00	€. 989,00	Valore VAM	ex Casmez	Gestione SORICAL	☐	☑
MOTTA SAN GIOVANNI	044	466	Semin Arb 1	0	2	10	€ 1,43	€ 187,00	€. 188,00	Valore VAM	ex Casmez	Gestione SORICAL	☐	☑
MOTTA SAN GIOVANNI	045	101	Uliveto 1	0	4	30	€ 5,14	€ 1.081,00	€. 1.084,00	Valore VAM	ex Casmez	Gestione SORICAL	☐	☑
MOTTA SAN GIOVANNI	045	106	Pascolo Arb 2	0	2	90	€ 0,28	€ 114,00	€. 114,00	Valore VAM	ex Casmez	Gestione SORICAL	☐	☑
MOTTA SAN GIOVANNI	045	108	Uliveto 3	0	0	10	€ 0,06	€ 25,00	€. 25,00	Valore VAM	ex Casmez	Gestione SORICAL	☐	☑
MOTTA SAN GIOVANNI	045	326	Pascolo	0	7	40	€ 0,29	€ 201,00	€. 202,00	Valore VAM	ex Casmez	Gestione SORICAL	☐	☑

Comune	Foglio	Part.la	Coltura	ha	a	ca	Reddito Dominicale	Valore 2018	Valore 2019	Stima / Valore	Provenienza	Destinazione d'uso	Disp.	Indisp
MOTTA SAN GIOVANNI	045	327	Seminativo 3	0	0	5	€ 0,03	€ 3,00	€. 3,00	Valore VAM	ex Casmez	Gestione SORICAL	☐	☑
MOTTA SAN GIOVANNI	045	329	Pascolo Arb 1	0	1	0	€ 0,13	€ 39,00	€. 39,00	Valore VAM	ex Casmez	Gestione SORICAL	☐	☑
MOTTA SAN GIOVANNI	045	331	Pascolo Arb 1	0	0	80	€ 0,10	€ 31,00	€. 31,00	Valore VAM	ex Casmez	Gestione SORICAL	☐	☑
MOTTA SAN GIOVANNI	045	333	Seminativo 3	0	3	83	€ 1,49	€ 256,00	€. 257,00	Valore VAM	ex Casmez	Gestione SORICAL	☐	☑
MOTTA SAN GIOVANNI	045	338	Seminativo 3	0	0	15	€ 0,06	€ 10,00	€. 10,00	Valore VAM	ex Casmez	Gestione SORICAL	☐	☑
MOTTA SAN GIOVANNI	045	340	Pascolo Arb 1	0	0	15	€ 0,03	€ 6,00	€. 6,00	Valore VAM	ex Casmez	Gestione SORICAL	☐	☑
MOTTA SAN GIOVANNI	045	342	Pascolo	0	0	50	€ 0,03	€ 14,00	€. 14,00	Valore VAM	ex Casmez	Gestione SORICAL	☐	☑
MOTTA SAN GIOVANNI	045	347	Pascolo	0	0	10	€ 0,01	€ 3,00	€. 3,00	Valore VAM	ex Casmez	Gestione SORICAL	☐	☑
MOTTA SAN GIOVANNI	045	352	Pascolo Arb 1	0	0	3	€ 0,01	€ 1,00	€. 1,00	Valore VAM	ex Casmez	Gestione SORICAL	☐	☑
MOTTA SAN GIOVANNI	049	174	Agrumeto 1	0	1	90	€ 8,65	€ 1.338,00	€. 1.342,00	Valore VAM	ex Casmez	Gestione SORICAL	☐	☑
MOTTA SAN GIOVANNI	049	176	Uliveto 1	0	4	30	€ 5,14	€ 1.081,00	€. 1.084,00	Valore VAM	ex Casmez	Gestione SORICAL	☐	☑
MOTTA SAN GIOVANNI	049	177	Uliveto 1	0	1	90	€ 2,28	€ 478,00	€. 479,00	Valore VAM	ex Casmez	Gestione SORICAL	☐	☑
MOTTA SAN GIOVANNI	049	180	Semin Irrig 2	0	6	60	€ 4,69		€. 611,00	Valore VAM	ex Casmez	Gestione SORICAL	☐	☑
MOTTA SAN GIOVANNI	049	203	Semin Irrig	0	0	50	€ 0,35		€. 46,00	Valore VAM	ex Casmez	Gestione SORICAL	☐	☑
MOTTA SAN GIOVANNI	049	204	Semin Irrig	0	1	90	€ 1,35		€. 177,00	Valore VAM	ex Casmez	Gestione SORICAL	☐	☑
MOTTA SAN GIOVANNI	049	536	Semin Irrig	0	1	85	€ 1,31		€. 172,00	Valore VAM	ex Casmez	Gestione SORICAL	☐	☑
MOTTA SAN GIOVANNI	049	537	Semin Irrig	0	0	95	€ 0,68		€. 88,00	Valore VAM	ex Casmez	Gestione SORICAL	☐	☑
MOTTA SAN GIOVANNI	049	539	Uliveto 1	0	1	45	€ 1,74	€ 365,00	€. 366,00	Valore VAM	ex Casmez	Gestione SORICAL	☐	☑
MOTTA SAN GIOVANNI	049	541	Uliveto 1	0	0	25	€ 0,30	€ 63,00	€. 63,00	Valore VAM	ex Casmez	Gestione SORICAL	☐	☑
MOTTA SAN GIOVANNI	049	543	Uliveto 1	0	4	0	€ 4,78	€ 1.006,00	€. 1.009,00	Valore VAM	ex Casmez	Gestione SORICAL	☐	☑
MOTTA SAN GIOVANNI	049	545	Seminativo 3	0	0	10	€ 0,04	€ 7,00	€. 7,00	Valore VAM	ex Casmez	Gestione SORICAL	☐	☑
MOTTA SAN GIOVANNI	049	548	Semin Irrig	0	2	60	€ 1,85		€. 241,00	Valore VAM	ex Casmez	Gestione SORICAL	☐	☑
MOTTA SAN GIOVANNI	049	550	Agrumeto 1	0	2	75	€ 12,51	€ 1.937,00	€. 1.943,00	Valore VAM	ex Casmez	Gestione SORICAL	☐	☑
MOTTA SAN GIOVANNI	049	553	Agrumeto 1	0	1	90	€ 8,65	€ 1.338,00	€. 1.342,00	Valore VAM	ex Casmez	Gestione SORICAL	☐	☑
MOTTA SAN GIOVANNI	049	556	Agrumeto 1	0	0	50	€ 2,28	€ 352,00	€. 353,00	Valore VAM	ex Casmez	Gestione SORICAL	☐	☑
MOTTA SAN GIOVANNI	053	1275	Semin Arb 3	0	12	60	€ 5,70	€ 745,00	€. 1.118,00	Valore VAM	ex Casmez	Gestione SORICAL	☐	☑
MOTTA SAN GIOVANNI	053	1277	Semin Irrig Ar	0	1	20	€ 1,55	€ 203,00	€. 107,00	Valore VAM	ex Casmez	Gestione SORICAL	☐	☑
MOTTA SAN GIOVANNI	053	336	Semin Arb 3	0	2	0	€ 0,90	€ 178,00	€. 179,00	Valore VAM	ex Casmez	Gestione SORICAL	☐	☑
MOTTA SAN GIOVANNI	053	338	Semin Arb 3	0	8	70	€ 3,94	€ 775,00	€. 777,00	Valore VAM	ex Casmez	Gestione SORICAL	☐	☑
MOTTA SAN GIOVANNI	053	342	Pascolo Arb 1	0	1	0	€ 0,13	€ 39,00	€. 39,00	Valore VAM	ex Casmez	Gestione SORICAL	☐	☑
MOTTA SAN GIOVANNI	053	344	Semin Arb 2	0	0	70	€ 0,43	€ 62,00	€. 62,00	Valore VAM	ex Casmez	Gestione SORICAL	☐	☑
MOTTA SAN GIOVANNI	053	346	Semin Arb 2	0	1	20	€ 0,74	€ 107,00	€. 107,00	Valore VAM	ex Casmez	Gestione SORICAL	☐	☑
MOTTA SAN GIOVANNI	053	356	Incolto prod	0	1	60	€ 0,01	€ 16,00	€. 16,00	Valore VAM	ex Casmez	Gestione SORICAL	☐	☑

Comune	Foglio	Part.la	Coltura	ha	a	ca	Reddito Dominicale	Valore 2018	Valore 2019	Stima / Valore	Provenienza	Destinazione d'uso	Disp.	Indisp
MOTTA SAN GIOVANNI	053	361	Fico India 1	0	0	60	€ 0,15	€ 42,00	€. 42,00	Valore VAM	ex Casmez	Gestione SORICAL	☐	☑
MOTTA SAN GIOVANNI	053	370	Pascolo	0	3	80	€ 0,15	€ 103,00	€. 103,00	Valore VAM	ex Casmez	Gestione SORICAL	☐	☑
MOTTA SAN GIOVANNI	053	371	Pascolo	0	2	10	€ 0,09	€ 57,00	€. 57,00	Valore VAM	ex Casmez	Gestione SORICAL	☐	☑
MOTTA SAN GIOVANNI	053	377	Vigneto 2	0	2	40	€ 3,95	€ 986,00	€. 989,00	Valore VAM	ex Casmez	Gestione SORICAL	☐	☑
MOTTA SAN GIOVANNI	053	402	Semin Arb 3	0	3	0	€ 1,35	€ 267,00	€. 268,00	Valore VAM	ex Casmez	Gestione SORICAL	☐	☑
MOTTA SAN GIOVANNI	053	404	Agrumeto 2	0	6	80	€ 26,34	€ 4.789,00	€. 4.803,00	Valore VAM	ex Casmez	Gestione SORICAL	☐	☑
MOTTA SAN GIOVANNI	053	406	Vigneto 2	0	2	30	€ 3,18	€ 945,00	€. 948,00	Valore VAM	ex Casmez	Gestione SORICAL	☐	☑
MOTTA SAN GIOVANNI	053	408	Uliveto 4	0	1	10	€ 0,35	€ 277,00	€. 278,00	Valore VAM	ex Casmez	Gestione SORICAL	☐	☑
MOTTA SAN GIOVANNI	053	410	Semin Arb 2	0	0	60	€ 0,36	€ 53,00	€. 53,00	Valore VAM	ex Casmez	Gestione SORICAL	☐	☑
MOTTA SAN GIOVANNI	053	412	Semin Arb 2	0	0	10	€ 0,06	€ 9,00	€. 9,00	Valore VAM	ex Casmez	Gestione SORICAL	☐	☑
MOTTA SAN GIOVANNI	053	414	Incolto prod	0	0	5	€ 0,01	€ 1,00	€. 1,00	Valore VAM	ex Casmez	Gestione SORICAL	☐	☑
MOTTA SAN GIOVANNI	053	415	Pascolo Arb 1	0	1	0	€ 0,13	€ 39,00	€. 39,00	Valore VAM	ex Casmez	Gestione SORICAL	☐	☑
MOTTA SAN GIOVANNI	053	417	Fu d'accertam	0	0	25	€ 0,00	€ 0,00	€. 0,00	Valore Catastale	ex Casmez	Gestione SORICAL	☐	☑
MOTTA SAN GIOVANNI	053	419	Fu d'accertam	0	0	3	€ 0,00	€ 0,00	€. 0,00	Valore Catastale	ex Casmez	Gestione SORICAL	☐	☑
MOTTA SAN GIOVANNI	053	551	Semin Arb 2	0	1	90	€ 1,16	€ 169,00	€. 170,00	Valore VAM	ex Casmez	Gestione SORICAL	☐	☑
MOTTA SAN GIOVANNI	053	552	Semin Arb 2	0	12	40	€ 7,60	€ 994,00	€. 1.101,00	Valore VAM	ex Casmez	Gestione SORICAL	☐	☑
MOTTA SAN GIOVANNI	053	553	Incolto prod	0	1	90	€ 0,01	€ 2,00	€. 19,00	Valore VAM	ex Casmez	Gestione SORICAL	☐	☑
MOTTA SAN GIOVANNI	053	554	Incolto prod	0	0	10	€ 0,01	€ 2,00	€. 1,00	Valore VAM	ex Casmez	Gestione SORICAL	☐	☑
MOTTA SAN GIOVANNI	054	35	Pascolo	0	3	0	€ 0,11	€ 81,00	€. 81,00	Valore VAM	ex Casmez	Gestione SORICAL	☐	☑
MOTTA SAN GIOVANNI	054	36	Pascolo	0	3	50	€ 0,14	€ 18,00	€. 95,00	Valore VAM	ex Casmez	Gestione SORICAL	☐	☑
MOTTA SAN GIOVANNI	055	21	Incolto prod	0	3	10	€ 0,03	€ 3,00	€. 31,00	Valore VAM	ex Casmez	Gestione SORICAL	☐	☑
MOTTA SAN GIOVANNI	055	25	Uliveto 3	0	1	80	€ 1,23	€ 453,00	€. 454,00	Valore VAM	ex Casmez	Gestione SORICAL	☐	☑
MOTTA SAN GIOVANNI	056	355	Incolto prod	0	3	0	€ 0,03	€ 30,00	€. 30,00	Valore VAM	ex Casmez	Gestione SORICAL	☐	☑
MOTTA SAN GIOVANNI	056	357	Pascolo	0	3	20	€ 0,13	€ 87,00	€. 87,00	Valore VAM	ex Casmez	Gestione SORICAL	☐	☑
MOTTA SAN GIOVANNI	056	359	Semin Arb 4	0	2	30	€ 0,45	€ 205,00	€. 206,00	Valore VAM	ex Casmez	Gestione SORICAL	☐	☑
MOTTA SAN GIOVANNI	056	361	Semin Arb 3	0	1	0	€ 0,45	€ 89,00	€. 89,00	Valore VAM	ex Casmez	Gestione SORICAL	☐	☑
MOTTA SAN GIOVANNI	056	363	Semin Arb 3	0	0	70	€ 0,31	€ 62,00	€. 62,00	Valore VAM	ex Casmez	Gestione SORICAL	☐	☑
MOTTA SAN GIOVANNI	056	365	Vigneto 3	0	1	20	€ 1,24	€ 493,00	€. 494,00	Valore VAM	ex Casmez	Gestione SORICAL	☐	☑
MOTTA SAN GIOVANNI	056	367	Semin Arb 3	0	2	10	€ 0,95	€ 187,00	€. 188,00	Valore VAM	ex Casmez	Gestione SORICAL	☐	☑
MOTTA SAN GIOVANNI	056	371	Uliveto 3	0	0	70	€ 0,48	€ 176,00	€. 177,00	Valore VAM	ex Casmez	Gestione SORICAL	☐	☑
MOTTA SAN GIOVANNI	056	372	Semin Arb 2	0	2	10	€ 1,29	€ 187,00	€. 188,00	Valore VAM	ex Casmez	Gestione SORICAL	☐	☑
MOTTA SAN GIOVANNI	056	374	Pascolo Arb 2	0	1	0	€ 0,10	€ 39,00	€. 39,00	Valore VAM	ex Casmez	Gestione SORICAL	☐	☑
MOTTA SAN GIOVANNI	056	381	Vigneto 4	0	0	40	€ 0,19	€ 164,00	€. 164,00	Valore VAM	ex Casmez	Gestione SORICAL	☐	☑

Comune	Foglio	Part.la	Coltura	ha	a	ca	Reddito Dominicale	Valore 2018	Valore 2019	Stima / Valore	Provenienza	Destinazione d'uso	Disp.	Indisp
MOTTA SAN GIOVANNI	056	382	Mandorleto 2	0	4	60	€ 1,34	€ 1.546,00	€. 1.551,00	Valore VAM	ex Casmez	Gestione SORICAL	☐	☑
MOTTA SAN GIOVANNI	056	384	Pascolo Arb 2	0	2	0	€ 0,19	€ 78,00	€. 78,00	Valore VAM	ex Casmez	Gestione SORICAL	☐	☑
MOTTA SAN GIOVANNI	056	386	Uliveto 3	0	1	20	€ 0,81	€ 302,00	€. 303,00	Valore VAM	ex Casmez	Gestione SORICAL	☐	☑
MOTTA SAN GIOVANNI	056	387	Incolto sterile	0	2	50	€ 0,00	€ 25,00	€. 25,00	Valore VAM	ex Casmez	Gestione SORICAL	☐	☑
MOTTA SAN GIOVANNI	056	389	Uliveto 4	0	1	60	€ 0,51	€ 402,00	€. 403,00	Valore VAM	ex Casmez	Gestione SORICAL	☐	☑
MOTTA SAN GIOVANNI	056	391	Semin Arb 4	0	1	0	€ 0,19	€ 89,00	€. 89,00	Valore VAM	ex Casmez	Gestione SORICAL	☐	☑
MOTTA SAN GIOVANNI	056	394	Semin Arb 3	0	2	50	€ 1,13	€ 223,00	€. 224,00	Valore VAM	ex Casmez	Gestione SORICAL	☐	☑
MOTTA SAN GIOVANNI	056	396	Seminativo 4	0	2	20	€ 0,50	€ 147,00	€. 147,00	Valore VAM	ex Casmez	Gestione SORICAL	☐	☑
MOTTA SAN GIOVANNI	056	398	Semin Arb 3	0	3	10	€ 1,40	€ 276,00	€. 277,00	Valore VAM	ex Casmez	Gestione SORICAL	☐	☑
MOTTA SAN GIOVANNI	056	400	Mandorleto 2	0	0	10	€ 0,03	€ 34,00	€. 34,00	Valore VAM	ex Casmez	Gestione SORICAL	☐	☑
MOTTA SAN GIOVANNI	056	401	Uliveto 3	0	2	40	€ 1,63	€ 604,00	€. 606,00	Valore VAM	ex Casmez	Gestione SORICAL	☐	☑
MOTTA SAN GIOVANNI	056	403	Uliveto 3	0	1	80	€ 1,23	€ 453,00	€. 454,00	Valore VAM	ex Casmez	Gestione SORICAL	☐	☑
MOTTA SAN GIOVANNI	056	405	Uliveto 3	0	1	0	€ 0,68	€ 252,00	€. 253,00	Valore VAM	ex Casmez	Gestione SORICAL	☐	☑
MOTTA SAN GIOVANNI	056	407	Uliveto 3	0	0	40	€ 0,28	€ 101,00	€. 101,00	Valore VAM	ex Casmez	Gestione SORICAL	☐	☑
MOTTA SAN GIOVANNI	056	408	Semin Arb 4	0	3	10	€ 0,60	€ 276,00	€. 277,00	Valore VAM	ex Casmez	Gestione SORICAL	☐	☑
MOTTA SAN GIOVANNI	056	413	Semin Arb 3	0	1	10	€ 0,50	€ 98,00	€. 98,00	Valore VAM	ex Casmez	Gestione SORICAL	☐	☑
MOTTA SAN GIOVANNI	056	415	Semin Arb 3	0	1	80	€ 0,81	€ 160,00	€. 160,00	Valore VAM	ex Casmez	Gestione SORICAL	☐	☑
MOTTA SAN GIOVANNI	056	417	Semin Arb 3	0	0	50	€ 0,23	€ 45,00	€. 45,00	Valore VAM	ex Casmez	Gestione SORICAL	☐	☑
MOTTA SAN GIOVANNI	056	419	Vigneto 3	0	0	75	€ 0,78	€ 308,00	€. 309,00	Valore VAM	ex Casmez	Gestione SORICAL	☐	☑
MOTTA SAN GIOVANNI	056	421	Semin Arb 3	0	1	30	€ 0,59	€ 116,00	€. 116,00	Valore VAM	ex Casmez	Gestione SORICAL	☐	☑
MOTTA SAN GIOVANNI	056	423	Semin Arb 3	0	1	30	€ 0,59	€ 116,00	€. 116,00	Valore VAM	ex Casmez	Gestione SORICAL	☐	☑
MOTTA SAN GIOVANNI	056	425	Semin Arb 3	0	0	90	€ 0,41	€ 80,00	€. 80,00	Valore VAM	ex Casmez	Gestione SORICAL	☐	☑
MOTTA SAN GIOVANNI	056	427	Uliveto 2	0	0	30	€ 0,30	€ 75,00	€. 75,00	Valore VAM	ex Casmez	Gestione SORICAL	☐	☑
MOTTA SAN GIOVANNI	056	429	Semin Arb 3	0	0	54	€ 0,25	€ 48,00	€. 48,00	Valore VAM	ex Casmez	Gestione SORICAL	☐	☑
MOTTA SAN GIOVANNI	056	431	Uliveto 3	0	0	20	€ 0,14	€ 50,00	€. 50,00	Valore VAM	ex Casmez	Gestione SORICAL	☐	☑
MOTTA SAN GIOVANNI	056	432	Uliveto 3	0	1	30	€ 0,88	€ 327,00	€. 328,00	Valore VAM	ex Casmez	Gestione SORICAL	☐	☑
MOTTA SAN GIOVANNI	056	434	Semin Arb 3	0	1	0	€ 0,45	€ 89,00	€. 89,00	Valore VAM	ex Casmez	Gestione SORICAL	☐	☑
MOTTA SAN GIOVANNI	056	436	Seminativo 4	0	0	20	€ 0,05	€ 13,00	€. 13,00	Valore VAM	ex Casmez	Gestione SORICAL	☐	☑
MOTTA SAN GIOVANNI	056	437	Vigneto 3	0	1	30	€ 1,34	€ 534,00	€. 536,00	Valore VAM	ex Casmez	Gestione SORICAL	☐	☑
MOTTA SAN GIOVANNI	056	439	Vigneto 3	0	0	90	€ 0,93	€ 370,00	€. 371,00	Valore VAM	ex Casmez	Gestione SORICAL	☐	☑
MOTTA SAN GIOVANNI	056	445	Semin Arb 3	0	4	60	€ 2,08	€ 410,00	€. 411,00	Valore VAM	ex Casmez	Gestione SORICAL	☐	☑
MOTTA SAN GIOVANNI	056	450	Semin Arb 3	0	1	20	€ 0,54	€ 107,00	€. 107,00	Valore VAM	ex Casmez	Gestione SORICAL	☐	☑
MOTTA SAN GIOVANNI	057	290	Pascolo Arb 1	0	2	80	€ 0,36	€ 110,00	€. 110,00	Valore VAM	ex Casmez	Gestione SORICAL	☐	☑

Comune	Foglio	Part.la	Coltura	ha	a	ca	Reddito Dominicale	Valore 2018	Valore 2019	Stima / Valore	Provenienza	Destinazione d'uso	Disp.	Indisp
MOTTA SAN GIOVANNI	057	293	Semin Arb 2	0	0	40	€ 0,25	€ 36,00	€. 36,00	Valore VAM	ex Casmez	Gestione SORICAL	☐	☑
MOTTA SAN GIOVANNI	057	295	Semin Arb 2	0	1	0	€ 0,61	€ 89,00	€. 89,00	Valore VAM	ex Casmez	Gestione SORICAL	☐	☑
MOTTA SAN GIOVANNI	057	297	Semin Arb 2	0	0	60	€ 0,36	€ 53,00	€. 53,00	Valore VAM	ex Casmez	Gestione SORICAL	☐	☑
MOTTA SAN GIOVANNI	057	299	Semin Arb 2	0	0	40	€ 0,25	€ 36,00	€. 36,00	Valore VAM	ex Casmez	Gestione SORICAL	☐	☑
MOTTA SAN GIOVANNI	057	301	Semin Arb 2	0	0	70	€ 0,43	€ 62,00	€. 62,00	Valore VAM	ex Casmez	Gestione SORICAL	☐	☑
MOTTA SAN GIOVANNI	057	303	Semin Arb 4	0	0	50	€ 0,10	€ 45,00	€. 45,00	Valore VAM	ex Casmez	Gestione SORICAL	☐	☑
MOTTA SAN GIOVANNI	057	305	Vigneto 4	0	0	30	€ 0,15	€ 123,00	€. 123,00	Valore VAM	ex Casmez	Gestione SORICAL	☐	☑
MOTTA SAN GIOVANNI	057	307	Vigneto 3	0	0	25	€ 0,26	€ 103,00	€. 103,00	Valore VAM	ex Casmez	Gestione SORICAL	☐	☑
MOTTA SAN GIOVANNI	057	308	Vigneto 3	0	1	30	€ 1,34	€ 534,00	€. 536,00	Valore VAM	ex Casmez	Gestione SORICAL	☐	☑
MOTTA SAN GIOVANNI	057	310	Pascolo Arb 2	0	1	10	€ 0,11	€ 43,00	€. 43,00	Valore VAM	ex Casmez	Gestione SORICAL	☐	☑
MOTTA SAN GIOVANNI	057	312	Area Rurale	0	0	25	€ 0,00	€ 0,00	€. 0,00	Valore VAM	ex Casmez	Gestione SORICAL	☐	☑
MOTTA SAN GIOVANNI	057	313	Area Rurale	0	0	20	€ 0,00	€ 0,00	€. 0,00	Valore VAM	ex Casmez	Gestione SORICAL	☐	☑
MOTTA SAN GIOVANNI	057	315	Semin Arb 3	0	1	30	€ 0,59	€ 116,00	€. 116,00	Valore VAM	ex Casmez	Gestione SORICAL	☐	☑
MOTTA SAN GIOVANNI	057	319	Uliveto 3	0	0	65	€ 0,44	€ 163,00	€. 163,00	Valore VAM	ex Casmez	Gestione SORICAL	☐	☑
MOTTA SAN GIOVANNI	057	321	Semin Arb 4	0	0	50	€ 0,10	€ 45,00	€. 45,00	Valore VAM	ex Casmez	Gestione SORICAL	☐	☑
MOTTA SAN GIOVANNI	057	323	Vigneto 3	0	1	10	€ 1,14	€ 452,00	€. 453,00	Valore VAM	ex Casmez	Gestione SORICAL	☐	☑
MOTTA SAN GIOVANNI	057	324	Fico India 2	0	1	10	€ 0,21	€ 76,00	€. 76,00	Valore VAM	ex Casmez	Gestione SORICAL	☐	☑
MOTTA SAN GIOVANNI	057	326	Fico India 2	0	2	0	€ 0,39	€ 139,00	€. 139,00	Valore VAM	ex Casmez	Gestione SORICAL	☐	☑
MOTTA SAN GIOVANNI	057	328	Semin Arb 4	0	0	20	€ 0,38	€ 18,00	€. 18,00	Valore VAM	ex Casmez	Gestione SORICAL	☐	☑
MOTTA SAN GIOVANNI	057	329	Semin Arb 4	0	0	70	€ 0,14	€ 62,00	€. 62,00	Valore VAM	ex Casmez	Gestione SORICAL	☐	☑
MOTTA SAN GIOVANNI	057	331	Uliveto 3	0	0	10	€ 0,06	€ 25,00	€. 25,00	Valore VAM	ex Casmez	Gestione SORICAL	☐	☑
MOTTA SAN GIOVANNI	057	332	Uliveto 3	0	0	80	€ 0,54	€ 201,00	€. 202,00	Valore VAM	ex Casmez	Gestione SORICAL	☐	☑
MOTTA SAN GIOVANNI	057	334	Uliveto 1	0	0	15	€ 0,18	€ 38,00	€. 38,00	Valore VAM	ex Casmez	Gestione SORICAL	☐	☑
MOTTA SAN GIOVANNI	057	335	Uliveto 3	0	0	85	€ 0,50	€ 214,00	€. 215,00	Valore VAM	ex Casmez	Gestione SORICAL	☐	☑
MOTTA SAN GIOVANNI	057	337	Uliveto 4	0	1	0	€ 0,33	€ 252,00	€. 253,00	Valore VAM	ex Casmez	Gestione SORICAL	☐	☑
MOTTA SAN GIOVANNI	057	339	Uliveto 4	0	1	30	€ 0,43	€ 327,00	€. 328,00	Valore VAM	ex Casmez	Gestione SORICAL	☐	☑
MOTTA SAN GIOVANNI	057	341	Uliveto 4	0	1	10	€ 0,35	€ 277,00	€. 278,00	Valore VAM	ex Casmez	Gestione SORICAL	☐	☑
MOTTA SAN GIOVANNI	057	343	Seminativo 3	0	1	76	€ 0,69	€ 118,00	€. 118,00	Valore VAM	ex Casmez	Gestione SORICAL	☐	☑
MOTTA SAN GIOVANNI	057	345	Seminativo 3	0	4	0	€ 0,01	€ 268,00	€. 269,00	Valore VAM	ex Casmez	Gestione SORICAL	☐	☑
MOTTA SAN GIOVANNI	057	346	Pascolo	0	0	65	€ 0,03	€ 18,00	€. 18,00	Valore VAM	ex Casmez	Gestione SORICAL	☐	☑
MOTTA SAN GIOVANNI	057	348	Pascolo	0	0	75	€ 0,03	€ 20,00	€. 20,00	Valore VAM	ex Casmez	Gestione SORICAL	☐	☑
MOTTA SAN GIOVANNI	057	350	Incolto prod	0	5	20	€ 0,04	€ 52,00	€. 52,00	Valore VAM	ex Casmez	Gestione SORICAL	☐	☑
MOTTA SAN GIOVANNI	057	352	Semin Arb 4	0	0	20	€ 0,04	€ 18,00	€. 18,00	Valore VAM	ex Casmez	Gestione SORICAL	☐	☑

Comune	Foglio	Part.la	Coltura	ha	a	ca	Reddito Dominicale	Valore 2018	Valore 2019	Stima / Valore	Provenienza	Destinazione d'uso	Disp.	Indisp
MOTTA SAN GIOVANNI	057	365	Vigneto 3	0	0	70	€ 0,73	€ 288,00	€. 289,00	Valore VAM	ex Casmez	Gestione SORICAL	☐	☑
MOTTA SAN GIOVANNI	057	367	Seminativo 4	0	0	90	€ 0,20	€ 60,00	€. 60,00	Valore VAM	ex Casmez	Gestione SORICAL	☐	☑
MOTTA SAN GIOVANNI	057	369	Uliveto 3	0	0	70	€ 0,48	€ 176,00	€. 177,00	Valore VAM	ex Casmez	Gestione SORICAL	☐	☑
MOTTA SAN GIOVANNI	057	371	Pascolo	0	2	0	€ 0,08	€ 54,00	€. 54,00	Valore VAM	ex Casmez	Gestione SORICAL	☐	☑
MOTTA SAN GIOVANNI	057	374	Area Rurale	0	0	30	€ 0,00	€ 0,00	€. 0,00	Valore VAM	ex Casmez	Gestione SORICAL	☐	☑
MOTTA SAN GIOVANNI	057	375	Pascolo	0	0	30	€ 0,01	€ 8,00	€. 8,00	Valore VAM	ex Casmez	Gestione SORICAL	☐	☑
MOTTA SAN GIOVANNI	057	403	Incolto prod	0	3	40	€ 0,03	€ 34,00	€. 34,00	Valore VAM	ex Casmez	Gestione SORICAL	☐	☑
MOTTA SAN GIOVANNI	057	405	Incolto prod	0	9	90	€ 0,06	€ 100,00	€. 100,00	Valore VAM	ex Casmez	Gestione SORICAL	☐	☑
MOTTA SAN GIOVANNI	057	407	Seminativo 3	0	1	80	€ 0,70	€ 120,00	€. 120,00	Valore VAM	ex Casmez	Gestione SORICAL	☐	☑
MOTTA SAN GIOVANNI	057	412	Incolto prod	0	8	20	€ 0,05	€ 82,00	€. 82,00	Valore VAM	ex Casmez	Gestione SORICAL	☐	☑
MOTTA SAN GIOVANNI	057	773	Seminativo 3	0	2	86	€ 1,11	€ 191,00	€. 192,00	Valore VAM	ex Casmez	Gestione SORICAL	☐	☑
MOTTA SAN GIOVANNI	057	775	Seminativo 3	0	3	74	€ 1,45	€ 250,00	€. 251,00	Valore VAM	ex Casmez	Gestione SORICAL	☐	☑
MOTTA SAN GIOVANNI	058	131	Semin Arb 4	0	0	80	€ 0,15	€ 71,00	€. 71,00	Valore VAM	ex Casmez	Gestione SORICAL	☐	☑
MOTTA SAN GIOVANNI	058	133	Semin Arb 4	0	2	10	€ 0,41	€ 187,00	€. 188,00	Valore VAM	ex Casmez	Gestione SORICAL	☐	☑
MOTTA SAN GIOVANNI	058	135	Incolto prod	0	1	30	€ 0,01	€ 13,00	€. 13,00	Valore VAM	ex Casmez	Gestione SORICAL	☐	☑
Totali per Comune								**€ 81.145,00**	**€. 85.119,00**					
OPPIDO MAMERTINA	059	119	Pascolo	74	27	84	€ 623,38	€ 201.755,00	€. 202.360,00	Valore VAM	D.M. 05/03/75	Gest. CALABRIA VERDE	☐	☑
OPPIDO MAMERTINA	059	12	Bosco Alto 2	1	30	80	€ 21,11	€ 17.567,00	€. 17.620,00	Valore VAM	D.M. 05/03/75	Gest. CALABRIA VERDE	☐	☑
OPPIDO MAMERTINA	059	13	Bosco Alto 2	3	14	40	€ 50,74	€ 42.224,00	€. 42.351,00	Valore VAM	D.M. 05/03/75	Gest. CALABRIA VERDE	☐	☑
OPPIDO MAMERTINA	059	14	Pascolo	20	8	60	€ 168,58	€ 54.557,00	€. 54.721,00	Valore VAM	D.M. 05/03/75	Gest. CALABRIA VERDE	☐	☑
OPPIDO MAMERTINA	059	15	Bosco Alto 2	1	61	10	€ 26,00	€ 21.636,00	€. 21.701,00	Valore VAM	D.M. 05/03/75	Gest. CALABRIA VERDE	☐	☑
OPPIDO MAMERTINA	059	16	Pascolo	2	97	60	€ 24,98	€ 8.083,00	€. 8.107,00	Valore VAM	D.M. 05/03/75	Gest. CALABRIA VERDE	☐	☑
OPPIDO MAMERTINA	059	17	Pascolo	51	4	90	€ 428,43	€ 138.659,00	€. 139.075,00	Valore VAM	D.M. 05/03/75	Gest. CALABRIA VERDE	☐	☑
OPPIDO MAMERTINA	059	18	Bosco Alto 2	2	35	30	€ 37,98	€ 31.601,00	€. 31.696,00	Valore VAM	D.M. 05/03/75	Gest. CALABRIA VERDE	☐	☑
OPPIDO MAMERTINA	059	19	Pascolo	0	48	20	€ 4,05	€ 1.309,00	€. 1.313,00	Valore VAM	D.M. 05/03/75	Gest. CALABRIA VERDE	☐	☑
OPPIDO MAMERTINA	059	20	Bosco Alto 2	2	44	10	€ 39,40	€ 32.783,00	€. 32.881,00	Valore VAM	D.M. 05/03/75	Gest. CALABRIA VERDE	☐	☑
OPPIDO MAMERTINA	059	21	Pascolo	0	70	70	€ 5,95	€ 1.920,00	€. 1.926,00	Valore VAM	D.M. 05/03/75	Gest. CALABRIA VERDE	☐	☑
OPPIDO MAMERTINA	059	24	Pascolo	32	71	70	€ 274,58	€ 88.866,00	€. 89.133,00	Valore VAM	D.M. 05/03/75	Gest. CALABRIA VERDE	☐	☑
Totali per Comune								**€ 640.960,00**	**€. 642.884,00**					
PALIZZI	011	01	Pascolo Cesp	8	7	40	€ 20,85	€ 19.088,00	€. 19.145,00	Valore VAM	D.M. 05/03/75	Gest. CALABRIA VERDE	☐	☑
PALIZZI	011	07a	Pascolo 2	20	0	0	€ 51,65	€ 54.324,00	€. 54.487,00	Valore VAM	D.M. 05/03/75	Gest. CALABRIA VERDE	☐	☑
PALIZZI	011	07b	Pascolo 2	11	33	10	€ 29,26	€ 30.778,00	€. 30.870,00	Valore VAM	D.M. 05/03/75	Gest. CALABRIA VERDE	☐	☑
PALIZZI	011	08	Pascolo Arb 1	7	14	70	€ 18,45	€ 19.413,00	€. 27.957,00	Valore VAM	D.M. 05/03/75	Gest. CALABRIA VERDE	☐	☑

Comune	Foglio	Part.la	Coltura	ha	a	ca	Reddito Dominicale	Valore 2018	Valore 2019	Stima / Valore	Provenienza	Destinazione d'uso	Disp.	Indisp
PALIZZI	011	09	Pascolo Arb 1	10	50	60	€ 27,13	€ 28.536,00	€. 41.096,00	Valore VAM	D.M. 05/03/75	Gest. CALABRIA VERDE	☐	☑
PALIZZI	011	10	Pascolo Arb 1	20	88	60	€ 53,94	€ 56.730,00	€. 81.700,00	Valore VAM	D.M. 05/03/75	Gest. CALABRIA VERDE	☐	☑
PALIZZI	018	03a	Pascolo 1	0	17	0	€ 1,65	€ 462,00	€. 463,00	Valore VAM	D.M. 05/03/75	Gest. CALABRIA VERDE	☐	☑
PALIZZI	018	03b	Pascolo Cesp	0	26	50	€ 0,69	€ 1.040,00	€. 1.043,00	Valore VAM	D.M. 05/03/75	Gest. CALABRIA VERDE	☐	☑
PALIZZI	018	04	Pascolo 1	0	21	90	€ 2,13	€ 595,00	€. 597,00	Valore VAM	D.M. 05/03/75	Gest. CALABRIA VERDE	☐	☑
PALIZZI	019	78	Pascolo Cesp	52	23	20	€ 56,86	€ 52.063,00	€. 204.316,00	Valore VAM	D.M. 05/03/75	Gest. CALABRIA VERDE	☐	☑
PALIZZI	053	184	Uliveto 1	0	0	80	€ 0,65	€ 0,00	€. 201,00	Valore VAM	Dec. Di Occup. N.45674/	Reg.Cal Ramo Acquedotti	☐	☑
PALIZZI	053	185	Uliveto 1	0	1	0	€ 0,81	€ 0,00	€. 251,00	Valore VAM	Dec. Di Occup. N.45674/	Reg.Cal Ramo Acquedotti	☐	☑
PALIZZI	053	186	Uliveto 1	0	2	0	€ 1,49	€ 0,00	€. 502,00	Valore VAM	Dec. Di Occup. N.45674/	Reg.Cal Ramo Acquedotti	☐	☑
PALIZZI	054	100	Area Rurale	0	1	60	€ 0,00	€ 0,00	€. 0,00	Valore VAM	Dec. Di Occup. N.45674/	Reg.Cal Ramo Acquedotti	☐	☑
PALIZZI	054	105	Semin Arb 2	0	0	30	€ 0,13	€ 0,00	€. 27,00	Valore VAM	Dec. Di Occup. N.45674/	Reg.Cal Ramo Acquedotti	☐	☑
PALIZZI	054	107	Agrumeto 1	0	0	30	€ 1,45	€ 0,00	€. 165,00	Valore VAM	Dec. Di Occup. N.45674/	Reg.Cal Ramo Acquedotti	☐	☑
PALIZZI	054	73	Fu d'accertam	0	21	90	€ 0,00	€ 0,00	€. 0,00	Valore VAM	Dec. Di Occup. N.45674/	Reg.Cal Ramo Acquedotti	☐	☑
PALIZZI	054	91	Semin Arb 2	0	1	80	€ 0,75	€ 0,00	€. 160,00	Valore VAM	Dec. Di Occup. N.45674/	Reg.Cal Ramo Acquedotti	☐	☑
PALIZZI	054	93	Semin Arb 2	0	2	0	€ 0,84	€ 0,00	€. 178,00	Valore VAM	Dec. Di Occup. N.45674/	Reg.Cal Ramo Acquedotti	☐	☑
PALIZZI	054	95	Agrumeto 1	0	4	50	€ 21,79	€ 0,00	€. 2.482,00	Valore VAM	Dec. Di Occup. N.45674/	Reg.Cal Ramo Acquedotti	☐	☑
PALIZZI	054	99	Area Rurale	0	1	30	€ 0,00	€ 0,00	€. 0,00	Valore VAM	Dec. Di Occup. N.45674/	Reg.Cal Ramo Acquedotti	☐	☑
PALIZZI	055	214	Agrumeto 1	0	2	40	€ 11,63	€ 0,00	€. 1.324,00	Valore VAM	Dec. Di Occup. N.45674/	Reg.Cal Ramo Acquedotti	☐	☑
PALIZZI	055	215	Agrumeto 1	0	0	40	€ 1,94	€ 0,00	€. 221,00	Valore VAM	Dec. Di Occup. N.45674/	Reg.Cal Ramo Acquedotti	☐	☑
PALIZZI	055	216	Seminativo 1	0	1	40	€ 1,13	€ 0,00	€. 93,00	Valore VAM	Dec. Di Occup. N.45674/	Reg.Cal Ramo Acquedotti	☐	☑
PALIZZI	056	456	Semin Arb 3	0	7	50	€ 1,70	€ 0,00	€. 666,00	Valore VAM	Dec. Di Occup. N.45674/	Reg.Cal Ramo Acquedotti	☐	☑
PALIZZI	056	458	Vigneto 1	0	11	0	€ 17,75	€ 0,00	€. 3.310,00	Valore VAM	Dec. Di Occup. N.45674/	Reg.Cal Ramo Acquedotti	☐	☑
PALIZZI	056	460	Vigneto 1	0	1	60	€ 2,59	€ 0,00	€. 481,00	Valore VAM	Dec. Di Occup. N.45674/	Reg.Cal Ramo Acquedotti	☐	☑
PALIZZI	056	485	Vigneto 1	0	0	60	€ 0,96	€ 0,00	€. 181,00	Valore VAM	Dec. Di Occup. N.45674/	Reg.Cal Ramo Acquedotti	☐	☑
PALIZZI	056	488	Semin Arb 2	0	0	1	€ 0,01	€ 0,00	€. 1,00	Valore VAM	Dec. Di Occup. N.45674/	Reg.Cal Ramo Acquedotti	☐	☑
PALIZZI	056	490	Semin Arb 2	0	1	30	€ 0,55	€ 0,00	€. 115,00	Valore VAM	Dec. Di Occup. N.45674/	Reg.Cal Ramo Acquedotti	☐	☑
PALIZZI	056	493	Fico India 2	0	0	6	€ 0,01	€ 0,00	€. 4,00	Valore VAM	Dec. Di Occup. N.45674/	Reg.Cal Ramo Acquedotti	☐	☑
PALIZZI	060	356	Seminativo 2	0	1	40	€ 0,64	€ 0,00	€. 93,00	Valore VAM	Dec. Di Occup. N.45674/	Reg.Cal Ramo Acquedotti	☐	☑
PALIZZI	060	359	Vigneto 1	0	1	90	€ 3,06	€ 0,00	€. 572,00	Valore VAM	Dec. Di Occup. N.45674/	Reg.Cal Ramo Acquedotti	☐	☑
PALIZZI	060	363	Vigneto 1	0	0	80	€ 1,29	€ 0,00	€. 241,00	Valore VAM	Dec. Di Occup. N.45674/	Reg.Cal Ramo Acquedotti	☐	☑
PALIZZI	060	366	Vigneto 1	0	5	70	€ 9,20	€ 0,00	€. 1.715,00	Valore VAM	Dec. Di Occup. N.45674/	Reg.Cal Ramo Acquedotti	☐	☑
PALIZZI	060	370	Semin Arb 1	0	0	75	€ 0,44	€ 0,00	€. 67,00	Valore VAM	Dec. Di Occup. N.45674/	Reg.Cal Ramo Acquedotti	☐	☑
PALIZZI	060	373	Vigneto 1	0	2	90	€ 4,68	€ 0,00	€. 873,00	Valore VAM	Dec. Di Occup. N.45674/	Reg.Cal Ramo Acquedotti	☐	☑

Comune	Foglio	Part.la	Coltura	ha	a	ca	Reddito Dominicale	Valore 2018	Valore 2019	Stima / Valore	Provenienza	Destinazione d'uso	Disp.	Indisp
PALIZZI	060	376	Semin Arb 3	0	5	20	€ 1,18	€ 0,00	€. 462,00	Valore VAM	Dec. Di Occup. N.45674/	Reg.Cal Ramo Acquedotti	☐	☑
PALIZZI	060	455	Seminativo 1	0	1	80	€ 1,45	€ 0,00	€. 120,00	Valore VAM	Dec. Di Occup. N.45674/	Reg.Cal Ramo Acquedotti	☐	☑
PALIZZI	060	458	Seminativo 1	0	1	40	€ 1,13	€ 0,00	€. 93,00	Valore VAM	Dec. Di Occup. N.45674/	Reg.Cal Ramo Acquedotti	☐	☑
PALIZZI	060	461	Vigneto 2	0	0	40	€ 0,51	€ 0,00	€. 120,00	Valore VAM	Dec. Di Occup. N.45674/	Reg.Cal Ramo Acquedotti	☐	☑
PALIZZI	060	464	Vigneto 2	0	0	50	€ 0,65	€ 0,00	€. 150,00	Valore VAM	Dec. Di Occup. N.45674/	Reg.Cal Ramo Acquedotti	☐	☑
PALIZZI	060	467	Vigneto 2	0	0	70	€ 0,90	€ 0,00	€. 211,00	Valore VAM	Dec. Di Occup. N.45674/	Reg.Cal Ramo Acquedotti	☐	☑
PALIZZI	060	470	Vigneto 2	0	1	80	€ 2,33	€ 0,00	€. 542,00	Valore VAM	Dec. Di Occup. N.45674/	Reg.Cal Ramo Acquedotti	☐	☑
PALIZZI	060	472	Seminativo 1	0	2	20	€ 1,78	€ 0,00	€. 147,00	Valore VAM	Dec. Di Occup. N.45674/	Reg.Cal Ramo Acquedotti	☐	☑
PALIZZI	061	233	Seminativo 1	0	4	80	€ 3,88	€ 0,00	€. 320,00	Valore VAM	Dec. Di Occup. N.45674/	Reg.Cal Ramo Acquedotti	☐	☑
PALIZZI	061	235	Seminativo 1	0	13	50	€ 10,90	€ 0,00	€. 900,00	Valore VAM	Dec. Di Occup. N.45674/	Reg.Cal Ramo Acquedotti	☐	☑
PALIZZI	061	238	Seminativo 1	0	3	60	€ 2,90	€ 0,00	€. 240,00	Valore VAM	Dec. Di Occup. N.45674/	Reg.Cal Ramo Acquedotti	☐	☑
PALIZZI	061	241	Seminativo 1	0	2	60	€ 2,10	€ 0,00	€. 173,00	Valore VAM	Dec. Di Occup. N.45674/	Reg.Cal Ramo Acquedotti	☐	☑
PALIZZI	061	243	Seminativo 1	0	8	10	€ 6,54	€ 0,00	€. 540,00	Valore VAM	Dec. Di Occup. N.45674/	Reg.Cal Ramo Acquedotti	☐	☑
PALIZZI	062	219	Orto Irrig 1	0	23	20	€ 85,38	€ 0,00	€. 7.912,00	Valore VAM	Dec. Di Occup. N.45674/	Reg.Cal Ramo Acquedotti	☐	☑
PALIZZI	063	566	Seminativo 1	0	4	40	€ 3,55	€ 0,00	€. 293,00	Valore VAM	Dec. Di Occup. N.45674/	Reg.Cal Ramo Acquedotti	☐	☑
PALIZZI	063	572	Seminativo 1	0	5	0	€ 4,04	€ 0,00	€. 333,00	Valore VAM	Dec. Di Occup. N.45674/	Reg.Cal Ramo Acquedotti	☐	☑
PALIZZI	063	573	Seminativo 1	0	2	0	€ 1,61	€ 0,00	€. 133,00	Valore VAM	Dec. Di Occup. N.45674/	Reg.Cal Ramo Acquedotti	☐	☑
PALIZZI	063	577	Seminativo 1	0	1	10	€ 0,89	€ 0,00	€. 73,00	Valore VAM	Dec. Di Occup. N.45674/	Reg.Cal Ramo Acquedotti	☐	☑
PALIZZI	063	580	Seminativo 1	0	2	70	€ 2,18	€ 0,00	€. 180,00	Valore VAM	Dec. Di Occup. N.45674/	Reg.Cal Ramo Acquedotti	☐	☑
PALIZZI	065	153	Seminativo 1	0	4	0	€ 3,23	€ 0,00	€. 267,00	Valore VAM	Dec. Di Occup. N.45674/	Reg.Cal Ramo Acquedotti	☐	☑
PALIZZI	065	154	Seminativo 1	0	5	30	€ 4,28	€ 0,00	€. 354,00	Valore VAM	Dec. Di Occup. N.45674/	Reg.Cal Ramo Acquedotti	☐	☑
PALIZZI	065	157	Agrumeto 2	0	7	40	€ 34,64	€ 0,00	€. 4.082,00	Valore VAM	Dec. Di Occup. N.45674/	Reg.Cal Ramo Acquedotti	☐	☑
PALIZZI	065	159	Seminativo 1	0	0	65	€ 0,53	€ 0,00	€. 43,00	Valore VAM	Dec. Di Occup. N.45674/	Reg.Cal Ramo Acquedotti	☐	☑
PALIZZI	066	34a	Seminativo 1	0	1	90	€ 1,54	€ 0,00	€. 127,00	Valore VAM	Dec. Di Occup. N.45674/	Reg.Cal Ramo Acquedotti	☐	☑
PALIZZI	066	34b	Pascolo Arb 1	0	3	70	€ 0,31	€ 0,00	€. 145,00	Valore VAM	Dec. Di Occup. N.45674/	Reg.Cal Ramo Acquedotti	☐	☑
Totali per Comune								**€ 263.029,00**	**€. 493.557,00**					
PALMI	004	100	Uliveto 1	0	31	80	€ 36,95	€ 10.237,00	€. 10.268,00	Valore VAM	ex Casmez	Gestione SORICAL	☐	☑
PALMI	004	126	Uliveto 1	0	5	70	€ 6,63	€ 1.835,00	€. 1.841,00	Valore VAM	ex Casmez	Gestione SORICAL	☐	☑
PALMI	004	231a	Uliveto 2	0	0	48		€ 197,00	€. 198,00	Valore Esproprio	Decreto di esproprio D.S.	Gestione SORICAL	☐	☑
PALMI	004	231b	Pascolo Arb	0	0	12		€ 1.284,00	€. 1.288,00	Valore Esproprio	Decreto di esproprio D.S.	Gestione SORICAL	☐	☑
PALMI	004	233a	Uliveto 2	0	0	0		€ 823,00	€. 825,00	Valore Esproprio	Decreto di esproprio D.S.	Gestione SORICAL	☐	☑
PALMI	004	233b	Semin Arb 3	0	0			€ 535,00	€. 537,00	Valore Esproprio	Decreto di esproprio D.S.	Gestione SORICAL	☐	☑
PALMI	004	260	Vigneto 2	0	9	40	€ 16,08	€ 3.863,00	€. 3.875,00	Valore VAM	ex Casmez	Gestione SORICAL	☐	☑

Comune	Foglio	Part.la	Coltura	ha	a	ca	Reddito Dominicale	Valore 2018	Valore 2019	Stima / Valore	Provenienza	Destinazione d'uso	Disp.	Indisp
PALMI	004	262	Vigneto 1	0	2	10	€ 5,01	€ 863,00	€. 866,00	Valore VAM	ex Casmez	Gestione SORICAL	☐	☑
PALMI	004	55	Fu d'accertam	0	39	40	€ 0,00	€ 0,00	€. 0,00	Valore VAM	ex Casmez	Gestione SORICAL	☐	☑
PALMI	004	72	Incolto sterile	0	25	20	€ 0,00	€ 254,00	€. 255,00	Valore VAM	ex Casmez	Gestione SORICAL	☐	☑
PALMI	004	85	Vigneto 1	0	8	0	€ 19,11	€ 2.500,00	€. 3.278,00	Valore VAM	ex Casmez	Gestione SORICAL	☐	☑
PALMI	004	87	Uliveto 1	0	2	60	€ 3,03	€ 395,00	€. 834,00	Valore VAM	ex Casmez	Gestione SORICAL	☐	☑
PALMI	004	88	Vigneto 2	0	1	30	€ 2,23	€ 291,00	€. 533,00	Valore VAM	ex Casmez	Gestione SORICAL	☐	☑
PALMI	004	90	Uliveto 1	0	5	40	€ 12,90	€ 1.687,00	€. 1.733,00	Valore VAM	ex Casmez	Gestione SORICAL	☐	☑
PALMI	004	92	Uliveto 1	0	3	60	€ 8,60	€ 1.125,00	€. 1.155,00	Valore VAM	ex Casmez	Gestione SORICAL	☐	☑
PALMI	004	94	Uliveto 1	0	6	70	€ 16,00	€ 2.092,00	€. 2.150,00	Valore VAM	ex Casmez	Gestione SORICAL	☐	☑
PALMI	004	97	Uliveto 1	0	1	20	€ 2,86	€ 374,00	€. 385,00	Valore VAM	ex Casmez	Gestione SORICAL	☐	☑
PALMI	009	133	Seminativo 1	0	4	10	€ 3,18	€ 415,00	€. 407,00	Valore VAM	ex Casmez	Gestione SORICAL	☐	☑
PALMI	009	135	Area Rurale	0	0	95	€ 0,00	€ 0,00	€. 0,00	Valore Catastale	ex Casmez	Gestione SORICAL	☐	☑
PALMI	009	161	Uliveto 1	0	17	30	€ 20,10	€ 2.629,00	€. 5.553,00	Valore VAM	ex Casmez	Gestione SORICAL	☐	☑
PALMI	009	356	Pascolo 2	0	0	85	€ 0,05	€ 6,00	€. 23,00	Valore VAM	ex Casmez	Gestione SORICAL	☐	☑
PALMI	009	358	Seminativo 3	0	4	40	€ 1,85	€ 241,00	€. 437,00	Valore VAM	ex Casmez	Gestione SORICAL	☐	☑
PALMI	009	360	Pascolo Arb 1	0	0	9	€ 0,01	€ 2,00	€. 4,00	Valore VAM	ex Casmez	Gestione SORICAL	☐	☑
PALMI	009	361	Seminativo 4	0	1	30	€ 0,25	€ 32,00	€. 129,00	Valore VAM	ex Casmez	Gestione SORICAL	☐	☑
PALMI	009	363	Pascolo Arb 1	0	0	90	€ 0,15	€ 20,00	€. 35,00	Valore VAM	ex Casmez	Gestione SORICAL	☐	☑
PALMI	009	365	Pascolo Arb 1	0	4	70	€ 0,76	€ 100,00	€. 184,00	Valore VAM	ex Casmez	Gestione SORICAL	☐	☑
PALMI	011	1587	Uliveto 3	0	3	40	€ 1,65	€ 215,00	€. 1.091,00	Valore VAM	ex Casmez	Gestione SORICAL	☐	☑
PALMI	011	1589	Seminativo 3	0	1	20	€ 0,39	€ 50,00	€. 119,00	Valore VAM	ex Casmez	Gestione SORICAL	☐	☑
PALMI	011	598	Vigneto 4	0	1	20	€ 0,66	€ 87,00	€. 492,00	Valore VAM	ex Casmez	Gestione SORICAL	☐	☑
PALMI	011	643	Vigneto 3	0	0	70	€ 0,70	€ 92,00	€. 287,00	Valore VAM	ex Casmez	Gestione SORICAL	☐	☑
PALMI	012	349	Vigneto 1	0	4	40	€ 10,51	€ 1.375,00	€. 1.803,00	Valore VAM	ex Casmez	Gestione SORICAL	☐	☑
PALMI	012	351	Vigneto 4	0	3	40	€ 1,86	€ 243,00	€. 1.393,00	Valore VAM	ex Casmez	Gestione SORICAL	☐	☑
PALMI	012	353	Vigneto 2	0	1	20	€ 2,05	€ 268,00	€. 492,00	Valore VAM	ex Casmez	Gestione SORICAL	☐	☑
PALMI	012	824	Vigneto 3	0	0	20	€ 0,20	€ 26,00	€. 82,00	Valore VAM	ex Casmez	Gestione SORICAL	☐	☑
PALMI	012	828	Vigneto 3	0	20	10	€ 20,11	€ 2.631,00	€. 8.235,00	Valore VAM	ex Casmez	Gestione SORICAL	☐	☑
PALMI	012	831	Vigneto 4	0	0	40	€ 0,23	€ 29,00	€. 164,00	Valore VAM	ex Casmez	Gestione SORICAL	☐	☑
PALMI	012	833	Vigneto 4	0	0	80	€ 0,44	€ 57,00	€. 328,00	Valore VAM	ex Casmez	Gestione SORICAL	☐	☑
PALMI	012	835	Vigneto 4	0	0	60	€ 0,33	€ 42,00	€. 246,00	Valore VAM	ex Casmez	Gestione SORICAL	☐	☑
PALMI	012	837	Vigneto 4	0	1	10	€ 0,60	€ 78,00	€. 451,00	Valore VAM	ex Casmez	Gestione SORICAL	☐	☑
PALMI	012	839	Vigneto 4	0	0	90	€ 0,50	€ 65,00	€. 369,00	Valore VAM	ex Casmez	Gestione SORICAL	☐	☑

Comune	Foglio	Part.la	Coltura	ha	a	ca	Reddito Dominicale	Valore 2018	Valore 2019	Stima / Valore	Provenienza	Destinazione d'uso	Disp.	Indisp
PALMI	012	841	Seminativo 2	0	4	20	€ 2,44	€ 319,00	€. 417,00	Valore VAM	ex Casmez	Gestione SORICAL	☐	☑
PALMI	012	843	Vigneto 3	0	1	2	€ 1,03	€ 134,00	€. 418,00	Valore VAM	ex Casmez	Gestione SORICAL	☐	☑
PALMI	012	845	Vigneto 1	0	1	20	€ 2,86	€ 374,00	€. 492,00	Valore VAM	ex Casmez	Gestione SORICAL	☐	☑
PALMI	012	847	Vigneto 1	0	0	55	€ 1,31	€ 172,00	€. 225,00	Valore VAM	ex Casmez	Gestione SORICAL	☐	☑
PALMI	012	849	Vigneto 1	0	0	60	€ 1,44	€ 188,00	€. 246,00	Valore VAM	ex Casmez	Gestione SORICAL	☐	☑
PALMI	012	851	Vigneto 1	0	3	10	€ 7,40	€ 968,00	€. 1.270,00	Valore VAM	ex Casmez	Gestione SORICAL	☐	☑
PALMI	012	853	Uliveto 2	0	0	36	€ 0,28	€ 36,00	€. 116,00	Valore VAM	ex Casmez	Gestione SORICAL	☐	☑
PALMI	012	855	Uliveto 2	0	4	94	€ 3,83	€ 500,00	€. 1.586,00	Valore VAM	ex Casmez	Gestione SORICAL	☐	☑
PALMI	012	857	Uliveto 1	0	6	50	€ 7,55	€ 988,00	€. 2.086,00	Valore VAM	ex Casmez	Gestione SORICAL	☐	☑
PALMI	012	859	Uliveto 2	0	1	90	€ 1,48	€ 193,00	€. 610,00	Valore VAM	ex Casmez	Gestione SORICAL	☐	☑
PALMI	012	861	Vigneto 3	0	0	40	€ 0,40	€ 52,00	€. 164,00	Valore VAM	ex Casmez	Gestione SORICAL	☐	☑
PALMI	012	862	Vigneto 3	0	2	8	€ 2,09	€ 273,00	€. 852,00	Valore VAM	ex Casmez	Gestione SORICAL	☐	☑
PALMI	013	215	Uliveto 3	0	0	35	€ 0,18	€ 23,00	€. 112,00	Valore VAM	ex Casmez	Gestione SORICAL	☐	☑
PALMI	013	217	Uliveto 3	0	1	25	€ 0,60	€ 78,00	€. 401,00	Valore VAM	ex Casmez	Gestione SORICAL	☐	☑
PALMI	013	219	Uliveto 3	0	2	10	€ 1,01	€ 133,00	€. 674,00	Valore VAM	ex Casmez	Gestione SORICAL	☐	☑
PALMI	013	221	Uliveto 3	0	2	80	€ 1,35	€ 177,00	€. 899,00	Valore VAM	ex Casmez	Gestione SORICAL	☐	☑
PALMI	013	223	Uliveto 3	0	3	40	€ 1,65	€ 215,00	€. 1.091,00	Valore VAM	ex Casmez	Gestione SORICAL	☐	☑
PALMI	013	224	Vigneto 2	0	0	45	€ 0,78	€ 102,00	€. 184,00	Valore VAM	ex Casmez	Gestione SORICAL	☐	☑
PALMI	013	226	Vigneto 2	0	0	40	€ 0,69	€ 90,00	€. 164,00	Valore VAM	ex Casmez	Gestione SORICAL	☐	☑
PALMI	013	228	Vigneto 2	0	1	45	€ 2,48	€ 324,00	€. 594,00	Valore VAM	ex Casmez	Gestione SORICAL	☐	☑
PALMI	013	237	Vigneto 2	0	1	50	€ 2,56	€ 335,00	€. 615,00	Valore VAM	ex Casmez	Gestione SORICAL	☐	☑
PALMI	013	240	Vigneto 2	0	8	20	€ 14,03	€ 1.834,00	€. 3.360,00	Valore VAM	ex Casmez	Gestione SORICAL	☐	☑
PALMI	013	241	Vigneto 2	0	1	60	€ 2,74	€ 358,00	€. 656,00	Valore VAM	ex Casmez	Gestione SORICAL	☐	☑
PALMI	013	265	Vigneto 2	0	3	0	€ 5,14	€ 672,00	€. 1.229,00	Valore VAM	ex Casmez	Gestione SORICAL	☐	☑
PALMI	013	271	Area Urbana	0	1	50	€ 0,00	€ 0,00	€. 0,00	Valore Catastale	ex Casmez	Gestione SORICAL	☐	☑
PALMI	013	275	Uliveto 3	0	0	30	€ 0,15	€ 20,00	€. 96,00	Valore VAM	ex Casmez	Gestione SORICAL	☐	☑
PALMI	013	277	Uliveto 3	0	5	30	€ 2,56	€ 335,00	€. 1.701,00	Valore VAM	ex Casmez	Gestione SORICAL	☐	☑
PALMI	013	415	Uliveto 2	0	1	50	€ 1,16	€ 152,00	€. 481,00	Valore VAM	ex Casmez	Gestione SORICAL	☐	☑
PALMI	013	417	Uliveto 2	0	4	50	€ 3,49	€ 456,00	€. 1.444,00	Valore VAM	ex Casmez	Gestione SORICAL	☐	☑
PALMI	013	419	Uliveto 2	0	0	50	€ 0,39	€ 50,00	€. 160,00	Valore VAM	ex Casmez	Gestione SORICAL	☐	☑
PALMI	013	421	Uliveto 2	0	4	80	€ 3,71	€ 486,00	€. 1.541,00	Valore VAM	ex Casmez	Gestione SORICAL	☐	☑
PALMI	013	423	Vigneto 2	0	8	60	€ 14,71	€ 1.924,00	€. 3.524,00	Valore VAM	ex Casmez	Gestione SORICAL	☐	☑
PALMI	013	425	Vigneto 2	0	0	30	€ 0,51	€ 67,00	€. 123,00	Valore VAM	ex Casmez	Gestione SORICAL	☐	☑

Comune	Foglio	Part.la	Coltura	ha	a	ca	Reddito Dominicale	Valore 2018	Valore 2019	Stima / Valore	Provenienza	Destinazione d'uso	Disp.	Indisp
PALMI	013	427	Vigneto 2	0	0	30	€ 0,51	€ 67,00	€. 123,00	Valore VAM	ex Casmez	Gestione SORICAL	☐	☑
PALMI	013	429	Uliveto 3	0	1	20	€ 0,58	€ 75,00	€. 385,00	Valore VAM	ex Casmez	Gestione SORICAL	☐	☑
PALMI	013	431	Uliveto 3	0	1	15	€ 0,56	€ 73,00	€. 369,00	Valore VAM	ex Casmez	Gestione SORICAL	☐	☑
PALMI	013	433	Uliveto 3	0	0	35	€ 0,18	€ 23,00	€. 112,00	Valore VAM	ex Casmez	Gestione SORICAL	☐	☑
PALMI	013	435	Uliveto 3	0	0	35	€ 0,18	€ 23,00	€. 112,00	Valore VAM	ex Casmez	Gestione SORICAL	☐	☑
PALMI	013	437	Uliveto 3	0	0	30	€ 0,15	€ 20,00	€. 96,00	Valore VAM	ex Casmez	Gestione SORICAL	☐	☑
PALMI	013	439	Uliveto 3	0	0	25	€ 0,13	€ 16,00	€. 80,00	Valore VAM	ex Casmez	Gestione SORICAL	☐	☑
PALMI	013	441	Uliveto 3	0	1	25	€ 0,60	€ 78,00	€. 401,00	Valore VAM	ex Casmez	Gestione SORICAL	☐	☑
PALMI	013	443	Uliveto 3	0	0	55	€ 0,26	€ 34,00	€. 177,00	Valore VAM	ex Casmez	Gestione SORICAL	☐	☑
PALMI	013	445	Uliveto 3	0	1	30	€ 0,63	€ 81,00	€. 417,00	Valore VAM	ex Casmez	Gestione SORICAL	☐	☑
PALMI	013	447	Vigneto 3	0	2	10	€ 2,10	€ 275,00	€. 860,00	Valore VAM	ex Casmez	Gestione SORICAL	☐	☑
PALMI	013	449	Vigneto 2	0	0	25	€ 0,43	€ 55,00	€. 102,00	Valore VAM	ex Casmez	Gestione SORICAL	☐	☑
PALMI	013	451	Vigneto 2	0	6	76	€ 11,56	€ 1.512,00	€. 2.770,00	Valore VAM	ex Casmez	Gestione SORICAL	☐	☑
PALMI	013	452	Semin Arb 2	0	4	66	€ 2,71	€ 355,00	€. 559,00	Valore VAM	ex Casmez	Gestione SORICAL	☐	☑
PALMI	013	454	Semin Arb 2	0	1	76	€ 1,03	€ 134,00	€. 211,00	Valore VAM	ex Casmez	Gestione SORICAL	☐	☑
PALMI	013	456	Vigneto 2	0	1	50	€ 2,56	€ 335,00	€. 615,00	Valore VAM	ex Casmez	Gestione SORICAL	☐	☑
PALMI	013	457	Vigneto 2	0	1	64	€ 2,80	€ 366,00	€. 672,00	Valore VAM	ex Casmez	Gestione SORICAL	☐	☑
PALMI	013	458	Vigneto 2	0	0	10	€ 0,18	€ 23,00	€. 41,00	Valore VAM	ex Casmez	Gestione SORICAL	☐	☑
PALMI	013	459	Vigneto 2	0	1	60	€ 2,74	€ 358,00	€. 656,00	Valore VAM	ex Casmez	Gestione SORICAL	☐	☑
PALMI	013	461	Vigneto 2	0	0	70	€ 1,20	€ 157,00	€. 287,00	Valore VAM	ex Casmez	Gestione SORICAL	☐	☑
PALMI	018	376	Uliveto 3	0	3	0	€ 1,45	€ 189,00	€. 963,00	Valore VAM	ex Casmez	Gestione SORICAL	☐	☑
PALMI	018	378	Uliveto 3	0	0	50	€ 0,24	€ 31,00	€. 160,00	Valore VAM	ex Casmez	Gestione SORICAL	☐	☑
PALMI	018	380	Uliveto 3	0	0	20	€ 0,10	€ 13,00	€. 64,00	Valore VAM	ex Casmez	Gestione SORICAL	☐	☑
PALMI	018	381	Uliveto 3	0	0	60	€ 0,29	€ 37,00	€. 193,00	Valore VAM	ex Casmez	Gestione SORICAL	☐	☑
PALMI	018	383	Uliveto 3	0	0	15	€ 0,08	€ 10,00	€. 48,00	Valore VAM	ex Casmez	Gestione SORICAL	☐	☑
PALMI	018	385	Uliveto 2	0	1	75	€ 1,35	€ 177,00	€. 562,00	Valore VAM	ex Casmez	Gestione SORICAL	☐	☑
PALMI	018	397	Uliveto 3	0	0	55	€ 0,26	€ 34,00	€. 177,00	Valore VAM	ex Casmez	Gestione SORICAL	☐	☑
PALMI	018	399	Uliveto 3	0	0	90	€ 0,44	€ 57,00	€. 289,00	Valore VAM	ex Casmez	Gestione SORICAL	☐	☑
PALMI	018	401	Uliveto 3	0	1	75	€ 0,85	€ 111,00	€. 562,00	Valore VAM	ex Casmez	Gestione SORICAL	☐	☑
PALMI	018	403	Uliveto 3	0	0	50	€ 0,24	€ 31,00	€. 160,00	Valore VAM	ex Casmez	Gestione SORICAL	☐	☑
PALMI	018	405	Uliveto 3	0	0	60	€ 0,29	€ 37,00	€. 193,00	Valore VAM	ex Casmez	Gestione SORICAL	☐	☑
PALMI	018	407	Uliveto 3	0	9	0	€ 4,36	€ 570,00	€. 2.889,00	Valore VAM	ex Casmez	Gestione SORICAL	☐	☑
PALMI	018	409	Uliveto 3	0	1	30	€ 0,63	€ 81,00	€. 417,00	Valore VAM	ex Casmez	Gestione SORICAL	☐	☑

Comune	Foglio	Part.la	Coltura	ha	a	ca	Reddito Dominicale	Valore 2018	Valore 2019	Stima / Valore	Provenienza	Destinazione d'uso	Disp.	Indisp
PALMI	018	411	Uliveto 4	0	1	40	€ 0,41	€ 54,00	€. 449,00	Valore VAM	ex Casmez	Gestione SORICAL	☐	☑
PALMI	018	413	Uliveto 4	0	2	40	€ 0,70	€ 92,00	€. 770,00	Valore VAM	ex Casmez	Gestione SORICAL	☐	☑
PALMI	018	415	Uliveto 4	0	1	0	€ 0,29	€ 37,00	€. 321,00	Valore VAM	ex Casmez	Gestione SORICAL	☐	☑
PALMI	018	417	Uliveto 3	0	0	70	€ 0,34	€ 44,00	€. 225,00	Valore VAM	ex Casmez	Gestione SORICAL	☐	☑
PALMI	018	419	Uliveto 3	0	0	80	€ 0,39	€ 50,00	€. 257,00	Valore VAM	ex Casmez	Gestione SORICAL	☐	☑
PALMI	018	421	Uliveto 3	0	3	90	€ 1,89	€ 246,00	€. 1.252,00	Valore VAM	ex Casmez	Gestione SORICAL	☐	☑
PALMI	018	423	Uliveto 3	0	1	0	€ 0,49	€ 63,00	€. 321,00	Valore VAM	ex Casmez	Gestione SORICAL	☐	☑
PALMI	018	425	Uliveto 3	0	1	5	€ 0,51	€ 67,00	€. 337,00	Valore VAM	ex Casmez	Gestione SORICAL	☐	☑
PALMI	018	428	Uliveto 3	0	1	10	€ 0,54	€ 70,00	€. 353,00	Valore VAM	ex Casmez	Gestione SORICAL	☐	☑
PALMI	018	497	Semin Arb 2	0	0	35	€ 0,20	€ 26,00	€. 42,00	Valore VAM	ex Casmez	Gestione SORICAL	☐	☑
PALMI	018	499	Incolto prod	0	1	80	€ 0,04	€ 5,00	€. 18,00	Valore VAM	ex Casmez	Gestione SORICAL	☐	☑
PALMI	018	501	Uliveto 3	0	0	50	€ 0,24	€ 31,00	€. 160,00	Valore VAM	ex Casmez	Gestione SORICAL	☐	☑
PALMI	018	504	Uliveto 3	0	0	6	€ 0,03	€ 3,00	€. 19,00	Valore VAM	ex Casmez	Gestione SORICAL	☐	☑
PALMI	018	505	Uliveto 3	0	1	30	€ 0,63	€ 81,00	€. 417,00	Valore VAM	ex Casmez	Gestione SORICAL	☐	☑
PALMI	018	507	Uliveto 3	0	0	90	€ 0,44	€ 57,00	€. 289,00	Valore VAM	ex Casmez	Gestione SORICAL	☐	☑
PALMI	018	509	Uliveto 4	0	0	80	€ 0,24	€ 31,00	€. 257,00	Valore VAM	ex Casmez	Gestione SORICAL	☐	☑
PALMI	018	511	Uliveto 3	0	0	90	€ 0,44	€ 57,00	€. 289,00	Valore VAM	ex Casmez	Gestione SORICAL	☐	☑
PALMI	018	513	Uliveto 5	0	0	60	€ 0,11	€ 15,00	€. 193,00	Valore VAM	ex Casmez	Gestione SORICAL	☐	☑
PALMI	018	659	Uliveto 3	0	0	95	€ 0,46	€ 60,00	€. 305,00	Valore VAM	ex Casmez	Dipartimento LL.PP.	☐	☑
PALMI	018	661	Uliveto 3	0	3	0	€ 1,45	€ 189,00	€. 963,00	Valore VAM	ex Casmez	Dipartimento LL.PP.	☐	☑
PALMI	018	663	Uliveto 3	0	0	45	€ 0,21	€ 28,00	€. 144,00	Valore VAM	ex Casmez	Dipartimento LL.PP.	☐	☑
PALMI	018	665	Uliveto 3	0	0	16	€ 0,08	€ 10,00	€. 51,00	Valore VAM	ex Casmez	Gestione SORICAL	☐	☑
PALMI	018	667	Uliveto 3	0	0	34	€ 0,16	€ 21,00	€. 109,00	Valore VAM	ex Casmez	Gestione SORICAL	☐	☑
PALMI	018	669	Uliveto 3	0	0	70	€ 0,34	€ 44,00	€. 225,00	Valore VAM	ex Casmez	Gestione SORICAL	☐	☑
PALMI	018	671	Uliveto 3	0	1	40	€ 0,68	€ 89,00	€. 449,00	Valore VAM	ex Casmez	Gestione SORICAL	☐	☑
PALMI	018	673	Uliveto 3	0	0	75	€ 0,36	€ 47,00	€. 241,00	Valore VAM	ex Casmez	Gestione SORICAL	☐	☑
PALMI	018	675	Uliveto 3	0	0	85	€ 0,41	€ 54,00	€. 273,00	Valore VAM	ex Casmez	Gestione SORICAL	☐	☑
PALMI	018	677	Uliveto 3	0	0	90	€ 0,44	€ 57,00	€. 289,00	Valore VAM	ex Casmez	Gestione SORICAL	☐	☑
PALMI	018	679	Uliveto 4	0	0	45	€ 0,13	€ 16,00	€. 144,00	Valore VAM	ex Casmez	Gestione SORICAL	☐	☑
PALMI	018	680	Uliveto 4	0	0	50	€ 0,15	€ 20,00	€. 160,00	Valore VAM	ex Casmez	Gestione SORICAL	☐	☑
PALMI	018	682	Uliveto 4	0	0	25	€ 0,08	€ 10,00	€. 80,00	Valore VAM	ex Casmez	Gestione SORICAL	☐	☑
PALMI	018	684	Vigneto 2	0	0	30	€ 0,51	€ 67,00	€. 123,00	Valore VAM	ex Casmez	Gestione SORICAL	☐	☑
PALMI	018	685	Uliveto 3	0	1	75	€ 0,85	€ 111,00	€. 562,00	Valore VAM	ex Casmez	Gestione SORICAL	☐	☑

Comune	Foglio	Part.la	Coltura	ha	a	ca	Reddito Dominicale	Valore 2018	Valore 2019	Stima / Valore	Provenienza	Destinazione d'uso	Disp.	Indisp
PALMI	018	687	Uliveto 4	0	0	75	€ 0,21	€ 28,00	€. 241,00	Valore VAM	ex Casmez	Gestione SORICAL	☐	☑
PALMI	018	689	Uliveto 3	0	0	80	€ 0,39	€ 50,00	€. 257,00	Valore VAM	ex Casmez	Gestione SORICAL	☐	☑
PALMI	018	691	Uliveto 3	0	0	60	€ 0,29	€ 37,00	€. 193,00	Valore VAM	ex Casmez	Gestione SORICAL	☐	☑
PALMI	018	693	Uliveto 2	0	0	80	€ 0,63	€ 81,00	€. 257,00	Valore VAM	ex Casmez	Gestione SORICAL	☐	☑
PALMI	018	694	Uliveto 4	0	0	60	€ 0,18	€ 23,00	€. 193,00	Valore VAM	ex Casmez	Gestione SORICAL	☐	☑
PALMI	018	696	Uliveto 4	0	3	20	€ 0,93	€ 121,00	€. 1.027,00	Valore VAM	ex Casmez	Gestione SORICAL	☐	☑
PALMI	018	698	Uliveto 4	0	2	10	€ 0,61	€ 80,00	€. 674,00	Valore VAM	ex Casmez	Gestione SORICAL	☐	☑
PALMI	018	700	Uliveto 4	0	0	70	€ 0,20	€ 26,00	€. 225,00	Valore VAM	ex Casmez	Gestione SORICAL	☐	☑
PALMI	018	702	Uliveto 3	0	0	50	€ 0,24	€ 31,00	€. 160,00	Valore VAM	ex Casmez	Gestione SORICAL	☐	☑
PALMI	018	704	Uliveto 3	0	0	50	€ 0,24	€ 31,00	€. 160,00	Valore VAM	ex Casmez	Gestione SORICAL	☐	☑
PALMI	021	290	Seminativo 3	0	0	20	€ 0,09	€ 11,00	€. 20,00	Valore VAM	ex Casmez	Gestione SORICAL	☐	☑
PALMI	021	291	Seminativo 3	0	0	70	€ 0,29	€ 37,00	€. 70,00	Valore VAM	ex Casmez	Gestione SORICAL	☐	☑
PALMI	021	292	Semin Arb 3	0	1	40	€ 0,76	€ 100,00	€. 168,00	Valore VAM	ex Casmez	Gestione SORICAL	☐	☑
PALMI	021	294	Semin Arb 1	0	1	80	€ 1,80	€ 235,00	€. 216,00	Valore VAM	ex Casmez	Gestione SORICAL	☐	☑
PALMI	021	296	Semin Arb 1	0	1	40	€ 1,40	€ 183,00	€. 168,00	Valore VAM	ex Casmez	Gestione SORICAL	☐	☑
PALMI	021	298	Semin Arb 1	0	2	20	€ 2,20	€ 288,00	€. 264,00	Valore VAM	ex Casmez	Gestione SORICAL	☐	☑
PALMI	021	300	Seminativo 2	0	2	85	€ 0,23	€ 29,00	€. 283,00	Valore VAM	ex Casmez	Gestione SORICAL	☐	☑
PALMI	022	286	Vigneto 4	0	6	80	€ 3,74	€ 489,00	€. 2.786,00	Valore VAM	ex Casmez	Gestione SORICAL	☐	☑
PALMI	022	288	Uliveto 3	0	0	10	€ 0,05	€ 6,00	€. 32,00	Valore VAM	ex Casmez	Gestione SORICAL	☐	☑
PALMI	023	294	Uliveto 4	0	13	40	€ 3,89	€ 508,00	€. 4.301,00	Valore VAM	ex Casmez	Gestione SORICAL	☐	☑
PALMI	023	298	Seminativo 2	0	2	65	€ 1,54	€ 201,00	€. 263,00	Valore VAM	ex Casmez	Gestione SORICAL	☐	☑
PALMI	023	300	Uliveto 2	0	0	90	€ 0,70	€ 92,00	€. 289,00	Valore VAM	ex Casmez	Gestione SORICAL	☐	☑
PALMI	023	302	Uliveto 3	0	2	35	€ 1,14	€ 149,00	€. 754,00	Valore VAM	ex Casmez	Gestione SORICAL	☐	☑
PALMI	023	304	Uliveto 2	0	1	40	€ 1,09	€ 142,00	€. 449,00	Valore VAM	ex Casmez	Gestione SORICAL	☐	☑
PALMI	023	306	Uliveto 2	0	0	75	€ 0,58	€ 75,00	€. 241,00	Valore VAM	ex Casmez	Gestione SORICAL	☐	☑
PALMI	023	308	Uliveto 3	0	0	75	€ 0,36	€ 47,00	€. 241,00	Valore VAM	ex Casmez	Gestione SORICAL	☐	☑
PALMI	023	320	Uliveto 3	0	0	40	€ 0,31	€ 41,00	€. 128,00	Valore VAM	ex Casmez	Gestione SORICAL	☐	☑
PALMI	023	341	Uliveto 3	0	0	40	€ 0,19	€ 24,00	€. 128,00	Valore VAM	ex Casmez	Gestione SORICAL	☐	☑
PALMI	023	343	Seminativo 2	0	2	35	€ 1,36	€ 178,00	€. 233,00	Valore VAM	ex Casmez	Gestione SORICAL	☐	☑
PALMI	023	345	Uliveto 2	0	0	90	€ 0,70	€ 92,00	€. 289,00	Valore VAM	ex Casmez	Gestione SORICAL	☐	☑
PALMI	023	452	Uliveto 2	0	1	0	€ 0,78	€ 102,00	€. 321,00	Valore VAM	ex Casmez	Gestione SORICAL	☐	☑
PALMI	023	454	Vigneto 4	0	2	30	€ 1,26	€ 165,00	€. 942,00	Valore VAM	ex Casmez	Gestione SORICAL	☐	☑
PALMI	023	456	Uliveto 3	0	0	60	€ 0,29	€ 37,00	€. 193,00	Valore VAM	ex Casmez	Gestione SORICAL	☐	☑

Comune	Foglio	Part.la	Coltura	ha	a	ca	Reddito Dominicale	Valore 2018	Valore 2019	Stima / Valore	Provenienza	Destinazione d'uso	Disp.	Indisp
PALMI	023	458	Uliveto 3	0	1	60	€ 0,78	€ 102,00	€. 514,00	Valore VAM	ex Casmez	Gestione SORICAL	☐	☑
PALMI	023	460	Uliveto 2	0	0	90	€ 0,70	€ 92,00	€. 289,00	Valore VAM	ex Casmez	Gestione SORICAL	☐	☑
PALMI	023	462	Uliveto 3	0	4	50	€ 2,18	€ 285,00	€. 1.444,00	Valore VAM	ex Casmez	Gestione SORICAL	☐	☑
PALMI	023	464	Vigneto 3	0	3	40	€ 3,40	€ 445,00	€. 1.393,00	Valore VAM	ex Casmez	Gestione SORICAL	☐	☑
PALMI	023	466	Pascolo 1	0	1	60	€ 0,18	€ 23,00	€. 43,00	Valore VAM	ex Casmez	Gestione SORICAL	☐	☑
PALMI	023	468	Seminativo 2	0	3	10	€ 1,80	€ 235,00	€. 308,00	Valore VAM	ex Casmez	Gestione SORICAL	☐	☑
PALMI	023	470	Seminativo 2	0	1	40	€ 0,81	€ 107,00	€. 139,00	Valore VAM	ex Casmez	Gestione SORICAL	☐	☑
PALMI	023	472	Uliveto 2	0	0	75	€ 0,58	€ 75,00	€. 241,00	Valore VAM	ex Casmez	Gestione SORICAL	☐	☑
PALMI	023	474	Uliveto 2	0	0	70	€ 0,54	€ 70,00	€. 225,00	Valore VAM	ex Casmez	Gestione SORICAL	☐	☑
PALMI	023	476	Uliveto 2	0	0	45	€ 0,35	€ 46,00	€. 144,00	Valore VAM	ex Casmez	Gestione SORICAL	☐	☑
PALMI	023	478	Uliveto 3	0	1	40	€ 0,68	€ 89,00	€. 449,00	Valore VAM	ex Casmez	Gestione SORICAL	☐	☑
PALMI	023	480	Seminativo 2	0	0	75	€ 0,44	€ 57,00	€. 74,00	Valore VAM	ex Casmez	Gestione SORICAL	☐	☑
PALMI	023	482	Uliveto 2	0	0	55	€ 0,43	€ 55,00	€. 177,00	Valore VAM	ex Casmez	Gestione SORICAL	☐	☑
PALMI	023	484	Uliveto 2	0	0	65	€ 0,50	€ 65,00	€. 209,00	Valore VAM	ex Casmez	Gestione SORICAL	☐	☑
PALMI	023	486	Uliveto 2	0	0	25	€ 0,19	€ 24,00	€. 80,00	Valore VAM	ex Casmez	Gestione SORICAL	☐	☑
PALMI	023	487	Uliveto 3	0	1	0	€ 0,49	€ 63,00	€. 321,00	Valore VAM	ex Casmez	Gestione SORICAL	☐	☑
PALMI	023	489	Uliveto 3	0	1	15	€ 0,89	€ 116,00	€. 369,00	Valore VAM	ex Casmez	Gestione SORICAL	☐	☑
PALMI	027	471	Pascolo Arb 2	0	3	50	€ 0,45	€ 58,00	€. 137,00	Valore VAM	ex Casmez	Gestione SORICAL	☐	☑
PALMI	027	473	Mandorleto	0	1	60	€ 1,14	€ 149,00	€. 839,00	Valore VAM	ex Casmez	Gestione SORICAL	☐	☑
PALMI	027	475	Pascolo Arb 1	0	0	70	€ 0,11	€ 15,00	€. 27,00	Valore VAM	ex Casmez	Gestione SORICAL	☐	☑
PALMI	027	477	Seminativo 2	0	1	90	€ 0,99	€ 129,00	€. 189,00	Valore VAM	ex Casmez	Gestione SORICAL	☐	☑
PALMI	030	1526	Agrumeto 2	0	49	65	€ 246,80	€ 32.277,00	€. 32.374,00	Valore VAM	ex Casmez	Gestione SORICAL	☐	☑
PALMI	030	377	Vigneto 2	0	1	90	€ 3,25	€ 425,00	€. 778,00	Valore VAM	ex Casmez	Gestione SORICAL	☐	☑
PALMI	030	378	Vigneto 2	0	9	20	€ 15,74	€ 2.058,00	€. 3.769,00	Valore VAM	ex Casmez	Gestione SORICAL	☐	☑
PALMI	030	379	Vigneto 2	0	1	0	€ 1,71	€ 224,00	€. 410,00	Valore VAM	ex Casmez	Gestione SORICAL	☐	☑
PALMI	030	383	Vigneto 2	0	0	82	€ 1,40	€ 183,00	€. 336,00	Valore VAM	ex Casmez	Gestione SORICAL	☐	☑
PALMI	030	384	Vigneto 2	0	0	70	€ 1,20	€ 157,00	€. 287,00	Valore VAM	ex Casmez	Gestione SORICAL	☐	☑
PALMI	030	385	Vigneto 2	0	0	77	€ 1,31	€ 172,00	€. 315,00	Valore VAM	ex Casmez	Gestione SORICAL	☐	☑
PALMI	030	386	Vigneto 2	0	0	82	€ 1,40	€ 183,00	€. 336,00	Valore VAM	ex Casmez	Gestione SORICAL	☐	☑
PALMI	030	390	Vigneto 2	0	51	0	€ 87,25	€ 11.410,00	€. 20.896,00	Valore VAM	ex Casmez	Gestione SORICAL	☐	☑
PALMI	030	404	Orto	0	0	16	€ 0,15	€ 20,00	€. 54,00	Valore VAM	ex Casmez	Gestione SORICAL	☐	☑
PALMI	030	405	Orto	0	1	5	€ 1,01	€ 133,00	€. 357,00	Valore VAM	ex Casmez	Gestione SORICAL	☐	☑
PALMI	030	504	Vigneto 2	0	2	50	€ 4,28	€ 559,00	€. 1.024,00	Valore VAM	ex Casmez	Gestione SORICAL	☐	☑

Comune	Foglio	Part.la	Coltura	ha	a	ca	Reddito Dominicale	Valore 2018	Valore 2019	Stima / Valore	Provenienza	Destinazione d'uso	Disp.	Indisp
PALMI	030	505	Vigneto 2	0	5	60	€ 9,58	€ 1.252,00	€. 2.294,00	Valore VAM	ex Casmez	Gestione SORICAL	☐	☑
PALMI	032	339	Fu d'accertam	0	20	50	€ 0,00	€ 0,00	€. 0,00	Valore Catastale	ex Casmez	Gestione SORICAL	☐	☑
PALMI	036	168	Bosco Ceduo	0	10	50	€ 2,38	€ 311,00	€. 843,00	Valore VAM	ex Casmez	Gestione SORICAL	☐	☑
PALMI	036	171	Bosco Ceduo	0	2	0	€ 0,33	€ 42,00	€. 160,00	Valore VAM	ex Casmez	Gestione SORICAL	☐	☑
PALMI	036	173	Bosco Ceduo	0	1	20	€ 0,19	€ 24,00	€. 96,00	Valore VAM	ex Casmez	Gestione SORICAL	☐	☑
PALMI	036	175	Bosco Ceduo	0	1	80	€ 0,29	€ 37,00	€. 144,00	Valore VAM	ex Casmez	Gestione SORICAL	☐	☑
PALMI	036	177	Seminativo 3	0	1	30	€ 0,43	€ 55,00	€. 129,00	Valore VAM	ex Casmez	Gestione SORICAL	☐	☑
Totali per Comune								**€ 111.937,00**	**€. 194.064,00**					
PLATI'	009	481a	Uliveto 2	0	2	0	€ 4,45	€ 0,00	€. 562,00	Valore VAM	Dec. Di Espr. N.10421,1/	Reg.Cal Ramo Acquedotti	☐	☑
PLATI'	009	481b	Semin Arb 1	0	0	87	€ 0,36	€ 0,00	€. 63,00	Valore VAM	Dec. Di Espr. N.10421,1/	Reg.Cal Ramo Acquedotti	☐	☑
PLATI'	009	485	Semin Arb 1	0	1	63	€ 0,69	€ 0,00	€. 118,00	Valore VAM	Dec. Di Espr. N.10421,1/	Reg.Cal Ramo Acquedotti	☐	☑
PLATI'	009	486	Semin Arb 1	0	2	83	€ 1,19	€ 0,00	€. 204,00	Valore VAM	Dec. Di Espr. N.10421,1/	Reg.Cal Ramo Acquedotti	☐	☑
PLATI'	009	487	Semin Arb 1	0	0	53	€ 0,23	€ 0,00	€. 38,00	Valore VAM	Dec. Di Espr. N.10421,1/	Reg.Cal Ramo Acquedotti	☐	☑
PLATI'	009	489	Semin Arb 2	0	0	71	€ 0,23	€ 0,00	€. 51,00	Valore VAM	Dec. Di Espr. N.10421,1/	Reg.Cal Ramo Acquedotti	☐	☑
PLATI'	009	492	Pascolo Arb 2	0	1	98	€ 0,09	€ 0,00	€. 71,00	Valore VAM	Dec. Di Espr. N.10421,1/	Reg.Cal Ramo Acquedotti	☐	☑
PLATI'	009	495	Semin Arb 2	0	1	20	€ 0,39	€ 0,00	€. 87,00	Valore VAM	Dec. Di Espr. N.10421,1/	Reg.Cal Ramo Acquedotti	☐	☑
PLATI'	009	498	Semin Arb 2	0	2	13	€ 0,69	€ 0,00	€. 154,00	Valore VAM	Dec. Di Espr. N.10421,1/	Reg.Cal Ramo Acquedotti	☐	☑
PLATI'	009	501	Seminativo 1	0	1	56	€ 0,96	€ 0,00	€. 82,00	Valore VAM	Dec. Di Espr. N.10421,1/	Reg.Cal Ramo Acquedotti	☐	☑
PLATI'	009	504	Vigneto	0	0	52	€ 0,33	€ 0,00	€. 78,00	Valore VAM	Dec. Di Espr. N.10421,1/	Reg.Cal Ramo Acquedotti	☐	☑
PLATI'	009	507	Semin Arb 1	0	4	30	€ 1,80	€ 0,00	€. 311,00	Valore VAM	Dec. Di Espr. N.10421,1/	Reg.Cal Ramo Acquedotti	☐	☑
PLATI'	010	531	Seminativo 2	0	1	96	€ 0,70	€ 0,00	€. 103,00	Valore VAM	Dec. Di Espr. N.10421,1/	Reg.Cal Ramo Acquedotti	☐	☑
PLATI'	010	534	Querceto	0	2	9	€ 0,40	€ 0,00	€. 109,00	Valore VAM	Dec. Di Espr. N.10421,1/	Reg.Cal Ramo Acquedotti	☐	☑
PLATI'	010	537	Semin Irrig Ar	0	0	4	€ 0,04	€ 0,00	€. 3,00	Valore VAM	Dec. Di Espr. N.10421,1/	Reg.Cal Ramo Acquedotti	☐	☑
PLATI'	010	539	Querceto	0	0	5	€ 0,01	€ 0,00	€. 3,00	Valore VAM	Dec. Di Espr. N.10421,1/	Reg.Cal Ramo Acquedotti	☐	☑
PLATI'	010	542	Semin Irrig Ar	0	0	87	€ 0,59	€ 0,00	€. 63,00	Valore VAM	Dec. Di Espr. N.10421,1/	Reg.Cal Ramo Acquedotti	☐	☑
PLATI'	010	545	Semin Irrig Ar	0	1	22	€ 0,83	€ 0,00	€. 88,00	Valore VAM	Dec. Di Espr. N.10421,1/	Reg.Cal Ramo Acquedotti	☐	☑
PLATI'	010	548	Semin Irrig Ar	0	1	0	€ 0,68	€ 0,00	€. 72,00	Valore VAM	Dec. Di Espr. N.10421,1/	Reg.Cal Ramo Acquedotti	☐	☑
PLATI'	010	551	Semin Irrig Ar	0	0	87	€ 0,59	€ 0,00	€. 63,00	Valore VAM	Dec. Di Espr. N.10421,1/	Reg.Cal Ramo Acquedotti	☐	☑
PLATI'	010	554	Semin Irrig Ar	0	1	25	€ 0,84	€ 0,00	€. 90,00	Valore VAM	Dec. Di Espr. N.10421,1/	Reg.Cal Ramo Acquedotti	☐	☑
PLATI'	010	557	Semin Irrig Ar	0	0	26	€ 0,18	€ 0,00	€. 19,00	Valore VAM	Dec. Di Espr. N.10421,1/	Reg.Cal Ramo Acquedotti	☐	☑
PLATI'	010	560	Semin Irrig Ar	0	0	68	€ 0,46	€ 0,00	€. 49,00	Valore VAM	Dec. Di Espr. N.10421,1/	Reg.Cal Ramo Acquedotti	☐	☑
PLATI'	010	563	Semin Irrig Ar	0	0	72	€ 0,49	€ 0,00	€. 52,00	Valore VAM	Dec. Di Espr. N.10421,1/	Reg.Cal Ramo Acquedotti	☐	☑
PLATI'	010	566	Semin Irrig Ar	0	1	73	€ 1,16	€ 0,00	€. 125,00	Valore VAM	Dec. Di Espr. N.10421,1/	Reg.Cal Ramo Acquedotti	☐	☑

Comune	Foglio	Part.la	Coltura	ha	a	ca	Reddito Dominicale	Valore 2018	Valore 2019	Stima / Valore	Provenienza	Destinazione d'uso	Disp.	Indisp
PLATI'	010	568	Uliveto 1	0	2	19	€ 2,40	€ 0,00	€. 615,00	Valore VAM	Dec. Di Espr. N.10421,1/	Reg.Cal Ramo Acquedotti	☐	☑
PLATI'	010	572	Semin Irrig Ar	0	0	45	€ 0,30	€ 0,00	€. 32,00	Valore VAM	Dec. Di Espr. N.10421,1/	Reg.Cal Ramo Acquedotti	☐	☑
PLATI'	010	575	Semin Irrig Ar	0	0	43	€ 0,29	€ 0,00	€. 37,00	Valore VAM	Dec. Di Espr. N.10421,1/	Reg.Cal Ramo Acquedotti	☐	☑
PLATI'	010	577	Uliveto 1	0	0	8	€ 0,09	€ 0,00	€. 22,00	Valore VAM	Dec. Di Espr. N.10421,1/	Reg.Cal Ramo Acquedotti	☐	☑
PLATI'	010	579	Incolto sterile	0	1	10	€ 0,00	€ 0,00	€. 11,00	Valore VAM	Dec. Di Espr. N.10421,1/	Reg.Cal Ramo Acquedotti	☐	☑
Totali per Comune								**€ 0,00**	**€. 3.375,00**					
POLISTENA	014	119	Uliveto 1	0	5	20	€ 6,55	€ 857,00	€. 1.669,00	Valore VAM	ex Casmez	Gestione SORICAL	☐	☑
POLISTENA	014	121	Uliveto 1	0	4	40	€ 5,54	€ 724,00	€. 1.412,00	Valore VAM	ex Casmez	Gestione SORICAL	☐	☑
POLISTENA	014	135	Uliveto 2	0	1	60	€ 1,34	€ 175,00	€. 514,00	Valore VAM	ex Casmez	Gestione SORICAL	☐	☑
POLISTENA	014	137	Agrumeto 1	0	2	10	€ 10,24	€ 1.339,00	€. 800,00	Valore VAM	ex Casmez	Gestione SORICAL	☐	☑
POLISTENA	014	139	Uliveto 1	0	6	50	€ 8,19	€ 1.070,00	€. 2.086,00	Valore VAM	ex Casmez	Gestione SORICAL	☐	☑
POLISTENA	014	141	Uliveto 2	0	0	20	€ 0,16	€ 21,00	€. 64,00	Valore VAM	ex Casmez	Gestione SORICAL	☐	☑
POLISTENA	014	142	Uliveto 2	0	2	20	€ 1,85	€ 241,00	€. 706,00	Valore VAM	ex Casmez	Gestione SORICAL	☐	☑
POLISTENA	014	143	Uliveto 2	0	0	60	€ 0,50	€ 65,00	€. 193,00	Valore VAM	ex Casmez	Gestione SORICAL	☐	☑
POLISTENA	014	144	Incolto prod	0	1	15	€ 0,03	€ 3,00	€. 12,00	Valore VAM	ex Casmez	Gestione SORICAL	☐	☑
POLISTENA	014	145	Semin Irrig Ar	0	7	0	€ 5,88	€ 769,00	€. 572,00	Valore VAM	ex Casmez	Gestione SORICAL	☐	☑
POLISTENA	014	146	Uliveto 2	0	1	80	€ 1,51	€ 198,00	€. 578,00	Valore VAM	ex Casmez	Gestione SORICAL	☐	☑
Totali per Comune								**€ 5.462,00**	**€. 8.606,00**					
PORTIGLIOLA	004	345	Pascolo Arb 1	0	1	10	€ 0,21	€ 28,00	€. 43,00	Valore VAM	Decreto di esproprio N. 1	Gestione SORICAL	☐	☑
PORTIGLIOLA	004	347	Fu d'accertam	0	19	60	€ 0,00	€ 0,00	€. 0,00	Valore Catastale	Decreto di esproprio N. 1	Gestione SORICAL	☐	☑
PORTIGLIOLA	004	351	Uliveto 2	0	0	45	€ 0,34	€ 44,00	€. 113,00	Valore VAM	Decreto di esproprio N. 1	Gestione SORICAL	☐	☑
PORTIGLIOLA	004	353	Uliveto 2	0	4	10	€ 3,05	€ 398,00	€. 1.028,00	Valore VAM	Decreto di esproprio N. 1	Gestione SORICAL	☐	☑
PORTIGLIOLA	004	357	Uliveto 2	0	0	95	€ 0,70	€ 92,00	€. 238,00	Valore VAM	Decreto di esproprio N. 1	Gestione SORICAL	☐	☑
PORTIGLIOLA	004	360	Uliveto 3	0	3	45	€ 1,89	€ 246,00	€. 865,00	Valore VAM	Decreto di esproprio N. 1	Gestione SORICAL	☐	☑
PORTIGLIOLA	004	361	Incolto prod	0	0	45	€ 0,00	€ 0,00	€. 5,00	Valore VAM	Decreto di esproprio N. 1	Gestione SORICAL	☐	☑
PORTIGLIOLA	004	362	Incolto prod	0	0	15	€ 0,00	€ 0,00	€. 2,00	Valore VAM	Decreto di esproprio N. 1	Gestione SORICAL	☐	☑
PORTIGLIOLA	005	281	Seminativo 1	0	0	65	€ 0,40	€ 52,00	€. 48,00	Valore VAM	Decreto di esproprio N. 1	Gestione SORICAL	☐	☑
PORTIGLIOLA	005	288	Seminativo 1	0	0	75	€ 0,46	€ 60,00	€. 56,00	Valore VAM	Decreto di esproprio N. 1	Gestione SORICAL	☐	☑
PORTIGLIOLA	005	291	Seminativo 1	0	0	75	€ 0,46	€ 60,00	€. 56,00	Valore VAM	Decreto di esproprio N. 1	Gestione SORICAL	☐	☑
PORTIGLIOLA	005	294	Seminativo 1	0	0	50	€ 0,31	€ 41,00	€. 37,00	Valore VAM	Decreto di esproprio N. 1	Gestione SORICAL	☐	☑
PORTIGLIOLA	005	297	Seminativo 1	0	0	55	€ 0,34	€ 44,00	€. 41,00	Valore VAM	Decreto di esproprio N. 1	Gestione SORICAL	☐	☑
PORTIGLIOLA	005	300	Seminativo 1	0	0	60	€ 0,36	€ 47,00	€. 45,00	Valore VAM	Decreto di esproprio N. 1	Gestione SORICAL	☐	☑
PORTIGLIOLA	005	303	Seminativo 1	0	1	85	€ 1,14	€ 149,00	€. 137,00	Valore VAM	Decreto di esproprio N. 1	Gestione SORICAL	☐	☑

Comune	Foglio	Part.la	Coltura	ha	a	ca	Reddito Dominicale	Valore 2018	Valore 2019	Stima / Valore	Provenienza	Destinazione d'uso	Disp.	Indisp
PORTIGLIOLA	005	306	Seminativo 1	0	2	25	€ 1,38	€ 180,00	€. 167,00	Valore VAM	Decreto di esproprio N. 1	Gestione SORICAL	☐	☑
PORTIGLIOLA	005	309	Seminativo 1	0	1	55	€ 0,95	€ 125,00	€. 115,00	Valore VAM	Decreto di esproprio N. 1	Gestione SORICAL	☐	☑
PORTIGLIOLA	005	310	Seminativo 1	0	0	35	€ 0,21	€ 28,00	€. 26,00	Valore VAM	Decreto di esproprio N. 1	Gestione SORICAL	☐	☑
PORTIGLIOLA	005	311	Aia	0	0	20	€ 0,00	€ 0,00	€. 0,00	Valore Catastale	Decreto di esproprio N. 1	Gestione SORICAL	☐	☑
PORTIGLIOLA	005	314	Area Rurale	0	0	7	€ 0,00	€ 0,00	€. 0,00	Valore Catastale	Decreto di esproprio N. 1	Gestione SORICAL	☐	☑
PORTIGLIOLA	005	317	Uliveto 4	0	1	50	€ 0,39	€ 50,00	€. 376,00	Valore VAM	Decreto di esproprio N. 1	Gestione SORICAL	☐	☑
PORTIGLIOLA	005	320	Uliveto 3	0	1	35	€ 0,74	€ 97,00	€. 339,00	Valore VAM	Decreto di esproprio N. 1	Gestione SORICAL	☐	☑
PORTIGLIOLA	005	322	Semin Irrig Ar	0	0	30	€ 0,14	€ 18,00	€. 30,00	Valore VAM	Decreto di esproprio N. 1	Gestione SORICAL	☐	☑
PORTIGLIOLA	005	323	Seminativo 2	0	0	85	€ 0,33	€ 42,00	€. 63,00	Valore VAM	Decreto di esproprio N. 1	Gestione SORICAL	☐	☑
PORTIGLIOLA	005	327	Semin Irrig Ar	0	0	40	€ 0,15	€ 20,00	€. 40,00	Valore VAM	Decreto di esproprio N. 1	Gestione SORICAL	☐	☑
PORTIGLIOLA	005	329	Uliveto 2	0	0	80	€ 0,60	€ 78,00	€. 201,00	Valore VAM	Decreto di esproprio N. 1	Gestione SORICAL	☐	☑
PORTIGLIOLA	005	332a	Seminativo 1	0	3	0	€ 1,84	€ 240,00	€. 223,00	Valore VAM	Decreto di esproprio N. 1	Gestione SORICAL	☐	☑
PORTIGLIOLA	005	332b	Uliveto 3	0	0	35	€ 0,19	€ 24,00	€. 88,00	Valore VAM	Decreto di esproprio N. 1	Gestione SORICAL	☐	☑
PORTIGLIOLA	005	334	Uliveto 2	0	0	12	€ 0,09	€ 11,00	€. 30,00	Valore VAM	Decreto di esproprio N. 1	Gestione SORICAL	☐	☑
PORTIGLIOLA	005	337	Uliveto 2	0	1	85	€ 1,38	€ 180,00	€. 464,00	Valore VAM	Decreto di esproprio N. 1	Gestione SORICAL	☐	☑
PORTIGLIOLA	005	340	Agrumeto 1	0	2	35	€ 12,29	€ 1.607,00	€. 1.108,00	Valore VAM	Decreto di esproprio N. 1	Gestione SORICAL	☐	☑
PORTIGLIOLA	005	343	Uliveto 2	0	1	75	€ 1,30	€ 170,00	€. 439,00	Valore VAM	Decreto di esproprio N. 1	Gestione SORICAL	☐	☑
PORTIGLIOLA	005	345	Uliveto 2	0	1	45	€ 0,61	€ 80,00	€. 364,00	Valore VAM	Decreto di esproprio N. 1	Gestione SORICAL	☐	☑
PORTIGLIOLA	005	346	Uliveto 2	0	0	40	€ 0,30	€ 39,00	€. 100,00	Valore VAM	Decreto di esproprio N. 1	Gestione SORICAL	☐	☑
PORTIGLIOLA	005	349	Uliveto 2	0	0	50	€ 0,38	€ 49,00	€. 125,00	Valore VAM	Decreto di esproprio N. 1	Gestione SORICAL	☐	☑
PORTIGLIOLA	005	352	Uliveto 2	0	2	25	€ 1,68	€ 219,00	€. 564,00	Valore VAM	Decreto di esproprio N. 1	Gestione SORICAL	☐	☑
PORTIGLIOLA	005	354	Uliveto 2	0	1	0	€ 0,74	€ 97,00	€. 251,00	Valore VAM	Decreto di esproprio N. 1	Gestione SORICAL	☐	☑
PORTIGLIOLA	005	356	Incolto prod	0	0	10	€ 0,00	€ 0,00	€. 1,00	Valore VAM	Decreto di esproprio N. 1	Gestione SORICAL	☐	☑
PORTIGLIOLA	005	357	Incolto prod	0	0	15	€ 0,00	€ 0,00	€. 2,00	Valore VAM	Decreto di esproprio N. 1	Gestione SORICAL	☐	☑
PORTIGLIOLA	006	526a	Uliveto 3	0	1	73	€ 0,95	€ 125,00	€. 434,00	Valore VAM	Decreto di esproprio N. 1	Gestione SORICAL	☐	☑
PORTIGLIOLA	006	526b	Semin Arb 1	0	0	12	€ 0,08	€ 10,00	€. 12,00	Valore VAM	Decreto di esproprio N. 1	Gestione SORICAL	☐	☑
PORTIGLIOLA	006	530a	Seminativo 1	0	0	87	€ 0,54	€ 70,00	€. 65,00	Valore VAM	Decreto di esproprio N. 1	Gestione SORICAL	☐	☑
PORTIGLIOLA	006	530b	Uliveto 2	0	0	13	€ 0,10	€ 13,00	€. 33,00	Valore VAM	Decreto di esproprio N. 1	Gestione SORICAL	☐	☑
PORTIGLIOLA	006	533	Seminativo 1	0	2	20	€ 1,35	€ 177,00	€. 163,00	Valore VAM	Decreto di esproprio N. 1	Gestione SORICAL	☐	☑
PORTIGLIOLA	006	536	Seminativo 1	0	1	25	€ 0,76	€ 100,00	€. 93,00	Valore VAM	Decreto di esproprio N. 1	Gestione SORICAL	☐	☑
PORTIGLIOLA	006	539	Seminativo 1	0	1	40	€ 0,86	€ 113,00	€. 104,00	Valore VAM	Decreto di esproprio N. 1	Gestione SORICAL	☐	☑
PORTIGLIOLA	006	541	Seminativo 1	0	0	89	€ 0,55	€ 72,00	€. 66,00	Valore VAM	Decreto di esproprio N. 1	Gestione SORICAL	☐	☑
PORTIGLIOLA	006	544	Seminativo 1	0	1	75	€ 1,08	€ 141,00	€. 130,00	Valore VAM	Decreto di esproprio N. 1	Gestione SORICAL	☐	☑

Comune	Foglio	Part.la	Coltura	ha	a	ca	Reddito Dominicale	Valore 2018	Valore 2019	Stima / Valore	Provenienza	Destinazione d'uso	Disp.	Indisp
PORTIGLIOLA	006	547	Seminativo 1	0	0	7	€ 0,04	€ 5,00	€. 5,00	Valore VAM	Decreto di esproprio N. 1	Gestione SORICAL	☐	☑
PORTIGLIOLA	006	549	Seminativo 1	0	2	0	€ 1,23	€ 160,00	€. 148,00	Valore VAM	Decreto di esproprio N. 1	Gestione SORICAL	☐	☑
PORTIGLIOLA	006	552	Seminativo 1	0	0	4	€ 0,03	€ 3,00	€. 3,00	Valore VAM	Decreto di esproprio N. 1	Gestione SORICAL	☐	☑
PORTIGLIOLA	007	503	Uliveto 1	0	0	55	€ 0,56	€ 73,00	€. 138,00	Valore VAM	Decreto di esproprio N. 1	Gestione SORICAL	☐	☑
PORTIGLIOLA	007	506	Uliveto 1	0	1	5	€ 1,09	€ 142,00	€. 263,00	Valore VAM	Decreto di esproprio N. 1	Gestione SORICAL	☐	☑
PORTIGLIOLA	007	508	Uliveto 1	0	0	54	€ 0,56	€ 73,00	€. 135,00	Valore VAM	Decreto di esproprio N. 1	Gestione SORICAL	☐	☑
PORTIGLIOLA	007	510	Uliveto 1	0	0	85	€ 0,88	€ 115,00	€. 213,00	Valore VAM	Decreto di esproprio N. 1	Gestione SORICAL	☐	☑
PORTIGLIOLA	007	514	Uliveto 1	0	0	80	€ 0,83	€ 108,00	€. 201,00	Valore VAM	Decreto di esproprio N. 1	Gestione SORICAL	☐	☑
PORTIGLIOLA	007	517	Uliveto 1	0	0	85	€ 0,88	€ 115,00	€. 213,00	Valore VAM	Decreto di esproprio N. 1	Gestione SORICAL	☐	☑
PORTIGLIOLA	007	520	Uliveto 2	0	0	70	€ 0,53	€ 68,00	€. 176,00	Valore VAM	Decreto di esproprio N. 1	Gestione SORICAL	☐	☑
PORTIGLIOLA	007	523	Uliveto 2	0	0	70	€ 0,53	€ 68,00	€. 176,00	Valore VAM	Decreto di esproprio N. 1	Gestione SORICAL	☐	☑
PORTIGLIOLA	007	526	Semin Arb 1	0	0	60	€ 0,39	€ 50,00	€. 60,00	Valore VAM	Decreto di esproprio N. 1	Gestione SORICAL	☐	☑
PORTIGLIOLA	007	529	Semin Arb 1	0	0	80	€ 0,51	€ 67,00	€. 79,00	Valore VAM	Decreto di esproprio N. 1	Gestione SORICAL	☐	☑
PORTIGLIOLA	007	531	Semin Arb 1	0	0	90	€ 0,58	€ 75,00	€. 89,00	Valore VAM	Decreto di esproprio N. 1	Gestione SORICAL	☐	☑
PORTIGLIOLA	007	534a	Semin Irrig	0	0	47	€ 0,26	€ 34,00	€. 47,00	Valore VAM	Decreto di esproprio N. 1	Gestione SORICAL	☐	☑
PORTIGLIOLA	007	534b	Uliveto 2	0	1	83	€ 1,36	€ 178,00	€. 459,00	Valore VAM	Decreto di esproprio N. 1	Gestione SORICAL	☐	☑
PORTIGLIOLA	007	537	Agrumeto 1	0	2	70	€ 14,11	€ 1.846,00	€. 1.273,00	Valore VAM	Decreto di esproprio N. 1	Gestione SORICAL	☐	☑
PORTIGLIOLA	007	540	Uliveto 2	0	4	0	€ 2,98	€ 389,00	€. 1.003,00	Valore VAM	Decreto di esproprio N. 1	Gestione SORICAL	☐	☑
PORTIGLIOLA	007	542	Uliveto 2	0	5	95	€ 4,41	€ 577,00	€. 1.492,00	Valore VAM	Decreto di esproprio N. 1	Gestione SORICAL	☐	☑
PORTIGLIOLA	007	545	Uliveto 2	0	0	60	€ 0,45	€ 58,00	€. 150,00	Valore VAM	Decreto di esproprio N. 1	Gestione SORICAL	☐	☑
PORTIGLIOLA	007	547	Uliveto 2	0	12	80	€ 9,50	€ 1.242,00	€. 3.210,00	Valore VAM	Decreto di esproprio N. 1	Gestione SORICAL	☐	☑
PORTIGLIOLA	007	550	Fu d'accertam	0	13	10	€ 0,00	€ 0,00	€. 0,00	Valore Catastale	Decreto di esproprio N. 1	Gestione SORICAL	☐	☑
PORTIGLIOLA	007	552	Incolto prod	0	0	10	€ 0,00	€ 0,00	€. 1,00	Valore VAM	Decreto di esproprio N. 1	Gestione SORICAL	☐	☑
Totali per Comune								**€ 10.882,00**	**€. 18.464,00**					
REGGIO CALABRIA	001/D	467	Incolto prod	0	5	20	€ 0,14	€ 18,00	€. 52,00	Valore VAM	ex Casmez	Gestione SORICAL	☐	☑
REGGIO CALABRIA	001/D	933	Agrumeto 2	0	10	75	€ 74,95	€ 9.802,00	€. 6.685,00	Valore VAM	ex Casmez	Gestione SORICAL	☐	☑
REGGIO CALABRIA	001/D	937a	Seminativo 2	0	1	35	€ 0,44	€ 57,00	€. 134,00	Valore VAM	ex Casmez	Gestione SORICAL	☐	☑
REGGIO CALABRIA	001/D	937b	Agrumeto 2	0	1	29	€ 9,00	€ 1.177,00	€. 802,00	Valore VAM	ex Casmez	Gestione SORICAL	☐	☑
REGGIO CALABRIA	001/D	940	Agrumeto 2	0	1	31	€ 9,14	€ 1.195,00	€. 815,00	Valore VAM	ex Casmez	Gestione SORICAL	☐	☑
REGGIO CALABRIA	001/D	942	Agrumeto 2	0	2	95	€ 20,56	€ 2.689,00	€. 1.834,00	Valore VAM	ex Casmez	Gestione SORICAL	☐	☑
REGGIO CALABRIA	001/D	943	Pascolo arb 1	0	1	0	€ 0,16	€ 21,00	€. 39,00	Valore VAM	ex Casmez	Gestione SORICAL	☐	☑
REGGIO CALABRIA	001/E	102	Agrumeto 1	0	63	45	€ 247,81	€ 32.409,00	€. 39.457,00	Valore VAM	ex Casmez	Gestione SORICAL	☐	☑
REGGIO CALABRIA	001/E	263	Agrumeto 1	0	4	55	€ 19,98	€ 2.613,00	€. 2.829,00	Valore VAM	ex Casmez	Gestione SORICAL	☐	☑

Comune	Foglio	Part.la	Coltura	ha	a	ca	Reddito Dominicale	Valore 2018	Valore 2019	Stima / Valore	Provenienza	Destinazione d'uso	Disp.	Indisp
REGGIO CALABRIA	001/E	264	Agrumeto 1	0	9	20	€ 40,39	€ 5.282,00	€. 5.721,00	Valore VAM	ex Casmez	Gestione SORICAL	☐	☑
REGGIO CALABRIA	001/E	265	Fu d'accertam	0	14	50	€ 0,00	€ 0,00	€. 0,00	Valore Catastale	ex Casmez	Gestione SORICAL	☐	☑
REGGIO CALABRIA	001/E	267	Agrumeto 1	0	0	6	€ 26,34	€ 3.445,00	€. 37,00	Valore VAM	ex Casmez	Gestione SORICAL	☐	☑
REGGIO CALABRIA	001/E	290	Agrumeto 1	0	11	40	€ 50,05	€ 6.545,00	€. 7.089,00	Valore VAM	ex Casmez	Gestione SORICAL	☐	☑
REGGIO CALABRIA	001/E	292	Agrumeto 1	0	2	45	€ 10,75	€ 1.406,00	€. 1.524,00	Valore VAM	ex Casmez	Gestione SORICAL	☐	☑
REGGIO CALABRIA	001/E	375	Seminativo 1	0	19	40	€ 13,15	€ 1.720,00	€. 1.926,00	Valore VAM	ex Casmez	Gestione SORICAL	☐	☑
REGGIO CALABRIA	001/E	383	Agrumeto 1	0	1	0	€ 4,39	€ 573,00	€. 622,00	Valore VAM	ex Casmez	Gestione SORICAL	☐	☑
REGGIO CALABRIA	001/E	390	Fu d'accertam	0	26	60	€ 0,00	€ 0,00	€. 0,00	Valore Catastale	ex Casmez	Gestione SORICAL	☐	☑
REGGIO CALABRIA	001/E	85	Incolto prod	0	1	80	€ 0,04	€ 5,00	€. 18,00	Valore VAM	ex Casmez	Gestione SORICAL	☐	☑
REGGIO CALABRIA	001/E	86	Incolto prod	0	0	64	€ 0,01	€ 2,00	€. 6,00	Valore VAM	ex Casmez	Gestione SORICAL	☐	☑
REGGIO CALABRIA	001/E	87	Fu d'accertam	0	3	0	€ 0,00	€ 0,00	€. 0,00	Valore Catastale	ex Casmez	Gestione SORICAL	☐	☑
REGGIO CALABRIA	001/L	521	Agrumeto 1	0	1	14	€ 7,36	€ 1.202,00	€. 1.206,00	Valore Esproprio	Dec.Esp. n.42 del 24/09/2	Gestione SORICAL	☐	☑
REGGIO CALABRIA	001/L	524	Agrumeto 1	0	0	32	€ 2,06	€ 338,00	€. 339,00	Valore Esproprio	Dec.Esp. n.42 del 24/09/2	Gestione SORICAL	☐	☑
REGGIO CALABRIA	001/L	527	Agrumeto 1	0	0	45	€ 2,90	€ 475,00	€. 476,00	Valore Esproprio	Dec.Esp. n.42 del 24/09/2	Gestione SORICAL	☐	☑
REGGIO CALABRIA	002/C	780	Vigneto 1	0	1	25	€ 2,43	€ 317,00	€. 376,00	Valore VAM	ex Casmez	Gestione SORICAL	☐	☑
REGGIO CALABRIA	002/C	782	Vigneto 1	0	2	10	€ 4,06	€ 531,00	€. 632,00	Valore VAM	ex Casmez	Gestione SORICAL	☐	☑
REGGIO CALABRIA	002/C	784	Vigneto 1	0	1	75	€ 3,39	€ 443,00	€. 527,00	Valore VAM	ex Casmez	Gestione SORICAL	☐	☑
REGGIO CALABRIA	002/C	786	Vigneto 1	0	2	90	€ 5,61	€ 734,00	€. 873,00	Valore VAM	ex Casmez	Gestione SORICAL	☐	☑
REGGIO CALABRIA	002/C	787	Uliveto	0	2	0	€ 1,49	€ 194,00	€. 642,00	Valore VAM	ex Casmez	Gestione SORICAL	☐	☑
REGGIO CALABRIA	002/C	789	Vigneto 2	0	1	90	€ 2,45	€ 320,00	€. 572,00	Valore VAM	ex Casmez	Gestione SORICAL	☐	☑
REGGIO CALABRIA	002/C	791	Agrumeto 1	0	0	85	€ 1,10	€ 144,00	€. 529,00	Valore VAM	ex Casmez	Gestione SORICAL	☐	☑
REGGIO CALABRIA	002/E	297	Agrumeto 2	0	2	20	€ 7,81	€ 1.022,00	€. 1.368,00	Valore VAM	ex Casmez	Gestione SORICAL	☐	☑
REGGIO CALABRIA	002/E	299	Agrumeto 3	0	3	90	€ 11,08	€ 1.449,00	€. 2.425,00	Valore VAM	ex Casmez	Gestione SORICAL	☐	☑
REGGIO CALABRIA	002/E	318	Pascolo arb 1	0	5	80	€ 0,56	€ 73,00	€. 227,00	Valore VAM	ex Casmez	Gestione SORICAL	☐	☑
REGGIO CALABRIA	002/E	319	Agrumeto 2	0	2	50	€ 8,88	€ 1.161,00	€. 1.555,00	Valore VAM	ex Casmez	Gestione SORICAL	☐	☑
REGGIO CALABRIA	002/E	321	Semin Irrig Ar	0	2	0	€ 3,88	€ 507,00	€. 240,00	Valore VAM	ex Casmez	Gestione SORICAL	☐	☑
REGGIO CALABRIA	002/E	323	Agrumeto 2	0	1	60	€ 5,68	€ 742,00	€. 995,00	Valore VAM	ex Casmez	Gestione SORICAL	☐	☑
REGGIO CALABRIA	002/E	325	Agrumeto 2	0	1	60	€ 5,68	€ 742,00	€. 995,00	Valore VAM	ex Casmez	Gestione SORICAL	☐	☑
REGGIO CALABRIA	002/E	327	Agrumeto 3	0	2	20	€ 6,25	€ 817,00	€. 1.368,00	Valore VAM	ex Casmez	Gestione SORICAL	☐	☑
REGGIO CALABRIA	002/E	329	Incolto sterile	0	0	90	€ 0,00	€ 0,00	€. 9,00	Valore VAM	ex Casmez	Gestione SORICAL	☐	☑
REGGIO CALABRIA	002/E	337	Fu d'accertam	0	2	30	€ 0,00	€ 0,00	€. 0,00	Valore Catastale	ex Casmez	Gestione SORICAL	☐	☑
REGGIO CALABRIA	002/E	338	Agrumeto 2	0	2	10	€ 7,46	€ 976,00	€. 1.306,00	Valore VAM	ex Casmez	Gestione SORICAL	☐	☑
REGGIO CALABRIA	002/E	342	Agrumeto 2	0	2	0	€ 7,10	€ 929,00	€. 1.244,00	Valore VAM	ex Casmez	Gestione SORICAL	☐	☑

Comune	Foglio	Part.la	Coltura	ha	a	ca	Reddito Dominicale	Valore 2018	Valore 2019	Stima / Valore	Provenienza	Destinazione d'uso	Disp.	Indisp
REGGIO CALABRIA	002/E	343	Agrumeto 2	0	0	30	€ 1,28	€ 167,00	€. 187,00	Valore VAM	ex Casmez	Gestione SORICAL	☐	☑
REGGIO CALABRIA	002/E	348	Agrumeto 2	0	1	10	€ 3,90	€ 510,00	€. 684,00	Valore VAM	ex Casmez	Gestione SORICAL	☐	☑
REGGIO CALABRIA	002/E	350	Semin Irrig 2	0	3	0	€ 1,74	€ 227,00	€. 360,00	Valore VAM	ex Casmez	Gestione SORICAL	☐	☑
REGGIO CALABRIA	002/E	373	Agrumeto 2	0	3	30	€ 11,71	€ 1.532,00	€. 2.052,00	Valore VAM	ex Casmez	Gestione SORICAL	☐	☑
REGGIO CALABRIA	002/E	374	Semin Arb 2	0	0	80	€ 1,55	€ 203,00	€. 96,00	Valore VAM	ex Casmez	Gestione SORICAL	☐	☑
REGGIO CALABRIA	002/E	375	Agrumeto 3	0	2	40	€ 6,81	€ 891,00	€. 1.492,00	Valore VAM	ex Casmez	Gestione SORICAL	☐	☑
REGGIO CALABRIA	002/E	376	Semin Irrig Ar	0	0	90	€ 2,04	€ 267,00	€. 108,00	Valore VAM	ex Casmez	Gestione SORICAL	☐	☑
REGGIO CALABRIA	002/E	377	Agrumeto 2	0	1	50	€ 5,33	€ 696,00	€. 933,00	Valore VAM	ex Casmez	Gestione SORICAL	☐	☑
REGGIO CALABRIA	002/E	477	Semin Arb 2	0	1	60	€ 0,83	€ 108,00	€. 192,00	Valore VAM	ex Casmez	Gestione SORICAL	☐	☑
REGGIO CALABRIA	002/E	479	Semin Arb 2	0	1	90	€ 0,99	€ 129,00	€. 228,00	Valore VAM	ex Casmez	Gestione SORICAL	☐	☑
REGGIO CALABRIA	002/E	481	Semin Arb 2	0	0	30	€ 0,15	€ 20,00	€. 36,00	Valore VAM	ex Casmez	Gestione SORICAL	☐	☑
REGGIO CALABRIA	002/F	341	Incolto prod	0	5	50	€ 0,14	€ 18,00	€. 55,00	Valore VAM	ex Casmez	Gestione SORICAL	☐	☑
REGGIO CALABRIA	002/F	345	Incolto prod	0	16	40	€ 0,43	€ 55,00	€. 164,00	Valore VAM	ex Casmez	Gestione SORICAL	☐	☑
REGGIO CALABRIA	002/F	349	Incolto prod	0	9	60	€ 0,25	€ 32,00	€. 96,00	Valore VAM	ex Casmez	Gestione SORICAL	☐	☑
REGGIO CALABRIA	002/F	351	Incolto prod	0	12	50	€ 0,33	€ 42,00	€. 125,00	Valore VAM	ex Casmez	Gestione SORICAL	☐	☑
REGGIO CALABRIA	002/F	363	Incolto prod	0	3	96	€ 0,10	€ 13,00	€. 40,00	Valore VAM	ex Casmez	Gestione SORICAL	☐	☑
REGGIO CALABRIA	002/F	399	Incolto prod	0	4	60	€ 0,13	€ 16,00	€. 46,00	Valore VAM	ex Casmez	Gestione SORICAL	☐	☑
REGGIO CALABRIA	002/F	412	Incolto prod	0	8	67	€ 0,23	€ 29,00	€. 87,00	Valore VAM	ex Casmez	Gestione SORICAL	☐	☑
REGGIO CALABRIA	002/F	469	Semin Arb 2	0	2	10	€ 1,09	€ 142,00	€. 252,00	Valore VAM	ex Casmez	Gestione SORICAL	☐	☑
REGGIO CALABRIA	002/F	471	Semin Arb 2	0	0	70	€ 0,36	€ 47,00	€. 84,00	Valore VAM	ex Casmez	Gestione SORICAL	☐	☑
REGGIO CALABRIA	002/F	472	Mandorleto	0	0	80	€ 0,31	€ 41,00	€. 420,00	Valore VAM	ex Casmez	Gestione SORICAL	☐	☑
REGGIO CALABRIA	002/F	473	Semin Arb 2	0	3	0	€ 1,55	€ 203,00	€. 360,00	Valore VAM	ex Casmez	Gestione SORICAL	☐	☑
REGGIO CALABRIA	002/F	475	Semin Arb 3	0	1	80	€ 0,70	€ 92,00	€. 216,00	Valore VAM	ex Casmez	Gestione SORICAL	☐	☑
REGGIO CALABRIA	002/F	908	Semin Arb 2	0	8	13	€ 4,20	€ 549,00	€. 974,00	Valore VAM	ex Casmez	Gestione SORICAL	☐	☑
REGGIO CALABRIA	002/F	909	Semin Arb 2	0	5	47	€ 2,83	€ 369,00	€. 656,00	Valore VAM	ex Casmez	Gestione SORICAL	☐	☑
REGGIO CALABRIA	002/F	910	Semin Arb 2	0	7	27	€ 3,75	€ 491,00	€. 871,00	Valore VAM	ex Casmez	Gestione SORICAL	☐	☑
REGGIO CALABRIA	002/F	911	Semin Arb 2	0	10	33	€ 5,34	€ 698,00	€. 1.238,00	Valore VAM	ex Casmez	Gestione SORICAL	☐	☑
REGGIO CALABRIA	002/L	102	Pascolo Arb 2	0	25	90		€ 332.474,00	€. 333.471,00	Valore Esproprio	Dec.Esp n. 2935.1/2019+	Impianto Tratt. Rifiuti	☐	☑
REGGIO CALABRIA	002/L	103	Fabbr Diruto	0	1	30		€ 752,00	€. 754,00	Valore Esproprio	Dec.Esp n. 2935.1/2019	Impianto Tratt. Rifiuti	☐	☑
REGGIO CALABRIA	002/L	104	Fabbr Rurale	0	2	40		€ 4.354,00	€. 4.367,00	Valore Esproprio	Dec.Esp n. 8784.1/2009	Impianto Tratt. Rifiuti	☐	☑
REGGIO CALABRIA	002/L	107	Pascolo Arb 2	0	29	0		€ 17.348,00	€. 17.400,00	Valore Esproprio	Dec.Esp n. 2934,1/2019	Impianto Tratt. Rifiuti	☐	☑
REGGIO CALABRIA	002/L	110	Agrumeto 1	0	12	60	€ 96,15	€ 12.575,00	€. 7.835,00	Valore VAM	ex Casmez	Gestione SORICAL	☐	☑
REGGIO CALABRIA	002/L	111	Agrumeto 1	0	17	20	€ 131,25	€ 17.164,00	€. 10.696,00	Valore VAM	ex Casmez	Gestione SORICAL	☐	☑

Comune	Foglio	Part.la	Coltura	ha	a	ca	Reddito Dominicale	Valore 2018	Valore 2019	Stima / Valore	Provenienza	Destinazione d'uso	Disp.	Indisp
REGGIO CALABRIA	002/L	112	Area Fab DM	0	3	60		€ 2.177,00	€. 0,00	Valore Esproprio	Dec.Esp n. 2932,1/2019	Impianto Tratt. Rifiuti	☐	☑
REGGIO CALABRIA	002/L	166	Agrumeto 3	0	5	10	€ 21,56	€ 3.134,00	€. 3.143,00	Valore Esproprio	D.D.G. n. 1.200 del 17/02	Impianto Tratt. Rifiuti	☐	☑
REGGIO CALABRIA	002/L	170	Agrumeto 1	0	35	90		€ 18.409,00	€. 18.464,00	Valore Esproprio	Dec.Esp n. 199 31/12/87	Impianto Tratt. Rifiuti	☐	☑
REGGIO CALABRIA	002/L	192	Agrumeto 3	0	5	60		€ 10.159,00	€. 10.189,00	Valore Esproprio	Dec.Esp n. 8784.1/2009	Impianto Tratt. Rifiuti	☐	☑
REGGIO CALABRIA	002/L	193	Agrumeto 3	0	24	50		€ 44.443,00	€. 44.576,00	Valore Esproprio	Dec.Esp n. 8784.1/2009	Impianto Tratt. Rifiuti	☐	☑
REGGIO CALABRIA	002/L	198	Agrumeto 1	0	39	80	€ 264,65	€ 34.610,00	€. 24.750,00	Valore VAM	Dec.Esp n. 2277.1/2009	Impianto Tratt. Rifiuti	☐	☑
REGGIO CALABRIA	002/L	2	Agrumeto 1	0	1	30	€ 8,39	€ 1.097,00	€. 808,00	Valore VAM	Dec.Esp n. 2275.1/2009	Impianto Tratt. Rifiuti	☐	☑
REGGIO CALABRIA	002/L	202	Pascolo arb 2	0	23	40	€ 3,03	€ 395,00	€. 915,00	Valore VAM	Dec.Esp n. 2279.1/2009	Impianto Tratt. Rifiuti	☐	☑
REGGIO CALABRIA	002/L	203	Fabbr Diruto	0	1	32	€ 0,00	€ 0,00	€. 0,00	Valore Catastale	Dec.Esp n. 2277.1/2009	Impianto Tratt. Rifiuti	☐	☑
REGGIO CALABRIA	002/L	232	Querceto	0	21	70		€ 1.135,00	€. 1.138,00	Valore Esproprio	Dec.Esp n. 3823.1/2019)	Impianto Tratt. Rifiuti	☐	☑
REGGIO CALABRIA	002/L	233	Querceto	0	0	32		€ 107,00	€. 107,00	Valore Esproprio	Dec.Esp n. 11484.1/2017	Impianto Tratt. Rifiuti	☐	☑
REGGIO CALABRIA	002/L	234	Querceto	0	15	38	€ 3,48	€ 455,00	€. 802,00	Valore VAM	Dec.Esp n. 11484.1/2017	Impianto Tratt. Rifiuti	☐	☑
REGGIO CALABRIA	002/L	235	Pascolo Arb 3	0	9	66		€ 6.906,00	€. 6.927,00	Valore Esproprio	Dec.Esp n. 199 31/12/87	Impianto Tratt. Rifiuti	☐	☑
REGGIO CALABRIA	002/L	252	Agrumeto 3	0	9	98		€ 6.034,00	€. 6.052,00	Valore Esproprio	Dec.Esp n. 199 31/12/87	Impianto Tratt. Rifiuti	☐	☑
REGGIO CALABRIA	002/L	298	Agrumeto 1	0	4	0	€ 30,53	€ 3.992,00	€. 2.487,00	Valore VAM	ex Casmez	Gestione SORICAL	☐	☑
REGGIO CALABRIA	002/L	322	Agrumeto 2	0	0	50	€ 3,39	€ 443,00	€. 311,00	Valore VAM	ex Casmez	Gestione SORICAL	☐	☑
REGGIO CALABRIA	002/L	323	Agrumeto 2	0	0	20	€ 1,29	€ 168,00	€. 124,00	Valore VAM	ex Casmez	Gestione SORICAL	☐	☑
REGGIO CALABRIA	002/L	324	Agrumeto 2	0	7	40	€ 47,86	€ 6.259,00	€. 4.602,00	Valore VAM	ex Casmez	Gestione SORICAL	☐	☑
REGGIO CALABRIA	002/L	325	Agrumeto 1	0	17	68	€ 134,91	€ 17.644,00	€. 10.994,00	Valore VAM	ex Casmez	Gestione SORICAL	☐	☑
REGGIO CALABRIA	002/L	326	Agrumeto 1	0	2	72	€ 20,75	€ 2.714,00	€. 1.691,00	Valore VAM	ex Casmez	Gestione SORICAL	☐	☑
REGGIO CALABRIA	002/L	327	Agrumeto 1	0	0	50	€ 3,81	€ 499,00	€. 311,00	Valore VAM	ex Casmez	Gestione SORICAL	☐	☑
REGGIO CALABRIA	002/L	328	Agrumeto 3	0	0	70	€ 3,69	€ 482,00	€. 435,00	Valore VAM	ex Casmez	Gestione SORICAL	☐	☑
REGGIO CALABRIA	002/L	329	Agrumeto 1	0	0	45	€ 3,44	€ 450,00	€. 280,00	Valore VAM	ex Casmez	Gestione SORICAL	☐	☑
REGGIO CALABRIA	002/L	330	Area fab dm	0	0	30	€ 0,00	€ 0,00	€. 0,00	Valore Catastale	ex Casmez	Gestione SORICAL	☐	☑
REGGIO CALABRIA	002/L	367	Agrumeto 1	0	13	0		€ 60.100,00	€. 60.280,00	Valore Esproprio	Dec.Esp n. 11488.1/2017	Impianto Tratt. Rifiuti	☐	☑
REGGIO CALABRIA	002/L	38	Pascolo Arb 3	0	10	10	€ 0,85	€ 0,00	€. 395,00	Valore VAM	Dec.Esp n. 11490.1/2017	Impianto Tratt. Rifiuti	☐	☑
REGGIO CALABRIA	002/L	382	Pascolo arb 2	0	37	10	€ 4,79	€ 626,00	€. 1.451,00	Valore VAM	ex Casmez	Impianto Tratt. Rifiuti	☐	☑
REGGIO CALABRIA	002/L	384	Pascolo arb 2	0	1	90	€ 0,25	€ 32,00	€. 74,00	Valore VAM	Dec.Esp n. 2279.1/2009	Impianto Tratt. Rifiuti	☐	☑
REGGIO CALABRIA	002/L	385	Pascolo arb 2	0	0	10	€ 0,01	€ 2,00	€. 4,00	Valore VAM	Dec.Esp n. 2279.1/2009	Impianto Tratt. Rifiuti	☐	☑
REGGIO CALABRIA	002/L	4	Fabbr Diruto	0	1	0	€ 0,00	€ 0,00	€. 0,00	Valore Catastale	Dec.Esp n. 2279.1/2009)	Impianto Tratt. Rifiuti	☐	☑
REGGIO CALABRIA	002/L	40	Semin Arb 2	0	5	60		€ 3.108,00	€. 3.117,00	Valore Esproprio	Dec.Esp n. 11495.1/2017	Impianto Tratt. Rifiuti	☐	☑
REGGIO CALABRIA	002/L	43	Agrumeto 3	0	15	40		€ 10.539,00	€. 10.571,00	Valore Esproprio	Dec.Esp n. 4324.1/2015	Impianto Tratt. Rifiuti	☐	☑
REGGIO CALABRIA	002/L	477	Incolto prod	0	5	80	€ 0,15	€ 20,00	€. 58,00	Valore VAM	Dec.Esp n. 2279.1/2009	Impianto Tratt. Rifiuti	☐	☑

Comune	Foglio	Part.la	Coltura	ha	a	ca	Reddito Dominicale	Valore 2018	Valore 2019	Stima / Valore	Provenienza	Destinazione d'uso	Disp.	Indisp
REGGIO CALABRIA	002/L	479	Agrumeto 1	0	72	10	€ 479,43	€ 62.699,00	€. 44.836,00	Valore VAM	Dec.Esp n. 2279.1/2009	Impianto Tratt. Rifiuti	☐	☑
REGGIO CALABRIA	002/L	481	Agrumeto 2	0	2	34	€ 12,99	€ 1.698,00	€. 1.455,00	Valore VAM	Dec.Esp n. 2279.1/2009	Impianto Tratt. Rifiuti	☐	☑
REGGIO CALABRIA	002/L	483	Agrumeto 2	0	2	55	€ 14,16	€ 1.852,00	€. 1.586,00	Valore VAM	Dec.Esp n. 2279.1/2009	Impianto Tratt. Rifiuti	☐	☑
REGGIO CALABRIA	002/L	485	Agrumeto 2	0	13	45	€ 74,68	€ 9.766,00	€. 8.364,00	Valore VAM	Dec.Esp n. 2279.1/2009	Impianto Tratt. Rifiuti	☐	☑
REGGIO CALABRIA	002/L	487	Agrumeto 2	0	5	50	€ 30,54	€ 3.994,00	€. 3.420,00	Valore VAM	ex Casmez	Impianto Tratt. Rifiuti	☐	☑
REGGIO CALABRIA	002/L	489	Agrumeto 1	0	2	10	€ 13,56	€ 1.774,00	€. 1.306,00	Valore VAM	Dec.Esp n. 2279.1/2009	Impianto Tratt. Rifiuti	☐	☑
REGGIO CALABRIA	002/L	491	Agrumeto 1	3	3	22	€ 2.016,23	€ 263.682,00	€. 188.560,00	Valore VAM	ex Casmez	Impianto Tratt. Rifiuti	☐	☑
REGGIO CALABRIA	002/L	523	Agrumeto 1	0	12	90	€ 83,28	€ 0,00	€. 8.022,00	Valore VAM	Dec.Esp. n. 2931.1/2019	Impianto Tratt. Rifiuti	☐	☑
REGGIO CALABRIA	002/L	525	Agrumeto 2	0	2	40	€ 12,86	€ 0,00	€. 1.492,00	Valore VAM	Dec.Esp. n. 2931.1/2019	Impianto Tratt. Rifiuti	☐	☑
REGGIO CALABRIA	002/L	527	Querceto	0	9	75	€ 2,20	€ 0,00	€. 509,00	Valore VAM	Dec.Esp. n. 2931.1/2019	Impianto Tratt. Rifiuti	☐	☑
REGGIO CALABRIA	002/L	529	Pascolo Arb 3	0	1	73	€ 0,15	€ 0,00	€. 68,00	Valore VAM	Dec.Esp. n. 2931.1/2019	Impianto Tratt. Rifiuti	☐	☑
REGGIO CALABRIA	002/L	531	Pascolo Arb 3	0	2	13		€ 1.629,00	€. 1.634,00	Valore Esproprio	Dec.Esp n. 199 31/12/87	Impianto Tratt. Rifiuti	☐	☑
REGGIO CALABRIA	002/L	535	Querceto	0	5	25		€ 2.352,00	€. 2.359,00	Valore Esproprio	Dec.Esp n. 11484.1/2017	Impianto Tratt. Rifiuti	☐	☑
REGGIO CALABRIA	002/L	543	Agrumeto 1	0	3	70		€ 2.444,00	€. 2.451,00	Valore Esproprio	Dec.Esp n. 11487.1/2017	Impianto Tratt. Rifiuti	☐	☑
REGGIO CALABRIA	002/L	547	Agrumeto 1	0	28	20		€ 6.515,00	€. 6.535,00	Valore Esproprio	Dec.Esp n. 8784.1/2009	Impianto Tratt. Rifiuti	☐	☑
REGGIO CALABRIA	002/L	547	Agrumeto 1	0	28	20	€ 182,05	€ 23.808,00	€. 17.536,00	Valore VAM	ex Casmez	Gestione SORICAL	☐	☑
REGGIO CALABRIA	002/L	558	Agrumeto 1	0	6	55		€ 5.163,00	€. 5.178,00	Valore Esproprio	Dec.Esp n. 2936,1/2019	Impianto Tratt. Rifiuti	☐	☑
REGGIO CALABRIA	002/L	560	Agrumeto 1	0	11	75		€ 8.223,00	€. 8.248,00	Valore Esproprio	Dec.Esp n. 2932,1/2019	Impianto Tratt. Rifiuti	☐	☑
REGGIO CALABRIA	002/L	6	Fabbr Diruto	0	0	20	€ 0,00	€ 0,00	€. 0,00	Valore Catastale	ex Casmez	Impianto Tratt. Rifiuti	☐	☑
REGGIO CALABRIA	002/L	605	Pascolo Arb 2	0	12	0		€ 471,00	€. 472,00	Valore Esproprio	D.D.G. n. 1.200 del 17/02	Impianto Tratt. Rifiuti	☐	☑
REGGIO CALABRIA	002/L	605	Pascolo Arb 2	0	12	0	€ 1,55	€ 0,00	€. 469,00	Valore VAM	Voltura d'ufficio n. 3824,1/	Impianto Tratt. Rifiuti	☐	☑
REGGIO CALABRIA	002/L	607	Pascolo Arb 3	0	20	0		€ 785,00	€. 787,00	Valore Esproprio	D.D.G. n. 1.200 del 17/02	Impianto Tratt. Rifiuti	☐	☑
REGGIO CALABRIA	002/L	607	Pascolo Arb 2	0	20	0	€ 1,68	€ 0,00	€. 782,00	Valore VAM	Voltura d'ufficio n. 3824,1/	Impianto Tratt. Rifiuti	☐	☑
REGGIO CALABRIA	002/L	610	Agrumeto 4	0	3	70		€ 2.419,00	€. 2.426,00	Valore Esproprio	Decreto D.D.G. n. 1.200 d	Impianto Tratt. Rifiuti	☐	☑
REGGIO CALABRIA	002/L	610	Agrumeto 4	0	3	70	€ 8,24	€ 0,00	€. 2.301,00	Valore VAM	Voltura d'ufficio n. 3824,1/	Impianto Tratt. Rifiuti	☐	☑
REGGIO CALABRIA	002/L	7	Fabbr Diruto	0	0	58	€ 0,00	€ 0,00	€. 0,00	Valore Catastale	ex Casmez	Impianto Tratt. Rifiuti	☐	☑
REGGIO CALABRIA	002/L	72	Agrumeto 1	0	12	10		€ 5.782,00	€. 5.799,00	Valore Esproprio	Dec.Esp n. 199 31/12/87	Impianto Tratt. Rifiuti	☐	☑
REGGIO CALABRIA	002/L	75	Agrumeto 1	0	5	10		€ 1.942,00	€. 1.948,00	Valore Esproprio	Dec.Esp n. 199 31/12/87	Impianto Tratt. Rifiuti	☐	☑
REGGIO CALABRIA	002/L	78	Agrumeto 2	0	3	30	€ 17,69	€ 4.982,00	€. 4.997,00	Valore Esproprio	D.D.G. n. 1.200 del 17/02	Impianto Tratt. Rifiuti	☐	☑
REGGIO CALABRIA	002/L	8	Fabbr Rurale	0	3	90	€ 0,00	€ 0,00	€. 0,00	Valore Catastale	ex Casmez	Impianto Tratt. Rifiuti	☐	☑
REGGIO CALABRIA	002/L	81	Agrumeto 3	0	1	20		€ 45,00	€. 45,00	Valore Esproprio	Dec.Esp n. 199 31/12/87	Impianto Tratt. Rifiuti	☐	☑
REGGIO CALABRIA	002/L	82	Agrumeto 2	0	3	40		€ 1.134,00	€. 1.137,00	Valore Esproprio	Dec.Esp n. 11484.1/2017	Impianto Tratt. Rifiuti	☐	☑
REGGIO CALABRIA	002/L	97	Pascolo Arb 2	0	3	80		€ 1.594,00	€. 1.599,00	Valore Esproprio	Dec.Esp n. 8784.1/2009	Impianto Tratt. Rifiuti	☐	☑

Comune	Foglio	Part.la	Coltura	ha	a	ca	Reddito Dominicale	Valore 2018	Valore 2019	Stima / Valore	Provenienza	Destinazione d'uso	Disp.	Indisp
REGGIO CALABRIA	002/M	579	Vigneto 2	0	4	10	€ 6,61	€ 865,00	€. 1.234,00	Valore VAM	ex Casmez	Gestione SORICAL	☐	☑
REGGIO CALABRIA	002/M	581	Vigneto 2	0	0	60	€ 0,96	€ 126,00	€. 181,00	Valore VAM	ex Casmez	Gestione SORICAL	☐	☑
REGGIO CALABRIA	002/M	583	Uliveto 2	0	1	5	€ 0,44	€ 57,00	€. 337,00	Valore VAM	ex Casmez	Gestione SORICAL	☐	☑
REGGIO CALABRIA	002/M	601	Vigneto 2	0	0	86	€ 1,39	€ 181,00	€. 259,00	Valore VAM	ex Casmez	Gestione SORICAL	☐	☑
REGGIO CALABRIA	002/M	603	Vigneto 2	0	1	80	€ 2,90	€ 379,00	€. 542,00	Valore VAM	ex Casmez	Gestione SORICAL	☐	☑
REGGIO CALABRIA	002/M	605	Vigneto 2	0	0	93	€ 1,50	€ 196,00	€. 280,00	Valore VAM	ex Casmez	Gestione SORICAL	☐	☑
REGGIO CALABRIA	002/M	885	Querceto	0	0	73	€ 0,19	€ 24,00	€. 38,00	Valore VAM	ex Casmez	Gestione SORICAL	☐	☑
REGGIO CALABRIA	002/M	888	Querceto	0	0	48	€ 0,13	€ 16,00	€. 25,00	Valore VAM	ex Casmez	Gestione SORICAL	☐	☑
REGGIO CALABRIA	002/M	891	Querceto	0	0	73	€ 0,19	€ 24,00	€. 38,00	Valore VAM	ex Casmez	Gestione SORICAL	☐	☑
REGGIO CALABRIA	002/M	894	Querceto	0	0	46	€ 0,13	€ 16,00	€. 24,00	Valore VAM	ex Casmez	Gestione SORICAL	☐	☑
REGGIO CALABRIA	002/M	897	Querceto	0	0	12	€ 0,03	€ 3,00	€. 6,00	Valore VAM	ex Casmez	Gestione SORICAL	☐	☑
REGGIO CALABRIA	002/M	899	Vigneto 2	0	1	90	€ 3,06	€ 400,00	€. 572,00	Valore VAM	ex Casmez	Gestione SORICAL	☐	☑
REGGIO CALABRIA	002/M	902	Seminativo	0	2	31	€ 1,34	€ 175,00	€. 229,00	Valore VAM	ex Casmez	Gestione SORICAL	☐	☑
REGGIO CALABRIA	002/M	905	Seminativo	0	2	77	€ 1,61	€ 211,00	€. 275,00	Valore VAM	ex Casmez	Gestione SORICAL	☐	☑
REGGIO CALABRIA	002/M	907	Seminativo	0	0	13	€ 0,08	€ 10,00	€. 13,00	Valore VAM	ex Casmez	Gestione SORICAL	☐	☑
REGGIO CALABRIA	003	1507	Semin Arb 3	0	4	60	€ 1,19	€ 155,00	€. 551,00	Valore VAM	Beni confiscati D.L. 159/2		☐	☑
REGGIO CALABRIA	003/E	1944	Uliveto 3	0	56	59	€ 31,05	€ 4.060,00	€. 18.163,00	Valore VAM	ex Casmez	Gestione SORICAL	☐	☑
REGGIO CALABRIA	003/E	1981	Semin Arb 2	0	0	20	€ 0,39	€ 50,00	€. 24,00	Valore VAM	ex Casmez	Gestione SORICAL	☐	☑
REGGIO CALABRIA	003/E	1982	Semin Arb 2	0	0	10	€ 0,19	€ 24,00	€. 12,00	Valore VAM	ex Casmez	Gestione SORICAL	☐	☑
REGGIO CALABRIA	003/E	1983	Area rurale	0	0	20	€ 0,00	€ 0,00	€. 0,00	Valore Catastale	ex Casmez	Gestione SORICAL	☐	☑
REGGIO CALABRIA	003/E	1984	Area rurale	0	0	10	€ 0,00	€ 0,00	€. 0,00	Valore Catastale	ex Casmez	Gestione SORICAL	☐	☑
REGGIO CALABRIA	003/E	2666	Pascolo 2	0	8	80	€ 0,29	€ 37,00	€. 238,00	Valore VAM	ex Casmez	Gestione SORICAL	☐	☑
REGGIO CALABRIA	003/E	474	Uliveto 3	0	0	52	€ 0,29	€ 37,00	€. 167,00	Valore VAM	ex Casmez	Gestione SORICAL	☐	☑
REGGIO CALABRIA	003/E	476	Agrumeto 3	0	2	60	€ 7,39	€ 966,00	€. 1.617,00	Valore VAM	ex Casmez	Gestione SORICAL	☐	☑
REGGIO CALABRIA	003/E	478	Uliveto 2	0	0	44	€ 0,33	€ 42,00	€. 141,00	Valore VAM	ex Casmez	Gestione SORICAL	☐	☑
REGGIO CALABRIA	003/E	479	Seminativo 1	0	3	30	€ 2,24	€ 293,00	€. 328,00	Valore VAM	ex Casmez	Gestione SORICAL	☐	☑
REGGIO CALABRIA	003/E	481	Agrumeto 3	0	1	10	€ 3,13	€ 408,00	€. 684,00	Valore VAM	ex Casmez	Gestione SORICAL	☐	☑
REGGIO CALABRIA	003/E	483	Seminativo 1	0	2	50	€ 1,70	€ 222,00	€. 248,00	Valore VAM	ex Casmez	Gestione SORICAL	☐	☑
REGGIO CALABRIA	003/E	485	Agrumeto 3	0	1	70	€ 4,83	€ 631,00	€. 1.057,00	Valore VAM	ex Casmez	Gestione SORICAL	☐	☑
REGGIO CALABRIA	003/E	508	Uliveto 3	0	8	10	€ 4,45	€ 581,00	€. 2.600,00	Valore VAM	ex Casmez	Gestione SORICAL	☐	☑
REGGIO CALABRIA	003/E	510	Agrumeto 3	0	0	50	€ 1,43	€ 186,00	€. 311,00	Valore VAM	ex Casmez	Gestione SORICAL	☐	☑
REGGIO CALABRIA	003/E	512	Seminativo 1	0	3	80	€ 2,58	€ 337,00	€. 377,00	Valore VAM	ex Casmez	Gestione SORICAL	☐	☑
REGGIO CALABRIA	003/E	514	Agrumeto 3	0	2	30	€ 6,54	€ 855,00	€. 1.430,00	Valore VAM	ex Casmez	Gestione SORICAL	☐	☑

Comune	Foglio	Part.la	Coltura	ha	a	ca	Reddito Dominicale	Valore 2018	Valore 2019	Stima / Valore	Provenienza	Destinazione d'uso	Disp.	Indisp
REGGIO CALABRIA	003/E	516	Agrumeto 3	0	2	20	€ 6,25	€ 817,00	€. 1.368,00	Valore VAM	ex Casmez	Gestione SORICAL	☐	☑
REGGIO CALABRIA	003/E	518	Seminativo 1	0	3	80	€ 2,58	€ 337,00	€. 377,00	Valore VAM	ex Casmez	Gestione SORICAL	☐	☑
REGGIO CALABRIA	003/E	520	Semin Arb 2	0	0	20	€ 0,39	€ 50,00	€. 24,00	Valore VAM	ex Casmez	Gestione SORICAL	☐	☑
REGGIO CALABRIA	003/E	521	Semin Arb 2	0	0	10	€ 0,19	€ 24,00	€. 12,00	Valore VAM	ex Casmez	Gestione SORICAL	☐	☑
REGGIO CALABRIA	003/E	522	Semin Arb 2	0	0	20	€ 0,39	€ 50,00	€. 24,00	Valore VAM	ex Casmez	Gestione SORICAL	☐	☑
REGGIO CALABRIA	003/E	525	Area rurale	0	1	20	€ 0,00	€ 0,00	€. 0,00	Valore Catastale	ex Casmez	Gestione SORICAL	☐	☑
REGGIO CALABRIA	003/E	528	Semin Arb 3	0	2	90	€ 0,75	€ 99,00	€. 348,00	Valore VAM	ex Casmez	Gestione SORICAL	☐	☑
REGGIO CALABRIA	003/E	546	Seminativo 1	0	0	10	€ 0,06	€ 8,00	€. 10,00	Valore VAM	ex Casmez	Gestione SORICAL	☐	☑
REGGIO CALABRIA	003/E	586	Semin Arb 2	0	0	30	€ 0,18	€ 23,00	€. 36,00	Valore VAM	ex Casmez	Gestione SORICAL	☐	☑
REGGIO CALABRIA	003/E	846	Semin Arb 2	0	1	50	€ 2,90	€ 379,00	€. 180,00	Valore VAM	ex Casmez	Gestione SORICAL	☐	☑
REGGIO CALABRIA	003/E	848	Agrumeto 3	0	0	90	€ 2,56	€ 335,00	€. 560,00	Valore VAM	ex Casmez	Gestione SORICAL	☐	☑
REGGIO CALABRIA	003/E	850	Agrumeto 3	0	0	60	€ 1,70	€ 222,00	€. 373,00	Valore VAM	ex Casmez	Gestione SORICAL	☐	☑
REGGIO CALABRIA	003/E	851	Seminativo 1	0	0	40	€ 0,28	€ 36,00	€. 40,00	Valore VAM	ex Casmez	Gestione SORICAL	☐	☑
REGGIO CALABRIA	003/F	1127	Uliveto 2	0	5	10	€ 3,79	€ 495,00	€. 1.637,00	Valore VAM	ex Casmez	Gestione SORICAL	☐	☑
REGGIO CALABRIA	003/F	1131	Agrumeto 1	0	1	72	€ 9,00	€ 1.177,00	€. 1.070,00	Valore VAM	ex Casmez	Gestione SORICAL	☐	☑
REGGIO CALABRIA	003/F	1134	Agrumeto 3	0	3	33	€ 12,58	€ 1.645,00	€. 2.071,00	Valore VAM	ex Casmez	Gestione SORICAL	☐	☑
REGGIO CALABRIA	003/F	1137	Uliveto 2	0	0	65	€ 0,49	€ 63,00	€. 209,00	Valore VAM	ex Casmez	Gestione SORICAL	☐	☑
REGGIO CALABRIA	003/F	1140	Agrumeto 1	0	0	37	€ 1,94	€ 254,00	€. 230,00	Valore VAM	ex Casmez	Gestione SORICAL	☐	☑
REGGIO CALABRIA	003/F	1142	Seminativo 2	0	1	14	€ 0,51	€ 67,00	€. 113,00	Valore VAM	ex Casmez	Gestione SORICAL	☐	☑
REGGIO CALABRIA	003/F	1144	Mandorleto	0	1	92	€ 0,74	€ 97,00	€. 1.007,00	Valore VAM	ex Casmez	Gestione SORICAL	☐	☑
REGGIO CALABRIA	003/F	1146	Mandorleto	0	0	86	€ 0,34	€ 44,00	€. 451,00	Valore VAM	ex Casmez	Gestione SORICAL	☐	☑
REGGIO CALABRIA	003/F	1148	Uliveto 2	0	3	20	€ 2,38	€ 311,00	€. 1.027,00	Valore VAM	ex Casmez	Gestione SORICAL	☐	☑
REGGIO CALABRIA	003/F	1153	Uliveto 2	0	3	32	€ 2,46	€ 322,00	€. 1.066,00	Valore VAM	ex Casmez	Gestione SORICAL	☐	☑
REGGIO CALABRIA	003/F	1156	Uliveto 2	0	1	95	€ 1,45	€ 189,00	€. 626,00	Valore VAM	ex Casmez	Gestione SORICAL	☐	☑
REGGIO CALABRIA	003/F	1161	Uliveto 2	0	4	84	€ 3,59	€ 469,00	€. 1.553,00	Valore VAM	ex Casmez	Gestione SORICAL	☐	☑
REGGIO CALABRIA	003/F	1165	Agrumeto 2	0	4	85	€ 16,75	€ 2.191,00	€. 3.016,00	Valore VAM	ex Casmez	Gestione SORICAL	☐	☑
REGGIO CALABRIA	003/F	1167	Agrumeto 2	0	0	23	€ 0,80	€ 105,00	€. 143,00	Valore VAM	ex Casmez	Gestione SORICAL	☐	☑
REGGIO CALABRIA	003/F	1176	Uliveto 3	0	3	47	€ 1,45	€ 189,00	€. 1.114,00	Valore VAM	ex Casmez	Gestione SORICAL	☐	☑
REGGIO CALABRIA	003/F	1179	Agrumeto 1	0	4	11	€ 21,49	€ 2.810,00	€. 2.556,00	Valore VAM	ex Casmez	Gestione SORICAL	☐	☑
REGGIO CALABRIA	003/F	240	Semin Arb 2	0	4	80	€ 2,48	€ 324,00	€. 575,00	Valore VAM	ex Casmez	Gestione SORICAL	☐	☑
REGGIO CALABRIA	003/F	264	Pascolo arb 2	0	0	3	€ 0,01	€ 2,00	€. 1,00	Valore VAM	ex Casmez	Gestione SORICAL	☐	☑
REGGIO CALABRIA	003/F	434	Seminativo 2	0	3	80	€ 1,71	€ 224,00	€. 377,00	Valore VAM	ex Casmez	Gestione SORICAL	☐	☑
REGGIO CALABRIA	003/F	437	Uliveto 3	0	0	80	€ 0,34	€ 44,00	€. 257,00	Valore VAM	ex Casmez	Gestione SORICAL	☐	☑

Comune	Foglio	Part.la	Coltura	ha	a	ca	Reddito Dominicale	Valore 2018	Valore 2019	Stima / Valore	Provenienza	Destinazione d'uso	Disp.	Indisp
REGGIO CALABRIA	003/F	439	Uliveto 3	0	4	0	€ 1,68	€ 219,00	€. 1.284,00	Valore VAM	ex Casmez	Gestione SORICAL	☐	☑
REGGIO CALABRIA	003/F	441	Semin Arb 2	0	0	45	€ 0,24	€ 31,00	€. 54,00	Valore VAM	ex Casmez	Gestione SORICAL	☐	☑
REGGIO CALABRIA	003/F	442	Semin Arb 2	0	9	50	€ 4,91	€ 643,00	€. 1.139,00	Valore VAM	ex Casmez	Gestione SORICAL	☐	☑
REGGIO CALABRIA	003/F	443	Vigneto 3	0	1	50	€ 2,51	€ 329,00	€. 451,00	Valore VAM	ex Casmez	Gestione SORICAL	☐	☑
REGGIO CALABRIA	003/F	445	Semin Arb 2	0	2	25	€ 1,16	€ 152,00	€. 270,00	Valore VAM	ex Casmez	Gestione SORICAL	☐	☑
REGGIO CALABRIA	003/F	447	Vigneto 3	0	3	35	€ 5,63	€ 735,00	€. 1.008,00	Valore VAM	ex Casmez	Gestione SORICAL	☐	☑
REGGIO CALABRIA	003/F	449	Semin Arb 2	0	9	0	€ 4,65	€ 608,00	€. 1.079,00	Valore VAM	ex Casmez	Gestione SORICAL	☐	☑
REGGIO CALABRIA	003/F	816	Agrumeto 2	0	2	45	€ 8,46	€ 1.107,00	€. 1.524,00	Valore VAM	ex Casmez	Gestione SORICAL	☐	☑
REGGIO CALABRIA	003/M	594	Agrumeto 1	0	0	18	€ 1,41	€ 185,00	€. 112,00	Valore VAM	ex Casmez	Gestione SORICAL	☐	☑
REGGIO CALABRIA	004/A	234	Agrumeto 3	0	6	0	€ 22,08	€ 2.887,00	€. 3.731,00	Valore VAM	ex Casmez	Gestione SORICAL	☐	☑
REGGIO CALABRIA	004/A	236	Vigneto 2	0	22	20	€ 43,00	€ 5.624,00	€. 6.680,00	Valore VAM	ex Casmez	Gestione SORICAL	☐	☑
REGGIO CALABRIA	004/A	238	Agrumeto 3	0	1	60	€ 5,89	€ 770,00	€. 995,00	Valore VAM	ex Casmez	Gestione SORICAL	☐	☑
REGGIO CALABRIA	004/A	241	Mandorleto	0	3	40	€ 1,31	€ 172,00	€. 1.784,00	Valore VAM	ex Casmez	Gestione SORICAL	☐	☑
REGGIO CALABRIA	004/A	243	Agrumeto 2	0	1	60	€ 7,13	€ 932,00	€. 995,00	Valore VAM	ex Casmez	Gestione SORICAL	☐	☑
REGGIO CALABRIA	004/A	752	Agrumeto 3	0	3	80	€ 13,99	€ 1.829,00	€. 2.363,00	Valore VAM	ex Casmez	Gestione SORICAL	☐	☑
REGGIO CALABRIA	004/A	755	Querceto 2	0	4	60	€ 0,89	€ 116,00	€. 240,00	Valore VAM	ex Casmez	Gestione SORICAL	☐	☑
REGGIO CALABRIA	004/A	758	Semin Arb 2	0	3	95	€ 3,06	€ 400,00	€. 473,00	Valore VAM	ex Casmez	Gestione SORICAL	☐	☑
REGGIO CALABRIA	004/A	761	Incolto prod 1	0	0	70	€ 0,01	€ 2,00	€. 7,00	Valore VAM	ex Casmez	Gestione SORICAL	☐	☑
REGGIO CALABRIA	004/A	764	Incolto prod 1	0	5	10	€ 0,14	€ 18,00	€. 51,00	Valore VAM	ex Casmez	Gestione SORICAL	☐	☑
REGGIO CALABRIA	004/A	767	Incolto prod 1	0	1	60	€ 0,04	€ 5,00	€. 16,00	Valore VAM	ex Casmez	Gestione SORICAL	☐	☑
REGGIO CALABRIA	004/A	770	Querceto 3	0	4	30	€ 0,48	€ 62,00	€. 224,00	Valore VAM	ex Casmez	Gestione SORICAL	☐	☑
REGGIO CALABRIA	004/A	773	Vigneto 2	0	3	20	€ 6,20	€ 811,00	€. 963,00	Valore VAM	ex Casmez	Gestione SORICAL	☐	☑
REGGIO CALABRIA	004/A	776	Vigneto 3	0	0	80	€ 0,99	€ 129,00	€. 241,00	Valore VAM	ex Casmez	Gestione SORICAL	☐	☑
REGGIO CALABRIA	004/A	778	Seminativo 2	0	2	0	€ 1,23	€ 160,00	€. 199,00	Valore VAM	ex Casmez	Gestione SORICAL	☐	☑
REGGIO CALABRIA	004/A	781	Pascolo arb 3	0	0	50	€ 0,04	€ 5,00	€. 20,00	Valore VAM	ex Casmez	Gestione SORICAL	☐	☑
REGGIO CALABRIA	004/A	783	Querceto 2	0	2	80	€ 0,54	€ 70,00	€. 146,00	Valore VAM	ex Casmez	Gestione SORICAL	☐	☑
REGGIO CALABRIA	004/A	786	Querceto 3	0	5	20	€ 0,58	€ 75,00	€. 271,00	Valore VAM	ex Casmez	Gestione SORICAL	☐	☑
REGGIO CALABRIA	004/A	826	Semin Arb 3	0	4	35	€ 2,53	€ 330,00	€. 521,00	Valore VAM	ex Casmez	Gestione SORICAL	☐	☑
REGGIO CALABRIA	004/A	830	Querceto 2	0	2	25	€ 0,44	€ 57,00	€. 117,00	Valore VAM	ex Casmez	Gestione SORICAL	☐	☑
REGGIO CALABRIA	004/A	831	Querceto 2	0	0	95	€ 0,19	€ 24,00	€. 50,00	Valore VAM	ex Casmez	Gestione SORICAL	☐	☑
REGGIO CALABRIA	004/A	834	Querceto 2	0	1	20	€ 0,24	€ 31,00	€. 63,00	Valore VAM	ex Casmez	Gestione SORICAL	☐	☑
REGGIO CALABRIA	004/A	835	Querceto 2	0	0	55	€ 0,11	€ 15,00	€. 29,00	Valore VAM	ex Casmez	Gestione SORICAL	☐	☑
REGGIO CALABRIA	004/A	837	Querceto 2	0	0	30	€ 0,06	€ 8,00	€. 16,00	Valore VAM	ex Casmez	Gestione SORICAL	☐	☑

Comune	Foglio	Part.la	Coltura	ha	a	ca	Reddito Dominicale	Valore 2018	Valore 2019	Stima / Valore	Provenienza	Destinazione d'uso	Disp.	Indisp
REGGIO CALABRIA	004/A	838	Querceto 2	0	0	20	€ 0,04	€ 5,00	€. 10,00	Valore VAM	ex Casmez	Gestione SORICAL	☐	☑
REGGIO CALABRIA	004/A	840	Querceto 2	0	2	0	€ 0,39	€ 50,00	€. 104,00	Valore VAM	ex Casmez	Gestione SORICAL	☐	☑
REGGIO CALABRIA	004/A	844	fico india 1	0	1	35	€ 0,70	€ 92,00	€. 93,00	Valore VAM	ex Casmez	Gestione SORICAL	☐	☑
REGGIO CALABRIA	004/A	846	Vigneto 3	0	2	50	€ 3,06	€ 400,00	€. 752,00	Valore VAM	ex Casmez	Gestione SORICAL	☐	☑
REGGIO CALABRIA	004/A	848	Vigneto 3	0	18	53	€ 22,73	€ 2.972,00	€. 5.576,00	Valore VAM	ex Casmez	Gestione SORICAL	☐	☑
REGGIO CALABRIA	004/A	849	Vigneto 3	0	0	55	€ 0,68	€ 89,00	€. 165,00	Valore VAM	ex Casmez	Gestione SORICAL	☐	☑
REGGIO CALABRIA	004/A	850	Vigneto 3	0	0	12	€ 0,15	€ 20,00	€. 36,00	Valore VAM	ex Casmez	Gestione SORICAL	☐	☑
REGGIO CALABRIA	004/A	851	Fico india 1	0	0	21	€ 0,10	€ 13,00	€. 15,00	Valore VAM	ex Casmez	Gestione SORICAL	☐	☑
REGGIO CALABRIA	004/A	852	Fico india 1	0	1	40	€ 0,73	€ 95,00	€. 97,00	Valore VAM	ex Casmez	Gestione SORICAL	☐	☑
REGGIO CALABRIA	004/D	639	Gelseto	0	0	62	€ 0,20	€ 26,00	€. 325,00	Valore VAM	ex Casmez	Gestione SORICAL	☐	☑
REGGIO CALABRIA	004/D	642	Agrumeto 3	0	3	85	€ 21,63	€ 2.828,00	€. 2.394,00	Valore VAM	ex Casmez	Gestione SORICAL	☐	☑
REGGIO CALABRIA	004/D	645	Agrumeto 3	0	0	15	€ 0,84	€ 110,00	€. 93,00	Valore VAM	ex Casmez	Gestione SORICAL	☐	☑
REGGIO CALABRIA	004/D	647	Agrumeto 2	0	0	17	€ 1,19	€ 155,00	€. 106,00	Valore VAM	ex Casmez	Gestione SORICAL	☐	☑
REGGIO CALABRIA	004/D	649	Agrumeto 2	0	0	65	€ 4,54	€ 594,00	€. 404,00	Valore VAM	ex Casmez	Gestione SORICAL	☐	☑
REGGIO CALABRIA	004/D	651	Agrumeto 2	0	2	8	€ 14,50	€ 1.896,00	€. 1.293,00	Valore VAM	ex Casmez	Gestione SORICAL	☐	☑
REGGIO CALABRIA	004/D	653	Agrumeto 2	0	0	45	€ 3,14	€ 410,00	€. 280,00	Valore VAM	ex Casmez	Gestione SORICAL	☐	☑
REGGIO CALABRIA	004/D	655	Agrumeto 2	0	1	4	€ 7,25	€ 948,00	€. 647,00	Valore VAM	ex Casmez	Gestione SORICAL	☐	☑
REGGIO CALABRIA	004/D	657	Semin Arb	0	3	76	€ 1,70	€ 222,00	€. 451,00	Valore VAM	ex Casmez	Gestione SORICAL	☐	☑
REGGIO CALABRIA	004/D	660	Agrumeto 4	0	3	45	€ 15,04	€ 1.967,00	€. 2.145,00	Valore VAM	ex Casmez	Gestione SORICAL	☐	☑
REGGIO CALABRIA	004/D	663	Agrumeto 4	0	2	17	€ 6,94	€ 907,00	€. 1.349,00	Valore VAM	ex Casmez	Gestione SORICAL	☐	☑
REGGIO CALABRIA	004/D	665	Agrumeto 4	0	0	21	€ 0,68	€ 89,00	€. 131,00	Valore VAM	ex Casmez	Gestione SORICAL	☐	☑
REGGIO CALABRIA	004/D	667	Agrumeto 4	0	1	19	€ 3,80	€ 497,00	€. 740,00	Valore VAM	ex Casmez	Gestione SORICAL	☐	☑
REGGIO CALABRIA	004/D	673	Agrumeto 4	0	0	15	€ 0,48	€ 62,00	€. 93,00	Valore VAM	ex Casmez	Gestione SORICAL	☐	☑
REGGIO CALABRIA	004/D	805	Agrumeto 4	0	4	51	€ 18,78	€ 2.456,00	€. 2.805,00	Valore VAM	ex Casmez	Gestione SORICAL	☐	☑
REGGIO CALABRIA	004/D	806	Agrumeto 4	0	0	2	€ 0,09	€ 11,00	€. 12,00	Valore VAM	ex Casmez	Gestione SORICAL	☐	☑
REGGIO CALABRIA	004/D	810	Agrumeto 4	0	0	47	€ 1,50	€ 196,00	€. 292,00	Valore VAM	ex Casmez	Gestione SORICAL	☐	☑
REGGIO CALABRIA	004/D	811	Agrumeto 4	0	0	31	€ 0,99	€ 129,00	€. 193,00	Valore VAM	ex Casmez	Gestione SORICAL	☐	☑
REGGIO CALABRIA	004/D	812	Agrumeto 4	0	0	30	€ 0,96	€ 126,00	€. 187,00	Valore VAM	ex Casmez	Gestione SORICAL	☐	☑
REGGIO CALABRIA	004/G	258	Incolto sterile	0	25	0	€ 0,00	€ 252,00	€. 253,00	Valore VAM	D.P.R. N° 616/77 e D.M.	Gest. CALABRIA VERDE	☐	☑
REGGIO CALABRIA	004/G	260	Semin Irrig 2	0	19	30	€ 6,23	€ 2.320,00	€. 2.327,00	Valore VAM	D.P.R. N° 616/77 e D.M.	Gest. CALABRIA VERDE	☐	☑
REGGIO CALABRIA	004/G	261	Bosco Ceduo	5	20	90	€ 36,99	€ 41.922,00	€. 42.048,00	Valore VAM	D.P.R. N° 616/77 e D.M.	Gest. CALABRIA VERDE	☐	☑
REGGIO CALABRIA	004/G	283	Cast frutto 2	3	24	10	€ 83,69	€ 32.604,00	€. 32.702,00	Valore VAM	D.P.R. N° 616/77 e D.M.	Gest. CALABRIA VERDE	☐	☑
REGGIO CALABRIA	004/G	284	Cast frutto 2	5	54	60	€ 143,21	€ 55.793,00	€. 55.960,00	Valore VAM	D.P.R. N° 616/77 e D.M.	Gest. CALABRIA VERDE	☐	☑

Comune	Foglio	Part.la	Coltura	ha	a	ca	Reddito Dominicale	Valore 2018	Valore 2019	Stima / Valore	Provenienza	Destinazione d'uso	Disp.	Indisp
REGGIO CALABRIA	004/L	11	Agrumeto 3	0	36	70		€ 26.012,00	€. 26.090,00	Valore Esproprio	Dec.Esp n. 199 31/12/87	Impianto Tratt. Rifiuti	☐	☑
REGGIO CALABRIA	004/L	154	Agrumeto 3	0	16	30		€ 8.331,00	€. 8.356,00	Valore Esproprio	Dec.Esp n. 199 31/12/87	Impianto Tratt. Rifiuti	☐	☑
REGGIO CALABRIA	004/L	155	Pascolo Arb 1	0	93	40		€ 2.028,00	€. 2.034,00	Valore Esproprio	Dec.Esp n. 199 31/12/87	Impianto Tratt. Rifiuti	☐	☑
REGGIO CALABRIA	004/L	505(e	Pascolo Arb 3	4	98	87		€ 10.832,00	€. 10.864,00	Valore Esproprio	Dec.Esp n. 199 31/12/87	Impianto Tratt. Rifiuti	☐	☑
REGGIO CALABRIA	004/L	94	Vigneto 3	0	52	3		€ 1.130,00	€. 1.133,00	Valore Esproprio	Dec.Esp n. 199 31/12/87	Impianto Tratt. Rifiuti	☐	☑
REGGIO CALABRIA	004/M	382	Agrumeto 1	0	6	20	€ 48,83	€ 6.385,00	€. 3.856,00	Valore VAM	ex Casmez	Gestione SORICAL	☐	☑
REGGIO CALABRIA	004/M	385	Fico india 2	0	1	6	€ 0,28	€ 36,00	€. 73,00	Valore VAM	ex Casmez	Gestione SORICAL	☐	☑
REGGIO CALABRIA	004/M	388	Agrumeto 2	0	3	85	€ 26,60	€ 3.479,00	€. 2.394,00	Valore VAM	ex Casmez	Gestione SORICAL	☐	☑
REGGIO CALABRIA	004/M	389	Vigneto 1	0	0	42	€ 0,81	€ 107,00	€. 126,00	Valore VAM	ex Casmez	Gestione SORICAL	☐	☑
REGGIO CALABRIA	004/M	391	Vigneto 1	0	0	97	€ 1,88	€ 245,00	€. 292,00	Valore VAM	ex Casmez	Gestione SORICAL	☐	☑
REGGIO CALABRIA	005/A	1004	Fico india 3	0	2	15	€ 0,41	€ 54,00	€. 149,00	Valore VAM	ex Casmez	Gestione SORICAL	☐	☑
REGGIO CALABRIA	005/A	1006	Fico india 3	0	2	75	€ 0,54	€ 70,00	€. 190,00	Valore VAM	ex Casmez	Gestione SORICAL	☐	☑
REGGIO CALABRIA	005/A	1010	Vigneto 3	0	2	25	€ 2,76	€ 361,00	€. 677,00	Valore VAM	ex Casmez	Gestione SORICAL	☐	☑
REGGIO CALABRIA	005/A	1013	Agrumeto 1	0	0	30	€ 1,56	€ 204,00	€. 187,00	Valore VAM	ex Casmez	Gestione SORICAL	☐	☑
REGGIO CALABRIA	005/A	1016	Agrumeto 1	0	1	5	€ 5,49	€ 717,00	€. 653,00	Valore VAM	ex Casmez	Gestione SORICAL	☐	☑
REGGIO CALABRIA	005/A	957	Semin Arb 3	0	2	35	€ 1,36	€ 178,00	€. 282,00	Valore VAM	ex Casmez	Gestione SORICAL	☐	☑
REGGIO CALABRIA	005/A	960	Semin Arb 3	0	1	10	€ 0,64	€ 83,00	€. 132,00	Valore VAM	ex Casmez	Gestione SORICAL	☐	☑
REGGIO CALABRIA	005/A	963	Vigneto 3	0	1	0	€ 1,23	€ 160,00	€. 301,00	Valore VAM	ex Casmez	Gestione SORICAL	☐	☑
REGGIO CALABRIA	005/A	966	Pascolo arb 1	0	4	60	€ 0,74	€ 97,00	€. 180,00	Valore VAM	ex Casmez	Gestione SORICAL	☐	☑
REGGIO CALABRIA	005/A	969	Agrumeto 3	0	8	40	€ 30,91	€ 4.043,00	€. 5.224,00	Valore VAM	ex Casmez	Gestione SORICAL	☐	☑
REGGIO CALABRIA	005/A	975	Mandorleto	0	4	15	€ 1,61	€ 211,00	€. 2.177,00	Valore VAM	ex Casmez	Gestione SORICAL	☐	☑
REGGIO CALABRIA	005/A	978	Fico india 2	0	1	90	€ 0,74	€ 97,00	€. 131,00	Valore VAM	ex Casmez	Gestione SORICAL	☐	☑
REGGIO CALABRIA	005/A	981	Mandorleto	0	3	30	€ 1,28	€ 167,00	€. 1.731,00	Valore VAM	ex Casmez	Gestione SORICAL	☐	☑
REGGIO CALABRIA	005/A	983	Mandorleto	0	0	80	€ 0,31	€ 41,00	€. 420,00	Valore VAM	ex Casmez	Gestione SORICAL	☐	☑
REGGIO CALABRIA	005/A	986	Uliveto 2	0	2	55	€ 2,71	€ 355,00	€. 818,00	Valore VAM	ex Casmez	Gestione SORICAL	☐	☑
REGGIO CALABRIA	005/A	990	Vigneto 2	0	3	10	€ 6,00	€ 785,00	€. 933,00	Valore VAM	ex Casmez	Gestione SORICAL	☐	☑
REGGIO CALABRIA	005/A	993	Vigneto 2	0	5	80	€ 11,24	€ 1.470,00	€. 1.745,00	Valore VAM	ex Casmez	Gestione SORICAL	☐	☑
REGGIO CALABRIA	005/A	995	Incolto prod 1	0	6	0	€ 0,15	€ 20,00	€. 60,00	Valore VAM	ex Casmez	Gestione SORICAL	☐	☑
REGGIO CALABRIA	005/F	205	Incolto prod	0	9	30	€ 0,24	€ 31,00	€. 93,00	Valore VAM	ex Casmez	Gestione SORICAL	☐	☑
REGGIO CALABRIA	005/F	211	Incolto prod	0	4	60	€ 0,13	€ 16,00	€. 46,00	Valore VAM	ex Casmez	Gestione SORICAL	☐	☑
REGGIO CALABRIA	005/F	213	Incolto prod	0	9	34	€ 0,24	€ 31,00	€. 94,00	Valore VAM	ex Casmez	Gestione SORICAL	☐	☑
REGGIO CALABRIA	006/F	233	Incolto prod	0	3	40	€ 0,09	€ 11,00	€. 34,00	Valore VAM	ex Casmez	Gestione SORICAL	☐	☑
REGGIO CALABRIA	006/F	404	Agrumeto 3	0	8	45	€ 31,91	€ 4.174,00	€. 5.255,00	Valore VAM	ex Casmez	Gestione SORICAL	☐	☑

Comune	Foglio	Part.la	Coltura	ha	a	ca	Reddito Dominicale	Valore 2018	Valore 2019	Stima / Valore	Provenienza	Destinazione d'uso	Disp.	Indisp
REGGIO CALABRIA	006/F	407	Agrumeto 3	0	4	70	€ 17,75	€ 2.322,00	€. 2.923,00	Valore VAM	ex Casmez	Gestione SORICAL	☐	☑
REGGIO CALABRIA	006/F	410	Mandorleto	0	2	60	€ 1,01	€ 133,00	€. 1.364,00	Valore VAM	ex Casmez	Gestione SORICAL	☐	☑
REGGIO CALABRIA	006/F	414	Uliveto 2	0	3	35	€ 2,49	€ 325,00	€. 1.075,00	Valore VAM	ex Casmez	Gestione SORICAL	☐	☑
REGGIO CALABRIA	006/F	417	Fico india 1	0	3	35	€ 1,40	€ 183,00	€. 232,00	Valore VAM	ex Casmez	Gestione SORICAL	☐	☑
REGGIO CALABRIA	006/G	01	Bosco Ceduo	0	75	50	€ 14,63	€ 6.076,00	€. 6.094,00	Valore VAM	D.P.R. 24/7/1977 n° 616	Gest. CALABRIA VERDE	☐	☑
REGGIO CALABRIA	006/H	772	Querceto 1	0	2	20	€ 0,64	€ 83,00	€. 115,00	Valore VAM	ex Casmez	Gestione SORICAL	☐	☑
REGGIO CALABRIA	007/B	173	Seminativo 3	0	2	30	€ 0,66	€ 87,00	€. 228,00	Valore VAM	ex Casmez	Gestione SORICAL	☐	☑
REGGIO CALABRIA	007/B	176	Semin Irrig 1	0	2	90	€ 2,81	€ 368,00	€. 348,00	Valore VAM	ex Casmez	Gestione SORICAL	☐	☑
REGGIO CALABRIA	007/B	182	Seminativo 3	0	4	90	€ 1,43	€ 186,00	€. 487,00	Valore VAM	ex Casmez	Gestione SORICAL	☐	☑
REGGIO CALABRIA	007/B	185	Seminativo 3	0	1	60	€ 0,46	€ 60,00	€. 159,00	Valore VAM	ex Casmez	Gestione SORICAL	☐	☑
REGGIO CALABRIA	007/B	188	Seminativo 4	0	0	25	€ 0,06	€ 8,00	€. 25,00	Valore VAM	ex Casmez	Gestione SORICAL	☐	☑
REGGIO CALABRIA	007/B	190	Seminativo 4	0	4	40	€ 1,00	€ 131,00	€. 437,00	Valore VAM	ex Casmez	Gestione SORICAL	☐	☑
REGGIO CALABRIA	007/B	198	Agrumeto 2	0	2	5	€ 6,75	€ 883,00	€. 1.275,00	Valore VAM	ex Casmez	Gestione SORICAL	☐	☑
REGGIO CALABRIA	007/B	201	Pascolo 2	0	5	70	€ 0,19	€ 24,00	€. 154,00	Valore VAM	ex Casmez	Gestione SORICAL	☐	☑
REGGIO CALABRIA	007/C	261	Ente Urbano	0	90	85	€ 0,00	€ 0,00	€. 0,00	Stima EFM	ex GIL - Stima P.lle 261,2	PolisCultura	☐	☑
REGGIO CALABRIA	007/C	262	Incolto sterile	0	2	10	€ 0,00	€ 28.520,00	€. 28.606,00	Stima EFM	ex GIL - Stima P.lle 261,2	PolisCultura	☐	☑
REGGIO CALABRIA	007/C	263	Incolto sterile	0	2	38	€ 0,00	€ 32.323,00	€. 32.420,00	Stima EFM	ex GIL - Stima P.lle 261,2	PolisCultura	☐	☑
REGGIO CALABRIA	007/C	264	Incolto sterile	0	0	45	€ 0,00	€ 1.716.311,00	€. 1.721.460,00	Stima EFM	ex GIL - Stima P.lle 261,2	PolisCultura	☐	☑
REGGIO CALABRIA	007/E	199	Uliveto 2	0	3	70	€ 2,75	€ 360,00	€. 1.188,00	Valore VAM	ex Casmez	Gestione SORICAL	☐	☑
REGGIO CALABRIA	007/E	201	Semin Arb 2	0	0	90	€ 0,53	€ 68,00	€. 108,00	Valore VAM	ex Casmez	Gestione SORICAL	☐	☑
REGGIO CALABRIA	007/E	203	Semin Arb 3	0	2	30	€ 0,60	€ 78,00	€. 276,00	Valore VAM	ex Casmez	Gestione SORICAL	☐	☑
REGGIO CALABRIA	007/F	265	Uliveto 3	0	3	20	€ 1,34	€ 175,00	€. 1.027,00	Valore VAM	ex Casmez	Gestione SORICAL	☐	☑
REGGIO CALABRIA	007/F	267	Uliveto 2	0	1	0	€ 0,74	€ 97,00	€. 321,00	Valore VAM	ex Casmez	Gestione SORICAL	☐	☑
REGGIO CALABRIA	007/G	01	Semin Irrig 2	1	74	0	€ 56,16	€ 20.918,00	€. 20.981,00	Valore VAM	D.P.R. 24/7/1977 n° 616	Gest. CALABRIA VERDE	☐	☑
REGGIO CALABRIA	007/G	02	Cast frutto 2	4	65	20	€ 120,13	€ 46.799,00	€. 46.939,00	Valore VAM	D.P.R. 24/7/1977 n° 616	Gest. CALABRIA VERDE	☐	☑
REGGIO CALABRIA	007/G	04	Semin Irrig 2	0	74	70	€ 24,11	€ 8.980,00	€. 9.007,00	Valore VAM	D.P.R. 24/7/1977 n° 616	Gest. CALABRIA VERDE	☐	☑
REGGIO CALABRIA	007/G	05	Semin Irrig 2	0	37	30	€ 12,04	€ 4.484,00	€. 4.497,00	Valore VAM	D.P.R. 24/7/1977 n° 616	Gest. CALABRIA VERDE	☐	☑
REGGIO CALABRIA	007/G	06	Semin Irrig 2	0	87	20	€ 28,15	€ 10.483,00	€. 10.514,00	Valore VAM	D.P.R. 24/7/1977 n° 616	Gest. CALABRIA VERDE	☐	☑
REGGIO CALABRIA	007/G	07	Semin Irrig 2	1	47	10	€ 47,49	€ 17.684,00	€. 17.737,00	Valore VAM	D.P.R. 24/7/1977 n° 616	Gest. CALABRIA VERDE	☐	☑
REGGIO CALABRIA	007/G	08	Semin Irrig Ar	0	57	80	€ 52,24	€ 6.949,00	€. 6.970,00	Valore VAM	D.P.R. 24/7/1977 n° 616	Gest. CALABRIA VERDE	☐	☑
REGGIO CALABRIA	007/G	09	Bosco Ceduo	58	29	30	€ 413,95	€ 469.142,00	€. 470.549,00	Valore VAM	D.P.R. 24/7/1977 n° 616	Gest. CALABRIA VERDE	☐	☑
REGGIO CALABRIA	007/G	10	Bosco Ceduo	39	25	20	€ 760,20	€ 315.900,00	€. 316.848,00	Valore VAM	D.P.R. 24/7/1977 n° 616	Gest. CALABRIA VERDE	☐	☑
REGGIO CALABRIA	007/G	11	Bosco Ceduo	28	3	0	€ 542,86	€ 225.585,00	€. 226.262,00	Valore VAM	D.P.R. 24/7/1977 n° 616	Gest. CALABRIA VERDE	☐	☑

Comune	Foglio	Part.la	Coltura	ha	a	ca	Reddito Dominicale	Valore 2018	Valore 2019	Stima / Valore	Provenienza	Destinazione d'uso	Disp.	Indisp
REGGIO CALABRIA	007/G	12	Bosco Ceduo	68	95	80	€ 1.335,53	€ 554.974,00	€. 556.639,00	Valore VAM	D.P.R. 24/7/1977 n° 616	Gest. CALABRIA VERDE	☐	☑
REGGIO CALABRIA	007/G	14	Bosco Ceduo	26	4	40	€ 588,46	€ 209.602,00	€. 210.231,00	Valore VAM	D.P.R. 24/7/1977 n° 616	Gest. CALABRIA VERDE	☐	☑
REGGIO CALABRIA	008/B	180	Agrumeto 1	0	18	50	€ 85,99	€ 11.245,00	€. 11.504,00	Valore VAM	ex Casmez	Gestione SORICAL	☐	☑
REGGIO CALABRIA	008/B	183	Seminativo 3	0	5	0	€ 1,45	€ 189,00	€. 496,00	Valore VAM	ex Casmez	Gestione SORICAL	☐	☑
REGGIO CALABRIA	008/B	186	Seminativo 3	0	3	35	€ 0,98	€ 128,00	€. 333,00	Valore VAM	ex Casmez	Gestione SORICAL	☐	☑
REGGIO CALABRIA	008/B	189	Cast frutto 3	0	5	15	€ 1,00	€ 131,00	€. 517,00	Valore VAM	ex Casmez	Gestione SORICAL	☐	☑
REGGIO CALABRIA	008/D	1136	Agrumeto 3	0	2	88	€ 16,18	€ 2.116,00	€. 1.791,00	Valore VAM	ex Casmez	Gestione SORICAL	☐	☑
REGGIO CALABRIA	008/D	1138	Seminativo 1	0	2	57	€ 0,83	€ 108,00	€. 255,00	Valore VAM	ex Casmez	Gestione SORICAL	☐	☑
REGGIO CALABRIA	008/D	1140	Agrumeto 3	0	2	33	€ 13,54	€ 1.771,00	€. 1.449,00	Valore VAM	ex Casmez	Gestione SORICAL	☐	☑
REGGIO CALABRIA	008/D	1243	Seminativo 1	0	2	58	€ 0,84	€ 110,00	€. 256,00	Valore VAM	ex Casmez	Gestione SORICAL	☐	☑
REGGIO CALABRIA	008/D	1244	Agrumeto 4	0	0	51	€ 0,16	€ 21,00	€. 317,00	Valore VAM	ex Casmez	Gestione SORICAL	☐	☑
REGGIO CALABRIA	008/D	580	Agrumeto 3	0	1	0	€ 5,20	€ 680,00	€. 622,00	Valore VAM	ex Casmez	Gestione SORICAL	☐	☑
REGGIO CALABRIA	008/F	495a	Agrumeto 4	0	11	52	€ 30,13	€ 3.939,00	€. 7.164,00	Valore VAM	ex Casmez	Gestione SORICAL	☐	☑
REGGIO CALABRIA	008/F	495b	Pascolo arb 1	0	0	8	€ 0,01	€ 2,00	€. 3,00	Valore VAM	ex Casmez	Gestione SORICAL	☐	☑
REGGIO CALABRIA	008/F	497a	Agrumeto 4	0	0	69	€ 1,80	€ 235,00	€. 429,00	Valore VAM	ex Casmez	Gestione SORICAL	☐	☑
REGGIO CALABRIA	008/F	497b	Pascolo arb 1	0	0	1	€ 0,01	€ 2,00	€. 0,00	Valore VAM	ex Casmez	Gestione SORICAL	☐	☑
REGGIO CALABRIA	008/F	499	Semin Arb 2	0	8	80	€ 4,55	€ 596,00	€. 1.055,00	Valore VAM	ex Casmez	Gestione SORICAL	☐	☑
REGGIO CALABRIA	008/F	503	Semin Arb 2	0	4	70	€ 2,43	€ 317,00	€. 563,00	Valore VAM	ex Casmez	Gestione SORICAL	☐	☑
REGGIO CALABRIA	008/F	506	Semin Arb 2	0	0	35	€ 0,18	€ 23,00	€. 42,00	Valore VAM	ex Casmez	Gestione SORICAL	☐	☑
REGGIO CALABRIA	008/G	01	Fabbr Rurale	0	0	32	€ 0,00	€ 0,00	€. 0,00	Valore VAM	D.P.R. 24/7/1977 n° 616	Gest. CALABRIA VERDE	☐	☑
REGGIO CALABRIA	008/G	02	Bosco Ceduo	31	85	90	€ 617,01	€ 256.401,00	€. 257.170,00	Valore VAM	D.P.R. 24/7/1977 n° 616	Gest. CALABRIA VERDE	☐	☑
REGGIO CALABRIA	008/G	03	Semin Arb 1	0	10	40	€ 7,05	€ 1.250,00	€. 1.254,00	Valore VAM	D.P.R. 24/7/1977 n° 616	Gest. CALABRIA VERDE	☐	☑
REGGIO CALABRIA	008/G	04	Semin Arb 1	0	7	50	€ 5,09	€ 902,00	€. 905,00	Valore VAM	D.P.R. 24/7/1977 n° 616	Gest. CALABRIA VERDE	☐	☑
REGGIO CALABRIA	008/G	05	Bosco Ceduo	20	65	10	€ 146,65	€ 166.199,00	€. 166.698,00	Valore VAM	D.P.R. 24/7/1977 n° 616	Gest. CALABRIA VERDE	☐	☑
REGGIO CALABRIA	008/G	06	Pascolo Cesp	8	55	50	€ 27,61	€ 20.225,00	€. 20.286,00	Valore VAM	D.P.R. 24/7/1977 n° 616	Gest. CALABRIA VERDE	☐	☑
REGGIO CALABRIA	008/G	07	Bosco Alto 1	8	30	0	€ 82,66	€ 91.013,00	€. 91.286,00	Valore VAM	D.P.R. 24/7/1977 n° 616	Gest. CALABRIA VERDE	☐	☑
REGGIO CALABRIA	008/G	08	Semin Irrig Ar	0	63	80	€ 82,38	€ 7.670,00	€. 7.693,00	Valore VAM	D.P.R. 24/7/1977 n° 616	Gest. CALABRIA VERDE	☐	☑
REGGIO CALABRIA	008/G	10	Bosco Ceduo	0	57	80	€ 13,06	€ 4.652,00	€. 4.666,00	Valore VAM	D.P.R. 24/7/1977 n° 616	Gest. CALABRIA VERDE	☐	☑
REGGIO CALABRIA	008/G	11	Bosco Ceduo	31	14	82	€ 703,79	€ 250.681,00	€. 251.433,00	Valore VAM	D.P.R. 24/7/1977 n° 616	Gest. CALABRIA VERDE	☐	☑
REGGIO CALABRIA	008/G	12	Pascolo Arb 1	10	45	30	€ 168,70	€ 41.012,00	€. 41.135,00	Valore VAM	D.P.R. 24/7/1977 n° 616	Gest. CALABRIA VERDE	☐	☑
REGGIO CALABRIA	008/G	13	Semin Arb 1	0	59	40	€ 40,26	€ 7.141,00	€. 7.162,00	Valore VAM	D.P.R. 24/7/1977 n° 616	Gest. CALABRIA VERDE	☐	☑
REGGIO CALABRIA	008/G	14	Bosco Alto 1	16	18	70	€ 167,20	€ 177.497,00	€. 178.029,00	Valore VAM	D.P.R. 24/7/1977 n° 616	Gest. CALABRIA VERDE	☐	☑
REGGIO CALABRIA	008/G	22	Bosco Ceduo	82	66	68	€ 1.867,85	€ 665.302,00	€. 667.298,00	Valore VAM	D.P.R. 24/7/1977 n° 616	Gest. CALABRIA VERDE	☐	☑

Comune	Foglio	Part.la	Coltura	ha	a	ca	Reddito Dominicale	Valore 2018	Valore 2019	Stima / Valore	Provenienza	Destinazione d'uso	Disp.	Indisp
REGGIO CALABRIA	008/H	509	Semin Arb 2	0	7	60	€ 3,93	€ 513,00	€. 911,00	Valore VAM	ex Casmez	Gestione SORICAL	☐	☑
REGGIO CALABRIA	009/D	1000	Agrumeto 4	0	1	28	€ 4,79	€ 626,00	€. 796,00	Valore VAM	ex Casmez	Gestione SORICAL	☐	☑
REGGIO CALABRIA	009/D	1002	Agrumeto 4	0	2	10	€ 7,86	€ 1.028,00	€. 1.306,00	Valore VAM	ex Casmez	Gestione SORICAL	☐	☑
REGGIO CALABRIA	009/D	1004	Agrumeto 4	0	2	2	€ 7,56	€ 989,00	€. 1.256,00	Valore VAM	ex Casmez	Gestione SORICAL	☐	☑
REGGIO CALABRIA	009/D	1006	Agrumeto 3	0	0	47	€ 2,44	€ 319,00	€. 292,00	Valore VAM	ex Casmez	Gestione SORICAL	☐	☑
REGGIO CALABRIA	009/D	1008	Agrumeto 2	0	9	43	€ 49,31	€ 6.449,00	€. 5.864,00	Valore VAM	ex Casmez	Gestione SORICAL	☐	☑
REGGIO CALABRIA	009/D	1012	Agrumeto 2	0	1	7	€ 5,60	€ 732,00	€. 665,00	Valore VAM	ex Casmez	Gestione SORICAL	☐	☑
REGGIO CALABRIA	009/D	1014	Agrumeto 3	0	4	59	€ 22,66	€ 2.964,00	€. 2.854,00	Valore VAM	ex Casmez	Gestione SORICAL	☐	☑
REGGIO CALABRIA	009/D	1017	Agrumeto 4	0	4	55	€ 17,04	€ 2.228,00	€. 2.829,00	Valore VAM	ex Casmez	Gestione SORICAL	☐	☑
REGGIO CALABRIA	009/E	129	Agrumeto 3	0	0	55	€ 1,56	€ 204,00	€. 342,00	Valore VAM	ex Casmez	Gestione SORICAL	☐	☑
REGGIO CALABRIA	009/E	131	Uliveto 3	0	3	15	€ 1,73	€ 225,00	€. 1.011,00	Valore VAM	ex Casmez	Gestione SORICAL	☐	☑
REGGIO CALABRIA	009/E	134	Agrumeto 3	0	0	6	€ 0,16	€ 21,00	€. 37,00	Valore VAM	ex Casmez	Gestione SORICAL	☐	☑
REGGIO CALABRIA	009/E	135	Uliveto 4	0	8	80	€ 2,84	€ 371,00	€. 2.824,00	Valore VAM	ex Casmez	Gestione SORICAL	☐	☑
REGGIO CALABRIA	009/E	137	Agrumeto 2	0	3	10	€ 11,01	€ 1.441,00	€. 1.928,00	Valore VAM	ex Casmez	Gestione SORICAL	☐	☑
REGGIO CALABRIA	009/E	139	Uliveto 4	0	1	90	€ 0,61	€ 80,00	€. 610,00	Valore VAM	ex Casmez	Gestione SORICAL	☐	☑
REGGIO CALABRIA	009/E	141	Uliveto 3	0	2	80	€ 1,54	€ 201,00	€. 899,00	Valore VAM	ex Casmez	Gestione SORICAL	☐	☑
REGGIO CALABRIA	009/E	143	Agrumeto 3	0	0	50	€ 1,39	€ 181,00	€. 311,00	Valore VAM	ex Casmez	Gestione SORICAL	☐	☑
REGGIO CALABRIA	009/E	145	Pascolo arb 2	0	3	50	€ 0,23	€ 29,00	€. 137,00	Valore VAM	ex Casmez	Gestione SORICAL	☐	☑
REGGIO CALABRIA	009/E	147	Pascolo arb 2	0	1	80	€ 0,11	€ 15,00	€. 70,00	Valore VAM	ex Casmez	Gestione SORICAL	☐	☑
REGGIO CALABRIA	009/E	148	Pascolo arb 2	0	3	40	€ 0,23	€ 29,00	€. 133,00	Valore VAM	ex Casmez	Gestione SORICAL	☐	☑
REGGIO CALABRIA	009/E	150	Semin Arb 4	0	0	30	€ 0,05	€ 6,00	€. 36,00	Valore VAM	ex Casmez	Gestione SORICAL	☐	☑
REGGIO CALABRIA	009/E	151	Semin Arb 4	0	7	60	€ 1,23	€ 160,00	€. 911,00	Valore VAM	ex Casmez	Gestione SORICAL	☐	☑
REGGIO CALABRIA	009/E	153	Agrumeto 4	0	0	10	€ 0,15	€ 20,00	€. 62,00	Valore VAM	ex Casmez	Gestione SORICAL	☐	☑
REGGIO CALABRIA	009/E	155	Agrumeto 4	0	0	25	€ 0,39	€ 50,00	€. 155,00	Valore VAM	ex Casmez	Gestione SORICAL	☐	☑
REGGIO CALABRIA	009/E	156	Agrumeto 4	0	0	50	€ 0,78	€ 102,00	€. 311,00	Valore VAM	ex Casmez	Gestione SORICAL	☐	☑
REGGIO CALABRIA	009/E	210	Agrumeto 4	0	0	5	€ 0,08	€ 10,00	€. 31,00	Valore VAM	ex Casmez	Gestione SORICAL	☐	☑
REGGIO CALABRIA	009/E	389a	Agrumeto 2	0	2	81	€ 11,98	€ 1.566,00	€. 1.747,00	Valore VAM	ex Casmez	Gestione SORICAL	☐	☑
REGGIO CALABRIA	009/E	389b	Pascolo 2	0	0	2	€ 0,01	€ 2,00	€. 1,00	Valore VAM	ex Casmez	Gestione SORICAL	☐	☑
REGGIO CALABRIA	009/E	392a	Agrumeto 2	0	3	33	€ 11,83	€ 1.546,00	€. 2.071,00	Valore VAM	ex Casmez	Gestione SORICAL	☐	☑
REGGIO CALABRIA	009/E	392b	Pascolo 2	0	0	2	€ 0,01	€ 2,00	€. 1,00	Valore VAM	ex Casmez	Gestione SORICAL	☐	☑
REGGIO CALABRIA	009/E	395	Agrumeto 2	0	4	94	€ 17,54	€ 2.294,00	€. 3.072,00	Valore VAM	ex Casmez	Gestione SORICAL	☐	☑
REGGIO CALABRIA	009/E	398a	Pascolo 2	0	10	55	€ 0,64	€ 83,00	€. 286,00	Valore VAM	ex Casmez	Gestione SORICAL	☐	☑
REGGIO CALABRIA	009/E	398b	Agrumeto 2	0	0	8	€ 0,01	€ 2,00	€. 50,00	Valore VAM	ex Casmez	Gestione SORICAL	☐	☑

Comune	Foglio	Part.la	Coltura	ha	a	ca	Reddito Dominicale	Valore 2018	Valore 2019	Stima / Valore	Provenienza	Destinazione d'uso	Disp.	Indisp
REGGIO CALABRIA	009/L	728	Vigneto 3	0	1	0	€ 1,29	€ 168,00	€. 301,00	Valore VAM	ex Casmez	Gestione SORICAL	☐	☑
REGGIO CALABRIA	009/L	729	Vigneto 3	0	0	30	€ 0,39	€ 50,00	€. 90,00	Valore VAM	ex Casmez	Gestione SORICAL	☐	☑
REGGIO CALABRIA	009/L	731	Vigneto 3	0	8	10	€ 10,46	€ 1.368,00	€. 2.437,00	Valore VAM	ex Casmez	Gestione SORICAL	☐	☑
REGGIO CALABRIA	009/L	735	Agrumeto 4	0	5	0	€ 11,14	€ 1.457,00	€. 3.109,00	Valore VAM	ex Casmez	Gestione SORICAL	☐	☑
REGGIO CALABRIA	009/L	738	Incolto prod	0	5	50	€ 0,14	€ 18,00	€. 55,00	Valore VAM	ex Casmez	Gestione SORICAL	☐	☑
REGGIO CALABRIA	009/L	741	Incolto prod	0	0	15	€ 0,39	€ 50,00	€. 2,00	Valore VAM	ex Casmez	Gestione SORICAL	☐	☑
REGGIO CALABRIA	009/L	743	Vigneto 4	0	0	50	€ 0,43	€ 55,00	€. 150,00	Valore VAM	ex Casmez	Gestione SORICAL	☐	☑
REGGIO CALABRIA	009/L	750	Incolto prod	0	5	20	€ 0,14	€ 18,00	€. 52,00	Valore VAM	ex Casmez	Gestione SORICAL	☐	☑
REGGIO CALABRIA	009/L	752	Incolto prod	0	2	70	€ 0,08	€ 10,00	€. 27,00	Valore VAM	ex Casmez	Gestione SORICAL	☐	☑
REGGIO CALABRIA	009/L	755	Agrumeto 4	0	4	20	€ 9,35	€ 1.223,00	€. 2.612,00	Valore VAM	ex Casmez	Gestione SORICAL	☐	☑
REGGIO CALABRIA	009/L	757	Agrumeto 2	0	3	0	€ 16,08	€ 2.103,00	€. 1.866,00	Valore VAM	ex Casmez	Gestione SORICAL	☐	☑
REGGIO CALABRIA	009/L	768	Pascolo arb 3	0	5	20	€ 0,44	€ 57,00	€. 203,00	Valore VAM	ex Casmez	Gestione SORICAL	☐	☑
REGGIO CALABRIA	010/B	01	Fabbr Rurale	0	0	96	€ 0,00	€ 0,00	€. 0,00	Valore VAM	D.M. 05/03/75	Gest. CALABRIA VERDE	☐	☑
REGGIO CALABRIA	010/B	02	Cast frutto 3	11	59	10	€ 224,49	€ 116.605,00	€. 116.955,00	Valore VAM	D.M. 05/03/75	Gest. CALABRIA VERDE	☐	☑
REGGIO CALABRIA	010/B	04	Cast frutto 3	17	48	70	€ 338,68	€ 44.825,00	€. 175.395,00	Valore VAM	N. Trascr. CRI 1172 del 2	Gest. CALABRIA VERDE	☐	☑
REGGIO CALABRIA	010/B	05	Pascolo 2	17	27	90	€ 55,78	€ 7.382,00	€. 46.793,00	Valore VAM	N. Trascr. CRI 1173 del 2	Gest. CALABRIA VERDE	☐	☑
REGGIO CALABRIA	010/B	17	Seminativo 4	35	53	70	€ 802,96	€ 353.927,00	€. 354.989,00	Valore VAM	D.M. 05/03/75	Gest. CALABRIA VERDE	☐	☑
REGGIO CALABRIA	010/B	18	Pascolo 2	8	84	80	€ 28,56	€ 24.033,00	€. 24.105,00	Valore VAM	D.M. 05/03/75	Gest. CALABRIA VERDE	☐	☑
REGGIO CALABRIA	011/B	01	Cast frutto 2	9	51	60	€ 245,73	€ 95.731,00	€. 96.018,00	Valore VAM	D.P.R. 24/7/1977 n° 616	Gest. CALABRIA VERDE	☐	☑
REGGIO CALABRIA	011/B	08	Pascolo 2	14	33	30	€ 46,26	€ 38.931,00	€. 39.048,00	Valore VAM	D.P.R. 24/7/1977 n° 616	Gest. CALABRIA VERDE	☐	☑
REGGIO CALABRIA	011/B	3	Cast frutto 1	4	6	50	€ 118,09	€ 15.443,00	€. 40.772,00	Valore VAM	ex Casmez	Gestione SORICAL	☐	☑
REGGIO CALABRIA	011/C	325	Incolto prod	0	0	24	€ 0,01	€ 2,00	€. 2,00	Valore VAM	ex Casmez	Gestione SORICAL	☐	☑
REGGIO CALABRIA	011/C	326	Incolto prod	0	0	12	€ 0,01	€ 2,00	€. 1,00	Valore VAM	ex Casmez	Gestione SORICAL	☐	☑
REGGIO CALABRIA	011/C	327	Seminativo 2	0	0	6	€ 0,01	€ 2,00	€. 6,00	Valore VAM	ex Casmez	Gestione SORICAL	☐	☑
REGGIO CALABRIA	011/C	328	Vigneto 1	0	3	50	€ 6,78	€ 886,00	€. 1.053,00	Valore VAM	ex Casmez	Gestione SORICAL	☐	☑
REGGIO CALABRIA	011/C	330	Seminativo 1	0	2	50	€ 1,45	€ 189,00	€. 248,00	Valore VAM	ex Casmez	Gestione SORICAL	☐	☑
REGGIO CALABRIA	011/C	332	Fico india	0	1	70	€ 0,55	€ 72,00	€. 118,00	Valore VAM	ex Casmez	Gestione SORICAL	☐	☑
REGGIO CALABRIA	011/C	334	Area rurale	0	0	30	€ 0,00	€ 0,00	€. 0,00	Valore Catastale	ex Casmez	Gestione SORICAL	☐	☑
REGGIO CALABRIA	011/C	335	Vigneto 2	0	6	10	€ 7,88	€ 1.030,00	€. 1.835,00	Valore VAM	ex Casmez	Gestione SORICAL	☐	☑
REGGIO CALABRIA	011/C	337	Agrumeto 2	0	5	90	€ 35,43	€ 4.633,00	€. 3.669,00	Valore VAM	ex Casmez	Gestione SORICAL	☐	☑
REGGIO CALABRIA	011/C	340	Seminativo 1	0	5	30	€ 3,08	€ 402,00	€. 526,00	Valore VAM	ex Casmez	Gestione SORICAL	☐	☑
REGGIO CALABRIA	011/C	356	Agrumeto 2	0	0	80	€ 4,96	€ 649,00	€. 497,00	Valore VAM	ex Casmez	Gestione SORICAL	☐	☑
REGGIO CALABRIA	011/C	593	Vigneto 2	0	3	24	€ 4,19	€ 547,00	€. 975,00	Valore VAM	ex Casmez	Gestione SORICAL	☐	☑

Comune	Foglio	Part.la	Coltura	ha	a	ca	Reddito Dominicale	Valore 2018	Valore 2019	Stima / Valore	Provenienza	Destinazione d'uso	Disp.	Indisp
REGGIO CALABRIA	011/C	596	Vigneto 2	0	1	36	€ 1,75	€ 229,00	€. 409,00	Valore VAM	ex Casmez	Gestione SORICAL	☐	☑
REGGIO CALABRIA	011/C	599	Agrumeto 2	0	3	19	€ 19,78	€ 2.586,00	€. 1.984,00	Valore VAM	ex Casmez	Gestione SORICAL	☐	☑
REGGIO CALABRIA	011/C	602	Seminativo 1	0	4	70	€ 2,73	€ 356,00	€. 467,00	Valore VAM	ex Casmez	Gestione SORICAL	☐	☑
REGGIO CALABRIA	011/C	605	Fico india	0	2	64	€ 0,85	€ 111,00	€. 183,00	Valore VAM	ex Casmez	Gestione SORICAL	☐	☑
REGGIO CALABRIA	011/C	608	Agrumeto 2	0	0	48	€ 2,89	€ 377,00	€. 298,00	Valore VAM	ex Casmez	Gestione SORICAL	☐	☑
REGGIO CALABRIA	011/C	650	Agrumeto 2	0	3	4	€ 18,25	€ 2.386,00	€. 1.890,00	Valore VAM	ex Casmez	Gestione SORICAL	☐	☑
REGGIO CALABRIA	011/C	651	Agrumeto 2	0	2	66	€ 15,98	€ 2.089,00	€. 1.654,00	Valore VAM	ex Casmez	Gestione SORICAL	☐	☑
REGGIO CALABRIA	011/E	1199	Incolto sterile	0	2	71	€ 0,00	€ 38,00	€. 38,00	Valore Esproprio	Dec.Esp.n.06 del 11/05/2	Gestione SORICAL	☐	☑
REGGIO CALABRIA	011/E	1201	Incolto sterile	0	1	44	€ 0,00	€ 20,00	€. 20,00	Valore Esproprio	Dec.Esp.n.06 del 11/05/2	Gestione SORICAL	☐	☑
REGGIO CALABRIA	011/E	1203	Incolto sterile	0	1	2	€ 0,00	€ 14,00	€. 14,00	Valore Esproprio	Dec.Esp.n.06 del 11/05/2	Gestione SORICAL	☐	☑
REGGIO CALABRIA	011/E	1206	Incolto sterile	0	2	10	€ 0,00	€ 29,00	€. 29,00	Valore Esproprio	Dec.Esp.n.06 del 11/05/2	Gestione SORICAL	☐	☑
REGGIO CALABRIA	011/E	1208	Pascolo Arb 2	0	3	61	€ 0,24	€ 142,00	€. 142,00	Valore Esproprio	Dec.Esp.n.06 del 11/05/2	Gestione SORICAL	☐	☑
REGGIO CALABRIA	011/E	1210	Agrumeto 3	0	0	3	€ 0,11	€ 15,00	€. 19,00	Valore VAM	ex Casmez	Gestione SORICAL	☐	☑
REGGIO CALABRIA	011/E	1213	Incolto sterile	0	5	75	€ 0,00	€ 0,00	€. 58,00	Valore VAM	ex Casmez	Gestione SORICAL	☐	☑
REGGIO CALABRIA	011/E	1216	Incolto sterile	0	1	9	€ 0,00	€ 701,00	€. 703,00	Valore Esproprio	Dec.Esp.n.06 del 11/05/2	Gestione SORICAL	☐	☑
REGGIO CALABRIA	011/E	1219	Agrumeto 2	0	8	41	€ 35,84	€ 4.687,00	€. 5.230,00	Valore VAM	ex Casmez	Gestione SORICAL	☐	☑
REGGIO CALABRIA	011/E	1222	Incolto sterile	0	0	25	€ 0,00	€ 0,00	€. 3,00	Valore VAM	ex Casmez	Gestione SORICAL	☐	☑
REGGIO CALABRIA	011/E	1225	Agrumeto 2	0	3	68	€ 15,68	€ 2.050,00	€. 2.288,00	Valore VAM	ex Casmez	Gestione SORICAL	☐	☑
REGGIO CALABRIA	011/E	1227	Agrumeto 2	0	0	34	€ 1,45	€ 189,00	€. 211,00	Valore VAM	ex Casmez	Gestione SORICAL	☐	☑
REGGIO CALABRIA	011/E	1229	Agrumeto 2	0	4	78	€ 20,36	€ 2.663,00	€. 2.972,00	Valore VAM	ex Casmez	Gestione SORICAL	☐	☑
REGGIO CALABRIA	011/E	1268	Uliveto 3	0	1	63	€ 0,90	€ 2.043,00	€. 2.049,00	Valore Esproprio	Dec.Esp.n.06 del 11/05/2	Gestione SORICAL	☐	☑
REGGIO CALABRIA	011/E	1269	Uliveto 3	0	0	34	€ 0,19	€ 427,00	€. 428,00	Valore Esproprio	Dec.Esp.n.06 del 11/05/2	Gestione SORICAL	☐	☑
REGGIO CALABRIA	011/E	1271	Uliveto 3	0	4	14	€ 2,28	€ 298,00	€. 1.329,00	Valore VAM	ex Casmez	Gestione SORICAL	☐	☑
REGGIO CALABRIA	011/E	1272	Uliveto 3	0	1	76	€ 0,96	€ 126,00	€. 565,00	Valore VAM	ex Casmez	Gestione SORICAL	☐	☑
REGGIO CALABRIA	011/E	1273	Uliveto 3	0	1	25	€ 0,69	€ 90,00	€. 401,00	Valore VAM	ex Casmez	Gestione SORICAL	☐	☑
REGGIO CALABRIA	011/E	1277	Uliveto 3	0	0	68	€ 0,38	€ 221,00	€. 222,00	Valore Esproprio	Dec.Esp.n.06 del 11/05/2	Gestione SORICAL	☐	☑
REGGIO CALABRIA	011/E	481	Incolto sterile	0	4	80	€ 0,00	€ 0,00	€. 48,00	Valore VAM	ex Casmez	Gestione SORICAL	☐	☑
REGGIO CALABRIA	011/E	483	Incolto sterile	0	2	10	€ 0,00	€ 0,00	€. 21,00	Valore VAM	ex Casmez	Gestione SORICAL	☐	☑
REGGIO CALABRIA	011/E	485	Incolto sterile	0	2	36	€ 0,00	€ 0,00	€. 24,00	Valore VAM	ex Casmez	Gestione SORICAL	☐	☑
REGGIO CALABRIA	011/E	487	Incolto sterile	0	2	80	€ 0,00	€ 0,00	€. 28,00	Valore VAM	ex Casmez	Gestione SORICAL	☐	☑
REGGIO CALABRIA	011/E	489	Agrumeto 2	0	1	15	€ 2,90	€ 379,00	€. 715,00	Valore VAM	ex Casmez	Gestione SORICAL	☐	☑
REGGIO CALABRIA	011/E	490	Agrumeto 2	0	0	45	€ 1,14	€ 149,00	€. 280,00	Valore VAM	ex Casmez	Gestione SORICAL	☐	☑
REGGIO CALABRIA	011/E	491	Pascolo arb 2	0	2	20	€ 0,14	€ 18,00	€. 86,00	Valore VAM	ex Casmez	Gestione SORICAL	☐	☑

Comune	Foglio	Part.la	Coltura	ha	a	ca	Reddito Dominicale	Valore 2018	Valore 2019	Stima / Valore	Provenienza	Destinazione d'uso	Disp.	Indisp
REGGIO CALABRIA	011/E	493	Agrumeto 3	0	1	10	€ 3,90	€ 510,00	€. 684,00	Valore VAM	ex Casmez	Gestione SORICAL	☐	☑
REGGIO CALABRIA	011/E	495	Incolto sterile	0	0	5	€ 0,00	€ 0,00	€. 1,00	Valore VAM	ex Casmez	Gestione SORICAL	☐	☑
REGGIO CALABRIA	011/F	150	Incolto prod	0	3	40	€ 0,09	€ 11,00	€. 34,00	Valore VAM	ex Casmez	Gestione SORICAL	☐	☑
REGGIO CALABRIA	011/F	156	Incolto prod	0	4	0	€ 0,10	€ 13,00	€. 40,00	Valore VAM	ex Casmez	Gestione SORICAL	☐	☑
REGGIO CALABRIA	011/F	158	Incolto prod	0	5	20	€ 0,14	€ 18,00	€. 52,00	Valore VAM	ex Casmez	Gestione SORICAL	☐	☑
REGGIO CALABRIA	011/G	03	Bosco Ceduo	0	15	50	€ 3,50	€ 1.247,00	€. 1.251,00	Valore VAM	D.P.R. N° 616/77 e D.M.	Gest. CALABRIA VERDE	☐	☑
REGGIO CALABRIA	011/G	04	Bosco Alto 1	36	48	80	€ 376,89	€ 400.105,00	€. 401.305,00	Valore VAM	D.P.R. N° 616/77 e D.M.	Gest. CALABRIA VERDE	☐	☑
REGGIO CALABRIA	011/G	05	Bosco Ceduo	10	78	40	€ 243,66	€ 86.790,00	€. 87.050,00	Valore VAM	D.P.R. N° 616/77 e D.M.	Gest. CALABRIA VERDE	☐	☑
REGGIO CALABRIA	011/G	06	Seminativo 1	13	59	40	€ 702,08	€ 135.388,00	€. 135.794,00	Valore VAM	D.M. 05/03/75	Gest. CALABRIA VERDE	☐	☑
REGGIO CALABRIA	011/G	11	Seminativo 1	8	96	70	€ 463,11	€ 89.306,00	€. 89.574,00	Valore VAM	D.P.R. N° 616/77 e D.M.	Gest. CALABRIA VERDE	☐	☑
REGGIO CALABRIA	011/G	16	Seminativo 1	0	5	80	€ 3,00	€ 578,00	€. 580,00	Valore VAM	D.M. 05/03/75	Gest. CALABRIA VERDE	☐	☑
REGGIO CALABRIA	011/G	17	Bosco Alto 1	7	29	60	€ 75,36	€ 80.003,00	€. 80.243,00	Valore VAM	D.M. 05/03/75	Gest. CALABRIA VERDE	☐	☑
REGGIO CALABRIA	011/G	27	Seminativo 1	16	50	47	€ 852,40	€ 112.819,00	€. 163.887,00	Valore VAM	D.M. 05/03/75	Gest. CALABRIA VERDE	☐	☑
REGGIO CALABRIA	012/B	01	Pascolo Arb 1	21	69	0	€ 350,06	€ 46.332,00	€. 84.845,00	Valore VAM	D.M. 05/03/75	Gest. CALABRIA VERDE	☐	☑
REGGIO CALABRIA	012/B	02	Pascolo Arb 1	25	34	20	€ 409,00	€ 99.427,00	€. 99.725,00	Valore VAM	D.M. 05/03/75	Gest. CALABRIA VERDE	☐	☑
REGGIO CALABRIA	012/B	25	Incolto prod	0	61	60	€ 1,19	€ 620,00	€. 622,00	Valore VAM	D.M. 05/03/75	Gest. CALABRIA VERDE	☐	☑
REGGIO CALABRIA	012/B	26	Incolto prod	1	7	0	€ 2,08	€ 1.076,00	€. 1.079,00	Valore VAM	D.M. 05/03/75	Gest. CALABRIA VERDE	☐	☑
REGGIO CALABRIA	012/E	188	Incolto sterile	0	6	60	€ 0,00	€ 0,00	€. 66,00	Valore VAM	ex Casmez	Gestione SORICAL	☐	☑
REGGIO CALABRIA	012/E	19	Pascolo 1	0	69	80	€ 4,50	€ 589,00	€. 1.890,00	Valore VAM	ex Casmez	Gestione SORICAL	☐	☑
REGGIO CALABRIA	012/E	28a	Uliveto 2	0	13	42	€ 9,96	€ 1.303,00	€. 4.307,00	Valore VAM	ex Casmez	Gestione SORICAL	☐	☑
REGGIO CALABRIA	012/E	28b	Pascolo arb 2	0	2	28	€ 0,15	€ 20,00	€. 89,00	Valore VAM	ex Casmez	Gestione SORICAL	☐	☑
REGGIO CALABRIA	012/E	451	Semin Arb 3	0	0	10	€ 0,03	€ 3,00	€. 12,00	Valore VAM	ex Casmez	Gestione SORICAL	☐	☑
REGGIO CALABRIA	012/E	453	Semin Arb 3	0	0	32	€ 0,09	€ 11,00	€. 38,00	Valore VAM	ex Casmez	Gestione SORICAL	☐	☑
REGGIO CALABRIA	012/E	512	Pascolo arb 2	0	71	44	€ 4,61	€ 604,00	€. 2.795,00	Valore VAM	ex Casmez	Gestione SORICAL	☐	☑
REGGIO CALABRIA	012/E	513	Pascolo arb 2	0	5	46	€ 0,35	€ 46,00	€. 214,00	Valore VAM	ex Casmez	Gestione SORICAL	☐	☑
REGGIO CALABRIA	012/E	514a	Pascolo 1	0	76	62	€ 4,95	€ 648,00	€. 2.075,00	Valore VAM	ex Casmez	Gestione SORICAL	☐	☑
REGGIO CALABRIA	012/E	514b	Pascolo arb 2	0	75	98	€ 4,90	€ 641,00	€. 2.972,00	Valore VAM	ex Casmez	Gestione SORICAL	☐	☑
REGGIO CALABRIA	012/E	515	Semin Arb 1	3	75	16	€ 290,63	€ 38.008,00	€. 44.966,00	Valore VAM	ex Casmez	Gestione SORICAL	☐	☑
REGGIO CALABRIA	012/E	518	Uliveto 4	0	1	65	€ 0,54	€ 531,00	€. 533,00	Valore Esproprio	Dec.Esp.n.06 del 11/05/2	Gestione SORICAL	☐	☑
REGGIO CALABRIA	012/E	518	Uliveto 4	0	1	65	€ 0,54	€ 70,00	€. 530,00	Valore VAM	ex Casmez	Gestione SORICAL	☐	☑
REGGIO CALABRIA	012/E	521	Pascolo 1	0	1	62	€ 0,10	€ 44,00	€. 44,00	Valore Esproprio	Dec.Esp.n.06 del 11/05/2	Gestione SORICAL	☐	☑
REGGIO CALABRIA	012/E	521	Pascolo 1	0	1	62	€ 0,10	€ 13,00	€. 44,00	Valore VAM	ex Casmez	Gestione SORICAL	☐	☑
REGGIO CALABRIA	012/E	525	Semin Arb 1	1	10	23	€ 85,39	€ 11.167,00	€. 13.212,00	Valore VAM	ex Casmez	Gestione SORICAL	☐	☑

Comune	Foglio	Part.la	Coltura	ha	a	ca	Reddito Dominicale	Valore 2018	Valore 2019	Stima / Valore	Provenienza	Destinazione d'uso	Disp.	Indisp
REGGIO CALABRIA	012/E	528	Uliveto 2	1	68	76	€ 125,29	€ 16.385,00	€. 54.165,00	Valore VAM	ex Casmez	Gestione SORICAL	☐	☑
REGGIO CALABRIA	012/E	604	Agrumeto 2	0	4	66	€ 19,85	€ 2.595,00	€. 2.898,00	Valore VAM	ex Casmez	Gestione SORICAL	☐	☑
REGGIO CALABRIA	012/E	605	Agrumeto 2	0	0	74	€ 3,15	€ 412,00	€. 460,00	Valore VAM	ex Casmez	Gestione SORICAL	☐	☑
REGGIO CALABRIA	012/E	606	Incolto prod	0	13	94	€ 0,28	€ 36,00	€. 140,00	Valore VAM	ex Casmez	Gestione SORICAL	☐	☑
REGGIO CALABRIA	012/E	607	Incolto prod	0	6	40	€ 0,13	€ 16,00	€. 64,00	Valore VAM	ex Casmez	Gestione SORICAL	☐	☑
REGGIO CALABRIA	012/E	608	Incolto prod	0	1	6	€ 0,03	€ 3,00	€. 11,00	Valore VAM	ex Casmez	Gestione SORICAL	☐	☑
REGGIO CALABRIA	012/E	609	Incolto prod	0	0	40	€ 0,01	€ 2,00	€. 4,00	Valore VAM	ex Casmez	Gestione SORICAL	☐	☑
REGGIO CALABRIA	012/E	610	Uliveto 5	0	8	40	€ 1,63	€ 212,00	€. 2.696,00	Valore VAM	ex Casmez	Gestione SORICAL	☐	☑
REGGIO CALABRIA	012/E	611	Uliveto 5	0	2	40	€ 0,46	€ 60,00	€. 770,00	Valore VAM	ex Casmez	Gestione SORICAL	☐	☑
REGGIO CALABRIA	012/E	612	Uliveto 5	0	1	50	€ 0,29	€ 37,00	€. 481,00	Valore VAM	ex Casmez	Gestione SORICAL	☐	☑
REGGIO CALABRIA	012/E	613	Uliveto 5	0	0	72	€ 0,14	€ 18,00	€. 231,00	Valore VAM	ex Casmez	Gestione SORICAL	☐	☑
REGGIO CALABRIA	012/E	614	Uliveto 5	0	0	58	€ 0,11	€ 15,00	€. 186,00	Valore VAM	ex Casmez	Gestione SORICAL	☐	☑
REGGIO CALABRIA	012/E	615a	Uliveto 5	0	68	20	€ 13,21	€ 1.728,00	€. 21.889,00	Valore VAM	ex Casmez	Gestione SORICAL	☐	☑
REGGIO CALABRIA	012/E	615b	Pascolo 1	0	51	41	€ 3,33	€ 435,00	€. 1.392,00	Valore VAM	ex Casmez	Gestione SORICAL	☐	☑
REGGIO CALABRIA	012/E	616a	Uliveto 5	0	17	11	€ 3,31	€ 434,00	€. 5.492,00	Valore VAM	ex Casmez	Gestione SORICAL	☐	☑
REGGIO CALABRIA	012/E	616b	Pascolo 1	0	13	69	€ 0,89	€ 116,00	€. 371,00	Valore VAM	ex Casmez	Gestione SORICAL	☐	☑
REGGIO CALABRIA	012/E	617	Uliveto 5	0	2	4	€ 3,88	€ 507,00	€. 655,00	Valore VAM	ex Casmez	Gestione SORICAL	☐	☑
REGGIO CALABRIA	012/E	618a	Uliveto 5	0	0	59	€ 0,14	€ 18,00	€. 189,00	Valore VAM	ex Casmez	Gestione SORICAL	☐	☑
REGGIO CALABRIA	012/E	618b	Pascolo 1	0	5	56	€ 0,18	€ 23,00	€. 151,00	Valore VAM	ex Casmez	Gestione SORICAL	☐	☑
REGGIO CALABRIA	012/E	619	Pascolo 1	0	7	50	€ 0,49	€ 63,00	€. 203,00	Valore VAM	ex Casmez	Gestione SORICAL	☐	☑
REGGIO CALABRIA	012/E	620	Semin Arb 3	0	3	26	€ 0,84	€ 110,00	€. 391,00	Valore VAM	ex Casmez	Gestione SORICAL	☐	☑
REGGIO CALABRIA	012/E	621	Semin Arb 3	0	2	10	€ 0,54	€ 70,00	€. 252,00	Valore VAM	ex Casmez	Gestione SORICAL	☐	☑
REGGIO CALABRIA	012/E	622	Semin Arb 3	0	0	94	€ 0,24	€ 31,00	€. 113,00	Valore VAM	ex Casmez	Gestione SORICAL	☐	☑
REGGIO CALABRIA	012/E	623	Semin Arb 3	0	4	93	€ 1,28	€ 167,00	€. 591,00	Valore VAM	ex Casmez	Gestione SORICAL	☐	☑
REGGIO CALABRIA	012/E	624	Semin Arb 3	0	3	70	€ 0,95	€ 125,00	€. 443,00	Valore VAM	ex Casmez	Gestione SORICAL	☐	☑
REGGIO CALABRIA	012/E	625	Semin Arb 3	0	1	25	€ 0,33	€ 42,00	€. 150,00	Valore VAM	ex Casmez	Gestione SORICAL	☐	☑
REGGIO CALABRIA	012/E	626	Semin Arb 3	0	3	45	€ 0,89	€ 116,00	€. 414,00	Valore VAM	ex Casmez	Gestione SORICAL	☐	☑
REGGIO CALABRIA	012/E	627	Semin Arb 3	0	2	7	€ 0,54	€ 70,00	€. 248,00	Valore VAM	ex Casmez	Gestione SORICAL	☐	☑
REGGIO CALABRIA	012/E	628	Semin Arb 3	0	2	8	€ 0,54	€ 70,00	€. 249,00	Valore VAM	ex Casmez	Gestione SORICAL	☐	☑
REGGIO CALABRIA	012/E	630	Semin Arb 3	0	4	66	€ 1,20	€ 157,00	€. 559,00	Valore VAM	ex Casmez	Gestione SORICAL	☐	☑
REGGIO CALABRIA	012/E	633	Semin Arb 3	0	4	23	€ 1,09	€ 142,00	€. 507,00	Valore VAM	ex Casmez	Gestione SORICAL	☐	☑
REGGIO CALABRIA	012/E	636	Semin Arb 3	0	2	12	€ 0,55	€ 72,00	€. 254,00	Valore VAM	ex Casmez	Gestione SORICAL	☐	☑
REGGIO CALABRIA	012/E	638	Semin Arb 3	0	4	80	€ 1,24	€ 162,00	€. 575,00	Valore VAM	ex Casmez	Gestione SORICAL	☐	☑

Comune	Foglio	Part.la	Coltura	ha	a	ca	Reddito Dominicale	Valore 2018	Valore 2019	Stima / Valore	Provenienza	Destinazione d'uso	Disp.	Indisp
REGGIO CALABRIA	012/E	641	Semin Arb 3	0	3	3	€ 0,79	€ 103,00	€. 363,00	Valore VAM	ex Casmez	Gestione SORICAL	☐	☑
REGGIO CALABRIA	012/E	643	Uliveto 3	0	42	86	€ 31,83	€ 4.162,00	€. 13.756,00	Valore VAM	ex Casmez	Gestione SORICAL	☐	☑
REGGIO CALABRIA	012/E	645	Gelseto 2	0	6	2	€ 1,16	€ 152,00	€. 3.158,00	Valore VAM	ex Casmez	Gestione SORICAL	☐	☑
REGGIO CALABRIA	012/E	648	Gelseto 2	0	0	44	€ 0,09	€ 11,00	€. 231,00	Valore VAM	ex Casmez	Gestione SORICAL	☐	☑
REGGIO CALABRIA	012/E	650	Gelseto 2	0	9	15	€ 1,78	€ 232,00	€. 4.800,00	Valore VAM	ex Casmez	Gestione SORICAL	☐	☑
REGGIO CALABRIA	012/E	652	Uliveto 2	0	8	80	€ 6,54	€ 855,00	€. 2.824,00	Valore VAM	ex Casmez	Gestione SORICAL	☐	☑
REGGIO CALABRIA	012/E	654	Gelseto 3	0	9	60	€ 1,24	€ 162,00	€. 5.036,00	Valore VAM	ex Casmez	Gestione SORICAL	☐	☑
REGGIO CALABRIA	012/E	657	Gelseto 2	0	3	38	€ 0,65	€ 85,00	€. 1.773,00	Valore VAM	ex Casmez	Gestione SORICAL	☐	☑
REGGIO CALABRIA	012/F	138	Incolto prod	0	5	70	€ 0,15	€ 20,00	€. 57,00	Valore VAM	ex Casmez	Gestione SORICAL	☐	☑
REGGIO CALABRIA	012/F	140	Incolto prod	0	10	70	€ 0,28	€ 36,00	€. 107,00	Valore VAM	ex Casmez	Gestione SORICAL	☐	☑
REGGIO CALABRIA	012/F	149	Incolto prod	0	4	90	€ 0,13	€ 16,00	€. 49,00	Valore VAM	ex Casmez	Gestione SORICAL	☐	☑
REGGIO CALABRIA	012/F	153	Agrumeto 3	0	0	90	€ 3,40	€ 445,00	€. 560,00	Valore VAM	ex Casmez	Gestione SORICAL	☐	☑
REGGIO CALABRIA	012/F	490	Uliveto 2	0	3	70	€ 2,75	€ 360,00	€. 1.188,00	Valore VAM	ex Casmez	Gestione SORICAL	☐	☑
REGGIO CALABRIA	012/F	492	Agrumeto 3	0	3	40	€ 12,84	€ 1.679,00	€. 2.114,00	Valore VAM	ex Casmez	Gestione SORICAL	☐	☑
REGGIO CALABRIA	012/F	495	Agrumeto 4	0	3	15	€ 8,24	€ 1.077,00	€. 1.959,00	Valore VAM	ex Casmez	Gestione SORICAL	☐	☑
REGGIO CALABRIA	012/F	497	Agrumeto 3	0	0	95	€ 2,64	€ 345,00	€. 591,00	Valore VAM	ex Casmez	Gestione SORICAL	☐	☑
REGGIO CALABRIA	012/F	500	Agrumeto 3	0	3	20	€ 8,89	€ 1.162,00	€. 1.990,00	Valore VAM	ex Casmez	Gestione SORICAL	☐	☑
REGGIO CALABRIA	012/F	503a	Agrumeto 3	0	1	32	€ 2,94	€ 384,00	€. 821,00	Valore VAM	ex Casmez	Gestione SORICAL	☐	☑
REGGIO CALABRIA	012/F	503b	Pascolo 1	0	0	18	€ 0,01	€ 2,00	€. 5,00	Valore VAM	ex Casmez	Gestione SORICAL	☐	☑
REGGIO CALABRIA	012/F	505	Semin Irrig Ar	0	0	5	€ 0,08	€ 10,00	€. 6,00	Valore VAM	ex Casmez	Gestione SORICAL	☐	☑
REGGIO CALABRIA	012/F	508a	Vigneto 1	0	0	40	€ 0,85	€ 111,00	€. 120,00	Valore VAM	ex Casmez	Gestione SORICAL	☐	☑
REGGIO CALABRIA	012/F	508b	Agrumeto 3	0	0	45	€ 1,70	€ 222,00	€. 280,00	Valore VAM	ex Casmez	Gestione SORICAL	☐	☑
REGGIO CALABRIA	012/F	508c	Pascolo 1	0	0	10	€ 0,01	€ 2,00	€. 3,00	Valore VAM	ex Casmez	Gestione SORICAL	☐	☑
REGGIO CALABRIA	012/F	511	Seminativo 2	0	2	80	€ 1,26	€ 165,00	€. 278,00	Valore VAM	ex Casmez	Gestione SORICAL	☐	☑
REGGIO CALABRIA	012/F	514	Semin Arb 3	0	5	50	€ 2,13	€ 278,00	€. 659,00	Valore VAM	ex Casmez	Gestione SORICAL	☐	☑
REGGIO CALABRIA	012/F	517	Uliveto 2	0	3	30	€ 2,45	€ 320,00	€. 1.059,00	Valore VAM	ex Casmez	Gestione SORICAL	☐	☑
REGGIO CALABRIA	012/F	522	Uliveto 2	0	2	0	€ 1,49	€ 194,00	€. 642,00	Valore VAM	ex Casmez	Gestione SORICAL	☐	☑
REGGIO CALABRIA	014/B	01	Cast frutto 2	3	65	0	€ 94,25	€ 36.719,00	€. 36.829,00	Valore VAM	D.M. 05/03/75	Gest. CALABRIA VERDE	☐	☑
REGGIO CALABRIA	014/B	02	Bosco Ceduo	3	99	10	€ 20,61	€ 32.120,00	€. 32.216,00	Valore VAM	D.M. 05/03/75	Gest. CALABRIA VERDE	☐	☑
REGGIO CALABRIA	014/B	03	Pascolo Cesp	34	83	80	€ 112,45	€ 82.360,00	€. 82.607,00	Valore VAM	D.M. 05/03/75	Gest. CALABRIA VERDE	☐	☑
REGGIO CALABRIA	014/B	04	Seminativo 5	2	42	40	€ 39,13	€ 5.179,00	€. 24.070,00	Valore VAM	D.M. 05/03/75	Gest. CALABRIA VERDE	☐	☑
REGGIO CALABRIA	014/B	05	Pascolo Arb 1	1	12	80	€ 18,20	€ 4.426,00	€. 4.439,00	Valore VAM	D.M. 05/03/75	Gest. CALABRIA VERDE	☐	☑
REGGIO CALABRIA	014/B	19a	Pascolo Cesp	37	28	20	€ 120,34	€ 88.139,00	€. 88.403,00	Valore VAM	D.M. 05/03/75	Gest. CALABRIA VERDE	☐	☑

Comune	Foglio	Part.la	Coltura	ha	a	ca	Reddito Dominicale	Valore 2018	Valore 2019	Stima / Valore	Provenienza	Destinazione d'uso	Disp.	Indisp
REGGIO CALABRIA	014/B	19b	Orto Irrig	1	10	0	€ 511,29		€. 66.666,00	Valore VAM	D.M. 05/03/75	Gest. CALABRIA VERDE	☐	☑
REGGIO CALABRIA	014/F	460	Incolto prod	0	0	55	€ 0,01	€ 2,00	€. 6,00	Valore VAM	ex Casmez	Gestione SORICAL	☐	☑
REGGIO CALABRIA	014/F	464	Incolto prod	0	2	65	€ 0,06	€ 8,00	€. 27,00	Valore VAM	ex Casmez	Gestione SORICAL	☐	☑
REGGIO CALABRIA	015/E	1214	Gelseto 2	0	5	90	€ 1,14	€ 149,00	€. 3.095,00	Valore VAM	ex Casmez	Gestione SORICAL	☐	☑
REGGIO CALABRIA	015/E	1323	Semin Arb 2	0	0	40	€ 0,24	€ 31,00	€. 48,00	Valore VAM	ex Casmez	Gestione SORICAL	☐	☑
REGGIO CALABRIA	015/E	1324	Semin Arb 2	0	0	20	€ 0,11	€ 15,00	€. 24,00	Valore VAM	ex Casmez	Gestione SORICAL	☐	☑
REGGIO CALABRIA	015/E	1636	Agrumeto 3	0	5	63	€ 19,99	€ 2.614,00	€. 3.501,00	Valore VAM	ex Casmez	Gestione SORICAL	☐	☑
REGGIO CALABRIA	015/E	1639	Semin Arb 3	0	0	95	€ 0,25	€ 32,00	€. 114,00	Valore VAM	ex Casmez	Gestione SORICAL	☐	☑
REGGIO CALABRIA	015/E	1642	Uliveto 3	0	4	77	€ 2,61	€ 342,00	€. 1.531,00	Valore VAM	ex Casmez	Gestione SORICAL	☐	☑
REGGIO CALABRIA	015/E	1645	Uliveto 3	0	3	44	€ 1,89	€ 246,00	€. 1.104,00	Valore VAM	ex Casmez	Gestione SORICAL	☐	☑
REGGIO CALABRIA	015/E	1673	Semin Arb 2	0	1	40	€ 0,81	€ 107,00	€. 168,00	Valore VAM	ex Casmez	Gestione SORICAL	☐	☑
REGGIO CALABRIA	015/E	1677	Uliveto 2	0	4	0	€ 2,20	€ 288,00	€. 1.284,00	Valore VAM	ex Casmez	Gestione SORICAL	☐	☑
REGGIO CALABRIA	015/E	1679	Semin Arb 3	0	2	0	€ 0,51	€ 67,00	€. 240,00	Valore VAM	ex Casmez	Gestione SORICAL	☐	☑
REGGIO CALABRIA	015/E	1684	Semin Arb 2	0	0	5	€ 0,03	€ 3,00	€. 6,00	Valore VAM	ex Casmez	Gestione SORICAL	☐	☑
REGGIO CALABRIA	015/E	189	Semin Arb 2	0	1	0	€ 0,58	€ 75,00	€. 120,00	Valore VAM	ex Casmez	Gestione SORICAL	☐	☑
REGGIO CALABRIA	015/E	191	Semin Arb 3	0	5	20	€ 1,34	€ 175,00	€. 623,00	Valore VAM	ex Casmez	Gestione SORICAL	☐	☑
REGGIO CALABRIA	015/E	195	Uliveto 2	0	3	70	€ 2,75	€ 360,00	€. 1.188,00	Valore VAM	ex Casmez	Gestione SORICAL	☐	☑
REGGIO CALABRIA	015/E	198	Gelseto 2	0	2	50	€ 0,49	€ 63,00	€. 1.311,00	Valore VAM	ex Casmez	Gestione SORICAL	☐	☑
REGGIO CALABRIA	015/E	205	Vigneto 3	0	4	70	€ 5,46	€ 714,00	€. 1.414,00	Valore VAM	ex Casmez	Gestione SORICAL	☐	☑
REGGIO CALABRIA	015/E	207	Agrumeto 3	0	1	0	€ 3,10	€ 405,00	€. 622,00	Valore VAM	ex Casmez	Gestione SORICAL	☐	☑
REGGIO CALABRIA	015/E	209	Uliveto 3	0	2	70	€ 1,49	€ 194,00	€. 867,00	Valore VAM	ex Casmez	Gestione SORICAL	☐	☑
REGGIO CALABRIA	015/E	211	Uliveto 3	0	0	50	€ 0,28	€ 36,00	€. 160,00	Valore VAM	ex Casmez	Gestione SORICAL	☐	☑
REGGIO CALABRIA	015/E	230	Seminativo 3	0	1	0	€ 0,33	€ 42,00	€. 99,00	Valore VAM	ex Casmez	Gestione SORICAL	☐	☑
REGGIO CALABRIA	015/E	232	Uliveto 3	0	1	30	€ 0,71	€ 94,00	€. 417,00	Valore VAM	ex Casmez	Gestione SORICAL	☐	☑
REGGIO CALABRIA	015/E	234	Agrumeto 3	0	1	0	€ 3,10	€ 405,00	€. 622,00	Valore VAM	ex Casmez	Gestione SORICAL	☐	☑
REGGIO CALABRIA	015/E	257	Semin Arb 1	0	4	20	€ 3,25	€ 425,00	€. 503,00	Valore VAM	ex Casmez	Gestione SORICAL	☐	☑
REGGIO CALABRIA	015/E	293	Semin Arb 3	0	0	70	€ 0,18	€ 23,00	€. 84,00	Valore VAM	ex Casmez	Gestione SORICAL	☐	☑
REGGIO CALABRIA	015/E	350	Semin Arb 2	0	0	28	€ 16,26	€ 2.127,00	€. 34,00	Valore VAM	ex Casmez	Gestione SORICAL	☐	☑
REGGIO CALABRIA	015/E	352	Semin Arb 2	0	19	80	€ 11,50	€ 1.504,00	€. 2.373,00	Valore VAM	ex Casmez	Gestione SORICAL	☐	☑
REGGIO CALABRIA	015/E	353	Semin Arb 1	0	3	96	€ 3,06	€ 400,00	€. 475,00	Valore VAM	ex Casmez	Gestione SORICAL	☐	☑
REGGIO CALABRIA	015/E	354	Semin Arb 1	0	12	10	€ 9,38	€ 1.226,00	€. 1.450,00	Valore VAM	ex Casmez	Gestione SORICAL	☐	☑
REGGIO CALABRIA	015/E	357	Semin Arb 1	0	2	80	€ 2,18	€ 285,00	€. 336,00	Valore VAM	ex Casmez	Gestione SORICAL	☐	☑
REGGIO CALABRIA	016/B	01	Bosco Alto 2	0	60	70	€ 3,14	€ 6.656,00	€. 6.676,00	Valore VAM	D.M. 05/03/75	Gest. CALABRIA VERDE	☐	☑

Comune	Foglio	Part.la	Coltura	ha	a	ca	Reddito Dominicale	Valore 2018	Valore 2019	Stima / Valore	Provenienza	Destinazione d'uso	Disp.	Indisp
REGGIO CALABRIA	016/B	02a	Pascolo Arb 1	47	0	0	€ 758,55	€ 100.397,00	€. 183.850,00	Valore VAM	D.M. 05/03/75	Gest. CALABRIA VERDE	☐	☑
REGGIO CALABRIA	016/B	02b	Bosco Alto 2	12	98	90	€ 67,09	€ 8.880,00	€. 142.005,00	Valore VAM	D.M. 05/03/75	Gest. CALABRIA VERDE	☐	☑
REGGIO CALABRIA	016/B	03	Pascolo Cesp	5	62	60	€ 18,16	€ 22.073,00	€. 22.139,00	Valore VAM	D.M. 05/03/75	Gest. CALABRIA VERDE	☐	☑
REGGIO CALABRIA	017/E	376	Semin Arb 3	0	4	0	€ 1,04	€ 136,00	€. 479,00	Valore VAM	ex Casmez	Gestione SORICAL	☐	☑
REGGIO CALABRIA	017/E	379	Semin Arb 2	0	1	40	€ 0,81	€ 107,00	€. 168,00	Valore VAM	ex Casmez	Gestione SORICAL	☐	☑
REGGIO CALABRIA	017/E	380	Semin Arb 2	0	0	60	€ 0,35	€ 46,00	€. 72,00	Valore VAM	ex Casmez	Gestione SORICAL	☐	☑
REGGIO CALABRIA	017/E	382	Semin Arb 2	0	2	50	€ 1,45	€ 189,00	€. 300,00	Valore VAM	ex Casmez	Gestione SORICAL	☐	☑
REGGIO CALABRIA	017/E	383	Semin Arb 2	0	2	0	€ 1,16	€ 152,00	€. 240,00	Valore VAM	ex Casmez	Gestione SORICAL	☐	☑
REGGIO CALABRIA	017/E	384	Semin Arb 2	0	0	30	€ 0,18	€ 23,00	€. 36,00	Valore VAM	ex Casmez	Gestione SORICAL	☐	☑
REGGIO CALABRIA	017/E	386	Semin Arb 2	0	1	0	€ 0,58	€ 75,00	€. 120,00	Valore VAM	ex Casmez	Gestione SORICAL	☐	☑
REGGIO CALABRIA	017/E	387	Semin Arb 2	0	1	10	€ 0,64	€ 83,00	€. 132,00	Valore VAM	ex Casmez	Gestione SORICAL	☐	☑
REGGIO CALABRIA	017/E	389	Semin Arb 2	0	1	10	€ 0,64	€ 83,00	€. 132,00	Valore VAM	ex Casmez	Gestione SORICAL	☐	☑
REGGIO CALABRIA	017/E	395	Semin Arb 2	0	2	0	€ 1,16	€ 152,00	€. 240,00	Valore VAM	ex Casmez	Gestione SORICAL	☐	☑
REGGIO CALABRIA	017/E	415	Uliveto 3	0	12	20	€ 6,70	€ 876,00	€. 3.916,00	Valore VAM	ex Casmez	Gestione SORICAL	☐	☑
REGGIO CALABRIA	017/E	416	Uliveto 3	0	0	30	€ 0,16	€ 21,00	€. 96,00	Valore VAM	ex Casmez	Gestione SORICAL	☐	☑
REGGIO CALABRIA	017/E	419	Uliveto 4	0	8	40	€ 2,71	€ 355,00	€. 2.696,00	Valore VAM	ex Casmez	Gestione SORICAL	☐	☑
REGGIO CALABRIA	017/E	48	Uliveto 4	0	4	20	€ 1,35	€ 177,00	€. 1.348,00	Valore VAM	ex Casmez	Gestione SORICAL	☐	☑
REGGIO CALABRIA	017/F	1039	Pascolo arb 1	0	5	45	€ 0,88	€ 115,00	€. 213,00	Valore VAM	ex Casmez	Gestione SORICAL	☐	☑
REGGIO CALABRIA	017/F	1046	Uliveto 5	0	0	20	€ 0,04	€ 5,00	€. 64,00	Valore VAM	ex Casmez	Gestione SORICAL	☐	☑
REGGIO CALABRIA	017/F	1048	Uliveto 5	0	0	85	€ 0,14	€ 18,00	€. 273,00	Valore VAM	ex Casmez	Gestione SORICAL	☐	☑
REGGIO CALABRIA	017/F	1050	Uliveto 3	0	2	65	€ 1,11	€ 146,00	€. 851,00	Valore VAM	ex Casmez	Gestione SORICAL	☐	☑
REGGIO CALABRIA	017/F	1053	Uliveto 3	0	0	50	€ 0,21	€ 28,00	€. 160,00	Valore VAM	ex Casmez	Gestione SORICAL	☐	☑
REGGIO CALABRIA	017/F	1055	Semin Arb 3	0	0	5	€ 0,03	€ 3,00	€. 6,00	Valore VAM	ex Casmez	Gestione SORICAL	☐	☑
REGGIO CALABRIA	017/F	1056	Semin Arb 3	0	1	30	€ 0,50	€ 65,00	€. 156,00	Valore VAM	ex Casmez	Gestione SORICAL	☐	☑
REGGIO CALABRIA	017/F	1059	Mandorleto	0	3	55	€ 1,38	€ 180,00	€. 1.862,00	Valore VAM	ex Casmez	Gestione SORICAL	☐	☑
REGGIO CALABRIA	017/F	1062	Uliveto 3	0	3	10	€ 1,30	€ 170,00	€. 995,00	Valore VAM	ex Casmez	Gestione SORICAL	☐	☑
REGGIO CALABRIA	017/F	1067	Agrumeto 2	0	2	60	€ 11,59	€ 1.515,00	€. 1.617,00	Valore VAM	ex Casmez	Gestione SORICAL	☐	☑
REGGIO CALABRIA	017/F	1342	Uliveto 2	0	3	15	€ 2,34	€ 306,00	€. 1.011,00	Valore VAM	ex Casmez	Gestione SORICAL	☐	☑
REGGIO CALABRIA	017/F	387	Incolto prod	0	8	60	€ 0,23	€ 29,00	€. 86,00	Valore VAM	ex Casmez	Gestione SORICAL	☐	☑
REGGIO CALABRIA	017/F	393	Incolto prod	0	0	50	€ 0,01	€ 2,00	€. 5,00	Valore VAM	ex Casmez	Gestione SORICAL	☐	☑
REGGIO CALABRIA	017/F	394	Incolto prod	0	0	80	€ 0,03	€ 3,00	€. 8,00	Valore VAM	ex Casmez	Gestione SORICAL	☐	☑
REGGIO CALABRIA	017/F	396	Incolto prod	0	20	85	€ 0,54	€ 70,00	€. 209,00	Valore VAM	ex Casmez	Gestione SORICAL	☐	☑
REGGIO CALABRIA	017/F	400	Incolto prod	0	1	40	€ 0,04	€ 5,00	€. 14,00	Valore VAM	ex Casmez	Gestione SORICAL	☐	☑

Comune	Foglio	Part.la	Coltura	ha	a	ca	Reddito Dominicale	Valore 2018	Valore 2019	Stima / Valore	Provenienza	Destinazione d'uso	Disp.	Indisp
REGGIO CALABRIA	017/F	402	Incolto prod	0	1	26	€ 0,04	€ 5,00	€. 13,00	Valore VAM	ex Casmez	Gestione SORICAL	☐	☑
REGGIO CALABRIA	017/F	414	Incolto prod	0	2	44	€ 0,06	€ 8,00	€. 24,00	Valore VAM	ex Casmez	Gestione SORICAL	☐	☑
REGGIO CALABRIA	017/F	417	Incolto prod	0	1	50	€ 0,04	€ 5,00	€. 15,00	Valore VAM	ex Casmez	Gestione SORICAL	☐	☑
REGGIO CALABRIA	017/F	421	Vigneto 3	0	3	0	€ 5,04	€ 659,00	€. 903,00	Valore VAM	ex Casmez	Gestione SORICAL	☐	☑
REGGIO CALABRIA	017/F	441	Incolto prod	0	2	40	€ 0,06	€ 8,00	€. 24,00	Valore VAM	ex Casmez	Gestione SORICAL	☐	☑
REGGIO CALABRIA	017/F	443	Semin Arb 1	0	1	40	€ 0,95	€ 125,00	€. 168,00	Valore VAM	ex Casmez	Gestione SORICAL	☐	☑
REGGIO CALABRIA	017/F	445	Vigneto 3	0	2	50	€ 4,20	€ 549,00	€. 752,00	Valore VAM	ex Casmez	Gestione SORICAL	☐	☑
REGGIO CALABRIA	017/F	449	Incolto prod	0	1	80	€ 0,05	€ 6,00	€. 18,00	Valore VAM	ex Casmez	Gestione SORICAL	☐	☑
REGGIO CALABRIA	017/F	457	Vigneto 2	0	1	40	€ 2,80	€ 366,00	€. 421,00	Valore VAM	ex Casmez	Gestione SORICAL	☐	☑
REGGIO CALABRIA	017/F	459	Vigneto 2	0	0	26	€ 0,53	€ 68,00	€. 78,00	Valore VAM	ex Casmez	Gestione SORICAL	☐	☑
REGGIO CALABRIA	017/F	461	Vigneto 3	0	1	30	€ 2,19	€ 286,00	€. 391,00	Valore VAM	ex Casmez	Gestione SORICAL	☐	☑
REGGIO CALABRIA	017/F	465	Incolto prod	0	9	22	€ 0,24	€ 31,00	€. 92,00	Valore VAM	ex Casmez	Gestione SORICAL	☐	☑
REGGIO CALABRIA	017/F	480	Semin Arb 1	0	0	40	€ 0,28	€ 36,00	€. 48,00	Valore VAM	ex Casmez	Gestione SORICAL	☐	☑
REGGIO CALABRIA	017/F	481	Vigneto 3	0	4	0	€ 6,71	€ 878,00	€. 1.204,00	Valore VAM	ex Casmez	Gestione SORICAL	☐	☑
REGGIO CALABRIA	017/F	482	Pascolo arb 2	0	6	80	€ 0,58	€ 75,00	€. 266,00	Valore VAM	ex Casmez	Gestione SORICAL	☐	☑
REGGIO CALABRIA	017/F	483	Vigneto 3	0	0	60	€ 1,01	€ 133,00	€. 181,00	Valore VAM	ex Casmez	Gestione SORICAL	☐	☑
REGGIO CALABRIA	017/F	484	Vigneto 3	0	8	0	€ 13,43	€ 1.755,00	€. 2.407,00	Valore VAM	ex Casmez	Gestione SORICAL	☐	☑
REGGIO CALABRIA	017/F	486	Uliveto 3	0	1	5	€ 0,34	€ 44,00	€. 337,00	Valore VAM	ex Casmez	Gestione SORICAL	☐	☑
REGGIO CALABRIA	017/F	487	Vigneto 3	0	2	60	€ 4,36	€ 570,00	€. 782,00	Valore VAM	ex Casmez	Gestione SORICAL	☐	☑
REGGIO CALABRIA	018/B	641	Agrumeto 2	0	5	63	€ 14,73	€ 1.925,00	€. 3.501,00	Valore VAM	ex Casmez	Gestione SORICAL	☐	☑
REGGIO CALABRIA	018/B	714	Pascolo arb 2	0	1	87	€ 0,16	€ 21,00	€. 73,00	Valore VAM	ex Casmez	Gestione SORICAL	☐	☑
REGGIO CALABRIA	018/B	717a	Pascolo arb 2	0	20	58	€ 0,66	€ 87,00	€. 805,00	Valore VAM	ex Casmez	Gestione SORICAL	☐	☑
REGGIO CALABRIA	018/B	717b	Agrumeto 1	0	8	74	€ 34,70	€ 4.538,00	€. 5.435,00	Valore VAM	ex Casmez	Gestione SORICAL	☐	☑
REGGIO CALABRIA	018/B	721	Pascolo 1	0	1	82	€ 0,11	€ 15,00	€. 49,00	Valore VAM	ex Casmez	Gestione SORICAL	☐	☑
REGGIO CALABRIA	018/B	723	Pascolo arb 2	0	0	38	€ 0,04	€ 5,00	€. 15,00	Valore VAM	ex Casmez	Gestione SORICAL	☐	☑
REGGIO CALABRIA	018/B	726	Agrumeto 2	0	8	52	€ 22,28	€ 2.913,00	€. 5.298,00	Valore VAM	ex Casmez	Gestione SORICAL	☐	☑
REGGIO CALABRIA	018/B	730	Agrumeto 2	0	13	44	€ 35,14	€ 4.595,00	€. 8.358,00	Valore VAM	ex Casmez	Gestione SORICAL	☐	☑
REGGIO CALABRIA	018/B	732	Pascolo 2	0	0	38	€ 0,01	€ 2,00	€. 10,00	Valore VAM	ex Casmez	Gestione SORICAL	☐	☑
REGGIO CALABRIA	018/B	734	Pascolo arb 2	0	0	16	€ 0,01	€ 2,00	€. 6,00	Valore VAM	ex Casmez	Gestione SORICAL	☐	☑
REGGIO CALABRIA	018/B	736	Agrumeto 2	0	0	6	€ 0,16	€ 71,00	€. 71,00	Valore Esproprio	Dec.Esp.n.06 del 11/05/2	Gestione SORICAL	☐	☑
REGGIO CALABRIA	018/B	738	Agrumeto 2	0	3	63	€ 9,49	€ 1.240,00	€. 2.257,00	Valore VAM	ex Casmez	Gestione SORICAL	☐	☑
REGGIO CALABRIA	018/B	741	Agrumeto 2	0	0	10	€ 0,26	€ 34,00	€. 62,00	Valore VAM	ex Casmez	Gestione SORICAL	☐	☑
REGGIO CALABRIA	018/B	742	Agrumeto 2	0	1	21	€ 3,16	€ 413,00	€. 752,00	Valore VAM	ex Casmez	Gestione SORICAL	☐	☑

Comune	Foglio	Part.la	Coltura	ha	a	ca	Reddito Dominicale	Valore 2018	Valore 2019	Stima / Valore	Provenienza	Destinazione d'uso	Disp.	Indisp
REGGIO CALABRIA	018/B	745	Agrumeto 2	0	0	23	€ 0,60	€ 143,00	€. 143,00	Valore Esproprio	Dec.Esp.n.06 del 11/05/2	Gestione SORICAL	☐	☑
REGGIO CALABRIA	018/B	746	Agrumeto 2	0	1	97	€ 5,15	€ 674,00	€. 1.225,00	Valore VAM	ex Casmez	Gestione SORICAL	☐	☑
REGGIO CALABRIA	018/B	749	Agrumeto 2	0	1	82	€ 4,76	€ 623,00	€. 1.132,00	Valore VAM	ex Casmez	Gestione SORICAL	☐	☑
REGGIO CALABRIA	018/B	752	Agrumeto 2	0	2	13	€ 5,58	€ 729,00	€. 1.325,00	Valore VAM	ex Casmez	Gestione SORICAL	☐	☑
REGGIO CALABRIA	018/B	754	Agrumeto 2	0	0	44	€ 1,15	€ 454,00	€. 455,00	Valore Esproprio	Dec.Esp.n.06 del 11/05/2	Gestione SORICAL	☐	☑
REGGIO CALABRIA	018/F	116	Incolto prod	0	6	10	€ 0,16	€ 21,00	€. 61,00	Valore VAM	ex Casmez	Gestione SORICAL	☐	☑
REGGIO CALABRIA	018/F	125	Incolto prod	0	12	50	€ 0,33	€ 42,00	€. 125,00	Valore VAM	ex Casmez	Gestione SORICAL	☐	☑
REGGIO CALABRIA	018/F	374	Vigneto 2	0	0	79	€ 1,58	€ 206,00	€. 238,00	Valore VAM	ex Casmez	Gestione SORICAL	☐	☑
REGGIO CALABRIA	018/F	376	Vigneto 2	0	0	14	€ 0,28	€ 36,00	€. 42,00	Valore VAM	ex Casmez	Gestione SORICAL	☐	☑
REGGIO CALABRIA	018/F	379	Orto Irrig	0	2	19	€ 11,45	€ 1.497,00	€. 745,00	Valore VAM	ex Casmez	Gestione SORICAL	☐	☑
REGGIO CALABRIA	018/F	381	Uliveto 4	0	1	79	€ 0,58	€ 75,00	€. 575,00	Valore VAM	ex Casmez	Gestione SORICAL	☐	☑
REGGIO CALABRIA	018/F	383	Uliveto 4	0	1	67	€ 0,54	€ 70,00	€. 536,00	Valore VAM	ex Casmez	Gestione SORICAL	☐	☑
REGGIO CALABRIA	018/F	386	Vigneto 2	0	3	64	€ 7,29	€ 953,00	€. 1.095,00	Valore VAM	ex Casmez	Gestione SORICAL	☐	☑
REGGIO CALABRIA	020/A	445	Uliveto 3	0	1	10	€ 0,78	€ 102,00	€. 353,00	Valore VAM	ex Casmez	Gestione SORICAL	☐	☑
REGGIO CALABRIA	020/A	448	Pascolo arb 1	0	5	60	€ 0,90	€ 118,00	€. 219,00	Valore VAM	ex Casmez	Gestione SORICAL	☐	☑
REGGIO CALABRIA	020/A	451	Pascolo arb 2	0	3	0	€ 0,36	€ 47,00	€. 117,00	Valore VAM	ex Casmez	Gestione SORICAL	☐	☑
REGGIO CALABRIA	020/A	454	Pascolo arb 2	0	1	75	€ 0,21	€ 28,00	€. 68,00	Valore VAM	ex Casmez	Gestione SORICAL	☐	☑
REGGIO CALABRIA	020/A	457	Vigneto 3	0	3	5	€ 3,74	€ 489,00	€. 918,00	Valore VAM	ex Casmez	Gestione SORICAL	☐	☑
REGGIO CALABRIA	020/A	460	Pascolo arb 2	0	4	25	€ 0,53	€ 68,00	€. 166,00	Valore VAM	ex Casmez	Gestione SORICAL	☐	☑
REGGIO CALABRIA	020/A	466	Pascolo arb 2	0	2	20	€ 2,04	€ 267,00	€. 86,00	Valore VAM	ex Casmez	Gestione SORICAL	☐	☑
REGGIO CALABRIA	020/A	469	Pascolo cesp	0	1	50	€ 0,15	€ 20,00	€. 59,00	Valore VAM	ex Casmez	Gestione SORICAL	☐	☑
REGGIO CALABRIA	020/A	471	Vigneto 3	0	2	55	€ 3,13	€ 408,00	€. 767,00	Valore VAM	ex Casmez	Gestione SORICAL	☐	☑
REGGIO CALABRIA	020/A	473	Vigneto 3	0	0	20	€ 0,25	€ 32,00	€. 60,00	Valore VAM	ex Casmez	Gestione SORICAL	☐	☑
REGGIO CALABRIA	020/A	475	Pascolo 2	0	1	0	€ 0,06	€ 8,00	€. 27,00	Valore VAM	ex Casmez	Gestione SORICAL	☐	☑
REGGIO CALABRIA	020/A	476	Pascolo 2	0	0	70	€ 0,05	€ 6,00	€. 19,00	Valore VAM	ex Casmez	Gestione SORICAL	☐	☑
REGGIO CALABRIA	020/A	480	Uliveto 3	0	6	0	€ 4,26	€ 557,00	€. 1.926,00	Valore VAM	ex Casmez	Gestione SORICAL	☐	☑
REGGIO CALABRIA	020/A	481	Uliveto 3	0	2	20	€ 1,56	€ 204,00	€. 706,00	Valore VAM	ex Casmez	Gestione SORICAL	☐	☑
REGGIO CALABRIA	020/A	484	Pascolo 1	0	0	95	€ 0,09	€ 11,00	€. 26,00	Valore VAM	ex Casmez	Gestione SORICAL	☐	☑
REGGIO CALABRIA	020/A	487	Pascolo 1	0	5	60	€ 0,54	€ 70,00	€. 152,00	Valore VAM	ex Casmez	Gestione SORICAL	☐	☑
REGGIO CALABRIA	020/A	489	Agrumeto 3	0	0	20	€ 0,74	€ 97,00	€. 124,00	Valore VAM	ex Casmez	Gestione SORICAL	☐	☑
REGGIO CALABRIA	020/A	491	Agrumeto 3	0	1	80	€ 6,63	€ 866,00	€. 1.119,00	Valore VAM	ex Casmez	Gestione SORICAL	☐	☑
REGGIO CALABRIA	020/A	492	Agrumeto 3	0	0	65	€ 2,39	€ 312,00	€. 404,00	Valore VAM	ex Casmez	Gestione SORICAL	☐	☑
REGGIO CALABRIA	020/A	494	Agrumeto 3	0	0	55	€ 2,03	€ 265,00	€. 342,00	Valore VAM	ex Casmez	Gestione SORICAL	☐	☑

Comune	Foglio	Part.la	Coltura	ha	a	ca	Reddito Dominicale	Valore 2018	Valore 2019	Stima / Valore	Provenienza	Destinazione d'uso	Disp.	Indisp
REGGIO CALABRIA	020/A	495	Agrumeto 3	0	0	5	€ 0,19	€ 24,00	€. 31,00	Valore VAM	ex Casmez	Gestione SORICAL	☐	☑
REGGIO CALABRIA	020/A	511	Uliveto 2	0	6	0	€ 6,39	€ 835,00	€. 1.926,00	Valore VAM	ex Casmez	Gestione SORICAL	☐	☑
REGGIO CALABRIA	021/A	416	Seminativo 4	0	2	20	€ 0,56	€ 73,00	€. 218,00	Valore VAM	ex Casmez	Gestione SORICAL	☐	☑
REGGIO CALABRIA	021/A	419	Gelseto 2	0	9	30	€ 1,20	€ 157,00	€. 4.878,00	Valore VAM	ex Casmez	Gestione SORICAL	☐	☑
REGGIO CALABRIA	021/A	428	Agrumeto 4	0	1	20	€ 3,14	€ 410,00	€. 746,00	Valore VAM	ex Casmez	Gestione SORICAL	☐	☑
REGGIO CALABRIA	021/A	430	Agrumeto 3	0	0	40	€ 1,48	€ 193,00	€. 249,00	Valore VAM	ex Casmez	Gestione SORICAL	☐	☑
REGGIO CALABRIA	021/A	433	Semin Arb 4	0	3	10	€ 0,80	€ 105,00	€. 372,00	Valore VAM	ex Casmez	Gestione SORICAL	☐	☑
REGGIO CALABRIA	021/A	436	Uliveto 1	0	8	0	€ 10,33	€ 1.350,00	€. 2.568,00	Valore VAM	ex Casmez	Gestione SORICAL	☐	☑
REGGIO CALABRIA	021/A	439	Vigneto 3	0	5	0	€ 6,14	€ 803,00	€. 1.504,00	Valore VAM	ex Casmez	Gestione SORICAL	☐	☑
REGGIO CALABRIA	023/B	465	Agrumeto 2	0	4	24	€ 13,96	€ 1.826,00	€. 2.637,00	Valore VAM	ex Casmez	Gestione SORICAL	☐	☑
REGGIO CALABRIA	023/B	467	Agrumeto 2	0	0	6	€ 0,20	€ 26,00	€. 37,00	Valore VAM	ex Casmez	Gestione SORICAL	☐	☑
REGGIO CALABRIA	023/B	469	Agrumeto 2	0	73	90	€ 193,21	€ 25.269,00	€. 45.955,00	Valore VAM	ex Casmez	Gestione SORICAL	☐	☑
REGGIO CALABRIA	023/B	473	Agrumeto 2	0	7	57	€ 19,79	€ 2.587,00	€. 4.707,00	Valore VAM	ex Casmez	Gestione SORICAL	☐	☑
REGGIO CALABRIA	024/B	1029	Agrumeto 2	0	5	58	€ 14,59	€ 1.907,00	€. 3.470,00	Valore VAM	ex Casmez	Gestione SORICAL	☐	☑
REGGIO CALABRIA	024/B	1070	Agrumeto 2	0	17	61	€ 46,04	€ 6.021,00	€. 10.951,00	Valore VAM	ex Casmez	Gestione SORICAL	☐	☑
REGGIO CALABRIA	024/B	1125	Agrumeto 2	0	4	16	€ 10,88	€ 1.422,00	€. 2.587,00	Valore VAM	ex Casmez	Gestione SORICAL	☐	☑
REGGIO CALABRIA	024/B	1127	Agrumeto 2	0	13	47	€ 35,21	€ 4.605,00	€. 8.376,00	Valore VAM	ex Casmez	Gestione SORICAL	☐	☑
REGGIO CALABRIA	024/B	1130	Agrumeto 2	0	1	80	€ 4,70	€ 615,00	€. 1.119,00	Valore VAM	ex Casmez	Gestione SORICAL	☐	☑
REGGIO CALABRIA	024/B	1132	Agrumeto 2	0	0	3	€ 0,10	€ 13,00	€. 19,00	Valore VAM	ex Casmez	Gestione SORICAL	☐	☑
REGGIO CALABRIA	024/B	1134	Agrumeto 2	0	3	69	€ 12,15	€ 1.589,00	€. 2.295,00	Valore VAM	ex Casmez	Gestione SORICAL	☐	☑
REGGIO CALABRIA	024/B	1136	Agrumeto 2	0	6	65	€ 21,90	€ 2.864,00	€. 4.135,00	Valore VAM	ex Casmez	Gestione SORICAL	☐	☑
REGGIO CALABRIA	024/B	1139	Agrumeto 2	0	0	47	€ 1,23	€ 160,00	€. 292,00	Valore VAM	ex Casmez	Gestione SORICAL	☐	☑
REGGIO CALABRIA	024/B	1140	Agrumeto 2	0	2	4	€ 5,34	€ 698,00	€. 1.269,00	Valore VAM	ex Casmez	Gestione SORICAL	☐	☑
REGGIO CALABRIA	024/B	1142	Agrumeto 2	0	3	22	€ 8,43	€ 1.102,00	€. 2.002,00	Valore VAM	ex Casmez	Gestione SORICAL	☐	☑
REGGIO CALABRIA	024/B	1145	Agrumeto 2	0	9	50	€ 31,35	€ 4.100,00	€. 5.908,00	Valore VAM	ex Casmez	Gestione SORICAL	☐	☑
REGGIO CALABRIA	024/B	1147	Agrumeto 2	0	0	60	€ 1,56	€ 204,00	€. 373,00	Valore VAM	ex Casmez	Gestione SORICAL	☐	☑
REGGIO CALABRIA	024/B	1149	Agrumeto 2	0	37	20	€ 122,48	€ 16.018,00	€. 23.133,00	Valore VAM	ex Casmez	Gestione SORICAL	☐	☑
REGGIO CALABRIA	024/B	1163	Agrumeto 2	0	0	66	€ 2,18	€ 285,00	€. 410,00	Valore VAM	ex Casmez	Gestione SORICAL	☐	☑
REGGIO CALABRIA	024/B	1168	Agrumeto 2	0	29	56	€ 77,29	€ 10.107,00	€. 18.382,00	Valore VAM	ex Casmez	Gestione SORICAL	☐	☑
REGGIO CALABRIA	024/B	1171	Agrumeto 2	0	0	48	€ 1,58	€ 206,00	€. 298,00	Valore VAM	ex Casmez	Gestione SORICAL	☐	☑
REGGIO CALABRIA	024/B	1172	Semin Arb 2	0	1	74	€ 1,91	€ 250,00	€. 209,00	Valore VAM	ex Casmez	Gestione SORICAL	☐	☑
REGGIO CALABRIA	024/B	1173	Semin Arb 2	0	1	36	€ 1,49	€ 194,00	€. 163,00	Valore VAM	ex Casmez	Gestione SORICAL	☐	☑
REGGIO CALABRIA	024/B	1174	Agrumeto 2	0	2	90	€ 7,59	€ 992,00	€. 1.803,00	Valore VAM	ex Casmez	Gestione SORICAL	☐	☑

Comune	Foglio	Part.la	Coltura	ha	a	ca	Reddito Dominicale	Valore 2018	Valore 2019	Stima / Valore	Provenienza	Destinazione d'uso	Disp.	Indisp
REGGIO CALABRIA	024/B	1176	Agrumeto 2	0	0	4	€ 13,18	€ 1.723,00	€. 25,00	Valore VAM	ex Casmez	Gestione SORICAL	☐	☑
REGGIO CALABRIA	024/B	1177	Agrumeto 2	0	0	40	€ 1,31	€ 172,00	€. 249,00	Valore VAM	ex Casmez	Gestione SORICAL	☐	☑
REGGIO CALABRIA	024/B	1179	Agrumeto 1	0	0	26	€ 1,21	€ 159,00	€. 162,00	Valore VAM	ex Casmez	Gestione SORICAL	☐	☑
REGGIO CALABRIA	024/B	1180	Agrumeto 2	0	0	24	€ 0,79	€ 103,00	€. 149,00	Valore VAM	ex Casmez	Gestione SORICAL	☐	☑
REGGIO CALABRIA	024/B	1182	Agrumeto 2	0	21	50	€ 56,21	€ 7.352,00	€. 13.370,00	Valore VAM	ex Casmez	Gestione SORICAL	☐	☑
REGGIO CALABRIA	024/B	1184	Agrumeto 2	0	1	12	€ 2,93	€ 382,00	€. 696,00	Valore VAM	ex Casmez	Gestione SORICAL	☐	☑
REGGIO CALABRIA	024/B	1186	Agrumeto 2	0	0	34	€ 0,89	€ 116,00	€. 211,00	Valore VAM	ex Casmez	Gestione SORICAL	☐	☑
REGGIO CALABRIA	024/B	1188	Agrumeto 2	0	2	32	€ 2,18	€ 285,00	€. 1.443,00	Valore VAM	ex Casmez	Gestione SORICAL	☐	☑
REGGIO CALABRIA	024/B	1191	Agrumeto 2	0	0	17	€ 0,16	€ 21,00	€. 106,00	Valore VAM	ex Casmez	Gestione SORICAL	☐	☑
REGGIO CALABRIA	024/B	1193	Agrumeto 2	0	2	23	€ 5,83	€ 762,00	€. 1.387,00	Valore VAM	ex Casmez	Gestione SORICAL	☐	☑
REGGIO CALABRIA	024/B	1195	Agrumeto 2	0	1	5	€ 2,75	€ 360,00	€. 653,00	Valore VAM	ex Casmez	Gestione SORICAL	☐	☑
REGGIO CALABRIA	024/B	1201	Uliveto 2	0	0	20	€ 0,19	€ 24,00	€. 64,00	Valore VAM	ex Casmez	Gestione SORICAL	☐	☑
REGGIO CALABRIA	024/B	1203	Agrumeto 2	0	15	5	€ 39,35	€ 5.147,00	€. 9.359,00	Valore VAM	ex Casmez	Gestione SORICAL	☐	☑
REGGIO CALABRIA	024/B	1206	Agrumeto 2	0	0	65	€ 1,70	€ 222,00	€. 404,00	Valore VAM	ex Casmez	Gestione SORICAL	☐	☑
REGGIO CALABRIA	024/B	1208	Terr in form	0	6	32	€ 0,00	€ 0,00	€. 0,00	Valore Catastale	ex Casmez	Gestione SORICAL	☐	☑
REGGIO CALABRIA	024/B	1210	Terr in form	0	2	85	€ 0,00	€ 0,00	€. 0,00	Valore Catastale	ex Casmez	Gestione SORICAL	☐	☑
REGGIO CALABRIA	024/B	1212	Terr in form	0	2	80	€ 0,00	€ 0,00	€. 0,00	Valore Catastale	ex Casmez	Gestione SORICAL	☐	☑
REGGIO CALABRIA	024/B	1214	Terr in form	0	3	0	€ 0,00	€ 0,00	€. 0,00	Valore Catastale	ex Casmez	Gestione SORICAL	☐	☑
REGGIO CALABRIA	024/B	1216	Terr in form	0	1	55	€ 0,00	€ 0,00	€. 0,00	Valore Catastale	ex Casmez	Gestione SORICAL	☐	☑
REGGIO CALABRIA	024/B	1218	Terr in form	0	12	18	€ 0,00	€ 0,00	€. 0,00	Valore Catastale	ex Casmez	Gestione SORICAL	☐	☑
REGGIO CALABRIA	024/B	1220	Terr in form	0	0	50	€ 0,00	€ 0,00	€. 0,00	Valore Catastale	ex Casmez	Gestione SORICAL	☐	☑
REGGIO CALABRIA	024/B	1222	Terr in form	0	2	50	€ 0,00	€ 0,00	€. 0,00	Valore Catastale	ex Casmez	Gestione SORICAL	☐	☑
REGGIO CALABRIA	024/B	1224	Semin Irrig 2	0	0	25	€ 0,24	€ 31,00	€. 30,00	Valore VAM	ex Casmez	Gestione SORICAL	☐	☑
REGGIO CALABRIA	024/B	1225	Agrumeto 2	0	0	40	€ 1,05	€ 137,00	€. 249,00	Valore VAM	ex Casmez	Gestione SORICAL	☐	☑
REGGIO CALABRIA	024/B	609	Agrumeto 2	0	9	20	€ 24,05	€ 3.145,00	€. 5.721,00	Valore VAM	ex Casmez	Gestione SORICAL	☐	☑
REGGIO CALABRIA	024/B	712	Agrumeto 2	0	3	80	€ 9,94	€ 1.300,00	€. 2.363,00	Valore VAM	ex Casmez	Gestione SORICAL	☐	☑
REGGIO CALABRIA	024/B	713	Agrumeto 2	0	2	40	€ 6,28	€ 821,00	€. 1.492,00	Valore VAM	ex Casmez	Gestione SORICAL	☐	☑
REGGIO CALABRIA	024/B	714	Agrumeto 2	0	3	40	€ 8,89	€ 1.162,00	€. 2.114,00	Valore VAM	ex Casmez	Gestione SORICAL	☐	☑
REGGIO CALABRIA	024/B	715	Agrumeto 2	0	3	40	€ 8,89	€ 1.162,00	€. 2.114,00	Valore VAM	ex Casmez	Gestione SORICAL	☐	☑
REGGIO CALABRIA	024/B	716	Agrumeto 2	0	3	30	€ 8,63	€ 1.128,00	€. 2.052,00	Valore VAM	ex Casmez	Gestione SORICAL	☐	☑
REGGIO CALABRIA	024/B	717	Agrumeto 2	0	0	70	€ 1,83	€ 238,00	€. 435,00	Valore VAM	ex Casmez	Gestione SORICAL	☐	☑
REGGIO CALABRIA	024/F	1061	Agrumeto 3	0	4	28	€ 16,16	€ 2.114,00	€. 2.662,00	Valore VAM	ex Casmez	Gestione SORICAL	☐	☑
REGGIO CALABRIA	024/F	1064	Pascolo 2	0	11	90	€ 0,39	€ 50,00	€. 322,00	Valore VAM	ex Casmez	Gestione SORICAL	☐	☑

Comune	Foglio	Part.la	Coltura	ha	a	ca	Reddito Dominicale	Valore 2018	Valore 2019	Stima / Valore	Provenienza	Destinazione d'uso	Disp.	Indisp
REGGIO CALABRIA	024/F	34	Semin Arb 2	0	0	36	€ 0,19	€ 24,00	€. 43,00	Valore VAM	ex Casmez	Gestione SORICAL	☐	☑
REGGIO CALABRIA	024/F	444	Incolto prod	0	10	94	€ 0,29	€ 37,00	€. 110,00	Valore VAM	ex Casmez	Gestione SORICAL	☐	☑
REGGIO CALABRIA	024/F	456	Incolto prod	0	7	92	€ 0,20	€ 26,00	€. 79,00	Valore VAM	ex Casmez	Gestione SORICAL	☐	☑
REGGIO CALABRIA	024/F	459	Incolto prod	0	1	83	€ 0,05	€ 6,00	€. 18,00	Valore VAM	ex Casmez	Gestione SORICAL	☐	☑
REGGIO CALABRIA	024/F	465	Incolto prod	0	11	60	€ 0,30	€ 39,00	€. 116,00	Valore VAM	ex Casmez	Gestione SORICAL	☐	☑
REGGIO CALABRIA	024/F	474	Incolto prod	0	2	40	€ 0,06	€ 8,00	€. 24,00	Valore VAM	ex Casmez	Gestione SORICAL	☐	☑
REGGIO CALABRIA	024/F	490	Incolto prod	0	10	2	€ 0,26	€ 34,00	€. 101,00	Valore VAM	ex Casmez	Gestione SORICAL	☐	☑
REGGIO CALABRIA	024/F	499	Vigneto 2	0	0	5	€ 0,10	€ 13,00	€. 15,00	Valore VAM	ex Casmez	Gestione SORICAL	☐	☑
REGGIO CALABRIA	024/F	500	Fu d'accertam	0	0	60	€ 0,00	€ 0,00	€. 0,00	Valore Catastale	ex Casmez	Gestione SORICAL	☐	☑
REGGIO CALABRIA	024/F	502	Incolto prod	0	2	40	€ 0,06	€ 8,00	€. 24,00	Valore VAM	ex Casmez	Gestione SORICAL	☐	☑
REGGIO CALABRIA	024/F	504	Incolto prod	0	7	35	€ 0,19	€ 24,00	€. 74,00	Valore VAM	ex Casmez	Gestione SORICAL	☐	☑
REGGIO CALABRIA	024/F	512	Incolto prod	0	1	60	€ 0,04	€ 5,00	€. 16,00	Valore VAM	ex Casmez	Gestione SORICAL	☐	☑
REGGIO CALABRIA	024/F	525	Vigneto 2	0	9	30	€ 18,61	€ 2.435,00	€. 2.798,00	Valore VAM	ex Casmez	Gestione SORICAL	☐	☑
REGGIO CALABRIA	024/F	528	Vigneto 2	0	3	10	€ 6,20	€ 811,00	€. 933,00	Valore VAM	ex Casmez	Gestione SORICAL	☐	☑
REGGIO CALABRIA	024/F	530	Semin Arb 2	0	1	80	€ 0,93	€ 121,00	€. 216,00	Valore VAM	ex Casmez	Gestione SORICAL	☐	☑
REGGIO CALABRIA	024/F	535	Vigneto 2	0	2	60	€ 5,20	€ 680,00	€. 782,00	Valore VAM	ex Casmez	Gestione SORICAL	☐	☑
REGGIO CALABRIA	024/F	537	Vigneto 2	0	0	75	€ 1,50	€ 196,00	€. 226,00	Valore VAM	ex Casmez	Gestione SORICAL	☐	☑
REGGIO CALABRIA	024/F	539	Vigneto 2	0	1	75	€ 3,50	€ 458,00	€. 527,00	Valore VAM	ex Casmez	Gestione SORICAL	☐	☑
REGGIO CALABRIA	024/F	541	Vigneto 2	0	4	50	€ 9,00	€ 1.177,00	€. 1.354,00	Valore VAM	ex Casmez	Gestione SORICAL	☐	☑
REGGIO CALABRIA	024/F	543	Vigneto 2	0	1	90	€ 3,80	€ 497,00	€. 572,00	Valore VAM	ex Casmez	Gestione SORICAL	☐	☑
REGGIO CALABRIA	024/F	545	Vigneto 2	0	7	10	€ 14,21	€ 1.859,00	€. 2.136,00	Valore VAM	ex Casmez	Gestione SORICAL	☐	☑
REGGIO CALABRIA	024/F	546	Semin Arb 2	0	1	30	€ 0,50	€ 65,00	€. 156,00	Valore VAM	ex Casmez	Gestione SORICAL	☐	☑
REGGIO CALABRIA	024/F	548	Vigneto 2	0	2	50	€ 5,00	€ 654,00	€. 752,00	Valore VAM	ex Casmez	Gestione SORICAL	☐	☑
REGGIO CALABRIA	024/F	550	Vigneto 2	0	19	60	€ 39,23	€ 5.130,00	€. 5.898,00	Valore VAM	ex Casmez	Gestione SORICAL	☐	☑
REGGIO CALABRIA	024/F	553	Vigneto 3	0	1	10	€ 1,85	€ 241,00	€. 331,00	Valore VAM	ex Casmez	Gestione SORICAL	☐	☑
REGGIO CALABRIA	024/F	556	Semin Arb 3	0	0	45	€ 0,18	€ 23,00	€. 54,00	Valore VAM	ex Casmez	Gestione SORICAL	☐	☑
REGGIO CALABRIA	024/F	558	Semin Arb 3	0	0	35	€ 0,14	€ 18,00	€. 42,00	Valore VAM	ex Casmez	Gestione SORICAL	☐	☑
REGGIO CALABRIA	024/F	560	Semin Arb 3	0	1	50	€ 0,58	€ 75,00	€. 180,00	Valore VAM	ex Casmez	Gestione SORICAL	☐	☑
REGGIO CALABRIA	025/B	336	Agrumeto 1	0	5	90	€ 27,43	€ 3.586,00	€. 3.669,00	Valore VAM	ex Casmez	Gestione SORICAL	☐	☑
REGGIO CALABRIA	025/B	337	Agrumeto 1	0	17	50	€ 81,34	€ 10.637,00	€. 10.883,00	Valore VAM	ex Casmez	Gestione SORICAL	☐	☑
REGGIO CALABRIA	025/B	338a	Semin Irrig 2	0	0	5	€ 0,03	€ 3,00	€. 6,00	Valore VAM	ex Casmez	Gestione SORICAL	☐	☑
REGGIO CALABRIA	025/B	338b	Agrumeto 1	0	0	59	€ 2,74	€ 358,00	€. 367,00	Valore VAM	ex Casmez	Gestione SORICAL	☐	☑
REGGIO CALABRIA	025/B	338c	Incolto prod	0	1	26	€ 0,03	€ 3,00	€. 13,00	Valore VAM	ex Casmez	Gestione SORICAL	☐	☑

Comune	Foglio	Part.la	Coltura	ha	a	ca	Reddito Dominicale	Valore 2018	Valore 2019	Stima / Valore	Provenienza	Destinazione d'uso	Disp.	Indisp
REGGIO CALABRIA	025/B	339	Agrumeto 1	0	11	90	€ 55,31	€ 7.234,00	€. 7.400,00	Valore VAM	ex Casmez	Gestione SORICAL	☐	☑
REGGIO CALABRIA	025/B	340	Agrumeto 1	0	1	30	€ 6,04	€ 790,00	€. 808,00	Valore VAM	ex Casmez	Gestione SORICAL	☐	☑
REGGIO CALABRIA	025/B	341	Agrumeto 1	0	0	80	€ 3,71	€ 486,00	€. 497,00	Valore VAM	ex Casmez	Gestione SORICAL	☐	☑
REGGIO CALABRIA	025/B	342	Agrumeto 1	0	29	30	€ 136,19	€ 17.810,00	€. 18.220,00	Valore VAM	ex Casmez	Gestione SORICAL	☐	☑
REGGIO CALABRIA	025/B	343	Agrumeto 1	0	15	0	€ 69,73	€ 9.118,00	€. 9.328,00	Valore VAM	ex Casmez	Gestione SORICAL	☐	☑
REGGIO CALABRIA	025/B	344	Agrumeto 1	0	4	90	€ 22,78	€ 2.979,00	€. 3.047,00	Valore VAM	ex Casmez	Gestione SORICAL	☐	☑
REGGIO CALABRIA	025/B	345	Agrumeto 1	0	2	90	€ 13,48	€ 1.763,00	€. 1.803,00	Valore VAM	ex Casmez	Gestione SORICAL	☐	☑
REGGIO CALABRIA	025/B	347	Agrumeto 1	0	5	0	€ 23,24	€ 3.039,00	€. 3.109,00	Valore VAM	ex Casmez	Gestione SORICAL	☐	☑
REGGIO CALABRIA	025/B	349	Agrumeto 1	0	18	50	€ 85,99	€ 11.245,00	€. 11.504,00	Valore VAM	ex Casmez	Gestione SORICAL	☐	☑
REGGIO CALABRIA	025/B	350	Agrumeto 3	0	22	55	€ 25,48	€ 3.332,00	€. 14.023,00	Valore VAM	ex Casmez	Gestione SORICAL	☐	☑
REGGIO CALABRIA	025/B	351	Agrumeto 3	0	1	45	€ 1,64	€ 214,00	€. 902,00	Valore VAM	ex Casmez	Gestione SORICAL	☐	☑
REGGIO CALABRIA	025/B	353	Agrumeto 3	0	0	10	€ 0,11	€ 15,00	€. 62,00	Valore VAM	ex Casmez	Gestione SORICAL	☐	☑
REGGIO CALABRIA	025/B	355	Pascolo 2	0	0	40	€ 0,01	€ 2,00	€. 11,00	Valore VAM	ex Casmez	Gestione SORICAL	☐	☑
REGGIO CALABRIA	025/B	357a	Pascolo arb 1	0	2	42	€ 0,15	€ 20,00	€. 95,00	Valore VAM	ex Casmez	Gestione SORICAL	☐	☑
REGGIO CALABRIA	025/B	357b	Agrumeto 2	0	6	28	€ 16,43	€ 2.148,00	€. 3.905,00	Valore VAM	ex Casmez	Gestione SORICAL	☐	☑
REGGIO CALABRIA	025/B	359	Semin Irrig 2	0	0	90	€ 0,53	€ 68,00	€. 108,00	Valore VAM	ex Casmez	Gestione SORICAL	☐	☑
REGGIO CALABRIA	025/B	361	Incolto prod	0	3	30	€ 0,06	€ 8,00	€. 33,00	Valore VAM	ex Casmez	Gestione SORICAL	☐	☑
REGGIO CALABRIA	025/B	363	Incolto prod	0	3	30	€ 0,06	€ 8,00	€. 33,00	Valore VAM	ex Casmez	Gestione SORICAL	☐	☑
REGGIO CALABRIA	025/B	365	Agrumeto 2	0	0	70	€ 1,83	€ 238,00	€. 435,00	Valore VAM	ex Casmez	Gestione SORICAL	☐	☑
REGGIO CALABRIA	025/B	367	Pascolo arb 1	0	2	65	€ 0,49	€ 63,00	€. 104,00	Valore VAM	ex Casmez	Gestione SORICAL	☐	☑
REGGIO CALABRIA	025/E	1048	Fu d'accertam	0	13	40	€ 0,00	€ 0,00	€. 0,00	Valore Catastale	ex Casmez	Gestione SORICAL	☐	☑
REGGIO CALABRIA	025/E	330	Semin Arb 1	0	2	80	€ 2,18	€ 285,00	€. 336,00	Valore VAM	ex Casmez	Gestione SORICAL	☐	☑
REGGIO CALABRIA	025/E	341	Semin Arb 2	0	0	60	€ 0,35	€ 46,00	€. 72,00	Valore VAM	ex Casmez	Gestione SORICAL	☐	☑
REGGIO CALABRIA	025/E	343	Semin Arb 2	0	0	30	€ 0,18	€ 23,00	€. 36,00	Valore VAM	ex Casmez	Gestione SORICAL	☐	☑
REGGIO CALABRIA	025/E	344	Semin Arb 2	0	0	10	€ 0,06	€ 8,00	€. 12,00	Valore VAM	ex Casmez	Gestione SORICAL	☐	☑
REGGIO CALABRIA	025/E	345	Uliveto 2	0	3	40	€ 2,53	€ 330,00	€. 1.091,00	Valore VAM	ex Casmez	Gestione SORICAL	☐	☑
REGGIO CALABRIA	025/E	347	Seminativo 1	0	5	60	€ 3,80	€ 497,00	€. 556,00	Valore VAM	ex Casmez	Gestione SORICAL	☐	☑
REGGIO CALABRIA	025/E	349	Semin Arb 3	0	0	20	€ 0,05	€ 6,00	€. 24,00	Valore VAM	ex Casmez	Gestione SORICAL	☐	☑
REGGIO CALABRIA	025/E	356	Fu d'accertam	0	0	78	€ 0,00	€ 0,00	€. 0,00	Valore Catastale	ex Casmez	Gestione SORICAL	☐	☑
REGGIO CALABRIA	025/E	358	Fu d'accertam	0	2	12	€ 0,00	€ 0,00	€. 0,00	Valore Catastale	ex Casmez	Gestione SORICAL	☐	☑
REGGIO CALABRIA	025/E	360	Seminativo 1	0	6	30	€ 4,28	€ 559,00	€. 626,00	Valore VAM	ex Casmez	Gestione SORICAL	☐	☑
REGGIO CALABRIA	025/E	363	Uliveto 1	0	0	90	€ 0,81	€ 107,00	€. 289,00	Valore VAM	ex Casmez	Gestione SORICAL	☐	☑
REGGIO CALABRIA	025/E	380	Fu d'accertam	0	7	80	€ 0,00	€ 0,00	€. 0,00	Valore Catastale	ex Casmez	Gestione SORICAL	☐	☑

Comune	Foglio	Part.la	Coltura	ha	a	ca	Reddito Dominicale	Valore 2018	Valore 2019	Stima / Valore	Provenienza	Destinazione d'uso	Disp.	Indisp
REGGIO CALABRIA	025/E	382	Incolto sterile	0	0	50	€ 0,00	€ 0,00	€. 5,00	Valore VAM	ex Casmez	Gestione SORICAL	☐	☑
REGGIO CALABRIA	025/E	384	Uliveto 2	0	0	40	€ 0,30	€ 39,00	€. 128,00	Valore VAM	ex Casmez	Gestione SORICAL	☐	☑
REGGIO CALABRIA	025/E	385	Uliveto 2	0	1	80	€ 1,34	€ 175,00	€. 578,00	Valore VAM	ex Casmez	Gestione SORICAL	☐	☑
REGGIO CALABRIA	025/E	387	Uliveto 2	0	1	20	€ 0,89	€ 116,00	€. 385,00	Valore VAM	ex Casmez	Gestione SORICAL	☐	☑
REGGIO CALABRIA	025/E	389	Uliveto 2	0	2	0	€ 1,49	€ 194,00	€. 642,00	Valore VAM	ex Casmez	Gestione SORICAL	☐	☑
REGGIO CALABRIA	025/E	391	Uliveto 2	0	1	20	€ 0,15	€ 20,00	€. 385,00	Valore VAM	ex Casmez	Gestione SORICAL	☐	☑
REGGIO CALABRIA	025/E	393	Seminativo 1	0	0	6	€ 0,81	€ 107,00	€. 6,00	Valore VAM	ex Casmez	Gestione SORICAL	☐	☑
REGGIO CALABRIA	025/E	395	Area rurale	0	0	10	€ 0,00	€ 0,00	€. 0,00	Valore Catastale	ex Casmez	Gestione SORICAL	☐	☑
REGGIO CALABRIA	025/E	396	Semin Arb 1	0	1	4	€ 0,08	€ 10,00	€. 125,00	Valore VAM	ex Casmez	Gestione SORICAL	☐	☑
REGGIO CALABRIA	025/E	415	Uliveto 1	0	0	8	€ 0,94	€ 123,00	€. 26,00	Valore VAM	ex Casmez	Gestione SORICAL	☐	☑
REGGIO CALABRIA	025/F	205	Incolto prod	0	0	60	€ 0,01	€ 2,00	€. 6,00	Valore VAM	ex Casmez	Gestione SORICAL	☐	☑
REGGIO CALABRIA	025/F	207	Incolto prod	0	6	20	€ 0,16	€ 21,00	€. 62,00	Valore VAM	ex Casmez	Gestione SORICAL	☐	☑
REGGIO CALABRIA	025/F	209	Incolto prod	0	3	80	€ 0,10	€ 13,00	€. 38,00	Valore VAM	ex Casmez	Gestione SORICAL	☐	☑
REGGIO CALABRIA	025/F	211	Incolto prod	0	0	80	€ 0,03	€ 3,00	€. 8,00	Valore VAM	ex Casmez	Gestione SORICAL	☐	☑
REGGIO CALABRIA	025/F	213	Incolto prod	0	3	50	€ 0,09	€ 11,00	€. 35,00	Valore VAM	ex Casmez	Gestione SORICAL	☐	☑
REGGIO CALABRIA	025/F	215	Incolto prod	0	1	10	€ 0,03	€ 3,00	€. 11,00	Valore VAM	ex Casmez	Gestione SORICAL	☐	☑
REGGIO CALABRIA	025/F	217	Incolto prod	0	2	10	€ 0,05	€ 6,00	€. 21,00	Valore VAM	ex Casmez	Gestione SORICAL	☐	☑
REGGIO CALABRIA	025/F	219	Incolto prod	0	0	50	€ 0,01	€ 2,00	€. 5,00	Valore VAM	ex Casmez	Gestione SORICAL	☐	☑
REGGIO CALABRIA	025/F	234	Uliveto 4	0	1	80	€ 0,58	€ 75,00	€. 578,00	Valore VAM	ex Casmez	Gestione SORICAL	☐	☑
REGGIO CALABRIA	025/F	237	Vigneto 3	0	2	20	€ 3,69	€ 482,00	€. 662,00	Valore VAM	ex Casmez	Gestione SORICAL	☐	☑
REGGIO CALABRIA	025/F	639	Semin Arb 4	0	2	14	€ 0,55	€ 72,00	€. 256,00	Valore VAM	ex Casmez	Gestione SORICAL	☐	☑
REGGIO CALABRIA	025/F	643	Vigneto 2	0	3	28	€ 6,56	€ 858,00	€. 987,00	Valore VAM	ex Casmez	Gestione SORICAL	☐	☑
REGGIO CALABRIA	025/F	650	Vigneto 2	0	1	53	€ 3,06	€ 400,00	€. 460,00	Valore VAM	ex Casmez	Gestione SORICAL	☐	☑
REGGIO CALABRIA	025/F	653	Vigneto 2	0	0	64	€ 1,28	€ 167,00	€. 193,00	Valore VAM	ex Casmez	Gestione SORICAL	☐	☑
REGGIO CALABRIA	025/F	655	Vigneto 2	0	0	34	€ 0,68	€ 89,00	€. 102,00	Valore VAM	ex Casmez	Gestione SORICAL	☐	☑
REGGIO CALABRIA	025/F	659	Vigneto 2	0	0	54	€ 1,08	€ 141,00	€. 162,00	Valore VAM	ex Casmez	Gestione SORICAL	☐	☑
REGGIO CALABRIA	025/F	660	Vigneto 2	0	1	96	€ 3,93	€ 513,00	€. 590,00	Valore VAM	ex Casmez	Gestione SORICAL	☐	☑
REGGIO CALABRIA	025/F	662	Vigneto 2	0	0	38	€ 0,76	€ 100,00	€. 114,00	Valore VAM	ex Casmez	Gestione SORICAL	☐	☑
REGGIO CALABRIA	025/F	664	Vigneto 2	0	0	52	€ 1,04	€ 136,00	€. 156,00	Valore VAM	ex Casmez	Gestione SORICAL	☐	☑
REGGIO CALABRIA	025/F	667	Vigneto 2	0	0	70	€ 1,40	€ 183,00	€. 211,00	Valore VAM	ex Casmez	Gestione SORICAL	☐	☑
REGGIO CALABRIA	025/F	670	Vigneto 2	0	0	40	€ 0,80	€ 105,00	€. 120,00	Valore VAM	ex Casmez	Gestione SORICAL	☐	☑
REGGIO CALABRIA	025/F	673	Vigneto 2	0	0	53	€ 1,06	€ 139,00	€. 159,00	Valore VAM	ex Casmez	Gestione SORICAL	☐	☑
REGGIO CALABRIA	025/F	679	Seminativo 2	0	5	34	€ 2,41	€ 316,00	€. 530,00	Valore VAM	ex Casmez	Gestione SORICAL	☐	☑

Comune	Foglio	Part.la	Coltura	ha	a	ca	Reddito Dominicale	Valore 2018	Valore 2019	Stima / Valore	Provenienza	Destinazione d'uso	Disp.	Indisp
REGGIO CALABRIA	025/F	685	Agrumeto 1	0	0	38	€ 1,99	€ 260,00	€. 236,00	Valore VAM	ex Casmez	Gestione SORICAL	☐	☑
REGGIO CALABRIA	025/F	688	Uliveto 4	0	8	42	€ 2,71	€ 355,00	€. 2.702,00	Valore VAM	ex Casmez	Gestione SORICAL	☐	☑
REGGIO CALABRIA	025/F	691	Agrumeto 1	0	1	24	€ 6,49	€ 848,00	€. 771,00	Valore VAM	ex Casmez	Gestione SORICAL	☐	☑
REGGIO CALABRIA	025/F	694	Uliveto 4	0	4	82	€ 1,55	€ 203,00	€. 1.547,00	Valore VAM	ex Casmez	Gestione SORICAL	☐	☑
REGGIO CALABRIA	026/E	289	Gelseto 2	0	0	80	€ 0,01	€ 2,00	€. 420,00	Valore VAM	ex Casmez	Gestione SORICAL	☐	☑
REGGIO CALABRIA	026/E	300	Gelseto 2	0	0	60	€ 0,15	€ 20,00	€. 315,00	Valore VAM	ex Casmez	Gestione SORICAL	☐	☑
REGGIO CALABRIA	026/E	325	Gelseto 2	0	0	60	€ 0,11	€ 15,00	€. 315,00	Valore VAM	ex Casmez	Gestione SORICAL	☐	☑
REGGIO CALABRIA	026/E	390	Gelseto 2	0	2	0	€ 0,39	€ 50,00	€. 1.049,00	Valore VAM	ex Casmez	Gestione SORICAL	☐	☑
REGGIO CALABRIA	026/E	708	Terr in form	0	0	15	€ 0,00	€ 0,00	€. 0,00	Valore Catastale	ex Casmez	Gestione SORICAL	☐	☑
REGGIO CALABRIA	026/E	961	Uliveto 2	0	3	45	€ 2,56	€ 335,00	€. 1.107,00	Valore VAM	ex Casmez	Gestione SORICAL	☐	☑
REGGIO CALABRIA	026/E	963	Uliveto 3	0	0	51	€ 0,28	€ 36,00	€. 164,00	Valore VAM	ex Casmez	Gestione SORICAL	☐	☑
REGGIO CALABRIA	026/E	965	Uliveto 3	0	3	60	€ 1,98	€ 259,00	€. 1.155,00	Valore VAM	ex Casmez	Gestione SORICAL	☐	☑
REGGIO CALABRIA	026/E	968	Uliveto 3	0	0	21	€ 0,11	€ 15,00	€. 67,00	Valore VAM	ex Casmez	Gestione SORICAL	☐	☑
REGGIO CALABRIA	026/E	970	Gelseto 2	0	5	61	€ 1,09	€ 142,00	€. 2.943,00	Valore VAM	ex Casmez	Gestione SORICAL	☐	☑
REGGIO CALABRIA	026/E	973	Semin Arb 2	0	3	77	€ 2,19	€ 286,00	€. 452,00	Valore VAM	ex Casmez	Gestione SORICAL	☐	☑
REGGIO CALABRIA	026/E	974	Semin Arb 2	0	0	33	€ 0,19	€ 24,00	€. 40,00	Valore VAM	ex Casmez	Gestione SORICAL	☐	☑
REGGIO CALABRIA	026/E	977	Uliveto 2	0	1	33	€ 0,99	€ 129,00	€. 427,00	Valore VAM	ex Casmez	Gestione SORICAL	☐	☑
REGGIO CALABRIA	026/E	980	Agrumeto 2	0	0	87	€ 4,44	€ 580,00	€. 541,00	Valore VAM	ex Casmez	Gestione SORICAL	☐	☑
REGGIO CALABRIA	026/E	982	Gelseto 2	0	0	34	€ 0,06	€ 8,00	€. 178,00	Valore VAM	ex Casmez	Gestione SORICAL	☐	☑
REGGIO CALABRIA	026/F	251	Vigneto 2	0	2	40	€ 4,80	€ 628,00	€. 722,00	Valore VAM	ex Casmez	Gestione SORICAL	☐	☑
REGGIO CALABRIA	026/F	254	Semin Arb 2	0	2	60	€ 1,34	€ 175,00	€. 312,00	Valore VAM	ex Casmez	Gestione SORICAL	☐	☑
REGGIO CALABRIA	026/F	259	Vigneto 2	0	2	60	€ 5,20	€ 680,00	€. 782,00	Valore VAM	ex Casmez	Gestione SORICAL	☐	☑
REGGIO CALABRIA	026/F	261	Vigneto 2	0	1	95	€ 3,90	€ 510,00	€. 587,00	Valore VAM	ex Casmez	Gestione SORICAL	☐	☑
REGGIO CALABRIA	026/F	262	Vigneto 2	0	0	92	€ 1,84	€ 240,00	€. 277,00	Valore VAM	ex Casmez	Gestione SORICAL	☐	☑
REGGIO CALABRIA	026/F	264	Vigneto 2	0	0	63	€ 1,26	€ 165,00	€. 190,00	Valore VAM	ex Casmez	Gestione SORICAL	☐	☑
REGGIO CALABRIA	026/F	8	Vigneto 2	0	13	20	€ 26,41	€ 3.455,00	€. 3.972,00	Valore VAM	ex Casmez	Gestione SORICAL	☐	☑
REGGIO CALABRIA	027/E	1995a	Uliveto 2	0	0	63	€ 0,46	€ 60,00	€. 202,00	Valore VAM	ex Casmez	Gestione SORICAL	☐	☑
REGGIO CALABRIA	027/E	1995b	Semin Arb 1	0	1	27	€ 0,99	€ 129,00	€. 152,00	Valore VAM	ex Casmez	Gestione SORICAL	☐	☑
REGGIO CALABRIA	027/E	1998	Agrumeto 3	0	2	64	€ 9,38	€ 1.226,00	€. 1.642,00	Valore VAM	ex Casmez	Gestione SORICAL	☐	☑
REGGIO CALABRIA	027/E	2001	Seminativo 1	0	0	26	€ 0,14	€ 18,00	€. 26,00	Valore VAM	ex Casmez	Gestione SORICAL	☐	☑
REGGIO CALABRIA	027/E	2003	Semin Arb 1	0	1	12	€ 0,86	€ 113,00	€. 134,00	Valore VAM	ex Casmez	Gestione SORICAL	☐	☑
REGGIO CALABRIA	027/E	2005	Semin Arb 2	0	1	82	€ 1,06	€ 139,00	€. 218,00	Valore VAM	ex Casmez	Gestione SORICAL	☐	☑
REGGIO CALABRIA	027/E	2014	Semin Arb 1	0	0	31	€ 0,24	€ 31,00	€. 37,00	Valore VAM	ex Casmez	Gestione SORICAL	☐	☑

Comune	Foglio	Part.la	Coltura	ha	a	ca	Reddito Dominicale	Valore 2018	Valore 2019	Stima / Valore	Provenienza	Destinazione d'uso	Disp.	Indisp
REGGIO CALABRIA	027/E	2016a	Uliveto 2	0	0	51	€ 0,38	€ 49,00	€. 164,00	Valore VAM	ex Casmez	Gestione SORICAL	☐	☑
REGGIO CALABRIA	027/E	2016b	Agrumeto 1	0	1	3	€ 5,25	€ 686,00	€. 641,00	Valore VAM	ex Casmez	Gestione SORICAL	☐	☑
REGGIO CALABRIA	027/E	2020a	Uliveto 2	0	0	40	€ 0,30	€ 39,00	€. 128,00	Valore VAM	ex Casmez	Gestione SORICAL	☐	☑
REGGIO CALABRIA	027/E	2020b	Agrumeto 1	0	0	82	€ 4,19	€ 547,00	€. 510,00	Valore VAM	ex Casmez	Gestione SORICAL	☐	☑
REGGIO CALABRIA	028/B	43	Pascolo arb 2	0	1	95	€ 0,16	€ 21,00	€. 76,00	Valore VAM	ex Casmez	Gestione SORICAL	☐	☑
REGGIO CALABRIA	028/F	1000	Seminativo 2	0	9	70	€ 4,39	€ 573,00	€. 963,00	Valore VAM	ex Casmez	Gestione SORICAL	☐	☑
REGGIO CALABRIA	028/F	1366	Vigneto 4	0	0	48	€ 0,59	€ 76,00	€. 144,00	Valore VAM	ex Casmez	Gestione SORICAL	☐	☑
REGGIO CALABRIA	028/F	1371	Vigneto 4	0	0	76	€ 0,94	€ 123,00	€. 229,00	Valore VAM	ex Casmez	Gestione SORICAL	☐	☑
REGGIO CALABRIA	028/F	1374	Seminativo 3	0	0	96	€ 0,28	€ 36,00	€. 95,00	Valore VAM	ex Casmez	Gestione SORICAL	☐	☑
REGGIO CALABRIA	028/F	1377	Vigneto 3	0	1	21	€ 2,03	€ 265,00	€. 364,00	Valore VAM	ex Casmez	Gestione SORICAL	☐	☑
REGGIO CALABRIA	028/F	1379	Vigneto 3	0	2	1	€ 3,38	€ 442,00	€. 605,00	Valore VAM	ex Casmez	Gestione SORICAL	☐	☑
REGGIO CALABRIA	028/F	154	Seminativo 2	0	1	15	€ 0,53	€ 68,00	€. 114,00	Valore VAM	ex Casmez	Gestione SORICAL	☐	☑
REGGIO CALABRIA	028/F	256	Incolto prod	0	0	30	€ 0,01	€ 2,00	€. 3,00	Valore VAM	ex Casmez	Gestione SORICAL	☐	☑
REGGIO CALABRIA	028/F	264	Incolto prod	0	8	90	€ 0,23	€ 29,00	€. 89,00	Valore VAM	ex Casmez	Gestione SORICAL	☐	☑
REGGIO CALABRIA	028/F	269	Incolto prod	0	3	80	€ 0,10	€ 13,00	€. 38,00	Valore VAM	ex Casmez	Gestione SORICAL	☐	☑
REGGIO CALABRIA	028/F	273	Incolto prod	0	4	30	€ 0,11	€ 15,00	€. 43,00	Valore VAM	ex Casmez	Gestione SORICAL	☐	☑
REGGIO CALABRIA	028/F	309	Incolto prod	0	14	38	€ 0,38	€ 49,00	€. 144,00	Valore VAM	ex Casmez	Gestione SORICAL	☐	☑
REGGIO CALABRIA	028/F	375	Uliveto 3	0	0	20	€ 0,09	€ 11,00	€. 64,00	Valore VAM	ex Casmez	Gestione SORICAL	☐	☑
REGGIO CALABRIA	028/F	376	Vigneto 2	0	0	24	€ 0,48	€ 62,00	€. 72,00	Valore VAM	ex Casmez	Gestione SORICAL	☐	☑
REGGIO CALABRIA	028/F	377	Pascolo arb 1	0	15	90	€ 2,56	€ 335,00	€. 622,00	Valore VAM	ex Casmez	Gestione SORICAL	☐	☑
REGGIO CALABRIA	028/F	379	Vigneto 3	0	0	24	€ 0,40	€ 52,00	€. 72,00	Valore VAM	ex Casmez	Gestione SORICAL	☐	☑
REGGIO CALABRIA	028/F	381	Semin Arb 3	0	0	80	€ 0,31	€ 41,00	€. 96,00	Valore VAM	ex Casmez	Gestione SORICAL	☐	☑
REGGIO CALABRIA	028/F	384	Pascolo arb 1	0	0	5	€ 0,01	€ 2,00	€. 2,00	Valore VAM	ex Casmez	Gestione SORICAL	☐	☑
REGGIO CALABRIA	028/F	386	Vigneto 3	0	2	25	€ 3,78	€ 494,00	€. 677,00	Valore VAM	ex Casmez	Gestione SORICAL	☐	☑
REGGIO CALABRIA	029/F	405	Pascolo 1	0	4	96	€ 0,33	€ 42,00	€. 134,00	Valore VAM	ex Casmez	Gestione SORICAL	☐	☑
REGGIO CALABRIA	029/F	408	Vigneto 5	0	4	43	€ 2,86	€ 374,00	€. 1.333,00	Valore VAM	ex Casmez	Gestione SORICAL	☐	☑
REGGIO CALABRIA	029/F	412	Vigneto 3	0	1	5	€ 1,76	€ 230,00	€. 316,00	Valore VAM	ex Casmez	Gestione SORICAL	☐	☑
REGGIO CALABRIA	030/B	307	Pascolo 2	0	2	25	€ 0,08	€ 10,00	€. 61,00	Valore VAM	ex Casmez	Gestione SORICAL	☐	☑
REGGIO CALABRIA	030/B	310	Seminativo 3	0	7	69	€ 2,24	€ 293,00	€. 764,00	Valore VAM	ex Casmez	Gestione SORICAL	☐	☑
REGGIO CALABRIA	030/B	327	Seminativo 3	0	0	94	€ 0,28	€ 36,00	€. 93,00	Valore VAM	ex Casmez	Gestione SORICAL	☐	☑
REGGIO CALABRIA	030/B	328	Seminativo 3	0	1	43	€ 0,41	€ 54,00	€. 142,00	Valore VAM	ex Casmez	Gestione SORICAL	☐	☑
REGGIO CALABRIA	030/B	334	Seminativo 3	0	3	69	€ 1,08	€ 141,00	€. 366,00	Valore VAM	ex Casmez	Gestione SORICAL	☐	☑
REGGIO CALABRIA	030/B	337	Semin Irrig 1	0	4	52	€ 4,38	€ 572,00	€. 542,00	Valore VAM	ex Casmez	Gestione SORICAL	☐	☑

Comune	Foglio	Part.la	Coltura	ha	a	ca	Reddito Dominicale	Valore 2018	Valore 2019	Stima / Valore	Provenienza	Destinazione d'uso	Disp.	Indisp
REGGIO CALABRIA	030/B	342	Semin Irrig 1	0	6	42	€ 6,21	€ 813,00	€. 769,00	Valore VAM	ex Casmez	Gestione SORICAL	☐	☑
REGGIO CALABRIA	030/B	345	Seminativo 4	0	2	38	€ 0,54	€ 70,00	€. 236,00	Valore VAM	ex Casmez	Gestione SORICAL	☐	☑
REGGIO CALABRIA	030/B	348	Seminativo 4	0	4	19	€ 0,95	€ 125,00	€. 416,00	Valore VAM	ex Casmez	Gestione SORICAL	☐	☑
REGGIO CALABRIA	030/B	351	Seminativo 4	0	3	40	€ 0,76	€ 100,00	€. 338,00	Valore VAM	ex Casmez	Gestione SORICAL	☐	☑
REGGIO CALABRIA	030/B	353	Seminativo 4	0	4	11	€ 0,93	€ 121,00	€. 408,00	Valore VAM	ex Casmez	Gestione SORICAL	☐	☑
REGGIO CALABRIA	030/B	356	Seminativo 5	0	1	48	€ 0,24	€ 31,00	€. 147,00	Valore VAM	ex Casmez	Gestione SORICAL	☐	☑
REGGIO CALABRIA	030/B	358	Seminativo 5	0	0	73	€ 0,11	€ 15,00	€. 72,00	Valore VAM	ex Casmez	Gestione SORICAL	☐	☑
REGGIO CALABRIA	030/B	360	Pascolo 2	0	2	89	€ 0,09	€ 11,00	€. 78,00	Valore VAM	ex Casmez	Gestione SORICAL	☐	☑
REGGIO CALABRIA	030/B	363	Seminativo 3	0	3	17	€ 0,93	€ 121,00	€. 315,00	Valore VAM	ex Casmez	Gestione SORICAL	☐	☑
REGGIO CALABRIA	030/B	366	Seminativo 3	0	1	63	€ 0,48	€ 62,00	€. 162,00	Valore VAM	ex Casmez	Gestione SORICAL	☐	☑
REGGIO CALABRIA	031/B	184	Agrumeto 1	0	5	70	€ 26,50	€ 3.466,00	€. 3.545,00	Valore VAM	ex Casmez	Gestione SORICAL	☐	☑
REGGIO CALABRIA	031/B	1a	Seminativo 4	0	12	12	€ 1,56	€ 204,00	€. 1.203,00	Valore VAM	ex Casmez	Gestione SORICAL	☐	☑
REGGIO CALABRIA	031/B	1b	Agrumeto 1	0	7	98	€ 31,69	€ 4.144,00	€. 4.962,00	Valore VAM	ex Casmez	Gestione SORICAL	☐	☑
REGGIO CALABRIA	031/F	1352	Vigneto 4	0	1	67	€ 2,05	€ 268,00	€. 503,00	Valore VAM	ex Casmez	Gestione SORICAL	☐	☑
REGGIO CALABRIA	031/F	1355	Semin Arb 4	0	3	89	€ 1,00	€ 131,00	€. 466,00	Valore VAM	ex Casmez	Gestione SORICAL	☐	☑
REGGIO CALABRIA	031/F	1358	Vigneto 2	0	1	85	€ 3,70	€ 484,00	€. 557,00	Valore VAM	ex Casmez	Gestione SORICAL	☐	☑
REGGIO CALABRIA	031/F	1364	Vigneto 2	0	1	3	€ 2,06	€ 270,00	€. 310,00	Valore VAM	ex Casmez	Gestione SORICAL	☐	☑
REGGIO CALABRIA	031/F	1367	Vigneto 2	0	1	99	€ 3,99	€ 521,00	€. 599,00	Valore VAM	ex Casmez	Gestione SORICAL	☐	☑
REGGIO CALABRIA	031/F	1369	Seminativo 2	0	1	31	€ 0,59	€ 76,00	€. 130,00	Valore VAM	ex Casmez	Gestione SORICAL	☐	☑
REGGIO CALABRIA	031/F	1371	Uliveto 2	0	0	36	€ 0,26	€ 34,00	€. 116,00	Valore VAM	ex Casmez	Gestione SORICAL	☐	☑
REGGIO CALABRIA	031/F	460	Semin Arb 3	0	1	40	€ 0,54	€ 70,00	€. 168,00	Valore VAM	ex Casmez	Gestione SORICAL	☐	☑
REGGIO CALABRIA	031/F	469	Incolto prod	0	1	20	€ 0,03	€ 3,00	€. 12,00	Valore VAM	ex Casmez	Gestione SORICAL	☐	☑
REGGIO CALABRIA	031/F	478	Incolto prod	0	2	78	€ 0,08	€ 10,00	€. 28,00	Valore VAM	ex Casmez	Gestione SORICAL	☐	☑
REGGIO CALABRIA	031/F	481	Incolto prod	0	4	30	€ 0,11	€ 15,00	€. 43,00	Valore VAM	ex Casmez	Gestione SORICAL	☐	☑
REGGIO CALABRIA	032/F	477	Incolto prod	0	5	60	€ 0,15	€ 20,00	€. 56,00	Valore VAM	ex Casmez	Gestione SORICAL	☐	☑
REGGIO CALABRIA	032/F	481	Incolto prod	0	0	87	€ 0,03	€ 3,00	€. 9,00	Valore VAM	ex Casmez	Gestione SORICAL	☐	☑
REGGIO CALABRIA	032/F	492	Incolto prod	0	3	0	€ 0,08	€ 10,00	€. 30,00	Valore VAM	ex Casmez	Gestione SORICAL	☐	☑
REGGIO CALABRIA	032/F	496	Incolto prod	0	5	28	€ 0,14	€ 18,00	€. 53,00	Valore VAM	ex Casmez	Gestione SORICAL	☐	☑
REGGIO CALABRIA	032/F	498	Incolto prod	0	1	70	€ 0,05	€ 6,00	€. 17,00	Valore VAM	ex Casmez	Gestione SORICAL	☐	☑
REGGIO CALABRIA	032/F	511	Incolto prod	0	2	57	€ 0,06	€ 8,00	€. 26,00	Valore VAM	ex Casmez	Gestione SORICAL	☐	☑
REGGIO CALABRIA	032/F	515	Incolto prod	0	10	90	€ 0,29	€ 37,00	€. 109,00	Valore VAM	ex Casmez	Gestione SORICAL	☐	☑
REGGIO CALABRIA	032/F	518	Incolto prod	0	1	20	€ 0,03	€ 3,00	€. 12,00	Valore VAM	ex Casmez	Gestione SORICAL	☐	☑
REGGIO CALABRIA	032/F	526	Vigneto 5	0	0	60	€ 0,39	€ 50,00	€. 181,00	Valore VAM	ex Casmez	Gestione SORICAL	☐	☑

Comune	Foglio	Part.la	Coltura	ha	a	ca	Reddito Dominicale	Valore 2018	Valore 2019	Stima / Valore	Provenienza	Destinazione d'uso	Disp.	Indisp
REGGIO CALABRIA	032/F	527	Mandorleto	0	1	0	€ 0,39	€ 50,00	€. 525,00	Valore VAM	ex Casmez	Gestione SORICAL	☐	☑
REGGIO CALABRIA	032/F	531	Mandorleto	0	0	20	€ 0,08	€ 10,00	€. 105,00	Valore VAM	ex Casmez	Gestione SORICAL	☐	☑
REGGIO CALABRIA	032/F	532	Mandorleto	0	0	50	€ 0,19	€ 24,00	€. 262,00	Valore VAM	ex Casmez	Gestione SORICAL	☐	☑
REGGIO CALABRIA	032/F	534	Mandorleto	0	0	50	€ 0,19	€ 24,00	€. 262,00	Valore VAM	ex Casmez	Gestione SORICAL	☐	☑
REGGIO CALABRIA	032/F	536	Mandorleto	0	1	0	€ 0,39	€ 50,00	€. 525,00	Valore VAM	ex Casmez	Gestione SORICAL	☐	☑
REGGIO CALABRIA	032/F	538	Semin Arb 3	0	0	80	€ 0,31	€ 41,00	€. 96,00	Valore VAM	ex Casmez	Gestione SORICAL	☐	☑
REGGIO CALABRIA	032/F	540	Semin Arb 2	0	0	70	€ 0,36	€ 47,00	€. 84,00	Valore VAM	ex Casmez	Gestione SORICAL	☐	☑
REGGIO CALABRIA	032/F	542	Mandorleto	0	2	30	€ 0,89	€ 116,00	€. 1.207,00	Valore VAM	ex Casmez	Gestione SORICAL	☐	☑
REGGIO CALABRIA	032/F	543	Mandorleto	0	1	10	€ 0,43	€ 55,00	€. 577,00	Valore VAM	ex Casmez	Gestione SORICAL	☐	☑
REGGIO CALABRIA	032/F	546	Semin Arb 3	0	0	52	€ 0,20	€ 26,00	€. 62,00	Valore VAM	ex Casmez	Gestione SORICAL	☐	☑
REGGIO CALABRIA	032/F	548	Vigneto 3	0	0	5	€ 0,09	€ 11,00	€. 15,00	Valore VAM	ex Casmez	Gestione SORICAL	☐	☑
REGGIO CALABRIA	032/F	549	Vigneto 3	0	0	18	€ 0,30	€ 39,00	€. 54,00	Valore VAM	ex Casmez	Gestione SORICAL	☐	☑
REGGIO CALABRIA	032/F	550	Vigneto 3	0	0	73	€ 1,23	€ 160,00	€. 220,00	Valore VAM	ex Casmez	Gestione SORICAL	☐	☑
REGGIO CALABRIA	036/A	01	Semin Irrig 3	0	14	70	€ 9,49	€ 1.767,00	€. 1.772,00	Valore VAM	D.M. 05/03/75	Gest. CALABRIA VERDE	☐	☑
REGGIO CALABRIA	036/A	02	Pascolo Cesp	12	50	90	€ 80,75	€ 29.572,00	€. 29.661,00	Valore VAM	D.M. 05/03/75	Gest. CALABRIA VERDE	☐	☑
REGGIO CALABRIA	036/A	03	Bosco Ceduo	10	34	0	€ 100,13	€ 83.216,00	€. 83.466,00	Valore VAM	D.M. 05/03/75	Gest. CALABRIA VERDE	☐	☑
REGGIO CALABRIA	040/A	856	area rurale	0	8	50	€ 0,00	€ 0,00	€. 0,00	Valore Catastale	ex Casmez	Gestione SORICAL	☐	☑
REGGIO CALABRIA	040/A	857	area rurale	0	2	65	€ 0,00	€ 0,00	€. 0,00	Valore Catastale	ex Casmez	Gestione SORICAL	☐	☑
REGGIO CALABRIA	040/A	864	Pascolo arb 1	0	2	5	€ 0,33	€ 42,00	€. 80,00	Valore VAM	ex Casmez	Gestione SORICAL	☐	☑
REGGIO CALABRIA	040/A	867	area rurale	0	3	95	€ 0,00	€ 0,00	€. 0,00	Valore Catastale	ex Casmez	Gestione SORICAL	☐	☑
REGGIO CALABRIA	040/A	868	area rurale	0	0	18	€ 0,00	€ 0,00	€. 0,00	Valore Catastale	ex Casmez	Gestione SORICAL	☐	☑
REGGIO CALABRIA	040/A	871	Pascolo arb 1	0	9	32	€ 1,50	€ 196,00	€. 365,00	Valore VAM	ex Casmez	Gestione SORICAL	☐	☑
REGGIO CALABRIA	040/A	876	Pascolo 1	0	3	65	€ 0,35	€ 46,00	€. 99,00	Valore VAM	ex Casmez	Gestione SORICAL	☐	☑
REGGIO CALABRIA	040/A	879	Fortificazioni	0	3	80	€ 0,00	€ 0,00	€. 0,00	Valore Catastale	ex Casmez	Gestione SORICAL	☐	☑
REGGIO CALABRIA	040/A	881	Semin Arb 5	0	0	25	€ 0,04	€ 5,00	€. 30,00	Valore VAM	ex Casmez	Gestione SORICAL	☐	☑
REGGIO CALABRIA	043/A	414	Agrumeto 1	0	0	25	€ 1,15	€ 151,00	€. 155,00	Valore VAM	ex Casmez	Gestione SORICAL	☐	☑
REGGIO CALABRIA	043/A	417	Agrumeto 1	0	0	45	€ 2,35	€ 308,00	€. 280,00	Valore VAM	ex Casmez	Gestione SORICAL	☐	☑
REGGIO CALABRIA	043/A	513	Agrumeto 2	0	6	50	€ 28,95	€ 3.787,00	€. 4.042,00	Valore VAM	ex Casmez	Gestione SORICAL	☐	☑
REGGIO CALABRIA	043/A	515	Agrumeto 2	0	0	80	€ 3,56	€ 466,00	€. 497,00	Valore VAM	ex Casmez	Gestione SORICAL	☐	☑
REGGIO CALABRIA	044/A	1017	Semin Arb 5	0	5	25	€ 0,68	€ 89,00	€. 629,00	Valore VAM	ex Casmez	Gestione SORICAL	☐	☑
REGGIO CALABRIA	044/A	1019	Semin Arb 5	0	1	0	€ 0,13	€ 16,00	€. 120,00	Valore VAM	ex Casmez	Gestione SORICAL	☐	☑
REGGIO CALABRIA	044/A	1022	Mandorleto	0	4	30	€ 1,66	€ 217,00	€. 2.256,00	Valore VAM	ex Casmez	Gestione SORICAL	☐	☑
REGGIO CALABRIA	044/A	1025	Pascolo arb 2	0	2	47	€ 0,30	€ 39,00	€. 97,00	Valore VAM	ex Casmez	Gestione SORICAL	☐	☑

Comune	Foglio	Part.la	Coltura	ha	a	ca	Reddito Dominicale	Valore 2018	Valore 2019	Stima / Valore	Provenienza	Destinazione d'uso	Disp.	Indisp
REGGIO CALABRIA	044/A	1037	Semin Arb 5	0	1	32	€ 0,18	€ 23,00	€. 158,00	Valore VAM	ex Casmez	Gestione SORICAL	☐	☑
REGGIO CALABRIA	044/A	1038	Semin Arb 5	0	7	31	€ 0,95	€ 125,00	€. 876,00	Valore VAM	ex Casmez	Gestione SORICAL	☐	☑
REGGIO CALABRIA	044/A	1044	Uliveto 2	0	3	40	€ 3,63	€ 474,00	€. 1.091,00	Valore VAM	ex Casmez	Gestione SORICAL	☐	☑
REGGIO CALABRIA	044/A	1047	Semin Arb 2	0	8	80	€ 6,81	€ 891,00	€. 1.055,00	Valore VAM	ex Casmez	Gestione SORICAL	☐	☑
REGGIO CALABRIA	044/A	1050	Uliveto 2	0	2	61	€ 2,78	€ 363,00	€. 838,00	Valore VAM	ex Casmez	Gestione SORICAL	☐	☑
REGGIO CALABRIA	044/A	1053	Incolto prod 2	0	0	98	€ 0,01	€ 2,00	€. 10,00	Valore VAM	ex Casmez	Gestione SORICAL	☐	☑
REGGIO CALABRIA	044/A	1055	Semin Arb 3	0	2	50	€ 1,45	€ 189,00	€. 300,00	Valore VAM	ex Casmez	Gestione SORICAL	☐	☑
REGGIO CALABRIA	044/A	1058	Semin Arb 3	0	1	65	€ 0,96	€ 126,00	€. 198,00	Valore VAM	ex Casmez	Gestione SORICAL	☐	☑
REGGIO CALABRIA	044/A	1062	Uliveto 3	0	4	78	€ 3,40	€ 445,00	€. 1.534,00	Valore VAM	ex Casmez	Gestione SORICAL	☐	☑
REGGIO CALABRIA	044/A	305	Vigneto 3	0	2	10	€ 2,58	€ 337,00	€. 632,00	Valore VAM	ex Casmez	Gestione SORICAL	☐	☑
REGGIO CALABRIA	044/A	335	Agrumeto 2	0	1	15	€ 5,13	€ 670,00	€. 715,00	Valore VAM	ex Casmez	Gestione SORICAL	☐	☑
REGGIO CALABRIA	044/A	337	Agrumeto 3	0	2	20	€ 8,10	€ 1.059,00	€. 1.368,00	Valore VAM	ex Casmez	Gestione SORICAL	☐	☑
REGGIO CALABRIA	044/A	339	Agrumeto 2	0	0	80	€ 3,56	€ 466,00	€. 497,00	Valore VAM	ex Casmez	Gestione SORICAL	☐	☑
REGGIO CALABRIA	044/A	341	Agrumeto 2	0	0	10	€ 0,45	€ 58,00	€. 62,00	Valore VAM	ex Casmez	Gestione SORICAL	☐	☑
REGGIO CALABRIA	044/A	342	Vigneto 2	0	0	90	€ 1,74	€ 227,00	€. 271,00	Valore VAM	ex Casmez	Gestione SORICAL	☐	☑
REGGIO CALABRIA	044/A	929	Vigneto 3	0	46	20	€ 56,66	€ 7.410,00	€. 13.902,00	Valore VAM	ex Casmez	Gestione SORICAL	☐	☑
REGGIO CALABRIA	045/A	253	Semin Arb 1	0	0	67	€ 0,56	€ 73,00	€. 80,00	Valore VAM	ex Casmez	Gestione SORICAL	☐	☑
REGGIO CALABRIA	045/A	255	Agrumeto 4	0	0	54	€ 1,06	€ 139,00	€. 336,00	Valore VAM	ex Casmez	Gestione SORICAL	☐	☑
REGGIO CALABRIA	045/A	258	Agrumeto 3	0	0	98	€ 2,98	€ 389,00	€. 609,00	Valore VAM	ex Casmez	Gestione SORICAL	☐	☑
REGGIO CALABRIA	045/A	261	Agrumeto 1	0	0	60	€ 2,75	€ 360,00	€. 373,00	Valore VAM	ex Casmez	Gestione SORICAL	☐	☑
REGGIO CALABRIA	058/A	01	Pascolo Cesp	4	35	0	€ 28,09	€ 17.067,00	€. 17.118,00	Valore VAM	D.M. 05/03/75	Gest. CALABRIA VERDE	☐	☑
REGGIO CALABRIA	058/A	02	Bosco Ceduo	0	28	30	€ 2,74	€ 2.278,00	€. 2.285,00	Valore VAM	D.M. 05/03/75	Gest. CALABRIA VERDE	☐	☑
REGGIO CALABRIA	058/A	08	Semin Irrig Ar	0	63	80	€ 74,14	€ 7.670,00	€. 7.693,00	Valore VAM	D.M. 05/03/75	Gest. CALABRIA VERDE	☐	☑
REGGIO CALABRIA	058/A	09	Pascolo Cesp	5	41	60	€ 28,71	€ 21.249,00	€. 21.313,00	Valore VAM	D.M. 05/03/75	Gest. CALABRIA VERDE	☐	☑
REGGIO CALABRIA	058/A	10	Bosco Ceduo	1	62	70	€ 15,75	€ 13.094,00	€. 13.133,00	Valore VAM	D.M. 05/03/75	Gest. CALABRIA VERDE	☐	☑
REGGIO CALABRIA	058/A	11	Incolto prod 2	16	94	90	€ 21,89	€ 23.871,00	€. 23.943,00	Valore VAM	D.M. 05/03/75	Gest. CALABRIA VERDE	☐	☑
REGGIO CALABRIA	058/A	12	Cast frutto 2	0	13	60	€ 2,64	€ 1.368,00	€. 1.372,00	Valore VAM	D.M. 05/03/75	Gest. CALABRIA VERDE	☐	☑
REGGIO CALABRIA	058/A	13	Bosco Ceduo	0	12	60	€ 0,58	€ 1.014,00	€. 1.017,00	Valore VAM	D.M. 05/03/75	Gest. CALABRIA VERDE	☐	☑
REGGIO CALABRIA	058/A	16	Bosco Ceduo	4	37	90	€ 42,40	€ 35.242,00	€. 35.348,00	Valore VAM	D.M. 05/03/75	Gest. CALABRIA VERDE	☐	☑
REGGIO CALABRIA	058/A	17	Pascolo Cesp	3	28	30	€ 21,20	€ 12.881,00	€. 12.920,00	Valore VAM	D.M. 05/03/75	Gest. CALABRIA VERDE	☐	☑
REGGIO CALABRIA	058/A	18	Cast frutto 2	0	77	0	€ 14,91	€ 7.746,00	€. 7.769,00	Valore VAM	D.M. 05/03/75	Gest. CALABRIA VERDE	☐	☑
REGGIO CALABRIA	059/A	12	Incolto prod 1	11	44	60	€ 29,56	€ 16.120,00	€. 16.168,00	Valore VAM	D.M. 05/03/75	Gest. CALABRIA VERDE	☐	☑
REGGIO CALABRIA	059/A	13	Pascolo Cesp	12	61	0	€ 81,41	€ 29.812,00	€. 29.901,00	Valore VAM	D.M. 05/03/75	Gest. CALABRIA VERDE	☐	☑

Comune	Foglio	Part.la	Coltura	ha	a	ca	Reddito Dominicale	Valore 2018	Valore 2019	Stima / Valore	Provenienza	Destinazione d'uso	Disp.	Indisp
REGGIO CALABRIA	06/C	1302	Agrumeto 2	0	1	8	€ 6,69	€ 874,00	€. 672,00	Valore VAM	ex Casmez	Gestione SORICAL	☐	☑
REGGIO CALABRIA	06/C	1305	Agrumeto 1	0	0	68	€ 5,00	€ 654,00	€. 423,00	Valore VAM	ex Casmez	Gestione SORICAL	☐	☑
REGGIO CALABRIA	06/C	1346	Uliveto	0	2	73	€ 2,03	€ 265,00	€. 876,00	Valore VAM	ex Casmez	Gestione SORICAL	☐	☑
REGGIO CALABRIA	06/C	631	Agrumeto 3	0	0	70	€ 3,14	€ 410,00	€. 435,00	Valore VAM	ex Casmez	Gestione SORICAL	☐	☑
REGGIO CALABRIA	06/C	632	Agrumeto 2	0	1	63	€ 10,10	€ 1.321,00	€. 1.014,00	Valore VAM	ex Casmez	Gestione SORICAL	☐	☑
REGGIO CALABRIA	060/A	01	Pascolo 1	17	79	40	€ 287,19	€ 48.332,00	€. 48.477,00	Valore VAM	D.M. 05/03/75	Gest. CALABRIA VERDE	☐	☑
REGGIO CALABRIA	060/A	02	Pascolo Cesp	35	47	90	€ 343,56	€ 83.876,00	€. 84.128,00	Valore VAM	D.M. 05/03/75	Gest. CALABRIA VERDE	☐	☑
REGGIO CALABRIA	060/A	03	Bosco Ceduo	19	44	0	€ 50,20	€ 156.453,00	€. 156.922,00	Valore VAM	D.M. 05/03/75	Gest. CALABRIA VERDE	☐	☑
REGGIO CALABRIA	060/A	04	Incolto prod 1	1	11	20	€ 2,88	€ 1.119,00	€. 1.122,00	Valore VAM	D.M. 05/03/75	Gest. CALABRIA VERDE	☐	☑
REGGIO CALABRIA	060/A	05	Seminativo 4	1	74	60	€ 45,09	€ 17.389,00	€. 17.441,00	Valore VAM	D.M. 05/03/75	Gest. CALABRIA VERDE	☐	☑
REGGIO CALABRIA	061/A	01	Incolto prod 1	14	14	0	€ 36,51	€ 19.915,00	€. 19.975,00	Valore VAM	D.M. 05/03/75	Gest. CALABRIA VERDE	☐	☑
REGGIO CALABRIA	061/A	02	Pascolo Arb 3	13	9	40	€ 109,89	€ 51.373,00	€. 51.527,00	Valore VAM	D.M. 05/03/75	Gest. CALABRIA VERDE	☐	☑
REGGIO CALABRIA	061/A	03	Fabbr Rurale	0	0	80	€ 0,00	€ 0,00	€. 0,00	Valore VAM	D.M. 05/03/75	Gest. CALABRIA VERDE	☐	☑
REGGIO CALABRIA	061/A	20	Semin Arb 2	0	28	60	€ 22,15	€ 3.438,00	€. 3.448,00	Valore VAM	D.M. 05/03/75	Gest. CALABRIA VERDE	☐	☑
REGGIO CALABRIA	061/A	21	Incolto sterile	0	17	40	€ 0,00	€ 175,00	€. 176,00	Valore VAM	D.M. 05/03/75	Gest. CALABRIA VERDE	☐	☑
REGGIO CALABRIA	066/A	03	Semin Arb 5	2	48	70	€ 32,11	€ 29.898,00	€. 29.988,00	Valore VAM	D.M. 05/03/75	Gest. CALABRIA VERDE	☐	☑
REGGIO CALABRIA	066/A	06	Bosco Ceduo	4	72	40	€ 21,35	€ 38.019,00	€. 38.133,00	Valore VAM	D.M. 05/03/75	Gest. CALABRIA VERDE	☐	☑
REGGIO CALABRIA	066/A	07	Semin Arb 4	12	94	20	€ 334,20	€ 155.585,00	€. 156.052,00	Valore VAM	D.M. 05/03/75	Gest. CALABRIA VERDE	☐	☑
REGGIO CALABRIA	066/A	10	Incolto prod 1	24	54	80	€ 63,39	€ 34.573,00	€. 34.677,00	Valore VAM	D.M. 05/03/75	Gest. CALABRIA VERDE	☐	☑
REGGIO CALABRIA	070	1109	Uliveto 2	0	8	0	€ 8,53	€ 2.575,00	€. 2.583,00	Stima EFM	A.A.C.S.T. (Stima EFM)	CAMPING	☑	☐
REGGIO CALABRIA	070	666	Uliveto 2	0	47	30	€ 50,39	€ 193.146,00	€. 193.725,00	Stima EFM-Tec.Int.	A.A.C.S.T. (Stima EFM)	CAMPING	☑	☐
REGGIO CALABRIA	070/A	1702	Pascolo arb 1	0	2	10	€ 0,34	€ 44,00	€. 82,00	Valore VAM	ex Casmez	Gestione SORICAL	☐	☑
REGGIO CALABRIA	070/A	2487	Fu d'accertam	1	18	80	€ 0,00	€ 0,00	€. 0,00	Valore Catastale			☐	☑
REGGIO CALABRIA	070/A	2487	Fu d'accertam	0	42	50	€ 0,00	€ 0,00	€. 0,00	Valore Catastale			☐	☑
REGGIO CALABRIA	070/A	3018	Agrumeto 3	0	0	57	€ 2,10	€ 275,00	€. 354,00	Valore VAM	ex Casmez	Gestione SORICAL	☐	☑
REGGIO CALABRIA	070/A	3027	Agrumeto 2	0	0	95	€ 4,24	€ 554,00	€. 591,00	Valore VAM	ex Casmez	Gestione SORICAL	☐	☑
REGGIO CALABRIA	070/A	3030	Agrumeto 3	0	1	22	€ 4,49	€ 586,00	€. 759,00	Valore VAM	ex Casmez	Gestione SORICAL	☐	☑
REGGIO CALABRIA	070/A	3033	Agrumeto 3	0	1	73	€ 6,36	€ 832,00	€. 1.076,00	Valore VAM	ex Casmez	Gestione SORICAL	☐	☑
REGGIO CALABRIA	070/A	3036	Vigneto 2	0	1	76	€ 3,41	€ 447,00	€. 530,00	Valore VAM	ex Casmez	Gestione SORICAL	☐	☑
REGGIO CALABRIA	070/A	3040	Agrumeto 3	0	0	13	€ 0,48	€ 62,00	€. 81,00	Valore VAM	ex Casmez	Gestione SORICAL	☐	☑
REGGIO CALABRIA	070/A	3042	Semin Irrig Ar	0	0	3	€ 0,05	€ 6,00	€. 4,00	Valore VAM	ex Casmez	Gestione SORICAL	☐	☑
REGGIO CALABRIA	070/A	3044	Semin Arb 1	0	2	71	€ 2,28	€ 298,00	€. 325,00	Valore VAM	ex Casmez	Gestione SORICAL	☐	☑
REGGIO CALABRIA	070/A	3047	Semin Arb 1	0	0	74	€ 0,63	€ 81,00	€. 89,00	Valore VAM	ex Casmez	Gestione SORICAL	☐	☑

Comune	Foglio	Part.la	Coltura	ha	a	ca	Reddito Dominicale	Valore 2018	Valore 2019	Stima / Valore	Provenienza	Destinazione d'uso	Disp.	Indisp
REGGIO CALABRIA	070/A	3050	Semin Arb 1	0	2	50	€ 2,10	€ 275,00	€. 300,00	Valore VAM	ex Casmez	Gestione SORICAL	☐	☑
REGGIO CALABRIA	070/A	3052	Vigneto 2	0	0	68	€ 1,31	€ 172,00	€. 205,00	Valore VAM	ex Casmez	Gestione SORICAL	☐	☑
REGGIO CALABRIA	070/A	3054	Semin Arb 2	0	2	52	€ 1,95	€ 256,00	€. 302,00	Valore VAM	ex Casmez	Gestione SORICAL	☐	☑
REGGIO CALABRIA	070/A	3057	Semin Arb 2	0	2	26	€ 1,75	€ 229,00	€. 271,00	Valore VAM	ex Casmez	Gestione SORICAL	☐	☑
REGGIO CALABRIA	070/A	3059	Agrumeto 3	0	1	32	€ 4,86	€ 636,00	€. 821,00	Valore VAM	ex Casmez	Gestione SORICAL	☐	☑
REGGIO CALABRIA	070/A	3063	Agrumeto 3	0	0	55	€ 2,03	€ 265,00	€. 342,00	Valore VAM	ex Casmez	Gestione SORICAL	☐	☑
REGGIO CALABRIA	070/A	3066	Agrumeto 3	0	1	8	€ 3,98	€ 520,00	€. 672,00	Valore VAM	ex Casmez	Gestione SORICAL	☐	☑
REGGIO CALABRIA	070/A	3069	Semin Arb 3	0	0	52	€ 0,30	€ 39,00	€. 62,00	Valore VAM	ex Casmez	Gestione SORICAL	☐	☑
REGGIO CALABRIA	070/A	3071	Semin Arb 1	0	1	37	€ 1,15	€ 151,00	€. 164,00	Valore VAM	ex Casmez	Gestione SORICAL	☐	☑
REGGIO CALABRIA	070/A	3074	Agrumeto 3	0	8	63	€ 31,76	€ 4.154,00	€. 5.367,00	Valore VAM	ex Casmez	Gestione SORICAL	☐	☑
REGGIO CALABRIA	070/A	3081	Vigneto 2	0	0	80	€ 1,55	€ 203,00	€. 241,00	Valore VAM	ex Casmez	Gestione SORICAL	☐	☑
REGGIO CALABRIA	070/A	3084	Vigneto 2	0	0	45	€ 0,88	€ 115,00	€. 135,00	Valore VAM	ex Casmez	Gestione SORICAL	☐	☑
REGGIO CALABRIA	070/A	3086	Agrumeto 3	0	0	74	€ 2,73	€ 356,00	€. 460,00	Valore VAM	ex Casmez	Gestione SORICAL	☐	☑
REGGIO CALABRIA	070/A	3089	Agrumeto 3	0	0	38	€ 1,40	€ 183,00	€. 236,00	Valore VAM	ex Casmez	Gestione SORICAL	☐	☑
REGGIO CALABRIA	070/A	3093	Semin Arb 4	0	4	27	€ 1,10	€ 144,00	€. 512,00	Valore VAM	ex Casmez	Gestione SORICAL	☐	☑
REGGIO CALABRIA	070/A	3095	Agrumeto 3	0	0	75	€ 2,76	€ 361,00	€. 466,00	Valore VAM	ex Casmez	Gestione SORICAL	☐	☑
REGGIO CALABRIA	070/A	3098	Semin Arb 4	0	0	61	€ 0,16	€ 21,00	€. 73,00	Valore VAM	ex Casmez	Gestione SORICAL	☐	☑
REGGIO CALABRIA	070/A	3100	Semin Irrig Ar	0	1	36	€ 2,20	€ 288,00	€. 163,00	Valore VAM	ex Casmez	Gestione SORICAL	☐	☑
REGGIO CALABRIA	070/A	3103	Agrumeto 3	0	1	85	€ 6,81	€ 891,00	€. 1.150,00	Valore VAM	ex Casmez	Gestione SORICAL	☐	☑
REGGIO CALABRIA	070/A	3107	Agrumeto 3	0	1	52	€ 5,59	€ 730,00	€. 945,00	Valore VAM	ex Casmez	Gestione SORICAL	☐	☑
REGGIO CALABRIA	070/A	3112	Semin Irrig Ar	0	0	26	€ 0,21	€ 28,00	€. 31,00	Valore VAM	ex Casmez	Gestione SORICAL	☐	☑
REGGIO CALABRIA	070/A	3115	Pascolo arb 1	0	1	13	€ 0,19	€ 24,00	€. 44,00	Valore VAM	ex Casmez	Gestione SORICAL	☐	☑
REGGIO CALABRIA	070/A	3118	Pascolo arb 1	0	0	26	€ 0,04	€ 5,00	€. 10,00	Valore VAM	ex Casmez	Gestione SORICAL	☐	☑
REGGIO CALABRIA	070/A	3120	Agrumeto 3	0	0	70	€ 2,58	€ 337,00	€. 435,00	Valore VAM	ex Casmez	Gestione SORICAL	☐	☑
REGGIO CALABRIA	070/A	3122	Uliveto 1	0	1	37	€ 1,78	€ 232,00	€. 440,00	Valore VAM	ex Casmez	Gestione SORICAL	☐	☑
REGGIO CALABRIA	070/A	3125	Agrumeto 4	0	0	39	€ 1,03	€ 134,00	€. 243,00	Valore VAM	ex Casmez	Gestione SORICAL	☐	☑
REGGIO CALABRIA	070/A	3127	Agrumeto 3	0	0	86	€ 3,16	€ 413,00	€. 535,00	Valore VAM	ex Casmez	Gestione SORICAL	☐	☑
REGGIO CALABRIA	070/A	3130	Uliveto 1	0	1	59	€ 2,05	€ 268,00	€. 510,00	Valore VAM	ex Casmez	Gestione SORICAL	☐	☑
REGGIO CALABRIA	070/A	3141	Pascolo arb 1	0	1	84	€ 0,30	€ 39,00	€. 72,00	Valore VAM	ex Casmez	Gestione SORICAL	☐	☑
REGGIO CALABRIA	070/A	3144	Pascolo 1	0	0	28	€ 0,03	€ 3,00	€. 8,00	Valore VAM	ex Casmez	Gestione SORICAL	☐	☑
REGGIO CALABRIA	070/A	3145	Pascolo 1	0	0	35	€ 0,04	€ 5,00	€. 9,00	Valore VAM	ex Casmez	Gestione SORICAL	☐	☑
REGGIO CALABRIA	074/A	4	Pascolo arb 2	0	0	38	€ 4,66	€ 610,00	€. 15,00	Valore VAM	ex Casmez	Gestione SORICAL	☐	☑
REGGIO CALABRIA	087/A	328	Fu d'accertam	0	15	70	€ 0,00	€ 0,00	€. 0,00	Valore Catastale	ex Casmez	Gestione SORICAL	☐	☑

Comune	Foglio	Part.la	Coltura	ha	a	ca	Reddito Dominicale	Valore 2018	Valore 2019	Stima / Valore	Provenienza	Destinazione d'uso	Disp.	Indisp
REGGIO CALABRIA	087/A	329	Area fab dm	0	0	27	€ 0,00	€ 0,00	€. 0,00	Valore Catastale	ex Casmez	Gestione SORICAL	☐	☑
REGGIO CALABRIA	087/A	330	Semin Arb 2	0	88	60	€ 68,64	€ 8.977,00	€. 10.619,00	Valore VAM	ex Casmez	Gestione SORICAL	☐	☑
REGGIO CALABRIA	087/A	517	Semin Arb 2	0	1	90	€ 1,48	€ 193,00	€. 228,00	Valore VAM	ex Casmez	Gestione SORICAL	☐	☑
REGGIO CALABRIA	087/A	519	Semin Arb 2	0	0	20	€ 0,15	€ 20,00	€. 24,00	Valore VAM	ex Casmez	Gestione SORICAL	☐	☑
REGGIO CALABRIA	088/A	769	Semin Arb 2	0	0	26	€ 0,30	€ 39,00	€. 31,00	Valore VAM	ex Casmez	Gestione SORICAL	☐	☑
REGGIO CALABRIA	088/A	770	Semin Arb 2	0	0	38	€ 0,44	€ 57,00	€. 46,00	Valore VAM	ex Casmez	Gestione SORICAL	☐	☑
REGGIO CALABRIA	089/A	2323	Uliveto 2	0	2	34	€ 2,49	€ 325,00	€. 751,00	Valore VAM	ex Casmez	Gestione SORICAL	☐	☑
REGGIO CALABRIA	090/A	1894	Incolto sterile	0	0	25	€ 0,00	€ 0,00	€. 3,00	Valore VAM	ex Casmez	Gestione SORICAL	☐	☑
REGGIO CALABRIA	090/A	1895	Incolto sterile	0	1	90	€ 0,00	€ 0,00	€. 19,00	Valore VAM	ex Casmez	Gestione SORICAL	☐	☑
REGGIO CALABRIA	090/A	1896	Incolto sterile	0	0	21	€ 0,00	€ 0,00	€. 2,00	Valore VAM	ex Casmez	Gestione SORICAL	☐	☑
REGGIO CALABRIA	090/A	2214	Incolto prod	0	2	40	€ 0,06	€ 8,00	€. 24,00	Valore VAM	ex Casmez	Gestione SORICAL	☐	☑
REGGIO CALABRIA	090/A	881	Fu d'accertam	0	0	90	€ 0,00	€ 0,00	€. 0,00	Valore Catastale	ex Casmez	Gestione SORICAL	☐	☑
REGGIO CALABRIA	090/A	895	Pascolo arb 1	0	1	44	€ 0,24	€ 31,00	€. 56,00	Valore VAM	ex Casmez	Gestione SORICAL	☐	☑
REGGIO CALABRIA	091/A	1001	Semin Arb 3	0	1	37	€ 0,80	€ 105,00	€. 164,00	Valore VAM	ex Casmez	Gestione SORICAL	☐	☑
REGGIO CALABRIA	091/A	1003	Vigneto 3	0	1	18	€ 1,45	€ 189,00	€. 355,00	Valore VAM	ex Casmez	Gestione SORICAL	☐	☑
REGGIO CALABRIA	091/A	1008	Semin Arb 4	0	0	14	€ 0,04	€ 5,00	€. 17,00	Valore VAM	ex Casmez	Gestione SORICAL	☐	☑
REGGIO CALABRIA	091/A	1011	Vigneto 4	0	0	16	€ 0,09	€ 11,00	€. 48,00	Valore VAM	ex Casmez	Gestione SORICAL	☐	☑
REGGIO CALABRIA	091/A	1045	Uliveto 2	0	0	56	€ 0,60	€ 78,00	€. 180,00	Valore VAM	ex Casmez	Gestione SORICAL	☐	☑
REGGIO CALABRIA	091/A	1047	Uliveto 2	0	0	94	€ 1,00	€ 131,00	€. 302,00	Valore VAM	ex Casmez	Gestione SORICAL	☐	☑
REGGIO CALABRIA	091/A	1061	Semin Arb 4	0	3	94	€ 1,01	€ 133,00	€. 472,00	Valore VAM	ex Casmez	Gestione SORICAL	☐	☑
REGGIO CALABRIA	091/A	1064	Semin Arb 4	0	2	48	€ 0,64	€ 83,00	€. 297,00	Valore VAM	ex Casmez	Gestione SORICAL	☐	☑
REGGIO CALABRIA	091/A	1127	Semin Arb 4	0	3	4	€ 0,79	€ 103,00	€. 364,00	Valore VAM	ex Casmez	Gestione SORICAL	☐	☑
REGGIO CALABRIA	091/A	968	Semin Arb 4	0	2	36	€ 0,61	€ 80,00	€. 283,00	Valore VAM	ex Casmez	Gestione SORICAL	☐	☑
REGGIO CALABRIA	091/A	971	Seminativo 5	0	1	44	€ 0,24	€ 31,00	€. 143,00	Valore VAM	ex Casmez	Gestione SORICAL	☐	☑
REGGIO CALABRIA	091/A	974	Semin Arb 4	0	1	50	€ 0,39	€ 50,00	€. 180,00	Valore VAM	ex Casmez	Gestione SORICAL	☐	☑
REGGIO CALABRIA	091/A	977	Semin Arb 4	0	0	71	€ 0,19	€ 24,00	€. 85,00	Valore VAM	ex Casmez	Gestione SORICAL	☐	☑
REGGIO CALABRIA	091/A	980	Semin Arb 4	0	3	65	€ 0,94	€ 123,00	€. 437,00	Valore VAM	ex Casmez	Gestione SORICAL	☐	☑
REGGIO CALABRIA	091/A	986	Semin Arb 4	0	3	25	€ 0,84	€ 110,00	€. 390,00	Valore VAM	ex Casmez	Gestione SORICAL	☐	☑
REGGIO CALABRIA	091/A	995	Uliveto 2	0	0	75	€ 0,80	€ 105,00	€. 241,00	Valore VAM	ex Casmez	Gestione SORICAL	☐	☑
REGGIO CALABRIA	091/A	998	Semin Arb 3	0	2	85	€ 1,65	€ 215,00	€. 342,00	Valore VAM	ex Casmez	Gestione SORICAL	☐	☑
REGGIO CALABRIA	092/A	1463	Agrumeto 2	0	6	91	€ 30,78	€ 4.025,00	€. 4.297,00	Valore VAM	ex Casmez	Gestione SORICAL	☐	☑
REGGIO CALABRIA	092/A	1466	Agrumeto 3	0	0	50	€ 1,84	€ 240,00	€. 311,00	Valore VAM	ex Casmez	Gestione SORICAL	☐	☑
REGGIO CALABRIA	092/A	1468	Agrumeto 2	0	9	54	€ 38,49	€ 5.033,00	€. 5.933,00	Valore VAM	ex Casmez	Gestione SORICAL	☐	☑

Comune	Foglio	Part.la	Coltura	ha	a	ca	Reddito Dominicale	Valore 2018	Valore 2019	Stima / Valore	Provenienza	Destinazione d'uso	Disp.	Indisp
REGGIO CALABRIA	092/A	1471	Agrumeto 2	0	6	0	€ 26,73	€ 3.495,00	€. 3.731,00	Valore VAM	ex Casmez	Gestione SORICAL	☐	☑
REGGIO CALABRIA	092/A	1474	Agrumeto 2	0	0	32	€ 1,43	€ 186,00	€. 199,00	Valore VAM	ex Casmez	Gestione SORICAL	☐	☑
REGGIO CALABRIA	092/A	1475	Agrumeto 2	0	0	16	€ 0,71	€ 94,00	€. 99,00	Valore VAM	ex Casmez	Gestione SORICAL	☐	☑
REGGIO CALABRIA	092/A	1478	Pascolo arb 3	0	0	62	€ 0,05	€ 6,00	€. 24,00	Valore VAM	ex Casmez	Gestione SORICAL	☐	☑
REGGIO CALABRIA	092/A	1480	Uliveto 3	0	10	0	€ 7,10	€ 929,00	€. 3.210,00	Valore VAM	ex Casmez	Gestione SORICAL	☐	☑
REGGIO CALABRIA	092/A	1532	Agrumeto 2	0	0	10	€ 0,40	€ 52,00	€. 62,00	Valore VAM	ex Casmez	Gestione SORICAL	☐	☑
REGGIO CALABRIA	092/A	1534	Agrumeto 2	0	1	41	€ 6,28	€ 821,00	€. 877,00	Valore VAM	ex Casmez	Gestione SORICAL	☐	☑
REGGIO CALABRIA	092/A	1536	Agrumeto 2	0	2	21	€ 9,85	€ 1.288,00	€. 1.374,00	Valore VAM	ex Casmez	Gestione SORICAL	☐	☑
REGGIO CALABRIA	092/A	1538	Uliveto 3	0	0	97	€ 0,69	€ 90,00	€. 311,00	Valore VAM	ex Casmez	Gestione SORICAL	☐	☑
REGGIO CALABRIA	092/A	1540	Uliveto 2	0	5	17	€ 5,51	€ 721,00	€. 1.659,00	Valore VAM	ex Casmez	Gestione SORICAL	☐	☑
REGGIO CALABRIA	092/A	1544	Uliveto 3	0	4	60	€ 3,26	€ 427,00	€. 1.476,00	Valore VAM	ex Casmez	Gestione SORICAL	☐	☑
REGGIO CALABRIA	092/A	1548	Semin Arb 3	0	0	40	€ 0,24	€ 31,00	€. 48,00	Valore VAM	ex Casmez	Gestione SORICAL	☐	☑
REGGIO CALABRIA	092/A	1551	Uliveto 2	0	2	64	€ 2,81	€ 368,00	€. 847,00	Valore VAM	ex Casmez	Gestione SORICAL	☐	☑
REGGIO CALABRIA	108/A	318	Agrumeto 3	0	0	30	€ 0,98	€ 128,00	€. 187,00	Valore VAM	ex Casmez	Gestione SORICAL	☐	☑
REGGIO CALABRIA	108/A	374	Orto irrig 1	0	3	60	€ 13,01	€ 1.702,00	€. 1.224,00	Valore VAM	ex Casmez	Gestione SORICAL	☐	☑
REGGIO CALABRIA	108/A	376	Agrumeto 1	0	10	20	€ 53,34	€ 6.976,00	€. 6.343,00	Valore VAM	ex Casmez	Gestione SORICAL	☐	☑
REGGIO CALABRIA	108/A	378	Semin Irrig Ar	0	0	70	€ 1,13	€ 147,00	€. 84,00	Valore VAM	ex Casmez	Gestione SORICAL	☐	☑
REGGIO CALABRIA	108/A	380	Agrumeto 2	0	3	60	€ 16,04	€ 2.098,00	€. 2.239,00	Valore VAM	ex Casmez	Gestione SORICAL	☐	☑
REGGIO CALABRIA	108/A	382	Agrumeto 1	0	2	70	€ 14,11	€ 1.846,00	€. 1.679,00	Valore VAM	ex Casmez	Gestione SORICAL	☐	☑
REGGIO CALABRIA	108/A	384	Agrumeto 1	0	2	80	€ 14,64	€ 1.914,00	€. 1.741,00	Valore VAM	ex Casmez	Gestione SORICAL	☐	☑
REGGIO CALABRIA	108/A	393	Agrumeto 2	0	0	10	€ 0,45	€ 58,00	€. 62,00	Valore VAM	ex Casmez	Gestione SORICAL	☐	☑
REGGIO CALABRIA	108/A	394	Agrumeto 2	0	1	30	€ 5,79	€ 757,00	€. 808,00	Valore VAM	ex Casmez	Gestione SORICAL	☐	☑
REGGIO CALABRIA	108/A	396	Agrumeto 3	0	11	10	€ 40,85	€ 5.342,00	€. 6.903,00	Valore VAM	ex Casmez	Gestione SORICAL	☐	☑
REGGIO CALABRIA	108/A	397	Agrumeto 2	0	6	30	€ 28,06	€ 3.670,00	€. 3.918,00	Valore VAM	ex Casmez	Gestione SORICAL	☐	☑
REGGIO CALABRIA	108/A	398	Fu d'accertam	0	2	70	€ 0,00	€ 0,00	€. 0,00	Valore Catastale	ex Casmez	Gestione SORICAL	☐	☑
REGGIO CALABRIA	108/A	420/46		0	14	23	€ 25,26	€ 224.935,00	€. 225.610,00	Stima d'Ufficio 2008	E.N.A.L.	COMODATO COMUNE DI	☐	☑
REGGIO CALABRIA	108/A	490	Agrumeto 3	0	5	20	€ 19,14	€ 2.503,00	€. 3.234,00	Valore VAM	ex Casmez	Gestione SORICAL	☐	☑
REGGIO CALABRIA	108/A	686	Agrumeto 3	0	16	0	€ 58,88	€ 7.700,00	€. 9.950,00	Valore VAM	ex Casmez	Gestione SORICAL	☐	☑
REGGIO CALABRIA	110/A	327	Agrumeto 1	0	1	50	€ 7,21	€ 944,00	€. 933,00	Valore VAM	ex Casmez	Gestione SORICAL	☐	☑
REGGIO CALABRIA	110/A	329	Agrumeto 1	0	1	80	€ 8,66	€ 1.133,00	€. 1.119,00	Valore VAM	ex Casmez	Gestione SORICAL	☐	☑
REGGIO CALABRIA	110/A	331	Vigneto 3	0	1	60	€ 1,96	€ 257,00	€. 481,00	Valore VAM	ex Casmez	Gestione SORICAL	☐	☑
REGGIO CALABRIA	110/A	333	Uliveto 3	0	0	70	€ 0,50	€ 65,00	€. 225,00	Valore VAM	ex Casmez	Gestione SORICAL	☐	☑
REGGIO CALABRIA	110/A	335	Semin Arb 1	0	0	60	€ 0,50	€ 65,00	€. 72,00	Valore VAM	ex Casmez	Gestione SORICAL	☐	☑

Comune	Foglio	Part.la	Coltura	ha	a	ca	Reddito Dominicale	Valore 2018	Valore 2019	Stima / Valore	Provenienza	Destinazione d'uso	Disp.	Indisp
REGGIO CALABRIA	110/A	337	Semin Irrig 2	0	3	70	€ 4,30	€ 562,00	€. 443,00	Valore VAM	ex Casmez	Gestione SORICAL	☐	☑
REGGIO CALABRIA	110/A	342	Semin Irrig 2	0	2	60	€ 3,03	€ 395,00	€. 312,00	Valore VAM	ex Casmez	Gestione SORICAL	☐	☑
REGGIO CALABRIA	110/A	344	Semin Irrig 2	0	1	0	€ 1,16	€ 152,00	€. 120,00	Valore VAM	ex Casmez	Gestione SORICAL	☐	☑
REGGIO CALABRIA	110/A	349	Pascolo arb 1	0	0	28	€ 0,05	€ 6,00	€. 11,00	Valore VAM	ex Casmez	Gestione SORICAL	☐	☑
REGGIO CALABRIA	110/A	351	Agrumeto 3	0	2	30	€ 6,98	€ 912,00	€. 1.430,00	Valore VAM	ex Casmez	Gestione SORICAL	☐	☑
REGGIO CALABRIA	110/A	353	Semin Irrig 1	0	1	10	€ 1,78	€ 232,00	€. 132,00	Valore VAM	ex Casmez	Gestione SORICAL	☐	☑
REGGIO CALABRIA	110/A	442	Semin Irrig 1	0	5	0	€ 8,08	€ 1.056,00	€. 599,00	Valore VAM	ex Casmez	Gestione SORICAL	☐	☑
REGGIO CALABRIA	110/A	447	Seminativo 1	0	0	60	€ 0,49	€ 63,00	€. 60,00	Valore VAM	ex Casmez	Gestione SORICAL	☐	☑
REGGIO CALABRIA	110/A	448	Semin Irrig 2	0	0	60	€ 0,70	€ 92,00	€. 72,00	Valore VAM	ex Casmez	Gestione SORICAL	☐	☑
REGGIO CALABRIA	110/A	449	Semin Arb 2	0	3	50	€ 4,06	€ 531,00	€. 420,00	Valore VAM	ex Casmez	Gestione SORICAL	☐	☑
REGGIO CALABRIA	110/A	457	Semin Arb 2	0	3	10	€ 2,40	€ 314,00	€. 372,00	Valore VAM	ex Casmez	Gestione SORICAL	☐	☑
REGGIO CALABRIA	110/A	523	Seminativo 3	0	1	20	€ 0,54	€ 70,00	€. 119,00	Valore VAM	ex Casmez	Gestione SORICAL	☐	☑
REGGIO CALABRIA	110/A	533	Semin Irrig 2	0	18	20	€ 21,15	€ 2.766,00	€. 2.181,00	Valore VAM	ex Casmez	Gestione SORICAL	☐	☑
REGGIO CALABRIA	111/A	1135	Semin Arb 3	0	7	2	€ 4,08	€ 533,00	€. 841,00	Valore VAM	ex Casmez	Gestione SORICAL	☐	☑
REGGIO CALABRIA	111/A	1136	Semin Arb 3	0	1	0	€ 0,58	€ 75,00	€. 120,00	Valore VAM	ex Casmez	Gestione SORICAL	☐	☑
REGGIO CALABRIA	111/A	1137	Semin Arb 3	0	0	29	€ 0,16	€ 21,00	€. 35,00	Valore VAM	ex Casmez	Gestione SORICAL	☐	☑
REGGIO CALABRIA	111/A	1138	Semin Arb 3	0	0	10	€ 0,06	€ 8,00	€. 12,00	Valore VAM	ex Casmez	Gestione SORICAL	☐	☑
REGGIO CALABRIA	111/A	1139	Semin Arb 3	0	0	30	€ 0,18	€ 23,00	€. 36,00	Valore VAM	ex Casmez	Gestione SORICAL	☐	☑
REGGIO CALABRIA	111/A	1146	Semin Arb 2	0	3	75	€ 4,36	€ 570,00	€. 449,00	Valore VAM	ex Casmez	Gestione SORICAL	☐	☑
REGGIO CALABRIA	111/A	1147	Semin Arb 2	0	0	35	€ 0,41	€ 54,00	€. 42,00	Valore VAM	ex Casmez	Gestione SORICAL	☐	☑
REGGIO CALABRIA	111/A	1148	Semin Arb 3	0	3	20	€ 1,86	€ 243,00	€. 384,00	Valore VAM	ex Casmez	Gestione SORICAL	☐	☑
REGGIO CALABRIA	111/A	1149	Semin Arb 3	0	3	25	€ 1,89	€ 246,00	€. 390,00	Valore VAM	ex Casmez	Gestione SORICAL	☐	☑
REGGIO CALABRIA	111/A	1150	Semin Arb 3	0	1	0	€ 0,58	€ 75,00	€. 120,00	Valore VAM	ex Casmez	Gestione SORICAL	☐	☑
REGGIO CALABRIA	111/A	1151	Semin Arb 3	0	0	90	€ 0,53	€ 68,00	€. 108,00	Valore VAM	ex Casmez	Gestione SORICAL	☐	☑
REGGIO CALABRIA	111/A	1156	Seminativo 2	0	0	22	€ 13,49	€ 1.764,00	€. 22,00	Valore VAM	ex Casmez	Gestione SORICAL	☐	☑
REGGIO CALABRIA	111/A	1157	Seminativo 2	0	0	70	€ 0,43	€ 55,00	€. 70,00	Valore VAM	ex Casmez	Gestione SORICAL	☐	☑
REGGIO CALABRIA	111/A	1158	Seminativo 2	0	0	70	€ 0,43	€ 55,00	€. 70,00	Valore VAM	ex Casmez	Gestione SORICAL	☐	☑
REGGIO CALABRIA	111/A	1159	Semin Arb 3	0	1	15	€ 0,66	€ 87,00	€. 138,00	Valore VAM	ex Casmez	Gestione SORICAL	☐	☑
REGGIO CALABRIA	111/A	254	Semin Arb 3	0	3	60	€ 2,09	€ 273,00	€. 431,00	Valore VAM	ex Casmez	Gestione SORICAL	☐	☑
REGGIO CALABRIA	111/A	256	Seminativo 2	0	1	50	€ 0,93	€ 121,00	€. 149,00	Valore VAM	ex Casmez	Gestione SORICAL	☐	☑
REGGIO CALABRIA	111/A	258	Seminativo 2	0	5	90	€ 3,61	€ 473,00	€. 586,00	Valore VAM	ex Casmez	Gestione SORICAL	☐	☑
REGGIO CALABRIA	111/A	260	Vigneto 3	0	2	30	€ 2,83	€ 369,00	€. 692,00	Valore VAM	ex Casmez	Gestione SORICAL	☐	☑
REGGIO CALABRIA	111/A	308	Semin Arb 1	0	1	30	€ 1,09	€ 142,00	€. 156,00	Valore VAM	ex Casmez	Gestione SORICAL	☐	☑

Comune	Foglio	Part.la	Coltura	ha	a	ca	Reddito Dominicale	Valore 2018	Valore 2019	Stima / Valore	Provenienza	Destinazione d'uso	Disp.	Indisp
REGGIO CALABRIA	111/A	324	Uliveto 3	0	0	50	€ 0,35	€ 46,00	€. 160,00	Valore VAM	ex Casmez	Gestione SORICAL	☐	☑
REGGIO CALABRIA	112/A	148	Semin Irrig 1	0	4	10	€ 6,61	€ 865,00	€. 491,00	Valore VAM	ex Casmez	Gestione SORICAL	☐	☑
REGGIO CALABRIA	112/A	183	Agrumeto 2	0	0	48	€ 1,94	€ 254,00	€. 298,00	Valore VAM	ex Casmez	Gestione SORICAL	☐	☑
REGGIO CALABRIA	112/A	185	Orto Irrig 2	0	8	0	€ 24,28	€ 3.175,00	€. 2.720,00	Valore VAM	ex Casmez	Gestione SORICAL	☐	☑
REGGIO CALABRIA	112/A	186	Semin Irrig Ar	0	0	35	€ 0,23	€ 29,00	€. 42,00	Valore VAM	ex Casmez	Gestione SORICAL	☐	☑
REGGIO CALABRIA	112/A	23	Semin Irrig 1	0	7	10	€ 11,46	€ 1.499,00	€. 851,00	Valore VAM	ex Casmez	Gestione SORICAL	☐	☑
REGGIO CALABRIA	112/A	27	Semin Irrig 1	0	7	90	€ 12,75	€ 1.668,00	€. 947,00	Valore VAM	ex Casmez	Gestione SORICAL	☐	☑
REGGIO CALABRIA	112/A	574	Fu d'accertam	0	17	47	€ 0,00	€ 0,00	€. 0,00	Valore Catastale	ex Casmez	Gestione SORICAL	☐	☑
REGGIO CALABRIA	113/A	339	Seminativo 3	0	3	80	€ 1,71	€ 224,00	€. 377,00	Valore VAM	ex Casmez	Gestione SORICAL	☐	☑
REGGIO CALABRIA	113/A	341	Seminativo 3	0	1	20	€ 0,54	€ 70,00	€. 119,00	Valore VAM	ex Casmez	Gestione SORICAL	☐	☑
REGGIO CALABRIA	113/A	343	Uliveto 2	0	1	80	€ 1,91	€ 250,00	€. 578,00	Valore VAM	ex Casmez	Gestione SORICAL	☐	☑
REGGIO CALABRIA	114/A	577	Uliveto 2	0	12	86	€ 13,70	€ 15.090,00	€. 15.135,00	Valore Esproprio	Dec.Esp.n.06 del 11/05/2	Gestione SORICAL	☐	☑
REGGIO CALABRIA	114/A	901	Agrumeto 4	0	1	76	€ 3,46	€ 453,00	€. 1.094,00	Valore VAM	ex Casmez	Gestione SORICAL	☐	☑
REGGIO CALABRIA	114/A	904	Agrumeto 4	0	0	30	€ 0,59	€ 76,00	€. 187,00	Valore VAM	ex Casmez	Gestione SORICAL	☐	☑
REGGIO CALABRIA	114/A	907	Orto Irrig 2	0	1	41	€ 4,28	€ 559,00	€. 479,00	Valore VAM	ex Casmez	Gestione SORICAL	☐	☑
REGGIO CALABRIA	114/A	910	Uliveto 4	0	6	25	€ 2,23	€ 13.492,00	€. 13.532,00	Valore Esproprio	Dec.Esp.n.06 del 11/05/2	Gestione SORICAL	☐	☑
REGGIO CALABRIA	114/A	913	Uliveto 4	0	0	74	€ 0,26	€ 1.598,00	€. 1.603,00	Valore Esproprio	Dec.Esp.n.06 del 11/05/2	Gestione SORICAL	☐	☑
REGGIO CALABRIA	114/A	915	Uliveto 3	0	3	96	€ 2,81	€ 1.275,00	€. 1.279,00	Valore Esproprio	Dec.Esp.n.06 del 11/05/2	Gestione SORICAL	☐	☑
REGGIO CALABRIA	114/A	918	Uliveto 3	0	0	35	€ 0,25	€ 32,00	€. 112,00	Valore VAM	ex Casmez	Gestione SORICAL	☐	☑
REGGIO CALABRIA	114/A	920	Uliveto 2	0	2	65	€ 2,83	€ 369,00	€. 851,00	Valore VAM	ex Casmez	Gestione SORICAL	☐	☑
REGGIO CALABRIA	114/A	922	Uliveto 4	0	0	93	€ 0,33	€ 692,00	€. 694,00	Valore Esproprio	Dec.Esp.n.06 del 11/05/2	Gestione SORICAL	☐	☑
REGGIO CALABRIA	114/A	923	Uliveto 4	0	0	17	€ 0,06	€ 127,00	€. 127,00	Valore Esproprio	Dec.Esp.n.06 del 11/05/2	Gestione SORICAL	☐	☑
REGGIO CALABRIA	114/A	924	Uliveto 2	0	0	10	€ 0,11	€ 74,00	€. 74,00	Valore Esproprio	Dec.Esp.n.06 del 11/05/2	Gestione SORICAL	☐	☑
REGGIO CALABRIA	114/A	925	Uliveto 2	0	0	90	€ 0,96	€ 670,00	€. 672,00	Valore Esproprio	Dec.Esp.n.06 del 11/05/2	Gestione SORICAL	☐	☑
REGGIO CALABRIA	114/A	926	Uliveto 2	0	1	84	€ 1,96	€ 1.369,00	€. 1.373,00	Valore Esproprio	Dec.Esp.n.06 del 11/05/2	Gestione SORICAL	☐	☑
REGGIO CALABRIA	114/A	931	Uliveto 2	0	3	46	€ 3,69	€ 482,00	€. 1.111,00	Valore VAM	ex Casmez	Gestione SORICAL	☐	☑
REGGIO CALABRIA	114/A	934	Uliveto 2	0	0	19	€ 0,20	€ 26,00	€. 61,00	Valore VAM	ex Casmez	Gestione SORICAL	☐	☑
REGGIO CALABRIA	114/A	937	Agrumeto 2	0	4	81	€ 19,41	€ 2.539,00	€. 2.991,00	Valore VAM	ex Casmez	Gestione SORICAL	☐	☑
REGGIO CALABRIA	114/A	940	Agrumeto 2	0	0	28	€ 1,13	€ 147,00	€. 174,00	Valore VAM	ex Casmez	Gestione SORICAL	☐	☑
REGGIO CALABRIA	114/A	943	Agrumeto 2	0	1	25	€ 5,04	€ 659,00	€. 777,00	Valore VAM	ex Casmez	Gestione SORICAL	☐	☑
REGGIO CALABRIA	114/A	949	Agrumeto 4	0	7	34	€ 14,45	€ 1.889,00	€. 4.564,00	Valore VAM	ex Casmez	Gestione SORICAL	☐	☑
Totali per Comune								**€ 10.893.606,00**	**€. 11.807.621,00**					
REGGIO CALABRIA - Cat	011/B	07	Pascolo 2	149	11	40	€ 481,31	€ 405.024,00	€. 406.239,00	Valore VAM	D.P.R. 24/7/1977 n° 616	Gest. CALABRIA VERDE	☐	☑

Comune	Foglio	Part.la	Coltura	ha	a	ca	Reddito Dominicale	Valore 2018	Valore 2019	Stima / Valore	Provenienza	Destinazione d'uso	Disp.	Indisp
Totali per Comune								**€ 405.024,00**	**€. 406.239,00**					
REGGIO CALABRIA - Pod	011/G	07	Bosco Alto 1	284	84	80	€ 2.942,24	€ 3.123.472,00	€. 3.132.842,00	Valore VAM	D.M. 05/03/75	Gest. CALABRIA VERDE	☐	☑
Totali per Comune								**€ 3.123.472,00**	**€. 3.132.842,00**					
RIACE	016	239	Seminativo 2	0	1	75	€ 0,96	€ 0,00	€. 126,00	Valore VAM	D.G.R. n.6930,1/2005	Demanio Regione Calabria	☐	☑
RIACE	016	241	Seminativo 2	0	0	5	€ 0,03	€ 0,00	€. 4,00	Valore VAM	D.G.R. n.6930,1/2005	Demanio Regione Calabria	☐	☑
RIACE	016	244	Seminativo 2	0	1	55	€ 0,85	€ 0,00	€. 112,00	Valore VAM	D.G.R. n.6930,1/2005	Demanio Regione Calabria	☐	☑
RIACE	016	246	Seminativo 2	0	0	20	€ 0,11	€ 0,00	€. 14,00	Valore VAM	D.G.R. n.6930,1/2005	Demanio Regione Calabria	☐	☑
RIACE	016	249	Seminativo 2	0	0	90	€ 0,50	€ 0,00	€. 65,00	Valore VAM	D.G.R. n.6930,1/2005	Demanio Regione Calabria	☐	☑
RIACE	016	253	Seminativo 2	0	3	36	€ 1,85	€ 0,00	€. 243,00	Valore VAM	D.G.R. n.6930,1/2005	Demanio Regione Calabria	☐	☑
RIACE	016	256	Seminativo 2	0	3	30	€ 1,81	€ 0,00	€. 238,00	Valore VAM	D.G.R. n.6930,1/2005	Demanio Regione Calabria	☐	☑
RIACE	016	259	Seminativo 2	0	0	50	€ 0,28	€ 0,00	€. 36,00	Valore VAM	D.G.R. n.6930,1/2005	Demanio Regione Calabria	☐	☑
RIACE	016	262	Seminativo 2	0	7	30	€ 4,00	€ 0,00	€. 527,00	Valore VAM	D.G.R. n.6930,1/2005	Demanio Regione Calabria	☐	☑
RIACE	016	265	Seminativo 2	0	6	45	€ 3,54	€ 0,00	€. 466,00	Valore VAM	D.G.R. n.6930,1/2005	Demanio Regione Calabria	☐	☑
RIACE	016	268	Seminativo 2	0	4	80	€ 2,64	€ 0,00	€. 347,00	Valore VAM	D.G.R. n.6930,1/2005	Demanio Regione Calabria	☐	☑
RIACE	016	271	Seminativo 2	0	0	20	€ 0,11	€ 0,00	€. 14,00	Valore VAM	D.G.R. n.6930,1/2005	Demanio Regione Calabria	☐	☑
RIACE	016	273	Seminativo 2	0	0	5	€ 0,03	€ 0,00	€. 4,00	Valore VAM	D.G.R. n.6930,1/2005	Demanio Regione Calabria	☐	☑
RIACE	016	276	Seminativo 2	0	2	25	€ 1,24	€ 0,00	€. 162,00	Valore VAM	D.G.R. n.6930,1/2005	Demanio Regione Calabria	☐	☑
RIACE	017	142	Incolto prod	0	2	51	€ 0,04	€ 0,00	€. 25,00	Valore VAM	D.G.R. n.6930,1/2005	Demanio Regione Calabria	☐	☑
RIACE	017	145	Seminativo 2	0	4	90	€ 2,69	€ 0,00	€. 354,00	Valore VAM	D.G.R. n.6930,1/2005	Demanio Regione Calabria	☐	☑
RIACE	017	148	Seminativo 2	0	4	65	€ 2,55	€ 0,00	€. 336,00	Valore VAM	D.G.R. n.6930,1/2005	Demanio Regione Calabria	☐	☑
RIACE	017	151	Seminativo 2	0	2	65	€ 1,45	€ 0,00	€. 191,00	Valore VAM	D.G.R. n.6930,1/2005	Demanio Regione Calabria	☐	☑
RIACE	017	154	Seminativo 2	0	8	67	€ 4,76	€ 0,00	€. 626,00	Valore VAM	D.G.R. n.6930,1/2005	Demanio Regione Calabria	☐	☑
RIACE	017	236	Seminativo 2	0	0	70	€ 0,39	€ 0,00	€. 51,00	Valore VAM	D.G.R. n.6930,1/2005	Demanio Regione Calabria	☐	☑
RIACE	017	238	Seminativo 2	0	3	10	€ 1,70	€ 0,00	€. 224,00	Valore VAM	D.G.R. n.6930,1/2005	Demanio Regione Calabria	☐	☑
RIACE	019	544	Seminativo 2	0	4	80	€ 2,64	€ 0,00	€. 347,00	Valore VAM	D.G.R. n.6930,1/2005	Demanio Regione Calabria	☐	☑
RIACE	019	549	Seminativo 2	0	4	41	€ 2,43	€ 0,00	€. 318,00	Valore VAM	D.G.R. n.6930,1/2005	Demanio Regione Calabria	☐	☑
RIACE	019	550	Seminativo 2	0	1	59	€ 0,88	€ 0,00	€. 115,00	Valore VAM	D.G.R. n.6930,1/2005	Demanio Regione Calabria	☐	☑
RIACE	019	613	Semin Irrig	0	25	98	€ 25,16	€ 0,00	€. 1.876,00	Valore VAM	D.G.R. n.6930,1/2005	Demanio Regione Calabria	☐	☑
RIACE	019	615	Semin Irrig	0	2	4	€ 1,98	€ 0,00	€. 147,00	Valore VAM	D.G.R. n.6930,1/2005	Demanio Regione Calabria	☐	☑
RIACE	019	618	Seminativo 2	0	1	20	€ 0,66	€ 0,00	€. 87,00	Valore VAM	D.G.R. n.6930,1/2005	Demanio Regione Calabria	☐	☑
RIACE	019	619	Seminativo 2	0	0	23	€ 0,13	€ 0,00	€. 17,00	Valore VAM	D.G.R. n.6930,1/2005	Demanio Regione Calabria	☐	☑
RIACE	019	620	Seminativo 2	0	0	85	€ 0,46	€ 0,00	€. 61,00	Valore VAM	D.G.R. n.6930,1/2005	Demanio Regione Calabria	☐	☑
RIACE	019	622	Seminativo 2	0	0	5	€ 0,03	€ 0,00	€. 4,00	Valore VAM	D.G.R. n.6930,1/2005	Demanio Regione Calabria	☐	☑

Comune	Foglio	Part.la	Coltura	ha	a	ca	Reddito Dominicale	Valore 2018	Valore 2019	Stima / Valore	Provenienza	Destinazione d'uso	Disp.	Indisp
RIACE	019	625	Seminativo 2	0	4	53	€ 2,49	€ 0,00	€. 327,00	Valore VAM	D.G.R. n.6930,1/2005	Demanio Regione Calabria	☐	☑
RIACE	019	628	Seminativo 2	0	1	10	€ 0,60	€ 0,00	€. 79,00	Valore VAM	D.G.R. n.6930,1/2005	Demanio Regione Calabria	☐	☑
RIACE	019	630	Seminativo 2	0	0	35	€ 0,19	€ 0,00	€. 25,00	Valore VAM	D.G.R. n.6930,1/2005	Demanio Regione Calabria	☐	☑
RIACE	019	632	Seminativo 2	0	0	75	€ 0,41	€ 0,00	€. 54,00	Valore VAM	D.G.R. n.6930,1/2005	Demanio Regione Calabria	☐	☑
RIACE	019	636	Seminativo 2	0	0	90	€ 0,50	€ 0,00	€. 65,00	Valore VAM	D.G.R. n.6930,1/2005	Demanio Regione Calabria	☐	☑
RIACE	019	638	Seminativo 2	0	2	50	€ 1,38	€ 0,00	€. 181,00	Valore VAM	D.G.R. n.6930,1/2005	Demanio Regione Calabria	☐	☑
RIACE	019	640	Seminativo 2	0	0	20	€ 0,11	€ 0,00	€. 14,00	Valore VAM	D.G.R. n.6930,1/2005	Demanio Regione Calabria	☐	☑
RIACE	019	642	Seminativo 2	0	0	10	€ 0,05	€ 0,00	€. 7,00	Valore VAM	D.G.R. n.6930,1/2005	Demanio Regione Calabria	☐	☑
RIACE	019	645	Seminativo 2	0	5	0	€ 2,74	€ 0,00	€. 361,00	Valore VAM	D.G.R. n.6930,1/2005	Demanio Regione Calabria	☐	☑
Totali per Comune								**€ 0,00**	**€. 8.250,00**					
ROCCAFORTE DEL GRECO	001	01	Bosco Alto 1	0	69	80	€ 9,01	€ 7.654,00	€. 7.677,00	Valore VAM	D.M. 05/03/75	Gest. CALABRIA VERDE	☐	☑
ROCCAFORTE DEL GRECO	001	06	Bosco Alto 1	29	46	80	€ 380,48	€ 323.128,00	€. 324.097,00	Valore VAM	Atto Pubblico del 27/05/8	Gest. CALABRIA VERDE	☐	☑
ROCCAFORTE DEL GRECO	008	01	Bosco Alto 1	84	92	40	€ 1.096,49	€ 931.226,00	€. 934.020,00	Valore VAM	Atto Pubblico del 27/05/8	Gest. CALABRIA VERDE	☐	☑
ROCCAFORTE DEL GRECO	015	03	Pascolo Arb 1	46	91	60	€ 514,89	€ 167.551,00	€. 168.054,00	Valore VAM	D.M. 05/03/75	Gest. CALABRIA VERDE	☐	☑
ROCCAFORTE DEL GRECO	015	05	Pascolo 2	8	7	60	€ 37,00	€ 21.936,00	€. 22.002,00	Valore VAM	D.M. 05/03/75	Gest. CALABRIA VERDE	☐	☑
ROCCAFORTE DEL GRECO	015	06	Pascolo Cesp	82	93	80	€ 160,63	€ 196.073,00	€. 196.661,00	Valore VAM	D.M. 05/03/75	Gest. CALABRIA VERDE	☐	☑
ROCCAFORTE DEL GRECO	015	07	Seminativo 3	0	83	30	€ 7,53	€ 4.399,00	€. 4.412,00	Valore VAM	D.M. 05/03/75	Gest. CALABRIA VERDE	☐	☑
ROCCAFORTE DEL GRECO	015	08	Seminativo 3	9	42	60	€ 85,19	€ 49.783,00	€. 49.932,00	Valore VAM	D.M. 05/03/75	Gest. CALABRIA VERDE	☐	☑
ROCCAFORTE DEL GRECO	015	09a	Pascolo Arb 1	6	5	0	€ 66,40	€ 21.607,00	€. 21.672,00	Valore VAM	D.M. 05/03/75	Gest. CALABRIA VERDE	☐	☑
ROCCAFORTE DEL GRECO	015	09b	Pascolo 2	1	90	10	€ 8,59	€ 6.789,00	€. 6.809,00	Valore VAM	D.M. 05/03/75	Gest. CALABRIA VERDE	☐	☑
ROCCAFORTE DEL GRECO	015	10	Semin Irrig 3	0	63	80	€ 16,48	€ 3.370,00	€. 3.380,00	Valore VAM	D.M. 05/03/75	Gest. CALABRIA VERDE	☐	☑
ROCCAFORTE DEL GRECO	015	16	Pascolo Arb 1	3	46	90	€ 38,08	€ 12.389,00	€. 12.426,00	Valore VAM	D.M. 05/03/75	Gest. CALABRIA VERDE	☐	☑
ROCCAFORTE DEL GRECO	016	02	Querceto 2	64	29	50	€ 498,09	€ 336.340,00	€. 337.349,00	Valore VAM	D.M. 05/03/75	Gest. CALABRIA VERDE	☐	☑
ROCCAFORTE DEL GRECO	016	03a	Pascolo Arb 1	48	20	0	€ 528,98	€ 172.137,00	€. 172.653,00	Valore VAM	D.M. 05/03/75	Gest. CALABRIA VERDE	☐	☑
ROCCAFORTE DEL GRECO	016	03b	Pascolo 2	8	20	80	€ 37,09	€ 22.295,00	€. 22.362,00	Valore VAM	D.M. 05/03/75	Gest. CALABRIA VERDE	☐	☑
ROCCAFORTE DEL GRECO	016	04	Seminativo 3	0	48	30	€ 4,36	€ 2.551,00	€. 2.559,00	Valore VAM	D.M. 05/03/75	Gest. CALABRIA VERDE	☐	☑
ROCCAFORTE DEL GRECO	019	03	Pascolo Arb 1	14	44	40	€ 158,51	€ 51.584,00	€. 51.739,00	Valore VAM	D.M. 05/03/75	Gest. CALABRIA VERDE	☐	☑
ROCCAFORTE DEL GRECO	019	06	Seminativo 3	3	40	20	€ 30,75	€ 17.968,00	€. 18.022,00	Valore VAM	D.M. 05/03/75	Gest. CALABRIA VERDE	☐	☑
ROCCAFORTE DEL GRECO	019	08	Seminativo 3	1	77	90	€ 16,08	€ 9.396,00	€. 9.424,00	Valore VAM	D.M. 05/03/75	Gest. CALABRIA VERDE	☐	☑
ROCCAFORTE DEL GRECO	019	09	Pascolo Arb 1	24	34	70	€ 267,20	€ 86.951,00	€. 87.212,00	Valore VAM	D.M. 05/03/75	Gest. CALABRIA VERDE	☐	☑
ROCCAFORTE DEL GRECO	019	34	Semin Irrig 3	17	9	20	€ 441,36	€ 165.067,00	€. 165.562,00	Valore VAM	D.M. 05/03/75	Gest. CALABRIA VERDE	☐	☑
ROCCAFORTE DEL GRECO	019	35	Pascolo Cesp	1	21	10	€ 2,35	€ 3.289,00	€. 3.299,00	Valore VAM	D.M. 05/03/75	Gest. CALABRIA VERDE	☐	☑
ROCCAFORTE DEL GRECO	019	36	Pascolo 2	26	29	90	€ 118,85	€ 71.433,00	€. 71.647,00	Valore VAM	D.M. 05/03/75	Gest. CALABRIA VERDE	☐	☑

Comune	Foglio	Part.la	Coltura	ha	a	ca	Reddito Dominicale	Valore 2018	Valore 2019	Stima / Valore	Provenienza	Destinazione d'uso	Disp.	Indisp
ROCCAFORTE DEL GRECO	022	02	Seminativo 3	1	66	60	€ 15,06	€ 8.799,00	€. 8.825,00	Valore VAM	D.M. 05/03/75	Gest. CALABRIA VERDE	☐	☑
ROCCAFORTE DEL GRECO	022	03	Pascolo Cesp	6	99	90	€ 13,55	€ 16.547,00	€. 16.597,00	Valore VAM	D.M. 05/03/75	Gest. CALABRIA VERDE	☐	☑
ROCCAFORTE DEL GRECO	022	04	Pascolo 1	0	2	60	€ 0,16	€ 93,00	€. 93,00	Valore VAM	D.M. 05/03/75	Gest. CALABRIA VERDE	☐	☑
ROCCAFORTE DEL GRECO	022	05	Pascolo 1	0	9	20	€ 0,60	€ 329,00	€. 330,00	Valore VAM	D.M. 05/03/75	Gest. CALABRIA VERDE	☐	☑
ROCCAFORTE DEL GRECO	022	06	Pascolo 2	7	44	20	€ 33,63	€ 20.214,00	€. 20.275,00	Valore VAM	D.M. 05/03/75	Gest. CALABRIA VERDE	☐	☑
ROCCAFORTE DEL GRECO	022	08	Pascolo 1	0	1	0	€ 0,06	€ 36,00	€. 36,00	Valore VAM	D.M. 05/03/75	Gest. CALABRIA VERDE	☐	☑
ROCCAFORTE DEL GRECO	023	01	Pascolo 2	5	43	70	€ 24,58	€ 19.417,00	€. 19.475,00	Valore VAM	D.M. 05/03/75	Gest. CALABRIA VERDE	☐	☑
ROCCAFORTE DEL GRECO	023	02	Incolto prod	16	51	0	€ 31,98	€ 23.253,00	€. 23.323,00	Valore VAM	D.M. 05/03/75	Gest. CALABRIA VERDE	☐	☑
ROCCAFORTE DEL GRECO	023	05	Pascolo 2	11	37	60	€ 51,41	€ 30.899,00	€. 30.992,00	Valore VAM	D.M. 05/03/75	Gest. CALABRIA VERDE	☐	☑
ROCCAFORTE DEL GRECO	023	06	Pascolo 2	30	70	50	€ 138,75	€ 83.401,00	€. 83.651,00	Valore VAM	D.M. 05/03/75	Gest. CALABRIA VERDE	☐	☑
ROCCAFORTE DEL GRECO	028	03	Pascolo 1	0	19	0	€ 1,23	€ 679,00	€. 681,00	Valore VAM	D.M. 05/03/75	Gest. CALABRIA VERDE	☐	☑
ROCCAFORTE DEL GRECO	028	04	Semin Irrig 2	58	10	20	€ 2.625,00	€ 561.126,00	€. 562.809,00	Valore VAM	D.M. 05/03/75	Gest. CALABRIA VERDE	☐	☑
ROCCAFORTE DEL GRECO	028	05	Seminativo 3	31	35	30	€ 283,36	€ 354.837,00	€. 165.097,00	Valore VAM	D.M. 05/03/75	Gest. CALABRIA VERDE	☐	☑
ROCCAFORTE DEL GRECO	028	07	Pascolo 1	24	6	30	€ 155,35	€ 65.360,00	€. 65.556,00	Valore VAM	D.M. 05/03/75	Gest. CALABRIA VERDE	☐	☑
ROCCAFORTE DEL GRECO	028	11	Pascolo 1	29	58	90	€ 191,01	€ 80.369,00	€. 80.610,00	Valore VAM	D.M. 05/03/75	Gest. CALABRIA VERDE	☐	☑
ROCCAFORTE DEL GRECO	028	12	Semin Irrig 2	0	18	90	€ 8,54	€ 998,00	€. 1.001,00	Valore VAM	D.M. 05/03/75	Gest. CALABRIA VERDE	☐	☑
ROCCAFORTE DEL GRECO	028	51	Incolto prod	0	4	20	€ 0,09	€ 42,00	€. 42,00	Valore VAM	D.M. 05/03/75	Gest. CALABRIA VERDE	☐	☑
ROCCAFORTE DEL GRECO	028	52	Pascolo 2	0	1	80	€ 0,09	€ 64,00	€. 64,00	Valore VAM	D.M. 05/03/75	Gest. CALABRIA VERDE	☐	☑
ROCCAFORTE DEL GRECO	032	03	Pascolo 2	32	72	50	€ 156,93	€ 88.888,00	€. 89.155,00	Valore VAM	D.M. 05/03/75	Gest. CALABRIA VERDE	☐	☑
ROCCAFORTE DEL GRECO	032	04	Pascolo 2	0	99	70	€ 4,50	€ 3.561,00	€. 3.572,00	Valore VAM	D.M. 05/03/75	Gest. CALABRIA VERDE	☐	☑
Totali per Comune								**€ 4.043.828,00**	**€. 3.865.154,00**					
ROCCELLA IONICA	033	282	Seminativo 2	0	0	16	€ 0,09	€ 12,00	€. 12,00	Valore VAM	ex Casmez	Gestione SORICAL	☐	☑
ROCCELLA IONICA	033	284	Semin Arb 2	0	1	10	€ 0,75	€ 114,00	€. 114,00	Valore VAM	ex Casmez	Gestione SORICAL	☐	☑
ROCCELLA IONICA	033	286	Semin Arb 4	0	0	50	€ 0,13	€ 52,00	€. 52,00	Valore VAM	ex Casmez	Gestione SORICAL	☐	☑
ROCCELLA IONICA	033	288	Semin Arb 2	0	1	45	€ 0,99	€ 150,00	€. 150,00	Valore VAM	ex Casmez	Gestione SORICAL	☐	☑
ROCCELLA IONICA	033	290	Seminativo 1	0	1	20	€ 0,93	€ 87,00	€. 87,00	Valore VAM	ex Casmez	Gestione SORICAL	☐	☑
ROCCELLA IONICA	033	293	Semin Arb 2	0	1	20	€ 0,81	€ 124,00	€. 124,00	Valore VAM	ex Casmez	Gestione SORICAL	☐	☑
ROCCELLA IONICA	033	296	Seminativo 2	0	2	50	€ 1,38	€ 181,00	€. 182,00	Valore VAM	ex Casmez	Gestione SORICAL	☐	☑
ROCCELLA IONICA	033	298	Seminativo 2	0	0	60	€ 0,33	€ 43,00	€. 43,00	Valore VAM	ex Casmez	Gestione SORICAL	☐	☑
ROCCELLA IONICA	033	299	Uliveto 3	0	27	70	€ 19,68	€ 6.967,00	€. 6.988,00	Valore VAM	ex Casmez	Gestione SORICAL	☐	☑
ROCCELLA IONICA	033	301	Uliveto 3	0	4	40	€ 3,13	€ 1.107,00	€. 1.110,00	Valore VAM	ex Casmez	Gestione SORICAL	☐	☑
ROCCELLA IONICA	033	302	Semin Arb 2	0	0	80	€ 0,54	€ 83,00	€. 83,00	Valore VAM	ex Casmez	Gestione SORICAL	☐	☑
ROCCELLA IONICA	033	304	Incolto prod	0	0	80	€ 0,01	€ 8,00	€. 8,00	Valore VAM	ex Casmez	Gestione SORICAL	☐	☑

Comune	Foglio	Part.la	Coltura	ha	a	ca	Reddito Dominicale	Valore 2018	Valore 2019	Stima / Valore	Provenienza	Destinazione d'uso	Disp.	Indisp
ROCCELLA IONICA	033	306	Uliveto 3	0	2	30	€ 1,64	€ 214,00	€. 577,00	Valore VAM	ex Casmez	Gestione SORICAL	☐	☑
ROCCELLA IONICA	033	308	Seminativo 2	0	0	20	€ 0,11	€ 15,00	€. 14,00	Valore VAM	ex Casmez	Gestione SORICAL	☐	☑
ROCCELLA IONICA	033	310	Semin Arb 2	0	0	45	€ 0,30	€ 39,00	€. 46,00	Valore VAM	ex Casmez	Gestione SORICAL	☐	☑
ROCCELLA IONICA	037	1897	Semin Arb 2	0	0	50	€ 0,34	€ 44,00	€. 52,00	Valore VAM	ex Casmez	Gestione SORICAL	☐	☑
ROCCELLA IONICA	037	1899	Seminativo 2	0	0	30	€ 0,16	€ 21,00	€. 22,00	Valore VAM	ex Casmez	Gestione SORICAL	☐	☑
ROCCELLA IONICA	037	1914	Seminativo 2	0	0	50	€ 0,28	€ 36,00	€. 36,00	Valore VAM	ex Casmez	Gestione SORICAL	☐	☑
ROCCELLA IONICA	037	281	Seminativo 2	0	0	51	€ 0,28	€ 36,00	€. 37,00	Valore VAM	ex Casmez	Gestione SORICAL	☐	☑
ROCCELLA IONICA	037	583	Area Rurale	0	0	24	€ 0,00	€ 0,00	€. 0,00	Valore Catastale	ex Casmez	Gestione SORICAL	☐	☑
ROCCELLA IONICA	043	730	Uliveto 2	0	4	30	€ 4,03	€ 526,00	€. 1.078,00	Valore VAM	ex Casmez	Gestione SORICAL	☐	☑
ROCCELLA IONICA	043	732	Uliveto 2	0	0	80	€ 0,75	€ 99,00	€. 201,00	Valore VAM	ex Casmez	Gestione SORICAL	☐	☑
ROCCELLA IONICA	043	734	Uliveto 1	0	2	5	€ 2,45	€ 320,00	€. 514,00	Valore VAM	ex Casmez	Gestione SORICAL	☐	☑
ROCCELLA IONICA	043	737	Uliveto 2	0	1	0	€ 0,94	€ 123,00	€. 251,00	Valore VAM	ex Casmez	Gestione SORICAL	☐	☑
ROCCELLA IONICA	043	848	Uliveto 2	0	1	30	€ 1,21	€ 159,00	€. 326,00	Valore VAM	ex Casmez	Gestione SORICAL	☐	☑
ROCCELLA IONICA	043	891	Uliveto 2	0	0	20	€ 0,19	€ 24,00	€. 50,00	Valore VAM	ex Casmez	Gestione SORICAL	☐	☑
ROCCELLA IONICA	043	901	Uliveto 2	0	1	40	€ 1,31	€ 172,00	€. 351,00	Valore VAM	ex Casmez	Gestione SORICAL	☐	☑
ROCCELLA IONICA	043	903	Uliveto 2	0	2	30	€ 2,15	€ 282,00	€. 577,00	Valore VAM	ex Casmez	Gestione SORICAL	☐	☑
ROCCELLA IONICA	043	907	Uliveto 2	0	1	10	€ 1,03	€ 134,00	€. 276,00	Valore VAM	ex Casmez	Gestione SORICAL	☐	☑
ROCCELLA IONICA	043	909	Uliveto 2	0	0	90	€ 0,84	€ 110,00	€. 226,00	Valore VAM	ex Casmez	Gestione SORICAL	☐	☑
ROCCELLA IONICA	044	185	Uliveto 4	0	5	75	€ 1,68	€ 219,00	€. 1.442,00	Valore VAM	ex Casmez	Gestione SORICAL	☐	☑
ROCCELLA IONICA	044	188	Pascolo Cesp	0	2	70	€ 0,09	€ 11,00	€. 73,00	Valore VAM	ex Casmez	Gestione SORICAL	☐	☑
ROCCELLA IONICA	044	194	Pascolo Cesp	0	0	10	€ 0,01	€ 2,00	€. 3,00	Valore VAM	ex Casmez	Gestione SORICAL	☐	☑
ROCCELLA IONICA	044	195	Incolto prod	0	0	30	€ 0,01	€ 2,00	€. 3,00	Valore VAM	ex Casmez	Gestione SORICAL	☐	☑
ROCCELLA IONICA	044	197	Uliveto 2	0	1	40	€ 1,31	€ 172,00	€. 351,00	Valore VAM	ex Casmez	Gestione SORICAL	☐	☑
ROCCELLA IONICA	044	199	Seminativo 1	0	3	40	€ 1,31	€ 172,00	€. 246,00	Valore VAM	ex Casmez	Gestione SORICAL	☐	☑
ROCCELLA IONICA	044	201	Semin Arb 1	0	4	60	€ 3,86	€ 505,00	€. 475,00	Valore VAM	ex Casmez	Gestione SORICAL	☐	☑
ROCCELLA IONICA	044	203	Seminativo 1	0	2	10	€ 1,63	€ 212,00	€. 152,00	Valore VAM	ex Casmez	Gestione SORICAL	☐	☑
ROCCELLA IONICA	044	205	Seminativo 1	0	3	0	€ 2,33	€ 304,00	€. 217,00	Valore VAM	ex Casmez	Gestione SORICAL	☐	☑
ROCCELLA IONICA	044	207	Seminativo 1	0	4	20	€ 3,25	€ 425,00	€. 303,00	Valore VAM	ex Casmez	Gestione SORICAL	☐	☑
ROCCELLA IONICA	045	173	Semin Arb 1	0	3	20	€ 2,69	€ 351,00	€. 331,00	Valore VAM	ex Casmez	Gestione SORICAL	☐	☑
ROCCELLA IONICA	045	175	Semin Arb 1	0	2	30	€ 1,93	€ 252,00	€. 238,00	Valore VAM	ex Casmez	Gestione SORICAL	☐	☑
ROCCELLA IONICA	045	177	Semin Arb 1	0	3	60	€ 3,03	€ 395,00	€. 372,00	Valore VAM	ex Casmez	Gestione SORICAL	☐	☑
ROCCELLA IONICA	045	179	Seminativo 1	0	1	70	€ 1,31	€ 172,00	€. 123,00	Valore VAM	ex Casmez	Gestione SORICAL	☐	☑
ROCCELLA IONICA	045	181	Seminativo 1	0	5	0	€ 3,88	€ 507,00	€. 361,00	Valore VAM	ex Casmez	Gestione SORICAL	☐	☑

Comune	Foglio	Part.la	Coltura	ha	a	ca	Reddito Dominicale	Valore 2018	Valore 2019	Stima / Valore	Provenienza	Destinazione d'uso	Disp.	Indisp
ROCCELLA IONICA	045	183	Semin Arb 2	0	1	80	€ 1,23	€ 160,00	€. 186,00	Valore VAM	ex Casmez	Gestione SORICAL	☐	☑
ROCCELLA IONICA	045	185	Uliveto 1	0	1	20	€ 1,44	€ 188,00	€. 301,00	Valore VAM	ex Casmez	Gestione SORICAL	☐	☑
ROCCELLA IONICA	045	187	Semin Arb 2	0	1	0	€ 0,68	€ 89,00	€. 103,00	Valore VAM	ex Casmez	Gestione SORICAL	☐	☑
ROCCELLA IONICA	045	189	Semin Arb 2	0	1	70	€ 1,15	€ 151,00	€. 176,00	Valore VAM	ex Casmez	Gestione SORICAL	☐	☑
ROCCELLA IONICA	045	192	Semin Arb 1	0	2	80	€ 2,35	€ 308,00	€. 289,00	Valore VAM	ex Casmez	Gestione SORICAL	☐	☑
ROCCELLA IONICA	045	194	Seminativo 1	0	2	60	€ 2,01	€ 264,00	€. 188,00	Valore VAM	ex Casmez	Gestione SORICAL	☐	☑
ROCCELLA IONICA	045	198	Uliveto 1	0	1	40	€ 1,68	€ 219,00	€. 351,00	Valore VAM	ex Casmez	Gestione SORICAL	☐	☑
ROCCELLA IONICA	045	200	Uliveto 1	0	1	20	€ 1,44	€ 188,00	€. 301,00	Valore VAM	ex Casmez	Gestione SORICAL	☐	☑
ROCCELLA IONICA	045	202	Semin Irrig Ar	0	0	40	€ 0,45	€ 58,00	€. 41,00	Valore VAM	ex Casmez	Gestione SORICAL	☐	☑
ROCCELLA IONICA	045	203	Seminativo 1	0	2	80	€ 2,18	€ 285,00	€. 202,00	Valore VAM	ex Casmez	Gestione SORICAL	☐	☑
ROCCELLA IONICA	045	371	Semin Arb 1	0	2	10	€ 1,76	€ 218,00	€. 219,00	Valore VAM	Permuta del 573.1/2009		☐	☑
ROCCELLA IONICA	046	120	Semin Arb 1	0	2	70	€ 2,26	€ 296,00	€. 279,00	Valore VAM	ex Casmez	Gestione SORICAL	☐	☑
ROCCELLA IONICA	046	122	Semin Arb 2	0	2	90	€ 1,96	€ 257,00	€. 300,00	Valore VAM	ex Casmez	Gestione SORICAL	☐	☑
ROCCELLA IONICA	046	124	Semin Arb 2	0	8	80	€ 5,96	€ 780,00	€. 909,00	Valore VAM	ex Casmez	Gestione SORICAL	☐	☑
ROCCELLA IONICA	046	125	Semin Arb 2	0	39	0	€ 26,44	€ 3.458,00	€. 4.029,00	Valore VAM	ex Casmez	Gestione SORICAL	☐	☑
ROCCELLA IONICA	046	126	Seminativo 2	0	0	85	€ 0,46	€ 60,00	€. 61,00	Valore VAM	ex Casmez	Gestione SORICAL	☐	☑
ROCCELLA IONICA	046	128	Seminativo 1	0	0	68	€ 0,53	€ 68,00	€. 49,00	Valore VAM	ex Casmez	Gestione SORICAL	☐	☑
ROCCELLA IONICA	046	130	Seminativo 1	0	1	70	€ 1,31	€ 172,00	€. 123,00	Valore VAM	ex Casmez	Gestione SORICAL	☐	☑
ROCCELLA IONICA	046	131	Seminativo 1	0	9	20	€ 7,13	€ 932,00	€. 664,00	Valore VAM	ex Casmez	Gestione SORICAL	☐	☑
ROCCELLA IONICA	046	132	Seminativo 1	0	0	50	€ 0,39	€ 50,00	€. 36,00	Valore VAM	ex Casmez	Gestione SORICAL	☐	☑
ROCCELLA IONICA	046	136	Seminativo 2	0	1	20	€ 0,81	€ 107,00	€. 87,00	Valore VAM	ex Casmez	Gestione SORICAL	☐	☑
ROCCELLA IONICA	046	138	Seminativo 1	0	1	10	€ 0,85	€ 111,00	€. 79,00	Valore VAM	ex Casmez	Gestione SORICAL	☐	☑
ROCCELLA IONICA	046	140	Seminativo 1	0	0	60	€ 0,46	€ 60,00	€. 43,00	Valore VAM	ex Casmez	Gestione SORICAL	☐	☑
ROCCELLA IONICA	046	142	Seminativo 1	0	3	40	€ 2,64	€ 345,00	€. 246,00	Valore VAM	ex Casmez	Gestione SORICAL	☐	☑
ROCCELLA IONICA	046	144	Seminativo 1	0	0	90	€ 0,70	€ 92,00	€. 65,00	Valore VAM	ex Casmez	Gestione SORICAL	☐	☑
ROCCELLA IONICA	046	146	Seminativo 1	0	2	0	€ 1,55	€ 203,00	€. 144,00	Valore VAM	ex Casmez	Gestione SORICAL	☐	☑
ROCCELLA IONICA	046	148	Seminativo 2	0	2	15	€ 1,18	€ 154,00	€. 155,00	Valore VAM	ex Casmez	Gestione SORICAL	☐	☑
ROCCELLA IONICA	046	150	Semin Arb 2	0	5	30	€ 3,59	€ 469,00	€. 548,00	Valore VAM	ex Casmez	Gestione SORICAL	☐	☑
ROCCELLA IONICA	046	152	Seminativo 1	0	1	40	€ 1,09	€ 142,00	€. 101,00	Valore VAM	ex Casmez	Gestione SORICAL	☐	☑
ROCCELLA IONICA	046	154	Semin Arb 1	0	2	50	€ 2,10	€ 275,00	€. 258,00	Valore VAM	ex Casmez	Gestione SORICAL	☐	☑
ROCCELLA IONICA	046	156	Semin Arb 1	0	3	70	€ 3,10	€ 405,00	€. 382,00	Valore VAM	ex Casmez	Gestione SORICAL	☐	☑
ROCCELLA IONICA	046	158	Semin Irrig	0	0	80	€ 0,88	€ 115,00	€. 58,00	Valore VAM	ex Casmez	Gestione SORICAL	☐	☑
ROCCELLA IONICA	046	160	Seminativo 2	0	1	75	€ 0,96	€ 126,00	€. 126,00	Valore VAM	ex Casmez	Gestione SORICAL	☐	☑

Comune	Foglio	Part.la	Coltura	ha	a	ca	Reddito Dominicale	Valore 2018	Valore 2019	Stima / Valore	Provenienza	Destinazione d'uso	Disp.	Indisp
ROCCELLA IONICA	046	162	Seminativo 2	0	0	70	€ 0,39	€ 50,00	€. 51,00	Valore VAM	ex Casmez	Gestione SORICAL	☐	☑
ROCCELLA IONICA	046	267	Incolto prod	6	3	46	€ 7,79	€ 6.071,00	€. 6.089,00	Valore VAM	ex Casmez	Gestione SORICAL	☐	☑
ROCCELLA IONICA	046	269	Incolto prod	1	12	96	€ 1,46	€ 1.136,00	€. 1.139,00	Valore VAM	ex Casmez	Gestione SORICAL	☐	☑
ROCCELLA IONICA	046	270	Incolto prod	0	45	26	€ 0,59	€ 76,00	€. 454,00	Valore VAM	ex Casmez	Gestione SORICAL	☐	☑
ROCCELLA IONICA	046	272	Incolto prod	0	34	84	€ 0,45	€ 58,00	€. 349,00	Valore VAM	ex Casmez	Gestione SORICAL	☐	☑
ROCCELLA IONICA	046	53	Semin Arb 2	3	39	40	€ 230,06	€ 35.168,00	€. 35.274,00	Valore VAM	ex Casmez	Gestione SORICAL	☐	☑
ROCCELLA IONICA	046	54	Fabbr Rurale	0	1	40	€ 0,00	€ 0,00	€. 0,00	Valore Catastale	ex Casmez	Gestione SORICAL	☐	☑
ROCCELLA IONICA	046	55	Pascolo 1	0	35	70	€ 2,30	€ 301,00	€. 967,00	Valore VAM	ex Casmez	Gestione SORICAL	☐	☑
ROCCELLA IONICA	046	57	Seminativo 1	0	83	90	€ 65,00	€ 8.501,00	€. 6.059,00	Valore VAM	ex Casmez	Gestione SORICAL	☐	☑
ROCCELLA IONICA	046	83	Seminativo 2	0	66	20	€ 36,33	€ 4.750,00	€. 4.781,00	Valore VAM	ex Casmez	Gestione SORICAL	☐	☑
Totali per Comune								**€ 81.899,00**	**€. 84.539,00**					
ROGHUDI	030	49	Pascolo 1	32	1	90	€ 206,70	€ 86.970,00	€. 87.231,00	Valore VAM	D.M. 05/03/75	Gest. CALABRIA VERDE	☐	☑
ROGHUDI	030	58	Pascolo 2	5	41	50	€ 24,48	€ 19.339,00	€. 19.397,00	Valore VAM	D.M. 05/03/75	Gest. CALABRIA VERDE	☐	☑
ROGHUDI	030	80	Pascolo 1	1	48	60	€ 9,59	€ 5.307,00	€. 5.323,00	Valore VAM	D.M. 05/03/75	Gest. CALABRIA VERDE	☐	☑
ROGHUDI	030	81	Semin Arb 3	0	23	60	€ 3,81	€ 1.709,00	€. 1.714,00	Valore VAM	D.M. 05/03/75	Gest. CALABRIA VERDE	☐	☑
ROGHUDI	034	137		0	85	20		€ 0,00	€. 0,00	Valore Catastale	Decreto di esproprio n. 56	Gestione SORICAL	☐	☑
ROGHUDI	034	138		0	1	80		€ 0,00	€. 0,00	Valore Catastale	Decreto di esproprio n. 56	Gestione SORICAL	☐	☑
ROGHUDI	034	139		0	50	0		€ 0,00	€. 0,00	Valore Catastale	Decreto di esproprio n. 56	Gestione SORICAL	☐	☑
ROGHUDI	034	40		0	39	0		€ 114.956,00	€. 115.301,00	Valore Esproprio	D.P.G.R. N. 185 del 06/0	Dipartimento LL.PP.	☐	☑
ROGHUDI	034	41		0	47	88		€ 0,00	€. 0,00	Valore Esproprio	Decreto di esproprio P.G.	Dipartimento LL.PP.	☐	☑
ROGHUDI	034	42		1	4	0		€ 83.255,00	€. 83.505,00	Valore Esproprio	Decreto di esproprio P.G.	Dipartimento LL.PP.	☐	☑
ROGHUDI	034	63		0	31	24		€ 9.179,00	€. 9.207,00	Valore Esproprio	Decreto di esproprio P.G.	Dipartimento LL.PP.	☐	☑
ROGHUDI	034	64		0	38	20		€ 0,00	€. 0,00	Valore Esproprio	Decreto di esproprio P.G.	Dipartimento LL.PP.	☐	☑
ROGHUDI	034	65		0	46	40		€ 11.987,00	€. 12.023,00	Valore Esproprio	Decreto di esproprio P.G.	Dipartimento LL.PP.	☐	☑
ROGHUDI	036	10	Pascolo Cesp	1	3	80	€ 1,34	€ 2.819,00	€. 2.827,00	Valore VAM	D.M. 05/03/75	Gest. CALABRIA VERDE	☐	☑
ROGHUDI	036	11	Pascolo Arb 1	7	81	0	€ 75,63	€ 27.892,00	€. 27.976,00	Valore VAM	D.M. 05/03/75	Gest. CALABRIA VERDE	☐	☑
ROGHUDI	036	24a	Pascolo Arb 1	24	57	20	€ 237,95	€ 87.754,00	€. 88.017,00	Valore VAM	D.M. 05/03/75	Gest. CALABRIA VERDE	☐	☑
ROGHUDI	036	24b	Pascolo 2	1	47	20	€ 6,65	€ 5.257,00	€. 5.273,00	Valore VAM	D.M. 05/03/75	Gest. CALABRIA VERDE	☐	☑
ROGHUDI	042	61	Seminativo 3	0	6	50	€ 0,80	€ 3.400,00	€. 3.410,00	Valore Esproprio	Dec.Esp.n.20 del 18/12/2	Gestione SORICAL	☐	☑
ROGHUDI	042	64	Seminativo 3	0	1	30	€ 0,16	€ 680,00	€. 682,00	Valore Esproprio	Dec.Esp.n.20 del 18/12/2	Gestione SORICAL	☐	☑
ROGHUDI	042	67	Seminativo 3	0	0	35	€ 0,04	€ 183,00	€. 184,00	Valore Esproprio	Dec.Esp.n.20 del 18/12/2	Gestione SORICAL	☐	☑
ROGHUDI	042	68	Seminativo 3	0	3	70	€ 0,45	€ 968,00	€. 971,00	Valore Esproprio	Dec.Esp.n.18 del 02/07/2	Gestione SORICAL	☐	☑
ROGHUDI	042	71	Seminativo 3	0	7	50	€ 0,93	€ 1.962,00	€. 1.968,00	Valore Esproprio	Dec.Esp.n.18 del 02/07/2	Gestione SORICAL	☐	☑

Comune	Foglio	Part.la	Coltura	ha	a	ca	Reddito Dominicale	Valore 2018	Valore 2019	Stima / Valore	Provenienza	Destinazione d'uso	Disp.	Indisp
ROGHUDI	042	74	Seminativo 3	0	1	75	€ 0,23	€ 89,00	€. 89,00	Valore Esproprio	Dec.Esp.n.36 del 20/07/2	Gestione SORICAL	☐	☑
ROGHUDI	042	77	Seminativo 3	0	2	35	€ 0,29	€ 1.229,00	€. 1.233,00	Valore Esproprio	Dec.Esp.n.20 del 18/12/2	Gestione SORICAL	☐	☑
ROGHUDI	042	80	Semin Arb 3	0	1	75	€ 0,29	€ 915,00	€. 918,00	Valore Esproprio	Dec.Esp.n.20 del 18/12/2	Gestione SORICAL	☐	☑
ROGHUDI	042	83	Seminativo 3	0	0	85	€ 0,10	€ 510,00	€. 512,00	Valore Esproprio	Dec.Esp.n.21 del 18/12/2	Gestione SORICAL	☐	☑
ROGHUDI	042	85	Seminativo 1	0	2	10	€ 0,48	€ 3.335,00	€. 3.345,00	Valore Esproprio	Dec.Esp.n.20 del 18/12/2	Gestione SORICAL	☐	☑
ROGHUDI	043	231	Semin Arb 2	0	3	50	€ 0,68	€ 254,00	€. 255,00	Valore VAM	Dec.Espr. 18/10/85 rep. 5	Gestione SORICAL	☐	☑
ROGHUDI	043	275	Semin Arb 2	0	5	0	€ 0,96	€ 362,00	€. 363,00	Valore VAM	Dec.Espr. 18/10/85 rep. 5	Gestione SORICAL	☐	☑
ROGHUDI	043	289	Semin Arb 2	0	1	15	€ 0,23	€ 83,00	€. 83,00	Valore VAM	Dec.Espr. 18/10/85 rep. 5	Gestione SORICAL	☐	☑
ROGHUDI	043	290	Semin Arb 2	0	1	20	€ 0,24	€ 87,00	€. 87,00	Valore VAM	Dec.Espr. 18/10/85 rep. 5	Gestione SORICAL	☐	☑
ROGHUDI	043	304	Semin Arb 2	0	3	30	€ 0,64	€ 239,00	€. 240,00	Valore VAM	Dec.Espr. 18/10/85 rep. 5	Gestione SORICAL	☐	☑
ROGHUDI	043	319	Uliveto 1	0	8	80	€ 7,10	€ 2.479,00	€. 2.486,00	Valore VAM	Dec.Espr. 18/10/85 rep. 5	Gestione SORICAL	☐	☑
ROGHUDI	043	357	Semin Arb 3	0	26	80	€ 4,33	€ 1.941,00	€. 1.947,00	Valore VAM	Dec.Espr. 18/10/85 rep. 5	Gestione SORICAL	☐	☑
ROGHUDI	043	457	Uliveto 1	0	1	85	€ 1,49	€ 521,00	€. 523,00	Valore VAM	Dec.Espr. 18/10/85 rep. 5	Gestione SORICAL	☐	☑
ROGHUDI	043	552	Seminativo 2	0	95	0	€ 0,15	€ 5.017,00	€. 5.032,00	Valore VAM	Dec.Espr. 18/10/85 rep. 5	Gestione SORICAL	☐	☑
ROGHUDI	043	600	Vigneto 1	0	10	29	€ 9,64	€ 2.220,00	€. 2.227,00	Valore VAM	Dec.Espr. 18/10/85 rep. 5	Gestione SORICAL	☐	☑
ROGHUDI	043	601	Vigneto 1	0	12	89	€ 12,06	€ 2.781,00	€. 2.789,00	Valore VAM	Dec.Espr. 18/10/85 rep. 5	Gestione SORICAL	☐	☑
ROGHUDI	043	667	Vigneto 1	7	43	60	€ 696,06	€ 92.126,00	€. 223.749,00	Valore VAM	Dec.Espr. 18/10/85 rep. 5	Gestione SORICAL	☐	☑
ROGHUDI	043	669	Vigneto 1	0	0	62	€ 0,58	€ 134,00	€. 134,00	Valore VAM	Dec.Espr. 18/10/85 rep. 5	Gestione SORICAL	☐	☑
ROGHUDI	043	677	Semin Arb 2	0	40	97	€ 7,94	€ 2.968,00	€. 2.977,00	Valore VAM	Dec.Espr. 18/10/85 rep. 5	Gestione SORICAL	☐	☑
ROGHUDI	043	680	Vigneto 1	0	15	20	€ 14,23	€ 3.280,00	€. 3.290,00	Valore VAM	Dec.Espr. 18/10/85 rep. 5	Gestione SORICAL	☐	☑
ROGHUDI	043	688	Pascolo Arb 2	0	6	0	€ 0,46	€ 4.020,00	€. 4.032,00	Valore Esproprio	Dec.Esp.n.20 del 18/12/2	Gestione SORICAL	☐	☑
ROGHUDI	043	691	Agrumeto	0	6	65	€ 14,60	€ 8.362,00	€. 8.387,00	Valore Esproprio	Dec.Esp.n.20 del 18/12/2	Gestione SORICAL	☐	☑
ROGHUDI	043	695	Agrumeto	0	2	30	€ 5,05	€ 2.869,00	€. 2.878,00	Valore Esproprio	Dec.Esp.n.20 del 18/12/2	Gestione SORICAL	☐	☑
ROGHUDI	043	698a	Agrumeto	0	1	0	€ 2,20	€ 602,00	€. 604,00	Valore Esproprio	Dec.Esp.n.20 del 18/12/2	Gestione SORICAL	☐	☑
ROGHUDI	043	698b	Pascolo 2	0	0	30	€ 0,01	€ 181,00	€. 182,00	Valore Esproprio	Dec.Esp.n.20 del 18/12/2	Gestione SORICAL	☐	☑
ROGHUDI	043	700	Pascolo 2	0	1	80	€ 0,09	€ 64,00	€. 64,00	Valore Esproprio	Dec.Esp.n.36 del 20/07/2	Gestione SORICAL	☐	☑
ROGHUDI	043	703	Semin Arb 3	0	0	30	€ 0,05	€ 78,00	€. 78,00	Valore Esproprio	Dec.Esp.n.18 del 02/07/2	Gestione SORICAL	☐	☑
ROGHUDI	043	705	Pascolo 2	0	5	30	€ 0,24	€ 1.386,00	€. 1.390,00	Valore Esproprio	Dec.Esp.n.18 del 02/07/2	Gestione SORICAL	☐	☑
ROGHUDI	043	708	Pascolo 2	0	5	30	€ 0,24	€ 1.386,00	€. 1.390,00	Valore Esproprio	Dec.Esp.n.18 del 02/07/2	Gestione SORICAL	☐	☑
ROGHUDI	043	711	Semin Arb 2	0	5	30	€ 1,03	€ 3.188,00	€. 3.198,00	Valore Esproprio	Dec.Esp.n.20 del 18/12/2	Gestione SORICAL	☐	☑
ROGHUDI	043	714	Agrumeto	0	2	0	€ 4,39	€ 1.203,00	€. 1.207,00	Valore Esproprio	Dec.Esp.n.20 del 18/12/2	Gestione SORICAL	☐	☑
ROGHUDI	043	715	Semin Arb 2	0	0	25	€ 0,05	€ 151,00	€. 151,00	Valore Esproprio	Dec.Esp.n.20 del 18/12/2	Gestione SORICAL	☐	☑
ROGHUDI	043	718	Semin Arb 2	0	1	7	€ 0,21	€ 77,00	€. 77,00	Valore Esproprio	Dec.Esp.n.36 del 20/07/2	Gestione SORICAL	☐	☑

Comune	Foglio	Part.la	Coltura	ha	a	ca	Reddito Dominicale	Valore 2018	Valore 2019	Stima / Valore	Provenienza	Destinazione d'uso	Disp.	Indisp
ROGHUDI	043	721	Semin Arb 2	0	0	36	€ 0,08	€ 26,00	€. 26,00	Valore Esproprio	Dec.Esp.n.36 del 20/07/2	Gestione SORICAL	☐	☑
ROGHUDI	043	722	Semin Arb 2	0	4	85	€ 0,94	€ 351,00	€. 352,00	Valore VAM	Dec.Espr. 18/10/85 rep. 5	Gestione SORICAL	☐	☑
ROGHUDI	043	723	Semin Arb 2	0	26	75	€ 5,18	€ 1.938,00	€. 1.944,00	Valore VAM	Dec.Espr. 18/10/85 rep. 5	Gestione SORICAL	☐	☑
ROGHUDI	043	724	Semin Arb 2	0	2	5	€ 0,40	€ 149,00	€. 149,00	Valore Esproprio	Dec.Esp.n.36 del 20/07/2	Gestione SORICAL	☐	☑
ROGHUDI	043	79	Fabbr Rurale	0	0	48	€ 0,00	€ 0,00	€. 0,00	Valore VAM	Dec.Espr. 18/10/85 rep. 5	Gestione SORICAL	☐	☑
ROGHUDI	043	80	Fabbr Rurale	0	0	34	€ 0,00	€ 0,00	€. 0,00	Valore VAM	Dec.Espr. 18/10/85 rep. 5	Gestione SORICAL	☐	☑
ROGHUDI	044	14	Semin Arb 2	0	27	0	€ 5,23	€ 1.956,00	€. 1.962,00	Valore VAM	Dec.Espr. 18/10/85 rep. 5	Gestione SORICAL	☐	☑
ROGHUDI	044	40	Seminativo 3	0	2	0	€ 0,25	€ 106,00	€. 106,00	Valore VAM	Dec.Espr. 18/10/85 rep. 5	Gestione SORICAL	☐	☑
ROGHUDI	044	67	Seminativo 3	0	8	50	€ 1,04	€ 4.447,00	€. 4.460,00	Valore Esproprio	Dec.Esp.n.20 del 18/12/2	Gestione SORICAL	☐	☑
ROGHUDI	044	71	Seminativo 3	0	4	95	€ 0,61	€ 1.295,00	€. 1.299,00	Valore Esproprio	Dec.Esp.n.18 del 02/07/2	Gestione SORICAL	☐	☑
ROGHUDI	044	74	Semin Arb 3	0	1	20	€ 0,19	€ 628,00	€. 630,00	Valore Esproprio	Dec.Esp.n.20 del 18/12/2	Gestione SORICAL	☐	☑
ROGHUDI	044	77	Semin Arb 3	0	0	3	€ 0,01	€ 18,00	€. 18,00	Valore Esproprio	Dec.Esp.n.21 del 18/12/2	Gestione SORICAL	☐	☑
ROGHUDI	044	79	Semin Arb 3	0	0	18	€ 0,03	€ 109,00	€. 109,00	Valore Esproprio	Dec.Esp.n.21 del 18/12/2	Gestione SORICAL	☐	☑
ROGHUDI	044	82	Semin Arb 3	0	0	2	€ 0,01	€ 2,00	€. 2,00	Valore Esproprio	Dec.Esp.n.18 del 02/07/2	Gestione SORICAL	☐	☑
Totali per Comune								**€ 618.779,00**	**€. 751.983,00**					
ROSARNO	019	1114	Agrumeto 2	0	15	9	€ 77,94		€. 10.162,00	Valore VAM	Dec.Espr. 22/11/91 rep. 7	Gestione SORICAL	☐	☑
ROSARNO	019	1117	Agrumeto 2	0	5	90	€ 30,48		€. 3.974,00	Valore VAM	Dec.Espr. 22/11/91 rep. 7	Gestione SORICAL	☐	☑
ROSARNO	019	1119	Agrumeto 2	0	0	35	€ 1,81		€. 237,00	Valore VAM	Dec.Espr. 22/11/91 rep. 7	Gestione SORICAL	☐	☑
ROSARNO	019	1121	Agrumeto 2	0	1	49	€ 7,70		€. 1.004,00	Valore VAM	Dec.Espr. 22/11/91 rep. 7	Gestione SORICAL	☐	☑
ROSARNO	019	1123	Agrumeto 1	0	2	43	€ 14,66		€. 1.912,00	Valore VAM	Dec.Espr. 22/11/91 rep. 7	Gestione SORICAL	☐	☑
ROSARNO	019	1125	Agrumeto 2	0	1	83	€ 9,45		€. 1.232,00	Valore VAM	Dec.Espr. 22/11/91 rep. 7	Gestione SORICAL	☐	☑
ROSARNO	019	1127	Agrumeto 2	0	1	42	€ 7,34		€. 957,00	Valore VAM	Dec.Espr. 22/11/91 rep. 7	Gestione SORICAL	☐	☑
ROSARNO	019	1129	Agrumeto 3	0	0	92	€ 2,91		€. 380,00	Valore VAM	Dec.Espr. 22/11/91 rep. 7	Gestione SORICAL	☐	☑
ROSARNO	019	1131	Agrumeto 3	0	1	11	€ 3,51		€. 458,00	Valore VAM	Dec.Espr. 22/11/91 rep. 7	Gestione SORICAL	☐	☑
ROSARNO	019	1133	Agrumeto 3	0	0	78	€ 2,46		€. 321,00	Valore VAM	Dec.Espr. 22/11/91 rep. 7	Gestione SORICAL	☐	☑
ROSARNO	019	1135	Agrumeto 3	0	0	53	€ 1,68		€. 219,00	Valore VAM	Dec.Espr. 22/11/91 rep. 7	Gestione SORICAL	☐	☑
ROSARNO	019	1137	Agrumeto 3	0	1	74	€ 5,50		€. 717,00	Valore VAM	Dec.Espr. 22/11/91 rep. 7	Gestione SORICAL	☐	☑
ROSARNO	019	1139	Agrumeto 3	0	2	69	€ 8,51		€. 1.110,00	Valore VAM	Dec.Espr. 22/11/91 rep. 7	Gestione SORICAL	☐	☑
ROSARNO	019	1141	Agrumeto 2	0	1	52	€ 7,85		€. 1.023,00	Valore VAM	Dec.Espr. 22/11/91 rep. 7	Gestione SORICAL	☐	☑
ROSARNO	023	1125	Vigneto 2	0	3	26	€ 5,15	€ 912,00	€. 915,00	Valore VAM	Dec.Espr. 22/11/91 rep. 7	Gestione SORICAL	☐	☑
ROSARNO	023	1134	Vigneto 2	0	4	82	€ 7,63	€ 1.348,00	€. 1.352,00	Valore VAM	Dec.Espr. 22/11/91 rep. 7	Gestione SORICAL	☐	☑
ROSARNO	023	1136	Vigneto 2	0	1	25	€ 1,98	€ 350,00	€. 351,00	Valore VAM	Dec.Espr. 22/11/91 rep. 7	Gestione SORICAL	☐	☑
ROSARNO	023	1138	Vigneto 2	0	0	22	€ 0,35	€ 62,00	€. 62,00	Valore VAM	Dec.Espr. 22/11/91 rep. 7	Gestione SORICAL	☐	☑

Comune	Foglio	Part.la	Coltura	ha	a	ca	Reddito Dominicale	Valore 2018	Valore 2019	Stima / Valore	Provenienza	Destinazione d'uso	Disp.	Indisp
ROSARNO	023	1144	Agrumeto 3	0	6	44	€ 20,38		€. 2.657,00	Valore VAM	Dec.Espr. 22/11/91 rep. 7	Gestione SORICAL	☐	☑
ROSARNO	023	1145	Agrumeto 3	0	1	42	€ 4,49		€. 585,00	Valore VAM	Dec.Espr. 22/11/91 rep. 7	Gestione SORICAL	☐	☑
ROSARNO	023	1146	Agrumeto 3	0	2	38	€ 7,53		€. 981,00	Valore VAM	Dec.Espr. 22/11/91 rep. 7	Gestione SORICAL	☐	☑
ROSARNO	023	735	Uliveto 2	0	4	70	€ 2,58	€ 0,00	€. 1.414,00	Valore VAM	Dec. Espr. N 7921,1/2005	Gestione SORICAL	☐	☑
ROSARNO	023	737	Uliveto 2	0	1	70	€ 0,94	€ 0,00	€. 512,00	Valore VAM	Dec. Espr. N 7921,1/2005	Gestione SORICAL	☐	☑
ROSARNO	023	739	Vigneto 1	0	1	30	€ 2,85	€ 0,00	€. 362,00	Valore VAM	Dec. Espr. N 7921,1/2005	Gestione SORICAL	☐	☑
ROSARNO	023	743	Agrumeto 4	0	2	0	€ 3,88	€ 0,00	€. 1.043,00	Valore VAM	Dec. Espr. N 7921,1/2005	Gestione SORICAL	☐	☑
ROSARNO	023	745	Agrumeto 4	0	1	50	€ 2,90	€ 0,00	€. 782,00	Valore VAM	Dec. Espr. N 7921,1/2005	Gestione SORICAL	☐	☑
ROSARNO	023	747	Vigneto 1	0	2	0	€ 4,39	€ 0,00	€. 558,00	Valore VAM	Dec. Espr. N 7921,1/2005	Gestione SORICAL	☐	☑
ROSARNO	023	749	Vigneto 1	0	0	45	€ 0,25	€ 0,00	€. 125,00	Valore VAM	Dec. Espr. N 7921,1/2005	Gestione SORICAL	☐	☑
ROSARNO	023	750	Vigneto 1	0	0	40	€ 0,88	€ 0,00	€. 112,00	Valore VAM	Dec. Espr. N 7921,1/2005	Gestione SORICAL	☐	☑
ROSARNO	023	751	Vigneto 1	0	0	70	€ 1,54	€ 0,00	€. 195,00	Valore VAM	Dec. Espr. N 7921,1/2005	Gestione SORICAL	☐	☑
ROSARNO	023	753	Vigneto 1	0	0	50	€ 1,10	€ 0,00	€. 139,00	Valore VAM	Dec. Espr. N 7921,1/2005	Gestione SORICAL	☐	☑
ROSARNO	023	755	Vigneto 1	0	0	60	€ 1,31	€ 0,00	€. 167,00	Valore VAM	Dec. Espr. N 7921,1/2005	Gestione SORICAL	☐	☑
ROSARNO	023	757	Vigneto 1	0	2	0	€ 4,39	€ 0,00	€. 558,00	Valore VAM	Dec. Espr. N 7921,1/2005	Gestione SORICAL	☐	☑
ROSARNO	023	759	Vigneto 1	0	1	60	€ 3,51	€ 0,00	€. 446,00	Valore VAM	Dec. Espr. N 7921,1/2005	Gestione SORICAL	☐	☑
ROSARNO	023	761	Vigneto 1	0	0	70	€ 1,54	€ 0,00	€. 195,00	Valore VAM	Dec. Espr. N 7921,1/2005	Gestione SORICAL	☐	☑
ROSARNO	023	763	Vigneto 1	0	0	70	€ 1,54	€ 0,00	€. 195,00	Valore VAM	Dec. Espr. N 7921,1/2005	Gestione SORICAL	☐	☑
ROSARNO	023	765	Vigneto 1	0	1	40	€ 3,08	€ 0,00	€. 390,00	Valore VAM	Dec. Espr. N 7921,1/2005	Gestione SORICAL	☐	☑
ROSARNO	023	767	Vigneto 1	0	0	80	€ 1,75	€ 0,00	€. 223,00	Valore VAM	Dec. Espr. N 7921,1/2005	Gestione SORICAL	☐	☑
ROSARNO	023	769	Vigneto 1	0	1	0	€ 2,20	€ 0,00	€. 279,00	Valore VAM	Dec. Espr. N 7921,1/2005	Gestione SORICAL	☐	☑
ROSARNO	023	771	Uliveto 1	0	1	30	€ 1,09	€ 0,00	€. 391,00	Valore VAM	Dec. Espr. N 7921,1/2005	Gestione SORICAL	☐	☑
ROSARNO	023	772	Uliveto 1	0	0	15	€ 0,13	€ 0,00	€. 45,00	Valore VAM	Dec. Espr. N 7921,1/2005	Gestione SORICAL	☐	☑
ROSARNO	023	773	Uliveto 1	0	0	5	€ 0,04	€ 0,00	€. 15,00	Valore VAM	Dec. Espr. N 7921,1/2005	Gestione SORICAL	☐	☑
ROSARNO	023	774	Uliveto 1	0	1	60	€ 1,34	€ 0,00	€. 481,00	Valore VAM	Dec. Espr. N 7921,1/2005	Gestione SORICAL	☐	☑
ROSARNO	023	775	Uliveto 1	0	1	70	€ 1,43	€ 0,00	€. 512,00	Valore VAM	Dec. Espr. N 7921,1/2005	Gestione SORICAL	☐	☑
ROSARNO	023	777	Vigneto 1	0	2	70	€ 5,93	€ 0,00	€. 753,00	Valore VAM	Dec. Espr. N 7921,1/2005	Gestione SORICAL	☐	☑
ROSARNO	023	780	Vigneto 1	0	0	60	€ 1,31	€ 0,00	€. 167,00	Valore VAM	Dec. Espr. N 7921,1/2005	Gestione SORICAL	☐	☑
ROSARNO	024	280	Vigneto 1	0	0	80	€ 1,75	€ 0,00	€. 223,00	Valore VAM	Dec. Espr. N 7921,1/2005	Gestione SORICAL	☐	☑
ROSARNO	024	281	Vigneto 1	0	1	20	€ 2,64	€ 0,00	€. 335,00	Valore VAM	Dec. Espr. N 7921,1/2005	Gestione SORICAL	☐	☑
ROSARNO	024	283	Uliveto 1	0	2	60	€ 1,43	€ 0,00	€. 782,00	Valore VAM	Dec. Espr. N 7921,1/2005	Gestione SORICAL	☐	☑
ROSARNO	024	285	Vigneto 1	0	1	60	€ 3,51	€ 0,00	€. 446,00	Valore VAM	Dec. Espr. N 7921,1/2005	Gestione SORICAL	☐	☑
ROSARNO	024	287	Uliveto 2	0	1	70	€ 0,94	€ 0,00	€. 512,00	Valore VAM	Dec. Espr. N 7921,1/2005	Gestione SORICAL	☐	☑

Comune	Foglio	Part.la	Coltura	ha	a	ca	Reddito Dominicale	Valore 2018	Valore 2019	Stima / Valore	Provenienza	Destinazione d'uso	Disp.	Indisp
ROSARNO	024	289	Vigneto 1	0	2	30	€ 5,05	€ 0,00	€. 641,00	Valore VAM	Dec. Espr. N 7921,1/2005	Gestione SORICAL	☐	☑
ROSARNO	024	291	Vigneto 1	0	1	50	€ 3,29	€ 0,00	€. 418,00	Valore VAM	Dec. Espr. N 7921,1/2005	Gestione SORICAL	☐	☑
ROSARNO	024	293	Vigneto 1	0	1	70	€ 3,74	€ 0,00	€. 474,00	Valore VAM	Dec. Espr. N 7921,1/2005	Gestione SORICAL	☐	☑
ROSARNO	024	295	Vigneto 1	0	0	40	€ 0,88	€ 0,00	€. 112,00	Valore VAM	Dec. Espr. N 7921,1/2005	Gestione SORICAL	☐	☑
ROSARNO	024	296	Vigneto 1	0	3	80	€ 8,34	€ 0,00	€. 1.060,00	Valore VAM	Dec. Espr. N 7921,1/2005	Gestione SORICAL	☐	☑
ROSARNO	024	319	Semin Irrig 1	0	6	65	€ 5,58	€ 759,00	€. 761,00	Valore VAM	Dec.Espr. 22/11/91 rep. 7	Gestione SORICAL	☐	☑
ROSARNO	024	322	Agrumeto 2	0	7	73	€ 39,93		€. 5.206,00	Valore VAM	Dec.Espr. 22/11/91 rep. 7	Gestione SORICAL	☐	☑
ROSARNO	024	325	Agrumeto 2	0	10	56	€ 54,55		€. 7.113,00	Valore VAM	Dec.Espr. 22/11/91 rep. 7	Gestione SORICAL	☐	☑
ROSARNO	024	328	Agrumeto 2	0	10	89	€ 56,24		€. 7.333,00	Valore VAM	Dec.Espr. 22/11/91 rep. 7	Gestione SORICAL	☐	☑
ROSARNO	024	331	Uliveto 2	0	0	99	€ 0,54	€ 299,00	€. 300,00	Valore VAM	Dec.Espr. 22/11/91 rep. 7	Gestione SORICAL	☐	☑
ROSARNO	024	333	Agrumeto 3	0	5	12	€ 16,20		€. 2.112,00	Valore VAM	Dec.Espr. 22/11/91 rep. 7	Gestione SORICAL	☐	☑
ROSARNO	024	336	Agrumeto 3	0	0	42	€ 1,33		€. 173,00	Valore VAM	Dec.Espr. 22/11/91 rep. 7	Gestione SORICAL	☐	☑
ROSARNO	024	338	Agrumeto 3	0	0	72	€ 2,28		€. 297,00	Valore VAM	Dec.Espr. 22/11/91 rep. 7	Gestione SORICAL	☐	☑
ROSARNO	024	340	Semin Irrig 1	0	3	96	€ 3,33	€ 452,00	€. 453,00	Valore VAM	Dec.Espr. 22/11/91 rep. 7	Gestione SORICAL	☐	☑
ROSARNO	024	348	Agrumeto 2	0	0	36	€ 1,86		€. 243,00	Valore VAM	Dec.Espr. 22/11/91 rep. 7	Gestione SORICAL	☐	☑
ROSARNO	024	354	Uliveto 2	0	5	17	€ 2,84	€ 1.560,00	€. 1.565,00	Valore VAM	Dec.Espr. 22/11/91 rep. 7	Gestione SORICAL	☐	☑
ROSARNO	024	356	Uliveto 2	0	8	31	€ 4,56	€ 2.508,00	€. 2.516,00	Valore VAM	Dec.Espr. 22/11/91 rep. 7	Gestione SORICAL	☐	☑
ROSARNO	024	358	Uliveto 2	0	1	85	€ 2,93	€ 558,00	€. 560,00	Valore VAM	Dec.Espr. 22/11/91 rep. 7	Gestione SORICAL	☐	☑
ROSARNO	024	360	Vigneto 2	0	1	18	€ 1,86	€ 330,00	€. 331,00	Valore VAM	Dec.Espr. 22/11/91 rep. 7	Gestione SORICAL	☐	☑
ROSARNO	024	362	Vigneto 2	0	1	43	€ 2,26	€ 400,00	€. 401,00	Valore VAM	Dec.Espr. 22/11/91 rep. 7	Gestione SORICAL	☐	☑
ROSARNO	024	371	Uliveto 2	0	1	7	€ 0,59	€ 323,00	€. 324,00	Valore VAM	Dec.Espr. 22/11/91 rep. 7	Gestione SORICAL	☐	☑
ROSARNO	024	388	Vigneto 2	0	1	33	€ 2,10	€ 372,00	€. 373,00	Valore VAM	Dec.Espr. 22/11/91 rep. 7	Gestione SORICAL	☐	☑
ROSARNO	024	389	Vigneto 2	0	0	30	€ 0,48	€ 84,00	€. 84,00	Valore VAM	Dec.Espr. 22/11/91 rep. 7	Gestione SORICAL	☐	☑
ROSARNO	024	407	Agrumeto 3	0	1	46	€ 4,61		€. 602,00	Valore VAM	Dec.Espr. 22/11/91 rep. 7	Gestione SORICAL	☐	☑
ROSARNO	024	408	Agrumeto 3	0	0	50	€ 1,59		€. 207,00	Valore VAM	Dec.Espr. 22/11/91 rep. 7	Gestione SORICAL	☐	☑
ROSARNO	024	529	Uliveto 1	0	10	60	€ 8,90	€ 3.199,00	€. 3.209,00	Valore VAM	Dec.Espr. 22/11/91 rep. 7	Gestione SORICAL	☐	☑
ROSARNO	025	286	Agrumeto 1	0	0	70	€ 3,61	€ 0,00	€. 365,00	Valore VAM	Dec. Espr. N 7921,1/2005	Gestione SORICAL	☐	☑
ROSARNO	025	288	Agrumeto 1	0	7	50	€ 38,74	€ 0,00	€. 3.912,00	Valore VAM	Dec. Espr. N 7921,1/2005	Gestione SORICAL	☐	☑
ROSARNO	025	290	Agrumeto 1	0	0	6	€ 0,31	€ 0,00	€. 31,00	Valore VAM	Dec. Espr. N 7921,1/2005	Gestione SORICAL	☐	☑
ROSARNO	025	291	Semin Irrig 2	0	6	60	€ 3,41	€ 0,00	€. 751,00	Valore VAM	Dec. Espr. N 7921,1/2005	Gestione SORICAL	☐	☑
ROSARNO	025	293	Agrumeto 2	0	0	10	€ 0,51	€ 0,00	€. 52,00	Valore VAM	Dec. Espr. N 7921,1/2005	Gestione SORICAL	☐	☑
ROSARNO	025	296	Vigneto 3	0	3	40	€ 3,08	€ 0,00	€. 948,00	Valore VAM	Dec. Espr. N 7921,1/2005	Gestione SORICAL	☐	☑
ROSARNO	025	298	Vigneto 3	0	1	20	€ 1,09	€ 0,00	€. 335,00	Valore VAM	Dec. Espr. N 7921,1/2005	Gestione SORICAL	☐	☑

Comune	Foglio	Part.la	Coltura	ha	a	ca	Reddito Dominicale	Valore 2018	Valore 2019	Stima / Valore	Provenienza	Destinazione d'uso	Disp.	Indisp
ROSARNO	025	300	Vigneto 2	0	1	80	€ 2,85	€ 0,00	€. 502,00	Valore VAM	Dec. Espr. N 7921,1/2005	Gestione SORICAL	☐	☑
ROSARNO	025	302	Vigneto 2	0	2	70	€ 4,28	€ 0,00	€. 753,00	Valore VAM	Dec. Espr. N 7921,1/2005	Gestione SORICAL	☐	☑
ROSARNO	025	304	Vigneto 3	0	0	8	€ 0,08	€ 0,00	€. 22,00	Valore VAM	Dec. Espr. N 7921,1/2005	Gestione SORICAL	☐	☑
ROSARNO	025	305	Vigneto 3	0	0	10	€ 0,09	€ 0,00	€. 28,00	Valore VAM	Dec. Espr. N 7921,1/2005	Gestione SORICAL	☐	☑
ROSARNO	025	306	Vigneto 2	0	1	30	€ 2,05	€ 0,00	€. 362,00	Valore VAM	Dec. Espr. N 7921,1/2005	Gestione SORICAL	☐	☑
ROSARNO	025	307	Vigneto 2	0	1	0	€ 1,59	€ 0,00	€. 279,00	Valore VAM	Dec. Espr. N 7921,1/2005	Gestione SORICAL	☐	☑
ROSARNO	025	309	Vigneto 2	0	1	10	€ 1,74	€ 0,00	€. 307,00	Valore VAM	Dec. Espr. N 7921,1/2005	Gestione SORICAL	☐	☑
ROSARNO	025	311	Vigneto 2	0	0	60	€ 0,95	€ 0,00	€. 167,00	Valore VAM	Dec. Espr. N 7921,1/2005	Gestione SORICAL	☐	☑
ROSARNO	025	313	Vigneto 2	0	0	40	€ 0,64	€ 0,00	€. 112,00	Valore VAM	Dec. Espr. N 7921,1/2005	Gestione SORICAL	☐	☑
ROSARNO	025	315	Vigneto 2	0	0	50	€ 0,79	€ 0,00	€. 139,00	Valore VAM	Dec. Espr. N 7921,1/2005	Gestione SORICAL	☐	☑
ROSARNO	025	317	Vigneto 2	0	1	20	€ 1,90	€ 0,00	€. 335,00	Valore VAM	Dec. Espr. N 7921,1/2005	Gestione SORICAL	☐	☑
ROSARNO	025	319	Vigneto 2	0	1	90	€ 3,00	€ 0,00	€. 530,00	Valore VAM	Dec. Espr. N 7921,1/2005	Gestione SORICAL	☐	☑
ROSARNO	025	321	Vigneto 2	0	1	30	€ 2,05	€ 0,00	€. 362,00	Valore VAM	Dec. Espr. N 7921,1/2005	Gestione SORICAL	☐	☑
ROSARNO	025	323	Vigneto 2	0	1	60	€ 2,53	€ 0,00	€. 446,00	Valore VAM	Dec. Espr. N 7921,1/2005	Gestione SORICAL	☐	☑
ROSARNO	025	325	Uliveto 3	0	1	0	€ 0,33	€ 0,00	€. 301,00	Valore VAM	Dec. Espr. N 7921,1/2005	Gestione SORICAL	☐	☑
ROSARNO	025	327	Vigneto 3	0	0	20	€ 0,18	€ 0,00	€. 56,00	Valore VAM	Dec. Espr. N 7921,1/2005	Gestione SORICAL	☐	☑
ROSARNO	025	373	Uliveto 3	0	6	80	€ 2,20	€ 0,00	€. 2.046,00	Valore VAM	Dec. Espr. N 7921,1/2005	Gestione SORICAL	☐	☑
ROSARNO	025	374	Uliveto 3	0	2	0	€ 0,65	€ 0,00	€. 602,00	Valore VAM	Dec. Espr. N 7921,1/2005	Gestione SORICAL	☐	☑
ROSARNO	025	400	Vigneto 3	0	2	14	€ 1,94	€ 0,00	€. 597,00	Valore VAM	Dec. Espr. N 7921,1/2005	Gestione SORICAL	☐	☑
ROSARNO	025	401	Vigneto 3	0	0	36	€ 0,33	€ 0,00	€. 100,00	Valore VAM	Dec. Espr. N 7921,1/2005	Gestione SORICAL	☐	☑
ROSARNO	026	194	Agrumeto 1	0	0	20	€ 1,21	€ 0,00	€. 104,00	Valore VAM	Dec. Espr. N 7921,1/2005	Gestione SORICAL	☐	☑
ROSARNO	026	196	Semin Irrig 2	0	1	50	€ 0,78	€ 0,00	€. 171,00	Valore VAM	Dec. Espr. N 7921,1/2005	Gestione SORICAL	☐	☑
ROSARNO	026	198	Semin Irrig 2	0	0	50	€ 0,26	€ 0,00	€. 57,00	Valore VAM	Dec. Espr. N 7921,1/2005	Gestione SORICAL	☐	☑
ROSARNO	026	200	Incolto prod	0	0	85	€ 0,04	€ 0,00	€. 9,00	Valore VAM	Dec. Espr. N 7921,1/2005	Gestione SORICAL	☐	☑
ROSARNO	026	202	Semin Irrig Ar	0	4	50	€ 3,20	€ 0,00	€. 512,00	Valore VAM	Dec. Espr. N 7921,1/2005	Gestione SORICAL	☐	☑
ROSARNO	026	204	Agrumeto 1	0	33	50	€ 202,21	€ 0,00	€. 17.472,00	Valore VAM	Dec. Espr. N 7921,1/2005	Gestione SORICAL	☐	☑
ROSARNO	026	208	Agrumeto 2	0	8	80	€ 45,45	€ 0,00	€. 4.590,00	Valore VAM	Dec. Espr. N 7921,1/2005	Gestione SORICAL	☐	☑
ROSARNO	026	210	Agrumeto 2	0	1	90	€ 9,81	€ 0,00	€. 991,00	Valore VAM	Dec. Espr. N 7921,1/2005	Gestione SORICAL	☐	☑
ROSARNO	026	212	Agrumeto 2	0	1	10	€ 5,68	€ 0,00	€. 574,00	Valore VAM	Dec. Espr. N 7921,1/2005	Gestione SORICAL	☐	☑
ROSARNO	026	214	Agrumeto 2	0	1	80	€ 9,30	€ 0,00	€. 939,00	Valore VAM	Dec. Espr. N 7921,1/2005	Gestione SORICAL	☐	☑
ROSARNO	026	216a	Agrumeto 2	0	1	70	€ 8,78	€ 0,00	€. 887,00	Valore VAM	Dec. Espr. N 7921,1/2005	Gestione SORICAL	☐	☑
ROSARNO	026	216b	Frutteto 1	0	0	10	€ 0,25	€ 0,00	€. 34,00	Valore VAM	Dec. Espr. N 7921,1/2005	Gestione SORICAL	☐	☑
ROSARNO	026	218	Agrumeto 2	0	0	15	€ 0,78	€ 0,00	€. 78,00	Valore VAM	Dec. Espr. N 7921,1/2005	Gestione SORICAL	☐	☑

Comune	Foglio	Part.la	Coltura	ha	a	ca	Reddito Dominicale	Valore 2018	Valore 2019	Stima / Valore	Provenienza	Destinazione d'uso	Disp.	Indisp
ROSARNO	026	219	Agrumeto 2	0	1	60	€ 8,26	€ 0,00	€. 834,00	Valore VAM	Dec. Espr. N 7921,1/2005	Gestione SORICAL	☐	☑
ROSARNO	026	221	Agrumeto 2	0	4	0	€ 20,66	€ 0,00	€. 2.086,00	Valore VAM	Dec. Espr. N 7921,1/2005	Gestione SORICAL	☐	☑
ROSARNO	026	223	Agrumeto 2	0	3	0	€ 15,49	€ 0,00	€. 1.565,00	Valore VAM	Dec. Espr. N 7921,1/2005	Gestione SORICAL	☐	☑
ROSARNO	026	225	Agrumeto 2	0	2	20	€ 11,36	€ 0,00	€. 1.147,00	Valore VAM	Dec. Espr. N 7921,1/2005	Gestione SORICAL	☐	☑
ROSARNO	027	127	Agrumeto 2	0	2	30	€ 11,88		€. 1.549,00	Valore VAM	Dec.Espr. 22/11/91 rep. 7	Gestione SORICAL	☐	☑
ROSARNO	027	130	Agrumeto 2	0	1	40	€ 7,23		€. 942,00	Valore VAM	Dec.Espr. 22/11/91 rep. 7	Gestione SORICAL	☐	☑
ROSARNO	027	133	Agrumeto 2	0	1	60	€ 8,26		€. 1.077,00	Valore VAM	Dec.Espr. 22/11/91 rep. 7	Gestione SORICAL	☐	☑
ROSARNO	027	136	Agrumeto 2	0	13	30	€ 68,69		€. 8.956,00	Valore VAM	Dec.Espr. 22/11/91 rep. 7	Gestione SORICAL	☐	☑
ROSARNO	027	138	Semin Irrig 1	0	0	80	€ 0,68	€ 91,00	€. 91,00	Valore VAM	Dec.Espr. 22/11/91 rep. 7	Gestione SORICAL	☐	☑
ROSARNO	027	140	Agrumeto 2	0	4	0	€ 20,66		€. 2.694,00	Valore VAM	Dec.Espr. 22/11/91 rep. 7	Gestione SORICAL	☐	☑
ROSARNO	027	144	Agrumeto 2	0	6	80	€ 35,13		€. 4.580,00	Valore VAM	Dec.Espr. 22/11/91 rep. 7	Gestione SORICAL	☐	☑
ROSARNO	027	146	Agrumeto 2	0	2	80	€ 14,46		€. 1.886,00	Valore VAM	Dec.Espr. 22/11/91 rep. 7	Gestione SORICAL	☐	☑
ROSARNO	027	148	Agrumeto 2	0	0	90	€ 4,65		€. 606,00	Valore VAM	Dec.Espr. 22/11/91 rep. 7	Gestione SORICAL	☐	☑
ROSARNO	027	151	Agrumeto 2	0	2	30	€ 11,88		€. 1.549,00	Valore VAM	Dec.Espr. 22/11/91 rep. 7	Gestione SORICAL	☐	☑
ROSARNO	027	153	Agrumeto 2	0	4	90	€ 25,31		€. 3.301,00	Valore VAM	Dec.Espr. 22/11/91 rep. 7	Gestione SORICAL	☐	☑
ROSARNO	027	155	Agrumeto 2	0	8	60	€ 44,41		€. 5.791,00	Valore VAM	Dec.Espr. 22/11/91 rep. 7	Gestione SORICAL	☐	☑
ROSARNO	027	157	Agrumeto 2	0	2	70	€ 13,95		€. 1.819,00	Valore VAM	Dec.Espr. 22/11/91 rep. 7	Gestione SORICAL	☐	☑
ROSARNO	027	163	Agrumeto 2	0	0	60	€ 3,10		€. 404,00	Valore VAM	Dec.Espr. 22/11/91 rep. 7	Gestione SORICAL	☐	☑
ROSARNO	027	167	Agrumeto 2	0	0	54	€ 2,79		€. 363,00	Valore VAM	Dec.Espr. 22/11/91 rep. 7	Gestione SORICAL	☐	☑
ROSARNO	027	169	Uliveto 2	0	88	3	€ 48,30	€ 26.567,00	€. 26.647,00	Valore VAM	Dec.Espr. 22/11/91 rep. 7	Gestione SORICAL	☐	☑
ROSARNO	027	170	Uliveto 2	0	15	25	€ 8,36	€ 4.602,00	€. 4.616,00	Valore VAM	Dec.Espr. 22/11/91 rep. 7	Gestione SORICAL	☐	☑
ROSARNO	027	172	Uliveto 2	0	14	9	€ 7,74	€ 4.252,00	€. 4.265,00	Valore VAM	Dec.Espr. 22/11/91 rep. 7	Gestione SORICAL	☐	☑
ROSARNO	027	173	Uliveto 2	0	14	48	€ 7,95	€ 4.370,00	€. 4.383,00	Valore VAM	Dec.Espr. 22/11/91 rep. 7	Gestione SORICAL	☐	☑
ROSARNO	027	175	Uliveto 2	0	0	27	€ 0,15	€ 81,00	€. 81,00	Valore VAM	Dec.Espr. 22/11/91 rep. 7	Gestione SORICAL	☐	☑
ROSARNO	027	176	Uliveto 2	0	0	24	€ 0,14	€ 72,00	€. 72,00	Valore VAM	Dec.Espr. 22/11/91 rep. 7	Gestione SORICAL	☐	☑
ROSARNO	029	170	Agrumeto 2	0	0	30	€ 1,55		€. 203,00	Valore VAM	Dec.Espr. 22/11/91 rep. 7	Gestione SORICAL	☐	☑
ROSARNO	029	446	Agrumeto 2	0	1	30	€ 6,71		€. 876,00	Valore VAM	Dec.Espr. 22/11/91 rep. 7	Gestione SORICAL	☐	☑
ROSARNO	029	448	Agrumeto 2	0	1	35	€ 6,98		€. 910,00	Valore VAM	Dec.Espr. 22/11/91 rep. 7	Gestione SORICAL	☐	☑
ROSARNO	029	455	Agrumeto 2	0	0	78	€ 4,03		€. 525,00	Valore VAM	Dec.Espr. 22/11/91 rep. 7	Gestione SORICAL	☐	☑
ROSARNO	029	457	Agrumeto 2	0	3	40	€ 17,56		€. 2.290,00	Valore VAM	Dec.Espr. 22/11/91 rep. 7	Gestione SORICAL	☐	☑
ROSARNO	029	459	Agrumeto 2	0	1	20	€ 6,20		€. 808,00	Valore VAM	Dec.Espr. 22/11/91 rep. 7	Gestione SORICAL	☐	☑
ROSARNO	029	461	Agrumeto 2	0	0	18	€ 0,93		€. 120,00	Valore VAM	Dec.Espr. 22/11/91 rep. 7	Gestione SORICAL	☐	☑
ROSARNO	029	463	Area Rurale	0	1	40	€ 0,00	€ 0,00	€. 0,00	Valore VAM	Dec.Espr. 22/11/91 rep. 7	Gestione SORICAL	☐	☑

Comune	Foglio	Part.la	Coltura	ha	a	ca	Reddito Dominicale	Valore 2018	Valore 2019	Stima / Valore	Provenienza	Destinazione d'uso	Disp.	Indisp
ROSARNO	029	465	Agrumeto 2	0	2	20	€ 11,36		€. 1.481,00	Valore VAM	Dec.Espr. 22/11/91 rep. 7	Gestione SORICAL	☐	☑
ROSARNO	029	467	Agrumeto 2	0	1	40	€ 7,23		€. 942,00	Valore VAM	Dec.Espr. 22/11/91 rep. 7	Gestione SORICAL	☐	☑
ROSARNO	029	475	Agrumeto 1	0	2	60	€ 15,70		€. 2.047,00	Valore VAM	Dec.Espr. 22/11/91 rep. 7	Gestione SORICAL	☐	☑
ROSARNO	029	479	Agrumeto 2	0	5	50	€ 28,40		€. 3.703,00	Valore VAM	Dec.Espr. 22/11/91 rep. 7	Gestione SORICAL	☐	☑
ROSARNO	029	481	Agrumeto 2	0	0	90	€ 4,65		€. 606,00	Valore VAM	Dec.Espr. 22/11/91 rep. 7	Gestione SORICAL	☐	☑
ROSARNO	029	483	Agrumeto 2	0	0	68	€ 3,51		€. 458,00	Valore VAM	Dec.Espr. 22/11/91 rep. 7	Gestione SORICAL	☐	☑
ROSARNO	029	485	Agrumeto 2	0	1	65	€ 8,53		€. 1.111,00	Valore VAM	Dec.Espr. 22/11/91 rep. 7	Gestione SORICAL	☐	☑
ROSARNO	029	487	Agrumeto 2	0	0	25	€ 1,29		€. 168,00	Valore VAM	Dec.Espr. 22/11/91 rep. 7	Gestione SORICAL	☐	☑
ROSARNO	029	489	Agrumeto 2	0	1	40	€ 7,23		€. 942,00	Valore VAM	Dec.Espr. 22/11/91 rep. 7	Gestione SORICAL	☐	☑
ROSARNO	029	491	Agrumeto 2	0	1	90	€ 9,81		€. 1.280,00	Valore VAM	Dec.Espr. 22/11/91 rep. 7	Gestione SORICAL	☐	☑
ROSARNO	029	493	Agrumeto 2	0	1	70	€ 8,78		€. 1.144,00	Valore VAM	Dec.Espr. 22/11/91 rep. 7	Gestione SORICAL	☐	☑
ROSARNO	029	495	Agrumeto 2	0	1	10	€ 5,68		€. 740,00	Valore VAM	Dec.Espr. 22/11/91 rep. 7	Gestione SORICAL	☐	☑
ROSARNO	029	497	Agrumeto 2	0	0	50	€ 2,59		€. 337,00	Valore VAM	Dec.Espr. 22/11/91 rep. 7	Gestione SORICAL	☐	☑
ROSARNO	029	499	Agrumeto 2	0	0	65	€ 3,36		€. 438,00	Valore VAM	Dec.Espr. 22/11/91 rep. 7	Gestione SORICAL	☐	☑
ROSARNO	029	501	Semin Irrig 3	0	0	70	€ 0,16	€ 80,00	€. 80,00	Valore VAM	Dec.Espr. 22/11/91 rep. 7	Gestione SORICAL	☐	☑
ROSARNO	029	503	Semin Irrig 3	0	0	70	€ 0,16	€ 80,00	€. 80,00	Valore VAM	Dec.Espr. 22/11/91 rep. 7	Gestione SORICAL	☐	☑
ROSARNO	029	507	Agrumeto 3	0	0	75	€ 2,38		€. 310,00	Valore VAM	Dec.Espr. 22/11/91 rep. 7	Gestione SORICAL	☐	☑
ROSARNO	029	509	Agrumeto 2	0	1	10	€ 5,68		€. 740,00	Valore VAM	Dec.Espr. 22/11/91 rep. 7	Gestione SORICAL	☐	☑
ROSARNO	029	511	Agrumeto 3	0	5	0	€ 15,81		€. 2.062,00	Valore VAM	Dec.Espr. 22/11/91 rep. 7	Gestione SORICAL	☐	☑
ROSARNO	029	513	Agrumeto 3	0	2	10	€ 6,64		€. 866,00	Valore VAM	Dec.Espr. 22/11/91 rep. 7	Gestione SORICAL	☐	☑
ROSARNO	029	516	Agrumeto 3	0	0	70	€ 2,21		€. 289,00	Valore VAM	Dec.Espr. 22/11/91 rep. 7	Gestione SORICAL	☐	☑
ROSARNO	029	518	Agrumeto 2	0	0	70	€ 3,61		€. 471,00	Valore VAM	Dec.Espr. 22/11/91 rep. 7	Gestione SORICAL	☐	☑
ROSARNO	029	520	Semin Irrig 2	0	0	50	€ 0,11	€ 57,00	€. 57,00	Valore VAM	Dec.Espr. 22/11/91 rep. 7	Gestione SORICAL	☐	☑
ROSARNO	029	524	Agrumeto 2	0	1	3	€ 5,33		€. 694,00	Valore VAM	Dec.Espr. 22/11/91 rep. 7	Gestione SORICAL	☐	☑
ROSARNO	029	526	Agrumeto 2	0	0	12	€ 0,63		€. 81,00	Valore VAM	Dec.Espr. 22/11/91 rep. 7	Gestione SORICAL	☐	☑
ROSARNO	029	565	Semin Irrig 2	0	2	60	€ 1,34	€ 297,00	€. 298,00	Valore VAM	Dec.Espr. 22/11/91 rep. 7	Gestione SORICAL	☐	☑
ROSARNO	030	57	Bosco Alto 2	0	3	60	€ 0,81	€ 232,00	€. 233,00	Valore VAM	Dec.Espr. 22/11/91 rep. 7	Gestione SORICAL	☐	☑
ROSARNO	030	59	Agrumeto 2	0	3	10	€ 16,01		€. 2.088,00	Valore VAM	Dec.Espr. 22/11/91 rep. 7	Gestione SORICAL	☐	☑
ROSARNO	030	61	Agrumeto 2	0	5	30	€ 27,38		€. 3.570,00	Valore VAM	Dec.Espr. 22/11/91 rep. 7	Gestione SORICAL	☐	☑
ROSARNO	036	201	Semin Irrig Ar	0	0	66	€ 0,46	€ 75,00	€. 75,00	Valore VAM	Dec.Espr. 22/11/91 rep. 7	Gestione SORICAL	☐	☑
ROSARNO	036	217	Agrumeto 2	0	1	62	€ 8,36		€. 1.090,00	Valore VAM	Dec.Espr. 22/11/91 rep. 7	Gestione SORICAL	☐	☑
ROSARNO	036	218	Agrumeto 2	0	3	13	€ 16,16		€. 2.107,00	Valore VAM	Dec.Espr. 22/11/91 rep. 7	Gestione SORICAL	☐	☑
ROSARNO	036	222	Area Rurale	0	0	87	€ 0,00	€ 0,00	€. 0,00	Valore VAM	Dec.Espr. 22/11/91 rep. 7	Gestione SORICAL	☐	☑

Comune	Foglio	Part.la	Coltura	ha	a	ca	Reddito Dominicale	Valore 2018	Valore 2019	Stima / Valore	Provenienza	Destinazione d'uso	Disp.	Indisp
ROSARNO	036	224	Agrumeto 2	0	10	11	€ 52,21		€. 6.808,00	Valore VAM	Dec.Espr. 22/11/91 rep. 7	Gestione SORICAL	☐	☑
ROSARNO	036	227	Agrumeto 2	0	0	74	€ 3,83		€. 498,00	Valore VAM	Dec.Espr. 22/11/91 rep. 7	Gestione SORICAL	☐	☑
ROSARNO	036	230	Agrumeto 2	0	1	53	€ 7,90		€. 1.030,00	Valore VAM	Dec.Espr. 22/11/91 rep. 7	Gestione SORICAL	☐	☑
ROSARNO	036	236	Fabbr Rurale	0	1	40	€ 0,00	€ 0,00	€. 0,00	Valore VAM	Dec.Espr. 22/11/91 rep. 7	Gestione SORICAL	☐	☑
ROSARNO	036	244	Agrumeto 2	0	7	0	€ 36,15		€. 4.714,00	Valore VAM	Dec.Espr. 22/11/91 rep. 7	Gestione SORICAL	☐	☑
ROSARNO	036	247	Agrumeto 2	0	2	95	€ 15,24		€. 1.987,00	Valore VAM	Dec.Espr. 22/11/91 rep. 7	Gestione SORICAL	☐	☑
ROSARNO	036	249	Agrumeto 2	0	0	26	€ 1,34		€. 175,00	Valore VAM	Dec.Espr. 22/11/91 rep. 7	Gestione SORICAL	☐	☑
ROSARNO	036	679	Agrumeto 3	0	2	85	€ 9,01		€. 1.176,00	Valore VAM	Dec.Espr. 22/11/91 rep. 7	Gestione SORICAL	☐	☑
ROSARNO	036	680	Agrumeto 3	0	4	0	€ 12,65		€. 1.649,00	Valore VAM	Dec.Espr. 22/11/91 rep. 7	Gestione SORICAL	☐	☑
ROSARNO	036	681	Agrumeto 3	0	0	66	€ 2,09		€. 272,00	Valore VAM	Dec.Espr. 22/11/91 rep. 7	Gestione SORICAL	☐	☑
ROSARNO	037	409	Agrumeto 3	0	2	81	€ 8,89		€. 1.158,00	Valore VAM	Dec.Espr. 22/11/91 rep. 7	Gestione SORICAL	☐	☑
ROSARNO	037	411	Agrumeto 1	0	1	81	€ 10,93		€. 1.424,00	Valore VAM	Dec.Espr. 22/11/91 rep. 7	Gestione SORICAL	☐	☑
ROSARNO	037	414	Agrumeto 2	0	4	9	€ 21,13		€. 2.754,00	Valore VAM	Dec.Espr. 22/11/91 rep. 7	Gestione SORICAL	☐	☑
ROSARNO	037	415	Agrumeto 2	0	2	45	€ 12,65		€. 1.649,00	Valore VAM	Dec.Espr. 22/11/91 rep. 7	Gestione SORICAL	☐	☑
ROSARNO	037	417	Agrumeto 2	0	16	1	€ 82,69		€. 10.781,00	Valore VAM	Dec.Espr. 22/11/91 rep. 7	Gestione SORICAL	☐	☑
ROSARNO	037	420	Agrumeto 2	0	1	11	€ 5,74		€. 748,00	Valore VAM	Dec.Espr. 22/11/91 rep. 7	Gestione SORICAL	☐	☑
ROSARNO	037	422	Agrumeto 2	0	0	80	€ 4,14		€. 540,00	Valore VAM	Dec.Espr. 22/11/91 rep. 7	Gestione SORICAL	☐	☑
ROSARNO	037	424	Frutteto 1	0	2	3	€ 5,18	€ 682,00	€. 684,00	Valore VAM	Dec.Espr. 22/11/91 rep. 7	Gestione SORICAL	☐	☑
ROSARNO	037	428	Agrumeto 2	0	3	12	€ 16,11		€. 2.101,00	Valore VAM	Dec.Espr. 22/11/91 rep. 7	Gestione SORICAL	☐	☑
ROSARNO	040	230	Semin Irrig 2	0	5	47	€ 2,83	€ 625,00	€. 627,00	Valore VAM	Dec.Espr. 22/11/91 rep. 7	Gestione SORICAL	☐	☑
ROSARNO	040	232	Agrumeto 2	0	1	82	€ 9,40		€. 1.226,00	Valore VAM	Dec.Espr. 22/11/91 rep. 7	Gestione SORICAL	☐	☑
ROSARNO	040	234	Agrumeto 2	0	3	61	€ 18,65		€. 2.431,00	Valore VAM	Dec.Espr. 22/11/91 rep. 7	Gestione SORICAL	☐	☑
ROSARNO	040	243	Agrumeto 2	0	2	0	€ 10,33		€. 1.346,00	Valore VAM	Dec.Espr. 22/11/91 rep. 7	Gestione SORICAL	☐	☑
ROSARNO	040	244	Agrumeto 2	0	1	89	€ 9,76		€. 1.273,00	Valore VAM	Dec.Espr. 22/11/91 rep. 7	Gestione SORICAL	☐	☑
Totali per Comune								**€ 55.679,00**	**€. 285.367,00**					
SAMO	007	01	Pascolo Arb 3	4	73	60	€ 9,18	€ 16.914,00	€. 16.965,00	Valore VAM	Trascrizione del 08/10/19	Gest. CALABRIA VERDE	☐	☑
SAMO	007	02a	Pascolo 2	0	13	39	€ 0,26	€ 478,00	€. 479,00	Valore VAM	Trascrizione del 08/10/19	Gest. CALABRIA VERDE	☐	☑
SAMO	007	02b	Pascolo Arb 3	0	78	91	€ 1,53	€ 2.818,00	€. 2.826,00	Valore VAM	Trascrizione del 08/10/19	Gest. CALABRIA VERDE	☐	☑
SAMO	007	03	Pascolo Arb 3	10	51	40	€ 20,36	€ 37.549,00	€. 37.662,00	Valore VAM	Trascrizione del 08/10/19	Gest. CALABRIA VERDE	☐	☑
SAMO	007	04	Pascolo Arb 3	2	63	0	€ 5,09	€ 9.393,00	€. 9.421,00	Valore VAM	D.M. 05/03/75	Gest. CALABRIA VERDE	☐	☑
SAMO	007	06	Pascolo Arb 3	0	60	80	€ 1,18	€ 2.171,00	€. 2.178,00	Valore VAM	Trascrizione del 08/10/19	Gest. CALABRIA VERDE	☐	☑
SAMO	007	07	Pascolo Arb 3	3	14	20	€ 6,09	€ 11.221,00	€. 11.255,00	Valore VAM	Trascrizione del 08/10/19	Gest. CALABRIA VERDE	☐	☑
SAMO	007	09	Pascolo Arb 3	0	95	60	€ 1,85	€ 3.414,00	€. 3.424,00	Valore VAM	D.M. 05/03/75	Gest. CALABRIA VERDE	☐	☑

Comune	Foglio	Part.la	Coltura	ha	a	ca	Reddito Dominicale	Valore 2018	Valore 2019	Stima / Valore	Provenienza	Destinazione d'uso	Disp.	Indisp
SAMO	007	10a	Pascolo 2	3	38	65	€ 6,56	€ 12.094,00	€. 12.130,00	Valore VAM	Trascrizione del 08/10/19	Gest. CALABRIA VERDE	☐	☑
SAMO	007	10b	Pascolo Arb 3	50	37	85	€ 97,56	€ 179.917,00	€. 180.457,00	Valore VAM	Trascrizione del 08/10/19	Gest. CALABRIA VERDE	☐	☑
SAMO	007	11	Pascolo Arb 3	0	10	30	€ 0,20	€ 368,00	€. 369,00	Valore VAM	Trascrizione del 08/10/19	Gest. CALABRIA VERDE	☐	☑
SAMO	007	12	Pascolo Arb 3	1	71	80	€ 3,33	€ 6.135,00	€. 6.153,00	Valore VAM	Trascrizione del 08/10/19	Gest. CALABRIA VERDE	☐	☑
SAMO	007	13	Pascolo 2	0	44	70	€ 0,86	€ 1.596,00	€. 1.601,00	Valore VAM	Trascrizione del 08/10/19	Gest. CALABRIA VERDE	☐	☑
SAMO	007	14	Pascolo Arb 3	0	45	70	€ 0,89	€ 1.632,00	€. 1.637,00	Valore VAM	Trascrizione del 08/10/19	Gest. CALABRIA VERDE	☐	☑
SAMO	007	15	Pascolo Arb 3	0	59	60	€ 1,15	€ 2.128,00	€. 2.134,00	Valore VAM	Trascrizione del 08/10/19	Gest. CALABRIA VERDE	☐	☑
SAMO	007	16a	Pascolo 2	0	13	82	€ 0,26	€ 494,00	€. 495,00	Valore VAM	Trascrizione del 08/10/19	Gest. CALABRIA VERDE	☐	☑
SAMO	007	16b	Pascolo Arb 3	0	1	58	€ 0,03	€ 56,00	€. 56,00	Valore VAM	Trascrizione del 08/10/19	Gest. CALABRIA VERDE	☐	☑
SAMO	007	22a	Pascolo 2	3	38	40	€ 6,55	€ 12.085,00	€. 12.121,00	Valore VAM	D.M. 05/03/75	Gest. CALABRIA VERDE	☐	☑
SAMO	007	22b	Pascolo Arb 3	16	80	10	€ 32,54	€ 60.002,00	€. 60.182,00	Valore VAM	D.M. 05/03/75	Gest. CALABRIA VERDE	☐	☑
SAMO	007	23	Pascolo Arb 3	0	75	30	€ 1,46	€ 2.689,00	€. 2.697,00	Valore VAM	D.M. 05/03/75	Gest. CALABRIA VERDE	☐	☑
SAMO	007	24	Seminativo 5	1	63	70	€ 16,91	€ 8.646,00	€. 8.672,00	Valore VAM	D.M. 05/03/75	Gest. CALABRIA VERDE	☐	☑
SAMO	007	25	Pascolo 2	10	85	0	€ 21,01	€ 29.471,00	€. 29.559,00	Valore VAM	Trascrizione del 08/10/19	Gest. CALABRIA VERDE	☐	☑
SAMO	007	26	Pascolo Arb 3	6	93	40	€ 13,43	€ 24.764,00	€. 24.838,00	Valore VAM	Trascrizione del 08/10/19	Gest. CALABRIA VERDE	☐	☑
SAMO	007	27	Pascolo Arb 3	14	35	40	€ 27,80	€ 51.263,00	€. 51.417,00	Valore VAM	Trascrizione del 08/10/19	Gest. CALABRIA VERDE	☐	☑
SAMO	007	28	Pascolo Arb 3	1	69	60	€ 3,29	€ 6.057,00	€. 6.075,00	Valore VAM	Trascrizione del 08/10/19	Gest. CALABRIA VERDE	☐	☑
SAMO	007	29	Pascolo Arb 3	6	81	60	€ 13,20	€ 24.342,00	€. 24.415,00	Valore VAM	Trascrizione del 08/10/19	Gest. CALABRIA VERDE	☐	☑
SAMO	007	30	Pascolo Arb 3	4	98	30	€ 9,65	€ 17.796,00	€. 17.849,00	Valore VAM	Trascrizione del 08/10/19	Gest. CALABRIA VERDE	☐	☑
SAMO	008	01a	Pascolo Arb 2	30	0	0	€ 116,20	€ 107.139,00	€. 107.460,00	Valore VAM	D.M. 05/03/75	Gest. CALABRIA VERDE	☐	☑
SAMO	008	01b	Pascolo Cesp	86	15	80	€ 278,10	€ 203.686,00	€. 204.297,00	Valore VAM	D.M. 05/03/75	Gest. CALABRIA VERDE	☐	☑
SAMO	008	02	Pascolo Arb 2	0	85	20	€ 3,30	€ 3.043,00	€. 3.052,00	Valore VAM	D.M. 05/03/75	Gest. CALABRIA VERDE	☐	☑
SAMO	008	03	Pascolo Arb 2	16	40	40	€ 63,54	€ 58.583,00	€. 58.759,00	Valore VAM	D.M. 05/03/75	Gest. CALABRIA VERDE	☐	☑
SAMO	008	04	Seminativo 4	0	51	40	€ 8,30	€ 2.715,00	€. 2.723,00	Valore VAM	D.M. 05/03/75	Gest. CALABRIA VERDE	☐	☑
SAMO	008	05	Pascolo Arb 2	0	97	40	€ 3,78	€ 3.478,00	€. 3.488,00	Valore VAM	D.M. 05/03/75	Gest. CALABRIA VERDE	☐	☑
SAMO	008	06	Pascolo Arb 2	4	0	0	€ 15,49	€ 14.285,00	€. 14.328,00	Valore VAM	D.M. 05/03/75	Gest. CALABRIA VERDE	☐	☑
SAMO	008	07	Pascolo Arb 2	2	2	70	€ 7,85	€ 7.239,00	€. 7.261,00	Valore VAM	D.M. 05/03/75	Gest. CALABRIA VERDE	☐	☑
SAMO	008	08	Pascolo Arb 2	17	22	80	€ 66,74	€ 61.526,00	€. 61.711,00	Valore VAM	D.M. 05/03/75	Gest. CALABRIA VERDE	☐	☑
SAMO	008	09	Pascolo 1	3	6	60	€ 19,79	€ 10.950,00	€. 10.983,00	Valore VAM	D.M. 05/03/75	Gest. CALABRIA VERDE	☐	☑
SAMO	008	10	Pascolo Arb 2	19	91	60	€ 77,14	€ 71.126,00	€. 71.339,00	Valore VAM	D.M. 05/03/75	Gest. CALABRIA VERDE	☐	☑
SAMO	008	11a	Pascolo 1	0	10	69	€ 0,69	€ 0,00	€. 289,00	Valore VAM	D.M. 05/03/75	Gest. CALABRIA VERDE	☐	☑
SAMO	008	11b	Pascolo Arb 2	84	70	91	€ 328,11	€ 302.904,00	€. 301.619,00	Valore VAM	D.M. 05/03/75	Gest. CALABRIA VERDE	☐	☑
SAMO	008	12	Pascolo Arb 2	4	17	40	€ 16,16	€ 14.907,00	€. 14.952,00	Valore VAM	D.M. 05/03/75	Gest. CALABRIA VERDE	☐	☑

Comune	Foglio	Part.la	Coltura	ha	a	ca	Reddito Dominicale	Valore 2018	Valore 2019	Stima / Valore	Provenienza	Destinazione d'uso	Disp.	Indisp
SAMO	008	13	Pascolo Arb 2	2	35	60	€ 9,13	€ 8.414,00	€. 8.439,00	Valore VAM	D.M. 05/03/75	Gest. CALABRIA VERDE	☐	☑
SAMO	008	14	Incolto prod	19	2	40	€ 24,56	€ 26.794,00	€. 26.874,00	Valore VAM	D.M. 05/03/75	Gest. CALABRIA VERDE	☐	☑
SAMO	008	15a	Pascolo 1	5	37	75	€ 34,71	€ 19.205,00	€. 19.263,00	Valore VAM	D.M. 05/03/75	Gest. CALABRIA VERDE	☐	☑
SAMO	008	15b	Pascolo Arb 2	0	97	5	€ 3,76	€ 3.466,00	€. 3.476,00	Valore VAM	D.M. 05/03/75	Gest. CALABRIA VERDE	☐	☑
SAMO	008	16	Incolto prod	0	94	40	€ 1,23	€ 950,00	€. 953,00	Valore VAM	D.M. 05/03/75	Gest. CALABRIA VERDE	☐	☑
SAMO	008	17	Pascolo Arb 2	1	1	10	€ 3,91	€ 3.611,00	€. 3.622,00	Valore VAM	D.M. 05/03/75	Gest. CALABRIA VERDE	☐	☑
SAMO	008	18	Pascolo Arb 2	2	4	60	€ 7,93	€ 7.307,00	€. 7.329,00	Valore VAM	D.M. 05/03/75	Gest. CALABRIA VERDE	☐	☑
SAMO	008	19	Pascolo Arb 2	3	71	80	€ 14,40	€ 13.278,00	€. 13.318,00	Valore VAM	D.M. 05/03/75	Gest. CALABRIA VERDE	☐	☑
SAMO	008	20	Pascolo Arb 2	6	64	40	€ 25,74	€ 23.728,00	€. 23.799,00	Valore VAM	D.M. 05/03/75	Gest. CALABRIA VERDE	☐	☑
SAMO	008	21	Pascolo Arb 2	7	67	0	€ 29,71	€ 27.391,00	€. 27.473,00	Valore VAM	D.M. 05/03/75	Gest. CALABRIA VERDE	☐	☑
SAMO	008	22	Pascolo Arb 2	1	20	0	€ 3,88	€ 4.286,00	€. 4.299,00	Valore VAM	D.M. 05/03/75	Gest. CALABRIA VERDE	☐	☑
SAMO	008	23	Seminativo 4	0	76	80	€ 12,40	€ 4.056,00	€. 4.068,00	Valore VAM	D.M. 05/03/75	Gest. CALABRIA VERDE	☐	☑
SAMO	009	01	Pascolo Arb 2	1	80	70	€ 7,00	€ 6.453,00	€. 6.472,00	Valore VAM	D.M. 05/03/75	Gest. CALABRIA VERDE	☐	☑
SAMO	009	03	Pascolo Arb 2	3	11	20	€ 12,05	€ 11.114,00	€. 11.147,00	Valore VAM	D.M. 05/03/75	Gest. CALABRIA VERDE	☐	☑
SAMO	009	04a	Pascolo 2	1	22	77	€ 2,38	€ 4.384,00	€. 4.397,00	Valore VAM	D.M. 05/03/75	Gest. CALABRIA VERDE	☐	☑
SAMO	009	04b	Pascolo Arb 2	3	69	53	€ 14,31	€ 13.197,00	€. 13.237,00	Valore VAM	D.M. 05/03/75	Gest. CALABRIA VERDE	☐	☑
SAMO	009	05a	Pascolo 2	1	1	55	€ 1,96	€ 3.627,00	€. 3.638,00	Valore VAM	D.M. 05/03/75	Gest. CALABRIA VERDE	☐	☑
SAMO	009	05b	Pascolo Arb 2	0	51	55	€ 2,00	€ 1.841,00	€. 1.847,00	Valore VAM	D.M. 05/03/75	Gest. CALABRIA VERDE	☐	☑
SAMO	009	07	Pascolo Arb 2	1	89	30	€ 7,34	€ 6.760,00	€. 6.780,00	Valore VAM	D.M. 05/03/75	Gest. CALABRIA VERDE	☐	☑
SAMO	009	08	Pascolo Arb 2	30	77	80	€ 119,21	€ 109.918,00	€. 110.248,00	Valore VAM	D.M. 05/03/75	Gest. CALABRIA VERDE	☐	☑
SAMO	009	28	Pascolo Arb 2	0	73	50	€ 2,85	€ 2.625,00	€. 2.633,00	Valore VAM	D.M. 05/03/75	Gest. CALABRIA VERDE	☐	☑
SAMO	014	01	Pascolo Arb 2	16	31	10	€ 63,18	€ 58.251,00	€. 58.426,00	Valore VAM	D.M. 05/03/75	Gest. CALABRIA VERDE	☐	☑
SAMO	014	03	Pascolo Arb 2	3	67	40	€ 14,23	€ 13.121,00	€. 13.160,00	Valore VAM	D.M. 05/03/75	Gest. CALABRIA VERDE	☐	☑
SAMO	014	05	Pascolo Arb 2	8	47	20	€ 32,81	€ 30.256,00	€. 30.347,00	Valore VAM	D.M. 05/03/75	Gest. CALABRIA VERDE	☐	☑
SAMO	014	06	Pascolo Arb 2	0	20	80	€ 0,80	€ 107,00	€. 741,00	Valore VAM	D.M. 05/03/75	Gest. CALABRIA VERDE	☐	☑
SAMO	014	07a	Pascolo 2	45	19	6	€ 87,53	€ 122.747,00	€. 123.115,00	Valore VAM	D.M. 05/03/75	Gest. CALABRIA VERDE	☐	☑
SAMO	014	07b	Pascolo Arb 2	40	16	94	€ 155,59	€ 143.457,00	€. 143.887,00	Valore VAM	D.M. 05/03/75	Gest. CALABRIA VERDE	☐	☑
SAMO	014	08	Pascolo Arb 2	0	40	60	€ 1,58	€ 208,00	€. 1.446,00	Valore VAM	D.M. 05/03/75	Gest. CALABRIA VERDE	☐	☑
SAMO	014	10	Pascolo Arb 2	2	37	30	€ 9,19	€ 1.216,00	€. 8.449,00	Valore VAM	D.M. 05/03/75	Gest. CALABRIA VERDE	☐	☑
SAMO	014	11	Pascolo Arb 2	17	22	0	€ 66,70	€ 61.498,00	€. 61.682,00	Valore VAM	D.M. 05/03/75	Gest. CALABRIA VERDE	☐	☑
SAMO	014	12a	Pascolo Arb 2	25	0	0	€ 96,84	€ 89.282,00	€. 89.550,00	Valore VAM	D.M. 05/03/75	Gest. CALABRIA VERDE	☐	☑
SAMO	014	12b	Pascolo 2	56	79	90	€ 110,00	€ 154.277,00	€. 154.740,00	Valore VAM	D.M. 05/03/75	Gest. CALABRIA VERDE	☐	☑
SAMO	014	13	Pascolo Arb 2	3	70	90	€ 14,36	€ 1.900,00	€. 13.206,00	Valore VAM	D.M. 05/03/75	Gest. CALABRIA VERDE	☐	☑

Comune	Foglio	Part.la	Coltura	ha	a	ca	Reddito Dominicale	Valore 2018	Valore 2019	Stima / Valore	Provenienza	Destinazione d'uso	Disp.	Indisp
SAMO	014	14	Pascolo Arb 2	1	68	30	€ 6,53	€ 863,00	€. 5.993,00	Valore VAM	D.M. 05/03/75	Gest. CALABRIA VERDE	☐	☑
SAMO	014	15	Pascolo Arb 2	6	93	40	€ 26,86	€ 24.764,00	€. 24.838,00	Valore VAM	D.M. 05/03/75	Gest. CALABRIA VERDE	☐	☑
SAMO	014	16	Incolto prod	0	50	90	€ 0,66	€ 89,00	€. 511,00	Valore VAM	D.M. 05/03/75	Gest. CALABRIA VERDE	☐	☑
SAMO	014	17	Pascolo Arb 2	47	26	60	€ 183,09	€ 168.801,00	€. 169.307,00	Valore VAM	D.M. 05/03/75	Gest. CALABRIA VERDE	☐	☑
SAMO	014	21	Pascolo Arb 2	9	60	0	€ 37,19	€ 34.284,00	€. 34.387,00	Valore VAM	D.M. 05/03/75	Gest. CALABRIA VERDE	☐	☑
SAMO	014	22	Incolto prod	0	34	40	€ 0,45	€ 59,00	€. 345,00	Valore VAM	D.M. 05/03/75	Gest. CALABRIA VERDE	☐	☑
SAMO	014	23	Pascolo Arb 2	13	48	10	€ 52,21	€ 48.145,00	€. 48.289,00	Valore VAM	D.M. 05/03/75	Gest. CALABRIA VERDE	☐	☑
SAMO	014	24	Pascolo Arb 2	26	92	60	€ 104,30	€ 96.161,00	€. 96.449,00	Valore VAM	D.M. 05/03/75	Gest. CALABRIA VERDE	☐	☑
SAMO	014	25a	Pascolo 2	4	70	90	€ 9,13	€ 0,00	€. 12.752,00	Valore VAM	D.M. 05/03/75	Gest. CALABRIA VERDE	☐	☑
SAMO	014	25b	Pascolo Arb 2	11	33	10	€ 43,89	€ 57.284,00	€. 40.346,00	Valore VAM	D.M. 05/03/75	Gest. CALABRIA VERDE	☐	☑
Totali per Comune								**€ 2.796.249,00**	**€. 2.824.606,00**					
SAN FERDINANDO	017	315	Semin Irrig 2	0	12	91	€ 6,66	€ 881,00	€. 1.470,00	Valore VAM	Vol.Ufficio 13/01/1992 Re	Ramo Bonifiche	☐	☑
SAN FERDINANDO	017	317	Seminativo 3	0	11	13	€ 1,80	€ 237,00	€. 899,00	Valore VAM	Vol.Ufficio 13/01/1992 Re	Ramo Bonifiche	☐	☑
SAN FERDINANDO	017	319	Agrumeto 2	0	0	88	€ 4,55	€ 603,00	€. 459,00	Valore VAM	Vol.Ufficio 13/01/1992 Re	Ramo Bonifiche	☐	☑
SAN FERDINANDO	017	321	Agrumeto 2	0	15	0	€ 77,46	€ 10.253,00	€. 7.823,00	Valore VAM	Vol.Ufficio 13/01/1992 Re	Ramo Bonifiche	☐	☑
SAN FERDINANDO	017	323	Bosco Ceduo	0	5	30	€ 0,51	€ 67,00	€. 425,00	Valore VAM	Vol.Ufficio 13/01/1992 Re	Ramo Bonifiche	☐	☑
SAN FERDINANDO	017	325	Agrumeto 2	0	0	69	€ 3,56	€ 472,00	€. 360,00	Valore VAM	Vol.Ufficio 13/01/1992 Re	Ramo Bonifiche	☐	☑
Totali per Comune								**€ 12.513,00**	**€. 11.436,00**					
SAN GIOVANNI DI GERACE	005	01	Semin Irrig Ar	0	31	90	€ 15,04	€ 1.991,00	€. 2.304,00	Valore VAM	D.M. 05/03/75	Gest. CALABRIA VERDE	☐	☑
SAN GIOVANNI DI GERACE	005	02	Pascolo Cesp	11	18	0	€ 57,74	€ 26.431,00	€. 26.510,00	Valore VAM	D.M. 05/03/75	Gest. CALABRIA VERDE	☐	☑
SAN GIOVANNI DI GERACE	005	04	Bosco Alto	20	75	50	€ 401,96	€ 227.587,00	€. 228.270,00	Valore VAM	D.M. 05/03/75	Gest. CALABRIA VERDE	☐	☑
SAN GIOVANNI DI GERACE	005	09	Bosco Alto	2	71	80	€ 52,64	€ 6.967,00	€. 29.715,00	Valore VAM	D.M. 05/03/75	Gest. CALABRIA VERDE	☐	☑
SAN GIOVANNI DI GERACE	005	10	Bosco Alto	0	59	0	€ 11,43	€ 1.512,00	€. 6.450,00	Valore VAM	D.M. 05/03/75	Gest. CALABRIA VERDE	☐	☑
SAN GIOVANNI DI GERACE	005	11	Bosco Alto	47	49	60	€ 919,86	€ 520.812,00	€. 522.374,00	Valore VAM	D.M. 05/03/75	Gest. CALABRIA VERDE	☐	☑
SAN GIOVANNI DI GERACE	005	13	Semin Irrig Ar	0	48	90	€ 23,05	€ 3.050,00	€. 3.531,00	Valore VAM	D.M. 05/03/75	Gest. CALABRIA VERDE	☐	☑
SAN GIOVANNI DI GERACE	005	25	Semin Arb 2	3	11	50	€ 140,76	€ 18.630,00	€. 22.495,00	Valore VAM	D.M. 05/03/75	Gest. CALABRIA VERDE	☐	☑
SAN GIOVANNI DI GERACE	005	32	Semin Irrig 3	0	12	20	€ 2,99	€ 395,00	€. 881,00	Valore VAM	D.M. 05/03/75	Gest. CALABRIA VERDE	☐	☑
SAN GIOVANNI DI GERACE	005	41	Bosco Alto	10	92	60	€ 211,60	€ 119.808,00	€. 120.167,00	Valore VAM	D.M. 05/03/75	Gest. CALABRIA VERDE	☐	☑
SAN GIOVANNI DI GERACE	005	42	Semin Irrig 3	2	59	80	€ 63,74	€ 8.436,00	€. 18.762,00	Valore VAM	D.M. 05/03/75	Gest. CALABRIA VERDE	☐	☑
SAN GIOVANNI DI GERACE	006	01	Pascolo Cesp	21	77	30	€ 112,45	€ 51.474,00	€. 51.628,00	Valore VAM	D.M. 05/03/75	Gest. CALABRIA VERDE	☐	☑
SAN GIOVANNI DI GERACE	006	02	Cast frutto	0	47	60	€ 13,83	€ 1.830,00	€. 4.774,00	Valore VAM	D.M. 05/03/75	Gest. CALABRIA VERDE	☐	☑
SAN GIOVANNI DI GERACE	006	03	Semin Irrig 3	14	81	70	€ 363,49	€ 143.096,00	€. 143.525,00	Valore VAM	D.M. 05/03/75	Gest. CALABRIA VERDE	☐	☑
SAN GIOVANNI DI GERACE	006	04	Semin Irrig 3	0	4	50	€ 1,10	€ 146,00	€. 325,00	Valore VAM	D.M. 05/03/75	Gest. CALABRIA VERDE	☐	☑

Comune	Foglio	Part.la	Coltura	ha	a	ca	Reddito Dominicale	Valore 2018	Valore 2019	Stima / Valore	Provenienza	Destinazione d'uso	Disp.	Indisp
SAN GIOVANNI DI GERACE	006	05	Semin Irrig 3	1	42	50	€ 34,96	€ 4.627,00	€. 10.291,00	Valore VAM	D.M. 05/03/75	Gest. CALABRIA VERDE	☐	☑
SAN GIOVANNI DI GERACE	006	06	Bosco Alto	29	45	70	€ 570,50	€ 323.007,00	€. 323.976,00	Valore VAM	D.M. 05/03/75	Gest. CALABRIA VERDE	☐	☑
SAN GIOVANNI DI GERACE	006	08	Pascolo Cesp	2	31	70	€ 11,96	€ 1.582,00	€. 6.275,00	Valore VAM	D.M. 05/03/75	Gest. CALABRIA VERDE	☐	☑
SAN GIOVANNI DI GERACE	006	09	Semin Irrig 3	0	1	40	€ 0,34	€ 44,00	€. 101,00	Valore VAM	D.M. 05/03/75	Gest. CALABRIA VERDE	☐	☑
Totali per Comune								**€ 1.461.425,00**	**€. 1.522.354,00**					
SAN LORENZO	006	41	Seminativo 5	3	67	60	€ 28,48	€ 3.768,00	€. 24.519,00	Valore VAM	D.M. 05/03/75	Gest. CALABRIA VERDE	☐	☑
SAN LORENZO	006	53	Semin Irrig Ar	2	4	80	€ 33,05	€ 4.374,00	€. 18.179,00	Valore VAM	D.M. 05/03/75	Gest. CALABRIA VERDE	☐	☑
SAN LORENZO	006	54	Pascolo	1	81	70	€ 14,08	€ 1.863,00	€. 4.921,00	Valore VAM	D.M. 05/03/75	Gest. CALABRIA VERDE	☐	☑
SAN LORENZO	007	38	Semin Arb 3	0	17	50	€ 6,21	€ 822,00	€. 1.553,00	Valore VAM	D.M. 05/03/75	Gest. CALABRIA VERDE	☐	☑
SAN LORENZO	007	39	Semin Arb 3	0	30	0	€ 10,65	€ 1.409,00	€. 2.663,00	Valore VAM	D.M. 05/03/75	Gest. CALABRIA VERDE	☐	☑
SAN LORENZO	007	41	Cast frutto 2	0	55	0	€ 7,10	€ 941,00	€. 5.516,00	Valore VAM	D.M. 05/03/75	Gest. CALABRIA VERDE	☐	☑
SAN LORENZO	008	05a	Uliveto 2	1	7	52	€ 41,65	€ 5.513,00	€. 26.961,00	Valore VAM	N. Trascr. CRI 13638 del	Gest. CALABRIA VERDE	☐	☑
SAN LORENZO	008	05b	Pascolo Arb 1	0	9	38	€ 0,85	€ 113,00	€. 367,00	Valore VAM	N. Trascr. CRI 13638 del	Gest. CALABRIA VERDE	☐	☑
SAN LORENZO	008	06	Pascolo 2	12	8	40	€ 62,41	€ 8.260,00	€. 32.725,00	Valore VAM	N. Trascr. CRI 13638 del	Gest. CALABRIA VERDE	☐	☑
SAN LORENZO	008	18	Seminativo 4	1	14	10	€ 18,41	€ 2.437,00	€. 7.610,00	Valore VAM	N. Trascr. CRI 13638 del	Gest. CALABRIA VERDE	☐	☑
SAN LORENZO	008	23	Pascolo Cesp	4	76	10	€ 21,51	€ 2.847,00	€. 18.624,00	Valore VAM	D.M. 05/03/75	Gest. CALABRIA VERDE	☐	☑
SAN LORENZO	008	24	Pascolo 2	31	78	90	€ 164,18	€ 21.730,00	€. 86.088,00	Valore VAM	D.M. 05/03/75	Gest. CALABRIA VERDE	☐	☑
SAN LORENZO	009	34a	Pascolo Arb 1	3	0	0	€ 27,11	€ 2.587,00	€. 11.735,00	Valore VAM	N. Trascr. CRI 13638 del	Gest. CALABRIA VERDE	☐	☑
SAN LORENZO	009	34b	Pascolo 2	0	78	60	€ 4,06	€ 0,00	€. 2.129,00	Valore VAM	N. Trascr. CRI 13638 del	Gest. CALABRIA VERDE	☐	☑
SAN LORENZO	018	518	Uliveto 2	0	0	55	€ 0,48	€ 557,00	€. 559,00	Valore Esproprio	Dec.Esp.n.21 del 18/12/2	Gestione SORICAL	☐	☑
SAN LORENZO	018	520	Uliveto 3	0	0	25	€ 0,08	€ 45,00	€. 45,00	Valore Esproprio	Dec.Esp.n.18 del 02/07/2	Gestione SORICAL	☐	☑
SAN LORENZO	018	522	Uliveto 2	0	3	70	€ 2,91	€ 667,00	€. 669,00	Valore Esproprio	Dec.Esp.n.18 del 02/07/2	Gestione SORICAL	☐	☑
SAN LORENZO	018	525	Uliveto 2	0	0	40	€ 0,35	€ 249,00	€. 250,00	Valore Esproprio	Dec.Esp.n.36 del 20/07/2	Gestione SORICAL	☐	☑
SAN LORENZO	018	527	Incolto sterile	0	0	65	€ 0,00	€ 117,00	€. 117,00	Valore Esproprio	Dec.Esp.n.36 del 20/07/2	Gestione SORICAL	☐	☑
SAN LORENZO	018	533	Incolto prod	0	2	7	€ 0,04	€ 3.312,00	€. 3.322,00	Valore Esproprio	Dec.Esp.n.36 del 20/07/2	Gestione SORICAL	☐	☑
SAN LORENZO	025	701	Semin Irrig 2	0	0	15	€ 0,09	€ 27,00	€. 27,00	Valore Esproprio	Dec.Esp.n.18 del 02/07/2	Gestione SORICAL	☐	☑
SAN LORENZO	025	703a	Uliveto 4	0	2	99	€ 0,86	€ 2.106,00	€. 2.112,00	Valore Esproprio	Dec.Esp.n.20 del 18/12/2	Gestione SORICAL	☐	☑
SAN LORENZO	025	703b	Agrumeto 1	0	1	66	€ 7,29	€ 1.169,00	€. 1.173,00	Valore Esproprio	Dec.Esp.n.20 del 18/12/2	Gestione SORICAL	☐	☑
SAN LORENZO	025	707	Agrumeto 2	0	0	46	€ 1,70	€ 324,00	€. 325,00	Valore Esproprio	Dec.Esp.n.18 del 02/07/2	Gestione SORICAL	☐	☑
SAN LORENZO	025	710	Semin Irrig 3	0	0	6	€ 0,03	€ 11,00	€. 11,00	Valore Esproprio	Dec.Esp.n.18 del 02/07/2	Gestione SORICAL	☐	☑
SAN LORENZO	025	712	Agrumeto 2	0	0	16	€ 0,59	€ 113,00	€. 113,00	Valore Esproprio	Dec.Esp.n.18 del 02/07/2	Gestione SORICAL	☐	☑
SAN LORENZO	025	714	Semin Irrig 3	0	0	35	€ 0,11	€ 63,00	€. 63,00	Valore Esproprio	Dec.Esp.n.18 del 02/07/2	Gestione SORICAL	☐	☑
SAN LORENZO	025	717	Semin Irrig 3	0	1	75	€ 0,59	€ 1.092,00	€. 1.095,00	Valore Esproprio	Dec.Esp.n.18 del 02/07/2	Gestione SORICAL	☐	☑

Comune	Foglio	Part.la	Coltura	ha	a	ca	Reddito Dominicale	Valore 2018	Valore 2019	Stima / Valore	Provenienza	Destinazione d'uso	Disp.	Indisp
SAN LORENZO	025	723	Agrumeto 1	0	0	48	€ 2,11	€ 338,00	€. 339,00	Valore Esproprio	Dec.Esp.n.18 del 02/07/2	Gestione SORICAL	☐	☑
SAN LORENZO	025	725	Semin Irrig 3	0	1	28	€ 0,43	€ 231,00	€. 232,00	Valore Esproprio	Dec.Esp.n.18 del 02/07/2	Gestione SORICAL	☐	☑
SAN LORENZO	025	728	Semin Irrig 3	0	0	91	€ 0,30	€ 328,00	€. 329,00	Valore Esproprio	Dec.Esp.n.20 del 18/12/2	Gestione SORICAL	☐	☑
SAN LORENZO	031	617	Agrumeto 2	0	3	5	€ 11,26	€ 3.091,00	€. 3.100,00	Valore Esproprio	Dec.Esp.n.21 del 18/12/2	Gestione SORICAL	☐	☑
SAN LORENZO	031	620	Agrumeto 2	0	0	55	€ 2,03	€ 557,00	€. 559,00	Valore Esproprio	Dec.Esp.n.21 del 18/12/2	Gestione SORICAL	☐	☑
SAN LORENZO	031	623	Agrumeto 2	0	0	55	€ 2,03	€ 557,00	€. 559,00	Valore Esproprio	Dec.Esp.n.21 del 18/12/2	Gestione SORICAL	☐	☑
SAN LORENZO	031	626	Semin Irrig Ar	0	0	40	€ 0,64	€ 405,00	€. 406,00	Valore Esproprio	Dec.Esp.n.21 del 18/12/2	Gestione SORICAL	☐	☑
SAN LORENZO	032	149	Agrumeto 3	0	1	10	€ 2,93	€ 775,00	€. 777,00	Valore Esproprio	Dec.Esp.n.20 del 18/12/2	Gestione SORICAL	☐	☑
SAN LORENZO	032	151	Incolto prod	0	0	35	€ 0,01	€ 237,00	€. 238,00	Valore Esproprio	Dec.Esp.n.20 del 18/12/2	Gestione SORICAL	☐	☑
SAN LORENZO	032	154	Incolto sterile	0	0	7	€ 0,00	€ 6,00	€. 6,00	Valore Esproprio	Dec.Esp.n.18 del 02/07/2	Gestione SORICAL	☐	☑
SAN LORENZO	032	156	Incolto sterile	0	0	10	€ 0,00	€ 9,00	€. 9,00	Valore Esproprio	Dec.Esp.n.18 del 02/07/2	Gestione SORICAL	☐	☑
SAN LORENZO	032	158	Incolto sterile	0	0	12	€ 0,00	€ 10,00	€. 10,00	Valore Esproprio	Dec.Esp.n.18 del 02/07/2	Gestione SORICAL	☐	☑
SAN LORENZO	032	160	Uliveto 3	0	0	5	€ 0,03	€ 12,00	€. 12,00	Valore Esproprio	Dec.Esp.n.18 del 02/07/2	Gestione SORICAL	☐	☑
SAN LORENZO	032	162	Semin Arb 2	0	0	30	€ 0,11	€ 27,00	€. 27,00	Valore Esproprio	Dec.Esp.n.18 del 02/07/2	Gestione SORICAL	☐	☑
SAN LORENZO	032	164	Agrumeto 3	0	0	55	€ 1,46	€ 387,00	€. 388,00	Valore Esproprio	Dec.Esp.n.18 del 02/07/2	Gestione SORICAL	☐	☑
SAN LORENZO	032	166	Agrumeto 3	0	0	38	€ 1,01	€ 268,00	€. 269,00	Valore Esproprio	Dec.Esp.n.18 del 02/07/2	Gestione SORICAL	☐	☑
SAN LORENZO	032	168	Agrumeto 3	0	0	10	€ 0,26	€ 70,00	€. 70,00	Valore Esproprio	Dec.Esp.n.18 del 02/07/2	Gestione SORICAL	☐	☑
SAN LORENZO	032	170	Incolto sterile	0	1	45	€ 0,00	€ 982,00	€. 985,00	Valore Esproprio	Dec.Esp.n.20 del 18/12/2	Gestione SORICAL	☐	☑
SAN LORENZO	032	174	Agrumeto 3	0	0	5	€ 0,14	€ 35,00	€. 35,00	Valore Esproprio	Dec.Esp.n.20 del 18/12/2	Gestione SORICAL	☐	☑
SAN LORENZO	032	176	Incolto sterile	0	0	25	€ 0,00	€ 169,00	€. 170,00	Valore Esproprio	Dec.Esp.n.20 del 18/12/2	Gestione SORICAL	☐	☑
SAN LORENZO	032	177	Incolto sterile	0	0	21	€ 0,00	€ 142,00	€. 142,00	Valore Esproprio	Dec.Esp.n.20 del 18/12/2	Gestione SORICAL	☐	☑
SAN LORENZO	032	180	Incolto prod	0	0	10	€ 0,01	€ 67,00	€. 67,00	Valore Esproprio	Dec.Esp.n.20 del 18/12/2	Gestione SORICAL	☐	☑
SAN LORENZO	032	182	Incolto sterile	0	3	45	€ 0,00	€ 3.610,00	€. 3.621,00	Valore Esproprio	Dec.Esp.n.20 del 18/12/2	Gestione SORICAL	☐	☑
SAN LORENZO	032	185	Pascolo Arb 2	0	0	72	€ 0,05	€ 450,00	€. 451,00	Valore Esproprio	Dec.Esp.n.36 del 20/07/2	Gestione SORICAL	☐	☑
SAN LORENZO	032	187	Pascolo Arb 2	0	0	20	€ 0,01	€ 125,00	€. 125,00	Valore Esproprio	Dec.Esp.n.18 del 02/07/2	Gestione SORICAL	☐	☑
SAN LORENZO	038	377	Agrumeto 2	0	3	70	€ 13,66	€ 4.653,00	€. 4.667,00	Valore Esproprio	Dec.Esp.n.20 del 18/12/2	Gestione SORICAL	☐	☑
SAN LORENZO	038	380	Agrumeto 2	0	0	7	€ 0,26	€ 49,00	€. 49,00	Valore Esproprio	Dec.Esp.n.18 del 02/07/2	Gestione SORICAL	☐	☑
SAN LORENZO	038	382	Seminativo 2	0	1	17	€ 0,39	€ 729,00	€. 731,00	Valore Esproprio	Dec.Esp.n.18 del 02/07/2	Gestione SORICAL	☐	☑
SAN LORENZO	038	384	Agrumeto 2	0	3	66	€ 13,51	€ 4.468,00	€. 4.481,00	Valore Esproprio	Dec.Esp.n.20 del 18/12/2	Gestione SORICAL	☐	☑
SAN LORENZO	038	389	Agrumeto 2	0	4	70	€ 17,35	€ 5.901,00	€. 5.919,00	Valore Esproprio	Dec.Esp.n.20 del 18/12/2	Gestione SORICAL	☐	☑
SAN LORENZO	038	392	Agrumeto 2	0	1	19	€ 4,50	€ 1.494,00	€. 1.498,00	Valore Esproprio	Dec.Esp.n.20 del 18/12/2	Gestione SORICAL	☐	☑
SAN LORENZO	038	395	Agrumeto 2	0	0	56	€ 2,06	€ 699,00	€. 701,00	Valore Esproprio	Dec.Esp.n.20 del 18/12/2	Gestione SORICAL	☐	☑
SAN LORENZO	038	397	Agrumeto 2	0	0	58	€ 2,14	€ 723,00	€. 725,00	Valore Esproprio	Dec.Esp.n.20 del 18/12/2	Gestione SORICAL	☐	☑

Comune	Foglio	Part.la	Coltura	ha	a	ca	Reddito Dominicale	Valore 2018	Valore 2019	Stima / Valore	Provenienza	Destinazione d'uso	Disp.	Indisp
SAN LORENZO	038	400	Semin Irrig 2	0	0	31	€ 0,19	€ 334,00	€. 335,00	Valore Esproprio	Dec.Esp.n.20 del 18/12/2	Gestione SORICAL	☐	☑
SAN LORENZO	038	403	Semin Irrig 2	0	0	34	€ 0,20	€ 428,00	€. 429,00	Valore Esproprio	Dec.Esp.n.20 del 18/12/2	Gestione SORICAL	☐	☑
SAN LORENZO	038	406	Semin Irrig 3	0	4	45	€ 2,64	€ 4.656,00	€. 4.670,00	Valore Esproprio	Dec.Esp.n.20 del 18/12/2	Gestione SORICAL	☐	☑
SAN LORENZO	038	409	Agrumeto 1	0	1	92	€ 8,43	€ 3.347,00	€. 3.357,00	Valore Esproprio	Dec.Esp.n.20 del 18/12/2	Gestione SORICAL	☐	☑
SAN LORENZO	038	412	Agrumeto 2	0	0	6	€ 0,23	€ 105,00	€. 105,00	Valore Esproprio	Dec.Esp.n.20 del 18/12/2	Gestione SORICAL	☐	☑
SAN LORENZO	038	414	Agrumeto 1	0	4	26	€ 18,34	€ 7.427,00	€. 7.449,00	Valore Esproprio	Dec.Esp.n.20 del 18/12/2	Gestione SORICAL	☐	☑
SAN LORENZO	038	417	Agrumeto 1	0	1	33	€ 5,73	€ 1.672,00	€. 1.677,00	Valore Esproprio	Dec.Esp.n.20 del 18/12/2	Gestione SORICAL	☐	☑
SAN LORENZO	038	420	Incolto sterile	0	0	30	€ 0,00	€ 187,00	€. 188,00	Valore Esproprio	Dec.Esp.n.18 del 02/07/2	Gestione SORICAL	☐	☑
SAN LORENZO	038	423	Agrumeto 2	0	0	8	€ 0,30	€ 56,00	€. 56,00	Valore Esproprio	Dec.Esp.n.18 del 02/07/2	Gestione SORICAL	☐	☑
SAN LORENZO	044	251	Agrumeto 1	0	3	84	€ 16,86	€ 5.080,00	€. 5.095,00	Valore Esproprio	Dec.Esp.n.20 del 18/12/2	Gestione SORICAL	☐	☑
SAN LORENZO	044	254	Seminativo 1	0	2	0	€ 1,23	€ 2.092,00	€. 2.098,00	Valore Esproprio	Dec.Esp.n.20 del 18/12/2	Gestione SORICAL	☐	☑
SAN LORENZO	044	257	Uliveto 3	0	7	88	€ 3,05	€ 5.202,00	€. 5.218,00	Valore Esproprio	Dec.Esp.n.20 del 18/12/2	Gestione SORICAL	☐	☑
SAN LORENZO	044	260	Seminativo 3	0	4	55	€ 1,46	€ 305,00	€. 306,00	Valore Esproprio	Dec.Esp.n.36 del 20/07/2	Gestione SORICAL	☐	☑
SAN LORENZO	044	263	Seminativo 4	0	9	45	€ 1,53	€ 3.632,00	€. 3.643,00	Valore Esproprio	Dec.Esp.n.21 del 18/12/2	Gestione SORICAL	☐	☑
SAN LORENZO	044	266	Seminativo 4	0	2	20	€ 0,35	€ 147,00	€. 147,00	Valore Esproprio	Dec.Esp.n.36 del 20/07/2	Gestione SORICAL	☐	☑
SAN LORENZO	044	269	Seminativo 3	0	1	0	€ 0,33	€ 66,00	€. 66,00	Valore Esproprio	Dec.Esp.n.36 del 20/07/2	Gestione SORICAL	☐	☑
SAN LORENZO	044	271	Pascolo 1	0	0	30	€ 0,03	€ 112,00	€. 112,00	Valore Esproprio	Dec.Esp.n.21 del 18/12/2	Gestione SORICAL	☐	☑
SAN LORENZO	044	273	Pascolo 1	0	0	90	€ 0,08	€ 24,00	€. 24,00	Valore Esproprio	Dec.Esp.n.36 del 20/07/2	Gestione SORICAL	☐	☑
SAN LORENZO	044	276	Seminativo 3	0	2	15	€ 0,70	€ 144,00	€. 144,00	Valore Esproprio	Dec.Esp.n.36 del 20/07/2	Gestione SORICAL	☐	☑
SAN LORENZO	044	282	Seminativo 3	0	1	20	€ 0,39	€ 231,00	€. 232,00	Valore Esproprio	Dec.Esp.n.21 del 18/12/2	Gestione SORICAL	☐	☑
SAN LORENZO	044	284	Seminativo 3	0	11	10	€ 3,59	€ 2.125,00	€. 2.131,00	Valore Esproprio	Dec.Esp.n.21 del 18/12/2	Gestione SORICAL	☐	☑
SAN LORENZO	045	200a	Seminativo 4	0	0	55	€ 0,09	€ 45,00	€. 45,00	Valore Esproprio	Dec.Esp.n.21 del 18/12/2	Gestione SORICAL	☐	☑
SAN LORENZO	045	200b	Uliveto 2	0	5	0	€ 4,36	€ 1.258,00	€. 1.262,00	Valore Esproprio	Dec.Esp.n.21 del 18/12/2	Gestione SORICAL	☐	☑
SAN LORENZO	045	203	Agrumeto 3	0	0	45	€ 1,24	€ 457,00	€. 458,00	Valore Esproprio	Dec.Esp.n.21 del 18/12/2	Gestione SORICAL	☐	☑
SAN LORENZO	045	206	Agrumeto 3	0	9	70	€ 26,61	€ 9.832,00	€. 9.861,00	Valore Esproprio	Dec.Esp.n.21 del 18/12/2	Gestione SORICAL	☐	☑
SAN LORENZO	045	209	Incolto prod	0	2	0	€ 0,04	€ 768,00	€. 770,00	Valore Esproprio	Dec.Esp.n.21 del 18/12/2	Gestione SORICAL	☐	☑
SAN LORENZO	045	212	Seminativo 3	0	2	15	€ 0,70	€ 2.179,00	€. 2.186,00	Valore Esproprio	Dec.Esp.n.21 del 18/12/2	Gestione SORICAL	☐	☑
SAN LORENZO	045	218	Area Rurale	0	0	25	€ 0,00	€ 91,00	€. 91,00	Valore Esproprio	Dec.Esp.n.36 del 20/07/2	Gestione SORICAL	☐	☑
SAN LORENZO	045	221	Corte	0	0	10	€ 0,00	€ 36,00	€. 36,00	Valore Esproprio	Dec.Esp.n.36 del 20/07/2	Gestione SORICAL	☐	☑
SAN LORENZO	045	224	Agrumeto 2	0	2	50	€ 6,65	€ 1.760,00	€. 1.765,00	Valore Esproprio	Dec.Esp.n.21 del 18/12/2	Gestione SORICAL	☐	☑
SAN LORENZO	045	227	Incolto prod	0	3	60	€ 0,08	€ 2.513,00	€. 2.521,00	Valore Esproprio	Dec.Esp.n.36 del 20/07/2	Gestione SORICAL	☐	☑
SAN LORENZO	045	230	Incolto sterile	0	4	5	€ 0,00	€ 1.870,00	€. 1.876,00	Valore Esproprio	Dec.Esp.n.21 del 18/12/2	Gestione SORICAL	☐	☑
SAN LORENZO	045	233	Incolto prod	0	0	60	€ 0,01	€ 1.870,00	€. 1.876,00	Valore Esproprio	Dec.Esp.n.21 del 18/12/2	Gestione SORICAL	☐	☑

Comune	Foglio	Part.la	Coltura	ha	a	ca	Reddito Dominicale	Valore 2018	Valore 2019	Stima / Valore	Provenienza	Destinazione d'uso	Disp.	Indisp
SAN LORENZO	045	236	Seminativo 2	0	2	55	€ 1,08	€ 423,00	€. 424,00	Valore Esproprio	Dec.Esp.n.21 del 18/12/2	Gestione SORICAL	☐	☑
SAN LORENZO	045	239	Seminativo 3	0	6	35	€ 2,05	€ 9.360,00	€. 9.388,00	Valore Esproprio	Dec.Esp.n.21 del 18/12/2	Gestione SORICAL	☐	☑
Totali per Comune								**€ 167.954,00**	**€. 355.209,00**					
SAN LUCA	001	01a	Pascolo Arb 2	1	70	0	€ 9,88	€ 6.071,00	€. 6.089,00	Valore VAM	D.M. 05/03/75	Gest. CALABRIA VERDE	☐	☑
SAN LUCA	001	01b	Bosco Alto 3	0	36	40	€ 0,70	€ 3.991,00	€. 4.003,00	Valore VAM	D.M. 05/03/75	Gest. CALABRIA VERDE	☐	☑
SAN LUCA	001	02a	Pascolo Arb 2	12	72	20	€ 73,91	€ 45.434,00	€. 45.570,00	Valore VAM	D.M. 05/03/75	Gest. CALABRIA VERDE	☐	☑
SAN LUCA	001	02b	Bosco Alto 3	1	63	70	€ 3,18	€ 17.950,00	€. 18.004,00	Valore VAM	D.M. 05/03/75	Gest. CALABRIA VERDE	☐	☑
SAN LUCA	001	03	Seminativo 5	6	8	40	€ 62,89	€ 32.133,00	€. 32.229,00	Valore VAM	D.M. 05/03/75	Gest. CALABRIA VERDE	☐	☑
SAN LUCA	001	04	Seminativo 5	0	53	70	€ 5,55	€ 2.836,00	€. 2.845,00	Valore VAM	D.M. 05/03/75	Gest. CALABRIA VERDE	☐	☑
SAN LUCA	001	05	Bosco Alto 3	0	90	90	€ 1,76	€ 9.968,00	€. 9.998,00	Valore VAM	D.M. 05/03/75	Gest. CALABRIA VERDE	☐	☑
SAN LUCA	001	06a	Pascolo Arb 2	4	0	0	€ 23,24	€ 14.285,00	€. 14.328,00	Valore VAM	D.M. 05/03/75	Gest. CALABRIA VERDE	☐	☑
SAN LUCA	001	06b	Bosco Alto 3	0	95	0	€ 1,84	€ 10.417,00	€. 10.448,00	Valore VAM	D.M. 05/03/75	Gest. CALABRIA VERDE	☐	☑
SAN LUCA	001	07	Seminativo 5	0	30	90	€ 3,19	€ 1.632,00	€. 1.637,00	Valore VAM	D.M. 05/03/75	Gest. CALABRIA VERDE	☐	☑
SAN LUCA	001	08	Seminativo 5	0	10	60	€ 1,10	€ 560,00	€. 562,00	Valore VAM	D.M. 05/03/75	Gest. CALABRIA VERDE	☐	☑
SAN LUCA	001	09	Bosco Alto 3	9	71	30	€ 18,81	€ 106.507,00	€. 106.827,00	Valore VAM	D.M. 05/03/75	Gest. CALABRIA VERDE	☐	☑
SAN LUCA	001	10	Seminativo 5	1	1	40	€ 10,48	€ 5.355,00	€. 5.371,00	Valore VAM	D.M. 05/03/75	Gest. CALABRIA VERDE	☐	☑
SAN LUCA	001	11a	Pascolo Arb 2	24	0	0	€ 139,44	€ 85.711,00	€. 85.968,00	Valore VAM	D.M. 05/03/75	Gest. CALABRIA VERDE	☐	☑
SAN LUCA	001	11b	Bosco Alto 2	3	12	40	€ 6,05	€ 34.256,00	€. 34.359,00	Valore VAM	D.M. 05/03/75	Gest. CALABRIA VERDE	☐	☑
SAN LUCA	001	12	Seminativo 5	0	21	90	€ 2,26	€ 1.157,00	€. 1.160,00	Valore VAM	D.M. 05/03/75	Gest. CALABRIA VERDE	☐	☑
SAN LUCA	001	14	Seminativo 5	0	8	60	€ 0,89	€ 454,00	€. 455,00	Valore VAM	D.M. 05/03/75	Gest. CALABRIA VERDE	☐	☑
SAN LUCA	001	15	Seminativo 5	0	6	60	€ 0,69	€ 349,00	€. 350,00	Valore VAM	D.M. 05/03/75	Gest. CALABRIA VERDE	☐	☑
SAN LUCA	001	16	Seminativo 5	0	9	20	€ 0,95	€ 486,00	€. 487,00	Valore VAM	D.M. 05/03/75	Gest. CALABRIA VERDE	☐	☑
SAN LUCA	001	17	Seminativo 5	3	36	30	€ 34,74	€ 17.762,00	€. 17.815,00	Valore VAM	D.M. 05/03/75	Gest. CALABRIA VERDE	☐	☑
SAN LUCA	001	18	Seminativo 5	0	9	10	€ 0,94	€ 481,00	€. 482,00	Valore VAM	D.M. 05/03/75	Gest. CALABRIA VERDE	☐	☑
SAN LUCA	001	19	Seminativo 5	0	68	50	€ 7,08	€ 3.618,00	€. 3.629,00	Valore VAM	D.M. 05/03/75	Gest. CALABRIA VERDE	☐	☑
SAN LUCA	001	20	Bosco Alto 3	44	69	30	€ 86,56	€ 490.077,00	€. 491.547,00	Valore VAM	D.M. 05/03/75	Gest. CALABRIA VERDE	☐	☑
SAN LUCA	001	21	Seminativo 5	0	25	50	€ 2,64	€ 1.347,00	€. 1.351,00	Valore VAM	D.M. 05/03/75	Gest. CALABRIA VERDE	☐	☑
SAN LUCA	001	22	Seminativo 5	0	29	50	€ 3,05	€ 1.558,00	€. 1.563,00	Valore VAM	D.M. 05/03/75	Gest. CALABRIA VERDE	☐	☑
SAN LUCA	001	23	Seminativo 5	0	72	20	€ 7,46	€ 3.813,00	€. 3.824,00	Valore VAM	D.M. 05/03/75	Gest. CALABRIA VERDE	☐	☑
SAN LUCA	001	24	Pascolo Arb 2	1	28	10	€ 7,44	€ 4.575,00	€. 4.589,00	Valore VAM	D.M. 05/03/75	Gest. CALABRIA VERDE	☐	☑
SAN LUCA	001	25	Seminativo 5	0	54	0	€ 5,58	€ 2.852,00	€. 2.861,00	Valore VAM	D.M. 05/03/75	Gest. CALABRIA VERDE	☐	☑
SAN LUCA	001	26	Seminativo 5	0	38	40	€ 3,96	€ 2.028,00	€. 2.034,00	Valore VAM	D.M. 05/03/75	Gest. CALABRIA VERDE	☐	☑
SAN LUCA	001	27	Bosco Alto 3	17	23	0	€ 33,38	€ 188.934,00	€. 189.501,00	Valore VAM	D.M. 05/03/75	Gest. CALABRIA VERDE	☐	☑

Comune	Foglio	Part.la	Coltura	ha	a	ca	Reddito Dominicale	Valore 2018	Valore 2019	Stima / Valore	Provenienza	Destinazione d'uso	Disp.	Indisp
SAN LUCA	001	28	Seminativo 5	0	12	10	€ 1,25	€ 639,00	€. 641,00	Valore VAM	D.M. 05/03/75	Gest. CALABRIA VERDE	☐	☑
SAN LUCA	001	29	Bosco Alto 3	69	3	90	€ 133,71	€ 757.040,00	€. 759.311,00	Valore VAM	D.M. 05/03/75	Gest. CALABRIA VERDE	☐	☑
SAN LUCA	001	30	Bosco Alto 3	126	1	0	€ 244,05	€ 1.381.750,00	€. 1.385.895,00	Valore VAM	D.M. 05/03/75	Gest. CALABRIA VERDE	☐	☑
SAN LUCA	001	31	Seminativo 5	0	48	90	€ 5,05	€ 2.583,00	€. 2.591,00	Valore VAM	D.M. 05/03/75	Gest. CALABRIA VERDE	☐	☑
SAN LUCA	001	32	Seminativo 5	0	60	30	€ 6,23	€ 3.185,00	€. 3.195,00	Valore VAM	D.M. 05/03/75	Gest. CALABRIA VERDE	☐	☑
SAN LUCA	002	01	Bosco Alto 3	2	2	50	€ 3,93	€ 22.205,00	€. 22.272,00	Valore VAM	D.M. 05/03/75	Gest. CALABRIA VERDE	☐	☑
SAN LUCA	002	02	Pascolo 2	0	55	60	€ 1,44	€ 1.986,00	€. 1.992,00	Valore VAM	D.M. 05/03/75	Gest. CALABRIA VERDE	☐	☑
SAN LUCA	002	03	Seminativo 5	1	87	30	€ 19,35	€ 9.892,00	€. 9.922,00	Valore VAM	D.M. 05/03/75	Gest. CALABRIA VERDE	☐	☑
SAN LUCA	002	04	Bosco Alto 3	1	83	60	€ 3,55	€ 20.132,00	€. 20.192,00	Valore VAM	D.M. 05/03/75	Gest. CALABRIA VERDE	☐	☑
SAN LUCA	002	05	Seminativo 5	0	16	90	€ 1,75	€ 893,00	€. 896,00	Valore VAM	D.M. 05/03/75	Gest. CALABRIA VERDE	☐	☑
SAN LUCA	002	06	Pascolo Arb 2	0	90	90	€ 5,29	€ 3.246,00	€. 3.256,00	Valore VAM	D.M. 05/03/75	Gest. CALABRIA VERDE	☐	☑
SAN LUCA	002	07	Seminativo 5	2	41	20	€ 24,91	€ 12.739,00	€. 12.777,00	Valore VAM	D.M. 05/03/75	Gest. CALABRIA VERDE	☐	☑
SAN LUCA	002	08	Pascolo Cesp	1	21	90	€ 2,36	€ 3.311,00	€. 3.321,00	Valore VAM	D.M. 05/03/75	Gest. CALABRIA VERDE	☐	☑
SAN LUCA	002	12	Bosco Alto 3	14	76	50	€ 28,60	€ 161.904,00	€. 162.390,00	Valore VAM	D.M. 05/03/75	Gest. CALABRIA VERDE	☐	☑
SAN LUCA	002	13	Pascolo Arb 2	1	6	0	€ 6,16	€ 3.786,00	€. 3.797,00	Valore VAM	D.M. 05/03/75	Gest. CALABRIA VERDE	☐	☑
SAN LUCA	002	14	Seminativo 5	0	53	40	€ 5,51	€ 2.820,00	€. 2.828,00	Valore VAM	D.M. 05/03/75	Gest. CALABRIA VERDE	☐	☑
SAN LUCA	002	15	Seminativo 5	61	83	50	€ 638,70	€ 326.582,00	€. 327.562,00	Valore VAM	D.M. 05/03/75	Gest. CALABRIA VERDE	☐	☑
SAN LUCA	003	01	Bosco Alto 3	0	59	0	€ 1,14	€ 6.470,00	€. 6.489,00	Valore VAM	D.M. 05/03/75	Gest. CALABRIA VERDE	☐	☑
SAN LUCA	003	02	Bosco Alto 3	0	29	10	€ 0,56	€ 3.191,00	€. 3.201,00	Valore VAM	D.M. 05/03/75	Gest. CALABRIA VERDE	☐	☑
SAN LUCA	003	03	Bosco Alto 3	0	1	80	€ 0,04	€ 197,00	€. 198,00	Valore VAM	D.M. 05/03/75	Gest. CALABRIA VERDE	☐	☑
SAN LUCA	003	04	Bosco Alto 3	0	30	90	€ 0,60	€ 3.388,00	€. 3.398,00	Valore VAM	D.M. 05/03/75	Gest. CALABRIA VERDE	☐	☑
SAN LUCA	003	05	Seminativo 5	2	6	20	€ 21,30	€ 10.890,00	€. 10.923,00	Valore VAM	D.M. 05/03/75	Gest. CALABRIA VERDE	☐	☑
SAN LUCA	003	06	Seminativo 5	0	21	20	€ 2,19	€ 1.120,00	€. 1.123,00	Valore VAM	D.M. 05/03/75	Gest. CALABRIA VERDE	☐	☑
SAN LUCA	003	07	Seminativo 5	0	42	30	€ 4,38	€ 2.234,00	€. 2.241,00	Valore VAM	D.M. 05/03/75	Gest. CALABRIA VERDE	☐	☑
SAN LUCA	003	08	Seminativo 5	0	80	90	€ 8,36	€ 4.273,00	€. 4.286,00	Valore VAM	D.M. 05/03/75	Gest. CALABRIA VERDE	☐	☑
SAN LUCA	003	09	Seminativo 5	4	86	50	€ 50,25	€ 25.694,00	€. 25.771,00	Valore VAM	D.M. 05/03/75	Gest. CALABRIA VERDE	☐	☑
SAN LUCA	003	10	Seminativo 3	1	45	30	€ 28,14	€ 7.674,00	€. 7.697,00	Valore VAM	D.M. 05/03/75	Gest. CALABRIA VERDE	☐	☑
SAN LUCA	003	11	Seminativo 3	0	47	40	€ 9,18	€ 2.503,00	€. 2.511,00	Valore VAM	D.M. 05/03/75	Gest. CALABRIA VERDE	☐	☑
SAN LUCA	003	12a	Pascolo Arb 1	16	0	0	€ 196,25	€ 57.141,00	€. 57.312,00	Valore VAM	D.M. 05/03/75	Gest. CALABRIA VERDE	☐	☑
SAN LUCA	003	12b	Pascolo 3	121	94	40	€ 78,73	€ 331.224,00	€. 332.218,00	Valore VAM	D.M. 05/03/75	Gest. CALABRIA VERDE	☐	☑
SAN LUCA	003	13	Semin Irrig 3	7	52	80	€ 257,58	€ 72.703,00	€. 72.921,00	Valore VAM	D.M. 05/03/75	Gest. CALABRIA VERDE	☐	☑
SAN LUCA	003	17	Bosco Alto 3	70	2	40	€ 135,61	€ 17.948,00	€. 765.551,00	Valore VAM	D.M. 05/03/75	Gest. CALABRIA VERDE	☐	☑
SAN LUCA	003	18	Seminativo 5	2	6	80	€ 21,36	€ 10.922,00	€. 10.955,00	Valore VAM	D.M. 05/03/75	Gest. CALABRIA VERDE	☐	☑

Comune	Foglio	Part.la	Coltura	ha	a	ca	Reddito Dominicale	Valore 2018	Valore 2019	Stima / Valore	Provenienza	Destinazione d'uso	Disp.	Indisp
SAN LUCA	003	19	Seminativo 5	4	66	30	€ 48,16	€ 24.628,00	€. 24.702,00	Valore VAM	D.M. 05/03/75	Gest. CALABRIA VERDE	☐	☑
SAN LUCA	003	20	Incolto sterile	0	47	0	€ 0,56	€ 473,00	€. 474,00	Valore VAM	D.M. 05/03/75	Gest. CALABRIA VERDE	☐	☑
SAN LUCA	003	21	Incolto prod 2	0	75	70	€ 0,49	€ 762,00	€. 764,00	Valore VAM	D.M. 05/03/75	Gest. CALABRIA VERDE	☐	☑
SAN LUCA	004	01a	Bosco Alto 3	7	87	40	€ 15,25	€ 86.342,00	€. 86.601,00	Valore VAM	D.M. 05/03/75	Gest. CALABRIA VERDE	☐	☑
SAN LUCA	004	01b	Pascolo Arb 1	45	0	0	€ 551,96	€ 160.708,00	€. 161.190,00	Valore VAM	D.M. 05/03/75	Gest. CALABRIA VERDE	☐	☑
SAN LUCA	004	02	Seminativo 5	2	13	60	€ 22,06	€ 11.281,00	€. 11.315,00	Valore VAM	D.M. 05/03/75	Gest. CALABRIA VERDE	☐	☑
SAN LUCA	004	03	Pascolo Arb	3	35	30	€ 43,11	€ 12.553,00	€. 11.939,00	Valore VAM	D.M. 05/03/75	Gest. CALABRIA VERDE	☐	☑
SAN LUCA	004	04	Bosco Alto 3	3	82	50	€ 7,41	€ 41.943,00	€. 42.069,00	Valore VAM	D.M. 05/03/75	Gest. CALABRIA VERDE	☐	☑
SAN LUCA	004	05	Pascolo Arb 1	33	57	70	€ 411,85	€ 119.913,00	€. 120.273,00	Valore VAM	D.M. 05/03/75	Gest. CALABRIA VERDE	☐	☑
SAN LUCA	004	06	Seminativo 5	41	88	20	€ 432,60	€ 221.199,00	€. 221.863,00	Valore VAM	D.M. 05/03/75	Gest. CALABRIA VERDE	☐	☑
SAN LUCA	004	07	Bosco Alto 3	9	85	20	€ 19,08	€ 108.031,00	€. 108.355,00	Valore VAM	D.M. 05/03/75	Gest. CALABRIA VERDE	☐	☑
SAN LUCA	004	08	Seminativo 5	0	24	70	€ 2,55	€ 1.305,00	€. 1.309,00	Valore VAM	D.M. 05/03/75	Gest. CALABRIA VERDE	☐	☑
SAN LUCA	004	09	Seminativo 5	0	33	90	€ 3,50	€ 1.790,00	€. 1.795,00	Valore VAM	D.M. 05/03/75	Gest. CALABRIA VERDE	☐	☑
SAN LUCA	004	10	Seminativo 5	4	12	80	€ 42,64	€ 21.802,00	€. 21.867,00	Valore VAM	D.M. 05/03/75	Gest. CALABRIA VERDE	☐	☑
SAN LUCA	004	11a	Pascolo 3	1	46	68	€ 0,95	€ 5.238,00	€. 5.254,00	Valore VAM	D.M. 05/03/75	Gest. CALABRIA VERDE	☐	☑
SAN LUCA	004	11b	Pascolo Arb 1	1	52	2	€ 18,65	€ 5.429,00	€. 5.445,00	Valore VAM	D.M. 05/03/75	Gest. CALABRIA VERDE	☐	☑
SAN LUCA	004	12	Pascolo Cesp	6	91	80	€ 13,40	€ 18.791,00	€. 18.847,00	Valore VAM	D.M. 05/03/75	Gest. CALABRIA VERDE	☐	☑
SAN LUCA	004	13	Pascolo Arb	9	83	60	€ 6,35	€ 13.853,00	€. 35.023,00	Valore VAM	D.M. 05/03/75	Gest. CALABRIA VERDE	☐	☑
SAN LUCA	004	14	Bosco Alto 3	27	30	0	€ 52,88	€ 299.355,00	€. 300.253,00	Valore VAM	D.M. 05/03/75	Gest. CALABRIA VERDE	☐	☑
SAN LUCA	005	05	Seminativo 5	0	33	90	€ 3,50	€ 1.790,00	€. 1.795,00	Valore VAM	D.M. 05/03/75	Gest. CALABRIA VERDE	☐	☑
SAN LUCA	005	06	Bosco Alto 3	29	11	50	€ 56,39	€ 319.258,00	€. 320.216,00	Valore VAM	D.M. 05/03/75	Gest. CALABRIA VERDE	☐	☑
SAN LUCA	005	07	Bosco Alto 3	0	32	0	€ 0,63	€ 3.509,00	€. 3.520,00	Valore VAM	D.M. 05/03/75	Gest. CALABRIA VERDE	☐	☑
SAN LUCA	005	08	Bosco Alto 3	0	12	20	€ 0,24	€ 1.338,00	€. 1.342,00	Valore VAM	D.M. 05/03/75	Gest. CALABRIA VERDE	☐	☑
SAN LUCA	005	09	Bosco Alto 3	0	24	60	€ 0,48	€ 2.697,00	€. 2.705,00	Valore VAM	D.M. 05/03/75	Gest. CALABRIA VERDE	☐	☑
SAN LUCA	005	10	Bosco Alto 3	4	60	70	€ 8,93	€ 50.518,00	€. 50.670,00	Valore VAM	D.M. 05/03/75	Gest. CALABRIA VERDE	☐	☑
SAN LUCA	005	11	Seminativo 5	0	92	70	€ 9,58	€ 4.896,00	€. 4.911,00	Valore VAM	D.M. 05/03/75	Gest. CALABRIA VERDE	☐	☑
SAN LUCA	005	13	Bosco Alto 3	29	17	0	€ 56,50	€ 319.861,00	€. 320.821,00	Valore VAM	D.M. 05/03/75	Gest. CALABRIA VERDE	☐	☑
SAN LUCA	005	15	Pascolo 3	0	26	50	€ 0,18	€ 946,00	€. 949,00	Valore VAM	D.M. 05/03/75	Gest. CALABRIA VERDE	☐	☑
SAN LUCA	005	16	Bosco Alto 3	10	62	10	€ 20,58	€ 116.464,00	€. 116.813,00	Valore VAM	D.M. 05/03/75	Gest. CALABRIA VERDE	☐	☑
SAN LUCA	005	18	Bosco Alto 3	60	19	60	€ 116,59	€ 660.073,00	€. 662.053,00	Valore VAM	D.M. 05/03/75	Gest. CALABRIA VERDE	☐	☑
SAN LUCA	005	22	Bosco Alto 3	3	36	60	€ 6,53	€ 36.910,00	€. 37.021,00	Valore VAM	D.M. 05/03/75	Gest. CALABRIA VERDE	☐	☑
SAN LUCA	005	23	Bosco Alto 3	1	92	0	€ 3,71	€ 21.054,00	€. 21.117,00	Valore VAM	D.M. 05/03/75	Gest. CALABRIA VERDE	☐	☑
SAN LUCA	005	24	Bosco Alto 3	0	16	0	€ 0,31	€ 1.754,00	€. 1.759,00	Valore VAM	D.M. 05/03/75	Gest. CALABRIA VERDE	☐	☑

Comune	Foglio	Part.la	Coltura	ha	a	ca	Reddito Dominicale	Valore 2018	Valore 2019	Stima / Valore	Provenienza	Destinazione d'uso	Disp.	Indisp
SAN LUCA	005	25	Bosco Alto 3	0	3	20	€ 0,06	€ 351,00	€. 352,00	Valore VAM	D.M. 05/03/75	Gest. CALABRIA VERDE	☐	☑
SAN LUCA	005	26	Bosco Alto 3	0	6	40	€ 0,13	€ 702,00	€. 704,00	Valore VAM	D.M. 05/03/75	Gest. CALABRIA VERDE	☐	☑
SAN LUCA	005	27	Bosco Alto 3	0	61	60	€ 1,19	€ 6.755,00	€. 6.775,00	Valore VAM	D.M. 05/03/75	Gest. CALABRIA VERDE	☐	☑
SAN LUCA	006	01	Bosco Alto 3	60	28	10	€ 116,75	€ 661.005,00	€. 662.988,00	Valore VAM	D.M. 05/03/75	Gest. CALABRIA VERDE	☐	☑
SAN LUCA	006	02	Seminativo 5	0	80	40	€ 8,30	€ 4.246,00	€. 4.259,00	Valore VAM	D.M. 05/03/75	Gest. CALABRIA VERDE	☐	☑
SAN LUCA	006	28	Pascolo 3	31	87	80	€ 20,58	€ 86.587,00	€. 86.847,00	Valore VAM	D.M. 05/03/75	Gest. CALABRIA VERDE	☐	☑
SAN LUCA	006	32	Incolto sterile	12	27	0	€ 0,00	€ 12.344,00	€. 12.381,00	Valore VAM	D.M. 05/03/75	Gest. CALABRIA VERDE	☐	☑
SAN LUCA	008	01	Pascolo Cesp	9	79	70	€ 31,63	€ 23.161,00	€. 23.230,00	Valore VAM	D.M. 05/03/75	Gest. CALABRIA VERDE	☐	☑
SAN LUCA	008	02	Fabbr Rurale	0	1	40	€ 0,00	€ 0,00	€. 0,00	Valore VAM	D.M. 05/03/75	Gest. CALABRIA VERDE	☐	☑
SAN LUCA	008	03	Pascolo Cesp	3	86	40	€ 7,49	€ 10.495,00	€. 10.526,00	Valore VAM	D.M. 05/03/75	Gest. CALABRIA VERDE	☐	☑
SAN LUCA	008	04	Pascolo Cesp	0	25	80	€ 0,16	€ 701,00	€. 703,00	Valore VAM	D.P.R. 24/7/1977 n° 616	Gest. CALABRIA VERDE	☐	☑
SAN LUCA	008	06	Pascolo Arb	114	69	60	€ 444,26	€ 23.300,00	€. 408.392,00	Valore VAM	D.M. 05/03/75	Gest. CALABRIA VERDE	☐	☑
SAN LUCA	008	07	Seminativo 4	20	71	70	€ 334,36	€ 109.417,00	€. 109.745,00	Valore VAM	D.M. 05/03/75	Gest. CALABRIA VERDE	☐	☑
SAN LUCA	008	09	Fabbr Rurale	0	1	60	€ 0,00	€ 0,00	€. 0,00	Valore VAM	D.M. 05/03/75	Gest. CALABRIA VERDE	☐	☑
SAN LUCA	008	10	Pascolo Arb 1	61	43	60	€ 753,56	€ 219.407,00	€. 220.065,00	Valore VAM	D.M. 05/03/75	Gest. CALABRIA VERDE	☐	☑
SAN LUCA	008	11	Pascolo Arb 1	16	70	40	€ 204,89	€ 59.655,00	€. 59.834,00	Valore VAM	D.M. 05/03/75	Gest. CALABRIA VERDE	☐	☑
SAN LUCA	008	12	Incolto prod 2	4	32	80	€ 2,80	€ 4.354,00	€. 4.367,00	Valore VAM	D.M. 05/03/75	Gest. CALABRIA VERDE	☐	☑
SAN LUCA	008	13	Incolto sterile	0	58	20	€ 0,00	€ 585,00	€. 587,00	Valore VAM	D.M. 05/03/75	Gest. CALABRIA VERDE	☐	☑
SAN LUCA	008	14	Bosco Alto 2	28	89	0	€ 111,90	€ 316.790,00	€. 317.740,00	Valore VAM	D.M. 05/03/75	Gest. CALABRIA VERDE	☐	☑
SAN LUCA	008	15	Semin Arb 4	0	92	80	€ 17,98	€ 6.722,00	€. 6.742,00	Valore VAM	D.M. 05/03/75	Gest. CALABRIA VERDE	☐	☑
SAN LUCA	010	01a	Pascolo Arb 2	5	0	0	€ 29,05	€ 17.856,00	€. 17.910,00	Valore VAM	D.M. 05/03/75	Gest. CALABRIA VERDE	☐	☑
SAN LUCA	010	01b	Bosco Alto 2	4	93	80	€ 19,13	€ 54.147,00	€. 54.309,00	Valore VAM	D.M. 05/03/75	Gest. CALABRIA VERDE	☐	☑
SAN LUCA	010	02a	Seminativo 4	1	52	10	€ 24,55	€ 8.033,00	€. 8.057,00	Valore VAM	D.M. 05/03/75	Gest. CALABRIA VERDE	☐	☑
SAN LUCA	010	02b	Pascolo Arb 2	10	0	0	€ 58,10	€ 35.713,00	€. 35.820,00	Valore VAM	D.M. 05/03/75	Gest. CALABRIA VERDE	☐	☑
SAN LUCA	010	03	Bosco Alto 2	1	54	20	€ 5,98	€ 16.909,00	€. 16.960,00	Valore VAM	D.M. 05/03/75	Gest. CALABRIA VERDE	☐	☑
SAN LUCA	010	04	Semin Arb 4	0	34	20	€ 6,63	€ 2.477,00	€. 2.484,00	Valore VAM	D.M. 05/03/75	Gest. CALABRIA VERDE	☐	☑
SAN LUCA	010	05	Bosco Alto 2	0	9	50	€ 0,36	€ 1.042,00	€. 1.045,00	Valore VAM	D.M. 05/03/75	Gest. CALABRIA VERDE	☐	☑
SAN LUCA	010	07	Seminativo 4	2	22	60	€ 35,93	€ 11.757,00	€. 11.792,00	Valore VAM	D.M. 05/03/75	Gest. CALABRIA VERDE	☐	☑
SAN LUCA	010	08	Seminativo 4	0	45	0	€ 7,26	€ 2.377,00	€. 2.384,00	Valore VAM	D.M. 05/03/75	Gest. CALABRIA VERDE	☐	☑
SAN LUCA	010	09	Seminativo 4	0	13	40	€ 2,16	€ 708,00	€. 710,00	Valore VAM	D.M. 05/03/75	Gest. CALABRIA VERDE	☐	☑
SAN LUCA	010	10	Seminativo 4	0	19	40	€ 3,13	€ 1.025,00	€. 1.028,00	Valore VAM	D.M. 05/03/75	Gest. CALABRIA VERDE	☐	☑
SAN LUCA	010	11	Bosco Alto 2	2	41	20	€ 9,34	€ 26.449,00	€. 26.528,00	Valore VAM	D.M. 05/03/75	Gest. CALABRIA VERDE	☐	☑
SAN LUCA	010	12	Seminativo 4	0	24	50	€ 3,95	€ 1.294,00	€. 1.298,00	Valore VAM	D.M. 05/03/75	Gest. CALABRIA VERDE	☐	☑

Comune	Foglio	Part.la	Coltura	ha	a	ca	Reddito Dominicale	Valore 2018	Valore 2019	Stima / Valore	Provenienza	Destinazione d'uso	Disp.	Indisp
SAN LUCA	010	13	Seminativo 4	3	9	30	€ 49,93	€ 16.336,00	€. 16.385,00	Valore VAM	D.M. 05/03/75	Gest. CALABRIA VERDE	☐	☑
SAN LUCA	010	14	Bosco Alto 2	8	52	80	€ 33,04	€ 93.513,00	€. 93.794,00	Valore VAM	D.M. 05/03/75	Gest. CALABRIA VERDE	☐	☑
SAN LUCA	010	15	Seminativo 4	1	3	70	€ 16,74	€ 5.477,00	€. 5.493,00	Valore VAM	D.M. 05/03/75	Gest. CALABRIA VERDE	☐	☑
SAN LUCA	010	16	Bosco Alto 2	10	8	40	€ 39,06	€ 110.575,00	€. 110.907,00	Valore VAM	D.M. 05/03/75	Gest. CALABRIA VERDE	☐	☑
SAN LUCA	010	19	Incolto prod 1	0	9	20	€ 0,13	€ 93,00	€. 93,00	Valore VAM	D.M. 05/03/75	Gest. CALABRIA VERDE	☐	☑
SAN LUCA	010	24a	Semin Arb 4	31	21	30	€ 604,51	€ 226.082,00	€. 226.760,00	Valore VAM	D.M. 05/03/75	Gest. CALABRIA VERDE	☐	☑
SAN LUCA	010	24b	Pascolo Arb 2	10	0	0	€ 58,10	€ 35.713,00	€. 35.820,00	Valore VAM	D.M. 05/03/75	Gest. CALABRIA VERDE	☐	☑
SAN LUCA	010	26	Incolto prod 2	2	2	0	€ 1,30	€ 2.032,00	€. 2.038,00	Valore VAM	D.M. 05/03/75	Gest. CALABRIA VERDE	☐	☑
SAN LUCA	010	27	Bosco Alto 2	2	16	40	€ 8,39	€ 23.729,00	€. 23.800,00	Valore VAM	D.M. 05/03/75	Gest. CALABRIA VERDE	☐	☑
SAN LUCA	010	29	Pascolo Arb 2	16	83	80	€ 97,83	€ 60.134,00	€. 60.314,00	Valore VAM	D.M. 05/03/75	Gest. CALABRIA VERDE	☐	☑
SAN LUCA	015	01	Incolto prod 2	13	2	60	€ 8,41	€ 18.345,00	€. 18.400,00	Valore VAM	D.M. 05/03/75	Gest. CALABRIA VERDE	☐	☑
SAN LUCA	015	02	Pascolo Arb 2	0	30	50	€ 1,78	€ 1.089,00	€. 1.092,00	Valore VAM	D.M. 05/03/75	Gest. CALABRIA VERDE	☐	☑
SAN LUCA	015	03	Pascolo Arb 2	1	39	0	€ 8,08	€ 4.964,00	€. 4.979,00	Valore VAM	D.M. 05/03/75	Gest. CALABRIA VERDE	☐	☑
SAN LUCA	015	04a	Pascolo Arb 2	50	0	0	€ 290,51	€ 178.565,00	€. 179.101,00	Valore VAM	D.M. 05/03/75	Gest. CALABRIA VERDE	☐	☑
SAN LUCA	015	04b	Incolto prod 1	38	1	60	€ 49,09	€ 53.541,00	€. 53.702,00	Valore VAM	D.M. 05/03/75	Gest. CALABRIA VERDE	☐	☑
SAN LUCA	015	05a	Pascolo Arb 2	15	0	0	€ 87,15	€ 53.570,00	€. 53.731,00	Valore VAM	D.M. 05/03/75	Gest. CALABRIA VERDE	☐	☑
SAN LUCA	015	05b	Bosco Alto 2	11	15	80	€ 43,23	€ 122.352,00	€. 122.719,00	Valore VAM	D.M. 05/03/75	Gest. CALABRIA VERDE	☐	☑
SAN LUCA	015	06	Seminativo 4	0	17	50	€ 2,83	€ 924,00	€. 927,00	Valore VAM	D.M. 05/03/75	Gest. CALABRIA VERDE	☐	☑
SAN LUCA	015	07a	Pascolo Arb 2	52	0	0	€ 302,13	€ 185.708,00	€. 186.265,00	Valore VAM	D.M. 05/03/75	Gest. CALABRIA VERDE	☐	☑
SAN LUCA	015	07b	Bosco Alto 2	10	10	0	€ 39,13	€ 110.751,00	€. 111.083,00	Valore VAM	D.M. 05/03/75	Gest. CALABRIA VERDE	☐	☑
SAN LUCA	015	08	Pascolo 1	0	19	50	€ 1,51	€ 696,00	€. 698,00	Valore VAM	D.M. 05/03/75	Gest. CALABRIA VERDE	☐	☑
SAN LUCA	015	10a	Pascolo 1	0	50	0	€ 3,88	€ 1.786,00	€. 1.791,00	Valore VAM	D.M. 05/03/75	Gest. CALABRIA VERDE	☐	☑
SAN LUCA	015	10b	Pascolo Arb 1	0	48	50	€ 7,83	€ 1.732,00	€. 1.737,00	Valore VAM	D.M. 05/03/75	Gest. CALABRIA VERDE	☐	☑
SAN LUCA	015	11	Pascolo 1	0	26	30	€ 2,04	€ 939,00	€. 942,00	Valore VAM	D.M. 05/03/75	Gest. CALABRIA VERDE	☐	☑
SAN LUCA	015	12	Pascolo Arb 2	0	68	70	€ 3,99	€ 2.453,00	€. 2.460,00	Valore VAM	D.M. 05/03/75	Gest. CALABRIA VERDE	☐	☑
SAN LUCA	015	13	Pascolo 1	0	8	60	€ 0,66	€ 307,00	€. 308,00	Valore VAM	D.M. 05/03/75	Gest. CALABRIA VERDE	☐	☑
SAN LUCA	015	14	Incolto sterile	2	13	40	€ 0,00	€ 2.147,00	€. 2.153,00	Valore VAM	D.M. 05/03/75	Gest. CALABRIA VERDE	☐	☑
SAN LUCA	015	15	Incolto sterile	1	72	80	€ 0,00	€ 1.738,00	€. 1.743,00	Valore VAM	D.M. 05/03/75	Gest. CALABRIA VERDE	☐	☑
SAN LUCA	015	16	Incolto sterile	2	41	60	€ 0,00	€ 2.430,00	€. 2.437,00	Valore VAM	D.M. 05/03/75	Gest. CALABRIA VERDE	☐	☑
SAN LUCA	015	17	Incolto sterile	0	97	60	€ 0,00	€ 982,00	€. 985,00	Valore VAM	D.M. 05/03/75	Gest. CALABRIA VERDE	☐	☑
SAN LUCA	015	18	Incolto prod 2	0	25	60	€ 0,16	€ 258,00	€. 259,00	Valore VAM	D.M. 05/03/75	Gest. CALABRIA VERDE	☐	☑
SAN LUCA	015	19	Incolto prod 2	1	24	80	€ 0,80	€ 1.255,00	€. 1.259,00	Valore VAM	D.M. 05/03/75	Gest. CALABRIA VERDE	☐	☑
SAN LUCA	015	20	Bosco Alto 2	4	97	80	€ 19,29	€ 54.586,00	€. 54.750,00	Valore VAM	D.M. 05/03/75	Gest. CALABRIA VERDE	☐	☑

Comune	Foglio	Part.la	Coltura	ha	a	ca	Reddito Dominicale	Valore 2018	Valore 2019	Stima / Valore	Provenienza	Destinazione d'uso	Disp.	Indisp
SAN LUCA	015	21	Incolto prod 2	1	18	50	€ 0,76	€ 1.192,00	€. 1.196,00	Valore VAM	D.M. 05/03/75	Gest. CALABRIA VERDE	☐	☑
SAN LUCA	015	22	Incolto prod 1	2	74	60	€ 3,55	€ 2.762,00	€. 2.770,00	Valore VAM	D.M. 05/03/75	Gest. CALABRIA VERDE	☐	☑
SAN LUCA	015	23	Incolto sterile	0	47	30	€ 0,00	€ 476,00	€. 477,00	Valore VAM	D.M. 05/03/75	Gest. CALABRIA VERDE	☐	☑
SAN LUCA	016	01	Seminativo 5	0	46	0	€ 4,75	€ 2.429,00	€. 2.436,00	Valore VAM	D.P.R. 24/7/1977 n° 616	Gest. CALABRIA VERDE	☐	☑
SAN LUCA	016	02	Seminativo 5	1	33	50	€ 13,79	€ 7.051,00	€. 7.072,00	Valore VAM	D.P.R. 24/7/1977 n° 616	Gest. CALABRIA VERDE	☐	☑
SAN LUCA	016	04	Incolto prod 1	2	13	70	€ 2,76	€ 2.150,00	€. 2.156,00	Valore VAM	D.P.R. 24/7/1977 n° 616	Gest. CALABRIA VERDE	☐	☑
SAN LUCA	016	05	Bosco Alto 2	129	5	80	€ 499,90	€ 1.415.172,00	€. 1.419.418,00	Valore VAM	D.P.R. 24/7/1977 n° 616	Gest. CALABRIA VERDE	☐	☑
SAN LUCA	016	06	Seminativo 5	0	71	50	€ 7,39	€ 3.776,00	€. 3.787,00	Valore VAM	D.P.R. 24/7/1977 n° 616	Gest. CALABRIA VERDE	☐	☑
SAN LUCA	016	07	Seminativo 5	0	12	50	€ 1,29	€ 660,00	€. 662,00	Valore VAM	D.P.R. 24/7/1977 n° 616	Gest. CALABRIA VERDE	☐	☑
SAN LUCA	016	08	Seminativo 5	0	80	30	€ 8,30	€ 4.241,00	€. 4.254,00	Valore VAM	D.P.R. 24/7/1977 n° 616	Gest. CALABRIA VERDE	☐	☑
SAN LUCA	016	09	Seminativo 5	0	14	80	€ 1,53	€ 782,00	€. 784,00	Valore VAM	D.P.R. 24/7/1977 n° 616	Gest. CALABRIA VERDE	☐	☑
SAN LUCA	016	10	Pascolo Arb 1	22	8	90	€ 51,51	€ 14.999,00	€. 78.651,00	Valore VAM	D.P.R. 24/7/1977 n° 616	Gest. CALABRIA VERDE	☐	☑
SAN LUCA	016	11	Incolto prod 1	5	57	40	€ 7,20	€ 5.607,00	€. 5.624,00	Valore VAM	D.P.R. 24/7/1977 n° 616	Gest. CALABRIA VERDE	☐	☑
SAN LUCA	016	13	Bosco Alto 1	2	78	0	€ 25,13	€ 30.484,00	€. 30.575,00	Valore VAM	D.P.R. 24/7/1977 n° 616	Gest. CALABRIA VERDE	☐	☑
SAN LUCA	016	14	Bosco Alto 1	1	97	10	€ 17,81	€ 21.613,00	€. 21.678,00	Valore VAM	D.P.R. 24/7/1977 n° 616	Gest. CALABRIA VERDE	☐	☑
SAN LUCA	016	15	Bosco Alto 2	60	93	60	€ 236,03	€ 95.048,00	€. 666.195,00	Valore VAM	D.P.R. 24/7/1977 n° 616	Gest. CALABRIA VERDE	☐	☑
SAN LUCA	016	16	Bosco Alto 2	0	2	10	€ 0,09	€ 230,00	€. 231,00	Valore VAM	D.P.R. 24/7/1977 n° 616	Gest. CALABRIA VERDE	☐	☑
SAN LUCA	016	17	Bosco Alto 2	0	4	70	€ 0,19	€ 515,00	€. 517,00	Valore VAM	D.P.R. 24/7/1977 n° 616	Gest. CALABRIA VERDE	☐	☑
SAN LUCA	016	18	Bosco Alto 2	0	13	40	€ 0,53	€ 1.469,00	€. 1.473,00	Valore VAM	D.P.R. 24/7/1977 n° 616	Gest. CALABRIA VERDE	☐	☑
SAN LUCA	016	19	Bosco Alto 2	0	67	10	€ 2,60	€ 7.358,00	€. 7.380,00	Valore VAM	D.P.R. 24/7/1977 n° 616	Gest. CALABRIA VERDE	☐	☑
SAN LUCA	016	22	Incolto prod 2	1	61	60	€ 1,04	€ 1.626,00	€. 1.631,00	Valore VAM	D.P.R. 24/7/1977 n° 616	Gest. CALABRIA VERDE	☐	☑
SAN LUCA	016	23	Incolto sterile	3	1	60	€ 0,00	€ 3.034,00	€. 3.043,00	Valore VAM	D.P.R. 24/7/1977 n° 616	Gest. CALABRIA VERDE	☐	☑
SAN LUCA	017	09	Pascolo Cesp	3	67	60	€ 7,13	€ 9.985,00	€. 10.015,00	Valore VAM	D.P.R. 24/7/1977 n° 616	Gest. CALABRIA VERDE	☐	☑
SAN LUCA	017	10	Bosco Alto 1	33	42	20	€ 302,06	€ 366.486,00	€. 367.585,00	Valore VAM	D.P.R. 24/7/1977 n° 616	Gest. CALABRIA VERDE	☐	☑
SAN LUCA	017	11	Bosco Alto 1	2	45	20	€ 22,16	€ 26.887,00	€. 26.968,00	Valore VAM	D.P.R. 24/7/1977 n° 616	Gest. CALABRIA VERDE	☐	☑
SAN LUCA	017	12	Bosco Alto 1	19	12	80	€ 172,88	€ 209.746,00	€. 210.375,00	Valore VAM	D.P.R. 24/7/1977 n° 616	Gest. CALABRIA VERDE	☐	☑
SAN LUCA	017	13	Seminativo 3	6	71	10	€ 129,98	€ 35.444,00	€. 35.550,00	Valore VAM	D.P.R. 24/7/1977 n° 616	Gest. CALABRIA VERDE	☐	☑
SAN LUCA	017	14	Semin Arb 4	1	26	20	€ 24,44	€ 9.141,00	€. 9.168,00	Valore VAM	D.P.R. 24/7/1977 n° 616	Gest. CALABRIA VERDE	☐	☑
SAN LUCA	017	20	Bosco Alto 1	31	98	0	€ 289,04	€ 350.673,00	€. 351.725,00	Valore VAM	D.P.R. 24/7/1977 n° 616	Gest. CALABRIA VERDE	☐	☑
SAN LUCA	017	21	Bosco Alto 1	17	44	0	€ 157,63	€ 191.237,00	€. 191.811,00	Valore VAM	D.P.R. 24/7/1977 n° 616	Gest. CALABRIA VERDE	☐	☑
SAN LUCA	017	22	Bosco Alto 1	15	70	0	€ 141,90	€ 172.157,00	€. 172.673,00	Valore VAM	D.P.R. 24/7/1977 n° 616	Gest. CALABRIA VERDE	☐	☑
SAN LUCA	017	23	Bosco Alto 1	1	98	60	€ 17,95	€ 21.777,00	€. 21.842,00	Valore VAM	D.P.R. 24/7/1977 n° 616	Gest. CALABRIA VERDE	☐	☑
SAN LUCA	017	24	Bosco Alto 1	6	71	80	€ 60,71	€ 73.666,00	€. 73.887,00	Valore VAM	D.P.R. 24/7/1977 n° 616	Gest. CALABRIA VERDE	☐	☑

Comune	Foglio	Part.la	Coltura	ha	a	ca	Reddito Dominicale	Valore 2018	Valore 2019	Stima / Valore	Provenienza	Destinazione d'uso	Disp.	Indisp
SAN LUCA	018	10	Seminativo 4	0	77	40	€ 6,00	€ 4.088,00	€. 4.100,00	Valore VAM	D.P.R. 24/7/1977 n° 616	Gest. CALABRIA VERDE	☐	☑
SAN LUCA	018	11	Pascolo Cesp	1	92	0	€ 3,71	€ 5.215,00	€. 5.231,00	Valore VAM	D.P.R. 24/7/1977 n° 616	Gest. CALABRIA VERDE	☐	☑
SAN LUCA	024	01	Pascolo Cesp	0	35	70	€ 1,15	€ 970,00	€. 973,00	Valore VAM	D.P.R. 24/7/1977 n° 616	Gest. CALABRIA VERDE	☐	☑
SAN LUCA	027	367	Fico India 2	0	6	20	€ 0,68	€ 168,00	€. 169,00	Valore VAM	Dec.Espro. N. 18387.1/20		☐	☑
SAN LUCA	027	447	Fu d'accertam	0	0	40	€ 0,00	€ 0,00	€. 0,00	Valore VAM	Dec.Espro. N. 18387.1/20		☐	☑
SAN LUCA	027	543	Semin Arb 2	0	4	30	€ 2,36	€ 311,00	€. 312,00	Valore VAM	Dec.Espro. N. 18387.1/20		☐	☑
SAN LUCA	049	01	Pascolo Arb 1	169	81	80	€ 2.082,96	€ 606.471,00	€. 608.290,00	Valore VAM	D.M. 05/03/75	Gest. CALABRIA VERDE	☐	☑
SAN LUCA	049	02a	Semin Arb 4	0	4	60	€ 1,86	€ 333,00	€. 334,00	Valore VAM	D.M. 05/03/75	Gest. CALABRIA VERDE	☐	☑
SAN LUCA	049	02b	Pascolo Arb 1	0	70	0	€ 8,59	€ 2.500,00	€. 2.508,00	Valore VAM	D.M. 05/03/75	Gest. CALABRIA VERDE	☐	☑
SAN LUCA	049	03	Pascolo Cesp	38	39	20	€ 123,93	€ 104.280,00	€. 104.593,00	Valore VAM	D.M. 05/03/75	Gest. CALABRIA VERDE	☐	☑
Totali per Comune								**€ 13.980.701,00**	**€. 15.810.155,00**					
SAN ROBERTO	020	33	Pascolo Cesp	20	65	20	€ 66,66	€ 48.823,00	€. 48.969,00	Valore VAM	D.M. 05/03/75	Gest. CALABRIA VERDE	☐	☑
SAN ROBERTO	020	51	Seminativo 2	0	12	0	€ 4,26	€ 1.195,00	€. 1.199,00	Valore VAM	D.M. 05/03/75	Gest. CALABRIA VERDE	☐	☑
SAN ROBERTO	020	53	Seminativo 2	0	17	60	€ 6,25	€ 1.753,00	€. 1.758,00	Valore VAM	D.M. 05/03/75	Gest. CALABRIA VERDE	☐	☑
SAN ROBERTO	020	88	Seminativo 2	0	56	80	€ 20,16	€ 5.657,00	€. 5.674,00	Valore VAM	D.M. 05/03/75	Gest. CALABRIA VERDE	☐	☑
SAN ROBERTO	021	32	Fabbr Rurale	0	9	60	€ 0,00	€ 0,00	€. 0,00	Valore VAM	D.P.R. 24/7/1977 n° 616	Gest. CALABRIA VERDE	☐	☑
Totali per Comune								**€ 57.428,00**	**€. 57.600,00**					
SANT'AGATA DEL BIANCO	001	01	Pascolo Arb 1	4	57	40	€ 44,29	€ 17.946,00	€. 18.000,00	Valore VAM	D.M. 05/03/75	Gest. CALABRIA VERDE	☐	☑
SANT'AGATA DEL BIANCO	001	02	Pascolo Arb 1	0	24	90	€ 2,41	€ 977,00	€. 980,00	Valore VAM	D.M. 05/03/75	Gest. CALABRIA VERDE	☐	☑
SANT'AGATA DEL BIANCO	001	03	Pascolo Arb 1	0	1	10	€ 0,11	€ 43,00	€. 43,00	Valore VAM	D.M. 05/03/75	Gest. CALABRIA VERDE	☐	☑
SANT'AGATA DEL BIANCO	001	04	Incolto prod	0	2	0	€ 0,03	€ 20,00	€. 20,00	Valore VAM	D.M. 05/03/75	Gest. CALABRIA VERDE	☐	☑
SANT'AGATA DEL BIANCO	001	06	Pascolo Arb 1	46	47	80	€ 450,08	€ 182.352,00	€. 182.899,00	Valore VAM	D.M. 05/03/75	Gest. CALABRIA VERDE	☐	☑
SANT'AGATA DEL BIANCO	001	07	Pascolo Arb 1	0	69	10	€ 6,69	€ 2.711,00	€. 2.719,00	Valore VAM	D.M. 05/03/75	Gest. CALABRIA VERDE	☐	☑
SANT'AGATA DEL BIANCO	001	08a	Pascolo 1	0	57	31	€ 3,70	€ 1.557,00	€. 1.562,00	Valore VAM	D.M. 05/03/75	Gest. CALABRIA VERDE	☐	☑
SANT'AGATA DEL BIANCO	001	08b	Pascolo Arb 1	0	12	89	€ 1,25	€ 506,00	€. 508,00	Valore VAM	D.M. 05/03/75	Gest. CALABRIA VERDE	☐	☑
SANT'AGATA DEL BIANCO	001	09	Pascolo Arb 1	0	7	60	€ 0,74	€ 298,00	€. 299,00	Valore VAM	D.M. 05/03/75	Gest. CALABRIA VERDE	☐	☑
SANT'AGATA DEL BIANCO	001	10	Pascolo Arb 1	1	75	80	€ 17,03	€ 6.897,00	€. 6.918,00	Valore VAM	D.M. 05/03/75	Gest. CALABRIA VERDE	☐	☑
SANT'AGATA DEL BIANCO	001	13a	Pascolo Arb 1	43	0	0	€ 416,39	€ 168.706,00	€. 169.212,00	Valore VAM	D.M. 05/03/75	Gest. CALABRIA VERDE	☐	☑
SANT'AGATA DEL BIANCO	001	13b	Bosco Alto 1	10	90	70	€ 56,33	€ 65.835,00	€. 66.033,00	Valore VAM	D.M. 05/03/75	Gest. CALABRIA VERDE	☐	☑
SANT'AGATA DEL BIANCO	001	14a	Seminativo 4	0	15	50	€ 2,50	€ 1.154,00	€. 1.157,00	Valore VAM	D.M. 05/03/75	Gest. CALABRIA VERDE	☐	☑
SANT'AGATA DEL BIANCO	001	14b	Pascolo Arb 1	0	99	0	€ 9,59	€ 3.884,00	€. 3.896,00	Valore VAM	D.M. 05/03/75	Gest. CALABRIA VERDE	☐	☑
SANT'AGATA DEL BIANCO	001	15	Seminativo 4	2	78	0	€ 44,86	€ 20.695,00	€. 20.757,00	Valore VAM	D.M. 05/03/75	Gest. CALABRIA VERDE	☐	☑
SANT'AGATA DEL BIANCO	001	21a	Seminativo 4	0	20	40	€ 3,29	€ 1.519,00	€. 1.524,00	Valore VAM	D.M. 05/03/75	Gest. CALABRIA VERDE	☐	☑

Comune	Foglio	Part.la	Coltura	ha	a	ca	Reddito Dominicale	Valore 2018	Valore 2019	Stima / Valore	Provenienza	Destinazione d'uso	Disp.	Indisp
SANT'AGATA DEL BIANCO	001	21b	Pascolo Arb 1	1	0	0	€ 9,69	€ 3.923,00	€. 3.935,00	Valore VAM	D.M. 05/03/75	Gest. CALABRIA VERDE	☐	☑
SANT'AGATA DEL BIANCO	001	22a	Pascolo Arb 1	9	10	0	€ 88,13	€ 35.703,00	€. 35.810,00	Valore VAM	D.M. 05/03/75	Gest. CALABRIA VERDE	☐	☑
SANT'AGATA DEL BIANCO	001	22b	Bosco Alto 1	12	74	80	€ 65,84	€ 76.947,00	€. 77.178,00	Valore VAM	D.M. 05/03/75	Gest. CALABRIA VERDE	☐	☑
SANT'AGATA DEL BIANCO	001	23a	Seminativo 4	14	92	20	€ 240,83	€ 111.086,00	€. 111.419,00	Valore VAM	D.M. 05/03/75	Gest. CALABRIA VERDE	☐	☑
SANT'AGATA DEL BIANCO	001	23b	Pascolo Arb 1	7	80	0	€ 75,54	€ 30.603,00	€. 30.695,00	Valore VAM	D.M. 05/03/75	Gest. CALABRIA VERDE	☐	☑
SANT'AGATA DEL BIANCO	001	24	Seminativo 4	0	84	80	€ 13,69	€ 6.313,00	€. 6.332,00	Valore VAM	D.M. 05/03/75	Gest. CALABRIA VERDE	☐	☑
SANT'AGATA DEL BIANCO	002	01	Pascolo Arb 1	5	38	70	€ 52,16	€ 21.135,00	€. 21.198,00	Valore VAM	D.M. 05/03/75	Gest. CALABRIA VERDE	☐	☑
SANT'AGATA DEL BIANCO	002	02	Pascolo Arb 1	0	53	0	€ 5,14	€ 2.079,00	€. 2.085,00	Valore VAM	D.M. 05/03/75	Gest. CALABRIA VERDE	☐	☑
SANT'AGATA DEL BIANCO	002	03a	Pascolo 1	0	10	25	€ 0,66	€ 278,00	€. 279,00	Valore VAM	D.M. 05/03/75	Gest. CALABRIA VERDE	☐	☑
SANT'AGATA DEL BIANCO	002	03b	Pascolo Arb 1	9	14	45	€ 88,55	€ 35.878,00	€. 35.986,00	Valore VAM	D.M. 05/03/75	Gest. CALABRIA VERDE	☐	☑
SANT'AGATA DEL BIANCO	002	04a	Pascolo 1	1	50	0	€ 9,69	€ 0,00	€. 4.062,00	Valore VAM	D.M. 05/03/75	Gest. CALABRIA VERDE	☐	☑
SANT'AGATA DEL BIANCO	002	04b	Pascolo Arb 1	35	16	80	€ 340,55	€ 143.863,00	€. 137.567,00	Valore VAM	D.M. 05/03/75	Gest. CALABRIA VERDE	☐	☑
SANT'AGATA DEL BIANCO	002	05	Pascolo Arb 1	0	20	90	€ 2,03	€ 820,00	€. 822,00	Valore VAM	D.M. 05/03/75	Gest. CALABRIA VERDE	☐	☑
SANT'AGATA DEL BIANCO	002	06	Seminativo 4	0	4	80	€ 0,78	€ 357,00	€. 358,00	Valore VAM	D.M. 05/03/75	Gest. CALABRIA VERDE	☐	☑
SANT'AGATA DEL BIANCO	002	07	Pascolo Arb 1	0	15	40	€ 1,49	€ 604,00	€. 606,00	Valore VAM	D.M. 05/03/75	Gest. CALABRIA VERDE	☐	☑
SANT'AGATA DEL BIANCO	002	08	Pascolo Arb 1	1	63	80	€ 15,86	€ 6.427,00	€. 6.446,00	Valore VAM	D.M. 05/03/75	Gest. CALABRIA VERDE	☐	☑
SANT'AGATA DEL BIANCO	002	09	Pascolo Arb 1	0	19	70	€ 1,91	€ 773,00	€. 775,00	Valore VAM	D.M. 05/03/75	Gest. CALABRIA VERDE	☐	☑
SANT'AGATA DEL BIANCO	002	10	Pascolo Arb 1	1	75	30	€ 16,98	€ 6.878,00	€. 6.899,00	Valore VAM	D.M. 05/03/75	Gest. CALABRIA VERDE	☐	☑
SANT'AGATA DEL BIANCO	002	11a	Pascolo 1	0	11	27	€ 0,73	€ 0,00	€. 305,00	Valore VAM	D.M. 05/03/75	Gest. CALABRIA VERDE	☐	☑
SANT'AGATA DEL BIANCO	002	11b	Pascolo Arb 1	0	24	93	€ 2,41	€ 1.420,00	€. 975,00	Valore VAM	D.M. 05/03/75	Gest. CALABRIA VERDE	☐	☑
SANT'AGATA DEL BIANCO	002	12	Pascolo Arb 1	8	83	70	€ 85,58	€ 11.326,00	€. 34.568,00	Valore VAM	D.M. 05/03/75	Gest. CALABRIA VERDE	☐	☑
SANT'AGATA DEL BIANCO	002	13	Pascolo Arb 1	2	41	30	€ 23,36	€ 9.467,00	€. 9.495,00	Valore VAM	D.M. 05/03/75	Gest. CALABRIA VERDE	☐	☑
SANT'AGATA DEL BIANCO	012	01a	Pascolo 2	0	58	79	€ 1,14	€ 11.370,00	€. 1.592,00	Valore VAM	D.M. 05/03/75	Gest. CALABRIA VERDE	☐	☑
SANT'AGATA DEL BIANCO	012	01b	Pascolo Arb 1	3	59	81	€ 34,84	€ 0,00	€. 14.075,00	Valore VAM	D.M. 05/03/75	Gest. CALABRIA VERDE	☐	☑
SANT'AGATA DEL BIANCO	012	02	Semin Irrig 3	0	26	70	€ 7,41	€ 2.659,00	€. 2.667,00	Valore VAM	D.M. 05/03/75	Gest. CALABRIA VERDE	☐	☑
SANT'AGATA DEL BIANCO	012	03	Bosco Alto 2	4	5	80	€ 10,48	€ 24.494,00	€. 24.567,00	Valore VAM	D.M. 05/03/75	Gest. CALABRIA VERDE	☐	☑
SANT'AGATA DEL BIANCO	012	04	Pascolo Arb 1	25	70	90	€ 248,95	€ 100.867,00	€. 101.170,00	Valore VAM	D.M. 05/03/75	Gest. CALABRIA VERDE	☐	☑
SANT'AGATA DEL BIANCO	012	05	Semin Irrig Ar	0	20	20	€ 6,26	€ 2.012,00	€. 2.018,00	Valore VAM	D.M. 05/03/75	Gest. CALABRIA VERDE	☐	☑
SANT'AGATA DEL BIANCO	012	06	Semin Irrig Ar	0	26	50	€ 8,21	€ 2.639,00	€. 2.647,00	Valore VAM	D.M. 05/03/75	Gest. CALABRIA VERDE	☐	☑
SANT'AGATA DEL BIANCO	012	07	Semin Irrig Ar	0	13	70	€ 4,25	€ 1.364,00	€. 1.368,00	Valore VAM	D.M. 05/03/75	Gest. CALABRIA VERDE	☐	☑
SANT'AGATA DEL BIANCO	012	08	Fico India	0	7	0	€ 1,59	€ 486,00	€. 487,00	Valore VAM	D.M. 05/03/75	Gest. CALABRIA VERDE	☐	☑
SANT'AGATA DEL BIANCO	012	09	Semin Irrig Ar	0	26	90	€ 8,34	€ 2.679,00	€. 2.687,00	Valore VAM	D.M. 05/03/75	Gest. CALABRIA VERDE	☐	☑
SANT'AGATA DEL BIANCO	012	10	Pascolo Arb 1	0	18	20	€ 5,64	€ 1.813,00	€. 712,00	Valore VAM	D.M. 05/03/75	Gest. CALABRIA VERDE	☐	☑

Comune	Foglio	Part.la	Coltura	ha	a	ca	Reddito Dominicale	Valore 2018	Valore 2019	Stima / Valore	Provenienza	Destinazione d'uso	Disp.	Indisp
SANT'AGATA DEL BIANCO	012	11a	Pascolo 2	0	57	13	€ 1,11	€ 1.552,00	€. 1.557,00	Valore VAM	D.M. 05/03/75	Gest. CALABRIA VERDE	☐	☑
SANT'AGATA DEL BIANCO	012	11b	Pascolo Arb 1	23	9	37	€ 223,63	€ 90.605,00	€. 90.877,00	Valore VAM	D.M. 05/03/75	Gest. CALABRIA VERDE	☐	☑
SANT'AGATA DEL BIANCO	012	12	Pascolo 2	2	4	30	€ 3,96	€ 5.549,00	€. 5.566,00	Valore VAM	D.M. 05/03/75	Gest. CALABRIA VERDE	☐	☑
SANT'AGATA DEL BIANCO	012	13	Semin Irrig 3	0	28	40	€ 7,89	€ 2.828,00	€. 2.836,00	Valore VAM	D.M. 05/03/75	Gest. CALABRIA VERDE	☐	☑
SANT'AGATA DEL BIANCO	012	14	Semin Irrig Ar	0	98	30	€ 30,46	€ 9.790,00	€. 9.819,00	Valore VAM	D.M. 05/03/75	Gest. CALABRIA VERDE	☐	☑
SANT'AGATA DEL BIANCO	012	15	Fabbr Rurale	0	0	78	€ 0,00	€ 0,00	€. 0,00	Valore VAM	D.M. 05/03/75	Gest. CALABRIA VERDE	☐	☑
SANT'AGATA DEL BIANCO	012	16	Fabbr Rurale	0	0	70	€ 0,00	€ 0,00	€. 0,00	Valore VAM	D.M. 05/03/75	Gest. CALABRIA VERDE	☐	☑
SANT'AGATA DEL BIANCO	012	17	Semin Irrig Ar	1	98	40	€ 61,48	€ 19.759,00	€. 19.818,00	Valore VAM	D.M. 05/03/75	Gest. CALABRIA VERDE	☐	☑
SANT'AGATA DEL BIANCO	012	18	Pascolo Arb 1	3	54	40	€ 68,64	€ 35.296,00	€. 13.863,00	Valore VAM	D.M. 05/03/75	Gest. CALABRIA VERDE	☐	☑
SANT'AGATA DEL BIANCO	012	19	Pascolo Arb 1	0	93	80	€ 18,16	€ 9.342,00	€. 3.669,00	Valore VAM	D.M. 05/03/75	Gest. CALABRIA VERDE	☐	☑
SANT'AGATA DEL BIANCO	013	01	Pascolo 1	24	3	60	€ 155,18	€ 65.286,00	€. 65.482,00	Valore VAM	D.M. 05/03/75	Gest. CALABRIA VERDE	☐	☑
SANT'AGATA DEL BIANCO	013	02	Pascolo Arb 2	0	83	0	€ 3,75	€ 3.256,00	€. 3.266,00	Valore VAM	N. Trascr. CRI 6178 del 0	Gest. CALABRIA VERDE	☐	☑
SANT'AGATA DEL BIANCO	013	03	Pascolo Cesp	4	89	80	€ 15,81	€ 19.217,00	€. 19.275,00	Valore VAM	D.M. 05/03/75	Gest. CALABRIA VERDE	☐	☑
SANT'AGATA DEL BIANCO	013	04	Pascolo Arb 2	4	93	30	€ 216,55	€ 49.130,00	€. 19.296,00	Valore VAM	D.M. 05/03/75	Gest. CALABRIA VERDE	☐	☑
SANT'AGATA DEL BIANCO	013	05	Pascolo Arb 2	12	24	60	€ 55,34	€ 48.046,00	€. 48.190,00	Valore VAM	D.M. 05/03/75	Gest. CALABRIA VERDE	☐	☑
SANT'AGATA DEL BIANCO	013	06a	Pascolo 1	1	6	12	€ 6,85	€ 2.882,00	€. 2.891,00	Valore VAM	D.M. 05/03/75	Gest. CALABRIA VERDE	☐	☑
SANT'AGATA DEL BIANCO	013	06b	Pascolo Arb 2	4	76	8	€ 21,51	€ 18.679,00	€. 18.735,00	Valore VAM	D.M. 05/03/75	Gest. CALABRIA VERDE	☐	☑
SANT'AGATA DEL BIANCO	013	07	Pascolo 1	1	18	70	€ 34,49	€ 11.822,00	€. 3.215,00	Valore VAM	D.M. 05/03/75	Gest. CALABRIA VERDE	☐	☑
SANT'AGATA DEL BIANCO	013	08	Pascolo 1	6	25	70	€ 40,39	€ 16.995,00	€. 17.046,00	Valore VAM	D.M. 05/03/75	Gest. CALABRIA VERDE	☐	☑
SANT'AGATA DEL BIANCO	013	09	Pascolo Arb 2	7	60	40	€ 49,09	€ 20.654,00	€. 29.745,00	Valore VAM	D.M. 05/03/75	Gest. CALABRIA VERDE	☐	☑
SANT'AGATA DEL BIANCO	013	10	Pascolo 1	5	12	50	€ 33,09	€ 13.921,00	€. 13.963,00	Valore VAM	D.M. 05/03/75	Gest. CALABRIA VERDE	☐	☑
SANT'AGATA DEL BIANCO	013	11	Fabbr Rurale	0	0	26	€ 0,00	€ 0,00	€. 0,00	Valore Catastale	D.M. 05/03/75	Gest. CALABRIA VERDE	☐	☑
SANT'AGATA DEL BIANCO	013	12	Pascolo Arb 2	2	59	60	€ 75,41	€ 25.855,00	€. 10.155,00	Valore VAM	D.M. 05/03/75	Gest. CALABRIA VERDE	☐	☑
SANT'AGATA DEL BIANCO	013	13a	Pascolo 1	28	9	0	€ 181,34	€ 76.298,00	€. 76.527,00	Valore VAM	D.M. 05/03/75	Gest. CALABRIA VERDE	☐	☑
SANT'AGATA DEL BIANCO	013	13b	Pascolo Arb 2	2	55	40	€ 11,54	€ 10.020,00	€. 10.050,00	Valore VAM	D.M. 05/03/75	Gest. CALABRIA VERDE	☐	☑
SANT'AGATA DEL BIANCO	013	14a	Pascolo 1	0	47	30	€ 3,05	€ 1.285,00	€. 1.289,00	Valore VAM	N. Trascr. CRI 6178 del 0	Gest. CALABRIA VERDE	☐	☑
SANT'AGATA DEL BIANCO	013	14b	Bosco Alto 2	35	69	50	€ 92,18	€ 12.200,00	€. 214.813,00	Valore VAM	N. Trascr. CRI 6178 del 0	Gest. CALABRIA VERDE	☐	☑
SANT'AGATA DEL BIANCO	013	15	Pascolo Arb 2	0	31	70	€ 1,44	€ 1.244,00	€. 1.248,00	Valore VAM	N. Trascr. CRI 6178 del 0	Gest. CALABRIA VERDE	☐	☑
SANT'AGATA DEL BIANCO	013	16	Pascolo Arb 2	0	59	70	€ 2,70	€ 2.342,00	€. 2.349,00	Valore VAM	N. Trascr. CRI 6178 del 0	Gest. CALABRIA VERDE	☐	☑
SANT'AGATA DEL BIANCO	013	17	Pascolo Arb 2	0	81	60	€ 3,69	€ 3.201,00	€. 3.211,00	Valore VAM	N. Trascr. CRI 6178 del 0	Gest. CALABRIA VERDE	☐	☑
SANT'AGATA DEL BIANCO	013	18	Pascolo Arb 2	0	21	50	€ 0,98	€ 844,00	€. 847,00	Valore VAM	N. Trascr. CRI 6178 del 0	Gest. CALABRIA VERDE	☐	☑
SANT'AGATA DEL BIANCO	013	19	Pascolo Arb 2	0	13	60	€ 0,61	€ 534,00	€. 536,00	Valore VAM	N. Trascr. CRI 6178 del 0	Gest. CALABRIA VERDE	☐	☑
SANT'AGATA DEL BIANCO	013	20	Pascolo Arb 2	0	11	10	€ 0,50	€ 435,00	€. 436,00	Valore VAM	N. Trascr. CRI 6178 del 0	Gest. CALABRIA VERDE	☐	☑

Comune	Foglio	Part.la	Coltura	ha	a	ca	Reddito Dominicale	Valore 2018	Valore 2019	Stima / Valore	Provenienza	Destinazione d'uso	Disp.	Indisp
SANT'AGATA DEL BIANCO	013	21	Pascolo Arb 2	0	13	30	€ 0,60	€ 522,00	€. 524,00	Valore VAM	N. Trascr. CRI 6178 del 0	Gest. CALABRIA VERDE	☐	☑
SANT'AGATA DEL BIANCO	013	22	Pascolo Arb 2	0	9	40	€ 0,43	€ 369,00	€. 370,00	Valore VAM	N. Trascr. CRI 6178 del 0	Gest. CALABRIA VERDE	☐	☑
SANT'AGATA DEL BIANCO	013	23	Pascolo Arb 2	0	32	60	€ 1,48	€ 1.279,00	€. 1.283,00	Valore VAM	N. Trascr. CRI 6178 del 0	Gest. CALABRIA VERDE	☐	☑
SANT'AGATA DEL BIANCO	013	24	Pascolo Arb 2	0	23	10	€ 1,05	€ 906,00	€. 909,00	Valore VAM	N. Trascr. CRI 6178 del 0	Gest. CALABRIA VERDE	☐	☑
SANT'AGATA DEL BIANCO	013	25	Pascolo Arb 2	0	53	30	€ 2,41	€ 2.091,00	€. 2.097,00	Valore VAM	N. Trascr. CRI 6178 del 0	Gest. CALABRIA VERDE	☐	☑
SANT'AGATA DEL BIANCO	013	26	Semin Irrig 3	0	53	30	€ 18,93	€ 5.308,00	€. 5.324,00	Valore VAM	N. Trascr. CRI 6178 del 0	Gest. CALABRIA VERDE	☐	☑
SANT'AGATA DEL BIANCO	013	27	Pascolo Arb 2	0	91	20	€ 4,13	€ 3.578,00	€. 3.589,00	Valore VAM	N. Trascr. CRI 6178 del 0	Gest. CALABRIA VERDE	☐	☑
SANT'AGATA DEL BIANCO	013	28	Pascolo Arb 2	26	73	60	€ 120,83	€ 15.991,00	€. 104.583,00	Valore VAM	N. Trascr. CRI 6178 del 0	Gest. CALABRIA VERDE	☐	☑
SANT'AGATA DEL BIANCO	013	29a	Bosco Alto 2	0	46	70	€ 1,20	€ 8.855,00	€. 2.810,00	Valore VAM	D.M. 05/03/75	Gest. CALABRIA VERDE	☐	☑
SANT'AGATA DEL BIANCO	013	29b	Pascolo 1	0	40	0	€ 2,59	€ 0,00	€. 1.083,00	Valore VAM	D.M. 05/03/75	Gest. CALABRIA VERDE	☐	☑
SANT'AGATA DEL BIANCO	013	29c	Pascolo Arb 2	0	60	0	€ 2,71	€ 0,00	€. 2.347,00	Valore VAM	D.M. 05/03/75	Gest. CALABRIA VERDE	☐	☑
SANT'AGATA DEL BIANCO	013	30a	Bosco Alto 2	0	72	0	€ 1,86	€ 34.526,00	€. 34.630,00	Valore VAM	D.M. 05/03/75	Gest. CALABRIA VERDE	☐	☑
SANT'AGATA DEL BIANCO	013	30b	Pascolo Arb 2	5	0	0	€ 22,60	€ 0,00	€. 19.558,00	Valore VAM	D.M. 05/03/75	Gest. CALABRIA VERDE	☐	☑
SANT'AGATA DEL BIANCO	013	31	Pascolo Arb 2	2	69	80	€ 78,38	€ 26.870,00	€. 10.554,00	Valore VAM	D.M. 05/03/75	Gest. CALABRIA VERDE	☐	☑
SANT'AGATA DEL BIANCO	013	32	Pascolo 1	4	66	90	€ 135,64	€ 46.500,00	€. 12.644,00	Valore VAM	D.M. 05/03/75	Gest. CALABRIA VERDE	☐	☑
SANT'AGATA DEL BIANCO	013	33	Semin Irrig Ar	0	40	0	€ 17,56	€ 3.984,00	€. 3.996,00	Valore VAM	D.M. 05/03/75	Gest. CALABRIA VERDE	☐	☑
SANT'AGATA DEL BIANCO	013	34	Semin Irrig Ar	0	68	80	€ 30,20	€ 6.852,00	€. 6.873,00	Valore VAM	D.M. 05/03/75	Gest. CALABRIA VERDE	☐	☑
SANT'AGATA DEL BIANCO	013	35	Fabbr Rurale	0	0	64	€ 0,00	€ 0,00	€. 0,00	Valore VAM	D.M. 05/03/75	Gest. CALABRIA VERDE	☐	☑
SANT'AGATA DEL BIANCO	013	36	Pascolo Arb 2	0	36	0	€ 1,63	€ 1.412,00	€. 1.416,00	Valore VAM	N. Trascr. CRI 6178 del 0	Gest. CALABRIA VERDE	☐	☑
SANT'AGATA DEL BIANCO	013	37	Pascolo Arb 2	0	13	50	€ 0,61	€ 530,00	€. 532,00	Valore VAM	N. Trascr. CRI 6178 del 0	Gest. CALABRIA VERDE	☐	☑
SANT'AGATA DEL BIANCO	013	38	Pascolo Arb 2	0	6	20	€ 0,28	€ 243,00	€. 244,00	Valore VAM	N. Trascr. CRI 6178 del 0	Gest. CALABRIA VERDE	☐	☑
SANT'AGATA DEL BIANCO	013	39	Pascolo Arb 2	0	1	30	€ 0,06	€ 51,00	€. 51,00	Valore VAM	N. Trascr. CRI 6178 del 0	Gest. CALABRIA VERDE	☐	☑
SANT'AGATA DEL BIANCO	013	40	Pascolo Arb 2	0	77	50	€ 3,50	€ 3.041,00	€. 3.050,00	Valore VAM	N. Trascr. CRI 6178 del 0	Gest. CALABRIA VERDE	☐	☑
SANT'AGATA DEL BIANCO	013	41	Pascolo Arb 2	0	3	80	€ 0,18	€ 149,00	€. 149,00	Valore VAM	N. Trascr. CRI 6178 del 0	Gest. CALABRIA VERDE	☐	☑
SANT'AGATA DEL BIANCO	013	42	Pascolo Arb 2	4	1	0	€ 0,00	€ 4.034,00	€. 15.686,00	Valore VAM	D.M. 05/03/75	Gest. CALABRIA VERDE	☐	☑
SANT'AGATA DEL BIANCO	013	43a	Bosco Alto 2	0	96	80	€ 2,50	€ 15.500,00	€. 5.825,00	Valore VAM	D.M. 05/03/75	Gest. CALABRIA VERDE	☐	☑
SANT'AGATA DEL BIANCO	013	43b	Pascolo Arb 2	1	60	0	€ 7,23	€ 0,00	€. 6.259,00	Valore VAM	D.M. 05/03/75	Gest. CALABRIA VERDE	☐	☑
SANT'AGATA DEL BIANCO	013	44	Pascolo Cesp	15	42	40	€ 29,88	€ 3.954,00	€. 60.334,00	Valore VAM	N. Trascr. CRI 6178 del 0	Gest. CALABRIA VERDE	☐	☑
SANT'AGATA DEL BIANCO	013	45a	Bosco Alto 2	37	27	56	€ 96,26	€ 12.741,00	€. 224.325,00	Valore VAM	N. Trascr. CRI 6178 del 0	Gest. CALABRIA VERDE	☐	☑
SANT'AGATA DEL BIANCO	013	45b	Pascolo Arb 2	1	59	64	€ 7,21	€ 6.263,00	€. 6.282,00	Valore VAM	N. Trascr. CRI 6178 del 0	Gest. CALABRIA VERDE	☐	☑
SANT'AGATA DEL BIANCO	013	46	Pascolo Cesp	34	66	40	€ 67,14	€ 8.886,00	€. 135.595,00	Valore VAM	N. Trascr. CRI 6178 del 0	Gest. CALABRIA VERDE	☐	☑
SANT'AGATA DEL BIANCO	013	47a	Bosco Alto 2	9	57	90	€ 24,74	€ 3.274,00	€. 57.646,00	Valore VAM	N. Trascr. CRI 6178 del 0	Gest. CALABRIA VERDE	☐	☑
SANT'AGATA DEL BIANCO	013	47b	Pascolo Arb 2	60	0	0	€ 271,14	€ 35.886,00	€. 234.702,00	Valore VAM	N. Trascr. CRI 6178 del 0	Gest. CALABRIA VERDE	☐	☑

Comune	Foglio	Part.la	Coltura	ha	a	ca	Reddito Dominicale	Valore 2018	Valore 2019	Stima / Valore	Provenienza	Destinazione d'uso	Disp.	Indisp
SANT'AGATA DEL BIANCO	013	93		0	0	0	€ 49,09		€. 6.400,00	Valore VAM			☐	☑
SANT'AGATA DEL BIANCO	014	03	Pascolo Cesp	0	42	50	€ 0,83	€ 1.667,00	€. 1.672,00	Valore VAM	N. Trascr. CRI 6178 del 0	Gest. CALABRIA VERDE	☐	☑
Totali per Comune								**€ 1.965.492,00**	**€. 2.842.224,00**					
SANT'ALESSIO IN ASPROMONTE	001	37	Cast frutto 3	0	2	20	€ 0,50	€ 0,00	€. 221,00	Valore VAM	Dec. Di Espr. N. 114741,	Gestione SORICAL	☐	☑
SANT'ALESSIO IN ASPROMONTE	002	240	Pascolo Cesp	15	83	0	€ 40,88	€ 37.423,00	€. 37.535,00	Valore VAM	D.P.R. 24/7/1977 n° 616	Gest. CALABRIA VERDE	☐	☑
SANT'ALESSIO IN ASPROMONTE	002	328	Bosco Ceduo	0	5	70	€ 0,48	€ 0,00	€. 457,00	Valore VAM	Dec. Di Espr. N. 114741,	Gestione SORICAL	☐	☑
SANT'ALESSIO IN ASPROMONTE	002	344	Cast frutto 2	0	1	25	€ 0,45	€ 0,00	€. 125,00	Valore VAM	Dec. Di Espr. N. 114741,	Gestione SORICAL	☐	☑
SANT'ALESSIO IN ASPROMONTE	002	346	Bosco Ceduo	0	1	30	€ 0,21	€ 0,00	€. 104,00	Valore VAM	Dec. Di Espr. N. 114741,	Gestione SORICAL	☐	☑
SANT'ALESSIO IN ASPROMONTE	002	348	Cast frutto 2	0	1	5	€ 0,38	€ 0,00	€. 105,00	Valore VAM	Dec. Di Espr. N. 114741,	Gestione SORICAL	☐	☑
SANT'ALESSIO IN ASPROMONTE	002	350	Semin Arb 2	0	0	72	€ 0,40	€ 0,00	€. 86,00	Valore VAM	Dec. Di Espr. N. 114741,	Gestione SORICAL	☐	☑
SANT'ALESSIO IN ASPROMONTE	002	352	Semin Irrig Ar	0	1	10	€ 0,64	€ 0,00	€. 132,00	Valore VAM	Dec. Di Espr. N. 114741,	Gestione SORICAL	☐	☑
SANT'ALESSIO IN ASPROMONTE	002	354	Uliveto 3	0	1	40	€ 0,86	€ 0,00	€. 449,00	Valore VAM	Dec. Di Espr. N. 114741,	Gestione SORICAL	☐	☑
SANT'ALESSIO IN ASPROMONTE	002	356	Semin Arb 3	0	0	30	€ 0,11	€ 0,00	€. 36,00	Valore VAM	Dec. Di Espr. N. 114741,	Gestione SORICAL	☐	☑
SANT'ALESSIO IN ASPROMONTE	002	357	Semin Arb 2	0	0	30	€ 0,16	€ 0,00	€. 36,00	Valore VAM	Dec. Di Espr. N. 114741,	Gestione SORICAL	☐	☑
SANT'ALESSIO IN ASPROMONTE	002	358	Uliveto 2	0	0	50	€ 0,45	€ 0,00	€. 160,00	Valore VAM	Dec. Di Espr. N. 114741,	Gestione SORICAL	☐	☑
SANT'ALESSIO IN ASPROMONTE	002	359	Uliveto 2	0	4	40	€ 3,98	€ 0,00	€. 1.412,00	Valore VAM	Dec. Di Espr. N. 114741,	Gestione SORICAL	☐	☑
SANT'ALESSIO IN ASPROMONTE	002	361	Agrumeto 2	0	0	85	€ 3,54	€ 0,00	€. 529,00	Valore VAM	Dec. Di Espr. N. 114741,	Gestione SORICAL	☐	☑
SANT'ALESSIO IN ASPROMONTE	002	363	Semin Arb 1	0	0	70	€ 0,59	€ 0,00	€. 84,00	Valore VAM	Dec. Di Espr. N. 114741,	Gestione SORICAL	☐	☑
SANT'ALESSIO IN ASPROMONTE	002	365	Semin Arb 1	0	0	70	€ 0,59	€ 0,00	€. 84,00	Valore VAM	Dec. Di Espr. N. 114741,	Gestione SORICAL	☐	☑
SANT'ALESSIO IN ASPROMONTE	002	367	Semin Arb 1	0	0	96	€ 0,80	€ 0,00	€. 115,00	Valore VAM	Dec. Di Espr. N. 114741,	Gestione SORICAL	☐	☑
SANT'ALESSIO IN ASPROMONTE	002	369	Semin Irrig 1	0	0	4	€ 0,04	€ 0,00	€. 5,00	Valore VAM	Dec. Di Espr. N. 114741,	Gestione SORICAL	☐	☑
SANT'ALESSIO IN ASPROMONTE	002	374	Semin Arb 3	0	2	60	€ 0,93	€ 0,00	€. 312,00	Valore VAM	Dec. Di Espr. N. 114741,	Gestione SORICAL	☐	☑
SANT'ALESSIO IN ASPROMONTE	002	376	Semin Arb 3	0	3	1	€ 0,81	€ 0,00	€. 361,00	Valore VAM	Dec. Di Espr. N. 114741,	Gestione SORICAL	☐	☑
SANT'ALESSIO IN ASPROMONTE	002	377	Cast frutto 1	0	10	80	€ 5,23	€ 0,00	€. 1.083,00	Valore VAM	Dec. Di Espr. N. 114741,	Gestione SORICAL	☐	☑
SANT'ALESSIO IN ASPROMONTE	002	379	Semin Irrig 2	0	0	92	€ 0,56	€ 0,00	€. 110,00	Valore VAM	Dec. Di Espr. N. 114741,	Gestione SORICAL	☐	☑
SANT'ALESSIO IN ASPROMONTE	002	387	Semin Arb 2	0	0	60	€ 0,33	€ 0,00	€. 72,00	Valore VAM	Dec. Di Espr. N. 114741,	Gestione SORICAL	☐	☑
SANT'ALESSIO IN ASPROMONTE	002	389	Semin Arb 2	0	0	4	€ 0,03	€ 0,00	€. 5,00	Valore VAM	Dec. Di Espr. N. 114741,	Gestione SORICAL	☐	☑
SANT'ALESSIO IN ASPROMONTE	002	390	Uliveto 3	0	1	50	€ 0,93	€ 0,00	€. 481,00	Valore VAM	Dec. Di Espr. N. 114741,	Gestione SORICAL	☐	☑
SANT'ALESSIO IN ASPROMONTE	002	391	Incolto prod	0	0	4	€ 0,01	€ 0,00	€. 0,00	Valore VAM	Dec. Di Espr. N. 114741,	Gestione SORICAL	☐	☑
SANT'ALESSIO IN ASPROMONTE	002	447	Uliveto 3	0	0	75	€ 0,46	€ 0,00	€. 241,00	Valore VAM	Dec. Di Espr. N. 114741,	Gestione SORICAL	☐	☑
SANT'ALESSIO IN ASPROMONTE	003	490	Uliveto 2	0	10	80	€ 9,76	€ 0,00	€. 3.466,00	Valore VAM	Dec. Di Espr. N. 114741,	Gestione SORICAL	☐	☑
SANT'ALESSIO IN ASPROMONTE	003	492	Uliveto 2	0	0	46	€ 0,41	€ 0,00	€. 148,00	Valore VAM	Dec. Di Espr. N. 114741,	Gestione SORICAL	☐	☑
SANT'ALESSIO IN ASPROMONTE	003	493	Vigneto 2	0	3	0	€ 4,06	€ 0,00	€. 903,00	Valore VAM	Dec. Di Espr. N. 114741,	Gestione SORICAL	☐	☑

Comune	Foglio	Part.la	Coltura	ha	a	ca	Reddito Dominicale	Valore 2018	Valore 2019	Stima / Valore	Provenienza	Destinazione d'uso	Disp.	Indisp
SANT'ALESSIO IN ASPROMONTE	003	494	Vigneto 2	0	0	49	€ 0,66	€ 0,00	€. 147,00	Valore VAM	Dec. Di Espr. N. 114741,	Gestione SORICAL	☐	☑
SANT'ALESSIO IN ASPROMONTE	003	495	Uliveto 2	0	6	60	€ 5,96	€ 0,00	€. 2.118,00	Valore VAM	Dec. Di Espr. N. 114741,	Gestione SORICAL	☐	☑
SANT'ALESSIO IN ASPROMONTE	004	404	Vigneto 1	0	2	10	€ 3,25	€ 0,00	€. 632,00	Valore VAM	Dec. Di Espr. N. 114741,	Gestione SORICAL	☐	☑
SANT'ALESSIO IN ASPROMONTE	004	406	Bosco Ceduo	0	0	27	€ 0,05	€ 0,00	€. 22,00	Valore VAM	Dec. Di Espr. N. 114741,	Gestione SORICAL	☐	☑
SANT'ALESSIO IN ASPROMONTE	004	407	Uliveto 2	0	1	20	€ 1,09	€ 0,00	€. 385,00	Valore VAM	Dec. Di Espr. N. 114741,	Gestione SORICAL	☐	☑
SANT'ALESSIO IN ASPROMONTE	004	409	Semin Arb 2	0	0	80	€ 0,44	€ 0,00	€. 96,00	Valore VAM	Dec. Di Espr. N. 114741,	Gestione SORICAL	☐	☑
SANT'ALESSIO IN ASPROMONTE	004	412	Vigneto 2	0	0	64	€ 0,86	€ 0,00	€. 193,00	Valore VAM	Dec. Di Espr. N. 114741,	Gestione SORICAL	☐	☑
SANT'ALESSIO IN ASPROMONTE	004	413	Uliveto 2	0	2	90	€ 2,63	€ 0,00	€. 931,00	Valore VAM	Dec. Di Espr. N. 114741,	Gestione SORICAL	☐	☑
SANT'ALESSIO IN ASPROMONTE	004	414	Vigneto 2	0	0	60	€ 0,81	€ 0,00	€. 181,00	Valore VAM	Dec. Di Espr. N. 114741,	Gestione SORICAL	☐	☑
SANT'ALESSIO IN ASPROMONTE	004	423	Vigneto 1	0	2	40	€ 3,71	€ 0,00	€. 722,00	Valore VAM	Dec. Di Espr. N. 114741,	Gestione SORICAL	☐	☑
Totali per Comune								**€ 37.423,00**	**€. 54.284,00**					
SANT'EUFEMIA D'ASPROMONTE	012	292	Castagneto 3	0	15	0	€ 4,36	€ 570,00	€. 1.204,00	Valore VAM	Decreto di esproprio N. 1	Gestione SORICAL	☐	☑
SANT'EUFEMIA D'ASPROMONTE	012	295	Castagneto 3	0	24	98	€ 7,26	€ 950,00	€. 2.004,00	Valore VAM	Decreto di esproprio N. 1	Gestione SORICAL	☐	☑
SANT'EUFEMIA D'ASPROMONTE	012	297	Pascolo	0	3	72	€ 0,41	€ 54,00	€. 101,00	Valore VAM	Decreto di esproprio N. 1	Gestione SORICAL	☐	☑
SANT'EUFEMIA D'ASPROMONTE	012	299	Pascolo	0	0	48	€ 0,05	€ 6,00	€. 13,00	Valore VAM	Decreto di esproprio N. 1	Gestione SORICAL	☐	☑
SANT'EUFEMIA D'ASPROMONTE	012	300	Castagneto 3	0	4	63	€ 1,35	€ 177,00	€. 372,00	Valore VAM	Decreto di esproprio N. 1	Gestione SORICAL	☐	☑
SANT'EUFEMIA D'ASPROMONTE	012	302	Castagneto 3	0	1	6	€ 0,31	€ 41,00	€. 85,00	Valore VAM	Decreto di esproprio N. 1	Gestione SORICAL	☐	☑
SANT'EUFEMIA D'ASPROMONTE	015	22	Bosco Alto 3	8	30	0	€ 80,38	€ 10.637,00	€. 111.137,00	Valore VAM	N. Trascr. CRI 2947 del 1	Gest. CALABRIA VERDE	☐	☑
SANT'EUFEMIA D'ASPROMONTE	015	26	Bosco Alto 2	2	72	0	€ 52,68	€ 36.530,00	€. 36.640,00	Valore VAM	N. Trascr. CRI 2947 del 1	Gest. CALABRIA VERDE	☐	☑
SANT'EUFEMIA D'ASPROMONTE	016	04	Bosco Alto 3	83	36	40	€ 807,26	€ 1.119.586,00	€. 1.122.945,00	Valore VAM	D.M. 05/03/75	Gest. CALABRIA VERDE	☐	☑
SANT'EUFEMIA D'ASPROMONTE	016	05	Bosco Alto 3	93	46	80	€ 905,10	€ 1.255.285,00	€. 1.259.051,00	Valore VAM	D.M. 05/03/75	Gest. CALABRIA VERDE	☐	☑
Totali per Comune								**€ 2.423.836,00**	**€. 2.533.552,00**					
SANT'ILARIO DELLO IONIO	010	409	Agrumeto 1	0	1	70	€ 10,09		€. 1.315,00	Valore VAM	Atto Pubblico 01/02/82 re	Gestione SORICAL	☐	☑
SANT'ILARIO DELLO IONIO	010	410	Agrumeto 1	0	3	70	€ 21,95		€. 2.863,00	Valore VAM	Atto Pubblico 01/02/82 re	Gestione SORICAL	☐	☑
SANT'ILARIO DELLO IONIO	010	415	Agrumeto 1	0	0	10	€ 0,59		€. 76,00	Valore VAM	Atto pubblico del 01/02/8		☐	☑
SANT'ILARIO DELLO IONIO	010	416	Area Rurale	0	0	20	€ 0,00	€ 0,00	€. 0,00	Valore VAM	Atto pubblico del 01/02/8		☐	☑
SANT'ILARIO DELLO IONIO	010	417	Agrumeto 1	0	2	10	€ 12,61		€. 1.645,00	Valore VAM	Atto pubblico del 01/02/8		☐	☑
SANT'ILARIO DELLO IONIO	010	421	Vigneto 1	0	1	30	€ 2,69	€ 534,00	€. 536,00	Valore VAM	Atto Pubblico 01/02/82 re	Gestione SORICAL	☐	☑
SANT'ILARIO DELLO IONIO	010	422	Agrumeto 1	0	1	80	€ 10,68		€. 1.392,00	Valore VAM	Atto Pubblico 01/02/82 re	Gestione SORICAL	☐	☑
SANT'ILARIO DELLO IONIO	010	428	Agrumeto 1	0	0	35	€ 2,08		€. 271,00	Valore VAM	Atto pubblico del 01/02/8		☐	☑
SANT'ILARIO DELLO IONIO	010	429	Agrumeto 1	0	0	65	€ 3,86		€. 504,00	Valore VAM	Atto Pubblico 01/02/82 re	Gestione SORICAL	☐	☑
SANT'ILARIO DELLO IONIO	010	559	Uliveto 2	0	1	80	€ 1,34	€ 453,00	€. 454,00	Valore VAM	Atto Pubblico 01/02/82 re	Gestione SORICAL	☐	☑
SANT'ILARIO DELLO IONIO	010	561	Uliveto 2	0	1	30	€ 0,96	€ 327,00	€. 328,00	Valore VAM	Atto Pubblico 01/02/82 re	Gestione SORICAL	☐	☑

Comune	Foglio	Part.la	Coltura	ha	a	ca	Reddito Dominicale	Valore 2018	Valore 2019	Stima / Valore	Provenienza	Destinazione d'uso	Disp.	Indisp
SANT'ILARIO DELLO IONIO	011	244	Agrumeto 1	0	1	80	€ 10,68		€. 1.392,00	Valore VAM	Atto Pubblico 01/02/82 re	Gestione SORICAL	☐	☑
SANT'ILARIO DELLO IONIO	011	246	Agrumeto 1	0	3	90	€ 23,14		€. 3.017,00	Valore VAM	Atto Pubblico 01/02/82 re	Gestione SORICAL	☐	☑
SANT'ILARIO DELLO IONIO	013	148	Agrumeto 1	0	2	0	€ 11,86		€. 1.547,00	Valore VAM	Atto Pubblico 01/02/82 re	Gestione SORICAL	☐	☑
SANT'ILARIO DELLO IONIO	013	150	Uliveto 1	0	2	60	€ 2,69	€ 654,00	€. 656,00	Valore VAM	Atto Pubblico 01/02/82 re	Gestione SORICAL	☐	☑
SANT'ILARIO DELLO IONIO	013	151	Uliveto 1	0	1	0	€ 1,04	€ 252,00	€. 253,00	Valore VAM	Atto Pubblico 01/02/82 re	Gestione SORICAL	☐	☑
SANT'ILARIO DELLO IONIO	013	179	Uliveto 1	0	3	0	€ 3,10	€ 754,00	€. 756,00	Valore VAM	Atto Pubblico 01/02/82 re	Gestione SORICAL	☐	☑
SANT'ILARIO DELLO IONIO	013	180	Agrumeto 1	0	0	75	€ 4,50		€. 587,00	Valore VAM	Atto Pubblico 01/02/82 re	Gestione SORICAL	☐	☑
SANT'ILARIO DELLO IONIO	013	181	Uliveto 2	0	0	90	€ 1,51	€ 226,00	€. 227,00	Valore VAM	Atto Pubblico 01/02/82 re	Gestione SORICAL	☐	☑
SANT'ILARIO DELLO IONIO	015	185	Agrumeto 1	0	1	10	€ 6,21		€. 810,00	Valore VAM	Atto pubblico del 01/02/8		☐	☑
Totali per Comune								**€ 3.200,00**	**€. 18.629,00**					
SANTO STEFANO IN ASPROMONTE	011	502	Castagneto 1	0	17	40	€ 9,55	€ 1.400,00	€. 1.404,00	Valore VAM	Dec.Espr. 15/06/94 rep.2		☐	☑
SANTO STEFANO IN ASPROMONTE	012	292	Castagneto 3	0	15	0	€ 4,36	€ 1.207,00	€. 1.211,00	Valore VAM	Dec. Acqisiz. 13657.1/04		☐	☑
SANTO STEFANO IN ASPROMONTE	012	295	Castagneto 3	0	24	98	€ 7,26	€ 2.010,00	€. 2.016,00	Valore VAM	Dec. Acqisiz. 13657.1/04		☐	☑
SANTO STEFANO IN ASPROMONTE	012	297	Pascolo	0	3	72	€ 0,41	€ 101,00	€. 101,00	Valore VAM	Dec. Acqisiz. 13657.1/04		☐	☑
SANTO STEFANO IN ASPROMONTE	012	299	Pascolo	0	0	48	€ 0,05	€ 13,00	€. 13,00	Valore VAM	Dec. Acqisiz. 13657.1/04		☐	☑
SANTO STEFANO IN ASPROMONTE	012	300	Castagneto 3	0	4	63	€ 1,35	€ 373,00	€. 374,00	Valore VAM	Dec. Acqisiz. 13657.1/04		☐	☑
SANTO STEFANO IN ASPROMONTE	012	302	Castagneto 3	0	1	6	€ 0,31	€ 85,00	€. 85,00	Valore VAM	Dec. Acqisiz. 13657.1/04		☐	☑
SANTO STEFANO IN ASPROMONTE	013	05	Bosco Alto	89	3	90	€ 804,74	€ 1.195.803,00	€. 1.199.390,00	Valore VAM	D.M. 05/03/75	Gest. CALABRIA VERDE	☐	☑
SANTO STEFANO IN ASPROMONTE	013	06	Bosco Ceduo	12	33	40	€ 238,88	€ 99.264,00	€. 99.562,00	Valore VAM	D.M. 05/03/75	Gest. CALABRIA VERDE	☐	☑
SANTO STEFANO IN ASPROMONTE	014	01	Pascolo	12	22	60	€ 134,18	€ 33.208,00	€. 33.308,00	Valore VAM	D.M. 05/03/75	Gest. CALABRIA VERDE	☐	☑
SANTO STEFANO IN ASPROMONTE	014	08	Bosco Alto	36	69	40	€ 331,64	€ 492.804,00	€. 494.282,00	Valore VAM	D.M. 05/03/75	Gest. CALABRIA VERDE	☐	☑
SANTO STEFANO IN ASPROMONTE	014	09	Bosco Alto	185	26	40	€ 1.674,41	€ 2.488.114,00	€. 2.495.578,00	Valore VAM	D.M. 05/03/75	Gest. CALABRIA VERDE	☐	☑
SANTO STEFANO IN ASPROMONTE	014	105	Bosco Alto	3	30	40	€ 29,86	€ 44.373,00	€. 44.506,00	Valore VAM	D.M. 05/03/75	Gest. CALABRIA VERDE	☐	☑
SANTO STEFANO IN ASPROMONTE	014	354	Pascolo	48	65	90	€ 534,01	€ 70.679,00	€. 131.773,00	Valore VAM	D.P.R. N° 616/77 e D.M.	Gest. CALABRIA VERDE	☐	☑
SANTO STEFANO IN ASPROMONTE	016	25	Orto Arb Irr	0	13	25	€ 29,94	€ 2.733,00	€. 2.741,00	Valore VAM	Dec.Espr. 15/06/94 rep.2		☐	☑
Totali per Comune								**€ 4.432.167,00**	**€. 4.506.344,00**					
SCIDO	011	177	Cast frutto	2	4	90		€ 1.681,00	€. 1.686,00	Valore Esproprio	compravendita- trascr.R.	Gest. CALABRIA VERDE	☐	☑
SCIDO	015	01	Pascolo	44	1	20		€ 36.182,00	€. 36.291,00	Valore Esproprio	compravendita- trascr.R.	Gest. CALABRIA VERDE	☐	☑
SCIDO	015	09	Bosco Alto	2	10	19		€ 1.724,00	€. 1.729,00	Valore Esproprio	compravendita- trascr.R.	Gest. CALABRIA VERDE	☐	☑
SCIDO	015	12	Seminativo	11	64	80		€ 9.556,00	€. 9.585,00	Valore Esproprio	compravendita- trascr.R.	Gest. CALABRIA VERDE	☐	☑
SCIDO	015	13	Seminativo	14	22	40		€ 11.670,00	€. 11.705,00	Valore Esproprio	compravendita- trascr.R.	Gest. CALABRIA VERDE	☐	☑
SCIDO	015	14	Seminativo	12	32	80		€ 10.114,00	€. 10.144,00	Valore Esproprio	compravendita- trascr.R.	Gest. CALABRIA VERDE	☐	☑

Comune	Foglio	Part.la	Coltura	ha	a	ca	Reddito Dominicale	Valore 2018	Valore 2019	Stima / Valore	Provenienza	Destinazione d'uso	Disp.	Indisp
Totali per Comune								**€ 70.927,00**	**€. 71.140,00**					
SCILLA	001	411	Pascolo	0	0	20	€ 0,01	€ 0,00	€. 5,00	Valore VAM	Ex Casmez - Dec. N.859	Gestione SORICAL	☐	☑
SCILLA	003	247	Incolto prod	1	86	80	€ 3,61	€ 1.879,00	€. 1.885,00	Valore VAM	D.P.R. 24/7/1977 n° 616	Gest. CALABRIA VERDE	☐	☑
SCILLA	003	514	Incolto sterile	1	27	70	€ 0,00	€ 1.285,00	€. 1.289,00	Valore VAM	D.P.R. 24/7/1977 n° 616	Gest. CALABRIA VERDE	☐	☑
SCILLA	003	678	Pascolo Cesp	0	2	70	€ 0,09	€ 0,00	€. 106,00	Valore VAM	Ex Casmez - Dec. N.859	Gestione SORICAL	☐	☑
SCILLA	003	680	Vigneto 5	0	0	5	€ 0,01	€ 0,00	€. 15,00	Valore VAM	Ex Casmez - Dec. N.859	Gestione SORICAL	☐	☑
SCILLA	003	681	Bosco Ceduo	0	5	40	€ 1,05	€ 0,00	€. 433,00	Valore VAM	Ex Casmez - Dec. N.859	Gestione SORICAL	☐	☑
SCILLA	003	683	Bosco Ceduo	0	0	30	€ 0,06	€ 0,00	€. 24,00	Valore VAM	Ex Casmez - Dec. N.859	Gestione SORICAL	☐	☑
SCILLA	003	685	Vigneto 4	0	0	80	€ 0,46	€ 0,00	€. 241,00	Valore VAM	Ex Casmez - Dec. N.859	Gestione SORICAL	☐	☑
SCILLA	003	686	Vigneto 4	0	0	75	€ 0,44	€ 0,00	€. 226,00	Valore VAM	Ex Casmez - Dec. N.859	Gestione SORICAL	☐	☑
SCILLA	003	688	Bosco Ceduo	0	0	40	€ 0,08	€ 0,00	€. 32,00	Valore VAM	Ex Casmez - Dec. N.859	Gestione SORICAL	☐	☑
SCILLA	003	690	Bosco Ceduo	0	0	15	€ 0,03	€ 0,00	€. 12,00	Valore VAM	Ex Casmez - Dec. N.859	Gestione SORICAL	☐	☑
SCILLA	003	691	Vigneto 4	0	0	80	€ 0,46	€ 0,00	€. 241,00	Valore VAM	Ex Casmez - Dec. N.859	Gestione SORICAL	☐	☑
SCILLA	003	693	Vigneto 4	0	0	40	€ 0,24	€ 0,00	€. 120,00	Valore VAM	Ex Casmez - Dec. N.859	Gestione SORICAL	☐	☑
SCILLA	003	694	Pascolo Cesp	0	1	30	€ 0,04	€ 0,00	€. 51,00	Valore VAM	Ex Casmez - Dec. N.859	Gestione SORICAL	☐	☑
SCILLA	003	696	Bosco Ceduo	0	2	60	€ 0,50	€ 0,00	€. 209,00	Valore VAM	Ex Casmez - Dec. N.859	Gestione SORICAL	☐	☑
SCILLA	003	697	Vigneto 4	0	0	5	€ 0,03	€ 0,00	€. 15,00	Valore VAM	Ex Casmez - Dec. N.859	Gestione SORICAL	☐	☑
SCILLA	003	698	Vigneto 4	0	0	30	€ 0,18	€ 0,00	€. 90,00	Valore VAM	Ex Casmez - Dec. N.859	Gestione SORICAL	☐	☑
SCILLA	003	701	Vigneto 4	0	1	10	€ 0,64	€ 0,00	€. 331,00	Valore VAM	Ex Casmez - Dec. N.859	Gestione SORICAL	☐	☑
SCILLA	003	703	Bosco Ceduo	0	0	40	€ 0,08	€ 0,00	€. 32,00	Valore VAM	Ex Casmez - Dec. N.859	Gestione SORICAL	☐	☑
SCILLA	003	705	Bosco Ceduo	0	5	55	€ 1,08	€ 0,00	€. 445,00	Valore VAM	Ex Casmez - Dec. N.859	Gestione SORICAL	☐	☑
SCILLA	003	707	Bosco Ceduo	0	1	95	€ 0,38	€ 0,00	€. 156,00	Valore VAM	Ex Casmez - Dec. N.859	Gestione SORICAL	☐	☑
SCILLA	006	278	Vigneto 4	0	0	90	€ 0,53	€ 0,00	€. 271,00	Valore VAM	Ex Casmez - Dec. N.859	Gestione SORICAL	☐	☑
SCILLA	006	280	Incolto prod	0	1	20	€ 0,03	€ 0,00	€. 12,00	Valore VAM	Ex Casmez - Dec. N.859	Gestione SORICAL	☐	☑
SCILLA	006	282	Incolto prod	0	0	50	€ 0,01	€ 0,00	€. 5,00	Valore VAM	Ex Casmez - Dec. N.859	Gestione SORICAL	☐	☑
SCILLA	006	284	Vigneto 4	0	1	20	€ 0,70	€ 0,00	€. 361,00	Valore VAM	Ex Casmez - Dec. N.859	Gestione SORICAL	☐	☑
SCILLA	006	286	Vigneto 4	0	0	85	€ 0,50	€ 0,00	€. 256,00	Valore VAM	Ex Casmez - Dec. N.859	Gestione SORICAL	☐	☑
SCILLA	006	288	Vigneto 4	0	1	65	€ 0,96	€ 0,00	€. 496,00	Valore VAM	Ex Casmez - Dec. N.859	Gestione SORICAL	☐	☑
SCILLA	006	290	Pascolo Cesp	0	1	50	€ 0,05	€ 0,00	€. 59,00	Valore VAM	Ex Casmez - Dec. N.859	Gestione SORICAL	☐	☑
SCILLA	006	292	Vigneto 3	0	0	80	€ 0,96	€ 0,00	€. 241,00	Valore VAM	Ex Casmez - Dec. N.859	Gestione SORICAL	☐	☑
SCILLA	006	294	Pascolo Cesp	0	0	60	€ 0,03	€ 0,00	€. 23,00	Valore VAM	Ex Casmez - Dec. N.859	Gestione SORICAL	☐	☑
SCILLA	006	296	Pascolo Cesp	0	2	10	€ 0,06	€ 0,00	€. 82,00	Valore VAM	Ex Casmez - Dec. N.859	Gestione SORICAL	☐	☑
SCILLA	006	298	Vigneto 3	0	1	0	€ 1,10	€ 0,00	€. 301,00	Valore VAM	Ex Casmez - Dec. N.859	Gestione SORICAL	☐	☑

Comune	Foglio	Part.la	Coltura	ha	a	ca	Reddito Dominicale	Valore 2018	Valore 2019	Stima / Valore	Provenienza	Destinazione d'uso	Disp.	Indisp
SCILLA	006	300	Semin Irrig Ar	0	0	40	€ 0,51	€ 0,00	€. 48,00	Valore VAM	Ex Casmez - Dec. N.859	Gestione SORICAL	☐	☑
SCILLA	006	301	Pascolo Cesp	0	0	20	€ 0,01	€ 0,00	€. 8,00	Valore VAM	Ex Casmez - Dec. N.859	Gestione SORICAL	☐	☑
SCILLA	006	302	Pascolo Cesp	0	0	3	€ 0,01	€ 0,00	€. 1,00	Valore VAM	Ex Casmez - Dec. N.859	Gestione SORICAL	☐	☑
SCILLA	006	304	Vigneto 4	0	0	80	€ 0,46	€ 0,00	€. 241,00	Valore VAM	Ex Casmez - Dec. N.859	Gestione SORICAL	☐	☑
SCILLA	006	306	Vigneto 4	0	0	50	€ 0,29	€ 0,00	€. 150,00	Valore VAM	Ex Casmez - Dec. N.859	Gestione SORICAL	☐	☑
SCILLA	006	308	Incolto prod	0	0	50	€ 0,01	€ 0,00	€. 5,00	Valore VAM	Ex Casmez - Dec. N.859	Gestione SORICAL	☐	☑
SCILLA	006	310	Vigneto 4	0	0	50	€ 0,29	€ 0,00	€. 150,00	Valore VAM	Ex Casmez - Dec. N.859	Gestione SORICAL	☐	☑
SCILLA	006	312	Vigneto 4	0	1	0	€ 0,58	€ 0,00	€. 301,00	Valore VAM	Ex Casmez - Dec. N.859	Gestione SORICAL	☐	☑
SCILLA	006	314	Pascolo Cesp	0	6	20	€ 0,20	€ 0,00	€. 243,00	Valore VAM	Ex Casmez - Dec. N.859	Gestione SORICAL	☐	☑
SCILLA	006	316	Vigneto 4	0	0	20	€ 0,11	€ 0,00	€. 60,00	Valore VAM	Ex Casmez - Dec. N.859	Gestione SORICAL	☐	☑
SCILLA	006	317	Pascolo Cesp	0	1	0	€ 0,04	€ 0,00	€. 39,00	Valore VAM	Ex Casmez - Dec. N.859	Gestione SORICAL	☐	☑
SCILLA	006	318	Pascolo Cesp	0	0	10	€ 0,01	€ 0,00	€. 4,00	Valore VAM	Ex Casmez - Dec. N.859	Gestione SORICAL	☐	☑
SCILLA	006	320	Vigneto 4	0	0	10	€ 0,06	€ 0,00	€. 30,00	Valore VAM	Ex Casmez - Dec. N.859	Gestione SORICAL	☐	☑
SCILLA	006	321	Vigneto 3	0	2	40	€ 2,64	€ 0,00	€. 722,00	Valore VAM	Ex Casmez - Dec. N.859	Gestione SORICAL	☐	☑
SCILLA	006	326	Vigneto 4	0	0	60	€ 0,35	€ 0,00	€. 181,00	Valore VAM	Ex Casmez - Dec. N.859	Gestione SORICAL	☐	☑
SCILLA	007	300	Vigneto 4	0	0	91	€ 0,53	€ 0,00	€. 274,00	Valore VAM	Ex Casmez - Dec. N.859	Gestione SORICAL	☐	☑
SCILLA	007	53	Vigneto 3	0	3	93	€ 4,31	€ 0,00	€. 0,00	Tecnici Interni	Ex Casmez - Dec. N.859	Gestione SORICAL	☐	☑
SCILLA	007	54	Vigneto 4	0	5	55	€ 3,23	€ 0,00	€. 0,00	Tecnici Interni	Ex Casmez - Dec. N.859	Gestione SORICAL	☐	☑
SCILLA	007	55	Vigneto 3	0	10	50	€ 11,53	€ 0,00	€. 0,00	Tecnici Interni	Ex Casmez - Dec. N.859	Gestione SORICAL	☐	☑
SCILLA	007	56	Vigneto 3	0	3	73	€ 4,09	€ 0,00	€. 0,00	Tecnici Interni	Ex Casmez - Dec. N.859	Gestione SORICAL	☐	☑
SCILLA	007	57	Vigneto 3	0	5	60	€ 6,15	€ 0,00	€. 0,00	Tecnici Interni	Ex Casmez - Dec. N.859	Gestione SORICAL	☐	☑
SCILLA	007	574	Vigneto 3	0	28	60	€ 31,39	€ 0,00	€. 8.606,00	Valore VAM	Ex Casmez - Dec. N.859	Gestione SORICAL	☐	☑
SCILLA	007	576	Vigneto 3	0	1	20	€ 1,31	€ 0,00	€. 361,00	Valore VAM	Ex Casmez - Dec. N.859	Gestione SORICAL	☐	☑
SCILLA	007	577	Vigneto 3	0	1	60	€ 1,75	€ 0,00	€. 481,00	Valore VAM	Ex Casmez - Dec. N.859	Gestione SORICAL	☐	☑
SCILLA	007	579	Vigneto 3	0	28	60	€ 31,39	€ 0,00	€. 0,00	Tecnici Interni	Dec.Espr. 07/06/94 rep. 2	Gestione SORICAL	☑	☐
SCILLA	007	58	Vigneto 3	0	3	20	€ 3,51	€ 0,00	€. 963,00	Valore VAM	Ex Casmez - Dec. N.859	Gestione SORICAL	☐	☑
SCILLA	007	584	Vigneto 3	0	0	95	€ 1,04	€ 0,00	€. 286,00	Valore VAM	Ex Casmez - Dec. N.859	Gestione SORICAL	☐	☑
SCILLA	007	585	Vigneto 4	0	1	15	€ 0,66	€ 0,00	€. 346,00	Valore VAM	Ex Casmez - Dec. N.859	Gestione SORICAL	☐	☑
SCILLA	007	586	Vigneto 3	0	2	10	€ 2,30	€ 0,00	€. 632,00	Valore VAM	Ex Casmez - Dec. N.859	Gestione SORICAL	☐	☑
SCILLA	007	588	Vigneto 3	0	1	20	€ 1,31	€ 0,00	€. 0,00	Tecnici Interni	Ex Casmez - Dec. N.859	Gestione SORICAL	☐	☑
SCILLA	007	590	Vigneto 3	0	0	40	€ 0,44	€ 0,00	€. 120,00	Valore VAM	Ex Casmez - Dec. N.859	Gestione SORICAL	☐	☑
SCILLA	007	591	Vigneto 3	0	0	70	€ 0,76	€ 0,00	€. 211,00	Valore VAM	Ex Casmez - Dec. N.859	Gestione SORICAL	☐	☑
SCILLA	007	592	Vigneto 3	0	5	20	€ 5,71	€ 0,00	€. 0,00	Tecnici Interni	Ex Casmez - Dec. N.859	Gestione SORICAL	☐	☑

Comune	Foglio	Part.la	Coltura	ha	a	ca	Reddito Dominicale	Valore 2018	Valore 2019	Stima / Valore	Provenienza	Destinazione d'uso	Disp.	Indisp
SCILLA	007	593	Vigneto 3	0	5	35	€ 5,88	€ 0,00	€. 0,00	Tecnici Interni	Ex Casmez - Dec. N.859	Gestione SORICAL	☐	☑
SCILLA	007	595	Vigneto 3	0	4	58	€ 5,03	€ 132.091,00	€. 132.487,00	Tecnici Interni	Dec.Espr. 07/06/94 rep. 2	Gestione SORICAL	☑	☐
SCILLA	007	597	Vigneto 3	0	5	40	€ 5,93	€ 0,00	€. 1.625,00	Valore VAM	Ex Casmez - Dec. N.859	Gestione SORICAL	☐	☑
SCILLA	007	599	Vigneto 3	0	1	40	€ 1,54	€ 0,00	€. 421,00	Valore VAM	Ex Casmez - Dec. N.859	Gestione SORICAL	☐	☑
SCILLA	007	600	Vigneto 3	0	3	0	€ 3,29	€ 0,00	€. 903,00	Valore VAM	Ex Casmez - Dec. N.859	Gestione SORICAL	☐	☑
SCILLA	007	618	Vigneto 2	0	0	30	€ 0,50	€ 0,00	€. 90,00	Valore VAM	Ex Casmez - Dec. N.859	Gestione SORICAL	☐	☑
SCILLA	007	619	Vigneto 3	0	0	20	€ 0,23	€ 0,00	€. 60,00	Valore VAM	Ex Casmez - Dec. N.859	Gestione SORICAL	☐	☑
SCILLA	007	620	Vigneto 2	0	0	30	€ 0,50	€ 0,00	€. 90,00	Valore VAM	Ex Casmez - Dec. N.859	Gestione SORICAL	☐	☑
SCILLA	007	621	Vigneto 3	0	0	20	€ 0,23	€ 0,00	€. 60,00	Valore VAM	Ex Casmez - Dec. N.859	Gestione SORICAL	☐	☑
SCILLA	007	622	Vigneto 2	0	1	30	€ 2,19	€ 0,00	€. 391,00	Valore VAM	Ex Casmez - Dec. N.859	Gestione SORICAL	☐	☑
SCILLA	007	623	Vigneto 5	0	0	60	€ 0,18	€ 0,00	€. 181,00	Valore VAM	Ex Casmez - Dec. N.859	Gestione SORICAL	☐	☑
SCILLA	007	626	Vigneto 5	0	0	40	€ 0,11	€ 0,00	€. 120,00	Valore VAM	Ex Casmez - Dec. N.859	Gestione SORICAL	☐	☑
SCILLA	007	627	Vigneto 4	0	2	10	€ 1,23	€ 0,00	€. 632,00	Valore VAM	Ex Casmez - Dec. N.859	Gestione SORICAL	☐	☑
SCILLA	007	629	Vigneto 4	0	1	50	€ 0,88	€ 0,00	€. 451,00	Valore VAM	Ex Casmez - Dec. N.859	Gestione SORICAL	☐	☑
SCILLA	007	631	Vigneto 3	0	0	50	€ 0,55	€ 0,00	€. 150,00	Valore VAM	Ex Casmez - Dec. N.859	Gestione SORICAL	☐	☑
SCILLA	007	633	Vigneto 3	0	0	30	€ 0,66	€ 0,00	€. 90,00	Valore VAM	Ex Casmez - Dec. N.859	Gestione SORICAL	☐	☑
SCILLA	007	635	Vigneto 3	0	1	90	€ 2,09	€ 0,00	€. 572,00	Valore VAM	Ex Casmez - Dec. N.859	Gestione SORICAL	☐	☑
SCILLA	007	637	Incolto prod	0	0	20	€ 0,01	€ 0,00	€. 2,00	Valore VAM	Ex Casmez - Dec. N.859	Gestione SORICAL	☐	☑
SCILLA	007	638	Incolto prod	0	1	0	€ 0,03	€ 0,00	€. 10,00	Valore VAM	Ex Casmez - Dec. N.859	Gestione SORICAL	☐	☑
SCILLA	007	639	Vigneto 4	0	1	70	€ 0,99	€ 0,00	€. 512,00	Valore VAM	Ex Casmez - Dec. N.859	Gestione SORICAL	☐	☑
SCILLA	007	641	Vigneto 4	0	0	70	€ 0,41	€ 0,00	€. 211,00	Valore VAM	Ex Casmez - Dec. N.859	Gestione SORICAL	☐	☑
SCILLA	007	643	Semin Irrig Ar	0	0	20	€ 0,13	€ 0,00	€. 24,00	Valore VAM	Ex Casmez - Dec. N.859	Gestione SORICAL	☐	☑
SCILLA	007	644	Vigneto 5	0	0	15	€ 0,04	€ 0,00	€. 45,00	Valore VAM	Ex Casmez - Dec. N.859	Gestione SORICAL	☐	☑
SCILLA	007	645	Vigneto 5	0	0	55	€ 0,16	€ 0,00	€. 165,00	Valore VAM	Ex Casmez - Dec. N.859	Gestione SORICAL	☐	☑
SCILLA	007	647	Vigneto 5	0	0	30	€ 0,09	€ 0,00	€. 90,00	Valore VAM	Ex Casmez - Dec. N.859	Gestione SORICAL	☐	☑
SCILLA	007	649	Vigneto 4	0	0	90	€ 0,53	€ 0,00	€. 271,00	Valore VAM	Ex Casmez - Dec. N.859	Gestione SORICAL	☐	☑
SCILLA	007	651	Vigneto 4	0	0	90	€ 0,53	€ 0,00	€. 271,00	Valore VAM	Ex Casmez - Dec. N.859	Gestione SORICAL	☐	☑
SCILLA	007	653	Vigneto 4	0	0	80	€ 0,46	€ 0,00	€. 241,00	Valore VAM	Ex Casmez - Dec. N.859	Gestione SORICAL	☐	☑
SCILLA	007	655	Semin Irrig Ar	0	0	55	€ 0,35	€ 0,00	€. 66,00	Valore VAM	Ex Casmez - Dec. N.859	Gestione SORICAL	☐	☑
SCILLA	007	657	Vigneto 3	0	0	90	€ 0,99	€ 0,00	€. 271,00	Valore VAM	Ex Casmez - Dec. N.859	Gestione SORICAL	☐	☑
SCILLA	007	658	Vigneto 4	0	1	30	€ 0,75	€ 0,00	€. 391,00	Valore VAM	Ex Casmez - Dec. N.859	Gestione SORICAL	☐	☑
SCILLA	007	660	Vigneto 3	0	0	30	€ 0,33	€ 0,00	€. 90,00	Valore VAM	Ex Casmez - Dec. N.859	Gestione SORICAL	☐	☑
SCILLA	007	661	Vigneto 3	0	0	90	€ 0,99	€ 0,00	€. 271,00	Valore VAM	Ex Casmez - Dec. N.859	Gestione SORICAL	☐	☑

Comune	Foglio	Part.la	Coltura	ha	a	ca	Reddito Dominicale	Valore 2018	Valore 2019	Stima / Valore	Provenienza	Destinazione d'uso	Disp.	Indisp
SCILLA	007	663	Vigneto 4	0	0	15	€ 0,09	€ 0,00	€. 45,00	Valore VAM	Ex Casmez - Dec. N.859	Gestione SORICAL	☐	☑
SCILLA	007	664	Vigneto 3	0	0	90	€ 0,99	€ 0,00	€. 271,00	Valore VAM	Ex Casmez - Dec. N.859	Gestione SORICAL	☐	☑
SCILLA	007	665	Vigneto 4	0	1	20	€ 0,09	€ 0,00	€. 361,00	Valore VAM	Ex Casmez - Dec. N.859	Gestione SORICAL	☐	☑
SCILLA	007	666	Vigneto 4	0	0	50	€ 0,29	€ 0,00	€. 150,00	Valore VAM	Ex Casmez - Dec. N.859	Gestione SORICAL	☐	☑
SCILLA	007	668	Vigneto 4	0	1	15	€ 0,66	€ 0,00	€. 346,00	Valore VAM	Ex Casmez - Dec. N.859	Gestione SORICAL	☐	☑
SCILLA	007	670	Vigneto 4	0	0	60	€ 0,35	€ 0,00	€. 181,00	Valore VAM	Ex Casmez - Dec. N.859	Gestione SORICAL	☐	☑
SCILLA	007	672	Vigneto 4	0	0	30	€ 0,18	€ 0,00	€. 90,00	Valore VAM	Ex Casmez - Dec. N.859	Gestione SORICAL	☐	☑
SCILLA	007	673	Vigneto 3	0	0	90	€ 0,99	€ 0,00	€. 271,00	Valore VAM	Ex Casmez - Dec. N.859	Gestione SORICAL	☐	☑
SCILLA	007	675	Vigneto 3	0	0	70	€ 0,76	€ 0,00	€. 211,00	Valore VAM	Ex Casmez - Dec. N.859	Gestione SORICAL	☐	☑
SCILLA	007	677	Vigneto 4	0	0	90	€ 0,53	€ 0,00	€. 271,00	Valore VAM	Ex Casmez - Dec. N.859	Gestione SORICAL	☐	☑
SCILLA	007	679	Vigneto 4	0	1	20	€ 0,66	€ 0,00	€. 361,00	Valore VAM	Ex Casmez - Dec. N.859	Gestione SORICAL	☐	☑
SCILLA	007	681	Vigneto 4	0	0	25	€ 0,28	€ 0,00	€. 75,00	Valore VAM	Ex Casmez - Dec. N.859	Gestione SORICAL	☐	☑
SCILLA	007	682	Vigneto 4	0	0	50	€ 0,29	€ 0,00	€. 150,00	Valore VAM	Ex Casmez - Dec. N.859	Gestione SORICAL	☐	☑
SCILLA	007	683	Vigneto 4	0	0	90	€ 0,53	€ 0,00	€. 271,00	Valore VAM	Ex Casmez - Dec. N.859	Gestione SORICAL	☐	☑
SCILLA	007	684	Vigneto 4	0	1	30	€ 0,75	€ 0,00	€. 391,00	Valore VAM	Ex Casmez - Dec. N.859	Gestione SORICAL	☐	☑
SCILLA	007	686	Vigneto 4	0	0	60	€ 0,35	€ 0,00	€. 181,00	Valore VAM	Ex Casmez - Dec. N.859	Gestione SORICAL	☐	☑
SCILLA	007	688	Vigneto 4	0	0	95	€ 0,55	€ 0,00	€. 286,00	Valore VAM	Ex Casmez - Dec. N.859	Gestione SORICAL	☐	☑
SCILLA	007	692	Vigneto 3	0	0	45	€ 0,50	€ 0,00	€. 135,00	Valore VAM	Ex Casmez - Dec. N.859	Gestione SORICAL	☐	☑
SCILLA	007	693	Vigneto 3	0	0	70	€ 0,76	€ 0,00	€. 211,00	Valore VAM	Ex Casmez - Dec. N.859	Gestione SORICAL	☐	☑
SCILLA	007	694	Vigneto 3	0	0	20	€ 0,23	€ 0,00	€. 60,00	Valore VAM	Ex Casmez - Dec. N.859	Gestione SORICAL	☐	☑
SCILLA	007	696	Vigneto 3	0	0	60	€ 0,66	€ 0,00	€. 181,00	Valore VAM	Ex Casmez - Dec. N.859	Gestione SORICAL	☐	☑
SCILLA	007	698	Vigneto 3	0	1	20	€ 1,31	€ 0,00	€. 361,00	Valore VAM	Ex Casmez - Dec. N.859	Gestione SORICAL	☐	☑
SCILLA	007	700	Vigneto 4	0	0	15	€ 0,09	€ 0,00	€. 45,00	Valore VAM	Ex Casmez - Dec. N.859	Gestione SORICAL	☐	☑
SCILLA	007	701	Vigneto 4	0	1	70	€ 0,99	€ 0,00	€. 512,00	Valore VAM	Ex Casmez - Dec. N.859	Gestione SORICAL	☐	☑
SCILLA	007	703	Incolto prod	0	0	10	€ 0,01	€ 0,00	€. 1,00	Valore VAM	Ex Casmez - Dec. N.859	Gestione SORICAL	☐	☑
SCILLA	007	704	Pascolo Arb	0	0	70	€ 0,11	€ 0,00	€. 27,00	Valore VAM	Ex Casmez - Dec. N.859	Gestione SORICAL	☐	☑
SCILLA	007	706	Pascolo Arb	0	0	15	€ 0,03	€ 0,00	€. 6,00	Valore VAM	Ex Casmez - Dec. N.859	Gestione SORICAL	☐	☑
SCILLA	007	707	Vigneto 4	0	1	50	€ 0,88	€ 0,00	€. 451,00	Valore VAM	Ex Casmez - Dec. N.859	Gestione SORICAL	☐	☑
SCILLA	007	709	Pascolo Arb	0	0	80	€ 0,13	€ 0,00	€. 31,00	Valore VAM	Ex Casmez - Dec. N.859	Gestione SORICAL	☐	☑
SCILLA	007	711	Vigneto 4	0	0	80	€ 0,46	€ 0,00	€. 241,00	Valore VAM	Ex Casmez - Dec. N.859	Gestione SORICAL	☐	☑
SCILLA	007	713	Pascolo Cesp	0	0	60	€ 0,03	€ 0,00	€. 23,00	Valore VAM	Ex Casmez - Dec. N.859	Gestione SORICAL	☐	☑
SCILLA	007	714	Vigneto 1	0	0	25	€ 0,49	€ 0,00	€. 75,00	Valore VAM	Ex Casmez - Dec. N.859	Gestione SORICAL	☐	☑
SCILLA	007	716	Pascolo Cesp	0	1	10	€ 0,04	€ 0,00	€. 43,00	Valore VAM	Ex Casmez - Dec. N.859	Gestione SORICAL	☐	☑

Comune	Foglio	Part.la	Coltura	ha	a	ca	Reddito Dominicale	Valore 2018	Valore 2019	Stima / Valore	Provenienza	Destinazione d'uso	Disp.	Indisp
SCILLA	007	718	Pascolo Cesp	0	0	50	€ 0,01	€ 0,00	€. 20,00	Valore VAM	Ex Casmez - Dec. N.859	Gestione SORICAL	☐	☑
SCILLA	007	720	Pascolo Cesp	0	0	60	€ 0,03	€ 0,00	€. 23,00	Valore VAM	Ex Casmez - Dec. N.859	Gestione SORICAL	☐	☑
SCILLA	007	722	Incolto prod	0	2	60	€ 0,05	€ 0,00	€. 26,00	Valore VAM	Ex Casmez - Dec. N.859	Gestione SORICAL	☐	☑
SCILLA	007	724	Semin Irrig	0	0	60	€ 0,54	€ 0,00	€. 72,00	Valore VAM	Ex Casmez - Dec. N.859	Gestione SORICAL	☐	☑
SCILLA	007	734	Vigneto 3	0	0	60	€ 0,66	€ 0,00	€. 181,00	Valore VAM	Ex Casmez - Dec. N.859	Gestione SORICAL	☐	☑
SCILLA	007	736	Vigneto 3	0	0	60	€ 0,66	€ 0,00	€. 181,00	Valore VAM	Ex Casmez - Dec. N.859	Gestione SORICAL	☐	☑
SCILLA	007	740	Vigneto 4	0	0	65	€ 0,38	€ 0,00	€. 196,00	Valore VAM	Ex Casmez - Dec. N.859	Gestione SORICAL	☐	☑
SCILLA	007	742	Vigneto 3	0	0	10	€ 0,11	€ 0,00	€. 30,00	Valore VAM	Ex Casmez - Dec. N.859	Gestione SORICAL	☐	☑
SCILLA	007	743	Vigneto 3	0	4	30	€ 4,73	€ 0,00	€. 1.294,00	Valore VAM	Ex Casmez - Dec. N.859	Gestione SORICAL	☐	☑
SCILLA	007	746	Vigneto 4	0	1	80	€ 1,05	€ 0,00	€. 542,00	Valore VAM	Ex Casmez - Dec. N.859	Gestione SORICAL	☐	☑
SCILLA	007	748	Vigneto 4	0	2	80	€ 1,63	€ 0,00	€. 843,00	Valore VAM	Ex Casmez - Dec. N.859	Gestione SORICAL	☐	☑
SCILLA	007	749	Vigneto 4	0	2	30	€ 1,34	€ 0,00	€. 692,00	Valore VAM	Ex Casmez - Dec. N.859	Gestione SORICAL	☐	☑
SCILLA	007	750	Vigneto 3	0	1	20	€ 1,31	€ 0,00	€. 361,00	Valore VAM	Ex Casmez - Dec. N.859	Gestione SORICAL	☐	☑
SCILLA	007	751	Vigneto 3	0	1	80	€ 1,98	€ 0,00	€. 542,00	Valore VAM	Ex Casmez - Dec. N.859	Gestione SORICAL	☐	☑
SCILLA	007	752	Vigneto 3	0	0	60	€ 0,66	€ 0,00	€. 181,00	Valore VAM	Ex Casmez - Dec. N.859	Gestione SORICAL	☐	☑
SCILLA	007	80	Vigneto 3	0	7	10	€ 11,91	€ 0,00	€. 2.136,00	Valore VAM	Ex Casmez - Dec. N.859	Gestione SORICAL	☐	☑
SCILLA	007	84	Vigneto 3	0	0	91	€ 1,00	€ 0,00	€. 274,00	Valore VAM	Ex Casmez - Dec. N.859	Gestione SORICAL	☐	☑
SCILLA	008	566	Vigneto 5	0	1	40	€ 0,41	€ 0,00	€. 421,00	Valore VAM	Ex Casmez - Dec. N.859	Gestione SORICAL	☐	☑
SCILLA	008	568	Pascolo Arb	0	1	40	€ 0,23	€ 0,00	€. 55,00	Valore VAM	Ex Casmez - Dec. N.859	Gestione SORICAL	☐	☑
SCILLA	008	570	Bosco Ceduo	0	0	60	€ 0,08	€ 0,00	€. 48,00	Valore VAM	Ex Casmez - Dec. N.859	Gestione SORICAL	☐	☑
SCILLA	008	572	Bosco Ceduo	0	1	0	€ 0,13	€ 0,00	€. 80,00	Valore VAM	Ex Casmez - Dec. N.859	Gestione SORICAL	☐	☑
SCILLA	008	574	Bosco Ceduo	0	1	0	€ 0,13	€ 0,00	€. 80,00	Valore VAM	Ex Casmez - Dec. N.859	Gestione SORICAL	☐	☑
SCILLA	008	576	Bosco Ceduo	0	0	45	€ 0,06	€ 0,00	€. 36,00	Valore VAM	Ex Casmez - Dec. N.859	Gestione SORICAL	☐	☑
SCILLA	008	578	Vigneto 4	0	1	20	€ 0,70	€ 0,00	€. 361,00	Valore VAM	Ex Casmez - Dec. N.859	Gestione SORICAL	☐	☑
SCILLA	008	580	Pascolo Arb	0	0	80	€ 0,13	€ 0,00	€. 31,00	Valore VAM	Ex Casmez - Dec. N.859	Gestione SORICAL	☐	☑
SCILLA	008	581	Pascolo Arb	0	0	80	€ 0,13	€ 0,00	€. 31,00	Valore VAM	Ex Casmez - Dec. N.859	Gestione SORICAL	☐	☑
SCILLA	008	582	Bosco Ceduo	0	1	50	€ 0,11	€ 0,00	€. 120,00	Valore VAM	Ex Casmez - Dec. N.859	Gestione SORICAL	☐	☑
SCILLA	008	584	Pascolo	0	0	70	€ 0,05	€ 0,00	€. 19,00	Valore VAM	Ex Casmez - Dec. N.859	Gestione SORICAL	☐	☑
SCILLA	008	586	Vigneto 4	0	1	60	€ 0,93	€ 0,00	€. 481,00	Valore VAM	Ex Casmez - Dec. N.859	Gestione SORICAL	☐	☑
SCILLA	008	588	Vigneto 4	0	1	80	€ 1,05	€ 0,00	€. 542,00	Valore VAM	Ex Casmez - Dec. N.859	Gestione SORICAL	☐	☑
SCILLA	008	590	Pascolo Arb	0	1	20	€ 0,19	€ 0,00	€. 47,00	Valore VAM	Ex Casmez - Dec. N.859	Gestione SORICAL	☐	☑
SCILLA	008	592	Vigneto 4	0	1	20	€ 0,70	€ 0,00	€. 361,00	Valore VAM	Ex Casmez - Dec. N.859	Gestione SORICAL	☐	☑
SCILLA	008	593	Bosco Ceduo	0	0	40	€ 0,08	€ 0,00	€. 32,00	Valore VAM	Ex Casmez - Dec. N.859	Gestione SORICAL	☐	☑

Comune	Foglio	Part.la	Coltura	ha	a	ca	Reddito Dominicale	Valore 2018	Valore 2019	Stima / Valore	Provenienza	Destinazione d'uso	Disp.	Indisp
SCILLA	008	595	Bosco Ceduo	0	0	60	€ 0,08	€ 0,00	€. 48,00	Valore VAM	Ex Casmez - Dec. N.859	Gestione SORICAL	☐	☑
SCILLA	008	597	Bosco Ceduo	0	1	20	€ 0,15	€ 0,00	€. 96,00	Valore VAM	Ex Casmez - Dec. N.859	Gestione SORICAL	☐	☑
SCILLA	008	599	Vigneto 4	0	0	50	€ 0,29	€ 0,00	€. 150,00	Valore VAM	Ex Casmez - Dec. N.859	Gestione SORICAL	☐	☑
SCILLA	008	602	Vigneto 5	0	0	40	€ 0,11	€ 0,00	€. 120,00	Valore VAM	Ex Casmez - Dec. N.859	Gestione SORICAL	☐	☑
SCILLA	008	603	Pascolo Arb	0	0	60	€ 0,10	€ 0,00	€. 23,00	Valore VAM	Ex Casmez - Dec. N.859	Gestione SORICAL	☐	☑
SCILLA	009	1157	Bosco Ceduo	0	5	90	€ 1,34	€ 0,00	€. 473,00	Valore VAM	Ex Casmez - Dec. N.859	Gestione SORICAL	☐	☑
SCILLA	009	1158	Bosco Ceduo	0	5	20	€ 1,18	€ 0,00	€. 417,00	Valore VAM	Ex Casmez - Dec. N.859	Gestione SORICAL	☐	☑
SCILLA	009	1159	Bosco Ceduo	0	1	80	€ 0,41	€ 0,00	€. 144,00	Valore VAM	Ex Casmez - Dec. N.859	Gestione SORICAL	☐	☑
SCILLA	009	1160	Vigneto 1	0	3	0	€ 5,81	€ 0,00	€. 903,00	Valore VAM	Ex Casmez - Dec. N.859	Gestione SORICAL	☐	☑
SCILLA	009	1161	Vigneto 3	0	1	40	€ 1,54	€ 0,00	€. 421,00	Valore VAM	Ex Casmez - Dec. N.859	Gestione SORICAL	☐	☑
SCILLA	009	1162	Vigneto 2	0	3	0	€ 5,04	€ 0,00	€. 903,00	Valore VAM	Ex Casmez - Dec. N.859	Gestione SORICAL	☐	☑
SCILLA	009	1163	Vigneto 2	0	2	90	€ 4,86	€ 0,00	€. 873,00	Valore VAM	Ex Casmez - Dec. N.859	Gestione SORICAL	☐	☑
SCILLA	009	1167	Bosco Ceduo	0	4	0	€ 0,90	€ 0,00	€. 321,00	Valore VAM	Ex Casmez - Dec. N.859	Gestione SORICAL	☐	☑
SCILLA	009	1184	Bosco Ceduo	0	7	40	€ 1,68	€ 0,00	€. 594,00	Valore VAM	Ex Casmez - Dec. N.859	Gestione SORICAL	☐	☑
SCILLA	009	1187	Bosco Ceduo	0	1	70	€ 0,33	€ 0,00	€. 136,00	Valore VAM	Ex Casmez - Dec. N.859	Gestione SORICAL	☐	☑
SCILLA	009	1189	Vigneto 1	0	0	60	€ 1,16	€ 0,00	€. 181,00	Valore VAM	Ex Casmez - Dec. N.859	Gestione SORICAL	☐	☑
SCILLA	009	1191	Fu d'accertam	0	0	30	€ 0,00	€ 0,00	€. 0,00	Valore VAM	Ex Casmez - Dec. N.859	Gestione SORICAL	☐	☑
SCILLA	009	1193	Vigneto 2	0	0	70	€ 1,18	€ 0,00	€. 211,00	Valore VAM	Ex Casmez - Dec. N.859	Gestione SORICAL	☐	☑
SCILLA	009	1195	Vigneto 2	0	1	80	€ 3,03	€ 0,00	€. 542,00	Valore VAM	Ex Casmez - Dec. N.859	Gestione SORICAL	☐	☑
SCILLA	009	1197	Vigneto 2	0	0	90	€ 1,51	€ 0,00	€. 271,00	Valore VAM	Ex Casmez - Dec. N.859	Gestione SORICAL	☐	☑
SCILLA	009	1199	Vigneto 2	0	0	60	€ 1,01	€ 0,00	€. 181,00	Valore VAM	Ex Casmez - Dec. N.859	Gestione SORICAL	☐	☑
SCILLA	009	1201	Vigneto 2	0	0	60	€ 1,01	€ 0,00	€. 181,00	Valore VAM	Ex Casmez - Dec. N.859	Gestione SORICAL	☐	☑
SCILLA	009	1203	Vigneto 2	0	0	40	€ 0,68	€ 0,00	€. 120,00	Valore VAM	Ex Casmez - Dec. N.859	Gestione SORICAL	☐	☑
SCILLA	009	1205	Bosco Ceduo	0	2	60	€ 0,59	€ 0,00	€. 209,00	Valore VAM	Ex Casmez - Dec. N.859	Gestione SORICAL	☐	☑
SCILLA	009	1207	Vigneto 2	0	1	60	€ 2,69	€ 0,00	€. 481,00	Valore VAM	Ex Casmez - Dec. N.859	Gestione SORICAL	☐	☑
SCILLA	009	1209	Vigneto 3	0	5	0	€ 5,49	€ 0,00	€. 1.504,00	Valore VAM	Ex Casmez - Dec. N.859	Gestione SORICAL	☐	☑
SCILLA	009	1211	Vigneto 2	0	4	30	€ 7,21	€ 0,00	€. 1.294,00	Valore VAM	Ex Casmez - Dec. N.859	Gestione SORICAL	☐	☑
SCILLA	009	1214	Vigneto 3	0	0	35	€ 0,39	€ 0,00	€. 105,00	Valore VAM	Ex Casmez - Dec. N.859	Gestione SORICAL	☐	☑
SCILLA	009	1215	Vigneto 4	0	1	80	€ 1,05	€ 0,00	€. 542,00	Valore VAM	Ex Casmez - Dec. N.859	Gestione SORICAL	☐	☑
SCILLA	009	1217	Vigneto 2	0	2	50	€ 4,20	€ 0,00	€. 752,00	Valore VAM	Ex Casmez - Dec. N.859	Gestione SORICAL	☐	☑
SCILLA	009	1219	Vigneto 2	0	0	80	€ 1,34	€ 0,00	€. 241,00	Valore VAM	Ex Casmez - Dec. N.859	Gestione SORICAL	☐	☑
SCILLA	009	1221	Semin Irrig Ar	0	0	35	€ 0,23	€ 0,00	€. 42,00	Valore VAM	Ex Casmez - Dec. N.859	Gestione SORICAL	☐	☑
SCILLA	009	1223	Semin Irrig Ar	0	0	70	€ 0,45	€ 0,00	€. 84,00	Valore VAM	Ex Casmez - Dec. N.859	Gestione SORICAL	☐	☑

Comune	Foglio	Part.la	Coltura	ha	a	ca	Reddito Dominicale	Valore 2018	Valore 2019	Stima / Valore	Provenienza	Destinazione d'uso	Disp.	Indisp
SCILLA	009	1225	Agrumeto 3	0	0	15	€ 0,60	€ 0,00	€. 93,00	Valore VAM	Ex Casmez - Dec. N.859	Gestione SORICAL	☐	☑
SCILLA	009	1226	Semin Irrig	0	0	32	€ 0,29	€ 0,00	€. 38,00	Valore VAM	Ex Casmez - Dec. N.859	Gestione SORICAL	☐	☑
SCILLA	009	1228	Semin Irrig Ar	0	0	5	€ 0,04	€ 0,00	€. 6,00	Valore VAM	Ex Casmez - Dec. N.859	Gestione SORICAL	☐	☑
SCILLA	009	1229	Semin Irrig	0	0	20	€ 0,18	€ 0,00	€. 24,00	Valore VAM	Ex Casmez - Dec. N.859	Gestione SORICAL	☐	☑
SCILLA	009	1230	Vigneto 4	0	1	40	€ 0,81	€ 0,00	€. 421,00	Valore VAM	Ex Casmez - Dec. N.859	Gestione SORICAL	☐	☑
SCILLA	009	1232	Vigneto 4	0	0	40	€ 0,24	€ 0,00	€. 120,00	Valore VAM	Ex Casmez - Dec. N.859	Gestione SORICAL	☐	☑
SCILLA	009	1233	Orto Irrig	0	1	40	€ 4,34	€ 0,00	€. 476,00	Valore VAM	Ex Casmez - Dec. N.859	Gestione SORICAL	☐	☑
SCILLA	009	1235	Vigneto 2	0	0	30	€ 0,50	€ 0,00	€. 90,00	Valore VAM	Ex Casmez - Dec. N.859	Gestione SORICAL	☐	☑
SCILLA	009	1236	Vigneto 3	0	0	40	€ 0,44	€ 0,00	€. 120,00	Valore VAM	Ex Casmez - Dec. N.859	Gestione SORICAL	☐	☑
SCILLA	009	1238	Vigneto 3	0	0	50	€ 0,55	€ 0,00	€. 150,00	Valore VAM	Ex Casmez - Dec. N.859	Gestione SORICAL	☐	☑
SCILLA	009	1239	Vigneto 3	0	0	50	€ 0,55	€ 0,00	€. 150,00	Valore VAM	Ex Casmez - Dec. N.859	Gestione SORICAL	☐	☑
SCILLA	009	1240	Vigneto 3	0	0	40	€ 0,44	€ 0,00	€. 120,00	Valore VAM	Ex Casmez - Dec. N.859	Gestione SORICAL	☐	☑
SCILLA	009	1241	Vigneto 3	0	1	40	€ 1,54	€ 0,00	€. 421,00	Valore VAM	Ex Casmez - Dec. N.859	Gestione SORICAL	☐	☑
SCILLA	009	1245	Vigneto 3	0	0	10	€ 0,11	€ 0,00	€. 30,00	Valore VAM	Ex Casmez - Dec. N.859	Gestione SORICAL	☐	☑
SCILLA	009	1246	Vigneto 4	0	1	85	€ 1,08	€ 0,00	€. 557,00	Valore VAM	Ex Casmez - Dec. N.859	Gestione SORICAL	☐	☑
SCILLA	009	1248	Vigneto 4	0	0	50	€ 0,29	€ 0,00	€. 150,00	Valore VAM	Ex Casmez - Dec. N.859	Gestione SORICAL	☐	☑
SCILLA	009	1249	Vigneto 3	0	1	20	€ 1,31	€ 0,00	€. 361,00	Valore VAM	Ex Casmez - Dec. N.859	Gestione SORICAL	☐	☑
SCILLA	009	1251	Vigneto 4	0	1	0	€ 0,58	€ 0,00	€. 301,00	Valore VAM	Ex Casmez - Dec. N.859	Gestione SORICAL	☐	☑
SCILLA	009	1253	Vigneto 2	0	3	70	€ 6,21	€ 0,00	€. 1.113,00	Valore VAM	Ex Casmez - Dec. N.859	Gestione SORICAL	☐	☑
SCILLA	009	1255	Vigneto 3	0	0	60	€ 0,66	€ 0,00	€. 181,00	Valore VAM	Ex Casmez - Dec. N.859	Gestione SORICAL	☐	☑
SCILLA	009	1257	Vigneto 3	0	0	50	€ 0,55	€ 0,00	€. 150,00	Valore VAM	Ex Casmez - Dec. N.859	Gestione SORICAL	☐	☑
SCILLA	009	1259	Vigneto 3	0	0	60	€ 0,66	€ 0,00	€. 181,00	Valore VAM	Ex Casmez - Dec. N.859	Gestione SORICAL	☐	☑
SCILLA	009	1261	Vigneto 3	0	0	50	€ 0,55	€ 0,00	€. 150,00	Valore VAM	Ex Casmez - Dec. N.859	Gestione SORICAL	☐	☑
SCILLA	009	1262	Vigneto 3	0	0	30	€ 0,33	€ 0,00	€. 90,00	Valore VAM	Ex Casmez - Dec. N.859	Gestione SORICAL	☐	☑
SCILLA	009	1264	Bosco Ceduo	0	2	80	€ 0,36	€ 0,00	€. 225,00	Valore VAM	Ex Casmez - Dec. N.859	Gestione SORICAL	☐	☑
SCILLA	009	1266	Vigneto 2	0	0	90	€ 1,51	€ 0,00	€. 271,00	Valore VAM	Ex Casmez - Dec. N.859	Gestione SORICAL	☐	☑
SCILLA	009	1267	Vigneto 4	0	0	80	€ 0,46	€ 0,00	€. 241,00	Valore VAM	Ex Casmez - Dec. N.859	Gestione SORICAL	☐	☑
SCILLA	009	1268	Semin Irrig Ar	0	0	10	€ 0,06	€ 0,00	€. 12,00	Valore VAM	Ex Casmez - Dec. N.859	Gestione SORICAL	☐	☑
SCILLA	009	1269	Vigneto 3	0	3	60	€ 3,95	€ 0,00	€. 1.083,00	Valore VAM	Ex Casmez - Dec. N.859	Gestione SORICAL	☐	☑
SCILLA	009	1271	Orto Irrig	0	3	40	€ 9,29	€ 0,00	€. 1.156,00	Valore VAM	Ex Casmez - Dec. N.859	Gestione SORICAL	☐	☑
SCILLA	009	1273	Agrumeto 3	0	0	70	€ 2,83	€ 0,00	€. 435,00	Valore VAM	Ex Casmez - Dec. N.859	Gestione SORICAL	☐	☑
SCILLA	009	1279	Vigneto 1	0	1	0	€ 1,94	€ 0,00	€. 301,00	Valore VAM	Ex Casmez - Dec. N.859	Gestione SORICAL	☐	☑
SCILLA	009	1281	Vigneto 2	0	0	65	€ 1,09	€ 0,00	€. 196,00	Valore VAM	Ex Casmez - Dec. N.859	Gestione SORICAL	☐	☑

Comune	Foglio	Part.la	Coltura	ha	a	ca	Reddito Dominicale	Valore 2018	Valore 2019	Stima / Valore	Provenienza	Destinazione d'uso	Disp.	Indisp
SCILLA	009	1283	Vigneto 2	0	2	80	€ 4,70	€ 0,00	€. 843,00	Valore VAM	Ex Casmez - Dec. N.859	Gestione SORICAL	☐	☑
SCILLA	009	1285	Vigneto 1	0	1	50	€ 2,90	€ 0,00	€. 451,00	Valore VAM	Ex Casmez - Dec. N.859	Gestione SORICAL	☐	☑
SCILLA	009	1286	Vigneto 2	0	1	30	€ 2,20	€ 0,00	€. 391,00	Valore VAM	Ex Casmez - Dec. N.859	Gestione SORICAL	☐	☑
SCILLA	009	1288	Vigneto 1	0	0	40	€ 0,78	€ 0,00	€. 120,00	Valore VAM	Ex Casmez - Dec. N.859	Gestione SORICAL	☐	☑
SCILLA	009	1290	Vigneto 3	0	0	30	€ 0,33	€ 0,00	€. 90,00	Valore VAM	Ex Casmez - Dec. N.859	Gestione SORICAL	☐	☑
SCILLA	009	1291	Bosco Ceduo	0	2	90	€ 0,94	€ 0,00	€. 233,00	Valore VAM	Ex Casmez - Dec. N.859	Gestione SORICAL	☐	☑
SCILLA	009	1293	Bosco Ceduo	0	4	50	€ 1,45	€ 0,00	€. 361,00	Valore VAM	Ex Casmez - Dec. N.859	Gestione SORICAL	☐	☑
SCILLA	009	1921	Agrumeto 3	0	0	90	€ 3,64	€ 0,00	€. 560,00	Valore VAM	Ex Casmez - Dec. N.859	Gestione SORICAL	☐	☑
SCILLA	009	1923	Vigneto 1	0	0	55	€ 1,06	€ 0,00	€. 165,00	Valore VAM	Ex Casmez - Dec. N.859	Gestione SORICAL	☐	☑
SCILLA	009	1925	Vigneto 2	0	0	20	€ 0,34	€ 0,00	€. 60,00	Valore VAM	Ex Casmez - Dec. N.859	Gestione SORICAL	☐	☑
SCILLA	009	2058	Vigneto 1	0	0	60	€ 1,16	€ 0,00	€. 181,00	Valore VAM	Ex Casmez - Dec. N.859	Gestione SORICAL	☐	☑
SCILLA	009	2059	Vigneto 1	0	0	5	€ 0,10	€ 0,00	€. 15,00	Valore VAM	Ex Casmez - Dec. N.859	Gestione SORICAL	☐	☑
SCILLA	009	2150	Vigneto 1	0	0	68	€ 1,31	€ 0,00	€. 205,00	Valore VAM	Ex Casmez - Dec. N.859	Gestione SORICAL	☐	☑
SCILLA	009	2151	Vigneto 1	0	0	2	€ 0,04	€ 0,00	€. 6,00	Valore VAM	Ex Casmez - Dec. N.859	Gestione SORICAL	☐	☑
SCILLA	009	2166	Vigneto 1	0	1	50	€ 2,90	€ 0,00	€. 451,00	Valore VAM	Ex Casmez - Dec. N.859	Gestione SORICAL	☐	☑
SCILLA	009	2167	Vigneto 1	0	0	40	€ 0,78	€ 0,00	€. 120,00	Valore VAM	Ex Casmez - Dec. N.859	Gestione SORICAL	☐	☑
SCILLA	009	475	Vigneto 1	0	3	80	€ 7,36	€ 0,00	€. 1.143,00	Valore VAM	Ex Casmez - Dec. N.859	Gestione SORICAL	☐	☑
SCILLA	009	748	Bosco Ceduo	0	5	80	€ 1,31	€ 0,00	€. 465,00	Valore VAM	Ex Casmez - Dec. N.859	Gestione SORICAL	☐	☑
SCILLA	010	460	Bosco Ceduo	0	0	80	€ 0,10	€ 0,00	€. 64,00	Valore VAM	Ex Casmez - Dec. N.859	Gestione SORICAL	☐	☑
SCILLA	010	461	Bosco Ceduo	0	0	40	€ 0,03	€ 0,00	€. 32,00	Valore VAM	Ex Casmez - Dec. N.859	Gestione SORICAL	☐	☑
SCILLA	010	463	Bosco Ceduo	0	0	6	€ 0,01	€ 0,00	€. 5,00	Valore VAM	Ex Casmez - Dec. N.859	Gestione SORICAL	☐	☑
SCILLA	010	464	Vigneto 3	0	0	64	€ 0,70	€ 0,00	€. 193,00	Valore VAM	Ex Casmez - Dec. N.859	Gestione SORICAL	☐	☑
SCILLA	010	466	Vigneto 3	0	0	8	€ 0,09	€ 0,00	€. 24,00	Valore VAM	Ex Casmez - Dec. N.859	Gestione SORICAL	☐	☑
SCILLA	010	467	Vigneto 3	0	0	12	€ 0,14	€ 0,00	€. 36,00	Valore VAM	Ex Casmez - Dec. N.859	Gestione SORICAL	☐	☑
SCILLA	010	468	Bosco Ceduo	0	4	40	€ 0,85	€ 0,00	€. 353,00	Valore VAM	Ex Casmez - Dec. N.859	Gestione SORICAL	☐	☑
SCILLA	010	470	Vigneto 4	0	0	10	€ 0,06	€ 0,00	€. 30,00	Valore VAM	Ex Casmez - Dec. N.859	Gestione SORICAL	☐	☑
SCILLA	010	471	Vigneto 4	0	1	60	€ 0,88	€ 0,00	€. 481,00	Valore VAM	Ex Casmez - Dec. N.859	Gestione SORICAL	☐	☑
SCILLA	010	473	Vigneto 3	0	1	70	€ 1,86	€ 0,00	€. 512,00	Valore VAM	Ex Casmez - Dec. N.859	Gestione SORICAL	☐	☑
SCILLA	010	475	Vigneto 3	0	4	40	€ 4,83	€ 0,00	€. 1.324,00	Valore VAM	Ex Casmez - Dec. N.859	Gestione SORICAL	☐	☑
SCILLA	010	477	Vigneto 3	0	0	50	€ 0,55	€ 0,00	€. 150,00	Valore VAM	Ex Casmez - Dec. N.859	Gestione SORICAL	☐	☑
SCILLA	010	479	Vigneto 3	0	1	10	€ 1,21	€ 0,00	€. 331,00	Valore VAM	Ex Casmez - Dec. N.859	Gestione SORICAL	☐	☑
SCILLA	010	481	Pascolo Cesp	0	1	10	€ 0,04	€ 0,00	€. 43,00	Valore VAM	Ex Casmez - Dec. N.859	Gestione SORICAL	☐	☑
SCILLA	010	483	Vigneto 3	0	0	40	€ 0,44	€ 0,00	€. 120,00	Valore VAM	Ex Casmez - Dec. N.859	Gestione SORICAL	☐	☑

Comune	Foglio	Part.la	Coltura	ha	a	ca	Reddito Dominicale	Valore 2018	Valore 2019	Stima / Valore	Provenienza	Destinazione d'uso	Disp.	Indisp
SCILLA	010	484	Vigneto 4	0	0	5	€ 0,03	€ 0,00	€. 15,00	Valore VAM	Ex Casmez - Dec. N.859	Gestione SORICAL	☐	☑
SCILLA	010	485	Vigneto 3	0	1	10	€ 1,21	€ 0,00	€. 331,00	Valore VAM	Ex Casmez - Dec. N.859	Gestione SORICAL	☐	☑
SCILLA	010	487	Bosco Ceduo	0	5	70	€ 1,10	€ 0,00	€. 457,00	Valore VAM	Ex Casmez - Dec. N.859	Gestione SORICAL	☐	☑
SCILLA	010	489	Pascolo Arb	0	1	50	€ 0,24	€ 0,00	€. 59,00	Valore VAM	Ex Casmez - Dec. N.859	Gestione SORICAL	☐	☑
SCILLA	010	491	Pascolo Cesp	0	2	70	€ 0,09	€ 0,00	€. 106,00	Valore VAM	Ex Casmez - Dec. N.859	Gestione SORICAL	☐	☑
SCILLA	010	493	Bosco Ceduo	0	0	50	€ 0,06	€ 0,00	€. 40,00	Valore VAM	Ex Casmez - Dec. N.859	Gestione SORICAL	☐	☑
SCILLA	010	494	Vigneto 3	0	1	30	€ 1,43	€ 0,00	€. 391,00	Valore VAM	Ex Casmez - Dec. N.859	Gestione SORICAL	☐	☑
SCILLA	011	520	Bosco Ceduo	0	4	30	€ 0,84	€ 0,00	€. 345,00	Valore VAM	Ex Casmez - Dec. N.859	Gestione SORICAL	☐	☑
SCILLA	011	524	Incolto prod	0	1	10	€ 0,03	€ 0,00	€. 11,00	Valore VAM	Ex Casmez - Dec. N.859	Gestione SORICAL	☐	☑
SCILLA	011	526	Incolto prod	0	1	20	€ 0,03	€ 0,00	€. 12,00	Valore VAM	Ex Casmez - Dec. N.859	Gestione SORICAL	☐	☑
SCILLA	011	527	Bosco Ceduo	0	0	20	€ 0,04	€ 0,00	€. 16,00	Valore VAM	Ex Casmez - Dec. N.859	Gestione SORICAL	☐	☑
SCILLA	011	528	Incolto prod	0	2	30	€ 0,05	€ 0,00	€. 23,00	Valore VAM	Ex Casmez - Dec. N.859	Gestione SORICAL	☐	☑
SCILLA	011	530	Bosco Ceduo	0	2	80	€ 0,54	€ 0,00	€. 225,00	Valore VAM	Ex Casmez - Dec. N.859	Gestione SORICAL	☐	☑
SCILLA	011	534	Bosco Ceduo	0	0	80	€ 0,10	€ 0,00	€. 64,00	Valore VAM	Ex Casmez - Dec. N.859	Gestione SORICAL	☐	☑
SCILLA	011	536	Pascolo Cesp	0	1	50	€ 0,05	€ 0,00	€. 59,00	Valore VAM	Ex Casmez - Dec. N.859	Gestione SORICAL	☐	☑
SCILLA	011	538	Bosco Ceduo	0	1	50	€ 0,19	€ 0,00	€. 120,00	Valore VAM	Ex Casmez - Dec. N.859	Gestione SORICAL	☐	☑
SCILLA	011	540	Bosco Ceduo	0	1	80	€ 0,35	€ 0,00	€. 144,00	Valore VAM	Ex Casmez - Dec. N.859	Gestione SORICAL	☐	☑
SCILLA	011	544	Bosco Ceduo	0	0	5	€ 0,01	€ 0,00	€. 4,00	Valore VAM	Ex Casmez - Dec. N.859	Gestione SORICAL	☐	☑
SCILLA	011	545	Vigneto 5	0	0	70	€ 0,20	€ 0,00	€. 211,00	Valore VAM	Ex Casmez - Dec. N.859	Gestione SORICAL	☐	☑
SCILLA	011	547	Bosco Ceduo	0	0	12	€ 0,03	€ 0,00	€. 10,00	Valore VAM	Ex Casmez - Dec. N.859	Gestione SORICAL	☐	☑
SCILLA	011	548	Bosco Ceduo	0	1	30	€ 0,09	€ 0,00	€. 104,00	Valore VAM	Ex Casmez - Dec. N.859	Gestione SORICAL	☐	☑
SCILLA	011	550	Bosco Ceduo	0	1	50	€ 0,19	€ 0,00	€. 120,00	Valore VAM	Ex Casmez - Dec. N.859	Gestione SORICAL	☐	☑
SCILLA	011	552	Pascolo Cesp	0	3	40	€ 0,11	€ 0,00	€. 133,00	Valore VAM	Ex Casmez - Dec. N.859	Gestione SORICAL	☐	☑
SCILLA	011	554	Bosco Ceduo	0	0	40	€ 0,08	€ 0,00	€. 32,00	Valore VAM	Ex Casmez - Dec. N.859	Gestione SORICAL	☐	☑
SCILLA	011	556	Bosco Ceduo	0	0	0	€ 0,08	€ 0,00	€. 10,00	Valore VAM	Ex Casmez - Dec. N.859	Gestione SORICAL	☐	☑
SCILLA	011	560	Bosco Ceduo	0	1	60	€ 0,31	€ 0,00	€. 128,00	Valore VAM	Ex Casmez - Dec. N.859	Gestione SORICAL	☐	☑
SCILLA	011	562	Bosco Ceduo	0	1	40	€ 0,28	€ 0,00	€. 112,00	Valore VAM	Ex Casmez - Dec. N.859	Gestione SORICAL	☐	☑
SCILLA	011	564	Bosco Ceduo	0	1	10	€ 0,08	€ 0,00	€. 88,00	Valore VAM	Ex Casmez - Dec. N.859	Gestione SORICAL	☐	☑
SCILLA	011	566	Bosco Ceduo	0	2	10	€ 0,41	€ 0,00	€. 169,00	Valore VAM	Ex Casmez - Dec. N.859	Gestione SORICAL	☐	☑
SCILLA	011	568	Bosco Ceduo	0	0	40	€ 0,08	€ 0,00	€. 32,00	Valore VAM	Ex Casmez - Dec. N.859	Gestione SORICAL	☐	☑
SCILLA	011	570	Bosco Ceduo	0	0	15	€ 0,03	€ 0,00	€. 12,00	Valore VAM	Ex Casmez - Dec. N.859	Gestione SORICAL	☐	☑
SCILLA	011	572	Bosco Ceduo	0	2	80	€ 0,54	€ 0,00	€. 225,00	Valore VAM	Ex Casmez - Dec. N.859	Gestione SORICAL	☐	☑
SCILLA	011	574	Bosco Ceduo	0	1	60	€ 0,31	€ 0,00	€. 128,00	Valore VAM	Ex Casmez - Dec. N.859	Gestione SORICAL	☐	☑

Comune	Foglio	Part.la	Coltura	ha	a	ca	Reddito Dominicale	Valore 2018	Valore 2019	Stima / Valore	Provenienza	Destinazione d'uso	Disp.	Indisp
SCILLA	011	724	Incolto sterile	0	6	10	€ 0,00	€ 61,00	€. 61,00	Valore VAM	D.P.R. 24/7/1977 n° 616	Gest. CALABRIA VERDE	☐	☑
SCILLA	011	725	Incolto sterile	1	34	30	€ 0,00	€ 1.351,00	€. 1.355,00	Valore VAM	D.P.R. 24/7/1977 n° 616	Gest. CALABRIA VERDE	☐	☑
SCILLA	011	792	Bosco Ceduo	0	0	32	€ 0,06	€ 0,00	€. 26,00	Valore VAM	Ex Casmez - Dec. N.859	Gestione SORICAL	☐	☑
SCILLA	011	793	Bosco Ceduo	0	2	18	€ 0,43	€ 0,00	€. 175,00	Valore VAM	Ex Casmez - Dec. N.859	Gestione SORICAL	☐	☑
SCILLA	011	800	Vigneto 4	0	0	14	€ 0,09	€ 0,00	€. 42,00	Valore VAM	Ex Casmez - Dec. N.859	Gestione SORICAL	☐	☑
SCILLA	011	801	Vigneto 4	0	0	86	€ 0,50	€ 0,00	€. 259,00	Valore VAM	Ex Casmez - Dec. N.859	Gestione SORICAL	☐	☑
SCILLA	011	802	Pascolo Cesp	0	1	49	€ 0,05	€ 0,00	€. 58,00	Valore VAM	Ex Casmez - Dec. N.859	Gestione SORICAL	☐	☑
SCILLA	011	803	Pascolo Cesp	0	0	1	€ 0,01	€ 0,00	€. 0,00	Valore VAM	Ex Casmez - Dec. N.859	Gestione SORICAL	☐	☑
SCILLA	012	470	Vigneto 4	0	0	30	€ 0,18	€ 0,00	€. 90,00	Valore VAM	Ex Casmez - Dec. N.859	Gestione SORICAL	☐	☑
SCILLA	012	473	Bosco Ceduo	0	0	75	€ 0,15	€ 0,00	€. 60,00	Valore VAM	Ex Casmez - Dec. N.859	Gestione SORICAL	☐	☑
SCILLA	012	475	Incolto prod	0	4	30	€ 0,09	€ 0,00	€. 43,00	Valore VAM	Ex Casmez - Dec. N.859	Gestione SORICAL	☐	☑
SCILLA	012	477	Bosco Ceduo	0	1	10	€ 0,21	€ 0,00	€. 88,00	Valore VAM	Ex Casmez - Dec. N.859	Gestione SORICAL	☐	☑
SCILLA	012	479	Bosco Ceduo	0	3	10	€ 0,23	€ 0,00	€. 249,00	Valore VAM	Ex Casmez - Dec. N.859	Gestione SORICAL	☐	☑
SCILLA	012	481	Bosco Ceduo	0	3	30	€ 0,64	€ 0,00	€. 265,00	Valore VAM	Ex Casmez - Dec. N.859	Gestione SORICAL	☐	☑
SCILLA	012	483	Bosco Ceduo	0	1	50	€ 0,29	€ 0,00	€. 120,00	Valore VAM	Ex Casmez - Dec. N.859	Gestione SORICAL	☐	☑
SCILLA	012	485	Pascolo Arb	0	3	5	€ 0,49	€ 0,00	€. 119,00	Valore VAM	Ex Casmez - Dec. N.859	Gestione SORICAL	☐	☑
SCILLA	012	486	Pascolo Arb	0	0	5	€ 0,01	€ 0,00	€. 2,00	Valore VAM	Ex Casmez - Dec. N.859	Gestione SORICAL	☐	☑
SCILLA	012	492	Bosco Ceduo	0	0	20	€ 0,04	€ 0,00	€. 16,00	Valore VAM	Ex Casmez - Dec. N.859	Gestione SORICAL	☐	☑
SCILLA	012	493	Bosco Ceduo	0	5	30	€ 1,03	€ 0,00	€. 425,00	Valore VAM	Ex Casmez - Dec. N.859	Gestione SORICAL	☐	☑
SCILLA	012	584	Vigneto 4	0	1	94	€ 1,13	€ 0,00	€. 584,00	Valore VAM	Ex Casmez - Dec. N.859	Gestione SORICAL	☐	☑
SCILLA	012	585	Vigneto 4	0	0	6	€ 0,04	€ 0,00	€. 18,00	Valore VAM	Ex Casmez - Dec. N.859	Gestione SORICAL	☐	☑
SCILLA	012	586	Incolto prod	0	0	29	€ 0,01	€ 0,00	€. 3,00	Valore VAM	Ex Casmez - Dec. N.859	Gestione SORICAL	☐	☑
SCILLA	012	587	Incolto prod	0	0	21	€ 0,01	€ 0,00	€. 2,00	Valore VAM	Ex Casmez - Dec. N.859	Gestione SORICAL	☐	☑
SCILLA	012	588	Incolto prod	0	0	88	€ 0,01	€ 0,00	€. 9,00	Valore VAM	Ex Casmez - Dec. N.859	Gestione SORICAL	☐	☑
SCILLA	012	589	Incolto prod	0	0	22	€ 0,01	€ 0,00	€. 2,00	Valore VAM	Ex Casmez - Dec. N.859	Gestione SORICAL	☐	☑
SCILLA	013	140	Pascolo Arb	0	3	90	€ 0,63	€ 0,00	€. 153,00	Valore VAM	Ex Casmez - Dec. N.859	Gestione SORICAL	☐	☑
SCILLA	013	150	Bosco Ceduo	0	2	40	€ 0,46	€ 0,00	€. 193,00	Valore VAM	Ex Casmez - Dec. N.859	Gestione SORICAL	☐	☑
SCILLA	013	152	Bosco Ceduo	0	0	50	€ 0,10	€ 0,00	€. 40,00	Valore VAM	Ex Casmez - Dec. N.859	Gestione SORICAL	☐	☑
SCILLA	013	153	Bosco Ceduo	0	1	60	€ 0,31	€ 0,00	€. 128,00	Valore VAM	Ex Casmez - Dec. N.859	Gestione SORICAL	☐	☑
SCILLA	013	156	Bosco Ceduo	0	1	5	€ 0,34	€ 0,00	€. 84,00	Valore VAM	Ex Casmez - Dec. N.859	Gestione SORICAL	☐	☑
SCILLA	013	305	Bosco Ceduo	0	8	40	€ 0,60	€ 0,00	€. 674,00	Valore VAM	Ex Casmez - Dec. N.859	Gestione SORICAL	☐	☑
SCILLA	013	306	Bosco Ceduo	0	7	20	€ 0,51	€ 0,00	€. 578,00	Valore VAM	Ex Casmez - Dec. N.859	Gestione SORICAL	☐	☑
SCILLA	013	313	Bosco Ceduo	0	9	30	€ 1,80	€ 0,00	€. 746,00	Valore VAM	Ex Casmez - Dec. N.859	Gestione SORICAL	☐	☑

Comune	Foglio	Part.la	Coltura	ha	a	ca	Reddito Dominicale	Valore 2018	Valore 2019	Stima / Valore	Provenienza	Destinazione d'uso	Disp.	Indisp
SCILLA	013	314	Bosco Ceduo	0	0	90	€ 0,18	€ 0,00	€. 72,00	Valore VAM	Ex Casmez - Dec. N.859	Gestione SORICAL	☐	☑
SCILLA	013	323	Bosco Ceduo	0	11	10	€ 2,15	€ 0,00	€. 891,00	Valore VAM	Ex Casmez - Dec. N.859	Gestione SORICAL	☐	☑
SCILLA	013	324	Bosco Ceduo	0	4	10	€ 0,80	€ 0,00	€. 329,00	Valore VAM	Ex Casmez - Dec. N.859	Gestione SORICAL	☐	☑
SCILLA	013	331	Bosco Ceduo	0	0	93	€ 0,18	€ 0,00	€. 75,00	Valore VAM	Ex Casmez - Dec. N.859	Gestione SORICAL	☐	☑
SCILLA	013	332	Bosco Ceduo	0	0	57	€ 0,11	€ 0,00	€. 46,00	Valore VAM	Ex Casmez - Dec. N.859	Gestione SORICAL	☐	☑
SCILLA	021	208	Vigneto 3	0	0	50	€ 0,55	€ 0,00	€. 150,00	Valore VAM	Ex Casmez - Dec. N.859	Gestione SORICAL	☐	☑
SCILLA	021	209	Vigneto 3	0	2	0	€ 2,20	€ 0,00	€. 602,00	Valore VAM	Ex Casmez - Dec. N.859	Gestione SORICAL	☐	☑
SCILLA	021	211	Vigneto 3	0	0	70	€ 0,76	€ 0,00	€. 211,00	Valore VAM	Ex Casmez - Dec. N.859	Gestione SORICAL	☐	☑
SCILLA	021	212	Vigneto 3	0	0	20	€ 0,23	€ 0,00	€. 60,00	Valore VAM	Ex Casmez - Dec. N.859	Gestione SORICAL	☐	☑
SCILLA	021	213	Vigneto 3	0	0	30	€ 0,18	€ 0,00	€. 90,00	Valore VAM	Ex Casmez - Dec. N.859	Gestione SORICAL	☐	☑
SCILLA	021	215	Semin Irrig Ar	0	1	90	€ 1,23	€ 0,00	€. 228,00	Valore VAM	Ex Casmez - Dec. N.859	Gestione SORICAL	☐	☑
SCILLA	021	217	Vigneto 4	0	2	10	€ 1,23	€ 0,00	€. 632,00	Valore VAM	Ex Casmez - Dec. N.859	Gestione SORICAL	☐	☑
SCILLA	021	219	Vigneto 2	0	3	20	€ 5,38	€ 0,00	€. 963,00	Valore VAM	Ex Casmez - Dec. N.859	Gestione SORICAL	☐	☑
SCILLA	021	221	Semin Irrig Ar	0	0	80	€ 0,51	€ 0,00	€. 96,00	Valore VAM	Ex Casmez - Dec. N.859	Gestione SORICAL	☐	☑
SCILLA	021	222	Vigneto 3	0	0	35	€ 0,39	€ 0,00	€. 105,00	Valore VAM	Ex Casmez - Dec. N.859	Gestione SORICAL	☐	☑
SCILLA	021	224	Vigneto 3	0	0	80	€ 0,88	€ 0,00	€. 241,00	Valore VAM	Ex Casmez - Dec. N.859	Gestione SORICAL	☐	☑
SCILLA	021	226	Vigneto 3	0	0	70	€ 0,76	€ 0,00	€. 211,00	Valore VAM	Ex Casmez - Dec. N.859	Gestione SORICAL	☐	☑
SCILLA	024	64	Vigneto 5	0	2	10	€ 0,61	€ 0,00	€. 632,00	Valore VAM	Ex Casmez - Dec. N.859	Gestione SORICAL	☐	☑
SCILLA	024	66	Uliveto 2	0	2	60	€ 1,76	€ 0,00	€. 834,00	Valore VAM	Ex Casmez - Dec. N.859	Gestione SORICAL	☐	☑
SCILLA	024	68	Pascolo Cesp	0	1	40	€ 0,05	€ 0,00	€. 55,00	Valore VAM	Ex Casmez - Dec. N.859	Gestione SORICAL	☐	☑
SCILLA	024	70	Uliveto 3	0	2	30	€ 1,04	€ 0,00	€. 738,00	Valore VAM	Ex Casmez - Dec. N.859	Gestione SORICAL	☐	☑
SCILLA	024	72	Bosco Ceduo	0	17	50	€ 1,24	€ 0,00	€. 1.404,00	Valore VAM	Ex Casmez - Dec. N.859	Gestione SORICAL	☐	☑
SCILLA	024	74	Bosco Ceduo	0	8	25	€ 0,59	€ 0,00	€. 662,00	Valore VAM	Ex Casmez - Dec. N.859	Gestione SORICAL	☐	☑
SCILLA	029	278	Pascolo	0	37	80	€ 2,44	€ 0,00	€. 1.024,00	Valore VAM	Ex Casmez - Dec. N.859	Gestione SORICAL	☐	☑
SCILLA	029	279	Semin Arb 2	0	18	60	€ 8,40	€ 0,00	€. 2.229,00	Valore VAM	Ex Casmez - Dec. N.859	Gestione SORICAL	☐	☑
SCILLA	029	280	Pascolo Cesp	0	5	70	€ 0,19	€ 0,00	€. 223,00	Valore VAM	Ex Casmez - Dec. N.859	Gestione SORICAL	☐	☑
SCILLA	029	282	Pascolo Cesp	0	0	50	€ 0,01	€ 0,00	€. 20,00	Valore VAM	Ex Casmez - Dec. N.859	Gestione SORICAL	☐	☑
SCILLA	029	283	Seminativo 4	0	0	30	€ 0,04	€ 0,00	€. 30,00	Valore VAM	Ex Casmez - Dec. N.859	Gestione SORICAL	☐	☑
SCILLA	029	284	Pascolo Arb	0	4	40	€ 0,71	€ 0,00	€. 172,00	Valore VAM	Ex Casmez - Dec. N.859	Gestione SORICAL	☐	☑
SCILLA	029	285	Pascolo	0	20	0	€ 1,29	€ 0,00	€. 542,00	Valore VAM	Ex Casmez - Dec. N.859	Gestione SORICAL	☐	☑
SCILLA	030	3a	Pascolo Arb	0	10	0	€ 1,61	€ 0,00	€. 391,00	Valore VAM	Ex Casmez - Dec. N.859	Gestione SORICAL	☐	☑
SCILLA	030	3b	Pascolo Cesp	0	40	0	€ 1,29	€ 0,00	€. 1.565,00	Valore VAM	Ex Casmez - Dec. N.859	Gestione SORICAL	☐	☑
SCILLA	051	05	Bosco Alto	2	60	0	€ 23,50	€ 28.510,00	€. 28.596,00	Valore VAM	D.M. 05/03/75	Gest. CALABRIA VERDE	☐	☑

Comune	Foglio	Part.la	Coltura	ha	a	ca	Reddito Dominicale	Valore 2018	Valore 2019	Stima / Valore	Provenienza	Destinazione d'uso	Disp.	Indisp
Totali per Comune								**€ 165.177,00**	**€. 266.692,00**					
SEMINARA	007	140	Vigneto 2	0	0	40	€ 0,68	€ 89,00	€. 164,00	Valore VAM	ex Casmez	Gestione SORICAL	☐	☑
SEMINARA	007	142	Seminativo 3	0	2	55	€ 0,66	€ 87,00	€. 253,00	Valore VAM	ex Casmez	Gestione SORICAL	☐	☑
SEMINARA	007	149	Vigneto 2	0	1	10	€ 1,85	€ 241,00	€. 451,00	Valore VAM	ex Casmez	Gestione SORICAL	☐	☑
SEMINARA	007	151	Uliveto 4	0	0	75	€ 0,36	€ 47,00	€. 241,00	Valore VAM	ex Casmez	Gestione SORICAL	☐	☑
SEMINARA	007	153	Seminativo 3	0	1	30	€ 0,34	€ 44,00	€. 129,00	Valore VAM	ex Casmez	Gestione SORICAL	☐	☑
SEMINARA	007	155	Uliveto 4	0	3	80	€ 1,84	€ 240,00	€. 1.220,00	Valore VAM	ex Casmez	Gestione SORICAL	☐	☑
SEMINARA	007	158	Uliveto 2	0	1	20	€ 1,31	€ 172,00	€. 385,00	Valore VAM	ex Casmez	Gestione SORICAL	☐	☑
SEMINARA	007	160	Vigneto 3	0	8	80	€ 9,66	€ 1.264,00	€. 3.606,00	Valore VAM	ex Casmez	Gestione SORICAL	☐	☑
SEMINARA	007	164	Vigneto 3	0	2	80	€ 3,08	€ 402,00	€. 1.147,00	Valore VAM	ex Casmez	Gestione SORICAL	☐	☑
SEMINARA	007	166	Vigneto 2	0	1	0	€ 1,68	€ 219,00	€. 410,00	Valore VAM	ex Casmez	Gestione SORICAL	☐	☑
SEMINARA	007	168	Vigneto 2	0	0	40	€ 0,68	€ 89,00	€. 164,00	Valore VAM	ex Casmez	Gestione SORICAL	☐	☑
SEMINARA	007	170	Uliveto 4	0	2	30	€ 1,11	€ 146,00	€. 738,00	Valore VAM	ex Casmez	Gestione SORICAL	☐	☑
SEMINARA	007	172	Vigneto 2	0	2	60	€ 4,36	€ 570,00	€. 1.065,00	Valore VAM	ex Casmez	Gestione SORICAL	☐	☑
SEMINARA	007	174	Uliveto 4	0	1	10	€ 0,54	€ 70,00	€. 353,00	Valore VAM	ex Casmez	Gestione SORICAL	☐	☑
SEMINARA	007	176	Vigneto 2	0	0	40	€ 0,68	€ 89,00	€. 164,00	Valore VAM	ex Casmez	Gestione SORICAL	☐	☑
SEMINARA	007	178	Vigneto 2	0	0	40	€ 0,68	€ 89,00	€. 164,00	Valore VAM	ex Casmez	Gestione SORICAL	☐	☑
SEMINARA	007	180	Vigneto 2	0	0	75	€ 1,26	€ 165,00	€. 307,00	Valore VAM	ex Casmez	Gestione SORICAL	☐	☑
SEMINARA	007	182	Vigneto 3	0	1	50	€ 1,65	€ 215,00	€. 615,00	Valore VAM	ex Casmez	Gestione SORICAL	☐	☑
SEMINARA	007	184	Vigneto 4	0	4	0	€ 2,33	€ 304,00	€. 1.639,00	Valore VAM	ex Casmez	Gestione SORICAL	☐	☑
SEMINARA	007	187	Uliveto 2	0	3	90	€ 4,28	€ 559,00	€. 1.252,00	Valore VAM	ex Casmez	Gestione SORICAL	☐	☑
SEMINARA	007	189	Uliveto 2	0	1	90	€ 2,09	€ 273,00	€. 610,00	Valore VAM	ex Casmez	Gestione SORICAL	☐	☑
SEMINARA	007	190	Vigneto 2	0	1	15	€ 1,93	€ 252,00	€. 471,00	Valore VAM	ex Casmez	Gestione SORICAL	☐	☑
SEMINARA	007	192	Uliveto 3	0	7	75	€ 5,75	€ 752,00	€. 2.487,00	Valore VAM	ex Casmez	Gestione SORICAL	☐	☑
SEMINARA	007	194	Seminativo 3	0	1	50	€ 0,39	€ 50,00	€. 149,00	Valore VAM	ex Casmez	Gestione SORICAL	☐	☑
SEMINARA	007	240	Uliveto 4	0	0	20	€ 0,10	€ 13,00	€. 64,00	Valore VAM	ex Casmez	Gestione SORICAL	☐	☑
SEMINARA	007	241	Uliveto 4	0	0	30	€ 0,15	€ 20,00	€. 96,00	Valore VAM	ex Casmez	Gestione SORICAL	☐	☑
SEMINARA	013	116	Uliveto 3	0	0	70	€ 0,53	€ 68,00	€. 225,00	Valore VAM	ex Casmez	Gestione SORICAL	☐	☑
SEMINARA	013	117	Uliveto 3	0	3	90	€ 2,90	€ 379,00	€. 1.252,00	Valore VAM	ex Casmez	Gestione SORICAL	☐	☑
SEMINARA	013	120	Uliveto 2	0	0	80	€ 0,88	€ 115,00	€. 257,00	Valore VAM	ex Casmez	Gestione SORICAL	☐	☑
SEMINARA	013	122	Uliveto 3	0	2	70	€ 2,00	€ 262,00	€. 867,00	Valore VAM	ex Casmez	Gestione SORICAL	☐	☑
SEMINARA	013	124	Semin Arb 3	0	0	30	€ 0,09	€ 11,00	€. 36,00	Valore VAM	ex Casmez	Gestione SORICAL	☐	☑
SEMINARA	013	126	Uliveto 2	0	1	70	€ 1,86	€ 243,00	€. 546,00	Valore VAM	ex Casmez	Gestione SORICAL	☐	☑

Comune	Foglio	Part.la	Coltura	ha	a	ca	Reddito Dominicale	Valore 2018	Valore 2019	Stima / Valore	Provenienza	Destinazione d'uso	Disp.	Indisp
SEMINARA	013	128	Uliveto 3	0	2	60	€ 1,93	€ 252,00	€. 834,00	Valore VAM	ex Casmez	Gestione SORICAL	☐	☑
SEMINARA	013	130	Uliveto 4	0	0	40	€ 0,19	€ 24,00	€. 128,00	Valore VAM	ex Casmez	Gestione SORICAL	☐	☑
SEMINARA	014	120	Vigneto 3	0	2	70	€ 2,96	€ 387,00	€. 1.106,00	Valore VAM	ex Casmez	Gestione SORICAL	☐	☑
SEMINARA	014	122	Semin Arb 2	0	4	70	€ 1,36	€ 178,00	€. 563,00	Valore VAM	ex Casmez	Gestione SORICAL	☐	☑
SEMINARA	014	124	Uliveto 2	0	2	60	€ 1,93	€ 252,00	€. 834,00	Valore VAM	ex Casmez	Gestione SORICAL	☐	☑
SEMINARA	014	126	Vigneto 2	0	1	75	€ 2,94	€ 384,00	€. 717,00	Valore VAM	ex Casmez	Gestione SORICAL	☐	☑
SEMINARA	014	128	Vigneto 2	0	0	90	€ 1,51	€ 198,00	€. 369,00	Valore VAM	ex Casmez	Gestione SORICAL	☐	☑
SEMINARA	014	130	Vigneto 2	0	0	90	€ 1,51	€ 198,00	€. 369,00	Valore VAM	ex Casmez	Gestione SORICAL	☐	☑
SEMINARA	014	132	Vigneto 2	0	0	55	€ 0,93	€ 121,00	€. 225,00	Valore VAM	ex Casmez	Gestione SORICAL	☐	☑
SEMINARA	014	134	Vigneto 2	0	0	50	€ 0,84	€ 110,00	€. 205,00	Valore VAM	ex Casmez	Gestione SORICAL	☐	☑
SEMINARA	014	136	Vigneto 2	0	2	65	€ 4,45	€ 581,00	€. 1.086,00	Valore VAM	ex Casmez	Gestione SORICAL	☐	☑
SEMINARA	014	138	Uliveto 3	0	4	40	€ 3,26	€ 427,00	€. 1.412,00	Valore VAM	ex Casmez	Gestione SORICAL	☐	☑
SEMINARA	014	140	Uliveto 2	0	0	60	€ 0,66	€ 87,00	€. 193,00	Valore VAM	ex Casmez	Gestione SORICAL	☐	☑
SEMINARA	014	142	Uliveto 3	0	3	80	€ 2,83	€ 369,00	€. 1.220,00	Valore VAM	ex Casmez	Gestione SORICAL	☐	☑
SEMINARA	014	144	Uliveto 2	0	2	30	€ 2,53	€ 330,00	€. 738,00	Valore VAM	ex Casmez	Gestione SORICAL	☐	☑
SEMINARA	014	146	Uliveto 2	0	9	40	€ 10,31	€ 1.349,00	€. 3.017,00	Valore VAM	ex Casmez	Gestione SORICAL	☐	☑
SEMINARA	014	148	Vigneto 2	0	0	35	€ 0,59	€ 76,00	€. 143,00	Valore VAM	ex Casmez	Gestione SORICAL	☐	☑
SEMINARA	018	204	Incolto sterile	0	0	23	€ 0,00	€ 0,00	€. 2,00	Valore VAM	ex Casmez	Gestione SORICAL	☐	☑
SEMINARA	018	371	Uliveto 1	0	1	50	€ 2,18	€ 285,00	€. 481,00	Valore VAM	ex Casmez	Gestione SORICAL	☐	☑
SEMINARA	018	373	Uliveto 1	0	0	80	€ 1,16	€ 152,00	€. 257,00	Valore VAM	ex Casmez	Gestione SORICAL	☐	☑
SEMINARA	018	375	Vigneto 2	0	1	50	€ 2,51	€ 329,00	€. 615,00	Valore VAM	ex Casmez	Gestione SORICAL	☐	☑
SEMINARA	018	377	Seminativo 1	0	2	10	€ 1,23	€ 160,00	€. 209,00	Valore VAM	ex Casmez	Gestione SORICAL	☐	☑
SEMINARA	018	397	Uliveto 2	0	14	40	€ 15,80	€ 2.066,00	€. 4.622,00	Valore VAM	ex Casmez	Gestione SORICAL	☐	☑
SEMINARA	018	445	Vigneto 2	0	0	60	€ 1,01	€ 133,00	€. 246,00	Valore VAM	ex Casmez	Gestione SORICAL	☐	☑
SEMINARA	018	775	Agrumeto 1	0	3	0	€ 10,94	€ 1.431,00	€. 1.866,00	Valore VAM	ex Casmez	Gestione SORICAL	☐	☑
SEMINARA	018	776	Agrumeto 1	0	0	40	€ 1,46	€ 191,00	€. 249,00	Valore VAM	ex Casmez	Gestione SORICAL	☐	☑
SEMINARA	022	149	Uliveto 2	0	1	10	€ 1,21	€ 159,00	€. 353,00	Valore VAM	ex Casmez	Gestione SORICAL	☐	☑
SEMINARA	023	125	Uliveto 3	0	0	65	€ 0,49	€ 63,00	€. 209,00	Valore VAM	ex Casmez	Gestione SORICAL	☐	☑
SEMINARA	023	144	Uliveto 3	0	2	50	€ 1,85	€ 241,00	€. 802,00	Valore VAM	ex Casmez	Gestione SORICAL	☐	☑
SEMINARA	023	146	Uliveto 5	0	1	50	€ 0,49	€ 63,00	€. 481,00	Valore VAM	ex Casmez	Gestione SORICAL	☐	☑
SEMINARA	023	147	Uliveto 4	0	0	90	€ 0,44	€ 57,00	€. 289,00	Valore VAM	ex Casmez	Gestione SORICAL	☐	☑
SEMINARA	023	149	Uliveto 3	0	2	90	€ 2,15	€ 282,00	€. 931,00	Valore VAM	ex Casmez	Gestione SORICAL	☐	☑
SEMINARA	023	151	Uliveto 4	0	4	96	€ 2,40	€ 314,00	€. 1.592,00	Valore VAM	ex Casmez	Gestione SORICAL	☐	☑

Comune	Foglio	Part.la	Coltura	ha	a	ca	Reddito Dominicale	Valore 2018	Valore 2019	Stima / Valore	Provenienza	Destinazione d'uso	Disp.	Indisp
SEMINARA	023	153	Uliveto 4	0	1	4	€ 0,50	€ 65,00	€. 334,00	Valore VAM	ex Casmez	Gestione SORICAL	☐	☑
SEMINARA	023	155	Uliveto 4	0	0	60	€ 0,29	€ 37,00	€. 193,00	Valore VAM	ex Casmez	Gestione SORICAL	☐	☑
SEMINARA	023	156	Uliveto 4	0	3	40	€ 1,65	€ 215,00	€. 1.091,00	Valore VAM	ex Casmez	Gestione SORICAL	☐	☑
SEMINARA	023	159	Uliveto 2	0	5	60	€ 6,15	€ 805,00	€. 1.797,00	Valore VAM	ex Casmez	Gestione SORICAL	☐	☑
SEMINARA	023	161	Uliveto 2	0	1	80	€ 1,98	€ 259,00	€. 578,00	Valore VAM	ex Casmez	Gestione SORICAL	☐	☑
SEMINARA	023	163	Uliveto 3	0	3	90	€ 2,90	€ 379,00	€. 1.252,00	Valore VAM	ex Casmez	Gestione SORICAL	☐	☑
SEMINARA	023	165	Uliveto 3	0	3	25	€ 2,41	€ 316,00	€. 1.043,00	Valore VAM	ex Casmez	Gestione SORICAL	☐	☑
SEMINARA	023	168	Uliveto 3	0	6	0	€ 4,45	€ 581,00	€. 1.926,00	Valore VAM	ex Casmez	Gestione SORICAL	☐	☑
SEMINARA	025	648	Seminativo 3	0	1	90	€ 0,49	€ 63,00	€. 189,00	Valore VAM	ex Casmez	Gestione SORICAL	☐	☑
SEMINARA	025	650	Semin Arb 3	0	0	70	€ 0,20	€ 26,00	€. 84,00	Valore VAM	ex Casmez	Gestione SORICAL	☐	☑
SEMINARA	025	652	Seminativo 3	0	2	90	€ 0,75	€ 99,00	€. 288,00	Valore VAM	ex Casmez	Gestione SORICAL	☐	☑
SEMINARA	025	654	Seminativo 3	0	1	65	€ 0,43	€ 55,00	€. 164,00	Valore VAM	ex Casmez	Gestione SORICAL	☐	☑
SEMINARA	025	656	Frutteto 2	0	0	95	€ 0,59	€ 76,00	€. 498,00	Valore VAM	ex Casmez	Gestione SORICAL	☐	☑
SEMINARA	026	667	Uliveto 3	0	3	50	€ 2,60	€ 340,00	€. 1.123,00	Valore VAM	ex Casmez	Gestione SORICAL	☐	☑
SEMINARA	028	204	Uliveto 3	0	10	60	€ 7,88	€ 1.030,00	€. 3.402,00	Valore VAM	ex Casmez	Gestione SORICAL	☐	☑
SEMINARA	028	205	Uliveto 4	0	3	80	€ 1,84	€ 240,00	€. 1.220,00	Valore VAM	ex Casmez	Gestione SORICAL	☐	☑
SEMINARA	029	100	Uliveto 3	0	19	60	€ 14,55	€ 1.903,00	€. 6.291,00	Valore VAM	ex Casmez	Gestione SORICAL	☐	☑
SEMINARA	029	102	Uliveto 2	0	2	80	€ 3,08	€ 402,00	€. 899,00	Valore VAM	ex Casmez	Gestione SORICAL	☐	☑
SEMINARA	029	104	Uliveto 2	0	12	50	€ 13,71	€ 1.794,00	€. 4.012,00	Valore VAM	ex Casmez	Gestione SORICAL	☐	☑
SEMINARA	029	106a	Uliveto 2	0	16	60	€ 18,20	€ 2.380,00	€. 5.328,00	Valore VAM	ex Casmez	Gestione SORICAL	☐	☑
SEMINARA	029	106b	Pascolo Arb	0	20	70	€ 3,34	€ 437,00	€. 810,00	Valore VAM	ex Casmez	Gestione SORICAL	☐	☑
SEMINARA	029	98	Vigneto 3	0	5	60	€ 6,15	€ 805,00	€. 2.294,00	Valore VAM	ex Casmez	Gestione SORICAL	☐	☑
SEMINARA	031	135	Uliveto 3	0	1	60	€ 1,19	€ 155,00	€. 514,00	Valore VAM	ex Casmez	Gestione SORICAL	☐	☑
SEMINARA	031	137	Uliveto 3	0	1	15	€ 0,85	€ 111,00	€. 369,00	Valore VAM	ex Casmez	Gestione SORICAL	☐	☑
SEMINARA	031	139	Uliveto 3	0	3	0	€ 2,23	€ 291,00	€. 963,00	Valore VAM	ex Casmez	Gestione SORICAL	☐	☑
SEMINARA	031	141	Uliveto 3	0	6	70	€ 4,98	€ 651,00	€. 2.150,00	Valore VAM	ex Casmez	Gestione SORICAL	☐	☑
SEMINARA	031	143	Uliveto 3	0	8	30	€ 6,16	€ 806,00	€. 2.664,00	Valore VAM	ex Casmez	Gestione SORICAL	☐	☑
SEMINARA	031	146	Uliveto 3	0	5	35	€ 3,98	€ 520,00	€. 1.717,00	Valore VAM	ex Casmez	Gestione SORICAL	☐	☑
Totali per Comune								**€ 33.629,00**	**€. 91.083,00**					
SERRATA	020	192	Ente Urbano	0	12	40	€ 0,00	€ 0,00	€. 0,00	Valore Catastale	Decreto di esproprio n. 14	Gestione SORICAL	☐	☑
SERRATA	020	193	Uliveto 1	1	45	73	€ 141,12	€ 18.455,00	€. 43.850,00	Valore VAM	Decreto di esproprio n. 14	Gestione SORICAL	☐	☑
SERRATA	020	195	Uliveto 1	0	48	50	€ 46,97	€ 6.142,00	€. 14.594,00	Valore VAM	Decreto di esproprio n. 14	Gestione SORICAL	☐	☑
SERRATA	025	176	Uliveto 2	0	8	80	€ 5,68	€ 742,00	€. 742,00	Valore VAM	Decreto di esproprio N. 1	Gestione SORICAL	☐	☑

Comune	Foglio	Part.la	Coltura	ha	a	ca	Reddito Dominicale	Valore 2018	Valore 2019	Stima / Valore	Provenienza	Destinazione d'uso	Disp.	Indisp
SERRATA	025	178	Bosco Ceduo	0	4	60	€ 0,60	€ 78,00	€. 78,00	Valore VAM	Decreto di esproprio N. 1	Gestione SORICAL	☐	☑
SERRATA	025	180	Orto Arb Irr	0	0	60	€ 0,53	€ 68,00	€. 68,00	Valore VAM	Decreto di esproprio N. 1	Gestione SORICAL	☐	☑
SERRATA	025	182	Uliveto 3	0	0	80	€ 0,31	€ 41,00	€. 41,00	Valore VAM	Decreto di esproprio N. 1	Gestione SORICAL	☐	☑
SERRATA	025	184	Uliveto 3	0	5	60	€ 2,18	€ 285,00	€. 285,00	Valore VAM	Decreto di esproprio N. 1	Gestione SORICAL	☐	☑
SERRATA	025	187	Bosco Ceduo	0	0	15	€ 0,03	€ 3,00	€. 3,00	Valore VAM	Decreto di esproprio N. 1	Gestione SORICAL	☐	☑
Totali per Comune								**€ 25.814,00**	**€. 59.661,00**					
SIDERNO	014	258	Uliveto 1	0	50	40	€ 53,69	€ 68.448,00	€. 68.653,00	Valore Esproprio	Dec.Esp.n.31 del 08/04/2	Gestione SORICAL	☐	☑
SIDERNO	028	345	Semin Arb 1	0	9	10	€ 6,05	€ 791,00	€. 793,00	Valore Esproprio	Ordinanza 3026/04 C.di	Impianto Tratt. Rifiuti	☐	☑
SIDERNO	028	346	Semin Arb 1	0	6	80	€ 4,53	€ 592,00	€. 594,00	Valore Esproprio	Ordinanza 3026/04 C.di	Impianto Tratt. Rifiuti	☐	☑
SIDERNO	028	347	Semin Arb 1	0	4	60	€ 3,06	€ 400,00	€. 401,00	Valore Esproprio	Ordinanza 3026/04 C.di	Impianto Tratt. Rifiuti	☐	☑
SIDERNO	028	349	Agrumeto 2	0	3	60	€ 14,18	€ 1.854,00	€. 1.860,00	Valore Esproprio	Ordinanza 3026/04 C.di	Impianto Tratt. Rifiuti	☐	☑
SIDERNO	028	357	Incolto prod	0	2	50	€ 0,05	€ 365.119,00	€. 366.214,00	Valore Esproprio	Ordinanza 3026/04 C.di	Impianto Tratt. Rifiuti	☐	☑
SIDERNO	028	359	Semin Arb 2	0	7	0	€ 4,06	€ 531,00	€. 533,00	Valore Esproprio	Ordinanza 3026/04 C.di	Impianto Tratt. Rifiuti	☐	☑
SIDERNO	028	360	Semin Arb 2	0	1	30	€ 0,75	€ 99,00	€. 99,00	Valore Esproprio	Ordinanza 3026/04 C.di	Impianto Tratt. Rifiuti	☐	☑
Totali per Comune								**€ 437.834,00**	**€. 439.147,00**					
SINOPOLI	016	37	Pascolo 1	0	1	43	€ 0,13	€ 39,00	€. 39,00	Valore VAM	Dec.Espr. 7661,1/07		☐	☑
SINOPOLI	016	39	Pascolo 1	0	0	10	€ 0,01	€ 3,00	€. 3,00	Valore VAM	Dec.Espr. 7661,1/07		☐	☑
SINOPOLI	016	41	Bosco Alto	0	9	91	€ 0,96	€ 1.331,00	€. 1.335,00	Valore VAM	Dec.Espr. 7661,1/07		☐	☑
SINOPOLI	016	44	Bosco Alto	0	30	67	€ 2,98	€ 4.119,00	€. 4.131,00	Valore VAM	Dec.Espr. 7661,1/07		☐	☑
SINOPOLI	016	46	Bosco Alto	0	1	48	€ 0,14	€ 199,00	€. 200,00	Valore VAM	Dec.Espr. 7661,1/07		☐	☑
SINOPOLI	016	48	Bosco Alto	0	3	27	€ 0,31	€ 41,00	€. 438,00	Valore VAM	Dec.Espr. 7661,1/07		☐	☑
SINOPOLI	016	49	Bosco Alto	0	5	38	€ 0,53	€ 69,00	€. 720,00	Valore VAM	Dec.Espr. 7661,1/07		☐	☑
SINOPOLI	016	51	Bosco Alto	0	13	43	€ 1,30	€ 172,00	€. 1.798,00	Valore VAM	Dec.Espr. 7661,1/07		☐	☑
SINOPOLI	016	53	Bosco Alto	0	10	47	€ 1,01	€ 134,00	€. 1.402,00	Valore VAM	Dec.Espr. 7661,1/07		☐	☑
SINOPOLI	016	56	Bosco Alto	0	4	72	€ 0,46	€ 60,00	€. 632,00	Valore VAM	Dec.Espr. 7661,1/07		☐	☑
SINOPOLI	016	58	Bosco Alto	0	3	43	€ 0,34	€ 44,00	€. 459,00	Valore VAM	Dec.Espr. 7661,1/07		☐	☑
SINOPOLI	018	03	Pascolo Cesp	7	30	30	€ 70,73	€ 17.265,00	€. 17.317,00	Valore VAM	D.M. 05/03/75	Gest. CALABRIA VERDE	☐	☑
SINOPOLI	018	04	Bosco Alto	58	36	0	€ 565,14	€ 783.781,00	€. 786.132,00	Valore VAM	D.M. 05/03/75	Gest. CALABRIA VERDE	☐	☑
SINOPOLI	018	05	Bosco Alto	45	37	60	€ 439,40	€ 609.405,00	€. 611.233,00	Valore VAM	D.M. 05/03/75	Gest. CALABRIA VERDE	☐	☑
SINOPOLI	018	06	Bosco Alto	24	38	40	€ 236,13	€ 327.479,00	€. 328.461,00	Valore VAM	D.M. 05/03/75	Gest. CALABRIA VERDE	☐	☑
Totali per Comune								**€ 1.744.141,00**	**€. 1.754.300,00**					
STAITI	001	01	Bosco Alto	0	37	90	€ 2,45	€ 324,00	€. 2.034,00	Valore VAM	D.M. 05/03/75	Gest. CALABRIA VERDE	☐	☑

Comune	Foglio	Part.la	Coltura	ha	a	ca	Reddito Dominicale	Valore 2018	Valore 2019	Stima / Valore	Provenienza	Destinazione d'uso	Disp.	Indisp
STAITI	001	02	Bosco Alto	0	64	40	€ 4,16	€ 550,00	€. 3.456,00	Valore VAM	D.M. 05/03/75	Gest. CALABRIA VERDE	☐	☑
STAITI	001	03	Bosco Alto	68	43	0	€ 441,76	€ 368.297,00	€. 369.402,00	Valore VAM	D.M. 05/03/75	Gest. CALABRIA VERDE	☐	☑
STAITI	001	04a	Pascolo	1	23	49	€ 5,58	€ 106.453,00	€. 3.344,00	Valore VAM	D.M. 05/03/75	Gest. CALABRIA VERDE	☐	☑
STAITI	001	04b	Pascolo Arb 2	18	54	41	€ 143,66	€ 0,00	€. 72.539,00	Valore VAM	D.M. 05/03/75	Gest. CALABRIA VERDE	☐	☑
STAITI	002	01a	Bosco Alto	26	67	12	€ 172,19	€ 302.802,00	€. 143.119,00	Valore VAM	D.M. 05/03/75	Gest. CALABRIA VERDE	☐	☑
STAITI	002	01b	Pascolo	21	98	89	€ 99,36	€ 0,00	€. 59.548,00	Valore VAM	D.M. 05/03/75	Gest. CALABRIA VERDE	☐	☑
STAITI	002	01c	Pascolo Arb 2	7	60	9	€ 58,89	€ 0,00	€. 29.732,00	Valore VAM	D.M. 05/03/75	Gest. CALABRIA VERDE	☐	☑
STAITI	002	02	Pascolo Arb 2	0	29	30	€ 1,89	€ 249,00	€. 1.146,00	Valore VAM	D.M. 05/03/75	Gest. CALABRIA VERDE	☐	☑
STAITI	002	03	Pascolo Arb 2	0	3	0	€ 0,19	€ 25,00	€. 117,00	Valore VAM	D.M. 05/03/75	Gest. CALABRIA VERDE	☐	☑
STAITI	002	04	Pascolo Arb 2	2	23	30	€ 14,41	€ 1.907,00	€. 8.735,00	Valore VAM	D.M. 05/03/75	Gest. CALABRIA VERDE	☐	☑
STAITI	002	05	Pascolo	0	7	30	€ 0,33	€ 43,00	€. 198,00	Valore VAM	D.M. 05/03/75	Gest. CALABRIA VERDE	☐	☑
STAITI	002	07	Bosco Alto	0	18	20	€ 1,18	€ 156,00	€. 977,00	Valore VAM	D.M. 05/03/75	Gest. CALABRIA VERDE	☐	☑
STAITI	003	06	Pascolo	4	45	0	€ 20,11	€ 2.662,00	€. 12.051,00	Valore VAM	N. Trascr. CRI 2950 del 0	Gest. CALABRIA VERDE	☐	☑
STAITI	003	07	Bosco Alto	2	14	40	€ 13,84	€ 1.832,00	€. 11.505,00	Valore VAM	N. Trascr. CRI 2950 del 0	Gest. CALABRIA VERDE	☐	☑
STAITI	003	08	Querceto 2	3	15	40	€ 20,36	€ 2.695,00	€. 16.450,00	Valore VAM	N. Trascr. CRI 2950 del 0	Gest. CALABRIA VERDE	☐	☑
STAITI	003	53	Bosco Alto	3	63	0	€ 23,44	€ 3.101,00	€. 19.479,00	Valore VAM	D.M. 05/03/75	Gest. CALABRIA VERDE	☐	☑
STAITI	003	55	Bosco Alto	12	51	80	€ 80,81	€ 67.373,00	€. 67.575,00	Valore VAM	D.M. 05/03/75	Gest. CALABRIA VERDE	☐	☑
STAITI	004	01	Pascolo Arb 1	4	4	20	€ 39,14	€ 5.180,00	€. 15.811,00	Valore VAM	N. Trascr. CRI 2950 del 0	Gest. CALABRIA VERDE	☐	☑
STAITI	004	02	Fabbr Rurale	0	5	50	€ 0,00	€ 0,00	€. 0,00	Valore Catastale	N. Trascr. CRI 2950 del 0	Gest. CALABRIA VERDE	☐	☑
STAITI	004	03	Pascolo Cesp	2	21	30	€ 14,29	€ 1.891,00	€. 8.657,00	Valore VAM	N. Trascr. CRI 2950 del 0	Gest. CALABRIA VERDE	☐	☑
STAITI	004	04	Pascolo Arb 1	7	77	30	€ 50,18	€ 6.641,00	€. 30.406,00	Valore VAM	N. Trascr. CRI 2950 del 0	Gest. CALABRIA VERDE	☐	☑
STAITI	004	06	Pascolo Arb 1	1	38	20	€ 13,39	€ 1.773,00	€. 5.406,00	Valore VAM	N. Trascr. CRI 2950 del 0	Gest. CALABRIA VERDE	☐	☑
STAITI	004	07a	Pascolo	0	11	11	€ 0,50	€ 0,00	€. 301,00	Valore VAM	D.M. 05/03/75	Gest. CALABRIA VERDE	☐	☑
STAITI	004	07b	Pascolo Cesp	42	0	79	€ 271,19	€ 99.574,00	€. 164.322,00	Valore VAM	D.M. 05/03/75	Gest. CALABRIA VERDE	☐	☑
STAITI	005	01	Bosco Alto	1	22	50	€ 7,91	€ 1.047,00	€. 6.573,00	Valore VAM	D.M. 05/03/75	Gest. CALABRIA VERDE	☐	☑
STAITI	005	02	Seminativo 3	1	3	80	€ 26,80	€ 3.547,00	€. 6.923,00	Valore VAM	D.M. 05/03/75	Gest. CALABRIA VERDE	☐	☑
STAITI	005	03	Bosco Alto	17	61	60	€ 113,73	€ 94.811,00	€. 95.095,00	Valore VAM	D.M. 05/03/75	Gest. CALABRIA VERDE	☐	☑
STAITI	005	04	Pascolo Arb 1	0	45	40	€ 2,93	€ 387,00	€. 1.776,00	Valore VAM	D.M. 05/03/75	Gest. CALABRIA VERDE	☐	☑
STAITI	005	05	Pascolo Arb 1	0	10	70	€ 0,69	€ 92,00	€. 687,00	Valore VAM	D.M. 05/03/75	Gest. CALABRIA VERDE	☐	☑
STAITI	005	10	Pascolo Cesp	29	94	30	€ 193,30	€ 70.788,00	€. 71.000,00	Valore VAM	D.M. 05/03/75	Gest. CALABRIA VERDE	☐	☑
Totali per Comune								**€ 1.144.200,00**	**€. 1.228.364,00**					
STILO	028	194	Seminativo 3	0	1	40	€ 0,41	€ 54,00	€. 101,00	Valore VAM	ex Casmez	Gestione SORICAL	☐	☑
STILO	028	196	Seminativo 3	0	2	60	€ 0,75	€ 99,00	€. 188,00	Valore VAM	ex Casmez	Gestione SORICAL	☐	☑

Comune	Foglio	Part.la	Coltura	ha	a	ca	Reddito Dominicale	Valore 2018	Valore 2019	Stima / Valore	Provenienza	Destinazione d'uso	Disp.	Indisp
STILO	028	198	Seminativo 4	0	0	10	€ 0,01	€ 2,00	€. 7,00	Valore VAM	ex Casmez	Gestione SORICAL	☐	☑
STILO	028	199	Seminativo 3	0	3	0	€ 0,88	€ 115,00	€. 217,00	Valore VAM	ex Casmez	Gestione SORICAL	☐	☑
STILO	028	201	Seminativo 3	0	1	60	€ 0,46	€ 60,00	€. 116,00	Valore VAM	ex Casmez	Gestione SORICAL	☐	☑
STILO	028	203	Seminativo 3	0	3	70	€ 1,08	€ 141,00	€. 267,00	Valore VAM	ex Casmez	Gestione SORICAL	☐	☑
STILO	028	205	Seminativo 2	0	18	90	€ 11,59	€ 1.515,00	€. 1.365,00	Valore VAM	ex Casmez	Gestione SORICAL	☐	☑
STILO	028	207	Seminativo 4	0	1	0	€ 0,16	€ 21,00	€. 72,00	Valore VAM	ex Casmez	Gestione SORICAL	☐	☑
STILO	028	209	Seminativo 3	0	0	20	€ 0,06	€ 8,00	€. 14,00	Valore VAM	ex Casmez	Gestione SORICAL	☐	☑
STILO	028	211	Seminativo 2	0	0	60	€ 0,36	€ 47,00	€. 43,00	Valore VAM	ex Casmez	Gestione SORICAL	☐	☑
STILO	041	101	Agrumeto 2	0	3	10	€ 14,81	€ 1.938,00	€. 1.555,00	Valore VAM	ex Casmez	Gestione SORICAL	☐	☑
STILO	041	103	Uliveto 1	0	0	70	€ 0,75	€ 99,00	€. 176,00	Valore VAM	ex Casmez	Gestione SORICAL	☐	☑
STILO	041	104	Agrumeto 1	0	4	50	€ 27,31	€ 3.572,00	€. 2.257,00	Valore VAM	ex Casmez	Gestione SORICAL	☐	☑
STILO	041	106	Semin Arb 2	0	2	20	€ 1,43	€ 186,00	€. 227,00	Valore VAM	ex Casmez	Gestione SORICAL	☐	☑
STILO	041	108	Semin Arb 2	0	2	20	€ 1,43	€ 186,00	€. 227,00	Valore VAM	ex Casmez	Gestione SORICAL	☐	☑
STILO	041	110	Uliveto 1	0	0	80	€ 0,85	€ 111,00	€. 201,00	Valore VAM	ex Casmez	Gestione SORICAL	☐	☑
STILO	041	112	Semin Arb 3	0	0	10	€ 0,05	€ 6,00	€. 10,00	Valore VAM	ex Casmez	Gestione SORICAL	☐	☑
STILO	041	113	Seminativo 2	0	4	30	€ 2,64	€ 345,00	€. 311,00	Valore VAM	ex Casmez	Gestione SORICAL	☐	☑
STILO	041	116	Semin Arb 2	0	2	70	€ 1,74	€ 227,00	€. 279,00	Valore VAM	ex Casmez	Gestione SORICAL	☐	☑
STILO	041	118	Agrumeto 2	0	1	30	€ 6,13	€ 801,00	€. 652,00	Valore VAM	ex Casmez	Gestione SORICAL	☐	☑
STILO	041	119	Seminativo 2	0	2	80	€ 1,71	€ 224,00	€. 202,00	Valore VAM	ex Casmez	Gestione SORICAL	☐	☑
STILO	041	75	Incolto prod	0	1	40	€ 0,01	€ 2,00	€. 14,00	Valore VAM	ex Casmez	Gestione SORICAL	☐	☑
STILO	041	77	Semin Irrig Ar	0	0	60	€ 0,43	€ 55,00	€. 62,00	Valore VAM	ex Casmez	Gestione SORICAL	☐	☑
STILO	041	79	Incolto sterile	0	0	60	€ 0,00	€ 0,00	€. 6,00	Valore VAM	ex Casmez	Gestione SORICAL	☐	☑
STILO	041	80	Incolto sterile	0	1	50	€ 0,00	€ 0,00	€. 15,00	Valore VAM	ex Casmez	Gestione SORICAL	☐	☑
STILO	041	82	Incolto sterile	0	0	50	€ 0,00	€ 0,00	€. 5,00	Valore VAM	ex Casmez	Gestione SORICAL	☐	☑
STILO	041	84	Incolto sterile	0	1	0	€ 0,00	€ 0,00	€. 10,00	Valore VAM	ex Casmez	Gestione SORICAL	☐	☑
STILO	041	85	Incolto sterile	0	1	40	€ 0,00	€ 0,00	€. 14,00	Valore VAM	ex Casmez	Gestione SORICAL	☐	☑
STILO	041	86	Agrumeto 2	0	0	90	€ 4,24	€ 554,00	€. 451,00	Valore VAM	ex Casmez	Gestione SORICAL	☐	☑
STILO	041	88	Seminativo 2	0	2	0	€ 1,23	€ 160,00	€. 144,00	Valore VAM	ex Casmez	Gestione SORICAL	☐	☑
STILO	041	89	Incolto prod	0	4	60	€ 0,06	€ 8,00	€. 46,00	Valore VAM	ex Casmez	Gestione SORICAL	☐	☑
STILO	041	91	Seminativo 1	0	9	30	€ 7,80	€ 1.020,00	€. 672,00	Valore VAM	ex Casmez	Gestione SORICAL	☐	☑
STILO	041	96	Seminativo 1	0	5	70	€ 4,79	€ 626,00	€. 412,00	Valore VAM	ex Casmez	Gestione SORICAL	☐	☑
STILO	041	97	Seminativo 1	0	3	20	€ 2,69	€ 351,00	€. 231,00	Valore VAM	ex Casmez	Gestione SORICAL	☐	☑
STILO	041	99	Agrumeto 2	0	5	50	€ 26,28	€ 3.436,00	€. 2.758,00	Valore VAM	ex Casmez	Gestione SORICAL	☐	☑

Comune	Foglio	Part.la	Coltura	ha	a	ca	Reddito Dominicale	Valore 2018	Valore 2019	Stima / Valore	Provenienza	Destinazione d'uso	Disp.	Indisp
STILO	042	193	Uliveto 1	0	3	10	€ 3,30	€ 432,00	€. 777,00	Valore VAM	ex Casmez	Gestione SORICAL	☐	☑
STILO	042	195	Agrumeto 1	0	1	40	€ 4,69	€ 613,00	€. 702,00	Valore VAM	ex Casmez	Gestione SORICAL	☐	☑
STILO	042	197	Uliveto 1	0	4	40	€ 4,69	€ 613,00	€. 1.103,00	Valore VAM	ex Casmez	Gestione SORICAL	☐	☑
STILO	042	199	Uliveto 1	0	4	30	€ 4,58	€ 599,00	€. 1.078,00	Valore VAM	ex Casmez	Gestione SORICAL	☐	☑
STILO	042	201	Fabbr Rurale	0	0	10	€ 0,00	€ 0,00	€. 0,00	Valore Catastale	ex Casmez	Gestione SORICAL	☐	☑
STILO	042	202	Semin Arb 3	0	2	0	€ 0,96	€ 126,00	€. 207,00	Valore VAM	ex Casmez	Gestione SORICAL	☐	☑
STILO	042	204	Uliveto 1	0	4	40	€ 4,69	€ 613,00	€. 1.103,00	Valore VAM	ex Casmez	Gestione SORICAL	☐	☑
STILO	042	207	Semin Arb 2	0	0	60	€ 0,39	€ 50,00	€. 62,00	Valore VAM	ex Casmez	Gestione SORICAL	☐	☑
STILO	042	209	Seminativo 2	0	1	10	€ 0,68	€ 89,00	€. 79,00	Valore VAM	ex Casmez	Gestione SORICAL	☐	☑
STILO	042	211	Semin Arb 2	0	0	60	€ 0,39	€ 50,00	€. 62,00	Valore VAM	ex Casmez	Gestione SORICAL	☐	☑
STILO	043	202	Uliveto 1	0	1	10	€ 1,18	€ 154,00	€. 276,00	Valore VAM	ex Casmez	Gestione SORICAL	☐	☑
STILO	043	204	Seminativo 2	0	1	70	€ 1,04	€ 136,00	€. 123,00	Valore VAM	ex Casmez	Gestione SORICAL	☐	☑
STILO	043	206	Pascolo Cesp	0	1	0	€ 0,03	€ 3,00	€. 27,00	Valore VAM	ex Casmez	Gestione SORICAL	☐	☑
STILO	043	208	Pascolo Cesp	0	3	50	€ 0,06	€ 8,00	€. 95,00	Valore VAM	ex Casmez	Gestione SORICAL	☐	☑
STILO	043	210	Semin Arb 2	0	1	60	€ 1,04	€ 136,00	€. 165,00	Valore VAM	ex Casmez	Gestione SORICAL	☐	☑
STILO	043	212	Semin Irrig Ar	0	3	50	€ 3,95	€ 517,00	€. 362,00	Valore VAM	ex Casmez	Gestione SORICAL	☐	☑
STILO	043	214	Semin Arb 3	0	1	20	€ 0,58	€ 75,00	€. 124,00	Valore VAM	ex Casmez	Gestione SORICAL	☐	☑
STILO	043	216	Pascolo Cesp	0	0	40	€ 0,01	€ 2,00	€. 11,00	Valore VAM	ex Casmez	Gestione SORICAL	☐	☑
STILO	043	218	Incolto sterile	0	1	30	€ 0,00	€ 0,00	€. 13,00	Valore VAM	ex Casmez	Gestione SORICAL	☐	☑
STILO	043	220	Vigneto 3	0	3	70	€ 2,28	€ 298,00	€. 1.516,00	Valore VAM	ex Casmez	Gestione SORICAL	☐	☑
STILO	043	222	Semin Arb 2	0	1	20	€ 0,78	€ 102,00	€. 124,00	Valore VAM	ex Casmez	Gestione SORICAL	☐	☑
STILO	043	224	Agrumeto 2	0	3	30	€ 15,55	€ 2.034,00	€. 1.655,00	Valore VAM	ex Casmez	Gestione SORICAL	☐	☑
STILO	043	226	Vigneto 2	0	2	0	€ 2,51	€ 329,00	€. 819,00	Valore VAM	ex Casmez	Gestione SORICAL	☐	☑
STILO	043	228	Semin Arb 2	0	3	80	€ 2,45	€ 320,00	€. 393,00	Valore VAM	ex Casmez	Gestione SORICAL	☐	☑
STILO	043	230	Vigneto 3	0	1	80	€ 1,10	€ 144,00	€. 738,00	Valore VAM	ex Casmez	Gestione SORICAL	☐	☑
STILO	043	232	Uliveto 2	0	0	20	€ 0,16	€ 21,00	€. 50,00	Valore VAM	ex Casmez	Gestione SORICAL	☐	☑
STILO	043	233	Pascolo Cesp	0	2	20	€ 0,04	€ 5,00	€. 60,00	Valore VAM	ex Casmez	Gestione SORICAL	☐	☑
STILO	043	235	Incolto prod	0	3	20	€ 0,04	€ 5,00	€. 32,00	Valore VAM	ex Casmez	Gestione SORICAL	☐	☑
STILO	043	237	Semin Arb 2	0	0	40	€ 0,26	€ 34,00	€. 41,00	Valore VAM	ex Casmez	Gestione SORICAL	☐	☑
STILO	051	208	Uliveto 1	0	1	30	€ 1,39	€ 181,00	€. 326,00	Valore VAM	ex Casmez	Gestione SORICAL	☐	☑
STILO	051	209	Uliveto 2	0	0	20	€ 0,16	€ 21,00	€. 50,00	Valore VAM	ex Casmez	Gestione SORICAL	☐	☑
STILO	051	210	Semin Arb 1	0	1	20	€ 0,96	€ 126,00	€. 124,00	Valore VAM	ex Casmez	Gestione SORICAL	☐	☑
STILO	051	212	Semin Arb 1	0	1	20	€ 0,96	€ 126,00	€. 124,00	Valore VAM	ex Casmez	Gestione SORICAL	☐	☑

Comune	Foglio	Part.la	Coltura	ha	a	ca	Reddito Dominicale	Valore 2018	Valore 2019	Stima / Valore	Provenienza	Destinazione d'uso	Disp.	Indisp
STILO	051	214	Agrumeto 2	0	1	10	€ 0,89	€ 116,00	€. 552,00	Valore VAM	ex Casmez	Gestione SORICAL	☐	☑
STILO	051	216	Agrumeto 2	0	1	90	€ 8,95	€ 1.171,00	€. 953,00	Valore VAM	ex Casmez	Gestione SORICAL	☐	☑
STILO	051	217	Agrumeto 2	0	1	20	€ 5,65	€ 738,00	€. 602,00	Valore VAM	ex Casmez	Gestione SORICAL	☐	☑
STILO	051	218	Agrumeto 2	0	1	30	€ 6,13	€ 801,00	€. 652,00	Valore VAM	ex Casmez	Gestione SORICAL	☐	☑
STILO	051	220	Agrumeto 2	0	1	50	€ 7,08	€ 926,00	€. 752,00	Valore VAM	ex Casmez	Gestione SORICAL	☐	☑
STILO	051	222	Agrumeto 2	0	1	0	€ 4,71	€ 617,00	€. 502,00	Valore VAM	ex Casmez	Gestione SORICAL	☐	☑
STILO	051	224	Agrumeto 2	0	1	10	€ 5,19	€ 678,00	€. 552,00	Valore VAM	ex Casmez	Gestione SORICAL	☐	☑
STILO	051	226	Agrumeto 2	0	1	20	€ 5,65	€ 738,00	€. 602,00	Valore VAM	ex Casmez	Gestione SORICAL	☐	☑
STILO	051	228	Agrumeto 1	0	3	50	€ 22,38	€ 2.926,00	€. 1.755,00	Valore VAM	ex Casmez	Gestione SORICAL	☐	☑
STILO	051	230	Agrumeto 2	0	3	40	€ 16,03	€ 2.095,00	€. 1.705,00	Valore VAM	ex Casmez	Gestione SORICAL	☐	☑
STILO	051	232	Agrumeto 1	0	0	60	€ 3,84	€ 502,00	€. 301,00	Valore VAM	ex Casmez	Gestione SORICAL	☐	☑
STILO	051	234	Vigneto 1	0	1	30	€ 2,10	€ 275,00	€. 533,00	Valore VAM	ex Casmez	Gestione SORICAL	☐	☑
STILO	051	236	Vigneto 1	0	1	10	€ 1,78	€ 232,00	€. 451,00	Valore VAM	ex Casmez	Gestione SORICAL	☐	☑
STILO	051	238	Agrumeto 1	0	0	10	€ 0,64	€ 83,00	€. 50,00	Valore VAM	ex Casmez	Gestione SORICAL	☐	☑
STILO	051	239	Uliveto 1	0	0	70	€ 0,75	€ 99,00	€. 176,00	Valore VAM	ex Casmez	Gestione SORICAL	☐	☑
STILO	051	241	Semin Arb 2	0	0	30	€ 0,21	€ 28,00	€. 31,00	Valore VAM	ex Casmez	Gestione SORICAL	☐	☑
STILO	051	242	Uliveto 1	0	2	90	€ 3,09	€ 403,00	€. 727,00	Valore VAM	ex Casmez	Gestione SORICAL	☐	☑
STILO	051	244	Uliveto 2	0	0	50	€ 0,43	€ 55,00	€. 125,00	Valore VAM	ex Casmez	Gestione SORICAL	☐	☑
STILO	051	245	Uliveto 1	0	0	10	€ 0,11	€ 15,00	€. 25,00	Valore VAM	ex Casmez	Gestione SORICAL	☐	☑
STILO	051	246	Semin Arb 1	0	0	50	€ 0,40	€ 52,00	€. 52,00	Valore VAM	ex Casmez	Gestione SORICAL	☐	☑
STILO	051	248	Uliveto 1	0	0	50	€ 0,54	€ 70,00	€. 125,00	Valore VAM	ex Casmez	Gestione SORICAL	☐	☑
STILO	051	249	Area Rurale	0	0	50	€ 0,00	€ 0,00	€. 0,00	Valore Catastale	ex Casmez	Gestione SORICAL	☐	☑
STILO	051	250	Uliveto 1	0	0	30	€ 0,33	€ 42,00	€. 75,00	Valore VAM	ex Casmez	Gestione SORICAL	☐	☑
STILO	051	251	Uliveto 1	0	1	10	€ 1,18	€ 154,00	€. 276,00	Valore VAM	ex Casmez	Gestione SORICAL	☐	☑
STILO	051	253	Uliveto 1	0	0	40	€ 0,43	€ 55,00	€. 100,00	Valore VAM	ex Casmez	Gestione SORICAL	☐	☑
STILO	051	255	Uliveto 1	0	0	90	€ 0,96	€ 126,00	€. 226,00	Valore VAM	ex Casmez	Gestione SORICAL	☐	☑
STILO	051	257	Uliveto 1	0	0	6	€ 0,06	€ 8,00	€. 15,00	Valore VAM	ex Casmez	Gestione SORICAL	☐	☑
STILO	051	258	Uliveto 1	0	0	60	€ 0,64	€ 83,00	€. 150,00	Valore VAM	ex Casmez	Gestione SORICAL	☐	☑
STILO	051	259	Uliveto 1	0	0	70	€ 0,75	€ 99,00	€. 176,00	Valore VAM	ex Casmez	Gestione SORICAL	☐	☑
STILO	051	261	Uliveto 1	0	0	60	€ 0,64	€ 83,00	€. 150,00	Valore VAM	ex Casmez	Gestione SORICAL	☐	☑
STILO	051	263	Uliveto 1	0	0	60	€ 0,64	€ 83,00	€. 150,00	Valore VAM	ex Casmez	Gestione SORICAL	☐	☑
STILO	051	265	Uliveto 1	0	0	60	€ 0,64	€ 83,00	€. 150,00	Valore VAM	ex Casmez	Gestione SORICAL	☐	☑
STILO	051	267	Uliveto 1	0	0	70	€ 0,75	€ 99,00	€. 176,00	Valore VAM	ex Casmez	Gestione SORICAL	☐	☑

Comune	Foglio	Part.la	Coltura	ha	a	ca	Reddito Dominicale	Valore 2018	Valore 2019	Stima / Valore	Provenienza	Destinazione d'uso	Disp.	Indisp
STILO	052	100	Semin Arb 2	0	0	11	€ 7,10	€ 929,00	€. 11,00	Valore VAM	ex Casmez	Gestione SORICAL	☐	☑
STILO	052	103	Seminativo 3	0	0	70	€ 0,20	€ 26,00	€. 51,00	Valore VAM	ex Casmez	Gestione SORICAL	☐	☑
STILO	052	105	Seminativo 2	0	0	40	€ 0,25	€ 32,00	€. 29,00	Valore VAM	ex Casmez	Gestione SORICAL	☐	☑
STILO	052	106	Vigneto 1	0	4	40	€ 7,10	€ 929,00	€. 1.803,00	Valore VAM	ex Casmez	Gestione SORICAL	☐	☑
STILO	052	82	Vigneto 1	0	4	0	€ 6,45	€ 843,00	€. 1.639,00	Valore VAM	ex Casmez	Gestione SORICAL	☐	☑
STILO	052	84	Semin Arb 3	0	6	10	€ 2,95	€ 386,00	€. 630,00	Valore VAM	ex Casmez	Gestione SORICAL	☐	☑
STILO	052	86	Vigneto 1	0	10	0	€ 10,65	€ 1.392,00	€. 4.097,00	Valore VAM	ex Casmez	Gestione SORICAL	☐	☑
STILO	052	88	Semin Arb 3	0	8	0	€ 3,88	€ 507,00	€. 826,00	Valore VAM	ex Casmez	Gestione SORICAL	☐	☑
STILO	052	90	Pascolo 1	0	1	10	€ 0,09	€ 11,00	€. 30,00	Valore VAM	ex Casmez	Gestione SORICAL	☐	☑
STILO	052	91	Semin Arb 2	0	4	40	€ 2,84	€ 371,00	€. 455,00	Valore VAM	ex Casmez	Gestione SORICAL	☐	☑
STILO	052	93	Semin Arb 2	0	3	40	€ 2,20	€ 288,00	€. 351,00	Valore VAM	ex Casmez	Gestione SORICAL	☐	☑
STILO	052	95	Uliveto 1	0	3	20	€ 1,96	€ 257,00	€. 802,00	Valore VAM	ex Casmez	Gestione SORICAL	☐	☑
STILO	052	97	Seminativo 2	0	3	20	€ 1,96	€ 257,00	€. 231,00	Valore VAM	ex Casmez	Gestione SORICAL	☐	☑
STILO	052	99	Vigneto 1	0	2	30	€ 3,71	€ 486,00	€. 942,00	Valore VAM	ex Casmez	Gestione SORICAL	☐	☑
STILO	057	116	Agrumeto 2	0	0	20	€ 0,94	€ 123,00	€. 100,00	Valore VAM	ex Casmez	Gestione SORICAL	☐	☑
STILO	057	117	Agrumeto 2	0	0	10	€ 0,48	€ 62,00	€. 50,00	Valore VAM	ex Casmez	Gestione SORICAL	☐	☑
STILO	057	54	Agrumeto 2	0	2	20	€ 10,36	€ 1.355,00	€. 1.103,00	Valore VAM	ex Casmez	Gestione SORICAL	☐	☑
STILO	057	56	Agrumeto 2	0	1	60	€ 7,54	€ 986,00	€. 802,00	Valore VAM	ex Casmez	Gestione SORICAL	☐	☑
STILO	057	58	Agrumeto 2	0	0	80	€ 5,11	€ 669,00	€. 401,00	Valore VAM	ex Casmez	Gestione SORICAL	☐	☑
STILO	058	118	Seminativo 2	0	26	69	€ 16,38	€ 2.142,00	€. 1.927,00	Valore VAM	ex Casmez	Gestione SORICAL	☐	☑
STILO	058	137	Vigneto 2	0	4	50	€ 5,66	€ 740,00	€. 1.844,00	Valore VAM	ex Casmez	Gestione SORICAL	☐	☑
STILO	058	140	Seminativo 2	0	2	55	€ 1,56	€ 204,00	€. 184,00	Valore VAM	ex Casmez	Gestione SORICAL	☐	☑
STILO	058	69	Seminativo 1	0	1	70	€ 1,43	€ 186,00	€. 123,00	Valore VAM	ex Casmez	Gestione SORICAL	☐	☑
STILO	058	70	Semin Irrig 2	0	2	80	€ 1,54	€ 201,00	€. 202,00	Valore VAM	ex Casmez	Gestione SORICAL	☐	☑
STILO	058	71	Semin Arb 1	0	1	90	€ 1,54	€ 201,00	€. 196,00	Valore VAM	ex Casmez	Gestione SORICAL	☐	☑
STILO	058	72	Seminativo 2	0	4	70	€ 2,89	€ 377,00	€. 339,00	Valore VAM	ex Casmez	Gestione SORICAL	☐	☑
STILO	058	73	Semin Arb 1	0	5	30	€ 4,28	€ 559,00	€. 548,00	Valore VAM	ex Casmez	Gestione SORICAL	☐	☑
STILO	058	74	Seminativo 1	0	0	70	€ 0,59	€ 76,00	€. 51,00	Valore VAM	ex Casmez	Gestione SORICAL	☐	☑
STILO	061	487	Semin Arb 2	0	0	35	€ 0,23	€ 29,00	€. 36,00	Valore VAM	ex Casmez	Gestione SORICAL	☐	☑
STILO	061	488	Semin Arb 2	0	0	10	€ 0,06	€ 8,00	€. 10,00	Valore VAM	ex Casmez	Gestione SORICAL	☐	☑
STILO	061	503	Seminativo 2	0	2	74	€ 1,68	€ 219,00	€. 198,00	Valore VAM	ex Casmez	Gestione SORICAL	☐	☑
STILO	061	519	Pascolo Cesp	0	5	0	€ 0,06	€ 8,00	€. 135,00	Valore VAM	ex Casmez	Gestione SORICAL	☐	☑
STILO	061	522	Pascolo 1	0	1	40	€ 0,11	€ 15,00	€. 38,00	Valore VAM	ex Casmez	Gestione SORICAL	☐	☑

Comune	Foglio	Part.la	Coltura	ha	a	ca	Reddito Dominicale	Valore 2018	Valore 2019	Stima / Valore	Provenienza	Destinazione d'uso	Disp.	Indisp
STILO	061	523	Pascolo 1	0	5	15	€ 0,40	€ 52,00	€. 139,00	Valore VAM	ex Casmez	Gestione SORICAL	☐	☑
STILO	061	526	Pascolo 1	0	1	15	€ 0,09	€ 11,00	€. 31,00	Valore VAM	ex Casmez	Gestione SORICAL	☐	☑
STILO	061	529	Agrumeto 3	0	1	0	€ 2,59	€ 338,00	€. 502,00	Valore VAM	ex Casmez	Gestione SORICAL	☐	☑
STILO	061	533	Seminativo 1	0	0	85	€ 0,71	€ 94,00	€. 61,00	Valore VAM	ex Casmez	Gestione SORICAL	☐	☑
STILO	061	534	Seminativo 1	0	0	30	€ 0,25	€ 32,00	€. 22,00	Valore VAM	ex Casmez	Gestione SORICAL	☐	☑
STILO	061	536	Agrumeto 3	0	0	42	€ 1,06	€ 139,00	€. 211,00	Valore VAM	ex Casmez	Gestione SORICAL	☐	☑
STILO	061	538	Seminativo 1	0	0	60	€ 0,50	€ 65,00	€. 43,00	Valore VAM	ex Casmez	Gestione SORICAL	☐	☑
STILO	061	542	Seminativo 1	0	0	3	€ 0,03	€ 3,00	€. 2,00	Valore VAM	ex Casmez	Gestione SORICAL	☐	☑
STILO	061	544	Seminativo 1	0	0	12	€ 0,10	€ 13,00	€. 9,00	Valore VAM	ex Casmez	Gestione SORICAL	☐	☑
STILO	061	546	Seminativo 1	0	1	10	€ 0,93	€ 121,00	€. 79,00	Valore VAM	ex Casmez	Gestione SORICAL	☐	☑
STILO	061	548	Seminativo 1	0	1	93	€ 1,63	€ 212,00	€. 139,00	Valore VAM	ex Casmez	Gestione SORICAL	☐	☑
STILO	061	551	Seminativo 2	0	0	15	€ 0,09	€ 11,00	€. 11,00	Valore VAM	ex Casmez	Gestione SORICAL	☐	☑
Totali per Comune								**€ 53.431,00**	**€. 60.048,00**					
VARAPODIO	017	100	Uliveto 1	0	3	10	€ 4,50	€ 589,00	€. 1.088,00	Valore VAM	ex Casmez	Gestione SORICAL	☐	☑
VARAPODIO	017	98	Uliveto 1	0	1	0	€ 1,45	€ 189,00	€. 351,00	Valore VAM	ex Casmez	Gestione SORICAL	☐	☑
VARAPODIO	021	78	Uliveto 1	0	1	50	€ 2,18	€ 285,00	€. 527,00	Valore VAM	ex Casmez	Gestione SORICAL	☐	☑
VARAPODIO	021	80	Uliveto 1	0	1	60	€ 2,33	€ 304,00	€. 562,00	Valore VAM	ex Casmez	Gestione SORICAL	☐	☑
VARAPODIO	021	82	Uliveto 1	0	3	0	€ 4,93	€ 644,00	€. 1.053,00	Valore VAM	ex Casmez	Gestione SORICAL	☐	☑
VARAPODIO	021	84	Uliveto 1	0	0	40	€ 0,58	€ 75,00	€. 140,00	Valore VAM	ex Casmez	Gestione SORICAL	☐	☑
VARAPODIO	021	85	Uliveto 1	0	2	10	€ 3,05	€ 398,00	€. 737,00	Valore VAM	ex Casmez	Gestione SORICAL	☐	☑
VARAPODIO	021	87	Uliveto 1	0	5	10	€ 7,41	€ 970,00	€. 1.790,00	Valore VAM	ex Casmez	Gestione SORICAL	☐	☑
VARAPODIO	021	89	Uliveto 1	0	2	80	€ 4,06	€ 531,00	€. 983,00	Valore VAM	ex Casmez	Gestione SORICAL	☐	☑
VARAPODIO	021	91	Uliveto 1	0	7	70	€ 11,19	€ 1.463,00	€. 2.703,00	Valore VAM	ex Casmez	Gestione SORICAL	☐	☑
VARAPODIO	021	93	Uliveto 1	0	5	80	€ 8,43	€ 1.102,00	€. 2.036,00	Valore VAM	ex Casmez	Gestione SORICAL	☐	☑
VARAPODIO	021	95	Uliveto 1	0	2	0	€ 2,90	€ 379,00	€. 702,00	Valore VAM	ex Casmez	Gestione SORICAL	☐	☑
VARAPODIO	021	97	Uliveto 1	0	1	50	€ 2,18	€ 285,00	€. 527,00	Valore VAM	ex Casmez	Gestione SORICAL	☐	☑
VARAPODIO	021	99	Uliveto 1	0	1	30	€ 1,89	€ 246,00	€. 456,00	Valore VAM	ex Casmez	Gestione SORICAL	☐	☑
Totali per Comune								**€ 7.460,00**	**€. 13.655,00**					
VILLA SAN GIOVANNI	001	598	Fico India	0	2	10	€ 0,68	€ 89,00	€. 145,00	Valore VAM	ex Casmez	Gestione SORICAL	☐	☑
VILLA SAN GIOVANNI	001	600	Agrumeto 2	0	1	0	€ 4,26	€ 557,00	€. 622,00	Valore VAM	ex Casmez	Gestione SORICAL	☐	☑
VILLA SAN GIOVANNI	001	604	Gelseto 1	0	0	10	€ 0,03	€ 3,00	€. 52,00	Valore VAM	ex Casmez	Gestione SORICAL	☐	☑
VILLA SAN GIOVANNI	001	605	Uliveto 1	0	1	60	€ 1,45	€ 189,00	€. 514,00	Valore VAM	ex Casmez	Gestione SORICAL	☐	☑
VILLA SAN GIOVANNI	001	607	Fu d'accertam	0	0	30	€ 0,00	€ 0,00	€. 0,00	Valore Catastale	ex Casmez	Gestione SORICAL	☐	☑

Comune	Foglio	Part.la	Coltura	ha	a	ca	Reddito Dominicale	Valore 2018	Valore 2019	Stima / Valore	Provenienza	Destinazione d'uso	Disp.	Indisp
VILLA SAN GIOVANNI	001	617	Vigneto 4	0	1	60	€ 0,88	€ 115,00	€. 656,00	Valore VAM	ex Casmez	Gestione SORICAL	☐	☑
VILLA SAN GIOVANNI	001	619	Vigneto 4	0	1	30	€ 0,71	€ 94,00	€. 533,00	Valore VAM	ex Casmez	Gestione SORICAL	☐	☑
VILLA SAN GIOVANNI	001	621	Incolto prod	0	0	60	€ 0,01	€ 2,00	€. 6,00	Valore VAM	ex Casmez	Gestione SORICAL	☐	☑
VILLA SAN GIOVANNI	001	623	Pascolo	0	3	50	€ 0,09	€ 11,00	€. 95,00	Valore VAM	ex Casmez	Gestione SORICAL	☐	☑
VILLA SAN GIOVANNI	001	625	Vigneto 2	0	1	40	€ 2,53	€ 330,00	€. 574,00	Valore VAM	ex Casmez	Gestione SORICAL	☐	☑
VILLA SAN GIOVANNI	001	627	Vigneto 2	0	0	40	€ 0,73	€ 95,00	€. 164,00	Valore VAM	ex Casmez	Gestione SORICAL	☐	☑
VILLA SAN GIOVANNI	001	629	Seminativo 1	0	0	30	€ 0,15	€ 20,00	€. 30,00	Valore VAM	ex Casmez	Gestione SORICAL	☐	☑
VILLA SAN GIOVANNI	001	631	Vigneto 1	0	1	20	€ 2,51	€ 329,00	€. 492,00	Valore VAM	ex Casmez	Gestione SORICAL	☐	☑
VILLA SAN GIOVANNI	001	633	Fico India	0	0	80	€ 0,26	€ 34,00	€. 55,00	Valore VAM	ex Casmez	Gestione SORICAL	☐	☑
VILLA SAN GIOVANNI	001	635	Fico India	0	0	50	€ 0,16	€ 21,00	€. 35,00	Valore VAM	ex Casmez	Gestione SORICAL	☐	☑
VILLA SAN GIOVANNI	001	637	Fico India	0	1	10	€ 0,35	€ 46,00	€. 76,00	Valore VAM	ex Casmez	Gestione SORICAL	☐	☑
VILLA SAN GIOVANNI	001	639	Seminativo 2	0	3	40	€ 1,31	€ 172,00	€. 338,00	Valore VAM	ex Casmez	Gestione SORICAL	☐	☑
VILLA SAN GIOVANNI	001	641	Vigneto 2	0	1	30	€ 2,35	€ 308,00	€. 533,00	Valore VAM	ex Casmez	Gestione SORICAL	☐	☑
VILLA SAN GIOVANNI	001	643	Vigneto 2	0	2	50	€ 4,53	€ 592,00	€. 1.024,00	Valore VAM	ex Casmez	Gestione SORICAL	☐	☑
VILLA SAN GIOVANNI	001	645	Vigneto 1	0	0	80	€ 1,68	€ 219,00	€. 328,00	Valore VAM	ex Casmez	Gestione SORICAL	☐	☑
VILLA SAN GIOVANNI	001	647	Vigneto 1	0	0	90	€ 1,89	€ 246,00	€. 369,00	Valore VAM	ex Casmez	Gestione SORICAL	☐	☑
VILLA SAN GIOVANNI	001	649	Vigneto 2	0	1	20	€ 2,18	€ 285,00	€. 492,00	Valore VAM	ex Casmez	Gestione SORICAL	☐	☑
VILLA SAN GIOVANNI	001	651	Vigneto 1	0	1	0	€ 2,10	€ 275,00	€. 410,00	Valore VAM	ex Casmez	Gestione SORICAL	☐	☑
VILLA SAN GIOVANNI	001	653	Fico India	0	1	70	€ 0,55	€ 72,00	€. 118,00	Valore VAM	ex Casmez	Gestione SORICAL	☐	☑
VILLA SAN GIOVANNI	001	655	Gelseto 1	0	0	95	€ 0,21	€ 28,00	€. 498,00	Valore VAM	ex Casmez	Gestione SORICAL	☐	☑
VILLA SAN GIOVANNI	001	657	Incolto prod	0	1	60	€ 0,01	€ 2,00	€. 16,00	Valore VAM	ex Casmez	Gestione SORICAL	☐	☑
VILLA SAN GIOVANNI	001	659	Incolto sterile	0	0	50	€ 0,00	€ 0,00	€. 5,00	Valore VAM	ex Casmez	Gestione SORICAL	☐	☑
VILLA SAN GIOVANNI	001	662	Agrumeto 1	0	1	10	€ 5,50	€ 719,00	€. 684,00	Valore VAM	ex Casmez	Gestione SORICAL	☐	☑
VILLA SAN GIOVANNI	001	663	Pascolo Arb 1	0	1	10	€ 0,08	€ 10,00	€. 43,00	Valore VAM	ex Casmez	Gestione SORICAL	☐	☑
VILLA SAN GIOVANNI	001	665	Vigneto 2	0	0	70	€ 1,26	€ 165,00	€. 287,00	Valore VAM	ex Casmez	Gestione SORICAL	☐	☑
VILLA SAN GIOVANNI	001	667	Incolto sterile	0	0	45	€ 0,00	€ 0,00	€. 5,00	Valore VAM	ex Casmez	Gestione SORICAL	☐	☑
VILLA SAN GIOVANNI	001	669	Vigneto 2	0	1	60	€ 2,89	€ 377,00	€. 656,00	Valore VAM	ex Casmez	Gestione SORICAL	☐	☑
VILLA SAN GIOVANNI	001	670	Vigneto 2	0	0	80	€ 1,45	€ 189,00	€. 328,00	Valore VAM	ex Casmez	Gestione SORICAL	☐	☑
VILLA SAN GIOVANNI	001	672	Vigneto 1	0	0	70	€ 1,46	€ 191,00	€. 287,00	Valore VAM	ex Casmez	Gestione SORICAL	☐	☑
VILLA SAN GIOVANNI	001	674	Uliveto 2	0	1	90	€ 1,41	€ 185,00	€. 610,00	Valore VAM	ex Casmez	Gestione SORICAL	☐	☑
VILLA SAN GIOVANNI	001	676	Incolto prod	0	1	10	€ 0,01	€ 2,00	€. 11,00	Valore VAM	ex Casmez	Gestione SORICAL	☐	☑
VILLA SAN GIOVANNI	001	678	Vigneto 3	0	0	25	€ 0,29	€ 37,00	€. 102,00	Valore VAM	ex Casmez	Gestione SORICAL	☐	☑
VILLA SAN GIOVANNI	001	679	Vigneto 2	0	0	44	€ 0,80	€ 105,00	€. 180,00	Valore VAM	ex Casmez	Gestione SORICAL	☐	☑

Comune	Foglio	Part.la	Coltura	ha	a	ca	Reddito Dominicale	Valore 2018	Valore 2019	Stima / Valore	Provenienza	Destinazione d'uso	Disp.	Indisp
VILLA SAN GIOVANNI	001	681	Incolto prod	0	0	30	€ 0,01	€ 2,00	€. 3,00	Valore VAM	ex Casmez	Gestione SORICAL	☐	☑
VILLA SAN GIOVANNI	001	682	Vigneto 1	0	3	70	€ 7,76	€ 1.015,00	€. 1.516,00	Valore VAM	ex Casmez	Gestione SORICAL	☐	☑
VILLA SAN GIOVANNI	001	684	Agrumeto 1	0	2	40	€ 12,01	€ 1.571,00	€. 1.492,00	Valore VAM	ex Casmez	Gestione SORICAL	☐	☑
VILLA SAN GIOVANNI	001	717	Incolto sterile	0	0	5	€ 0,00	€ 0,00	€. 1,00	Valore VAM	ex Casmez	Gestione SORICAL	☐	☑
VILLA SAN GIOVANNI	001	728	Vigneto 2	0	1	15	€ 2,08	€ 272,00	€. 471,00	Valore VAM	ex Casmez	Gestione SORICAL	☐	☑
VILLA SAN GIOVANNI	001	729	Vigneto 2	0	3	25	€ 5,88	€ 769,00	€. 1.332,00	Valore VAM	ex Casmez	Gestione SORICAL	☐	☑
VILLA SAN GIOVANNI	002	288	Vigneto 2	0	0	45	€ 1,04	€ 136,00	€. 184,00	Valore VAM	ex Casmez	Gestione SORICAL	☐	☑
VILLA SAN GIOVANNI	002	292	Gelseto 2	0	0	90	€ 0,06	€ 8,00	€. 472,00	Valore VAM	ex Casmez	Gestione SORICAL	☐	☑
VILLA SAN GIOVANNI	002	294	Vigneto 1	0	2	30	€ 4,38	€ 572,00	€. 942,00	Valore VAM	ex Casmez	Gestione SORICAL	☐	☑
VILLA SAN GIOVANNI	002	301	Vigneto 2	0	0	35	€ 0,80	€ 105,00	€. 143,00	Valore VAM	ex Casmez	Gestione SORICAL	☐	☑
VILLA SAN GIOVANNI	002	303	Vigneto 2	0	2	80	€ 6,41	€ 839,00	€. 1.147,00	Valore VAM	ex Casmez	Gestione SORICAL	☐	☑
VILLA SAN GIOVANNI	002	305	Seminativo	0	0	30	€ 0,08	€ 10,00	€. 30,00	Valore VAM	ex Casmez	Gestione SORICAL	☐	☑
VILLA SAN GIOVANNI	002	306	Gelseto 2	0	0	30	€ 0,08	€ 10,00	€. 157,00	Valore VAM	ex Casmez	Gestione SORICAL	☐	☑
VILLA SAN GIOVANNI	002	308	Gelseto 2	0	0	3	€ 0,01	€ 2,00	€. 16,00	Valore VAM	ex Casmez	Gestione SORICAL	☐	☑
VILLA SAN GIOVANNI	002	331	Vigneto 3	0	2	0	€ 2,90	€ 379,00	€. 819,00	Valore VAM	ex Casmez	Gestione SORICAL	☐	☑
VILLA SAN GIOVANNI	002	621	Vigneto 1	0	0	59	€ 1,24	€ 162,00	€. 242,00	Valore VAM	ex Casmez	Gestione SORICAL	☐	☑
VILLA SAN GIOVANNI	002	622	Vigneto 1	0	1	45	€ 3,04	€ 397,00	€. 594,00	Valore VAM	ex Casmez	Gestione SORICAL	☐	☑
VILLA SAN GIOVANNI	002	623	Vigneto 1	0	37	65	€ 78,80	€ 10.305,00	€. 15.426,00	Valore VAM	ex Casmez	Gestione SORICAL	☐	☑
VILLA SAN GIOVANNI	002/A	290	Gelseto 2	0	0	55	€ 0,04	€ 5,00	€. 289,00	Valore VAM	ex Casmez	Gestione SORICAL	☐	☑
VILLA SAN GIOVANNI	004	333	Gelseto 2	0	0	50	€ 0,04	€ 5,00	€. 262,00	Valore VAM	ex Casmez	Gestione SORICAL	☐	☑
VILLA SAN GIOVANNI	004	335	Agrumeto 2	0	1	60	€ 5,53	€ 722,00	€. 995,00	Valore VAM	ex Casmez	Gestione SORICAL	☐	☑
VILLA SAN GIOVANNI	004	344	Agrumeto 2	0	0	60	€ 2,68	€ 350,00	€. 373,00	Valore VAM	ex Casmez	Gestione SORICAL	☐	☑
VILLA SAN GIOVANNI	004	346	Agrumeto 2	0	4	50	€ 20,05	€ 2.622,00	€. 2.798,00	Valore VAM	ex Casmez	Gestione SORICAL	☐	☑
VILLA SAN GIOVANNI	004	348	Gelseto 1	0	0	70	€ 0,11	€ 15,00	€. 367,00	Valore VAM	ex Casmez	Gestione SORICAL	☐	☑
VILLA SAN GIOVANNI	004	350	Gelseto 2	0	2	0	€ 0,13	€ 16,00	€. 1.049,00	Valore VAM	ex Casmez	Gestione SORICAL	☐	☑
VILLA SAN GIOVANNI	004	352	Gelseto 2	0	1	50	€ 0,10	€ 13,00	€. 787,00	Valore VAM	ex Casmez	Gestione SORICAL	☐	☑
VILLA SAN GIOVANNI	005	222	Agrumeto 2	0	0	60	€ 2,56	€ 335,00	€. 373,00	Valore VAM	ex Casmez	Gestione SORICAL	☐	☑
VILLA SAN GIOVANNI	005	261	Agrumeto 2	0	5	50	€ 23,44	€ 3.065,00	€. 3.420,00	Valore VAM	ex Casmez	Gestione SORICAL	☐	☑
VILLA SAN GIOVANNI	005	263	Pascolo Arb 1	0	0	70	€ 0,05	€ 6,00	€. 27,00	Valore VAM	ex Casmez	Gestione SORICAL	☐	☑
VILLA SAN GIOVANNI	005	265	Vigneto 1	0	2	90	€ 6,09	€ 796,00	€. 1.188,00	Valore VAM	ex Casmez	Gestione SORICAL	☐	☑
VILLA SAN GIOVANNI	006	159	Agrumeto 1	0	0	30	€ 1,50	€ 196,00	€. 187,00	Valore VAM	ex Casmez	Gestione SORICAL	☐	☑
VILLA SAN GIOVANNI	006	161	Agrumeto 1	0	0	60	€ 3,00	€ 392,00	€. 373,00	Valore VAM	ex Casmez	Gestione SORICAL	☐	☑
VILLA SAN GIOVANNI	006	420	Vigneto 1	0	0	60	€ 1,14	€ 149,00	€. 246,00	Valore VAM	ex Casmez	Gestione SORICAL	☐	☑

Comune	Foglio	Part.la	Coltura	ha	a	ca	Reddito Dominicale	Valore 2018	Valore 2019	Stima / Valore	Provenienza	Destinazione d'uso	Disp.	Indisp
VILLA SAN GIOVANNI	006	421	Agrumeto 2	0	2	0	€ 8,91	€ 1.166,00	€. 1.244,00	Valore VAM	ex Casmez	Gestione SORICAL	☐	☑
VILLA SAN GIOVANNI	006	423	Vigneto 2	0	2	0	€ 4,59	€ 600,00	€. 819,00	Valore VAM	ex Casmez	Gestione SORICAL	☐	☑
VILLA SAN GIOVANNI	006	425	Seminativo	0	5	10	€ 1,31	€ 172,00	€. 506,00	Valore VAM	ex Casmez	Gestione SORICAL	☐	☑
VILLA SAN GIOVANNI	006	427	Semin Arb	0	0	90	€ 0,33	€ 42,00	€. 108,00	Valore VAM	ex Casmez	Gestione SORICAL	☐	☑
VILLA SAN GIOVANNI	006	429	Semin Arb	0	1	30	€ 0,46	€ 60,00	€. 156,00	Valore VAM	ex Casmez	Gestione SORICAL	☐	☑
VILLA SAN GIOVANNI	006	431	Vigneto 2	0	2	10	€ 4,81	€ 630,00	€. 860,00	Valore VAM	ex Casmez	Gestione SORICAL	☐	☑
VILLA SAN GIOVANNI	007	145	Seminativo 2	0	9	40	€ 3,64	€ 476,00	€. 933,00	Valore VAM	ex Casmez	Gestione SORICAL	☐	☑
VILLA SAN GIOVANNI	007	146	Vigneto 3	0	0	19	€ 21,46	€ 2.807,00	€. 78,00	Valore VAM	ex Casmez	Gestione SORICAL	☐	☑
VILLA SAN GIOVANNI	007	179	Vigneto 3	0	1	30	€ 1,46	€ 191,00	€. 533,00	Valore VAM	ex Casmez	Gestione SORICAL	☐	☑
VILLA SAN GIOVANNI	007	181	Vigneto 2	0	2	0	€ 3,61	€ 473,00	€. 819,00	Valore VAM	ex Casmez	Gestione SORICAL	☐	☑
VILLA SAN GIOVANNI	007	183	Seminativo 1	0	1	20	€ 0,63	€ 81,00	€. 119,00	Valore VAM	ex Casmez	Gestione SORICAL	☐	☑
VILLA SAN GIOVANNI	007	185	Vigneto 2	0	3	65	€ 6,60	€ 863,00	€. 1.495,00	Valore VAM	ex Casmez	Gestione SORICAL	☐	☑
VILLA SAN GIOVANNI	007	190	Vigneto 2	0	0	40	€ 0,73	€ 95,00	€. 164,00	Valore VAM	ex Casmez	Gestione SORICAL	☐	☑
VILLA SAN GIOVANNI	008	510	Gelseto 2	0	3	20	€ 0,26	€ 34,00	€. 1.679,00	Valore VAM	ex Casmez	Gestione SORICAL	☐	☑
VILLA SAN GIOVANNI	008	512	Seminativo 3	0	0	95	€ 0,28	€ 36,00	€. 94,00	Valore VAM	ex Casmez	Gestione SORICAL	☐	☑
VILLA SAN GIOVANNI	008	514	Semin Arb	0	1	20	€ 0,50	€ 65,00	€. 144,00	Valore VAM	ex Casmez	Gestione SORICAL	☐	☑
VILLA SAN GIOVANNI	008/A	122	Pascolo Arb	0	0	20	€ 0,01	€ 2,00	€. 8,00	Valore VAM	ex Casmez	Gestione SORICAL	☐	☑
VILLA SAN GIOVANNI	008/A	123	Pascolo Arb	0	1	35	€ 0,09	€ 11,00	€. 53,00	Valore VAM	ex Casmez	Gestione SORICAL	☐	☑
VILLA SAN GIOVANNI	008/A	125	Pascolo Arb	0	3	10	€ 0,20	€ 26,00	€. 121,00	Valore VAM	ex Casmez	Gestione SORICAL	☐	☑
VILLA SAN GIOVANNI	008/A	297	Agrumeto 2	0	0	16	€ 0,71	€ 94,00	€. 99,00	Valore VAM	ex Casmez	Gestione SORICAL	☐	☑
VILLA SAN GIOVANNI	008/A	311	Pascolo Arb	0	0	80	€ 0,05	€ 6,00	€. 31,00	Valore VAM	ex Casmez	Gestione SORICAL	☐	☑
VILLA SAN GIOVANNI	008/A	312	Seminativo	0	0	30	€ 0,08	€ 10,00	€. 30,00	Valore VAM	ex Casmez	Gestione SORICAL	☐	☑
VILLA SAN GIOVANNI	008/A	314	Vigneto 2	0	0	70	€ 1,60	€ 209,00	€. 287,00	Valore VAM	ex Casmez	Gestione SORICAL	☐	☑
VILLA SAN GIOVANNI	008/A	315	Seminativo	0	1	65	€ 0,43	€ 55,00	€. 164,00	Valore VAM	ex Casmez	Gestione SORICAL	☐	☑
VILLA SAN GIOVANNI	008/A	317	Seminativo	0	0	35	€ 0,09	€ 11,00	€. 35,00	Valore VAM	ex Casmez	Gestione SORICAL	☐	☑
VILLA SAN GIOVANNI	008/A	318	Vigneto 2	0	1	0	€ 2,29	€ 299,00	€. 410,00	Valore VAM	ex Casmez	Gestione SORICAL	☐	☑
VILLA SAN GIOVANNI	008/A	319	Vigneto 2	0	1	56	€ 3,58	€ 468,00	€. 639,00	Valore VAM	ex Casmez	Gestione SORICAL	☐	☑
VILLA SAN GIOVANNI	008/A	320	Semin Arb	0	1	44	€ 0,51	€ 67,00	€. 173,00	Valore VAM	ex Casmez	Gestione SORICAL	☐	☑
VILLA SAN GIOVANNI	008/A	322	Fico India	0	0	45	€ 0,15	€ 20,00	€. 31,00	Valore VAM	ex Casmez	Gestione SORICAL	☐	☑
VILLA SAN GIOVANNI	008/A	323	Semin Arb	0	1	16	€ 0,41	€ 54,00	€. 139,00	Valore VAM	ex Casmez	Gestione SORICAL	☐	☑
VILLA SAN GIOVANNI	008/A	413	Agrumeto 2	0	2	83	€ 12,60	€ 1.648,00	€. 1.760,00	Valore VAM	ex Casmez	Gestione SORICAL	☐	☑
VILLA SAN GIOVANNI	008/A	414	Agrumeto 2	0	0	71	€ 3,16	€ 413,00	€. 442,00	Valore VAM	ex Casmez	Gestione SORICAL	☐	☑
VILLA SAN GIOVANNI	009	574	Vigneto 1	0	0	90	€ 1,89	€ 246,00	€. 369,00	Valore VAM	ex Casmez	Gestione SORICAL	☐	☑

Comune	Foglio	Part.la	Coltura	ha	a	ca	Reddito Dominicale	Valore 2018	Valore 2019	Stima / Valore	Provenienza	Destinazione d'uso	Disp.	Indisp
VILLA SAN GIOVANNI	009	576	Vigneto 1	0	0	50	€ 1,05	€ 137,00	€. 205,00	Valore VAM	ex Casmez	Gestione SORICAL	☐	☑
VILLA SAN GIOVANNI	009	580	Gelseto 1	0	0	30	€ 0,06	€ 8,00	€. 157,00	Valore VAM	ex Casmez	Gestione SORICAL	☐	☑
VILLA SAN GIOVANNI	009	581	Semin Arb	0	1	60	€ 0,68	€ 89,00	€. 192,00	Valore VAM	ex Casmez	Gestione SORICAL	☐	☑
VILLA SAN GIOVANNI	009	583	Semin Arb	0	0	80	€ 0,34	€ 44,00	€. 96,00	Valore VAM	ex Casmez	Gestione SORICAL	☐	☑
VILLA SAN GIOVANNI	009	591	Seminativo 1	0	2	40	€ 1,24	€ 162,00	€. 238,00	Valore VAM	ex Casmez	Gestione SORICAL	☐	☑
VILLA SAN GIOVANNI	009	593	Vigneto 2	0	0	70	€ 1,26	€ 165,00	€. 287,00	Valore VAM	ex Casmez	Gestione SORICAL	☐	☑
VILLA SAN GIOVANNI	009	595	Vigneto 2	0	2	90	€ 5,24	€ 685,00	€. 1.188,00	Valore VAM	ex Casmez	Gestione SORICAL	☐	☑
VILLA SAN GIOVANNI	009	597	Vigneto 1	0	1	0	€ 2,10	€ 275,00	€. 410,00	Valore VAM	ex Casmez	Gestione SORICAL	☐	☑
VILLA SAN GIOVANNI	009	599	Vigneto 1	0	0	10	€ 0,21	€ 28,00	€. 41,00	Valore VAM	ex Casmez	Gestione SORICAL	☐	☑
VILLA SAN GIOVANNI	009	600	Gelseto 2	0	0	50	€ 0,04	€ 5,00	€. 262,00	Valore VAM	ex Casmez	Gestione SORICAL	☐	☑
VILLA SAN GIOVANNI	009	602	Vigneto 2	0	1	20	€ 2,18	€ 285,00	€. 492,00	Valore VAM	ex Casmez	Gestione SORICAL	☐	☑
VILLA SAN GIOVANNI	009	604	Vigneto 2	0	0	40	€ 0,73	€ 95,00	€. 164,00	Valore VAM	ex Casmez	Gestione SORICAL	☐	☑
VILLA SAN GIOVANNI	009	606	Vigneto 2	0	0	45	€ 0,81	€ 107,00	€. 184,00	Valore VAM	ex Casmez	Gestione SORICAL	☐	☑
VILLA SAN GIOVANNI	009	608	Gelseto 1	0	0	55	€ 0,13	€ 16,00	€. 289,00	Valore VAM	ex Casmez	Gestione SORICAL	☐	☑
VILLA SAN GIOVANNI	009	610	Vigneto 2	0	0	50	€ 0,90	€ 118,00	€. 205,00	Valore VAM	ex Casmez	Gestione SORICAL	☐	☑
VILLA SAN GIOVANNI	009	612	Vigneto 2	0	1	60	€ 2,89	€ 377,00	€. 656,00	Valore VAM	ex Casmez	Gestione SORICAL	☐	☑
VILLA SAN GIOVANNI	009	614	Gelseto 1	0	1	0	€ 0,23	€ 29,00	€. 525,00	Valore VAM	ex Casmez	Gestione SORICAL	☐	☑
VILLA SAN GIOVANNI	009	616	Gelseto 1	0	0	20	€ 0,05	€ 6,00	€. 105,00	Valore VAM	ex Casmez	Gestione SORICAL	☐	☑
VILLA SAN GIOVANNI	009	617	Semin Arb	0	1	30	€ 0,55	€ 72,00	€. 156,00	Valore VAM	ex Casmez	Gestione SORICAL	☐	☑
VILLA SAN GIOVANNI	009	619	Seminativo 1	0	0	80	€ 0,41	€ 54,00	€. 79,00	Valore VAM	ex Casmez	Gestione SORICAL	☐	☑
VILLA SAN GIOVANNI	009	621	Vigneto 2	0	1	30	€ 2,35	€ 308,00	€. 533,00	Valore VAM	ex Casmez	Gestione SORICAL	☐	☑
VILLA SAN GIOVANNI	009	625	Vigneto 1	0	0	80	€ 1,68	€ 219,00	€. 328,00	Valore VAM	ex Casmez	Gestione SORICAL	☐	☑
VILLA SAN GIOVANNI	009	628	Vigneto 1	0	0	50	€ 1,05	€ 137,00	€. 205,00	Valore VAM	ex Casmez	Gestione SORICAL	☐	☑
VILLA SAN GIOVANNI	009	630	Vigneto 1	0	1	30	€ 2,73	€ 356,00	€. 533,00	Valore VAM	ex Casmez	Gestione SORICAL	☐	☑
VILLA SAN GIOVANNI	009	632	Vigneto 2	0	0	45	€ 0,81	€ 107,00	€. 184,00	Valore VAM	ex Casmez	Gestione SORICAL	☐	☑
VILLA SAN GIOVANNI	009	634	Vigneto 2	0	0	90	€ 1,63	€ 212,00	€. 369,00	Valore VAM	ex Casmez	Gestione SORICAL	☐	☑
VILLA SAN GIOVANNI	009	636	Vigneto 2	0	0	50	€ 0,90	€ 118,00	€. 205,00	Valore VAM	ex Casmez	Gestione SORICAL	☐	☑
VILLA SAN GIOVANNI	009	638	Vigneto 2	0	0	60	€ 1,09	€ 142,00	€. 246,00	Valore VAM	ex Casmez	Gestione SORICAL	☐	☑
VILLA SAN GIOVANNI	009	640	Gelseto 2	0	0	30	€ 0,03	€ 3,00	€. 157,00	Valore VAM	ex Casmez	Gestione SORICAL	☐	☑
VILLA SAN GIOVANNI	010	263	Semin Arb	0	1	40	€ 0,59	€ 76,00	€. 168,00	Valore VAM	ex Casmez	Gestione SORICAL	☐	☑
VILLA SAN GIOVANNI	010	267	Semin Arb	0	3	0	€ 1,26	€ 165,00	€. 360,00	Valore VAM	ex Casmez	Gestione SORICAL	☐	☑
VILLA SAN GIOVANNI	010	269	Semin Arb	0	0	60	€ 0,25	€ 32,00	€. 72,00	Valore VAM	ex Casmez	Gestione SORICAL	☐	☑
VILLA SAN GIOVANNI	011	441	Pascolo	0	0	20	€ 0,01	€ 2,00	€. 5,00	Valore VAM	ex Casmez	Gestione SORICAL	☐	☑

Comune	Foglio	Part.la	Coltura	ha	a	ca	Reddito Dominicale	Valore 2018	Valore 2019	Stima / Valore	Provenienza	Destinazione d'uso	Disp.	Indisp
VILLA SAN GIOVANNI	011	442	Gelseto 1	0	0	60	€ 0,14	€ 18,00	€. 315,00	Valore VAM	ex Casmez	Gestione SORICAL	☐	☑
VILLA SAN GIOVANNI	011	444	Vigneto 2	0	0	60	€ 1,09	€ 142,00	€. 246,00	Valore VAM	ex Casmez	Gestione SORICAL	☐	☑
VILLA SAN GIOVANNI	011	446	Agrumeto 2	0	0	20	€ 0,85	€ 111,00	€. 124,00	Valore VAM	ex Casmez	Gestione SORICAL	☐	☑
VILLA SAN GIOVANNI	011	447	Gelseto 1	0	0	20	€ 0,05	€ 6,00	€. 105,00	Valore VAM	ex Casmez	Gestione SORICAL	☐	☑
VILLA SAN GIOVANNI	011	449	Gelseto 1	0	0	30	€ 0,06	€ 8,00	€. 157,00	Valore VAM	ex Casmez	Gestione SORICAL	☐	☑
VILLA SAN GIOVANNI	011	451	Vigneto 1	0	1	10	€ 2,31	€ 303,00	€. 451,00	Valore VAM	ex Casmez	Gestione SORICAL	☐	☑
VILLA SAN GIOVANNI	011	453	Incolto sterile	0	0	40	€ 0,00	€ 0,00	€. 4,00	Valore VAM	ex Casmez	Gestione SORICAL	☐	☑
VILLA SAN GIOVANNI	011	455	Agrumeto 2	0	0	30	€ 1,16	€ 152,00	€. 187,00	Valore VAM	ex Casmez	Gestione SORICAL	☐	☑
VILLA SAN GIOVANNI	011	456	Vigneto 3	0	2	30	€ 2,60	€ 340,00	€. 942,00	Valore VAM	ex Casmez	Gestione SORICAL	☐	☑
VILLA SAN GIOVANNI	011	458	Vigneto 1	0	1	0	€ 2,10	€ 275,00	€. 410,00	Valore VAM	ex Casmez	Gestione SORICAL	☐	☑
VILLA SAN GIOVANNI	011	460	Vigneto 1	0	1	0	€ 2,10	€ 275,00	€. 410,00	Valore VAM	ex Casmez	Gestione SORICAL	☐	☑
VILLA SAN GIOVANNI	011	462	Gelseto 2	0	0	40	€ 0,04	€ 5,00	€. 210,00	Valore VAM	ex Casmez	Gestione SORICAL	☐	☑
VILLA SAN GIOVANNI	011	464	Vigneto 2	0	4	70	€ 8,50	€ 1.112,00	€. 1.926,00	Valore VAM	ex Casmez	Gestione SORICAL	☐	☑
VILLA SAN GIOVANNI	011	466	Agrumeto 2	0	1	0	€ 4,26	€ 557,00	€. 622,00	Valore VAM	ex Casmez	Gestione SORICAL	☐	☑
VILLA SAN GIOVANNI	011	468	Pascolo Arb 2	0	0	60	€ 0,03	€ 3,00	€. 23,00	Valore VAM	ex Casmez	Gestione SORICAL	☐	☑
VILLA SAN GIOVANNI	011	470	Vigneto 1	0	1	30	€ 2,73	€ 356,00	€. 533,00	Valore VAM	ex Casmez	Gestione SORICAL	☐	☑
VILLA SAN GIOVANNI	011	472	Vigneto 1	0	1	50	€ 3,15	€ 412,00	€. 615,00	Valore VAM	ex Casmez	Gestione SORICAL	☐	☑
VILLA SAN GIOVANNI	011	474	Seminativo 1	0	0	90	€ 0,46	€ 60,00	€. 89,00	Valore VAM	ex Casmez	Gestione SORICAL	☐	☑
VILLA SAN GIOVANNI	011	475	Seminativo 1	0	0	20	€ 0,10	€ 13,00	€. 20,00	Valore VAM	ex Casmez	Gestione SORICAL	☐	☑
VILLA SAN GIOVANNI	011	477	Gelseto 2	0	0	15	€ 0,01	€ 2,00	€. 79,00	Valore VAM	ex Casmez	Gestione SORICAL	☐	☑
VILLA SAN GIOVANNI	011	478	Vigneto 2	0	0	50	€ 0,90	€ 118,00	€. 205,00	Valore VAM	ex Casmez	Gestione SORICAL	☐	☑
VILLA SAN GIOVANNI	011	480	Gelseto 1	0	0	15	€ 0,04	€ 5,00	€. 79,00	Valore VAM	ex Casmez	Gestione SORICAL	☐	☑
VILLA SAN GIOVANNI	011	492	Vigneto 1	0	2	50	€ 5,25	€ 686,00	€. 1.024,00	Valore VAM	ex Casmez	Gestione SORICAL	☐	☑
VILLA SAN GIOVANNI	011	494	Vigneto 3	0	2	90	€ 5,25	€ 686,00	€. 1.188,00	Valore VAM	ex Casmez	Gestione SORICAL	☐	☑
VILLA SAN GIOVANNI	011	497	Vigneto 1	0	12	20	€ 25,60	€ 3.348,00	€. 4.999,00	Valore VAM	ex Casmez	Gestione SORICAL	☐	☑
VILLA SAN GIOVANNI	011	529	Vigneto 3	0	0	53	€ 0,60	€ 78,00	€. 217,00	Valore VAM	ex Casmez	Gestione SORICAL	☐	☑
VILLA SAN GIOVANNI	011	694	Vigneto 2	0	6	54	€ 11,83	€ 1.546,00	€. 2.680,00	Valore VAM	ex Casmez	Gestione SORICAL	☐	☑
VILLA SAN GIOVANNI	011	695	Vigneto 2	0	4	45	€ 8,06	€ 1.054,00	€. 1.823,00	Valore VAM	ex Casmez	Gestione SORICAL	☐	☑
VILLA SAN GIOVANNI	06/A	445	Seminativo	0	3	40	€ 0,88	€ 115,00	€. 338,00	Valore VAM	ex Casmez	Gestione SORICAL	☐	☑
VILLA SAN GIOVANNI	06/A	447	Vigneto 2	0	9	55	€ 21,89	€ 2.862,00	€. 3.913,00	Valore VAM	ex Casmez	Gestione SORICAL	☐	☑
VILLA SAN GIOVANNI	06/A	484	Seminativo	0	5	40	€ 1,40	€ 183,00	€. 536,00	Valore VAM	ex Casmez	Gestione SORICAL	☐	☑
VILLA SAN GIOVANNI	06/A	755	Pascolo Arb	0	1	25	€ 0,08	€ 10,00	€. 49,00	Valore VAM	ex Casmez	Gestione SORICAL	☐	☑
VILLA SAN GIOVANNI	06/A	756	Vigneto 3	0	1	15	€ 1,68	€ 219,00	€. 471,00	Valore VAM	ex Casmez	Gestione SORICAL	☐	☑

Comune	Foglio	Part.la	Coltura	ha	a	ca	Reddito Dominicale	Valore 2018	Valore 2019	Stima / Valore	Provenienza	Destinazione d'uso	Disp.	Indisp
VILLA SAN GIOVANNI	06/A	759	Vigneto 2	0	0	80	€ 1,84	€ 240,00	€. 328,00	Valore VAM	ex Casmez	Gestione SORICAL	☐	☑
VILLA SAN GIOVANNI	06/A	760	Vigneto 2	0	0	20	€ 0,46	€ 60,00	€. 82,00	Valore VAM	ex Casmez	Gestione SORICAL	☐	☑
Totali per Comune								**€ 62.779,00**	**€. 98.332,00**					
TOTALI PER PROVINCIA								**€ 83.126.431,00**	**€. 106.839.205,00**					

Regione Calabria

Dipartimento 4

Bilancio, Finanze, Patrimonio e Società Partecipate

Settore 10

Gestione e Valorizzazione del Patrimonio Immobiliare

- Inventario dei Beni Demaniali e Patrimoniali - Anno 2019 -

11 - Terreni provincia di Vibo Valentia

Elenco Terreni Provincia di Vibo Valentia

Regione Calabria
Dipartimento Bilancio, Finanze e Patrimonio
Settore 10 - Gestione e Valorizzazione del Patrimonio Immobiliare

Comune	Foglio	Part.la	Coltura	ha	a	ca	Reddito Dominicale	Valore 2018	Valore 2019	Stima / Valore	Provenienza	Destinazione d'uso	Disp.	Indisp
ACQUARO	026	874	Semin Irrig 2	0	0	40	€ 0,18	€ 40,00	€. 40,00	Valore VAM	D.G.R. 16924 del 14/11/2	Gestione SORICAL	☐	☑
ACQUARO	026	877	Semin Irrig 2	0	4	30	€ 1,94	€ 436,00	€. 437,00	Valore VAM	D.G.R. 16924 del 14/11/2	Gestione SORICAL	☐	☑
ACQUARO	026	880	Pascolo 2	0	0	90	€ 0,05	€ 22,00	€. 22,00	Valore VAM	D.G.R. 16924 del 14/11/2	Gestione SORICAL	☐	☑
ACQUARO	026	883	Seminativo 3	0	0	32	€ 0,08	€ 18,00	€. 18,00	Valore VAM	D.G.R. 16924 del 14/11/2	Gestione SORICAL	☐	☑
ACQUARO	026	886	Seminativo 3	0	0	30	€ 0,06	€ 17,00	€. 17,00	Valore VAM	D.G.R. 16924 del 14/11/2	Gestione SORICAL	☐	☑
ACQUARO	026	889	Seminativo 3	0	0	20	€ 0,05	€ 11,00	€. 11,00	Valore VAM	D.G.R. 16924 del 14/11/2	Gestione SORICAL	☐	☑
ACQUARO	026	892	Seminativo 3	0	2	20	€ 0,50	€ 123,00	€. 123,00	Valore VAM	D.G.R. 16924 del 14/11/2	Gestione SORICAL	☐	☑
ACQUARO	026	895	Seminativo 3	0	0	96	€ 0,21	€ 53,00	€. 53,00	Valore VAM	D.G.R. 16924 del 14/11/2	Gestione SORICAL	☐	☑
ACQUARO	026	898	Seminativo 3	0	0	90	€ 0,20	€ 50,00	€. 50,00	Valore VAM	D.G.R. 16924 del 14/11/2	Gestione SORICAL	☐	☑
ACQUARO	026	901	Seminativo 3	0	1	40	€ 0,31	€ 77,00	€. 77,00	Valore VAM	D.G.R. 16924 del 14/11/2	Gestione SORICAL	☐	☑
ACQUARO	026	904	Pascolo Cesp	0	1	0	€ 0,08	€ 17,00	€. 17,00	Valore VAM	D.G.R. 16924 del 14/11/2	Gestione SORICAL	☐	☑
ACQUARO	026	907	Seminativo 3	0	0	70	€ 0,16	€ 39,00	€. 39,00	Valore VAM	D.G.R. 16924 del 14/11/2	Gestione SORICAL	☐	☑
ACQUARO	026	910	Pascolo 2	0	1	50	€ 0,09	€ 37,00	€. 37,00	Valore VAM	D.G.R. 16924 del 14/11/2	Gestione SORICAL	☐	☑
ACQUARO	026	913	Pascolo 2	0	0	3	€ 0,00	€ 1,00	€. 1,00	Valore VAM	D.G.R. 16924 del 14/11/2	Gestione SORICAL	☐	☑
ACQUARO	027	607	Seminativo 3	0	6	40	€ 1,45	€ 355,00	€. 356,00	Valore VAM	D.G.R. 16924 del 14/11/2	Gestione SORICAL	☐	☑
ACQUARO	027	610	Pascolo Cesp	0	0	60	€ 0,04	€ 10,00	€. 10,00	Valore VAM	D.G.R. 16924 del 14/11/2	Gestione SORICAL	☐	☑
ACQUARO	027	612	Seminativo 3	0	5	20	€ 1,18	€ 289,00	€. 290,00	Valore VAM	D.G.R. 16924 del 14/11/2	Gestione SORICAL	☐	☑
ACQUARO	027	615	Pascolo Cesp	0	1	60	€ 0,11	€ 27,00	€. 27,00	Valore VAM	D.G.R. 16924 del 14/11/2	Gestione SORICAL	☐	☑
ACQUARO	027	618	Seminativo 3	0	2	40	€ 0,54	€ 134,00	€. 134,00	Valore VAM	D.G.R. 16924 del 14/11/2	Gestione SORICAL	☐	☑
ACQUARO	027	621	Seminativo 3	0	0	60	€ 0,14	€ 33,00	€. 33,00	Valore VAM	D.G.R. 16924 del 14/11/2	Gestione SORICAL	☐	☑
ACQUARO	027	624	Seminativo 3	0	0	80	€ 0,18	€ 44,00	€. 44,00	Valore VAM	D.G.R. 16924 del 14/11/2	Gestione SORICAL	☐	☑
ACQUARO	027	627	Seminativo 3	0	1	10	€ 0,25	€ 61,00	€. 61,00	Valore VAM	D.G.R. 16924 del 14/11/2	Gestione SORICAL	☐	☑
ACQUARO	027	630	Seminativo 3	0	3	60	€ 0,81	€ 200,00	€. 201,00	Valore VAM	D.G.R. 16924 del 14/11/2	Gestione SORICAL	☐	☑
ACQUARO	027	633	Seminativo 3	0	1	0	€ 0,23	€ 55,00	€. 55,00	Valore VAM	D.G.R. 16924 del 14/11/2	Gestione SORICAL	☐	☑
ACQUARO	027	636	Pascolo 2	0	1	40	€ 0,09	€ 35,00	€. 35,00	Valore VAM	D.G.R. 16924 del 14/11/2	Gestione SORICAL	☐	☑
ACQUARO	027	639	Semin Irrig 2	0	0	80	€ 0,36	€ 80,00	€. 80,00	Valore VAM	D.G.R. 16924 del 14/11/2	Gestione SORICAL	☐	☑
ACQUARO	027	643	Semin Irrig 2	0	4	70	€ 2,13	€ 476,00	€. 477,00	Valore VAM	D.G.R. 16924 del 14/11/2	Gestione SORICAL	☐	☑
ACQUARO	027	646	Semin Irrig 2	0	1	60	€ 0,73	€ 162,00	€. 162,00	Valore VAM	D.G.R. 16924 del 14/11/2	Gestione SORICAL	☐	☑
ACQUARO	027	649	Semin Irrig 2	0	0	30	€ 0,14	€ 30,00	€. 30,00	Valore VAM	D.G.R. 16924 del 14/11/2	Gestione SORICAL	☐	☑
ACQUARO	027	652	Seminativo 3	0	1	20	€ 0,28	€ 66,00	€. 66,00	Valore VAM	D.G.R. 16924 del 14/11/2	Gestione SORICAL	☐	☑

Comune	Foglio	Part.la	Coltura	ha	a	ca	Reddito Dominicale	Valore 2018	Valore 2019	Stima / Valore	Provenienza	Destinazione d'uso	Disp.	Indisp
ACQUARO	027	655	Semin Irrig 2	0	1	0	€ 0,45	€ 102,00	€. 102,00	Valore VAM	D.G.R. 16924 del 14/11/2	Gestione SORICAL	☐	☑
ACQUARO	027	658	Semin Irrig 2	0	0	90	€ 0,41	€ 92,00	€. 92,00	Valore VAM	D.G.R. 16924 del 14/11/2	Gestione SORICAL	☐	☑
ACQUARO	027	661	Vigneto 3	0	0	10	€ 0,08	€ 14,00	€. 14,00	Valore VAM	D.G.R. 16924 del 14/11/2	Gestione SORICAL	☐	☑
ACQUARO	027	663	Vigneto 3	0	0	5	€ 0,05	€ 7,00	€. 7,00	Valore VAM	D.G.R. 16924 del 14/11/2	Gestione SORICAL	☐	☑
ACQUARO	027	665	Semin Irrig 2	0	0	30	€ 0,14	€ 30,00	€. 30,00	Valore VAM	D.G.R. 16924 del 14/11/2	Gestione SORICAL	☐	☑
ACQUARO	027	668	Semin Irrig 2	0	0	30	€ 0,14	€ 30,00	€. 30,00	Valore VAM	D.G.R. 16924 del 14/11/2	Gestione SORICAL	☐	☑
ACQUARO	027	671	Semin Irrig 2	0	1	50	€ 0,68	€ 152,00	€. 152,00	Valore VAM	D.G.R. 16924 del 14/11/2	Gestione SORICAL	☐	☑
ACQUARO	027	675	Semin Irrig 2	0	1	0	€ 0,45	€ 102,00	€. 102,00	Valore VAM	D.G.R. 16924 del 14/11/2	Gestione SORICAL	☐	☑
ACQUARO	027	678	Semin Irrig 2	0	2	0	€ 0,90	€ 202,00	€. 203,00	Valore VAM	D.G.R. 16924 del 14/11/2	Gestione SORICAL	☐	☑
ACQUARO	027	681	Semin Irrig 2	0	0	35	€ 0,16	€ 35,00	€. 35,00	Valore VAM	D.G.R. 16924 del 14/11/2	Gestione SORICAL	☐	☑
ACQUARO	027	684	Area Rurale	0	0	10	€ 0,00	€ 0,00	€. 0,00	Valore VAM	D.G.R. 16924 del 14/11/2	Gestione SORICAL	☐	☑
ACQUARO	028	540	Pascolo 2	0	0	5	€ 0,00	€ 1,00	€. 1,00	Valore VAM	D.G.R. 16924 del 14/11/2	Gestione SORICAL	☐	☑
ACQUARO	028	542	Pascolo 2	0	0	30	€ 0,01	€ 7,00	€. 7,00	Valore VAM	D.G.R. 16924 del 14/11/2	Gestione SORICAL	☐	☑
ACQUARO	028	545	Semin Irrig 2	0	4	0	€ 1,65	€ 404,00	€. 405,00	Valore VAM	D.G.R. 16924 del 14/11/2	Gestione SORICAL	☐	☑
ACQUARO	028	548	Vigneto 2	0	0	80	€ 0,88	€ 117,00	€. 117,00	Valore VAM	D.G.R. 16924 del 14/11/2	Gestione SORICAL	☐	☑
ACQUARO	028	551	Vigneto 2	0	3	90	€ 4,13	€ 567,00	€. 569,00	Valore VAM	D.G.R. 16924 del 14/11/2	Gestione SORICAL	☐	☑
ACQUARO	028	554	Semin Irrig 2	0	2	50	€ 1,13	€ 254,00	€. 255,00	Valore VAM	D.G.R. 16924 del 14/11/2	Gestione SORICAL	☐	☑
ACQUARO	028	557	Semin Irrig 2	0	2	30	€ 1,04	€ 232,00	€. 233,00	Valore VAM	D.G.R. 16924 del 14/11/2	Gestione SORICAL	☐	☑
ACQUARO	028	561	Semin Irrig 1	0	2	60	€ 1,85	€ 264,00	€. 265,00	Valore VAM	D.G.R. 16924 del 14/11/2	Gestione SORICAL	☐	☑
ACQUARO	028	564	Pascolo Cesp	0	1	60	€ 0,11	€ 27,00	€. 27,00	Valore VAM	D.G.R. 16924 del 14/11/2	Gestione SORICAL	☐	☑
ACQUARO	028	567	Pascolo 2	0	0	35	€ 0,03	€ 9,00	€. 9,00	Valore VAM	D.G.R. 16924 del 14/11/2	Gestione SORICAL	☐	☑
ACQUARO	028	570	Pascolo Cesp	0	2	70	€ 0,19	€ 46,00	€. 46,00	Valore VAM	D.G.R. 16924 del 14/11/2	Gestione SORICAL	☐	☑
ACQUARO	028	573	Pascolo Cesp	0	2	0	€ 0,14	€ 34,00	€. 34,00	Valore VAM	D.G.R. 16924 del 14/11/2	Gestione SORICAL	☐	☑
ACQUARO	028	576	Semin Irrig 2	0	0	85	€ 0,39	€ 87,00	€. 87,00	Valore VAM	D.G.R. 16924 del 14/11/2	Gestione SORICAL	☐	☑
ACQUARO	028	579	Semin Irrig 2	0	0	85	€ 0,39	€ 87,00	€. 87,00	Valore VAM	D.G.R. 16924 del 14/11/2	Gestione SORICAL	☐	☑
ACQUARO	028	582	Vigneto 2	0	0	20	€ 0,23	€ 29,00	€. 29,00	Valore VAM	D.G.R. 16924 del 14/11/2	Gestione SORICAL	☐	☑
ACQUARO	028	585	Seminativo 3	0	0	85	€ 0,19	€ 47,00	€. 47,00	Valore VAM	D.G.R. 16924 del 14/11/2	Gestione SORICAL	☐	☑
ACQUARO	028	588	Seminativo 3	0	0	60	€ 0,14	€ 33,00	€. 33,00	Valore VAM	D.G.R. 16924 del 14/11/2	Gestione SORICAL	☐	☑
ACQUARO	028	591	Seminativo 3	0	0	75	€ 0,18	€ 41,00	€. 41,00	Valore VAM	D.G.R. 16924 del 14/11/2	Gestione SORICAL	☐	☑
ACQUARO	029	289	Seminativo 2	0	2	0	€ 0,71	€ 111,00	€. 111,00	Valore VAM	D.G.R. 16924 del 14/11/2	Gestione SORICAL	☐	☑
ACQUARO	029	292	Semin Irrig 2	0	0	60	€ 0,28	€ 60,00	€. 60,00	Valore VAM	D.G.R. 16924 del 14/11/2	Gestione SORICAL	☐	☑
ACQUARO	029	295	Semin Irrig 2	0	4	30	€ 1,94	€ 436,00	€. 437,00	Valore VAM	D.G.R. 16924 del 14/11/2	Gestione SORICAL	☐	☑
ACQUARO	029	298	Semin Irrig 2	0	1	90	€ 0,86	€ 192,00	€. 193,00	Valore VAM	D.G.R. 16924 del 14/11/2	Gestione SORICAL	☐	☑

Comune	Foglio	Part.la	Coltura	ha	a	ca	Reddito Dominicale	Valore 2018	Valore 2019	Stima / Valore	Provenienza	Destinazione d'uso	Disp.	Indisp
ACQUARO	029	301	Semin Irrig 2	0	0	95	€ 0,43	€ 97,00	€. 97,00	Valore VAM	D.G.R. 16924 del 14/11/2	Gestione SORICAL	☐	☑
ACQUARO	029	304	Semin Irrig 2	0	0	15	€ 0,06	€ 15,00	€. 15,00	Valore VAM	D.G.R. 16924 del 14/11/2	Gestione SORICAL	☐	☑
ACQUARO	029	306	Semin Irrig 2	0	0	70	€ 0,31	€ 70,00	€. 70,00	Valore VAM	D.G.R. 16924 del 14/11/2	Gestione SORICAL	☐	☑
ACQUARO	029	309	Semin Irrig 2	0	3	10	€ 1,40	€ 314,00	€. 315,00	Valore VAM	D.G.R. 16924 del 14/11/2	Gestione SORICAL	☐	☑
ACQUARO	029	312	Semin Irrig 2	0	1	0	€ 0,45	€ 102,00	€. 102,00	Valore VAM	D.G.R. 16924 del 14/11/2	Gestione SORICAL	☐	☑
ACQUARO	029	315	Bosco Ceduo	0	1	20	€ 0,04	€ 81,00	€. 81,00	Valore VAM	D.G.R. 16924 del 14/11/2	Gestione SORICAL	☐	☑
ACQUARO	029	318	Bosco Ceduo	0	1	60	€ 0,05	€ 109,00	€. 109,00	Valore VAM	D.G.R. 16924 del 14/11/2	Gestione SORICAL	☐	☑
ACQUARO	029	321	Bosco Ceduo	0	1	60	€ 0,05	€ 109,00	€. 109,00	Valore VAM	D.G.R. 16924 del 14/11/2	Gestione SORICAL	☐	☑
ACQUARO	029	325	Pascolo Cesp	0	0	60	€ 0,04	€ 10,00	€. 10,00	Valore VAM	D.G.R. 16924 del 14/11/2	Gestione SORICAL	☐	☑
ACQUARO	029	326	Pascolo Cesp	0	0	25	€ 0,01	€ 4,00	€. 4,00	Valore VAM	D.G.R. 16924 del 14/11/2	Gestione SORICAL	☐	☑
ACQUARO	029	329	Pascolo Cesp	0	3	40	€ 0,24	€ 58,00	€. 58,00	Valore VAM	D.G.R. 16924 del 14/11/2	Gestione SORICAL	☐	☑
ACQUARO	029	332	Pascolo Cesp	0	1	70	€ 0,13	€ 29,00	€. 29,00	Valore VAM	D.G.R. 16924 del 14/11/2	Gestione SORICAL	☐	☑
ACQUARO	029	334	Bosco Ceduo	0	0	65	€ 0,03	€ 44,00	€. 44,00	Valore VAM	D.G.R. 16924 del 14/11/2	Gestione SORICAL	☐	☑
ACQUARO	029	335	Bosco Ceduo	0	1	10	€ 0,04	€ 74,00	€. 74,00	Valore VAM	D.G.R. 16924 del 14/11/2	Gestione SORICAL	☐	☑
ACQUARO	030	445	Semin Irrig 3	0	3	40	€ 1,10	€ 344,00	€. 345,00	Valore VAM	D.G.R. 16924 del 14/11/2	Gestione SORICAL	☐	☑
ACQUARO	030	448	Vigneto 2	0	1	0	€ 1,10	€ 146,00	€. 146,00	Valore VAM	D.G.R. 16924 del 14/11/2	Gestione SORICAL	☐	☑
ACQUARO	030	451	Semin Irrig 3	0	0	80	€ 0,26	€ 80,00	€. 80,00	Valore VAM	D.G.R. 16924 del 14/11/2	Gestione SORICAL	☐	☑
ACQUARO	030	454	Semin Irrig 3	0	2	80	€ 0,90	€ 284,00	€. 285,00	Valore VAM	D.G.R. 16924 del 14/11/2	Gestione SORICAL	☐	☑
ACQUARO	030	457	Semin Irrig 3	0	0	35	€ 0,11	€ 35,00	€. 35,00	Valore VAM	D.G.R. 16924 del 14/11/2	Gestione SORICAL	☐	☑
ACQUARO	030	460	Semin Irrig 3	0	0	80	€ 0,26	€ 80,00	€. 80,00	Valore VAM	D.G.R. 16924 del 14/11/2	Gestione SORICAL	☐	☑
ACQUARO	030	463	Semin Irrig 3	0	0	90	€ 0,29	€ 92,00	€. 92,00	Valore VAM	D.G.R. 16924 del 14/11/2	Gestione SORICAL	☐	☑
ACQUARO	030	466	Semin Irrig 3	0	1	60	€ 0,51	€ 162,00	€. 162,00	Valore VAM	D.G.R. 16924 del 14/11/2	Gestione SORICAL	☐	☑
ACQUARO	030	469	Semin Irrig 3	0	1	50	€ 0,44	€ 152,00	€. 152,00	Valore VAM	D.G.R. 16924 del 14/11/2	Gestione SORICAL	☐	☑
ACQUARO	030	473	Bosco Ceduo	0	1	60	€ 0,05	€ 109,00	€. 109,00	Valore VAM	D.G.R. 16924 del 14/11/2	Gestione SORICAL	☐	☑
ACQUARO	030	476	Pascolo Cesp	0	5	10	€ 0,36	€ 88,00	€. 88,00	Valore VAM	D.G.R. 16924 del 14/11/2	Gestione SORICAL	☐	☑
ACQUARO	030	479	Semin Irrig 3	0	0	70	€ 0,23	€ 70,00	€. 70,00	Valore VAM	D.G.R. 16924 del 14/11/2	Gestione SORICAL	☐	☑
ACQUARO	030	482	Bosco Ceduo	0	0	50	€ 0,01	€ 34,00	€. 34,00	Valore VAM	D.G.R. 16924 del 14/11/2	Gestione SORICAL	☐	☑
Totali per Comune								**€ 9.641,00**	**€. 9.658,00**					
BROGNATURO	006	80	Pascolo Cesp	1	21	80	€ 3,94	€ 521,00	€. 1.928,00	Valore VAM	D.M. 05/03/75	Gest. CALABRIA VERDE	☐	☑
BROGNATURO	006	85	Pascolo Cesp	1	24	60	€ 4,03	€ 1.978,00	€. 1.984,00	Valore VAM	D.M. 05/03/75	Gest. CALABRIA VERDE	☐	☑
BROGNATURO	006	87	Seminativo 3	0	83	50	€ 10,78	€ 4.585,00	€. 4.599,00	Valore VAM	D.M. 05/03/75	Gest. CALABRIA VERDE	☐	☑
BROGNATURO	006	88	Pascolo Cesp	0	93	70	€ 3,03	€ 1.487,00	€. 1.491,00	Valore VAM	D.M. 05/03/75	Gest. CALABRIA VERDE	☐	☑
BROGNATURO	009	116	Pascolo 2	2	16	80	€ 9,80	€ 5.451,00	€. 5.467,00	Valore VAM	D.M. 05/03/75	Gest. CALABRIA VERDE	☐	☑

Comune	Foglio	Part.la	Coltura	ha	a	ca	Reddito Dominicale	Valore 2018	Valore 2019	Stima / Valore	Provenienza	Destinazione d'uso	Disp.	Indisp
BROGNATURO	009	140	Bosco Ceduo	2	44	60	€ 11,05	€ 16.569,00	€. 16.619,00	Valore VAM	D.M. 05/03/75	Gest. CALABRIA VERDE	☐	☑
BROGNATURO	009	38	Pascolo Cesp	0	74	70	€ 2,41	€ 1.186,00	€. 1.190,00	Valore VAM	D.M. 05/03/75	Gest. CALABRIA VERDE	☐	☑
BROGNATURO	010	01	Pascolo 2	2	40	30	€ 10,86	€ 6.042,00	€. 6.060,00	Valore VAM	D.M. 05/03/75	Gest. CALABRIA VERDE	☐	☑
BROGNATURO	010	02	Pascolo 1	0	24	70	€ 1,60	€ 621,00	€. 623,00	Valore VAM	D.M. 05/03/75	Gest. CALABRIA VERDE	☐	☑
BROGNATURO	010	21	Pascolo 1	1	37	40	€ 8,88	€ 3.455,00	€. 3.465,00	Valore VAM	D.M. 05/03/75	Gest. CALABRIA VERDE	☐	☑
BROGNATURO	010	22	Pascolo 1	0	24	80	€ 1,60	€ 624,00	€. 626,00	Valore VAM	D.M. 05/03/75	Gest. CALABRIA VERDE	☐	☑
BROGNATURO	010	24	Pascolo 2	3	97	10	€ 17,95	€ 9.984,00	€. 10.014,00	Valore VAM	D.M. 05/03/75	Gest. CALABRIA VERDE	☐	☑
BROGNATURO	010	25	Seminativo 3	0	10	10	€ 1,30	€ 554,00	€. 556,00	Valore VAM	D.M. 05/03/75	Gest. CALABRIA VERDE	☐	☑
BROGNATURO	010	26	Pascolo 2	2	32	60	€ 10,51	€ 5.848,00	€. 5.866,00	Valore VAM	D.M. 05/03/75	Gest. CALABRIA VERDE	☐	☑
BROGNATURO	010	27	Seminativo 3	0	31	60	€ 4,08	€ 1.735,00	€. 1.740,00	Valore VAM	D.M. 05/03/75	Gest. CALABRIA VERDE	☐	☑
BROGNATURO	010	29	Pascolo 2	0	15	40	€ 0,70	€ 387,00	€. 388,00	Valore VAM	D.M. 05/03/75	Gest. CALABRIA VERDE	☐	☑
BROGNATURO	010	33	Pascolo 2	3	37	20	€ 15,24	€ 8.478,00	€. 8.503,00	Valore VAM	D.M. 05/03/75	Gest. CALABRIA VERDE	☐	☑
BROGNATURO	010	37	Pascolo 1	1	20	50	€ 7,78	€ 3.030,00	€. 3.039,00	Valore VAM	D.M. 05/03/75	Gest. CALABRIA VERDE	☐	☑
BROGNATURO	010	43	Pascolo 2	1	33	90	€ 6,05	€ 3.366,00	€. 3.376,00	Valore VAM	D.M. 05/03/75	Gest. CALABRIA VERDE	☐	☑
BROGNATURO	010	45	Pascolo 1	0	10	30	€ 0,66	€ 259,00	€. 260,00	Valore VAM	D.M. 05/03/75	Gest. CALABRIA VERDE	☐	☑
BROGNATURO	010	46	Seminativo 3	0	10	30	€ 1,33	€ 565,00	€. 567,00	Valore VAM	D.M. 05/03/75	Gest. CALABRIA VERDE	☐	☑
BROGNATURO	010	59	Pascolo 1	1	58	50	€ 10,24	€ 3.985,00	€. 3.997,00	Valore VAM	D.M. 05/03/75	Gest. CALABRIA VERDE	☐	☑
BROGNATURO	010	62	Pascolo 1	0	95	70	€ 6,18	€ 2.406,00	€. 2.413,00	Valore VAM	D.M. 05/03/75	Gest. CALABRIA VERDE	☐	☑
BROGNATURO	010	63	Pascolo 1	0	93	30	€ 6,03	€ 2.346,00	€. 2.353,00	Valore VAM	D.M. 05/03/75	Gest. CALABRIA VERDE	☐	☑
BROGNATURO	010	64	Pascolo 1	0	15	30	€ 0,99	€ 384,00	€. 385,00	Valore VAM	D.M. 05/03/75	Gest. CALABRIA VERDE	☐	☑
BROGNATURO	010	65	Pascolo 1	12	11	40	€ 78,20	€ 30.458,00	€. 30.549,00	Valore VAM	D.M. 05/03/75	Gest. CALABRIA VERDE	☐	☑
BROGNATURO	010	66	Seminativo 3	1	96	30	€ 25,35	€ 10.779,00	€. 10.811,00	Valore VAM	D.M. 05/03/75	Gest. CALABRIA VERDE	☐	☑
BROGNATURO	010	70	Pascolo 1	0	0	30	€ 0,03	€ 7,00	€. 7,00	Valore VAM	D.M. 05/03/75	Gest. CALABRIA VERDE	☐	☑
BROGNATURO	010	71	Pascolo 1	0	0	30	€ 0,03	€ 7,00	€. 7,00	Valore VAM	D.M. 05/03/75	Gest. CALABRIA VERDE	☐	☑
BROGNATURO	011	138	Pascolo 2	0	4	70	€ 0,21	€ 118,00	€. 118,00	Valore VAM	D.M. 05/03/75	Gest. CALABRIA VERDE	☐	☑
BROGNATURO	011	139	Pascolo 2	0	5	0	€ 0,23	€ 126,00	€. 126,00	Valore VAM	D.M. 05/03/75	Gest. CALABRIA VERDE	☐	☑
BROGNATURO	011	15	Seminativo 3	0	79	50	€ 10,26	€ 4.366,00	€. 4.379,00	Valore VAM	D.M. 05/03/75	Gest. CALABRIA VERDE	☐	☑
BROGNATURO	011	16	Pascolo Cesp	1	6	40	€ 3,44	€ 1.689,00	€. 1.694,00	Valore VAM	D.M. 05/03/75	Gest. CALABRIA VERDE	☐	☑
BROGNATURO	011	30	Pascolo Cesp	1	59	20	€ 5,14	€ 2.527,00	€. 2.535,00	Valore VAM	D.M. 05/03/75	Gest. CALABRIA VERDE	☐	☑
BROGNATURO	011	36	Seminativo 3	0	18	80	€ 2,43	€ 1.032,00	€. 1.035,00	Valore VAM	D.M. 05/03/75	Gest. CALABRIA VERDE	☐	☑
BROGNATURO	011	37	Pascolo 1	0	29	90	€ 1,93	€ 751,00	€. 753,00	Valore VAM	D.M. 05/03/75	Gest. CALABRIA VERDE	☐	☑
BROGNATURO	011	39	Pascolo 2	0	78	40	€ 3,54	€ 1.971,00	€. 1.977,00	Valore VAM	D.M. 05/03/75	Gest. CALABRIA VERDE	☐	☑
BROGNATURO	014	08	Seminativo 3	1	92	90	€ 24,90	€ 10.593,00	€. 10.625,00	Valore VAM	D.M. 05/03/75	Gest. CALABRIA VERDE	☐	☑

Comune	Foglio	Part.la	Coltura	ha	a	ca	Reddito Dominicale	Valore 2018	Valore 2019	Stima / Valore	Provenienza	Destinazione d'uso	Disp.	Indisp
BROGNATURO	014	102	Pascolo 2	6	64	80	€ 30,04	€ 16.715,00	€. 16.765,00	Valore VAM	D.M. 05/03/75	Gest. CALABRIA VERDE	☐	☑
BROGNATURO	014	105	Pascolo 1	1	0	80	€ 6,51	€ 2.534,00	€. 2.542,00	Valore VAM	D.M. 05/03/75	Gest. CALABRIA VERDE	☐	☑
BROGNATURO	014	106	Pascolo 1	1	16	80	€ 7,54	€ 2.937,00	€. 2.946,00	Valore VAM	D.M. 05/03/75	Gest. CALABRIA VERDE	☐	☑
BROGNATURO	014	107	Pascolo 2	2	83	80	€ 12,83	€ 7.136,00	€. 7.157,00	Valore VAM	D.M. 05/03/75	Gest. CALABRIA VERDE	☐	☑
BROGNATURO	014	108	Pascolo 2	0	83	20	€ 3,76	€ 2.091,00	€. 2.097,00	Valore VAM	D.M. 05/03/75	Gest. CALABRIA VERDE	☐	☑
BROGNATURO	014	109	Pascolo 2	0	9	60	€ 0,44	€ 241,00	€. 242,00	Valore VAM	D.M. 05/03/75	Gest. CALABRIA VERDE	☐	☑
BROGNATURO	014	110	Pascolo 2	0	0	50	€ 0,03	€ 12,00	€. 12,00	Valore VAM	D.M. 05/03/75	Gest. CALABRIA VERDE	☐	☑
BROGNATURO	014	111	Bosco Ceduo	0	1	20	€ 0,05	€ 81,00	€. 81,00	Valore VAM	D.M. 05/03/75	Gest. CALABRIA VERDE	☐	☑
BROGNATURO	014	112	Bosco Ceduo	0	6	40	€ 0,29	€ 434,00	€. 435,00	Valore VAM	D.M. 05/03/75	Gest. CALABRIA VERDE	☐	☑
BROGNATURO	014	113	Pascolo 2	0	23	10	€ 1,05	€ 580,00	€. 582,00	Valore VAM	D.M. 05/03/75	Gest. CALABRIA VERDE	☐	☑
BROGNATURO	014	114	Pascolo 2	0	12	60	€ 0,58	€ 317,00	€. 318,00	Valore VAM	D.M. 05/03/75	Gest. CALABRIA VERDE	☐	☑
BROGNATURO	014	115	Pascolo 2	0	14	0	€ 0,64	€ 352,00	€. 353,00	Valore VAM	D.M. 05/03/75	Gest. CALABRIA VERDE	☐	☑
BROGNATURO	014	116	Pascolo 2	0	12	90	€ 0,59	€ 324,00	€. 325,00	Valore VAM	D.M. 05/03/75	Gest. CALABRIA VERDE	☐	☑
BROGNATURO	014	117	Pascolo Cesp	0	20	40	€ 0,66	€ 324,00	€. 325,00	Valore VAM	D.M. 05/03/75	Gest. CALABRIA VERDE	☐	☑
BROGNATURO	014	118	Pascolo Cesp	0	11	20	€ 0,36	€ 178,00	€. 179,00	Valore VAM	D.M. 05/03/75	Gest. CALABRIA VERDE	☐	☑
BROGNATURO	014	119	Pascolo Cesp	0	4	30	€ 0,14	€ 68,00	€. 68,00	Valore VAM	D.M. 05/03/75	Gest. CALABRIA VERDE	☐	☑
BROGNATURO	014	120	Seminativo 3	0	17	0	€ 2,20	€ 934,00	€. 937,00	Valore VAM	D.M. 05/03/75	Gest. CALABRIA VERDE	☐	☑
BROGNATURO	014	121	Pascolo 1	1	70	60	€ 11,01	€ 4.290,00	€. 4.303,00	Valore VAM	D.M. 05/03/75	Gest. CALABRIA VERDE	☐	☑
BROGNATURO	014	122	Pascolo 1	1	22	0	€ 7,88	€ 3.067,00	€. 3.076,00	Valore VAM	D.M. 05/03/75	Gest. CALABRIA VERDE	☐	☑
BROGNATURO	014	125	Pascolo Cesp	0	0	30	€ 0,01	€ 5,00	€. 5,00	Valore VAM	D.M. 05/03/75	Gest. CALABRIA VERDE	☐	☑
BROGNATURO	014	126	Seminativo 3	0	0	30	€ 0,04	€ 16,00	€. 16,00	Valore VAM	D.M. 05/03/75	Gest. CALABRIA VERDE	☐	☑
BROGNATURO	014	127	Pascolo Cesp	0	0	30	€ 0,01	€ 5,00	€. 5,00	Valore VAM	D.M. 05/03/75	Gest. CALABRIA VERDE	☐	☑
BROGNATURO	014	128	Pascolo Cesp	0	0	30	€ 0,01	€ 5,00	€. 5,00	Valore VAM	D.M. 05/03/75	Gest. CALABRIA VERDE	☐	☑
BROGNATURO	014	129	Pascolo Cesp	0	0	30	€ 0,01	€ 5,00	€. 5,00	Valore VAM	D.M. 05/03/75	Gest. CALABRIA VERDE	☐	☑
BROGNATURO	014	130	Pascolo Cesp	0	0	30	€ 0,01	€ 5,00	€. 5,00	Valore VAM	D.M. 05/03/75	Gest. CALABRIA VERDE	☐	☑
BROGNATURO	014	131	Pascolo Cesp	0	0	30	€ 0,01	€ 5,00	€. 5,00	Valore VAM	D.M. 05/03/75	Gest. CALABRIA VERDE	☐	☑
BROGNATURO	014	132	Pascolo Cesp	0	0	30	€ 0,01	€ 5,00	€. 5,00	Valore VAM	D.M. 05/03/75	Gest. CALABRIA VERDE	☐	☑
BROGNATURO	014	133	Pascolo Cesp	0	0	30	€ 0,01	€ 5,00	€. 5,00	Valore VAM	D.M. 05/03/75	Gest. CALABRIA VERDE	☐	☑
BROGNATURO	014	134	Pascolo 2	0	61	70	€ 2,79	€ 1.551,00	€. 1.556,00	Valore VAM	D.M. 05/03/75	Gest. CALABRIA VERDE	☐	☑
BROGNATURO	014	135	Pascolo 2	0	42	50	€ 1,93	€ 1.068,00	€. 1.071,00	Valore VAM	D.M. 05/03/75	Gest. CALABRIA VERDE	☐	☑
BROGNATURO	014	136	Pascolo 2	0	16	80	€ 0,76	€ 423,00	€. 424,00	Valore VAM	D.M. 05/03/75	Gest. CALABRIA VERDE	☐	☑
BROGNATURO	014	137	Pascolo 2	0	64	10	€ 2,90	€ 1.612,00	€. 1.617,00	Valore VAM	D.M. 05/03/75	Gest. CALABRIA VERDE	☐	☑
BROGNATURO	014	138	Pascolo 2	0	5	90	€ 0,26	€ 148,00	€. 148,00	Valore VAM	D.M. 05/03/75	Gest. CALABRIA VERDE	☐	☑

Comune	Foglio	Part.la	Coltura	ha	a	ca	Reddito Dominicale	Valore 2018	Valore 2019	Stima / Valore	Provenienza	Destinazione d'uso	Disp.	Indisp
BROGNATURO	014	139	Seminativo 3	0	87	30	€ 11,28	€ 4.794,00	€. 4.808,00	Valore VAM	D.M. 05/03/75	Gest. CALABRIA VERDE	☐	☑
BROGNATURO	014	14	Pascolo 1	21	55	0	€ 139,13	€ 54.181,00	€. 54.344,00	Valore VAM	D.M. 05/03/75	Gest. CALABRIA VERDE	☐	☑
BROGNATURO	014	140	Seminativo 3	0	51	30	€ 6,63	€ 2.817,00	€. 2.825,00	Valore VAM	D.M. 05/03/75	Gest. CALABRIA VERDE	☐	☑
BROGNATURO	014	141	Pascolo 1	0	81	80	€ 5,28	€ 2.056,00	€. 2.062,00	Valore VAM	D.M. 05/03/75	Gest. CALABRIA VERDE	☐	☑
BROGNATURO	014	142	Pascolo 1	0	38	30	€ 2,48	€ 963,00	€. 966,00	Valore VAM	D.M. 05/03/75	Gest. CALABRIA VERDE	☐	☑
BROGNATURO	014	143	Pascolo 1	0	37	0	€ 2,39	€ 931,00	€. 934,00	Valore VAM	D.M. 05/03/75	Gest. CALABRIA VERDE	☐	☑
BROGNATURO	014	144	Pascolo Cesp	0	82	10	€ 2,65	€ 1.303,00	€. 1.307,00	Valore VAM	D.M. 05/03/75	Gest. CALABRIA VERDE	☐	☑
BROGNATURO	014	145	Pascolo Cesp	0	70	90	€ 2,29	€ 1.126,00	€. 1.129,00	Valore VAM	D.M. 05/03/75	Gest. CALABRIA VERDE	☐	☑
BROGNATURO	014	146	Pascolo Cesp	0	7	20	€ 0,24	€ 115,00	€. 115,00	Valore VAM	D.M. 05/03/75	Gest. CALABRIA VERDE	☐	☑
BROGNATURO	014	147	Pascolo 1	0	22	80	€ 1,48	€ 573,00	€. 575,00	Valore VAM	D.M. 05/03/75	Gest. CALABRIA VERDE	☐	☑
BROGNATURO	014	148	Pascolo 2	0	10	50	€ 0,48	€ 264,00	€. 265,00	Valore VAM	D.M. 05/03/75	Gest. CALABRIA VERDE	☐	☑
BROGNATURO	014	149	Pascolo 2	0	56	60	€ 2,56	€ 1.423,00	€. 1.427,00	Valore VAM	D.M. 05/03/75	Gest. CALABRIA VERDE	☐	☑
BROGNATURO	014	15	Pascolo 1	28	81	80	€ 186,04	€ 72.455,00	€. 72.672,00	Valore VAM	D.M. 05/03/75	Gest. CALABRIA VERDE	☐	☑
BROGNATURO	014	150	Pascolo 2	0	7	60	€ 0,34	€ 191,00	€. 192,00	Valore VAM	D.M. 05/03/75	Gest. CALABRIA VERDE	☐	☑
BROGNATURO	014	151	Pascolo Cesp	0	1	60	€ 0,05	€ 25,00	€. 25,00	Valore VAM	D.M. 05/03/75	Gest. CALABRIA VERDE	☐	☑
BROGNATURO	014	152	Seminativo 3	0	27	80	€ 3,59	€ 1.526,00	€. 1.531,00	Valore VAM	D.M. 05/03/75	Gest. CALABRIA VERDE	☐	☑
BROGNATURO	014	153	Pascolo 1	0	6	50	€ 0,43	€ 163,00	€. 163,00	Valore VAM	D.M. 05/03/75	Gest. CALABRIA VERDE	☐	☑
BROGNATURO	014	154	Pascolo 1	0	17	50	€ 1,13	€ 440,00	€. 441,00	Valore VAM	D.M. 05/03/75	Gest. CALABRIA VERDE	☐	☑
BROGNATURO	014	155	Pascolo 1	0	49	50	€ 3,20	€ 1.244,00	€. 1.248,00	Valore VAM	D.M. 05/03/75	Gest. CALABRIA VERDE	☐	☑
BROGNATURO	014	156	Pascolo 2	0	3	80	€ 0,18	€ 96,00	€. 96,00	Valore VAM	D.M. 05/03/75	Gest. CALABRIA VERDE	☐	☑
BROGNATURO	014	18	Pascolo 2	0	62	90	€ 2,84	€ 1.581,00	€. 1.586,00	Valore VAM	D.M. 05/03/75	Gest. CALABRIA VERDE	☐	☑
BROGNATURO	014	30	Seminativo 3	14	96	30	€ 193,19	€ 82.167,00	€. 82.414,00	Valore VAM	D.M. 05/03/75	Gest. CALABRIA VERDE	☐	☑
BROGNATURO	014	31	Pascolo 1	3	98	10	€ 25,70	€ 10.009,00	€. 10.039,00	Valore VAM	D.M. 05/03/75	Gest. CALABRIA VERDE	☐	☑
BROGNATURO	014	33	Incolto prod	0	3	40	€ 0,05	€ 44,00	€. 44,00	Valore VAM	D.M. 05/03/75	Gest. CALABRIA VERDE	☐	☑
BROGNATURO	014	34	Incolto prod	0	5	70	€ 0,08	€ 73,00	€. 73,00	Valore VAM	D.M. 05/03/75	Gest. CALABRIA VERDE	☐	☑
BROGNATURO	014	35	Pascolo 1	15	5	40	€ 97,19	€ 37.849,00	€. 37.963,00	Valore VAM	D.M. 05/03/75	Gest. CALABRIA VERDE	☐	☑
BROGNATURO	014	36	Bosco Ceduo	0	21	20	€ 0,96	€ 1.436,00	€. 1.440,00	Valore VAM	D.M. 05/03/75	Gest. CALABRIA VERDE	☐	☑
BROGNATURO	014	37	Pascolo 2	0	62	0	€ 2,80	€ 1.559,00	€. 1.564,00	Valore VAM	D.M. 05/03/75	Gest. CALABRIA VERDE	☐	☑
BROGNATURO	014	38	Pascolo Cesp	0	32	60	€ 1,05	€ 517,00	€. 519,00	Valore VAM	D.M. 05/03/75	Gest. CALABRIA VERDE	☐	☑
BROGNATURO	014	39	Pascolo 2	1	8	10	€ 4,89	€ 2.718,00	€. 2.726,00	Valore VAM	D.M. 05/03/75	Gest. CALABRIA VERDE	☐	☑
BROGNATURO	014	40	Pascolo 2	0	13	0	€ 0,59	€ 327,00	€. 328,00	Valore VAM	D.M. 05/03/75	Gest. CALABRIA VERDE	☐	☑
BROGNATURO	014	41	Pascolo 2	0	30	10	€ 1,36	€ 757,00	€. 759,00	Valore VAM	D.M. 05/03/75	Gest. CALABRIA VERDE	☐	☑
BROGNATURO	014	42	Pascolo 1	0	15	80	€ 1,03	€ 578,00	€. 580,00	Valore VAM	D.M. 05/03/75	Gest. CALABRIA VERDE	☐	☑

Comune	Foglio	Part.la	Coltura	ha	a	ca	Reddito Dominicale	Valore 2018	Valore 2019	Stima / Valore	Provenienza	Destinazione d'uso	Disp.	Indisp
BROGNATURO	014	43	Pascolo 1	4	37	10	€ 28,21	€ 10.990,00	€. 11.023,00	Valore VAM	D.M. 05/03/75	Gest. CALABRIA VERDE	☐	☑
BROGNATURO	014	44	Seminativo 3	1	29	60	€ 16,74	€ 7.116,00	€. 7.137,00	Valore VAM	D.M. 05/03/75	Gest. CALABRIA VERDE	☐	☑
BROGNATURO	014	46	Pascolo 2	0	63	50	€ 3,13	€ 1.597,00	€. 1.602,00	Valore VAM	D.M. 05/03/75	Gest. CALABRIA VERDE	☐	☑
BROGNATURO	014	49	Pascolo Cesp	0	6	20	€ 0,20	€ 99,00	€. 99,00	Valore VAM	D.M. 05/03/75	Gest. CALABRIA VERDE	☐	☑
BROGNATURO	014	50	Seminativo 3	4	81	30	€ 62,14	€ 26.430,00	€. 26.509,00	Valore VAM	D.M. 05/03/75	Gest. CALABRIA VERDE	☐	☑
BROGNATURO	014	51	Pascolo 1	3	17	40	€ 20,49	€ 7.981,00	€. 8.005,00	Valore VAM	D.M. 05/03/75	Gest. CALABRIA VERDE	☐	☑
BROGNATURO	014	52	Pascolo 2	0	91	90	€ 4,15	€ 2.311,00	€. 2.318,00	Valore VAM	D.M. 05/03/75	Gest. CALABRIA VERDE	☐	☑
BROGNATURO	014	53	Pascolo 2	2	39	70	€ 10,84	€ 6.027,00	€. 6.045,00	Valore VAM	D.M. 05/03/75	Gest. CALABRIA VERDE	☐	☑
BROGNATURO	014	54	Pascolo 1	1	46	20	€ 9,44	€ 3.676,00	€. 3.687,00	Valore VAM	D.M. 05/03/75	Gest. CALABRIA VERDE	☐	☑
BROGNATURO	014	55	Bosco Ceduo	0	66	40	€ 12,86	€ 4.498,00	€. 4.511,00	Valore VAM	D.M. 05/03/75	Gest. CALABRIA VERDE	☐	☑
BROGNATURO	014	56	Seminativo 3	0	30	20	€ 3,90	€ 1.658,00	€. 1.663,00	Valore VAM	D.M. 05/03/75	Gest. CALABRIA VERDE	☐	☑
BROGNATURO	014	57	Bosco Ceduo	0	23	40	€ 1,66	€ 1.585,00	€. 1.590,00	Valore VAM	D.M. 05/03/75	Gest. CALABRIA VERDE	☐	☑
BROGNATURO	014	58	Seminativo 3	0	21	60	€ 2,79	€ 1.186,00	€. 1.190,00	Valore VAM	D.M. 05/03/75	Gest. CALABRIA VERDE	☐	☑
BROGNATURO	014	59	Bosco Ceduo	0	60	10	€ 2,71	€ 4.071,00	€. 4.083,00	Valore VAM	D.M. 05/03/75	Gest. CALABRIA VERDE	☐	☑
BROGNATURO	014	61	Seminativo 3	0	12	40	€ 1,60	€ 681,00	€. 683,00	Valore VAM	D.M. 05/03/75	Gest. CALABRIA VERDE	☐	☑
BROGNATURO	014	62	Pascolo 1	2	68	60	€ 17,34	€ 6.753,00	€. 6.773,00	Valore VAM	D.M. 05/03/75	Gest. CALABRIA VERDE	☐	☑
BROGNATURO	014	63	Bosco Ceduo	0	21	40	€ 1,53	€ 1.450,00	€. 1.454,00	Valore VAM	D.M. 05/03/75	Gest. CALABRIA VERDE	☐	☑
BROGNATURO	014	64	Semin Irrig 3	0	13	70	€ 3,98	€ 1.196,00	€. 1.200,00	Valore VAM	D.M. 05/03/75	Gest. CALABRIA VERDE	☐	☑
BROGNATURO	014	65	Pascolo 2	0	2	7	€ 0,13	€ 52,00	€. 52,00	Valore VAM	D.M. 05/03/75	Gest. CALABRIA VERDE	☐	☑
BROGNATURO	014	66	Seminativo 3	3	79	60	€ 49,01	€ 20.845,00	€. 20.908,00	Valore VAM	D.M. 05/03/75	Gest. CALABRIA VERDE	☐	☑
BROGNATURO	014	67	Pascolo 1	1	14	20	€ 7,38	€ 2.871,00	€. 2.880,00	Valore VAM	D.M. 05/03/75	Gest. CALABRIA VERDE	☐	☑
BROGNATURO	014	69	Pascolo Cesp	1	2	90	€ 3,33	€ 1.634,00	€. 1.639,00	Valore VAM	D.M. 05/03/75	Gest. CALABRIA VERDE	☐	☑
BROGNATURO	014	71	Pascolo 1	0	67	10	€ 4,34	€ 1.687,00	€. 1.692,00	Valore VAM	D.M. 05/03/75	Gest. CALABRIA VERDE	☐	☑
BROGNATURO	014	72	Seminativo 3	1	12	70	€ 14,55	€ 6.189,00	€. 6.208,00	Valore VAM	D.M. 05/03/75	Gest. CALABRIA VERDE	☐	☑
BROGNATURO	014	73	Pascolo 1	0	97	90	€ 6,33	€ 2.462,00	€. 2.469,00	Valore VAM	D.M. 05/03/75	Gest. CALABRIA VERDE	☐	☑
BROGNATURO	015	01	Pascolo 2	5	93	80	€ 26,84	€ 14.929,00	€. 14.974,00	Valore VAM	D.M. 05/03/75	Gest. CALABRIA VERDE	☐	☑
BROGNATURO	015	04	Pascolo Cesp	1	53	90	€ 4,96	€ 2.443,00	€. 2.450,00	Valore VAM	D.M. 05/03/75	Gest. CALABRIA VERDE	☐	☑
BROGNATURO	015	08	Incolto prod	0	44	80	€ 0,58	€ 75,00	€. 577,00	Valore VAM	D.M. 05/03/75	Gest. CALABRIA VERDE	☐	☑
BROGNATURO	015	09	Pascolo 2	1	54	60	€ 6,99	€ 3.887,00	€. 3.899,00	Valore VAM	D.M. 05/03/75	Gest. CALABRIA VERDE	☐	☑
BROGNATURO	015	11	Pascolo 2	0	0	80	€ 0,04	€ 20,00	€. 20,00	Valore VAM	D.M. 05/03/75	Gest. CALABRIA VERDE	☐	☑
BROGNATURO	015	12	Pascolo 2	0	0	88	€ 0,04	€ 22,00	€. 22,00	Valore VAM	D.M. 05/03/75	Gest. CALABRIA VERDE	☐	☑
BROGNATURO	015	13	Pascolo 2	2	87	40	€ 12,99	€ 7.226,00	€. 7.248,00	Valore VAM	D.M. 05/03/75	Gest. CALABRIA VERDE	☐	☑
BROGNATURO	015	15	Pascolo Cesp	0	40	0	€ 1,29	€ 635,00	€. 637,00	Valore VAM	D.M. 05/03/75	Gest. CALABRIA VERDE	☐	☑

Comune	Foglio	Part.la	Coltura	ha	a	ca	Reddito Dominicale	Valore 2018	Valore 2019	Stima / Valore	Provenienza	Destinazione d'uso	Disp.	Indisp
BROGNATURO	015	17	Pascolo 2	1	65	40	€ 7,48	€ 4.159,00	€. 4.171,00	Valore VAM	D.M. 05/03/75	Gest. CALABRIA VERDE	☐	☑
BROGNATURO	015	170	Pascolo 2	3	67	90	€ 16,63	€ 9.250,00	€. 9.278,00	Valore VAM	D.M. 05/03/75	Gest. CALABRIA VERDE	☐	☑
BROGNATURO	015	171	Pascolo 2	0	44	0	€ 1,99	€ 1.107,00	€. 1.110,00	Valore VAM	D.M. 05/03/75	Gest. CALABRIA VERDE	☐	☑
BROGNATURO	015	172	Pascolo Cesp	0	46	10	€ 1,49	€ 731,00	€. 733,00	Valore VAM	D.M. 05/03/75	Gest. CALABRIA VERDE	☐	☑
BROGNATURO	015	173	Pascolo Cesp	0	48	80	€ 1,58	€ 775,00	€. 777,00	Valore VAM	D.M. 05/03/75	Gest. CALABRIA VERDE	☐	☑
BROGNATURO	015	174	Pascolo 2	0	7	50	€ 0,34	€ 188,00	€. 189,00	Valore VAM	D.M. 05/03/75	Gest. CALABRIA VERDE	☐	☑
BROGNATURO	015	175	Pascolo 2	0	15	0	€ 0,68	€ 377,00	€. 378,00	Valore VAM	D.M. 05/03/75	Gest. CALABRIA VERDE	☐	☑
BROGNATURO	015	176	Pascolo 2	0	59	30	€ 2,68	€ 1.491,00	€. 1.495,00	Valore VAM	D.M. 05/03/75	Gest. CALABRIA VERDE	☐	☑
BROGNATURO	015	177	Pascolo 2	0	62	50	€ 2,83	€ 1.571,00	€. 1.576,00	Valore VAM	D.M. 05/03/75	Gest. CALABRIA VERDE	☐	☑
BROGNATURO	015	178	Pascolo 2	0	2	40	€ 0,11	€ 60,00	€. 60,00	Valore VAM	D.M. 05/03/75	Gest. CALABRIA VERDE	☐	☑
BROGNATURO	015	179	Pascolo 2	12	0	85	€ 54,26	€ 30.192,00	€. 30.283,00	Valore VAM	D.M. 05/03/75	Gest. CALABRIA VERDE	☐	☑
BROGNATURO	015	18	Pascolo Cesp	0	12	70	€ 0,41	€ 201,00	€. 202,00	Valore VAM	D.M. 05/03/75	Gest. CALABRIA VERDE	☐	☑
BROGNATURO	015	181	Pascolo 2	56	79	0	€ 256,64	€ 142.783,00	€. 143.211,00	Valore VAM	D.M. 05/03/75	Gest. CALABRIA VERDE	☐	☑
BROGNATURO	015	20	Pascolo 1	0	19	70	€ 1,28	€ 495,00	€. 496,00	Valore VAM	D.M. 05/03/75	Gest. CALABRIA VERDE	☐	☑
BROGNATURO	015	21	Pascolo Cesp	0	25	30	€ 0,81	€ 401,00	€. 402,00	Valore VAM	D.M. 05/03/75	Gest. CALABRIA VERDE	☐	☑
BROGNATURO	015	22	Pascolo Cesp	0	15	70	€ 0,51	€ 249,00	€. 250,00	Valore VAM	D.M. 05/03/75	Gest. CALABRIA VERDE	☐	☑
BROGNATURO	015	23	Pascolo 1	1	24	70	€ 8,05	€ 3.136,00	€. 3.145,00	Valore VAM	D.M. 05/03/75	Gest. CALABRIA VERDE	☐	☑
BROGNATURO	015	24	Bosco Ceduo	0	18	10	€ 0,81	€ 1.226,00	€. 1.230,00	Valore VAM	D.M. 05/03/75	Gest. CALABRIA VERDE	☐	☑
BROGNATURO	015	25	Pascolo 1	7	77	40	€ 50,19	€ 19.546,00	€. 19.605,00	Valore VAM	D.M. 05/03/75	Gest. CALABRIA VERDE	☐	☑
BROGNATURO	015	26	Pascolo 2	0	91	10	€ 4,11	€ 2.291,00	€. 2.298,00	Valore VAM	D.M. 05/03/75	Gest. CALABRIA VERDE	☐	☑
BROGNATURO	015	27	Pascolo 2	0	1	10	€ 0,05	€ 27,00	€. 27,00	Valore VAM	D.M. 05/03/75	Gest. CALABRIA VERDE	☐	☑
BROGNATURO	015	36	Pascolo 2	0	14	80	€ 0,68	€ 372,00	€. 373,00	Valore VAM	D.M. 05/03/75	Gest. CALABRIA VERDE	☐	☑
BROGNATURO	015	37	Semin Irrig 3	0	46	50	€ 13,51	€ 4.060,00	€. 4.072,00	Valore VAM	D.M. 05/03/75	Gest. CALABRIA VERDE	☐	☑
BROGNATURO	015	38	Pascolo 1	0	49	40	€ 3,19	€ 1.242,00	€. 1.246,00	Valore VAM	D.M. 05/03/75	Gest. CALABRIA VERDE	☐	☑
BROGNATURO	015	39	Seminativo 3	1	53	10	€ 19,76	€ 8.407,00	€. 8.432,00	Valore VAM	D.M. 05/03/75	Gest. CALABRIA VERDE	☐	☑
BROGNATURO	015	49	Incolto prod	33	52	90	€ 43,29	€ 43.343,00	€. 43.473,00	Valore VAM	D.M. 05/03/75	Gest. CALABRIA VERDE	☐	☑
BROGNATURO	015	63	Bosco Ceduo	1	60	60	€ 11,40	€ 10.879,00	€. 10.912,00	Valore VAM	D.M. 05/03/75	Gest. CALABRIA VERDE	☐	☑
BROGNATURO	015	66	Pascolo 2	0	3	20	€ 0,15	€ 80,00	€. 80,00	Valore VAM	D.M. 05/03/75	Gest. CALABRIA VERDE	☐	☑
BROGNATURO	015	67	Pascolo 2	0	0	56	€ 0,03	€ 14,00	€. 14,00	Valore VAM	D.M. 05/03/75	Gest. CALABRIA VERDE	☐	☑
BROGNATURO	015	70	Pascolo Cesp	0	47	20	€ 1,53	€ 749,00	€. 751,00	Valore VAM	D.M. 05/03/75	Gest. CALABRIA VERDE	☐	☑
BROGNATURO	015	72	Pascolo Cesp	0	3	60	€ 0,11	€ 15,00	€. 57,00	Valore VAM	D.M. 05/03/75	Gest. CALABRIA VERDE	☐	☑
BROGNATURO	015	73	Bosco Ceduo	3	63	80	€ 16,44	€ 24.643,00	€. 24.717,00	Valore VAM	D.M. 05/03/75	Gest. CALABRIA VERDE	☐	☑
BROGNATURO	015	78	Pascolo 2	0	0	40	€ 0,01	€ 10,00	€. 10,00	Valore VAM	D.M. 05/03/75	Gest. CALABRIA VERDE	☐	☑

Comune	Foglio	Part.la	Coltura	ha	a	ca	Reddito Dominicale	Valore 2018	Valore 2019	Stima / Valore	Provenienza	Destinazione d'uso	Disp.	Indisp
Totali per Comune								**€ 952.396,00**	**€. 957.200,00**					
CESSANITI	010	141	Seminativo 2	0	11	90	€ 4,23	€ 1.000,00	€. 1.003,00	Valore VAM	Atto Pubblico 25/11/93 re	Gestione SORICAL	☐	☑
CESSANITI	010	142	Seminativo 2	0	22	90	€ 8,13	€ 1.924,00	€. 1.930,00	Valore VAM	Atto Pubblico 25/11/93 re	Gestione SORICAL	☐	☑
CESSANITI	010	404	Uliveto 1	0	89	70	€ 83,96	€ 23.322,00	€. 23.392,00	Valore VAM	Atto Pubblico 25/11/93 re	Gestione SORICAL	☐	☑
CESSANITI	010	405	Uliveto 1	0	14	40	€ 13,48	€ 3.744,00	€. 3.755,00	Valore VAM	Atto Pubblico 25/11/93 re	Gestione SORICAL	☐	☑
CESSANITI	010	409	Uliveto 2	0	6	60	€ 4,26	€ 1.716,00	€. 1.721,00	Valore VAM	Atto Pubblico 25/11/93 re	Gestione SORICAL	☐	☑
CESSANITI	010	411	Uliveto 2	0	0	14	€ 0,09	€ 36,00	€. 36,00	Valore VAM	Atto Pubblico 25/11/93 re	Gestione SORICAL	☐	☑
CESSANITI	010	412	Uliveto 2	0	0	66	€ 0,43	€ 172,00	€. 173,00	Valore VAM	Atto Pubblico 25/11/93 re	Gestione SORICAL	☐	☑
CESSANITI	010	415	Pascolo Arb	0	4	40	€ 0,56	€ 553,00	€. 555,00	Valore VAM	Atto Pubblico 25/11/93 re	Gestione SORICAL	☐	☑
CESSANITI	010	417	Pascolo Arb	0	55	30	€ 7,14	€ 6.951,00	€. 6.972,00	Valore VAM	Atto Pubblico 25/11/93 re	Gestione SORICAL	☐	☑
CESSANITI	010	420	Pascolo Arb	0	35	30	€ 4,54	€ 4.437,00	€. 4.450,00	Valore VAM	Atto Pubblico 25/11/93 re	Gestione SORICAL	☐	☑
CESSANITI	010	435	Seminativo 2	0	42	0	€ 0,15	€ 3.529,00	€. 3.540,00	Valore VAM	Atto Pubblico 25/11/93 re	Gestione SORICAL	☐	☑
CESSANITI	010	438	Uliveto 2	0	1	40	€ 0,90	€ 364,00	€. 365,00	Valore VAM	Atto Pubblico 25/11/93 re	Gestione SORICAL	☐	☑
CESSANITI	010	441	Uliveto 2	0	1	40	€ 0,90	€ 364,00	€. 365,00	Valore VAM	Atto Pubblico 25/11/93 re	Gestione SORICAL	☐	☑
CESSANITI	021	447	Seminativo 3	0	2	10	€ 0,41	€ 176,00	€. 177,00	Valore VAM	Atto Pubblico 25/11/93 re	Gestione SORICAL	☐	☑
CESSANITI	021	448	Seminativo 3	0	1	40	€ 0,28	€ 118,00	€. 118,00	Valore VAM	Atto Pubblico 25/11/93 re	Gestione SORICAL	☐	☑
CESSANITI	021	450	Pascolo Arb	0	5	80	€ 0,75	€ 729,00	€. 731,00	Valore VAM	Atto Pubblico 25/11/93 re	Gestione SORICAL	☐	☑
CESSANITI	021	451	Pascolo Arb	0	5	80	€ 0,75	€ 729,00	€. 731,00	Valore VAM	Atto Pubblico 25/11/93 re	Gestione SORICAL	☐	☑
CESSANITI	021	453	Seminativo 3	0	5	0	€ 0,96	€ 421,00	€. 422,00	Valore VAM	Atto Pubblico 25/11/93 re	Gestione SORICAL	☐	☑
Totali per Comune								**€ 50.285,00**	**€. 50.436,00**					
DINAMI	039	731	Semin Arb 2	0	8	50	€ 3,84	€ 799,00	€. 801,00	Valore VAM	D.G.R. 16924 del 14/11/2	Gestione SORICAL	☐	☑
DINAMI	039	735	Pascolo 1	0	0	90	€ 0,09	€ 22,00	€. 22,00	Valore VAM	D.G.R. 16924 del 14/11/2	Gestione SORICAL	☐	☑
DINAMI	039	738	Seminativo 1	0	10	80	€ 6,28	€ 600,00	€. 602,00	Valore VAM	D.G.R. 16924 del 14/11/2	Gestione SORICAL	☐	☑
DINAMI	039	741	Semin Irrig Ar	0	0	40	€ 0,30	€ 50,00	€. 50,00	Valore VAM	D.G.R. 16924 del 14/11/2	Gestione SORICAL	☐	☑
DINAMI	039	743	Fabbr Rurale	0	1	40	€ 0,00	€ 0,00	€. 0,00	Valore VAM	D.G.R. 16924 del 14/11/2	Gestione SORICAL	☐	☑
DINAMI	039	746	Semin Irrig Ar	0	0	45	€ 0,33	€ 56,00	€. 56,00	Valore VAM	D.G.R. 16924 del 14/11/2	Gestione SORICAL	☐	☑
DINAMI	039	749	Semin Irrig 1	0	0	30	€ 0,19	€ 30,00	€. 30,00	Valore VAM	D.G.R. 16924 del 14/11/2	Gestione SORICAL	☐	☑
DINAMI	039	751	Vigneto 2	0	0	15	€ 0,14	€ 22,00	€. 22,00	Valore VAM	D.G.R. 16924 del 14/11/2	Gestione SORICAL	☐	☑
DINAMI	039	753	Semin Irrig 1	0	3	20	€ 2,06	€ 274,00	€. 323,00	Valore VAM	D.G.R. 16924 del 14/11/2	Gestione SORICAL	☐	☑
DINAMI	039	756	Semin Irrig 1	0	1	65	€ 1,03	€ 167,00	€. 168,00	Valore VAM	D.G.R. 16924 del 14/11/2	Gestione SORICAL	☐	☑
DINAMI	039	759	Semin Irrig 1	0	1	75	€ 1,09	€ 177,00	€. 178,00	Valore VAM	D.G.R. 16924 del 14/11/2	Gestione SORICAL	☐	☑
DINAMI	039	762	Semin Irrig 1	0	4	65	€ 2,89	€ 471,00	€. 472,00	Valore VAM	D.G.R. 16924 del 14/11/2	Gestione SORICAL	☐	☑
DINAMI	040	152	Semin Irrig 3	0	1	30	€ 0,38	€ 132,00	€. 132,00	Valore VAM	D.G.R. 16924 del 14/11/2	Gestione SORICAL	☐	☑

Comune	Foglio	Part.la	Coltura	ha	a	ca	Reddito Dominicale	Valore 2018	Valore 2019	Stima / Valore	Provenienza	Destinazione d'uso	Disp.	Indisp
DINAMI	040	155	Seminativo 3	0	0	50	€ 0,13	€ 28,00	€. 28,00	Valore VAM	D.G.R. 16924 del 14/11/2	Gestione SORICAL	☐	☑
DINAMI	040	158	Seminativo 2	0	6	90	€ 2,68	€ 383,00	€. 384,00	Valore VAM	D.G.R. 16924 del 14/11/2	Gestione SORICAL	☐	☑
DINAMI	040	161	Seminativo 2	0	3	90	€ 1,51	€ 216,00	€. 217,00	Valore VAM	D.G.R. 16924 del 14/11/2	Gestione SORICAL	☐	☑
DINAMI	040	164	Pascolo Cesp	0	0	80	€ 0,05	€ 14,00	€. 14,00	Valore VAM	D.G.R. 16924 del 14/11/2	Gestione SORICAL	☐	☑
DINAMI	040	167	Semin Arb 1	0	0	5	€ 0,03	€ 5,00	€. 5,00	Valore VAM	D.G.R. 16924 del 14/11/2	Gestione SORICAL	☐	☑
DINAMI	041	102	Semin Irrig Ar	0	2	60	€ 2,01	€ 327,00	€. 328,00	Valore VAM	D.G.R. 16924 del 14/11/2	Gestione SORICAL	☐	☑
DINAMI	041	105	Bosco Ceduo	0	0	40	€ 0,01	€ 27,00	€. 27,00	Valore VAM	D.G.R. 16924 del 14/11/2	Gestione SORICAL	☐	☑
DINAMI	041	108	Seminativo 3	0	8	30	€ 2,14	€ 461,00	€. 462,00	Valore VAM	D.G.R. 16924 del 14/11/2	Gestione SORICAL	☐	☑
DINAMI	041	111	Semin Irrig Ar	0	1	0	€ 0,43	€ 126,00	€. 126,00	Valore VAM	D.G.R. 16924 del 14/11/2	Gestione SORICAL	☐	☑
DINAMI	041	114	Pascolo Cesp	0	0	30	€ 0,03	€ 5,00	€. 5,00	Valore VAM	D.G.R. 16924 del 14/11/2	Gestione SORICAL	☐	☑
DINAMI	041	117	Seminativo 2	0	1	30	€ 0,50	€ 72,00	€. 72,00	Valore VAM	D.G.R. 16924 del 14/11/2	Gestione SORICAL	☐	☑
DINAMI	041	120	Semin Irrig 3	0	1	20	€ 0,35	€ 122,00	€. 122,00	Valore VAM	D.G.R. 16924 del 14/11/2	Gestione SORICAL	☐	☑
DINAMI	041	123	Pascolo 2	0	0	50	€ 0,04	€ 12,00	€. 12,00	Valore VAM	D.G.R. 16924 del 14/11/2	Gestione SORICAL	☐	☑
DINAMI	041	125	Seminativo 3	0	4	0	€ 1,04	€ 222,00	€. 223,00	Valore VAM	D.G.R. 16924 del 14/11/2	Gestione SORICAL	☐	☑
DINAMI	041	95	Bosco Ceduo	0	5	50	€ 0,21	€ 372,00	€. 373,00	Valore VAM	D.G.R. 16924 del 14/11/2	Gestione SORICAL	☐	☑
DINAMI	041	99	Bosco Ceduo	0	0	90	€ 0,04	€ 61,00	€. 61,00	Valore VAM	D.G.R. 16924 del 14/11/2	Gestione SORICAL	☐	☑
DINAMI	042	220	Pascolo Cesp	0	1	20	€ 0,08	€ 21,00	€. 21,00	Valore VAM	D.G.R. 16924 del 14/11/2	Gestione SORICAL	☐	☑
DINAMI	042	223	Seminativo 2	0	1	50	€ 0,58	€ 83,00	€. 83,00	Valore VAM	D.G.R. 16924 del 14/11/2	Gestione SORICAL	☐	☑
DINAMI	043	66	Seminativo 1	0	6	60	€ 3,84	€ 367,00	€. 368,00	Valore VAM	D.G.R. 16924 del 14/11/2	Gestione SORICAL	☐	☑
DINAMI	043	69	Bosco Ceduo	0	1	20	€ 0,05	€ 81,00	€. 81,00	Valore VAM	D.G.R. 16924 del 14/11/2	Gestione SORICAL	☐	☑
Totali per Comune								**€ 5.805,00**	**€. 5.868,00**					
FABRIZIA	001	24	Bosco Alto 1	1	46	80	€ 16,11	€ 17.402,00	€. 17.454,00	Valore VAM	D.M. 05/03/75	Gest. CALABRIA VERDE	☐	☑
FABRIZIA	001	25	Bosco Ceduo	5	65	80	€ 69,40	€ 38.327,00	€. 38.442,00	Valore VAM	D.M. 05/03/75	Gest. CALABRIA VERDE	☐	☑
FABRIZIA	001	29	Bosco Ceduo	16	30	70	€ 200,03	€ 110.461,00	€. 110.792,00	Valore VAM	D.M. 05/03/75	Gest. CALABRIA VERDE	☐	☑
FABRIZIA	001	30	Bosco Ceduo	1	38	90	€ 17,04	€ 9.409,00	€. 9.437,00	Valore VAM	D.M. 05/03/75	Gest. CALABRIA VERDE	☐	☑
FABRIZIA	001	31	Bosco Alto 1	46	32	30	€ 508,39	€ 549.104,00	€. 550.751,00	Valore VAM	D.M. 05/03/75	Gest. CALABRIA VERDE	☐	☑
FABRIZIA	001	32	Bosco Alto 1	0	84	40	€ 9,26	€ 10.005,00	€. 10.035,00	Valore VAM	D.M. 05/03/75	Gest. CALABRIA VERDE	☐	☑
FABRIZIA	001	33	Bosco Alto 2	0	94	10	€ 6,69	€ 11.155,00	€. 11.188,00	Valore VAM	D.M. 05/03/75	Gest. CALABRIA VERDE	☐	☑
FABRIZIA	001	34	Bosco Ceduo	4	20	10	€ 81,36	€ 28.457,00	€. 28.542,00	Valore VAM	D.M. 05/03/75	Gest. CALABRIA VERDE	☐	☑
FABRIZIA	001	35	Bosco Alto 2	2	38	30	€ 16,93	€ 28.247,00	€. 28.332,00	Valore VAM	D.M. 05/03/75	Gest. CALABRIA VERDE	☐	☑
FABRIZIA	001	37	Bosco Ceduo	0	4	50	€ 0,55	€ 305,00	€. 306,00	Valore VAM	D.M. 05/03/75	Gest. CALABRIA VERDE	☐	☑
FABRIZIA	002	04	Bosco Alto 2	0	1	50	€ 0,11	€ 178,00	€. 179,00	Valore VAM	D.M. 05/03/75	Gest. CALABRIA VERDE	☐	☑
FABRIZIA	002	48	Bosco Alto 1	16	69	0	€ 183,16	€ 197.840,00	€. 198.434,00	Valore VAM	D.M. 05/03/75	Gest. CALABRIA VERDE	☐	☑

Comune	Foglio	Part.la	Coltura	ha	a	ca	Reddito Dominicale	Valore 2018	Valore 2019	Stima / Valore	Provenienza	Destinazione d'uso	Disp.	Indisp
FABRIZIA	002	49	Bosco Ceduo	1	55	50	€ 30,11	€ 10.533,00	€. 10.565,00	Valore VAM	D.M. 05/03/75	Gest. CALABRIA VERDE	☐	☑
FABRIZIA	002	50	Bosco Alto 2	10	32	0	€ 73,29	€ 122.332,00	€. 122.699,00	Valore VAM	D.M. 05/03/75	Gest. CALABRIA VERDE	☐	☑
FABRIZIA	002	51	Bosco Alto 2	37	66	70	€ 267,49	€ 446.497,00	€. 447.836,00	Valore VAM	D.M. 05/03/75	Gest. CALABRIA VERDE	☐	☑
FABRIZIA	002	52	Bosco Ceduo	4	23	50	€ 82,03	€ 28.687,00	€. 28.773,00	Valore VAM	D.M. 05/03/75	Gest. CALABRIA VERDE	☐	☑
FABRIZIA	002	53	Bosco Ceduo	0	44	0	€ 8,53	€ 2.981,00	€. 2.990,00	Valore VAM	D.M. 05/03/75	Gest. CALABRIA VERDE	☐	☑
FABRIZIA	002	54	Bosco Ceduo	0	66	10	€ 12,80	€ 4.478,00	€. 4.491,00	Valore VAM	D.M. 05/03/75	Gest. CALABRIA VERDE	☐	☑
FABRIZIA	002	55	Bosco Ceduo	1	45	10	€ 28,10	€ 9.829,00	€. 9.858,00	Valore VAM	D.M. 05/03/75	Gest. CALABRIA VERDE	☐	☑
FABRIZIA	002	56	Bosco Ceduo	1	9	70	€ 21,25	€ 7.431,00	€. 7.453,00	Valore VAM	D.M. 05/03/75	Gest. CALABRIA VERDE	☐	☑
FABRIZIA	003	01	Bosco Alto 2	3	89	20	€ 27,64	€ 46.135,00	€. 46.273,00	Valore VAM	D.M. 05/03/75	Gest. CALABRIA VERDE	☐	☑
FABRIZIA	003	02	Bosco Ceduo	2	49	50	€ 48,33	€ 16.901,00	€. 16.952,00	Valore VAM	D.M. 05/03/75	Gest. CALABRIA VERDE	☐	☑
FABRIZIA	003	03	Bosco Alto 2	4	68	40	€ 33,26	€ 55.523,00	€. 55.690,00	Valore VAM	D.M. 05/03/75	Gest. CALABRIA VERDE	☐	☑
FABRIZIA	003	04	Bosco Alto 2	0	62	10	€ 4,41	€ 7.361,00	€. 7.383,00	Valore VAM	D.M. 05/03/75	Gest. CALABRIA VERDE	☐	☑
FABRIZIA	003	304	Bosco Ceduo	0	4	50	€ 0,88	€ 305,00	€. 306,00	Valore VAM	D.M. 05/03/75	Gest. CALABRIA VERDE	☐	☑
FABRIZIA	004	01	Bosco Ceduo	0	28	50	€ 5,53	€ 1.931,00	€. 1.937,00	Valore VAM	D.M. 05/03/75	Gest. CALABRIA VERDE	☐	☑
FABRIZIA	004	02	Bosco Alto 2	6	59	0	€ 46,80	€ 78.117,00	€. 78.351,00	Valore VAM	D.M. 05/03/75	Gest. CALABRIA VERDE	☐	☑
FABRIZIA	004	03	Bosco Alto 2	0	77	10	€ 5,48	€ 9.140,00	€. 9.167,00	Valore VAM	D.M. 05/03/75	Gest. CALABRIA VERDE	☐	☑
FABRIZIA	004	04	Bosco Alto 2	0	13	60	€ 0,96	€ 1.613,00	€. 1.618,00	Valore VAM	D.M. 05/03/75	Gest. CALABRIA VERDE	☐	☑
FABRIZIA	004	06	Bosco Alto 2	0	20	40	€ 1,45	€ 2.418,00	€. 2.425,00	Valore VAM	D.M. 05/03/75	Gest. CALABRIA VERDE	☐	☑
FABRIZIA	004	07	Bosco Ceduo	3	10	70	€ 60,18	€ 21.047,00	€. 21.110,00	Valore VAM	D.M. 05/03/75	Gest. CALABRIA VERDE	☐	☑
FABRIZIA	004	08	Bosco Ceduo	15	25	0	€ 295,35	€ 103.301,00	€. 103.611,00	Valore VAM	D.M. 05/03/75	Gest. CALABRIA VERDE	☐	☑
FABRIZIA	004	09	Bosco Ceduo	1	58	0	€ 30,60	€ 10.703,00	€. 10.735,00	Valore VAM	D.M. 05/03/75	Gest. CALABRIA VERDE	☐	☑
FABRIZIA	004	217	Bosco Ceduo	0	88	0	€ 0,18	€ 5.961,00	€. 5.979,00	Valore VAM	D.M. 05/03/75	Gest. CALABRIA VERDE	☐	☑
FABRIZIA	004	218	Bosco Ceduo	0	1	50	€ 0,29	€ 102,00	€. 102,00	Valore VAM	D.M. 05/03/75	Gest. CALABRIA VERDE	☐	☑
FABRIZIA	004	219	Bosco Ceduo	0	11	0	€ 2,13	€ 745,00	€. 747,00	Valore VAM	D.M. 05/03/75	Gest. CALABRIA VERDE	☐	☑
FABRIZIA	004	220	Bosco Ceduo	0	14	60	€ 2,83	€ 989,00	€. 992,00	Valore VAM	D.M. 05/03/75	Gest. CALABRIA VERDE	☐	☑
FABRIZIA	004	221	Bosco Ceduo	0	5	0	€ 0,96	€ 339,00	€. 340,00	Valore VAM	D.M. 05/03/75	Gest. CALABRIA VERDE	☐	☑
FABRIZIA	004	222	Bosco Ceduo	0	17	90	€ 3,46	€ 1.212,00	€. 1.216,00	Valore VAM	D.M. 05/03/75	Gest. CALABRIA VERDE	☐	☑
FABRIZIA	004	223	Bosco Ceduo	0	0	32	€ 0,06	€ 22,00	€. 22,00	Valore VAM	D.M. 05/03/75	Gest. CALABRIA VERDE	☐	☑
FABRIZIA	004	224	Bosco Ceduo	0	14	0	€ 2,71	€ 949,00	€. 952,00	Valore VAM	D.M. 05/03/75	Gest. CALABRIA VERDE	☐	☑
FABRIZIA	004	225	Bosco Ceduo	0	0	60	€ 0,11	€ 40,00	€. 40,00	Valore VAM	D.M. 05/03/75	Gest. CALABRIA VERDE	☐	☑
FABRIZIA	004	226	Bosco Alto 2	0	3	20	€ 0,23	€ 379,00	€. 380,00	Valore VAM	D.M. 05/03/75	Gest. CALABRIA VERDE	☐	☑
FABRIZIA	004	227	Bosco Alto 2	0	0	50	€ 0,04	€ 59,00	€. 59,00	Valore VAM	D.M. 05/03/75	Gest. CALABRIA VERDE	☐	☑
FABRIZIA	004	228	Bosco Alto 2	0	2	80	€ 0,20	€ 332,00	€. 333,00	Valore VAM	D.M. 05/03/75	Gest. CALABRIA VERDE	☐	☑

Comune	Foglio	Part.la	Coltura	ha	a	ca	Reddito Dominicale	Valore 2018	Valore 2019	Stima / Valore	Provenienza	Destinazione d'uso	Disp.	Indisp
FABRIZIA	004	229	Bosco Alto 2	0	0	50	€ 0,04	€ 59,00	€. 59,00	Valore VAM	D.M. 05/03/75	Gest. CALABRIA VERDE	☐	☑
FABRIZIA	004	230	Bosco Alto 2	0	4	40	€ 0,31	€ 521,00	€. 523,00	Valore VAM	D.M. 05/03/75	Gest. CALABRIA VERDE	☐	☑
FABRIZIA	004	231	Bosco Alto 2	0	10	20	€ 0,73	€ 1.209,00	€. 1.213,00	Valore VAM	D.M. 05/03/75	Gest. CALABRIA VERDE	☐	☑
FABRIZIA	004	232	Bosco Alto 2	0	0	60	€ 0,04	€ 71,00	€. 71,00	Valore VAM	D.M. 05/03/75	Gest. CALABRIA VERDE	☐	☑
FABRIZIA	004	26	Bosco Ceduo	0	6	52	€ 1,26	€ 442,00	€. 443,00	Valore VAM	D.M. 05/03/75	Gest. CALABRIA VERDE	☐	☑
FABRIZIA	004	293	Bosco Ceduo	6	58	14	€ 127,46	€ 44.581,00	€. 44.715,00	Valore VAM	D.M. 05/03/75	Gest. CALABRIA VERDE	☐	☑
FABRIZIA	004	354	Bosco Ceduo	0	0	80	€ 0,15	€ 54,00	€. 54,00	Valore VAM	D.M. 05/03/75	Gest. CALABRIA VERDE	☐	☑
FABRIZIA	004	59	Bosco Alto 2	1	45	80	€ 10,35	€ 17.283,00	€. 17.335,00	Valore VAM	D.M. 05/03/75	Gest. CALABRIA VERDE	☐	☑
FABRIZIA	004	60	Bosco Alto 2	0	31	40	€ 2,23	€ 3.722,00	€. 3.733,00	Valore VAM	D.M. 05/03/75	Gest. CALABRIA VERDE	☐	☑
FABRIZIA	006	36	Bosco Ceduo	3	24	50	€ 62,85	€ 21.981,00	€. 22.047,00	Valore VAM	D.M. 05/03/75	Gest. CALABRIA VERDE	☐	☑
FABRIZIA	006	37	Cast frutto 2	9	11	30	€ 205,91	€ 54.867,00	€. 55.032,00	Valore VAM	D.M. 05/03/75	Gest. CALABRIA VERDE	☐	☑
FABRIZIA	006	38	Seminativo 1	0	88	10	€ 34,13	€ 4.838,00	€. 4.853,00	Valore VAM	D.M. 05/03/75	Gest. CALABRIA VERDE	☐	☑
FABRIZIA	008	01	Bosco Ceduo	3	89	50	€ 75,44	€ 26.384,00	€. 26.463,00	Valore VAM	D.M. 05/03/75	Gest. CALABRIA VERDE	☐	☑
FABRIZIA	008	02	Bosco Alto 2	9	67	90	€ 68,74	€ 114.733,00	€. 115.077,00	Valore VAM	D.M. 05/03/75	Gest. CALABRIA VERDE	☐	☑
FABRIZIA	008	03	Seminativo 1	1	52	20	€ 58,95	€ 8.358,00	€. 8.383,00	Valore VAM	D.M. 05/03/75	Gest. CALABRIA VERDE	☐	☑
FABRIZIA	008	04	Pascolo Arb	2	49	90	€ 24,20	€ 7.439,00	€. 7.461,00	Valore VAM	D.M. 05/03/75	Gest. CALABRIA VERDE	☐	☑
FABRIZIA	008	05	Bosco Ceduo	2	99	70	€ 58,04	€ 20.301,00	€. 20.362,00	Valore VAM	D.M. 05/03/75	Gest. CALABRIA VERDE	☐	☑
FABRIZIA	008	06	Bosco Ceduo	1	25	90	€ 24,39	€ 8.528,00	€. 8.554,00	Valore VAM	D.M. 05/03/75	Gest. CALABRIA VERDE	☐	☑
FABRIZIA	008	07	Bosco Alto 2	2	77	10	€ 19,68	€ 32.847,00	€. 32.946,00	Valore VAM	D.M. 05/03/75	Gest. CALABRIA VERDE	☐	☑
FABRIZIA	008	08	Bosco Ceduo	0	20	40	€ 3,95	€ 1.382,00	€. 1.386,00	Valore VAM	D.M. 05/03/75	Gest. CALABRIA VERDE	☐	☑
FABRIZIA	008	09	Bosco Ceduo	0	52	40	€ 10,15	€ 3.549,00	€. 3.560,00	Valore VAM	D.M. 05/03/75	Gest. CALABRIA VERDE	☐	☑
FABRIZIA	008	10	Bosco Alto 2	43	86	90	€ 311,53	€ 520.014,00	€. 521.574,00	Valore VAM	D.M. 05/03/75	Gest. CALABRIA VERDE	☐	☑
FABRIZIA	008	11	Bosco Ceduo	33	31	20	€ 408,60	€ 225.650,00	€. 226.327,00	Valore VAM	D.M. 05/03/75	Gest. CALABRIA VERDE	☐	☑
FABRIZIA	008	12	Bosco Alto 2	0	71	20	€ 5,05	€ 8.440,00	€. 8.465,00	Valore VAM	D.M. 05/03/75	Gest. CALABRIA VERDE	☐	☑
FABRIZIA	008	13	Bosco Alto 2	0	20	30	€ 1,44	€ 2.406,00	€. 2.413,00	Valore VAM	D.M. 05/03/75	Gest. CALABRIA VERDE	☐	☑
FABRIZIA	008	15	Pascolo 2	0	0	82	€ 0,03	€ 20,00	€. 20,00	Valore VAM	D.M. 05/03/75	Gest. CALABRIA VERDE	☐	☑
FABRIZIA	008	16	Bosco Ceduo	58	35	70	€ 1.130,21	€ 395.301,00	€. 396.487,00	Valore VAM	D.M. 05/03/75	Gest. CALABRIA VERDE	☐	☑
FABRIZIA	008	17	Semin Irrig Ar	0	65	0	€ 52,45	€ 5.676,00	€. 5.693,00	Valore VAM	D.M. 05/03/75	Gest. CALABRIA VERDE	☐	☑
FABRIZIA	008	18	Bosco Ceduo	11	44	50	€ 221,66	€ 77.526,00	€. 77.759,00	Valore VAM	D.M. 05/03/75	Gest. CALABRIA VERDE	☐	☑
FABRIZIA	008	19	Bosco Alto 2	29	57	70	€ 210,04	€ 350.600,00	€. 351.652,00	Valore VAM	D.M. 05/03/75	Gest. CALABRIA VERDE	☐	☑
FABRIZIA	008	20	Bosco Ceduo	11	45	30	€ 88,73	€ 77.581,00	€. 77.814,00	Valore VAM	D.M. 05/03/75	Gest. CALABRIA VERDE	☐	☑
FABRIZIA	008	42	Bosco Ceduo	1	73	20	€ 33,55	€ 11.732,00	€. 11.767,00	Valore VAM	D.M. 05/03/75	Gest. CALABRIA VERDE	☐	☑
FABRIZIA	008	83	Bosco Alto 1	95	66	49	€ 1.049,90	€ 556.620,00	€. 558.290,00	Valore VAM	D.M. 05/03/75	Gest. CALABRIA VERDE	☐	☑

Comune	Foglio	Part.la	Coltura	ha	a	ca	Reddito Dominicale	Valore 2018	Valore 2019	Stima / Valore	Provenienza	Destinazione d'uso	Disp.	Indisp
FABRIZIA	009	128	Bosco Ceduo	0	4	60	€ 0,89	€ 312,00	€. 313,00	Valore VAM	D.M. 05/03/75	Gest. CALABRIA VERDE	☐	☑
FABRIZIA	009	31	Bosco Ceduo	0	65	20	€ 12,63	€ 4.416,00	€. 4.429,00	Valore VAM	D.M. 05/03/75	Gest. CALABRIA VERDE	☐	☑
FABRIZIA	009	32	Bosco Ceduo	0	39	40	€ 4,84	€ 2.669,00	€. 2.677,00	Valore VAM	D.M. 05/03/75	Gest. CALABRIA VERDE	☐	☑
FABRIZIA	009	57	Cast frutto 2	10	12	10	€ 228,69	€ 60.936,00	€. 61.119,00	Valore VAM	D.M. 05/03/75	Gest. CALABRIA VERDE	☐	☑
FABRIZIA	009	94	Bosco Ceduo	22	9	90	€ 428,00	€ 149.695,00	€. 150.144,00	Valore VAM	D.M. 05/03/75	Gest. CALABRIA VERDE	☐	☑
FABRIZIA	016	01	Bosco Ceduo	9	89	60	€ 191,66	€ 67.034,00	€. 67.235,00	Valore VAM	D.M. 05/03/75	Gest. CALABRIA VERDE	☐	☑
FABRIZIA	016	02	Bosco Alto 2	24	85	10	€ 176,48	€ 294.579,00	€. 295.463,00	Valore VAM	D.M. 05/03/75	Gest. CALABRIA VERDE	☐	☑
FABRIZIA	016	03	Bosco Ceduo	4	88	10	€ 94,53	€ 33.063,00	€. 33.162,00	Valore VAM	D.M. 05/03/75	Gest. CALABRIA VERDE	☐	☑
FABRIZIA	018	07	Pascolo 2	0	3	0	€ 0,10	€ 75,00	€. 75,00	Valore VAM	D.M. 05/03/75	Gest. CALABRIA VERDE	☐	☑
FABRIZIA	018	13	Bosco Ceduo	10	13	70	€ 196,33	€ 68.667,00	€. 68.873,00	Valore VAM	D.M. 05/03/75	Gest. CALABRIA VERDE	☐	☑
FABRIZIA	018	14	Bosco Ceduo	3	64	20	€ 70,54	€ 24.670,00	€. 24.744,00	Valore VAM	D.M. 05/03/75	Gest. CALABRIA VERDE	☐	☑
Totali per Comune								**€ 5.310.113,00**	**€. 5.326.042,00**					
FILANDARI	006	161	Seminativo 2	0	14	0	€ 5,88	€ 769,00	€. 1.090,00	Valore VAM	gestione SoRiCal	Gestione SORICAL	☐	☑
FILANDARI	006	163	Seminativo 2	0	0	20	€ 0,09	€ 11,00	€. 16,00	Valore VAM	gestione SoRiCal	Gestione SORICAL	☐	☑
Totali per Comune								**€ 780,00**	**€. 1.106,00**					
FILOGASO	021	110	Pascolo	0	41	80	€ 5,40	€ 714,00	€. 965,00	Valore VAM	D.M. 05/03/75	Gest. CALABRIA VERDE	☐	☑
FILOGASO	021	111	Seminativo 4	0	38	30	€ 3,46	€ 459,00	€. 2.982,00	Valore VAM	D.M. 05/03/75	Gest. CALABRIA VERDE	☐	☑
FILOGASO	021	112	Pascolo Cesp	16	71	30	€ 21,58	€ 2.856,00	€. 34.163,00	Valore VAM	D.M. 05/03/75	Gest. CALABRIA VERDE	☐	☑
FILOGASO	021	115	Seminativo 4	0	23	50	€ 2,13	€ 282,00	€. 1.829,00	Valore VAM	D.M. 05/03/75	Gest. CALABRIA VERDE	☐	☑
FILOGASO	021	116	Pascolo	1	71	20	€ 22,10	€ 2.924,00	€. 3.953,00	Valore VAM	D.M. 05/03/75	Gest. CALABRIA VERDE	☐	☑
FILOGASO	021	117	Pascolo Cesp	0	25	50	€ 0,33	€ 43,00	€. 521,00	Valore VAM	D.M. 05/03/75	Gest. CALABRIA VERDE	☐	☑
FILOGASO	021	118	Seminativo 4	0	5	90	€ 0,54	€ 70,00	€. 459,00	Valore VAM	D.M. 05/03/75	Gest. CALABRIA VERDE	☐	☑
FILOGASO	021	119	Seminativo 4	0	20	40	€ 1,85	€ 244,00	€. 1.588,00	Valore VAM	D.M. 05/03/75	Gest. CALABRIA VERDE	☐	☑
FILOGASO	021	18	Pascolo	12	38	10	€ 159,86	€ 21.158,00	€. 28.586,00	Valore VAM	D.M. 05/03/75	Gest. CALABRIA VERDE	☐	☑
FILOGASO	021	21	Incolto sterile	0	89	20	€ 0,00	€ 0,00	€. 1.265,00	Valore VAM	D.M. 05/03/75	Gest. CALABRIA VERDE	☐	☑
FILOGASO	021	22	Seminativo 4	3	53	10	€ 31,91	€ 4.224,00	€. 27.488,00	Valore VAM	D.M. 05/03/75	Gest. CALABRIA VERDE	☐	☑
FILOGASO	021	23	Seminativo 4	1	27	30	€ 11,50	€ 1.522,00	€. 9.910,00	Valore VAM	D.M. 05/03/75	Gest. CALABRIA VERDE	☐	☑
FILOGASO	021	24	Bosco Ceduo	8	11	30	€ 62,85	€ 8.319,00	€. 42.564,00	Valore VAM	D.M. 05/03/75	Gest. CALABRIA VERDE	☐	☑
FILOGASO	021	25	Incolto prod	0	8	70	€ 0,11	€ 15,00	€. 123,00	Valore VAM	D.M. 05/03/75	Gest. CALABRIA VERDE	☐	☑
FILOGASO	021	26	Uliveto 2	0	25	40	€ 14,76	€ 1.955,00	€. 5.646,00	Valore VAM	D.M. 05/03/75	Gest. CALABRIA VERDE	☐	☑
FILOGASO	022	01	Pascolo	16	72	0	€ 215,25	€ 28.489,00	€. 38.604,00	Valore VAM	D.M. 05/03/75	Gest. CALABRIA VERDE	☐	☑
FILOGASO	022	02	Incolto sterile	1	2	60	€ 0,00	€ 0,00	€. 1.455,00	Valore VAM	D.M. 05/03/75	Gest. CALABRIA VERDE	☐	☑
FILOGASO	022	04	Pascolo Arb	1	33	80	€ 15,55	€ 2.058,00	€. 3.089,00	Valore VAM	D.M. 05/03/75	Gest. CALABRIA VERDE	☐	☑

Comune	Foglio	Part.la	Coltura	ha	a	ca	Reddito Dominicale	Valore 2018	Valore 2019	Stima / Valore	Provenienza	Destinazione d'uso	Disp.	Indisp
FILOGASO	022	05	Pascolo Cesp	0	22	80	€ 0,30	€ 39,00	€. 466,00	Valore VAM	D.M. 05/03/75	Gest. CALABRIA VERDE	☐	☑
FILOGASO	022	06	Uliveto 2	0	23	10	€ 13,43	€ 1.778,00	€. 5.135,00	Valore VAM	D.M. 05/03/75	Gest. CALABRIA VERDE	☐	☑
FILOGASO	022	07	Seminativo 4	0	24	10	€ 2,18	€ 288,00	€. 1.876,00	Valore VAM	D.M. 05/03/75	Gest. CALABRIA VERDE	☐	☑
FILOGASO	022	08	Seminativo 4	15	94	80	€ 144,14	€ 19.077,00	€. 124.150,00	Valore VAM	D.M. 05/03/75	Gest. CALABRIA VERDE	☐	☑
FILOGASO	022	09	Pascolo Arb	20	28	20	€ 235,69	€ 31.194,00	€. 46.824,00	Valore VAM	D.M. 05/03/75	Gest. CALABRIA VERDE	☐	☑
FILOGASO	022	10	Uliveto 2	2	9	70	€ 121,84	€ 16.126,00	€. 46.615,00	Valore VAM	D.M. 05/03/75	Gest. CALABRIA VERDE	☐	☑
FILOGASO	022	11	Bosco Ceduo	0	70	90	€ 5,49	€ 726,00	€. 3.720,00	Valore VAM	D.M. 05/03/75	Gest. CALABRIA VERDE	☐	☑
FILOGASO	022	12	Seminativo 4	5	49	60	€ 49,68	€ 6.574,00	€. 42.785,00	Valore VAM	D.M. 05/03/75	Gest. CALABRIA VERDE	☐	☑
FILOGASO	022	13	Pascolo	17	47	60	€ 225,64	€ 29.864,00	€. 40.349,00	Valore VAM	D.M. 05/03/75	Gest. CALABRIA VERDE	☐	☑
FILOGASO	022	14	Incolto prod	3	28	80	€ 4,25	€ 562,00	€. 4.663,00	Valore VAM	D.M. 05/03/75	Gest. CALABRIA VERDE	☐	☑
FILOGASO	022	15	Semin Arb 4	0	4	30	€ 0,70	€ 94,00	€. 558,00	Valore VAM	D.M. 05/03/75	Gest. CALABRIA VERDE	☐	☑
FILOGASO	022	16	Pascolo Cesp	0	50	60	€ 0,65	€ 87,00	€. 1.034,00	Valore VAM	D.M. 05/03/75	Gest. CALABRIA VERDE	☐	☑
FILOGASO	022	17	Bosco Ceduo	2	21	30	€ 17,15	€ 2.270,00	€. 11.610,00	Valore VAM	D.M. 05/03/75	Gest. CALABRIA VERDE	☐	☑
FILOGASO	022	18	Seminativo 3	5	94	65	€ 95,98	€ 12.703,00	€. 46.292,00	Valore VAM	D.M. 05/03/75	Gest. CALABRIA VERDE	☐	☑
FILOGASO	024	03	Bosco Ceduo	0	25	60	€ 1,99	€ 264,00	€. 1.343,00	Valore VAM	D.M. 05/03/75	Gest. CALABRIA VERDE	☐	☑
FILOGASO	024	04	Bosco Ceduo	0	44	60	€ 3,45	€ 457,00	€. 2.340,00	Valore VAM	D.M. 05/03/75	Gest. CALABRIA VERDE	☐	☑
FILOGASO	024	05	Pascolo Cesp	0	22	80	€ 0,30	€ 39,00	€. 466,00	Valore VAM	D.M. 05/03/75	Gest. CALABRIA VERDE	☐	☑
FILOGASO	024	06	Pascolo	16	83	70	€ 217,39	€ 28.773,00	€. 38.874,00	Valore VAM	D.M. 05/03/75	Gest. CALABRIA VERDE	☐	☑
FILOGASO	024	07	Uliveto 2	0	49	70	€ 28,88	€ 3.822,00	€. 11.048,00	Valore VAM	D.M. 05/03/75	Gest. CALABRIA VERDE	☐	☑
FILOGASO	024	08	Pascolo	3	8	0	€ 39,76	€ 5.262,00	€. 7.111,00	Valore VAM	D.M. 05/03/75	Gest. CALABRIA VERDE	☐	☑
FILOGASO	025	09	Pascolo Arb	6	41	80	€ 74,58	€ 9.871,00	€. 14.817,00	Valore VAM	D.M. 05/03/75	Gest. CALABRIA VERDE	☐	☑
FILOGASO	025	13	Bosco Ceduo	3	62	70	€ 28,10	€ 3.719,00	€. 19.029,00	Valore VAM	D.M. 05/03/75	Gest. CALABRIA VERDE	☐	☑
FILOGASO	025	17	Pascolo	1	66	60	€ 21,51	€ 2.847,00	€. 3.847,00	Valore VAM	D.M. 05/03/75	Gest. CALABRIA VERDE	☐	☑
FILOGASO	025	18	Pascolo Cesp	1	76	20	€ 2,28	€ 302,00	€. 3.602,00	Valore VAM	D.M. 05/03/75	Gest. CALABRIA VERDE	☐	☑
FILOGASO	025	19	Bosco Ceduo	4	93	70	€ 38,25	€ 5.062,00	€. 25.902,00	Valore VAM	D.M. 05/03/75	Gest. CALABRIA VERDE	☐	☑
FILOGASO	025	24	Seminativo 3	4	53	20	€ 73,14	€ 9.680,00	€. 35.280,00	Valore VAM	D.M. 05/03/75	Gest. CALABRIA VERDE	☐	☑
Totali per Comune								**€ 266.812,00**	**€. 744.926,00**					
FRANCAVILLA ANGITOLA	020	240	Uliveto 3	0	12	70	€ 5,33	€ 0,00	€. 0,00	Valore VAM	Dec.Esp. 61/02,n. 955/02	Gestione SORICAL	☐	☑
Totali per Comune								**€ 0,00**	**€. 0,00**					
GEROCARNE	002	150	Seminativo 2	0	61	20	€ 25,68	€ 3.398,00	€. 3.390,00	Valore VAM	Atto Pubblico 04/05/92 re		☐	☑
GEROCARNE	002	200	Seminativo 2	0	45	60	€ 19,14	€ 2.533,00	€. 2.527,00	Valore VAM	Atto Pubblico 04/05/92 re		☐	☑
GEROCARNE	002	202	Seminativo 2	0	53	30	€ 22,36	€ 2.961,00	€. 2.953,00	Valore VAM	Atto Pubblico 04/05/92 re		☐	☑
GEROCARNE	002	308	Seminativo 2	0	56	12	€ 23,55	€ 3.117,00	€. 3.109,00	Valore VAM	Atto Pubblico 04/05/92 re		☐	☑

Comune	Foglio	Part.la	Coltura	ha	a	ca	Reddito Dominicale	Valore 2018	Valore 2019	Stima / Valore	Provenienza	Destinazione d'uso	Disp.	Indisp
GEROCARNE	026	135	Seminativo 3	1	70	80	€ 49,61	€ 6.566,00	€. 9.461,00	Valore VAM	D.M. 05/03/75	Gest. CALABRIA VERDE	☐	☑
GEROCARNE	026	136	Pascolo Cesp	0	60	90	€ 4,33	€ 572,00	€. 1.045,00	Valore VAM	D.M. 05/03/75	Gest. CALABRIA VERDE	☐	☑
GEROCARNE	027	114	Pascolo Cesp	0	14	10	€ 1,00	€ 133,00	€. 242,00	Valore VAM	D.M. 05/03/75	Gest. CALABRIA VERDE	☐	☑
GEROCARNE	028	01	Bosco Ceduo	14	76	80	€ 181,14	€ 23.974,00	€. 99.737,00	Valore VAM	D.M. 05/03/75	Gest. CALABRIA VERDE	☐	☑
GEROCARNE	028	02	Bosco Ceduo	19	26	90	€ 236,35	€ 31.282,00	€. 130.136,00	Valore VAM	D.M. 05/03/75	Gest. CALABRIA VERDE	☐	☑
GEROCARNE	028	03	Bosco Ceduo	16	58	80	€ 203,46	€ 26.930,00	€. 112.029,00	Valore VAM	D.M. 05/03/75	Gest. CALABRIA VERDE	☐	☑
GEROCARNE	028	04	Bosco Ceduo	15	35	60	€ 188,35	€ 24.929,00	€. 103.709,00	Valore VAM	D.M. 05/03/75	Gest. CALABRIA VERDE	☐	☑
GEROCARNE	028	05	Bosco Ceduo	11	39	20	€ 139,74	€ 18.495,00	€. 76.937,00	Valore VAM	D.M. 05/03/75	Gest. CALABRIA VERDE	☐	☑
GEROCARNE	028	06	Bosco Ceduo	7	34	20	€ 90,11	€ 11.927,00	€. 49.585,00	Valore VAM	D.M. 05/03/75	Gest. CALABRIA VERDE	☐	☑
GEROCARNE	028	07	Pascolo 2	0	7	80	€ 0,05	€ 7,00	€. 196,00	Valore VAM	D.M. 05/03/75	Gest. CALABRIA VERDE	☐	☑
GEROCARNE	028	09	Bosco Ceduo	0	23	30	€ 2,86	€ 378,00	€. 1.574,00	Valore VAM	D.M. 05/03/75	Gest. CALABRIA VERDE	☐	☑
GEROCARNE	028	12	Bosco Ceduo	19	82	60	€ 243,19	€ 32.187,00	€. 133.897,00	Valore VAM	D.M. 05/03/75	Gest. CALABRIA VERDE	☐	☑
GEROCARNE	028	13	Semin Irrig 3	2	69	40	€ 130,44	€ 27.270,00	€. 27.352,00	Valore VAM	D.M. 05/03/75	Gest. CALABRIA VERDE	☐	☑
GEROCARNE	028	14	Seminativo 3	1	10	80	€ 32,19	€ 6.157,00	€. 6.175,00	Valore VAM	D.M. 05/03/75	Gest. CALABRIA VERDE	☐	☑
GEROCARNE	028	15	Pascolo 2	0	1	40	€ 0,01	€ 35,00	€. 35,00	Valore VAM	D.M. 05/03/75	Gest. CALABRIA VERDE	☐	☑
GEROCARNE	028	16	Bosco Ceduo	0	56	50	€ 6,93	€ 3.827,00	€. 3.838,00	Valore VAM	D.M. 05/03/75	Gest. CALABRIA VERDE	☐	☑
GEROCARNE	028	19	Semin Irrig Ar	0	68	80	€ 37,75	€ 8.649,00	€. 8.675,00	Valore VAM	D.M. 05/03/75	Gest. CALABRIA VERDE	☐	☑
GEROCARNE	028	21	Pascolo Cesp	0	4	50	€ 0,33	€ 77,00	€. 77,00	Valore VAM	D.M. 05/03/75	Gest. CALABRIA VERDE	☐	☑
GEROCARNE	028	22	Pascolo Cesp	0	1	40	€ 0,10	€ 24,00	€. 24,00	Valore VAM	D.M. 05/03/75	Gest. CALABRIA VERDE	☐	☑
GEROCARNE	028	23	Pascolo Cesp	0	6	90	€ 0,49	€ 119,00	€. 119,00	Valore VAM	D.M. 05/03/75	Gest. CALABRIA VERDE	☐	☑
GEROCARNE	028	24	Pascolo Cesp	0	5	80	€ 0,41	€ 100,00	€. 100,00	Valore VAM	D.M. 05/03/75	Gest. CALABRIA VERDE	☐	☑
GEROCARNE	028	27	Pascolo Cesp	0	9	20	€ 0,65	€ 158,00	€. 158,00	Valore VAM	D.M. 05/03/75	Gest. CALABRIA VERDE	☐	☑
GEROCARNE	028	28	Pascolo Cesp	0	23	90	€ 1,70	€ 411,00	€. 412,00	Valore VAM	D.M. 05/03/75	Gest. CALABRIA VERDE	☐	☑
GEROCARNE	028	29	Bosco Ceduo	5	21	50	€ 63,96	€ 35.326,00	€. 35.432,00	Valore VAM	D.M. 05/03/75	Gest. CALABRIA VERDE	☐	☑
GEROCARNE	028	30	Bosco Ceduo	1	45	20	€ 17,81	€ 9.836,00	€. 9.866,00	Valore VAM	D.M. 05/03/75	Gest. CALABRIA VERDE	☐	☑
GEROCARNE	028	31	Pascolo Cesp	0	0	86	€ 0,06	€ 15,00	€. 15,00	Valore VAM	D.M. 05/03/75	Gest. CALABRIA VERDE	☐	☑
GEROCARNE	028	32	Bosco Ceduo	60	9	90	€ 737,16	€ 407.101,00	€. 408.322,00	Valore VAM	D.M. 05/03/75	Gest. CALABRIA VERDE	☐	☑
GEROCARNE	028	33	Bosco Ceduo	16	8	30	€ 197,28	€ 108.944,00	€. 109.271,00	Valore VAM	D.M. 05/03/75	Gest. CALABRIA VERDE	☐	☑
GEROCARNE	028	34	Bosco Ceduo	46	76	0	€ 573,55	€ 316.745,00	€. 317.695,00	Valore VAM	D.M. 05/03/75	Gest. CALABRIA VERDE	☐	☑
GEROCARNE	028	35	Bosco Ceduo	24	95	80	€ 306,13	€ 169.061,00	€. 169.568,00	Valore VAM	D.M. 05/03/75	Gest. CALABRIA VERDE	☐	☑
GEROCARNE	028	36	Bosco Ceduo	19	23	40	€ 235,93	€ 130.288,00	€. 130.679,00	Valore VAM	D.M. 05/03/75	Gest. CALABRIA VERDE	☐	☑
GEROCARNE	028	39	Pascolo Cesp	0	0	82	€ 0,06	€ 14,00	€. 14,00	Valore VAM	D.M. 05/03/75	Gest. CALABRIA VERDE	☐	☑
GEROCARNE	028	40	Semin Irrig 3	2	24	90	€ 108,89	€ 22.765,00	€. 22.833,00	Valore VAM	D.M. 05/03/75	Gest. CALABRIA VERDE	☐	☑

Comune	Foglio	Part.la	Coltura	ha	a	ca	Reddito Dominicale	Valore 2018	Valore 2019	Stima / Valore	Provenienza	Destinazione d'uso	Disp.	Indisp
GEROCARNE	028	42	Bosco Ceduo	1	66	50	€ 20,43	€ 11.278,00	€. 11.312,00	Valore VAM	D.M. 05/03/75	Gest. CALABRIA VERDE	☐	☑
GEROCARNE	028	43	Bosco Ceduo	0	87	70	€ 10,76	€ 5.940,00	€. 5.958,00	Valore VAM	D.M. 05/03/75	Gest. CALABRIA VERDE	☐	☑
GEROCARNE	028	44	Bosco Ceduo	1	10	10	€ 13,50	€ 7.458,00	€. 7.480,00	Valore VAM	D.M. 05/03/75	Gest. CALABRIA VERDE	☐	☑
GEROCARNE	028	45	Bosco Ceduo	12	92	10	€ 158,49	€ 87.525,00	€. 87.788,00	Valore VAM	D.M. 05/03/75	Gest. CALABRIA VERDE	☐	☑
GEROCARNE	028	46	Bosco Ceduo	15	1	50	€ 184,18	€ 101.710,00	€. 102.015,00	Valore VAM	D.M. 05/03/75	Gest. CALABRIA VERDE	☐	☑
GEROCARNE	028	47	Bosco Ceduo	83	94	40	€ 1.029,65	€ 568.623,00	€. 570.329,00	Valore VAM	D.M. 05/03/75	Gest. CALABRIA VERDE	☐	☑
GEROCARNE	028	65	Seminativo 4	0	78	29	€ 8,59	€ 4.350,00	€. 4.363,00	Valore VAM	D.M. 05/03/75	Gest. CALABRIA VERDE	☐	☑
GEROCARNE	028	68	Semin Irrig Ar	7	3	58	€ 272,53	€ 88.448,00	€. 88.713,00	Valore VAM	D.M. 05/03/75	Gest. CALABRIA VERDE	☐	☑
GEROCARNE	028	72	Seminativo 3	1	65	43	€ 48,06	€ 9.192,00	€. 9.220,00	Valore VAM	D.M. 05/03/75	Gest. CALABRIA VERDE	☐	☑
GEROCARNE	038	110	Pascolo 2	0	14	10	€ 0,09	€ 354,00	€. 355,00	Valore VAM	D.M. 05/03/75	Gest. CALABRIA VERDE	☐	☑
GEROCARNE	038	111	Pascolo 1	0	7	0	€ 0,68	€ 176,00	€. 177,00	Valore VAM	D.M. 05/03/75	Gest. CALABRIA VERDE	☐	☑
GEROCARNE	038	112	Pascolo 2	0	15	90	€ 0,10	€ 399,00	€. 400,00	Valore VAM	D.M. 05/03/75	Gest. CALABRIA VERDE	☐	☑
GEROCARNE	038	113	Pascolo Cesp	0	75	60	€ 5,36	€ 1.301,00	€. 1.305,00	Valore VAM	D.M. 05/03/75	Gest. CALABRIA VERDE	☐	☑
GEROCARNE	038	114	Seminativo 4	4	43	10	€ 48,63	€ 24.620,00	€. 24.694,00	Valore VAM	D.M. 05/03/75	Gest. CALABRIA VERDE	☐	☑
GEROCARNE	038	115	Pascolo 2	0	72	80	€ 0,48	€ 1.830,00	€. 1.835,00	Valore VAM	D.M. 05/03/75	Gest. CALABRIA VERDE	☐	☑
GEROCARNE	038	239	Pascolo 2	0	12	70	€ 0,09	€ 319,00	€. 320,00	Valore VAM	D.M. 05/03/75	Gest. CALABRIA VERDE	☐	☑
GEROCARNE	038	240	Pascolo 2	0	4	80	€ 0,03	€ 121,00	€. 121,00	Valore VAM	D.M. 05/03/75	Gest. CALABRIA VERDE	☐	☑
GEROCARNE	038	241	Pascolo 1	0	32	10	€ 3,11	€ 807,00	€. 809,00	Valore VAM	D.M. 05/03/75	Gest. CALABRIA VERDE	☐	☑
GEROCARNE	038	242	Pascolo 2	3	62	60	€ 2,34	€ 9.116,00	€. 9.143,00	Valore VAM	D.M. 05/03/75	Gest. CALABRIA VERDE	☐	☑
GEROCARNE	038	243	Pascolo Cesp	0	20	20	€ 1,44	€ 347,00	€. 348,00	Valore VAM	D.M. 05/03/75	Gest. CALABRIA VERDE	☐	☑
GEROCARNE	038	255	Pascolo Cesp	11	54	60	€ 81,99	€ 19.865,00	€. 19.925,00	Valore VAM	D.M. 05/03/75	Gest. CALABRIA VERDE	☐	☑
GEROCARNE	038	256	Seminativo 3	1	60	40	€ 46,60	€ 8.912,00	€. 8.939,00	Valore VAM	D.M. 05/03/75	Gest. CALABRIA VERDE	☐	☑
GEROCARNE	038	257	Seminativo 4	5	34	60	€ 58,68	€ 29.703,00	€. 29.792,00	Valore VAM	D.M. 05/03/75	Gest. CALABRIA VERDE	☐	☑
GEROCARNE	038	258	Seminativo 3	3	39	70	€ 98,69	€ 18.875,00	€. 18.932,00	Valore VAM	D.M. 05/03/75	Gest. CALABRIA VERDE	☐	☑
GEROCARNE	038	259	Semin Irrig 3	5	40	80	€ 261,84	€ 54.741,00	€. 54.905,00	Valore VAM	D.M. 05/03/75	Gest. CALABRIA VERDE	☐	☑
GEROCARNE	038	261	Seminativo 4	0	60	40	€ 6,63	€ 3.356,00	€. 3.366,00	Valore VAM	D.M. 05/03/75	Gest. CALABRIA VERDE	☐	☑
GEROCARNE	038	266	Seminativo 3	3	12	20	€ 90,70	€ 17.346,00	€. 17.398,00	Valore VAM	D.M. 05/03/75	Gest. CALABRIA VERDE	☐	☑
GEROCARNE	038	267	Semin Irrig 3	1	37	10	€ 66,38	€ 13.878,00	€. 13.920,00	Valore VAM	D.M. 05/03/75	Gest. CALABRIA VERDE	☐	☑
GEROCARNE	038	336	Fabbr Rurale	0	4	87	€ 0,00	€ 0,00	€. 0,00	Valore Catastale	D.M. 05/03/75	Gest. CALABRIA VERDE	☐	☑
GEROCARNE	041	16	Bosco Ceduo	0	16	60	€ 1,71	€ 1.125,00	€. 1.128,00	Valore VAM	D.M. 05/03/75	Gest. CALABRIA VERDE	☐	☑
GEROCARNE	041	30	Semin Irrig 3	4	7	40	€ 197,25	€ 41.239,00	€. 41.363,00	Valore VAM	D.M. 05/03/75	Gest. CALABRIA VERDE	☐	☑
GEROCARNE	041	31	Bosco Ceduo	0	33	80	€ 3,49	€ 2.290,00	€. 2.297,00	Valore VAM	D.M. 05/03/75	Gest. CALABRIA VERDE	☐	☑
GEROCARNE	041	32	Semin Irrig 3	4	72	60	€ 228,83	€ 47.838,00	€. 47.982,00	Valore VAM	D.M. 05/03/75	Gest. CALABRIA VERDE	☐	☑

Comune	Foglio	Part.la	Coltura	ha	a	ca	Reddito Dominicale	Valore 2018	Valore 2019	Stima / Valore	Provenienza	Destinazione d'uso	Disp.	Indisp
GEROCARNE	041	33	Fabbr Rurale	0	9	30	€ 0,00	€ 0,00	€. 0,00	Valore Catastale	D.M. 05/03/75	Gest. CALABRIA VERDE	☐	☑
GEROCARNE	041	34	Seminativo 4	0	51	0	€ 5,60	€ 2.834,00	€. 2.843,00	Valore VAM	D.M. 05/03/75	Gest. CALABRIA VERDE	☐	☑
GEROCARNE	041	35	Pascolo Cesp	0	37	70	€ 2,68	€ 649,00	€. 651,00	Valore VAM	D.M. 05/03/75	Gest. CALABRIA VERDE	☐	☑
GEROCARNE	041	36	Seminativo 4	0	88	70	€ 9,74	€ 4.928,00	€. 4.943,00	Valore VAM	D.M. 05/03/75	Gest. CALABRIA VERDE	☐	☑
GEROCARNE	041	37	Pascolo 1	0	28	30	€ 2,74	€ 711,00	€. 713,00	Valore VAM	D.M. 05/03/75	Gest. CALABRIA VERDE	☐	☑
GEROCARNE	041	38	Pascolo Cesp	6	95	0	€ 49,35	€ 11.957,00	€. 11.993,00	Valore VAM	D.M. 05/03/75	Gest. CALABRIA VERDE	☐	☑
GEROCARNE	041	39	Bosco Ceduo	0	58	60	€ 7,19	€ 3.970,00	€. 3.982,00	Valore VAM	D.M. 05/03/75	Gest. CALABRIA VERDE	☐	☑
GEROCARNE	041	40	Bosco Ceduo	0	21	40	€ 2,63	€ 1.450,00	€. 1.454,00	Valore VAM	D.M. 05/03/75	Gest. CALABRIA VERDE	☐	☑
GEROCARNE	041	41	Bosco Ceduo	0	10	90	€ 1,34	€ 738,00	€. 740,00	Valore VAM	D.M. 05/03/75	Gest. CALABRIA VERDE	☐	☑
GEROCARNE	041	42	Bosco Ceduo	0	3	30	€ 0,40	€ 223,00	€. 224,00	Valore VAM	D.M. 05/03/75	Gest. CALABRIA VERDE	☐	☑
GEROCARNE	041	43	Bosco Ceduo	0	22	30	€ 2,74	€ 1.511,00	€. 1.516,00	Valore VAM	D.M. 05/03/75	Gest. CALABRIA VERDE	☐	☑
GEROCARNE	041	44	Bosco Ceduo	0	15	60	€ 1,91	€ 1.056,00	€. 1.059,00	Valore VAM	D.M. 05/03/75	Gest. CALABRIA VERDE	☐	☑
GEROCARNE	041	45	Bosco Ceduo	0	21	10	€ 2,46	€ 1.430,00	€. 1.434,00	Valore VAM	D.M. 05/03/75	Gest. CALABRIA VERDE	☐	☑
GEROCARNE	041	46	Bosco Ceduo	0	47	30	€ 5,80	€ 3.204,00	€. 3.214,00	Valore VAM	D.M. 05/03/75	Gest. CALABRIA VERDE	☐	☑
GEROCARNE	041	47	Bosco Ceduo	0	9	40	€ 1,15	€ 637,00	€. 639,00	Valore VAM	D.M. 05/03/75	Gest. CALABRIA VERDE	☐	☑
GEROCARNE	041	55	Seminativo 4	1	29	60	€ 14,23	€ 7.201,00	€. 7.223,00	Valore VAM	D.M. 05/03/75	Gest. CALABRIA VERDE	☐	☑
GEROCARNE	041	57	Bosco Ceduo	14	24	10	€ 174,68	€ 96.466,00	€. 96.755,00	Valore VAM	D.M. 05/03/75	Gest. CALABRIA VERDE	☐	☑
GEROCARNE	048	01	Pascolo 1	20	52	20	€ 198,73	€ 51.597,00	€. 51.752,00	Valore VAM	D.M. 05/03/75	Gest. CALABRIA VERDE	☐	☑
GEROCARNE	048	06	Seminativo 4	1	55	70	€ 17,20	€ 8.651,00	€. 8.677,00	Valore VAM	D.M. 05/03/75	Gest. CALABRIA VERDE	☐	☑
GEROCARNE	048	08	Seminativo 4	2	47	70	€ 27,19	€ 13.763,00	€. 13.804,00	Valore VAM	D.M. 05/03/75	Gest. CALABRIA VERDE	☐	☑
GEROCARNE	048	10	Pascolo 1	18	99	20	€ 183,91	€ 47.750,00	€. 47.893,00	Valore VAM	D.M. 05/03/75	Gest. CALABRIA VERDE	☐	☑
GEROCARNE	048	13	Pascolo 1	2	57	50	€ 24,94	€ 6.474,00	€. 6.493,00	Valore VAM	D.M. 05/03/75	Gest. CALABRIA VERDE	☐	☑
GEROCARNE	048	14	Pascolo Cesp	0	0	12	€ 0,01	€ 2,00	€. 2,00	Valore VAM	D.M. 05/03/75	Gest. CALABRIA VERDE	☐	☑
GEROCARNE	048	16	Seminativo 4	1	3	90	€ 11,40	€ 5.772,00	€. 5.789,00	Valore VAM	D.M. 05/03/75	Gest. CALABRIA VERDE	☐	☑
GEROCARNE	048	17	Seminativo 4	0	49	0	€ 5,38	€ 2.722,00	€. 2.730,00	Valore VAM	D.M. 05/03/75	Gest. CALABRIA VERDE	☐	☑
GEROCARNE	048	18	Pascolo 1	0	34	60	€ 3,35	€ 870,00	€. 873,00	Valore VAM	D.M. 05/03/75	Gest. CALABRIA VERDE	☐	☑
GEROCARNE	048	19	Pascolo 1	6	68	70	€ 64,75	€ 16.812,00	€. 16.862,00	Valore VAM	D.M. 05/03/75	Gest. CALABRIA VERDE	☐	☑
GEROCARNE	048	20	Seminativo 4	2	53	40	€ 27,81	€ 14.079,00	€. 14.121,00	Valore VAM	D.M. 05/03/75	Gest. CALABRIA VERDE	☐	☑
GEROCARNE	048	21	Pascolo 1	0	35	60	€ 3,45	€ 895,00	€. 898,00	Valore VAM	D.M. 05/03/75	Gest. CALABRIA VERDE	☐	☑
GEROCARNE	048	22	Pascolo Cesp	0	3	80	€ 0,28	€ 65,00	€. 65,00	Valore VAM	D.M. 05/03/75	Gest. CALABRIA VERDE	☐	☑
GEROCARNE	048	23	Pascolo Cesp	0	9	40	€ 0,66	€ 162,00	€. 162,00	Valore VAM	D.M. 05/03/75	Gest. CALABRIA VERDE	☐	☑
GEROCARNE	049	01	Bosco Ceduo	6	90	60	€ 84,71	€ 46.780,00	€. 46.920,00	Valore VAM	D.M. 05/03/75	Gest. CALABRIA VERDE	☐	☑
GEROCARNE	049	02	Pascolo 1	12	42	20	€ 120,29	€ 31.231,00	€. 31.325,00	Valore VAM	D.M. 05/03/75	Gest. CALABRIA VERDE	☐	☑

Comune	Foglio	Part.la	Coltura	ha	a	ca	Reddito Dominicale	Valore 2018	Valore 2019	Stima / Valore	Provenienza	Destinazione d'uso	Disp.	Indisp
GEROCARNE	049	04	Seminativo 4	0	52	90	€ 5,80	€ 2.940,00	€. 2.949,00	Valore VAM	D.M. 05/03/75	Gest. CALABRIA VERDE	☐	☑
GEROCARNE	049	05	Pascolo 1	18	19	70	€ 176,21	€ 45.751,00	€. 45.888,00	Valore VAM	D.M. 05/03/75	Gest. CALABRIA VERDE	☐	☑
GEROCARNE	049	06	Seminativo 4	1	22	60	€ 13,45	€ 6.812,00	€. 6.832,00	Valore VAM	D.M. 05/03/75	Gest. CALABRIA VERDE	☐	☑
GEROCARNE	049	07	Fabbr Rurale	0	2	30	€ 0,00	€ 0,00	€. 0,00	Valore Catastale	D.M. 05/03/75	Gest. CALABRIA VERDE	☐	☑
GEROCARNE	049	09	Seminativo 4	0	94	20	€ 10,34	€ 5.234,00	€. 5.250,00	Valore VAM	D.M. 05/03/75	Gest. CALABRIA VERDE	☐	☑
GEROCARNE	049	10	Bosco Ceduo	0	8	80	€ 0,63	€ 597,00	€. 599,00	Valore VAM	D.M. 05/03/75	Gest. CALABRIA VERDE	☐	☑
GEROCARNE	049	11	Pascolo Cesp	5	41	60	€ 38,46	€ 9.319,00	€. 9.347,00	Valore VAM	D.M. 05/03/75	Gest. CALABRIA VERDE	☐	☑
GEROCARNE	049	12	Pascolo Cesp	0	96	10	€ 6,83	€ 1.654,00	€. 1.659,00	Valore VAM	D.M. 05/03/75	Gest. CALABRIA VERDE	☐	☑
GEROCARNE	049	13	Pascolo 1	0	61	60	€ 5,96	€ 1.549,00	€. 1.554,00	Valore VAM	D.M. 05/03/75	Gest. CALABRIA VERDE	☐	☑
GEROCARNE	049	14	Pascolo 1	2	35	90	€ 22,84	€ 5.931,00	€. 5.949,00	Valore VAM	D.M. 05/03/75	Gest. CALABRIA VERDE	☐	☑
GEROCARNE	049	15	Bosco Ceduo	0	55	60	€ 3,95	€ 3.766,00	€. 3.777,00	Valore VAM	D.M. 05/03/75	Gest. CALABRIA VERDE	☐	☑
GEROCARNE	049	16	Bosco Ceduo	0	49	40	€ 3,51	€ 3.346,00	€. 3.356,00	Valore VAM	D.M. 05/03/75	Gest. CALABRIA VERDE	☐	☑
GEROCARNE	049	17	Bosco Ceduo	0	86	90	€ 6,18	€ 5.886,00	€. 5.904,00	Valore VAM	D.M. 05/03/75	Gest. CALABRIA VERDE	☐	☑
GEROCARNE	049	18	Bosco Ceduo	0	5	80	€ 0,41	€ 393,00	€. 394,00	Valore VAM	D.M. 05/03/75	Gest. CALABRIA VERDE	☐	☑
GEROCARNE	049	19	Bosco Ceduo	0	32	30	€ 2,29	€ 2.188,00	€. 2.195,00	Valore VAM	D.M. 05/03/75	Gest. CALABRIA VERDE	☐	☑
GEROCARNE	049	20	Pascolo Cesp	0	2	0	€ 0,14	€ 34,00	€. 34,00	Valore VAM	D.M. 05/03/75	Gest. CALABRIA VERDE	☐	☑
GEROCARNE	049	21	Pascolo Cesp	0	5	60	€ 0,40	€ 97,00	€. 97,00	Valore VAM	D.M. 05/03/75	Gest. CALABRIA VERDE	☐	☑
GEROCARNE	049	22	Bosco Ceduo	0	16	0	€ 1,96	€ 1.083,00	€. 1.086,00	Valore VAM	D.M. 05/03/75	Gest. CALABRIA VERDE	☐	☑
GEROCARNE	049	23	Bosco Ceduo	4	55	80	€ 55,91	€ 30.875,00	€. 30.968,00	Valore VAM	D.M. 05/03/75	Gest. CALABRIA VERDE	☐	☑
GEROCARNE	049	26	Pascolo 1	17	37	43	€ 168,25	€ 43.683,00	€. 43.814,00	Valore VAM	D.M. 05/03/75	Gest. CALABRIA VERDE	☐	☑
Totali per Comune								**€ 3.177.121,00**	**€. 3.727.220,00**					
LIMBADI	014	737	Seminativo 1	0	3	62	€ 2,45	€ 283,00	€. 284,00	Valore VAM	Decreto del 05/04/93	Dipartimento LL.PP.	☐	☑
Totali per Comune								**€ 283,00**	**€. 284,00**					
MILETO	008	544	Fu d'accertam	0	14	55	€ 0,00	€ 0,00	€. 0,00	Valore Catastale	gestione SoRiCal	Gestione SORICAL	☐	☑
Totali per Comune								**€ 0,00**	**€. 0,00**					
MONGIANA	005	266	Semin Irrig Ar	1	23	20	€ 79,54	€ 10.758,00	€. 10.790,00	Valore VAM	D.M. 05/03/75	Gest. CALABRIA VERDE	☐	☑
MONGIANA	005	267	Fabbr Rurale	0	0	31	€ 0,00	€ 6.000,00	€. 6.018,00	Tecnici Interni	D.M. 05/03/75	Gest. CALABRIA VERDE	☐	☑
MONGIANA	005	310	Incolto sterile	0	60	80	€ 0,09	€ 786,00	€. 788,00	Valore VAM	D.M. 05/03/75	Gest. CALABRIA VERDE	☐	☑
MONGIANA	006	01	Bosco Alto	6	50	0	€ 50,35	€ 77.053,00	€. 77.284,00	Valore VAM	D.M. 05/03/75	Gest. CALABRIA VERDE	☐	☑
MONGIANA	006	02	Bosco Alto	18	27	40	€ 176,96	€ 216.624,00	€. 217.274,00	Valore VAM	D.M. 05/03/75	Gest. CALABRIA VERDE	☐	☑
MONGIANA	006	03	Bosco Alto	19	2	60	€ 184,24	€ 225.538,00	€. 226.215,00	Valore VAM	D.M. 05/03/75	Gest. CALABRIA VERDE	☐	☑
MONGIANA	006	04	Bosco Alto	5	63	90	€ 54,60	€ 66.846,00	€. 67.047,00	Valore VAM	D.M. 05/03/75	Gest. CALABRIA VERDE	☐	☑

Comune	Foglio	Part.la	Coltura	ha	a	ca	Reddito Dominicale	Valore 2018	Valore 2019	Stima / Valore	Provenienza	Destinazione d'uso	Disp.	Indisp
MONGIANA	006	07	Bosco Ceduo	3	87	80	€ 37,55	€ 26.269,00	€. 26.348,00	Valore VAM	D.M. 05/03/75	Gest. CALABRIA VERDE	☐	☑
MONGIANA	006	08	Bosco Alto	1	29	10	€ 25,00	€ 15.304,00	€. 15.350,00	Valore VAM	D.M. 05/03/75	Gest. CALABRIA VERDE	☐	☑
MONGIANA	006	09	Semin Irrig 3	7	53	80	€ 34,06	€ 65.827,00	€. 66.024,00	Valore VAM	D.M. 05/03/75	Gest. CALABRIA VERDE	☐	☑
MONGIANA	006	10	Bosco Alto	8	19	10	€ 79,31	€ 97.110,00	€. 97.401,00	Valore VAM	D.M. 05/03/75	Gest. CALABRIA VERDE	☐	☑
MONGIANA	006	11	Bosco Alto	2	47	30	€ 23,95	€ 29.316,00	€. 29.404,00	Valore VAM	D.M. 05/03/75	Gest. CALABRIA VERDE	☐	☑
MONGIANA	006	12	Bosco Alto	15	74	20	€ 152,44	€ 186.609,00	€. 187.169,00	Valore VAM	D.M. 05/03/75	Gest. CALABRIA VERDE	☐	☑
MONGIANA	006	13	Bosco Ceduo	11	81	91	€ 91,56	€ 80.060,00	€. 80.300,00	Valore VAM	D.M. 05/03/75	Gest. CALABRIA VERDE	☐	☑
MONGIANA	006	14	Bosco Alto	3	13	30	€ 30,34	€ 37.140,00	€. 37.251,00	Valore VAM	D.M. 05/03/75	Gest. CALABRIA VERDE	☐	☑
MONGIANA	006	15	Bosco Alto	7	0	20	€ 67,80	€ 83.003,00	€. 83.252,00	Valore VAM	D.M. 05/03/75	Gest. CALABRIA VERDE	☐	☑
MONGIANA	006	16	Bosco Ceduo	2	48	70	€ 19,26	€ 16.846,00	€. 16.897,00	Valore VAM	D.M. 05/03/75	Gest. CALABRIA VERDE	☐	☑
MONGIANA	006	17	Bosco Alto	42	30	70	€ 409,68	€ 501.516,00	€. 503.021,00	Valore VAM	D.M. 05/03/75	Gest. CALABRIA VERDE	☐	☑
MONGIANA	006	19	Semin Irrig 3	1	32	70	€ 38,55	€ 11.588,00	€. 11.623,00	Valore VAM	D.M. 05/03/75	Gest. CALABRIA VERDE	☐	☑
MONGIANA	006	20	Bosco Alto	3	83	70	€ 37,15	€ 45.484,00	€. 45.620,00	Valore VAM	D.M. 05/03/75	Gest. CALABRIA VERDE	☐	☑
MONGIANA	006	26	Bosco Ceduo	16	17	60	€ 73,10	€ 109.574,00	€. 109.903,00	Valore VAM	D.M. 05/03/75	Gest. CALABRIA VERDE	☐	☑
MONGIANA	006	27	Bosco Ceduo	8	17	50	€ 36,94	€ 55.376,00	€. 55.542,00	Valore VAM	D.M. 05/03/75	Gest. CALABRIA VERDE	☐	☑
MONGIANA	006	28	Cast frutto	7	54	60	€ 170,50	€ 45.433,00	€. 45.569,00	Valore VAM	D.M. 05/03/75	Gest. CALABRIA VERDE	☐	☑
MONGIANA	006	29	Fabbr Rurale	0	0	64	€ 0,00	€ 0,00	€. 0,00	Valore Catastale	D.M. 05/03/75	Gest. CALABRIA VERDE	☐	☑
MONGIANA	006	30	Bosco Ceduo	1	7	60	€ 4,86	€ 7.288,00	€. 7.310,00	Valore VAM	D.M. 05/03/75	Gest. CALABRIA VERDE	☐	☑
MONGIANA	006	41	Bosco Ceduo	5	5	90	€ 39,19	€ 34.268,00	€. 34.371,00	Valore VAM	D.M. 05/03/75	Gest. CALABRIA VERDE	☐	☑
MONGIANA	006	42	Bosco Alto	7	10	70	€ 68,83	€ 84.247,00	€. 84.500,00	Valore VAM	D.M. 05/03/75	Gest. CALABRIA VERDE	☐	☑
MONGIANA	006	43	Bosco Alto	41	90	20	€ 405,76	€ 496.716,00	€. 498.206,00	Valore VAM	D.M. 05/03/75	Gest. CALABRIA VERDE	☐	☑
MONGIANA	006	44	Bosco Alto	57	25	80	€ 554,46	€ 678.748,00	€. 680.784,00	Valore VAM	D.M. 05/03/75	Gest. CALABRIA VERDE	☐	☑
MONGIANA	006	48	Bosco Ceduo	33	63	16	€ 412,53	€ 227.815,00	€. 228.498,00	Valore VAM	D.M. 05/03/75	Gest. CALABRIA VERDE	☐	☑
MONGIANA	010	140	Bosco Ceduo	6	84	80	€ 53,05	€ 46.388,00	€. 46.527,00	Valore VAM	D.M. 05/03/75	Gest. CALABRIA VERDE	☐	☑
MONGIANA	010	150	Bosco Ceduo	10	73	80	€ 83,19	€ 72.738,00	€. 72.956,00	Valore VAM	D.M. 05/03/75	Gest. CALABRIA VERDE	☐	☑
MONGIANA	010	202	Bosco Ceduo	20	92	20	€ 162,08	€ 141.722,00	€. 142.147,00	Valore VAM	D.M. 05/03/75	Gest. CALABRIA VERDE	☐	☑
MONGIANA	010	203	Bosco Ceduo	2	4	10	€ 9,23	€ 13.825,00	€. 13.866,00	Valore VAM	D.M. 05/03/75	Gest. CALABRIA VERDE	☐	☑
MONGIANA	014	01	Bosco Ceduo	36	88	10	€ 285,71	€ 249.826,00	€. 250.575,00	Valore VAM	D.M. 05/03/75	Gest. CALABRIA VERDE	☐	☑
MONGIANA	014	02	Pascolo Cesp	0	53	70	€ 1,74	€ 852,00	€. 855,00	Valore VAM	D.M. 05/03/75	Gest. CALABRIA VERDE	☐	☑
MONGIANA	014	04	Bosco Ceduo	87	1	20	€ 674,08	€ 589.404,00	€. 591.172,00	Valore VAM	D.M. 05/03/75	Gest. CALABRIA VERDE	☐	☑
MONGIANA	014	07	Bosco Ceduo	0	1	50	€ 0,11	€ 102,00	€. 102,00	Valore VAM	D.M. 05/03/75	Gest. CALABRIA VERDE	☐	☑
MONGIANA	014	133	Bosco Ceduo	46	81	99	€ 362,71	€ 317.151,00	€. 318.102,00	Valore VAM	D.M. 05/03/75	Gest. CALABRIA VERDE	☐	☑
MONGIANA	014	49	Seminativo 2	0	6	40	€ 0,21	€ 351,00	€. 352,00	Valore VAM	D.M. 05/03/75	Gest. CALABRIA VERDE	☐	☑

Comune	Foglio	Part.la	Coltura	ha	a	ca	Reddito Dominicale	Valore 2018	Valore 2019	Stima / Valore	Provenienza	Destinazione d'uso	Disp.	Indisp
MONGIANA	014	50	Bosco Ceduo	2	54	20	€ 19,69	€ 17.219,00	€. 17.271,00	Valore VAM	D.M. 05/03/75	Gest. CALABRIA VERDE	☐	☑
Totali per Comune								**€ 4.988.720,00**	**€. 5.003.684,00**					
NARDODIPACE	009	142	Pascolo 1	0	5	0	€ 0,16	€ 21,00	€. 125,00	Valore VAM	Dec. Espr. 25/07/90 rep.		☐	☑
NARDODIPACE	010	30	Pascolo 1	0	18	50	€ 0,60	€ 78,00	€. 463,00	Valore VAM	Dec. Espr. 25/07/90 rep.		☐	☑
NARDODIPACE	014	20		0	23	60	€ 0,00	€ 0,00	€. 0,00	Valore VAM	Dec.Esp.n. 148/88	Gestione SORICAL	☐	☑
NARDODIPACE	032	112	Pascolo Cesp	0	10	75	€ 0,35	€ 46,00	€. 171,00	Valore VAM	Dec. Espr. 25/07/90 rep.		☐	☑
NARDODIPACE	032	118	Seminativo 2	0	21	20	€ 2,74	€ 362,00	€. 1.160,00	Valore VAM	Dec. Espr. 25/07/90 rep.		☐	☑
NARDODIPACE	032	123	Seminativo 2	0	2	35	€ 0,30	€ 39,00	€. 128,00	Valore VAM	Dec. Espr. 25/07/90 rep.		☐	☑
NARDODIPACE	032	129	Pascolo 1	0	23	90	€ 0,78	€ 103,00	€. 599,00	Valore VAM	Dec. Espr. 25/07/90 rep.		☐	☑
NARDODIPACE	032	139	Pascolo Cesp	0	0	80	€ 0,03	€ 3,00	€. 13,00	Valore VAM	Dec. Espr. 25/07/90 rep.		☐	☑
NARDODIPACE	032	142	Seminativo 2	0	4	60	€ 0,60	€ 78,00	€. 252,00	Valore VAM	Dec. Espr. 25/07/90 rep.		☐	☑
NARDODIPACE	032	144	Seminativo 2	0	0	60	€ 0,08	€ 10,00	€. 33,00	Valore VAM	Dec. Espr. 25/07/90 rep.		☐	☑
NARDODIPACE	032	145	Pascolo Cesp	0	11	60	€ 0,38	€ 49,00	€. 184,00	Valore VAM	Dec. Espr. 25/07/90 rep.		☐	☑
NARDODIPACE	032	147	Pascolo Cesp	0	0	30	€ 0,01	€ 2,00	€. 5,00	Valore VAM	Dec. Espr. 25/07/90 rep.		☐	☑
NARDODIPACE	032	148	Pascolo Cesp	0	1	20	€ 0,04	€ 5,00	€. 19,00	Valore VAM	Dec. Espr. 25/07/90 rep.		☐	☑
NARDODIPACE	032	150	Pascolo 1	0	10	90	€ 0,35	€ 46,00	€. 273,00	Valore VAM	Dec. Espr. 25/07/90 rep.		☐	☑
NARDODIPACE	032	158	Pascolo 1	0	0	30	€ 0,01	€ 2,00	€. 7,00	Valore VAM	Dec. Espr. 25/07/90 rep.		☐	☑
NARDODIPACE	042	70	Reliquato Stra	0	4	0		€ 0,00	€. 0,00	Valore VAM			☐	☑
NARDODIPACE	042	71	Reliquato Stra	0	3	90		€ 0,00	€. 0,00	Valore VAM			☐	☑
Totali per Comune								**€ 844,00**	**€. 3.432,00**					
NICOTERA	016	03	Pascolo	0	40	60	€ 3,15	€ 91.083,00	€. 91.356,00	Stima EFM	Ex G.I.L.	Madonna della Scala	☑	☐
NICOTERA	016	268	Pascolo	0	2	80	€ 0,21	€ 70,00	€. 70,00	Stima EFM	Ex G.I.L.	Madonna della Scala	☑	☐
Totali per Comune								**€ 91.153,00**	**€. 91.426,00**					
PIZZO	020	240	Uliveto 2	0	4	30	€ 2,50	€ 331,00	€. 1.114,00	Valore VAM	Dec.Espr. 20/01/02 rep.9	Gestione SORICAL	☐	☑
PIZZO	020	242	Seminativo 2	0	23	70	€ 4,59	€ 608,00	€. 1.986,00	Valore VAM	Dec.Espr. 20/01/02 rep.9	Gestione SORICAL	☐	☑
PIZZO	020	244	Seminativo 3	0	7	10	€ 0,78	€ 103,00	€. 595,00	Valore VAM	Dec.Espr. 20/01/02 rep.9	Gestione SORICAL	☐	☑
PIZZO	020	246	Uliveto 2	0	0	65	€ 0,38	€ 49,00	€. 169,00	Valore VAM	Dec.Espr. 20/01/02 rep.9	Gestione SORICAL	☐	☑
Totali per Comune								**€ 1.091,00**	**€. 3.864,00**					
PIZZONI	017	25	Semin Irrig 3	0	98	60	€ 35,01	€ 9.981,00	€. 10.011,00	Valore VAM	D.M. 05/03/75	Gest. CALABRIA VERDE	☐	☑
PIZZONI	017	26	Pascolo Cesp	11	11	20	€ 93,26	€ 19.119,00	€. 19.176,00	Valore VAM	D.M. 05/03/75	Gest. CALABRIA VERDE	☐	☑
PIZZONI	017	27	Semin Irrig 3	0	19	40	€ 6,89	€ 1.964,00	€. 1.970,00	Valore VAM	D.M. 05/03/75	Gest. CALABRIA VERDE	☐	☑
PIZZONI	017	28	Seminativo 3	1	23	70	€ 27,95	€ 6.873,00	€. 6.894,00	Valore VAM	D.M. 05/03/75	Gest. CALABRIA VERDE	☐	☑

Comune	Foglio	Part.la	Coltura	ha	a	ca	Reddito Dominicale	Valore 2018	Valore 2019	Stima / Valore	Provenienza	Destinazione d'uso	Disp.	Indisp
PIZZONI	017	29	Seminativo 2	1	88	0	€ 60,69	€ 10.445,00	€. 10.476,00	Valore VAM	D.M. 05/03/75	Gest. CALABRIA VERDE	☐	☑
PIZZONI	017	30	Pascolo	0	46	20	€ 4,48	€ 1.162,00	€. 1.165,00	Valore VAM	D.M. 05/03/75	Gest. CALABRIA VERDE	☐	☑
PIZZONI	017	31	Fabbr Rurale	0	9	30	€ 0,00	€ 0,00	€. 0,00	Valore Catastale	D.M. 05/03/75	Gest. CALABRIA VERDE	☐	☑
PIZZONI	017	32	Seminativo 4	0	52	0	€ 4,03	€ 2.889,00	€. 2.898,00	Valore VAM	D.M. 05/03/75	Gest. CALABRIA VERDE	☐	☑
PIZZONI	017	33	Pascolo Cesp	0	13	70	€ 1,15	€ 235,00	€. 236,00	Valore VAM	D.M. 05/03/75	Gest. CALABRIA VERDE	☐	☑
PIZZONI	017	41	Seminativo 4	0	51	10	€ 3,96	€ 2.839,00	€. 2.848,00	Valore VAM	D.M. 05/03/75	Gest. CALABRIA VERDE	☐	☑
PIZZONI	017	42	Pascolo Cesp	6	16	10	€ 51,70	€ 10.600,00	€. 10.632,00	Valore VAM	D.M. 05/03/75	Gest. CALABRIA VERDE	☐	☑
PIZZONI	017	43	Seminativo 4	0	63	90	€ 4,95	€ 3.550,00	€. 3.561,00	Valore VAM	D.M. 05/03/75	Gest. CALABRIA VERDE	☐	☑
PIZZONI	017	44	Seminativo 4	0	7	20	€ 0,56	€ 400,00	€. 401,00	Valore VAM	D.M. 05/03/75	Gest. CALABRIA VERDE	☐	☑
PIZZONI	017	45	Seminativo 3	0	87	80	€ 19,84	€ 4.878,00	€. 4.893,00	Valore VAM	D.M. 05/03/75	Gest. CALABRIA VERDE	☐	☑
PIZZONI	017	56	Seminativo 3	2	4	60	€ 46,23	€ 11.368,00	€. 11.402,00	Valore VAM	D.M. 05/03/75	Gest. CALABRIA VERDE	☐	☑
PIZZONI	017	57	Seminativo 4	2	19	80	€ 17,03	€ 12.213,00	€. 12.250,00	Valore VAM	D.M. 05/03/75	Gest. CALABRIA VERDE	☐	☑
PIZZONI	020	04	Bosco Ceduo	4	82	90	€ 40,53	€ 32.711,00	€. 32.809,00	Valore VAM	D.M. 05/03/75	Gest. CALABRIA VERDE	☐	☑
PIZZONI	020	10	Pascolo Cesp	5	83	0	€ 48,93	€ 10.031,00	€. 10.061,00	Valore VAM	D.M. 05/03/75	Gest. CALABRIA VERDE	☐	☑
PIZZONI	020	124	Pascolo Cesp	1	67	10	€ 14,03	€ 2.875,00	€. 2.884,00	Valore VAM	D.M. 05/03/75	Gest. CALABRIA VERDE	☐	☑
PIZZONI	020	126	Pascolo Cesp	1	8	90	€ 9,14	€ 1.873,00	€. 1.879,00	Valore VAM	D.M. 05/03/75	Gest. CALABRIA VERDE	☐	☑
PIZZONI	020	130	Seminativo 3	0	77	60	€ 17,54	€ 4.312,00	€. 4.325,00	Valore VAM	D.M. 05/03/75	Gest. CALABRIA VERDE	☐	☑
PIZZONI	020	131	Seminativo 4	0	90	20	€ 6,99	€ 5.012,00	€. 5.027,00	Valore VAM	D.M. 05/03/75	Gest. CALABRIA VERDE	☐	☑
PIZZONI	020	132	Seminativo 3	0	75	10	€ 16,98	€ 4.173,00	€. 4.186,00	Valore VAM	D.M. 05/03/75	Gest. CALABRIA VERDE	☐	☑
PIZZONI	020	133	Seminativo 3	2	6	10	€ 46,56	€ 11.451,00	€. 11.485,00	Valore VAM	D.M. 05/03/75	Gest. CALABRIA VERDE	☐	☑
PIZZONI	020	20	Pascolo Arb 2	0	74	80	€ 6,76	€ 2.623,00	€. 2.631,00	Valore VAM	D.M. 05/03/75	Gest. CALABRIA VERDE	☐	☑
PIZZONI	020	26	Bosco Ceduo	0	34	30	€ 2,88	€ 2.324,00	€. 2.331,00	Valore VAM	D.M. 05/03/75	Gest. CALABRIA VERDE	☐	☑
PIZZONI	020	28	Bosco Ceduo	1	37	90	€ 11,58	€ 9.341,00	€. 9.369,00	Valore VAM	D.M. 05/03/75	Gest. CALABRIA VERDE	☐	☑
PIZZONI	020	45	Seminativo 3	1	91	0	€ 43,16	€ 10.612,00	€. 10.644,00	Valore VAM	D.M. 05/03/75	Gest. CALABRIA VERDE	☐	☑
PIZZONI	020	57	Pascolo Cesp	11	69	60	€ 98,16	€ 20.123,00	€. 20.183,00	Valore VAM	D.M. 05/03/75	Gest. CALABRIA VERDE	☐	☑
PIZZONI	020	58	Seminativo 2	1	68	20	€ 54,29	€ 9.346,00	€. 9.374,00	Valore VAM	D.M. 05/03/75	Gest. CALABRIA VERDE	☐	☑
PIZZONI	020	59	Semin Arb 3	0	75	30	€ 21,88	€ 7.075,00	€. 7.096,00	Valore VAM	D.M. 05/03/75	Gest. CALABRIA VERDE	☐	☑
PIZZONI	020	60	Fabbr Rurale	0	6	90	€ 0,00	€ 0,00	€. 0,00	Valore Catastale	D.M. 05/03/75	Gest. CALABRIA VERDE	☐	☑
PIZZONI	020	61	Semin Irrig 2	3	64	60	€ 188,30	€ 36.906,00	€. 37.017,00	Valore VAM	D.M. 05/03/75	Gest. CALABRIA VERDE	☐	☑
PIZZONI	020	62	Semin Irrig Ar	0	16	10	€ 12,48	€ 2.024,00	€. 2.030,00	Valore VAM	D.M. 05/03/75	Gest. CALABRIA VERDE	☐	☑
PIZZONI	020	63	Fabbr Rurale	0	0	54	€ 0,00	€ 0,00	€. 0,00	Valore Catastale	D.M. 05/03/75	Gest. CALABRIA VERDE	☐	☑
PIZZONI	020	64	Seminativo 2	0	70	60	€ 22,79	€ 3.922,00	€. 3.934,00	Valore VAM	D.M. 05/03/75	Gest. CALABRIA VERDE	☐	☑
PIZZONI	020	66	Semin Irrig 3	0	22	50	€ 7,99	€ 2.278,00	€. 2.285,00	Valore VAM	D.M. 05/03/75	Gest. CALABRIA VERDE	☐	☑

Comune	Foglio	Part.la	Coltura	ha	a	ca	Reddito Dominicale	Valore 2018	Valore 2019	Stima / Valore	Provenienza	Destinazione d'uso	Disp.	Indisp
PIZZONI	020	73	Semin Irrig 3	0	44	20	€ 15,70	€ 4.474,00	€. 4.487,00	Valore VAM	D.M. 05/03/75	Gest. CALABRIA VERDE	☐	☑
PIZZONI	020	74	Pascolo Cesp	1	4	60	€ 8,78	€ 1.800,00	€. 1.805,00	Valore VAM	D.M. 05/03/75	Gest. CALABRIA VERDE	☐	☑
PIZZONI	020	75	Pascolo Cesp	0	26	80	€ 2,25	€ 461,00	€. 462,00	Valore VAM	D.M. 05/03/75	Gest. CALABRIA VERDE	☐	☑
PIZZONI	020	76	Seminativo 3	0	25	30	€ 5,71	€ 1.405,00	€. 1.409,00	Valore VAM	D.M. 05/03/75	Gest. CALABRIA VERDE	☐	☑
PIZZONI	020	77	Semin Irrig 3	0	55	40	€ 19,68	€ 5.607,00	€. 5.624,00	Valore VAM	D.M. 05/03/75	Gest. CALABRIA VERDE	☐	☑
PIZZONI	020	78	Pascolo Cesp	4	0	0	€ 21,08	€ 6.882,00	€. 6.903,00	Valore VAM	D.M. 05/03/75	Gest. CALABRIA VERDE	☐	☑
PIZZONI	020	79	Semin Irrig 3	0	16	20	€ 5,75	€ 1.640,00	€. 1.645,00	Valore VAM	D.M. 05/03/75	Gest. CALABRIA VERDE	☐	☑
PIZZONI	020	80	Seminativo 2	4	41	40	€ 142,48	€ 24.525,00	€. 24.599,00	Valore VAM	D.M. 05/03/75	Gest. CALABRIA VERDE	☐	☑
PIZZONI	020	81	Fabbr Rurale	0	2	10	€ 0,00	€ 300,00	€. 301,00	Tecnici Interni	D.M. 05/03/75	Gest. CALABRIA VERDE	☐	☑
PIZZONI	020	82	Pascolo Cesp	0	14	80	€ 1,24	€ 255,00	€. 256,00	Valore VAM	D.M. 05/03/75	Gest. CALABRIA VERDE	☐	☑
PIZZONI	020	83	Pascolo Cesp	0	65	20	€ 5,48	€ 1.122,00	€. 1.125,00	Valore VAM	D.M. 05/03/75	Gest. CALABRIA VERDE	☐	☑
PIZZONI	022	01	Seminativo 4	0	87	90	€ 6,81	€ 4.884,00	€. 4.899,00	Valore VAM	D.M. 05/03/75	Gest. CALABRIA VERDE	☐	☑
PIZZONI	022	02	Incolto prod	4	53	40	€ 5,85	€ 5.861,00	€. 5.879,00	Valore VAM	D.M. 05/03/75	Gest. CALABRIA VERDE	☐	☑
PIZZONI	022	03	Seminativo 4	1	55	30	€ 12,03	€ 8.628,00	€. 8.654,00	Valore VAM	D.M. 05/03/75	Gest. CALABRIA VERDE	☐	☑
PIZZONI	022	08	Incolto prod	2	16	40	€ 2,80	€ 2.798,00	€. 2.806,00	Valore VAM	D.M. 05/03/75	Gest. CALABRIA VERDE	☐	☑
PIZZONI	022	15	Seminativo 4	1	23	60	€ 9,58	€ 6.868,00	€. 6.889,00	Valore VAM	D.M. 05/03/75	Gest. CALABRIA VERDE	☐	☑
PIZZONI	022	16	Fabbr Rurale	0	11	60	€ 0,00	€ 0,00	€. 0,00	Valore Catastale	D.M. 05/03/75	Gest. CALABRIA VERDE	☐	☑
PIZZONI	022	17	Seminativo 4	7	61	70	€ 59,01	€ 42.321,00	€. 42.448,00	Valore VAM	D.M. 05/03/75	Gest. CALABRIA VERDE	☐	☑
PIZZONI	022	18	Seminativo 4	1	4	70	€ 8,11	€ 5.818,00	€. 5.835,00	Valore VAM	D.M. 05/03/75	Gest. CALABRIA VERDE	☐	☑
PIZZONI	022	19	Pascolo Cesp	2	63	80	€ 22,14	€ 4.539,00	€. 4.553,00	Valore VAM	D.M. 05/03/75	Gest. CALABRIA VERDE	☐	☑
PIZZONI	022	31	Pascolo Cesp	0	13	60	€ 1,14	€ 234,00	€. 235,00	Valore VAM	D.M. 05/03/75	Gest. CALABRIA VERDE	☐	☑
PIZZONI	022	32	Pascolo Cesp	0	84	20	€ 7,06	€ 1.449,00	€. 1.453,00	Valore VAM	D.M. 05/03/75	Gest. CALABRIA VERDE	☐	☑
PIZZONI	022	33	Seminativo 4	17	52	0	€ 135,73	€ 97.345,00	€. 97.637,00	Valore VAM	D.M. 05/03/75	Gest. CALABRIA VERDE	☐	☑
PIZZONI	022	34	Seminativo 3	0	81	80	€ 18,49	€ 4.545,00	€. 4.559,00	Valore VAM	D.M. 05/03/75	Gest. CALABRIA VERDE	☐	☑
PIZZONI	022	35	Pascolo Cesp	0	43	20	€ 3,63	€ 743,00	€. 745,00	Valore VAM	D.M. 05/03/75	Gest. CALABRIA VERDE	☐	☑
PIZZONI	022	37	Seminativo 3	7	12	40	€ 160,96	€ 39.582,00	€. 39.701,00	Valore VAM	D.M. 05/03/75	Gest. CALABRIA VERDE	☐	☑
PIZZONI	022	38	Pascolo Cesp	1	56	20	€ 13,11	€ 2.687,00	€. 2.695,00	Valore VAM	D.M. 05/03/75	Gest. CALABRIA VERDE	☐	☑
PIZZONI	022	39	Pascolo Cesp	3	79	80	€ 31,88	€ 6.535,00	€. 6.555,00	Valore VAM	D.M. 05/03/75	Gest. CALABRIA VERDE	☐	☑
PIZZONI	022	40	Pascolo	2	52	80	€ 24,48	€ 6.356,00	€. 6.375,00	Valore VAM	D.M. 05/03/75	Gest. CALABRIA VERDE	☐	☑
PIZZONI	022	42	Seminativo 4	4	85	30	€ 37,60	€ 26.964,00	€. 27.045,00	Valore VAM	D.M. 05/03/75	Gest. CALABRIA VERDE	☐	☑
PIZZONI	022	43	Pascolo Cesp	1	74	40	€ 14,64	€ 3.001,00	€. 3.010,00	Valore VAM	D.M. 05/03/75	Gest. CALABRIA VERDE	☐	☑
PIZZONI	022	65	Pascolo Cesp	11	43	20	€ 95,94	€ 19.669,00	€. 19.728,00	Valore VAM	D.M. 05/03/75	Gest. CALABRIA VERDE	☐	☑
PIZZONI	023	01	Pascolo Cesp	1	42	50	€ 11,96	€ 2.452,00	€. 2.459,00	Valore VAM	D.M. 05/03/75	Gest. CALABRIA VERDE	☐	☑

Comune	Foglio	Part.la	Coltura	ha	a	ca	Reddito Dominicale	Valore 2018	Valore 2019	Stima / Valore	Provenienza	Destinazione d'uso	Disp.	Indisp
PIZZONI	023	03	Pascolo Cesp	2	37	0	€ 19,89	€ 4.077,00	€. 4.089,00	Valore VAM	D.M. 05/03/75	Gest. CALABRIA VERDE	☐	☑
PIZZONI	023	04	Pascolo Cesp	0	66	30	€ 5,56	€ 1.141,00	€. 1.144,00	Valore VAM	D.M. 05/03/75	Gest. CALABRIA VERDE	☐	☑
PIZZONI	023	05	Seminativo 4	16	5	80	€ 124,40	€ 89.221,00	€. 89.489,00	Valore VAM	D.M. 05/03/75	Gest. CALABRIA VERDE	☐	☑
PIZZONI	023	06	Pascolo Cesp	0	86	50	€ 7,26	€ 1.488,00	€. 1.492,00	Valore VAM	D.M. 05/03/75	Gest. CALABRIA VERDE	☐	☑
PIZZONI	023	07	Pascolo Cesp	6	5	80	€ 50,84	€ 10.423,00	€. 10.454,00	Valore VAM	D.M. 05/03/75	Gest. CALABRIA VERDE	☐	☑
PIZZONI	023	19	Pascolo Cesp	2	1	70	€ 16,93	€ 3.471,00	€. 3.481,00	Valore VAM	D.M. 05/03/75	Gest. CALABRIA VERDE	☐	☑
PIZZONI	023	22	Seminativo 3	6	11	90	€ 138,26	€ 33.999,00	€. 34.101,00	Valore VAM	D.M. 05/03/75	Gest. CALABRIA VERDE	☐	☑
PIZZONI	023	23	Pascolo Cesp	0	66	10	€ 5,55	€ 1.137,00	€. 1.140,00	Valore VAM	D.M. 05/03/75	Gest. CALABRIA VERDE	☐	☑
PIZZONI	023	26	Pascolo Cesp	0	7	30	€ 0,61	€ 126,00	€. 126,00	Valore VAM	D.M. 05/03/75	Gest. CALABRIA VERDE	☐	☑
PIZZONI	023	27	Seminativo 2	1	5	20	€ 27,71	€ 5.845,00	€. 5.863,00	Valore VAM	D.M. 05/03/75	Gest. CALABRIA VERDE	☐	☑
PIZZONI	023	28	Pascolo Cesp	0	14	90	€ 1,25	€ 257,00	€. 258,00	Valore VAM	D.M. 05/03/75	Gest. CALABRIA VERDE	☐	☑
PIZZONI	023	29	Seminativo 2	2	31	0	€ 74,56	€ 12.835,00	€. 12.874,00	Valore VAM	D.M. 05/03/75	Gest. CALABRIA VERDE	☐	☑
PIZZONI	023	40	Seminativo 2	1	52	10	€ 49,10	€ 8.451,00	€. 8.476,00	Valore VAM	D.M. 05/03/75	Gest. CALABRIA VERDE	☐	☑
PIZZONI	023	41	Seminativo 3	2	26	80	€ 51,25	€ 12.601,00	€. 12.639,00	Valore VAM	D.M. 05/03/75	Gest. CALABRIA VERDE	☐	☑
PIZZONI	023	42	Pascolo Cesp	0	67	80	€ 5,69	€ 1.167,00	€. 1.171,00	Valore VAM	D.M. 05/03/75	Gest. CALABRIA VERDE	☐	☑
PIZZONI	023	53	Pascolo	4	52	50	€ 43,81	€ 11.377,00	€. 11.411,00	Valore VAM	D.M. 05/03/75	Gest. CALABRIA VERDE	☐	☑
PIZZONI	024	04	Pascolo Cesp	0	0	40	€ 0,04	€ 7,00	€. 7,00	Valore VAM	D.M. 05/03/75	Gest. CALABRIA VERDE	☐	☑
PIZZONI	024	05	Pascolo Cesp	0	49	80	€ 4,18	€ 857,00	€. 860,00	Valore VAM	D.M. 05/03/75	Gest. CALABRIA VERDE	☐	☑
PIZZONI	024	06	Pascolo Cesp	1	37	90	€ 11,58	€ 2.372,00	€. 2.379,00	Valore VAM	D.M. 05/03/75	Gest. CALABRIA VERDE	☐	☑
PIZZONI	025	01	Pascolo Cesp	17	37	10	€ 144,95	€ 29.887,00	€. 29.977,00	Valore VAM	D.M. 05/03/75	Gest. CALABRIA VERDE	☐	☑
PIZZONI	025	07	Pascolo Cesp	10	61	80	€ 89,11	€ 18.269,00	€. 18.324,00	Valore VAM	D.M. 05/03/75	Gest. CALABRIA VERDE	☐	☑
Totali per Comune								**€ 868.286,00**	**€. 870.894,00**					
ROMBIOLO	009	237	Seminativo 1	0	3	47	€ 2,58	€ 341,00	€. 342,00	Valore VAM	Atto Pubblico 10/03/10 re		☐	☑
Totali per Comune								**€ 341,00**	**€. 342,00**					
SAN NICOLA DA CRISSA	001	13	Pascolo	0	2	60	€ 0,20	€ 65,00	€. 65,00	Valore VAM	D.M. 05/03/75	Gest. CALABRIA VERDE	☐	☑
SAN NICOLA DA CRISSA	001	14	Seminativo 4	0	29	40	€ 2,46	€ 1.634,00	€. 1.639,00	Valore VAM	D.M. 05/03/75	Gest. CALABRIA VERDE	☐	☑
SAN NICOLA DA CRISSA	001	16	Bosco Ceduo	14	69	80	€ 66,43	€ 99.562,00	€. 99.861,00	Valore VAM	D.M. 05/03/75	Gest. CALABRIA VERDE	☐	☑
SAN NICOLA DA CRISSA	002	59	Bosco Ceduo	0	89	10	€ 4,03	€ 6.035,00	€. 6.053,00	Valore VAM	D.M. 05/03/75	Gest. CALABRIA VERDE	☐	☑
SAN NICOLA DA CRISSA	002	61	Bosco Ceduo	0	18	10	€ 0,81	€ 1.226,00	€. 1.230,00	Valore VAM	D.M. 05/03/75	Gest. CALABRIA VERDE	☐	☑
SAN NICOLA DA CRISSA	006	01	Pascolo	5	5	10	€ 39,13	€ 12.700,00	€. 12.738,00	Valore VAM	D.M. 05/03/75	Gest. CALABRIA VERDE	☐	☑
SAN NICOLA DA CRISSA	006	02	Seminativo 3	0	43	80	€ 9,90	€ 2.434,00	€. 2.441,00	Valore VAM	D.M. 05/03/75	Gest. CALABRIA VERDE	☐	☑
SAN NICOLA DA CRISSA	006	03	Bosco Ceduo	75	29	30	€ 340,25	€ 510.023,00	€. 511.553,00	Valore VAM	D.M. 05/03/75	Gest. CALABRIA VERDE	☐	☑
SAN NICOLA DA CRISSA	006	04	Seminativo 4	0	12	70	€ 1,06	€ 705,00	€. 707,00	Valore VAM	D.M. 05/03/75	Gest. CALABRIA VERDE	☐	☑

Comune	Foglio	Part.la	Coltura	ha	a	ca	Reddito Dominicale	Valore 2018	Valore 2019	Stima / Valore	Provenienza	Destinazione d'uso	Disp.	Indisp
SAN NICOLA DA CRISSA	006	05	Uliveto 3	0	13	60	€ 4,39	€ 3.464,00	€. 3.474,00	Valore VAM	D.M. 05/03/75	Gest. CALABRIA VERDE	☐	☑
SAN NICOLA DA CRISSA	006	06	Seminativo 4	1	21	20	€ 10,18	€ 6.734,00	€. 6.754,00	Valore VAM	D.M. 05/03/75	Gest. CALABRIA VERDE	☐	☑
SAN NICOLA DA CRISSA	006	07	Seminativo 4	1	56	60	€ 13,14	€ 8.701,00	€. 8.727,00	Valore VAM	D.M. 05/03/75	Gest. CALABRIA VERDE	☐	☑
SAN NICOLA DA CRISSA	006	08	Pascolo	1	41	40	€ 10,95	€ 3.555,00	€. 3.566,00	Valore VAM	D.M. 05/03/75	Gest. CALABRIA VERDE	☐	☑
SAN NICOLA DA CRISSA	006	09	Seminativo 4	0	10	60	€ 0,89	€ 589,00	€. 591,00	Valore VAM	D.M. 05/03/75	Gest. CALABRIA VERDE	☐	☑
SAN NICOLA DA CRISSA	006	10	Pascolo	0	24	50	€ 1,90	€ 616,00	€. 618,00	Valore VAM	D.M. 05/03/75	Gest. CALABRIA VERDE	☐	☑
SAN NICOLA DA CRISSA	006	11	Seminativo 3	0	37	90	€ 8,56	€ 2.106,00	€. 2.112,00	Valore VAM	D.M. 05/03/75	Gest. CALABRIA VERDE	☐	☑
SAN NICOLA DA CRISSA	006	13	Semin Arb 2	0	69	90	€ 27,08	€ 6.567,00	€. 6.587,00	Valore VAM	D.M. 05/03/75	Gest. CALABRIA VERDE	☐	☑
SAN NICOLA DA CRISSA	006	14	Seminativo 3	0	31	20	€ 7,05	€ 1.733,00	€. 1.738,00	Valore VAM	D.M. 05/03/75	Gest. CALABRIA VERDE	☐	☑
Totali per Comune								**€ 668.449,00**	**€. 670.454,00**					
SERRA SAN BRUNO	006	567	Seminativo 1	0	3	20	€ 1,59	€ 176,00	€. 177,00	Valore VAM	D.M. 05/03/75	Gest. CALABRIA VERDE	☐	☑
SERRA SAN BRUNO	009	29	Pascolo 1	1	45	0	€ 9,36	€ 3.646,00	€. 3.657,00	Valore VAM	D.M. 05/03/75	Gest. CALABRIA VERDE	☐	☑
SERRA SAN BRUNO	011	228		0	18	60	€ 0,01	€ 2,00	€. 2,00	Valore VAM	Ex G.I.L.	CAMPO SPORTIVO	☑	☐
SERRA SAN BRUNO	011	286	Seminativo 1	0	16	89	€ 7,64	€ 928,00	€. 931,00	Valore VAM	Dec.Espr. 18/11/75 reg.5		☐	☑
SERRA SAN BRUNO	015	02	Semin Irrig 3	1	20	70	€ 31,16	€ 10.540,00	€. 10.572,00	Valore VAM	D.M. 05/03/75	Gest. CALABRIA VERDE	☐	☑
SERRA SAN BRUNO	015	03	Pascolo 1	3	71	20	€ 23,96	€ 9.333,00	€. 9.361,00	Valore VAM	D.M. 05/03/75	Gest. CALABRIA VERDE	☐	☑
SERRA SAN BRUNO	015	04	Fabbr Rurale	0	20	10	€ 0,00	€ 0,00	€. 0,00	Valore Catastale	D.M. 05/03/75	Gest. CALABRIA VERDE	☐	☑
SERRA SAN BRUNO	015	06	Semin Irrig 3	8	9	90	€ 171,64	€ 70.726,00	€. 70.938,00	Valore VAM	D.M. 05/03/75	Gest. CALABRIA VERDE	☐	☑
SERRA SAN BRUNO	015	07	Pascolo 1	3	93	70	€ 25,41	€ 9.898,00	€. 9.928,00	Valore VAM	D.M. 05/03/75	Gest. CALABRIA VERDE	☐	☑
SERRA SAN BRUNO	015	10	Seminativo 3	3	68	30	€ 59,44	€ 20.225,00	€. 20.286,00	Valore VAM	D.M. 05/03/75	Gest. CALABRIA VERDE	☐	☑
SERRA SAN BRUNO	015	20	Seminativo 3	0	1	40	€ 0,36	€ 76,00	€. 76,00	Valore VAM	D.M. 05/03/75	Gest. CALABRIA VERDE	☐	☑
SERRA SAN BRUNO	015	21	Semin Irrig 3	2	48	40	€ 64,15	€ 21.691,00	€. 21.756,00	Valore VAM	D.M. 05/03/75	Gest. CALABRIA VERDE	☐	☑
SERRA SAN BRUNO	015	22	Pascolo 1	0	37	0	€ 2,39	€ 931,00	€. 934,00	Valore VAM	D.M. 05/03/75	Gest. CALABRIA VERDE	☐	☑
SERRA SAN BRUNO	016	15	Pascolo 1	0	88	10	€ 5,69	€ 2.215,00	€. 2.222,00	Valore VAM	D.M. 05/03/75	Gest. CALABRIA VERDE	☐	☑
SERRA SAN BRUNO	017	01	Pascolo 1	4	8	20	€ 26,35	€ 10.263,00	€. 10.294,00	Valore VAM	D.M. 05/03/75	Gest. CALABRIA VERDE	☐	☑
SERRA SAN BRUNO	017	03	Pascolo 1	2	47	90	€ 16,00	€ 6.233,00	€. 6.252,00	Valore VAM	D.M. 05/03/75	Gest. CALABRIA VERDE	☐	☑
SERRA SAN BRUNO	017	05	Pascolo 1	2	53	30	€ 16,35	€ 6.369,00	€. 6.388,00	Valore VAM	D.M. 05/03/75	Gest. CALABRIA VERDE	☐	☑
SERRA SAN BRUNO	017	06	Pascolo 1	0	72	30	€ 4,66	€ 1.818,00	€. 1.823,00	Valore VAM	D.M. 05/03/75	Gest. CALABRIA VERDE	☐	☑
SERRA SAN BRUNO	017	07	Pascolo 1	0	35	80	€ 2,31	€ 900,00	€. 903,00	Valore VAM	D.M. 05/03/75	Gest. CALABRIA VERDE	☐	☑
SERRA SAN BRUNO	017	15	Pascolo 1	5	55	20	€ 35,84	€ 13.959,00	€. 14.001,00	Valore VAM	D.M. 05/03/75	Gest. CALABRIA VERDE	☐	☑
Totali per Comune								**€ 189.929,00**	**€. 190.501,00**					
SPADOLA	004	101	Pascolo 1	11	49	60	€ 74,21	€ 28.903,00	€. 28.990,00	Valore VAM	D.M. 05/03/75	Gest. CALABRIA VERDE	☐	☑
SPADOLA	004	102	Bosco Ceduo	0	33	70	€ 3,48	€ 2.283,00	€. 2.290,00	Valore VAM	D.M. 05/03/75	Gest. CALABRIA VERDE	☐	☑

Comune	Foglio	Part.la	Coltura	ha	a	ca	Reddito Dominicale	Valore 2018	Valore 2019	Stima / Valore	Provenienza	Destinazione d'uso	Disp.	Indisp
SPADOLA	004	104	Pascolo 2	2	36	20	€ 10,68	€ 5.938,00	€. 5.956,00	Valore VAM	D.M. 05/03/75	Gest. CALABRIA VERDE	☐	☑
SPADOLA	004	105	Pascolo 2	2	19	10	€ 9,90	€ 5.509,00	€. 5.526,00	Valore VAM	D.M. 05/03/75	Gest. CALABRIA VERDE	☐	☑
SPADOLA	004	107	Pascolo 1	0	34	80	€ 2,25	€ 875,00	€. 878,00	Valore VAM	D.M. 05/03/75	Gest. CALABRIA VERDE	☐	☑
SPADOLA	004	108	Pascolo 1	0	13	90	€ 0,90	€ 349,00	€. 350,00	Valore VAM	D.M. 05/03/75	Gest. CALABRIA VERDE	☐	☑
SPADOLA	004	109	Seminativo 3	0	16	30	€ 2,63	€ 895,00	€. 898,00	Valore VAM	D.M. 05/03/75	Gest. CALABRIA VERDE	☐	☑
SPADOLA	004	110	Pascolo 2	0	40	60	€ 1,84	€ 1.021,00	€. 1.024,00	Valore VAM	D.M. 05/03/75	Gest. CALABRIA VERDE	☐	☑
SPADOLA	004	111	Pascolo 1	6	62	50	€ 42,78	€ 16.656,00	€. 16.706,00	Valore VAM	D.M. 05/03/75	Gest. CALABRIA VERDE	☐	☑
SPADOLA	004	112	Pascolo 1	4	2	20	€ 25,96	€ 10.112,00	€. 10.142,00	Valore VAM	D.M. 05/03/75	Gest. CALABRIA VERDE	☐	☑
SPADOLA	004	113	Seminativo 3	0	53	40	€ 8,61	€ 2.932,00	€. 2.941,00	Valore VAM	D.M. 05/03/75	Gest. CALABRIA VERDE	☐	☑
SPADOLA	004	114	Bosco Ceduo	0	77	70	€ 8,03	€ 5.263,00	€. 5.279,00	Valore VAM	D.M. 05/03/75	Gest. CALABRIA VERDE	☐	☑
SPADOLA	004	115	Bosco Ceduo	0	24	90	€ 2,58	€ 1.687,00	€. 1.692,00	Valore VAM	D.M. 05/03/75	Gest. CALABRIA VERDE	☐	☑
SPADOLA	004	116	Seminativo 3	1	27	70	€ 20,61	€ 7.013,00	€. 7.034,00	Valore VAM	D.M. 05/03/75	Gest. CALABRIA VERDE	☐	☑
SPADOLA	005	143	Seminativo 2	0	20	80	€ 6,71	€ 1.142,00	€. 1.145,00	Valore VAM	D.M. 05/03/75	Gest. CALABRIA VERDE	☐	☑
SPADOLA	005	22	Seminativo 2	1	71	10	€ 55,23	€ 9.396,00	€. 9.424,00	Valore VAM	D.M. 05/03/75	Gest. CALABRIA VERDE	☐	☑
SPADOLA	005	23	Seminativo 2	1	49	50	€ 48,26	€ 8.210,00	€. 8.235,00	Valore VAM	D.M. 05/03/75	Gest. CALABRIA VERDE	☐	☑
SPADOLA	005	24	Pascolo 1	0	90	20	€ 5,83	€ 2.268,00	€. 2.275,00	Valore VAM	D.M. 05/03/75	Gest. CALABRIA VERDE	☐	☑
SPADOLA	005	44	Bosco Ceduo	1	97	90	€ 31,94	€ 13.405,00	€. 13.445,00	Valore VAM	D.M. 05/03/75	Gest. CALABRIA VERDE	☐	☑
SPADOLA	005	45	Fabbr Rurale	0	1	20	€ 0,00	€ 0,00	€. 0,00	Valore Catastale	D.M. 05/03/75	Gest. CALABRIA VERDE	☐	☑
SPADOLA	005	46	Seminativo 2	0	91	50	€ 29,54	€ 5.025,00	€. 5.040,00	Valore VAM	D.M. 05/03/75	Gest. CALABRIA VERDE	☐	☑
SPADOLA	005	47	Bosco Ceduo	0	14	10	€ 2,28	€ 955,00	€. 958,00	Valore VAM	D.M. 05/03/75	Gest. CALABRIA VERDE	☐	☑
SPADOLA	005	53	Bosco Ceduo	0	46	0	€ 4,75	€ 3.116,00	€. 3.125,00	Valore VAM	D.M. 05/03/75	Gest. CALABRIA VERDE	☐	☑
SPADOLA	005	54	Bosco Ceduo	1	35	0	€ 21,79	€ 9.145,00	€. 9.172,00	Valore VAM	D.M. 05/03/75	Gest. CALABRIA VERDE	☐	☑
SPADOLA	006	129	Pascolo 1	0	8	60	€ 0,55	€ 216,00	€. 217,00	Valore VAM	D.M. 05/03/75	Gest. CALABRIA VERDE	☐	☑
SPADOLA	006	130	Seminativo 2	0	7	7	€ 2,49	€ 388,00	€. 389,00	Valore VAM	D.M. 05/03/75	Gest. CALABRIA VERDE	☐	☑
SPADOLA	006	148	Seminativo 2	0	7	10	€ 2,29	€ 390,00	€. 391,00	Valore VAM	D.M. 05/03/75	Gest. CALABRIA VERDE	☐	☑
SPADOLA	006	149	Pascolo 2	0	4	50	€ 0,20	€ 113,00	€. 113,00	Valore VAM	D.M. 05/03/75	Gest. CALABRIA VERDE	☐	☑
SPADOLA	006	150	Pascolo 1	0	38	20	€ 2,46	€ 961,00	€. 964,00	Valore VAM	D.M. 05/03/75	Gest. CALABRIA VERDE	☐	☑
SPADOLA	006	151	Pascolo 2	0	23	60	€ 1,03	€ 594,00	€. 596,00	Valore VAM	D.M. 05/03/75	Gest. CALABRIA VERDE	☐	☑
SPADOLA	006	152	Pascolo 2	0	8	70	€ 0,39	€ 218,00	€. 219,00	Valore VAM	D.M. 05/03/75	Gest. CALABRIA VERDE	☐	☑
SPADOLA	006	166	Pascolo 2	0	9	0	€ 0,41	€ 226,00	€. 227,00	Valore VAM	D.M. 05/03/75	Gest. CALABRIA VERDE	☐	☑
SPADOLA	006	167	Pascolo 1	0	33	40	€ 2,15	€ 840,00	€. 843,00	Valore VAM	D.M. 05/03/75	Gest. CALABRIA VERDE	☐	☑
SPADOLA	006	168	Seminativo 3	0	39	70	€ 6,41	€ 2.180,00	€. 2.187,00	Valore VAM	D.M. 05/03/75	Gest. CALABRIA VERDE	☐	☑
SPADOLA	006	186	Seminativo 3	0	97	40	€ 15,73	€ 5.349,00	€. 5.365,00	Valore VAM	D.M. 05/03/75	Gest. CALABRIA VERDE	☐	☑

Comune	Foglio	Part.la	Coltura	ha	a	ca	Reddito Dominicale	Valore 2018	Valore 2019	Stima / Valore	Provenienza	Destinazione d'uso	Disp.	Indisp
SPADOLA	006	187	Pascolo 2	0	98	70	€ 15,73	€ 2.482,00	€. 2.489,00	Valore VAM	D.M. 05/03/75	Gest. CALABRIA VERDE	☐	☑
SPADOLA	006	188	Pascolo 2	0	75	50	€ 3,41	€ 1.898,00	€. 1.904,00	Valore VAM	D.M. 05/03/75	Gest. CALABRIA VERDE	☐	☑
SPADOLA	006	206	Pascolo 2	1	88	90	€ 8,54	€ 4.749,00	€. 4.763,00	Valore VAM	D.M. 05/03/75	Gest. CALABRIA VERDE	☐	☑
SPADOLA	006	207	Fabbr Rurale	0	0	82	€ 0,00	€ 0,00	€. 0,00	Valore Catastale	D.M. 05/03/75	Gest. CALABRIA VERDE	☐	☑
SPADOLA	006	208	Seminativo 3	0	98	40	€ 15,88	€ 5.403,00	€. 5.419,00	Valore VAM	D.M. 05/03/75	Gest. CALABRIA VERDE	☐	☑
SPADOLA	006	211	Seminativo 3	0	14	10	€ 2,28	€ 775,00	€. 777,00	Valore VAM	D.M. 05/03/75	Gest. CALABRIA VERDE	☐	☑
SPADOLA	006	260	Semin Arb	0	15	10	€ 3,90	€ 1.269,00	€. 1.273,00	Valore VAM	D.M. 05/03/75	Gest. CALABRIA VERDE	☐	☑
SPADOLA	006	263	Pascolo 2	0	68	80	€ 3,11	€ 1.729,00	€. 1.734,00	Valore VAM	D.M. 05/03/75	Gest. CALABRIA VERDE	☐	☑
SPADOLA	006	63	Pascolo 1	0	30	30	€ 1,95	€ 762,00	€. 764,00	Valore VAM	D.M. 05/03/75	Gest. CALABRIA VERDE	☐	☑
SPADOLA	007	01	Pascolo 2	0	40	60	€ 1,84	€ 1.021,00	€. 1.024,00	Valore VAM	D.M. 05/03/75	Gest. CALABRIA VERDE	☐	☑
SPADOLA	007	02	Seminativo 2	0	88	50	€ 28,56	€ 4.860,00	€. 4.875,00	Valore VAM	D.M. 05/03/75	Gest. CALABRIA VERDE	☐	☑
SPADOLA	007	05	Seminativo 3	1	17	90	€ 19,90	€ 6.475,00	€. 6.494,00	Valore VAM	D.M. 05/03/75	Gest. CALABRIA VERDE	☐	☑
SPADOLA	007	06	Fabbr Rurale	0	1	30	€ 0,00	€ 0,00	€. 0,00	Valore Catastale	D.M. 05/03/75	Gest. CALABRIA VERDE	☐	☑
SPADOLA	007	08	Seminativo 3	0	11	70	€ 1,89	€ 643,00	€. 645,00	Valore VAM	D.M. 05/03/75	Gest. CALABRIA VERDE	☐	☑
SPADOLA	007	09	Pascolo 1	1	3	30	€ 6,66	€ 2.597,00	€. 2.605,00	Valore VAM	D.M. 05/03/75	Gest. CALABRIA VERDE	☐	☑
SPADOLA	007	29	Seminativo 3	0	24	80	€ 4,00	€ 1.362,00	€. 1.366,00	Valore VAM	D.M. 05/03/75	Gest. CALABRIA VERDE	☐	☑
SPADOLA	007	48	Seminativo 3	0	19	0	€ 3,06	€ 1.043,00	€. 1.046,00	Valore VAM	D.M. 05/03/75	Gest. CALABRIA VERDE	☐	☑
SPADOLA	007	50	Pascolo 2	1	4	70	€ 4,74	€ 2.633,00	€. 2.641,00	Valore VAM	D.M. 05/03/75	Gest. CALABRIA VERDE	☐	☑
SPADOLA	007	51	Pascolo 2	18	91	70	€ 85,49	€ 47.562,00	€. 47.705,00	Valore VAM	D.M. 05/03/75	Gest. CALABRIA VERDE	☐	☑
SPADOLA	007	52	Pascolo 1	0	29	40	€ 1,90	€ 739,00	€. 741,00	Valore VAM	D.M. 05/03/75	Gest. CALABRIA VERDE	☐	☑
SPADOLA	007	62	Seminativo 3	0	15	0	€ 2,43	€ 824,00	€. 826,00	Valore VAM	D.M. 05/03/75	Gest. CALABRIA VERDE	☐	☑
SPADOLA	007	63	Pascolo 1	2	97	60	€ 19,21	€ 7.483,00	€. 7.505,00	Valore VAM	D.M. 05/03/75	Gest. CALABRIA VERDE	☐	☑
SPADOLA	007	64	Bosco Ceduo	0	43	20	€ 6,98	€ 2.926,00	€. 2.935,00	Valore VAM	D.M. 05/03/75	Gest. CALABRIA VERDE	☐	☑
SPADOLA	007	65	Pascolo 2	0	10	40	€ 0,48	€ 262,00	€. 263,00	Valore VAM	D.M. 05/03/75	Gest. CALABRIA VERDE	☐	☑
SPADOLA	007	66	Seminativo 3	0	93	90	€ 15,15	€ 5.157,00	€. 5.172,00	Valore VAM	D.M. 05/03/75	Gest. CALABRIA VERDE	☐	☑
SPADOLA	007	67	Seminativo 3	0	21	80	€ 3,51	€ 1.197,00	€. 1.201,00	Valore VAM	D.M. 05/03/75	Gest. CALABRIA VERDE	☐	☑
SPADOLA	007	68	Seminativo 3	0	15	90	€ 2,56	€ 873,00	€. 876,00	Valore VAM	D.M. 05/03/75	Gest. CALABRIA VERDE	☐	☑
SPADOLA	007	69	Seminativo 3	0	9	60	€ 1,55	€ 527,00	€. 529,00	Valore VAM	D.M. 05/03/75	Gest. CALABRIA VERDE	☐	☑
SPADOLA	007	70	Pascolo 1	20	89	20	€ 134,88	€ 52.527,00	€. 52.685,00	Valore VAM	D.M. 05/03/75	Gest. CALABRIA VERDE	☐	☑
SPADOLA	007	71	Seminativo 3	0	53	20	€ 8,59	€ 2.921,00	€. 2.930,00	Valore VAM	D.M. 05/03/75	Gest. CALABRIA VERDE	☐	☑
SPADOLA	007	72	Bosco Ceduo	1	37	80	€ 14,24	€ 9.335,00	€. 9.363,00	Valore VAM	D.M. 05/03/75	Gest. CALABRIA VERDE	☐	☑
SPADOLA	007	73	Pascolo 2	0	8	20	€ 0,38	€ 206,00	€. 207,00	Valore VAM	D.M. 05/03/75	Gest. CALABRIA VERDE	☐	☑
SPADOLA	007	79	Seminativo 3	3	55	20	€ 57,33	€ 19.505,00	€. 19.564,00	Valore VAM	D.M. 05/03/75	Gest. CALABRIA VERDE	☐	☑

Comune	Foglio	Part.la	Coltura	ha	a	ca	Reddito Dominicale	Valore 2018	Valore 2019	Stima / Valore	Provenienza	Destinazione d'uso	Disp.	Indisp
SPADOLA	007	80	Fabbr Rurale	0	0	2	€ 0,00	€ 0,00	€. 0,00	Valore Catastale	D.M. 05/03/75	Gest. CALABRIA VERDE	☐	☑
SPADOLA	007	81	Pascolo 1	0	16	20	€ 1,05	€ 407,00	€. 408,00	Valore VAM	D.M. 05/03/75	Gest. CALABRIA VERDE	☐	☑
SPADOLA	007	82	Pascolo 2	0	7	60	€ 0,34	€ 191,00	€. 192,00	Valore VAM	D.M. 05/03/75	Gest. CALABRIA VERDE	☐	☑
SPADOLA	007	83	Bosco Ceduo	0	77	80	€ 8,04	€ 5.270,00	€. 5.286,00	Valore VAM	D.M. 05/03/75	Gest. CALABRIA VERDE	☐	☑
SPADOLA	007	84	Seminativo 3	0	29	40	€ 4,75	€ 629,00	€. 1.610,00	Valore VAM	D.M. 05/03/75	Gest. CALABRIA VERDE	☐	☑
SPADOLA	007	85	Pascolo 2	0	5	50	€ 0,25	€ 33,00	€. 137,00	Valore VAM	D.M. 05/03/75	Gest. CALABRIA VERDE	☐	☑
SPADOLA	007	86	Pascolo 2	1	51	40	€ 6,84	€ 904,00	€. 3.795,00	Valore VAM	D.M. 05/03/75	Gest. CALABRIA VERDE	☐	☑
SPADOLA	007	87	Seminativo 3	0	63	70	€ 10,28	€ 1.360,00	€. 3.487,00	Valore VAM	D.M. 05/03/75	Gest. CALABRIA VERDE	☐	☑
SPADOLA	007	88	Seminativo 3	1	30	60	€ 21,08	€ 2.790,00	€. 7.150,00	Valore VAM	D.M. 05/03/75	Gest. CALABRIA VERDE	☐	☑
SPADOLA	007	89	Fabbr Rurale	0	1	40	€ 0,00	€ 0,00	€. 0,00	Valore Catastale	D.M. 05/03/75	Gest. CALABRIA VERDE	☐	☑
SPADOLA	008	01	Bosco Ceduo	0	10	30	€ 1,06	€ 141,00	€. 696,00	Valore VAM	D.M. 05/03/75	Gest. CALABRIA VERDE	☐	☑
SPADOLA	008	03	Pascolo 1	4	81	0	€ 31,05	€ 4.110,00	€. 12.057,00	Valore VAM	D.M. 05/03/75	Gest. CALABRIA VERDE	☐	☑
SPADOLA	008	04	Seminativo 3	0	21	20	€ 3,43	€ 454,00	€. 1.160,00	Valore VAM	D.M. 05/03/75	Gest. CALABRIA VERDE	☐	☑
SPADOLA	008	05	Seminativo 3	0	38	0	€ 6,14	€ 813,00	€. 2.080,00	Valore VAM	D.M. 05/03/75	Gest. CALABRIA VERDE	☐	☑
SPADOLA	008	06	Seminativo 3	0	16	30	€ 2,63	€ 347,00	€. 893,00	Valore VAM	D.M. 05/03/75	Gest. CALABRIA VERDE	☐	☑
SPADOLA	008	07	Pascolo 1	10	60	0	€ 68,43	€ 9.057,00	€. 26.571,00	Valore VAM	D.M. 05/03/75	Gest. CALABRIA VERDE	☐	☑
SPADOLA	008	08	Pascolo 2	1	98	90	€ 8,99	€ 1.189,00	€. 4.986,00	Valore VAM	D.M. 05/03/75	Gest. CALABRIA VERDE	☐	☑
SPADOLA	008	15	Seminativo 3	9	43	60	€ 152,41	€ 20.173,00	€. 51.662,00	Valore VAM	D.M. 05/03/75	Gest. CALABRIA VERDE	☐	☑
SPADOLA	008	16	Pascolo 1	17	86	60	€ 115,34	€ 15.266,00	€. 44.785,00	Valore VAM	D.M. 05/03/75	Gest. CALABRIA VERDE	☐	☑
SPADOLA	008	20	Pascolo 2	0	32	30	€ 1,46	€ 193,00	€. 809,00	Valore VAM	D.M. 05/03/75	Gest. CALABRIA VERDE	☐	☑
SPADOLA	008	21	Fabbr Rurale	0	1	50	€ 0,00	€ 0,00	€. 0,00	Valore Catastale	D.M. 05/03/75	Gest. CALABRIA VERDE	☐	☑
SPADOLA	008	22	Seminativo 3	2	60	30	€ 42,01	€ 5.560,00	€. 14.252,00	Valore VAM	D.M. 05/03/75	Gest. CALABRIA VERDE	☐	☑
SPADOLA	008	23	Seminativo 3	0	26	90	€ 4,34	€ 573,00	€. 1.472,00	Valore VAM	D.M. 05/03/75	Gest. CALABRIA VERDE	☐	☑
SPADOLA	008	24	Pascolo 2	1	48	30	€ 6,70	€ 886,00	€. 3.717,00	Valore VAM	D.M. 05/03/75	Gest. CALABRIA VERDE	☐	☑
SPADOLA	008	25	Pascolo 1	0	18	80	€ 1,21	€ 161,00	€. 471,00	Valore VAM	D.M. 05/03/75	Gest. CALABRIA VERDE	☐	☑
SPADOLA	008	26	Seminativo 3	0	33	70	€ 5,44	€ 719,00	€. 1.846,00	Valore VAM	D.M. 05/03/75	Gest. CALABRIA VERDE	☐	☑
SPADOLA	008	27	Seminativo 3	2	9	70	€ 33,85	€ 4.481,00	€. 11.481,00	Valore VAM	D.M. 05/03/75	Gest. CALABRIA VERDE	☐	☑
SPADOLA	008	28	Pascolo 1	0	18	0	€ 1,16	€ 154,00	€. 451,00	Valore VAM	D.M. 05/03/75	Gest. CALABRIA VERDE	☐	☑
SPADOLA	008	29	Seminativo 3	3	16	80	€ 51,13	€ 6.766,00	€. 17.345,00	Valore VAM	D.M. 05/03/75	Gest. CALABRIA VERDE	☐	☑
SPADOLA	008	30	Pascolo 2	0	11	30	€ 0,51	€ 67,00	€. 283,00	Valore VAM	D.M. 05/03/75	Gest. CALABRIA VERDE	☐	☑
SPADOLA	008	31	Seminativo 3	1	1	70	€ 16,41	€ 2.172,00	€. 5.568,00	Valore VAM	D.M. 05/03/75	Gest. CALABRIA VERDE	☐	☑
SPADOLA	008	32	Seminativo 3	0	21	90	€ 3,54	€ 469,00	€. 1.199,00	Valore VAM	D.M. 05/03/75	Gest. CALABRIA VERDE	☐	☑
SPADOLA	008	33	Pascolo 1	0	36	90	€ 2,39	€ 316,00	€. 925,00	Valore VAM	D.M. 05/03/75	Gest. CALABRIA VERDE	☐	☑

Comune	Foglio	Part.la	Coltura	ha	a	ca	Reddito Dominicale	Valore 2018	Valore 2019	Stima / Valore	Provenienza	Destinazione d'uso	Disp.	Indisp
SPADOLA	008	35	Pascolo 2	0	93	40	€ 4,23	€ 559,00	€. 2.341,00	Valore VAM	D.M. 05/03/75	Gest. CALABRIA VERDE	☐	☑
SPADOLA	008	36	Pascolo 2	0	51	70	€ 2,34	€ 310,00	€. 1.296,00	Valore VAM	D.M. 05/03/75	Gest. CALABRIA VERDE	☐	☑
SPADOLA	008	37	Seminativo 3	1	17	40	€ 18,95	€ 2.508,00	€. 6.427,00	Valore VAM	D.M. 05/03/75	Gest. CALABRIA VERDE	☐	☑
SPADOLA	008	43	Seminativo 3	4	23	0	€ 68,28	€ 9.037,00	€. 23.159,00	Valore VAM	D.M. 05/03/75	Gest. CALABRIA VERDE	☐	☑
SPADOLA	008	44	Pascolo 1	0	78	30	€ 5,05	€ 668,00	€. 1.963,00	Valore VAM	D.M. 05/03/75	Gest. CALABRIA VERDE	☐	☑
SPADOLA	008	45	Pascolo 1	3	35	40	€ 21,65	€ 2.865,00	€. 8.407,00	Valore VAM	D.M. 05/03/75	Gest. CALABRIA VERDE	☐	☑
SPADOLA	008	46	Seminativo 3	0	35	60	€ 5,75	€ 762,00	€. 1.949,00	Valore VAM	D.M. 05/03/75	Gest. CALABRIA VERDE	☐	☑
SPADOLA	008	47	Seminativo 3	0	15	60	€ 2,51	€ 333,00	€. 855,00	Valore VAM	D.M. 05/03/75	Gest. CALABRIA VERDE	☐	☑
SPADOLA	008	48	Bosco Ceduo	0	96	30	€ 15,54	€ 2.056,00	€. 6.503,00	Valore VAM	D.M. 05/03/75	Gest. CALABRIA VERDE	☐	☑
SPADOLA	008	49	Pascolo 2	4	3	90	€ 18,25	€ 2.415,00	€. 10.124,00	Valore VAM	D.M. 05/03/75	Gest. CALABRIA VERDE	☐	☑
SPADOLA	008	50	Pascolo 2	0	53	50	€ 2,41	€ 320,00	€. 1.341,00	Valore VAM	D.M. 05/03/75	Gest. CALABRIA VERDE	☐	☑
SPADOLA	008	51	Pascolo 2	0	2	50	€ 0,10	€ 13,00	€. 62,00	Valore VAM	D.M. 05/03/75	Gest. CALABRIA VERDE	☐	☑
SPADOLA	008	70	Seminativo 3	0	30	70	€ 4,95	€ 655,00	€. 1.681,00	Valore VAM	D.M. 05/03/75	Gest. CALABRIA VERDE	☐	☑
SPADOLA	008	71	Pascolo 1	0	6	60	€ 0,43	€ 56,00	€. 165,00	Valore VAM	D.M. 05/03/75	Gest. CALABRIA VERDE	☐	☑
SPADOLA	008	72	Pascolo 1	1	86	40	€ 12,04	€ 1.592,00	€. 4.673,00	Valore VAM	D.M. 05/03/75	Gest. CALABRIA VERDE	☐	☑
SPADOLA	008	73	Pascolo 2	0	13	70	€ 0,63	€ 82,00	€. 343,00	Valore VAM	D.M. 05/03/75	Gest. CALABRIA VERDE	☐	☑
Totali per Comune								**€ 455.200,00**	**€. 644.420,00**					
VIBO VALENTIA	003	204	Incolto prod	0	20	40	€ 0,26	€ 14.371,00	€. 14.414,00	Valore VAM	Ex E.P.T.	Lido Proserpina	☑	☐
VIBO VALENTIA	003	205	Seminativo 3	0	38	1	€ 7,36	€ 42.809,00	€. 42.937,00	Valore VAM	Ex E.P.T.	Lido Proserpina	☑	☐
VIBO VALENTIA	003	433	Semin Arb 2	0	5	40	€ 3,49	€ 462,00	€. 677,00	Valore VAM	Atto Pubblico 05/08/91 re	Gestione SORICAL	☐	☑
VIBO VALENTIA	003	435	Semin Arb 2	0	3	48	€ 2,25	€ 298,00	€. 436,00	Valore VAM	Atto Pubblico 05/08/91 re	Gestione SORICAL	☐	☑
VIBO VALENTIA	003	438	Semin Arb 2	0	1	39	€ 0,90	€ 120,00	€. 175,00	Valore VAM	Atto Pubblico 05/08/91 re	Gestione SORICAL	☐	☑
VIBO VALENTIA	003	439	Semin Arb 2	0	1	5	€ 0,68	€ 90,00	€. 131,00	Valore VAM	Atto Pubblico 05/08/91 re	Gestione SORICAL	☐	☑
VIBO VALENTIA	027	136	Semin Arb 2	0	17	50	€ 11,30	€ 1.478,00	€. 2.194,00	Valore VAM	ex Casmez	Gestione SORICAL	☐	☑
VIBO VALENTIA	027	137	Semin Arb 2	0	21	30	€ 13,75	€ 1.799,00	€. 2.670,00	Valore VAM	ex Casmez	Gestione SORICAL	☐	☑
VIBO VALENTIA	027	146	Semin Arb 1	0	4	70		€ 34.627,00	€. 34.731,00	Valore Esproprio	Dec.Esp.n. 7201/16	Nuovo ospedale	☐	☑
VIBO VALENTIA	027	19	Fabbr Rurale	0	0	0		€ 0,00	€. 0,00	Valore Esproprio	Dec.Esp.n. 7201/16	Nuovo ospedale	☐	☑
VIBO VALENTIA	027	23	Seminativo 2	0	26	80	€ 9,51	€ 1.244,00	€. 2.246,00	Valore VAM	ex Casmez	Gestione SORICAL	☐	☑
VIBO VALENTIA	027	24	Semin Arb 2	0	83	80	€ 54,10	€ 7.075,00	€. 521.412,00	Valore VAM	Dec.Esp.n. 7201/16	Gestione SORICAL	☐	☑
VIBO VALENTIA	027	398	Uliveto 1	1	0	2		€ 219.687,00	€. 220.346,00	Valore Esproprio	Dec.Esp.n. 7201/16	Nuovo ospedale	☐	☑
VIBO VALENTIA	027	410	Uliveto 1	0	73	90		€ 162.316,00	€. 162.803,00	Valore Esproprio	Dec.Esp.n. 7201/16	Nuovo ospedale	☐	☑
VIBO VALENTIA	027	412	Uliveto 1	0	42	95	€ 34,66	€ 4.533,00	€. 11.134,00	Valore VAM	Dec.Esp.n. 7201/16	Nuovo ospedale	☐	☑
VIBO VALENTIA	027	413	Uliveto 1	0	2	15	€ 1,74	€ 227,00	€. 558,00	Valore VAM	Dec.Esp.n. 7201/16	Nuovo ospedale	☐	☑

Comune	Foglio	Part.la	Coltura	ha	a	ca	Reddito Dominicale	Valore 2018	Valore 2019	Stima / Valore	Provenienza	Destinazione d'uso	Disp.	Indisp
VIBO VALENTIA	027	416	Seminativo 1	1	73	60	€ 128,89	€ 0,00	€. 0,00	Valore Esproprio	Dec.Esp.n. 7201/16	Nuovo ospedale	☐	☑
VIBO VALENTIA	027	417	Seminativo 1	0	99	0		€ 922.419,00	€. 925.186,00	Valore Esproprio	Dec.Esp.n. 7201/16	Nuovo ospedale	☐	☑
VIBO VALENTIA	027	419	Seminativo 2	0	26	15		€ 1.818.555,00	€. 1.824.011,00	Valore Esproprio	Dec.Esp.n. 7201/16	Nuovo ospedale	☐	☑
VIBO VALENTIA	027	426	Semin Arb 1	1	41	78	€ 105,26	€ 13.766,00	€. 17.770,00	Valore VAM	Dec.Esp.n. 7201/16	Nuovo ospedale	☐	☑
VIBO VALENTIA	027	436	Seminativo 2	0	9	63	€ 3,43	€ 448,00	€. 806,00	Valore VAM	Dec.Esp.n. 7201/16	Nuovo ospedale	☐	☑
VIBO VALENTIA	027	438	Uliveto 1	1	18	60		€ 0,00	€. 0,00	Valore Esproprio	Dec.Esp.n. 7201/16	Nuovo ospedale	☐	☑
VIBO VALENTIA	027	44	Seminativo 2	0	9	0		€ 0,00	€. 0,00	Valore Esproprio	Dec.Esp.n. 7201/16	Nuovo ospedale	☐	☑
VIBO VALENTIA	027	45	Seminativo 2	0	12	10	€ 4,30	€ 562,00	€. 1.014,00	Valore VAM	Dec.Esp.n. 7201/16	Nuovo ospedale	☐	☑
VIBO VALENTIA	027	46	Seminativo 2	0	10	0	€ 3,55	€ 465,00	€. 838,00	Valore VAM	Dec.Esp.n. 7201/16	Nuovo ospedale	☐	☑
VIBO VALENTIA	027	49	Semin Arb 2	0	32	40	€ 20,91	€ 2.735,00	€. 4.061,00	Valore VAM	Dec.Esp.n. 7201/16	Nuovo ospedale	☐	☑
VIBO VALENTIA	027	50	Semin Arb 2	0	17	0	€ 10,98	€ 1.436,00	€. 2.130,00	Valore VAM	Dec.Esp.n. 7201/16	Nuovo ospedale	☐	☑
VIBO VALENTIA	027	51	Semin Arb 2	0	8	20	€ 5,29	€ 691,00	€. 1.028,00	Valore VAM	Dec.Esp.n. 7201/16	Nuovo ospedale	☐	☑
VIBO VALENTIA	027	71	Uliveto 1	0	0			€ 486.990,00	€. 488.451,00	Valore Esproprio	Dec.Esp.n. 7201/16	Nuovo ospedale	☐	☑
VIBO VALENTIA	030	282	Incolto sterile	0	7	13		€ 0,00	€. 96,00	Valore VAM	L. 81 del 16/05/70	Ex INAPLI	☑	☐
VIBO VALENTIA	031	407	Vigneto 1	0	1	95	€ 4,28	€ 559,00	€. 482,00	Valore VAM	ex Casmez	Gestione SORICAL	☐	☑
VIBO VALENTIA	031	408	Seminativo 1	0	24	5	€ 17,85	€ 2.334,00	€. 2.015,00	Valore VAM	ex Casmez	Gestione SORICAL	☐	☑
VIBO VALENTIA	035	620	Semin Arb 2	0	2	60	€ 1,68	€ 219,00	€. 326,00	Valore VAM	ex Casmez	Gestione SORICAL	☐	☑
VIBO VALENTIA	045	386	Uliveto 2	0	2	5	€ 1,13	€ 149,00	€. 532,00	Valore VAM	Atto Pubblico 24/05/07 re	Gestione SORICAL	☐	☑
VIBO VALENTIA	045	390	Uliveto 2	0	5	60	€ 3,08	€ 406,00	€. 1.451,00	Valore VAM	Atto Pubblico 24/05/07 re	Gestione SORICAL	☐	☑
VIBO VALENTIA	045	394	Uliveto 2	0	0	98	€ 0,54	€ 70,00	€. 254,00	Valore VAM	Atto Pubblico 24/05/07 re	Gestione SORICAL	☐	☑
VIBO VALENTIA	045	404	Uliveto 2	0	0	20	€ 0,11	€ 15,00	€. 52,00	Valore VAM	Atto Pubblico 24/05/07 re	Gestione SORICAL	☐	☑
VIBO VALENTIA	045	408	Uliveto 2	0	0	65	€ 0,36	€ 47,00	€. 169,00	Valore VAM	Atto Pubblico 24/05/07 re	Gestione SORICAL	☐	☑
VIBO VALENTIA	045	512	Uliveto 2	0	4	45	€ 2,44	€ 323,00	€. 1.153,00	Valore VAM	Atto Pubblico 24/05/07 re	Gestione SORICAL	☐	☑
Totali per Comune								**€ 3.743.325,00**	**€. 4.288.689,00**					
ZAMBRONE	017	293	Semin Arb 2	0	0	27	€ 0,14	€ 18,00	€. 34,00	Valore VAM	ex Casmez	Gestione SORICAL	☐	☑
ZAMBRONE	017	294	Fabbr Rurale	0	0	23	€ 0,00	€ 0,00	€. 0,00	Valore Catastale	ex Casmez	Gestione SORICAL	☐	☑
ZAMBRONE	017	295	Semin Arb 2	0	10	10	€ 2,94	€ 384,00	€. 1.266,00	Valore VAM	ex Casmez	Gestione SORICAL	☐	☑
ZAMBRONE	017	297	Uliveto 3	0	2	0	€ 0,65	€ 85,00	€. 518,00	Valore VAM	ex Casmez	Gestione SORICAL	☐	☑
ZAMBRONE	017	299	Semin Irrig 1	0	10	70	€ 8,98	€ 1.174,00	€. 1.146,00	Valore VAM	ex Casmez	Gestione SORICAL	☐	☑
ZAMBRONE	017	301	Bosco Ceduo	0	6	80	€ 0,23	€ 29,00	€. 357,00	Valore VAM	ex Casmez	Gestione SORICAL	☐	☑
Totali per Comune								**€ 1.690,00**	**€. 3.321,00**					
TOTALI PER PROVINCIA								**€ 20.782.264,00**	**€. 22.593.767,00**					

Regione Calabria

Dipartimento 4

Bilancio, Finanze, Patrimonio e Società Partecipate

Settore 10

Gestione e Valorizzazione del Patrimonio Immobiliare

- Inventario dei Beni Demaniali e Patrimoniali - Anno 2019 -

12 - Immobili e Infrastrutture in gestione Ferrovie della Calabria Srl

Elenco Immobili
Ferroivie della Calabria

Regione Calabria
Dipartimento Bilancio, Finanze e Patrimonio
Settore 10 - Gestione e Valorizzazione del Patrimonio Immobiliare

n° scheda	Provincia	Comune	Foglio	Particella	Linea	Piani	Vani	Ubicazione	Superficie coperta	Superficie scoperta	Natura giuridica	Valore di stima
0046/00	CS	Aprigliano	18	129	Cosenza - Catanzaro Lido	2	8		85	210	Patrimonio disponibile	€ 48 200,00
0044/00	CS	Aprigliano	19		Cosenza - Catanzaro Lido	1	1	Stazione di Aprigliano	15		Demanio ferroviario regionale	
0043/00	CS	Aprigliano	19		Cosenza - Catanzaro Lido	1	1	Stazione di Aprigliano	70		Demanio ferroviario regionale	
0045/00	CS	Aprigliano	19		Cosenza - Catanzaro Lido	1	6	Stazione di Aprigliano	100		Patrimonio disponibile	€ 87 000,00
0042/00	CS	Aprigliano	19	113-114-115-314	Cosenza - Catanzaro Lido	1	4	Stazione di Aprigliano	80		Demanio ferroviario regionale	
0040/00	CS	Aprigliano	6-9-18-19	67-68-84-85-105-95-96	Cosenza - Catanzaro Lido					79160	Demanio ferroviario regionale	
0041/00	CS	Aprigliano	9	201	Cosenza - Catanzaro Lido	1	4		85	325	Patrimonio disponibile	€ 20 000,00
0109/00	CS	Bianchi	13	339	Cosenza - Catanzaro Lido	2	6		85		Patrimonio disponibile	
0106/00	CS	Bianchi	13	339	Cosenza - Catanzaro Lido	2	8	Stazione di Bianchi	100		Demanio ferroviario regionale	
0107/00	CS	Bianchi	13	339	Cosenza - Catanzaro Lido	1	1	Stazione di Bianchi	80		Demanio ferroviario regionale	
0108/00	CS	Bianchi	13	339	Cosenza - Catanzaro Lido	1	1	Stazione di Bianchi	15		Demanio ferroviario regionale	
0105/00	CS	Bianchi	13-22-23-24	111-100-256-72	Cosenza - Catanzaro Lido					53277	Demanio ferroviario regionale	
0086/01	CS	Carpanzano	1	113	Cosenza - Catanzaro Lido	2	4	Stazione di Carpanzano	100		Demanio ferroviario regionale	
0088/00	CS	Carpanzano	1	113	Cosenza - Catanzaro Lido	1	1	Stazione di Carpanzano	15		Demanio ferroviario regionale	
0086/00	CS	Carpanzano	1	113	Cosenza - Catanzaro Lido	2	8	Stazione di Carpanzano	100		Demanio ferroviario regionale	
0087/00	CS	Carpanzano	1	113	Cosenza - Catanzaro Lido	1	1	Stazione di Carpanzano	80		Demanio ferroviario regionale	
0090/00	CS	Carpanzano	11	77	Cosenza - Catanzaro Lido	2	6		85		Patrimonio disponibile	
0085/00	CS	Carpanzano	1-2-8-10	94-1-329-164	Cosenza - Catanzaro Lido					65050	Demanio ferroviario regionale	
0089/00	CS	Carpanzano	8	327	Cosenza - Catanzaro Lido	2	6		85		Patrimonio disponibile	
0089/01	CS	Carpanzano	8	327	Cosenza - Catanzaro Lido	1	3		85		Patrimonio disponibile	
0006/00	CS	Casole Bruzio	2-4-5	218-18-19-13-28-74	Pedace - S.Giovanni in Fiore					138954	Demanio ferroviario regionale	
0008/00	CS	Casole Bruzio	4	168	Pedace - S.Giovanni in Fiore	1	1	Stazione di Casole Bruzio	70		Demanio ferroviario regionale	
0009/00	CS	Casole Bruzio	4	168	Pedace - S.Giovanni in Fiore	1	1	Stazione di Casole Bruzio	15		Demanio ferroviario regionale	
0007/01	CS	Casole Bruzio	4	168	Pedace - S.Giovanni in Fiore	1	6	Stazione di Casole Bruzio	97		Demanio ferroviario regionale	
0007/00	CS	Casole Bruzio	4	168	Pedace - S.Giovanni in Fiore	2	8	Stazione di Casole Bruzio	97		Demanio ferroviario regionale	
0015/00	CS	Casole Bruzio	4	19	Pedace - S.Giovanni in Fiore	1	1	Stazione di Pedace - Serra Pedace	15		Demanio ferroviario regionale	

n° scheda	Provincia	Comune	Foglio	Particella	Linea	Piani	Vani	Ubicazione	Superficie coperta	Superficie scoperta	Natura giuridica	Valore di stima
0013/01	CS	Casole Bruzio	4	19	Pedace - S.Giovanni in Fiore	1	5	Stazione di Pedace - Serra Pedace	97		Demanio ferroviario regionale	
0013/00	CS	Casole Bruzio	4	19	Pedace - S.Giovanni in Fiore	2	8	Stazione di Pedace - Serra Pedace	97		Demanio ferroviario regionale	
0014/00	CS	Casole Bruzio	4	19	Pedace - S.Giovanni in Fiore	1	1	Stazione di Pedace - Serra Pedace	80		Demanio ferroviario regionale	
0012/01	CS	Casole Bruzio	4	203	Pedace - S.Giovanni in Fiore	2	3		60		Patrimonio disponibile	
0012/00	CS	Casole Bruzio	4	203	Pedace - S.Giovanni in Fiore	2	3		60		Patrimonio disponibile	
0010/00	CS	Casole Bruzio	4	45	Pedace - S.Giovanni in Fiore	2	6		85		Patrimonio disponibile	
0011/00	CS	Casole Bruzio	4	81	Pedace - S.Giovanni in Fiore	2	3		60		Patrimonio disponibile	
0002/00	CS	Casole Bruzio	5	183	Pedace - S.Giovanni in Fiore	2	6		85		Patrimonio disponibile	
0031/00	CS	Casole Bruzio	5	188-219	Cosenza - Catanzaro Lido					4910	Demanio ferroviario regionale	
0044/01	CS	Cassano allo Jonio	18		Lagonegro - Spezzano Albanese Terme (dismessa)					1700	Patrimonio disponibile	
0044/02	CS	Cassano allo Jonio	18		Lagonegro - Spezzano Albanese Terme (dismessa)					1200	Patrimonio disponibile	
0048/00	CS	Cassano allo Jonio	18	115 - 160	Lagonegro - Spezzano Albanese Terme (dismessa)	1	6		140		Patrimonio disponibile	€ 176 200,00
0048/01	CS	Cassano allo Jonio	18	115 - 160	Lagonegro - Spezzano Albanese Terme (dismessa)	1	6		140		Patrimonio disponibile	
0047/00	CS	Cassano allo Jonio	18	159	Lagonegro - Spezzano Albanese Terme (dismessa)	1	8	Stazione di Cassano Jonio	160		Patrimonio disponibile	€ 207 264,00
0047/01	CS	Cassano allo Jonio	18	159	Lagonegro - Spezzano Albanese Terme (dismessa)	1	4	Stazione di Cassano Jonio	80		Patrimonio disponibile	
0047/02	CS	Cassano allo Jonio	18	159	Lagonegro - Spezzano Albanese Terme (dismessa)	1	4	Stazione di Cassano Jonio	80		Patrimonio disponibile	
0045/01	CS	Cassano allo Jonio	18	61	Lagonegro - Spezzano Albanese Terme (dismessa)	1	7	Stazione di Cassano Jonio	120		Patrimonio disponibile	€ 109 400,00
0045/00	CS	Cassano allo Jonio	18	61	Lagonegro - Spezzano Albanese Terme (dismessa)	1	7	Stazione di Cassano Jonio	120		Patrimonio disponibile	
0044/00	CS	Cassano allo Jonio	18	61-70-71-159	Lagonegro - Spezzano Albanese Terme (dismessa)					5000	Patrimonio disponibile	
0046/00	CS	Cassano allo Jonio	18	70	Lagonegro - Spezzano Albanese Terme (dismessa)	1	1	Stazione di Cassano Jonio	6		Patrimonio disponibile	
0040/00	CS	Cassano allo Jonio	3	21	Lagonegro - Spezzano Albanese Terme (dismessa)					3300	Patrimonio disponibile	€ 0,00
0042/00	CS	Cassano allo Jonio	3	21	Lagonegro - Spezzano Albanese Terme (dismessa)	1	1	Stazione di Civita	90		Patrimonio disponibile	€ 0,00
0041/00	CS	Cassano allo Jonio	3	21	Lagonegro - Spezzano Albanese Terme (dismessa)	1	5	Stazione di Civita	100		Patrimonio disponibile	€ 172 130,00
0043/00	CS	Cassano allo Jonio	3	21	Lagonegro - Spezzano Albanese Terme (dismessa)	1	8	Stazione di Civita	120		Patrimonio disponibile	€ 0,00
0035/00	CS	Castrovillari	23		Lagonegro - Spezzano Albanese Terme (dismessa)					2758	Patrimonio disponibile	
0035/01	CS	Castrovillari	23		Lagonegro - Spezzano Albanese Terme (dismessa)					2758	Patrimonio disponibile	
0021/01	CS	Castrovillari	23	80	Lagonegro - Spezzano Albanese Terme (dismessa)					30	Patrimonio disponibile	€ 20 100,00
0021/00	CS	Castrovillari	23	80	Lagonegro - Spezzano Albanese Terme (dismessa)					30	Patrimonio disponibile	€ 0,00

n° scheda	Provincia	Comune	Foglio	Particella	Linea	Piani	Vani	Ubicazione	Superficie coperta	Superficie scoperta	Natura giuridica	Valore di stima
0020/00	CS	Castrovillari	23	81	Lagonegro - Spezzano Albanese Terme (dismessa)					1335	Patrimonio disponibile	€ 20 180,00
0020/01	CS	Castrovillari	23	81	Lagonegro - Spezzano Albanese Terme (dismessa)					1335	Patrimonio disponibile	€ 0,00
0022/00	CS	Castrovillari	23	81	Lagonegro - Spezzano Albanese Terme (dismessa)	2	6		85	2785	Patrimonio disponibile	€ 117 550,00
0022/01	CS	Castrovillari	23	81	Lagonegro - Spezzano Albanese Terme (dismessa)	2	6		85	2785	Patrimonio disponibile	€ 0,00
0037/00	CS	Castrovillari	23	81-251-266-275	Lagonegro - Spezzano Albanese Terme (dismessa)					40000	Patrimonio indisponibile	€ 449 532,00
0039/00	CS	Castrovillari	26	272	Lagonegro - Spezzano Albanese Terme (dismessa)					87	Patrimonio disponibile	€ 3 000,00
0039/01	CS	Castrovillari	26	272	Lagonegro - Spezzano Albanese Terme (dismessa)					87	Patrimonio disponibile	
0038/01	CS	Castrovillari	26	272	Lagonegro - Spezzano Albanese Terme (dismessa)	1	3		70		Patrimonio disponibile	€ 0,00
0038/00	CS	Castrovillari	26	272	Lagonegro - Spezzano Albanese Terme (dismessa)	1	3		70		Patrimonio disponibile	€ 94 145,00
0026/00	CS	Castrovillari	27		Lagonegro - Spezzano Albanese Terme (dismessa)	1	1	Stazione di Castrovillari	320		Patrimonio disponibile	€ 0,00
0027/00	CS	Castrovillari	27		Lagonegro - Spezzano Albanese Terme (dismessa)	1	1	Stazione di Castrovillari	300		Patrimonio indisponibile	€ 393 360,00
0031/00	CS	Castrovillari	27	147	Lagonegro - Spezzano Albanese Terme (dismessa)	1	6	Stazione di Castrovillari	200		Patrimonio indisponibile	€ 0,00
0032/00	CS	Castrovillari	27	148	Lagonegro - Spezzano Albanese Terme (dismessa)	1	8	Stazione di Castrovillari	200		Patrimonio indisponibile	€ 0,00
0030/00	CS	Castrovillari	27	149	Lagonegro - Spezzano Albanese Terme (dismessa)	1	6	Stazione di Castrovillari	100		Patrimonio indisponibile	€ 0,00
0033/00	CS	Castrovillari	27	149	Lagonegro - Spezzano Albanese Terme (dismessa)	1	2	Stazione di Castrovillari	10		Patrimonio indisponibile	€ 0,00
0034/01	CS	Castrovillari	27	150	Lagonegro - Spezzano Albanese Terme (dismessa)	1	2	Stazione di Castrovillari	39		Patrimonio indisponibile	€ 0,00
0034/02	CS	Castrovillari	27	150	Lagonegro - Spezzano Albanese Terme (dismessa)	1	1	Stazione di Castrovillari	30		Patrimonio indisponibile	€ 0,00
0034/00	CS	Castrovillari	27	150	Lagonegro - Spezzano Albanese Terme (dismessa)	2	8	Stazione di Castrovillari	200		Patrimonio indisponibile	€ 0,00
0023/01	CS	Castrovillari	27	37	Lagonegro - Spezzano Albanese Terme (dismessa)	1	4	Stazione di Castrovillari	150		Patrimonio disponibile	€ 0,00
0023/00	CS	Castrovillari	27	37	Lagonegro - Spezzano Albanese Terme (dismessa)	1	8	Stazione di Castrovillari	360		Patrimonio disponibile	€ 369 500,00
0024/00	CS	Castrovillari	27	38	Lagonegro - Spezzano Albanese Terme (dismessa)	1	1	Stazione di Castrovillari	150		Patrimonio indisponibile	€ 0,00
0025/00	CS	Castrovillari	27	39	Lagonegro - Spezzano Albanese Terme (dismessa)	1	6	Stazione di Castrovillari	320		Patrimonio indisponibile	€ 0,00
0036/01	CS	Castrovillari	27	40	Lagonegro - Spezzano Albanese Terme (dismessa)	2	4	Stazione di Castrovillari	80		Patrimonio disponibile	€ 0,00
0036/00	CS	Castrovillari	27	40	Lagonegro - Spezzano Albanese Terme (dismessa)	2	4	Stazione di Castrovillari	80		Patrimonio disponibile	€ 161 900,00
0028/00	CS	Castrovillari	27	41	Lagonegro - Spezzano Albanese Terme (dismessa)	1	12	Stazione di Castrovillari	360		Patrimonio indisponibile	€ 0,00
0029/00	CS	Castrovillari	27	42	Lagonegro - Spezzano Albanese Terme (dismessa)	1	3	Stazione di Castrovillari	80		Patrimonio indisponibile	€ 0,00
0026/00	CS	Celico	27-32-35-38-39	13-73-39-40-190	Pedace - S.Giovanni in Fiore					29615	Demanio ferroviario regionale	€ 157 750,00
0027/00	CS	Celico	35	140	Pedace - S.Giovanni in Fiore	2	8	Stazione di Celico	100		Patrimonio disponibile	

n° scheda	Provincia	Comune	Foglio	Particella	Linea	Piani	Vani	Ubicazione	Superficie coperta	Superficie scoperta	Natura giuridica	Valore di stima
0029/00	CS	Celico	35	141	Pedace - S.Giovanni in Fiore	1	1	Stazione di Celico	15		Patrimonio disponibile	
0028/00	CS	Celico	35	142	Pedace - S.Giovanni in Fiore	1	1	Stazione di Celico	80		Patrimonio disponibile	
0101/01	CS	Colosimi	17	88-89	Cosenza - Catanzaro Lido	1	5	Stazione di Colosimi	100		Demanio ferroviario regionale	
0102/00	CS	Colosimi	17	88-89	Cosenza - Catanzaro Lido	1	1	Stazione di Colosimi	80		Demanio ferroviario regionale	
0103/00	CS	Colosimi	17	88-89	Cosenza - Catanzaro Lido	1	1	Stazione di Colosimi	15		Demanio ferroviario regionale	
0101/00	CS	Colosimi	17	88-89	Cosenza - Catanzaro Lido	2	8	Stazione di Colosimi	100		Demanio ferroviario regionale	
0104/00	CS	Colosimi	21	51	Cosenza - Catanzaro Lido	2	6		85		Patrimonio disponibile	
0100/01	CS	Colosimi	7	44-69	Cosenza - Catanzaro Lido	1	3		85		Patrimonio disponibile	
0100/00	CS	Colosimi	7	44-69	Cosenza - Catanzaro Lido	2	6		85		Patrimonio disponibile	
0099/00	CS	Colosimi	7	44-69	Cosenza - Catanzaro Lido	2	6		85		Demanio ferroviario regionale	
0098/00	CS	Colosimi	8-13-14-15	293-15-42-97-98-222	Cosenza - Catanzaro Lido					89126	Demanio ferroviario regionale	
0005/00	CS	Cosenza			Cosenza - Catanzaro Lido	1-2	25	Vaglio Lise	9110		Demanio ferroviario regionale	
0002/00	CS	Cosenza	12	75-259	Cosenza - Catanzaro Lido	1	6	Autostazione	440		Demanio ferroviario regionale	€ 2 426 800,00
0002/01	CS	Cosenza	12	75-259	Cosenza - Catanzaro Lido	1	1	Autostazione	15		Demanio ferroviario regionale	€ 0,00
0002/02	CS	Cosenza	12	75-259	Cosenza - Catanzaro Lido	1	1	Autostazione	26		Demanio ferroviario regionale	€ 0,00
0002/03	CS	Cosenza	12	75-259	Cosenza - Catanzaro Lido	1	1	Autostazione	150		Demanio ferroviario regionale	€ 0,00
0001/01	CS	Cosenza	12	75-259	Cosenza - Catanzaro Lido			Autostazione		2	Demanio ferroviario regionale	
0002/04	CS	Cosenza	12	75-259	Cosenza - Catanzaro Lido	1	1	Autostazione	80	70	Demanio ferroviario regionale	€ 0,00
0001/00	CS	Cosenza	12	75-259	Cosenza - Catanzaro Lido			Autostazione		10700	Demanio ferroviario regionale	
0017/00	CS	Cosenza	15		Cosenza - Catanzaro Lido	1	2	Stazione di Cosenza Centro	70		Patrimonio disponibile	€ 0,00
0017/01	CS	Cosenza	15		Cosenza - Catanzaro Lido	1	2	Stazione di Cosenza Centro	70		Patrimonio disponibile	€ 0,00
0011-1/00	CS	Cosenza	15	1141/b	Cosenza - Catanzaro Lido	1	1	Ex deposito ferroviario	1182		Patrimonio disponibile	€ 0,00
0011-2/00	CS	Cosenza	15	1141/e	Cosenza - Catanzaro Lido	1	1	Ex deposito ferroviario	700		Patrimonio disponibile	€ 0,00
0011/00	CS	Cosenza	15	1141-131-130-949-135-308-133-132	Cosenza - Catanzaro Lido			Ex deposito ferroviario		14373	Patrimonio disponibile	€ 0,00
0013/02	CS	Cosenza	15	1142	Cosenza - Catanzaro Lido					667	Patrimonio disponibile	€ 0,00
0013/00	CS	Cosenza	15	1142-1141	Cosenza - Catanzaro Lido					2123	Patrimonio disponibile	€ 0,00
0013/01	CS	Cosenza	15	1142-1141	Cosenza - Catanzaro Lido					1456	Patrimonio disponibile	€ 0,00
0016/03	CS	Cosenza	15	130	Cosenza - Catanzaro Lido	1	1	Stazione di Cosenza Centro	35		Demanio ferroviario regionale	€ 0,00

n° scheda	Provincia	Comune	Foglio	Particella	Linea	Piani	Vani	Ubicazione	Superficie coperta	Superficie scoperta	Natura giuridica	Valore di stima
0016/01	CS	Cosenza	15	130	Cosenza - Catanzaro Lido	1	4	Stazione di Cosenza Centro	100		Demanio ferroviario regionale	€ 0,00
0016/02	CS	Cosenza	15	130	Cosenza - Catanzaro Lido	1	3	Stazione di Cosenza Centro	60		Demanio ferroviario regionale	€ 0,00
0011-3/00	CS	Cosenza	15	130	Cosenza - Catanzaro Lido	2	5	Ex deposito ferroviario	610		Patrimonio disponibile	€ 0,00
0016/00	CS	Cosenza	15	130	Cosenza - Catanzaro Lido	2	10	Stazione di Cosenza Centro	174		Demanio ferroviario regionale	€ 0,00
0018/00	CS	Cosenza	15	132	Cosenza - Catanzaro Lido	1	1	Stazione di Cosenza Centro	15		Demanio ferroviario regionale	€ 0,00
0011-7/01	CS	Cosenza	15	132/a	Cosenza - Catanzaro Lido	1	5	Ex deposito ferroviario	100		Patrimonio disponibile	€ 0,00
0011-7/00	CS	Cosenza	15	132/a	Cosenza - Catanzaro Lido	3	15	Ex deposito ferroviario	254		Patrimonio disponibile	€ 0,00
0019/00	CS	Cosenza	15	133	Cosenza - Catanzaro Lido	1	1	Stazione di Cosenza Centro	99		Patrimonio disponibile	€ 0,00
0011-6/00	CS	Cosenza	15	133/a	Cosenza - Catanzaro Lido	2	6	Ex deposito ferroviario	1890		Patrimonio disponibile	€ 0,00
0015/00	CS	Cosenza	15	134-94	Cosenza - Catanzaro Lido			Stazione di Cosenza Centro		58971	Demanio ferroviario regionale	€ 0,00
0011-4/00	CS	Cosenza	15	135/a	Cosenza - Catanzaro Lido	1	1	Ex deposito ferroviario	198		Patrimonio disponibile	€ 0,00
0011-5/00	CS	Cosenza	15	308	Cosenza - Catanzaro Lido	1	1	Ex deposito ferroviario	1450		Patrimonio disponibile	€ 0,00
0009/00	CS	Cosenza	15	518-534-516	Cosenza - Catanzaro Lido	1	1	Fermata Campanella	60		Demanio ferroviario regionale	€ 14 830 300,00
0010-1/00	CS	Cosenza	18	14/b	Cosenza - Catanzaro Lido	1	1	Ex deposito ferroviario	259		Patrimonio disponibile	€ 0,00
0010/00	CS	Cosenza	18	14-247	Cosenza - Catanzaro Lido			Ex deposito ferroviario		6623	Patrimonio disponibile	€ 0,00
0014/00	CS	Cosenza	18	250/a	Cosenza - Catanzaro Lido					1873	Patrimonio disponibile	€ 0,00
0012/00	CS	Cosenza	18,15	243-244-246-247-233-250,136-1142-1141-133	Cosenza - Catanzaro Lido					21299	Patrimonio disponibile	€ 1 198 068,75
0022/00	CS	Cosenza	23		Cosenza - Catanzaro Lido	1	1	Stazione di Cosenza Casali	15		Demanio ferroviario regionale	
0021/01	CS	Cosenza	23		Cosenza - Catanzaro Lido	1	1	Stazione di Cosenza Casali	99		Demanio ferroviario regionale	
0021/00	CS	Cosenza	23		Cosenza - Catanzaro Lido	1	1	Stazione di Cosenza Casali	99		Demanio ferroviario regionale	
0020/01	CS	Cosenza	23	31-32	Cosenza - Catanzaro Lido	1	7	Stazione di Cosenza Casali	130		Demanio ferroviario regionale	
0020/00	CS	Cosenza	23	31-32	Cosenza - Catanzaro Lido	2	14	Stazione di Cosenza Casali	145		Demanio ferroviario regionale	
0024/01	CS	Cosenza	29	109	Cosenza - Catanzaro Lido	2	6		85	600	Patrimonio disponibile	
0024/00	CS	Cosenza	29	109	Cosenza - Catanzaro Lido	2	6		85	600	Patrimonio disponibile	
0023/00	CS	Cosenza	29	59	Cosenza - Catanzaro Lido	2	6		85		Patrimonio disponibile	
0023/01	CS	Cosenza	29	59	Cosenza - Catanzaro Lido	1	3		85		Patrimonio disponibile	
0023/02	CS	Cosenza	29	59	Cosenza - Catanzaro Lido	1	3		85		Patrimonio disponibile	
0025/01	CS	Cosenza	30	121	Cosenza - Catanzaro Lido	1	3		85		Patrimonio disponibile	

n° scheda	Provincia	Comune	Foglio	Particella	Linea	Piani	Vani	Ubicazione	Superficie coperta	Superficie scoperta	Natura giuridica	Valore di stima
0025/02	CS	Cosenza	30	121	Cosenza - Catanzaro Lido	1	3		85		Patrimonio disponibile	
0025/00	CS	Cosenza	30	121-131	Cosenza - Catanzaro Lido	2	6		85	470	Patrimonio disponibile	
0004/00	CS	Cosenza	9	22	Cosenza - Catanzaro Lido	1	1	Vaglio Lise	360		Demanio ferroviario regionale	
0006/00	CS	Cosenza	9	267-158-27-29-432	Cosenza - Catanzaro Lido	1	1	Vaglio Lise	1500		Demanio ferroviario regionale	
0003/01	CS	Cosenza	9	26-82	Cosenza - Catanzaro Lido	1	1	Vaglio Lise	18		Demanio ferroviario regionale	
0003/00	CS	Cosenza	9	26-82	Cosenza - Catanzaro Lido	4	40	Vaglio Lise	2600		Demanio ferroviario regionale	
0008/00	CS	Cosenza	9	344-316-306	Cosenza - Catanzaro Lido	1	1	Fermata Monaco	60		Demanio ferroviario regionale	
0007/00	CS	Cosenza	9	89-90	Cosenza - Catanzaro Lido					28600	Demanio ferroviario regionale	
0052/00	CS	Figline Vegliaturo	1-2-5	241-29-102-143	Cosenza - Catanzaro Lido					55580	Demanio ferroviario regionale	
0052/01	CS	Figline Vegliaturo	1-2-5	241-29-102-143	Cosenza - Catanzaro Lido					475	Demanio ferroviario regionale	
0053/01	CS	Figline Vegliaturo	2	81	Cosenza - Catanzaro Lido	1	5	Fermata di Figline - Cellara	100		Demanio ferroviario regionale	
0054/00	CS	Figline Vegliaturo	2	81	Cosenza - Catanzaro Lido	1	1	Fermata di Figline - Cellara	15		Demanio ferroviario regionale	
0053/00	CS	Figline Vegliaturo	2	81	Cosenza - Catanzaro Lido	1	5	Fermata di Figline - Cellara	100		Demanio ferroviario regionale	
0056/00	CS	Figline Vegliaturo	5	358	Cosenza - Catanzaro Lido	1	4		70	500	Patrimonio disponibile	
0055/00	CS	Figline Vegliaturo	5	376	Cosenza - Catanzaro Lido	1	4		70	540	Patrimonio disponibile	
0009/00	CS	Laino Borgo	20	251	Lagonegro - Spezzano Albanese Terme (dismessa)	2	4		70		Patrimonio disponibile	€ 34 200,00
0001/00	CS	Laino Borgo	20	64	Lagonegro - Spezzano Albanese Terme (dismessa)	2	3		70		Patrimonio disponibile	€ 15 400,00
0003/00	CS	Laino Borgo	20-21	79,80-15	Lagonegro - Spezzano Albanese Terme (dismessa)			Stazione di Rotonda Viggianello		17050	Patrimonio disponibile	
0007/00	CS	Laino Borgo	21	126	Lagonegro - Spezzano Albanese Terme (dismessa)	1	1	Stazione di Rotonda Viggianello	80		Patrimonio disponibile	€ 0,00
0002/00	CS	Laino Borgo	21	130	Lagonegro - Spezzano Albanese Terme (dismessa)	2	6		85		Patrimonio disponibile	€ 36 500,00
0002/01	CS	Laino Borgo	21	130	Lagonegro - Spezzano Albanese Terme (dismessa)	2	6		85		Patrimonio disponibile	€ 0,00
0004/00	CS	Laino Borgo	21	131	Lagonegro - Spezzano Albanese Terme (dismessa)	1	6		85		Patrimonio disponibile	€ 0,00
0004/01	CS	Laino Borgo	21	131	Lagonegro - Spezzano Albanese Terme (dismessa)	1	6		85		Patrimonio disponibile	€ 0,00
0008/01	CS	Laino Borgo	21	133	Lagonegro - Spezzano Albanese Terme (dismessa)	1	1	Stazione di Rotonda Viggianello	120	2223	Patrimonio disponibile	€ 0,00
0008/00	CS	Laino Borgo	21	133	Lagonegro - Spezzano Albanese Terme (dismessa)	1	1	Stazione di Rotonda Viggianello	120	2223	Patrimonio disponibile	€ 144 525,00
0006/00	CS	Laino Borgo	21	14	Lagonegro - Spezzano Albanese Terme (dismessa)	1	1	Stazione di Rotonda Viggianello	15		Patrimonio disponibile	€ 0,00
0005/01	CS	Laino Borgo	21	14	Lagonegro - Spezzano Albanese Terme (dismessa)	2	5	Stazione di Rotonda Viggianello	100		Patrimonio disponibile	€ 0,00
0005/00	CS	Laino Borgo	21	14	Lagonegro - Spezzano Albanese Terme (dismessa)	2	8	Stazione di Rotonda Viggianello	120		Patrimonio disponibile	€ 237 142,00

n° scheda	Provincia	Comune	Foglio	Particella	Linea	Piani	Vani	Ubicazione	Superficie coperta	Superficie scoperta	Natura giuridica	Valore di stima
0014/00	CS	Laino Borgo	21	15	Lagonegro - Spezzano Albanese Terme (dismessa)					2164	Patrimonio disponibile	€ 21 614,00
0014/01	CS	Laino Borgo	21	15	Lagonegro - Spezzano Albanese Terme (dismessa)					2164	Patrimonio disponibile	€ 0,00
0010/02	CS	Laino Borgo	27	40	Lagonegro - Spezzano Albanese Terme (dismessa)	1	1	Stazione di Laino Borgo	30		Patrimonio disponibile	€ 0,00
0010/01	CS	Laino Borgo	27	40	Lagonegro - Spezzano Albanese Terme (dismessa)	2	4	Stazione di Laino Borgo	80		Patrimonio disponibile	€ 0,00
0011/00	CS	Laino Borgo	27	40	Lagonegro - Spezzano Albanese Terme (dismessa)	1	1	Stazione di Laino Borgo	15		Patrimonio disponibile	€ 0,00
0012/00	CS	Laino Borgo	27	40	Lagonegro - Spezzano Albanese Terme (dismessa)	1	1	Stazione di Laino Borgo	80		Patrimonio disponibile	€ 0,00
0010/00	CS	Laino Borgo	27	40	Lagonegro - Spezzano Albanese Terme (dismessa)	2	10	Stazione di Laino Borgo	100		Patrimonio disponibile	€ 108 100,00
0013/00	CS	Laino Borgo	27	41	Lagonegro - Spezzano Albanese Terme (dismessa)	2	6		85		Patrimonio disponibile	€ 0,00
0013/01	CS	Laino Borgo	27	41	Lagonegro - Spezzano Albanese Terme (dismessa)	2	6		85		Patrimonio disponibile	€ 0,00
0036/00	CS	Lappano	1-3-6-9-10	3-4-2-142-48-92-66	Pedace - S.Giovanni in Fiore					96880	Demanio ferroviario regionale	
0038/02	CS	Lappano	6	158	Pedace - S.Giovanni in Fiore	1	3	Fermata di Altavilla	85		Patrimonio disponibile	€ 0,00
0038/00	CS	Lappano	6	158	Pedace - S.Giovanni in Fiore	2	6	Fermata di Altavilla	85		Patrimonio disponibile	€ 68 000,00
0038/01	CS	Lappano	6	158	Pedace - S.Giovanni in Fiore	1	3	Fermata di Altavilla	85		Patrimonio disponibile	€ 0,00
0037/00	CS	Lappano	9	89	Pedace - S.Giovanni in Fiore	2	6		85		Patrimonio disponibile	
0058/00	CS	Mangone	3	85	Cosenza - Catanzaro Lido	1	4	Fermata di Mangone	70		Demanio ferroviario regionale	
0059/00	CS	Mangone	3	85	Cosenza - Catanzaro Lido	1	1	Fermata di Mangone	15		Demanio ferroviario regionale	
0057/00	CS	Mangone	3-8	38-104-4-165	Cosenza - Catanzaro Lido					38470	Demanio ferroviario regionale	
0060/00	CS	Mangone	8	167	Cosenza - Catanzaro Lido	1	6	Fermata di Piano Lago	100		Demanio ferroviario regionale	
0062/00	CS	Mangone	8	167	Cosenza - Catanzaro Lido	1	1	Fermata di Piano Lago	6		Demanio ferroviario regionale	
0061/00	CS	Mangone	8	167	Cosenza - Catanzaro Lido	1	1	Fermata di Piano Lago	80		Demanio ferroviario regionale	
0063/00	CS	Mangone	8	167	Cosenza - Catanzaro Lido	2	8	Fermata di Piano Lago	150		Patrimonio disponibile	€ 80 500,00
0063/01	CS	Mangone	8	167	Cosenza - Catanzaro Lido	2	4	Fermata di Piano Lago	75		Patrimonio disponibile	
0064/00	CS	Mangone	8	178	Cosenza - Catanzaro Lido	1	6		85	700	Demanio ferroviario regionale	
0076/01	CS	Marzi	15	141	Cosenza - Catanzaro Lido	1	3		85		Patrimonio disponibile	
0076/00	CS	Marzi	15	141	Cosenza - Catanzaro Lido	2	6		85		Patrimonio disponibile	
0076/02	CS	Marzi	15	141	Cosenza - Catanzaro Lido	1	3		85		Patrimonio disponibile	
0079/00	CS	Marzi	16	218	Cosenza - Catanzaro Lido	1	1	Stazione di Marzi	90		Demanio ferroviario regionale	
0080/00	CS	Marzi	16	218	Cosenza - Catanzaro Lido	1	1	Stazione di Marzi	15		Demanio ferroviario regionale	

n° scheda	Provincia	Comune	Foglio	Particella	Linea	Piani	Vani	Ubicazione	Superficie coperta	Superficie scoperta	Natura giuridica	Valore di stima
0078/01	CS	Marzi	16	218	Cosenza - Catanzaro Lido	2	6	Stazione di Marzi	100		Demanio ferroviario regionale	
0078/00	CS	Marzi	16	218	Cosenza - Catanzaro Lido	2	8	Stazione di Marzi	100		Demanio ferroviario regionale	
0084/00	CS	Marzi	3	13	Cosenza - Catanzaro Lido	2	6		85		Patrimonio disponibile	
0075/00	CS	Marzi	3-4-5-6	78-93-173-63-35-50	Cosenza - Catanzaro Lido					131284	Demanio ferroviario regionale	
0077/00	CS	Marzi	4	213	Cosenza - Catanzaro Lido	2	6		85		Patrimonio disponibile	
0077/01	CS	Marzi	4	213	Cosenza - Catanzaro Lido	1	3		85		Patrimonio disponibile	
0077/02	CS	Marzi	4	213	Cosenza - Catanzaro Lido	1	3		85		Patrimonio disponibile	
0083/00	CS	Marzi	4	24	Cosenza - Catanzaro Lido	2	6		85		Patrimonio disponibile	
0015/02	CS	Morano Calabro	41	65/1	Lagonegro - Spezzano Albanese Terme (dismessa)	1	2	Stazione di Campotenese	60		Patrimonio disponibile	
0015/01	CS	Morano Calabro	41	65/1	Lagonegro - Spezzano Albanese Terme (dismessa)	1	4	Stazione di Campotenese	100		Patrimonio disponibile	
0015/00	CS	Morano Calabro	41	65/1	Lagonegro - Spezzano Albanese Terme (dismessa)	2	8	Stazione di Campotenese	200		Patrimonio disponibile	
0018/02	CS	Morano Calabro	48	65/1	Lagonegro - Spezzano Albanese Terme (dismessa)	2	3	Stazione di Campotenese	70		Patrimonio disponibile	
0016/00	CS	Morano Calabro	48	65/1	Lagonegro - Spezzano Albanese Terme (dismessa)	1	1	Stazione di Campotenese	60		Patrimonio disponibile	
0016/01	CS	Morano Calabro	48	65/1	Lagonegro - Spezzano Albanese Terme (dismessa)	1	1	Stazione di Campotenese	60		Patrimonio disponibile	
0017/00	CS	Morano Calabro	48	65/1	Lagonegro - Spezzano Albanese Terme (dismessa)	1	1	Stazione di Campotenese	15		Patrimonio disponibile	
0018/00	CS	Morano Calabro	48	65/1	Lagonegro - Spezzano Albanese Terme (dismessa)	2	6	Stazione di Campotenese	70		Patrimonio disponibile	
0018/01	CS	Morano Calabro	48	65/1	Lagonegro - Spezzano Albanese Terme (dismessa)	2	3	Stazione di Campotenese	70		Patrimonio disponibile	
0019/01	CS	Morano Calabro	48	65/1	Lagonegro - Spezzano Albanese Terme (dismessa)			Stazione di Campotenese		5672	Patrimonio disponibile	
0019/00	CS	Morano Calabro	48	65/1	Lagonegro - Spezzano Albanese Terme (dismessa)			Stazione di Campotenese		5672	Patrimonio disponibile	
0001/00	CS	Pedace	2-3	6-1-2-3	Pedace - S.Giovanni in Fiore					58200	Demanio ferroviario regionale	
0036/00	CS	Pedace	3	147	Cosenza - Catanzaro Lido	1	4		70	250	Patrimonio disponibile	
0035/01	CS	Pedace	3	69 - 70	Cosenza - Catanzaro Lido	1	1	Stazione di Pedace	97		Patrimonio disponibile	
0035/00	CS	Pedace	3	69 - 70	Cosenza - Catanzaro Lido	1	1	Stazione di Pedace	97		Patrimonio disponibile	
0034/00	CS	Pedace	3	69 - 70	Cosenza - Catanzaro Lido	1	1	Stazione di Pedace	15		Demanio ferroviario regionale	
0033/00	CS	Pedace	3	69-70	Cosenza - Catanzaro Lido	2	10	Stazione di Pedace	145		Demanio ferroviario regionale	
0033/01	CS	Pedace	3	69-70	Cosenza - Catanzaro Lido	1	5	Stazione di Pedace	100		Demanio ferroviario regionale	
0032/00	CS	Pedace	3	7-71-72-73-74-101	Cosenza - Catanzaro Lido					57160	Demanio ferroviario regionale	
0047/01	CS	Piane Crati	3-5	4-41-43	Cosenza - Catanzaro Lido					600	Demanio ferroviario regionale	

n° scheda	Provincia	Comune	Foglio	Particella	Linea	Piani	Vani	Ubicazione	Superficie coperta	Superficie scoperta	Natura giuridica	Valore di stima
0047/00	CS	Piane Crati	3-5	4-41-43	Cosenza - Catanzaro Lido					28880	Demanio ferroviario regionale	
0051/01	CS	Piane Crati	5		Cosenza - Catanzaro Lido	1	6	Stazione di Piane Crati	85		Patrimonio disponibile	
0050/00	CS	Piane Crati	5		Cosenza - Catanzaro Lido	1	1	Stazione di Piane Crati	15		Demanio ferroviario regionale	
0051/00	CS	Piane Crati	5		Cosenza - Catanzaro Lido	1	6	Stazione di Piane Crati	85		Patrimonio disponibile	
0049/00	CS	Piane Crati	5		Cosenza - Catanzaro Lido	1	1	Stazione di Piane Crati	90		Patrimonio disponibile	
0048/00	CS	Piane Crati	5	42-43-191-192-193	Cosenza - Catanzaro Lido	1	6	Stazione di Piane Crati	100		Demanio ferroviario regionale	
0037/00	CS	Pietrafitta	1-7-8	269-163-164-228	Cosenza - Catanzaro Lido					6680	Demanio ferroviario regionale	
0038/00	CS	Pietrafitta	7	149-166	Cosenza - Catanzaro Lido	2	8	Fermata di Pietrafitta	85		Demanio ferroviario regionale	€ 40 049,00
0039/00	CS	Pietrafitta	7	149-166	Cosenza - Catanzaro Lido	1	4	Fermata di Pietrafitta	60		Patrimonio disponibile	
0068/01	CS	Rogliano			Cosenza - Catanzaro Lido			Stazione di Rogliano		20	Demanio ferroviario regionale	
0069/00	CS	Rogliano	1	214-45	Cosenza - Catanzaro Lido	1	6		85	470	Patrimonio disponibile	€ 74 760,00
0068/00	CS	Rogliano	1-5-6-16	36-44-175-7-203-127	Cosenza - Catanzaro Lido					96330	Demanio ferroviario regionale	
0081/00	CS	Rogliano	16	261-197	Cosenza - Catanzaro Lido	2	6		85		Patrimonio disponibile	
0082/00	CS	Rogliano	19	171-102	Cosenza - Catanzaro Lido	2	6	Fermata di Parenti	85		Demanio ferroviario regionale	
0073/00	CS	Rogliano	5		Cosenza - Catanzaro Lido	1	1	Stazione di Rogliano	320		Demanio ferroviario regionale	
0072/00	CS	Rogliano	5		Cosenza - Catanzaro Lido	1	1	Stazione di Rogliano	99		Demanio ferroviario regionale	
0071/01	CS	Rogliano	5		Cosenza - Catanzaro Lido	2	5	Stazione di Rogliano	90		Patrimonio disponibile	
0071/00	CS	Rogliano	5		Cosenza - Catanzaro Lido	2	8	Stazione di Rogliano	160		Patrimonio disponibile	€ 66 600,00
0073/01	CS	Rogliano	5		Cosenza - Catanzaro Lido	1	1	Stazione di Rogliano	320		Demanio ferroviario regionale	
0074/00	CS	Rogliano	5		Cosenza - Catanzaro Lido	1	1	Stazione di Rogliano	15		Demanio ferroviario regionale	
0070/00	CS	Rogliano	5	230-231-232-233-234	Cosenza - Catanzaro Lido	1	6	Stazione di Rogliano	120		Demanio ferroviario regionale	
0026/00	CS	Rovito	1	80	Cosenza - Catanzaro Lido	1	6	Fermata Bosco	85		Patrimonio disponibile	
0026/01	CS	Rovito	1	80	Cosenza - Catanzaro Lido	1	6	Fermata Bosco	85		Patrimonio disponibile	
0035/00	CS	Rovito	1	83	Pedace - S.Giovanni in Fiore	2	6		85		Patrimonio disponibile	
0030/00	CS	Rovito	1-2-8	3-43-44-45-40-61	Pedace - S.Giovanni in Fiore					50300	Demanio ferroviario regionale	
0027/00	CS	Rovito	14	62	Cosenza - Catanzaro Lido					12040	Demanio ferroviario regionale	
0032/00	CS	Rovito	8	114	Pedace - S.Giovanni in Fiore	2	8	Stazione di Rovito	100		Patrimonio disponibile	€ 191 300,00
0033/00	CS	Rovito	8	114	Pedace - S.Giovanni in Fiore	1	1	Stazione di Rovito	80		Patrimonio disponibile	€ 0,00

n° scheda	Provincia	Comune	Foglio	Particella	Linea	Piani	Vani	Ubicazione	Superficie coperta	Superficie scoperta	Natura giuridica	Valore di stima
0034/00	CS	Rovito	8	114	Pedace - S.Giovanni in Fiore	1	1	Stazione di Rovito	15		Patrimonio disponibile	€ 0,00
0032/01	CS	Rovito	8	114	Pedace - S.Giovanni in Fiore	2	8	Stazione di Rovito	100		Patrimonio disponibile	€ 0,00
0031/00	CS	Rovito	8	61	Pedace - S.Giovanni in Fiore	2	6		85		Patrimonio disponibile	€ 36 500,00
0079/00	CS	San Giovanni in Fiore	10	78	Pedace - S.Giovanni in Fiore	2	6	Fermata di Vallepiccola	85		Patrimonio disponibile	
0079/01	CS	San Giovanni in Fiore	10	78	Pedace - S.Giovanni in Fiore	1	3	Fermata di Vallepiccola	85		Patrimonio disponibile	
0079/02	CS	San Giovanni in Fiore	10	78	Pedace - S.Giovanni in Fiore	1	3	Fermata di Vallepiccola	85		Patrimonio disponibile	
0082/00	CS	San Giovanni in Fiore	64	21-22-25	Pedace - S.Giovanni in Fiore	1	1	Stazione di Torre Garga	15		Patrimonio disponibile	
0081/01	CS	San Giovanni in Fiore	64	21-22-25	Pedace - S.Giovanni in Fiore	1	1	Stazioone di Torre Garga	80		Patrimonio disponibile	
0081/00	CS	San Giovanni in Fiore	64	21-22-25	Pedace - S.Giovanni in Fiore	1	1	Stazione di Torre Garga	80		Patrimonio disponibile	
0080/00	CS	San Giovanni in Fiore	64	21-22-25	Pedace - S.Giovanni in Fiore	2	8	Stazione di Torre Garga	100		Patrimonio disponibile	
0080/01	CS	San Giovanni in Fiore	64	21-22-25	Pedace - S.Giovanni in Fiore	2	8	Stazione di Torre Garga	100		Patrimonio disponibile	
0083/01	CS	San Giovanni in Fiore	64	25	Pedace - S.Giovanni in Fiore	2	4		70		Patrimonio disponibile	
0083/00	CS	San Giovanni in Fiore	64	25	Pedace - S.Giovanni in Fiore	2	4		70		Patrimonio disponibile	
0084/00	CS	San Giovanni in Fiore	65	79	Pedace - S.Giovanni in Fiore	2	6		85		Patrimonio disponibile	
0085/00	CS	San Giovanni in Fiore	67	90	Pedace - S.Giovanni in Fiore	2	6		85		Patrimonio disponibile	
0085/01	CS	San Giovanni in Fiore	67	90	Pedace - S.Giovanni in Fiore	2	6		85		Patrimonio disponibile	
0087/02	CS	San Giovanni in Fiore	81	92	Pedace - S.Giovanni in Fiore	1	2	Stazione di San Giovanni in Fiore	50		Patrimonio disponibile	
0089/00	CS	San Giovanni in Fiore	81	92	Pedace - S.Giovanni in Fiore	1	1	Stazione di San Giovanni in Fiore	15		Patrimonio disponibile	
0087/01	CS	San Giovanni in Fiore	81	92	Pedace - S.Giovanni in Fiore	1	5	Stazione di San Giovanni in Fiore	100		Patrimonio disponibile	
0087/00	CS	San Giovanni in Fiore	81	92	Pedace - S.Giovanni in Fiore	2	10	Stazione di San Giovanni in Fiore	140		Patrimonio disponibile	
0088/00	CS	San Giovanni in Fiore	81	93	Pedace - S.Giovanni in Fiore	1	1	Stazione di San Giovanni in Fiore	120		Demanio ferroviario regionale	
0090/00	CS	San Giovanni in Fiore	81	94	Pedace - S.Giovanni in Fiore	1	1	Stazione di San Giovanni in Fiore	300		Demanio ferroviario regionale	
0091/00	CS	San Giovanni in Fiore	81	95	Pedace - S.Giovanni in Fiore	2	10	Stazione di San Giovanni in Fiore	100		Patrimonio disponibile	
0091/01	CS	San Giovanni in Fiore	81	95	Pedace - S.Giovanni in Fiore	2	10	Stazione di San Giovanni in Fiore	100		Patrimonio disponibile	
0086/02	CS	San Giovanni in Fiore	81	96	Pedace - S.Giovanni in Fiore	1	3		85		Patrimonio disponibile	
0086/00	CS	San Giovanni in Fiore	81	96	Pedace - S.Giovanni in Fiore	2	6		85		Patrimonio disponibile	
0086/01	CS	San Giovanni in Fiore	81	96	Pedace - S.Giovanni in Fiore	1	3		85		Patrimonio disponibile	
0078/01	CS	San Giovanni in Fiore	9	29-139	Pedace - S.Giovanni in Fiore	2	6	Fermata di Monteoliveto	85		Patrimonio disponibile	

n° scheda	Provincia	Comune	Foglio	Particella	Linea	Piani	Vani	Ubicazione	Superficie coperta	Superficie scoperta	Natura giuridica	Valore di stima
0078/00	CS	San Giovanni in Fiore	9	29-139	Pedace - S.Giovanni in Fiore	2	6	Fermata di Monteoliveto	85		Patrimonio disponibile	
0077/00	CS	San Giovanni in Fiore	9-10-64-65	6-29-74-78-18-21-56-66	Pedace - S.Giovanni in Fiore					205356	Demanio ferroviario regionale	
0039/02	CS	San Pietro in Guarano			Pedace - S.Giovanni in Fiore			Stazione di Redipiano		120	Patrimonio disponibile	
0039/01	CS	San Pietro in Guarano			Pedace - S.Giovanni in Fiore			Stazione di Redipiano		792	Patrimonio disponibile	
0048/00	CS	San Pietro in Guarano	13	260	Pedace - S.Giovanni in Fiore	1	1	Stazione di Redipiano	10		Patrimonio disponibile	
0047/00	CS	San Pietro in Guarano	13	260	Pedace - S.Giovanni in Fiore	2	6	Stazione di Redipiano	85		Patrimonio disponibile	
0047/01	CS	San Pietro in Guarano	13	260	Pedace - S.Giovanni in Fiore	2	5	Stazione di Redipiano	85		Patrimonio disponibile	
0039/00	CS	San Pietro in Guarano	13-19-20-21	114-12-13-14-15-5-6	Pedace - S.Giovanni in Fiore					195971	Demanio ferroviario regionale	
0051/00	CS	San Pietro in Guarano	19	13	Pedace - S.Giovanni in Fiore	2	6	Stazione di Santo Janni	85		Demanio ferroviario regionale	
0051/01	CS	San Pietro in Guarano	19	13	Pedace - S.Giovanni in Fiore	2	5	Stazione di Santo Janni	85		Demanio ferroviario regionale	
0052/00	CS	San Pietro in Guarano	19	13	Pedace - S.Giovanni in Fiore	1	1	Stazione di Santo Janni	10		Demanio ferroviario regionale	
0053/00	CS	San Pietro in Guarano	21	13	Pedace - S.Giovanni in Fiore	2	6		85		Patrimonio disponibile	
0054/00	CS	San Pietro in Guarano	21	23	Pedace - S.Giovanni in Fiore	2	6	Fermata di Fondente	85		Patrimonio disponibile	
0054/01	CS	San Pietro in Guarano	21	23	Pedace - S.Giovanni in Fiore	2	6	Fermata di Fondente	85		Patrimonio disponibile	
0049/00	CS	San Pietro in Guarano	23	34	Pedace - S.Giovanni in Fiore	2	6		85		Patrimonio disponibile	
0046/00	CS	San Pietro in Guarano	24	160	Pedace - S.Giovanni in Fiore	2	3		70		Patrimonio disponibile	
0046/01	CS	San Pietro in Guarano	24	160	Pedace - S.Giovanni in Fiore	2	3		70		Patrimonio disponibile	
0050/00	CS	San Pietro in Guarano	25	42	Pedace - S.Giovanni in Fiore	2	6		85		Patrimonio disponibile	
0045/00	CS	San Pietro in Guarano	33	41	Pedace - S.Giovanni in Fiore	2	10	Stazione di San Pietro in Guarano	140		Patrimonio disponibile	
0044/00	CS	San Pietro in Guarano	33	41	Pedace - S.Giovanni in Fiore	1	1	Stazione di San Pietro in Guarano	15		Patrimonio disponibile	
0043/00	CS	San Pietro in Guarano	33	41	Pedace - S.Giovanni in Fiore	1	1	Stazione di San Pietro in Guarano	300		Demanio ferroviario regionale	
0042/00	CS	San Pietro in Guarano	33	41	Pedace - S.Giovanni in Fiore	1	1	Stazione di San Pietro in Guarano	80		Patrimonio disponibile	
0041/00	CS	San Pietro in Guarano	33	41	Pedace - S.Giovanni in Fiore	2	8	Stazione di San Pietro in Guarano	145		Patrimonio disponibile	
0045/01	CS	San Pietro in Guarano	33	41	Pedace - S.Giovanni in Fiore	2	10	Stazione di San Pietro in Guarano	140		Patrimonio disponibile	
0040/01	CS	San Pietro in Guarano	33	44	Pedace - S.Giovanni in Fiore	2	6		85		Patrimonio disponibile	
0040/00	CS	San Pietro in Guarano	33	44	Pedace - S.Giovanni in Fiore	2	6		85		Patrimonio disponibile	
0066/00	CS	Santo Stefano di Rogliano	3	81	Cosenza - Catanzaro Lido	1	6	Fermata di Santo Stefano	120		Demanio ferroviario regionale	
0066/01	CS	Santo Stefano di Rogliano	3	81	Cosenza - Catanzaro Lido	1	6	Fermata di Santo Stefano	120		Demanio ferroviario regionale	

n° scheda	Provincia	Comune	Foglio	Particella	Linea	Piani	Vani	Ubicazione	Superficie coperta	Superficie scoperta	Natura giuridica	Valore di stima
0067/00	CS	Santo Stefano di Rogliano	3	81	Cosenza - Catanzaro Lido	1	1	Fermata di Santo Stefano	15		Demanio ferroviario regionale	
0065/00	CS	Santo Stefano di Rogliano	3-2	6-80-67-112	Cosenza - Catanzaro Lido					32590	Demanio ferroviario regionale	
0097/01	CS	Scigliano	11	224	Cosenza - Catanzaro Lido	2	6		85		Demanio ferroviario regionale	
0097/00	CS	Scigliano	11	224	Cosenza - Catanzaro Lido	2	6		85		Demanio ferroviario regionale	
0092/00	CS	Scigliano	17	113-274	Cosenza - Catanzaro Lido	2	6		85		Patrimonio disponibile	
0092/01	CS	Scigliano	17	113-274	Cosenza - Catanzaro Lido	1	3		85		Patrimonio disponibile	
0093/01	CS	Scigliano	17	123	Cosenza - Catanzaro Lido	1	1	Stazione di Scigliano	40		Demanio ferroviario regionale	
0094/00	CS	Scigliano	17	123	Cosenza - Catanzaro Lido	1	1	Stazione di Scigliano	80		Demanio ferroviario regionale	
0093/00	CS	Scigliano	17	123	Cosenza - Catanzaro Lido	2	8	Stazione di Scigliano	100		Demanio ferroviario regionale	
0095/00	CS	Scigliano	17	123	Cosenza - Catanzaro Lido	1	1	Stazione di Scigliano	15		Demanio ferroviario regionale	
0091/00	CS	Scigliano	4-5-9-10	54-40-52-29	Cosenza - Catanzaro Lido					126270	Demanio ferroviario regionale	
0096/00	CS	Scigliano	9	53	Cosenza - Catanzaro Lido	2	6		85		Patrimonio disponibile	
0071/00	CS	Serra Pedace	15	45	Pedace - S.Giovanni in Fiore	2	6		85		Patrimonio disponibile	€ 60 410,00
0070/00	CS	Serra Pedace	15-17	44-45-46-49	Pedace - S.Giovanni in Fiore					171700	Demanio ferroviario regionale	
0075/00	CS	Serra Pedace	16	55	Pedace - S.Giovanni in Fiore	2	6		85		Patrimonio disponibile	€ 68 810,00
0074/00	CS	Serra Pedace	16	58	Pedace - S.Giovanni in Fiore	1	1	Stazione di San Nicola S.M.	15		Patrimonio disponibile	€ 0,00
0073/00	CS	Serra Pedace	16	58	Pedace - S.Giovanni in Fiore	1	1	Stazione di San Nicola S.M.	80		Patrimonio disponibile	€ 0,00
0072/01	CS	Serra Pedace	16	58	Pedace - S.Giovanni in Fiore	1	5	Stazione di San Nicola S.M.	97		Patrimonio disponibile	€ 0,00
0072/00	CS	Serra Pedace	16	58	Pedace - S.Giovanni in Fiore	2	8	Stazione di San Nicola S.M.	97		Patrimonio disponibile	€ 234 000,00
0073/01	CS	Serra Pedace	16	58	Pedace - S.Giovanni in Fiore	1	1	Stazione di San Nicola S.M.	80		Patrimonio disponibile	€ 0,00
0076/00	CS	Serra Pedace	17	49	Pedace - S.Giovanni in Fiore	2	6		85		Patrimonio disponibile	€ 94 200,00
0076/01	CS	Serra Pedace	17	49	Pedace - S.Giovanni in Fiore	2	3		85		Patrimonio disponibile	€ 0,00
0049/00	CS	Spezzano Albanese Terme	1	78	Lagonegro - Spezzano Albanese Terme (dismessa)	1	1	Stazione di Spezzano Albanese Terme	68	1000	Patrimonio disponibile	
0022/02	CS	Spezzano della Sila			Pedace - S.Giovanni in Fiore					975	Patrimonio disponibile	
0022/01	CS	Spezzano della Sila			Pedace - S.Giovanni in Fiore			Stazione di Moccone		200	Patrimonio disponibile	
0023/01	CS	Spezzano della Sila	12	84-256	Pedace - S.Giovanni in Fiore	1	4	Stazione di Spezzano Sila	100		Demanio ferroviario regionale	
0023/00	CS	Spezzano della Sila	12	84-256	Pedace - S.Giovanni in Fiore	2	8	Stazione di Spezzano Sila	100		Demanio ferroviario regionale	
0024/00	CS	Spezzano della Sila	12	84-256	Pedace - S.Giovanni in Fiore	1	1	Stazione di Spezzano Sila	80		Demanio ferroviario regionale	

n° scheda	Provincia	Comune	Foglio	Particella	Linea	Piani	Vani	Ubicazione	Superficie coperta	Superficie scoperta	Natura giuridica	Valore di stima
0022/00	CS	Spezzano della Sila	1-2-12-13-15-22-25-27	2-7-8-48-49-1-11-12-7-35	Pedace - S.Giovanni in Fiore					176657	Demanio ferroviario regionale	
0025/00	CS	Spezzano della Sila	13	7	Pedace - S.Giovanni in Fiore	2	6		85		Patrimonio disponibile	
0057/00	CS	Spezzano della Sila	2	50-49	Pedace - S.Giovanni in Fiore	1	1	Stazione di Moccone	15		Patrimonio disponibile	
0056/00	CS	Spezzano della Sila	2	50-49	Pedace - S.Giovanni in Fiore	1	1	Stazione di Moccone	80		Patrimonio disponibile	
0055/00	CS	Spezzano della Sila	2	50-49-74	Pedace - S.Giovanni in Fiore	2	8	Stazione di Moccone	100		Patrimonio disponibile	
0058/02	CS	Spezzano della Sila	2	50-49-74	Pedace - S.Giovanni in Fiore	1	4	Stazione di Moccone	80		Patrimonio disponibile	
0058/01	CS	Spezzano della Sila	2	50-49-74	Pedace - S.Giovanni in Fiore	1	4	Stazione di Moccone	80		Patrimonio disponibile	
0058/00	CS	Spezzano della Sila	2	50-49-74	Pedace - S.Giovanni in Fiore	2	12	Stazione di Moccone	120		Patrimonio disponibile	€ 77 453,00
0058/03	CS	Spezzano della Sila	2	50-49-74	Pedace - S.Giovanni in Fiore	1	4	Stazione di Moccone	80		Patrimonio disponibile	
0055/01	CS	Spezzano della Sila	2	50-49-74	Pedace - S.Giovanni in Fiore	1	4	Stazione di Moccone	100		Patrimonio disponibile	
0055/02	CS	Spezzano della Sila	2	50-49-74	Pedace - S.Giovanni in Fiore	1	3	Stazione di Moccone	80		Patrimonio disponibile	
0063/00	CS	Spezzano della Sila	22	173	Pedace - S.Giovanni in Fiore	1	1	Stazione di Camigliatello Silano	300		Demanio ferroviario regionale	
0064/01	CS	Spezzano della Sila	22	174	Pedace - S.Giovanni in Fiore	2	5	Stazione di Camigliatello Silano	100		Patrimonio disponibile	
0064/00	CS	Spezzano della Sila	22	174	Pedace - S.Giovanni in Fiore	2	10	Stazione di Camigliatello Silano	100		Patrimonio disponibile	
0059/00	CS	Spezzano della Sila	22	8	Pedace - S.Giovanni in Fiore	2	6	Stazione di Camigliatello Silano	85		Patrimonio disponibile	
0059/01	CS	Spezzano della Sila	22	8	Pedace - S.Giovanni in Fiore	1	3	Stazione di Camigliatello Silano	85		Patrimonio disponibile	
0059/02	CS	Spezzano della Sila	22	8	Pedace - S.Giovanni in Fiore	1	3	Stazione di Camigliatello Silano	85		Patrimonio disponibile	
0062/00	CS	Spezzano della Sila	22	87	Pedace - S.Giovanni in Fiore	1	1	Stazione di Camigliatello Silano	15		Demanio ferroviario regionale	
0060/01	CS	Spezzano della Sila	22	87	Pedace - S.Giovanni in Fiore	2	5	Stazione di Camigliatello Silano	100		Demanio ferroviario regionale	
0061/00	CS	Spezzano della Sila	22	87	Pedace - S.Giovanni in Fiore	1	1	Stazione di Camigliatello Silano	80		Demanio ferroviario regionale	
0060/00	CS	Spezzano della Sila	22	87	Pedace - S.Giovanni in Fiore	2	8	Stazione di Camigliatello Silano	100		Demanio ferroviario regionale	
0065/01	CS	Spezzano della Sila	25	42-43	Pedace - S.Giovanni in Fiore	1	3		85		Patrimonio disponibile	
0065/00	CS	Spezzano della Sila	25	42-43	Pedace - S.Giovanni in Fiore	2	6		85		Patrimonio disponibile	
0066/00	CS	Spezzano della Sila	27	32	Pedace - S.Giovanni in Fiore	2	6		85		Patrimonio disponibile	
0066/02	CS	Spezzano della Sila	27	32	Pedace - S.Giovanni in Fiore	1	3		85		Patrimonio disponibile	
0066/01	CS	Spezzano della Sila	27	32	Pedace - S.Giovanni in Fiore	1	3		85	340	Patrimonio disponibile	
0021/02	CS	Spezzano Piccolo	1	106	Pedace - S.Giovanni in Fiore	1	3		85		Patrimonio disponibile	
0021/00	CS	Spezzano Piccolo	1	106	Pedace - S.Giovanni in Fiore	2	6		85		Patrimonio disponibile	

n° scheda	Provincia	Comune	Foglio	Particella	Linea	Piani	Vani	Ubicazione	Superficie coperta	Superficie scoperta	Natura giuridica	Valore di stima
0021/01	CS	Spezzano Piccolo	1	106	Pedace - S.Giovanni in Fiore	1	3		85		Patrimonio disponibile	
0019/00	CS	Spezzano Piccolo	1	95	Pedace - S.Giovanni in Fiore	1	1	Stazione di Spezzano Piccolo	80		Demanio ferroviario regionale	
0020/00	CS	Spezzano Piccolo	1	95	Pedace - S.Giovanni in Fiore	1	1	Stazione di Spezzano Piccolo	15		Demanio ferroviario regionale	
0018/00	CS	Spezzano Piccolo	1	95	Pedace - S.Giovanni in Fiore	2	8	Stazione di Spezzano Piccolo	100		Demanio ferroviario regionale	
0018/01	CS	Spezzano Piccolo	1	95	Pedace - S.Giovanni in Fiore	1	4	Stazione di Spezzano Piccolo	100		Demanio ferroviario regionale	
0016/00	CS	Spezzano Piccolo	1-2-19-20-22	84-85-5-83-8-9-40	Pedace - S.Giovanni in Fiore					84007	Demanio ferroviario regionale	
0017/00	CS	Spezzano Piccolo	2	84	Pedace - S.Giovanni in Fiore	2	6		70		Patrimonio disponibile	€ 56 966,00
0017/01	CS	Spezzano Piccolo	2	84	Pedace - S.Giovanni in Fiore	2	6		70		Patrimonio disponibile	
0067/00	CS	Spezzano Piccolo	20	1-2	Pedace - S.Giovanni in Fiore	2	3	Fermata di Croce di Magara	58		Patrimonio disponibile	
0067/01	CS	Spezzano Piccolo	20	1-2	Pedace - S.Giovanni in Fiore	2	3	Fermata di Croce di Magara	58		Patrimonio disponibile	
0068/01	CS	Spezzano Piccolo	20	13	Pedace - S.Giovanni in Fiore	1	3	Fermata di Sculca	85		Patrimonio disponibile	
0068/02	CS	Spezzano Piccolo	20	13	Pedace - S.Giovanni in Fiore	1	3	Fermata di Sculca	85		Patrimonio disponibile	
0068/00	CS	Spezzano Piccolo	20	13	Pedace - S.Giovanni in Fiore	2	6	Fermata di Sculca	85		Patrimonio disponibile	
0069/00	CS	Spezzano Piccolo	22	40	Pedace - S.Giovanni in Fiore	2	6	Fermata di Righio	85		Patrimonio disponibile	
0069/01	CS	Spezzano Piccolo	22	40	Pedace - S.Giovanni in Fiore	1	6	Fermata di Righio	85		Patrimonio disponibile	
0003/00	CS	Trenta	1-5-6-7	79-142-109-29	Pedace - S.Giovanni in Fiore					69610	Demanio ferroviario regionale	
0028/00	CS	Trenta	5	141	Cosenza - Catanzaro Lido	2	6		85		Patrimonio disponibile	
0030/00	CS	Trenta	5-6-7	178-315-153	Cosenza - Catanzaro Lido					18990	Demanio ferroviario regionale	
0005/00	CS	Trenta	6	140	Pedace - S.Giovanni in Fiore	1	1	Fermata di Magli	15		Patrimonio disponibile	
0004/01	CS	Trenta	6	140	Pedace - S.Giovanni in Fiore	1	4	Fermata di Magli	85		Patrimonio disponibile	€ 0,00
0004/00	CS	Trenta	6	140	Pedace - S.Giovanni in Fiore	2	6	Fermata di Magli	85		Patrimonio disponibile	€ 80 010,00
0029/00	CS	Trenta	7	154	Cosenza - Catanzaro Lido	2	6		85		Patrimonio disponibile	
0136/01	CZ	Carlopoli	15		Cosenza - Catanzaro Lido			Stazione di Serrastretta		20	Demanio ferroviario regionale	
0136/00	CZ	Carlopoli	15		Cosenza - Catanzaro Lido					12589	Demanio ferroviario regionale	
0135/00	CZ	Carlopoli	15	248	Cosenza - Catanzaro Lido	2	6		85		Patrimonio disponibile	
0139/00	CZ	Carlopoli	15	268	Cosenza - Catanzaro Lido	1	1	Stazione di Serrastretta	15		Demanio ferroviario regionale	
0138/00	CZ	Carlopoli	15	268	Cosenza - Catanzaro Lido	1	1	Stazione di Serrastretta	80		Demanio ferroviario regionale	
0137/00	CZ	Carlopoli	15	268	Cosenza - Catanzaro Lido	2	8	Stazione di Serrastretta	100		Demanio ferroviario regionale	

n° scheda	Provincia	Comune	Foglio	Particella	Linea	Piani	Vani	Ubicazione	Superficie coperta	Superficie scoperta	Natura giuridica	Valore di stima
0137/01	CZ	Carlopoli	15	268	Cosenza - Catanzaro Lido	2	6	Stazione di Serrastretta	80		Demanio ferroviario regionale	
0161/01	CZ	Catanzaro			Cosenza - Catanzaro Lido			Stazione di Catanzaro Città		400	Demanio ferroviario regionale	
0187/00	CZ	Catanzaro			Cosenza - Catanzaro Lido	1	1	Stazione di Catanzaro Sala	750		Demanio ferroviario regionale	
0192/00	CZ	Catanzaro			Cosenza - Catanzaro Lido	1	1	Fermata Corvo - Aranceto	50		Demanio ferroviario regionale	
0161/02	CZ	Catanzaro			Cosenza - Catanzaro Lido			Stazione di Catanzaro Città		6	Demanio ferroviario regionale	
0161/04	CZ	Catanzaro			Cosenza - Catanzaro Lido			Stazione di Catanzaro Sala		3463	Demanio ferroviario regionale	
0186/00	CZ	Catanzaro			Cosenza - Catanzaro Lido	1	1	Stazione di Catanzaro Sala	500		Demanio ferroviario regionale	
0161/05	CZ	Catanzaro			Cosenza - Catanzaro Lido			Stazione di Catanzaro Sala		500	Demanio ferroviario regionale	
0165/02	CZ	Catanzaro	17	250-251	Cosenza - Catanzaro Lido	1	1	Stazione di Gagliano	30		Demanio ferroviario regionale	
0166/00	CZ	Catanzaro	17	250-251	Cosenza - Catanzaro Lido	1	1	Stazione di Gagliano	90		Demanio ferroviario regionale	
0167/00	CZ	Catanzaro	17	250-251	Cosenza - Catanzaro Lido	1	1	Stazione di Gagliano	6		Demanio ferroviario regionale	
0165/01	CZ	Catanzaro	17	250-251	Cosenza - Catanzaro Lido	2	5	Stazione di Gagliano	100		Demanio ferroviario regionale	
0165/00	CZ	Catanzaro	17	250-251	Cosenza - Catanzaro Lido	2	8	Stazione di Gagliano	100		Demanio ferroviario regionale	
0164/00	CZ	Catanzaro	17	98	Cosenza - Catanzaro Lido	2	6	Fermata di Madonna del Pozzo	85		Demanio ferroviario regionale	
0164/01	CZ	Catanzaro	17	98	Cosenza - Catanzaro Lido	2	5	Fermata di Madonna del Pozzo	85		Demanio ferroviario regionale	
0169/00	CZ	Catanzaro	19	204	Cosenza - Catanzaro Lido	2	6		85		Patrimonio disponibile	
0168/00	CZ	Catanzaro	27	55	Cosenza - Catanzaro Lido	2	6		85		Patrimonio disponibile	
0170/00	CZ	Catanzaro	38		Cosenza - Catanzaro Lido	2	10	Stazione di Catanzaro Città	120		Demanio ferroviario regionale	
0176/00	CZ	Catanzaro	38	72	Cosenza - Catanzaro Lido	2	8	Stazione di Catanzaro Città	100		Demanio ferroviario regionale	
0175/00	CZ	Catanzaro	38	73	Cosenza - Catanzaro Lido	1	1	Stazione di Catanzaro Città	500		Demanio ferroviario regionale	
0174/00	CZ	Catanzaro	38	74	Cosenza - Catanzaro Lido	1	2	Stazione di Catanzaro Città	140		Demanio ferroviario regionale	
0172/00	CZ	Catanzaro	38	76	Cosenza - Catanzaro Lido	1	1	Stazione di Catanzaro Città	30		Demanio ferroviario regionale	
0173/00	CZ	Catanzaro	38	76	Cosenza - Catanzaro Lido	1	1	Stazione di Catanzaro Città	20		Demanio ferroviario regionale	
0171/00	CZ	Catanzaro	38	76	Cosenza - Catanzaro Lido	2	10	Stazione di Catanzaro Città	145		Demanio ferroviario regionale	
0161/03	CZ	Catanzaro	38	76	Cosenza - Catanzaro Lido			Stazione di Catanzaro Città		14	Demanio ferroviario regionale	
0178/01	CZ	Catanzaro	38	77	Cosenza - Catanzaro Lido	1	2	Via Milano	70		Demanio ferroviario regionale	
0178/00	CZ	Catanzaro	38	77	Cosenza - Catanzaro Lido	1	2	Via Milano	70		Demanio ferroviario regionale	
0177/00	CZ	Catanzaro	38	77-78-341	Cosenza - Catanzaro Lido	3	30	Via Milano	150		Demanio ferroviario regionale	

n° scheda	Provincia	Comune	Foglio	Particella	Linea	Piani	Vani	Ubicazione	Superficie coperta	Superficie scoperta	Natura giuridica	Valore di stima
0180/00	CZ	Catanzaro	41	23	Cosenza - Catanzaro Lido	1	2	Fermata di Piazza Matteotti	30		Demanio ferroviario regionale	
0179/02	CZ	Catanzaro	41	24	Cosenza - Catanzaro Lido	1	3	Fermata di Piazza Matteotti	70		Patrimonio disponibile	
0179/01	CZ	Catanzaro	41	24	Cosenza - Catanzaro Lido	1	3	Fermata di Piazza Matteotti	70		Patrimonio disponibile	€ 163 056,00
0179/00	CZ	Catanzaro	41	24	Cosenza - Catanzaro Lido	2	6	Fermata di Piazza Matteotti	85		Patrimonio disponibile	
0181/00	CZ	Catanzaro	46	48	Cosenza - Catanzaro Lido	2	4	Fermata di Catanzaro Pratica	58		Demanio ferroviario regionale	
0181/01	CZ	Catanzaro	46	48	Cosenza - Catanzaro Lido	1	3	Fermata di Catanzaro Pratica	58		Demanio ferroviario regionale	
0182/00	CZ	Catanzaro	46	48	Cosenza - Catanzaro Lido	1	1	Fermata di Catanzaro Pratica	15		Demanio ferroviario regionale	
0188/00	CZ	Catanzaro	59	62	Cosenza - Catanzaro Lido	2	6		85		Patrimonio disponibile	
0188/01	CZ	Catanzaro	59	62	Cosenza - Catanzaro Lido	2	6		85		Patrimonio disponibile	
0183/01	CZ	Catanzaro	59	68	Cosenza - Catanzaro Lido	2	5	Stazione di Catanzaro Sala	100		Demanio ferroviario regionale	
0183/00	CZ	Catanzaro	59	68	Cosenza - Catanzaro Lido	2	8	Stazione di Catanzaro Sala	120		Demanio ferroviario regionale	
0183/02	CZ	Catanzaro	59	68	Cosenza - Catanzaro Lido	1	1	Stazione di Catanzaro Sala	30		Demanio ferroviario regionale	
0185/00	CZ	Catanzaro	59	70	Cosenza - Catanzaro Lido	1	1	Stazione di Catanzaro Sala	15		Demanio ferroviario regionale	
0184/00	CZ	Catanzaro	59	71	Cosenza - Catanzaro Lido	1	1	Stazione di Catanzaro Sala	80		Demanio ferroviario regionale	
0189/00	CZ	Catanzaro	79	28	Cosenza - Catanzaro Lido	2	8	Fermata di Santa Maria	100		Demanio ferroviario regionale	
0189/01	CZ	Catanzaro	79	28	Cosenza - Catanzaro Lido	2	5	Fermata di Santa Maria	100		Demanio ferroviario regionale	
0190/00	CZ	Catanzaro	79	47	Cosenza - Catanzaro Lido	1	1	Fermata di Santa Maria	15		Demanio ferroviario regionale	
0163/00	CZ	Catanzaro	8	14	Cosenza - Catanzaro Lido	2	6		85		Patrimonio disponibile	
0162/00	CZ	Catanzaro	8	18	Cosenza - Catanzaro Lido	2	6		85		Patrimonio disponibile	
0161/00	CZ	Catanzaro	8-38-17-24-19		Cosenza - Catanzaro Lido					370906	Demanio ferroviario regionale	
0191/02	CZ	Catanzaro	87	53	Cosenza - Catanzaro Lido	2	3	Fermata di Chiattine	70		Demanio ferroviario regionale	
0191/00	CZ	Catanzaro	87	53	Cosenza - Catanzaro Lido	2	6	Fermata di Chiattine	85		Demanio ferroviario regionale	
0191/01	CZ	Catanzaro	87	53	Cosenza - Catanzaro Lido	1	3	Fermata di Chiattine	70		Demanio ferroviario regionale	
0193/00	CZ	Catanzaro	87	67	Cosenza - Catanzaro Lido	2	6		85		Patrimonio disponibile	
0193/01	CZ	Catanzaro	87	67	Cosenza - Catanzaro Lido	2	5		70		Patrimonio disponibile	
0199/00	CZ	Catanzaro	93		Cosenza - Catanzaro Lido	1	1	Stazione di Catanzaro Lido	420		Demanio ferroviario regionale	
0196/00	CZ	Catanzaro	93	110	Cosenza - Catanzaro Lido	1	1	Stazione di Catanzaro Lido	90		Demanio ferroviario regionale	
0195/01	CZ	Catanzaro	93	112	Cosenza - Catanzaro Lido	1	5	Stazione di Catanzaro Lido	80		Demanio ferroviario regionale	

n° scheda	Provincia	Comune	Foglio	Particella	Linea	Piani	Vani	Ubicazione	Superficie coperta	Superficie scoperta	Natura giuridica	Valore di stima
0195/00	CZ	Catanzaro	93	112	Cosenza - Catanzaro Lido	2	10	Stazione di Catanzaro Lido	120		Demanio ferroviario regionale	
0197/00	CZ	Catanzaro	93	113	Cosenza - Catanzaro Lido	1	1	Stazione di Catanzaro Lido	15		Demanio ferroviario regionale	
0198/00	CZ	Catanzaro	93	114	Cosenza - Catanzaro Lido	2	8	Stazione di Catanzaro Lido	100		Demanio ferroviario regionale	
0194/00	CZ	Catanzaro	93	92	Cosenza - Catanzaro Lido	2	6		85		Patrimonio disponibile	
0194/01	CZ	Catanzaro	93	92	Cosenza - Catanzaro Lido	2	6		85		Patrimonio disponibile	
0009/00	CZ	Chiaravalle	24	51	Soverato - Chiaravalle Centrale (dismessa)					1000	Patrimonio disponibile	
0010/01	CZ	Chiaravalle	24	52	Soverato - Chiaravalle Centrale (dismessa)	2	8	Fermata di Pirivoglia	100		Patrimonio disponibile	€ 0,00
0010/00	CZ	Chiaravalle	24	52	Soverato - Chiaravalle Centrale (dismessa)	2	8	Fermata di Pirivoglia	100		Patrimonio disponibile	€ 112 000,00
0011/00	CZ	Chiaravalle	32-33	352-4	Soverato - Chiaravalle Centrale (dismessa)					7800	Patrimonio disponibile	€ 516 200,00
0015/00	CZ	Chiaravalle	33	2	Soverato - Chiaravalle Centrale (dismessa)	1	1	Stazione di Chiaravalle Centrale	60		Patrimonio disponibile	
0014/00	CZ	Chiaravalle	33	3	Soverato - Chiaravalle Centrale (dismessa)	1	1	Stazione di Chiaravalle Centrale	15		Patrimonio disponibile	
0013/00	CZ	Chiaravalle	33	4	Soverato - Chiaravalle Centrale (dismessa)	1	1	Stazione di Chiaravalle Centrale	85		Patrimonio disponibile	€ 0,00
0012/00	CZ	Chiaravalle	33	4	Soverato - Chiaravalle Centrale (dismessa)	2	10	Stazione di Chiaravalle Centrale	120		Patrimonio disponibile	
0012/01	CZ	Chiaravalle	33	4	Soverato - Chiaravalle Centrale (dismessa)	2	4	Stazione di Chiaravalle Centrale	80		Patrimonio disponibile	
0147/00	CZ	Cicala	14	139	Cosenza - Catanzaro Lido	2	6		85		Patrimonio disponibile	
0141/00	CZ	Cicala	14-16		Cosenza - Catanzaro Lido					82846	Demanio ferroviario regionale	
0148/00	CZ	Cicala	16	304	Cosenza - Catanzaro Lido	2	6		85		Patrimonio disponibile	
0142/00	CZ	Cicala	8	140	Cosenza - Catanzaro Lido	2	6	Fermata Cicala	85		Patrimonio disponibile	
0122/01	CZ	Decollatura	10	108	Cosenza - Catanzaro Lido	2	6	Fermata Adami	85		Demanio ferroviario regionale	
0124/00	CZ	Decollatura	10	108	Cosenza - Catanzaro Lido	1	1	Fermata Adami	15		Demanio ferroviario regionale	
0122/00	CZ	Decollatura	10	108	Cosenza - Catanzaro Lido	2	6	Fermata Adami	100		Demanio ferroviario regionale	
0123/00	CZ	Decollatura	10	108	Cosenza - Catanzaro Lido	1	1	Fermata Adami	90		Demanio ferroviario regionale	
0125/00	CZ	Decollatura	15	5	Cosenza - Catanzaro Lido	2	6		85		Patrimonio disponibile	
0127/00	CZ	Decollatura	30	44	Cosenza - Catanzaro Lido	1	1	Fermata di San Bernardo	15		Demanio ferroviario regionale	
0126/01	CZ	Decollatura	30	44	Cosenza - Catanzaro Lido	2	5	Fermata di San Bernardo	100		Demanio ferroviario regionale	
0126/00	CZ	Decollatura	30	44	Cosenza - Catanzaro Lido	2	8	Fermata di San Bernardo	100		Demanio ferroviario regionale	
0128/01	CZ	Decollatura	50	44	Cosenza - Catanzaro Lido	2	6		85		Patrimonio disponibile	
0128/00	CZ	Decollatura	50	44	Cosenza - Catanzaro Lido	2	6		85		Patrimonio disponibile	

n° scheda	Provincia	Comune	Foglio	Particella	Linea	Piani	Vani	Ubicazione	Superficie coperta	Superficie scoperta	Natura giuridica	Valore di stima
0131/00	CZ	Decollatura	50	82	Cosenza - Catanzaro Lido	1	1	Stazione di Decollatura	80		Demanio ferroviario regionale	
0130/00	CZ	Decollatura	50	82	Cosenza - Catanzaro Lido	1	1	Stazione di Decollatura	6		Demanio ferroviario regionale	
0129/00	CZ	Decollatura	50	82	Cosenza - Catanzaro Lido	2	8	Stazione di Decollatura	100		Demanio ferroviario regionale	
0132/00	CZ	Decollatura	52	105	Cosenza - Catanzaro Lido	2	6		85		Patrimonio disponibile	
0121/00	CZ	Decollatura	7	100	Cosenza - Catanzaro Lido	2	6		85		Patrimonio disponibile	
0120/00	CZ	Decollatura	7-10-15-30-50		Cosenza - Catanzaro Lido					136828	Demanio ferroviario regionale	
0150/00	CZ	Gimigliano	17	28	Cosenza - Catanzaro Lido	2	8	Stazione di Madonna di Porto	100		Demanio ferroviario regionale	
0150/01	CZ	Gimigliano	17	28	Cosenza - Catanzaro Lido	2	5	Stazione di Madonna di Porto	100		Demanio ferroviario regionale	
0151/00	CZ	Gimigliano	17	28	Cosenza - Catanzaro Lido	1	1	Stazione di Madonna di Porto	80		Demanio ferroviario regionale	
0152/00	CZ	Gimigliano	17	28	Cosenza - Catanzaro Lido	1	1	Stazione di Madonna di Porto	15		Demanio ferroviario regionale	
0140/00	CZ	Gimigliano	2	283	Cosenza - Catanzaro Lido	2	6		85		Patrimonio disponibile	
0153/00	CZ	Gimigliano	20	7	Cosenza - Catanzaro Lido	2	6		85		Patrimonio disponibile	
0149/00	CZ	Gimigliano	2-8-9-17-33-37		Cosenza - Catanzaro Lido					206040	Demanio ferroviario regionale	
0155/00	CZ	Gimigliano	33	889	Cosenza - Catanzaro Lido	1	1	Stazione di Gimigliano	99		Demanio ferroviario regionale	
0154/00	CZ	Gimigliano	33	889	Cosenza - Catanzaro Lido	2	10	Stazione di Gimigliano	145		Demanio ferroviario regionale	
0154/01	CZ	Gimigliano	33	889	Cosenza - Catanzaro Lido	2	5	Stazione di Gimigliano	100		Demanio ferroviario regionale	
0156/00	CZ	Gimigliano	33	889	Cosenza - Catanzaro Lido	1	1	Stazione di Gimigliano	15		Demanio ferroviario regionale	
0157/00	CZ	Gimigliano	37	70	Cosenza - Catanzaro Lido	2	6		85		Patrimonio disponibile	
0158/00	CZ	Gimigliano	49		Cosenza - Catanzaro Lido	2	6		85		Patrimonio disponibile	
0160/00	CZ	Gimigliano	50	97	Cosenza - Catanzaro Lido	1	1	Fermata di Cavorà	15		Demanio ferroviario regionale	
0159/00	CZ	Gimigliano	50	97	Cosenza - Catanzaro Lido	2	6	Fermata di Cavorà	85		Demanio ferroviario regionale	
0159/01	CZ	Gimigliano	50	97	Cosenza - Catanzaro Lido	1	4	Fermata di Cavorà	85		Demanio ferroviario regionale	
0144/00	CZ	Gimigliano	9	134	Cosenza - Catanzaro Lido	2	8	Stazione di San Pietro Apostolo	110		Patrimonio disponibile	
0145/00	CZ	Gimigliano	9	134	Cosenza - Catanzaro Lido	1	1	Stazione di San Pietro Apostolo	80		Patrimonio disponibile	
0146/00	CZ	Gimigliano	9	134	Cosenza - Catanzaro Lido	1	1	Stazione di San Pietro Apostolo	15		Patrimonio disponibile	
0144/01	CZ	Gimigliano	9	134	Cosenza - Catanzaro Lido	2	8	Stazione di San Pietro Apostolo	110		Patrimonio disponibile	
0143/00	CZ	San Pietro Apostolo	9	134	Cosenza - Catanzaro Lido					3780	Demanio ferroviario regionale	
0003/00	CZ	Soverato	11	135	Soverato - Chiaravalle Centrale (dismessa)	1	1	Stazione di Soverato	90		Patrimonio disponibile	€ 0,00

n° scheda	Provincia	Comune	Foglio	Particella	Linea	Piani	Vani	Ubicazione	Superficie coperta	Superficie scoperta	Natura giuridica	Valore di stima
0004/00	CZ	Soverato	11	136	Soverato - Chiaravalle Centrale (dismessa)	1	1	Stazione di Soverato	15		Patrimonio disponibile	€ 0,00
0001/01	CZ	Soverato	11	137	Soverato - Chiaravalle Centrale (dismessa)					10436	Patrimonio disponibile	€ 0,00
0002/01	CZ	Soverato	11	137	Soverato - Chiaravalle Centrale (dismessa)	2	4	Stazione di Soverato	80		Patrimonio disponibile	€ 0,00
0002/00	CZ	Soverato	11	137	Soverato - Chiaravalle Centrale (dismessa)	2	10	Stazione di Soverato	120		Patrimonio disponibile	€ 0,00
0001/00	CZ	Soverato	11	137	Soverato - Chiaravalle Centrale (dismessa)					22500	Patrimonio disponibile	€ 1 209 100,00
0001/02	CZ	Soverato	11	137	Soverato - Chiaravalle Centrale (dismessa)					3000	Patrimonio disponibile	€ 0,00
0002/02	CZ	Soverato	11	137	Soverato - Chiaravalle Centrale (dismessa)	2	5	Stazione di Soverato	100		Patrimonio disponibile	€ 0,00
0008/00	CZ	Soverato	11	139	Soverato - Chiaravalle Centrale (dismessa)	1	2	Stazione di Soverato	30		Patrimonio disponibile	€ 0,00
0006/00	CZ	Soverato	11	140	Soverato - Chiaravalle Centrale (dismessa)	1	2	Stazione di Soverato	30		Patrimonio disponibile	€ 0,00
0005/00	CZ	Soverato	11	140	Soverato - Chiaravalle Centrale (dismessa)	1	1	Stazione di Soverato	200		Patrimonio disponibile	€ 0,00
0005/01	CZ	Soverato	11	140	Soverato - Chiaravalle Centrale (dismessa)	1	1	Stazione di Soverato	200		Patrimonio disponibile	€ 0,00
0007/01	CZ	Soverato	11	142	Soverato - Chiaravalle Centrale (dismessa)	1	6		80		Patrimonio disponibile	€ 0,00
0007/00	CZ	Soverato	11	142	Soverato - Chiaravalle Centrale (dismessa)	1	6		80		Patrimonio disponibile	€ 0,00
0117/00	CZ	Soveria Mannelli			Cosenza - Catanzaro Lido	1	1	Stazione di Soveria Mannelli	340		Demanio ferroviario regionale	
0118/00	CZ	Soveria Mannelli			Cosenza - Catanzaro Lido	2	12	Stazione di Soveria Mannelli	150		Demanio ferroviario regionale	
0111/00	CZ	Soveria Mannelli	10	181	Cosenza - Catanzaro Lido	2	6		85		Patrimonio disponibile	
0110/00	CZ	Soveria Mannelli	12	25	Cosenza - Catanzaro Lido	2	6	Fermata di Vaccarizzo	85		Patrimonio disponibile	
0115/00	CZ	Soveria Mannelli	13	66	Cosenza - Catanzaro Lido	1	1	Stazione di Soveria Mannelli	15		Demanio ferroviario regionale	
0114/00	CZ	Soveria Mannelli	13	66	Cosenza - Catanzaro Lido	1	1	Stazione di Soveria Mannelli	99		Demanio ferroviario regionale	
0113/01	CZ	Soveria Mannelli	13	66	Cosenza - Catanzaro Lido	1	3	Stazione di Soveria Mannelli	60		Demanio ferroviario regionale	
0113/00	CZ	Soveria Mannelli	13	66	Cosenza - Catanzaro Lido	2	10	Stazione di Soveria Mannelli	175		Demanio ferroviario regionale	
0116/00	CZ	Soveria Mannelli	13	66	Cosenza - Catanzaro Lido	1	1	Stazione di Soveria Mannelli	140		Demanio ferroviario regionale	
0112/00	CZ	Soveria Mannelli	19	268	Cosenza - Catanzaro Lido	2	6		85		Demanio ferroviario regionale	
0134/00	CZ	Soveria Mannelli	20	124	Cosenza - Catanzaro Lido	2	6		85		Patrimonio disponibile	
0133/00	CZ	Soveria Mannelli	29	143	Cosenza - Catanzaro Lido	2	6	Fermata Santa Margherita	85		Patrimonio disponibile	
0119/01	CZ	Soveria Mannelli	9-10-12-13-7		Cosenza - Catanzaro Lido					20	Demanio ferroviario regionale	
0119/00	CZ	Soveria Mannelli	9-10-12-13-7		Cosenza - Catanzaro Lido					123040	Demanio ferroviario regionale	
0001/00	KR	Crotone	23	4	Crotone - Petilia Policastro (dismessa)					3300	Patrimonio disponibile	

n° scheda	Provincia	Comune	Foglio	Particella	Linea	Piani	Vani	Ubicazione	Superficie coperta	Superficie scoperta	Natura giuridica	Valore di stima
0002/00	KR	Crotone	26		Crotone - Petilia Policastro (dismessa)					5000	Patrimonio disponibile	
0004/00	KR	Crotone	26	235	Crotone - Petilia Policastro (dismessa)	2	10	Stazione di Crotone Scalo	150		Patrimonio disponibile	€ 395 700,00
0003/00	KR	Crotone	26	83	Crotone - Petilia Policastro (dismessa)	2	6		73		Patrimonio disponibile	€ 96 500,00
0011/00	KR	Petilia Policastro	45	64	Crotone - Petilia Policastro (dismessa)	1	1	Stazione di Petilia Policastro	80		Patrimonio indisponibile	
0014/00	KR	Petilia Policastro	45	64	Crotone - Petilia Policastro (dismessa)	1	1	Stazione di Petilia Policastro	15		Patrimonio indisponibile	
0013/00	KR	Petilia Policastro	45	64	Crotone - Petilia Policastro (dismessa)	1	1	Stazione di Petilia Policastro	104		Patrimonio indisponibile	
0012/00	KR	Petilia Policastro	45	64	Crotone - Petilia Policastro (dismessa)	2	8	Stazione di Petilia Policastro	178		Patrimonio indisponibile	
0009/00	KR	Petilia Policastro	45	64	Crotone - Petilia Policastro (dismessa)					28300	Patrimonio indisponibile	
0010/00	KR	Petilia Policastro	45	65	Crotone - Petilia Policastro (dismessa)	2	6		81		Patrimonio indisponibile	
0005/01	KR	Petilia Policastro	55	266-267-268	Crotone - Petilia Policastro (dismessa)					2890	Patrimonio disponibile	
0005/00	KR	Petilia Policastro	55	266-267-268	Crotone - Petilia Policastro (dismessa)					10500	Patrimonio disponibile	
0007/00	KR	Petilia Policastro	55	267	Crotone - Petilia Policastro (dismessa)	2	10	Stazione di Mesoraca	121	3860	Patrimonio disponibile	
0008/00	KR	Petilia Policastro	55	267	Crotone - Petilia Policastro (dismessa)	1	1	Stazione di Mesoraca	77		Patrimonio disponibile	
0006/00	KR	Petilia Policastro	55	268	Crotone - Petilia Policastro (dismessa)	2	6		81	1890	Patrimonio disponibile	
0006/01	KR	Petilia Policastro	55	268	Crotone - Petilia Policastro (dismessa)	2	6		81	1890	Patrimonio disponibile	
0037/01	RC	Cinquefrondi	13	48	Gioia Tauro - Cinquefrondi	2	6		54		Patrimonio disponibile	
0037/00	RC	Cinquefrondi	13	48	Gioia Tauro - Cinquefrondi	2	6		54	736	Patrimonio disponibile	
0036/00	RC	Cinquefrondi	13-7	47-99-91-167	Gioia Tauro - Cinquefrondi					40498	Demanio ferroviario regionale	
0040/00	RC	Cinquefrondi	7	165	Gioia Tauro - Cinquefrondi	1	1	Stazione di Cinquefrondi	300		Patrimonio disponibile	
0039/00	RC	Cinquefrondi	7	166	Gioia Tauro - Cinquefrondi	2	10	Stazione di Cinquefrondi	240		Patrimonio disponibile	
0039/01	RC	Cinquefrondi	7	166	Gioia Tauro - Cinquefrondi	2	10	Stazione di Cinquefrondi	240		Patrimonio disponibile	
0038/00	RC	Cinquefrondi	7	169	Gioia Tauro - Cinquefrondi	2	12	Stazione di Cinquefrondi	261	1379	Demanio ferroviario regionale	
0038/01	RC	Cinquefrondi	7	169	Gioia Tauro - Cinquefrondi	1	5	Stazione di Cinquefrondi	100		Demanio ferroviario regionale	
0028/00	RC	Cittanova	39	27	Gioia Tauro - Cinquefrondi	2	6		85	675	Patrimonio disponibile	
0024/00	RC	Cittanova	42	174	Gioia Tauro - Cinquefrondi	2	6		82	688	Patrimonio disponibile	
0023/00	RC	Cittanova	46-42-47-48	129-139-126-133	Gioia Tauro - Cinquefrondi					62131	Demanio ferroviario regionale	
0027/01	RC	Cittanova	48	104	Gioia Tauro - Cinquefrondi	1	3		82		Patrimonio disponibile	
0027/00	RC	Cittanova	48	104	Gioia Tauro - Cinquefrondi	2	6		82	678	Patrimonio disponibile	

n° scheda	Provincia	Comune	Foglio	Particella	Linea	Piani	Vani	Ubicazione	Superficie coperta	Superficie scoperta	Natura giuridica	Valore di stima
0025/00	RC	Cittanova	48	125	Gioia Tauro - Cinquefrondi	2	8	Stazione di Cittanova	189	591	Demanio ferroviario regionale	
0026/00	RC	Cittanova	48	132	Gioia Tauro - Cinquefrondi	1	1	Stazione di Cittanova	99		Demanio ferroviario regionale	
0008/00	RC	Gioia Tauro	32	100	Gioia Tauro - Sinopoli	1	1	Stazione di Gioia Tauro	95		Demanio ferroviario regionale	
0010/00	RC	Gioia Tauro	32	104	Gioia Tauro - Sinopoli	1	1	Stazione di Gioia Tauro	25		Demanio ferroviario regionale	
0006/00	RC	Gioia Tauro	32	106	Gioia Tauro - Sinopoli	1	1	Stazione di Gioia Tauro	60		Demanio ferroviario regionale	
0007/00	RC	Gioia Tauro	32	107	Gioia Tauro - Sinopoli	1	1	Stazione di Gioia Tauro	60		Demanio ferroviario regionale	
0005/00	RC	Gioia Tauro	32	45	Gioia Tauro - Sinopoli	1	1	Stazione di Gioia Tauro	15		Demanio ferroviario regionale	
0002/00	RC	Gioia Tauro	32	46	Gioia Tauro - Sinopoli	2	10	Stazione di Gioia Tauro	172		Demanio ferroviario regionale	
0009/01	RC	Gioia Tauro	32	47	Gioia Tauro - Sinopoli	1	4	Stazione di Gioia Tauro	103		Demanio ferroviario regionale	
0009/00	RC	Gioia Tauro	32	47	Gioia Tauro - Sinopoli	1	4	Stazione di Gioia Tauro	103		Demanio ferroviario regionale	
0012/00	RC	Gioia Tauro	32	48	Gioia Tauro - Sinopoli	1	1	Stazione di Gioia Tauro	8		Demanio ferroviario regionale	
0011/00	RC	Gioia Tauro	32	50-101	Gioia Tauro - Sinopoli	1	1	Stazione di Gioia Tauro	870		Demanio ferroviario regionale	
0003/01	RC	Gioia Tauro	32	98	Gioia Tauro - Sinopoli	1	3	Stazione di Gioia Tauro	80		Patrimonio disponibile	
0003/00	RC	Gioia Tauro	32	98	Gioia Tauro - Sinopoli	1	6	Stazione di Gioia Tauro	80		Patrimonio disponibile	
0004/00	RC	Gioia Tauro	32	98	Gioia Tauro - Sinopoli	1	1	Stazione di Gioia Tauro	140		Demanio ferroviario regionale	
0001/00	RC	Gioia Tauro	32-35	30-84-85-14	Gioia Tauro - Sinopoli					35228	Demanio ferroviario regionale	
0002/00	RC	Gioia Tauro	33	35	Gioia Tauro - Cinquefrondi	2	6		85	1115	Patrimonio disponibile	€ 132 600,00
0002/01	RC	Gioia Tauro	33	35	Gioia Tauro - Cinquefrondi	2	6		85		Patrimonio disponibile	€ 0,00
0013/01	RC	Gioia Tauro	34	7	Gioia Tauro - Sinopoli	1	3		82		Patrimonio disponibile	
0013/02	RC	Gioia Tauro	34	7	Gioia Tauro - Sinopoli	1	6		82		Patrimonio disponibile	
0013/00	RC	Gioia Tauro	34	7	Gioia Tauro - Sinopoli	2	12		82	1248	Patrimonio disponibile	
0001/00	RC	Gioia Tauro	34-33-35	8-36-34	Gioia Tauro - Cinquefrondi					64661	Demanio ferroviario regionale	
0003/01	RC	Gioia Tauro	35	15	Gioia Tauro - Cinquefrondi	2	6	Fermata di Villa Cordopatri	86		Patrimonio disponibile	€ 0,00
0003/00	RC	Gioia Tauro	35	15	Gioia Tauro - Cinquefrondi	2	6	Fermata di Villa Cordopatri	86	2584	Patrimonio disponibile	€ 52 600,00
0004/00	RC	Gioia Tauro	35	33	Gioia Tauro - Cinquefrondi	2	6		86	374	Patrimonio disponibile	
0007/00	RC	Gioia Tauro	35	35	Gioia Tauro - Cinquefrondi	1	1	Stazione di Rizziconi	100	810	Patrimonio disponibile	
0006/01	RC	Gioia Tauro	35	36	Gioia Tauro - Cinquefrondi	1	8	Stazione di Rizziconi	100		Patrimonio disponibile	
0006/00	RC	Gioia Tauro	35	36	Gioia Tauro - Cinquefrondi	2	11	Stazione di Rizziconi	172	858	Patrimonio disponibile	

n° scheda	Provincia	Comune	Foglio	Particella	Linea	Piani	Vani	Ubicazione	Superficie coperta	Superficie scoperta	Natura giuridica	Valore di stima
0006/00	RC	Mammola	46	1769-2343	Marina di Gioiosa Jonica - Mammola (dismessa)			Stazione di Mammola		5500	Patrimonio disponibile	
0010/01	RC	Mammola	46	1770	Marina di Gioiosa Jonica - Mammola (dismessa)	2	6		73		Patrimonio disponibile	
0010/00	RC	Mammola	46	1770	Marina di Gioiosa Jonica - Mammola (dismessa)	2	6		73		Patrimonio disponibile	
0007/01	RC	Mammola	46	1773	Marina di Gioiosa Jonica - Mammola (dismessa)	1	1	Stazione di Mammola	90		Patrimonio disponibile	
0008/00	RC	Mammola	46	1773	Marina di Gioiosa Jonica - Mammola (dismessa)	2	12	Stazione di Mammola	246		Patrimonio disponibile	
0007/00	RC	Mammola	46	1773	Marina di Gioiosa Jonica - Mammola (dismessa)	1	1	Stazione di Mammola	90		Patrimonio disponibile	
0009/01	RC	Mammola	46	314	Marina di Gioiosa Jonica - Mammola (dismessa)	1	1	Stazione di Mammola	65		Patrimonio disponibile	
0009/00	RC	Mammola	46	314	Marina di Gioiosa Jonica - Mammola (dismessa)	1	1	Stazione di Mammola	65		Patrimonio disponibile	
0001/02	RC	Marina di Gioiosa Jonica	10	151	Marina di Gioiosa Jonica - Mammola (dismessa)					3000	Patrimonio disponibile	
0001/00	RC	Marina di Gioiosa Jonica	10	151	Marina di Gioiosa Jonica - Mammola (dismessa)					43000	Patrimonio disponibile	
0001/04	RC	Marina di Gioiosa Jonica	10	151	Marina di Gioiosa Jonica - Mammola (dismessa)					218	Patrimonio disponibile	
0001/01	RC	Marina di Gioiosa Jonica	10	151	Marina di Gioiosa Jonica - Mammola (dismessa)					31077	Patrimonio disponibile	€ 952 000,00
0001/03	RC	Marina di Gioiosa Jonica	10	151	Marina di Gioiosa Jonica - Mammola (dismessa)					70	Patrimonio disponibile	
0005/02	RC	Marina di Gioiosa Jonica	20	232	Marina di Gioiosa Jonica - Mammola (dismessa)	1	1	Stazione di Marina di Gioiosa Jonica	30		Patrimonio disponibile	
0005/00	RC	Marina di Gioiosa Jonica	20	232	Marina di Gioiosa Jonica - Mammola (dismessa)	2	6	Stazione di Marina di Gioiosa Jonica	85		Patrimonio disponibile	
0005/01	RC	Marina di Gioiosa Jonica	20	232	Marina di Gioiosa Jonica - Mammola (dismessa)	2	5	Stazione di Marina di Gioiosa Jonica	85		Patrimonio disponibile	
0004/00	RC	Marina di Gioiosa Jonica	20	352	Marina di Gioiosa Jonica - Mammola (dismessa)	1	1	Stazione di Marina di Gioiosa Jonica	380		Patrimonio indisponibile	
0003/00	RC	Marina di Gioiosa Jonica	20	432	Marina di Gioiosa Jonica - Mammola (dismessa)	2	9	Stazione di Marina di Gioiosa Jonica	118		Patrimonio indisponibile	
0003/01	RC	Marina di Gioiosa Jonica	20	432	Marina di Gioiosa Jonica - Mammola (dismessa)	2	5	Stazione di Marina di Gioiosa Jonica	90		Patrimonio indisponibile	
0002/02	RC	Marina di Gioiosa Jonica	20	77	Marina di Gioiosa Jonica - Mammola (dismessa)	1	4	Stazione di Marina di Gioiosa Jonica	90		Patrimonio disponibile	
0002/03	RC	Marina di Gioiosa Jonica	20	77	Marina di Gioiosa Jonica - Mammola (dismessa)	1	3	Stazione di Marina di Gioiosa Jonica	80		Patrimonio disponibile	
0002/04	RC	Marina di Gioiosa Jonica	20	77	Marina di Gioiosa Jonica - Mammola (dismessa)	1	4	Stazione di Marina di Gioiosa Jonica	90		Patrimonio disponibile	
0002/01	RC	Marina di Gioiosa Jonica	20	77	Marina di Gioiosa Jonica - Mammola (dismessa)	1	5	Stazione di Marina di Gioiosa Jonica	100		Patrimonio disponibile	
0002/00	RC	Marina di Gioiosa Jonica	20	77	Marina di Gioiosa Jonica - Mammola (dismessa)	2	16	Stazione di Marina di Gioiosa Jonica	220		Patrimonio disponibile	
0028/01	RC	Melicucca'			Gioia Tauro - Sinopoli					250	Demanio ferroviario regionale	
0032/01	RC	Melicucca'	11	410	Gioia Tauro - Sinopoli	2	6		85		Patrimonio disponibile	
0032/00	RC	Melicucca'	11	410	Gioia Tauro - Sinopoli	2	6		85	774	Patrimonio disponibile	
0028/00	RC	Melicucca'	1-5-9-10	12-558-103-185	Gioia Tauro - Sinopoli					129227	Demanio ferroviario regionale	

n° scheda	Provincia	Comune	Foglio	Particella	Linea	Piani	Vani	Ubicazione	Superficie coperta	Superficie scoperta	Natura giuridica	Valore di stima
0033/00	RC	Melicucca'	17	187	Gioia Tauro - Sinopoli	2	6	Fermata Valli	85	335	Patrimonio disponibile	
0029/00	RC	Melicucca'	5	103-104	Gioia Tauro - Sinopoli	2	11	Stazione di Melicuccà	246	7323	Patrimonio disponibile	
0030/00	RC	Melicucca'	5	194	Gioia Tauro - Sinopoli	1	1	Stazione di Melicuccà	15		Patrimonio disponibile	
0031/00	RC	Melicucca'	5	52	Gioia Tauro - Sinopoli	2	6		82	338	Patrimonio disponibile	
0031/01	RC	Melicucca'	5	52	Gioia Tauro - Sinopoli	2	6		82		Patrimonio disponibile	
0017/00	RC	Palmi	18	31-251	Gioia Tauro - Sinopoli	2	6		85	879	Patrimonio disponibile	
0018/01	RC	Palmi	22	6	Gioia Tauro - Sinopoli	2	6		85		Patrimonio disponibile	€ 0,00
0018/00	RC	Palmi	22	6	Gioia Tauro - Sinopoli	2	6		85	641	Patrimonio disponibile	€ 90 000,00
0019/00	RC	Palmi	22	60	Gioia Tauro - Sinopoli	2	10	Stazione di Palmi	271	939	Demanio ferroviario regionale	
0019/01	RC	Palmi	22	60	Gioia Tauro - Sinopoli	1	5	Stazione di Palmi	100		Demanio ferroviario regionale	
0019/02	RC	Palmi	22	60	Gioia Tauro - Sinopoli	1	4	Stazione di Palmi	160		Demanio ferroviario regionale	
0020/00	RC	Palmi	32	132	Gioia Tauro - Sinopoli	1	1	Stazione di Palmi	15		Demanio ferroviario regionale	
0021/00	RC	Palmi	32	74 - 86	Gioia Tauro - Sinopoli	2	6		85	626	Patrimonio disponibile	
0014/00	RC	Palmi	3-4-7-8	25-6-51-39	Gioia Tauro - Sinopoli					143019	Demanio ferroviario regionale	
0015/00	RC	Palmi	7	48	Gioia Tauro - Sinopoli	2	6		85	514	Patrimonio disponibile	
0016/00	RC	Palmi	8	254-261-262	Gioia Tauro - Sinopoli	2	6	Fermata di San Fantino	89	2516	Patrimonio disponibile	
0016/01	RC	Palmi	8	254-261-262	Gioia Tauro - Sinopoli	1	3	Fermata di San Fantino	89		Patrimonio disponibile	
0033/00	RC	Polistena	14	61-63-70-78	Gioia Tauro - Cinquefrondi					18326	Demanio ferroviario regionale	
0035/00	RC	Polistena	14	64	Gioia Tauro - Cinquefrondi	2	12	Stazione di Polistena	173	577	Demanio ferroviario regionale	
0034/01	RC	Polistena	14	65	Gioia Tauro - Cinquefrondi	1	3		82		Patrimonio disponibile	
0034/02	RC	Polistena	14	65	Gioia Tauro - Cinquefrondi	1	3		82		Patrimonio disponibile	
0034/00	RC	Polistena	14	65	Gioia Tauro - Cinquefrondi	2	6		82	358	Patrimonio disponibile	
0005/00	RC	Rizziconi	30-36-38	20-19-28-8	Gioia Tauro - Cinquefrondi					28493	Demanio ferroviario regionale	
0008/00	RC	Rizziconi	36	27	Gioia Tauro - Cinquefrondi	2	6		85	735	Patrimonio disponibile	
0030/00	RC	San Giorgio Morgeto	14	24	Gioia Tauro - Cinquefrondi	2	6	Fermata di San Mauro	85	1075	Patrimonio disponibile	
0031/00	RC	San Giorgio Morgeto	16	122	Gioia Tauro - Cinquefrondi	2	12	Stazione di San Giorgio Morgeto	183	1007	Demanio ferroviario regionale	
0029/00	RC	San Giorgio Morgeto	24-15-14-16	156-51-23-121	Gioia Tauro - Cinquefrondi					65637	Demanio ferroviario regionale	
0032/00	RC	San Giorgio Morgeto	7	164	Gioia Tauro - Cinquefrondi	2	6		85	1235	Patrimonio disponibile	

n° scheda	Provincia	Comune	Foglio	Particella	Linea	Piani	Vani	Ubicazione	Superficie coperta	Superficie scoperta	Natura giuridica	Valore di stima
0034/00	RC	Sant'Eufemia d'Aspromonte	2-3-9	322-11-12-20	Gioia Tauro - Sinopoli					34537	Demanio ferroviario regionale	
0035/01	RC	Sant'Eufemia d'Aspromonte	3	15	Gioia Tauro - Sinopoli	2	5	Stazione di Sant'Eufemia d'Aspromonte	100		Patrimonio disponibile	
0035/00	RC	Sant'Eufemia d'Aspromonte	3	15	Gioia Tauro - Sinopoli	2	11	Stazione di Sant'Eufemia d'Aspromonte	246	5584	Patrimonio disponibile	
0037/00	RC	Sant'Eufemia d'Aspromonte	3	16-416	Gioia Tauro - Sinopoli	2	6		82	416	Patrimonio disponibile	
0037/01	RC	Sant'Eufemia d'Aspromonte	3	16-416	Gioia Tauro - Sinopoli	2	6		82		Patrimonio disponibile	
0036/00	RC	Sant'Eufemia d'Aspromonte	3	411	Gioia Tauro - Sinopoli	1	1	Stazione di Sant'Eufemia d'Aspromonte	15		Patrimonio disponibile	
0022/00	RC	Seminara	12-17-18-27	1-20-29-210-29-66	Gioia Tauro - Sinopoli					94754	Demanio ferroviario regionale	
0024/00	RC	Seminara	17	31-32	Gioia Tauro - Sinopoli	2	11	Stazione di Seminara	244	1826	Patrimonio disponibile	
0024/01	RC	Seminara	17	31-32	Gioia Tauro - Sinopoli	2	11	Stazione di Seminara	244	1826	Patrimonio disponibile	
0025/00	RC	Seminara	17	33	Gioia Tauro - Sinopoli	1	1	Stazione di Seminara	20		Patrimonio disponibile	
0023/00	RC	Seminara	17	9-60-61	Gioia Tauro - Sinopoli	2	6		80	580	Patrimonio disponibile	€ 74 905,00
0023/01	RC	Seminara	17	9-60-61	Gioia Tauro - Sinopoli	2	6		80		Patrimonio disponibile	€ 0,00
0026/00	RC	Seminara	28	127-153-176	Gioia Tauro - Sinopoli	2	6		82	833	Patrimonio disponibile	
0027/00	RC	Seminara	28	141	Gioia Tauro - Sinopoli	2	6	Fermata di Sant'Anna	88	106	Patrimonio disponibile	
0039/00	RC	Sinopoli	7	293-341-342	Gioia Tauro - Sinopoli	2	6		85	403	Patrimonio disponibile	
0038/00	RC	Sinopoli	7-8-9	284-162-10	Gioia Tauro - Sinopoli					24637	Demanio ferroviario regionale	
0040/00	RC	Sinopoli	8	165-166	Gioia Tauro - Sinopoli	2	11	Stazione di Sinopoli	246	1014	Patrimonio disponibile	
0042/00	RC	Sinopoli	8	168	Gioia Tauro - Sinopoli	2	10	Stazione di Sinopoli	140		Patrimonio disponibile	
0043/00	RC	Sinopoli	8	169	Gioia Tauro - Sinopoli	1	1	Stazione di Sinopoli	300		Patrimonio disponibile	
0041/00	RC	Sinopoli	8	198	Gioia Tauro - Sinopoli	1	1	Stazione di Sinopoli	15		Patrimonio disponibile	
0009/01	RC	Taurianova			Gioia Tauro - Cinquefrondi			Stazione di Taurianova		54	Patrimonio disponibile	
0012/01	RC	Taurianova	16	19	Gioia Tauro - Cinquefrondi	2	6		82		Patrimonio disponibile	
0012/00	RC	Taurianova	16	19	Gioia Tauro - Cinquefrondi	2	6		82	658	Patrimonio disponibile	
0014/00	RC	Taurianova	17	18	Gioia Tauro - Cinquefrondi	1	1	Stazione di San Martino	70		Patrimonio disponibile	
0013/00	RC	Taurianova	17	18	Gioia Tauro - Cinquefrondi	2	8	Stazione di San Martino	111	2589	Patrimonio disponibile	
0013/01	RC	Taurianova	17	18	Gioia Tauro - Cinquefrondi	1	5	Stazione di San Martino	111		Patrimonio disponibile	
0015/01	RC	Taurianova	25	51	Gioia Tauro - Cinquefrondi	2	6		82		Patrimonio disponibile	
0015/00	RC	Taurianova	25	51	Gioia Tauro - Cinquefrondi	2	6		82	998	Patrimonio disponibile	

n° scheda	Provincia	Comune	Foglio	Particella	Linea	Piani	Vani	Ubicazione	Superficie coperta	Superficie scoperta	Natura giuridica	Valore di stima
0016/01	RC	Taurianova	31	22	Gioia Tauro - Cinquefrondi	1	3		82		Patrimonio disponibile	
0016/02	RC	Taurianova	31	22	Gioia Tauro - Cinquefrondi	1	3		82		Patrimonio disponibile	
0016/00	RC	Taurianova	31	22	Gioia Tauro - Cinquefrondi	2	6		82	908	Patrimonio disponibile	
0017/00	RC	Taurianova	59	1	Gioia Tauro - Cinquefrondi	2	8	Stazione di Taurianova	189	1671	Demanio ferroviario regionale	
0017/01	RC	Taurianova	59	1	Gioia Tauro - Cinquefrondi	1	5	Stazione di Taurianova	120		Demanio ferroviario regionale	
0018/00	RC	Taurianova	59	1	Gioia Tauro - Cinquefrondi	1	1	Stazione di Taurianova	99		Patrimonio disponibile	
0019/00	RC	Taurianova	59	2	Gioia Tauro - Cinquefrondi	2	10	Stazione di Taurianova	117	293	Patrimonio disponibile	
0019/01	RC	Taurianova	59	2	Gioia Tauro - Cinquefrondi	1	5	Stazione di Taurianova	117		Patrimonio disponibile	
0019/02	RC	Taurianova	59	2	Gioia Tauro - Cinquefrondi	1	5	Stazione di Taurianova	117		Patrimonio disponibile	
0020/01	RC	Taurianova	59	3	Gioia Tauro - Cinquefrondi	1	1	Stazione di Taurianova	290		Patrimonio disponibile	
0020/00	RC	Taurianova	59	3	Gioia Tauro - Cinquefrondi	1	1	Stazione di Taurianova	290		Patrimonio disponibile	
0021/00	RC	Taurianova	59	5	Gioia Tauro - Cinquefrondi	2	6		85	815	Patrimonio disponibile	
0021/01	RC	Taurianova	59	5	Gioia Tauro - Cinquefrondi	2	6		85		Patrimonio disponibile	
0010/00	RC	Taurianova	6	1	Gioia Tauro - Cinquefrondi	2	6	Fermata di Cannavà	85	1025	Patrimonio disponibile	
0022/00	RC	Taurianova	60	66	Gioia Tauro - Cinquefrondi	2	6		85	505	Patrimonio disponibile	
0009/00	RC	Taurianova	6-8-15-16	2-9-3-8	Gioia Tauro - Cinquefrondi					148204	Demanio ferroviario regionale	
0011/00	RC	Taurianova	8	3	Gioia Tauro - Cinquefrondi	2	6	Fermata di Amato	85	885	Patrimonio disponibile	
0015/01	VV	Mileto	2		Vibo Valentia Marina - Mileto (dismessa)					6572	Patrimonio disponibile	
0016/01	VV	Mileto	2	648	Vibo Valentia Marina - Mileto (dismessa)	1	3	Stazione di Mileto	60		Patrimonio disponibile	
0017/00	VV	Mileto	2	648	Vibo Valentia Marina - Mileto (dismessa)	1	1	Stazione di Mileto	90		Patrimonio disponibile	€ 0,00
0016/00	VV	Mileto	2	648	Vibo Valentia Marina - Mileto (dismessa)	2	10	Stazione di Mileto	120		Patrimonio disponibile	€ 290 915,00
0016/02	VV	Mileto	2	648	Vibo Valentia Marina - Mileto (dismessa)	1	4	Stazione di Mileto	80		Patrimonio disponibile	
0017/01	VV	Mileto	2	648	Vibo Valentia Marina - Mileto (dismessa)	1	1	Stazione di Mileto	90		Patrimonio disponibile	€ 0,00
0015/00	VV	Mileto	2	648-647-640-612	Vibo Valentia Marina - Mileto (dismessa)					19026	Patrimonio disponibile	€ 361 100,00
0006/00	VV	Pizzo Calabro	22	34-35	Vibo Valentia Marina - Mileto (dismessa)					7884	Patrimonio disponibile	€ 0,00
0006/01	VV	Pizzo Calabro	22	34-35	Vibo Valentia Marina - Mileto (dismessa)					750	Patrimonio disponibile	
0007/00	VV	Pizzo Calabro	22	35	Vibo Valentia Marina - Mileto (dismessa)	2	10	Stazione di Pizzo Calabro	110		Patrimonio disponibile	€ 216 490,00
0009/00	VV	Pizzo Calabro	22	35	Vibo Valentia Marina - Mileto (dismessa)	1	1	Stazione di Pizzo Calabro	15		Patrimonio disponibile	

n° scheda	Provincia	Comune	Foglio	Particella	Linea	Piani	Vani	Ubicazione	Superficie coperta	Superficie scoperta	Natura giuridica	Valore di stima
0008/00	VV	Pizzo Calabro	22	35	Vibo Valentia Marina - Mileto (dismessa)	1	1	Stazione di Pizzo Calabro	80		Patrimonio disponibile	
0007/01	VV	Pizzo Calabro	22	35	Vibo Valentia Marina - Mileto (dismessa)	1	5	Stazione di Pizzo Calabro	110		Patrimonio disponibile	
0001/01	VV	Vibo Valentia	11	87	Vibo Valentia Marina - Mileto (dismessa)			Vibo Valentia Marina		1440	Patrimonio disponibile	
0002/00	VV	Vibo Valentia	11	87	Vibo Valentia Marina - Mileto (dismessa)	1	1	Stazione di Vibo Valentia Marina	300		Patrimonio disponibile	€ 60 850,00
0005/00	VV	Vibo Valentia	11	87	Vibo Valentia Marina - Mileto (dismessa)	1	1	Stazione di Vibo Valentia Marina	15		Patrimonio disponibile	
0004/00	VV	Vibo Valentia	11	87	Vibo Valentia Marina - Mileto (dismessa)	2	10	Stazione di Vibo Valentia Marina	120		Patrimonio disponibile	€ 118 420,00
0003/01	VV	Vibo Valentia	11	87	Vibo Valentia Marina - Mileto (dismessa)	1	6	Stazione di Vibo Valentia Marina	80		Patrimonio disponibile	
0003/00	VV	Vibo Valentia	11	87	Vibo Valentia Marina - Mileto (dismessa)	1	6	Stazione di Vibo Valentia Marina	80		Patrimonio disponibile	€ 55 755,00
0004/01	VV	Vibo Valentia	11	87	Vibo Valentia Marina - Mileto (dismessa)	1	5	Stazione di Vibo Valentia Marina	100		Patrimonio disponibile	
0001/00	VV	Vibo Valentia	11	87-92-94	Vibo Valentia Marina - Mileto (dismessa)					24480	Patrimonio disponibile	€ 199 130,00
0010/01	VV	Vibo Valentia	25	101-102-103-355	Vibo Valentia Marina - Mileto (dismessa)					500	Patrimonio disponibile	€ 44 450,00
0010/00	VV	Vibo Valentia	25	101-102-103-355	Vibo Valentia Marina - Mileto (dismessa)					20780	Patrimonio disponibile	€ 265 965,00
0012/00	VV	Vibo Valentia	25	103	Vibo Valentia Marina - Mileto (dismessa)	2	10	Stazione di Vibo Valentia	120		Patrimonio disponibile	€ 0,00
0012/01	VV	Vibo Valentia	25	103	Vibo Valentia Marina - Mileto (dismessa)	1	5	Stazione di Vibo Valentia	120		Patrimonio disponibile	€ 0,00
0013/00	VV	Vibo Valentia	25	103	Vibo Valentia Marina - Mileto (dismessa)	1	1	Stazione di Vibo Valentia	80		Patrimonio disponibile	€ 0,00
0014/00	VV	Vibo Valentia	25	103	Vibo Valentia Marina - Mileto (dismessa)	1	1	Stazione di Vibo Valentia	830		Patrimonio disponibile	€ 379 900,00
0011/01	VV	Vibo Valentia	25	107	Vibo Valentia Marina - Mileto (dismessa)	2	6		85		Patrimonio disponibile	€ 0,00
0011/00	VV	Vibo Valentia	25	107	Vibo Valentia Marina - Mileto (dismessa)	2	6		85		Patrimonio disponibile	€ 113 895,00



Regione Calabria

Dipartimento 4

Bilancio, Finanze, Patrimonio e Società Partecipate

Settore 10

Gestione e Valorizzazione del Patrimonio Immobiliare

- Inventario dei Beni Demaniali e Patrimoniali - Anno 2019 -

13 - Immobili e Infrastrutture CORAP

CONSORZIO REGIONALE PER LO SVILUPPO DELLE ATTIVITA' PRODUTTIVE

Conto di esercizio al 31/12/2018

Riepilogo opere realizzate con fondi pubblici e contabilizzate tra le immobilizzazioni e tra le riserve indisponibili per lo stesso importo con specifica dei conti contabili per singola convenzione

Valore	Fonte di Provenienza del finanziamento	Sede	Denominaz Conto
25 789 344,70 €	Lavori con ex Cassa per il Mezzogiorno Prog. 50120	CS	50120 San mauro CS
14 733 420,91 €	Lavori con ex Cassa per il Mezzogiorno Prog. 1437	CS	1437 Maifrancato CS
4 312 419,03 €	Lavori con ex Cassa per il Mezzogiorno Prog. 1435	CS	Strada media valle crati CS
2 968 473,25 €	Lavori con ex Cassa per il Mezzogiorno Prog. 1444	CS	Darsena sibari CS
1 544 818,65 €	Lavori con ex Cassa per il Mezzogiorno Prog. 1391da definire con ANAS	CS	Strada ss106-porto sibari CS
3 350 155,00 €	Lavori con ex Cassa per il Mezzogiorno Conv. 6/68	CS	Edifici porto sibari CS
4 530 586,00 €	Lavori con ex Cassa per il Mezzogiorno Conv. 5/88 2° str.	CS	Compl.1° darsena 2° str. C.5/88 CS
5 163 448,00 €	Lavori con ex Cassa per il Mezzogiorno Conv.6/88	CS	Compl.2°darsena 1Ostr. C.6/88 CS
2 440 727,00 €	Lavori con ex Cassa per il Mezzogiorno Prog P 1617	CS	Compl. 1 0 darsena 1 Ostr. P.1617 CS
1 300 270,10 €	Lavori con ex Cassa per il Mezzogiorno Prog 1027/1	CS	Viabilità cammarata 1 0 str. P.1027/1 CS
147 807,00 €	Lavori con ex Cassa per il Mezzogiorno Prog 1227/3	CS	Viabilità cammarata 20 str. P.1027/3 CS
58 655,00 €	Lavori con ex Cassa per il Mezzogiorno Prog 1508	CS	Cavid.energia m.t. piano lago CS
1 904 635,77 €	Lavori con ex Cassa per il Mezzogiorno Prog 1 368/1	CS	Coll.finale retefogn. p. lago p.1368/1 CS
483 072,78 €	Lavori con ex Cassa per il Mezzogiorno Prog 1368/2	CS	Scarico acqueP. Lago CS
619 992,00 €	Lavori con ex Cassa per il Mezzogiorno Prog 1 525/1	CS	Rete fog. Cammarata 1° str. CS
165 240,00 €	Lavori con ex Cassa per il Mezzogiorno Prog. 26/1286	CS	Pozzo piano lago PS. 26/1286 CS
5 113 504,29 €	Lavori con ex Cassa per il Mezzogiorno Prog 1366/1	CS	Viab. rete fogn.piano lago p. 1366/1 CS
1 396 312,00 €	Lavori con ex Cassa per il Mezzogiorno Conv. 5/87	CS	Infrastrutture s. irene c .5/87 CS
3 149 018,00 €	Lavori ex Cassa per il Mezzogiorno Conv. 348/87 gest. di Corigliano Cal.	CS	Infrastr. schiavonea
1 046 291,07 €	Lavori con ex Cassa per il Mezzogiorno Prog 1027/2	CS	Cond.idrica cammarata p. 1027/2
486 732,00 €	Lavori con ex Cassa per il Mezzogiorno Conv. 347/87	CS	Dep. piano lago c./CS
6 476 961,89 €	Lavori con ex Cassa per il Mezzogiorno Prog 1367	CS	Acqued. piano lago p. CS
3 822 753,00 €	Lavori con ex Cassa per il Mezzogiorno Prog 144/88	CS	Infrast. bisignano p. 144/88 CS
91 004 637,44 €	Totale		

CONSORZIO REGIONALE PER LO SVILUPPO DELLE ATTIVITA' PRODUTTIVE

Conto di esercizio al 31/12/2018

Riepilogo opere realizzate con fondi pubblici e contabilizzate tra le immobilizzazioni e tra le riserve indisponibili per lo stesso importo con specifica dei conti contabili per singola convenzione

Valore	Fonte di Provenienza del finanziamento	Sede	Denominaz Conto
1 040 823,97 €	EX Casmez SAI/SE 1072/1 Gestione com Lamezia Terme	CZ	Rete di colo acque bianche Be D CZ
2 074 317,87 €	EX Casmez SAI/SE 1072/3 Gestione comune Lamezia Terme	CZ	Rete di colo acque bianche comp.B CZ
2 206 725,14 €	EX Casmez SAI/SE 1072/4 Gestione comune Lamezia Terme	CZ	Rete di colo acque bianche comp.A CZ
1 164 816,89 €	EX Casmez SAI/SE 1072/5 Gestione comune Lamezia Terme	CZ	Collettore pr. Fognatura cz
3 179 792,98 €	EX Casmez SAI/SE 1085/1	CZ	Raccordo ferroviario
1 239 552,27 €	EX Casmez SAI/SE 1 140/1	CZ	Sist.idraulica fiume Amato e Maida cz
4 805 626,79 €	EX Casmez SAI/SE 72/6 Gestione comune Lamezia Terme	CZ	Collettore second. Fognatura cz
236 617,61 €	EX Casmez SAI/SEI 072/2 Gestione comune Lamezia Terme	CZ	Rete acque bianche coli.C CZ
681 298,46 €	EX Casmez SAI/SE 1073/1 Gestione comune Lamezia Terme	CZ	Alim. idrica industriale cz
1 287 605,74 €	EX Casmez SAI/SE 1031	CZ	Depur. linea tratt. acqua fanghi cz
3 096 759,13 €	EX Casmez SAI/SE 1031/1	CZ	Depur. linea inc. e compost cz
1 193 015,44 €	Ex Agensud Progetti ex. L64/86 n. 1032	CZ	Manut.straord.area cons. cz
26 231 362,37 €	Ex Agensud Progetti ex. L64/86 n. B/0158	CZ	Insed.area agroal. cz
3 857 416,58 €	Ex Agensud Progetti ex. L64/86 n. CM 088	CZ	Strada di colleg.CNR CZ
24 004 400,22 €	Ex Agensud Progetti ex. L64/86 n. B/2535	CZ	Ricon.Depuratore cz
3 408 615,54 €	EX Casmez Progetti ex. Agensud Centrale eolica-fotovoltaica	CZ	Centrale eolicafotovoltaica CZ
79 708 747,00 €	Totale		

CONSORZIO REGIONALE PER LO SVILUPPO DELLE ATTIVITA' PRODUTTIVE

Conto di esercizio al 31/12/2018

Riepilogo opere realizzate con fondi pubblici e contabilizzate tra le immobilizzazioni e tra le riserve indisponibili per lo stesso importo con specifica dei conti contabili per singola convenzione

Valore	Fonte di Provenienza del finanziamento	Sede	Denominaz Conto
881 324,83 €	Ex Casmez Convezione 82	KR	Centro servizi consortile KR
2 990 353,76 €	Ex Casmez Convenzione 144	KR	Attr.completamento porto KR
1 242 871,25 €	Ex Casmez Convenzione PIM	KR	Terminale portuale KR
2 181 375,38 €	Ex Casmez SAI/ CR390 Acquedotto Industriale	KR	Acquedeotto ind.le KR
726 018,83 €	Ex Casmez SAI/CR 1 157/1	KR	Acquedeotto pot. KR
777 738,29 €	Ex Casmez Convenzione 389/87	KR	Idrauliche e stradali KR
490 334,44 €	Ex Casmez Convenzione 417	KR	Variante al piano regolatore KR
2 975 991,80 €	Ex Casmez Convenzione 764/3/1	KR	Fabbricati Depur. KR
5 548 689,76 €	Ex Casmez Convenzione 764/3/1	KR	Impianti Depur. KR
1 565 401,50 €	Ex Casmez PROG. 1486	KR	Viabilità agglom. KR
1 446 702,28 €	Ex Casmez B/160	KR	Infrast.zona A.I.P. KR
77 439,82 €	Ex Casmez PROG.764/1	KR	Rete fognante aggl. KR
1 293 556,69 €	Ex Casmez PROG.764/2	KR	Smalt. acque pluviali KR
1 816 644,77 €	EX Casmez PROG.764/3/2	KR	Rete fognante aggl.
106 818,38 €	EX Casmez PROG.1142	KR	Strada interna zona art. KR
60 704,92 €	EX Casmez PROG.1158	KR	Strada di penet.D KR
114 717,34 €	EX Casmez PROG.765/1	KR	Costruzione strade interne aggi. KR
290 565,87 €	EX Casmez PROG.764/4	KR	Raccolta acquereflue KR
24 587 249,91 €	Totale		

CONSORZIO REGIONALE PER LO SVILUPPO DELLE ATTIVITA' PRODUTTIVE

Conto di esercizio al 31/12/2018

Riepilogo opere realizzate con fondi pubblici e contabilizzate tra le immobilizzazioni e tra le riserve indisponibili per lo stesso importo con specifica dei conti contabili per singola convenzione

Valore	Fonte di Provenienza del finanziamento	Sede	Denominaz Conto
49 802 504,42 €	Lavori con ex Cassa per il Mezzogiorno PS22/002 ANAS	RC	Varie e ferroviarie G.T.R.S.F. RC
2 794 271,97 €	Lavori con ex Cassa per il Mezzogiorno ASI/RC/1 117/1	RC	Acqu. ind. le Saline Joniche RC
1 107 159,66 €	Lavori con ex Cassa per il Mezzogiorno PS22/301 da definire con ANAS	RC	Asse viario svincolo S.Elia SS106 RC
30 641 460,01 €	Lavori con ex Cassa per il Mezzogiorno PS22/001 Contenzioso	RC	Opere idrauliche Gioia Tauro RC
5 965 276,69 €	Lavori con ex Cassa per il Mezzogiorno PS22/004	RC	Lavori costr. asse attr. G.T.R.S.F. RC
44 032 503,05 €	Lavori con ex Cassa per il Mezzogiorno PS/00/AP	RC	Attiv.porto G.T.terminal containers RC
6 616 615,73 €	Lavori con ex Cassa per il Mezzogiorno PS22/813/2 da definire con ANAS	RC	Raccordo tra l'agglomerato di Villa A3 RC
46 009 050,95 €	Fonte Comunitaria/Nazionale GRS09 - Intervento fermo ll.pp.	RC	Impianto depurazione RC
3 961 752,27 €	Ministero Economia SG98	RC	Sovv.globale infrast. G.T.R.S.F. RC
190 930 594,75 €	Totale		

CONSORZIO REGIONALE PER LO SVILUPPO DELLE ATTIVITA' PRODUTTIVE

Conto di esercizio al 31/12/2018

Riepilogo opere realizzate con fondi pubblici e contabilizzate tra le immobilizzazioni e tra le riserve indisponibili per lo stesso importo con specifica dei conti contabili per singola convenzione

Valore	Fonte di Provenienza del finanziamento	Sede	Denominaz Conto
1 450 559,22 €	APQ Infrastrutturazione per lo sviluppo locale VV-01 Convenzione rep. n. 3203 del 29/06/2004	VV	Realizzazione di una condotta lungo la rete viaria interna ed esterna agli agglomerati -
106 131,88 €	APQ Infrastrutturazione per lo sviluppo localeVV-02 " Convenzione rep. n. 3203 del 29/06/2004	VV	Dotazione di attrezzature per la gestione dei servizi consortili e realizzazione di un capannone per il ricovero degli attrezzi e delle macchine
559 366,56 €	APQ Infrastrutturazione per lo sviluppo locale VV-04/02 " Convenzione rep. n. 3203 del 29/06/2004	VV	Realizzazione rete di metanizzazione all'interno dell'agglomerato industriale Aeroporto
742 638,03 €	APQ Infrastrutturazione per lo sviluppo locale VV-202 Convenzione n. 288 del 30/03/2010 -	VV	Blocco Servizi Agglomerato Industriale Aeroporto
941 296,95 €	APQ Infrastrutturazione per lo sviluppo locale Aree espropriate per la realizzazione delle infrastrutture (strade e varie) degli agglomerati industriali	VV	Terreni relativi ai finanziamenti ricevuti per le opere di infrastutturaziomne agglomerato industriale Aeroporto comparto A e B Porto Salvo
3 799 992,64 €	Totale		



Regione Calabria

Dipartimento 4

Bilancio, Finanze, Patrimonio e Società Partecipate

Settore 10

Gestione e Valorizzazione del Patrimonio Immobiliare

- Inventario dei Beni Demaniali e Patrimoniali - Anno 2019 -

14 - Infrastrutture Acquedottistiche

INVASO	DESCRIZIONE	Località	Opere Realizzate	Anno fine costruzione	Anno entrata in esercizio	NOTE	Valore Complessivo interventi
MENTA	Realizzazione dello sbarramento sulla fiumara del Menta e delle opere accessorie, incluse vie d'accesso e la realizzazione della galleria di derivazione di lunghezza pari a 7,5 Km	Roccaforte del Greco, Cardeto	Sbarramento in Rockfill, Organi d'intercettazione, scarico di superficie e di fondo, strada circumlacuale, casa di guardia, strade di servizio ed accesso all'area.	Aprile 2000 (diga)	Invasi sperimentali-avvio all'esercizio	Il valore complessivo degli interventi è pari alla spesa complessiva al 31.12.2016 per: Realizzaione dello sbarramento, strade ed opere integrative : £ 137.975.439.100 (Quadro economico complessivo decreto N-4331/1995 del commissario ad acta) Realizzazione della galleria di derivazione (alla perizia 4): € 30.502.065,00.	€ 101.760.432,43
ALACO	Realizzazione dello sbarramento e del conseguente bacino d'invaso sul fiume Alaco	Brognaturo, Cardinale	La diga sul fiume Alaco, è un opera avviata dalla Cassa per il Mezzogiorno nell'ambito del Progetto Speciale n° 26 dedicato alla realizzazione degli schemi acquedottistici della Calabria.	Ultimazione Lavori:Febbraio 2002. Atto unico di collaudo: Settembre 2010.	In esercizio	Il valore complessivo per la realizzazione dello sbarramento è pari a £ 103.732.881,437, così come riportato nel quadro economico della perizia di completamento.	€ 53.573.562,28
ESARO (Cantiere)	L'intervento originario di realizzazione della diga e delle opere connesse deriva dal Progetto Speciale per gli schemi idrici intersettoriali.La progettazione della diga sull'Alto Esaro a Cameli è stata avviata dal Consorzio di Bonifica della Piana di Sibari e Media Valle del Crati, sulla base di un rapporto di concessione istituito con la ex Cassa per il Mezzogiorno. Il Servizio Dighe nel 1978 espresse, ai sensi del Regolamento 1363/1959, un parere tecnico favorevole al progetto di massima della diga in calcestruzzo a gravità sull'Alto Esaro avente le seguenti caratteristiche: volume di ritenuta 102 milioni di m3, coronamento a quota 407.50 m slm, sfioratore di superficie in corpo diga a quota 403.85 m slm, massimo invaso a quota 406 m slm, lunghezza in asse coronamento di 366 m, altezza massima di 122.50 m, corpo diga di 1 milione di m3 di calcestruzzo.A seguito del dissesto avvenuto il 15.12.1987 a valle diga, a scavi praticamente ultimati, i lavori furono sospesi in data 30.03.1988 e venne quindi dato corso a una serie di indagini affidate all'ISMES che si conclusero con una rielaborazione progettuale, denominata .VIII perizia.. Sulla base del fatto che il dissesto non aveva interessato la fondazione della diga, si coinfermò la fattibilità dell'opera ma vennero fissate alcune prescrizioni relative, soprattutto, agli interventi di sistemazione a valle della spalla sinistra ed alla necessità di ripetere il modello idraulico degli scarichi; ne derivò, inoltre, un maggiore volume del cls del corpo diga di circa 300.000 m3 per un totale quindi di 1,3 milioni di m3. Il contenzioso che seguì con l'Appaltatore, negli anni 1989-1994, sfociò in due lodi (1991 e 1994) e condusse alla risoluzione del rapporto per eccessiva onerosità sopravvenuta del contratto.La Regione, quindi, per sanare lo stato del territorio nella zona di sedime della diga procedette all'elaborazione del progetto di .Messa in Sicurezza., di cui alla delibera di Giunta n. 126 del 20.03.2000, a valere sui fondi residui del trasferimento. Il criterio ispiratore della .messa in sicurezza. è sinteticamente riferibile al ripristino, mediante getto basale di calcestruzzo, del carico litostatico tolto, essendo stata esclusa già dalle precedenti indagini (anni 1988-1991) ogni interferenza del dissesto con la fondazione diga; a ciò si aggiungono il completamento degli interventi sul dissesto ed altre opere sussidiarie a valle diga. Detto progetto, a stralcio della VIII perizia, fu approvato dal CTR con parere n. 451 del 27.06.2001 ed a seguito di gara d'appalto furono aggiudicati i lavori all'Impresa Torno Internazionale s.p.a. e consegnati in data 15.02.2003.	S. Agata D'Esaro, Malvito	Sono stati ad oggi realizzati: il completamento degli interventi di consolidamento del versante in spalla sx; l'esecuzione di una parte basale del corpo diga, limitata a parte dei conci centrali; la maggiore curvatura del corpo diga, ferma restando l'imposta in dx e con spostamento verso valle di circa 29,5 m dell'imposta in sx; l'adeguamento della vasca di dissipazione, e della successiva restituzione in alveo, alle risultanze dell'effettuato modello idraulico; Opere minori, strade di accesso, fondo valle ecc.	Atto di collaudo dei lavori di messa in sicurezza del 18.01.2013	No	Il valore complessivo stanziato per gli interventi è pari ad € 55.219571,65, cosi come risulta dal QE riportato nella determina del RUP della Regione Calabria N. 8830 del 8/10/2003. Sono stati spesi complessivamente € 54.306.426,36	€ 54.306.426,36
						Totale	€ 209.640.421,07

ELENCO COMMESSE PUBBLICHE	Descrizione	Comuni interessati	Data fine lavori	Valore al 31 dicembre 2016
		Menta		
A.02.5.A - Sistema Idrico del Menta - Opere a valle della Centrale Idroelettrica	Realizzazione di circa 65 Km di condotte adduttrici principali, diramazioni, serbatoi di testata nord e sud, area impianti (loc. Armo RC) ed opere complementari per la distribuzione idropotabile per la città di Reggio Calabria	Campo Calabro, Reggio Calabria	In progress	34.300.259,99
A.02.5.B - Sistema Idrico del Menta - Opere a valle della Centrale Idroelettrica - Impianto di Potabilizzazione	Realizzazione dell'impianto di trattamento per la potabilizzazione delle acque provenienti dal bacino del Menta e destinate alla distribuzione verso il comune di Reggio Calabria.	Reggio Calabria	In completamento	9.798.836,66
A.02.3 CAL/RC/343/1 Opere di adduzione dell'invaso sul torrente Menta 1° lotto Opera di presa e galleria di derivazione. Lavori di completamento.	Realizzazione dell'opera di presa e completamento delle opere del Ià lotto Area Diga del Menta e Galleria di derivazione	Roccaforte del Greco, Cardeto	In completamento	21.318.743,29
A.02.5A_DGR 222/2015_Sistema Idrico del Menta - Opere a valle della Centrale Idroelettrica	Completamento opere funzionali alla distribuzione idropotabile (area impianti), per l'avviamento dello schema della città di Reggio Calabria.	Campo Calabro, Reggio Calabria	In progress	623.153,54
A.02.3_DGR 222/2015_Opere di adduzione dell'invaso sul torrente Menta. Opera di presa e galleria di derivazione. Lavori di completamento.	Completamenti lavori I° lotto Area Diga e Monte Cendri.	Roccaforte del Greco, Cardeto	In completamento	838.943,67
A.02.5.B_DGR 222/2015_Sistema Idrico del Menta - Opere a valle della Centrale Idroelettrica - Impianto di Potabilizzazione	Completamenti lavori 2° lotto Potabilizzatore (Perizia N.2)	Reggio Calabria	In completamento	677.177,65
A.02.4C_DGR 222/2015_Lavori di completamento dello schema idrico sulla Diga del Torrente Menta:opere di by-pass del tratto terminale della condotta forzata per l'avvio dell'adduzione idropotabile	Realizzaizone Condotta di Bypass	Cardeto, Reggio Calabria	In progress	4.500,00
		Esaro-Abatemarco		
B.06.A Interventi di messa in sicurezza e riefficientamento attuale tracciato	Realizzazione di intereventi di messa in siscurezza ed ripristino di tratti di tubazxione lungo il tracciato esistente dell'acquedotto "Abatemarco"- di cui ai seguenti punti: Fornitura e posa in opera di n. 2 tubazioni in acciaio DN700 PN40 per una lunghezza complessiva sviluppata pari a ml. 5770 per ogni linea; Realizzazione pozzetti di sfiato e scarico; Realizzazione di blocchi di ancoraggio planimetrici e altimetrici; Protezione catodica	San Donato di Ninea e San Sosti prov. di CS	Novembre 2010	3.395.867,06
B.06.A5 Riefficientamento del tratto di condotta tra le località Fontana di caporosso e Vaditari in agro del Comune di Malvito.	Acquedotto Abatemarco: adduzione a gravità dalla sorgente Capodacqua – Lavori di riefficientamento e sostyituzione di un tronco in località Fontana di Caporosso e Vaditari (Malvito)	Malvito prov di CS	Febbraio 2007	387.021,47
B.06.B Acquedotto Abatemarco - Adduzione a gravità sorgente Capodacqua	Realizzaione di una nuova condotta di collegamento per la raccolta delle fluenze provenienti dalle sorgenti posta a quota piu bassa rispetto la galleria di Valico ed in particolare quella più consistente di "Capodacqua"	Roggiano Gravina - San Marco Argentano - Cervicati - Santa Caterina Albanese - Malvito prov di CS	Novembre 2007	4.584.712,19
		Maiorizzini-Alli		

B.01.A Schemi idrici Maiorizzini e Marmoro - Giardinelli	Potenziamento Schema Maiorizzini.Costruzione della condotta adduttrice, della vasca di disconnessione in località “Maiorizzini” al nuovo partitore, di Copanello località “Coscia”, in ghisa sferoidale del Ø 300 mm e dello sviluppo complessivo di circa ml. 9.754 Potenziamento Schema Marmoro Giardinelli. condotta in ghisa sferoidale del Ø 200 mm e dello sviluppo di ml 4.259, completa di pozzetti di scarico e sfiato, ancoraggi planimetrici ed altimetrici, briglie di contenimento in calcestruzzo e paletti indicatori di tracciato, dalla suddetta vasca al serbatoio Girifalco, posta nella esistente fascia di esproprio in affiancamento all’esistente, inadeguata, tubazione in esercizio; condotta in ghisa sferoidale del Ø 200 mm e dello sviluppo di ml 3.984, completa di pozzetti di scarico e sfiato, ancoraggi planimetrici ed altimetrici, briglie di contenimento in calcestruzzo e paletti indicatori di tracciato; da un partitore in carico esistente, denominato “Libertina”, al serbatoio di Cortale Superiore, posa nella fascia di esproprio in affiancamento alla condotta in esercizio pur essa inadeguata ed obsoleta; Il primo tratto, dal partitore Libertina al nuovo partitore di Cortale Inferiore, della lunghezza di ml 2.539,80 è	Amaroni e Cortale prov di CZ	Giugno 2005	2.505.063,83
B.01.B Schemi idrici Corace - Verghello - Sansinato - Alli (Ramo Sud)	Realizzazione di interventi per la ristrutturazione dell'intero schema a servizio della frazione Lido del comune di Catanzaro.	Catanzaro e Simeri Crichi prov. di CZ	Intervento solo in piccola parte realizzato. Sospeso	946.488,50
Lordo-Zinnì - Opere di Adduzione				
B.02.A2 Acquedotto delle dighe del Metramo e del Lordo a servizio della fascia jonica e tirrenica della provincia di Reggio Calabria - Opere adduzione schema Gioiosa Jonica	Realizzaizone dell'acquedotto alimentato dalle acque captate dalla galleria subalvea del torrente Torbido, verso i comuni di Gioiosa Ionica e Grotteria	Grotteria - Marina di Gioisa Jonica e Gioiosa Jonica prov di RC	Dicembre 2011	2.829.334,71
B.02.A3 Acquedotto delle dighe del Metramo e del Lordo a servizio della fascia jonica e tirrenica della provincia di Reggio Calabria - Opere adduzione schema Siderno e Locri	Realizzazione dell'acquedotto alimentato dalle acque provenienti dalla diga del Lordo e trattate dall'impianto di potabilizzazione "Lordo", verso i comuni di Siderno e Locri.	Siderno e Locri prov. di RC	Gennaio 2015	4.223.927,39
Tuccio				
B.03.A Rielaborazione dello Schema Idrico dell'Acquedotto del Tuccio - 2° Lotto - dalla progressiva 13.313 al serbatoio del Casolotto S. Elia	Ristrutturazione completa, suddivisa in due lotti, dell’importante acquedotto regionale Tuccio a servizio dei Comuni di Melito Porto Salvo, Montebello e Motta San Giovanni, realizzato dalla cessata Casmez ed ormai obsoleto ed inefficiente.	Melito P.S. - Montebello J. - San Lorenzo prov. di RC	Marzo 2007	4.263.741,90
B.03.B Rielaborazione dello Schema Idrico dell'Acquedotto del Tuccio - 1° Lotto - variante dalla progressiva 0,00 alla progressiva 13.312,67		Melito P.S. - San Lorenzo - Roghudi prov. di RC	Aprile 2007	4.430.527,33
B.03.C Rielaborazione dello Schema Idrico dell'Acquedottto del Tuccio - 3° Lotto -	Realizzazione delle nuove diramazioni dalla nuova asta ai centri di S. Fantino – Chorio di San Lorenzo – Musupuniti – Lacco – Lacco Namia – Cardia I° - Armà – Melito P.Salvo e la costruzione del nuovo serbatoio di accumulo in località Musupuniti.	Melito P.S. - San Lorenzo - Roghudi prov. di RC	settembre 2009	775.871,47
Neto				
B.07.A Costruzione nuova linea pota.ne e condotta per integraz. idrica di Isola Capo Rizzuto	Lavori per il potenziamento dell'acquedotto Neto. Revamping Impianto di Potabilizzazione del Neto e realizzazione della condotta adduttrice per l’integrazione idrica di Isola Capo Rizzuto	Crotone	Giugno 2009	5.273.192,12
Scilla				
B.09.B Ristrutturazione Acquedotto Scilla 2° Lotto	Rifacimento condotta da partitore tremuse a partitore Serbatoio Scilla basso	Scilla	Ottobre 2005	1.421.749,11
Altri				
B.31 Ampliamento, miglioramento e potenziamento delle opere idrauliche esistenti in località "Fiume Ferro del comune di Roseto Capo Spulico"	Rifacimento e manutenzione straordinaria Opere idrauliche e condotte esistenti	Roseto Capo Spulico	Ottobre 2010	873.356,61

ELENCO COMMESSE PRIVATE				
	Revamping IPOT			
B.13 - I.POT. 01 - Impianti di Potabilizzazione - Alaco	Implementazione processo di rerattamento. Realizzaizone della terza sezione di Chiariflocculazione, Linea Fanghi ed ispessitore e filtri a carboni attivi.	San Sostene	Gennaio 2011	3.517.460,62
B.14 - I.POT. 02 - Impianti di Potabilizzazione - Santa Domenica	Realizzaizone linea Fanghi e Manutenzione straordinaria	Catanzaro	2013	638.434,54
B.15 - I.POT. 03 - Impianti di Potabilizzazione - Crocchio	Realizzaizone linea Fanghi e Manutenzione straordinaria	Sersale	2010	697.245,30
B.17 - I.POT. 05 - Impianti di Potabilizzazione - Cutro	Nuova linna flitrazione Line aFanghi	Cutro	2009	1.086.865,01
B.18 - I.POT. 06 - Impianti di Potabilizzazione - Piano Lago	Linea Filtrazione Linea Fanghi	Piano Lago	Sospeso	1.073.726,37
B.20 - I.POT. 08 - Impianti di Potabilizzazione - Corace	Revamping impianto di Trattamento	Catanzaro	2009	500.306,19
B.21 - I.POT. 09 - Impianti di Potabilizzazione - Savelli	Revamping impianto di Trattamento	Savelli	2011	1.309.972,56
B.24 - I.POT. 12 - Impianti di Potabilizzazione - Cerisano	Revamping impianto di Trattamento	Cerisano	2012	716.000,97
	Grandi Schemi Idrici			
	Alaco			
Grandi schemi idrici - Alaco - sistema di controllo e telemisura			In progress	165.874,74
	Menta			
A.02.4.A - Sistema Idrico del Menta - Centrale Idroelettrica di San Salvatore e relativa condotta forzata. Opere Civili.	Lavori per la realizzazione della condotta forzata DN900 l. 8,4 Km, la galleria S. Salvatore e le opere Civili della Centrale	Cardeto, Reggio Calabria	In progress	10.466.813,41
A.02.4.B - Sistema Idrico del Menta - Centrale Idroelettrica di San Salvatore e relativa condotta forzata. Opere Elettromeccaniche.	Realizzaizone della Centrale per la produzione idroelettrica	Reggio Calabria	Sospeso	3.261.941,26
	Lordo-Zinnì - Impianti di Potabilizzazione			
B.02.B2 Acquedotto delle dighe del Metramo e del Lordo a servizio della fascia jonica e tirrenica della provincia di Reggio Calabria - I.POT. Schema Gioiosa Jonica	Realizzaizone dell'impianto di trattamento e potabilizzaizone	Grotteria	Sospeso. Opere quasi ultimate	2.345.318,50
B.02.B3 Acquedotto delle dighe del Metramo e del Lordo a servizio della fascia jonica e tirrenica della provincia di Reggio Calabria - I.POT. Schema Siderno e Locri	Realizzaizone dell'impianto di trattamento e potabilizzaizone	Siderno	Sospeso. Opere quasi ultimate	3.821.924,47
	Esaro-Abatemarco			
B.06.A.1 Acquedotto Abatemarco - Interventi di messa in sicurezza e riefficientamento attuale tracciato (parte finanziamento privato)		San Sosti	2012	1.130.464,06
B.06.F/1 Sistema Idrico Abatemarco: Sistemazione della frana sulla condotta in territorio di San Marco Argentano, località Valle Sacchini.	Realizzazione di un tratto di condotta in acciaio DN80 in variante al tracciato esistente per una lunghezza di 1986,00 ml., per superare un'area in frana fino al serbatoio di Tarsia.	San Marco Argentano prov. di CS	Luglio 2008	211.992,06
B.06.F/2 Sistema Idrico Abatemarco: Sistemazione della frana sulla condotta in territorio di Cervicati, località Castagnelle/Sciulli.	Realizzaizone di un nuovo tratto di condotta in sostituzione di un tratto in frana	Cer4vicati prov. di CS	Luglio 2008	121.425,72
B.06.F/3 Acquedotto Abatemarco - By-pass dell'adduttrice in raddoppio compresa nei Comuni di Malvito, Santa Caterina Albanese e San Marco.	Realizzaione di un raddoppio per tratto di adduttrice compreso tra i comuni di Malvito, Santa Caterina Albanese e San Marco Argentano	Malvito - Santa Caterina Albanese - San Marco Argentano prov. di CS	Giugno 2008	1.964.303,13
B.06.G 1° e 2° stralcio Grandi schemi idrici - Esaro Abatemarco - Efficientamento acquedotto	Il progetto esecutivo prevede che l'intero lotto sia suddiviso in due stralci. Il I stralcio è relativo alla messa in esercizio del tratto che va da Cervicati fino al torrente Settimo. Il II stralcio prevede la realizzazione di varianti sulla condotta esistente dell'Abatemarco per aggirare le criticità del tratto ricadente nell'area urbana del comune di Rende	Castrolibero e Rende prov. di CS	Primo stralcio ultimato nel 2011. Secondo stralcio in completamento.	4.656.764,30
B.06.G 2° stralcio Grandi schemi idrici - Esaro Abatemarco - Efficientamento acquedotto				

Altri				
B.01.D Acquedotto Drago per i centri di Stalettì e Squillace ad integrazione dell'acquedotto Maiorizzini	Realizzazione nuovo schema acquedottistico	Stalettì, Squillace	Maggio 2009	1.019.447,67
RC. 01 - Adeguamento sismico edificio di Reggio Calabria	Adeguamento sismico Sede Zonale di Reggio Calabria	Reggio Calabria	2010	223.639,63
POZZI PETTO GALLICO	Manutenzione Straordinaria Campo pozzi.	Reggio Calabria	2011	110.740,97
ACQ ABATEMARCO - Interventi di messa in Sicurezzae riefficentamento dell'attuale tracciato - Intervento su Cerzeto	Interventi di Emssa in sicurezza tratto di Condotta in zona Frana nel comune di Cerzeto (Sostituzione di tratto di Condotta)	Cerzeto prov. di CS	2012	110.740,97

SINTESI ACQUEDOTTI PER SCHEMA

DENOMINAZIONE ACQUEDOTTO	CODICE ZONA	COD. ACQ.	RISORSE IDRICHE	IMPIANTI POTABILIZZAZIONE	SERBATOI	IMPIANTI DI SOLLEVAMENTO	LUNGHEZZA TOTALE ADDUTTRICI (km)	VOLUME PRELEVATO ALLE FONTI (mc/anno)	ANNO	VOLUME PRELEVATO DA ALTRI ACQUEDOTTI (mc/anno)	ANNO	VOLUME CONSEGNATO AD ACQUEDOTTI (mc/anno)	ANNO	VOLUME CONSEGNATO A DISTRIBUZIONE (mc/anno)	ANNO	PORTATA MASSIMA DI PROGETTO PRELEVABILE (l/s)	ANNO	VOLUME NON CONTABILIZZATO (mc/anno)	ANNO	STIMA PERDITE FISICHE (mc/anno)	ANNO	PERDITE TOTALI LORDE (mc/anno)	ANNO
ABATEMARCO	CS1	AQ01	9	0	50	3	226,0000	22138272	2000	0	2000	2900126	2000	18017466	2000	1000	2000	80000	2000	1140674	2000	1220674	2000
ACQUA CALDA	RC3	AQ16	1	0	1	0	7,7310	157680	2000	0	2000	124935	2000	32745	2000	5	2000						
ACQUA DIVINA	RC2	AQ18	1	0	4	0	4,4540	252288	2000			0	2000	155954	2000	8	2000	53135	2000	43199	2000	96334	2000
ACQUA NERA	CS3	AQ13	2	0	1	0	5,5670	95000	2001	0	2001	0	2001	41972	2001	6				53028	2001	53028	2001
ACQUAFREDDA	RC2	AQ25	1	0	0	0	11,7440	157680	2000	0	2000	150000	2000	0	2000	10	2000	0	2000	0	2000	0	2000
ACQUAFREDDA TISO	CS2	AQ07	2	0	0	0		173448	2000	31536	2000	0	2000	195211	2000	7	2000	0	2000	9773	2000	9773	2000
ALACO	RC2	AQ01	0	0	15	1	68,5210	1166832	2000	0	2000	141912	2000	940088	2000	400	2000			84832	2000	84832	2000
ALACO - INTEGRAZIONE PER VIBO	VV1	AQ02	1	0	5	1	47,3290	1261440	2000	3153600	2000	0		3153600	2000			1261440	2000			1261440	2000
ALACO - DORSALE TIRRENICA	VV1	AQ01	7	0	19	2	78,7430	5067833	2000			3407951	2000	1659882	2000			165988	2000	35778	2000	201766	2000
ALACO JONICO E MONTANO-S.ANTONIO-CICERONE	CZ1	AQ13	2	1	18	1	92,0000	946080	2000	1277096	2000	0	2000	2058496	2000			0	2000	164679	2000	164679	2000
ALESSANDRO	VV1	AQ22	2	0	1	0	6,9150	712116	2000	0		0		647442	2000			64674	2000			64674	2000
ALLI E POZZO CROCCHIO	CZ1	AQ02	6	0	13	1	42,0000	4131216	2000	473040	2000	0	2000	3598679	2000	186	2000	1166832	2000	1072224	2000	2239056	2000
ALTO SIMERI PER ALBI ED UNITI	CZ1	AQ03	4	0	17	0	67,0000	1750248	2000	0	2000	0	2000	1456756	2000			116101	2000	177391	2000	293492	2000
AMENDOLEA	RC1	AQ01	3	0	8	2	39,7980	5014224	2000	0	2000	0	2000	3651602	2000	187	1967	466053	2000	896569	2000	1362622	2000
ANGUILLA 1	RC2	AQ02	1	1	0	0	0,5150	0	2000	0	2000	0	2000	0	2000								
ANGUILLA 2	RC2	AQ03	3	0	1	1	11,1780	504576	2000	0	2000	473040	2000	0	2000	50	2000			31536	2000	31536	2000
BADIA	VV1	AQ18	1	0	1	0	1,7600	56525	2000	0		0		51386	2000			5139	2000			5139	2000
BAGALADI	RC1	AQ02	1	0	1	0	2,6800	115000	2000	0	2000	0	2000	97684	2000	3,599999905	1999	0	2000	17316	2000	17306	2000
BAGNARA	RC2	AQ19	2	0	2	0	1,6570	473040	2000	819936	2000	157680	2000	1086512	2000					48784	2000	48784	2000
BASILICO'	RC1	AQ29	2	0	1	1	4,6750	126000	2000	31000	2000	0	2000	140400	2000	7		0	2000	16600	2000	16600	2000
BIVONGI - PAZZANO - STILO	RC3	AQ17	3	0	4	0	9,5260	567648	2000	0	2000	0	2000	528179	2000	18	2000					39469	2000
BONAMICO - LAVERDE 2°	RC3	AQ11	6	0	7	0	21,9870	1419120	2000	0	2000	0	2000	736960	2000							682160	2000
BONAMICO BIANCO - BOVALINO	RC3	AQ08	2	0	4	1	15,3140	3153600	2000	0	2000	0	2000	2207900	2000							945769	2000
BUFALO	CS1	AQ07	39	1	12	3	112,0000	6023376	2000	220752	2000	0	2000	4507564	2000	200	2000	715000	2000	1021572	2000	1736564	2000
CAFORCHI	RC2	AQ16	4	0	3	2	8,2830	819936	2000	0	2000	126144	2000	540934	2000	26	2000	60234	2000	92624	2000	152858	2000
CALAMIA	CS3	AQ05	3	0	0	0	2,6000	0	2001	0	2001	0	2001	0	2001	0	2001						
CALANNA MULINI	RC1	AQ03	1	0	3	0	2,8850	381500	2000	0	2000	113530	2000	227764	2000	14	1971	0	2000	40206	200	40206	2000
CALOPINACE	RC1	AQ20	1	0	3	0	5,5380	5676480	2000	0	2000	0	2000	5613795	2000			0	2000	62685	2000	62685	2000
CAMIGLIATELLO SILANO	CS1	AQ12	6	0	1	0	2,8650	252288	2000	0	2000	0	2000	94983	2000		2000	0	2000	157425	2000	157425	2000
CANNAVO'	VV1	AQ15	3	0	4	0	16,7210	179755	2000	0		0		160471	2000			19284	2000			19284	2000
CARDETO	RC1	AQ04	1	0	1	0	1,4320	93000	2000	0	2000	0	2000	74214	2000	4,5	2000	0	2000	18786	2000	18786	2000
CARDIA	CS2	AQ01	3	0	3	0		630765	2000	788400	2000	0	2000	1276774	2000			10000	2000	132391	2000	142391	2000
CARERI	RC3	AQ10	7	0	10	1	21,5000	2000000	2000	0	2000	0	2000	1666885	2000							333115	2000
CARMELIA	RC2	AQ23	6	0	1	0	12,0680	189216	2000	0	2000	0	2000	189216	2000								
CAROLEI	CS1	AQ05	1	0	1	0	2,6000	281088	2000	0	2000	0	2000	238843	2000	8	2000	0	2000	42245	2000	42245	2000
CARRIERO	CS2	AQ06	1	0	0	0	4,0580	252288	2000	0	2000	0	2000	0	2000	8	2000	252288	2000	0	2000	0	2000
CASALI	CS1	AQ10	15	1	14	0	37,0000	2049840	2000	0	2000	0	2000	1640582	2000	70	2000	10000	2000	399258	2000	409258	2000
CASSARI	VV1	AQ26	2																				
CATANO BARONE PER CARAFFA	CZ1	AQ06	3	0	1	2	3,0000	378432	2000	0	2000	0	2000	315360	2000			0	2000	63072	2000	63072	2000
CATENACCIO	CS3	AQ06	1	0	1	0	4,2000	15000	2001	0	2001	0	2001	7829	2001	2				7171	2001	7171	2001
CATONA PER VILLA S. GIOVANNI	RC1	AQ05	1	0	7	1	12,0000	2500000	2000	0	2000	0	2000	2195394	2000	90		0	2000	304606	2000	304606	2000
CAULONIA SUPERIORE	RC3	AQ15	2	0	1	1	1,3000	346896	2000	0	2000	0	2000	300000	2000	11	2000					46896	2000
CEFALY	VV1	AQ20	7	0	3	1	15,4100	411109	2000	0		0		374497	2000			36612	2000			36612	2000
CERAMIDA - S. RUBA	VV1	AQ04	4	0	2	1	7,0450	558187	2000	0		0		558187	2000			0					
CERANTONI - SILICA	VV1	AQ05	6	0	5	2	25,6800	1340280	2000	0		0		1212151	2000			128129	2000			128129	2000
CERISANO	CS1	AQ04	2	0	1	0	4,0000	189216	2000	63072	2000	236520	2000	0	2000	8	2000	15768	2000	0	2000	15768	2000
CHIARAVALLE ED UNITI	CZ1	AQ11	10	0	6	0	26,0000	1214136	2000	0	2000	0	2000	1152061	2000			0	2000	62075	2000	62075	2000
CHORIO DI ROCCAFORTE	RC1	AQ12	1	0	1	0	1,1800	10000	2000	0	2000	0	2000	9450	2000	0,600000024	2000	0	2000	550	2000	550	2000
CINQUEFRONDI	RC2	AQ05	1	0	1	0	0,7600	1198368	2000	0	2000	0	2000	1098900	2000	50	2000	0	2000	99468	2000	99468	2000
CITTANOVA	RC2	AQ08	1	0	0	0	1,1450	788400	2000	0	2000	599184	2000	189216	2000								
CONDOFURI SUPERIORE	RC1	AQ06	1	0	1	0	0,4780	0	2000	0	2000	0	2000	0	2000								
CONTURA - S. LEO	VV1	AQ11	4	0	10	1	23,8120	1188106	2000	264902	2000	0		1306273	2000			146735	2000			146735	2000
COPPINELLO	CS2	AQ08	1	0	1	0	1,5880	31536	2000	0	2000	0	2000	20931	2000	1	2000	0	2000	10605	2000	10605	2000
CRINE	RC3	AQ07	5	0	4	0	14,0000	725328	2000	0	2000	0	2000	498190	2000							227138	2000
CROCCHIO E CERASO	CZ1	AQ01	8	1	11	0	58,0000	2333664	2000	0	2000	0	2000	1810715	2000			31170	2000	491779	2000	522949	2000
CUCCARI E VURGHE	CS2	AQ10	5	0	4	0		599184	2000	0	2000	0	2000	402756	2000	19	2000	0	2000	196428	2000	196428	2000
DIPIGNANO	CS1	AQ06	4	0	5	0	12,0000	473040	2000	0	2000	0	2000	371852	2000	15	2000	0	2000	101188	2000	101188	2000
EJANO	CS3	AQ01	9	0	41	4	204,9600	9523864	2001	0		0		8443662	2001					1080202	2001	1080202	2001
FERRERA	CS2	AQ12	4	0	22	7		10249200	2000	124567	2000	0	2000	7215749	2000	325	2000	0	2000	3158018	2000	3158018	2000
FOCARECCHI	RC1	AQ07	3	0	8	4	15,5820	1261440	2000	0	2000	252288	2000	902073	2000	52	1998	0	2000	107079	2000	107079	2000
FONTANELLE	RC2	AQ27	1	0	2	0	3,7010	69379	2000	0	2000	0	2000	60565	2000	2,200000048	2000	0	2000	8814	2000	8814	2000
FORANO	CS3	AQ12	1	0	2	0	5,0750	126144	2001	0	2001	0	2001	107044	2001	4				19100	2001	19100	2001
FRIDA PRIMA DIRAMAZIONE	CS3	AQ14	0	0	8	1	67,8620	0	2001	851500	2001	63072	2001	733801	2001					54627	2001	54627	2001
FRIDA SECONDA DIRAMAZIONE	CS3	AQ15	0	0	3	1	15,9710	0	2001	425800	2001	0	2001	314662	2001					111138	2001	111138	2001
FRIDA TERZA DIRAMAZIONE	CS3	AQ16	0	1	4	2	27,6760	0	2001	788400	2001	0	2001	760726	2001					27674	2001	27674	2001
GALERA	CS2	AQ09	1	0	1	0	5,3210	141912	2000	0	2000	0	2000	48464	2000	4,5	2000	16000	2000	77448	2000	93448	2000
GALLICO MARINA	RC1	AQ25	1	0	2	0	5,9210	2600000	2000	0	2000	0	2000	1941465	2000	85		0	2000	658535	2000	658535	2000
GALLICO SUPERIORE	RC1	AQ08	1	0	1	0	1,4000	1108250	2000	0	2000	0	2000	1012852	2000	80		0	2000	95398	2000	95398	2000
GAMBARIE ABETAZZO	RC1	AQ10	1	0	3	0	7,9540	255000	2000	253000	2000	126144	2000	369528	2000	10		0	2000	12328	2000	12328	2000
GAMBARIE INTEGRATIVO	RC1	AQ11	1	1	0	1	1,8200	253000	2000	0	2000	0	2000	253000	2000	15		0		0		0	
GERACE	RC3	AQ01	2	0	2		4,2100	500000	2000					446271	2000	20	2000					53729	2000
GERACE GRAVITA'	RC3	AQ03	2	0	3	0	13,1170	283824	2000	0	2000	0	2000	238000	2000	9	2000					45824	2000
GIFFONE	RC2	AQ13	1	0	1	0	5,6860	339654	2000	0	2000	0	2000	339654	2000	13	2000	0	2000	0	2000	0	2000
GIOIOSA JONICA	RC3	AQ06	4	0	3	1	7,7600	1892160	2000	0	2000	0	2000	1074790	2000							817370	
GRANDE PIETRA	VV1	AQ16	1	0	4	0	10,8800	441504	2000	0		0		399474	2000			42030	2000			42030	2000
GROTTE DEL MULINO - POZZI ACCONIA	CZ2	AQ04	3	0	4	1	28,5300	1147910	2000	520344	2000			1529496	2000	32	2000	138758	2000			138758	2000
GROTTE E BUCO	RC2	AQ21	3	0	6	1	15,8980	1009152	2000							40	2000			11562	2000	11562	2000
JACOPIO	VV1	AQ09	1	0	2	0	7,2000	126144	2000	78840	2000	0		204984	2000			0					
LAGANADI	RC1	AQ13	0	0	1	0	3,4000	0	2000	113530	2000	0	2000	63717	2000			0	2000	49813	2000	49813	2000
LAVERDE 1°	RC3	AQ12	4	0	3	0	10,3250	2207520	2000	0	2000	0	2000	1702423	2000							505097	2000
LESE	KR1	AQ00	30	1	44	2																	
LESE NORD	CS1	AQ16	0	0	9	0	60,0000	0	2000	1576800	2000	0	2000	986868	2000	0	2000	0	2000	589932	2000	589932	2000
LIBOLLE	CS1	AQ14	1	0	1	0	5,8410	220752	2000	0	2000	0	2000	159470	2000	7	2000	6300	2000	54982	2000	61282	2000
LIMBE'-MARICELLO	CZ1	AQ07	4	0	3	3	28,0000	1024493	2000	315360	2000	315360	2000	589074	2000			31698	2000	220752	2000	252450	2000
LUBRICHI	RC2	AQ28	1	0	0	0	0,0000	0	2000														
MACROCIOLI	CS3	AQ02	6	0	27	0	163,5160	4888064	2001	0	2001	0	2001	4342300	2001					545764	2001	545764	2001
MAIORIZZINI-ANCINALE-DRAGO	CZ1	AQ08	13	0	19	6	69,0000	4953327	2000	1103760	2000	2128680	2000	3723888	2000			87049	2000	117470	2000	204519	2000
MALOPERA	VV1	AQ14	1	0	1	1	3,0000	78840	2000	0		0		65982	2000			12858	2000			12858	2000
MAMMOLA, GROTTERIA,S. GIOVANNI DI G	RC3	AQ02	3	0	4	1	15,4510	750000	2000	0	2000	0	2000	631267	2000	30	2000					118733	2000
MANDARADONI	VV1	AQ19	1	0	2	0	5,1090	189949	2000	0		0		172681	2000			17268	2000			17268	2000
MANGANO	RC2	AQ26	1	0	1	1	5,6790	378432	2000	0	2000	189216	2000	149678	2000	33	2000	0	2000	39538	2000	39538	2000
MANNOLI	RC1	AQ14	3	0	1	1	2,0800	158000	2000	126144	2000	0	2000	277151	2000			0	2000	6993	2000	6993	2000
MARANO E UNITI	CS1	AQ03	8	1	15	0	41,0000	2380968	2000	457272	2000	0	2000	2429547	2000	80	2000	0	2000	408693	2000	408693	2000

SINTESI ACQUEDOTTI PER SCHEMA

DENOMINAZIONE ACQUEDOTTO	CODICE ZONA	COD. ACQ.	RISORSE IDRICHE	IMPIANTI POTABILIZZAZIONE	SERBATOI	IMPIANTI DI SOLLEVAMENTO	LUNGHEZZA TOTALE ADDUTTRICI (km)	VOLUME PRELEVATO ALLE FONTI (mc/anno)	ANNO	VOLUME PRELEVATO DA ALTRI ACQUEDOTTI (mc/anno)	ANNO	VOLUME CONSEGNATO AD ACQUEDOTTI (mc/anno)	ANNO	VOLUME CONSEGNATO A DISTRIBUZIONE (mc/anno)	ANNO	PORTATA MASSIMA DI PROGETTO PRELEVABILE (l/s)	ANNO	VOLUME NON CONTABILIZZATO (mc/anno)	ANNO	STIMA PERDITE FISICHE (mc/anno)	ANNO	PERDITE TOTALI LORDE (mc/anno)	ANNO
MARMORO - GIARDINELLI	CZ2	AQ02	0	0	5	1	10,9500	362664	2000	1324512	2000							168718	2000			168718	2000
MARMORO GIARDINELLI-SCIOLLE	CZ1	AQ09	14	0	7	3	33,0000	1586827	2000	0	2000	0	2000	1092164	2000			148399	2000	346264	2000	494663	2000
MASELLA	RC1	AQ15	1	0	2	1	0,9070	142000	2000	0	2000	0	2000	120092	2000	7		0	2000	21908	2000	21908	2000
MAZZUCCARI	RC3	AQ14	6	0	10	4	34,9690	2775168	2000	0	2000	0	2000	2497903	2000							277265	2000
MEDMA	VV1	AQ23	1	0	7	1	45,9600	1955905	2000	315360	2000	0		2044138	2000			227127	2000			227127	2000
MELIA DI SCILLA	RC1	AQ16	0	0	1	1	1,7280	0	2000	170000	2000	0	2000	169352	2000	7		0	2000	648	2000	648	2000
MELICUCCO	RC2	AQ07	1	0	1	1	1,6160	883008	2000	0	2000	63072	2000	788842	2000					31094	2000	31094	2000
MOLINELLO	RC1	AQ21	1	0	1	0	6,2100	340000	2000	0	2000	0	2000	331725	2000			0	2000	8275	2000	8275	2000
MONTEBELLO JONICO	RC1	AQ17	1	0	1	0	0,7720	94000	2000	0	2000	0	2000	84098	2000	3	1968	0	2000	9902	2000	9902	2000
MORTARA	RC2	AQ14	1	0	0	0	4,6140	693792	2000	0	2000	693792	2000	0	2000	22	2000	0	2000	0	2000	0	2000
MOTTA S. GIOVANNI	RC1	AQ18	1	0	2	0	1,6600	260000	2000	0	2000	0	2000	213485	2000	10	1963	0	2000	46515	2000	46515	2000
NETO	KR1	AQ04	1	1	9	1																	
NETO FALLISTRO	CS3	AQ04	1	0	3	0	52,6030	1576800	2001	0	2001	0	2001	1442874	2001	52				133926	2001	133926	2001
NOVITO, MOSCHETTA, TORBIDO.	RC3	AQ04	14	0	10	3	48,7590	10296504	2000	0	2000	0	2000	10017037	2000							279467	2000
NTIZZO	CS3	AQ09	2	0	4	0	3,6850	5680000	2001	0	2001	317900	2001	5025278	2001	300				336822	2001	336822	2001
ORSARA	CS1	AQ17	1	0	1	0	0,0500	1000	2000	0	2000	0	2000	895	2000	0,029999999	2000	0	2000	105	2000	105	2000
PALAZZO	CZ2	AQ03	2	0	6	2	25,9550	2822472	2000			520344	2000	2302128	2000	895	2000						
PALIZZI SUPERIORE	RC1	AQ19	1	0	1	1	3,2940	100000	2000	0	2000	0	2000	96439	2000	4		0	2000	3561	2000	3561	2000
PANTANELLE	CS2	AQ02	2	0	11	0		5045760	2000	0	2000	0	2000	4323581	2000	350		0	2000	722479	2000	722479	2000
PANTANO	VV1	AQ25	1	0	0	0	2,4000	34690	2000	0		0		31536	2000			3154	2000			3154	2000
PARIS	VV1	AQ17	1	0	1	0	5,2000	34690	2000	0		0		31536	2000			3154	2000			3154	2000
PELLEGRINA - CERAMIDA	RC2	AQ17	3	0	1	1	1,4680	220752	2000	157680	2000	0	2000	337267	2000			0	2000	41165	2000	41165	2000
PETRACE 1	RC2	AQ10	1	0	1	0	0,9810	3405888	2000	0	2000	0	2000	3116320	2000	120	2000					289568	2000
PETRACE 2	RC2	AQ11	1	0	6	1	20,1840	3468960	2000	0	2000	0	2000	2609834	2000							859126	2000
PETROSA	CS2	AQ05	7	0	28	3		8798544	2000	0	2000	0	2000	6775340	2000	300	2000	500000	2000	1523204	2000	2023204	2000
PETTOGALLICO	RC1	AQ09	1	0	1	0	1,7000	504000	2000	0	2000	0	2000	465856	2000	17	1973	0	2000	38144	2000	38144	2000
PIANO DELLA TORRE	CS3	AQ10	1	0	3	0	14,3370	410000	2001	0	2001	0	2001	332509	2001	19				77491	2001	77491	2001
PLATI'	RC3	AQ13	3	0	1	0	1,9000	409968	2000	0	2000	0	2000	260282	2000	13	2000					149686	2000
POLIA	VV1	AQ21	3	0	3	0	4,0910	110376	2000	0		0		30587	2000			79789	2000			79789	2000
POLISTENA	RC2	AQ06	2	0	1	0	2,6450	883007	2000	1225324	2000	0	2000	2108332	2000	35	2000						
PONTIERI PER VALLEFIORITA	CZ1	AQ10	3	0	1	0	4,0000	141912	2000	0	2000	0	2000	126412	2000			0	2000	15500	2000	15500	2000
PORO - LOVRISI	VV1	AQ06	15	0	15	6	87,2500	2806704	2000	0		1261440	2000	1400460	2000			144804	2000			144804	2000
PORO - NUCARELLA	VV1	AQ10	7	0	7	1	23,0000	608645	2000	0		0		547815	2000			60830	2000			60830	2000
PORTIGLIOLA	RC3	AQ09	5	0	4	0	6,4300	1261440	2000	0	2000	0	2000	1000000	2000							261440	2000
POSINO E MONTENERO	CZ1	AQ04	17	0	12	1	85,0000	1291534	2000	0	2000	0	2000	1177569	2000			31536	2000	82429	2000	113965	2000
POZZI MOLINA	CS2	AQ04	1	0	0	0	0,7000	2207520	2000	0	2000	2083475	2000	0	2000	160	2000	0	2000	124045	2000	124045	2000
POZZI PETRIZZI-MONACELLI	CZ1	AQ12	12	0	9	1	29,0000	879035	2000	0	2000	0	2000	824904	2000			28490	2000	25641	2000	54131	2000
POZZI PIANO DEL DUCA	CZ2	AQ06	1	0	1	0	2706,0000	1103760	2000					1103760	2000	35							
POZZI SAVUTO	CZ2	AQ01	1	0	5	1	11,6110	4951152	2000			20736	2000	1876392	2000	99	2000						
POZZI SAVUTO NORD	CS2	AQ14	4	0	1	0	4,6500	883008	2000	0	2000	0	2000	567951	2000	28	2000	32000	2000	283057	2000	315057	2000
PRESINACI	VV1	AQ07	1	0	1	0	0,6000	33681	2000	0		0		30619	2000			3062	2000			3062	2000
PRIGOLI	VV1	AQ24	2	0	2	0	2,3750	57553	2000	0		0		23652	2000			2365	2000			2365	2000
PRIUMO	RC1	AQ22	1	0	1	0	3,3500	660000	2000	0	2000	0	2000	660000	2000	20							
PULITREA-BRIGANTE	KR1	AQ02	5	0	7	1																	
RENDE E UNITI	CS1	AQ02	26	0	6	1	47,0000	1340280	2000	2427086	2000	126144	2000	3388636	2000	42,5	2000	0	2000	252586	2000	252586	2000
RIZZICONI	RC2	AQ09	1	0	0	0	0,3220	473040	2000	0	200	0	2000	359511	2000					113529	2000	113529	2000
ROCCAFORTE DEL GRECO	RC1	AQ26	2	0	1	1	2,4680	50000	2000	0	2000	0	2000	44712	2000	1,799999952		0	2000	5288	2000	5288	2000
ROGHUDI	RC1	AQ34	2	0	2	0		365	2002	0	2002	0	2002	365	2002			365	2002				
S. AGATA	RC1	AQ23	1	0	2	0	6,0190	6940000	2000	0	2000	0	2000	6821481	2000	277		0	2000	118519	2000	118519	2000
S. GIORGELLO	VV1	AQ08	1	0	3	1	18,8000	1795752	2000	236520	2000	0		1795145	2000			238927	2000			238927	2000
S. LORENZO	RC1	AQ28	1	0	4	0	9,2800	160000	2000	0	2000	0	2000	145722	2000	10		9000	2000	5278	2000	14278	2000
S. VITO	RC2	AQ15	1	0	3	2	5,0960	758418	2000	693792	2000	0	2000	1452180	2000	24	2000	0	2000	0	2000	0	2000
S.ALESSIO IN ASPROMONTE	RC1	AQ27	3	0	1	0	1,9670	50000	2000	0	2000	0	2000	47902	2000	3	1998	0	2000	2098	2000	2098	2000
SALIANO	CS1	AQ13	1	0	2	0	1,5090	126144	2000	0	2000	0	2000	85725	2000	4	2000	0	2000	0	2000	40419	2000
SAMBUCO	CZ2	AQ07	1	0	6	1	27593,0000	6054912	2000			1576800	2000	4478112	2000	192		605491	2000			605491	2000
SAMBUCO	VV1	AQ03	10	0	9	0	50,8700	1860624	2000	0		0		1682118	2000			178506	2000			178506	2000
SAN GIORGIO MORGETO	RC2	AQ20	1	0	1	0	0,6220	157680	2000	0	2000	0	2000	157680	2000	10	2000						
SAN PIETRO IN GUARANO	CS1	AQ11	11	0	9	0	38,0000	1166832	2000	0	2000	0	2000	1048435	2000	40	2000	0	2000	118397	2000	118397	2000
SANBUCO SARRO	CS3	AQ08	1	0	2	0	2,6650	3150	2001	317900	2001	0	2001	318835	2001					2215	2001	2215	2001
SANT' AGATA	VV1	AQ13	2	0	4	0	5,8900	170294	2000	0		0		154899	2000			15395	2000			15395	2000
SANTA DOMENICA	CS3	AQ11	1	0	2	1	9,2120	852000	2001	0	2001	0	2001	720584	2001	51				131416	2001	131416	2001
SANT'ILARIO MARINA	RC3	AQ19	1	0	1	0	0,0000	105203	2000	0	2000	0	2000	105203	2000	3	2000	0	2000	0	2000	0	2000
SANTO NOCAIO	CS2	AQ03	2	0	6	0		3563568	2000	2083475	2000	0	2000	5175834	2000	177	2000	20000	2000	451209	2000	471209	2000
SAVUTO	CZ2	AQ08	12	0	92	1	231,7800	3478421	2000	914544	2000	0	2000	4392965	2000	139,3000031	2000	347842	2000			347842	
SCAGLILLO	CS2	AQ11	9	0	1	0		220753	2000	0	2000	124567	2000	94867	2000	7	2000	0	2000	1319	2000	1919	2000
SCALONE	RC3	AQ05	3	0	7	2	19,3670	977616	2000	0	2000	0	2000	344268	2000							633348	2000
SCILLA CONTESSA	RC1	AQ30	1	0	0	1	0,5000	63000	2000	0	2000	63000	2000	0	2000	2		0	2000	0	2000	0	2000
SCILLA TREMUSE	RC1	AQ31	1	0	3	0	11,5670	1100000	2000	63000	2000	170000	2000	771942	2000	42	1960	0	2000	221058	2000	221058	2000
SCINALE	RC1	AQ32	1	0	1	0	4,4580	145000	2000	0	2000	0	2000	83783	2000	5	1980	60000	2000	1217	2000	61217	2000
SILA BADIALE	CS1	AQ15	4	0	4	0	30,0000	1892160	2000	1500000	2000	1500000	2000	1643997	2000		2000	0	2000	248163	2000	248163	2000
SILA BADIALE	KR1	AQ01	7	0	9	0																	
SILA GRECA	CS1	AQ08	1	0	5	1	32,0000	0	2000	1103760	2000	0	2000	1015199	2000	70	2000	0	2000	88561	2000	88561	2000
SILA GRECA	CS3	AQ03	2	1	11	1	44,0730	2850000	2001	0	2001	1103760	2001	1030602	2001	90				715638	2001	715638	2001
SIMERI PASSANTE-CORACE-SANSINATO	CZ1	AQ05	6	4	20	5	97,0000	7158672	2000	14900760	2000	1419120	2000	23937904	2000			321934	2000	2975678	2000	3297592	2000
SINOPOLI	RC2	AQ24	4	0	2	0	4,2150	170294	2000	339216	2000	0	2000	374362	2000	5,400000095	2000					135148	2000
STILARO	RC3	AQ18	4	0	6	2	13,4800	3027456	2000	0	2000	0	2000	1476265	2000	100	2000					1551191	2000
TACINA	KR1	AQ03	33	1	42	1																	
TELTO PESCHIERA	CS2	AQ13	3	0	1	0	4,2070	1103760	2000	0	2000	0	2000	727554	2000	35	2000	0	2000	376206	2000	376206	2000
TRONO E TRIPODI	RC2	AQ22	2	0	1	0	3,9250	141912	2000	0	2000	0	2000	141912	2000	4,5	2000	141912	2000				
TUCCIO	RC1	AQ33	3	0	24	3	57,0000	6000000	2000	0	2000	0	2000	3951309	2000	300	1999					2048691	2000
VALANIDI	RC1	AQ24	1	0	0	0	0,6910	670384	2000	0	2000	0	2000	670384	2000	48	1975						
VALLE	VV1	AQ12	1	0	3	1	7,9000	162015	2000	0		0		147286	2000			14729	2000			14729	2000
VATTENDIERI	CZ2	AQ05	9	0	4	4	44756,0000	5487264	2000	1576800	2000	1324512		5739552	2000	174	2000	548726	2000			548726	2000
VENA	RC2	AQ04	2	0	2	0	6,6760	1009152	2000	473040	2000	0	2000	918192	2000	28	2000			564000	2000	564000	2000
VENAGLIE	CS3	AQ07	3	0	9	1	74,3620	3156000	2001	0	2001	0	2001	3152288	2001					3712	2001	3712	2001
VINA	RC2	AQ12	0	0	4	2	12,8000	0	2000	126144	2000	0	2000	81557	2000	4	2000					44587	2000
ZUMPO	CS1	AQ09	0	0	4	0	12,0000	0	2000	221347	2000	0	2000	221347	2000			0	2000	0	2000	0	2000

SINTESI ADDUTTRICI

CODICE	LUNGHEZZA (km)	DIAMETRO (mm)	MATERIALE	Portata (l/s)	Modalità trasporto	Funzionamento	12	Anno inizio costruzione	Anno fine costruzione	Anno entrata in esercizio		Costo a nuovo (€)	Fattore di riduzione (funzionalità)	Valore attuale (€)
CS1AQ01AD001	4,0000	200	acciaio	50,0000	in pressione	gravità	ABATEMARCO			1984		€ 317.603,60	0,60	€ 190.562,16
CS1AQ01AD002	2,0000	200	acciaio	20,0000	in pressione	gravità	ABATEMARCO			1990		€ 158.801,80	0,60	€ 95.281,08
CS1AQ01AD003	0,5000	300	acciaio	230,0000	in pressione	gravità	ABATEMARCO			1984		€ 59.225,45	0,60	€ 35.535,27
CS1AQ01AD004	2,0000	500	acciaio	250,0000	in pressione	sollevamento	ABATEMARCO			1984		€ 393.101,80	0,60	€ 235.861,08
CS1AQ01AD005	4,0000	600	VETRO RESINA	300,0000	in pressione	gravità	ABATEMARCO			1984		€ 942.403,60	0,60	€ 565.442,16
CS1AQ01AD006	2,2700	600	acciaio	300,0000	in pressione	gravità	ABATEMARCO			1984		€ 534.814,04	0,60	€ 320.888,42
CS1AQ01AD007	0,0000	0	cemento	330,0000	a pelo libero	gravità	ABATEMARCO			1983		€ 1.000,00	0,60	€ 600,00
CS1AQ01AD008	1,2000	600	acciaio	330,0000	in pressione	gravità	ABATEMARCO	1983		1983		€ 282.721,09	0,60	€ 169.632,65
CS1AQ01AD009	2,0000	1000	acciaio	630,0000	in pressione	gravità	ABATEMARCO			1984		€ 783.601,80	0,60	€ 470.161,08
CS1AQ01AD010	1,5000	250	acciaio	4,0000	in pressione	gravità	ABATEMARCO	1970		1974		€ 148.388,85	0,60	€ 89.033,31
CS1AQ01AD011	0,2500	200	acciaio	50,0000	in pressione	gravità	ABATEMARCO	1970		1974		€ 19.850,23	0,60	€ 11.910,14
CS1AQ01AD012	1,1860	250	acciaio	0,0000	in pressione	sollevamento	ABATEMARCO	1970		1974		€ 117.326,12	0,60	€ 70.395,67
CS1AQ01AD013	3,5690	800	acciaio	335,0000	in pressione	gravità	ABATEMARCO	1970		1974		€ 1.119.598,51	0,60	€ 671.759,11
CS1AQ01AD014	3,5690	450	acciaio	335,0000	in pressione	gravità	ABATEMARCO	1970		1974		€ 631.805,44	0,60	€ 379.083,26
CS1AQ01AD015	2,4020	700	acciaio	335,0000	in pressione	gravità	ABATEMARCO	1970		1974		€ 659.711,45	0,60	€ 395.826,87
CS1AQ01AD016	2,4020	700	acciaio	335,0000	in pressione	gravità	ABATEMARCO	1970		1974		€ 659.711,45	0,60	€ 395.826,87
CS1AQ01AD017	0,0500	700	acciaio	352,0000	in pressione	gravità	ABATEMARCO	1970		1974		€ 13.732,55	0,60	€ 8.239,53
CS1AQ01AD018	13,3790	700	acciaio	310,0000	in pressione	gravità	ABATEMARCO					€ 3.674.554,31	0,60	€ 2.204.732,59
CS1AQ01AD019	4,0000	80	acciaio	9,0000	in pressione	gravità	ABATEMARCO	1970		1974		€ 130.163,60	0,60	€ 78.098,16
CS1AQ01AD020	0,0400	50	acciaio	0,5000	in pressione	gravità	ABATEMARCO	1970		1974		€ 833,04	0,60	€ 499,82
CS1AQ01AD021	4,0000	80	acciaio	8,5000	in pressione	gravità	ABATEMARCO	1970		1974		€ 130.163,60	0,60	€ 78.098,16
CS1AQ01AD022	0,3000	50	acciaio	0,5000	in pressione	gravità	ABATEMARCO	1970		1974		€ 6.247,77	0,60	€ 3.748,66
CS1AQ01AD023	0,6500	80	acciaio	8,0000	in pressione	gravità	ABATEMARCO	1970		1974		€ 21.151,58	0,60	€ 12.690,95
CS1AQ01AD024	0,3000	80	acciaio	1,5000	in pressione	gravità	ABATEMARCO	1970		1974		€ 9.762,27	0,60	€ 5.857,36
CS1AQ01AD025	0,0000	80	acciaio	0,5000	in pressione	gravità	ABATEMARCO	1970		1974		€ 1.000,00	0,60	€ 600,00
CS1AQ01AD026	0,0000	80	acciaio	1,0000	in pressione	gravità	ABATEMARCO	1970		1974		€ 1.000,00	0,60	€ 600,00
CS1AQ01AD027	2,0000	80	acciaio	5,0000	in pressione	gravità	ABATEMARCO	1970		1974		€ 65.081,80	0,60	€ 39.049,08

SINTESI ADDUTTRICI

CODICE	LUNGHEZZA (km)	DIAMETRO (mm)	MATERIALE	Portata (l/s)	Modalità trasporto	Funzionamento	12	Anno inizio costruzione	Anno fine costruzione	Anno entrata in esercizio		Costo a nuovo (€)	Fattore di riduzione (funzionalità)	Valore attuale (€)
CS1AQ01AD028	0,1000	65	acciaio	1,5000	in pressione	gravità	ABATEMARCO	1970		1974		€ 2.668,34	0,60	€ 1.601,00
CS1AQ01AD029	0,2500	65	acciaio	3,3000	in pressione	gravità	ABATEMARCO	1970		1974		€ 6.670,85	0,60	€ 4.002,51
CS1AQ01AD030	1,0000	50	acciaio	0,2000	in pressione	gravità	ABATEMARCO	1970		1974		€ 20.825,90	0,60	€ 12.495,54
CS1AQ01AD031	0,2500	65	acciaio	3,1000	in pressione	gravità	ABATEMARCO	1970		1974		€ 6.670,85	0,60	€ 4.002,51
CS1AQ01AD032	0,1400	65	acciaio	1,2000	in pressione	gravità	ABATEMARCO	1970		1974		€ 3.735,68	0,60	€ 2.241,41
CS1AQ01AD033	1,7540	80	acciaio	9,0000	in pressione	gravità	ABATEMARCO	1970		1974		€ 57.076,74	0,60	€ 34.246,04
CS1AQ01AD034	1,3480	100	acciaio	8,0000	in pressione	gravità	ABATEMARCO	1970		1974		€ 54.393,02	0,60	€ 32.635,81
CS1AQ01AD035	0,0500	125	acciaio	8,0000	in pressione	gravità	ABATEMARCO	1970		1974		€ 2.505,67	0,60	€ 1.503,40
CS1AQ01AD036	1,3140	700	acciaio	326,0000	in pressione	sollevamento	ABATEMARCO	1970		1974		€ 360.891,29	0,60	€ 216.534,77
CS1AQ01AD037	0,2000	700	acciaio	0,0000	in pressione	gravità	ABATEMARCO			1980		€ 54.930,18	0,60	€ 32.958,11
CS1AQ01AD038	2,0000	600	acciaio	140,0000	in pressione	gravità	ABATEMARCO			1980		€ 471.201,80	0,60	€ 282.721,08
CS1AQ01AD039	1,3370	700	acciaio	326,0000	in pressione	gravità	ABATEMARCO	1970		1974		€ 367.208,26	0,60	€ 220.324,95
CS1AQ01AD040	1,9340	700	acciaio	324,0000	in pressione	gravità	ABATEMARCO	1970		1974		€ 531.174,84	0,60	€ 318.704,91
CS1AQ01AD041	1,7600	700	acciaio	317,0000	in pressione	gravità	ABATEMARCO	1970		1974		€ 483.385,58	0,60	€ 290.031,35
CS1AQ01AD042	0,7960	50	acciaio	2,0000	in pressione	gravità	ABATEMARCO	1970		1974		€ 16.577,42	0,60	€ 9.946,45
CS1AQ01AD043	2,7880	700	acciaio	315,0000	in pressione	gravità	ABATEMARCO	1970		1974		€ 765.726,74	0,60	€ 459.436,04
CS1AQ01AD044	0,7180	60	acciaio	2,0000	in pressione	gravità	ABATEMARCO	1970		1974		€ 17.756,79	0,60	€ 10.654,07
CS1AQ01AD045	1,6870	700	acciaio	313,0000	in pressione	gravità	ABATEMARCO	1970		1974		€ 463.336,08	0,60	€ 278.001,65
CS1AQ01AD046	0,1000	80	acciaio	1,0000	in pressione	gravità	ABATEMARCO	1970		1974		€ 3.254,09	0,60	€ 1.952,45
CS1AQ01AD047	2,5090	700	acciaio	270,0000	in pressione	gravità	ABATEMARCO	1970		1974		€ 689.099,13	0,60	€ 413.459,48
CS1AQ01AD048	2,0650	600	acciaio	580,0000	in pressione	gravità	ABATEMARCO	1970		1974		€ 486.515,87	0,60	€ 291.909,52
CS1AQ01AD049	1,0070	550	acciaio	510,0000	in pressione	gravità	ABATEMARCO	1970		1974		€ 217.588,42	0,60	€ 130.553,05
CS1AQ01AD050	29,8860	700	acciaio	0,0000	in pressione	gravità	ABATEMARCO					€ 8.208.216,71	0,60	€ 4.924.930,03
CS1AQ01AD051	0,3530	80	acciaio	11,0000	in pressione	gravità	ABATEMARCO	1970		1974		€ 11.486,94	0,60	€ 6.892,16
CS1AQ01AD052	5,5000	80	acciaio	5,0000	in pressione	gravità	ABATEMARCO	1970		1974		€ 178.974,95	0,60	€ 107.384,97
CS1AQ01AD053	0,8480	80	acciaio	5,0000	in pressione	gravità	ABATEMARCO	1970		1974		€ 27.594,68	0,60	€ 16.556,81
CS1AQ01AD054	7,3370	550	acciaio	476,0000	in pressione	gravità	ABATEMARCO	1970		1974		€ 1.585.348,86	0,60	€ 951.209,31

SINTESI ADDUTTRICI

CODICE	LUNGHEZZA (km)	DIAMETRO (mm)	MATERIALE	Portata (l/s)	Modalità trasporto	Funzionamento	12	Anno inizio costruzione	Anno fine costruzione	Anno entrata in esercizio		Costo a nuovo (€)	Fattore di riduzione (funzionalità)	Valore attuale (€)
CS1AQ01AD055	2,0000	100	acciaio	6,0000	in pressione	gravità	ABATEMARCO	1970		1974		€ 80.701,80	0,60	€ 48.421,08
CS1AQ01AD056	1,5510	550	acciaio	470,0000	in pressione	gravità	ABATEMARCO	1970		1974		€ 335.133,72	0,60	€ 201.080,23
CS1AQ01AD057	4,5000	100	acciaio	5,0000	in pressione	gravità	ABATEMARCO	1970		1974		€ 181.579,05	0,60	€ 108.947,43
CS1AQ01AD058	1,6840	550	acciaio	465,0000	in pressione	gravità	ABATEMARCO	1970		1974		€ 363.871,82	0,60	€ 218.323,09
CS1AQ01AD059	0,0500	100	acciaio	6,0000	in pressione	gravità	ABATEMARCO	1970		1974		€ 2.017,55	0,60	€ 1.210,53
CS1AQ01AD060	3,6380	500	acciaio	459,0000	in pressione	gravità	ABATEMARCO	1970		1974		€ 715.052,18	0,60	€ 429.031,31
CS1AQ01AD061	2,9860	500	acciaio	457,0000	in pressione	gravità	ABATEMARCO	1970		1974		€ 586.901,00	0,60	€ 352.140,60
CS1AQ01AD062	3,1180	500	acciaio	454,0000	in pressione	gravità	ABATEMARCO	1970		1974		€ 612.845,71	0,60	€ 367.707,43
CS1AQ01AD063	0,9790	500	acciaio	441,5000	in pressione	gravità	ABATEMARCO	1970		1974		€ 192.423,33	0,60	€ 115.454,00
CS1AQ01AD064	0,1160	500	acciaio	435,0000	in pressione	gravità	ABATEMARCO	1970		1974		€ 22.799,90	0,60	€ 13.679,94
CS1AQ01AD065	0,5000	500	acciaio	421,0000	in pressione	gravità	ABATEMARCO	1970		1974		€ 98.275,45	0,60	€ 58.965,27
CS1AQ01AD066	2,0000	300	acciaio	17,0000	in pressione	gravità	ABATEMARCO	1970		1974		€ 236.901,80	0,60	€ 142.141,08
CS1AQ01AD067	0,5000	500	acciaio	404,0000	in pressione	gravità	ABATEMARCO	1970		1974		€ 98.275,45	0,60	€ 58.965,27
CS1AQ01AD068	2,5000	125	acciaio	0,0000	in pressione	gravità	ABATEMARCO	1970		1974		€ 125.283,50	0,60	€ 75.170,10
CS1AQ01AD069	2,0000	500	acciaio	155,0000	in pressione	gravità	ABATEMARCO	1970		1974		€ 393.101,80	0,60	€ 235.861,08
CS1AQ01AD070	2,0000	500	acciaio	137,0000	in pressione	gravità	ABATEMARCO	1970		1974		€ 393.101,80	0,60	€ 235.861,08
CS1AQ01AD071	0,0000	500	acciaio	18,0000	in pressione	gravità	ABATEMARCO	1970		1974		€ 1.000,00	0,60	€ 600,00
CS1AQ01AD072	1,1590	500	acciaio	259,0000	in pressione	gravità	ABATEMARCO	1970		1974		€ 227.802,50	0,60	€ 136.681,50
CS1AQ01AD073	0,6000	200	acciaio	0,0000	in pressione	gravità	ABATEMARCO	1970		1974		€ 47.640,54	0,60	€ 28.584,33
CS1AQ01AD074	2,0560	500	acciaio	229,0000	in pressione	gravità	ABATEMARCO	1970		1974		€ 404.108,65	0,60	€ 242.465,19
CS1AQ01AD075	0,5760	500	acciaio	249,0000	in pressione	gravità	ABATEMARCO	1970		1974		€ 113.213,31	0,60	€ 67.927,99
CS1AQ01AD076	0,0100	100	acciaio	6,0000	in pressione	gravità	ABATEMARCO	1970		1974		€ 403,51	0,60	€ 242,11
CS1AQ01AD077	0,7760	500	acciaio	243,0000	in pressione	gravità	ABATEMARCO	1970		1974		€ 152.523,50	0,60	€ 91.514,10
CS1AQ01AD078	1,0000	500	acciaio	228,0000	in pressione	gravità	ABATEMARCO	1970		1974		€ 196.550,90	0,60	€ 117.930,54
CS1AQ01AD079	0,3400	500	acciaio	165,0000	in pressione	gravità	ABATEMARCO	1970		1974		€ 66.827,31	0,60	€ 40.096,38
CS1AQ01AD080	0,8900	500	acciaio	97,0000	in pressione	gravità	ABATEMARCO	1970		1974		€ 174.930,30	0,60	€ 104.958,18
CS1AQ01AD081	0,6100	500	acciaio	7,0000	in pressione	gravità	ABATEMARCO	1970		1974		€ 119.896,05	0,60	€ 71.937,63

SINTESI ADDUTTRICI

CODICE	LUNGHEZZA (km)	DIAMETRO (mm)	MATERIALE	Portata (l/s)	Modalità trasporto	Funzionamento	12	Anno inizio costruzione	Anno fine costruzione	Anno entrata in esercizio		Costo a nuovo (€)	Fattore di riduzione (funzionalità)	Valore attuale (€)
CS1AQ01AD082	0,6000	300	acciaio	90,0000	in pressione	gravità	ABATEMARCO	1970		1974		€ 71.070,54	0,60	€ 42.642,33
CS1AQ01AD083	0,8000	300	acciaio	102,0000	in pressione	gravità	ABATEMARCO	1970		1974		€ 94.760,72	0,60	€ 56.856,43
CS1AQ01AD084	0,0050	100	acciaio	12,0000	in pressione	sollevamento	ABATEMARCO	1970		1974		€ 201,75	0,60	€ 121,05
CS1AQ01AD085	1,4500	150	acciaio	42,0000	in pressione	gravità	ABATEMARCO	1970		1974		€ 86.820,06	0,60	€ 52.092,03
CS1AQ01AD086	0,0300	80	acciaio	3,0000	in pressione	gravità	ABATEMARCO	1970		1974		€ 976,23	0,60	€ 585,74
CS1AQ01AD087	1,5710	150	acciaio	36,0000	in pressione	gravità	ABATEMARCO	1970		1974		€ 94.065,04	0,60	€ 56.439,02
CS1AQ01AD088	3,4910	150	acciaio	33,0000	in pressione	gravità	ABATEMARCO	1970		1974		€ 209.026,76	0,60	€ 125.416,06
CS1AQ01AD089	0,3160	150	acciaio	32,0000	in pressione	gravità	ABATEMARCO	1970		1974		€ 18.920,79	0,60	€ 11.352,47
CS1AQ01AD090	0,3600	150	acciaio	32,0000	in pressione	gravità	ABATEMARCO	1970		1974		€ 21.555,32	0,60	€ 12.933,19
CS1AQ01AD091	1,1440	150	acciaio	26,0000	in pressione	gravità	ABATEMARCO	1970		1974		€ 68.498,03	0,60	€ 41.098,82
CS1AQ01AD092	1,1440	200	ghisa	0,0000	in pressione	gravità	ABATEMARCO	1970		1974		€ 90.834,63	0,60	€ 54.500,78
CS1AQ01AD093	0,4870	150	acciaio	15,0000	in pressione	gravità	ABATEMARCO	1970		1974		€ 29.159,56	0,60	€ 17.495,74
CS1AQ01AD094	4,0000	80	acciaio	6,0000	in pressione	gravità	ABATEMARCO	1970		1974		€ 130.163,60	0,60	€ 78.098,16
CS1AQ01AD095	0,1500	50	acciaio	0,5000	in pressione	gravità	ABATEMARCO	1970		1974		€ 3.123,89	0,60	€ 1.874,33
CS1AQ01AD096	5,0000	100	acciaio	5,5000	in pressione	gravità	ABATEMARCO	1970		1974		€ 201.754,50	0,60	€ 121.052,70
CS1AQ01AD097	0,6000	80	acciaio	4,0000	in pressione	gravità	ABATEMARCO	1970		1974		€ 19.524,54	0,60	€ 11.714,72
CS1AQ01AD098	0,4570	600	acciaio	70,0000	in pressione	gravità	ABATEMARCO	1970		1974		€ 107.669,61	0,60	€ 64.601,76
CS1AQ01AD099	0,3340	350	acciaio	70,0000	in pressione	sollevamento	ABATEMARCO	1970		1974		€ 46.083,95	0,60	€ 27.650,37
CS1AQ01AD100	2,2850	350	acciaio	60,0000	in pressione	gravità	ABATEMARCO	1970		1974		€ 315.274,94	0,60	€ 189.164,97
CS1AQ01AD101	0,0150	60	acciaio	2,0000	in pressione	gravità	ABATEMARCO	1970		1974		€ 370,96	0,60	€ 222,58
CS1AQ01AD102	1,2890	350	acciaio	58,0000	in pressione	gravità	ABATEMARCO	1970		1974		€ 177.850,94	0,60	€ 106.710,56
CS1AQ01AD103	0,0350	65	acciaio	5,0000	in pressione	gravità	ABATEMARCO	1970		1974		€ 933,92	0,60	€ 560,35
CS1AQ01AD104	1,1810	350	acciaio	56,0000	in pressione	gravità	ABATEMARCO	1970		1974		€ 162.949,54	0,60	€ 97.769,72
CS1AQ01AD105	1,0000	65	acciaio	2,0000	in pressione	gravità	ABATEMARCO	1970		1974		€ 26.683,40	0,60	€ 16.010,04
CS1AQ01AD106	0,8610	350	acciaio	54,0000	in pressione	sollevamento	ABATEMARCO	1970		1974		€ 118.797,25	0,60	€ 71.278,35
CS1AQ01AD107	0,0250	65	acciaio	2,0000	in pressione	gravità	ABATEMARCO	1970		1974		€ 667,09	0,60	€ 400,25
CS1AQ01AD108	1,5260	350	acciaio	52,0000	in pressione	gravità	ABATEMARCO	1970		1974		€ 210.551,23	0,60	€ 126.330,74

SINTESI ADDUTTRICI

CODICE	LUNGHEZZA (km)	DIAMETRO (mm)	MATERIALE	Portata (l/s)	Modalità trasporto	Funzionamento	12	Anno inizio costruzione	Anno fine costruzione	Anno entrata in esercizio		Costo a nuovo (€)	Fattore di riduzione (funzionalità)	Valore attuale (€)
CS1AQ01AD109	0,2000	65	acciaio	1,0000	in pressione	gravità	ABATEMARCO	1970		1974		€ 5.336,68	0,60	€ 3.202,01
CS1AQ01AD110	2,4830	350	acciaio	50,0000	in pressione	gravità	ABATEMARCO	1970		1974		€ 342.594,17	0,60	€ 205.556,50
CS1AQ01AD111	1,1030	80	acciaio	4,0000	in pressione	gravità	ABATEMARCO	1970		1974		€ 35.892,61	0,60	€ 21.535,57
CS1AQ01AD112	0,3100	80	acciaio	0,5000	in pressione	gravità	ABATEMARCO	1970		1974		€ 10.087,68	0,60	€ 6.052,61
CS1AQ01AD113	2,2530	50	acciaio	2,5000	in pressione	gravità	ABATEMARCO	1970		1974		€ 46.920,75	0,60	€ 28.152,45
CS1AQ01AD114	1,2430	100	acciaio	9,0000	in pressione	gravità	ABATEMARCO	1970		1974		€ 50.156,17	0,60	€ 30.093,70
CS1AQ01AD115	3,0000	80	acciaio	2,0000	in pressione	gravità	ABATEMARCO	1970		1974		€ 97.622,70	0,60	€ 58.573,62
CS1AQ01AD116	2,5000	100	acciaio	7,0000	in pressione	gravità	ABATEMARCO	1970		1974		€ 100.877,25	0,60	€ 60.526,35
CS1AQ01AD117	3,0000	80	acciaio	4,0000	in pressione	gravità	ABATEMARCO	1970		1974		€ 97.622,70	0,60	€ 58.573,62
CS1AQ01AD118	2,0000	300	acciaio	37,0000	in pressione	gravità	ABATEMARCO	1970		1974		€ 236.901,80	0,60	€ 142.141,08
CS1AQ01AD119	3,9210	250	acciaio	37,0000	in pressione	gravità	ABATEMARCO	1970		1974		€ 387.888,45	0,60	€ 232.733,07
CS1AQ01AD120	0,0100	100	acciaio	4,0000	in pressione	gravità	ABATEMARCO	1970		1974		€ 403,51	0,60	€ 242,11
CS1AQ01AD121	0,8420	250	acciaio	33,0000	in pressione	gravità	ABATEMARCO	1970		1974		€ 83.295,61	0,60	€ 49.977,37
CS1AQ01AD122	0,1390	50	acciaio	2,0000	in pressione	gravità	ABATEMARCO	1970		1974		€ 2.894,80	0,60	€ 1.736,88
CS1AQ01AD123	1,0490	250	acciaio	31,0000	in pressione	gravità	ABATEMARCO	1970		1974		€ 103.773,27	0,60	€ 62.263,96
CS1AQ01AD124	0,1200	50	acciaio	3,0000	in pressione	gravità	ABATEMARCO	1970		1974		€ 2.499,11	0,60	€ 1.499,46
CS1AQ01AD125	2,8550	250	acciaio	28,0000	in pressione	gravità	ABATEMARCO	1970		1974		€ 282.433,45	0,60	€ 169.460,07
CS1AQ01AD126	0,7240	100	acciaio	28,0000	in pressione	gravità	ABATEMARCO	1970		1974		€ 29.214,05	0,60	€ 17.528,43
CS1AQ01AD127	0,8670	125	acciaio	28,0000	in pressione	gravità	ABATEMARCO	1970		1974		€ 43.448,32	0,60	€ 26.068,99
CS1AQ01AD128	0,6480	50	acciaio	10,0000	in pressione	gravità	ABATEMARCO	1970		1974		€ 13.495,18	0,60	€ 8.097,11
CS1AQ01AD129	0,0500	65	acciaio	1,0000	in pressione	gravità	ABATEMARCO	1970		1974		€ 1.334,17	0,60	€ 800,50
CS1AQ01AD130	0,0750	150	acciaio	2,0000	in pressione	gravità	ABATEMARCO	1970		1974		€ 4.490,69	0,60	€ 2.694,42
CS1AQ01AD131	1,2000	200	acciaio	15,0000	in pressione	gravità	ABATEMARCO	1970		1974		€ 95.281,08	0,60	€ 57.168,65
CS1AQ01AD132	0,4000	125	acciaio	10,0000	in pressione	sollevamento	ABATEMARCO	1970		1974		€ 20.045,36	0,60	€ 12.027,22
CS1AQ02AD001	0,0300	250	acciaio	1,8000	in pressione	gravità	RENDE E UNITI					€ 2.967,78	0,60	€ 1.780,67
CS1AQ02AD002	0,0300	250	acciaio	3,6000	in pressione	gravità	RENDE E UNITI					€ 2.967,78	0,60	€ 1.780,67
CS1AQ02AD003	0,0300	250	acciaio	5,4000	in pressione	sollevamento	RENDE E UNITI					€ 2.967,78	0,60	€ 1.780,67

SINTESI ADDUTTRICI

CODICE	LUNGHEZZA (km)	DIAMETRO (mm)	MATERIALE	Portata (l/s)	Modalità trasporto	Funzionamento	12	Anno inizio costruzione	Anno fine costruzione	Anno entrata in esercizio		Costo a nuovo (€)	Fattore di riduzione (funzionalità)	Valore attuale (€)
CS1AQ02AD004	0,0300	250	acciaio	7,2000	in pressione	gravità	RENDE E UNITI					€ 2.967,78	0,60	€ 1.780,67
CS1AQ02AD005	0,0900	250	acciaio	9,0000	in pressione	gravità	RENDE E UNITI					€ 8.903,33	0,60	€ 5.342,00
CS1AQ02AD006	0,0300	250	acciaio	1,8000	in pressione	gravità	RENDE E UNITI					€ 2.967,78	0,60	€ 1.780,67
CS1AQ02AD007	0,0300	250	acciaio	3,6000	in pressione	gravità	RENDE E UNITI					€ 2.967,78	0,60	€ 1.780,67
CS1AQ02AD008	0,0300	250	acciaio	5,4000	in pressione	gravità	RENDE E UNITI					€ 2.967,78	0,60	€ 1.780,67
CS1AQ02AD009	0,0300	250	acciaio	7,2000	in pressione	gravità	RENDE E UNITI					€ 2.967,78	0,60	€ 1.780,67
CS1AQ02AD010	0,0300	250	acciaio	9,0000	in pressione	gravità	RENDE E UNITI					€ 2.967,78	0,60	€ 1.780,67
CS1AQ02AD011	0,0300	250	acciaio	11,0000	in pressione	gravità	RENDE E UNITI					€ 2.967,78	0,60	€ 1.780,67
CS1AQ02AD012	1,4000	250	acciaio	20,0000	in pressione	sollevamento	RENDE E UNITI					€ 138.496,26	0,60	€ 83.097,75
CS1AQ02AD013	0,1000	125	acciaio	1,0000	in pressione	gravità	RENDE E UNITI					€ 5.011,34	0,60	€ 3.006,80
CS1AQ02AD014	0,0640	150	acciaio	1,0000	in pressione	gravità	RENDE E UNITI					€ 3.832,06	0,60	€ 2.299,23
CS1AQ02AD015	0,8200	150	acciaio	3,0000	in pressione	gravità	RENDE E UNITI					€ 49.098,24	0,60	€ 29.458,94
CS1AQ02AD016	0,1000	150	acciaio	3,0000	in pressione	gravità	RENDE E UNITI					€ 5.987,59	0,60	€ 3.592,55
CS1AQ02AD017	0,0700	80	acciaio	3,0000	in pressione	gravità	RENDE E UNITI					€ 2.277,86	0,60	€ 1.366,72
CS1AQ02AD018	0,1500	250	acciaio	13,0000	in pressione	gravità	RENDE E UNITI					€ 14.838,89	0,60	€ 8.903,33
CS1AQ02AD019	0,4000	250	acciaio	17,0000	in pressione	gravità	RENDE E UNITI					€ 39.570,36	0,60	€ 23.742,22
CS1AQ02AD020	0,3300	150	acciaio	17,0000	in pressione	gravità	RENDE E UNITI					€ 19.759,05	0,60	€ 11.855,43
CS1AQ02AD021	0,8800	250	acciaio	13,0000	in pressione	gravità	RENDE E UNITI					€ 87.054,79	0,60	€ 52.232,87
CS1AQ02AD022	0,1500	150	acciaio	1,0000	in pressione	gravità	RENDE E UNITI					€ 8.981,39	0,60	€ 5.388,83
CS1AQ02AD023	0,0200	100	acciaio	1,0000	in pressione	gravità	RENDE E UNITI					€ 807,02	0,60	€ 484,21
CS1AQ02AD024	0,0500	100	acciaio	2,0000	in pressione	gravità	RENDE E UNITI					€ 2.017,55	0,60	€ 1.210,53
CS1AQ02AD025	0,0700	100	acciaio	4,0000	in pressione	gravità	RENDE E UNITI					€ 2.824,56	0,60	€ 1.694,74
CS1AQ02AD026	0,0500	200	acciaio	15,0000	in pressione	gravità	RENDE E UNITI					€ 3.970,05	0,60	€ 2.382,03
CS1AQ02AD027	0,0200	200	acciaio	15,0000	in pressione	gravità	RENDE E UNITI					€ 1.588,02	0,60	€ 952,81
CS1AQ02AD028	0,0700	200	acciaio	15,0000	in pressione	gravità	RENDE E UNITI					€ 5.558,06	0,60	€ 3.334,84
CS1AQ02AD029	0,3420	125	acciaio	10,0000	in pressione	gravità	RENDE E UNITI					€ 17.138,78	0,60	€ 10.283,27
CS1AQ02AD030	1,0000	100	acciaio	5,0000	in pressione	gravità	RENDE E UNITI					€ 40.350,90	0,60	€ 24.210,54

SINTESI ADDUTTRICI

CODICE	LUNGHEZZA (km)	DIAMETRO (mm)	MATERIALE	Portata (l/s)	Modalità trasporto	Funzionamento	12	Anno inizio costruzione	Anno fine costruzione	Anno entrata in esercizio		Costo a nuovo (€)	Fattore di riduzione (funzionalità)	Valore attuale (€)
CS1AQ02AD031	0,6500	100	acciaio	1,0000	in pressione	gravità	RENDE E UNITI					€ 26.228,08	0,60	€ 15.736,85
CS1AQ02AD032	1,5000	80	acciaio	2,5000	in pressione	gravità	RENDE E UNITI					€ 48.811,35	0,60	€ 29.286,81
CS1AQ02AD033	0,8000	250	acciaio	15,0000	in pressione	gravità	RENDE E UNITI					€ 79.140,72	0,60	€ 47.484,43
CS1AQ02AD034	0,4410	60	acciaio	2,0000	in pressione	gravità	RENDE E UNITI					€ 10.906,33	0,60	€ 6.543,80
CS1AQ02AD035	0,0300	150	acciaio	1,0000	in pressione	gravità	RENDE E UNITI					€ 1.796,28	0,60	€ 1.077,77
CS1AQ02AD036	0,3240	150	acciaio	2,0000	in pressione	gravità	RENDE E UNITI					€ 19.399,79	0,60	€ 11.639,87
CS1AQ02AD037	0,1690	100	acciaio	2,0000	in pressione	gravità	RENDE E UNITI					€ 6.819,30	0,60	€ 4.091,58
CS1AQ02AD038	0,2050	125	acciaio	4,0000	in pressione	gravità	RENDE E UNITI					€ 10.273,25	0,60	€ 6.163,95
CS1AQ02AD039	0,2250	100	acciaio	3,0000	in pressione	gravità	RENDE E UNITI					€ 9.078,95	0,60	€ 5.447,37
CS1AQ02AD040	0,2330	125	acciaio	7,0000	in pressione	gravità	RENDE E UNITI					€ 11.676,42	0,60	€ 7.005,85
CS1AQ02AD041	0,1910	100	acciaio	7,0000	in pressione	gravità	RENDE E UNITI					€ 7.707,02	0,60	€ 4.624,21
CS1AQ02AD042	0,0250	150	acciaio	1,0000	in pressione	gravità	RENDE E UNITI					€ 1.496,90	0,60	€ 898,14
CS1AQ02AD043	0,2250	150	acciaio	8,0000	in pressione	gravità	RENDE E UNITI					€ 13.472,08	0,60	€ 8.083,25
CS1AQ02AD044	0,0080	150	acciaio	1,0000	in pressione	gravità	RENDE E UNITI					€ 479,01	0,60	€ 287,40
CS1AQ02AD045	0,2350	150	acciaio	9,0000	in pressione	gravità	RENDE E UNITI					€ 14.070,84	0,60	€ 8.442,50
CS1AQ02AD046	0,8000	200	acciaio	6,0000	in pressione	gravità	RENDE E UNITI					€ 63.520,72	0,60	€ 38.112,43
CS1AQ02AD047	1,7000	150	acciaio	4,0000	in pressione	gravità	RENDE E UNITI					€ 101.789,03	0,60	€ 61.073,42
CS1AQ02AD048	0,1200	250	acciaio	21,0000	in pressione	gravità	RENDE E UNITI					€ 11.871,11	0,60	€ 7.122,66
CS1AQ02AD049	2,1530	250	acciaio	25,0000	in pressione	gravità	RENDE E UNITI					€ 212.987,47	0,60	€ 127.792,48
CS1AQ02AD050	2,1530	150	acciaio	0,0000	nessuno	nessuno	RENDE E UNITI					€ 128.912,82	0,60	€ 77.347,69
CS1AQ02AD051	1,3110	250	acciaio	25,0000	in pressione	gravità	RENDE E UNITI					€ 129.691,85	0,60	€ 77.815,11
CS1AQ02AD052	1,3110	150	acciaio	0,0000	nessuno	nessuno	RENDE E UNITI					€ 78.497,30	0,60	€ 47.098,38
CS1AQ02AD053	0,2500	100	acciaio	9,0000	in pressione	gravità	RENDE E UNITI					€ 10.087,73	0,60	€ 6.052,64
CS1AQ02AD054	1,0000	150	acciaio	8,0000	in pressione	gravità	RENDE E UNITI					€ 59.875,90	0,60	€ 35.925,54
CS1AQ02AD055	1,5610	125	acciaio	8,0000	in pressione	gravità	RENDE E UNITI					€ 78.227,02	0,60	€ 46.936,21
CS1AQ02AD056	0,2150	150	acciaio	8,0000	in pressione	gravità	RENDE E UNITI					€ 12.873,32	0,60	€ 7.723,99
CS1AQ02AD057	0,3080	125	acciaio	8,0000	in pressione	gravità	RENDE E UNITI					€ 15.434,93	0,60	€ 9.260,96

SINTESI ADDUTTRICI

CODICE	LUNGHEZZA (km)	DIAMETRO (mm)	MATERIALE	Portata (l/s)	Modalità trasporto	Funzionamento	12	Anno inizio costruzione	Anno fine costruzione	Anno entrata in esercizio		Costo a nuovo (€)	Fattore di riduzione (funzionalità)	Valore attuale (€)
CS1AQ02AD058	1,7840	100	acciaio	8,0000	in pressione	gravità	RENDE E UNITI					€ 71.986,01	0,60	€ 43.191,60
CS1AQ02AD059	2,5600	100	acciaio	4,0000	in pressione	gravità	RENDE E UNITI					€ 103.298,30	0,60	€ 61.978,98
CS1AQ02AD060	3,2650	150	acciaio	4,0000	in pressione	gravità	RENDE E UNITI					€ 195.494,82	0,60	€ 117.296,89
CS1AQ02AD061	3,1390	80	acciaio	2,0000	in pressione	gravità	RENDE E UNITI					€ 102.145,88	0,60	€ 61.287,53
CS1AQ02AD062	0,2000	100	acciaio	1,5000	in pressione	gravità	RENDE E UNITI					€ 8.070,18	0,60	€ 4.842,11
CS1AQ02AD063	2,5780	125	acciaio	5,0000	in pressione	gravità	RENDE E UNITI					€ 129.192,35	0,60	€ 77.515,41
CS1AQ02AD064	1,7360	125	acciaio	1,0000	in pressione	gravità	RENDE E UNITI					€ 86.996,86	0,60	€ 52.198,12
CS1AQ02AD065	0,3420	125	acciaio	0,0000	nessuno	nessuno	RENDE E UNITI					€ 17.138,78	0,60	€ 10.283,27
CS1AQ02AD066	1,1730	100	acciaio	1,0000	in pressione	gravità	RENDE E UNITI					€ 47.331,60	0,60	€ 28.398,96
CS1AQ02AD067	1,1730	60	acciaio	0,6000	in pressione	gravità	RENDE E UNITI					€ 29.009,35	0,60	€ 17.405,61
CS1AQ02AD068	3,1390	150	acciaio	0,0000	in pressione	gravità	RENDE E UNITI					€ 187.950,45	0,60	€ 112.770,27
CS1AQ02AD069	3,1390	150	acciaio	0,0000	in pressione	gravità	RENDE E UNITI					€ 187.950,45	0,60	€ 112.770,27
CS1AQ02AD070	0,0300	100	acciaio	15,0000	in pressione	gravità	RENDE E UNITI					€ 1.210,53	0,60	€ 726,32
CS1AQ03AD001	0,3000	150	acciaio	5,0000	in pressione	gravità	MARANO E UNITI					€ 17.962,77	0,60	€ 10.777,66
CS1AQ03AD002	0,1300	150	acciaio	7,0000	in pressione	gravità	MARANO E UNITI					€ 7.783,87	0,60	€ 4.670,32
CS1AQ03AD003	0,8000	150	acciaio	14,0000	in pressione	gravità	MARANO E UNITI					€ 47.900,72	0,60	€ 28.740,43
CS1AQ03AD004	0,4000	200	acciaio	16,0000	in pressione	gravità	MARANO E UNITI					€ 31.760,36	0,60	€ 19.056,22
CS1AQ03AD005	0,7000	0	cemento	30,0000	a pelo libero	gravità	MARANO E UNITI					€ 1.000,00	0,60	€ 600,00
CS1AQ03AD006	1,2060	150	acciaio	18,0000	in pressione	gravità	MARANO E UNITI					€ 72.210,33	0,60	€ 43.326,20
CS1AQ03AD007	0,2250	125	acciaio	12,0000	in pressione	gravità	MARANO E UNITI					€ 11.275,51	0,60	€ 6.765,31
CS1AQ03AD008	0,8000	150	acciaio	12,0000	in pressione	gravità	MARANO E UNITI					€ 47.900,72	0,60	€ 28.740,43
CS1AQ03AD009	1,1170	100	acciaio	0,0000	in pressione	gravità	MARANO E UNITI					€ 45.071,95	0,60	€ 27.043,17
CS1AQ03AD010	1,1170	125	acciaio	17,0000	in pressione	gravità	MARANO E UNITI					€ 55.976,67	0,60	€ 33.586,00
CS1AQ03AD011	1,4090	150	acciaio	17,0000	in pressione	gravità	MARANO E UNITI					€ 84.365,15	0,60	€ 50.619,09
CS1AQ03AD012	0,2230	80	acciaio	3,0000	in pressione	gravità	MARANO E UNITI					€ 7.256,62	0,60	€ 4.353,97
CS1AQ03AD013	0,5980	60	acciaio	3,0000	in pressione	gravità	MARANO E UNITI					€ 14.789,08	0,60	€ 8.873,45
CS1AQ03AD014	0,8210	80	acciaio	3,0000	in pressione	gravità	MARANO E UNITI					€ 26.716,08	0,60	€ 16.029,65

SINTESI ADDUTTRICI

CODICE	LUNGHEZZA (km)	DIAMETRO (mm)	MATERIALE	Portata (l/s)	Modalità trasporto	Funzionamento	12	Anno inizio costruzione	Anno fine costruzione	Anno entrata in esercizio		Costo a nuovo (€)	Fattore di riduzione (funzionalità)	Valore attuale (€)
CS1AQ03AD015	0,9680	80	acciaio	3,0000	in pressione	gravità	MARANO E UNITI					€ 31.499,59	0,60	€ 18.899,75
CS1AQ03AD016	0,9670	80	acciaio	3,0000	in pressione	gravità	MARANO E UNITI					€ 31.467,05	0,60	€ 18.880,23
CS1AQ03AD017	1,2160	50	acciaio	2,0000	in pressione	gravità	MARANO E UNITI					€ 25.324,29	0,60	€ 15.194,58
CS1AQ03AD018	0,5790	80	acciaio	3,0000	in pressione	gravità	MARANO E UNITI					€ 18.841,18	0,60	€ 11.304,71
CS1AQ03AD019	0,1230	80	acciaio	3,0000	in pressione	gravità	MARANO E UNITI					€ 4.002,53	0,60	€ 2.401,52
CS1AQ03AD020	0,4560	60	acciaio	3,0000	in pressione	gravità	MARANO E UNITI					€ 11.277,29	0,60	€ 6.766,37
CS1AQ03AD021	0,8960	80	acciaio	1,5000	in pressione	gravità	MARANO E UNITI					€ 29.156,65	0,60	€ 17.493,99
CS1AQ03AD022	0,4610	100	acciaio	12,0000	in pressione	gravità	MARANO E UNITI					€ 18.601,76	0,60	€ 11.161,06
CS1AQ03AD023	0,0100	60	acciaio	5,5000	in pressione	gravità	MARANO E UNITI					€ 247,31	0,60	€ 148,39
CS1AQ03AD024	0,9080	50	acciaio	0,0000	in pressione	gravità	MARANO E UNITI					€ 18.909,92	0,60	€ 11.345,95
CS1AQ03AD025	1,9330	100	acciaio	6,5000	in pressione	gravità	MARANO E UNITI					€ 77.998,29	0,60	€ 46.798,97
CS1AQ03AD026	1,0260	80	acciaio	6,5000	in pressione	gravità	MARANO E UNITI					€ 33.386,96	0,60	€ 20.032,18
CS1AQ03AD027	0,3860	100	acciaio	4,8000	in pressione	gravità	MARANO E UNITI					€ 15.575,45	0,60	€ 9.345,27
CS1AQ03AD028	1,0000	100	acciaio	1,5000	in pressione	gravità	MARANO E UNITI					€ 40.350,90	0,60	€ 24.210,54
CS1AQ03AD029	0,4000	100	acciaio	9,0000	in pressione	gravità	MARANO E UNITI					€ 16.140,36	0,60	€ 9.684,22
CS1AQ03AD030	3,5000	100	acciaio	3,0000	in pressione	gravità	MARANO E UNITI					€ 141.228,15	0,60	€ 84.736,89
CS1AQ03AD031	1,5240	100	acciaio	8,0000	in pressione	gravità	MARANO E UNITI					€ 61.494,77	0,60	€ 36.896,86
CS1AQ03AD032	1,5450	125	acciaio	7,0000	in pressione	gravità	MARANO E UNITI					€ 77.425,20	0,60	€ 46.455,12
CS1AQ03AD033	0,2250	100	acciaio	5,0000	in pressione	gravità	MARANO E UNITI					€ 9.078,95	0,60	€ 5.447,37
CS1AQ03AD034	0,9480	80	acciaio	5,0000	in pressione	gravità	MARANO E UNITI					€ 30.848,77	0,60	€ 18.509,26
CS1AQ03AD035	0,9030	100	acciaio	5,0000	in pressione	gravità	MARANO E UNITI					€ 36.436,86	0,60	€ 21.862,12
CS1AQ03AD036	0,4240	125	acciaio	5,0000	in pressione	gravità	MARANO E UNITI					€ 21.247,58	0,60	€ 12.748,55
CS1AQ03AD037	1,0450	125	acciaio	4,0000	in pressione	gravità	MARANO E UNITI					€ 52.368,50	0,60	€ 31.421,10
CS1AQ03AD038	1,2390	100	acciaio	2,9000	in pressione	gravità	MARANO E UNITI					€ 49.994,76	0,60	€ 29.996,86
CS1AQ03AD039	1,2390	100	acciaio	2,9000	in pressione	gravità	MARANO E UNITI					€ 49.994,76	0,60	€ 29.996,86
CS1AQ03AD040	0,7950	80	acciaio	2,5000	in pressione	gravità	MARANO E UNITI					€ 25.870,02	0,60	€ 15.522,01
CS1AQ03AD041	0,7950	60	acciaio	2,5000	in pressione	gravità	MARANO E UNITI					€ 19.661,07	0,60	€ 11.796,64

SINTESI ADDUTTRICI

CODICE	LUNGHEZZA (km)	DIAMETRO (mm)	MATERIALE	Portata (l/s)	Modalità trasporto	Funzionamento	12	Anno inizio costruzione	Anno fine costruzione	Anno entrata in esercizio		Costo a nuovo (€)	Fattore di riduzione (funzionalità)	Valore attuale (€)
CS1AQ03AD042	1,1650	60	acciaio	1,0000	in pressione	gravità	MARANO E UNITI					€ 28.811,50	0,60	€ 17.286,90
CS1AQ03AD043	0,7290	60	acciaio	23,0000	in pressione	gravità	MARANO E UNITI					€ 18.028,83	0,60	€ 10.817,30
CS1AQ03AD044	0,0250	80	acciaio	5,0000	in pressione	gravità	MARANO E UNITI					€ 813,52	0,60	€ 488,11
CS1AQ03AD045	0,6000	80	acciaio	9,0000	in pressione	gravità	MARANO E UNITI					€ 19.524,54	0,60	€ 11.714,72
CS1AQ03AD046	0,2000	80	acciaio	1,0000	in pressione	gravità	MARANO E UNITI					€ 6.508,18	0,60	€ 3.904,91
CS1AQ03AD047	0,2000	80	acciaio	1,5000	in pressione	gravità	MARANO E UNITI					€ 6.508,18	0,60	€ 3.904,91
CS1AQ03AD048	0,8000	80	acciaio	2,5000	in pressione	gravità	MARANO E UNITI					€ 26.032,72	0,60	€ 15.619,63
CS1AQ03AD049	1,5000	80	acciaio	3,0000	in pressione	gravità	MARANO E UNITI					€ 48.811,35	0,60	€ 29.286,81
CS1AQ03AD050	2,0000	100	acciaio	13,0000	in pressione	sollevamento	MARANO E UNITI					€ 80.701,80	0,60	€ 48.421,08
CS1AQ04AD001	0,0100	80	acciaio	3,0000	in pressione	gravità	CERISANO					€ 325,41	0,60	€ 195,25
CS1AQ04AD002	1,0520	80	acciaio	6,0000	in pressione	gravità	CERISANO					€ 34.233,03	0,60	€ 20.539,82
CS1AQ04AD003	0,0200	100	acciaio	7,0000	in pressione	gravità	CERISANO					€ 807,02	0,60	€ 484,21
CS1AQ04AD004	0,6770	100	acciaio	8,0000	in pressione	gravità	CERISANO					€ 27.317,56	0,60	€ 16.390,54
CS1AQ04AD005	1,1850	80	acciaio	7,5000	in pressione	gravità	CERISANO					€ 38.560,96	0,60	€ 23.136,58
CS1AQ04AD006	0,9780	50	acciaio	0,5000	in pressione	gravità	CERISANO					€ 20.367,73	0,60	€ 12.220,64
CS1AQ05AD001	0,3580	200	acciaio	8,0000	in pressione	gravità	CAROLEI					€ 28.425,52	0,60	€ 17.055,31
CS1AQ05AD002	0,5830	150	acciaio	8,0000	in pressione	gravità	CAROLEI					€ 34.907,65	0,60	€ 20.944,59
CS1AQ05AD003	0,0760	200	acciaio	8,0000	in pressione	gravità	CAROLEI					€ 6.034,47	0,60	€ 3.620,68
CS1AQ05AD004	1,5500	150	acciaio	8,0000	in pressione	gravità	CAROLEI					€ 92.807,64	0,60	€ 55.684,59
CS1AQ05AD005	0,0870	150	acciaio	8,0000	in pressione	gravità	CAROLEI					€ 5.209,20	0,60	€ 3.125,52
CS1AQ06AD001	0,1080	80	acciaio	1,5000	in pressione	gravità	DIPIGNANO					€ 3.514,42	0,60	€ 2.108,65
CS1AQ06AD002	0,6990	100	acciaio	3,0000	in pressione	gravità	DIPIGNANO					€ 28.205,28	0,60	€ 16.923,17
CS1AQ06AD003	0,0500	100	acciaio	4,0000	in pressione	gravità	DIPIGNANO					€ 2.017,55	0,60	€ 1.210,53
CS1AQ06AD004	2,0350	150	acciaio	7,0000	in pressione	gravità	DIPIGNANO					€ 121.847,46	0,60	€ 73.108,48
CS1AQ06AD005	0,2880	125	acciaio	7,0000	in pressione	gravità	DIPIGNANO					€ 14.432,66	0,60	€ 8.659,60
CS1AQ06AD006	0,6220	80	acciaio	7,0000	in pressione	gravità	DIPIGNANO					€ 20.240,44	0,60	€ 12.144,26
CS1AQ06AD007	0,5000	80	acciaio	3,0000	in pressione	gravità	DIPIGNANO					€ 16.270,45	0,60	€ 9.762,27

SINTESI ADDUTTRICI

CODICE	LUNGHEZZA (km)	DIAMETRO (mm)	MATERIALE	Portata (l/s)	Modalità trasporto	Funzionamento	12	Anno inizio costruzione	Anno fine costruzione	Anno entrata in esercizio		Costo a nuovo (€)	Fattore di riduzione (funzionalità)	Valore attuale (€)
CS1AQ06AD008	1,6190	80	acciaio	2,0000	in pressione	gravità	DIPIGNANO					€ 52.683,72	0,60	€ 31.610,23
CS1AQ06AD009	0,4040	125	acciaio	2,0000	in pressione	gravità	DIPIGNANO					€ 20.245,81	0,60	€ 12.147,49
CS1AQ06AD010	1,3220	100	acciaio	8,0000	in pressione	gravità	DIPIGNANO					€ 53.343,89	0,60	€ 32.006,33
CS1AQ06AD011	1,1860	125	acciaio	8,0000	in pressione	gravità	DIPIGNANO					€ 59.434,49	0,60	€ 35.660,70
CS1AQ06AD012	0,0500	80	acciaio	4,0000	in pressione	gravità	DIPIGNANO					€ 1.627,05	0,60	€ 976,23
CS1AQ06AD013	0,0500	80	acciaio	0,0000	in pressione	gravità	DIPIGNANO					€ 1.627,05	0,60	€ 976,23
CS1AQ06AD014	2,4460	100	acciaio	4,0000	in pressione	gravità	DIPIGNANO					€ 98.698,31	0,60	€ 59.218,98
CS1AQ06AD015	0,6000	125	acciaio	0,0000	in pressione	gravità	DIPIGNANO					€ 30.068,04	0,60	€ 18.040,82
CS1AQ07AD001	0,6000	80	acciaio	1,0000	in pressione	gravità	BUFALO					€ 19.524,54	0,60	€ 11.714,72
CS1AQ07AD002	0,2000	80	acciaio	1,0000	in pressione	gravità	BUFALO					€ 6.508,18	0,60	€ 3.904,91
CS1AQ07AD003	0,3000	80	acciaio	1,0000	in pressione	gravità	BUFALO					€ 9.762,27	0,60	€ 5.857,36
CS1AQ07AD004	0,5000	80	acciaio	4,0000	in pressione	gravità	BUFALO					€ 16.270,45	0,60	€ 9.762,27
CS1AQ07AD005	0,8000	80	acciaio	1,0000	in pressione	gravità	BUFALO					€ 26.032,72	0,60	€ 15.619,63
CS1AQ07AD006	0,5000	100	acciaio	3,5000	in pressione	gravità	BUFALO					€ 20.175,45	0,60	€ 12.105,27
CS1AQ07AD007	0,5000	100	acciaio	3,5000	in pressione	gravità	BUFALO					€ 20.175,45	0,60	€ 12.105,27
CS1AQ07AD008	0,3000	125	acciaio	7,0000	in pressione	gravità	BUFALO					€ 15.034,02	0,60	€ 9.020,41
CS1AQ07AD009	0,1500	100	acciaio	1,0000	in pressione	gravità	BUFALO					€ 6.052,64	0,60	€ 3.631,58
CS1AQ07AD010	0,1000	100	acciaio	9,0000	in pressione	gravità	BUFALO					€ 4.035,09	0,60	€ 2.421,05
CS1AQ07AD011	0,0300	100	acciaio	12,0000	in pressione	gravità	BUFALO					€ 1.210,53	0,60	€ 726,32
CS1AQ07AD012	0,2000	100	acciaio	2,0000	in pressione	gravità	BUFALO					€ 8.070,18	0,60	€ 4.842,11
CS1AQ07AD013	0,7000	200	acciaio	16,0000	in pressione	gravità	BUFALO					€ 55.580,63	0,60	€ 33.348,38
CS1AQ07AD014	0,3000	200	acciaio	10,0000	in pressione	gravità	BUFALO					€ 23.820,27	0,60	€ 14.292,16
CS1AQ07AD015	0,1000	200	acciaio	13,0000	in pressione	gravità	BUFALO					€ 7.940,09	0,60	€ 4.764,05
CS1AQ07AD016	0,1000	80	acciaio	1,0000	in pressione	gravità	BUFALO					€ 3.254,09	0,60	€ 1.952,45
CS1AQ07AD017	0,0700	200	acciaio	14,0000	in pressione	gravità	BUFALO					€ 5.558,06	0,60	€ 3.334,84
CS1AQ07AD018	0,1000	250	acciaio	31,0000	in pressione	gravità	BUFALO					€ 9.892,59	0,60	€ 5.935,55
CS1AQ07AD019	0,0300	100	acciaio	2,0000	in pressione	gravità	BUFALO					€ 1.210,53	0,60	€ 726,32

SINTESI ADDUTTRICI

CODICE	LUNGHEZZA (km)	DIAMETRO (mm)	MATERIALE	Portata (l/s)	Modalità trasporto	Funzionamento	12	Anno inizio costruzione	Anno fine costruzione	Anno entrata in esercizio		Costo a nuovo (€)	Fattore di riduzione (funzionalità)	Valore attuale (€)
CS1AQ07AD020	0,1000	100	acciaio	4,0000	in pressione	gravità	BUFALO					€ 4.035,09	0,60	€ 2.421,05
CS1AQ07AD021	0,8000	100	acciaio	6,0000	in pressione	gravità	BUFALO					€ 32.280,72	0,60	€ 19.368,43
CS1AQ07AD022	3,0000	300	acciaio	51,0000	in pressione	gravità	BUFALO					€ 355.352,70	0,60	€ 213.211,62
CS1AQ07AD023	0,4000	100	acciaio	2,0000	in pressione	gravità	BUFALO					€ 16.140,36	0,60	€ 9.684,22
CS1AQ07AD024	0,3000	100	acciaio	4,0000	in pressione	gravità	BUFALO					€ 12.105,27	0,60	€ 7.263,16
CS1AQ07AD025	3,2000	300	cemento amianto	27,5000	in pressione	gravità	BUFALO					€ 379.042,89	0,60	€ 227.425,73
CS1AQ07AD026	3,2000	300	cemento amianto	27,5000	in pressione	gravità	BUFALO					€ 379.042,89	0,60	€ 227.425,73
CS1AQ07AD027	0,1000	100	acciaio	2,5000	in pressione	gravità	BUFALO					€ 4.035,09	0,60	€ 2.421,05
CS1AQ07AD028	0,0500	100	acciaio	2,5000	in pressione	gravità	BUFALO					€ 2.017,55	0,60	€ 1.210,53
CS1AQ07AD029	0,1000	100	acciaio	5,0000	in pressione	gravità	BUFALO					€ 4.035,09	0,60	€ 2.421,05
CS1AQ07AD030	0,0500	100	acciaio	1,0000	in pressione	gravità	BUFALO					€ 2.017,55	0,60	€ 1.210,53
CS1AQ07AD031	0,0100	100	acciaio	2,0000	in pressione	gravità	BUFALO					€ 403,51	0,60	€ 242,11
CS1AQ07AD032	0,1000	100	acciaio	7,0000	in pressione	gravità	BUFALO					€ 4.035,09	0,60	€ 2.421,05
CS1AQ07AD033	0,8500	150	acciaio	10,0000	in pressione	gravità	BUFALO					€ 50.894,52	0,60	€ 30.536,71
CS1AQ07AD034	0,4000	100	acciaio	8,0000	in pressione	gravità	BUFALO					€ 16.140,36	0,60	€ 9.684,22
CS1AQ07AD035	0,1500	100	acciaio	4,0000	in pressione	gravità	BUFALO					€ 6.052,64	0,60	€ 3.631,58
CS1AQ07AD036	0,6000	200	acciaio	12,0000	in pressione	sollevamento	BUFALO					€ 47.640,54	0,60	€ 28.584,33
CS1AQ07AD037	0,3000	100	acciaio	2,0000	in pressione	gravità	BUFALO					€ 12.105,27	0,60	€ 7.263,16
CS1AQ07AD038	0,2000	100	acciaio	4,0000	in pressione	gravità	BUFALO					€ 8.070,18	0,60	€ 4.842,11
CS1AQ07AD039	0,1000	100	acciaio	2,0000	in pressione	gravità	BUFALO					€ 4.035,09	0,60	€ 2.421,05
CS1AQ07AD040	0,6000	100	acciaio	9,0000	in pressione	gravità	BUFALO					€ 24.210,54	0,60	€ 14.526,32
CS1AQ07AD041	0,1000	100	acciaio	2,0000	in pressione	gravità	BUFALO					€ 4.035,09	0,60	€ 2.421,05
CS1AQ07AD042	0,1000	100	acciaio	2,0000	in pressione	gravità	BUFALO					€ 4.035,09	0,60	€ 2.421,05
CS1AQ07AD043	0,1000	100	acciaio	2,0000	in pressione	gravità	BUFALO					€ 4.035,09	0,60	€ 2.421,05
CS1AQ07AD044	2,0000	150	acciaio	4,0000	a pelo libero	gravità	BUFALO					€ 119.751,80	0,60	€ 71.851,08
CS1AQ07AD045	0,8000	100	acciaio	6,0000	in pressione	gravità	BUFALO					€ 32.280,72	0,60	€ 19.368,43
CS1AQ07AD046	0,5000	100	acciaio	22,0000	in pressione	sollevamento	BUFALO					€ 20.175,45	0,60	€ 12.105,27

SINTESI ADDUTTRICI

CODICE	LUNGHEZZA (km)	DIAMETRO (mm)	MATERIALE	Portata (l/s)	Modalità trasporto	Funzionamento	12	Anno inizio costruzione	Anno fine costruzione	Anno entrata in esercizio		Costo a nuovo (€)	Fattore di riduzione (funzionalità)	Valore attuale (€)
CS1AQ07AD047	3,2320	400	acciaio	99,0000	in pressione	gravità	BUFALO					€ 509.042,93	0,60	€ 305.425,76
CS1AQ07AD048	1,4000	0	cemento	99,0000	a pelo libero	gravità	BUFALO					€ 1.000,00	0,60	€ 600,00
CS1AQ07AD049	1,1830	300	acciaio	94,0000	in pressione	gravità	BUFALO					€ 140.127,41	0,60	€ 84.076,45
CS1AQ07AD050	0,1500	150	acciaio	8,0000	in pressione	gravità	BUFALO					€ 8.981,39	0,60	€ 5.388,83
CS1AQ07AD051	3,4520	450	acciaio	102,0000	in pressione	gravità	BUFALO					€ 611.093,39	0,60	€ 366.656,03
CS1AQ07AD052	0,6500	450	acciaio	100,6000	in pressione	gravità	BUFALO					€ 115.066,83	0,60	€ 69.040,10
CS1AQ07AD053	3,9020	450	acciaio	100,0000	in pressione	gravità	BUFALO					€ 690.755,05	0,60	€ 414.453,03
CS1AQ07AD054	0,3740	400	acciaio	100,0000	in pressione	gravità	BUFALO					€ 58.905,34	0,60	€ 35.343,20
CS1AQ07AD055	2,5740	60	acciaio	7,0000	in pressione	gravità	BUFALO					€ 63.657,33	0,60	€ 38.194,40
CS1AQ07AD056	0,2000	200	acciaio	23,5000	in pressione	gravità	BUFALO					€ 15.880,18	0,60	€ 9.528,11
CS1AQ07AD057	0,1000	150	acciaio	22,0000	in pressione	gravità	BUFALO					€ 5.987,59	0,60	€ 3.592,55
CS1AQ07AD058	0,5500	150	acciaio	18,0000	in pressione	gravità	BUFALO					€ 32.931,75	0,60	€ 19.759,05
CS1AQ07AD059	0,8280	80	acciaio	1,5000	in pressione	gravità	BUFALO					€ 26.943,87	0,60	€ 16.166,32
CS1AQ07AD060	0,4000	80	ghisa	4,0000	in pressione	gravità	BUFALO					€ 13.016,36	0,60	€ 7.809,82
CS1AQ07AD061	0,6510	300	acciaio	69,0000	in pressione	gravità	BUFALO					€ 77.111,54	0,60	€ 46.266,92
CS1AQ07AD062	0,1770	350	acciaio	69,0000	in pressione	gravità	BUFALO					€ 24.421,73	0,60	€ 14.653,04
CS1AQ07AD063	0,8770	400	acciaio	69,0000	in pressione	gravità	BUFALO					€ 138.128,29	0,60	€ 82.876,97
CS1AQ07AD064	1,5790	400	acciaio	37,0000	in pressione	gravità	BUFALO					€ 248.693,92	0,60	€ 149.216,35
CS1AQ07AD065	1,0000	400	acciaio	29,0000	in pressione	gravità	BUFALO					€ 157.500,90	0,60	€ 94.500,54
CS1AQ07AD066	1,2000	300	acciaio	84,0000	in pressione	gravità	BUFALO					€ 142.141,09	0,60	€ 85.284,65
CS1AQ07AD067	3,0330	450	acciaio	113,0000	in pressione	gravità	BUFALO					€ 536.919,55	0,60	€ 322.151,73
CS1AQ07AD068	5,0000	450	acciaio	118,0000	in pressione	gravità	BUFALO					€ 885.129,50	0,60	€ 531.077,70
CS1AQ07AD069	0,5000	450	acciaio	115,0000	in pressione	gravità	BUFALO					€ 88.512,95	0,60	€ 53.107,77
CS1AQ07AD070	2,5860	200	acciaio	33,0000	in pressione	gravità	BUFALO					€ 205.330,72	0,60	€ 123.198,43
CS1AQ07AD071	3,8000	400	acciaio	82,0000	in pressione	gravità	BUFALO					€ 598.503,41	0,60	€ 359.102,05
CS1AQ07AD072	1,2980	200	acciaio	68,0000	in pressione	gravità	BUFALO					€ 103.062,37	0,60	€ 61.837,42
CS1AQ07AD073	2,2000	300	ghisa	14,0000	in pressione	gravità	BUFALO					€ 260.591,99	0,60	€ 156.355,19

SINTESI ADDUTTRICI

CODICE	LUNGHEZZA (km)	DIAMETRO (mm)	MATERIALE	Portata (l/s)	Modalità trasporto	Funzionamento	12	Anno inizio costruzione	Anno fine costruzione	Anno entrata in esercizio		Costo a nuovo (€)	Fattore di riduzione (funzionalità)	Valore attuale (€)
CS1AQ07AD074	1,7000	200	acciaio	32,0000	in pressione	gravità	BUFALO					€ 134.981,53	0,60	€ 80.988,92
CS1AQ07AD075	1,7000	80	acciaio	2,5000	in pressione	gravità	BUFALO					€ 55.319,53	0,60	€ 33.191,72
CS1AQ07AD076	3,3420	200	acciaio	29,5000	in pressione	gravità	BUFALO					€ 265.357,81	0,60	€ 159.214,69
CS1AQ07AD077	0,0100	80	acciaio	3,0000	in pressione	gravità	BUFALO					€ 325,41	0,60	€ 195,25
CS1AQ07AD078	3,5000	200	acciaio	26,5000	in pressione	gravità	BUFALO					€ 277.903,15	0,60	€ 166.741,89
CS1AQ07AD079	3,7860	80	acciaio	0,5000	in pressione	gravità	BUFALO					€ 123.199,85	0,60	€ 73.919,91
CS1AQ07AD080	0,9290	200	acciaio	26,0000	in pressione	gravità	BUFALO					€ 73.763,44	0,60	€ 44.258,06
CS1AQ07AD081	1,6380	80	acciaio	0,5000	in pressione	gravità	BUFALO					€ 53.301,99	0,60	€ 31.981,20
CS1AQ07AD082	1,5000	200	acciaio	25,5000	in pressione	gravità	BUFALO					€ 119.101,35	0,60	€ 71.460,81
CS1AQ07AD083	0,4150	80	acciaio	7,5000	in pressione	gravità	BUFALO					€ 13.504,47	0,60	€ 8.102,68
CS1AQ07AD084	4,6900	200	acciaio	18,0000	in pressione	gravità	BUFALO					€ 372.390,23	0,60	€ 223.434,14
CS1AQ07AD085	8,1420	200	acciaio	17,5000	in pressione	gravità	BUFALO					€ 646.482,14	0,60	€ 387.889,29
CS1AQ07AD086	1,5320	150	acciaio	12,0000	in pressione	gravità	BUFALO					€ 91.729,88	0,60	€ 55.037,93
CS1AQ07AD087	2,6000	100	acciaio	10,0000	in pressione	gravità	BUFALO					€ 104.912,34	0,60	€ 62.947,40
CS1AQ07AD088	1,5320	150	acciaio	8,0000	in pressione	gravità	BUFALO					€ 91.729,88	0,60	€ 55.037,93
CS1AQ07AD089	1,6000	100	acciaio	5,5000	in pressione	gravità	BUFALO					€ 64.561,44	0,60	€ 38.736,86
CS1AQ07AD090	0,9800	60	acciaio	1,5000	in pressione	gravità	BUFALO					€ 24.236,28	0,60	€ 14.541,77
CS1AQ07AD091	5,5000	100	acciaio	4,0000	in pressione	gravità	BUFALO					€ 221.929,95	0,60	€ 133.157,97
CS1AQ07AD092	10,0000	300	acciaio	84,0000	in pressione	gravità	BUFALO					€ 1.184.509,00	0,60	€ 710.705,40
CS1AQ08AD001	5,0000	200	acciaio	35,0000	in pressione	gravità	SILA GRECA					€ 397.004,50	0,60	€ 238.202,70
CS1AQ08AD002	3,4180	150	acciaio	14,0000	in pressione	gravità	SILA GRECA					€ 204.655,83	0,60	€ 122.793,50
CS1AQ08AD003	3,5450	250	acciaio	13,3000	in pressione	gravità	SILA GRECA					€ 350.692,32	0,60	€ 210.415,39
CS1AQ08AD004	0,0150	150	acciaio	13,3000	in pressione	gravità	SILA GRECA					€ 898,14	0,60	€ 538,88
CS1AQ08AD005	0,1150	150	acciaio	0,0000	in pressione	gravità	SILA GRECA					€ 6.885,73	0,60	€ 4.131,44
CS1AQ08AD006	1,1080	300	acciaio	21,0000	in pressione	gravità	SILA GRECA					€ 131.243,60	0,60	€ 78.746,16
CS1AQ08AD007	1,6100	250	acciaio	21,0000	in pressione	gravità	SILA GRECA					€ 159.270,70	0,60	€ 95.562,42
CS1AQ08AD008	0,1300	250	acciaio	21,0000	in pressione	gravità	SILA GRECA					€ 12.860,37	0,60	€ 7.716,22

SINTESI ADDUTTRICI

CODICE	LUNGHEZZA (km)	DIAMETRO (mm)	MATERIALE	Portata (l/s)	Modalità trasporto	Funzionamento	12	Anno inizio costruzione	Anno fine costruzione	Anno entrata in esercizio		Costo a nuovo (€)	Fattore di riduzione (funzionalità)	Valore attuale (€)
CS1AQ08AD009	0,1770	250	acciaio	21,0000	in pressione	gravità	SILA GRECA					€ 17.509,88	0,60	€ 10.505,93
CS1AQ08AD010	1,1550	200	acciaio	21,0000	in pressione	gravità	SILA GRECA					€ 91.708,04	0,60	€ 55.024,82
CS1AQ08AD011	0,7000	200	acciaio	21,0000	in pressione	sollevamento	SILA GRECA					€ 55.580,63	0,60	€ 33.348,38
CS1AQ08AD012	3,0430	250	acciaio	20,0000	in pressione	sollevamento	SILA GRECA					€ 301.031,51	0,60	€ 180.618,91
CS1AQ08AD013	2,0000	80	acciaio	1,5000	in pressione	sollevamento	SILA GRECA					€ 65.081,80	0,60	€ 39.049,08
CS1AQ08AD014	2,0000	80	acciaio	1,5000	in pressione	sollevamento	SILA GRECA					€ 65.081,80	0,60	€ 39.049,08
CS1AQ08AD015	1,5000	80	acciaio	0,0000	in pressione	gravità	SILA GRECA					€ 48.811,35	0,60	€ 29.286,81
CS1AQ08AD016	1,0000	200	acciaio	17,0000	in pressione	gravità	SILA GRECA					€ 79.400,90	0,60	€ 47.640,54
CS1AQ08AD017	0,4000	100	acciaio	10,0000	in pressione	gravità	SILA GRECA					€ 16.140,36	0,60	€ 9.684,22
CS1AQ08AD018	4,4990	200	acciaio	6,0000	in pressione	gravità	SILA GRECA					€ 357.224,65	0,60	€ 214.334,79
CS1AQ08AD019	1,0000	200	acciaio	2,0000	in pressione	gravità	SILA GRECA					€ 79.400,90	0,60	€ 47.640,54
CS1AQ09AD001	2,4720	200	acciaio	0,0000	in pressione	gravità	ZUMPO					€ 196.279,02	0,60	€ 117.767,41
CS1AQ09AD002	5,6960	200	acciaio	0,0000	in pressione	gravità	ZUMPO					€ 452.267,53	0,60	€ 271.360,52
CS1AQ09AD003	0,0500	200	acciaio	7,0190	in pressione	gravità	ZUMPO					€ 3.970,05	0,60	€ 2.382,03
CS1AQ09AD004	0,7630	80	acciaio	0,0000	in pressione	gravità	BUFALO					€ 24.828,71	0,60	€ 14.897,22
CS1AQ09AD005	1,9550	100	acciaio	0,0000	in pressione	gravità	ZUMPO					€ 78.886,01	0,60	€ 47.331,61
CS1AQ09AD006	1,2030	80	acciaio	0,0000	in pressione	gravità	ZUMPO					€ 39.146,70	0,60	€ 23.488,02
CS1AQ09AD007	0,1540	60	acciaio	0,0000	in pressione	gravità	ZUMPO					€ 3.808,56	0,60	€ 2.285,14
CS1AQ10AD001	0,0840	60	acciaio	0,5000	in pressione	gravità	CASALI					€ 2.077,40	0,60	€ 1.246,44
CS1AQ10AD002	0,1080	60	acciaio	1,0000	in pressione	gravità	CASALI					€ 2.670,94	0,60	€ 1.602,56
CS1AQ10AD003	0,0530	60	acciaio	0,5000	in pressione	gravità	CASALI					€ 1.310,74	0,60	€ 786,44
CS1AQ10AD004	0,4840	60	acciaio	1,5000	in pressione	gravità	CASALI					€ 11.969,76	0,60	€ 7.181,85
CS1AQ10AD005	0,1030	60	acciaio	0,5000	in pressione	gravità	CASALI					€ 2.547,28	0,60	€ 1.528,37
CS1AQ10AD006	0,0920	50	acciaio	0,5000	in pressione	gravità	CASALI					€ 1.915,98	0,60	€ 1.149,59
CS1AQ10AD007	0,2210	60	acciaio	1,0000	in pressione	gravità	CASALI					€ 5.465,53	0,60	€ 3.279,32
CS1AQ10AD008	0,1400	50	acciaio	0,5000	in pressione	gravità	CASALI					€ 2.915,63	0,60	€ 1.749,38
CS1AQ10AD009	0,1820	80	acciaio	1,5000	in pressione	gravità	CASALI					€ 5.922,44	0,60	€ 3.553,47

SINTESI ADDUTTRICI

CODICE	LUNGHEZZA (km)	DIAMETRO (mm)	MATERIALE	Portata (l/s)	Modalità trasporto	Funzionamento	12	Anno inizio costruzione	Anno fine costruzione	Anno entrata in esercizio		Costo a nuovo (€)	Fattore di riduzione (funzionalità)	Valore attuale (€)
CS1AQ10AD010	0,1600	50	acciaio	3,0000	in pressione	gravità	CASALI					€ 3.332,14	0,60	€ 1.999,29
CS1AQ10AD011	0,5130	50	acciaio	5,0000	in pressione	gravità	CASALI					€ 10.683,69	0,60	€ 6.410,21
CS1AQ10AD012	0,9900	100	acciaio	8,0000	in pressione	gravità	CASALI					€ 39.947,39	0,60	€ 23.968,43
CS1AQ10AD013	0,5310	150	acciaio	8,0000	in pressione	gravità	CASALI					€ 31.794,10	0,60	€ 19.076,46
CS1AQ10AD014	0,2180	125	acciaio	8,0000	in pressione	gravità	CASALI					€ 10.924,72	0,60	€ 6.554,83
CS1AQ10AD015	0,3730	60	acciaio	3,0000	in pressione	gravità	CASALI					€ 9.224,63	0,60	€ 5.534,78
CS1AQ10AD016	0,2330	50	acciaio	3,0000	in pressione	gravità	CASALI					€ 4.852,43	0,60	€ 2.911,46
CS1AQ10AD017	0,1810	80	acciaio	3,0000	in pressione	gravità	CASALI					€ 5.889,90	0,60	€ 3.533,94
CS1AQ10AD018	0,2810	80	acciaio	5,0000	in pressione	gravità	CASALI					€ 9.143,99	0,60	€ 5.486,40
CS1AQ10AD019	0,0920	125	acciaio	6,5000	in pressione	gravità	CASALI					€ 4.610,43	0,60	€ 2.766,26
CS1AQ10AD020	0,1080	150	acciaio	8,0000	in pressione	gravità	CASALI					€ 6.466,60	0,60	€ 3.879,96
CS1AQ10AD021	0,0470	80	acciaio	1,5000	in pressione	gravità	CASALI					€ 1.529,42	0,60	€ 917,65
CS1AQ10AD022	0,2950	150	acciaio	11,0000	in pressione	gravità	CASALI					€ 17.663,39	0,60	€ 10.598,03
CS1AQ10AD023	3,5500	150	acciaio	22,0000	in pressione	gravità	CASALI					€ 212.559,44	0,60	€ 127.535,67
CS1AQ10AD024	0,7740	200	acciaio	22,0000	in pressione	gravità	CASALI					€ 61.456,30	0,60	€ 36.873,78
CS1AQ10AD025	0,1400	100	acciaio	8,0000	in pressione	gravità	CASALI					€ 5.649,13	0,60	€ 3.389,48
CS1AQ10AD026	1,0250	125	acciaio	8,0000	in pressione	gravità	CASALI					€ 51.366,23	0,60	€ 30.819,74
CS1AQ10AD027	0,2600	150	acciaio	8,0000	in pressione	gravità	CASALI					€ 15.567,73	0,60	€ 9.340,64
CS1AQ10AD028	0,3130	150	acciaio	14,0000	in pressione	gravità	CASALI					€ 18.741,16	0,60	€ 11.244,69
CS1AQ10AD029	1,0070	100	acciaio	14,0000	in pressione	gravità	CASALI					€ 40.633,36	0,60	€ 24.380,01
CS1AQ10AD030	0,2600	150	acciaio	14,0000	in pressione	gravità	CASALI					€ 15.567,73	0,60	€ 9.340,64
CS1AQ10AD031	0,4860	60	acciaio	4,0000	in pressione	gravità	CASALI					€ 12.019,22	0,60	€ 7.211,53
CS1AQ10AD032	0,5000	50	acciaio	5,0000	in pressione	gravità	CASALI					€ 10.412,95	0,60	€ 6.247,77
CS1AQ10AD033	0,7560	50	acciaio	1,5000	in pressione	gravità	CASALI					€ 15.744,38	0,60	€ 9.446,63
CS1AQ10AD034	0,5000	125	acciaio	1,0030	in pressione	gravità	CASALI					€ 25.056,70	0,60	€ 15.034,02
CS1AQ10AD035	0,8180	125	acciaio	1,5000	in pressione	gravità	CASALI					€ 40.992,76	0,60	€ 24.595,66
CS1AQ10AD036	0,0100	100	acciaio	3,1000	in pressione	gravità	CASALI					€ 403,51	0,60	€ 242,11

SINTESI ADDUTTRICI

CODICE	LUNGHEZZA (km)	DIAMETRO (mm)	MATERIALE	Portata (l/s)	Modalità trasporto	Funzionamento	12	Anno inizio costruzione	Anno fine costruzione	Anno entrata in esercizio		Costo a nuovo (€)	Fattore di riduzione (funzionalità)	Valore attuale (€)
CS1AQ10AD037	0,1390	100	acciaio	2,4000	in pressione	gravità	CASALI					€ 5.608,78	0,60	€ 3.365,27
CS1AQ10AD038	0,7360	100	acciaio	2,4000	in pressione	gravità	CASALI					€ 29.698,26	0,60	€ 17.818,96
CS1AQ10AD039	4,0000	200	acciaio	43,0000	in pressione	gravità	CASALI					€ 317.603,60	0,60	€ 190.562,16
CS1AQ10AD040	0,9190	150	acciaio	4,0000	in pressione	gravità	CASALI					€ 55.025,95	0,60	€ 33.015,57
CS1AQ10AD041	0,9000	150	acciaio	30,0000	in pressione	gravità	CASALI					€ 53.888,31	0,60	€ 32.332,99
CS1AQ10AD042	0,1920	150	acciaio	8,0000	in pressione	gravità	CASALI					€ 11.496,17	0,60	€ 6.897,70
CS1AQ10AD043	0,1000	100	acciaio	8,0000	in pressione	gravità	CASALI					€ 4.035,09	0,60	€ 2.421,05
CS1AQ10AD044	0,0540	50	acciaio	8,0000	in pressione	gravità	CASALI					€ 1.124,60	0,60	€ 674,76
CS1AQ10AD045	0,5510	80	acciaio	2,5000	in pressione	gravità	CASALI					€ 17.930,04	0,60	€ 10.758,02
CS1AQ10AD046	0,2890	60	acciaio	2,5000	in pressione	gravità	CASALI					€ 7.147,23	0,60	€ 4.288,34
CS1AQ10AD047	1,1870	150	acciaio	6,0000	in pressione	gravità	CASALI					€ 71.072,70	0,60	€ 42.643,62
CS1AQ10AD048	0,0620	60	acciaio	1,0000	in pressione	gravità	CASALI					€ 1.533,32	0,60	€ 919,99
CS1AQ10AD049	0,9070	50	acciaio	1,0000	in pressione	gravità	CASALI					€ 18.889,09	0,60	€ 11.333,45
CS1AQ10AD050	0,4890	100	acciaio	3,0000	in pressione	gravità	CASALI					€ 19.731,59	0,60	€ 11.838,95
CS1AQ10AD051	0,0250	60	acciaio	0,0000	in pressione	gravità	CASALI					€ 618,27	0,60	€ 370,96
CS1AQ10AD052	0,1950	100	acciaio	3,0000	in pressione	gravità	CASALI					€ 7.868,43	0,60	€ 4.721,06
CS1AQ10AD053	0,6840	150	acciaio	5,0000	in pressione	gravità	CASALI					€ 40.955,12	0,60	€ 24.573,07
CS1AQ10AD054	0,9710	80	acciaio	3,0000	in pressione	gravità	CASALI					€ 31.597,21	0,60	€ 18.958,33
CS1AQ10AD055	0,9500	80	acciaio	4,0000	in pressione	gravità	CASALI					€ 30.913,85	0,60	€ 18.548,31
CS1AQ10AD056	0,9500	80	acciaio	4,0000	in pressione	gravità	CASALI					€ 30.913,85	0,60	€ 18.548,31
CS1AQ10AD057	0,2840	60	acciaio	7,4000	in pressione	gravità	CASALI					€ 7.023,58	0,60	€ 4.214,15
CS1AQ10AD058	0,4050	80	acciaio	4,0000	in pressione	gravità	CASALI					€ 13.179,06	0,60	€ 7.907,44
CS1AQ10AD059	0,2000	100	acciaio	8,0000	in pressione	gravità	CASALI					€ 8.070,18	0,60	€ 4.842,11
CS1AQ10AD060	0,2200	150	acciaio	8,0000	in pressione	gravità	CASALI					€ 13.172,70	0,60	€ 7.903,62
CS1AQ10AD061	0,3100	125	acciaio	8,0000	in pressione	gravità	CASALI					€ 15.535,15	0,60	€ 9.321,09
CS1AQ10AD062	0,2000	150	acciaio	14,0000	in pressione	gravità	CASALI					€ 11.975,18	0,60	€ 7.185,11
CS1AQ10AD063	0,5300	150	acciaio	14,0000	in pressione	gravità	CASALI					€ 31.734,23	0,60	€ 19.040,54

SINTESI ADDUTTRICI

CODICE	LUNGHEZZA (km)	DIAMETRO (mm)	MATERIALE	Portata (l/s)	Modalità trasporto	Funzionamento	12	Anno inizio costruzione	Anno fine costruzione	Anno entrata in esercizio		Costo a nuovo (€)	Fattore di riduzione (funzionalità)	Valore attuale (€)
CS1AQ10AD064	0,0270	150	acciaio	2,2500	in pressione	gravità	CASALI					€ 1.616,65	0,60	€ 969,99
CS1AQ10AD065	0,0270	60	acciaio	2,2500	in pressione	gravità	CASALI					€ 667,73	0,60	€ 400,64
CS1AQ10AD066	0,2190	80	acciaio	7,5000	in pressione	gravità	CASALI					€ 7.126,46	0,60	€ 4.275,87
CS1AQ10AD067	0,7750	100	acciaio	7,5000	in pressione	gravità	CASALI					€ 31.271,95	0,60	€ 18.763,17
CS1AQ10AD068	0,1300	50	acciaio	1,6000	in pressione	gravità	CASALI					€ 2.707,37	0,60	€ 1.624,42
CS1AQ10AD069	0,4800	80	acciaio	5,9000	in pressione	gravità	CASALI					€ 15.619,63	0,60	€ 9.371,78
CS1AQ10AD070	0,6990	150	acciaio	10,0000	in pressione	gravità	CASALI					€ 41.853,25	0,60	€ 25.111,95
CS1AQ10AD071	0,0430	125	acciaio	10,0000	in pressione	gravità	CASALI					€ 2.154,88	0,60	€ 1.292,93
CS1AQ10AD072	0,0390	100	acciaio	10,0000	in pressione	gravità	CASALI					€ 1.573,69	0,60	€ 944,21
CS1AQ10AD073	0,6400	80	acciaio	10,0000	in pressione	gravità	CASALI					€ 20.826,18	0,60	€ 12.495,71
CS1AQ10AD074	0,0680	100	acciaio	10,0000	in pressione	gravità	CASALI					€ 2.743,86	0,60	€ 1.646,32
CS1AQ10AD075	1,5140	80	ghisa	3,0000	in pressione	gravità	CASALI					€ 49.266,92	0,60	€ 29.560,15
CS1AQ11AD001	0,0560	80	acciaio	2,0000	in pressione	gravità	SAN PIETRO IN GUARANO					€ 1.822,29	0,60	€ 1.093,37
CS1AQ11AD002	0,3580	100	acciaio	4,0000	in pressione	gravità	SAN PIETRO IN GUARANO					€ 14.445,62	0,60	€ 8.667,37
CS1AQ11AD003	0,2220	80	acciaio	4,0000	in pressione	gravità	SAN PIETRO IN GUARANO					€ 7.224,08	0,60	€ 4.334,45
CS1AQ11AD004	0,0610	80	acciaio	2,0000	in pressione	gravità	SAN PIETRO IN GUARANO					€ 1.984,99	0,60	€ 1.191,00
CS1AQ11AD005	0,1500	100	acciaio	6,0000	in pressione	gravità	SAN PIETRO IN GUARANO					€ 6.052,64	0,60	€ 3.631,58
CS1AQ11AD006	0,0650	80	acciaio	1,5000	in pressione	gravità	SAN PIETRO IN GUARANO					€ 2.115,16	0,60	€ 1.269,10
CS1AQ11AD007	0,1340	100	acciaio	1,5000	in pressione	gravità	SAN PIETRO IN GUARANO					€ 5.407,02	0,60	€ 3.244,21
CS1AQ11AD008	0,2000	80	acciaio	2,0000	in pressione	gravità	SAN PIETRO IN GUARANO					€ 6.508,18	0,60	€ 3.904,91
CS1AQ11AD009	0,7000	60	acciaio	1,0000	in pressione	gravità	SAN PIETRO IN GUARANO					€ 17.311,63	0,60	€ 10.386,98
CS1AQ11AD010	0,3500	50	acciaio	0,5000	in pressione	gravità	SAN PIETRO IN GUARANO					€ 7.289,06	0,60	€ 4.373,44
CS1AQ11AD011	0,0500	100	acciaio	9,0000	in pressione	gravità	SAN PIETRO IN GUARANO					€ 2.017,55	0,60	€ 1.210,53
CS1AQ11AD012	0,5840	125	acciaio	11,0000	in pressione	gravità	SAN PIETRO IN GUARANO					€ 29.266,23	0,60	€ 17.559,74
CS1AQ11AD013	8,5280	150	acciaio	11,0000	in pressione	gravità	SAN PIETRO IN GUARANO					€ 510.621,67	0,60	€ 306.373,00
CS1AQ11AD014	0,0200	100	acciaio	5,0000	in pressione	gravità	SAN PIETRO IN GUARANO					€ 807,02	0,60	€ 484,21
CS1AQ11AD015	0,0500	200	acciaio	24,0000	in pressione	gravità	SAN PIETRO IN GUARANO					€ 3.970,05	0,60	€ 2.382,03

SINTESI ADDUTTRICI

CODICE	LUNGHEZZA (km)	DIAMETRO (mm)	MATERIALE	Portata (l/s)	Modalità trasporto	Funzionamento	12	Anno inizio costruzione	Anno fine costruzione	Anno entrata in esercizio		Costo a nuovo (€)	Fattore di riduzione (funzionalità)	Valore attuale (€)
CS1AQ11AD016	3,1260	250	acciaio	35,0000	in pressione	gravità	SAN PIETRO IN GUARANO					€ 309.242,36	0,60	€ 185.545,41
CS1AQ11AD017	3,6540	150	acciaio	20,0000	in pressione	gravità	SAN PIETRO IN GUARANO					€ 218.786,54	0,60	€ 131.271,92
CS1AQ11AD018	1,3380	150	acciaio	8,1000	in pressione	gravità	SAN PIETRO IN GUARANO					€ 80.113,96	0,60	€ 48.068,37
CS1AQ11AD019	0,3120	125	acciaio	8,1000	in pressione	gravità	SAN PIETRO IN GUARANO					€ 15.635,38	0,60	€ 9.381,23
CS1AQ11AD020	0,0880	125	acciaio	6,7000	in pressione	gravità	SAN PIETRO IN GUARANO					€ 4.409,98	0,60	€ 2.645,99
CS1AQ11AD021	1,3320	80	acciaio	6,7000	in pressione	gravità	SAN PIETRO IN GUARANO					€ 43.344,48	0,60	€ 26.006,69
CS1AQ11AD022	0,1000	80	acciaio	6,7000	in pressione	gravità	SAN PIETRO IN GUARANO					€ 3.254,09	0,60	€ 1.952,45
CS1AQ11AD023	0,0500	80	acciaio	6,1000	in pressione	gravità	SAN PIETRO IN GUARANO					€ 1.627,05	0,60	€ 976,23
CS1AQ11AD024	0,7270	60	acciaio	5,6000	in pressione	gravità	SAN PIETRO IN GUARANO					€ 17.979,36	0,60	€ 10.787,62
CS1AQ11AD025	1,0340	60	acciaio	1,8000	in pressione	gravità	SAN PIETRO IN GUARANO					€ 25.571,75	0,60	€ 15.343,05
CS1AQ11AD026	0,0500	60	acciaio	1,8000	in pressione	gravità	SAN PIETRO IN GUARANO					€ 1.236,55	0,60	€ 741,93
CS1AQ11AD027	0,0000	200	acciaio	0,0000	in pressione	gravità	SAN PIETRO IN GUARANO					€ 1.000,00	0,60	€ 600,00
CS1AQ11AD028	3,4590	100	acciaio	15,0000	in pressione	gravità	SAN PIETRO IN GUARANO					€ 139.573,77	0,60	€ 83.744,26
CS1AQ11AD029	0,8410	100	acciaio	4,0000	in pressione	gravità	SAN PIETRO IN GUARANO					€ 33.935,11	0,60	€ 20.361,06
CS1AQ11AD030	0,7330	40	acciaio	0,5000	in pressione	gravità	SAN PIETRO IN GUARANO					€ 12.403,02	0,60	€ 7.441,81
CS1AQ11AD031	0,4000	50	acciaio	3,4000	in pressione	gravità	SAN PIETRO IN GUARANO					€ 8.330,36	0,60	€ 4.998,22
CS1AQ11AD032	0,7010	50	acciaio	2,6000	in pressione	gravità	SAN PIETRO IN GUARANO					€ 14.598,96	0,60	€ 8.759,37
CS1AQ11AD033	2,6220	100	acciaio	11,0000	in pressione	gravità	SAN PIETRO IN GUARANO					€ 105.800,06	0,60	€ 63.480,04
CS1AQ11AD034	2,9270	60	acciaio	5,7000	in pressione	gravità	SAN PIETRO IN GUARANO					€ 72.387,35	0,60	€ 43.432,41
CS1AQ11AD035	1,0000	100	acciaio	0,0000	in pressione	gravità	SAN PIETRO IN GUARANO					€ 40.350,90	0,60	€ 24.210,54
CS1AQ11AD036	0,0100	100	acciaio	5,3000	in pressione	gravità	SAN PIETRO IN GUARANO					€ 403,51	0,60	€ 242,11
CS1AQ12AD001	0,0800	150	acciaio	1,0000	in pressione	gravità	CAMIGLIATELLO SILANO					€ 4.790,07	0,60	€ 2.874,04
CS1AQ12AD002	0,0200	40	Acciaio zincato	1,0000	in pressione	gravità	CAMIGLIATELLO SILANO					€ 338,42	0,60	€ 203,05
CS1AQ12AD003	0,1750	80	acciaio	2,0000	in pressione	gravità	CAMIGLIATELLO SILANO					€ 5.694,66	0,60	€ 3.416,79
CS1AQ12AD004	0,1170	60	acciaio	3,0000	in pressione	gravità	CAMIGLIATELLO SILANO					€ 2.893,52	0,60	€ 1.736,11
CS1AQ12AD005	0,3250	60	acciaio	1,0000	in pressione	gravità	CAMIGLIATELLO SILANO					€ 8.037,54	0,60	€ 4.822,53
CS1AQ12AD006	0,1900	80	acciaio	4,0000	in pressione	gravità	CAMIGLIATELLO SILANO					€ 6.182,77	0,60	€ 3.709,66

SINTESI ADDUTTRICI

CODICE	LUNGHEZZA (km)	DIAMETRO (mm)	MATERIALE	Portata (l/s)	Modalità trasporto	Funzionamento	12	Anno inizio costruzione	Anno fine costruzione	Anno entrata in esercizio		Costo a nuovo (€)	Fattore di riduzione (funzionalità)	Valore attuale (€)
CS1AQ12AD007	0,1450	80	acciaio	2,0000	in pressione	gravità	CAMIGLIATELLO SILANO					€ 4.718,43	0,60	€ 2.831,06
CS1AQ12AD008	0,1250	60	acciaio	4,0000	in pressione	gravità	CAMIGLIATELLO SILANO					€ 3.091,36	0,60	€ 1.854,82
CS1AQ12AD009	1,6880	125	acciaio	8,0000	in pressione	gravità	CAMIGLIATELLO SILANO					€ 84.591,42	0,60	€ 50.754,85
CS1AQ13AD001	0,5350	60	acciaio	4,0000	in pressione	gravità	SALIANO					€ 13.231,03	0,60	€ 7.938,62
CS1AQ13AD002	0,9740	50	acciaio	2,5000	in pressione	gravità	SALIANO					€ 20.284,43	0,60	€ 12.170,66
CS1AQ14AD001	1,8000	125	acciaio	7,0000	in pressione	gravità	LIBOLLE					€ 90.204,12	0,60	€ 54.122,47
CS1AQ14AD002	1,5010	125	acciaio	6,0000	in pressione	gravità	LIBOLLE					€ 75.220,22	0,60	€ 45.132,13
CS1AQ14AD003	1,8720	80	acciaio	6,0000	in pressione	gravità	LIBOLLE					€ 60.916,56	0,60	€ 36.549,94
CS1AQ14AD004	0,2000	80	acciaio	6,0000	in pressione	gravità	LIBOLLE					€ 6.508,18	0,60	€ 3.904,91
CS1AQ14AD005	0,4680	80	acciaio	6,0000	in pressione	gravità	LIBOLLE					€ 15.229,14	0,60	€ 9.137,48
CS1AQ15AD001	1,8100	100	acciaio	5,0000	in pressione	gravità	SILA BADIALE					€ 73.035,13	0,60	€ 43.821,08
CS1AQ15AD002	0,6500	100	cemento amianto	5,0000	in pressione	gravità	SILA BADIALE					€ 26.228,08	0,60	€ 15.736,85
CS1AQ15AD003	0,9600	125	cemento amianto	6,0000	in pressione	gravità	SILA BADIALE					€ 48.108,86	0,60	€ 28.865,32
CS1AQ15AD004	1,0000	175	cemento amianto	11,0000	in pressione	gravità	SILA BADIALE					€ 69.638,40	0,60	€ 41.783,04
CS1AQ15AD005	3,9960	175	cemento amianto	10,0000	in pressione	gravità	SILA BADIALE					€ 278.275,05	0,60	€ 166.965,03
CS1AQ15AD006	2,5660	125	cemento amianto	10,0000	in pressione	gravità	SILA BADIALE					€ 128.590,98	0,60	€ 77.154,59
CS1AQ15AD007	0,3810	300	acciaio	30,0000	in pressione	gravità	SILA BADIALE					€ 45.129,79	0,60	€ 27.077,88
CS1AQ15AD008	3,4780	250	acciaio	30,0000	in pressione	gravità	SILA BADIALE					€ 344.064,27	0,60	€ 206.438,56
CS1AQ15AD009	7,7510	200	acciaio	30,0000	in pressione	gravità	SILA BADIALE					€ 615.436,37	0,60	€ 369.261,82
CS1AQ15AD010	1,0470	250	acciaio	20,0000	in pressione	gravità	SILA BADIALE					€ 103.575,42	0,60	€ 62.145,25
CS1AQ15AD011	1,1940	150	acciaio	20,0000	in pressione	gravità	SILA BADIALE					€ 71.491,82	0,60	€ 42.895,09
CS1AQ15AD012	1,6450	250	acciaio	60,0000	in pressione	gravità	SILA BADIALE					€ 162.733,10	0,60	€ 97.639,86
CS1AQ15AD013	1,0750	200	acciaio	60,0000	in pressione	gravità	SILA BADIALE					€ 85.355,97	0,60	€ 51.213,58
CS1AQ15AD014	0,2500	125	acciaio	40,0000	in pressione	gravità	SILA BADIALE					€ 12.528,35	0,60	€ 7.517,01
CS1AQ15AD015	0,7090	100	acciaio	4,0000	in pressione	gravità	SILA BADIALE					€ 28.608,79	0,60	€ 17.165,27
CS1AQ15AD016	2,0450	50	acciaio	4,0000	in pressione	gravità	SILA BADIALE					€ 42.588,97	0,60	€ 25.553,38
CS1AQ16AD001	7,2500	100	acciaio	10,0000	in pressione	gravità	LESE NORD					€ 292.544,03	0,60	€ 175.526,42

SINTESI ADDUTTRICI

CODICE	LUNGHEZZA (km)	DIAMETRO (mm)	MATERIALE	Portata (l/s)	Modalità trasporto	Funzionamento	12	Anno inizio costruzione	Anno fine costruzione	Anno entrata in esercizio		Costo a nuovo (€)	Fattore di riduzione (funzionalità)	Valore attuale (€)
CS1AQ16AD002	0,6200	100	acciaio	2,0000	in pressione	gravità	LESE NORD					€ 25.017,56	0,60	€ 15.010,53
CS1AQ16AD003	5,8440	200	acciaio	40,0000	in pressione	gravità	LESE NORD					€ 464.018,85	0,60	€ 278.411,31
CS1AQ16AD004	5,8440	200	acciaio	0,0000	in pressione	gravità	LESE NORD					€ 464.018,85	0,60	€ 278.411,31
CS1AQ16AD005	3,8740	200	acciaio	40,0000	in pressione	gravità	LESE NORD					€ 307.599,09	0,60	€ 184.559,46
CS1AQ16AD006	3,8740	200	acciaio	0,0000	in pressione	gravità	LESE NORD					€ 307.599,09	0,60	€ 184.559,46
CS1AQ16AD007	4,4200	100	acciaio	6,8000	in pressione	gravità	LESE NORD					€ 178.350,98	0,60	€ 107.010,59
CS1AQ16AD008	1,5000	200	acciaio	33,0000	in pressione	gravità	LESE NORD					€ 119.101,35	0,60	€ 71.460,81
CS1AQ16AD009	1,5000	200	acciaio	0,0000	in pressione	gravità	LESE NORD					€ 119.101,35	0,60	€ 71.460,81
CS1AQ16AD010	3,8520	200	acciaio	32,0000	in pressione	gravità	LESE NORD					€ 305.852,27	0,60	€ 183.511,36
CS1AQ16AD011	2,0450	60	acciaio	4,0000	in pressione	gravità	LESE NORD					€ 50.574,69	0,60	€ 30.344,82
CS1AQ16AD012	2,8930	200	acciaio	28,0000	in pressione	gravità	LESE NORD					€ 229.706,79	0,60	€ 137.824,08
CS1AQ16AD013	2,4660	125	acciaio	11,0000	in pressione	gravità	LESE NORD					€ 123.579,65	0,60	€ 74.147,79
CS1AQ16AD014	1,0870	100	acciaio	6,5000	in pressione	gravità	LESE NORD					€ 43.861,43	0,60	€ 26.316,86
CS1AQ16AD015	2,6510	60	acciaio	4,5000	in pressione	gravità	LESE NORD					€ 65.561,62	0,60	€ 39.336,97
CS1AQ16AD016	1,4350	100	acciaio	17,0000	in pressione	gravità	LESE NORD					€ 57.903,54	0,60	€ 34.742,12
CS1AQ16AD017	0,3810	125	acciaio	17,0000	in pressione	gravità	LESE NORD					€ 19.093,21	0,60	€ 11.455,92
CS1AQ16AD018	0,0600	60	acciaio	1,5000	in pressione	gravità	LESE NORD					€ 1.483,85	0,60	€ 890,31
CS1AQ16AD019	2,9360	125	acciaio	15,0000	in pressione	gravità	LESE NORD					€ 147.132,95	0,60	€ 88.279,77
CS1AQ16AD020	1,4920	150	acciaio	15,0000	in pressione	gravità	LESE NORD					€ 89.334,84	0,60	€ 53.600,91
CS1AQ16AD021	0,7930	100	acciaio	10,0000	in pressione	gravità	LESE NORD					€ 31.998,26	0,60	€ 19.198,96
CS1AQ16AD022	0,4810	125	acciaio	10,0000	in pressione	gravità	LESE NORD					€ 24.104,55	0,60	€ 14.462,73
CS1AQ16AD023	2,8780	100	acciaio	10,0000	in pressione	gravità	LESE NORD					€ 116.129,89	0,60	€ 69.677,93
CS1AQ17AD001	0,0500	50	acciaio	0,0300	in pressione	gravità	ORSARA					€ 1.041,30	0,60	€ 624,78
CS2AQ01AD001	0,0300	100	acciaio	15,0000	in pressione	gravità	CARDIA					€ 1.210,53	0,60	€ 726,32
CS2AQ01AD002	0,0200	100	acciaio	20,0000	in pressione	sollevamento	CARDIA					€ 807,02	0,60	€ 484,21
CS2AQ01AD003	1,4920	250	acciaio	32,7000	in pressione	gravità	CARDIA					€ 147.597,44	0,60	€ 88.558,46
CS2AQ01AD004	4,3220	200	acciaio	32,7000	in pressione	gravità	CARDIA					€ 343.170,69	0,60	€ 205.902,42

SINTESI ADDUTTRICI

CODICE	LUNGHEZZA (km)	DIAMETRO (mm)	MATERIALE	Portata (l/s)	Modalità trasporto	Funzionamento	12	Anno inizio costruzione	Anno fine costruzione	Anno entrata in esercizio		Costo a nuovo (€)	Fattore di riduzione (funzionalità)	Valore attuale (€)
CS2AQ01AD005	3,2520	150	acciaio	11,0000	in pressione	gravità	CARDIA					€ 194.716,43	0,60	€ 116.829,86
CS2AQ01AD006	1,0270	200	acciaio	7,2900	in pressione	gravità	CARDIA					€ 81.544,72	0,60	€ 48.926,83
CS2AQ01AD007	4,3580	125	acciaio	7,2900	in pressione	gravità	CARDIA					€ 218.394,19	0,60	€ 131.036,51
CS2AQ01AD008	0,0300	200	acciaio	21,7000	in pressione	gravità	CARDIA					€ 2.382,03	0,60	€ 1.429,22
CS2AQ01AD009	1,8390	100	acciaio	0,0000	in pressione	gravità	CARDIA					€ 74.205,30	0,60	€ 44.523,18
CS2AQ01AD010	1,2940	125	acciaio	0,0000	in pressione	gravità	CARDIA					€ 64.846,74	0,60	€ 38.908,04
CS2AQ01AD011	0,3000	60	acciaio	5,0000	in pressione	gravità	CARDIA					€ 7.419,27	0,60	€ 4.451,56
CS2AQ01AD012	1,7570	60	acciaio	3,5000	in pressione	gravità	CARDIA					€ 43.452,19	0,60	€ 26.071,31
CS2AQ01AD013	1,9800	125	acciaio	1,7000	in pressione	gravità	CARDIA					€ 99.224,53	0,60	€ 59.534,72
CS2AQ02AD001	0,5180	300	acciaio	70,0000	in pressione	gravità	PANTANELLE					€ 61.357,57	0,60	€ 36.814,54
CS2AQ02AD002	5,2320	250	ghisa	70,0000	in pressione	gravità	PANTANELLE					€ 517.580,30	0,60	€ 310.548,18
CS2AQ02AD003	0,5180	300	acciaio	70,0000	in pressione	gravità	PANTANELLE					€ 61.357,57	0,60	€ 36.814,54
CS2AQ02AD004	5,2320	250	ghisa	70,0000	in pressione	gravità	PANTANELLE					€ 517.580,30	0,60	€ 310.548,18
CS2AQ02AD005	1,5800	125	acciaio	15,0000	in pressione	gravità	PANTANELLE					€ 79.179,17	0,60	€ 47.507,50
CS2AQ02AD006	3,6450	150	acciaio	15,0000	in pressione	gravità	PANTANELLE					€ 218.247,65	0,60	€ 130.948,59
CS2AQ02AD007	0,1200	200	acciaio	15,0000	in pressione	gravità	PANTANELLE					€ 9.528,11	0,60	€ 5.716,86
CS2AQ02AD008	0,3370	80	acciaio	3,2000	in pressione	gravità	PANTANELLE					€ 10.966,28	0,60	€ 6.579,77
CS2AQ02AD009	1,8120	200	ghisa	61,0000	in pressione	gravità	PANTANELLE					€ 143.874,43	0,60	€ 86.324,66
CS2AQ02AD010	1,8120	200	ghisa	63,0000	in pressione	gravità	PANTANELLE					€ 143.874,43	0,60	€ 86.324,66
CS2AQ02AD011	0,2830	80	acciaio	7,0000	in pressione	gravità	PANTANELLE					€ 9.209,07	0,60	€ 5.525,44
CS2AQ02AD012	0,1670	100	acciaio	6,0000	in pressione	gravità	PANTANELLE					€ 6.738,60	0,60	€ 4.043,16
CS2AQ02AD013	0,7470	80	acciaio	31,0000	in pressione	gravità	PANTANELLE					€ 24.308,05	0,60	€ 14.584,83
CS2AQ02AD014	2,6620	100	acciaio	31,0000	in pressione	gravità	PANTANELLE					€ 107.414,09	0,60	€ 64.448,46
CS2AQ02AD015	3,3840	150	acciaio	0,5000	in pressione	gravità	PANTANELLE					€ 202.620,05	0,60	€ 121.572,03
CS2AQ02AD016	1,2160	80	acciaio	7,0000	in pressione	gravità	PANTANELLE					€ 39.569,73	0,60	€ 23.741,84
CS2AQ02AD017	0,3300	60	acciaio	5,5000	in pressione	gravità	PANTANELLE					€ 8.161,20	0,60	€ 4.896,72
CS2AQ02AD018	0,0100	60	acciaio	0,0000	in pressione	gravità	PANTANELLE					€ 247,31	0,60	€ 148,39

SINTESI ADDUTTRICI

CODICE	LUNGHEZZA (km)	DIAMETRO (mm)	MATERIALE	Portata (l/s)	Modalità trasporto	Funzionamento	12	Anno inizio costruzione	Anno fine costruzione	Anno entrata in esercizio		Costo a nuovo (€)	Fattore di riduzione (funzionalità)	Valore attuale (€)
CS2AQ02AD019	1,5000	100	acciaio	5,5000	in pressione	gravità	PANTANELLE					€ 60.526,35	0,60	€ 36.315,81
CS2AQ02AD020	0,4930	80	acciaio	7,5000	in pressione	gravità	PANTANELLE					€ 16.042,66	0,60	€ 9.625,60
CS2AQ02AD021	0,4930	60	acciaio	7,5000	in pressione	gravità	PANTANELLE					€ 12.192,33	0,60	€ 7.315,40
CS2AQ02AD022	2,9090	100	acciaio	4,0000	in pressione	gravità	PANTANELLE					€ 117.380,76	0,60	€ 70.428,46
CS2AQ02AD023	2,9090	50	acciaio	1,0000	in pressione	gravità	PANTANELLE					€ 60.582,54	0,60	€ 36.349,52
CS2AQ02AD024	0,4270	125	ghisa	12,0000	in pressione	gravità	PANTANELLE					€ 21.398,42	0,60	€ 12.839,05
CS2AQ02AD025	1,2610	80	acciaio	12,0000	in pressione	gravità	PANTANELLE					€ 41.034,08	0,60	€ 24.620,45
CS2AQ02AD026	3,7060	200	acciaio	65,0000	in pressione	gravità	PANTANELLE					€ 294.259,74	0,60	€ 176.555,85
CS2AQ02AD027	0,1900	60	acciaio	3,0000	in pressione	gravità	PANTANELLE					€ 4.698,87	0,60	€ 2.819,32
CS2AQ02AD028	0,5820	80	acciaio	3,0000	in pressione	gravità	PANTANELLE					€ 18.938,80	0,60	€ 11.363,28
CS2AQ02AD029	1,4850	100	acciaio	4,6000	in pressione	gravità	PANTANELLE					€ 59.921,09	0,60	€ 35.952,65
CS2AQ02AD030	1,2610	150	acciaio	0,0000	in pressione	gravità	PANTANELLE					€ 75.503,51	0,60	€ 45.302,11
CS2AQ02AD031	0,2770	50	acciaio	3,0000	in pressione	gravità	PANTANELLE					€ 5.768,77	0,60	€ 3.461,26
CS2AQ02AD032	0,7660	60	acciaio	2,0000	in pressione	gravità	PANTANELLE					€ 18.943,87	0,60	€ 11.366,32
CS2AQ02AD033	0,9770	80	acciaio	2,0000	in pressione	gravità	PANTANELLE					€ 31.792,46	0,60	€ 19.075,48
CS2AQ02AD034	0,8270	50	acciaio	2,0000	in pressione	gravità	PANTANELLE					€ 17.223,02	0,60	€ 10.333,81
CS2AQ02AD035	2,1870	200	acciaio	50,0000	in pressione	gravità	PANTANELLE					€ 173.649,77	0,60	€ 104.189,86
CS2AQ02AD036	1,3390	80	acciaio	5,0000	in pressione	gravità	PANTANELLE					€ 43.572,26	0,60	€ 26.143,36
CS2AQ02AD037	2,1600	100	acciaio	0,0000	in pressione	gravità	PANTANELLE					€ 87.157,95	0,60	€ 52.294,77
CS2AQ03AD001	0,0000	0	cemento	52,0000	a pelo libero	gravità	SANTO NOCAIO					€ 1.000,00	0,60	€ 600,00
CS2AQ03AD002	0,4000	200	acciaio	61,0000	in pressione	gravità	SANTO NOCAIO					€ 31.760,36	0,60	€ 19.056,22
CS2AQ03AD003	0,0800	150	acciaio	0,0000	in pressione	sollevamento	SANTO NOCAIO					€ 4.790,07	0,60	€ 2.874,04
CS2AQ03AD004	0,0080	150	acciaio	36,0000	in pressione	gravità	SANTO NOCAIO					€ 479,01	0,60	€ 287,40
CS2AQ03AD005	0,1150	300	acciaio	50,0000	in pressione	gravità	SANTO NOCAIO					€ 13.621,85	0,60	€ 8.173,11
CS2AQ03AD006	0,2850	250	acciaio	50,0000	in pressione	gravità	SANTO NOCAIO					€ 28.193,88	0,60	€ 16.916,33
CS2AQ03AD007	1,2900	600	acciaio	111,0000	in pressione	gravità	SANTO NOCAIO					€ 303.925,15	0,60	€ 182.355,09
CS2AQ03AD008	0,2650	250	acciaio	43,3000	in pressione	gravità	SANTO NOCAIO					€ 26.215,36	0,60	€ 15.729,22

SINTESI ADDUTTRICI

CODICE	LUNGHEZZA (km)	DIAMETRO (mm)	MATERIALE	Portata (l/s)	Modalità trasporto	Funzionamento	12	Anno inizio costruzione	Anno fine costruzione	Anno entrata in esercizio		Costo a nuovo (€)	Fattore di riduzione (funzionalità)	Valore attuale (€)
CS2AQ03AD009	1,4960	225	acciaio	43,3000	in pressione	gravità	SANTO NOCAIO					€ 133.388,45	0,60	€ 80.033,07
CS2AQ03AD010	2,4490	300	acciaio	67,7000	in pressione	gravità	SANTO NOCAIO					€ 290.086,24	0,60	€ 174.051,74
CS2AQ03AD011	0,0500	300	acciaio	0,0000	in pressione	gravità	SANTO NOCAIO					€ 5.922,55	0,60	€ 3.553,53
CS2AQ03AD012	1,0050	60	acciaio	0,0000	in pressione	gravità	SANTO NOCAIO					€ 24.854,55	0,60	€ 14.912,73
CS2AQ03AD013	1,1070	150	acciaio	5,4000	in pressione	gravità	SANTO NOCAIO					€ 66.282,62	0,60	€ 39.769,57
CS2AQ03AD014	0,8640	150	acciaio	43,3000	in pressione	gravità	SANTO NOCAIO					€ 51.732,78	0,60	€ 31.039,67
CS2AQ03AD015	0,3000	200	acciaio	43,3000	in pressione	gravità	SANTO NOCAIO					€ 23.820,27	0,60	€ 14.292,16
CS2AQ03AD016	1,1650	300	acciaio	62,3000	in pressione	gravità	SANTO NOCAIO					€ 137.995,29	0,60	€ 82.797,18
CS2AQ03AD017	0,2630	50	acciaio	2,7000	in pressione	gravità	SANTO NOCAIO					€ 5.477,21	0,60	€ 3.286,33
CS2AQ03AD018	6,2140	200	acciaio	43,3000	in pressione	gravità	SANTO NOCAIO					€ 493.397,21	0,60	€ 296.038,33
CS2AQ03AD019	6,5420	200	acciaio	59,6000	in pressione	gravità	SANTO NOCAIO					€ 519.440,67	0,60	€ 311.664,40
CS2AQ03AD020	0,9240	150	acciaio	40,0000	in pressione	gravità	SANTO NOCAIO					€ 55.325,33	0,60	€ 33.195,20
CS2AQ03AD021	0,1540	200	acciaio	40,0000	in pressione	gravità	SANTO NOCAIO					€ 12.227,74	0,60	€ 7.336,64
CS2AQ03AD022	1,2710	175	acciaio	40,0000	in pressione	gravità	SANTO NOCAIO					€ 88.510,41	0,60	€ 53.106,24
CS2AQ03AD023	2,3410	200	acciaio	58,0000	in pressione	gravità	SANTO NOCAIO					€ 185.877,51	0,60	€ 111.526,51
CS2AQ03AD024	0,2600	100	acciaio	7,0000	in pressione	gravità	SANTO NOCAIO					€ 10.491,23	0,60	€ 6.294,74
CS2AQ03AD025	4,2920	200	acciaio	40,0000	in pressione	gravità	SANTO NOCAIO					€ 340.788,65	0,60	€ 204.473,19
CS2AQ03AD026	0,0500	200	acciaio	51,0000	in pressione	gravità	SANTO NOCAIO					€ 3.970,05	0,60	€ 2.382,03
CS2AQ03AD027	4,2420	200	acciaio	50,0000	in pressione	gravità	SANTO NOCAIO					€ 336.818,63	0,60	€ 202.091,18
CS2AQ03AD028	2,3410	200	acciaio	13,0000	in pressione	gravità	SANTO NOCAIO					€ 185.877,51	0,60	€ 111.526,51
CS2AQ03AD029	0,1500	150	acciaio	13,0000	in pressione	gravità	SANTO NOCAIO					€ 8.981,39	0,60	€ 5.388,83
CS2AQ03AD030	0,7700	150	acciaio	8,0000	in pressione	gravità	SANTO NOCAIO					€ 46.104,44	0,60	€ 27.662,67
CS2AQ03AD031	0,2000	125	acciaio	2,0000	in pressione	gravità	SANTO NOCAIO					€ 10.022,68	0,60	€ 6.013,61
CS2AQ03AD032	0,0920	60	acciaio	2,0000	in pressione	gravità	SANTO NOCAIO					€ 2.275,24	0,60	€ 1.365,15
CS2AQ03AD033	0,1400	150	acciaio	6,0000	in pressione	gravità	SANTO NOCAIO					€ 8.382,63	0,60	€ 5.029,58
CS2AQ03AD034	1,8260	200	acciaio	30,0000	in pressione	gravità	SANTO NOCAIO					€ 144.986,04	0,60	€ 86.991,62
CS2AQ03AD035	0,5230	150	acciaio	29,4500	in pressione	gravità	SANTO NOCAIO					€ 31.315,10	0,60	€ 18.789,06

SINTESI ADDUTTRICI

CODICE	LUNGHEZZA (km)	DIAMETRO (mm)	MATERIALE	Portata (l/s)	Modalità trasporto	Funzionamento	12	Anno inizio costruzione	Anno fine costruzione	Anno entrata in esercizio		Costo a nuovo (€)	Fattore di riduzione (funzionalità)	Valore attuale (€)
CS2AQ03AD036	0,5890	125	acciaio	29,4000	in pressione	gravità	SANTO NOCAIO					€ 29.516,79	0,60	€ 17.710,08
CS2AQ03AD037	0,1500	100	acciaio	10,8000	in pressione	gravità	SANTO NOCAIO					€ 6.052,64	0,60	€ 3.631,58
CS2AQ03AD038	0,0500	100	acciaio	7,5500	in pressione	gravità	SANTO NOCAIO					€ 2.017,55	0,60	€ 1.210,53
CS2AQ03AD039	0,7140	175	acciaio	11,1000	in pressione	gravità	SANTO NOCAIO					€ 49.721,82	0,60	€ 29.833,09
CS2AQ03AD040	0,0250	125	acciaio	7,0000	in pressione	gravità	SANTO NOCAIO					€ 1.252,84	0,60	€ 751,70
CS2AQ03AD041	0,0250	150	acciaio	8,0000	in pressione	gravità	SANTO NOCAIO					€ 1.496,90	0,60	€ 898,14
CS2AQ03AD042	0,2150	150	acciaio	9,0000	in pressione	gravità	SANTO NOCAIO					€ 12.873,32	0,60	€ 7.723,99
CS2AQ03AD043	1,8960	150	acciaio	10,0000	in pressione	gravità	SANTO NOCAIO					€ 113.524,71	0,60	€ 68.114,82
CS2AQ03AD044	0,1500	200	acciaio	16,0000	in pressione	gravità	SANTO NOCAIO					€ 11.910,14	0,60	€ 7.146,08
CS2AQ03AD045	0,9320	200	acciaio	10,5000	in pressione	gravità	SANTO NOCAIO					€ 74.001,64	0,60	€ 44.400,98
CS2AQ03AD046	1,4350	150	acciaio	8,5000	in pressione	gravità	SANTO NOCAIO					€ 85.921,91	0,60	€ 51.553,15
CS2AQ03AD047	0,3670	150	acciaio	8,5000	in pressione	gravità	SANTO NOCAIO					€ 21.974,46	0,60	€ 13.184,67
CS2AQ03AD048	1,6660	125	acciaio	8,5000	in pressione	gravità	SANTO NOCAIO					€ 83.488,92	0,60	€ 50.093,35
CS2AQ03AD049	0,2000	125	acciaio	8,2530	in pressione	gravità	SANTO NOCAIO					€ 10.022,68	0,60	€ 6.013,61
CS2AQ03AD050	1,2330	150	acciaio	0,0000	in pressione	gravità	SANTO NOCAIO					€ 73.826,99	0,60	€ 44.296,19
CS2AQ03AD051	1,0000	250	acciaio	0,0000	in pressione	gravità	SANTO NOCAIO					€ 98.925,90	0,60	€ 59.355,54
CS2AQ03AD052	1,0380	60	acciaio	0,0000	in pressione	gravità	SANTO NOCAIO					€ 25.670,67	0,60	€ 15.402,40
CS2AQ03AD053	1,0350	80	acciaio	0,0000	in pressione	gravità	SANTO NOCAIO					€ 33.679,83	0,60	€ 20.207,90
CS2AQ03AD054	0,6500	150	acciaio	0,0000	in pressione	gravità	SANTO NOCAIO					€ 38.919,33	0,60	€ 23.351,60
CS2AQ03AD055	0,4060	150	acciaio	0,0000	in pressione	gravità	SANTO NOCAIO					€ 24.309,61	0,60	€ 14.585,77
CS2AQ03AD056	0,1940	150	acciaio	0,0000	in pressione	gravità	SANTO NOCAIO					€ 11.615,92	0,60	€ 6.969,55
CS2AQ03AD057	1,3280	150	acciaio	0,0000	in pressione	gravità	SANTO NOCAIO					€ 79.515,19	0,60	€ 47.709,12
CS2AQ03AD058	1,6900	250	acciaio	0,0000	in pressione	gravità	SANTO NOCAIO					€ 167.184,78	0,60	€ 100.310,87
CS2AQ03AD059	0,8640	250	acciaio	0,0000	in pressione	gravità	SANTO NOCAIO					€ 85.471,98	0,60	€ 51.283,19
CS2AQ03AD060	8,8910	250	acciaio	0,0000	in pressione	gravità	SANTO NOCAIO					€ 879.550,16	0,60	€ 527.730,09
CS2AQ03AD061	4,2920	175	acciaio	0,0000	in pressione	gravità	SANTO NOCAIO					€ 298.888,00	0,60	€ 179.332,80
CS2AQ03AD062	1,8260	250	acciaio	0,0000	in pressione	gravità	SANTO NOCAIO					€ 180.638,69	0,60	€ 108.383,21

SINTESI ADDUTTRICI

CODICE	LUNGHEZZA (km)	DIAMETRO (mm)	MATERIALE	Portata (l/s)	Modalità trasporto	Funzionamento	12	Anno inizio costruzione	Anno fine costruzione	Anno entrata in esercizio		Costo a nuovo (€)	Fattore di riduzione (funzionalità)	Valore attuale (€)
CS2AQ04AD001	0,7000	400	acciaio	70,0000	in pressione	sollevamento	POZZI MOLINA					€ 110.250,63	0,60	€ 66.150,38
CS2AQ05AD001	2,3140	300	acciaio	80,0000	in pressione	gravità	PETROSA					€ 274.095,37	0,60	€ 164.457,22
CS2AQ05AD002	2,0900	300	acciaio	85,0000	in pressione	gravità	PETROSA					€ 247.562,37	0,60	€ 148.537,42
CS2AQ05AD003	1,3530	100	acciaio	5,0000	in pressione	gravità	PETROSA					€ 54.594,77	0,60	€ 32.756,86
CS2AQ05AD004	0,1060	60	acciaio	2,0000	in pressione	gravità	PETROSA					€ 2.621,48	0,60	€ 1.572,89
CS2AQ05AD005	0,8840	100	acciaio	5,0000	in pressione	gravità	PETROSA					€ 35.670,20	0,60	€ 21.402,12
CS2AQ05AD006	0,4690	50	acciaio	1,0000	in pressione	gravità	PETROSA					€ 9.767,35	0,60	€ 5.860,41
CS2AQ05AD007	0,1450	150	acciaio	2,0000	in pressione	gravità	PETROSA					€ 8.682,01	0,60	€ 5.209,20
CS2AQ05AD008	0,8190	80	acciaio	17,0000	in pressione	gravità	PETROSA					€ 26.651,00	0,60	€ 15.990,60
CS2AQ05AD009	0,2420	150	acciaio	17,0000	in pressione	gravità	PETROSA					€ 14.489,97	0,60	€ 8.693,98
CS2AQ05AD010	0,5000	60	acciaio	17,0000	in pressione	gravità	PETROSA					€ 12.365,45	0,60	€ 7.419,27
CS2AQ05AD011	0,9600	80	acciaio	5,0000	in pressione	gravità	PETROSA					€ 31.239,26	0,60	€ 18.743,56
CS2AQ05AD012	1,8000	80	acciaio	0,0000	in pressione	gravità	PETROSA					€ 58.573,62	0,60	€ 35.144,17
CS2AQ05AD013	0,0510	100	acciaio	3,0000	in pressione	gravità	PETROSA					€ 2.057,90	0,60	€ 1.234,74
CS2AQ05AD014	0,7740	50	acciaio	0,9000	in pressione	sollevamento	PETROSA					€ 16.119,25	0,60	€ 9.671,55
CS2AQ05AD015	0,6410	250	acciaio	72,0000	in pressione	gravità	PETROSA					€ 63.411,50	0,60	€ 38.046,90
CS2AQ05AD016	0,0500	150	acciaio	0,0000	in pressione	gravità	PETROSA					€ 2.993,80	0,60	€ 1.796,28
CS2AQ05AD017	0,3610	300	acciaio	85,0000	in pressione	gravità	PETROSA					€ 42.760,78	0,60	€ 25.656,47
CS2AQ05AD018	0,2500	300	acciaio	55,0000	in pressione	gravità	PETROSA					€ 29.612,73	0,60	€ 17.767,64
CS2AQ05AD019	0,0800	100	acciaio	10,0000	in pressione	gravità	PETROSA					€ 3.228,07	0,60	€ 1.936,84
CS2AQ05AD020	0,0800	100	acciaio	12,0000	in pressione	gravità	PETROSA					€ 3.228,07	0,60	€ 1.936,84
CS2AQ05AD021	0,3880	300	acciaio	43,0000	in pressione	gravità	PETROSA					€ 45.958,95	0,60	€ 27.575,37
CS2AQ05AD022	0,3880	250	acciaio	62,0000	in pressione	gravità	PETROSA					€ 38.383,25	0,60	€ 23.029,95
CS2AQ05AD023	0,4380	300	acciaio	43,0000	in pressione	gravità	PETROSA					€ 51.881,49	0,60	€ 31.128,90
CS2AQ05AD024	0,4380	250	acciaio	62,0000	in pressione	gravità	PETROSA					€ 43.329,54	0,60	€ 25.997,73
CS2AQ05AD025	0,9490	80	acciaio	15,0000	in pressione	gravità	PETROSA					€ 30.881,31	0,60	€ 18.528,79
CS2AQ05AD026	0,4220	250	acciaio	62,0000	in pressione	gravità	PETROSA					€ 41.746,73	0,60	€ 25.048,04

SINTESI ADDUTTRICI

CODICE	LUNGHEZZA (km)	DIAMETRO (mm)	MATERIALE	Portata (l/s)	Modalità trasporto	Funzionamento	12	Anno inizio costruzione	Anno fine costruzione	Anno entrata in esercizio		Costo a nuovo (€)	Fattore di riduzione (funzionalità)	Valore attuale (€)
CS2AQ05AD027	1,0000	250	acciaio	45,0000	in pressione	gravità	PETROSA					€ 98.925,90	0,60	€ 59.355,54
CS2AQ05AD028	0,7000	200	acciaio	22,0000	in pressione	gravità	PETROSA					€ 55.580,63	0,60	€ 33.348,38
CS2AQ05AD029	0,3900	350	acciaio	114,0000	in pressione	gravità	PETROSA					€ 53.810,60	0,60	€ 32.286,36
CS2AQ05AD030	0,3880	300	acciaio	3,0000	in pressione	gravità	PETROSA					€ 45.958,95	0,60	€ 27.575,37
CS2AQ05AD031	1,8020	350	acciaio	109,0000	in pressione	gravità	PETROSA					€ 248.632,58	0,60	€ 149.179,55
CS2AQ05AD032	0,4230	350	acciaio	101,0000	in pressione	gravità	PETROSA					€ 58.363,81	0,60	€ 35.018,28
CS2AQ05AD033	1,2860	250	acciaio	45,0000	in pressione	gravità	PETROSA					€ 127.218,71	0,60	€ 76.331,23
CS2AQ05AD034	1,2860	350	acciaio	101,0000	in pressione	gravità	PETROSA					€ 177.437,01	0,60	€ 106.462,21
CS2AQ05AD035	1,1010	250	acciaio	43,0000	in pressione	gravità	PETROSA					€ 108.917,41	0,60	€ 65.350,45
CS2AQ05AD036	1,1010	350	acciaio	101,0000	in pressione	gravità	PETROSA					€ 151.911,46	0,60	€ 91.146,88
CS2AQ05AD037	0,2280	60	acciaio	3,5000	in pressione	gravità	PETROSA					€ 5.638,65	0,60	€ 3.383,19
CS2AQ05AD038	0,7360	250	acciaio	43,0000	in pressione	gravità	PETROSA					€ 72.809,46	0,60	€ 43.685,68
CS2AQ05AD039	0,7360	350	acciaio	97,5000	in pressione	gravità	PETROSA					€ 101.550,26	0,60	€ 60.930,16
CS2AQ05AD040	0,2050	150	acciaio	6,5000	in pressione	gravità	PETROSA					€ 12.274,56	0,60	€ 7.364,74
CS2AQ05AD041	0,0410	250	acciaio	43,0000	in pressione	gravità	PETROSA					€ 4.055,96	0,60	€ 2.433,58
CS2AQ05AD042	0,0410	350	acciaio	91,0000	in pressione	gravità	PETROSA					€ 5.657,01	0,60	€ 3.394,21
CS2AQ05AD043	2,1500	250	acciaio	43,0000	in pressione	gravità	PETROSA					€ 212.690,69	0,60	€ 127.614,42
CS2AQ05AD044	2,3500	350	acciaio	87,0000	in pressione	gravità	PETROSA					€ 324.243,35	0,60	€ 194.546,01
CS2AQ05AD045	0,2930	60	acciaio	3,5000	in pressione	gravità	PETROSA					€ 7.246,15	0,60	€ 4.347,69
CS2AQ05AD046	0,2100	250	acciaio	39,5000	in pressione	gravità	PETROSA					€ 20.774,44	0,60	€ 12.464,66
CS2AQ05AD047	0,2500	80	acciaio	3,0000	in pressione	gravità	PETROSA					€ 8.135,23	0,60	€ 4.881,14
CS2AQ05AD048	0,1100	350	acciaio	84,0000	in pressione	gravità	PETROSA					€ 15.177,35	0,60	€ 9.106,41
CS2AQ05AD049	0,3700	60	acciaio	7,5000	in pressione	gravità	PETROSA					€ 9.150,43	0,60	€ 5.490,26
CS2AQ05AD050	0,3700	150	acciaio	0,0000	in pressione	gravità	PETROSA					€ 22.154,08	0,60	€ 13.292,45
CS2AQ05AD051	0,2440	150	acciaio	6,6000	in pressione	gravità	PETROSA					€ 14.609,72	0,60	€ 8.765,83
CS2AQ05AD052	0,6180	250	acciaio	32,0000	in pressione	gravità	PETROSA					€ 61.136,20	0,60	€ 36.681,72
CS2AQ05AD053	0,6180	350	acciaio	84,0000	in pressione	gravità	PETROSA					€ 85.269,10	0,60	€ 51.161,46

SINTESI ADDUTTRICI

CODICE	LUNGHEZZA (km)	DIAMETRO (mm)	MATERIALE	Portata (l/s)	Modalità trasporto	Funzionamento	12	Anno inizio costruzione	Anno fine costruzione	Anno entrata in esercizio		Costo a nuovo (€)	Fattore di riduzione (funzionalità)	Valore attuale (€)
CS2AQ05AD054	0,8110	100	acciaio	4,0000	in pressione	gravità	PETROSA					€ 32.724,58	0,60	€ 19.634,75
CS2AQ05AD055	1,3840	250	acciaio	45,0000	in pressione	gravità	PETROSA					€ 136.913,44	0,60	€ 82.148,06
CS2AQ05AD056	2,3370	300	acciaio	66,0000	in pressione	gravità	PETROSA					€ 276.819,74	0,60	€ 166.091,84
CS2AQ05AD057	0,5000	250	acciaio	44,9000	in pressione	gravità	PETROSA					€ 49.462,95	0,60	€ 29.677,77
CS2AQ05AD058	0,4530	250	acciaio	44,3000	in pressione	gravità	PETROSA					€ 44.813,43	0,60	€ 26.888,06
CS2AQ05AD059	0,6660	250	acciaio	37,0000	in pressione	gravità	PETROSA					€ 65.884,65	0,60	€ 39.530,79
CS2AQ05AD060	4,8000	300	acciaio	73,0000	in pressione	gravità	PETROSA					€ 568.564,34	0,60	€ 341.138,61
CS2AQ05AD061	1,3400	250	acciaio	34,5000	in pressione	gravità	PETROSA					€ 132.560,71	0,60	€ 79.536,43
CS2AQ05AD062	0,6250	175	acciaio	34,5000	in pressione	gravità	PETROSA					€ 43.524,00	0,60	€ 26.114,40
CS2AQ05AD063	0,4000	80	acciaio	2,5000	in pressione	gravità	PETROSA					€ 13.016,36	0,60	€ 7.809,82
CS2AQ05AD064	2,1690	175	acciaio	32,0000	in pressione	gravità	PETROSA					€ 151.045,68	0,60	€ 90.627,41
CS2AQ05AD065	0,0400	175	acciaio	32,0000	in pressione	gravità	PETROSA					€ 2.785,54	0,60	€ 1.671,32
CS2AQ05AD066	0,9910	200	acciaio	21,0000	in pressione	gravità	PETROSA					€ 78.686,29	0,60	€ 47.211,77
CS2AQ05AD067	0,3450	175	acciaio	21,0000	in pressione	gravità	PETROSA					€ 24.025,25	0,60	€ 14.415,15
CS2AQ05AD068	0,3000	200	acciaio	14,0000	in pressione	gravità	PETROSA					€ 23.820,27	0,60	€ 14.292,16
CS2AQ05AD069	1,4000	125	acciaio	6,0000	in pressione	gravità	PETROSA					€ 70.158,76	0,60	€ 42.095,26
CS2AQ05AD070	0,2300	300	acciaio	0,5000	in pressione	gravità	PETROSA					€ 27.243,71	0,60	€ 16.346,22
CS2AQ05AD071	3,4000	100	acciaio	4,5000	in pressione	sollevamento	PETROSA					€ 137.193,06	0,60	€ 82.315,84
CS2AQ05AD072	0,5000	400	acciaio	84,0000	in pressione	gravità	PETROSA					€ 78.750,45	0,60	€ 47.250,27
CS2AQ05AD073	1,6910	400	acciaio	83,0000	in pressione	gravità	PETROSA					€ 266.334,02	0,60	€ 159.800,41
CS2AQ05AD074	2,5340	200	cemento amianto	28,0000	in pressione	gravità	PETROSA					€ 201.201,87	0,60	€ 120.721,12
CS2AQ05AD075	1,3110	300	acciaio	55,0000	in pressione	gravità	PETROSA					€ 155.289,13	0,60	€ 93.173,48
CS2AQ05AD076	0,4700	300	acciaio	5,5000	in pressione	gravità	PETROSA					€ 55.671,92	0,60	€ 33.403,15
CS2AQ05AD077	0,3820	150	acciaio	5,0000	in pressione	gravità	PETROSA					€ 22.872,59	0,60	€ 13.723,56
CS2AQ05AD078	0,2660	200	acciaio	4,0000	in pressione	gravità	PETROSA					€ 21.120,64	0,60	€ 12.672,38
CS2AQ05AD079	1,8490	200	cemento amianto	12,0000	in pressione	gravità	PETROSA					€ 146.812,26	0,60	€ 88.087,36
CS2AQ05AD080	1,8490	200	acciaio	12,0000	in pressione	gravità	PETROSA					€ 146.812,26	0,60	€ 88.087,36

SINTESI ADDUTTRICI

CODICE	LUNGHEZZA (km)	DIAMETRO (mm)	MATERIALE	Portata (l/s)	Modalità trasporto	Funzionamento	12	Anno inizio costruzione	Anno fine costruzione	Anno entrata in esercizio		Costo a nuovo (€)	Fattore di riduzione (funzionalità)	Valore attuale (€)
CS2AQ05AD081	0,0200	150	acciaio	4,0000	in pressione	gravità	PETROSA					€ 1.197,52	0,60	€ 718,51
CS2AQ05AD082	0,2660	200	acciaio	4,0000	in pressione	gravità	PETROSA					€ 21.120,64	0,60	€ 12.672,38
CS2AQ05AD083	1,2490	200	acciaio	45,0000	in pressione	gravità	PETROSA					€ 99.171,72	0,60	€ 59.503,03
CS2AQ05AD084	0,3730	50	acciaio	2,0000	in pressione	gravità	PETROSA					€ 7.768,06	0,60	€ 4.660,84
CS2AQ05AD085	0,7060	200	acciaio	22,0000	in pressione	gravità	PETROSA					€ 56.057,03	0,60	€ 33.634,22
CS2AQ05AD086	0,4210	200	cemento amianto	20,5000	in pressione	gravità	PETROSA					€ 33.427,78	0,60	€ 20.056,67
CS2AQ05AD087	1,0940	200	acciaio	45,0000	in pressione	gravità	PETROSA					€ 86.864,58	0,60	€ 52.118,75
CS2AQ05AD088	0,4030	200	cemento amianto	13,0000	in pressione	gravità	PETROSA					€ 31.998,56	0,60	€ 19.199,14
CS2AQ05AD089	0,8470	150	cemento amianto	13,0000	in pressione	gravità	PETROSA					€ 50.714,89	0,60	€ 30.428,93
CS2AQ05AD090	0,0490	150	cemento amianto	4,0000	in pressione	gravità	PETROSA					€ 2.933,92	0,60	€ 1.760,35
CS2AQ05AD091	0,4440	200	cemento amianto	4,0000	in pressione	gravità	PETROSA					€ 35.254,00	0,60	€ 21.152,40
CS2AQ05AD092	0,2550	150	cemento amianto	19,0000	in pressione	gravità	PETROSA					€ 15.268,35	0,60	€ 9.161,01
CS2AQ05AD093	0,2300	200	acciaio	33,0000	in pressione	gravità	PETROSA					€ 18.262,21	0,60	€ 10.957,32
CS2AQ05AD094	0,2250	80	acciaio	7,0000	in pressione	gravità	PETROSA					€ 7.321,70	0,60	€ 4.393,02
CS2AQ05AD095	0,1730	100	acciaio	7,0000	in pressione	gravità	PETROSA					€ 6.980,71	0,60	€ 4.188,42
CS2AQ05AD096	7,0310	150	cemento amianto	12,0000	in pressione	gravità	PETROSA					€ 420.987,46	0,60	€ 252.592,48
CS2AQ05AD097	7,6090	200	acciaio	26,0000	in pressione	gravità	PETROSA					€ 604.161,46	0,60	€ 362.496,88
CS2AQ05AD098	0,1000	200	acciaio	20,0000	in pressione	gravità	PETROSA					€ 7.940,09	0,60	€ 4.764,05
CS2AQ05AD099	0,7620	80	acciaio	11,0000	in pressione	sollevamento	PETROSA					€ 24.796,17	0,60	€ 14.877,70
CS2AQ05AD100	0,1000	200	acciaio	0,0000	in pressione	sollevamento	PETROSA					€ 7.940,09	0,60	€ 4.764,05
CS2AQ06AD001	1,5000	100	acciaio	8,0000	in pressione	gravità	CARRIERO					€ 60.526,35	0,60	€ 36.315,81
CS2AQ06AD002	2,5580	150	acciaio	0,0000	in pressione	gravità	CARRIERO					€ 153.162,56	0,60	€ 91.897,53
CS2AQ07AD001	0,6280	80	acciaio	2,5000	in pressione	gravità	ACQUAFREDDA TISO					€ 20.435,69	0,60	€ 12.261,41
CS2AQ07AD002	1,0560	80	acciaio	4,0000	in pressione	gravità	ACQUAFREDDA TISO					€ 34.363,19	0,60	€ 20.617,91
CS2AQ07AD003	2,2900	80	acciaio	6,5000	in pressione	gravità	ACQUAFREDDA TISO					€ 74.518,66	0,60	€ 44.711,20
CS2AQ08AD001	1,2600	60	acciaio	1,0000	in pressione	gravità	COPPINELLO					€ 31.160,93	0,60	€ 18.696,56
CS2AQ08AD002	0,3280	80	acciaio	1,0000	in pressione	gravità	COPPINELLO					€ 10.673,42	0,60	€ 6.404,05

SINTESI ADDUTTRICI

CODICE	LUNGHEZZA (km)	DIAMETRO (mm)	MATERIALE	Portata (l/s)	Modalità trasporto	Funzionamento	12	Anno inizio costruzione	Anno fine costruzione	Anno entrata in esercizio		Costo a nuovo (€)	Fattore di riduzione (funzionalità)	Valore attuale (€)
CS2AQ09AD001	4,1490	60	acciaio	4,0000	in pressione	gravità	GALERA					€ 102.608,51	0,60	€ 61.565,10
CS2AQ09AD002	0,5880	100	acciaio	4,0000	in pressione	gravità	GALERA					€ 23.726,33	0,60	€ 14.235,80
CS2AQ09AD003	0,5840	80	acciaio	4,0000	in pressione	gravità	GALERA					€ 19.003,89	0,60	€ 11.402,33
CS2AQ10AD001	0,0350	100	acciaio	3,0000	in pressione	gravità	CUCCARI E VURGHE					€ 1.412,28	0,60	€ 847,37
CS2AQ10AD002	0,0200	100	acciaio	3,0000	in pressione	gravità	CUCCARI E VURGHE					€ 807,02	0,60	€ 484,21
CS2AQ10AD003	0,0430	150	acciaio	6,0000	in pressione	gravità	CUCCARI E VURGHE					€ 2.574,66	0,60	€ 1.544,80
CS2AQ10AD004	0,5750	60	acciaio	3,0000	in pressione	gravità	CUCCARI E VURGHE					€ 14.220,27	0,60	€ 8.532,16
CS2AQ10AD005	1,5960	100	acciaio	6,0000	in pressione	gravità	CUCCARI E VURGHE					€ 64.400,03	0,60	€ 38.640,02
CS2AQ10AD006	0,0080	100	acciaio	15,0000	in pressione	gravità	CUCCARI E VURGHE					€ 322,81	0,60	€ 193,68
CS2AQ10AD007	0,2690	125	acciaio	15,0000	in pressione	gravità	CUCCARI E VURGHE					€ 13.480,50	0,60	€ 8.088,30
CS2AQ10AD008	0,1150	80	acciaio	4,0000	in pressione	gravità	CUCCARI E VURGHE					€ 3.742,20	0,60	€ 2.245,32
CS2AQ10AD009	0,4020	100	acciaio	4,0000	in pressione	gravità	CUCCARI E VURGHE					€ 16.221,06	0,60	€ 9.732,64
CS2AQ10AD010	2,2270	100	acciaio	19,0000	in pressione	gravità	CUCCARI E VURGHE					€ 89.861,45	0,60	€ 53.916,87
CS2AQ10AD011	1,7890	80	acciaio	5,0000	in pressione	gravità	CUCCARI E VURGHE					€ 58.215,67	0,60	€ 34.929,40
CS2AQ10AD012	1,0520	80	acciaio	2,5000	in pressione	gravità	CUCCARI E VURGHE					€ 34.233,03	0,60	€ 20.539,82
CS2AQ10AD013	0,2720	60	acciaio	9,0000	in pressione	gravità	CUCCARI E VURGHE					€ 6.726,81	0,60	€ 4.036,08
CS2AQ10AD014	1,4210	60	acciaio	5,0000	in pressione	gravità	CUCCARI E VURGHE					€ 35.142,61	0,60	€ 21.085,57
CS2AQ10AD015	0,3280	60	acciaio	0,0000	in pressione	gravità	CUCCARI E VURGHE					€ 8.111,74	0,60	€ 4.867,04
CS2AQ10AD016	0,1340	80	acciaio	0,0000	in pressione	gravità	CUCCARI E VURGHE					€ 4.360,48	0,60	€ 2.616,29
CS2AQ10AD017	0,3620	60	acciaio	0,0000	in pressione	gravità	CUCCARI E VURGHE					€ 8.952,59	0,60	€ 5.371,55
CS2AQ10AD018	1,2650	80	acciaio	0,0000	in pressione	gravità	CUCCARI E VURGHE					€ 41.164,24	0,60	€ 24.698,54
CS2AQ11AD001	0,0340	100	acciaio	0,4500	in pressione	gravità	SCAGLILLO					€ 1.371,93	0,60	€ 823,16
CS2AQ11AD002	0,0310	50	acciaio	0,3500	in pressione	gravità	SCAGLILLO					€ 645,60	0,60	€ 387,36
CS2AQ11AD003	0,1000	100	acciaio	0,8000	in pressione	gravità	SCAGLILLO					€ 4.035,09	0,60	€ 2.421,05
CS2AQ11AD004	0,0390	50	acciaio	0,5500	in pressione	gravità	SCAGLILLO					€ 812,21	0,60	€ 487,33
CS2AQ11AD005	0,0100	50	acciaio	1,3500	in pressione	gravità	SCAGLILLO					€ 208,26	0,60	€ 124,96
CS2AQ11AD006	0,1400	50	acciaio	0,5000	in pressione	gravità	SCAGLILLO					€ 2.915,63	0,60	€ 1.749,38

SINTESI ADDUTTRICI

CODICE	LUNGHEZZA (km)	DIAMETRO (mm)	MATERIALE	Portata (l/s)	Modalità trasporto	Funzionamento	12	Anno inizio costruzione	Anno fine costruzione	Anno entrata in esercizio		Costo a nuovo (€)	Fattore di riduzione (funzionalità)	Valore attuale (€)
CS2AQ11AD007	0,1740	100	acciaio	0,6000	in pressione	gravità	SCAGLILLO					€ 7.021,06	0,60	€ 4.212,63
CS2AQ11AD008	0,0500	100	acciaio	2,2000	in pressione	gravità	SCAGLILLO					€ 2.017,55	0,60	€ 1.210,53
CS2AQ11AD009	0,2620	100	acciaio	2,8000	in pressione	gravità	SCAGLILLO					€ 10.571,94	0,60	€ 6.343,16
CS2AQ11AD010	0,6740	100	acciaio	5,0500	in pressione	gravità	SCAGLILLO					€ 27.196,51	0,60	€ 16.317,90
CS2AQ11AD011	0,2980	60	acciaio	1,0000	in pressione	gravità	SCAGLILLO					€ 7.369,81	0,60	€ 4.421,89
CS2AQ11AD012	0,2600	60	acciaio	0,9500	in pressione	gravità	SCAGLILLO					€ 6.430,03	0,60	€ 3.858,02
CS2AQ11AD013	1,5060	100	acciaio	7,0000	in pressione	gravità	SCAGLILLO					€ 60.768,46	0,60	€ 36.461,07
CS2AQ11AD014	0,7460	80	acciaio	7,0000	in pressione	gravità	SCAGLILLO					€ 24.275,51	0,60	€ 14.565,31
CS2AQ11AD015	0,9210	80	acciaio	3,9500	in pressione	gravità	SCAGLILLO					€ 29.970,17	0,60	€ 17.982,10
CS2AQ11AD016	2,1440	80	acciaio	3,0500	in pressione	gravità	SCAGLILLO					€ 69.767,69	0,60	€ 41.860,61
CS2AQ11AD017	1,1600	100	acciaio	3,0500	in pressione	gravità	SCAGLILLO					€ 46.807,04	0,60	€ 28.084,23
CS2AQ12AD001	0,1510	450	acciaio	55,0000	in pressione	gravità	FERRERA					€ 26.730,91	0,60	€ 16.038,55
CS2AQ12AD002	3,3320	500	acciaio	75,0000	in pressione	gravità	FERRERA					€ 654.907,60	0,60	€ 392.944,56
CS2AQ12AD003	2,3400	500	acciaio	70,0000	in pressione	gravità	FERRERA					€ 459.929,09	0,60	€ 275.957,45
CS2AQ12AD004	0,4000	300	acciaio	40,0000	in pressione	gravità	FERRERA					€ 47.380,36	0,60	€ 28.428,22
CS2AQ12AD005	0,1560	500	acciaio	80,0000	in pressione	gravità	FERRERA					€ 30.661,94	0,60	€ 18.397,16
CS2AQ12AD006	1,3090	450	acciaio	120,0000	in pressione	gravità	FERRERA					€ 231.726,91	0,60	€ 139.036,14
CS2AQ12AD007	1,7300	400	acciaio	120,0000	in pressione	gravità	FERRERA					€ 272.476,56	0,60	€ 163.485,94
CS2AQ12AD008	1,9030	350	acciaio	120,0000	in pressione	gravità	FERRERA					€ 262.568,14	0,60	€ 157.540,88
CS2AQ12AD009	0,2000	150	acciaio	0,0000	in pressione	sollevamento	FERRERA					€ 11.975,18	0,60	€ 7.185,11
CS2AQ12AD010	0,0600	250	acciaio	0,0000	in pressione	gravità	FERRERA					€ 5.935,55	0,60	€ 3.561,33
CS2AQ12AD011	0,0600	500	acciaio	0,0000	in pressione	gravità	FERRERA					€ 11.793,05	0,60	€ 7.075,83
CS2AQ12AD012	0,4140	250	acciaio	0,0000	in pressione	sollevamento	FERRERA					€ 40.955,32	0,60	€ 24.573,19
CS2AQ12AD013	0,6790	100	acciaio	2,0000	in pressione	gravità	FERRERA					€ 27.398,26	0,60	€ 16.438,96
CS2AQ12AD014	0,6790	150	acciaio	3,0000	in pressione	gravità	FERRERA					€ 40.655,74	0,60	€ 24.393,44
CS2AQ12AD015	0,5380	125	acciaio	5,0000	in pressione	sollevamento	FERRERA					€ 26.961,01	0,60	€ 16.176,61
CS2AQ12AD016	0,9920	500	acciaio	64,5000	in pressione	gravità	FERRERA					€ 194.978,49	0,60	€ 116.987,09

SINTESI ADDUTTRICI

CODICE	LUNGHEZZA (km)	DIAMETRO (mm)	MATERIALE	Portata (l/s)	Modalità trasporto	Funzionamento	12	Anno inizio costruzione	Anno fine costruzione	Anno entrata in esercizio		Costo a nuovo (€)	Fattore di riduzione (funzionalità)	Valore attuale (€)
CS2AQ12AD017	0,5000	50	acciaio	4,0000	in pressione	gravità	FERRERA					€ 10.412,95	0,60	€ 6.247,77
CS2AQ12AD018	0,5950	50	acciaio	4,0000	in pressione	gravità	FERRERA					€ 12.391,41	0,60	€ 7.434,85
CS2AQ12AD019	0,2500	500	acciaio	60,5000	in pressione	gravità	FERRERA					€ 49.137,73	0,60	€ 29.482,64
CS2AQ12AD020	0,8610	300	acciaio	30,0000	in pressione	gravità	FERRERA					€ 101.986,23	0,60	€ 61.191,74
CS2AQ12AD021	0,6610	250	acciaio	30,0000	in pressione	gravità	FERRERA					€ 65.390,02	0,60	€ 39.234,01
CS2AQ12AD022	0,1850	300	acciaio	30,0000	in pressione	gravità	FERRERA					€ 21.913,42	0,60	€ 13.148,05
CS2AQ12AD023	0,3270	500	acciaio	40,0000	in pressione	gravità	FERRERA					€ 64.272,14	0,60	€ 38.563,29
CS2AQ12AD024	1,3180	250	acciaio	17,0000	in pressione	gravità	FERRERA					€ 130.384,33	0,60	€ 78.230,60
CS2AQ12AD025	1,3180	300	acciaio	23,0000	in pressione	gravità	FERRERA					€ 156.118,28	0,60	€ 93.670,97
CS2AQ12AD026	2,5170	400	acciaio	110,0000	in pressione	gravità	FERRERA					€ 396.429,76	0,60	€ 237.857,86
CS2AQ12AD027	0,2050	80	acciaio	2,0000	in pressione	gravità	FERRERA					€ 6.670,88	0,60	€ 4.002,53
CS2AQ12AD028	1,5450	250	acciaio	17,0000	in pressione	gravità	FERRERA					€ 152.840,51	0,60	€ 91.704,31
CS2AQ12AD029	1,5450	300	acciaio	21,0000	in pressione	gravità	FERRERA					€ 183.006,64	0,60	€ 109.803,98
CS2AQ12AD030	0,2310	100	acciaio	6,0000	in pressione	gravità	FERRERA					€ 9.321,06	0,60	€ 5.592,63
CS2AQ12AD031	1,5000	400	acciaio	104,0000	in pressione	gravità	FERRERA					€ 236.251,35	0,60	€ 141.750,81
CS2AQ12AD032	1,5000	250	acciaio	32,0000	in pressione	gravità	FERRERA					€ 148.388,85	0,60	€ 89.033,31
CS2AQ12AD033	1,5000	300	acciaio	0,0000	in pressione	gravità	FERRERA					€ 177.676,35	0,60	€ 106.605,81
CS2AQ12AD034	4,7460	250	acciaio	29,4000	in pressione	gravità	FERRERA					€ 469.502,30	0,60	€ 281.701,38
CS2AQ12AD035	0,3860	250	cemento amianto	29,4000	in pressione	gravità	FERRERA					€ 38.185,40	0,60	€ 22.911,24
CS2AQ12AD036	5,1320	300	acciaio	0,0000	in pressione	gravità	FERRERA					€ 607.890,02	0,60	€ 364.734,01
CS2AQ12AD037	5,6730	350	acciaio	104,0000	in pressione	gravità	FERRERA					€ 782.737,26	0,60	€ 469.642,36
CS2AQ12AD038	0,0870	125	acciaio	25,0000	in pressione	gravità	FERRERA					€ 4.359,87	0,60	€ 2.615,92
CS2AQ12AD039	0,3100	100	acciaio	25,0000	in pressione	gravità	FERRERA					€ 12.508,78	0,60	€ 7.505,27
CS2AQ12AD040	0,0400	100	acciaio	25,0000	in pressione	gravità	FERRERA					€ 1.614,04	0,60	€ 968,42
CS2AQ12AD041	1,5000	350	acciaio	79,0000	in pressione	gravità	FERRERA					€ 206.963,85	0,60	€ 124.178,31
CS2AQ12AD042	1,5000	350	acciaio	79,0000	in pressione	gravità	FERRERA					€ 206.963,85	0,60	€ 124.178,31
CS2AQ12AD043	0,4380	80	acciaio	7,0000	in pressione	gravità	FERRERA					€ 14.252,91	0,60	€ 8.551,75

SINTESI ADDUTTRICI

CODICE	LUNGHEZZA (km)	DIAMETRO (mm)	MATERIALE	Portata (l/s)	Modalità trasporto	Funzionamento	12	Anno inizio costruzione	Anno fine costruzione	Anno entrata in esercizio		Costo a nuovo (€)	Fattore di riduzione (funzionalità)	Valore attuale (€)
CS2AQ12AD044	4,1690	350	acciaio	69,0000	in pressione	gravità	FERRERA					€ 575.221,55	0,60	€ 345.132,93
CS2AQ12AD045	1,4520	250	cemento amianto	27,2000	in pressione	gravità	FERRERA					€ 143.640,41	0,60	€ 86.184,25
CS2AQ12AD046	0,4000	250	cemento amianto	24,2000	in pressione	gravità	FERRERA					€ 39.570,36	0,60	€ 23.742,22
CS2AQ12AD047	0,5870	250	cemento amianto	17,5000	in pressione	gravità	FERRERA					€ 58.069,50	0,60	€ 34.841,70
CS2AQ12AD048	2,0310	250	cemento amianto	12,5000	in pressione	gravità	FERRERA					€ 200.918,49	0,60	€ 120.551,10
CS2AQ12AD049	3,0000	125	cemento amianto	15,0000	in pressione	gravità	FERRERA					€ 150.340,20	0,60	€ 90.204,12
CS2AQ12AD050	2,8000	300	acciaio	4,0000	in pressione	gravità	FERRERA					€ 331.662,51	0,60	€ 198.997,51
CS2AQ12AD051	6,6000	200	acciaio	0,0000	in pressione	gravità	FERRERA					€ 524.045,93	0,60	€ 314.427,56
CS2AQ12AD052	0,8000	200	acciaio	20,0000	in pressione	sollevamento	FERRERA					€ 63.520,72	0,60	€ 38.112,43
CS2AQ12AD053	3,5650	250	acciaio	35,0000	in pressione	gravità	FERRERA					€ 352.670,84	0,60	€ 211.602,50
CS2AQ12AD054	3,5450	300	acciaio	58,0000	in pressione	gravità	FERRERA					€ 419.908,45	0,60	€ 251.945,07
CS2AQ12AD055	9,0770	250	acciaio	10,0000	in pressione	gravità	FERRERA					€ 897.950,36	0,60	€ 538.770,22
CS2AQ12AD056	0,2650	80	acciaio	6,0000	in pressione	gravità	FERRERA					€ 8.623,34	0,60	€ 5.174,00
CS2AQ12AD057	0,2610	200	acciaio	29,0000	in pressione	gravità	FERRERA					€ 20.723,64	0,60	€ 12.434,18
CS2AQ12AD058	0,2200	250	acciaio	11,0000	in pressione	gravità	FERRERA					€ 21.763,70	0,60	€ 13.058,22
CS2AQ12AD059	5,5320	300	acciaio	43,0000	in pressione	gravità	FERRERA					€ 655.270,39	0,60	€ 393.162,23
CS2AQ12AD060	0,1870	100	acciaio	2,0000	in pressione	gravità	FERRERA					€ 7.545,62	0,60	€ 4.527,37
CS2AQ12AD061	3,8290	250	acciaio	10,0000	in pressione	gravità	FERRERA					€ 378.787,27	0,60	€ 227.272,36
CS2AQ12AD062	3,9640	300	acciaio	39,0000	in pressione	gravità	FERRERA					€ 469.539,37	0,60	€ 281.723,62
CS2AQ12AD063	0,0300	100	acciaio	4,5000	in pressione	gravità	FERRERA					€ 1.210,53	0,60	€ 726,32
CS2AQ12AD064	0,2650	100	acciaio	10,0000	in pressione	gravità	FERRERA					€ 10.692,99	0,60	€ 6.415,79
CS2AQ12AD065	0,2650	150	acciaio	11,0000	in pressione	gravità	FERRERA					€ 15.867,11	0,60	€ 9.520,27
CS2AQ12AD066	4,7270	100	acciaio	13,1550	in pressione	gravità	FERRERA					€ 190.738,71	0,60	€ 114.443,23
CS2AQ12AD067	5,0270	250	acciaio	0,0000	in pressione	gravità	FERRERA					€ 497.300,49	0,60	€ 298.380,30
CS2AQ12AD068	0,2650	150	acciaio	0,0000	in pressione	gravità	FERRERA					€ 15.867,11	0,60	€ 9.520,27
CS2AQ12AD069	3,2880	100	acciaio	0,0000	in pressione	gravità	FERRERA					€ 132.673,76	0,60	€ 79.604,26
CS2AQ12AD070	3,2880	250	acciaio	0,0000	in pressione	gravità	FERRERA					€ 325.268,37	0,60	€ 195.161,02

SINTESI ADDUTTRICI

CODICE	LUNGHEZZA (km)	DIAMETRO (mm)	MATERIALE	Portata (l/s)	Modalità trasporto	Funzionamento	12	Anno inizio costruzione	Anno fine costruzione	Anno entrata in esercizio		Costo a nuovo (€)	Fattore di riduzione (funzionalità)	Valore attuale (€)
CS2AQ12AD071	0,2500	100	acciaio	4,2070	in pressione	gravità	FERRERA					€ 10.087,73	0,60	€ 6.052,64
CS2AQ12AD072	0,2500	200	acciaio	0,0000	in pressione	gravità	FERRERA					€ 19.850,23	0,60	€ 11.910,14
CS2AQ12AD073	0,7580	60	acciaio	3,5000	in pressione	sollevamento	FERRERA					€ 18.746,02	0,60	€ 11.247,61
CS2AQ12AD074	2,4720	200	acciaio	23,5000	in pressione	sollevamento	FERRERA					€ 196.279,02	0,60	€ 117.767,41
CS2AQ12AD075	2,9470	80	acciaio	5,0000	in pressione	gravità	FERRERA					€ 95.898,03	0,60	€ 57.538,82
CS2AQ12AD076	2,4720	200	acciaio	16,0000	in pressione	gravità	FERRERA					€ 196.279,02	0,60	€ 117.767,41
CS2AQ12AD077	0,8980	50	acciaio	3,5000	in pressione	gravità	FERRERA					€ 18.701,66	0,60	€ 11.220,99
CS2AQ12AD078	0,3740	200	acciaio	12,5000	in pressione	gravità	FERRERA					€ 29.695,94	0,60	€ 17.817,56
CS2AQ12AD079	0,3750	50	acciaio	3,0000	in pressione	gravità	FERRERA					€ 7.809,71	0,60	€ 4.685,83
CS2AQ12AD080	0,8220	50	acciaio	0,5000	in pressione	gravità	FERRERA					€ 17.118,89	0,60	€ 10.271,33
CS2AQ12AD081	1,1270	200	acciaio	9,0000	in pressione	gravità	FERRERA					€ 89.484,81	0,60	€ 53.690,89
CS2AQ12AD082	0,7620	80	acciaio	6,0000	in pressione	gravità	FERRERA					€ 24.796,17	0,60	€ 14.877,70
CS2AQ12AD083	1,7310	80	acciaio	5,0000	in pressione	gravità	FERRERA					€ 56.328,30	0,60	€ 33.796,98
CS2AQ12AD084	4,1120	80	acciaio	3,0000	in pressione	gravità	FERRERA					€ 133.808,18	0,60	€ 80.284,91
CS2AQ12AD085	0,6740	80	acciaio	2,5000	in pressione	gravità	FERRERA					€ 21.932,57	0,60	€ 13.159,54
CS2AQ12AD086	0,5860	50	acciaio	0,0000	in pressione	gravità	FERRERA					€ 12.203,98	0,60	€ 7.322,39
CS2AQ12AD087	1,4970	60	acciaio	0,0000	in pressione	gravità	FERRERA					€ 37.022,16	0,60	€ 22.213,29
CS2AQ12AD088	0,3130	60	acciaio	0,0000	in pressione	gravità	FERRERA					€ 7.740,77	0,60	€ 4.644,46
CS2AQ12AD089	0,2500	100	acciaio	0,0000	in pressione	gravità	FERRERA					€ 10.087,73	0,60	€ 6.052,64
CS2AQ12AD090	0,2000	50	acciaio	3,0000	in pressione	gravità	FERRERA					€ 4.165,18	0,60	€ 2.499,11
CS2AQ13AD001	0,9010	150	acciaio	10,0000	in pressione	gravità	TELTO PESCHIERA					€ 53.948,19	0,60	€ 32.368,91
CS2AQ13AD002	2,0000	80	acciaio	5,0000	in pressione	gravità	TELTO PESCHIERA					€ 65.081,80	0,60	€ 39.049,08
CS2AQ13AD003	1,3040	150	acciaio	10,0000	in pressione	gravità	TELTO PESCHIERA					€ 78.078,17	0,60	€ 46.846,90
CS2AQ14AD001	0,8000	200	acciaio	28,0000	in pressione	sollevamento	POZZI SAVUTO NORD					€ 63.520,72	0,60	€ 38.112,43
CS2AQ14AD002	3,8000	250	acciaio	25,5000	in pressione	gravità	POZZI SAVUTO NORD					€ 375.918,42	0,60	€ 225.551,05
CS2AQ14AD003	0,0500	250	acciaio	21,0000	in pressione	gravità	POZZI SAVUTO NORD					€ 4.946,30	0,60	€ 2.967,78
CS3AQ01AD001	1,5120	150	acciaio	14,0000	in pressione	sollevamento	EJANO					€ 90.532,36	0,60	€ 54.319,42

SINTESI ADDUTTRICI

CODICE	LUNGHEZZA (km)	DIAMETRO (mm)	MATERIALE	Portata (l/s)	Modalità trasporto	Funzionamento	12	Anno inizio costruzione	Anno fine costruzione	Anno entrata in esercizio		Costo a nuovo (€)	Fattore di riduzione (funzionalità)	Valore attuale (€)
CS3AQ01AD002	0,7550	100	acciaio	8,0000	in pressione	sollevamento	EJANO					€ 30.464,93	0,60	€ 18.278,96
CS3AQ01AD003	1,6880	450	acciaio	140,0000	in pressione	gravità	EJANO					€ 298.819,71	0,60	€ 179.291,83
CS3AQ01AD004	1,6680	400	acciaio	140,0000	in pressione	gravità	EJANO					€ 262.711,50	0,60	€ 157.626,90
CS3AQ01AD005	7,9000	350	acciaio	50,0000	in pressione	gravità	EJANO					€ 1.090.009,62	0,60	€ 654.005,77
CS3AQ01AD006	0,3590	300	acciaio	50,0000	in pressione	gravità	EJANO					€ 42.523,87	0,60	€ 25.514,32
CS3AQ01AD007	0,7520	350	acciaio	50,0000	in pressione	gravità	EJANO					€ 103.757,87	0,60	€ 62.254,72
CS3AQ01AD008	1,1340	100	acciaio	10,5000	in pressione	gravità	EJANO					€ 45.757,92	0,60	€ 27.454,75
CS3AQ01AD009	0,4470	80	acciaio	10,5000	in pressione	gravità	EJANO					€ 14.545,78	0,60	€ 8.727,47
CS3AQ01AD010	4,6800	150	acciaio	10,5000	in pressione	gravità	EJANO					€ 280.219,20	0,60	€ 168.131,52
CS3AQ01AD011	1,0950	125	acciaio	8,4000	in pressione	gravità	EJANO					€ 54.874,17	0,60	€ 32.924,50
CS3AQ01AD012	2,0000	175	acciaio	8,4000	in pressione	sollevamento	EJANO					€ 139.276,80	0,60	€ 83.566,08
CS3AQ01AD013	1,5660	350	acciaio	69,0000	in pressione	gravità	EJANO					€ 216.070,26	0,60	€ 129.642,15
CS3AQ01AD014	0,5000	50	acciaio	2,2000	in pressione	gravità	EJANO					€ 10.412,95	0,60	€ 6.247,77
CS3AQ01AD015	0,6900	350	acciaio	66,8000	in pressione	gravità	EJANO					€ 95.203,37	0,60	€ 57.122,02
CS3AQ01AD016	0,6900	350	acciaio	66,5000	in pressione	gravità	EJANO					€ 95.203,37	0,60	€ 57.122,02
CS3AQ01AD017	0,5000	50	acciaio	1,1000	in pressione	gravità	EJANO					€ 10.412,95	0,60	€ 6.247,77
CS3AQ01AD018	2,3000	80	acciaio	2,5000	in pressione	gravità	EJANO					€ 74.844,07	0,60	€ 44.906,44
CS3AQ01AD019	1,0000	50	acciaio	1,9000	in pressione	gravità	EJANO					€ 20.825,90	0,60	€ 12.495,54
CS3AQ01AD020	4,1450	300	acciaio	58,0000	in pressione	gravità	EJANO					€ 490.978,98	0,60	€ 294.587,39
CS3AQ01AD021	1,4000	50	acciaio	1,6000	in pressione	gravità	EJANO					€ 29.156,26	0,60	€ 17.493,76
CS3AQ01AD022	2,3000	50	acciaio	1,7000	in pressione	gravità	EJANO					€ 47.899,57	0,60	€ 28.739,74
CS3AQ01AD023	1,2670	300	acciaio	54,0000	in pressione	gravità	EJANO					€ 150.077,29	0,60	€ 90.046,37
CS3AQ01AD024	0,3610	300	acciaio	26,0000	in pressione	gravità	EJANO					€ 42.760,78	0,60	€ 25.656,47
CS3AQ01AD025	0,1340	250	acciaio	26,0000	in pressione	gravità	EJANO					€ 13.256,07	0,60	€ 7.953,64
CS3AQ01AD026	0,7630	100	ghisa	3,0000	in pressione	gravità	EJANO					€ 30.787,74	0,60	€ 18.472,64
CS3AQ01AD027	4,2600	250	acciaio	23,0000	in pressione	gravità	EJANO					€ 421.424,36	0,60	€ 252.854,61
CS3AQ01AD028	1,8460	125	acciaio	8,0000	in pressione	gravità	EJANO					€ 92.509,33	0,60	€ 55.505,60

SINTESI ADDUTTRICI

CODICE	LUNGHEZZA (km)	DIAMETRO (mm)	MATERIALE	Portata (l/s)	Modalità trasporto	Funzionamento	12	Anno inizio costruzione	Anno fine costruzione	Anno entrata in esercizio		Costo a nuovo (€)	Fattore di riduzione (funzionalità)	Valore attuale (€)
CS3AQ01AD029	2,1960	100	acciaio	7,6000	in pressione	gravità	EJANO					€ 88.610,58	0,60	€ 53.166,35
CS3AQ01AD030	1,4910	150	acciaio	0,0000	in pressione	gravità	EJANO					€ 89.274,97	0,60	€ 53.564,98
CS3AQ01AD031	6,3090	250	acciaio	63,0000	in pressione	gravità	EJANO					€ 624.123,50	0,60	€ 374.474,10
CS3AQ01AD032	0,5080	150	acciaio	19,0000	in pressione	gravità	EJANO					€ 30.416,96	0,60	€ 18.250,17
CS3AQ01AD033	0,7500	100	acciaio	10,0000	in pressione	gravità	EJANO					€ 30.263,18	0,60	€ 18.157,91
CS3AQ01AD034	2,2420	200	acciaio	31,0000	in pressione	gravità	EJANO					€ 178.016,83	0,60	€ 106.810,10
CS3AQ01AD035	0,4000	50	acciaio	5,0000	in pressione	gravità	EJANO					€ 8.330,36	0,60	€ 4.998,22
CS3AQ01AD036	1,1950	200	acciaio	25,5000	in pressione	gravità	EJANO					€ 94.884,08	0,60	€ 56.930,45
CS3AQ01AD037	1,7000	50	acciaio	2,0000	in pressione	gravità	EJANO					€ 35.404,03	0,60	€ 21.242,42
CS3AQ01AD038	1,1500	50	acciaio	2,5000	in pressione	gravità	EJANO					€ 23.949,78	0,60	€ 14.369,87
CS3AQ01AD039	2,3890	200	acciaio	21,0000	in pressione	gravità	EJANO					€ 189.688,75	0,60	€ 113.813,25
CS3AQ01AD040	0,3000	50	acciaio	0,0000	in pressione	gravità	EJANO					€ 6.247,77	0,60	€ 3.748,66
CS3AQ01AD041	2,9800	200	acciaio	19,0000	in pressione	gravità	EJANO					€ 236.614,68	0,60	€ 141.968,81
CS3AQ01AD042	0,2110	175	acciaio	19,0000	in pressione	gravità	EJANO					€ 14.693,70	0,60	€ 8.816,22
CS3AQ01AD043	2,9800	200	acciaio	19,0000	in pressione	gravità	EJANO					€ 236.614,68	0,60	€ 141.968,81
CS3AQ01AD044	1,1400	100	acciaio	4,0000	in pressione	gravità	EJANO					€ 46.000,03	0,60	€ 27.600,02
CS3AQ01AD045	1,9000	150	acciaio	5,0000	in pressione	gravità	EJANO					€ 113.764,21	0,60	€ 68.258,53
CS3AQ01AD046	0,7500	100	acciaio	5,0000	in pressione	gravità	EJANO					€ 30.263,18	0,60	€ 18.157,91
CS3AQ01AD047	3,0000	80	PEAD	7,0000	in pressione	sollevamento	EJANO					€ 97.622,70	0,60	€ 58.573,62
CS3AQ01AD048	0,4830	125	acciaio	10,0000	in pressione	gravità	EJANO					€ 24.204,77	0,60	€ 14.522,86
CS3AQ01AD049	1,6710	100	acciaio	10,0000	in pressione	gravità	EJANO					€ 67.426,35	0,60	€ 40.455,81
CS3AQ01AD050	0,7580	150	acciaio	9,9000	in pressione	gravità	EJANO					€ 45.385,93	0,60	€ 27.231,56
CS3AQ01AD051	0,8500	50	acciaio	1,9000	in pressione	gravità	EJANO					€ 17.702,02	0,60	€ 10.621,21
CS3AQ01AD052	1,1700	150	acciaio	8,0000	in pressione	gravità	EJANO					€ 70.054,80	0,60	€ 42.032,88
CS3AQ01AD053	0,9820	125	acciaio	7,9000	in pressione	gravità	EJANO 53					€ 49.211,36	0,60	€ 29.526,82
CS3AQ01AD054	0,4410	80	acciaio	3,0000	in pressione	gravità	EJANO					€ 14.350,54	0,60	€ 8.610,32
CS3AQ01AD055	2,4730	100	acciaio	4,0000	in pressione	gravità	EJANO					€ 99.787,78	0,60	€ 59.872,67

SINTESI ADDUTTRICI

CODICE	LUNGHEZZA (km)	DIAMETRO (mm)	MATERIALE	Portata (l/s)	Modalità trasporto	Funzionamento	12	Anno inizio costruzione	Anno fine costruzione	Anno entrata in esercizio		Costo a nuovo (€)	Fattore di riduzione (funzionalità)	Valore attuale (€)
CS3AQ01AD056	2,1000	150	acciaio	7,0000	in pressione	sollevamento	EJANO					€ 125.739,38	0,60	€ 75.443,63
CS3AQ01AD057	0,6000	125	acciaio	13,0000	in pressione	sollevamento	EJANO					€ 30.068,04	0,60	€ 18.040,82
CS3AQ01AD058	1,3000	150	acciaio	0,0000	in pressione	sollevamento	EJANO					€ 77.838,67	0,60	€ 46.703,20
CS3AQ01AD059	11,5930	400	acciaio	70,0000	in pressione	gravità	EJANO					€ 1.825.908,00	0,60	€ 1.095.544,80
CS3AQ01AD060	11,9960	400	acciaio	50,0000	in pressione	gravità	EJANO					€ 1.889.380,84	0,60	€ 1.133.628,51
CS3AQ01AD061	5,3470	150	acciaio	20,0000	in pressione	gravità	EJANO					€ 320.156,44	0,60	€ 192.093,87
CS3AQ01AD062	4,1670	100	acciaio	8,0000	in pressione	gravità	EJANO					€ 168.142,19	0,60	€ 100.885,32
CS3AQ01AD063	0,6000	50	acciaio	3,2000	in pressione	gravità	EJANO					€ 12.495,54	0,60	€ 7.497,32
CS3AQ01AD064	1,1800	100	acciaio	4,5000	in pressione	gravità	EJANO					€ 47.614,06	0,60	€ 28.568,44
CS3AQ01AD065	3,6900	80	acciaio	4,5000	in pressione	gravità	EJANO					€ 120.075,92	0,60	€ 72.045,55
CS3AQ01AD066	0,5900	125	ghisa	17,5000	in pressione	gravità	EJANO					€ 29.566,90	0,60	€ 17.740,14
CS3AQ01AD067	0,3600	80	acciaio	0,0000	in pressione	gravità	EJANO					€ 11.714,72	0,60	€ 7.028,83
CS3AQ01AD068	6,7330	150	acciaio	0,0000	in pressione	gravità	EJANO					€ 403.144,42	0,60	€ 241.886,65
CS3AQ01AD069	1,8280	400	acciaio	90,0000	in pressione	gravità	EJANO					€ 287.911,64	0,60	€ 172.746,98
CS3AQ01AD070	1,1110	400	acciaio	90,0000	in pressione	gravità	EJANO					€ 174.983,49	0,60	€ 104.990,09
CS3AQ01AD071	0,3390	350	acciaio	90,0000	in pressione	gravità	EJANO					€ 46.773,83	0,60	€ 28.064,30
CS3AQ01AD072	1,7160	125	acciaio	6,0000	in pressione	gravità	EJANO					€ 85.994,59	0,60	€ 51.596,76
CS3AQ01AD073	1,1170	100	acciaio	7,5000	in pressione	gravità	EJANO					€ 45.071,95	0,60	€ 27.043,17
CS3AQ01AD074	1,5380	200	acciaio	43,5000	in pressione	gravità	EJANO					€ 122.118,58	0,60	€ 73.271,15
CS3AQ01AD075	0,5400	175	acciaio	43,5000	in pressione	gravità	EJANO					€ 37.604,74	0,60	€ 22.562,84
CS3AQ01AD076	3,5910	125	acciaio	6,0000	in pressione	gravità	EJANO					€ 179.957,22	0,60	€ 107.974,33
CS3AQ01AD077	3,5910	125	acciaio	6,0000	in pressione	gravità	EJANO					€ 179.957,22	0,60	€ 107.974,33
CS3AQ01AD078	0,8840	175	acciaio	37,5000	in pressione	gravità	EJANO					€ 61.560,35	0,60	€ 36.936,21
CS3AQ01AD079	11,2110	200	acciaio	7,5000	in pressione	gravità	EJANO					€ 890.163,53	0,60	€ 534.098,12
CS3AQ01AD080	1,4690	50	acciaio	3,4000	in pressione	gravità	EJANO					€ 30.593,25	0,60	€ 18.355,95
CS3AQ01AD081	5,0430	150	ghisa	2,0000	in pressione	gravità	EJANO					€ 301.954,18	0,60	€ 181.172,51
CS3AQ01AD082	1,3000	50	acciaio	2,0000	in pressione	gravità	EJANO					€ 27.073,67	0,60	€ 16.244,20

SINTESI ADDUTTRICI

CODICE	LUNGHEZZA (km)	DIAMETRO (mm)	MATERIALE	Portata (l/s)	Modalità trasporto	Funzionamento	12	Anno inizio costruzione	Anno fine costruzione	Anno entrata in esercizio		Costo a nuovo (€)	Fattore di riduzione (funzionalità)	Valore attuale (€)
CS3AQ01AD083	2,0720	125	acciaio	0,0000	in pressione	gravità	EJANO					€ 103.834,97	0,60	€ 62.300,98
CS3AQ01AD084	2,0720	200	ghisa	0,0000	in pressione	gravità	EJANO					€ 164.518,67	0,60	€ 98.711,20
CS3AQ01AD085	0,9500	50	acciaio	0,0000	in pressione	gravità	EJANO					€ 19.784,60	0,60	€ 11.870,76
CS3AQ01AD086	2,3840	200	ghisa	0,0000	in pressione	gravità	EJANO					€ 189.291,75	0,60	€ 113.575,05
CS3AQ01AD087	1,8000	200	ghisa	0,0000	in pressione	gravità	EJANO					€ 142.921,62	0,60	€ 85.752,97
CS3AQ01AD088	4,4300	150	ghisa	0,0000	in pressione	gravità	EJANO					€ 265.250,23	0,60	€ 159.150,14
CS3AQ01AD089	6,1190	125	ghisa	0,0000	in pressione	gravità	EJANO					€ 306.643,89	0,60	€ 183.986,34
CS3AQ01AD090	0,6580	80	ghisa	0,0000	in pressione	gravità	EJANO					€ 21.411,91	0,60	€ 12.847,15
CS3AQ01AD091	0,7000	80	ghisa	0,0000	in pressione	gravità	EJANO					€ 22.778,63	0,60	€ 13.667,18
CS3AQ01AD092	4,7410	80	ghisa	0,0000	in pressione	gravità	EJANO					€ 154.276,41	0,60	€ 92.565,85
CS3AQ01AD093	1,4870	125	acciaio	15,0000	in pressione	sollevamento	EJANO					€ 74.518,63	0,60	€ 44.711,18
CS3AQ01AD094	1,7500	250	acciaio	20,0000	in pressione	sollevamento	EJANO					€ 173.120,33	0,60	€ 103.872,20
CS3AQ01AD095	0,3650	100	acciaio	1,5000	in pressione	gravità	EJANO					€ 14.728,08	0,60	€ 8.836,85
CS3AQ01AD096	1,1200	50	acciaio	0,5000	in pressione	gravità	EJANO					€ 23.325,01	0,60	€ 13.995,00
CS3AQ02AD001	1,5000	400	cemento amianto	27,0000	in pressione	gravità	MACROCIOLI			1950		€ 236.251,35	0,60	€ 141.750,81
CS3AQ02AD002	0,3500	100	acciaio	6,2000	in pressione	gravità	MACROCIOLI					€ 14.122,81	0,60	€ 8.473,69
CS3AQ02AD003	1,0770	250	acciaio	20,0000	in pressione	gravità	MACROCIOLI					€ 106.543,20	0,60	€ 63.925,92
CS3AQ02AD004	0,7780	150	acciaio	20,0000	in pressione	gravità	MACROCIOLI					€ 46.583,45	0,60	€ 27.950,07
CS3AQ02AD005	3,9690	200	acciaio	21,8000	in pressione	gravità	MACROCIOLI					€ 315.142,18	0,60	€ 189.085,31
CS3AQ02AD006	1,4150	250	acciaio	20,6000	in pressione	gravità	MACROCIOLI					€ 139.980,14	0,60	€ 83.988,09
CS3AQ02AD007	3,1550	150	acciaio	20,7000	in pressione	gravità	MACROCIOLI					€ 188.908,46	0,60	€ 113.345,08
CS3AQ02AD008	1,4990	250	acciaio	20,4000	in pressione	gravità	MACROCIOLI					€ 148.289,92	0,60	€ 88.973,95
CS3AQ02AD009	1,4100	200	acciaio	20,0000	in pressione	gravità	MACROCIOLI					€ 111.955,27	0,60	€ 67.173,16
CS3AQ02AD010	2,2350	100	acciaio	1,1000	in pressione	gravità	MACROCIOLI					€ 90.184,26	0,60	€ 54.110,55
CS3AQ02AD011	0,7760	200	acciaio	17,0000	in pressione	gravità	MACROCIOLI					€ 61.615,10	0,60	€ 36.969,06
CS3AQ02AD012	2,3460	150	acciaio	9,3000	in pressione	gravità	MACROCIOLI					€ 140.468,86	0,60	€ 84.281,32
CS3AQ02AD013	2,3460	100	acciaio	7,0000	in pressione	gravità	MACROCIOLI					€ 94.663,21	0,60	€ 56.797,93

SINTESI ADDUTTRICI

CODICE	LUNGHEZZA (km)	DIAMETRO (mm)	MATERIALE	Portata (l/s)	Modalità trasporto	Funzionamento	12	Anno inizio costruzione	Anno fine costruzione	Anno entrata in esercizio		Costo a nuovo (€)	Fattore di riduzione (funzionalità)	Valore attuale (€)
CS3AQ02AD014	0,3510	150	acciaio	16,3000	in pressione	gravità	MACROCIOLI					€ 21.016,44	0,60	€ 12.609,86
CS3AQ02AD015	0,8300	80	acciaio	3,5000	in pressione	gravità	MACROCIOLI					€ 27.008,95	0,60	€ 16.205,37
CS3AQ02AD016	0,3460	100	acciaio	3,5000	in pressione	gravità	MACROCIOLI					€ 13.961,41	0,60	€ 8.376,85
CS3AQ02AD017	3,3330	80	acciaio	3,3000	in pressione	gravità	MACROCIOLI					€ 108.458,82	0,60	€ 65.075,29
CS3AQ02AD018	3,9010	150	acciaio	8,5000	in pressione	gravità	MACROCIOLI					€ 233.575,89	0,60	€ 140.145,53
CS3AQ02AD019	2,2870	100	acciaio	3,5000	in pressione	gravità	MACROCIOLI					€ 92.282,51	0,60	€ 55.369,50
CS3AQ02AD020	5,4310	200	acciaio	5,0000	in pressione	gravità	MACROCIOLI					€ 431.226,31	0,60	€ 258.735,78
CS3AQ02AD021	0,7780	125	acciaio	5,0000	in pressione	gravità	MACROCIOLI					€ 38.988,23	0,60	€ 23.392,94
CS3AQ02AD022	3,2930	80	acciaio	2,5000	in pressione	gravità	MACROCIOLI					€ 107.157,18	0,60	€ 64.294,31
CS3AQ02AD023	0,8990	60	acciaio	2,5000	in pressione	gravità	MACROCIOLI					€ 22.233,08	0,60	€ 13.339,85
CS3AQ02AD024	2,0500	80	acciaio	2,2000	in pressione	gravità	MACROCIOLI					€ 66.708,84	0,60	€ 40.025,31
CS3AQ02AD025	2,7500	150	acciaio	0,0000	in pressione	sollevamento	MACROCIOLI					€ 164.658,73	0,60	€ 98.795,24
CS3AQ02AD026	1,4480	150	acciaio	13,0000	in pressione	sollevamento	MACROCIOLI					€ 86.700,30	0,60	€ 52.020,18
CS3AQ02AD027	0,6850	80	acciaio	0,0000	in pressione	gravità	MACROCIOLI					€ 22.290,52	0,60	€ 13.374,31
CS3AQ02AD028	5,3890	50	acciaio	0,0000	in pressione	gravità	MACROCIOLI					€ 112.230,77	0,60	€ 67.338,46
CS3AQ02AD029	1,8180	400	acciaio	35,0000	in pressione	sollevamento	MACROCIOLI					€ 286.336,63	0,60	€ 171.801,98
CS3AQ02AD030	9,7960	400	acciaio	35,0000	in pressione	sollevamento	MACROCIOLI					€ 1.542.878,74	0,60	€ 925.727,25
CS3AQ02AD031	0,9700	300	acciaio	20,0000	in pressione	sollevamento	MACROCIOLI					€ 114.897,38	0,60	€ 68.938,43
CS3AQ02AD032	1,3170	250	acciaio	20,0000	in pressione	gravità	MACROCIOLI					€ 130.285,41	0,60	€ 78.171,25
CS3AQ02AD033	0,6850	300	acciaio	13,0000	in pressione	gravità	MACROCIOLI					€ 81.138,87	0,60	€ 48.683,32
CS3AQ02AD034	4,1420	300	acciaio	30,0000	in pressione	gravità	MACROCIOLI					€ 490.623,65	0,60	€ 294.374,19
CS3AQ02AD035	1,6480	300	acciaio	27,0000	in pressione	gravità	MACROCIOLI					€ 195.207,08	0,60	€ 117.124,25
CS3AQ02AD036	1,6480	250	acciaio	0,0000	in pressione	gravità	MACROCIOLI					€ 163.029,88	0,60	€ 97.817,93
CS3AQ02AD037	2,1770	250	acciaio	24,5000	in pressione	gravità	MACROCIOLI					€ 215.361,69	0,60	€ 129.217,01
CS3AQ02AD038	2,6970	250	acciaio	20,0000	in pressione	gravità	MACROCIOLI					€ 266.803,15	0,60	€ 160.081,89
CS3AQ02AD039	3,3710	200	acciaio	11,0000	in pressione	gravità	MACROCIOLI					€ 267.660,44	0,60	€ 160.596,26
CS3AQ02AD040	2,7960	200	acciaio	9,5000	in pressione	gravità	MACROCIOLI					€ 222.004,92	0,60	€ 133.202,95

SINTESI ADDUTTRICI

CODICE	LUNGHEZZA (km)	DIAMETRO (mm)	MATERIALE	Portata (l/s)	Modalità trasporto	Funzionamento	12	Anno inizio costruzione	Anno fine costruzione	Anno entrata in esercizio		Costo a nuovo (€)	Fattore di riduzione (funzionalità)	Valore attuale (€)
CS3AQ02AD041	3,6130	150	acciaio	8,0000	in pressione	gravità	MACROCIOLI					€ 216.331,62	0,60	€ 129.798,97
CS3AQ02AD042	2,3520	150	acciaio	11,5000	in pressione	gravità	MACROCIOLI					€ 140.828,12	0,60	€ 84.496,87
CS3AQ02AD043	0,8460	50	acciaio	1,5000	in pressione	gravità	MACROCIOLI					€ 17.618,71	0,60	€ 10.571,23
CS3AQ02AD044	2,8000	125	acciaio	8,0000	in pressione	gravità	MACROCIOLI					€ 140.317,52	0,60	€ 84.190,51
CS3AQ02AD045	1,0530	60	acciaio	1,0000	in pressione	gravità	MACROCIOLI					€ 26.041,64	0,60	€ 15.624,98
CS3AQ02AD046	3,4820	125	acciaio	4,5000	in pressione	gravità	MACROCIOLI					€ 174.494,86	0,60	€ 104.696,92
CS3AQ02AD047	0,3730	60	acciaio	2,5000	in pressione	gravità	MACROCIOLI					€ 9.224,63	0,60	€ 5.534,78
CS3AQ02AD048	4,3470	125	acciaio	2,0000	in pressione	gravità	MACROCIOLI					€ 217.842,96	0,60	€ 130.705,77
CS3AQ02AD049	14,3020	350	acciaio	60,0000	in pressione	sollevamento	MACROCIOLI					€ 1.973.331,33	0,60	€ 1.183.998,80
CS3AQ02AD050	0,9000	300	acciaio	0,0000	in pressione	sollevamento	MACROCIOLI					€ 106.605,81	0,60	€ 63.963,48
CS3AQ02AD051	1,8850	300	acciaio	30,0000	in pressione	sollevamento	MACROCIOLI					€ 223.279,95	0,60	€ 133.967,97
CS3AQ02AD052	0,4500	50	acciaio	2,0000	in pressione	gravità	MACROCIOLI					€ 9.371,65	0,60	€ 5.622,99
CS3AQ02AD053	0,1500	80	acciaio	3,0000	in pressione	gravità	MACROCIOLI					€ 4.881,14	0,60	€ 2.928,68
CS3AQ02AD054	0,1800	80	acciaio	2,0000	in pressione	gravità	MACROCIOLI					€ 5.857,36	0,60	€ 3.514,42
CS3AQ02AD055	0,4500	80	acciaio	4,5000	in pressione	gravità	MACROCIOLI					€ 14.643,40	0,60	€ 8.786,04
CS3AQ02AD056	0,3000	80	acciaio	4,0000	in pressione	gravità	MACROCIOLI					€ 9.762,27	0,60	€ 5.857,36
CS3AQ02AD057	0,3800	80	acciaio	1,5000	in pressione	gravità	MACROCIOLI					€ 12.365,54	0,60	€ 7.419,33
CS3AQ02AD058	0,4300	80	acciaio	0,3000	in pressione	gravità	MACROCIOLI					€ 13.992,59	0,60	€ 8.395,55
CS3AQ02AD059	0,8810	250	acciaio	15,0000	in pressione	gravità	MACROCIOLI					€ 87.153,72	0,60	€ 52.292,23
CS3AQ03AD001	0,6950	550	acciaio	80,0000	in pressione	sollevamento	SILA GRECA			1985		€ 150.172,75	0,60	€ 90.103,65
CS3AQ03AD002	0,2600	450	acciaio	80,0000	in pressione	sollevamento	SILA GRECA			1985		€ 46.026,73	0,60	€ 27.616,04
CS3AQ03AD003	6,3000	550	acciaio	80,0000	in pressione	gravità	SILA GRECA					€ 1.361.278,21	0,60	€ 816.766,93
CS3AQ03AD004	4,6540	350	acciaio	80,0000	in pressione	gravità	SILA GRECA			1985		€ 642.139,81	0,60	€ 385.283,89
CS3AQ03AD005	3,1000	80	acciaio	2,5000	in pressione	gravità	SILA GRECA			1985		€ 100.876,79	0,60	€ 60.526,07
CS3AQ03AD006	2,8730	350	acciaio	74,5000	in pressione	gravità	SILA GRECA			1985		€ 396.404,75	0,60	€ 237.842,85
CS3AQ03AD007	0,6600	60	acciaio	5,5000	in pressione	gravità	SILA GRECA			1985		€ 16.322,39	0,60	€ 9.793,44
CS3AQ03AD008	2,1950	350	acciaio	69,0000	in pressione	gravità	SILA GRECA			1985		€ 302.857,09	0,60	€ 181.714,25

SINTESI ADDUTTRICI

CODICE	LUNGHEZZA (km)	DIAMETRO (mm)	MATERIALE	Portata (l/s)	Modalità trasporto	Funzionamento	12	Anno inizio costruzione	Anno fine costruzione	Anno entrata in esercizio		Costo a nuovo (€)	Fattore di riduzione (funzionalità)	Valore attuale (€)
CS3AQ03AD009	0,6830	200	acciaio	33,0000	in pressione	gravità	SILA GRECA			1985		€ 54.230,82	0,60	€ 32.538,49
CS3AQ03AD010	4,1060	200	acciaio	30,0000	in pressione	gravità	SILA GRECA			1985		€ 326.020,09	0,60	€ 195.612,05
CS3AQ03AD011	1,5910	150	acciaio	26,0000	in pressione	gravità	SILA GRECA			1985		€ 95.262,55	0,60	€ 57.157,53
CS3AQ03AD012	3,5820	80	acciaio	5,0000	in pressione	gravità	SILA GRECA					€ 116.561,50	0,60	€ 69.936,90
CS3AQ03AD013	0,5730	150	acciaio	17,0000	in pressione	gravità	SILA GRECA			1985		€ 34.308,89	0,60	€ 20.585,33
CS3AQ03AD014	1,8850	125	acciaio	14,0000	in pressione	gravità	SILA GRECA			1985		€ 94.463,76	0,60	€ 56.678,26
CS3AQ03AD015	1,2310	125	acciaio	12,5000	in pressione	gravità	SILA GRECA			1985		€ 61.689,59	0,60	€ 37.013,76
CS3AQ03AD016	2,0570	80	acciaio	1,5000	in pressione	gravità	SILA GRECA			1985		€ 66.936,63	0,60	€ 40.161,98
CS3AQ03AD017	1,8520	100	acciaio	8,5000	in pressione	gravità	SILA GRECA			1985		€ 74.729,87	0,60	€ 44.837,92
CS3AQ03AD018	1,0000	80	acciaio	8,5000	in pressione	gravità	SILA GRECA			1985		€ 32.540,90	0,60	€ 19.524,54
CS3AQ03AD019	1,0610	80	acciaio	6,5000	in pressione	gravità	SILA GRECA			1985		€ 34.525,89	0,60	€ 20.715,54
CS3AQ03AD020	0,3970	125	ghisa	4,0000	in pressione	gravità	SILA GRECA			1985		€ 19.895,02	0,60	€ 11.937,01
CS3AQ03AD021	1,0720	80	acciaio	2,5000	in pressione	gravità	SILA GRECA			1985		€ 34.883,85	0,60	€ 20.930,31
CS3AQ03AD022	1,1380	60	acciaio	2,5000	in pressione	gravità	SILA GRECA			1985		€ 28.143,76	0,60	€ 16.886,26
CS3AQ03AD023	1,1080	300	acciaio	36,0000	in pressione	gravità	SILA GRECA			1985		€ 131.243,60	0,60	€ 78.746,16
CS3AQ04AD001	3,8000	250	acciaio	50,0000	in pressione	gravità	NETO			1940		€ 375.918,42	0,60	€ 225.551,05
CS3AQ04AD002	20,2870	275	acciaio	46,0000	in pressione	gravità	NETO			1940		€ 2.204.961,64	0,60	€ 1.322.976,99
CS3AQ04AD003	1,7520	200	acciaio	26,7000	in pressione	gravità	NETO			1940		€ 139.110,37	0,60	€ 83.466,22
CS3AQ04AD004	5,0480	175	acciaio	26,6000	in pressione	gravità	NETO			1940		€ 351.534,63	0,60	€ 210.920,78
CS3AQ04AD005	2,0450	150	acciaio	26,5000	in pressione	gravità	NETO			1940		€ 122.446,22	0,60	€ 73.467,73
CS3AQ04AD006	0,9780	175	acciaio	26,0000	in pressione	gravità	NETO			1940		€ 68.106,35	0,60	€ 40.863,81
CS3AQ04AD007	3,0830	150	acciaio	25,0000	in pressione	gravità	NETO			1940		€ 184.597,40	0,60	€ 110.758,44
CS3AQ04AD008	1,7170	200	acciaio	19,0000	in pressione	gravità	NETO			1940		€ 136.331,35	0,60	€ 81.798,81
CS3AQ04AD009	1,3530	175	acciaio	19,0000	in pressione	gravità	NETO			1940		€ 94.220,76	0,60	€ 56.532,45
CS3AQ04AD010	4,5540	150	acciaio	18,0000	in pressione	gravità	NETO			1940		€ 272.674,84	0,60	€ 163.604,91
CS3AQ04AD011	1,3060	125	acciaio	16,8000	in pressione	gravità	NETO			1940		€ 65.448,10	0,60	€ 39.268,86
CS3AQ04AD012	1,1000	150	acciaio	16,6000	in pressione	gravità	NETO			1940		€ 65.863,49	0,60	€ 39.518,09

SINTESI ADDUTTRICI

CODICE	LUNGHEZZA (km)	DIAMETRO (mm)	MATERIALE	Portata (l/s)	Modalità trasporto	Funzionamento	12	Anno inizio costruzione	Anno fine costruzione	Anno entrata in esercizio		Costo a nuovo (€)	Fattore di riduzione (funzionalità)	Valore attuale (€)
CS3AQ04AD013	2,0250	125	acciaio	15,0000	in pressione	gravità	NETO			1940		€ 101.479,64	0,60	€ 60.887,78
CS3AQ04AD014	1,9550	80	acciaio	0,0000	in pressione	gravità	NETO					€ 63.617,46	0,60	€ 38.170,48
CS3AQ04AD015	1,4200	60	acciaio	0,0000	in pressione	gravità	NETO					€ 35.117,88	0,60	€ 21.070,73
CS3AQ04AD016	0,1800	150	acciaio	17,5000	in pressione	gravità	NETO			1940		€ 10.777,66	0,60	€ 6.466,60
CS3AQ05AD001	2,6000	80	acciaio	0,0000	in pressione	gravità	CALAMIA					€ 84.606,34	0,60	€ 50.763,80
CS3AQ06AD001	4,2000	50	acciaio	0,5000	in pressione	gravità	CATENACCIO					€ 87.468,78	0,60	€ 52.481,27
CS3AQ07AD001	1,6000	400	PVC	52,0000	in pressione	gravità	VENAGLIE					€ 252.001,44	0,60	€ 151.200,87
CS3AQ07AD002	0,8000	350	acciaio	52,0000	in pressione	gravità	VENAGLIE					€ 110.380,72	0,60	€ 66.228,43
CS3AQ07AD003	5,3000	100	acciaio	14,0000	in pressione	gravità	VENAGLIE					€ 213.859,78	0,60	€ 128.315,87
CS3AQ07AD004	4,2380	200	acciaio	0,0000	in pressione	gravità	VENAGLIE					€ 336.501,01	0,60	€ 201.900,60
CS3AQ07AD005	1,4300	300	acciaio	20,0000	in pressione	sollevamento	VENAGLIE					€ 169.384,78	0,60	€ 101.630,87
CS3AQ07AD006	6,0700	200	acciaio	18,0000	in pressione	gravità	VENAGLIE					€ 481.963,48	0,60	€ 289.178,09
CS3AQ07AD007	2,1250	175	acciaio	18,0000	in pressione	gravità	VENAGLIE					€ 147.981,60	0,60	€ 88.788,96
CS3AQ07AD008	2,1250	175	acciaio	18,0000	in pressione	gravità	VENAGLIE					€ 147.981,60	0,60	€ 88.788,96
CS3AQ07AD009	2,1000	100	acciaio	8,2000	in pressione	gravità	VENAGLIE					€ 84.736,89	0,60	€ 50.842,13
CS3AQ07AD010	12,6900	250	acciaio	19,5000	in pressione	gravità	VENAGLIE					€ 1.255.369,63	0,60	€ 753.221,78
CS3AQ07AD011	12,6900	250	acciaio	20,9000	in pressione	gravità	VENAGLIE					€ 1.255.369,63	0,60	€ 753.221,78
CS3AQ07AD012	0,7000	80	acciaio	0,2000	in pressione	gravità	VENAGLIE					€ 22.778,63	0,60	€ 13.667,18
CS3AQ07AD013	1,8410	250	acciaio	17,0000	in pressione	gravità	VENAGLIE					€ 182.122,58	0,60	€ 109.273,55
CS3AQ07AD014	1,8410	250	acciaio	17,5000	in pressione	gravità	VENAGLIE					€ 182.122,58	0,60	€ 109.273,55
CS3AQ07AD015	0,1500	250	acciaio	34,5000	in pressione	gravità	VENAGLIE					€ 14.838,89	0,60	€ 8.903,33
CS3AQ07AD016	3,8560	250	acciaio	25,0000	in pressione	sollevamento	VENAGLIE					€ 381.458,27	0,60	€ 228.874,96
CS3AQ07AD017	0,8000	80	acciaio	1,5000	in pressione	gravità	VENAGLIE					€ 26.032,72	0,60	€ 15.619,63
CS3AQ07AD018	2,6470	250	acciaio	33,0000	in pressione	gravità	VENAGLIE					€ 261.856,86	0,60	€ 157.114,12
CS3AQ07AD019	1,0590	200	acciaio	33,0000	in pressione	gravità	VENAGLIE					€ 84.085,55	0,60	€ 50.451,33
CS3AQ07AD020	3,2000	100	acciaio	15,0000	in pressione	gravità	VENAGLIE					€ 129.122,88	0,60	€ 77.473,73
CS3AQ07AD021	7,1000	100	acciaio	5,0000	in pressione	gravità	VENAGLIE					€ 286.491,39	0,60	€ 171.894,83

SINTESI ADDUTTRICI

CODICE	LUNGHEZZA (km)	DIAMETRO (mm)	MATERIALE	Portata (l/s)	Modalità trasporto	Funzionamento	12	Anno inizio costruzione	Anno fine costruzione	Anno entrata in esercizio		Costo a nuovo (€)	Fattore di riduzione (funzionalità)	Valore attuale (€)
CS3AQ07AD022	0,6000	80	acciaio	2,5000	in pressione	gravità	VENAGLIE					€ 19.524,54	0,60	€ 11.714,72
CS3AQ07AD023	0,0200	125	acciaio	25,0000	in pressione	sollevamento	VENAGLIE					€ 1.002,27	0,60	€ 601,36
CS3AQ08AD001	0,2000	60	acciaio	0,0500	in pressione	gravità	SANBUCO SARRO					€ 4.946,18	0,60	€ 2.967,71
CS3AQ08AD002	0,0300	60	acciaio	0,0500	in pressione	gravità	SANBUCO SARRO					€ 741,93	0,60	€ 445,16
CS3AQ08AD003	1,2000	60	acciaio	0,1000	in pressione	gravità	SANBUCO SARRO					€ 29.677,08	0,60	€ 17.806,25
CS3AQ08AD004	0,1200	60	acciaio	0,0000			SANBUCO SARRO					€ 2.967,71	0,60	€ 1.780,62
CS3AQ08AD005	1,1150	60	acciaio	0,0000			SANBUCO SARRO					€ 27.574,95	0,60	€ 16.544,97
CS3AQ09AD001	0,2110	350	acciaio	180,0000	in pressione	gravità	NTIZZO					€ 29.112,91	0,60	€ 17.467,75
CS3AQ09AD002	0,7880	500	acciaio	169,0000	in pressione	gravità	NTIZZO					€ 154.882,11	0,60	€ 92.929,26
CS3AQ09AD003	0,5460	350	acciaio	169,0000	in pressione	gravità	NTIZZO					€ 75.334,84	0,60	€ 45.200,91
CS3AQ09AD004	2,0000	500	acciaio	169,0000	in pressione	gravità	NTIZZO					€ 393.101,80	0,60	€ 235.861,08
CS3AQ09AD005	0,1000	300	acciaio	142,0000	in pressione	gravità	NTIZZO					€ 11.845,09	0,60	€ 7.107,05
CS3AQ09AD006	0,0400	500	acciaio	27,0000	in pressione	gravità	NTIZZO					€ 7.862,04	0,60	€ 4.717,22
CS3AQ09AD007	7,1500	300	acciaio	26,6970	in pressione	gravità	NTIZZO	1997	1997	1997		€ 846.923,95	0,60	€ 508.154,37
CS3AQ09AD008	3,1500	300	acciaio	0,0000	in pressione	gravità	NTIZZO	1997	1997	1997		€ 373.120,35	0,60	€ 223.872,21
CS3AQ09AD009	1,4700	300	acciaio	0,0000	in pressione	gravità	NTIZZO	1997	1997	1997		€ 174.122,83	0,60	€ 104.473,70
CS3AQ10AD001	4,9720	150	acciaio	13,0000	in pressione	gravità	PIANO DELLA TORRE					€ 297.702,98	0,60	€ 178.621,79
CS3AQ10AD002	2,4860	125	acciaio	13,0000	in pressione	gravità	PIANO DELLA TORRE					€ 124.581,92	0,60	€ 74.749,15
CS3AQ10AD003	0,5190	80	acciaio	3,5000	in pressione	gravità	PIANO DELLA TORRE					€ 16.888,73	0,60	€ 10.133,24
CS3AQ10AD004	0,4770	60	acciaio	1,5000	in pressione	gravità	PIANO DELLA TORRE					€ 11.796,64	0,60	€ 7.077,98
CS3AQ10AD005	0,5010	60	acciaio	6,5000	in pressione	gravità	PIANO DELLA TORRE					€ 12.390,18	0,60	€ 7.434,11
CS3AQ10AD006	5,4220	80	acciaio	6,0000	in pressione	gravità	PIANO DELLA TORRE					€ 176.436,76	0,60	€ 105.862,05
CS3AQ11AD001	0,8540	100	acciaio	7,0000	in pressione	gravità	SANTA DOMENICA					€ 34.459,67	0,60	€ 20.675,80
CS3AQ11AD002	2,4880	80	acciaio	5,8000	in pressione	gravità	SANTA DOMENICA					€ 80.961,76	0,60	€ 48.577,05
CS3AQ11AD003	0,5310	60	acciaio	5,8000	in pressione	gravità	SANTA DOMENICA					€ 13.132,11	0,60	€ 7.879,27
CS3AQ11AD004	1,8990	80	acciaio	5,8000	in pressione	gravità	SANTA DOMENICA					€ 61.795,17	0,60	€ 37.077,10
CS3AQ11AD005	0,7470	100	acciaio	4,8000	in pressione	gravità	SANTA DOMENICA					€ 30.142,12	0,60	€ 18.085,27

SINTESI ADDUTTRICI

CODICE	LUNGHEZZA (km)	DIAMETRO (mm)	MATERIALE	Portata (l/s)	Modalità trasporto	Funzionamento	12	Anno inizio costruzione	Anno fine costruzione	Anno entrata in esercizio		Costo a nuovo (€)	Fattore di riduzione (funzionalità)	Valore attuale (€)
CS3AQ11AD006	2,6930	200	acciaio	20,0000	in pressione	sollevamento	SANTA DOMENICA					€ 213.826,63	0,60	€ 128.295,98
CS3AQ12AD001	4,5000	80	acciaio	3,8000	in pressione	gravità	FORANO					€ 146.434,05	0,60	€ 87.860,43
CS3AQ12AD002	0,4500	80	acciaio	2,5000	in pressione	gravità	FORANO					€ 14.643,40	0,60	€ 8.786,04
CS3AQ12AD003	0,1250	80	acciaio	1,3000	in pressione	gravità	FORANO					€ 4.067,61	0,60	€ 2.440,57
CS3AQ13AD001	0,1150	60	acciaio	3,0000	in pressione	gravità	ACQUA NERA					€ 2.844,05	0,60	€ 1.706,43
CS3AQ13AD002	0,3220	80	acciaio	3,0000	in pressione	gravità	ACQUA NERA					€ 10.478,17	0,60	€ 6.286,90
CS3AQ13AD003	2,4500	60	acciaio	3,0000	in pressione	gravità	ACQUA NERA					€ 60.590,71	0,60	€ 36.354,42
CS3AQ13AD004	2,6800	80	acciaio	3,0000	in pressione	gravità	ACQUA NERA					€ 87.209,61	0,60	€ 52.325,77
CS3AQ14AD001	1,9030	250	acciaio	20,0000	in pressione	gravità	FRIDA PRIMA DIRAMAZIONE					€ 188.255,99	0,60	€ 112.953,59
CS3AQ14AD002	0,3250	80	acciaio	3,5000	in pressione	gravità	FRIDA PRIMA DIRAMAZIONE					€ 10.575,79	0,60	€ 6.345,48
CS3AQ14AD003	2,6730	250	acciaio	16,5000	in pressione	gravità	FRIDA PRIMA DIRAMAZIONE					€ 264.428,94	0,60	€ 158.657,36
CS3AQ14AD004	0,3300	80	acciaio	1,5000	in pressione	gravità	FRIDA PRIMA DIRAMAZIONE					€ 10.738,50	0,60	€ 6.443,10
CS3AQ14AD005	9,7710	250	acciaio	15,0000	in pressione	gravità	FRIDA PRIMA DIRAMAZIONE					€ 966.604,96	0,60	€ 579.962,98
CS3AQ14AD006	6,8150	80	acciaio	5,0000	in pressione	gravità	FRIDA PRIMA DIRAMAZIONE					€ 221.766,24	0,60	€ 133.059,74
CS3AQ14AD007	5,8470	200	acciaio	12,0000	in pressione	gravità	FRIDA PRIMA DIRAMAZIONE					€ 464.257,07	0,60	€ 278.554,24
CS3AQ14AD008	2,1770	175	acciaio	12,0000	in pressione	gravità	FRIDA PRIMA DIRAMAZIONE					€ 151.602,80	0,60	€ 90.961,68
CS3AQ14AD009	0,2000	100	acciaio	1,0000	in pressione	gravità	FRIDA PRIMA DIRAMAZIONE					€ 8.070,18	0,60	€ 4.842,11
CS3AQ14AD010	4,4740	60	acciaio	0,9000	in pressione	gravità	FRIDA PRIMA DIRAMAZIONE					€ 110.646,05	0,60	€ 66.387,63
CS3AQ14AD011	2,2000	175	acciaio	9,8000	in pressione	gravità	FRIDA PRIMA DIRAMAZIONE					€ 153.204,48	0,60	€ 91.922,69
CS3AQ14AD012	2,7000	150	acciaio	9,5000	in pressione	gravità	FRIDA PRIMA DIRAMAZIONE					€ 161.664,93	0,60	€ 96.998,96
CS3AQ14AD013	0,2800	150	acciaio	9,5000	in pressione	gravità	FRIDA PRIMA DIRAMAZIONE					€ 16.765,25	0,60	€ 10.059,15
CS3AQ14AD014	1,9130	150	acciaio	9,5000	in pressione	gravità	FRIDA PRIMA DIRAMAZIONE					€ 114.542,60	0,60	€ 68.725,56
CS3AQ14AD015	3,7750	125	acciaio	9,5000	in pressione	gravità	FRIDA PRIMA DIRAMAZIONE					€ 189.178,09	0,60	€ 113.506,85
CS3AQ14AD016	2,0550	125	acciaio	5,0000	in pressione	gravità	FRIDA PRIMA DIRAMAZIONE					€ 102.983,04	0,60	€ 61.789,82
CS3AQ14AD017	3,5730	100	acciaio	5,0000	in pressione	gravità	FRIDA PRIMA DIRAMAZIONE					€ 144.173,76	0,60	€ 86.504,26
CS3AQ14AD018	1,1510	100	acciaio	4,8000	in pressione	gravità	FRIDA PRIMA DIRAMAZIONE					€ 46.443,89	0,60	€ 27.866,33
CS3AQ14AD019	14,3470	200	acciaio	7,0000	in pressione	gravità	FRIDA PRIMA DIRAMAZIONE	2000	2000	2001		€ 1.139.164,72	0,60	€ 683.498,83

SINTESI ADDUTTRICI

CODICE	LUNGHEZZA (km)	DIAMETRO (mm)	MATERIALE	Portata (l/s)	Modalità trasporto	Funzionamento	12	Anno inizio costruzione	Anno fine costruzione	Anno entrata in esercizio		Costo a nuovo (€)	Fattore di riduzione (funzionalità)	Valore attuale (€)
CS3AQ14AD020	15,7000	150	acciaio	2,0000	in pressione	gravità	FRIDA PRIMA DIRAMAZIONE		2000	2001		€ 940.051,62	0,60	€ 564.030,97
CS3AQ15AD001	6,1570	150	acciaio	11,0000	in pressione	gravità	FRIDA SECONDA DIRAMAZIONE					€ 368.655,92	0,60	€ 221.193,55
CS3AQ15AD002	0,8000	80	acciaio	0,0000	in pressione	sollevamento	FRIDA SECONDA DIRAMAZIONE					€ 26.032,72	0,60	€ 15.619,63
CS3AQ15AD003	0,8440	125	acciaio	9,5000	in pressione	gravità	FRIDA SECONDA DIRAMAZIONE					€ 42.295,71	0,60	€ 25.377,43
CS3AQ15AD004	0,3780	100	acciaio	9,5000	in pressione	gravità	FRIDA SECONDA DIRAMAZIONE					€ 15.252,64	0,60	€ 9.151,58
CS3AQ15AD005	0,8000	80	acciaio	2,7000	in pressione	gravità	FRIDA SECONDA DIRAMAZIONE					€ 26.032,72	0,60	€ 15.619,63
CS3AQ15AD006	4,0000	100	acciaio	4,5000	in pressione	gravità	FRIDA SECONDA DIRAMAZIONE					€ 161.403,60	0,60	€ 96.842,16
CS3AQ15AD007	2,2420	100	acciaio	4,5000	in pressione	gravità	FRIDA SECONDA DIRAMAZIONE					€ 90.466,72	0,60	€ 54.280,03
CS3AQ15AD008	0,7500	125	acciaio	8,7000	in pressione	gravità	FRIDA SECONDA DIRAMAZIONE					€ 37.585,05	0,60	€ 22.551,03
CS3AQ16AD001	0,6080	150	acciaio	12,0000	in pressione	sollevamento	FRIDA TERZA DIRAMAZIONE					€ 36.404,55	0,60	€ 21.842,73
CS3AQ16AD002	1,9040	125	acciaio	12,0000	in pressione	sollevamento	FRIDA TERZA DIRAMAZIONE					€ 95.415,92	0,60	€ 57.249,55
CS3AQ16AD003	2,6280	150	acciaio	7,5000	in pressione	sollevamento	FRIDA TERZA DIRAMAZIONE					€ 157.353,87	0,60	€ 94.412,32
CS3AQ16AD004	0,5620	100	acciaio	5,0000	in pressione	sollevamento	FRIDA TERZA DIRAMAZIONE					€ 22.677,20	0,60	€ 13.606,32
CS3AQ16AD005	0,5000	50	acciaio	0,0000	in pressione	sollevamento	FRIDA TERZA DIRAMAZIONE					€ 10.412,95	0,60	€ 6.247,77
CS3AQ16AD006	2,1790	100	acciaio	5,0000	in pressione	gravità	FRIDA TERZA DIRAMAZIONE					€ 87.924,61	0,60	€ 52.754,76
CS3AQ16AD007	2,0140	100	acciaio	2,5000	in pressione	sollevamento	FRIDA TERZA DIRAMAZIONE					€ 81.266,71	0,60	€ 48.760,03
CS3AQ16AD008	0,5810	125	acciaio	2,2000	in pressione	sollevamento	FRIDA TERZA DIRAMAZIONE					€ 29.115,88	0,60	€ 17.469,53
CS3AQ16AD009	0,2900	100	acciaio	2,1000	in pressione	sollevamento	FRIDA TERZA DIRAMAZIONE					€ 11.701,76	0,60	€ 7.021,06
CS3AQ16AD010	0,5400	125	acciaio	2,0000	in pressione	sollevamento	FRIDA TERZA DIRAMAZIONE					€ 27.061,24	0,60	€ 16.236,74
CS3AQ16AD011	1,7350	80	acciaio	1,7000	in pressione	sollevamento	FRIDA TERZA DIRAMAZIONE					€ 56.458,46	0,60	€ 33.875,08
CS3AQ16AD012	0,2000	80	acciaio	1,5000	in pressione	sollevamento	FRIDA TERZA DIRAMAZIONE					€ 6.508,18	0,60	€ 3.904,91
CS3AQ16AD013	0,6000	80	acciaio	1,0000	in pressione	sollevamento	FRIDA TERZA DIRAMAZIONE					€ 19.524,54	0,60	€ 11.714,72
CS3AQ16AD014	1,6000	150	acciaio	8,8000	in pressione	gravità	FRIDA TERZA DIRAMAZIONE					€ 95.801,44	0,60	€ 57.480,86
CS3AQ16AD015	1,0600	80	acciaio	7,1000	in pressione	gravità	FRIDA TERZA DIRAMAZIONE					€ 34.493,35	0,60	€ 20.696,01
CS3AQ16AD016	1,8500	60	acciaio	1,5000	in pressione	gravità	FRIDA TERZA DIRAMAZIONE					€ 45.752,17	0,60	€ 27.451,30
CS3AQ16AD017	1,0540	300	acciaio	23,0000	in pressione	gravità	FRIDA TERZA DIRAMAZIONE					€ 124.847,25	0,60	€ 74.908,35
CS3AQ16AD018	1,3840	300	acciaio	18,0000	in pressione	gravità	FRIDA TERZA DIRAMAZIONE					€ 163.936,04	0,60	€ 98.361,62

SINTESI ADDUTTRICI

CODICE	LUNGHEZZA (km)	DIAMETRO (mm)	MATERIALE	Portata (l/s)	Modalità trasporto	Funzionamento	12	Anno inizio costruzione	Anno fine costruzione	Anno entrata in esercizio		Costo a nuovo (€)	Fattore di riduzione (funzionalità)	Valore attuale (€)
CS3AQ16AD019	1,0300	300	acciaio	8,8000	in pressione	gravità	FRIDA TERZA DIRAMAZIONE					€ 122.004,42	0,60	€ 73.202,65
CS3AQ16AD020	5,3570	250	acciaio	8,8000	in pressione	gravità	FRIDA TERZA DIRAMAZIONE					€ 529.946,03	0,60	€ 317.967,62
CZ1AQ01AD001	0,8070	80	acciaio	3,5000	in pressione	gravità	CROCCHIO E CERASO	1965	1970			€ 26.260,51	0,60	€ 15.756,30
CZ1AQ01AD002	1,3940	60	acciaio	3,5000	in pressione	gravità	CROCCHIO E CERASO	1965	1970			€ 34.474,88	0,60	€ 20.684,93
CZ1AQ01AD003	0,2530	300	acciaio	18,5000	in pressione	gravità	CROCCHIO E CERASO	1965	1970			€ 29.968,08	0,60	€ 17.980,85
CZ1AQ01AD004	0,1160	250	acciaio	18,5000	in pressione	gravità	CROCCHIO E CERASO	1965	1970			€ 11.475,40	0,60	€ 6.885,24
CZ1AQ01AD005	0,2950	100	acciaio	5,5000	in pressione	gravità	CROCCHIO E CERASO	1965	1970			€ 11.903,51	0,60	€ 7.142,11
CZ1AQ01AD006	0,2540	50	acciaio	5,5000	in pressione	gravità	CROCCHIO E CERASO	1960	1975			€ 5.289,78	0,60	€ 3.173,87
CZ1AQ01AD007	0,3150	250	acciaio	24,0000	in pressione	gravità	CROCCHIO E CERASO	1965	1970			€ 31.161,66	0,60	€ 18.696,99
CZ1AQ01AD008	0,8920	200	acciaio	24,0000	in pressione	gravità	CROCCHIO E CERASO	1965	1970			€ 70.825,60	0,60	€ 42.495,36
CZ1AQ01AD009	2,1350	200	acciaio	24,0000	in pressione	gravità	CROCCHIO E CERASO	1965	1970			€ 169.520,92	0,60	€ 101.712,55
CZ1AQ01AD010	2,5810	150	acciaio	24,0000	in pressione	gravità	CROCCHIO E CERASO	1965	1970			€ 154.539,70	0,60	€ 92.723,82
CZ1AQ01AD011	0,5860	125	acciaio	9,0000	in pressione	gravità	CROCCHIO E CERASO	1965	1970			€ 29.366,45	0,60	€ 17.619,87
CZ1AQ01AD012	0,5940	100	acciaio	7,0000	in pressione	gravità	CROCCHIO E CERASO	1965	1970			€ 23.968,43	0,60	€ 14.381,06
CZ1AQ01AD013	0,1390	80	acciaio	7,0000	in pressione	gravità	CROCCHIO E CERASO	1965	1970			€ 4.523,19	0,60	€ 2.713,91
CZ1AQ01AD014	0,9880	150	acciaio	30,0000	in pressione	gravità	CROCCHIO E CERASO	1965	1979			€ 59.157,39	0,60	€ 35.494,43
CZ1AQ01AD015	1,0870	125	acciaio	30,0000	in pressione	gravità	CROCCHIO E CERASO	1965	1970			€ 54.473,27	0,60	€ 32.683,96
CZ1AQ01AD016	0,1840	125	acciaio	24,0000	in pressione	gravità	CROCCHIO E CERASO	1965	1970			€ 9.220,87	0,60	€ 5.532,52
CZ1AQ01AD017	0,1000	60	acciaio	6,0000	in pressione	gravità	CROCCHIO E CERASO	1965	1970			€ 2.473,09	0,60	€ 1.483,85
CZ1AQ01AD018	1,0400	150	acciaio	24,0000	in pressione	gravità	CROCCHIO E CERASO	1965	1970			€ 62.270,93	0,60	€ 37.362,56
CZ1AQ01AD019	0,6480	100	acciaio	24,0000	in pressione	gravità	CROCCHIO E CERASO	1965	1970			€ 26.147,38	0,60	€ 15.688,43
CZ1AQ01AD020	0,8680	80	acciaio	24,0000	in pressione	gravità	CROCCHIO E CERASO	1965	1970			€ 28.245,50	0,60	€ 16.947,30
CZ1AQ01AD021	3,2140	80	acciaio	16,5000	in pressione	gravità	CROCCHIO E CERASO	1965	1970			€ 104.586,45	0,60	€ 62.751,87
CZ1AQ01AD022	0,2700	80	acciaio	3,0000	in pressione	gravità	CROCCHIO E CERASO	1965	1970			€ 8.786,04	0,60	€ 5.271,63
CZ1AQ01AD023	1,8440	80	acciaio	13,0000	in pressione	gravità	CROCCHIO E CERASO	1965	1970			€ 60.005,42	0,60	€ 36.003,25
CZ1AQ01AD024	0,0250	100	acciaio	3,5000	in pressione	gravità	CROCCHIO E CERASO	1965	1970			€ 1.008,77	0,60	€ 605,26
CZ1AQ01AD025	2,8480	300	acciaio	42,0000	in pressione	gravità	CROCCHIO E CERASO	1975	1985			€ 337.348,17	0,60	€ 202.408,90

SINTESI ADDUTTRICI

CODICE	LUNGHEZZA (km)	DIAMETRO (mm)	MATERIALE	Portata (l/s)	Modalità trasporto	Funzionamento	12	Anno inizio costruzione	Anno fine costruzione	Anno entrata in esercizio		Costo a nuovo (€)	Fattore di riduzione (funzionalità)	Valore attuale (€)
CZ1AQ01AD026	4,2150	200	acciaio	42,0000	in pressione	gravità	CROCCHIO E CERASO	1975	1985			€ 334.674,81	0,60	€ 200.804,88
CZ1AQ01AD027	0,9450	200	acciaio	42,0000	in pressione	gravità	CROCCHIO E CERASO	1975	1985			€ 75.033,85	0,60	€ 45.020,31
CZ1AQ01AD028	0,6840	100	acciaio	40,0000	in pressione	gravità	CROCCHIO E CERASO	1975	1985			€ 27.600,02	0,60	€ 16.560,01
CZ1AQ01AD029	2,0700	200	acciaio	12,0000	in pressione	gravità	CROCCHIO E CERASO	1975	1985			€ 164.359,86	0,60	€ 98.615,91
CZ1AQ01AD030	1,2780	150	acciaio	12,0000	in pressione	gravità	CROCCHIO E CERASO	1975	1985			€ 76.521,40	0,60	€ 45.912,84
CZ1AQ01AD031	0,4200	100	acciaio	7,5000	in pressione	gravità	CROCCHIO E CERASO	1965	1970			€ 16.947,38	0,60	€ 10.168,43
CZ1AQ01AD032	0,6570	80	acciaio	7,5000	in pressione	gravità	CROCCHIO E CERASO	1965	1970			€ 21.379,37	0,60	€ 12.827,62
CZ1AQ01AD033	0,9720	100	acciaio	7,5000	in pressione	gravità	CROCCHIO E CERASO	1965	1970			€ 39.221,07	0,60	€ 23.532,64
CZ1AQ01AD034	0,9840	60	acciaio	7,5000	in pressione	gravità	CROCCHIO E CERASO	1965	1970			€ 24.335,21	0,60	€ 14.601,12
CZ1AQ01AD035	1,2120	80	acciaio	5,5000	in pressione	gravità	CROCCHIO E CERASO	1965	1970			€ 39.439,57	0,60	€ 23.663,74
CZ1AQ01AD036	0,5770	60	acciaio	5,5000	in pressione	gravità	CROCCHIO E CERASO	1965	1970			€ 14.269,73	0,60	€ 8.561,84
CZ1AQ01AD037	0,8060	60	acciaio	1,5000	in pressione	gravità	CROCCHIO E CERASO	1965	1970			€ 19.933,11	0,60	€ 11.959,86
CZ1AQ01AD038	0,7530	50	acciaio	1,5000	in pressione	gravità	CROCCHIO E CERASO	1965	1970			€ 15.681,90	0,60	€ 9.409,14
CZ1AQ01AD039	0,4250	80	acciaio	4,0000	in pressione	gravità	CROCCHIO E CERASO	1965	1970			€ 13.829,88	0,60	€ 8.297,93
CZ1AQ01AD040	5,4900	60	acciaio	4,0000	in pressione	gravità	CROCCHIO E CERASO	1965	1970			€ 135.772,64	0,60	€ 81.463,58
CZ1AQ01AD041	2,0450	80	acciaio	4,0000	in pressione	gravità	CROCCHIO E CERASO	1965	1970			€ 66.546,14	0,60	€ 39.927,69
CZ1AQ01AD042	0,2110	100	acciaio	4,0000	in pressione	gravità	CROCCHIO E CERASO	1965	1970			€ 8.514,04	0,60	€ 5.108,42
CZ1AQ01AD043	0,8140	80	acciaio	4,0000	in pressione	gravità	CROCCHIO E CERASO	1965	1970			€ 26.488,29	0,60	€ 15.892,98
CZ1AQ01AD044	0,1250	80	acciaio	4,0000	in pressione	gravità	CROCCHIO E CERASO	1965	1970			€ 4.067,61	0,60	€ 2.440,57
CZ1AQ01AD045	0,9500	200	Acciaio	8,0000	in pressione	gravità	CROCCHIO E CERASO	1965	1970			€ 75.430,85	0,60	€ 45.258,51
CZ1AQ01AD046	0,6010	100	acciaio	8,0000	in pressione	gravità	CROCCHIO E CERASO	1965	1970			€ 24.250,89	0,60	€ 14.550,53
CZ1AQ01AD047	1,1850	125	acciaio	8,0000	in pressione	gravità	CROCCHIO E CERASO	1965	1970			€ 59.384,38	0,60	€ 35.630,63
CZ1AQ01AD048	0,6000	60	acciaio	3,5000	in pressione	gravità	CROCCHIO E CERASO	1965	1970			€ 14.838,54	0,60	€ 8.903,12
CZ1AQ01AD049	0,3700	125	acciaio	16,0000	in pressione	gravità	CROCCHIO E CERASO	1965	1970			€ 18.541,96	0,60	€ 11.125,17
CZ1AQ01AD050	0,2580	100	acciaio	16,0000	in pressione	gravità	CROCCHIO E CERASO	1965	1970			€ 10.410,53	0,60	€ 6.246,32
CZ1AQ01AD051	0,3170	150	acciaio	0,0000	in pressione	gravità	CROCCHIO E CERASO	1965	1970			€ 18.980,66	0,60	€ 11.388,40
CZ1AQ01AD052	0,3170	100	acciaio	0,0000	in pressione	gravità	CROCCHIO E CERASO	1975	1980			€ 12.791,24	0,60	€ 7.674,74

SINTESI ADDUTTRICI

CODICE	LUNGHEZZA (km)	DIAMETRO (mm)	MATERIALE	Portata (l/s)	Modalità trasporto	Funzionamento	12	Anno inizio costruzione	Anno fine costruzione	Anno entrata in esercizio		Costo a nuovo (€)	Fattore di riduzione (funzionalità)	Valore attuale (€)
CZ1AQ01AD053	1,6190	150	acciaio	16,0000	in pressione	gravità	CROCCHIO E CERASO	1965	1970			€ 96.939,08	0,60	€ 58.163,45
CZ1AQ01AD054	1,8690	125	acciaio	16,0000	in pressione	gravità	CROCCHIO E CERASO	1965	1970			€ 93.661,94	0,60	€ 56.197,17
CZ1AQ01AD055	0,3810	100	acciaio	15,0000	in pressione	gravità	CROCCHIO E CERASO	1965	1970			€ 15.373,69	0,60	€ 9.224,22
CZ1AQ01AD056	0,7400	100	acciaio	1,0000	in pressione	gravità	CROCCHIO E CERASO	1965	1970			€ 29.859,67	0,60	€ 17.915,80
CZ1AQ01AD057	0,8000	80	acciaio	1,0000	in pressione	gravità	CROCCHIO E CERASO	1965	1970			€ 26.032,72	0,60	€ 15.619,63
CZ1AQ02AD001	0,5400	300	acciaio	15,0000	in pressione	gravità	ALLI E POZZO CROCCHIO	1965	1969	1979		€ 63.963,49	0,60	€ 38.378,09
CZ1AQ02AD002	2,9400	300	ghisa	15,0000	in pressione	gravità	ALLI E POZZO CROCCHIO	1965	1969	1970		€ 348.245,65	0,60	€ 208.947,39
CZ1AQ02AD003	1,4000	200	acciaio	54,0000	in pressione	sollevamento	ALLI E POZZO CROCCHIO	1965	1969	1970		€ 111.161,26	0,60	€ 66.696,75
CZ1AQ02AD004	0,4230	200	acciaio	15,0000	in pressione	sollevamento	ALLI E POZZO CROCCHIO	1965	1969	1979		€ 33.586,58	0,60	€ 20.151,95
CZ1AQ02AD005	1,8500	200	acciaio	69,0000	in pressione	sollevamento	ALLI E POZZO CROCCHIO	1965	1969	1970		€ 146.891,67	0,60	€ 88.135,00
CZ1AQ02AD006	0,9160	100	acciaio	7,0000	in pressione	sollevamento	ALLI E POZZO CROCCHIO	1965	1979	1980		€ 36.961,42	0,60	€ 22.176,85
CZ1AQ02AD007	0,9580	300	acciaio	76,0000	in pressione	sollevamento	ALLI E POZZO CROCCHIO	1965	1970			€ 113.475,96	0,60	€ 68.085,58
CZ1AQ02AD008	0,3270	80	acciaio	4,0000	in pressione	sollevamento	ALLI E POZZO CROCCHIO	1965	1970			€ 10.640,87	0,60	€ 6.384,52
CZ1AQ02AD009	1,9170	300	acciaio	80,0000	in pressione	sollevamento	ALLI E POZZO CROCCHIO	1965	1970			€ 227.070,38	0,60	€ 136.242,23
CZ1AQ02AD010	0,9160	300	acciaio	80,0000	in pressione	sollevamento	ALLI E POZZO CROCCHIO	1970	1980			€ 108.501,03	0,60	€ 65.100,62
CZ1AQ02AD011	0,1600	300	acciaio	40,0000	in pressione	sollevamento	ALLI E POZZO CROCCHIO	1976	1978			€ 18.952,14	0,60	€ 11.371,29
CZ1AQ02AD012	0,0600	150	acciaio	15,0000	in pressione	sollevamento	ALLI E POZZO CROCCHIO	1976	1978			€ 3.592,55	0,60	€ 2.155,53
CZ1AQ02AD013	0,0600	150	acciaio	25,0000	in pressione	sollevamento	ALLI E POZZO CROCCHIO	1976	1978			€ 3.592,55	0,60	€ 2.155,53
CZ1AQ02AD014	0,0600	250	acciaio	40,0000	in pressione	sollevamento	ALLI E POZZO CROCCHIO	1976	1978			€ 5.935,55	0,60	€ 3.561,33
CZ1AQ02AD015	0,1000	250	acciaio	30,0000	in pressione	sollevamento	ALLI E POZZO CROCCHIO	1976	1978			€ 9.892,59	0,60	€ 5.935,55
CZ1AQ02AD016	0,1500	250	acciaio	50,0000	in pressione	sollevamento	ALLI E POZZO CROCCHIO	1976	1978			€ 14.838,89	0,60	€ 8.903,33
CZ1AQ02AD017	0,1600	250	acciaio	30,0000	in pressione	sollevamento	ALLI E POZZO CROCCHIO	1976	1978			€ 15.828,14	0,60	€ 9.496,89
CZ1AQ02AD018	0,1300	250	acciaio	80,0000	in pressione	sollevamento	ALLI E POZZO CROCCHIO	1976	1978			€ 12.860,37	0,60	€ 7.716,22
CZ1AQ02AD019	1,1000	300	acciaio	80,0000	in pressione	sollevamento	ALLI E POZZO CROCCHIO	1976	1978			€ 130.295,99	0,60	€ 78.177,60
CZ1AQ02AD020	2,0100	300	acciaio	76,0000	in pressione	sollevamento	ALLI E POZZO CROCCHIO	1965	1970			€ 238.086,31	0,60	€ 142.851,78
CZ1AQ02AD021	0,2110	80	acciaio	15,0000	in pressione	sollevamento	ALLI E POZZO CROCCHIO	1965	1970			€ 6.866,13	0,60	€ 4.119,68
CZ1AQ02AD022	3,1450	300	acciaio	56,0000	in pressione	sollevamento	ALLI E POZZO CROCCHIO	1965	1970			€ 372.528,08	0,60	€ 223.516,85

SINTESI ADDUTTRICI

CODICE	LUNGHEZZA (km)	DIAMETRO (mm)	MATERIALE	Portata (l/s)	Modalità trasporto	Funzionamento	12	Anno inizio costruzione	Anno fine costruzione	Anno entrata in esercizio		Costo a nuovo (€)	Fattore di riduzione (funzionalità)	Valore attuale (€)
CZ1AQ02AD023	1,3300	100	acciaio	5,0000	in pressione	sollevamento	ALLI E POZZO CROCCHIO	1965	1970			€ 53.666,70	0,60	€ 32.200,02
CZ1AQ02AD024	4,4000	300	acciaio	51,0000	in pressione	sollevamento	ALLI E POZZO CROCCHIO	1965	1970			€ 521.183,97	0,60	€ 312.710,38
CZ1AQ02AD025	0,5500	125	acciaio	4,0000	in pressione	sollevamento	ALLI E POZZO CROCCHIO	1965	1970			€ 27.562,37	0,60	€ 16.537,42
CZ1AQ02AD026	1,9500	300	acciaio	47,0000	in pressione	sollevamento	ALLI E POZZO CROCCHIO	1965	1970			€ 230.979,26	0,60	€ 138.587,56
CZ1AQ02AD027	0,2000	100	acciaio	1,0000	in pressione	sollevamento	ALLI E POZZO CROCCHIO	1965	1970			€ 8.070,18	0,60	€ 4.842,11
CZ1AQ02AD028	3,1000	300	acciaio	21,0000	in pressione	sollevamento	ALLI E POZZO CROCCHIO	1965	1970			€ 367.197,78	0,60	€ 220.318,67
CZ1AQ02AD029	0,6700	100	acciaio	16,0000	in pressione	sollevamento	ALLI E POZZO CROCCHIO	1965	1970			€ 27.035,10	0,60	€ 16.221,06
CZ1AQ02AD030	0,6200	300	acciaio	7,0000	in pressione	sollevamento	ALLI E POZZO CROCCHIO	1965	1970			€ 73.439,56	0,60	€ 44.063,74
CZ1AQ02AD031	0,2000	100	acciaio	4,0000	in pressione	sollevamento	ALLI E POZZO CROCCHIO	1965	1970			€ 8.070,18	0,60	€ 4.842,11
CZ1AQ02AD032	0,7750	300	acciaio	3,0000	in pressione	sollevamento	ALLI E POZZO CROCCHIO	1965	1970			€ 91.799,44	0,60	€ 55.079,67
CZ1AQ02AD033	0,6530	150	acciaio	11,0000	in pressione	sollevamento	ALLI E POZZO CROCCHIO	1997	1997	1998		€ 39.098,96	0,60	€ 23.459,38
CZ1AQ02AD034	1,3100	300	acciaio	14,0000	in pressione	sollevamento	ALLI E POZZO CROCCHIO	1965	1970			€ 155.170,67	0,60	€ 93.102,40
CZ1AQ02AD035	1,3300	300	acciaio	11,0000	in pressione	sollevamento	ALLI E POZZO CROCCHIO	1965	1970			€ 157.539,70	0,60	€ 94.523,82
CZ1AQ02AD036	0,9700	300	acciaio	6,0000	in pressione	sollevamento	ALLI E POZZO CROCCHIO	1965	1970			€ 114.897,38	0,60	€ 68.938,43
CZ1AQ02AD037	1,3500	300	acciaio	0,0000	in pressione	gravità	ALLI E POZZO CROCCHIO	1965	1970			€ 159.908,72	0,60	€ 95.945,23
CZ1AQ02AD038	1,8500	300	acciaio	0,0000	in pressione	gravità	ALLI E POZZO CROCCHIO	1965	1970			€ 219.134,17	0,60	€ 131.480,50
CZ1AQ02AD039	0,7300	250	acciaio	0,0000	in pressione	gravità	ALLI E POZZO CROCCHIO	1965	1970			€ 72.215,91	0,60	€ 43.329,55
CZ1AQ03AD001	0,9770	125	acciaio	2,5000	in pressione	gravità	ALTO SIMERI PER ALBI ED UNITI	1960	1965			€ 48.960,79	0,60	€ 29.376,48
CZ1AQ03AD002	0,6190	100	acciaio	2,5000	in pressione	gravità	ALTO SIMERI PER ALBI ED UNITI	1960	1965			€ 24.977,21	0,60	€ 14.986,32
CZ1AQ03AD003	0,4000	100	cemento amianto	2,5000	in pressione	gravità	ALTO SIMERI PER ALBI ED UNITI	1960	1965			€ 16.140,36	0,60	€ 9.684,22
CZ1AQ03AD004	0,3190	100	acciaio	49,5000	in pressione	gravità	ALTO SIMERI PER ALBI ED UNITI	1960	1965			€ 12.871,94	0,60	€ 7.723,16
CZ1AQ03AD005	0,1270	200	acciaio	6,0000	in pressione	gravità	ALTO SIMERI PER ALBI ED UNITI	1960	1965			€ 10.083,91	0,60	€ 6.050,35
CZ1AQ03AD006	0,7000	125	acciaio	6,0000	in pressione	gravità	ALTO SIMERI PER ALBI ED UNITI	1960	1965			€ 35.079,38	0,60	€ 21.047,63
CZ1AQ03AD007	0,6290	100	acciaio	6,0000	in pressione	gravità	ALTO SIMERI PER ALBI ED UNITI	1960	1965			€ 25.380,72	0,60	€ 15.228,43
CZ1AQ03AD008	0,5000	350	cemento amianto	55,5000	in pressione	gravità	ALTO SIMERI PER ALBI ED UNITI	1960	1965			€ 68.987,95	0,60	€ 41.392,77
CZ1AQ03AD009	0,8900	350	acciaio	55,5000	in pressione	gravità	ALTO SIMERI PER ALBI ED UNITI	1960	1965			€ 122.798,55	0,60	€ 73.679,13
CZ1AQ03AD010	0,5500	275	cemento amianto	55,5000	in pressione	gravità	ALTO SIMERI PER ALBI ED UNITI	1960	1965			€ 59.778,62	0,60	€ 35.867,17

SINTESI ADDUTTRICI

CODICE	LUNGHEZZA (km)	DIAMETRO (mm)	MATERIALE	Portata (l/s)	Modalità trasporto	Funzionamento	12	Anno inizio costruzione	Anno fine costruzione	Anno entrata in esercizio		Costo a nuovo (€)	Fattore di riduzione (funzionalità)	Valore attuale (€)
CZ1AQ03AD011	0,5390	80	acciaio	18,5000	in pressione	gravità	ALTO SIMERI PER ALBI ED UNITI	1960	1965			€ 17.539,54	0,60	€ 10.523,73
CZ1AQ03AD012	2,5000	250	acciaio	74,0000	in pressione	gravità	ALTO SIMERI PER ALBI ED UNITI	1960	1965			€ 247.314,75	0,60	€ 148.388,85
CZ1AQ03AD013	1,7250	125	acciaio	8,0000	in pressione	gravità	ALTO SIMERI PER ALBI ED UNITI	1960	1965			€ 86.445,62	0,60	€ 51.867,37
CZ1AQ03AD014	2,4660	100	acciaio	8,0000	in pressione	gravità	ALTO SIMERI PER ALBI ED UNITI	1960	1965			€ 99.505,32	0,60	€ 59.703,19
CZ1AQ03AD015	2,1700	125	acciaio	3,0000	in pressione	gravità	ALTO SIMERI PER ALBI ED UNITI	1960	1965			€ 108.746,08	0,60	€ 65.247,65
CZ1AQ03AD016	2,2420	100	acciaio	3,0000	in pressione	gravità	ALTO SIMERI PER ALBI ED UNITI	1960	1965			€ 90.466,72	0,60	€ 54.280,03
CZ1AQ03AD017	0,6440	100	cemento amianto	5,0000	in pressione	gravità	ALTO SIMERI PER ALBI ED UNITI	1960	1965			€ 25.985,98	0,60	€ 15.591,59
CZ1AQ03AD018	1,9500	125	acciaio	12,0000	in pressione	gravità	ALTO SIMERI PER ALBI ED UNITI	1960	1965			€ 97.721,13	0,60	€ 58.632,68
CZ1AQ03AD019	0,4440	200	Acciaio	46,0000	in pressione	gravità	ALTO SIMERI PER ALBI ED UNITI	1960	1965			€ 35.254,00	0,60	€ 21.152,40
CZ1AQ03AD020	1,6000	175	acciaio	46,0000	in pressione	gravità	ALTO SIMERI PER ALBI ED UNITI	1960	1965			€ 111.421,44	0,60	€ 66.852,86
CZ1AQ03AD021	0,9000	80	acciaio	8,0000	in pressione	gravità	ALTO SIMERI PER ALBI ED UNITI	1960	1965			€ 29.286,81	0,60	€ 17.572,09
CZ1AQ03AD022	0,0650	100	acciaio	2,0000	in pressione	gravità	ALTO SIMERI PER ALBI ED UNITI	1960	1965			€ 2.622,81	0,60	€ 1.573,69
CZ1AQ03AD023	0,4800	80	acciaio	2,0000	in pressione	gravità	ALTO SIMERI PER ALBI ED UNITI	1960	1965			€ 15.619,63	0,60	€ 9.371,78
CZ1AQ03AD024	0,3100	60	acciaio	2,0000	in pressione	gravità	ALTO SIMERI PER ALBI ED UNITI	1960	1965			€ 7.666,58	0,60	€ 4.599,95
CZ1AQ03AD025	0,4360	50	acciaio	2,0000	in pressione	gravità	ALTO SIMERI PER ALBI ED UNITI	1960	1965			€ 9.080,09	0,60	€ 5.448,06
CZ1AQ03AD026	3,5510	175	acciaio	42,0000	in pressione	gravità	ALTO SIMERI PER ALBI ED UNITI	1960	1965			€ 247.285,97	0,60	€ 148.371,58
CZ1AQ03AD027	1,1600	100	acciaio	4,0000	in pressione	gravità	ALTO SIMERI PER ALBI ED UNITI	1960	1965			€ 46.807,04	0,60	€ 28.084,23
CZ1AQ03AD028	0,6840	50	acciaio	3,0000	in pressione	gravità	ALTO SIMERI PER ALBI ED UNITI	1960	1965			€ 14.244,92	0,60	€ 8.546,95
CZ1AQ03AD029	1,9850	125	acciaio	10,5000	in pressione	gravità	ALTO SIMERI PER ALBI ED UNITI	1960	1965			€ 99.475,10	0,60	€ 59.685,06
CZ1AQ03AD030	0,2500	125	acciaio	0,5000	in pressione	gravità	ALTO SIMERI PER ALBI ED UNITI	1960	1965			€ 12.528,35	0,60	€ 7.517,01
CZ1AQ03AD031	2,5010	60	acciaio	5,5000	in pressione	gravità	ALTO SIMERI PER ALBI ED UNITI	1960	1965			€ 61.851,98	0,60	€ 37.111,19
CZ1AQ03AD032	2,1120	100	acciaio	4,5000	in pressione	gravità	ALTO SIMERI PER ALBI ED UNITI	1960	1965			€ 85.221,10	0,60	€ 51.132,66
CZ1AQ03AD033	1,7310	80	acciaio	2,5000	in pressione	gravità	ALTO SIMERI PER ALBI ED UNITI	1960	1965			€ 56.328,30	0,60	€ 33.796,98
CZ1AQ03AD034	2,7510	175	acciaio	41,5000	in pressione	gravità	ALTO SIMERI PER ALBI ED UNITI	1960	1965			€ 191.575,23	0,60	€ 114.945,14
CZ1AQ03AD035	2,9800	175	acciaio	39,0000	in pressione	gravità	ALTO SIMERI PER ALBI ED UNITI	1960	1965			€ 207.522,43	0,60	€ 124.513,46
CZ1AQ03AD036	0,5420	200	acciaio	39,0000	in pressione	gravità	ALTO SIMERI PER ALBI ED UNITI	1960	1965			€ 43.035,29	0,60	€ 25.821,17
CZ1AQ03AD037	1,3330	175	acciaio	31,0000	in pressione	gravità	ALTO SIMERI PER ALBI ED UNITI	1960	1965			€ 92.827,98	0,60	€ 55.696,79

SINTESI ADDUTTRICI

CODICE	LUNGHEZZA (km)	DIAMETRO (mm)	MATERIALE	Portata (l/s)	Modalità trasporto	Funzionamento	12	Anno inizio costruzione	Anno fine costruzione	Anno entrata in esercizio		Costo a nuovo (€)	Fattore di riduzione (funzionalità)	Valore attuale (€)
CZ1AQ03AD038	3,5610	125	acciaio	7,0000	in pressione	gravità	ALTO SIMERI PER ALBI ED UNITI	1960	1965			€ 178.453,82	0,60	€ 107.072,29
CZ1AQ03AD039	1,2000	50	acciaio	1,5000	in pressione	gravità	ALTO SIMERI PER ALBI ED UNITI	1960	1965			€ 24.991,08	0,60	€ 14.994,65
CZ1AQ03AD040	0,8900	150	acciaio	22,5000	in pressione	gravità	ALTO SIMERI PER ALBI ED UNITI	1960	1965			€ 53.289,55	0,60	€ 31.973,73
CZ1AQ03AD041	0,3680	100	acciaio	2,5000	in pressione	gravità	ALTO SIMERI PER ALBI ED UNITI	1960	1965			€ 14.849,13	0,60	€ 8.909,48
CZ1AQ03AD042	0,2000	150	acciaio	8,0000	in pressione	gravità	ALTO SIMERI PER ALBI ED UNITI	1960	1965			€ 11.975,18	0,60	€ 7.185,11
CZ1AQ03AD043	1,4000	100	acciaio	0,5000	in pressione	gravità	ALTO SIMERI PER ALBI ED UNITI	1960	1965			€ 56.491,26	0,60	€ 33.894,76
CZ1AQ03AD044	1,4410	150	acciaio	22,2500	in pressione	gravità	ALTO SIMERI PER ALBI ED UNITI	1960	1965			€ 86.281,17	0,60	€ 51.768,70
CZ1AQ03AD045	7,0520	150	acciaio	15,0000	in pressione	gravità	ALTO SIMERI PER ALBI ED UNITI	1960	1965			€ 422.244,85	0,60	€ 253.346,91
CZ1AQ03AD046	2,2460	125	acciaio	13,0000	in pressione	gravità	ALTO SIMERI PER ALBI ED UNITI	1960	1965			€ 112.554,70	0,60	€ 67.532,82
CZ1AQ03AD047	1,6740	125	acciaio	11,0000	in pressione	gravità	ALTO SIMERI PER ALBI ED UNITI	1960	1965			€ 83.889,83	0,60	€ 50.333,90
CZ1AQ03AD048	0,3980	125	acciaio	7,0000	in pressione	gravità	ALTO SIMERI PER ALBI ED UNITI	1960	1965			€ 19.945,13	0,60	€ 11.967,08
CZ1AQ04AD001	0,5190	80	acciaio	1,0000	P	gravità	POSINO E MONTENERO	1960	1965			€ 16.888,73	0,60	€ 10.133,24
CZ1AQ04AD002	0,7310	80	acciaio	3,0000	in pressione	gravità	POSINO E MONTENERO	1960	1965			€ 23.787,40	0,60	€ 14.272,44
CZ1AQ04AD003	0,1300	200	acciaio	7,5000	in pressione	gravità	POSINO E MONTENERO	1960	1965			€ 10.322,12	0,60	€ 6.193,27
CZ1AQ04AD004	0,5190	80	acciaio	2,0000	in pressione	gravità	POSINO E MONTENERO	1960	1965			€ 16.888,73	0,60	€ 10.133,24
CZ1AQ04AD005	0,5280	80	acciaio	3,5000	in pressione	gravità	POSINO E MONTENERO	1960	1965			€ 17.181,60	0,60	€ 10.308,96
CZ1AQ04AD006	10,5080	250	acciaio	16,0000	in pressione	gravità	POSINO E MONTENERO	1960	1965			€ 1.039.513,39	0,60	€ 623.708,04
CZ1AQ04AD007	5,9360	150	acciaio	9,0000	in pressione	gravità	POSINO E MONTENERO	1960	1965			€ 355.423,33	0,60	€ 213.254,00
CZ1AQ04AD008	1,7000	100	acciaio	7,0000	in pressione	gravità	POSINO E MONTENERO	1960	1965			€ 68.596,53	0,60	€ 41.157,92
CZ1AQ04AD009	0,0650	125	acciaio	7,0000	P	gravità	POSINO E MONTENERO	1960	1965			€ 3.257,37	0,60	€ 1.954,42
CZ1AQ04AD010	0,3900	250	acciaio	20,0000	in pressione	sollevamento	POSINO E MONTENERO	1960	1965			€ 38.581,10	0,60	€ 23.148,66
CZ1AQ04AD011	0,0520	400	acciaio	10,0000	in pressione	gravità	POSINO E MONTENERO	1960	1965			€ 8.190,05	0,60	€ 4.914,03
CZ1AQ04AD012	0,0200	150	acciaio	10,0000	in pressione	sollevamento	POSINO E MONTENERO	1965	1970			€ 1.197,52	0,60	€ 718,51
CZ1AQ04AD013	0,1600	200	acciaio	7,0000	in pressione	gravità	POSINO E MONTENERO			1972		€ 12.704,14	0,60	€ 7.622,49
CZ1AQ04AD014	4,4370	250	acciaio	10,5000	in pressione	gravità	POSINO E MONTENERO	1990	1995			€ 438.934,20	0,60	€ 263.360,52
CZ1AQ04AD015	5,4750	250	acciaio	10,5000	in pressione	gravità	POSINO E MONTENERO	1990	1995			€ 541.619,29	0,60	€ 324.971,58
CZ1AQ04AD016	2,0220	100	acciaio	2,5000	in pressione	gravità	POSINO E MONTENERO	1990	1995			€ 81.589,52	0,60	€ 48.953,71

SINTESI ADDUTTRICI

CODICE	LUNGHEZZA (km)	DIAMETRO (mm)	MATERIALE	Portata (l/s)	Modalità trasporto	Funzionamento	12	Anno inizio costruzione	Anno fine costruzione	Anno entrata in esercizio		Costo a nuovo (€)	Fattore di riduzione (funzionalità)	Valore attuale (€)
CZ1AQ04AD017	0,1840	150	acciaio	2,5000	in pressione	gravità	POSINO E MONTENERO	1990	1995			€ 11.017,17	0,60	€ 6.610,30
CZ1AQ04AD018	0,6510	150	acciaio	4,0000	in pressione	gravità	POSINO E MONTENERO	1990	1995			€ 38.979,21	0,60	€ 23.387,53
CZ1AQ04AD019	0,3540	100	acciaio	2,0000	in pressione	gravità	POSINO E MONTENERO	1990	1995			€ 14.284,22	0,60	€ 8.570,53
CZ1AQ04AD020	1,5140	200	acciaio	3,5000	in pressione	gravità	POSINO E MONTENERO	1990	1995			€ 120.212,97	0,60	€ 72.127,78
CZ1AQ04AD021	0,6420	200	acciaio	1,5000	in pressione	gravità	POSINO E MONTENERO	1990	1995			€ 50.975,38	0,60	€ 30.585,23
CZ1AQ04AD022	0,9680	100	acciaio	1,5000	in pressione	gravità	POSINO E MONTENERO	1990	1995			€ 39.059,67	0,60	€ 23.435,80
CZ1AQ04AD023	2,3600	250	acciaio	36,0000	in pressione	gravità	POSINO E MONTENERO	1965	1970			€ 233.465,11	0,60	€ 140.079,07
CZ1AQ04AD024	11,9020	200	acciaio	32,0000	in pressione	gravità	POSINO E MONTENERO	1965	1970			€ 945.029,55	0,60	€ 567.017,73
CZ1AQ04AD025	3,9510	150	acciaio	32,0000	in pressione	gravità	POSINO E MONTENERO	1965	1970			€ 236.569,68	0,60	€ 141.941,81
CZ1AQ04AD026	0,5100	100	acciaio	5,0000	in pressione	gravità	POSINO E MONTENERO	1965	1970			€ 20.578,96	0,60	€ 12.347,38
CZ1AQ04AD027	2,8600	200	acciaio	27,0000	in pressione	gravità	POSINO E MONTENERO	1965	1975			€ 227.086,57	0,60	€ 136.251,94
CZ1AQ04AD028	2,1000	200	acciaio	25,0000	in pressione	gravità	POSINO E MONTENERO	1965	1975			€ 166.741,88	0,60	€ 100.045,13
CZ1AQ04AD029	0,3100	150	acciaio	25,0000	in pressione	gravità	POSINO E MONTENERO	1965	1975			€ 18.561,53	0,60	€ 11.136,92
CZ1AQ04AD030	0,6800	250	acciaio	2,0000	in pressione	gravità	POSINO E MONTENERO	1965	1975			€ 67.269,61	0,60	€ 40.361,77
CZ1AQ04AD031	0,3300	150	acciaio	8,0000	in pressione	gravità	POSINO E MONTENERO	1965	1975			€ 19.759,05	0,60	€ 11.855,43
CZ1AQ04AD032	1,3100	150	acciaio	7,0000	in pressione	gravità	POSINO E MONTENERO	1965	1975			€ 78.437,43	0,60	€ 47.062,46
CZ1AQ04AD033	2,1600	100	acciaio	7,0000	in pressione	gravità	POSINO E MONTENERO	1965	1975			€ 87.157,95	0,60	€ 52.294,77
CZ1AQ04AD034	1,2000	80	acciaio	7,0000	in pressione	gravità	POSINO E MONTENERO	1965	1975			€ 39.049,08	0,60	€ 23.429,45
CZ1AQ04AD035	1,5000	80	acciaio	2,0000	in pressione	gravità	POSINO E MONTENERO	1965	1975			€ 48.811,35	0,60	€ 29.286,81
CZ1AQ04AD036	1,2100	200	acciaio	10,0000	in pressione	gravità	POSINO E MONTENERO	1965	1975			€ 96.075,09	0,60	€ 57.645,06
CZ1AQ04AD037	1,3200	150	acciaio	10,0000	in pressione	gravità	POSINO E MONTENERO	1965	1975			€ 79.036,19	0,60	€ 47.421,71
CZ1AQ04AD038	0,6600	80	acciaio	10,0000	in pressione	gravità	POSINO E MONTENERO	1965	1975			€ 21.476,99	0,60	€ 12.886,20
CZ1AQ04AD039	1,6000	65	acciaio	0,5000	in pressione	gravità	POSINO E MONTENERO	1965	1975			€ 42.693,44	0,60	€ 25.616,06
CZ1AQ04AD040	0,4500	50	acciaio	0,5000	in pressione	gravità	POSINO E MONTENERO	1965	1975			€ 9.371,65	0,60	€ 5.622,99
CZ1AQ04AD041	1,1200	80	acciaio	9,5000	in pressione	gravità	POSINO E MONTENERO	1965	1975			€ 36.445,81	0,60	€ 21.867,48
CZ1AQ04AD042	0,4200	80	acciaio	2,0000	in pressione	gravità	POSINO E MONTENERO	1965	1975			€ 13.667,18	0,60	€ 8.200,31
CZ1AQ04AD043	1,7000	65	acciaio	2,0000	in pressione	gravità	POSINO E MONTENERO	1965	1975			€ 45.361,78	0,60	€ 27.217,07

SINTESI ADDUTTRICI

CODICE	LUNGHEZZA (km)	DIAMETRO (mm)	MATERIALE	Portata (l/s)	Modalità trasporto	Funzionamento	12	Anno inizio costruzione	Anno fine costruzione	Anno entrata in esercizio		Costo a nuovo (€)	Fattore di riduzione (funzionalità)	Valore attuale (€)
CZ1AQ04AD044	1,0300	80	acciaio	7,5000	in pressione	gravità	POSINO E MONTENERO	1965	1975			€ 33.517,13	0,60	€ 20.110,28
CZ1AQ04AD045	0,9000	80	acciaio	5,0000	in pressione	gravità	POSINO E MONTENERO	1965	1975			€ 29.286,81	0,60	€ 17.572,09
CZ1AQ04AD046	0,4800	50	acciaio	2,0000	in pressione	gravità	POSINO E MONTENERO	1965	1975			€ 9.996,43	0,60	€ 5.997,86
CZ1AQ04AD047	1,2300	50	acciaio	3,0000	in pressione	gravità	POSINO E MONTENERO	1965	1975			€ 25.615,86	0,60	€ 15.369,51
CZ1AQ04AD048	1,8500	50	acciaio	1,0000	in pressione	gravità	POSINO E MONTENERO	1965	1975			€ 38.527,92	0,60	€ 23.116,75
CZ1AQ04AD049	0,3180	100	acciaio	0,0000	in pressione	sollevamento	POSINO E MONTENERO	1990	1995			€ 12.831,59	0,60	€ 7.698,95
CZ1AQ04AD050	0,2920	100	acciaio	0,0000	in pressione	sollevamento	POSINO E MONTENERO	1990	1995			€ 11.782,46	0,60	€ 7.069,48
CZ1AQ04AD051	0,2850	100	acciaio	0,0000	in pressione	sollevamento	POSINO E MONTENERO	1990	1995			€ 11.500,01	0,60	€ 6.900,00
CZ1AQ04AD052	0,2840	100	acciaio	0,0000	P	sollevamento	POSINO E MONTENERO	1990	1995			€ 11.459,66	0,60	€ 6.875,79
CZ1AQ04AD053	1,4100	80	acciaio	7,0000	in pressione	gravità	POSINO E MONTENERO	1965	1975			€ 45.882,67	0,60	€ 27.529,60
CZ1AQ05AD001	0,2200	100	acciaio	9,0000	in pressione	sollevamento	SIMERI PASSANTE CORACE SANSINATO	1965	1970			€ 8.877,20	0,60	€ 5.326,32
CZ1AQ05AD002	2,5000	100	acciaio	3,0000	in pressione	sollevamento	SIMERI PASSANTE CORACE SANSINATO	1965	1970			€ 100.877,25	0,60	€ 60.526,35
CZ1AQ05AD003	2,0000	100	acciaio	12,0000	in pressione	sollevamento	SIMERI PASSANTE CORACE SANSINATO	1965	1970			€ 80.701,80	0,60	€ 48.421,08
CZ1AQ05AD004	1,5000	350	Ghisa	42,0000	in pressione	gravità	SIMERI PASSANTE CORACE SANSINATO	1970	1975			€ 206.963,85	0,60	€ 124.178,31
CZ1AQ05AD005	1,5770	200	acciaio	8,0000	in pressione	sollevamento	SIMERI PASSANTE CORACE SANSINATO	1965	1970			€ 125.215,22	0,60	€ 75.129,13
CZ1AQ05AD006	6,3040	200	acciaio	5,0000	in pressione	gravità	SIMERI PASSANTE CORACE SANSINATO	1965	1970			€ 500.543,27	0,60	€ 300.325,96
CZ1AQ05AD007	1,8370	200	acciaio	20,0000	in pressione	sollevamento	SIMERI PASSANTE CORACE SANSINATO	1965	1970			€ 145.859,45	0,60	€ 87.515,67
CZ1AQ05AD008	1,6000	80	acciaio	5,0000	in pressione	sollevamento	SIMERI PASSANTE CORACE SANSINATO	1970	1972			€ 52.065,44	0,60	€ 31.239,26
CZ1AQ05AD009	2,2800	200	acciaio	25,0000	in pressione	sollevamento	SIMERI PASSANTE CORACE SANSINATO	1965	1970			€ 181.034,05	0,60	€ 108.620,43
CZ1AQ05AD010	1,4000	125	acciaio	7,0000	in pressione	sollevamento	SIMERI PASSANTE CORACE SANSINATO	1970	1975			€ 70.158,76	0,60	€ 42.095,26
CZ1AQ05AD011	1,4500	200	acciaio	32,0000	in pressione	sollevamento	SIMERI PASSANTE CORACE SANSINATO	1965	1970			€ 115.131,31	0,60	€ 69.078,79

SINTESI ADDUTTRICI

CODICE	LUNGHEZZA (km)	DIAMETRO (mm)	MATERIALE	Portata (l/s)	Modalità trasporto	Funzionamento	12	Anno inizio costruzione	Anno fine costruzione	Anno entrata in esercizio		Costo a nuovo (€)	Fattore di riduzione (funzionalità)	Valore attuale (€)
CZ1AQ05AD012	1,2000	100	acciaio	10,0000	in pressione	gravità	SIMERI PASSANTE CORACE SANSINATO	1965	1970			€ 48.421,08	0,60	€ 29.052,65
CZ1AQ05AD013	0,3500	350	acciaio	0,0000	in pressione	sollevamento	SIMERI PASSANTE CORACE SANSINATO	1965	1970			€ 48.291,56	0,60	€ 28.974,94
CZ1AQ05AD014	3,4840	350	acciaio	0,0000	in pressione	sollevamento	SIMERI PASSANTE CORACE SANSINATO	1965	1970			€ 480.708,03	0,60	€ 288.424,82
CZ1AQ05AD015	0,7500	300	acciaio	50,5000	in pressione	gravità	SIMERI PASSANTE CORACE SANSINATO	1965	1975			€ 88.838,18	0,60	€ 53.302,91
CZ1AQ05AD016	0,5800	300	acciaio	7,5000	in pressione	gravità	SIMERI PASSANTE CORACE SANSINATO	1965	1970			€ 68.701,52	0,60	€ 41.220,91
CZ1AQ05AD017	0,7500	300	acciaio	3,5000	in pressione	gravità	SIMERI PASSANTE CORACE SANSINATO	1965	1970			€ 88.838,18	0,60	€ 53.302,91
CZ1AQ05AD018	4,0000	400	acciaio	66,0000	in pressione	gravità	SIMERI PASSANTE CORACE SANSINATO	1965	1970			€ 630.003,60	0,60	€ 378.002,16
CZ1AQ05AD019	0,0540	100	acciaio	11,0000	in pressione	gravità	SIMERI PASSANTE CORACE SANSINATO	1965	1970			€ 2.178,95	0,60	€ 1.307,37
CZ1AQ05AD020	0,8520	400	acciaio	100,0000	in pressione	gravità	SIMERI PASSANTE CORACE SANSINATO	1965	1970			€ 134.190,77	0,60	€ 80.514,46
CZ1AQ05AD021	1,2670	400	acciaio	217,0000	in pressione	sollevamento	SIMERI PASSANTE CORACE SANSINATO	1965	1970			€ 199.553,63	0,60	€ 119.732,18
CZ1AQ05AD022	2,5460	800	acciaio	470,0000	in pressione	sollevamento	SIMERI PASSANTE CORACE SANSINATO	1965	1970			€ 798.682,49	0,60	€ 479.209,50
CZ1AQ05AD023	11,5380	700	acciaio	470,0000	in pressione	sollevamento	SIMERI PASSANTE CORACE SANSINATO	1965	1970			€ 3.168.922,11	0,60	€ 1.901.353,27
CZ1AQ05AD024	0,8600	400	acciaio	115,0000	in pressione	sollevamento	SIMERI PASSANTE CORACE SANSINATO	1965	1970			€ 135.450,78	0,60	€ 81.270,47
CZ1AQ05AD025	0,8890	400	acciaio	115,0000	in pressione	gravità	SIMERI PASSANTE CORACE SANSINATO	1965	1970			€ 140.018,30	0,60	€ 84.010,98
CZ1AQ05AD026	0,5400	400	acciaio	103,0000	in pressione	gravità	SIMERI PASSANTE CORACE SANSINATO	1965	1970			€ 85.050,49	0,60	€ 51.030,29
CZ1AQ05AD027	1,4990	350	acciaio	87,0000	in pressione	gravità	SIMERI PASSANTE CORACE SANSINATO	1965	1970			€ 206.825,87	0,60	€ 124.095,52
CZ1AQ05AD028	0,4710	350	acciaio	87,0000	in pressione	gravità	SIMERI PASSANTE CORACE SANSINATO	1965	1970			€ 64.986,65	0,60	€ 38.991,99
CZ1AQ05AD029	0,7560	150	acciaio	0,0000	in pressione	gravità	SIMERI PASSANTE CORACE SANSINATO	1965	1970			€ 45.266,18	0,60	€ 27.159,71

SINTESI ADDUTTRICI

CODICE	LUNGHEZZA (km)	DIAMETRO (mm)	MATERIALE	Portata (l/s)	Modalità trasporto	Funzionamento	12	Anno inizio costruzione	Anno fine costruzione	Anno entrata in esercizio		Costo a nuovo (€)	Fattore di riduzione (funzionalità)	Valore attuale (€)
CZ1AQ05AD030	0,6890	100	acciaio	0,0000	in pressione	gravità	SIMERI PASSANTE CORACE SANSINATO	1965	1970			€ 27.801,77	0,60	€ 16.681,06
CZ1AQ05AD031	0,3080	150	acciaio	0,0000	in pressione	gravità	SIMERI PASSANTE CORACE SANSINATO	1965	1970			€ 18.441,78	0,60	€ 11.065,07
CZ1AQ05AD032	1,2090	500	acciaio	130,0000	in pressione	gravità	SIMERI PASSANTE CORACE SANSINATO	1965	1970			€ 237.630,04	0,60	€ 142.578,02
CZ1AQ05AD033	0,4900	400	acciaio	130,0000	in pressione	gravità	SIMERI PASSANTE CORACE SANSINATO	1965	1970			€ 77.175,44	0,60	€ 46.305,27
CZ1AQ05AD034	2,4710	400	acciaio	120,0000	in pressione	gravità	SIMERI PASSANTE CORACE SANSINATO	1965	1970			€ 389.184,72	0,60	€ 233.510,83
CZ1AQ05AD035	1,3570	400	acciaio	115,0000	in pressione	gravità	SIMERI PASSANTE CORACE SANSINATO	1965	1970			€ 213.728,72	0,60	€ 128.237,23
CZ1AQ05AD036	0,7500	400	acciaio	80,0000	in pressione	gravità	SIMERI PASSANTE CORACE SANSINATO	1965	1970			€ 118.125,68	0,60	€ 70.875,41
CZ1AQ05AD037	0,7320	400	acciaio	9,0000	in pressione	gravità	SIMERI PASSANTE CORACE SANSINATO	1965	1970			€ 115.290,66	0,60	€ 69.174,39
CZ1AQ05AD038	2,1000	300	acciaio	9,0000	in pressione	gravità	SIMERI PASSANTE CORACE SANSINATO	1965	1970			€ 248.746,88	0,60	€ 149.248,13
CZ1AQ05AD039	0,6800	100	acciaio	8,0000	in pressione	gravità	SIMERI PASSANTE CORACE SANSINATO	1965	1970			€ 27.438,61	0,60	€ 16.463,17
CZ1AQ05AD040	1,9900	350	acciaio	0,0000			SIMERI PASSANTE CORACE SANSINATO	1965	1970			€ 274.572,04	0,60	€ 164.743,23
CZ1AQ05AD041	0,5500	250	acciaio	28,0000	in pressione	gravità	SIMERI PASSANTE CORACE SANSINATO	1965	1970			€ 54.409,25	0,60	€ 32.645,55
CZ1AQ05AD042	0,0790	250	acciaio	19,0000	in pressione	sollevamento	SIMERI PASSANTE CORACE SANSINATO	1965	1970			€ 7.815,15	0,60	€ 4.689,09
CZ1AQ05AD043	0,6000	350	acciaio	19,0000	in pressione	sollevamento	SIMERI PASSANTE CORACE SANSINATO	1965	1970			€ 82.785,54	0,60	€ 49.671,33
CZ1AQ05AD044	0,6200	250	acciaio	29,0000	in pressione	sollevamento	SIMERI PASSANTE CORACE SANSINATO	1965	1970			€ 61.334,06	0,60	€ 36.800,44
CZ1AQ05AD045	2,1830	250	acciaio	47,0000	in pressione	sollevamento	SIMERI PASSANTE CORACE SANSINATO	1965	1970			€ 215.955,25	0,60	€ 129.573,15
CZ1AQ05AD046	1,5000	250	acciaio	8,5000	in pressione	sollevamento	SIMERI PASSANTE CORACE SANSINATO	1965	1970			€ 148.388,85	0,60	€ 89.033,31
CZ1AQ05AD047	0,7000	250	acciaio	38,0000	in pressione	sollevamento	SIMERI PASSANTE CORACE SANSINATO	1965	1970			€ 69.248,13	0,60	€ 41.548,88

SINTESI ADDUTTRICI

CODICE	LUNGHEZZA (km)	DIAMETRO (mm)	MATERIALE	Portata (l/s)	Modalità trasporto	Funzionamento	12	Anno inizio costruzione	Anno fine costruzione	Anno entrata in esercizio		Costo a nuovo (€)	Fattore di riduzione (funzionalità)	Valore attuale (€)
CZ1AQ05AD048	0,1850	400	acciaio	52,0000	in pressione	gravità	SIMERI PASSANTE CORACE SANSINATO	1965	1970			€ 29.137,67	0,60	€ 17.482,60
CZ1AQ05AD049	0,0870	350	acciaio	52,0000	in pressione	gravità	SIMERI PASSANTE CORACE SANSINATO	1965	1970			€ 12.003,90	0,60	€ 7.202,34
CZ1AQ05AD050	0,7330	300	acciaio	52,0000	in pressione	gravità	SIMERI PASSANTE CORACE SANSINATO	1965	1979			€ 86.824,51	0,60	€ 52.094,70
CZ1AQ05AD051	3,5640	350	acciaio	115,0000	in pressione	sollevamento	SIMERI PASSANTE CORACE SANSINATO	1980	1985			€ 491.746,09	0,60	€ 295.047,66
CZ1AQ05AD052	3,3270	125	acciaio	10,0000	in pressione	sollevamento	SIMERI PASSANTE CORACE SANSINATO	1980	1985			€ 166.727,28	0,60	€ 100.036,37
CZ1AQ05AD053	1,2200	100	acciaio	5,0000	in pressione	gravità	SIMERI PASSANTE CORACE SANSINATO	1980	1985			€ 49.228,10	0,60	€ 29.536,86
CZ1AQ05AD054	1,5520	100	acciaio	3,0000	in pressione	gravità	SIMERI PASSANTE CORACE SANSINATO	1980	1985			€ 62.624,60	0,60	€ 37.574,76
CZ1AQ05AD055	2,3690	80	acciaio	2,0000	in pressione	gravità	SIMERI PASSANTE CORACE SANSINATO	1980	1985			€ 77.089,39	0,60	€ 46.253,63
CZ1AQ05AD056	0,3700	600	acciaio	185,0000	in pressione	gravità	SIMERI PASSANTE CORACE SANSINATO	1980	1985			€ 87.172,33	0,60	€ 52.303,40
CZ1AQ05AD057	0,3500	200	acciaio	50,0000	in pressione	sollevamento	SIMERI PASSANTE CORACE SANSINATO	1980	1985			€ 27.790,31	0,60	€ 16.674,19
CZ1AQ05AD058	0,3000	150	acciaio	20,0000	in pressione	sollevamento	SIMERI PASSANTE CORACE SANSINATO	1980	1985			€ 17.962,77	0,60	€ 10.777,66
CZ1AQ05AD059	0,3800	200	acciaio	70,0000	in pressione	sollevamento	SIMERI PASSANTE CORACE SANSINATO	1980	1985			€ 30.172,34	0,60	€ 18.103,40
CZ1AQ05AD060	0,3300	200	acciaio	20,0000	in pressione	sollevamento	SIMERI PASSANTE CORACE SANSINATO	1980	1985			€ 26.202,30	0,60	€ 15.721,38
CZ1AQ05AD061	0,2800	150	acciaio	25,0000	in pressione	sollevamento	SIMERI PASSANTE CORACE SANSINATO	1980	1985			€ 16.765,25	0,60	€ 10.059,15
CZ1AQ05AD062	3,7000	250	acciaio	70,0000	in pressione	sollevamento	SIMERI PASSANTE CORACE SANSINATO	1980	1985			€ 366.025,83	0,60	€ 219.615,50
CZ1AQ05AD063	1,4500	250	acciaio	50,0000	in pressione	sollevamento	SIMERI PASSANTE CORACE SANSINATO	1980	1985			€ 143.442,56	0,60	€ 86.065,54
CZ1AQ05AD064	0,5000	50	acciaio	20,0000	in pressione	sollevamento	SIMERI PASSANTE CORACE SANSINATO	1980	1985			€ 10.412,95	0,60	€ 6.247,77
CZ1AQ05AD065	0,0650	100	acciaio	8,5000	in pressione	gravità	SIMERI PASSANTE CORACE SANSINATO	1965	1975			€ 2.622,81	0,60	€ 1.573,69

SINTESI ADDUTTRICI

CODICE	LUNGHEZZA (km)	DIAMETRO (mm)	MATERIALE	Portata (l/s)	Modalità trasporto	Funzionamento	12	Anno inizio costruzione	Anno fine costruzione	Anno entrata in esercizio		Costo a nuovo (€)	Fattore di riduzione (funzionalità)	Valore attuale (€)
CZ1AQ05AD066	1,9590	400	acciaio	117,0000	in pressione	gravità	SIMERI PASSANTE CORACE SANSINATO	1965	1975			€ 308.544,26	0,60	€ 185.126,56
CZ1AQ06AD001	0,1500	100	acciaio	8,0000	P	gravità	CATANO BARONE PER CARAFFA	1970	1975			€ 6.052,64	0,60	€ 3.631,58
CZ1AQ06AD002	0,5500	150	acciaio	4,0000	in pressione	sollevamento	CATANO BARONE PER CARAFFA	1970	1975			€ 32.931,75	0,60	€ 19.759,05
CZ1AQ06AD003	2,3500	125	acciaio	12,0000	in pressione	sollevamento	CATANO BARONE PER CARAFFA	1970	1975			€ 117.766,49	0,60	€ 70.659,89
CZ1AQ07AD001	1,1000	200	acciaio	5,0000	in pressione	gravità	LIMBE - MARICELLO	1975	1980			€ 87.340,99	0,60	€ 52.404,60
CZ1AQ07AD002	1,0350	200	acciaio	5,0000	in pressione	gravità	LIMBE - MARICELLO	1975	1980			€ 82.179,93	0,60	€ 49.307,96
CZ1AQ07AD003	1,3500	200	acciaio	10,0000	in pressione	gravità	LIMBE - MARICELLO	1975	1980			€ 107.191,22	0,60	€ 64.314,73
CZ1AQ07AD004	2,7740	250	acciaio	10,0000	in pressione	gravità	LIMBE - MARICELLO	1975	1980			€ 274.420,44	0,60	€ 164.652,26
CZ1AQ07AD005	4,0330	200	acciaio	10,0000	in pressione	gravità	LIMBE - MARICELLO	1975	1980			€ 320.223,83	0,60	€ 192.134,30
CZ1AQ07AD006	1,2410	200	acciaio	10,0000	in pressione	gravità	LIMBE - MARICELLO	1975	1980			€ 98.536,52	0,60	€ 59.121,91
CZ1AQ07AD007	2,4080	150	acciaio	10,0000	in pressione	sollevamento	LIMBE - MARICELLO	1990	1995			€ 144.181,17	0,60	€ 86.508,70
CZ1AQ07AD008	0,7000	150	acciaio	20,0000	in pressione	gravità	LIMBE - MARICELLO	1970	1975			€ 41.913,13	0,60	€ 25.147,88
CZ1AQ07AD009	0,5700	100	acciaio	0,0000			LIMBE - MARICELLO	1970	1975			€ 23.000,01	0,60	€ 13.800,01
CZ1AQ07AD010	5,0000	125	acciaio	5,0000	in pressione	sollevamento	LIMBE - MARICELLO	1975	1980			€ 250.567,00	0,60	€ 150.340,20
CZ1AQ07AD011	1,6300	175	acciaio	20,0000	in pressione	sollevamento	LIMBE - MARICELLO	1970	1975			€ 113.510,59	0,60	€ 68.106,36
CZ1AQ07AD012	1,7440	150	acciaio	5,0000	in pressione	sollevamento	LIMBE - MARICELLO	1990	1995			€ 104.423,57	0,60	€ 62.654,14
CZ1AQ07AD013	2,7600	100	acciaio	2,0000	in pressione	sollevamento	LIMBE - MARICELLO	1975	1980			€ 111.368,48	0,60	€ 66.821,09
CZ1AQ07AD014	1,9460	150	acciaio	25,0000	in pressione	gravità	LIMBE - MARICELLO	1975	1980			€ 116.518,50	0,60	€ 69.911,10
CZ1AQ08AD001	0,0500	600	acciaio	11,0000	in pressione	sollevamento	MAIORIZZINI-ANCINALE-DRAGO	1960	1965			€ 11.780,05	0,60	€ 7.068,03
CZ1AQ08AD002	0,0490	600	acciaio	53,0000	in pressione	sollevamento	MAIORIZZINI-ANCINALE-DRAGO	1960	1965			€ 11.544,44	0,60	€ 6.926,67
CZ1AQ08AD003	0,0850	600	acciaio	79,0000	in pressione	sollevamento	MAIORIZZINI-ANCINALE-DRAGO	1960	1965			€ 20.026,08	0,60	€ 12.015,65
CZ1AQ08AD004	0,0370	600	acciaio	110,0000	in pressione	sollevamento	MAIORIZZINI-ANCINALE-DRAGO	1960	1965			€ 8.717,23	0,60	€ 5.230,34
CZ1AQ08AD005	0,1000	250	acciaio	42,5000	in pressione	sollevamento	MAIORIZZINI-ANCINALE-DRAGO	1960	1965			€ 9.892,59	0,60	€ 5.935,55
CZ1AQ08AD006	0,1000	250	acciaio	33,0000	in pressione	sollevamento	MAIORIZZINI-ANCINALE-DRAGO	1960	1965			€ 9.892,59	0,60	€ 5.935,55
CZ1AQ08AD007	1,1500	250	acciaio	33,0000	in pressione	sollevamento	MAIORIZZINI-ANCINALE-DRAGO	1960	1965			€ 113.764,78	0,60	€ 68.258,87
CZ1AQ08AD008	2,4500	250	acciaio	55,0000	in pressione	sollevamento	MAIORIZZINI-ANCINALE-DRAGO	1960	1965			€ 242.368,46	0,60	€ 145.421,08
CZ1AQ08AD009	2,4500	200	acciaio	55,0000	in pressione	sollevamento	MAIORIZZINI-ANCINALE-DRAGO	1960	1965			€ 194.532,21	0,60	€ 116.719,33

SINTESI ADDUTTRICI

CODICE	LUNGHEZZA (km)	DIAMETRO (mm)	MATERIALE	Portata (l/s)	Modalità trasporto	Funzionamento	12	Anno inizio costruzione	Anno fine costruzione	Anno entrata in esercizio		Costo a nuovo (€)	Fattore di riduzione (funzionalità)	Valore attuale (€)
CZ1AQ08AD010	0,9800	200	acciaio	34,0000	in pressione	gravità	MAIORIZZINI-ANCINALE-DRAGO	1960	1965			€ 77.812,88	0,60	€ 46.687,73
CZ1AQ08AD011	3,0000	200	acciaio	55,0000	in pressione	gravità	MAIORIZZINI-ANCINALE-DRAGO	1960	1965			€ 238.202,70	0,60	€ 142.921,62
CZ1AQ08AD012	1,5000	100	acciaio	0,0000	in pressione	gravità	MAIORIZZINI-ANCINALE-DRAGO	1960	1965			€ 60.526,35	0,60	€ 36.315,81
CZ1AQ08AD013	0,5000	200	cemento amianto	55,0000	in pressione	gravità	MAIORIZZINI-ANCINALE-DRAGO	1960	1965			€ 39.700,45	0,60	€ 23.820,27
CZ1AQ08AD014	0,7800	80	acciaio	5,0000	P	gravità	MAIORIZZINI-ANCINALE-DRAGO	1960	1965			€ 25.381,90	0,60	€ 15.229,14
CZ1AQ08AD015	0,7800	60	acciaio	0,0000	in pressione	DA SOLLEVARE	MAIORIZZINI-ANCINALE-DRAGO	1960	1965			€ 19.290,10	0,60	€ 11.574,06
CZ1AQ08AD016	0,8000	80	acciaio	12,0000	in pressione	sollevamento	MAIORIZZINI-ANCINALE-DRAGO	1960	1965			€ 26.032,72	0,60	€ 15.619,63
CZ1AQ08AD017	1,6000	200	cemento amianto	50,0000	in pressione	gravità	MAIORIZZINI-ANCINALE-DRAGO	1960	1965			€ 127.041,44	0,60	€ 76.224,87
CZ1AQ08AD018	1,2500	100	acciaio	12,0000	in pressione	sollevamento	MAIORIZZINI-ANCINALE-DRAGO	1960	1965			€ 50.438,63	0,60	€ 30.263,18
CZ1AQ08AD019	0,8000	80	acciaio	5,0000	in pressione	gravità	MAIORIZZINI-ANCINALE-DRAGO	1960	1965			€ 26.032,72	0,60	€ 15.619,63
CZ1AQ08AD020	1,4000	200	cemento amianto	33,0000	in pressione	gravità	MAIORIZZINI-ANCINALE-DRAGO	1960	1965			€ 111.161,26	0,60	€ 66.696,75
CZ1AQ08AD021	1,2000	200	acciaio	21,0000	in pressione	gravità	MAIORIZZINI-ANCINALE-DRAGO	1960	1965			€ 95.281,08	0,60	€ 57.168,65
CZ1AQ08AD022	0,8000	80	acciaio	8,0000	in pressione	sollevamento	MAIORIZZINI-ANCINALE-DRAGO	1990	1995			€ 26.032,72	0,60	€ 15.619,63
CZ1AQ08AD023	0,4500	200	acciaio	14,0000	in pressione	gravità	MAIORIZZINI-ANCINALE-DRAGO	1960	1965			€ 35.730,40	0,60	€ 21.438,24
CZ1AQ08AD024	0,0500	150	acciaio	5,0000	in pressione	gravità	MAIORIZZINI-ANCINALE-DRAGO	1960	1965			€ 2.993,80	0,60	€ 1.796,28
CZ1AQ08AD025	1,6000	200	acciaio	0,0000			MAIORIZZINI-ANCINALE-DRAGO	1960	1965			€ 127.041,44	0,60	€ 76.224,87
CZ1AQ08AD026	0,0500	150	acciaio	5,0000	in pressione	gravità	MAIORIZZINI-ANCINALE-DRAGO	1960	1965			€ 2.993,80	0,60	€ 1.796,28
CZ1AQ08AD027	0,3840	150	acciaio	5,0000	in pressione	gravità	MAIORIZZINI-ANCINALE-DRAGO	1960	1965			€ 22.992,35	0,60	€ 13.795,41
CZ1AQ08AD028	0,3000	100	acciaio	5,0000	in pressione	gravità	MAIORIZZINI-ANCINALE-DRAGO	1960	1965			€ 12.105,27	0,60	€ 7.263,16
CZ1AQ08AD029	0,5700	80	acciaio	7,5000	in pressione	gravità	MAIORIZZINI-ANCINALE-DRAGO	1960	1965			€ 18.548,31	0,60	€ 11.128,99
CZ1AQ08AD030	2,8800	100	acciaio	7,5000	in pressione	gravità	MAIORIZZINI-ANCINALE-DRAGO	1960	1965			€ 116.210,60	0,60	€ 69.726,36
CZ1AQ08AD031	6,5500	150	acciaio	3,0000	in pressione	gravità	MAIORIZZINI-ANCINALE-DRAGO	1960	1965			€ 392.187,16	0,60	€ 235.312,29
CZ1AQ08AD032	0,3200	60	acciaio	1,0000	in pressione	sollevamento	MAIORIZZINI-ANCINALE-DRAGO	1960	1965			€ 7.913,89	0,60	€ 4.748,33
CZ1AQ08AD033	0,4800	125	acciaio	7,0000	in pressione	gravità	MAIORIZZINI-ANCINALE-DRAGO	1960	1965			€ 24.054,43	0,60	€ 14.432,66
CZ1AQ08AD034	1,0160	125	acciaio	0,5000	in pressione	gravità	MAIORIZZINI-ANCINALE-DRAGO	1960	1965			€ 50.915,22	0,60	€ 30.549,13
CZ1AQ08AD035	0,3800	100	acciaio	2,5000	in pressione	gravità	MAIORIZZINI-ANCINALE-DRAGO	1960	1965			€ 15.333,34	0,60	€ 9.200,01
CZ1AQ08AD036	3,2160	125	acciaio	20,0000	in pressione	sollevamento	MAIORIZZINI-ANCINALE-DRAGO	1960	1965			€ 161.164,70	0,60	€ 96.698,82

SINTESI ADDUTTRICI

CODICE	LUNGHEZZA (km)	DIAMETRO (mm)	MATERIALE	Portata (l/s)	Modalità trasporto	Funzionamento	12	Anno inizio costruzione	Anno fine costruzione	Anno entrata in esercizio		Costo a nuovo (€)	Fattore di riduzione (funzionalità)	Valore attuale (€)
CZ1AQ08AD037	0,2200	350	acciaio	42,0000	in pressione	sollevamento	MAIORIZZINI-ANCINALE-DRAGO	1960	1965			€ 30.354,70	0,60	€ 18.212,82
CZ1AQ08AD038	0,2000	300	acciaio	42,0000	in pressione	sollevamento	MAIORIZZINI-ANCINALE-DRAGO	1960	1965			€ 23.690,18	0,60	€ 14.214,11
CZ1AQ08AD039	4,2500	300	acciaio	42,0000	in pressione	sollevamento	MAIORIZZINI-ANCINALE-DRAGO	1960	1965			€ 503.416,33	0,60	€ 302.049,80
CZ1AQ08AD040	4,2500	300	cemento amianto	42,0000	in pressione	sollevamento	MAIORIZZINI-ANCINALE-DRAGO	1960	1965			€ 503.416,33	0,60	€ 302.049,80
CZ1AQ08AD041	0,1100	150	acciaio	7,0000	in pressione	sollevamento	MAIORIZZINI-ANCINALE-DRAGO	1960	1965			€ 6.586,35	0,60	€ 3.951,81
CZ1AQ08AD042	0,0300	150	acciaio	7,0000	in pressione	sollevamento	MAIORIZZINI-ANCINALE-DRAGO	1960	1965			€ 1.796,28	0,60	€ 1.077,77
CZ1AQ08AD043	3,9500	250	acciaio	37,0000	in pressione	sollevamento	MAIORIZZINI-ANCINALE-DRAGO	1960	1965			€ 390.757,31	0,60	€ 234.454,39
CZ1AQ08AD044	1,4910	250	acciaio	15,0000	in pressione	sollevamento	MAIORIZZINI-ANCINALE-DRAGO	1960	1965			€ 147.498,52	0,60	€ 88.499,11
CZ1AQ08AD045	0,2300	125	acciaio	3,0000	in pressione	sollevamento	MAIORIZZINI-ANCINALE-DRAGO	1960	1965			€ 11.526,08	0,60	€ 6.915,65
CZ1AQ08AD046	0,6000	200	acciaio	5,0000	in pressione	gravità	MAIORIZZINI-ANCINALE-DRAGO	1960	1965			€ 47.640,54	0,60	€ 28.584,33
CZ1AQ08AD047	1,5000	200	acciaio	11,0000	in pressione	sollevamento	MAIORIZZINI-ANCINALE-DRAGO	1960	1965			€ 119.101,35	0,60	€ 71.460,81
CZ1AQ08AD048	0,5000	200	acciaio	19,0000	in pressione	sollevamento	MAIORIZZINI-ANCINALE-DRAGO	1960	1965			€ 39.700,45	0,60	€ 23.820,27
CZ1AQ08AD049	2,6000	150	acciaio	18,0000	in pressione	sollevamento	MAIORIZZINI-ANCINALE-DRAGO	1960	1965			€ 155.677,33	0,60	€ 93.406,40
CZ1AQ08AD050	1,7000	150	acciaio	3,0000	in pressione	sollevamento	MAIORIZZINI-ANCINALE-DRAGO	1960	1965			€ 101.789,03	0,60	€ 61.073,42
CZ1AQ08AD051	0,5000	200	acciaio	3,0000	in pressione	gravità	MAIORIZZINI-ANCINALE-DRAGO	1960	1965			€ 39.700,45	0,60	€ 23.820,27
CZ1AQ08AD052	3,0000	200	acciaio	5,0000	in pressione	gravità	MAIORIZZINI-ANCINALE-DRAGO	1960	1965			€ 238.202,70	0,60	€ 142.921,62
CZ1AQ08AD053	0,3000	200	acciaio	30,0000	in pressione	gravità	MAIORIZZINI-ANCINALE-DRAGO	1960	1965			€ 23.820,27	0,60	€ 14.292,16
CZ1AQ08AD054	0,8000	250	acciaio	30,0000	P	gravità	MAIORIZZINI-ANCINALE-DRAGO	1960	1965			€ 79.140,72	0,60	€ 47.484,43
CZ1AQ08AD055	0,2500	150	acciaio	8,0000	in pressione	sollevamento	MAIORIZZINI-ANCINALE-DRAGO	1960	1965			€ 14.968,98	0,60	€ 8.981,39
CZ1AQ08AD056	0,6700	80	acciaio	3,0000	in pressione	gravità	MAIORIZZINI-ANCINALE-DRAGO	1960	1965			€ 21.802,40	0,60	€ 13.081,44
CZ1AQ08AD057	1,8600	100	acciaio	3,0000	in pressione	gravità	MAIORIZZINI-ANCINALE-DRAGO	1960	1965			€ 75.052,67	0,60	€ 45.031,60
CZ1AQ09AD001	0,0100	80	acciaio	1,0000	in pressione	gravità	MARMORO GIARDINELLI - SCIOLLE	1965	1970			€ 325,41	0,60	€ 195,25
CZ1AQ09AD002	0,4000	80	acciaio	2,0000	P	gravità	MARMORO GIARDINELLI - SCIOLLE	1965	1970			€ 13.016,36	0,60	€ 7.809,82
CZ1AQ09AD003	0,5000	80	acciaio	4,0000	in pressione	gravità	MARMORO GIARDINELLI - SCIOLLE	1965	1970			€ 16.270,45	0,60	€ 9.762,27
CZ1AQ09AD004	0,3000	100	acciaio	7,0000	P	gravità	MARMORO GIARDINELLI - SCIOLLE	1965	1970			€ 12.105,27	0,60	€ 7.263,16

SINTESI ADDUTTRICI

CODICE	LUNGHEZZA (km)	DIAMETRO (mm)	MATERIALE	Portata (l/s)	Modalità trasporto	Funzionamento	12	Anno inizio costruzione	Anno fine costruzione	Anno entrata in esercizio		Costo a nuovo (€)	Fattore di riduzione (funzionalità)	Valore attuale (€)
CZ1AQ09AD005	0,0500	150	acciaio	11,0000	in pressione	gravità	MARMORO GIARDINELLI - SCIOLLE	1965	1970			€ 2.993,80	0,60	€ 1.796,28
CZ1AQ09AD006	0,6000	150	acciaio	12,0000	in pressione	gravità	MARMORO GIARDINELLI - SCIOLLE	1965	1970			€ 35.925,54	0,60	€ 21.555,32
CZ1AQ09AD007	0,4000	200	acciaio	25,0000	in pressione	gravità	MARMORO GIARDINELLI - SCIOLLE	1965	1970			€ 31.760,36	0,60	€ 19.056,22
CZ1AQ09AD008	0,0300	200	acciaio	28,0000	in pressione	gravità	MARMORO GIARDINELLI - SCIOLLE	1965	1970			€ 2.382,03	0,60	€ 1.429,22
CZ1AQ09AD009	0,0800	100	acciaio	7,0000	in pressione	gravità	MARMORO GIARDINELLI - SCIOLLE	1965	1970			€ 3.228,07	0,60	€ 1.936,84
CZ1AQ09AD010	0,0250	100	acciaio	3,5000	in pressione	gravità	MARMORO GIARDINELLI - SCIOLLE	1965	1970			€ 1.008,77	0,60	€ 605,26
CZ1AQ09AD011	0,1000	100	acciaio	6,5000	in pressione	gravità	MARMORO GIARDINELLI - SCIOLLE	1965	1979			€ 4.035,09	0,60	€ 2.421,05
CZ1AQ09AD012	0,3500	200	acciaio	40,5000	in pressione	gravità	MARMORO GIARDINELLI - SCIOLLE	1965	1970			€ 27.790,31	0,60	€ 16.674,19
CZ1AQ09AD013	2,6500	250	acciaio	31,0000	in pressione	sollevamento	MARMORO GIARDINELLI - SCIOLLE	1965	1970			€ 262.153,64	0,60	€ 157.292,19
CZ1AQ09AD014	2,6500	250	acciaio	16,5000	in pressione	sollevamento	MARMORO GIARDINELLI - SCIOLLE	1965	1970			€ 262.153,64	0,60	€ 157.292,19
CZ1AQ09AD015	0,8600	200	acciaio	15,5000	in pressione	sollevamento	MARMORO GIARDINELLI - SCIOLLE	1965	1970			€ 68.284,78	0,60	€ 40.970,87
CZ1AQ09AD016	2,3000	200	acciaio	15,5000	in pressione	gravità	MARMORO GIARDINELLI - SCIOLLE	1965	1970			€ 182.622,07	0,60	€ 109.573,24
CZ1AQ09AD017	3,5510	200	acciaio	15,0000	in pressione	gravità	MARMORO GIARDINELLI - SCIOLLE	1965	1970			€ 281.952,61	0,60	€ 169.171,56
CZ1AQ09AD018	0,8220	100	acciaio	3,0000	in pressione	sollevamento	MARMORO GIARDINELLI - SCIOLLE	1965	1970			€ 33.168,44	0,60	€ 19.901,06
CZ1AQ09AD019	2,7340	150	acciaio	6,0000	in pressione	sollevamento	MARMORO GIARDINELLI - SCIOLLE	1965	1970			€ 163.700,71	0,60	€ 98.220,43
CZ1AQ09AD020	1,1000	3	acciaio	3,0000	in pressione	sollevamento	MARMORO GIARDINELLI - SCIOLLE	1965	1970			€ 2.719,64	0,60	€ 1.631,78
CZ1AQ09AD021	0,6000	80	acciaio	5,0000	in pressione	gravità	MARMORO GIARDINELLI - SCIOLLE	1965	1970			€ 19.524,54	0,60	€ 11.714,72
CZ1AQ09AD022	2,5060	100	acciaio	5,0000	in pressione	gravità	MARMORO GIARDINELLI - SCIOLLE	1965	1970			€ 101.119,36	0,60	€ 60.671,61

SINTESI ADDUTTRICI

CODICE	LUNGHEZZA (km)	DIAMETRO (mm)	MATERIALE	Portata (l/s)	Modalità trasporto	Funzionamento	12	Anno inizio costruzione	Anno fine costruzione	Anno entrata in esercizio		Costo a nuovo (€)	Fattore di riduzione (funzionalità)	Valore attuale (€)
CZ1AQ09AD023	2,8500	250	acciaio	19,5000	in pressione	sollevamento	MARMORO GIARDINELLI - SCIOLLE	1965	1970			€ 281.938,81	0,60	€ 169.163,28
CZ1AQ09AD024	0,3700	200	acciaio	19,0000	in pressione	gravità	MARMORO GIARDINELLI - SCIOLLE	1965	1970			€ 29.378,33	0,60	€ 17.627,00
CZ1AQ09AD025	3,9500	100	acciaio	0,5000	in pressione	gravità	MARMORO GIARDINELLI - SCIOLLE	1965	1970			€ 159.386,06	0,60	€ 95.631,63
CZ1AQ09AD026	3,3000	200	acciaio	10,0000	in pressione	sollevamento	MARMORO GIARDINELLI - SCIOLLE			1999		€ 262.022,97	0,60	€ 157.213,78
CZ1AQ10AD001	0,3700	60	acciaio	2,0000	in pressione	gravità	PONTIERI PER VALLEFIORITA	1965	1970			€ 9.150,43	0,60	€ 5.490,26
CZ1AQ10AD002	0,4600	80	acciaio	2,0000	in pressione	gravità	PONTIERI PER VALLEFIORITA	1965	1970			€ 14.968,81	0,60	€ 8.981,29
CZ1AQ10AD003	0,9150	60	acciaio	2,5000	P	gravità	PONTIERI PER VALLEFIORITA	1965	1970			€ 22.628,77	0,60	€ 13.577,26
CZ1AQ10AD004	0,6300	125	acciaio	4,5000	in pressione	gravità	PONTIERI PER VALLEFIORITA	1965	1970			€ 31.571,44	0,60	€ 18.942,87
CZ1AQ10AD005	0,7700	80	acciaio	4,5000	in pressione	gravità	PONTIERI PER VALLEFIORITA	1965	1970			€ 25.056,49	0,60	€ 15.033,90
CZ1AQ10AD006	1,0660	80	acciaio	4,5000	in pressione	gravità	PONTIERI PER VALLEFIORITA	1965	1970			€ 34.688,60	0,60	€ 20.813,16
CZ1AQ11AD001	1,6500	125	acciaio	5,5000	in pressione	gravità	CHIARAVALLE ED UNITI	1960	1965			€ 82.687,11	0,60	€ 49.612,27
CZ1AQ11AD002	1,6400	100	acciaio	3,5000	in pressione	gravità	CHIARAVALLE ED UNITI	1960	1965			€ 66.175,48	0,60	€ 39.705,29
CZ1AQ11AD003	2,6600	125	acciaio	3,5000	in pressione	gravità	CHIARAVALLE ED UNITI	1960	1965			€ 133.301,65	0,60	€ 79.980,99
CZ1AQ11AD004	0,4800	80	acciaio	3,5000	in pressione	gravità	CHIARAVALLE ED UNITI	1960	1965			€ 15.619,63	0,60	€ 9.371,78
CZ1AQ11AD005	4,3000	150	acciaio	1,0000	in pressione	gravità	CHIARAVALLE ED UNITI	1960	1965			€ 257.466,38	0,60	€ 154.479,83
CZ1AQ11AD006	1,2000	80	acciaio	3,0000	in pressione	sollevamento	CHIARAVALLE ED UNITI	1960	1965			€ 39.049,08	0,60	€ 23.429,45
CZ1AQ11AD007	1,9160	150	acciaio	0,0000			CHIARAVALLE ED UNITI	1960	1965			€ 114.722,22	0,60	€ 68.833,33
CZ1AQ11AD008	1,2000	50	acciaio	2,0000	in pressione	gravità	CHIARAVALLE ED UNITI	1960	1965			€ 24.991,08	0,60	€ 14.994,65
CZ1AQ11AD009	1,2260	150	acciaio	2,0000	in pressione	gravità	CHIARAVALLE ED UNITI	1970	1975			€ 73.407,85	0,60	€ 44.044,71
CZ1AQ11AD010	1,3100	175	acciaio	2,0000	in pressione	gravità	CHIARAVALLE ED UNITI	1970	1975			€ 91.226,30	0,60	€ 54.735,78
CZ1AQ11AD011	1,3340	100	acciaio	10,0000	in pressione	sollevamento	CHIARAVALLE ED UNITI	1970	1975			€ 53.828,10	0,60	€ 32.296,86
CZ1AQ11AD012	0,9200	125	acciaio	10,0000	in pressione	sollevamento	CHIARAVALLE ED UNITI	1970	1975			€ 46.104,33	0,60	€ 27.662,60
CZ1AQ11AD013	0,4740	80	acciaio	10,0000	in pressione	sollevamento	CHIARAVALLE ED UNITI	1970	1975			€ 15.424,39	0,60	€ 9.254,63
CZ1AQ11AD014	1,6400	150	acciaio	17,0000	in pressione	sollevamento	CHIARAVALLE ED UNITI	1970	1975			€ 98.196,48	0,60	€ 58.917,89
CZ1AQ11AD015	1,4000	100	acciaio	0,0000			CHIARAVALLE ED UNITI	1960	1965			€ 56.491,26	0,60	€ 33.894,76

SINTESI ADDUTTRICI

CODICE	LUNGHEZZA (km)	DIAMETRO (mm)	MATERIALE	Portata (l/s)	Modalità trasporto	Funzionamento	12	Anno inizio costruzione	Anno fine costruzione	Anno entrata in esercizio		Costo a nuovo (€)	Fattore di riduzione (funzionalità)	Valore attuale (€)
CZ1AQ11AD016	0,9200	100	acciaio	3,0000	in pressione	sollevamento	CHIARAVALLE ED UNITI	1960	1965			€ 37.122,83	0,60	€ 22.273,70
CZ1AQ11AD017	0,9800	80	acciaio	4,0000	in pressione	gravità	CHIARAVALLE ED UNITI	1970	1975			€ 31.890,08	0,60	€ 19.134,05
CZ1AQ11AD018	0,9500	60	acciaio	4,0000	in pressione	gravità	CHIARAVALLE ED UNITI	1970	1975			€ 23.494,35	0,60	€ 14.096,61
CZ1AQ12AD001	0,8000	80	acciaio	1,0000	in pressione	gravità	POZZI PETRIZZI E MONACELLI	1965	1970			€ 26.032,72	0,60	€ 15.619,63
CZ1AQ12AD002	0,5000	100	acciaio	2,0000	in pressione	gravità	POZZI PETRIZZI E MONACELLI	1965	1970			€ 20.175,45	0,60	€ 12.105,27
CZ1AQ12AD003	0,6000	125	acciaio	9,0000	in pressione	gravità	POZZI PETRIZZI E MONACELLI	1965	1970			€ 30.068,04	0,60	€ 18.040,82
CZ1AQ12AD004	0,7500	150	acciaio	7,5000	in pressione	gravità	POZZI PETRIZZI E MONACELLI	1965	1970			€ 44.906,93	0,60	€ 26.944,16
CZ1AQ12AD005	4,3350	200	acciaio	7,5000	in pressione	gravità	POZZI PETRIZZI E MONACELLI	1965	1970			€ 344.202,90	0,60	€ 206.521,74
CZ1AQ12AD006	0,2800	100	acciaio	4,0000	in pressione	gravità	POZZI PETRIZZI E MONACELLI	1965	1970			€ 11.298,25	0,60	€ 6.778,95
CZ1AQ12AD007	0,7830	150	acciaio	3,5000	in pressione	gravità	POZZI PETRIZZI E MONACELLI	1965	1970			€ 46.882,83	0,60	€ 28.129,70
CZ1AQ12AD008	1,9000	125	acciaio	3,5000	in pressione	gravità	POZZI PETRIZZI E MONACELLI	1965	1970			€ 95.215,46	0,60	€ 57.129,28
CZ1AQ12AD009	0,9800	100	acciaio	3,5000	in pressione	gravità	POZZI PETRIZZI E MONACELLI	1965	1970			€ 39.543,88	0,60	€ 23.726,33
CZ1AQ12AD010	0,9900	100	acciaio	0,5000	in pressione	gravità	POZZI PETRIZZI E MONACELLI	1965	1970			€ 39.947,39	0,60	€ 23.968,43
CZ1AQ12AD011	2,4720	150	acciaio	0,5000	in pressione	gravità	POZZI PETRIZZI E MONACELLI	1965	1970			€ 148.013,22	0,60	€ 88.807,93
CZ1AQ12AD012	0,7830	150	acciaio	1,5000	in pressione	gravità	POZZI PETRIZZI E MONACELLI	1965	1970			€ 46.882,83	0,60	€ 28.129,70
CZ1AQ12AD013	0,4680	60	acciaio	1,5000	in pressione	gravità	POZZI PETRIZZI E MONACELLI	1965	1970			€ 11.574,06	0,60	€ 6.944,44
CZ1AQ12AD014	0,6470	80	acciaio	1,5000	in pressione	gravità	POZZI PETRIZZI E MONACELLI	1965	1970			€ 21.053,96	0,60	€ 12.632,38
CZ1AQ12AD015	0,0150	80	acciaio	1,5000	in pressione	sollevamento	POZZI PETRIZZI E MONACELLI	1991	1993			€ 488,11	0,60	€ 292,87
CZ1AQ12AD016	1,3500	200	acciaio	0,0000			POZZI PETRIZZI E MONACELLI	1965	1970			€ 107.191,22	0,60	€ 64.314,73
CZ1AQ12AD017	3,5300	200	acciaio	0,0000			POZZI PETRIZZI E MONACELLI	1965	1970			€ 280.285,17	0,60	€ 168.171,10
CZ1AQ12AD018	0,0800	32	PEAD	0,0000	in pressione	sollevamento	POZZI PETRIZZI E MONACELLI	1998	1999			€ 1.103,75	0,60	€ 662,25
CZ1AQ12AD019	0,0500	32	PEAD	3,0000	in pressione	sollevamento	POZZI PETRIZZI E MONACELLI	1999	1999			€ 689,85	0,60	€ 413,91
CZ1AQ12AD020	0,0500	32	PEAD	3,0000	in pressione	sollevamento	POZZI PETRIZZI E MONACELLI	2000	1999			€ 689,85	0,60	€ 413,91
CZ1AQ12AD021	0,1000	32	PEAD	0,0000	in pressione	sollevamento	POZZI PETRIZZI E MONACELLI	2001	1999			€ 1.379,69	0,60	€ 827,81
CZ1AQ12AD022	0,1000	100	acciaio	1,0000	in pressione	gravità	POZZI PETRIZZI E MONACELLI	1965	1970			€ 4.035,09	0,60	€ 2.421,05
CZ1AQ12AD023	0,1150	32	PEAD	0,0000			POZZI PETRIZZI E MONACELLI	1998	1999			€ 1.586,64	0,60	€ 951,99
CZ1AQ12AD024	0,1300	32	PEAD	0,0000			POZZI PETRIZZI E MONACELLI	1999	1999			€ 1.793,60	0,60	€ 1.076,16

SINTESI ADDUTTRICI

CODICE	LUNGHEZZA (km)	DIAMETRO (mm)	MATERIALE	Portata (l/s)	Modalità trasporto	Funzionamento	12	Anno inizio costruzione	Anno fine costruzione	Anno entrata in esercizio		Costo a nuovo (€)	Fattore di riduzione (funzionalità)	Valore attuale (€)
CZ1AQ12AD025	0,9200	125	acciaio	0,0000			POZZI PETRIZZI E MONACELLI	1965	1970			€ 46.104,33	0,60	€ 27.662,60
CZ1AQ12AD026	0,9200	200	acciaio	13,0000	in pressione	gravità	POZZI PETRIZZI E MONACELLI	1965	1970			€ 73.048,83	0,60	€ 43.829,30
CZ1AQ12AD027	0,7000	125	acciaio	4,0000	in pressione	sollevamento	POZZI PETRIZZI E MONACELLI	1965	1970			€ 35.079,38	0,60	€ 21.047,63
CZ1AQ12AD028	1,6200	125	acciaio	8,0000	in pressione	gravità	POZZI PETRIZZI E MONACELLI	1965	1970			€ 81.183,71	0,60	€ 48.710,22
CZ1AQ12AD029	0,9370	150	acciaio	7,0000	in pressione	gravità	POZZI PETRIZZI E MONACELLI	1965	1970			€ 56.103,72	0,60	€ 33.662,23
CZ1AQ12AD030	2,4500	100	acciaio	7,0000	in pressione	gravità	POZZI PETRIZZI E MONACELLI	1965	1970			€ 98.859,71	0,60	€ 59.315,82
CZ1AQ13AD001	1,4060	80	acciaio	15,0000	in pressione	gravità	ALACO IONICO E MONANO-S.ANTONIO-CICERONE	1974	1976			€ 45.752,51	0,60	€ 27.451,50
CZ1AQ13AD002	2,0880	100	acciaio	15,0000	in pressione	gravità	ALACO IONICO E MONANO-S.ANTONIO-CICERONE	1974	1976			€ 84.252,68	0,60	€ 50.551,61
CZ1AQ13AD003	1,4490	150	acciaio	18,0000	in pressione	gravità	ALACO IONICO E MONANO-S.ANTONIO-CICERONE	1974	1976			€ 86.760,18	0,60	€ 52.056,11
CZ1AQ13AD004	1,5250	200	acciaio	18,0000	in pressione	gravità	ALACO IONICO E MONANO-S.ANTONIO-CICERONE	1974	1976			€ 121.086,37	0,60	€ 72.651,82
CZ1AQ13AD005	4,2370	200	acciaio	21,0000	in pressione	gravità	ALACO IONICO E MONANO-S.ANTONIO-CICERONE	1974	1976			€ 336.421,61	0,60	€ 201.852,97
CZ1AQ13AD006	1,4760	150	acciaio	21,0000	in pressione	gravità	ALACO IONICO E MONANO-S.ANTONIO-CICERONE	1974	1976			€ 88.376,83	0,60	€ 53.026,10
CZ1AQ13AD007	0,8890	125	acciaio	7,0000	in pressione	gravità	ALACO IONICO E MONANO-S.ANTONIO-CICERONE	1974	1976			€ 44.550,81	0,60	€ 26.730,49
CZ1AQ13AD008	1,9970	125	acciaio	5,5000	in pressione	gravità	ALACO IONICO E MONANO-S.ANTONIO-CICERONE	1974	1976			€ 100.076,46	0,60	€ 60.045,88
CZ1AQ13AD009	0,8390	80	acciaio	5,5000	in pressione	gravità	ALACO IONICO E MONANO-S.ANTONIO-CICERONE	1974	1976			€ 27.301,81	0,60	€ 16.381,09
CZ1AQ13AD010	1,7070	80	acciaio	4,0000	in pressione	gravità	ALACO IONICO E MONANO-S.ANTONIO-CICERONE	1974	1976			€ 55.547,32	0,60	€ 33.328,39

SINTESI ADDUTTRICI

CODICE	LUNGHEZZA (km)	DIAMETRO (mm)	MATERIALE	Portata (l/s)	Modalità trasporto	Funzionamento	12	Anno inizio costruzione	Anno fine costruzione	Anno entrata in esercizio		Costo a nuovo (€)	Fattore di riduzione (funzionalità)	Valore attuale (€)
CZ1AQ13AD011	3,6870	400	acciaio	30,0000	in pressione	gravità	ALACO IONICO E MONANO-S.ANTONIO-CICERONE	1974	1976			€ 580.705,82	0,60	€ 348.423,49
CZ1AQ13AD012	2,2100	600	acciaio	30,0000	in pressione	gravità	ALACO IONICO E MONANO-S.ANTONIO-CICERONE	1974	1976			€ 520.678,00	0,60	€ 312.406,80
CZ1AQ13AD013	3,3000	125	acciaio	0,0000			ALACO IONICO E MONANO-S.ANTONIO-CICERONE	1974	1976			€ 165.374,22	0,60	€ 99.224,53
CZ1AQ13AD014	0,5970	100	acciaio	0,0000			ALACO IONICO E MONANO-S.ANTONIO-CICERONE	1974	1976			€ 24.089,49	0,60	€ 14.453,69
CZ1AQ13AD015	1,9830	125	acciaio	0,0000			ALACO IONICO E MONANO-S.ANTONIO-CICERONE	1974	1976			€ 99.374,87	0,60	€ 59.624,92
CZ1AQ13AD016	0,8750	80	acciaio	0,0000			ALACO IONICO E MONANO-S.ANTONIO-CICERONE	1974	1976			€ 28.473,29	0,60	€ 17.083,97
CZ1AQ13AD017	2,5020	80	acciaio	3,0000	in pressione	gravità	ALACO IONICO E MONANO-S.ANTONIO-CICERONE	1974	1976			€ 81.417,33	0,60	€ 48.850,40
CZ1AQ13AD018	0,2830	60	acciaio	3,0000	in pressione	gravità	ALACO IONICO E MONANO-S.ANTONIO-CICERONE	1974	1976			€ 6.998,84	0,60	€ 4.199,31
CZ1AQ13AD019	3,8750	80	acciaio	3,0000	in pressione	gravità	ALACO IONICO E MONANO-S.ANTONIO-CICERONE	1974	1976			€ 126.095,99	0,60	€ 75.657,59
CZ1AQ13AD020	4,3000	150	acciaio	2,0000	in pressione	gravità	ALACO IONICO E MONANO-S.ANTONIO-CICERONE	1974	1976			€ 257.466,38	0,60	€ 154.479,83
CZ1AQ13AD021	0,4530	80	acciaio	0,0000			ALACO IONICO E MONANO-S.ANTONIO-CICERONE	1974	1976			€ 14.741,03	0,60	€ 8.844,62
CZ1AQ13AD022	3,3130	150	acciaio	2,0000	in pressione	gravità	ALACO IONICO E MONANO-S.ANTONIO-CICERONE	1974	1976			€ 198.368,85	0,60	€ 119.021,31
CZ1AQ13AD023	5,2000	150	acciaio	3,5000	in pressione	gravità	ALACO IONICO E MONANO-S.ANTONIO-CICERONE	1974	1976			€ 311.354,67	0,60	€ 186.812,80

SINTESI ADDUTTRICI

CODICE	LUNGHEZZA (km)	DIAMETRO (mm)	MATERIALE	Portata (l/s)	Modalità trasporto	Funzionamento	12	Anno inizio costruzione	Anno fine costruzione	Anno entrata in esercizio		Costo a nuovo (€)	Fattore di riduzione (funzionalità)	Valore attuale (€)
CZ1AQ13AD024	1,5000	150	acciaio	1,5000	in pressione	gravità	ALACO IONICO E MONANO-S.ANTONIO-CICERONE	1993	1995			€ 89.813,85	0,60	€ 53.888,31
CZ1AQ13AD025	3,5000	100	acciaio	5,5000	in pressione	gravità	ALACO IONICO E MONANO-S.ANTONIO-CICERONE	1974	1976			€ 141.228,15	0,60	€ 84.736,89
CZ1AQ13AD026	0,4740	80	acciaio	24,0000	in pressione	sollevamento	ALACO IONICO E MONANO-S.ANTONIO-CICERONE	1973	1976			€ 15.424,39	0,60	€ 9.254,63
CZ1AQ13AD027	4,5880	125	acciaio	24,0000	in pressione	sollevamento	ALACO IONICO E MONANO-S.ANTONIO-CICERONE	1973	1976			€ 229.920,27	0,60	€ 137.952,16
CZ1AQ13AD028	1,1730	125	acciaio	24,0000	in pressione	sollevamento	ALACO IONICO E MONANO-S.ANTONIO-CICERONE	1974	1976			€ 58.783,02	0,60	€ 35.269,81
CZ1AQ13AD029	3,1780	150	acciaio	18,0000	in pressione	sollevamento	ALACO IONICO E MONANO-S.ANTONIO-CICERONE	1974	1976			€ 190.285,61	0,60	€ 114.171,37
CZ1AQ13AD030	3,1700	150	acciaio	18,0000	in pressione	gravità	ALACO IONICO E MONANO-S.ANTONIO-CICERONE	1974	1976			€ 189.806,61	0,60	€ 113.883,96
CZ1AQ13AD031	0,2000	200	acciaio	18,0000	in pressione	gravità	ALACO IONICO E MONANO-S.ANTONIO-CICERONE	1974	1976			€ 15.880,18	0,60	€ 9.528,11
CZ1AQ13AD032	1,0060	200	acciaio	0,0000			ALACO IONICO E MONANO-S.ANTONIO-CICERONE	1974	1976			€ 79.877,31	0,60	€ 47.926,39
CZ1AQ13AD033	3,5970	200	cemento amianto	0,0000			ALACO IONICO E MONANO-S.ANTONIO-CICERONE	1974	1976			€ 285.605,03	0,60	€ 171.363,02
CZ1AQ13AD034	1,1370	150	acciaio	0,0000			ALACO IONICO E MONANO-S.ANTONIO-CICERONE	1974	1976			€ 68.078,90	0,60	€ 40.847,34
CZ1AQ13AD035	0,6980	150	acciaio	0,0000			ALACO IONICO E MONANO-S.ANTONIO-CICERONE	1974	1976			€ 41.793,38	0,60	€ 25.076,03
CZ1AQ13AD036	2,5460	150	cemento amianto	0,0000			ALACO IONICO E MONANO-S.ANTONIO-CICERONE	1974	1976			€ 152.444,04	0,60	€ 91.466,42

SINTESI ADDUTTRICI

CODICE	LUNGHEZZA (km)	DIAMETRO (mm)	MATERIALE	Portata (l/s)	Modalità trasporto	Funzionamento	12	Anno inizio costruzione	Anno fine costruzione	Anno entrata in esercizio		Costo a nuovo (€)	Fattore di riduzione (funzionalità)	Valore attuale (€)
CZ1AQ13AD037	0,0370	60	acciaio	2,0000	in pressione	gravità	ALACO IONICO E MONANO-S.ANTONIO-CICERONE	1974	1976			€ 915,04	0,60	€ 549,03
CZ1AQ13AD038	0,4790	150	acciaio	2,0000	in pressione	gravità	ALACO IONICO E MONANO-S.ANTONIO-CICERONE	1974	1976			€ 28.680,56	0,60	€ 17.208,33
CZ1AQ13AD039	1,6460	150	acciaio	0,0000			ALACO IONICO E MONANO-S.ANTONIO-CICERONE	1974	1976			€ 98.555,73	0,60	€ 59.133,44
CZ1AQ13AD040	1,4140	125	acciaio	0,0000			ALACO IONICO E MONANO-S.ANTONIO-CICERONE	1974	1976			€ 70.860,35	0,60	€ 42.516,21
CZ1AQ13AD041	0,5160	100	acciaio	5,5000	in pressione	sollevamento	ALACO IONICO E MONANO-S.ANTONIO-CICERONE	1974	1976			€ 20.821,06	0,60	€ 12.492,64
CZ1AQ13AD042	3,7530	150	acciaio	5,5000	in pressione	sollevamento	ALACO IONICO E MONANO-S.ANTONIO-CICERONE	1974	1976			€ 224.714,25	0,60	€ 134.828,55
CZ1AQ13AD043	0,7600	80	acciaio	2,0000	in pressione	sollevamento	ALACO IONICO E MONANO-S.ANTONIO-CICERONE	1974	1976			€ 24.731,08	0,60	€ 14.838,65
CZ1AQ13AD044	2,3360	150	acciaio	7,5000	in pressione	sollevamento	ALACO IONICO E MONANO-S.ANTONIO-CICERONE	1974	1976			€ 139.870,10	0,60	€ 83.922,06
CZ1AQ13AD045	1,5000	250	acciaio	35,0000	in pressione	sollevamento	ALACO IONICO E MONANO-S.ANTONIO-CICERONE	1974	1976			€ 148.388,85	0,60	€ 89.033,31
CZ1AQ13AD046	0,0600	100	acciaio	8,5000	in pressione	gravità	SIMERI PASSANTE CORACE SANSINATO	1965	1975			€ 2.421,05	0,60	€ 1.452,63
CZ2AQ01AD001	0,0070	150	acciaio	13,5000	in pressione	sollevamento	POZZI SAVUTO					€ 419,13	0,60	€ 251,48
CZ2AQ01AD002	0,0250	150	acciaio	15,0000	in pressione	sollevamento	POZZI SAVUTO					€ 1.496,90	0,60	€ 898,14
CZ2AQ01AD003	0,0200	150	acciaio	20,0000	in pressione	sollevamento	POZZI SAVUTO					€ 1.197,52	0,60	€ 718,51
CZ2AQ01AD004	0,0300	150	acciaio	15,0000	in pressione	sollevamento	POZZI SAVUTO					€ 1.796,28	0,60	€ 1.077,77
CZ2AQ01AD005	0,0050	200	acciaio	28,5000	in pressione	sollevamento	POZZI SAVUTO					€ 397,00	0,60	€ 238,20
CZ2AQ01AD006	2,9000	250	acciaio	63,5000	in pressione	sollevamento	POZZI SAVUTO					€ 286.885,12	0,60	€ 172.131,07
CZ2AQ01AD007	1,2000	200	acciaio	46,4000	in pressione	sollevamento	POZZI SAVUTO					€ 95.281,08	0,60	€ 57.168,65
CZ2AQ01AD008	0,4400	100	acciaio	2,8000	in pressione	gravità	POZZI SAVUTO					€ 17.754,40	0,60	€ 10.652,64
CZ2AQ01AD009	1,0000	100	acciaio	1,5000	in pressione	gravità	POZZI SAVUTO					€ 40.350,90	0,60	€ 24.210,54
CZ2AQ01AD010	1,5000	150	acciaio	43,6000	in pressione	sollevamento	PIOZZI SAVUTO					€ 89.813,85	0,60	€ 53.888,31
CZ2AQ01AD011	4,4540	150	acciaio	12,0000	in pressione	sollevamento	POZZI SAVUTO					€ 266.687,26	0,60	€ 160.012,36
CZ2AQ01AD012	0,0300	100	acciaio	8,0000	in pressione	sollevamento	POZZI SAVUTO					€ 1.210,53	0,60	€ 726,32
CZ2AQ02AD001	1,2500	200	acciaio	11,5000	in pressione	gravità	MARMORO - GIARDINELLI					€ 99.251,13	0,60	€ 59.550,68
CZ2AQ02AD002	0,2000	125	acciaio	17,0000	in pressione	gravità	MARMORO - GIARDINELLI					€ 10.022,68	0,60	€ 6.013,61

SINTESI ADDUTTRICI

CODICE	LUNGHEZZA (km)	DIAMETRO (mm)	MATERIALE	Portata (l/s)	Modalità trasporto	Funzionamento	12	Anno inizio costruzione	Anno fine costruzione	Anno entrata in esercizio		Costo a nuovo (€)	Fattore di riduzione (funzionalità)	Valore attuale (€)
CZ2AQ02AD003	1,2500	250	acciaio	42,0000	in pressione	gravità	MARMORO - GIARDINELLI					€ 123.657,38	0,60	€ 74.194,43
CZ2AQ02AD004	1,2500	200	acciaio	22,0000	in pressione	sollevamento	MARMORO - GIARDINELLI					€ 99.251,13	0,60	€ 59.550,68
CZ2AQ02AD005	2,2500	200	acciaio	13,5000	in pressione	gravità	MARMORO - GIARDINELLI					€ 178.652,03	0,60	€ 107.191,22
CZ2AQ02AD006	2,2500	125	acciaio	0,0000			MARMORO - GIARDINELLI					€ 112.755,15	0,60	€ 67.653,09
CZ2AQ02AD007	1,2500	125	acciaio	8,5000	in pressione	gravità	MARMORO - GIARDINELLI					€ 62.641,75	0,60	€ 37.585,05
CZ2AQ02AD008	1,2500	200	acciaio	5,5000	in pressione	gravità	MARMORO - GIARDINELLI					€ 99.251,13	0,60	€ 59.550,68
CZ2AQ03AD001	0,0200	100	acciaio	10,0000	in pressione	sollevamento	PALAZZO					€ 807,02	0,60	€ 484,21
CZ2AQ03AD002	0,1000	100	acciaio	10,0000	in pressione	sollevamento	PALAZZO					€ 4.035,09	0,60	€ 2.421,05
CZ2AQ03AD003	0,0400	100	acciaio	1,0000	in pressione	sollevamento	PALAZZO					€ 1.614,04	0,60	€ 968,42
CZ2AQ03AD004	0,0600	100	acciaio	10,0000	in pressione	sollevamento	PALAZZO					€ 2.421,05	0,60	€ 1.452,63
CZ2AQ03AD005	0,0150	300	acciaio	60,0000	a pelo libero	gravità	PALAZZO					€ 1.776,76	0,60	€ 1.066,06
CZ2AQ03AD006	4,7000	300	acciaio	73,0000	in pressione	sollevamento	PALAZZO					€ 556.719,21	0,60	€ 334.031,52
CZ2AQ03AD007	1,5000	300	acciaio	33,0000	in pressione	sollevamento	PALAZZO					€ 177.676,35	0,60	€ 106.605,81
CZ2AQ03AD008	2,0000	250	acciaio	40,0000	in pressione	sollevamento	PALAZZO					€ 197.851,80	0,60	€ 118.711,08
CZ2AQ03AD009	0,2200	200	acciaio	3,0000	in pressione	sollevamento	PALAZZO					€ 17.468,20	0,60	€ 10.480,92
CZ2AQ03AD010	1,1000	250	acciaio	37,0000	in pressione	sollevamento	PALAZZO					€ 108.818,49	0,60	€ 65.291,10
CZ2AQ03AD011	0,5000	125	acciaio	8,0000	in pressione	sollevamento	PALAZZO					€ 25.056,70	0,60	€ 15.034,02
CZ2AQ03AD012	1,0000	125	acciaio	6,0000	in pressione	sollevamento	PALAZZO					€ 50.113,40	0,60	€ 30.068,04
CZ2AQ03AD013	1,0000	100	acciaio	2,0000	in pressione	sollevamento	PALAZZO					€ 40.350,90	0,60	€ 24.210,54
CZ2AQ03AD014	0,3500	300	acciaio	29,0000	in pressione	sollevamento	PALAZZO					€ 41.457,81	0,60	€ 24.874,69
CZ2AQ03AD015	3,1500	250	acciaio	29,0000	in pressione	sollevamento	PALAZZO					€ 311.616,59	0,60	€ 186.969,96
CZ2AQ03AD016	2,2000	150	acciaio	18,0000	in pressione	sollevamento	PALAZZO					€ 131.726,98	0,60	€ 79.036,19
CZ2AQ03AD017	0,2500	200	acciaio	10,0000	in pressione	sollevamento	PALAZZO					€ 19.850,23	0,60	€ 11.910,14
CZ2AQ03AD018	1,6500	200	acciaio	10,0000	in pressione	sollevamento	PALAZZO					€ 131.011,48	0,60	€ 78.606,89
CZ2AQ03AD019	1,5000	150	acciaio	10,0000	in pressione	sollevamento	PALAZZO					€ 89.813,85	0,60	€ 53.888,31
CZ2AQ03AD020	4,6000	250	acciaio	16,5000	in pressione	sollevamento	PALAZZO					€ 455.059,13	0,60	€ 273.035,48
CZ2AQ04AD001	0,0500	150	acciaio	20,0000	in pressione	gravità	GROTTE DEL MULINO - POZZI ACCONIA					€ 2.993,80	0,60	€ 1.796,28
CZ2AQ04AD002	0,0000	0		0,0000			GROTTE DEL MULINO - POZZI ACCONIA					€ 1.000,00	0,60	€ 600,00
CZ2AQ04AD003	0,0300	100	acciaio	20,0000	in pressione	sollevamento	GROTTE DEL MULINO - POZZI ACCONIA					€ 1.210,53	0,60	€ 726,32
CZ2AQ04AD004	1,4000	100	acciaio	6,0000	in pressione	sollevamento	GROTTE DEL MULINO - POZZI ACCONIA					€ 56.491,26	0,60	€ 33.894,76
CZ2AQ04AD005	1,3000	250	acciaio	14,0000	in pressione	gravità	GROTTE DEL MULINO - POZZI ACCONIA					€ 128.603,67	0,60	€ 77.162,20
CZ2AQ04AD006	5,0000	200	cemento amianto	8,0000	in pressione	gravità	GROTTE DEL MULINO - POZZI ACCONIA					€ 397.004,50	0,60	€ 238.202,70
CZ2AQ04AD007	1,0000	200	acciaio	8,0000	in pressione	gravità	GROTTE DEL MULINO - POZZI ACCONIA					€ 79.400,90	0,60	€ 47.640,54

SINTESI ADDUTTRICI

CODICE	LUNGHEZZA (km)	DIAMETRO (mm)	MATERIALE	Portata (l/s)	Modalità trasporto	Funzionamento	12	Anno inizio costruzione	Anno fine costruzione	Anno entrata in esercizio		Costo a nuovo (€)	Fattore di riduzione (funzionalità)	Valore attuale (€)
CZ2AQ04AD008	4,0000	200	cemento amianto	8,0000	in pressione	gravità	GROTTE DEL MULINO - POZZI ACCONIA					€ 317.603,60	0,60	€ 190.562,16
CZ2AQ04AD009	0,0250	250	acciaio	4,5000	in pressione	gravità	GROTTE DEL MULINO - POZZI ACCONIA					€ 2.473,15	0,60	€ 1.483,89
CZ2AQ04AD010	4,5000	250	acciaio	12,0000	in pressione	sollevamento	GROTTE DEL MULINO - POZZI ACCONIA					€ 445.166,55	0,60	€ 267.099,93
CZ2AQ04AD011	0,0000	0		0,0000			GROTTE DEL MULINO - POZZI ACCONIA	1974	1974	1974		€ 1.000,00	0,60	€ 600,00
CZ2AQ04AD012	0,0150	125	acciaio	12,0000	in pressione	sollevamento	GROTTE DEL MULINO - POZZI ACCONIA	1974	1974	1974		€ 751,70	0,60	€ 451,02
CZ2AQ04AD013	0,0250	250	acciaio	15,0000	in pressione	gravità	GROTTE DEL MULINO - POZZI ACCONIA					€ 2.473,15	0,60	€ 1.483,89
CZ2AQ04AD014	5,0000	150	acciaio	5,0000	in pressione	gravità	GROTTE DEL MULINO - POZZI ACCONIA					€ 299.379,50	0,60	€ 179.627,70
CZ2AQ04AD015	1,5000	300	cemento amianto	16,5000	in pressione	gravità	GROTTE DEL MULINO - POZZI ACCONIA					€ 177.676,35	0,60	€ 106.605,81
CZ2AQ04AD016	3,8000	125	cemento amianto	5,0000	in pressione	gravità	GROTTE DEL MULINO - POZZI ACCONIA					€ 190.430,92	0,60	€ 114.258,55
CZ2AQ04AD017	0,9000	100	acciaio	0,0000			GROTTE DEL MULINO - POZZI ACCONIA					€ 36.315,81	0,60	€ 21.789,49
CZ2AQ05AD001	0,6000	200	acciaio	5,0000	a pelo libero	gravità	ADDUT. SORGENTE N°1 - INNESTO SORGENTE N°2					€ 47.640,54	0,60	€ 28.584,33
CZ2AQ05AD002	0,0700	400	acciaio	50,0000	mista	gravità	VATTENDIERI					€ 11.025,06	0,60	€ 6.615,04
CZ2AQ05AD003	0,0050	125	acciaio	2,0000	a pelo libero	gravità	VATTENDIERI					€ 250,57	0,60	€ 150,34
CZ2AQ05AD004	0,0540	450	acciaio	52,0000	mista	gravità	VATTENDIERI					€ 9.559,40	0,60	€ 5.735,64
CZ2AQ05AD005	0,0080	300	acciaio	10,0000	a pelo libero	gravità	VATTENDIERI					€ 947,61	0,60	€ 568,56
CZ2AQ05AD006	0,0500	450	acciaio	62,0000	mista	gravità	VATTENDIERI					€ 8.851,30	0,60	€ 5.310,78
CZ2AQ05AD007	0,0600	300	acciaio	20,0000	mista	gravità	VATTENDIERI					€ 7.107,05	0,60	€ 4.264,23
CZ2AQ05AD008	0,7000	450	acciaio	82,0000	in pressione	gravità	VATTENDIERI					€ 123.918,13	0,60	€ 74.350,88
CZ2AQ05AD009	0,6000	300	acciaio	8,0000	mista	gravità	VATTENDIERI					€ 71.070,54	0,60	€ 42.642,33
CZ2AQ05AD010	0,3350	450	acciaio	90,0000	in pressione	gravità	VATTENDIERI					€ 59.303,68	0,60	€ 35.582,21
CZ2AQ05AD011	2,9580	300	acciaio	9,0000	mista	gravità	VATTENDIERI					€ 350.377,76	0,60	€ 210.226,65
CZ2AQ05AD012	5,5000	450	acciaio	100,0000	in pressione	gravità	VATTENDIERI					€ 973.642,45	0,60	€ 584.185,47
CZ2AQ05AD013	1,2000	250	acciaio	42,0000	in pressione	gravità	VATTENDIERI					€ 118.711,08	0,60	€ 71.226,65
CZ2AQ05AD014	5,3900	200	acciaio	42,0000	in pressione	sollevamento	VATTENDIERI					€ 427.970,84	0,60	€ 256.782,50
CZ2AQ05AD015	3,0000	450	acciaio	57,0000	in pressione	gravità	VATTENDIERI					€ 531.077,70	0,60	€ 318.646,62
CZ2AQ05AD016	4,9000	80	acciaio	4,0000	in pressione	gravità	VATTENDIERI					€ 159.450,41	0,60	€ 95.670,25
CZ2AQ05AD017	2,0000	450	acciaio	69,0000	in pressione	gravità	VATTENDIERI					€ 354.051,80	0,60	€ 212.431,08
CZ2AQ05AD018	2,3000	450	acciaio	62,0000	in pressione	gravità	VATTENDIERI					€ 407.159,56	0,60	€ 244.295,74
CZ2AQ05AD019	0,0250	150	acciaio	54,0000	in pressione	sollevamento	VATTENDIERI					€ 1.496,90	0,60	€ 898,14
CZ2AQ05AD020	1,7500	400	acciaio	166,0000	in pressione	sollevamento	VATTENDIERI					€ 275.626,58	0,60	€ 165.375,95
CZ2AQ05AD021	1,0000	200	acciaio	16,0000	in pressione	sollevamento	VATTENDIERI					€ 79.400,90	0,60	€ 47.640,54
CZ2AQ05AD022	1,7500	200	acciaio	16,0000	in pressione	sollevamento	VATTENDIERI					€ 138.951,58	0,60	€ 83.370,95

SINTESI ADDUTTRICI

CODICE	LUNGHEZZA (km)	DIAMETRO (mm)	MATERIALE	Portata (l/s)	Modalità trasporto	Funzionamento	12	Anno inizio costruzione	Anno fine costruzione	Anno entrata in esercizio		Costo a nuovo (€)	Fattore di riduzione (funzionalità)	Valore attuale (€)
CZ2AQ05AD023	1,2500	400	acciaio	150,0000	in pressione	sollevamento	VATTENDIERI					€ 196.876,13	0,60	€ 118.125,68
CZ2AQ05AD024	0,3000	200	acciaio	45,0000	in pressione	sollevamento	VATTENDIERI					€ 23.820,27	0,60	€ 14.292,16
CZ2AQ05AD025	1,0000	300	cemento amianto	0,0000	in pressione	gravità	VATTENDIERI					€ 118.450,90	0,60	€ 71.070,54
CZ2AQ05AD026	3,0000	200	cemento amianto	7,0000	in pressione	gravità	VATTENDIERI					€ 238.202,70	0,60	€ 142.921,62
CZ2AQ05AD028	0,2000	80	acciaio	0,0000			VATTENDIERI					€ 6.508,18	0,60	€ 3.904,91
CZ2AQ05AD033	1,1900	450	acciaio	49,0000	in pressione	gravità	VATTENDIERI					€ 210.660,83	0,60	€ 126.396,50
CZ2AQ05AD034	0,6000	200	acciaio	20,0000	in pressione	sollevamento	VATTENDIERI					€ 47.640,54	0,60	€ 28.584,33
CZ2AQ06AD001	0,0030	100	acciaio	25,0000	in pressione	sollevamento	PIANO DEL DUCA			1988		€ 121,05	0,60	€ 72,63
CZ2AQ06AD002	2,7000	200	acciaio	35,0000	in pressione	sollevamento	PIANO DEL DUCA			1989		€ 214.382,43	0,60	€ 128.629,46
CZ2AQ06AD003	0,0030	100	acciaio	10,0000	in pressione	sollevamento	PIANO DEL DUCA			1989		€ 121,05	0,60	€ 72,63
CZ2AQ07AD001	0,1700	200	acciaio	0,0000	in pressione	sollevamento	SAMBUCO	1978	1978	1978		€ 13.498,15	0,60	€ 8.098,89
CZ2AQ07AD002	0,0060	200	acciaio	50,0000	in pressione	sollevamento	SAMBUCO	1978	1978	1978		€ 476,41	0,60	€ 285,84
CZ2AQ07AD003	4,1000	200	acciaio	51,0000	in pressione	sollevamento	SAMBUCO					€ 325.543,68	0,60	€ 195.326,21
CZ2AQ07AD004	0,0060	200	acciaio	70,0000	in pressione	sollevamento	SAMBUCO	1978	1978	1978		€ 476,41	0,60	€ 285,84
CZ2AQ07AD005	0,0060	200	acciaio	72,0000	in pressione	sollevamento	SAMBUCO	1978	1978	1978		€ 476,41	0,60	€ 285,84
CZ2AQ07AD006	7,0000	400	acciaio	142,0000	in pressione	sollevamento	SAMBUCO			1978		€ 1.102.506,30	0,60	€ 661.503,78
CZ2AQ07AD008	3,0500	200	acciaio	50,0000	in pressione	sollevamento	SAMBUCO					€ 242.172,74	0,60	€ 145.303,64
CZ2AQ07AD009	3,5000	400	acciaio	133,0000	in pressione	sollevamento	SAMBUCO					€ 551.253,15	0,60	€ 330.751,89
CZ2AQ07AD010	2,7000	300	cemento amianto	78,0000	in pressione	sollevamento	SAMBUCO					€ 319.817,44	0,60	€ 191.890,46
CZ2AQ07AD011	0,0050	200	acciaio	32,0000	in pressione	gravità	SAMBUCO					€ 397,00	0,60	€ 238,20
CZ2AQ07AD012	1,2000	200	acciaio	32,0000	in pressione	sollevamento	SAMBUCO					€ 95.281,08	0,60	€ 57.168,65
CZ2AQ07AD013	4,1000	200	ghisa	10,0000	in pressione	gravità	SAMBUCO					€ 325.543,68	0,60	€ 195.326,21
CZ2AQ07AD014	1,0000	400	acciaio	55,0000	in pressione	sollevamento	SAMBUCO					€ 157.500,90	0,60	€ 94.500,54
CZ2AQ07AD015	0,0100	400	acciaio	55,0000	in pressione	sollevamento	SAMBUCO					€ 1.575,01	0,60	€ 945,01
CZ2AQ07AD016	0,1500	300	acciaio	0,0000	in pressione	sollevamento	SAMBUCO		2000			€ 17.767,64	0,60	€ 10.660,58
CZ2AQ07AD017	0,1500	300	acciaio	0,0000	in pressione	gravità	SAMBUCO		2000			€ 17.767,64	0,60	€ 10.660,58
CZ2AQ07AD018	0,1500	200	acciaio	0,0000	in pressione	gravità	SAMBUCO		2000			€ 11.910,14	0,60	€ 7.146,08
CZ2AQ07AD019	0,2000	80	acciaio	9,0000	in pressione	sollevamento	SAMBUCO					€ 6.508,18	0,60	€ 3.904,91
CZ2AQ08AD001	0,4500	125	acciaio	8,3000	in pressione	gravità	SAVUTO					€ 22.551,03	0,60	€ 13.530,62
CZ2AQ08AD002	0,3000	125	acciaio	5,6400	in pressione	gravità	SAVUTO					€ 15.034,02	0,60	€ 9.020,41
CZ2AQ08AD003	0,3000	80	acciaio	2,7000	in pressione	gravità	SAVUTO					€ 9.762,27	0,60	€ 5.857,36
CZ2AQ08AD004	0,4100	80	acciaio	2,4000	in pressione	gravità	SAVUTO					€ 13.341,77	0,60	€ 8.005,06
CZ2AQ08AD005	2,6000	125	acciaio	5,6400	in pressione	gravità	SAVUTO					€ 130.294,84	0,60	€ 78.176,90
CZ2AQ08AD006	0,1040	50	acciaio	1,1200	in pressione	gravità	SAVUTO					€ 2.165,89	0,60	€ 1.299,54
CZ2AQ08AD007	4,3500	125	acciaio	4,5200	in pressione	gravità	SAVUTO					€ 217.993,29	0,60	€ 130.795,97
CZ2AQ08AD008	1,2500	150	acciaio	3,7600	in pressione	gravità	SAVUTO					€ 74.844,88	0,60	€ 44.906,93
CZ2AQ08AD009	0,5810	50	acciaio	0,6800	in pressione	gravità	SAVUTO					€ 12.099,85	0,60	€ 7.259,91
CZ2AQ08AD010	3,2000	100	acciaio	3,0800	in pressione	gravità	SAVUTO					€ 129.122,88	0,60	€ 77.473,73
CZ2AQ08AD011	2,0000	100	acciaio	2,4700	in pressione	gravità	SAVUTO					€ 80.701,80	0,60	€ 48.421,08
CZ2AQ08AD012	0,4000	100	acciaio	1,0000	in pressione	gravità	SAVUTO					€ 16.140,36	0,60	€ 9.684,22
CZ2AQ08AD013	0,6000	100	acciaio	0,4700	in pressione	gravità	SAVUTO					€ 24.210,54	0,60	€ 14.526,32
CZ2AQ08AD014	2,7000	80	acciaio	1,0000	in pressione	gravità	SAVUTO					€ 87.860,43	0,60	€ 52.716,26
CZ2AQ08AD015	3,1820	300	acciaio	46,6200	in pressione	gravità	SAVUTO					€ 376.910,75	0,60	€ 226.146,45
CZ2AQ08AD016	1,8340	150	acciaio	21,8700	in pressione	gravità	SAVUTO					€ 109.812,40	0,60	€ 65.887,44
CZ2AQ08AD017	0,8350	80	acciaio	1,0000	in pressione	gravità	SAVUTO					€ 27.171,65	0,60	€ 16.302,99
CZ2AQ08AD018	1,4000	150	acciaio	20,6000	in pressione	gravità	SAVUTO					€ 83.826,26	0,60	€ 50.295,76
CZ2AQ08AD019	1,5000	150	acciaio	19,8000	in pressione	gravità	SAVUTO					€ 89.813,85	0,60	€ 53.888,31
CZ2AQ08AD020	1,1100	80	acciaio	8,8000	in pressione	sollevamento	SAVUTO					€ 36.120,40	0,60	€ 21.672,24
CZ2AQ08AD021	1,6280	80	acciaio	4,8000	in pressione	gravità	SAVUTO					€ 52.976,59	0,60	€ 31.785,95
CZ2AQ08AD022	1,8990	80	acciaio	3,0000	in pressione	gravità	SAVUTO					€ 61.795,17	0,60	€ 37.077,10
CZ2AQ08AD023	2,1530	150	acciaio	11,0000	in pressione	gravità	SAVUTO					€ 128.912,82	0,60	€ 77.347,69
CZ2AQ08AD024	0,7470	50	acciaio	0,2000	in pressione	gravità	SAVUTO					€ 15.556,95	0,60	€ 9.334,17

SINTESI ADDUTTRICI

CODICE	LUNGHEZZA (km)	DIAMETRO (mm)	MATERIALE	Portata (l/s)	Modalità trasporto	Funzionamento	12	Anno inizio costruzione	Anno fine costruzione	Anno entrata in esercizio		Costo a nuovo (€)	Fattore di riduzione (funzionalità)	Valore attuale (€)
CZ2AQ08AD025	1,0640	80	acciaio	7,4000	in pressione	gravità	SAVUTO					€ 34.623,52	0,60	€ 20.774,11
CZ2AQ08AD026	1,2300	50	acciaio	2,0000	in pressione	gravità	SAVUTO					€ 25.615,86	0,60	€ 15.369,51
CZ2AQ08AD027	1,5270	80	acciaio	4,9000	in pressione	gravità	SAVUTO					€ 49.689,95	0,60	€ 29.813,97
CZ2AQ08AD028	0,8510	60	acciaio	2,1200	in pressione	gravità	SAVUTO					€ 21.046,00	0,60	€ 12.627,60
CZ2AQ08AD029	1,6530	80	acciaio	2,7800	in pressione	gravità	SAVUTO					€ 53.790,11	0,60	€ 32.274,06
CZ2AQ08AD030	2,0000	100	acciaio	3,4000	in pressione	gravità	SAVUTO					€ 80.701,80	0,60	€ 48.421,08
CZ2AQ08AD031	1,5130	100	acciaio	3,2000	in pressione	gravità	SAVUTO					€ 61.050,91	0,60	€ 36.630,55
CZ2AQ08AD032	0,3260	50	acciaio	0,0000	in pressione	gravità	SAVUTO					€ 6.789,24	0,60	€ 4.073,55
CZ2AQ08AD033	1,6880	80	acciaio	3,2000	in pressione	gravità	SAVUTO					€ 54.929,04	0,60	€ 32.957,42
CZ2AQ08AD034	0,3280	50	acciaio	1,0000	in pressione	gravità	SAVUTO					€ 6.830,90	0,60	€ 4.098,54
CZ2AQ08AD035	0,8320	80	acciaio	0,6000	in pressione	gravità	SAVUTO					€ 27.074,03	0,60	€ 16.244,42
CZ2AQ08AD036	1,1230	80	acciaio	2,2000	in pressione	gravità	SAVUTO					€ 36.543,43	0,60	€ 21.926,06
CZ2AQ08AD037	0,6000	80	acciaio	1,2000	in pressione	gravità	SAVUTO					€ 19.524,54	0,60	€ 11.714,72
CZ2AQ08AD038	0,6000	80	acciaio	1,0000			SAVUTO					€ 19.524,54	0,60	€ 11.714,72
CZ2AQ08AD039	0,9000	50	acciaio	1,0000	in pressione	gravità	SAVUTO					€ 18.743,31	0,60	€ 11.245,99
CZ2AQ08AD040	0,9450	50	acciaio	1,0000	in pressione	gravità	SAVUTO					€ 19.680,48	0,60	€ 11.808,29
CZ2AQ08AD041	3,7850	200	acciaio	1315,0000	in pressione	gravità	SAVUTO					€ 300.532,41	0,60	€ 180.319,45
CZ2AQ08AD042	0,8950	80	ghisa	2,0000	in pressione	gravità	SAVUTO					€ 29.124,10	0,60	€ 17.474,46
CZ2AQ08AD043	1,0200	200	acciaio	11,1500	in pressione	gravità	SAVUTO					€ 80.988,92	0,60	€ 48.593,35
CZ2AQ08AD044	0,4500	250	ghisa	10,9600	in pressione	gravità	SAVUTO					€ 44.516,65	0,60	€ 26.709,99
CZ2AQ08AD045	0,1000	200	ghisa	1,0700	in pressione	gravità	SAVUTO					€ 7.940,09	0,60	€ 4.764,05
CZ2AQ08AD046	0,1000	200	ghisa	9,8900	in pressione	gravità	SAVUTO					€ 7.940,09	0,60	€ 4.764,05
CZ2AQ08AD047	1,2550	200	ghisa	8,9900	in pressione	gravità	SAVUTO					€ 99.648,13	0,60	€ 59.788,88
CZ2AQ08AD048	0,1350	200	ghisa	3,3600	in pressione	gravità	SAVUTO					€ 10.719,12	0,60	€ 6.431,47
CZ2AQ08AD049	0,3670	80	ghisa	3,2600	in pressione	gravità	SAVUTO					€ 11.942,51	0,60	€ 7.165,51
CZ2AQ08AD050	0,7110	50	ghisa	0,4200	in pressione	gravità	SAVUTO					€ 14.807,22	0,60	€ 8.884,33
CZ2AQ08AD051	0,3900	50	ghisa	0,2400	in pressione	gravità	SAVUTO					€ 8.122,10	0,60	€ 4.873,26
CZ2AQ08AD052	1,2300	65	ghisa	2,8400	in pressione	gravità	SAVUTO					€ 32.820,58	0,60	€ 19.692,35
CZ2AQ08AD053	1,0000	65	ghisa	2,3400	in pressione	gravità	SAVUTO					€ 26.683,40	0,60	€ 16.010,04
CZ2AQ08AD054	1,5000	65	ghisa	1,0600	in pressione	gravità	SAVUTO					€ 40.025,10	0,60	€ 24.015,06
CZ2AQ08AD055	0,5000	65	ghisa	0,4300	in pressione	gravità	SAVUTO					€ 13.341,70	0,60	€ 8.005,02
CZ2AQ08AD056	2,0000	65	ghisa	0,2300	in pressione	gravità	SAVUTO					€ 53.366,80	0,60	€ 32.020,08
CZ2AQ08AD057	1,1000	65	acciaio	0,2300	in pressione	gravità	SAVUTO					€ 29.351,74	0,60	€ 17.611,04
CZ2AQ08AD058	1,0000	65	ghisa	5,6300	in pressione	gravità	SAVUTO					€ 26.683,40	0,60	€ 16.010,04
CZ2AQ08AD059	0,8000	65	ghisa	1,8200	in pressione	gravità	SAVUTO					€ 21.346,72	0,60	€ 12.808,03
CZ2AQ08AD060	0,5000	65	ghisa	0,3600	in pressione	gravità	SAVUTO					€ 13.341,70	0,60	€ 8.005,02
CZ2AQ08AD061	1,0000	65	ghisa	0,0000	in pressione	gravità	SAVUTO					€ 26.683,40	0,60	€ 16.010,04
CZ2AQ08AD062	1,0000	65	ghisa	0,5000	in pressione	gravità	SAVUTO					€ 26.683,40	0,60	€ 16.010,04
CZ2AQ08AD063	1,0000	65	ghisa	3,8100	in pressione	gravità	SAVUTO					€ 26.683,40	0,60	€ 16.010,04
CZ2AQ08AD064	2,5000	150	ghisa	3,7500	in pressione	gravità	SAVUTO					€ 149.689,75	0,60	€ 89.813,85
CZ2AQ08AD065	1,4000	150	ghisa	3,6600	in pressione	gravità	SAVUTO					€ 83.826,26	0,60	€ 50.295,76
CZ2AQ08AD066	0,4000	65	ghisa	0,0200	in pressione	gravità	SAVUTO					€ 10.673,36	0,60	€ 6.404,02
CZ2AQ08AD067	0,2000	65	ghisa	0,0000	in pressione	gravità	SAVUTO					€ 5.336,68	0,60	€ 3.202,01
CZ2AQ08AD068	0,8000	65	ghisa	3,6400	in pressione	gravità	SAVUTO					€ 21.346,72	0,60	€ 12.808,03
CZ2AQ08AD069	0,2000	65	ghisa	0,0100	in pressione	gravità	SAVUTO					€ 5.336,68	0,60	€ 3.202,01
CZ2AQ08AD070	0,7000	150	ghisa	3,6300	in pressione	gravità	SAVUTO					€ 41.913,13	0,60	€ 25.147,88
CZ2AQ08AD071	0,6000	80	ghisa	0,3200	in pressione	sollevamento	SAVUTO					€ 19.524,54	0,60	€ 11.714,72
CZ2AQ08AD072	0,6000	150	ghisa	3,3100	in pressione	gravità	SAVUTO					€ 35.925,54	0,60	€ 21.555,32
CZ2AQ08AD073	0,1000	65	ghisa	0,1100	in pressione	gravità	SAVUTO					€ 2.668,34	0,60	€ 1.601,00
CZ2AQ08AD074	0,7000	65	ghisa	0,7400	in pressione	gravità	SAVUTO					€ 18.678,38	0,60	€ 11.207,03
CZ2AQ08AD075	0,5000	65	ghisa	0,5300	in pressione	gravità	SAVUTO					€ 13.341,70	0,60	€ 8.005,02
CZ2AQ08AD076	0,4000	65	ghisa	0,2500	in pressione	gravità	SAVUTO					€ 10.673,36	0,60	€ 6.404,02
CZ2AQ08AD077	0,4000	65	ghisa	0,2300	in pressione	gravità	SAVUTO					€ 10.673,36	0,60	€ 6.404,02
CZ2AQ08AD078	0,8000	65	ghisa	2,4600	in pressione	gravità	SAVUTO					€ 21.346,72	0,60	€ 12.808,03
CZ2AQ08AD079	0,3000	65	ghisa	0,1900	in pressione	gravità	SAVUTO					€ 8.005,02	0,60	€ 4.803,01

SINTESI ADDUTTRICI

CODICE	LUNGHEZZA (km)	DIAMETRO (mm)	MATERIALE	Portata (l/s)	Modalità trasporto	Funzionamento	12	Anno inizio costruzione	Anno fine costruzione	Anno entrata in esercizio		Costo a nuovo (€)	Fattore di riduzione (funzionalità)	Valore attuale (€)
CZ2AQ08AD080	1,6100	150	ghisa	2,2700	in pressione	gravità	SAVUTO					€ 96.400,20	0,60	€ 57.840,12
CZ2AQ08AD081	0,2500	65	ghisa	0,0700	in pressione	gravità	SAVUTO					€ 6.670,85	0,60	€ 4.002,51
CZ2AQ08AD082	1,0000	150	ghisa	2,0700	in pressione	gravità	SAVUTO					€ 59.875,90	0,60	€ 35.925,54
CZ2AQ08AD083	1,1000	100	ghisa	2,0700	in pressione	gravità	SAVUTO					€ 44.385,99	0,60	€ 26.631,59
CZ2AQ08AD084	0,4000	65	ghisa	0,0300	in pressione	gravità	SAVUTO					€ 10.673,36	0,60	€ 6.404,02
CZ2AQ08AD085	0,3000	65	ghisa	0,0300	in pressione	gravità	SAVUTO					€ 8.005,02	0,60	€ 4.803,01
CZ2AQ08AD086	1,2000	65	ghisa	0,7600	in pressione	gravità	SAVUTO					€ 32.020,08	0,60	€ 19.212,05
CZ2AQ08AD087	0,1200	65	ghisa	0,7600	in pressione	gravità	SAVUTO					€ 3.202,01	0,60	€ 1.921,20
CZ2AQ08AD088	0,5000	65	ghisa	0,1400	in pressione	gravità	SAVUTO					€ 13.341,70	0,60	€ 8.005,02
CZ2AQ08AD089	0,7000	65	ghisa	0,6200	in pressione	gravità	SAVUTO					€ 18.678,38	0,60	€ 11.207,03
CZ2AQ08AD090	0,4000	65	ghisa	0,0600	in pressione	gravità	SAVUTO					€ 10.673,36	0,60	€ 6.404,02
CZ2AQ08AD091	1,4850	200	acciaio	37,7100	in pressione	gravità	SAVUTO					€ 117.910,34	0,60	€ 70.746,20
CZ2AQ08AD092	3,1910	60	acciaio	0,7400	in pressione	gravità	SAVUTO					€ 78.916,30	0,60	€ 47.349,78
CZ2AQ08AD093	1,2500	200	acciaio	36,9700	in pressione	gravità	SAVUTO					€ 99.251,13	0,60	€ 59.550,68
CZ2AQ08AD094	1,8000	80	acciaio	2,6000	in pressione	gravità	SAVUTO					€ 58.573,62	0,60	€ 35.144,17
CZ2AQ08AD095	6,1980	200	acciaio	32,9200	in pressione	gravità	SAVUTO					€ 492.126,77	0,60	€ 295.276,06
CZ2AQ08AD096	1,7000	100	acciaio	2,0300	in pressione	gravità	SAVUTO					€ 68.596,53	0,60	€ 41.157,92
CZ2AQ08AD097	0,2000	80	acciaio	1,2800	in pressione	gravità	SAVUTO					€ 6.508,18	0,60	€ 3.904,91
CZ2AQ08AD098	1,1000	80	acciaio	128,0000	in pressione	gravità	SAVUTO					€ 35.794,99	0,60	€ 21.476,99
CZ2AQ08AD099	0,5650	80	acciaio	0,7500	in pressione	gravità	SAVUTO					€ 18.385,61	0,60	€ 11.031,37
CZ2AQ08AD100	0,5640	80	acciaio	0,0100	in pressione	gravità	SAVUTO					€ 18.353,07	0,60	€ 11.011,84
CZ2AQ08AD101	0,0750	80	acciaio	0,7400	in pressione	gravità	SAVUTO					€ 2.440,57	0,60	€ 1.464,34
CZ2AQ08AD102	4,4850	200	acciaio	30,7700	in pressione	gravità	SAVUTO					€ 356.113,05	0,60	€ 213.667,83
CZ2AQ08AD103	2,5420	60	acciaio	5,2400	in pressione	gravità	SAVUTO					€ 62.865,95	0,60	€ 37.719,57
CZ2AQ08AD104	3,2260	100	acciaio	25,5300	in pressione	gravità	SAVUTO					€ 130.172,01	0,60	€ 78.103,20
CZ2AQ08AD105	1,6000	100	acciaio	6,9500	in pressione	gravità	SAVUTO					€ 64.561,44	0,60	€ 38.736,86
CZ2AQ08AD106	0,9000	100	acciaio	6,2900	in pressione	gravità	SAVUTO					€ 36.315,81	0,60	€ 21.789,49
CZ2AQ08AD107	0,1500	80	acciaio	1,2800	in pressione	gravità	SAVUTO					€ 4.881,14	0,60	€ 2.928,68
CZ2AQ08AD108	0,4500	80	acciaio	1,2800	in pressione	gravità	SAVUTO					€ 14.643,40	0,60	€ 8.786,04
CZ2AQ08AD109	1,7090	150	acciaio	16,0000	in pressione	gravità	SAVUTO					€ 102.327,91	0,60	€ 61.396,75
CZ2AQ08AD110	0,6800	100	acciaio	4,4100	in pressione	gravità	SAVUTO					€ 27.438,61	0,60	€ 16.463,17
CZ2AQ08AD111	4,2300	100	acciaio	0,0000	in pressione	gravità	SAVUTO					€ 170.684,31	0,60	€ 102.410,58
CZ2AQ08AD112	1,5690	150	acciaio	11,5900	in pressione	gravità	SAVUTO					€ 93.945,29	0,60	€ 56.367,17
CZ2AQ08AD113	1,0060	60	acciaio	5,1700	in pressione	gravità	SAVUTO					€ 24.879,29	0,60	€ 14.927,57
CZ2AQ08AD114	1,1520	125	acciaio	6,4200	in pressione	gravità	SAVUTO					€ 57.730,63	0,60	€ 34.638,38
CZ2AQ08AD115	1,9000	125	acciaio	1,5000	in pressione	gravità	SAVUTO					€ 95.215,46	0,60	€ 57.129,28
CZ2AQ08AD116	0,9920	80	acciaio	0,7500	in pressione	gravità	SAVUTO					€ 32.280,57	0,60	€ 19.368,34
CZ2AQ08AD117	3,3320	100	acciaio	4,1700	in pressione	gravità	SAVUTO					€ 134.449,20	0,60	€ 80.669,52
CZ2AQ08AD118	0,7800	50	acciaio	4,0000	in pressione	sollevamento	SAVUTO					€ 16.244,20	0,60	€ 9.746,52
CZ2AQ08AD119	1,0700	300	acciaio	93,8700	in pressione	gravità	SAVUTO					€ 126.742,47	0,60	€ 76.045,48
CZ2AQ08AD120	0,6200	50	acciaio	0,6700	in pressione	gravità	SAVUTO					€ 12.912,06	0,60	€ 7.747,23
CZ2AQ08AD121	1,3400	300	acciaio	94,5400	in pressione	gravità	SAVUTO					€ 158.724,21	0,60	€ 95.234,53
CZ2AQ08AD122	0,3600	60	acciaio	0,4000	in pressione	gravità	SAVUTO					€ 8.903,12	0,60	€ 5.341,87
CZ2AQ08AD123	2,2950	300	acciaio	94,9400	in pressione	gravità	SAVUTO					€ 271.844,82	0,60	€ 163.106,89
CZ2AQ08AD124	0,7230	100	acciaio	11,2100	in pressione	gravità	SAVUTO					€ 29.173,70	0,60	€ 17.504,22
CZ2AQ08AD125	0,9880	50	acciaio	0,5000	in pressione	gravità	SAVUTO					€ 20.575,99	0,60	€ 12.345,59
CZ2AQ08AD126	1,7600	50	acciaio	2,3100	in pressione	gravità	SAVUTO					€ 36.653,58	0,60	€ 21.992,15
CZ2AQ08AD127	0,6880	50	acciaio	1,2100	in pressione	gravità	SAVUTO					€ 14.328,22	0,60	€ 8.596,93
CZ2AQ08AD128	0,6240	80	acciaio	1,5000	in pressione	gravità	SAVUTO					€ 20.305,52	0,60	€ 12.183,31
CZ2AQ08AD129	1,5990	80	acciaio	6,5000	in pressione	gravità	SAVUTO					€ 52.032,90	0,60	€ 31.219,74
CZ2AQ08AD130	0,8600	300	acciaio	106,5700	in pressione	gravità	SAVUTO					€ 101.867,78	0,60	€ 61.120,67
CZ2AQ08AD131	2,6950	80	acciaio	2,9000	in pressione	gravità	SAVUTO					€ 87.697,72	0,60	€ 52.618,63
CZ2AQ08AD132	0,2900	50	acciaio	1,0300	in pressione	gravità	SAVUTO					€ 6.039,51	0,60	€ 3.623,71
CZ2AQ08AD133	4,2450	50	acciaio	1,8700	in pressione	gravità	SAVUTO					€ 88.405,94	0,60	€ 53.043,57
CZ2AQ08AD134	1,1140	50	acciaio	1,7600	in pressione	gravità	SAVUTO					€ 23.200,05	0,60	€ 13.920,03

SINTESI ADDUTTRICI

CODICE	LUNGHEZZA (km)	DIAMETRO (mm)	MATERIALE	Portata (l/s)	Modalità trasporto	Funzionamento	12	Anno inizio costruzione	Anno fine costruzione	Anno entrata in esercizio		Costo a nuovo (€)	Fattore di riduzione (funzionalità)	Valore attuale (€)
CZ2AQ08AD135	0,3700	50	acciaio	0,3100	in pressione	gravità	SAVUTO					€ 7.705,58	0,60	€ 4.623,35
CZ2AQ08AD136	0,5890	300	acciaio	109,4700	in pressione	gravità	SAVUTO					€ 69.767,58	0,60	€ 41.860,55
CZ2AQ08AD137	1,1300	50	acciaio	1,9600	in pressione	gravità	SAVUTO					€ 23.533,27	0,60	€ 14.119,96
CZ2AQ08AD138	2,3460	300	acciaio	111,4300	in pressione	gravità	SAVUTO					€ 277.885,81	0,60	€ 166.731,48
CZ2AQ08AD139	0,3390	50	acciaio	1,6700	in pressione	gravità	SAVUTO					€ 7.059,98	0,60	€ 4.235,99
CZ2AQ08AD140	1,2140	300	acciaio	113,1000	in pressione	gravità	SAVUTO					€ 143.799,39	0,60	€ 86.279,63
CZ2AQ08AD141	1,8350	100	acciaio	6,9600	in pressione	gravità	SAVUTO					€ 74.043,90	0,60	€ 44.426,34
CZ2AQ08AD142	0,9470	60	acciaio	1,6600	in pressione	gravità	SAVUTO					€ 23.420,16	0,60	€ 14.052,10
CZ2AQ08AD143	1,2360	80	acciaio	5,3000	in pressione	gravità	SAVUTO					€ 40.220,55	0,60	€ 24.132,33
CZ2AQ08AD144	0,0890	80	acciaio	0,3100	in pressione	gravità	SAVUTO					€ 2.896,14	0,60	€ 1.737,68
CZ2AQ08AD145	1,0350	80	acciaio	0,2900			SAVUTO					€ 33.679,83	0,60	€ 20.207,90
CZ2AQ08AD146	1,4570	80	acciaio	4,9900	in pressione	gravità	SAVUTO					€ 47.412,09	0,60	€ 28.447,26
CZ2AQ08AD147	0,6130	50	acciaio	0,2300	in pressione	gravità	SAVUTO					€ 12.766,28	0,60	€ 7.659,77
CZ2AQ08AD148	5,1840	80	acciaio	4,7100	in pressione	gravità	SAVUTO					€ 168.692,03	0,60	€ 101.215,22
CZ2AQ08AD149	0,2770	80	acciaio	1,0000	in pressione	gravità	SAVUTO					€ 9.013,83	0,60	€ 5.408,30
CZ2AQ08AD150	0,4780	80	acciaio	3,1600	in pressione	gravità	SAVUTO					€ 15.554,55	0,60	€ 9.332,73
CZ2AQ08AD151	0,6540	50	acciaio	0,7000	in pressione	gravità	SAVUTO					€ 13.620,14	0,60	€ 8.172,08
CZ2AQ08AD152	0,9200	50	acciaio	0,2700	in pressione	gravità	SAVUTO					€ 19.159,83	0,60	€ 11.495,90
CZ2AQ08AD153	0,8710	50	acciaio	0,4300	in pressione	gravità	SAVUTO					€ 18.139,36	0,60	€ 10.883,62
CZ2AQ08AD154	1,4200	100	acciaio	8,2400	in pressione	gravità	SAVUTO					€ 57.298,28	0,60	€ 34.378,97
CZ2AQ08AD155	1,7450	100	acciaio	7,1800	in pressione	gravità	SAVUTO					€ 70.412,32	0,60	€ 42.247,39
CZ2AQ08AD156	0,9320	80	acciaio	0,4500	in pressione	gravità	SAVUTO					€ 30.328,12	0,60	€ 18.196,87
CZ2AQ08AD157	4,1100	125	acciaio	6,7300	in pressione	gravità	SAVUTO					€ 205.966,08	0,60	€ 123.579,65
CZ2AQ08AD158	0,0640	50	acciaio	1,2300	in pressione	gravità	SAVUTO					€ 1.332,86	0,60	€ 799,71
CZ2AQ08AD159	1,0250	60	acciaio	0,1000	in pressione	gravità	SAVUTO					€ 25.349,17	0,60	€ 15.209,50
CZ2AQ08AD160	5,5450	125	acciaio	1,9000	in pressione	gravità	SAVUTO					€ 277.878,81	0,60	€ 166.727,28
CZ2AQ08AD161	5,8450	1000	acciaio	0,5000	in pressione	gravità	SAVUTO					€ 2.290.076,18	0,60	€ 1.374.045,71
CZ2AQ08AD162	0,2190	100	acciaio	1,5000	mista	gravità	SAVUTO					€ 8.836,85	0,60	€ 5.302,11
CZ2AQ08AD163	0,3170	50	acciaio	1,0600	in pressione	gravità	SAVUTO					€ 6.601,81	0,60	€ 3.961,09
CZ2AQ08AD164	11,9220	400	acciaio	128,8000	in pressione	gravità	SAVUTO					€ 1.877.725,72	0,60	€ 1.126.635,43
CZ2AQ08AD165	0,8510	300	acciaio	15,0000	in pressione	gravità	SAVUTO					€ 100.801,72	0,60	€ 60.481,03
CZ2AQ08AD166	0,1330	200	acciaio	5,0000	mista	gravità	SAVUTO					€ 10.560,32	0,60	€ 6.336,19
CZ2AQ08AD167	0,1510	200	acciaio	10,0000	in pressione	gravità	SAVUTO					€ 11.989,54	0,60	€ 7.193,72
CZ2AQ08AD168	6,6420	100	acciaio	1,5000	in pressione	gravità	SAVUTO					€ 268.010,69	0,60	€ 160.806,41
CZ2AQ08AD169	0,3150	200	acciaio	3,5000	mista	gravità	SAVUTO					€ 25.011,28	0,60	€ 15.006,77
CZ2AQ08AD170	0,1720	100	acciaio	5,0000	in pressione	gravità	SAVUTO					€ 6.940,36	0,60	€ 4.164,21
CZ2AQ08AD171	4,0000	100	acciaio	5,0000	in pressione	gravità	SAVUTO					€ 161.403,60	0,60	€ 96.842,16
CZ2AQ08AD172	1,2000	550	ghisa	90,3000	in pressione	gravità	SAVUTO					€ 259.291,09	0,60	€ 155.574,65
CZ2AQ08AD173	1,2950	300	acciaio	40,0000	in pressione	gravità	SAVUTO					€ 153.393,91	0,60	€ 92.036,35
CZ2AQ08AD174	0,6270	200	acciaio	12,0000	mista	gravità	SAVUTO					€ 49.784,36	0,60	€ 29.870,62
CZ2AQ08AD175	0,2840	300	acciaio	28,0000	mista	gravità	SAVUTO					€ 33.640,06	0,60	€ 20.184,03
CZ2AQ08AD176	2,8420	300	acciaio	28,0000	mista	gravità	SAVUTO					€ 336.637,46	0,60	€ 201.982,48
CZ2AQ08AD177	1,4260	300	acciaio	17,5000	mista	gravità	SAVUTO					€ 168.910,98	0,60	€ 101.346,59
CZ2AQ08AD178	0,8080	200	acciaio	4,5000	mista	gravità	SAVUTO					€ 64.155,93	0,60	€ 38.493,56
CZ2AQ08AD179	2,5800	200	acciaio	5,0000	mista	gravità	SAVUTO					€ 204.854,32	0,60	€ 122.912,59
CZ2AQ08AD180	0,6210	200	acciaio	8,0000	mista	gravità	SAVUTO					€ 49.307,96	0,60	€ 29.584,77
CZ2AQ08AD181	3,1400	200	acciaio	3,0000	mista	gravità	SAVUTO					€ 249.318,83	0,60	€ 149.591,30
CZ2AQ08AD182	0,0460	450	acciaio	32,8000	in pressione	gravità	SAVUTO					€ 8.143,19	0,60	€ 4.885,91
CZ2AQ08AD183	0,5880	200	acciaio	25,0000	mista	gravità	SAVUTO					€ 46.687,73	0,60	€ 28.012,64
CZ2AQ08AD184	0,2180	300	acciaio	15,0000	in pressione	gravità	SAVUTO					€ 25.822,30	0,60	€ 15.493,38
CZ2AQ08AD185	0,2190	200	acciaio	7,0000	in pressione	sollevamento	SAVUTO			1985		€ 17.388,80	0,60	€ 10.433,28
CZ2AQ08AD186	2,9460	300	acciaio	54,9600	in pressione	gravità	SAVUTO					€ 348.956,36	0,60	€ 209.373,82
CZ2AQ08AD187	0,2190	200	acciaio	8,0000	in pressione	sollevamento	SAVUTO					€ 17.388,80	0,60	€ 10.433,28
KR1AQ00AD000	0,0000	0		0,0000			Lese					€ 1.000,00	0,60	€ 600,00

SINTESI ADDUTTRICI

CODICE	LUNGHEZZA (km)	DIAMETRO (mm)	MATERIALE	Portata (l/s)	Modalità trasporto	Funzionamento	12	Anno inizio costruzione	Anno fine costruzione	Anno entrata in esercizio		Costo a nuovo (€)	Fattore di riduzione (funzionalità)	Valore attuale (€)
KR1AQ00AD001	0,0000	100	cemento amianto	6,0000	in pressione		Lese					€ 1.000,00	0,60	€ 600,00
KR1AQ00AD002	0,9600	125	cemento amianto	10,0000			Lese					€ 48.108,86	0,60	€ 28.865,32
KR1AQ00AD003	0,0000	0		0,0000			Lese					€ 1.000,00	0,60	€ 600,00
KR1AQ00AD004	0,0000	0		0,0000			Lese					€ 1.000,00	0,60	€ 600,00
KR1AQ00AD005	0,0000	0		0,0000			Lese					€ 1.000,00	0,60	€ 600,00
KR1AQ00AD006	0,0000	0		0,0000			Lese					€ 1.000,00	0,60	€ 600,00
KR1AQ00AD007	0,0000	0		0,0000			Lese					€ 1.000,00	0,60	€ 600,00
KR1AQ00AD008	0,0000	0		0,0000			Lese					€ 1.000,00	0,60	€ 600,00
KR1AQ00AD009	0,0000	0		0,0000			Lese					€ 1.000,00	0,60	€ 600,00
KR1AQ00AD010	0,0000	0		0,0000			Lese					€ 1.000,00	0,60	€ 600,00
KR1AQ00AD011	0,0000	0		0,0000			Lese					€ 1.000,00	0,60	€ 600,00
KR1AQ00AD012	0,0000	0		0,0000			Lese					€ 1.000,00	0,60	€ 600,00
KR1AQ00AD013	0,0000	0		0,0000			Lese					€ 1.000,00	0,60	€ 600,00
KR1AQ00AD014	0,0000	0		0,0000			Lese					€ 1.000,00	0,60	€ 600,00
KR1AQ00AD015	0,0000	0		0,0000			Lese					€ 1.000,00	0,60	€ 600,00
KR1AQ00AD016	0,0000	0		0,0000			Lese					€ 1.000,00	0,60	€ 600,00
KR1AQ00AD017	0,0000	0		0,0000			Lese					€ 1.000,00	0,60	€ 600,00
KR1AQ00AD018	0,0000	0		0,0000			Lese					€ 1.000,00	0,60	€ 600,00
KR1AQ00AD019	0,0000	0		0,0000			Lese					€ 1.000,00	0,60	€ 600,00
KR1AQ00AD020	0,0000	0		0,0000			Lese					€ 1.000,00	0,60	€ 600,00
KR1AQ00AD021	0,0000	0		0,0000			Lese					€ 1.000,00	0,60	€ 600,00
KR1AQ00AD022	0,0000	0		0,0000			Lese					€ 1.000,00	0,60	€ 600,00
KR1AQ00AD023	0,0000	0		0,0000			Lese					€ 1.000,00	0,60	€ 600,00
KR1AQ00AD024	0,0000	0		0,0000			Lese					€ 1.000,00	0,60	€ 600,00
KR1AQ00AD025	0,0000	0		0,0000			Lese					€ 1.000,00	0,60	€ 600,00
KR1AQ00AD026	0,0000	0		0,0000			Lese					€ 1.000,00	0,60	€ 600,00
KR1AQ00AD027	0,0000	0		0,0000			Lese					€ 1.000,00	0,60	€ 600,00
KR1AQ00AD028	0,0000	0		0,0000			Lese					€ 1.000,00	0,60	€ 600,00
KR1AQ00AD029	0,0000	0		0,0000			Lese					€ 1.000,00	0,60	€ 600,00
KR1AQ00AD030	0,0000	0		0,0000			Lese					€ 1.000,00	0,60	€ 600,00
KR1AQ00AD031	0,0000	0		0,0000			Lese					€ 1.000,00	0,60	€ 600,00
KR1AQ00AD032	0,0000	0		0,0000			Lese					€ 1.000,00	0,60	€ 600,00
KR1AQ00AD033	0,0000	0		0,0000			Lese					€ 1.000,00	0,60	€ 600,00
KR1AQ00AD034	0,0000	0		0,0000			Lese					€ 1.000,00	0,60	€ 600,00
KR1AQ00AD035	0,0000	0		0,0000			Lese					€ 1.000,00	0,60	€ 600,00
KR1AQ00AD036	0,0000	0		0,0000			Lese					€ 1.000,00	0,60	€ 600,00
KR1AQ00AD037	1,4070	275	acciaio	35,0000	in pressione		Lese					€ 152.924,57	0,60	€ 91.754,74
KR1AQ00AD038	4,0760	250	acciaio	35,0000	in pressione		Lese					€ 403.221,99	0,60	€ 241.933,19
KR1AQ00AD039	2,1430	225	acciaio	35,0000	in pressione		Lese					€ 191.077,16	0,60	€ 114.646,29
KR1AQ00AD040	7,2490	100	acciaio	10,5000	in pressione		Lese					€ 292.503,68	0,60	€ 175.502,21
KR1AQ00AD041	0,6200	100	acciaio	6,0000	in pressione		Lese					€ 25.017,56	0,60	€ 15.010,53
KR1AQ00AD042	0,6200	100	acciaio	4,5000	in pressione		Lese					€ 25.017,56	0,60	€ 15.010,53
KR1AQ00AD043	0,1000	100	acciaio	6,7500	in pressione		Lese					€ 4.035,09	0,60	€ 2.421,05
KR1AQ00AD044	5,2510	200	acciaio	21,6900	in pressione		Lese					€ 416.934,12	0,60	€ 250.160,47
KR1AQ00AD045	2,2830	80	acciaio	5,0000	in pressione		Lese					€ 74.290,87	0,60	€ 44.574,52
KR1AQ00AD046	0,2130	125	acciaio	5,0000	in pressione		Lese					€ 10.674,15	0,60	€ 6.404,49
KR1AQ00AD047	0,6700	80	acciaio	0,0000	in pressione		Lese					€ 21.802,40	0,60	€ 13.081,44
KR1AQ00AD048	0,0800	200	acciaio	16,6900	in pressione		Lese					€ 6.352,07	0,60	€ 3.811,24
KR1AQ00AD049	2,2300	100	acciaio	7,3000	in pressione		Lese					€ 89.982,51	0,60	€ 53.989,50
KR1AQ00AD050	0,1300	100	acciaio	0,0000	in pressione		Lese					€ 5.245,62	0,60	€ 3.147,37
KR1AQ00AD051	2,0470	200	acciaio	9,3900	in pressione		Lese					€ 162.533,64	0,60	€ 97.520,18
KR1AQ00AD052	0,0000	0		0,0000			Lese					€ 1.000,00	0,60	€ 600,00
KR1AQ00AD053	0,0000	0		0,0000			Lese					€ 1.000,00	0,60	€ 600,00

SINTESI ADDUTTRICI

CODICE	LUNGHEZZA (km)	DIAMETRO (mm)	MATERIALE	Portata (l/s)	Modalità trasporto	Funzionamento	12	Anno inizio costruzione	Anno fine costruzione	Anno entrata in esercizio		Costo a nuovo (€)	Fattore di riduzione (funzionalità)	Valore attuale (€)
KR1AQ00AD054	2,6850	0	cemento	150,0000			Lese					€ 1.000,00	0,60	€ 600,00
KR1AQ00AD055	3,5800	0	cemento	150,0000			Lese					€ 1.000,00	0,60	€ 600,00
KR1AQ00AD056	0,0000	0		0,0000			Lese					€ 1.000,00	0,60	€ 600,00
KR1AQ00AD057	0,1470	600	acciaio	150,0000	in pressione		Lese					€ 34.633,33	0,60	€ 20.780,00
KR1AQ00AD058	0,0000	0		0,0000			Lese					€ 1.000,00	0,60	€ 600,00
KR1AQ00AD059	0,0000	0		0,0000			Lese					€ 1.000,00	0,60	€ 600,00
KR1AQ00AD060	0,7400	0	cemento	0,0000			Lese					€ 1.000,00	0,60	€ 600,00
KR1AQ00AD061	0,0960	600	acciaio	0,0000	in pressione		Lese					€ 22.617,69	0,60	€ 13.570,61
KR1AQ00AD062	0,7800	0	cemento	0,0000			Lese					€ 1.000,00	0,60	€ 600,00
KR1AQ00AD063	2,4050	400	acciaio	226,0000	in pressione		Lese					€ 378.789,66	0,60	€ 227.273,80
KR1AQ00AD064	2,4050	400	acciaio	226,0000	in pressione		Lese					€ 378.789,66	0,60	€ 227.273,80
KR1AQ00AD065	1,4140	100	acciaio	5,5000	in pressione		Lese					€ 57.056,17	0,60	€ 34.233,70
KR1AQ00AD066	2,2500	125	acciaio	5,5000	in pressione		Lese					€ 112.755,15	0,60	€ 67.653,09
KR1AQ00AD067	2,1900	80	acciaio	1,0000	in pressione	sollevamento	Lese					€ 71.264,57	0,60	€ 42.758,74
KR1AQ00AD068	0,6900	80	acciaio	0,0000	in pressione		Lese					€ 22.453,22	0,60	€ 13.471,93
KR1AQ00AD069	0,0580	100	acciaio	0,0000	in pressione		Lese					€ 2.340,35	0,60	€ 1.404,21
KR1AQ00AD070	1,0100	100	acciaio	3,9100	in pressione		Lese					€ 40.754,41	0,60	€ 24.452,65
KR1AQ00AD071	2,9760	300	acciaio	182,4300	in pressione		Lese					€ 352.509,89	0,60	€ 211.505,93
KR1AQ00AD072	3,8300	325	acciaio	182,4300	in pressione		Lese					€ 491.057,31	0,60	€ 294.634,39
KR1AQ00AD073	2,9760	300	acciaio	182,4300	in pressione		Lese					€ 352.509,89	0,60	€ 211.505,93
KR1AQ00AD074	3,8300	350	acciaio	182,4300	in pressione		Lese					€ 528.447,69	0,60	€ 317.068,61
KR1AQ00AD075	1,6970	80	acciaio	5,9700	in pressione		Lese					€ 55.221,91	0,60	€ 33.133,14
KR1AQ00AD076	1,2810	100	acciaio	3,7500	in pressione		Lese					€ 51.689,50	0,60	€ 31.013,70
KR1AQ00AD077	0,7000	100	acciaio	0,0000	in pressione	sollevamento	Lese					€ 28.245,63	0,60	€ 16.947,38
KR1AQ00AD078	0,0000	0		0,0000			Lese					€ 1.000,00	0,60	€ 600,00
KR1AQ00AD079	2,3270	200	acciaio	32,0000	in pressione		Lese					€ 184.765,89	0,60	€ 110.859,53
KR1AQ00AD080	8,6660	175	acciaio	32,0000	in pressione		Lese					€ 603.486,40	0,60	€ 362.091,84
KR1AQ00AD081	6,0320	100	acciaio	7,0000	in pressione		Lese					€ 243.396,63	0,60	€ 146.037,98
KR1AQ00AD082	0,4580	100	acciaio	4,0000	in pressione		Lese					€ 18.480,71	0,60	€ 11.088,43
KR1AQ00AD083	0,0300	100	acciaio	0,0000	in pressione		Lese					€ 1.210,53	0,60	€ 726,32
KR1AQ00AD084	4,5160	60	acciaio	2,0000	in pressione		Lese					€ 111.684,74	0,60	€ 67.010,84
KR1AQ00AD085	0,5200	100	acciaio	3,0000	in pressione		Lese					€ 20.982,47	0,60	€ 12.589,48
KR1AQ00AD086	3,9530	150	acciaio	25,2000	in pressione		Lese					€ 236.689,44	0,60	€ 142.013,66
KR1AQ00AD087	2,9900	200	cemento amianto	25,2000	in pressione		Lese					€ 237.408,69	0,60	€ 142.445,22
KR1AQ00AD088	0,2480	150	acciaio	25,2000	in pressione		Lese					€ 14.849,22	0,60	€ 8.909,53
KR1AQ00AD089	2,6210	175	acciaio	25,2000	in pressione		Lese					€ 182.522,25	0,60	€ 109.513,35
KR1AQ00AD090	0,0200	150	acciaio	27,4000	in pressione		Lese					€ 1.197,52	0,60	€ 718,51
KR1AQ00AD091	5,1500	125	acciaio	18,4000	in pressione		Lese					€ 258.084,01	0,60	€ 154.850,41
KR1AQ00AD092	0,1510	125	acciaio	0,0000	in pressione		Lese					€ 7.567,12	0,60	€ 4.540,27
KR1AQ00AD093	1,6680	200	acciaio	0,0000	in pressione		Lese					€ 132.440,70	0,60	€ 79.464,42
KR1AQ00AD094	0,8120	200	acciaio	16,0000	in pressione		Lese					€ 64.473,53	0,60	€ 38.684,12
KR1AQ00AD095	1,5480	200	acciaio	0,0000	in pressione		Lese					€ 122.912,59	0,60	€ 73.747,55
KR1AQ00AD096	0,0000	0	ghisa	0,0000			Lese					€ 1.000,00	0,60	€ 600,00
KR1AQ00AD097	0,2110	80	ghisa	0,5000	in pressione		Lese					€ 6.866,13	0,60	€ 4.119,68
KR1AQ00AD098	2,3360	125	Acciaio	4,0000	in pressione		Lese					€ 117.064,90	0,60	€ 70.238,94
KR1AQ00AD099	1,0370	60	ghisa	1,0000	in pressione		Lese					€ 25.645,94	0,60	€ 15.387,57
KR1AQ00AD100	0,3770	100	ghisa	3,0000	in pressione		Lese					€ 15.212,29	0,60	€ 9.127,37
KR1AQ00AD101	0,6630	60	ghisa	1,0000	in pressione		Lese					€ 16.396,59	0,60	€ 9.837,95
KR1AQ00AD102	0,4270	100	ghisa	2,0000	in pressione		Lese					€ 17.229,83	0,60	€ 10.337,90
KR1AQ00AD103	2,4270	200	acciaio	0,0000	in pressione		Lese					€ 192.705,99	0,60	€ 115.623,59
KR1AQ00AD104	2,0700	250	acciaio	0,0000	in pressione		Lese					€ 204.776,61	0,60	€ 122.865,96
KR1AQ00AD105	0,6240	80	acciaio	0,0000	in pressione		Lese					€ 20.305,52	0,60	€ 12.183,31
KR1AQ00AD106	0,2020	50	acciaio	0,4000	in pressione		Lese					€ 4.206,83	0,60	€ 2.524,10
KR1AQ00AD107	0,4800	60	acciaio	0,4000	in pressione		Lese					€ 11.870,83	0,60	€ 7.122,50

SINTESI ADDUTTRICI

CODICE	LUNGHEZZA (km)	DIAMETRO (mm)	MATERIALE	Portata (l/s)	Modalità trasporto	Funzionamento	12	Anno inizio costruzione	Anno fine costruzione	Anno entrata in esercizio		Costo a nuovo (€)	Fattore di riduzione (funzionalità)	Valore attuale (€)
KR1AQ00AD108	6,2100	200	acciaio	25,0000	in pressione		Lese					€ 493.079,59	0,60	€ 295.847,76
KR1AQ00AD109	0,4000	80	acciaio	10,0000	in pressione		Lese					€ 13.016,36	0,60	€ 7.809,82
KR1AQ00AD110	0,3850	125	acciaio	15,0000	in pressione		Lese					€ 19.293,66	0,60	€ 11.576,20
KR1AQ00AD111	3,2700	150	acciaio	15,0000	in pressione		Lese					€ 195.794,19	0,60	€ 117.476,52
KR1AQ00AD112	5,9620	125	acciaio	8,0000	in pressione		Lese					€ 298.776,09	0,60	€ 179.265,65
KR1AQ00AD113	1,1700	125	acciaio	10,5000	in pressione		Lese					€ 58.632,68	0,60	€ 35.179,61
KR1AQ00AD114	6,4850	125	acciaio	0,0000	in pressione		Lese					€ 324.985,41	0,60	€ 194.991,24
KR1AQ00AD115	0,0000	0		0,0000			Lese					€ 1.000,00	0,60	€ 600,00
KR1AQ00AD116	6,0000	125	acciaio	0,0000	in pressione		Lese					€ 300.680,40	0,60	€ 180.408,24
KR1AQ00AD117	3,0500	300	acciaio	131,5100	in pressione		Lese					€ 361.275,24	0,60	€ 216.765,14
KR1AQ00AD118	3,0500	300	acciaio	131,5100	in pressione		Lese					€ 361.275,24	0,60	€ 216.765,14
KR1AQ00AD119	5,4520	300	acciaio	32,3900	in pressione		Lese					€ 645.794,32	0,60	€ 387.476,59
KR1AQ00AD120	5,4380	175	acciaio	9,5000	in pressione		Lese					€ 378.693,63	0,60	€ 227.216,18
KR1AQ00AD121	0,8360	60	acciaio	5,7000	in pressione	sollevamento	Lese					€ 20.675,03	0,60	€ 12.405,02
KR1AQ00AD122	0,5060	80	acciaio	0,0000	in pressione		Lese					€ 16.465,69	0,60	€ 9.879,42
KR1AQ00AD123	0,7950	300	acciaio	27,2000	in pressione		Lese					€ 94.168,47	0,60	€ 56.501,08
KR1AQ00AD124	0,6950	150	acciaio	7,5000	in pressione		Lese					€ 41.613,75	0,60	€ 24.968,25
KR1AQ00AD125	0,5500	80	acciaio	5,1400	in pressione		Lese					€ 17.897,50	0,60	€ 10.738,50
KR1AQ00AD126	0,0000	0		0,0000			Lese					€ 1.000,00	0,60	€ 600,00
KR1AQ00AD127	0,5000	100	acciaio	4,8000	in pressione		Lese					€ 20.175,45	0,60	€ 12.105,27
KR1AQ00AD128	1,8260	150	acciaio	0,0000	in pressione		Lese					€ 109.333,39	0,60	€ 65.600,04
KR1AQ00AD129	6,0180	175	acciaio	20,7000	in pressione		Lese					€ 419.083,90	0,60	€ 251.450,34
KR1AQ00AD130	0,8610	100	acciaio	0,0000	in pressione		Lese					€ 34.742,12	0,60	€ 20.845,27
KR1AQ00AD131	0,0000	0		0,0000			Lese					€ 1.000,00	0,60	€ 600,00
KR1AQ00AD132	0,1810	80	acciaio	7,3400	in pressione		Lese					€ 5.889,90	0,60	€ 3.533,94
KR1AQ00AD133	0,0000	0		0,0000			Lese					€ 1.000,00	0,60	€ 600,00
KR1AQ00AD134	0,9830	100	acciaio	5,2000	in pressione		Lese					€ 39.664,93	0,60	€ 23.798,96
KR1AQ00AD135	9,0500	250	acciaio	92,0000	in pressione		Lese					€ 895.279,41	0,60	€ 537.167,65
KR1AQ00AD136	9,0500	250	acciaio	92,0000	in pressione		Lese					€ 895.279,41	0,60	€ 537.167,65
KR1AQ00AD137	1,1900	60	acciaio	1,0000	in pressione		Lese					€ 29.429,77	0,60	€ 17.657,86
KR1AQ00AD138	0,1600	60	acciaio	0,0000	in pressione		Lese					€ 3.956,94	0,60	€ 2.374,17
KR1AQ00AD139	1,0560	200	acciaio	73,0800	in pressione		Lese					€ 83.847,35	0,60	€ 50.308,41
KR1AQ00AD140	0,2500	100	acciaio	15,1800	in pressione		Lese					€ 10.087,73	0,60	€ 6.052,64
KR1AQ00AD141	1,3040	130	acciaio	0,0000	in pressione		Lese					€ 67.893,93	0,60	€ 40.736,36
KR1AQ00AD142	2,6400	150	acciaio	57,9000	in pressione		Lese					€ 158.072,38	0,60	€ 94.843,43
KR1AQ00AD143	9,0490	50	acciaio	6,0000	in pressione		Lese					€ 188.453,56	0,60	€ 113.072,14
KR1AQ00AD144	0,5130	150	acciaio	36,0000	in pressione		Lese					€ 30.716,34	0,60	€ 18.429,80
KR1AQ00AD145	5,0670	175	acciaio	36,0000	in pressione		Lese					€ 352.857,77	0,60	€ 211.714,66
KR1AQ00AD146	0,0000	80	acciaio	0,0000	in pressione		Lese					€ 1.000,00	0,60	€ 600,00
KR1AQ00AD147	5,2160	150	acciaio	11,0000	in pressione		Lese					€ 312.312,70	0,60	€ 187.387,62
KR1AQ00AD148	0,4460	150	acciaio	0,0000	in pressione		Lese					€ 26.704,65	0,60	€ 16.022,79
KR1AQ00AD149	0,9500	150	acciaio	15,0000	in pressione		Lese					€ 56.882,10	0,60	€ 34.129,26
KR1AQ00AD150	4,8950	125	acciaio	15,0000	in pressione		Lese					€ 245.305,09	0,60	€ 147.183,06
KR1AQ00AD151	1,9800	100	acciaio	8,0000	in pressione		Lese					€ 79.894,78	0,60	€ 47.936,87
KR1AQ00AD152	0,3200	125	acciaio	0,0000	in pressione		Lese					€ 16.036,29	0,60	€ 9.621,77
KR1AQ00AD153	5,5810	200	acciaio	0,0000	in pressione		Lese					€ 443.136,41	0,60	€ 265.881,85
KR1AQ00AD154	0,0000	0		0,0000			Lese					€ 1.000,00	0,60	€ 600,00
KR1AQ00AD155	0,0000	0		0,0000			Lese					€ 1.000,00	0,60	€ 600,00
KR1AQ00AD156	0,0000	0		0,0000			Lese					€ 1.000,00	0,60	€ 600,00
KR1AQ00AD157	0,0000	0		0,0000			Lese					€ 1.000,00	0,60	€ 600,00
KR1AQ00AD158	0,0000	0		0,0000			Lese					€ 1.000,00	0,60	€ 600,00
KR1AQ00AD159	0,0000	0		0,0000			Lese					€ 1.000,00	0,60	€ 600,00
KR1AQ00AD160	0,0000	0		0,0000			Lese					€ 1.000,00	0,60	€ 600,00
KR1AQ00AD161	4,3950	175	acciaio	13,7000	in pressione		Lese					€ 306.060,77	0,60	€ 183.636,46
KR1AQ00AD162	4,2700	200	acciaio	13,7000	in pressione		Lese					€ 339.041,84	0,60	€ 203.425,10

SINTESI ADDUTTRICI

CODICE	LUNGHEZZA (km)	DIAMETRO (mm)	MATERIALE	Portata (l/s)	Modalità trasporto	Funzionamento	12	Anno inizio costruzione	Anno fine costruzione	Anno entrata in esercizio		Costo a nuovo (€)	Fattore di riduzione (funzionalità)	Valore attuale (€)
KR1AQ00AD163	0,0880	50	acciaio	13,7000	in pressione		Lese					€ 1.832,68	0,60	€ 1.099,61
KR1AQ00AD164	0,7120	100	acciaio	0,0000	in pressione		Lese					€ 28.729,84	0,60	€ 17.237,90
KR1AQ00AD165	4,2700	200	Acciaio	0,0000	in pressione		Lese					€ 339.041,84	0,60	€ 203.425,10
KR1AQ00AD166	0,3390	50	Acciaio	0,0000	in pressione		Lese					€ 7.059,98	0,60	€ 4.235,99
KR1AQ00AD167	0,2900	60	acciaio	0,0000	in pressione		Lese					€ 7.171,96	0,60	€ 4.303,18
KR1AQ00AD168	0,5180	175	acciaio	0,0000			Lese					€ 36.072,69	0,60	€ 21.643,61
KR1AQ00AD169	1,9900	175	acciaio	0,0000	in pressione		Lese					€ 138.580,42	0,60	€ 83.148,25
KR1AQ00AD170	5,8440	250	acciaio	62,0000	in pressione		Lese					€ 578.122,95	0,60	€ 346.873,77
KR1AQ00AD171	3,8740	200	acciaio	62,0000	in pressione		Lese					€ 307.599,09	0,60	€ 184.559,46
KR1AQ00AD172	4,2200	125	acciaio	18,0000	in pressione		Lese					€ 211.478,54	0,60	€ 126.887,12
KR1AQ00AD173	0,9080	150	acciaio	0,0000	in pressione		Lese					€ 54.367,32	0,60	€ 32.620,39
KR1AQ00AD174	3,2300	50	acciaio	1,4000	in pressione		Lese					€ 67.267,66	0,60	€ 40.360,59
KR1AQ00AD175	5,3940	200	acciaio	43,8700	in pressione		Lese					€ 428.288,46	0,60	€ 256.973,08
KR1AQ00AD176	2,0450	60	acciaio	3,0000	in pressione		Lese					€ 50.574,69	0,60	€ 30.344,82
KR1AQ00AD177	0,3150	80	acciaio	0,0000	in pressione		Lese					€ 10.250,38	0,60	€ 6.150,23
KR1AQ00AD178	2,8930	200	acciaio	33,4200	in pressione		Lese					€ 229.706,79	0,60	€ 137.824,08
KR1AQ00AD179	2,4660	125	acciaio	21,5400	in pressione		Lese					€ 123.579,65	0,60	€ 74.147,79
KR1AQ00AD180	1,0870	100	acciaio	16,4000	in pressione		Lese					€ 43.861,43	0,60	€ 26.316,86
KR1AQ00AD181	0,7280	100	acciaio	0,0000	in pressione		Lese					€ 29.375,45	0,60	€ 17.625,27
KR1AQ00AD182	2,6510	60	acciaio	5,1400	in pressione		Lese					€ 65.561,62	0,60	€ 39.336,97
KR1AQ00AD183	0,1950	80	acciaio	0,0000	in pressione		Lese					€ 6.345,48	0,60	€ 3.807,29
KR1AQ00AD184	1,4350	100	acciaio	11,8800	in pressione		Lese					€ 57.903,54	0,60	€ 34.742,12
KR1AQ00AD185	1,0870	125	acciaio	11,8800	in pressione		Lese					€ 54.473,27	0,60	€ 32.683,96
KR1AQ00AD186	0,0600	60	acciaio	1,3000	in pressione		Lese					€ 1.483,85	0,60	€ 890,31
KR1AQ00AD187	1,7720	60	acciaio	0,0000	in pressione		Lese					€ 43.823,15	0,60	€ 26.293,89
KR1AQ00AD188	2,9360	125	acciaio	10,5800	in pressione		Lese					€ 147.132,95	0,60	€ 88.279,77
KR1AQ00AD189	1,4920	150	acciaio	14,8000	in pressione		Lese					€ 89.334,84	0,60	€ 53.600,91
KR1AQ00AD190	0,7930	100	acciaio	0,0000	in pressione		Lese					€ 31.998,26	0,60	€ 19.198,96
KR1AQ00AD191	1,5660	125	acciaio	0,0000	in pressione		Lese					€ 78.477,58	0,60	€ 47.086,55
KR1AQ00AD192	0,7930	100	acciaio	9,2800	in pressione		Lese					€ 31.998,26	0,60	€ 19.198,96
KR1AQ00AD193	0,4810	125	acciaio	9,2800	in pressione		Lese					€ 24.104,55	0,60	€ 14.462,73
KR1AQ00AD194	2,8780	100	acciaio	9,2800	in pressione		Lese					€ 116.129,89	0,60	€ 69.677,93
KR1AQ00AD195	0,8000	175	acciaio	0,0000	in pressione		Lese					€ 55.710,72	0,60	€ 33.426,43
KR1AQ00AD196	0,0000	0		0,0000			Lese					€ 1.000,00	0,60	€ 600,00
KR1AQ01AD000	1,8100	100	acciaio	6,0000	in pressione		SILA BADIALE					€ 73.035,13	0,60	€ 43.821,08
KR1AQ01AD001	0,0000	0		0,0000			SILA BADIALE					€ 1.000,00	0,60	€ 600,00
KR1AQ01AD002	0,0000	0		0,0000			SILA BADIALE					€ 1.000,00	0,60	€ 600,00
KR1AQ01AD003	4,9970	175	cemento amianto	16,0000	in pressione		SILA BADIALE					€ 347.983,10	0,60	€ 208.789,86
KR1AQ01AD005	2,5562	125	cemento amianto	16,0000	in pressione		SILA BADIALE					€ 128.099,37	0,60	€ 76.859,62
KR1AQ01AD006	1,0468	250	acciaio	34,0000	in pressione		SILA BADIALE					€ 103.552,66	0,60	€ 62.131,60
KR1AQ01AD007	1,1933	150	acciaio	34,0000	in pressione		SILA BADIALE					€ 71.449,91	0,60	€ 42.869,95
KR1AQ01AD008	7,7510	200	acciaio	0,0000	in pressione		SILA BADIALE					€ 615.436,37	0,60	€ 369.261,82
KR1AQ01AD009	3,4780	250	acciaio	0,0000			SILA BADIALE					€ 344.064,27	0,60	€ 206.438,56
KR1AQ01AD010	0,3810	300	acciaio	34,0000	in pressione		SILA BADIALE					€ 45.129,79	0,60	€ 27.077,88
KR1AQ01AD012	1,6450	250	acciaio	50,0000			SILA BADIALE					€ 162.733,10	0,60	€ 97.639,86
KR1AQ01AD013	1,0750	200	acciaio	50,0000	in pressione		SILA BADIALE					€ 85.355,97	0,60	€ 51.213,58
KR1AQ01AD014	0,7091	100	acciaio	20,0000	in pressione		SILA BADIALE					€ 28.611,21	0,60	€ 17.166,73
KR1AQ01AD015	0,6947	200	acciaio	3,0000	in pressione		SILA BADIALE					€ 55.160,60	0,60	€ 33.096,36
KR1AQ01AD016	0,2500	125	acciaio	20,0000	in pressione		SILA BADIALE					€ 12.528,35	0,60	€ 7.517,01
KR1AQ01AD017	0,0000	0		0,0000			SILA BADIALE					€ 1.000,00	0,60	€ 600,00
KR1AQ01AD018	0,0000	0		0,0000			SILA BADIALE					€ 1.000,00	0,60	€ 600,00
KR1AQ01AD019	2,0455	50	acciaio	1,5000	in pressione		SILA BADIALE					€ 42.599,17	0,60	€ 25.559,50
KR1AQ01AD020	0,2390	100	ghisa	2,2500	in pressione		SILA BADIALE					€ 9.643,86	0,60	€ 5.786,32

SINTESI ADDUTTRICI

CODICE	LUNGHEZZA (km)	DIAMETRO (mm)	MATERIALE	Portata (l/s)	Modalità trasporto	Funzionamento	12	Anno inizio costruzione	Anno fine costruzione	Anno entrata in esercizio		Costo a nuovo (€)	Fattore di riduzione (funzionalità)	Valore attuale (€)
KR1AQ01AD021	0,0000	0		0,0000	in pressione		SILA BADIALE					€ 1.000,00	0,60	€ 600,00
KR1AQ01AD022	0,0000	0		0,0000			SILA BADIALE					€ 1.000,00	0,60	€ 600,00
KR1AQ01AD023	0,0000	0		0,0000	in pressione		SILA BADIALE					€ 1.000,00	0,60	€ 600,00
KR1AQ01AD024	0,4577	60	acciaio	2,8000	in pressione		SILA BADIALE					€ 11.318,59	0,60	€ 6.791,15
KR1AQ01AD025	1,7744	50	acciaio	2,8000	in pressione	gravità	SILA BADIALE					€ 36.952,85	0,60	€ 22.171,71
KR1AQ01AD026	0,5529	100	acciaio	5,0000	in pressione		SILA BADIALE					€ 22.311,63	0,60	€ 13.386,98
KR1AQ01AD027	0,0000	0		0,0000			SILA BADIALE					€ 1.000,00	0,60	€ 600,00
KR1AQ01AD028	0,0000	0		0,0000			SILA BADIALE					€ 1.000,00	0,60	€ 600,00
KR1AQ01AD029	0,0000	0		0,0000			SILA BADIALE					€ 1.000,00	0,60	€ 600,00
KR1AQ01AD030	0,2539	125	acciaio	6,7500	in pressione		SILA BADIALE					€ 12.722,29	0,60	€ 7.633,37
KR1AQ01AD031	0,2539	125	acciaio	7,0000	in pressione		SILA BADIALE					€ 12.722,29	0,60	€ 7.633,37
KR1AQ01AD032	0,0000	0		0,0000			SILA BADIALE					€ 1.000,00	0,60	€ 600,00
KR1AQ01AD033	0,0000	0		0,0000			SILA BADIALE					€ 1.000,00	0,60	€ 600,00
KR1AQ01AD034	0,6948	80	acciaio	4,5000	in pressione		SILA BADIALE					€ 22.609,74	0,60	€ 13.565,85
KR1AQ01AD035	0,4633	60	acciaio	3,2000	in pressione		SILA BADIALE					€ 11.458,82	0,60	€ 6.875,29
KR1AQ01AD036	0,7813	80	acciaio	3,2000	in pressione		SILA BADIALE					€ 25.424,53	0,60	€ 15.254,72
KR1AQ01AD037	0,8831	100	cemento amianto	2,5500	in pressione		SILA BADIALE					€ 35.631,86	0,60	€ 21.379,12
KR1AQ01AD038	0,1810	80	acciaio	1,5000	in pressione		SILA BADIALE					€ 5.889,90	0,60	€ 3.533,94
KR1AQ01AD039	0,5579	60	acciaio	1,5000	in pressione		SILA BADIALE					€ 13.796,38	0,60	€ 8.277,83
KR1AQ01AD040	0,1230	60	ghisa	2,2500	in pressione		SILA BADIALE					€ 3.041,90	0,60	€ 1.825,14
KR1AQ01AD041	0,0000	0		0,0000			SILA BADIALE					€ 1.000,00	0,60	€ 600,00
KR1AQ01AD042	0,0000	0		0,0000			SILA BADIALE					€ 1.000,00	0,60	€ 600,00
KR1AQ01AD043	0,0000	0		0,0000			SILA BADIALE					€ 1.000,00	0,60	€ 600,00
KR1AQ01AD044	0,0000	0		0,0000			SILA BADIALE					€ 1.000,00	0,60	€ 600,00
KR1AQ01AD045	0,0000	0		0,0000			SILA BADIALE					€ 1.000,00	0,60	€ 600,00
KR1AQ02AD000	0,0000	0		0,0000	in pressione		PULITREA-BRIGANTE					€ 1.000,00	0,60	€ 600,00
KR1AQ02AD001	0,0000	0		0,0000	in pressione		PULITREA-BRIGANTE					€ 1.000,00	0,60	€ 600,00
KR1AQ02AD002	0,0000	0		0,0000	in pressione		PULITREA-BRIGANTE					€ 1.000,00	0,60	€ 600,00
KR1AQ02AD003	5,0000	300	acciaio	0,0000	in pressione		PULITREA-BRIGANTE					€ 592.254,50	0,60	€ 355.352,70
KR1AQ02AD004	2,0000	200	acciaio	0,0000	in pressione		PULITREA-BRIGANTE					€ 158.801,80	0,60	€ 95.281,08
KR1AQ02AD005	2,8350	300	acciaio	0,0000	in pressione		PULITREA-BRIGANTE					€ 335.808,31	0,60	€ 201.484,98
KR1AQ02AD006	3,8540	250	acciaio	0,0000	in pressione		PULITREA-BRIGANTE					€ 381.260,43	0,60	€ 228.756,26
KR1AQ02AD007	3,2750	250	acciaio	0,0000	in pressione		PULITREA-BRIGANTE					€ 323.982,33	0,60	€ 194.389,40
KR1AQ02AD008	0,0000	0		0,0000	in pressione		PULITREA-BRIGANTE					€ 1.000,00	0,60	€ 600,00
KR1AQ02AD009	2,1880	250	acciaio	0,0000	in pressione		PULITREA-BRIGANTE					€ 216.449,87	0,60	€ 129.869,92
KR1AQ02AD010	0,0000	0		0,0000	in pressione		PULITREA-BRIGANTE					€ 1.000,00	0,60	€ 600,00
KR1AQ02AD011	0,0880	100	acciaio	0,0000	in pressione		PULITREA-BRIGANTE					€ 3.550,88	0,60	€ 2.130,53
KR1AQ02AD012	0,0000	0		0,0000			PULITREA-BRIGANTE					€ 1.000,00	0,60	€ 600,00
KR1AQ02AD013	0,0000	0		0,0000			PULITREA-BRIGANTE					€ 1.000,00	0,60	€ 600,00

SINTESI ADDUTTRICI

CODICE	LUNGHEZZA (km)	DIAMETRO (mm)	MATERIALE	Portata (l/s)	Modalità trasporto	Funzionamento	12	Anno inizio costruzione	Anno fine costruzione	Anno entrata in esercizio		Costo a nuovo (€)	Fattore di riduzione (funzionalità)	Valore attuale (€)
KR1AQ02AD014	3,8630	200	acciaio	0,0000	in pressione		PULITREA-BRIGANTE					€ 306.725,67	0,60	€ 184.035,40
KR1AQ02AD015	0,0000	0		0,0000	in pressione		PULITREA-BRIGANTE					€ 1.000,00	0,60	€ 600,00
KR1AQ02AD016	0,0000	0		0,0000	in pressione		PULITREA-BRIGANTE					€ 1.000,00	0,60	€ 600,00
KR1AQ02AD017	2,0560	200	acciaio	0,0000	in pressione		PULITREA-BRIGANTE					€ 163.248,25	0,60	€ 97.948,95
KR1AQ02AD018	1,2680	150	acciaio	0,0000	in pressione		PULITREA-BRIGANTE					€ 75.922,64	0,60	€ 45.553,58
KR1AQ02AD019	2,3430	150	acciaio	0,0000	in pressione		PULITREA-BRIGANTE					€ 140.289,23	0,60	€ 84.173,54
KR1AQ02AD020	0,7550	125	acciaio	0,0000	in pressione		PULITREA-BRIGANTE					€ 37.835,62	0,60	€ 22.701,37
KR1AQ02AD021	2,8990	125	acciaio	0,0000	in pressione		PULITREA-BRIGANTE					€ 145.278,74	0,60	€ 87.167,25
KR1AQ02AD022	0,0000	0		0,0000			PULITREA-BRIGANTE					€ 1.000,00	0,60	€ 600,00
KR1AQ02AD023	1,1820	125	acciaio	0,0000	in pressione		PULITREA-BRIGANTE					€ 59.234,04	0,60	€ 35.540,42
KR1AQ02AD024	0,0000	0		0,0000	in pressione		PULITREA-BRIGANTE					€ 1.000,00	0,60	€ 600,00
KR1AQ02AD025	0,0000	0		0,0000	in pressione		PULITREA-BRIGANTE					€ 1.000,00	0,60	€ 600,00
KR1AQ02AD026	0,8400	200	acciaio	0,0000	in pressione		PULITREA-BRIGANTE					€ 66.696,75	0,60	€ 40.018,05
KR1AQ02AD027	0,2260	60	acciaio	0,0000	in pressione		PULITREA-BRIGANTE					€ 5.589,18	0,60	€ 3.353,51
KR1AQ02AD028	1,3700	60	acciaio	0,0000	in pressione		PULITREA-BRIGANTE					€ 33.881,33	0,60	€ 20.328,80
KR1AQ02AD029	0,1350	60	ghisa	0,0000	in pressione		PULITREA-BRIGANTE					€ 3.338,67	0,60	€ 2.003,20
KR1AQ02AD030	0,5620	60	acciaio	0,0000	in pressione		PULITREA-BRIGANTE					€ 13.898,77	0,60	€ 8.339,26
KR1AQ02AD031	0,1250	200	ghisa	0,0000	in pressione		PULITREA-BRIGANTE					€ 9.925,11	0,60	€ 5.955,07
KR1AQ02AD032	0,7480	150	ghisa	0,0000	in pressione		PULITREA-BRIGANTE					€ 44.787,17	0,60	€ 26.872,30
KR1AQ02AD033	0,6800	150	acciaio	0,0000			PULITREA-BRIGANTE					€ 40.715,61	0,60	€ 24.429,37
KR1AQ03AD000	2,0000	200	acciaio	5,0000	in pressione		Tacina					€ 158.801,80	0,60	€ 95.281,08
KR1AQ03AD001	5,2120	300	acciaio	40,0000	in pressione		Tacina					€ 617.366,08	0,60	€ 370.419,65
KR1AQ03AD002	0,9290	275	acciaio	75,0000	in pressione		Tacina					€ 100.971,53	0,60	€ 60.582,92
KR1AQ03AD003	1,2960	225	acciaio	75,0000	in pressione		Tacina					€ 115.555,77	0,60	€ 69.333,46
KR1AQ03AD004	0,0000	0		0,0000	in pressione		Tacina					€ 1.000,00	0,60	€ 600,00
KR1AQ03AD005	0,0000	0		0,0000	in pressione		Tacina					€ 1.000,00	0,60	€ 600,00
KR1AQ03AD006	8,0390	200	acciaio	20,0000	in pressione		Tacina					€ 638.303,80	0,60	€ 382.982,28
KR1AQ03AD007	0,0000	0		0,0000	in pressione		Tacina					€ 1.000,00	0,60	€ 600,00
KR1AQ03AD008	0,0000	0		0,0000	in pressione		Tacina					€ 1.000,00	0,60	€ 600,00
KR1AQ03AD009	0,0000	0		0,0000	in pressione		Tacina					€ 1.000,00	0,60	€ 600,00
KR1AQ03AD010	2,3480	225	acciaio	108,0000	in pressione		Tacina					€ 209.355,67	0,60	€ 125.613,40
KR1AQ03AD011	0,7200	275	acciaio	108,0000	in pressione		Tacina					€ 78.255,65	0,60	€ 46.953,39
KR1AQ03AD012	0,0000	0		0,0000	in pressione		Tacina					€ 1.000,00	0,60	€ 600,00
KR1AQ03AD013	0,0000	0		0,0000	in pressione		Tacina					€ 1.000,00	0,60	€ 600,00
KR1AQ03AD014	0,0000	0		0,0000	in pressione		Tacina					€ 1.000,00	0,60	€ 600,00

CODICE	LUNGHEZZA (km)	DIAMETRO (mm)	MATERIALE	Portata (l/s)	Modalità trasporto	Funzionamento	12	Anno inizio costruzione	Anno fine costruzione	Anno entrata in esercizio		Costo a nuovo (€)	Fattore di riduzione (funzionalità)	Valore attuale (€)
KR1AQ03AD015	0,0000	0		0,0000	in pressione		Tacina					€ 1.000,00	0,60	€ 600,00
KR1AQ03AD016	0,0000	0		0,0000	in pressione		Tacina					€ 1.000,00	0,60	€ 600,00
KR1AQ03AD017	0,0000	0		0,0000	in pressione		Tacina					€ 1.000,00	0,60	€ 600,00
KR1AQ03AD018	1,4160	150	acciaio	13,5000	in pressione		Tacina					€ 84.784,27	0,60	€ 50.870,56
KR1AQ03AD019	2,3470	125	acciaio	20,5000	in pressione		Tacina					€ 117.616,14	0,60	€ 70.569,69
KR1AQ03AD020	0,5990	125	acciaio	19,0000	in pressione		Tacina					€ 30.017,93	0,60	€ 18.010,76
KR1AQ03AD021	1,4010	100	acciaio	19,0000	in pressione		Tacina					€ 56.531,61	0,60	€ 33.918,97
KR1AQ03AD022	0,0560	50	acciaio	1,0000	in pressione		Tacina					€ 1.166,25	0,60	€ 699,75
KR1AQ03AD023	0,6920	80	ghisa	2,0000	in pressione		Tacina					€ 22.518,30	0,60	€ 13.510,98
KR1AQ03AD024	2,5280	125	acciaio	18,0000	in pressione		Tacina					€ 126.686,68	0,60	€ 76.012,01
KR1AQ03AD025	1,0530	80	acciaio	27,0000	in pressione		Tacina					€ 34.265,57	0,60	€ 20.559,34
KR1AQ03AD026	0,0100	100	acciaio	1,5000	in pressione		Tacina					€ 403,51	0,60	€ 242,11
KR1AQ03AD027	0,5910	80	ghisa	3,0000	in pressione		Tacina					€ 19.231,67	0,60	€ 11.539,00
KR1AQ03AD028	2,6090	275	acciaio	0,0000	in pressione		Tacina					€ 283.568,03	0,60	€ 170.140,82
KR1AQ03AD029	0,0000	0		0,0000	in pressione		Tacina					€ 1.000,00	0,60	€ 600,00
KR1AQ03AD030	0,0000	0		0,0000	in pressione		Tacina					€ 1.000,00	0,60	€ 600,00
KR1AQ03AD031	1,6680	250	acciaio	25,0000	in pressione		Tacina					€ 165.008,40	0,60	€ 99.005,04
KR1AQ03AD032	0,0000	0		0,0000	in pressione		Tacina					€ 1.000,00	0,60	€ 600,00
KR1AQ03AD033	0,0000	0		0,0000	in pressione		Tacina					€ 1.000,00	0,60	€ 600,00
KR1AQ03AD034	0,0000	0		0,0000	in pressione		Tacina					€ 1.000,00	0,60	€ 600,00
KR1AQ03AD035	2,7210	300	acciaio	0,0000	in pressione		Tacina					€ 322.304,89	0,60	€ 193.382,94
KR1AQ03AD036	4,0150	300	acciaio	86,0000	in pressione		Tacina					€ 475.580,35	0,60	€ 285.348,21
KR1AQ03AD037	0,0000	0		0,0000	in pressione		Tacina					€ 1.000,00	0,60	€ 600,00
KR1AQ03AD038	0,0000	0		0,0000	in pressione		Tacina					€ 1.000,00	0,60	€ 600,00
KR1AQ03AD039	0,4460	80	acciaio	3,0000	in pressione		Tacina					€ 14.513,24	0,60	€ 8.707,95
KR1AQ03AD040	2,7960	150	acciaio	42,0000	in pressione		Tacina					€ 167.413,02	0,60	€ 100.447,81
KR1AQ03AD041	0,4450	125	acciaio	0,0000	in pressione		Tacina					€ 22.300,46	0,60	€ 13.380,28
KR1AQ03AD042	0,0300	125	acciaio	0,0000	in pressione		Tacina					€ 1.503,40	0,60	€ 902,04
KR1AQ03AD043	0,0300	125	acciaio	0,0000	in pressione		Tacina					€ 1.503,40	0,60	€ 902,04
KR1AQ03AD044	0,1830	80	acciaio	0,0000	in pressione		Tacina					€ 5.954,98	0,60	€ 3.572,99
KR1AQ03AD045	0,1000	80	acciaio	0,0000	in pressione		Tacina					€ 3.254,09	0,60	€ 1.952,45
KR1AQ03AD046	0,1000	60	acciaio	0,0000	in pressione		Tacina					€ 2.473,09	0,60	€ 1.483,85
KR1AQ03AD047	0,0300	80	cemento amianto	0,0000	in pressione		Tacina					€ 976,23	0,60	€ 585,74
KR1AQ03AD048	2,1600	200	acciaio	0,0000	in pressione		Tacina					€ 171.505,95	0,60	€ 102.903,57
KR1AQ03AD049	1,9500	200	acciaio	0,0000	in pressione		Tacina					€ 154.831,76	0,60	€ 92.899,06
KR1AQ03AD050	1,6900	300	acciaio	0,0000	in pressione		Tacina					€ 200.182,03	0,60	€ 120.109,22
KR1AQ03AD051	0,0000	0		0,0000	in pressione		Tacina					€ 1.000,00	0,60	€ 600,00
KR1AQ03AD052	0,0200	100	acciaio	0,0000	in pressione		Tacina					€ 807,02	0,60	€ 484,21
KR1AQ03AD053	0,3500	150	acciaio	0,0000	in pressione		Tacina					€ 20.956,56	0,60	€ 12.573,94
KR1AQ03AD054	1,4530	300	acciaio	42,0000	in pressione		Tacina					€ 172.109,15	0,60	€ 103.265,49
KR1AQ03AD055	0,0000	0		0,0000	in pressione		Tacina					€ 1.000,00	0,60	€ 600,00
KR1AQ03AD056	1,7400	300	acciaio	0,0000	in pressione		Tacina					€ 206.104,57	0,60	€ 123.662,74
KR1AQ03AD057	8,1000	300	acciaio	0,0000	in pressione		Tacina					€ 959.452,34	0,60	€ 575.671,40
KR1AQ03AD058	11,2510	300	acciaio	0,0000	in pressione		Tacina					€ 1.332.691,12	0,60	€ 799.614,67
KR1AQ03AD059	0,0000	0		0,0000	in pressione		Tacina					€ 1.000,00	0,60	€ 600,00
KR1AQ03AD060	0,0000	0		0,0000	in pressione		Tacina					€ 1.000,00	0,60	€ 600,00
KR1AQ03AD061	0,0000	0		0,0000	in pressione		Tacina					€ 1.000,00	0,60	€ 600,00
KR1AQ03AD062	0,0000	0		0,0000	in pressione		Tacina					€ 1.000,00	0,60	€ 600,00
KR1AQ03AD063	3,6290	175	acciaio	0,0000	in pressione		Tacina					€ 252.717,75	0,60	€ 151.630,65
KR1AQ03AD064	0,0000	0		0,0000	in pressione		Tacina					€ 1.000,00	0,60	€ 600,00
KR1AQ03AD065	1,9660	100	acciaio	0,0000	in pressione		Tacina					€ 79.329,87	0,60	€ 47.597,92
KR1AQ03AD066	1,5180	150	ghisa	0,0000	in pressione		Tacina					€ 90.891,62	0,60	€ 54.534,97
KR1AQ03AD067	0,5180	175	acciaio	0,0000	in pressione		Tacina					€ 36.072,69	0,60	€ 21.643,61
KR1AQ03AD068	1,8850	150	acciaio	0,0000	in pressione		Tacina					€ 112.866,07	0,60	€ 67.719,64

CODICE	LUNGHEZZA (km)	DIAMETRO (mm)	MATERIALE	Portata (l/s)	Modalità trasporto	Funzionamento	12	Anno inizio costruzione	Anno fine costruzione	Anno entrata in esercizio		Costo a nuovo (€)	Fattore di riduzione (funzionalità)	Valore attuale (€)
KR1AQ03AD069	0,3360	150	acciaio	0,0000	in pressione		Tacina					€ 20.118,30	0,60	€ 12.070,98
KR1AQ03AD070	3,6990	125	acciaio	0,0000	in pressione		Tacina					€ 185.369,46	0,60	€ 111.221,68
KR1AQ03AD071	1,2690	150	acciaio	0,0000	in pressione		Tacina					€ 75.982,52	0,60	€ 45.589,51
KR1AQ03AD072	1,6120	150	acciaio	0,0000	in pressione		Tacina					€ 96.519,95	0,60	€ 57.911,97
KR1AQ03AD073	0,0000	0		0,0000	in pressione		Tacina					€ 1.000,00	0,60	€ 600,00
KR1AQ03AD074	0,3500	100	acciaio	0,0000	in pressione		Tacina					€ 14.122,81	0,60	€ 8.473,69
KR1AQ03AD075	0,0000	0		0,0000	in pressione		Tacina					€ 1.000,00	0,60	€ 600,00
KR1AQ03AD076	0,0760	175	acciaio	0,0000	in pressione		Tacina					€ 5.292,52	0,60	€ 3.175,51
KR1AQ03AD077	0,0000	0		0,0000	in pressione		Tacina					€ 1.000,00	0,60	€ 600,00
KR1AQ03AD078	0,0000	0		0,0000	in pressione		Tacina					€ 1.000,00	0,60	€ 600,00
KR1AQ03AD079	3,1210	300	acciaio	0,0000	in pressione		Tacina					€ 369.685,27	0,60	€ 221.811,16
KR1AQ03AD080	0,0000	0		0,0000	in pressione		Tacina					€ 1.000,00	0,60	€ 600,00
KR1AQ03AD081	0,4220	225	acciaio	140,0000	in pressione		Tacina					€ 37.626,95	0,60	€ 22.576,17
KR1AQ03AD082	4,2120	275	acciaio	140,0000	in pressione		Tacina					€ 457.795,53	0,60	€ 274.677,32
KR1AQ03AD083	2,6000	275	acciaio	109,0000	in pressione		Tacina					€ 282.589,83	0,60	€ 169.553,90
KR1AQ03AD084	18,1100	275	acciaio	130,0000	in pressione		Tacina					€ 1.968.346,99	0,60	€ 1.181.008,19
KR1AQ03AD085	2,7000	150	acciaio	0,0000	in pressione		Tacina					€ 161.664,93	0,60	€ 96.998,96
KR1AQ03AD086	0,0000	0		0,0000	in pressione		Tacina					€ 1.000,00	0,60	€ 600,00
KR1AQ03AD087	0,7820	100	acciaio	10,0000	in pressione		Tacina					€ 31.554,40	0,60	€ 18.932,64
KR1AQ03AD088	0,7820	100	acciaio	10,0000	in pressione		Tacina					€ 31.554,40	0,60	€ 18.932,64
KR1AQ03AD089	1,2560	80	acciaio	10,0000	in pressione		Tacina					€ 40.871,37	0,60	€ 24.522,82
KR1AQ03AD090	0,0000	0		0,0000	in pressione		Tacina					€ 1.000,00	0,60	€ 600,00
KR1AQ03AD091	2,2500	80	acciaio	0,0000	in pressione		Tacina					€ 73.217,03	0,60	€ 43.930,22
KR1AQ03AD092	0,0000	0		0,0000	in pressione		Tacina					€ 1.000,00	0,60	€ 600,00
KR1AQ03AD093	2,7000	150	acciaio	0,0000	in pressione		Tacina					€ 161.664,93	0,60	€ 96.998,96
KR1AQ03AD094	0,0000	0		0,0000	in pressione		Tacina					€ 1.000,00	0,60	€ 600,00
KR1AQ03AD095	10,1330	300	acciaio	0,0000	in pressione		Tacina					€ 1.200.263,01	0,60	€ 720.157,81
KR1AQ03AD096	0,0000	0		0,0000	in pressione		Tacina					€ 1.000,00	0,60	€ 600,00
KR1AQ03AD097	0,0000	0		0,0000	in pressione		Tacina					€ 1.000,00	0,60	€ 600,00
KR1AQ03AD098	1,3060	125	acciaio	0,0000	in pressione		Tacina					€ 65.448,10	0,60	€ 39.268,86
KR1AQ03AD099	10,7210	80	acciaio	0,0000	in pressione		Tacina					€ 348.870,98	0,60	€ 209.322,59
KR1AQ03AD100	0,0000	0		0,0000	in pressione		Tacina					€ 1.000,00	0,60	€ 600,00
KR1AQ03AD101	0,1550	80	acciaio	0,0000	in pressione		Tacina					€ 5.043,84	0,60	€ 3.026,30
KR1AQ03AD102	0,0000	0		0,0000	in pressione		Tacina					€ 1.000,00	0,60	€ 600,00
KR1AQ03AD103	0,0000	0		0,0000	in pressione		Tacina					€ 1.000,00	0,60	€ 600,00
KR1AQ03AD104	0,0000	0		0,0000	in pressione		Tacina					€ 1.000,00	0,60	€ 600,00
KR1AQ03AD105	0,0000	0		0,0000	in pressione		Tacina					€ 1.000,00	0,60	€ 600,00
KR1AQ03AD106	1,4610	100	acciaio	5,7000	in pressione		Tacina					€ 58.952,66	0,60	€ 35.371,60
KR1AQ03AD107	5,6250	100	acciaio	4,9000	in pressione		Tacina					€ 226.973,81	0,60	€ 136.184,29
KR1AQ03AD108	1,1570	50	acciaio	0,8000	in pressione		Tacina					€ 24.095,57	0,60	€ 14.457,34
KR1AQ03AD109	0,6620	50	acciaio	1,2000	in pressione		Tacina					€ 13.786,75	0,60	€ 8.272,05
KR1AQ03AD110	2,6840	300	acciaio	40,0000	in pressione		Tacina					€ 317.922,22	0,60	€ 190.753,33
KR1AQ03AD111	2,6840	300	acciaio	40,0000	in pressione		Tacina					€ 317.922,22	0,60	€ 190.753,33
KR1AQ03AD112	0,0000	0		0,0000	in pressione		Tacina					€ 1.000,00	0,60	€ 600,00
KR1AQ03AD113	5,5000	250	acciaio	40,0000	in pressione		Tacina					€ 544.092,45	0,60	€ 326.455,47
KR1AQ03AD114	0,0000	0		0,0000	in pressione		Tacina					€ 1.000,00	0,60	€ 600,00
KR1AQ03AD115	0,0000	0		0,0000	in pressione		Tacina					€ 1.000,00	0,60	€ 600,00
KR1AQ03AD116	0,3000	100	acciaio	0,8000	in pressione		Tacina					€ 12.105,27	0,60	€ 7.263,16
KR1AQ03AD117	6,1500	200	acciaio	3,4000	in pressione		Tacina					€ 488.315,54	0,60	€ 292.989,33
KR1AQ03AD118	0,2520	60	acciaio	2,0000	in pressione		Tacina					€ 6.232,19	0,60	€ 3.739,31
KR1AQ03AD120	0,0000	0		0,0000	in pressione		Tacina					€ 1.000,00	0,60	€ 600,00
KR1AQ03AD121	0,0000	0		0,0000	in pressione		Tacina					€ 1.000,00	0,60	€ 600,00
KR1AQ03AD122	0,0000	0		0,0000	in pressione		Tacina					€ 1.000,00	0,60	€ 600,00
KR1AQ03AD123	0,0000	0		0,0000	in pressione		Tacina					€ 1.000,00	0,60	€ 600,00
KR1AQ03AD124	0,0000	0		0,0000	in pressione		Tacina					€ 1.000,00	0,60	€ 600,00

SINTESI ADDUTTRICI

CODICE	LUNGHEZZA (km)	DIAMETRO (mm)	MATERIALE	Portata (l/s)	Modalità trasporto	Funzionamento	12	Anno inizio costruzione	Anno fine costruzione	Anno entrata in esercizio		Costo a nuovo (€)	Fattore di riduzione (funzionalità)	Valore attuale (€)
KR1AQ03AD125	0,0000	0		0,0000	in pressione		Tacina					€ 1.000,00	0,60	€ 600,00
KR1AQ03AD126	5,5000	150	acciaio	0,0000	in pressione		Tacina					€ 329.317,45	0,60	€ 197.590,47
KR1AQ03AD127	0,0000	0		0,0000	in pressione		Tacina					€ 1.000,00	0,60	€ 600,00
KR1AQ03AD128	1,9270	225	acciaio	0,0000	in pressione		Tacina					€ 171.817,88	0,60	€ 103.090,73
KR1AQ03AD129	1,1420	175	acciaio	0,0000	in pressione		Tacina					€ 79.527,05	0,60	€ 47.716,23
KR1AQ03AD130	0,6630	300	acciaio	0,0000	in pressione		Tacina					€ 78.532,95	0,60	€ 47.119,77
KR1AQ03AD131	5,2600	150	acciaio	10,0000	in pressione		Tacina					€ 314.947,25	0,60	€ 188.968,35
KR1AQ03AD132	3,9300	100	acciaio	0,0000	in pressione		Tacina					€ 158.579,04	0,60	€ 95.147,42
KR1AQ03AD133	1,7470	80	acciaio	0,0000	in pressione		Tacina					€ 56.848,95	0,60	€ 34.109,37
KR1AQ03AD134	0,0000	0		0,0000	in pressione		Tacina					€ 1.000,00	0,60	€ 600,00
KR1AQ03AD135	2,2500	125	acciaio	0,0000	in pressione		Tacina					€ 112.755,15	0,60	€ 67.653,09
KR1AQ03AD136	0,6500	80	acciaio	0,0000	in pressione		Tacina					€ 21.151,58	0,60	€ 12.690,95
KR1AQ03AD137	0,0000	0		0,0000	in pressione		Tacina					€ 1.000,00	0,60	€ 600,00
KR1AQ03AD138	0,0000	0		0,0000	in pressione		Tacina					€ 1.000,00	0,60	€ 600,00
KR1AQ03AD139	0,0000	0		0,0000	in pressione		Tacina					€ 1.000,00	0,60	€ 600,00
KR1AQ03AD140	0,0000	0		0,0000	in pressione		Tacina					€ 1.000,00	0,60	€ 600,00
KR1AQ03AD141	1,2750	175	acciaio	0,0000	in pressione		Tacina					€ 88.788,96	0,60	€ 53.273,38
KR1AQ03AD142	4,6670	175	cemento	0,0000	in pressione		Tacina					€ 325.002,40	0,60	€ 195.001,44
KR1AQ03AD143	2,1210	175	acciaio	0,0000	in pressione		Tacina					€ 147.703,05	0,60	€ 88.621,83
KR1AQ03AD144	6,2480	125	cemento	0,0000	in pressione		Tacina					€ 313.108,53	0,60	€ 187.865,12
KR1AQ03AD145	4,7590	0	cemento	5,0000	in pressione		Tacina					€ 1.000,00	0,60	€ 600,00
KR1AQ03AD146	1,0660	0	acciaio	5,0000	in pressione		Tacina					€ 1.000,00	0,60	€ 600,00
KR1AQ03AD147	0,0000	0		0,0000	in pressione		Tacina					€ 1.000,00	0,60	€ 600,00
KR1AQ03AD148	0,0000	0		0,0000	in pressione		Tacina					€ 1.000,00	0,60	€ 600,00
KR1AQ03AD149	0,0000	0		0,0000	in pressione		Tacina					€ 1.000,00	0,60	€ 600,00
KR1AQ03AD150	1,9080	80	cemento	2,6000	in pressione		Tacina					€ 62.088,04	0,60	€ 37.252,82
KR1AQ03AD151	0,0000	0		0,0000	in pressione		Tacina					€ 1.000,00	0,60	€ 600,00
KR1AQ03AD152	7,4740	100	cemento	0,0000	in pressione		Tacina					€ 301.582,63	0,60	€ 180.949,58
KR1AQ03AD153	2,6700	50		0,0000	in pressione		Tacina					€ 55.605,15	0,60	€ 33.363,09
KR1AQ03AD154	0,0000	0		0,0000	in pressione		Tacina					€ 1.000,00	0,60	€ 600,00
KR1AQ03AD155	5,4000	100	acciaio	4,0000	in pressione		Tacina					€ 217.894,86	0,60	€ 130.736,92
KR1AQ03AD156	4,1450	80	acciaio	0,0000	in pressione		Tacina					€ 134.882,03	0,60	€ 80.929,22
KR1AQ03AD157	0,0000	0		0,0000	in pressione		Tacina					€ 1.000,00	0,60	€ 600,00
KR1AQ03AD158	0,0000	0		0,0000	in pressione		Tacina					€ 1.000,00	0,60	€ 600,00
KR1AQ03AD159	5,3410	125	acciaio	4,0000	in pressione		Tacina					€ 267.655,67	0,60	€ 160.593,40
KR1AQ03AD160	0,0000	0		0,0000	in pressione		Tacina					€ 1.000,00	0,60	€ 600,00
KR1AQ03AD161	0,0000	0		0,0000	in pressione		Tacina					€ 1.000,00	0,60	€ 600,00
KR1AQ03AD162	0,0000	0		0,0000	in pressione		Tacina					€ 1.000,00	0,60	€ 600,00
KR1AQ03AD163	0,0000	0		0,0000	in pressione		Tacina					€ 1.000,00	0,60	€ 600,00
KR1AQ03AD164	0,0000	0		0,0000	in pressione		Tacina					€ 1.000,00	0,60	€ 600,00
KR1AQ03AD165	0,0000	0		0,0000	in pressione		Tacina					€ 1.000,00	0,60	€ 600,00
KR1AQ03AD166	0,0000	0		0,0000	in pressione		Tacina					€ 1.000,00	0,60	€ 600,00
KR1AQ03AD167	0,0000	0		0,0000	in pressione		Tacina					€ 1.000,00	0,60	€ 600,00
KR1AQ03AD169	0,0000	0		0,0000			Tacina					€ 1.000,00	0,60	€ 600,00
KR1AQ04AD000	0,0000	0		0,0000			NETO					€ 1.000,00	0,60	€ 600,00
KR1AQ04AD001	0,0000	0		0,0000			NETO					€ 1.000,00	0,60	€ 600,00
KR1AQ04AD002	0,0000	0		0,0000	in pressione		NETO					€ 1.000,00	0,60	€ 600,00
KR1AQ04AD003	0,0000	0		0,0000	in pressione		NETO					€ 1.000,00	0,60	€ 600,00
KR1AQ04AD004	1,5590	550	acciaio	0,0000	in pressione		NETO					€ 336.862,33	0,60	€ 202.117,40
KR1AQ04AD005	0,0000	0		0,0000	in pressione		NETO					€ 1.000,00	0,60	€ 600,00
KR1AQ04AD006	0,0000	0		0,0000	in pressione		NETO					€ 1.000,00	0,60	€ 600,00
KR1AQ04AD007	2,0730	450	acciaio	0,0000	in pressione		NETO					€ 366.974,68	0,60	€ 220.184,81
KR1AQ04AD008	0,0000	0		0,0000	in pressione		NETO					€ 1.000,00	0,60	€ 600,00
KR1AQ04AD009	9,9950	250	acciaio	0,7000	in pressione		NETO					€ 988.764,36	0,60	€ 593.258,62
KR1AQ04AD010	1,4065	275	acciaio	59,5000	in pressione		NETO					€ 152.870,23	0,60	€ 91.722,14

SINTESI ADDUTTRICI

CODICE	LUNGHEZZA (km)	DIAMETRO (mm)	MATERIALE	Portata (l/s)	Modalità trasporto	Funzionamento	12	Anno inizio costruzione	Anno fine costruzione	Anno entrata in esercizio		Costo a nuovo (€)	Fattore di riduzione (funzionalità)	Valore attuale (€)
KR1AQ04AD011	0,0000	0		0,0000	in pressione		NETO					€ 1.000,00	0,60	€ 600,00
KR1AQ04AD012	0,0000	0		0,0000	in pressione		NETO					€ 1.000,00	0,60	€ 600,00
KR1AQ04AD013	0,6840	50	acciaio	0,0000	in pressione		NETO					€ 14.244,92	0,60	€ 8.546,95
KR1AQ04AD014	12,5710	275	acciaio	0,0000	in pressione		NETO					€ 1.366.321,89	0,60	€ 819.793,13
KR1AQ04AD015	14,3110	175	acciaio	0,0000	in pressione		NETO					€ 996.595,13	0,60	€ 597.957,08
KR1AQ04AD016	0,0000	0		0,0000	in pressione		NETO					€ 1.000,00	0,60	€ 600,00
KR1AQ04AD017	0,9850	50	acciaio	0,7000	in pressione		NETO					€ 20.513,51	0,60	€ 12.308,11
RC1AQ01AD001	3,3620	400	acciaio	42,0000	in pressione	gravità	AMENDOLEA	1967	1969	1970		€ 529.518,02	0,60	€ 317.710,81
RC1AQ01AD002	3,0550	350	acciaio	34,0000	in pressione	gravità	AMENDOLEA	1967	1969	1970		€ 421.516,38	0,60	€ 252.909,83
RC1AQ01AD003	0,0100	350	acciaio	34,0000	in pressione	gravità	AMENDOLEA	1967	1969	1970		€ 1.379,76	0,60	€ 827,86
RC1AQ01AD004	0,8170	350	acciaio	56,8700	in pressione	gravità	AMENDOLEA	1967	1969	1970		€ 112.726,31	0,60	€ 67.635,78
RC1AQ01AD005	3,7640	300	acciaio	56,8700	in pressione	gravità	AMENDOLEA	1967	1969	1970		€ 445.849,18	0,60	€ 267.509,51
RC1AQ01AD006	0,7910	300	acciaio	33,4000	in pressione	gravità	AMENDOLEA	1967	1969	1970		€ 93.694,66	0,60	€ 56.216,80
RC1AQ01AD007	2,2940	250	acciaio	33,4000	in pressione	gravità	AMENDOLEA	1967	1969	1970		€ 226.936,01	0,60	€ 136.161,60
RC1AQ01AD008	2,3800	250	acciaio	18,7200	in pressione	gravità	AMENDOLEA	1967	1969	1970		€ 235.443,65	0,60	€ 141.266,19
RC1AQ01AD009	0,5700	250	acciaio	28,7000	in pressione	gravità	AMENDOLEA	1967	1969	1970		€ 56.387,76	0,60	€ 33.832,66
RC1AQ01AD010	1,2650	250	acciaio	19,7000	in pressione	gravità	AMENDOLEA	1967	1969	1970		€ 125.141,26	0,60	€ 75.084,76
RC1AQ01AD011	2,8380	200	acciaio	19,7000	in pressione	gravità	AMENDOLEA	1967	1969	1970		€ 225.339,76	0,60	€ 135.203,86
RC1AQ01AD012	0,9980	200	acciaio	17,5000	in pressione	gravità	AMENDOLEA	1967	1967	1970		€ 79.242,10	0,60	€ 47.545,26
RC1AQ01AD013	0,6000	200	acciaio	14,3000	in pressione	gravità	AMENDOLEA	1967	1969	1970		€ 47.640,54	0,60	€ 28.584,33
RC1AQ01AD014	2,0170	200	acciaio	7,6000	in pressione	sollevamento	AMENDOLEA	1967	1969	1970		€ 160.151,61	0,60	€ 96.090,97
RC1AQ01AD015	4,9820	200	acciaio	5,0100	in pressione	sollevamento	AMENDOLEA	1967	1969	1970		€ 395.575,27	0,60	€ 237.345,16
RC1AQ01AD016	0,2500	100	acciaio	1,0000	in pressione	sollevamento	AMENDOLEA	1967	1969	1970		€ 10.087,73	0,60	€ 6.052,64
RC1AQ01AD017	0,5180	300	acciaio	0,0000	in pressione	sollevamento	AMENDOLEA	1967	1969	1970		€ 61.357,57	0,60	€ 36.814,54
RC1AQ01AD018	0,6640	200	acciaio	0,0000	in pressione	gravità	AMENDOLEA	1967	1969	1970		€ 52.722,20	0,60	€ 31.633,32
RC1AQ01AD019	5,5490	250	acciaio	12,0000	in pressione	gravità	AMENDOLEA	1967	1969	1970		€ 548.939,80	0,60	€ 329.363,88
RC1AQ01AD020	0,9000	250	acciaio	52,0000	in pressione	sollevamento	AMENDOLEA	1984	1987	1987		€ 89.033,31	0,60	€ 53.419,98
RC1AQ01AD021	0,4140	250	acciaio	28,0000	in pressione	sollevamento	AMENDOLEA	1984	1987	1987		€ 40.955,32	0,60	€ 24.573,19
RC1AQ01AD022	0,3350	200	acciaio	23,4600	in pressione	gravità	AMENDOLEA	1967	1969	1970		€ 26.599,30	0,60	€ 15.959,58
RC1AQ01AD023	0,0040	250	acciaio	10,0000	in pressione	sollevamento	AMENDOLEA	1983	1985	1985		€ 395,70	0,60	€ 237,42
RC1AQ01AD024	0,2500	150	acciaio	4,7000	in pressione	sollevamento	AMENDOLEA	1983	1985	1985		€ 14.968,98	0,60	€ 8.981,39

SINTESI ADDUTTRICI

CODICE	LUNGHEZZA (km)	DIAMETRO (mm)	MATERIALE	Portata (l/s)	Modalità trasporto	Funzionamento	12	Anno inizio costruzione	Anno fine costruzione	Anno entrata in esercizio		Costo a nuovo (€)	Fattore di riduzione (funzionalità)	Valore attuale (€)
RC1AQ01AD025	0,6500	250	acciaio	10,0000	in pressione	sollevamento	AMENDOLEA	1983	1985	1985		€ 64.301,83	0,60	€ 38.581,10
RC1AQ01AD026	0,1060	150	acciaio	8,9800	in pressione	gravità	AMENDOLEA	1967	1969	1970		€ 6.346,85	0,60	€ 3.808,11
RC1AQ01AD027	0,1940	100	acciaio	2,9000	in pressione	gravità	AMENDOLEA	1967	1969	1970		€ 7.828,07	0,60	€ 4.696,84
RC1AQ01AD028	0,2210	80	acciaio	4,5000	in pressione	sollevamento	AMENDOLEA	1967	1969	1970		€ 7.191,54	0,60	€ 4.314,92
RC1AQ02AD001	0,3500	200	acciaio	3,6000	in pressione	gravità	BAGALADI	1962	1964	1964		€ 27.790,31	0,60	€ 16.674,19
RC1AQ02AD002	0,7000	150	acciaio	3,6000	in pressione	gravità	BAGALADI	1962	1964	1964		€ 41.913,13	0,60	€ 25.147,88
RC1AQ02AD003	1,6300	125	acciaio	3,6000	in pressione	gravità	BAGALADI	1962	1964	1964		€ 81.684,84	0,60	€ 49.010,91
RC1AQ03AD001	1,5000	100	acciaio	1,4000	in pressione	sollevamento	CALANNA MULINI	1969	1971	1971		€ 60.526,35	0,60	€ 36.315,81
RC1AQ03AD002	1,8050	150	acciaio	6,6000	in pressione	sollevamento	CALANNA MULINI	1969	1971	1971		€ 108.076,00	0,60	€ 64.845,60
RC1AQ03AD003	0,5200	80	acciaio	3,7000	in pressione	sollevamento	CALANNA MULINI	1969	1971	1971		€ 16.921,27	0,60	€ 10.152,76
RC1AQ03AD004	0,0300	80	acciaio	3,5000	in pressione	sollevamento	CALANNA MULINI	1969	1971	1971		€ 976,23	0,60	€ 585,74
RC1AQ04AD001	1,4320	60	acciaio	3,5000	in pressione	gravità	CARDETO	1965	1966	1966		€ 35.414,65	0,60	€ 21.248,79
RC1AQ05AD001	2,7500	400	acciaio	77,0000	in pressione	sollevamento	CATONA PER VILLA S. GIOVANNI	1966	1969	1969		€ 433.127,48	0,60	€ 259.876,49
RC1AQ05AD002	1,3250	350	acciaio	67,0000	in pressione	gravità	CATONA PER VILLA S. GIOVANNI	1966	1969	1969		€ 182.818,07	0,60	€ 109.690,84
RC1AQ05AD003	1,5160	350	acciaio	67,0000	in pressione	gravità	CATONA PER VILLA S. GIOVANNI	1966	1969	1969		€ 209.171,47	0,60	€ 125.502,88
RC1AQ05AD004	0,8420	300	acciaio	50,0000	in pressione	gravità	CATONA PER VILLA S. GIOVANNI	1966	1969	1969		€ 99.735,66	0,60	€ 59.841,40
RC1AQ05AD005	1,7200	300	acciaio	17,0000	in pressione	gravità	CATONA PER VILLA S. GIOVANNI	1966	1969	1969		€ 203.735,55	0,60	€ 122.241,33
RC1AQ05AD006	1,7300	150	acciaio	4,0000	in pressione	gravità	CATONA PER VILLA S. GIOVANNI	1966	1969	1969		€ 103.585,31	0,60	€ 62.151,18
RC1AQ05AD007	0,4010	150	acciaio	1,5000	in pressione	gravità	CATONA PER VILLA S. GIOVANNI	1969	1972	1973		€ 24.010,24	0,60	€ 14.406,14
RC1AQ05AD008	0,7630	100	acciaio	11,0000	in pressione	gravità	CATONA PER VILLA S. GIOVANNI	1966	1969	1969		€ 30.787,74	0,60	€ 18.472,64
RC1AQ05AD009	0,0500	250	acciaio	32,0000	in pressione	gravità	CATONA PER VILLA S. GIOVANNI	1966	1969	1969		€ 4.946,30	0,60	€ 2.967,78
RC1AQ05AD010	0,1040	100	acciaio	13,0000	in pressione	gravità	CATONA PER VILLA S. GIOVANNI	1966	1969	1969		€ 4.196,49	0,60	€ 2.517,90
RC1AQ05AD011	0,1960	80	acciaio	2,5000	in pressione	gravità	CATONA PER VILLA S. GIOVANNI	1966	1969	1969		€ 6.378,02	0,60	€ 3.826,81
RC1AQ05AD012	0,5700	80	acciaio	1,5000	in pressione	sollevamento	CATONA PER VILLA S. GIOVANNI	1969	1972	1973		€ 18.548,31	0,60	€ 11.128,99
RC1AQ06AD001	0,4780	100	acciaio	0,0000	in pressione	sollevamento	CONDOFURI SUPERIORE	1979	1981	1981		€ 19.287,73	0,60	€ 11.572,64
RC1AQ07AD001	0,7730	300	acciaio	25,0000	in pressione	gravità	FOCARECCHI	1975	1985	1985		€ 91.562,55	0,60	€ 54.937,53
RC1AQ07AD002	1,7060	250	acciaio	25,0000	in pressione	gravità	FOCARECCHI	1975	1985	1985		€ 168.767,58	0,60	€ 101.260,55

SINTESI ADDUTTRICI

CODICE	LUNGHEZZA (km)	DIAMETRO (mm)	MATERIALE	Portata (l/s)	Modalità trasporto	Funzionamento	12	Anno inizio costruzione	Anno fine costruzione	Anno entrata in esercizio		Costo a nuovo (€)	Fattore di riduzione (funzionalità)	Valore attuale (€)
RC1AQ07AD003	0,5170	250	acciaio	25,0000	in pressione	gravità	FOCARECCHI	1975	1985	1985		€ 51.144,69	0,60	€ 30.686,82
RC1AQ07AD004	0,7740	300	acciaio	24,0000	in pressione	gravità	FOCARECCHI	1975	1985	1985		€ 91.681,00	0,60	€ 55.008,60
RC1AQ07AD005	0,5870	250	acciaio	24,0000	in pressione	gravità	FOCARECCHI	1975	1985	1985		€ 58.069,50	0,60	€ 34.841,70
RC1AQ07AD006	0,9130	250	acciaio	21,4000	in pressione	gravità	FOCARECCHI	1975	1985	1985		€ 90.319,35	0,60	€ 54.191,61
RC1AQ07AD007	1,2860	200	acciaio	27,8000	in pressione	gravità	FOCARECCHI	1975	1985	1985		€ 102.109,56	0,60	€ 61.265,74
RC1AQ07AD008	1,4390	200	acciaio	21,8000	in pressione	gravità	FOCARECCHI	1975	1985	1985		€ 114.257,90	0,60	€ 68.554,74
RC1AQ07AD009	2,9180	200	acciaio	19,1000	in pressione	gravità	FOCARECCHI	1975	1985	1985		€ 231.691,82	0,60	€ 139.015,09
RC1AQ07AD010	0,1390	150	acciaio	5,9500	in pressione	gravità	FOCARECCHI	1975	1985	1985		€ 8.322,75	0,60	€ 4.993,65
RC1AQ07AD011	0,3520	125	acciaio	5,9500	in pressione	gravità	FOCARECCHI	1975	1985	1985		€ 17.639,92	0,60	€ 10.583,95
RC1AQ07AD012	0,4170	150	acciaio	5,9500	in pressione	gravità	FOCARECCHI	1975	1985	1985		€ 24.968,25	0,60	€ 14.980,95
RC1AQ07AD013	0,3900	65	acciaio	0,0000	in pressione	sollevamento	FOCARECCHI	1975	1985	1985		€ 10.406,53	0,60	€ 6.243,92
RC1AQ07AD014	0,6290	80	acciaio	0,0000	in pressione	sollevamento	FOCARECCHI	1975	1985	1985		€ 20.468,23	0,60	€ 12.280,94
RC1AQ07AD015	1,0240	70	acciaio	1,0000	in pressione	sollevamento	FOCARECCHI	1975	1985	1985		€ 29.323,16	0,60	€ 17.593,90
RC1AQ07AD016	0,4940	70	acciaio	2,5000	in pressione	gravità	FOCARECCHI	1975	1985	1985		€ 14.146,13	0,60	€ 8.487,68
RC1AQ07AD017	0,0200	150	acciaio	7,0000	in pressione	sollevamento	FOCARECCHI	1975	1985	1985		€ 1.197,52	0,60	€ 718,51
RC1AQ07AD018	0,4310	100	acciaio	6,0000	in pressione	sollevamento	FOCARECCHI	1975	1985	1985		€ 17.391,24	0,60	€ 10.434,74
RC1AQ07AD019	0,7730	70	acciaio	2,7000	in pressione	gravità	FOCARECCHI	1975	1985	1985		€ 22.135,55	0,60	€ 13.281,33
RC1AQ07AD020	6,5510	150	acciaio	8,0000	in pressione	sollevamento	FOCARECCHI	1975	1985	1985		€ 392.247,03	0,60	€ 235.348,22
RC1AQ08AD001	1,4000	300	acciaio	35,1400	in pressione	sollevamento	GALLICO SUPERIORE	1970	1972	1972		€ 165.831,26	0,60	€ 99.498,75
RC1AQ09AD001	1,7000	250	acciaio	16,0000	in pressione	sollevamento	PETTOGALLICO	1973	1980	1987		€ 168.174,03	0,60	€ 100.904,42
RC1AQ10AD001	2,0720	125	acciaio	8,0000	in pressione	gravità	GAMBARIE ABETAZZO	1964	1966	1966		€ 103.834,97	0,60	€ 62.300,98
RC1AQ10AD002	1,2000	100	acciaio	8,0000	in pressione	gravità	GAMBARIE ABETAZZO	1964	1966	1966		€ 48.421,08	0,60	€ 29.052,65
RC1AQ10AD003	0,5440	80	acciaio	6,0000	in pressione	gravità	GAMBARIE ABETAZZO	1964	1966	1966		€ 17.702,25	0,60	€ 10.621,35
RC1AQ10AD004	0,5440	60	acciaio	5,0000	in pressione	gravità	GAMBARIE ABETAZZO	1964	1966	1966		€ 13.453,61	0,60	€ 8.072,17
RC1AQ10AD005	0,0200	100	acciaio	4,5000	in pressione	gravità	GAMBARIE ABETAZZO	1964	1966	1966		€ 807,02	0,60	€ 484,21
RC1AQ10AD006	1,2120	60	acciaio	6,5000	in pressione	gravità	GAMBARIE ABETAZZO	1964	1966	1966		€ 29.973,85	0,60	€ 17.984,31
RC1AQ10AD007	2,3620	80	acciaio	4,0000	in pressione	gravità	GAMBARIE ABETAZZO	1964	1966	1966		€ 76.861,61	0,60	€ 46.116,96

SINTESI ADDUTTRICI

CODICE	LUNGHEZZA (km)	DIAMETRO (mm)	MATERIALE	Portata (l/s)	Modalità trasporto	Funzionamento	12	Anno inizio costruzione	Anno fine costruzione	Anno entrata in esercizio		Costo a nuovo (€)	Fattore di riduzione (funzionalità)	Valore attuale (€)
RC1AQ11AD001	0,2900	250	acciaio	8,0000	in pressione	gravità	GAMBARIE INTEGRATIVO	1975	1987	1987		€ 28.688,51	0,60	€ 17.213,11
RC1AQ11AD002	1,5300	200	acciaio	8,0000	in pressione	sollevamento	GAMBARIE INTEGRATIVO	1975	1987	1987		€ 121.483,37	0,60	€ 72.890,02
RC1AQ12AD001	1,1800	60	acciaio	0,3000	in pressione	gravità	CHORIO DI ROCCAFORTE	1964	1967	1968		€ 29.182,46	0,60	€ 17.509,48
RC1AQ13AD001	3,4000	200	acciaio	2,7300	in pressione	sollevamento	LAGANADI	1969	1971	1971		€ 269.963,07	0,60	€ 161.977,84
RC1AQ14AD001	0,0300	60	acciaio	1,3000	in pressione	gravità	MANNOLI	1993	1995	1995		€ 741,93	0,60	€ 445,16
RC1AQ14AD002	0,7540	100	acciaio	2,6000	in pressione	gravità	MANNOLI	1963	1965	1965		€ 30.424,58	0,60	€ 18.254,75
RC1AQ14AD003	1,0250	60	acciaio	2,2000	in pressione	gravità	MANNOLI	1963	1965	1965		€ 25.349,17	0,60	€ 15.209,50
RC1AQ14AD004	0,2710	125	acciaio	4,8000	in pressione	sollevamento	MANNOLI	1963	1965	1965		€ 13.580,73	0,60	€ 8.148,44
RC1AQ15AD001	0,6600	150	acciaio	4,5000	in pressione	sollevamento	MASELLA	1960	1963	1965		€ 39.518,10	0,60	€ 23.710,86
RC1AQ15AD002	0,2470	80	acciaio	1,0000	in pressione	sollevamento	MASELLA	1960	1963	1965		€ 8.037,60	0,60	€ 4.822,56
RC1AQ16AD001	1,7280	125	acciaio	5,3900	in pressione	sollevamento	MELIA DI SCILLA	1975	1975	1975		€ 86.595,96	0,60	€ 51.957,57
RC1AQ17AD001	0,7720	100	acciaio	3,0000	in pressione	sollevamento	MONTEBELLO JONICO	1967	1968	1968		€ 31.150,90	0,60	€ 18.690,54
RC1AQ18AD001	1,4150	100	acciaio	8,2000	in pressione	gravità	MOTTA S. GIOVANNI	1963	1965	1965		€ 57.096,52	0,60	€ 34.257,91
RC1AQ18AD002	0,2450	60	acciaio	0,0000	in pressione	gravità	MOTTA S. GIOVANNI	1963	1965	1961		€ 6.059,07	0,60	€ 3.635,44
RC1AQ19AD001	3,2940	100	acciaio	3,1700	in pressione	sollevamento	PALIZZI SUPERIORE	1961	1962	1962		€ 132.915,86	0,60	€ 79.749,52
RC1AQ20AD001	1,1000	400	acciaio	100,0000	in pressione	sollevamento	CALOPINACE	1968	1970	1970		€ 173.250,99	0,60	€ 103.950,60
RC1AQ20AD002	1,1000	300	acciaio	80,0000	in pressione	sollevamento	CALOPINACE	1968	1970	1970		€ 130.295,99	0,60	€ 78.177,60
RC1AQ20AD003	3,2000	350	acciaio	46,0000	in pressione	gravità	CALOPINACE	1968	1970	1970		€ 441.522,89	0,60	€ 264.913,73
RC1AQ20AD004	0,1380	350	acciaio	134,0000	in pressione	gravità	CALOPINACE	1968	1970	1970		€ 19.040,67	0,60	€ 11.424,40
RC1AQ20AD005	5,1000	0	acciaio	0,0000			CALOPINACE					€ 1.000,00	0,60	€ 600,00
RC1AQ21AD001	5,0000	300	acciaio	10,8000	in pressione	gravità	MOLINELLO	1967	1969	1970		€ 592.254,50	0,60	€ 355.352,70
RC1AQ21AD002	1,2100	0	acciaio	0,0000	in pressione	gravità	MOLINELLO	1967	1969	1970		€ 1.000,00	0,60	€ 600,00
RC1AQ22AD001	1,5300	300	acciaio	20,9300	in pressione	sollevamento	PRUMO	1970	1972	1972		€ 181.229,87	0,60	€ 108.737,92
RC1AQ22AD002	1,8250	0		0,0000	in pressione	gravità	PRUMO	1970	1972	1972		€ 1.000,00	0,60	€ 600,00
RC1AQ23AD001	0,5510	425	acciaio	100,0000	in pressione	sollevamento	S. AGATA	1959	1961	1961		€ 92.162,13	0,60	€ 55.297,28
RC1AQ23AD002	0,1810	600	acciaio	100,0000	in pressione	sollevamento	S. AGATA	1959	1961	1961		€ 42.643,76	0,60	€ 25.586,26
RC1AQ23AD003	0,7320	300	acciaio	100,0000	in pressione	sollevamento	S. AGATA	1959	1961	1961		€ 86.706,06	0,60	€ 52.023,63

SINTESI ADDUTTRICI

CODICE	LUNGHEZZA (km)	DIAMETRO (mm)	MATERIALE	Portata (l/s)	Modalità trasporto	Funzionamento	12	Anno inizio costruzione	Anno fine costruzione	Anno entrata in esercizio		Costo a nuovo (€)	Fattore di riduzione (funzionalità)	Valore attuale (€)
RC1AQ23AD004	2,6400	425	acciaio	20,0000	in pressione	sollevamento	S. AGATA	1959	1961	1961		€ 441.575,39	0,60	€ 264.945,24
RC1AQ23AD005	1,9150	0	acciaio	0,0000	in pressione	sollevamento	S. AGATA					€ 1.000,00	0,60	€ 600,00
RC1AQ24AD001	0,6910	200	acciaio	21,2580	in pressione	sollevamento	VALANIDI	1973	1975	1975		€ 54.866,02	0,60	€ 32.919,61
RC1AQ25AD001	1,4030	400	acciaio	65,0000	in pressione	sollevamento	GALLICO MARINA	1970	1972	1972		€ 220.973,76	0,60	€ 132.584,26
RC1AQ25AD002	0,9750	400	acciaio	65,0000	in pressione	gravità	GALLICO MARINA	1970	1972	1972		€ 153.563,38	0,60	€ 92.138,03
RC1AQ25AD003	3,5430	400	acciaio	62,0000	in pressione	gravità	GALLICO MARINA	1970	1972	1972		€ 558.025,69	0,60	€ 334.815,41
RC1AQ26AD001	1,3500	100	acciaio	0,9000	in pressione	gravità	ROCCAFORTE DEL GRECO	1962	1965	1965		€ 54.473,72	0,60	€ 32.684,23
RC1AQ26AD002	0,6500	100	acciaio	0,7000	in pressione	gravità	ROCCAFORTE DEL GRECO	1962	1965	1965		€ 26.228,08	0,60	€ 15.736,85
RC1AQ26AD003	0,4680	80	acciaio	0,7000	in pressione	sollevamento	ROCCAFORTE DEL GRECO	1962	1965	1965		€ 15.229,14	0,60	€ 9.137,48
RC1AQ27AD001	0,2900	80	acciaio	0,4000	in pressione	gravità	S. ALESSIO IN ASPROMONTE	1968	1970	1970		€ 9.436,86	0,60	€ 5.662,12
RC1AQ27AD002	0,6270	80	acciaio	1,0000	in pressione	gravità	S. ALESSIO IN ASPROMONTE	1968	1970	1970		€ 20.403,14	0,60	€ 12.241,89
RC1AQ27AD003	1,0200	80	acciaio	1,6000	in pressione	gravità	S. ALESSIO IN ASPROMONTE	1968	1970	1970		€ 33.191,72	0,60	€ 19.915,03
RC1AQ27AD004	0,0300	80	acciaio	0,6000	in pressione	gravità	S. ALESSIO IN ASPROMONTE	1968	1970	1970		€ 976,23	0,60	€ 585,74
RC1AQ28AD001	2,7130	150	acciaio	5,0000	in pressione	gravità	S. LORENZO	1970	1972	1973		€ 162.443,32	0,60	€ 97.465,99
RC1AQ28AD002	3,1410	150	acciaio	4,5000	in pressione	gravità	S. LORENZO	1970	1972	1973		€ 188.070,20	0,60	€ 112.842,12
RC1AQ28AD003	0,5280	150	acciaio	4,2000	in pressione	gravità	S. LORENZO	1970	1972	1973		€ 31.614,48	0,60	€ 18.968,69
RC1AQ28AD004	2,7330	80	acciaio	1,6000	in pressione	gravità	S. LORENZO	1978	1980	1980		€ 88.934,28	0,60	€ 53.360,57
RC1AQ28AD005	0,0190	100	acciaio	0,5000	in pressione	gravità	S. LORENZO	1981	1983	1983		€ 766,67	0,60	€ 460,00
RC1AQ28AD006	0,0260	100	acciaio	0,3000	in pressione	gravità	S. LORENZO	1983	1984	1984		€ 1.049,12	0,60	€ 629,47
RC1AQ28AD007	0,1200	100	acciaio	2,6000	in pressione	gravità	S. LORENZO	1976	1978	1978		€ 4.842,11	0,60	€ 2.905,26
RC1AQ29AD001	0,7850	60	acciaio	2,0000	in pressione	gravità	BASILICO	1965	1968	1968		€ 19.413,76	0,60	€ 11.648,25
RC1AQ29AD002	0,8800	60	acciaio	2,0000	in pressione	gravità	BASILICO	1965	1968	1968		€ 21.763,19	0,60	€ 13.057,92
RC1AQ29AD003	2,6100	80	acciaio	4,0000	in pressione	gravità	BASILICO	1965	1968	1968		€ 84.931,75	0,60	€ 50.959,05
RC1AQ29AD004	0,4000	80	acciaio	1,0000	in pressione	sollevamento	BASILICO	1965	1968	1968		€ 13.016,36	0,60	€ 7.809,82
RC1AQ30AD001	0,4980	150	acciaio	2,0000	in pressione	gravità	SCILLA CONTESSA	1983	1985	1990		€ 29.818,20	0,60	€ 17.890,92
RC1AQ31AD001	0,6250	200	cemento amianto	31,0000	in pressione	gravità	SCILLA TREMUSE	1953	1957	1957		€ 49.625,56	0,60	€ 29.775,34
RC1AQ31AD002	0,8470	200	cemento amianto	32,0000	in pressione	gravità	SCILLA TREMUSE	1953	1957	1957		€ 67.252,56	0,60	€ 40.351,54

SINTESI ADDUTTRICI

CODICE	LUNGHEZZA (km)	DIAMETRO (mm)	MATERIALE	Portata (l/s)	Modalità trasporto	Funzionamento	12	Anno inizio costruzione	Anno fine costruzione	Anno entrata in esercizio		Costo a nuovo (€)	Fattore di riduzione (funzionalità)	Valore attuale (€)
RC1AQ31AD003	1,3900	200	cemento amianto	28,0000	in pressione	gravità	SCILLA TREMUSE	1953	1957	1957		€ 110.367,25	0,60	€ 66.220,35
RC1AQ31AD004	4,0940	200	acciaio	22,0000	in pressione	gravità	SCILLA TREMUSE	1953	1957	1957		€ 325.067,27	0,60	€ 195.040,36
RC1AQ31AD005	0,8950	50	acciaio	5,0000	in pressione	gravità	SCILLA TREMUSE	1960	1963	1963		€ 18.639,18	0,60	€ 11.183,51
RC1AQ31AD006	1,0200	100	acciaio	16,0000	in pressione	gravità	SCILLA TREMUSE	1953	1957	1957		€ 41.157,92	0,60	€ 24.694,75
RC1AQ31AD007	2,3560	150	acciaio	6,0000	in pressione	gravità	SCILLA TREMUSE	1953	1957	1957		€ 141.067,62	0,60	€ 84.640,57
RC1AQ31AD008	0,3400	100	acciaio	5,5000	in pressione	gravità	SCILLA TREMUSE	1953	1957	1957		€ 13.719,31	0,60	€ 8.231,58
RC1AQ32AD001	4,4580	200	acciaio	4,6000	in pressione	gravità	SCINALE	1980	1985	1987		€ 353.969,23	0,60	€ 212.381,54
RC1AQ33AD001	3,0360	400	acciaio	81,0000	in pressione	gravità	TUCCIO	1962	1965	1965		€ 478.172,73	0,60	€ 286.903,64
RC1AQ33AD002	1,3740	400	acciaio	65,4000	in pressione	gravità	TUCCIO	1962	1965	1965		€ 216.406,23	0,60	€ 129.843,74
RC1AQ33AD003	4,4100	400	acciaio	63,4000	in pressione	gravità	TUCCIO	1950	1953	1953		€ 694.578,94	0,60	€ 416.747,37
RC1AQ33AD004	4,9800	500	acciaio	115,0000	in pressione	gravità	TUCCIO	1950	1953	1953		€ 978.823,49	0,60	€ 587.294,09
RC1AQ33AD005	1,9300	500	acciaio	107,0000	in pressione	gravità	TUCCIO	1950	1953	1953		€ 379.343,23	0,60	€ 227.605,94
RC1AQ33AD006	1,3530	500	acciaio	81,5000	in pressione	gravità	TUCCIO	1962	1965	1965		€ 265.933,38	0,60	€ 159.560,03
RC1AQ33AD007	1,6250	500	acciaio	76,1000	in pressione	gravità	TUCCIO	1962	1965	1965		€ 319.395,21	0,60	€ 191.637,13
RC1AQ33AD008	0,4000	150	acciaio	10,0000	in pressione	gravità	TUCCIO	1962	1965	1965		€ 23.950,36	0,60	€ 14.370,22
RC1AQ33AD009	0,3760	150	acciaio	5,0000	in pressione	gravità	TUCCIO	1950	1953	1953		€ 22.513,34	0,60	€ 13.508,00
RC1AQ33AD010	0,1210	150	acciaio	3,0000	in pressione	gravità	TUCCIO	1950	1953	1953		€ 7.244,98	0,60	€ 4.346,99
RC1AQ33AD011	1,9340	150	acciaio	2,0000	in pressione	sollevamento	TUCCIO	1950	1953	1953		€ 115.799,99	0,60	€ 69.479,99
RC1AQ33AD012	1,9940	500	acciaio	64,0000	in pressione	gravità	TUCCIO	1962	1965	1965		€ 391.922,49	0,60	€ 235.153,49
RC1AQ33AD013	0,9500	500	acciaio	56,0000	in pressione	gravità	TUCCIO	1962	1965	1965		€ 186.723,35	0,60	€ 112.034,01
RC1AQ33AD014	2,0370	500	acciaio	42,5000	in pressione	gravità	TUCCIO	1962	1965	1965		€ 400.374,17	0,60	€ 240.224,50
RC1AQ33AD015	2,2390	500	acciaio	35,0000	in pressione	gravità	TUCCIO	1962	1965	1965		€ 440.077,48	0,60	€ 264.046,49
RC1AQ33AD016	0,8540	425	acciaio	31,0000	in pressione	gravità	TUCCIO	1950	1953	1953		€ 142.842,94	0,60	€ 85.705,76
RC1AQ33AD017	2,1170	425	acciaio	23,5000	in pressione	gravità	TUCCIO	1950	1953	1953		€ 354.096,64	0,60	€ 212.457,98
RC1AQ33AD018	1,0020	425	acciaio	20,5000	in pressione	gravità	TUCCIO	1950	1953	1953		€ 167.597,92	0,60	€ 100.558,75
RC1AQ33AD019	2,0660	425	acciaio	0,0000			TUCCIO	1950	1953	1953		€ 345.566,18	0,60	€ 207.339,71
RC1AQ33AD020	1,2400	425	acciaio	0,0000			TUCCIO	1950	1953	1953		€ 207.406,62	0,60	€ 124.443,97

SINTESI ADDUTTRICI

CODICE	LUNGHEZZA (km)	DIAMETRO (mm)	MATERIALE	Portata (l/s)	Modalità trasporto	Funzionamento	12	Anno inizio costruzione	Anno fine costruzione	Anno entrata in esercizio		Costo a nuovo (€)	Fattore di riduzione (funzionalità)	Valore attuale (€)
RC1AQ33AD021	0,7800	425	acciaio	0,0000			TUCCIO	1950	1953	1953		€ 130.465,45	0,60	€ 78.279,27
RC1AQ33AD022	0,5000	425	acciaio	0,0000			TUCCIO	1950	1953	1953		€ 83.631,70	0,60	€ 50.179,02
RC1AQ33AD023	0,9100	425	acciaio	0,0000			TUCCIO	1950	1953	1953		€ 152.209,70	0,60	€ 91.325,82
RC1AQ33AD024	2,4460	425	acciaio	0,0000			TUCCIO	1950	1953	1953		€ 409.126,29	0,60	€ 245.475,78
RC1AQ33AD025	1,2550	425	acciaio	0,0000			TUCCIO	1950	1953	1953		€ 209.915,57	0,60	€ 125.949,34
RC1AQ33AD026	0,8100	425	acciaio	0,0000			TUCCIO	1950	1953	1953		€ 135.483,35	0,60	€ 81.290,01
RC1AQ33AD027	1,4000	425	acciaio	0,0000			TUCCIO	1950	1953	1953		€ 234.168,76	0,60	€ 140.501,25
RC1AQ33AD028	1,2100	50	acciaio	1,3500	in pressione	sollevamento	TUCCIO	1962	1965	1965		€ 25.199,34	0,60	€ 15.119,60
RC1AQ33AD029	0,0200	60	acciaio	6,0000	in pressione	gravità	TUCCIO	1962	1965	1965		€ 494,62	0,60	€ 296,77
RC1AQ33AD030	0,9940	200	acciaio	3,0000	in pressione	gravità	TUCCIO	1962	1965	1965		€ 78.924,50	0,60	€ 47.354,70
RC1AQ33AD031	0,0200	200	acciaio	24,5000	in pressione	gravità	TUCCIO	1962	1965	1965		€ 1.588,02	0,60	€ 952,81
RC1AQ33AD032	0,9510	250	acciaio	12,7000	in pressione	sollevamento	TUCCIO	1981	1984	1984		€ 94.078,53	0,60	€ 56.447,12
RC1AQ33AD033	0,0340	80	acciaio	5,0000	in pressione	gravità	TUCCIO	1962	1965	1965		€ 1.106,39	0,60	€ 663,83
RC1AQ33AD034	0,1660	100	acciaio	1,8000	in pressione	gravità	TUCCIO	1962	1965	1965		€ 6.698,25	0,60	€ 4.018,95
RC1AQ33AD035	0,6950	150	acciaio	6,0000	in pressione	gravità	TUCCIO	1965	S	C		€ 41.613,75	0,60	€ 24.968,25
RC1AQ33AD036	1,3380	150	acciaio	9,1000	in pressione	gravità	TUCCIO	1962	1965	1965		€ 80.113,96	0,60	€ 48.068,37
RC1AQ33AD037	0,5110	150	acciaio	3,0000	in pressione	sollevamento	TUCCIO	1962	1965	1965		€ 30.596,58	0,60	€ 18.357,95
RC1AQ33AD038	1,0240	200	acciaio	6,0000	in pressione	gravità	TUCCIO	1962	1965	1965		€ 81.306,53	0,60	€ 48.783,92
RC1AQ33AD039	0,0660	80	acciaio	2,5000	in pressione	gravità	TUCCIO	1962	1965	1965		€ 2.147,70	0,60	€ 1.288,62
RC1AQ33AD040	1,1560	60	acciaio	3,0000	in pressione	gravità	TUCCIO	1962	1965	1965		€ 28.588,92	0,60	€ 17.153,35
RC1AQ33AD041	0,0400	60	acciaio	1,3000	in pressione	gravità	TUCCIO	1962	1965	1965		€ 989,24	0,60	€ 593,54
RC1AQ33AD042	0,9510	150	acciaio	2,7000	in pressione	sollevamento	TUCCIO	1962	1965	1965		€ 56.941,98	0,60	€ 34.165,19
RC1AQ33AD043	0,2000	200	acciaio	20,5000	in pressione	gravità	TUCCIO	1962	1965	1965		€ 15.880,18	0,60	€ 9.528,11
RC1AQ33AD044	0,0100	60	acciaio	0,0000			TUCCIO	1962	1965	1965		€ 247,31	0,60	€ 148,39
RC1AQ33AD045	0,5750	60	acciaio	0,0000			TUCCIO	1962	1965	1965		€ 14.220,27	0,60	€ 8.532,16
RC1AQ33AD046	0,1530	60	acciaio	0,0000			TUCCIO	1962	1965	1965		€ 3.783,83	0,60	€ 2.270,30
RC1AQ33AD047	0,4620	60	acciaio	0,0000			TUCCIO	1962	1965	1965		€ 11.425,68	0,60	€ 6.855,41

SINTESI ADDUTTRICI

CODICE	LUNGHEZZA (km)	DIAMETRO (mm)	MATERIALE	Portata (l/s)	Modalità trasporto	Funzionamento	12	Anno inizio costruzione	Anno fine costruzione	Anno entrata in esercizio		Costo a nuovo (€)	Fattore di riduzione (funzionalità)	Valore attuale (€)
RC1AQ33AD048	0,0330	80	acciaio	0,0000			TUCCIO	1962	1965	1965		€ 1.073,85	0,60	€ 644,31
RC1AQ33AD049	0,6590	60	acciaio	0,0000			TUCCIO	1962	1965	1965		€ 16.297,66	0,60	€ 9.778,60
RC1AQ33AD050	0,2900	60	acciaio	0,0000			TUCCIO	1962	1965	1965		€ 7.171,96	0,60	€ 4.303,18
RC1AQ33AD051	1,3060	60	acciaio	0,0000			TUCCIO	1962	1965	1965		€ 32.298,56	0,60	€ 19.379,13
RC1AQ33AD052	0,2600	150	acciaio	0,0000			TUCCIO	1962	1965	1965		€ 15.567,73	0,60	€ 9.340,64
RC2AQ01AD001	3,8770	500	acciaio	20,0000	in pressione	gravità	ALACO	1975				€ 762.027,86	0,60	€ 457.216,71
RC2AQ01AD002	4,6120	450	acciaio	0,0000	in pressione	gravità	ALACO	1975				€ 816.443,45	0,60	€ 489.866,07
RC2AQ01AD003	5,3700	450	acciaio	0,0000	in pressione	gravità	ALACO	1975				€ 950.629,06	0,60	€ 570.377,44
RC2AQ01AD004	2,7770	450	acciaio	0,0000	in pressione	gravità	ALACO	1975				€ 491.600,92	0,60	€ 294.960,55
RC2AQ01AD005	1,7080	450	acciaio	0,0000	in pressione	gravità	ALACO	1975				€ 302.360,23	0,60	€ 181.416,14
RC2AQ01AD006	8,0620	450	acciaio	19,0000	in pressione	gravità	ALACO	1975				€ 1.427.182,85	0,60	€ 856.309,71
RC2AQ01AD007	5,2820	250	acciaio	0,0000	in pressione	gravità	ALACO	1975				€ 522.526,61	0,60	€ 313.515,97
RC2AQ01AD008	4,0060	200	acciaio	0,0000	in pressione	gravità	ALACO	1975				€ 318.080,01	0,60	€ 190.848,01
RC2AQ01AD009	0,8690	150	acciaio	0,0000	in pressione	gravità	ALACO	1975				€ 52.032,16	0,60	€ 31.219,29
RC2AQ01AD010	2,9470	150	acciaio	0,0000	in pressione	gravità	ALACO	1975				€ 176.454,28	0,60	€ 105.872,57
RC2AQ01AD011	1,8580	150	acciaio	0,0000	in pressione	gravità	ALACO	1975				€ 111.249,42	0,60	€ 66.749,65
RC2AQ01AD012	3,0590	150	acciaio	0,0000	in pressione	gravità	ALACO	1975				€ 183.160,38	0,60	€ 109.896,23
RC2AQ01AD013	0,7540	150	acciaio	11,0000	in pressione	gravità	ALACO	1975				€ 45.146,43	0,60	€ 27.087,86
RC2AQ01AD014	0,3930	125	acciaio	11,0000	in pressione	gravità	ALACO	1975				€ 19.694,57	0,60	€ 11.816,74
RC2AQ01AD015	2,1890	100	acciaio	11,0000	in pressione	gravità	ALACO	1975				€ 88.328,12	0,60	€ 52.996,87
RC2AQ01AD016	0,6510	60	acciaio	4,5000	in pressione	gravità	ALACO	1975				€ 16.099,82	0,60	€ 9.659,89
RC2AQ01AD017	1,1720	60	acciaio	3,0000	in pressione	gravità	ALACO	1975				€ 28.984,62	0,60	€ 17.390,77
RC2AQ01AD018	2,7690	80	acciaio	4,0000	in pressione	sollevamento	ALACO	1975				€ 90.105,75	0,60	€ 54.063,45
RC2AQ01AD019	1,0500	300	acciaio	20,0000	in pressione	gravità	ALACO	1975				€ 124.373,44	0,60	€ 74.624,06
RC2AQ01AD020	0,3740	150	acciaio	2,5000	in pressione	gravità	ALACO	1975				€ 22.393,59	0,60	€ 13.436,15
RC2AQ01AD021	2,3190	300	acciaio	17,5000	in pressione	gravità	ALACO	1975				€ 274.687,64	0,60	€ 164.812,58
RC2AQ01AD022	0,7430	80	acciaio	9,5000	in pressione	gravità	ALACO	1975				€ 24.177,89	0,60	€ 14.506,73

SINTESI ADDUTTRICI

CODICE	LUNGHEZZA (km)	DIAMETRO (mm)	MATERIALE	Portata (l/s)	Modalità trasporto	Funzionamento	12	Anno inizio costruzione	Anno fine costruzione	Anno entrata in esercizio		Costo a nuovo (€)	Fattore di riduzione (funzionalità)	Valore attuale (€)
RC2AQ01AD023	1,1440	65	acciaio	9,5000	in pressione	gravità	ALACO	1975				€ 30.525,81	0,60	€ 18.315,49
RC2AQ01AD024	1,3650	300	acciaio	8,0000	in pressione	gravità	ALACO	1975				€ 161.685,48	0,60	€ 97.011,29
RC2AQ01AD025	0,0300	100	acciaio	8,0000	in pressione	gravità	ALACO	1975				€ 1.210,53	0,60	€ 726,32
RC2AQ01AD026	1,5260	300	acciaio	0,0000	in pressione	gravità	ALACO	1975				€ 180.756,08	0,60	€ 108.453,65
RC2AQ01AD027	3,3860	300	acciaio	15,0000	in pressione	sollevamento	ALACO	1975				€ 401.074,74	0,60	€ 240.644,84
RC2AQ01AD028	0,0300	150	acciaio	0,0000	in pressione	gravità	ALACO	1975				€ 1.796,28	0,60	€ 1.077,77
RC2AQ01AD029	0,0500	150	acciaio	0,0000	in pressione	gravità	ALACO	1975				€ 2.993,80	0,60	€ 1.796,28
RC2AQ01AD030	0,0500	200	acciaio	0,0000	in pressione	gravità	ALACO	1975				€ 3.970,05	0,60	€ 2.382,03
RC2AQ01AD031	0,0500	200	acciaio	19,0000	in pressione	gravità	ALACO	1975				€ 3.970,05	0,60	€ 2.382,03
RC2AQ01AD032	4,0490	200	acciaio	2,0000	in pressione	gravità	ALACO	1975				€ 321.494,23	0,60	€ 192.896,54
RC2AQ02AD001	0,5150	250	acciaio	0,0000	in pressione	sollevamento	ANGUILLA 1	1990				€ 50.946,84	0,60	€ 30.568,10
RC2AQ03AD001	1,2000	250	acciaio	16,0000	in pressione	sollevamento	ANGUILLA 2	1995				€ 118.711,08	0,60	€ 71.226,65
RC2AQ03AD002	5,5200	300	acciaio	0,0000	in pressione	gravità	ANGUILLA 2	1980				€ 653.848,97	0,60	€ 392.309,38
RC2AQ03AD003	2,3730	300	acciaio	0,0000	in pressione	gravità	ANGUILLA 2	1980				€ 281.083,97	0,60	€ 168.650,38
RC2AQ03AD004	0,8850	300	acciaio	0,0000	in pressione	sollevamento	ANGUILLA 2	1980				€ 104.829,05	0,60	€ 62.897,43
RC2AQ03AD005	1,2000	300	acciaio	0,0000	in pressione	sollevamento	ANGUILLA 2	1980				€ 142.141,09	0,60	€ 85.284,65
RC2AQ04AD001	0,2250	200	cemento	16,0000	pelo libero	gravità	VENA	1970				€ 17.865,20	0,60	€ 10.719,12
RC2AQ04AD002	0,0290	0	cemento	6,0000	pelo libero	gravità	VENA	1980				€ 1.000,00	0,60	€ 600,00
RC2AQ04AD003	0,9380	200	acciaio	16,0000	in pressione	gravità	VENA	1960				€ 74.478,05	0,60	€ 44.686,83
RC2AQ04AD004	1,5300	175	acciaio	16,0000	in pressione	gravità	VENA	1960				€ 106.546,75	0,60	€ 63.928,05
RC2AQ04AD005	0,7730	150	acciaio	16,0000	in pressione	gravità	VENA	1960				€ 46.284,07	0,60	€ 27.770,44
RC2AQ04AD006	3,1810	150	acciaio	6,0000	in pressione	gravità	VENA	1970				€ 190.465,24	0,60	€ 114.279,14
RC2AQ05AD001	0,7600	200	acciaio	38,0000	in pressione	sollevamento	CINQUEFRONDI	1960				€ 60.344,68	0,60	€ 36.206,81
RC2AQ06AD001	0,0100	150	acciaio	20,0000	in pressione	sollevamento	POLISTENA	1960				€ 598,76	0,60	€ 359,26
RC2AQ06AD002	2,6350	150	acciaio	8,0000	in pressione	sollevamento	POLISTENA	1960				€ 157.773,00	0,60	€ 94.663,80
RC2AQ07AD001	1,6160	200	acciaio	28,0000	in pressione	sollevamento	MELICUCCO	1963				€ 128.311,86	0,60	€ 76.987,12
RC2AQ08AD001	1,1450	300	acciaio	25,0000	in pressione	sollevamento	CITTANOVA	1986				€ 135.626,28	0,60	€ 81.375,77

SINTESI ADDUTTRICI

CODICE	LUNGHEZZA (km)	DIAMETRO (mm)	MATERIALE	Portata (l/s)	Modalità trasporto	Funzionamento	12	Anno inizio costruzione	Anno fine costruzione	Anno entrata in esercizio		Costo a nuovo (€)	Fattore di riduzione (funzionalità)	Valore attuale (€)
RC2AQ09AD001	0,3220	200	acciaio	15,0000	in pressione	sollevamento	RIZZICONI	1980				€ 25.567,09	0,60	€ 15.340,25
RC2AQ10AD001	0,8910	400	acciaio	108,0000	in pressione	sollevamento	PETRACE 1	1960				€ 140.333,30	0,60	€ 84.199,98
RC2AQ11AD001	1,3800	350	acciaio	105,0000	in pressione	sollevamento	PETRACE 2	1975				€ 190.406,74	0,60	€ 114.244,04
RC2AQ11AD002	2,1400	350	acciaio	80,0000	in pressione	gravità	PETRACE 2	1975				€ 295.268,44	0,60	€ 177.161,06
RC2AQ11AD003	0,0400	350	acciaio	75,0000	in pressione	gravità	PETRACE 2	1975				€ 5.519,04	0,60	€ 3.311,42
RC2AQ11AD004	6,4420	350	acciaio	65,0000	in pressione	gravità	PETRACE 2	1975				€ 888.840,74	0,60	€ 533.304,44
RC2AQ11AD005	3,6600	350	acciaio	50,0000	in pressione	gravità	PETRACE 2	1990				€ 504.991,81	0,60	€ 302.995,08
RC2AQ11AD006	3,4430	100	acciaio	3,0000	in pressione	gravità	PETRACE 2	1975				€ 138.928,15	0,60	€ 83.356,89
RC2AQ11AD007	0,2000	150	acciaio	12,0000	in pressione	gravità	PETRACE 2	1975				€ 11.975,18	0,60	€ 7.185,11
RC2AQ11AD008	0,0500	150	acciaio	10,0000	in pressione	sollevamento	PETRACE 2	1970				€ 2.993,80	0,60	€ 1.796,28
RC2AQ11AD009	0,6370	300	ghisa	10,0000	in pressione	sollevamento	PETRACE 2	1970				€ 75.453,23	0,60	€ 45.271,94
RC2AQ11AD010	1,3000	80	polietilene	10,0000	in pressione	sollevamento	PETRACE 2	1970				€ 42.303,17	0,60	€ 25.381,90
RC2AQ11AD011	0,8770	80	acciaio	4,0000	in pressione	gravità	PETRACE 2	1970				€ 28.538,37	0,60	€ 17.123,02
RC2AQ11AD012	0,0150	200	acciaio	0,0000	in pressione	gravità	PETRACE 2	1975				€ 1.191,01	0,60	€ 714,61
RC2AQ12AD001	8,3500	300	ghisa	4,0000	in pressione	gravità	VINA					€ 989.065,06	0,60	€ 593.439,04
RC2AQ12AD002	4,2500	300	ghisa	4,0000	in pressione	gravità	VINA					€ 503.416,33	0,60	€ 302.049,80
RC2AQ12AD003	0,2000	80	acciaio	0,0000	in pressione	sollevamento	VINA					€ 6.508,18	0,60	€ 3.904,91
RC2AQ13AD001	5,6860	125	acciaio	10,0000	in pressione	gravità	GIFFONE	1960				€ 284.944,79	0,60	€ 170.966,87
RC2AQ14AD001	4,6140	200	acciaio	22,0000	in pressione	gravità	MORTARA	1982				€ 366.355,74	0,60	€ 219.813,44
RC2AQ15AD001	0,4130	300	acciaio	26,0000	in pressione	gravità	S. VITO	1970				€ 48.920,22	0,60	€ 29.352,13
RC2AQ15AD002	3,1610	300	acciaio	48,0000	in pressione	sollevamento	S. VITO	1970				€ 374.423,30	0,60	€ 224.653,98
RC2AQ15AD003	0,0300	200	ghisa	48,0000	in pressione	gravità	S. VITO	1970				€ 2.382,03	0,60	€ 1.429,22
RC2AQ15AD004	1,0320	200	ghisa	45,0000	in pressione	gravità	S. VITO	1970				€ 81.941,72	0,60	€ 49.165,03
RC2AQ15AD005	0,4600	80	acciaio	4,0000	in pressione	sollevamento	S. VITO	1970				€ 14.968,81	0,60	€ 8.981,29
RC2AQ16AD001	0,1210	150	ghisa	5,0000	in pressione	gravità	CAFORCHI	1960				€ 7.244,98	0,60	€ 4.346,99
RC2AQ16AD002	0,1300	125	acciaio	5,0000	in pressione	gravità	CAFORCHI	1960				€ 6.514,74	0,60	€ 3.908,85
RC2AQ16AD003	0,1300	150	ghisa	5,0000	in pressione	gravità	CAFORCHI	1960				€ 7.783,87	0,60	€ 4.670,32

SINTESI ADDUTTRICI

CODICE	LUNGHEZZA (km)	DIAMETRO (mm)	MATERIALE	Portata (l/s)	Modalità trasporto	Funzionamento	12	Anno inizio costruzione	Anno fine costruzione	Anno entrata in esercizio		Costo a nuovo (€)	Fattore di riduzione (funzionalità)	Valore attuale (€)
RC2AQ16AD004	0,0510	200	acciaio	6,0000	in pressione	gravità	CAFORCHI	1960				€ 4.049,45	0,60	€ 2.429,67
RC2AQ16AD005	0,0800	150	acciaio	15,0000	in pressione	sollevamento	CAFORCHI	1983				€ 4.790,07	0,60	€ 2.874,04
RC2AQ16AD006	0,0140	200	acciaio	14,0000	in pressione	gravità	CAFORCHI	1960				€ 1.111,61	0,60	€ 666,97
RC2AQ16AD007	0,2850	250	cem amianto	14,0000	in pressione	gravità	CAFORCHI	1960				€ 28.193,88	0,60	€ 16.916,33
RC2AQ16AD008	1,6180	125	acciaio	14,0000	in pressione	gravità	CAFORCHI	1960				€ 81.083,48	0,60	€ 48.650,09
RC2AQ16AD009	2,5040	100	acciaio	6,0000	in pressione	sollevamento	CAFORCHI	1960				€ 101.038,65	0,60	€ 60.623,19
RC2AQ16AD010	3,3500	150	acciaio	4,0000	in pressione	sollevamento	CAFORCHI	1984				€ 200.584,26	0,60	€ 120.350,56
RC2AQ17AD001	0,5120	150	ghisa	8,0000	in pressione	gravità	PELLEGRINA CERAMIDA	1960				€ 30.656,46	0,60	€ 18.393,88
RC2AQ17AD002	0,5380	150	ghisa	11,0000	in pressione	gravità	PELLEGRINA CERAMIDA	1960				€ 32.213,23	0,60	€ 19.327,94
RC2AQ17AD003	0,1520	150	acciaio	3,0000	in pressione	sollevamento	PELLEGRINA CERAMIDA	1960				€ 9.101,14	0,60	€ 5.460,68
RC2AQ17AD004	0,2660	80	acciaio	1,0000	in pressione	sollevamento	PELLEGRINA CERAMIDA	1960				€ 8.655,88	0,60	€ 5.193,53
RC2AQ18AD001	0,9540	150	ghisa	8,0000	in pressione	gravità	ACQUA DIVINA	1960				€ 57.121,61	0,60	€ 34.272,97
RC2AQ18AD002	1,0070	125	ghisa	7,0000	in pressione	gravità	ACQUA DIVINA	1960				€ 50.464,19	0,60	€ 30.278,52
RC2AQ18AD003	1,3880	125	ghisa	3,5000	in pressione	gravità	ACQUA DIVINA	1960				€ 69.557,40	0,60	€ 41.734,44
RC2AQ18AD004	1,1050	100	ghisa	0,5000	in pressione	gravità	ACQUA DIVINA	1960				€ 44.587,75	0,60	€ 26.752,65
RC2AQ19AD001	0,5230	125	acciaio	36,0000	in pressione	gravità	BAGNARA	1960				€ 26.209,31	0,60	€ 15.725,58
RC2AQ19AD002	0,4340	125	acciaio	34,0000	in pressione	gravità	BAGNARA	1960				€ 21.749,21	0,60	€ 13.049,53
RC2AQ19AD003	0,7000	125	acciaio	19,0000	in pressione	gravità	BAGNARA	1960				€ 35.079,38	0,60	€ 21.047,63
RC2AQ20AD001	0,6220	100	acciaio	10,0000	in pressione	sollevamento	S. GIORGIO MORGETO	1991				€ 25.098,26	0,60	€ 15.058,96
RC2AQ21AD001	0,4600	200	cem amianto	20,0000	in pressione	gravità	GROTTE E BUCO	1160				€ 36.524,41	0,60	€ 21.914,65
RC2AQ21AD002	1,0900	200	cem amianto	20,0000	in pressione	gravità	GROTTE E BUCO	1960				€ 86.546,98	0,60	€ 51.928,19
RC2AQ21AD003	1,0250	100	acciaio	0,0000	in pressione	sollevamento	GROTTE E BUCO	1960				€ 41.359,67	0,60	€ 24.815,80
RC2AQ21AD004	1,0050	250	cem amianto	12,0000	in pressione	gravità	GROTTE E BUCO	1960				€ 99.420,53	0,60	€ 59.652,32
RC2AQ21AD005	0,2090	175	acciaio	32,0000	in pressione	gravità	GROTTE E BUCO	1960				€ 14.554,43	0,60	€ 8.732,66
RC2AQ21AD006	1,7300	150	acciaio	32,0000	in pressione	gravità	GROTTE E BUCO	1960				€ 103.585,31	0,60	€ 62.151,18
RC2AQ21AD007	1,9700	125	acciaio	8,0000	in pressione	gravità	GROTTE E BUCO	1960				€ 98.723,40	0,60	€ 59.234,04
RC2AQ21AD008	0,7600	125	cem amianto	17,5000	in pressione	gravità	GROTTE E BUCO	1960				€ 38.086,18	0,60	€ 22.851,71

SINTESI ADDUTTRICI

CODICE	LUNGHEZZA (km)	DIAMETRO (mm)	MATERIALE	Portata (l/s)	Modalità trasporto	Funzionamento	12	Anno inizio costruzione	Anno fine costruzione	Anno entrata in esercizio		Costo a nuovo (€)	Fattore di riduzione (funzionalità)	Valore attuale (€)
RC2AQ21AD009	2,1530	100	acciaio	5,9000	in pressione	gravità	GROTTE E BUCO	1960				€ 86.875,49	0,60	€ 52.125,30
RC2AQ21AD010	2,0940	125	acciaio	5,9000	in pressione	gravità	GROTTE E BUCO	1960				€ 104.937,46	0,60	€ 62.962,48
RC2AQ21AD011	3,4000	0		0,0000			GROTTE E BUCO	1959	1960			€ 1.000,00	0,60	€ 600,00
RC2AQ22AD001	0,2190	80	ghisa	3,0000	in pressione	gravità	TRONO TRIPODI	1960	1970			€ 7.126,46	0,60	€ 4.275,87
RC2AQ22AD002	0,2710	125	acciaio	3,0000	in pressione	gravità	TRONO TRIPODI	1960	1970			€ 13.580,73	0,60	€ 8.148,44
RC2AQ22AD003	0,1210	200	ghisa	1,5000	in pressione	gravità	TRONO TRIPODI	1960	1970			€ 9.607,51	0,60	€ 5.764,51
RC2AQ22AD004	0,2710	125	acciaio	1,5000	in pressione	gravità	TRONO TRIPODI	1960	1970			€ 13.580,73	0,60	€ 8.148,44
RC2AQ22AD005	1,8910	100	ghisa	4,5000	in pressione	gravità	TRONO TRIPODI	1960	1970			€ 76.303,55	0,60	€ 45.782,13
RC2AQ22AD006	1,1520	80	ghisa	4,5000	in pressione	gravità	TRONO TRIPODI	1960	1970			€ 37.487,12	0,60	€ 22.492,27
RC2AQ23AD001	0,4700	65	acciaio	1,0000	in pressione	gravità	CARMELIA	1980	1985			€ 12.541,20	0,60	€ 7.524,72
RC2AQ23AD002	0,3600	80	acciaio	2,2000	in pressione	gravità	CARMELIA	1980	1985			€ 11.714,72	0,60	€ 7.028,83
RC2AQ23AD003	0,0300	65	acciaio	4,5000	in pressione	gravità	CARMELIA	1980	1985			€ 800,50	0,60	€ 480,30
RC2AQ23AD004	5,7190	80	acciaio	4,5000	in pressione	gravità	CARMELIA	1980	1985			€ 186.101,40	0,60	€ 111.660,84
RC2AQ23AD005	0,9900	80	acciaio	1,5000	in pressione	gravità	CARMELIA	1980	1985			€ 32.215,49	0,60	€ 19.329,29
RC2AQ23AD006	0,2190	60	acciaio	1,5000	in pressione	gravità	CARMELIA	1980	1985			€ 5.416,07	0,60	€ 3.249,64
RC2AQ23AD007	0,4360	65	acciaio	1,5000	in pressione	gravità	CARMELIA	1980	1985			€ 11.633,96	0,60	€ 6.980,38
RC2AQ23AD008	4,0750	80	acciaio	5,0000	in pressione	gravità	CARMELIA	1980	1985			€ 132.604,16	0,60	€ 79.562,50
RC2AQ23AD009	0,6600	65	acciaio	0,0000	in pressione	gravità	CARMELIA	1980	1985			€ 17.611,04	0,60	€ 10.566,63
RC2AQ24AD001	0,8600	50	acciaio	2,1000	in pressione	gravità	SINOPOLI	1960				€ 17.910,27	0,60	€ 10.746,16
RC2AQ24AD002	0,0300	80	acciaio	2,0000	in pressione	gravità	SINOPOLI	1940				€ 976,23	0,60	€ 585,74
RC2AQ24AD003	1,1840	80	acciaio	4,1000	in pressione	gravità	SINOPOLI	1940				€ 38.528,43	0,60	€ 23.117,06
RC2AQ24AD004	0,0250	80	acciaio	1,3000	in pressione	gravità	SINOPOLI	1940				€ 813,52	0,60	€ 488,11
RC2AQ24AD005	1,0800	125	acciaio	5,4000	in pressione	gravità	SINOPOLI	1940				€ 54.122,47	0,60	€ 32.473,48
RC2AQ24AD006	0,6490	100	acciaio	2,9000	in pressione	gravità	SINOPOLI	1940				€ 26.187,73	0,60	€ 15.712,64
RC2AQ24AD007	0,4120	50	acciaio	2,5000	in pressione	gravità	SINOPOLI	1940				€ 8.580,27	0,60	€ 5.148,16
RC2AQ25AD001	11,7440	150	acciaio	5,0000	in pressione	gravità	ACQUAFREDDA	1990				€ 703.182,60	0,60	€ 421.909,56
RC2AQ26AD001	0,6300	150	acciaio	12,0000	in pressione	sollevamento	MANGANO	1990				€ 37.721,82	0,60	€ 22.633,09

SINTESI ADDUTTRICI

CODICE	LUNGHEZZA (km)	DIAMETRO (mm)	MATERIALE	Portata (l/s)	Modalità trasporto	Funzionamento	12	Anno inizio costruzione	Anno fine costruzione	Anno entrata in esercizio		Costo a nuovo (€)	Fattore di riduzione (funzionalità)	Valore attuale (€)
RC2AQ26AD002	2,6990	100	acciaio	9,0000	in pressione	sollevamento	MANGANO	1990				€ 108.907,07	0,60	€ 65.344,24
RC2AQ26AD003	2,3500	150	acciaio	0,0000			MANGANO	1990				€ 140.708,36	0,60	€ 84.425,02
RC2AQ27AD001	0,3300	125	acciaio	2,0000	in pressione	gravità	FONTANELLE	1960				€ 16.537,42	0,60	€ 9.922,45
RC2AQ27AD002	0,5290	60	ghisa	0,0000	in pressione	gravità	FONTANELLE	1960				€ 13.082,65	0,60	€ 7.849,59
RC2AQ27AD003	1,8210	80	ghisa	0,0000	in pressione	gravità	FONTANELLE	1960				€ 59.256,98	0,60	€ 35.554,19
RC2AQ27AD004	0,1120	80	ghisa	0,1000	in pressione	gravità	FONTANELLE	1960				€ 3.644,58	0,60	€ 2.186,75
RC2AQ27AD005	0,4510	60	ghisa	0,1000	in pressione	gravità	FONTANELLE	1960				€ 11.153,64	0,60	€ 6.692,18
RC2AQ27AD006	0,4580	50	ghisa	0,1000	in pressione	gravità	FONTANELLE	1960				€ 9.538,26	0,60	€ 5.722,96
RC3AQ01AD001	0,1200	200	acciaio	20,0000	in pressione	sollevamento	PER GERACE	1976	1976	1976		€ 9.528,11	0,60	€ 5.716,86
RC3AQ01AD002	0,1350	200	acciaio	20,0000	in pressione	sollevamento	PER GERACE	1976	1976	1976		€ 10.719,12	0,60	€ 6.431,47
RC3AQ01AD003	1,4980	200	acciaio	10,0000	in pressione	sollevamento	PER GERACE	1976	1976	1976		€ 118.942,55	0,60	€ 71.365,53
RC3AQ01AD004	2,4600	150	acciaio	20,0000	in pressione	sollevamento	PER GERACE	1976	1976	1976		€ 147.294,72	0,60	€ 88.376,83
RC3AQ02AD001	1,4000		acciaio INOX	30,0000	a pelo libero	gravità	MAMMOLA, GROTTERIA, S. GIOVANNI DI GERACE	2000	2000	2001		€ 1.000,00	0,60	€ 600,00
RC3AQ02AD002	2,4000	250	acciaio	30,0000	a pelo libero	gravità	MAMMOLA, GROTTERIA, S. GIOVANNI DI GERACE	1963	1966	1966		€ 237.422,17	0,60	€ 142.453,30
RC3AQ02AD003	5,9000	150	acciaio	30,0000	a pelo libero	gravità	MAMMOLA, GROTTERIA, S. GIOVANNI DI GERACE	1963	1966	1966		€ 353.267,82	0,60	€ 211.960,69
RC3AQ02AD004	0,8000	125	acciaio	10,0000	in pressione	sollevamento	MAMMOLA, GROTTERIA, S. GIOVANNI DI GERACE	2000	2000	2000		€ 40.090,72	0,60	€ 24.054,43
RC3AQ02AD005	0,0050	125	acciaio	10,0000	in pressione	sollevamento	MAMMOLA, GROTTERIA, S. GIOVANNI DI GERACE	2000	2000	2000		€ 250,57	0,60	€ 150,34
RC3AQ02AD006	0,0100	125	acciaio	10,0000	in pressione	sollevamento	SOLLEVAMENTO MAMMOLA 2	2000	2000	2000		€ 501,13	0,60	€ 300,68
RC3AQ02AD007	2,2000	150	acciaio	15,0000	a pelo libero	gravità	MAMMOLA, GROTTERIA, S. GIOVANNI DI GERACE	1970	1975	1975		€ 131.726,98	0,60	€ 79.036,19
RC3AQ02AD008	0,8000	100	acciaio	15,0000	a pelo libero	gravità	MAMMOLA, GROTTERIA, S. GIOVANNI DI GERACE	1970	1975	1975		€ 32.280,72	0,60	€ 19.368,43

SINTESI ADDUTTRICI

CODICE	LUNGHEZZA (km)	DIAMETRO (mm)	MATERIALE	Portata (l/s)	Modalità trasporto	Funzionamento	12	Anno inizio costruzione	Anno fine costruzione	Anno entrata in esercizio		Costo a nuovo (€)	Fattore di riduzione (funzionalità)	Valore attuale (€)
RC3AQ02AD009	0,6000	80	acciaio	5,0000	a pelo libero	gravità	MAMMOLA, GROTTERIA, S. GIOVANNI DI GERACE	1970	1975	1975		€ 19.524,54	0,60	€ 11.714,72
RC3AQ02AD010	1,3000	80	acciaio	4,0000	a pelo libero	gravità	MAMMOLA, GROTTERIA, S. GIOVANNI DI GERACE	1970	1975	1975		€ 42.303,17	0,60	€ 25.381,90
RC3AQ03AD001	1,7780	150	acciaio	7,0000	a pelo libero	gravità	PER GERACE GRAVITA	1963	1963	1966		€ 106.459,35	0,60	€ 63.875,61
RC3AQ03AD002	2,8900	150	acciaio	9,0000	a pelo libero	gravità	PER GERACE GRAVITA	1963	1963	1963		€ 173.041,36	0,60	€ 103.824,81
RC3AQ03AD003	0,4970	100	acciaio	9,0000	a pelo libero	gravità	PER GERACE GRAVITA	1963	1963	1966		€ 20.054,40	0,60	€ 12.032,64
RC3AQ03AD004	0,5110	80	acciaio	9,0000	a pelo libero	gravità	GERACE GRAVITA	1963	1963	1966		€ 16.628,40	0,60	€ 9.977,04
RC3AQ03AD005	1,3860	100	acciaio	9,0000	a pelo libero	gravità	PER GERACE GRAVITA	1963	1963	1966		€ 55.926,35	0,60	€ 33.555,81
RC3AQ03AD006	0,7170	80	acciaio	8,5000	a pelo libero	gravità	PER GERACE GRAVITA	1964	1964	1966		€ 23.331,83	0,60	€ 13.999,10
RC3AQ03AD007	0,5310	100	acciaio	8,5000	a pelo libero	gravità	PER GERACE GRAVITA	1964	1964	1966		€ 21.426,33	0,60	€ 12.855,80
RC3AQ03AD008	1,4900	100	acciaio	8,0000	a pelo libero	gravità	PER GERACE GRAVITA	1964	1964	1966		€ 60.122,84	0,60	€ 36.073,70
RC3AQ03AD009	0,5730	80	acciaio	8,0000	a pelo libero	gravità	PER GERACE GRAVITA	1964	1964	1966		€ 18.645,94	0,60	€ 11.187,56
RC3AQ03AD010	1,8020	100	acciaio	8,0000	a pelo libero	gravità	PER GERACE GRAVITA	1964	1964	1966		€ 72.712,32	0,60	€ 43.627,39
RC3AQ03AD011	0,2410	80	acciaio	3,0000	a pelo libero	gravità	PER GERACE GRAVITA	1976	1976	1976		€ 7.842,36	0,60	€ 4.705,41
RC3AQ03AD012	0,6950	80	acciaio	5,0000	a pelo libero	gravità	PER GERACE GRAVITA	1965	1965	1966		€ 22.615,93	0,60	€ 13.569,56
RC3AQ04AD001	0,6620	100	acciaio	7,0000	a pelo libero	gravità	NOVITO, MOSCHETTA, TORBIDO	1960		1965		€ 26.712,30	0,60	€ 16.027,38
RC3AQ04AD002	0,9880	150	acciaio	22,0000	a pelo libero	gravità	NOVITO, MOSCHETTA, TORBIDO	1960		1965		€ 59.157,39	0,60	€ 35.494,43
RC3AQ04AD003	0,2790	150	acciaio	26,0000	a pelo libero	gravità	NOVITO, MOSCHETTA, TORBIDO	1960		1965		€ 16.705,38	0,60	€ 10.023,23
RC3AQ04AD004	1,0000	400	acciaio	76,0000	a pelo libero	gravità	NOVITO, MOSCHETTA, TORBIDO	1960		1965		€ 157.500,90	0,60	€ 94.500,54
RC3AQ04AD005	1,6760	400	acciaio	76,0000	a pelo libero	gravità	NOVITO, MOSCHETTA, TORBIDO	1960		1965		€ 263.971,51	0,60	€ 158.382,90
RC3AQ04AD006	0,9600	275	acciaio	76,0000	a pelo libero	gravità	NOVITO, MOSCHETTA, TORBIDO	1960		1965		€ 104.340,86	0,60	€ 62.604,52
RC3AQ04AD007	0,4400	200	acciaio	76,0000	a pelo libero	gravità	NOVITO, MOSCHETTA, TORBIDO	1960		1965		€ 34.936,40	0,60	€ 20.961,84

SINTESI ADDUTTRICI

CODICE	LUNGHEZZA (km)	DIAMETRO (mm)	MATERIALE	Portata (l/s)	Modalità trasporto	Funzionamento	12	Anno inizio costruzione	Anno fine costruzione	Anno entrata in esercizio		Costo a nuovo (€)	Fattore di riduzione (funzionalità)	Valore attuale (€)
RC3AQ04AD008	0,9400	250	acciaio	76,0000	a pelo libero	gravità	NOVITO, MOSCHETTA, TORBIDO	1960		1965		€ 92.990,35	0,60	€ 55.794,21
RC3AQ04AD009	0,8500	250	acciaio	83,5000	a pelo libero	gravità	NOVITO, MOSCHETTA, TORBIDO	1960		1965		€ 84.087,02	0,60	€ 50.452,21
RC3AQ04AD010	1,0000	250	acciaio	83,5000	a pelo libero	gravità	NOVITO, MOSCHETTA, TORBIDO	1960		1965		€ 98.925,90	0,60	€ 59.355,54
RC3AQ04AD011	2,2250	250	acciaio	83,5000	a pelo libero	gravità	NOVITO, MOSCHETTA, TORBIDO	1960		1965		€ 220.110,12	0,60	€ 132.066,07
RC3AQ04AD012	1,2000	100	acciaio	6,0000	a pelo libero	gravità	NOVITO, MOSCHETTA, TORBIDO	1961		1965		€ 48.421,08	0,60	€ 29.052,65
RC3AQ04AD013	1,7000	250	acciaio	80,5000	a pelo libero	gravità	NOVITO, MOSCHETTA, TORBIDO	1961		1965		€ 168.174,03	0,60	€ 100.904,42
RC3AQ04AD014	1,0310	200	acciaio	40,5000	a pelo libero	gravità	NOVITO, MOSCHETTA, TORBIDO	1960		1965		€ 81.862,33	0,60	€ 49.117,40
RC3AQ04AD015	3,6000	175	acciaio	40,5000	a pelo libero	gravità	NOVITO, MOSCHETTA, TORBIDO	1960		1965		€ 250.698,23	0,60	€ 150.418,94
RC3AQ04AD016	2,1500	225	acciaio	40,5000	a pelo libero	gravità	NOVITO, MOSCHETTA, TORBIDO	1960		1965		€ 191.701,32	0,60	€ 115.020,79
RC3AQ04AD017	0,6000	200	acciaio	11,5000	a pelo libero	gravità	NOVITO, MOSCHETTA, TORBIDO	1960		1965		€ 47.640,54	0,60	€ 28.584,33
RC3AQ04AD018	0,7000	300	acciaio	33,0000	in pressione	sollevamento	NOVITO, MOSCHETTA, TORBIDO	1980	1980	1980		€ 82.915,63	0,60	€ 49.749,38
RC3AQ04AD019	0,0300	250	acciaio	33,0000	in pressione	sollevamento	NOVITO, MOSCHETTA, TORBIDO	1980	1980	1980		€ 2.967,78	0,60	€ 1.780,67
RC3AQ04AD020	0,3000	280	acciaio	33,0000	a pelo libero	gravità	NOVITO, MOSCHETTA, TORBIDO	1960		1965		€ 33.192,27	0,60	€ 19.915,36
RC3AQ04AD021	1,5000	300	acciaio	33,0000	in pressione	sollevamento	NOVITO, MOSCHETTA, TORBIDO	1980	1980	1980		€ 177.676,35	0,60	€ 106.605,81
RC3AQ04AD022	0,7470	300	acciaio	33,0000	a pelo libero	gravità	NOVITO, MOSCHETTA, TORBIDO	1998	1998	1998		€ 88.482,82	0,60	€ 53.089,69
RC3AQ04AD023	1,0000	225	acciaio	40,0000	a pelo libero	gravità	NOVITO, MOSCHETTA, TORBIDO	1960		1965		€ 89.163,40	0,60	€ 53.498,04
RC3AQ04AD024	0,8000	200	acciaio	40,0000	a pelo libero	gravità	NOVITO, MOSCHETTA, TORBIDO	1960		1965		€ 63.520,72	0,60	€ 38.112,43
RC3AQ04AD025	1,1000	225	acciaio	40,0000	a pelo libero	gravità	NOVITO, MOSCHETTA, TORBIDO	1960		1965		€ 98.079,74	0,60	€ 58.847,85

SINTESI ADDUTTRICI

CODICE	LUNGHEZZA (km)	DIAMETRO (mm)	MATERIALE	Portata (l/s)	Modalità trasporto	Funzionamento	12	Anno inizio costruzione	Anno fine costruzione	Anno entrata in esercizio		Costo a nuovo (€)	Fattore di riduzione (funzionalità)	Valore attuale (€)
RC3AQ04AD026	1,6000	150	acciaio	32,0000	a pelo libero	gravità	NOVITO, MOSCHETTA, TORBIDO	1960		1965		€ 95.801,44	0,60	€ 57.480,86
RC3AQ04AD027	1,7500	150	acciaio	27,0000	a pelo libero	gravità	NOVITO, MOSCHETTA, TORBIDO	1960		1965		€ 104.782,83	0,60	€ 62.869,70
RC3AQ04AD028	0,2000	150	acciaio	80,0000	a pelo libero	gravità	NOVITO, MOSCHETTA, TORBIDO	1960		1965		€ 11.975,18	0,60	€ 7.185,11
RC3AQ04AD029	5,1000	300	acciaio	80,0000	a pelo libero	gravità	NOVITO, MOSCHETTA, TORBIDO	1960		1965		€ 604.099,58	0,60	€ 362.459,75
RC3AQ04AD030	1,2000	150	acciaio	29,0000	a pelo libero	gravità	NOVITO, MOSCHETTA, TORBIDO	1960		1965		€ 71.851,08	0,60	€ 43.110,65
RC3AQ04AD031	5,4000	350	acciaio	160,0000	in pressione	sollevamento	NOVITO, MOSCHETTA, TORBIDO	1960		1965		€ 745.069,87	0,60	€ 447.041,92
RC3AQ04AD032	0,0400	250	acciaio	40,0000	in pressione	sollevamento	NOVITO, MOSCHETTA, TORBIDO	1960		1965		€ 3.957,04	0,60	€ 2.374,22
RC3AQ04AD033	0,0300	250	acciaio	40,0000	in pressione	sollevamento	NOVITO, MOSCHETTA, TORBIDO	1960		1965		€ 2.967,78	0,60	€ 1.780,67
RC3AQ04AD034	0,0200	250	acciaio	40,0000	in pressione	sollevamento	NOVITO, MOSCHETTA, TORBIDO	1960		1965		€ 1.978,52	0,60	€ 1.187,11
RC3AQ04AD035	0,0400	250	acciaio	40,0000	in pressione	sollevamento	NOVITO, MOSCHETTA, TORBIDO	1960		1965		€ 3.957,04	0,60	€ 2.374,22
RC3AQ04AD036	0,0400	250	acciaio	40,0000	in pressione	sollevamento	NOVITO, MOSCHETTA, TORBIDO	1960		1965		€ 3.957,04	0,60	€ 2.374,22
RC3AQ04AD037	0,0400	250	acciaio	40,0000	in pressione	sollevamento	NOVITO, MOSCHETTA, TORBIDO	1960		1965		€ 3.957,04	0,60	€ 2.374,22
RC3AQ04AD038	1,6300	250	acciaio	50,0000	in pressione	sollevamento	NOVITO, MOSCHETTA, TORBIDO	1960		1965		€ 161.249,22	0,60	€ 96.749,53
RC3AQ04AD039	1,3500	80	acciaio	4,0000	in pressione	sollevamento	NOVITO, MOSCHETTA, TORBIDO	1960		1965		€ 43.930,22	0,60	€ 26.358,13
RC3AQ04AD040	1,7000	125	acciaio	5,0000	a pelo libero	gravità	NOVITO, MOSCHETTA, TORBIDO	1960		1965		€ 85.192,78	0,60	€ 51.115,67
RC3AQ04AD041	0,8840	100	acciaio	3,0000	a pelo libero	gravità	NOVITO, MOSCHETTA, TORBIDO	1960		1965		€ 35.670,20	0,60	€ 21.402,12
RC3AQ04AD042	0,2470	60	ghisa	2,0000	a pelo libero	gravità	NOVITO, MOSCHETTA, TORBIDO	1960		1965		€ 6.108,53	0,60	€ 3.665,12
RC3AQ05AD001	1,6500	250	acciaio	21,5000	a pelo libero	gravità	SCALONE	1970	1978	1978		€ 163.227,73	0,60	€ 97.936,64
RC3AQ05AD002	1,1820	150	acciaio	21,5000	a pelo libero	gravità	SCALONE	1970	1978	1978		€ 70.773,32	0,60	€ 42.463,99

SINTESI ADDUTTRICI

CODICE	LUNGHEZZA (km)	DIAMETRO (mm)	MATERIALE	Portata (l/s)	Modalità trasporto	Funzionamento	12	Anno inizio costruzione	Anno fine costruzione	Anno entrata in esercizio		Costo a nuovo (€)	Fattore di riduzione (funzionalità)	Valore attuale (€)
RC3AQ05AD003	2,2400	150	acciaio	15,5000	a pelo libero	gravità	SCALONE	1970	1978	1978		€ 134.122,02	0,60	€ 80.473,21
RC3AQ05AD004	0,3100	80	acciaio	2,5000	a pelo libero	gravità	SCALONE	1970	1978	1978		€ 10.087,68	0,60	€ 6.052,61
RC3AQ05AD005	2,0550	80	acciaio	200,0000	in pressione	sollevamento	SCALONE	1970	1978	1978		€ 66.871,55	0,60	€ 40.122,93
RC3AQ05AD006	0,6300	80	acciaio	4,8000	a pelo libero	gravità	SCALONE	1970	1978	1978		€ 20.500,77	0,60	€ 12.300,46
RC3AQ05AD007	0,8200	150	acciaio	10,7000	a pelo libero	gravità	SCALONE	1970	1978	1978		€ 49.098,24	0,60	€ 29.458,94
RC3AQ05AD008	2,3000	125	acciaio	10,7000	a pelo libero	gravità	SCALONE	1970	1978	1978		€ 115.260,82	0,60	€ 69.156,49
RC3AQ05AD009	0,4000	60	acciaio	5,0000	a pelo libero	gravità	SCALONE	1970	1978	1978		€ 9.892,36	0,60	€ 5.935,42
RC3AQ05AD010	0,5000	150	acciaio	10,0000	in pressione	sollevamento	SCALONE	1998	1998	1999		€ 29.937,95	0,60	€ 17.962,77
RC3AQ05AD011	0,0100	100	acciaio	5,0000	in pressione	sollevamento	SCALONE	1998	1998	1999		€ 403,51	0,60	€ 242,11
RC3AQ05AD012	2,3000	150	acciaio	15,0000	in pressione	sollevamento	SCALONE	1998	1998	1999		€ 137.714,57	0,60	€ 82.628,74
RC3AQ05AD013	0,0200	150	acciaio	15,0000	in pressione	sollevamento	SCALONE	1998	1998	1999		€ 1.197,52	0,60	€ 718,51
RC3AQ05AD014	0,0200	150	acciaio	15,0000	in pressione	sollevamento	SCALONE	1998	1998	1999		€ 1.197,52	0,60	€ 718,51
RC3AQ05AD015	2,4000	80	acciaio	4,8000	a pelo libero	gravità	SCALONE	1970	1978	1978		€ 78.098,16	0,60	€ 46.858,90
RC3AQ05AD016	2,5000	100	acciaio	5,0000	a pelo libero	gravità	SCALONE	1970	1978	1978		€ 100.877,25	0,60	€ 60.526,35
RC3AQ05AD017	0,0300	50	acciaio	1,0000	in pressione	gravità	SCALONE	1998	1998	1999		€ 624,78	0,60	€ 374,87
RC3AQ06AD001	2,8630	125	acciaio	10,0000	a pelo libero	sollevamento	PER GIOIOSA JONICA	1999				€ 143.474,66	0,60	€ 86.084,80
RC3AQ06AD002	3,1160	125	acciaio	20,0000	in pressione	sollevamento	ACQUEDOTTTOPER GIOIOSA JONICA	1999				€ 156.153,35	0,60	€ 93.692,01
RC3AQ06AD003	0,0400	250	acciaio	30,0000	in pressione	sollevamento	PER GIOIOSA JONICA	1976	1978	1978		€ 3.957,04	0,60	€ 2.374,22
RC3AQ06AD004	0,0500	250	acciaio	60,0000	in pressione	sollevamento	PER GIOIOSA JONICA	1976	1976	1978		€ 4.946,30	0,60	€ 2.967,78
RC3AQ06AD005	0,0400	250	acciaio	60,0000	in pressione	sollevamento	PER GIOIOSA JONICA	1999				€ 3.957,04	0,60	€ 2.374,22
RC3AQ06AD006	0,0300	250	acciaio	60,0000	in pressione	sollevamento	PER GIOIOSA JONICA	1999				€ 2.967,78	0,60	€ 1.780,67
RC3AQ06AD007	1,6300	300	acciaio	60,0000	in pressione	sollevamento	PER GIOIOSA JONICA	1976	1978	1978		€ 193.074,97	0,60	€ 115.844,98
RC3AQ07AD001	1,7000	175	acciaio	20,0000	a pelo libero	gravità	CRINE	1965	1965	1970		€ 118.385,28	0,60	€ 71.031,17
RC3AQ07AD002	0,7000	125	acciaio	20,0000	a pelo libero	gravità	CRINE	1965		1970		€ 35.079,38	0,60	€ 21.047,63
RC3AQ07AD003	2,5000	100	acciaio	20,0000	a pelo libero	gravità	CRINE	1965		1970		€ 100.877,25	0,60	€ 60.526,35
RC3AQ07AD004	0,9000	150	acciaio	20,0000	a pelo libero	gravità	CRINE	1965		1970		€ 53.888,31	0,60	€ 32.332,99
RC3AQ07AD005	0,0700	100	acciaio	5,5000	a pelo libero	gravità	CRINE	1965		1970		€ 2.824,56	0,60	€ 1.694,74

SINTESI ADDUTTRICI

CODICE	LUNGHEZZA (km)	DIAMETRO (mm)	MATERIALE	Portata (l/s)	Modalità trasporto	Funzionamento	12	Anno inizio costruzione	Anno fine costruzione	Anno entrata in esercizio		Costo a nuovo (€)	Fattore di riduzione (funzionalità)	Valore attuale (€)
RC3AQ07AD006	1,9000	150	acciaio	14,5000	a pelo libero	gravità	CRINE	1965		1970		€ 113.764,21	0,60	€ 68.258,53
RC3AQ07AD007	0,4000	100	acciaio	14,5000	a pelo libero	gravità	CRINE	1965		1970		€ 16.140,36	0,60	€ 9.684,22
RC3AQ07AD008	3,9000	80	acciaio	2,5000	a pelo libero	gravità	CRINE	1965		1970		€ 126.909,51	0,60	€ 76.145,71
RC3AQ07AD009	0,1700	50	acciaio	1,5000	a pelo libero	gravità	CRINE	1965		1970		€ 3.540,40	0,60	€ 2.124,24
RC3AQ07AD010	0,4000	80	acciaio	1,0000	a pelo libero	gravità	CRINE	1999	1999	1999		€ 13.016,36	0,60	€ 7.809,82
RC3AQ07AD011	0,3000	60	acciaio	1,0000	a pelo libero	gravità	CRINE	1999	1999	1999		€ 7.419,27	0,60	€ 4.451,56
RC3AQ07AD012	0,8000	50	acciaio	1,0000	a pelo libero	gravità	CRINE	1999	1999	1999		€ 16.660,72	0,60	€ 9.996,43
RC3AQ07AD013	0,6000	80	acciaio	3,0000	in pressione	sollevamento	CRINE	1999	1999	1999		€ 19.524,54	0,60	€ 11.714,72
RC3AQ08AD001	0,0300	250	acciaio	60,0000	in pressione	sollevamento	BONAMICO PER BIANCO BOVALINO	1962	1963	1964		€ 2.967,78	0,60	€ 1.780,67
RC3AQ08AD002	0,0500	250	acciaio	60,0000	in pressione	sollevamento	BONAMICO PER BIANCO BOVALINO	1962	1963	1964		€ 4.946,30	0,60	€ 2.967,78
RC3AQ08AD003	0,8680	250	acciaio	100,0000	in pressione	sollevamento	BONAMICO PER BIANCO BOVALINO	1962	1963	1964		€ 85.867,68	0,60	€ 51.520,61
RC3AQ08AD004	2,9900	400	acciaio	80,0000	a pelo libero	gravità	BONAMICO PER BIANCO BOVALINO	1962	1963	1964		€ 470.927,69	0,60	€ 282.556,62
RC3AQ08AD005	0,7330	250	PVC	20,0000	a pelo libero	gravità	BONAMICO PER BIANCO BOVALINO	1962	1963	1964		€ 72.512,68	0,60	€ 43.507,61
RC3AQ08AD006	0,2720	175	acciaio	20,0000	a pelo libero	gravità	BONAMICO PER BIANCO BOVALINO	1962	1963	1964		€ 18.941,65	0,60	€ 11.364,99
RC3AQ08AD007	0,5270	250	PVC	20,0000	a pelo libero	gravità	BONAMICO PER BIANCO BOVALINO	1962	1963	1964		€ 52.133,95	0,60	€ 31.280,37
RC3AQ08AD008	2,7230	250	PVC	20,0000	a pelo libero	gravità	BONAMICO PER BIANCO BOVALINO	1962	1963	1964		€ 269.375,23	0,60	€ 161.625,14
RC3AQ08AD009	0,1240	200	PVC	20,0000	a pelo libero	gravità	BONAMICO PER BIANCO BOVALINO	1963	1963	1964		€ 9.845,71	0,60	€ 5.907,43
RC3AQ08AD010	0,7840	175	acciaio	20,0000	a pelo libero	gravità	BONAMICO PER BIANCO - BOVALINO	1962	1963	1964		€ 54.596,50	0,60	€ 32.757,90
RC3AQ08AD011	1,0710	200	ghisa	20,0000	a pelo libero	gravità	BONAMICO PER BIANCO BOVALINO	1962	1963	1964		€ 85.038,36	0,60	€ 51.023,02
RC3AQ08AD012	3,0970	300	acciaio	60,0000	a pelo libero	gravità	BONAMICO PER BIANCO BOVALINO	1962	1963	1964		€ 366.842,42	0,60	€ 220.105,45
RC3AQ08AD013	2,0450	100	acciaio	10,0000	in pressione	sollevamento	BONAMICO PER BIANCO BOVALINO	1962	1963	1964		€ 82.517,59	0,60	€ 49.510,56
RC3AQ09AD001	1,2700	150	acciaio	12,0000	in pressione	sollevamento	PORTIGLIOLA	1975	1980	1980		€ 76.042,39	0,60	€ 45.625,44
RC3AQ09AD002	1,4000	100	acciaio	8,0000	in pressione	sollevamento	PORTIGLIOLA	1975	1980	1980		€ 56.491,26	0,60	€ 33.894,76
RC3AQ09AD003	1,6000	200	acciaio	20,0000	in pressione	sollevamento	PORTIGLIOLA	1975	1980	1980		€ 127.041,44	0,60	€ 76.224,87
RC3AQ09AD004	0,0200	250	acciaio	20,0000	in pressione	sollevamento	PORTIGLIOLA	1975	1980	1980		€ 1.978,52	0,60	€ 1.187,11
RC3AQ09AD005	0,0200	250	acciaio	20,0000	in pressione	sollevamento	PORTIGLIOLA	1975	1980	1980		€ 1.978,52	0,60	€ 1.187,11
RC3AQ09AD006	0,0300	250	acciaio	20,0000	in pressione	sollevamento	PORTIGLIOLA	1975	1980	1980		€ 2.967,78	0,60	€ 1.780,67

SINTESI ADDUTTRICI

CODICE	LUNGHEZZA (km)	DIAMETRO (mm)	MATERIALE	Portata (l/s)	Modalità trasporto	Funzionamento	12	Anno inizio costruzione	Anno fine costruzione	Anno entrata in esercizio		Costo a nuovo (€)	Fattore di riduzione (funzionalità)	Valore attuale (€)
RC3AQ09AD007	0,0300	250	acciaio	20,0000	in pressione	sollevamento	PORTIGLIOLA	1975	1975	1980		€ 2.967,78	0,60	€ 1.780,67
RC3AQ09AD008	0,0300	250	acciaio	20,0000	in pressione	sollevamento	PORTIGLIOLA	1975	1975	1980		€ 2.967,78	0,60	€ 1.780,67
RC3AQ09AD009	2,0000	80	acciaio	3,0000	a pelo libero	gravità	PORTIGLIOLA	1975	1975	1980		€ 65.081,80	0,60	€ 39.049,08
RC3AQ10AD001	3,4000	150	acciaio	14,0000	in pressione	sollevamento	CARERI	1975	1975	1980		€ 203.578,07	0,60	€ 122.146,84
RC3AQ10AD002	0,0500	250	acciaio	14,0000	in pressione	sollevamento	CARERI	1975	1975	1980		€ 4.946,30	0,60	€ 2.967,78
RC3AQ10AD003	0,0400	250	acciaio	13,0000	in pressione	sollevamento	CARERI	1975	1975	1980		€ 3.957,04	0,60	€ 2.374,22
RC3AQ10AD004	0,0300	250	acciaio	15,0000	in pressione	sollevamento	CARERI	1975	1975	1980		€ 2.967,78	0,60	€ 1.780,67
RC3AQ10AD005	0,0200	250	acciaio	14,0000	in pressione	sollevamento	CARERI	1975	1975	1980		€ 1.978,52	0,60	€ 1.187,11
RC3AQ10AD006	0,0200	250	acciaio	13,0000	in pressione	sollevamento	CARERI	1975	1975	1980		€ 1.978,52	0,60	€ 1.187,11
RC3AQ10AD007	0,0300	250	acciaio	16,0000	in pressione	sollevamento	CARERI	1975	1975	1980		€ 2.967,78	0,60	€ 1.780,67
RC3AQ10AD008	0,0400	250	acciaio	16,0000	in pressione	sollevamento	CARERI	1975	1975	1980		€ 3.957,04	0,60	€ 2.374,22
RC3AQ10AD009	2,3000	150	acciaio	15,0000	in pressione	sollevamento	CARERI	1975	1975	1980		€ 137.714,57	0,60	€ 82.628,74
RC3AQ10AD010	3,2000	250	acciaio	40,0000	in pressione	sollevamento	CARERI	1975	1975	1980		€ 316.562,88	0,60	€ 189.937,73
RC3AQ10AD011	1,9000	80	acciaio	2,0000	in pressione	sollevamento	CARERI	1999	2000	2000		€ 61.827,71	0,60	€ 37.096,63
RC3AQ10AD012	1,3000	80	acciaio	1,0000	a pelo libero	gravità	CARERI	2000	2000			€ 42.303,17	0,60	€ 25.381,90
RC3AQ10AD013	0,8500	250	acciaio	37,0000	a pelo libero	gravità	CARERI	1975	1975	1980		€ 84.087,02	0,60	€ 50.452,21
RC3AQ10AD014	0,6000	200	acciaio	37,0000	a pelo libero	gravità	CARERI	1975	1975	1980		€ 47.640,54	0,60	€ 28.584,33
RC3AQ10AD015	0,5000	150	acciaio	27,0000	a pelo libero	gravità	CARERI	1975	1976	1980		€ 29.937,95	0,60	€ 17.962,77
RC3AQ10AD016	0,7000	80	acciaio	8,0000	a pelo libero	gravità	CARERI	1975	1975	1980		€ 22.778,63	0,60	€ 13.667,18
RC3AQ10AD017	0,6500	200	acciaio	19,0000	a pelo libero	gravità	CARERI	1975	1975	1980		€ 51.610,58	0,60	€ 30.966,35
RC3AQ10AD018	0,5000	250	acciaio	19,0000	a pelo libero	gravità	CARERI	1975	1976	1980		€ 49.462,95	0,60	€ 29.677,77
RC3AQ10AD019	0,4000	200	acciaio	19,0000	a pelo libero	gravità	CARERI	1975	1976	1980		€ 31.760,36	0,60	€ 19.056,22
RC3AQ10AD020	0,3400	150	acciaio	19,0000	a pelo libero	gravità	CARERI	1976	1976	1980		€ 20.357,81	0,60	€ 12.214,68
RC3AQ10AD021	0,9800	200	acciaio	19,0000	a pelo libero	gravità	CARERI	1976	1976	1980		€ 77.812,88	0,60	€ 46.687,73
RC3AQ10AD022	0,4000	100	acciaio	15,0000	a pelo libero	gravità	CARERI	1976	1976	1980		€ 16.140,36	0,60	€ 9.684,22
RC3AQ10AD023	0,9600	150	acciaio	15,0000	a pelo libero	gravità	CARERI	1976	1976	1980		€ 57.480,86	0,60	€ 34.488,52
RC3AQ10AD024	0,2000	100	acciaio	15,0000	a pelo libero	gravità	CARERI	1976	1976	1980		€ 8.070,18	0,60	€ 4.842,11

SINTESI ADDUTTRICI

CODICE	LUNGHEZZA (km)	DIAMETRO (mm)	MATERIALE	Portata (l/s)	Modalità trasporto	Funzionamento	12	Anno inizio costruzione	Anno fine costruzione	Anno entrata in esercizio		Costo a nuovo (€)	Fattore di riduzione (funzionalità)	Valore attuale (€)
RC3AQ10AD025	2,1000	80	acciaio	1,0000	a pelo libero	gravità	CARERI	1976	1976	1980		€ 68.335,89	0,60	€ 41.001,53
RC3AQ11AD001	0,0200	250	acciaio	18,0000	in pressione	sollevamento	BONAMICO LAVERDE 2°	1979	1980	1980		€ 1.978,52	0,60	€ 1.187,11
RC3AQ11AD002	0,0300	250	acciaio	18,0000	in pressione	sollevamento	BONAMICO LAVERDE 2°	1979	1980	1980		€ 2.967,78	0,60	€ 1.780,67
RC3AQ11AD003	3,5440	200	acciaio	18,0000	in pressione	sollevamento	BONAMICO LAVERDE 2°	1979	1979	1980		€ 281.396,78	0,60	€ 168.838,07
RC3AQ11AD004	0,4000	200	acciaio	30,0000	a pelo libero	gravità	BONAMICO LAVERDE 2°	1966	1967	1967		€ 31.760,36	0,60	€ 19.056,22
RC3AQ11AD005	1,7000	125	acciaio	6,0000	a pelo libero	gravità	BONAMICO LAVERDE 2°	1976	1976	1977		€ 85.192,78	0,60	€ 51.115,67
RC3AQ11AD006	2,2320	150	acciaio	6,0000	in pressione	gravità	BONAMICO LAVERDE 2°	1976	1976	1977		€ 133.643,02	0,60	€ 80.185,81
RC3AQ11AD007	0,5350	60	acciaio	4,5000	in pressione	gravità	BONAMICO LAVERDE 2°	1966	1967	1967		€ 13.231,03	0,60	€ 7.938,62
RC3AQ11AD008	0,8910	60	acciaio	4,5000	in pressione	gravità	BONAMICO LAVERDE 2°	1966	1967	1967		€ 22.035,23	0,60	€ 13.221,14
RC3AQ11AD009	1,8100	60	acciaio	1,0000	in pressione	gravità	BONAMICO LAVERDE 2°	1966	1967	1967		€ 44.762,93	0,60	€ 26.857,76
RC3AQ11AD010	9,0200	150	acciaio	14,0000	in pressione	sollevamento	BONAMICO LAVERDE 2°	1966	1967	1967		€ 540.080,65	0,60	€ 324.048,39
RC3AQ11AD011	0,0400	250	acciaio	14,0000	in pressione	sollevamento	BONAMICO LAVERDE 2°	1966	1967	1967		€ 3.957,04	0,60	€ 2.374,22
RC3AQ11AD012	0,0300	250	acciaio	14,0000	in pressione	sollevamento	BONAMICO LAVERDE 2°	1966	1967	1967		€ 2.967,78	0,60	€ 1.780,67
RC3AQ11AD013	0,0200	250	acciaio	25,0000	in pressione	sollevamento	BONAMICO LAVERDE 2°	1994	1994	1995		€ 1.978,52	0,60	€ 1.187,11
RC3AQ11AD014	0,0500	250	acciaio	25,0000	in pressione	sollevamento	BONAMICO LAVERDE 2°	1994	1994	1995		€ 4.946,30	0,60	€ 2.967,78
RC3AQ11AD015	1,6450	250	acciaio	25,0000	in pressione	sollevamento	BONAMICO LAVERDE 2°	1994	1994	1995		€ 162.733,10	0,60	€ 97.639,86
RC3AQ12AD001	0,0960	250	acciaio	35,0000	in pressione	sollevamento	LAVERDE 1°	1962	1963	1963		€ 9.496,89	0,60	€ 5.698,13
RC3AQ12AD002	2,9840	300	acciaio	35,0000	in pressione	sollevamento	LAVERDE 1°	1962	1963	1963		€ 353.457,48	0,60	€ 212.074,49
RC3AQ12AD003	0,0300	250	acciaio	35,0000	in pressione	sollevamento	LAVERDE 1°	1962	1963	1963		€ 2.967,78	0,60	€ 1.780,67
RC3AQ12AD004	0,0400	250	acciaio	35,0000	in pressione	sollevamento	LAVERDE 1°	1962	1963	1963		€ 3.957,04	0,60	€ 2.374,22
RC3AQ12AD005	0,0500	250	acciaio	22,0000	in pressione	sollevamento	LAVERDE 1°	1976	1976	1976		€ 4.946,30	0,60	€ 2.967,78
RC3AQ12AD006	0,0200	250	acciaio	23,0000	in pressione	sollevamento	LAVERDE 1°	1976	1976	1976		€ 1.978,52	0,60	€ 1.187,11
RC3AQ12AD007	3,6850	200	acciaio	45,0000	in pressione	sollevamento	LAVERDE 1°	1976	1976	1976		€ 292.592,31	0,60	€ 175.555,39
RC3AQ12AD008	3,4200	200	acciaio	35,0000	a pelo libero	gravità	LAVERDE 1°	1980	1980	1980		€ 271.551,08	0,60	€ 162.930,65
RC3AQ13AD001	0,4000	100	acciaio	8,0000	a pelo libero	gravità	PLATI	1975	1975	1975		€ 16.140,36	0,60	€ 9.684,22
RC3AQ13AD002	0,3000	100	acciaio	10,0000	a pelo libero	gravità	PLATI	1975	1975	1975		€ 12.105,27	0,60	€ 7.263,16
RC3AQ13AD003	0,6000	80	acciaio	10,0000	a pelo libero	gravità	PLATI	1975	1975	1975		€ 19.524,54	0,60	€ 11.714,72

SINTESI ADDUTTRICI

CODICE	LUNGHEZZA (km)	DIAMETRO (mm)	MATERIALE	Portata (l/s)	Modalità trasporto	Funzionamento	12	Anno inizio costruzione	Anno fine costruzione	Anno entrata in esercizio		Costo a nuovo (€)	Fattore di riduzione (funzionalità)	Valore attuale (€)
RC3AQ13AD004	0,1000	80	acciaio	3,0000	a pelo libero	gravità	PLATI	1975	1975	1975		€ 3.254,09	0,60	€ 1.952,45
RC3AQ13AD005	0,5000	80	acciaio	13,0000	a pelo libero	gravità	PLATI	1975	1975	1975		€ 16.270,45	0,60	€ 9.762,27
RC3AQ14AD001	0,9920	250	acciaio	100,0000	a pelo libero	gravità	MAZZUCCARI	1961	1966	1966		€ 98.134,49	0,60	€ 58.880,69
RC3AQ14AD002	0,8730	150	acciaio	12,0000	in pressione	sollevamento	MAZZUCCARI	1961	1962	1966		€ 52.271,66	0,60	€ 31.363,00
RC3AQ14AD003	1,0150	200	acciaio	31,5000	in pressione	sollevamento	MAZZUCCARI	1961	1962	1966		€ 80.591,91	0,60	€ 48.355,15
RC3AQ14AD004	3,4630	150	acciaio	10,5000	a pelo libero	gravità	MAZZUCCARI	1961	1962	1966		€ 207.350,25	0,60	€ 124.410,15
RC3AQ14AD005	0,2410	100	acciaio	6,5000	a pelo libero	gravità	MAZZUCCARI	1962	1962	1966		€ 9.724,57	0,60	€ 5.834,74
RC3AQ14AD006	0,5460	80	acciaio	5,0000	a pelo libero	gravità	MAZZUCCARI	1963	1963	1966		€ 17.767,33	0,60	€ 10.660,40
RC3AQ14AD007	0,6080	100	acciaio	2,5000	a pelo libero	gravità	MAZZUCCARI	1962	1963	1966		€ 24.533,35	0,60	€ 14.720,01
RC3AQ14AD008	0,4480	80	acciaio	2,5000	a pelo libero	gravità	MAZZUCCARI	1963	1963	1966		€ 14.578,32	0,60	€ 8.746,99
RC3AQ14AD009	6,5340	300	acciaio	70,0000	a pelo libero	gravità	MAZZUCCARI	1962	1962	1966		€ 773.958,17	0,60	€ 464.374,90
RC3AQ14AD010	1,0780	200	acciaio	60,0000	in pressione	sollevamento	MAZZUCCARI	1985	1985	1985		€ 85.594,17	0,60	€ 51.356,50
RC3AQ14AD011	0,0200	250	acciaio	30,0000	in pressione	sollevamento	MAZZUCCARI	1985	1985	1985		€ 1.978,52	0,60	€ 1.187,11
RC3AQ14AD012	0,0200	250	acciaio	30,0000	in pressione	sollevamento	MAZZUCCARI	1985	1985	1985		€ 1.978,52	0,60	€ 1.187,11
RC3AQ14AD013	0,2930	80	cemento amianto	4,5000	a pelo libero	gravità	MAZZUCCARI	1961	1962	1966		€ 9.534,48	0,60	€ 5.720,69
RC3AQ14AD014	1,8870	300	cemento amianto	120,0000	a pelo libero	gravità	MAZZUCCARI	1963	1963	1966		€ 223.516,84	0,60	€ 134.110,11
RC3AQ14AD015	6,8420	80	acciaio	2,0000	a pelo libero	gravità	MAZZUCCARI	1963	1963	1966		€ 222.644,84	0,60	€ 133.586,90
RC3AQ14AD016	1,0060	300	cemento amianto	100,0000	a pelo libero	gravità	MAZZUCCARI	1963	1963	1966		€ 119.161,61	0,60	€ 71.496,97
RC3AQ14AD017	0,1910	150	acciaio	7,5000	a pelo libero	gravità	MAZZUCCARI	1963	1963	1966		€ 11.436,30	0,60	€ 6.861,78
RC3AQ14AD018	2,0000	300	cemento amianto	90,0000	a pelo libero	gravità	MAZZUCCARI	1964	1964	1966		€ 236.901,80	0,60	€ 142.141,08
RC3AQ14AD019	6,3030	300	cemento amianto	90,0000	in pressione	sollevamento	MAZZUCCARI	1964	1964	1966		€ 746.596,02	0,60	€ 447.957,61
RC3AQ14AD020	0,6000	150	acciaio	6,0000	in pressione	sollevamento	MAZZUCCARI	1984	1984	1984		€ 35.925,54	0,60	€ 21.555,32
RC3AQ15AD001	0,0500	250	acciaio	10,0000	in pressione	sollevamento	PER CAULONIA SUP.	1967	1967	1967		€ 4.946,30	0,60	€ 2.967,78
RC3AQ15AD002	0,0300	250	acciaio	10,0000	in pressione	sollevamento	PER CAULONIA SUP.	1967	1967	1967		€ 2.967,78	0,60	€ 1.780,67
RC3AQ15AD003	1,1850	200	acciaio	11,0000	in pressione	sollevamento	PER CAULONIA SUP.	1967	1967	1967		€ 94.090,06	0,60	€ 56.454,04
RC3AQ16AD001	3,2420	125	acciaio	5,0000	a pelo libero	gravità	ACQUA CALDA	1962	1962	1962		€ 162.467,65	0,60	€ 97.480,59
RC3AQ16AD002	1,8200	125	acciaio	5,0000	a pelo libero	gravità	ACQUA CALDA	1962	1962	1963		€ 91.206,39	0,60	€ 54.723,83

SINTESI ADDUTTRICI

CODICE	LUNGHEZZA (km)	DIAMETRO (mm)	MATERIALE	Portata (l/s)	Modalità trasporto	Funzionamento	12	Anno inizio costruzione	Anno fine costruzione	Anno entrata in esercizio		Costo a nuovo (€)	Fattore di riduzione (funzionalità)	Valore attuale (€)
RC3AQ16AD003	1,7630	125	acciaio	5,0000	a pelo libero	gravità	ACQUA CALDA	1962	1962	1963		€ 88.349,92	0,60	€ 53.009,95
RC3AQ16AD004	0,8840	125	acciaio	5,0000	a pelo libero	gravità	ACQUA CALDA	1962	1962	1962		€ 44.300,25	0,60	€ 26.580,15
RC3AQ17AD001	2,9790	150	acciaio	13,0000	a pelo libero	gravità	PER BIVONGI - PAZZANO - STILO	1966	1967	1967		€ 178.370,31	0,60	€ 107.022,19
RC3AQ17AD002	0,0300	150	acciaio	1,5000	a pelo libero	gravità	PER BIVONGI - PAZZANO - STILO	1966	1967	1967		€ 1.796,28	0,60	€ 1.077,77
RC3AQ17AD003	3,4960	150	acciaio	15,0000	a pelo libero	gravità	PER BIVONGI - PAZZANO - STILO	1966	1967	1967		€ 209.326,15	0,60	€ 125.595,69
RC3AQ17AD004	0,4960	125	acciaio	3,0000	a pelo libero	gravità	PER BIVONGI - PAZZANO - STILO	1966	1966	1967		€ 24.856,25	0,60	€ 14.913,75
RC3AQ17AD005	0,4110	80	acciaio	7,0000	a pelo libero	gravità	PER BIVONGI - PAZZANO - STILO	1966	1967	1967		€ 13.374,31	0,60	€ 8.024,59
RC3AQ17AD006	0,3270	80	acciaio	5,0000	a pelo libero	gravità	PER BIVONGI - PAZZANO - STILO	1966	1967	1967		€ 10.640,87	0,60	€ 6.384,52
RC3AQ17AD007	0,0670	80	acciaio	2,0000	a pelo libero	gravità	PER BIVONGI - PAZZANO - STILO	1966	1967	1967		€ 2.180,24	0,60	€ 1.308,14
RC3AQ17AD008	1,7200	125	acciaio	10,0000	a pelo libero	gravità	PER BIVONGI - PAZZANO - STILO	1966	1967	1967		€ 86.195,05	0,60	€ 51.717,03
RC3AQ18AD001	1,7000	125	acciaio	2,0000	a pelo libero	gravità	STILARO	1960	1960	1961		€ 85.192,78	0,60	€ 51.115,67
RC3AQ18AD002	1,2000	150	acciaio	10,0000	in pressione	sollevamento	STILARO	1980	1980	1981		€ 71.851,08	0,60	€ 43.110,65
RC3AQ18AD003	3,3000	200	cemento amianto	3,3000	a pelo libero	gravità	STILARO	1980	1980	1981		€ 262.022,97	0,60	€ 157.213,78
RC3AQ18AD004	0,8000	300	acciaio	50,0000	in pressione	sollevamento	STILARO	1980	1980	1981		€ 94.760,72	0,60	€ 56.856,43
RC3AQ18AD005	0,0300	250	acciaio	25,0000	in pressione	sollevamento	STILARO	1980	1980	1981		€ 2.967,78	0,60	€ 1.780,67
RC3AQ18AD006	0,0200	250	acciaio	25,0000	in pressione	sollevamento	STILARO	1980	1980	1981		€ 1.978,52	0,60	€ 1.187,11
RC3AQ18AD007	0,0200	250	acciaio	25,0000	in pressione	sollevamento	STILARO	1980	1980	1981		€ 1.978,52	0,60	€ 1.187,11
RC3AQ18AD008	0,0300	250	acciaio	25,0000	in pressione	sollevamento	STILARO	1980	1980	1981		€ 2.967,78	0,60	€ 1.780,67
RC3AQ18AD009	1,9000	300	acciaio	50,0000	in pressione	sollevamento	STILARO	1980	1980	1981		€ 225.056,71	0,60	€ 135.034,02
RC3AQ18AD010	4,1760	200	acciaio	20,0000	a pelo libero	gravità	STILARO	1980	1981	1981		€ 331.578,17	0,60	€ 198.946,90
RC3AQ18AD011	0,3000	200	acciaio	5,0000	a pelo libero	gravità	STILARO	1980	1981	1981		€ 23.820,27	0,60	€ 14.292,16
VV1AQ01AD001	1,5000	700	acciaio	102,7000	in pressione	gravità	ALACO - DORSALE TIRRENICA					€ 411.976,35	0,60	€ 247.185,81
VV1AQ01AD002	2,5000	700	acciaio	94,7000	in pressione	gravità	ALACO - DORSALE TIRRENICA					€ 686.627,25	0,60	€ 411.976,35
VV1AQ01AD003	0,6000	700	acciaio	92,5000	in pressione	gravità	ALACO - DORSALE TIRRENICA					€ 164.790,55	0,60	€ 98.874,33
VV1AQ01AD004	0,0800	250	acciaio	4,0000	in pressione	sollevamento	ALACO - DORSALE TIRRENICA					€ 7.914,07	0,60	€ 4.748,44
VV1AQ01AD005	2,0510	700	acciaio	96,5000	in pressione	gravità	ALACO - DORSALE TIRRENICA					€ 563.309,03	0,60	€ 337.985,42
VV1AQ01AD006	0,9120	100	acciaio	3,3000	in pressione	gravità	ALACO - DORSALE TIRRENICA					€ 36.800,02	0,60	€ 22.080,01

SINTESI ADDUTTRICI

CODICE	LUNGHEZZA (km)	DIAMETRO (mm)	MATERIALE	Portata (l/s)	Modalità trasporto	Funzionamento	12	Anno inizio costruzione	Anno fine costruzione	Anno entrata in esercizio		Costo a nuovo (€)	Fattore di riduzione (funzionalità)	Valore attuale (€)
VV1AQ01AD007	1,1250	700	acciaio	93,2000	in pressione	gravità	ALACO - DORSALE TIRRENICA					€ 308.982,26	0,60	€ 185.389,36
VV1AQ01AD008	2,9300	200	acciaio	11,3000	in pressione	gravità	ALACO - DORSALE TIRRENICA					€ 232.644,64	0,60	€ 139.586,79
VV1AQ01AD009	2,8550	125	acciaio	2,9000	in pressione	gravità	ALACO - DORSALE TIRRENICA					€ 143.073,76	0,60	€ 85.844,25
VV1AQ01AD010	4,1300	125	acciaio	8,4000	in pressione	gravità	ALACO - DORSALE TIRRENICA					€ 206.968,35	0,60	€ 124.181,01
VV1AQ01AD011	2,1290	125	acciaio	5,9000	in pressione	gravità	ALACO - DORSALE TIRRENICA					€ 106.691,43	0,60	€ 64.014,86
VV1AQ01AD012	0,3570	80	acciaio	1,0000	in pressione	gravità	ALACO - DORSALE TIRRENICA					€ 11.617,10	0,60	€ 6.970,26
VV1AQ01AD013	1,6500	250	acciaio	15,7000	in pressione	gravità	ALACO - DORSALE TIRRENICA					€ 163.227,73	0,60	€ 97.936,64
VV1AQ01AD014	0,9420	150	acciaio	12,6000	in pressione	gravità	ALACO - DORSALE TIRRENICA					€ 56.403,10	0,60	€ 33.841,86
VV1AQ01AD015	3,9480	250	acciaio	3,1000	in pressione	gravità	ALACO - DORSALE TIRRENICA					€ 390.559,45	0,60	€ 234.335,67
VV1AQ01AD016	1,9030	250	acciaio	3,1000	in pressione	sollevamento	ALACO - DORSALE TIRRENICA					€ 188.255,99	0,60	€ 112.953,59
VV1AQ01AD017	2,4330	200	acciaio	3,1000	in pressione	gravità	ALACO - DORSALE TIRRENICA					€ 193.182,40	0,60	€ 115.909,44
VV1AQ01AD018	3,4340	150	acciaio	2,1000	in pressione	gravità	ALACO - DORSALE TIRRENICA					€ 205.613,84	0,60	€ 123.368,30
VV1AQ01AD019	3,3500	600	acciaio	66,2000	in pressione	gravità	ALACO - DORSALE TIRRENICA					€ 789.262,99	0,60	€ 473.557,80
VV1AQ01AD020	1,0000	150	acciaio	3,1000	in pressione	gravità	ALACO - DORSALE TIRRENICA					€ 59.875,90	0,60	€ 35.925,54
VV1AQ01AD021	0,7260	80	acciaio	1,3000	in pressione	gravità	ALACO - DORSALE TIRRENICA					€ 23.624,69	0,60	€ 14.174,82
VV1AQ01AD022	1,8820	125	acciaio	1,8000	in pressione	gravità	ALACO - DORSALE TIRRENICA					€ 94.313,42	0,60	€ 56.588,05
VV1AQ01AD023	0,5000	80	acciaio	0,3000	in pressione	gravità	ALACO - DORSALE TIRRENICA					€ 16.270,45	0,60	€ 9.762,27
VV1AQ01AD024	1,8650	100	acciaio	1,5000	in pressione	gravità	ALACO - DORSALE TIRRENICA					€ 75.254,43	0,60	€ 45.152,66
VV1AQ01AD025	5,2500	600	acciaio	63,1000	in pressione	gravità	ALACO - DORSALE TIRRENICA					€ 1.236.904,73	0,60	€ 742.142,84
VV1AQ01AD026	2,3480	100	acciaio	2,3000	in pressione	gravità	ALACO - DORSALE TIRRENICA					€ 94.743,92	0,60	€ 56.846,35
VV1AQ01AD027	1,5160	100	acciaio	0,7000	in pressione	gravità	ALACO - DORSALE TIRRENICA					€ 61.171,97	0,60	€ 36.703,18
VV1AQ01AD028	0,2830	60	acciaio	1,6000	in pressione	gravità	ALACO - DORSALE TIRRENICA					€ 6.998,84	0,60	€ 4.199,31
VV1AQ01AD029	1,6710	100	acciaio	2,2000	in pressione	gravità	ALACO - DORSALE TIRRENICA					€ 67.426,35	0,60	€ 40.455,81
VV1AQ01AD030	1,3160	50	acciaio	0,1000	in pressione	gravità	ALACO - DORSALE TIRRENICA					€ 27.406,88	0,60	€ 16.444,13
VV1AQ01AD031	3,3570	600	acciaio	58,6000	in pressione	gravità	ALACO - DORSALE TIRRENICA					€ 790.912,25	0,60	€ 474.547,35
VV1AQ01AD032	2,4940	150	acciaio	6,0000	in pressione	gravità	ALACO - DORSALE TIRRENICA					€ 149.330,49	0,60	€ 89.598,30
VV1AQ01AD033	1,4240	150	acciaio	4,0000	in pressione	gravità	ALACO - DORSALE TIRRENICA					€ 85.263,28	0,60	€ 51.157,97

SINTESI ADDUTTRICI

CODICE	LUNGHEZZA (km)	DIAMETRO (mm)	MATERIALE	Portata (l/s)	Modalità trasporto	Funzionamento	12	Anno inizio costruzione	Anno fine costruzione	Anno entrata in esercizio		Costo a nuovo (€)	Fattore di riduzione (funzionalità)	Valore attuale (€)
VV1AQ01AD034	2,0000	80	acciaio	2,0000	in pressione	gravità	ALACO - DORSALE TIRRENICA					€ 65.081,80	0,60	€ 39.049,08
VV1AQ01AD035	2,5000	100	acciaio	1,2000	in pressione	gravità	ALACO - DORSALE TIRRENICA					€ 100.877,25	0,60	€ 60.526,35
VV1AQ01AD036	6,5320	600	acciaio	53,8000	in pressione	gravità	ALACO - DORSALE TIRRENICA					€ 1.538.945,09	0,60	€ 923.367,06
VV1AQ01AD037	3,2500	150	acciaio	4,5000	in pressione	gravità	ALACO - DORSALE TIRRENICA					€ 194.596,68	0,60	€ 116.758,01
VV1AQ02AD001	13,7430	450	acciaio	60,0000	in pressione	gravità	ALACO - INTEGRAZIONE PER PIZZO					€ 2.432.866,95	0,60	€ 1.459.720,17
VV1AQ02AD002	11,5200	450	acciaio	60,0000	in pressione	gravità	ALACO - INTEG. PER VIBO					€ 2.039.338,45	0,60	€ 1.223.603,07
VV1AQ02AD003	0,0800	300	acciaio	80,0000	in pressione	sollevamento	ALACO - INTEG. PER VIBO					€ 9.476,07	0,60	€ 5.685,64
VV1AQ02AD004	1,2000	450	acciaio	100,0000	in pressione	gravità	ALACO - INTEG. PER VIBO					€ 212.431,09	0,60	€ 127.458,65
VV1AQ02AD005	1,4600	80	acciaio	2,3000	in pressione	gravità	ALACO - INTEG. PER VIBO					€ 47.509,72	0,60	€ 28.505,83
VV1AQ02AD006	14,7200	400	acciaio	97,7000	in pressione	gravità	ALACO - INTEG. PER VIBO					€ 2.318.413,29	0,60	€ 1.391.047,97
VV1AQ02AD007	0,5750	125	acciaio	8,9000	in pressione	gravità	ALACO - INTEG. PER VIBO					€ 28.815,20	0,60	€ 17.289,12
VV1AQ02AD008	1,3100	400	acciaio	88,8000	in pressione	gravità	ALACO - INTEG. PER VIBO					€ 206.326,17	0,60	€ 123.795,70
VV1AQ02AD009	0,0200	200	acciaio	42,0000	in pressione	gravità	ALACO - INTEG. PER VIBO					€ 1.588,02	0,60	€ 952,81
VV1AQ02AD010	1,8400	400	acciaio	46,8000	in pressione	gravità	ALACO - INTEG. PER VIBO					€ 289.801,66	0,60	€ 173.881,00
VV1AQ02AD011	0,3840	400	acciaio	0,0000			ALACO - INTEG. PER VIBO					€ 60.480,35	0,60	€ 36.288,21
VV1AQ02AD012	0,2900	150	acciaio	46,8000	in pressione	gravità	ALACO - INTEG. PER VIBO					€ 17.364,01	0,60	€ 10.418,41
VV1AQ02AD013	0,0900	200	acciaio	29,5000	in pressione	gravità	ALACO - INTEG. PER VIBO					€ 7.146,08	0,60	€ 4.287,65
VV1AQ02AD014	0,0970	150	acciaio	17,3000	in pressione	gravità	ALACO - INTEG. PER VIBO					€ 5.807,96	0,60	€ 3.484,78
VV1AQ03AD001	0,3800	150	acciaio	12,0000	in pressione	gravità	SAMBUCO					€ 22.752,84	0,60	€ 13.651,71
VV1AQ03AD002	0,6600	125	acciaio	16,0000	in pressione	gravità	SAMBUCO					€ 33.074,85	0,60	€ 19.844,91
VV1AQ03AD003	0,4200	150	acciaio	26,0000	in pressione	gravità	SAMBUCO					€ 25.147,88	0,60	€ 15.088,73
VV1AQ03AD004	7,5000	100	acciaio	1,1000	in pressione	gravità	SAMBUCO					€ 302.631,75	0,60	€ 181.579,05
VV1AQ03AD005	0,2500	100	acciaio	1,9000	in pressione	gravità	SAMBUCO					€ 10.087,73	0,60	€ 6.052,64
VV1AQ03AD006	0,6500	150	acciaio	4,9000	in pressione	gravità	SAMBUCO					€ 38.919,33	0,60	€ 23.351,60
VV1AQ03AD007	0,2400	150	acciaio	8,9000	in pressione	gravità	SAMBUCO					€ 14.370,22	0,60	€ 8.622,13
VV1AQ03AD008	1,6400	200	acciaio	34,9000	in pressione	gravità	SAMBUCO					€ 130.217,47	0,60	€ 78.130,48
VV1AQ03AD009	3,4500	100	acciaio	4,2000	in pressione	gravità	SAMBUCO					€ 139.210,61	0,60	€ 83.526,36
VV1AQ03AD010	1,1000	200	acciaio	30,7000	in pressione	gravità	SAMBUCO					€ 87.340,99	0,60	€ 52.404,60
VV1AQ03AD011	1,3300	80	acciaio	4,9000	in pressione	gravità	SAMBUCO					€ 43.279,40	0,60	€ 25.967,64
VV1AQ03AD012	0,5000	150	acciaio	5,8000	in pressione	gravità	SAMBUCO					€ 29.937,95	0,60	€ 17.962,77
VV1AQ03AD013	8,5800	200	acciaio	25,8000	in pressione	gravità	SAMBUCO					€ 681.259,72	0,60	€ 408.755,83
VV1AQ03AD014	1,5810	60	acciaio	4,1000	in pressione	gravità	SAMBUCO					€ 39.099,55	0,60	€ 23.459,73
VV1AQ03AD015	4,6000	200	acciaio	21,7000	in pressione	gravità	SAMBUCO					€ 365.244,13	0,60	€ 219.146,48
VV1AQ03AD016	0,0500	100	acciaio	9,9000	in pressione	gravità	SAMBUCO					€ 2.017,55	0,60	€ 1.210,53
VV1AQ03AD017	4,2500	200	acciaio	11,8000	in pressione	gravità	SAMBUCO					€ 337.453,83	0,60	€ 202.472,30
VV1AQ03AD018	0,2000	100	acciaio	5,0000	in pressione	gravità	SAMBUCO					€ 8.070,18	0,60	€ 4.842,11

SINTESI ADDUTTRICI

CODICE	LUNGHEZZA (km)	DIAMETRO (mm)	MATERIALE	Portata (l/s)	Modalità trasporto	Funzionamento	12	Anno inizio costruzione	Anno fine costruzione	Anno entrata in esercizio		Costo a nuovo (€)	Fattore di riduzione (funzionalità)	Valore attuale (€)
VV1AQ03AD019	0,4000	100	acciaio	5,0000	in pressione	gravità	SAMBUCO					€ 16.140,36	0,60	€ 9.684,22
VV1AQ03AD020	4,4500	200	acciaio	16,8000	in pressione	gravità	SAMBUCO					€ 353.333,99	0,60	€ 212.000,39
VV1AQ03AD021	1,0250	200	acciaio	12,1000	in pressione	gravità	SAMBUCO					€ 81.385,92	0,60	€ 48.831,55
VV1AQ03AD022	0,8500	150	acciaio	2,0000	in pressione	gravità	SAMBUCO					€ 50.894,52	0,60	€ 30.536,71
VV1AQ03AD023	0,4150	100	acciaio	7,5000	in pressione	gravità	SAMBUCO					€ 16.745,62	0,60	€ 10.047,37
VV1AQ03AD024	0,4150	100	acciaio	8,0000	in pressione	gravità	SAMBUCO					€ 16.745,62	0,60	€ 10.047,37
VV1AQ03AD025	1,1340	80	acciaio	0,8000	in pressione	gravità	SAMBUCO					€ 36.901,38	0,60	€ 22.140,83
VV1AQ03AD026	1,0500	125	acciaio	7,8000	in pressione	gravità	SAMBUCO					€ 52.619,07	0,60	€ 31.571,44
VV1AQ03AD027	2,5500	125	acciaio	8,9000	in pressione	gravità	SAMBUCO					€ 127.789,17	0,60	€ 76.673,50
VV1AQ03AD028	0,3200	100	acciaio	0,6000	in pressione	gravità	SAMBUCO					€ 12.912,29	0,60	€ 7.747,37
VV1AQ03AD029	0,8800	125	acciaio	5,5000	in pressione	gravità	SAMBUCO					€ 44.099,79	0,60	€ 26.459,88
VV1AQ04AD001	0,2250	250	acciaio	13,5000	in pressione	gravità	CERAMIDA - S. RUBA					€ 22.258,33	0,60	€ 13.355,00
VV1AQ04AD002	0,2000	125	acciaio	13,5000	in pressione	gravità	CERAMIDA - S. RUBA					€ 10.022,68	0,60	€ 6.013,61
VV1AQ04AD003	1,2500	125	acciaio	1,1000	in pressione	gravità	CERAMIDA - OTTOCANALI					€ 62.641,75	0,60	€ 37.585,05
VV1AQ04AD004	0,8200	125	acciaio	12,4000	in pressione	gravità	CERAMIDA - S. RUBA					€ 41.092,99	0,60	€ 24.655,79
VV1AQ04AD005	1,5000	125	ghisa	2,0000	in pressione	sollevamento	CERAMIDA - OTTOCANALI					€ 75.170,10	0,60	€ 45.102,06
VV1AQ04AD006	2,9000	125	ghisa	2,2000	in pressione	sollevamento	CERAMIDA - S. RUBA					€ 145.328,86	0,60	€ 87.197,32
VV1AQ04AD007	0,1500	150	acciaio	4,2000	in pressione	gravità	CERAMIDA - S. RUBA					€ 8.981,39	0,60	€ 5.388,83
VV1AQ05AD001	6,5000	150	acciaio	9,0000	in pressione	gravità	CERANTONI - SILICA					€ 389.193,35	0,60	€ 233.516,01
VV1AQ05AD002	0,5000	150	acciaio	2,8000	in pressione	gravità	CERANTONI - SILICA					€ 29.937,95	0,60	€ 17.962,77
VV1AQ05AD003	0,5000	80	acciaio	6,2000	in pressione	gravità	CERANTONI - SILICA					€ 16.270,45	0,60	€ 9.762,27
VV1AQ05AD004	3,8000	150	acciaio	24,0000	in pressione	gravità	CERANTONI - SILICA					€ 227.528,42	0,60	€ 136.517,05
VV1AQ05AD005	4,1000	200	acciaio	20,6000	in pressione	gravità	CERANTONI - SILICA					€ 325.543,68	0,60	€ 195.326,21
VV1AQ05AD006	0,7000	100	acciaio	10,0000	in pressione	gravità	CERANTONI - SILICA					€ 28.245,63	0,60	€ 16.947,38
VV1AQ05AD007	0,1500	100	acciaio	6,4000	in pressione	gravità	CERANTONI - SILICA					€ 6.052,64	0,60	€ 3.631,58
VV1AQ05AD008	1,2000	100	acciaio	6,4000	in pressione	gravità	CERANTONI - SILICA					€ 48.421,08	0,60	€ 29.052,65
VV1AQ05AD009	1,5000	80	acciaio	1,1000	in pressione	gravità	CERANTONI - SILICA					€ 48.811,35	0,60	€ 29.286,81
VV1AQ05AD010	1,5000	150	acciaio	4,0000	in pressione	gravità	CERANTONI - SILICA					€ 89.813,85	0,60	€ 53.888,31
VV1AQ05AD011	1,2000	60	acciaio	1,5000	in pressione	gravità	CERANTONI - SILICA					€ 29.677,08	0,60	€ 17.806,25
VV1AQ05AD012	1,2000	125	acciaio	5,0000	in pressione	gravità	CERANTONI - SILICA					€ 60.136,08	0,60	€ 36.081,65
VV1AQ05AD013	2,2000	60	acciaio	0,0000	in pressione	gravità	CERANTONI - SILICA					€ 54.407,98	0,60	€ 32.644,79
VV1AQ05AD014	0,6300	60	acciaio	1,4000	in pressione	gravità	CERANTONI - SILICA					€ 15.580,47	0,60	€ 9.348,28
VV1AQ06AD001	0,5000	125	cemento amianto	10,0000	in pressione	gravità	PORO - LOVRISI					€ 25.056,70	0,60	€ 15.034,02

SINTESI ADDUTTRICI

CODICE	LUNGHEZZA (km)	DIAMETRO (mm)	MATERIALE	Portata (l/s)	Modalità trasporto	Funzionamento	12	Anno inizio costruzione	Anno fine costruzione	Anno entrata in esercizio		Costo a nuovo (€)	Fattore di riduzione (funzionalità)	Valore attuale (€)
VV1AQ06AD002	1,5000	250	cemento amianto	32,0000	in pressione	gravità	PORO - LOVRISI					€ 148.388,85	0,60	€ 89.033,31
VV1AQ06AD003	1,8000	225	cemento amianto	11,0000	in pressione	gravità	PORO - LOVRISI					€ 160.494,12	0,60	€ 96.296,47
VV1AQ06AD004	0,0800	60	acciaio	2,0000	in pressione	sollevamento	PORO - LOVRISI					€ 1.978,47	0,60	€ 1.187,08
VV1AQ06AD005	2,5000	350	acciaio	47,0000	in pressione	sollevamento	PORO - LOVRISI					€ 344.939,75	0,60	€ 206.963,85
VV1AQ06AD006	5,4200	200	acciaio	0,0000	in pressione	gravità	PORO - LOVRISI					€ 430.352,88	0,60	€ 258.211,73
VV1AQ06AD007	2,0000	300	cemento amianto	47,0000	in pressione	gravità	PORO - LOVRISI					€ 236.901,80	0,60	€ 142.141,08
VV1AQ06AD008	1,5000	300	cemento amianto	44,5000	in pressione	gravità	PORO - LOVRISI					€ 177.676,35	0,60	€ 106.605,81
VV1AQ06AD009	0,0200	150	acciaio	8,0000	in pressione	sollevamento	PORO - LOVRISI					€ 1.197,52	0,60	€ 718,51
VV1AQ06AD010	0,5000	150	acciaio	4,0000	in pressione	sollevamento	PORO - LOVRISI					€ 29.937,95	0,60	€ 17.962,77
VV1AQ06AD011	0,3000	150	acciaio	12,0000	in pressione	sollevamento	PORO - LOVRISI					€ 17.962,77	0,60	€ 10.777,66
VV1AQ06AD012	2,5000	300	acciaio	56,5000	in pressione	gravità	PORO - LOVRISI					€ 296.127,25	0,60	€ 177.676,35
VV1AQ06AD013	2,1000	200	acciaio	7,0000	in pressione	gravità	PORO - LOVRISI					€ 166.741,88	0,60	€ 100.045,13
VV1AQ06AD014	3,5000	200	acciaio	7,0000	in pressione	sollevamento	PORO - LOVRISI					€ 277.903,15	0,60	€ 166.741,89
VV1AQ06AD015	0,3000	200	acciaio	8,4000	in pressione	gravità	PORO - LOVRISI					€ 23.820,27	0,60	€ 14.292,16
VV1AQ06AD016	5,2000	200	acciaio	8,4000	in pressione	sollevamento	PORO - LOVRISI					€ 412.884,66	0,60	€ 247.730,80
VV1AQ06AD017	4,0000	100	acciaio	7,6000	in pressione	gravità	PORO - LOVRISI					€ 161.403,60	0,60	€ 96.842,16
VV1AQ06AD018	3,2000	300	cemento amianto	63,7000	in pressione	gravità	PORO - LOVRISI					€ 379.042,89	0,60	€ 227.425,73
VV1AQ06AD019	4,3000	60	acciaio	2,8000	in pressione	gravità	PORO - LOVRISI					€ 106.342,87	0,60	€ 63.805,72
VV1AQ06AD020	0,2500	300	acciaio	60,9000	in pressione	gravità	PORO - LOVRISI					€ 29.612,73	0,60	€ 17.767,64
VV1AQ06AD021	3,0000	100	acciaio	1,2000	in pressione	gravità	PORO - LOVRISI					€ 121.052,70	0,60	€ 72.631,62
VV1AQ06AD022	2,3750	250	cemento amianto	54,9000	in pressione	gravità	PORO - LOVRISI					€ 234.949,01	0,60	€ 140.969,41
VV1AQ06AD023	3,1500	100	acciaio	4,8000	in pressione	gravità	PORO - LOVRISI					€ 127.105,34	0,60	€ 76.263,20
VV1AQ06AD024	1,5000	100	acciaio	3,1000	in pressione	gravità	PORO - LOVRISI					€ 60.526,35	0,60	€ 36.315,81
VV1AQ06AD025	3,5000	80	acciaio	3,1000	in pressione	gravità	PORO - LOVRISI					€ 113.893,15	0,60	€ 68.335,89
VV1AQ06AD026	0,6000	125	acciaio	4,0000	in pressione	gravità	PORO - LOVRISI					€ 30.068,04	0,60	€ 18.040,82
VV1AQ06AD027	0,1500	125	acciaio	4,6000	in pressione	sollevamento	PORO - LOVRISI					€ 7.517,01	0,60	€ 4.510,21
VV1AQ06AD028	0,2000	125	acciaio	2,0000	in pressione	sollevamento	PORO - LOVRISI					€ 10.022,68	0,60	€ 6.013,61
VV1AQ06AD029	0,4250	250	cemento amianto	56,9000	in pressione	gravità	PORO - LOVRISI					€ 42.043,51	0,60	€ 25.226,11
VV1AQ06AD030	4,2000	150	acciaio	20,6000	in pressione	gravità	PORO - LOVRISI					€ 251.478,77	0,60	€ 150.887,26
VV1AQ06AD031	4,0000	150	acciaio	16,5000	in pressione	gravità	PORO - LOVRISI					€ 239.503,60	0,60	€ 143.702,16
VV1AQ06AD032	3,3000	80	acciaio	2,3000	in pressione	gravità	PORO - LOVRISI					€ 107.384,97	0,60	€ 64.430,98
VV1AQ06AD033	1,0000	150	acciaio	6,7000	in pressione	gravità	PORO - LOVRISI					€ 59.875,90	0,60	€ 35.925,54
VV1AQ06AD034	0,1500	150	acciaio	6,7000	in pressione	gravità	PORO - LOVRISI					€ 8.981,39	0,60	€ 5.388,83
VV1AQ06AD035	2,1000	300	acciaio	36,3000	in pressione	gravità	PORO - LOVRISI					€ 248.746,88	0,60	€ 149.248,13
VV1AQ06AD036	1,5000	150	acciaio	4,0000	in pressione	sollevamento	PORO - LOVRISI					€ 89.813,85	0,60	€ 53.888,31
VV1AQ06AD037	0,1000	125	acciaio	2,0000	in pressione	gravità	PORO - LOVRISI					€ 5.011,34	0,60	€ 3.006,80
VV1AQ06AD038	0,0300	60	acciaio	2,0000	in pressione	sollevamento	PORO - LOVRISI					€ 741,93	0,60	€ 445,16
VV1AQ06AD039	1,5000	300	cemento amianto	40,3000	in pressione	gravità	PORO - LOVRISI					€ 177.676,35	0,60	€ 106.605,81
VV1AQ06AD040	4,2000	100	acciaio	2,9000	in pressione	gravità	PORO - LOVRISI					€ 169.473,77	0,60	€ 101.684,26
VV1AQ06AD041	4,0000	225	cemento amianto	37,4000	in pressione	gravità	PORO - LOVRISI					€ 356.653,60	0,60	€ 213.992,16
VV1AQ06AD042	0,5000	200	acciaio	0,0000	in pressione	gravità	PORO - LOVRISI					€ 39.700,45	0,60	€ 23.820,27
VV1AQ06AD043	4,3000	250	ghisa	37,4000	in pressione	gravità	PORO - LOVRISI					€ 425.381,39	0,60	€ 255.228,83
VV1AQ07AD001	0,6000	80	ghisa	1,1000	in pressione	gravità	PRESINACI					€ 19.524,54	0,60	€ 11.714,72
VV1AQ08AD001	5,3000	150	acciaio	25,0000	in pressione	sollevamento	S. GIORGELLO					€ 317.342,28	0,60	€ 190.405,37
VV1AQ08AD002	9,8000	200	acciaio	32,0000	in pressione	sollevamento	S. GIORGELLO					€ 778.128,84	0,60	€ 466.877,30
VV1AQ08AD003	1,3000	150	acciaio	20,0000	in pressione	gravità	S. GIORGELLO					€ 77.838,67	0,60	€ 46.703,20

SINTESI ADDUTTRICI

CODICE	LUNGHEZZA (km)	DIAMETRO (mm)	MATERIALE	Portata (l/s)	Modalità trasporto	Funzionamento	12	Anno inizio costruzione	Anno fine costruzione	Anno entrata in esercizio		Costo a nuovo (€)	Fattore di riduzione (funzionalità)	Valore attuale (€)
VV1AQ08AD004	1,0000	150	acciaio	0,0000	in pressione	sollevamento	S. GIORGELLO					€ 59.875,90	0,60	€ 35.925,54
VV1AQ08AD005	1,4000	150	acciaio	20,0000	in pressione	sollevamento	S. GIORGELLO					€ 83.826,26	0,60	€ 50.295,76
VV1AQ09AD001	3,1000	100	acciaio	2,5000	in pressione	gravità	JACOPIO					€ 125.087,79	0,60	€ 75.052,67
VV1AQ09AD002	1,9000	125	ghisa	6,5000	in pressione	gravità	JACOPIO					€ 95.215,46	0,60	€ 57.129,28
VV1AQ09AD003	2,2000	80	ghisa	4,5000	in pressione	gravità	JACOPIO					€ 71.589,98	0,60	€ 42.953,99
VV1AQ10AD001	0,2500	150	acciaio	1,4000	in pressione	gravità	PORO - NUCARELLA					€ 14.968,98	0,60	€ 8.981,39
VV1AQ10AD002	4,4500	150	acciaio	1,4000	in pressione	sollevamento	PORO - NUCARELLA					€ 266.447,74	0,60	€ 159.868,65
VV1AQ10AD003	0,8000	80	acciaio	6,4000	in pressione	sollevamento	PORO - NUCARELLA					€ 26.032,72	0,60	€ 15.619,63
VV1AQ10AD004	0,8000	80	acciaio	0,0000	in pressione	sollevamento	PORO - NUCARELLA					€ 26.032,72	0,60	€ 15.619,63
VV1AQ10AD005	0,7000	80	acciaio	6,4000	in pressione	sollevamento	PORO - NUCARELLA					€ 22.778,63	0,60	€ 13.667,18
VV1AQ10AD006	0,3000	80	acciaio	3,5000	in pressione	gravità	PORO - NUCARELLA					€ 9.762,27	0,60	€ 5.857,36
VV1AQ10AD007	0,2500	80	acciaio	0,0000	in pressione	sollevamento	PORO - NUCARELLA					€ 8.135,23	0,60	€ 4.881,14
VV1AQ10AD008	2,4500	200	acciaio	14,9000	in pressione	gravità	PORO - NUCARELLA					€ 194.532,21	0,60	€ 116.719,33
VV1AQ10AD009	0,4000	125	acciaio	11,5000	in pressione	gravità	PORO - NUCARELLA					€ 20.045,36	0,60	€ 12.027,22
VV1AQ10AD010	1,7000	150	acciaio	14,5000	in pressione	gravità	PORO - NUCARELLA					€ 101.789,03	0,60	€ 61.073,42
VV1AQ10AD011	4,0000	100	acciaio	3,1000	in pressione	gravità	PORO - NUCARELLA					€ 161.403,60	0,60	€ 96.842,16
VV1AQ10AD012	2,9000	125	acciaio	10,6000	in pressione	gravità	PORO - NUCARELLA					€ 145.328,86	0,60	€ 87.197,32
VV1AQ10AD013	1,7500	80	acciaio	4,6000	in pressione	gravità	PORO - NUCARELLA					€ 56.946,58	0,60	€ 34.167,95
VV1AQ10AD014	2,2500	80	acciaio	1,6000	in pressione	gravità	PORO - NUCARELLA					€ 73.217,03	0,60	€ 43.930,22
VV1AQ11AD001	0,5200	125	acciaio	2,6000	in pressione	sollevamento	CONTURA - S. LEO					€ 26.058,97	0,60	€ 15.635,38
VV1AQ11AD002	2,6450	80	acciaio	0,0000	in pressione	gravità	CONTURA - S. LEO					€ 86.070,68	0,60	€ 51.642,41
VV1AQ11AD003	1,4500	60	acciaio	0,0000	in pressione	gravità	CONTURA - S. LEO					€ 35.859,81	0,60	€ 21.515,88
VV1AQ11AD004	2,1700	300	acciaio	28,1000	in pressione	gravità	CONTURA - S. LEO					€ 257.038,46	0,60	€ 154.223,08
VV1AQ11AD005	2,4900	100	acciaio	4,8000	in pressione	gravità	COTURA - S.LEO					€ 100.473,74	0,60	€ 60.284,24
VV1AQ11AD006	0,1550	125	acciaio	1,9000	in pressione	gravità	CONTURA - S. LEO					€ 7.767,58	0,60	€ 4.660,55
VV1AQ11AD007	2,5900	125	acciaio	2,9000	in pressione	gravità	CONTURA - S. LEO					€ 129.793,70	0,60	€ 77.876,22
VV1AQ11AD008	0,7800	150	acciaio	4,6000	in pressione	sollevamento	CONTURA - S. LEO					€ 46.703,20	0,60	€ 28.021,92
VV1AQ11AD009	1,5200	200	acciaio	21,0000	in pressione	gravità	CONTURA - S. LEO					€ 120.689,37	0,60	€ 72.413,62
VV1AQ11AD010	6,1700	175	acciaio	16,7000	in pressione	gravità	CONTURA - S. LEO					€ 429.668,93	0,60	€ 257.801,36
VV1AQ11AD011	2,4420	175	acciaio	11,5000	in pressione	gravità	CONTURA - S. LEO					€ 170.056,97	0,60	€ 102.034,18
VV1AQ11AD012	0,4000	80	acciaio	1,5000	in pressione	gravità	CONTURA - S. LEO					€ 13.016,36	0,60	€ 7.809,82
VV1AQ11AD013	0,4800	175	acciaio	10,0000	in pressione	gravità	CONTURA - S. LEO					€ 33.426,43	0,60	€ 20.055,86
VV1AQ12AD001	0,2000	80	acciaio	5,0000	in pressione	sollevamento	VALLE					€ 6.508,18	0,60	€ 3.904,91
VV1AQ12AD002	4,2000	80	acciaio	2,5000	in pressione	sollevamento	VALLE					€ 136.671,77	0,60	€ 82.003,06
VV1AQ12AD003	3,5000	60	ghisa	1,5000	in pressione	gravità	VALLE					€ 86.558,15	0,60	€ 51.934,89
VV1AQ13AD001	1,5500	100	ghisa	2,0000	in pressione	gravità	SANT AGATA					€ 62.543,89	0,60	€ 37.526,34
VV1AQ13AD002	2,4600	80	acciaio	1,0000	in pressione	gravità	SANT AGATA					€ 80.050,62	0,60	€ 48.030,37
VV1AQ13AD003	0,9500	125	acciaio	3,4000	in pressione	gravità	SANT AGATA					€ 47.607,73	0,60	€ 28.564,64
VV1AQ13AD004	0,9300	125	acciaio	1,6000	in pressione	gravità	SANT AGATA					€ 46.605,46	0,60	€ 27.963,28
VV1AQ14AD001	0,3000	80	ghisa	2,5000	in pressione	gravità	MALOPERA					€ 9.762,27	0,60	€ 5.857,36
VV1AQ14AD002	2,7000	150	acciaio	2,5000	in pressione	sollevamento	MALOPERA					€ 161.664,93	0,60	€ 96.998,96

SINTESI ADDUTTRICI

CODICE	LUNGHEZZA (km)	DIAMETRO (mm)	MATERIALE	Portata (l/s)	Modalità trasporto	Funzionamento	12	Anno inizio costruzione	Anno fine costruzione	Anno entrata in esercizio		Costo a nuovo (€)	Fattore di riduzione (funzionalità)	Valore attuale (€)
VV1AQ15AD001	4,7000	150	acciaio	0,0000	in pressione	gravità	CANNAVO					€ 281.416,72	0,60	€ 168.850,03
VV1AQ15AD002	2,5000	80	acciaio	1,2000	in pressione	gravità	CANNAVO					€ 81.352,25	0,60	€ 48.811,35
VV1AQ15AD003	1,5000	80	acciaio	0,8000	in pressione	gravità	CANNAVO					€ 48.811,35	0,60	€ 29.286,81
VV1AQ15AD004	0,3100	80	acciaio	2,8000	in pressione	gravità	CANNAVO					€ 10.087,68	0,60	€ 6.052,61
VV1AQ15AD005	2,5000	125	acciaio	4,5000	in pressione	gravità	CANNAVO					€ 125.283,50	0,60	€ 75.170,10
VV1AQ15AD006	2,5000	80	acciaio	2,9000	in pressione	gravità	CANNAVO					€ 81.352,25	0,60	€ 48.811,35
VV1AQ15AD007	2,7110	60	acciaio	0,4000	in pressione	gravità	CANNAVO					€ 67.045,47	0,60	€ 40.227,28
VV1AQ16AD001	4,1700	200	acciaio	14,0000	in pressione	gravità	GRANDE PIETRA					€ 331.101,76	0,60	€ 198.661,06
VV1AQ16AD002	0,4000	200	acciaio	1,7000	in pressione	gravità	GRANDE PIETRA					€ 31.760,36	0,60	€ 19.056,22
VV1AQ16AD003	3,7800	100	PEAD	1,1000	in pressione	gravità	GRANDE PIETRA					€ 152.526,40	0,60	€ 91.515,84
VV1AQ16AD004	2,5300	100	acciaio	0,6000	in pressione	gravità	GRANDE PIETRA					€ 102.087,78	0,60	€ 61.252,67
VV1AQ17AD001	5,2000	125	acciaio	1,1000	in pressione	gravità	PARIS					€ 260.589,67	0,60	€ 156.353,80
VV1AQ18AD001	1,7600	100	acciaio	1,8000	in pressione	gravità	BADIA					€ 71.017,58	0,60	€ 42.610,55
VV1AQ19AD001	1,1890	125	acciaio	6,0000	in pressione	gravità	MANDARADONI					€ 59.584,83	0,60	€ 35.750,90
VV1AQ19AD002	3,9200	60	acciaio	0,3000	in pressione	gravità	MANDARADONI					€ 96.945,13	0,60	€ 58.167,08
VV1AQ20AD001	0,5680	80	acciaio	6,2000	in pressione	sollevamento	CEFALY					€ 18.483,23	0,60	€ 11.089,94
VV1AQ20AD002	0,2500	150	acciaio	6,9000	in pressione	gravità	CEFALY					€ 14.968,98	0,60	€ 8.981,39
VV1AQ20AD003	0,2250	150	acciaio	7,4000	in pressione	gravità	CEFALY					€ 13.472,08	0,60	€ 8.083,25
VV1AQ20AD004	0,1100	80	acciaio	1,5000	in pressione	gravità	CEFALY					€ 3.579,50	0,60	€ 2.147,70
VV1AQ20AD005	0,2000	150	acciaio	9,4000	in pressione	gravità	CRFALY					€ 11.975,18	0,60	€ 7.185,11
VV1AQ20AD006	1,3400	175	acciaio	9,4000	in pressione	gravità	CEFALY					€ 93.315,46	0,60	€ 55.989,27
VV1AQ20AD007	0,2300	60	acciaio	1,4200	in pressione	gravità	CEFALY					€ 5.688,11	0,60	€ 3.412,86
VV1AQ20AD008	0,2870	125	acciaio	3,6400	in pressione	gravità	CEFALY					€ 14.382,55	0,60	€ 8.629,53
VV1AQ20AD009	3,8380	200	acciaio	13,4000	in pressione	gravità	CEFALY					€ 304.740,66	0,60	€ 182.844,40
VV1AQ20AD010	0,9520	150	acciaio	13,0400	in pressione	gravità	CEFALY					€ 57.001,86	0,60	€ 34.201,11
VV1AQ20AD011	1,2500	125	acciaio	10,1000	in pressione	gravità	CEFALY					€ 62.641,75	0,60	€ 37.585,05
VV1AQ20AD012	1,4380	100	acciaio	1,6000	in pressione	gravità	CEFALY					€ 58.024,59	0,60	€ 34.814,76
VV1AQ20AD013	1,1250	80	acciaio	2,9400	in pressione	gravità	CEFALY					€ 36.608,51	0,60	€ 21.965,11
VV1AQ20AD014	1,8440	100	acciaio	2,0000	in pressione	gravità	CEFALY					€ 74.407,06	0,60	€ 44.644,24
VV1AQ20AD015	1,7490	50	acciaio	2,0000	in pressione	gravità	CEFALY					€ 36.424,50	0,60	€ 21.854,70
VV1AQ21AD001	1,7450	80	acciaio	1,5000	in pressione	gravità	POLIA					€ 56.783,87	0,60	€ 34.070,32
VV1AQ21AD002	0,1820	100	acciaio	0,0000	in pressione	gravità	POLIA					€ 7.343,86	0,60	€ 4.406,32
VV1AQ21AD003	2,1640	60	acciaio	2,0000	in pressione	gravità	POLIA					€ 53.517,67	0,60	€ 32.110,60
VV1AQ22AD001	1,5000	80	acciaio	1,3500	in pressione	gravità	ALESSANDRO					€ 48.811,35	0,60	€ 29.286,81
VV1AQ22AD002	5,4150	80	acciaio	0,9000	in pressione	gravità	ALESSANDRO					€ 176.208,97	0,60	€ 105.725,38
VV1AQ23AD001	3,5000	200	acciaio	12,0000	in pressione	sollevamento	MEDMA					€ 277.903,15	0,60	€ 166.741,89
VV1AQ23AD002	4,0000	300	acciaio	50,0000	in pressione	sollevamento	MEDMA					€ 473.803,60	0,60	€ 284.282,16
VV1AQ23AD003	3,1500	100	acciaio	2,6000	in pressione	gravità	MEDMA					€ 127.105,34	0,60	€ 76.263,20
VV1AQ23AD004	0,8000	300	acciaio	17,2000	in pressione	sollevamento	MEDMA					€ 94.760,72	0,60	€ 56.856,43
VV1AQ23AD005	1,2000	150	acciaio	14,6000	in pressione	sollevamento	MEDMA					€ 71.851,08	0,60	€ 43.110,65
VV1AQ23AD006	0,5000	300	acciaio	32,8000	in pressione	sollevamento	MEDMA					€ 59.225,45	0,60	€ 35.535,27
VV1AQ23AD007	3,2000	300	acciaio	32,8000	in pressione	sollevamento	MEDMA					€ 379.042,89	0,60	€ 227.425,73
VV1AQ23AD008	0,3500	100	acciaio	6,1000	in pressione	gravità	MEDMA					€ 14.122,81	0,60	€ 8.473,69
VV1AQ23AD009	1,7500	100	acciaio	4,4000	in pressione	gravità	MEDMA					€ 70.614,08	0,60	€ 42.368,45
VV1AQ23AD010	3,7000	300	acciaio	26,7000	in pressione	gravità	MEDMA					€ 438.268,34	0,60	€ 262.961,00
VV1AQ23AD011	0,2500	100	acciaio	2,2000	in pressione	gravità	MEDMA					€ 10.087,73	0,60	€ 6.052,64
VV1AQ23AD012	6,2000	300	acciaio	24,5000	in pressione	gravità	MEDMA					€ 734.395,56	0,60	€ 440.637,33
VV1AQ23AD013	1,2000	200	acciaio	24,5000	in pressione	gravità	MEDMA					€ 95.281,08	0,60	€ 57.168,65
VV1AQ23AD014	2,0000	125	ghisa	3,7000	in pressione	gravità	MEDMA					€ 100.226,80	0,60	€ 60.136,08
VV1AQ23AD015	4,2000	150	acciaio	20,8000	in pressione	gravità	MEDMA					€ 251.478,77	0,60	€ 150.887,26
VV1AQ23AD016	0,0300	100	acciaio	1,5000	in pressione	gravità	MEDMA					€ 1.210,53	0,60	€ 726,32
VV1AQ23AD017	2,3000	150	acciaio	19,3000	in pressione	gravità	MEDMA					€ 137.714,57	0,60	€ 82.628,74
VV1AQ23AD018	0,0300	100	acciaio	2,2000	in pressione	gravità	MEDMA					€ 1.210,53	0,60	€ 726,32
VV1AQ23AD019	1,1000	150	acciaio	17,1000	in pressione	gravità	MEDMA					€ 65.863,49	0,60	€ 39.518,09
VV1AQ23AD020	2,2000	150	acciaio	7,0000	in pressione	gravità	MEDMA					€ 131.726,98	0,60	€ 79.036,19

SINTESI ADDUTTRICI

CODICE	LUNGHEZZA (km)	DIAMETRO (mm)	MATERIALE	Portata (l/s)	Modalità trasporto	Funzionamento	12	Anno inizio costruzione	Anno fine costruzione	Anno entrata in esercizio		Costo a nuovo (€)	Fattore di riduzione (funzionalità)	Valore attuale (€)
VV1AQ23AD021	4,3000	100	acciaio	8,4000	in pressione	gravità	MEDMA					€ 173.508,88	0,60	€ 104.105,33
VV1AQ24AD001	1,5000	100	acciaio	0,8200	in pressione	gravità	PRIGOLI					€ 60.526,35	0,60	€ 36.315,81
VV1AQ24AD002	0,2500	60	acciaio	0,5500	in pressione	gravità	PRIGOLI					€ 6.182,73	0,60	€ 3.709,64
VV1AQ24AD003	0,6250	50	acciaio	1,0000	in pressione	gravità	PRIGOLI					€ 13.016,19	0,60	€ 7.809,71
VV1AQ25AD001	2,4000	60	acciaio	1,1000	in pressione	gravità	PANTANO					€ 59.354,16	0,60	€ 35.612,50
											Totale	**€ 380.183.841,46**		**€ 228.110.304,87**

Costo [€] = (0,3905 x Diametro [mm] + 1,3009) x Lunghezza [m]

	Celle con dato non disponibile (valutazione forfait: € 1000)

SINTESI SERBATOI

Codice opera	Tipologia opera	Acquedotto	Tipologia costruttiva	Materiale	Numero vasche	H vasca (m)	Qmax pelo libero (m\sm)	Capacità complessiva (mc)	Vmed erogato (mc/anno)	Sfioro	Vmed sfiorato	In esercizio	Utilizzo	Opere civili	Opere elettromeccaniche	Funzionalità	Osservazioni	Anno inizio costruzione	Anno fine costruzione	Anno entrata in esercizio	Costo a nuovo (€)	Fattore di riduzione (funzionalità)	Valore attuale (€)
CS1AQ01AC01	torrino piezometrico	ABATEMARCO	interrato	cemento armato	1	0,00	653,00	15	0			si	continuo	sufficiente	sufficiente	sufficiente	MISURATORE DI LIVELLO MARCA BOSCO.			1984	€ 13.304,83	0,6	€ 7.982,90
CS1AQ01AC02	vasca di disconnesione	ABATEMARCO	sopraelevato	cemento armato	1	2,30	572,30		0			si	continuo	buono	sufficiente	buono				1984	€ 25.000,00	0,8	€ 20.000,00
CS1AQ01AC03	bottino di riunione	ABATEMARCO	interrato	cemento armato	1	587,00	615,27	50	0			si	continuo	sufficiente	sufficiente	sufficiente		1970		1974	€ 30.904,69	0,6	€ 18.542,82
CS1AQ01AC04	serbatoio	ABATEMARCO	seminterrato	cemento armato	1	3,90	459,10	150	20487	si		si	continuo	insufficiente	insufficiente	buono	RIPRISTINO OPERE CIVILI ED IDRAULICHE	1970		1974	€ 66.682,11	0,8	€ 53.345,69
CS1AQ01AC05	serbatoio	ABATEMARCO	seminterrato	cemento armato	1	4,58	409,00	400	232526	si		si	continuo	insufficiente	insufficiente	sufficiente		1970		1974	€ 132.491,32	0,6	€ 79.494,79
CS1AQ01AC06	serbatoio	ABATEMARCO	seminterrato	cemento armato	1	5,00	437,27	350	131613	si		si	continuo	buono	sufficiente	buono	CURATO NEI MINIMI PARTICOLARI: PAVIMENTO, MARMII ..	1970		1974	€ 120.668,27	0,8	€ 96.534,61
CS1AQ01AC07	serbatoio	ABATEMARCO	seminterrato	cemento armato	1	2,50		50	3162			si	continuo	sufficiente	sufficiente	buono		1970		1974	€ 30.904,69	0,8	€ 24.723,75
CS1AQ01AC08	serbatoio	ABATEMARCO	interrato	cemento armato	1	2,50	472,50	50	3162	si		si	continuo	buono	sufficiente	buono		1970		1974	€ 30.904,69	0,8	€ 24.723,75
CS1AQ01AC09	serbatoio	ABATEMARCO	interrato	cemento armato	1	4,58	409,00	100	21700	si		si	continuo	insufficiente	sufficiente	sufficiente		1970		1974	€ 50.204,82	0,6	€ 30.122,89
CS1AQ01AC10	serbatoio	ABATEMARCO	seminterrato	cemento armato	1			50	906			si	continuo	sufficiente	sufficiente	buono		1970		1974	€ 30.904,69	0,8	€ 24.723,75
CS1AQ01AC11	serbatoio	ABATEMARCO	interrato	cemento armato	1			50	15000	si		si	continuo	sufficiente	sufficiente	buono		1970		1974	€ 30.904,69	0,8	€ 24.723,75
CS1AQ01AC12	serbatoio	ABATEMARCO	interrato	cemento armato	1		414,00	50	3050	si		si	continuo	buono	sufficiente	buono	COPERTURA DA RIFARE	1970		1974	€ 30.904,69	0,8	€ 24.723,75
CS1AQ01AC13	serbatoio	ABATEMARCO	seminterrato	cemento armato	1	0,00		50	31536			si	continuo	sufficiente	sufficiente	sufficiente		1970		1974	€ 30.904,69	0,6	€ 18.542,82
CS1AQ01AC14	serbatoio	ABATEMARCO	interrato	cemento armato	1	2,50		50	22932	si		si	continuo	sufficiente	sufficiente	buono		1970		1974	€ 30.904,69	0,8	€ 24.723,75
CS1AQ01AC15	serbatoio	ABATEMARCO	interrato	cemento armato	1	4,00		50	37287	si		si	continuo	buono	sufficiente	sufficiente		1970		1974	€ 30.904,69	0,6	€ 18.542,82
CS1AQ01AC16	serbatoio	ABATEMARCO	interrato	cemento armato	1	3,51	444,00	150	16896	si		si	continuo	sufficiente	sufficiente	buono		1970		1974	€ 66.682,11	0,8	€ 53.345,69
CS1AQ01AC17	serbatoio	ABATEMARCO	interrato	cemento armato	1	4,53	518,00	250	41930	si		si	continuo	sufficiente	sufficiente	buono		1970		1974	€ 95.346,21	0,8	€ 76.276,97
CS1AQ01AC18	serbatoio	ABATEMARCO	interrato	cemento armato	1	3,66	479,66	150	26308	si		si	continuo	sufficiente	sufficiente	buono		1970		1974	€ 66.682,11	0,8	€ 53.345,69
CS1AQ01AC19	serbatoio	ABATEMARCO	sopraelevato	cemento armato	1	3,18	385,18	500	256989	si		si	continuo	sufficiente	sufficiente	buono		1970		1974	€ 154.890,38	0,8	€ 123.912,30
CS1AQ01AC20	serbatoio	ABATEMARCO	sopraelevato	cemento armato	1	3,18	309,00	500	256989	si		si	continuo	insufficiente	insufficiente	buono		1970		1974	€ 154.890,38	0,8	€ 123.912,30
CS1AQ01AC21	serbatoio	ABATEMARCO	interrato	cemento armato	2	4,65	264,15	600	376070	si		si	continuo	insufficiente	sufficiente	buono	RIPRISTINO DEGLI INTONACI	1970		1974	€ 175.975,14	0,8	€ 140.780,11
CS1AQ01AC22	serbatoio	ABATEMARCO	interrato	cemento armato	2			700	322385	si		si	continuo	sufficiente	sufficiente	buono		1970		1974	€ 196.026,18	0,8	€ 156.820,94
CS1AQ01AC23	serbatoio	ABATEMARCO	interrato	cemento armato	1			250	55907	si		si	continuo	sufficiente	sufficiente	buono		1970		1974	€ 95.346,21	0,8	€ 76.276,97
CS1AQ01AC24	serbatoio	ABATEMARCO	C	cemento armato	1	3,15	526,00	250	110458	si		si	continuo	sufficiente	sufficiente	sufficiente		1970		1974	€ 95.346,21	0,6	€ 57.207,73
CS1AQ01AC25	serbatoio	ABATEMARCO	interrato	cemento armato	1	3,95	324,00	300	182301	si		si	continuo	insufficiente	sufficiente	buono		1970		1974	€ 108.325,40	0,8	€ 86.660,32
CS1AQ01AC26	serbatoio	ABATEMARCO	interrato	cemento armato	1	4,00	109,00	250	96742	si		si	continuo	insufficiente	sufficiente	buono		1970		1974	€ 95.346,21	0,8	€ 76.276,97
CS1AQ01AC27	serbatoio	ABATEMARCO	interrato	cemento armato	2	4,00	88,00	500		si		si	continuo	insufficiente	sufficiente	buono	RIFACIMENTO DELL'INTONACO SOFFITTO E RIPRISTINO DELLA GUAINA ESTERNA	1970		1974	€ 154.890,38	0,8	€ 123.912,30
CS1AQ01AC28	serbatoio	ABATEMARCO	interrato	cemento armato	1	5,75	186,25	200		si		si	continuo	sufficiente	sufficiente	buono		1970		1974	€ 81.557,98	0,8	€ 65.246,38
CS1AQ01AC29	serbatoio	ABATEMARCO	interrato	cemento armato	1	4,00	140,00	150	140143	si		si	continuo	sufficiente	sufficiente	buono	STATO CONDOTTA INSUFFICIENTE	1970		1974	€ 66.682,11	0,8	€ 53.345,69
CS1AQ01AC30	serbatoio	ABATEMARCO	seminterrato	cemento armato	2	4,00	271,00	200	26832			si	continuo	sufficiente	sufficiente	sufficiente		1970		1974	€ 81.557,98	0,6	€ 48.934,79
CS1AQ01AC31	serbatoio	ABATEMARCO	sopraelevato	cemento armato	1		291,00	500	421763			si	continuo	insufficiente	sufficiente	buono		1970		1974	€ 154.890,38	0,8	€ 123.912,30
CS1AQ01AC32	serbatoio	ABATEMARCO	seminterrato	cemento armato	18	6,00		12000	2043438	si		si	continuo	buono	sufficiente	buono	Tipologia mista con vasche cicolari e rettangolari.	1970		1974	€ 1.432.756,25	0,8	€ 1.146.205,00
CS1AQ01AC33	serbatoio	ABATEMARCO	interrato	cemento armato	2			600		si		si	continuo	insufficiente	sufficiente	buono	GESTITO DALLA SOCIETA' ACQUA ROTA B.	1970		1974	€ 175.975,14	0,8	€ 140.780,11
CS1AQ01AC34	serbatoio	ABATEMARCO	seminterrato	cemento armato	1			250	126484	si		si	continuo	buono	sufficiente	buono		1970		1974	€ 95.346,21	0,8	€ 76.276,97
CS1AQ01AC35	serbatoio	ABATEMARCO	interrato	cemento armato	2			600	457342	si		si	continuo	sufficiente	sufficiente	buono	Denominato anche VASCONI Castrolibero.	1970		1974	€ 175.975,14	0,8	€ 140.780,11
CS1AQ01AC36	serbatoio	ABATEMARCO	mista	cemento armato	2		302,00	2400	3003995	si		si	continuo	buono	sufficiente	buono	Tipologia mista con vasca interrata e sopraelevata	1970		1974	€ 464.401,17	0,8	€ 371.520,94
CS1AQ01AC37	serbatoio	ABATEMARCO	mista	cemento armato	2	4,75	381,75	12000	1954187	si		si	continuo	buono	sufficiente	buono	Tipologia mista con vasca interrata e sopraelevata	1970		1974	€ 1.432.756,25	0,8	€ 1.146.205,00
CS1AQ01AC38	vasca di carico	ABATEMARCO	seminterrato	cemento armato	2	0,00	670,00					si	continuo	sufficiente	sufficiente	sufficiente		1970		1974	€ 25.000,00	0,6	€ 15.000,00
CS1AQ01AC40	serbatoio	ABATEMARCO	seminterrato	cemento armato	1	3,70	569,00	150	35779	si		si	non utilizzato	sufficiente	sufficiente	pessimo	FUORI USO	1970		1974	€ 66.682,11	0,2	€ 13.336,42
CS1AQ01AC42	serbatoio	ABATEMARCO	interrato	cemento armato	14	4,00	534,25	200	49839	si		si	continuo	buono	sufficiente	buono		1970		1974	€ 81.557,98	0,8	€ 65.246,38
CS1AQ01AC43	serbatoio	ABATEMARCO	seminterrato	cemento armato	1	4,50	616,00	250	15810	si		si	continuo	buono	sufficiente	ottimo		1970		1974	€ 95.346,21	1	€ 95.346,21
CS1AQ01AC44	serbatoio	ABATEMARCO	interrato	cemento armato	1	3,00	595,82	50	43408	si		si	continuo	sufficiente	sufficiente	buono		1970		1974	€ 30.904,69	0,8	€ 24.723,75
CS1AQ01AC45	serbatoio	ABATEMARCO	seminterrato	cemento armato	1	4,00	563,84	300	57373	si		si	continuo	insufficiente	sufficiente	buono		1970		1974	€ 108.325,40	0,8	€ 86.660,32
CS1AQ01AC46	serbatoio	ABATEMARCO	interrato	cemento armato	1	4,16	434,50	200	41503	si		si	continuo	sufficiente	sufficiente	buono		1970		1974	€ 81.557,98	0,8	€ 65.246,38
CS1AQ01AC47	serbatoio	ABATEMARCO	interrato	cemento armato	1	4,00	409,00	100	63131	si		si	continuo	buono	sufficiente	buono		1970		1974	€ 50.204,82	0,8	€ 40.163,86
CS1AQ01AC48	serbatoio	ABATEMARCO	interrato	cemento armato	1		380,00	150	87149	si		si	continuo	sufficiente	sufficiente	buono		1970		1974	€ 66.682,11	0,8	€ 53.345,69
CS1AQ01AC49	serbatoio	ABATEMARCO	interrato	cemento armato	2	5,14	523,00	300	94863	si		si	continuo	sufficiente	sufficiente	buono		1970		1974	€ 108.325,40	0,8	€ 86.660,32
CS1AQ01AC50	serbatoio	ABATEMARCO	interrato	cemento armato	1	3,24	525,00	100	31621	si		si	continuo	sufficiente	sufficiente	buono		1970		1974	€ 50.204,82	0,8	€ 40.163,86
CS1AQ01AC51	serbatoio	ABATEMARCO	interrato	cemento armato	1	4,00	513,30	150	75969	si		si	continuo	sufficiente	sufficiente	buono		1970		1974	€ 66.682,11	0,8	€ 53.345,69
CS1AQ01AC52	serbatoio	ABATEMARCO	seminterrato	cemento armato	1	4,77	483,00	500	302417	si		si	continuo	sufficiente	sufficiente	buono		1970		1974	€ 154.890,38	0,8	€ 123.912,30
CS1AQ01AC53	serbatoio	ABATEMARCO	interrato	cemento armato	1	4,50	370,00	150	15226	si		si	continuo	sufficiente	sufficiente	buono		1970		1974	€ 66.682,11	0,8	€ 53.345,69
CS1AQ01AC54	serbatoio	ABATEMARCO	interrato	cemento armato	1	3,00	491,00	150				si	continuo	insufficiente	assenti	sufficiente	RIPRISTINO DEGLI INTONACI E DELLE TUBAZIONI				€ 66.682,11	0,6	€ 40.009,26

SINTESI SERBATOI

Codice opera	Tipologia opera	Acquedotto	Tipologia costruttiva	Materiale	Numero vasche	H vasca (m)	Qmax pelo libero (mlsm)	Capacità complessiva (mc)	Vmed erogato (mc/anno)	Sfioro	Vmed sfiorato	In esercizio	Utilizzo	Opere civili	Opere elettromeccaniche	Funzionalità	Osservazioni	Anno inizio costruzione	Anno fine costruzione	Anno entrata in esercizio	Costo a nuovo (€)	Fattore di riduzione (funzionalità)	Valore attuale (€)
CS1AQ01AC56	serbatoio	ABATEMARCO	interrato	cemento armato	1	3,90	434,40					no	continuo	buono	assenti	buono	SERBATOIO COMUNALE CON CONTATORE DELLA REGIONE				€ 25.000,00	0,8	€ 20.000,00
CS1AQ01AC57	serbatoio	ABATEMARCO	sopraelevato	cemento armato	1	3,18	385,18	500	256989	si		si	continuo	insufficiente	sufficiente	buono		1970		1974	€ 154.890,38	0,8	€ 123.912,30
CS1AQ01AC58	serbatoio	ABATEMARCO	seminterrato	cemento armato		4,00	352,00					si	continuo	insufficiente	assenti	sufficiente					€ 25.000,00	0,6	€ 15.000,00
CS1AQ02AC01	serbatoio	RENDE E UNITI	interrato	cemento armato	2		523,00	500	47432	si		si	continuo	buono	sufficiente	sufficiente	ANTIFURTO COMPETENZA ACQUE POTABILI.				€ 154.890,38	0,6	€ 92.934,23
CS1AQ02AC02	serbatoio	RENDE E UNITI	interrato	cemento armato	2	3,48	270,00	300	50315	si		si	continuo	sufficiente	sufficiente	sufficiente	vasca raddoppiata.				€ 108.325,40	0,6	€ 64.995,24
CS1AQ02AC03	serbatoio	RENDE E UNITI	seminterrato	cemento armato	1		304,00	200		si		si	continuo	sufficiente	sufficiente	sufficiente					€ 81.557,98	0,6	€ 48.934,79
CS1AQ02AC04	serbatoio	RENDE E UNITI	seminterrato	cemento armato	1	4,30	187,30	300		si		si	continuo	buono	sufficiente	buono					€ 108.325,40	0,8	€ 86.660,32
CS1AQ02AC05	serbatoio	RENDE E UNITI	interrato	cemento armato	1	6,00	606,00	800	360753	si		si	continuo	sufficiente	sufficiente	sufficiente	MISURATORE NON FUNZIONANTE APPARECCHIO N°5837;ANNO :1969;				€ 215.232,79	0,6	€ 129.139,67
CS1AQ02AC06	serbatoio	RENDE E UNITI	seminterrato	cemento armato	1	3,62	579,00	100	93884	si		si	continuo	buono	sufficiente	sufficiente	misuratore non funzionante, apparecchio n° 56258, anno 1969.				€ 50.204,82	0,6	€ 30.122,89
CS1AQ03AC01	serbatoio	MARANO E UNITI	interrato	cemento armato	1			150	43844	si		si	continuo	sufficiente	sufficiente	sufficiente	CONDOTTA IN ARRIVO AI POZZI COMUNALI				€ 66.682,11	0,6	€ 40.009,26
CS1AQ03AC02	serbatoio	MARANO E UNITI	interrato	cemento armato	1			200	131777	si		si	continuo	sufficiente	sufficiente	buono	ARRIVO DI POZZI COMUNALI				€ 81.557,98	0,8	€ 65.246,38
CS1AQ03AC03	serbatoio	MARANO E UNITI	interrato	cemento armato	1			150	39742	si		si	continuo	sufficiente	sufficiente	sufficiente					€ 66.682,11	0,6	€ 40.009,26
CS1AQ03AC04	serbatoio	MARANO E UNITI	interrato	cemento armato	1			100	170335	si		si	continuo	sufficiente		sufficiente	CONDOTTA IN ARRIVO AI POZZI COMUNALI				€ 50.204,82	0,6	€ 30.122,89
CS1AQ03AC05	serbatoio	MARANO E UNITI	seminterrato	cemento armato	1	0,00		100	0			si	continuo	sufficiente	sufficiente	sufficiente					€ 50.204,82	0,6	€ 30.122,89
CS1AQ03AC06	serbatoio	MARANO E UNITI	interrato	cemento armato	1			100	0	si		si	continuo	insufficiente	sufficiente	sufficiente					€ 50.204,82	0,6	€ 30.122,89
CS1AQ03AC07	serbatoio	MARANO E UNITI	interrato	cemento armato	1			100	51794			si	INUTILIZZATO	insufficiente	sufficiente	insufficiente					€ 50.204,82	0,4	€ 20.081,93
CS1AQ03AC08	serbatoio	MARANO E UNITI	seminterrato	cemento armato	1	4,25	555,65	200	238430	si		si	continuo	sufficiente	sufficiente	sufficiente					€ 81.557,98	0,6	€ 48.934,79
CS1AQ03AC09	serbatoio	MARANO E UNITI	interrato	cemento armato	1		503,30	100	252369	si		si	continuo	insufficiente	sufficiente	sufficiente	TELECONTROLLO ITALGAS				€ 50.204,82	0,6	€ 30.122,89
CS1AQ03AC10	serbatoio	MARANO E UNITI	seminterrato	cemento armato	1	0,00		150	92957			si	continuo	sufficiente	sufficiente	sufficiente	IL TELECONTROLLO NON FUNZIONA.				€ 66.682,11	0,6	€ 40.009,26
CS1AQ03AC11	serbatoio	MARANO E UNITI	interrato	cemento armato	1	3,50	640,09	500	853	si		si	continuo	buono	sufficiente	buono	CONOSCIUTO COME :SERTBATOIO/PARTITORE S.BARTOLO CURCI				€ 154.890,38	0,8	€ 123.912,30
CS1AQ03AC12	serbatoio	MARANO E UNITI	interrato	cemento armato	1	3,42	589,00	100	171293	si		si	continuo	buono	insufficiente	buono					€ 50.204,82	0,8	€ 40.163,86
CS1AQ03AC13	serbatoio	MARANO E UNITI	seminterrato	cemento armato	1	3,17	450,00	100	113722	si		si	continuo	sufficiente	sufficiente	sufficiente					€ 50.204,82	0,6	€ 30.122,89
CS1AQ03AC14	serbatoio	MARANO E UNITI	interrato	cemento armato	1			150	712255	si		si	continuo	sufficiente	sufficiente	sufficiente					€ 66.682,11	0,6	€ 40.009,26
CS1AQ03AC15	serbatoio	MARANO E UNITI	seminterrato	cemento armato	1			100				no	nessuno	sufficiente	sufficiente	sufficiente	MANCA LA STRADA.				€ 50.204,82	0,6	€ 30.122,89
CS1AQ03AC16	serbatoio	MARANO E UNITI	interrato	cemento armato	1			50		si		si	continuo	buono	sufficiente	buono					€ 30.904,69	0,8	€ 24.723,75
CS1AQ04AC01	serbatoio	CERISANO	interrato	cemento armato	1	3,00	649,65	50	15768	si		si	continuo	insufficiente	insufficiente	sufficiente	INFILTRAZIONI DAL TETTO.				€ 30.904,69	0,6	€ 18.542,82
CS1AQ04AC02	serbatoio	CERISANO	seminterrato	cemento armato	1	4,00	637,70	600	260159			si	continuo	sufficiente	sufficiente	sufficiente					€ 175.975,14	0,6	€ 105.585,08
CS1AQ05AC01	serbatoio	CAROLEI	seminterrato	cemento armato	1	3,10	642,60	400	238843	no		si	continuo	sufficiente	sufficiente	sufficiente	USCITA D'ACQUA DAL SERBATOIO CON IMPIANTO COMUNALE				€ 132.491,32	0,6	€ 79.494,79
CS1AQ06AC01	serbatoio	DIPIGNANO	interrato	cemento armato	1	4,00	894,00	50	81937	si		si	continuo	sufficiente	sufficiente	sufficiente					€ 30.904,69	0,6	€ 18.542,82
CS1AQ06AC02	serbatoio	DIPIGNANO	interrato	cemento armato	1	4,00	764,00	350	31969	si		si	continuo	sufficiente	sufficiente	sufficiente					€ 120.668,27	0,6	€ 72.400,96
CS1AQ06AC03	serbatoio	DIPIGNANO	interrato	cemento armato	1	4,00	694,00	150	0	si		si		sufficiente	sufficiente	sufficiente					€ 66.682,11	0,6	€ 40.009,26
CS1AQ06AC04	serbatoio	DIPIGNANO	interrato	cemento armato	1	4,00	774,00	150	109398	si		si	continuo	sufficiente	sufficiente	sufficiente	CORRENTE ELETTRICA COMUNALE				€ 66.682,11	0,6	€ 40.009,26
CS1AQ06AC05	serbatoio	DIPIGNANO	interrato	cemento armato	1	4,00	515,80	350	123251	si		si	continuo	sufficiente	sufficiente	sufficiente					€ 120.668,27	0,6	€ 72.400,96
CS1AQ07AC01	vasca di disconnesione	BUFALO	seminterrato	cemento armato	1		1328,90	6		no		si	continuo	sufficiente	sufficiente	buono					€ 7.005,70	0,8	€ 5.604,56
CS1AQ07AC02	vasca di disconnesione	BUFALO	seminterrato	cemento armato				5		no		si	continuo	buono	sufficiente	buono					€ 6.166,30	0,8	€ 4.933,04
CS1AQ07AC03	serbatoio	BUFALO	seminterrato	cemento armato	1	4,20	734,50	200	217750	si		si	continuo	sufficiente	sufficiente	sufficiente					€ 81.557,98	0,6	€ 48.934,79
CS1AQ07AC04	serbatoio	BUFALO	interrato	cemento amianto	1		903,00	200	28207	si		si	continuo	sufficiente	sufficiente	sufficiente					€ 81.557,98	0,6	€ 48.934,79
CS1AQ07AC05	serbatoio	BUFALO	seminterrato	cemento armato	2	6,33	750,00	1600	550000	si		si	continuo	buono	sufficiente	sufficiente	DUE VASCHE DI 800 MC CIASCUNA.				€ 349.646,69	0,6	€ 209.788,02
CS1AQ07AC06	serbatoio	BUFALO	sopraelevato	cemento armato	1			200	0	si		si	periodico	sufficiente	sufficiente	sufficiente	LINEA TELEFONICA SENZA TELEFONO.				€ 81.557,98	0,6	€ 48.934,79
CS1AQ07AC07	serbatoio	BUFALO	seminterrato	cemento armato	1	4,25	595,35	585	24280	si		si	continuo	sufficiente	sufficiente	sufficiente					€ 172.883,90	0,6	€ 103.730,34
CS1AQ07AC08	serbatoio	BUFALO	seminterrato	cemento armato	1	3,53	730,00	200	70333	si		si	continuo	sufficiente	sufficiente	sufficiente					€ 81.557,98	0,6	€ 48.934,79
CS1AQ07AC09	serbatoio	BUFALO	seminterrato	cemento armato	1			200	5967	si		si	continuo	sufficiente	sufficiente	sufficiente					€ 81.557,98	0,6	€ 48.934,79

SINTESI SERBATOI

Codice opera	Tipologia opera	Acquedotto	Tipologia costruttiva	Materiale	Numero vasche	H vasca (m)	Qmax pelo libero (mlsm)	Capacità complessiva (mc)	Vmed erogato (mc/anno)	Sfioro	Vmed sfiorato	In esercizio	Utilizzo	Opere civili	Opere elettromeccaniche	Funzionalità	Osservazioni	Anno inizio costruzione	Anno fine costruzione	Anno entrata in esercizio	Costo a nuovo (€)	Fattore di riduzione (funzionalità)	Valore attuale (€)
CS1AQ07AC10	serbatoio	BUFALO	seminterrato	cemento armato	1		757,00	200	182487	si		si	continuo	sufficiente	sufficiente	sufficiente					€ 81.557,98	0,6	€ 48.934,79
CS1AQ07AC11	serbatoio	BUFALO	seminterrato	cemento armato	1			100	36003	si		si	continuo	sufficiente	insufficiente	sufficiente					€ 50.204,82	0,6	€ 30.122,89
CS1AQ07AC12	serbatoio	BUFALO	seminterrato	cemento armato	2			400	181615	si		si	continuo	sufficiente	sufficiente	sufficiente					€ 132.491,32	0,6	€ 79.494,79
CS1AQ07AC13	serbatoio	BUFALO	seminterrato	cemento armato	1			200	17522	si		si	continuo	sufficiente	sufficiente	sufficiente					€ 81.557,98	0,6	€ 48.934,79
CS1AQ07AC14	serbatoio	BUFALO	interrato	cemento armato	2		544,65	400		si		si	continuo	sufficiente	sufficiente	buono					€ 132.491,32	0,8	€ 105.993,06
CS1AQ07AC15	serbatoio	BUFALO		cemento armato		0,00		500				si	continuo	insufficiente		sufficiente		2002			€ 154.890,38	0,6	€ 92.934,23
CS1AQ08AC01	serbatoio	SILA GRECA	interrato	cemento armato	2	3,88	413,00	2000	613792	si		si	continuo	buono	sufficiente	buono	VERIFICARE CONTABILIZZAZIONE				€ 408.758,16	0,8	€ 327.006,53
CS1AQ08AC02	serbatoio	SILA GRECA	seminterrato	cemento armato	1			250	38715	si		si	continuo	sufficiente	sufficiente	buono					€ 95.346,21	0,8	€ 76.276,97
CS1AQ08AC03	serbatoio	SILA GRECA	interrato	cemento armato	2	4,83	472,00	2000	290242	si		si	continuo	sufficiente	sufficiente	buono					€ 408.758,16	0,8	€ 327.006,53
CS1AQ08AC04	serbatoio	SILA GRECA	seminterrato	cemento armato	1	3,64	519,00	400	37387	si		si	continuo	sufficiente	sufficiente	buono					€ 132.491,32	0,8	€ 105.993,06
CS1AQ08AC05	serbatoio	SILA GRECA	interrato	cemento armato	1			250	0	si		si	continuo	sufficiente	sufficiente	buono	non alimentato dall'acquedotto.				€ 95.346,21	0,8	€ 76.276,97
CS1AQ08AC06	serbatoio	SILA GRECA				0,00		150				si	continuo	insufficiente	insufficiente	insufficiente					€ 66.682,11	0,4	€ 26.672,84
CS1AQ09AC01	serbatoio	ZUMPO	sopraelevato	cemento armato	1			440		si		si	continuo	insufficiente	sufficiente	sufficiente					€ 141.632,30	0,6	€ 84.979,38
CS1AQ09AC02	serbatoio	ZUMPO	seminterrato	cemento armato	1			100		si		no		insufficiente	sufficiente	sufficiente					€ 50.204,82	0,6	€ 30.122,89
CS1AQ09AC03	serbatoio	ZUMPO	seminterrato	cemento armato	1			250		si		si	continuo	insufficiente	sufficiente	sufficiente					€ 95.346,21	0,6	€ 57.207,73
CS1AQ09AC04	serbatoio	ZUMPO	seminterrato	cemento armato	1			150		si		si	continuo	sufficiente	insufficiente	sufficiente	LINEA TELEFONICA SENZA TELEFONO.				€ 66.682,11	0,6	€ 40.009,26
CS1AQ10AC01	serbatoio	CASALI	seminterrato	cemento armato	2	5,00	891,00	800	95263	si		si	continuo	sufficiente	sufficiente	sufficiente					€ 215.232,79	0,6	€ 129.139,67
CS1AQ10AC02	serbatoio	CASALI	seminterrato	cemento armato	1	4,00	844,00	350	108098	si		si	continuo	sufficiente	sufficiente	sufficiente					€ 120.668,27	0,6	€ 72.400,96
CS1AQ10AC03	serbatoio	CASALI	seminterrato	cemento armato	1	3,00	849,00	150	143084	si		si	continuo	sufficiente	insufficiente	sufficiente					€ 66.682,11	0,6	€ 40.009,26
CS1AQ10AC04	serbatoio	CASALI	seminterrato	cemento armato	1	4,00	736,56	50	38732	si		si	continuo	buono	sufficiente	sufficiente					€ 30.904,69	0,6	€ 18.542,82
CS1AQ10AC05	serbatoio	CASALI	seminterrato	cemento armato	2	0,00		650	63252	si		si	continuo	sufficiente	sufficiente	sufficiente	CONTATORE GUASTO.				€ 186.116,46	0,6	€ 111.669,88
CS1AQ10AC06	serbatoio	CASALI	sopraelevato	cemento armato	2				99270	si		si	continuo	sufficiente	sufficiente	sufficiente	SERBATOIO COMUNALE				€ 25.000,00	0,6	€ 15.000,00
CS1AQ10AC07	serbatoio	CASALI	seminterrato	cemento armato	1	4,00	694,50	400	237148	si		si	continuo	sufficiente	sufficiente	sufficiente					€ 132.491,32	0,6	€ 79.494,79
CS1AQ10AC08	serbatoio	CASALI	seminterrato	cemento armato	1	3,56	538,00	100	30795	si		si	continuo	insufficiente	sufficiente	sufficiente					€ 50.204,82	0,6	€ 30.122,89
CS1AQ10AC09	serbatoio	CASALI	seminterrato	cemento armato	1			150	105307	si		si	continuo	insufficiente	insufficiente	sufficiente					€ 66.682,11	0,6	€ 40.009,26
CS1AQ10AC10	serbatoio	CASALI	seminterrato	cemento armato	1	3,50	637,50	150	78677	si		si	continuo	insufficiente	insufficiente	sufficiente	RIFACIMENTO COPERTURA				€ 66.682,11	0,6	€ 40.009,26
CS1AQ10AC11	serbatoio	CASALI	seminterrato	cemento armato	1			100	135264	si		si	continuo	sufficiente	sufficiente	sufficiente					€ 50.204,82	0,6	€ 30.122,89
CS1AQ10AC12	serbatoio	CASALI	seminterrato	cemento armato	1	4,00	690,26	150	47431	si		si	continuo	sufficiente	insufficiente	sufficiente					€ 66.682,11	0,6	€ 40.009,26
CS1AQ10AC13	serbatoio	CASALI	seminterrato	cemento armato	2	4,00	659,00	400	185986	si		si	continuo	sufficiente	sufficiente	sufficiente					€ 132.491,32	0,6	€ 79.494,79
CS1AQ10AC14	serbatoio	CASALI	seminterrato	cemento armato	1	3,20	605,00	100	56829	si		si	continuo	sufficiente	sufficiente	sufficiente					€ 50.204,82	0,6	€ 30.122,89
CS1AQ10AC15	serbatoio	CASALI	interrato	cemento armato	1	0,00						no	periodico	buono	sufficiente	insufficiente	ARRIVA L'ACQUA DAL PARTITORE SANTA MARIA				€ 25.000,00	0,4	€ 10.000,00
CS1AQ11AC01	serbatoio	SAN PIETRO IN GUARANO	interrato	cemento armato	1	3,50	708,50	150	197126	si		si	continuo	insufficiente	sufficiente	sufficiente					€ 66.682,11	0,6	€ 40.009,26
CS1AQ11AC02	serbatoio	SAN PIETRO IN GUARANO	interrato	cemento armato	1	3,00	518,00	330	190310	si		si	continuo	insufficiente	sufficiente	sufficiente					€ 115.799,10	0,6	€ 69.479,46
CS1AQ11AC03	serbatoio	SAN PIETRO IN GUARANO	interrato	cemento armato	1	4,00	539,00	245		si		si	continuo	sufficiente	sufficiente	sufficiente					€ 94.007,33	0,6	€ 56.404,40
CS1AQ11AC04	serbatoio	SAN PIETRO IN GUARANO	interrato	cemento armato	1		890,00	150		si		si	continuo	sufficiente	sufficiente	sufficiente					€ 66.682,11	0,6	€ 40.009,26
CS1AQ11AC05	serbatoio	SAN PIETRO IN GUARANO	interrato	muratura	1	4,00	730,00	140	79052	si		si	continuo	insufficiente	sufficiente	sufficiente					€ 63.538,22	0,6	€ 38.122,93
CS1AQ11AC06	serbatoio	SAN PIETRO IN GUARANO	interrato	muratura	1	3,00	777,00	95	14597	si		si	continuo	insufficiente	sufficiente	sufficiente					€ 48.434,18	0,6	€ 29.060,51
CS1AQ11AC07	serbatoio	SAN PIETRO IN GUARANO	interrato	cemento armato	1	3,00	525,00	200	174172	si		si	continuo	sufficiente	sufficiente	sufficiente					€ 81.557,98	0,6	€ 48.934,79
CS1AQ11AC08	serbatoio	SAN PIETRO IN GUARANO	interrato	cemento armato	1			50		si		si	continuo	sufficiente	sufficiente	sufficiente					€ 30.904,69	0,6	€ 18.542,82
CS1AQ11AC09	serbatoio	SAN PIETRO IN GUARANO	seminterrato	cemento armato	1	3,00	755,00	150	161369	si		si	continuo	sufficiente	sufficiente	sufficiente					€ 66.682,11	0,6	€ 40.009,26
CS1AQ12AC01	serbatoio	CAMIGLIATELLO SILANO	seminterrato	cemento armato	2	4,00	1257,00	800	94863	si		si	continuo	sufficiente	sufficiente	buono					€ 215.232,79	0,8	€ 172.186,23
CS1AQ13AC01	serbatoio	SALIANO	seminterrato	cemento armato	1	2,61	1054,00	50	37478	si		si	continuo	sufficiente	sufficiente	sufficiente	CONTATORE ENEL NON COLLEGATO.				€ 30.904,69	0,6	€ 18.542,82
CS1AQ13AC02	serbatoio	SALIANO	seminterrato	cemento armato	1	0,00	978,00	100	48247	si		si	continuo	sufficiente	sufficiente	sufficiente					€ 50.204,82	0,6	€ 30.122,89
CS1AQ14AC01	serbatoio	LIBOLLE	seminterrato	cemento armato	1	4,80	819,00	400	159444	si		si	continuo	sufficiente	insufficiente	sufficiente					€ 132.491,32	0,6	€ 79.494,79
CS1AQ15AC01	serbatoio	SILA BADIALE	seminterrato	cemento armato	2	3,00	1123,00	500	347831	si		si	continuo	sufficiente	sufficiente	sufficiente	LA TELECOMUNICAZIONE E L'ENERGIA ELETTRICA SONO DI PROPRIETA' COMUNALE				€ 154.890,38	0,6	€ 92.934,23
CS1AQ15AC02	serbatoio	SILA BADIALE	seminterrato	cemento armato	2	0,00	1083,00	500	1133259	si		si	continuo	sufficiente	sufficiente	sufficiente					€ 154.890,38	0,6	€ 92.934,23
CS1AQ15AC03	serbatoio	SILA BADIALE	interrato	cemento armato	2	0,00	1010,00	800	69044	si		si	continuo	sufficiente	sufficiente	sufficiente					€ 215.232,79	0,6	€ 129.139,67
CS1AQ15AC04	serbatoio	SILA BADIALE	seminterrato	cemento armato	1	4,00	1003,00	200	78052	si		si	continuo	sufficiente	sufficiente	sufficiente					€ 81.557,98	0,6	€ 48.934,79
CS1AQ16AC01	serbatoio	LESE NORD	seminterrato	cemento armato	1	4,00	977,50	150	235132	si		si	continuo	sufficiente	insufficiente	sufficiente					€ 66.682,11	0,6	€ 40.009,26
CS1AQ16AC02	serbatoio	LESE NORD	seminterrato	cemento armato	1	0,00		200	43601	si		si	continuo	sufficiente	insufficiente	pessimo	SOSTITUIRE LECONDOTTE				€ 81.557,98	0,2	€ 16.311,60
CS1AQ16AC03	serbatoio	LESE NORD	seminterrato	cemento armato	2	646,00	656,00	500	206583	si		si	continuo	insufficiente	sufficiente	buono	DUE VASCHE DA 250 mc OGNUNA.RIPRISTINARE INTONACO				€ 154.890,38	0,8	€ 123.912,30
CS1AQ16AC04	serbatoio	LESE NORD	seminterrato	cemento armato	1	4,00	385,00	250	108917	si		si	continuo	insufficiente	sufficiente	sufficiente	DA RIPRENDERE				€ 95.346,21	0,6	€ 57.207,73
CS1AQ16AC05	serbatoio	LESE NORD	seminterrato	cemento armato	1	4,00	478,00	200	44473	si		si	continuo	sufficiente	assenti	sufficiente	RIPRISTINO INTONACO E CONDOTTA				€ 81.557,98	0,6	€ 48.934,79

SINTESI SERBATOI

Codice opera	Tipologia opera	Acquedotto	Tipologia costruttiva	Materiale	Numero vasche	H vasca (m)	Qmax pelo libero (mlsm)	Capacità complessiva (mc)	Vmed erogato (mc/anno)	Sfioro	Vmed sfiorato	In esercizio	Utilizzo	Opere civili	Opere elettromeccaniche	Funzionalità	Osservazioni	Anno inizio costruzione	Anno fine costruzione	Anno entrata in esercizio	Costo a nuovo (€)	Fattore di riduzione (funzionalità)	Valore attuale (€)
CS1AQ16AC06	serbatoio	LESE NORD	interrato	cemento armato	1	4,00	631,00	300	32542	si		si	continuo	sufficiente	sufficiente	sufficiente	DA RISTRUTTURARE				€ 108.325,40	0,6	€ 64.995,24
CS1AQ16AC07	serbatoio	LESE NORD	interrato	cemento armato	1	443,00	450,00	200	25223	si		si	continuo	sufficiente	sufficiente	sufficiente	DA RISTRUTTURARE				€ 81.557,98	0,6	€ 48.934,79
CS1AQ16AC08	serbatoio	LESE NORD	seminterrato	cemento armato	1	4,00	494,00	200	28614	si		si	continuo	sufficiente	sufficiente	sufficiente					€ 81.557,98	0,6	€ 48.934,79
CS1AQ16AC09	serbatoio	LESE NORD	seminterrato	cemento armato	2	4,00	124,00	1000	257987	si		si	continuo	sufficiente	sufficiente	sufficiente	La corrente è comunale.				€ 251.620,16	0,6	€ 150.972,10
CS1AQ17AC01	serbatoio	ORSARA	interrato	cemento armato	1	3,00	939,60	50	895			si	continuo	sufficiente	sufficiente	sufficiente					€ 30.904,69	0,6	€ 18.542,82
CS2AQ01AC01	serbatoio	CARDIA	seminterrato	cemento armato	1	5,50	347,55	430	425843	si		si	continuo	buono	sufficiente	buono	ASTA METRICA DA 0 A 6 METRI;				€ 139.371,30	0,8	€ 111.497,04
CS2AQ01AC02	serbatoio	CARDIA	seminterrato	cemento armato	1	3,60	73,60	200	31536	si		si	continuo	sufficiente	assenti	buono	ENERGIA ALETTRICA COMUNALE				€ 81.557,98	0,8	€ 65.246,38
CS2AQ01AC03	serbatoio	CARDIA	seminterrato	cemento armato	1			100	107965	si		si	continuo	sufficiente	sufficiente	sufficiente	ASTA METRICA 0-4				€ 50.204,82	0,6	€ 30.122,89
CS2AQ01AC04	serbatoio	CARDIA		cemento armato	1					si				insufficiente	insufficiente	pessimo					€ 25.000,00	0,2	€ 5.000,00
CS2AQ02AC01	serbatoio	PANTANELLE	seminterrato	cemento armato	2	5,10	52,00	400	366504			si	continuo	sufficiente	sufficiente	insufficiente					€ 132.491,32	0,4	€ 52.996,53
CS2AQ02AC02	serbatoio	PANTANELLE	seminterrato	cemento armato	2	4,30	482,30	250	100447	si		si	continuo	insufficiente	insufficiente	sufficiente					€ 95.346,21	0,6	€ 57.207,73
CS2AQ02AC03	serbatoio	PANTANELLE	seminterrato	cemento armato	1	4,00	601,00	300	177882	si		si	continuo	buono	assenti	sufficiente					€ 108.325,40	0,6	€ 64.995,24
CS2AQ02AC04	serbatoio	PANTANELLE	interrato	cemento armato	2		72,00	250	357077	si		si	continuo	buono	sufficiente	buono					€ 95.346,21	0,8	€ 76.276,97
CS2AQ02AC05	serbatoio	PANTANELLE	seminterrato	cemento armato	1	4,00	180,40	300	351221	si		si	continuo	sufficiente	sufficiente	buono					€ 108.325,40	0,8	€ 86.660,32
CS2AQ02AC06	serbatoio	PANTANELLE	seminterrato	cemento armato		3,40	75,30	100	80572	si		si	continuo	sufficiente		buono					€ 50.204,82	0,8	€ 40.163,86
CS2AQ02AC07	serbatoio	PANTANELLE	seminterrato	cemento armato	1	3,55	387,35	250	80965	si		si	continuo	insufficiente	sufficiente	sufficiente					€ 95.346,21	0,6	€ 57.207,73
CS2AQ02AC08	serbatoio	PANTANELLE	seminterrato	cemento armato	1	4,50	81,30	300	47971	si		si	continuo	sufficiente	insufficiente	sufficiente					€ 108.325,40	0,6	€ 64.995,24
CS2AQ02AC09	serbatoio	PANTANELLE	seminterrato	cemento armato	1			250	0	si		si	continuo	insufficiente	insufficiente	sufficiente					€ 95.346,21	0,6	€ 57.207,73
CS2AQ02AC10	serbatoio	PANTANELLE	seminterrato	cemento armato	1			500	1552951	si		si	continuo	buono	sufficiente	buono					€ 154.890,38	0,8	€ 123.912,30
CS2AQ02AC11	serbatoio	PANTANELLE	interrato	cemento armato	2	4,60	75,75	400	0			si	continuo	insufficiente	sufficiente	buono	Viene utilizzato come accumulo da sorgente comunale.				€ 132.491,32	0,8	€ 105.993,06
CS2AQ02AC12	serbatoio	PANTANELLE		cemento armato		0,00		145				si	continuo	insufficiente	sufficiente	buono					€ 65.118,30	0,8	€ 52.094,64
CS2AQ03AC01	serbatoio	SANTO NOCAIO	seminterrato	cemento armato	2	2,10	576,75	150	78840	si		si	continuo	sufficiente	sufficiente	sufficiente	ASTA METRICA 0-400				€ 66.682,11	0,6	€ 40.009,26
CS2AQ03AC02	serbatoio	SANTO NOCAIO	esterno		1	4,18	214,02	300	72124			si	continuo	sufficiente	sufficiente	sufficiente					€ 108.325,40	0,6	€ 64.995,24
CS2AQ03AC03	serbatoio	SANTO NOCAIO	interrato	cemento armato	2	5,49	70,65	500	136792	si		si	continuo	insufficiente	sufficiente	buono	SOLO ASTA METRICA:0-500				€ 154.890,38	0,8	€ 123.912,30
CS2AQ03AC04	serbatoio	SANTO NOCAIO	seminterrato		1			300	154909			si	continuo	insufficiente	sufficiente	buono					€ 108.325,40	0,8	€ 86.660,32
CS2AQ03AC05	serbatoio	SANTO NOCAIO	seminterrato	cemento armato	1			350	714739	si		si	continuo	sufficiente		insufficiente					€ 120.668,27	0,4	€ 48.267,31
CS2AQ03AC06	serbatoio	SANTO NOCAIO	interrato	cemento armato	1			200		si		no	continuo	sufficiente	sufficiente	pessimo					€ 81.557,98	0,2	€ 16.311,60
CS2AQ03AC07	serbatoio	SANTO NOCAIO	seminterrato	cemento armato	1	4,00	150,00	200				si	continuo	insufficiente		sufficiente	GESTITO DAL COMUNE CON LA PRESENZA DI ENERGIA ELETTRICA E DI UN APOMPA COMUNALE.PRESENZA ASTA METRICA :0-400				€ 81.557,98	0,6	€ 48.934,79
CS2AQ03AC08	serbatoio	SANTO NOCAIO	seminterrato		1	4,60	213,60	200				no	no	insufficiente	sufficiente	sufficiente	PRESENZA DI ASTA METRICA 0-400				€ 81.557,98	0,6	€ 48.934,79
CS2AQ03AC09	serbatoio	SANTO NOCAIO	seminterrato	cemento armato	2	5,00	82,75	1600				si	continuo	buono	sufficiente	buono	CORRENTE ELETTRICA COMUNALE				€ 349.646,69	0,8	€ 279.717,36
CS2AQ03AC10	serbatoio+part.p.l.	SANTO NOCAIO	interrato	cemento armato	2	4,00	402,00	2500				si	continuo	buono		ottimo	IL PARTITORE AP.L. SI TROVA ALL'INTERNO DEL SERBATOIO.				€ 477.863,04	1	€ 477.863,04
CS2AQ03AC11	serbatoio	SANTO NOCAIO	seminterrato		2	0,00	90,00	1600				si	no	insufficiente		sufficiente	PRESENZA DI ASTA METRICA :0-400 CONTATORE NON FUNZIONANTE.				€ 349.646,69	0,6	€ 209.788,02
CS2AQ05AC01	serbatoio	PETROSA	interrato	cemento armato	1	0,00	410,60	150	65046	si		si	continuo	sufficiente	sufficiente	sufficiente					€ 66.682,11	0,6	€ 40.009,26
CS2AQ05AC02	serbatoio	PETROSA	seminterrato	cemento armato	1	2,66	582,00	50	26564	si		si	continuo	sufficiente	insufficiente	buono	SOLO ASTA METRICA				€ 30.904,69	0,8	€ 24.723,75
CS2AQ05AC03	serbatoio	PETROSA	seminterrato	cemento armato	1	3,75	360,75	150	62169	si		si	continuo	insufficiente	sufficiente	sufficiente	ASTA METRICA :0-4 NON FUNZIONANTE				€ 66.682,11	0,6	€ 40.009,26
CS2AQ05AC04	serbatoio	PETROSA	seminterrato	cemento armato	1	6,10	116,00	250	248726	si		si	continuo	insufficiente	insufficiente	sufficiente	ASTA METRICA: 0-4				€ 95.346,21	0,6	€ 57.207,73
CS2AQ05AC05	serbatoio	PETROSA	seminterrato	cemento armato	1	3,70	254,20	100	38935	si		si	continuo	insufficiente	sufficiente	insufficiente	ASTA METRICA 0-4 M				€ 50.204,82	0,4	€ 20.081,93
CS2AQ05AC06	serbatoio	PETROSA	seminterrato	cemento armato	1	3,50	367,00	50	12410	si		si	continuo	insufficiente	insufficiente	insufficiente	ASTA METRICA 0-4 M				€ 30.904,69	0,4	€ 12.361,88
CS2AQ05AC07	serbatoio	PETROSA	seminterrato	cemento armato	2		249,80	600	456092			si	continuo	insufficiente	sufficiente	buono					€ 175.975,14	0,8	€ 140.780,11
CS2AQ05AC08	serbatoio	PETROSA	seminterrato	cemento armato	2			750	873293	si		si	continuo	sufficiente	sufficiente	buono					€ 205.725,59	0,8	€ 164.580,47
CS2AQ05AC09	serbatoio	PETROSA	seminterrato	cemento armato	1		3,61	150	67672	si		si	continuo	sufficiente	sufficiente	buono					€ 66.682,11	0,8	€ 53.345,69
CS2AQ05AC10	serbatoio	PETROSA	seminterrato	cemento armato	1			250	91176	si		si	continuo	buono	sufficiente	buono	SOLO ASTA METRICA DA 0-400				€ 95.346,21	0,8	€ 76.276,97
CS2AQ05AC11	serbatoio	PETROSA	interrato	cemento armato	1	4,00	94,00	250	201540	si		si	continuo	buono	sufficiente	buono	ASTA METRICA : 0-4				€ 95.346,21	0,8	€ 76.276,97
CS2AQ05AC12	serbatoio	PETROSA	seminterrato	cemento armato	1	3,80	98,80	250	98443	si		si	continuo	buono	sufficiente	sufficiente					€ 95.346,21	0,6	€ 57.207,73
CS2AQ05AC13	serbatoio	PETROSA	seminterrato	cemento armato	1			250	52752	si		si	continuo	sufficiente	sufficiente	sufficiente					€ 95.346,21	0,6	€ 57.207,73
CS2AQ05AC14	serbatoio	PETROSA	seminterrato	cemento armato	1		142,10	250	25683	si		si	continuo	sufficiente		sufficiente	ASTA METRICA 0-400				€ 95.346,21	0,6	€ 57.207,73
CS2AQ05AC15	serbatoio	PETROSA	seminterrato	cemento armato	1			300	208168	si		si	continuo	sufficiente	sufficiente	sufficiente	ASTA METRICA 0-400.				€ 108.325,40	0,6	€ 64.995,24

SINTESI SERBATOI

Codice opera	Tipologia opera	Acquedotto	Tipologia costruttiva	Materiale	Numero vasche	H vasca (m)	Qmax pelo libero (mlsm)	Capacità complessiva (mc)	Vmed erogato (mc/anno)	Sfioro	Vmed sfiorato	In esercizio	Utilizzo	Opere civili	Opere elettromeccaniche	Funzionalità	Osservazioni	Anno inizio costruzione	Anno fine costruzione	Anno entrata in esercizio	Costo a nuovo (€)	Fattore di riduzione (funzionalità)	Valore attuale (€)
CS2AQ05AC16	serbatoio	PETROSA	seminterrato	cemento armato	1	4,35	164,35	200	75691	si		si	continuo	buono	sufficiente	sufficiente	SOLO ASTA METRICA 0-400				€ 81.557,98	0,6	€ 48.934,79
CS2AQ05AC17	serbatoio	PETROSA	seminterrato	cemento armato	1			250	68573	si		si	continuo	buono	sufficiente	sufficiente	ASTA MAETRICA 0-400				€ 95.346,21	0,6	€ 57.207,73
CS2AQ05AC18	serbatoio	PETROSA	seminterrato	cemento armato	1	3,33	180,30	300	14148	si		si	continuo	sufficiente	sufficiente	sufficiente					€ 108.325,40	0,6	€ 64.995,24
CS2AQ05AC19	serbatoio	PETROSA	seminterrato	cemento armato	2	4,20	82,89	600	173230	si		si	continuo	sufficiente	insufficiente	sufficiente					€ 175.975,14	0,6	€ 105.585,08
CS2AQ05AC20	serbatoio	PETROSA	seminterrato	cemento armato	1	3,60	423,60	150	123640	si		si	continuo	sufficiente	sufficiente	sufficiente	PRESENZA ASTA METRICA 0-400				€ 66.682,11	0,6	€ 40.009,26
CS2AQ05AC21	serbatoio	PETROSA	esterno	cemento armato	1	3,90	144,90	200	112075	si		si	continuo	insufficiente	sufficiente	buono					€ 81.557,98	0,8	€ 65.246,38
CS2AQ05AC22	serbatoio	PETROSA	seminterrato	cemento armato	1	0,00		500	87464	si		si	continuo	buono	sufficiente	sufficiente	SOLO ASTA METRICA DA 0 A 400				€ 154.890,38	0,6	€ 92.934,23
CS2AQ05AC23	serbatoio	PETROSA	seminterrato	cemento armato	1	3,80	81,51	300	91547	si		si	continuo	insufficiente	sufficiente	buono	SOLO ASTA METRICA 0-400.CAMERA DI MANOVRA IN PESSIME CONDIZIONI.				€ 108.325,40	0,8	€ 86.660,32
CS2AQ05AC24	serbatoio	PETROSA	seminterrato	cemento armato	1	3,70	133,70	200	42889			si	continuo	sufficiente	sufficiente	buono					€ 81.557,98	0,8	€ 65.246,38
CS2AQ05AC25	serbatoio	PETROSA	seminterrato	cemento armato	1	3,88	194,88	150	118445	si		si	continuo	sufficiente	sufficiente	buono					€ 66.682,11	0,8	€ 53.345,69
CS2AQ05AC26	serbatoio	PETROSA	seminterrato	cemento armato	1	2,68	92,20	250	136551	si		si	continuo	insufficiente	insufficiente	sufficiente					€ 95.346,21	0,6	€ 57.207,73
CS2AQ05AC27	serbatoio	PETROSA	seminterrato	cemento armato	1		63,00	200	118915	si		si	continuo	buono	sufficiente	buono	ASTA METRICA 0-400 M				€ 81.557,98	0,8	€ 65.246,38
CS2AQ05AC28	serbatoio	PETROSA	seminterrato	cemento armato	1	4,50	61,25	800	664340	si		si	continuo	sufficiente	sufficiente	sufficiente	SOLO ASTA METRICA				€ 215.232,79	0,6	€ 129.139,67
CS2AQ05AC29	serbatoio	PETROSA	seminterrato	cemento armato	1	3,51	358,00	150	152299	si		si	continuo	sufficiente	sufficiente	sufficiente					€ 66.682,11	0,6	€ 40.009,26
CS2AQ05AC30	serbatoio	PETROSA	seminterrato	cemento armato	1	0,00		150	0			si	continuo	insufficiente	insufficiente	nessuna	GESTITO INTERAMENTE DAL COMUNE				€ 66.682,11	0,1	€ 6.668,21
CS2AQ07AC01	serbatoio	ACQUAFREDDA TISO	seminterrato	cemento armato	1	4,00	530,20	200	195211	si		si	continuo	sufficiente	sufficiente	sufficiente	CAMERA DI MANOVRA IN RIFACIMENTO				€ 81.557,98	0,6	€ 48.934,79
CS2AQ08AC01	serbatoio	COPPINELLO	seminterrato	cemento armato	1	3,00	632,00	150	20931	si		si	continuo	insufficiente	sufficiente	sufficiente	TUBI CAMERA DI MANOVRA PESSIME				€ 66.682,11	0,6	€ 40.009,26
CS2AQ09AC01	serbatoio	GALERA	sopraelevato	cemento armato	1	3,88	509,40	200	48464	si		si	continuo	sufficiente	sufficiente	sufficiente					€ 81.557,98	0,6	€ 48.934,79
CS2AQ10AC01	partitore a pelo libero	CUCCARI E VURGHE	interrato	cemento armato	1	3,82	405,82	300	68331	si		si	continuo	insufficiente	insufficiente	sufficiente	ASTA METRICA 0-4.				€ 108.325,40	0,6	€ 64.995,24
CS2AQ10AC02	serbatoio	CUCCARI E VURGHE	seminterrato	cemento armato	1	4,00	329,00	300	85063	si		si	continuo	sufficiente	sufficiente	sufficiente					€ 108.325,40	0,6	€ 64.995,24
CS2AQ10AC03	serbatoio	CUCCARI E VURGHE	interrato	cemento armato	1	3,58	313,18	150	130702	si		si	continuo	insufficiente	sufficiente	sufficiente					€ 66.682,11	0,6	€ 40.009,26
CS2AQ10AC04	serbatoio	CUCCARI E VURGHE	interrato	cemento armato	1	4,00	266,00	250	61291	si		si	continuo	sufficiente	sufficiente	buono					€ 95.346,21	0,8	€ 76.276,97
CS2AQ11AC01	serbatoio	SCAGLILLO	seminterrato	cemento armato	1	3,66	245,90	250		si		si	continuo	sufficiente	sufficiente	buono					€ 95.346,21	0,8	€ 76.276,97
CS2AQ12AC01	serbatoio	FERRERA	seminterrato	cemento armato	1	4,00	269,35	250	154651	si		si	continuo	sufficiente		sufficiente	ASTA METRICA 0-400.				€ 95.346,21	0,6	€ 57.207,73
CS2AQ12AC02	serbatoio	FERRERA	seminterrato	cemento armato	1	4,20	59,43	250	35241	si		si	continuo	buono		buono	ASTA METRICA 0-400.				€ 95.346,21	0,8	€ 76.276,97
CS2AQ12AC03	serbatoio	FERRERA	seminterrato	cemento armato	2	4,00	98,00	300	89857	si		si	continuo	buono		buono	Due vasche: 250+50 mc.				€ 108.325,40	0,8	€ 86.660,32
CS2AQ12AC04	serbatoio	FERRERA	seminterrato	cemento armato	1	0,00		50	8414	si		si	continuo	buono		buono					€ 30.904,69	0,8	€ 24.723,75
CS2AQ12AC05	serbatoio	FERRERA	seminterrato	cemento armato	2	4,74	105,20	600	701150	si		si	continuo	buono	insufficiente	buono					€ 175.975,14	0,8	€ 140.780,11
CS2AQ12AC06	serbatoio	FERRERA	seminterrato	cemento armato	1	4,50	73,30	300	179164	si		si	continuo	buono		sufficiente					€ 108.325,40	0,6	€ 64.995,24
CS2AQ12AC07	serbatoio	FERRERA	seminterrato	cemento armato	2			600	1183469	si		si	continuo	buono	sufficiente	buono	ASTA METRICA 0/400				€ 175.975,14	0,8	€ 140.780,11
CS2AQ12AC08	serbatoio	FERRERA	seminterrato	cemento armato	2			800	369427	si		si	continuo	buono	sufficiente	buono					€ 215.232,79	0,8	€ 172.186,23
CS2AQ12AC09	serbatoio	FERRERA	seminterrato	cemento armato	4		198,00	2000	681705	si		si	continuo	buono		buono					€ 408.758,16	0,8	€ 327.006,53
CS2AQ12AC10	serbatoio	FERRERA	seminterrato	cemento armato	1	4,11	71,00	200	138184	si		si	continuo	sufficiente	sufficiente	sufficiente					€ 81.557,98	0,6	€ 48.934,79
CS2AQ12AC11	serbatoio	FERRERA	seminterrato	cemento armato	2	0,00		500	284251	si		si	continuo	sufficiente	sufficiente	sufficiente					€ 154.890,38	0,6	€ 92.934,23
CS2AQ12AC12	serbatoio	FERRERA	seminterrato	cemento armato	1			200	50771	si		si	continuo	sufficiente		buono	ASTA METRICA 0-400				€ 81.557,98	0,8	€ 65.246,38
CS2AQ12AC13	serbatoio	FERRERA	seminterrato	cemento armato	2	3,20	75,10	1500	970768	si		si	continuo	buono		buono	ASTA METRICA 0-400.				€ 334.202,21	0,8	€ 267.361,77
CS2AQ12AC14	serbatoio	FERRERA	seminterrato	cemento armato	1	1,19	39,70	30	0			no	nessuno	insufficiente	insufficiente	insufficiente					€ 21.613,76	0,4	€ 8.645,50
CS2AQ12AC15	serbatoio	FERRERA	seminterrato	cemento armato	1	4,25	416,25	150	96502	si		si	continuo	sufficiente		sufficiente	ASTA METRICA 0-400.				€ 66.682,11	0,6	€ 40.009,26
CS2AQ12AC16	serbatoio	FERRERA	seminterrato	cemento armato	1	4,00	619,00	150	141020	si		si	continuo	buono	sufficiente	buono	ASTA METRICA 0-400.				€ 66.682,11	0,8	€ 53.345,69
CS2AQ12AC17	serbatoio	FERRERA	seminterrato	cemento armato	1	0,00		150	0			no	nessuno	insufficiente		insufficiente					€ 66.682,11	0,4	€ 26.672,84
CS2AQ12AC18	serbatoio	FERRERA	seminterrato	cemento armato	1	4,00	564,00	50	6905	si		si	continuo	sufficiente		insufficiente					€ 30.904,69	0,4	€ 12.361,88
CS2AQ12AC19	serbatoio	FERRERA	interrato	cemento armato	1	0,00		50	3766	si		si	continuo	sufficiente		sufficiente					€ 30.904,69	0,6	€ 18.542,82
CS2AQ12AC20	serbatoio	FERRERA	interrato	cemento armato	1	3,60	517,60	100	10806			si	continuo	buono		buono	ASTA METRICA 0-400.				€ 50.204,82	0,8	€ 40.163,86
CS2AQ12AC21	serbatoio	FERRERA	seminterrato	cemento armato	1	4,19	412,70	200	49241	si		si	continuo	buono	sufficiente	sufficiente					€ 81.557,98	0,6	€ 48.934,79
CS2AQ12AC22	serbatoio	FERRERA	seminterrato	cemento armato	1	3,00	356,00	50		si		si	continuo	sufficiente		insufficiente	In gestione al Comune di Belmonte Calabro				€ 30.904,69	0,4	€ 12.361,88
CS2AQ13AC01	serbatoio	TELTO PESCHIERA	seminterrato	cemento armato	1			300	268915	si		si	continuo	sufficiente	sufficiente	sufficiente					€ 108.325,40	0,6	€ 64.995,24
CS2AQ14AC01	serbatoio	POZZI SAVUTO NORD	seminterrato	cemento armato	1	4,25	65,65	200	440000	si		si	continuo	buono	sufficiente	buono	ASTA METRICA 0-400				€ 81.557,98	0,8	€ 65.246,38
CS3AQ01AC01	serbatoio	EJANO	seminterrato	cemento armato	2	4,00	526,00	500	297003			si	continuo	sufficiente	insufficiente	sufficiente					€ 154.890,38	0,6	€ 92.934,23
CS3AQ01AC02	serbatoio	EJANO	seminterrato	cemento armato	1		558,00	300	223494			si	continuo	insufficiente	insufficiente	sufficiente					€ 108.325,40	0,6	€ 64.995,24
CS3AQ01AC03	serbatoio	EJANO	seminterrato	cemento armato	2		283,00	600	284296			si	continuo	sufficiente	insufficiente	sufficiente	VASCHETTE DEL PARTITORE A PELO LIBERO IN ALTO ALLE VASCHE DEL SERBATOIO				€ 175.975,14	0,6	€ 105.585,08

SINTESI SERBATOI

Codice opera	Tipologia opera	Acquedotto	Tipologia costruttiva	Materiale	Numero vasche	H vasca (m)	Qmax pelo libero (m\sm)	Capacità complessiva (mc)	Vmed erogato (mc/anno)	Sfioro	Vmed sfiorato	In esercizio	Utilizzo	Opere civili	Opere elettromeccaniche	Funzionalità	Osservazioni	Anno inizio costruzione	Anno fine costruzione	Anno entrata in esercizio	Costo a nuovo (€)	Fattore di riduzione (funzionalità)	Valore attuale (€)
CS3AQ01AC04	serbatoio	EJ ANO	seminterrato	cemento armato	2	3,50	721,50	600	255998	si		si	continuo	sufficiente	insufficiente	sufficiente					€ 175.975,14	0,6	€ 105.585,08
CS3AQ01AC05	serbatoio	EJ ANO	seminterrato	cemento armato	1	4,00	158,60	150	67480	no		si	continuo	sufficiente	insufficiente	sufficiente					€ 66.682,11	0,6	€ 40.009,26
CS3AQ01AC06	serbatoio	EJ ANO	seminterrato	cemento armato	1	3,50	105,00	150	33031	si		si	continuo	insufficiente	insufficiente	sufficiente					€ 66.682,11	0,6	€ 40.009,26
CS3AQ01AC07	serbatoio	EJ ANO	seminterrato	cemento armato	1	4,00	123,00	50	16160	si		si	continuo	sufficiente	insufficiente	sufficiente					€ 30.904,69	0,6	€ 18.542,82
CS3AQ01AC08	serbatoio	EJ ANO	seminterrato	cemento armato	1	4,00	100,00	100	57478	si		si	continuo	sufficiente	insufficiente	sufficiente					€ 50.204,82	0,6	€ 30.122,89
CS3AQ01AC09	serbatoio	EJ ANO	sopraelevato	cemento armato	1	25,00	51,00	150	47445			si	continuo	sufficiente	insufficiente	sufficiente	L'ALTEZZA SI RIFERISCE AL SERBATOIO.				€ 66.682,11	0,6	€ 40.009,26
CS3AQ01AC10	serbatoio	EJ ANO	seminterrato	cemento armato	1		36,00	150	50500	si		si	continuo	sufficiente	insufficiente	sufficiente					€ 66.682,11	0,6	€ 40.009,26
CS3AQ01AC11	serbatoio	EJ ANO	sopraelevato	cemento armato	1		82,00	250	89826	si		si	continuo	sufficiente	insufficiente	sufficiente					€ 95.346,21	0,6	€ 57.207,73
CS3AQ01AC12	serbatoio	EJ ANO	seminterrato	cemento armato	2	3,00	255,50	600	162864	si		si	continuo	sufficiente	insufficiente	sufficiente					€ 175.975,14	0,6	€ 105.585,08
CS3AQ01AC13	serbatoio	EJ ANO	seminterrato	cemento armato	1		58,00	400	0			si	continuo	sufficiente	insufficiente	sufficiente					€ 132.491,32	0,6	€ 79.494,79
CS3AQ01AC14	serbatoio	EJ ANO	seminterrato	cemento armato	2	4,00	117,80	600	304041	si		si	continuo	sufficiente	insufficiente	sufficiente					€ 175.975,14	0,6	€ 105.585,08
CS3AQ01AC15	serbatoio	EJ ANO	seminterrato	cemento armato	2	5,00	76,00	1000	572313	si		si	continuo	sufficiente	insufficiente	sufficiente					€ 251.620,16	0,6	€ 150.972,10
CS3AQ01AC16	serbatoio	EJ ANO	seminterrato	cemento armato	1	4,00	102,50	100	148075			si	continuo	sufficiente	insufficiente	sufficiente					€ 50.204,82	0,6	€ 30.122,89
CS3AQ01AC17	serbatoio	EJ ANO	seminterrato	cemento armato	1	4,00	265,00	100	52063	si		si	continuo	sufficiente	insufficiente	sufficiente					€ 50.204,82	0,6	€ 30.122,89
CS3AQ01AC18	serbatoio	EJ ANO	seminterrato	cemento armato	1	4,00	84,00	300	64817	si		si	continuo	sufficiente	insufficiente	sufficiente					€ 108.325,40	0,6	€ 64.995,24
CS3AQ01AC19	serbatoio	EJ ANO	seminterrato	cemento armato	1	4,00	173,00	150	24132	si		si	continuo	sufficiente	insufficiente	sufficiente					€ 66.682,11	0,6	€ 40.009,26
CS3AQ01AC20	serbatoio	EJ ANO	seminterrato	cemento armato	1	3,30	69,80	250	220157	si		si	continuo	sufficiente	insufficiente	sufficiente					€ 95.346,21	0,6	€ 57.207,73
CS3AQ01AC21	serbatoio	EJ ANO	sopraelevato	cemento armato	1	20,00	253,80	150	149914			si	continuo	sufficiente	sufficiente	sufficiente					€ 66.682,11	0,6	€ 40.009,26
CS3AQ01AC22	serbatoio	EJ ANO	seminterrato	cemento armato	1	3,30	71,80	100	52416	si		si	continuo	sufficiente	sufficiente	sufficiente					€ 50.204,82	0,6	€ 30.122,89
CS3AQ01AC23	serbatoio	EJ ANO	seminterrato	cemento armato	1		73,00	400	309039	si		si	continuo	sufficiente	insufficiente	sufficiente					€ 132.491,32	0,6	€ 79.494,79
CS3AQ01AC24	serbatoio	EJ ANO	seminterrato	cemento armato	1	5,00	231,00	400	140066			si	continuo	sufficiente	insufficiente	sufficiente					€ 132.491,32	0,6	€ 79.494,79
CS3AQ01AC25	serbatoio	EJ ANO	sopraelevato	cemento armato	1	20,00	231,00	50	117206	si		si	continuo	sufficiente	insufficiente	sufficiente	L'ALTEZZA E' RIFERITA AL SERBATOIO				€ 30.904,69	0,6	€ 18.542,82
CS3AQ01AC26	serbatoio	EJ ANO	sopraelevato	cemento armato			28,00	150	97447			si	continuo	sufficiente	insufficiente	sufficiente					€ 66.682,11	0,6	€ 40.009,26
CS3AQ01AC27	serbatoio	EJ ANO	seminterrato	cemento armato	1	4,20	10,20	300	533952			si	continuo	sufficiente	insufficiente	sufficiente					€ 108.325,40	0,6	€ 64.995,24
CS3AQ01AC28	serbatoio	EJ ANO	sopraelevato	cemento armato	1	21,00	29,00	350	129929	si		si	continuo	sufficiente	insufficiente	sufficiente	L'ALTEZZA SI RIFERISCE AL SERBATOIO				€ 120.668,27	0,6	€ 72.400,96
CS3AQ01AC29	serbatoio	EJ ANO	sopraelevato	cemento armato	1		66,00	150	53566	si		si	continuo	sufficiente	insufficiente	sufficiente					€ 66.682,11	0,6	€ 40.009,26
CS3AQ01AC30	serbatoio	EJ ANO	sopraelevato	cemento armato	1		40,00	200	0			si	continuo	sufficiente	insufficiente	sufficiente					€ 81.557,98	0,6	€ 48.934,79
CS3AQ01AC31	serbatoio	EJ ANO	seminterrato	cemento armato	1		85,00	200	0			si	continuo	sufficiente	insufficiente	sufficiente					€ 81.557,98	0,6	€ 48.934,79
CS3AQ01AC32	serbatoio	EJ ANO	seminterrato	cemento armato	1		95,00	230				si	continuo	sufficiente	insufficiente	sufficiente					€ 89.940,42	0,6	€ 53.964,25
CS3AQ01AC33	serbatoio	EJ ANO	seminterrato	cemento armato	2		86,00	600	400980			si	continuo	sufficiente	insufficiente	sufficiente					€ 175.975,14	0,6	€ 105.585,08
CS3AQ01AC34	serbatoio	EJ ANO	seminterrato	cemento armato	2	4,50	361,50	1600	975888			si	continuo	sufficiente	sufficiente	sufficiente					€ 349.646,69	0,6	€ 209.788,02
CS3AQ01AC35	serbatoio	EJ ANO	seminterrato	cemento armato	1		296,00	300	167406			si	continuo	sufficiente	insufficiente	sufficiente					€ 108.325,40	0,6	€ 64.995,24
CS3AQ01AC36	serbatoio	EJ ANO	seminterrato	cemento armato	1		236,00	300	232004	si		si	continuo	sufficiente	insufficiente	sufficiente					€ 108.325,40	0,6	€ 64.995,24
CS3AQ01AC37	serbatoio	EJ ANO	sopraelevato	cemento armato	1	22,50	76,00	250	174906	si		si	continuo	sufficiente	insufficiente	sufficiente	L'ALTEZZA SI RIFERISCE AL SERBATOIO				€ 95.346,21	0,6	€ 57.207,73
CS3AQ01AC38	serbatoio	EJ ANO	sopraelevato	cemento armato	1	25,00	296,00	450	683303	si		si	continuo	sufficiente	insufficiente	sufficiente	L'ALTEZZA SI RIFERISCE AL SERBATOIO				€ 143.877,94	0,6	€ 86.326,76
CS3AQ01AC39	serbatoio	EJ ANO	seminterrato	cemento armato	1	3,50	30,00	150	104140	si		si	continuo	sufficiente	insufficiente	sufficiente					€ 66.682,11	0,6	€ 40.009,26
CS3AQ01AC40	serbatoio	EJ ANO	seminterrato	cemento armato	1	4,00	180,00	300	44797	no		si	continuo	sufficiente	sufficiente	sufficiente					€ 108.325,40	0,6	€ 64.995,24
CS3AQ01AC41	serbatoio	EJ ANO	seminterrato	cemento armato	1			50	13788			si	continuo	sufficiente	insufficiente	sufficiente					€ 30.904,69	0,6	€ 18.542,82
CS3AQ02AC01	serbatoio	MACROCIOLI	seminterrato	cemento armato	2	4,00	850,00	600	192931	si		si	continuo	sufficiente	insufficiente	sufficiente					€ 175.975,14	0,6	€ 105.585,08
CS3AQ02AC02	serbatoio	MACROCIOLI	seminterrato	cemento armato	1		614,00	200	9807			si	continuo	sufficiente	insufficiente	sufficiente					€ 81.557,98	0,6	€ 48.934,79
CS3AQ02AC03	serbatoio partitore	MACROCIOLI	seminterrato	cemento armato	1	4,00	544,00	200	58049	si		si	continuo	insufficiente	insufficiente	sufficiente					€ 81.557,98	0,6	€ 48.934,79
CS3AQ02AC04	serbatoio	MACROCIOLI	seminterrato	cemento armato	1	3,00	576,00	100	22298	si		si	continuo	sufficiente	insufficiente	sufficiente					€ 50.204,82	0,6	€ 30.122,89
CS3AQ02AC05	serbatoio	MACROCIOLI	seminterrato	cemento armato	1	4,00	426,00	300	134642	si		si	continuo	sufficiente	insufficiente	sufficiente					€ 108.325,40	0,6	€ 64.995,24
CS3AQ02AC06	serbatoio	MACROCIOLI	seminterrato	cemento armato	1	4,00	482,00	300		si		si	continuo	sufficiente	insufficiente	sufficiente					€ 108.325,40	0,6	€ 64.995,24
CS3AQ02AC07	serbatoio	MACROCIOLI	seminterrato	cemento armato	1	4,00	441,00	300	105567	si		si	continuo	sufficiente	insufficiente	sufficiente					€ 108.325,40	0,6	€ 64.995,24
CS3AQ02AC08	serbatoio	MACROCIOLI	seminterrato	cemento armato	1	4,00	260,00	350	70763			si	continuo	sufficiente	insufficiente	sufficiente					€ 120.668,27	0,6	€ 72.400,96
CS3AQ02AC10	serbatoio	MACROCIOLI	seminterrato	cemento armato	1	4,00	235,00	350	65403	si		si	continuo	sufficiente	insufficiente	sufficiente					€ 120.668,27	0,6	€ 72.400,96
CS3AQ02AC11	vasca di carico	MACROCIOLI	seminterrato	cemento armato	1		370,00	500	0			no	abbandonata	insufficiente	insufficiente	insufficiente					€ 154.890,38	0,4	€ 61.956,15
CS3AQ02AC12	vasca di carico	MACROCIOLI	seminterrato	cemento armato	1		146,60	500				si	continuo	sufficiente	insufficiente	sufficiente					€ 154.890,38	0,6	€ 92.934,23
CS3AQ02AC13	serbatoio	MACROCIOLI	seminterrato	cemento armato	1		77,00	100	61396			si	continuo	sufficiente	insufficiente	sufficiente					€ 50.204,82	0,6	€ 30.122,89
CS3AQ02AC14	serbatoio	MACROCIOLI	seminterrato	cemento armato	1	4,00	83,00	500	223207			si	continuo	sufficiente	insufficiente	sufficiente					€ 154.890,38	0,6	€ 92.934,23
CS3AQ02AC15	serbatoio	MACROCIOLI	seminterrato	cemento armato	1	4,00	83,00	350	157595			si	continuo	sufficiente	insufficiente	sufficiente					€ 120.668,27	0,6	€ 72.400,96
CS3AQ02AC16	serbatoio	MACROCIOLI	seminterrato	cemento armato	1		28,00	100	88317			si	continuo	sufficiente	insufficiente	sufficiente					€ 50.204,82	0,6	€ 30.122,89
CS3AQ02AC17	serbatoio	MACROCIOLI	seminterrato	cemento armato	1		61,00	100	49447			no	nessuno	PERICOLANTE	insufficiente	nessuna					€ 50.204,82	0,1	€ 5.020,48
CS3AQ02AC18	serbatoio	MACROCIOLI	seminterrato	cemento armato	1	4,00	87,00	500	129907	si		si	continuo	sufficiente	sufficiente	sufficiente					€ 154.890,38	0,6	€ 92.934,23
CS3AQ02AC19	serbatoio	MACROCIOLI	seminterrato	cemento armato	1	4,00	80,15	500	124376	si		si	continuo	sufficiente	insufficiente	sufficiente					€ 154.890,38	0,6	€ 92.934,23
CS3AQ02AC20	serbatoio	MACROCIOLI	seminterrato	cemento armato	1	4,00	70,20	500		si		si	continuo	sufficiente	insufficiente	sufficiente					€ 154.890,38	0,6	€ 92.934,23
CS3AQ02AC21	serbatoio	MACROCIOLI	seminterrato	cemento armato	1		73,93	500	5964			si	continuo	sufficiente	insufficiente	sufficiente					€ 154.890,38	0,6	€ 92.934,23
CS3AQ02AC22	serbatoio	MACROCIOLI	seminterrato	cemento armato	1		84,00	500	236714			si	continuo	sufficiente	insufficiente	sufficiente					€ 154.890,38	0,6	€ 92.934,23
CS3AQ02AC23	serbatoio	MACROCIOLI	seminterrato	cemento armato	1	3,00	59,00	120	40255			si	continuo	sufficiente	insufficiente	sufficiente					€ 57.039,05	0,6	€ 34.223,43
CS3AQ02AC24	serbatoio	MACROCIOLI	seminterrato	cemento armato	1	3,00	63,00	100	28127			si	continuo	sufficiente	insufficiente	sufficiente					€ 50.204,82	0,6	€ 30.122,89
CS3AQ02AC25	serbatoio	MACROCIOLI	seminterrato	cemento armato	1		49,00	220	73955			si	continuo	sufficiente	insufficiente	sufficiente					€ 87.184,91	0,6	€ 52.310,95
CS3AQ02AC26	serbatoio	MACROCIOLI	seminterrato	cemento armato	2	3,00	124,00	400	1743897	si		si	continuo	sufficiente	insufficiente	sufficiente					€ 132.491,32	0,6	€ 79.494,79
CS3AQ02AC27	serbatoio	MACROCIOLI	seminterrato	cemento armato	2	4,00	80,00	600	22307	si		si	continuo	sufficiente	insufficiente	sufficiente					€ 175.975,14	0,6	€ 105.585,08
CS3AQ03AC01	vasca di compenso	SILA GRECA	seminterrato	cemento armato	1		1199,00	5500				si	continuo	sufficiente	insufficiente	sufficiente				1985	€ 829.849,47	0,6	€ 497.909,68
CS3AQ03AC02	serbatoio	SILA GRECA	seminterrato	cemento armato	1	4,00	974,00	290	63281	si		si	continuo	sufficiente	insufficiente	sufficiente				1985	€ 105.784,99	0,6	€ 63.470,99
CS3AQ03AC03	serbatoio	SILA GRECA	seminterrato	cemento armato	1	4,00	899,00	100	66112	si		si	continuo	sufficiente	insufficiente	sufficiente				1985	€ 50.204,82	0,6	€ 30.122,89
CS3AQ03AC04	serbatoio	SILA GRECA	seminterrato	cemento armato	1	4,00	958,00	290	136661	si		si	continuo	sufficiente	insufficiente	sufficiente				1985	€ 105.784,99	0,6	€ 63.470,99
CS3AQ03AC05	serbatoio	SILA GRECA	seminterrato	cemento armato	1	4,00	757,00	390	57012	si		si	continuo	sufficiente	insufficiente	sufficiente				1985	€ 130.163,93	0,6	€ 78.098,36
CS3AQ03AC06	serbatoio	SILA GRECA	seminterrato	cemento armato	1	4,00	634,00	760	147364	si		si	continuo	sufficiente	insufficiente	sufficiente				0985	€ 207.641,88	0,6	€ 124.585,13
CS3AQ03AC07	serbatoio	SILA GRECA	seminterrato	cemento armato	1		502,00	290	32461	si		si	continuo	sufficiente	insufficiente	sufficiente				1985	€ 105.784,99	0,6	€ 63.470,99
CS3AQ03AC08	serbatoio	SILA GRECA	seminterrato	cemento armato	1		704,00	500	16048	si		si	continuo	sufficiente	insufficiente	sufficiente				1985	€ 154.890,38	0,6	€ 92.934,23
CS3AQ03AC09	serbatoio	SILA GRECA	seminterrato	cemento armato	1	4,00	492,00	390	33047	si		si	continuo	sufficiente	insufficiente	sufficiente				1985	€ 130.163,93	0,6	€ 78.098,36
CS3AQ03AC10	serbatoio	SILA GRECA	seminterrato	cemento armato	2	4,00	498,00	400	86843	si		si	continuo	sufficiente	insufficiente	sufficiente				1985	€ 132.491,32	0,6	€ 79.494,79
CS3AQ03AC11	serbatoio	SILA GRECA	seminterrato	cemento armato	1	4,00	510,00	390	2063	si		si	continuo	sufficiente	insufficiente	sufficiente				1985	€ 130.163,93	0,6	€ 78.098,36
CS3AQ03AC12	serbatoio	SILA GRECA	seminterrato	cemento armato	2		830,00	4900	0			no		sufficiente	insufficiente	sufficiente				1985	€ 765.389,84	0,6	€ 459.233,91
CS3AQ04AC01	serbatoio	NETO FALLISTRO	seminterrato	cemento armato	2	4,00	290,00	1500	546207	si		si	continuo	insufficiente	insufficiente	sufficiente					€ 334.202,21	0,6	€ 200.521,33
CS3AQ04AC02	serbatoio	NETO FALLISTRO	seminterrato	cemento armato	1		396,00	600	466006			si	continuo	insufficiente	insufficiente	sufficiente	VERIFICARE VOLUME VASCA				€ 175.975,14	0,6	€ 105.585,08
CS3AQ04AC03	serbatoio	NETO FALLISTRO	seminterrato	cemento armato	1	4,00	396,00	1000				si	continuo	sufficiente	insufficiente	sufficiente					€ 251.620,16	0,6	€ 150.972,10

SINTESI SERBATOI

Codice opera	Tipologia opera	Acquedotto	Tipologia costruttiva	Materiale	Numero vasche	H vasca (m)	Qmax pelo libero (mlsm)	Capacità complessiva (mc)	Vmed erogato (mc/anno)	Sfioro	Vmed sfiorato	In esercizio	Utilizzo	Opere civili	Opere elettromeccaniche	Funzionalità	Osservazioni	Anno inizio costruzione	Anno fine costruzione	Anno entrata in esercizio	Costo a nuovo (€)	Fattore di riduzione (funzionalità)	Valore attuale (€)
CS3AQ06AC01	serbatoio	CATENACCIO	seminterrato	cemento armato	1		690,00	50	7829			si	continuo	insufficiente	insufficiente	insufficiente					€ 30.904,69	0,4	€ 12.361,88
CS3AQ07AC01	serbatoio	VENAGLIE	seminterrato	cemento armato	2	4,00	518,00	850	415832			si	continuo	sufficiente	insufficiente	sufficiente					€ 224.563,25	0,6	€ 134.737,95
CS3AQ07AC02	serbatoio	VENAGLIE	seminterrato	cemento armato	1	4,00	410,34	450	250063	si		si	continuo	sufficiente	insufficiente	sufficiente					€ 143.877,94	0,6	€ 86.326,76
CS3AQ07AC03	serbatoio	VENAGLIE	seminterrato	cemento armato	1		100,00	100	4463			si	continuo	sufficiente	insufficiente	sufficiente					€ 50.204,82	0,6	€ 30.122,89
CS3AQ07AC04	serbatoio	VENAGLIE	seminterrato	cemento armato	1	4,00	84,00	350	78763	si		si	continuo	sufficiente	sufficiente	sufficiente					€ 120.668,27	0,6	€ 72.400,96
CS3AQ07AC05	serbatoio	VENAGLIE	seminterrato	cemento armato	1	3,00	125,00	100	34330	si		si	continuo	sufficiente	insufficiente	sufficiente					€ 50.204,82	0,6	€ 30.122,89
CS3AQ07AC06	serbatoio	VENAGLIE	seminterrato	cemento armato	1	5,00	376,00	1100	855874			si	continuo	sufficiente	sufficiente	sufficiente					€ 268.980,20	0,6	€ 161.388,12
CS3AQ07AC07	serbatoio	VENAGLIE	seminterrato	cemento armato	2	4,00	375,00	350	335914	si		si	continuo	sufficiente	sufficiente	sufficiente					€ 120.668,27	0,6	€ 72.400,96
CS3AQ07AC09	serbatoio	VENAGLIE	seminterrato	cemento armato	1	4,00	237,00	450	127125	si		si	continuo	sufficiente	insufficiente	sufficiente					€ 143.877,94	0,6	€ 86.326,76
CS3AQ08AC01	serbatoio	SANBUCO SARRO	seminterrato	cemento armato	1		550,00	150				si	continuo	sufficiente	insufficiente	sufficiente					€ 66.682,11	0,6	€ 40.009,26
CS3AQ08AC02	serbatoio	SANBUCO SARRO	seminterrato	cemento armato	1		430,00	350				si	continuo	sufficiente	insufficiente	sufficiente					€ 120.668,27	0,6	€ 72.400,96
CS3AQ09AC01	serbatoio	NTIZZO	seminterrato	cemento armato	2	4,00	435,00	1000	3113993	si		si	continuo	insufficiente	insufficiente	sufficiente	Vasche su diverse altezze. Serbatoio costruito su roccia.				€ 251.620,16	0,6	€ 150.972,10
CS3AQ09AC03	serbatoio	NTIZZO	seminterrato	cemento armato	2		255,00	800				si	continuo	buono	buono	buono		1997	1997	1997	€ 215.232,79	0,8	€ 172.186,23
CS3AQ09AC04	serbatoio	NTIZZO	seminterrato	cemento armato	2		420,00	800				si	continuo	buono	buono	buono		1997	1997	1997	€ 215.232,79	0,8	€ 172.186,23
CS3AQ09AC05	serbatoio	NTIZZO	seminterrato	cemento armato	2	4,00	430,00	600	11580000	si		si	continuo	sufficiente	sufficiente	sufficiente					€ 175.975,14	0,6	€ 105.585,08
CS3AQ10AC01	serbatoio	PIANO DELLA TORRE	seminterrato	cemento armato	2	5,00	642,00	1000	94820			si	continuo	sufficiente	insufficiente	sufficiente					€ 251.620,16	0,6	€ 150.972,10
CS3AQ10AC02	serbatoio	PIANO DELLA TORRE	seminterrato	cemento armato	2		711,00	675	0			no	dismesso	insufficiente	insufficiente	insufficiente					€ 191.098,85	0,4	€ 76.439,54
CS3AQ10AC03	serbatoio	PIANO DELLA TORRE	seminterrato	cemento armato	2	4,00	598,00	350	170651	si		si	continuo	sufficiente	sufficiente	sufficiente					€ 120.668,27	0,6	€ 72.400,96
CS3AQ11AC01	serbatoio	SANTA DOMENICA	sopraelevato	cemento armato	1	14,00	545,00	200	87849	si		si	continuo	sufficiente	insufficiente	sufficiente					€ 81.557,98	0,6	€ 48.934,79
CS3AQ11AC02	serbatoio	SANTA DOMENICA	seminterrato	cemento armato	1		887,00	1000	568520	si		no	nessuno	insufficiente	insufficiente	dismesso					€ 251.620,16	0,1	€ 25.162,02
CS3AQ11AC03	serbatoio	SANTA DOMENICA	seminterrato	cemento armato	2	4,00	887,00	600		si		si	continuo	buono	buono	buono				2000	€ 175.975,14	0,8	€ 140.780,11
CS3AQ12AC01	serbatoio	FORANO	seminterrato	cemento armato	1		916,00	250	72681			si	continuo	sufficiente	insufficiente	sufficiente					€ 95.346,21	0,6	€ 57.207,73
CS3AQ12AC02	serbatoio	FORANO	seminterrato	cemento armato	1		840,00	250	36165			si	continuo	sufficiente	insufficiente	sufficiente					€ 95.346,21	0,6	€ 57.207,73
CS3AQ13AC01	serbatoio	ACQUA NERA	seminterrato	cemento armato	1	3,50	1048,50	300	41972	si		si	continuo	insufficiente	insufficiente	insufficiente					€ 108.325,40	0,4	€ 43.330,16
CS3AQ14AC01	serbatoio	FRIDA PRIMA DIRAMAZIONE	seminterrato	cemento armato	1		703,00	300	102733			si	continuo	sufficiente	insufficiente	sufficiente					€ 108.325,40	0,6	€ 64.995,24
CS3AQ14AC02	serbatoio	FRIDA PRIMA DIRAMAZIONE	seminterrato	cemento armato	1		843,00	250	37631	si		si	continuo	sufficiente	insufficiente	sufficiente					€ 95.346,21	0,6	€ 57.207,73
CS3AQ14AC03	serbatoio	FRIDA PRIMA DIRAMAZIONE	seminterrato	cemento armato	1		936,00	150	15349			si	continuo	sufficiente	insufficiente	sufficiente					€ 66.682,11	0,6	€ 40.009,26
CS3AQ14AC04	serbatoio	FRIDA PRIMA DIRAMAZIONE	seminterrato	cemento armato	2	4,00	407,00	600	150602	si		si	continuo	sufficiente	insufficiente	sufficiente					€ 175.975,14	0,6	€ 105.585,08
CS3AQ14AC06	serbatoio	FRIDA PRIMA DIRAMAZIONE	seminterrato	cemento armato	1	4,00	382,00	100	26906			si	continuo	sufficiente	insufficiente	sufficiente					€ 50.204,82	0,6	€ 30.122,89
CS3AQ14AC07	serbatoio	FRIDA PRIMA DIRAMAZIONE	seminterrato	cemento armato	1	4,00	821,00	300	132220	si		si	continuo	sufficiente	insufficiente	sufficiente					€ 108.325,40	0,6	€ 64.995,24
CS3AQ14AC08	serbatoio	FRIDA PRIMA DIRAMAZIONE	seminterrato	cemento armato	1	4,00	1019,00	250	150318	si		si	continuo	sufficiente	insufficiente	sufficiente					€ 95.346,21	0,6	€ 57.207,73
CS3AQ15AC01	serbatoio	FRIDA SECONDA DIRAMAZIONE	Sopraelevato	cemento armato	1		881,00	100	38973	si		si	continuo	sufficiente	insufficiente	sufficiente					€ 50.204,82	0,6	€ 30.122,89
CS3AQ15AC02	serbatoio	FRIDA SECONDA DIRAMAZIONE	seminterrato	cemento armato	1	4,00	439,00	300	83504	si		si	continuo	sufficiente	insufficiente	sufficiente					€ 108.325,40	0,6	€ 64.995,24
CS3AQ15AC03	serbatoio	FRIDA SECONDA DIRAMAZIONE	seminterrato	cemento armato	1	4,00	659,00	500	92225	si		si	continuo	sufficiente	insufficiente	sufficiente					€ 154.890,38	0,6	€ 92.934,23
CS3AQ16AC01	serbatoio	FRIDA TERZA DIRAMAZIONE	seminterrato	cemento armato	1	4,00	55,00	300	288946	si		si	continuo	sufficiente	insufficiente	sufficiente					€ 108.325,40	0,6	€ 64.995,24
CS3AQ16AC02	serbatoio	FRIDA TERZA DIRAMAZIONE	interno a edificio	cemento armato	1		204,00	300	113754	si		si	continuo	insufficiente	insufficiente	insufficiente					€ 108.325,40	0,4	€ 43.330,16
CS3AQ16AC03	serbatoio	FRIDA TERZA DIRAMAZIONE	seminterrato	cemento armato	1		103,00	100	11017	si		si	continuo	sufficiente	insufficiente	sufficiente					€ 50.204,82	0,6	€ 30.122,89
CS3AQ16AC04	serbatoio	FRIDA TERZA DIRAMAZIONE	seminterrato	cemento armato	1	4,00	57,00	300	175168	si		si	continuo	insufficiente	insufficiente	insufficiente					€ 108.325,40	0,4	€ 43.330,16
CZ1AC03AC17	serbatoio	ALTO SIMERI PER ALBI ED UNITI	interrato	250	1		140,00	250	0	si		no		sufficiente	sufficiente			60	65		€ 95.346,21	0,1	€ 9.534,62
CZ1AQ01AC01	serbatoio	CROCCHIO E CERASO	interrato	cemento armato	2		903,00	600	254883	si		si	continuo	sufficiente	sufficiente	sufficiente		1965	1970		€ 175.975,14	0,6	€ 105.585,08
CZ1AQ01AC02	serbatoio	CROCCHIO E CERASO	interrato	cemento armato	1		869,00	100	247070	si		si	continuo	sufficiente	sufficiente	insufficiente		1965	1970		€ 50.204,82	0,4	€ 20.081,93
CZ1AQ01AC03	serbatoio	CROCCHIO E CERASO	interrato	cemento armato	1	4,40	870,00	500	158753	si		si	continuo	sufficiente	sufficiente	sufficiente		1965	1970		€ 154.890,38	0,6	€ 92.934,23
CZ1AQ01AC04	SERBATOIO PARTITORE	CROCCHIO E CERASO	interrato	cemento armato	1	4,20	793,00	400	79708	si		si	continuo	sufficiente	sufficiente	sufficiente		1965	1970		€ 132.491,32	0,6	€ 79.494,79
CZ1AQ01AC05	serbatoio	CROCCHIO E CERASO	interrato	cemento armato	1	4,70	680,00	400	94608	si		si	continuo	sufficiente	sufficiente	sufficiente		1965	1970		€ 132.491,32	0,6	€ 79.494,79
CZ1AQ01AC06	serbatoio	CROCCHIO E CERASO	interrato	cemento armato	1	4,70	455,00	300	46000	si		si	continuo	sufficiente	sufficiente	sufficiente		1965	1970		€ 108.325,40	0,6	€ 64.995,24
CZ1AQ01AC07	serbatoio	CROCCHIO E CERASO	interrato	cemento armato	2	5,60	405,00	500	181090	si		si	continuo	sufficiente	sufficiente	sufficiente		1965	1970		€ 154.890,38	0,6	€ 92.934,23
CZ1AQ01AC08	serbatoio	CROCCHIO E CERASO	interrato	cemento armato	1	5,20	568,50	500	172674	si		si	continuo	sufficiente	sufficiente	sufficiente		1965	1970		€ 154.890,38	0,6	€ 92.934,23
CZ1AQ01AC09	serbatoio	CROCCHIO E CERASO	interrato	cemento armato	1	4,20	291,00	500	15552	si		si	continuo	sufficiente	sufficiente	sufficiente		1965	1970		€ 154.890,38	0,6	€ 92.934,23
CZ1AQ01AC10	serbatoio	CROCCHIO E CERASO	interrato	cemento armato	1		967,00	500	257800	si		si	continuo	sufficiente	sufficiente	sufficiente		1965	1970		€ 154.890,38	0,6	€ 92.934,23
CZ1AQ01AC11	serbatoio	CROCCHIO E CERASO	interrato	cemento armato	1	4,90	329,00	400	87449	si		si	continuo	sufficiente	sufficiente	sufficiente		1965	1970		€ 132.491,32	0,6	€ 79.494,79
CZ1AQ02AC01	serbatoio	ALLI E POZZO CROCCHIO	interrato	cemento armato	2		92,30	2000	772036	si		si	continuo	sufficiente	sufficiente	sufficiente		1965	1970		€ 408.758,16	0,6	€ 245.254,90
CZ1AQ02AC02	serbatoio	ALLI E POZZO CROCCHIO	interrato	cemento armato	2		86,50	500	377991	si		si	continuo	sufficiente	sufficiente	sufficiente		1965	1970		€ 154.890,38	0,6	€ 92.934,23
CZ1AQ02AC03	serbatoio	ALLI E POZZO CROCCHIO	interrato	cemento armato	1	5,80	93,00	500	153485	si		si	continuo	sufficiente	sufficiente	sufficiente		1965	1970		€ 154.890,38	0,6	€ 92.934,23
CZ1AQ02AC04	serbatoio	ALLI E POZZO CROCCHIO	interrato	cemento armato	1	5,80	74,50	250	96900	si		si	continuo	sufficiente	sufficiente	sufficiente		1965	1970		€ 95.346,21	0,6	€ 57.207,73
CZ1AQ02AC05	serbatoio	ALLI E POZZO CROCCHIO	interrato	cemento armato	2		145,00	500	289600	si		si	continuo	sufficiente	sufficiente	sufficiente		1965	1970		€ 154.890,38	0,6	€ 92.934,23

SINTESI SERBATOI

Codice opera	Tipologia opera	Acquedotto	Tipologia costruttiva	Materiale	Numero vasche	H vasca (m)	Qmax pelo libero (mlsm)	Capacità complessiva (mc)	Vmed erogato (mc/anno)	Sfioro	Vmed sfiorato	In esercizio	Utilizzo	Opere civili	Opere elettromeccaniche	Funzionalità	Osservazioni	Anno inizio costruzione	Anno fine costruzione	Anno entrata in esercizio	Costo a nuovo (€)	Fattore di riduzione (funzionalità)	Valore attuale (€)
CZ1AQ02AC06	serbatoio	ALLI E POZZO CROCCHIO	interrato	cemento armato	1	5,90	123,00	400	117342	si		si	continuo	sufficiente	sufficiente	sufficiente		1965	1970		€ 132.491,32	0,6	€ 79.494,79
CZ1AQ02AC07	serbatoio	ALLI E POZZO CROCCHIO	interrato	cemento armato	1		73,00	250	992753	si		si	continuo	sufficiente	sufficiente	sufficiente		1965	1970		€ 95.346,21	0,6	€ 57.207,73
CZ1AQ02AC08	serbatoio	ALLI E POZZO CROCCHIO	interrato	cemento armato	1		73,00	500	51532	si		si	continuo	sufficiente	sufficiente	sufficiente		1965	1970		€ 154.890,38	0,6	€ 92.934,23
CZ1AQ02AC09	serbatoio	ALLI E POZZO CROCCHIO	interrato	cemento armato	1		71,80	800	460900	si		si	continuo	sufficiente	sufficiente	sufficiente		1965	1970		€ 215.232,79	0,6	€ 129.139,67
CZ1AQ02AC10	serbatoio	ALLI E POZZO CROCCHIO	interrato	cemento armato	1	5,70	50,00	400	51593	si		si	continuo	sufficiente	sufficiente	sufficiente		1965	1970		€ 132.491,32	0,6	€ 79.494,79
CZ1AQ02AC11	serbatoio	ALLI E POZZO CROCCHIO	interrato	cemento armato	1		42,00	300	150680	si		si	continuo	sufficiente	sufficiente	sufficiente		1965	1970		€ 108.325,40	0,6	€ 64.995,24
CZ1AQ02AC12	serbatoio	ALLI E POZZO CROCCHIO	interrato	cemento armato	1		54,00	550	189000	si		si	continuo	sufficiente	sufficiente	buono		1965	1970		€ 165.576,74	0,8	€ 132.461,39
CZ1AQ02AC13	serbatoio	ALLI E POZZO CROCCHIO	interrato	cemento armato	1		123,00	350	0	si		no		sufficiente	sufficiente	sufficiente		1965	1970		€ 120.668,27	0,6	€ 72.400,96
CZ1AQ02AC14	serbatoio	ALLI E POZZO CROCCHIO	seminterrato	cemento armato	1	560,00		400		si		si	continuo	sufficiente	sufficiente	sufficiente					€ 132.491,32	0,6	€ 79.494,79
CZ1AQ02AC15	serbatoio	ALLI E POZZO CROCCHIO	interrato	cemento armato	2	5,50		600		si		si	continuo	sufficiente	sufficiente	sufficiente					€ 175.975,14	0,6	€ 105.585,08
CZ1AQ02AC16	serbatoio	ALLI E POZZO CROCCHIO	interrato	cemento armato	1	4,20		400		si		si	continuo	sufficiente	sufficiente	sufficiente					€ 132.491,32	0,6	€ 79.494,79
CZ1AQ03AC01	serbatoio	ALTO SIMERI PER ALBI ED UNITI	interrato	cemento armato	2		664,00	700	83222	si		si	continuo	sufficiente	sufficiente	sufficiente		60	65		€ 196.026,18	0,6	€ 117.615,71
CZ1AQ03AC02	serbatoio	ALTO SIMERI PER ALBI ED UNITI	interrato	cemento armato	1	5,00	655,00	100	146998	si		si	continuo	sufficiente	sufficiente	sufficiente		60	65		€ 50.204,82	0,6	€ 30.122,89
CZ1AQ03AC03	serbatoio	ALTO SIMERI PER ALBI ED UNITI	interrato	cemento armato	1		758,00	400	126144	si		si	continuo	sufficiente	sufficiente	sufficiente		60	65		€ 132.491,32	0,6	€ 79.494,79
CZ1AQ03AC04	serbatoio	ALTO SIMERI PER ALBI ED UNITI	interrato	cemento armato	1	5,70	625,00	250	10196	si		si	continuo	sufficiente	sufficiente	sufficiente		60	65		€ 95.346,21	0,6	€ 57.207,73
CZ1AQ03AC05	serbatoio	ALTO SIMERI PER ALBI ED UNITI	interrato	cemento armato	1	5,70	745,00	250	171818	si		si	continuo	sufficiente	sufficiente	sufficiente		60	65		€ 95.346,21	0,6	€ 57.207,73
CZ1AQ03AC06	SERBATOIO PARTITORE	ALTO SIMERI PER ALBI ED UNITI	seminterrato	cemento armato	1	5,45	657,65	100	29578	si		si	continuo	sufficiente	sufficiente	sufficiente		60	65		€ 50.204,82	0,6	€ 30.122,89
CZ1AQ03AC07	serbatoio	ALTO SIMERI PER ALBI ED UNITI	interrato	cemento armato	1	4,15	655,00	150	100124	si		si	continuo	sufficiente	sufficiente	sufficiente		60	65		€ 66.682,11	0,6	€ 40.009,26
CZ1AQ03AC08	SERBATOIO PARTITORE	ALTO SIMERI PER ALBI ED UNITI	seminterrato	cemento armato	1	5,70	740,00	250	65427	si		si	continuo	sufficiente	sufficiente	sufficiente		60	65		€ 95.346,21	0,6	€ 57.207,73
CZ1AQ03AC09	serbatoio	ALTO SIMERI PER ALBI ED UNITI	interrato	cemento armato	1		595,90	150	126144	si		si	continuo	sufficiente	sufficiente	sufficiente		60	65		€ 66.682,11	0,6	€ 40.009,26
CZ1AQ03AC10	serbatoio	ALTO SIMERI PER ALBI ED UNITI	interrato	cemento armato	1	5,70	715,00	250	75549	si		si	continuo	sufficiente	sufficiente	sufficiente		60	65		€ 95.346,21	0,6	€ 57.207,73
CZ1AQ03AC11	serbatoio	ALTO SIMERI PER ALBI ED UNITI	Interrato	cemento armato	1	4,00	510,00	200	11701	si		si	continuo	sufficiente	sufficiente	sufficiente		60	65		€ 81.557,98	0,6	€ 48.934,79
CZ1AQ03AC12	serbatoio	ALTO SIMERI PER ALBI ED UNITI	Interrato	cemento armato	2		500,00	700	27174	si		si	continuo	sufficiente	sufficiente	sufficiente		60	65		€ 196.026,18	0,6	€ 117.615,71
CZ1AQ03AC13	serbatoio	ALTO SIMERI PER ALBI ED UNITI	interrato	cemento armato	1		425,00	400	212868	si		si	continuo	sufficiente	sufficiente	sufficiente		60	65		€ 132.491,32	0,6	€ 79.494,79
CZ1AQ03AC14	serbatoio	ALTO SIMERI PER ALBI ED UNITI	interrato	cemento armato	1	5,00	345,00	500	43538	si		si	continuo	sufficiente	sufficiente	sufficiente		60	65		€ 154.890,38	0,6	€ 92.934,23
CZ1AQ03AC15	SERBATOIO PARTITORE	ALTO SIMERI PER ALBI ED UNITI	seminterrato	cemento armato	1	5,00	293,00	100	34652	si		si	continuo	sufficiente	sufficiente	sufficiente		60	65		€ 50.204,82	0,6	€ 30.122,89
CZ1AQ03AC16	serbatoio	ALTO SIMERI PER ALBI ED UNITI	interrato	cemento armato	1		125,00	500	252288	si		si	continuo	sufficiente	sufficiente	sufficiente		60	65		€ 154.890,38	0,6	€ 92.934,23
CZ1AQ03AC17	serbatoio	ALTO SIMERI PER ALBI ED UNITI	interrato	cemento armato	1		140,00	250	0	si		no		sufficiente	sufficiente			60	65		€ 95.346,21	0,1	€ 9.534,62
CZ1AQ03AC18	serbatoio	ALTO SIMERI PER ALBI ED UNITI	seminterrato	cemento armato	2	5,20		500		si		si	continuo	sufficiente	sufficiente	sufficiente	SERBATOIO GESTITO DAL COMUNE DI TAVERNA				€ 154.890,38	0,6	€ 92.934,23
CZ1AQ03AC19	serbatoio	ALTO SIMERI PER ALBI ED UNITI	interrato	cemento armato	1	5,90		400		si		si	continuo	sufficiente	sufficiente	sufficiente					€ 132.491,32	0,6	€ 79.494,79
CZ1AQ04AC01	serbatoio	POSINO E MONTENERO	Interrato	cemento armato	2		1200,00	1300	1135296	si		si	continuo	sufficiente	sufficiente	sufficiente		65	70		€ 302.347,09	0,6	€ 181.408,25
CZ1AQ04AC02	serbatoio	POSINO E MONTENERO	interrato	cemento armato	1	7,50	769,00	500	190890	si		si	continuo	sufficiente	sufficiente	sufficiente		65	70		€ 154.890,38	0,6	€ 92.934,23
CZ1AQ04AC03	serbatoio	POSINO E MONTENERO	interrato	cemento armato	2		768,00	700	228290	si		si	continuo	sufficiente	sufficiente	sufficiente		65	70		€ 196.026,18	0,6	€ 117.615,71
CZ1AQ04AC04	serbatoio	POSINO E MONTENERO	interrato	cemento armato	1	7,50	500,00	500	25453	si		si	continuo	sufficiente	sufficiente	sufficiente		65	70		€ 154.890,38	0,6	€ 92.934,23
CZ1AQ04AC05	serbatoio	POSINO E MONTENERO	interrato	cemento armato	1	6,10	684,00	400	71484	si		si	continuo	sufficiente	sufficiente	sufficiente		65	70		€ 132.491,32	0,6	€ 79.494,79
CZ1AQ04AC06	serbatoio	POSINO E MONTENERO	Interrato	cemento armato	1	5,00	603,00	400	63072	si		si	continuo	sufficiente	sufficiente	sufficiente		65	70		€ 132.491,32	0,6	€ 79.494,79
CZ1AQ04AC07	serbatoio	POSINO E MONTENERO	Interrato	cemento armato	1		423,00	350	292082	si		si	continuo	sufficiente	sufficiente	sufficiente		65	70		€ 120.668,27	0,6	€ 72.400,96
CZ1AQ04AC08	serbatoio	POSINO E MONTENERO	interrato	cemento armato	1	5,60	325,00	300	85956	si		si	continuo	sufficiente	sufficiente	sufficiente		65	79		€ 108.325,40	0,6	€ 64.995,24
CZ1AQ04AC09	serbatoio	POSINO E MONTENERO	interrato	cemento armato	1	5,20	356,00	400	63840	si		si	continuo	sufficiente	sufficiente	sufficiente		65	70		€ 132.491,32	0,6	€ 79.494,79
CZ1AQ04AC10	serbatoio	POSINO E MONTENERO	interrato	cemento armato	1		230,00	100	95035	si		si	continuo	sufficiente	sufficiente	sufficiente		65	70		€ 50.204,82	0,6	€ 30.122,89
CZ1AQ04AC11	serbatoio	POSINO E MONTENERO	interrato	cemento armato	1		280,00	100	63070	si		si	continuo	sufficiente	sufficiente	sufficiente		65	70		€ 50.204,82	0,6	€ 30.122,89
CZ1AQ04AC12	serbatoio	POSINO E MONTENERO	interrato	cemento armato	1		112,42	100	31536	si		si	continuo	sufficiente	sufficiente	sufficiente		65	70		€ 50.204,82	0,6	€ 30.122,89
CZ1AQ05AC01	serbatoio	SIMERI PASSANTE-CORACE-SANSINATO	interrato	cemento armato	1	5,20	470,00	400	283824	si		si	continuo	insufficiente	sufficiente	sufficiente		65	70		€ 132.491,32	0,6	€ 79.494,79
CZ1AQ05AC02	SERBATOIO PARTITORE	SIMERI PASSANTE-CORACE-SANSINATO	interrato	cemento armato	1		293,00	400	94608	si		si	continuo	sufficiente	sufficiente	sufficiente		65	70		€ 132.491,32	0,6	€ 79.494,79

SINTESI SERBATOI

Codice opera	Tipologia opera	Acquedotto	Tipologia costruttiva	Materiale	Numero vasche	H vasca (m)	Qmax pelo libero (mlsm)	Capacità complessiva (mc)	Vmed erogato (mc/anno)	Sfioro	Vmed sfiorato	In esercizio	Utilizzo	Opere civili	Opere elettromeccaniche	Funzionalità	Osservazioni	Anno inizio costruzione	Anno fine costruzione	Anno entrata in esercizio	Costo a nuovo (€)	Fattore di riduzione (funzionalità)	Valore attuale (€)
CZ1AQ05AC03	serbatoio	SIMERI PASSANTE-CORACE-SANSINATO	interrato	cemento armato	1		174,00	500	157780	si		si	continuo	sufficiente	sufficiente	sufficiente		65	70		€ 154.890,38	0,6	€ 92.934,23
CZ1AQ05AC04	serbatoio	SIMERI PASSANTE-CORACE-SANSINATO	interrato	cemento armato	2	5,70	457,00	500	265281	si		si	continuo	sufficiente	sufficiente	sufficiente		65	70		€ 154.890,38	0,6	€ 92.934,23
CZ1AQ05AC05	serbatoio	SIMERI PASSANTE-CORACE-SANSINATO	interrato	cemento armato	1		448,00	400	321895	si		si	continuo	sufficiente	sufficiente	sufficiente		65	70		€ 132.491,32	0,6	€ 79.494,79
CZ1AQ05AC06	vasca di carico	SIMERI PASSANTE-CORACE-SANSINATO	esterno	cemento armato	2	10,00	341,00	80000	14821920	si		si	continuo	sufficiente	sufficiente	sufficiente		65	70		€ 5.406.403,19	0,6	€ 3.243.841,91
CZ1AQ05AC07	serbatoio	SIMERI PASSANTE-CORACE-SANSINATO	seminterrato	cemento armato	1		470,00	500	6843312	si		si	continuo	sufficiente	sufficiente	sufficiente		65	70		€ 154.890,38	0,6	€ 92.934,23
CZ1AQ05AC08	serbatoio	SIMERI PASSANTE-CORACE-SANSINATO	interrato	cemento armato	2		450,00	3300	4024308	si		si	continuo	sufficiente	sufficiente	sufficiente		65	70		€ 580.370,32	0,6	€ 348.222,19
CZ1AQ05AC09	serbatoio	SIMERI PASSANTE-CORACE-SANSINATO	interrato	cemento armato	1		370,00	500	3626640	si		si	continuo	sufficiente	sufficiente	sufficiente		65	70		€ 154.890,38	0,6	€ 92.934,23
CZ1AQ05AC10	SERBATOIO PARTITORE	SIMERI PASSANTE-CORACE-SANSINATO	interrato	cemento armato	2		430,00	1500	1592568	si		si	continuo	sufficiente	sufficiente	sufficiente	IL SEGUENTE SERBATOIO SI TROVA NEL SERB. MATER DOMINI GIA' RILEVATO NELL'ANNO 2003	65	70		€ 334.202,21	0,6	€ 200.521,33
CZ1AQ05AC11	serbatoio	SIMERI PASSANTE-CORACE-SANSINATO	interrato	cemento armato	2		391,50	1900	236520	si		si	continuo	sufficiente	sufficiente	sufficiente		65	70		€ 394.341,93	0,6	€ 236.605,16
CZ1AQ05AC12	serbatoio	SIMERI PASSANTE-CORACE-SANSINATO	seminterrato	cemento armato	2		343,00	1500	110376	si		no		sufficiente	sufficiente	sufficiente		65	70		€ 334.202,21	0,6	€ 200.521,33
CZ1AQ05AC13	serbatoio	SIMERI PASSANTE-CORACE-SANSINATO	interrato	cemento armato	2		107,00	2000	247019	si		si	continuo	sufficiente	sufficiente	sufficiente		65	70		€ 408.758,16	0,6	€ 245.254,90
CZ1AQ05AC14	serbatoio	SIMERI PASSANTE-CORACE-SANSINATO	interrato	cemento armato	1	5,00	140,00	300	252288	si		si	continuo	sufficiente	sufficiente	sufficiente		65	70		€ 108.325,40	0,6	€ 64.995,24
CZ1AQ05AC15	serbatoio	SIMERI PASSANTE-CORACE-SANSINATO	interrato	cemento armato	2		210,00	1500	232455	si		si	continuo	sufficiente	sufficiente	sufficiente		65	70		€ 334.202,21	0,6	€ 200.521,33
CZ1AQ05AC16	serbatoio	SIMERI PASSANTE-CORACE-SANSINATO	seminterrato	cemento armato	2		168,00	800		si		no		insufficiente	insufficiente			65	70		€ 215.232,79	0,1	€ 21.523,28
CZ1AQ05AC17	Serbatoio	SIMERI PASSANTE-CORACE-SANSINATO	interrato	cemento armato	2		131,00	1000	801696	si		si	continuo	sufficiente	sufficiente	sufficiente		65	70		€ 251.620,16	0,6	€ 150.972,10
CZ1AQ05AC18	serbatoio	SIMERI PASSANTE-CORACE-SANSINATO	interrato	cemento armato	2		131,00	3000	1291986	si		si	continuo	sufficiente	sufficiente	sufficiente		65	70		€ 542.913,10	0,6	€ 325.747,86
CZ1AQ05AC19	serbatoio	SIMERI PASSANTE-CORACE-SANSINATO	Interrato	cemento armato	2	6,50	158,00	500	315360	si		si	continuo	buono	buono	buono		85	90		€ 154.890,38	0,8	€ 123.912,30
CZ1AQ05AC20	serbatoio	SIMERI PASSANTE-CORACE-SANSINATO	Interrato	cemento armato	1		121,00	500	622993	si		si	continuo	sufficiente	sufficiente	sufficiente		85	90		€ 154.890,38	0,6	€ 92.934,23
CZ1AQ06AC01	serbatoio	CATANO BARONE PER CARAFFA	seminterrato	cemento armato	2		380,00	600	313900	si		si	continuo	sufficiente	sufficiente	sufficiente		70	75		€ 175.975,14	0,6	€ 105.585,08
CZ1AQ07AC01	serbatoio	LIMBE'-MARICELLO	interrato	cemento armato	1		296,00	300	0	si		no		sufficiente	sufficiente	sufficiente		70	75		€ 108.325,40	0,6	€ 64.995,24
CZ1AQ07AC02	serbatoio	LIMBE'-MARICELLO	interrato	cemento armato	2		383,00	1000	527460	si		si	continuo	sufficiente	sufficiente	sufficiente		70	75		€ 251.620,16	0,6	€ 150.972,10
CZ1AQ07AC03	vasca di carico	LIMBE'-MARICELLO	interrato	cemento armato	1		65,00	500	363582	si		si	continuo	sufficiente	sufficiente	sufficiente		70	75		€ 154.890,38	0,6	€ 92.934,23
CZ1AQ08AC01	serbatoio	MAIORIZZINI-ANCINALE-DRAGO	Interrato	cemento armato	2		102,00	600	437350	si		si	continuo	sufficiente	sufficiente	sufficiente		60	65		€ 175.975,14	0,6	€ 105.585,08
CZ1AQ08AC02	serbatoio	MAIORIZZINI-ANCINALE-DRAGO	sopraelevato	cemento armato	1		150,00	260	1166832	si		si	continuo	buono	buono	sufficiente		60	65		€ 98.000,16	0,6	€ 58.800,10
CZ1AQ08AC03	serbatoio	MAIORIZZINI-ANCINALE-DRAGO	interrato	cemento armato	2		61,71	950	1072224	si		si	continuo	sufficiente	sufficiente	sufficiente		60	65		€ 242.745,93	0,6	€ 145.647,56
CZ1AQ08AC04	serbatoio	MAIORIZZINI-ANCINALE-DRAGO	interrato	cemento armato			50,00	600		si		no		sufficiente	sufficiente						€ 175.975,14	0,1	€ 17.597,51
CZ1AQ08AC05	serbatoio	MAIORIZZINI-ANCINALE-DRAGO	interrato	cemento armato	1	4,00	215,00	200	57378	si		si	continuo	sufficiente	sufficiente	sufficiente		60	65		€ 81.557,98	0,6	€ 48.934,79
CZ1AQ08AC06	serbatoio	MAIORIZZINI-ANCINALE-DRAGO	interrato	cemento armato	1		123,00	500	248832	si		si	continuo	sufficiente	sufficiente	sufficiente		60	65		€ 154.890,38	0,6	€ 92.934,23
CZ1AQ08AC07	serbatoio	MAIORIZZINI-ANCINALE-DRAGO	interrato	cemento armato	1		52,00	100	26535	si		si	continuo	sufficiente	sufficiente	sufficiente		60	65		€ 50.204,82	0,6	€ 30.122,89
CZ1AQ08AC08	serbatoio	MAIORIZZINI-ANCINALE-DRAGO	interrato	cemento armato	1	6,00	74,00	400	283824	si		si	continuo	sufficiente	sufficiente	sufficiente		60	65		€ 132.491,32	0,6	€ 79.494,79
CZ1AQ08AC09	serbatoio	MAIORIZZINI-ANCINALE-DRAGO	interrato	cemento armato	1		136,00	350	37181	si		si	continuo	sufficiente	sufficiente	sufficiente		60	65		€ 120.668,27	0,6	€ 72.400,96
CZ1AQ08AC10	serbatoio	MAIORIZZINI-ANCINALE-DRAGO	interrato	cemento armato	1	5,50	61,00	400	38654	si		si	continuo	sufficiente	sufficiente	sufficiente		60	65		€ 132.491,32	0,6	€ 79.494,79
CZ1AQ08AC11	serbatoio	MAIORIZZINI-ANCINALE-DRAGO	interrato	cemento armato	1	4,00	118,00	400	45666	si		si	continuo	sufficiente	sufficiente	sufficiente		60	65		€ 132.491,32	0,6	€ 79.494,79
CZ1AQ08AC12	serbatoio	MAIORIZZINI-ANCINALE-DRAGO	interrato	cemento armato	1		255,00	200	189216	si		si	continuo	sufficiente	sufficiente	sufficiente		60	65		€ 81.557,98	0,6	€ 48.934,79
CZ1AQ08AC13	serbatoio	MAIORIZZINI-ANCINALE-DRAGO	interrato	cemento armato	1	5,20	532,00	400	189431	si		si	continuo	sufficiente	sufficiente	sufficiente		60	65		€ 132.491,32	0,6	€ 79.494,79
CZ1AQ08AC14	SERBATOIO PARTITORE	MAIORIZZINI-ANCINALE-DRAGO	interrato	cemento armato	1		430,00	300	567648	si		si	continuo	sufficiente	sufficiente	sufficiente		60	65		€ 108.325,40	0,6	€ 64.995,24

SINTESI SERBATOI

Codice opera	Tipologia opera	Acquedotto	Tipologia costruttiva	Materiale	Numero vasche	H vasca (m)	Qmax pelo libero (mlsm)	Capacità complessiva (mc)	Vmed erogato (mc/anno)	Sfioro	Vmed sfiorato	In esercizio	Utilizzo	Opere civili	Opere elettromeccaniche	Funzionalità	Osservazioni	Anno inizio costruzione	Anno fine costruzione	Anno entrata in esercizio	Costo a nuovo (€)	Fattore di riduzione (funzionalità)	Valore attuale (€)
CZ1AQ08AC15	serbatoio	MAIORIZZINI-ANCINALE-DRAGO	interrato	cemento armato	2	5,50	382,00	400	96555	si		si	continuo	insufficiente	insufficiente	sufficiente		60	65		€ 132.491,32	0,6	€ 79.494,79
CZ1AQ08AC16	serbatoio	MAIORIZZINI-ANCINALE-DRAGO	interrato	cemento armato	1	4,00	125,00	400	35965	si		si	continuo	sufficiente	sufficiente	sufficiente		60	65		€ 132.491,32	0,6	€ 79.494,79
CZ1AQ08AC17	serbatoio	MAIORIZZINI-ANCINALE-DRAGO	interrato	cemento armato	1	4,80	95,00	400	38654	si		si	continuo	sufficiente	sufficiente	sufficiente		60	65		€ 132.491,32	0,6	€ 79.494,79
CZ1AQ08AC18	serbatoio	MAIORIZZINI-ANCINALE-DRAGO	interrato	cemento armato	1		60,00	200	226900	si		si	continuo	sufficiente	sufficiente	sufficiente		60	65		€ 81.557,98	0,6	€ 48.934,79
CZ1AQ08AC19	serbatoio	MAIORIZZINI-ANCINALE-DRAGO	interrato	cemento armato	1	5,00	65,00	400	105454	si		si	continuo	sufficiente	sufficiente	sufficiente		60	65		€ 132.491,32	0,6	€ 79.494,79
CZ1AQ08AC20	serbatoio	MAIORIZZINI-ANCINALE-DRAGO	interrato	cemento armato	1	6,00		400		si		si	continuo	sufficiente	sufficiente	sufficiente					€ 132.491,32	0,6	€ 79.494,79
CZ1AQ08AC21	serbatoio	MAIORIZZINI-ANCINALE-DRAGO	interrato	cemento armato	1	5,50		400		si		si	continuo	sufficiente	sufficiente	sufficiente					€ 132.491,32	0,6	€ 79.494,79
CZ1AQ09AC01	serbatoio	MARMORO GIARDINELLI-SCIOLLE	interrato	cemento armato	1		455,00	200	488808	si		si	continuo	sufficiente	sufficiente	sufficiente		65	70		€ 81.557,98	0,6	€ 48.934,79
CZ1AQ09AC02	serbatoio	MARMORO GIARDINELLI-SCIOLLE	interrato	cemento armato	1	5,00	488,00	400	94608	si		si	continuo	sufficiente	sufficiente	sufficiente		65	70		€ 132.491,32	0,6	€ 79.494,79
CZ1AQ09AC03	serbatoio	MARMORO GIARDINELLI-SCIOLLE	interrato	cemento armato	1	5,00	457,00	400	62620	si		si	continuo	sufficiente	sufficiente	sufficiente		65	70		€ 132.491,32	0,6	€ 79.494,79
CZ1AQ09AC04	serbatoio	MARMORO GIARDINELLI-SCIOLLE	interrato	cemento armato	1		504,00	350	189433	si		si	continuo	sufficiente	sufficiente	sufficiente		65	70		€ 120.668,27	0,6	€ 72.400,96
CZ1AQ09AC05	SERBATOIO PARTITORE	MARMORO GIARDINELLI-SCIOLLE	interrato	cemento armato	1	5,00	575,00	400	473040	si		si	continuo	sufficiente	sufficiente	sufficiente		65	70		€ 132.491,32	0,6	€ 79.494,79
CZ1AQ09AC06	serbatoio	MARMORO GIARDINELLI-SCIOLLE	interrato	cemento armato	1		565,50	500	393945	si		si	continuo	sufficiente	sufficiente	sufficiente		65	70		€ 154.890,38	0,6	€ 92.934,23
CZ1AQ09AC07	serbatoio	MARMORO GIARDINELLI-SCIOLLE	interrato	cemento armato	1	5,60	443,00	400	142391	si		si	continuo	sufficiente	sufficiente	sufficiente		65	70		€ 132.491,32	0,6	€ 79.494,79
CZ1AQ09AC08	serbatoio	MARMORO GIARDINELLI-SCIOLLE	interrato	cemento armato	2	4,00		400		si		si	continuo	sufficiente	sufficiente	sufficiente					€ 132.491,32	0,6	€ 79.494,79
CZ1AQ09AC09	serbatoio pozzo	MARMORO GIARDINELLI-SCIOLLE				0,00						no	SPENTO	sufficiente	insufficiente	pessimo	POZZO NO PIU' IN FUNZIONE				€ 25.000,00	0,2	€ 5.000,00
CZ1AQ10AC01	serbatoio	PONTIERI PER VALLEFIORITA	interrato	cemento armato	2	5,00	337,00	500	141912	si		si	continuo	sufficiente	sufficiente	sufficiente		65	70		€ 154.890,38	0,6	€ 92.934,23
CZ1AQ11AC01	serbatoio	CHIARAVALLE ED UNITI	interrato	cemento armato	1	5,00	568,00	400	63373	si		si	continuo	insufficiente	sufficiente	sufficiente		60	65		€ 132.491,32	0,6	€ 79.494,79
CZ1AQ11AC02	serbatoio	CHIARAVALLE ED UNITI	interrato	cemento armato	2		454,00	600	215090	si		si	continuo	sufficiente	sufficiente	sufficiente		60	65		€ 175.975,14	0,6	€ 105.585,08
CZ1AQ11AC03	serbatoio	CHIARAVALLE ED UNITI	interrato	cemento armato	1		640,00	150	37575	si		si	continuo	buono	sufficiente	sufficiente		60	65		€ 66.682,11	0,6	€ 40.009,26
CZ1AQ11AC04	serbatoio	CHIARAVALLE ED UNITI	sopraelevato	cemento armato	1		457,00	50		si		si	continuo	buono	sufficiente	sufficiente		60	65		€ 30.904,69	0,6	€ 18.542,82
CZ1AQ11AC05	serbatoio	CHIARAVALLE ED UNITI	interrato	cemento armato	2		592,00	1000	825937	si		si	continuo	sufficiente	sufficiente	sufficiente		70	75		€ 251.620,16	0,6	€ 150.972,10
CZ1AQ11AC06	serbatoio	CHIARAVALLE ED UNITI	interrato	cemento armato	1	5,00	563,00	400	83024	si		si	continuo	sufficiente	sufficiente	sufficiente		70	75		€ 132.491,32	0,6	€ 79.494,79
CZ1AQ12AC01	serbatoio	POZZI PETRIZZI-MONACELLI	interrato	cemento armato	1		525,00	250	16130	si		si	continuo	sufficiente	sufficiente	sufficiente		65	70		€ 95.346,21	0,6	€ 57.207,73
CZ1AQ12AC02	serbatoio	POZZI PETRIZZI-MONACELLI	interrato	cemento armato	1		527,00	250	7958	si		si	continuo	buono	buono	sufficiente		90	95		€ 95.346,21	0,6	€ 57.207,73
CZ1AQ12AC03	serbatoio	POZZI PETRIZZI-MONACELLI	interrato	cemento armato	2	4,50	437,00	400	104354	si		si	continuo	sufficiente	sufficiente	sufficiente		65	70		€ 132.491,32	0,6	€ 79.494,79
CZ1AQ12AC04	SERBATOIO PARTITORE	POZZI PETRIZZI-MONACELLI	interrato	cemento armato	2	5,80	532,00	800	110370	si		si	continuo	sufficiente	sufficiente	sufficiente		65	70		€ 215.232,79	0,6	€ 129.139,67
CZ1AQ12AC05	serbatoio	POZZI PETRIZZI-MONACELLI	interrato	cemento armato	1	4,50	455,00	400	61185	si		si	continuo	sufficiente	sufficiente	sufficiente		65	70		€ 132.491,32	0,6	€ 79.494,79
CZ1AQ12AC06	serbatoio	POZZI PETRIZZI-MONACELLI	interrato	cemento armato	1		426,00	100	5093	si		si	continuo	insufficiente	sufficiente	sufficiente		65	70		€ 50.204,82	0,6	€ 30.122,89
CZ1AQ12AC07	serbatoio	POZZI PETRIZZI-MONACELLI	interrato	cemento armato	1	6,50	604,00	450	192393	si		si	continuo	sufficiente	sufficiente	sufficiente		65	70		€ 143.877,94	0,6	€ 86.326,76
CZ1AQ12AC08	serbatoio	POZZI PETRIZZI-MONACELLI	seminterrato	cemento armato								si	continuo	sufficiente	sufficiente	sufficiente		65	70		€ 25.000,00	0,6	€ 15.000,00
CZ1AQ12AC09	serbatoio	POZZI PETRIZZI-MONACELLI	interrato	cemento armato	2		382,00	600	437350	si		si	continuo	sufficiente	sufficiente	sufficiente		65	70		€ 175.975,14	0,6	€ 105.585,08
CZ1AQ13AC01	serbatoio	ALACO JONICO E MONTANO-S.ANTONIO-CICERONE	interrato	cemento armato	2		300,00	800	217830	si		si	continuo	sufficiente	sufficiente	sufficiente		74	76		€ 215.232,79	0,6	€ 129.139,67
CZ1AQ13AC02	serbatoio	ALACO JONICO E MONTANO-S.ANTONIO-CICERONE	interrato	cemento armato	2	5,00	585,00	500	79198	si		si	continuo	sufficiente	sufficiente	sufficiente		74	76		€ 154.890,38	0,6	€ 92.934,23
CZ1AQ13AC03	serbatoio	ALACO JONICO E MONTANO-S.ANTONIO-CICERONE	interrato	cemento armato			321,00	750	78733	si		si	continuo	sufficiente	sufficiente	sufficiente		74	76		€ 205.725,59	0,6	€ 123.435,36
CZ1AQ13AC04	serbatoio	ALACO JONICO E MONTANO-S.ANTONIO-CICERONE	interrato	cemento armato	1	5,50	235,00	400	24519	si		si	continuo	sufficiente	sufficiente	sufficiente	SERBATOIO A GESTIONE COMUNALE	74	76		€ 132.491,32	0,6	€ 79.494,79
CZ1AQ13AC05	serbatoio	ALACO JONICO E MONTANO-S.ANTONIO-CICERONE		cemento armato	2		610,00	800	0			si	continuo	sufficiente	sufficiente	sufficiente		74	76		€ 215.232,79	0,6	€ 129.139,67

SINTESI SERBATOI

Codice opera	Tipologia opera	Acquedotto	Tipologia costruttiva	Materiale	Numero vasche	H vasca (m)	Qmax pelo libero (mlsm)	Capacità complessiva (mc)	Vmed erogato (mc/anno)	Sfioro	Vmed sfiorato	In esercizio	Utilizzo	Opere civili	Opere elettromeccaniche	Funzionalità	Osservazioni	Anno inizio costruzione	Anno fine costruzione	Anno entrata in esercizio	Costo a nuovo (€)	Fattore di riduzione (funzionalità)	Valore attuale (€)
CZ1AQ13AC06	serbatoio	ALACO JONICO E MONTANO-S.ANTONIO-CICERONE	interrato	cemento armato	1	5,20	330,00	400	164410	si		si	continuo	sufficiente	sufficiente	sufficiente		74	76		€ 132.491,32	0,6	€ 79.494,79
CZ1AQ13AC07	serbatoio	ALACO JONICO E MONTANO-S.ANTONIO-CICERONE	interrato	cemento armato			632,00	600	0	si		si	continuo	sufficiente	sufficiente	sufficiente		74	76		€ 175.975,14	0,6	€ 105.585,08
CZ1AQ13AC08	SERBATOIO/PARTITORE	ALACO JONICO E MONTANO-S.ANTONIO-CICERONE	interrato	cemento armato	1	5,50	554,00	400	47304	si		si	continuo	sufficiente	sufficiente	sufficiente		74	76		€ 132.491,32	0,6	€ 79.494,79
CZ1AQ13AC09	serbatoio	ALACO JONICO E MONTANO-S.ANTONIO-CICERONE	interrato	cemento armato	1	5,00	424,00	400	127566	si		si	continuo	sufficiente	sufficiente	sufficiente		74	76		€ 132.491,32	0,6	€ 79.494,79
CZ1AQ13AC10	serbatoio	ALACO JONICO E MONTANO-S.ANTONIO-CICERONE	interrato	cemento armato	2		46,00	600	555600	si		si	continuo	sufficiente	sufficiente	sufficiente		74	76		€ 175.975,14	0,6	€ 105.585,08
CZ1AQ13AC11	serbatoio	ALACO JONICO E MONTANO-S.ANTONIO-CICERONE	interrato	cemento armato	1		170,00	100	3166	si		si	continuo	sufficiente	sufficiente	sufficiente		74	76		€ 50.204,82	0,6	€ 30.122,89
CZ1AQ13AC12	serbatoio	ALACO JONICO E MONTANO-S.ANTONIO-CICERONE	interrato	cemento armato	1		88,00	200	0	si		si	continuo	sufficiente	sufficiente	sufficiente		74	76		€ 81.557,98	0,6	€ 48.934,79
CZ1AQ13AC13	serbatoio	ALACO JONICO E MONTANO-S.ANTONIO-CICERONE	interrato	cemento armato	1	5,00	75,00	400	31536	si		si	continuo	sufficiente	sufficiente	sufficiente	SERBATOIO A GESTIONE COMUNALE	74	76		€ 132.491,32	0,6	€ 79.494,79
CZ1AQ13AC14	serbatoio	ALACO JONICO E MONTANO-S.ANTONIO-CICERONE	interrato	cemento armato	1	6,00	95,00	400	10889	si		si	continuo	sufficiente	sufficiente	sufficiente		74	76		€ 132.491,32	0,6	€ 79.494,79
CZ1AQ13AC15	serbatoio	ALACO JONICO E MONTANO-S.ANTONIO-CICERONE	interrato	cemento armato	1		95,00	250	10889	si		si	continuo	sufficiente	sufficiente	sufficiente		74	76		€ 95.346,21	0,6	€ 57.207,73
CZ1AQ13AC16	serbatoio	ALACO JONICO E MONTANO-S.ANTONIO-CICERONE	interrato	cemento armato	1	5,00	61,00	400	47304	si		si	continuo	sufficiente	sufficiente	sufficiente		74	76		€ 132.491,32	0,6	€ 79.494,79
CZ1AQ13AC17	serbatoio	ALACO JONICO E MONTANO-S.ANTONIO-CICERONE		cemento armato	2		74,00	800	571880			si	continuo	sufficiente	sufficiente	sufficiente		74	76		€ 215.232,79	0,6	€ 129.139,67
CZ1AQ13AC18	serbatoio	ALACO JONICO E MONTANO-S.ANTONIO-CICERONE	interrato	cemento armato	1		73,00	400	206190	si		si	continuo	sufficiente	sufficiente	sufficiente		74	76		€ 132.491,32	0,6	€ 79.494,79
CZ2AQ01AC01	serbatoio	POZZI SAVUTO	seminterrato	cemento armato	2			1000	536112	si		si	continuo	buono	sufficiente	buono					€ 251.620,16	0,8	€ 201.296,13
CZ2AQ01AC02	serbatoio	POZZI SAVUTO	seminterrato	cemento armato	1			150	47304	si	47304	si	continuo	sufficiente	sufficiente	buono	Rifare gli intonaci e il manto di copertura della c.m.				€ 66.682,11	0,8	€ 53.345,69
CZ2AQ01AC03	serbatoio	POZZI SAVUTO	seminterrato	cemento armato	1			250	996537	si		si	continuo	buono		buono					€ 95.346,21	0,8	€ 76.276,97
CZ2AQ01AC04	serbatoio	POZZI SAVUTO	seminterrato	cemento armato	1			250	126144	si		si	continuo	buono	sufficiente	buono					€ 95.346,21	0,8	€ 76.276,97
CZ2AQ01AC05	serbatoio	POZZI SAVUTO	seminterrato	cemento armato	1			250	126144	si		si	continuo	sufficiente	sufficiente	buono	l'ENERGIA ELETTRICA è DERIVATA DALL'ATTIGUO SERBATOIO FALERNA LIDO				€ 95.346,21	0,8	€ 76.276,97
CZ2AQ02AC01	serbatoio	MARMORO - GIARDINELLI	seminterrato	cemento armato	2		356,00	800	536112	si	53611	si	continuo	buono		buono					€ 215.232,79	0,8	€ 172.186,23
CZ2AQ02AC02	serbatoio	MARMORO - GIARDINELLI	seminterrato	cemento armato	2		4055,00	800	630720	si		si	continuo	buono		buono					€ 215.232,79	0,8	€ 172.186,23
CZ2AQ02AC03	serbatoio	MARMORO - GIARDINELLI	seminterrato	cemento armato	2			250	630720	si	63000	no	continuo	sufficiente		sufficiente					€ 95.346,21	0,6	€ 57.207,73
CZ2AQ02AC04	serbatoio	MARMORO - GIARDINELLI	seminterrato	cemento armato	1			50	425736	si		si	continuo	sufficiente		sufficiente					€ 30.904,69	0,6	€ 18.542,82
CZ2AQ02AC05	serbatoio	MARMORO - GIARDINELLI	seminterrato	cemento armato	2		470,00	800	425736	si	42736	si	continuo	buono		buono					€ 215.232,79	0,8	€ 172.186,23
CZ2AQ03AC01	serbatoio	PALAZZO	seminterrato	cemento armato	2			500	1040688	si		si	continuo	buono	sufficiente	buono		1979			€ 154.890,38	0,8	€ 123.912,30
CZ2AQ03AC02	serbatoio	PALAZZO	seminterrato	cemento armato	2			500	94608	si		si	continuo	sufficiente	sufficiente	sufficiente					€ 154.890,38	0,6	€ 92.934,23
CZ2AQ03AC03	serbatoio	PALAZZO	seminterrato	cemento armato	1			300	189216			si	continuo	sufficiente	sufficiente	buono	DA RIPRENDERE L'ESTERNO				€ 108.325,40	0,8	€ 86.660,32
CZ2AQ03AC04	serbatoio	PALAZZO	seminterrato	cemento armato	1			150	63072	si		si	continuo	sufficiente	sufficiente	sufficiente					€ 66.682,11	0,6	€ 40.009,26
CZ2AQ03AC05	serbatoio	PALAZZO	seminterrato	cemento armato	1			500	567648	si		si	continuo	buono		buono					€ 154.890,38	0,8	€ 123.912,30
CZ2AQ03AC06	serbatoio	PALAZZO	seminterrato	cemento armato	1			500	315360	si		si	continuo	buono	sufficiente	buono					€ 154.890,38	0,8	€ 123.912,30

SINTESI SERBATOI

Codice opera	Tipologia opera	Acquedotto	Tipologia costruttiva	Materiale	Numero vasche	H vasca (m)	Qmax pelo libero (mlsm)	Capacità complessiva (mc)	Vmed erogato (mc/anno)	Sfioro	Vmed sfiorato	In esercizio	Utilizzo	Opere civili	Opere elettromeccaniche	Funzionalità	Osservazioni	Anno inizio costruzione	Anno fine costruzione	Anno entrata in esercizio	Costo a nuovo (€)	Fattore di riduzione (funzionalità)	Valore attuale (€)
CZ2AQ04AC01	serbatoio	GROTTE DEL MULINO - POZZI ACCONIA	sopraelevato	cemento armato	1		270,00	100	189216	si		si	continuo	insufficiente	insufficiente	sufficiente	Da rifare la camera di manovra, tubazioni, apparecchiature e misuratori.Da rifare la volta della copertura in c.a.				€ 50.204,82	0,6	€ 30.122,89
CZ2AQ04AC02	serbatoio	GROTTE DEL MULINO - POZZI ACCONIA	seminterrato	cemento armato	1		87,00	150	252280	si		si	continuo			buono					€ 66.682,11	0,8	€ 53.345,69
CZ2AQ04AC03	serbatoio	GROTTE DEL MULINO - POZZI ACCONIA	seminterrato	cemento armato	1		87,00	1000	1135296	si		si	continuo	buono	sufficiente	buono					€ 251.620,16	0,8	€ 201.296,13
CZ2AQ04AC04	serbatoio	GROTTE DEL MULINO - POZZI ACCONIA	seminterrato	cemento armato	1			200		si		no		sufficiente		sufficiente					€ 81.557,98	0,6	€ 48.934,79
CZ2AQ05AC01	serbatoio	VATTENDIERI	seminterrato	cemento armato	1			500	504576	si		si	continuo	buono		buono					€ 154.890,38	0,8	€ 123.912,30
CZ2AQ05AC02	serbatoio	VATTENDIERI	seminterrato	cemento armato	2		271,50	4000	3311280	si		si	continuo	buono		buono					€ 664.029,59	0,8	€ 531.223,67
CZ2AQ05AC03	serbatoio	VATTENDIERI	seminterrato	cemento armato	2		367,20	2000	1419120	si		si	continuo	sufficiente		sufficiente					€ 408.758,16	0,6	€ 245.254,90
CZ2AQ05AC04	serbatoio	VATTENDIERI		cemento armato	1		73,00	50				no		sufficiente							€ 30.904,69	0,1	€ 3.090,47
CZ2AQ05AC07	serbatoio	VATTENDIERI	seminterrato	cemento armato								si	continuo	sufficiente		sufficiente					€ 25.000,00	0,6	€ 15.000,00
CZ2AQ06AC01	serbatoio	POZZI PIANO DEL DUCA	seminterrato	cemento armato	1		269,00	500	1103760	si		si	continuo	buono	buono	ottimo				1986	€ 154.890,38	1	€ 154.890,38
CZ2AQ07AC01	serbatoio	SAMBUCO	seminterrato	cemento armato	2			2000	1072224	si		si	continuo	buono	sufficiente	buono					€ 408.758,16	0,8	€ 327.006,53
CZ2AQ07AC02	serbatoio	SAMBUCO	interrato	cemento armato	2			1000	693792	si		si	continuo	buono	buono	buono					€ 251.620,16	0,8	€ 201.296,13
CZ2AQ07AC03	serbatoio	SAMBUCO	seminterrato	cemento amianto	2		285,00	1000	315360	si		si	continuo	buono	sufficiente	sufficiente					€ 251.620,16	0,6	€ 150.972,10
CZ2AQ07AC04	serbatoio	SAMBUCO	seminterrato	cemento amianto	1		266,00	500	1734480	si		si	continuo	sufficiente	sufficiente	sufficiente					€ 154.890,38	0,6	€ 92.934,23
CZ2AQ07AC05	serbatoio	SAMBUCO	seminterrato	cemento armato	2		281,00	2500		si		no	continuo	buono	buono	ottimo		1999	1999		€ 477.863,04	1	€ 477.863,04
CZ2AQ07AC06	serbatoio	SAMBUCO	sopraelevato	cemento armato	1		140,00	500	283824	si		si	continuo	buono	buono	buono				1990	€ 154.890,38	0,8	€ 123.912,30
CZ2AQ08AC01	serbatoio	SAVUTO	seminterrato	cemento armato	1			100	9461	si		si	continuo	sufficiente	sufficiente	sufficiente					€ 50.204,82	0,6	€ 30.122,89
CZ2AQ08AC02	serbatoio	SAVUTO	seminterrato	cemento armato	2			500	75686	si	8500	si	continuo	insufficiente	sufficiente	sufficiente	RIPRENDERE CAMERA DI MANOVRA INTONACI E GUAINA, RIFARE SCALA INTERNA				€ 154.890,38	0,6	€ 92.934,23
CZ2AQ08AC03	serbatoio	SAVUTO	seminterrato	cemento armato	1		840,00	150	32797	si	3500	si	continuo	sufficiente	sufficiente	buono	RIPRENDERE SCALA INTERNA; MANCA CANCELLO				€ 66.682,11	0,8	€ 53.345,69
CZ2AQ08AC04	serbatoio	SAVUTO	seminterrato	cemento armato	1		894,00	250	21444	si	2100	si	continuo	buono	sufficiente	sufficiente					€ 95.346,21	0,6	€ 57.207,73
CZ2AQ08AC05	serbatoio	SAVUTO	seminterrato	cemento armato	1		807,00	300	31536	si	4700	si	continuo	sufficiente	sufficiente	sufficiente	RIFARE SOLAIO ; RIPREDERE VASCA				€ 108.325,40	0,6	€ 64.995,24
CZ2AQ08AC06	serbatoio	SAVUTO	seminterrato	cemento armato	1			300	14821	si	1900	si	continuo	insufficiente	insufficiente	sufficiente					€ 108.325,40	0,6	€ 64.995,24
CZ2AQ08AC07	serbatoio	SAVUTO	seminterrato	cemento armato					31536	si	1500	si	continuo	buono	sufficiente	buono					€ 25.000,00	0,8	€ 20.000,00
CZ2AQ08AC08	serbatoio	SAVUTO	seminterrato	cemento armato	1		615,00	150	126144	si	12614	si	continuo	buono	sufficiente	buono					€ 66.682,11	0,8	€ 53.345,69
CZ2AQ08AC09	serbatoio	SAVUTO	seminterrato	cemento armato	1			100	56765	si	5676	si	continuo	buono	sufficiente	buono					€ 50.204,82	0,8	€ 40.163,86
CZ2AQ08AC10	serbatoio	SAVUTO	seminterrato	cemento armato	1			150	94608	si	9461	si	continuo	buono	sufficiente	buono					€ 66.682,11	0,8	€ 53.345,69
CZ2AQ08AC11	serbatoio	SAVUTO	seminterrato	cemento armato	1			100	6307	si	630	si	continuo	buono	buono	buono					€ 50.204,82	0,8	€ 40.163,86
CZ2AQ08AC12	serbatoio	SAVUTO	seminterrato	cemento armato	1				22705	si	2200	si	continuo	insufficiente	insufficiente	sufficiente	Rifare solaio e vaschette partitore; sostituire venturi, riprendere tubazioni				€ 25.000,00	0,6	€ 15.000,00
CZ2AQ08AC13	serbatoio	SAVUTO	6300	cemento armato	1				63072	si	6300	si	continuo	buono	buono	buono					€ 25.000,00	0,8	€ 20.000,00
CZ2AQ08AC14	serbatoio	SAVUTO	seminterrato	cemento armato	1			150	66856			no		sufficiente	sufficiente	sufficiente					€ 66.682,11	0,6	€ 40.009,26
CZ2AQ08AC15	serbatoio	SAVUTO	seminterrato	cemento armato	1			150	87670	si	8767	si	continuo	insufficiente	sufficiente	buono	RIFARE SOLAIO E GUAINA, MANCA IL CANCELLO				€ 66.682,11	0,8	€ 53.345,69
CZ2AQ08AC16	serbatoio	SAVUTO	seminterrato	cemento armato	1			100		si		si	continuo	sufficiente	sufficiente	sufficiente					€ 50.204,82	0,6	€ 30.122,89
CZ2AQ08AC17	serbatoio	SAVUTO	seminterrato	cemento armato	1			100	18922	si	1892	si	continuo	sufficiente	sufficiente	sufficiente	MANCA STRADA DI ACCESSO; MANCA CANCELLO				€ 50.204,82	0,6	€ 30.122,89
CZ2AQ08AC18	serbatoio	SAVUTO	seminterrato	cemento armato	1			50	37843	si	3784	si	continuo	sufficiente	assenti	sufficiente					€ 30.904,69	0,6	€ 18.542,82
CZ2AQ08AC19	serbatoio	SAVUTO	seminterrato	cemento armato	1			100	63072	si	6307	si	continuo	sufficiente		sufficiente					€ 50.204,82	0,6	€ 30.122,89
CZ2AQ08AC21	serbatoio	SAVUTO	seminterrato	cemento armato	1			100	33743	si	3374	si	continuo	buono	sufficiente	buono	MANCA LA STRADA D'ACCESSO			1183	€ 50.204,82	0,8	€ 40.163,86
CZ2AQ08AC22	serbatoio	SAVUTO	seminterrato	cemento armato	1			20	28382	si	2838	si	continuo	buono		buono	MANCA RECIZIONE E CANCELLO			1983	€ 16.272,96	0,8	€ 13.018,36
CZ2AQ08AC23	serbatoio	SAVUTO	seminterrato	cemento armato	1			100	3154	si	315	si	continuo	sufficiente	sufficiente	sufficiente				1982	€ 50.204,82	0,6	€ 30.122,89
CZ2AQ08AC24	serbatoio	SAVUTO	seminterrato	cemento armato	1			20	5676	si	567	si	continuo	insufficiente	insufficiente	pessimo	DA RIPRENDERE L'INTERA OPERA: STATO PESSIMO			1982	€ 16.272,96	0,2	€ 3.254,59
CZ2AQ08AC25	serbatoio	SAVUTO	seminterrato	cemento armato	1			30	7568	si	756	si	continuo	sufficiente		sufficiente				1983	€ 21.613,76	0,6	€ 12.968,26
CZ2AQ08AC26	Serbatoio PARTITORE	SAVUTO	seminterrato	cemento armato	1			50	15768		1576	si	continuo	sufficiente	sufficiente	sufficiente	RIPRENDRE VASCHETTE E SOLETTA PARTITORE A P.L.			1982	€ 30.904,69	0,6	€ 18.542,82

SINTESI SERBATOI

Codice opera	Tipologia opera	Acquedotto	Tipologia costruttiva	Materiale	Numero vasche	H vasca (m)	Qmax pelo libero (mlsm)	Capacità complessiva (mc)	Vmed erogato (mc/anno)	Sfioro	Vmed sfiorato	In esercizio	Utilizzo	Opere civili	Opere elettromeccaniche	Funzionalità	Osservazioni	Anno inizio costruzione	Anno fine costruzione	Anno entrata in esercizio	Costo a nuovo (€)	Fattore di riduzione (funzionalità)	Valore attuale (€)
CZ2AQ08AC27	serbatoio	SAVUTO	seminterrato	cemento armato	1			50	33113	si	3300	si	continuo	sufficiente	sufficiente	sufficiente				1982	€ 30.904,69	0,6	€ 18.542,82
CZ2AQ08AC28	serbatoio	SAVUTO	seminterrato	cemento armato	1			30	19868	si	1986	si	continuo	insufficiente		sufficiente				1984	€ 21.613,76	0,6	€ 12.968,26
CZ2AQ08AC29	serbatoio	SAVUTO	seminterrato	cemento armato	1			30	6307	si	630	si	continuo	insufficiente		sufficiente				1983	€ 21.613,76	0,6	€ 12.968,26
CZ2AQ08AC30	serbatoio	SAVUTO	seminterrato	cemento armato	1			20	7253	si	700	si	continuo	sufficiente		sufficiente				1983	€ 16.272,96	0,6	€ 9.763,77
CZ2AQ08AC31	serbatoio	SAVUTO	seminterrato	cemento armato	1			30	7253	si	700	si	continuo	sufficiente	sufficiente	sufficiente				1983	€ 21.613,76	0,6	€ 12.968,26
CZ2AQ08AC32	serbatoio	SAVUTO	seminterrato	cemento armato	1			100	30274	si	2000	si	continuo	buono		buono				1982	€ 50.204,82	0,8	€ 40.163,86
CZ2AQ08AC33	serbatoio	SAVUTO	seminterrato	cemento armato	1			50	11352	si	1100	si	continuo	buono		buono				1982	€ 30.904,69	0,8	€ 24.723,75
CZ2AQ08AC34	serbatoio	SAVUTO	seminterrato	cemento armato	1			30				no		insufficiente		insufficiente					€ 21.613,76	0,4	€ 8.645,50
CZ2AQ08AC35	serbatoio	SAVUTO	seminterrato	cemento armato	1			50	15768	si	1500	si		buono		buono				1982	€ 30.904,69	0,8	€ 24.723,75
CZ2AQ08AC36	serbatoio	SAVUTO	seminterrato	cemento armato	1			20	1892	si		si	continuo	sufficiente		sufficiente					€ 16.272,96	0,6	€ 9.763,77
CZ2AQ08AC37	serbatoio	SAVUTO	seminterrato	cemento armato	1			30	631	si		si	continuo	sufficiente	sufficiente	sufficiente					€ 21.613,76	0,6	€ 12.968,26
CZ2AQ08AC38	serbatoio	SAVUTO	seminterrato	cemento armato	1			30		si		no		sufficiente	sufficiente	pessimo					€ 21.613,76	0,2	€ 4.322,75
CZ2AQ08AC39	serbatoio	SAVUTO	seminterrato	cemento armato	1			30	315	si		si	continuo	insufficiente	insufficiente	insufficiente					€ 21.613,76	0,4	€ 8.645,50
CZ2AQ08AC40	serbatoio	SAVUTO	seminterrato	cemento armato	1			30	10091	si	1000	si	continuo	buono	sufficiente	buono					€ 21.613,76	0,8	€ 17.291,01
CZ2AQ08AC41	serbatoio	SAVUTO	seminterrato	cemento armato	1			30	3469			no		insufficiente	insufficiente	pessimo					€ 21.613,76	0,2	€ 4.322,75
CZ2AQ08AC42	serbatoio	SAVUTO	seminterrato	cemento armato	1			50	6622	si	600	si	continuo	buono	sufficiente	buono				1982	€ 30.904,69	0,8	€ 24.723,75
CZ2AQ08AC43	serbatoio	SAVUTO	seminterrato	cemento armato	1			50	8830	si	880	si	continuo	buono	sufficiente	buono				1982	€ 30.904,69	0,8	€ 24.723,75
CZ2AQ08AC44	serbatoio	SAVUTO	seminterrato	cemento armato	1			30	630	si		si	continuo	buono	sufficiente	buono				1982	€ 21.613,76	0,8	€ 17.291,01
CZ2AQ08AC45	serbatoio	SAVUTO	seminterrato	cemento armato	1			50	7253	si	780	si	continuo	buono	sufficiente	buono				1983	€ 30.904,69	0,8	€ 24.723,75
CZ2AQ08AC46	serbatoio	SAVUTO	seminterrato	cemento armato	1			50	5992	si	600	si	continuo	buono	sufficiente	buono			1982		€ 30.904,69	0,8	€ 24.723,75
CZ2AQ08AC47	serbatoio	SAVUTO	seminterrato	cemento armato	1			50	4100	si	410	si	continuo	buono	sufficiente	buono			1982		€ 30.904,69	0,8	€ 24.723,75
CZ2AQ08AC48	serbatoio	SAVUTO	seminterrato	cemento armato	1			50	2200	si	200	si	continuo	buono	sufficiente	buono			1982		€ 30.904,69	0,8	€ 24.723,75
CZ2AQ08AC49	serbatoio part. a p.l.	SAVUTO	seminterrato	cemento armato	1			100	40366	si	4000	si	continuo	buono	sufficiente	buono					€ 50.204,82	0,8	€ 40.163,86
CZ2AQ08AC50	serbatoio	SAVUTO	seminterrato	cemento armato	1			30	946	si		si	continuo	sufficiente	sufficiente	sufficiente					€ 21.613,76	0,6	€ 12.968,26
CZ2AQ08AC51	serbatoio	SAVUTO	seminterrato	cemento armato	1			30	946	si		si	continuo	sufficiente	sufficiente	sufficiente					€ 21.613,76	0,6	€ 12.968,26
CZ2AQ08AC52	serbatoio	SAVUTO	seminterrato	cemento armato	1			50	4415	si	400	si	continuo	sufficiente	sufficiente	sufficiente					€ 30.904,69	0,6	€ 18.542,82
CZ2AQ08AC53	serbatoio	SAVUTO	seminterrato	cemento armato	1			50	19552	si		si	continuo	sufficiente	sufficiente	sufficiente					€ 30.904,69	0,6	€ 18.542,82
CZ2AQ08AC54	serbatoio	SAVUTO	seminterrato	cemento armato	1			100	31536	si	3153	si	continuo	sufficiente	sufficiente	sufficiente					€ 50.204,82	0,6	€ 30.122,89
CZ2AQ08AC55	serbatoio	SAVUTO	seminterrato	cemento armato	1			250	17344	si		si	continuo	buono	buono	buono					€ 95.346,21	0,8	€ 76.276,97
CZ2AQ08AC56	serbatoio	SAVUTO	seminterrato	cemento armato	1			250	81994	si	8200	si	continuo	buono	buono	buono					€ 95.346,21	0,8	€ 76.276,97
CZ2AQ08AC57	serbatoio	SAVUTO	seminterrato	cemento armato	1			100	3784	si		si	continuo	buono	sufficiente	buono					€ 50.204,82	0,8	€ 40.163,86
CZ2AQ08AC58	serbatoio	SAVUTO	seminterrato	cemento armato	1			250	40366	si	4000	si	continuo	sufficiente	sufficiente	sufficiente	CI SONO ENTRATE COMUNALI				€ 95.346,21	0,6	€ 57.207,73
CZ2AQ08AC59	serbatoio	SAVUTO	seminterrato	cemento armato	1			100	315			si	continuo	sufficiente	sufficiente	sufficiente					€ 50.204,82	0,6	€ 30.122,89
CZ2AQ08AC60	serbatoio	SAVUTO	seminterrato	cemento armato	1			100	23336	si	2000	si	continuo	sufficiente	sufficiente	sufficiente					€ 50.204,82	0,6	€ 30.122,89
CZ2AQ08AC61	serbatoio	SAVUTO	seminterrato	cemento armato	1			250	165248	si	16000	si	continuo	sufficiente	sufficiente	buono					€ 95.346,21	0,8	€ 76.276,97
CZ2AQ08AC62	serbatoio	SAVUTO	seminterrato	cemento armato	1			20	41000	si		si	continuo	buono	sufficiente	buono	MANCA RECINZIONE E CANCELLO				€ 16.272,96	0,8	€ 13.018,36
CZ2AQ08AC63	serbatoio	SAVUTO	seminterrato	cemento armato	1			20	90366	si		si	continuo	insufficiente	insufficiente	sufficiente					€ 16.272,96	0,6	€ 9.763,77
CZ2AQ08AC64	serbatoio	SAVUTO	seminterrato	cemento armato	1			250	163041	si		si	continuo	insufficiente	sufficiente	sufficiente	E' PRESENTE IL RADIOCONTROLLO DELLA SOCIETA' "ACQUE POTABILI"				€ 95.346,21	0,6	€ 57.207,73
CZ2AQ08AC65	serbatoio	SAVUTO	seminterrato	cemento armato	3			500	47304	si		si	continuo	buono	sufficiente	buono					€ 154.890,38	0,8	€ 123.912,30
CZ2AQ08AC66	serbatoio	SAVUTO	seminterrato	cemento armato	1			250	131505	si		si	continuo	buono	sufficiente	buono	E' PRESENTE UN RADIOCONTROLLO DELLA SOCIETA' "ACQUE POTABILI"				€ 95.346,21	0,8	€ 76.276,97
CZ2AQ08AC67	serbatoio	SAVUTO	seminterrato	cemento armato	1			150	21129	si		si	continuo	insufficiente	sufficiente	sufficiente	RIFARE SCALA, SOLETTA; SOSTITUIRE VENTURI				€ 66.682,11	0,6	€ 40.009,26
CZ2AQ08AC68	serbatoio	SAVUTO	seminterrato	cemento armato	1		933,00	50	15768	si	1500	si	continuo	buono	sufficiente	buono	MANCA RECINZIONE E CANCELLO				€ 30.904,69	0,8	€ 24.723,75
CZ2AQ08AC69	serbatoio	SAVUTO	seminterrato	cemento armato	1			100	38158	si	3800	si	continuo	buono	insufficiente	buono					€ 50.204,82	0,8	€ 40.163,86
CZ2AQ08AC70	serbatoio	SAVUTO	seminterrato	cemento armato	4			150	47304	si	4700	si	continuo	buono	sufficiente	buono					€ 66.682,11	0,8	€ 53.345,69
CZ2AQ08AC71	serbatoio	SAVUTO	seminterrato	cemento armato	2			500	204984	si	20000	si	continuo	sufficiente	sufficiente	buono					€ 154.890,38	0,8	€ 123.912,30
CZ2AQ08AC72	serbatoio	SAVUTO	seminterrato	cemento armato	1			150	32482		3000	si	continuo	sufficiente	sufficiente	sufficiente					€ 66.682,11	0,6	€ 40.009,26
CZ2AQ08AC73	serbatoio	SAVUTO	seminterrato	cemento armato	1			250	45727	si	4500	si	continuo	sufficiente	sufficiente	sufficiente					€ 95.346,21	0,6	€ 57.207,73
CZ2AQ08AC74	serbatoio	SAVUTO	seminterrato	cemento armato	1			150	61810	si	4600	si	continuo	sufficiente	sufficiente	sufficiente					€ 66.682,11	0,6	€ 40.009,26
CZ2AQ08AC75	serbatoio	SAVUTO	seminterrato	cemento armato	1			100	52665	si	5200	si	continuo	sufficiente	sufficiente	sufficiente	MANCA CANCELLO E RECINZIONE				€ 50.204,82	0,6	€ 30.122,89
CZ2AQ08AC76	serbatoio	SAVUTO	seminterrato	cemento armato	1			250	33428	si	3300	si	continuo	buono	sufficiente	buono					€ 95.346,21	0,8	€ 76.276,97
CZ2AQ08AC77	serbatoio	SAVUTO	seminterrato	cemento armato	1			100	14191	si		si	continuo	sufficiente	sufficiente	sufficiente					€ 50.204,82	0,6	€ 30.122,89
CZ2AQ08AC78	partitore a pelo libero	SAVUTO		cemento armato	2			250	212237			si	continuo	buono		sufficiente					€ 95.346,21	0,6	€ 57.207,73
CZ2AQ08AC79	serbatoio	SAVUTO	seminterrato	cemento armato	2			300	38789	si	3800	si	continuo	sufficiente	sufficiente	sufficiente	DALLA CAMERA DI MANOVRA PER MEZZO DI UN TUNNEL SI ACCEDE ALLA C.M. DEL SERBATOIO CARLOPOLI ADIACENTE				€ 108.325,40	0,6	€ 64.995,24
CZ2AQ08AC80	serbatoio	SAVUTO	seminterrato	cemento armato	1			150	3153	si		si	continuo	sufficiente	sufficiente	sufficiente					€ 66.682,11	0,6	€ 40.009,26
CZ2AQ08AC81	serbatoio	SAVUTO	seminterrato	cemento armato	1			150	52350	si	50000	si	continuo	sufficiente	sufficiente	sufficiente					€ 66.682,11	0,6	€ 40.009,26
CZ2AQ08AC82	serbatoio	SAVUTO	seminterrato	cemento armato	1			100	9776			si	continuo	sufficiente	sufficiente	sufficiente	MANCA IL CANCELLO E LA RECINZIONE				€ 50.204,82	0,6	€ 30.122,89

SINTESI SERBATOI

Codice opera	Tipologia opera	Acquedotto	Tipologia costruttiva	Materiale	Numero vasche	H vasca (m)	Qmax pelo libero (mlsm)	Capacità complessiva (mc)	Vmed erogato (mc/anno)	Sfioro	Vmed sfiorato	In esercizio	Utilizzo	Opere civili	Opere elettromeccaniche	Funzionalità	Osservazioni	Anno inizio costruzione	Anno fine costruzione	Anno entrata in esercizio	Costo a nuovo (€)	Fattore di riduzione (funzionalità)	Valore attuale (€)
CZ2AQ08AC83	serbatoio	SAVUTO	seminterrato	cemento armato	1			50	9145	si	900	si	continuo	sufficiente	sufficiente	sufficiente	Rifare intonaci, guaina soletta, la strada con cancello e recinzione				€ 30.904,69	0,6	€ 18.542,82
CZ2AQ08AC84	serbatoio	SAVUTO	seminterrato	cemento armato	1		686,00	100	31536	si	3100	si	continuo	sufficiente	sufficiente	sufficiente	RIFARE INTONACI, MANCA CANCELLO E RECINZIONE				€ 50.204,82	0,6	€ 30.122,89
CZ2AQ08AC85	serbatoio	SAVUTO	seminterrato	cemento armato	1		708,00	250	77579	si	7758	si	continuo	sufficiente	sufficiente	sufficiente					€ 95.346,21	0,6	€ 57.207,73
CZ2AQ08AC86	serbatoio	SAVUTO	seminterrato	cemento amianto	1		570,00	50	8514	si	800	si	continuo	insufficiente	sufficiente	sufficiente	RIPRENDERE INTONACI E TUBAZIONI CAMERA MANOVRA				€ 30.904,69	0,6	€ 18.542,82
CZ2AQ08AC87	serbatoio	SAVUTO	seminterrato	cemento armato	1			150	13560	si		si	continuo	insufficiente	sufficiente	sufficiente	MANCA CANCELLO				€ 66.682,11	0,6	€ 40.009,26
CZ2AQ08AC88	serbatoio	SAVUTO	seminterrato	cemento armato	1			150	9776	si		si	continuo	insufficiente	insufficiente	sufficiente	ASTA METRICA ROTTA				€ 66.682,11	0,6	€ 40.009,26
CZ2AQ08AC89	serbatoio	SAVUTO	seminterrato	cemento armato	1			20	20814	si		si	continuo	sufficiente	sufficiente	sufficiente	MANCA LA STRADA D'ACCESSO, LA RECINZIONE E IL CANCELLO				€ 16.272,96	0,6	€ 9.763,77
CZ2AQ08AC90	serbatoio	SAVUTO	seminterrato	cemento armato	2			500	198361	si	20000	si	continuo	buono	sufficiente	buono					€ 154.890,38	0,8	€ 123.912,30
CZ2AQ08AC91	serbatoio	SAVUTO	seminterrato	cemento armato	1		926,00	50	7253	si		si	continuo	sufficiente	sufficiente	sufficiente	ASTA METRICA NON FUNZIONANTE				€ 30.904,69	0,6	€ 18.542,82
CZ2AQ08AC92	vasca di disconnesione	SAVUTO	seminterrato	cemento armato	1			10		si		si	continuo	buono	sufficiente	buono	MANCA CANCELLO E RECINZIONE				€ 10.017,18	0,8	€ 8.013,74
CZ2AQ08AC94	serbatoio	SAVUTO	seminterrato	cemento armato	1		875,00	200	157680	si	1600	si	continuo	sufficiente	sufficiente	sufficiente					€ 81.557,98	0,6	€ 48.934,79
CZ2AQ08AC95	serbatoio	SAVUTO	interrato	cemento armato	1	4,50		250		si		si	continuo	buono	sufficiente	buono					€ 95.346,21	0,8	€ 76.276,97
CZ2AQ08AC96	serbatoio	SAVUTO	seminterrato	cemento armato	1	0,00				si		si	continuo	sufficiente	sufficiente	sufficiente					€ 25.000,00	0,6	€ 15.000,00
KR1AQ00AC00	serbatoio	LESE	interrato	cemento armato	1	4,00	918,00	200	70000			si	continuo	sufficiente		pessimo					€ 81.557,98	0,2	€ 16.311,60
KR1AQ00AC01	serbatoio	LESE	interrato	cemento armato	1	4,00	973,00	350	170000	si		si	continuo	sufficiente		sufficiente					€ 120.668,27	0,6	€ 72.400,96
KR1AQ00AC02	serbatoio	LESE		cemento armato	1		1187,00	250				si	continuo	sufficiente		sufficiente					€ 95.346,21	0,6	€ 57.207,73
KR1AQ00AC03	serbatoio	LESE	interrato	cemento armato	1		1145,00	280	62208			si	continuo	sufficiente		sufficiente					€ 103.218,15	0,6	€ 61.930,89
KR1AQ00AC04	serbatoio	LESE	interrato	cemento armato	2		990,00	500	182000			si	continuo	buono		buono					€ 154.890,38	0,8	€ 123.912,30
KR1AQ00AC05	serbatoio	LESE	interrato	cemento armato	1	4,00	630,00					si	continuo	buono		buono					€ 25.000,00	0,8	€ 20.000,00
KR1AQ00AC06	serbatoio	LESE	interrato	cemento armato	1		670,00	100	3404			si	continuo	sufficiente		sufficiente					€ 50.204,82	0,6	€ 30.122,89
KR1AQ00AC07	serbatoio	LESE	interrato	cemento armato	1		595,00	300	185904			si	continuo	sufficiente		pessimo					€ 108.325,40	0,2	€ 21.665,08
KR1AQ00AC08	serbatoio	LESE	interrato	cemento armato	1		430,00	200	124416			si	continuo	sufficiente		sufficiente					€ 81.557,98	0,6	€ 48.934,79
KR1AQ00AC09	serbatoio	LESE	interrato	cemento armato	1	3,50	680,00		46650					insufficiente	insufficiente	pessimo					€ 25.000,00	0,2	€ 5.000,00
KR1AQ00AC10	serbatoio	LESE	interrato	cemento armato	1		370,00	300	155520			si	continuo	sufficiente		sufficiente					€ 108.325,40	0,6	€ 64.995,24
KR1AQ00AC11	serbatoio	LESE	interrato	cemento armato	1		38,00	100	46656			si	continuo	sufficiente		sufficiente					€ 50.204,82	0,6	€ 30.122,89
KR1AQ00AC12	serbatoio	LESE	interrato	cemento armato	2		373,00	700	365519	si		si	continuo	insufficiente	sufficiente	sufficiente	DA RIFARE GLI INTONACI E IL SOLAIO DELLA CAMERA DI MANOVRA				€ 196.026,18	0,6	€ 117.615,71
KR1AQ00AC13	serbatoio	LESE	interrato	cemento armato	2		54,00	900	1000288	si		si	continuo	insufficiente	insufficiente	sufficiente	Da rifare la C.M intonaci, struttura in c.a , tubazioni e apparechiature				€ 233.730,40	0,6	€ 140.238,24
KR1AQ00AC14	serbatoio	LESE	interrato	cemento armato	2		70,00	1000						insufficiente	insufficiente	pessimo					€ 251.620,16	0,2	€ 50.324,03
KR1AQ00AC15	serbatoio	LESE	interrato	cemento armato	2			1000						insufficiente	insufficiente	insufficiente					€ 251.620,16	0,4	€ 100.648,07
KR1AQ00AC16	serbatoio	LESE	interrato	cemento armato	1		45,00	100	248760	si		si	continuo	insufficiente	sufficiente	insufficiente	Lesioni nella camera di manovra. Sono da rifare tutti gli intonaci.				€ 50.204,82	0,4	€ 20.081,93
KR1AQ00AC17	serbatoio	LESE	interrato	cemento armato	1		75,00	200	155520	si		si	continuo	buono	sufficiente	buono					€ 81.557,98	0,8	€ 65.246,38
KR1AQ00AC18	serbatoio	LESE	interrato	cemento armato	2	6,00	45,00	400	124420	si		si	continuo	sufficiente	insufficiente	ottimo					€ 132.491,32	1	€ 132.491,32
KR1AQ00AC19	serbatoio	LESE	interrato	cemento armato	1			100				si	continuo	sufficiente	insufficiente	sufficiente					€ 50.204,82	0,6	€ 30.122,89
KR1AQ00AC20	serbatoio	LESE	interrato	cemento armato	1		565,00	300	248760			si	continuo	insufficiente	sufficiente	pessimo					€ 108.325,40	0,2	€ 21.665,08
KR1AQ00AC21	serbatoio	LESE	interrato	cemento armato	1	4,50	585,00	300	62208					insufficiente	insufficiente	insufficiente					€ 108.325,40	0,4	€ 43.330,16
KR1AQ00AC22	serbatoio	LESE	interrato	cemento armato	1	4,00	533,00	200	111000			si	continuo	insufficiente		insufficiente					€ 81.557,98	0,4	€ 32.623,19
KR1AQ00AC23	serbatoio	LESE	interrato	cemento armato	1	4,00	622,00	300	55520			si	continuo	insufficiente		pessimo					€ 108.325,40	0,2	€ 21.665,08
KR1AQ00AC24	serbatoio	LESE	interrato	cemento armato	1	4,00	592,00	300	15200			si	continuo	insufficiente		sufficiente					€ 108.325,40	0,6	€ 64.995,24
KR1AQ00AC25	serbatoio	LESE	interrato	cemento armato	1		595,00	350	155520					insufficiente	insufficiente	insufficiente					€ 120.668,27	0,4	€ 48.267,31
KR1AQ00AC26	serbatoio	LESE		cemento armato	1	4,00	325,00	500				si	continuo	sufficiente		sufficiente					€ 154.890,38	0,6	€ 92.934,23
KR1AQ00AC27	serbatoio	LESE	interrato	cemento armato	2		435,00	100	93312					insufficiente	sufficiente	insufficiente					€ 50.204,82	0,4	€ 20.081,93
KR1AQ00AC28	serbatoio	LESE	interrato	cemento armato	1		365,00	400	281076			si	continuo	insufficiente		insufficiente					€ 132.491,32	0,4	€ 52.996,53
KR1AQ00AC29	serbatoio	LESE	sopraelevato	cemento armato				600	155520			si	continuo	sufficiente		sufficiente					€ 175.975,14	0,6	€ 105.585,08
KR1AQ00AC30	serbatoio	LESE	seminterrato	cemento armato	1			400	80000			si	continuo	insufficiente	insufficiente	insufficiente					€ 132.491,32	0,4	€ 52.996,53
KR1AQ00AC31	serbatoio	LESE	sopraelevato	cemento armato	1		182,00	100	129600			no		insufficiente		pessimo					€ 50.204,82	0,2	€ 10.040,96
KR1AQ00AC32	serbatoio	LESE	sopraelevato	cemento armato	1			100						insufficiente	insufficiente	insufficiente					€ 50.204,82	0,4	€ 20.081,93
KR1AQ00AC33	serbatoio	LESE	interrato	cemento armato	1									insufficiente	insufficiente	insufficiente					€ 25.000,00	0,4	€ 10.000,00
KR1AQ00AC34	serbatoio	LESE	interrato					400				si	continuo	insufficiente		sufficiente					€ 132.491,32	0,6	€ 79.494,79
KR1AQ00AC35	serbatoio	LESE						100				si	continuo	buono		buono					€ 50.204,82	0,8	€ 40.163,86
KR1AQ00AC36	serbatoio	LESE	seminterrato	cemento armato	1	4,50	338,00	250						insufficiente	insufficiente	pessimo					€ 95.346,21	0,2	€ 19.069,24
KR1AQ00AC37	serbatoio	LESE	interrato	cemento armato	2	4,00	650,00	500				si	continuo	insufficiente		buono					€ 154.890,38	0,8	€ 123.912,30
KR1AQ00AC38	serbatoio	LESE	sopraelevato				374,00	250						insufficiente	insufficiente	pessimo					€ 95.346,21	0,2	€ 19.069,24
KR1AQ00AC39	serbatoio	LESE	interrato	cemento armato	1	4,00	610,00	300		si		si	continuo	insufficiente		buono	IL SERBATOIO E' DA RISTRUTTURARE.				€ 108.325,40	0,8	€ 86.660,32

SINTESI SERBATOI

Codice opera	Tipologia opera	Acquedotto	Tipologia costruttiva	Materiale	Numero vasche	H vasca (m)	Qmax pelo libero (mlsm)	Capacità complessiva (mc)	Vmed erogato (mc/anno)	Sfioro	Vmed sfiorato	In esercizio	Utilizzo	Opere civili	Opere elettromeccaniche	Funzionalità	Osservazioni	Anno inizio costruzione	Anno fine costruzione	Anno entrata in esercizio	Costo a nuovo (€)	Fattore di riduzione (funzionalità)	Valore attuale (€)
KR1AQ00AC40	serbatoio	LESE	interrato	cemento armato	1	3,00	445,00	200				si	continuo	insufficiente		pessimo	IL SERBATOIO E' DA RISTRUTTURARE.				€ 81.557,98	0,2	€ 16.311,60
KR1AQ00AC41	serbatoio	LESE						100						insufficiente	insufficiente	insufficiente					€ 50.204,82	0,4	€ 20.081,93
KR1AQ00AC42	serbatoio	LESE					503,00	200						insufficiente	insufficiente	pessimo					€ 81.557,98	0,2	€ 16.311,60
KR1AQ00AC43	serbatoio	LESE			2		104,00	1000						insufficiente	insufficiente	pessimo					€ 251.620,16	0,2	€ 50.324,03
KR1AQ00AC44	serbatoio	LESE	interrato	cemento armato	2	0,00		600				si	continuo	sufficiente		sufficiente	IL SERBATOIO SOSTITUISCE IL PENSILE STRONGOLI VECCHIO (ALTO)				€ 175.975,14	0,6	€ 105.585,08
KR1AQ01AC01	serbatoio	SILA BADIALE					1120,00	500													€ 154.890,38	0,1	€ 15.489,04
KR1AQ01AC02	serbatoio	SILA BADIALE					1045,80	200													€ 81.557,98	0,1	€ 8.155,80
KR1AQ01AC03	serbatoio	SILA BADIALE					1083,16	800													€ 215.232,79	0,1	€ 21.523,28
KR1AQ01AC04	serbatoio	SILA BADIALE	interrato	cemento armato	2	3,00	1018,40	800													€ 215.232,79	0,1	€ 21.523,28
KR1AQ01AC05	serbatoio	SILA BADIALE	seminterrato	cemento armato			745,58	250		si		si	continuo	buono	buono	buono					€ 95.346,21	0,8	€ 76.276,97
KR1AQ01AC06	serbatoio	SILA BADIALE	seminterrato	cemento armato	1			250		si		si	continuo	buono	sufficiente	sufficiente					€ 95.346,21	0,6	€ 57.207,73
KR1AQ01AC07	serbatoio	SILA BADIALE	seminterrato	cemento armato	1		694,82	250		si		si	continuo	sufficiente	insufficiente	sufficiente	Realizzare: cancello ingresso; intonaci Camera di Mnovra; rifare tubazioni e apparecchiature C.M.; in entrata manca il contatore				€ 95.346,21	0,6	€ 57.207,73
KR1AQ01AC08	serbatoio	SILA BADIALE	interrato	cemento armato	1		949,20	100				si	continuo	sufficiente		sufficiente					€ 50.204,82	0,6	€ 30.122,89
KR1AQ01AC09	serbatoio	SILA BADIALE	seminterrato	cemento armato	1	4,50	923,94	200		si		si	continuo	sufficiente	sufficiente	sufficiente					€ 81.557,98	0,6	€ 48.934,79
KR1AQ01AC10	serbatoio	SILA BADIALE	interrato	cemento armato																	€ 25.000,00	0,1	€ 2.500,00
KR1AQ01AC11	serbatoio	SILA BADIALE	seminterrato	cemento armato	2	3,00	1123,00	500													€ 154.890,38	0,1	€ 15.489,04
KR1AQ02AC00	serbatoio	PULITREA-BRIGANTE	interrato	cemento armato	1			500				no									€ 154.890,38	0,1	€ 15.489,04
KR1AQ02AC01	serbatoio	PULITREA-BRIGANTE	interrato	cemento armato				100				no									€ 50.204,82	0,1	€ 5.020,48
KR1AQ02AC02	serbatoio	PULITREA-BRIGANTE		cemento armato				100				si									€ 50.204,82	0,1	€ 5.020,48
KR1AQ02AC03	serbatoio	PULITREA-BRIGANTE	seminterrato	cemento armato	1	3,50		150				si									€ 66.682,11	0,1	€ 6.668,21
KR1AQ02AC04	serbatoio	PULITREA-BRIGANTE	seminterrato	cemento armato	2			1000		si		si	continuo	sufficiente	sufficiente	sufficiente					€ 251.620,16	0,6	€ 150.972,10
KR1AQ02AC05	serbatoio	PULITREA-BRIGANTE		cemento armato				200				si		sufficiente		sufficiente					€ 81.557,98	0,6	€ 48.934,79
KR1AQ02AC06	serbatoio	PULITREA-BRIGANTE		cemento armato				200				si		sufficiente							€ 81.557,98	0,1	€ 8.155,80
KR1AQ03AC00	serbatoio	TACINA		cemento armato	1		903,00	150				si	continuo	insufficiente		sufficiente					€ 66.682,11	0,6	€ 40.009,26
KR1AQ03AC01	serbatoio-PARTITORE	TACINA	interrato	cemento armato	1	3,00	636,00	100	93312			si	continuo	sufficiente		sufficiente	IL PARTITORE E' STATO DISMESSO DA MOLTO TEMPO.				€ 50.204,82	0,6	€ 30.122,89
KR1AQ03AC02	serbatoio	TACINA	interrato	cemento armato	2		546,00	460	718650			si	continuo	buono		buono					€ 146.108,65	0,8	€ 116.886,92
KR1AQ03AC03	serbatoio	TACINA	interrato	cemento armato	1	4,50	1515,00	100				si	continuo	insufficiente		insufficiente	SULLA VASCA SONO CRESCIUTI DIVERSI ALBERI DI PINO CHE LA FORESTALE NON PERMETTE DI TAGLIARE. COSTITUISCONO UN PERICOLO STRUTTURALE PER LA VASCA.				€ 50.204,82	0,4	€ 20.081,93
KR1AQ03AC04	serbatoio	TACINA	interrato	cemento armato	1			50	64200			si	continuo	insufficiente		pessimo					€ 30.904,69	0,2	€ 6.180,94
KR1AQ03AC05	serbatoio	TACINA	interrato	cemento armato	1							si		insufficiente	insufficiente	insufficiente					€ 25.000,00	0,4	€ 10.000,00
KR1AQ03AC06	serbatoio	TACINA	interrato	cemento armato	2			400	124416			si	continuo	buono		ottimo					€ 132.491,32	1	€ 132.491,32
KR1AQ03AC07	serbatoio	TACINA	interrato	cemento armato	1			200	93490			si	continuo	buono		buono					€ 81.557,98	0,8	€ 65.246,38
KR1AQ03AC08	serbatoio	TACINA	interrato	cemento armato	1			300	202176			si		insufficiente	insufficiente	insufficiente					€ 108.325,40	0,4	€ 43.330,16
KR1AQ03AC09	serbatoio	TACINA	sopraelevato	cemento armato	1		384,00	350				si	continuo	insufficiente		insufficiente					€ 120.668,27	0,4	€ 48.267,31
KR1AQ03AC10	serbatoio	TACINA	interrato	cemento armato	1			400	124416			si		insufficiente	insufficiente	insufficiente					€ 132.491,32	0,4	€ 52.996,53
KR1AQ03AC11	serbatoio	TACINA	interrato	cemento armato	1	4,50		200				si	continuo	sufficiente		sufficiente					€ 81.557,98	0,6	€ 48.934,79
KR1AQ03AC12	serbatoio	TACINA	interrato	cemento armato	1	4,00	703,00	100				si	continuo	insufficiente		insufficiente					€ 50.204,82	0,4	€ 20.081,93
KR1AQ03AC13	serbatoio	TACINA	interrato	cemento armato	2			500	420000			si		insufficiente	insufficiente	pessimo					€ 154.890,38	0,2	€ 30.978,08
KR1AQ03AC14	serbatoio	TACINA	interrato	cemento armato	1			200	124000			si		insufficiente	insufficiente	pessimo					€ 81.557,98	0,2	€ 16.311,60
KR1AQ03AC15	serbatoio	TACINA	interrato	cemento armato	1			150	138242			si	continuo	buono		sufficiente					€ 66.682,11	0,6	€ 40.009,26
KR1AQ03AC16	serbatoio	TACINA	sopraelevato	cemento armato	1	17,70	245,00	1000	46656	si		si	continuo	buono	insufficiente	sufficiente	Altezza riferita all'intradosso della vasca				€ 251.620,16	0,6	€ 150.972,10
KR1AQ03AC17	serbatoio	TACINA	sopraelevato	cemento armato	1	15,00	100,00	100		si		si	continuo	buono	buono	buono					€ 50.204,82	0,8	€ 40.163,86
KR1AQ03AC18	serbatoio	TACINA	interrato	cemento armato	1		45,00	150	124400			si		insufficiente	insufficiente	insufficiente					€ 66.682,11	0,4	€ 26.672,84
KR1AQ03AC19	serbatoio	TACINA		cemento armato	1		90,00	100				si		insufficiente	insufficiente	insufficiente					€ 50.204,82	0,4	€ 20.081,93
KR1AQ03AC20	serbatoio	TACINA		cemento armato	1		100,00	100				si		insufficiente	insufficiente	pessimo					€ 50.204,82	0,2	€ 10.040,96
KR1AQ03AC21	serbatoio	TACINA	interrato	cemento armato	1		30,00	150	622080			si		insufficiente	insufficiente	pessimo					€ 66.682,11	0,2	€ 13.336,42
KR1AQ03AC22	serbatoio	TACINA	interrato	cemento armato	1		100,00	100	18567			si		insufficiente	insufficiente	pessimo					€ 50.204,82	0,2	€ 10.040,96
KR1AQ03AC23	serbatoio	TACINA	interrato	cemento armato	1		80,00	300	547046			si		insufficiente	insufficiente	insufficiente					€ 108.325,40	0,4	€ 43.330,16
KR1AQ03AC24	serbatoio	TACINA	interrato	cemento armato	2		83,00	100				si	continuo	sufficiente	insufficiente	buono					€ 50.204,82	0,8	€ 40.163,86
KR1AQ03AC25	serbatoio	TACINA	interrato	cemento armato								si		insufficiente	insufficiente	insufficiente					€ 25.000,00	0,4	€ 10.000,00
KR1AQ03AC26	serbatoio	TACINA	interrato	cemento armato	1		100,00	150				si		insufficiente	insufficiente	insufficiente					€ 66.682,11	0,4	€ 26.672,84

SINTESI SERBATOI

Codice opera	Tipologia opera	Acquedotto	Tipologia costruttiva	Materiale	Numero vasche	H vasca (m)	Qmax pelo libero (mlsm)	Capacità complessiva (mc)	Vmed erogato (mc/anno)	Sfioro	Vmed sfiorato	In esercizio	Utilizzo	Opere civili	Opere elettromeccaniche	Funzionalità	Osservazioni	Anno inizio costruzione	Anno fine costruzione	Anno entrata in esercizio	Costo a nuovo (€)	Fattore di riduzione (funzionalità)	Valore attuale (€)
KR1AQ03AC27	serbatoio	TACINA	sopraelevato	cemento armato	1		219,00	2000	185900			si		insufficiente	insufficiente	sufficiente					€ 408.758,16	0,6	€ 245.254,90
KR1AQ03AC28	serbatoio Pensile	TACINA	sopraelevato	cemento armato	1		47,00	100	93312	si		si		insufficiente	insufficiente	insufficiente	Il serbatoio è in fase di ristrutturazione per la parte strutturale e per lo schema della camera di manovra				€ 50.204,82	0,4	€ 20.081,93
KR1AQ03AC29	serbatoio	TACINA	sopraelevato	cemento armato	1		185,00	200	46656			si		insufficiente	insufficiente	insufficiente					€ 81.557,98	0,4	€ 32.623,19
KR1AQ03AC30	serbatoio	TACINA	sopraelevato	cemento armato	1		155,00	200				si		insufficiente	insufficiente	insufficiente					€ 81.557,98	0,4	€ 32.623,19
KR1AQ03AC31	serbatoio	TACINA		cemento armato	1		63,00	50				si		insufficiente	insufficiente	pessimo					€ 30.904,69	0,2	€ 6.180,94
KR1AQ03AC32	serbatoio	TACINA		cemento armato	1		63,00	50				si		insufficiente	insufficiente	insufficiente					€ 30.904,69	0,4	€ 12.361,88
KR1AQ03AC33	serbatoio	TACINA	sopraelevato	cemento armato	1	1,00	135,00	150	191947			si		insufficiente	insufficiente	insufficiente					€ 66.682,11	0,4	€ 26.672,84
KR1AQ03AC34	serbatoio	TACINA	interrato	cemento armato	2		65,00	150	62208			si		insufficiente	insufficiente	insufficiente					€ 66.682,11	0,4	€ 26.672,84
KR1AQ03AC35	serbatoio	TACINA	interrato	cemento armato	2			600				si	continuo	sufficiente		sufficiente					€ 175.975,14	0,6	€ 105.585,08
KR1AQ03AC36	serbatoio	TACINA		cemento armato	1		87,00	200	706056			si		insufficiente	insufficiente	insufficiente					€ 81.557,98	0,4	€ 32.623,19
KR1AQ03AC37	serbatoio	TACINA		cemento armato	2	4,50	130,00	300				si		insufficiente	insufficiente	insufficiente					€ 108.325,40	0,4	€ 43.330,16
KR1AQ03AC38	serbatoio	TACINA	sopraelevato	cemento armato	1		192,00	100				si		insufficiente	insufficiente	insufficiente					€ 50.204,82	0,4	€ 20.081,93
KR1AQ03AC39	serbatoio	TACINA	sopraelevato	cemento armato	1		120,00	100				si		insufficiente	insufficiente	sufficiente					€ 50.204,82	0,6	€ 30.122,89
KR1AQ03AC40	serbatoio	TACINA	sopraelevato	cemento armato	1		150,00	200				si		insufficiente	insufficiente	insufficiente					€ 81.557,98	0,4	€ 32.623,19
KR1AQ03AC41	serbatoio	TACINA	interrato	cemento armato	1			100		si		no	occasionale	insufficiente	insufficiente	pessimo	Sono da riprendere tutte le opere civili e la camera di manovra. La vasca all'apparenza non presenta perdite.				€ 50.204,82	0,2	€ 10.040,96
KR1AQ04AC00	serbatoio	NETO		cemento armato								si		sufficiente	sufficiente	sufficiente					€ 25.000,00	0,6	€ 15.000,00
KR1AQ04AC01	serbatoio	NETO	sopraelevato	cemento armato	1	1,00		150				si		sufficiente	sufficiente	sufficiente					€ 66.682,11	0,6	€ 40.009,26
KR1AQ04AC03	serbatoio	NETO	interrato	cemento armato	2		80,00	2500		si		si	continuo	insufficiente		insufficiente	L'entrata nella C.M. è stata abolita e avviene all'esterno direttamente nelle due vasche				€ 477.863,04	0,4	€ 191.145,22
KR1AQ04AC04	serbatoio	NETO	interrato	cemento armato			116,00	2000		si		si	continuo	sufficiente	insufficiente	sufficiente	RIPRENDERE SOLETTA C.M. AL 1° PIANO; Rifare le scale e le passerelle in ferro				€ 408.758,16	0,6	€ 245.254,90
KR1AQ04AC05	serbatoio	NETO		cemento armato				2000				si		sufficiente	sufficiente	sufficiente					€ 408.758,16	0,6	€ 245.254,90
KR1AQ04AC06	serbatoio	NETO		muratura								no		insufficiente							€ 25.000,00	0,1	€ 2.500,00
KR1AQ04AC08	serbatoio	NETO		muratura				100						sufficiente	insufficiente	insufficiente					€ 50.204,82	0,4	€ 20.081,93
RC1AQ01AC01	serbatoio	AMENDOLEA	interrato	cemento armato	2		216,40	300	63336	no		si	continuo	sufficiente	sufficiente	sufficiente		1967	1969	1970	€ 108.325,40	0,6	€ 64.995,24
RC1AQ01AC02	serbatoio	AMENDOLEA	interrato	cemento armato	1		121,85	200	286074	si	59800	si	continuo	sufficiente	sufficiente	sufficiente		1967	1969	1970	€ 81.557,98	0,6	€ 48.934,79
RC1AQ01AC03	serbatoio	AMENDOLEA	interrato	cemento armato	2	4,60	92,80	1000	751001	si	23000	si	continuo	sufficiente	sufficiente	sufficiente		1967	1969	1960	€ 251.620,16	0,6	€ 150.972,10
RC1AQ01AC04	serbatoio	AMENDOLEA	interrato	cemento armato	1	4,80	78,90	1000	746470	si	300000	si	continuo	sufficiente	sufficiente	sufficiente		1967	1969	1974	€ 251.620,16	0,6	€ 150.972,10
RC1AQ01AC05	serbatoio	AMENDOLEA	interrato	cemento armato	1	3,20	58,35	200	91605	no		si	continuo	sufficiente	sufficiente	sufficiente		1967	1969	1970	€ 81.557,98	0,6	€ 48.934,79
RC1AQ01AC06	serbatoio	AMENDOLEA	interrato	cemento armato	1	4,80	69,40	1000	462693	no		si	continuo	sufficiente	sufficiente	sufficiente		1967	1969	1970	€ 251.620,16	0,6	€ 150.972,10
RC1AQ01AC07	serbatoio	AMENDOLEA	Sopraelevato	cemento armato	1		40,95	200	79056	no		si	continuo	sufficiente	sufficiente	sufficiente		1967	1969	1970	€ 81.557,98	0,6	€ 48.934,79
RC1AQ01AC08	serbatoio	AMENDOLEA	interrato	cemento armato	1		65,60	1000	158000	no		si	continuo	sufficiente	sufficiente	sufficiente		1967	1969	1970	€ 251.620,16	0,6	€ 150.972,10
RC1AQ01AC09	serbatoio	AMENDOLEA	interrato	cemento armato	1	0,00				si		si	continuo	insufficiente	insufficiente	insufficiente					€ 25.000,00	0,4	€ 10.000,00
RC1AQ02AC01	serbatoio	BAGALADI	interrato	cemento armato	1		545,00	500	97684	no		si	continuo	sufficiente	sufficiente	sufficiente		1962	1964	1964	€ 154.890,38	0,6	€ 92.934,23
RC1AQ03AC01	serbatoio	CALANNA MULINI	seminterrato	cemento armato	1		307,00	50	20526	si	32000	si	continuo	sufficiente	sufficiente	sufficiente		1967	1970	1970	€ 30.904,69	0,6	€ 18.542,82
RC1AQ03AC02	serbatoio	CALANNA MULINI	interrato	cemento armato	2		596,35	600	92883	si	6000	si	continuo	sufficiente	sufficiente	sufficiente		1967	1970	1970	€ 175.975,14	0,6	€ 105.585,08
RC1AQ03AC03	serbatoio	CALANNA MULINI	interrato	cemento armato	1		507,58	300	114355	si	2000	si	continuo	sufficiente	sufficiente	sufficiente		1967	1970	1970	€ 108.325,40	0,6	€ 64.995,24
RC1AQ04AC01	serbatoio	CARDETO	interrato	cemento armato	2		730,00	400	58089	si		si	continuo	sufficiente	sufficiente	sufficiente		1967	1966	1966	€ 132.491,32	0,6	€ 79.494,79
RC1AQ05AC01	serbatoio	CATONA PER VILLA S. GIOVANNI	interrato	cemento armato	2		167,69	1000	2396700	si		si	continuo	sufficiente	sufficiente	sufficiente		1966	1969	1969	€ 251.620,16	0,6	€ 150.972,10
RC1AQ05AC02	serbatoio	CATONA PER VILLA S. GIOVANNI	interrato	cemento armato	2		126,70	400	2310000	no		si	continuo	sufficiente	sufficiente	sufficiente		1966	1969	1969	€ 132.491,32	0,6	€ 79.494,79
RC1AQ05AC03	serbatoio	CATONA PER VILLA S. GIOVANNI	interrato	cemento armato	2	4,00	120,31	800	317721	no		si	continuo	sufficiente	sufficiente	sufficiente		1966	1969	1969	€ 215.232,79	0,6	€ 129.139,67
RC1AQ05AC04	serbatoio	CATONA PER VILLA S. GIOVANNI	interrato	cemento armato	2	4,50	95,95	1000	1002556	no		si	continuo	sufficiente	sufficiente	sufficiente		1966	1969	1969	€ 251.620,16	0,6	€ 150.972,10
RC1AQ05AC05	serbatoio	CATONA PER VILLA S. GIOVANNI	interrato	cemento armato	2	4,90	89,36	1000	379503	no		si	continuo	sufficiente	sufficiente	sufficiente		1966	1969	1969	€ 251.620,16	0,6	€ 150.972,10
RC1AQ05AC06	serbatoio	CATONA PER VILLA S. GIOVANNI	interrato	cemento armato	1		68,00	50	72619	no		si	continuo	sufficiente	sufficiente	sufficiente		1966	1969	1969	€ 30.904,69	0,6	€ 18.542,82
RC1AQ05AC07	serbatoio	CATONA PER VILLA S. GIOVANNI	interrato	cemento armato	1		193,26	500	38979	no		si	continuo	sufficiente	sufficiente	sufficiente		1969	1972	1972	€ 154.890,38	0,6	€ 92.934,23
RC1AQ06AC01	serbatoio	CONDOFURI SUPERIORE	interrato	cemento armato	2		388,63	600		si		si	continuo	sufficiente	sufficiente	sufficiente		1977	1979	1981	€ 175.975,14	0,6	€ 105.585,08
RC1AQ07AC01	serbatoio	FOCARECCHI	interrato	cemento armato	1		476,35	500				si	continuo	sufficiente	sufficiente	sufficiente		1975	1985	1985	€ 154.890,38	0,6	€ 92.934,23
RC1AQ07AC02	serbatoio	FOCARECCHI	interrato	cemento armato	1		359,26	500				no		sufficiente	sufficiente	sufficiente		1975	1985	1985	€ 154.890,38	0,6	€ 92.934,23
RC1AQ07AC03	serbatoio	FOCARECCHI	interrato	cemento armato	1		444,59	250	21985	si	5000	si	continuo	sufficiente	sufficiente	sufficiente		1975	1985	1985	€ 95.346,21	0,6	€ 57.207,73
RC1AQ07AC04	serbatoio	FOCARECCHI	interrato	cemento armato	1		302,59	250	29182	si	20000	si	continuo	sufficiente	sufficiente	sufficiente		1975	1985	1985	€ 95.346,21	0,6	€ 57.207,73
RC1AQ07AC05	serbatoio	FOCARECCHI	interrato	cemento armato	2			500	160184	no		si	continuo	sufficiente	sufficiente	sufficiente		1975	1985	1985	€ 154.890,38	0,6	€ 92.934,23
RC1AQ07AC06	serbatoio	FOCARECCHI	interrato	cemento armato	1		162,67	250	79127	no		si	continuo	sufficiente	sufficiente	sufficiente		1975	1985	1985	€ 95.346,21	0,6	€ 57.207,73
RC1AQ07AC07	serbatoio	FOCARECCHI	interrato	cemento armato	1	4,80	231,24	1000	408594	no		si	continuo	sufficiente	sufficiente	sufficiente		1975	1985	1985	€ 251.620,16	0,6	€ 150.972,10
RC1AQ07AC08	serbatoio	FOCARECCHI	interrato	cemento armato	2		195,24	500	182385	no		si	continuo	sufficiente	sufficiente	sufficiente		1975	1985	1985	€ 154.890,38	0,6	€ 92.934,23

SINTESI SERBATOI

Codice opera	Tipologia opera	Acquedotto	Tipologia costruttiva	Materiale	Numero vasche	H vasca (m)	Qmax pelo libero (m\sm)	Capacità complessiva (mc)	Vmed erogato (mc/anno)	Sfioro	Vmed sfiorato	In esercizio	Utilizzo	Opere civili	Opere elettromeccaniche	Funzionalità	Osservazioni	Anno inizio costruzione	Anno fine costruzione	Anno entrata in esercizio	Costo a nuovo (€)	Fattore di riduzione (funzionalità)	Valore attuale (€)
RC1AQ08AC01	serbatoio	GALLICO SUPERIORE	interrato	cemento armato	2	7,50	204,75	1000	1012852	no		si	continuo	sufficiente	sufficiente	sufficiente	VI E' PRESENTE UN RTU PER IL TELECONTROLLO DELLE VALVOLE MOTORIZZATE, DELLE PORTATE IN INGRESSO E IN USCITA E DEL LIVELLO VASCA. INOLTRE VI E' UN PUNTO DI CLORAZIONE. DETTO TELECONTROLLO E CLORAZIONE SONO GESTITI DAL COMUNE.	1970	1972	1972	€ 251.620,16	0,6	€ 150.972,10
RC1AQ09AC01	serbatoio	PETTOGALLICO	interrato	cemento armato	1		415,00	1000	465856	si	16000	si	continuo	sufficiente	sufficiente	sufficiente	PUNTO DI CLORAZIONE COMUNALE	1973	1980	1987	€ 251.620,16	0,6	€ 150.972,10
RC1AQ10AC01	serbatoio	GAMBARIE ABETAZZO	interrato	cemento armato	1	3,80	1423,07	300	184680	no		si	continuo	sufficiente	sufficiente	sufficiente		1964	1966	1967	€ 108.325,40	0,6	€ 64.995,24
RC1AQ10AC02	serbatoio	GAMBARIE ABETAZZO	interrato	cemento armato	1		1341,80	100	93717	no		si	continuo	sufficiente	sufficiente	sufficiente		1964	1966	1967	€ 50.204,82	0,6	€ 30.122,89
RC1AQ10AC03	serbatoio	GAMBARIE ABETAZZO	interrato	cemento armato	1		1241,55	300	77260	no		si	continuo	sufficiente	sufficiente	sufficiente		1964	1966	1966	€ 108.325,40	0,6	€ 64.995,24
RC1AQ12AC01	serbatoio	CHORIO DI ROCCAFORTE	interrato	cemento armato	1		752,54	150	9450	no		si	continuo	sufficiente	sufficiente	sufficiente		1964	1967	1968	€ 66.682,11	0,6	€ 40.009,26
RC1AQ13AC01	serbatoio	LAGANADI	interrato	cemento armato	1		579,95	400	63717	si	22400	si	continuo	sufficiente	sufficiente	sufficiente		1967	1970	1970	€ 132.491,32	0,6	€ 79.494,79
RC1AQ14AC01	serbatoio	MANNOLI	interrato	cemento armato	1		1005,60	300	277151	no		si	continuo	sufficiente	sufficiente	sufficiente		1963	1965	1965	€ 108.325,40	0,6	€ 64.995,24
RC1AQ15AC01	serbatoio	MASELLA	interrato	cemento armato	1		341,00	300	94193	si	10000	si	continuo	sufficiente	sufficiente	sufficiente		1960	1963	1966	€ 108.325,40	0,6	€ 64.995,24
RC1AQ15AC02	serbatoio	MASELLA	interrato	cemento armato	1		422,80	50	32933	no		si	continuo	sufficiente	sufficiente	sufficiente				1978	€ 30.904,69	0,6	€ 18.542,82
RC1AQ16AC01	serbatoio	MELIA DI SCILLA	interrato	cemento armato	1		708,81	300	169352	no		si	continuo	sufficiente	sufficiente	buono		1975	1979	1979	€ 108.325,40	0,8	€ 86.660,32
RC1AQ17AC01	serbatoio	MONTEBELLO JONICO	interrato	cemento armato	1		446,00	300	92011	si	9000	si	continuo	sufficiente	sufficiente	sufficiente		1967	1968	1968	€ 108.325,40	0,6	€ 64.995,24
RC1AQ18AC01	serbatoio	MOTTA S. GIOVANNI	interrato	cemento armato	1	4,00	540,13	300	238444	no		si	continuo	sufficiente	sufficiente	sufficiente		1963	1965	1966	€ 108.325,40	0,6	€ 64.995,24
RC1AQ18AC02	partitore	MOTTA S. GIOVANNI	interrato	cemento armato	1		501,24	300				si	continuo	sufficiente	sufficiente	sufficiente		1963	1965	1965	€ 108.325,40	0,6	€ 64.995,24
RC1AQ19AC01	serbatoio	PALIZZI SUPERIORE	interrato	cemento armato	1		372,80	400	96439	no		si	continuo	sufficiente	sufficiente	sufficiente		1961	1962	1962	€ 132.491,32	0,6	€ 79.494,79
RC1AQ20AC01	serbatoio	CALOPINACE	seminterrato	cemento armato	4	4,80	87,55	4000	1444974	no		si	continuo	sufficiente	sufficiente	sufficiente	PUNTO DI CLORAZIONE COMUNALE	1968	1970	1970	€ 664.029,59	0,6	€ 398.417,75
RC1AQ20AC02	serbatoio	CALOPINACE	seminterrato	cemento armato	4	7,00	99,52	20000	4168821	si		si	continuo	sufficiente	sufficiente	sufficiente	4 vasche da 5000 mc	1968	1970	1970	€ 2.048.643,72	0,6	€ 1.229.186,23
RC1AQ20AC03	partitore a pelo libero	CALOPINACE	seminterrato	cemento armato	1		118,86		5613795	no		si	continuo	sufficiente	sufficiente	sufficiente		1968	1970	1970	€ 25.000,00	0,6	€ 15.000,00
RC1AQ21AC01	serbatoio	MOLINELLO	seminterrato	cemento armato	2		144,70	2000	331725	si		si	continuo	sufficiente	sufficiente	sufficiente	2 VASCHE DA 1000 MC CIASCUNA	1967	1969	1970	€ 408.758,16	0,6	€ 245.254,90
RC1AQ22AC01	serbatoio	PRUMO	seminterrato	cemento armato	2	7,00	196,58	10000	660000	si		si	continuo	sufficiente	sufficiente	sufficiente	N° 2 VASCHE DA 5000 mc. IN UNA DELLE VASCHE VI E' PRESENTE UN PUNTO DI CLORAZIONE COMUNALE.	1970	1972	1972	€ 1.261.088,13	0,6	€ 756.652,88
RC1AQ23AC01	serbatoio	S. AGATA	interrato	cemento armato	4	5,70	94,55	10000	5225750	no		si	continuo	sufficiente	sufficiente	sufficiente	2 VASCHE CIRCOLARI E DUE VASCHE RETTANGOLARI PER UN TOTALE DI 10000 mc	1959	1961	1961	€ 1.261.088,13	0,6	€ 756.652,88
RC1AQ23AC02	serbatoio	S. AGATA	interrato	cemento armato								no		sufficiente	sufficiente	sufficiente		1959	1961	1961	€ 25.000,00	0,6	€ 15.000,00
RC1AQ25AC01	serbatoio	GALLICO MARINA	seminterrato	cemento armato	2	5,80	81,80	2000	1941465	no		si	continuo	sufficiente	sufficiente	sufficiente	Punto di clorazione comunale sulla vascha tramite pompetta ipoclorito.	1970	1972	1972	€ 408.758,16	0,6	€ 245.254,90
RC1AQ25AC02	serbatoio	GALLICO MARINA	seminterrato	cemento armato	1	4,80	127,20	2000	2050000	si		si	continuo	sufficiente	sufficiente	sufficiente	PUNTO DI CLORAZIONE COMUNALE. VI E' PRESENTE UN RTU PER IL TELECONTROLLO DELLA VALVOLA MOTORIZZATA E DEL CONTATORE A VALLE DELLA VALVOLA STESSA.	1970	1972	1972	€ 408.758,16	0,6	€ 245.254,90

SINTESI SERBATOI

Codice opera	Tipologia opera	Acquedotto	Tipologia costruttiva	Materiale	Numero vasche	H vasca (m)	Qmax pelo libero (mlsm)	Capacità complessiva (mc)	Vmed erogato (mc/anno)	Sfioro	Vmed sfiorato	In esercizio	Utilizzo	Opere civili	Opere elettromeccaniche	Funzionalità	Osservazioni	Anno inizio costruzione	Anno fine costruzione	Anno entrata in esercizio	Costo a nuovo (€)	Fattore di riduzione (funzionalità)	Valore attuale (€)
RC1AQ26AC01	serbatoio	ROCCAFORTE DEL GRECO	interrato	cemento armato	1		973,82	150	44712	no		si	continuo	sufficiente	sufficiente	sufficiente		1962	1965	1965	€ 66.682,11	0,6	€ 40.009,26
RC1AQ27AC01	vasca di carico	S.ALESSIO IN ASPROMONTE	seminterrato	acciaio			629,00		50000			si	continuo	sufficiente	sufficiente	sufficiente		1970	1973	1973	€ 25.000,00	0,6	€ 15.000,00
RC1AQ27AC02	serbatoio	S.ALESSIO IN ASPROMONTE	interrato	cemento armato	1		615,00	300	47902	no		si	continuo	sufficiente	sufficiente	sufficiente		1970	1973	1973	€ 108.325,40	0,6	€ 64.995,24
RC1AQ28AC01	serbatoio	S. LORENZO	interrato	cemento armato	1		782,97	30	15656	no		si	continuo	sufficiente	sufficiente	sufficiente		1981	1983	1983	€ 21.613,76	0,6	€ 12.968,26
RC1AQ28AC02	serbatoio	S. LORENZO	interrato	cemento armato	1		699,00	30	0			no						1983	1984	1984	€ 21.613,76	0,1	€ 2.161,38
RC1AQ28AC03	serbatoio	S. LORENZO	Sopraelevato	cemento armato	1		816,00	200	80066	no		si	continuo	insufficiente	sufficiente	sufficiente		1976	1978	1978	€ 81.557,98	0,6	€ 48.934,79
RC1AQ28AC04	serbatoio	S. LORENZO	interrato	cemento armato	1		625,50	200	50000	no		si	continuo	sufficiente	sufficiente	sufficiente		1976	1978	1978	€ 81.557,98	0,6	€ 48.934,79
RC1AQ29AC01	bottino di riunione	BASILICO'	seminterrato	cemento armato			980,00		126000	no		si	continuo	sufficiente	sufficiente	sufficiente		1965	1968	1968	€ 25.000,00	0,6	€ 15.000,00
RC1AQ29AC02	serbatoio	BASILICO'	interrato	cemento armato	1	4,20	802,09	300	140400	si	14000	si	continuo	sufficiente	sufficiente	sufficiente		1965	1968	1968	€ 108.325,40	0,6	€ 64.995,24
RC1AQ31AC01	serbatoio	SCILLA TREMUSE	interrato	cemento armato	1		81,91	50	102280	si	40000	si	continuo	sufficiente	sufficiente	sufficiente		1960	1963	1963	€ 30.904,69	0,6	€ 18.542,82
RC1AQ31AC02	serbatoio	SCILLA TREMUSE	interrato	cemento armato	2	4,00	153,54	500	501365	no		si	continuo	sufficiente	sufficiente	buono	VI SONO PRESENTI Nr 3 VALVOLE MOTORIZZATE CON I RELATIVI QUADRI DI ALAMENTAZIONE, QUADRO AUTOMATISMI E PROPRIO CONTATORE ENEL.DETTE VALVOLE SONO GESTITE DAL COMUNE.	1953	1957	1957	€ 154.890,38	0,8	€ 123.912,30
RC1AQ31AC03	serbatoio	SCILLA TREMUSE	interrato	cemento armato	1		72,05	400	153512	si	20000	si	continuo	sufficiente	sufficiente	buono		1953	1957	1957	€ 132.491,32	0,8	€ 105.993,06
RC1AQ32AC01	serbatoio	SCINALE	interrato	cemento armato	1		230,00	1000	145000	no		si	continuo	sufficiente	sufficiente	sufficiente		1982	1985	1987	€ 251.620,16	0,6	€ 150.972,10
RC1AQ33AC01	serbatoio	TUCCIO	interrato	cemento armato	1		424,63	50	40000	si	3500	si	continuo	sufficiente	sufficiente	sufficiente		1962	1965	1965	€ 30.904,69	0,6	€ 18.542,82
RC1AQ33AC02	serbatoio	TUCCIO	interrato	cemento armato	1		328,60	300	118411	no		si	continuo	sufficiente	sufficiente	sufficiente		1962	1965	1965	€ 108.325,40	0,6	€ 64.995,24
RC1AQ33AC03	serbatoio	TUCCIO	interrato	cemento armato	1		110,60	300	40000	no		si	continuo	sufficiente	sufficiente	sufficiente		1962	1965	1965	€ 108.325,40	0,6	€ 64.995,24
RC1AQ33AC04	serbatoio	TUCCIO	interrato	cemento armato	2	5,00	91,19	2000	1184740	no		si	continuo	sufficiente	sufficiente	sufficiente		1962	1965	1967	€ 408.758,16	0,6	€ 245.254,90
RC1AQ33AC05	serbatoio	TUCCIO	interrato	cemento armato	1		79,46	500	20033	no		si	continuo	sufficiente	sufficiente	sufficiente		1962	1962	1962	€ 154.890,38	0,6	€ 92.934,23
RC1AQ33AC06	serbatoio	TUCCIO	interrato	cemento armato	1		127,50	100	100658	si		si	continuo	sufficiente	sufficiente	sufficiente		1960	1960	1960	€ 50.204,82	0,6	€ 30.122,89
RC1AQ33AC07	serbatoio	TUCCIO	interrato	cemento armato	1		275,00	50	90750	si		si	continuo	sufficiente	sufficiente	sufficiente		1962	1965	1965	€ 30.904,69	0,6	€ 18.542,82
RC1AQ33AC08	serbatoio	TUCCIO	interrato	cemento armato	1		70,60	100	170000	no		si	continuo	sufficiente	sufficiente	sufficiente		1962	1965	1965	€ 50.204,82	0,6	€ 30.122,89
RC1AQ33AC09	serbatoio	TUCCIO	interrato	cemento armato	2		74,50	1000	107916	si		si	continuo	sufficiente	sufficiente	sufficiente		1962	1965	1965	€ 251.620,16	0,6	€ 150.972,10
RC1AQ33AC10	serbatoio	TUCCIO	interrato	cemento armato	1		210,50	300	45000	si		si	continuo	sufficiente	sufficiente	sufficiente		1962	1965	1965	€ 108.325,40	0,6	€ 64.995,24
RC1AQ33AC11	serbatoio	TUCCIO	interrato	cemento armato	2		94,10	1000	170000	si		si	continuo	sufficiente	sufficiente	sufficiente		1962	1965	1965	€ 251.620,16	0,6	€ 150.972,10
RC1AQ33AC12	serbatoio	TUCCIO	interrato	cemento armato	1		199,30	100	70760	si		si	continuo	sufficiente	sufficiente	sufficiente		1962	1965	1965	€ 50.204,82	0,6	€ 30.122,89
RC1AQ33AC13	serbatoio	TUCCIO	interrato	cemento armato	1		99,40	100	65391	si		si	continuo	sufficiente	sufficiente	sufficiente		1962	1965	1965	€ 50.204,82	0,6	€ 30.122,89
RC1AQ33AC14	serbatoio	TUCCIO	interrato	acciaio	1		55,92	100	40481	si		si	continuo	sufficiente	sufficiente	sufficiente		1962	1965	1965	€ 50.204,82	0,6	€ 30.122,89
RC1AQ33AC15	serbatoio	TUCCIO	interrato	cemento armato	2	5,00	58,85	1000	761344	si		si	continuo	sufficiente	sufficiente	sufficiente		1962	1965	1965	€ 251.620,16	0,6	€ 150.972,10
RC1AQ33AC16	serbatoio	TUCCIO	interrato	cemento armato	1		84,20	100	0			si	continuo	insufficiente	insufficiente	insufficiente		1962	1965	1965	€ 50.204,82	0,4	€ 20.081,93
RC1AQ33AC17	serbatoio	TUCCIO	interrato	cemento armato	1		72,00	300	0			si	continuo	sufficiente	sufficiente	sufficiente		1962	1965	1965	€ 108.325,40	0,6	€ 64.995,24
RC1AQ33AC18	serbatoio	TUCCIO	interrato	cemento armato	1		105,00	500	0			si	continuo	sufficiente	sufficiente	sufficiente		1962	1965	1965	€ 154.890,38	0,6	€ 92.934,23
RC1AQ33AC19	serbatoio	TUCCIO	interrato	cemento armato	1		169,70	100	0			si	continuo	sufficiente	sufficiente	sufficiente		1962	1965	1965	€ 50.204,82	0,6	€ 30.122,89
RC1AQ33AC20	serbatoio	TUCCIO	interrato	cemento armato	2		85,00	2000	0			si	continuo	sufficiente	sufficiente	sufficiente		1962	1965	1965	€ 408.758,16	0,6	€ 245.254,90
RC1AQ33AC21	serbatoio	TUCCIO	interrato	cemento armato			132,09		0			si	continuo	sufficiente	sufficiente	sufficiente		1962	1965	1965	€ 25.000,00	0,6	€ 15.000,00
RC1AQ33AC22	serbatoio	TUCCIO	seminterrato	cemento armato	2	4,80	90,84	1000	670384	si		si	continuo	sufficiente	sufficiente	sufficiente		1962	1965	1965	€ 251.620,16	0,6	€ 150.972,10
RC1AQ33AC23	serbatoio	TUCCIO	interrato	cemento armato			147,58		0			si	continuo	sufficiente	sufficiente	sufficiente		1962	1965	1965	€ 25.000,00	0,6	€ 15.000,00
RC1AQ33AC24	serbatoio	TUCCIO	seminterrato	cemento armato	2	4,80	74,47	2000	595731	si		si	continuo	sufficiente	sufficiente	sufficiente		1955		1961	€ 408.758,16	0,6	€ 245.254,90
RC1AQ34AC01	serbatoio	ROGHUDI	seminterrato	cemento armato					365			si	continuo	insufficiente	insufficiente	pessimo					€ 25.000,00	0,2	€ 5.000,00
RC1AQ34AC02	serbatoio	ROGHUDI							0			no	nessuno	insufficiente	insufficiente	pessimo					€ 25.000,00	0,2	€ 5.000,00
RC2AQ01AC01	serbatoio	ALACO	interrato	cemento armato	1		709,56	250		si		si	continuo	buono	sufficiente	sufficiente		1975			€ 95.346,21	0,6	€ 57.207,73
RC2AQ01AC02	serbatoio	ALACO	interrato	cemento armato	4		647,75	10000		si		si	continuo	sufficiente	sufficiente	buono		1975			€ 1.261.088,13	0,8	€ 1.008.870,51
RC2AQ01AC03	serbatoio	ALACO	interrato	cemento armato	2		494,00	5000		si		si	continuo	sufficiente	buono	buono		1975			€ 776.290,81	0,8	€ 621.032,64
RC2AQ01AC04	serbatoio	ALACO	interrato	cemento armato	2		278,50	4000				si	continuo	sufficiente		sufficiente		1975			€ 664.029,59	0,6	€ 398.417,75
RC2AQ01AC05	serbatoio	ALACO	sopraelevato	cemento armato	1		182,30	800				no		buono				1975			€ 215.232,79	0,1	€ 21.523,28
RC2AQ01AC06	serbatoio	ALACO	sopraelevato	cemento armato	1		133,30	300				no		sufficiente	sufficiente			1975			€ 108.325,40	0,1	€ 10.832,54
RC2AQ01AC07	serbatoio	ALACO	Sopraelevato	cemento armato	1		118,30	300				no		buono				1975			€ 108.325,40	0,1	€ 10.832,54
RC2AQ01AC08	serbatoio	ALACO	Sopraelevato	cemento armato	1		119,00	1400				si	continuo	buono		buono		1975			€ 318.445,46	0,8	€ 254.756,37
RC2AQ01AC09	serbatoio	ALACO	interrato	cemento armato	1		375,00	250	32983	si		si	continuo	sufficiente	sufficiente	buono		1975			€ 95.346,21	0,8	€ 76.276,97
RC2AQ01AC10	serbatoio	ALACO	interrato	cemento armato	1		394,53	350	90173	si		si	continuo	sufficiente	sufficiente	buono		1975			€ 120.668,27	0,8	€ 96.534,61
RC2AQ01AC11	serbatoio	ALACO	interrato	cemento armato	1		877,65	250	63000			si	continuo	sufficiente	sufficiente	buono		1975			€ 95.346,21	0,8	€ 76.276,97
RC2AQ01AC12	serbatoio	ALACO	interrato	cemento armato	1		594,00	200	62984			si	continuo	sufficiente		sufficiente		1975			€ 81.557,98	0,6	€ 48.934,79
RC2AQ01AC13	serbatoio	ALACO	interrato	cemento armato	1		330,00	300	254650	si		si	continuo	insufficiente	insufficiente	insufficiente		1975			€ 108.325,40	0,4	€ 43.330,16
RC2AQ01AC14	serbatoio	ALACO	interrato	cemento armato	2		296,37	1000		si		si	continuo	sufficiente	sufficiente	buono		1975			€ 251.620,16	0,8	€ 201.296,13
RC2AQ01AC15	serbatoio	ALACO	interrato	cemento armato	1		186,77	500				si	continuo	sufficiente		sufficiente		1975			€ 154.890,38	0,6	€ 92.934,23
RC2AQ03AC01	serbatoio	ANGUILLA 2	Sopraelevato	cemento armato	1		100,00	1400	0			no		buono				1980			€ 318.445,46	0,1	€ 31.844,55
RC2AQ04AC01	sedimentatore	VENA	interrato	cemento armato			376,59	10		si		si	continuo	sufficiente	sufficiente	buono		1960			€ 10.017,18	0,8	€ 8.013,74
RC2AQ04AC02	serbatoio	VENA	interrato	cemento armato	2		329,40	2000	751500			si	continuo	buono		buono		1960			€ 408.758,16	0,8	€ 327.006,53
RC2AQ04AC03	serbatoio	VENA	interrato	cemento armato	2		258,00	1000	166692	si		si	continuo	sufficiente	sufficiente	buono		1960			€ 251.620,16	0,8	€ 201.296,13
RC2AQ05AC01	serbatoio	CINQUEFRONDI	interrato	cemento armato	2	4,00	339,00	1000	1098900	si		si	continuo	buono	sufficiente	sufficiente	punto di clorazione comunale con contatore per il dosaggio gestito dal comune, attualmente fermo	1960			€ 251.620,16	0,6	€ 150.972,10
RC2AQ06AC01	serbatoio	POLISTENA	interrato	cemento armato	2		316,25	2000	2108332			si	continuo	buono		sufficiente		1960			€ 408.758,16	0,6	€ 245.254,90
RC2AQ07AC01	serbatoio	MELICUCCO	Sopraelevato	cemento armato	1		209,25	600	725770			si	continuo	sufficiente	sufficiente	sufficiente		1970			€ 175.975,14	0,6	€ 105.585,08
RC2AQ10AC01	serbatoio	PETRACE 1	interrato	cemento armato	2		91,00	3500	3116320			si	continuo	insufficiente	sufficiente	sufficiente	q	1960			€ 604.773,94	0,6	€ 362.864,37
RC2AQ11AC01	serbatoio	PETRACE 2	interrato	cemento armato	2		150,00	2000				si	continuo	buono	buono	buono		1975			€ 408.758,16	0,8	€ 327.006,53
RC2AQ11AC02	serbatoio	PETRACE 2	Sopraelevato	cemento armato	1		69,00	2000	1455020			si	continuo	buono	buono	buono		1980			€ 408.758,16	0,8	€ 327.006,53
RC2AQ11AC03	serbatoio	PETRACE 2	Sopraelevato	cemento armato	1		89,70	50	8754	si		si	continuo	sufficiente	insufficiente	buono		1970			€ 30.904,69	0,8	€ 24.723,75
RC2AQ11AC04	serbatoio	PETRACE 2	Sopraelevato	cemento armato	1		61,50	250	290490			si	continuo	insufficiente	insufficiente	pessimo		1970			€ 95.346,21	0,2	€ 19.069,24
RC2AQ11AC05	serbatoio	PETRACE 2	interrato	cemento armato	1		132,50	200	156657	si		si	continuo	sufficiente	sufficiente	sufficiente		1970			€ 81.557,98	0,6	€ 48.934,79
RC2AQ11AC06	serbatoio	PETRACE 2	Interrato	cemento armato	1		54,00	200	71949	si		si	continuo	sufficiente	sufficiente	sufficiente		1970			€ 81.557,98	0,6	€ 48.934,79
RC2AQ12AC01	serbatoio	VINA	interrato	cemento armato	2		184,00	50				no		sufficiente				1985			€ 30.904,69	0,1	€ 3.090,47

SINTESI SERBATOI

Codice opera	Tipologia opera	Acquedotto	Tipologia costruttiva	Materiale	Numero vasche	H vasca (m)	Qmax pelo libero (mlsm)	Capacità complessiva (mc)	Vmed erogato (mc/anno)	Sfioro	Vmed sfiorato	In esercizio	Utilizzo	Opere civili	Opere elettromeccaniche	Funzionalità	Osservazioni	Anno inizio costruzione	Anno fine costruzione	Anno entrata in esercizio	Costo a nuovo (€)	Fattore di riduzione (funzionalità)	Valore attuale (€)
RC2AQ12AC02	serbatoio	VINA	interrato	cemento armato	1		350,00	150				no		insufficiente							€ 66.682,11	0,1	€ 6.668,21
RC2AQ12AC03	serbatoio	VINA	interrato	cemento armato	2		298,00	400				no		sufficiente							€ 132.491,32	0,1	€ 13.249,13
RC2AQ12AC04	serbatoio	VINA	interrato	cemento armato	1		265,00	150				no		sufficiente							€ 66.682,11	0,1	€ 6.668,21
RC2AQ13AC01	serbatoio	GIFFONE	interrato	cemento armato	2		675,00	600	339654			si	continuo	buono	sufficiente	buono		1960			€ 175.975,14	0,8	€ 140.780,11
RC2AQ15AC01	serbatoio	S. VITO	interrato	cemento armato	1		67,59	1000	1452180			si	continuo	sufficiente		sufficiente		1970			€ 251.620,16	0,6	€ 150.972,10
RC2AQ15AC02	serbatoio	S. VITO	interrato	cemento armato	1		367,83	1000	1452180	si		si	continuo	buono	buono	buono		1970			€ 251.620,16	0,8	€ 201.296,13
RC2AQ15AC03	serbatoio	S. VITO	interrato	cemento armato	2		308,00	3500		si		si	continuo	sufficiente		buono		1970			€ 604.773,94	0,8	€ 483.819,15
RC2AQ16AC01	serbatoio	CAFORCHI	interrato	cemento armato	1		393,00	15				si	continuo	sufficiente	sufficiente	sufficiente		1960			€ 13.304,83	0,6	€ 7.982,90
RC2AQ16AC02	serbatoio	CAFORCHI	interrato	cemento armato	2		351,00	800	411810			si	continuo	sufficiente		sufficiente		1960			€ 215.232,79	0,6	€ 129.139,67
RC2AQ16AC03	serbatoio	CAFORCHI	interrato	cemento armato	1		560,00	300	129124			si	continuo	buono	buono	sufficiente		1960			€ 108.325,40	0,6	€ 64.995,24
RC2AQ16AC04	serbatoio	CAFORCHI	interrato	cemento armato	1		405,00	10				si	continuo	buono	sufficiente	sufficiente		1960			€ 10.017,18	0,6	€ 6.010,31
RC2AQ17AC01	serbatoio	PELLEGRINA - CERAMIDA	interrato	cemento armato	2		418,00	400	337267	si		si	continuo	buono	buono	sufficiente		1960			€ 132.491,32	0,6	€ 79.494,79
RC2AQ17AC02	serbatoio	PELLEGRINA - CERAMIDA		cemento armato	1							si	continuo	buono		buono		1960			€ 25.000,00	0,8	€ 20.000,00
RC2AQ18AC01	serbatoio	ACQUA DIVINA	interrato	cemento armato	1		484,00	200	57241	si		si	continuo	sufficiente	sufficiente	sufficiente		1960			€ 81.557,98	0,6	€ 48.934,79
RC2AQ18AC02	serbatoio	ACQUA DIVINA	interrato	cemento armato	1		375,70	200	82945	si		si	continuo	sufficiente	sufficiente	sufficiente		1960			€ 81.557,98	0,6	€ 48.934,79
RC2AQ18AC03	serbatoio	ACQUA DIVINA	interrato	cemento armato	1		330,90	250				si	continuo	insufficiente	insufficiente	insufficiente		1960			€ 95.346,21	0,4	€ 38.138,48
RC2AQ18AC04	serbatoio	ACQUA DIVINA	interrato	cemento armato	1		393,50	200		si		si	continuo	sufficiente		sufficiente		1960			€ 81.557,98	0,6	€ 48.934,79
RC2AQ19AC02	serbatoio	BAGNARA	interrato	cemento armato	2		170,00	600	447430			si	continuo	buono	sufficiente	buono		1960			€ 175.975,14	0,8	€ 140.780,11
RC2AQ19AC03	serbatoio	BAGNARA	interrato	cemento armato	2		100,00	1000	576010	si		si	continuo	insufficiente	sufficiente	insufficiente		1960			€ 251.620,16	0,4	€ 100.648,07
RC2AQ21AC01	partitore a pelo libero	GROTTE E BUCO	interrato	cemento armato	8		590,66			si		si	continuo	sufficiente	sufficiente	buono		1960			€ 25.000,00	0,8	€ 20.000,00
RC2AQ21AC02	serbatoio	GROTTE E BUCO	interrato	cemento armato	1		770,00	120		si		si	continuo	insufficiente	insufficiente	buono		1960			€ 57.039,05	0,8	€ 45.631,24
RC2AQ21AC03	partitore a pelo libero	GROTTE E BUCO	interrato	cemento armato	2		621,00			no		si	continuo	buono		buono		1960			€ 25.000,00	0,8	€ 20.000,00
RC2AQ21AC04	serbatoio	GROTTE E BUCO	interrato	cemento armato	2		387,00	1500	250000			si	continuo	sufficiente	sufficiente	sufficiente		1960			€ 334.202,21	0,6	€ 200.521,33
RC2AQ21AC05	serbatoio	GROTTE E BUCO	interrato	cemento armato	2		352,00	1500	261000	si		si	continuo	sufficiente	sufficiente	sufficiente		1960			€ 334.202,21	0,6	€ 200.521,33
RC2AQ21AC06	serbatoio	GROTTE E BUCO	interrato	cemento armato	1		320,00	400		si		no	continuo	insufficiente	insufficiente	sufficiente	ATTUALMENTE IL SERBATOIO NON E' FUNZIONANTE, L'ACQUA PROVENINTE DAL PARTITORE MESSIGNADI VA DIRETTAMENTE A MOLOCHIO.	1960			€ 132.491,32	0,6	€ 79.494,79
RC2AQ21AC07	serbatoio	GROTTE E BUCO	interrato	cemento armato	2		370,00	600	163000	si		si	continuo	sufficiente	sufficiente	sufficiente	ARRIVA CONDOTTA COMUNALE DA POZZI COMUNALI.	1960			€ 175.975,14	0,6	€ 105.585,08
RC2AQ22AC01	serbatoio	TRONO E TRIPODI	interrato	cemento armato			1053,20					si	continuo	sufficiente		sufficiente		1960	1970		€ 25.000,00	0,6	€ 15.000,00
RC2AQ22AC02	serbatoio	TRONO E TRIPODI	interrato	cemento armato	1		560,00	400				si	continuo	sufficiente		sufficiente		1960	1970		€ 132.491,32	0,6	€ 79.494,79
RC2AQ23AC01	serbatoio	CARMELIA		cemento armato			1379,00					si	continuo	sufficiente		sufficiente		1980	1985		€ 25.000,00	0,6	€ 15.000,00
RC2AQ23AC02	serbatoio	CARMELIA	interrato	cemento armato	1		1350,00	100	100000			si	continuo	sufficiente		sufficiente		1980	1985		€ 50.204,82	0,6	€ 30.122,89
RC2AQ23AC03	serbatoio	CARMELIA	interrato	cemento armato	0		1404,00					si	continuo	sufficiente		sufficiente		1980	1985		€ 25.000,00	0,6	€ 15.000,00
RC2AQ24AC01	serbatoio	SINOPOLI	seminterrato	cemento armato	1		637,40					si	continuo	insufficiente		insufficiente		1940			€ 25.000,00	0,4	€ 10.000,00
RC2AQ24AC02	serbatoio	SINOPOLI		cemento armato	2		555,00	600	297530			si	continuo	sufficiente	sufficiente	sufficiente		1960			€ 175.975,14	0,6	€ 105.585,08
RC2AQ24AC03	serbatoio	SINOPOLI	interrato	cemento armato	1		501,00	150	76832			si	continuo	sufficiente		sufficiente		1960			€ 66.682,11	0,6	€ 40.009,26
RC2AQ26AC01	serbatoio	MANGANO	interrato	cemento armato	1		405,60	250	149678			si	continuo	buono		sufficiente		1960			€ 95.346,21	0,6	€ 57.207,73
RC2AQ27AC01	serbatoio	FONTANELLE	interrato	cemento armato	1		480,00	150	57241			si	continuo	sufficiente	sufficiente	sufficiente		1960			€ 66.682,11	0,6	€ 40.009,26
RC2AQ27AC02	serbatoio	FONTANELLE	interrato	cemento armato	1		405,00	50	3324	si		si	continuo	sufficiente	sufficiente	sufficiente		1960			€ 30.904,69	0,6	€ 18.542,82
RC3AQ01AC01	serbatoio	GERACE	seminterrato	cemento armato	1	4,00	120,00	200	60000	si	0	si	continuo	sufficiente		buono		1976	1976	1976	€ 81.557,98	0,8	€ 65.246,38
RC3AQ01AC02	serbatoio	GERACE	seminterrato	cemento armato	1	4,20	462,00	300	386271	si	0	si	continuo	sufficiente	sufficiente	buono	VI E' UN SISTEMA DI SOLLEVAMENTO AD AUTOCLAVE DI N°2 POMPE TIPO CR 16/40 A-F-A-BUBE MODELLO B33500004P10305 DELLA GRUNDFOS 16 mc/h AD UNA PREVALENZA DI 46,1 METRI . MOTORE POMPA POTENZA 4 Kw, 380 V GRUNDFOSS N° SERIALE 85815413	1976	1976	1976	€ 108.325,40	0,8	€ 86.660,32
RC3AQ02AC01	serbatoio	MAMMOLA, GROTTERIA,S. GIOVANNI DI G	interrato	cemento armato	2	5,00	312,50	600		si		si	continuo	sufficiente		buono		1970	1975	1975	€ 175.975,14	0,8	€ 140.780,11
RC3AQ02AC02	serbatoio	MAMMOLA, GROTTERIA,S. GIOVANNI DI G	interrato	cemento armato	2	5,00	335,00	600		si		si	continuo	sufficiente		sufficiente		1970	1975	1975	€ 175.975,14	0,6	€ 105.585,08
RC3AQ02AC03	serbatoio	MAMMOLA, GROTTERIA,S. GIOVANNI DI G	interrato	cemento armato	1	5,00		300		si		si	continuo	sufficiente		sufficiente		1970	1975	1975	€ 108.325,40	0,6	€ 64.995,24
RC3AQ02AC04	serbatoio	MAMMOLA, GROTTERIA,S. GIOVANNI DI G	interrato	cemento armato	1		386,00	300		si		si	continuo	sufficiente		sufficiente		1970	1975	1975	€ 108.325,40	0,6	€ 64.995,24
RC3AQ03AC01	partitore in pressione	GERACE GRAVITA'	seminterrato	cemento armato	1			30	72751	si		si	continuo	sufficiente		sufficiente		1964	1965	1966	€ 21.613,76	0,6	€ 12.968,26

SINTESI SERBATOI

Codice opera	Tipologia opera	Acquedotto	Tipologia costruttiva	Materiale	Numero vasche	H vasca (m)	Qmax pelo libero (mlsm)	Capacità complessiva (mc)	Vmed erogato (mc/anno)	Sfioro	Vmed sfiorato	In esercizio	Utilizzo	Opere civili	Opere elettromeccaniche	Funzionalità	Osservazioni	Anno inizio costruzione	Anno fine costruzione	Anno entrata in esercizio	Costo a nuovo (€)	Fattore di riduzione (funzionalità)	Valore attuale (€)
RC3AQ03AC02	serbatoio	GERACE GRAVITA'	seminterrato	cemento armato	1			30	72752	si		si	continuo	sufficiente		sufficiente		1965	1965	1966	€ 21.613,76	0,6	€ 12.968,26
RC3AQ03AC03	serbatoio	GERACE GRAVITA'	seminterrato	cemento armato	1			300	225257	si		si	continuo	sufficiente		sufficiente		1965	1965	1966	€ 108.325,40	0,6	€ 64.995,24
RC3AQ04AC01	serbatoio	NOVITO, MOSCHETTA, TORBIDO.	seminterrato	cemento armato	1	4,00		250	163769	si		si	continuo	sufficiente		sufficiente		1960		1965	€ 95.346,21	0,6	€ 57.207,73
RC3AQ04AC02	serbatoio	NOVITO, MOSCHETTA, TORBIDO.	seminterrato	cemento armato	1	5,00		300	96813	si		si	continuo	sufficiente		sufficiente		1960		1965	€ 108.325,40	0,6	€ 64.995,24
RC3AQ04AC03	serbatoio	NOVITO, MOSCHETTA, TORBIDO.	seminterrato	cemento armato	1	4,20	131,00	1000	551699	si		si	continuo	sufficiente	sufficiente	sufficiente	IL SERBATOIO AD UNA SOLA VASCA, PERO LO SCHEMA IDRAULICO DELLA CAMERA DI MANOVRA E' PREDISPOSTO PER N° 2 VASCHE. VI E' ANCHE UN OPERATORE ELETTR. PERIFERICO MODICON CCX 87 DELLA TELEMECCANIQUE NON FUNZIONANTE IL QUALE GESTIVA AUTOMATICAMENTE IL FILTRAGGIO	1960		1965	€ 251.620,16	0,6	€ 150.972,10
RC3AQ04AC04	serbatoio	NOVITO, MOSCHETTA, TORBIDO.	seminterrato	cemento armato	2			300		si		si	continuo	sufficiente		sufficiente		1960		1965	€ 108.325,40	0,6	€ 64.995,24
RC3AQ04AC05	serbatoio	NOVITO, MOSCHETTA, TORBIDO.	seminterrato	cemento armato	2	4,20	69,47	2000	3277512	si		si	continuo	sufficiente	sufficiente	sufficiente	TRA IL SERBATOIO ED IL CAMPO POZZI TORBIDO, VI E' UN SISTEMA DI AUTOMATISMO E COMANDO CICLO LAVORO ELETTROPOMPE, EVITANDO IN TAL MODO, LO SFIORO DEL SERBATOIO OLTRE AD UN RISPARMIO ENERGETICO.PRESENZA DELL' ALLARME TELEFONICO GSM PER ANOMALIE	1960		1965	€ 408.758,16	0,6	€ 245.254,90
RC3AQ04AC06	serbatoio	NOVITO, MOSCHETTA, TORBIDO.	seminterrato	cemento armato	2	4,20	55,00	2000	3233930	si		si	continuo	sufficiente	sufficiente	sufficiente	VI E' L' AUTOMATISMO DEL LIVELLO DEL SERBATOIO ED IL SOLLEVAMENTO TORBIDO PER EVITARE LO SFIOROTRAMITE UN RADIO COMANDO ED UN' ALLARME DEL MINIMO LIVELLO E LA MINIMA TENSIONE TRAMITE UN COMBINATORE TELEFONICO GSM	1960		1965	€ 408.758,16	0,6	€ 245.254,90

SINTESI SERBATOI

Codice opera	Tipologia opera	Acquedotto	Tipologia costruttiva	Materiale	Numero vasche	H vasca (m)	Qmax pelo libero (mlsm)	Capacità complessiva (mc)	Vmed erogato (mc/anno)	Sfioro	Vmed sfiorato	In esercizio	Utilizzo	Opere civili	Opere elettromeccaniche	Funzionalità	Osservazioni	Anno inizio costruzione	Anno fine costruzione	Anno entrata in esercizio	Costo a nuovo (€)	Fattore di riduzione (funzionalità)	Valore attuale (€)
RC3AQ04AC07	serbatoio	NOVITO, MOSCHETTA, TORBIDO.	seminterrato	cemento armato	2	4,20	102,76	2000	1588524	si		si	continuo	sufficiente	sufficiente	sufficiente	AUTOMATISMO DEL LIVELLO VASCHA CON IL SOLLEVAMENTO TORBIDO PER EVITARE LO SFIORO DEL SERBATOIO. ALLARME TELEFONICO GSM PER MINIMA TENSIONE ED MINIMO LIVELLO. VI E' LA CENTRALINA DELLA PROTEZIONE CATODICA FUNZIONANTE.	1960		1965	€ 408.758,16	0,6	€ 245.254,90
RC3AQ04AC08	serbatoio	NOVITO, MOSCHETTA, TORBIDO.	seminterrato	cemento armato	1	4,00		150	1104790	si		si	continuo	sufficiente		sufficiente	PRESENZA DI TELECONTROLLO CON SEDE ZONALE DI LOCRI - PRESENZA DI RADIOCOMANDO CON IL SERBATOIO DI MARINA DI GIOIOSA JONICA PER IL COMANDO DELLE POMPE DI RILANCIO.	1960		1965	€ 66.682,11	0,6	€ 40.009,26
RC3AQ04AC09	serbatoio	NOVITO, MOSCHETTA, TORBIDO.	seminterrato	cemento armato	1			300		si		si	continuo	sufficiente		sufficiente		1960		1965	€ 108.325,40	0,6	€ 64.995,24
RC3AQ04AC10	serbatoio	NOVITO, MOSCHETTA, TORBIDO.	seminterrato	cemento armato	1			300		si		si	continuo	sufficiente		sufficiente		1960		1965	€ 108.325,40	0,6	€ 64.995,24
RC3AQ05AC01	serbatoio	SCALONE	seminterrato	cemento armato	1			300		si		si	continuo	sufficiente		sufficiente		1970	1978	1978	€ 108.325,40	0,6	€ 64.995,24
RC3AQ05AC02	serbatoio	SCALONE	seminterrato	cemento armato	1	4,00		100		si		si	continuo	sufficiente		sufficiente		1970	1978	1978	€ 50.204,82	0,6	€ 30.122,89
RC3AQ05AC03	serbatoio	SCALONE	seminterrato	cemento armato	1			50		si	25000	si	continuo	sufficiente		sufficiente		1970	1978	1978	€ 30.904,69	0,6	€ 18.542,82
RC3AQ05AC04	serbatoio	SCALONE	seminterrato	cemento armato	2	5,00		300		si	100000	si	continuo	sufficiente		sufficiente		1970	1978	1978	€ 108.325,40	0,6	€ 64.995,24
RC3AQ05AC05	serbatoio	SCALONE	seminterrato	cemento armato	1	5,00		300	158533	si		si	continuo	sufficiente		sufficiente		1970	1978	1978	€ 108.325,40	0,6	€ 64.995,24
RC3AQ05AC06	serbatoio	SCALONE	seminterrato	cemento armato	1			50		si		no	continuo	sufficiente		buono		1999	2000		€ 30.904,69	0,8	€ 24.723,75
RC3AQ05AC07	serbatoio	SCALONE	seminterrato	cemento armato	1	4,00		300	40000	si		si	continuo	sufficiente		sufficiente	PER ACCEDERE AL SERBATOIO BISOGNA ATTRAVERSARE IL CENTRO ABITATO ACCESSIBILE SOLO A MEZZI DI PICCOLE DIMENSIONI.	1970	1978	1978	€ 108.325,40	0,6	€ 64.995,24
RC3AQ05AC08	serbatoio	SCALONE		cemento armato	1	0,00		50				si	continuo	buono		sufficiente	SI PUO' ACCEDERE AL SERBATOIO CON UN FUORISTRADA O PANDA 4X4.				€ 30.904,69	0,6	€ 18.542,82
RC3AQ06AC01	serbatoio	GIOIOSA JONICA	seminterrato	cemento armato	1			500		si		no		buono				1999			€ 154.890,38	0,1	€ 15.489,04
RC3AQ06AC02	serbatoio	GIOIOSA JONICA	seminterrato	cemento armato	1			500		si		no	continuo	buono		sufficiente	IL SERBATOIO E' DI PROPRIETA' COMUNALE, VIENE ALIMENTATO DAI POZZI GIOIOSA JONICA AQ06.				€ 154.890,38	0,6	€ 92.934,23
RC3AQ06AC03	serbatoio	GIOIOSA JONICA	seminterrato	cemento armato	1	5,00	155,00	1000	1074790	si		si	continuo	sufficiente		sufficiente		1976	1978	1978	€ 251.620,16	0,6	€ 150.972,10
RC3AQ07AC01	serbatoio	CRINE	interrato	cemento armato	1	5,00	345,00	300	137928	si		si	continuo	sufficiente		sufficiente	ALL'INTERNO DELLA CAMERA DI MANOVRA E' INSTALLATA UNA CENTRALINA DI PROTEZIONE CATODICA.	1965	1965	1970	€ 108.325,40	0,6	€ 64.995,24
RC3AQ07AC02	serbatoio	CRINE	interrato	cemento armato	2	4,20	201,00	1000	240000	si		si	continuo	sufficiente		sufficiente		1965	1965	1970	€ 251.620,16	0,6	€ 150.972,10
RC3AQ07AC03	serbatoio	CRINE	interrato	cemento armato	1		294,00	100	62069	si		si	continuo	sufficiente		sufficiente		1965		1970	€ 50.204,82	0,6	€ 30.122,89
RC3AQ07AC04	serbatoio	CRINE	interrato	cemento armato	1	5,00	239,00	100	58193	si		si	continuo	sufficiente		sufficiente		1965		1970	€ 50.204,82	0,6	€ 30.122,89

SINTESI SERBATOI

Codice opera	Tipologia opera	Acquedotto	Tipologia costruttiva	Materiale	Numero vasche	H vasca (m)	Qmax pelo libero (mlsm)	Capacità complessiva (mc)	Vmed erogato (mc/anno)	Sfioro	Vmed sfiorato	In esercizio	Utilizzo	Opere civili	Opere elettromeccaniche	Funzionalità	Osservazioni	Anno inizio costruzione	Anno fine costruzione	Anno entrata in esercizio	Costo a nuovo (€)	Fattore di riduzione (funzionalità)	Valore attuale (€)
RC3AQ08AC01	serbatoio	BONAMICO BIANCO - BOVALINO	seminterrato	cemento armato	1	5,00		1000	132668	si		si	continuo	sufficiente		sufficiente	ALL'INTERNO E' INSTALLATO UN SISTEMA DI RADIOCOMANDO CON IL CAMPO POZZI.	1962	1963	1964	€ 251.620,16	0,6	€ 150.972,10
RC3AQ08AC02	serbatoio	BONAMICO BIANCO - BOVALINO	sopraelevato	cemento armato	1	5,00		600	145529	si		si	continuo	sufficiente	sufficiente	sufficiente	SISTEMA DI AUTOMAZIONE DEL LIVELLO TRAMITE UN RADIO COMANDO CON IL SOLLEVAMENTO LA VERDE	1962	1963	1964	€ 175.975,14	0,6	€ 105.585,08
RC3AQ08AC03	serbatoio	BONAMICO BIANCO - BOVALINO	seminterrato	cemento armato	2	4,00	55,57	1500	1929703	si		si	continuo	sufficiente	sufficiente	sufficiente	VI E' UNA POMPA SOMMERSA UBICATA NELLA VASCA DI ACCUMOLO CHE RILANCIA VERSO IL SERB COMUNALE DI BOVALINO. LA POTENZA DELLA POMPA E DI KW 26, E RILANCIA AD UNA PREVALENZA DI MT 208 CON UNA PORTATA DI L/S 8.	1962	1963	1964	€ 334.202,21	0,6	€ 200.521,33
RC3AQ08AC04	serbatoio	BONAMICO BIANCO - BOVALINO	interrato	cemento armato	1	0,00															€ 25.000,00	0,1	€ 2.500,00
RC3AQ09AC01	serbatoio	PORTIGLIOLA	interrato	cemento armato	2	4,00	225,00	600	181731	si		si	continuo	sufficiente		sufficiente	ALL'INTERNO DEL SERBATOIO E' INSTALLATO UN SISTEMA DI RADIOCOMANDO CON L'IMPIANTO DI SOLLEVAMENTO PORTIGLIOLA PER EVITARE LO SFIORO, E UN COMBINATORE TELEFONICO PER ALLARME MINIMO LIVELLO E MANCANZA TENSIONE.	1975	1980	1980	€ 175.975,14	0,6	€ 105.585,08
RC3AQ09AC02	serbatoio	PORTIGLIOLA	interrato	cemento armato	1	4,00	112,00	300	36477	si		si	continuo	sufficiente		sufficiente		1975	1980	1980	€ 108.325,40	0,6	€ 64.995,24
RC3AQ09AC03	serbatoio	PORTIGLIOLA	interrato	cemento armato	1	5,00	200,00	500	309448	si		si	continuo	sufficiente		sufficiente	ALL'INTERNO DEL SERBATOIO E' INSTALLATO UN RADIOCOMANDO COLLEGATO CON L'IMPIANTO DI SOLLEVAMENTO PER EVITARE LO SFIORO E UN COMBINATORE TELEFONICO GSM PER ALLARME MINIMO LIVELLO E MANCANZA TENSIONE.	1975	1980	1980	€ 154.890,38	0,6	€ 92.934,23
RC3AQ09AC04	serbatoio	PORTIGLIOLA	interrato	cemento armato	1			50	63000	si		si	continuo	sufficiente		sufficiente		1975	1980	1980	€ 30.904,69	0,6	€ 18.542,82
RC3AQ10AC01	serbatoio	CARERI	interrato	cemento armato	1	4,20	242,00	300	356449	si		si	continuo	sufficiente	sufficiente	sufficiente	SISTEMA DI AUTOMAZIONI TRAMITE RELE DI LIVELLO LOVATO LV2E E SONDE SNC LOVATO CON IL SOLLEVAMENTO CARERI T6RAMITE UN RADIO COMANDO	1975	1980	1980	€ 108.325,40	0,6	€ 64.995,24

SINTESI SERBATOI

Codice opera	Tipologia opera	Acquedotto	Tipologia costruttiva	Materiale	Numero vasche	H vasca (m)	Qmax pelo libero (mlsm)	Capacità complessiva (mc)	Vmed erogato (mc/anno)	Sfioro	Vmed sfiorato	In esercizio	Utilizzo	Opere civili	Opere elettromeccaniche	Funzionalità	Osservazioni	Anno inizio costruzione	Anno fine costruzione	Anno entrata in esercizio	Costo a nuovo (€)	Fattore di riduzione (funzionalità)	Valore attuale (€)
RC3AQ10AC02	serbatoio	CARERI	interrato	cemento armato	2	4,50	400,00	600		si		si	continuo	sufficiente		sufficiente	ALL'INTERNO E' INSTALLATA UNA CENTRALINA RADIOCOMANDO CON CAMPO POZZI E UN ALLARME TELEFONICO PER MINIMO LIVELLO.	1975	1980	1980	€ 175.975,14	0,6	€ 105.585,08
RC3AQ10AC03	serbatoio	CARERI	interrato	cemento armato	2	5,00	474,00	1000	13462	si		si	continuo	sufficiente		sufficiente	ALL'INTERNO DELLA CAMERA DI MANOVRA E' INSTALLATA LA SEGUENTE STRUMENTAZIONE: CENTRALINA DI PROTEZIONE CATODICA; CENTRALINA PER IL RADIOCOMANDO CON IL CAMPO POZZI; ALLARME TELEFONICO PER MANCANZA TENSIONE E MINIMO LIVELLO;	1975	1980	1980	€ 251.620,16	0,6	€ 150.972,10
RC3AQ10AC04	serbatoio	CARERI	interrato	cemento armato	1	4,50	513,00	100		si		si	periodico	buono		sufficiente		1999	2000		€ 50.204,82	0,6	€ 30.122,89
RC3AQ10AC05	serbatoio	CARERI	interrato	muratura	1	3,00	420,00	50	0	si		no	continuo	sufficiente	sufficiente	sufficiente	ACCESSO AL SERBATOIO TRAMITE UN CANCELLO PRIVATO.				€ 30.904,69	0,6	€ 18.542,82
RC3AQ10AC06	serbatoio	CARERI	interrato	cemento armato	2	4,00	374,00	600	290599	si		si	continuo	sufficiente	sufficiente	sufficiente		1975	1980	1980	€ 175.975,14	0,6	€ 105.585,08
RC3AQ10AC07	serbatoio	CARERI	interrato	cemento armato	1		267,00	300		si		si	continuo	sufficiente		sufficiente		1975	1980	1980	€ 108.325,40	0,6	€ 64.995,24
RC3AQ10AC08	serbatoio	CARERI	interrato	cemento armato	1	4,50	405,00	300	101720	si		si	continuo	sufficiente		sufficiente	LA STRADA NECESSITA DI ESSERE RIPRISTINATA.	1975	1980	1980	€ 108.325,40	0,6	€ 64.995,24
RC3AQ10AC09	serbatoio	CARERI	interrato	cemento armato	1	4,20	343,00	300	328542	si		si	continuo	sufficiente		sufficiente		1975	1980	1980	€ 108.325,40	0,6	€ 64.995,24
RC3AQ10AC10	serbatoio	CARERI	interrato	cemento armato	1	5,00	300,00	300	24400	si		si	continuo	sufficiente		sufficiente		1975	1980	1980	€ 108.325,40	0,6	€ 64.995,24
RC3AQ11AC01	serbatoio	BONAMICO - LAVERDE 2°	seminterrato	cemento armato	1			500	60000	si		si	continuo	sufficiente		sufficiente		1966	1967	1967	€ 154.890,38	0,6	€ 92.934,23
RC3AQ11AC02	serbatoio	BONAMICO - LAVERDE 2°	seminterrato	cemento armato	1	4,00		300	167689	si		si	continuo	sufficiente		sufficiente		1966	1967	1967	€ 108.325,40	0,6	€ 64.995,24
RC3AQ11AC03	serbatoio	BONAMICO - LAVERDE 2°	seminterrato	cemento armato	1	4,00		300	106603	si		si	continuo	sufficiente		sufficiente	IL SERBATOIO E' PROVVISTO DI VALVOLA A CHIUSURA IDRAULICA PER TROPPO PIENO.	1976	1976	1976	€ 108.325,40	0,6	€ 64.995,24
RC3AQ11AC04	serbatoio	BONAMICO - LAVERDE 2°	seminterrato	cemento armato	1	4,00		200	87572	si		si	continuo	sufficiente		sufficiente		1966	1967	1967	€ 81.557,98	0,6	€ 48.934,79
RC3AQ11AC05	serbatoio	BONAMICO - LAVERDE 2°	seminterrato	cemento armato	1			250	130094	si		si	continuo	sufficiente		sufficiente		1966	1967	1967	€ 95.346,21	0,6	€ 57.207,73
RC3AQ11AC06	serbatoio	BONAMICO - LAVERDE 2°	seminterrato	cemento armato	1	5,00		50	9509	si		si	continuo	sufficiente		sufficiente		1966	1967	1967	€ 30.904,69	0,6	€ 18.542,82
RC3AQ11AC07	serbatoio	BONAMICO - LAVERDE 2°	seminterrato	cemento armato	2	4,00		600	175493	si		si	continuo	sufficiente		sufficiente	IL SERBATOIO E' DATO IN CONCESSIONE AL COMUNE E IMMETTE ACQUA DALL'ACQUEDOTTO COMUNALE. IL MISURATORE REGIONALE E' INSTALLATO SULLA CONDOTTA IN ARRIVO. OLTRE AL CONTATORE DA 220V E' INSTALLATO UN ALTRO DA 380V MATR. N. 179547 PER UTENZA COMUNALE.	1994	1995	1995	€ 175.975,14	0,6	€ 105.585,08

SINTESI SERBATOI

Codice opera	Tipologia opera	Acquedotto	Tipologia costruttiva	Materiale	Numero vasche	H vasca (m)	Qmax pelo libero (mlsm)	Capacità complessiva (mc)	Vmed erogato (mc/anno)	Sfioro	Vmed sfiorato	In esercizio	Utilizzo	Opere civili	Opere elettromeccaniche	Funzionalità	Osservazioni	Anno inizio costruzione	Anno fine costruzione	Anno entrata in esercizio	Costo a nuovo (€)	Fattore di riduzione (funzionalità)	Valore attuale (€)
RC3AQ12AC01	serbatoio	LAVERDE 1°	interrato	cemento armato	1	4,20	97,00	200	892320	si		si	continuo	sufficiente	sufficiente	sufficiente	SISTEMA DI AUTOMAZIONE DEL LIVELLO TRAMITE UN RADIO COMANDO ED IL SOLLEVAMENTO LA VERDE	1962	1963	1963	€ 81.557,98	0,6	€ 48.934,79
RC3AQ12AC02	serbatoio	LAVERDE 1°	seminterrato	cemento armato	1	4,50	119,00	300	140000	si		si	continuo	sufficiente		sufficiente	STRADA IN CONDIZIONI PESSIME, DA ASFALTARE.	1976	1976	1976	€ 108.325,40	0,6	€ 64.995,24
RC3AQ12AC03	serbatoio	LAVERDE 1°	sopraelevato	cemento armato	1			600	670103	si		si	continuo	sufficiente		sufficiente		1962	1963	1964	€ 175.975,14	0,6	€ 105.585,08
RC3AQ13AC01	serbatoio	PLATI'	seminterrato	cemento armato	2	4,00	375,00	600	260282	si		si	continuo	sufficiente	sufficiente	sufficiente		1975	1975	1975	€ 175.975,14	0,6	€ 105.585,08
RC3AQ14AC01	serbatoio	MAZZUCCARI	interrato	cemento armato	2		155,00	1000		si		si	continuo	sufficiente		sufficiente		1961	1961	1966	€ 251.620,16	0,6	€ 150.972,10
RC3AQ14AC02	serbatoio	MAZZUCCARI	interrato	cemento armato	1	5,00	340,00	300	242444	si		si	continuo	sufficiente		sufficiente		1961	1961	1966	€ 108.325,40	0,6	€ 64.995,24
RC3AQ14AC03	serbatoio	MAZZUCCARI	interrato	cemento armato	2	5,00	416,00	1000		si		si	continuo	sufficiente		sufficiente	LA STRADA DI ACCESSO E' PIENA DI BUCHE	1961	1961	1966	€ 251.620,16	0,6	€ 150.972,10
RC3AQ14AC04	serbatoio	MAZZUCCARI	interrato	cemento armato	1	5,00	392,00	300	296404	si		si	continuo	sufficiente		sufficiente	SERBATOIO DA 300 mc E PARTITORE A P.L. CON VASCHETTE.	1962	1962	1966	€ 108.325,40	0,6	€ 64.995,24
RC3AQ14AC05	serbatoio	MAZZUCCARI	interrato	cemento armato	1		340,00	350	107357	si		si	continuo	sufficiente		sufficiente		1962	1962	1966	€ 120.668,27	0,6	€ 72.400,96
RC3AQ14AC06	serbatoio	MAZZUCCARI	interrato	cemento armato	1	5,00	360,00	250	97395	si		si	continuo	sufficiente		sufficiente		1962	1962	1966	€ 95.346,21	0,6	€ 57.207,73
RC3AQ14AC07	serbatoio	MAZZUCCARI	interrato	cemento armato	1	6,50	44,00	400	239379	si		si	continuo	sufficiente		sufficiente		1962	1962	1966	€ 132.491,32	0,6	€ 79.494,79
RC3AQ14AC08	serbatoio	MAZZUCCARI	interrato	cemento armato	2		43,00	800	206774	si		si	continuo	sufficiente		sufficiente		1963	1963	1966	€ 215.232,79	0,6	€ 129.139,67
RC3AQ14AC09	serbatoio	MAZZUCCARI	interrato	cemento armato	2	4,20	82,00	2000	880000	si		si	continuo	sufficiente	sufficiente	sufficiente	SISTEMA DI RADIO COMANDO TRA IL LIVELLO SEBATOIO ED IL SOLLEVAMENTO FOCA'	1963	1964	1966	€ 408.758,16	0,6	€ 245.254,90
RC3AQ14AC10	serbatoio	MAZZUCCARI	interrato	cemento armato	1	5,00		500	53430	si		si	continuo	sufficiente		sufficiente		1984	1984	1984	€ 154.890,38	0,6	€ 92.934,23
RC3AQ15AC01	serbatoio	CAULONIA SUPERIORE	Sopraelevato	cemento armato	1	5,00		600	300000	si		si	continuo	sufficiente	sufficiente	sufficiente		1967	1967	1967	€ 175.975,14	0,6	€ 105.585,08
RC3AQ17AC01	serbatoio	BIVONGI - PAZZANO - STILO	seminterrato	cemento armato	1	5,00		600	78569	si		si	continuo	sufficiente		sufficiente	IL SERBATOIO E' COMPOSTO DA 1 VASCA CIRCOLARE DI 600 mc E VASCHETTE DI DECANTAZIONE CHE FUNGONO DA PARTITORE A P.L.	1966	1967	1967	€ 175.975,14	0,6	€ 105.585,08
RC3AQ17AC02	serbatoio	BIVONGI - PAZZANO - STILO	seminterrato	cemento armato	1	5,00		300	125074	si		si	continuo	sufficiente		sufficiente	IL SERBATOIO DURANTE IL PERIODO ESTIVO VIENE ALIMENTATO DA POZZO COMUNALE.	1966	1967	1967	€ 108.325,40	0,6	€ 64.995,24
RC3AQ17AC03	serbatoio	BIVONGI - PAZZANO - STILO	seminterrato	cemento armato	1	5,00		300	56036	si		si	continuo	sufficiente		sufficiente		1966	1967	1967	€ 108.325,40	0,6	€ 64.995,24
RC3AQ17AC04	serbatoio	BIVONGI - PAZZANO - STILO	seminterrato	cemento armato	1	4,20	446,65	400	268500	si		si	continuo	sufficiente	sufficiente	sufficiente		1966	1967	1967	€ 132.491,32	0,6	€ 79.494,79
RC3AQ18AC01	serbatoio	STILARO	sopraelevato	cemento armato	1	5,00	156,00	600	131023	si		si	continuo	sufficiente		sufficiente		1960	1960	1961	€ 175.975,14	0,6	€ 105.585,08
RC3AQ18AC02	serbatoio	STILARO	interrato	cemento armato	1	5,00	95,00	1000	110356	si		si	continuo	sufficiente		sufficiente		1980	1981	1981	€ 251.620,16	0,6	€ 150.972,10
RC3AQ18AC03	serbatoio	STILARO	interrato	cemento armato	2	4,00	81,25	900	675139	si		si	continuo	sufficiente	sufficiente	sufficiente		1980	1981	1981	€ 233.730,40	0,6	€ 140.238,24
RC3AQ18AC04	serbatoio	STILARO	interrato	cemento armato	2		134,00	1000	95670	si		si	continuo	sufficiente		sufficiente		1980	1980	1981	€ 251.620,16	0,6	€ 150.972,10
RC3AQ18AC05	serbatoio	STILARO	interrato	cemento armato	1		95,24	1000	107357	si		si	continuo	sufficiente		sufficiente		1980	1981	1981	€ 251.620,16	0,6	€ 150.972,10
RC3AQ18AC06	serbatoio	STILARO	interrato	cemento armato	1	4,00	45,00	500	374720	si		si	continuo	sufficiente	sufficiente	sufficiente		1962	1962	1966	€ 154.890,38	0,6	€ 92.934,23
RC3AQ19AC01	serbatoio	SANT'ILARIO MARINA	sopraelevato	cemento armato	1	5,00		600	105203	si		si	continuo	sufficiente	sufficiente	sufficiente		1965	1965	1965	€ 175.975,14	0,6	€ 105.585,08
VV1AQ01AC01	serb./partitore in pressione	ALACO - DORSALE TIRRENICA	interrato	cemento armato	2	4,00	624,00	600	64069	si	6407	si	continuo	buono		buono					€ 175.975,14	0,8	€ 140.780,11
VV1AQ01AC02	serbatoio	ALACO - DORSALE TIRRENICA	interrato	cemento armato	2	4,00		600	95240	si	9524	si	continuo	sufficiente		sufficiente					€ 175.975,14	0,6	€ 105.585,08
VV1AQ01AC03	serbatoio	ALACO - DORSALE TIRRENICA	interrato	cemento armato	2	5,00	391,00	1000	83494		8349	si	continuo	buono		buono					€ 251.620,16	0,8	€ 201.296,13
VV1AQ01AC04	serb./partitore a pelo libero	ALACO - DORSALE TIRRENICA	interrato	cemento armato	2	4,00	712,00	500	71079	si	7108	si	continuo	sufficiente		sufficiente					€ 154.890,38	0,6	€ 92.934,23
VV1AQ01AC05	serbatoio	ALACO - DORSALE TIRRENICA	interrato	cemento armato	1		556,00	300	29252	si		si	continuo	buono		buono					€ 108.325,40	0,8	€ 86.660,32
VV1AQ01AC06	serbatoio	ALACO - DORSALE TIRRENICA	interrato	cemento armato	2	6,00	868,00	2600	433070	si	43307	si	continuo	buono		buono					€ 491.164,29	0,8	€ 392.931,43
VV1AQ01AC07	vasca di disconnesione	ALACO - DORSALE TIRRENICA	interrato	cemento armato	2			500		si		si	periodico	buono		buono					€ 154.890,38	0,8	€ 123.912,30
VV1AQ01AC08	serb./partitore in pressione	ALACO - DORSALE TIRRENICA	interrato	cemento armato	1	4,00		200	1577	si	158	si	continuo	buono		buono					€ 81.557,98	0,8	€ 65.246,38
VV1AQ01AC09	serbatoio	ALACO - DORSALE TIRRENICA	interrato	cemento armato	2	4,00		1000	60023	si	6003	si	continuo	sufficiente		sufficiente					€ 251.620,16	0,6	€ 150.972,10
VV1AQ01AC10	serbatoio	ALACO - DORSALE TIRRENICA	interrato	cemento armato	1			300	38922	si	3892	si	continuo	buono		buono					€ 108.325,40	0,8	€ 86.660,32
VV1AQ01AC11	serbatoio	ALACO - DORSALE TIRRENICA	interrato	cemento armato	1			200	6316			no		sufficiente							€ 81.557,98	0,1	€ 8.155,80

SINTESI SERBATOI

Codice opera	Tipologia opera	Acquedotto	Tipologia costruttiva	Materiale	Numero vasche	H vasca (m)	Qmax pelo libero (mlsm)	Capacità complessiva (mc)	Vmed erogato (mc/anno)	Sfioro	Vmed sfiorato	In esercizio	Utilizzo	Opere civili	Opere elettromeccaniche	Funzionalità	Osservazioni	Anno inizio costruzione	Anno fine costruzione	Anno entrata in esercizio	Costo a nuovo (€)	Fattore di riduzione (funzionalità)	Valore attuale (€)
VV1AQ01AC12	serbatoio	ALACO - DORSALE TIRRENICA	interrato	cemento armato	2	5,00	391,00	1000	43536	si	4354	si	continuo	buono		buono					€ 251.620,16	0,8	€ 201.296,13
VV1AQ01AC13	serbatoio	ALACO - DORSALE TIRRENICA	interrato	cemento armato	2			500	18375	si	1837	no		buono		sufficiente	IL SERBATOIO NON E' IN USO SU RICHIESTA DI DISTACCO DELLA FORNITURA DA PARTE DEL COMUNE.				€ 154.890,38	0,6	€ 92.934,23
VV1AQ01AC14	serbatoio	ALACO - DORSALE TIRRENICA	interrato	cemento armato	1	2,50		200	45956	si	4596	si	continuo	buono		buono					€ 81.557,98	0,8	€ 65.246,38
VV1AQ01AC15	serbatoio	ALACO - DORSALE TIRRENICA	interrato	cemento armato	2	4,00		1000	60682	si	6068	si	continuo	buono		buono					€ 251.620,16	0,8	€ 201.296,13
VV1AQ01AC16	serbatoio	ALACO - DORSALE TIRRENICA	interrato	cemento armato	1	3,00		200	1664	si	166	si	continuo	buono		buono					€ 81.557,98	0,8	€ 65.246,38
VV1AQ01AC17	serbatoio	ALACO - DORSALE TIRRENICA	interrato	cemento armato	2	3,50	328,00	600	116136	si	11614	si	continuo	buono		buono	VI E' LA PRESENZA DI QUALCHE LESIONE AL CORDOLO DELLA SOLETTA DEL PIANO DI ACCESSO VASCHE.				€ 175.975,14	0,8	€ 140.780,11
VV1AQ01AC18	serbatoio	ALACO - DORSALE TIRRENICA	interrato	cemento armato	2		308,00	500	54671	si	5467	si	continuo	buono		buono					€ 154.890,38	0,8	€ 123.912,30
VV1AQ01AC19	serb./partitore in pressione	ALACO - DORSALE TIRRENICA	interrato	cemento armato	1	5,00		500	104903	si	10490	si	continuo	buono		buono					€ 154.890,38	0,8	€ 123.912,30
VV1AQ02AC01	vasca di disconnesione	ALACO - INTEGRAZIONE PER VIBO	interrato	cemento armato	1	5,00	696,00	500		si		si	continuo	buono	buono	buono					€ 154.890,38	0,8	€ 123.912,30
VV1AQ02AC02	serbatoio	ALACO - INTEGRAZIONE PER VIBO	sopraelevato	cemento armato	1	3,50	370,00	100	71341	si	6486	si	continuo	buono		buono					€ 50.204,82	0,8	€ 40.163,86
VV1AQ02AC03	serbatoio	ALACO - INTEGRAZIONE PER VIBO	interrato	cemento armato	2	4,00		1000	1323533	no	120321	si	continuo	buono		buono					€ 251.620,16	0,8	€ 201.296,13
VV1AQ02AC04	serbatoio	ALACO - INTEGRAZIONE PER VIBO	interrato	cemento armato	4	4,50		2300	2584973	si	200000	si	continuo	buono		buono					€ 450.769,92	0,8	€ 360.615,93
VV1AQ02AC05	serbatoio	ALACO - INTEGRAZIONE PER VIBO	interrato	cemento armato	2	4,00		500	527443	si	527443	si	continuo	buono		buono					€ 154.890,38	0,8	€ 123.912,30
VV1AQ03AC01	serbatoio	SAMBUCO	interrato	cemento armato	1			300	118005	si	11800	si	continuo	sufficiente		sufficiente					€ 108.325,40	0,6	€ 64.995,24
VV1AQ03AC02	serbatoio	SAMBUCO	interrato	cemento armato	1			100	139204	si	13920	si	continuo	buono		buono					€ 50.204,82	0,8	€ 40.163,86
VV1AQ03AC03	serbatoio	SAMBUCO	sopraelevato	cemento armato	1	4,00	310,00	250	116963	si	116963	si	continuo	sufficiente		sufficiente					€ 95.346,21	0,6	€ 57.207,73
VV1AQ03AC04	serbatoio	SAMBUCO	interrato	cemento armato	2	4,00	350,00	500	284107	si	28881	si	continuo	buono		buono					€ 154.890,38	0,8	€ 123.912,30
VV1AQ03AC05	serb.partitore a pelo libero	SAMBUCO	interrato	cemento armato	2	4,00	432,00	600	288807	si	28881	si	continuo	buono		buono					€ 175.975,14	0,8	€ 140.780,11
VV1AQ03AC06	serbatoio	SAMBUCO	interrato	cemento armato	1			100	22075	si	2207	si	continuo	insufficiente		insufficiente					€ 50.204,82	0,4	€ 20.081,93
VV1AQ03AC07	serbatoio	SAMBUCO	interrato	cemento armato	2	4,00	64,00	500	280364	si	28036	si	continuo	buono		buono					€ 154.890,38	0,8	€ 123.912,30
VV1AQ03AC08	serbatoio	SAMBUCO	interrato	cemento armato	1			100	78432	si	7843	si	continuo	buono		buono					€ 50.204,82	0,8	€ 40.163,86
VV1AQ03AC09	serbatoio	SAMBUCO	interrato	cemento armato	1		89,00	300	15856	si	1586	si	continuo	buono		buono					€ 108.325,40	0,8	€ 86.660,32
VV1AQ04AC01	serbatoio	CERAMIDA - S. RUBA	interrato	cemento armato	1	4,00	398,00	400	413974	si	41397	si	continuo	buono		buono					€ 132.491,32	0,8	€ 105.993,06
VV1AQ04AC02	serbatoio	CERAMIDA - S. RUBA	interrato	cemento armato	1			100	63072	si	6307	si	continuo	buono		buono					€ 50.204,82	0,8	€ 40.163,86
VV1AQ05AC01	serbatoio	CERANTONI - SILICA	interrato	cemento armato	1		342,00	350	79388	si	7939	si	continuo	sufficiente		buono					€ 120.668,27	0,8	€ 96.534,61
VV1AQ05AC02	serbatoio	CERANTONI - SILICA	interrato	cemento armato	2		565,00	500	78840	si	78884	si	continuo	buono		buono					€ 154.890,38	0,8	€ 123.912,30
VV1AQ05AC03	serbatoio	CERANTONI - SILICA	sopraelevato	cemento armato	1	4,50	535,00	800	684553	si	68455	si	continuo	buono		buono					€ 215.232,79	0,8	€ 172.186,23
VV1AQ05AC04	serbatoio	CERANTONI - SILICA	interrato	cemento armato	1		130,00	150	39280	si	3928	si	continuo	sufficiente		sufficiente					€ 66.682,11	0,6	€ 40.009,26
VV1AQ05AC05	serbatoio	CERANTONI - SILICA	interrato	cemento armato	2		61,00	500	330090	si	33000	si	continuo	buono		buono					€ 154.890,38	0,8	€ 123.912,30
VV1AQ06AC01	vasca di disconnesione	PORO - LOVRISI	interrato	cemento armato	2	4,00	655,00	1600		si		si	continuo	sufficiente		buono	INTONACO DA RIFARE.				€ 349.646,69	0,8	€ 279.717,36
VV1AQ06AC02	vasca di disconnesione	PORO - LOVRISI	interrato	cemento armato	1			500		si		si	continuo	buono		buono					€ 154.890,38	0,8	€ 123.912,30
VV1AQ06AC03	torrino piezometrico	PORO - LOVRISI	interrato	cemento armato	1	4,00	641,00	1000		si		si	continuo	buono		buono					€ 251.620,16	0,8	€ 201.296,13
VV1AQ06AC04	serbatoio	PORO - LOVRISI	sopraelevato	cemento armato	1	4,00	590,00	150	217882	si	21788	si	continuo	buono		buono					€ 66.682,11	0,8	€ 53.345,69
VV1AQ06AC05	serbatoio	PORO - LOVRISI	interrato	cemento armato	1	4,00	534,00	100	78733	si	7873	si	continuo	buono		buono					€ 50.204,82	0,8	€ 40.163,86
VV1AQ06AC06	serbatoio	PORO - LOVRISI	interrato	cemento armato	1	3,00	539,00	150	32736	si	3274	si	continuo	insufficiente		buono					€ 66.682,11	0,8	€ 53.345,69
VV1AQ06AC07	serbatoio	PORO - LOVRISI	interrato	cemento armato	1	4,00	539,00	200	471885	si	4719	si	continuo	sufficiente		ottimo					€ 81.557,98	1	€ 81.557,98
VV1AQ06AC08	serbatoio	PORO - LOVRISI	interrato	cemento armato	1	4,00	610,00	250				no	occasionale	sufficiente		insufficiente					€ 95.346,21	0,4	€ 38.138,48
VV1AQ06AC09	serbatoio	PORO - LOVRISI	interrato	cemento armato	1	4,00	497,00	400	203420	si	20342	si	continuo	buono		buono					€ 132.491,32	0,8	€ 105.993,06
VV1AQ06AC10	serbatoio	PORO - LOVRISI	sopraelevato	cemento armato	1	4,00	530,00	800	131351	si	13135	si	continuo	sufficiente		buono					€ 215.232,79	0,8	€ 172.186,23
VV1AQ06AC11	serb. partitore in pressione	PORO - LOVRISI	interrato	cemento armato	1		491,00	200	117878	si	11788	si	continuo	buono		buono					€ 81.557,98	0,8	€ 65.246,38
VV1AQ06AC12	serbatoio	PORO - LOVRISI	interrato	cemento armato	1	4,00	261,00	100	215206	si	21521	si	continuo	buono		buono					€ 50.204,82	0,8	€ 40.163,86
VV1AQ06AC13	serbatoio	PORO - LOVRISI	interrato	cemento armato	1		186,00	100	66027	si	6603	si	continuo	sufficiente		buono					€ 50.204,82	0,8	€ 40.163,86
VV1AQ06AC14	serbatoio	PORO - LOVRISI	interrato	cemento armato	1		247,00	200	190802	si	19080	si	continuo	buono		buono					€ 81.557,98	0,8	€ 65.246,38
VV1AQ06AC15	serbatoio	PORO - LOVRISI	interrato	cemento armato	1	3,00	424,00	200	83472	si	8347	si	continuo	buono		buono					€ 81.557,98	0,8	€ 65.246,38
VV1AQ07AC01	serbatoio	PRESINACI	interrato	cemento armato	1	3,00	495,00	75	30619	si	3062	si	continuo	sufficiente		buono	INTONACO FATISCENTE.				€ 41.047,65	0,8	€ 32.838,12
VV1AQ08AC01	serbatoio	S. GIORGELLO	interrato	cemento armato	1	4,00	56,00	1000	729345	si	59055	si	continuo	buono	buono	ottimo					€ 251.620,16	1	€ 251.620,16
VV1AQ08AC02	serbatoio	S. GIORGELLO	interrato	cemento armato	1	3,50	96,20	500	336300	no	42132	si	continuo	buono		buono					€ 154.890,38	0,8	€ 123.912,30
VV1AQ08AC03	serbatoio	S. GIORGELLO	interrato	cemento armato	1			500	0		0	no		buono							€ 154.890,38	0,1	€ 15.489,04

SINTESI SERBATOI

Codice opera	Tipologia opera	Acquedotto	Tipologia costruttiva	Materiale	Numero vasche	H vasca (m)	Qmax pelo libero (mlsm)	Capacità complessiva (mc)	Vmed erogato (mc/anno)	Sfioro	Vmed sfiorato	In esercizio	Utilizzo	Opere civili	Opere elettromeccaniche	Funzionalità	Osservazioni	Anno inizio costruzione	Anno fine costruzione	Anno entrata in esercizio	Costo a nuovo (€)	Fattore di riduzione (funzionalità)	Valore attuale (€)
VV1AQ09AC01	serb./partitore in pressione	JACOPIO	interrato	cemento armato	2		250,00	500	53612	si	5361	si	continuo	insufficiente		insufficiente					€ 154.890,38	0,4	€ 61.956,15
VV1AQ09AC02	serbatoio	JACOPIO	interrato	cemento armato	1		230,00	300	126144	si	12614	si	continuo	insufficiente		sufficiente					€ 108.325,40	0,6	€ 64.995,24
VV1AQ10AC01	serbatoio	PORO - NUCARELLA	interrato	cemento armato	1		660,00	250	38551	si	3855	si	continuo	sufficiente		sufficiente					€ 95.346,21	0,6	€ 57.207,73
VV1AQ10AC02	serb/partitore a pelo libero	PORO - NUCARELLA	interrato	cemento armato	1		486,00	400	97294	si	9729	si	continuo	buono		buono					€ 132.491,32	0,8	€ 105.993,06
VV1AQ10AC03	serb./partitore a pelo libero	PORO - NUCARELLA	interrato	cemento armato	1		407,00	50	221882	si	2208	si	continuo	buono		buono					€ 30.904,69	0,8	€ 24.723,75
VV1AQ10AC04	serbatoio	PORO - NUCARELLA	interrato	cemento armato	1		360,00	250	87929	si	8793	si	continuo	buono		buono					€ 95.346,21	0,8	€ 76.276,97
VV1AQ10AC05	serbatoio	PORO - NUCARELLA	interrato	cemento armato	1		316,00	400	125463	si	12546	si	continuo	buono		buono					€ 132.491,32	0,8	€ 105.993,06
VV1AQ10AC06	serbatoio	PORO - NUCARELLA	interrato	cemento armato	1		186,00	200	130860	si	13086	si	continuo	buono		buono					€ 81.557,98	0,8	€ 65.246,38
VV1AQ10AC07	serbatoio	PORO - NUCARELLA	interrato	cemento armato	1		80,00	150	45536	si	4554	si	continuo	buono		buono					€ 66.682,11	0,8	€ 53.345,69
VV1AQ11AC01	serb/partitore a pelo libero	CONTURA - S. LEO	interrato	cemento armato	2	4,00	404,00	400	734996	si	7350	si	continuo	sufficiente		buono					€ 132.491,32	0,8	€ 105.993,06
VV1AQ11AC02	serb./partitore in pressione	CONTURA - S. LEO	interrato	cemento armato	1		352,00	100		si		no	continuo	buono		buono	IL SERBATOIO E' STATO DISMESSO IN QUANTO IL GESTORE COMUNALE SI SERVE DI ALTRO ACCUMULO.				€ 50.204,82	0,8	€ 40.163,86
VV1AQ11AC03	serbatoio	CONTURA - S. LEO	interrato	cemento armato	1		370,00	100		si		si	continuo	sufficiente		sufficiente					€ 50.204,82	0,6	€ 30.122,89
VV1AQ11AC04	serb./part. a pelo libero	CONTURA - S. LEO	interrato	cemento armato	1	4,00	272,00	100	65778	si	6578	si	continuo	buono		buono					€ 50.204,82	0,8	€ 40.163,86
VV1AQ11AC05	serbatoio	CONTURA - S. LEO	interrato	cemento armato	1	4,00	208,00	150	110826	si	11083	si	continuo	buono		buono					€ 66.682,11	0,8	€ 53.345,69
VV1AQ11AC06	serbatoio	CONTURA - S. LEO	interrato	cemento armato	1	4,00	96,00	400	214631	si	21463	si	continuo	buono		buono					€ 132.491,32	0,8	€ 105.993,06
VV1AQ11AC07	serb./partitore a pelo libero	CONTURA - S. LEO	interrato	cemento armato	1		278,00	200	122820	si	12282	si	continuo	sufficiente		sufficiente					€ 81.557,98	0,6	€ 48.934,79
VV1AQ11AC08	serb./partitore a pelo libero	CONTURA - S. LEO	interrato	cemento armato	2	4,00	117,00	400	149904	si	14990	si	continuo	sufficiente		buono					€ 132.491,32	0,8	€ 105.993,06
VV1AQ11AC09	serbatoio	CONTURA - S. LEO	interrato	cemento armato	1		62,00	200	42048	si	4205	si	continuo	buono		buono					€ 81.557,98	0,8	€ 65.246,38
VV1AQ11AC10	serbatoio	CONTURA - S. LEO	interrato	cemento armato	2	4,00	131,00	1000	526720	si	52672	si	continuo	buono		buono					€ 251.620,16	0,8	€ 201.296,13
VV1AQ12AC01	serbatoio	VALLE	sopraelevato	cemento armato	1	4,00	470,00	150	66272	si	6627	si	continuo	sufficiente		sufficiente					€ 66.682,11	0,6	€ 40.009,26
VV1AQ12AC02	serbatoio	VALLE	interrato	cemento armato	1	4,00	449,00	100	31536	si	3154	si	continuo	sufficiente		sufficiente					€ 50.204,82	0,6	€ 30.122,89
VV1AQ12AC03	vasca di disconnesione	VALLE	seminterrato	cemento armato	2			2	49478	si	4948	si	continuo	sufficiente		sufficiente					€ 3.246,88	0,6	€ 1.948,13
VV1AQ13AC01	serb./partitore a pelo libero	SANT' AGATA	interrato	cemento armato	1		312,00	150	28882	si	2888	si	continuo	insufficiente		sufficiente					€ 66.682,11	0,6	€ 40.009,26
VV1AQ13AC02	serbatoio	SANT' AGATA	interrato	cemento armato	1		298,00	150	27501	si	2750	si	continuo	insufficiente		sufficiente					€ 66.682,11	0,6	€ 40.009,26
VV1AQ13AC03	serb./partitore a pelo libero	SANT' AGATA	interrato	cemento armato	1		330,00	100	51212	si	5027	si	continuo	sufficiente		buono					€ 50.204,82	0,8	€ 40.163,86
VV1AQ13AC04	serbatoio	SANT' AGATA	interrato	cemento armato	1	4,00	121,00	500	47304	si	4730	si	continuo	buono		buono					€ 154.890,38	0,8	€ 123.912,30
VV1AQ14AC01	serbatoio	MALOPERA	sopraelevato	cemento armato	1		584,00	250	65982	si	12858	si	continuo	insufficiente		sufficiente					€ 95.346,21	0,6	€ 57.207,73
VV1AQ15AC01	serbatoio	CANNAVO'	interrato	cemento armato	1		456,00	250	33161	si	3316	si	continuo	sufficiente		sufficiente					€ 95.346,21	0,6	€ 57.207,73
VV1AQ15AC02	serb./partitore a pelo libero	CANNAVO'	interrato	cemento armato	1		499,00	200	45927	si	4593	si	continuo	sufficiente		sufficiente					€ 81.557,98	0,6	€ 48.934,79
VV1AQ15AC03	serb./partitore a pelo libero	CANNAVO'	interrato	cemento armato	1		375,00	200	70148	si	7015	si	continuo	buono		buono					€ 81.557,98	0,8	€ 65.246,38
VV1AQ15AC04	serbatoio	CANNAVO'	interrato	cemento armato	1		203,00	50	11235	si	1124	si	continuo	sufficiente		sufficiente					€ 30.904,69	0,6	€ 18.542,82
VV1AQ16AC01	serbatoio	GRANDE PIETRA	interrato	cemento armato	2	4,00	363,00	450	352170	si	352117	si	continuo	buono		buono					€ 143.877,94	0,8	€ 115.102,35
VV1AQ16AC02	serbatoio	GRANDE PIETRA	sopraelevato	cemento armato	1		399,00	1000	0	si		no		insufficiente		pessimo					€ 251.620,16	0,2	€ 50.324,03
VV1AQ16AC03	serbatoio	GRANDE PIETRA	sopraelevato	cemento armato	1		282,00	100	15768	si	1577	si	continuo	buono		buono					€ 50.204,82	0,8	€ 40.163,86
VV1AQ16AC04	serbatoio	GRANDE PIETRA	sopraelevato	cemento armato	1		280,00	100	15768	si	1577	si	continuo	buono		buono					€ 50.204,82	0,8	€ 40.163,86
VV1AQ17AC01	serbatoio	PARIS	sopraelevato	cemento armato	1		251,00	350	31536	si	3154	si	continuo	sufficiente		sufficiente					€ 120.668,27	0,6	€ 72.400,96
VV1AQ18AC01	serbatoio	BADIA	interrato	cemento armato	1		31,80	50	51386	si	5139	si	continuo	buono		sufficiente					€ 30.904,69	0,6	€ 18.542,82
VV1AQ19AC01	serbatoio	MANDARADONI	Sopraelevato	cemento armato	1		279,00	500	163194	si	16319	si	continuo	sufficiente		sufficiente					€ 154.890,38	0,6	€ 92.934,23
VV1AQ19AC02	serbatoio	MANDARADONI	interrato	cemento armato	1		229,00	150	9487	si	949	si	continuo	insufficiente		sufficiente					€ 66.682,11	0,6	€ 40.009,26
VV1AQ20AC01	seb./partitore a pelo libero	CEFALY	interrato	cemento armato	1		630,00	500	259500	si	25950	si	continuo	buono		buono					€ 154.890,38	0,8	€ 123.912,30
VV1AQ20AC02	serbatoio	CEFALY	interrato	cemento armato	1		361,00	250	31000	si	3100	si	continuo	buono		buono					€ 95.346,21	0,8	€ 76.276,97
VV1AQ20AC03	serbatoio	CEFALY	interrato	cemento armato	1		388,00	50	58400	si	5840	si	continuo	sufficiente		sufficiente					€ 30.904,69	0,6	€ 18.542,82
VV1AQ21AC01	serbatoio	POLIA	interrato	cemento armato	1	3,00	512,00	300	15375	si	31929	si	continuo	buono		buono					€ 108.325,40	0,8	€ 86.660,32
VV1AQ21AC02	serbatoio	POLIA	interrato	cemento armato	1		385,00	50		si		si	continuo	sufficiente		sufficiente					€ 30.904,69	0,6	€ 18.542,82
VV1AQ21AC03	serbatoio	POLIA	interrato	cemento armato	1	4,00	511,00	300	15212	si	47860	si	continuo	sufficiente		sufficiente					€ 108.325,40	0,6	€ 64.995,24
VV1AQ22AC01	serbatoio	ALESSANDRO	interrato	cemento armato	1		407,00	100	647442	si	64674	si	continuo	sufficiente		sufficiente					€ 50.204,82	0,6	€ 30.122,89
VV1AQ23AC01	serbatoio	MEDMA	interrato	cemento armato	1	4,00	54,00	500	418967	si	41897	si	continuo	buono		buono					€ 154.890,38	0,8	€ 123.912,30
VV1AQ23AC02	serbatoio	MEDMA	interrato	cemento armato	1		236,00	350	418043	si	41804	si	continuo	buono		buono					€ 120.668,27	0,8	€ 96.534,61
VV1AQ23AC03	serbatoio	MEDMA	interrato	cemento armato	1		334,00	200	47267	si	4727	si	continuo	sufficiente		sufficiente					€ 81.557,98	0,6	€ 48.934,79
VV1AQ23AC04	serbatoio	MEDMA	interrato	cemento armato	1		234,00	350	126144	si	12614	si	continuo	sufficiente		sufficiente					€ 120.668,27	0,6	€ 72.400,96
VV1AQ23AC05	serbatoio	MEDMA	interrato	cemento armato	2	4,00	168,00	400	106706	si	10671	si	continuo	buono		buono					€ 132.491,32	0,8	€ 105.993,06
VV1AQ23AC06	serbatoio+part. in pressione	MEDMA	interrato	cemento armato	1	4,00	134,00	300	48482	si	4848	si	continuo	buono		buono					€ 108.325,40	0,8	€ 86.660,32
VV1AQ23AC07	serbatoio	MEDMA	interrato	cemento armato	1	4,00		300	201934	si	20193	si	continuo	buono		buono					€ 108.325,40	0,8	€ 86.660,32
VV1AQ24AC01	serbatoio	PRIGOLI	interrato	cemento armato	1		404,00	150	15768	si	1577	si	continuo	sufficiente		sufficiente					€ 66.682,11	0,6	€ 40.009,26
VV1AQ24AC02	serbatoio	PRIGOLI	interrato	cemento armato	1		364,00	150	7784	si	778	si	continuo	sufficiente		sufficiente					€ 66.682,11	0,6	€ 40.009,26

	A nuovo		Valore attuale
Totale	€ 149.352.654,45		€ 93.916.212,07

Costo [€] = (1.998,69 x Volume [mc]^-0,3) x Volume [mc]

Celle con dato non disponibile (valutazione forfait: € 25000)

SINTESI PARTITORI

Codice opera	Tipologia opera	Acquedotto	Tipologia costruttiva	Materiale	Numero vasche	H vasca (m)	Qmax pelo libero (mlsm)	Capacità complessiva (mc)	Vmed erogato (mc/anno)	Sfioro	Vmed sfiorato	In esercizio	Utilizzo	Opere civili	Opere elettromeccaniche	Funzionalità	Osservazioni	Anno inizio costruzione	Anno fine costruzione
CS1AQ01PA01	partitore in pressione	ABATEMARCO	interrato	cemento armato								si	continuo	buono	sufficiente	buono	RIFACIMENTO INTONACO SOFFITTO	1970	
CS1AQ01PA02	partitore in pressione	ABATEMARCO	interrato	cemento armato			313,17					si	continuo	insufficiente	sufficiente	ottimo		1970	
CS1AQ01PA03	partitore in pressione	ABATEMARCO	interrato	cemento armato								si	continuo	sufficiente	sufficiente	buono		1970	
CS1AQ01PA04	partitore in pressione	ABATEMARCO	interrato	cemento armato								si	continuo	sufficiente	sufficiente	buono		1970	
CS1AQ01PA05	partitore in pressione	ABATEMARCO	interrato	cemento armato								si	continuo	sufficiente	sufficiente	buono		1970	
CS1AQ01PA06	partitore in pressione	ABATEMARCO	interrato	cemento armato								si	continuo	buono	sufficiente	buono		1970	
CS1AQ01PA07	partitore in pressione	ABATEMARCO	interrato	cemento armato								si	continuo	sufficiente	sufficiente	buono		1970	
CS1AQ01PA08	partitore in pressione	ABATEMARCO	interrato	cemento armato								si	continuo	buono	sufficiente	buono		1970	
CS1AQ01PA09	partitore in pressione	ABATEMARCO	interrato	cemento armato		211	243,79					si	continuo	buono	sufficiente	buono		1970	
CS1AQ01PA10	partitore in pressione	ABATEMARCO	interrato	cemento armato								si	continuo	insufficiente	sufficiente	buono		1970	
CS1AQ01PA11	partitore in pressione	ABATEMARCO	interrato	cemento armato								si	continuo	sufficiente	sufficiente	buono		1970	
CS1AQ01PA12	partitore in pressione	ABATEMARCO	interrato	cemento armato								si	continuo	sufficiente	sufficiente	buono		1970	
CS1AQ01PA13	partitore in pressione	ABATEMARCO	interrato	cemento armato								si	continuo	insufficiente	sufficiente	buono		1970	
CS1AQ01PA14	partitore in pressione	ABATEMARCO	interrato	cemento armato		238						si	continuo	buono	sufficiente	buono		1970	
CS1AQ01PA15	partitore in pressione	ABATEMARCO	interrato	cemento armato		213						si	continuo	insufficiente	sufficiente	buono		1970	
CS1AQ01PA16	partitore in pressione	ABATEMARCO	interrato	cemento armato								si	continuo	insufficiente	sufficiente	buono		1970	
CS1AQ01PA17	partitore in pressione	ABATEMARCO	interrato	cemento armato			488,86					si	continuo	buono	buono	buono		1970	
CS1AQ01PA18	partitore in pressione	ABATEMARCO	interrato	cemento armato								si	continuo	insufficiente	sufficiente	buono		1970	
CS1AQ01PA19	partitore in pressione	ABATEMARCO	interrato	cemento armato								si	continuo	buono	sufficiente	buono		1970	
CS1AQ01PA20	partitore in pressione	ABATEMARCO	interrato	cemento armato			202,49					si	continuo	sufficiente	sufficiente	buono		1970	
CS1AQ01PA21	partitore in pressione	ABATEMARCO	interrato	cemento armato								si	continuo	insufficiente	sufficiente	buono		1970	
CS1AQ01PA22	partitore in pressione	ABATEMARCO	interrato	cemento armato								si	continuo	insufficiente	sufficiente	buono		1970	
CS1AQ01PA23	partitore in pressione	ABATEMARCO	interrato	cemento armato		139						no	non utilizzato	sufficiente	sufficiente	buono		1970	
CS1AQ01PA24	partitore in pressione	ABATEMARCO	interrato	cemento armato			165,10					si	continuo	insufficiente	sufficiente	buono	RIFACIMENTO TETTO DI COPERTURA	1970	
CS1AQ01PA25	partitore in pressione	ABATEMARCO	interrato	cemento armato			183,84					si	continuo	sufficiente	sufficiente	buono		1970	
CS1AQ01PA26	partitore in pressione	ABATEMARCO	interrato	cemento armato			225,51					si	continuo	insufficiente	sufficiente	buono	RIPRISTINO DELLA SCALA INTERNA	1970	
CS1AQ01PA27	partitore in pressione	ABATEMARCO	interrato	cemento armato			240,80					si	continuo	sufficiente	sufficiente	buono		1970	
CS1AQ01PA28	partitore in pressione	ABATEMARCO	interrato	cemento armato								si	continuo	sufficiente	sufficiente	buono		1970	
CS1AQ01PA29	partitore in pressione	ABATEMARCO	interrato	cemento armato								si	continuo	sufficiente	sufficiente	buono		1970	
CS1AQ01PA30	partitore in pressione	ABATEMARCO	interrato	cemento armato								si	continuo	insufficiente	sufficiente	buono		1970	
CS1AQ01PA31	partitore in pressione	ABATEMARCO	interrato	cemento armato			266,60					si	continuo	sufficiente	sufficiente	buono		1970	
CS1AQ01PA32	partitore in pressione	ABATEMARCO	interrato	cemento armato			288,60					si	continuo	sufficiente	sufficiente	buono		1970	
CS1AQ01PA33	partitore in pressione	ABATEMARCO	interrato	cemento armato			319,21					si	continuo	buono	sufficiente	buono		1970	
CS1AQ01PA34	partitore in pressione	ABATEMARCO	interrato	cemento armato								si	continuo	buono	insufficiente	buono		1970	
CS1AQ01PA35	partitore	ABATEMARCO	interrato	cemento armato								si	continuo	insufficiente	sufficiente	buono		1970	
CS1AQ01PA36	partitore in pressione	ABATEMARCO	interrato	cemento armato								si	continuo	insufficiente	sufficiente	buono		1970	

SINTESI PARTITORI

Codice opera	Tipologia opera	Acquedotto	Tipologia costruttiva	Materiale	Numero vasche	H vasca (m)	Qmax pelo libero (mlsm)	Capacità complessiva (mc)	Vmed erogato (mc/anno)	Sfioro	Vmed sfiorato	In esercizio	Utilizzo	Opere civili	Opere elettromeccaniche	Funzionalità	Osservazioni	Anno inizio costruzione	Anno fine costruzione
CS1AQ01PA37	partitore in pressione	ABATEMARCO	interrato	cemento armato								si	continuo	sufficiente	sufficiente	buono		1970	
CS1AQ01PA38	partitore in pressione	ABATEMARCO	interrato	cemento armato			436,15					si	continuo	sufficiente	sufficiente	buono		1970	
CS1AQ01PA39	partitore in pressione	ABATEMARCO	interrato	cemento armato								si	continuo	insufficiente	sufficiente	buono		1970	
CS1AQ01PA40	partitore in pressione	ABATEMARCO	interrato	cemento armato			594,40					si	continuo	sufficiente	sufficiente	buono		1970	
CS1AQ01PA41	partitore in pressione	ABATEMARCO		cemento armato								si	continuo	insufficiente	sufficiente	buono		1970	
CS1AQ01PA42	partitore in pressione	ABATEMARCO	interrato	cemento armato			486,19					si	continuo	sufficiente	buono	buono		1970	
CS1AQ01PA43	partitore in pressione	ABATEMARCO	interrato	cemento armato								si	continuo	sufficiente	sufficiente	buono		1970	
CS1AQ01PA44	partitore in pressione	ABATEMARCO	interrato	cemento armato	1					si		si	continuo	buono	sufficiente	buono		1970	
CS1AQ01PA45	partitore in pressione	ABATEMARCO	interrato	cemento armato			200,73					si	continuo	buono	sufficiente	buono	RIPRISTINARE COPERTURA	1970	
CS1AQ01PA46	partitore in pressione	ABATEMARCO	interrato	cemento armato			565,31					si	non utilizzato	sufficiente	sufficiente	pessimo	INUTILIZZATO	1970	
CS1AQ01PA47	partitore in pressione	ABATEMARCO	interrato	cemento armato								si	continuo	buono	sufficiente	buono		1970	
CS1AQ01PA48	partitore in pressione	ABATEMARCO	interrato	cemento armato								si	continuo	insufficiente	sufficiente	buono	STRUMENTO DI MISURA VENTURIMETRO NON FUNZIONANTE,MARCA TAYLOR.	1970	
CS1AQ01PA49	partitore in pressione	ABATEMARCO	interrato	cemento armato								si	continuo	sufficiente	sufficiente	sufficiente	ORGANO DI STROZZAMENTO NON FUNZIONANTE E SENZA STRUMENTO DI MISURA	1970	
CS1AQ01PA50	partitore in pressione	ABATEMARCO	interrato			0						si	continuo	sufficiente	sufficiente	sufficiente		1970	
CS1AQ01PA51	partitore in pressione	ABATEMARCO	interrato			0	520,40					si	continuo	sufficiente	sufficiente	buono		1970	
CS1AQ01PA52	partitore in pressione	ABATEMARCO	interrato	cemento armato		0						si	continuo	sufficiente	sufficiente	buono			
CS1AQ01PA53	partitore in pressione	ABATEMARCO	seminterrato	cemento armato		0						si	continuo	buono		buono			
CS1AQ02PA01	bottino di riunione	RENDE E UNITI	seminterrato	cemento armato		0						si	continuo	sufficiente	sufficiente	sufficiente	Bottino di riunione a pelo libero.		
CS1AQ02PA02	bottino di riunione	RENDE E UNITI	seminterrato	cemento armato		0						si	continuo	sufficiente	sufficiente	sufficiente	Bottino di riunione a pelo libero.		
CS1AQ02PA03	innesto in pressione	RENDE E UNITI	interrato	cemento armato		0						si	continuo	buono	sufficiente	sufficiente			
CS1AQ02PA04	vasca di disconnesione	RENDE E UNITI	seminterrato	cemento armato		0						si	continuo	sufficiente	sufficiente	sufficiente	La vasca è stata dismessa;il partitore è in pressione.		
CS1AQ02PA05	partitore a pelo libero	RENDE E UNITI	seminterrato	cemento armato								si	continuo	buono	sufficiente	buono			
CS1AQ02PA06	partitore in pressione	RENDE E UNITI	interrato	cemento armato		0						si	continuo	sufficiente	sufficiente	sufficiente			
CS1AQ02PA07	partitore in pressione	RENDE E UNITI	interrato	cemento armato								si	continuo	buono	sufficiente	buono			
CS1AQ02PA08	innesto in pressione	RENDE E UNITI	interrato	cemento armato		0						si	continuo	sufficiente	sufficiente	sufficiente			
CS1AQ02PA09	innesto in pressione	RENDE E UNITI	interrato	cemento armato		0						si	continuo	sufficiente	sufficiente	sufficiente			
CS1AQ02PA10	innesto in pressione	RENDE E UNITI	interrato	cemento armato		0							continuo	sufficiente	sufficiente	sufficiente			
CS1AQ02PA11	innesto in pressione	RENDE E UNITI	interrato	cemento armato		0						si	continuo	insufficiente	sufficiente	sufficiente	MANCA CHIUSINO.		
CS1AQ02PA12	innesto in pressione	RENDE E UNITI	interrato	cemento armato		0						si	continuo	sufficiente	sufficiente	sufficiente			
CS1AQ02PA13	by-pass in pressione	RENDE E UNITI	interrato	cemento armato		0						no	continuo	sufficiente	sufficiente	sufficiente			
CS1AQ02PA14	by-pass in pressione	RENDE E UNITI	interrato	cemento armato		0						si	continuo	sufficiente	sufficiente	sufficiente			

SINTESI PARTITORI

Codice opera	Tipologia opera	Acquedotto	Tipologia costruttiva	Materiale	Numero vasche	H vasca (m)	Qmax pelo libero (mlsm)	Capacità complessiva (mc)	Vmed erogato (mc/anno)	Sfioro	Vmed sfiorato	In esercizio	Utilizzo	Opere civili	Opere elettromeccaniche	Funzionalità	Osservazioni	Anno inizio costruzione	Anno fine costruzione
CS1AQ02PA15	partitore in pressione	RENDE E UNITI	interrato	cemento armato								si	continuo	buono	sufficiente	buono			
CS1AQ02PA16	partitore in pressione	RENDE E UNITI	interrato	cemento armato		0						si	continuo	sufficiente	sufficiente	sufficiente			
CS1AQ02PA17	partitore in pressione	RENDE E UNITI	interrato	cemento armato								si	continuo	insufficiente	sufficiente	sufficiente			
CS1AQ02PA18	partitore in pressione	RENDE E UNITI	interrato	cemento armato		0						si	continuo	sufficiente	sufficiente	sufficiente			
CS1AQ02PA19	partitore in pressione	RENDE E UNITI		cemento armato								si	continuo	sufficiente	sufficiente	sufficiente			
CS1AQ03PA01	bottino di riunione	MARANO E UNITI	seminterrato	cemento armato		0			0			si	continuo	insufficiente	sufficiente	sufficiente			
CS1AQ03PA02	bottino di riunione	MARANO E UNITI	seminterrato	cemento armato	2	0			0			si	continuo	sufficiente	sufficiente	sufficiente	PUNTO DI ARRIVO :0597373(EST)4348199(NORD).H:996		
CS1AQ03PA03	partitore	MARANO E UNITI	seminterrato	cemento armato		0			0			si	continuo	sufficiente	sufficiente	sufficiente			
CS1AQ03PA04	partitore in pressione	MARANO E UNITI	interrato	cemento armato		0			0			no	nessuno	insufficiente	insufficiente	nessuna			
CS1AQ03PA05	partitore a pelo libero	MARANO E UNITI	seminterrato	cemento armato		0			0			si	continuo	sufficiente	sufficiente	sufficiente	VEDI SERBATOIO VECCHIO.		
CS1AQ03PA06	partitore a pelo libero	MARANO E UNITI	interrato	cemento armato		0			30480			si	continuo	buono	buono	buono	SERBATOIO A 2 VASCHE CON PARTITORE A PELO LIBERO		
CS1AQ03PA08	partitore in pressione	MARANO E UNITI	seminterrato	cemento armato					0			si	continuo	sufficiente	sufficiente	sufficiente			
CS1AQ03PA09	partitore in pressione	MARANO E UNITI	interrato	cemento armato					94863			si	continuo	insufficiente	sufficiente	buono			
CS1AQ03PA10	partitore in pressione	MARANO E UNITI							0			si		insufficiente	sufficiente	insufficiente			
CS1AQ03PA11	partitore in pressione	MARANO E UNITI	interrato	cemento armato		0						si	continuo	sufficiente	sufficiente	sufficiente			
CS1AQ03PA12	partitore	MARANO E UNITI	seminterrato	cemento armato					0			si	continuo	buono	sufficiente	buono			
CS1AQ03PA13	partitore in pressione	MARANO E UNITI		cemento armato								si	continuo	sufficiente	sufficiente	sufficiente			
CS1AQ04PA01	partitore in pressione	CERISANO	interrato	cemento armato								si	continuo	sufficiente	sufficiente	sufficiente			
CS1AQ04PA02	partitore a pelo libero	CERISANO	esterno	cemento armato			948,00		260159			si	continuo	sufficiente	sufficiente	sufficiente			
CS1AQ04PA03	partitore a pelo libero	CERISANO		cemento armato		0						no	continuo	buono	insufficiente	buono	CONDOTTA IN PARTENZA PER PARTITORE EREMITA A PELO LIBERO.		
CS1AQ05PA01	partitore in pressione	CAROLEI	interrato			0						no	nessuno	insufficiente	insufficiente	nessuna	CHIUSINO BLOCCATO		
CS1AQ05PA14	serbatoio	ABATEMARCO	interrato	cemento armato	1			150	96742	si		si	continuo	buono	sufficiente	buono		1970	
CS1AQ06PA01	partitore a pelo libero	DIPIGNANO	seminterrato	cemento armato		0						si	continuo	sufficiente	sufficiente	sufficiente			
CS1AQ06PA02	partitore in pressione	DIPIGNANO	interrato	cemento armato					25297			si	continuo	buono	sufficiente	buono			
CS1AQ06PA03	partitore in pressione	DIPIGNANO	interrato	cemento armato								si	continuo	sufficiente	sufficiente	ottimo			
CS1AQ07PA01	partitore a pelo libero	BUFALO	seminterrato	cemento armato	1	2	1432,00		0			si	continuo	buono	sufficiente	buono			
CS1AQ07PA02	partitore a pelo libero	BUFALO	seminterrato	cemento armato		0	1336,00		0			si	continuo	buono	sufficiente	buono	LE VASCETTE DEL PARTITORE NON SONO ATTUALMENTE UTILIZZATE.		
CS1AQ07PA03	partitore in pressione	BUFALO	interrato	cemento armato		0			0			si	continuo	insufficiente		sufficiente			
CS1AQ07PA04	partitore in pressione	BUFALO	interrato	cemento armato		0			0			si	continuo	sufficiente		sufficiente			
CS1AQ07PA05	partitore in pressione	BUFALO	interrato	cemento armato		0			0			si	continuo	sufficiente	sufficiente	sufficiente			
CS1AQ07PA06	partitore in pressione	BUFALO	interrato	cemento armato		0			0			si	continuo	sufficiente	sufficiente	sufficiente			

SINTESI PARTITORI

Codice opera	Tipologia opera	Acquedotto	Tipologia costruttiva	Materiale	Numero vasche	H vasca (m)	Qmax pelo libero (mlsm)	Capacità complessiva (mc)	Vmed erogato (mc/anno)	Sfioro	Vmed sfiorato	In esercizio	Utilizzo	Opere civili	Opere elettromeccaniche	Funzionalità	Osservazioni	Anno inizio costruzione	Anno fine costruzione
CS1AQ07PA07	partitore in pressione	BUFALO	interrato	cemento armato		0			0			si	continuo	sufficiente	sufficiente	sufficiente			
CS1AQ07PA08	partitore	BUFALO	interrato	cemento armato		0			0			si	continuo	sufficiente	insufficiente	sufficiente			
CS1AQ07PA09	partitore a pelo libero	BUFALO	interrato	cemento armato	1		1074,00		0			si	continuo	sufficiente	sufficiente	sufficiente			
CS1AQ07PA10	partitore a pelo libero	BUFALO	interrato	cemento armato					0			si	continuo	sufficiente	sufficiente	sufficiente			
CS1AQ07PA11	partitore in pressione	BUFALO	interrato	cemento armato					0			si	continuo	sufficiente	buono	buono			
CS1AQ07PA12	partitore in pressione	BUFALO	interrato	cemento armato					154775			si	continuo	sufficiente	sufficiente	sufficiente			
CS1AQ07PA13	partitore a pelo libero	BUFALO	seminterrato	cemento armato					0			si	continuo	buono	sufficiente	buono			
CS1AQ07PA14	partitore in pressione	BUFALO	interrato	cemento armato					0			si	continuo	sufficiente		sufficiente	C'E' LA LINEA TELEFONICA MA SENZA TELEFONO.		
CS1AQ07PA15	partitore in pressione	BUFALO	interrato	cemento armato					53735			si	continuo	insufficiente	sufficiente	buono			
CS1AQ07PA16	partitore in pressione	BUFALO	interrato	cemento armato					1017479			si	continuo	sufficiente	buono	buono	C'E' LA LINEA TELEFONICA MA MANCA IL TELEFONO.		
CS1AQ07PA17	partitore in pressione	BUFALO	interrato	cemento armato					0			si	continuo	sufficiente	sufficiente	buono			
CS1AQ07PA18	partitore in pressione	BUFALO	interrato	cemento armato					0			si	continuo	insufficiente	sufficiente	buono			
CS1AQ07PA19	partitore in pressione	BUFALO	interrato	cemento armato					0			si	continuo	sufficiente	sufficiente	buono			
CS1AQ07PA20	partitore in pressione	BUFALO	interrato	cemento armato					0			no	continuo	sufficiente	sufficiente	sufficiente			
CS1AQ07PA22	partitore in pressione	BUFALO		cemento armato								si	continuo	buono	buono	buono			
CS1AQ07PA23	partitore in pressione	BUFALO	interrato	cemento armato					0			no	continuo	insufficiente	sufficiente	sufficiente			
CS1AQ07PA24	partitore in pressione	BUFALO	interrato	cemento armato					0			si	continuo	buono	sufficiente	buono			
CS1AQ07PA25	partitore in pressione	BUFALO	interrato	cemento armato		0			5278			si	continuo	insufficiente	sufficiente	sufficiente			
CS1AQ07PA26	partitore in pressione	BUFALO	interrato	cemento armato		0			47431			si	continuo	sufficiente	sufficiente	sufficiente			
CS1AQ07PA27	partitore in pressione	BUFALO	interrato	cemento armato		0			12256			si	continuo	sufficiente	sufficiente	sufficiente	CHIUSINO NON VISIONABILE		
CS1AQ07PA28	partitore in pressione	BUFALO	interrato	cemento armato		0			0			si	continuo	sufficiente	sufficiente	sufficiente			
CS1AQ07PA29	partitore in pressione	BUFALO	interrato	cemento armato		0			63000			si	continuo	sufficiente	sufficiente	sufficiente			
CS1AQ07PA30	partitore in pressione	BUFALO	interrato	cemento armato		0			0			si	continuo	sufficiente	sufficiente	sufficiente			
CS1AQ07PA31	partitore in pressione	BUFALO	interrato	cemento armato		0			0			si	continuo	sufficiente	sufficiente	sufficiente	PARTITORE DISMESSO .		
CS1AQ08PA01	serbatoio	SILA GRECA	interrato	cemento armato	1	4,5		25	58167	si		si	continuo	insufficiente	sufficiente	buono	Il serbatoio non è in esercizio. Gli allacci sono al partitore		
CS1AQ08PA02	partitore in pressione	SILA GRECA	interrato	cemento armato		0			20401			si	continuo	insufficiente	sufficiente	sufficiente			
CS1AQ08PA03	partitore in pressione	SILA GRECA	interrato	cemento armato		0			0			si	continuo	sufficiente	sufficiente	sufficiente			
CS1AQ08PA04	partitore in pressione	SILA GRECA		cemento armato								si	continuo	sufficiente	sufficiente	buono			
CS1AQ08PA05	partitore in pressione	SILA GRECA	interrato	cemento armato					30635			si	continuo	insufficiente	sufficiente	buono			
CS1AQ08PA06	partitore in pressione	SILA GRECA	interrato	cemento armato					0			no		insufficiente	sufficiente	sufficiente			
CS1AQ08PA07	partitore in pressione	SILA GRECA	interrato	cemento armato					0			si	continuo	sufficiente	sufficiente	buono			
CS1AQ08PA08	partitore in pressione	SILA GRECA	interrato	cemento armato			536,00		96896			si	continuo	sufficiente	sufficiente	buono	CONTATORI INSTALLATI NEL SERBATOIO COMUNALE		
CS1AQ08PA09	partitore in pressione	SILA GRECA	interrato	cemento armato		0						si	continuo	sufficiente	insufficiente	sufficiente			

SINTESI PARTITORI

Codice opera	Tipologia opera	Acquedotto	Tipologia costruttiva	Materiale	Numero vasche	H vasca (m)	Qmax pelo libero (mlsm)	Capacità complessiva (mc)	Vmed erogato (mc/anno)	Sfioro	Vmed sfiorato	In esercizio	Utilizzo	Opere civili	Opere elettromeccaniche	Funzionalità	Osservazioni	Anno inizio costruzione	Anno fine costruzione
CS1AQ09PA01	partitore in pressione	ZUMPO	interrato	cemento armato		0			221347			si	continuo	sufficiente	sufficiente	sufficiente	VEDI SERBATOIO DONNICI-AC01SONO NELLO STESSO PUNTO .		
CS1AQ10PA01	nodo innesto in pressione	CASALI	interrato	cemento armato		0			0			si	continuo	sufficiente	sufficiente	sufficiente			
CS1AQ10PA02	nodo innesto in pressione	CASALI	interrato	cemento armato		0			0			si	continuo	sufficiente	sufficiente	sufficiente			
CS1AQ10PA03	nodo innesto in pressione	CASALI	interrato	cemento armato		0			0			si	continuo	sufficiente	sufficiente	sufficiente			
CS1AQ10PA04	bottino di riunione sorgenti	CASALI	seminterrato	cemento armato		0			0			si	continuo	sufficiente	sufficiente	sufficiente			
CS1AQ10PA05	bottino di riunione sorgenti	CASALI	seminterrato	cemento armato		0			0			si	continuo	sufficiente	sufficiente	sufficiente			
CS1AQ10PA06	partitore a pelo libero	CASALI	seminterrato	cemento armato					0	si		si	continuo	sufficiente	sufficiente	sufficiente			
CS1AQ10PA07	partitore a pelo libero	CASALI	seminterrato	cemento armato		0			31621			si	continuo	sufficiente	sufficiente	sufficiente	CONTATORE INSTALLATO AL SERBATOIO COMUNALE		
CS1AQ10PA08	partitore in pressione	CASALI	interrato	cemento armato		0			0			si	continuo	sufficiente	insufficiente	sufficiente			
CS1AQ10PA09	partitore in pressione	CASALI	interrato	cemento armato		0						si	periodico	sufficiente	insufficiente	sufficiente			
CS1AQ10PA10	partitore in pressione	CASALI	interrato	cemento armato		0			0			no	nessuno	sufficiente	sufficiente	nessuna			
CS1AQ10PA11	partitore a pelo libero	CASALI	seminterrato	cemento armato					3000	si		si	continuo	insufficiente	sufficiente	sufficiente			
CS1AQ10PA12	partitore in pressione	CASALI	interrato	cemento armato		0			0			no	continuo	sufficiente	sufficiente	buono			
CS1AQ10PA13	partitore in pressione	CASALI	interrato	cemento armato					0			si	continuo	insufficiente	insufficiente	sufficiente			
CS1AQ10PA14	partitore in pressione	CASALI	interrato	cemento armato					99270			si	continuo	sufficiente	sufficiente	sufficiente	CONTATORI INSTALLATI AL SERBATOIO COMUNALE		
CS1AQ10PA15	partitore in pressione	CASALI	interrato	cemento armato		0			0			si	continuo	sufficiente	sufficiente	buono			
CS1AQ10PA16	partitore in pressione	CASALI	interrato	cemento armato					0			si	continuo	sufficiente	sufficiente	sufficiente			
CS1AQ10PA17	partitore a pelo libero	CASALI	interrato	cemento armato		0						si	continuo	sufficiente	sufficiente	sufficiente			
CS1AQ11PA01	partitore in pressione	SAN PIETRO IN GUARANO	interrato	cemento armato		0			0			si	continuo	sufficiente	sufficiente	sufficiente			
CS1AQ11PA02	bottino riunione sorgenti	SAN PIETRO IN GUARANO	interrato	cemento armato		0			0			si	continuo	sufficiente	sufficiente	sufficiente			
CS1AQ11PA03	partitore in pressione	SAN PIETRO IN GUARANO	interrato	cemento armato		0			0			si	continuo	sufficiente	sufficiente	sufficiente			
CS1AQ11PA04	bottino riunione sorgenti	SAN PIETRO IN GUARANO	interrato	cemento armato		0			0			si	continuo	sufficiente	sufficiente	sufficiente			
CS1AQ11PA05	partitore in pressione	SAN PIETRO IN GUARANO	interrato	cemento armato		0			0			si	continuo	insufficiente	sufficiente	sufficiente			
CS1AQ11PA06	partitore in pressione	SAN PIETRO IN GUARANO	interrato	cemento armato					0			si	continuo	insufficiente	sufficiente	sufficiente	VENTURIMETRO NON FUNZIONANTE, SENZA TARGHETTA E RIGHELLO .		
CS1AQ11PA07	partitore in pressione	SAN PIETRO IN GUARANO	interrato	cemento armato		0			41461			si	continuo	sufficiente	sufficiente	sufficiente	Contatori installati al serbatoio comunale.		
CS1AQ11PA08	partitore in pressione	SAN PIETRO IN GUARANO	interrato	cemento armato		0			0			no	nessuno	sufficiente	sufficiente	sufficiente			
CS1AQ11PA09	partitore	SAN PIETRO IN GUARANO	interrato	cemento armato		0			18157			si	continuo	sufficiente	sufficiente	sufficiente			
CS1AQ11PA10	partitore	SAN PIETRO IN GUARANO	interrato	cemento armato	1	4	890,00		172191			si	continuo	sufficiente	sufficiente	sufficiente			
CS1AQ11PA11	partitore in pressione	SAN PIETRO IN GUARANO	interrato	cemento armato					0			si	continuo	buono	sufficiente	buono			
CS1AQ11PA12	partitore in pressione	SAN PIETRO IN GUARANO	interrato	cemento armato					0			si	continuo	sufficiente	sufficiente	buono			

SINTESI PARTITORI

Codice opera	Tipologia opera	Acquedotto	Tipologia costruttiva	Materiale	Numero vasche	H vasca (m)	Qmax pelo libero (mlsm)	Capacità complessiva (mc)	Vmed erogato (mc/anno)	Sfioro	Vmed sfiorato	In esercizio	Utilizzo	Opere civili	Opere elettromeccaniche	Funzionalità	Osservazioni	Anno inizio costruzione	Anno fine costruzione
CS1AQ11PA13	partitore	SAN PIETRO IN GUARANO	interrato	cemento armato		0			0			si	continuo	buono	sufficiente	sufficiente	PARTITORE COMUNALE		
CS1AQ11PA14	partitore in pressione	SAN PIETRO IN GUARANO	seminterrato	cemento armato	1			150	0	si		si	continuo	sufficiente	sufficiente	buono			
CS1AQ11PA15	partitore in pressione	SAN PIETRO IN GUARANO		cemento armato	1	4						si	continuo	sufficiente	sufficiente	buono			
CS1AQ12PA01	partitore in pressione	CAMIGLIATELLO SILANO	interrato	cemento armato		0			0			si	continuo	sufficiente	sufficiente	sufficiente			
CS1AQ12PA02	partitore in pressione	CAMIGLIATELLO SILANO	interrato	cemento armato		0			0			si	continuo	sufficiente	sufficiente	sufficiente			
CS1AQ12PA03	bottino di riunione sorgenti	CAMIGLIATELLO SILANO	seminterrato	cemento armato		0			0			si	continuo	sufficiente	sufficiente	sufficiente			
CS1AQ14PA01	partitore in pressione	LIBOLLE	interrato	cemento armato		0			26			si	continuo	buono	sufficiente	buono			
CS1AQ14PA02	partitore in pressione	LIBOLLE	interrato	cemento armato		0			0			si	occasionale	sufficiente	sufficiente	sufficiente			
CS1AQ15PA01	partitore a pelo libero	SILA BADIALE	interrato	cemento armato		0			0			si	continuo	sufficiente	sufficiente	sufficiente			
CS1AQ15PA02	partitore in pressione	SILA BADIALE	interrato	cemento armato		0			15810			si	continuo	sufficiente	sufficiente	sufficiente	CONTATORE NEL SERBATOIO COMUNALE		
CS1AQ15PA03	partitore in pressione	SILA BADIALE	interrato	cemento armato		0			0			no	nessuno	sufficiente	sufficiente	sufficiente			
CS1AQ15PA04	partitore a pelo libero	SILA BADIALE	seminterrato	cemento armato		0			0			si	continuo	buono	sufficiente	sufficiente			
CS1AQ16PA01	partitore in pressione	LESE NORD	seminterrato	cemento armato		0	655,00		0	si		si	continuo	sufficiente		sufficiente			
CS1AQ16PA02	partitore in pressione	LESE NORD	interrato	cemento armato		628	325,00		2296			si	continuo	sufficiente	sufficiente	sufficiente			
CS1AQ16PA03	partitore in pressione	LESE NORD	seminterrato	cemento armato		0			200			si	continuo	sufficiente	sufficiente	sufficiente			
CS1AQ16PA04	partitore in pressione	LESE NORD	seminterrato	cemento armato		0	268,00		0			si	continuo	insufficiente	sufficiente	sufficiente	RIPRISTINO INTONACO E CONDOTTA		
CS1AQ16PA05	partitore in pressione	LESE NORD	interrato	cemento armato		0			0			si	continuo	sufficiente	sufficiente	sufficiente	RIFARE INTONACO INTERNO		
CS1AQ16PA06	partitore in pressione	LESE NORD	interrato	cemento armato		0			0			si	continuo	sufficiente	sufficiente	sufficiente			
CS1AQ16PA07	partitore in pressione	LESE NORD	interrato	cemento armato		0			0			si	continuo	sufficiente	sufficiente	sufficiente			
CS2AQ01PA01	bottino di riunione	CARDIA	seminterrato	cemento armato		0	476,00	20	669894			si	continuo	sufficiente	sufficiente	sufficiente	IMPIANTO DI TRATTAMENTO A VALLE CLORATORE.		
CS2AQ01PA02	partitore in pressione	CARDIA	interrato	cemento armato		0			0			si	continuo	insufficiente	sufficiente	sufficiente			
CS2AQ01PA03	partitore in pressione	CARDIA	interrato	cemento armato					0			si	continuo	insufficiente	sufficiente	buono			
CS2AQ02PA01	partitore a pelo libero	PANTANELLE	seminterrato	cemento armato					0			si	continuo	sufficiente	sufficiente	buono			
CS2AQ02PA02	partitore in pressione	PANTANELLE	interrato	cemento armato					191128			si	continuo	sufficiente		ottimo	Contatori nel serbatoio comunale GRISOLIA		
CS2AQ02PA03	partitore in pressione	PANTANELLE	interrato			0			0			si	continuo	sufficiente	sufficiente	sufficiente	TUBO VENTURI NON COLLEGATO		
CS2AQ02PA04	partitore in pressione	PANTANELLE	interrato	cemento armato		0			46070			si	continuo	sufficiente	sufficiente	sufficiente			
CS2AQ02PA05	partitore in pressione	PANTANELLE	interrato	cemento armato		0			0			no	continuo	insufficiente	sufficiente	sufficiente			
CS2AQ02PA06	partitore in pressione	PANTANELLE	interrato	cemento armato		0			0			no	dismesso	insufficiente	sufficiente	insufficiente			
CS2AQ02PA07	partitore in pressione	PANTANELLE	interrato	cemento armato		0			143140			si	continuo	sufficiente	sufficiente	sufficiente			
CS2AQ02PA08	partitore a pelo libero	PANTANELLE	seminterrato	cemento armato					0			si	continuo	insufficiente	assenti	sufficiente			
CS2AQ02PA09	partitore in pressione	PANTANELLE		cemento armato								si	continuo	sufficiente		buono			
CS2AQ02PA10		PANTANELLE				0						si	continuo	insufficiente	assenti	sufficiente			
CS2AQ02PA11		PANTANELLE				0						si	continuo	buono	assenti	buono			
CS2AQ02PA12		PANTANELLE				0						no	nessuno	sufficiente	assenti	buono			
CS2AQ02PA13		PANTANELLE				0						si	continuo	sufficiente	assenti	sufficiente			

SINTESI PARTITORI

Codice opera	Tipologia opera	Acquedotto	Tipologia costruttiva	Materiale	Numero vasche	H vasca (m)	Qmax pelo libero (mlsm)	Capacità complessiva (mc)	Vmed erogato (mc/anno)	Sfioro	Vmed sfiorato	In esercizio	Utilizzo	Opere civili	Opere elettromeccaniche	Funzionalità	Osservazioni	Anno inizio costruzione	Anno fine costruzione
CS2AQ03PA01	bottino riunione sorgenti	SANTO NOCAIO	seminterrato	cemento armato		0			60997			si	continuo	sufficiente	sufficiente	sufficiente			
CS2AQ03PA02	partitore in pressione	SANTO NOCAIO	interrato	cemento armato		0			0			si	continuo	sufficiente	sufficiente	sufficiente			
CS2AQ03PA03	partitore in pressione	SANTO NOCAIO	interrato	cemento armato		0			0			no		sufficiente	sufficiente	sufficiente	ATTUALMENTE DISMESSO.NESS UNA STRADA DI ACCESSO.		
CS2AQ03PA04	partitore in pressione	SANTO NOCAIO	interrato	cemento armato		0			0			si	continuo	sufficiente	sufficiente	sufficiente			
CS2AQ03PA05	partitore in pressione	SANTO NOCAIO	interrato	cemento armato					0			si	continuo	sufficiente	sufficiente	buono			
CS2AQ03PA06	partitore in pressione	SANTO NOCAIO	interrato	cemento armato					140391			si	continuo	sufficiente	sufficiente	sufficiente			
CS2AQ03PA07	partitore a pelo libero	SANTO NOCAIO	seminterrato	cemento armato		0			163556			si	continuo	sufficiente	sufficiente	sufficiente	demolito		
CS2AQ03PA08	partitore a pelo libero	SANTO NOCAIO	seminterrato	cemento armato					474988			si	continuo	sufficiente	assenti	buono			
CS2AQ03PA09	partitore in pressione	SANTO NOCAIO	interrato	cemento armato					254099			si	continuo	insufficiente	assenti	insufficiente			
CS2AQ03PA10	partitore in pressione	SANTO NOCAIO	interrato	cemento armato					55345			si	continuo	insufficiente	sufficiente	sufficiente	CONTATORE AL SERBATOIO COMUNALE		
CS2AQ03PA11	partitore in pressione	SANTO NOCAIO	interrato	cemento armato					477452			si	continuo	insufficiente	sufficiente	sufficiente	CONTATORI AI SERBATOI COMUNALI		
CS2AQ03PA12	partitore	SANTO NOCAIO	interrato	cemento armato					2902			si	continuo	insufficiente	sufficiente	buono			
CS2AQ03PA13	partitore in pressione	SANTO NOCAIO	interrato	cemento armato					260262			si	continuo	sufficiente	assenti	sufficiente			
CS2AQ03PA14	partitore a pelo libero	SANTO NOCAIO	interrato	cemento armato		0						si	asssente	sufficiente	sufficiente	insufficiente	GESTITO DAL COMUNE.		
CS2AQ03PA15	partitore in pressione	SANTO NOCAIO				0						si	continuo	sufficiente	assenti	sufficiente			
CS2AQ03PA16	partitore in pressione	SANTO NOCAIO				0						si	continuo	buono	assenti	buono			
CS2AQ03PA18	partitore in pressione	SANTO NOCAIO	seminterrato	cemento armato		0						si	continuo	sufficiente	assenti	sufficiente			
CS2AQ03PA19	partitore in pressione	SANTO NOCAIO		cemento armato		0						si	periodico	buono	assenti	sufficiente			
CS2AQ04PA01	partitore in pressione	POZZI MOLINA		cemento armato		0						si	continuo	sufficiente		insufficiente			
CS2AQ05PA01	partitore in pressione	PETROSA	interrato	cemento armato								si	continuo	insufficiente		buono			
CS2AQ05PA02	partitore in pressione	PETROSA	interrato	cemento armato		0			0			si	occasionale	insufficiente	sufficiente	insufficiente	INTERRATO NON ACCESSIBILE		
CS2AQ05PA03	partitore in pressione	PETROSA	seminterrato	cemento armato					205545			si	continuo	insufficiente	sufficiente	sufficiente			
CS2AQ05PA04	partitore in pressione	PETROSA		muratura								si	continuo	buono	insufficiente	buono			
CS2AQ05PA05	partitore in pressione	PETROSA	interrato	cemento armato					0			si	continuo	sufficiente	sufficiente	sufficiente			
CS2AQ05PA06	partitore in pressione	PETROSA	interrato	cemento armato								si	continuo	sufficiente	sufficiente	buono			
CS2AQ05PA07	partitore in pressione	PETROSA	interrato	cemento armato					531358			si	continuo	insufficiente	sufficiente	sufficiente			
CS2AQ05PA08	partitore in pressione	PETROSA	interrato	cemento armato					0			si	continuo	buono	sufficiente	buono			
CS2AQ05PA09	partitore in pressione	PETROSA	interrato	cemento armato					48765			si	continuo	buono	sufficiente	sufficiente			
CS2AQ05PA10	partitore in pressione	PETROSA	interrato	cemento armato					239311			si	continuo	sufficiente	sufficiente	buono			
CS2AQ05PA11	partitore in pressione	PETROSA	interrato	cemento armato					78840			si	continuo	sufficiente	sufficiente	buono			
CS2AQ05PA12	partitore in pressione	PETROSA	interrato	cemento armato					0			si	continuo	insufficiente	insufficiente	sufficiente			
CS2AQ05PA13	partitore in pressione	PETROSA	interrato	cemento armato					0			si	continuo	buono	sufficiente	sufficiente			
CS2AQ05PA14	partitore in pressione	PETROSA	interrato	cemento armato		0			126134			si	continuo	buono	sufficiente	buono			
CS2AQ05PA15	partitore in pressione	PETROSA	interrato	cemento armato					0			si	continuo	sufficiente	sufficiente	sufficiente			
CS2AQ05PA16	partitore in pressione	PETROSA	interrato	cemento armato					0			si	continuo	buono	sufficiente	buono			

SINTESI PARTITORI

Codice opera	Tipologia opera	Acquedotto	Tipologia costruttiva	Materiale	Numero vasche	H vasca (m)	Qmax pelo libero (mlsm)	Capacità complessiva (mc)	Vmed erogato (mc/anno)	Sfioro	Vmed sfiorato	In esercizio	Utilizzo	Opere civili	Opere elettromeccaniche	Funzionalità	Osservazioni	Anno inizio costruzione	Anno fine costruzione
CS2AQ05PA17	partitore in pressione	PETROSA	interrato	cemento armato					0			si	continuo	insufficiente	sufficiente	buono			
CS2AQ05PA18	partitore a pelo libero	PETROSA	interrato	cemento armato					43096			si	continuo	sufficiente	insufficiente	sufficiente			
CS2AQ05PA19	partitore in pressione	CARRIERO	interrato	cemento armato					0			si	continuo	sufficiente	sufficiente	buono			
CS2AQ05PA20	partitore in pressione	PETROSA	interrato	cemento armato		0			16033			si	continuo	buono	sufficiente	sufficiente			
CS2AQ05PA21	partitore a pelo libero	PETROSA	seminterrato	cemento armato					0			si	continuo	sufficiente	sufficiente	insufficiente			
CS2AQ05PA22	partitore in pressione	PETROSA	interrato	cemento armato					78840			si	continuo	sufficiente	sufficiente	sufficiente			
CS2AQ05PA23	partitore in pressione	PETROSA	interrato	cemento armato					0			si	continuo	insufficiente	sufficiente	sufficiente	VASCHE A PELO LIBERO DISMESSE;		
CS2AQ05PA24	partitore in pressione	PETROSA	interrato	cemento armato								si	continuo	buono	sufficiente	buono			
CS2AQ05PA25	partitore in pressione	PETROSA	interrato	cemento armato					0			si	continuo	sufficiente		sufficiente			
CS2AQ05PA26	partitore in pressione	PETROSA	interrato	cemento armato		0			216440			si	continuo	sufficiente	sufficiente	sufficiente	CORR.ELET.COMUNALE		
CS2AQ05PA27	partitore a pelo libero	PETROSA	seminterrato	cemento armato		0			88944			si	dismesso	sufficiente	sufficiente	insufficiente	DISMESSO DA CIRCA 20 ANNI.OGGI SI TROVA IN PRECARIE CONDIZIONI DI STABILITA'.		
CS2AQ05PA28	partitore in pressione	PETROSA	interrato	cemento armato					28339			si	continuo	buono	sufficiente	sufficiente			
CS2AQ05PA29	partitore in pressione	PETROSA		cemento armato					0			si	continuo	sufficiente	sufficiente	buono			
CS2AQ05PA30	partitore a pelo libero	PETROSA		cemento armato								si	continuo	insufficiente		sufficiente			
CS2AQ05PA31	partitore in pressione	PETROSA	interrato	cemento armato					0			si	continuo	buono	sufficiente	buono			
CS2AQ05PA32	partitore in pressione	PETROSA	interrato	cemento armato		0			0			si	continuo	sufficiente	sufficiente	sufficiente			
CS2AQ05PA33	partitore in pressione	PETROSA	interrato	cemento armato					0			si	continuo	insufficiente	sufficiente	insufficiente			
CS2AQ05PA34	partitore in pressione	PETROSA	interrato	cemento armato					44976			si	continuo	buono	sufficiente	buono			
CS2AQ05PA35	partitore in pressione	PETROSA	interrato	cemento armato					7313			si	continuo	buono	insufficiente	buono			
CS2AQ05PA36	partitore in pressione	PETROSA	interrato	cemento armato					152716			si	continuo	buono	sufficiente	sufficiente			
CS2AQ05PA37	partitore in pressione	PETROSA	interrato	cemento armato		0			0			si	continuo	sufficiente	sufficiente	sufficiente			
CS2AQ05PA38	partitore in pressione	PETROSA	interrato	cemento armato					0			si	continuo	sufficiente	sufficiente	sufficiente			
CS2AQ05PA39	partitore in pressione	PETROSA	interrato	cemento armato					0			si	continuo	buono	sufficiente	buono			
CS2AQ05PA40	partitore a pelo libero	PETROSA		cemento armato		0						si	continuo	sufficiente	insufficiente	sufficiente			
CS2AQ05PA41	partitore in pressione	PETROSA		cemento armato		0						si	continuo	buono		buono			
CS2AQ05PA43	partitore in pressione	PETROSA		cemento armato		0						no	NON UTILIZZATO	sufficiente		buono			
CS2AQ07PA01	partitore a pelo libero	ACQUAFREDDA TISO	interrato	cemento armato		0			0			si	continuo	sufficiente	sufficiente	sufficiente			
CS2AQ10PA01	partitore a pelo libero	CUCCARI E VURGHE	seminterrato	cemento armato		1,200000048	777,00		0			si	continuo	sufficiente	sufficiente	buono			
CS2AQ10PA02	partitore a pelo libero	CUCCARI E VURGHE	seminterrato	cemento armato		1,200000048	714,00		0			si	continuo	insufficiente		sufficiente	I TUBI DEI 2 VENTURI NON SONO FUNZIONANTI.		
CS2AQ10PA03	partitore in pressione	CUCCARI E VURGHE	interrato	cemento armato					57369			si	continuo	sufficiente	sufficiente	buono			
CS2AQ11PA01	partitore a pelo libero	SCAGLILLO	seminterrato	cemento armato		0			0			si	continuo	sufficiente	sufficiente	sufficiente			
CS2AQ11PA02	partitore in pressione	SCAGLILLO	interrato	cemento armato		0			0			si	continuo	sufficiente	sufficiente	sufficiente			
CS2AQ12PA01	partitore in pressione	FERRERA	interrato	cemento armato					0			si	continuo	sufficiente		sufficiente			

SINTESI PARTITORI

Codice opera	Tipologia opera	Acquedotto	Tipologia costruttiva	Materiale	Numero vasche	H vasca (m)	Qmax pelo libero (mlsm)	Capacità complessiva (mc)	Vmed erogato (mc/anno)	Sfioro	Vmed sfiorato	In esercizio	Utilizzo	Opere civili	Opere elettromeccaniche	Funzionalità	Osservazioni	Anno inizio costruzione	Anno fine costruzione
CS2AQ12PA02	partitore in pressione	FERRERA	interrato	cemento armato					0			si	continuo	sufficiente	sufficiente	buono			
CS2AQ12PA03	partitore in pressione	FERRERA	interrato	cemento armato		0			0			si		sufficiente	sufficiente	sufficiente			
CS2AQ12PA04	partitore in pressione	FERRERA	interrato	cemento armato								si	continuo	buono		buono			
CS2AQ12PA05	partitore in pressione	FERRERA		cemento armato					0			si	continuo	sufficiente	insufficiente	sufficiente			
CS2AQ12PA06	partitore in pressione	FERRERA	interrato	cemento armato					82420			si	continuo	sufficiente	sufficiente	buono			
CS2AQ12PA07	partitore in pressione	FERRERA	interrato	cemento armato					49615			si	continuo	sufficiente		sufficiente	Misurazione effettuata ai serbatoi comunali		
CS2AQ12PA08	partitore in pressione	FERRERA	interrato	cemento armato		0			69001			si	continuo	sufficiente	sufficiente	sufficiente	Misurazione effettuata in uscita dal serbatoio comunale Polella.		
CS2AQ12PA09	partitore in pressione	FERRERA	interrato	cemento armato		0			62125			si	continuo	sufficiente		sufficiente	Misurazione effettuata in uscita dal serbatoio comunale Carceri.		
CS2AQ12PA10	partitore in pressione	FERRERA	interrato	cemento armato		0			194409			si	continuo	sufficiente		sufficiente	Misurazione effettuata in uscita dal serbatoio comunale Fosse.		
CS2AQ12PA11	partitore in pressione	FERRERA	interrato	cemento armato		0			114668			si	continuo	sufficiente		sufficiente	Misurazione effettuata in uscita dal serbatoio comunale Petraro Tenimento.		
CS2AQ12PA12	partitore in pressione	FERRERA	interrato	cemento armato		0			110272			si	continuo	sufficiente		sufficiente			
CS2AQ12PA13	partitore in pressione	FERRERA	interrato	cemento armato		0			0			si	continuo	sufficiente	sufficiente	sufficiente			
CS2AQ12PA14	partitore in pressione	FERRERA	interrato	cemento armato		0			0			si	continuo	buono	sufficiente	buono			
CS2AQ12PA15	partitore in pressione	FERRERA	interrato	cemento armato					0			si	continuo	sufficiente		buono			
CS2AQ12PA16	partitore a pelo libero	FERRERA	interrato	cemento armato					548849			si	continuo	sufficiente		buono			
CS2AQ12PA17	partitore a pelo libero	FERRERA	seminterrato	cemento armato	2	0		3000	47391			si	continuo	buono	sufficiente	buono	ASTA METRICA 0-400.		
CS2AQ12PA18	partitore in pressione	FERRERA	interrato	cemento armato		0			0			si	continuo	sufficiente	sufficiente	sufficiente			
CS2AQ12PA19	partitore a pelo libero	FERRERA	seminterrato	cemento armato		0			0			si	continuo	sufficiente	sufficiente	sufficiente			
CS2AQ12PA20	partitore a pelo libero	FERRERA	seminterrato	cemento armato		0			0			si	continuo	sufficiente		sufficiente	INTONACO SOLAIO IN PESSIME CONDIZIONI, ARMATURA A VISTA.		
CS2AQ12PA21	partitore a pelo libero	FERRERA	seminterrato	cemento armato		0			28453			si	continuo	sufficiente		sufficiente	LE VASCHE A PELO LIBERO DEL PARTITORE SONO STATE BY-PASSATE, ORA FUNZIONA COME PARTITORE IN PRESSIONE.		
CS2AQ12PA22	partitore a pelo libero	FERRERA	seminterrato	cemento armato		0			13246			si	continuo	sufficiente		sufficiente			
CS2AQ12PA23	partitore in pressione	FERRERA	interrato	cemento armato		0						si	nessuno	insufficiente		insufficiente	GESTIONE PROVVISORIA COMUNALE		
CS2AQ12PA24	partitore in pressione	FERRERA	interrato	cemento armato		0			0			si	continuo	sufficiente	sufficiente	sufficiente			
CS2AQ12PA25	partitore in pressione	FERRERA	interrato	cemento armato					0			si	continuo	insufficiente		insufficiente			

SINTESI PARTITORI

Codice opera	Tipologia opera	Acquedotto	Tipologia costruttiva	Materiale	Numero vasche	H vasca (m)	Qmax pelo libero (mlsm)	Capacità complessiva (mc)	Vmed erogato (mc/anno)	Sfioro	Vmed sfiorato	In esercizio	Utilizzo	Opere civili	Opere elettromeccaniche	Funzionalità	Osservazioni	Anno inizio costruzione	Anno fine costruzione
CS2AQ12PA27		FERRERA				0						si	continuo	buono	assenti	buono	ALL'INTERNO C'E' LA VECCHIA UTENZA CAMOLI, NON PIU' FUNZIONANTE.		
CS2AQ12PA85	partitore in pressione	FERRERA		cemento armato								si	continuo	buono	sufficiente	buono			
CS2AQ13PA01	serbatoio	TELTO PESCHIERA	interrato	cemento armato		0			84078			si	continuo	sufficiente	sufficiente	sufficiente			
CS2AQ14PA01	partitore in pressione	POZZI SAVUTO NORD	interrato	cemento armato			63,27		0			si	continuo	sufficiente	sufficiente	sufficiente			
CS2AQ14PA02	partitore in pressione	POZZI SAVUTO NORD	interrato	cemento armato					137788			si	continuo	buono	sufficiente	buono			
CS3AQ01PA01	sedimentatore	EJ ANO	seminterrato	cemento armato			412,00		55194	si		si	continuo	sufficiente	buono	buono			
CS3AQ01PA02	partitore in pressione	EJ ANO	casotto in c.a.	cemento armato			275,00					si	continuo	insufficiente	insufficiente	sufficiente			
CS3AQ01PA03	partitore a pelo libero	EJ ANO	seminterrato	cemento armato			378,00					si	continuo	sufficiente	insufficiente	sufficiente			
CS3AQ01PA04	partitore in pressione	EJ ANO	Casotto in c.a.	cemento armato			135,00					si	continuo	sufficiente	insufficiente	sufficiente			
CS3AQ01PA05	partitore in pressione	EJ ANO	Casotto in c.a.	cemento armato			76,00		154413			si	continuo	sufficiente	insufficiente	sufficiente			
CS3AQ01PA06	partitore in pressione	EJ ANO	seminterrato	cemento armato			118,00					si	continuo	sufficiente	insufficiente	sufficiente			
CS3AQ01PA07	partitore in pressione	EJ ANO	casotto in c.a.	cemento armato			22,50					si	continuo	insufficiente	insufficiente	insufficiente			
CS3AQ01PA08	partitore in pressione	EJ ANO	casotto in c.a.	cemento armato			10,90					si	continuo	sufficiente	insufficiente	sufficiente			
CS3AQ01PA09	partitore in pressione	EJ ANO	casotto in c.a.	cemento armato			9,25					si	continuo	sufficiente	insufficiente	sufficiente			
CS3AQ01PA10	partitore in pressione	EJ ANO	casotto in c.a.	cemento armato			11,90					si	continuo	sufficiente	insufficiente	sufficiente			
CS3AQ01PA11	partitore in pressione	EJ ANO	casotto in c.a.	cemento armato			11,95					si	continuo	insufficiente	insufficiente	sufficiente			
CS3AQ01PA12	partitore in pressione	EJ ANO	casotto in c.a.	cemento armato			5,70					si	continuo	sufficiente	insufficiente	sufficiente			
CS3AQ01PA13	partitore in pressione	EJ ANO	casotto in c.a.	cemento armato			6,78					si	continuo	sufficiente	insufficiente	sufficiente			
CS3AQ01PA14	partitore in pressione	EJ ANO	interrato	cemento armato			34,95					si	continuo	sufficiente	insufficiente	sufficiente			
CS3AQ01PA15	partitore in pressione	EJ ANO	casotto in c.a.	cemento armato			42,50					si	continuo	sufficiente	insufficiente	sufficiente			
CS3AQ01PA16	partitore in pressione	EJ ANO	interrato	cemento armato			8,00					si	continuo	sufficiente	insufficiente	sufficiente			
CS3AQ01PA17	partitore in pressione	EJ ANO	casotto in c.a.	cemento armato			4,70					si	continuo	sufficiente	insufficiente	sufficiente			
CS3AQ01PA18	partitore in pressione	EJ ANO	interrato	cemento armato			67,14		4399			si	continuo	sufficiente	insufficiente	sufficiente			
CS3AQ01PA19	partitore in pressione	EJ ANO	casotto in c.a.	cemento armato			6,00					si	continuo	sufficiente	insufficiente	sufficiente			
CS3AQ01PA20	partitore in pressione	EJ ANO	casotto in c.a.	cemento armato			8,60					si	continuo	sufficiente	insufficiente	sufficiente			
CS3AQ01PA21	partitore in pressione	EJ ANO	casotto in c.a.	cemento armato			10,00					si	continuo	sufficiente	insufficiente	sufficiente			
CS3AQ01PA22	partitore in pressione	EJ ANO	casotto in c.a.	cemento armato			22,00					si	continuo	sufficiente	insufficiente	sufficiente			
CS3AQ01PA23	partitore in pressione	EJ ANO	interrato	cemento armato			81,00		0			si	continuo	sufficiente	insufficiente	sufficiente			
CS3AQ01PA24	partitore a pelo libero	EJ ANO	seminterrato	cemento armato			106,00		0			si	continuo	sufficiente	insufficiente	sufficiente			
CS3AQ01PA25	partitore in pressione	EJ ANO	casotto in c.a.	cemento armato			45,00					si	continuo	sufficiente	insufficiente	sufficiente			
CS3AQ01PA26	partitore in pressione	EJ ANO	seminterrato	cemento armato					0			si	continuo	sufficiente	insufficiente	sufficiente			
CS3AQ01PA27	partitore a pelo libero	EJ ANO	seminterrato	cemento armato	2		355,00					si	continuo	sufficiente	insufficiente	sufficiente			
CS3AQ01PA28	partitore in pressione	EJ ANO	casotto in c.a.	cemento armato			193,00					si	continuo	sufficiente	insufficiente	sufficiente			
CS3AQ01PA29	partitore in pressione	EJ ANO	casotto in c.a.	cemento armato			268,00		97459			si	continuo	sufficiente	insufficiente	sufficiente			
CS3AQ01PA30	partitore in pressione	EJ ANO	casotto in c.a.	cemento armato			30,00		58364			si	continuo	sufficiente	insufficiente	sufficiente			

SINTESI PARTITORI

Codice opera	Tipologia opera	Acquedotto	Tipologia costruttiva	Materiale	Numero vasche	H vasca (m)	Qmax pelo libero (mlsm)	Capacità complessiva (mc)	Vmed erogato (mc/anno)	Sfioro	Vmed sfiorato	In esercizio	Utilizzo	Opere civili	Opere elettromeccaniche	Funzionalità	Osservazioni	Anno inizio costruzione	Anno fine costruzione
CS3AQ01PA31	partitore in pressione	EJ ANO	casotto in c.a.	cemento armato			296,00		33429			si	continuo	sufficiente	sufficiente	sufficiente			
CS3AQ01PA32	partitore in pressione	EJ ANO	interrato	cemento armato			244,00		58720			si	continuo	sufficiente	sufficiente	sufficiente			
CS3AQ01PA33	partitore in pressione	EJ ANO	casotto in c.a.o.	cemento armato								si	continuo	sufficiente	insufficiente	sufficiente			
CS3AQ02PA01	partitore a pelo libero	MACROCIOLI	seminterrato	cemento armato			930,00					si	continuo	sufficiente	insufficiente	sufficiente	Vaschette di decantazione		
CS3AQ02PA02	sedimentatore	MACROCIOLI	seminterrato	cemento armato			915,00					si	continuo	sufficiente	insufficiente	sufficiente	VASCHETTE DI DECANTAZIONE		
CS3AQ02PA03	partitore in pressione	MACROCIOLI	casotto in c.a.	cemento armato			610,00					si	continuo	sufficiente	insufficiente	sufficiente			
CS3AQ02PA04	partitore in pressione	MACROCIOLI	seminterrato	cemento armato			543,00					si	continuo	insufficiente	insufficiente	sufficiente			
CS3AQ02PA05	partitore in pressione	MACROCIOLI	casotto in c.a.	cemento armato			422,00					si	continuo	sufficiente	insufficiente	sufficiente			
CS3AQ02PA06	partitore in pressione	MACROCIOLI	casotto in c.a.o.	cemento armato			131,00					si	continuo	sufficiente	insufficiente	sufficiente			
CS3AQ02PA07	partitore in pressione	MACROCIOLI	interrato	cemento armato			267,00					si	continuo	sufficiente	insufficiente	sufficiente			
CS3AQ02PA08	partitore in pressione	MACROCIOLI	interrato	cemento armato			39,00					si	continuo	sufficiente	insufficiente	sufficiente			
CS3AQ02PA09	partitore in pressione	MACROCIOLI	interrato				39,00					si	continuo	sufficiente	insufficiente	sufficiente			
CS3AQ02PA10	partitore in pressione	MACROCIOLI	casotto in c.a.	cemento armato			23,50					si	continuo	sufficiente	insufficiente	sufficiente			
CS3AQ02PA11	partitore in pressione	MACROCIOLI	casotto in c.a.	cemento armato			67,70		0			no	non attivo	insufficiente	insufficiente	insufficiente			
CS3AQ02PA12	partitore in pressione	MACROCIOLI	casoto in c.a.	cemento armato					208595			si	continuo	sufficiente	insufficiente	sufficiente			
CS3AQ02PA13	partitore in pressione	MACROCIOLI	interrato	cemento armato			10,00					si	continuo	sufficiente	insufficiente	sufficiente			
CS3AQ02PA14	partitore in pressione	MACROCIOLI	interrato	cemento armato			6,30					si	continuo	sufficiente	insufficiente	sufficiente			
CS3AQ02PA15	partitore in pressione	MACROCIOLI	interrato	cemento armato			15,96					si	continuo	sufficiente	insufficiente	sufficiente			
CS3AQ02PA16	partitore in pressione	MACROCIOLI	interrato	cemento armato			6,70					si	continuo	sufficiente	insufficiente	sufficiente			
CS3AQ02PA17	partitore in pressione	MACROCIOLI	interrato	cemento armato			12,26					si	continuo	sufficiente	insufficiente	sufficiente			
CS3AQ02PA18	partitore in pressione	MACROCIOLI	interrato	cemento armato			7,63					si	continuo	sufficiente	insufficiente	sufficiente			
CS3AQ02PA19	partitore in pressione	MACROCIOLI	interrato	cemento armato			25,00					no	nessuno	insufficiente	insufficiente	sufficiente			
CS3AQ02PA20	partitore in pressione	MACROCIOLI	Casotto in c.a.	cemento armato			15,00					si	continuo	sufficiente	insufficiente	sufficiente			
CS3AQ02PA21	partitore in pressione	MACROCIOLI	CASOTTO IN C.A.O.	cemento armato			16,00					si	continuo	sufficiente	insufficiente	sufficiente			
CS3AQ02PA22	partitore in pressione	MACROCIOLI	interrato	cemento armato			42,12					si	continuo	sufficiente	insufficiente	sufficiente			
CS3AQ02PA23	partitore in pressione	MACROCIOLI	casotto in c.a.	cemento armato					103520			si	continuo	sufficiente	insufficiente	sufficiente			
CS3AQ02PA24	partitore in pressione	MACROCIOLI	interrato	cemento armato		0						si	continuo	sufficiente	sufficiente	sufficiente			
CS3AQ03PA01	partitore in pressione	SILA GRECA	casotto in c.a.	cemento armato			965,00					si	continuo	sufficiente	insufficiente	sufficiente			
CS3AQ03PA02	partitore in pressione	SILA GRECA	interrato	cemento armato			916,00					si	continuo	sufficiente	insufficiente	sufficiente			
CS3AQ03PA03	partitore a pelo libero	SILA GRECA	seminterrato	cemento armato			763,00					si	continuo	sufficiente	insufficiente	sufficiente			
CS3AQ03PA04	partitore in pressione	SILA GRECA	casotto in c.a.	cemento armato			819,00					si	continuo	insufficiente	sufficiente	sufficiente			
CS3AQ03PA05	partitore in pressione	SILA GRECA	casotto in c.a.	cemento armato			740,00		82310			si	continuo	sufficiente	insufficiente	sufficiente	In origine, era partitireo a pelo libero. Vaschette di sedimentazione non utilizzate.		
CS3AQ03PA06	partitore in pressione	SILA GRECA	casotto in c.a.	cemento armato			498,00		64986			si	continuo	insufficiente	insufficiente	sufficiente			
CS3AQ03PA07	partitore in pressione	SILA GRECA	interrato	cemento armato			498,00					si	continuo	sufficiente	insufficiente	sufficiente			
CS3AQ03PA08	partitore in pressione	SILA GRECA	casotto in c.a.	cemento armato			825,00		15566			si	continuo	sufficiente	insufficiente	sufficiente			

SINTESI PARTITORI

Codice opera	Tipologia opera	Acquedotto	Tipologia costruttiva	Materiale	Numero vasche	H vasca (m)	Qmax pelo libero (mlsm)	Capacità complessiva (mc)	Vmed erogato (mc/anno)	Sfioro	Vmed sfiorato	In esercizio	Utilizzo	Opere civili	Opere elettromeccaniche	Funzionalità	Osservazioni	Anno inizio costruzione	Anno fine costruzione
CS3AQ04PA01	partitore in pressione	NETO FALLISTRO	seminterrato				1190,00					si	continuo	sufficiente	insufficiente	sufficiente	VASCHETTE DI SCARICO		
CS3AQ04PA02	partitore a pelo libero	NETO FALLISTRO	casotto in c.a.	cemento armato			287,00		181227			si	continuo	sufficiente	insufficiente	sufficiente	VASHETTE DI SEDIMENTAZIONE		
CS3AQ07PA01	partitore a pelo libero	VENAGLIE	seminterrato	cemento armato		4	624,00					si	continuo	sufficiente	insufficiente	sufficiente			
CS3AQ07PA02	partitore in pressione	VENAGLIE	interrato	cemento armato			410,00					si	continuo	sufficiente	insufficiente	sufficiente			
CS3AQ07PA03	partitore a pelo libero	VENAGLIE	seminterrato	cemento armato			451,00		116435			si	continuo	sufficiente	insufficiente	sufficiente			
CS3AQ07PA04	partitore in pressione	VENAGLIE	interrato	cemento armato			150,00		84767			si	continuo	sufficiente	insufficiente	sufficiente	casotto in c.a.esterno		
CS3AQ07PA05	partitore in pressione	VENAGLIE	interrato	cemento armato			50,00					si	continuo	sufficiente	insufficiente	sufficiente			
CS3AQ07PA06	partitore a pelo libero	VENAGLIE	interrato	cemento armato	3	2	380,00					si	continuo	sufficiente	sufficiente	sufficiente	Vaschette di sedimentazione in alto alle vasche dei due serbatoi San Lorenzo del Vallo e Spezzano Albanese capoluogo.		
CS3AQ07PA07	partitore in pressione	VENAGLIE	interrato	cemento armato			50,00					si	continuo	sufficiente	insufficiente	sufficiente			
CS3AQ08PA01	partitore in pressione	SANBUCO SARRO	interrato	cemento armato								no	non attivo	insufficiente	sufficiente	insufficiente			
CS3AQ08PA02	bottino di riunione	SANBUCO SARRO	seminterrato	cemento armato			985,00					si	continuo	sufficiente	insufficiente	sufficiente			
CS3AQ09PA01	partitore in pressione	NTIZZO	interrato	cemento armato			405,00					si	continuo	sufficiente	insufficiente	sufficiente			
CS3AQ09PA02	bottino di riunione	NTIZZO	seminterrato	cemento armato			460,00		317900			si	continuo	sufficiente	insufficiente	sufficiente	VASCHETTA DI SEDIMENTAZIONE		
CS3AQ09PA03	partitore in pressione	NTIZZO	interrato	cemento armato			350,00					si	continuo	buono	buono	buono		1997	1997
CS3AQ10PA01	partitore a pelo libero	PIANO DELLA TORRE	seminterrato	cemento armato		3	782,00		63732			si	continuo	sufficiente	insufficiente	sufficiente	Vaschette di sedimentazione con tre partenza		
CS3AQ11PA01	partitore a pelo libero	SANTA DOMENICA	seminterrato	cemento armato	2	2	760,00		17534			si	continuo	sufficiente	sufficiente	sufficiente			
CS3AQ12PA01	partitore in pressione	FORANO	interrato	cemento armato			866,00					si	continuo	sufficiente	insufficiente	sufficiente			
CS3AQ14PA01	partitore a pelo libero	FRIDA PRIMA DIRAMAZIONE	seminterrato	cemento armato			958,00					si	continuo	sufficiente	sufficiente	sufficiente	PROPRIETA' ACQUEDOTTO PUGLIESE E.A.A.P.		
CS3AQ14PA02	partitore in pressione	FRIDA PRIMA DIRAMAZIONE	interrato	cemento armato			668,00					si	continuo	insufficiente	insufficiente	sufficiente			
CS3AQ14PA03	partitore in pressione	FRIDA PRIMA DIRAMAZIONE	interrato	cemento armato			803,00					si	continuo	insufficiente	insufficiente	sufficiente			
CS3AQ14PA04	partitore a pelo libero	FRIDA PRIMA DIRAMAZIONE	seminterrato	cemento armato			932,00	40		si		si	continuo	sufficiente	insufficiente	sufficiente	Partitore a pelo libero per Castroregio, Oriolo, Nocara. Vasca di 40 mc per Farneta (Castroregio)		
CS3AQ14PA05	partitore in pressione	FRIDA PRIMA DIRAMAZIONE	interrato	cemento armato			834,00					si	continuo	sufficiente	insufficiente	sufficiente			
CS3AQ14PA06	partitore in pressione	FRIDA PRIMA DIRAMAZIONE	interrato	cemento armato			815,00					si	continuo	sufficiente	insufficiente	sufficiente			
CS3AQ14PA07	partitore in pressione	FRIDA PRIMA DIRAMAZIONE	interrato	cemento armato		0						si	continuo	sufficiente	insufficiente	sufficiente			
CS3AQ15PA01	partitore a pelo libero	FRIDA SECONDA DIRAMAZIONE	seminterrato	cemento armato			809,00					si	continuo	sufficiente	insufficiente	sufficiente			
CS3AQ15PA02	partitore in pressione	FRIDA SECONDA DIRAMAZIONE	interrato	cemento armato			765,00					si	continuo	sufficiente	insufficiente	sufficiente			
CS3AQ15PA03	partitore in pressione	FRIDA SECONDA DIRAMAZIONE	casotto in c.a.	cemento armato			533,00					si	continuo	sufficiente	insufficiente	sufficiente			

SINTESI PARTITORI

Codice opera	Tipologia opera	Acquedotto	Tipologia costruttiva	Materiale	Numero vasche	H vasca (m)	Qmax pelo libero (mlsm)	Capacità complessiva (mc)	Vmed erogato (mc/anno)	Sfioro	Vmed sfiorato	In esercizio	Utilizzo	Opere civili	Opere elettromeccaniche	Funzionalità	Osservazioni	Anno inizio costruzione	Anno fine costruzione
CS3AQ15PA04	partitore	FRIDA SECONDA DIRAMAZIONE	seminterrato	cemento armato					4543			si	continuo	sufficiente	sufficiente	sufficiente			
CS3AQ15PA05	partitore in pressione	FRIDA SECONDA DIRAMAZIONE	interrato	cemento armato			670,00					si	continuo	insufficiente	insufficiente	sufficiente			
CS3AQ16PA02	partitore in pressione	FRIDA TERZA DIRAMAZIONE	casotto in mattoni	cemento armato			9,00		80430			si	continuo	insufficiente	insufficiente	sufficiente			
CS3AQ16PA03	partitore in pressione	FRIDA TERZA DIRAMAZIONE	casotto in c.a.	cemento armato			14,00					si	continuo	sufficiente	insufficiente	sufficiente			
CS3AQ16PA04	partitore in pressione	FRIDA TERZA DIRAMAZIONE	interrato	cemento armato			25,00					si	continuo	sufficiente	insufficiente	sufficiente			
CS3AQ16PA06	partitore in pressione	FRIDA TERZA DIRAMAZIONE	interrato	cemento armato			14,00					si	continuo	sufficiente	insufficiente	sufficiente			
CS3AQ16PA07	partitore in pressione	FRIDA TERZA DIRAMAZIONE	interrato	cemento armato			70,00					si	continuo	sufficiente	insufficiente	sufficiente			
CS3AQ16PA08	partitore in pressione	FRIDA TERZA DIRAMAZIONE	interrato	cemento armato			5,00					si	continuo	sufficiente	insufficiente	sufficiente			
CS3AQ16PA09	partitore in pressione	FRIDA TERZA DIRAMAZIONE	interrato	cemento armato								si	continuo	sufficiente	insufficiente	sufficiente			
CS3AQ16PA10	partitore in pressione	FRIDA TERZA DIRAMAZIONE	interrato	cemento armato		0						si	continuo	buono	buono	buono		2001	2004
CZ1AQ01PA01	partitore in pressione	CROCCHIO E CERASO	seminterrato	cemento armato								si	continuo	sufficiente	sufficiente	sufficiente		1965	1970
CZ1AQ01PA02	partitore in pressione	CROCCHIO E CERASO	seminterrato	cemento armato								si	continuo	sufficiente	sufficiente	sufficiente		1965	1970
CZ1AQ01PA03	partitore in pressione	CROCCHIO E CERASO	seminterrato	cemento armato								si	continuo	sufficiente	sufficiente	sufficiente		1965	1970
CZ1AQ01PA04	partitore in pressione	CROCCHIO E CERASO	seminterrato	cemento armato								si	continuo	sufficiente	sufficiente	sufficiente		1965	1970
CZ1AQ01PA05	partitore in pressione	CROCCHIO E CERASO	seminterrato	cemento armato	1	1,700000048		10		no		si	continuo	sufficiente	sufficiente	sufficiente		1965	1970
CZ1AQ01PA06	partitore in pressione	CROCCHIO E CERASO	seminterrato	cemento armato	1	1,700000048		10		no		si	continuo	sufficiente	sufficiente	sufficiente		1965	1970
CZ1AQ02PA01	partitore in pressione	ALLI E POZZO CROCCHIO	seminterrato	cemento armato								si	continuo	sufficiente	sufficiente	sufficiente		1965	1970
CZ1AQ02PA02	partitore in pressione	ALLI E POZZO CROCCHIO	seminterrato	cemento armato								si	continuo	sufficiente	sufficiente	sufficiente		1965	1970
CZ1AQ02PA03	partitore in pressione	ALLI E POZZO CROCCHIO	seminterrato	cemento armato								si	continuo	sufficiente	sufficiente	sufficiente		1965	1970
CZ1AQ02PA04	partitore in pressione	ALLI E POZZO CROCCHIO	seminterrato	cemento armato								si	continuo	sufficiente	sufficiente	sufficiente		1965	1970
CZ1AQ02PA05	partitore in pressione	ALLI E POZZO CROCCHIO	seminterrato	cemento armato								si	continuo	sufficiente	sufficiente	sufficiente		1965	1970
CZ1AQ02PA06	partitore in pressione	ALLI E POZZO CROCCHIO	seminterrato	cemento armato								si	continuo	sufficiente	sufficiente	sufficiente		1965	1970
CZ1AQ02PA07	partitore in pressione	ALLI E POZZO CROCCHIO	seminterrato	cemento armato								si	continuo	sufficiente	sufficiente	sufficiente		1965	1970
CZ1AQ02PA08	partitore in pressione	ALLI E POZZO CROCCHIO	seminterrato	cemento armato								si	continuo	sufficiente	sufficiente	sufficiente		1965	1970
CZ1AQ02PA09	partitore in pressione	ALLI E POZZO CROCCHIO	seminterrato	cemento armato								si	continuo	sufficiente	sufficiente	sufficiente		1965	1970
CZ1AQ02PA10	partitore in pressione	ALLI E POZZO CROCCHIO	seminterrato	cemento armato								si	continuo	sufficiente	sufficiente	sufficiente		1965	1970
CZ1AQ02PA11	partitore in pressione	ALLI E POZZO CROCCHIO	seminterrato	cemento armato	1	1,200000048		70		si		si	continuo	sufficiente	sufficiente	sufficiente		1965	1970
CZ1AQ02PA12	partitore in pressione	ALLI E POZZO CROCCHIO	seminterrato	cemento armato								si	continuo	sufficiente	sufficiente	sufficiente	PARTITORE NON PIU' FUNZIONANTE, DEMOLITO ANCHE STRUTTURALMENTE	1965	1970
CZ1AQ03PA01	partitore a pelo libero	ALTO SIMERI PER ALBI ED UNITI	seminterrato	cemento armato	1	1,200000048				si		si	continuo	sufficiente	sufficiente	sufficiente		1960	1965
CZ1AQ03PA02	partitore in pressione	ALTO SIMERI PER ALBI ED UNITI	interrato	cemento armato								si	continuo	sufficiente	sufficiente	sufficiente		1960	1965
CZ1AQ03PA03	partitore in pressione	ALTO SIMERI PER ALBI ED UNITI	seminterrato	cemento armato	1	1,200000048		16		si		si	continuo	sufficiente	sufficiente	sufficiente		1960	1965

SINTESI PARTITORI

Codice opera	Tipologia opera	Acquedotto	Tipologia costruttiva	Materiale	Numero vasche	H vasca (m)	Qmax pelo libero (mlsm)	Capacità complessiva (mc)	Vmed erogato (mc/anno)	Sfioro	Vmed sfiorato	In esercizio	Utilizzo	Opere civili	Opere elettromeccaniche	Funzionalità	Osservazioni	Anno inizio costruzione	Anno fine costruzione
CZ1AQ03PA04	partitore in pressione	ALTO SIMERI PER ALBI ED UNITI	seminterrato	cemento armato								si	continuo	sufficiente	sufficiente	sufficiente		1960	1965
CZ1AQ03PA05	partitore in pressione	ALTO SIMERI PER ALBI ED UNITI	seminterrato	cemento armato								si	continuo	sufficiente	sufficiente	sufficiente		1960	1965
CZ1AQ03PA06	partitore in pressione	ALTO SIMERI PER ALBI ED UNITI	interrato	cemento armato								si	continuo	sufficiente	sufficiente	sufficiente		1960	1965
CZ1AQ03PA07	partitore in pressione	ALTO SIMERI PER ALBI ED UNITI	interrato	cemento armato	1	5		200		si		si	continuo	sufficiente	sufficiente	sufficiente		1960	1965
CZ1AQ03PA08	partitore in pressione	ALTO SIMERI PER ALBI ED UNITI	interrato	cemento armato								si	continuo	sufficiente	buono	insufficiente		1960	1965
CZ1AQ03PA09	partitore in pressione	ALTO SIMERI PER ALBI ED UNITI	seminterrato	cemento armato	1	3,849999905				si		si	continuo	sufficiente	sufficiente	sufficiente		1960	1965
CZ1AQ04PA01	partitore a pelo libero	POSINO E MONTENERO	seminterrato	cemento armato						no		si	continuo	sufficiente	sufficiente	sufficiente		1965	1970
CZ1AQ04PA02	partitore in pressione	POSINO E MONTENERO	seminterrato	cemento armato	1	1,799999952		55		si		si	continuo	sufficiente	sufficiente	sufficiente		1965	1970
CZ1AQ04PA03	partitore a pelo libero	POSINO E MONTENERO	seminterrato	cemento armato						si		si	continuo	buono	buono	buono		1990	1995
CZ1AQ04PA04	partitore in pressione	POSINO E MONTENERO	seminterrato	cemento armato	1	1,5		20		si		si	continuo	sufficiente	sufficiente	sufficiente		1965	1970
CZ1AQ04PA05	partitore in pressione	POSINO E MONTENERO	Seminterrato	cemento armato						no		si	continuo	sufficiente	sufficiente	sufficiente		1965	1970
CZ1AQ04PA06	partitore in pressione	POSINO E MONTENERO	seminterrato	cemento armato	1	15		20		si		si	continuo	sufficiente	sufficiente	sufficiente		1965	1970
CZ1AQ04PA07	partitore in pressione	POSINO E MONTENERO	Seminterrato	cemento armato								si	continuo	sufficiente	sufficiente	sufficiente		1965	1970
CZ1AQ04PA08	partitore in pressione	POSINO E MONTENERO	seminterrato	cemento armato								si	continuo	sufficiente	sufficiente	sufficiente		1965	1970
CZ1AQ04PA09	partitore in pressione	POSINO E MONTENERO	seminterrato	cemento armato								si	continuo	sufficiente	sufficiente	sufficiente		1965	1970
CZ1AQ04PA10	partitore in pressione	POSINO E MONTENERO	seminterrato	cemento armato								si	continuo	sufficiente	sufficiente	sufficiente		1965	1970
CZ1AQ05PA01	partitore a pelo libero	SIMERI PASSANTE-CORACE-SANSINATO	seminterrato	cemento armato	1	155		50		si		si	continuo	sufficiente	sufficiente	sufficiente		1965	1970
CZ1AQ05PA02	partitore in pressione	SIMERI PASSANTE-CORACE-SANSINATO		cemento armato								si	continuo	sufficiente	sufficiente	sufficiente		1965	1970
CZ1AQ05PA03	partitore	SIMERI PASSANTE-CORACE-SANSINATO	seminterrato	cemento armato								si	continuo	sufficiente	sufficiente	sufficiente		1965	1970
CZ1AQ05PA04	partitore	SIMERI PASSANTE-CORACE-SANSINATO	seminterrato	cemento armato								si	continuo	sufficiente	sufficiente	sufficiente		1965	1970
CZ1AQ05PA05	partitore	SIMERI PASSANTE-CORACE-SANSINATO		cemento armato								si	continuo	sufficiente	sufficiente	sufficiente		1965	1970
CZ1AQ05PA06	partitore	SIMERI PASSANTE-CORACE-SANSINATO	seminterrato	cemento armato								si	continuo	sufficiente	sufficiente	sufficiente		1965	1970
CZ1AQ05PA07	POZZETTO PARTITORE	SIMERI PASSANTE-CORACE-SANSINATO	interrato	cemento armato								si	continuo	Insufficiente	insufficiente	insufficiente	POZZETTO NON PIU' RILEVABILE PERCHE' SOMMERSO DALL'ACQUA DEL FIUME	1965	1970
CZ1AQ05PA08	partitore in pressione	SIMERI PASSANTE-CORACE-SANSINATO	seminterrato	muratura								si	continuo	Insufficiente	sufficiente	sufficiente		1965	1970

SINTESI PARTITORI

Codice opera	Tipologia opera	Acquedotto	Tipologia costruttiva	Materiale	Numero vasche	H vasca (m)	Qmax pelo libero (mlsm)	Capacità complessiva (mc)	Vmed erogato (mc/anno)	Sfioro	Vmed sfiorato	In esercizio	Utilizzo	Opere civili	Opere elettromeccaniche	Funzionalità	Osservazioni	Anno inizio costruzione	Anno fine costruzione
CZ1AQ05PA09	partitore	SIMERI PASSANTE-CORACE-SANSINATO	seminterrato	cemento armato	1	2		20		si		si	continuo	sufficiente	sufficiente	sufficiente		1965	1970
CZ1AQ05PA10	partitore	SIMERI PASSANTE-CORACE-SANSINATO	esterno	muratura								si	continuo	insufficiente	insufficiente	sufficiente		1965	1970
CZ1AQ05PA11	partitore in pressione	SIMERI PASSANTE-CORACE-SANSINATO		cemento armato								si	continuo	sufficiente	sufficiente	sufficiente		1965	1970
CZ1AQ07PA01	partitore a pelo libero	LIMBE'-MARICELLO	seminterrato	cemento armato	3	4		600		si		si	continuo	sufficiente	sufficiente	sufficiente		1970	1975
CZ1AQ07PA02	partitore in pressione	LIMBE'-MARICELLO	seminterrato	cemento armato								si	continuo	sufficiente	sufficiente	sufficiente		1970	1975
CZ1AQ08PA01	partitore in pressione	MAIORIZZINI-ANCINALE-DRAGO	esterno	cemento armato								si	continuo	buono	buono	buono			
CZ1AQ08PA02	partitore in pressione	MAIORIZZINI-ANCINALE-DRAGO	seminterrato	cemento armato								si	continuo	sufficiente	sufficiente	sufficiente		1960	1965
CZ1AQ08PA03	partitore in pressione	MAIORIZZINI-ANCINALE-DRAGO	seminterrato	cemento armato								si	continuo	sufficiente	sufficiente	sufficiente		1960	1965
CZ1AQ08PA04	partitore in pressione	MAIORIZZINI-ANCINALE-DRAGO	seminterrato	cemento armato								si	continuo	sufficiente	sufficiente	sufficiente		1960	1965
CZ1AQ08PA05	partitore in pressione	MAIORIZZINI-ANCINALE-DRAGO	seminterrato	cemento armato								si	continuo	sufficiente	sufficiente	sufficiente		1960	1965
CZ1AQ08PA06	partitore in pressione	MAIORIZZINI-ANCINALE-DRAGO	interrato	cemento armato								si	continuo	buono	buono	buono		1960	1965
CZ1AQ08PA07	partitore in pressione	MAIORIZZINI-ANCINALE-DRAGO	interrato	cemento armato								si	continuo	Insufficiente	sufficiente	sufficiente		1960	1965
CZ1AQ08PA08	partitore in pressione	MAIORIZZINI-ANCINALE-DRAGO	interrato	cemento armato								si	continuo	insufficiente	sufficiente	sufficiente		1960	1965
CZ1AQ08PA09	partitore in pressione	MAIORIZZINI-ANCINALE-DRAGO	seminterrato	cemento armato								si	continuo	sufficiente	sufficiente	sufficiente		1960	1965
CZ1AQ08PA10	partitore in pressione	MAIORIZZINI-ANCINALE-DRAGO	seminterrato	cemento armato								si	continuo	sufficiente	sufficiente	sufficiente		1960	1965
CZ1AQ09PA01	partitore in pressione	MARMORO GIARDINELLI-SCIOLLE	seminterrato	cemento armato								si	continuo	sufficiente	sufficiente	sufficiente		1965	1970
CZ1AQ09PA02	partitore in pressione	MARMORO GIARDINELLI-SCIOLLE	seminterrato	cemento armato								si	continuo	sufficiente	sufficiente	sufficiente		1965	1970
CZ1AQ09PA03	partitore a pelo libero	MARMORO GIARDINELLI-SCIOLLE	esterno	cemento armato	1	1,200000048		20		si		si	continuo	sufficiente	sufficiente	sufficiente		1965	1970
CZ1AQ09PA11	partitore in pressione	MAIORIZZINI-ANCINALE-DRAGO	seminterrato	cemento armato								si	continuo	buono	buono	buono			
CZ1AQ10PA01	partitore in pressione	PONTIERI PER VALLEFIORITA	seminterrato	cemento armato								si	continuo	sufficiente	sufficiente	sufficiente		1965	1970
CZ1AQ11PA01	partitore in pressione	CHIARAVALLE ED UNITI	interrato	cemento armato						si		si	continuo	sufficiente	sufficiente	sufficiente		1960	1965
CZ1AQ11PA02	partitore	CHIARAVALLE ED UNITI				0						si	continuo	sufficiente	sufficiente	sufficiente	ARRIVO CONDOTTA COMUNALE E COLLEGATA SU CONDOTTA REGIONE CALABRIA IN USCITA PER SERBATOIO CAPUOLOGO		
CZ1AQ12PA01	partitore in pressione	POZZI PETRIZZI-MONACELLI	seminterrato	cemento armato								si	continuo	sufficiente	sufficiente	sufficiente		1965	1970

SINTESI PARTITORI

Codice opera	Tipologia opera	Acquedotto	Tipologia costruttiva	Materiale	Numero vasche	H vasca (m)	Qmax pelo libero (mlsm)	Capacità complessiva (mc)	Vmed erogato (mc/anno)	Sfioro	Vmed sfiorato	In esercizio	Utilizzo	Opere civili	Opere elettromeccaniche	Funzionalità	Osservazioni	Anno inizio costruzione	Anno fine costruzione
CZ1AQ12PA02	partitore in pressione	POZZI PETRIZZI-MONACELLI		cemento armato								si	continuo	sufficiente	sufficiente	sufficiente		1965	1970
CZ1AQ12PA03	partitore in pressione	POZZI PETRIZZI-MONACELLI	seminterrato	cemento armato								si	continuo	buono	buono	sufficiente		1998	1999
CZ1AQ12PA04	partitore in pressione	POZZI PETRIZZI-MONACELLI	seminterrato	cemento armato								si	continuo	sufficiente	sufficiente	sufficiente		1965	1970
CZ1AQ13PA01	partitore a pelo libero	ALACO JONICO E MONTANO-S.ANTONIO-CICERONE	seminterrato	cemento armato	1	1,200000048		50		no		si	continuo	sufficiente	sufficiente	sufficiente		1974	1976
CZ1AQ13PA02	partitore a pelo libero	ALACO JONICO E MONTANO-S.ANTONIO-CICERONE	seminterrato	cemento armato	1	1,200000048		50		no		si	continuo	sufficiente	sufficiente	sufficiente		1974	1976
CZ1AQ13PA03	partitore a pelo libero	ALACO JONICO E MONTANO-S.ANTONIO-CICERONE	seminterrato	cemento armato	1	1,200000048		50				si	continuo	sufficiente	sufficiente	sufficiente		1974	1976
CZ1AQ13PA04	partitore a pelo libero	ALACO JONICO E MONTANO-S.ANTONIO-CICERONE	seminterrato	cemento armato								si	continuo	sufficiente	sufficiente	sufficiente		1974	1976
CZ1AQ13PA05	partitore a pelo libero	ALACO JONICO E MONTANO-S.ANTONIO-CICERONE	seminterrato	cemento armato	1	1,200000048		50		si		si	continuo	sufficiente	sufficiente	sufficiente		1974	1976
CZ1AQ13PA06	partitore a pelo libero	ALACO JONICO E MONTANO-S.ANTONIO-CICERONE	seminterrato	cemento armato	1	1,200000048		50				si	continuo	sufficiente	sufficiente	sufficiente		1974	1976
CZ1AQ13PA07	partitore a pelo libero	ALACO JONICO E MONTANO-S.ANTONIO-CICERONE	seminterrato	cemento armato	1	1,200000048		30				si	continuo	sufficiente	sufficiente	sufficiente	PARTITORE NON PIU' IN FUNZIONE	1974	1976
CZ1AQ13PA08	partitore in pressione	ALACO JONICO E MONTANO-S.ANTONIO-CICERONE	seminterrato	cemento armato								si	continuo	sufficiente	sufficiente	sufficiente		1974	1976
CZ1AQ13PA09	partitore in pressione	ALACO JONICO E MONTANO-S.ANTONIO-CICERONE	seminterrato	cemento armato								si	continuo	sufficiente	sufficiente	sufficiente		1974	1976
CZ1AQ13PA10	partitore in pressione	ALACO JONICO E MONTANO-S.ANTONIO-CICERONE	interrato	cemento armato								si	continuo	insufficiente	sufficiente	sufficiente		1974	1976
CZ1AQ13PA11	partitore	ALACO JONICO E MONTANO-S.ANTONIO-CICERONE	seminterrato	cemento armato								si	continuo	insufficiente	sufficiente	sufficiente		1974	1976
CZ2AQ01PA01	partitore in pressione	POZZI SAVUTO	seminterrato	cemento armato	1							si	continuo	sufficiente	sufficiente	buono			
CZ2AQ02PA01	partitore in pressione	MARMORO - GIARDINELLI	interrato	cemento armato								si	continuo	buono	sufficiente	buono			
CZ2AQ03PA01	partitore in pressione	PALAZZO	esterno	cemento armato								si	continuo	sufficiente	sufficiente	sufficiente			
CZ2AQ03PA02	partitore a pelo libero	PALAZZO	seminterrato	cemento armato								si	continuo	sufficiente	sufficiente	buono	DA RIPRENDERE LA STRUTTURA		
CZ2AQ03PA03	partitore a pelo libero	PALAZZO	seminterrato	cemento armato								si	continuo	sufficiente		buono			
CZ2AQ03PA04	partitore in pressione	PALAZZO	seminterrato	cemento armato								si	continuo	buono	buono	ottimo			
CZ2AQ04PA01	partitore a pelo libero	GROTTE DEL MULINO - POZZI ACCONIA	seminterrato	cemento armato	3			2		si		si	continuo	sufficiente	sufficiente	sufficiente			
CZ2AQ04PA02	partitore in pressione	GROTTE DEL MULINO - POZZI ACCONIA	seminterrato	cemento armato								si	continuo	sufficiente	sufficiente	sufficiente			

SINTESI PARTITORI

Codice opera	Tipologia opera	Acquedotto	Tipologia costruttiva	Materiale	Numero vasche	H vasca (m)	Qmax pelo libero (mlsm)	Capacità complessiva (mc)	Vmed erogato (mc/anno)	Sfioro	Vmed sfiorato	In esercizio	Utilizzo	Opere civili	Opere elettromeccaniche	Funzionalità	Osservazioni	Anno inizio costruzione	Anno fine costruzione
CZ2AQ04PA03	partitore in pressione	GROTTE DEL MULINO - POZZI ACCONIA	interrato	cemento armato								si	continuo	insufficiente	insufficiente	pessimo	Sono da rifare le tubazioni, sostiture le apparecchiture e misuratori. E' necessaria l'illuminazione		
CZ2AQ05PA01	partitore in pressione	VATTENDIERI	interrato	cemento armato								si	continuo	buono	sufficiente	buono	IL PARTITORE E' NUOVO, ED E' STATO SPOSTATO		
CZ2AQ05PA02	partitore in pressione	VATTENDIERI	interrato	cemento armato								si	continuo	sufficiente		sufficiente			
CZ2AQ05PA03	partitore in pressione	VATTENDIERI	interrato	cemento armato								si	continuo	buono	buono	buono			
CZ2AQ05PA04	partitore in pressione	VATTENDIERI		cemento armato								si	continuo	sufficiente	sufficiente	sufficiente			
CZ2AQ07PA01	partitore in pressione	SAMBUCO	interrato									si	continuo	buono	sufficiente	buono			
CZ2AQ07PA02	partitore	SAMBUCO	interrato	cemento armato								no	continuo	buono	buono	sufficiente		2000	2000
CZ2AQ08PA01	partitore a pelo libero	SAVUTO	seminterrato	cemento armato								si	continuo	sufficiente	sufficiente	sufficiente	MANCA RECINZIONE E CANCELLO		
CZ2AQ08PA02	partitore in pressione	SAVUTO	seminterrato	cemento armato								si	continuo	insufficiente	insufficiente	sufficiente			
CZ2AQ08PA03	partitore in pressione	SAVUTO	seminterrato	cemento armato								si	continuo	buono	sufficiente	buono	VENTURI NON FUNZIONANTE PESSIMO		
CZ2AQ08PA04	partitore in pressione	SAVUTO	interrato	cemento armato					23967			si	continuo	sufficiente	sufficiente	sufficiente			
CZ2AQ08PA05	partitore in pressione	SAVUTO	interrato	cemento armato								si	continuo	sufficiente	sufficiente	ottimo			
CZ2AQ08PA06	partitore	SAVUTO	seminterrato	cemento armato					19237			si	continuo	sufficiente	sufficiente	sufficiente	LE VASCHETTE DEL PARTITORE A P.L NON SONO IN USO		
CZ2AQ08PA07	partitore in pressione	SAVUTO	seminterrato	cemento armato								si	continuo	sufficiente	sufficiente	sufficiente			
CZ2AQ08PA08	partitore in pressione	SAVUTO	seminterrato	cemento armato					31536		4100		continuo	sufficiente	sufficiente	sufficiente	FARE RECINZIONE ECANCELLO		
CZ2AQ08PA09	partitore a pelo libero	SAVUTO	seminterrato	cemento armato					20183		2000	si	continuo	buono	sufficiente	buono			
CZ2AQ08PA10	partitore a pelo libero	SAVUTO	seminterrato	cemento armato					8514			si	continuo	sufficiente	sufficiente	buono	MANCA CANCELLO; FARE GUAINA SOLETTA ; FARE INTONACI		
CZ2AQ08PA11	serbatoio	SAVUTO	interrato	cemento armato					25229		2520	si	continuo	sufficiente		sufficiente			
CZ2AQ08PA12	partitore in pressione	SAVUTO	seminterrato	cemento armato								si	continuo	sufficiente	sufficiente	sufficiente	MANCA RECINZIONE; FARE INTONACI-LE VACHETTE SONO DISMESSE. FUNZIONA IL PRESSIONE		
CZ2AQ08PA13	partitore a pelo libero	SAVUTO	seminterrato	cemento armato								si	continuo	sufficiente	sufficiente	sufficiente	MANCANO VETRATE ALLE VASCHE; FARE CANCELLO E RECINZIONE; FARE INTONACI ESTERNI; RIPRENDERE TUBAZIONI		
CZ2AQ08PA14	partitore a pelo libero	SAVUTO	seminterrato	cemento armato								si	continuo	sufficiente	sufficiente	sufficiente			
CZ2AQ08PA15	partitore in pressione	SAVUTO	seminterrato	cemento armato								si	continuo	sufficiente	sufficiente	sufficiente			
CZ2AQ08PA16	partitore a pelo libero	SAVUTO	seminterrato	cemento armato						si		si	continuo	sufficiente	sufficiente	sufficiente	MANCA RECINZIONE ECANCELLO		

SINTESI PARTITORI

Codice opera	Tipologia opera	Acquedotto	Tipologia costruttiva	Materiale	Numero vasche	H vasca (m)	Qmax pelo libero (mlsm)	Capacità complessiva (mc)	Vmed erogato (mc/anno)	Sfioro	Vmed sfiorato	In esercizio	Utilizzo	Opere civili	Opere elettromeccaniche	Funzionalità	Osservazioni	Anno inizio costruzione	Anno fine costruzione
CZ2AQ08PA17	partitore a pelo libero	SAVUTO	seminterrato	cemento armato					12614	si	1260	si	continuo	sufficiente	sufficiente	sufficiente			
CZ2AQ08PA18	partitore in pressione	SAVUTO	seminterrato	cemento armato								si	continuo	insufficiente	insufficiente	sufficiente			
CZ2AQ08PA19	partitore	SAVUTO	seminterrato	cemento armato								si	continuo	sufficiente	sufficiente	sufficiente	FUNZIONE IN PRESSIONE; MANCA RECINZIONE E CANCELLO		
CZ2AQ08PA20	partitore a pelo libero	SAVUTO	seminterrato	cemento armato								si	continuo	sufficiente	sufficiente	sufficiente	MANCA LA STRADA DI ACCESSO, LA RECINZIONE EIL CANCELLO		
CZ2AQ08PA21	partitore in pressione	SAVUTO	interrato	cemento armato								si	continuo	sufficiente	sufficiente	sufficiente			
CZ2AQ08PA22	partitore in pressione	SAVUTO	interrato									si	continuo	sufficiente	sufficiente	sufficiente			
CZ2AQ08PA23	partitore	SAVUTO	esterno	cemento armato								si	continuo	sufficiente	sufficiente	sufficiente	SOSTITUIRE IL VENTURI		
CZ2AQ08PA24	partitore	SAVUTO	esterno	cemento armato					2838			si	continuo	buono	sufficiente	buono			
CZ2AQ08PA25	partitore in pressione	SAVUTO	seminterrato	cemento armato								si	continuo	sufficiente	sufficiente	sufficiente			
CZ2AQ08PA26	partitore	SAVUTO	seminterrato	cemento armato								si	continuo	sufficiente	sufficiente	sufficiente			
CZ2AQ08PA27	partitore in pressione	SAVUTO	seminterrato	cemento armato								si	continuo	sufficiente	sufficiente	sufficiente			
CZ2AQ08PA28	partitore a pelo libero	SAVUTO	seminterrato	cemento armato					37843	si		si	continuo	buono	buono	buono			
CZ2AQ08PA29	partitore a pelo libero	SAVUTO	seminterrato	cemento armato								si	continuo	buono	buono	buono			
CZ2AQ08PA30	partitore in pressione	SAVUTO	seminterrato	cemento armato					45727			si	continuo	buono	sufficiente	buono			
CZ2AQ08PA31	partitore in pressione	SAVUTO	seminterrato	cemento armato								si	continuo	buono	sufficiente	buono	MANCA RECINZIONE E CANCELLO		
CZ2AQ08PA32	partitore a pelo libero	SAVUTO	seminterrato	cemento armato								si	continuo	buono	sufficiente	buono	MANCA CANCELLO E RECINZIONE		1960
CZ2AQ08PA33	partitore a pelo libero	SAVUTO	seminterrato	cemento armato					504876	si		si	continuo	insufficiente	insufficiente	insufficiente	RIPRENDERE TUTTA LA STRUTTURA		
CZ2AQ08PA34	partitore a pelo libero	SAVUTO	seminterrato	cemento armato					139073			si	continuo	sufficiente	sufficiente	sufficiente	MANCA CANCELLO E RECINZIONE		
CZ2AQ08PA35	partitore in pressione	SAVUTO	seminterrato	cemento armato					365502			si	continuo	sufficiente	sufficiente	sufficiente	MANCA LA STRADA, LA RECIZIONE E IL CANCELLO		
CZ2AQ08PA36	partitore a pelo libero	SAVUTO	seminterrato	cemento armato					202461			si	continuo	sufficiente	sufficiente	buono			
CZ2AQ08PA37	partitore in pressione	SAVUTO	seminterrato	cemento armato					2981413			si	continuo	buono	sufficiente	buono			
CZ2AQ08PA38	partitore in pressione	SAVUTO	interrato	cemento armato					2994028			si	continuo	sufficiente	sufficiente	sufficiente	FARE STADA D'ACCESSO		
CZ2AQ08PA39	partitore in pressione	SAVUTO	seminterrato	cemento armato								si	continuo	buono	sufficiente	buono			
CZ2AQ08PA40	partitore a pelo libero	SAVUTO	seminterrato	cemento armato					12614	si		si	continuo	buono	sufficiente	buono			
CZ2AQ08PA41	partitore in pressione	SAVUTO	seminterrato	cemento armato								si	continuo	sufficiente	sufficiente	sufficiente			
CZ2AQ08PA42	partitore in pressione	SAVUTO	esterno	cemento armato								si	continuo	insufficiente	insufficiente	sufficiente	FARE SOLETTA GUAINA E INTONACI, MANCA CANCELLO E RECINZIONE		
CZ2AQ08PA43	partitore in pressione	SAVUTO		cemento armato								si	continuo	sufficiente	sufficiente	sufficiente			
CZ2AQ08PA44	partitore in pressione	SAVUTO	seminterrato	cemento armato								si	continuo	sufficiente	sufficiente	sufficiente	MANCA RECINZION E E CANCELLO		
CZ2AQ08PA45	partitore a pelo libero	SAVUTO	seminterrato	cemento armato						si		si	continuo	sufficiente	sufficiente	sufficiente			

SINTESI PARTITORI

Codice opera	Tipologia opera	Acquedotto	Tipologia costruttiva	Materiale	Numero vasche	H vasca (m)	Qmax pelo libero (mlsm)	Capacità complessiva (mc)	Vmed erogato (mc/anno)	Sfioro	Vmed sfiorato	In esercizio	Utilizzo	Opere civili	Opere elettromeccaniche	Funzionalità	Osservazioni	Anno inizio costruzione	Anno fine costruzione
CZ2AQ08PA46	partitore in pressione	SAVUTO	seminterrato	cemento armato								si	continuo	sufficiente	sufficiente	buono	MANCA RECINZIONE E CANCELLO		
CZ2AQ08PA47	partitore in pressione	SAVUTO	seminterrato	cemento armato								si	continuo	insufficiente	sufficiente	sufficiente	RIPRENDERE LA STRUTTURA IN C.A + SOLETTA		
CZ2AQ08PA48	partitore in pressione	SAVUTO	seminterrato	cemento armato								si	continuo	sufficiente	sufficiente	sufficiente	Da ristrutturare manca cancello e recinzione		
CZ2AQ08PA49	partitore a pelo libero	SAVUTO	seminterrato	cemento armato					1576			si	continuo	sufficiente	sufficiente	sufficiente			
CZ2AQ08PA50	partitore a pelo libero	SAVUTO	seminterrato	cemento armato					17345			si	continuo	insufficiente	sufficiente	sufficiente			
CZ2AQ08PA51	partitore in pressione	SAVUTO	seminterrato	cemento armato								si	continuo	insufficiente	sufficiente	sufficiente	RIFARE SOLETTA		
CZ2AQ08PA52		SAVUTO	seminterrato	cemento armato								si	continuo	insufficiente	insufficiente	sufficiente	FARE RECINZIONE CANCELLO; RIPREDERE STRADAD D'ACCESSO		
CZ2AQ08PA53	partitore a pelo libero	SAVUTO	seminterrato	cemento armato						si		si	continuo	sufficiente	sufficiente	sufficiente			
CZ2AQ08PA54	partitore a pelo libero	SAVUTO	seminterrato	cemento armato						si		si	continuo	sufficiente	sufficiente	sufficiente			
CZ2AQ08PA55	partitore in pressione	SAVUTO	seminterrato	cemento armato								si	continuo	sufficiente	sufficiente	sufficiente			
CZ2AQ08PA56	partitore a pelo libero	SAVUTO	seminterrato	cemento armato						si		si	continuo	buono	sufficiente	buono			
CZ2AQ08PA57	partitore in pressione	SAVUTO		cemento armato								si	continuo	insufficiente	sufficiente	sufficiente			
CZ2AQ08PA58	BOTTINO	SAVUTO		cemento armato		0						si	continuo	buono	sufficiente	buono			
CZ2AQ08PA60	BOTTINO	SAVUTO	esterno	cemento armato		0				si			continuo	sufficiente	sufficiente	sufficiente			
CZ2AQ08PA61	partitore in pressione	SAVUTO	interrato	cemento armato		0						si	continuo	buono	sufficiente	buono			
CZ2AQ08PA62	partitore in pressione	SAVUTO	interrato	cemento armato		0						si	continuo	sufficiente	sufficiente	sufficiente			
CZ2AQ08PA64	partitore in pressione	SAVUTO	interrato	cemento armato		0							continuo	sufficiente	sufficiente	sufficiente			
KR1AQ00PA00	BOTTINO DI RIUNIONE	LESE	esterno	cemento armato						si		si	continuo	sufficiente	sufficiente	sufficiente	FARE STRADA D'ACCESSO-PULIRE VASCHE - E' UN BOTTINO DI RIUNIONE		
KR1AQ00PA01	partitore	LESE		cemento armato								si	continuo	sufficiente	sufficiente	pessimo	FARE STRADA D'ACCESSO-PULIRE VASCHE		
KR1AQ00PA02	BOTTINO	LESE	esterno	cemento armato						si		si	continuo	sufficiente	sufficiente	sufficiente	FARE STRADA D'ACCESSO-PULIRE VASCHE - E' UN BOTTINO DI RIUNIONE		
KR1AQ00PA03	partitore	LESE		cemento armato										insufficiente	insufficiente	insufficiente			
KR1AQ00PA04	BOTTINO	LESE	esterno	cemento armato								si	continuo	sufficiente	sufficiente	sufficiente	FARE STRADA D'ACCESSO-PULIRE VASCHE - E' UN BOTTINO DI RIUNIONE		
KR1AQ00PA05	BOTTINO	LESE	esterno	cemento armato								si	continuo	sufficiente	sufficiente	sufficiente	FARE STRADA D'ACCESSO-PULIRE VASCHE - E' UN BOTTINO DI RIUNIONE		
KR1AQ00PA06	partitore a pelo libero	LESE		cemento armato									continuo	buono	sufficiente	sufficiente	Coordinate UTM		
KR1AQ00PA07	partitore a pelo libero	LESE		cemento armato						si		si	continuo	buono	sufficiente	buono	Assenza di strada d'accesso		
KR1AQ00PA08	partitore	LESE		cemento armato										insufficiente	insufficiente	insufficiente			
KR1AQ00PA09	partitore	LESE		cemento armato								no		sufficiente	sufficiente	sufficiente	Attualmete è uno sfiato		

SINTESI PARTITORI

Codice opera	Tipologia opera	Acquedotto	Tipologia costruttiva	Materiale	Numero vasche	H vasca (m)	Qmax pelo libero (mlsm)	Capacità complessiva (mc)	Vmed erogato (mc/anno)	Sfioro	Vmed sfiorato	In esercizio	Utilizzo	Opere civili	Opere elettromeccaniche	Funzionalità	Osservazioni	Anno inizio costruzione	Anno fine costruzione
KR1AQ00PA10	BOTTINO	LESE	esterno	cemento armato								si	continuo	sufficiente	sufficiente	sufficiente	FARE STRADA D'ACCESSO-PULIRE VASCHE - E' UN BOTTINO DI RIUNIONE		
KR1AQ00PA11	partitore in pressione	LESE		cemento armato								si	continuo	buono		sufficiente			
KR1AQ00PA12	partitore	LESE		cemento armato								si	continuo	sufficiente		buono			
KR1AQ00PA13	partitore in pressione	LESE		cemento armato								si	continuo	sufficiente		sufficiente			
KR1AQ00PA14	partitore a pelo libero	LESE		cemento armato								si	continuo	buono		buono			
KR1AQ00PA15	vasca di carico	LESE		cemento armato								si	continuo	buono	buono	buono			
KR1AQ00PA16	vasca di disconnesione	LESE		cemento armato										insufficiente	insufficiente	pessimo			
KR1AQ00PA17	vasca di disconnesione	LESE		cemento armato										insufficiente	insufficiente	pessimo			
KR1AQ00PA18	vasca di disconnesione	LESE		cemento armato										insufficiente	insufficiente	pessimo			
KR1AQ00PA19	partitore in pressione	LESE		cemento armato								si	continuo	sufficiente		sufficiente			
KR1AQ00PA20	vasca di disconnesione	LESE		cemento armato										insufficiente	insufficiente	pessimo			
KR1AQ00PA21	vasca di disconnesione	LESE		cemento armato										insufficiente	insufficiente	pessimo			
KR1AQ00PA22	vasca di disconnesione	LESE		cemento armato										insufficiente	insufficiente	pessimo			
KR1AQ00PA23	partitore a pelo libero	LESE	seminterrato	cemento armato								si	continuo	buono		buono			
KR1AQ00PA24	partitore	LESE		cemento armato								si	continuo	sufficiente		sufficiente			
KR1AQ00PA25	partitore a pelo libero	LESE	seminterrato	cemento armato								si	continuo	sufficiente		sufficiente			
KR1AQ00PA26	partitore a pelo libero	LESE		cemento armato								si	continuo	sufficiente	sufficiente	sufficiente			
KR1AQ00PA27	partitore in pressione	LESE	interrato	cemento armato								si	continuo	insufficiente	insufficiente	sufficiente	camera di manovra allagata, fare tutti gli intonaci e le tubazioni con relative apparecchiature.Il venturi per Crucoli è in riparazione		
KR1AQ00PA28	partitore a pelo libero	LESE	seminterrato	cemento armato								si	continuo	sufficiente		sufficiente			
KR1AQ00PA29	partitore in pressione	LESE	seminterrato	cemento armato								si	continuo	sufficiente	insufficiente	pessimo	La tipologia è un partitore a pelo libero, trasformato in pressione, le vaschette sono dismesse. Sono da rivedere le apparecchiature e le tubazioni. Il venturi in entrata non funziona è da sostituire		
KR1AQ00PA30	partitore a pelo libero	LESE	esterno	cemento armato						si		si	continuo	insufficiente	insufficiente	sufficiente	Sono da riprendere le vaschette		
KR1AQ00PA31	partitore serbatoio	LESE		cemento armato								si	continuo	insufficiente	insufficiente	pessimo	Il serbatoio è dismesso è da riprendere tutto il manufatto		
KR1AQ00PA32	partitore	LESE												insufficiente	insufficiente	pessimo			
KR1AQ00PA33	partitore - serbatoio	LESE										si	continuo	insufficiente	insufficiente	pessimo	Serbatoio by-passato è dismesso		
KR1AQ00PA34	partitore	LESE		cemento armato										insufficiente	insufficiente	pessimo			
KR1AQ00PA35	partitore in pressione	LESE	interrato	cemento armato								si	continuo	insufficiente	insufficiente	sufficiente			
KR1AQ00PA36	partitore in pressione	LESE	interrato	cemento armato								si	continuo	sufficiente	insufficiente	insufficiente			

SINTESI PARTITORI

Codice opera	Tipologia opera	Acquedotto	Tipologia costruttiva	Materiale	Numero vasche	H vasca (m)	Qmax pelo libero (mlsm)	Capacità complessiva (mc)	Vmed erogato (mc/anno)	Sfioro	Vmed sfiorato	In esercizio	Utilizzo	Opere civili	Opere elettromeccaniche	Funzionalità	Osservazioni	Anno inizio costruzione	Anno fine costruzione
KR1AQ00PA37	partitore in pressione	LESE	interrato	cemento armato								si	continuo	buono	buono	buono			
KR1AQ00PA38	partitore in pressione	LESE		cemento armato										insufficiente	insufficiente	pessimo			
KR1AQ00PA39	partitore a pelo libero	LESE	seminterrato	cemento armato								si	continuo	buono		buono			
KR1AQ00PA40	partitore a pelo libero	LESE	seminterrato	cemento armato										insufficiente	insufficiente	insufficiente			
KR1AQ00PA41	partitore in pressione	LESE	seminterrato	cemento armato			635,00					si	continuo	insufficiente		pessimo			
KR1AQ00PA42	partitore	LESE	seminterrato	cemento armato										insufficiente	insufficiente	pessimo			
KR1AQ00PA43	partitore a pelo libero	LESE		cemento armato								si	continuo	sufficiente		sufficiente			
KR1AQ00PA44	partitore in pressione	LESE		cemento armato								si	continuo	insufficiente		pessimo			
KR1AQ00PA45	partitore	LESE		cemento armato										insufficiente	insufficiente	pessimo			
KR1AQ00PA46	partitore in pressione	LESE		cemento armato								si	continuo	sufficiente	insufficiente	pessimo			
KR1AQ00PA47	partitore in pressione	LESE		cemento armato								si	continuo	insufficiente	insufficiente	buono			
KR1AQ00PA48	partitore in pressione	LESE		cemento armato								si	continuo	sufficiente	insufficiente	sufficiente			
KR1AQ00PA49	partitore	LESE	seminterrato	cemento armato								si	continuo	sufficiente		sufficiente			
KR1AQ00PA50	partitore	LESE		cemento armato								si	continuo	buono		sufficiente			
KR1AQ00PA51	partitore	LESE		cemento armato								si	continuo	insufficiente	insufficiente	pessimo	Non è un partitore ma uno SFIATO		
KR1AQ00PA52	partitore	LESE		cemento armato								si	continuo	insufficiente	sufficiente	pessimo			
KR1AQ00PA53	partitore in pressione	LESE	seminterrato	cemento armato								si	continuo	sufficiente	sufficiente	sufficiente			
KR1AQ00PA54	partitore in pressione	LESE		cemento armato								si	continuo	sufficiente	insufficiente	sufficiente			
KR1AQ00PA55	partitore in pressione	LESE	seminterrato	cemento armato								si	continuo	insufficiente	insufficiente	pessimo	Sono presenti due misuratori a membrana non funzionanti e pessimi: sono da sostituire pertanto non ci sono strumenti di misura		
KR1AQ00PA56	partitore	LESE		cemento armato										insufficiente	insufficiente	pessimo			
KR1AQ00PA57	serbatoio partitore P.L	LESE	seminterrato	cemento armato								si	continuo	insufficiente	insufficiente	sufficiente			
KR1AQ00PA58	partitore in pressione	LESE	interrato	cemento armato		0						si	continuo	buono	buono	buono			2004
KR1AQ01PA00	partitore a pelo libero	SILA BADIALE					1287,50					si	continuo	sufficiente	sufficiente	sufficiente			
KR1AQ01PA01	partitore	SILA BADIALE																	
KR1AQ01PA02	partitore	SILA BADIALE																	
KR1AQ01PA03	partitore	SILA BADIALE	seminterrato	cemento armato								si	continuo	sufficiente	sufficiente	sufficiente	L'energia elettrica e il punto di telecomunicazione sono di proprietà comunale		
KR1AQ01PA04	Serbatoio partitore	SILA BADIALE	seminterrato	cemento armato						si		si	continuo	sufficiente	insufficiente	sufficiente	Sono da rifare gli intonaci della C.M. le apparechiature e le tubazioni		
KR1AQ01PA05	partitore in pressione	SILA BADIALE	interrato	cemento armato								si	continuo	buono	buono	sufficiente	E' un pozzetto di nuova costruzione per il raddoppio della linea adiacente al partitore in pressione CACCURI AQ01PA08. Le due linee servono il Serb, Caccuri (San Nicola) e il Serb. Rania.		
KR1AQ01PA06	partitore a pelo libero	SILA BADIALE		cemento armato								si	continuo	sufficiente		sufficiente			

SINTESI PARTITORI

Codice opera	Tipologia opera	Acquedotto	Tipologia costruttiva	Materiale	Numero vasche	H vasca (m)	Qmax pelo libero (mlsm)	Capacità complessiva (mc)	Vmed erogato (mc/anno)	Sfioro	Vmed sfiorato	In esercizio	Utilizzo	Opere civili	Opere elettromeccaniche	Funzionalità	Osservazioni	Anno inizio costruzione	Anno fine costruzione
KR1AQ01PA07	partitore in pressione	SILA BADIALE	seminterrato	cemento armato								si	continuo	buono	sufficiente	sufficiente	Il partitore funziona in pressione - le vaschette al 1°livello non sono utilizzate sono disconnesse dalla schema. Contatore non attivo. E' necessario installare i misuratori in entrata e uscita		
KR1AQ01PA08	partitore in pressione	SILA BADIALE	interrato	cemento armato						no		si	continuo	buono	insufficiente	sufficiente	sono da sostituire le tubazioni e le apparecchiature tranne la Valvola regolatrice di pressione ACMO.		
KR1AQ02PA00	partitore in pressione	PULITREA-BRIGANTE		cemento armato								si		sufficiente		sufficiente			
KR1AQ02PA01	partitore in pressione	PULITREA-BRIGANTE		cemento armato								si	continuo	sufficiente		sufficiente			
KR1AQ02PA02	partitore a pelo libero	PULITREA-BRIGANTE		cemento armato	3	1						si	continuo	sufficiente	insufficiente	sufficiente			
KR1AQ02PA03	partitore in pressione	PULITREA-BRIGANTE		cemento armato								no							
KR1AQ02PA04	partitore in pressione	PULITREA-BRIGANTE		cemento armato								no	occasionale	sufficiente		sufficiente	IL SOLAIO E' IN PESSIME CONDIZIONI.		
KR1AQ02PA05	partitore in pressione	PULITREA-BRIGANTE		cemento armato								si	continuo	sufficiente		sufficiente	IL SOLAIO E L'INTONACO SONO IN CONDIZIONI PRECARIE.		
KR1AQ02PA06	partitore a pelo libero	PULITREA-BRIGANTE		cemento armato								si		insufficiente		insufficiente			
KR1AQ02PA07	partitore	PULITREA-BRIGANTE		cemento armato								si	continuo	sufficiente		sufficiente	IL SERBATOIO E' STATO ABBANDONATO. E' STATO CREATO UN BY-PASS CON UNA TUBAZIONE DEL 150.		
KR1AQ02PA08	partitore	PULITREA-BRIGANTE		cemento armato								no	continuo	insufficiente		sufficiente			
KR1AQ02PA09	partitore	PULITREA-BRIGANTE		cemento armato								si		sufficiente					
KR1AQ02PA10	partitore in pressione	PULITREA-BRIGANTE	esterno	cemento armato						si		si	continuo	sufficiente	sufficiente	sufficiente	E' UN SERBATOIO RETTANGOLARE DI PROPRIETA' COMUNALE. ALL'INTERNO C'E' SOLO UN CONTATORE REGIONALE DEL dn 80 SULLA CONDOTTA CHE ARRIVA DAL SERBATOIO REGIONALE COTRONEI ALTO		
KR1AQ03PA00	partitore a pelo libero	TACINA		cemento armato								si	continuo	insufficiente		sufficiente			
KR1AQ03PA01	partitore a pelo libero	TACINA		cemento armato								no		PESSIMO		pessimo			
KR1AQ03PA02	partitore a pelo libero	TACINA		cemento armato								si	continuo	sufficiente		sufficiente			
KR1AQ03PA03	partitore a pelo libero	TACINA		cemento armato			1068,00					si	continuo	sufficiente		sufficiente			

SINTESI PARTITORI

Codice opera	Tipologia opera	Acquedotto	Tipologia costruttiva	Materiale	Numero vasche	H vasca (m)	Qmax pelo libero (mlsm)	Capacità complessiva (mc)	Vmed erogato (mc/anno)	Sfioro	Vmed sfiorato	In esercizio	Utilizzo	Opere civili	Opere elettromeccaniche	Funzionalità	Osservazioni	Anno inizio costruzione	Anno fine costruzione
KR1AQ03PA04	partitore a pelo libero	TACINA		cemento armato								si	continuo	insufficiente		pessimo			
KR1AQ03PA05	serbatoio	TACINA		cemento armato	1	4	672,00	250				si	continuo	sufficiente		sufficiente	QUESTO SITO E' STATO CONFUSO CON IL SERBATOIO CAMELLINO ALTO (NON RICOGNITO) CHE E' ALIMENTATO DA UNA DIRAMAZIONE IN CARICO.		
KR1AQ03PA06	partitore a pelo libero	TACINA		cemento armato			877,00					si	continuo	buono		buono			
KR1AQ03PA07	partitore	TACINA		cemento armato								si		insufficiente	insufficiente	insufficiente			
KR1AQ03PA08	partitore a pelo libero	TACINA		cemento armato			1440,00					si	continuo	sufficiente		sufficiente			
KR1AQ03PA09	BOTTINO DI RIUNIONE	TACINA		cemento armato								si	continuo	sufficiente		sufficiente			
KR1AQ03PA10	BOTTINO DI RIUNIONE	TACINA		cemento armato								si	continuo	insufficiente		insufficiente			
KR1AQ03PA11	partitore a pelo libero	TACINA		cemento armato								si	continuo	insufficiente		sufficiente			
KR1AQ03PA12	partitore a pelo libero	TACINA		cemento armato								si	continuo	sufficiente		sufficiente			
KR1AQ03PA13	partitore in pressione	TACINA		cemento armato			683,00					si	continuo	sufficiente		sufficiente			
KR1AQ03PA14	partitore	TACINA		cemento armato								si		insufficiente	insufficiente	insufficiente			
KR1AQ03PA15	partitore in pressione	TACINA		cemento armato								si	continuo	sufficiente		sufficiente			
KR1AQ03PA16	partitore in pressione	TACINA		cemento armato								si	continuo	sufficiente		sufficiente	LA BOTOLA DI ACCESSO E' STATA RICOPERTA DALL'AGRICOLTORE CON QUASI 1,5 M DI TERRA. L'ACCESSO E' IMPOSSIBILE. MANCANO QUINDI LE FOTO E LO SCHEMA DEL SITO.		
KR1AQ03PA17	partitore	TACINA		cemento armato								si	continuo	sufficiente		sufficiente			
KR1AQ03PA18	partitore in pressione	TACINA		cemento armato								si	continuo	sufficiente		sufficiente			
KR1AQ03PA19	partitore	TACINA		cemento armato								si		insufficiente	insufficiente	insufficiente			
KR1AQ03PA20	partitore in pressione	TACINA		cemento armato								si	continuo	sufficiente		sufficiente	LE VASCHE DEL PARTITORE A PELO LIBERO SONO STATE DISMESSE. E' STATO MODIFICATO IN PARTITORE IN PRESSIONE.		
KR1AQ03PA21	partitore	TACINA		cemento armato								si	continuo	sufficiente		sufficiente	IL PARTITORE E' COMPOSTO DA DUE EDIFICI SEPARATI. UNO SULLA CONDOTTA ORIGINARIA, L'ALTRO SULLA CONDOTTA DEL RADDOPPIO DI LINEA.		
KR1AQ03PA22	partitore	TACINA		cemento armato								si	continuo	sufficiente		sufficiente			
KR1AQ03PA23	partitore	TACINA		cemento armato								si	continuo	sufficiente		sufficiente			

SINTESI PARTITORI

Codice opera	Tipologia opera	Acquedotto	Tipologia costruttiva	Materiale	Numero vasche	H vasca (m)	Qmax pelo libero (mlsm)	Capacità complessiva (mc)	Vmed erogato (mc/anno)	Sfioro	Vmed sfiorato	In esercizio	Utilizzo	Opere civili	Opere elettromeccaniche	Funzionalità	Osservazioni	Anno inizio costruzione	Anno fine costruzione
KR1AQ03PA24	partitore in pressione	TACINA	sopraelevato	cemento armato						si		si	continuo	insufficiente	insufficiente	insufficiente	E' un serbatoio sopraelevato con vasca circolare, la camera di manovra funziona da partitore in pressione		
KR1AQ03PA25	partitore a pelo libero	TACINA	seminterrato	cemento armato								si	continuo	insufficiente	insufficiente	insufficiente	L'uscita DN 125 non è in uso		
KR1AQ03PA26	partitore in pressione	TACINA	seminterrato	cemento armato								si	continuo	buono	sufficiente	buono			
KR1AQ03PA27	partitore serbatoio	TACINA		cemento armato			69,00					no	dismesso	insufficiente	insufficiente	pessimo	E' un serbatoio dismesso: da demolire		
KR1AQ03PA28	serbatoio partitore	TACINA		cemento armato			43,00					si	dismesso	insufficiente	insufficiente	pessimo	E' un serbatoio dismesso: da demolire		
KR1AQ03PA29	partitore in pressione	TACINA	interrato	cemento armato								si	continuo	buono	buono	buono			
KR1AQ03PA30	partitore	TACINA		cemento armato								si	occasionale	insufficiente	insufficiente	insufficiente			
KR1AQ03PA31	partitore in pressione	TACINA	seminterrato	cemento armato								si	continuo	buono	buono	sufficiente			
KR1AQ03PA32	partitore in pressione	TACINA	seminterrato	cemento armato								si	continuo	buono	buono	buono			
KR1AQ03PA33	partitore in pressione	TACINA	seminterrato	cemento armato			219,00					si	continuo	sufficiente	sufficiente	insufficiente	In fase di ristrutturazione, esiste solo la camera di manovra, la vasca superiore è stata demolita. Rifare la recinzione sul lato DX		
KR1AQ03PA34	partitore in pressione	TACINA	sopraelevato	cemento armato	1							si	continuo	insufficiente	insufficiente	insufficiente	E' un serbatoio sopraelevato con partitore in pressione. E' da riprendere la struttura in c.a., la cupola della vasca, le scale e intonaci		
KR1AQ03PA35	partitore in pressione	TACINA	sopraelevato	cemento armato						si		si	continuo	insufficiente	insufficiente	insufficiente	Serbatoio sopraelevato e partitore in pressione. E' da riprendere la struttura in c.a., scale e intonaci		
KR1AQ03PA36	partitore a pelo libero	TACINA	esterno	cemento armato	2	1,5				si		si	continuo	insufficiente	insufficiente	pessimo	E' un serbatoio - partitore a P.L.; Lo stato della camera di manovra e delle vasche è pessimo, conviene demolirle, mentre all'apparenza la vasca circolare del serbatoio sembre non avere perdite.		
KR1AQ03PA37	partitore	TACINA		cemento armato								si		insufficiente	insufficiente	insufficiente			
KR1AQ03PA38	partitore	TACINA		cemento armato								si		insufficiente	insufficiente	insufficiente			
KR1AQ03PA39	partitore	TACINA		cemento armato								si		insufficiente	insufficiente	pessimo			
KR1AQ03PA40	partitore	TACINA		cemento armato								si		insufficiente	insufficiente	insufficiente			
KR1AQ03PA41	partitore	TACINA		cemento armato								si		insufficiente	insufficiente	pessimo			
KR1AQ03PA42	BOTTINO	TACINA		cemento armato		0	1610,00					si	continuo	insufficiente		insufficiente	BOTTINO DELLA SORG. MACINELLO 1.		

SINTESI PARTITORI

Codice opera	Tipologia opera	Acquedotto	Tipologia costruttiva	Materiale	Numero vasche	H vasca (m)	Qmax pelo libero (mlsm)	Capacità complessiva (mc)	Vmed erogato (mc/anno)	Sfioro	Vmed sfiorato	In esercizio	Utilizzo	Opere civili	Opere elettromeccaniche	Funzionalità	Osservazioni	Anno inizio costruzione	Anno fine costruzione
KR1AQ03PA43	BOTTINO	TACINA		cemento armato		0	1588,00					si	continuo	insufficiente		pessimo	BOTTINO DI RIUNIONE DELLE SORG. MACINELLO 1 E 2.		
KR1AQ03PA44	BOTTINO DI RIUNIONE	TACINA		cemento armato		0	1556,00					si	continuo	insufficiente		sufficiente	BOTTINO DI RIUNIONE DELLE SORG. MACINELLO 1, 2, E 3.		
KR1AQ03PA45	partitore a pelo libero	TACINA		cemento armato		0	650,00					si	continuo	sufficiente		sufficiente			
KR1AQ03PA46	partitore a pelo libero	TACINA		cemento armato		0	1016,00					si	continuo	sufficiente		sufficiente			
KR1AQ03PA47	partitore in pressione	TACINA		cemento armato		0						si	continuo	sufficiente		sufficiente			
KR1AQ03PA48	partitore in pressione	TACINA		cemento armato		0						si	continuo	sufficiente		sufficiente			
KR1AQ04PA00	partitore in pressione	NETO		cemento armato								si	continuo	sufficiente		sufficiente			
KR1AQ04PA01	partitore in pressione	NETO		cemento armato								si	continuo	insufficiente	sufficiente	sufficiente	E' dismessa la linea per serbatoio Fasano		
RC1AQ01PA01	partitore in pressione	AMENDOLEA	casotto in c.a.	cemento armato					9715			D	continuo	sufficiente	sufficiente	sufficiente		1970	1970
RC1AQ01PA02	partitore in pressione	AMENDOLEA	interrato	cemento armato		0						si	continuo	sufficiente	sufficiente	sufficiente			
RC1AQ01PA03	pozzetto di misura	AMENDOLEA	interrato	cemento armato		0						si	continuo	sufficiente	sufficiente	sufficiente			
RC1AQ01PA04	pozzetto di misura	AMENDOLEA				0						si	continuo	sufficiente	sufficiente	sufficiente			
RC1AQ25PA01	partitore in pressione	GALLICO MARINA		cemento armato								si	continuo	insufficiente	sufficiente	sufficiente			
RC1AQ33PA01	partitore in pressione	TUCCIO	casotto in c.a.	cemento armato					140000			si	continuo	sufficiente	sufficiente	sufficiente		1975	1975
RC1AQ33PA02	partitore in pressione	TUCCIO	seminterrato	cemento armato			28,83					si	continuo	sufficiente	sufficiente	sufficiente		1962	1962
RC1AQ33PA03	partitore in pressione	TUCCIO	seminterrato	cemento armato								si	continuo	sufficiente	sufficiente	sufficiente		1953	1953
RC1AQ33PA04	partitore in pressione	TUCCIO	seminterrato	cemento armato			5,45					si	continuo	sufficiente	sufficiente	sufficiente		1953	1953
RC1AQ33PA05	partitore in pressione	TUCCIO	seminterrato	cemento armato								si	continuo	sufficiente	insufficiente	sufficiente		1953	1953
RC1AQ33PA06	partitore in pressione	TUCCIO		cemento armato		0						si	continuo	sufficiente	sufficiente	sufficiente			
RC2AQ01PA01	partitore in pressione	ALACO	interrato	cemento armato			705,60					si	continuo	sufficiente	sufficiente	sufficiente		1975	
RC2AQ01PA02	partitore in pressione	ALACO	seminterrato	cemento armato			581,00					si	continuo	sufficiente	sufficiente	buono		1975	
RC2AQ01PA03	partitore in pressione	ALACO		cemento armato			521,00					si	continuo	sufficiente	sufficiente	buono		1975	
RC2AQ01PA04	partitore in pressione	ALACO	esterno	cemento armato			405,50					si	continuo	buono	sufficiente	sufficiente		1975	
RC2AQ04PA01	partitore in pressione	VENA				0						si	continuo	sufficiente	sufficiente	sufficiente			
RC2AQ11PA01	partitore in pressione	PETRACE 2	interrato	cemento armato			40,60					si	continuo	sufficiente	sufficiente	buono		1975	
RC2AQ11PA02	partitore in pressione	PETRACE 2		cemento armato			40,00					si	continuo					1975	
RC2AQ12PA01	partitore in pressione	VINA	interrato	cemento armato			164,05		81557			si	continuo	sufficiente	sufficiente	sufficiente			
RC2AQ15PA01	partitore in pressione	S. VITO		cemento armato								si	continuo	insufficiente	insufficiente	sufficiente		1970	
RC2AQ19PA01	partitore in pressione	BAGNARA	esterno	cemento armato			204,86					si	continuo	insufficiente		insufficiente		1960	
RC2AQ21PA01	partitore in pressione	GROTTE E BUCO	seminterrato	cemento armato			372,00					si	continuo	sufficiente	sufficiente	sufficiente		1960	
RC2AQ24PA01	partitore a pelo libero	SINOPOLI	interrato	cemento armato			605,00					si	continuo	sufficiente	sufficiente	sufficiente		1940	
RC3AQ02PA01	partitore a pelo libero	MAMMOLA, GROTTERIA,S. GIOVANNI DI G	esterno	cemento armato	3	1,5	755,00	20		si		si	continuo	buono		buono		1963	1963

SINTESI PARTITORI

Codice opera	Tipologia opera	Acquedotto	Tipologia costruttiva	Materiale	Numero vasche	H vasca (m)	Qmax pelo libero (mlsm)	Capacità complessiva (mc)	Vmed erogato (mc/anno)	Sfioro	Vmed sfiorato	In esercizio	Utilizzo	Opere civili	Opere elettromeccaniche	Funzionalità	Osservazioni	Anno inizio costruzione	Anno fine costruzione
RC3AQ02PA02	partitore in pressione	MAMMOLA, GROTTERIA,S. GIOVANNI DI G		cemento armato								si	continuo	sufficiente		sufficiente		C	1964
RC3AQ03PA01	partitore a pelo libero	GERACE GRAVITA'	esterno	muratura CLS	3	0,699999988		2				si	continuo	sufficiente		sufficiente		1964	1965
RC3AQ03PA02	partitore in pressione	GERACE GRAVITA'	esterno	cemento armato								si	continuo	sufficiente		sufficiente		1965	1965
RC3AQ04PA01	partitore a pelo libero	NOVITO, MOSCHETTA, TORBIDO.	esterno	muratura								si	continuo	sufficiente		sufficiente		1960	
RC3AQ04PA02	partitore in pressione	NOVITO, MOSCHETTA, TORBIDO.	esterno	cemento armato								si	continuo	sufficiente		sufficiente		1960	
RC3AQ04PA03	partitore in pressione	NOVITO, MOSCHETTA, TORBIDO.	esterno	cemento armato								si	continuo	sufficiente		sufficiente		1960	
RC3AQ04PA04	partitore a pelo libero	NOVITO, MOSCHETTA, TORBIDO.	esterno	cemento armato								si	continuo	sufficiente		sufficiente	VASCHETTE DI SEDIMENTAZIONE	1960	
RC3AQ04PA05	partitore a pelo libero	NOVITO, MOSCHETTA, TORBIDO.	esterno	cemento armato								si	continuo	sufficiente		sufficiente		1960	
RC3AQ04PA06	partitore in pressione	NOVITO, MOSCHETTA, TORBIDO.	esterno	cemento armato								si	continuo	sufficiente		sufficiente		1960	
RC3AQ04PA07	partitore a pelo libero	NOVITO, MOSCHETTA, TORBIDO.	esterno	cemento armato						si		si	continuo	sufficiente	sufficiente	sufficiente		1960	
RC3AQ04PA08	partitore a pelo libero	NOVITO, MOSCHETTA, TORBIDO.	esterno	cemento armato	3	1,200000048				si		si	continuo	sufficiente		sufficiente		1960	
RC3AQ04PA09	partitore in pressione	NOVITO, MOSCHETTA, TORBIDO.	esterno	cemento armato								si	continuo	sufficiente		sufficiente		1960	
RC3AQ05PA01	partitore in pressione	SCALONE	esterno	cemento armato								si	continuo	sufficiente		sufficiente	ALL'INTERNO E' INSTALLATA UNA CENTRALINA DI PROTEZIONE CATODICA,	1970	1978
RC3AQ05PA02	partitore in pressione	SCALONE	esterno	cemento armato								si	continuo	sufficiente		sufficiente		1970	1978
RC3AQ07PA01	partitore a pelo libero	CRINE	esterno	muratura IN CLS			853,00			si		si	continuo	sufficiente		sufficiente		1965	
RC3AQ07PA02	partitore in pressione	CRINE	seminterrato	muratura			341,00					si	continuo	sufficiente		sufficiente		1965	
RC3AQ07PA03	partitore in pressione	CRINE	seminterrato	muratura			218,00					si	continuo	sufficiente		sufficiente		1965	
RC3AQ08PA01	partitore in pressione	BONAMICO BIANCO - BOVALINO	esterno	cemento armato								si	continuo	sufficiente		sufficiente		1962	1963
RC3AQ08PA02	partitore in pressione	BONAMICO BIANCO - BOVALINO	esterno	cemento armato								si	continuo	sufficiente		sufficiente		1962	1963
RC3AQ10PA01	partitore in pressione	CARERI	interrato	cemento armato								si	continuo	sufficiente		sufficiente		1975	1975
RC3AQ14PA01	partitore in pressione	MAZZUCCARI	seminterrato	cemento armato								si	continuo	sufficiente		sufficiente		1962	1962
RC3AQ14PA02	partitore a pelo libero	MAZZUCCARI	esterno	muratura	3	1,200000048	119,00					si	continuo	sufficiente		sufficiente		1962	1962
RC3AQ14PA03	partitore in pressione	MAZZUCCARI	esterno	muratura								si	continuo	sufficiente		sufficiente		1962	1962
RC3AQ16PA01	partitore in pressione	ACQUA CALDA		cemento armato			656,00					si	continuo	sufficiente		sufficiente		1962	1962
VV1AQ01PA01	partitore in pressione	ALACO - DORSALE TIRRENICA	interrato	cemento armato								no	occasionale	sufficiente		buono			
VV1AQ01PA02	partitore in pressione	ALACO - DORSALE TIRRENICA	interrato	cemento armato								si	continuo	buono		buono			
VV1AQ01PA03	partitore a pelo libero	ALACO - DORSALE TIRRENICA	interrato	cemento armato								si	continuo	buono		buono			

SINTESI PARTITORI

Codice opera	Tipologia opera	Acquedotto	Tipologia costruttiva	Materiale	Numero vasche	H vasca (m)	Qmax pelo libero (mlsm)	Capacità complessiva (mc)	Vmed erogato (mc/anno)	Sfioro	Vmed sfiorato	In esercizio	Utilizzo	Opere civili	Opere elettromeccaniche	Funzionalità	Osservazioni	Anno inizio costruzione	Anno fine costruzione
VV1AQ01PA04	partitore in pressione	ALACO - DORSALE TIRRENICA	interrato	cemento armato								si	continuo	buono		buono			
VV1AQ01PA05	partitore a pelo libero	ALACO - DORSALE TIRRENICA	interrato	cemento armato								si	continuo	sufficiente		buono			
VV1AQ01PA06	partitore in pressione	ALACO - DORSALE TIRRENICA	interrato	cemento armato								si	continuo	buono		buono			
VV1AQ01PA07	partitore in pressione	ALACO - DORSALE TIRRENICA	interrato	cemento armato								si	continuo	sufficiente		buono			
VV1AQ01PA08	partitore in pressione	ALACO - DORSALE TIRRENICA	interrato	cemento armato								si	continuo	buono		buono			
VV1AQ01PA09	partitore in pressione	ALACO - DORSALE TIRRENICA	interrato	cemento armato								si	continuo	buono		buono			
VV1AQ01PA10	partitore in pressione	ALACO - DORSALE TIRRENICA	interrato	cemento armato								si	continuo	buono		buono			
VV1AQ01PA11	partitore in pressione	ALACO - DORSALE TIRRENICA	interrato	cemento armato								si	continuo	buono		buono			
VV1AQ01PA12	partitore in pressione	ALACO - DORSALE TIRRENICA										si	continuo	buono		buono			
VV1AQ01PA13	partitore in pressione	ALACO - DORSALE TIRRENICA	interrato	cemento armato								si	continuo	sufficiente		sufficiente			
VV1AQ01PA14	partitore in pressione	ALACO - DORSALE TIRRENICA	interrato									si	continuo	insufficiente		sufficiente	LE VASCHE A PELO LIBERO NON SONO PIU' USATE DA TEMPO.		
VV1AQ01PA15	partitore in pressione	ALACO - DORSALE TIRRENICA	interrato	cemento armato								si	continuo	buono		buono			
VV1AQ02PA01	partitore in pressione	ALACO - INTEGRAZIONE PER VIBO	interrato	cemento armato								si	continuo	buono		buono			
VV1AQ02PA02	partitore in pressione	ALACO - INTEGRAZIONE PER VIBO		cemento armato		0						si	continuo	buono		buono	Nella ricognizione regionale 2001 l'opera è stata catalogata col codice AQ02N04.		
VV1AQ03PA01	partitore a pelo libero	SAMBUCO	interrato	cemento armato						si		si	continuo	buono		sufficiente			
VV1AQ03PA02	partitore a pelo libero	SAMBUCO	interrato	cemento armato						si		si	continuo	insufficiente		insufficiente			
VV1AQ03PA03	partitore in pressione	SAMBUCO	interrato	cemento armato								si	continuo	sufficiente		sufficiente			
VV1AQ03PA04	partitore in pressione	SAMBUCO	interrato	cemento armato								si	continuo	sufficiente		sufficiente			
VV1AQ03PA05	partitore a pelo libero	SAMBUCO	seminterrato	cemento armato	1			50		si		si	continuo	buono		buono			
VV1AQ03PA06	partitore a pelo libero	SAMBUCO	seminterrato	cemento armato	1			50		si		si	continuo	OTTIMO		buono			
VV1AQ03PA07	partitore a pelo libero	SAMBUCO	interrato	cemento armato	1			50		si		si	continuo	buono		buono			
VV1AQ03PA08	bottino riunione a pelo libero	SAMBUCO	interrato	cemento armato		0						si	continuo	sufficiente		sufficiente			
VV1AQ03PA09	partitore a pelo libero	SAMBUCO		cemento armato		0						si	continuo	sufficiente		sufficiente			
VV1AQ04PA01	partitore a pelo libero	CERAMIDA - S. RUBA	interrato	cemento armato						si		si	continuo	buono		buono			
VV1AQ05PA01	serbatoio	CERANTONI - SILICA	interrato	cemento armato								si	continuo	sufficiente		sufficiente			
VV1AQ05PA02	partitore in pressione	CERANTONI - SILICA	interrato	cemento armato								si	continuo	sufficiente		sufficiente			
VV1AQ05PA03	partitore in pressione	CERANTONI - SILICA	interrato	cemento armato								si	continuo	sufficiente		sufficiente			
VV1AQ06PA01	partitore in pressione	PORO - LOVRISI	interrato	cemento armato								si	continuo	buono		buono			

SINTESI PARTITORI

Codice opera	Tipologia opera	Acquedotto	Tipologia costruttiva	Materiale	Numero vasche	H vasca (m)	Qmax pelo libero (mlsm)	Capacità complessiva (mc)	Vmed erogato (mc/anno)	Sfioro	Vmed sfiorato	In esercizio	Utilizzo	Opere civili	Opere elettromeccaniche	Funzionalità	Osservazioni	Anno inizio costruzione	Anno fine costruzione
VV1AQ06PA02	partitore in pressione	PORO - LOVRISI	interrato	cemento armato								si	continuo	buono		sufficiente			
VV1AQ06PA03	partitore in pressione	PORO - LOVRISI	interrato	cemento armato								si	continuo	buono		buono			
VV1AQ06PA04	partitore in pressione	PORO - LOVRISI	interrato	cemento armato								si	continuo	sufficiente		buono			
VV1AQ06PA05	partitore in pressione	PORO - LOVRISI	interrato	cemento armato								si	continuo	sufficiente		sufficiente			
VV1AQ11PA01	partitore in pressione	CONTURA - S. LEO	interrato	cemento armato								si	continuo	sufficiente		sufficiente			
VV1AQ20PA01	partitore a pelo libero	CEFALY	interrato	cemento armato	1					si		si	continuo	sufficiente		sufficiente			
VV1AQ20PA02	partitore in pressione	CEFALY	interrato	cemento armato								si	continuo	sufficiente		sufficiente			
VV1AQ20PA03	partitore in pressione	CEFALY	interrato	cemento armato								si	continuo	sufficiente		sufficiente			
VV1AQ20PA04	partitore in pressione	CEFALY	interrato									si	continuo	sufficiente		sufficiente			
VV1AQ20PA05	partitore a pelo libero	CEFALY	interrato	cemento armato								si	continuo	sufficiente		sufficiente			
VV1AQ20PA06	BOTTINO/part. a pelo libero	CEFALY		cemento armato		0						si	continuo	buono		buono			
VV1AQ23PA01	partitore in pressione	MEDMA	interrato	cemento armato								si	continuo	buono		sufficiente			
VV1AQ23PA02	partitore in pressione	MEDMA	interrato	cemento armato								si	continuo	buono		buono			
VV1AQ23PA03	partitore in pressione	MEDMA	interrato	cemento armato								si	continuo	sufficiente		sufficiente	-		

Costo [€/utenza

SINTESI PARTITORI

Anno entrata in esercizio	Costo a nuovo (€)	Fattore di riduzione (funzionalità)	Valore attuale (€)
1974	€ 1.033,00	0,8	€ 826,40
1974	€ 1.033,00	1	€ 1.033,00
1974	€ 1.033,00	0,8	€ 826,40
1974	€ 1.033,00	0,8	€ 826,40
1974	€ 1.033,00	0,8	€ 826,40
1974	€ 1.033,00	0,8	€ 826,40
1974	€ 1.033,00	0,8	€ 826,40
1974	€ 1.033,00	0,8	€ 826,40
1974	€ 1.033,00	0,8	€ 826,40
1974	€ 1.033,00	0,8	€ 826,40
1974	€ 1.033,00	0,8	€ 826,40
1974	€ 1.033,00	0,8	€ 826,40
1974	€ 1.033,00	0,8	€ 826,40
1974	€ 1.033,00	0,8	€ 826,40
1974	€ 1.033,00	0,8	€ 826,40
1974	€ 1.033,00	0,8	€ 826,40
1974	€ 1.033,00	0,8	€ 826,40
1974	€ 1.033,00	0,8	€ 826,40
1974	€ 1.033,00	0,8	€ 826,40
1974	€ 1.033,00	0,8	€ 826,40
1974	€ 1.033,00	0,8	€ 826,40
1974	€ 1.033,00	0,8	€ 826,40
1974	€ 1.033,00	0,8	€ 826,40
1974	€ 1.033,00	0,8	€ 826,40
1974	€ 1.033,00	0,8	€ 826,40
1974	€ 1.033,00	0,8	€ 826,40
1974	€ 1.033,00	0,8	€ 826,40
1974	€ 1.033,00	0,8	€ 826,40
1974	€ 1.033,00	0,8	€ 826,40
1974	€ 1.033,00	0,8	€ 826,40
1974	€ 1.033,00	0,8	€ 826,40
1974	€ 1.033,00	0,8	€ 826,40
1974	€ 1.033,00	0,8	€ 826,40
1974	€ 1.033,00	0,8	€ 826,40
1974	€ 1.033,00	0,8	€ 826,40
1974	€ 1.033,00	0,8	€ 826,40
1974	€ 1.033,00	0,8	€ 826,40
1974	€ 1.033,00	0,8	€ 826,40
1974	€ 1.033,00	0,8	€ 826,40
1974	€ 1.033,00	0,8	€ 826,40
1974	€ 1.033,00	0,8	€ 826,40

SINTESI PARTITORI

Anno entrata in esercizio	Costo a nuovo (€)	Fattore di riduzione (funzionalità)	Valore attuale (€)
1974	€ 1.033,00	0,8	€ 826,40
1974	€ 1.033,00	0,8	€ 826,40
1974	€ 1.033,00	0,8	€ 826,40
1974	€ 1.033,00	0,8	€ 826,40
1974	€ 1.033,00	0,8	€ 826,40
1974	€ 1.033,00	0,8	€ 826,40
1974	€ 1.033,00	0,8	€ 826,40
1974	€ 1.033,00	0,8	€ 826,40
1974	€ 1.033,00	0,8	€ 826,40
1974	€ 1.033,00	0,2	€ 206,60
1974	€ 1.033,00	0,8	€ 826,40
1974	€ 1.033,00	0,8	€ 826,40
1974	€ 1.033,00	0,6	€ 619,80
1974	€ 1.033,00	0,6	€ 619,80
1974	€ 1.033,00	0,8	€ 826,40
	€ 1.033,00	0,8	€ 826,40
	€ 1.033,00	0,8	€ 826,40
	€ 1.033,00	0,6	€ 619,80
	€ 1.033,00	0,6	€ 619,80
	€ 1.033,00	0,6	€ 619,80
	€ 1.033,00	0,6	€ 619,80
	€ 1.033,00	0,8	€ 826,40
	€ 1.033,00	0,6	€ 619,80
	€ 1.033,00	0,8	€ 826,40
	€ 1.033,00	0,6	€ 619,80
	€ 1.033,00	0,6	€ 619,80
	€ 1.033,00	0,6	€ 619,80
	€ 1.033,00	0,6	€ 619,80
	€ 1.033,00	0,6	€ 619,80
	€ 1.033,00	0,6	€ 619,80

SINTESI PARTITORI

Anno entrata in esercizio	Costo a nuovo (€)	Fattore di riduzione (funzionalità)	Valore attuale (€)
	€ 1.033,00	0,8	€ 826,40
	€ 1.033,00	0,6	€ 619,80
	€ 1.033,00	0,6	€ 619,80
	€ 1.033,00	0,6	€ 619,80
	€ 1.033,00	0,6	€ 619,80
	€ 1.033,00	0,6	€ 619,80
	€ 1.033,00	0,6	€ 619,80
	€ 1.033,00	0,6	€ 619,80
	€ 1.033,00	0,1	€ 103,30
	€ 1.033,00	0,6	€ 619,80
	€ 1.033,00	0,8	€ 826,40
	€ 1.033,00	0,6	€ 619,80
	€ 1.033,00	0,8	€ 826,40
	€ 1.033,00	0,4	€ 413,20
	€ 1.033,00	0,6	€ 619,80
	€ 1.033,00	0,8	€ 826,40
	€ 1.033,00	0,6	€ 619,80
	€ 1.033,00	0,6	€ 619,80
	€ 1.033,00	0,6	€ 619,80
	€ 1.033,00	0,8	€ 826,40
	€ 1.033,00	0,1	€ 103,30
1974	€ 1.033,00	0,8	€ 826,40
	€ 1.033,00	0,6	€ 619,80
	€ 1.033,00	0,8	€ 826,40
	€ 1.033,00	1	€ 1.033,00
	€ 1.033,00	0,8	€ 826,40
	€ 1.033,00	0,8	€ 826,40
	€ 1.033,00	0,6	€ 619,80
	€ 1.033,00	0,6	€ 619,80
	€ 1.033,00	0,6	€ 619,80
	€ 1.033,00	0,6	€ 619,80

SINTESI PARTITORI

Anno entrata in esercizio	Costo a nuovo (€)	Fattore di riduzione (funzionalità)	Valore attuale (€)
	€ 1.033,00	0,6	€ 619,80
	€ 1.033,00	0,6	€ 619,80
	€ 1.033,00	0,6	€ 619,80
	€ 1.033,00	0,6	€ 619,80
	€ 1.033,00	0,8	€ 826,40
	€ 1.033,00	0,6	€ 619,80
	€ 1.033,00	0,8	€ 826,40
	€ 1.033,00	0,6	€ 619,80
	€ 1.033,00	0,8	€ 826,40
	€ 1.033,00	0,8	€ 826,40
	€ 1.033,00	0,8	€ 826,40
	€ 1.033,00	0,8	€ 826,40
	€ 1.033,00	0,8	€ 826,40
	€ 1.033,00	0,6	€ 619,80
	€ 1.033,00	0,8	€ 826,40
	€ 1.033,00	0,6	€ 619,80
	€ 1.033,00	0,8	€ 826,40
	€ 1.033,00	0,6	€ 619,80
	€ 1.033,00	0,6	€ 619,80
	€ 1.033,00	0,6	€ 619,80
	€ 1.033,00	0,6	€ 619,80
	€ 1.033,00	0,6	€ 619,80
	€ 1.033,00	0,6	€ 619,80
	€ 1.033,00	0,6	€ 619,80
	€ 1.033,00	0,8	€ 826,40
	€ 1.033,00	0,6	€ 619,80
	€ 1.033,00	0,6	€ 619,80
	€ 1.033,00	0,8	€ 826,40
	€ 1.033,00	0,8	€ 826,40
	€ 1.033,00	0,6	€ 619,80
	€ 1.033,00	0,8	€ 826,40
	€ 1.033,00	0,8	€ 826,40
	€ 1.033,00	0,6	€ 619,80

SINTESI PARTITORI

Anno entrata in esercizio	Costo a nuovo (€)	Fattore di riduzione (funzionalità)	Valore attuale (€)
	€ 1.033,00	0,6	€ 619,80
	€ 1.033,00	0,6	€ 619,80
	€ 1.033,00	0,6	€ 619,80
	€ 1.033,00	0,6	€ 619,80
	€ 1.033,00	0,6	€ 619,80
	€ 1.033,00	0,6	€ 619,80
	€ 1.033,00	0,6	€ 619,80
	€ 1.033,00	0,6	€ 619,80
	€ 1.033,00	0,6	€ 619,80
	€ 1.033,00	0,6	€ 619,80
	€ 1.033,00	0,6	€ 619,80
	€ 1.033,00	0,1	€ 103,30
	€ 1.033,00	0,6	€ 619,80
	€ 1.033,00	0,8	€ 826,40
	€ 1.033,00	0,6	€ 619,80
	€ 1.033,00	0,6	€ 619,80
	€ 1.033,00	0,8	€ 826,40
	€ 1.033,00	0,6	€ 619,80
	€ 1.033,00	0,6	€ 619,80
	€ 1.033,00	0,6	€ 619,80
	€ 1.033,00	0,6	€ 619,80
	€ 1.033,00	0,6	€ 619,80
	€ 1.033,00	0,6	€ 619,80
	€ 1.033,00	0,6	€ 619,80
	€ 1.033,00	0,6	€ 619,80
	€ 1.033,00	0,6	€ 619,80
	€ 1.033,00	0,6	€ 619,80
	€ 1.033,00	0,6	€ 619,80
	€ 1.033,00	0,6	€ 619,80
	€ 1.033,00	0,8	€ 826,40
	€ 1.033,00	0,8	€ 826,40

SINTESI PARTITORI

Anno entrata in esercizio	Costo a nuovo (€)	Fattore di riduzione (funzionalità)	Valore attuale (€)
	€ 1.033,00	0,6	€ 619,80
	€ 1.033,00	0,8	€ 826,40
	€ 1.033,00	0,8	€ 826,40
	€ 1.033,00	0,6	€ 619,80
	€ 1.033,00	0,6	€ 619,80
	€ 1.033,00	0,6	€ 619,80
	€ 1.033,00	0,8	€ 826,40
	€ 1.033,00	0,6	€ 619,80
	€ 1.033,00	0,6	€ 619,80
	€ 1.033,00	0,6	€ 619,80
	€ 1.033,00	0,6	€ 619,80
	€ 1.033,00	0,6	€ 619,80
	€ 1.033,00	0,6	€ 619,80
	€ 1.033,00	0,6	€ 619,80
	€ 1.033,00	0,6	€ 619,80
	€ 1.033,00	0,6	€ 619,80
	€ 1.033,00	0,6	€ 619,80
	€ 1.033,00	0,6	€ 619,80
	€ 1.033,00	0,6	€ 619,80
	€ 1.033,00	0,6	€ 619,80
	€ 1.033,00	0,8	€ 826,40
	€ 1.033,00	0,8	€ 826,40
	€ 1.033,00	1	€ 1.033,00
	€ 1.033,00	0,6	€ 619,80
	€ 1.033,00	0,6	€ 619,80
	€ 1.033,00	0,6	€ 619,80
	€ 1.033,00	0,4	€ 413,20
	€ 1.033,00	0,6	€ 619,80
	€ 1.033,00	0,6	€ 619,80
	€ 1.033,00	0,8	€ 826,40
	€ 1.033,00	0,6	€ 619,80
	€ 1.033,00	0,8	€ 826,40
	€ 1.033,00	0,8	€ 826,40
	€ 1.033,00	0,6	€ 619,80

SINTESI PARTITORI

Anno entrata in esercizio	Costo a nuovo (€)	Fattore di riduzione (funzionalità)	Valore attuale (€)
	€ 1.033,00	0,6	€ 619,80
	€ 1.033,00	0,6	€ 619,80
	€ 1.033,00	0,6	€ 619,80
	€ 1.033,00	0,6	€ 619,80
	€ 1.033,00	0,8	€ 826,40
	€ 1.033,00	0,6	€ 619,80
	€ 1.033,00	0,6	€ 619,80
	€ 1.033,00	0,8	€ 826,40
	€ 1.033,00	0,4	€ 413,20
	€ 1.033,00	0,6	€ 619,80
	€ 1.033,00	0,6	€ 619,80
	€ 1.033,00	0,8	€ 826,40
	€ 1.033,00	0,6	€ 619,80
	€ 1.033,00	0,4	€ 413,20
	€ 1.033,00	0,6	€ 619,80
	€ 1.033,00	0,8	€ 826,40
	€ 1.033,00	0,6	€ 619,80
	€ 1.033,00	0,6	€ 619,80
	€ 1.033,00	0,4	€ 413,20
	€ 1.033,00	0,8	€ 826,40
	€ 1.033,00	0,4	€ 413,20
	€ 1.033,00	0,6	€ 619,80
	€ 1.033,00	0,8	€ 826,40
	€ 1.033,00	0,6	€ 619,80
	€ 1.033,00	0,8	€ 826,40
	€ 1.033,00	0,6	€ 619,80
	€ 1.033,00	0,8	€ 826,40
	€ 1.033,00	0,6	€ 619,80
	€ 1.033,00	0,8	€ 826,40
	€ 1.033,00	0,8	€ 826,40
	€ 1.033,00	0,6	€ 619,80
	€ 1.033,00	0,6	€ 619,80
	€ 1.033,00	0,8	€ 826,40
	€ 1.033,00	0,6	€ 619,80
	€ 1.033,00	0,8	€ 826,40

SINTESI PARTITORI

Anno entrata in esercizio	Costo a nuovo (€)	Fattore di riduzione (funzionalità)	Valore attuale (€)
	€ 1.033,00	0,8	€ 826,40
	€ 1.033,00	0,6	€ 619,80
	€ 1.033,00	0,8	€ 826,40
	€ 1.033,00	0,6	€ 619,80
	€ 1.033,00	0,4	€ 413,20
	€ 1.033,00	0,6	€ 619,80
	€ 1.033,00	0,6	€ 619,80
	€ 1.033,00	0,8	€ 826,40
	€ 1.033,00	0,6	€ 619,80
	€ 1.033,00	0,6	€ 619,80
	€ 1.033,00	0,4	€ 413,20
	€ 1.033,00	0,6	€ 619,80
	€ 1.033,00	0,8	€ 826,40
	€ 1.033,00	0,6	€ 619,80
	€ 1.033,00	0,8	€ 826,40
	€ 1.033,00	0,6	€ 619,80
	€ 1.033,00	0,4	€ 413,20
	€ 1.033,00	0,8	€ 826,40
	€ 1.033,00	0,8	€ 826,40
	€ 1.033,00	0,6	€ 619,80
	€ 1.033,00	0,6	€ 619,80
	€ 1.033,00	0,6	€ 619,80
	€ 1.033,00	0,8	€ 826,40
	€ 1.033,00	0,6	€ 619,80
	€ 1.033,00	0,8	€ 826,40
	€ 1.033,00	0,8	€ 826,40
	€ 1.033,00	0,6	€ 619,80
	€ 1.033,00	0,8	€ 826,40
	€ 1.033,00	0,6	€ 619,80
	€ 1.033,00	0,8	€ 826,40
	€ 1.033,00	0,6	€ 619,80
	€ 1.033,00	0,6	€ 619,80
	€ 1.033,00	0,6	€ 619,80

SINTESI PARTITORI

Anno entrata in esercizio	Costo a nuovo (€)	Fattore di riduzione (funzionalità)	Valore attuale (€)
	€ 1.033,00	0,8	€ 826,40
	€ 1.033,00	0,6	€ 619,80
	€ 1.033,00	0,8	€ 826,40
	€ 1.033,00	0,6	€ 619,80
	€ 1.033,00	0,8	€ 826,40
	€ 1.033,00	0,6	€ 619,80
	€ 1.033,00	0,6	€ 619,80
	€ 1.033,00	0,6	€ 619,80
	€ 1.033,00	0,6	€ 619,80
	€ 1.033,00	0,6	€ 619,80
	€ 1.033,00	0,6	€ 619,80
	€ 1.033,00	0,6	€ 619,80
	€ 1.033,00	0,8	€ 826,40
	€ 1.033,00	0,8	€ 826,40
	€ 1.033,00	0,8	€ 826,40
	€ 1.033,00	0,8	€ 826,40
	€ 1.033,00	0,6	€ 619,80
	€ 1.033,00	0,6	€ 619,80
	€ 1.033,00	0,6	€ 619,80
	€ 1.033,00	0,6	€ 619,80
	€ 1.033,00	0,6	€ 619,80
	€ 1.033,00	0,4	€ 413,20
	€ 1.033,00	0,6	€ 619,80
	€ 1.033,00	0,4	€ 413,20

SINTESI PARTITORI

Anno entrata in esercizio	Costo a nuovo (€)	Fattore di riduzione (funzionalità)	Valore attuale (€)
	€ 1.033,00	0,8	€ 826,40
	€ 1.033,00	0,8	€ 826,40
	€ 1.033,00	0,6	€ 619,80
	€ 1.033,00	0,6	€ 619,80
	€ 1.033,00	0,8	€ 826,40
	€ 1.033,00	0,8	€ 826,40
	€ 1.033,00	0,6	€ 619,80
	€ 1.033,00	0,6	€ 619,80
	€ 1.033,00	0,6	€ 619,80
	€ 1.033,00	0,6	€ 619,80
	€ 1.033,00	0,6	€ 619,80
	€ 1.033,00	0,4	€ 413,20
	€ 1.033,00	0,6	€ 619,80
	€ 1.033,00	0,6	€ 619,80
	€ 1.033,00	0,6	€ 619,80
	€ 1.033,00	0,6	€ 619,80
	€ 1.033,00	0,6	€ 619,80
	€ 1.033,00	0,6	€ 619,80
	€ 1.033,00	0,6	€ 619,80
	€ 1.033,00	0,6	€ 619,80
	€ 1.033,00	0,6	€ 619,80
	€ 1.033,00	0,6	€ 619,80
	€ 1.033,00	0,6	€ 619,80
	€ 1.033,00	0,6	€ 619,80
	€ 1.033,00	0,6	€ 619,80
	€ 1.033,00	0,6	€ 619,80
	€ 1.033,00	0,6	€ 619,80
	€ 1.033,00	0,6	€ 619,80
	€ 1.033,00	0,6	€ 619,80
	€ 1.033,00	0,6	€ 619,80
	€ 1.033,00	0,6	€ 619,80
	€ 1.033,00	0,6	€ 619,80
	€ 1.033,00	0,6	€ 619,80
	€ 1.033,00	0,6	€ 619,80
	€ 1.033,00	0,6	€ 619,80
	€ 1.033,00	0,6	€ 619,80
	€ 1.033,00	0,6	€ 619,80
	€ 1.033,00	0,6	€ 619,80
	€ 1.033,00	0,6	€ 619,80

SINTESI PARTITORI

Anno entrata in esercizio	Costo a nuovo (€)	Fattore di riduzione (funzionalità)	Valore attuale (€)
	€ 1.033,00	0,6	€ 619,80
	€ 1.033,00	0,6	€ 619,80
	€ 1.033,00	0,6	€ 619,80
	€ 1.033,00	0,6	€ 619,80
	€ 1.033,00	0,6	€ 619,80
	€ 1.033,00	0,6	€ 619,80
	€ 1.033,00	0,6	€ 619,80
	€ 1.033,00	0,6	€ 619,80
	€ 1.033,00	0,6	€ 619,80
	€ 1.033,00	0,6	€ 619,80
	€ 1.033,00	0,6	€ 619,80
	€ 1.033,00	0,6	€ 619,80
	€ 1.033,00	0,6	€ 619,80
	€ 1.033,00	0,6	€ 619,80
	€ 1.033,00	0,4	€ 413,20
	€ 1.033,00	0,6	€ 619,80
	€ 1.033,00	0,6	€ 619,80
	€ 1.033,00	0,6	€ 619,80
	€ 1.033,00	0,6	€ 619,80
	€ 1.033,00	0,6	€ 619,80
	€ 1.033,00	0,6	€ 619,80
	€ 1.033,00	0,6	€ 619,80
	€ 1.033,00	0,6	€ 619,80
	€ 1.033,00	0,6	€ 619,80
	€ 1.033,00	0,6	€ 619,80
	€ 1.033,00	0,6	€ 619,80
	€ 1.033,00	0,6	€ 619,80
	€ 1.033,00	0,6	€ 619,80
	€ 1.033,00	0,6	€ 619,80
1985	€ 1.033,00	0,6	€ 619,80
1985	€ 1.033,00	0,6	€ 619,80
1985	€ 1.033,00	0,6	€ 619,80
1985	€ 1.033,00	0,6	€ 619,80
1985	€ 1.033,00	0,6	€ 619,80
1985	€ 1.033,00	0,6	€ 619,80
1985	€ 1.033,00	0,6	€ 619,80
1985	€ 1.033,00	0,6	€ 619,80

SINTESI PARTITORI

Anno entrata in esercizio	Costo a nuovo (€)	Fattore di riduzione (funzionalità)	Valore attuale (€)
1940	€ 1.033,00	0,6	€ 619,80
1940	€ 1.033,00	0,6	€ 619,80
	€ 1.033,00	0,6	€ 619,80
	€ 1.033,00	0,6	€ 619,80
	€ 1.033,00	0,6	€ 619,80
	€ 1.033,00	0,6	€ 619,80
	€ 1.033,00	0,6	€ 619,80
	€ 1.033,00	0,6	€ 619,80
	€ 1.033,00	0,6	€ 619,80
	€ 1.033,00	0,4	€ 413,20
	€ 1.033,00	0,6	€ 619,80
	€ 1.033,00	0,6	€ 619,80
	€ 1.033,00	0,6	€ 619,80
1997	€ 1.033,00	0,8	€ 826,40
	€ 1.033,00	0,6	€ 619,80
	€ 1.033,00	0,6	€ 619,80
	€ 1.033,00	0,6	€ 619,80
	€ 1.033,00	0,6	€ 619,80
	€ 1.033,00	0,6	€ 619,80
	€ 1.033,00	0,6	€ 619,80
	€ 1.033,00	0,6	€ 619,80
	€ 1.033,00	0,6	€ 619,80
	€ 1.033,00	0,6	€ 619,80
	€ 1.033,00	0,6	€ 619,80
	€ 1.033,00	0,6	€ 619,80
	€ 1.033,00	0,6	€ 619,80
	€ 1.033,00	0,6	€ 619,80
	€ 1.033,00	0,6	€ 619,80

SINTESI PARTITORI

Anno entrata in esercizio	Costo a nuovo (€)	Fattore di riduzione (funzionalità)	Valore attuale (€)
	€ 1.033,00	0,6	€ 619,80
	€ 1.033,00	0,6	€ 619,80
	€ 1.033,00	0,6	€ 619,80
	€ 1.033,00	0,6	€ 619,80
	€ 1.033,00	0,6	€ 619,80
	€ 1.033,00	0,6	€ 619,80
	€ 1.033,00	0,6	€ 619,80
	€ 1.033,00	0,6	€ 619,80
	€ 1.033,00	0,6	€ 619,80
2004	€ 1.033,00	0,8	€ 826,40
	€ 1.033,00	0,6	€ 619,80
	€ 1.033,00	0,6	€ 619,80
	€ 1.033,00	0,6	€ 619,80
	€ 1.033,00	0,6	€ 619,80
	€ 1.033,00	0,6	€ 619,80
	€ 1.033,00	0,6	€ 619,80
	€ 1.033,00	0,6	€ 619,80
	€ 1.033,00	0,6	€ 619,80
	€ 1.033,00	0,6	€ 619,80
	€ 1.033,00	0,6	€ 619,80
	€ 1.033,00	0,6	€ 619,80
	€ 1.033,00	0,6	€ 619,80
	€ 1.033,00	0,6	€ 619,80
	€ 1.033,00	0,6	€ 619,80
	€ 1.033,00	0,6	€ 619,80
	€ 1.033,00	0,6	€ 619,80
	€ 1.033,00	0,6	€ 619,80
	€ 1.033,00	0,6	€ 619,80
	€ 1.033,00	0,6	€ 619,80
	€ 1.033,00	0,6	€ 619,80
	€ 1.033,00	0,6	€ 619,80
	€ 1.033,00	0,6	€ 619,80
	€ 1.033,00	0,6	€ 619,80
	€ 1.033,00	0,6	€ 619,80
	€ 1.033,00	0,6	€ 619,80

SINTESI PARTITORI

Anno entrata in esercizio	Costo a nuovo (€)	Fattore di riduzione (funzionalità)	Valore attuale (€)
	€ 1.033,00	0,6	€ 619,80
	€ 1.033,00	0,6	€ 619,80
	€ 1.033,00	0,6	€ 619,80
	€ 1.033,00	0,6	€ 619,80
	€ 1.033,00	0,4	€ 413,20
	€ 1.033,00	0,6	€ 619,80
	€ 1.033,00	0,6	€ 619,80
	€ 1.033,00	0,6	€ 619,80
	€ 1.033,00	0,8	€ 826,40
	€ 1.033,00	0,6	€ 619,80
	€ 1.033,00	0,6	€ 619,80
	€ 1.033,00	0,6	€ 619,80
	€ 1.033,00	0,6	€ 619,80
	€ 1.033,00	0,6	€ 619,80
	€ 1.033,00	0,6	€ 619,80
	€ 1.033,00	0,6	€ 619,80
	€ 1.033,00	0,6	€ 619,80
	€ 1.033,00	0,6	€ 619,80
	€ 1.033,00	0,6	€ 619,80
	€ 1.033,00	0,6	€ 619,80
	€ 1.033,00	0,6	€ 619,80
	€ 1.033,00	0,6	€ 619,80
	€ 1.033,00	0,6	€ 619,80
	€ 1.033,00	0,4	€ 413,20
	€ 1.033,00	0,6	€ 619,80

SINTESI PARTITORI

Anno entrata in esercizio	Costo a nuovo (€)	Fattore di riduzione (funzionalità)	Valore attuale (€)
	€ 1.033,00	0,6	€ 619,80
	€ 1.033,00	0,6	€ 619,80
	€ 1.033,00	0,6	€ 619,80
	€ 1.033,00	0,6	€ 619,80
	€ 1.033,00	0,6	€ 619,80
	€ 1.033,00	0,8	€ 826,40
	€ 1.033,00	0,6	€ 619,80
	€ 1.033,00	0,6	€ 619,80
	€ 1.033,00	0,6	€ 619,80
	€ 1.033,00	0,6	€ 619,80
	€ 1.033,00	0,8	€ 826,40
	€ 1.033,00	0,6	€ 619,80
	€ 1.033,00	0,6	€ 619,80
	€ 1.033,00	0,6	€ 619,80
	€ 1.033,00	0,6	€ 619,80
	€ 1.033,00	0,6	€ 619,80
	€ 1.033,00	0,6	€ 619,80
	€ 1.033,00	0,6	€ 619,80
	€ 1.033,00	0,8	€ 826,40
	€ 1.033,00	0,6	€ 619,80
	€ 1.033,00	0,6	€ 619,80
	€ 1.033,00	0,6	€ 619,80
	€ 1.033,00	0,6	€ 619,80

SINTESI PARTITORI

Anno entrata in esercizio	Costo a nuovo (€)	Fattore di riduzione (funzionalità)	Valore attuale (€)
	€ 1.033,00	0,6	€ 619,80
	€ 1.033,00	0,6	€ 619,80
	€ 1.033,00	0,6	€ 619,80
	€ 1.033,00	0,6	€ 619,80
	€ 1.033,00	0,6	€ 619,80
	€ 1.033,00	0,6	€ 619,80
	€ 1.033,00	0,6	€ 619,80
	€ 1.033,00	0,6	€ 619,80
	€ 1.033,00	0,6	€ 619,80
	€ 1.033,00	0,6	€ 619,80
	€ 1.033,00	0,6	€ 619,80
	€ 1.033,00	0,6	€ 619,80
	€ 1.033,00	0,6	€ 619,80
	€ 1.033,00	0,6	€ 619,80
	€ 1.033,00	0,6	€ 619,80
	€ 1.033,00	0,8	€ 826,40
	€ 1.033,00	0,8	€ 826,40
	€ 1.033,00	0,6	€ 619,80
	€ 1.033,00	0,8	€ 826,40
	€ 1.033,00	0,8	€ 826,40
	€ 1.033,00	1	€ 1.033,00
	€ 1.033,00	0,6	€ 619,80
	€ 1.033,00	0,6	€ 619,80

SINTESI PARTITORI

Anno entrata in esercizio	Costo a nuovo (€)	Fattore di riduzione (funzionalità)	Valore attuale (€)
	€ 1.033,00	0,2	€ 206,60
	€ 1.033,00	0,8	€ 826,40
	€ 1.033,00	0,6	€ 619,80
	€ 1.033,00	0,8	€ 826,40
	€ 1.033,00	0,6	€ 619,80
	€ 1.033,00	0,8	€ 826,40
	€ 1.033,00	0,6	€ 619,80
	€ 1.033,00	0,6	€ 619,80
	€ 1.033,00	0,6	€ 619,80
	€ 1.033,00	0,8	€ 826,40
	€ 1.033,00	0,6	€ 619,80
	€ 1.033,00	1	€ 1.033,00
	€ 1.033,00	0,6	€ 619,80
	€ 1.033,00	0,6	€ 619,80
	€ 1.033,00	0,6	€ 619,80
	€ 1.033,00	0,8	€ 826,40
	€ 1.033,00	0,8	€ 826,40
	€ 1.033,00	0,6	€ 619,80
	€ 1.033,00	0,6	€ 619,80
	€ 1.033,00	0,6	€ 619,80
	€ 1.033,00	0,6	€ 619,80
	€ 1.033,00	0,6	€ 619,80
	€ 1.033,00	0,6	€ 619,80
	€ 1.033,00	0,6	€ 619,80

SINTESI PARTITORI

Anno entrata in esercizio	Costo a nuovo (€)	Fattore di riduzione (funzionalità)	Valore attuale (€)
	€ 1.033,00	0,6	€ 619,80
	€ 1.033,00	0,6	€ 619,80
	€ 1.033,00	0,6	€ 619,80
	€ 1.033,00	0,6	€ 619,80
	€ 1.033,00	0,6	€ 619,80
	€ 1.033,00	0,6	€ 619,80
	€ 1.033,00	0,6	€ 619,80
	€ 1.033,00	0,8	€ 826,40
1982	€ 1.033,00	0,6	€ 619,80
1980	€ 1.033,00	0,6	€ 619,80
	€ 1.033,00	0,6	€ 619,80
	€ 1.033,00	0,8	€ 826,40
	€ 1.033,00	0,8	€ 826,40
	€ 1.033,00	0,8	€ 826,40
	€ 1.033,00	0,8	€ 826,40
	€ 1.033,00	0,8	€ 826,40
	€ 1.033,00	0,4	€ 413,20
	€ 1.033,00	0,6	€ 619,80
	€ 1.033,00	0,6	€ 619,80
	€ 1.033,00	0,8	€ 826,40
	€ 1.033,00	0,8	€ 826,40
	€ 1.033,00	0,6	€ 619,80
	€ 1.033,00	0,8	€ 826,40
1960	€ 1.033,00	0,8	€ 826,40
	€ 1.033,00	0,6	€ 619,80
	€ 1.033,00	0,6	€ 619,80
	€ 1.033,00	0,6	€ 619,80
	€ 1.033,00	0,6	€ 619,80
	€ 1.033,00	0,6	€ 619,80

SINTESI PARTITORI

Anno entrata in esercizio	Costo a nuovo (€)	Fattore di riduzione (funzionalità)	Valore attuale (€)
	€ 1.033,00	0,8	€ 826,40
	€ 1.033,00	0,6	€ 619,80
	€ 1.033,00	0,6	€ 619,80
	€ 1.033,00	0,6	€ 619,80
	€ 1.033,00	0,6	€ 619,80
	€ 1.033,00	0,6	€ 619,80
	€ 1.033,00	0,6	€ 619,80
	€ 1.033,00	0,6	€ 619,80
	€ 1.033,00	0,6	€ 619,80
	€ 1.033,00	0,6	€ 619,80
	€ 1.033,00	0,8	€ 826,40
	€ 1.033,00	0,6	€ 619,80
	€ 1.033,00	0,8	€ 826,40
	€ 1.033,00	0,6	€ 619,80
	€ 1.033,00	0,8	€ 826,40
	€ 1.033,00	0,6	€ 619,80
	€ 1.033,00	0,6	€ 619,80
	€ 1.033,00	0,6	€ 619,80
	€ 1.033,00	0,2	€ 206,60
	€ 1.033,00	0,6	€ 619,80
	€ 1.033,00	0,4	€ 413,20
	€ 1.033,00	0,6	€ 619,80
	€ 1.033,00	0,6	€ 619,80
	€ 1.033,00	0,6	€ 619,80
	€ 1.033,00	0,8	€ 826,40
	€ 1.033,00	0,4	€ 413,20
	€ 1.033,00	0,6	€ 619,80

SINTESI PARTITORI

Anno entrata in esercizio	Costo a nuovo (€)	Fattore di riduzione (funzionalità)	Valore attuale (€)
	€ 1.033,00	0,6	€ 619,80
	€ 1.033,00	0,6	€ 619,80
	€ 1.033,00	0,8	€ 826,40
	€ 1.033,00	0,6	€ 619,80
	€ 1.033,00	0,8	€ 826,40
	€ 1.033,00	0,8	€ 826,40
	€ 1.033,00	0,2	€ 206,60
	€ 1.033,00	0,2	€ 206,60
	€ 1.033,00	0,2	€ 206,60
	€ 1.033,00	0,6	€ 619,80
	€ 1.033,00	0,2	€ 206,60
	€ 1.033,00	0,2	€ 206,60
	€ 1.033,00	0,2	€ 206,60
	€ 1.033,00	0,8	€ 826,40
	€ 1.033,00	0,6	€ 619,80
	€ 1.033,00	0,6	€ 619,80
	€ 1.033,00	0,6	€ 619,80
	€ 1.033,00	0,6	€ 619,80
	€ 1.033,00	0,6	€ 619,80
	€ 1.033,00	0,2	€ 206,60
	€ 1.033,00	0,6	€ 619,80
	€ 1.033,00	0,2	€ 206,60
	€ 1.033,00	0,2	€ 206,60
	€ 1.033,00	0,2	€ 206,60
	€ 1.033,00	0,6	€ 619,80
	€ 1.033,00	0,4	€ 413,20

SINTESI PARTITORI

Anno entrata in esercizio	Costo a nuovo (€)	Fattore di riduzione (funzionalità)	Valore attuale (€)
	€ 1.033,00	0,8	€ 826,40
	€ 1.033,00	0,2	€ 206,60
	€ 1.033,00	0,8	€ 826,40
	€ 1.033,00	0,4	€ 413,20
	€ 1.033,00	0,2	€ 206,60
	€ 1.033,00	0,2	€ 206,60
	€ 1.033,00	0,6	€ 619,80
	€ 1.033,00	0,2	€ 206,60
	€ 1.033,00	0,2	€ 206,60
	€ 1.033,00	0,2	€ 206,60
	€ 1.033,00	0,8	€ 826,40
	€ 1.033,00	0,6	€ 619,80
	€ 1.033,00	0,6	€ 619,80
	€ 1.033,00	0,6	€ 619,80
	€ 1.033,00	0,2	€ 206,60
	€ 1.033,00	0,2	€ 206,60
	€ 1.033,00	0,6	€ 619,80
	€ 1.033,00	0,6	€ 619,80
	€ 1.033,00	0,2	€ 206,60
	€ 1.033,00	0,2	€ 206,60
	€ 1.033,00	0,6	€ 619,80
2004	€ 1.033,00	0,8	€ 826,40
	€ 1.033,00	0,6	€ 619,80
	€ 1.033,00	0,1	€ 103,30
	€ 1.033,00	0,1	€ 103,30
	€ 1.033,00	0,6	€ 619,80
	€ 1.033,00	0,6	€ 619,80
	€ 1.033,00	0,6	€ 619,80
	€ 1.033,00	0,6	€ 619,80

SINTESI PARTITORI

Anno entrata in esercizio	Costo a nuovo (€)	Fattore di riduzione (funzionalità)	Valore attuale (€)
	€ 1.033,00	0,6	€ 619,80
	€ 1.033,00	0,6	€ 619,80
	€ 1.033,00	0,6	€ 619,80
	€ 1.033,00	0,6	€ 619,80
	€ 1.033,00	0,6	€ 619,80
	€ 1.033,00	0,1	€ 103,30
	€ 1.033,00	0,6	€ 619,80
	€ 1.033,00	0,6	€ 619,80
	€ 1.033,00	0,4	€ 413,20
	€ 1.033,00	0,6	€ 619,80
	€ 1.033,00	0,6	€ 619,80
	€ 1.033,00	0,1	€ 103,30
	€ 1.033,00	0,6	€ 619,80
	€ 1.033,00	0,6	€ 619,80
	€ 1.033,00	0,2	€ 206,60
	€ 1.033,00	0,6	€ 619,80
	€ 1.033,00	0,6	€ 619,80

SINTESI PARTITORI

Anno entrata in esercizio	Costo a nuovo (€)	Fattore di riduzione (funzionalità)	Valore attuale (€)
	€ 1.033,00	0,2	€ 206,60
	€ 1.033,00	0,6	€ 619,80
	€ 1.033,00	0,8	€ 826,40
	€ 1.033,00	0,4	€ 413,20
	€ 1.033,00	0,6	€ 619,80
	€ 1.033,00	0,6	€ 619,80
	€ 1.033,00	0,4	€ 413,20
	€ 1.033,00	0,6	€ 619,80
	€ 1.033,00	0,6	€ 619,80
	€ 1.033,00	0,6	€ 619,80
	€ 1.033,00	0,4	€ 413,20
	€ 1.033,00	0,6	€ 619,80
	€ 1.033,00	0,6	€ 619,80
	€ 1.033,00	0,6	€ 619,80
	€ 1.033,00	0,4	€ 413,20
	€ 1.033,00	0,6	€ 619,80
	€ 1.033,00	0,6	€ 619,80
	€ 1.033,00	0,4	€ 413,20
	€ 1.033,00	0,6	€ 619,80
	€ 1.033,00	0,6	€ 619,80
	€ 1.033,00	0,6	€ 619,80
	€ 1.033,00	0,6	€ 619,80

SINTESI PARTITORI

Anno entrata in esercizio	Costo a nuovo (€)	Fattore di riduzione (funzionalità)	Valore attuale (€)
	€ 1.033,00	0,4	€ 413,20
	€ 1.033,00	0,4	€ 413,20
	€ 1.033,00	0,8	€ 826,40
	€ 1.033,00	0,2	€ 206,60
	€ 1.033,00	0,2	€ 206,60
	€ 1.033,00	0,8	€ 826,40
	€ 1.033,00	0,4	€ 413,20
	€ 1.033,00	0,6	€ 619,80
	€ 1.033,00	0,8	€ 826,40
	€ 1.033,00	0,4	€ 413,20
	€ 1.033,00	0,4	€ 413,20
	€ 1.033,00	0,4	€ 413,20
	€ 1.033,00	0,2	€ 206,60
	€ 1.033,00	0,4	€ 413,20
	€ 1.033,00	0,4	€ 413,20
	€ 1.033,00	0,2	€ 206,60
	€ 1.033,00	0,4	€ 413,20
	€ 1.033,00	0,2	€ 206,60
	€ 1.033,00	0,4	€ 413,20

SINTESI PARTITORI

Anno entrata in esercizio	Costo a nuovo (€)	Fattore di riduzione (funzionalità)	Valore attuale (€)
	€ 1.033,00	0,2	€ 206,60
	€ 1.033,00	0,6	€ 619,80
	€ 1.033,00	0,6	€ 619,80
	€ 1.033,00	0,6	€ 619,80
	€ 1.033,00	0,6	€ 619,80
	€ 1.033,00	0,6	€ 619,80
	€ 1.033,00	0,6	€ 619,80
	€ 1.033,00	0,6	€ 619,80
1970	€ 1.033,00	0,6	€ 619,80
	€ 1.033,00	0,6	€ 619,80
1982	€ 1.033,00	0,6	€ 619,80
1977	€ 1.033,00	0,6	€ 619,80
	€ 1.033,00	0,6	€ 619,80
1975	€ 1.033,00	0,6	€ 619,80
1962	€ 1.033,00	0,6	€ 619,80
1953	€ 1.033,00	0,6	€ 619,80
1953	€ 1.033,00	0,6	€ 619,80
1953	€ 1.033,00	0,6	€ 619,80
	€ 1.033,00	0,6	€ 619,80
	€ 1.033,00	0,6	€ 619,80
	€ 1.033,00	0,8	€ 826,40
	€ 1.033,00	0,8	€ 826,40
	€ 1.033,00	0,6	€ 619,80
	€ 1.033,00	0,6	€ 619,80
	€ 1.033,00	0,8	€ 826,40
	€ 1.033,00	0,1	€ 103,30
	€ 1.033,00	0,6	€ 619,80
	€ 1.033,00	0,6	€ 619,80
	€ 1.033,00	0,4	€ 413,20
	€ 1.033,00	0,6	€ 619,80
	€ 1.033,00	0,6	€ 619,80
1966	€ 1.033,00	0,8	€ 826,40

SINTESI PARTITORI

Anno entrata in esercizio	Costo a nuovo (€)	Fattore di riduzione (funzionalità)	Valore attuale (€)
1966	€ 1.033,00	0,6	€ 619,80
1966	€ 1.033,00	0,6	€ 619,80
1966	€ 1.033,00	0,6	€ 619,80
1965	€ 1.033,00	0,6	€ 619,80
1965	€ 1.033,00	0,6	€ 619,80
1965	€ 1.033,00	0,6	€ 619,80
1965	€ 1.033,00	0,6	€ 619,80
1965	€ 1.033,00	0,6	€ 619,80
1965	€ 1.033,00	0,6	€ 619,80
1965	€ 1.033,00	0,6	€ 619,80
1965	€ 1.033,00	0,6	€ 619,80
1965	€ 1.033,00	0,6	€ 619,80
1978	€ 1.033,00	0,6	€ 619,80
1978	€ 1.033,00	0,6	€ 619,80
1970	€ 1.033,00	0,6	€ 619,80
1970	€ 1.033,00	0,6	€ 619,80
1970	€ 1.033,00	0,6	€ 619,80
1964	€ 1.033,00	0,6	€ 619,80
1964	€ 1.033,00	0,6	€ 619,80
1980	€ 1.033,00	0,6	€ 619,80
1966	€ 1.033,00	0,6	€ 619,80
1966	€ 1.033,00	0,6	€ 619,80
1966	€ 1.033,00	0,6	€ 619,80
1962	€ 1.033,00	0,6	€ 619,80
	€ 1.033,00	0,8	€ 826,40
	€ 1.033,00	0,8	€ 826,40
	€ 1.033,00	0,8	€ 826,40

SINTESI PARTITORI

Anno entrata in esercizio	Costo a nuovo (€)	Fattore di riduzione (funzionalità)	Valore attuale (€)
	€ 1.033,00	0,8	€ 826,40
	€ 1.033,00	0,8	€ 826,40
	€ 1.033,00	0,8	€ 826,40
	€ 1.033,00	0,8	€ 826,40
	€ 1.033,00	0,8	€ 826,40
	€ 1.033,00	0,8	€ 826,40
	€ 1.033,00	0,8	€ 826,40
	€ 1.033,00	0,8	€ 826,40
	€ 1.033,00	0,8	€ 826,40
	€ 1.033,00	0,6	€ 619,80
	€ 1.033,00	0,6	€ 619,80
	€ 1.033,00	0,8	€ 826,40
	€ 1.033,00	0,8	€ 826,40
	€ 1.033,00	0,8	€ 826,40
	€ 1.033,00	0,6	€ 619,80
	€ 1.033,00	0,4	€ 413,20
	€ 1.033,00	0,6	€ 619,80
	€ 1.033,00	0,6	€ 619,80
	€ 1.033,00	0,8	€ 826,40
	€ 1.033,00	0,8	€ 826,40
	€ 1.033,00	0,8	€ 826,40
	€ 1.033,00	0,6	€ 619,80
	€ 1.033,00	0,6	€ 619,80
	€ 1.033,00	0,8	€ 826,40
	€ 1.033,00	0,6	€ 619,80
	€ 1.033,00	0,6	€ 619,80
	€ 1.033,00	0,6	€ 619,80
	€ 1.033,00	0,8	€ 826,40

SINTESI PARTITORI

Anno entrata in esercizio	Costo a nuovo (€)	Fattore di riduzione (funzionalità)	Valore attuale (€)
	€ 1.033,00	0,6	€ 619,80
	€ 1.033,00	0,8	€ 826,40
	€ 1.033,00	0,8	€ 826,40
	€ 1.033,00	0,6	€ 619,80
	€ 1.033,00	0,6	€ 619,80
	€ 1.033,00	0,6	€ 619,80
	€ 1.033,00	0,6	€ 619,80
	€ 1.033,00	0,6	€ 619,80
	€ 1.033,00	0,6	€ 619,80
	€ 1.033,00	0,6	€ 619,80
	€ 1.033,00	0,8	€ 826,40
	€ 1.033,00	0,6	€ 619,80
	€ 1.033,00	0,8	€ 826,40
	€ 1.033,00	0,6	€ 619,80

	A nuovo		Valore attuale
Totale	€ 802.641,00		€ 498.112,60

a] =1.033

SINTESI SOLLEVAMENTI

Codice opera	Denominazione	Acquedotto	Qmed sollevata (l/s)	V sollevato (mc/anno)	Potenza totale installata (kW)	Potenza totale assorbita (kW)	Consumo energia elettrica (kWh/anno x 1000)	Tempo medio funzionamento (ore/giorno)	In esercizio	Utilizzo	Opere civili	Opere elettromeccaniche	Funzionalità	Anno inizio costruzione	Anno fine costruzione	Anno entrata in esercizio	Costo nuovo (€)	Fattore di riduzione (funzionalità)	Valore attuale (€)
CS1AQ01PG01	SOLLEVAMENTO NASCEJUME	ABATEMARCO	250	7884000					si	periodico	sufficiente	buono	sufficiente			1984	€ 4.725,58	0,6	€ 2.835,35
CS1AQ01PG03	SOLLEVAMENTO CAPO D'ACQUA	ABATEMARCO							si	periodico	sufficiente	sufficiente	sufficiente			1980	€ 4.725,58	0,6	€ 2.835,35
CS1AQ01PG04	SOLLEVAMENTO SAN MARCO ARGENTANO	CAMIGLIATELLO SILANO	70	2207520					si	continuo	buono	sufficiente	buono				€ 4.725,58	0,8	€ 3.780,46
CS1AQ02PG01	SOLLEVAMENTO CROCETTA	RENDE E UNITI	20	630720	15				si	continuo	buono	sufficiente	buono				€ 15.881,08	0,8	€ 12.704,86
CS1AQ07PG01	IMPIANTO SOLLEVAMENTO BUFALO	BUFALO	22	693792	74			24	si	continuo	sufficiente	sufficiente	sufficiente				€ 59.759,38	0,6	€ 35.855,63
CS1AQ07PG02	SOLLEVAMENTO CAROLEI VADUE	BUFALO	14	441504	37			24	si	periodico	sufficiente	sufficiente	sufficiente				€ 32.242,48	0,6	€ 19.345,49
CS1AQ07PG03	SOLLEVAMENTO CAROLEI	BUFALO			37				si	continuo	sufficiente	sufficiente	sufficiente				€ 32.242,48	0,6	€ 19.345,49
CS1AQ07PG04	IMPIANTO SOLLEVAMENTO MANGONE	BUFALO							si	continuo	sufficiente	insufficiente	sufficiente				€ 4.725,58	0,6	€ 2.835,35
CS1AQ08PG01	SOLLEVAMENTO MUCONE	SILA GRECA			200				si	continuo	sufficiente	sufficiente	buono				€ 153.465,58	0,8	€ 122.772,46
CS2AQ02PG01	SOLLEVAMENTO GRISOLIA	PANTANELLE			60				si	periodico	buono	sufficiente	buono				€ 49.347,58	0,8	€ 39.478,06
CS2AQ05PG01	IMPIANTO SOLLEVAMENTO LAISE-S.ELIA	PETROSA	0,9	28382	15				si	continuo	sufficiente	sufficiente	sufficiente				€ 15.881,08	0,6	€ 9.528,65
CS2AQ05PG02	SOLLEVAMENTO CETRARO PER S. FILIPPO	PETROSA	4,5	141912	40				si	continuo	sufficiente	assenti	sufficiente				€ 34.473,58	0,6	€ 20.684,15
CS2AQ05PG03	SOLLEVAMENTO FUSCALDO MARINA	PETROSA	11	346896	45				si	continuo	insufficiente	sufficiente	sufficiente				€ 38.192,08	0,6	€ 22.915,25
CS2AQ12PG01	SOLLEVAMENTO BADIA ALTA	FERRERA			10			24	si	continuo	buono	sufficiente	buono				€ 12.162,58	0,8	€ 9.730,06
CS2AQ12PG02	SOLLEVAMENTO BADIA BASSA	FERRERA			105			24	si	periodico	buono	buono	buono				€ 82.814,08	0,8	€ 66.251,26
CS2AQ12PG03	SOLLEVAMENTO FIUMEFREDDO	FERRERA	5	157680	30			18	si	continuo	buono	buono	buono				€ 27.036,58	0,8	€ 21.629,26
CS2AQ12PG04	SOLLEVAMENTO SAN LUCIDO	FERRERA	0	0		0			no	nessuno	insufficiente	insufficiente	insufficiente				€ 4.725,58	0,4	€ 1.890,23
CS2AQ12PG05	SOLLEVAMENTO PAOLA ALTA	FERRERA	20	630720	65				si	continuo	buono	buono	buono				€ 53.066,08	0,8	€ 42.452,86
CS2AQ12PG06	SOLLEVAMENTO LONGOBARDI	FERRERA	30,5	961848	405			22	si	continuo	buono	buono	buono				€ 305.924,08	0,8	€ 244.739,26
CS2AQ12PG07	SOLLEVAMENTO GATTARELLI	FERRERA	0	0		0			no	nessuno	insufficiente	insufficiente	insufficiente				€ 4.725,58	0,4	€ 1.890,23
CS3AQ01PG01	SOLLEVAMENTO EJANINA - FRASCINETO	EJANO	22	683792	262,5				si	continuo	sufficiente	sufficiente	sufficiente				€ 199.946,83	0,6	€ 119.968,10
CS3AQ01PG02	SOLLEVAMENTO CERCHIARA	EJANO	8,4	264900	279			24	si	continuo	sufficiente	sufficiente	sufficiente				€ 212.217,88	0,6	€ 127.330,73
CS3AQ01PG04	SOLLEVAMENTO AMENDOLARA	EJANO	0	0	35				no	nessuno	insufficiente	insufficiente	insufficiente				€ 30.755,08	0,4	€ 12.302,03
CS3AQ03PG01	SOLLEVAMENTO ALTO TRIONTO	SILA GRECA	80	2523000	600				si	continuo	sufficiente	sufficiente	sufficiente			1985	€ 450.945,58	0,6	€ 270.567,35
CS3AQ07PG01	SOLLEVAMENTO MADONNA DELLA FIUMARA	VENAGLIE	20	631000				24	si	continuo	sufficiente	sufficiente	sufficiente			1970	€ 4.725,58	0,6	€ 2.835,35
CS3AQ11PG01	SOLLEVAMENTO SANTA DOMENICA	SANTA DOMENICA	20	630720	212,25			24	si	continuo	sufficiente	sufficiente	sufficiente				€ 162.575,91	0,6	€ 97.545,54
CS3AQ14PG01	SOLLEVAMENTO PLATACI	FRIDA PRIMA DIRAMAZIONE	4,8	151370	37,5			24	si	continuo	sufficiente	sufficiente	sufficiente				€ 32.614,33	0,6	€ 19.568,60
CS3AQ15PG01	SOLLEVAMENTO NOCARA	FRIDA SECONDA DIRAMAZIONE	1,3	41000	43,5			24	si	continuo	sufficiente	sufficiente	sufficiente				€ 37.076,53	0,6	€ 22.245,92
CS3AQ16PG01	SOLLEVAMENTO NOVA SIRI	FRIDA TERZA DIRAMAZIONE	12	378432	150			24	si	continuo	sufficiente	sufficiente	sufficiente				€ 116.280,58	0,6	€ 69.768,35
CS3AQ16PG02	SOLLEVAMENTO BAIA BELLA	FRIDA TERZA DIRAMAZIONE	1,2	37840	37,5				si	continuo	insufficiente	insufficiente	insufficiente				€ 32.614,33	0,4	€ 13.045,73
CZ1AQ02PG01	SOLLEVAMENTO POZZO CROCCHIO	ALLI E POZZO CROCCHIO	11						si	continuo	buono	buono	buono				€ 4.725,58	0,8	€ 3.780,46
CZ1AQ04PG01	IMP SOLLEVAMENTO POSINO	POSINO E MONTENERO	20	630720					si	continuo	buono	buono	sufficiente				€ 4.725,58	0,6	€ 2.835,35
CZ1AQ05PG01	IMP. SOLLEVAMENTO MARCELLINARA	SIMERI PASSANTE-CORACE-SANSINATO	12	315360					si	continuo	sufficiente	sufficiente	sufficiente				€ 4.725,58	0,6	€ 2.835,35
CZ1AQ05PG02	IMP. SOLL SANSINATO NUOVO	SIMERI PASSANTE-CORACE-SANSINATO	42	1261440					si	continuo	buono	buono	buono				€ 4.725,58	0,8	€ 3.780,46
CZ1AQ05PG04	IMP. SOLL SANTA DOMENICA	SIMERI PASSANTE-CORACE-SANSINATO	332	10469952					si	continuo	buono	buono	buono				€ 4.725,58	0,8	€ 3.780,46
CZ1AQ05PG05	IMP. SOLL CORACE	SIMERI PASSANTE-CORACE-SANSINATO	185	5834160					si	continuo	insufficiente	sufficiente	sufficiente				€ 4.725,58	0,6	€ 2.835,35
CZ1AQ05PG06	IMP. SOLL VASCHE MODULAZIONE MAGISANO	SIMERI PASSANTE-CORACE-SANSINATO	470	14821920					si	continuo	sufficiente	sufficiente	sufficiente				€ 4.725,58	0,6	€ 2.835,35
CZ1AQ06PG01	IMP SOLLEVAMENTO VERNA'-ROMITI	CATANO BARONE PER CARAFFA	2,8	110376					si	continuo	sufficiente	sufficiente	sufficiente				€ 4.725,58	0,6	€ 2.835,35
CZ1AQ06PG02	IMP. SOLL CATANO BARONE	CATANO BARONE PER CARAFFA	10	315360					si	continuo	buono	buono	buono				€ 4.725,58	0,8	€ 3.780,46
CZ1AQ07PG01	IMP. SOLL. MARICELLO	LIMBE'-MARICELLO		567448					si	continuo	sufficiente	sufficiente	sufficiente				€ 4.725,58	0,6	€ 2.835,35
CZ1AQ07PG02	IMP. SOLL LIMBE'	LIMBE'-MARICELLO	25	788400					si	continuo	buono	buono	buono				€ 4.725,58	0,8	€ 3.780,46
CZ1AQ07PG03	IMP. SOLL ROCCELLETTA	LIMBE'-MARICELLO	2	63072					si	continuo	sufficiente	sufficiente	sufficiente				€ 4.725,58	0,6	€ 2.835,35
CZ1AQ08PG01	IMP. SOLLEVAMENTO ANCINALE	MAIORIZZINI-ANCINALE-DRAGO	110	3468860					si	continuo	buono	buono	buono				€ 4.725,58	0,8	€ 3.780,46
CZ1AQ08PG02	IMP. SOLLEVAMENTO PESCATORE	MAIORIZZINI-ANCINALE-DRAGO	12	378432					si	continuo	buono	buono	buono				€ 4.725,58	0,8	€ 3.780,46
CZ1AQ08PG03	IMP. SOLLEVAMENTO COSTARABA	MAIORIZZINI-ANCINALE-DRAGO	12	378432					si	continuo	sufficiente	sufficiente	sufficiente				€ 4.725,58	0,6	€ 2.835,35
CZ1AQ08PG04	IMP. SOLL. PIETRAGRANDE	MAIORIZZINI-ANCINALE-DRAGO	8	252288					si	continuo	sufficiente	sufficiente	sufficiente				€ 4.725,58	0,6	€ 2.835,35
CZ1AQ08PG05	IMP. SOLLEVAMENTO DRAGO	MAIORIZZINI-ANCINALE-DRAGO	1	31536					si	continuo	sufficiente	sufficiente	sufficiente				€ 4.725,58	0,6	€ 2.835,35
CZ1AQ08PG06	IMP. SOLL PONTE DEL DIAVOLO	MAIORIZZINI-ANCINALE-DRAGO	20	630720					si	continuo	buono	buono	buono				€ 4.725,58	0,8	€ 3.780,46
CZ1AQ09PG01	IMP. SOLLEVAMENTO GIARDINELLI	MARMORO GIARDINELLI-SCIOLLE	34	1072224					si	continuo	buono	buono	buono				€ 4.725,58	0,8	€ 3.780,46
CZ1AQ09PG02	IMPIANTO SOLLEVAMENTO JACURSO	MARMORO GIARDINELLI-SCIOLLE	3	84728					si	continuo	sufficiente	sufficiente	sufficiente				€ 4.725,58	0,6	€ 2.835,35
CZ1AQ09PG03	IMP. SOLLEVAMENTO CORTALE	MARMORO GIARDINELLI-SCIOLLE	6	189433					si	continuo	sufficiente	sufficiente	sufficiente				€ 4.725,58	0,6	€ 2.835,35
CZ1AQ12PG01	IMPIANTO DI SOLLEVAMENTO POZZI PETRIZZI	POZZI PETRIZZI-MONACELLI	13	409968					si	continuo	buono	buono	sufficiente				€ 4.725,58	0,6	€ 2.835,35
CZ1AQ13PG01	IMPIANTO DI SOLLEVAMENTO S.ANTONIO	ALACO JONICO E MONTANO-S.ANTONIO-CICERONE	42	1324512					si	continuo	sufficiente	sufficiente	sufficiente				€ 4.725,58	0,6	€ 2.835,35
CZ2AQ01PG01	SOLLEVAMENTO FALERNA	POZZI SAVUTO	4	126,144	32	18,5		24	si	periodico	buono	buono	buono	1993	1993	1993	€ 28.523,98	0,8	€ 22.819,18
CZ2AQ02PG01	SOLLEVAMENTO S. PIETRO A MAIDA	MARMORO - GIARDINELLI	22	693792	230	143	856,000	24	si	continuo	buono	buono	buono			1981	€ 175.776,58	0,8	€ 140.621,26
CZ2AQ03PG01	SOLLEVAMENTO PALAZZO	PALAZZO	85		405		1634,000	24	si	continuo	sufficiente		sufficiente		1983	1985	€ 305.924,08	0,6	€ 183.554,45
CZ2AQ03PG02	SOLLEVAMENTO CERAMIDIO	PALAZZO	40	1261440	405	160	1139,000	24	si	continuo	buono	sufficiente	buono			1985	€ 305.924,08	0,8	€ 244.739,26
CZ2AQ04PG01	SOLLEVAMENTO PER VENA DI MAIDA	GROTTE DEL MULINO - POZZI ACCONIA	6	189216	3,5	25	153,200	24	si	continuo	sufficiente	sufficiente	sufficiente				€ 7.328,53	0,6	€ 4.397,12
CZ2AQ05PG01	SOLLEVAMENTO ROTOLA	VATTENDIERI	42	1324512	230	160	1725,000	24	si	continuo	buono	buono	buono				€ 175.776,58	0,8	€ 140.621,26
CZ2AQ05PG02	SOLLEVAMENTO SCINA'	VATTENDIERI	166	5234976	405		5598,000	24	si	continuo	buono	buono	buono			1959	€ 305.924,08	0,8	€ 244.739,26
CZ2AQ05PG03	SOLLEVAMENTO VIA INDIPENDENZA	VATTENDIERI	16	504576	85	38,5	567,600	24	si	continuo	buono	buono	buono		1982	1985	€ 67.940,08	0,8	€ 54.352,06
CZ2AQ05PG04	SOLLEVAMENTO BELLA BASSO	VATTENDIERI	45	1419120	90	58,5	710,600	24	si	continuo	buono	buono	buono			1961	€ 71.658,58	0,8	€ 57.326,86
CZ2AQ07PG01	SOLLEVAMENTO SAMBIASE BASSO	SAMBUCO	32	1009152	60	75	524,000	24	si	continuo	buono	buono	ottimo			1982	€ 49.347,58	1	€ 49.347,58
CZ2AQ08PG01	SOLLEVAMENTO GIALITRI	SAVUTO	0,7	22075	10	7,5		24	si	continuo	sufficiente	buono	sufficiente		1983	1984	€ 12.162,58	0,6	€ 7.297,55
KR1AQ00PG00	Impianto di Sollevamento Perticaro	LESE			4				si		insufficiente	insufficiente	pessimo				€ 7.700,38	0,2	€ 1.540,08
KR1AQ00PG01	Impianto di Sollevamento per Serbatoio Vigne	LESE			11				si		insufficiente	insufficiente	pessimo				€ 12.906,28	0,2	€ 2.581,26
KR1AQ02PG00	IMP. SOLLEVAMENTO TREPIDO'	PULITREA-BRIGANTE							si	continuo	sufficiente		sufficiente				€ 4.725,58	0,6	€ 2.835,35
RC1AQ01PG01	SOLLEVAMENTO AMENDOLEA ALTO	AMENDOLEA	1	30000	20	2,900000095	2,900	8	si	continuo	sufficiente	sufficiente	sufficiente	1979	1981	1981	€ 19.599,58	0,6	€ 11.759,75
RC1AQ01PG02	RILANCIO BRANCALEONE	AMENDOLEA	14,3	449500	32		192,720	22	si	continuo	sufficiente	sufficiente	sufficiente	1980	1982	1982	€ 28.523,98	0,6	€ 17.114,39
RC1AQ05PG01	SOLLEVAMENTO S. TRADA	CATONA PER VILLA S. GIOVANNI	1,5	45000	16	16	11,000	24	si	continuo	sufficiente	sufficiente	sufficiente	1990	1992	1992	€ 16.624,78	0,6	€ 9.974,87
RC1AQ07PG01	SOLLEVAMENTO S. ROBERTO	FOCARECCHI	3	94500	15	7,300000191		24	si	continuo	sufficiente	sufficiente	sufficiente	1975	1985	1985	€ 15.881,08	0,6	€ 9.528,65
RC1AQ07PG02	SOLLEVAMENTO SANPERI	FOCARECCHI	1	22000	10	7,400000095	37,440	10,30000019	si	continuo	sufficiente	sufficiente	sufficiente	1975	1985	1985	€ 12.162,58	0,6	€ 7.297,55
RC1AQ07PG03	SOLLEVAMENTO FIUMARA	FOCARECCHI	6	173000	40	15	120,450	22	si	continuo	sufficiente	sufficiente	sufficiente	1975	1985	1985	€ 34.473,58	0,6	€ 20.684,15
RC1AQ07PG04	SOLLEVAMENTO ACQUACALDA	FOCARECCHI							no	nessuno	insufficiente	insufficiente	insufficiente				€ 4.725,58	0,4	€ 1.890,23
RC1AQ11PG01	SOLLEVAMENTO SALTOLAVECCHIA	GAMBARIE INTEGRATIVO	8	253000	100		876,000	24	si	continuo	sufficiente	sufficiente	sufficiente	1975	1987	1987	€ 79.095,58	0,6	€ 47.457,35
RC1AQ14PG01	SOLLEVAMENTO MANNOLI	MANNOLI	4,8	277500	30	16	130,000	10	si	occasionale	sufficiente	sufficiente	sufficiente	1963	1966	1967	€ 27.036,58	0,6	€ 16.221,95
RC1AQ15PG01	SOLLEVAMENTO MASELLA	MASELLA	1,5	30000		15	43,800	8	si	continuo	sufficiente	sufficiente	sufficiente	1975	1977	1978	€ 4.725,58	0,6	€ 2.835,35
RC1AQ16PG01	SOLLEVAMENTO MELIA	MELIA DI SCILLA	5,4	170000	46	20	185,000	22	si	continuo	sufficiente	sufficiente	buono	1975	1979	1979	€ 38.935,78	0,8	€ 31.148,62
RC1AQ19PG01	SOLLEVAMENTO PALIZZI SUPERIORE	PALIZZI SUPERIORE	3,17	100000	110		481,800	12	si	continuo	sufficiente	sufficiente	sufficiente	1961	1962	1962	€ 86.532,58	0,6	€ 51.919,55
RC1AQ26PG01	SOLLEVAMENTO ROCCAFORTE	ROCCAFORTE DEL GRECO	0,7	22000	14,60000038	8	7,300	14	si	continuo	sufficiente	sufficiente	sufficiente	1962	1965	1965	€ 15.583,60	0,6	€ 9.350,16
RC1AQ29PG01	SOLLEVAMENTO S. STEFANO	BASILICO'	1	31000	15	4	32,850	6	si	periodico	sufficiente	sufficiente	sufficiente	1965	1968	1968	€ 15.881,08	0,6	€ 9.528,65
RC1AQ33PG01	SOLLEVAMENTO LANZENA	TUCCIO	1,35	41000	34	12	34,820	14	si	continuo	sufficiente	sufficiente	sufficiente	1982	1983	1983	€ 30.011,38	0,6	€ 18.006,83
RC1AQ33PG02	SOLLEVAMENTO PENTIDATTILO	TUCCIO	3	94600	20,60000038	16,5	90,220	12	si	continuo	sufficiente	sufficiente	sufficiente	1974	1974	1975	€ 20.045,80	0,6	€ 12.027,48
RC1AQ33PG03	SOLLEVAMENTO COFO PER SALINE ALTA	TUCCIO	3	94608	11	5,5	48,180	24	si	continuo	sufficiente	sufficiente	sufficiente	1989	1992	1992	€ 12.906,28	0,6	€ 7.743,77
RC2AQ01PG01	SOLL. PRATERIA	ALACO	4						si	continuo	sufficiente	sufficiente	sufficiente	1980			€ 4.725,58	0,6	€ 2.835,35
RC2AQ03PG01	SOLL. LAUREANA	ANGUILLA 2	15		100				si	continuo	buono	buono	buono	1995			€ 79.095,58	0,8	€ 63.276,46
RC2AQ07PG01	SOLL. MELICUCCO	MELICUCCO	2		200				si	continuo	sufficiente	sufficiente	sufficiente	1970			€ 153.465,58	0,6	€ 92.079,35

SINTESI SOLLEVAMENTI

Codice opera	Denominazione	Acquedotto	Qmed sollevata (l/s)	V sollevato (mc/anno)	Potenza totale installata (kW)	Potenza totale assorbita (kW)	Consumo energia elettrica (kWh/anno x 1000)	Tempo medio funzionamento (ore/giorno)	In esercizio	Utilizzo	Opere civili	Opere elettromeccaniche	Funzionalità	Anno inizio costruzione	Anno fine costruzione	Anno entrata in esercizio	Costo nuovo (€)	Fattore di riduzione (funzionalità)	Valore attuale (€)
RC2AQ10PG01	SOLL. GIOIA TAURO	PETRACE 1	120						si	periodico	sufficiente	sufficiente	sufficiente	1960			€ 4.725,58	0,6	€ 2.835,35
RC2AQ11PG01	SOLL. TAUREANA	PETRACE 2	10		25				si	periodico	sufficiente	sufficiente	sufficiente	1990			€ 23.318,08	0,6	€ 13.990,85
RC2AQ12PG01	SOLL. VINA	VINA	11,4						si	continuo							€ 4.725,58	0,1	€ 472,56
RC2AQ12PG02	SOLL. PATERNA	VINA	0						no	nessuno							€ 4.725,58	0,1	€ 472,56
RC2AQ15PG01	SOLL. S. VITO	S. VITO	48						si	continuo	sufficiente		sufficiente	1970			€ 4.725,58	0,6	€ 2.835,35
RC2AQ15PG02	SOLL. TRECCIOLINO	S. VITO	4						si	continuo	sufficiente		sufficiente	1970			€ 4.725,58	0,6	€ 2.835,35
RC2AQ16PG01	SOLL. BARRITTERI	CAFORCHI	6,8						si	continuo	buono	buono	buono	1960			€ 4.725,58	0,8	€ 3.780,46
RC2AQ16PG02	SOLL. PELLEGRINA	CAFORCHI	9,8						si	continuo	buono	buono	buono	1960			€ 4.725,58	0,8	€ 3.780,46
RC2AQ17PG01	SOLL. VALLE	PELLEGRINA - CERAMIDA	3						si	continuo	buono	buono	buono	1960			€ 4.725,58	0,8	€ 3.780,46
RC2AQ21PG01	SOLL. PIMINORO	GROTTE E BUCO	0					0	no	nessuno							€ 4.725,58	0,1	€ 472,56
RC2AQ26PG01	SOLL. SINOPOLI	MANGANO	9		100			18	si	continuo	buono		buono	1990			€ 79.095,58	0,8	€ 63.276,46
RC3AQ01PG01	IMPIANTO DI SOLLEVAMENTO PER GERACE ALTO E AZZURIA	GERACE	16		155			13	si	continuo	sufficiente	sufficiente	buono	1976	1976	1976	€ 119.999,08	0,8	€ 95.999,26
RC3AQ02PG01	SOLLEVAMENTO MAMMOLA	MAMMOLA, GROTTERIA,S. GIOVANNI DI G	15		62,5	50		8	si	periodico	sufficiente	sufficiente	sufficiente			1999	€ 51.206,83	0,6	€ 30.724,10
RC3AQ03PG01	SOLLEVAMENTO MEZZOCERRO	GERACE GRAVITA'			7,5	7			no	occasionale	sufficiente	sufficiente	sufficiente				€ 10.303,33	0,6	€ 6.182,00
RC3AQ04PG01	IMP. SOLL. PER BERNAGALLO	NOVITO, MOSCHETTA, TORBIDO.	4		20	14		10	si	continuo	buono	buono	sufficiente	1976	1976	1976	€ 19.599,58	0,6	€ 11.759,75
RC3AQ04PG02	SOLLEVAMENTO TORRINO SIDERNO	NOVITO, MOSCHETTA, TORBIDO.	90		65	45		24	si	continuo	buono	buono	buono	2004	2004	2004	€ 53.066,08	0,8	€ 42.452,86
RC3AQ04PG03	SOLLEVAMENTO TORBIDO X LOCRI - SIDERNO	NOVITO, MOSCHETTA, TORBIDO.	200		719				si	continuo	sufficiente		sufficiente	1960	1960	1960	€ 539.445,88	0,6	€ 323.667,53
RC3AQ05PG01	IMP. SOLL. C.DA ROMEO	SCALONE	2		11			10	si	continuo	sufficiente	sufficiente	sufficiente	1970	1978	1978	€ 12.906,28	0,6	€ 7.743,77
RC3AQ05PG02	SOLLEVAMENTO CIMINA'	SCALONE			150	100		3	si				buono	1998	1998	1998	€ 116.280,58	0,8	€ 93.024,46
RC3AQ06PG01	IMP. DI SOLL. ASPALMO DI GROTTERIA	GIOIOSA JONICA	20						no			sufficiente					€ 4.725,58	0,1	€ 472,56
RC3AQ06PG02	SOLLEVAMENTO TORBIDO PER GIOIOSA JONICA	GIOIOSA JONICA	80		239				si	continuo	sufficiente		sufficiente	1976	1977	1978	€ 182.469,88	0,6	€ 109.481,93
RC3AQ07PG01	SOLLEVAMENTO CAMOCELLI	CRINE			10				si	occasionale			buono				€ 12.162,58	0,8	€ 9.730,06
RC3AQ08PG01	IMP. DI SOLL. BOVALINO - BOVALINO SUPERIORE	BONAMICO BIANCO - BOVALINO	10		25			24	si	continuo	sufficiente	sufficiente	sufficiente	1973	1974	1974	€ 23.318,08	0,6	€ 13.990,85
RC3AQ08PGO2	IMPIANTO DI RILANCIO PER BELLORO	BONAMICO BIANCO - BOVALINO	2,4		3	3			si	continuo	sufficiente	sufficiente	sufficiente				€ 6.956,68	0,6	€ 4.174,01
RC3AQ09PG01	IMPIANTO DI SOLLEVAMENTO PORTIGLIOLA	PORTIGLIOLA	50		207	470	721,000	14	si	continuo	sufficiente	insufficiente	sufficiente	1975	1975	1975	€ 158.671,48	0,6	€ 95.202,89
RC3AQ10PG01	IMPIANTO DI RILANCIO PER VARRARO	CARERI	2		8			10	si	continuo	buono		buono	1998	1998	1999	€ 10.675,18	0,8	€ 8.540,14
RC3AQ10PG02	RILANCIO PER VARRARO	CARERI			11	7		15	si	continuo	sufficiente	sufficiente	buono	2002	2002	2002	€ 12.906,28	0,8	€ 10.325,02
RC3AQ10PG03	RILANCIO PER CASE ALTE (LAURO)	CARERI	1					12	si	continuo	sufficiente	sufficiente	sufficiente	1974	1974	1980	€ 4.725,58	0,6	€ 2.835,35
RC3AQ10PG04	IMPIANTO SOLLEVAMENTO CARERI	CARERI	60		815	500		24	si	continuo	sufficiente		sufficiente			1976	€ 610.841,08	0,6	€ 366.504,65
RC3AQ11PG01	IMPIANTO DI SOLLEVAMENTO BONAMICO - LAVERDE II	BONAMICO - LAVERDE 2°			210	210			si	occasionale	sufficiente	sufficiente	sufficiente				€ 160.902,58	0,6	€ 96.541,55
RC3AQ11PG02	SOLLEVAMENTO LAVERDE II	BONAMICO - LAVERDE 2°			135	132		10	si	continuo	sufficiente		sufficiente				€ 105.125,08	0,6	€ 63.075,05
RC3AQ14PG01	IMP. DI SOLL. STIGNANO - RIACE - CAMINI - PLACANIC	MAZZUCCARI	30		210				si	continuo	sufficiente	sufficiente	sufficiente	1961	1966	1966	€ 160.902,58	0,6	€ 96.541,55
RC3AQ14PG02	IMP. DI RILANCIO PER ROCCELLA J.	MAZZUCCARI	85		40				si	continuo	sufficiente	sufficiente	sufficiente	2000	2000	2000	€ 34.473,58	0,6	€ 20.684,15
RC3AQ14PG03	IMPIANTO SOLLEVAMENTO ALLARO	MAZZUCCARI	50		182	640	251,200		si	continuo	sufficiente	sufficiente	sufficiente				€ 140.078,98	0,6	€ 84.047,39
RC3AQ14PG04	IMP. DI SOLL. SALICE	MAZZUCCARI	6		25			24	si	continuo	buono	sufficiente	buono	1984	1984	1984	€ 23.318,08	0,8	€ 18.654,46
RC3AQ15PG01	IMPIANTO SOLLEVAMENTO AMUSA	CAULONIA SUPERIORE	10		87,5	150	539,000		si	continuo	sufficiente	sufficiente	sufficiente	1963	1963	1963	€ 69.799,33	0,6	€ 41.879,60
RC3AQ15PG02	IMPIANTO DI SOLLEVAMENTO AMUSA COMUNALE	CAULONIA SUPERIORE							no		insufficiente	sufficiente	sufficiente				€ 4.725,58	0,6	€ 2.835,35
RC3AQ18PG01	IMP. DI RILANCIO PER MONASTERACE SUP.	STILARO	10		20			20	si	continuo	sufficiente	sufficiente	sufficiente	1980	1981	1981	€ 19.599,58	0,6	€ 11.759,75
RC3AQ18PG02	SOLLEMENTO STILARO	STILARO							si	continuo	sufficiente		sufficiente				€ 4.725,58	0,6	€ 2.835,35
VV1AQ01PG01	SOLLEV. PER MONGIANA E FABRIZIA	ALACO - DORSALE TIRRENICA	3,1	61600	55		94,800	4	si	periodico	buono	buono	buono				€ 45.629,08	0,8	€ 36.503,26
VV1AQ01PG02	SOLLEV. PER MONSORETO	ALACO - DORSALE TIRRENICA	4		30		105,000	6	si	periodico	buono	buono	buono				€ 27.036,58	0,8	€ 21.629,26
VV1AQ02PG01	SOLLEV. POZZONARO	ALACO - INTEGRAZIONE PER VIBO	40	1261440	250		2519,000	8	si	periodico	buono	buono	buono				€ 190.650,58	0,8	€ 152.520,46
VV1AQ04PG01	SOLLEV. S. RUBA	CERAMIDA - S. RUBA	4,2	132451	25		135,900	8	si	periodico	buono	buono	buono				€ 23.318,08	0,8	€ 18.654,46
VV1AQ05PG01	SOLLEV. SNAM PROGETTI	CERANTONI - SILICA	24		155		1120,000	12	si	continuo	buono		buono				€ 119.999,08	0,8	€ 95.999,26
VV1AQ05PG03	SOLLEV. PORTO SALVO	CERANTONI - SILICA	20,6		200		1291,000	12	si	continuo	buono		buono				€ 153.465,58	0,8	€ 122.772,46
VV1AQ06PG01	SOLLEV. VASIRICO'	PORO - LOVRISI	47		200		2018,000	10	si	continuo	buono	buono	buono				€ 153.465,58	0,8	€ 122.772,46
VV1AQ06PG02	SOLLEV. PREITONI	PORO - LOVRISI			110				si	occasionale	buono	buono	ottimo				€ 86.532,58	1	€ 86.532,58
VV1AQ06PG03	SOLLEV. GALLINARO	PORO - LOVRISI	7		60				si	continuo	buono	buono	buono				€ 49.347,58	0,8	€ 39.478,06
VV1AQ06PG04	SOLLEV. BANDINO	PORO - LOVRISI	8,4		60				si	continuo	buono		buono				€ 49.347,58	0,8	€ 39.478,06
VV1AQ06PG05	SOLLEV. FONTANA VECCHIA	PORO - LOVRISI	4		15				si	continuo	sufficiente	sufficiente	sufficiente				€ 15.881,08	0,6	€ 9.528,65
VV1AQ06PG06	SOLLEV. LOVRISI	PORO - LOVRISI	4		30		57,200		si	continuo	buono	buono	buono				€ 27.036,58	0,8	€ 21.629,26
VV1AQ08PG01	SOLLEV. PRANGI	S. GIORGELLO	16	515,49	75		342,320	8	si	periodico	buono	buono	buono				€ 60.503,08	0,8	€ 48.402,46
VV1AQ10PG01	SOLLEVAMENTO CARONITI	PORO - NUCARELLA															€ 4.725,58	0,1	€ 472,56
VV1AQ11PG01	SOLLEV. CONTURA	CONTURA - S. LEO	2,6		15			8	si	continuo	buono		buono				€ 15.881,08	0,8	€ 12.704,86
VV1AQ12PG01	SOLL. VALLE	VALLE	4	147286	15		63,300	10	si	continuo	buono	buono	buono				€ 15.881,08	0,8	€ 12.704,86
VV1AQ14PG01	SOLLEV. MALOPERA	MALOPERA	205	78840	30		67,600		si	continuo	buono	buono	buono				€ 27.036,58	0,8	€ 21.629,26
VV1AQ20PG01	SOLLEV. CEFALY	CEFALY	6,2	195523	15			8	si	continuo	buono		buono				€ 15.881,08	0,8	€ 12.704,86
VV1AQ23PG01	SOLLEV. MEDMA	MEDMA	62		900		7606,000	18	si	continuo	buono	buono	buono				€ 674.055,58	0,8	€ 539.244,46

	A nuovo		Valore attuale
Totale	€ 9.135.463,17		€ 6.317.408,86

Costo opere elettromeccaniche [€] = 599,09 x Potenza Installata [kW] + 1.983,19
Costo opere civili [€] = 144,61 x Potenza installata [kW] + 2.742,39

SINTESI SORGENTI

Codice opera	Denominazione opera	Denominazione acquedotto di appartenenza	Portata media derivata (l/s)	Volume medio annuo derivato (mc/anno)	Valutazione sfruttamento della risorsa	Attualmente in esercizio	Utilizzo	Opere civili	Opere elettromeccaniche	Funzionalità	Anno inizio costruzione	Anno fine costruzione	Anno entrata in esercizio	Costo a nuovo (€)	Fattore di riduzione (funzionalità)	Valore attuale (€)
CS1AQ01S001	SORGENTE FAVATA ALTA	ABATEMARCO	50,00	1576800	idoneamente sfruttata	si	continuo	sufficiente	sufficiente	sufficiente			1984	€ 89.389,75	0,6	€ 53.633,85
CS1AQ01S002	SORGENTE FAVATA BASSA	ABATEMARCO	20,00	3784320	idoneamente sfruttata	si	continuo	buono	sufficiente	buono			1990	€ 42.167,41	0,8	€ 33.733,93
CS1AQ01S003	SORGENTE NASCEJUME	ABATEMARCO	230,00	3815856	idoneamente sfruttata	si	continuo	sufficiente	sufficiente	sufficiente	1970		1974	€ 312.427,43	0,6	€ 187.456,46
CS1AQ01S004	SORGENTE MEZZAFIUMINA	ABATEMARCO	50,00	1576800	idoneamente sfruttata	si	continuo	sufficiente	sufficiente	sufficiente	1970		1974	€ 89.389,75	0,6	€ 53.633,85
CS1AQ01S005	SORGENTE MULA	ABATEMARCO	330,00	10406880	idoneamente sfruttata	si	continuo	sufficiente	sufficiente	sufficiente			1983	€ 420.062,35	0,6	€ 252.037,41
CS1AQ01S006	SORGENTE CAPOMAZZA	ABATEMARCO	0,00	0	sottosfruttata	si	periodico	sufficiente	sufficiente	sufficiente	1970		1974	€ 2.500,00	0,6	€ 1.500,00
CS1AQ01S007	SORGENTE CAPOD'ACQUA	ABATEMARCO	0,00	0	sottosfruttata	si	continuo	sufficiente	sufficiente	buono			1980	€ 2.500,00	0,8	€ 2.000,00
CS1AQ02S001	SORGENTE PANTANOCUPO 1	RENDE E UNITI	1,00	31536	idoneamente sfruttata	si	continuo	sufficiente	sufficiente	sufficiente				€ 3.615,20	0,6	€ 2.169,12
CS1AQ02S002	SORGENTE PANTANOCUPO 3	RENDE E UNITI	1,00	31536	idoneamente sfruttata	si	continuo	sufficiente	sufficiente	sufficiente				€ 3.615,20	0,6	€ 2.169,12
CS1AQ02S003	SORGENTE PANTANOCUPO 2	RENDE E UNITI	1,00	31536	idoneamente sfruttata	si	continuo	insufficiente	sufficiente	insufficiente				€ 3.615,20	0,4	€ 1.446,08
CS1AQ02S004	SORGENTE COLA DI TUZZI	RENDE E UNITI	3,00	94608	idoneamente sfruttata	si	continuo	sufficiente	sufficiente	sufficiente				€ 8.899,63	0,6	€ 5.339,78
CS1AQ02S005	SORGENTE CROCETTA 1	RENDE E UNITI	1,80	56769	idoneamente sfruttata	si	inutilizzata	sufficiente	assenti	sufficiente				€ 5.854,04	0,6	€ 3.512,42
CS1AQ02S006	SORGENTE CROCETTA 2	RENDE E UNITI	1,80	56769	idoneamente sfruttata	si	inutilizzata	buono	assenti	sufficiente				€ 5.854,04	0,6	€ 3.512,42
CS1AQ02S007	SORGENTE CROCETTA 3	RENDE E UNITI	1,80	56769	idoneamente sfruttata	si	continuo	sufficiente	assenti	sufficiente				€ 5.854,04	0,6	€ 3.512,42
CS1AQ02S008	SORGENTE CROCETTA 4	RENDE E UNITI	1,80	56769	idoneamente sfruttata	si	continuo	sufficiente	sufficiente	sufficiente				€ 5.854,04	0,6	€ 3.512,42
CS1AQ02S009	SORGENTE CROCETTA 5	RENDE E UNITI	1,80	56769	idoneamente sfruttata	si	continuo	buono	sufficiente	sufficiente				€ 5.854,04	0,6	€ 3.512,42
CS1AQ02S010	SORGENTE CROCETTA 6	RENDE E UNITI	1,80	56769	idoneamente sfruttata	si	continuo	sufficiente	assenti	sufficiente				€ 5.854,04	0,6	€ 3.512,42
CS1AQ02S011	SORGENTE CROCETTA 7	RENDE E UNITI	1,80	56769	idoneamente sfruttata	si	continuo	sufficiente	sufficiente	buono				€ 5.854,04	0,8	€ 4.683,23
CS1AQ02S012	SORGENTE CROCETTA 8	RENDE E UNITI	1,80	56769	idoneamente sfruttata	si	continuo	sufficiente	assenti	buono				€ 5.854,04	0,8	€ 4.683,23
CS1AQ02S013	SORGENTE CROCETTA 9	RENDE E UNITI	1,80	56769	idoneamente sfruttata	si	continuo	sufficiente	sufficiente	buono				€ 5.854,04	0,8	€ 4.683,23
CS1AQ02S014	SORGENTE CROCETTA 10	RENDE E UNITI	1,80	56769	idoneamente sfruttata	si	continuo	sufficiente	assenti	buono				€ 5.854,04	0,8	€ 4.683,23
CS1AQ02S015	SORGENTE CROCETTA 11	RENDE E UNITI	2,00	63072	idoneamente sfruttata	si	continuo	sufficiente	sufficiente	buono				€ 6.382,30	0,8	€ 5.105,84
CS1AQ02S016	SORGENTE NUOVA 1	RENDE E UNITI	1,00	31536	idoneamente sfruttata	si	continuo	sufficiente	sufficiente	sufficiente				€ 3.615,20	0,6	€ 2.169,12
CS1AQ02S017	SORGENTE NUOVA (CARRERA2)	RENDE E UNITI	1,00	31536	idoneamente sfruttata	si	continuo	buono	sufficiente	buono				€ 3.615,20	0,8	€ 2.892,16
CS1AQ02S018	SORGENTE NUOVA (CARRERA3)	RENDE E UNITI	2,00	63072	idoneamente sfruttata	si	continuo	buono	sufficiente	buono				€ 6.382,30	0,8	€ 5.105,84
CS1AQ02S019	SORGENTE SPEZZACARAFFA	RENDE E UNITI	2,00	63072	idoneamente sfruttata	si	continuo	sufficiente	sufficiente	sufficiente				€ 6.382,30	0,6	€ 3.829,38
CS1AQ02S020	SORGENTE CANDELA 1	RENDE E UNITI	1,00	31536	idoneamente sfruttata	si	continuo	sufficiente	sufficiente	sufficiente				€ 3.615,20	0,6	€ 2.169,12
CS1AQ02S021	SORGENTE CANDELA 2	RENDE E UNITI	1,00	31536	idoneamente sfruttata	si	continuo	sufficiente	sufficiente	sufficiente				€ 3.615,20	0,6	€ 2.169,12
CS1AQ02S022	SORGENTE RAVIZZO	RENDE E UNITI	3,00	31536	idoneamente sfruttata	si	continuo	sufficiente	sufficiente	sufficiente				€ 8.899,63	0,6	€ 5.339,78
CS1AQ02S023	SORGENTE MACCHIALONGA	RENDE E UNITI	1,00	31536	idoneamente sfruttata	si	continuo	sufficiente	sufficiente	sufficiente				€ 3.615,20	0,6	€ 2.169,12
CS1AQ02S024	SORGENTE MANCASIMONE 2	RENDE E UNITI	1,00	31536	idoneamente sfruttata	si	continuo	sufficiente	sufficiente	sufficiente				€ 3.615,20	0,6	€ 2.169,12
CS1AQ02S025	SORGENTE MANCASIMONE 1	RENDE E UNITI	1,00	31536	idoneamente sfruttata	si	continuo	sufficiente	sufficiente	sufficiente				€ 3.615,20	0,6	€ 2.169,12
CS1AQ02S026	SORGENTE CASSA	RENDE E UNITI	2,50	78840	idoneamente sfruttata	si	continuo	buono	sufficiente	buono				€ 7.663,78	0,8	€ 6.131,03
CS1AQ02S027	SORGENTE BUCITA 2 LUTAGIORDO	RENDE UNITI				si	continuo	sufficiente	insufficiente	buono				€ 2.500,00	0,8	€ 2.000,00
CS1AQ03S001	SORGENTE ACCIO	MARANO E UNITI	5,00	157680	idoneamente sfruttata	si	continuo	sufficiente	sufficiente	sufficiente				€ 13.529,69	0,6	€ 8.117,81
CS1AQ03S002	SORGENTE ACCITELLO	MARANO E UNITI	7,00	220752	idoneamente sfruttata	si	continuo	buono	sufficiente	sufficiente				€ 17.828,41	0,6	€ 10.697,05
CS1AQ03S003	SORGENTE CALABRETTA	MARANO E UNITI	16,00	504576	idoneamente sfruttata	si	continuo	buono	sufficiente	buono				€ 35.116,46	0,8	€ 28.093,17
CS1AQ03S004	SORGENTE ORZATELLO 1	MARANO E UNITI	5,00	157680	idoneamente sfruttata	si	continuo	sufficiente	sufficiente	sufficiente				€ 13.529,69	0,6	€ 8.117,81
CS1AQ03S005	SORGENTE ORZATELLO 2	MARANO E UNITI	4,00	126144	idoneamente sfruttata	si	continuo	sufficiente	sufficiente	sufficiente				€ 11.267,34	0,6	€ 6.760,41
CS1AQ03S006	SORGENTE NUOVA 1	MARANO E UNITI	1,50	47304	idoneamente sfruttata	si	continuo	sufficiente	sufficiente	sufficiente				€ 5.041,12	0,6	€ 3.024,67
CS1AQ03S007	SORGENTE NUOVA 2	MARANO E UNITI	1,00	31536	idoneamente sfruttata	si	continuo	sufficiente	sufficiente	sufficiente				€ 3.615,20	0,6	€ 2.169,12
CS1AQ04S001	SORGENTE SCALILLO ALTA	CERISANO	3,00	94608	idoneamente sfruttata	si	continuo	sufficiente	sufficiente	sufficiente				€ 8.899,63	0,6	€ 5.339,78
CS1AQ04S002	SORGENTE SCALILLO BASSA	CERISANO	3,00	94608	idoneamente sfruttata	si	continuo	sufficiente	sufficiente	buono				€ 8.899,63	0,8	€ 7.119,70
CS1AQ05S001	SORGENTE RISSANDRO	CAROLEI				si	continuo	buono	insufficiente	buono				€ 2.500,00	0,8	€ 2.000,00
CS1AQ06S001	SORGENTE BOSCARELLI ALTA	PATERNO DIPIGNANO	1,50	94608	idoneamente sfruttata	si	continuo	sufficiente	sufficiente	buono				€ 5.041,12	0,8	€ 4.032,90
CS1AQ06S002	SORGENTE BOSCARELLI BASSA	PATERNO DIPIGNANO	1,50	94608	idoneamente sfruttata	si	continuo	sufficiente	sufficiente	buono				€ 5.041,12	0,8	€ 4.032,90
CS1AQ06S003	SORGENTE DONNA CECI	PATERNO DIPIGNANO	4,00	126144	idoneamente sfruttata	si	continuo	sufficiente	insufficiente	buono				€ 11.267,34	0,8	€ 9.013,87
CS1AQ06S004	SORGENTE FRIDDIZZA	PATERNO DIPIGNANO	8,00	252288	idoneamente sfruttata	si	continuo	sufficiente	buono	buono				€ 19.891,44	0,8	€ 15.913,15
CS1AQ07S001	SORGENTE MONACO 1	BUFALO	1,00	31536	idoneamente sfruttata	si	continuo	sufficiente	sufficiente	sufficiente				€ 3.615,20	0,6	€ 2.169,12
CS1AQ07S002	SORGENTE MONACO 2	BUFALO	1,00	31536	idoneamente sfruttata	si	continuo	sufficiente	sufficiente	buono				€ 3.615,20	0,8	€ 2.892,16
CS1AQ07S003	SOGENTE MONACO 3	BUFALO	1,00	31536	idoneamente sfruttata	si	continuo	sufficiente	sufficiente	sufficiente				€ 3.615,20	0,6	€ 2.169,12
CS1AQ07S004	SORGENTE MONACO 4	BUFALO	1,00	31536	idoneamente sfruttata	si	continuo	sufficiente	sufficiente	sufficiente				€ 3.615,20	0,6	€ 2.169,12
CS1AQ07S005	SORGENTE MONACO 5	BUFALO	1,00	31536	idoneamente sfruttata	si	continuo	sufficiente	sufficiente	sufficiente				€ 3.615,20	0,6	€ 2.169,12
CS1AQ07S006	SORGENTE MONACO 6	BUFALO	2,00	63072	idoneamente sfruttata	si	continuo	sufficiente	sufficiente	sufficiente				€ 6.382,30	0,6	€ 3.829,38
CS1AQ07S007	SORGENTE MONACO 7	BUFALO	1,00	31536	idoneamente sfruttata	si	continuo	sufficiente	sufficiente	sufficiente				€ 3.615,20	0,6	€ 2.169,12
CS1AQ07S008	SORGENTE MONACO 8	BUFALO	7,00	220752	idoneamente sfruttata	si	continuo	sufficiente	assenti	buono				€ 17.828,41	0,8	€ 14.262,73
CS1AQ07S009	SORGENTE MONACO 9	BUFALO	3,00	94608	idoneamente sfruttata	si	continuo	buono	sufficiente	sufficiente				€ 8.899,63	0,6	€ 5.339,78
CS1AQ07S010	SORGENTE MONACO NUOVA	BUFALO	10,00	315360	idoneamente sfruttata	si	continuo	buono	sufficiente	buono				€ 23.885,39	0,8	€ 19.108,31
CS1AQ07S011	SORGENTE CAPALBO	BUFALO	9,00	283824	idoneamente sfruttata	si	continuo	sufficiente	sufficiente	sufficiente				€ 21.908,43	0,6	€ 13.145,06
CS1AQ07S012	SORGENTE COPPO 1	BUFALO	3,00	94608	idoneamente sfruttata	si	continuo	sufficiente	sufficiente	sufficiente				€ 8.899,63	0,6	€ 5.339,78
CS1AQ07S013	SORGENTE COPPO 2	BUFALO	2,00	63072	idoneamente sfruttata	si	continuo	sufficiente	sufficiente	sufficiente				€ 6.382,30	0,6	€ 3.829,38
CS1AQ07S014	SORGENTE COPPO 3	BUFALO	2,00	63072	idoneamente sfruttata	si	continuo	sufficiente	sufficiente	sufficiente				€ 6.382,30	0,6	€ 3.829,38
CS1AQ07S015	SORGENTE FIEGO	BUFALO	1,00	31536	idoneamente sfruttata	si	continuo	sufficiente	sufficiente	sufficiente				€ 3.615,20	0,6	€ 2.169,12
CS1AQ07S016	SORGENTE FIEGO 1	BUFALO	2,00	63072	idoneamente sfruttata	si	continuo	sufficiente	sufficiente	sufficiente				€ 6.382,30	0,6	€ 3.829,38
CS1AQ07S017	SORGENTE FIEGO 2	BUFALO	2,00	63072	idoneamente sfruttata	si	continuo	sufficiente	assenti	sufficiente				€ 6.382,30	0,6	€ 3.829,38
CS1AQ07S018	SORGENTE FIEGO 3	BUFALO	2,00	63072	idoneamente sfruttata	si	continuo	sufficiente	assenti	sufficiente				€ 6.382,30	0,6	€ 3.829,38
CS1AQ07S019	SORGENTE SILLETTA 1	BUFALO	2,00	63072	idoneamente sfruttata	si	continuo	sufficiente	sufficiente	sufficiente				€ 6.382,30	0,6	€ 3.829,38
CS1AQ07S020	SORGENTE SILLETTA 2	BUFALO	2,00	63072	idoneamente sfruttata	si	continuo	sufficiente	sufficiente	sufficiente				€ 6.382,30	0,6	€ 3.829,38

SINTESI SORGENTI

Codice opera	Denominazione opera	Denominazione acquedotto di appartenenza	Portata media derivata (l/s)	Volume medio annuo derivato (mc/anno)	Valutazione sfruttamento della risorsa	Attualmente in esercizio	Utilizzo	Opere civili	Opere elettromeccaniche	Funzionalità	Anno inizio costruzione	Anno fine costruzione	Anno entrata in esercizio	Costo a nuovo (€)	Fattore di riduzione (funzionalità)	Valore attuale (€)
CS1AQ07S021	SORGENTE SERRA DI MOLA 1	BUFALO	1,00	31536	idoneamente sfruttata	si	continuo	insufficiente	sufficiente	sufficiente				€ 3.615,20	0,6	€ 2.169,12
CS1AQ07S022	SORGENTE SERRA DI MOLA 2	BUFALO	1,00	31536	idoneamente sfruttata	si	occasionale	sufficiente	sufficiente	buono				€ 3.615,20	0,8	€ 2.892,16
CS1AQ07S023	SORGENTE SERRA DI MOLA 3	BUFALO	2,50	78840	idoneamente sfruttata	si	continuo	sufficiente	sufficiente	sufficiente				€ 7.663,78	0,6	€ 4.598,27
CS1AQ07S024	SORGENTE SERRA DI MOLA 4	BUFALO	2,50	78840	idoneamente sfruttata	si	continuo	insufficiente	sufficiente	buono				€ 7.663,78	0,8	€ 6.131,03
CS1AQ07S025	SORGENTE SERRA DI MOLA 5	BUFALO	3,00	94608	idoneamente sfruttata	si	continuo	sufficiente	sufficiente	sufficiente				€ 8.899,63	0,6	€ 5.339,78
CS1AQ07S026	SORGENTE SCIABICA 1	BUFALO	8,00	252288		si	continuo	sufficiente	sufficiente	sufficiente				€ 19.891,44	0,6	€ 11.934,86
CS1AQ07S027	SORGENTE SCIABICA 2	BUFALO	4,00	126144	idoneamente sfruttata	si	continuo	sufficiente	sufficiente	sufficiente				€ 11.267,34	0,6	€ 6.760,41
CS1AQ07S028	SORGENTE SCIABICA 3	BUFALO	2,00	63072	idoneamente sfruttata	si	continuo	sufficiente	sufficiente	sufficiente				€ 6.382,30	0,6	€ 3.829,38
CS1AQ07S029	SORGENTE SCIABICA 4	BUFALO	2,00	63072	idoneamente sfruttata	si	continuo	sufficiente	assenti	sufficiente				€ 6.382,30	0,6	€ 3.829,38
CS1AQ07S030	SORGENTE FIEGO SOTT. 1	BUFALO	2,00	63072	idoneamente sfruttata	si	continuo	sufficiente	sufficiente	sufficiente				€ 6.382,30	0,6	€ 3.829,38
CS1AQ07S031	SORGENTE FIEGO SOTT. 2	BUFALO	2,00	63072	idoneamente sfruttata	si	continuo	sufficiente	sufficiente	sufficiente				€ 6.382,30	0,6	€ 3.829,38
CS1AQ07S032	SORGENTE SILLETTA 3	BUFALO	2,00	63072	idoneamente sfruttata	si	continuo	sufficiente	sufficiente	sufficiente				€ 6.382,30	0,6	€ 3.829,38
CS1AQ07S033	SORGENTE SILLETTA 4	BUFALO	2,00	63072	idoneamente sfruttata	si	continuo	sufficiente	sufficiente	sufficiente				€ 6.382,30	0,6	€ 3.829,38
CS1AQ07S034	SORGENTE SILLETTA 5	BUFALO	2,00	63072	idoneamente sfruttata	si	continuo	sufficiente	sufficiente	sufficiente				€ 6.382,30	0,6	€ 3.829,38
CS1AQ07S035	SORGENTE SILLETTA 6	BUFALO	3,00	94608	idoneamente sfruttata	si	continuo	insufficiente	sufficiente	sufficiente				€ 8.899,63	0,6	€ 5.339,78
CS1AQ07S036	SORGENTE MANCARELLA	BUFALO	8,00	252288	idoneamente sfruttata	si	continuo	sufficiente	sufficiente	sufficiente				€ 19.891,44	0,6	€ 11.934,86
CS1AQ10S001	SORGENTE CANNATA 1	CASALI	0,50	15768	idoneamente sfruttata	si	continuo	sufficiente	sufficiente	sufficiente				€ 2.047,80	0,6	€ 1.228,68
CS1AQ10S002	SORGENTE CANNATA 2	CASALI	0,50	15768	idoneamente sfruttata	si	continuo	sufficiente	sufficiente	sufficiente				€ 2.047,80	0,6	€ 1.228,68
CS1AQ10S003	SORGENTE CANNATA 3	CASALI	0,50	15768	idoneamente sfruttata	si	continuo	sufficiente	sufficiente	sufficiente				€ 2.047,80	0,6	€ 1.228,68
CS1AQ10S004	SORGENTE CANNATA EX 4	CASALI	0,50	15768	idoneamente sfruttata	si	continuo	sufficiente	sufficiente	sufficiente				€ 2.047,80	0,6	€ 1.228,68
CS1AQ10S005	SORGENTE CANNATA 5	CASALI	0,50	15768	idoneamente sfruttata	si	continuo	sufficiente	sufficiente	sufficiente				€ 2.047,80	0,6	€ 1.228,68
CS1AQ10S006	SORGENTE CANNATA 6	CASALI	0,50	15768	idoneamente sfruttata	si	continuo	sufficiente	sufficiente	sufficiente				€ 2.047,80	0,6	€ 1.228,68
CS1AQ10S007	SORGENTE PIETRARIZZO DEL CARDONE ALTA	CASALI	3,00	94608	idoneamente sfruttata	si	continuo	sufficiente	sufficiente	sufficiente				€ 8.899,63	0,6	€ 5.339,78
CS1AQ10S008	SORGENTE PIETRARIZZO DEL CARDONE BASSA	CASALI	2,00	63067	idoneamente sfruttata	si	continuo	sufficiente	sufficiente	sufficiente				€ 6.382,30	0,6	€ 3.829,38
CS1AQ10S009	SORGENTE CARRARELLA	CASALI	5,00	157680	idoneamente sfruttata	si	continuo	sufficiente	sufficiente	sufficiente				€ 13.529,69	0,6	€ 8.117,81
CS1AQ10S010	SORGENTE ACERINO 1	CASALI	1,50	47304	idoneamente sfruttata	si	continuo	sufficiente	sufficiente	sufficiente				€ 5.041,12	0,6	€ 3.024,67
CS1AQ10S011	SORGENTE ACERINO 2	CASALI	1,50	47304	idoneamente sfruttata	si	continuo	sufficiente	sufficiente	sufficiente				€ 5.041,12	0,6	€ 3.024,67
CS1AQ10S012	SORGENTE ACERINO 3	CASALI	1,50	47304	idoneamente sfruttata	si	continuo	sufficiente	sufficiente	sufficiente				€ 5.041,12	0,6	€ 3.024,67
CS1AQ10S013	SORGENTE ACERINO 4	CASALI	1,50	47304	idoneamente sfruttata	si	continuo	sufficiente	sufficiente	sufficiente				€ 5.041,12	0,6	€ 3.024,67
CS1AQ10S014	SORGENTE SAMBUCA	CASALI	3,00	94608	idoneamente sfruttata	si	continuo	sufficiente	sufficiente	sufficiente				€ 8.899,63	0,6	€ 5.339,78
CS1AQ11S001	SORGENTE BOTTE DONATO 1	SAN PIETRO IN GUARANO	2,00	63072	idoneamente sfruttata	si	continuo	sufficiente	sufficiente	sufficiente				€ 6.382,30	0,6	€ 3.829,38
CS1AQ11S002	SORGENTE BOTTE DONATO 2	SAN PIETRO IN GUARANO	2,00	63072	idoneamente sfruttata	si	continuo	sufficiente	sufficiente	sufficiente				€ 6.382,30	0,6	€ 3.829,38
CS1AQ11S003	SORGENTE BOTTE DONATO 3	SAN PIETRO IN GUARANO	2,00	63072	idoneamente sfruttata	si	continuo	sufficiente	sufficiente	sufficiente				€ 6.382,30	0,6	€ 3.829,38
CS1AQ11S004	SORGENTE BOTTE DONATO 4	SAN PIETRO IN GUARANO	1,50	47304	idoneamente sfruttata	si	continuo	sufficiente	sufficiente	sufficiente				€ 5.041,12	0,6	€ 3.024,67
CS1AQ11S005	SORGENTE BOTTE DONATO 5	SAN PIETRO IN GUARANO	1,50	47304	idoneamente sfruttata	si	continuo	sufficiente	sufficiente	sufficiente				€ 5.041,12	0,6	€ 3.024,67
CS1AQ11S006	SORGENTE EX COMUNALE 1	SAN PIETRO IN GUARANO	0,50	15768	idoneamente sfruttata	si	continuo	sufficiente	sufficiente	sufficiente				€ 2.047,80	0,6	€ 1.228,68
CS1AQ11S007	SORGENTE EX COMUNALE 2	SAN PIETRO IN GUARANO	0,50	15768	idoneamente sfruttata	si	continuo	sufficiente	sufficiente	sufficiente				€ 2.047,80	0,6	€ 1.228,68
CS1AQ11S008	SORGENTE EX COMUNALE 3	SAN PIETRO IN GUARANO	1,00	31536	idoneamente sfruttata	si	continuo	insufficiente	sufficiente	sufficiente				€ 3.615,20	0,6	€ 2.169,12
CS1AQ11S009	SORGENTE FONDENTE 1	SAN PIETRO IN GUARANO	5,00	157680	idoneamente sfruttata	si	continuo	sufficiente	sufficiente	sufficiente				€ 13.529,69	0,6	€ 8.117,81
CS1AQ11S010	SORGENTE FONDENTE 2	SAN PIETRO IN GUARANO	19,00	599184	idoneamente sfruttata	si	continuo	sufficiente	sufficiente	sufficiente				€ 40.430,61	0,6	€ 24.258,37
CS1AQ12S001	SORGENTE CAMIGLIATELLO 1	CAMIGLIATELLO SILANO	1,00	31536	sottosfruttata	si	continuo	sufficiente	sufficiente	buono				€ 3.615,20	0,8	€ 2.892,16
CS1AQ12S002	SORGENTE CAMIGLIATELLO 2	CAMIGLIATELLO SILANO	1,00	31536	sottosfruttata	si	continuo	sufficiente	sufficiente	sufficiente				€ 3.615,20	0,6	€ 2.169,12
CS1AQ12S003	SORGENTE CAMIGLIATELLO 3	CAMIGLIATELLO SILANO	1,00	31536	sottosfruttata	si	continuo	insufficiente	sufficiente	sufficiente				€ 3.615,20	0,6	€ 2.169,12
CS1AQ12S004	SORGENTE CAMIGLIATELLO 4	CAMIGLIATELLO SILANO	1,00	31536	sottosfruttata	si	continuo	sufficiente	sufficiente	buono				€ 3.615,20	0,8	€ 2.892,16
CS1AQ12S005	SORGENTE CAMIGLIATELLO 5	CAMIGLIATELLO SILANO	2,00	63072	sottosfruttata	si	continuo	sufficiente	sufficiente	sufficiente				€ 6.382,30	0,6	€ 3.829,38
CS1AQ12S006	SORGENTE CAMIGLIATELLO 6	CAMIGLIATELLO SILANO	2,00	67072	sottosfruttata	si	continuo	sufficiente	sufficiente	sufficiente				€ 6.382,30	0,6	€ 3.829,38
CS1AQ13S001	SORGENTE SALIANO	SALIANO	4,00	126144	idoneamente sfruttata	si	continuo	sufficiente	sufficiente	sufficiente				€ 11.267,34	0,6	€ 6.760,41
CS1AQ14S001	SORGENTE LIBOLLE	LIBOLLE	7,00	220752	idoneamente sfruttata	si	continuo	sufficiente	sufficiente	sufficiente				€ 17.828,41	0,6	€ 10.697,05
CS1AQ15S001	SORGENTE FRAGULA	SILA BADIALE	5,00	157680	idoneamente sfruttata	si	continuo	buono	sufficiente	sufficiente				€ 13.529,69	0,6	€ 8.117,81
CS1AQ15S002	SORGENTE SAN BERNARDO	SILA BADIALE	6,00	189216	idoneamente sfruttata	si	continuo	sufficiente	sufficiente	sufficiente				€ 15.711,45	0,6	€ 9.426,87
CS1AQ15S004	SORGENTE MANGIATOIA	SILA BADIALE	20,00	630670	sovrasfruttata	si	continuo	sufficiente	sufficiente	sufficiente				€ 42.167,41	0,6	€ 25.300,45
CS1AQ17S001	SORGENTE ORSARA	ORSARA	0,03	1	idoneamente sfruttata	si	continuo	sufficiente	sufficiente	sufficiente				€ 203,88	0,6	€ 122,33
CS2AQ01S001	SORGENTE CARDIA 1	CARDIA	0,00	0	sottosfruttata	si	continuo	insufficiente	insufficiente	sufficiente				€ 2.500,00	0,6	€ 1.500,00
CS2AQ01S002	SORGENTE CARDIA 2	CARDIA	15,00	473085	idoneamente sfruttata	si	continuo	insufficiente	sufficiente	buono				€ 33.306,36	0,8	€ 26.645,09
CS2AQ02S001	SORGENTE PANTANELLE	PANTANELLE	140,00	4415040	idoneamente sfruttata	si	continuo	buono	sufficiente	buono				€ 207.949,23	0,8	€ 166.359,38
CS2AQ03S001	SORGENTE SANTO NOCAIO ALTA	SANTO NOCAIO	52,00	1639872	idoneamente sfruttata	si	continuo	sufficiente	sufficiente	sufficiente				€ 92.311,34	0,6	€ 55.386,81
CS2AQ03S002	SORGENTE SANTO NOCAIO BASSA	SANTO NOCAIO	25,00	788400	idoneamente sfruttata	si	continuo	sufficiente	sufficiente	sufficiente				€ 50.634,10	0,6	€ 30.380,46
CS2AQ05S001	SORGENTE PETROSA ALTA	PETROSA	80,00	2522880	idoneamente sfruttata	si	continuo	insufficiente	sufficiente	sufficiente				€ 131.421,41	0,6	€ 78.852,85

SINTESI SORGENTI

Codice opera	Denominazione opera	Denominazione acquedotto di appartenenza	Portata media derivata (l/s)	Volume medio annuo derivato (mc/anno)	Valutazione sfruttamento della risorsa	Attualmente in esercizio	Utilizzo	Opere civili	Opere elettromeccaniche	Funzionalità	Anno inizio costruzione	Anno fine costruzione	Anno entrata in esercizio	Costo a nuovo (€)	Fattore di riduzione (funzionalità)	Valore attuale (€)
CS2AQ05S002	SORGENTE PETROSA BASSA	PETROSA	40,00	1261440	idoneamente sfruttata	si	continuo	sufficiente	sufficiente	sufficiente				€ 74.442,60	0,6	€ 44.665,56
CS2AQ05S003	SORGENTE SOLEO	PETROSA	92,00	2901312		si	continuo	sufficiente	sufficiente	sufficiente				€ 147.379,93	0,6	€ 88.427,96
CS2AQ05S004	SORGENTE VALLE DEL LUPO	PETROSA	22,00	693792	idoneamente sfruttata	si	continuo	sufficiente	sufficiente	sufficiente				€ 45.595,18	0,6	€ 27.357,11
CS2AQ06S001	SORGENTE CARRIERO - GALLERIA DRENANTE	CARRIERO	8,00	252288	idoneamente sfruttata	si	continuo	sufficiente	sufficiente	sufficiente				€ 19.891,44	0,6	€ 11.934,86
CS2AQ07S001	SORGENTE ACQUAFREDDA	ACQUAFREDDA TISO	4,00	126144	idoneamente sfruttata	si	continuo	sufficiente	sufficiente	sufficiente				€ 11.267,34	0,6	€ 6.760,41
CS2AQ07S002	SORGENTE TISO	ACQUAFREDDA TISO	1,50	47304	idoneamente sfruttata	si	continuo	sufficiente	sufficiente	sufficiente				€ 5.041,12	0,6	€ 3.024,67
CS2AQ08S001	SORGENTE COPPINELLO	COPPINELLO	1,00	31536	idoneamente sfruttata	si	continuo	insufficiente	assenti	sufficiente				€ 3.615,20	0,6	€ 2.169,12
CS2AQ09S001	SORGENTE GALERA	GALERA	4,50	141912	idoneamente sfruttata	si	continuo	sufficiente	sufficiente	buono				€ 12.409,85	0,8	€ 9.927,88
CS2AQ10S001	SORGENTE CUCCARI 1	CUCCARI E VURGHE	3,00	94608	idoneamente sfruttata	si	continuo	sufficiente	sufficiente	buono				€ 8.899,63	0,8	€ 7.119,70
CS2AQ10S002	SORGENTE CUCCARI 2	CUCCARI E VURGHE	3,00	94608	idoneamente sfruttata	si	continuo	buono	sufficiente	buono				€ 8.899,63	0,8	€ 7.119,70
CS2AQ10S003	SORGENTE VURGHE	CUCCARI E VURGHE	4,00	126144	idoneamente sfruttata	si	continuo	sufficiente	sufficiente	buono				€ 11.267,34	0,8	€ 9.013,87
CS2AQ10S004	SORGENTE NATALE	CUCCARI E VURGHE	3,00	94608	idoneamente sfruttata	si	continuo	sufficiente	sufficiente	sufficiente				€ 8.899,63	0,6	€ 5.339,78
CS2AQ10S005	SORGENTE CONTATORE	CUCCARI E VURGHE	6,00	189216	idoneamente sfruttata	si	continuo	buono	assenti	buono				€ 15.711,45	0,8	€ 12.569,16
CS2AQ11S001	SORGENTE TRIFOGLIO 1	SCAGLILLO	0,45	14191	idoneamente sfruttata	si	continuo	sufficiente	sufficiente	sufficiente				€ 1.878,31	0,6	€ 1.126,98
CS2AQ11S002	SORGENTE TRIFOGLIO 1 BIS	SCAGLILLO	0,35	11038	idoneamente sfruttata	si	continuo	sufficiente	sufficiente	sufficiente				€ 1.528,51	0,6	€ 917,11
CS2AQ11S003	SORGENTE TRIFOGLIO 2	SCAGLILLO	0,55	17345	idoneamente sfruttata	si	continuo	sufficiente	sufficiente	sufficiente				€ 2.214,27	0,6	€ 1.328,56
CS2AQ11S004	SORGENTE TRIFOGLIO 3	SCAGLILLO	0,35	11038	idoneamente sfruttata	si	continuo	sufficiente	sufficiente	sufficiente				€ 1.528,51	0,6	€ 917,11
CS2AQ11S005	SORGENTE TRIFOGLIO 4	SCAGLILLO	0,60	18922	idoneamente sfruttata	si	continuo	sufficiente	sufficiente	sufficiente				€ 2.378,02	0,6	€ 1.426,81
CS2AQ11S006	SORGENTE TRIFOGLIO 5	SCAGLILLO	0,50	15768	idoneamente sfruttata	si	continuo	sufficiente	sufficiente	sufficiente				€ 2.047,80	0,6	€ 1.228,68
CS2AQ11S007	SORGENTE DONNALUCA	SCAGLILLO	2,25	70956	idoneamente sfruttata	si	continuo	sufficiente	sufficiente	sufficiente				€ 7.029,46	0,6	€ 4.217,68
CS2AQ11S008	SORGENTE MASTROTOMMASO ALTO	SCAGLILLO	1,00	31536	idoneamente sfruttata	si	continuo	sufficiente	sufficiente	sufficiente				€ 3.615,20	0,6	€ 2.169,12
CS2AQ11S009	SORGENTE MASTROTOMMASO BASSO	SCAGLILLO	0,95	29959	idoneamente sfruttata	si	continuo	sufficiente	sufficiente	sufficiente				€ 3.466,30	0,6	€ 2.079,78
CS2AQ12S001	SORGENTE FERRERA BASSA	FERRERA	55,00	1734480	idoneamente sfruttata	si	continuo	sufficiente	sufficiente	buono				€ 96.656,20	0,8	€ 77.324,96
CS2AQ12S002	SORGENTE FERRERA ALTA	FERRERA	90,00	2838240	idoneamente sfruttata	si	continuo	buono	sufficiente	buono				€ 144.747,54	0,8	€ 115.798,03
CS2AQ12S003	SORGENTE BADIA ALTA	FERRERA	40,00	1261440	idoneamente sfruttata	si	periodico	buono	sufficiente	buono				€ 74.442,60	0,8	€ 59.554,08
CS2AQ12S004	SORGENTE BADIA BASSA	FERRERA	80,00	4415040	sottosfruttata	si	continuo	buono	sufficiente	buono				€ 131.421,41	0,8	€ 105.137,13
CS2AQ13S001	SORGENTE PESCHIERA	TELTO PESCHIERA	15,00	473040	idoneamente sfruttata	si	continuo	sufficiente		sufficiente				€ 33.306,36	0,6	€ 19.983,82
CS2AQ13S002	SORGENTE TELTA ALTA	TELTO PESCHIERA	15,00	473040	idoneamente sfruttata	si	continuo	sufficiente	sufficiente	buono				€ 33.306,36	0,8	€ 26.645,09
CS2AQ13S003	SORGENTE TELTA BASSA	TELTO PESCHIERA	5,00	157680	idoneamente sfruttata	si	continuo	sufficiente		sufficiente				€ 13.529,69	0,6	€ 8.117,81
CS3AO01S001	SORGENTE ELANO 1	ELANO	24,00	756864	idoneamente sfruttata	si	continuo	sufficiente	sufficiente	sufficiente				€ 48.967,23	0,6	€ 29.380,34
CS3AO01S002	SORGENTE ELANO 2	ELANO	36,00	1135296	idoneamente sfruttata	si	continuo	sufficiente	sufficiente	sufficiente				€ 68.281,08	0,6	€ 40.968,65
CS3AO01S003	SORGENTE ELANO 3	ELANO	5,00	157680	idoneamente sfruttata	si	continuo	sufficiente	sufficiente	sufficiente				€ 13.529,69	0,6	€ 8.117,81
CS3AO01S004	SORGENTE ELANO 4	ELANO	175,00	551800	idoneamente sfruttata	si	continuo	sufficiente	sufficiente	sufficiente				€ 249.702,87	0,6	€ 149.821,72
CS3AQ02S001	SORGENTE MACROCIOLI	MACROCIOLI	27,00	851472	idoneamente sfruttata	si	continuo	sufficiente	sufficiente	sufficiente				€ 53.932,51	0,6	€ 32.359,50
CS3AQ02S002	SORGENTE PIETRAGNAZZITA	MACROCIOLI	2,00	63072	idoneamente sfruttata	si	continuo	sufficiente	sufficiente	sufficiente				€ 6.382,30	0,6	€ 3.829,38
CS3AO04S001	SORGENTE FALLISTRO	NETO	50,00	1576800	idoneamente sfruttata	si	continuo	sufficiente	sufficiente	sufficiente			1940	€ 89.389,75	0,6	€ 53.633,85
CS3AO05S001	SORGENTE CALAMIA 1	CALAMIA	0,00	0		no	dismessa	insufficiente	insufficiente	insufficiente				€ 2.500,00	0,4	€ 1.000,00
CS3AO05S002	SORGENTE CALAMIA 2	CALAMIA	0,00	0		no	dismessa	insufficiente	insufficiente	insufficiente				€ 2.500,00	0,4	€ 1.000,00
CS3AO05S003	SORGENTE CALAMIA 3	CALAMIA	0,00	0		no	dismessa	insufficiente	insufficiente	insufficiente				€ 2.500,00	0,4	€ 1.000,00
CS3AO06S001	SORGENTE CATENACCIO 1	CATENACCIO	0,50	15000	sottosfruttata	si	continuo	sufficiente	insufficiente	sufficiente				€ 2.047,80	0,6	€ 1.228,68
CS3AO06S002	SORGENTE CATENACCIO 2	CATENACCIO	0,50	15000	sottosfruttata	si	continuo	insufficiente	insufficiente	sufficiente				€ 2.047,80	0,6	€ 1.228,68
CS3AO06S003	SORGENTE CATENACCIO 3	CATENACCIO	0,50	15000	sottosfruttata	si	continuo	insufficiente	insufficiente	sufficiente				€ 2.047,80	0,6	€ 1.228,68
CS3AO06S004	SORGENTE CATENACCIO 4	CATENACCIO	0,50	15000	sottosfruttata	si	continuo	insufficiente	insufficiente	sufficiente				€ 2.047,80	0,6	€ 1.228,68
CS3AO07S001	SORGENTE VENAGLIE	VENAGLIE	55,00	1735000	idoneamente sfruttata	si	continuo	insufficiente	insufficiente	sufficiente				€ 96.656,20	0,6	€ 57.993,72
CS3AQ07S002	SORGENTI MADONNA DELLA FIUMARA	VENAGLIE	20,00	631000	idoneamente sfruttata	si	continuo	sufficiente	sufficiente	sufficiente				€ 42.167,41	0,6	€ 25.300,45
CS3AO08S001	SORGENTE SANBUCO	SANBUCO SARRO	0,05	1575	idoneamente sfruttata	si	continuo	insufficiente	insufficiente	insufficiente				€ 309,95	0,4	€ 123,98
CS3AO08S002	SORGENTE SARRO	SANBUCO SARRO	0,05	1575	idoneamente sfruttata	si	continuo	insufficiente	insufficiente	insufficiente				€ 309,95	0,4	€ 123,98
CS3AO09S001	SORGENTE 'NTIZZO 1	'NTIZZO	90,00	2840000	idoneamente sfruttata	si	continuo	insufficiente	sufficiente	sufficiente				€ 144.747,54	0,6	€ 86.848,52
CS3AO09S002	SORGENTE 'NTIZZO 2	'NTIZZO	90,00	2840000	idoneamente sfruttata	si	continuo	insufficiente	sufficiente	sufficiente				€ 144.747,54	0,6	€ 86.848,52
CS3AQ10S001	SORGENTE PIANO DELLA TORRE	PIANO DELLA TORRE	13,00	410000	idoneamente sfruttata	si	continuo	sufficiente	sufficiente	sufficiente				€ 29.618,69	0,6	€ 17.771,22
CS3AQ11S001	SORGENTE SANTA DOMENICA	SANTA DOMENICA	27,00	852000	sottosfruttata	si	continuo	sufficiente	sufficiente	sufficiente				€ 53.932,51	0,6	€ 32.359,50
CS3AO12S001	SORGENTE DEL TUFO	FORANO	4,00	126144	idoneamente sfruttata	si	continuo	sufficiente	sufficiente	sufficiente				€ 11.267,34	0,6	€ 6.760,41
CS3AO13S001	SORGENTE ACQUA NERA 1	ACQUA NERA	1,50	47500	sottosfruttata	si	continuo	insufficiente	sufficiente	insufficiente				€ 5.041,12	0,4	€ 2.016,45
CS3AO13S002	SORGENTE NIVIERA	ACQUA NERA	0,50	15833	sottosfruttata	si	continuo	insufficiente	sufficiente	insufficiente				€ 2.047,80	0,4	€ 819,12
CS3AO13S003	SORGENTE PATANARO	ACQUA NERA	0,50	15833	sovrasfruttata	si	continuo	insufficiente	sufficiente	insufficiente				€ 2.047,80	0,4	€ 819,12
CS3AO13S004	SORGENTE SAMBUCO 2	ACQUA NERA	0,50	15833	idoneamente sfruttata	si	continuo	insufficiente	sufficiente	insufficiente				€ 2.047,80	0,4	€ 819,12
CS3AO15S003	SORGENTE LA VALLETTA	SILA BADIALE	30,00	946080	idoneamente sfruttata	si	continuo	sufficiente	sufficiente	sufficiente				€ 58.799,25	0,6	€ 35.279,55
CZ1AQ01S001	SORGENTE MURGIAPEDALE	CROCCHIO E CERASO	3,50	11076	idoneamente sfruttata	si	continuo	sufficiente	sufficiente	sufficiente	1965	1970		€ 10.098,76	0,6	€ 6.059,26
CZ1AQ01S002	SORGENTE MACCHIACURRIA	CROCCHIO E CERASO	15,00	473040	idoneamente sfruttata	si	continuo	sufficiente	sufficiente	sufficiente	1965	1970		€ 33.306,36	0,6	€ 19.983,82
CZ1AQ01S003	SORGENTE MACCHIACORNACCHIA	CROCCHIO E CERASO	5,50	173448	idoneamente sfruttata	si	continuo	sufficiente	sufficiente	sufficiente	1965	1970		€ 14.629,51	0,6	€ 8.777,71
CZ1AQ01S004	SORGENTE SCOZZAFAVA 1-2	CROCCHIO E CERASO	4,00	126144	idoneamente sfruttata	si	continuo	sufficiente	sufficiente	sufficiente	1965	1970		€ 11.267,34	0,6	€ 6.760,41
CZ1AQ01S005	SORGENTE GIAMPIETRO	CROCCHIO E CERASO	4,00	126144		si	continuo	sufficiente	sufficiente	sufficiente	1965	1970		€ 11.267,34	0,6	€ 6.760,41
CZ1AQ01S006	SORGENTE CERASO 1	CROCCHIO E CERASO	4,50	141912		si	continuo	sufficiente	sufficiente	sufficiente	1965	1970		€ 12.409,85	0,6	€ 7.445,91
CZ1AQ01S007	SORGENTE CERASO 2	CROCCHIO E CERASO	3,50	110376		si	continuo	sufficiente		sufficiente	1965	1970		€ 10.098,76	0,6	€ 6.059,26
CZ1AQ03S001	SORGENTE CANAPIA (PONTE TUBO)	ALTO SIMERI PER ALBI ED UNITI	2,50	78000	sovrasfruttata	si	continuo	sufficiente	sufficiente	insufficiente	1960	1965		€ 7.663,78	0,4	€ 3.065,51

SINTESI SORGENTI

Codice opera	Denominazione opera	Denominazione acquedotto di appartenenza	Portata media derivata (l/s)	Volume medio annuo derivato (mc/anno)	Valutazione sfruttamento della risorsa	Attualmente in esercizio	Utilizzo	Opere civili	Opere elettromeccaniche	Funzionalità	Anno inizio costruzione	Anno fine costruzione	Anno entrata in esercizio	Costo a nuovo (€)	Fattore di riduzione (funzionalità)	Valore attuale (€)
CZ1AQ03S002	SORGENTE PICCIONE	ALTO SIMERI PER ALBI ED UNITI	47,00	1419120	idoneamente sfruttata	si	continuo	sufficiente	sufficiente	buono	1960	1965		€ 84.967,45	0,8	€ 67.973,96
CZ1AQ03S003	SORGENTE MONACO CATENA	ALTO SIMERI PER ALBI ED UNITI	6,00	94068	idoneamente sfruttata	si	continuo	sufficiente	sufficiente	insufficiente	1960	1965		€ 15.711,45	0,4	€ 6.284,58
CZ1AQ03S004	SORGENTE CUTURELLA	ALTO SIMERI PER ALBI ED UNITI	18,50	378432	idoneamente sfruttata	si	continuo	sufficiente	sufficiente	sufficiente	1960	1965		€ 39.556,07	0,6	€ 23.733,64
CZ1AQ04S001	SORGENTE POSINO	POSINO E MONTENERO	10,00	315360	idoneamente sfruttata	si	continuo	sufficiente	sufficiente	sufficiente	1965	1975		€ 23.885,39	0,6	€ 14.331,23
CZ1AQ04S002	SORGENTE BASTARDA	POSINO E MONTENERO	7,00	220752	idoneamente sfruttata	si	continuo	sufficiente	sufficiente	sufficiente	1965	1975		€ 17.828,41	0,6	€ 10.697,05
CZ1AQ04S003	MONTENERO VECCHIO 1	POSINO E MONTENERO	1,00	31536		si	continuo	sufficiente	sufficiente	insufficiente	1965	1975		€ 3.615,20	0,4	€ 1.446,08
CZ1AQ04S004	SORG MONTENERO VECCHIO 2	POSINO E MONTENERO	2,00	63070	idoneamente sfruttata	si	continuo	sufficiente	sufficiente	insufficiente	1965	1975		€ 6.382,30	0,4	€ 2.552,92
CZ1AQ04S005	SORG MONTENERO VECCHIO 3	POSINO E MONTENERO	7,50	236529	idoneamente sfruttata	si	continuo	sufficiente	sufficiente	sufficiente	1965	1975		€ 18.866,12	0,6	€ 11.319,67
CZ1AQ04S006	SORG MONTENERO VECCHIO 4	POSINO E MONTENERO	2,00	63072	idoneamente sfruttata	si	continuo	sufficiente	sufficiente	sufficiente	1965	1975		€ 6.382,30	0,6	€ 3.829,38
CZ1AQ04S007	SORG MONTENERO VECCHIO 5	POSINO E MONTENERO	3,50	110250	idoneamente sfruttata	si	continuo	sufficiente	sufficiente	sufficiente	1965	1975		€ 10.098,76	0,6	€ 6.059,26
CZ1AQ04S008	SORG MONTENERO NUOVO 8	POSINO E MONTENERO	2,50	78840	idoneamente sfruttata	si	continuo	buono	buono	buono	1990	1995		€ 7.663,78	0,8	€ 6.131,03
CZ1AQ04S009	SORG MONTENERO NOVO 9	POSINO E MONTENERO	1,50	47304	idoneamente sfruttata	si	continuo	buono	buono	buono	1990	1995		€ 5.041,12	0,8	€ 4.032,90
CZ1AQ04S010	SORG MONTENERO NUOVO 10	POSINO E MONTENERO	2,00	63070	idoneamente sfruttata	si	continuo	buono	buono	buono	1990	1995		€ 6.382,30	0,8	€ 5.105,84
CZ1AQ04S011	SORG MONTENERO NUOVO 11	POSINO E MONTENERO	1,50	47304	idoneamente sfruttata	si	continuo	buono	buono	buono	1990	1995		€ 5.041,12	0,8	€ 4.032,90
CZ1AQ04S012	SORGENTE MONTENERO NOVO 12	POSINO E MONTENERO	3,00	94620	idoneamente sfruttata	si	continuo	buono	buono	buono	1990	1995		€ 8.899,63	0,8	€ 7.119,70
CZ1AQ05S001	SORGENTE SANSINATO	SIMERI PASSANTE-CORACE-SANSIANTO	42,00	1261440	idoneamente sfruttata	si	continuo	sufficiente	sufficiente	sufficiente	1965	1975		€ 77.481,27	0,6	€ 46.488,76
CZ1AQ06S001	SORGENTE CATANO BARONE 1	CATANO BARONE PER CARAFFA	8,00	252288	idoneamente sfruttata	si	continuo	sufficiente	sufficiente	sufficiente	1970	1975		€ 19.891,44	0,6	€ 11.934,86
CZ1AQ06S002	SORGENTE VERNA'	CATANO BARONE PER CARAFFA	1,50	47304		si	continuo	sufficiente	sufficiente	sufficiente	1970	1975		€ 5.041,12	0,6	€ 3.024,67
CZ1AQ06S003	SORGENTE CATANO BARONE 2	CATANO BARONE PER CARAFFA	2,50	78840		si	continuo	sufficiente	sufficiente	sufficiente	1970	1975		€ 7.663,78	0,6	€ 4.598,27
CZ1AQ07S001	SORGENTE MIGLIARESE 1	LIMBE' - MARICELLO	5,00	157680		si	continuo	sufficiente	sufficiente	sufficiente	1975	1980		€ 13.529,69	0,6	€ 8.117,81
CZ1AQ07S002	SORGENTE MIGLIARESE 2	LIMBE' - MARICELLO	5,00	157680		si	continuo	sufficiente	sufficiente	sufficiente	1975	1980		€ 13.529,69	0,6	€ 8.117,81
CZ1AQ07S003	SORGENTE MARICELLO	LIMBE' - MARICELLO	5,00	157680		si	continuo	sufficiente	sufficiente	sufficiente	1975	1980		€ 13.529,69	0,6	€ 8.117,81
CZ1AQ07S004	SORGENTE LIMBE'	LIMBE' - MARICELLO	20,00	567648		si	continuo	sufficiente	sufficiente	sufficiente	1975	1980		€ 42.167,41	0,6	€ 25.300,45
CZ1AQ08S001	SORGENTE SANTO	MAIORIZZINI-ANCINALE-DRAGO	3,00	94608		si	continuo	sufficiente	sufficiente	sufficiente	1960	1965		€ 8.899,63	0,6	€ 5.339,78
CZ1AQ08S002	SORGENTE DRAGO	MAIORIZZINI-ANCINALE-DRAGO	4,00	126144		si	continuo	sufficiente	sufficiente	sufficiente	1960	1965		€ 11.267,34	0,6	€ 6.760,41
CZ1AQ08S003	SORGENTE BRUZZESE	MAIORIZZINI-ANCINALE-DRAGO	4,00	126144		si	continuo	sufficiente	sufficiente	sufficiente	1960	1965		€ 11.267,34	0,6	€ 6.760,41
CZ1AQ08S004	SORGENTE MINIERA	MAIORIZZINI-ANCINALE-DRAGO	3,00	96608		si	continuo	sufficiente	sufficiente	sufficiente	1960	1965		€ 8.899,63	0,6	€ 5.339,78
CZ1AQ09S001	SORGENTI MARMORO GIARDINELLI 1-12	MARMORO GIARDINELLI E SCIOLLE	34,00	1073040	idoneamente sfruttata	si	continuo	sufficiente	sufficiente	sufficiente				€ 65.154,59	0,6	€ 39.092,76
CZ1AQ09S013	SORGENTE SCIOLLE	MARMORO GIARDINELLI E SCIOLLE	4,00	126144	sovrasfruttata	si	continuo	sufficiente	sufficiente	sufficiente	1965	1970		€ 11.267,34	0,6	€ 6.760,41
CZ1AQ10S001	SORGENTE ROTUNDO	PONTIERI PER VALLEFIORITA	2,00	63072		si	continuo	sufficiente	sufficiente	sufficiente	1965	1970		€ 6.382,30	0,6	€ 3.829,38
CZ1AQ10S002	SORGENTE PONTIERI	PONTIERI PER VALLEFIORITA	2,00	63072		si	continuo	sufficiente	sufficiente	sufficiente	1965	1970		€ 6.382,30	0,6	€ 3.829,38
CZ1AQ10S003	SORGENTE CERASARA	PONTIERI PER VALLEFIORITA	0,50	15768		si	continuo	sufficiente	sufficiente	sufficiente	1965	1970		€ 2.047,80	0,6	€ 1.228,68
CZ1AQ11S001	SORGENTE ACQUA BIANCA	CHIARAVALLE ED UNITI	5,50	173448		si	continuo	sufficiente	sufficiente	sufficiente	1960	1965		€ 14.629,51	0,6	€ 8.777,71
CZ1AQ12S001	SORGENTE MONACELLI 1	POZZI PETRIZZI E MONACELLI	1,00	31536		si	continuo	sufficiente	sufficiente	insufficiente	1965	1970		€ 3.615,20	0,4	€ 1.446,08
CZ1AQ12S002	SORGENTE MONACELLI 2	POZZI PETRIZZI E MONACELLI	1,00	31536		si	continuo	sufficiente	sufficiente	insufficiente	1965	1970		€ 3.615,20	0,4	€ 1.446,08
CZ1AQ12S003	SORGENTE MONACELLI 3	POZZI PETRIZZI E MONACELLI	7,00	220752		si	continuo	sufficiente	sufficiente	sufficiente	1960	1965		€ 17.828,41	0,6	€ 10.697,05
CZ1AQ12S004	SORGENTE PROCOPIO	POZZI PETRIZZI E MONACELLII	0,50	15700		si	continuo	sufficiente	sufficiente	insufficiente	1965	1970		€ 2.047,80	0,4	€ 819,12
CZ1AQ13S001	SORGENTE S.ANTONIO	ALACO IONICO E MONATNO-S.ANTONIO-CICERONE	42,00	1103760		si	continuo	sufficiente	sufficiente	sufficiente	1974	1976		€ 77.481,27	0,6	€ 46.488,76
CZ1AQ13S002	SORGENTE CICERONE	ALACO IONICO E MONATNO-S.ANTONIO-CICERONE	3,50	110376		si	continuo	sufficiente	sufficiente	sufficiente	1974	1976		€ 10.098,76	0,6	€ 6.059,26
CZ2AQ03S001	SORGENTE PALAZZO	PALAZZO	60,00			si	continuo	insufficiente	insufficiente	pessimo		1983	1985	€ 103.804,54	0,2	€ 20.760,91
CZ2AQ04S001	SORGENTE GROTTE DEL MULINO (MALINELLA)	GROTTE DEL MULINO - POZZI ACCONIA	20,00	630720	idoneamente sfruttata	si	continuo	buono	buono	buono				€ 42.167,41	0,8	€ 33.733,93
CZ2AQ04S002	GROTTE DEL MULINO	GROTTE DEL MULINO - POZZI ACCONIA				no		sufficiente		pessimo				€ 2.500,00	0,2	€ 500,00
CZ2AQ05S001	SORGENTE VATTENDIERI N°1	VATTENDIERI	5,00	157680	idoneamente sfruttata	si	continuo	sufficiente	sufficiente	buono				€ 13.529,69	0,8	€ 10.823,75
CZ2AQ05S002	SORGENTE VATTENDIERI N°2	VATTENDIERI	50,00	1576800		si	continuo	sufficiente	sufficiente	sufficiente				€ 89.389,75	0,6	€ 53.633,85
CZ2AQ05S003	SORGENTE VATTENDIERI N°3	VATTENDIERI	2,00	157680	idoneamente sfruttata	si	continuo	buono	sufficiente	buono				€ 6.382,30	0,8	€ 5.105,84
CZ2AQ05S004	SORGENTE VATTENDIERI N°4	VATTENDIERI	10,00	315360	idoneamente sfruttata	si	continuo	buono	sufficiente	buono				€ 23.885,39	0,8	€ 19.108,31
CZ2AQ05S005	SORGENTE VATTENDIERI N°5 "MALANCA"	VATTENDIERI	20,00	630720	idoneamente sfruttata	si	continuo	buono	sufficiente	buono				€ 42.167,41	0,8	€ 33.733,93
CZ2AQ05S006	SORGENTE SCHETTO - GRUPPO VATTENDIERI (N°6)	VATTENDIERI	8,00	252288	idoneamente sfruttata	si	continuo	buono	sufficiente	buono				€ 19.891,44	0,8	€ 15.913,15
CZ2AQ05S007	SORGENTE VERNA' - GRUPPO VATTENDIERI (N°7)	VATTENDIERI	9,00	2849904	idoneamente sfruttata	si	continuo	sufficiente	sufficiente	sufficiente				€ 21.908,43	0,6	€ 13.145,06
CZ2AQ08S001	SORGENTE GIUDEI 1	SAVUTO		47304	idoneamente sfruttata	si	continuo	insufficiente	sufficiente	sufficiente				€ 2.500,00	0,6	€ 1.500,00
CZ2AQ08S002	SORGENTE VAIANA	SAVUTO	10,00	315360		si	continuo	sufficiente		sufficiente				€ 23.885,39	0,6	€ 14.331,23
CZ2AQ08S003	SORGENTE TARSITELLA	SAVUTO	5,00	157680		si	continuo	sufficiente	sufficiente	sufficiente				€ 13.529,69	0,6	€ 8.117,81
CZ2AQ08S004	SORGENTE GIUDEI2	SAVUTO	12,00	378432	idoneamente sfruttata	si	continuo	sufficiente	sufficiente	sufficiente				€ 27.737,09	0,6	€ 16.642,26

SINTESI SORGENTI

Codice opera	Denominazione opera	Denominazione acquedotto di appartenenza	Portata media derivata (l/s)	Volume medio annuo derivato (mc/anno)	Valutazione sfruttamento della risorsa	Attualmente in esercizio	Utilizzo	Opere civili	Opere elettromeccaniche	Funzionalità	Anno inizio costruzione	Anno fine costruzione	Anno entrata in esercizio	Costo a nuovo (€)	Fattore di riduzione (funzionalità)	Valore attuale (€)
CZ2AQ08S005	SORGENTE SETTEFUSCIONE 1	SAVUTO	28,00	883008	idoneamente sfruttata	si	continuo	sufficiente	sufficiente	sufficiente				€ 55.565,08	0,6	€ 33.339,05
CZ2AQ08S006	SORGENTE CIRICILLA 4	SAVUTO	4,50	141912	idoneamente sfruttata	si	continuo	insufficiente	sufficiente	insufficiente				€ 12.409,85	0,4	€ 4.963,94
CZ2AQ08S007	SORGENTE CIRICILLA 3	SAVUTO	5,00	157680	idoneamente sfruttata	si	continuo	sufficiente	sufficiente	sufficiente				€ 13.529,69	0,6	€ 8.117,81
CZ2AQ08S008	SORGENTE CIRICILLA 2	SAVUTO	5,00	157680	idoneamente sfruttata	si	continuo	sufficiente	sufficiente	sufficiente				€ 13.529,69	0,6	€ 8.117,81
CZ2AQ08S009	SORGENTE CIRICILLA 1	SAVUTO	3,00	94608	idoneamente sfruttata	si	continuo	sufficiente	sufficiente	sufficiente				€ 8.899,63	0,6	€ 5.339,78
CZ2AQ08S010	SORGENTE SPINETO	SAVUTO	17,80		idoneamente sfruttata	si	continuo	sufficiente		sufficiente				€ 38.324,52	0,6	€ 22.994,71
CZ2AQ08S011	SORGENTE ILICE	SAVUTO	3,50	110376	idoneamente sfruttata	si	continuo	sufficiente	sufficiente	sufficiente				€ 10.098,76	0,6	€ 6.059,26
KR1AQ00S000	Sorgente 31	LESE	30,00			si	continuo	insufficiente		buono				€ 58.799,25	0,8	€ 47.039,40
KR1AQ00S001	Sorgente 32	LESE				si	continuo	sufficiente	insufficiente	sufficiente				€ 2.500,00	0,6	€ 1.500,00
KR1AQ00S002	Sorgente 28 Bis	LESE				si	continuo	insufficiente	insufficiente	insufficiente				€ 2.500,00	0,4	€ 1.000,00
KR1AQ00S003	Sorgente 29	LESE				si	continuo	sufficiente	insufficiente	sufficiente				€ 2.500,00	0,6	€ 1.500,00
KR1AQ00S004	Sorgente 26	LESE				si	continuo	sufficiente	sufficiente	sufficiente				€ 2.500,00	0,6	€ 1.500,00
KR1AQ00S005	Sorgente 24	LESE				si	continuo	sufficiente	sufficiente	sufficiente				€ 2.500,00	0,6	€ 1.500,00
KR1AQ00S006	Sorgente 35	LESE				si	continuo	insufficiente	insufficiente	sufficiente				€ 2.500,00	0,6	€ 1.500,00
KR1AQ00S007	Sorgente 34	LESE				si	continuo	sufficiente	sufficiente	sufficiente				€ 2.500,00	0,6	€ 1.500,00
KR1AQ00S008	Sorgente 30	LESE				si	continuo	sufficiente	sufficiente	sufficiente				€ 2.500,00	0,6	€ 1.500,00
KR1AQ00S009	Sorgente 24 BIS	LESE	3,00			si	continuo	sufficiente	sufficiente	pessimo				€ 8.899,63	0,2	€ 1.779,93
KR1AQ00S010	Sorgente 4	LESE	1,00			si	continuo	sufficiente	sufficiente	buono				€ 3.615,20	0,8	€ 2.892,16
KR1AQ00S011	Sorgente 5	LESE	1,50			si	continuo	sufficiente	sufficiente	sufficiente				€ 5.041,12	0,6	€ 3.024,67
KR1AQ00S012	Sorgente 6	LESE	1,50			si	continuo	sufficiente	sufficiente	sufficiente				€ 5.041,12	0,6	€ 3.024,67
KR1AQ00S013	Sorgente 14	LESE				si	continuo	buono	sufficiente	sufficiente				€ 2.500,00	0,6	€ 1.500,00
KR1AQ00S014	Sorgente 15	LESE				si	continuo	buono	sufficiente	sufficiente				€ 2.500,00	0,6	€ 1.500,00
KR1AQ00S015	Sorgente 17	LESE	1,00			si	continuo	sufficiente	sufficiente	sufficiente				€ 3.615,20	0,6	€ 2.169,12
KR1AQ00S016	Sorgente 18	LESE				si		insufficiente	insufficiente	pessimo				€ 2.500,00	0,2	€ 500,00
KR1AQ00S017	Sorgente 11	LESE				si	continuo	sufficiente	sufficiente	sufficiente				€ 2.500,00	0,6	€ 1.500,00
KR1AQ00S018	Sorgente 10	LESE	0,50			si	continuo	buono	sufficiente	buono				€ 2.047,80	0,8	€ 1.638,24
KR1AQ00S019	Sorgente 8	LESE				si	continuo	sufficiente	sufficiente	sufficiente				€ 2.500,00	0,6	€ 1.500,00
KR1AQ00S020	Sorgente 9	LESE				si		sufficiente	sufficiente	sufficiente				€ 2.500,00	0,6	€ 1.500,00
KR1AQ00S021	Sorgente 23	LESE				si	continuo	sufficiente	sufficiente	sufficiente				€ 2.500,00	0,6	€ 1.500,00
KR1AQ00S022	Sorgente 12	LESE				si	continuo	sufficiente	sufficiente	sufficiente				€ 2.500,00	0,6	€ 1.500,00
KR1AQ00S023	Sorgente 21B	LESE				si	continuo	insufficiente	insufficiente	pessimo				€ 2.500,00	0,2	€ 500,00
KR1AQ00S024	Sorgente 1	LESE				si	continuo	sufficiente	insufficiente	sufficiente				€ 2.500,00	0,6	€ 1.500,00
KR1AQ00S025	Sorgente 2	LESE				si	continuo	sufficiente	sufficiente	sufficiente				€ 2.500,00	0,6	€ 1.500,00
KR1AQ00S026	Sorgente 3	LESE				si	continuo	sufficiente	sufficiente	sufficiente				€ 2.500,00	0,6	€ 1.500,00
KR1AQ01S000	SORGENTE FRAGULA	SILA BADIALE	6,00											€ 15.711,45	0,1	€ 1.571,15
KR1AQ01S001	SORGENTE S. BERNARDO	SILA BADIALE	10,00											€ 23.885,39	0,1	€ 2.388,54
KR1AQ01S002	SORGENTE MANGIATOIA DI FRESCHIA	SILA BADIALE	34,00			si	continuo	sufficiente	sufficiente	sufficiente				€ 65.154,59	0,6	€ 39.092,76
KR1AQ01S003	SORGENTE SAMBUCA - COMUNALE	SILA BADIALE	45,00											€ 81.991,08	0,1	€ 8.199,11
KR1AQ01S004	SORGENTE SAMBUCA-COMUNALE	SILA BADIALE												€ 2.500,00	0,1	€ 250,00
KR1AQ01S005	SORGENTE LA VALLETTA	SILA BADIALE				si	continuo	sufficiente	sufficiente	sufficiente				€ 2.500,00	0,6	€ 1.500,00
KR1AQ02S000	SORGENTE TASSITO	PULITREA-BRIGANTE				si	continuo	buono		sufficiente				€ 2.500,00	0,6	€ 1.500,00
KR1AQ02S001	SORGENTE BRIGANTE	PULITREA-BRIGANTE				si	continuo	buono		sufficiente				€ 2.500,00	0,6	€ 1.500,00
KR1AQ02S002	SORGENTE PULITREA 1	PULITREA-BRIGANTE	2,00			si	continuo	sufficiente		sufficiente				€ 6.382,30	0,6	€ 3.829,38
KR1AQ02S004	SORGENTE GRANDINE A	PULITREA-BRIGANTE	4,00			si	continuo	buono		sufficiente				€ 11.267,34	0,6	€ 6.760,41
KR1AQ02S005	SORGENTE GRANDINE B	PULITREA-BRIGANTE	1,00			si	continuo	buono		sufficiente				€ 3.615,20	0,6	€ 2.169,12
KR1AQ03S000	Sorgente Settefontane	TACINA	7,00			si	continuo	sufficiente		sufficiente				€ 17.828,41	0,6	€ 10.697,05
KR1AQ03S001	Sorgente Pisarello	TACINA	60,00			si	continuo	insufficiente		insufficiente				€ 103.804,54	0,4	€ 41.521,82
KR1AQ03S002	Sorgente Aquagelata	TACINA	1,00			si	continuo	insufficiente		insufficiente				€ 3.615,20	0,4	€ 1.446,08
KR1AQ03S003	Sorgente Buonanotte	TACINA	4,00			si	continuo	insufficiente		insufficiente				€ 11.267,34	0,4	€ 4.506,94
KR1AQ03S004	Sorgente Occhirunella	TACINA	15,00			si	continuo	sufficiente		sufficiente				€ 33.306,36	0,6	€ 19.983,82
KR1AQ03S005	Sorgente Tavola Parata 1	TACINA	6,00			si	continuo	insufficiente		insufficiente				€ 15.711,45	0,4	€ 6.284,58
KR1AQ03S006	Sorgente Tavola Parata 2	TACINA	6,00			si	continuo	insufficiente		pessimo				€ 15.711,45	0,2	€ 3.142,29
KR1AQ03S007	Sorgente Gassose	TACINA	8,00			si	continuo	insufficiente		pessimo				€ 19.891,44	0,2	€ 3.978,29
KR1AQ03S008	Sorgente Abate Grande	TACINA	3,00			si	continuo	insufficiente		pessimo				€ 8.899,63	0,2	€ 1.779,93
KR1AQ03S009	Sorgente Abate Grande 2	TACINA	3,00			si	continuo	insufficiente		pessimo				€ 8.899,63	0,2	€ 1.779,93
KR1AQ03S010	Abate Piccolo	TACINA	7,00			si	continuo	sufficiente		sufficiente				€ 17.828,41	0,6	€ 10.697,05
KR1AQ03S011	Sorgente Lanzaporco	TACINA	7,00			si	continuo	sufficiente		sufficiente				€ 17.828,41	0,6	€ 10.697,05
KR1AQ03S012	Sorgente Cavone	TACINA	2,00			si	continuo	insufficiente		pessimo				€ 6.382,30	0,2	€ 1.276,46
KR1AQ03S013	Sorgente Carritello 1	TACINA	3,00			si	continuo	insufficiente		pessimo				€ 8.899,63	0,2	€ 1.779,93
KR1AQ03S014	Sorgente Carritello 2	TACINA	3,00			si	continuo	insufficiente		insufficiente				€ 8.899,63	0,4	€ 3.559,85
KR1AQ03S015	Sorgente Differenze	TACINA	34,00			si	continuo	sufficiente		sufficiente				€ 65.154,59	0,6	€ 39.092,76
KR1AQ03S016	Sorgente Macinello 1	TACINA	1,00			si	continuo	sufficiente		sufficiente				€ 3.615,20	0,6	€ 2.169,12
KR1AQ03S017	Sorgente Macinello 2	TACINA	1,00			si	continuo	sufficiente		sufficiente				€ 3.615,20	0,6	€ 2.169,12
KR1AQ03S018	Sorgente Macinello 3	TACINA	1,00			si	continuo	sufficiente		sufficiente				€ 3.615,20	0,6	€ 2.169,12
KR1AQ03S019	Sorgente Pilillo 1	TACINA	2,00			si	continuo	sufficiente		sufficiente				€ 6.382,30	0,6	€ 3.829,38
KR1AQ03S020	Sorgente Pilillo 2	TACINA	2,00			si	continuo	sufficiente		sufficiente				€ 6.382,30	0,6	€ 3.829,38
KR1AQ03S021	Sorgente Cucumino C	TACINA	2,00			si	continuo	sufficiente		sufficiente				€ 6.382,30	0,6	€ 3.829,38
KR1AQ03S022	Sorgente Cucumino A	TACINA				si	continuo	buono		buono				€ 2.500,00	0,8	€ 2.000,00
KR1AQ03S023	Sorgente Cucumino B	TACINA	5,00			si	continuo	sufficiente		sufficiente				€ 13.529,69	0,6	€ 8.117,81
KR1AQ03S024	Sorgente Cucumino D	TACINA	1,00			si	continuo	insufficiente		insufficiente				€ 3.615,20	0,4	€ 1.446,08
KR1AQ03S025	Sorgente Cucumino E	TACINA	1,00			si	continuo	insufficiente		insufficiente				€ 3.615,20	0,4	€ 1.446,08
KR1AQ03S026	Sorgente Cucumino F	TACINA	1,00			si	continuo	insufficiente		insufficiente				€ 3.615,20	0,4	€ 1.446,08
KR1AQ03S027	Sorgente Cucumino G	TACINA	1,00			si	continuo	insufficiente		insufficiente				€ 3.615,20	0,4	€ 1.446,08
KR1AQ03S028	Sorgente Pineto 1	TACINA	3,00			si	continuo	insufficiente		sufficiente				€ 8.899,63	0,6	€ 5.339,78
KR1AQ03S029	Sorgente Pineto 2	TACINA	3,00			si	continuo	insufficiente		sufficiente				€ 8.899,63	0,6	€ 5.339,78
KR1AQ03S030	Sorgente Macchiarotonda	TACINA	20,00			si	continuo	insufficiente		insufficiente				€ 42.167,41	0,4	€ 16.866,96
KR1AQ03S035	SORG. LANZAPORCO 2	TACINA	1,00			si	continuo	sufficiente		sufficiente				€ 3.615,20	0,6	€ 2.169,12
RC1AQ01S001	SORGENTE AMENDOLEA	AMENDOLEA	55,00	1735000	sottosfruttata	si	continuo	sufficiente	sufficiente	sufficiente	1967	1969	1970	€ 96.656,20	0,6	€ 57.993,72

SINTESI SORGENTI

Codice opera	Denominazione opera	Denominazione acquedotto di appartenenza	Portata media derivata (l/s)	Volume medio annuo derivato (mc/anno)	Valutazione sfruttamento della risorsa	Attualmente in esercizio	Utilizzo	Opere civili	Opere elettromeccaniche	Funzionalità	Anno inizio costruzione	Anno fine costruzione	Anno entrata in esercizio	Costo a nuovo (€)	Fattore di riduzione (funzionalità)	Valore attuale (€)
RC1AO02S001	SORGENTE SANT'ANGELO	BAGALADI	3,60	115000	idoneamente sfruttata	si	continuo	sufficiente	sufficiente	sufficiente	1962	1962	1962	€ 10.334,76	0,6	€ 6.200,86
RC1AO04S001	SORGENTE CARIA	CARDETO	3,50	93000		si	continuo	sufficiente		sufficiente	1965	1966	1966	€ 10.098,76	0,6	€ 6.059,26
RC1AO07S001	SORGENTE FOCARECCHI	FOCARECCHI	25,00	787248	idoneamente sfruttata	si	continuo	sufficiente	sufficiente	sufficiente	1975	1975	1975	€ 50.634,10	0,6	€ 30.380,46
RC1AO10S001	SORGENTE ABETAZZO	GAMBARIE ABETAZZO	8,00	255000	sottosfruttata	si	continuo	sufficiente	sufficiente	sufficiente	1964	1966	1966	€ 19.891,44	0,6	€ 11.934,86
RC1AO11S001	SORGENTE TELESE	GAMBARIE INTEGRATIVO	8,00	253000	idoneamente sfruttata	si	continuo	sufficiente	sufficiente	sufficiente	1975	1987	1987	€ 19.891,44	0,6	€ 11.934,86
RC1AO12S001	SORGENTE FRUZZI	CHORIO DI ROCCAFORTE	0,30	10000	idoneamente sfruttata	si	continuo	sufficiente		sufficiente	1964	1967	1968	€ 1.347,01	0,6	€ 808,21
RC1AO14S001	SORGENTE GALLI	MANNOLI	2,30	70000	sottosfruttata	si	continuo	sufficiente	sufficiente	sufficiente	1963	1965	1965	€ 7.157,30	0,6	€ 4.294,38
RC1AO14S002	SORGENTE COLOMBA ALTA	MANNOLI	1,40	44000	sottosfruttata	si	continuo	sufficiente	insufficiente	sufficiente	1963	1965	1965	€ 4.763,84	0,6	€ 2.858,30
RC1AQ14S003	SORGENTE COLOMBA BASSA	MANNOLI	1,40	44000	sottosfruttata	si	continuo	sufficiente	insufficiente	sufficiente	1963	1965	1965	€ 4.763,84	0,6	€ 2.858,30
RC1AO18S001	SORGENTE S. BASILIO	MOTTA S. GIOVANNI	8,20	260000	sottosfruttata	si	continuo	sufficiente	sufficiente	sufficiente	1963	1965	1965	€ 20.298,30	0,6	€ 12.178,98
RC1AO19S001	SORGENTE VESCOVO	PALIZZI SUPERIORE	3,17	100000	sottosfruttata	si	continuo	sufficiente	sufficiente	sufficiente	1961	1962	1962	€ 9.311,10	0,6	€ 5.586,66
RC1AO21S001	SORGENTE MOLINELLO	MOLINELLO	10,80	340000	idoneamente sfruttata	si	continuo	sufficiente	sufficiente	sufficiente	1967	1969	1970	€ 25.441,33	0,6	€ 15.264,80
RC1AO26S001	SORGENTE PACI' 1	ROCCAFORTE DEL GRECO	0,90	28000	idoneamente sfruttata	si	continuo	sufficiente		sufficiente	1962	1965	1965	€ 3.315,97	0,6	€ 1.989,58
RC1AO26S002	SORGENTE PACI' 2	ROCCAFORTE DEL GRECO	0,70	22000	idoneamente sfruttata	si	continuo	sufficiente		sufficiente	1962	1965	1965	€ 2.698,44	0,6	€ 1.619,06
RC1AO27S001	SORGENTINE SAVOCA 1,2,3	S.ALESSIO IN ASPROMONTE	0,40	12000	idoneamente sfruttata	si	continuo	sufficiente		sufficiente	1968	1970	1970	€ 1.705,38	0,6	€ 1.023,23
RC1AO27S002	SORGENTINE SCINA' 1, 2, 3	S.ALESSIO IN ASPROMONTE	0,60	19000	sottosfruttata	si	continuo	sufficiente	insufficiente	sufficiente	1968	1970	1970	€ 2.378,02	0,6	€ 1.426,81
RC1AO27S003	SORGENTE CANNATARO	S.ALESSIO IN ASPROMONTE	0,60	19000	sottosfruttata	si	continuo	sufficiente		sufficiente	1968	1970	1970	€ 2.378,02	0,6	€ 1.426,81
RC1AO28S001	SORGENTE PISCIATO	S. LORENZO	5,00	160000	sottosfruttata	si	continuo	sufficiente		sufficiente	1972	1972	1973	€ 13.529,69	0,6	€ 8.117,81
RC1AQ29S001	SORGENTE BASILICO' CERASARA	BASILICO'	2,00	63000	sottosfruttata	si	continuo	insufficiente	insufficiente	sufficiente	1965	1968	1968	€ 6.382,30	0,6	€ 3.829,38
RC1AQ29S002	SORGENTINE RIGGITANA 1,2,3	BASILICO'	2,00	63000	sottosfruttata	si	continuo	sufficiente	sufficiente	sufficiente	1965	1968	1968	€ 6.382,30	0,6	€ 3.829,38
RC1AO30S001	SORGENTE CONTESSELLE	SCILLA CONTESSA	2,00	63000	idoneamente sfruttata	si	continuo	sufficiente	sufficiente	sufficiente	1983	1985	1990	€ 6.382,30	0,6	€ 3.829,38
RC1AO31S001	SORGENTE TREMUSE	SCILLA TREMUSE	32,00	1001000	idoneamente sfruttata	si	continuo	sufficiente	sufficiente	sufficiente	1953	1957	1957	€ 61.994,81	0,6	€ 37.196,88
RC1AO32S001	SORGENTE SCINALE	SCINALE	4,60	145000	idoneamente sfruttata	si	continuo	sufficiente		sufficiente	1982	1985	1987	€ 12.635,54	0,6	€ 7.581,32
RC1AO33S001	SORGENTE TUCCIO	TUCCIO	180,00	5400000	sottosfruttata	si	continuo	insufficiente	sufficiente	insufficiente	1950	1952	1952	€ 255.538,17	0,4	€ 102.215,27
RC2AO04S001	SORGENTE VENA 1	VENA	16,00		sottosfruttata	si	continuo	sufficiente	sufficiente	buono	1970			€ 35.116,46	0,8	€ 28.093,17
RC2AO04S002	SORGENTE VENA 2	VENA	6,00		idoneamente sfruttata	si	continuo	sufficiente	sufficiente	buono	1980			€ 15.711,45	0,8	€ 12.569,16
RC2AO13S001	SORG. MOLINARI	GIFFONE	10,00		idoneamente sfruttata	si	continuo	buono		buono	1960			€ 23.885,39	0,8	€ 19.108,31
RC2AO14S001	SORG. MORTARA	MORTARA	22,00		idoneamente sfruttata	si	continuo	sufficiente	sufficiente	buono	1965			€ 45.595,18	0,8	€ 36.476,14
RC2AO15S001	SORG. S. VITO	S. VITO	26,00		idoneamente sfruttata	si	continuo	buono	buono	buono	1970			€ 52.289,02	0,8	€ 41.831,21
RC2AQ16S001	SORG. BARRITTERI	CAFORCHI	5,00		idoneamente sfruttata	si	continuo	sufficiente	sufficiente	sufficiente	1960			€ 13.529,69	0,6	€ 8.117,81
RC2AQ16S002	SORG. SEMINARA	CAFORCHI	5,00			si	continuo	buono	sufficiente	buono	1960			€ 13.529,69	0,8	€ 10.823,75
RC2AQ16S003	SORG. SEMINARA 2	CAFORCHI	1,00		idoneamente sfruttata	si	continuo	sufficiente		sufficiente	1960			€ 3.615,20	0,6	€ 2.169,12
RC2AQ17S001	SORG. CHILLIMARI	PELLEGRINA - CERAMIDA	4,00		idoneamente sfruttata	si	continuo	sufficiente	sufficiente	buono	1960			€ 11.267,34	0,8	€ 9.013,87
RC2AQ17S002	SORG. VALLE	PELLEGRINA - CERAMIDA	0,00			no	continuo	sufficiente	insufficiente	insufficiente	1960			€ 2.500,00	0,4	€ 1.000,00
RC2AQ18S001	SORG. ACQUA DIVINA	ACQUA DIVINA	8,00		idoneamente sfruttata	si	continuo	sufficiente		sufficiente	1960			€ 19.891,44	0,6	€ 11.934,86
RC2AO19S001	SORG. MALOPASSO	BAGNARA	10,00		idoneamente sfruttata	si	continuo	buono		buono	1960			€ 23.885,39	0,8	€ 19.108,31
RC2AO19S002	SORG. MALOPASSO BASSA	BAGNARA	5,00		idoneamente sfruttata	si	continuo	buono		sufficiente	1960			€ 13.529,69	0,6	€ 8.117,81
RC2AO19S003	SORGENTE GAZIANO	BAGNARA			idoneamente sfruttata	si	continuo	sufficiente		sufficiente	1960			€ 2.500,00	0,6	€ 1.500,00
RC2AO21S001	SORG. BUCO	GROTTE E BUCO	20,00		idoneamente sfruttata	si	continuo	sufficiente	sufficiente	buono	1959	1960		€ 42.167,41	0,8	€ 33.733,93
RC2AO21S002	SORG. GROTTE	GROTTE E BUCO	10,00			si	continuo	sufficiente	sufficiente	buono	1959	1960		€ 23.885,39	0,8	€ 19.108,31
RC2AO22S001	SORG. TRONO	TRONO E TRIPODI	3,00		sottosfruttata	si	continuo	sufficiente		insufficiente	1960	1970		€ 8.899,63	0,4	€ 3.559,85
RC2AO22S002	SORG. TRIPODI	TRONO E TRIPODI	1,50		idoneamente sfruttata	si	continuo	sufficiente		insufficiente	1960	1970		€ 5.041,12	0,4	€ 2.016,45
RC2AO23S001	SORG. FEMMINA	CARMELIA	1,00			si	continuo	sufficiente		sufficiente	1980	1985		€ 3.615,20	0,6	€ 2.169,12
RC2AO23S002	SORG. CERVO 1	CARMELIA	1,20		sottosfruttata	si	continuo	sufficiente		sufficiente	1980	1985		€ 4.198,18	0,6	€ 2.518,91
RC2AO23S003	SORG. CERVO 2	CARMELIA	1,20		sovrasfruttata	si	continuo	sufficiente		sufficiente	1980	1985		€ 4.198,18	0,6	€ 2.518,91
RC2AO23S004	SORG. CERVO 3	CARMELIA	1,10		sottosfruttata	si	continuo	sufficiente		sufficiente	1980	1985		€ 3.909,08	0,6	€ 2.345,45
RC2AO23S005	SORG. CANNAVI ALTA	CARMELIA	0,70		sottosfruttata	si	continuo	sufficiente		sufficiente	1980	1985		€ 2.698,44	0,6	€ 1.619,06
RC2AO23S006	SORG. CANNAVI BASSA	CARMELIA	0,80		sovrasfruttata	si	continuo	sufficiente		sufficiente	1980	1985		€ 3.010,69	0,6	€ 1.806,41
RC2AO24S001	SORG. PANTANO	SINOPOLI	2,10		sottosfruttata	si	continuo	buono		buono	1960			€ 6.642,81	0,8	€ 5.314,25
RC2AO24S002	SORG. GAETANA	SINOPOLI	2,00		sottosfruttata	si	continuo	sufficiente		sufficiente	1940			€ 6.382,30	0,6	€ 3.829,38
RC2AQ24S003	SORG. FERRANDOLA 1	SINOPOLI	1,00		sottosfruttata	si	continuo	insufficiente		insufficiente	1940			€ 3.615,20	0,4	€ 1.446,08
RC2AQ24S004	SORG. FERRANDOLA 2	SINOPOLI	0,30		sottosfruttata	si	continuo	insufficiente		insufficiente	1940			€ 1.347,01	0,4	€ 538,81
RC2AQ25S001	SORG. ACQUAFREDDA	ACQUAFREDDA	5,00		sottosfruttata	si	continuo	sufficiente		sufficiente	1990			€ 13.529,69	0,6	€ 8.117,81
RC2AQ27S001	SORG. FONTANELLE	FONTANELLE	2,20		idoneamente sfruttata	si	continuo	sufficiente	sufficiente	sufficiente	1966			€ 6.901,11	0,6	€ 4.140,67
RC3AQ02S001	SORGENTE LIMINA	ACQUEDOTTO PER MAMMOLA, GROTTERIA,S. GIOVANNI DI G	28,00			si	continuo	sufficiente		sufficiente	1963	1966	1966	€ 55.565,08	0,6	€ 33.339,05
RC3AQ03S001	SORGENTE BRAGATORTO	ACUEDOTTO PER GERACE GRAVITA'			idoneamente sfruttata	si	continuo	sufficiente		sufficiente	1963	1963	1966	€ 2.500,00	0,6	€ 1.500,00
RC3AQ03S002	SORGENTE PANTANO GRANDE	ACUEDOTTO PER GERACE GRAVITA'			idoneamente sfruttata	si	continuo	sufficiente		buono	1963	1963	1966	€ 2.500,00	0,8	€ 2.000,00
RC3AQ04S001	SORGENTE SERRA DEGLI ABETI	ACQUEDOTTO NOVITO, MOSCHETTA, TORBIDO.	10,00		idoneamente sfruttata	si	continuo	sufficiente		sufficiente	1960	1960	1965	€ 23.885,39	0,6	€ 14.331,23
RC3AQ04S002	SORGENTE TRE FURCI	ACQUEDOTTO NOVITO, MOSCHETTA, TORBIDO.	20,00		idoneamente sfruttata	si	continuo	sufficiente		sufficiente	1960	1960	1965	€ 42.167,41	0,6	€ 25.300,45
RC3AQ04S003	SORGENTE GROMULARA	ACQUEDOTTO NOVITO, MOSCHETTA, TORBIDO.	20,00		idoneamente sfruttata	si	continuo	sufficiente		sufficiente	1960	1960	1965	€ 42.167,41	0,6	€ 25.300,45
RC3AQ04S004	SORGENTE FARLA'	ACQUEDOTTO NOVITO, MOSCHETTA, TORBIDO.	26,00		idoneamente sfruttata	si	continuo	sufficiente		sufficiente	1960	1960	1965	€ 52.289,02	0,6	€ 31.373,41
RC3AQ04S005	SORGENTE VENA	ACQUEDOTTO NOVITO, MOSCHETTA, TORBIDO.	7,00		idoneamente sfruttata	si	continuo	sufficiente		sufficiente	1960	1960	1965	€ 17.828,41	0,6	€ 10.697,05
RC3AQ05S001	SORGENTE SCALONE	ACQUEDOTTO SCALONE	20,00		idoneamente sfruttata	si	continuo	sufficiente		sufficiente	1970	1978	1978	€ 42.167,41	0,6	€ 25.300,45
RC3AQ07S001	SORGENTE CRINE 1	ACQUEDOTTO CRINE	5,00		idoneamente sfruttata	si	continuo	sufficiente		sufficiente	1965	1965	1970	€ 13.529,69	0,6	€ 8.117,81
RC3AQ07S002	SORGENTE CRINE 2	ACQUEDOTTO CRINE	5,00		idoneamente sfruttata	si	continuo	sufficiente		sufficiente	1965	1965	1970	€ 13.529,69	0,6	€ 8.117,81
RC3AQ07S003	SORGENTE CRINE 3	ACQUEDOTTO CRINE	5,00		idoneamente sfruttata	si	continuo	sufficiente		sufficiente	1965	1965	1970	€ 13.529,69	0,6	€ 8.117,81
RC3AQ07S004	SORGENTE CRINE 4	ACQUEDOTTO CRINE	5,00		idoneamente sfruttata	si	continuo	sufficiente		sufficiente	1965	1965	1970	€ 13.529,69	0,6	€ 8.117,81
RC3AO13S001	SORGENTE CATANZARO	ACQUEDOTTO PLATI'	8,00		idoneamente sfruttata	si	continuo	sufficiente		sufficiente	1975	1975	1975	€ 19.891,44	0,6	€ 11.934,86
RC3AO13S002	SORGENTE CILITI	ACQUEDOTTO PLATI'	2,00		idoneamente sfruttata	si	continuo	sufficiente		sufficiente	1975	1975	1975	€ 6.382,30	0,6	€ 3.829,38
RC3AO13S003	SORGENTE SAVA	ACQUEDOTTO PLATI'	3,00		idoneamente sfruttata	si	continuo	sufficiente		sufficiente	1975	1975	1975	€ 8.899,63	0,6	€ 5.339,78
RC3AO14S001	SORGENTE MAZZUCCARI 1	ACQUEDOTTO MAZZUCCARI	30,00		idoneamente sfruttata	si	continuo	sufficiente		sufficiente	1961	1961	1966	€ 58.799,25	0,6	€ 35.279,55

SINTESI SORGENTI

Codice opera	Denominazione opera	Denominazione acquedotto di appartenenza	Portata media derivata (l/s)	Volume medio annuo derivato (mc/anno)	Valutazione sfruttamento della risorsa	Attualmente in esercizio	Utilizzo	Opere civili	Opere elettromeccaniche	Funzionalità	Anno inizio costruzione	Anno fine costruzione	Anno entrata in esercizio	Costo a nuovo (€)	Fattore di riduzione (funzionalità)	Valore attuale (€)
RC3AQ14S002	SORGENTE MAZZUCCARI 2	ACQUEDOTTO MAZZUCCARI	30,00		idoneamente sfruttata	si	continuo	sufficiente		sufficiente	1961	1961	1966	€ 58.799,25	0,6	€ 35.279,55
RC3AQ14S003	SORGENTE MAZZUCCARI 3	ACQUEDOTTO MAZZUCCARI	30,00		idoneamente sfruttata	si	continuo	sufficiente		sufficiente	1961	1961	1966	€ 58.799,25	0,6	€ 35.279,55
RC3AQ16S001	SORGENTE ACQUA CALDA	ACQUEDOTTO ACQUA CALDA	5,00		idoneamente sfruttata	si	continuo	sufficiente		sufficiente	1962	1962	1962	€ 13.529,69	0,6	€ 8.117,81
RC3AQ17S001	SORGENTE MARMARICO	ACQUEDOTTO BIVONGI - PAZZANO - STILO			idoneamente sfruttata	si	continuo	sufficiente		sufficiente	1966	1967	1967	€ 2.500,00	0,6	€ 1.500,00
RC3AQ17S002	SORGENTE SAMBUCO	ACQUEDOTTO BIVONGI - PAZZANO - STILO			idoneamente sfruttata	si	continuo	sufficiente		sufficiente	1966	1967	1967	€ 2.500,00	0,6	€ 1.500,00
RC3AQ17S003	SORGENTE PAZZANO	ACQUEDOTTO BIVONGI - PAZZANO - STILO			idoneamente sfruttata	si	continuo	sufficiente		sufficiente	1966	1967	1967	€ 2.500,00	0,6	€ 1.500,00
RC3AQ17S004	SORGENTE PAZZANO2	ACQUEDOTTO BIVONGI - PAZZANO - STILO	1,50		idoneamente sfruttata	si	continuo	sufficiente		sufficiente	1966	1967	1967	€ 5.041,12	0,6	€ 3.024,67
VV1AQ01S001	SORGENTI DI VALICO	ALACO - DORSALE TIRRENICA	95,00	2995920	idoneamente sfruttata	si	continuo	buono		buono				€ 151.309,32	0,8	€ 121.047,46
VV1AQ01S002	SOG. RIZZINNI	ALACO - DORSALE TIRRENICA	0,15	6307	idoneamente sfruttata	si	continuo	sufficiente		sufficiente				€ 763,00	0,6	€ 457,80
VV1AQ01S003	SORG. LOCA' ALTO	ALACO - DORSALE TIRRENICA		0	idoneamente sfruttata	no		insufficiente		pessimo				€ 2.500,00	0,2	€ 500,00
VV1AQ01S004	SORG. LOCA' BASSO	ALACO - DORSALE TIRRENICA	0,25	9460	idoneamente sfruttata	si	continuo	sufficiente		sufficiente				€ 1.159,96	0,6	€ 695,98
VV1AQ01S005	SORG. CERAMIDA	ALACO - DORSALE TIRRENICA	0,40	12614	idoneamente sfruttata	si	continuo	insufficiente		sufficiente				€ 1.705,38	0,6	€ 1.023,23
VV1AQ03S001	SORG. SAMBUCO	SAMBUCO	12,00	378432	idoneamente sfruttata	si	continuo	buono		buono				€ 27.737,09	0,8	€ 22.189,67
VV1AQ03S002	SORG. SAMBUCARO	SAMBUCO	3,00	126144	idoneamente sfruttata	si	continuo	sufficiente		sufficiente				€ 8.899,63	0,6	€ 5.339,78
VV1AQ03S003	CASTANIA	SAMBUCO	8,00	315360	idoneamente sfruttata	si	continuo	buono		buono				€ 19.891,44	0,8	€ 15.913,15
VV1AQ03S004	SORG. PIZZINNI	SAMBUCO	4,00	94608	idoneamente sfruttata	si	continuo	buono		buono				€ 11.267,34	0,8	€ 9.013,87
VV1AQ03S005	SORG. CIALACITO	SAMBUCO	4,00	94608	idoneamente sfruttata	si	continuo	buono		buono				€ 11.267,34	0,8	€ 9.013,87
VV1AQ03S006	SORG. GOLIO	SAMBUCO	8,00	12144	idoneamente sfruttata	si	continuo	buono		buono				€ 19.891,44	0,8	€ 15.913,15
VV1AQ03S007	SORG. S. GIOVANNI	SAMBUCO	4,00	12144	idoneamente sfruttata	si	continuo	buono		buono				€ 11.267,34	0,8	€ 9.013,87
VV1AQ04S001	SORG. CERAMIDA	CERAMIDA - S. RUBA	16,00	425736	idoneamente sfruttata	si	continuo	sufficiente		sufficiente				€ 35.116,46	0,6	€ 21.069,88
VV1AQ04S002	SORG. S. RUBA 1	CERAMIDA - S. RUBA	3,00	47307	idoneamente sfruttata	si	continuo	insufficiente		sufficiente				€ 8.899,63	0,6	€ 5.339,78
VV1AQ04S003	SORG. S. RUBA 2	CERAMIDA - S. RUBA	0,50	44150	idoneamente sfruttata	si	continuo	insufficiente		sufficiente				€ 2.047,80	0,6	€ 1.228,68
VV1AQ04S004	S. RUBA 3	CERAMIDA - S. RUBA	1,30	40997	idoneamente sfruttata	si	continuo	insufficiente		sufficiente				€ 4.482,97	0,6	€ 2.689,78
VV1AQ05S001	SORG. CERANTONI 1	CERANTONI - SILICA	5,00	157680	idoneamente sfruttata	si	continuo	sufficiente		sufficiente				€ 13.529,69	0,6	€ 8.117,81
VV1AQ05S002	SORG. CERANTONI 2	CERANTONI - SILICA	4,00	126144	idoneamente sfruttata	si	continuo	sufficiente		sufficiente				€ 11.267,34	0,6	€ 6.760,41
VV1AQ05S003	SORG. SILICA	CERANTONI - SILICA	6,50	204984	idoneamente sfruttata	si	continuo	buono		buono				€ 16.777,27	0,8	€ 13.421,82
VV1AQ06S001	SORG. VASIRICO' ALTA	PORO - LOVRISI	4,00	315360	idoneamente sfruttata	si	continuo	sufficiente		sufficiente				€ 11.267,34	0,6	€ 6.760,41
VV1AQ06S002	SORG. VASIRICO' BASSA	PORO - LOVRISI	30,00	693792	idoneamente sfruttata	si	continuo	sufficiente		sufficiente				€ 58.799,25	0,6	€ 35.279,55
VV1AQ06S003	SORG. VENA	PORO - LOVRISI	7,00	346896		si	continuo	insufficiente		insufficiente				€ 17.828,41	0,4	€ 7.131,37
VV1AQ06S004	SORG. GALLINARO 1	PORO - LOVRISI	1,00	94608	idoneamente sfruttata	si	continuo	sufficiente		sufficiente				€ 3.615,20	0,6	€ 2.169,12
VV1AQ06S005	SORG. GALLINARO 2	PORO - LOVRISI	8,00	126144	idoneamente sfruttata	si	continuo	sufficiente		sufficiente				€ 19.891,44	0,6	€ 11.934,86
VV1AQ06S006	SORG. BANDINO - PANTONELLE	PORO - LOVRISI	8,40	252288		si	continuo	buono		buono				€ 20.703,38	0,8	€ 16.562,71
VV1AQ06S007	SORG. FONTANA VECCHIA	PORO - LOVRISI	4,00	126144	idoneamente sfruttata	si	continuo	buono		buono				€ 11.267,34	0,8	€ 9.013,87
VV1AQ06S008	SORG. LOVRISI	PORO - LOVRISI	2,00	63072	idoneamente sfruttata	no		sufficiente		insufficiente				€ 6.382,30	0,4	€ 2.552,92
VV1AQ07S001	SORG. CHIUSA	PRESINACI	1,10	34690	idoneamente sfruttata	si	continuo	buono		sufficiente				€ 3.909,08	0,6	€ 2.345,45
VV1AQ09S001	SORG. IACOPIO	IACOPIO	4,00	126144	idoneamente sfruttata	si	continuo	sufficiente		sufficiente				€ 11.267,34	0,6	€ 6.760,41
VV1AQ10S001	SORG. COLAGIOVANNI	PORO - NUCARELLA	1,00	44150	idoneamente sfruttata	si	continuo	insufficiente		sufficiente				€ 3.615,20	0,6	€ 2.169,12
VV1AQ10S002	SORG. BOLLA	PORO - NUCARELLA	1,00	110376	idoneamente sfruttata	si	continuo	sufficiente		sufficiente				€ 3.615,20	0,6	€ 2.169,12
VV1AQ10S003	SORG. PORO	PORO - NUCARELLA	1,00	157680	idoneamente sfruttata	si	continuo	buono		sufficiente				€ 3.615,20	0,6	€ 2.169,12
VV1AQ10S004	SORG. NUCARELLA	PORO - NUCARELLA	3,00	94608	idoneamente sfruttata	si	continuo	sufficiente		sufficiente				€ 8.899,63	0,6	€ 5.339,78
VV1AQ11S001	SORG. CONTURA 1	CONTURA - S. LEO	10,00	315360	idoneamente sfruttata	si	continuo	buono		buono				€ 23.885,39	0,8	€ 19.108,31
VV1AQ11S002	SORG. CONTURA 2	CONTURA - S. LEO	42,00	1324512	idoneamente sfruttata	si	continuo	buono		buono				€ 77.481,27	0,8	€ 61.985,02
VV1AQ12S001	SORG. VALLE	VALLE	5,00	157680	idoneamente sfruttata	si	continuo	buono		buono				€ 13.529,69	0,8	€ 10.823,75
VV1AQ13S001	SORG. SANT' AGATA 1	SANT' AGATA	2,00	63072	idoneamente sfruttata	si	continuo	insufficiente		insufficiente				€ 6.382,30	0,4	€ 2.552,92
VV1AQ13S002	SORG. SANT' AGATA 2	SANT' AGATA	4,00	107222	idoneamente sfruttata	si	continuo	sufficiente		sufficiente				€ 11.267,34	0,6	€ 6.760,41
VV1AQ14S001	SORG. MALOPERA	MALOPERA	1,00	78840	idoneamente sfruttata	si	continuo	sufficiente		sufficiente				€ 3.615,20	0,6	€ 2.169,12
VV1AQ15S001	SORG. PIRO	CANNAVO'	0,50	63072	idoneamente sfruttata	si	continuo	sufficiente		sufficiente				€ 2.047,80	0,6	€ 1.228,68
VV1AQ15S002	SORG. CANNAVO'	CANNAVO'	0,50	63072	idoneamente sfruttata	si	continuo	sufficiente		sufficiente				€ 2.047,80	0,6	€ 1.228,68
VV1AQ15S003	SORG. FOCOLIO	CANNAVO'	2,00	53611	idoneamente sfruttata	si	continuo	sufficiente		sufficiente				€ 6.382,30	0,6	€ 3.829,38
VV1AQ16S001	SORG. GRANDE PIETRA	GRANDE PIETRA	14,00	441504	idoneamente sfruttata	si	continuo	buono		buono				€ 31.474,39	0,8	€ 25.179,51
VV1AQ17S001	SORG. PARIS	PARIS	1,00	34690	idoneamente sfruttata	si	continuo	sufficiente		sufficiente				€ 3.615,20	0,6	€ 2.169,12
VV1AQ18S001	SORG. BADIA	BADIA	1,80	56525	idoneamente sfruttata	si	continuo	sufficiente		sufficiente				€ 5.854,04	0,6	€ 3.512,42
VV1AQ19S001	SORG. FONTANA DI MANDARADONI	MANDARADONI	6,00	189949	idoneamente sfruttata	si	continuo	sufficiente		sufficiente				€ 15.711,45	0,6	€ 9.426,87
VV1AQ20S001	SORG. CEFALY	CEFALY	6,20	195523	idoneamente sfruttata	si	continuo	buono		sufficiente				€ 16.139,63	0,6	€ 9.683,78
VV1AQ20S002	SORG. CERASARA 1	CEFALY	0,70	22075		si	continuo	sufficiente		sufficiente				€ 2.698,44	0,6	€ 1.619,06
VV1AQ20S003	SORG. CERASARA 2	CEFALY	0,50	15768	idoneamente sfruttata	si	continuo	sufficiente		sufficiente				€ 2.047,80	0,6	€ 1.228,68
VV1AQ20S004	SORG. CERASARA 3	CEFALY	0,00	15768	idoneamente sfruttata	si	continuo	sufficiente		sufficiente				€ 2.500,00	0,6	€ 1.500,00
VV1AQ20S005	SORG. CERASARA 4	CEFALY	1,50	47304	idoneamente sfruttata	si	continuo	sufficiente		sufficiente				€ 5.041,12	0,6	€ 3.024,67
VV1AQ20S006	SORG. ANGUILLA	CEFALY	1,50	44654	idoneamente sfruttata	si	continuo	sufficiente		sufficiente				€ 5.041,12	0,6	€ 3.024,67
VV1AQ20S007	SORG. LUPO	CEFALY	1,50	70017	idoneamente sfruttata	si	continuo	buono		buono				€ 5.041,12	0,8	€ 4.032,90
VV1AQ21S001	SORG. SPRUVIERO	POLIA	1,00	47304	sottosfruttata	si	continuo	sufficiente		sufficiente				€ 3.615,20	0,6	€ 2.169,12
VV1AQ21S002	SORG. PASCUCCIO	POLIA	0,00	0		no		sufficiente		sufficiente				€ 2.500,00	0,6	€ 1.500,00
VV1AQ21S003	SORG. ORTICA	POLIA	1,50	63072		si	continuo	sufficiente		sufficiente				€ 5.041,12	0,6	€ 3.024,67
VV1AQ22S001	SORG. ALESSANDRO	ALESSANDRO	1,35	42730	idoneamente sfruttata	si	continuo	sufficiente		sufficiente				€ 4.623,87	0,6	€ 2.774,32
VV1AQ22S002	SORG. BOSCO	ALESSANDRO	0,90	28382	idoneamente sfruttata	si	continuo	sufficiente		sufficiente				€ 3.315,97	0,6	€ 1.989,58
VV1AQ24S001	SORG. PRIGOLI	PRIGOLI	0,80	26017	idoneamente sfruttata	si	continuo	sufficiente		sufficiente				€ 3.010,69	0,6	€ 1.806,41
VV1AQ24S002	SORG. SACRAMENTO	PRIGOLI	1,00	31536	idoneamente sfruttata	si	continuo	sufficiente		sufficiente				€ 3.615,20	0,6	€ 2.169,12
VV1AQ25S001	SORG. PANTANO	PANTANO	1,10	34690	idoneamente sfruttata	si	continuo	sufficiente		sufficiente				€ 3.909,08	0,6	€ 2.345,45

	A nuovo		Valore attuale
Totale	€ 9.143.727,16		€ 5.651.546,50

Costo [€] = (3.615,2 x Portata [l/s]^0,82)

SINTESI SORGENTI

Codice opera	Denominazione opera	Denominazione acquedotto di appartenenza	Portata media derivata (l/s)	Volume medio annuo derivato (mc/anno)	Valutazione sfruttamento della risorsa	Attualmente in esercizio	Utilizzo	Opere civili	Opere elettromeccaniche	Funzionalità	Anno inizio costruzione	Anno fine costruzione	Anno entrata in esercizio	Costo a nuovo (€)	Fattore di riduzione (funzionalità)	Valore attuale (€)

Celle con dato non disponibile (valore forfait di € 2500,00)

SINTESI POZZI

Codice opera	Denominazione opera	Acquedotto	N° pozzi	Profondità (m)	Diametro (mm)	Qmed derivata (l/s)	Vmed annuo	Valutazione sfruttamento della risorsa	Attualmente in esercizio	Utilizzo	Opere civili	Opere elettromeccaniche	Funzionalità	Anno inizio costruzione	Anno fine costruzione	Anno entrata in esercizio	Costo a nuovo (€)	Fattore di riduzione (funzionalità)	Valore attuale (€)
CS1AQ03P001	POZZI MENDICINO	MARANO E UNITI	3	180	250,00	36	1135296	idoneamente sfruttata	si	continuo	buono	sufficiente	ottimo				€ 83.650,76	1	€ 83.650,76
CS1AQ03P001	POZZI MENDICINO	MARANO E UNITI	3	180	250,00	36	1135296	idoneamente sfruttata	si	continuo	buono	sufficiente	ottimo				€ 83.650,76	1	€ 83.650,76
CS1AQ03P001	POZZI MENDICINO	MARANO E UNITI	3	180	250,00	36	1135296	idoneamente sfruttata	si	continuo	buono	sufficiente	ottimo				€ 83.650,76	1	€ 83.650,76
CS1AQ07P001	POZZI BUFALO	BUFALO	2	20	300,00	5	157680	idoneamente sfruttata	si	periodico	insufficiente	sufficiente	sufficiente				€ 13.031,36	0,6	€ 7.818,82
CS1AQ07P001	POZZI BUFALO	BUFALO	2	20	300,00	5	157680	idoneamente sfruttata	si	periodico	insufficiente	sufficiente	sufficiente				€ 13.031,36	0,6	€ 7.818,82
CS1AQ07P001	POZZI BUFALO	BUFALO	2	20	300,00	5	157680	idoneamente sfruttata	si	periodico	insufficiente	sufficiente	sufficiente				€ 13.031,36	0,6	€ 7.818,82
CS1AQ08P001	POZZI MUCONE	SILA GRECA	4	14	400,00	0		sottosfruttata	si	periodico	sufficiente	sufficiente	sufficiente				€ 9.636,33	0,6	€ 5.781,80
CS1AQ08P001	POZZI MUCONE	SILA GRECA	4	14	400,00	0		sottosfruttata	si	periodico	sufficiente	sufficiente	sufficiente				€ 9.636,33	0,6	€ 5.781,80
CS1AQ08P001	POZZI MUCONE	SILA GRECA	4	14	300,00	0		sottosfruttata	si	periodico	sufficiente	sufficiente	sufficiente				€ 9.636,33	0,6	€ 5.781,80
CS1AQ08P001	POZZI MUCONE	SILA GRECA	4	11	300,00	0		sottosfruttata	si	periodico	sufficiente	sufficiente	sufficiente				€ 7.857,51	0,6	€ 4.714,50
CS1AQ08P001	POZZI MUCONE	SILA GRECA	4	25	600,00	0		sottosfruttata	si	periodico	sufficiente	sufficiente	sufficiente				€ 15.739,65	0,6	€ 9.443,79
CS1AQ11P001	POZZO LAPPANO(PART.LAPPANO ROVITO)	SAN PIETRO IN GUARANO	1	104	300,00	2,3	63073	idoneamente sfruttata	si	periodico	buono	insufficiente	buono				€ 52.586,21	0,8	€ 42.068,97
CS2AQ01P001	POZZO CARDIA	CARDIA	1	77	300,00	20	630720	idoneamente sfruttata	si	periodico	sufficiente	assenti	buono				€ 40.776,20	0,8	€ 32.620,96
CS2AQ02P001	POZZO GRISOLIA SCALO	PANTANELLE	1	165	300,00	30	946008	sottosfruttata	si	continuo	buono	sufficiente	buono				€ 77.712,91	0,8	€ 62.170,33
CS2AQ03P001	POZZO SANTO NOCAIO	SANTO NOCAIO	1	26	400,00	36	1135296	idoneamente sfruttata	si	periodico	sufficiente	sufficiente	insufficiente				€ 16.270,79	0,4	€ 6.508,32
CS2AQ04P001	POZZI MOLINA	MOLINA	3	57	500,00	70	2207520	idoneamente sfruttata	si	continuo	sufficiente	assenti	buono				€ 31.614,01	0,8	€ 25.291,21
CS2AQ04P001	POZZI MOLINA	MOLINA	3	57	500,00	70	2207520	idoneamente sfruttata	si	continuo	sufficiente	assenti	buono				€ 31.614,01	0,8	€ 25.291,21
CS2AQ04P001	POZZI MOLINA	MOLINA	3	47	520,00	70	2207520	idoneamente sfruttata	si	continuo	sufficiente	assenti	buono				€ 26.852,67	0,8	€ 21.482,14
CS2AQ05P001	POZZI SOLEO I	PETROSA	3	49	300,00			idoneamente sfruttata	si	periodico	sufficiente	sufficiente	sufficiente				€ 27.816,48	0,6	€ 16.689,89
CS2AQ05P001	POZZI SOLEO I	PETROSA	3	200	300,00			idoneamente sfruttata	si	periodico	sufficiente	sufficiente	sufficiente				€ 91.451,30	0,6	€ 54.870,78
CS2AQ05P001	POZZI SOLEO I	PETROSA	3	114	300,00			idoneamente sfruttata	si	periodico	sufficiente	sufficiente	sufficiente				€ 56.834,38	0,6	€ 34.100,63
CS2AQ14P001	POZZO SAVUTO SUD	SAVUTO	1	28	300,00	28	883008	idoneamente sfruttata	si	continuo	sufficiente	sufficiente	buono				€ 17.323,81	0,8	€ 13.859,05
CS2AQ14P002	POZZI SAVUTO NORD	SAVUTO	3	28	300,00			sottosfruttata	si	continuo	buono	buono	buono				€ 17.323,81	0,8	€ 13.859,05
CS2AQ14P002	POZZI SAVUTO NORD	SAVUTO	3	28	300,00			sottosfruttata	si	continuo	buono	buono	buono				€ 17.323,81	0,8	€ 13.859,05
CS2AQ14P002	POZZI SAVUTO NORD	SAVUTO	3	62	350,00			sottosfruttata	si	continuo	buono	buono	buono				€ 33.945,34	0,8	€ 27.156,27
CS3AQ01P001	POZZI EJANO	EJANO	2	40	60,00	20		idoneamente sfruttata	si	periodico	sufficiente	sufficiente	sufficiente				€ 23.427,26	0,6	€ 14.056,35
CS3AQ01P001	POZZI EJANO	EJANO	2	40	60,00	20		idoneamente sfruttata	si	periodico	sufficiente	sufficiente	sufficiente				€ 23.427,26	0,6	€ 14.056,35
CS3AQ01P002	POZZI ROSETO CAPO SPULICO	EJANO	5	35	80,00	20	630720	idoneamente sfruttata	si	continuo	sufficiente	sufficiente	sufficiente				€ 20.924,19	0,6	€ 12.554,51
CS3AQ01P002	POZZI ROSETO CAPO SPULICO	EJANO	5	35	80,00	20	630720	idoneamente sfruttata	si	continuo	sufficiente	sufficiente	sufficiente				€ 20.924,19	0,6	€ 12.554,51
CS3AQ01P002	POZZI ROSETO CAPO SPULICO	EJANO	5	35	80,00	20	630720	idoneamente sfruttata	si	continuo	sufficiente	sufficiente	sufficiente				€ 20.924,19	0,6	€ 12.554,51
CS3AQ01P002	POZZI ROSETO CAPO SPULICO	EJANO	5	35	80,00	20	630720	idoneamente sfruttata	si	continuo	sufficiente	sufficiente	sufficiente				€ 20.924,19	0,6	€ 12.554,51
CS3AQ01P002	POZZI ROSETO CAPO SPULICO	EJANO	5	40	80,00	20	630720	idoneamente sfruttata	si	continuo	sufficiente	sufficiente	sufficiente				€ 23.427,26	0,6	€ 14.056,35
CS3AQ01P004	POZZI CORIGLIANO COZZO GIARDINO	EJANO	2	130	100,00	15	473040	idoneamente sfruttata	si	continuo	sufficiente	sufficiente	sufficiente				€ 63.515,12	0,6	€ 38.109,07
CS3AQ01P004	POZZI CORIGLIANO COZZO GIARDINO	EJANO	2	130	100,00	15	473040	idoneamente sfruttata	si	continuo	sufficiente	sufficiente	sufficiente				€ 63.515,12	0,6	€ 38.109,07
CS3AQ01P005	POZZI SFERRA CAVALLO	EJANO	2	80	100,00	20	630720	idoneamente sfruttata	si	continuo	sufficiente	sufficiente	sufficiente				€ 42.116,57	0,6	€ 25.269,94
CS3AQ01P005	POZZI SFERRA CAVALLO	EJANO	2	80	100,00	20	630720	idoneamente sfruttata	si	continuo	sufficiente	sufficiente	sufficiente				€ 42.116,57	0,6	€ 25.269,94
CS3AQ01P006	POZZO GAGLIARDI	EJANO	1	100	100,00			idoneamente sfruttata	si	continuo	sufficiente	sufficiente	sufficiente				€ 50.869,59	0,6	€ 30.521,76
CS3AQ02P001	POZZI CALOVETO	MACROCIOLI	4	36	400,00	35	1103760	idoneamente sfruttata	si	continuo	sufficiente	sufficiente	sufficiente				€ 21.428,98	0,6	€ 12.857,39

SINTESI POZZI

Codice opera	Denominazione opera	Acquedotto	N° pozzi	Profondità (m)	Diametro (mm)	Qmed derivata (l/s)	Vmed annuo	Valutazione sfruttamento della risorsa	Attualmente in esercizio	Utilizzo	Opere civili	Opere elettromeccaniche	Funzionalità	Anno inizio costruzione	Anno fine costruzione	Anno entrata in esercizio	Costo a nuovo (€)	Fattore di riduzione (funzionalità)	Valore attuale (€)
CS3AQ02P001	POZZI CALOVETO	MACROCIOLI	4	28	400,00	35	1103760	idoneamente sfruttata	si	continuo	sufficiente	sufficiente	sufficiente				€ 17.323,81	0,6	€ 10.394,29
CS3AQ02P001	POZZI CALOVETO	MACROCIOLI	4	36	400,00	35	1103760	idoneamente sfruttata	si	continuo	sufficiente	sufficiente	sufficiente				€ 21.428,98	0,6	€ 12.857,39
CS3AQ02P001	POZZI CALOVETO	MACROCIOLI	4	36	400,00	35	1103760	idoneamente sfruttata	si	continuo	sufficiente	sufficiente	sufficiente				€ 21.428,98	0,6	€ 12.857,39
CS3AQ02P002	POZZI MADONNELLE	MACROCIOLI	3	50	400,00	30	946100	idoneamente sfruttata	si	continuo	sufficiente	sufficiente	sufficiente				€ 28.296,11	0,6	€ 16.977,66
CS3AQ02P002	POZZI MADONNELLE	MACROCIOLI	3	50	400,00	30	946100	idoneamente sfruttata	si	continuo	sufficiente	sufficiente	sufficiente				€ 28.296,11	0,6	€ 16.977,66
CS3AQ02P002	POZZI MADONNELLE	MACROCIOLI	3	50	400,00	30	946100	idoneamente sfruttata	si	continuo	sufficiente	sufficiente	sufficiente				€ 28.296,11	0,6	€ 16.977,66
CS3AQ02P003	POZZI TRIONTO	MACROCIOLI	2	38	500,00	60	1892160	idoneamente sfruttata	si	continuo	sufficiente	sufficiente	sufficiente				€ 22.432,16	0,6	€ 13.459,30
CS3AQ02P003	POZZI TRIONTO	MACROCIOLI	2	38	500,00	60	1892160	idoneamente sfruttata	si	continuo	sufficiente	sufficiente	sufficiente				€ 22.432,16	0,6	€ 13.459,30
CS3AQ07P001	POZZO ESARO	VENAGLIE	2	30	125,00	25	790000	idoneamente sfruttata	si	periodico	sufficiente	sufficiente	sufficiente				€ 18.365,31	0,6	€ 11.019,19
CS3AQ07P001	POZZO ESARO	VENAGLIE	2	40	125,00	25	790000	idoneamente sfruttata	si	periodico	sufficiente	sufficiente	sufficiente				€ 23.427,26	0,6	€ 14.056,35
CZ1AQ02P001	CAMPO POZZI ALLI BASSO	ALLI E POZZO CROCCHIO	5	40	400,00	160	3784320	idoneamente sfruttata	si	continuo	sufficiente	sufficiente	sufficiente	1970	1980		€ 23.427,26	0,6	€ 14.056,35
CZ1AQ02P001	CAMPO POZZI ALLI BASSO	ALLI E POZZO CROCCHIO	5	38	400,00	160	3784320	idoneamente sfruttata	si	continuo	sufficiente	sufficiente	sufficiente	1970	1980		€ 22.432,16	0,6	€ 13.459,30
CZ1AQ02P001	CAMPO POZZI ALLI BASSO	ALLI E POZZO CROCCHIO	5	40	400,00	160	3784320	idoneamente sfruttata	si	continuo	sufficiente	sufficiente	sufficiente	1970	1980		€ 23.427,26	0,6	€ 14.056,35
CZ1AQ02P001	CAMPO POZZI ALLI BASSO	ALLI E POZZO CROCCHIO	5	40	400,00	160	3784320	idoneamente sfruttata	si	continuo	sufficiente	sufficiente	sufficiente	1970	1980		€ 23.427,26	0,6	€ 14.056,35
CZ1AQ02P001	CAMPO POZZI ALLI BASSO	ALLI E POZZO CROCCHIO	5	40	400,00	160	3784320	idoneamente sfruttata	si	continuo	sufficiente	sufficiente	sufficiente	1970	1980		€ 23.427,26	0,6	€ 14.056,35
CZ1AQ02P002	POZZO CROCCHIO	ALLI E POZZO CROCCHIO	1	9		11	436896	idoneamente sfruttata	si	continuo	buono	buono	buono	1995	1998	1999	€ 6.630,38	0,8	€ 5.304,30
CZ1AQ04P001	CAMPO POZZI POSINO	POSINO E MONTENERO	1		200,00	10	315360	idoneamente sfruttata	si	continuo	sufficiente	sufficiente	sufficiente				€ 15.000,00	0,6	€ 9.000,00
CZ1AQ05P001	CAMPO POZZI CORACE	SIMERI PASSANTE-CORACE-SANSIANTO	5	40	800,00	185	5676480	idoneamente sfruttata	si	continuo	buono	buono	buono	1980	1985		€ 23.427,26	0,8	€ 18.741,81
CZ1AQ05P001	CAMPO POZZI CORACE	SIMERI PASSANTE-CORACE-SANSIANTO	5	40	400,00	185	5676480	idoneamente sfruttata	si	continuo	buono	buono	buono	1980	1985		€ 23.427,26	0,8	€ 18.741,81
CZ1AQ05P001	CAMPO POZZI CORACE	SIMERI PASSANTE-CORACE-SANSIANTO	5	40	600,00	185	5676480	idoneamente sfruttata	si	continuo	buono	buono	buono	1980	1985		€ 23.427,26	0,8	€ 18.741,81
CZ1AQ05P001	CAMPO POZZI CORACE	SIMERI PASSANTE-CORACE-SANSIANTO	5	40	400,00	185	5676480	idoneamente sfruttata	si	continuo	buono	buono	buono	1980	1985		€ 23.427,26	0,8	€ 18.741,81
CZ1AQ05P001	CAMPO POZZI CORACE	SIMERI PASSANTE-CORACE-SANSIANTO	5	40	400,00	185	5676480	idoneamente sfruttata	si	continuo	buono	buono	buono	1980	1985		€ 23.427,26	0,8	€ 18.741,81
CZ1AQ08P001	CAMPO POZZI ANCINALE	MAIORIZZINI-ANCINALE-DRAGO	6	50	400,00	1855	5849928	idoneamente sfruttata	si	continuo	buono	buono	buono				€ 28.296,11	0,8	€ 22.636,89
CZ1AQ08P001	CAMPO POZZI ANCINALE	MAIORIZZINI-ANCINALE-DRAGO	6	50	400,00	1855	5849928	idoneamente sfruttata	si	continuo	buono	buono	buono				€ 28.296,11	0,8	€ 22.636,89
CZ1AQ08P001	CAMPO POZZI ANCINALE	MAIORIZZINI-ANCINALE-DRAGO	6	50	400,00	1855	5849928	idoneamente sfruttata	si	continuo	buono	buono	buono				€ 28.296,11	0,8	€ 22.636,89
CZ1AQ08P001	CAMPO POZZI ANCINALE	MAIORIZZINI-ANCINALE-DRAGO	6	50	400,00	1855	5849928	idoneamente sfruttata	si	continuo	buono	buono	buono				€ 28.296,11	0,8	€ 22.636,89
CZ1AQ08P001	CAMPO POZZI ANCINALE	MAIORIZZINI-ANCINALE-DRAGO	6	80	400,00	1855	5849928	idoneamente sfruttata	si	continuo	buono	buono	buono				€ 42.116,57	0,8	€ 33.693,26
CZ1AQ08P001	CAMPO POZZI ANCINALE	MAIORIZZINI-ANCINALE-DRAGO	6	60	400,00	1855	5849928	idoneamente sfruttata	si	continuo	buono	buono	buono				€ 33.016,41	0,8	€ 26.413,13
CZ1AQ08P002	CAMPO POZZI MAIORIZZINI	MAIORIZZINI-ANCINALE-DRAGO	2	22	400,00	35	1103760	idoneamente sfruttata	si	continuo	buono	buono	buono				€ 14.125,91	0,8	€ 11.300,73

SINTESI POZZI

Codice opera	Denominazione opera	Acquedotto	N° pozzi	Profondità (m)	Diametro (mm)	Qmed derivata (l/s)	Vmed annuo	Valutazione sfruttamento della risorsa	Attualmente in esercizio	Utilizzo	Opere civili	Opere elettromeccaniche	Funzionalità	Anno inizio costruzione	Anno fine costruzione	Anno entrata in esercizio	Costo a nuovo (€)	Fattore di riduzione (funzionalità)	Valore attuale (€)
CZ1AQ08P002	CAMPO POZZI MAIORIZZINI	MAIORIZZINI-ANCINALE-DRAGO	2	50	400,00	35	1103760	idoneamente sfruttata	si	continuo	buono	buono	buono				€ 28.296,11	0,8	€ 22.636,89
CZ1AQ08P002	CAMPO POZZI MAIORIZZINI	MAIORIZZINI-ANCINALE-DRAGO	2			35	1103760	idoneamente sfruttata	si	continuo	buono	buono	buono				€ 15.000,00	0,8	€ 12.000,00
CZ1AQ09P001	POZZO MAIORIZZINI	MARMORO GIARDINELLI E SCIOLLE	1	50	400,00	10	315360	idoneamente sfruttata	si	continuo	buono	buono	buono			1999	€ 28.296,11	0,8	€ 22.636,89
CZ1AQ12P003	CAMPO POZZI PETRIZZI	POZZI PETRIZZI E MONACELLI	6	30	300,00	6	189116		si	continuo	buono	buono	insufficiente	1998	1999		€ 18.365,31	0,4	€ 7.346,12
CZ1AQ12P003	CAMPO POZZI PETRIZZI	POZZI PETRIZZI E MONACELLI	6	30	300,00	6	189116		si	continuo	buono	buono	insufficiente	1998	1999		€ 18.365,31	0,4	€ 7.346,12
CZ1AQ12P003	CAMPO POZZI PETRIZZI	POZZI PETRIZZI E MONACELLI	6	30	300,00	6	189116		si	continuo	buono	buono	insufficiente	1998	1999		€ 18.365,31	0,4	€ 7.346,12
CZ1AQ12P003	CAMPO POZZI PETRIZZI	POZZI PETRIZZI E MONACELLI	6	30	300,00	6	189116		si	continuo	buono	buono	insufficiente	1998	1999		€ 18.365,31	0,4	€ 7.346,12
CZ1AQ12P003	CAMPO POZZI PETRIZZI	POZZI PETRIZZI E MONACELLI	6	30	300,00	6	189116		si	continuo	buono	buono	insufficiente	1998	1999		€ 18.365,31	0,4	€ 7.346,12
CZ1AQ12P003	CAMPO POZZI PETRIZZI	POZZI PETRIZZI E MONACELLI	6	30	300,00	6	189116		si	continuo	buono	buono	insufficiente	1998	1999		€ 18.365,31	0,4	€ 7.346,12
CZ1AQ12P003	CAMPO POZZI PETRIZZI	POZZI PETRIZZI E MONACELLI	6	30	300,00	6	189116		si	continuo	buono	buono	insufficiente	1998	1999		€ 18.365,31	0,4	€ 7.346,12
CZ2AQ01P001	CAMPO POZZI SAVUTO	POZZI SAVUTO	4	27	400,00	63,5	2002536	idoneamente sfruttata	si	continuo	buono	buono	buono			1984	€ 16.798,80	0,8	€ 13.439,04
CZ2AQ01P001	CAMPO POZZI SAVUTO	POZZI SAVUTO	4	27,5	400,00	63,5	2002536	idoneamente sfruttata	si	continuo	buono	buono	buono			1984	€ 17.061,67	0,8	€ 13.649,34
CZ2AQ01P001	CAMPO POZZI SAVUTO	POZZI SAVUTO	4	27	400,00	63,5	2002536	idoneamente sfruttata	si	continuo	buono	buono	buono			1984	€ 16.798,80	0,8	€ 13.439,04
CZ2AQ01P001	CAMPO POZZI SAVUTO	POZZI SAVUTO	4	120	300,00	63,5	2002536	idoneamente sfruttata	si	continuo	buono	buono	buono			1984	€ 59.355,57	0,8	€ 47.484,45
CZ2AQ03P001	POZZI PALAZZO	PALAZZO	5	27	400,00	30		idoneamente sfruttata	si	continuo	buono	sufficiente	buono			1985	€ 16.798,80	0,8	€ 13.439,04
CZ2AQ03P001	POZZI PALAZZO	PALAZZO	5	27	400,00	30		idoneamente sfruttata	si	continuo	buono	sufficiente	buono			1985	€ 16.798,80	0,8	€ 13.439,04
CZ2AQ03P001	POZZI PALAZZO	PALAZZO	5	27	400,00	30		idoneamente sfruttata	si	continuo	buono	sufficiente	buono			1985	€ 16.798,80	0,8	€ 13.439,04
CZ2AQ03P001	POZZI PALAZZO	PALAZZO	5	27	400,00	30		idoneamente sfruttata	si	continuo	buono	sufficiente	buono			1985	€ 16.798,80	0,8	€ 13.439,04
CZ2AQ03P001	POZZI PALAZZO	PALAZZO	5	180	300,00	30		idoneamente sfruttata	si	continuo	buono	sufficiente	buono			1985	€ 83.650,76	0,8	€ 66.920,60
CZ2AQ04P001	POZZI ACCONIA	GROTTE DEL MULINO - POZZI ACCONIA	2	37	250,00	12		idoneamente sfruttata	si	continuo	sufficiente	sufficiente	sufficiente	1974	1974	1974	€ 21.931,61	0,6	€ 13.158,97
CZ2AQ04P001	POZZI ACCONIA	GROTTE DEL MULINO - POZZI ACCONIA	2	37	250,00	12		idoneamente sfruttata	si	continuo	sufficiente	sufficiente	sufficiente	1974	1974	1974	€ 21.931,61	0,6	€ 13.158,97
CZ2AQ05P001	POZZO SCINA'	VATTENDIERI	1	280	300,00	54	1702944	idoneamente sfruttata	si	continuo	buono	buono	buono			1990	€ 121.574,76	0,8	€ 97.259,80
CZ2AQ05P002	POZZO S. IPPOLITO	VATTENDIERI	1	180	300,00	20	630720	idoneamente sfruttata	si	continuo	buono	buono	buono	1972		1992	€ 83.650,76	0,8	€ 66.920,60
CZ2AQ06P001	CAMPO POZZI PIANO DEL DUCA	POZZI PIANO DEL DUCA	2	180	300,00	35	1103760	idoneamente sfruttata	si	continuo	buono	buono	buono			1989	€ 83.650,76	0,8	€ 66.920,60
CZ2AQ06P001	CAMPO POZZI PIANO DEL DUCA	POZZI PIANO DEL DUCA	2	110	300,00	35	1103760	idoneamente sfruttata	si	continuo	buono	buono	buono			1989	€ 55.142,29	0,8	€ 44.113,83
CZ2AQ07P001	POZZI SAMBUCO	SAMBUCO	4	80	400,00	192	6054912	idoneamente sfruttata	si	continuo	buono	sufficiente	buono			1978	€ 42.116,57	0,8	€ 33.693,26
CZ2AQ07P001	POZZI SAMBUCO	SAMBUCO	4	80	400,00	192	6054912	idoneamente sfruttata	si	continuo	buono	sufficiente	buono			1978	€ 42.116,57	0,8	€ 33.693,26
CZ2AQ07P001	POZZI SAMBUCO	SAMBUCO	4	80	400,00	192	6054912	idoneamente sfruttata	si	continuo	buono	sufficiente	buono			1978	€ 42.116,57	0,8	€ 33.693,26
CZ2AQ07P001	POZZI SAMBUCO	SAMBUCO	4	45	300,00	192	6054912	idoneamente sfruttata	si	continuo	buono	sufficiente	buono			1978	€ 25.882,53	0,8	€ 20.706,02
CZ2AQ08P001	POZZI ZIMBARI	SAVUTO	2	24	300,00	15	473040	idoneamente sfruttata	si	continuo	sufficiente	sufficiente	sufficiente			1984	€ 15.205,23	0,6	€ 9.123,14
CZ2AQ08P001	POZZI ZIMBARI	SAVUTO	2	24	300,00	15	473040	idoneamente sfruttata	si	continuo	sufficiente	sufficiente	sufficiente			1984	€ 15.205,23	0,6	€ 9.123,14
KR1AQ00P000	Pozzi Lipuda	LESE	6	80	300,00				si	continuo	buono	insufficiente	buono				€ 42.116,57	0,8	€ 33.693,26
KR1AQ00P000	Pozzi Lipuda	LESE	6	80	400,00				si	continuo	buono	insufficiente	buono				€ 42.116,57	0,8	€ 33.693,26
KR1AQ00P000	Pozzi Lipuda	LESE	6	40	400,00				si	continuo	buono	insufficiente	buono				€ 23.427,26	0,8	€ 18.741,81
KR1AQ00P000	Pozzi Lipuda	LESE	6	40	400,00				si	continuo	buono	insufficiente	buono				€ 23.427,26	0,8	€ 18.741,81
KR1AQ00P000	Pozzi Lipuda	LESE	6	40	400,00				si	continuo	buono	insufficiente	buono				€ 23.427,26	0,8	€ 18.741,81

SINTESI POZZI

Codice opera	Denominazione opera	Acquedotto	N° pozzi	Profondità (m)	Diametro (mm)	Qmed derivata (l/s)	Vmed annuo	Valutazione sfruttamento della risorsa	Attualmente in esercizio	Utilizzo	Opere civili	Opere elettromeccaniche	Funzionalità	Anno inizio costruzione	Anno fine costruzione	Anno entrata in esercizio	Costo a nuovo (€)	Fattore di riduzione (funzionalità)	Valore attuale (€)
KR1AQ00P000	Pozzi Lipuda	LESE	6	40	400,00				si	continuo	buono	insufficiente	buono				€ 23.427,26	0,8	€ 18.741,81
KR1AQ01P000	POZZO SAN LORENZO	SILA BADIALE	1	90	250,00	3			no	occasionale	sufficiente	insufficiente	sufficiente				€ 46.530,56	0,6	€ 27.918,34
KR1AQ03P001	Pozzi Tacina	TACINA	5	60	400,00			idoneamente sfruttata	si	continuo	buono	buono	buono				€ 33.016,41	0,8	€ 26.413,13
KR1AQ03P001	Pozzi Tacina	TACINA	5	60	400,00			idoneamente sfruttata	si	continuo	buono	buono	buono				€ 33.016,41	0,8	€ 26.413,13
KR1AQ03P001	Pozzi Tacina	TACINA	5	60	400,00			idoneamente sfruttata	si	continuo	buono	buono	buono				€ 33.016,41	0,8	€ 26.413,13
KR1AQ03P001	Pozzi Tacina	TACINA	5	60	400,00			idoneamente sfruttata	si	continuo	buono	buono	buono				€ 33.016,41	0,8	€ 26.413,13
KR1AQ03P001	Pozzi Tacina	TACINA	5	60	400,00			idoneamente sfruttata	si	continuo	buono	buono	buono				€ 33.016,41	0,8	€ 26.413,13
RC1AQ01P001	POZZO INTEGRATIVO AMENDOLEA	AMENDOLEA	1			0	0		no	continuo	insufficiente	insufficiente	sufficiente	1977	1979	1979	€ 15.000,00	0,6	€ 9.000,00
RC1AQ01P002	POZZI INTEGRATIVI CONDOFURI MARINA	AMENDOLEA	4	40	400,00	80	2520000	sovrasfruttata	si	continuo	sufficiente	sufficiente	sufficiente	1984	1987	1987	€ 23.427,26	0,6	€ 14.056,35
RC1AQ01P002	POZZI INTEGRATIVI CONDOFURI MARINA	AMENDOLEA	4	40	400,00	80	2520000	sovrasfruttata	si	continuo	sufficiente	sufficiente	sufficiente	1984	1987	1987	€ 23.427,26	0,6	€ 14.056,35
RC1AQ01P002	POZZI INTEGRATIVI CONDOFURI MARINA	AMENDOLEA	4	40	400,00	80	2520000	sovrasfruttata	si	continuo	sufficiente	sufficiente	sufficiente	1984	1987	1987	€ 23.427,26	0,6	€ 14.056,35
RC1AQ01P002	POZZI INTEGRATIVI CONDOFURI MARINA	AMENDOLEA	4	40	400,00	80	2520000	sovrasfruttata	si	continuo	sufficiente	sufficiente	sufficiente	1984	1987	1987	€ 23.427,26	0,6	€ 14.056,35
RC1AQ01P003	POZZI INTEGRATIVI PALIZZI MARINA	AMENDOLEA	3	19,5	500,00	25	780776	sottosfruttata	si	continuo	sufficiente	sufficiente	sufficiente	1983	1985	1985	€ 12.755,15	0,6	€ 7.653,09
RC1AQ01P003	POZZI INTEGRATIVI PALIZZI MARINA	AMENDOLEA	3	19,5	500,00	25	780776	sottosfruttata	si	continuo	sufficiente	sufficiente	sufficiente	1983	1985	1985	€ 12.755,15	0,6	€ 7.653,09
RC1AQ01P003	POZZI INTEGRATIVI PALIZZI MARINA	AMENDOLEA	3	19,5	500,00	25	780776	sottosfruttata	si	continuo	sufficiente	sufficiente	sufficiente	1983	1985	1985	€ 12.755,15	0,6	€ 7.653,09
RC1AQ03P001	CAMPO POZZI MULINI	CALANNA MULINI	5	17	400,00	12,1	381500	sottosfruttata	si	continuo	sufficiente	sufficiente	sufficiente	1967	1970	1970	€ 11.357,01	0,6	€ 6.814,21
RC1AQ03P001	CAMPO POZZI MULINI	CALANNA MULINI	5	17	400,00	12,1	381500	sottosfruttata	si	continuo	sufficiente	sufficiente	sufficiente	1967	1970	1970	€ 11.357,01	0,6	€ 6.814,21
RC1AQ03P001	CAMPO POZZI MULINI	CALANNA MULINI	5	17	400,00	12,1	381500	sottosfruttata	si	continuo	sufficiente	sufficiente	sufficiente	1967	1970	1970	€ 11.357,01	0,6	€ 6.814,21
RC1AQ03P001	CAMPO POZZI MULINI	CALANNA MULINI	5	17	400,00	12,1	381500	sottosfruttata	si	continuo	sufficiente	sufficiente	sufficiente	1967	1970	1970	€ 11.357,01	0,6	€ 6.814,21
RC1AQ03P001	CAMPO POZZI MULINI	CALANNA MULINI	5	17	400,00	12,1	381500	sottosfruttata	si	continuo	sufficiente	sufficiente	sufficiente	1967	1970	1970	€ 11.357,01	0,6	€ 6.814,21
RC1AQ05P001	CAMPO POZZI CATONA	CATONA PER VILLA S. GIOVANNI	4	75	450,00	80	2500000	idoneamente sfruttata	si	continuo	sufficiente	sufficiente	buono	1966	1969	1969	€ 39.878,16	0,8	€ 31.902,53
RC1AQ05P001	CAMPO POZZI CATONA	CATONA PER VILLA S. GIOVANNI	4	75	1000,00	80	2500000	idoneamente sfruttata	si	continuo	sufficiente	sufficiente	buono	1966	1969	1969	€ 39.878,16	0,8	€ 31.902,53
RC1AQ05P001	CAMPO POZZI CATONA	CATONA PER VILLA S. GIOVANNI	4	75	400,00	80	2500000	idoneamente sfruttata	si	continuo	sufficiente	sufficiente	buono	1966	1969	1969	€ 39.878,16	0,8	€ 31.902,53
RC1AQ05P001	CAMPO POZZI CATONA	CATONA PER VILLA S. GIOVANNI	4	75	400,00	80	2500000	idoneamente sfruttata	si	continuo	sufficiente	sufficiente	buono	1966	1969	1969	€ 39.878,16	0,8	€ 31.902,53
RC1AQ06P001	CAMPO POZZI PISCIATO	CONDOFURI SUPERIORE	2	40		0	0		no		sufficiente	insufficiente		1979	1981	1981	€ 23.427,26	0,1	€ 2.342,73
RC1AQ06P001	CAMPO POZZI PISCIATO	CONDOFURI SUPERIORE	2	40		0	0		no		sufficiente	insufficiente		1979	1981	1981	€ 23.427,26	0,1	€ 2.342,73
RC1AQ07P001	POZZO INTEGRATIVO BOLANO	FOCARECCHI	1	60	300,00	7	220000	idoneamente sfruttata	si	periodico	sufficiente	sufficiente	sufficiente	1990	1990	1992	€ 33.016,41	0,6	€ 19.809,85
RC1AQ07P002	POZZO BOLANO 2 PER CONSORTILE	FOCARECCHI	1	50	300,00	8	250000	idoneamente sfruttata	si	periodico	sufficiente	sufficiente	sufficiente	1964	1964	1964	€ 28.296,11	0,6	€ 16.977,66
RC1AQ08P001	CAMPO POZZI GALLICO SUPERIORE	GALLICO SUPERIORE	2	90	500,00	35,14	1108250	idoneamente sfruttata	si	continuo	sufficiente	sufficiente	sufficiente	1970	1972	1972	€ 46.530,56	0,6	€ 27.918,34
RC1AQ08P001	CAMPO POZZI GALLICO SUPERIORE	GALLICO SUPERIORE	2	90	500,00	35,14	1108250	idoneamente sfruttata	si	continuo	sufficiente	sufficiente	sufficiente	1970	1972	1972	€ 46.530,56	0,6	€ 27.918,34
RC1AQ09P001	CAMPO POZZI PETTOGALLICO	PETTOGALLICO	2			16	504000	sottosfruttata	si	continuo	sufficiente	sufficiente	sufficiente	1973	1980	1987	€ 15.000,00	0,6	€ 9.000,00
RC1AQ09P001	CAMPO POZZI PETTOGALLICO	PETTOGALLICO	2			16	504000	sottosfruttata	si	continuo	sufficiente	sufficiente	sufficiente	1973	1980	1987	€ 15.000,00	0,6	€ 9.000,00
RC1AQ15P001	POZZO S. ELIA PER MASELLA	MASELLA	1			4,5	142000	idoneamente sfruttata	si	continuo	sufficiente	sufficiente	sufficiente	1960	1963	1963	€ 15.000,00	0,6	€ 9.000,00
RC1AQ17P001	POZZO S. ELIA PER MONTEBELLO	MONTEBELLO JONICO	1	20	300,00	3	94000	idoneamente sfruttata	si	S	sufficiente	sufficiente	sufficiente	1967	1968	1968	€ 13.031,36	0,6	€ 7.818,82
RC1AQ20P001	CAMPO POZZI CALOPINACE	CALOPINACE	6	80	500,00	180	5676480	sovrasfruttata	si	continuo	sufficiente	sufficiente	sufficiente	1968	1970	1970	€ 42.116,57	0,6	€ 25.269,94
RC1AQ20P001	CAMPO POZZI CALOPINACE	CALOPINACE	6	80	500,00	180	5676480	sovrasfruttata	si	continuo	sufficiente	sufficiente	sufficiente	1968	1970	1970	€ 42.116,57	0,6	€ 25.269,94

SINTESI POZZI

Codice opera	Denominazione opera	Acquedotto	N° pozzi	Profondità (m)	Diametro (mm)	Qmed derivata (l/s)	Vmed annuo	Valutazione sfruttamento della risorsa	Attualmente in esercizio	Utilizzo	Opere civili	Opere elettromeccaniche	Funzionalità	Anno inizio costruzione	Anno fine costruzione	Anno entrata in esercizio	Costo a nuovo (€)	Fattore di riduzione (funzionalità)	Valore attuale (€)
RC1AQ20P001	CAMPO POZZI CALOPINACE	CALOPINACE	6	80	350,00	180	5676480	sovrasfruttata	si	continuo	sufficiente	sufficiente	sufficiente	1968	1970	1970	€ 42.116,57	0,6	€ 25.269,94
RC1AQ20P001	CAMPO POZZI CALOPINACE	CALOPINACE	6	80	500,00	180	5676480	sovrasfruttata	si	continuo	sufficiente	sufficiente	sufficiente	1968	1970	1970	€ 42.116,57	0,6	€ 25.269,94
RC1AQ20P001	CAMPO POZZI CALOPINACE	CALOPINACE	6	80	500,00	180	5676480	sovrasfruttata	si	continuo	sufficiente	sufficiente	sufficiente	1968	1970	1970	€ 42.116,57	0,6	€ 25.269,94
RC1AQ20P001	CAMPO POZZI CALOPINACE	CALOPINACE	6	80	500,00	180	5676480	sovrasfruttata	si	continuo	sufficiente	sufficiente	sufficiente	1968	1970	1970	€ 42.116,57	0,6	€ 25.269,94
RC1AQ22P001	POZZO PRUMO	PRUMO	1	80	500,00	20,93	660000	sovrasfruttata	si	continuo	sufficiente	sufficiente	sufficiente	1970	1972	1972	€ 42.116,57	0,6	€ 25.269,94
RC1AQ23P001	CAMPO POZZI S. AGATA	S. AGATA	5	82	500,00	220	6940000	idoneamente sfruttata	si	continuo	sufficiente	sufficiente	sufficiente	1959	1961	1961	€ 43.005,85	0,6	€ 25.803,51
RC1AQ23P001	CAMPO POZZI S. AGATA	S. AGATA	5	82	500,00	220	6940000	idoneamente sfruttata	si	continuo	sufficiente	sufficiente	sufficiente	1959	1961	1961	€ 43.005,85	0,6	€ 25.803,51
RC1AQ23P001	CAMPO POZZI S. AGATA	S. AGATA	5	82	500,00	220	6940000	idoneamente sfruttata	si	continuo	sufficiente	sufficiente	sufficiente	1959	1961	1961	€ 43.005,85	0,6	€ 25.803,51
RC1AQ23P001	CAMPO POZZI S. AGATA	S. AGATA	5	82	500,00	220	6940000	idoneamente sfruttata	si	continuo	sufficiente	sufficiente	sufficiente	1959	1961	1961	€ 43.005,85	0,6	€ 25.803,51
RC1AQ23P001	CAMPO POZZI S. AGATA	S. AGATA	5	82	500,00	220	6940000	idoneamente sfruttata	si	continuo	sufficiente	sufficiente	sufficiente	1959	1961	1961	€ 43.005,85	0,6	€ 25.803,51
RC1AQ24P001	CAMPO POZZI VALANIDI	VALANIDI	2	78	500,00	21,258	670384	sottosfruttata	si	continuo	buono	buono	buono	1973	1975	1977	€ 41.223,87	0,8	€ 32.979,09
RC1AQ24P001	CAMPO POZZI VALANIDI	VALANIDI	2	78	500,00	21,258	670384	sottosfruttata	si	continuo	buono	buono	buono	1973	1975	1977	€ 41.223,87	0,8	€ 32.979,09
RC1AQ25P001	POZZO GALLICO MARINA	GALLICO MARINA	1	90	500,00	82,45	260000	idoneamente sfruttata	si	continuo	sufficiente	sufficiente	sufficiente	1970	1972	1972	€ 46.530,56	0,6	€ 27.918,34
RC1AQ33P001	POZZI INTEGRATIVI MELITO PORTO SALVO	TUCCIO	2	54	500,00	12,7	400000	sovrasfruttata	si	periodico	sufficiente	sufficiente	sufficiente	1984	1984	1985	€ 30.200,20	0,6	€ 18.120,12
RC1AQ33P001	POZZI INTEGRATIVI MELITO PORTO SALVO	TUCCIO	2	50	500,00	12,7	400000	sovrasfruttata	si	periodico	sufficiente	sufficiente	sufficiente	1984	1984	1985	€ 28.296,11	0,6	€ 16.977,66
RC1AQ33P002	POZZI INTEGRATIVI S. VINCENZO	TUCCIO		60	500,00	2,7	85000	sovrasfruttata	si	periodico	sufficiente	sufficiente	sufficiente	1982	1982	1983	€ 33.016,41	0,6	€ 19.809,85
RC1AQ33P002	POZZI INTEGRATIVI S. VINCENZO	TUCCIO		60	500,00	2,7	85000	sovrasfruttata	si	periodico	sufficiente	sufficiente	sufficiente	1982	1982	1983	€ 33.016,41	0,6	€ 19.809,85
RC2AQ02P001	POZZO ANGUILLA 1	ANGUILLA 1	1	120	300,00	0			no	NON FUNZIONANTE	sufficiente	insufficiente	insufficiente	1991			€ 59.355,57	0,4	€ 23.742,23
RC2AQ03P001	POZZO ANGUILLA 2	ANGUILLA 2	2	50	400,00	16			si	continuo	insufficiente	insufficiente	sufficiente	1995		1999	€ 28.296,11	0,6	€ 16.977,66
RC2AQ03P001	POZZO ANGUILLA 2	ANGUILLA 2	2	36	400,00	16			si	continuo	insufficiente	insufficiente	sufficiente	1995		1999	€ 21.428,98	0,6	€ 12.857,39
RC2AQ03P002	CAMPO POZZI METRAMO	ANGUILLA 2	4	45	420,00	0		sottosfruttata	no	NESSUNO	insufficiente	insufficiente		1981			€ 25.882,53	0,1	€ 2.588,25
RC2AQ03P003	CAMPO POZZI VENA	ANGUILLA 2	4	50	300,00	0			no	NESSUNO	insufficiente	insufficiente					€ 28.296,11	0,1	€ 2.829,61
RC2AQ05P001	POZZO CINQUEFRONDI	CINQUEFRONDI	1	351	300,00	38		sottosfruttata	si	continuo	sufficiente	sufficiente	sufficiente	1998			€ 147.196,39	0,6	€ 88.317,83
RC2AQ06P001	POZZO POLISTENA	POLISTENA	1	346	300,00	20		idoneamente sfruttata	si	continuo	sufficiente	sufficiente	sufficiente	1987			€ 145.420,11	0,6	€ 87.252,07
RC2AQ06P002	POZZO FAZZARI	POLISTENA	1	65	300,00	6		idoneamente sfruttata	si	continuo	sufficiente	sufficiente	sufficiente	1962			€ 35.330,16	0,6	€ 21.198,09
RC2AQ07P001	CAMPO POZZI VACALE	MELICUCCO	2	146	500,00	28		idoneamente sfruttata	si	continuo	sufficiente	sufficiente	sufficiente	1970			€ 70.070,25	0,6	€ 42.042,15
RC2AQ07P001	CAMPO POZZI VACALE	MELICUCCO	2	146	500,00	28		idoneamente sfruttata	si	continuo	sufficiente	sufficiente	sufficiente	1970			€ 70.070,25	0,6	€ 42.042,15
RC2AQ08P001	CAMPO POZZI CITTANOVA	CITTANOVA	3	59	500,00	25		sottosfruttata	si	continuo	sufficiente	sufficiente	sufficiente	1975			€ 32.550,17	0,6	€ 19.530,10
RC2AQ08P001	CAMPO POZZI CITTANOVA	CITTANOVA	3	59	500,00	25		sottosfruttata	si	continuo	sufficiente	sufficiente	sufficiente	1975			€ 32.550,17	0,6	€ 19.530,10
RC2AQ08P001	CAMPO POZZI CITTANOVA	CITTANOVA	3	59	500,00	25		sottosfruttata	si	continuo	sufficiente	sufficiente	sufficiente	1975			€ 32.550,17	0,6	€ 19.530,10
RC2AQ09P001	POZZO RIZZICONI	RIZZICONI	1	33	400,00	15			si	continuo	sufficiente	sufficiente	sufficiente	1984			€ 19.907,87	0,6	€ 11.944,72
RC2AQ10P001	CAMPO POZZI PETRACE 1	PETRACE 1	2	50	500,00	108		idoneamente sfruttata	si	continuo	insufficiente	sufficiente	sufficiente	1967			€ 28.296,11	0,6	€ 16.977,66
RC2AQ10P001	CAMPO POZZI PETRACE 1	PETRACE 1	2	50	500,00	108		idoneamente sfruttata	si	continuo	insufficiente	sufficiente	sufficiente	1967			€ 28.296,11	0,6	€ 16.977,66
RC2AQ11P001	CAMPO POZZI PETRACE 2	PETRACE 2	2	50	500,00	110		idoneamente sfruttata	si	continuo	sufficiente	sufficiente	sufficiente	1967			€ 28.296,11	0,6	€ 16.977,66
RC2AQ11P001	CAMPO POZZI PETRACE 2	PETRACE 2	2	50	500,00	110		idoneamente sfruttata	si	continuo	sufficiente	sufficiente	sufficiente	1967			€ 28.296,11	0,6	€ 16.977,66
RC2AQ15P001	POZZO SAN.VITO	SAN VITO	1	30	300,00				si	periodico	buono	buono	buono	2001	2001	2001	€ 18.365,31	0,8	€ 14.692,25
RC2AQ16P001	POZZO CAFORCHI 1	CAFORCHI	1	105	240,00	15		idoneamente sfruttata	si	continuo	sufficiente	sufficiente	sufficiente	1983			€ 53.013,77	0,6	€ 31.808,26

SINTESI POZZI

Codice opera	Denominazione opera	Acquedotto	N° pozzi	Profondità (m)	Diametro (mm)	Qmed derivata (l/s)	Vmed annuo	Valutazione sfruttamento della risorsa	Attualmente in esercizio	Utilizzo	Opere civili	Opere elettromeccaniche	Funzionalità	Anno inizio costruzione	Anno fine costruzione	Anno entrata in esercizio	Costo a nuovo (€)	Fattore di riduzione (funzionalità)	Valore attuale (€)
RC2AQ17P001	POZZO GRIMOLDO	PELLEGRINA - CERAMIDA	1	75	300,00	3		idoneamente sfruttata	si	continuo	sufficiente	buono	buono	1960			€ 39.878,16	0,8	€ 31.902,53
RC2AQ19P001	POZZO GAZIANO	BAGNARA	1		300,00			idoneamente sfruttata	si	continuo	sufficiente	sufficiente	sufficiente				€ 15.000,00	0,6	€ 9.000,00
RC2AQ19P002	POZZO STAZIONE BAGNARA	BAGNARA	1	31	300,00	22		sottosfruttata	si	periodico	buono	buono	buono	2001	2001	2001	€ 18.882,02	0,8	€ 15.105,62
RC2AQ19P002	POZZO STAZIONE BAGNARA	BAGNARA	1			22		sottosfruttata	si	periodico	buono	buono	buono	2001	2001	2001	€ 15.000,00	0,8	€ 12.000,00
RC2AQ19P003	POZZO STAZIONE INTERNO	BAGNARA	1		250,00				si	periodico	buono	sufficiente	sufficiente	2001	2001	2001	€ 15.000,00	0,6	€ 9.000,00
RC2AQ19P004	POZZO BAGNARA ALTA	BAGNARA	1		300,00			idoneamente sfruttata	si	continuo	buono	buono	buono	2001	2001	2001	€ 15.000,00	0,8	€ 12.000,00
RC2AQ19P005	POZZO BAGNARA ALTA STRADA SOLANO	BAGNARA	1		300,00	0	0		no	nessuno	sufficiente	sufficiente	sufficiente	2001	2001	2001	€ 15.000,00	0,6	€ 9.000,00
RC2AQ20P001	POZZO S. GIORGIO	SAN GIORGIO MORGETO	1	218	300,00	5		idoneamente sfruttata	si	continuo	buono	buono	buono	1991			€ 98.369,43	0,8	€ 78.695,55
RC2AQ26P001	POZZO MANGANO	MANGANO	1	275	300,00	15		sottosfruttata	si	continuo	sufficiente	sufficiente	sufficiente	1989			€ 119.735,13	0,6	€ 71.841,08
RC2AQ28P001	POZZO LUBRICHI	LUBRICHI	1	250	500,00			sottosfruttata	no		buono			1990			€ 110.457,48	0,1	€ 11.045,75
RC3AQ01P01a	POZZO GERACE 1	PER GERACE	2	60	500,00	16		idoneamente sfruttata	si	continuo	sufficiente	sufficiente	buono	1976	1976	1976	€ 33.016,41	0,8	€ 26.413,13
RC3AQ01P01a	POZZO GERACE 1	PER GERACE	2			16		idoneamente sfruttata	si	continuo	sufficiente	sufficiente	buono	1976	1976	1976	€ 15.000,00	0,8	€ 12.000,00
RC3AQ01P01b	POZZO GERACE 2	PER GERACE	2	60	500,00				no	occasionale	sufficiente	sufficiente	sufficiente			1976	€ 33.016,41	0,6	€ 19.809,85
RC3AQ01P02a	POZZI AZZURIA	PER GERACE	2	50	500,00	10		idoneamente sfruttata	si	continuo	sufficiente	sufficiente	buono	1976	1976	1976	€ 28.296,11	0,8	€ 22.636,89
RC3AQ01P02a	POZZI AZZURIA	PER GERACE	2			10		idoneamente sfruttata	si	continuo	sufficiente	sufficiente	buono	1976	1976	1976	€ 15.000,00	0,8	€ 12.000,00
RC3AQ01P02a	POZZI AZZURIA	PER GERACE	2			10		idoneamente sfruttata	si	continuo	sufficiente	sufficiente	buono	1976	1976	1976	€ 15.000,00	0,8	€ 12.000,00
RC3AQ01P02b	POZZO AZZURIA 2	PER GERACE	2	50	500,00	10			no	occasionale	buono	sufficiente	buono			1976	€ 28.296,11	0,8	€ 22.636,89
RC3AQ02P01a	POZZI MAMMOLA	PER MAMMOLA, GROTTERIA,S. GIOVANNI DI G	2	50	400,00	8		idoneamente sfruttata	si	occasionale	buono	sufficiente	buono	1999	2000	2000	€ 28.296,11	0,8	€ 22.636,89
RC3AQ02P01a	POZZI MAMMOLA	PER MAMMOLA, GROTTERIA,S. GIOVANNI DI G	2			8		idoneamente sfruttata	si	occasionale	buono	sufficiente	buono	1999	2000	2000	€ 15.000,00	0,8	€ 12.000,00
RC3AQ02P01a	POZZI MAMMOLA	PER MAMMOLA, GROTTERIA,S. GIOVANNI DI G	2			8		idoneamente sfruttata	si	occasionale	buono	sufficiente	buono	1999	2000	2000	€ 15.000,00	0,8	€ 12.000,00
RC3AQ02P01b	POZZO MAMMOLA N° 2	MAMMOLA GROTTERIA SAN GIOVANNI DI GERACE	2		400,00				no	occasionale	sufficiente	sufficiente	sufficiente			1999	€ 15.000,00	0,6	€ 9.000,00
RC3AQ03P001	POZZO CANOLO	GERACE A GRAVITA'	2						no	occasionale	sufficiente	sufficiente	sufficiente				€ 15.000,00	0,6	€ 9.000,00
RC3AQ03P001	POZZO CANOLO	GERACE A GRAVITA'	2						no	occasionale	sufficiente	sufficiente	sufficiente				€ 15.000,00	0,6	€ 9.000,00
RC3AQ04P01a	POZZO 1 X LOCRI - SIDERNO	NOVITO, MOSCHETTA, TORBIDO.	7	45	400,00			idoneamente sfruttata	no	continuo	sufficiente		sufficiente	1960	1960	1965	€ 25.882,53	0,6	€ 15.529,52
RC3AQ04P01a	POZZO 1 X LOCRI - SIDERNO	NOVITO, MOSCHETTA, TORBIDO.	7	45	400,00			idoneamente sfruttata	no	continuo	sufficiente		sufficiente	1960	1960	1965	€ 25.882,53	0,6	€ 15.529,52
RC3AQ04P01a	POZZO 1 X LOCRI - SIDERNO	NOVITO, MOSCHETTA, TORBIDO.	7	45	400,00			idoneamente sfruttata	no	continuo	sufficiente		sufficiente	1960	1960	1965	€ 25.882,53	0,6	€ 15.529,52
RC3AQ04P01a	POZZO 1 X LOCRI - SIDERNO	NOVITO, MOSCHETTA, TORBIDO.	7	45	400,00			idoneamente sfruttata	no	continuo	sufficiente		sufficiente	1960	1960	1965	€ 25.882,53	0,6	€ 15.529,52
RC3AQ04P01a	POZZO 1 X LOCRI - SIDERNO	NOVITO, MOSCHETTA, TORBIDO.	7					idoneamente sfruttata	no	continuo	sufficiente		sufficiente	1960	1960	1965	€ 15.000,00	0,6	€ 9.000,00
RC3AQ04P01a	POZZO 1 X LOCRI - SIDERNO	NOVITO, MOSCHETTA, TORBIDO.	7					idoneamente sfruttata	no	continuo	sufficiente		sufficiente	1960	1960	1965	€ 15.000,00	0,6	€ 9.000,00
RC3AQ04P01a	POZZO 1 X LOCRI - SIDERNO	NOVITO, MOSCHETTA, TORBIDO.	7					idoneamente sfruttata	no	continuo	sufficiente		sufficiente	1960	1960	1965	€ 15.000,00	0,6	€ 9.000,00
RC3AQ04P01b	POZZO 2 X LOCRI - SIDERNO	NOVITO, MOSCHETTA, TORBIDO	7	45	400,00				si	continuo	sufficiente		sufficiente	1960	1960	1960	€ 25.882,53	0,6	€ 15.529,52

SINTESI POZZI

Codice opera	Denominazione opera	Acquedotto	N° pozzi	Profondità (m)	Diametro (mm)	Qmed derivata (l/s)	Vmed annuo	Valutazione sfruttamento della risorsa	Attualmente in esercizio	Utilizzo	Opere civili	Opere elettromeccaniche	Funzionalità	Anno inizio costruzione	Anno fine costruzione	Anno entrata in esercizio	Costo a nuovo (€)	Fattore di riduzione (funzionalità)	Valore attuale (€)
RC3AQ04P01c	POZZO 3 X LOCRI - SIDERNO	NOVITO, MOSCHETTA, TORBIDO	7	45	400,00				si	continuo	sufficiente		sufficiente	1960	1960	1960	€ 25.882,53	0,6	€ 15.529,52
RC3AQ04P01d	POZZO 4 X LOCRI - SIDERNO	NOVITO, MOSCHETTA, TORBIDO	7	45	400,00				si	continuo	sufficiente		sufficiente	1960	1960	1960	€ 25.882,53	0,6	€ 15.529,52
RC3AQ04P01e	POZZO 1 X MARINA DI GIOIOSA J ONICA	NOVITO, MOSCHETTA, TORBIDO	7	45	400,00				no		sufficiente		sufficiente	1960	1960	1960	€ 25.882,53	0,6	€ 15.529,52
RC3AQ04P01f	POZZO 2 X MARINA DI GIOIOSA J ONICA	NOVITO, MOSCHETTA, TORBIDO	7	45	400,00				si	continuo	sufficiente		sufficiente	1960	1960	1960	€ 25.882,53	0,6	€ 15.529,52
RC3AQ04P01g	POZZO 3 X MARINA DI GIOIOSA J ONICA	NOVITO, MOSCHETTA, TORBIDO	7	45	400,00				si	continuo	sufficiente		sufficiente	1960	1960	1960	€ 25.882,53	0,6	€ 15.529,52
RC3AQ04P02A	POZZI CANNETI	NOVITO, MOSCHETTA, TORBIDO.	2	30	400,00	33		idoneamente sfruttata	si	continuo	buono	sufficiente	buono	1980	1980	1980	€ 18.365,31	0,8	€ 14.692,25
RC3AQ04P02A	POZZI CANNETI	NOVITO, MOSCHETTA, TORBIDO.	2			33		idoneamente sfruttata	si	continuo	buono	sufficiente	buono	1980	1980	1980	€ 15.000,00	0,8	€ 12.000,00
RC3AQ04P02A	POZZI CANNETI	NOVITO, MOSCHETTA, TORBIDO.	2			33		idoneamente sfruttata	si	continuo	buono	sufficiente	buono	1980	1980	1980	€ 15.000,00	0,8	€ 12.000,00
RC3AQ05P01a	POZZI CIMINA'	SCALONE	2	20	300,00	15		idoneamente sfruttata	si	continuo	buono		buono	1998	1998	1999	€ 13.031,36	0,8	€ 10.425,09
RC3AQ05P01a	POZZI CIMINA'	SCALONE	2			15		idoneamente sfruttata	si	continuo	buono		buono	1998	1998	1999	€ 15.000,00	0,8	€ 12.000,00
RC3AQ05P01a	POZZI CIMINA'	SCALONE	2			15		idoneamente sfruttata	si	continuo	buono		buono	1998	1998	1999	€ 15.000,00	0,8	€ 12.000,00
RC3AQ05P01b	POZZO CIMINA'	SCALONE	2	30	300,00				si	occasionale	sufficiente		sufficiente				€ 18.365,31	0,6	€ 11.019,19
RC3AQ06P01a	POZZO 1 X ASPALMO	PER GIOIOSA J ONICA	4	45	500,00			idoneamente sfruttata	si	continuo	sufficiente		sufficiente	1999	1999	1999	€ 25.882,53	0,6	€ 15.529,52
RC3AQ06P01a	POZZO 1 X ASPALMO	PER GIOIOSA J ONICA	4					idoneamente sfruttata	si	continuo	sufficiente		sufficiente	1999	1999	1999	€ 15.000,00	0,6	€ 9.000,00
RC3AQ06P01a	POZZO 1 X ASPALMO	PER GIOIOSA J ONICA	4					idoneamente sfruttata	si	continuo	sufficiente		sufficiente	1999	1999	1999	€ 15.000,00	0,6	€ 9.000,00
RC3AQ06P01a	POZZO 1 X ASPALMO	PER GIOIOSA J ONICA	4					idoneamente sfruttata	si	continuo	sufficiente		sufficiente	1999	1999	1999	€ 15.000,00	0,6	€ 9.000,00
RC3AQ06P01b	POZZO 2 X ASPALMO	PER GIOIOSA J ONICA	4	45	500,00				si	occasionale	sufficiente		sufficiente	1999	1999	1999	€ 25.882,53	0,6	€ 15.529,52
RC3AQ06P01c	POZZO 1 X GIOIOSA J ONICA	PER GIOIOSA J ONICA	4	45	500,00				si	continuo	sufficiente		sufficiente	1976	1977	1978	€ 25.882,53	0,6	€ 15.529,52
RC3AQ06P01d	POZZO 2 X GIOIOSA J ONICA	PER GIOIOSA J ONICA	4	45	500,00				no	occasionale	sufficiente		sufficiente	1976	1977	1978	€ 25.882,53	0,6	€ 15.529,52
RC3AQ07P001	POZZO CAMOCELLI	CRINE	1	30	400,00	3		idoneamente sfruttata	si	occasionale	buono	buono	buono	1999	1999	1999	€ 18.365,31	0,8	€ 14.692,25
RC3AQ08P01a	POZZO BONAMICO 1	BONAMICO BIANCO - BOVALINO	3	50	500,00	100		idoneamente sfruttata	si	continuo	sufficiente	sufficiente	sufficiente	1962	1963	1964	€ 28.296,11	0,6	€ 16.977,66
RC3AQ08P01a	POZZO BONAMICO 1	BONAMICO BIANCO - BOVALINO	3			100		idoneamente sfruttata	si	continuo	sufficiente	sufficiente	sufficiente	1962	1963	1964	€ 15.000,00	0,6	€ 9.000,00
RC3AQ09P01a	POZZO PER SERBATOIO CONDOJ ANNI	PORTIGLIOLA	5	50	500,00	20		idoneamente sfruttata	si	continuo	sufficiente	sufficiente	sufficiente	1975	1975	1975	€ 28.296,11	0,6	€ 16.977,66
RC3AQ09P01a	POZZO PER SERBATOIO CONDOJ ANNI	PORTIGLIOLA	5			20		idoneamente sfruttata	si	continuo	sufficiente	sufficiente	sufficiente	1975	1975	1975	€ 15.000,00	0,6	€ 9.000,00
RC3AQ09P01a	POZZO PER SERBATOIO CONDOJ ANNI	PORTIGLIOLA	5			20		idoneamente sfruttata	si	continuo	sufficiente	sufficiente	sufficiente	1975	1975	1975	€ 15.000,00	0,6	€ 9.000,00
RC3AQ09P01a	POZZO PER SERBATOIO CONDOJ ANNI	PORTIGLIOLA	5			20		idoneamente sfruttata	si	continuo	sufficiente	sufficiente	sufficiente	1975	1975	1975	€ 15.000,00	0,6	€ 9.000,00
RC3AQ09P01a	POZZO PER SERBATOIO CONDOJ ANNI	PORTIGLIOLA	5			20		idoneamente sfruttata	si	continuo	sufficiente	sufficiente	sufficiente	1975	1975	1975	€ 15.000,00	0,6	€ 9.000,00
RC3AQ09P01a	POZZO PER SERBATOIO CONDOJ ANNI	PORTIGLIOLA	5			20		idoneamente sfruttata	si	continuo	sufficiente	sufficiente	sufficiente	1975	1975	1975	€ 15.000,00	0,6	€ 9.000,00
RC3AQ09P01a	POZZO PER SERBATOIO CONDOJ ANNI	PORTIGLIOLA	5			20		idoneamente sfruttata	si	continuo	sufficiente	sufficiente	sufficiente	1975	1975	1975	€ 15.000,00	0,6	€ 9.000,00

SINTESI POZZI

Codice opera	Denominazione opera	Acquedotto	N° pozzi	Profondità (m)	Diametro (mm)	Qmed derivata (l/s)	Vmed annuo	Valutazione sfruttamento della risorsa	Attualmente in esercizio	Utilizzo	Opere civili	Opere elettromeccaniche	Funzionalità	Anno inizio costruzione	Anno fine costruzione	Anno entrata in esercizio	Costo a nuovo (€)	Fattore di riduzione (funzionalità)	Valore attuale (€)
RC3AQ09P01a	POZZO PER SERBATOIO CONDOJ ANNI	PORTIGLIOLA	5			20		idoneamente sfruttata	si	continuo	sufficiente	sufficiente	sufficiente	1975	1975	1975	€ 15.000,00	0,6	€ 9.000,00
RC3AQ09P01b	POZZO PER SERBATOIO CONDOJ ANNI	PORTIGLIOLA	5	50	500,00	20		idoneamente sfruttata	no	occasionale	sufficiente	sufficiente	sufficiente	1975	1975	1975	€ 28.296,11	0,6	€ 16.977,66
RC3AQ09P01c	POZZO PER SERBATOIO S. ILARIO BASSO	PORTIGLIOLA	5	50	500,00	10		idoneamente sfruttata	si	continuo	sufficiente	sufficiente	sufficiente	1975	1975	1975	€ 28.296,11	0,6	€ 16.977,66
RC3AQ09P01d	POZZO PER SERBATOIO PORTIGLIOLA	PORTIGLIOLA	5	50	500,00	20		idoneamente sfruttata	si	continuo	sufficiente	sufficiente	sufficiente	1984	1984	1984	€ 28.296,11	0,6	€ 16.977,66
RC3AQ09P01e	POZZO PER SERBATOIO DI PORTIGLIOLA	PORTIGLIOLA	5	50	500,00	20		idoneamente sfruttata	no	occasionale	sufficiente	sufficiente	sufficiente	1984	1984	1984	€ 28.296,11	0,6	€ 16.977,66
RC3AQ10P01a	POZZO 1 PER NATILE	CARERI	1	25	500,00			idoneamente sfruttata	si	continuo	sufficiente	sufficiente	sufficiente	1980	1980	1980	€ 15.739,65	0,6	€ 9.443,79
RC3AQ10P01a	POZZO 1 PER NATILE	CARERI	1					idoneamente sfruttata	si	continuo	sufficiente	sufficiente	sufficiente	1980	1980	1980	€ 15.000,00	0,6	€ 9.000,00
RC3AQ10P01a	POZZO 1 PER NATILE	CARERI	1					idoneamente sfruttata	si	continuo	sufficiente	sufficiente	sufficiente	1980	1980	1980	€ 15.000,00	0,6	€ 9.000,00
RC3AQ10P01a	POZZO 1 PER NATILE	CARERI	1					idoneamente sfruttata	si	continuo	sufficiente	sufficiente	sufficiente	1980	1980	1980	€ 15.000,00	0,6	€ 9.000,00
RC3AQ10P01a	POZZO 1 PER NATILE	CARERI	1					idoneamente sfruttata	si	continuo	sufficiente	sufficiente	sufficiente	1980	1980	1980	€ 15.000,00	0,6	€ 9.000,00
RC3AQ10P01a	POZZO 1 PER NATILE	CARERI	1					idoneamente sfruttata	si	continuo	sufficiente	sufficiente	sufficiente	1980	1980	1980	€ 15.000,00	0,6	€ 9.000,00
RC3AQ10P01a	POZZO 1 PER NATILE	CARERI	1					idoneamente sfruttata	si	continuo	sufficiente	sufficiente	sufficiente	1980	1980	1980	€ 15.000,00	0,6	€ 9.000,00
RC3AQ10P01a	POZZO 1 PER NATILE	CARERI	1					idoneamente sfruttata	si	continuo	sufficiente	sufficiente	sufficiente	1980	1980	1980	€ 15.000,00	0,6	€ 9.000,00
RC3AQ10P01b	POZZO 2 NATILE	CARERI	8	25	500,00				si	occasionale	sufficiente		buono	1980	1980	1980	€ 15.739,65	0,8	€ 12.591,72
RC3AQ10P01c	POZZO 1 CARERI CENTRO	CARERI	8	25	25,00				si	continuo	sufficiente		sufficiente	1980	1980	1980	€ 15.739,65	0,6	€ 9.443,79
RC3AQ10P01d	POZZO 2 CARERI CENTRO	CARERI	8	25	500,00				si	occasionale	sufficiente		sufficiente	1980	1980	1980	€ 15.739,65	0,6	€ 9.443,79
RC3AQ10P01e	POZZO 1 CARERI COMPENSO	CARERI	8	25	500,00				si	continuo	sufficiente		buono	1980	1980	1980	€ 15.739,65	0,8	€ 12.591,72
RC3AQ10P01f	POZZO 2 CARERI COMPENSO	CARERI	8	25	500,00				si	continuo	sufficiente		sufficiente	1980	1980	1980	€ 15.739,65	0,6	€ 9.443,79
RC3AQ10P01g	POZZO 3 CARERI COMPENSO	CARERI	8	25	500,00				si	continuo	buono		sufficiente	1980	1980	1980	€ 15.739,65	0,6	€ 9.443,79
RC3AQ10P01h	POZZO 4 CARERI COMPENSO	CARERI	8	25	500,00				si	continuo	sufficiente		sufficiente	1980	1980	1980	€ 15.739,65	0,6	€ 9.443,79
RC3AQ11P01a	POZZO 1 BONAMICO - LAVERDE II PER S.AGATA	BONAMICO - LAVERDE II	2	465	400,00	18		idoneamente sfruttata	si	occasionale	sufficiente	sufficiente	sufficiente	1979	1979	1980	€ 186.748,43	0,6	€ 112.049,06
RC3AQ11P01a	POZZO 1 BONAMICO - LAVERDE II PER S.AGATA	BONAMICO - LAVERDE II	2			18		idoneamente sfruttata	si	occasionale	sufficiente	sufficiente	sufficiente	1979	1979	1980	€ 15.000,00	0,6	€ 9.000,00
RC3AQ11P01b	POZZO 2 BONAMICO - LAVERDE II PER S. AGATA	BONAMICO - LAVERDE II	4		400,00				si	occasionale	sufficiente	sufficiente	buono				€ 15.000,00	0,8	€ 12.000,00
RC3AQ11P02a	POZZO 1 BONAMICO PER SAN LUCA	BONAMICO - LAVERDE 2°	4	45	500,00	39		idoneamente sfruttata	si	continuo	sufficiente	sufficiente	sufficiente	1966	1967	1967	€ 25.882,53	0,6	€ 15.529,52
RC3AQ11P02a	POZZO 1 BONAMICO PER SAN LUCA	BONAMICO - LAVERDE 2°	4			39		idoneamente sfruttata	si	continuo	sufficiente	sufficiente	sufficiente	1966	1967	1967	€ 15.000,00	0,6	€ 9.000,00
RC3AQ11P02a	POZZO 1 BONAMICO PER SAN LUCA	BONAMICO - LAVERDE 2°	4			39		idoneamente sfruttata	si	continuo	sufficiente	sufficiente	sufficiente	1966	1967	1967	€ 15.000,00	0,6	€ 9.000,00
RC3AQ11P02a	POZZO 1 BONAMICO PER SAN LUCA	BONAMICO - LAVERDE 2°	4			39		idoneamente sfruttata	si	continuo	sufficiente	sufficiente	sufficiente	1966	1967	1967	€ 15.000,00	0,6	€ 9.000,00
RC3AQ11P02b	POZZO 2 BONAMICO PER SAN LUCA	BONAMICO LAVERDE II	4	45	500,00				si	occasionale	sufficiente	sufficiente	sufficiente				€ 25.882,53	0,6	€ 15.529,52
RC3AQ11P03a	POZZO 1 LAVERDE II	BONAMICO - LAVERDE II	2	35	500,00	15		idoneamente sfruttata	si	continuo	sufficiente		sufficiente				€ 20.924,19	0,6	€ 12.554,51
RC3AQ11P03b	POZZO 2 LAVERDE II	BONAMICO - LAVERDE II	2	35	500,00	15		idoneamente sfruttata	si	occasionale	sufficiente		sufficiente				€ 20.924,19	0,6	€ 12.554,51
RC3AQ12P001	POZZI LAVERDE 1°	LAVERDE 1°	4	50	400,00	80		idoneamente sfruttata	si	continuo	sufficiente	sufficiente	sufficiente	1962	1963	1963	€ 28.296,11	0,6	€ 16.977,66
RC3AQ12P001	POZZI LAVERDE 1°	LAVERDE 1°	4	50	400,00	80		idoneamente sfruttata	si	continuo	sufficiente	sufficiente	sufficiente	1962	1963	1963	€ 28.296,11	0,6	€ 16.977,66
RC3AQ12P001	POZZI LAVERDE 1°	LAVERDE 1°	4	50	400,00	80		idoneamente sfruttata	si	continuo	sufficiente	sufficiente	sufficiente	1962	1963	1963	€ 28.296,11	0,6	€ 16.977,66
RC3AQ12P001	POZZI LAVERDE 1°	LAVERDE 1°	4	50	400,00	80		idoneamente sfruttata	si	continuo	sufficiente	sufficiente	sufficiente	1962	1963	1963	€ 28.296,11	0,6	€ 16.977,66

SINTESI POZZI

Codice opera	Denominazione opera	Acquedotto	N° pozzi	Profondità (m)	Diametro (mm)	Qmed derivata (l/s)	Vmed annuo	Valutazione sfruttamento della risorsa	Attualmente in esercizio	Utilizzo	Opere civili	Opere elettromeccaniche	Funzionalità	Anno inizio costruzione	Anno fine costruzione	Anno entrata in esercizio	Costo a nuovo (€)	Fattore di riduzione (funzionalità)	Valore attuale (€)
RC3AQ14P002	POZZO SALICE	MAZZUCCARI	1	200	250,00	6		idoneamente sfruttata	no	occasionale	sufficiente	sufficiente	sufficiente	1984	1984	1984	€ 91.451,30	0,6	€ 54.870,78
RC3AQ14P01a	POZZO ALLARO 1	MAZZUCCARI	2	35	500,00	50		idoneamente sfruttata	si	continuo	sufficiente	sufficiente	sufficiente	1985	1985	1985	€ 20.924,19	0,6	€ 12.554,51
RC3AQ14P01a	POZZO ALLARO 1	MAZZUCCARI	2			50		idoneamente sfruttata	si	continuo	sufficiente	sufficiente	sufficiente	1985	1985	1985	€ 15.000,00	0,6	€ 9.000,00
RC3AQ14P01b	POZZO ALLARO 2	MAZZUCCARI	4		500,00	50		idoneamente sfruttata	no	occasionale	sufficiente	sufficiente	sufficiente	1985	1985	1985	€ 15.000,00	0,6	€ 9.000,00
RC3AQ14P01c	POZZO ALLARO 3	MAZZUCCARI	4		500,00	50		idoneamente sfruttata	no	occasionale	sufficiente	sufficiente	sufficiente	1985	1985	1985	€ 15.000,00	0,6	€ 9.000,00
RC3AQ14P01d	POZZO ALLARO 4	MAZZUCCARI	4		500,00			idoneamente sfruttata	no	occasionale	sufficiente	sufficiente	sufficiente				€ 15.000,00	0,6	€ 9.000,00
RC3AQ15P01a	POZZO PER SERBATOIO CAULONIA SUP.	PER CAULONIA SUP.	2	30	400,00	10		idoneamente sfruttata	si	continuo	sufficiente	sufficiente	sufficiente	1967	1967	1967	€ 18.365,31	0,6	€ 11.019,19
RC3AQ15P01a	POZZO PER SERBATOIO CAULONIA SUP.	PER CAULONIA SUP.	2			10		idoneamente sfruttata	si	continuo	sufficiente	sufficiente	sufficiente	1967	1967	1967	€ 15.000,00	0,6	€ 9.000,00
RC3AQ15P01a	POZZO PER SERBATOIO CAULONIA SUP.	PER CAULONIA SUP.	2			10		idoneamente sfruttata	si	continuo	sufficiente	sufficiente	sufficiente	1967	1967	1967	€ 15.000,00	0,6	€ 9.000,00
RC3AQ15P01b	POZZO PER SERBATOIO DI CAULONIA SUP.	PER CAULONIA SUP.	2	30	400,00	10		idoneamente sfruttata	no	occasionale	sufficiente	sufficiente	sufficiente	1967	1967	1967	€ 18.365,31	0,6	€ 11.019,19
RC3AQ18P001	POZZI STILARO	STILARO	4	40	500,00	100		idoneamente sfruttata	si	continuo	sufficiente		sufficiente	1980	1981	1981	€ 23.427,26	0,6	€ 14.056,35
RC3AQ18P001	POZZI STILARO	STILARO	4	40	500,00	100		idoneamente sfruttata	si	continuo	sufficiente		sufficiente	1980	1981	1981	€ 23.427,26	0,6	€ 14.056,35
RC3AQ18P001	POZZI STILARO	STILARO	4	40	500,00	100		idoneamente sfruttata	si	continuo	sufficiente		sufficiente	1980	1981	1981	€ 23.427,26	0,6	€ 14.056,35
RC3AQ18P001	POZZI STILARO	STILARO	4	40	500,00	100		idoneamente sfruttata	si	continuo	sufficiente		sufficiente	1980	1981	1981	€ 23.427,26	0,6	€ 14.056,35
RC3AQ19P001	POZZO DI S. ILARIO M.NA	S. ILARIO M.NA	1			6		idoneamente sfruttata	si	DISMESSO	sufficiente	sufficiente	sufficiente	1965	1965	1965	€ 15.000,00	0,6	€ 9.000,00
VV1AQ01P001	CAMPO POZZI SPADOLA	ALACO - DORSALE TIRRENICA	5	18	400,00	15	63072	idoneamente sfruttata	si	periodico	buono		buono				€ 11.919,82	0,8	€ 9.535,86
VV1AQ01P001	CAMPO POZZI SPADOLA	ALACO - DORSALE TIRRENICA	5	18	600,00	15	63072	idoneamente sfruttata	si	periodico	buono		buono				€ 11.919,82	0,8	€ 9.535,86
VV1AQ01P001	CAMPO POZZI SPADOLA	ALACO - DORSALE TIRRENICA	5	18	600,00	15	63072	idoneamente sfruttata	si	periodico	buono		buono				€ 11.919,82	0,8	€ 9.535,86
VV1AQ01P001	CAMPO POZZI SPADOLA	ALACO - DORSALE TIRRENICA	5	36	300,00	15	63072	idoneamente sfruttata	si	periodico	buono		buono				€ 21.428,98	0,8	€ 17.143,18
VV1AQ01P001	CAMPO POZZI SPADOLA	ALACO - DORSALE TIRRENICA	5	18	600,00	15	63072	idoneamente sfruttata	si	periodico	buono		buono				€ 11.919,82	0,8	€ 9.535,86
VV1AQ01P002	POZZO TIMPONE	ALACO - DORSALE TIRRENICA	1	69	300,00	2	78840	idoneamente sfruttata	si	continuo	buono	buono	buono				€ 37.161,43	0,8	€ 29.729,14
VV1AQ01P003	POZZO FABRIZIA	ALACO - DORSALE TIRRENICA	1	84	150,00	1,5			si	continuo	buono	buono	buono				€ 43.891,80	0,8	€ 35.113,44
VV1AQ02P001	CAMPO POZZI POZZONARO	ALACO - INTEGRAZIONE PER VIBO	3	340	300,00	80	1261440	idoneamente sfruttata	si	periodico	buono	buono	buono				€ 143.283,35	0,8	€ 114.626,68
VV1AQ02P001	CAMPO POZZI POZZONARO	ALACO - INTEGRAZIONE PER VIBO	3	340	300,00	80	1261440	idoneamente sfruttata	si	periodico	buono	buono	buono				€ 143.283,35	0,8	€ 114.626,68
VV1AQ02P001	CAMPO POZZI POZZONARO	ALACO - INTEGRAZIONE PER VIBO	3	340	300,00	80	1261440	idoneamente sfruttata	si	periodico	buono	buono	buono				€ 143.283,35	0,8	€ 114.626,68
VV1AQ03P001	CAMPO POZZI FEGO	SAMBUCO	3	60	400,00	16,8	473040	sottosfruttata	si	continuo	buono	sufficiente	sufficiente				€ 33.016,41	0,6	€ 19.809,85
VV1AQ03P001	CAMPO POZZI FEGO	SAMBUCO	3	50	400,00	16,8	473040	sottosfruttata	si	continuo	buono	sufficiente	sufficiente				€ 28.296,11	0,6	€ 16.977,66
VV1AQ03P001	CAMPO POZZI FEGO	SAMBUCO	3	60	400,00	16,8	473040	sottosfruttata	si	continuo	buono	sufficiente	sufficiente				€ 33.016,41	0,6	€ 19.809,85
VV1AQ03P001	CAMPO POZZI FEGO	SAMBUCO	3	50	400,00	16,8	473040	sottosfruttata	si	continuo	buono	sufficiente	sufficiente				€ 28.296,11	0,6	€ 16.977,66
VV1AQ03P005	POZZO S. ANDREA	SAMBUCO	1	120	300,00	2	63072	idoneamente sfruttata	no	occasionale	sufficiente	insufficiente	insufficiente				€ 59.355,57	0,4	€ 23.742,23
VV1AQ03P006	POZZO S. ANTONIO	SAMBUCO	1	53	300,00	2	63072	idoneamente sfruttata	no	occasionale	insufficiente	insufficiente	insufficiente				€ 29.726,28	0,4	€ 11.890,51

SINTESI POZZI

Codice opera	Denominazione opera	Acquedotto	N° pozzi	Profondità (m)	Diametro (mm)	Qmed derivata (l/s)	Vmed annuo	Valutazione sfruttamento della risorsa	Attualmente in esercizio	Utilizzo	Opere civili	Opere elettromeccaniche	Funzionalità	Anno inizio costruzione	Anno fine costruzione	Anno entrata in esercizio	Costo a nuovo (€)	Fattore di riduzione (funzionalità)	Valore attuale (€)
VV1AQ05P001	POZZO PORTO SALVO	CERANTONI - SILICA	1	70	300,00	7	220752	idoneamente sfruttata	si	continuo	buono	buono	buono				€ 37.616,66	0,8	€ 30.093,33
VV1AQ05P002	POZZI CUCCURUTA 1 E 2	CERANTONI - SILICA	1	120	300,00	10	315360	idoneamente sfruttata	si	continuo	buono	buono	buono				€ 59.355,57	0,8	€ 47.484,45
VV1AQ05P003	POZZO BARONIA	CERANTONI - SILICA	1	70	300,00	10	315360	idoneamente sfruttata	si	continuo	sufficiente	buono	buono				€ 37.616,66	0,8	€ 30.093,33
VV1AQ06P001	POZZO VASIRICO'	PORO - LOVRISI	1	100	400,00	2	63072	idoneamente sfruttata	si	continuo	sufficiente		sufficiente				€ 50.869,59	0,6	€ 30.521,76
VV1AQ06P002	POZZO VASIRICO' 2	PORO - LOVRISI	1	110	400,00	2	63072	idoneamente sfruttata	si	continuo	buono	sufficiente	buono				€ 55.142,29	0,8	€ 44.113,83
VV1AQ06P003	POZZO MOTTOLA	PORO - LOVRISI	1	100	300,00	8	252288	idoneamente sfruttata	si	continuo	buono	buono	buono				€ 50.869,59	0,8	€ 40.695,68
VV1AQ06P003	POZZO MOTTOLA	PORO - LOVRISI	1			8	252288	idoneamente sfruttata	si	continuo	buono	buono	buono				€ 15.000,00	0,8	€ 12.000,00
VV1AQ06P004	POZZO PORCELLI	PORO - LOVRISI	1	80	300,00	4	126144	idoneamente sfruttata	si	continuo	buono	buono	buono				€ 42.116,57	0,8	€ 33.693,26
VV1AQ06P005	POZZO AEROPORTO	PORO - LOVRISI	1	100	300,00	2	63072	idoneamente sfruttata	si	continuo	sufficiente	buono	buono				€ 50.869,59	0,8	€ 40.695,68
VV1AQ06P006	POZZO VENA SUP.	PORO - LOVRISI	1	120	300,00	4,6	144846	idoneamente sfruttata	si	continuo	buono	buono	buono				€ 59.355,57	0,8	€ 47.484,45
VV1AQ06P007	POZZO LOVRISI	PORO - LOVRISI	1	110	300,00	2	63072	idoneamente sfruttata	no	occasionale	sufficiente	buono	insufficiente				€ 55.142,29	0,4	€ 22.056,91
VV1AQ08P001	CAMPO POZZI S. GIORGELLO	S. GIORGELLO	2	101	250,00	57	1787723	idoneamente sfruttata	si	continuo	buono	buono	buono				€ 51.299,72	0,8	€ 41.039,78
VV1AQ08P001	CAMPO POZZI S. GIORGELLO	S. GIORGELLO	2	103	250,00	57	1787723	idoneamente sfruttata	si	continuo	buono	buono	buono				€ 52.158,02	0,8	€ 41.726,42
VV1AQ10P001	POZZO PASSO MURATO	PORO - NUCARELLA	1	80	200,00	6,4	218830	idoneamente sfruttata	si	continuo	sufficiente		sufficiente				€ 42.116,57	0,6	€ 25.269,94
VV1AQ10P002	POZZO PISANI	PORO - NUCARELLA	1	60	200,00	0	0		no		sufficiente		sufficiente				€ 33.016,41	0,6	€ 19.809,85
VV1AQ10P003	POZZO COLAGIOVANNI	PORO - NUCARELLA	1	80	300,00	0	0		no		insufficiente	insufficiente	insufficiente				€ 42.116,57	0,4	€ 16.846,63
VV1AQ11P001	CAMPO POZZI S. LEO	CONTURA - S. LEO	2	120	300,00	4,57	144264	idoneamente sfruttata	si	continuo	buono	buono	buono				€ 59.355,57	0,8	€ 47.484,45
VV1AQ11P001	CAMPO POZZI S. LEO	CONTURA - S. LEO	2	50	300,00	4,57	144264	idoneamente sfruttata	si	continuo	buono	buono	buono				€ 28.296,11	0,8	€ 22.636,89
VV1AQ11P003	POZZO S. COSTANTINO	CONTURA - S. LEO	1	60	200,00	2	63072	idoneamente sfruttata	no	occasionale	buono		sufficiente				€ 33.016,41	0,6	€ 19.809,85
VV1AQ23P001	CAMPO POZZI MEDMA	MEDMA	7	43	300,00	80	1955906	idoneamente sfruttata	si	continuo	buono	buono	buono				€ 24.905,73	0,8	€ 19.924,58
VV1AQ23P001	CAMPO POZZI MEDMA	MEDMA	7	45	300,00	80	1955906	idoneamente sfruttata	si	continuo	buono	buono	buono				€ 25.882,53	0,8	€ 20.706,02
VV1AQ23P001	CAMPO POZZI MEDMA	MEDMA	7	50	300,00	80	1955906	idoneamente sfruttata	si	continuo	buono	buono	buono				€ 28.296,11	0,8	€ 22.636,89
VV1AQ23P001	CAMPO POZZI MEDMA	MEDMA	7	43	300,00	80	1955906	idoneamente sfruttata	si	continuo	buono	buono	buono				€ 24.905,73	0,8	€ 19.924,58
VV1AQ23P001	CAMPO POZZI MEDMA	MEDMA	7	45	300,00	80	1955906	idoneamente sfruttata	si	continuo	buono	buono	buono				€ 25.882,53	0,8	€ 20.706,02
VV1AQ23P001	CAMPO POZZI MEDMA	MEDMA	7	50	300,00	80	1955906	idoneamente sfruttata	si	continuo	buono	buono	buono				€ 28.296,11	0,8	€ 22.636,89
VV1AQ23P001	CAMPO POZZI MEDMA	MEDMA	7	45	300,00	80	1955906	idoneamente sfruttata	si	continuo	buono	buono	buono				€ 25.882,53	0,8	€ 20.706,02
VV1AQ23P001	CAMPO POZZI MEDMA	MEDMA	7	46	300,00	80	1955906	idoneamente sfruttata	si	continuo	buono	buono	buono				€ 26.368,41	0,8	€ 21.094,73
VV1AQ23P001	CAMPO POZZI MEDMA	MEDMA	7	51	300,00	80	1955906	idoneamente sfruttata	si	continuo	buono	buono	buono				€ 28.774,26	0,8	€ 23.019,41

	A nuovo		Valore attuale
Totale	€ 10.286.082,62		€ 6.900.154,23

Costo [€] = (1.032,9 x Profondità [m]^ -0,1538) x Profondità [m]

	Celle con dato non disponibile (valore forfait di € 15.000,00)

SINTESI DERIVAZIONI

Codice opera	Denominazione opera	Denominazione acquedotto di appartenenza	Tipo di opera	Portata media derivata (l/s)	Volume medio annuo derivato (mc/anno)	Valutazione sfruttamento della risorsa	Attualmente in esercizio	Utilizzo	Opere civili	Opere elettromeccaniche	Funzionalità	Anno inizio costruzione	Anno fine costruzione	Anno entrata in esercizio	Costo a nuovo (€)	Fattore di riduzione (funzionalità)	Valore attuale (€)
CS1AQ07F001	DERIVAZIONE DAL FIUME SAVUTO	BUFALO	derivazione	84	2649024	idoneamente sfruttata	si	continuo	sufficiente	sufficiente	sufficiente				€ 589.622,61	0,6	€ 353.773,57
CS1AQ10F001	DERIVAZIONE DAL FIUME CARDONE	CASALI	derivazione	43	1356018	idoneamente sfruttata	si	continuo	sufficiente	sufficiente	sufficiente				€ 340.197,56	0,6	€ 204.118,54
CS3AQ03F001	ACQUE ALTO TRIONTO	SILA GRECA	derivazione	90	2850000	idoneamente sfruttata	si	continuo	sufficiente	sufficiente	sufficiente			1985	€ 623.997,61	0,6	€ 374.398,56
CZ1AQ01F001	OPERA DI PRESA FIUME CROCCHIO	CROCCHIO E CERASO	derivazione	42	1324512	idoneamente sfruttata	si	continuo	sufficiente	sufficiente	sufficiente	1975	1985		€ 333.686,16	0,6	€ 200.211,70
KR1AQ00F000	Presa Fiume Lese	LESE	derivazione				si	continuo	buono	buono	buono				€ 200.000,00	0,8	€ 160.000,00
KR1AQ00F001	Presa nel fiume Cannavo	LESE	derivazione				si	continuo	buono	buono	buono				€ 200.000,00	0,8	€ 160.000,00
KR1AQ04F000	PRESA FIUME NETO	NETO	derivazione				si	continuo	buono		buono				€ 200.000,00	0,8	€ 160.000,00
RC3AQ04P01f	POZZO 2 X MARINA DI GIOIOSA J ONICA	NOVITO, MOSCHETTA, TORBIDO.	pozzo				si	continuo	sufficiente		sufficiente	1960	1960	1960	€ 200.000,00	0,6	€ 120.000,00
RC3AQ10P01f	POZZO 2 CARERI COMPENSO	CARERI	pozzo				si	continuo	sufficiente		sufficiente	1980	1980	1980	€ 200.000,00	0,6	€ 120.000,00

	A nuovo		Valore attuale
Totale	€ 2.887.503,94		€ 1.852.502,36

Costo [€] = (15494,00 x Portata [l/s]^0,8213)

Celle con dato non disponibile (valore forfait di € 200.000,00)

SINTESI POTABILIZZATORI

Codice opera	Denominazione opera	Denominazione acquedotto di appartenenza	Tipologia impianto	Tipo risorsa trattata	Qmax di progetto (l/s)	Volume trattato (mc/anno)	Potenza totale installata (kW)	Potenza totale assorbita (kW)	Consumo energia elettrica (kWh/anno x 1000)	Fanghi prodotti (kg/anno)	Trattamento fanghi	Destinazione finali fanghi	Attualmente in esercizio	Utilizzo	Opere civili	Opere elettromeccaniche	Funzionalità	Anno inizio costruzione	Anno fine costruzione	Anno entrata in esercizio	Valutazione attuale
CS1AQ03PT01	IMPIANTO DI POTABILIZZAZIONE ILICE (CERISANO)	MARANO E UNITI		sorgente	45	946080							si	continuo	sufficiente	sufficiente	sufficiente				€ 610.000,00
CS1AQ07PT01	IMPIANTO DI POTABILIZZAZIONE MANGONE - PIANO LAGO	BUFALO	disinfezione	acque sup	100	2649024					ispessimento		si	continuo	sufficiente	sufficiente	sufficiente				€ 1.160.000,00
CS1AQ10PT01	IMPIANTO DI POTABILIZZAZIONE CASALI	CASALI		acque superf	70								si	continuo	sufficiente	sufficiente	buono				€ 950.000,00
CS3AQ03PT01	POTABILIZZATORE DIFESELLA TRIONTO	SILA GRECA	disinfezione	acque sup.	180						ispessimento		si	continuo	sufficiente	insufficiente	sufficiente			1985	€ 2.300.000,00
CS3AQ16PT01	POTABILIZZATORE ROCCA IMPERIALE	FRIDA TERZA DIRAMAZIONE	disinfezione	irrigazione	60	568000					nessuno		si	continuo	sufficiente	insufficiente	sufficiente	1992	1994	1994	€ 720.000,00
CZ1AQ01PT01	IMPIANTO POTABILIZZAZIONE CROCCHIO	CROCCHIO E CERASO	A2	acque sup.	60								si	continuo	sufficiente	sufficiente	sufficiente	1985	1988	1989	€ 730.000,00
CZ1AQ05PT01	IMP. POTABILIZZAZIONE SANSINATO NUOVO	SIMERI PASSANTE-CORACE-SANSINATO	disinfezione	sorgente	42	1324512					nessuno		si	continuo	buono	buono	buono				
CZ1AQ05PT02	IMP. DEFERRIZZATORE CORACE	SIMERI PASSANTE-CORACE-SANSINATO	DEFERRIZZAZIONE	pozzo	210	5834160					nessuno		si	continuo	insufficiente	insufficiente	sufficiente	1980	1985		€ 2.200.000,00
CZ1AQ05PT03	POTABILIZZATORE SANTA DOMENICA	SIMERI PASSANTE-CORACE-SANSINATO		ACQUE SUP	470	14557000							si	continuo	sufficiente	sufficiente	sufficiente				€ 9.400.000,00
CZ1AQ13PT01	IMPIANTO DI POTABILIZZAZIONE ALACO	ALACO JONICO E MONTANO-S.ANTONIO-CICERONE			650	946080							si	continuo	sufficiente	sufficiente	sufficiente	1974	1976		€ 11.200.000,00
KR1AQ00PT00	IMPIANTO DI POTABILIZZAZIONE DI SAVELLI	LESE			120								si		insufficiente	insufficiente	insufficiente	1975			€ 1.500.000,00
KR1AQ03PT00	DEFERRIZZAZIONE POZZI TACINA (CUTRO)	TACINA	A2	pozzo	180						nessuno		si		sufficiente	sufficiente	insufficiente				€ 2.060.000,00
KR1AQ04PT00	IMPIANTO NETO	NETO	A2		800								si		insufficiente	insufficiente	insufficiente				€ 14.600.000,00
RC1AQ11PT01	POTABILIZZATORE SALTOLAVECCHIA (GAMBARIE)	GAMBARIE INTEGRATIVO	disinfezione	sorgente	20		120	100	876	15000	nessuno	SMALTITI SECONDO NORMA VIGENTE	si	continuo	sufficiente	sufficiente	sufficiente	1975	1987	1987	€ 410.000,00

Totale € 47.840.000,00

SINTESI MANUFATTI			
	Costo a nuovo (euro)	Fattore di attualizzazione (funzionalità)	Valore attuale 2006 (euro)
Condotte adduttrici	€ 380.183.841,46	0,60	€ 228.110.304,87
Serbatoi	€ 149.352.654,45	0,63	€ 93.916.212,07
Partitori	€ 802.641,00	0,62	€ 498.112,60
Sollevamenti	€ 9.135.463,17	0,69	€ 6.317.408,86
Sorgenti	€ 9.143.727,16	0,62	€ 5.651.546,50
Pozzi	€ 10.286.082,62	0,67	€ 6.900.154,23
Derivazioni	€ 2.887.503,94	0,64	€ 1.852.502,36
Imp. di potabilizzazione	€ 47.840.000,00	1,00	€ 47.840.000,00

Totale	**€ 609.631.913,80**		**€ 391.086.241,51**

Sintesi condotte ADDUTTRICI per acquedotto di appartenenza

ACQUEDOTTO	Adduttrici	
	Costo a nuovo (€)	Valore attuale (€)
ABATEMARCO	€ 36.324.132,18	€ 21.794.479,31
ACQUA CALDA	€ 386.324,21	€ 231.794,53
ACQUA DIVINA	€ 221.730,95	€ 133.038,57
ACQUA NERA	€ 161.122,54	€ 96.673,53
ACQUAFREDDA	€ 703.182,60	€ 421.909,56
ACQUAFREDDA TISO	€ 129.317,54	€ 77.590,52
ACQUEDOTTTOPER GIOIOSA JONICA	€ 156.153,35	€ 93.692,01
ADDUT. SORGENTE N°1 - INNESTO SORGENTE N°2	€ 47.640,54	€ 28.584,33
ALACO	€ 7.957.216,10	€ 4.774.329,66
ALACO - DORSALE TIRRENICA	€ 9.556.898,72	€ 5.734.139,23
ALACO - INTEG. PER VIBO	€ 5.244.498,07	€ 3.146.698,84
ALACO - INTEGRAZIONE PER PIZZO	€ 2.432.866,95	€ 1.459.720,17
ALACO IONICO E MONANO-S.ANTONIO-CICERONE	€ 5.721.743,12	€ 3.433.045,87
ALESSANDRO	€ 225.020,32	€ 135.012,19
ALLI E POZZO CROCCHIO	€ 4.360.737,67	€ 2.616.442,60
ALTO SIMERI PER ALBI ED UNITI	€ 3.633.405,34	€ 2.180.043,20
AMENDOLEA	€ 4.087.270,48	€ 2.452.362,29
ANGUILLA 1	€ 50.946,84	€ 30.568,10
ANGUILLA 2	€ 1.300.614,16	€ 780.368,49
BADIA	€ 71.017,58	€ 42.610,55
BAGALADI	€ 151.388,29	€ 90.832,97
BAGNARA	€ 83.037,90	€ 49.822,74
BASILICO	€ 139.125,05	€ 83.475,03
BONAMICO LAVERDE 2°	€ 1.333.631,80	€ 800.179,08
BONAMICO PER BIANCO - BOVALINO	€ 1.576.513,55	€ 945.908,13
BUFALO	€ 11.511.619,67	€ 6.906.971,80
CAFORCHI	€ 442.395,00	€ 265.437,00
CALAMIA	€ 84.606,34	€ 50.763,80
CALANNA MULINI	€ 186.499,84	€ 111.899,90
CALOPINACE	€ 765.110,55	€ 459.066,33
CAMIGLIATELLO SILANO	€ 120.338,19	€ 72.202,91
CANNAVO	€ 695.349,22	€ 417.209,53
CARDETO	€ 35.414,65	€ 21.248,79
CARDIA	€ 1.278.971,08	€ 767.382,65

Sintesi condotte ADDUTTRICI per acquedotto di appartenenza

ACQUEDOTTO	Adduttrici	
	Costo a nuovo (€)	Valore attuale (€)
CARERI	€ 1.350.215,36	€ 810.129,22
CARMELIA	€ 410.638,55	€ 246.383,13
CAROLEI	€ 167.384,49	€ 100.430,69
CARRIERO	€ 213.688,91	€ 128.213,34
CASALI	€ 1.754.799,23	€ 1.052.879,54
CATANO BARONE PER CARAFFA	€ 156.750,87	€ 94.050,52
CATENACCIO	€ 87.468,78	€ 52.481,27
CATONA PER VILLA S. GIOVANNI	€ 1.321.040,63	€ 792.624,38
CEFALY	€ 793.738,82	€ 476.243,29
CERAMIDA - OTTOCANALI	€ 137.811,85	€ 82.687,11
CERAMIDA - S. RUBA	€ 227.684,24	€ 136.610,55
CERANTONI - SILICA	€ 1.369.620,01	€ 821.772,00
CERISANO	€ 121.611,71	€ 72.967,03
CHIARAVALLE ED UNITI	€ 1.261.198,60	€ 756.719,16
CHORIO DI ROCCAFORTE	€ 29.182,46	€ 17.509,48
CINQUEFRONDI	€ 60.344,68	€ 36.206,81
CITTANOVA	€ 135.626,28	€ 81.375,77
CONDOFURI SUPERIORE	€ 19.287,73	€ 11.572,64
CONTURA - S. LEO	€ 1.356.150,45	€ 813.690,27
COPPINELLO	€ 41.834,35	€ 25.100,61
COTURA - S.LEO	€ 100.473,74	€ 60.284,24
CRFALY	€ 11.975,18	€ 7.185,11
CRINE	€ 628.030,16	€ 376.818,10
CROCCHIO E CERASO	€ 2.978.113,42	€ 1.786.868,05
CUCCARI E VURGHE	€ 403.949,45	€ 242.369,67
DIPIGNANO	€ 524.256,60	€ 314.553,96
EJANO	€ 16.018.981,23	€ 9.611.388,74
EJANO 53	€ 49.211,36	€ 29.526,82
FERRERA	€ 14.132.032,09	€ 8.479.219,25
FOCARECCHI	€ 1.557.850,25	€ 934.710,15
FONTANELLE	€ 113.213,53	€ 67.928,12
FORANO	€ 165.145,07	€ 99.087,04
FRIDA PRIMA DIRAMAZIONE	€ 5.405.118,90	€ 3.243.071,34
FRIDA SECONDA DIRAMAZIONE	€ 767.725,08	€ 460.635,05

Sintesi condotte ADDUTTRICI per acquedotto di appartenenza

ACQUEDOTTO	Adduttrici	
	Costo a nuovo (€)	Valore attuale (€)
FRIDA TERZA DIRAMAZIONE	€ 1.758.606,57	€ 1.055.163,94
GALERA	€ 145.338,72	€ 87.203,23
GALLICO MARINA	€ 932.562,83	€ 559.537,70
GALLICO SUPERIORE	€ 165.831,26	€ 99.498,75
GAMBARIE ABETAZZO	€ 291.054,38	€ 174.632,63
GAMBARIE INTEGRATIVO	€ 150.171,88	€ 90.103,13
GERACE GRAVITA	€ 16.628,40	€ 9.977,04
GIFFONE	€ 284.944,79	€ 170.966,87
GRANDE PIETRA	€ 617.476,30	€ 370.485,78
GROTTE DEL MULINO - POZZI ACCONIA	€ 2.139.975,37	€ 1.283.985,22
GROTTE E BUCO	€ 711.613,87	€ 426.968,32
JACOPIO	€ 291.893,23	€ 175.135,94
LAGANADI	€ 269.963,07	€ 161.977,84
LAVERDE 1°	€ 940.947,39	€ 564.568,43
Lese	€ 20.354.987,76	€ 12.212.992,66
LESE NORD	€ 3.583.668,68	€ 2.150.201,21
LIBOLLE	€ 248.078,22	€ 148.846,93
LIMBE - MARICELLO	€ 1.875.375,38	€ 1.125.225,23
MACROCIOLI	€ 10.623.378,82	€ 6.374.027,29
MAIORIZZINI-ANCINALE-DRAGO	€ 5.111.277,05	€ 3.066.766,23
MALOPERA	€ 171.427,20	€ 102.856,32
MAMMOLA, GROTTERIA, S. GIOVANNI DI GERACE	€ 857.866,69	€ 514.720,01
MANDARADONI	€ 156.529,96	€ 93.917,98
MANGANO	€ 287.337,25	€ 172.402,35
MANNOLI	€ 70.096,41	€ 42.057,85
MARANO E UNITI	€ 1.656.139,39	€ 993.683,63
MARMORO - GIARDINELLI	€ 785.482,36	€ 471.289,41
MARMORO GIARDINELLI - SCIOLLE	€ 2.260.967,05	€ 1.356.580,23
MASELLA	€ 47.555,70	€ 28.533,42
MAZZUCCARI	€ 2.974.178,69	€ 1.784.507,21
MEDMA	€ 3.709.402,36	€ 2.225.641,42
MELIA DI SCILLA	€ 86.595,96	€ 51.957,57
MELICUCCO	€ 128.311,86	€ 76.987,12
MOLINELLO	€ 593.254,50	€ 355.952,70

Sintesi condotte ADDUTTRICI per acquedotto di appartenenza

ACQUEDOTTO	Adduttrici	
	Costo a nuovo (€)	Valore attuale (€)
MONTEBELLO JONICO	€ 31.150,90	€ 18.690,54
MORTARA	€ 366.355,74	€ 219.813,44
MOTTA S. GIOVANNI	€ 63.155,59	€ 37.893,36
NETO	€ 8.545.353,27	€ 5.127.211,96
NOVITO, MOSCHETTA, TORBIDO	€ 4.570.439,72	€ 2.742.263,83
NTIZZO	€ 2.066.305,91	€ 1.239.783,54
ORSARA	€ 1.041,30	€ 624,78
PALAZZO	€ 2.365.245,09	€ 1.419.147,05
PALIZZI SUPERIORE	€ 132.915,86	€ 79.749,52
PANTANELLE	€ 3.322.401,20	€ 1.993.440,72
PANTANO	€ 59.354,16	€ 35.612,50
PARIS	€ 260.589,67	€ 156.353,80
PELLEGRINA CERAMIDA	€ 80.626,71	€ 48.376,03
PER BIVONGI - PAZZANO - STILO	€ 526.739,46	€ 316.043,67
PER CAULONIA SUP.	€ 102.004,13	€ 61.202,48
PER GERACE	€ 286.484,50	€ 171.890,70
PER GERACE GRAVITA	€ 582.178,99	€ 349.307,39
PER GIOIOSA JONICA	€ 352.377,77	€ 211.426,66
PETRACE 1	€ 140.333,30	€ 84.199,98
PETRACE 2	€ 2.186.409,66	€ 1.311.845,80
PETROSA	€ 7.815.510,77	€ 4.689.306,46
PETTOGALLICO	€ 168.174,03	€ 100.904,42
PIANO DEL DUCA	€ 214.624,54	€ 128.774,72
PIANO DELLA TORRE	€ 639.797,20	€ 383.878,32
PIOZZI SAVUTO	€ 89.813,85	€ 53.888,31
PLATI	€ 67.294,71	€ 40.376,83
POLIA	€ 117.645,40	€ 70.587,24
POLISTENA	€ 158.371,75	€ 95.023,05
PONTIERI PER VALLEFIORITA	€ 138.064,55	€ 82.838,73
PORO - NUCARELLA	€ 145.328,86	€ 87.197,32
PORO - LOVRISI	€ 6.356.368,44	€ 3.813.821,06
PORO - NUCARELLA	€ 982.092,09	€ 589.255,25
PORTIGLIOLA	€ 337.517,26	€ 202.510,36
POSINO E MONTENERO	€ 5.712.250,03	€ 3.427.350,02

Sintesi condotte ADDUTTRICI per acquedotto di appartenenza

ACQUEDOTTO	Adduttrici	
	Costo a nuovo (€)	Valore attuale (€)
POZZI MOLINA	€ 110.250,63	€ 66.150,38
POZZI PETRIZZI E MONACELLI	€ 1.715.420,56	€ 1.029.252,34
POZZI SAVUTO	€ 713.476,11	€ 428.085,67
POZZI SAVUTO NORD	€ 444.385,43	€ 266.631,26
PRESINACI	€ 19.524,54	€ 11.714,72
PRIGOLI	€ 79.725,26	€ 47.835,16
PRUMO	€ 182.229,87	€ 109.337,92
PULITREA-BRIGANTE	€ 3.171.474,91	€ 1.902.884,95
RENDE E UNITI	€ 2.820.644,92	€ 1.692.386,95
RIZZICONI	€ 25.567,09	€ 15.340,25
ROCCAFORTE DEL GRECO	€ 95.930,94	€ 57.558,56
S. AGATA	€ 664.087,35	€ 398.452,41
S. ALESSIO IN ASPROMONTE	€ 64.007,95	€ 38.404,77
S. GIORGELLO	€ 1.317.011,94	€ 790.207,17
S. GIORGIO MORGETO	€ 25.098,26	€ 15.058,96
S. LORENZO	€ 477.720,18	€ 286.632,11
S. VITO	€ 522.636,08	€ 313.581,65
SALIANO	€ 33.515,46	€ 20.109,27
SAMBUCO	€ 6.310.155,63	€ 3.786.093,38
SAN PIETRO IN GUARANO	€ 1.766.827,69	€ 1.060.096,62
SANBUCO SARRO	€ 65.907,85	€ 39.544,71
SANT AGATA	€ 236.807,70	€ 142.084,62
SANTA DOMENICA	€ 434.317,45	€ 260.590,47
SANTO NOCAIO	€ 6.136.311,47	€ 3.681.786,88
SAVUTO	€ 16.030.946,43	€ 9.618.567,86
SCAGLILLO	€ 302.184,48	€ 181.310,69
SCALONE	€ 989.885,73	€ 593.931,44
SCILLA CONTESSA	€ 29.818,20	€ 17.890,92
SCILLA TREMUSE	€ 766.896,67	€ 460.138,00
SCINALE	€ 353.969,23	€ 212.381,54
SILA BADIALE	€ 4.491.653,04	€ 2.694.991,82
SILA GRECA	€ 6.661.998,27	€ 3.997.198,96
SIMERI PASSANTE CORACE SANSINATO	€ 12.425.344,83	€ 7.455.206,90
SINOPOLI	€ 147.118,93	€ 88.271,36

Sintesi condotte ADDUTTRICI per acquedotto di appartenenza

ACQUEDOTTO	Adduttrici	
	Costo a nuovo (€)	Valore attuale (€)
SOLLEVAMENTO MAMMOLA 2	€ 501,13	€ 300,68
STILARO	€ 1.104.175,29	€ 662.505,17
Tacina	€ 18.624.494,74	€ 11.174.696,84
TELTO PESCHIERA	€ 197.108,16	€ 118.264,90
TRONO TRIPODI	€ 157.686,10	€ 94.611,66
TUCCIO	€ 8.142.125,80	€ 4.885.275,48
VALANIDI	€ 54.866,02	€ 32.919,61
VALLE	€ 229.738,10	€ 137.842,86
VATTENDIERI	€ 4.952.110,44	€ 2.971.266,26
VENA	€ 436.639,31	€ 261.983,58
VENAGLIE	€ 6.046.967,71	€ 3.628.180,62
VINA	€ 1.498.989,57	€ 899.393,74
ZUMPO	€ 774.357,87	€ 464.614,72
Totale complessivo	**€ 380.183.841,46**	**€ 228.110.304,87**

Sintesi SERBATOI per acquedotto di appartenenza

ACQUEDOTTO	Serbatoi	
	Costo a nuovo (€)	Valore attuale (€)
ABATEMARCO	€ 7.632.757,72	€ 5.968.805,89
ACQUA DIVINA	€ 340.020,14	€ 184.942,84
ACQUA NERA	€ 108.325,40	€ 43.330,16
ACQUAFREDDA TISO	€ 81.557,98	€ 48.934,79
ALACO	€ 4.454.838,41	€ 3.019.057,22
ALACO - INTEGRAZIONE PER VIBO	€ 1.062.375,66	€ 849.900,53
ALACO - DORSALE TIRRENICA	€ 3.342.904,96	€ 2.469.758,17
ALACO JONICO E MONTANO-S.ANTONIO-CICERONE	€ 2.645.304,20	€ 1.587.182,52
ALESSANDRO	€ 50.204,82	€ 30.122,89
ALLI E POZZO CROCCHIO	€ 2.534.755,72	€ 1.553.968,78
ALTO SIMERI PER ALBI ED UNITI	€ 2.191.811,39	€ 1.219.740,62
AMENDOLEA	€ 1.384.479,98	€ 825.687,99
ANGUILLA 2	€ 318.445,46	€ 31.844,55
BADIA	€ 30.904,69	€ 18.542,82
BAGALADI	€ 154.890,38	€ 92.934,23
BAGNARA	€ 427.595,30	€ 241.428,18
BASILICO'	€ 133.325,40	€ 79.995,24
BIVONGI - PAZZANO - STILO	€ 525.117,27	€ 315.070,36
BONAMICO - LAVERDE 2°	€ 755.325,21	€ 453.195,12
BONAMICO BIANCO - BOVALINO	€ 786.797,51	€ 459.578,51
BUFALO	€ 1.576.686,26	€ 975.144,42
CAFORCHI	€ 346.880,20	€ 208.128,12
CALANNA MULINI	€ 315.205,24	€ 189.123,14
CALOPINACE	€ 2.737.673,31	€ 1.642.603,99
CAMIGLIATELLO SILANO	€ 215.232,79	€ 172.186,23
CANNAVO'	€ 289.366,86	€ 189.931,71
CARDETO	€ 132.491,32	€ 79.494,79
CARDIA	€ 296.134,10	€ 211.866,32
CARERI	€ 1.226.306,98	€ 735.784,19
CARMELIA	€ 100.204,82	€ 60.122,89
CAROLEI	€ 132.491,32	€ 79.494,79
CASALI	€ 1.285.247,75	€ 766.148,65
CATANO BARONE PER CARAFFA	€ 175.975,14	€ 105.585,08
CATENACCIO	€ 30.904,69	€ 12.361,88

Sintesi SERBATOI per acquedotto di appartenenza

ACQUEDOTTO	Serbatoi	
	Costo a nuovo (€)	Valore attuale (€)
CATONA PER VILLA S. GIOVANNI	€ 1.288.379,67	€ 773.027,80
CAULONIA SUPERIORE	€ 175.975,14	€ 105.585,08
CEFALY	€ 281.141,29	€ 218.732,09
CERAMIDA - S. RUBA	€ 182.696,14	€ 146.156,92
CERANTONI - SILICA	€ 712.363,92	€ 556.554,71
CERISANO	€ 206.879,83	€ 124.127,90
CHIARAVALLE ED UNITI	€ 790.164,75	€ 474.098,85
CHORIO DI ROCCAFORTE	€ 66.682,11	€ 40.009,26
CINQUEFRONDI	€ 251.620,16	€ 150.972,10
CONDOFURI SUPERIORE	€ 175.975,14	€ 105.585,08
CONTURA - S. LEO	€ 1.029.506,66	€ 797.252,77
COPPINELLO	€ 66.682,11	€ 40.009,26
CRINE	€ 460.355,21	€ 276.213,13
CROCCHIO E CERASO	€ 1.506.431,23	€ 893.817,77
CUCCARI E VURGHE	€ 378.679,13	€ 246.276,72
DIPIGNANO	€ 405.605,44	€ 243.363,26
EJANO	€ 4.380.772,88	€ 2.628.463,73
FERRERA	€ 2.512.534,66	€ 1.826.132,67
FOCARECCHI	€ 1.157.220,32	€ 694.332,19
FONTANELLE	€ 97.586,80	€ 58.552,08
FORANO	€ 190.692,42	€ 114.415,45
FRIDA PRIMA DIRAMAZIONE	€ 700.205,30	€ 420.123,18
FRIDA SECONDA DIRAMAZIONE	€ 313.420,61	€ 188.052,36
FRIDA TERZA DIRAMAZIONE	€ 375.181,04	€ 181.778,46
GALERA	€ 81.557,98	€ 48.934,79
GALLICO MARINA	€ 817.516,32	€ 490.509,79
GALLICO SUPERIORE	€ 251.620,16	€ 150.972,10
GAMBARIE ABETAZZO	€ 266.855,63	€ 160.113,38
GERACE	€ 189.883,38	€ 151.906,70
GERACE GRAVITA'	€ 151.552,92	€ 90.931,75
GIFFONE	€ 175.975,14	€ 140.780,11
GIOIOSA JONICA	€ 561.400,92	€ 259.395,36
GRANDE PIETRA	€ 495.907,75	€ 245.754,10
GROTTE DEL MULINO - POZZI ACCONIA	€ 450.065,07	€ 333.699,50

Sintesi SERBATOI per acquedotto di appartenenza

ACQUEDOTTO	Serbatoi	
	Costo a nuovo (€)	Valore attuale (€)
GROTTE E BUCO	€ 1.083.909,94	€ 671.753,77
JACOPIO	€ 263.215,78	€ 126.951,39
LAGANADI	€ 132.491,32	€ 79.494,79
LAVERDE 1°	€ 365.858,52	€ 219.515,11
LESE	€ 4.936.266,17	€ 2.383.620,19
LESE NORD	€ 1.003.096,17	€ 600.212,59
LIBOLLE	€ 132.491,32	€ 79.494,79
LIMBE'-MARICELLO	€ 514.835,95	€ 308.901,57
MACROCIOLI	€ 2.968.909,67	€ 1.725.265,31
MAIORIZZINI-ANCINALE-DRAGO	€ 2.696.372,39	€ 1.529.835,86
MALOPERA	€ 95.346,21	€ 57.207,73
MAMMOLA, GROTTERIA,S. GIOVANNI DI G	€ 568.601,08	€ 376.355,68
MANDARADONI	€ 221.572,49	€ 132.943,49
MANGANO	€ 95.346,21	€ 57.207,73
MANNOLI	€ 108.325,40	€ 64.995,24
MARANO E UNITI	€ 1.017.278,04	€ 663.837,43
MARMORO - GIARDINELLI	€ 771.949,27	€ 592.309,23
MARMORO GIARDINELLI-SCIOLLE	€ 1.044.573,23	€ 616.743,94
MASELLA	€ 139.230,10	€ 83.538,06
MAZZUCCARI	€ 1.847.278,26	€ 1.108.366,96
MEDMA	€ 826.927,02	€ 621.096,36
MELIA DI SCILLA	€ 108.325,40	€ 86.660,32
MELICUCCO	€ 175.975,14	€ 105.585,08
MOLINELLO	€ 408.758,16	€ 245.254,90
MONTEBELLO JONICO	€ 108.325,40	€ 64.995,24
MOTTA S. GIOVANNI	€ 216.650,81	€ 129.990,48
NETO	€ 1.462.266,30	€ 759.246,20
NETO FALLISTRO	€ 761.797,51	€ 457.078,51
NOVITO, MOSCHETTA, TORBIDO.	€ 2.073.224,58	€ 1.243.934,75
NTIZZO	€ 858.060,88	€ 600.929,64
ORSARA	€ 30.904,69	€ 18.542,82
PALAZZO	€ 794.569,03	€ 591.340,73
PALIZZI SUPERIORE	€ 132.491,32	€ 79.494,79
PANTANELLE	€ 1.241.557,21	€ 839.711,35

Sintesi SERBATOI per acquedotto di appartenenza

ACQUEDOTTO	Serbatoi	
	Costo a nuovo (€)	Valore attuale (€)
PARIS	€ 120.668,27	€ 72.400,96
PELLEGRINA - CERAMIDA	€ 157.491,32	€ 99.494,79
PETRACE 1	€ 604.773,94	€ 362.864,37
PETRACE 2	€ 1.106.883,18	€ 795.675,63
PETROSA	€ 2.920.565,82	€ 1.920.708,81
PETTOGALLICO	€ 251.620,16	€ 150.972,10
PIANO DELLA TORRE	€ 563.387,28	€ 299.812,60
PLATI'	€ 175.975,14	€ 105.585,08
POLIA	€ 247.555,50	€ 170.198,38
POLISTENA	€ 408.758,16	€ 245.254,90
PONTIERI PER VALLEFIORITA	€ 154.890,38	€ 92.934,23
PORO - LOVRISI	€ 1.809.438,15	€ 1.425.723,63
PORO - NUCARELLA	€ 634.819,85	€ 488.786,63
PORTIGLIOLA	€ 470.095,61	€ 282.057,37
POSINO E MONTENERO	€ 1.585.236,12	€ 951.141,67
POZZI PETRIZZI-MONACELLI	€ 1.065.965,75	€ 639.579,45
POZZI PIANO DEL DUCA	€ 154.890,38	€ 154.890,38
POZZI SAVUTO	€ 604.340,91	€ 483.472,73
POZZI SAVUTO NORD	€ 81.557,98	€ 65.246,38
PRESINACI	€ 41.047,65	€ 32.838,12
PRIGOLI	€ 133.364,22	€ 80.018,53
PRUMO	€ 1.261.088,13	€ 756.652,88
PULITREA-BRIGANTE	€ 736.718,25	€ 240.260,89
RENDE E UNITI	€ 718.536,77	€ 452.787,14
ROCCAFORTE DEL GRECO	€ 66.682,11	€ 40.009,26
ROGHUDI	€ 50.000,00	€ 10.000,00
S. AGATA	€ 1.286.088,13	€ 771.652,88
S. GIORGELLO	€ 561.400,92	€ 391.021,50
S. LORENZO	€ 206.343,47	€ 112.999,20
S. VITO	€ 1.108.014,27	€ 836.087,38
S.ALESSIO IN ASPROMONTE	€ 133.325,40	€ 79.995,24
SALIANO	€ 81.109,52	€ 48.665,71
SAMBUCO	€ 2.648.009,68	€ 2.071.861,99
SAN PIETRO IN GUARANO	€ 634.287,83	€ 380.572,70

Sintesi SERBATOI per acquedotto di appartenenza

ACQUEDOTTO	Serbatoi	
	Costo a nuovo (€)	Valore attuale (€)
SANBUCO SARRO	€ 187.350,37	€ 112.410,22
SANT' AGATA	€ 338.459,42	€ 244.094,69
SANTA DOMENICA	€ 509.153,28	€ 214.876,91
SANT'ILARIO MARINA	€ 175.975,14	€ 105.585,08
SANTO NOCAIO	€ 1.980.721,92	€ 1.445.394,02
SAVUTO	€ 5.021.295,83	€ 3.407.436,92
SCAGLILLO	€ 95.346,21	€ 76.276,97
SCALONE	€ 576.220,52	€ 351.913,25
SCILLA TREMUSE	€ 318.286,39	€ 248.448,18
SCINALE	€ 251.620,16	€ 150.972,10
SILA BADIALE	€ 1.871.177,27	€ 718.373,45
SILA GRECA	€ 4.055.696,66	€ 2.648.221,59
SIMERI PASSANTE-CORACE-SANSINATO	€ 10.237.387,93	€ 6.065.794,44
SINOPOLI	€ 267.657,25	€ 155.594,35
STILARO	€ 1.319.456,40	€ 791.673,84
TACINA	€ 3.630.832,15	€ 1.790.284,36
TELTO PESCHIERA	€ 108.325,40	€ 64.995,24
TRONO E TRIPODI	€ 157.491,32	€ 94.494,79
TUCCIO	€ 3.439.080,66	€ 2.053.407,43
VALLE	€ 120.133,81	€ 72.080,29
VATTENDIERI	€ 1.283.582,83	€ 918.481,34
VENA	€ 670.395,50	€ 536.316,40
VENAGLIE	€ 1.123.045,50	€ 673.827,30
VINA	€ 296.760,23	€ 29.676,02
ZUMPO	€ 353.865,45	€ 212.319,27
Totale complessivo	**€ 149.352.654,45**	**€ 93.916.212,07**

Sintesi PARTITORI per acquedotto di appartenenza

ACQUEDOTTO	Partitori	
	Costo a nuovo (€)	Valore attuale (€)
ACQUA CALDA	€ 1.033,00	€ 1.033,00
ACQUAFREDDA TISO	€ 1.033,00	€ 619,80
ALACO	€ 4.132,00	€ 2.892,40
ALACO - INTEGRAZIONE PER VIBO	€ 2.066,00	€ 1.652,80
ALACO - DORSALE TIRRENICA	€ 15.495,00	€ 11.982,80
ALACO JONICO E MONTANO-S.ANTONIO-CICERONE	€ 11.363,00	€ 6.817,80
ALLI E POZZO CROCCHIO	€ 12.396,00	€ 7.437,60
ALTO SIMERI PER ALBI ED UNITI	€ 9.297,00	€ 5.371,60
AMENDOLEA	€ 4.132,00	€ 2.479,20
BAGNARA	€ 1.033,00	€ 413,20
BONAMICO BIANCO - BOVALINO	€ 2.066,00	€ 1.239,60
BUFALO	€ 30.990,00	€ 20.866,60
CAMIGLIATELLO SILANO	€ 3.099,00	€ 1.859,40
CARDIA	€ 3.099,00	€ 2.066,00
CARERI	€ 1.033,00	€ 619,80
CAROLEI	€ 1.033,00	€ 103,30
CARRIERO	€ 1.033,00	€ 826,40
CASALI	€ 17.561,00	€ 10.433,30
CEFALY	€ 6.198,00	€ 3.925,40
CERAMIDA - S. RUBA	€ 1.033,00	€ 826,40
CERANTONI - SILICA	€ 3.099,00	€ 1.859,40
CERISANO	€ 3.099,00	€ 2.066,00
CHIARAVALLE ED UNITI	€ 2.066,00	€ 1.239,60
CONTURA - S. LEO	€ 1.033,00	€ 619,80
CRINE	€ 3.099,00	€ 1.859,40
CROCCHIO E CERASO	€ 6.198,00	€ 3.718,80
CUCCARI E VURGHE	€ 3.099,00	€ 2.272,60
DIPIGNANO	€ 3.099,00	€ 2.479,20
EJANO	€ 34.089,00	€ 20.453,40
FERRERA	€ 27.891,00	€ 18.180,80
FORANO	€ 1.033,00	€ 619,80
FRIDA PRIMA DIRAMAZIONE	€ 7.231,00	€ 4.338,60
FRIDA SECONDA DIRAMAZIONE	€ 5.165,00	€ 3.099,00
FRIDA TERZA DIRAMAZIONE	€ 8.264,00	€ 5.165,00

Sintesi PARTITORI per acquedotto di appartenenza

ACQUEDOTTO	Partitori	
	Costo a nuovo (€)	Valore attuale (€)
GALLICO MARINA	€ 1.033,00	€ 619,80
GERACE GRAVITA'	€ 2.066,00	€ 1.239,60
GROTTE DEL MULINO - POZZI ACCONIA	€ 3.099,00	€ 1.446,20
GROTTE E BUCO	€ 1.033,00	€ 619,80
LESE	€ 60.947,00	€ 28.510,80
LESE NORD	€ 7.231,00	€ 4.338,60
LIBOLLE	€ 2.066,00	€ 1.446,20
LIMBE'-MARICELLO	€ 2.066,00	€ 1.239,60
MACROCIOLI	€ 24.792,00	€ 14.668,60
MAIORIZZINI-ANCINALE-DRAGO	€ 11.363,00	€ 7.437,60
MAMMOLA, GROTTERIA,S. GIOVANNI DI G	€ 2.066,00	€ 1.446,20
MARANO E UNITI	€ 12.396,00	€ 7.334,30
MARMORO - GIARDINELLI	€ 1.033,00	€ 826,40
MARMORO GIARDINELLI-SCIOLLE	€ 3.099,00	€ 1.859,40
MAZZUCCARI	€ 3.099,00	€ 1.859,40
MEDMA	€ 3.099,00	€ 2.066,00
NETO	€ 2.066,00	€ 1.239,60
NETO FALLISTRO	€ 2.066,00	€ 1.239,60
NOVITO, MOSCHETTA, TORBIDO.	€ 9.297,00	€ 5.578,20
NTIZZO	€ 3.099,00	€ 2.066,00
PALAZZO	€ 4.132,00	€ 3.305,60
PANTANELLE	€ 13.429,00	€ 9.090,40
PETRACE 2	€ 2.066,00	€ 929,70
PETROSA	€ 42.353,00	€ 28.097,60
PIANO DELLA TORRE	€ 1.033,00	€ 619,80
PONTIERI PER VALLEFIORITA	€ 1.033,00	€ 619,80
PORO - LOVRISI	€ 5.165,00	€ 3.718,80
POSINO E MONTENERO	€ 10.330,00	€ 6.404,60
POZZI MOLINA	€ 1.033,00	€ 413,20
POZZI PETRIZZI-MONACELLI	€ 4.132,00	€ 2.479,20
POZZI SAVUTO	€ 1.033,00	€ 826,40
POZZI SAVUTO NORD	€ 2.066,00	€ 1.446,20
PULITREA-BRIGANTE	€ 11.363,00	€ 5.578,20
RENDE E UNITI	€ 19.627,00	€ 12.396,00

Sintesi PARTITORI per acquedotto di appartenenza

ACQUEDOTTO	Partitori	
	Costo a nuovo (€)	Valore attuale (€)
S. VITO	€ 1.033,00	€ 619,80
SAMBUCO	€ 11.363,00	€ 7.437,60
SAN PIETRO IN GUARANO	€ 15.495,00	€ 10.123,40
SANBUCO SARRO	€ 2.066,00	€ 1.033,00
SANTA DOMENICA	€ 1.033,00	€ 619,80
SANTO NOCAIO	€ 18.594,00	€ 11.569,60
SAVUTO	€ 64.046,00	€ 42.146,40
SCAGLILLO	€ 2.066,00	€ 1.239,60
SCALONE	€ 2.066,00	€ 1.239,60
SILA BADIALE	€ 13.429,00	€ 7.024,40
SILA GRECA	€ 17.561,00	€ 11.569,60
SIMERI PASSANTE-CORACE-SANSINATO	€ 11.363,00	€ 6.611,20
SINOPOLI	€ 1.033,00	€ 619,80
TACINA	€ 50.617,00	€ 24.998,60
TELTO PESCHIERA	€ 1.033,00	€ 619,80
TUCCIO	€ 6.198,00	€ 3.718,80
VATTENDIERI	€ 4.132,00	€ 2.892,40
VENA	€ 1.033,00	€ 619,80
VENAGLIE	€ 7.231,00	€ 4.338,60
VINA	€ 1.033,00	€ 619,80
ZUMPO	€ 1.033,00	€ 619,80
Totale complessivo	**€ 746.859,00**	**€ 454.726,60**

Sintesi IMPIANTI DI SOLLEVAMENTI per acquedotto di appartenenza

ACQUEDOTTO	Impianti di sollevamento	
	Costo a nuovo (€)	Valore attuale (€)
ABATEMARCO	€ 9.451,16	€ 5.670,70
ALACO	€ 4.725,58	€ 2.835,35
ALACO - INTEGRAZIONE PER VIBO	€ 190.650,58	€ 152.520,46
ALACO - DORSALE TIRRENICA	€ 72.665,66	€ 58.132,53
ALACO JONICO E MONTANO-S.ANTONIO-CICERONE	€ 4.725,58	€ 2.835,35
ALLI E POZZO CROCCHIO	€ 4.725,58	€ 3.780,46
AMENDOLEA	€ 48.123,56	€ 28.874,14
ANGUILLA 2	€ 79.095,58	€ 63.276,46
BASILICO'	€ 15.881,08	€ 9.528,65
BONAMICO - LAVERDE 2°	€ 266.027,66	€ 159.616,60
BONAMICO BIANCO - BOVALINO	€ 30.274,76	€ 18.164,86
BUFALO	€ 128.969,92	€ 77.381,95
CAFORCHI	€ 9.451,16	€ 7.560,93
CAMIGLIATELLO SILANO	€ 4.725,58	€ 3.780,46
CARERI	€ 639.148,12	€ 388.205,16
CATANO BARONE PER CARAFFA	€ 9.451,16	€ 6.615,81
CATONA PER VILLA S. GIOVANNI	€ 16.624,78	€ 9.974,87
CAULONIA SUPERIORE	€ 74.524,91	€ 44.714,95
CEFALY	€ 15.881,08	€ 12.704,86
CERAMIDA - S. RUBA	€ 23.318,08	€ 18.654,46
CERANTONI - SILICA	€ 273.464,66	€ 218.771,73
CONTURA - S. LEO	€ 15.881,08	€ 12.704,86
CRINE	€ 12.162,58	€ 9.730,06
EJANO	€ 442.919,79	€ 259.600,86
FERRERA	€ 490.454,56	€ 388.583,18
FOCARECCHI	€ 67.242,82	€ 39.400,58
FRIDA PRIMA DIRAMAZIONE	€ 32.614,33	€ 19.568,60
FRIDA SECONDA DIRAMAZIONE	€ 37.076,53	€ 22.245,92
FRIDA TERZA DIRAMAZIONE	€ 148.894,91	€ 82.814,08
GAMBARIE INTEGRATIVO	€ 79.095,58	€ 47.457,35
GERACE	€ 119.999,08	€ 95.999,26
GERACE GRAVITA'	€ 10.303,33	€ 6.182,00
GIOIOSA JONICA	€ 187.195,46	€ 109.954,49
GROTTE DEL MULINO - POZZI ACCONIA	€ 7.328,53	€ 4.397,12
GROTTE E BUCO	€ 4.725,58	€ 472,56

Sintesi IMPIANTI DI SOLLEVAMENTI per acquedotto di appartenenza

ACQUEDOTTO	Impianti di sollevamento	
	Costo a nuovo (€)	Valore attuale (€)
LESE	€ 20.606,66	€ 4.121,33
LIMBE'-MARICELLO	€ 14.176,74	€ 9.451,16
MAIORIZZINI-ANCINALE-DRAGO	€ 28.353,48	€ 19.847,44
MALOPERA	€ 27.036,58	€ 21.629,26
MAMMOLA, GROTTERIA,S. GIOVANNI DI G	€ 51.206,83	€ 30.724,10
MANGANO	€ 79.095,58	€ 63.276,46
MANNOLI	€ 27.036,58	€ 16.221,95
MARMORO - GIARDINELLI	€ 175.776,58	€ 140.621,26
MARMORO GIARDINELLI-SCIOLLE	€ 14.176,74	€ 9.451,16
MASELLA	€ 4.725,58	€ 2.835,35
MAZZUCCARI	€ 358.773,22	€ 219.927,55
MEDMA	€ 674.055,58	€ 539.244,46
MELIA DI SCILLA	€ 38.935,78	€ 31.148,62
MELICUCCO	€ 153.465,58	€ 92.079,35
NOVITO, MOSCHETTA, TORBIDO.	€ 612.111,54	€ 377.880,14
PALAZZO	€ 611.848,16	€ 428.293,71
PALIZZI SUPERIORE	€ 86.532,58	€ 51.919,55
PANTANELLE	€ 49.347,58	€ 39.478,06
PELLEGRINA - CERAMIDA	€ 4.725,58	€ 3.780,46
PETRACE 1	€ 4.725,58	€ 2.835,35
PETRACE 2	€ 23.318,08	€ 13.990,85
PETROSA	€ 88.546,74	€ 53.128,04
PORO - LOVRISI	€ 381.610,98	€ 319.419,08
PORO - NUCARELLA	€ 4.725,58	€ 472,56
PORTIGLIOLA	€ 158.671,48	€ 95.202,89
POSINO E MONTENERO	€ 4.725,58	€ 2.835,35
POZZI PETRIZZI-MONACELLI	€ 4.725,58	€ 2.835,35
POZZI SAVUTO	€ 28.523,98	€ 22.819,18
PULITREA-BRIGANTE	€ 4.725,58	€ 2.835,35
RENDE E UNITI	€ 15.881,08	€ 12.704,86
ROCCAFORTE DEL GRECO	€ 15.583,60	€ 9.350,16
S. GIORGELLO	€ 60.503,08	€ 48.402,46
S. VITO	€ 9.451,16	€ 5.670,70
SAMBUCO	€ 49.347,58	€ 49.347,58
SANTA DOMENICA	€ 162.575,91	€ 97.545,54

Sintesi IMPIANTI DI SOLLEVAMENTI per acquedotto di appartenenza

ACQUEDOTTO	Impianti di sollevamento	
	Costo a nuovo (€)	Valore attuale (€)
SAVUTO	€ 12.162,58	€ 7.297,55
SCALONE	€ 129.186,86	€ 100.768,23
SILA GRECA	€ 604.411,16	€ 393.339,81
SIMERI PASSANTE-CORACE-SANSINATO	€ 23.627,90	€ 16.066,97
STILARO	€ 24.325,16	€ 14.595,10
TUCCIO	€ 62.963,46	€ 37.778,08
VALLE	€ 15.881,08	€ 12.704,86
VATTENDIERI	€ 621.299,32	€ 497.039,46
VENAGLIE	€ 4.725,58	€ 2.835,35
VINA	€ 9.451,16	€ 945,12
Totale complessivo	**€ 9.135.463,17**	**€ 6.317.408,86**

Sintesi SORGENTI per acquedotto di appartenenza

ACQUEDOTTO	Sorgenti	
	Costo a nuovo (€)	Valore attuale (€)
ABATEMARCO	€ 958.436,69	€ 583.995,50
ACQUA DIVINA	€ 19.891,44	€ 11.934,86
ACQUA NERA	€ 11.184,52	€ 4.473,81
ACQUAFREDDA	€ 13.529,69	€ 8.117,81
ACQUAFREDDA TISO	€ 16.308,46	€ 9.785,08
ACQUEDOTTO ACQUA CALDA	€ 13.529,69	€ 8.117,81
ACQUEDOTTO BIVONGI - PAZZANO - STILO	€ 12.541,12	€ 7.524,67
ACQUEDOTTO CRINE	€ 54.118,75	€ 32.471,25
ACQUEDOTTO MAZZUCCARI	€ 176.397,74	€ 105.838,64
ACQUEDOTTO NOVITO, MOSCHETTA, TORBIDO.	€ 178.337,64	€ 107.002,58
ACQUEDOTTO PER MAMMOLA, GROTTERIA,S. GIOVANNI DI G	€ 55.565,08	€ 33.339,05
ACQUEDOTTO PLATI'	€ 35.173,36	€ 21.104,01
ACQUEDOTTO SCALONE	€ 42.167,41	€ 25.300,45
ACUEDOTTO PER GERACE GRAVITA'	€ 5.000,00	€ 3.500,00
ALACO - DORSALE TIRRENICA	€ 157.437,67	€ 123.724,47
ALACO IONICO E MONATNO-S.ANTONIO-CICERONE	€ 87.580,03	€ 52.548,02
ALESSANDRO	€ 7.939,85	€ 4.763,91
ALTO SIMERI PER ALBI ED UNITI	€ 147.898,75	€ 101.057,69
AMENDOLEA	€ 96.656,20	€ 57.993,72
BADIA	€ 5.854,04	€ 3.512,42
BAGALADI	€ 10.334,76	€ 6.200,86
BAGNARA	€ 39.915,08	€ 28.726,12
BASILICO'	€ 12.764,59	€ 7.658,75
BUFALO	€ 293.869,75	€ 187.643,45
CAFORCHI	€ 30.674,57	€ 21.110,68
CALAMIA	€ 7.500,00	€ 3.000,00
CAMIGLIATELLO SILANO	€ 27.225,39	€ 17.781,31
CANNAVO'	€ 10.477,90	€ 6.286,74
CARDETO	€ 10.098,76	€ 6.059,26
CARDIA	€ 35.806,36	€ 28.145,09
CARMELIA	€ 21.629,77	€ 12.977,86
CAROLEI	€ 2.500,00	€ 2.000,00
CARRIERO	€ 19.891,44	€ 11.934,86
CASALI	€ 70.162,53	€ 42.097,52

Sintesi SORGENTI per acquedotto di appartenenza

ACQUEDOTTO	Sorgenti	
	Costo a nuovo (€)	Valore attuale (€)
CATANO BARONE PER CARAFFA	€ 32.596,34	€ 19.557,80
CATENACCIO	€ 8.191,20	€ 4.914,72
CEFALY	€ 38.509,23	€ 24.113,76
CERAMIDA - S. RUBA	€ 50.546,86	€ 30.328,11
CERANTONI - SILICA	€ 41.574,30	€ 28.300,03
CERISANO	€ 17.799,25	€ 12.459,48
CHIARAVALLE ED UNITI	€ 14.629,51	€ 8.777,71
CHORIO DI ROCCAFORTE	€ 1.347,01	€ 808,21
CONTURA - S. LEO	€ 101.366,66	€ 81.093,33
COPPINELLO	€ 3.615,20	€ 2.169,12
CROCCHIO E CERASO	€ 103.077,93	€ 61.846,76
CUCCARI E VURGHE	€ 53.677,67	€ 41.162,21
EJANO	€ 380.480,86	€ 228.288,52
FERRERA	€ 447.267,75	€ 357.814,20
FOCARECCHI	€ 50.634,10	€ 30.380,46
FONTANELLE	€ 6.901,11	€ 4.140,67
FORANO	€ 11.267,34	€ 6.760,41
GALERA	€ 12.409,85	€ 9.927,88
GAMBARIE ABETAZZO	€ 19.891,44	€ 11.934,86
GAMBARIE INTEGRATIVO	€ 19.891,44	€ 11.934,86
GIFFONE	€ 23.885,39	€ 19.108,31
GRANDE PIETRA	€ 31.474,39	€ 25.179,51
GROTTE DEL MULINO - POZZI ACCONIA	€ 44.667,41	€ 34.233,93
GROTTE E BUCO	€ 66.052,80	€ 52.842,24
JACOPIO	€ 11.267,34	€ 6.760,41
LESE	€ 137.059,32	€ 89.068,19
LIBOLLE	€ 17.828,41	€ 10.697,05
LIMBE' - MARICELLO	€ 82.756,47	€ 49.653,88
MACROCIOLI	€ 60.314,80	€ 36.188,88
MAIORIZZINI-ANCINALE-DRAGO	€ 40.333,94	€ 24.200,36
MALOPERA	€ 3.615,20	€ 2.169,12
MANDARADONI	€ 15.711,45	€ 9.426,87
MANNOLI	€ 16.684,98	€ 10.010,99
MARANO E UNITI	€ 99.927,91	€ 66.980,04

Sintesi SORGENTI per acquedotto di appartenenza

ACQUEDOTTO	Sorgenti	
	Costo a nuovo (€)	Valore attuale (€)
MARMORO GIARDINELLI E SCIOLLE	€ 76.421,94	€ 45.853,16
MOLINELLO	€ 25.441,33	€ 15.264,80
MORTARA	€ 45.595,18	€ 36.476,14
MOTTA S. GIOVANNI	€ 20.298,30	€ 12.178,98
NETO	€ 89.389,75	€ 53.633,85
'NTIZZO	€ 289.495,08	€ 173.697,05
ORSARA	€ 203,88	€ 122,33
PALAZZO	€ 103.804,54	€ 20.760,91
PALIZZI SUPERIORE	€ 9.311,10	€ 5.586,66
PANTANELLE	€ 207.949,23	€ 166.359,38
PANTANO	€ 3.909,08	€ 2.345,45
PARIS	€ 3.615,20	€ 2.169,12
PATERNO DIPIGNANO	€ 41.241,02	€ 32.992,82
PELLEGRINA - CERAMIDA	€ 13.767,34	€ 10.013,87
PETROSA	€ 398.839,12	€ 239.303,47
PIANO DELLA TORRE	€ 29.618,69	€ 17.771,22
POLIA	€ 11.156,32	€ 6.693,79
PONTIERI PER VALLEFIORITA	€ 14.812,39	€ 8.887,44
PORO - LOVRISI	€ 149.754,66	€ 91.404,80
PORO - NUCARELLA	€ 19.745,23	€ 11.847,14
POSINO E MONTENERO	€ 120.086,42	€ 76.657,94
POZZI PETRIZZI E MONACELLI	€ 25.058,81	€ 13.589,21
POZZI PETRIZZI E MONACELLII	€ 2.047,80	€ 819,12
PRESINACI	€ 3.909,08	€ 2.345,45
PRIGOLI	€ 6.625,89	€ 3.975,53
PULITREA-BRIGANTE	€ 26.264,84	€ 15.758,90
RENDE E UNITI	€ 139.302,33	€ 92.350,31
RENDE UNITI	€ 2.500,00	€ 2.000,00
ROCCAFORTE DEL GRECO	€ 6.014,41	€ 3.608,65
S. LORENZO	€ 13.529,69	€ 8.117,81
S. VITO	€ 52.289,02	€ 41.831,21
S.ALESSIO IN ASPROMONTE	€ 6.461,43	€ 3.876,86
SALIANO	€ 11.267,34	€ 6.760,41
SAMBUCO	€ 110.221,62	€ 86.397,37

Sintesi SORGENTI per acquedotto di appartenenza

ACQUEDOTTO	Sorgenti	
	Costo a nuovo (€)	Valore attuale (€)
SAN PIETRO IN GUARANO	€ 90.900,23	€ 54.540,14
SANBUCO SARRO	€ 619,89	€ 247,96
SANT' AGATA	€ 17.649,64	€ 9.313,32
SANTA DOMENICA	€ 53.932,51	€ 32.359,50
SANTO NOCAIO	€ 142.945,45	€ 85.767,27
SAVUTO	€ 220.009,38	€ 129.523,66
SCAGLILLO	€ 25.686,37	€ 15.411,82
SCILLA CONTESSA	€ 6.382,30	€ 3.829,38
SCILLA TREMUSE	€ 61.994,81	€ 37.196,88
SCINALE	€ 12.635,54	€ 7.581,32
SILA BADIALE	€ 321.950,31	€ 131.126,23
SIMERI PASSANTE-CORACE-SANSIANTO	€ 77.481,27	€ 46.488,76
SINOPOLI	€ 17.987,32	€ 11.128,51
TACINA	€ 487.993,26	€ 225.837,05
TELTO PESCHIERA	€ 80.142,40	€ 54.746,71
TRONO E TRIPODI	€ 13.940,75	€ 5.576,30
TUCCIO	€ 255.538,17	€ 102.215,27
VALLE	€ 13.529,69	€ 10.823,75
VATTENDIERI	€ 217.154,40	€ 151.463,88
VENA	€ 50.827,91	€ 40.662,33
VENAGLIE	€ 138.823,61	€ 83.294,17
Totale complessivo	**€ 9.143.727,16**	**€ 5.651.546,50**

Sintesi POZZI per acquedotto di appartenenza

ACQUEDOTTO	Pozzi	
	Costo a nuovo (€)	Valore attuale (€)
ALACO - INTEGRAZIONE PER VIBO	€ 429.850,06	€ 343.880,05
ALACO - DORSALE TIRRENICA	€ 150.161,51	€ 120.129,20
ALLI E POZZO CROCCHIO	€ 122.771,57	€ 74.989,02
AMENDOLEA	€ 146.974,48	€ 88.184,69
ANGUILLA 1	€ 59.355,57	€ 23.742,23
ANGUILLA 2	€ 103.903,72	€ 35.252,91
BAGNARA	€ 93.882,02	€ 66.105,62
BONAMICO - LAVERDE 2°	€ 70.882,53	€ 42.529,52
BONAMICO - LAVERDE II	€ 258.596,81	€ 158.158,09
BONAMICO - LAVERDE II	€ 258.596,81	€ 158.158,09
BONAMICO BIANCO - BOVALINO	€ 43.296,11	€ 25.977,66
BONAMICO LAVERDE II	€ 25.882,53	€ 15.529,52
BUFALO	€ 39.094,09	€ 23.456,45
CAFORCHI	€ 53.013,77	€ 31.808,26
CALANNA MULINI	€ 56.785,07	€ 34.071,04
CALOPINACE	€ 252.699,44	€ 151.619,66
CARDIA	€ 40.776,20	€ 32.620,96
CARERI	€ 230.917,21	€ 144.846,19
CATONA PER VILLA S. GIOVANNI	€ 159.512,64	€ 127.610,11
CERANTONI - SILICA	€ 134.588,89	€ 107.671,11
CINQUEFRONDI	€ 147.196,39	€ 88.317,83
CITTANOVA	€ 97.650,51	€ 58.590,30
CONDOFURI SUPERIORE	€ 46.854,51	€ 4.685,45
CONTURA - S. LEO	€ 120.668,08	€ 89.931,19
CRINE	€ 18.365,31	€ 14.692,25
EJANO	€ 416.111,52	€ 249.666,91
FOCARECCHI	€ 61.312,52	€ 36.787,51
GALLICO MARINA	€ 46.530,56	€ 27.918,34
GALLICO SUPERIORE	€ 93.061,12	€ 55.836,67
GERACE A GRAVITA'	€ 30.000,00	€ 18.000,00
GROTTE DEL MULINO - POZZI ACCONIA	€ 43.863,23	€ 26.317,94
LAVERDE 1°	€ 113.184,43	€ 67.910,66
LESE	€ 177.942,17	€ 142.353,74
LUBRICHI	€ 110.457,48	€ 11.045,75

Sintesi POZZI per acquedotto di appartenenza

ACQUEDOTTO	Pozzi	
	Costo a nuovo (€)	Valore attuale (€)
MACROCIOLI	€ 211.363,39	€ 126.818,03
MAIORIZZINI-ANCINALE-DRAGO	€ 245.739,43	€ 196.591,54
MAMMOLA GROTTERIA SAN GIOVANNI DI GERACE	€ 15.000,00	€ 9.000,00
MANGANO	€ 119.735,13	€ 71.841,08
MARANO E UNITI	€ 250.952,27	€ 250.952,27
MARMORO GIARDINELLI E SCIOLLE	€ 28.296,11	€ 22.636,89
MASELLA	€ 15.000,00	€ 9.000,00
MAZZUCCARI	€ 172.375,49	€ 103.425,29
MEDMA	€ 239.193,93	€ 191.355,15
MELICUCCO	€ 140.140,50	€ 84.084,30
MOLINA	€ 90.080,69	€ 72.064,55
MONTEBELLO JONICO	€ 13.031,36	€ 7.818,82
NOVITO, MOSCHETTA, TORBIDO	€ 155.295,17	€ 93.177,10
NOVITO, MOSCHETTA, TORBIDO.	€ 196.895,43	€ 127.810,32
PALAZZO	€ 150.845,96	€ 120.676,77
PANTANELLE	€ 77.712,91	€ 62.170,33
PELLEGRINA - CERAMIDA	€ 39.878,16	€ 31.902,53
PER CAULONIA SUP.	€ 66.730,62	€ 40.038,37
PER GERACE	€ 167.625,04	€ 127.496,75
PER GIOIOSA JONICA	€ 148.530,12	€ 89.118,07
PER MAMMOLA, GROTTERIA,S. GIOVANNI DI G	€ 58.296,11	€ 46.636,89
PETRACE 1	€ 56.592,21	€ 33.955,33
PETRACE 2	€ 56.592,21	€ 33.955,33
PETROSA	€ 176.102,16	€ 105.661,30
PETTOGALLICO	€ 30.000,00	€ 18.000,00
POLISTENA	€ 180.750,27	€ 108.450,16
PORO - LOVRISI	€ 379.365,49	€ 271.261,56
PORO - NUCARELLA	€ 117.249,56	€ 61.926,42
PORTIGLIOLA	€ 246.480,54	€ 147.888,32
POSINO E MONTENERO	€ 15.000,00	€ 9.000,00
POZZI PETRIZZI E MONACELLI	€ 128.557,18	€ 51.422,87
POZZI PIANO DEL DUCA	€ 138.793,04	€ 111.034,43
POZZI SAVUTO	€ 110.014,84	€ 88.011,87
PRUMO	€ 42.116,57	€ 25.269,94

Sintesi POZZI per acquedotto di appartenenza

ACQUEDOTTO	Pozzi	
	Costo a nuovo (€)	Valore attuale (€)
RIZZICONI	€ 19.907,87	€ 11.944,72
S. AGATA	€ 215.029,26	€ 129.017,56
S. GIORGELLO	€ 103.457,75	€ 82.766,20
S. ILARIO M.NA	€ 15.000,00	€ 9.000,00
SAMBUCO	€ 363.939,13	€ 230.993,56
SAN GIORGIO MORGETO	€ 98.369,43	€ 78.695,55
SAN PIETRO IN GUARANO	€ 52.586,21	€ 42.068,97
SAN VITO	€ 18.365,31	€ 14.692,25
SANTO NOCAIO	€ 16.270,79	€ 6.508,32
SAVUTO	€ 116.327,23	€ 86.979,69
SCALONE	€ 61.396,67	€ 45.444,28
SCALONE	€ 61.396,67	€ 45.444,28
SILA BADIALE	€ 46.530,56	€ 27.918,34
SILA GRECA	€ 52.506,16	€ 31.503,70
SIMERI PASSANTE-CORACE-SANSIANTO	€ 117.136,29	€ 93.709,03
STILARO	€ 93.709,03	€ 56.225,42
TACINA	€ 165.082,06	€ 132.065,65
TUCCIO	€ 124.529,13	€ 74.717,48
VALANIDI	€ 82.447,73	€ 65.958,19
VATTENDIERI	€ 205.225,51	€ 164.180,41
VENAGLIE	€ 41.792,57	€ 25.075,54
Totale complessivo	**€ 10.606.076,11**	**€ 7.103.756,60**

Sintesi DERIVAZIONI per acquedotto di appartenenza

ACQUEDOTTO	Derivazioni	
	Costo a nuovo (€)	Valore attuale (€)
BUFALO	€ 589.622,61	€ 353.773,57
CARERI	€ 200.000,00	€ 120.000,00
CASALI	€ 340.197,56	€ 204.118,54
CROCCHIO E CERASO	€ 333.686,16	€ 200.211,70
LESE	€ 400.000,00	€ 320.000,00
NETO	€ 200.000,00	€ 160.000,00
NOVITO, MOSCHETTA, TORBIDO.	€ 200.000,00	€ 120.000,00
SILA GRECA	€ 623.997,61	€ 374.398,56
Totale complessivo	**€ 2.887.503,94**	**€ 1.852.502,36**

Sintesi POTABILIZZATORI per acquedotto di appartenenza

ACQUEDOTTO	Potabilizzatori
	Valore attuale (€)
MARANO E UNITI	€ 610.000,00
BUFALO	€ 1.160.000,00
CASALI	€ 950.000,00
SILA GRECA	€ 2.300.000,00
FRIDA TERZA DIRAMAZIONE	€ 720.000,00
CROCCHIO E CERASO	€ 730.000,00
SIMERI PASSANTE-CORACE-SANSINATO	
SIMERI PASSANTE-CORACE-SANSINATO	€ 2.200.000,00
SIMERI PASSANTE-CORACE-SANSINATO	€ 9.400.000,00
ALACO JONICO E MONTANO-S.ANTONIO-CICERONE	€ 11.200.000,00
LESE	€ 1.500.000,00
TACINA	€ 2.060.000,00
NETO	€ 14.600.000,00
GAMBARIE INTEGRATIVO	€ 410.000,00

Totale complessivo	**€ 47.840.000,00**



Regione Calabria

Dipartimento 4

Bilancio, Finanze, Patrimonio e Società Partecipate

Settore 10

Gestione e Valorizzazione del Patrimonio Immobiliare

- Inventario dei Beni Demaniali e Patrimoniali - Anno 2019 -

15 - Infrastrutture Telematiche

Rete Realizzata

Commessa	Importo lavori CRE (€)	IRU Passivo (€)	Totali	Lunghezza Tubi (m)	Lunghezza Cavo (m)
CLRFEASRTERF	€ 7 733 274,92	€ 829 721,20	€ 8 562 996,12	201 363,40	290 035,00
CLRPFESRTERF	€ 4 716 752,42	€ 502 557,44	€ 5 219 309,86	112 304,10	165 921,50
Totale	**€ 12 450 027,34**	**€ 1 332 278,64**	**€ 13 782 305,98**	**313 667,50**	**455 956,50**

			Rete Realizzata				
Commessa COD_COMMESSA	Tratta CODICE TRATTA	Tratta DESCRIZIONE	Importo Finale CRE (€)	Lunghezza Tubi (m)	Lunghezza Cavo (m)	Fondi	IRU Passivo (€)
CLRFEASRTERF	CLRSFBUONVICINO1	Diamante2-Buonvicino	€ 211 986,98	4 622,40	8 070,00	FEASR	€ 35 247,52
CLRFEASRTERF	CLRSFCASABONA001	Rocca Di Neto-Casabona	€ 290 756,34	8 343,70	13 708,00	FEASR	€ 46 526,48
CLRFEASRTERF	CLRSFCASTROREGIO	Amendolara-Castroregio	€ 302 449,96	6 688,30	15 013,00	FEASR	€ 93 632,00
CLRFEASRTERF	CLRSFCIMINA00001	S.Ilario-Ciminà	€ 69 860,19	709,00	8 499,00	FEASR	€ 88 334,40
CLRFEASRTERF	CLRSFCOPANELLO01	Squillace-Copanello	€ 86 741,84	2 433,00	3 531,00	FEASR	€ 10 533,60
CLRFEASRTERF	CLRSFCORTALE0001	Jacurso-Cortale	€ 229 936,30	5 767,00	6 360,00	FEASR	€ 4 065,60
CLRFEASRTERF	CLRSFFAVACO00001	GD SS 106 Riace Marina-Favaco	€ 34 204,13	904,00	1 244,00	FEASR	€ 1 749,44
CLRFEASRTERF	CLRSFFERRUZZANO1	Der Brancaleone-Ferruzzano	€ 215 379,40	6 620,00	8 072,00	FEASR	€ 10 632,16
CLRFEASRTERF	CLRSFFRANCICA001	S.Costantino - Francica	€ 159 309,71	4 810,00	5 306,00	FEASR	€ 0,00
CLRFEASRTERF	CLRSFGDCBOC00001	G.D. Campana-Bocchigliero	€ 512 088,96	16 189,00	18 165,00	FEASR	€ 0,00
CLRFEASRTERF	CLRSFGRISOLIA001	Grisolia Scalo-Grisolia	€ 54 544,66	867,50	3 411,00	FEASR	€ 29 198,40
CLRFEASRTERF	CLRSFIACURSO0001	Maida-Jacurso	€ 203 242,23	4 910,00	5 840,00	FEASR	€ 7 663,04
CLRFEASRTERF	CLRSFMANGONE0001	Piano Lago-Mangone	€ 68 149,51	2 097,00	2 287,00	FEASR	€ 0,00
CLRFEASRTERF	CLRSFMONASTERACE	Monasterace Marina-Monasterace Sup.	€ 66 965,69	1 466,00	5 063,00	FEASR	€ 40 927,04
CLRFEASRTERF	CLRSFMONGIANA001	Serra S.Bruno 2 -Mongiana 2	€ 144 743,15	2 808,00	8 955,00	FEASR	€ 66 232,32
CLRFEASRTERF	CLRSFNARDODIPACE	G.D. (Serra San Bruno - Mongiana) - Nardodipace	€ 438 601,85	13 968,00	14 757,00	FEASR	€ 0,00
CLRFEASRTERF	CLRSFNOVALBA0001	Chiaravalle Centrale-Novalba	€ 142 292,28	3 245,00	5 526,00	FEASR	€ 24 024,00
CLRFEASRTERF	CLRSFPALLAGORIO1	San Nicola dell'Alto-Pallagorio	€ 305 127,15	8 882,00	11 365,00	FEASR	€ 22 200,64
CLRFEASRTERF	CLRSFPANNACONI01	Cessaniti-Pannaconi	€ 82 064,08	2 002,00	5 343,00	FEASR	€ 31 132,64
CLRFEASRTERF	CLRSFPLACANICA01	Favaco-Placanica	€ 138 927,57	3 461,00	7 806,00	FEASR	€ 48 922,72
CLRFEASRTERF	CLRSFRIACE000001	Riace Marina-Riace	€ 84 064,10	1 684,00	6 185,00	FEASR	€ 52 569,44
CLRFEASRTERF	CLRSFSANDREA0001	S.Andrea Marina 2-S.Andrea Apost.Ionio	€ 100 263,88	2 239,00	3 821,00	FEASR	€ 16 890,72
CLRFEASRTERF	CLRSFSAVELLI0001	Verzino-Savelli C.	€ 611 447,93	18 952,00	20 074,00	FEASR	€ 0,00
CLRFEASRTERF	CLRSFSCARLODICON	Condofuri Marina-S.Carlo di Confoduri	€ 52 021,89	1 074,00	3 276,00	FEASR	€ 25 625,60

CLRFEASRTERF	CLRSFSGIOVANNI01	GIOIOSA JONICA-S.Giovanni Di Gerace	€ 225 397,73	6 740,00	7 375,00	FEASR	€ 1 724,80
CLRFEASRTERF	CLRSFSLORENZOMAR	DER. Condofuri Marina.-S.Lorenzo Marina 2	€ 14 285,99	301,00	782,00	FEASR	€ 3 880,80
CLRFEASRTERF	CLRSFSLUCA000001	Bosco S.Ippolito - S.Luca	€ 237 724,96	7 370,00	7 660,00	FEASR	€ 0,00
CLRFEASRTERF	CLRSFSOLANOINFER	Pellegrina-Solano Inferiore	€ 288 139,15	9 620,00	10 104,00	FEASR	€ 0,00
CLRFEASRTERF	CLRSFSPIETROMAGI	Taverna-S.Pietro Magisano	€ 145 155,50	2 097,00	4 454,00	FEASR	€ 26 869,92
CLRFEASRTERF	CLRSFSTALETTI001	Copanello-Stalettì	€ 157 525,66	4 076,00	5 536,00	FEASR	€ 11 334,40
CLRFEASRTERF	CLRSFSTIGNANOCAL	Riace-Stignano Cal.	€ 37 568,48	900,00	1 792,00	FEASR	€ 8 291,36
CLRFEASRTERF	CLRSFSTILO000001	Monasterace-Stilo	€ 160 245,06	3 576,00	10 995,00	FEASR	€ 81 188,80
CLRFEASRTERF	CLRSFTERRAVECCHI	Cariati-Terravecchia	€ 337 657,73	8 964,00	10 133,00	FEASR	€ 4 583,04
CLRFEASRTERF	CLRSFVERZINO0001	GD UMBRIATICO/Pallagorio -Verzino	€ 248 705,48	7 660,50	7 982,00	FEASR	€ 0,00
CLRFEASRTERF	CLRSFZAGARISE001	GD INF (CROPANI - SERSALE) - ZAGARISE	€ 784 189,45	10 420,00	12 579,00	FEASR	€ 0,00
CLRFEASRTERF	CLRSFZUNGRI00001	Cessaniti-Zungri	€ 121 578,78	3 209,00	6 347,00	FEASR	€ 35 740,32
CLRFEASRTERF	CLRSFVILLAMESA01	Villa San Giuseppe-Villamesa	€ 192 001,58	6 193,00	6 868,00	FEASR	€ 0,00
CLRFEASRTERF	CLRSFZAMBDAFFINA	ZAMBRONE - ZAMBRONE/DAFFINA'	€ 177 929,59	5 495,00	5 751,00	FEASR	€ 0,00
CLRPFESRTERF	CLRSFACQUAFREDDA	Sambiase Scalo-Acquafredda	€ 283 780,75	6 465,00	12 290,00	FESR	€ 63 275,52
CLRPFESRTERF	CLRSFARASI000001	RC Terreti - Arasì	€ 177 748,83	4 112,00	7 972,00	FESR	€ 32 216,80
CLRPFESRTERF	CLRSFBAGNARACALA	Pellegrina Calabra - Bagnara Calabra	€ 179 732,16	4 877,00	5 186,00	FESR	€ 0,00
CLRPFESRTERF	CLRSFCERVA000001	GD INF (CROPANI - SERSALE) - CERVA	€ 423 131,96	5 490,00	5 814,00	FESR	€ 0,00
CLRPFESRTERF	CLRSFCRUCOLI0001	Torretta di Crucoli - Crucoli	€ 214 320,94	6 631,00	8 321,00	FESR	€ 11 987,36
CLRPFESRTERF	CLRSFGIZZERIA001	GD Sambiase Acquafredda-Gizzeria	€ 267 751,49	7 476,00	8 203,00	FESR	€ 0,00
CLRPFESRTERF	CLRSFPIANADICARU	Corigliano Calabro 2 - Piana di Caruso	€ 234 824,05	6 608,00	7 824,00	FESR	€ 11 112,64
CLRPFESRTERF	CLRSFSCANDALE001	S.Mauro Marchesato - Scandale	€ 182 424,89	5 733,50	6 088,00	FESR	€ 0,00
CLRPFESRTERF	CLRSFSMAUROMARCH	S.Severina - S.Mauro Marchesato	€ 209 631,58	6 444,00	7 457,00	FESR	€ 0,00
CLRPFESRTERF	CLRSFSNICOLA0001	Strongoli Superiore - S.Nicola Dell'Alto	€ 326 915,65	9 700,50	12 952,00	FESR	€ 31 009,44
CLRPFESRTERF	CLRSFSVINCENZO01	SAN FILI - SAN VINCENZO LA COSTA	€ 122 780,88	3 194,40	5 730,00	FESR	€ 26 512,64
CLRPFESRTERF	CLRSFTAVERNA0001	S.Elia - Taverna	€ 865 778,30	14 378,00	18 082,00	FESR	€ 28 175,84
CLRPFESRTERF	CLRSFTERRETI0001	RC CENTRO - Terreti	€ 209 892,77	6 150,00	9 484,00	FESR	€ 34 212,64
CLRPFESRTERF	CLRSFVILLASGIUSE	GALLICO - VILLA S. GIUSEPPE	€ 110 769,40	3 214,00	5 142,00	FESR	€ 20 623,68
CLRPFESRTERF	CLRSFSRGAVSGRCSA	GALLICO - SRB RC SAPONARO	€ 20 240,75	358,00	1 802,00	FESR	€ 13 145,44
CLRPFESRTERF	CLRSFSRGDIRCTRCC	GD INF(RC CENTRO - TERRETI) - SRB RC CALABRIA	€ 179 493,60	3 046,00	6 656,00	FESR	€ 34 902,56
CLRPFESRTERF	CLRSFGDTIRIZZUTO	GD TI (LAMEZIA - MALASPINA) - CONTRADARIZZUTO	€ 164 322,58	3 902,00	8 180,00	FESR	€ 47 432,00
CLRPFESRTERF	CLRSFGDTINAUSICA	GD TI AMICA - ROSSANO NAUSICA	€ 43 696,85	1 185,50	1 311,00	FESR	€ 616,00
CLRPFESRTERF	CLRSFGDISPEZZAN2	SPEZZANO ALBANESE - SPEZZANO 2	€ 199 096,52	5 718,20	7 764,50	FESR	€ 18 726,40
CLRPFESRTERF	CLRSFROSROSARNO2	ROSARNO - ROSARNO 2	€ 113 157,71	3 353,00	5 525,00	FESR	€ 22 176,00
CLRPFESRTERF	CLRSFREGCALCZCIT	Reg. Calabria via Massara - Reg. Calabria Nuova Cittadella	€ 187 260,76	4 268,00	14 138,00	FESR	€ 106 432,48

Banda Larga Agricoltura

	CRE 1,3	Importo Lavori
Lotto 1	Campana-Bocchigliero	178 284,38 €
Lotto 2	Campana-Bocchigliero	333 804,58 €
	Cessaniti-Zungri	121 578,78 €
	Condofuri Marina-S.Lorenzo Marina 2	14 285,99 €
	Diamante 2-Buonvicino	115 342,38 €
	Grisolia Scalo-Grisolia	54 544,66 €
	Monasterace-Stilo	160 245,06 €
	Riace Marina-Favaco	34 204,13 €
	Rocca di Neto-Casabona	290 756,34 €
	S. Nicola dell'Alto-Pallgorio	305 127,15 €
	Serra San Bruno 2-Mongiana 2	144 743,15 €
	Villa S.Giuseppe-Villamesa	192 001,58 €
	Sommano	**1 944 918,18 €**
	CRE 2,3	
	Amendolara-Castroregio	302 449,96 €
	Cariati-Terravecchia	337 657,73 €
	Condofuri Marina-S.Carlo di Condofuri	52 021,89 €
	Favaco-Placanica	138 927,57 €
	Monasterace Marina-Monasterace	66 965,69 €
	Piano Lago-Mangone	68 149,51 €
	Riave Marina-Riace	84 064,10 €
	S. Costantino-Francica	159 309,71 €
	S. Ilario-Ciminà	69 860,20 €
	Serra San Bruno-Nardodipace	438 601,85 €
	Unbriatico-Pallagorio-Verzino	248 705,48 €
	Zambrone-Zambrone-Daffinà	177 929,59 €
	Sommano	**2 144 643,28 €**
	CRE 3,3	
	Bosco S.Ippolito-S.Luca	96 807,19 €
	Brancaleone-Ferruzzano	215 379,40 €
	Cessaniti-Pannaconi	82 064,08 €
	Chiaravalle Centrale-Novalba	142 292,28 €
	Copanello-Stalettì	157 525,66 €
Lotto1	Cropani-Sersale-Zagarise	449 167,82 €
Lotto2	Cropani-Sersale-Zagarise	335 021,63 €
	Gioiosa Jonica-Sgiovanni di Gerace	225 397,73 €
	Maida-Jacurso	203 242,23 €
	Pellegrina-Solano	288 139,15 €
	Riace-Stignano Calabro	37 568,48 €
	S.Andrea Marina-S.Andrea Apostolo dello jonio	100 263,88 €
	Verzino-Savelli (senza ripristini)	384 759,04 €
	Verzino-Savelli (solo ripristini)	226 688,89 €
	Sommano	**2 944 317,46 €**

Totale Generale	**7 033 878,92 €**

Regione Calabria

Dipartimento 4

Bilancio, Finanze, Patrimonio e Società Partecipate

Settore 10

Gestione e Valorizzazione del Patrimonio Immobiliare

- Inventario dei Beni Demaniali e Patrimoniali - Anno 2019 -

- Riepiloghi:
  - Fabbricati
  - Terreni
  - Infrastrutture Ferroviarie
  - Infrastrutture Acquedottistiche
  - Infrastrutture Telematiche
  - Concessioni



Regione Calabria

Dipartimento 4

Bilancio, Finanze, Patrimonio e Società Partecipate

Settore 10

Gestione e Valorizzazione del Patrimonio Immobiliare

- Inventario dei Beni Demaniali e Patrimoniali - Anno 2019 -

- Riepilogo Inventario Fabbricati

Valore Fabbricati Provincia di Catanzaro

Inventario Fabbricati al 31/12/2019

Regione Calabria
Dipartimento Bilancio, Finanze e Patrimonio
Settore 10 - Gestione e Valorizzazione del Patrimonio Immobiliare

N° FABBRICATI PER COMUNE	COMUNE	RENDITA CATASTALE	VALORE 2019	AMMORTAMENTO 2019
1	BORGIA	€ 166,40	€ 30.910,00	€ 618,00
3	BOTRICELLO	€ 1.283,50	€ 124.872,00	€ 2.498,00
175	CARDINALE	€ 39.969,02	€ 6.588.465,00	€ 131.776,00
53	CATANZARO	€ 264.115,20	€ 170.237.960,00	€ 3.404.755,00
3	FOSSATO SERRALTA	€ 6.994,47	€ 303.249,00	€ 6.065,00
1	JACURSO	€ 92,96	€ 15.053,00	€ 301,00
10	LAMEZIA TERME	€ 178.606,24	€ 11.118.602,00	€ 222.372,00
2	MAGISANO	€ 196,85	€ 32.452,00	€ 649,00
2	MIGLIERINA	€ 69,72	€ 12.781,00	€ 256,00
1	MONTAURO	€ 132,30	€ 5.668,00	€ 113,00
1	MOTTA SANTA LUCIA	€ 0,00	€ 180,00	€ 4,00
1	PENTONE	€ 74,83	€ 12.337,00	€ 247,00
1	PETRONA'	€ 176,52	€ 29.101,00	€ 582,00
2	SAN SOSTENE	€ 76.600,00	€ 3.301.293,00	€ 66.025,00

	N° FABBRICATI PER COMUNE	COMUNE	RENDITA CATASTALE	VALORE 2019	AMMORTAMENTO 2019
	1	SANT'ANDREA APOSTOLO DELLO JONIO	€ 8.082,90	€ 499.698,00	€ 9.994,00
	31	SETTINGIANO	€ 11.168,36	€ 2.173.640,00	€ 43.473,00
	3	SIMERI CRICHI	€ 14.908,13	€ 979.079,00	€ 19.582,00
	2	SOVERATO	€ 4.788,00	€ 205.118,00	€ 4.102,00
	5	SOVERIA MANNELLI	€ 117,38	€ 85.843,00	€ 1.718,00
	1	SQUILLACE	€ 0,00	€ 0,00	€ 0,00
	2	STALETTì	€ 663,76	€ 538.084,00	€ 10.761,00
	4	TAVERNA	€ 1.238,57	€ 204.189,00	€ 4.084,00
	10	ZAGARISE	€ 995,56	€ 164.124,00	€ 3.284,00
TOTALI	**315**	**23**	**€ 610.440,67**	**€ 196.662.698,00**	**€ 3.933.259,00**

Valore Fabbricati Provincia di Cosenza

Inventario Fabbricati al 31/12/2019

Regione Calabria
Dipartimento Bilancio, Finanze e Patrimonio
Settore 10 - Gestione e Valorizzazione del Patrimonio Immobiliare

N° FABBRICATI PER COMUNE	COMUNE	RENDITA CATASTALE	VALORE 2019	AMMORTAMENTO 2019
4	ACQUAPPESA	€ 656,16	€ 118.902,00	€ 2.379,00
26	ACRI	€ 13.622,93	€ 1.978.234,00	€ 39.565,00
1	AMENDOLARA	€ 8.295,21	€ 366.157,00	€ 7.323,00
3	APRIGLIANO	€ 915,66	€ 829.994,00	€ 16.600,00
1	BELSITO	€ 508,00	€ 21.763,00	€ 435,00
1	BISIGNANO	€ 379,60	€ 114.527,00	€ 2.291,00
2	BOCCHIGLIERO	€ 1.267,85	€ 104.531,00	€ 2.091,00
1	CAROLEI	€ 233,18	€ 38.441,00	€ 769,00
2	CASSANO ALLO IONIO	€ 468,26	€ 109.907,00	€ 2.198,00
6	CELICO	€ 5.849,64	€ 417.278,00	€ 8.345,00
2	CERCHIARA DI CALABRIA	€ 845,96	€ 139.462,00	€ 2.790,00
1	CERVICATI	€ 913,50	€ 40.322,00	€ 806,00
22	CORIGLIANO CALABRO	€ 11.108,64	€ 1.682.336,00	€ 33.647,00
48	COSENZA	€ 334.963,59	€ 31.318.262,00	€ 626.364,00

N° FABBRICATI PER COMUNE	COMUNE	RENDITA CATASTALE	VALORE 2019	AMMORTAMENTO 2019
1	FRANCAVILLA MARITTIMA	€ 1.014,06	€ 51.518,00	€ 1.030,00
4	FUSCALDO	€ 10.479,42	€ 537.080,00	€ 10.741,00
1	GRIMALDI	€ 128,10	€ 5.655,00	€ 113,00
1	LAINO CASTELLO	€ 220,00	€ 9.654,00	€ 193,00
2	LONGOBARDI	€ 9.981,30	€ 383.043,00	€ 7.661,00
5	LONGOBUCCO	€ 26.998,37	€ 1.817.957,00	€ 36.358,00
1	LUZZI	€ 737,10	€ 32.537,00	€ 651,00
2	MALITO	€ 238,35	€ 21.421,00	€ 428,00
2	MONGRASSANO	€ 489,67	€ 80.726,00	€ 1.615,00
5	MONTEGIORDANO	€ 789,60	€ 34.854,00	€ 696,00
1	MORANO CALABRO	€ 1.443,75	€ 118.582,00	€ 2.372,00
5	MOTTAFOLLONE	€ 1.749,00	€ 82.876,00	€ 1.658,00
6	PAOLA	€ 1.090,35	€ 224.402,00	€ 4.487,00
2	ROGGIANO GRAVINA	€ 481,55	€ 112.357,00	€ 2.248,00
14	ROGLIANO	€ 1.338,18	€ 555.882,00	€ 11.117,00
13	ROSSANO	€ 79.559,91	€ 4.995.923,00	€ 99.920,00

	N° FABBRICATI PER COMUNE	COMUNE	RENDITA CATASTALE	VALORE 2019	AMMORTAMENTO 2019
	1	SAN DONATO DI NINEA	€ 2.681,57	€ 386.818,00	€ 7.736,00
	2	SAN GIOVANNI IN FIORE	€ 438,00	€ 19.219,00	€ 384,00
	1	SAN LUCIDO	€ 43.382,38	€ 6.257.939,00	€ 125.159,00
	5	SAN MARCO ARGENTANO	€ 0,00	€ 2.547,00	€ 51,00
	1	SAN PIETRO IN GUARANO	€ 545,32	€ 78.663,00	€ 1.573,00
	3	SANTO STEFANO DI ROGLIANO	€ 4.867,02	€ 1.316.883,00	€ 26.338,00
	4	SARACENA	€ 1.218,32	€ 179.495,00	€ 3.589,00
	7	SERRA PEDACE	€ 406,71	€ 55.874,00	€ 1.117,00
	47	SPEZZANO DELLA SILA	€ 35.358,87	€ 4.955.743,00	€ 99.115,00
	1	SPEZZANO PICCOLO	€ 422,98	€ 69.731,00	€ 1.395,00
	2	TERRANOVA DA SIBARI	€ 329,32	€ 21.917,00	€ 439,00
	6	TREBISACCE	€ 1.838,90	€ 288.089,00	€ 5.762,00
	3	VILLAPIANA	€ 887,98	€ 401.377,00	€ 8.027,00
TOTALI	**268**	**43**	**€ 609.144,26**	**€ 60.378.878,00**	**€ 1.207.576,00**

Valore Fabbricati Provincia di Crotone

Inventario Fabbricati al 31/12/2019

Regione Calabria
Dipartimento Bilancio, Finanze e Patrimonio
Settore 10 - Gestione e Valorizzazione del Patrimonio Immobiliare

N° FABBRICATI PER COMUNE	COMUNE	RENDITA CATASTALE	VALORE 2019	AMMORTAMENTO 2019
13	BELVEDERE DI SPINELLO	€ 6.598,97	€ 845.299,00	€ 16.905,00
1	CASTELSILANO	€ 75,92	€ 12.516,00	€ 250,00
8	CIRO' MARINA		€ 219.912,00	€ 4.398,00
3	CROTONE	€ 78.708,00	€ 7.071.087,00	€ 141.421,00
2	ISOLA DI CAPO RIZZUTO	€ 204,98	€ 33.792,00	€ 676,00
2	MESORACA	€ 104,99	€ 17.309,00	€ 346,00
1	PETILIA POLICASTRO	€ 216,91	€ 35.759,00	€ 715,00
1	ROCCA DI NETO	€ 1.928,97	€ 115.738,00	€ 2.315,00
1	SANTA SEVERINA	€ 7,13	€ 1.141,00	€ 23,00
1	STRONGOLI	€ 347,68	€ 20.861,00	€ 417,00
5	VERZINO	€ 430,71	€ 71.006,00	€ 1.420,00
TOTALI **38**	**11**	**€ 88.624,26**	**€ 8.444.420,00**	**€ 168.886,00**

Valore Fabbricati Provincia di Reggio Calabria

Inventario Fabbricati al 31/12/2019

Regione Calabria
Dipartimento Bilancio, Finanze e Patrimonio
Settore 10 - Gestione e Valorizzazione del Patrimonio Immobiliare

N° FABBRICATI PER COMUNE	COMUNE	RENDITA CATASTALE	VALORE 2019	AMMORTAMENTO 2019
4	BAGNARA CALABRA	€ 3.216,96	€ 302.349,00	€ 6.047,00
1	BIANCO		€ 64.559,00	€ 1.291,00
3	BIVONGI	€ 111,93	€ 99.713,00	€ 1.994,00
15	BOVALINO	€ 62.323,82	€ 5.138.963,00	€ 102.780,00
2	BRANCALEONE		€ 78.550,00	€ 1.571,00
1	BRUZZANO ZEFFIRO		€ 14.471,00	€ 289,00
1	CALANNA		€ 40.350,00	€ 807,00
2	CAMPO CALABRO		€ 71.732,00	€ 1.434,00
2	CANDIDONI	€ 394,80	€ 48.337,00	€ 967,00
1	CASIGNANA	€ 120,39	€ 19.262,00	€ 385,00
1	CIMINA'		€ 58.731,00	€ 1.175,00
5	DELIANOVA	€ 178,96	€ 183.280,00	€ 3.667,00
3	GALATRO		€ 102.219,00	€ 2.044,00
2	GERACE	€ 781,58	€ 128.849,00	€ 2.577,00

N° FABBRICATI PER COMUNE	COMUNE	RENDITA CATASTALE	VALORE 2019	AMMORTAMENTO 2019
8	GIOIA TAURO	€ 165.201,13	€ 13.004.229,00	€ 260.084,00
4	GIOIOSA IONICA	€ 2.859,15	€ 153.065,00	€ 3.061,00
7	LOCRI	€ 3.025,76	€ 824.290,00	€ 16.486,00
1	MAMMOLA	€ 173,53	€ 28.608,00	€ 572,00
1	MARINA DI GIOIOSA IONICA	€ 322,84	€ 51.654,00	€ 1.033,00
1	MARTONE	€ 269,90	€ 44.495,00	€ 890,00
1	MELICUCCA'	€ 178,14	€ 29.367,00	€ 587,00
4	MOLOCHIO	€ 120,38	€ 230.485,00	€ 4.609,00
2	MONTEBELLO IONICO	€ 0,00	€ 2.283,00	€ 45,00
4	MOTTA SAN GIOVANNI	€ 491,70	€ 65.552,00	€ 1.311,00
1	OPPIDO MAMERTINA	€ 125,27	€ 20.651,00	€ 413,00
1	PALIZZI	€ 124,73	€ 20.563,00	€ 411,00
2	PALMI	€ 6.727,88	€ 556.550,00	€ 11.131,00
1	PELLARO	€ 0,00	€ 71.958,00	€ 1.439,00
1	PLACANICA	€ 0,00	€ 34.129,00	€ 683,00
1	PLATì	€ 0,00	€ 105.918,00	€ 2.118,00

N° FABBRICATI PER COMUNE	COMUNE	RENDITA CATASTALE	VALORE 2019	AMMORTAMENTO 2019
1	PORTIGLIOLA		€ 47.635,00	€ 953,00
75	REGGIO CALABRIA	€ 429.659,43	€ 52.557.267,00	€ 1.051.149,00
1	RIACE	€ 774,38	€ 111.705,00	€ 2.234,00
2	ROCCAFORTE DEL GRECO	€ 5.388,00	€ 508.100,00	€ 10.162,00
3	ROCCELLA IONICA		€ 681.070,00	€ 13.621,00
1	ROSARNO		€ 38.123,00	€ 762,00
12	SAN FERDINANDO	€ 21.776,25	€ 3.589.885,00	€ 71.799,00
3	SAN LORENZO		€ 73.156,00	€ 1.463,00
1	SAN LUCA	€ 368,20	€ 60.701,00	€ 1.214,00
1	SAN PROCOPIO	€ 119,30	€ 19.668,00	€ 393,00
1	SAN ROBERTO	€ 625,12	€ 27.594,00	€ 552,00
2	SANT'ILARIO DELLO IONIO	€ 325,38	€ 53.642,00	€ 1.072,00
1	SCILLA		€ 40.797,00	€ 816,00
1	SIDERNO	€ 74.000,00	€ 4.549.193,00	€ 90.984,00
2	STAITI		€ 117.852,00	€ 2.357,00
1	TAURIANOVA		€ 67.250,00	€ 1.345,00

	N° FABBRICATI PER COMUNE	COMUNE	RENDITA CATASTALE	VALORE 2019	AMMORTAMENTO 2019
	2	VILLA SAN GIOVANNI	€ 2.060,67	€ 297.253,00	€ 5.945,00
TOTALI	**193**	**47**	**€ 781.845,58**	**€ 84.436.053,00**	**€ 1.688.722,00**

Valore Fabbricati Provincia di Vibo Valentia

Inventario Fabbricati al 31/12/2019

Regione Calabria
Dipartimento Bilancio, Finanze e Patrimonio
Settore 10 - Gestione e Valorizzazione del Patrimonio Immobiliare

N° FABBRICATI PER COMUNE	COMUNE	RENDITA CATASTALE	VALORE 2019	AMMORTAMENTO 2019
1	ACQUARO	€ 55,78	€ 8.925,00	€ 178,00
1	ARENA	€ 131,25	€ 5.623,00	€ 112,00
2	BROGNATURO	€ 1.905,84	€ 98.822,00	€ 1.976,00
1	CESSANITI	€ 420,00	€ 17.993,00	€ 360,00
1	DRAPIA	€ 275,63	€ 12.167,00	€ 243,00
4	FABRIZIA	€ 459,72	€ 37.743,00	€ 755,00
1	FILADELFIA	€ 222,22	€ 32.055,00	€ 641,00
1	FILANDARI	€ 472,50	€ 20.242,00	€ 405,00
2	FILOGASO	€ 586,59	€ 29.267,00	€ 586,00
9	GEROCARNE	€ 1.764,30	€ 315.675,00	€ 6.315,00
3	MONGIANA	€ 147,78	€ 26.320,00	€ 526,00
1	NICOTERA	€ 82,97	€ 26.790,00	€ 536,00
5	PIZZONI	€ 1.009,39	€ 53.310,00	€ 1.066,00
1	POLIA	€ 525,00	€ 22.491,00	€ 450,00

	N° FABBRICATI PER COMUNE	COMUNE	RENDITA CATASTALE	VALORE 2019	AMMORTAMENTO 2019
	6	SERRA SAN BRUNO	€ 3.791,21	€ 1.123.723,00	€ 22.475,00
	1	SPADOLA	€ 840,00	€ 35.986,00	€ 720,00
	7	VIBO VALENTIA	€ 8.474,06	€ 2.010.265,00	€ 40.205,00
TOTALI	**47**	**17**	**€ 21.164,24**	**€ 3.877.397,00**	**€ 77.549,00**

TOTALE VALORE FABBRICATI 2019

REGIONE CALABRIA
Dipartimento Bilancio, Finanze e Patrimonio
Settore 10 - Gestione e Valorizzazione del Patrimonio Immobiliare

Prov	Fabbricati	Valore 2019	Ammortamento 2019
CS	268	€ 60.378.878,00	€ 1.207.576,00
CZ	315	€ 196.662.698,00	€ 3.933.259,00
KR	38	€ 8.444.420,00	€ 168.886,00
RC	193	€ 84.436.053,00	€ 1.688.722,00
VV	47	€ 3.877.397,00	€ 77.549,00
TOTALI	861	€ 353.799.446,00	€ 7.075.992,00



Regione Calabria

Dipartimento 4

Bilancio, Finanze, Patrimonio e Società Partecipate

Settore 10

Gestione e Valorizzazione del Patrimonio Immobiliare

- Inventario dei Beni Demaniali e Patrimoniali - Anno 2019 -

- Riepilogo Inventario Terreni

Valore Terreni Provincia d Catanzaro

Inventario Terreni al 31/12/2019

Regione Calabria
Dipartimento Bilancio, Finanze e Patrimonio
Settore 10 - Gestione e Valorizzazione del Patrimonio Immobiliare

N° TERRENI PER COMUNE	COMUNE	REDDITO DOMINICALE	VALORE 2019
10	ALBI	€ 77,40	€ 10.620,00
5	AMARONI	€ 6,93	€ 1.751,00
16	ARGUSTO	€ 23,73	€ 4.476,00
8	BADOLATO	€ 154,39	€ 22.308,00
13	BELCASTRO		€ 4.682,00
5	BORGIA		€ 798,00
7	BOTRICELLO		€ 17.085,00
51	CARAFFA DI CATANZARO	€ 0,08	€ 15.293,00
296	CARDINALE	€ 3.127,23	€ 1.706.830,00
5	CARLOPOLI	€ 365,16	€ 71.813,00
455	CATANZARO	€ 3.896,52	€ 14.791.195,00
32	CENTRACHE	€ 204,58	€ 69.540,00
36	CERVA	€ 2.639,40	€ 1.599.069,00
35	CHIARAVALLE CENTRALE	€ 31,33	€ 10.327,00
63	CONFLENTI	€ 80,04	€ 17.742,00
39	CORTALE	€ 48,69	€ 22.239,00

N° TERRENI PER COMUNE	COMUNE	REDDITO DOMINICALE	VALORE 2019
9	CURINGA	€ 4,93	€ 825,00
324	DECOLLATURA	€ 1.616,80	€ 448.952,00
5	FEROLETO ANTICO	€ 43,40	€ 7.522,00
550	FOSSATO SERRALTA	€ 2.582,19	€ 1.111.958,00
1	GASPERINA	€ 9,73	€ 1.276,00
114	GIMIGLIANO	€ 853,54	€ 481.830,00
20	GIRIFALCO	€ 97,31	€ 31.019,00
60	GUARDAVALLE	€ 2.626,24	€ 1.674.430,00
1	JACURSO	€ 6,39	€ 1.615,00
562	LAMEZIA TERME	€ 875,79	€ 252.101,00
87	MAGISANO	€ 5.868,81	€ 2.897.084,00
40	MARCELLINARA	€ 33,94	€ 8.016,00
2	MONTAURO	€ 6,21	€ 1.562,00
14	MOTTA SANTA LUCIA	€ 11,09	€ 2.154,00
85	NOCERA TERINESE	€ 5.373,76	€ 3.047.994,00
4	PENTONE	€ 1,08	€ 464,00
7	PETRIZZI	€ 2,36	€ 1.508,00
8	PETRONA'	€ 2.052,39	€ 1.195.140,00
5	PIANOPOLI	€ 6,81	€ 1.840,00

N° TERRENI PER COMUNE	COMUNE	REDDITO DOMINICALE	VALORE 2019
159	PLATANIA	€ 65,24	€ 21.986,00
116	SAN FLORO	€ 116,68	€ 37.646,00
50	SAN SOSTENE	€ 1.034,38	€ 959.603,00
6	SANT'ANDREA APOSTOLO DELLO JO	€ 3,75	€ 3.476,00
57	SATRIANO	€ 1.425,73	€ 733.771,00
29	SELLIA	€ 70,64	€ 25.040,00
2	SELLIA MARINA	€ 2,18	€ 792,00
19	SERRASTRETTA	€ 8,23	€ 3.070,00
260	SERSALE	€ 16.295,70	€ 6.851.955,00
18	SETTINGIANO	€ 23,70	€ 9.034,00
82	SIMERI CRICHI	€ 816,90	€ 272.222,00
37	SORBO SAN BASILE	€ 802,66	€ 678.409,00
3	SOVERATO	€ 27,69	€ 3.266,00
74	SOVERIA MANNELLI	€ 47,15	€ 8.854,00
3	SOVERIA SIMERI	€ 18,65	€ 8.488,00
9	SQUILLACE	€ 8,20	€ 987,00
3	STALETTI'	€ 1,76	€ 330.094,00
186	TAVERNA	€ 6.127,05	€ 4.225.956,00
23	ZAGARISE	€ 5.211,48	€ 1.978.781,00

	N° TERRENI PER COMUNE	COMUNE	REDDITO DOMINICALE	VALORE 2019
TOTALI	**4110**	**54**	**€ 64.835,94**	**€ 45.686.488,00**

Valore Terreni Provincia d Cosenza

Inventario Terreni al 31/12/2019

Regione Calabria
Dipartimento Bilancio, Finanze e Patrimonio
Settore 10 - Gestione e Valorizzazione del Patrimonio Immobiliare

N° TERRENI PER COMUNE	COMUNE	REDDITO DOMINICALE	VALORE 2019
100	ACQUAPPESA	€ 24,60	€ 8.262,00
202	ACRI	€ 11.046,71	€ 8.770.991,00
90	AIELLO CALABRO	€ 43,73	€ 18.215,00
3	ALBIDONA	€ 0,53	€ 614,00
42	ALESSANDRIA DEL CARRETTO	€ 3,50	€ 5.229,00
27	ALTILIA	€ 15,83	€ 4.003,00
139	ALTOMONTE	€ 80,05	€ 29.733,00
130	AMANTEA	€ 101,63	€ 20.085,00
5	AMENDOLARA	€ 23,51	€ 10.188,00
192	APRIGLIANO	€ 14.661,59	€ 8.206.189,00
11	BELMONTE CALABRO	€ 13,63	€ 2.706,00
77	BELSITO	€ 26,06	€ 9.480,00
306	BELVEDERE MARITTIMO	€ 154,71	€ 59.902,00
81	BIANCHI	€ 26,20	€ 8.791,00
48	BISIGNANO	€ 15,58	€ 15.045,00
393	BOCCHIGLIERO	€ 6.068,37	€ 7.070.899,00

N° TERRENI PER COMUNE	COMUNE	REDDITO DOMINICALE	VALORE 2019
190	CAMPANA	€ 682,00	€ 707.731,00
30	CARIATI	€ 26,43	€ 13.063,00
54	CARPANZANO	€ 18,96	€ 7.812,00
109	CASOLE BRUZIO	€ 65,00	€ 16.647,00
141	CASSANO ALLO IONIO	€ 385,08	€ 93.812,00
96	CASTIGLIONE COSENTINO	€ 7,10	€ 10.330,00
5	CASTROLIBERO	€ 4,15	€ 5.538,00
293	CASTROVILLARI	€ 311,61	€ 90.724,00
106	CELICO	€ 15.051,35	€ 9.369.059,00
281	CERISANO	€ 95,41	€ 30.791,00
156	CERVICATI	€ 75,26	€ 32.522,00
215	CERZETO	€ 102,79	€ 55.714,00
29	CETRARO	€ 14,60	€ 3.469,00
7	COLOSIMI	€ 192,30	€ 257.317,00
319	CORIGLIANO CALABRO	€ 19.676,88	€ 13.982.227,00
13	COSENZA	€ 431,60	€ 139.048,00
4	CROSIA	€ 7,34	€ 5.808,00
39	DIAMANTE	€ 11,36	€ 4.126,00
16	DIPIGNANO	€ 43,41	€ 35.892,00

N° TERRENI PER COMUNE	COMUNE	REDDITO DOMINICALE	VALORE 2019
53	FALCONARA ALBANESE	€ 72,84	€ 27.805,00
80	FIRMO	€ 33,66	€ 18.144,00
232	FIUMEFREDDO BRUZIO	€ 157,26	€ 63.162,00
4	FRASCINETO	€ 32,19	€ 9.862,00
61	FUSCALDO	€ 6.355,30	€ 7.210.164,00
404	GRISOLIA	€ 289,89	€ 123.399,00
1	GUARDIA PIEMONTESE	€ 0,00	€ 135.744,00
3	LAPPANO	€ 42,35	€ 23.954,00
127	LATTARICO	€ 121,56	€ 42.989,00
27	LONGOBARDI	€ 8,11	€ 1.055,00
1664	LONGOBUCCO	€ 36.068,60	€ 30.566.332,00
123	LUNGRO	€ 50,98	€ 28.663,00
99	MAIERA'	€ 10,56	€ 10.965,00
217	MALVITO	€ 441,94	€ 308.732,00
11	MENDICINO	€ 77,33	€ 30.928,00
92	MONGRASSANO	€ 7.079,56	€ 6.090.896,00
157	MONTALTO UFFUGO	€ 1.278,45	€ 1.586.486,00
207	MONTEGIORDANO	€ 51,98	€ 60.486,00
33	MORANO CALABRO	€ 22,70	€ 13.067,00

N° TERRENI PER COMUNE	COMUNE	REDDITO DOMINICALE	VALORE 2019
136	MOTTAFOLLONE	€ 133,16	€ 37.719,00
18	ORIOLO	€ 5,73	€ 2.786,00
42	ORSOMARSO	€ 3.288,69	€ 5.348.229,00
43	PAOLA	€ 2.995,38	€ 1.933.675,00
124	PAPASIDERO	€ 37,98	€ 16.419,00
127	PARENTI	€ 84,29	€ 27.072,00
54	PEDACE	€ 11.646,96	€ 6.327.781,00
36	PIETRAFITTA	€ 21,06	€ 5.795,00
1	PLATACI	€ 0,50	€ 669,00
48	RENDE	€ 57,93	€ 13.093,00
15	ROCCA IMPERIALE	€ 26,74	€ 12.807,00
157	ROGGIANO GRAVINA	€ 127,81	€ 39.833,00
65	ROGLIANO	€ 4.153,29	€ 1.820.318,00
127	ROSE	€ 2.122,99	€ 1.455.810,00
53	ROSETO CAPO SPULICO	€ 127,41	€ 23.537,00
332	ROSSANO	€ 8.371,45	€ 8.474.375,00
6	ROVITO	€ 186,56	€ 131.805,00
2	SAN BASILE	€ 0,11	€ 18,00
141	SAN DONATO DI NINEA	€ 2.978,90	€ 4.746.941,00

N° TERRENI PER COMUNE	COMUNE	REDDITO DOMINICALE	VALORE 2019
4	SAN FILI	€ 504,19	€ 781.177,00
2	SAN GIORGIO ALBANESE		€ 1.498,00
469	SAN GIOVANNI IN FIORE	€ 12.425,98	€ 8.059.392,00
68	SAN LORENZO BELLIZZI	€ 14,06	€ 8.794,00
91	SAN LORENZO DEL VALLO	€ 50,58	€ 36.171,00
143	SAN LUCIDO	€ 3.949,53	€ 1.977.528,00
375	SAN MARCO ARGENTANO	€ 305,10	€ 150.742,00
72	SAN PIETRO IN AMANTEA	€ 49,25	€ 9.986,00
70	SAN PIETRO IN GUARANO	€ 3.457,66	€ 1.472.445,00
146	SAN SOSTI	€ 74,78	€ 20.233,00
25	SAN VINCENZO LA COSTA	€ 21,16	€ 7.870,00
94	SANTA CATERINA ALBANESE	€ 92,16	€ 28.224,00
64	SANT'AGATA D'ESARO	€ 74,86	€ 52.389,00
32	SANTO STEFANO DI ROGLIANO	€ 3.257,30	€ 1.241.306,00
264	SARACENA	€ 30.070,96	€ 18.704.185,00
75	SCALEA	€ 18,31	€ 6.514,00
179	SERRA PEDACE	€ 5.994,57	€ 3.875.703,00
89	SPEZZANO ALBANESE	€ 39,19	€ 18.755,00
57	SPEZZANO DELLA SILA	€ 4.973,06	€ 3.300.415,00

	N° TERRENI PER COMUNE	COMUNE	REDDITO DOMINICALE	VALORE 2019	
	176	SPEZZANO PICCOLO	€ 3.858,36	€ 2.386.762,00	
	466	TORANO CASTELLO	€ 304,39	€ 79.440,00	
	85	TORTORA	€ 21,30	€ 9.535,00	
	94	TREBISACCE	€ 75,76	€ 523.999,00	
	4	TRENTA	€ 2,21	€ 795,00	
	201	VERBICARO	€ 881,21	€ 1.699.409,00	
	71	VILLAPIANA	€ 65,75	€ 28.226,00	
TOTALI	**12487**	**99**	**€ 228.652,70**	**€ 170.354.970,00**	

Valore Terreni Provincia d Crotone

Inventario Terreni al 31/12/2019

Regione Calabria
Dipartimento Bilancio, Finanze e Patrimonio
Settore 10 - Gestione e Valorizzazione del Patrimonio Immobiliare

N° TERRENI PER COMUNE	COMUNE	REDDITO DOMINICALE	VALORE 2019
131	BELVEDERE DI SPINELLO	€ 6.433,81	€ 1.499.881,00
31	CASTELSILANO	€ 1.437,76	€ 708.055,00
1	COTRONEI	€ 4,18	€ 2.186,00
111	CROTONE	€ 1.469,85	€ 1.261.278,00
112	CUTRO	€ 594,44	€ 347.589,00
412	ISOLA DI CAPO RIZZUTO	€ 12.136,29	€ 2.676.721,00
21	MESORACA	€ 5.019,14	€ 1.684.112,00
118	PALLAGORIO	€ 31,10	€ 24.494,00
84	PETILIA POLICASTRO	€ 11.030,94	€ 3.651.334,00
38	SAVELLI	€ 8.075,05	€ 8.715.337,00
54	VERZINO	€ 2.641,80	€ 1.154.823,00
TOTALI	**1113**	**11**	**€ 48.874,36**	**€ 21.725.810,00**

Valore Terreni Provincia d Reggio Calabria

Inventario Terreni al 31/12/2019

Regione Calabria
Dipartimento Bilancio, Finanze e Patrimonio
Settore 10 - Gestione e Valorizzazione del Patrimonio Immobiliare

N° TERRENI PER COMUNE	COMUNE	REDDITO DOMINICALE	VALORE 2019
43	AFRICO	€ 1.946,66	€ 1.495.068,00
27	ANTONIMINA	€ 4.610,74	€ 2.270.996,00
13	ARDORE	€ 85,74	€ 18.840,00
33	BAGALADI	€ 1.984,80	€ 980.055,00
20	BAGNARA CALABRA	€ 63,95	€ 43.279,00
7	BIANCO	€ 46,96	€ 10.641,00
35	BIVONGI	€ 3.641,11	€ 2.492.498,00
99	BOVA	€ 2.566,78	€ 1.300.294,00
55	BOVA MARINA	€ 75,15	€ 227.958,00
26	BOVALINO	€ 328,95	€ 44.795,00
120	BRANCALEONE	€ 144,14	€ 32.526,00
6	BRUZZANO ZEFFIRO	€ 880,73	€ 296.286,00
24	CAMINI	€ 51,16	€ 14.201,00
18	CAMPO CALABRO	€ 66,29	€ 137.303,00
93	CANDIDONI	€ 53,45	€ 19.133,00
19	CANOLO	€ 2.159,08	€ 732.217,00

N° TERRENI PER COMUNE	COMUNE	REDDITO DOMINICALE	VALORE 2019
42	CARAFFA DEL BIANCO	€ 91,59	€ 25.054,00
51	CARDETO	€ 1.791,94	€ 1.911.183,00
29	CASIGNANA	€ 2.693,90	€ 719.151,00
15	CAULONIA	€ 42,15	€ 8.327,00
128	CIMINA'	€ 8.251,86	€ 3.130.711,00
5	CINQUEFRONDI	€ 41,26	€ 5.410,00
28	CITTANOVA	€ 2.758,88	€ 2.716.725,00
50	CONDOFURI	€ 467,76	€ 64.618,00
15	COSOLETO	€ 6.005,09	€ 5.198.932,00
14	DELIANUOVA	€ 845,29	€ 1.185.269,00
75	FIUMARA	€ 1.209,66	€ 194.139,00
43	GERACE	€ 6.114,26	€ 2.604.491,00
228	GIOIA TAURO	€ 608,91	€ 192.880,00
24	GIOIOSA IONICA	€ 47,59	€ 118.916,00
22	GROTTERIA	€ 38,76	€ 11.574,00
131	LAUREANA DI BORRELLO	€ 616,90	€ 114.020,00
2	LOCRI	€ 54,09	€ 9.940,00
179	MAMMOLA	€ 6.791,79	€ 4.540.640,00
8	MARINA DI GIOIOSA IONICA	€ 12,08	€ 2.819,00

N° TERRENI PER COMUNE	COMUNE	REDDITO DOMINICALE	VALORE 2019
29	MARTONE	€ 3.844,28	€ 1.015.188,00
69	MELICUCCA'	€ 125,28	€ 56.954,00
13	MELICUCCO	€ 28,48	€ 5.678,00
413	MELITO PORTO SALVO	€ 2.076,79	€ 354.103,00
70	MOLOCHIO	€ 16.041,59	€ 16.041.302,00
51	MONASTERACE	€ 147,48	€ 30.932,00
28	MONTEBELLO IONICO	€ 74,64	€ 57.280,00
243	MOTTA SAN GIOVANNI	€ 427,06	€ 85.119,00
12	OPPIDO MAMERTINA	€ 1.705,15	€ 642.884,00
62	PALIZZI	€ 526,44	€ 493.557,00
212	PALMI	€ 768,64	€ 194.064,00
30	PLATI'	€ 21,41	€ 3.375,00
11	POLISTENA	€ 41,78	€ 8.606,00
71	PORTIGLIOLA	€ 83,25	€ 18.464,00
1228	REGGIO CALABRIA	€ 26.940,24	€ 11.807.621,00
1	REGGIO CALABRIA - Cat	€ 481,31	€ 406.239,00
1	REGGIO CALABRIA - Pod	€ 2.942,24	€ 3.132.842,00
39	RIACE	€ 74,33	€ 8.250,00
43	ROCCAFORTE DEL GRECO	€ 8.260,21	€ 3.865.154,00

N° TERRENI PER COMUNE	COMUNE	REDDITO DOMINICALE	VALORE 2019
88	ROCCELLA IONICA	€ 502,08	€ 84.539,00
69	ROGHUDI	€ 1.368,75	€ 751.983,00
207	ROSARNO	€ 1.931,40	€ 285.367,00
84	SAMO	€ 2.764,91	€ 2.824.606,00
6	SAN FERDINANDO	€ 94,55	€ 11.436,00
19	SAN GIOVANNI DI GERACE	€ 3.009,43	€ 1.522.354,00
96	SAN LORENZO	€ 642,05	€ 355.209,00
205	SAN LUCA	€ 12.970,93	€ 15.810.155,00
5	SAN ROBERTO	€ 97,34	€ 57.600,00
117	SANT'AGATA DEL BIANCO	€ 4.963,54	€ 2.842.224,00
40	SANT'ALESSIO IN ASPROMONTE	€ 98,01	€ 54.284,00
10	SANT'EUFEMIA D'ASPROMONTE	€ 1.859,16	€ 2.533.552,00
20	SANT'ILARIO DELLO IONIO	€ 131,56	€ 18.629,00
15	SANTO STEFANO IN ASPROMONTE	€ 3.800,95	€ 4.506.344,00
6	SCIDO		€ 71.140,00
362	SCILLA	€ 445,61	€ 266.692,00
93	SEMINARA	€ 257,16	€ 91.083,00
9	SERRATA	€ 197,40	€ 59.661,00
8	SIDERNO	€ 86,36	€ 439.147,00

	N° TERRENI PER COMUNE	COMUNE	REDDITO DOMINICALE	VALORE 2019	
	15	SINOPOLI	€ 1.319,55	€ 1.754.300,00	
	31	STAITI	€ 1.838,63	€ 1.228.364,00	
	146	STILO	€ 408,60	€ 60.048,00	
	14	VARAPODIO	€ 57,05	€ 13.655,00	
	172	VILLA SAN GIOVANNI	€ 480,06	€ 98.332,00	
TOTALI	**6190**	**78**	**€ 161.125,06**	**€ 106.839.205,00**	

Valore Terreni Provincia d Vibo Valentia

Inventario Terreni al 31/12/2019

Regione Calabria
Dipartimento Bilancio, Finanze e Patrimonio
Settore 10 - Gestione e Valorizzazione del Patrimonio Immobiliare

N° TERRENI PER COMUNE	COMUNE	REDDITO DOMINICALE	VALORE 2019
90	ACQUARO	€ 41,29	€ 9.658,00
170	BROGNATURO	€ 1.976,93	€ 957.200,00
18	CESSANITI	€ 131,90	€ 50.436,00
33	DINAMI	€ 34,30	€ 5.868,00
89	FABRIZIA	€ 7.913,46	€ 5.326.042,00
2	FILANDARI	€ 5,96	€ 1.106,00
44	FILOGASO	€ 2.015,88	€ 744.926,00
1	FRANCAVILLA ANGITOLA	€ 5,33	€ 0,00
123	GEROCARNE	€ 8.416,16	€ 3.727.220,00
1	LIMBADI	€ 2,45	€ 284,00
1	MILETO	€ 0,00	€ 0,00
41	MONGIANA	€ 5.010,38	€ 5.003.684,00
17	NARDODIPACE	€ 6,41	€ 3.432,00
2	NICOTERA	€ 3,36	€ 91.426,00
4	PIZZO	€ 8,24	€ 3.864,00
91	PIZZONI	€ 2.832,21	€ 870.894,00

	N° TERRENI PER COMUNE	COMUNE	REDDITO DOMINICALE	VALORE 2019
	1	ROMBIOLO	€ 2,58	€ 342,00
	18	SAN NICOLA DA CRISSA	€ 548,39	€ 670.454,00
	20	SERRA SAN BRUNO	€ 504,31	€ 190.501,00
	117	SPADOLA	€ 1.730,25	€ 644.420,00
	39	VIBO VALENTIA	€ 454,05	€ 4.288.689,00
	6	ZAMBRONE	€ 12,93	€ 3.321,00
TOTALI	**928**	**22**	**€ 31.656,75**	**€ 22.593.767,00**

TOTALE VALORE TERRENI 2019

REGIONE CALABRIA
Dipartimento Bilancio, Finanze e Patrimonio
Settore 10 - Gestione e Valorizzazione del Patrimonio Immobiliare

Pro	Terreni	Reddito Dominicale	Valore 2019
CS	12487	€ 228.652,70	€ 170.354.970,00
CZ	4110	€ 64.835,94	€ 45.686.488,00
KR	1113	€ 48.874,36	€ 21.725.810,00
RC	6190	€ 161.125,06	€ 106.839.205,00
VV	928	€ 31.656,75	€ 22.593.767,00
TOTALE	24828	€ 535.144,80	€ 367.200.240,00

Regione Calabria

Dipartimento 4

Bilancio, Finanze, Patrimonio e Società Partecipate

Settore 10

Gestione e Valorizzazione del Patrimonio Immobiliare

- Inventario dei Beni Demaniali e Patrimoniali - Anno 2019 -

- Riepiloghi:

- Beni in uso a Ferrovie della Calabria Srl
- Infrastrutture Acquedottistiche
- Banda Larga e Ultralarga
- Concessioni

Beni in uso a Ferrovie della Calabria Srl		
Terreni e Fabbricati	€	30.834.640,00
Linee Ferroviarie a scartamento ridotto	€	1.224.120.457,00
TOTALE	**€**	**1.254.955.097,00**

Infrastrutture Acquedottistiche		
Condotte, Serbatoi, Partitori, Sollevamenti, Pozzi, ecc.	€	722.162.120,00
Invasi e dighe	€	248.048.315,00
Altri	€	144.631.621,00
TOTALE	**€**	**1.114.842.056,00**

Banda larga e Ultralarga	**€**	**19.542.358,00**

Concessioni		
Concessioni Ferrovie della Calabria Srl	€	325.144,00
Concessione su immobili inventariati	€	54.966,00
Concessioni infrastrutture acquedottistiche	€	2.542.710,00
TOTALE	**€**	**2.922.820,00**

REGIONE CALABRIA
Dipartimento Economia e Finanze
Economato, Logistica e Servizi Tecnici
Provveditorato, Autoparco e Burc

PROT. 231364 DEL 14/07/20

Al Dirigente Generale del Dipartimento
"Economia e Finanze"
Dott. Filippo De Cello
dipartimento.bilancio@pec.regione.calabria.it

Al Dirigente del Settore
" Rendiconto generale, Conto Consolidato"
Dott. Michele Stefanizzi
m.stefanizzi @regione.calabria.it
rendiconto.bilancio@oec.regione.calabria.it

Oggetto: Conto Patrimoniale al 31/12/2019. Relazione definitiva.

Ai sensi della L.R. 26 agosto 1992 n. 15 e s.m.i. "Disciplina dei beni di proprietà della Regione Calabria" si trasmette il prospetto contabile aggiornato al 31/12/2019.

Relazione deposito Inventario – Anno 2019

Situazione generale

La situazione dei beni mobili regionali, la cui consistenza complessiva è data dalla sommatoria del valore degli automezzi regionali e quello degli altri beni mobili è riassunta nella tabella evidenziata nell'apposita sezione del conto generale del Patrimonio Regionale. Da quest'ultima emerge che il valore finale dei beni mobili regionali è pari ad € 35.484.753,35.

Il valore degli automezzi, alla data del 31.12.2019, non ha subito variazioni rispetto all'anno precedente risultando pari ad € 8.287.865,78.

Il valore degli altri beni mobili regionali, invece, per come specificato nelle note del Dirigente del Settore competente, deve essere comunicato da tutti i Dipartimenti attraverso specifici prospetti contenenti i dati necessari per identificare i beni mobili acquisiti e in uso presso i Dipartimenti stessi.

Le comunicazioni del Settore Economato tengono conto delle informazioni acquisite mediate la disamina dei dati contabili relativi agli acquisti dei beni mobili e sottraendo le dismissioni rilevate dalle evidenze dei provvedimenti adottati nel corso dell'anno 2019.

Il valore dei beni mobili, alla data del 31/12/2019, a seguito delle acquisizioni avvenute nel corso dell'annualità 2019 pari ad euro 5.727.334,16, ammonta ad euro 41.212.087,51.

Per tutti i beni mobili, si è proceduto all'effettuazione degli ammortamenti per l'anno in corso che hanno implementato il valore dei relativi Fondi Ammortamento.

VALORE DEI BENI MOBILI ISCRITTI NEL CONTO DEL PATRIMONIO

Categoria	Consistenza al 31/12/2018	Variazione (+/-)	Consistenza al 31/12/2019
Sviluppo software e manutenzione evolutiva	€ 4.329.528,12	€ 4.493.736,71	€ 8.823.264,83
Impianti e macchinari	€ 16.220.428,49	€ 11.040,28	€ 16.231.468,77
Attrezzature industriali e commerciali	€ 3.233.359,75	€ 19.998,24	€ 3.253.357,99
Mezzi di trasporto	€ 8.287.865,78	€ 0,00	€ 8.287.865,78
Macchine per ufficio e hardware	€ 2.301.888,88	€ 1.180.730,55	€ 3.482.619,43
Mobili e arredi per ufficio	€ 1.111.682,33	€ 21.828,38	€ 1.133.510,71
Totale Generale	**€ 35.484.753,35**	**€ 5.727.334,16**	**€ 41.212.087,51**

Dott.ssa Raffaela Starace

REGIONE CALABRIA

RELAZIONE SULLA GESTIONE

ALLEGATA AL RENDICONTO GENERALE

ESERCIZIO FINANZIARIO 2019

QUADRO NORMATIVO DI RIFERIMENTO E LEGGI REGIONALI DI SPESA.....2

1. PRINCIPALI INTERVENTI LEGISLATIVI ADOTTATI DALLA REGIONE NEL CORSO DELL'ESERCIZIO.....3

2. IL GIUDIZIO DI PARIFICAZIONE DEL RENDICONTO GENERALE DELL'ESERCIZIO FINANZIARIO 2019.....6

3. IL CONTO DEL BILANCIO.....7

4. VARIAZIONI ALLE PREVISIONI FINANZIARIE.....8

5. LE PRINCIPALI VOCI DEL CONTO DEL BILANCIO.....10
4.1 LA GESTIONE DELLE ENTRATE.....10
5.2 LA GESTIONE DELLE SPESE.....13
5.3 FINANZIAMENTO DEL FONDO SANITARIO REGIONALE.....16

6. LA GESTIONE DEI RESIDUI.....17
6.2 LA GESTIONE DEI RESIDUI ATTIVI.....17
6.2.1 Circolarizzazione crediti/debiti dei Comuni.....27
6.3 LA GESTIONE DEI RESIDUI PASSIVI.....28
6.4 RICOGNIZIONE DEI RESIDUI CHE RICADONO NEL PERIMETRO SANITARIO.....34
6.5 I RESIDUI PERENTI.....36

7. IL RISULTATO DI AMMINISTRAZIONE.....36
7.1 ELENCO DELLE QUOTE VINCOLATE E ACCANTONATE DEL RISULTATO DI AMMINISTRAZIONE AL 31 DICEMBRE 2019.....37

8. RIPIANO DEL DISAVANZO.....38

9. IL CONTO DEL TESORIERE E IL FONDO CASSA.....40

10. PAREGGIO DI BILANCIO.....41

11. IL FONDO CREDITI DI DUBBIA ESIGIBILITÀ.....48

12. FONDO RISCHI LEGALI.....51

13. COSTITUZIONE DEL FONDO PERDITE DEGLI ORGANISMI PARTECIPATI.....53

14. DIRITTI REALI DI GODIMENTO E CONCESSIONE DI GARANZIE PRINCIPALI O SUSSIDIARIE....59

15. INFORMAZIONI SUGLI ONERI E GLI IMPEGNI SOSTENUTI, DERIVANTI DA CONTRATTI RELATIVI A STRUMENTI FINANZIARI DERIVATI O DA CONTRATTI DI FINANZIAMENTO CHE INCLUDONO UNA COMPONENTE DERIVATA.....59

16. LA CONTABILITÀ ECONOMICO-PATRIMONIALE.....59
16.1 CONFORMITÀ AI PRINCIPI CONTABILI.....60
16.2 CRITERI DI VALUTAZIONE E DESCRIZIONE DELLE PRINCIPALI POSTE DELLO STATO PATRIMONIALE E DEL CONTO ECONOMICO.....61
16.2.1 Immobilizzazioni.....61
16.2.2 Immobilizzazioni finanziarie.....72
16.2.3 Attivo circolante.....78
16.2.4 Ratei e risconti attivi.....81
16.2.5 Patrimonio netto.....81
16.2.6 Fondo per rischi ed oneri.....82
16.2.7 Debiti.....83
16.2.8 Ratei e Risconti passivi.....85
16.2.9 Il Conto Economico.....85

QUADRO NORMATIVO DI RIFERIMENTO E LEGGI REGIONALI DI SPESA

Il decreto legislativo 23 giugno 2011, n. 118 recante "Disposizioni in materia di armonizzazione dei sistemi contabili e degli schemi di bilancio delle Regioni, degli enti locali e dei loro organismi, a norma degli articoli 1 e 2 della legge 5 maggio 2009, n. 42", così come modificato ed integrato dal decreto legislativo del 10 agosto 2014, n. 126 ha comportato profonde innovazioni nei sistemi contabili degli enti pubblici, allo scopo di garantire il consolidamento e la trasparenza degli stessi secondo le direttive dell'Unione Europea e l'adozione di sistemi informativi omogenei e interoperabili.

La composizione del rendiconto nei suoi molteplici documenti è disciplinata, in particolare, dal combinato disposto dell'articolo 11, rubricato "Schemi di bilancio", e dell'articolo 63, rubricato "Rendiconto generale", del d.lgs. n. 118/2011 e successive modifiche. Ai sensi dell'articolo 63 del d.lgs. n. 118/2011, "*i risultati della gestione sono dimostrati nel rendiconto generale annuale della Regione*", composto dal Conto del bilancio, dal Conto economico e dallo Stato patrimoniale.

Nello specifico, il Conto del bilancio, ai sensi dell'art. 63, commi 2 e 5, del decreto legislativo n. 118 del 2011, dimostra i risultati finali della gestione finanziaria rispetto alle autorizzazioni contenute nel primo esercizio considerato nel bilancio di previsione. Il Conto economico evidenzia le componenti positive e negative della gestione di competenza economica dell'esercizio considerato, rilevate dalla contabilità economico-patrimoniale, nel rispetto del principio contabile generale n. 17 di cui all'allegato n.1 e dei principi applicati della contabilità economico-patrimoniale di cui all'allegato n. 4/3 al d.lgs. n. 118/2011.

Lo Stato patrimoniale rappresenta la consistenza del patrimonio al termine dell'esercizio.

Tutti i documenti facenti parte del rendiconto generale, ai sensi dell'art. 63, comma 2, del d.lgs. 118/2011, devono essere predisposti secondo lo schema di cui all'allegato n. 10 al citato decreto.

Inoltre, ai sensi del comma 3 dell'articolo 6, del medesimo decreto legislativo, contestualmente al rendiconto*, "la Regione approva il rendiconto consolidato, comprensivo dei risultati del Consiglio regionale e degli eventuali organismi strumentali secondo le modalità previste dall'art. 11, commi 8 e 9"*.

L'articolo 18, comma 1, lettera b), del d.lgs. n. 118/2011 dispone, inoltre, che "*le regioni approvano il rendiconto entro il 31 luglio dell'anno successivo, con preventiva approvazione da parte della giunta entro il 30 aprile, per consentire la parifica delle sezioni regionali di controllo della Corte dei conti*".

Considerato che il rendiconto consolidato della Regione è comprensivo dei risultati del Consiglio regionale, va ricordato, nell'ambito del percorso temporale di approvazione per legge del rendiconto, anche quanto disposto dall'articolo 67, comma 3, del d.lgs. n. 118/2011, per cui, in riferimento all'autonomia contabile del Consiglio, "*la presidenza del consiglio regionale sottopone all'assemblea consiliare, secondo le norme previste nel regolamento interno di questa, il rendiconto del Consiglio regionale*", le cui risultanze finali "*confluiscono nel rendiconto consolidato di cui all'art. 63, comma 3. Al fine di consentire il predetto consolidamento, l'assemblea consiliare approva il proprio rendiconto entro il 30 giugno dell'anno successivo*" secondo le seguenti scadenze temporali:

- entro il 30 aprile, adozione da parte della Giunta regionale della proposta di legge regionale di Rendiconto;
- entro il 30 giugno, adozione della deliberazione consiliare di approvazione del Rendiconto del Consiglio regionale, le cui risultanze sono inserite nel Rendiconto generale della Regione;
- entro il 31 luglio approvazione del Rendiconto generale della Regione.

Occorre, precisare, tuttavia, che i termini di approvazione del rendiconto per l'anno 2019 sono stati procrastinati a causa dell'emergenza COVID 19 che ha colpito l'Italia ed il mondo intero nel corso dell'anno 2020. Per tale ragione, l'art 107 del decreto legge 17 marzo 2020, n. 18, convertito dalla legge 24 aprile 2020 n.27 recante "Misure di potenziamento del Servizio sanitario nazionale e di sostegno economico per famiglie, lavoratori e imprese connesse all'emergenza epidemiologica da COVID-19", ha prorogato i termini per l'approvazione del rendiconto 2019 da parte della Giunta regionale al 30 giugno 2020 e del Consiglio regionale al 30 settembre 2020.

L'ulteriore ritardo nell'approvazione del rendiconto è stato determinato da diverse circostanze.

In primo luogo, dal protrarsi dei termini per lo svolgimento delle operazioni di riaccertamento dei residui e della ricognizione dei residui non rientranti nell'ambito del riaccertamento ordinario.

Infatti, sebbene tali attività siano state avviate dal dipartimento Economia e Finanze nel mese di febbraio 2020, in tempo utile per il rispetto delle scadenze di legge di approvazione del rendiconto, a causa dei ritardi accumulati dai dipartimenti regionali, tale procedura si è conclusa solo alla fine del mese di giugno. Pertanto, in data 26/06/2020 il Dipartimento Economia e Finanze ha trasmesso le risultanze della procedura del riaccertamento ordinario al Collegio dei Revisori dei Conti per il rilascio del relativo parere di legge che l'Organo di Revisione della Regione Calabria, dopo una fitta interlocuzione con il citato Dipartimento, ha rilasciato in data 15 luglio 2020 (verbale n.38/2020). Solo in data 20 luglio c.a., quindi, è stato possibile sottoporre alla Giunta le risultanze della procedura di riaccertamento ordinario dei residui attivi e passivi, nonché delle conseguenti variazioni al bilancio di previsionale 2020/2022 (DGR. n.194/2020).
Inoltre, tenuto conto che l'art.11, comma 6, let. J, del D. Lgs. 118/2011 prevede che la relazione illustrativa al rendiconto di gestione dia evidenza degli esiti della verifica dei crediti e debiti reciproci tra la Regione e i propri enti strumentali e società controllate e partecipate, il Dipartimento Economia e Finanze con nota prot. n.47931 del 05/02/2020, ha richiesto a tutti i dipartimenti vigilanti, di effettuare le attività di competenza e di trasmettere i prospetti contenenti le diverse posizioni di debito e/o credito entro il 10/03/2020.
Ciò nonostante, preso atto del mancato rispetto del suddetto termine, è stato richiesto direttamente agli enti strumentali e società controllate di trasmettere quanto necessario per la definizione della procedura in questione. Solo a seguito di reiterati solleciti si è riusciti ad addivenire alla conclusione delle verifiche sulle posizioni di debito/credito, e al conseguente invio, in data 15/07/2020, della documentazione necessaria al rilascio dell'asseverazione di legge da parte dell'Organo di Revisione contabile della Regione Calabria. Il Collegio dei Revisori, giusto verbale n.39 del 22/07/2020, ha rilasciato la suddetta asseverazione di legge, per come risultanti alla data del 31/12/2019.

1. PRINCIPALI INTERVENTI LEGISLATIVI ADOTTATI DALLA REGIONE NEL CORSO DELL'ESERCIZIO

In ossequio alle disposizioni contenute agli articoli 38 e 49 del d.lgs. n. 118/2011 che disciplinano le modalità di copertura finanziaria delle leggi regionali che prevedono spese, nel corso del 2019, per le leggi regionali ai cui effetti sono stati associati nuovi o maggiori oneri a carico della finanza regionale, sono state formulate le norme finanziarie di copertura dei relativi oneri, redatte in considerazione della nuova struttura del bilancio armonizzato per cui, ai sensi dell'articolo 13 del d.lgs. n. 118/2011 e successive modifiche, l'unità di voto per l'approvazione del bilancio di previsione, in relazione alla parte spesa, è costituita dai programmi.

In virtù di tale principio, nella formulazione delle disposizioni aventi carattere finanziario viene indicato il programma di spesa e la missione nell'ambito dei quali ricadono i relativi oneri.

Nello schema di seguito riportato viene data evidenza degli interventi legislativi adottati nel 2019, con indicazione, laddove necessario, di quelli aventi riflessi sul bilancio regionale.

Tabella 1

LEGGE REGIONALE	TITOLO	Nuovi o maggiori oneri a carico della finanza regionale	COPERTURA
25/01/2019, n. 1	Modifiche alla legge regionale 7 dicembre 2009, n. 47 (Tutela e valorizzazione degli alberi monumentali e della flora spontanea autoctona della Calabria).	SENZA ONERI	
25/01/2019, n. 2	Norme in materia di distretti turistici regionali, "zone a burocrazia zero" e nautica da diporto. Modifiche alla legge regionale 8/2008.	SENZA ONERI	
25/01/2019, n. 3	Disposizioni in materia di partecipazione dei dirigenti regionali ai lavori delle commissioni consiliari – Modifiche alla legge regionale 3 febbraio 2012, n. 3.	SENZA ONERI	
25/01/2019, n. 4	Norme per la lavorazione, trasformazione e confezionamento dei prodotti agricoli di esclusiva provenienza aziendale da destinare alla vendita diretta.	SENZA ONERI	
25/01/2019, n. 5	Disposizioni transitorie per la gestione del servizio di trattamento dei rifiuti urbani.	ONERI	Bilancio di previsione 2019/2021 Entrata Tipologia E.3.05 –

LEGGE REGIONALE	TITOLO	Nuovi o maggiori oneri a carico della finanza regionale	COPERTURA
			Spesa Programma U.09.03
13/3/2019, n. 6	Integrazione delle Aziende ospedaliere della città capoluogo della Regione.	SENZA ONERI	
30/04/2019, n. 7	Abrogazione della legge regionale 26 giugno 2018, n. 22 (Disposizioni in materia funeraria e di polizia mortuaria).	SENZA ONERI	
2/05/2019, n. 8	Modifiche e integrazioni alla Legge urbanistica della Calabria (legge regionale n. 19/2002).	SENZA ONERI	
2/05/2019, n. 9	Riconoscimento della legittimità di un debito fuori bilancio del Consiglio regionale della Calabria ai sensi dell'articolo 73, comma 1, lettera a), del decreto legislativo 23 giugno 2011, n. 118.	ONERI	Bilancio di previsione 2019/2021 del Consiglio regionale della Calabria
2/05/2019, n. 10	Riconoscimento della legittimità dei debiti fuori bilancio di cui all'articolo 73, comma 1, lett. a), del decreto legislativo 23 giugno 2011, n. 118.	ONERI	Bilancio di previsione 2019/2021 Programma U.20.03
7/05/2019, n. 11	Disposizioni relative alla Città Metropolitana di Reggio Calabria in materia di gestione dei rifiuti urbani. Modifiche alla legge reginale n.14/2014.	SENZA ONERI	
7/05/2019, n. 12	Ratifica dell'accordo per l'istituzione dell'Area integrata dello Stretto tra la Regione Siciliana, la Regione Calabria, la Città metropolitana di Messina, la Città metropolitana di Reggio Calabria e la Conferenza permanente interregionale per il coordinamento delle politiche nell'Area dello Stretto.	SENZA ONERI	
13/05/2019, n. 13	Rideterminazione della misura degli assegni vitalizi diretti, indiretti e di reversibilità e adeguamento al DL n. 174/2012.	SENZA ONERI	
31/05/2019, n. 14	Interpretazione autentica del comma 1 dell'articolo 10 della legge regionale 2 marzo 2005, n. 8 (Collegato alla manovra di finanza regionale per l'anno 2005).	SENZA ONERI	
31/05/2019, n.15	Modifiche alla legge regionale n. 37/2015.	SENZA ONERI	
31/05/2019, n. 16	Interpretazione autentica dell'articolo 1 della legge regionale 27 aprile 2015, n. 11.	SENZA ONERI	
31/05/2019, n.17	Interventi per l'assistenza a favore dei ciechi pluriminorati.	ONERI	Bilancio di previsione 2019/2021 Programma U.20.03
31/05/2019, n. 18	Modifica alla legge regionale n. 2/2019.	SENZA ONERI	
31/05/2019, n.19	Istituzione del premio di studi economici in memoria di Don Carlo De Cardona.	ONERI	Bilancio di previsione 2019/2021 Programma U.20.03
21/06/2019, n. 20	Modifiche alla denominazione e alle competenze della Commissione contro la 'ndrangheta di cui alla l.r. 50/2002	SENZA ONERI	
21/06/2019, n. 21	Interventi regionali per il sistema del cinema e dell'audiovisivo in Calabria	ONERI	Bilancio di previsione 2019/2021 Programma U.05.02 Programma U.05.03 Programma U.07.02 Programma U.15.04
21/06/2019, n.22	Autorecupero del patrimonio immobiliare pubblico.	SENZA ONERI	
21/06/2019, n. 23	Riconoscimento della legittimità dei debiti fuori bilancio, ai sensi dell'articolo 73 del decreto legislativo 23 giugno 2011, n. 118.	ONERI	Bilancio di previsione 2019/2021 Programma U.20.03
25/06/2019, n. 24	Modifiche all'articolo 16 della legge regionale 26 aprile 2018, n. 9 (Interventi regionali per la prevenzione e il contrasto del fenomeno della 'ndrangheta e per la promozione della legalità, dell'economia responsabile e della trasparenza).	SENZA ONERI	
25/06/2019, n. 25	Modifiche all'articolo 4 della legge regionale 8/2019.	SENZA ONERI	
25/06/2019, n. 26	Modifiche alla legge regionale 14/1984 (Provvidenze in favore dei mutilati ed invalidi civili e del lavoro).	ONERI	Bilancio di previsione 2019/2021 Programma U.12.02
25/06/2019, n. 27	Modifiche all'articolo 2 della legge regionale n.	SENZA ONERI	

LEGGE REGIONALE	TITOLO	Nuovi o maggiori oneri a carico della finanza regionale	COPERTURA
	17/2019 (Interventi per l'assistenza a favore dei ciechi pluriminorati).		
25/06/2019, n.28	Autorizzazione all'anticipazione di liquidità ai sensi dell'articolo 1, commi da 849 a 857 della legge 30 dicembre 2018, n. 145.	ONERI	Bilancio di previsione 2019/2021 Entrata – Tipologia E.6.02 Spesa – Programma U.01.03 – Programma U.13.07 Programma U.20.01
25/06/2019, n. 29	Storicizzazione risorse del precariato storico	SENZA ONERI	
25/06/2019, n. 30	Modifiche all'articolo 1 della legge regionale 3/2015	SENZA ONERI	
18/07/20198, n.31	Modifiche e integrazioni alla legge regionale n. 21/2010	SENZA ONERI	
05/08/2019, n.32	Riconoscimento della legittimità di un debito fuori bilancio del Consiglio regionale della Calabria ai sensi dell'articolo 73, comma 1, lettera a) del decreto legislativo 23 giugno 2011, n. 118	ONERI	Bilancio di previsione 2019/2021 del Consiglio regionale della Calabria
05/08/2019, n. 33	Riconoscimento della legittimità dei debiti fuori bilancio di cui alla lettera a), comma 1, dell'articolo 73 del decreto legislativo 23 giugno 2011, n. 118	ONERI	Bilancio di previsione 2019/2021 Programma U.20.03
04/10/2019, n. 34	Provvedimenti urgenti per garantire l'erogazione dei servizi sanitari in ambito regionale	SENZA ONERI	
16/10/2019, n. 35	Norme per la promozione e la diffusione della lettura in età prescolare	SENZA ONERI	
16/10/2019, n. 36	Modifiche e integrazioni alla legge regionale n. 21/2010.	SENZA ONERI	
16/10/2019, n. 37	Modifiche e integrazioni alla legge regionale 31 dicembre 2015, n. 37 (Procedure per l'esecuzione di interventi di carattere strutturale e per la pianificazione territoriale in prospettiva sismica)	SENZA ONERI	
16/10/2019, n. 38	Modifiche alle leggi regionali 47/2011 e 47/2018.	SENZA ONERI	
16/10/2019, n. 39	Riconoscimento della legittimità del debito fuori bilancio del Consiglio regionale della Calabria derivante dalla sentenza esecutiva n. 384/2016 emessa dal Tribunale ordinario di Milano – XIII Sezione Civile, ai sensi dell'articolo 73, comma 1, lettera a) del d.lgs. 118/2011	ONERI	Bilancio di previsione 2019/2021 del Consiglio regionale della Calabria
16/10/2019, n.40	Riconoscimento della legittimità dei debiti fuori bilancio di cui all'articolo 73, comma 1, lettera a), del decreto legislativo 23 giugno 2011, n. 118	ONERI	Bilancio di previsione 2019/2021 Programma U.20.03
25/11/2019, n. 41	Integrazione e promozione della minoranza romanì e modifica alla legge regionale 19 aprile 1995, n. 19	ONERI	Bilancio di previsione 2019/2021 Programma U.20.03
25/11/2019, n. 42	Soggetti attuatori in materia di invecchiamento attivo. Modifiche alla legge regionale n. 12/2018	SENZA ONERI	
25/11/2019, n. 43	Modifica alla legge regionale n. 4/2019 recante disposizioni in materia di lavorazione di prodotti agricoli.	SENZA ONERI	
25/11/2019, n.44	Parchi marini regionali. Interpretazione autentica dell'articolo 23, comma 1, lettera d) della legge regionale 16 maggio 2013, n. 24	SENZA ONERI	
25/11/2019, n.45	Modifica all'articolo 6 della legge regionale n. 41/2016	SENZA ONERI	
25/11/2019, n.46	Modifica alla lettera a), comma 2 dell'articolo 14 della legge regionale 21 dicembre 2005, n. 17	SENZA ONERI	

LEGGE REGIONALE	TITOLO	Nuovi o maggiori oneri a carico della finanza regionale	COPERTURA
25/11/2019, n.47	Modifiche alla legge regionale 16 maggio 2013, n. 24 e principi generali per la costituzione dell'Agenzia regionale Sviluppo Aree Industriali.	ONERI	Bilancio di previsione 2019/2021 Programma U.20.03
29/11/2019, n. 48	Disposizioni in materia funeraria e polizia mortuaria	SENZA ONERI	
4/12/2019, n. 49	Riconoscimento della legittimità dei debiti fuori bilancio di cui alla lettera a) e lettera e), comma 1, dell'articolo 73 del decreto legislativo 23 giugno 2011, n. 118 e s.m.i..	ONERI	Bilancio di previsione 2019/2021 Programma U.20.03
4/12/2019, n. 50	Approvazione rendiconto generale relativo all'esercizio finanziario 2018	SENZA ONERI	
4/12/2019, n. 51	Assestamento e provvedimento generale di variazione del bilancio di previsione della Regione Calabria per gli anni 2019-2021.	ONERI	Bilancio di previsione 2019/2021
5/12/2019, n. 52	Conguaglio tariffa conferimento rifiuti urbani ai sensi dell'articolo 6 ter, comma 5, della legge regionale 14/2014. Annualità 2019	ONERI	Bilancio di previsione 2019/2021 Entrata – Tipologia E.3.05 Spesa - Programma U.09.03
5/12/2019, n. 53	Interpretazione autentica dell'articolo 8, comma 2 della legge regionale 29 novembre 2019, n. 48 (Disposizioni in materia funeraria e di polizia mortuaria).	SENZA ONERI	
16/12/2019, n. 54	Autorizzazione all'esercizio provvisorio del bilancio di previsione della Regione Calabria per gli anni 2020-2022 (art. 43 d.lgs. 118/2011)	ONERI	Bilancio di previsione 2019/2021
16/12/2019, n. 55	Competenze della Città metropolitana di Reggio Calabria. Modifiche ed integrazioni alla legge regionale 11 agosto 2014, n. 14 (Riordino del servizio di gestione dei rifiuti urbani in Calabria).	SENZA ONERI	
16/12/2019, n. 56	Adeguamento alla normativa nazionale. Modifiche alla legge regionale 7 dicembre 2009, n. 47 (Tutela e valorizzazione degli alberi monumentali, dei boschi vetusti, dei filari, delle alberate e della flora spontanea di alto pregio della Calabria.)	SENZA ONERI	
16/12/2019, n. 57	Modifiche alle leggi regionali 31/2019, 36/2019 e 37/2019.	SENZA ONERI	
16/12/2019, n. 58	Proroga termini. Modifica della legge regionale 21 agosto 2007, n. 18 (Norme in materia di usi civici).	SENZA ONERI	
16/12/2019, n. 59	Edilizia residenziale pubblica. Proroga termini. Modifiche e integrazioni alle leggi regionali 8/1995, 32/1996, 57/2017	SENZA ONERI	
16/12/2019, n. 60	Modifica dei confini territoriali dei Comuni di Reggio Calabria e Roccaforte del Greco della Città metropolitana di Reggio Calabria	SENZA ONERI	
16/12/2019, n. 61	Modifiche ed integrazioni alla legge regionale 19/2002 (Norme per la tutela, governo ed uso del territorio – Legge urbanistica della Calabria)	SENZA ONERI	
16/12/2019, n. 62	Modifiche alla legge regionale n. 21/2010.	SENZA ONERI	

2. IL GIUDIZIO DI PARIFICAZIONE DEL RENDICONTO GENERALE DELL'ESERCIZIO FINANZIARIO 2019

Con la deliberazione della Giunta regionale n.209 del 23 luglio 2020 è stato approvato il progetto di legge sul Rendiconto generale dell'esercizio finanziario 2019 corredato dai relativi allegati.
Il Rendiconto generale della Regione, ai sensi dell'art.1, comma 5, primo periodo del D.L. 10 ottobre 2012, n. 174, convertito con modificazioni dalla legge 7 dicembre 2012, n. 213, è stato inviato alla Sezione Regionale di Controllo per la Calabra della Corte dei Conti per poter essere parificato (ai sensi degli articoli 39, 40 e 41 del testo unico di cui al Regio decreto 12 luglio 1934, n. 1214).
Nell'udienza del 10 dicembre 2020 è stato svolto il Giudizio di parificazione del Rendiconto generale per l'esercizio finanziario 2019 e, il 21 dicembre 2020, è stata trasmessa la Decisione

223/2020/PARI con cui la Sezione regionale di controllo per la Calabria ha parificato il Rendiconto Generale dell'anno 2019.
Nel dispositivo di tale decisione è specificato che il Rendiconto Generale della Regione Calabria per l'esercizio 2019, approvato con delibera di Giunta Regionale n. 209 del 23 luglio 2020, **è parificato nelle sue componenti del conto del bilancio e del conto del patrimonio.**
Oltre a ciò, l'Amministrazione regionale è stata invitata a perseguire le azioni già poste in essere nell'anno in corso. Specificamente:

- in riferimento al "*Fondo cassa al 31.12.2019 e alla presenza di ingenti pignoramenti*", viene sottolineato che "*è quanto mai opportuno che l'Amministrazione anche alla luce delle scarse risorse liquide disponibili, prosegua nella predisposizione di strumenti volti ad assicurare la liberazione delle proprie risorse di cassa*"
- in relazione ai "*residui attivi con basse percentuali di riscossione e non controbilanciate da accantonamenti a FCDE"*, viene richiesto all'Amministrazione regionale "*di perseguire le iniziative già intraprese sul versante della riscossione e del costante monitoraggio delle posizioni creditizie*";
- in merito al "*Fondo contenzioso*", si auspica una maggiore circolarità informativa tra l'Avvocatura regionale e il Dipartimento Bilancio oltre che la prosecuzione del "*cammino intrapreso nel costante monitoraggio delle controversie (anche affidate a legali esterni) e nella accurata valutazione delle stesse ai fini della quantificazione dei giusti accantonamenti di bilancio*".

3. IL CONTO DEL BILANCIO

La prima parte del rendiconto generale è il conto di bilancio, che espone le varie fasi delle entrate e delle spese comprese nel bilancio di previsione. Sulla base delle disposizioni contenute all'art. 63, comma 5, del d.lgs. 118/2011, il conto del bilancio, per ciascuna tipologia di entrata e per ciascun programma di spesa, comprende, distintamente per residui e competenza:

a) per l'entrata le somme accertate, con distinzione della parte riscossa e di quella ancora da riscuotere;
b) per la spesa le somme impegnate, con distinzione della parte pagata, di quella ancora da pagare e di quella impegnata con imputazione agli esercizi successivi, che costituisce il fondo pluriennale vincolato.

La gestione finanziaria dell'esercizio 2019, come su indicato, è stata autorizzata con la legge regionale 21 dicembre 2018, n. 49, recante "Bilancio di previsione finanziario della Regione Calabria per gli anni 2019 – 2021".
Con deliberazione di Giunta regionale n. 648 del 21 dicembre 2018 è stato approvato il "Documento tecnico di accompagnamento al bilancio di previsione finanziario della Regione Calabria per gli anni 2019-2021 (artt. 11 e 39, c.10, D. Lgs. 23.6.2011, n.118)" e con deliberazione n. 649 del 21 dicembre 2018 è stato approvato il "Bilancio finanziario gestionale della Regione Calabria per gli anni 2019 - 2021 (art.39, c.10, D. Lgs. 23.6.2011, n.118)".
Con legge regionale 4 dicembre 2019, n. 51 è stato approvato l'"Assestamento e provvedimento generale di variazione del bilancio di previsione della Regione Calabria per l'esercizio finanziario 2019-2021".
Con la deliberazione della Giunta regionale n.194 del 20 luglio 2020 sono stati approvati il riaccertamento ordinario dei residui attivi, passivi ai sensi dell'articolo 3, comma 4, del d.lgs. n. 118/2011, la determinazione delle economie di spesa, e le consequenziali variazioni di bilancio, concernenti la rideterminazione del fondo pluriennale vincolato, dell'avanzo di amministrazione vincolato e del disavanzo finanziario. Con la medesima deliberazione è stata, inoltre, effettuata, la ricognizione dei residui attivi e passivi non rientranti nel riaccertamento ordinario dei residui ai sensi del Titolo II del D. lgs. 118/2011, delle Uscite per conto terzi e partite di giro.
Nella relazione che segue sarà svolta una disamina della gestione dell'esercizio 2019 a partire dalla politica di bilancio e dai dati previsionali di bilancio, prendendo in considerazione, a livello aggregato, le grandezze finanziarie che hanno concorso alla formazione del risultato di amministrazione.
Al fine di renderne più significativa la lettura e l'interpretazione, i dati analizzati sono considerati al netto delle "contabilità speciali", in quanto esse non rappresentano effettive risorse gestite dalla Regione, bensì esprimono entrate e uscite per conto di terzi o contabilizzazioni di semplici movimenti finanziari interni, generati da eventi compensativi.

4. VARIAZIONI ALLE PREVISIONI FINANZIARIE

Le scelte giuridico-finanziarie maggiormente caratterizzanti la programmazione regionale sono state poste in essere con il Documento di Economia e Finanza della Regione Calabria (DEFR) per gli anni 2019-2021, approvato con delibera di Giunta n. 277 del 28 giugno 2018 e con la successiva nota di aggiornamento approvata con deliberazione della Giunta regionale n. 509 del 12 novembre 2018, con il Bilancio di previsione 2019 (legge regionale 21 dicembre 2018, n. 49), con la manovra economico finanziaria 2019 affidata alla legge di stabilità (legge regionale 21 dicembre 2018, n. 48), con la legge con cui è stata richiesta l'anticipazione di liquidità (legge regionale 25 giugno 2019, n. 28), nonché con l'assestamento del bilancio di previsione della Regione Calabria 2019 - 2021 (legge regionale 4 dicembre 2019, n. 51).
Le manovre effettuate sul bilancio hanno riguardato, prioritariamente, la copertura di spese di carattere obbligatorio e dei pignoramenti subiti presso la tesoreria regionale, dei debiti pregressi, degli accantonamenti previsti dalla legge, e sono state utilizzate per rimpinguare quei capitoli che si sono rivelati insufficienti nel corso dell'esercizio.
Inoltre, le più rilevanti variazioni intervenute sono connesse alle iscrizioni di fondi vincolati provenienti dallo Stato e alla contrazione dell'anticipazione di liquidità effettuata ai sensi dell'articolo 1, commi da 849 a 857, della legge 30 dicembre 2018, n. 145, complessivamente pari ad euro 122.222.922,03, di cui soli euro 5.111.607,51 a favore della Regione (e la rimanente parte, per euro 117.111.314,52, destinata agli Enti del S.S.R che ne hanno fatto richiesta).
Le principali variazioni effettuate nell'ambito delle risorse autonome, infine, effettuate con legge regionale n. 51/2019, sono legate alla manovra di assestamento di bilancio che, per l'anno 2019, è valsa complessivamente 1,4 milioni di euro, cui si è aggiunta la somma di 15,3 milioni di euro derivante da riduzioni di stanziamenti inizialmente presenti nel bilancio ma per i quali non è prevista l'assunzione di obbligazioni entro la fine dell'esercizio in corso. Tali risorse, complessivamente pari a 16,2 milioni di euro circa, sono state destinate in via prioritaria alla copertura del disavanzo che emergeva dalla chiusura definitiva dei conti, ad un ulteriore accantonamento a fondo contenzioso, alla copertura di spese di carattere obbligatorio, alla copertura di debiti pregressi, ad altri accantonamenti obbligatori previsti dalla normativa vigente e, infine, per implementare le dotazioni finanziarie necessarie a garantire il maggiore fabbisogno manifestatosi nel corso dell'anno in specifici settori.
Nella tabella successiva viene esposta l'analisi degli stanziamenti definitivi di bilancio, tenuto conto delle variazioni che le previsioni iniziali hanno subito nel corso dell'esercizio, distinte secondo l'organizzazione del bilancio (titoli per le entrate e missioni per le spese), mettendone in evidenza i valori in termini percentuali.

Tabella 2

	PREVISIONI INIZIALI		PREVISIONI FINALI		Var. %	
ENTRATA	**Competenza**	**Cassa**	**Competenza**	**Cassa**	**Competenza**	**Cassa**
AVANZO	292.743.926,18	334.474.811,34	728.282.769,68	455.053.153,59		
TITOLO I Entrate correnti di natura tributaria, contributiva e perequativa	4.347.658.080,53	7.069.110.195,25	4.447.108.996,51	6.335.226.453,10	2,29%	-10,38%
TITOLO II Trasferimenti correnti	582.920.384,62	1.304.855.328,17	789.104.111,34	1.152.194.742,53	35,37%	-11,70%
TITOLO III Entrate extratributarie	23.996.000,00	370.170.894,94	123.413.344,96	449.900.691,87	414,31%	21,54%
TITOLO IV Entrate in conto capitale	1.216.053.690,80	3.620.981.579,04	1.440.491.304,75	2.637.092.157,29	18,46%	-27,17%
TITOLO V Entrate da riduzione di attività finanziarie * (titolo su cui viene registrata l'anticipazione di liquidità)	3.544.800,00	14.044.800,00	120.611.314,52	131.111.314,52	3302,49 %	833,52%
TITOLO VI Accensione Prestiti	43.185.620,89	335.079.675,42	165.506.795,97	302.344.124,78	283,25%	-9,77%
Totale entrate finali	**6.510.102.503,02**	**13.048.717.284,16**	**7.814.518.637,73**	**11.462.922.637,68**	20,04%	-12,15%
TITOLO VII Anticipazioni da Istituto Tesoriere	200.000.000,00	200.000.000,00	200.000.000,00	200.000.000,00	0,00%	0,00%
TITOLO IX Entrate per conto terzi e partite di giro	1.852.267.750,00	2.358.235.218,34	1.996.410.980,97	2.295.310.065,62	7,78%	-2,67%
Totale generale	**8.562.370.253,02**	**15.606.952.502,50**	**10.010.929.618,70**	**13.958.232.703,30**	16,92%	-10,56%
SPESA	**Competenza**	**Cassa**	**Competenza**	**Cassa**	**Comp.**	**Cassa**
MISSIONE U.01 Servizi istituzionali, generali e di gestione	174.759.943,64	299.501.996,64	185.949.019,95	272.150.358,75	6,40%	-9,13%
MISSIONE U.03 Ordine pubblico e sicurezza	5.086.127,56	25.439.773,55	5.758.894,27	23.372.745,88	13,23%	-8,13%
MISSIONE U.04 Istruzione e diritto allo studio	132.838.211,10	245.671.112,74	206.901.505,00	241.306.316,89	55,75%	-1,78%
MISSIONE U.05 Tutela e valorizzazione dei beni e attività culturali	56.220.387,99	121.426.755,26	88.160.155,18	101.000.921,29	56,81%	-16,82%
MISSIONE U.06 Politiche giovanili, sport e tempo libero	18.757.225,76	28.081.143,12	8.691.540,01	13.434.043,58	-53,66%	-52,16%
MISSIONE U.07 Turismo	165.533.623,43	273.449.005,26	155.607.525,24	165.939.590,69	-6,00%	-39,32%
MISSIONE U.08 Assetto del territorio ed edilizia abitativa	42.196.562,65	187.039.401,68	123.154.752,33	177.689.925,97	191,86%	-5,00%
MISSIONE U.09 Sviluppo sostenibile e tutela del territorio e dell'ambiente	500.607.733,54	1.187.513.303,58	980.181.275,55	1.106.945.858,85	95,80%	-6,78%
MISSIONE U.10 Trasporti e diritto alla mobilità	506.007.776,99	1.013.928.756,65	651.459.152,07	812.672.555,36	28,74%	-19,85%
MISSIONE U.11 Soccorso civile	15.419.498,08	54.093.235,43	40.129.870,49	55.130.514,49	160,25%	1,92%
MISSIONE U.12 Diritti sociali, politiche sociali e famiglia	184.522.014,29	270.831.887,72	121.467.729,64	192.001.648,32	-34,17%	-29,11%
MISSIONE U.13 Tutela della salute	3.732.050.863,45	5.878.559.921,83	4.205.602.858,61	6.099.107.048,62	12,69%	3,75%
MISSIONE U.14 Sviluppo economico e competitività	190.945.010,94	354.840.463,83	196.206.577,29	240.065.606,21	2,76%	-32,35%
MISSIONE U.15 Politiche per il lavoro e la formazione professionale	211.103.928,17	345.744.061,93	236.360.424,12	296.776.323,69	11,96%	-14,16%
MISSIONE U.16 Agricoltura, politiche agroalimentari e pesca	92.436.028,03	136.550.309,83	118.041.929,07	132.098.892,45	27,70%	-3,26%
MISSIONE U.17 Energia e diversificazione delle fonti energetiche	60.981.169,99	116.888.949,87	62.559.185,13	73.133.624,92	2,59%	-37,43%
MISSIONE U.18 Relazioni con le altre autonomie territoriali e locali	36.964.004,10	69.998.246,50	48.734.490,02	63.385.755,37	31,84%	-9,45%
MISSIONE U.19 Relazioni internazionali	154.254,89	543.734,72	183.578,89	261.629,15	19,01%	-51,88%
MISSIONE U.20 FONDI E ACCANTONAMENTI	241.279.310,51	733.993.687,91	238.274.608,45	676.280.300,38	-1,25%	-7,86%
MISSIONE U.50 DEBITO PUBBLICO	132.104.228,84	132.104.228,87	130.215.181,34	130.215.181,34	-1,43%	-1,43%
Totale	**6.499.967.903,95**	**11.476.199.976,92**	**7.803.640.252,65**	**10.872.968.842,20**	20,06%	-5,26%
MISSIONE U.60 ANTICIPAZIONI FINANZIARIE	200.000.000,00	200.000.000,00	200.000.000,00	200.000.000,00	0,00%	0,00%
MISSIONE U.99 SERVIZI PER CONTO TERZI	1.852.267.750,00	2.329.806.328,48	1.996.410.980,97	2.355.966.083,98	7,78%	1,12%
DISAVANZO	10.134.599,07		10.878.385,08			
TOTALE SPESA	**8.562.370.253,02**	**14.006.006.305,40**	**10.010.929.618,70**	**13.428.934.926,18**	16,92%	-4,12%

5. LE PRINCIPALI VOCI DEL CONTO DEL BILANCIO

4.1 LA GESTIONE DELLE ENTRATE

Il bilancio di previsione assestato dell'esercizio 2019 pareggia in euro 10.010.929.618,70.
Le entrate che hanno formato oggetto della gestione di competenza dell'esercizio 2019, al netto delle contabilità speciali, ammontano ad euro 7.286.235.868,05. Di esse sono state regolarmente accertate euro 6.001.920.394,24 e riscosse in conto competenza euro 4.790.587.165,88.
Nei grafici seguenti viene rappresentata la composizione delle entrate accertate, stanziate e riscosse dall'Amministrazione regionale nell'anno 2019.

Grafico 1: Distribuzione percentuale degli "Stanziamenti Finali di Competenza" - ENTRATE. Anno 2019

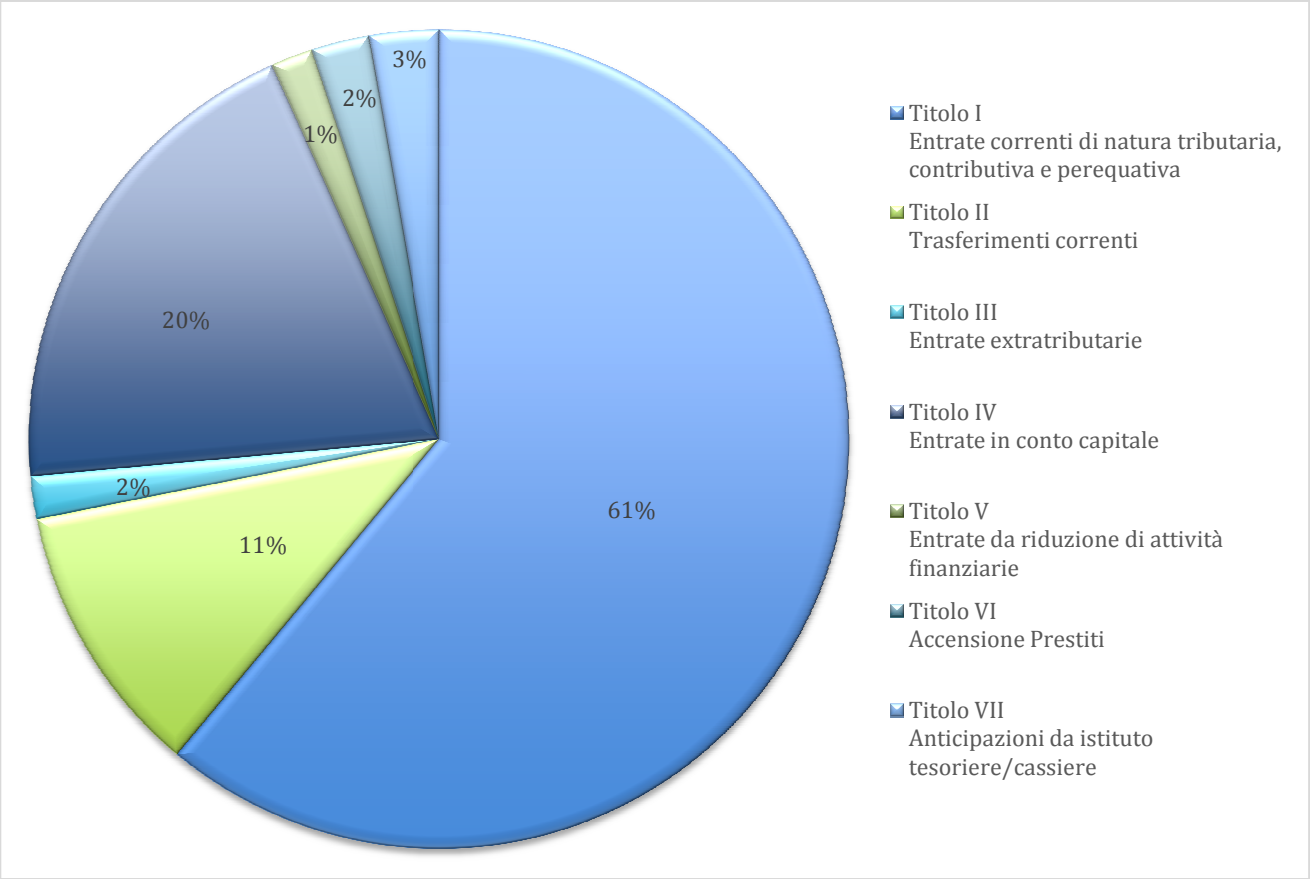

Fonte: Sistema informativo contabile regionale - COEC

Grafico 2: Distribuzione percentuale degli "Accertamenti". Anno 2019

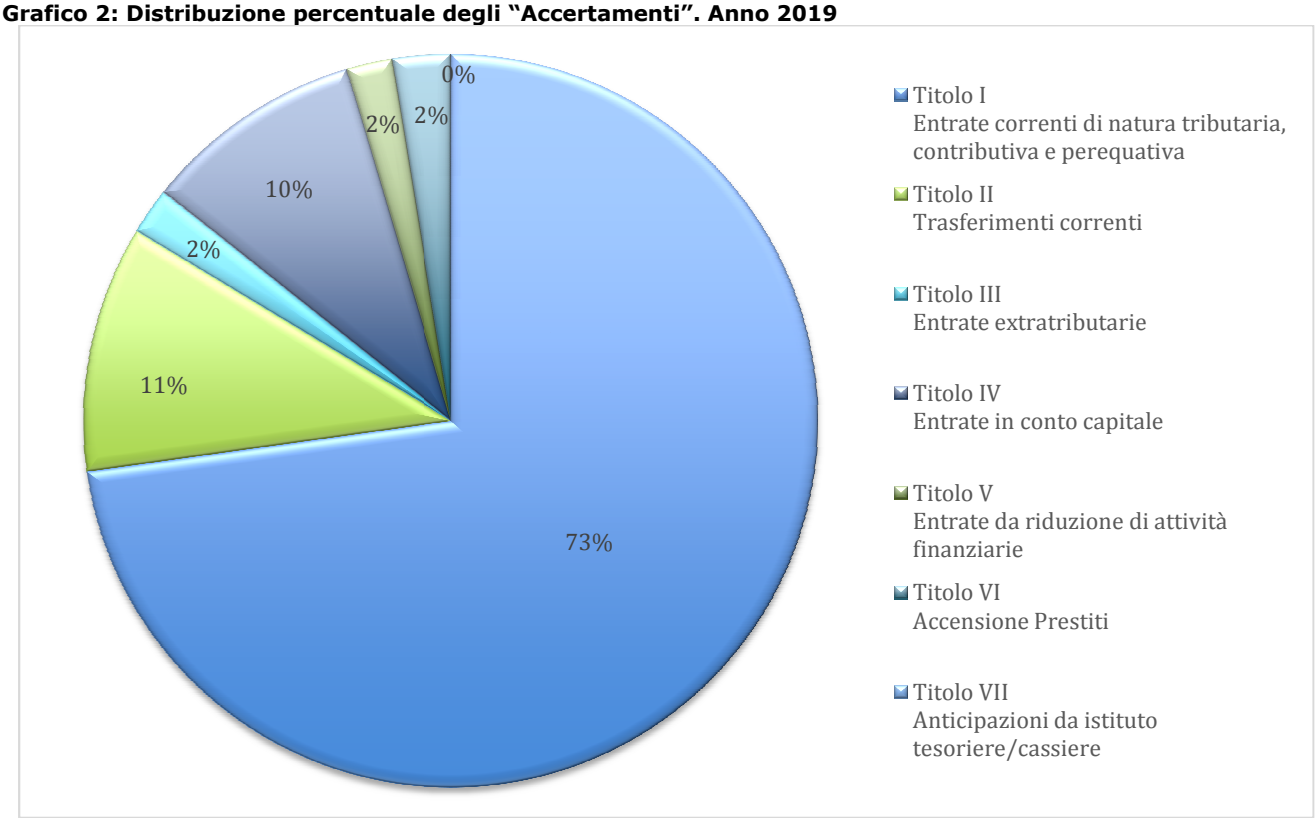

Fonte: Sistema informativo contabile regionale - COEC

Grafico 3: Distribuzione percentuale delle "Riscossioni di competenza". Anno 2019

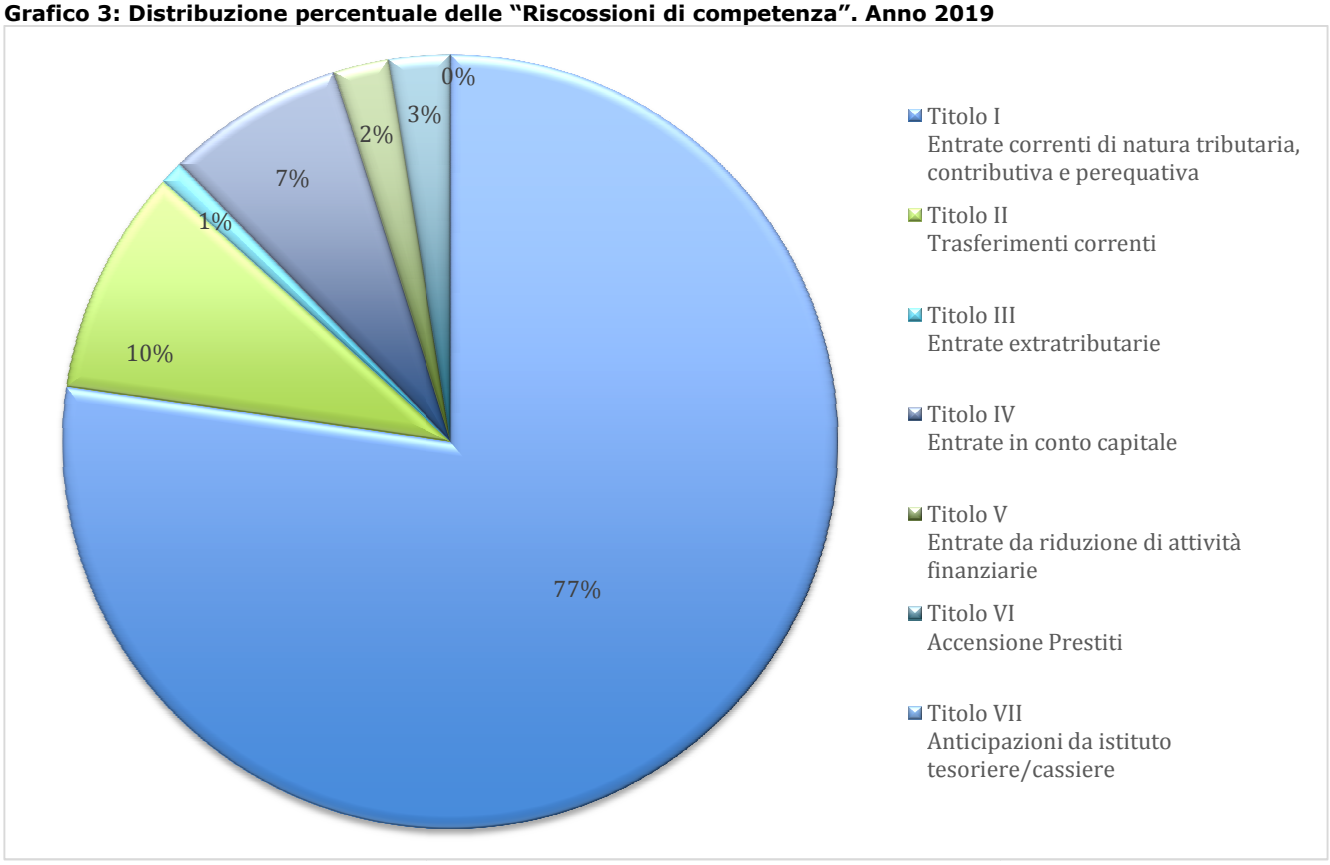

Fonte: Sistema informativo contabile regionale - COEC

Grafico 4: Distribuzione percentuale dello "Stanziamento Finale di Cassa". Anno 2019

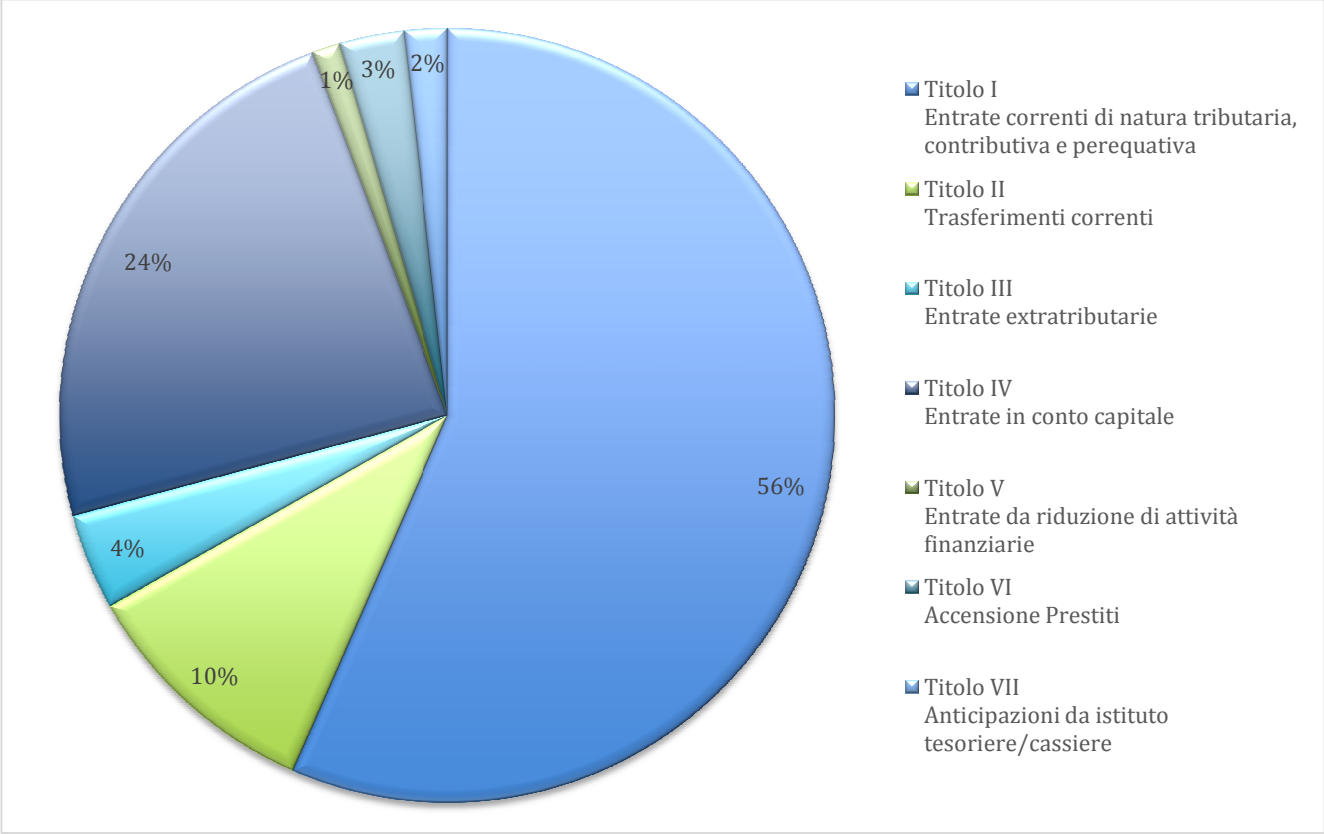

Fonte: Sistema informativo contabile regionale - COEC

Emerge chiaramente che le entrate del titolo I accertate nell'anno 2019, che ammontano ad euro 4.368.870.039,46 rappresentano circa il 73% del totale delle risorse disponibili (entrate totali al netto delle contabilità speciali). Deve precisarsi, tuttavia, che gran parte di dette entrate è destinata alla sanità, ove si consideri che al servizio sanitario nazionale è devoluta la compartecipazione all'IVA pari ad oltre 3.230,14 Meuro, una quota dell'IRAP pari ad euro 111,2 Meuro e una quota dell'Irpef pari a oltre 162,84 Meuro e che un'altra parte dell'addizionale Irpef, pari a 145,6 Meuro, derivante dai provvedimenti fiscali in materia di addizionale IRPEF assunti con la legge regionale 7 agosto 2002, n. 30 e successive modifiche ed integrazioni, nonché i 24,4 Meuro derivanti dall'incremento dell'aliquota IRAP, sono destinati alla copertura dei disavanzi di gestione in materia di spesa sanitaria.
Nel 2019 si registrano accertamenti (e riscossioni) derivanti dal recupero dell'evasione fiscale effettuata grazie alla Convenzione stipulata con l'Agenzia delle Entrate per il recupero dell'IRPEF (pari a 4,16 Meuro) e dell'IRAP (pari a 16,28 Meuro), nonché grazie al recupero avvenuto a seguito delle iscrizioni presso gli Agenti della riscossione (Agenzia delle Entrate - Riscossione) in relazione all'Addizionale regionale all'IRPEF (pari a 3,12 Meuro) e all'IRAP (pari a 8,15 Meuro).
Le entrate da trasferimenti correnti (titolo II) e in conto capitale (titolo IV) costituiscono le voci più rilevanti, dopo quelle su evidenziate. Per ciò che concerne i trasferimenti di parte corrente, il 37% degli accertamenti afferisce alle entrate vincolate del perimetro sanitario, circa il 18% alle entrate accertate in relazione alla programmazione comunitaria e nazionale (POR, FSE e PAC) in corso, e circa il 45% alle somme trasferite dallo Stato, prevalentemente per le politiche sociali, per il potenziamento dei centri per l'impiego e per il fondo nazionale trasporti.
Circa il 62% degli accertamenti registrati al Titolo IV afferisce ai trasferimenti di somme dovute dalla Comunità europea e dallo Stato per la Programmazione comunitaria e nazionale (POR FESR, FSC E PAC) e circa il 26% è relativo agli importi trasferiti dallo Stato prevalentemente per gli interventi destinati alla difesa idrogeologica.
Si riporta di seguito una sintesi delle entrate registrate nell'anno 2019, distinta per titolo di entrata.

Tabella 3

	Titolo I	Titolo II	Titolo III	Titolo IV	Titolo V	Titolo VI	Titolo VII	Totale
Residui Attivi Iniziali	1.888.117.456,59	363.090.631,19	326.487.346,91	1.196.600.852,54	10.500.000,00	136.837.328,81	-	3.921.633.616,04
Stanziamento Finale di Competenza	4.447.108.996,51	789.104.111,34	123.413.344,96	1.440.491.304,75	120.611.314,52	165.506.795,97	200.000.000,00	7.286.235.868,05
Stanziamento Finale di Cassa	6.335.226.453,10	1.152.194.742,53	449.900.691,87	2.637.092.157,29	131.111.314,52	302.344.124,78	200.000.000,00	11.207.869.484,09
Accertamenti	4.368.870.039,46	651.777.439,41	123.764.554,22	583.680.212,00	120.611.314,52	153.216.834,63	-	6.001.920.394,24
Riscossioni (competenza)	3.701.393.177,52	453.448.683,56	47.124.808,19	356.482.147,20	109.909.655,38	122.228.694,03	-	4.790.587.165,88
Riscossioni (residui)	284.027.448,55	71.161.609,59	9.169.602,20	75.841.320,02	-	0,00	-	440.199.980,36
Totale riscossioni	3.985.420.626,07	524.610.293,15	56.294.410,39	432.323.467,22	109.909.655,38	122.228.694,03	0,00	5.230.787.146,24
Minori entrate residui per riaccertamento	-324.907.586,21	-59.439.339,85	-5.612.328,31	-50.251.400,57		-9.221.014,18	0	-449.431.669,12
Residui Attivi da riportare (competenza)	667.476.861,94	198.328.755,85	76.639.746,03	227.198.064,80	10.701.659,14	30.988.140,60	0	1.211.333.228,36
Residui Attivi da riportare (residui)	1.279.182.421,83	232.489.681,75	311.705.416,40	1.070.508.131,95	10.500.000,00	127.616.314,63	0	3.032.001.966,56
Totale Residui Attivi da riportare	1.946.659.283,77	430.818.437,60	388.345.162,43	1.297.706.196,75	21.201.659,14	158.604.455,23	0,00	4.243.335.194,92

5.2 LA GESTIONE DELLE SPESE

Le previsioni definitive di spesa per l'esercizio 2019 ammontano a euro 10.010.929.618,70.

Le spese impegnate dalla Regione nel corso dell'esercizio 2019, al netto delle contabilità speciali, risultano pari a euro 5.864.432.152,32, mentre i pagamenti in conto competenza risultano essere pari a euro 4.469.312.105,71 e costituiscono oltre il 76% degli impegni assunti nel corso dell'anno.

Anche per l'anno 2019, l'andamento delle spese sostenute dall'amministrazione regionale è il frutto dell'impegno profuso dalla Regione per il raggiungimento degli obiettivi di finanza pubblica derivanti dall'applicazione delle nuove regole degli equilibri di bilancio.

Le modifiche delle regole di finanza pubblica, in merito all'obbligo del principio del pareggio di bilancio, in coerenza con gli impegni assunti dall'Italia a livello europeo, hanno comportato sin dall'anno 2015 (ai sensi dei commi 463 e segg. della L.190/2014) una programmazione più attenta e rigorosa della spesa, che è stata allineata in maniera sinergica alle entrate regionali.

Di seguito vengono riportati i grafici che riassumono la composizione delle spese stanziate, impegnate e pagate distinte per titolo.

Grafico 5: Distribuzione percentuale degli "Stanziamenti Finale di Competenza – SPESA. Anno 2019

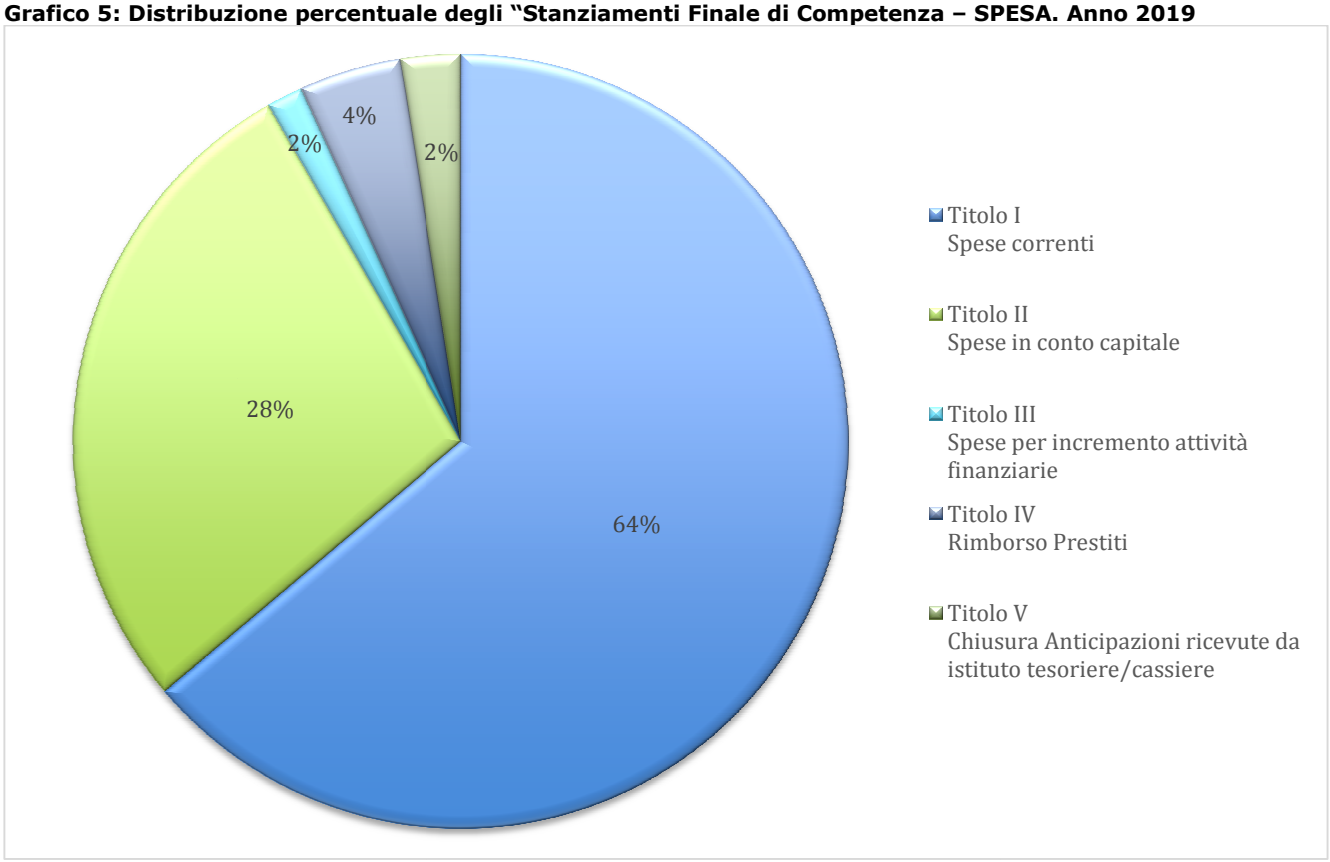

Fonte: Sistema informativo contabile regionale - COEC

Grafico 6: Distribuzione percentuale degli "Impegni". Anno 2019

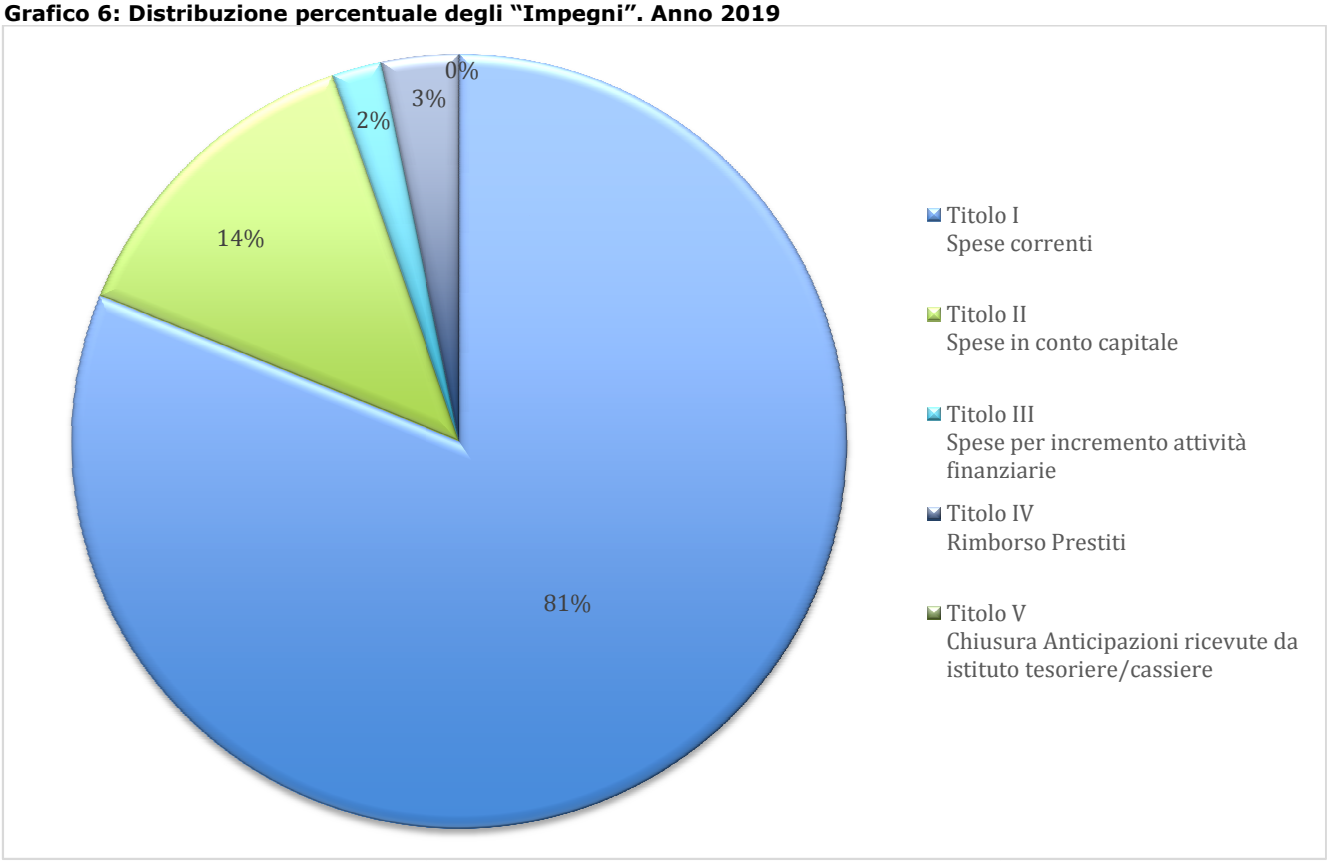

Fonte: Sistema informativo contabile regionale - COEC

Grafico 7: Distribuzione percentuale dei "Pagamenti di competenza". Anno 2019

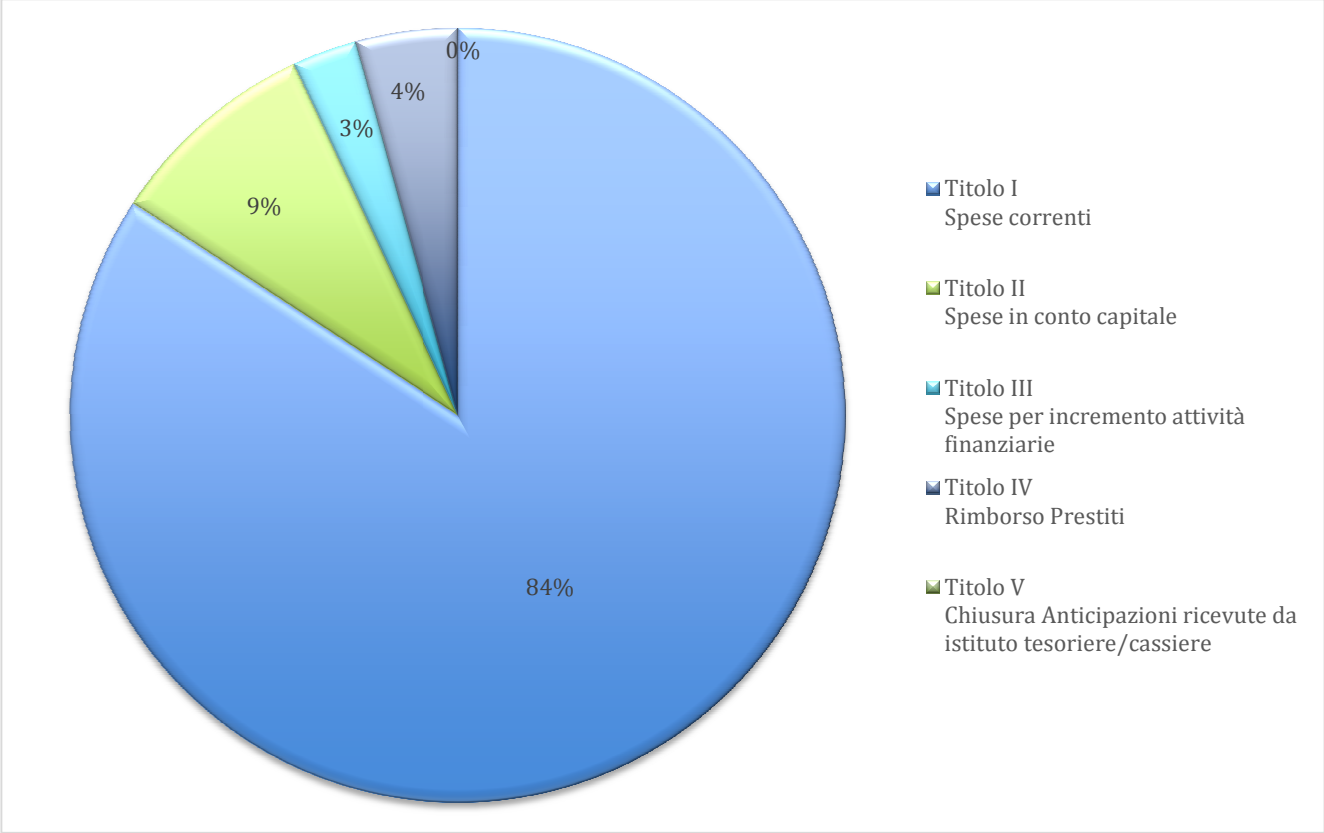

Fonte: Sistema informativo contabile regionale - COEC

Come emerge dai grafici precedenti, le spese correnti impegnate hanno costituito l'81% delle risorse di parte corrente stanziate in sede di bilancio di previsione e circa il 79% delle omologhe obbligazioni giuridicamente vincolanti assunte, pagate nell'anno 2019.
Oltre il 79% delle spese correnti impegnate nell'anno 2019 è destinato alla sanità, oltre il 34% delle spese in conto capitale è destinato agli investimenti relativi ai programmi comunitari e nazionali (risorse POR, FSC e PAC), circa il 25% afferisce a investimenti effettuati con risorse statali e circa il 22% è destinato alla copertura dei disavanzi in sanità.
Nella tabella seguente vengono rappresentate le principali risultanze dei valori contabili iscritti nel bilancio regionale.

Tabella 4

	Titolo I	Titolo II	Titolo III	Titolo IV	Titolo V	Totale
Residui passivi Iniziali	1.797.167.785,82	888.565.171,75	0,00	0,00	0,00	2.685.732.957,57
Stanziamento Finale di Competenza	5.108.149.188,72	2.234.390.396,50	120.611.314,52	340.489.352,91	200.000.000,00	8.003.640.252,65
Stanziamento Finale di Cassa	7.483.295.351,36	3.072.928.804,82	120.611.314,52	196.133.371,50	200.000.000,00	11.072.968.842,20
Impegni	4.758.356.333,82	796.305.884,14	120.611.314,52	189.158.619,84	0,00	5.864.432.152,32
Pagamenti (competenza)	3.763.781.821,37	395.760.349,98	120.611.314,52	189.158.619,84	0,00	4.469.312.105,71
Pagamenti (residui)	617.512.798,28	244.029.614,90	0,00	0,00	0,00	861.542.413,18
Totale Pagamenti	4.381.294.619,65	639.789.964,88	120.611.314,52	189.158.619,84	0,00	5.330.854.518,89
Economie	-423.836.529,24	-42.133.250,58	0,00	0,00	0,00	-465.969.779,82
Residui Passivi da riportare (competenza)	994.574.512,45	400.545.534,16	0,00	0,00	0,00	1.395.120.046,61
Residui Passivi da riportare (residui)	755.818.458,30	602.402.306,27	0,00	0,00	0,00	1.358.220.764,57
Totale Residui passivi da riportare	1.750.392.970,75	1.002.947.840,43	0,00	0,00	0,00	2.753.340.811,18

5.3 FINANZIAMENTO DEL FONDO SANITARIO REGIONALE

In merito alla spesa sanitaria, il finanziamento del Fondo è stato determinato, in via definitiva, sulla base delle assegnazioni effettuate dallo Stato con l'Intesa n. 88 del 6 giugno 2019 su proposta del Ministero della Salute di deliberazione CIPE concernente il riparto tra le Regioni delle disponibilità finanziarie per il Servizio Sanitario Nazionale e con l'Intesa n. 90 del 6 giugno 2019 sullo schema di decreto del Ministero della Salute, di concerto con il Ministero dell'Economia e delle Finanze, di ripartizione delle quote premiali.
Sulla base della precitata documentazione, pertanto, il Fondo sanitario regionale è stato così finanziato:

Tabella 5

VOCE	Tipologia	Capitolo	Assegnazione definitiva anno 2019
			Entrata
IRAP SANITA'	102 - Tributi destinati al finanziamento della sanità	E0110111101	111.287.516,00
IRPEF SANITA'		E0110111201	162.844.358,78
IVA		E0120210801	3.230.145.788,52
Mobilità attiva	201 - Trasferimenti correnti da Amministrazioni pubbliche	E2404003001	22.942.396,00
Mobilità internazionale		E9201020301	9.202.229,00
Fibrosi cistica		E0230713801	157.976,70
Quote premiali		E9201017601	16.256.508,00
TOTALE			**3.552.836.773,00**
	Spesa		
VOCE	**Programma**	**Capitolo**	**Assegnazione definitiva anno 2019**
Fondo sanitario - Trasferimenti correnti a Amministrazioni Locali	U.13.01 - Servizio sanitario regionale - finanziamento ordinario corrente per la garanzia dei LEA	U0421110301	3.026.240.555,99
Fondo sanitario - Servizi sanitari		U0421110302	13.361.650,77
Fondo sanitario - Medicinali ed altri beni di consumo		U0421110303	4.805.666,73
Fondo sanitario - altri beni di consumo		U0421110304	264.857,12
Fondo sanitario - Trasferimenti correnti a istituzioni sociali private		U0421110305	353.785,00
Fondo sanitario - Servizi informatici e di telecomunicazioni		U0421110306	7.862,90
Fondo sanitario – consulenze		U0421110307	0
Fondo sanitario - servizi amministrativi		U0421110308	0
Fondo sanitario - altri servizi		U0421110309	598.805,28
Fondo sanitario - - trasferimenti correnti ad amministrazioni centrali		U0421110310	62.073,04
Fondo sanitario - oneri da contenzioso		U0421110311	1.767.539,97
Fondo sanitario - premi di assicurazione contro i danni		U0421110312	31.349.988,50
Fondo sanitario - contratti di servizio pubblico		U0421110313	78.690,00
Fondo sanitario - prestazioni professionali specialistiche		U0421110314	0
Fondo sanitario - contributi sociali a carico dell'Ente		U0421110315	0
Fondo sanitario - Trasferimenti correnti a Amministrazioni Locali per acquisto di vaccini inclusi nel NPNV		U0421110316	5.947.469,00
Fondo sanitario - Trasferimenti correnti a Amministrazioni Locali per concorso al rimborso degli oneri derivanti dai processi di assunzione e stabilizzazione del personale		U0421110317	4.796.346,00
Fondo sanitario - Trasferimenti correnti a Amministrazioni Locali per garantire le prestazioni di prevenzione, cura e riabilitazione alle persone affette da disturbo da gioco d'azzardo		U0421110318	1.598.782,00
Fondo sanitario – Compilazione e trasmissione telematica dei certificati medici		U0421110319	799.391,00
Fondo sanitario - Spese concernenti i contratti di collaborazione coordinata e continuativa per competenze ed altri oneri		U6101010101	0
Fondo sanitario - contributi sociali effettivi a carico dell'Ente		U6101010103	0
Fondo sanitario - Rappresentanza, Organizzazione eventi, Pubblicità e Servizi per trasferta		U6101010104	0
Fondo sanitario - Imposta Regionale sulle Attività Produttive (IRAP)		U6101010201	1.300,00
FSR - Mobilità passiva		U6101011001	303.988.703,00
FSR - Mobilità passiva		U6101011101	14.111.306,00
Quota integrativa 2019		U6101011601	111.287.516,00
Quota premiale del Fondo sanitario regionale		U9130101001	16.256.508,00
Fibrosi cistica		U0423112001	157.976,70
Arpacal	U.09.02 - Tutela, valorizzazione e recupero ambientale	U0213110301	15.000.000,00
TOTALE			**3.552.836.773,00**

6. LA GESTIONE DEI RESIDUI

Nel conto del bilancio dell'esercizio finanziario 2019 vengono acclarate le variazioni derivanti dal riaccertamento ordinario (titolo I del D. Lgs. 118/2011) e le risultanze della ricognizione annuale dei residui attivi e passivi afferenti ai capitoli della gestione sanitaria e alle partite di giro. Ciò in ossequio al principio contabile generale n. 9 della prudenza, laddove è disposto che tutte le amministrazioni pubbliche effettuano annualmente, e in ogni caso prima della predisposizione del rendiconto con effetti sul medesimo, una ricognizione dei residui attivi e passivi, diretta a verificare la fondatezza giuridica dei crediti accertati e dell'esigibilità degli stessi, l'affidabilità della scadenza dell'obbligazione prevista in occasione dell'accertamento o dell'impegno, il permanere delle posizioni debitorie effettive degli impegni assunti, la corretta classificazione e imputazione dei crediti e dei debiti in bilancio.

6.2 LA GESTIONE DEI RESIDUI ATTIVI

Al 1.1.2019 i residui attivi ammontavano ad euro 3.921.633.616,04 al netto delle contabilità speciali (pari a euro 298.899.084,65).
Al 31.12.2019 la consistenza dei residui attivi ammonta a euro 4.243.335.194,92 al netto delle contabilità speciali (pari a euro 387.538.373,77).
In occasione della chiusura dell'esercizio finanziario 2019, con deliberazioni della Giunta regionale n.194 del 20 luglio 2020 sono stati eliminati, complessivamente, residui attivi per euro 449.431.669,12.

In particolare, con la suddetta deliberazione della Giunta regionale n. 194/2020 sono state effettuate le seguenti operazioni:

1. in sede di riaccertamento ordinario dei residui sono stati ridotti i residui attivi derivanti da esercizi precedenti di euro 449.431.669,12;
2. nell'ambito delle suddette operazioni di riaccertamento ordinario sono stati spostati per esigibilità in esercizi successivi euro 880.191.278,22 e sono state effettuate eliminazioni di accertamenti assunti nell'anno 2019 per euro 131.732.846,11;
3. a seguito della ricognizione dei residui afferenti alla gestione sanitaria (Titolo II del D. Lgs 118/2011), sono stati eliminati residui attivi per euro 354.469.858,32 ed accertamenti di competenza per euro 11.144.873,16.

Si specifica la metodologia utilizzata in ordine al riaccertamento ordinario dei residui attivi:

1. sono stati confermati quei residui provenienti da esercizi precedenti per somme dovute dallo Stato e per le quali è stata effettuata, nel corso dei precedenti esercizi finanziari, la procedura di verifica con l'Amministrazione centrale;
2. sono state confermate tra i residui quelle somme dovute dallo Stato, da riceversi a seguito della rendicontazione delle spese già effettuate dai Dipartimenti regionali;
3. sono state confermate tra i residui le somme dovute dallo Stato, per le quali i dipartimenti non hanno comunicato variazioni in merito alla sussistenza della ragione del credito;
4. sono stati confermati quei residui attivi afferenti a somme dovute da Comuni a fronte di servizi puntualmente erogati, per i quali i dipartimenti competenti hanno confermato l'esistenza e l'attualità del titolo di credito anche alla luce della normativa vigente e dell'attuale orientamento giurisprudenziale;
5. sono stati confermati quei residui attivi afferenti a somme certe dovute da Comuni, Province, Enti e Società partecipate per i quali sono in corso o sono effettuabili compensazioni di cassa tra somme dovute dalla Regione e somme vantate dalla stessa nei confronti dei citati enti locali e Organismi partecipati;
6. sono stati conservati tra i residui attivi i crediti ritenuti certi sebbene presentino una rallentata riscossione precisando che per tutti questi sono confluiti, secondo le percentuali di legge, nell'ambito del Fondo crediti di dubbia esigibilità;
7. sono stati espunti dalle scritture contabili i crediti ritenuti inesigibili;
8. sono stati espunti dalle scritture della contabilità finanziaria i residui attivi relativi alle Assegnazione dello Stato ai sensi della Legge 64/1986 ormai datati, specificando che, parte degli stessi, è stata inserita in contabilità economico patrimoniale al fine di consentire ai Dipartimenti di richiedere gli stessi nel corso delle successive annualità (meglio nelle sezioni seguenti);

9. ai sensi del punto 3.6, lett. c) del "Principio applicato della competenza finanziaria" sono stati eliminati tutti i residui attivi afferenti a contributi a rendicontazione a fronte dei quali non è stata realizzata alcuna spesa;
10. è stata spostata l'esigibilità di tutti gli accertamenti dell'anno 2019 relativi ai contributi a rendicontazione per i quali i Dipartimenti regionali hanno differito l'esigibilità della spesa ad altro esercizio finanziario;
11. si è proceduto alla riclassificazione, mediante corretta reimputazione, di alcune entrate derivanti da trasferimenti nazionali e comunitari, differite contestualmente ai correlati impegni di spesa;
12. sono state considerate esigibili nell'anno 2019 tutte le somme accertate nel medesimo esercizio finanziario e riscosse in data anteriore alla chiusura dell'esercizio finanziario in questione.

Come indicato nei precedenti paragrafi, si precisa che, nell'anno in corso, sono stati eliminati residui attivi relativi ad assegnazioni da parte dello Stato finalizzate alla realizzazione del programma triennale di sviluppo del Mezzogiorno (legge 1.3.86, n.64 - delibere Cipe 21.12.89 e 29.3.89), per l'importo complessivo di euro 40.056.844,50.
Tenuto conto che con nota n. 8404 del 2014, il Direttore del Dipartimento per lo Sviluppo e coesione economica, ha attestato che lo Stato deve ancora trasferire alla Regione l'importo di euro 38.411.739,07, che tale erogazione non è ancora avvenuta sebbene sia trascorso un quinquennio e che tra le quote accantonate del risultato di amministrazione erano presenti risorse di pari importo, è stato ritenuto prudenziale eliminare residui così datati (il primo risale all'anno 1989) riportando detti crediti in contabilità economico-patrimoniale (Fondo svalutazione crediti), per dare la possibilità al Dipartimento competente di esperire ogni azione tesa al difficile recupero delle somme in questione.

La situazione dei residui su descritta è riassunta nella seguente tabella:

Tabella 6

RESIDUI ATTIVI COMPLESSIVI PROVENIENTI DA ESERCIZI ANTECEDENTI AL 2019					
	RESIDUI ATTIVI AL 01.01.2019	RISCOSSIONI IN CONTO RESIDUI	RESIDUI ANTE RIACCERTAMENTO RESIDUI	ELIMINAZIONI	RESIDUI PROVENIENTI DA ESERCIZI PRECEDENTI al 31.12.2019
TITOLO I	1.888.117.456,59	284.027.448,55	1.604.090.008,04	-324.907.586,21	1.279.182.421,83
TITOLO II	363.090.631,19	71.161.609,59	291.929.021,60	-59.439.339,85	232.489.681,75
TITOLO III	326.487.346,91	9.169.602,20	317.317.744,71	-5.612.328,31	311.705.416,40
TITOLO IV	1.196.600.852,54	75.841.320,02	1.120.759.532,52	-50.251.400,57	1.070.508.131,95
TITOLO V	10.500.000,00	-	10.500.000,00		10.500.000,00
TITOLO VI	136.837.328,81	0,00	136.837.328,81	-9.221.014,18	127.616.314,63
TOTALE AL NETTO DELLE PARTITE DI GIRO	3.921.633.616,04	440.199.980,36	3.481.433.635,68	-449.431.669,12	3.032.001.966,56
PARTITE DI GIRO	298.899.084,65	250.009.117,38	48.889.967,27	0,00	48.889.967,27
TOTALE	4.220.532.700,69	690.209.097,74	3.530.323.602,95	-449.431.669,12	3.080.891.933,83

In merito all'entità dei residui di attivi provenienti da esercizi precedenti, occorre specificare che il 29%degli stessi, pari ad euro 916.320.076,27, afferisce ai residui del perimetro sanitario a cui non si applica il principio di competenza finanziaria potenziata (tabella seguente).

Tabella 7

RESIDUI ATTIVI TITOLO II PROVENIENTI DA ESERCIZI ANTECEDENTI AL 2019					
	RESIDUI ATTIVI AL 01.01.2019	RISCOSSIONI IN CONTO RESIDUI	RESIDUI ANTE RIACCERTAMENTO RESIDUI	ELIMINAZIONI	RESIDUI PROVENIENTI DA ESERCIZI PRECEDENTI al 31.12.2019
TITOLO I	1.284.388.139,36	175.199.203,58	1.109.188.935,78	-320.127.224,00	789.061.711,78
TITOLO II	110.903.003,67	27.859.957,85	83.043.045,82	-34.342.634,32	48.700.411,50
TITOLO III	2.094,10	0,00	2.094,10	0,00	2.094,10
TITOLO IV	96.879.620,81	18.323.761,92	78.555.858,89	0,00	78.555.858,89
TITOLO V	0,00	0,00	0,00	0,00	0,00
TITOLO VI	0,00	0,00	0,00	0,00	0,00
TOTALE AL NETTO DELLE PARTITE DI GIRO	1.492.172.857,94	221.382.923,35	1.270.789.934,59	-354.469.858,32	916.320.076,27
PARTITE DI GIRO	0,00	0,00	0,00	0,00	0,00
TOTALE	1.492.172.857,94	221.382.923,35	1.270.789.934,59	-354.469.858,32	916.320.076,27

I residui di nuova formazione sono rappresentati nella tabella seguente:

Tabella 8

RESIDUI ATTIVI COMPLESSIVI DI NUOVA FORMAZIONE					
	VALORE INIZIALE	**ELIMINAZIONI TOTALI 2018**	**differiti**	**INCASSATO TOTALE 2019**	**RESIDUO AL 31.12.2019**
TITOLO I	4.369.188.243,42	-318.203,96	-	3.701.393.177,52	667.476.861,94
TITOLO II	682.718.692,58	-30.941.253,17	-104.229.926,89	453.448.683,56	198.328.755,85
TITOLO III	123.775.402,07	-10.847,85	-	47.124.808,19	76.639.746,03
TITOLO IV	684.142.753,13	-100.462.541,13	-775.961.351,33	356.482.147,20	227.198.064,80
TITOLO V	120.611.314,52		-	109.909.655,38	10.701.659,14
TITOLO VI	153.216.835,43		-	122.228.694,83	30.988.140,60
TOTALE AL NETTO DELLE PARTITE DI GIRO	**6.133.653.241,15**	**-131.732.846,11**	**-880.191.278,22**	**4.790.587.166,68**	**1.211.333.228,36**
TITOLO IX	1.194.184.245,43	-	-	855.535.838,84	338.648.406,50
TOTALE	**7.327.837.486,58**	**-131.732.846,11**	**-880.191.278,22**	**5.646.123.005,52**	**1.549.981.634,86**

La vetustà dei residui attivi complessivamente presenti nelle scritture contabili regionali al termine del riaccertamento ordinario emerge dalla tabella di seguito riportata:

Tabella 9

	Esercizi Precedenti	**2014**	**2015**	**2016**	**2017**	**2018**	**2019**	**Totale**
TITOLO I		0,00	49.030.108,32	311.312.977,93	291.006.010,32	627.833.325,26	667.476.861,94	1.946.659.283,77
TITOLO II	49.769.950,98	16.047.621,69	2.692.487,91	73.749.852,73	43.925.476,08	46.304.292,36	198.328.755,85	430.818.437,60
TITOLO III	247.733.493,30	0,00	0,00	19.599.529,90	34.395.406,89	9.976.986,31	76.639.746,03	388.345.162,43
TITOLO IV	292.589.534,30	3.807.967,46	163.675.527,50	243.582.812,68	156.527.852,95	210.324.437,06	227.198.064,80	1.297.706.196,75
TITOLO V	0,00		3.500.000,00	3.500.000,00	3.500.000,00	0,00	10.701.659,14	21.201.659,14
TITOLO VI	29.791.939,12		2.784.867,27	29.582.179,94	16.688.535,80	48.768.792,50	30.988.140,60	158.604.455,23
TOTALE ATTIVI	619.884.917,70	19.855.589,15	221.682.991,00	681.327.353,18	546.043.282,04	943.207.833,49	1.211.333.228,36	4.243.335.194,92
TITOLO IX		0,00	0,00		24.550,49	48.865.416,78	338.648.406,50	387.538.373,77
TOTALE ATTIVI	**619.884.917,70**	**19.855.589,15**	**221.682.991,00**	**681.327.353,18**	**546.067.832,53**	**992.073.250,27**	**1.549.981.634,86**	**4.630.873.568,69**

Di seguito, invece, vengono riportate due tabelle nelle quali viene data separata evidenza della vetustà dei residui relativi alle somme su cui si applica il principio della competenza finanziaria potenziata e dei residui afferenti a capitoli a cui si applicano le disposizioni di cui al Titolo II del D. Lgs. 118/2011.

Tabella 10

VETUSTA' DEI RESIDUI A CUI SI APPLICA IL PRINCIPIO Della COMPETENZA FINANZIARIA POTENZIATA								
TITOLO I	**Esercizi Precedenti**	**2014**	**2015**	**2016**	**2017**	**2018**	**2019**	**Totale**
titolo I	0,00	0,00	48.997.759,45	208.519.627,58	126.997.313,32	105.606.009,70	92.927.607,42	583.048.317,47
titolo II	49.418.497,13	0,00	2.668.029,55	71.804.784,32	30.415.986,08	29.481.973,17	88.139.543,34	271.928.813,59
titolo III	247.733.493,30	0,00	0,00	19.599.529,90	34.393.312,79	9.976.986,31	76.639.746,03	388.343.068,33
titolo IV	244.096.574,53	993.152,90	163.675.527,50	243.582.812,68	154.279.768,39	185.324.437,06	194.920.509,19	1.186.872.782,25
titolo V	0,00	0,00	3.500.000,00	3.500.000,00	3.500.000,00	0,00	3.500.000,00	14.000.000,00
titolo VI	29.791.939,12	0,00	2.784.867,27	29.582.179,94	16.688.535,80	48.768.792,50	30.988.140,60	158.604.455,23
totale attivi	571.040.504,08	993.152,90	221.626.183,77	576.588.934,42	366.274.916,38	379.158.198,74	487.115.546,58	2.602.797.436,87
titolo IX	0,00	0,00	0,00	0,00	24.550,49	48.865.416,78	338.648.406,50	387.538.373,77
totale attivi	**571.040.504,08**	**993.152,90**	**221.626.183,77**	**576.588.934,42**	**366.299.466,87**	**428.023.615,52**	**825.763.953,08**	**2.990.335.810,64**

Tabella 11

VETUSTA' DEI RESIDUI CUI SI APPLICANO LE DISPOSIZIONI DEL TITOLO II DEL D.LGS 118/2011								
	Esercizi Precedenti	**2014**	**2015**	**2016**	**2017**	**2018**	**2019**	**Totale**
titolo I	0,00	0,00	32.348,87	102.793.350,35	164.008.697,00	522.227.315,56	574.549.254,52	1.363.610.966,30
titolo II	351.453,85	16.047.621,69	24.458,36	1.945.068,41	13.509.490,00	16.822.319,19	110.189.212,51	158.889.624,01
titolo III	0,00	0,00	0,00	0,00	2.094,10	0,00	0,00	2.094,10
titolo IV	48.492.959,77	2.814.814,56	0,00	0,00	2.248.084,56	25.000.000,00	32.277.555,61	110.833.414,50
titolo V	0,00	0,00	0,00	0,00	0,00	0,00	7.201.659,14	7.201.659,14
titolo VI	0,00	0,00	0,00	0,00	0,00	0,00	0,00	0,00
totale attivi	48.844.413,62	18.862.436,25	56.807,23	104.738.418,76	179.768.365,66	564.049.634,75	724.217.681,78	1.640.537.758,05
titolo IX	0,00	0,00	0,00	0,00	0,00	0,00	0,00	0,00
totale attivi	**48.844.413,62**	**18.862.436,25**	**56.807,23**	**104.738.418,76**	**179.768.365,66**	**564.049.634,75**	**724.217.681,78**	**1.640.537.758,05**

In relazione alle ragioni della persistenza dei residui con anzianità superiore ai cinque anni e di maggiore entità, si allega il prospetto seguente:

Tabella 12

ANNO	NUMERO	DESCRIZIONE ACCERTAMENTO	CAPITOLO	DESCRIZIONECAPITOLO	RESIDUO AL 31/12/2019	MOTIVAZIONE
1996	3112	RICAVO MUTUO CONTRATTO CON LA CASSA DD.PP. CONCERNENTE LA SPESA DEL 9 % DEGLI INVESTIMENTI IN MATERIA DI RISTRUTTURAZION E EDILIZIA	E0510220200	RICAVO MUTUO CONTRATTO CON LA CASSA DEPOSITI E PRESTITI CONCERNENTE LA SPESA DEL 95 PER CENTO PER INVESTIMENTI IN MATERIA DI RISTRUTTURAZIONE EDILIZIA E DI AMMODERNAMENTO TECNOLOGICO DEL PATRIMONIO SANITARIO PUBBLICO E DI REALIZZAZIONE DI RESIDENZE PER ANZIANI E SOGGETTI NON AUTOSUFFICIENTI, CON ONERI DI AMMORTAMENTO A CARICO DELLO STATO (ART.20 DELLA LEGGE 11 MARZO 1988, N.67).	€ 110.711,80	Importi da erogare in base ai programmi in corso di realizzazione da parte del Dipartimento Tutela della salute
1997	1465	MUTUO CONTRATTO AI SENSI DELL'ART. 20 COMMA 6 LEGGE 11.3.88 N.67 POSIZIONE 4305869	E0510220200	RICAVO MUTUO CONTRATTO CON LA CASSA DEPOSITI E PRESTITI CONCERNENTE LA SPESA DEL 95 PER CENTO PER INVESTIMENTI IN MATERIA DI RISTRUTTURAZIONE EDILIZIA E DI AMMODERNAMENTO TECNOLOGICO DEL PATRIMONIO SANITARIO PUBBLICO E DI REALIZZAZIONE DI RESIDENZE PER ANZIANI E SOGGETTI NON AUTOSUFFICIENTI, CON ONERI DI AMMORTAMENTO A CARICO DELLO STATO (ART.20 DELLA LEGGE 11 MARZO 1988, N.67).	€ 524.496,66	Importi da erogare in base ai programmi in corso di realizzazione da parte del Dipartimento Tutela della salute

1997	1466	MUTUO CONTRATTO AI SENSI DELL'ART. 20 COMMA 6 LEGGE 11.3.1988 N. 67 POSIZIONE 4307520	E0510220200	RICAVO MUTUO CONTRATTO CON LA CASSA DEPOSITI E PRESTITI CONCERNENTE LA SPESA DEL 95 PER CENTO PER INVESTIMENTI IN MATERIA DI RISTRUTTURAZIONE EDILIZIA E DI AMMODERNAMENTO TECNOLOGICO DEL PATRIMONIO SANITARIO PUBBLICO E DI REALIZZAZIONE DI RESIDENZE PER ANZIANI E SOGGETTI NON AUTOSUFFICIENTI, CON ONERI DI AMMORTAMENTO A CARICO DELLO STATO (ART.20 DELLA LEGGE 11 MARZO 1988, N.67).	€ 17.851.436,89	Importi da erogare in base ai programmi in corso di realizzazione da parte del Dipartimento Tutela della salute
1997	1468	MUTUO CONTRATTO AI SENSI DELL'ART. 20 COMMA 6 LEGGE 11.3.1988 N. 67 POSIZIONE 4298855	E0510220200	RICAVO MUTUO CONTRATTO CON LA CASSA DEPOSITI E PRESTITI CONCERNENTE LA SPESA DEL 95 PER CENTO PER INVESTIMENTI IN MATERIA DI RISTRUTTURAZIONE EDILIZIA E DI AMMODERNAMENTO TECNOLOGICO DEL PATRIMONIO SANITARIO PUBBLICO E DI REALIZZAZIONE DI RESIDENZE PER ANZIANI E SOGGETTI NON AUTOSUFFICIENTI, CON ONERI DI AMMORTAMENTO A CARICO DELLO STATO (ART.20 DELLA LEGGE 11 MARZO 1988, N.67).	€ 35.388,71	Importi da erogare in base ai programmi in corso di realizzazione da parte del Dipartimento Tutela della salute
1997	1469	MUTUO CONTRATTO AI SENSI DELL'ART. 20 COMMA 6 LEGGE 11.3.1988 N. 67 POSIZIONE 4296668	E0510220200	RICAVO MUTUO CONTRATTO CON LA CASSA DEPOSITI E PRESTITI CONCERNENTE LA SPESA DEL 95 PER CENTO PER INVESTIMENTI IN MATERIA DI RISTRUTTURAZIONE EDILIZIA E DI AMMODERNAMENTO TECNOLOGICO DEL PATRIMONIO SANITARIO PUBBLICO E DI REALIZZAZIONE DI RESIDENZE PER ANZIANI E SOGGETTI NON AUTOSUFFICIENTI, CON ONERI DI AMMORTAMENTO A CARICO DELLO STATO (ART.20 DELLA LEGGE 11 MARZO 1988, N.67).	€ 30.339,11	Importi da erogare in base ai programmi in corso di realizzazione da parte del Dipartimento Tutela della salute
1997	1470	MUTUO CONTRATTO AI SENSI DELL'ART. 20 COMMA 6 LEGGE 11.3.1988 N. 67 POSIZIONE 4296193	E0510220200	RICAVO MUTUO CONTRATTO CON LA CASSA DEPOSITI E PRESTITI CONCERNENTE LA SPESA DEL 95 PER CENTO PER INVESTIMENTI IN MATERIA DI RISTRUTTURAZIONE EDILIZIA E DI AMMODERNAMENTO TECNOLOGICO DEL PATRIMONIO SANITARIO PUBBLICO E DI REALIZZAZIONE DI RESIDENZE PER ANZIANI E SOGGETTI NON AUTOSUFFICIENTI, CON ONERI DI AMMORTAMENTO A CARICO DELLO STATO (ART.20 DELLA LEGGE 11 MARZO 1988, N.67).	€ 445.878,03	Importi da erogare in base ai programmi in corso di realizzazione da parte del Dipartimento Tutela della salute
1997	1471	MUTUO CONTRATTO AI SENSI DELL'ART. 20 COMMA 6 LEGGE 11.3.1988 N. 67 POSIZIONE 4296669	E0510220200	RICAVO MUTUO CONTRATTO CON LA CASSA DEPOSITI E PRESTITI CONCERNENTE LA SPESA DEL 95 PER CENTO PER INVESTIMENTI IN MATERIA DI RISTRUTTURAZIONE EDILIZIA E DI AMMODERNAMENTO TECNOLOGICO DEL PATRIMONIO SANITARIO PUBBLICO E DI REALIZZAZIONE DI RESIDENZE PER ANZIANI E SOGGETTI NON AUTOSUFFICIENTI, CON ONERI DI AMMORTAMENTO A CARICO DELLO STATO (ART.20 DELLA LEGGE 11 MARZO 1988, N.67).	€ 124,09	Importi da erogare in base ai programmi in corso di realizzazione da parte del Dipartimento Tutela della salute
1997	1472	MUTUO CONTRATTO AI SENSI DELL'ART. 20 COMMA 6 LEGGE 11.3.1988 N. 67 POSIZIONE 4296667	E0510220200	RICAVO MUTUO CONTRATTO CON LA CASSA DEPOSITI E PRESTITI CONCERNENTE LA SPESA DEL 95 PER CENTO PER INVESTIMENTI IN MATERIA DI RISTRUTTURAZIONE EDILIZIA E DI AMMODERNAMENTO TECNOLOGICO DEL PATRIMONIO SANITARIO PUBBLICO E DI REALIZZAZIONE DI RESIDENZE PER ANZIANI E SOGGETTI NON AUTOSUFFICIENTI, CON ONERI DI AMMORTAMENTO A CARICO DELLO STATO (ART.20 DELLA LEGGE 11 MARZO 1988, N.67).	€ 317.246,30	Importi da erogare in base ai programmi in corso di realizzazione da parte del Dipartimento Tutela della salute
1997	1473	MUTUO CONTRATTO AI SENSI DELL'ART. 20 COMMA 6 LEGGE 11.3.1988 N. 67 POSIZIONE 4288736	E0510220200	RICAVO MUTUO CONTRATTO CON LA CASSA DEPOSITI E PRESTITI CONCERNENTE LA SPESA DEL 95 PER CENTO PER INVESTIMENTI IN MATERIA DI RISTRUTTURAZIONE EDILIZIA E DI AMMODERNAMENTO TECNOLOGICO DEL PATRIMONIO SANITARIO PUBBLICO E DI REALIZZAZIONE DI RESIDENZE PER ANZIANI E SOGGETTI NON AUTOSUFFICIENTI, CON ONERI DI AMMORTAMENTO A CARICO DELLO STATO (ART.20 DELLA LEGGE 11 MARZO 1988, N.67).	€ 249.254,53	Importi da erogare in base ai programmi in corso di realizzazione da parte del Dipartimento Tutela della salute
2000	1069	CAONI DI APPROVIGIONAMENTO IDRICO DAGLI IMPIANTI ACQUEDOTTISTICI TRASFERITI DALL'EX CASMEZ	E0360110500	RISCOSSIONE DEI CONTRIBUTI, SUCCESSIVAMENTE AL 31.10.1983 (DATA DI CESSAZIONE DELLA GESTIONE CASSA), VERSATI DALL'UTENZA PER L'APPROVVIGIONAMENTO IDRICO DERIVANTE DAGLI IMPIANTI ACQUEDOTTISTICI TRASFERITI ALLA REGIONE DALLA CESSATA CASSA PER IL MEZZOGIORNO (ART.6 DELLA LEGGE 2.576,N.183-CONVENZIONE DEL 15.6.82).	€ 7.283.944,75	Crediti per servizi effettivamente erogati e per i quali sono in corso riscossioni anche mediante compensazioni di cassa con i Comuni, o sono state accantonate somme in specifici fondi (contenzioso-fcde- altri)
2001	5840	CANONI APPROVVIGIONAMENTO IDRICO DERIVANTE DAGLI IMPIANTI ACQUEDOTTISTICI TRASFERITI ALLA REGIONE	E0360110500	RISCOSSIONE DEI CONTRIBUTI, SUCCESSIVAMENTE AL 31.10.1983 (DATA DI CESSAZIONE DELLA GESTIONE CASSA), VERSATI DALL'UTENZA PER L'APPROVVIGIONAMENTO IDRICO DERIVANTE DAGLI IMPIANTI ACQUEDOTTISTICI TRASFERITI ALLA REGIONE DALLA CESSATA CASSA PER IL MEZZOGIORNO (ART.6 DELLA LEGGE 2.576,N.183-CONVENZIONE DEL 15.6.82).	€ 59.051.681,84	Crediti per servizi effettivamente erogati e per i quali sono in corso riscossioni anche mediante compensazioni di cassa con i Comuni, o sono state accantonate somme in specifici fondi (contenzioso-fcde- altri)
2002	3312	MUTUO CONTRATTO AI SENSI DELL'ART. 20 COMMA 1 LEGGE 11.3.1988 N. 67 POSIZIONE 4383045	E0510220200	RICAVO MUTUO CONTRATTO CON LA CASSA DEPOSITI E PRESTITI CONCERNENTE LA SPESA DEL 95 PER CENTO PER INVESTIMENTI IN MATERIA DI RISTRUTTURAZIONE EDILIZIA E DI AMMODERNAMENTO TECNOLOGICO DEL PATRIMONIO SANITARIO PUBBLICO E DI REALIZZAZIONE DI RESIDENZE PER ANZIANI E SOGGETTI NON AUTOSUFFICIENTI, CON ONERI DI AMMORTAMENTO A CARICO DELLO STATO (ART.20 DELLA LEGGE 11 MARZO 1988, N.67).	€ 873.361,88	Importi da erogare in base ai programmi in corso di realizzazione da parte del Dipartimento Tutela della salute

2002	3315	MUTUO CONTRATTO AI SENSI DELL'ART. 20, COMMA 5, DELLA LEGGE 11/3/1988 N.67 (PREVENZIONE E LOTTA ALL'A.I.D.S.) POS. N. 4321832	E5103000200	RICAVO MUTUO CONTRATTO CON LA CC.DD.PP. CONCERNENTE LA SPESA DEL 95 PER CENTO PER LA COSTRUZIONE E LA RISTRUTTURAZIONE DEI REPARTI DI RICOVERO PER MALATTIE INFETTIVE, COMPRESE LE ATTREZZATURE E GLI ARREDI, LA REALIZZAZIONE DI SPAZI PER ATTIVITA' DI OSPEDALE DIURNO E L'ISTITUZIONE O IL POTENZIAMENTO DEI LABORATORI DI VIROLOGIA,MICROBIOLOGIA E IMMUNOLOGIA NEGLI OSPEDALI, CON ONERI A CARICO DELLO STATO (ART. 1, COMMA 1, LETT. B) DELLA LEGGE 5.6.90, N. 135 - ART. 20, COMMA 5, DELLA LEGGE 11.3.88, N. 67).	€ 9.329.286,85	Importi da erogare in base ai programmi in corso di realizzazione da parte del Dipartimento Tutela della salute
2002	3905	ASSEGNAZIONE DI FONDI DI CUI AL DECRETO DEL DIRIGENTE GEN. DEL DIP. DELLA PROGRAMMAZIONE MINISTERO SALUTE DEL 30/10/2000	E4414001400	ASSEGNAZIONE DI FONDI DALLO STATO PER LA REALIZZAZIONE, NELL'AMBITO DEL PROGRAMMA PLURIENNALE PREVISTO DALL'ART.20 DELLA LEGGE 11.3.88, N.67, DEGLI INTERVENTI DI ADEGUAMENTO DELLE STRUTTURE SANITARIE ALLA NORMATIVA IN MATERIA DI SICUREZZA (DELIBERAZIONI CIPE N. 53 DEL 21.3.97 E N. 53 DEL 6.5.98).	€ 645.975,52	Importi da erogare in base ai programmi in corso di realizzazione da parte del Dipartimento Tutela della salute
2002	8437	ASSEGNAZIONE DI FONDI DI CUI ALLA DG. N. 1283 DEL 27/12/2002	E0230526600	ASSEGNAZIONE DI FONDI DALLO STATO PER L'ATTUAZIONE DELL'ACCORDO DI PROGRAMMA QUADRO INERENTE AL SETTORE "CICLO INTEGRATO DELLE ACQUE" - COMPLEMENTO DEL PROGETTO N. 26/3100 INERENTE ALLA DIGA ESARO E CAMELI TRASFERITO ALLA REGIONE AI SENSI DELL'ART. 9 DEL D.L.VO 3.4.93, N. 96 (DECRETO DEL COMMISSARIO AD ACTA DEL MINISTERO DEI LL.PP. N. 6033 DEL 10.7.96 - ACCORDO DI PROGRAMMA QUADRO DEL 27.10.1999).	€ 40.417.673,14	Spesa correlata già realizzata- in attesa di erogazione da parte del Ministero competente (Infrastrutture)
2002	8446	CANONI APPROVVIGIONAMENTO IDRICO DERIVANTE DAGLI IMPIANTI ACQUEDOTTISTICI TRASFERITI ALLA REGIONE	E0360110500	RISCOSSIONE DEI CONTRIBUTI, SUCCESSIVAMENTE AL 31.10.1983 (DATA DI CESSAZIONE DELLA GESTIONE CASSA), VERSATI DALL'UTENZA PER L'APPROVVIGIONAMENTO IDRICO DERIVANTE DAGLI IMPIANTI ACQUEDOTTISTICI TRASFERITI ALLA REGIONE DALLA CESSATA CASSA PER IL MEZZOGIORNO (ART.6 DELLA LEGGE 2.576, N.183-CONVENZIONE DEL 15.6.82).	€ 59.051.681,84	Crediti per servizi effettivamente erogati e per i quali sono in corso riscossioni anche mediante compensazioni di cassa con i Comuni, o sono state accantonate somme in specifici fondi (contenzioso-fcde- altri)
2003	6847	ASSEGNAZIONE DI FONDI DI CUI ALLA DG. 8 LUGLIO 2003 N. 499	E0230721600	ASSEGNAZIONE DI FONDI DALLO STATO PER L'ATTUAZIONE DEL PROGRAMMA NAZIONALE PER LA REALIZZAZIONE DI STRUTTURE PER CURE "PALLIATIVE" (ART. 1, COMMA 3, LEGGE 28.12.1998, N. 450 COORDINATO CON LA LEGGE DI CONVERSIONE 26.2.1999, N.39).	€ 1.922.717,55	Somme connesse ai programmi in corso di realizzazione da parte del Dipartimento Tutela della salute
2003	6856	RISCOSSIONE DI CONTRIBUTI DI CUI ALLA DG. 8 LUGLIO 2003 N. 499	E0360110500	RISCOSSIONE DEI CONTRIBUTI, SUCCESSIVAMENTE AL 31.10.1983 (DATA DI CESSAZIONE DELLA GESTIONE CASSA), VERSATI DALL'UTENZA PER L'APPROVVIGIONAMENTO IDRICO DERIVANTE DAGLI IMPIANTI ACQUEDOTTISTICI TRASFERITI ALLA REGIONE DALLA CESSATA CASSA PER IL MEZZOGIORNO (ART.6 DELLA LEGGE 2.576, N.183-CONVENZIONE DEL 15.6.82).	€ 62.683.112,87	Crediti per servizi effettivamente erogati e per i quali sono in corso riscossioni anche mediante compensazioni di cassa con i Comuni o sono state accantonate somme in specifici fondi (contenzioso-fcde- altri)
2004	1007	RISCOSSIONE DI CONTRIBUTI DI CUI ALLA DG.22 MARZO 2004 N. 138	E0360110500	RISCOSSIONE DEI CONTRIBUTI, SUCCESSIVAMENTE AL 31.10.1983 (DATA DI CESSAZIONE DELLA GESTIONE CASSA), VERSATI DALL'UTENZA PER L'APPROVVIGIONAMENTO IDRICO DERIVANTE DAGLI IMPIANTI ACQUEDOTTISTICI TRASFERITI ALLA REGIONE DALLA CESSATA CASSA PER IL MEZZOGIORNO (ART.6 DELLA LEGGE 2.576, N.183-CONVENZIONE DEL 15.6.82).	€ 53.215.000,00	CreditI per servizi effettivamente erogati e per i quali sono in corso riscossioni anche mediante compensazioni di cassa con i Comuni, o sono state accantonate somme in specifici fondi (contenzioso-fcde- altri)
2005	5665	ASSEGNAZIONE DI FONDI DALLO STATO DI CUI ALLA DEL. CIPE N. 17/03	E4412002000	ASSEGNAZIONE DI FONDI DALLO STATO PER L'ATTUAZIONE DELL'ACCORDO DI PROGRAMMA QUADRO INERENTE AL SETTORE "EMERGENZE URBANE E TERRITORIALI" (DELIBERAZIONE CIPE N. 17 DEL 9.3.2003).	€ 7.653.147,84	Progetti effettuati – in attesa erogazione da parte del competente ministero – connesso a verifiche sulla chiusura del POR 2007/2013
2005	7234	ASSEGNAZIONE DI FONDI DI CUI ALLA DG.1148 DEL 27/12/2005	E4414001900	ASSEGNAZIONE DI FONDI DALLO STATO PER LA REALIZZAZIONE DI INVESTIMENTI RELATIVI ALLA RISTRUTTURAZIONE EDILIZIA ED AMMODERNAMENTO TECNOLOGICO DEL PATRIMONIO SANITARIO PUBBLICO, CON ONERI A CARICO DELLO STATO - 1° ACCORDO DI PROGRAMMA STRALCIO (ART. 20 DELLA LEGGE 67/88 - SECONDA FASE).	€ 22.929.686,56	Importi da erogare in base ai programmi in corso di realizzazione da parte del Dipartimento Tutela della salute
2006	1058	ASSEGNAZIONE DI FONDI DI CUI ALLA D.G. 16 GENNAIO 2006, N. 2	E4412002200	ASSEGNAZIONE DI FONDI DALLO STATO PER L'ATTUAZIONE DELL'ACCORDO DI PROGRAMMA QUADRO ACCELERAZIONE DELLA SPESA NELLE AREE URBANE SIGLATO IL 31 MARZO 2005 (LEGGE 30 GIUGNO 1998, N. 208 - DELIBERAZIONE CIPE N. 20 DEL 29 SETTEMBRE 2004).	€ 4.737.586,67	Progetti effettuati – in attesa erogazione da parte del competente ministero – connesso a verifiche sulla chiusura del POR 2007/2013
2006	1059	ASSEGNAZIONE DI FONDI DI CUI ALLA D.G. 16 GENNAIO 2006, N. 2	E4412002300	ASSEGNAZIONE DI FONDI DALLO STATO PER L'ATTUAZIONE DELL'ACCORDO DI PROGRAMMA QUADRO INERENTE AL SETTORE DELLA SOCIETA' DELL'INFORMAZIONE SIGLATO IN DATA 21.4.2005 E DELL'ACCORDO INTEGRATIVO STIPULATO IN DATA 30 DICEMBRE 2005 (LEGGE 30.6.1998, N. 208 - DELIBERAZIONI CIPE N. 17 DEL 9 MAGGIO 2003, N. 83 DEL 13 NOVEMBRE 2003 E N. 20 DEL 29 SETTEMBRE 2004).	€ 13.481,55	Progetti effettuati – in attesa erogazione da parte del competente ministero –
2006	3394	ASSEGNAZIONE DI FONDI DI CUI ALLA DG. N. 437 DEL 29 GIUGNO 2006	E4412002800	ASSEGNAZIONE DI FONDI DALLO STATO PER L'ATTUAZIONE DELL'ACCORDO DI PROGRAMMA QUADRO EMERGENZE URBANE E TERRITORIALI - PROTOCOLLO AGGIUNTIVO LA CITTADELLA (DELIBERAZIONE CIPE N. 20 DEL 29 SETTEMBRE 2004).	€ 16.395.447,30	Progetti effettuati – in attesa erogazione da parte del competente ministero – connesso a verifiche sulla chiusura del POR 2007/2013

2006	6676	ASSEGNAZIONE DI FONDI DI CUI ALLA DG. DEL 28/12/2006, N.877-	E4412003100	ASSEGNAZIONE DI FONDI DALLO STATO PER L'ATTUAZIONE DELL'ACCORDO DI PROGRAMMA QUADRO INTEGRATIVO 'SICUREZZA E LEGALITA' (DELIBERAZIONI CIPE N. 35 DEL 27 MAGGIO 2005 E N. 20 DEL 29 SETTEMBRE 2004).	€ 60.975,38	Progetti effettuati – in attesa erogazione da parte del competente ministero – connesso a verifiche sulla chiusura del POR 2007/2013
2006	6678	ASSEGNAZIONE DI FONDI DI CUI ALLA DG. DEL 28/12/2006, N.877-	E4412003400	ASSEGNAZIONE DI FONDI DALLO STATO PER L'ATTUAZIONE DELL'ACCORDO DI PROGRAMMA QUADRO INTEGRATIVO 'BENI ED ATTIVITA' CULTURALI' II° ATTO INTEGRATIVO SOTTOSCRITTO IN DATA 31 LUGLIO 2006 (DELIBERAZIONI CIPE N. 35 DEL 27 MAGGIO 2005 E N. 84 DEL 4.8.2000).	€ 3.083.371,04	Progetti effettuati – in attesa erogazione da parte del competente ministero – connesso a verifiche sulla chiusura del POR 2007/2013
2007	6973	ASSEGNAZIONE DI FONDI DI CUI ALLA DG. DEL 28 STTEMBRE 2007, N. 606	E4412003600	TRASFERIMENTO DI FONDI DALLO STATO PER LA REALIZZAZIONE DEL II° ATTO INTEGRATIVO DELL'ACCORDO DI PROGRAMMA QUADRO SENSI CONTEMPORANEI - PROMOZIONE E DIFFUSIONE DELL'ARTE CONTEMPORANEA E LA VALORIZZAZIONE DI CONTESTI ARCHITETTONICI E URBANISTICI REGIONI DEL SUD D'ITALIA SOTTOSCRITTO IN DATA 28 LUGLIO 2006 NONCHE' PER L'ATTUAZIONE DEL III° ATTO INTEGRATIVO SOTTOSCRITTO IN DATA 29 DICEMBRE 2006. (LEGGE 30 GIUGNO 1998, N. 208 - DELIBERA CIPE N. 17 DEL 9 MAGGIO 2003 - DELIBERA CIPE N. 20 DEL 29 SETTEMBRE 2004 - DELIBERA CIPE N. 35 DEL 27 MAGGIO 2005).	€ 265.346,31	Progetti effettuati – in attesa erogazione da parte del competente ministero –
2007	7852	POSIZIONE MUTUO N. 4499366-00 COMUNE DI OPPIDO MAMERTINA -	E5101000800	NETTO RICAVO DEI MUTUI VENTENNALI CONTRATTI CON LA CASSA DEPOSITI E PRESTITI PER LA REALIZZAZIONE DEL PIANO DEGLI INTERVENTI SUGLI IMMOBILI CONFISCATI ALLA CRIMINALITA' MAFIOSA, CON ONERI DI AMMORTAMENTO A CARICO DEL BILANCIO REGIONALE (LEGGE REGIONALE 25 FEBBRAIO 2005, N. 3)	€ 24.414,27	Somme erogabili in connessione dell'avanzamento dei progetti finanziati
2007	8300	ASSEGNAZIONE DI FONDI DI CUI ALLA DG. DEL 9/11/2007, N. 746	E4412003800	ASSEGNAZIONE DI FONDI DALLO STATO PER L'ATTUAZIONE DELL'ACCORDO DI PROGRAMMA QUADRO TUTELA DELLE ACQUE E GESTIONE INTEGRATA DELLE RISORSE IDRICHE DEL 28 GIUGNO 2006 (FONDI ASSEGNATI DAL MINISTERO DELL'AMBIENTE AI SENSI DELL'ART. 141, COMMA 4 DELL'ART. 144, COMMA 17, DELL'ART. 109, COMMA 1, DELLA LEGGE 23 DICEMBRE 2000, N. 388 E DELL'ART. 35 DELLA LEGGE 28 DICEMBRE 2001, N. 448).	€ 4.245.153,30	Progetti effettuati – in attesa erogazione da parte del competente ministero – connesso a verifiche sulla chiusura del POR 2007/2013
2007	11944	ASSEGNAZIONE DI FONDI DI CUI ALLA DG. DEL 24/12/2007, N. 860	E4412003400	ASSEGNAZIONE DI FONDI DALLO STATO PER L'ATTUAZIONE DELL'ACCORDO DI PROGRAMMA QUADRO INTEGRATIVO 'BENI ED ATTIVITA' CULTURALI' II° ATTO INTEGRATIVO SOTTOSCRITTO IN DATA 31 LUGLIO 2006 (DELIBERAZIONI CIPE N. 35 DEL 27 MAGGIO 2005 E N. 84 DEL 4.8.2000).	€ 1.912.000,00	Progetti effettuati – in attesa erogazione da parte del competente ministero – connesso a verifiche sulla chiusura del POR 2007/2013
2007	11945	ASSEGNAZIONE DI FONDI DI CUI ALLA DG. DEL 24/12/2007, N. 860	E4412003500	ASSEGNAZIONE DI FONDI DALLO STATO PER L'ATTUAZIONE DELL'ACCORDO DI PROGRAMMA QUADRO INTEGRATIVO 'DIFESA AMBIENTALE (RIFIUTI SOLIDI URBANI E SITI INQUINATI)' (DELIBERAZIONE CIPE N. 35 DEL 27 MAGGIO 2005).	€ 560.272,53	Progetti effettuati – in attesa erogazione da parte del competente ministero – connesso a verifiche sulla chiusura del POR 2007/2013
2007	11947	ASSEGNAZIONE DI FONDI DI CUI ALLA DG. DEL 24/12/2007, N. 861	E4412004200	ASSEGNAZIONE DI FONDI DA PARTE DELLO STATO PER LA REALIZZAZIONE DEL PROGETTO "COMPLETAMENTO DELLO SCHEMA IDRICO SULLA DIGA DEL TORRENTE MENTA", ARTICOLATO IN "CONDOTTA FORZATA E CENTRALE IDROELETTRICA" E "OPERE A VALLE DELLA CENTRALE IDROELETTRICA" (DELIBERE CIPE N.19/2004, N. 154/2005, N. 7/2007)	€ 52.425.852,59	Spesa già realizzata- in attesa di erogazione da parte del Ministero competente (Infrastrutture)
2008	5068	ASSEGNAZIONE DI FONDI PER L'A.P.Q. SOCIETA' DELL' NFORMAZIONE SIGLATO IN DATA 21.4.2005 E DELL'ACCORDO INTEGRATIVO DEL 30/12/2005	E4412002300	ASSEGNAZIONE DI FONDI DALLO STATO PER L'ATTUAZIONE DELL'ACCORDO DI PROGRAMMA QUADRO INERENTE AL SETTORE DELLA SOCIETA' DELL'INFORMAZIONE SIGLATO IN DATA 21.4.2005 E DELL'ACCORDO INTEGRATIVO STIPULATO IN DATA 30 DICEMBRE 2005 (LEGGE 30.6.1998, N. 208 - DELIBERAZIONI CIPE N. 17 DEL 9 MAGGIO 2003, N. 83 DEL 13 NOVEMBRE 2003 E N. 20 DEL 29 SETTEMBRE 2004).	€ 12.260.220,98	Progetti effettuati – in attesa erogazione da parte del competente ministero – connesso a verifiche sulla chiusura del POR 2007/2013
2008	5071	ASSEGNAZIONE DI FONDI PER L'A.P.Q."ANTONINO SCOPELLITI" - SECONDO ATTOINTEGRATIVO DELIBERA CIPE N. 3 DEL 2006).	E4412004900	ASSEGNAZIONE DI FONDI DALLO STATO PER L'ATTUAZIONE DELL'ACCORDO DI PROGRAMMA QUADRO "LEGALITA' E SICUREZZA PER LO SVILUPPO DELLA REGIONE CALABRIA ANTONINO SCOPELLITI" - SENCONDO ATTO INTEGRATIVO SOTTOSCRITTO IN DATA 10 APRILE 2008 (LEGGE 30.6.98, N. 208 - DELIBERAZIONE CIPE N. 3 DEL 2006).	€ 60.282,53	Progetti effettuati – in attesa erogazione da parte del competente ministero – connesso a verifiche sulla chiusura del POR 2007/2013
2009	5196	ASSEGNAZIONE DI FONDI DALLO STATO PER LA REALIZZAZIONE DEL PROGETTO DICUI ALLA D.G. N 1051 DEL 23/12/2008	E2108011200	ASSEGNAZIONE DI FONDI DALLO STATO PER LA REALIZZAZIONE DEL PROGETTO PSYCHOBIOLOGICAL ASPECT AND MANAGEMENT OF CANCER PAIN IN PALLIATIVE REHABILITATION: EFFECT ON QUALITY OF LIFE' PARTE INTEGRANTE DEL PROGRAMMA INTEGRATO ONCOLOGICO 'IL RISPETTO DELLA QUALITA' DELLA VITA NEL PAZIENTE ONCOLOGICO FRAGILE. IL RUOLO DELLA RIABILITAZIONE ONCOLOGICA: DALL'APPROCCIO MULTIDISCIPLINARE ALLE LINEE GUIDA'	€ 61.715,37	Importi da erogare in base ai programmi in corso di realizzazione da parte del Dipartimento Tutela della salute
2009	8207	A.P.Q.'EMERGENZE URBANISTICHE E TERRITORIALI - III PROTOCOLLO AGGIUNTIVO - PROGRAMMA DI RIQUALIFICAZIONE E RECUPERO DEI CENTRI STORICI'	E4412003900	ASSEGNAZIONE DI FONDI DALLO STATO PER L'ATTUAZIONE DELL'ACCORDO DI PROGRAMMA QUADRO 'EMERGENZE URBANISTICHE E TERRITORIALI - III PROTOCOLLO AGGIUNTIVO - PROGRAMMA DI RIQUALIFICAZIONE E RECUPERO DEI CENTRI STORICI'	€ 6.003.148,97	Progetti effettuati – in attesa erogazione da parte del competente ministero – connesso a verifiche sulla chiusura del POR 2007/2013

2009	8209	A.P.Q.'ENERGIA' SOTTOSCRITTO IN DATA 12 DICEMBRE 2008 RISERVA PREMIALE	E4412005400	ASSEGNAZIONE DI FONDI DALLO STATO PER L'ATTUAZIONE DELL'ACCORDO DI PROGRAMMA QUADRO 'ENERGIA' SOTTOSCRITTO IN DATA 12 DICEMBRE 2008 ((DELIBERE CIPE N. 84/2000, N. 17/2003 E RISERVA PREMIALE PUNTO 1.2.4.1a , N. 20/2004, N. 35/2005)	€ 2.837.542,59	Progetti effettuati – in attesa erogazione da parte del competente ministero – connesso a verifiche sulla chiusura del POR 2007/2013
2009	8211	ACCORDO DI PROGRAMMA QUADRO 'ISTRUZIONE' SOTTOSCRITTO IN DATA 1 AGOSTO2008	E4412005700	ASSEGNAZIONE DI FONDI DALLO STATO PER L'ATTUAZIONE DELL'ACCORDO DI PROGRAMMA QUADRO 'ISTRUZIONE' SOTTOSCRITTO IN DATA 1 AGOSTO 2008 (DELIBERE CIPE N. 3 DEL 22 MARZO 2006, N. 36 DEL 3 MAGGIO 2002 E N. 138 DEL 21 DICEMBRE 2000)	€ 1.954.321,32	Progetti effettuati – in attesa erogazione da parte del competente ministero – connesso a verifiche sulla chiusura del POR 2007/2013
2010	5201	ASSEGNAZIONE DI FONDI DI CUI ALA DECRETO DEL MINISTERO DEL LAVORO N. 320/V/2009 DEL 18/11/2009	E0230611600	ASSEGNAZIONE DI FONDI DALLO STATO PER LA REALIZZAZIONE DI AZIONI FORMATIVE AZIENDALI E INDIVIDUALI PER LAVORATORI OCCUPATI E PER INTERVENTI URGENTI A SOSTEGNO DELL'OCCUPAZIONE (ART. 9, COMMI 3 E 3 BIS, DELLA LEGGE 19.7.93, N. 236 - TITOLO III, ARTT. 18, 18 BIS E 19 DELLA LEGGE 28 GENNAIO 2009, N. 2).	€ 400.606,81	Spesa effettuata e somme richieste e indicate agll' Ufficio centrale di Bilancio del ministero del lavoro - in attesa verifiche ed erogazione
2010	5247	ENTRATE RELATIVE AI RUOLI DI CONTRIBUENZA DEL CONSORZIO DI BONIFICA DELLA PIANA DI SIBARI E DELLA MEDIA VALLE DEL CRATI	E3403002300	ENTRATE RELATIVE AI RUOLI DI CONTRIBUENZA DEL CONSORZIO DI BONIFICA DELLA PIANA DI SIBARI E DELLA MEDIA VALLE DEL CRATI, FINO ALLA CONCORRENZA DELLA GARANZIA FIDEIUSSORIA SUL MUTUO CONTRATTO DAL COMMISSARIO LIQUIDATORE PER FAR FRONTE ALLA SITUAZIONE DEBITORIA DELL'ENTE (LEGGE REGIONALE 20 NOVEMBRE 2006, N. 12 - ART. 35 DELLA LEGGE REGIONALE 13 GIUGNO 2008, N. 15)	€ 776.835,70	Somme dovute ma confluite nel FCDE
2010	5248	A.P.Q.'EMERGENZE URBANISTICHE E TERRITORIALI - III PROTOCOLLO AGGIUNTI VO - PROGRAMMA DI RIQUALIFICAZIONE E RECUPERO DEI CENTRI STORICI'	E4412003900	ASSEGNAZIONE DI FONDI DALLO STATO PER L'ATTUAZIONE DELL'ACCORDO DI PROGRAMMA QUADRO 'EMERGENZE URBANISTICHE E TERRITORIALI - III PROTOCOLLO AGGIUNTIVO - PROGRAMMA DI RIQUALIFICAZIONE E RECUPERO DEI CENTRI STORICI' SOTTOSCRITTO IN DATA 19 LUGLIO 2007 (DELIBERAZIONI CIPE N. 20 DEL 29 SETTEMBRE 2004, N. 35 DEL 27 MAGGIO 2005 E N. 3 DEL 22 MARZO 2006)	€ 12.686.562,20	Progetti effettuati – in attesa erogazione da parte del competente ministero – connesso a verifiche sulla chiusura del POR 2007/2013
2010	5250	ASSEGNAZIONE DI FONDI DI CUI ALLA DG. DEL 13 MAGGIO 2010, N. 352	E4412005900	ASSEGNAZIONE DI FONDI DALLO STATO PER LA REALIZZAZIONE DI INIZIATIVE VOLTE AD AFFRONTARE LA PARTICOLARE EMERGENZA IN MATERIA AMBIENTALE NEI SETTORI IDRICO E FOGNARIO (DELIBERA CIPE N. 2 DEL 22 MARZO 2006 - PROGRAMMA CALABRIA AMBIENTE)	€ 323.000,74	La correlata spesa è stata effettuata- in attesa verifica e trasferimento fondi da parte del competente Ministero
2010	5251	ASSEGNAZIONE DI FONDI DI CUI ALLA DG. DEL 23 GIUGNO 2010, N. 573	E4412006000	ASSEGNAZIONE DI FONDI DA PARTE DELLO STATO PER L'ATTUAZIONE DELL'ACCORDO DI PROGRAMMA QUADRO 'TUTELA DELLE ACQUE E GESTIONE INTEGRATA DELLE RISORSE IDRICHE' (TAGIRI) - I° ATTO INTEGRATIVO (SETTORE DEPURAZIONE)	€ 1.824.134,94	Progetti effettuati – in attesa erogazione da parte del competente ministero – connesso a verifiche sulla chiusura del POR 2007/2013
2010	6128	RISCOSSIONE DEI RUOLI IRRIGUI E DI BONIFICA RELATIVI ALLA GESTIONE DEI SERVIZI DEL COMPRENSORIO C.B.SIBARI-CRATI E BASSO IONIO REGGINO	E3403002200	RISCOSSIONE DEI RUOLI IRRIGUI E DI BONIFICA RELATIVI ALLA GESTIONE DEI SERVIZI DEL COMPRENSORIO DEL SOPPRESSO CONSORZIO DI BONIFICA SIBARI-CRATI E DEL BACINO BASSO IONIO REGGINO (ART. 3 DELLA LEGGE REGIONALE 26 FEBBRAIO 2010, N. 8)	€ 5.415.919,40	Somme dovute ma confluite nel FCDE
2010	6132	ASSEGNAZIONE DI FONDI - QUOTA NAZ. P.O.R.FEP 2007 2013	E4440000100	ASSEGNAZIONE DI FONDI DALLO STATO PER CONTRIBUTI A CARICO DEL FONDO DI ROTAZIONE DI CUI ALL'ART. 5 DELLA LEGGE 16.4.1987 N. 183 PER LA REALIZZAZIONE DEL PROGRAMMA OPERATIVO REGIONALE (POR) CALABRIA FEP 2007-2013	€ 2.483.929,56	Spesa effettuata in attesa erogazione da parte della Comunità europea
2010	7566	ENTRATE PER SOMME DOVUTE DA SORICAL SPA ACCERTATE CON DELIBERAZIONE DELLA GIUNTA REGIONALE N. 535 DEL 7 AGOSTO 2009.	E3404002200	ENTRATE PER SOMME DOVUTE DA SORICAL SPA ACCERTATE CON DELIBERAZIONE DELLA GIUNTA REGIONALE N. 535 DEL 7 AGOSTO 2009.	€ 255.316,90	Somme dovute e oggetto di compensazione - In attesa verifica somme compensabili
2011	1961	PROGETTO SIND SUPPORT	E2404001800	TRASFERIMENTO DI FONDI DA PARTE DEL CUEIM PER LA REALIZZAZIONE DA PARTE DELLA REGIONE CALABRIA DEL PROGETTO DENOMINATO "SIND SUPPORT" (DGR N. 194 DEL 20.05.2011 - CONVENZIONE CON IL CUEIM DEL 20.04.2011)	€ 10.500,00	Spesa effettuata- in attesa di erogazione fondi da parte dell'Università
2011	2691	ASSEGNAZIONE DI FONDI DI CUI ALLA DG. DEL 14/10/2011, N. 437	E0230611600	ASSEGNAZIONE DI FONDI DALLO STATO PER LA REALIZZAZIONE DI AZIONI FORMATIVE AZIENDALI E INDIVIDUALI PER LAVORATORI OCCUPATI E PER INTERVENTI URGENTI A SOSTEGNO DELL'OCCUPAZIONE (ART. 9, COMMI 3 E 3 BIS, DELLA LEGGE 19.7.93, N. 236 - TITOLO III, ARTT. 18, 18 BIS E 19 DELLA LEGGE 28 GENNAIO 2009, N. 2).	€ 5.200.602,61	Spesa effettuata e somme richieste al Ministero del Lavoro e segnalate anche al competente Ufficio centrale di Bilancio del citato Ministero - in attesa verifiche ed erogazione
2011	2706	ASSEGNAZIONE DI FONDI DI CUI ALLA DG. 251/2011	E2404001300	ASSEGNAZIONE DI FONDI DA PARTE DELLA REGIONE PIEMONTE PER LA REALIZZAZIONE DEL PROGETTO 'GUADAGNARE SALUTE NEGLI ADOLESCENTI' (CONVENZIONE TRA LA REGIONE CALABRIA E LA REGIONE PIEMONTE - DGR N. 296 DEL 25 MARZO 2010)	€ 51.428,57	Importi da erogare in base ai programmi in corso di realizzazione da parte del Dipartimento Tutela della salute

2011	2714	ASSEGNAZIONE DI FONDI DALLO STATO PER CONTRIBUTI A CARICO DEL FONDO DI ROTAZIONE DI CUI ALL'ART. 5 DELLA LEGGE 16.4.1987 N. 183 PER LA REALIZ	E4440000100	ASSEGNAZIONE DI FONDI DALLO STATO PER CONTRIBUTI A CARICO DEL FONDO DI ROTAZIONE DI CUI ALL'ART. 5 DELLA LEGGE 16.4.1987 N. 183 PER LA REALIZZAZIONE DEL PROGRAMMA OPERATIVO REGIONALE (POR) CALABRIA FEP 2007-2013	€ 2.776.132,10	Spesa effettuata in attesa erogazione da parte della Comunità europea
2011	2716	ASSEGNAZIONE DI FONDI DALLA CE PER CONTRIBUTI A CARICO DEL FEP PER LAREALIZZAZIONE DEL PROGRAMMA OPERATIVO REGIONALE (POR) CALABRIA 2007-2013	E4611000100	ASSEGNAZIONE DI FONDI DALLA CE PER CONTRIBUTI A CARICO DEL FEP PER LA REALIZZAZIONE DEL PROGRAMMA OPERATIVO REGIONALE (POR) CALABRIA 2007-2013	€ 205.809,38	In attesa verifica da parte della Comunità europea
2011	4084	ASSEGNAZIONE DI FONDI DALLO STATO PER L'ATTUAZIONE DELL'ACCORDO DI PROGRAMMA QUADRO INERENTE AL SETTORE "EMERGENZE URBANE E TERRITORIALI"	E4412002000	ASSEGNAZIONE DI FONDI DALLO STATO PER L'ATTUAZIONE DELL'ACCORDO DI PROGRAMMA QUADRO INERENTE AL SETTORE "EMERGENZE URBANE E TERRITORIALI" (DELIBERAZIONE CIPE N. 17 DEL 9.3.2003).	€ 33.300.000,00	Progetti effettuati – in attesa erogazione da parte del competente ministero – connesso a verifiche sulla chiusura del POR 2007/2013
2011	4087	ASSEGNAZIONE DI FONDI DALLO STATO PER L'ATTUAZIONE DELL'ACCORDO DI PROGRAMMA QUADRO INERENTE AL SETTORE "EMERGENZE URBANE E TERRITORIALI	E4412004800	ASSEGNAZIONE DI FONDI DALLO STATO PER L'ATTUAZIONE DELL'ACCORDO DI PROGRAMMA QUADRO INERENTE AL SETTORE "EMERGENZE URBANE E TERRITORIALI" II° ATTO INTEGRATIVO (DELIBERA CIPE N. 35 DEL 27.5.2005)	€ 2.155.051,13	Progetti effettuati – in attesa erogazione da parte del competente ministero – connesso a verifiche sulla chiusura del POR 2007/2013
2012	3019	ASSEGNAZIONE DI FONDI DALLA CE PER CONTRIBUTI A CARICO DEL FEP PER LA REALIZZAZIONE DEL PROGRAMMA OPERATIVO REGIONALE (POR) CALABRIA 2007-20	E4611000100	ASSEGNAZIONE DI FONDI DALLA CE PER CONTRIBUTI A CARICO DEL FEP PER LA REALIZZAZIONE DEL PROGRAMMA OPERATIVO REGIONALE (POR) CALABRIA 2007-2013	€ 987.353,38	Spesa effettuata in attesa erogazione da parte della Comunità europea
2012	3671	ASSEGNAZIONE DI FONDI DI CUI ALLA DGR 492/2012	E4412006200	ASSEGNAZIONE DI FONDI DALLO STATO A CARICO DEL FONDO PER LO SVILUPPO E LA COESIONE (FSC) 2000/2006 PER IL FINANZIAMENTO DEL "PIANO DEGLI INTERVENTI PER LA SISTEMAZIONE IDROGEOLOGICA ED IDRAULICA DEGLI ALVEI" (DELIBERA CIPE N. 87 DEL 03 AGOSTO 2012)	€ 30.000.000,00	Progetti effettuati – in attesa erogazione da parte del competente Ministero –
2012	4041	ASSEGNAZIONE DI FONDI DA PARTE DI AGE.NA.S PER L'ATTUAZIONE DELLE ATTIVITA' DI MONITORAGGIO DEI PROGETTI REGIONALI SUGLI OBIETTIVI DI CARATTERE PRIORITARIO	E2404002300	ASSEGNAZIONE DI FONDI DA PARTE DI AGE.NA.S PER L'ATTUAZIONE DELLE ATTIVITA' DI MONITORAGGIO DEI PROGETTI REGIONALI SUGLI OBIETTIVI DI CARATTERE PRIORITARIO E DI RILIEVO NAZIONALE DEL PSN - LINEA PROGETTUALE "CURE PRIMARIE - ASSISTENZA H24" (CONVENZIONE TRA AGENAS E REGIONE CALABRIA DEL 16 NOVEMBRE 2011)	€ 24.500,00	Importi da erogare in base ai programmi in corso di realizzazione da parte del Dipartimento Tutela della salute
2012	4650	ASSEGNAZIONE DI FONDI DA PARTE DELLO STATO PER LA REALIZZAZIONE DEL PROGETTO DI RICERCA	E2108012900	ASSEGNAZIONE DI FONDI DA PARTE DELLO STATO PER LA REALIZZAZIONE DEL PROGETTO DI RICERCA GR DENOMINATO "INNOVATIVE APPROACHES FOR DIAGNOSIS AND TRATMENT OF B-CELL CHRONIC LYMPHOCYTIC LEUKEMIA" (DGR N. 66 DEL 24/02/2012 - CONVENZIONE CON IL MINISTERO DELLA SALUTE DEL 24 MAGGIO 2012)	€ 144.000,00	Importi da erogare in base ai programmi in corso di realizzazione da parte del Dipartimento Tutela della salute
2012	4651	ASSEGNAZIONE DI FONDI DA PARTE DELLO STATO PER LA REALIZZAZIONE DEL PROGETTO DI RICERCA	E2108013000	ASSEGNAZIONE DI FONDI DA PARTE DELLO STATO PER LA REALIZZAZIONE DEL PROGETTO DI RICERCA GR DENOMINATO "ROLE OF MEDITERRANEAN DIET AND VITAMIN D IN PREVENTION OF COGNITIVE DECLINE IN SUBJECTS WITH COGNITIVE IMPAIRMENT" (DGR N. 66 DEL 24/02/2012 - CONVENZIONE CON IL MINISTERO DELLA SALUTE DEL 24 MAGGIO 2012)	€ 56.944,77	Importi da erogare in base ai programmi in corso di realizzazione da parte del Dipartimento Tutela della salute
2013	5592	TRASFERIMENTO DI RISORSE DA PARTE DELLO STATO PER INTERVENTI DI RISTRUTTURAZION E EDILIZIA E DI AMMODERNAMENT O A.O. DI CS	E4414002100	TRASFERIMENTO DI RISORSE DA PARTE DELLO STATO PER INTERVENTI DI RISTRUTTURAZIONE EDILIZIA E DI AMMODERNAMENTO TECNOLOGICO DEL PATRIMONIO SANITARIO PUBBLICO NELL'AZIENDA OSPEDALIERA DI COSENZA (ARTICOLO 20 LEGGE 11 MARZO 1988, N. 67 - DECRETI DEL MINISTERO DEL LAVORO DEL 14 APRILE 2011)	€ 9.831.133,68	Importi da erogare in base ai programmi in corso di realizzazione da parte del Dipartimento Tutela della salute

2013	5593	TRASFERIMENTO DI RISORSE DALLO STATO PER INTERVENTI DI RISTRUTTURAZION E EDILIZIA E DI AMMODERNAMENT O A.O. DI CZ	E4414002200	TRASFERIMENTO DI RISORSE DALLO STATO PER INTERVENTI DI RISTRUTTURAZIONE EDILIZIA E DI AMMODERNAMENTO TECNOLOGICO DEL PATRIMONIO SANITARIO PUBBLICO NELL'AZIENDA OSPEDALIERA DI CATANZARO (ARTICOLO 20 LEGGE 11 MARZO 1988, N. 67 - DECRETI DEL MINISTERO DEL LAVORO DEL 14 APRILE 2011)	€ 3.917.593,52	Importi da erogare in base ai programmi in corso di realizzazione da parte del Dipartimento Tutela della salute
2013	5594	TRASFERIMENTO DI RISORSE DALLO STATO PER INTERVENTI DI RISTRUTTURAZION E EDILIZIA E DI AMMODERNAMENT O A.O. DI RC	E4414002300	TRASFERIMENTO DI RISORSE DALLO STATO PER INTERVENTI DI RISTRUTTURAZIONE EDILIZIA E DI AMMODERNAMENTO TECNOLOGICO DEL PATRIMONIO SANITARIO PUBBLICO NELL'AZIENDA OSPEDALIERA DI REGGIO CALABRIA (ARTICOLO 20 LEGGE 11 MARZO 1988, N. 67 - DECRETI DEL MINISTERO DEL LAVORO DEL 14 APRILE 2011)	€ 9.245.852,94	Importi da erogare in base ai programmi in corso di realizzazione da parte del Dipartimento Tutela della salute
2013	5924	ASSEGNAZIONE DI FONDI DALLO STATO PER CONTRIBUTI A CARICO DEL F. R. PROGRAMMA ORDINARIO CONVERGENZA NELL'AMBITO DEL PIANO DI AZIONE COESIONE	E2129000100	ASSEGNAZIONE DI FONDI DALLO STATO PER CONTRIBUTI A CARICO DEL FONDO DI ROTAZIONE DI CUI ALL'ARTICOLO 5 DELLA LEGGE 16.04.1987 N. 183 PER LA REALIZZAZIONE DEL PROGRAMMA ORDINARIO CONVERGENZA NELL'AMBITO DEL PIANO DI AZIONE COESIONE	€ 9.674.186,54	In attesa erogazione a seguito della rendicontazione della spesa realizzata
2013	5954	ASSEGNAZIONI DI FONDI DALLA CE PER CONTRIBUTI A CARICO DEL FSE PER LA REALIZZAZIONE DEL POR CALABRIA FSE 2007 - 2013	E2311000100	ASSEGNAZIONI DI FONDI DALLA CE PER CONTRIBUTI A CARICO DEL FSE PER LA REALIZZAZIONE DEL PROGRAMMA OPERATIVO REGIONALE (POR) CALABRIA FSE 2007 - 2013	€ 34.143.101,17	In attesa verifica da parte della comunità europea
2013	5991	ASSEGNAZIONE DI FONDI DALLA CE PER CONTRIBUTI A CARICO DEL FEP PER LA REALIZZAZIONE DEL(POR) CALABRIA 2007-2013	E4611000100	ASSEGNAZIONE DI FONDI DALLA CE PER CONTRIBUTI A CARICO DEL FEP PER LA REALIZZAZIONE DEL PROGRAMMA OPERATIVO REGIONALE (POR) CALABRIA 2007-2013	€ 2.468.777,06	In attesa erogazione rendicontazione già effettuata
2013	10963	ASSEGNAZIONE DEFINITIVA ANNO 2013	E0230715100	ASSEGNAZIONE DI FONDI DALLO STATO PER IL FINANZIAMENTO DELL'ASSISTENZA SANITARIA AGLI STRANIERI TEMPORANEAMENTE PRESENTI NEL TERRITORIO NAZIONALE (ART.32 LEGGE 23.12.78, N.833 - ORDINANZA DEL MINISTRO DELLA SANITA' DEL 15.11.1996 - ART.33, LEGGE 6.3.98, N.40. ART. 5, COMMA 16, D.LGS 109 DEL 16 LUGLIO 2012).	€ 2.365,14	Somme connesse ai programmi in corso di realizzazione da parte del Dipartimento Tutela della salute - Seguono le regole dettate dal Titolo II del D.lgs 118/2011
2014	1093	ACCERTAMENTO SOMMA DI CUI AL DECRETO N. 8104 DEL 7/7/2014	E4414002400	ASSEGNAZIONE DI RISORSE DALLO STATO PER LA REALIZZAZIONE E LA RICONVERSIONE DI STRUTTURE SANITARIE EXTRAOSPEDALIERE PER IL SUPERAMENTO DEGLI OSPEDALI PSICHIATRICI GIUDIZIARI (ART. 3TER, COMMA 6, DEL DECRETO LEGGE 22 DICEMBRE 2011, N.211, CONVERTITO NELLA LEGGE 17 FEBBRAIO 2012, N.9)	€ 2.814.814,56	Importi da erogare in base ai programmi in corso di realizzazione da parte del Dipartimento Tutela della salute
2014	1232	ACCERTAMENTO DI CUI AL DECRETO N. 10106 DEL 13/8/2014	E2108013400	ASSEGNAZIONE DI FONDI DA PARTE DELL' ISTITUTO SUPERIORE DI SANITA' PER LA REALIZZAZIONE DEL PROGETTO "REGISTRO ITALIANO ARTROPROTESI (PROTESI DI ANCA) CONSOLIDAMENTO RETE REGIONALE GIA' ATTIVA E ARRUOLAMENTO DELLE REGIONI CALABRIA E ABRUZZO - REALIZZAZIONE DELLA BASE DI DATI TECNICA DEI DM IMPIANTI MEDIANTE LINKAGE CON IL REPERTORIO NAZIONALE (CONVENZIONE TRA ISS E REGIONE CALABRIA N. 3M51/10)	€ 5.000,00	Importi da erogare in base ai programmi in corso di realizzazione da parte del Dipartimento Tutela della salute
2014	1392	ACCERTAMENTO SOMME DI CUI AL DECRETO N. 11863 DEL 2014	E2108013600	ASSEGNAZIONE DI FONDI DA PARTE DELLO STATO PER LA REALIZZAZIONE DEL PROGETTO AFFERENTE L'AREA BIOMEDICA RICERCA FINALIZZATA DEVELOPMENT AND PRECLINICAL VALIDATION OF A NANO-TECHNOLOGICAL PLATFORM THAT TARGETS THE MINIMAL RESIDUAL DISEASE (MRD) IN CANCER (ART. 12 DECRETO LEGISLATIVO 30 DICEMBRE 1992, N. 502)	€ 111.630,00	Progetti effettuati – in attesa erogazione da parte del competente ministero –
2014	1393	ACCERTAMENTO SOMME DI CUI AL DECRETO N. 11863 DEL 2014	E2108013700	ASSEGNAZIONE DI FONDI DA PARTE DELLO STATO PER LA REALIZZAZIONE DEL PROGETTO AFFERENTE L'AREA CLINICO-ASSISTENZIALE RICERCA FINALIZZATA SALUTE CKD (SALt LOWERING BY URINE SODIUM SELF MEASUREMENT TRIAL IN CHRONIC KIDNEY DISEASE) (ART. 12 DECRETO LEGISLATIVO 30 DICEMBRE 1992, N. 502)	€ 133.002,00	Importi da erogare in base ai programmi in corso di realizzazione da parte del Dipartimento Tutela della salute
2014	1394	ACCERTAMENTO SOMME DI CUI AL DECRETO N. 11863 DEL 2014	E2108013800	ASSEGNAZIONE DI FONDI DA PARTE DELLO STATO PER LA REALIZZAZIONE DEL PROGETTO AFFERENTE L'AREA BIOMEDICA GIOVANI RICERCATORI HIGH THROUGHPUT ANALISYS OF CANCER CELLS FOR THERAPY EVALUATION BY MICROFLUIDIC PLATFORMS INTEGRATING PLASMONIC NANODEVICES (ART. 12 DECRETO LEGISLATIVO 30 DICEMBRE 1992, N. 502)	€ 108.930,00	Importi da erogare in base ai programmi in corso di realizzazione da parte del Dipartimento Tutela della salute
2014	1395	ACCERTAMENTO SOMME DI CUI AL DECRETO N. 11863 DEL 2014	E2108013900	ASSEGNAZIONE DI FONDI DA PARTE DELLO STATO PER LA REALIZZAZIONE DEL PROGETTO AFFERENTE L'AREA BIOMEDICA GIOVANI RICERCATORI DISENTANGLING ENDOGENOUS RESIDENT ADULT CARDIAC STEM CELL BIOLOGY AND AGING FOR CLINICAL PROTOCOLS OF MYOCARDIAL RE GENERATION WITHOUT CELL TRANSPLANTATION (ART. 12 DECRETO LEGISLATIVO 30 DICEMBRE 1992, N. 502	€ 95.220,00	Importi da erogare in base ai programmi in corso di realizzazione da parte del Dipartimento Tutela della salute

2014	1396	ACCERTAMENTO SOMME DI CUI AL DECRETO N. 11863 DEL 2014	E2108014000	ASSEGNAZIONE DI FONDI DA PARTE DELLO STATO PER LA REALIZZAZIONE DEL PROGETTO AFFERENTE L'AREA BIOMEDICA GIOVANI RICERCATORI CANCER BIOMARKER DETECTION USING MICRO-STRUCTURED/SUPER-HYDROPHOBIC SURFACES AND ADVANCED SPECTROSCOPY TECHNIQUES (ART. 12 DECRETO LEGISLATIVO 30 DICEMBRE 1992, N. 502)	€ 51.787,69	Importi da erogare in base ai programmi in corso di realizzazione da parte del Dipartimento Tutela della salute
2014	1489	ACCERTAMENTO DI CUI AL DECRETO N. 12516 DEL 23/10/2014	E2108014100	ASSEGNAZIONE DI FONDI DA PARTE DELL'ISTITUTO SUPERIORE DI SANITA' PER LA REALIZZAZIONE DEL PROGETTO "REGISTRO ITALIANO ARTROPROTESI (PROTESI DI ANCA): CONSOLIDAMENTO RETE REGIONALE ESISTENTE, ARRUOLAMENTO PROGRESSIVO DI ALTRE REGIONI E VALIDAZIONE DELLA RESPONSIVENESS DEL QUESTIONARIO PER LA MISURA DELLA QUALITA' DELLA VITA KOOS" (CONVENZIONE TRA ISS E REGIONE CALABRIA N. 4M39)	€ 5.000,00	Importi da erogare in base ai programmi in corso di realizzazione da parte del Dipartimento Tutela della salute
2014	1637	ASSEGNAZIONE DI FONDI DI CUI ALLA DGR N. 451 DEL 2014	E4412006800	ASSEGNAZIONE DI FONDI DALLO STATO, A VALERE SULLE RISORSE FSC 2000-2006, PER L'ATTUAZIONE DELL'ACCORDO DI PROGRAMMA QUADRO "EMERGENZE URBANE E TERRITORIALI - PROTOCOLLO AGGIUNTIVO 'LA CITTADELLA' (DELIBERAZIONE DI GIUNTA REGIONALE N. 450 DEL 2014)	€ 993.152,90	Progetti effettuati – in attesa erogazione da parte del competente ministero – connesso a verifiche sulla chiusura del POR 2007/2013
2014	1961	ASSEGNAZIONE DI FONDI DALLO STATO PER IL FINANZIAMENTO DEI PROGETTI PER IL PERSEGUIMENTO DEGLI OBIETTIVI DI CARATTERE PRIORITARIO	E0230716200	ASSEGNAZIONE DI FONDI DALLO STATO PER IL FINANZIAMENTO DEI PROGETTI PER IL PERSEGUIMENTO DEGLI OBIETTIVI DI CARATTERE PRIORITARIO E DI RILIEVO NAZIONALE PREVISTI NEL PIANO SANITARIO NAZIONALE (ART. 1,COMMI 34 E34BIS, DELLA LEGGE 23 DICEMBRE 1996, N. 662, INTRODOTTO DALL'ART. 33,COMMA 1, DELLA LEGGE 27 DICEMBRE 1997, N. 449).	€ 15.537.052,00	Somme connesse ai programmi in corso di realizzazione da parte del Dipartimento Tutela della salute - Seguono le regole dettate dal Titolo II del D.lgs 118/2011

6.2.1 Circolarizzazione crediti/debiti dei Comuni

In occasione dell'esame del Rendiconto dell'esercizio finanziario 2018, la Sezione di controllo della Corte dei conti, preso atto della vetustà dei residui attivi iscritti nel bilancio della Regione in relazione ai crediti vantati nei confronti dei Comuni per il servizio idropotabile, ha intrapreso la disamina delle scritture contabili dei comuni debitori, verificando l'esistenza di tale debito e l'entità dello stesso, ponendo in essere la cosiddetta circolarizzazione crediti/debiti tra la Regione e gli enti locali.
Con il giudizio di Parifica del Rendiconto dell'anno 2018, la Magistratura contabile ha verificato i rapporti debiti/crediti con i comuni capoluogo di Provincia e, nonostante l'esistenza di un provvedimento amministrativo di riconoscimento del debito fuori bilancio da parte del comune di Reggio Calabria, ha richiesto alla Regione di accantonare nel FCDE l'intero importo, mentre per i crediti vantati nei confronti del Comune di Cosenza, è stata rappresentata l'opportunità di includere le somme contestate nell'ambito dell'apposito Fondo riguardante le passività potenziali.
A seguito di ciò, la Magistratura contabile ha intrapreso la medesima disamina per tutti gli Enti locali calabresi, mentre la Regione, in occasione dell'adozione delle misure conseguenziali al Giudizio di parificazione dell'esercizio finanziario 2018, dell'Assestamento del Bilancio di previsione 2019-2021 e del Bilancio di previsione 2020-2022, ha effettuato numerosi accantonamenti tesi a ridurre eventuali criticità connesse a eventuali e discutibili espunzioni di tali debiti dalle scritture contabili degli Enti locali interessati.
Il Dipartimento "infrastrutture, lavori pubblici, mobilità", per come indicato nella tabella seguente, ha assunto n. 148 decreti di ingiunzione di pagamento a fronte dei quali solo alcuni Comuni hanno chiesto di sottoscrivere un piano di rateizzazione, altri hanno intrapreso vertenze giudiziarie o contestato i valori, mentre altri non hanno riscontrato in alcun modo.
In relazione a questi ultimi, il Dirigente del Dipartimento Lavori pubblici su citato, ai sensi delle determinazioni contenute nella DGR n. 531 del 18 novembre 2019 recante "Misure conseguenziali al Giudizio di Parificazione del Rendiconto dell'esercizio finanziario 2018 di cui alla deliberazione n. 130/2019/PARI della Corte dei conti – Sezione regionale di controllo per la Calabria", deve provvedere all'iscrizione a ruolo delle somme.

Tabella 13

	ENTI LOCALI	NUMERO	IMPORTO COMPLESSIVO DEL CREDITO	IMPORTO COMPRESO DI INTERESSI E SANZIONE AMMINISTRATIVA	IMPORTO COMPLESSIVO DEL CREDITO AD OGGI (ESCLUSI INTERESSI E SANZIONI)
A	COMUNI IN REGOLA CON I PAGAMENTI	51	57.412.854,56		52.110.111,44
B	COMUNI A CUI è STATO EMESSO DECRETO DI INGIUNZIONE	148	77.012.474,14	96.648.507,94	76.604.904,61
C	COMUNI IN DISSESTO A CUI NON E' STATO NOTIFICATO IL DECRETO DI INGIUNZIONE	34	84.185.853,88		81.095.854,18
D	COMUNI A CUI NON E' STATO INVIATO IL DECRETO DI INGIUNZIONE E CHE HANNO UN CONTENZIOSO	9	15.798.876,31		15.798.876,31
	COMUNI A CUI NON E' STATO INVIATO IL DECRETO DI INGIUNZIONE E CHE NON HANNO UN CONTENZIOSO	32	14.998.189,68		
F	REGGIO DI CALABRIA	1	64.974.388,27		64.064.895,17
G	NESSUN DEBITO	141	-		0
TOTALE		**416**	**314.382.636,84**		**304.672.831,39**

Come emerge dalla tabella precedente la Regione vanta crediti per oltre 304 milioni di euro a cui devono sommarsi oltre 19,6 Meuro di sanzioni ed interessi a fronte dei quali sono presenti residui attivi, prudenzialmente pari a soli 241,28 Meuro.

Dall'esame, invece, della situazione trasmessa dal Dipartimento LL.PP e sulla base del monitoraggio posto in essere dal Dipartimento "Economia e Finanze" sulle note pervenute dagli Enti locali, è emerso che numerosi Enti locali non hanno inviato alla Regione i riscontri richiesti dalla Corte dei conti e che non sempre le risposte ricevute dai Comuni sono chiare ed esaustive.
Ciò posto, va rilevato che per fare fronte alle incertezze connesse alla vetustà del credito, sono state effettuate le seguenti azioni tese alla salvaguardia degli equilibri di bilancio:

- sono stati eliminati residui attivi, riconosciuti di certa inesigibilità, per oltre 4,39 Meuro;
- è stato accantonato nel Fondo crediti l'intero importo dovuto (in quanto riconosciuto con formale provvedimento di debito fuori bilancio) dal Comune di Reggio Calabria, sebbene nell'anno 2020 l'Ente abbia già versato l'importo di euro 909.493,10;
- sono stati effettuati accantonamenti per passività potenziali (capitolo U8201043701), tra le quote vincolate del risultato di amministrazione e nel bilancio di previsione 2020-2022, complessivamente pari ad oltre 31,53 milioni;
- sono stati effettuati accantonamenti prudenziali per ulteriori 54,62 Meuro, nel bilancio triennale 2020-2022 ((al capitolo U9200301501);
- in chiusura dell'esercizio finanziario 2019 sono stati accantonati nel risultato di amministrazione (al capitolo U9200301501), ulteriori 30,5 Meuro, da utilizzarsi, al fine di riequilibrare il bilancio, in caso di riduzioni dell'entità dei residui attivi riscuotibili.

Alla luce di quanto su indicato si ritiene che, nonostante l'entità del credito e la vetustà dello stesso, esistano ragioni sufficienti per ritenere garantiti gli equilibri di bilancio.

A ciò si aggiunga che gli Enti locali hanno avuto la possibilità di accedere alla anticipazione di liquidità prevista ai sensi dell'articolo 115 del dl n. 34 del 2020 (c.d D.L Rilancio) anche per fare fronte al pagamento dei debiti connessi al Servizio idropotabile nonché al Servizio di smaltimento dei rifiuti solidi urbani.
Ad oggi, quindi, si è in attesa di conoscere l'entità dei crediti che, grazie a questo strumento, verranno riscossi dall'Amministrazione in relazione ai pagamenti degli Enti locali.

6.3 LA GESTIONE DEI RESIDUI PASSIVI

All'inizio dell'esercizio 2019 i residui passivi ammontavano a euro 2.685.732.957,57 (al netto delle contabilità speciali pari a € 359.555.103,01).
Al 31.12.2019 la massa complessiva dei residui passivi propri, al netto di quelli relativi alle contabilità speciali, è pari a euro 2.753.340.811,18.

Le attività gestorie relative ai residui passivi hanno determinato pagamenti per euro 861.542.413,18 (al netto delle uscite per conto terzi e partite di giro) e diminuzioni di residui effettuate in sede di riaccertamento ordinario e di verifica della persistenza delle obbligazioni giuridicamente vincolanti per un importo pari ad euro 468.203.581,24.
Le operazioni di riaccertamento, come su indicato, hanno seguito un lungo iter, ove si consideri che a seguito dei primi riscontri alle note inviate dal Dirigente generale del Dipartimento Economia e Finanze a partire dal mese di febbraio 2020 e delle criticità rilevate, con nota del 18/04/2020, prot. n. 137992, è stato richiesto a tutti i Dipartimenti regionali di completare le operazioni di riaccertamento dei residui direttamente sul sistema contabile entro il 30/04/2020 e di trasmettere una nota con allegato il prospetto "riaccertamento residui" entro il 12/05/2020, fornendo nella stessa precise indicazioni sulle varie tipologie di operazioni da effettuare, nel rispetto di quanto previsto dal D.Lgs.n.118/2011 e dal principio contabile applicato n. 4/2.

A seguito della ricezione dei prospetti riepilogativi di tale attività, e delle verifiche svolte dal Dipartimento Economia e Finanze si è reso necessario, in alcuni casi, procedere ad ulteriori approfondimenti, organizzando con le strutture regionali una serie di incontri finalizzati ad acquisire gli elementi ed i chiarimenti utili a definire, nel rispetto del D. Lgs. n.118/2011 e del principio contabile applicato n. 4/2, le operazioni di riaccertamento dei residui al 31/12/2019.

Infine, alla luce degli incontri, dell'analisi documentale e dell'istruttoria svolta dai Responsabili dei singoli procedimenti, i Dipartimenti regionali hanno proceduto ad estrarre un file riepilogativo contenente le singole operazioni effettuate e le motivazioni delle stesse sottoscrivendo digitalmente il file e inviandolo al Dipartimento Economia e finanze.

Da tali prospetti risulta effettuato quanto segue:

- differimenti di esigibilità su impegni dell'anno 2019 per euro 1.393.152.201,28;
- eliminazione impegni assunti nell'anno 2019 per l'importo complessivo di euro 147.117.951,66;
- verifica dell'attuale inesistenza di obbligazioni giuridicamente vincolanti assunte tempo per tempo in esercizi antecedenti al 2019 e eliminazione di residui passivi per euro 111.499.021,50;
- in ossequio al principio contabile generale n. 9 della prudenza su citato, ricognizione dei residui passivi afferenti alla gestione sanitaria (Titolo II del D. Lgs. 118/2011) e registrazione di insussistenze di obbligazioni giuridicamente vincolanti, per il valore complessivo di euro 354.469.858,32, nonché di impegni di competenza per euro 11.144.873,16;
- nell'ambito delle partite di giro, rilevazione di economie derivanti dal venir meno di obbligazioni giuridicamente vincolanti assunte in data antecedente all'anno 2019 (residui passivi) per euro 2.233.801,42.

A seguito di tali operazioni, gli impegni dell'anno 2019 sono stati rideterminati in euro 7.058.616.397,66, il Fondo pluriennale vincolato in euro 563.868.612,19 e i residui passivi in euro 3.144.549.841,42.
In merito al riaccertamento ordinario dei residui passivi (ad esclusione dei residui afferenti al perimetro sanitario), in ossequio ai principi contabili cui si è data attuazione, è stata seguita la seguente metodologia:

1. sono stati eliminati dalle scritture contabili i residui passivi provenienti da esercizi precedenti per i quali i Dipartimenti regionali hanno indicato il venir meno di obbligazioni giuridicamente vincolanti;
2. sono stati considerati esigibili nell'esercizio finanziario 2019 e, quindi, sono stati considerati residui passivi di nuova formazione, secondo quanto previsto dai principi contabili di cui all'allegato 4/2 al D.LGS 118/2011 e s.m.i., gli impegni afferenti agli acquisti di beni e servizi la cui prestazione sia stata totalmente resa al 31/12/2019, o per la quale sia stata effettuata la liquidazione entro la chiusura dell'esercizio finanziario o, infine, quelli per i quali il Dirigente cui compete la gestione della spesa abbia attestato che la stessa è liquidabile in quanto la prestazione è stata resa o la fornitura è stata effettuata nell'anno di riferimento e abbia, conseguentemente, attestato l'esigibilità nell'anno 2019, mediante comunicazione attraverso il sistema informatico COEC;
3. sono stati conservati tra i residui passivi gli impegni assunti nel corso dell'esercizio finanziario 2019 (anche da reiscrizioni) liquidati o pagati in fase antecedente alla chiusura del suddetto anno, per i quali i Dipartimenti avevano attestato l'esigibilità nel medesimo esercizio;

4. sono state considerate esigibili dai dipartimenti regionali, e quindi iscritte tra i residui passivi, le somme per contributi a rendicontazione per le quali la rendicontazione sia stata trasmessa dal beneficiario;
5. sono state ritenute esigibili le somme connesse a debiti pregressi iscritti nel bilancio 2019;
6. sono state considerate esigibili e quindi conservate tra i residui passivi, le somme afferenti a canoni e ad utenze aventi come periodo contrattuale di riferimento l'anno 2019;
7. sono stati reimputati agli esercizi di competenza tutti i residui per i quali i dipartimenti regionali hanno verificato puntualmente l'anno di esigibilità.

Circa il 64% dei residui passivi si è formato nell'ambito dei capitoli rientranti nel perimetro sanitario. Ciò, come precisato anche in passato, dipende dal funzionamento delle regole degli impegni di questa tipologia di spesa. Infatti, il volume dei residui è aumentato a partire dall'anno 2014 ovvero dall'anno in cui per la prima volta è stata data attuazione alle disposizioni contenute nell'articolo 20 e segg. del D. Lgs 118/2011 (titolo II). Nello specifico, nell'anno 2013 solo il 6,5% dei residui afferiva al perimetro sanitario e il 93,5% degli stessi veniva registrato sulle altre tipologie di spese, mentre nell'anno 2019, come già evidenziato, il volume dei residui registrato sui capitoli del perimetro sanitario è pari al 64% del totale.
La situazione dei residui su descritta è riassunta nelle seguenti tabelle:

Tabella 14

RESIDUI PASSIVI COMPLESSIVI PROVENIENTI DA ESERCIZI ANTECEDENTI ALL'ANNO 2019				
	VALORE INIZIALE	**ELIMINAZIONI TOTALI 2019**	**DI CUI PAGATO IN C/RESIDUI**	**RESIDUO AL 31.12.2019**
TITOLO I	1.797.167.785,82	-423.836.529,24	617.512.798,28	755.848.458,30
TITOLO II	888.565.171,75	-42.133.250,58	244.029.614,90	602.402.306,27
TITOLO III				
TITOLO IV	0			
TITOLO V	0			
TOTALE AL NETTO DELLE PARTITE DI GIRO	2.685.732.957,57	-465.969.779,82	861.542.413,18	1.358.250.764,57
TITOLO VII	359.555.103,01	-2.233.801,42	10.316.759,92	347.004.541,67
TOTALE	3.045.288.060,58	-468.203.581,24	871.859.173,10	1.705.255.306,24

Tabella 15

RESIDUI DI NUOVA FORMAZIONE							
	VALORE INIZIALE	ELIMINAZIONI TOTALI 2019	**DIFFERITI**	**DI CUI COPERTI DA ENTRATA**	**DI CUI COPERTI DA FPV**	**DI CUI PAGATO IN C/COMPETENZA**	**RESIDUO AL 31.12.2019**
TITOLOI	4.974.920.251,53	-41.504.466,27	175.059.451,44	105.477.355,25	69.582.096,19	3.763.781.821,37	994.574.512,45
TITOLOII	2.131.156.992,53	-116.758.358,55	1.218.092.749,84	774.713.922,97	443.378.826,87	395.760.349,98	400.545.534,16
TITOLOIII	120.611.314,52					120.611.314,52	
TITOLOIV	189.158.619,84	0		0	0	189.158.619,84	-
TITOLOV	0,00						
TOTALE AL NETTO DELLE PARTITE DI GIRO	7.378.947.896,38	-158.262.824,82	1.393.152.201,28	880.191.278,22	512.960.923,06	4.469.312.105,71	1.395.120.046,61
TITOLOVII	1.496.984.298,44			0	0	1.149.979.756,77	44.204.488,57
TOTALE	8.875.932.194,82	-158.262.824,82	1.393.152.201,28	880.191.278,22	512.960.923,06	5.619.291.862,48	1.439.324.535,18

La vetustà dei residui passivi complessivi presenti nelle scritture contabili regionali al termine del riaccertamento ordinario emerge dalla tabella di seguito riportata:

Tabella 16

	Rendiconto Esercizi Precedenti	2014	2015	2016	2017	2018	2019	Totale
TITOLO I	1.991.691,37	140.589.172,45	41.626.354,28	135.890.810,95	198.363.225,75	237.357.203,50	994.574.512,45	1.750.392.970,75
TITOLO II	2.945.025,24	240.694.080,76	4.442.907,90	117.688.398,99	63.113.271,36	173.518.622,02	400.545.534,16	1.002.947.840,43
TITOLO III	0,00	0,00	0,00	0,00	0,00	0,00	0,00	0,00
TITOLO IV	0,00	0,00	0,00	0,00	0,00	0,00	0,00	0,00
TITOLO V	0,00	0,00	0,00	0,00	0,00	0,00	0,00	0,00
TITOLO VI	0,00	0,00	0,00	0,00	0,00	0,00	0,00	0,00
TOTALE TITOLI	4.936.716,61	381.283.253,21	46.069.262,18	253.579.209,94	261.476.497,11	410.875.825,52	1.395.120.046,61	2.753.340.811,18
TITOLO VII	4.488,46	1.650,00	278.346,79	135.043,00	149.772,29	346.435.241,13	44.204.488,57	391.209.030,24
TOTALE PASSIVI	4.941.205,07	381.284.903,21	46.347.608,97	253.714.252,94	261.626.269,40	757.311.066,65	1.439.324.535,18	3.144.549.841,42

Dalla tabella precedente emerge che le somme residue provenienti da esercizi antecedenti all'anno 2014 afferiscono, prevalentemente, a spese di parte capitale e specificamente a quelle per le quali sono in corso verifiche e vertenze con i debitori.

Di seguito, al fine di fornire maggiori dettagli in ordine alla composizione dei residui, vengono riassunte le risultanze della ricognizione dei residui cui si applica la disciplina dettata dal Titolo II del D. Lgs. 118/2011 nonché indicazioni in merito alla vetustà degli stessi.

Tabella 17

RESIDUI PASSIVI RELATIVI A SOMME CUI SI APPLICA IL PRINCIPIO DI COMPETENZA TITOLO II PROVENIENTI DA ESERCIZI ANTECEDENTI ALL'ANNO 2019					
		VALORE INIZIALE	ELIMINAZIONI TOTALI 2019	DI CUI PAGATO IN C/RESIDUI	RESIDUO AL 31.12.2019
TITOLO I	Spese correnti	1.354.962.799,27	-354.469.858,32	390.793.732,37	609.699.208,58
TITOLO II	Spese in conto capitale	459.420.315,31	0,00	101.683.754,05	357.736.561,26
TITOLO III	Spese per incremento attività finanziarie	0,00	0,00	0,00	0,00
TITOLO IV	Rimborso Prestiti	0,00	0,00	0,00	0,00
TITOLO V	Chiusura Anticipazioni ricevute da istituto tesoriere/cassiere	0,00	0,00	0,00	0,00
TOTALE AL NETTO DELLE PARTITE DI GIRO		1.814.383.114,58	-354.469.858,32	492.477.486,42	967.435.769,84
TITOLO VII	PARTITE DI GIRO				
TOTALE		1.814.383.114,58	-354.469.858,32	492.477.486,42	967.435.769,84

Tabella 18

VETUSTA' RESIDUI PASSIVI RELATIVI A SOMME CUI NON SI APPLICA IL PRINCIPIO DI COMPETENZA FINANZIARIA POTENZIATA								
SANITA'	**Rendiconto Esercizi Precedenti**	**2014**	**2015**	**2016**	**2017**	**2018**	**2019**	**Totale**
TITOLO I	1.967.278,57	130.513.269,81	31.467.820,12	112.613.301,87	153.680.398,60	179.457.139,61	713.848.583,63	1.323.547.792,21
TITOLO II	796.675,67	214.375.462,35	442.977,10	3.529.958,76	13.230.472,08	125.361.015,30	210.454.933,87	568.191.495,13
TITOLO III	0,00	0,00	0,00	0,00	0,00	0,00	0,00	0,00
TITOLO IV	0,00	0,00	0,00	0,00	0,00	0,00	0,00	0,00
TITOLO V	0,00	0,00	0,00	0,00	0,00	0,00	0,00	0,00
TITOLO VI	0,00	0,00	0,00	0,00	0,00	0,00	0,00	0,00
TOTALE TITOLI	**2.763.954,24**	**344.888.732,16**	**31.910.797,22**	**116.143.260,63**	**166.910.870,68**	**304.818.154,91**	**924.303.517,50**	**1.891.739.287,34**
TITOLO VII	0,00	0,00	0,00	0,00	0,00	0,00	0,00	-
TOTALE PASSIVI	**2.763.954,24**	**344.888.732,16**	**31.910.797,22**	**116.143.260,63**	**166.910.870,68**	**304.818.154,91**	**924.303.517,50**	**1.891.739.287,34**

Infine, allo scopo di rispettare le disposizioni vigenti, nel prospetto seguente si indicano le ragioni della persistenza dei residui passivi con anzianità superiore ai cinque anni e di maggiore consistenza:

Tabella 19

ANNO	NUMERO	DESCRIZIONE IMPEGNO	CAPITOLO	DESCRIZIONE CAPITOLO	RESIDUO AL 31/12/2019	MOTIVAZIONE
2009	5372	PROGRAMMA PER L'ATTIVITÀ DI FORESTAZIONE E LA GESTIONE DEL PATRIMONIO FORESTALE. PIANO ATTUATIVO 2008. IMPEGNO DI SPESA	U0223321100	SPESE PER INTERVENTI STRAORDINARI DI COMPETENZA REGIONALE NEI SETTORI DELLA TUTELA DEL PATRIMONIO FORESTALE DELLA DIFESA DEL SUOLO, DELLA SISTEMAZIONE IDRAULICA FORESTALE E DELLE CONNESSE INFRASTRUTTURE CIVILI (ART. 1 E 2 DELLA LEGGE REGIONALE 19.10.92, N. 20 - ART. 16 DELLA LEGGE REGIONALE 27 DICEMBRE 2012, N. 69).	€ 811.185,23	TRATTASI DI SOMME RENDICONTATE IN RITARDO SULLE QUALI SONO IN CORSO SPECIFICHE VERIFICHE
2010	3849	POR FESR 2007/2013-LINEA DI INTERVENTO 5.3.3.1 PROGETTO N. 98338 PO FESR 2007/2013-LINEA DI INTERVENTO 5.3.3.1 PROGETTO N. 98338	U2903010300	SPESE PER L'ATTRAZIONE DI NUOVI FLUSSI TURISTICI NAZIONALI E INTERNAZIONALI IN CALABRIA (ASSE V - SETTORE V.3 - OBIETTIVO OPERATIVO 5.3.3).	€ 432.000,00	TRATTASI DI PROCEDURA AGGIUDICATA ALLA RAI PER LA REALIZZAZIONE DI FORMAT TELEVISIVI PER LA PROMOZIONE TUSISTICA. OCCORRE MANTENERE IL RESIDUO, ESSENDO IN CORSO DEFINIZIONE UN CONTENZIOSO CON L'APPALTATORE.
2014	1903	POR Calabria 2000/2006. Impegno di spesa per le province POR 2000/2006-Azione 1.4.A Selezione n. 1993	U0251120400	PROGRAMMA DI AZIONE FINALIZZATO ALL'INDIVIDUAZIONE DELLE AREE ESPOSTE A RISCHIO IDRAULICO E GEOMORFOLOGICO E CONSEGUENTE DEFINIZIONE DI INTERVENTI DI PREVISIONE, PREVENZIONE E MITIGAZIONE DEL RISCHIO, NONCHE' DI RISANAMENTO O CONSOLIDAMENTO, NELLE SITUAZIONI PIU' CRITICHE E PERICOLOSE, DEGLI INSEDIAMENTI E DELLE INFRASTRUTTURE DI RILEVANZA STRATEGICA NEL CONTESTO REGIONALE (MISURA 1.4).	€ 429.057,73	LA SPESA È ESIGIBILE IN QUANTO LA PRESTAZIONE È STATA RESA NELL'ANNO DI RIFERIMENTO MA PERSISTONO CRITICITA' IN ORDINE ALLA RENDICONTAZIONE.
2014	10930	SUB Servizi di trasporto pubblico locale su gomma anno 2013.	U2301024800	QUOTA DEL FONDO NAZIONALE PER IL CONCORSO FINANZIARIO DELLO STATO AGLI ONERI DEL TRASPORTO PUBBLICO LOCALE DA DESTINARE ALLE AZIENDE DI TRASPORTO, PUBBLICHE E PRIVATE, CHE ESERCITANO I SERVIZI SU GOMMA (ART. 16 BIS DEL DECRETO LEGGE 6 LUGLIO 2012, N. 95, CONVERTITO CON MODIFICAZIONI DALLA LEGGE 7 AGOSTO 2012, N. 135, MODIFICATO DALL'ARTICOLO 1, COMMA 301, DELLA LEGGE 24 DICEMBRE 2012, N. 228)	€ 3.383.118,19	LA SPESA È LIQUIDABILE IN QUANTO LA PRESTAZIONE È STATA RESA NELL ANNO DI RIFERIMENTO 2013. TRATTASI DI PRESTAZIONE RESA, RELATIVA AI SERVIZI DI TPL SU GOMMA, PER LA QUALE È NECESSARIO DETERMINARE L'IMPORTO DA EROGARE A SALDO (IN ESITO A RENDICONTAZIONE E VERIFICA DELLE PRESTAZIONI EFFETTUATE).

2014	12093	SUB Servizi di Trasporto Pubblico Locale su gomma anno 2014.	U2301024800	QUOTA DEL FONDO NAZIONALE PER IL CONCORSO FINANZIARIO DELLO STATO AGLI ONERI DEL TRASPORTO PUBBLICO LOCALE DA DESTINARE ALLE AZIENDE DI TRASPORTO, PUBBLICHE E PRIVATE, CHE ESERCITANO I SERVIZI SU GOMMA (ART. 16 BIS DEL DECRETO LEGGE 6 LUGLIO 2012, N. 95, CONVERTITO CON MODIFICAZIONI DALLA LEGGE 7 AGOSTO 2012, N. 135, MODIFICATO DALL'ARTICOLO 1, COMMA 301, DELLA LEGGE 24 DICEMBRE 2012, N. 228)	€ 728.380,40	PAGATO NEL 2020 CON MANDATI NN. 2723 E 2724.
2014	13877	SUB Impegno Somma disponibile sul capitolo 1003125	U0100312500	SPESE PER IL RIMBORSO AGLI ENTI DI PROVENIENZA DEGLI STIPENDI DOVUTI AL PERSONALE COMANDATO PRESSO LA REGIONE.	€ 416.914,50	LA SPESA È ESIGIBILE IN QUANTO LA PRESTAZIONE È STATA RESA NELL'ANNO DI RIFERIMENTO. RIMBORSO COMANDATI
2014	14029	SUB Servizi di TPL su gomma sino al 31/12/2014.	U0222210700	SPESE A CARICO DEL BILANCIO REGIONALE DESTINATE ALLE AZIENDE DI TRASPORTO PUBBLICHE E PRIVATE CHE ESERCITANO I SERVIZI ADIBITI NORMALMENTE AL TRASPORTO COLLETTIVO DI PERSONE E DI COSE (LEGGE REGIONALE 7.8.99,N.23 E SUCCESSIVE MODIFICHE ED INTEGRAZIONI - ART.5, COMMA 3, E ART. 7 BIS LEGGE FINANZIARIA REGIONALE 28.8.2000, N.14, ARTT. 5 BIS E 5 TER, LEGGE REGIONALE 2.5.2001, N.7).	€ 512.338,57	LA SOMMA È LIQUIDABILE IN QUANTO LA PRESTAZIONE È STATA RESA NELL'ANNO DI RIFERIMENTO 2014. TRATTASI DI PRESTAZIONE RESA, RELATIVA AI SERVIZI DI TPL SU GOMMA, PER LA QUALE È NECESSARIO DETERMINARE L' IMPORTO DA EROGARE A SALDO (IN ESITO A RENDICONTAZIONE E VERIFICA DELLE PRESTAZIONI EFFETTUATE). E' IN CORSO DI REGISTRAZIONE DECRETO DI LIQUIDAZIONE .
2014	14032	SUB Per i servizi di TPL su gomma sino al 31/12/2014 affidati alla Società Consortile TRC.l	U0222210700	SPESE A CARICO DEL BILANCIO REGIONALE DESTINATE ALLE AZIENDE DI TRASPORTO PUBBLICHE E PRIVATE CHE ESERCITANO I SERVIZI ADIBITI NORMALMENTE AL TRASPORTO COLLETTIVO DI PERSONE E DI COSE (LEGGE REGIONALE 7.8.99,N.23 E SUCCESSIVE MODIFICHE ED INTEGRAZIONI - ART.5, COMMA 3, E ART. 7 BIS LEGGE FINANZIARIA REGIONALE 28.8.2000, N.14, ARTT. 5 BIS E 5 TER, LEGGE REGIONALE 2.5.2001, N.7).	€ 505.178,07	LA SOMMA È LIQUIDABILE IN QUANTO LA PRESTAZIONE È STATA RESA NELL'ANNO DI RIFERIMENTO 2014. TRATTASI DI PRESTAZIONE RESA, RELATIVA AI SERVIZI DI TPL SU GOMMA, PER LA QUALE È NECESSARIO DETERMINARE L''IMPORTO DA EROGARE A SALDO (IN ESITO A RENDICONTAZIONE E VERIFICA DELLE PRESTAZIONI EFFETTUATE). E' IN CORSO DI REGISTRAZIONE DECRETO DI LIQUIDAZIONE.

2014	15226	SUB spesa relativa ai servizi di TPL su ferro affidati a Trenitalia S.p.A.	U2301051200	QUOTA DEL FONDO NAZIONALE PER IL CONCORSO FINANZIARIO DELLO STATO AGLI ONERI DEL TRASPORTO PUBBLICO LOCALE DA DESTINARE ALLA GESTIONE DEI SERVIZI FERROVIARI IN CONCESSIONE ALLA SOCIETA' FS SPA CONFERITI ALLA REGIONE AI SENSI DELL'ART. 9 DEL DECRETO LEGISLATIVO 12 NOVEMBRE 1997, N. 422, COME MODIFICATO DAL DECRETO LEGISLATIVO 20 SETTEMBRE 1999, N. 400 (ART. 16 BIS DEL DECRETO LEGGE 6 LUGLIO 2012, N. 95, CONVERTITO CON MODIFICAZIONI DALLA LEGGE 7 AGOSTO 2012, N. 135, MODIFICATO DALL'ARTICOLO 1, COMMA 301, DELLA LEGGE 24 DICEMBRE 2012, N. 228)	€ 2.850.000,00	TRATTASI DI PRESTAZIONE RESA NELL'ANNO 2014, RELATIVA AI SERVIZI DI TPL SU FERRO, ESPLETATI DA TRENITALIA SPA, PER LA QUALE È NECESSARIO DETERMINARE L'IMPORTO DA EROGARE A SALDO (IN ESITO A RENDICONTAZIONE E VERIFICA DELLE PRESTAZIONI EFFETTUATE).
2014	16323	SUB servizi ferroviari di Trasporto Pubblico Locale eserciti da Ferrovie della Calabria anno 2014.	U2301051100	QUOTA DEL FONDO NAZIONALE PER IL CONCORSO FINANZIARIO DELLO STATO AGLI ONERI DEL TRASPORTO PUBBLICO LOCALE DA DESTINARE ALL'ATTUAZIONE DEI SERVIZI SU FERRO ESERCITI DA FERROVIE DELLA CALABRIA, CONFERITI ALLA REGIONE AI SENSI DELL'ARTICOLO 8 DEL DECRETO LEGISLATIVO 12 NOVEMBRE 1997, N. 422 E SUCCESSIVE MODIFICHE ED INTEGRAZIONI (ART. 16 BIS DEL DECRETO LEGGE 6 LUGLIO 2012, N. 95, CONVERTITO CON MODIFICAZIONI DALLA LEGGE 7 AGOSTO 2012, N. 135, MODIFICATO DALL'ARTICOLO 1, COMMA 301, DELLA LEGGE 24 DICEMBRE 2012, N. 228)	€ 989.692,52	TRATTASI DI PRESTAZIONE RESA NELL'ANNO 2014, RELATIVA AI SERVIZI DI TPL SU FERRO, ESPLETATI DA FERROVIE DELLA CALABRIA SRL, PER LA QUALE È NECESSARIO DETERMINARE L'IMPORTO DA EROGARE A SALDO (IN ESITO A RENDICONTAZIONE E VERIFICA DELLE PRESTAZIONI EFFETTUATE). SU TALE SOMMA RESIDUA INSISTE UNA SOMMA PIGNORATA PARI A 17.692,46 - PROCEDURE ESECUTIVE CT 4063/2014 E CT 4062/2014 -CREDITORE PROCEDENTE VELTRI LOREDANA-TERZO PIGNORATO REGIONE CALABRIA. SI ATTENDE LA DETERMINAZIONE CONCLUSIVA DEL GIUDICE.
				TOTALE	**€ 11.057.865,21**	

6.4 RICOGNIZIONE DEI RESIDUI CHE RICADONO NEL PERIMETRO SANITARIO

Con deliberazione della Giunta regionale n.194 del 20 luglio 2020 è stato approvato il riaccertamento dei residui attivi e passivi, secondo quanto disposto dal decreto legislativo 23 giugno 2011, n. 118 ed è stata effettuata la ricognizione dei residui afferenti al perimetro sanitario, regolamentata dal Titolo II del suddetto decreto.
Le operazioni effettuate a valere sui capitoli facenti parte del perimetro sanitario sono state compiute sulla base dell'articolo 3, comma 4, del decreto legislativo 23 giugno 2011, n. 118 secondo il quale "*Le regioni escludono dal riaccertamento ordinario dei residui quelli derivanti dal perimetro sanitario cui si applica il titolo II*". In particolare, l'articolo 20, comma 2, del decreto legislativo 118 del 23 giugno 2011 detta specifiche disposizioni in ordine alle eliminazioni dei residui attivi afferenti al finanziamento sanitario corrente, disponendo che "*Per garantire effettività*

al finanziamento dei livelli di assistenza sanitaria, le regioni: "a) accertano ed impegnano nel corso dell'esercizio l'intero importo corrispondente al finanziamento sanitario corrente, ivi compresa la quota premiale condizionata alla verifica degli adempimenti regionali e le quote di finanziamento sanitario vincolate o finalizzate. Ove si verifichi la perdita definitiva di quote di finanziamento condizionate alla verifica di adempimenti regionali, ai sensi della legislazione vigente, detto evento è registrato come cancellazione dei residui attivi nell'esercizio nel quale la perdita si determina definitivamente".

Per tale ragione, nel rispetto del principio contabile generale n. 9 della prudenza, annualmente, in sede di chiusura dei conti, la Regione effettua una ricognizione dei residui attivi e passivi assunti sui capitoli facenti parte del perimetro sanitario volta a verificare la fondatezza giuridica e l'esigibilità dei crediti accertati, l'affidabilità della scadenza dell'obbligazione prevista in occasione dell'accertamento o dell'impegno, il permanere delle posizioni debitorie effettive degli impegni assunti, la corretta classificazione e imputazione dei crediti e dei debiti in bilancio.

Sulla base delle suddette operazioni, tenuto conto delle comunicazioni pervenute da parte del dipartimento "Tutela della salute e politiche sanitarie", con la citata deliberazione n.194 del20 luglio 2020 è stata disposta l'eliminazione di residui attivi ed accertamenti assunti nell'anno 2019 per euro 365.614.731,48 e di residui passivi ed impegni di spesa assunti nell'anno 2019 per il medesimo importo.

La maggior parte dei residui eliminati si riferiscono alle operazioni relative alla mobilità attiva e passiva iscritta in bilancio per l'anno 2018, tese alla cancellazione degli importi allocati nella parte spesa per la mobilità nazionale e internazionale per euro 353.828.606,00, compensate, nella parte entrata dal medesimo importo iscritto a titolo di mobilità attiva per euro 33.701.382,00, e di compartecipazione regionale all'imposta sul valore aggiunto destinata al finanziamento del servizio sanitario regionale per euro 320.127.224,00.

Tale operazione è stata compiuta sulla base delle disposizioni previste dall'art. 12, comma 3, lett. b, del d.lgs. 502 del 1992 che prevede, con riferimento al Fondo Sanitario Nazionale, che il finanziamento per le prestazioni erogate in caso di mobilità sanitaria debba essere compensato in sede di riparto, sulla base di contabilità analitiche per singolo caso fornite dalle unità sanitarie locali e dalle aziende ospedaliere attraverso le Regioni e le Province autonome.

Il vigente quadro normativo prevede, quindi, che la spesa relativa alle prestazioni sanitarie offerte a non residenti sia inizialmente a carico della Regione erogante e, in un secondo momento, intervengano i rimborsi delle Regioni di residenza degli assistiti, corrisposti a consuntivo e dopo un'operazione di compensazione. Nel bilancio della Regione Calabria, come è possibile evincere dai dati esposti in precedenza, l'importo iscritto a titolo di mobilità passiva è di notevole entità e non è controbilanciato da un equivalente importo allocato a titolo di mobilità attiva. Come noto, infatti, la Calabria si pone fra le Regioni con la maggiore migrazione sanitaria e non ha mai costituito, negli anni, un polo di riferimento sanitario per le altre Regioni.

Si riportano di seguito i dati relativi alla ricognizione dei residui afferenti al perimetro sanitario:

Tabella 20

CODICE CAPITOLO	ANNO ACCERTAMENTO	NUMERO ACCERTAMENTO	DESCRIZIONE CAPITOLO	MODIFICHE GSA
E0120210801	2018	6526	COMPARTECIPAZIONE REGIONALE ALL'IMPOSTA SUL VALORE AGGIUNTO DESTINATA AL FINANZIAMENTO DEL SERVIZIO SANITARIO REGIONALE (ART.2 DEL D.L.VO 18.2.2000, N.56).	-93.997.663,60
	2018	6875		-226.129.560,40
E2404003001	2018	7297	ENTRATE DA ALTRE REGIONI PER MOBILITA' ATTIVA PROGRAMMATA RELATIVA AL RIPARTO PER IL SERVIZIO SANITARIO NAZIONALE	-26.271.653,00
E9201013801	2018	7570	ASSEGNAZIONE DI FONDI DALLO STATO PER IL FINANZIAMENTO DELL'ASSISTENZA SANITARIA AGLI STRANIERI TEMPORANEAMENTE PRESENTI SUL TERRITORIO NAZIONALE, A SEGUITO DEL TRASFERIMENTO DELLE COMPETENZE DAL MINISTERO DELL'INTERNO AL MINISTERO DELLA SALUTE A DECORRERE DAL 1 GENNAIO 2017 (ART. 35, COMMA 6, D.LGS 25 LUGLIO 1998, N. 286 - ART. 32, COMMA 3, D.L. 50/2017, CONV. DALLA LEGGE 21 GIUGNO 2017, N. 96).	-641.252,32
E9201020301	2018	7320	ENTRATE DA MOBILITA' ATTIVA INTERNAZIONALE PROGRAMMATA RELATIVA AL RIPARTO PER IL SERVIZIO SANITARIO NAZIONALE	-7.429.729,00
E9201017701	2019	6800	TRASFERIMENTO CORRENTE DALLO STATO A VALERE SUL FONDO PER PAYBACK 2013-2017 AI SENSI DELL'ARTICOLO 9 -BIS, DEL DECRETO-LEGGE 14 DICEMBRE 2018, N.135	- 11.144.873,16

-365.614.731,48

Tabella 21

CODICE CAPITOLO	ANNO IMPEGNO	NUMERO IMPEGNO	DESCRIZIONE CAPITOLO	MODIFICHE GSA
U6101011001	2018	9635	FONDO SANITARIO REGIONALE DI PARTE CORRENTE - MOBILITA' PASSIVA PROGRAMMATA IN AMBITO DI RIPARTO PER IL SERVIZIO SANITARIO NAZIONALE	-344.496.037,00
	2018	9636		-9.332.569,00
U9130100701	2018	9887	SPESE PER L'ASSISTENZA SANITARIA AGLI STRANIERI TEMPORANEAMENTE PRESENTI SUL TERRITORIO NAZIONALE (ART. 35, COMMA 6, D.LGS 25 LUGLIO 1998, N. 286 - ART. 32, COMMA 3, D.L. 50/2017, CONV. DALLA LEGGE 21 GIUGNO 2017, N. 96).	-641.252,32
U9130101101	2019	9564	TRASFERIMENTI ALLE ASP PER IL VERSATO DALLE AZIENDE FARMACEUTICHE SUL FONDO PER IL PAYBACK ANNI 2013-2017 AI SENZI DELL'ART 9-BIS, COMMA 6, DECRETO LEGGE 14 DICEMBRE 2018, N. 135	-11.144.873,16
			TOTALE GENERALE	**-365.614.731,48**

6.5 I RESIDUI PERENTI

Il valore finale dei residui perenti è pari a 155.964.587,02 euro e le somme utilizzate nell'anno 2019, in quanto richieste dai creditori, sono pari ad euro 7.214.346,89, ovvero ad oltre il 4% del valore iniziale dei residui.
Inoltre, nell'anno 2019, sono state effettuate eliminazioni di debiti privi di obbligazioni giuridicamente vincolanti per euro 30.915.067,03. I residui perenti di parte corrente, che costituiscono circa il 16,4% del totale, sono ora pari ad euro 25.547.479,54, mentre i residui perenti in conto capitale sono pari a 130.417.107,48 euro.

Tabella 22

TIPO FONDO	VALORE AL 01/01/2019	REIMPEGNATO 2019	VARIAZIONI PER INSUSSISTENZA 2019	VALORE AL 31/12/2019
CORRENTE	34.285.497,92	685.912,83	8.052.105,55	25.547.479,54
C/CAPITALE	159.808.503,02	6.528.434,06	22.862.961,48	130.417.107,48
TOTALE	194.094.000,94	7.214.346,89	30.915.067,03	155.964.587,02

Sin dall'esercizio finanziario 2014 è stata bloccata la perenzione contabile e, per tale motivo, il fondo dei residui perenti è destinato nel tempo a ridursi, sino ad estinguersi.
In sede di rendiconto dell'anno 2019, in ossequio all'articolo 60, comma 3, del D. Lgs. 118/2011, è presente quale quota accantonata dell'avanzo di amministrazione una percentuale pari al 70% dell'importo complessivo dei residui perenti alla data del 31.12.2019, per l'importo di euro 155.964.587,02.

7. IL RISULTATO DI AMMINISTRAZIONE

Il risultato di amministrazione è stato calcolato secondo gli schemi e le modalità contenute nel D. Lgs 118/2011, sommando il fondo cassa al 1° gennaio 2019 con le riscossioni e i residui attivi e sottraendo da tale risultato i pagamenti, i residui passivi e il fondo pluriennale vincolato (di parte corrente e di parte in conto capitale).
L'esercizio 2019 si chiude con un saldo finanziario positivo di euro **1.222.689.335,55**. Si tratta dell'avanzo contabile che deriva dalla somma algebrica delle seguenti componenti:

Tabella 23

		GESTIONE		
		RESIDUI	COMPETENZA	TOTALE
FONDO CASSA AL 1° GENNAIO				455.053.153,59
RISCOSSIONI	(+)	690.209.097,74	5.646.123.004,72	6.336.332.102,46
PAGAMENTI	(-)	871.859.173,10	5.619.291.862,48	6.491.151.035,58
SALDO DI CASSA AL 31 DICEMBRE	(=)			300.234.220,47
PAGAMENTI PER AZIONI ESECUTIVE NON REGOLARIZZATE AL 31 DICEMBRE	(-)			0,00
FONDO DI CASSA AL 31 DICEMBRE	(=)			300.234.220,47
RESIDUI ATTIVI	(+)	3.080.891.933,83	1.549.981.634,86	4.630.873.568,69
DI CUI DERIVANTI DA ACCERTAMENTI DI TRIBUTI EFFETTUATI SULLA BASE DELLA STIMA DEL DIPARTIMENTO DELLE FINANZE				*0,00*
RESIDUI PASSIVI	(-)	1.705.225.306,24	1.439.324.535,18	3.144.549.841,42
FONDO PLURIENNALE VINCOLATO PER SPESE CORRENTI	(-)			75.803.399,25
FONDO PLURIENNALE VINCOLATO PER SPESE IN CONTO CAPITALE	(-)			488.065.212,94
RISULTATO DI AMMINISTRAZIONE AL 31/12/2019 (A)	(=)			**1.222.689.335,55**

7.1 ELENCO DELLE QUOTE VINCOLATE E ACCANTONATE DEL RISULTATO DI AMMINISTRAZIONE AL 31 DICEMBRE 2019

Nella seguente rappresentazione tabellare viene riportata la composizione dell'avanzo di amministrazione alla data del 31 dicembre 2019.

Tabella 24

Composizione del risultato di amministrazione al 31 dicembre 2019:	
Parte accantonata	
Fondo crediti di dubbia esigibilità al 31/12/2019	382.682.155,52
Accantonamento residui perenti al 31/12/2019	109.175.210,92
Fondo anticipazioni liquidità	142.488.256,42
Fondo perdite società partecipate	3.767.510,00
Fondo contenzioso	66.381.620,01
Altri accantonamenti	30.500.000,00
Totale parte accantonata (B)	**734.994.752,87**
Parte vincolata	
Vincoli derivanti da leggi e dai principi contabili	57.446.423,66
Vincoli derivanti da trasferimenti	271.670.017,84
Vincoli derivanti dalla contrazione di mutui	8.254.665,78
Vincoli formalmente attribuiti dall'ente	14.618.653,04
Altri vincoli	223.482.122,70
Totale parte vincolata (C)	**575.471.883,02**
Parte destinata agli investimenti	
Totale parte destinata agli investimenti (D)	**0,00**
Totale parte disponibile (E=A-B-C-D)	**-87.777.300,34**
F) di cui Disavanzo da debito autorizzato e non contratto (6)	**0**
Se E è negativo, tale importo è iscritto tra le spese del bilancio di previsione come disavanzo da ripianare	

In relazione alle componenti della parte accantonata del fondo di anticipazione di liquidità deve specificarsi che alla voce anticipazione di liquidità è stato inserito sia l'importo di euro 62.670.172,25 relativo all'anticipazione di liquidità ex art.2 del D.L. 35/2013 -anticipazione non sanità, che la quota per l'anticipazione di liquidità ex art.3 del D.L. 35/2013 – anticipazione sanità- pari ad euro 79.818.084,17 (valore complessivo di euro 142.488.256,42).
L'esplicazione delle modalità di determinazione delle voci accantonate, complessivamente pari ad euro 734.994.752,87 è contenuta nei paragrafi della presente relazione, e l'entità delle somme

accantonate in sede di redazione del Rendiconto dell'esercizio finanziario 2019 è indicata nell'allegato A/1 accluso alla presente.
L'elenco analitico delle voci che compongono la parte vincolata è rappresentato nel prospetto 1 allegato alla presente relazione.
Si rappresenta, infine, che nell'ambito delle somme vincolate non sono confluite entrate di dubbia o difficile esazione e che, pertanto, la parte finale dell'allegato a/2 è così determinata:

Tabella 25

Totale quote accantonate riguardanti le risorse vincolate da legge (m/1)	0,00	0,00
Totale quote accantonate riguardanti le risorse vincolate da trasferimenti (m/2)	0,00	0,00
Totale quote accantonate riguardanti le risorse vincolate da finanziamenti (m/3)	0,00	0,00
Totale quote accantonate riguardanti le risorse vincolate dall'ente (m/4)	0,00	0,00
Totale quote accantonate riguardanti le risorse vincolate da altro (m/5)	0,00	0,00
Totale quote accantonate riguardanti le risorse vincolate (m=m/1+m/2+m/3+m/4+m/5))	**0,00**	**0,00**
Totale risorse vincolate da legge al netto di quelle che sono state oggetto di accantonamenti (n/1=l/1-m/1)	12.536.449,46	57.446.423,66
Totale risorse vincolate da trasferimenti al netto di quelle che sono state oggetto di accantonamenti (n/2=l/2-m/2)	42.832.593,48	271.670.017,84
Totale risorse vincolate da finanziamenti al netto di quelle che sono state oggetto di accantonamenti (n/3=l/3-m/3)	0,00	8.254.665,78
Totale risorse vincolate dall'Ente al netto di quelle che sono state oggetto di accantonamenti (n/4=l/4-m/4)	5.689.906,76	14.618.653,04
Totale risorse vincolate da altro al netto di quelle che sono state oggetto di accantonamenti (n/5=l/5-m5)	25.960.486,43	223.482.122,70
Totale risorse vincolate al netto di quelle che sono state oggetto di accantonamenti (n=l-m)	**87.019.436,13**	**575.471.883,02**

8. RIPIANO DEL DISAVANZO

La Regione, sin dall'anno 2015 sta effettuando il ripiano del disavanzo di amministrazione registrato alla chiusura dell'esercizio finanziario 2014, a seguito del riaccertamento straordinario dei residui (di cui alla deliberazione di Giunta regionale n. 504 del 3 dicembre 2015), nonché all'istituzione del Fondo per l'anticipazione di liquidità in sanità di cui alla deliberazione di Giunta regionale n. 548 del 21 dicembre 2015, assunta in adempimento alle disposizioni contenute nel decreto-legge 13 novembre 2015, n. 179 con la quale è stato istituito il Fondo per l'anticipazione di liquidità in sanità.
Il Consiglio regionale, con propria deliberazione (n.80/2015), ha determinato le modalità del ripiano del disavanzo registrato alla chiusura dell'esercizio finanziario 2014 e alla data del riaccertamento straordinario dei residui, mentre le modalità di ripiano del disavanzo derivante dall'errata contabilizzazione dell'anticipazione di liquidità in sanità sono contenute nel decreto-legge 13 novembre 2015, n. 179.
In tale Piano di rientro, come su indicato, vengono indicate le modalità del disavanzo differenziandolo in base alla natura del disavanzo stesso:

- **il disavanzo effettivo alla data del 31 dicembre 2014,** pari complessivamente a euro **32.376.843,55**, viene ripianato in sette esercizi, a partire dall'esercizio finanziario 2015 e fino all'esercizio 2021, in quote costanti annuali di euro 4.625.263,36 (iscritte al capitolo U8201044001);

- **il disavanzo derivante dal riaccertamento straordinario dei residui**, pari ad euro **102.044.432,73,** viene ripianato in trenta anni, a decorrere dall'anno 2015 e fino all'anno 2044, in rate costanti per l'importo annuale di euro 3.401.481,09 (iscritto nel capitolo di spesa U8201047001 del bilancio regionale);

- infine, la quota del **disavanzo afferente all'anticipazione di liquidità in sanità di cui al D.L. 35/2013 (85.955.808,90)** corrispondente alla sola quota capitale da rimborsare, al netto delle due quote annuali già rimborsate nelle annualità 2014 e 2015, viene ripianata in trent'anni a partire dall'esercizio finanziario 2016.

Tuttavia, come anche registrato negli anni precedenti e rilevato dal Ministero dell'Economia e delle Finanze in occasione del controllo della legge sul Rendiconto dell'anno 2017 e della legge di assestamento del bilancio di previsione 2018/2020, il disavanzo è stato ripianato in maniera più rapida rispetto a quanto indicato nel piano di rientro di cui alla citata deliberazione del Consiglio regionale n. 80 del 2015 e alla data del 31/12/2018 rimanevano da ripianare la quota del disavanzo derivante dal riaccertamento straordinario dei residui e il disavanzo da costituzione del Fondo di anticipazione di liquidità ex D.L. 35/2011.
Ciò nonostante, come indicato anche nella Relazione al Rendiconto dell'anno 2018 e nella nota integrativa all'assestamento del Bilancio 2019, in ragione di una valutazione della normativa vigente, non pienamente conforme alla stessa, sebbene prudenziale, l'amministrazione regionale ha accantonato anche nell'esercizio finanziario 2019, l'ulteriore quota, pari ad euro 4.625.263,36, prevista nel piano di rientro a fronte del disavanzo al 31.12.2014, sebbene non dovuta.

Oltre a ciò, nell'anno 2018, come esplicitato nei precedenti documenti contabili, la Regione ha registrato un maggiore disavanzo di euro 743.789,34 da recuperarsi, come esplicitato nella legge di assestamento del bilancio di previsione 2019-2021, nell'anno 2019.

Alla luce di quanto su indicato il disavanzo da ripianare nell'anno 2019 è rappresentato nella tabella seguente:

Tabella 26

DISAVANZO DELL'ANNO 2019	**COMPOSIZIONE DEL DISAVANZO DA RIPIANARE NELL'ANNO 2019**				
	IMPORTO DEL DISAVANZO DA RIPIANARE ALLA DATA DEL RENDICONTO DELL'ULTIMO ESERCIZIO FINANZIARIO **(2018)**	DISAVANZO 2019	DISAVANZO RIPIANATO NELL'ESERCIZIO 2019	QUOTA DISAVANZO DA RIPIANARE NELL'ESERCIZO 2019	RIPIANO DISAVANZO NON EFFETTUATO
MAGGIOR DISAVANZO REALIZZATO NELL'ANNO 2018 A SEGUITO DEL GIUDIZIO DI PARIFICAZIONE E DISAVANZO DERIVANTE DAL RIACCERTAMENTO STRAORDINARIO DEI RESIDUI	14.397.250,12		743.789,34	743.789,34	0,00
		9.884.890,68	3.401.481,09	3.401.481,09	0,00
DISAVANZO DA COSTITUZIONE DEL FONDO ANTICIPAZIONI DI LIQUIDITÀ EX DL 35/2013 (SOLO PER LE REGIONI)	80.000.264,28	77.892.409,66	2.107.854,62	2.107.854,62	0,00
TOTALE	**94.397.514,40**	**87.777.300,34**	**6.620.214,06**	**6.253.125,05**	**0,00**

Dalla precedente tabella emerge che il disavanzo dell'anno 2018 è stato integralmente ripianato nell'anno 2019.

Per come dimostrato nella tabella seguente e rilevato dalla Corte dei conti nel Giudizio di parifica del rendiconto dell'anno 2019, il ripiano dovuto è stato effettuato e il disavanzo da riaccertamento straordinario dei residui è stato quasi integralmente ripianato e, pertanto, nella seguente tabella, vengono indicate le modalità di copertura del disavanzo realizzato nell'anno 2019 che potrebbero effettuarsi sulla base delle risultanze su indicate;

Tabella 27

MODALITA' DI COPERTURA DEL DISAVANZO DELL'ANNO 2019	COMPOSIZIONE DEL DISAVANZO 2019	**PPTENZIALE COPERTURA DEL DISAVANZO RISULTANTE AL 31.12.2019**			
		ESERCIZIO 2020	ESERCIZIO 2021	ESERCIZIO 2022	ESERCIZI SUCCESSIVI
Disavanzo derivante dal riaccertamento straordinario dei residui	9.884.890,68	3.401.481,09	3.401.481,09	3.081.928,50	0,00
Disavanzo da costituzione del fondo anticipazioni di liquidità ex DL 35/2013 (solo per le regioni)	77.892.409,66	2.172.333,89	2.238.785,58	2.307.270,04	71.174.020,15

TOTALE	**87.777.300,34**	**5.573.814,98**	**5.640.266,67**	**5.389.198,54**	**5.573.816,98**

Infatti, l'articolo 111, comma 4-bis, del D.L. n. 18/2020 (convertito, con modificazioni, dalla legge n. 27/2020), stabilisce che "il disavanzo di amministrazione degli enti di cui all'articolo 2 del decreto legislativo 23 giugno 2011, n. 118, ripianato nel corso di un esercizio per un importo superiore a quello applicato al bilancio, determinato dall'anticipo delle attività previste nel relativo piano di rientro riguardanti maggiori accertamenti o minori impegni previsti in bilancio per gli esercizi successivi in attuazione del piano di rientro, può non essere applicato al bilancio degli esercizi successivi".

Tuttavia, la giurisprudenza della Corte dei conti (da ultimo, Deliberazione n. 109/2020/PRSE) precisa che *"ove l'Ente intenda modificare le modalità e le tempistiche con cui ha, in precedenza, deciso di recuperare il maggior disavanzo derivante dal riaccertamento straordinario, dovrà adottare, nel rispetto del principio del contrarius actus, una delibera consiliare – corredata dal parere dell'Organo di revisione – da cui emerga l'avvenuto recupero anticipato del disavanzo da riaccertamento straordinario, con espressa indicazione delle entrate utilizzate per la copertura del disavanzo, ai fini della sua riduzione o azzeramento, in applicazione della disciplina prevista dall'art. 3 del d.lgs. n. 118/2011 e dell'art. 2 del D.M. 2 aprile 2015 (vd. deliberazione di questa Sezione n. 50/2020/PRSE). Diversamente, ove l'Ente, nella sua piena discrezionalità, intenda proseguire nel recupero del disavanzo da riaccertamento straordinario, secondo il piano originario, sarà tenuto al recupero della quota annuale, per gli esercizi finanziari in cui la stessa non è stata applicata al bilancio di previsione, e all'applicazione della quota in parola per le successive annualità previste….."*.

Prendendo atto di ciò, considerato l'attuale quadro politico, e l'avvenuta scadenza della legislatura, con i conseguenti ridotti poteri del Consiglio regionale, motivi di prudenza rendono opportuno proseguire nel recupero del disavanzo da riaccertamento straordinario, e, pertanto, il ripiano del disavanzo da porre in essere nelle annualità 2020-2022 è il seguente:

Tabella 28- Modalità effettive di copertura del disavanzo

MODALITA' DI COPERTURA DEL DISAVANZO DELL'ANNO 2019	COMPOSIZIONE DEL DISAVANZO 2019	**COPERTURA EFFETTIVA DEL DISAVANZO RISULTANTE AL 31.12.2019**			
		ESERCIZIO 2020	ESERCIZIO 2021	ESERCIZIO 2022	ESERCIZI SUCCESSIVI
Disavanzo derivante dal riaccertamento straordinario dei residui	9.884.890,68	3.401.481,09	3.401.481,09	3.401.481,09	3.401.481,09
Disavanzo da costituzione del fondo anticipazioni di liquidità ex DL 35/2013	77.892.409,66	2.172.333,89	2.238.785,58	2.307.270,04	71.174.020,15
TOTALE	**87.777.300,34**	**5.573.814,98**	**5.640.266,67**	**5.708.751,13**	**74.575.501,24**

9. IL CONTO DEL TESORIERE E IL FONDO CASSA

Il servizio di Tesoreria regionale è stato gestito nell'anno 2019 dal raggruppamento temporaneo di imprese costituito fra gli Istituti di Credito UBI Banca Carime S.p.a., Banca Nazionale del Lavoro S.p.a. e San Paolo Banco di Napoli S.p.a.

Il Tesoriere, al termine dell'esercizio finanziario, è tenuto a rendere il conto giudiziale. In particolare, ai sensi del paragrafo 11.11 dell'Allegato 4.2 al Decreto legislativo 23 giugno 2011, n. 118, detto Conto del Tesoriere deve essere redatto sulla base dello schema di cui all'allegato n. 17 al d.lgs. 118/2011, è classificato, per l'entrata in titoli e tipologie e, per la spesa in missioni, programmi e titoli, deve esporre i totali dei titoli e delle missioni e deve contenere la rendicontazione della gestione di cassa, evidenziando, distinti per residuo e competenza, gli incassi e i pagamenti registrati nel corso dell'esercizio.

La normativa contabile regionale dispone, altresì, che la Giunta regionale approvi il conto del Tesoriere, munito del visto di parificazione del dirigente competente, contenente tutti gli elementi necessari per il riscontro sistematico dei movimenti di cassa, nonché dei depositi in titoli e valori, sia cauzionali che di proprietà della Regione.
Preso atto dell'istruttoria del responsabile del procedimento effettuata alla luce delle scritture contabili regionali e vista la normale attività di revisione svolta dal collegio dei revisori dei conti ai sensi del D.lgs. n. 123/2011 (art. 20), il Dirigente del Settore competente ha apposto il Visto di parifica.
Alla luce di ciò il Conte del Tesoriere è stato approvato con Deliberazione di Giunta regionale n. 193 del 20/07/2020.

Dalle risultanze del conto del Tesoriere si rileva che il fondo cassa dell'ente, alla data del 31.12.2019 è complessivamente pari ad euro 300.234.220,47 di cui euro 69.789.139,68 sono relativi alla gestione sanitaria ed euro 230.455.080,79 afferiscono alla gestione ordinaria (tabella seguente).

Tabella 29

	REGIONE GESTIONE SANITARIA	REGIONE- GESTIONE ORDINARIA	REGIONE FONDO CASSA COMPLESSIVO
Fondo di cassa 01/01/2019	26.776.056,30	428.277.097,29	455.053.153,59
Riscossioni al 31/12/2019	4.148.233.510,48	2.188.098.591,98	6.336.332.102,46
Pagamenti al 31/12/2019	4.105.220.427,10	2.385.930.608,48	6.491.151.035,58
Fondo di cassa al 31/12/2019	69.789.139,68	230.445.080,79	300.234.220,47

10. PAREGGIO DI BILANCIO

La legge di stabilità per l'anno 2016 ha definitivamente statuito la modifica delle regole previgenti in tema di patto di stabilità. Infatti, l'articolo 1, comma 707, della legge 28 dicembre 2015, n. 208, dispone la cessazione dell'applicazione, a decorrere dall'anno 2016, dei commi 461, 463, 464, 468, 469 e dei commi da 474 a 483, della legge 23 dicembre 2014, n. 190, e successive modificazioni, ferma restando l'applicazione, nell'esercizio 2016, delle sanzioni nel caso di mancato rispetto dell'obiettivo del pareggio relativo all'anno 2015.
Il nuovo quadro definito dal legislatore ha trovato attuazione anche negli anni successivi e, quindi, anche per l'esercizio 2019 le regioni devono conseguire un saldo non negativo, in termini di competenza, tra le entrate finali e le spese finali.
Ai fini della determinazione del predetto saldo di riferimento, la citata norma prevede che le entrate finali sono quelle ascrivibili ai titoli 1, 2, 3, 4 e 5 dello schema di bilancio previsto dal decreto legislativo 23 giugno 2011, n. 118, e le spese finali sono quelle ascrivibili ai titoli 1, 2 e 3 del medesimo schema di bilancio.
Per l'anno 2019, nelle entrate e nelle spese finali in termini di competenza è considerato il Fondo pluriennale vincolato, di entrata e di spesa, al netto della quota riveniente dal ricorso all'indebitamento, fermo restando che non rileva la quota del Fondo pluriennale vincolato di entrata che finanzia gli impegni cancellati definitivamente dopo l'approvazione del rendiconto dell'anno precedente.
Inoltre, ai fini del raggiungimento degli obiettivi di finanza pubblica, la Regione, come avvenuto anche negli esercizi precedenti, deve conseguire, per l'anno 2019, un risultato positivo dei saldi di competenza finanziaria, che in termini di indebitamento netto, è pari ad euro 75.660.000,00.
Tale risultato deve tenere conto delle spese per investimenti effettuate ai sensi dell'art.1, commi 495 bis e 495 ter, della legge 11 dicembre 2016, n. 232, (articolo 1, comma 791, legge n. 205/2017), ai sensi dell'art.1, commi 833 e 834 della L. n. 145 del 2018 nonché degli importi correlati agli spazi finanziari acquisiti nel 2019 con il patto di solidarietà nazionale verticale derivanti dalla chiusura delle contabilità speciali nel 2017 e nel 2018 (articolo 1, comma 791, legge n. 205/2017).

Si riportano di seguito i prospetti inviati al Ministero dell'economia e delle finanze in data 25 marzo 2020, predisposti in base agli accertamenti e agli impegni ancora non definitivi, dai quali emerge il rispetto degli obiettivi di finanza pubblica.

Allegato A - Modello 1SF/19

MONITORAGGIO SALDO DI BILANCIO 2019 (Art. 1 comma 469 e seguenti, della legge n. 232/2016)
REGIONE CALABRIA

(importi in migliaia di euro)

SEZIONE 1: VERIFICA EQUILIBRIO ENTRATE FINALI - SPESE FINALI (art. 1, comma 466 Legge di stabilità 2017)		ACCERTAMENTI/IMPEGNI a tutto il 31 Dicembre 2019	CASSA a tutto il 31 Dicembre 2019 (2)
A1) Fondo pluriennale vincolato di entrata per spese correnti	(+)	71.957	
A2) Fondo pluriennale vincolato di entrata in conto capitale al netto delle quote finanziate da debito	(+)	379.771	
A3) Fondo pluriennale vincolato di entrata per partite finanziarie	(+)		
A4) Fondo pluriennale vincolato di entrata che finanzia gli impegni cancellati definitivamente dopo l'approvazione del rendiconto 2018	(-)		
A) Fondo pluriennale vincolato di entrata (A1 + A2 + A3 - A4)	(+)	451.728	
B) Titolo 1 - Entrate correnti di natura tributaria, contributiva e perequativa	(+)	4.369.188	
C) Titolo 2 - Trasferimenti correnti validi ai fini dei saldi finanza pubblica	(+)	786.949	
D) Titolo 3 - Entrate extratributarie	(+)	124.130	
E) Titolo 4 - Entrate in c/capitale	(+)	1.460.153	
F) Titolo 5 - Entrate da riduzione di attività finanziarie	(+)	120.611	
G) TOTALE SPAZI FINANZIARI ACQUISITI (1 + 2 + 3 + 4 + 5) (1)	(+)	51.928	
H1) Titolo 1 - Spese correnti al netto del fondo pluriennale vincolato	(+)	4.974.207	
H2) Fondo pluriennale vincolato di parte corrente	(+)	6.221	
H) Titolo 1 - Spese correnti valide ai fini dei saldi di finanza pubblica (H=H1+H2)	(-)	4.980.428	
I1) Titolo 2 - Spese in c/ capitale al netto del fondo pluriennale vincolato	(+)	2.131.157	
I2) Fondo pluriennale vincolato in c/capitale al netto delle quote finanziate da debito	(+)	41.162	
I) Titolo 2 - Spese in c/capitale valide ai fini dei saldi di finanza pubblica (I=I1+I2)	(-)	2.172.319	
L1) Titolo 3 - Spese per incremento di attività finanziaria al netto del fondo pluriennale vincolato	(+)	120.611	
L2) Fondo pluriennale vincolato per partite finanziarie	(+)		
L) Titolo 3 - Spese per incremento di attività finanziaria valide ai fini dei saldi di finanza pubblica (L=L1 + L2)	(-)	120.611	
J) Saldo anticipazione finanziamento sanità (anticip. sanità concessa - le relative regolazioni contabili per i rimborsi anticipazione sanità effettuate nell'anno) (solo ai fini saldo di cassa)	(+)		
M) TOTALE SPAZI FINANZIARI CEDUTI (1)	(-)	0	
N) SPAZI ACQUISITI NON UTILIZZATI (N=1f+1g+2c+3d+4c)	(-)	7.422	
O) SALDO TRA ENTRATE E SPESE FINALI VALIDE AI FINI DEI SALDI DI FINANZA PUBBLICA (O=A+B+C+D+E+F+G-H-I-L+J-M-N)		83.907	
P) OBIETTIVO DI SALDO (3)		75.660	
Q) DIFFERENZA TRA IL SALDO TRA ENTRATE E SPESE FINALI NETTO E OBIETTIVO (Q=O-P) (4)		8.247	

SEZIONE 2: ANALISI SPAZI FINANZIARI ACQUISITI E DEGLI INVESTIMENTI EFFETTUATI AI SENSI DELL'ART.1, COMMI 833 e 834, L. 28 DICEMBRE 2018, n. 145	Dati gestionali COMPETENZA a tutto il 31 dicembre 2019 (stanziamenti FPV/accertamenti e impegni)
1) Spazi acquisiti nel 2019 con il patto di solidarietà nazionale verticale per nuovi investimenti (comma 495-ter, L. 232/2016)	22.509
1a) impegni per nuovi investimenti diretti esigibili nel 2019, concernenti opere pubbliche, a valere degli spazi acquisiti nel 2019 ai sensi del comma 495-ter L. 232/2016, oggetto del monitoraggio BDAP-MOP di cui al D. Lgs n. 229/2011.	
1b) impegni per altri nuovi investimenti diretti esigibili nel 2019 a valere degli spazi acquisiti nel 2019 ai sensi del comma 495-ter L. 232/2016 (non riguardanti opere pubbliche e NON oggetto del monitoraggio BDAP-MOP di cui al D. Lgs n. 229/2011)	
1c) impegni per nuovi investimenti indiretti esigibili nel 2019, concernenti contributi per la realizzazione di opere pubbliche, a valere degli spazi acquisiti nel 2019 ai sensi del comma 495-ter L. 232/2016, i cui beneficiari sono tenuti al monitoraggio BDAP-MOP di cui al D. Lgs n. 229/2011.	8.780
1d) impegni per altri nuovi investimenti indiretti esigibili nel 2019 a valere degli spazi acquisiti nel 2019 ai sensi del comma 495-ter L. 232/2016 (non concernenti contributi per la realizzazione di opere pubbliche e/o i cui beneficiari NON sono tenuti al monitoraggio BDAP-MOP di cui al D. Lgs n. 229/2011)	
1e) FPV c/cap. di spesa 2019 al netto del debito per nuovi investimenti, diretti e indiretti, esigibili nel 2020-2023 a valere degli spazi acquisiti nel 2019 ai sensi del comma 495-ter L. 232/2016	13.729

1f) Spazi acquisiti nel 2019 con il patto di solidarietà nazionale verticale per investimenti nuovi (comma 495-ter, L. 232/2016) non utilizzati per investimenti esigibili nel 2019	
1g) Spazi acquisiti nel 2019 con il patto di solidarietà nazionale verticale per investimenti nuovi (comma 495-ter L. 232/2016), non utilizzati per investimenti esigibili negli esercizi 2020-2025 - FPV di spesa(5)	
2) Spazi acquisiti nel 2019 con il patto di solidarietà nazionale orizzontale (art. 4 DPCM 21/2017)	
2a) impegni per investimenti esigibili nel 2019 a valere degli spazi acquisiti con i patti di solidarietà orizzontali	
2b) FPV c/cap. al netto del debito a valere degli spazi acquisiti con i patti di solidarietà orizzontali	
2c) Spazi acquisiti nel 2019 con il patto di solidarietà nazionale orizzontale non utilizzati	
3) Spazi acquisiti nel 2019 con il patto di solidarietà nazionale verticale - chiusura contabilità speciali nel 2017 e nel 2018 (articolo 1, comma 791, legge n. 205/2017)	29.419
3a) impegni per investimenti diretti esigibili nel 2019 a valere degli spazi acquisiti a seguito della chiusura contabilità speciali nel 2017 (articolo 1, comma 791, legge n. 205/2017)	
3b) impegni per investimenti diretti esigibili nel 2019 a valere degli spazi acquisiti a seguito della chiusura contabilità speciali nel 2018 (articolo 1, comma 791, legge n. 205/2017)	21.997
3c) FPV c/cap. al netto del debito a valere degli spazi acquisiti della chiusura contabilità speciali nel 2017 e nel 2018 (articolo 1, comma 791, legge n. 205/2017)	
3d) Spazi acquisiti nel 2019 con il patto di solidarietà nazionale verticale - chiusura contabilità speciali (articolo 1, comma 787, legge n. 205/2017) e non utilizzati	7.422
4) Spazi acquisiti nel 2019 ai sensi dell'art. 1, comma 792, della legge n. 205 del 2017	
4a) Impegni per investimenti diretti esigibili nel 2019 a valere degli spazi acquisiti ai sensi dell'art. 1, comma 792, della legge n. 205 del 2017	
4b) FPV c/cap. al netto del debito a valere degli spazi acquisiti ai sensi dell'art. 1, comma 792, della legge n. 205 del 2017	
4c) Spazi acquisiti nel 2019 ai sensi dell'art. 1, comma 792, della legge n. 205 del 2017 e non utilizzati	
5) Verifica, per l'esercizio 2019, dell'utilizzo spazi acquisiti nel 2018 con il patto di solidarietà nazionale verticale per nuovi investimenti (comma 495-ter, L. 232/2016)	
5a) impegni per investimenti diretti nuovi e aggiuntivi esigibili nel 2019 concernenti opere pubbliche a a valere degli spazi acquisiti nel 2018 ai sensi del comma 495-ter L. 232/2016 oggetto del monitoraggio BDAP-MOP di cui al D. Lgs n. 229/2011	
5b) Impegni per altri investimenti diretti nuovi e aggiuntivi esigibili nel 2019 a valere degli spazi acquisiti nel 2018 ai sensi del comma 495-ter L. 232/2016 non riguardanti opere pubbliche, NON oggetto del monitoraggio BDAP-MOP di cui al D. Lgs n. 229/2011	
5c) Impegni per investimenti indiretti nuovi e aggiuntivi esigibili nel 2019, concernenti contributi per la realizzazione di opere pubbliche, a valere degli spazi acquisiti nel 2018 ai sensi del comma 495-ter L. 232/2016 i cui beneficiari sono tenuti al monitoraggio BDAP-MOP di cui al D. Lgs n. 229/2011.	7.204
5d) impegni per altri investimenti indiretti nuovi e aggiuntivi esigibili nel 2019 a valere degli spazi acquisiti nel 2018 ai sensi del comma 495-ter L. 232/2016 non concernenti contributi per la realizzazione di opere pubbliche e/o i cui beneficiari NON sono tenuti al monitoraggio BDAP-MOP di cui al D. Lgs n. 229/2011	
5e) FPV c/cap. di spesa 2019 al netto del debito per investimenti nuovi e aggiuntivi, diretti e indiretti, esigibili nel 2020-2022 a valere degli spazi acquisiti nel 2018 ai sensi del comma 495-ter L. 232/2016	7.046
5f) Spazi acquisiti nel 2018 con il patto di solidarietà nazionale verticale per investimenti nuovi e aggiuntivi (comma 495-ter L. 232/2016) e non utilizzati con impegni esigibili 2019	
5g) Spazi acquisiti nel 2018 con il patto di solidarietà nazionale verticale per investimenti nuovi e aggiuntivi (comma 495-ter L. 232/2016), non utilizzati per investimenti esigibili negli esercizi 2020-2022 - FPV di spesa (6)	
6) Verifica, per l'esercizio 2019, dell'utilizzo spazi acquisiti nel 2017 con il patto di solidarietà nazionale verticale per nuovi investimenti (comma 495-bis, L. 232/2016)	
6a) impegni per investimenti diretti nuovi e aggiuntivi esigibili nel 2019 concernenti opere pubbliche a a valere degli spazi acquisiti nel 2017 ai sensi del comma 495-bis L. 232/2016 oggetto del monitoraggio BDAP-MOP di cui al D. Lgs n. 229/2011	
6b) Impegni per altri investimenti diretti nuovi e aggiuntivi esigibili nel 2019 a valere degli spazi acquisiti nel 2017 ai sensi del comma 495-bis L. 232/2016 non riguardanti opere pubbliche, NON oggetto del monitoraggio BDAP-MOP di cui al D. Lgs n. 229/2011	
6c) Impegni per investimenti indiretti nuovi e aggiuntivi esigibili nel 2019, concernenti contributi per la realizzazione di opere pubbliche, a valere degli spazi acquisiti nel 2017 ai sensi del comma 495-bis L. 232/2016 i cui beneficiari sono tenuti al monitoraggio BDAP-MOP di cui al D. Lgs n. 229/2011.	5.220
6d) impegni per altri investimenti indiretti nuovi e aggiuntivi esigibili nel 2019 a valere degli spazi acquisiti nel 2017 ai sensi del comma 495-bis L. 232/2016 non concernenti contributi per la realizzazione di opere pubbliche e/o i cui beneficiari NON sono tenuti al monitoraggio BDAP-MOP di cui al D. Lgs n. 229/2011	
6e) FPV c/cap. di spesa 2019 al netto del debito per investimenti nuovi e aggiuntivi, diretti e indiretti, esigibili nel 2020-2022 a valere degli spazi acquisiti nel 2017 ai sensi del comma 495-bis L. 232/2016	2.205
6f) Spazi acquisiti nel 2017 con il patto di solidarietà nazionale verticale per investimenti nuovi e aggiuntivi (comma 495-bis L. 232/2016) e non utilizzati con impegni esigibili 2019	
6g) Spazi acquisiti nel 2017 con il patto di solidarietà nazionale verticale per investimenti nuovi e aggiuntivi (comma 495-bis L. 232/2016) e non utilizzati per investimenti esigibili 2019 negli esercizi 2020-2021 - FPV di spesa (7)	
7) Risorse derivanti dalla chiusura nel 2019 delle contabiltà speciali in materia della protezione civile non utilizzate nel corso del medesimo esercizio, da programmare entro il 20 gennaio 2020 per investimenti ai sensi dell'art. 1, commi 789 e 790 della legge n. 205 del 2017 (7a-7b-7c)(7)	
7a) Entrate riversate nel 2019 alle regioni a seguito della chiusura delle contabilita' speciali in materia di protezione civile ai fini dell'art. 1, commi 788 della legge n. 205 del 2017.	
7b) Impegni esigibili nel 2019 a valere degli accertamenti 2019 derivanti dalla chiusura delle contabilita' speciali in materia di protezione civile, ai fini dell'art. 1, commi 788 della legge n. 205 del 2017	
7c) FPV di spesa 2019 al netto del debito a valere degli accertamenti 2019 derivanti dalla chiusura delle contabilita' speciali in materia di protezione civile, ai fini dell'art. 1, commi 788 della legge n. 205 del 2017	

Allegato B - Modello 2C/19

Saldo di bilancio 2019 (Art. 1, comma 463 e seguenti, della legge n. 232/ 2016)

PROSPETTO per la CERTIFICAZIONE della verifica del rispetto degli obiettivi di saldo 2019

da trasmettere entro il termine perentorio del 31 marzo 2020

REGIONE CALABRIA

VISTI i risultati della gestione di competenza finanziaria dell'esercizio 2019;

VISTE le informazioni sul monitoraggio degli equilibri tra entrate e spese finali 2019 trasmesse da questo Ente all'apposito sito web

SI CERTIFICANO LE SEGUENTI RISULTANZE:

Importi in migliaia di euro

	RISULTATI 2019	dati di competenza finanziaria	dati di cassa (facoltativo)
A	FONDO PLURIENNALE VINCOLATO DI ENTRATA	451.728	0
B+C+D+E+F	ENTRATE FINALI	6.861.031	0
G	TOTALE SPAZI FINANZIARI ACQUISITI	51.928	0
H+I+L	SPESE FINALI	7.273.358	0
M	TOTALE SPAZI FINANZIARI CEDUTI	0	0
N	SPAZI ACQUISITI NON UTILIZZATI	7.422	0
O	**SALDO TRA ENTRATE E SPESE FINALI VALIDE AI FINI DEI SALDI DI FINANZA PUBBLICA (O=A+B+C+D+E+F+G-H-I-L-M-N)**	83.907	0
P	**OBIETTIVO DI SALDO**	75.660	0
Q	**DIFFERENZA TRA IL SALDO TRA ENTRATE E SPESE FINALI NETTO E OBIETTIVO (Q = O - P)**	8.247	0

Sulla base delle predette risultanze si certifica che nell'esercizio 2019:

X	*è stato conseguito l'obiettivo di competenza finanziaria tra entrate finali e spese finali (Q è pari a 0 o positivo)*
X	l'obiettivo di competenza finanziaria è stato conseguito lasciando spazi finanziari inferiori all'1% degli accertamenti delle entrate finali (1)
	è stato conseguito anche il saldo di cassa tra entrate finali e spese finali di cui al comma 479, L 232/2016 (Q è pari a 0 o positivo) (1)
	non è stato conseguito l'obiettivo di competenza finanziaria tra entrate finali e spese finali (Q è negativo - si applicano le sanzioni di cui al comma 475, L 232/2016)
	il mancato conseguimento dell'obiettivo di competenza finanziaria è inferiore al 3% degli accertamenti delle entrate finali (si applicano le sanzioni di cui al comma 476, L 232/2016)
X	gli spazi acquisiti nell'esercizio sono stati utilizzati per una percentuale inferiore al 90% (l'ente non può beneficiare di spazi finanziari nell'esercizio 2020)
X	*gli impegni esigibili nel 2019 per nuovi investimenti effettuati a valere degli spazi di cui all'art. 1, comma 495-ter, L 232/2016 acquisiti nel 2019 sono stati registrati (altrimenti si applicano le sanzioni di cui ai commi 475)*
X	*gli impegni esigibili nel 2019 per nuovi investimenti effettuati a valere degli spazi di cui all'art. 1, comma 495-ter, L 232/2016 acquisiti nel 2018 sono stati registrati (altrimenti si applicano le sanzioni di cui ai commi 475)*
X	*gli impegni esigibili nel 2019 per gli investimenti nuovi e aggiuntivi effettuati a valere degli spazi di cui all'art. 1, comma 495-bis, L 232/2016, acquisiti nel 2017 sono stati registrati (altrimenti si applicano le sanzioni di cui ai commi 475)*
X	gli impegni esigibili nel 2019 per gli investimenti nuovi di cui all'art. 1, comma 837, L 145/2018 sono stati registrati (altrimenti si applicano le sanzioni di cui al comma 840)

DATA 23/03/2020

IL PRESIDENTE

IL RESPONSABILE DEL SERVIZIO FINANZIARIO

Organo Revisione (1)

Organo Revisione (2)

Organo Revisione (3)

Si precisa che entro i termini indicati all'art. 1, comma 473 della legge 232/2016, è stata effettuata la certificazione definitiva dei dati del pareggio di bilancio, sebbene il saldo tra le entrate e le spese finali sia migliore rispetto a quello certificato nel mese di marzo.

La Magistratura contabile, nel giudizio di parificazione del Rendiconto generale dell'esercizio finanziario 2019 (Decisione n. 223/2020/PARI), ha rilevato il rispetto dell'obiettivo di finanzia pubblica di cui trattasi.

I prospetti inviati al Ministero dell'economia e delle finanze **in data 24 settembre 2020** sono di seguito riportati:

MONITORAGGIO SALDO DI BILANCIO 2019 (Art. 1 comma 469 e seguenti, della legge n. 232/2016)
REGIONE CALABRIA

(importi in migliaia di euro)

SEZIONE 1: VERIFICA EQUILIBRIO ENTRATE FINALI - SPESE FINALI (art. 1, comma 466 Legge di stabilità 2017)		ACCERTAMENTI/IMPEGNI a tutto il 31 Dicembre 2019	CASSA a tutto il 31 Dicembre 2019 (2)
A1) Fondo pluriennale vincolato di entrata per spese correnti	(+)	71.957	
A2) Fondo pluriennale vincolato di entrata in conto capitale al netto delle quote finanziate da debito	(+)	379.771	
A3) Fondo pluriennale vincolato di entrata per partite finanziarie	(+)		
A4) Fondo pluriennale vincolato di entrata che finanzia gli impegni cancellati definitivamente dopo l'approvazione del rendiconto 2018	(-)	15.876	
A) Fondo pluriennale vincolato di entrata (A1 + A2 + A3 - A4)	(+)	435.852	
B) Titolo 1 - Entrate correnti di natura tributaria, contributiva e perequativa	(+)	4 368 870	
C) Titolo 2 - Trasferimenti correnti validi ai fini dei saldi finanza pubblica	(+)	651.777	
D) Titolo 3 - Entrate extratributarie	(+)	123.765	
E) Titolo 4 - Entrate in c/capitale	(+)	583.680	
F) Titolo 5 - Entrate da riduzione di attività finanziarie	(+)	120.611	
G) TOTALE SPAZI FINANZIARI ACQUISITI (1 + 2 + 3 + 4 + 5) (1)	(+)	51.928	
H1) Titolo 1 - Spese correnti al netto del fondo pluriennale vincolato	(+)	4.758.356	
H2) Fondo pluriennale vincolato di parte corrente	(+)	75.803	
II) Titolo 1 - Spese correnti valide ai fini dei saldi di finanza pubblica (II=II1+II2)	(-)	4.834.159	
I1) Titolo 2 - Spese in c/ capitale al netto del fondo pluriennale vincolato	(+)	796.306	
I2) Fondo pluriennale vincolato in c/capitale al netto delle quote finanziate da debito	(+)	461.294	
I) Titolo 2 - Spese in c/capitale valide ai fini dei saldi di finanza pubblica (I=I1+I2)	(-)	1.257.600	
L1) Titolo 3 - Spese per incremento di attività finanziaria al netto del fondo pluriennale vincolato	(+)	120.611	
L2) Fondo pluriennale vincolato per partite finanziarie	(+)		
L) Titolo 3 - Spese per incremento di attività finanziaria valide ai fini dei saldi di finanza pubblica (L=L1 + L2)	(-)	120.611	
J) Saldo anticipazione finanziamento sanità (anticip. sanità concessa - le relative regolazioni contabili per i rimborsi anticipazione sanità effettuate nell'anno) (solo ai fini saldo di cassa)	(+)		
M) TOTALE SPAZI FINANZIARI CEDUTI (1)	(-)	0	
N) SPAZI ACQUISITI NON UTILIZZATI (N=1f+1g+2c+3d+4c)	(-)	7.422	
O) SALDO TRA ENTRATE E SPESE FINALI VALIDE AI FINI DEI SALDI DI FINANZA PUBBLICA (O=A+B+C+D+E+F+G-H-I-L+J-M-N)		116.691	
P) OBIETTIVO DI SALDO (3)		75.660	
Q) DIFFERENZA TRA IL SALDO TRA ENTRATE E SPESE FINALI NETTO E OBIETTIVO (Q=O-P) (4)		41.031	

SEZIONE 2: ANALISI SPAZI FINANZIARI ACQUISITI E DEGLI INVESTIMENTI EFFETTUATI AI SENSI DELL'ART.1, COMMI 833 e 834, L. 28 DICEMBRE 2018, n. 145	Dati gestionali COMPETENZA a tutto il 31 dicembre 2019 (stanziamenti FPV/accertamenti e impegni)
1) Spazi acquisiti nel 2019 con il patto di solidarietà nazionale verticale per nuovi investimenti (comma 495-ter, L. 232/2016)	22.509
1a) impegni per nuovi investimenti diretti esigibili nel 2019, concernenti opere pubbliche, a valere degli spazi acquisiti nel 2019 ai sensi del comma 495-ter L. 232/2016, oggetto del monitoraggio BDAP-MOP di cui al D. Lgs n. 229/2011.	
1b) impegni per altri nuovi investimenti diretti esigibili nel 2019 a valere degli spazi acquisiti nel 2019 ai sensi del comma 495-ter L. 232/2016 (non riguardanti opere pubbliche e NON oggetto del monitoraggio BDAP-MOP di cui al D. Lgs n. 229/2011)	
1c) impegni per nuovi investimenti indiretti esigibili nel 2019, concernenti contributi per la realizzazione di opere pubbliche, a valere degli spazi acquisiti nel 2019 ai sensi del comma 495-ter L. 232/2016, i cui beneficiari sono tenuti al monitoraggio BDAP-MOP di cui al D. Lgs n. 229/2011.	8 790
1d) impegni per altri nuovi investimenti indiretti esigibili nel 2019 a valere degli spazi acquisiti nel 2019 ai sensi del comma 495-ter L. 232/2016 (non concernenti contributi per la realizzazione di opere pubbliche e/o i cui beneficiari NON sono tenuti al monitoraggio BDAP-MOP di cui al D. Lgs n. 229/2011)	
1e) FPV c/cap. di spesa 2019 al netto del debito per nuovi investimenti, diretti e indiretti, esigibili nel 2020-2023 a valere degli spazi acquisiti nel 2019 ai sensi del comma 495-ter L. 232/2016	13.719

1f) Spazi acquisiti nel 2019 con il patto di solidarietà nazionale verticale per investimenti nuovi (comma 495-ter, L. 232/2016) non utilizzati per investimenti esigibili nel 2019	
1g) Spazi acquisiti nel 2019 con il patto di solidarietà nazionale verticale per investimenti nuovi (comma 495-ter L. 232/2016), non utilizzati per investimenti esigibili negli esercizi 2020-2023- FPV di spesa(5)	
2) Spazi acquisiti nel 2019 con il patto di solidarietà nazionale orizzontale (art. 4 DPCM 21/2017)	
2a) impegni per investimenti esigibili nel 2019 a valere degli spazi acquisiti con i patti di solidarietà orizzontali	
2b) FPV c/cap. al netto del debito a valere degli spazi acquisiti con i patti di solidarietà orizzontali	
2c) Spazi acquisiti nel 2019 con il patto di solidarietà nazionale orizzontale non utilizzati	
3) Spazi acquisiti nel 2019 con il patto di solidarietà nazionale verticale - chiusura contabilità speciali nel 2017 e nel 2018 (articolo 1, comma 791, legge n. 205/2017)	29.419
3a) impegni per investimenti diretti esigibili nel 2019 a valere degli spazi acquisiti a seguito della chiusura contabilità speciali nel 2017 (articolo 1, comma 791, legge n. 205/2017)	
3b) impegni per investimenti diretti esigibili nel 2019 a valere degli spazi acquisiti a seguito della chiusura contabilità speciali nel 2018 (articolo 1, comma 791, legge n. 205/2017)	21.997
3c) FPV c/cap. al netto del debito a valere degli spazi acquisiti della chiusura contabilità speciali nel 2017 e nel 2018 (articolo 1, comma 791, legge n. 205/2017)	
3d) Spazi acquisiti nel 2019 con il patto di solidarietà nazionale verticale - chiusura contabilità speciali (articolo 1, comma 787, legge n. 205/2017) e non utilizzati	7.422
4) Spazi acquisiti nel 2019 ai sensi dell'art. 1, comma 792, della legge n. 205 del 2017	
4a) Impegni per investimenti diretti esigibili nel 2019 a valere degli spazi acquisiti ai sensi dell'art. 1, comma 792, della legge n. 205 del 2017	
4b) FPV c/cap. al netto del debito a valere degli spazi acquisiti ai sensi dell'art. 1, comma 792, della legge n. 205 del 2017	
4c) Spazi acquisiti nel 2019 ai sensi dell'art. 1, comma 792, della legge n. 205 del 2017 e non utilizzati	
5) Verifica, per l'esercizio 2019, dell'utilizzo spazi acquisiti nel 2018 con il patto di solidarietà nazionale verticale per nuovi investimenti (comma 495-ter, L. 232/2016)	
5a) impegni per investimenti diretti nuovi e aggiuntivi esigibili nel 2019 concernenti opere pubbliche a a valere degli spazi acquisiti nel 2018 ai sensi del comma 495-ter L. 232/2016 oggetto del monitoraggio BDAP-MOP di cui al D. Lgs n. 229/2011	
5b) Impegni per altri investimenti diretti nuovi e aggiuntivi esigibili nel 2019 a valere degli spazi acquisiti nel 2018 ai sensi del comma 495-ter L. 232/2016 non riguardanti opere pubbliche, NON oggetto del monitoraggio BDAP-MOP di cui al D. Lgs n. 229/2011	
5c) Impegni per investimenti indiretti nuovi e aggiuntivi esigibili nel 2019, concernenti contributi per la realizzazione di opere pubbliche, a valere degli spazi acquisiti nel 2018 ai sensi del comma 495-ter L. 232/2016 i cui beneficiari sono tenuti al monitoraggio BDAP-MOP di cui al D. Lgs n. 229/2011.	7.274
5d) impegni per altri investimenti indiretti nuovi e aggiuntivi esigibili nel 2019 a valere degli spazi acquisiti nel 2018 ai sensi del comma 495-ter L. 232/2016 non concernenti contributi per la realizzazione di opere pubbliche e/o i cui beneficiari NON sono tenuti al monitoraggio BDAP-MOP di cui al D. Lgs n. 229/2011	
5e) FPV c/cap. di spesa 2019 al netto del debito per investimenti nuovi e aggiuntivi, diretti e indiretti, esigibili nel 2020-2022 a valere degli spazi acquisiti nel 2018 ai sensi del comma 495-ter L. 232/2016	6.976
5f) Spazi acquisiti nel 2018 con il patto di solidarietà nazionale verticale per investimenti nuovi e aggiuntivi (comma 495-ter L. 232/2016) e non utilizzati con impegni esigibili 2019	
5g) Spazi acquisiti nel 2018 con il patto di solidarietà nazionale verticale per investimenti nuovi e aggiuntivi (comma 495-ter L. 232/2016), non utilizzati per investimenti esigibili negli esercizi 2020-2022 - FPV di spesa (6)	
6) Verifica, per l'esercizio 2019, dell'utilizzo spazi acquisiti nel 2017 con il patto di solidarietà nazionale verticale per nuovi investimenti (comma 495-bis, L. 232/2016)	
6a) impegni per investimenti diretti nuovi e aggiuntivi esigibili nel 2019 concernenti opere pubbliche a a valere degli spazi acquisiti nel 2017 ai sensi del comma 495-bis L. 232/2016 oggetto del monitoraggio BDAP-MOP di cui al D. Lgs n. 229/2011	
6b) Impegni per altri investimenti diretti nuovi e aggiuntivi esigibili nel 2019 a valere degli spazi acquisiti nel 2017 ai sensi del comma 495-bis L. 232/2016 non riguardanti opere pubbliche, NON oggetto del monitoraggio BDAP-MOP di cui al D. Lgs n. 229/2011	
6c) Impegni per investimenti indiretti nuovi e aggiuntivi esigibili nel 2019, concernenti contributi per la realizzazione di opere pubbliche, a valere degli spazi acquisiti nel 2017 ai sensi del comma 495-bis L. 232/2016 i cui beneficiari sono tenuti al monitoraggio BDAP-MOP di cui al D. Lgs n. 229/2011.	5.220
6d) impegni per altri investimenti indiretti nuovi e aggiuntivi esigibili nel 2019 a valere degli spazi acquisiti nel 2017 ai sensi del comma 495-bis L. 232/2016 non concernenti contributi per la realizzazione di opere pubbliche e/o i cui beneficiari NON sono tenuti al monitoraggio BDAP-MOP di cui al D. Lgs n. 229/2011	
6e) FPV c/cap. di spesa 2019 al netto del debito per investimenti nuovi e aggiuntivi, diretti e indiretti, esigibili nel 2020-2022 a valere degli spazi acquisiti nel 2017 ai sensi del comma 495-bis L. 232/2016	2.205
6f) Spazi acquisiti nel 2017 con il patto di solidarietà nazionale verticale per investimenti nuovi e aggiuntivi (comma 495-bis L. 232/2016) e non utilizzati con impegni esigibili 2019	
6g) Spazi acquisiti nel 2017 con il patto di solidarietà nazionale verticale per investimenti nuovi e aggiuntivi (comma 495-bis L. 232/2016) e non utilizzati per investimenti esigibili 2019 negli esercizi 2020-2021 - FPV di spesa (7)	
7) Risorse derivanti dalla chiusura nel 2019 delle contabiltà speciali in materia della protezione civile non utilizzate nel corso del medesimo esercizio, da programmare entro il 20 gennaio 2020 per investimenti ai sensi dell'art. 1, commi 789 e 790 della legge n. 205 del 2017 (7a-7b-7c)(7)	
7a) Entrate riversate nel 2019 alle regioni a seguito della chiusura delle contabilita' speciali in materia di protezione civile ai fini dell'art. 1, commi 788 della legge n. 205 del 2017.	
7b) Impegni esigibili nel 2019 a valere degli accertamenti 2019 derivanti dalla chiusura delle contabilita' speciali in materia di protezione civile, ai fini dell'art. 1, commi 788 della legge n. 205 del 2017	
7c) FPV di spesa 2019 al netto del debito a valere degli accertamenti 2019 derivanti dalla chiusura delle contabilita' speciali in materia di protezione civile, ai fini dell'art. 1, commi 788 della legge n. 205 del 2017	

8) Verifica, per l'esercizio 2019, dell'utilizzo del contributo per nuovi investimenti diretti e indiretti di cui ai commi 833 e 834 della L. n. 145 del 2018.	111.345
8a) Impegni per nuovi investimenti diretti concernenti opere pubbliche di cui al comma 839 della L.145/2018, oggetto del monitoraggio BDAP-MOP di cui al D. Lgs n. 229/2011 .	
8b) Impegni per altri nuovi investimenti diretti di cui al comma 839 della L.145/2018, non riguardanti opere pubbliche, NON oggetto del monitoraggio BDAP-MOP di cui al D. Lgs n. 229/2011	
8c) Impegni per nuovi investimenti indiretti, concernenti contributi per la realizzazione di opere pubbliche, di cui al comma 839 della L.145/2018, i cui beneficiari sono tenuti al monitoraggio BDAP-MOP di cui al D. Lgs n. 229/2011.	35.685
8d) Impegni per altri nuovi investimenti indiretti di cui al comma 839 della L.145/2018, non concernenti contributi per la realizzazione di opere pubbliche e/o i cui beneficiari NON sono tenuti al monitoraggio BDAP-MOP di cui al D. Lgs n. 229/2011	
8e) Investimenti non realizzati rispetto all'importo previsto per il 2019 dalla tabella 4 allegata alla legge n. 145/2018	

Note
1) Gli importi riguardanti gli spazi finanziari acquisiti o ceduti nel 2019 attraverso i patti nazionali sono inseriti automaticamente dall'applicativo web del pareggio sulla base delle informazioni del modello 5OB/19.

2) La trasmissione dei dati di cassa a tutto dicembre 2019 è facoltativa ai sensi dell'articolo 1, comma 479, lettera a), della legge 11 dicembre 2016, n. 232

3) L'obiettivo P è inserito automaticamente dall'applicativo web, per un importo pari al contributo alla finanza pubblica di cui all'articolo 1, comma 841, lettera a), L 145/2018 incrementato delle risorse derivanti dalla chiusura, nel 2019 delle contabilità speciali in materia della protezione civile non utilizzate nel corso del medesimo esercizio, da programmare entro il 20 gennaio 2020 per investimenti ai sensi dell'art. 1, commi 789 e 790 della legge n. 205 del 2017 . L'obiettivo in termini di cassa è sempre pari a 0.

4) L'ente è in equilibrio di bilancio se la differenza tra il saldo conseguito e l'obiettivo è pari a 0 o positivo.

11.IL FONDO CREDITI DI DUBBIA ESIGIBILITÀ

Come statuito nel principio applicato della competenza finanziaria, contenuto nell'allegato 4/2 al D. Lgs 118/2011, in occasione della redazione del rendiconto, si deve procedere alla verifica della congruità del fondo crediti di dubbia esigibilità accantonato nel risultato di amministrazione, facendo riferimento all'importo complessivo dei residui attivi, sia di competenza dell'esercizio cui si riferisce il rendiconto, sia degli esercizi precedenti. A tal fine, si è provveduto a determinare, per ciascuna delle categorie di entrata da includere dell'ambito del calcolo del FCdDE, l'importo dei residui complessivi, come risulta alla fine dell'esercizio appena concluso, a seguito dell'operazione di riaccertamento ordinario e a calcolare, in corrispondenza di ciascuna entrata, la media del rapporto tra gli incassi (in c/residui) e l'importo dei residui attivi all'inizio di ogni anno degli ultimi 5 esercizi.
Allo scopo di determinare i residui da includere nel calcolo del FCdDE, in conformità al succitato Principio, sono stati individuati i crediti da escludere dal suddetto Fondo e, in particolare, i residui derivanti da trasferimenti da parte di altre Amministrazioni pubbliche e della Comunità europea, e le entrate tributarie che finanziano la sanità. Inoltre, per verificare la condizione di "difficile esigibilità", sono stati analizzati, ed esclusi dal FCdDE, tutti i residui già incassati alla data di effettuazione del riaccertamento ordinario, quelli che, in ragione dell'esistenza di omologhi debiti nei confronti dei medesimi creditori, sono in via di riscossione per effetto delle compensazione di cassa o di forme di rateizzazione, e quelli per i quali la natura della tipologia del credito (somme da riscuotere a rendicontazione) e l'andamento degli incassi, consentono di escluderne la dubbia esigibilità. All'esito della su indicata disamina e per come dettagliato anche nella seguente tabella, i residui attivi presenti alla data del 31 dicembre 2019, ritenuti di dubbia e difficile esazione, sono stati quantificati complessivamente in euro **382.682.155,52**, per come di seguito indicato:

- I residui attivi allocati al Titolo I:
  - non devono essere inclusi nel calcolo del FCdDE se:
    - afferiscono a entrate tributarie riguardanti la sanità o a entrate tributarie riscosse attraverso il bilancio dello Stato (a titolo di esempio l'imposta sulle attività produttive IRAP);
    - ineriscono a somme da riceversi da parte di amministrazioni pubbliche e per le quali, in base al punto 3.7.5 del principio contabile su richiamato, non devono essere considerate al fine della costituzione del Fondo di cui trattasi.
  - In ossequio al principio della competenza finanziaria di cui all'allegato 4/2 al D. lgs 118 (paragrafi 3.3. e 3.7) sono stati integralmente inclusi gli accertamenti relativi alla emissione di ruoli coattivi - al netto di sanzioni ed interessi- relativi ad entrate non precedentemente accertate e gli avvisi di accertamento, emessi sulla base di ruoli e liste di carico, divenuti definitivi nell'esercizio finanziario 2017.

- I residui attivi allocati al Titolo 2 delle entrate non devono essere inclusi nel calcolo del FCdDE in quanto inerenti a trasferimenti dello Stato e della Comunità europea.
- Parte dei residui attivi allocati al Titolo 3:
    - non è stata inclusa nel calcolo del FCdDE, in quanto afferisce a entrate connesse a servizi prestati a pubbliche amministrazioni e regolarmente fatturati, al netto delle somme indicate dalla Corte dei conti e afferenti al Comune di Reggio Calabria. Nello specifico detti residui originano da accertamenti di somme vantate dalla Regione nei confronti degli Enti locali per il servizio idropotabile reso negli anni anteriori al 2005, per i quali il competente Dipartimento regionale ha attestato l'esistenza del credito e l'attualità dello stesso anche in base agli specifici atti interruttivi della prescrizione;
    - non è stata inclusa nel calcolo del FCdDE, in quanto relativa a somme già riscosse alla data di effettuazione del riaccertamento dei residui o per le quali sono in corso attività di compensazione di cassa con i debiti che la Regione ha nei confronti del medesimo soggetto;
    - è stata inserita nel FCdDE, in ragione della natura del credito e del debitore;
    - è stata inclusa nel FCdDE, ai sensi dei paragrafi 3.3. e 3.7 in quanto relativa all'emissione di ruoli coattivi - al netto di sanzioni ed interessi- inerenti ad entrate non precedentemente accertate.
- I residui attivi allocati al Titolo 4 delle entrate non sono stati inseriti nel FCdDE per la parte afferente ai trasferimenti di parte capitale dello Stato e della Comunità europea. A fini prudenziali, tenuto conto dell'andamento delle riscossioni, è stato prudenzialmente inserito nell'ambito del FCdDE, il credito nei confronti di imprese iscritto a seguito di sentenze di condanna da parte della Corte dei conti.
- I residui attivi allocati al Titolo 5 delle entrate afferiscono all'anticipazione finanziaria (normativamente prevista) che la società a partecipazione regionale Sorical S.p.a riceve annualmente e che è tenuta a restituire. Tale credito non è stato considerato di dubbia e difficile esazione in quanto anche la società partecipata ha un preciso piano di pagamenti, omologato dal tribunale, che include le somme in questione. Inoltre, considerati i rapporti finanziari con la suddetta società, e tenuto conto della quota maggioritaria regionale, si ritiene possibile poter effettuare compensazioni di cassa.

Di seguito si riportano i capitoli inclusi nel calcolo del FCdDE, con specifica indicazione anche della percentuale del residuo di riferimento, confluita nel suddetto Fondo.

Tabella 30

CAPITOLO	DESCRIZIONE	RESIDUI_EFFETTIVI_31.12.2019	PERCENTUALE FCDE	IMPORTO ACCANTONATO A FCDE
E0110110201	TASSA SULLE CONCESSIONI REGIONALI (LEGGE REGIONALE 31 DICEMBRE 1971, N.1 - LEGGE REGIONALE 10 APRILE 1995, N. 11 - ART. 21 DELLA LEGGE REGIONALE 27 DICEMBRE 2012, N. 69).	146.267,62	100,00	146.267,62
E0110110801	TRIBUTO SPECIALE PER IL DEPOSITO IN DISCARICA DEI RIFIUTI SOLIDI (ART.2, DEL DPR 10.9.82, N. 915 E ART.3, COMMI DA 24 A 40, DELLA LEGGE 28.12.95, N. 549 - ART. 15 DELLA LEGGE REGIONALE 23 DICEMBRE 2011, N. 47).	13.648.495,68	100,00	13.648.495,68
E0320210401	INTERESSI VERSATI DA SOGGETTI DEBITORI DI SOMME RELATIVE AL POR 2007-2014	4.473,95	100,00	4.473,95
E0360110500	RISCOSSIONE DEI CONTRIBUTI, SUCCESSIVAMENTE AL 31.10.1983 (DATA DI CESSAZIONE DELLA GESTIONE CASSA), VERSATI DALL'UTENZA PER L'APPROVVIGIONAMENTO IDRICO DERIVANTE DAGLI IMPIANTI ACQUEDOTTISTICI TRASFERITI ALLA REGIONE DALLA CESSATA CASSA PER IL MEZZOGIORNO (ART.6 DELLA LEGGE 2.576,N.183-CONVENZIONE DEL 15.6.82).	241.285.421,30	27,00	64.974.388,27
E0360210301	ENTRATE EVENTUALI E DIVERSE, REDDITI E CANONI VARI.	6.575,53	100,00	6.575,53

E1101000301	ADDIZIONALE REGIONALE AL CANONE PER LE UTENZE DI ACQUA PUBBLICA (ART.37, COMMI 6, 7 E 8 DELLA LEGGE REGIONALE 13 APRILE 1995, N. 16 - ART. 19 DELLA LEGGE REGIONALE 27 DICEMBRE 2012, N. 69)	289,49	100,00	289,49
E1201000601	ENTRATE DERIVANTI DALL'ISTITUZIONE DELL'IMPOSTA REGIONALE SULLA BENZINA PER AUTOTRAZIONE (DECRETO LEGISLATIVO 21 DICEMBRE 1990, N. 398, ARTICOLO 3, COMMA 13, DELLA LEGGE 28 DICEMBRE 1995, N. 549, ART. 27 DELLA LEGGE REGIONALE 29 DICEMBRE 2010, N. 34 - ART. 16 DELLA LEGGE REGIONALE 23 DICEMBRE 2011, N. 47)	352.305,54	100,00	352.305,54
E3401000501	TRASFERIMENTO DI SOMME DERIVANTI DAI PROVENTI DELLE SANZIONI AMMINISTRATIVE PECUNIARIE PER GLI ILLECITI AMBIENTALI IN MATERIA DI TUTELA DELLE ACQUE DALL'INQUINAMENTO (ART. 136 DEL DECRETO LEGISLATIVO DEL 3 APRILE 2006, N. 152)	12.321,63	100,00	12.321,63
E3402002301	ENTRATE DERIVANTI DAL PAGAMENTO DEI DIRITTI DI RICONOSCIMENTO PER L'ISCRIZIONE IN APPOSITO REGISTRO REGIONALE DA PARTE DEI LABORATORI CHE EFFETTUANO ANALISI AI FINI DELL' AUTOCONTROLLO PER LE INDUSTRIE ALIMENTARI (DGR DEL 27 APRILE 2011, N. 153)	2.094,10	100,00	2.094,10
E3403002200	RISCOSSIONE DEI RUOLI IRRIGUI E DI BONIFICA RELATIVI ALLA GESTIONE DEI SERVIZI DEL COMPRENSORIO DEL SOPPRESSO CONSORZIO DI BONIFICA SIBARI-CRATI E DEL BACINO BASSO IONIO REGGINO (ART. 3 DELLA LEGGE REGIONALE 26 FEBBRAIO 2010, N. 8)	5.415.919,40	99,71	5.400.213,23
E3403002300	ENTRATE RELATIVE AI RUOLI DI CONTRIBUENZA DEL CONSORZIO DI BONIFICA DELLA PIANA DI SIBARI E DELLA MEDIA VALLE DEL CRATI, FINO ALLA CONCORRENZA DELLA GARANZIA FIDEIUSSORIA SUL MUTUO CONTRATTO DAL COMMISSARIO LIQUIDATORE PER FAR FRONTE ALLA SITUAZIONE DEBITORIA DELL'ENTE (LEGGE REGIONALE 20 NOVEMBRE 2006, N. 12 - ART. 35 DELLA LEGGE REGIONALE 13 GIUGNO 2008, N. 15)	776.835,70	100,00	776.835,70
E3404001401	RECUPERO DI SOMME TRASFERITE AI SOGGETTI ATTUATORI DI INTERVENTI A CARICO DEL POR CALABRIA 2007 -2013	142.729,86	100,00	142.729,86
E9101010301	ENTRATE DERIVANTI DAL CANONE PER LA CONCESSIONE IN USO A TERZI DI AREE DEMANIALI	142,23	100,00	142,23
E9101030101	RISCOSSIONE DELLA TASSA AUTOMOBILISTICA DERIVANTE DALL'EMISSIONE DI AVVISI DI PAGAMENTO	84.724.783,34	97,93	82.970.548,39
E9101310201	RISCOSSIONE DELL'IMPOSTA REGIONALE SULLA BENZINA PER AUTOTRAZIONE DERIVANTE DALL'EMISSIONE DI AVVISI DI PAGAMENTO PER L'ANNO TRIBUTARIO 2013 E PRECEDENTI	194.537,70	100,00	194.537,70
E9101310301	RISCOSSIONE DELL'IMPOSTA REGIONALE SULLA BENZINA PER AUTOTRAZIONE DERIVANTE DALL'EMISSIONE DI AVVISI DI PAGAMENTO PER L'ANNO TRIBUTARIO 2014	236.676,72	100,00	236.676,72
E9101480101	TASSA SULLE CONCESSIONI REGIONALI DERIVANTI DALL'EMISSIONE DI RUOLI COATTIVI (LEGGE REGIONALE 31 DICEMBRE 1971, N.1 - LEGGE REGIONALE 10 APRILE 1995, N. 11 - ART. 21 DELLA LEGGE REGIONALE 27 DICEMBRE 2012, N. 69).	421.841,33	100,00	421.841,33
E9101480301	RISCOSSIONE DELLA TASSA SULLE CONCESSIONI REGIONALI DERIVANTE DALL'EMISSIONE DI AVVISI DI PAGAMENTO PER GLI ANNI TRIBUTARI 2013 E 2014	1.624.077,89	100,00	1.624.077,89
E9101480401	RISCOSSIONE DELLA TASSA SULLE CONCESSIONI REGIONALI DERIVANTE DALL'EMISSIONE DI AVVISI DI PAGAMENTO PER L'ANNO TRIBUTARIO 2015 E 2016	2.343.226,45	100,00	2.343.226,45
E9101500201	TASSA AUTOMOBILISTICA DERIVANTE DALL'EMISSIONE DI RUOLI COATTIVI	71.662.425,47	93,40	66.933.816,80
E9101500301	RISCOSSIONE DELLA TASSA AUTOMOBILISTICA DERIVANTE DALL'EMISSIONE DI AVVISI DI PAGAMENTO PER L'ANNO TRIBUTARIO 2015	36.511.283,58	100,00	36.511.283,58
E9101500401	RISCOSSIONE DELLA TASSA AUTOMOBILISTICA DERIVANTE DALL'EMISSIONE DI AVVISI DI PAGAMENTO PER L'ANNO TRIBUTARIO 2016	20.236.608,50	100,00	20.236.608,50

E9101590101	TRIBUTO SPECIALE PER IL DEPOSITO IN DISCARICA DEI RIFIUTI SOLIDI DERIVANTE DALL'EMISSIONE DI RUOLI COATTIVI (ART.2, DEL DPR 10.9.82, N. 915 E ART.3, COMMI DA 24 A 40, DELLA LEGGE 28.12.95, N. 549 - ART. 15 DELLA LEGGE REGIONALE 23 DICEMBRE 2011, N. 47).	3.307.888,46	100,00	3.307.888,46
E9101590301	RISCOSSIONE DEL TRIBUTO SPECIALE PER IL DEPOSITO IN DISCARICA DEI RIFIUTI SOLIDI DERIVANTE DALL'EMISSIONE DI AVVISI DI PAGAMENTO RELATIVI A DISCARICHE ABUSIVE	29.410,03	100,00	29.410,03
E9301020601	ENTRATE DERIVANTI DAL VERSAMENTO DELLE TARIFFE DA PARTE DEI GESTORI DEGLI IMPIANTI PER LO SVOLGIMENTO DI ATTIVITA' DI ISTRUTTORIA TECNICA E DI ISPEZIONE VOLTE ALLA PREVENZIONE DI INCIDENTI RILEVANTI CONNESSI CON SOSTANZE PERICOLOSE (D.LGS. 26.6.2015, N. 105)	9.479,16	100,00	9.479,16
E9302020201	ENTRATE DERIVANTI DALL'ATTIVITA' DI CONTROLLO E REPRESSIONE DELLE IRREGOLARITA' E DEGLI ILLECITI A CARICO DELLE FAMIGLIE A SEGUITO DI SENTENZE DI CONDANNA DA PARTE DELLA CORTE DEI CONTI	2.543.747,48	99,51	2.531.386,16
E9302030101	ENTRATE DERIVANTI DALL'EMISSIONE DI RUOLI COATTIVI RELATIVI AD ATTIVITA' DI DEPENALIZZAZIONE (LEGGE 24 NOVEMBRE 1981, N. 689. ARTICOLI 135 E 136 DEL DECRETO LEGISLATIVO 3 APRILE 2006, N. 152).	43.452.240,81	99,40	43.192.623,46
E9302030201	ENTRATE DERIVANTI DA SANZIONI A CARICO DI IMPRESE CONNESSE ALL'ATTIVITA' DI CONTROLLO E REPRESSIONE DELLE IRREGOLARITA' E DEGLI ILLECITI A SEGUITO DI SENTENZE DI CONDANNA DA PARTE DELLA CORTE DEI CONTI	1.297.439,11	100,00	1.297.439,11
E9302030301	ENTRATE DERIVANTI DALL'ATTIVITA' DI CONTROLLO E REPRESSIONE DELLE IRREGOLARITA' E DEGLI ILLECITI A CARICO DELLE IMPRESE A SEGUITO DI SENTENZE DI CONDANNA DA PARTE DELLA CORTE DEI CONTI	10.313.124,23	100,00	10.313.124,23
E9303000101	ENTRATE DERIVANTI DALLA RISCOSSIONE DEGLI INTERESSI ATTIVI DI MORA SUGLI IMPORTI OGGETTO DI RISARCIMENTO LIQUIDATI CON PROVVEDIMENTO ESECUTIVO DELLA CORTE DEI CONTI.	3.053,84	100,00	3.053,84
E9305020401	ENTRATE DERIVANTI DALL'ISCRIZIONE A RUOLO DELLE SOMME RELATIVE AI PROGRAMMI OPERATIVI REGIONALI REVOCATE A SEGUITO DELLE ATTIVITA' POSTE IN ESSERE DAI DIPARTIMENTI REGIONALI	11.858.617,73	96,38	11.429.886,36
E9405040201	ENTRATE IN CONTO CAPITALE DERIVANTI DALL'ATTIVITA' DI CONTROLLO E REPRESSIONE DELLE IRREGOLARITA' E DEGLI ILLECITI A CARICO DELLE IMPRESE A SEGUITO DI SENTENZE DI CONDANNA DA PARTE DELLA CORTE DEI CONTI	13.628.114,52	100,00	13.628.114,52
TOTALE				382.682.155,52

12. FONDO RISCHI LEGALI

In relazione all'entità dello stanziamento di bilancio del fondo contenzioso dell'anno, si specifica che ai sensi del punto 5.2, lett. h, dei principi applicati alla contabilità finanziaria, gli stanziamenti riguardanti il fondo rischi spese legali sono stati implementati per tenere conto sia delle evoluzioni del contenzioso formatosi negli anni 2015, 2016, 2017 e 2018, sia della ricostruzione effettuata dall'Avvocatura regionale su tutto il contenzioso pendente, nonché della annuale ricognizione che gli Avvocati e la struttura amministrativa pongono in sede di chiusura dell'esercizio finanziario.
Infatti anche quest'anno l'Avvocatura ha aggiornato l'elenco del contenzioso regionale, espungendo dallo stesso le vertenze ormai concluse con esito positivo, segnalando quelle concluse con esito negativo che daranno luogo all'utilizzo delle risorse accantonate nel corso degli anni e rivedendo la tipologia di rischio connesso ai contenziosi ancora in corso, anche alla luce degli orientamenti giurisprudenziali recenti.
L'entità di tale fondo tiene conto anche:

- dell'esistenza di ulteriori capitoli destinati a fare fronte ad esborsi connessi a contenziosi regionali (capitoli di spesa per spese legali, fondi su cui sono allocate le risorse per fare fronte a debiti fuori bilancio afferenti sentenze, e/o fondi necessari a garantire la copertura finanziaria nonché la definitiva regolarizzazione contabile dei pagamenti effettuati dal tesoriere regionale, a seguito di atti giudiziali di pignoramento riguardanti oneri da

contenzioso, etc.), necessari in quanto, a differenza degli enti locali, dove l'esiguo volume di contenzioso può consentire anche una puntuale e corretta analisi delle spese legali relative alla singola causa, la corposa mole del contenzioso di una Amministrazione regionale, l'alea che contraddistingue l'insorgere delle spese derivanti dai contenziosi, anche seriali e di esigui importi, e/o le spese di giustizia (oltre che quelle per la registrazione delle sentenze) non consentono all'Avvocatura di potere prevedere l'importo delle singole spese che potrà originarsi da ciascuna causa;

- dell'esiguo utilizzo del "Fondo rischi" ove si consideri che per l'esercizio 2018, detto l'utilizzo è stato di circa 2 mln di euro, nell'anno 2018 l'utilizzo è stato inferiore ai 3 mln di euro e che nell'anno 2019 è stato pari a 456.140,81 euro;
- dell'importante volume di accantonamenti effettuato a fronte delle vertenze già sorte e delle passività potenziali connesse al credito vantato nei confronti dei Comuni per la fornitura del servizio idropotabile (di cui si è già trattato nei precedenti paragrafi).

Al fine di registrare contabilmente le modifiche connesse al rischio derivante dalle vertenze ancora in corso, il Dipartimento "Economia e Finanze" con nota n.115267 del 20.03.2020, ha richiesto all'Avvocatura regionale di comunicare, entro il 10 aprile 2020, l'entità del fondo per i rischi legali tenendo conto della natura e oggetto dei singoli contenziosi, della concreta possibilità di soccombenza valutata sulla base della giurisprudenza vigente, dell'esistenza di eventuali transazioni con il creditore tese alla riduzione dell'importo, delle ulteriori fonti di copertura (stanziamenti di bilancio, impegni, accantonamenti) per far fronte all'eventuale esborso monetario derivante dall'ipotizzabile soccombenza nelle liti, delle indicazioni annualmente fornite dalla Magistratura contabile nel corso dei Giudizio di parifica dei Rendiconti generali, nonché di ogni elemento utile.
L'avvocatura e i singoli avvocati regionali, nel corso della giornata del 22 luglio hanno trasmesso l'elenco dei contenziosi, poi, inviato formalmente, via pec, nella giornata successiva.
Dai file ricevuti emerge che:

1. è stato aggiornato il grado del giudizio (pende appello, in Cassazione, vinta o persa in primo grado, etc.);
2. è stato rivisto il valore della causa sulla base di quanto indicato nella documentazione in possesso specificando che lo stesso è stato:
   - 2.1 inserito sulla base della richiesta di controparte nell'atto giudiziario;
   - 2.2 escluso per i pignoramenti perché la Regione è soggetto Terzo processuale;
   - 2.3 escluso per controversie davanti al TAR, Corte dei conti, giudizi in sede penale, e per le cause innanzi alle Commissioni tributarie in primo e secondo grado;
3. è stata esclusa la vertenza dal Fondo rischi qualora:
   - 3.1 nelle more del giudizio, le parti siano state soddisfatte mediante ordinanze di esecuzione e mediante liquidazioni da parte della Regione. In tal caso, negli elenchi, è stato specificato che la "Regione riceve" ove si consideri che in tale circostanza, non dovrà accantonarsi alcun importo in quanto la Regione, in caso di soccombenza non subirà esborsi poiché la parte è stata già soddisfatta e, in caso di esito positivo, potranno registrarsi maggiori entrate;
   - 3.2 la natura del contenzioso non generi esborsi, in quanto afferente, ad esempio ad insinuazioni a passivo fallimentare, al "ricorso contro il silenzio" che non danno luogo a immediata e diretta richiesta di maggiori somme, a vertenza davanti alla Corte dei conti per questioni pensionistiche e per ricorrere contro la decisione di recupero coattivo di somme;
   - 3.3 afferisca a vertenze del Consiglio regionale presso il cui bilancio sono allocate specifiche somme;
   - 3.4 esista alta possibilità di vittoria in base alla costante giurisprudenza e alle vittorie riportate nelle medesime questioni;
   - 3.5 afferisca a somme da ricevere (ordinanza ingiunzione, tributi, etc.);
   - 3.6 riguardi vertenze a fronte delle quali esistono specifici stanziamenti di fondi in bilancio, quali, oltre a quanto su indicato, quelli afferenti ad accantonamenti del POR, o al Fondo sanitario regionale, o alla contabilità speciale del Commissario delegato per l'emergenza ambientale, etc.;
4. è stato aggiornato il grado di rischio di soccombenza delle vertenze (alto, medio, basso e bassissimo) che, per natura possono dare luogo ad esborso da parte della Regione, in base

all'esito registrato nei precedenti gradi di giudizio, alle liquidazioni parziali, agli orientamenti giurisprudenziali e alla validità delle ragioni delle parti, alla temerarietà della causa, etc.;

5. è stato valorizzato il contenzioso relativo al servizio idropotabile somministrato sino all'anno 2004, per come indicato dalla Magistratura contabile, prevedendo accantonamenti mediamente pari al 20% per i Comuni che hanno contestato l'entità del credito regionale e del 50% per gli Enti in dissesto. A seguito di tale operazione, in chiusura del Rendiconto dell'esercizio finanziario 2019, sono stati effettuati ulteriori accantonamenti a fronte del rischio connesso alle vertenze per il servizio idrico di euro 7.467.354,21;

In relazione al "valore della causa" indicata nel file prodotto dall'Avvocatura regionale, occorre ribadire quanto sempre indicato nelle relazioni inviate dai Coordinatori dell'Avvocatura regionale, ovvero che, l'analisi dello stato del contenzioso regionale, fondata sulla mera informazione statistica di tale importo, potrebbe essere foriera di inesatte valutazioni. Infatti, appare evidente che l'indicazione del valore di vertenze per cui la Regione deve ricevere somme (ordinanze ingiunzione, e restituzione somme già erogate) è fuorviante ove tale dato venga complessivamente sommato anche a quello delle vertenze cui è connesso un rischio di soccombenza. Anche in questo ultimo caso, poi, di sovente le richieste delle controparti sono ben maggiori rispetto al reale valore della controversia, sicché la mera compilazione di un campo numerico, laddove non abbinata alla reale conoscenza della fattispecie, rischia di fornire informazioni distorte.

Pertanto, ad oggi, lo stato del contenzioso alla data del 31.12.2019 è il seguente:

Tabella 31

STATO DEL CONTENZIOSO	N. CAUSE	VALORE CONTROVERSIA	VALORE FONDO
APERTA	24.785	496.998.779,61	55.764.839,41
CHIUSA	3168	194.863.642,44	-
CHIUSA - SI LASCIA IMPORTO	6	3.124.426,39	3.149.426,39
ULTERIORI ACCANTONAMENTI PER PASSIVITÀ POTENZIALI IDRICO - ANNO 2019-	39		7.467.354,21
TOTALE	**27.959**	**694.986.848,44**	**66.381.620,01**

13. COSTITUZIONE DEL FONDO PERDITE DEGLI ORGANISMI PARTECIPATI

Nel conteggio del fondo è stato rispettato il dettato normativo previsto dal comma 1 dell'articolo 21 **"***Norme finanziarie sulle società partecipate dalle amministrazioni locali***"** della legge n. 175 del19 Agosto 2016 che recita: "*Nel caso in cui società partecipate dalle pubbliche amministrazioni locali comprese nell'elenco di cui all'articolo 1, comma 3, della legge 31 dicembre 2009, n. 196, presentino un risultato di esercizio negativo, le pubbliche amministrazioni locali partecipanti, che adottano la contabilità finanziaria, accantonano nell'anno successivo in apposito fondo vincolato un importo pari al risultato negativo non immediatamente ripianato, in misura proporzionale alla quota di partecipazione. Le pubbliche amministrazioni locali che adottano la contabilità civilistica adeguano il valore della partecipazione, nel corso dell'esercizio successivo, all'importo corrispondente alla frazione del patrimonio netto della società partecipata ove il risultato negativo non venga immediatamente ripianato e costituisca perdita durevole di valore. Per le società che redigono il bilancio consolidato, il risultato di esercizio è quello relativo a tale bilancio. Limitatamente alle società che svolgono servizi pubblici a rete di rilevanza economica, per risultato si intende la differenza tra valore e costi della produzione ai sensi dell'articolo 2425 del codice civile. L'importo accantonato è reso disponibile in misura proporzionale alla quota di partecipazione nel caso in cui l'ente partecipante ripiani la perdita di esercizio o dismetta la partecipazione o il soggetto partecipato sia posto in liquidazione. Nel caso in cui i soggetti partecipati ripianino in tutto o in parte le perdite conseguite negli esercizi precedenti l'importo*

accantonato viene reso disponibile agli enti partecipanti in misura corrispondente e proporzionale alla quota di partecipazione."

Così come per le annualità passate, il fondo in oggetto è stato costituito basandosi sui dati degli ultimi bilanci approvati dalle società (bilanci di esercizio 2018) non essendo ancora disponibili i bilanci relativi alla annualità 2019.

Nessun accantonamento del risultato di amministrazione è stato previsto per le società che non hanno perdite portate a nuovo, ovvero per Banca Popolare Etica Spa, Comalca Scrl, Ferrovie della Calabria Srl, Sorical Spa in liquidazione, Terme Sibarite Spa, e Fondazione Film Commission.

Nessun accantonamento del risultato di amministrazione è stato previsto per le società che si trovano in stato di liquidazione o fallimento, ovvero per Aeroporto di S. Anna spa in fallimento, Comac srl in fallimento, Comarc srl in liquidazione, Consorzio Cies in fallimento, Somesa Srl in liquidazione, Progetto Magna Graecia Srl in fallimento, Sogas Spa in fallimento, Stretto di Messina Spa in liquidazione, Fondazione Field in liquidazione, Fondazione Calabria Etica in liquidazione e Fondazione Calabresi nel mondo in liquidazione.

Gli accantonamenti riguardano le seguenti società che nel corso degli anni hanno evidenziato perdite non ripianate e portate a nuovo: Fin Calabra Spa per euro 2.786.192, Sacal Spa per euro 349.260 e Fondazione Mediterranea Terina per euro 632.058.

La quota da accantonare al risultato di amministrazione è pari ad euro 3.767.510,00 per come si evince dalla tabella seguente che riporta la costruzione dettagliata per singola società e per singola annualità.

Tabella 32

N.	Denominazione (Ragione Sociale)	Stato	Risultato Esercizio Bilancio 2014	Risultato Esercizio Bilancio 2015	Risultato Esercizio Bilancio 2016	Risultato Esercizio Bilancio 2017	Risultato Esercizio Bilancio 2018	Risultato Esercizio Bilancio 2019/Progetto di bilancio/Situazione aggiornata	NOTE RIEPILOGATIVE	Perdite da riportare secondo le norme (% di accantonamento su perdite portate a nuovo) dal 2014 ad oggi	Perdite portate a nuovo totali
1	Aeroporto S. Anna S.p.a. in fall.	Fallimento	Bilancio non approvato	Bilancio non approvato	Bilancio non approvato	Bilancio non approvato	Bilancio non approvato	Non disponibile	Nessun accantonamento società in fallimento		
2	Banca Popolare Etica	Attiva	UTILE	UTILE	UTILE	UTILE	UTILE	Non disponibile	Nessun accantonamento società sempre in utile nel periodo		
3	Co.Ma.C. S.r.l. in fall.	Fallimento	Bilancio non approvato	Bilancio non approvato	Bilancio non approvato	Bilancio non approvato	Bilancio non approvato	Non disponibile	Nessun accantonamento società in fallimento		
4	Comalca S.c.r.l.	Attiva	UTILE	UTILE	UTILE	UTILE	UTILE	Non disponibile	Nessun accantonamento società sempre in utile nel periodo		
5	Comarc S.r.l. in liquidazione	Liquidazione	Perdita portata a nuovo -86.772	Perdita portata a nuovo -45.212	Perdita portata a nuovo -6.658	Perdita coperta mediante utilizzo di riserve. L'assemblea dei soci ha deliberato di coprire la perdita di esercizio (23.236) mediante utilizzo di riserve (vedi verbale assembleare del 30.10.2018)	Bilancio non approvato	Non disponibile	Nessun accantonamento società in liquidazione		
6	Consorzio Cies in Fall.	Fallimento	Bilancio non approvato	Bilancio non approvato	Bilancio non approvato	Bilancio non approvato	Bilancio non approvato	Non disponibile	Nessun accantonamento società in fallimento		

N.	Denominazione (Ragione Sociale)	Stato	Risultato Esercizio Bilancio 2014	Risultato Esercizio Bilancio 2015	Risultato Esercizio Bilancio 2016	Risultato Esercizio Bilancio 2017	Risultato Esercizio Bilancio 2018	Risultato Esercizio Bilancio 2019/Progetto di bilancio/Situazione aggiornata	NOTE RIEPILOGATIVE	Perdite da riportare secondo le norme (% di accantonamento su perdite portate a nuovo) dal 2014 ad oggi	Perdite portate a nuovo totali
7	Ferrovie della Calabria S.r.l.	Attiva	Perdita coperta mediante riduzione del capitale sociale -5.499.680 (vedi verbale assembleare del 05.02.2016 e del 06.11.2019)	Perdita coperta mediante riduzione del capitale sociale -1.077.557 (vedi verbale assembleare del 06.11.2019)	Perdita coperta mediante riduzione del capitale sociale - 472.453 (vedi verbale assembleare del 06.11.2019)	UTILE	Perdita coperta mediante riduzione del capitale sociale -8.998.589 (vedi verbale assembleare del 06.11.2019)	Perdita coperta mediante riduzione del capitale sociale -1.243.425 (vedi verbale assembleare del 06.11.2019)	La perdita dell'esercizio 2014 è stata coperta con abbattimento del capitale sociale e con apporti finanziari del socio per euro 750.000 in seguito non più erogati; la perdita 2015 è stata portata a nuovo: l'accantonamento al fondo 2016, pur in presenza di perdita a nuovo non è stato effettuato (il risultato 2015 è superiore rispetto al risultato medio degli esercizi 2011-2013 migliorato del 50% in proporzione alla partecipazione). La perdita 2016 è stata portata a nuovo: l'accantonamento al fondo 2017, pur in presenza di perdita a nuovo non è stato effettuato (il risultato 2016 è superiore rispetto al risultato medio degli esercizi 2011-2013 migliorato del 75% in proporzione alla partecipazione). la perdita dell'anno 2018 di euro 8.998.589 e la perdita del periodo 01/01/2019-30/09/2019 di euro 1.243.425 è stata coperta con abbattimento del capitale sociale come da verbale assembleare del 06.11.2019. In tale sede l'abbattimento del capitale sociale ha portato alla copertura di tutte le perdite pregresse, riportate a nuovo, comprese quelle dal 2014 al 2017. Pertanto non esistono perdite riportate a nuovo.	€ 0,00	€ 0,00

N.	Denominazione (Ragione Sociale)	Stato	Risultato Esercizio Bilancio 2014	Risultato Esercizio Bilancio 2015	Risultato Esercizio Bilancio 2016	Risultato Esercizio Bilancio 2017	Risultato Esercizio Bilancio 2018	Risultato Esercizio Bilancio 2019/Progetto di bilancio/Situazione aggiornata	NOTE RIEPILOGATIVE	Perdite da riportare secondo le norme (% di accantonamento su perdite portate a nuovo) dal 2014 ad oggi	Perdite portate a nuovo totali
8	Fincalabra S.p.a.	Attiva	Perdita coperta mediante riduzione del capitale sociale -6.705.507 (come da verbale assembleare del 28.12.2015)	Perdita coperta mediante riduzione del capitale sociale -6.627.238 coperta con abbattimento del capitale sociale e versamento di quota parte per euro 1.500.000 (come da verbale assembleare del 29.12.2016)	UTILE	Perdita portata a nuovo -908.022	Perdita portata a nuovo -1.878.170	UTILE	La perdita dell'esercizio 2014 è stata coperta con abbattimento del capitale sociale. La perdita della annualità 2015 è stata coperta con abbattimento del capitale sociale e versamento di una parte per euro 1.500.000. Rimane, in quanto riportata a nuovo, la perdita dell'esercizio 2017 e la perdita dell'esercizio 2018 portata a nuovo.	€ 2.786.192,00	€ 2.786.192,00
9	Progetto Magna Graecia S.r.l. in Fall.	Fallimento	Bilancio non approvato	Bilancio non approvato	Bilancio non approvato	Bilancio non approvato	Bilancio non approvato	Non disponibile	Nessun accantonamento società in fallimento		
10	Sacal S.p.a.	Attiva	UTILE	Perdita portata a nuovo -2.006.289	Perdita portata a nuovo -1.486.310	UTILE	UTILE	Non disponibile	La perdita 2015 è stata portata a nuovo: l'accantonamento al fondo 2016, è pari ad euro 100.314,45 (cioè pari al 50% del risultato negativo rapportato alla quota di partecipazione del 10%). La perdita 2016 è stata portata a nuovo: l'accantonamento al fondo 2017, è pari ad euro 111.473,25 (cioè pari al 75% del risultato negativo rapportato alla quota di partecipazione del 10%).	€ 211.787,70	€ 349.260,00
11	Sogas S.p.a.in fall.	Fallimento	Perdita portata a nuovo -2.080.842	Perdita portata a nuovo -8.355.566	Bilancio non approvato	Bilancio non approvato	Bilancio non approvato	Non disponibile	Nessun accantonamento società in fallimento		
12	So.Me.Sa. S.r.l. in liquidazione	Liquidazione		Perdita portata a nuovo -1.528	Perdita portata a nuovo -1.723	Perdita portata a nuovo -1.766	Perdita portata a nuovo -1.509	Non disponibile	Nessun accantonamento società in liquidazione		

N.	Denominazione (Ragione Sociale)	Stato	Risultato Esercizio Bilancio 2014	Risultato Esercizio Bilancio 2015	Risultato Esercizio Bilancio 2016	Risultato Esercizio Bilancio 2017	Risultato Esercizio Bilancio 2018	Risultato Esercizio Bilancio 2019/Progetto di bilancio/Situazione aggiornata	NOTE RIEPILOGATIVE	Perdite da riportare secondo le norme (% di accantonamento su perdite portate a nuovo) dal 2014 ad oggi	Perdite portate a nuovo totali
13	So.Ri.Cal. S.p.a. in liquidazione	Liquidazione	UTILE	UTILE	UTILE	UTILE	UTILE	Non disponibile	Nessun accantonamento società sempre in utile nel periodo		
14	Stretto di Messina S.p.a. in liquidazione	Liquidazione	Pareggio	Pareggio	Pareggio	UTILE	Pareggio	UTILE	Nessun accantonamento società in liquidazione		
15	Terme Sibarite S.p.a.	Attiva	UTILE	UTILE	UTILE	UTILE	UTILE	Non disponibile	Nessun accantonamento società sempre in utile nel periodo		
	FONDAZIONI										
1	Fondazione FIELD in liquidazione	Liquidazione	-2.632.958,00 €	Bilancio non approvato	Bilancio non approvato	Bilancio non approvato	Bilancio non approvato	Non disponibile	Nessun accantonamento fondazione in liquidazione		
2	Fondazione Calabria Etica (in house) in liquidazione	Liquidazione			PAREGGIO	PAREGGIO	PAREGGIO	Non disponibile	Nessun accantonamento fondazione in liquidazione		
3	Fondazione Film Commission	Attiva		PAREGGIO	PAREGGIO	PAREGGIO	PAREGGIO	UTILE	Nessun accantonamento Fondazione in utile		
4	Fondazione Mediterranea Terina (in house)	Attiva		UTILE	Perdita portata a nuovo -632.058	UTILE	UTILE	Non disponibile	La perdita 2016 è stata portata a nuovo: l'accantonamento al fondo 2017, è pari ad euro 474.043,50 (cioè pari al 75% del risultato negativo rapportato alla quota di partecipazione del 100%).	€ 474.043,50	€ 632.058,00
5	Fondazione Calabresi nel Mondo (in house) in liquidazione	Liquidazione	PAREGGIO	Bilancio non approvato	Bilancio non approvato	Bilancio non approvato	Bilancio non approvato	Non disponibile	Nessun accantonamento fondazione in liquidazione		
TOTALE										**3.472.023,20 €**	**3.767.510,00 €**

L'art. 11, comma 6, lett. j) del d.lgs. n. 118/2011 dispone che nella relazione sulla gestione vengano illustrati *"gli esiti della verifica dei crediti e dei debiti reciproci con i propri enti strumentali e le società controllate e partecipate. La predetta informativa, asseverata dai rispettivi organi di revisione, evidenzia analiticamente eventuali discordanze e ne fornisce la motivazione; in tal caso l'ente assume senza indugio, e comunque non oltre il termine dell'esercizio finanziario in corso, i provvedimenti necessari ai fini della riconciliazione delle partite debitorie e creditorie".*
Al fine di provvedere alla verifica in oggetto, il Dipartimento Economia e Finanze, con nota n. 47931 del 05/02/2020, ha chiesto ai dipartimenti regionali di fornire comunicazioni in merito agli esiti delle verifiche sulle posizioni di credito e di debito con i propri enti strumentali e società partecipate, entro la data del 10/03/2020.
Gli esiti delle verifiche, asseverati dal Collegio dei revisori in data 23 luglio 2020, sono riportati in allegato alla presente (allegato 2).

14. DIRITTI REALI DI GODIMENTO E CONCESSIONE DI GARANZIE PRINCIPALI O SUSSIDIARIE

L'art. 11, comma 6, lett. g) e l) del d.lgs. n. 118/2011 dispone che nella relazione sulla gestione allegata al rendiconto debba essere inserita l'elencazione dei diritti reali di godimento, nonché l'elenco delle garanzie principali o sussidiarie prestate dall'ente a favore di enti e di altri soggetti ai sensi delle leggi vigenti, con l'indicazione delle eventuali richieste di escussione nei confronti dell'ente e del rischio di applicazione dell'art. 3, comma 17, della legge 24 dicembre 2003, n. 350.
A tal fine, il dirigente del dipartimento "Economia e Finanze", con nota n. 47905 del 05 febbraio 2020, ha chiesto ai dipartimenti regionali di fornire, entro il 10 marzo c.a., l'elenco analitico e dettagliato di eventuali enfiteusi, diritti di superficie, di usufrutto, d'uso, di abitazione e di servitù, nonché di garanzie principali o sussidiarie prestate a favore di enti o altri soggetti ai sensi delle leggi vigenti, con indicazione di eventuali richieste di escussione a carico dell'Ente.
Alla data odierna hanno dato riscontro alcuni dipartimenti regionali, evidenziando che presso gli stessi non sussistono diritti reali di godimento, né sono state concesse garanzie principali o sussidiarie.
Il Dipartimento Agricoltura e Risorse Agroalimentari con nota n. 59319 del 12/02/2020 ha precisato che esiste specifica garanzia nei confronti del Consorzio di Bonifica della Piana di Sibari e della Media Valle del Crati, in misura pari al 50% della rata di ammortamento del mutuo contratto dal commissario liquidatore, per far fronte alla situazione debitoria, al fine della liquidazione dell'ente, pari, alla data della sottoscrizione, ad euro 18.000.000,00- di cui agli articoli 1 e 2 della legge regionale 20 novembre 2006, n. 12 - art. 35 della legge regionale 13 giugno 2008, n. 15.

15. INFORMAZIONI SUGLI ONERI E GLI IMPEGNI SOSTENUTI, DERIVANTI DA CONTRATTI RELATIVI A STRUMENTI FINANZIARI DERIVATI O DA CONTRATTI DI FINANZIAMENTO CHE INCLUDONO UNA COMPONENTE DERIVATA

La Regione Calabria non ha avuto nella annualità 2019 contratti relativi a strumenti finanziari derivati o contratti di finanziamento che includono una componente derivata.

16. LA CONTABILITÀ ECONOMICO-PATRIMONIALE

Il d.lgs. n. 118/2011 prevede all'articolo 2, comma 1, che le Regioni e gli enti locali adottino la contabilità finanziaria "*cui affiancano, ai fini conoscitivi, un sistema di contabilità economico patrimoniale, garantendo la rilevazione unitaria dei fatti gestionali sia sotto il profilo finanziario che sotto il profilo economico-patrimoniale*."
Lo strumento per garantire la rilevazione unitaria dei fatti gestionali è il piano dei conti integrato, previsto dall'articolo 4 del d.lgs. n. 118/2011.

Il citato articolo 2, comma 1, e il "Principio contabile applicato concernente la contabilità economico-patrimoniale degli enti in contabilità finanziaria" (allegato n. 4/3 al d.lgs. n. 118/2011), hanno previsto l'adozione di un sistema contabile integrato, nell'ambito del quale la contabilità economico-patrimoniale affianca la contabilità finanziaria, che costituisce il sistema contabile principale e fondamentale per fini autorizzatori e di rendicontazione della gestione, per rilevare i costi/oneri e i ricavi/proventi derivanti dalle transazioni poste in essere da una amministrazione pubblica, anche al fine di:

- rappresentare le "utilità economiche" acquisite ed utilizzate nel corso di un esercizio;
- partecipare alla costruzione del conto del patrimonio, e rilevare, in particolare, le variazioni del patrimonio dell'ente, come effetto dei risultati della gestione;
- consentire ai vari portatori d'interesse di acquisire ulteriori informazioni concernenti la gestione della singola amministrazione pubblica.

È opportuno chiarire che le transazioni delle pubbliche amministrazioni direttamente collegate a processi di scambio sul mercato (acquisizione, trasformazione e vendita) danno luogo a costi o ricavi, quelle non caratterizzate da questo processo, in quanto più strettamente finalizzate alle attività istituzionali e/o erogative (quali ad es. tributi, contributi, trasferimenti di risorse) danno luogo a oneri o proventi.
L'imputazione in bilancio dei costi/oneri e dei ricavi/proventi avviene sulla base del principio della competenza economica, riconducibile al principio contabile n. 11 dell'Organismo Italiano di Contabilità (OIC) che stabilisce che "*l'effetto delle operazioni e degli altri eventi deve essere rilevato contabilmente ed attribuito all'esercizio al quale tali operazioni ed eventi si riferiscono e non a quello in cui si concretizzano i relativi movimenti di numerario (incassi e pagamenti)"*.
Pur non esistendo una identità tra una delle fasi contabili dell'entrata e della spesa ed il momento in cui si manifestano i ricavi/proventi ed i costi/oneri nel corso dell'esercizio, il citato Principio contabile ha stabilito che i ricavi/proventi siano rilevati in corrispondenza con la fase dell'accertamento delle entrate, ed i costi/oneri in corrispondenza con la fase della liquidazione della spesa.
Costituiscono l'eccezione più rilevante a tale regola i costi derivanti da trasferimenti e contributi (correnti, agli investimenti e in c/capitale) che sono rilevati in corrispondenza dell'impegno di spesa.
Le rilevazioni in contabilità economico-patrimoniale sono state effettuate attraverso l'applicazione della matrice di correlazione prodotta dalla Ragioneria Generale dello Stato al fine di agevolare l'integrazione dei sistemi di contabilità finanziaria ed economico-patrimoniale.

16.1 CONFORMITÀ AI PRINCIPI CONTABILI

Il bilancio d'esercizio chiuso al 31/12/2019 è stato redatto in conformità ai principi contabili stabiliti dal D.lgs.118/2011 e dai correlati decreti attuativi, in particolare il DPCM 28 dicembre 2011 e l'allegato 4/3 "*Principio contabile applicato concernente la contabilità economico-patrimoniale degli enti in contabilità finanziaria*". Ove non specificato da tale normativa, sono state applicate le regole stabilite dal Codice Civile, e dai principi contabili nazionali emanati dall'Organismo Italiano di Contabilità entrati in vigore per l'esercizio chiuso al 31/12/2019.
Ai sensi dell'art. 63 del D.lgs. 118/2011, il rendiconto generale delle Regioni è composto anche dal Conto Economico e dallo Stato Patrimoniale. In particolare, il Conto Economico "*evidenzia i componenti positivi e negativi della gestione di competenza economica dell'esercizio considerato, rilevati dalla contabilità economico patrimoniale*", lo Stato Patrimoniale "*rappresenta la consistenza del patrimonio al termine dell'esercizio. Il patrimonio delle regioni è costituito dal complesso dei beni e dei rapporti giuridici, attivi e passivi, di pertinenza della regione, ed attraverso la cui rappresentazione contabile è determinata la consistenza netta della dotazione patrimoniale comprensiva del risultato economico dell'esercizio"*.
All'art.11, comma 6, lettera n), si prevede che la relazione sulla gestione allegata al Rendiconto sia inoltre corredata dalla nota integrativa, redatta ai sensi dell'art. 2427 del Codice Civile. Non precisando altro, si ritiene che dalla norma discende che la nota integrativa debba seguire anche le indicazioni dei principi civilistici stabiliti dall'OIC.

16.2 CRITERI DI VALUTAZIONE E DESCRIZIONE DELLE PRINCIPALI POSTE DELLO STATO PATRIMONIALE E DEL CONTO ECONOMICO

I criteri di valutazione delle voci di bilancio si basano sui principi generali o postulati contenuti nell'Allegato 1 al d.lgs. n. 118/2011 e sulle disposizioni contenute nel "*Principio contabile applicato concernente la contabilità economico-patrimoniale degli enti in contabilità finanziaria*" (di seguito: Principio), denominato Allegato 4/3, per come anche modificato dai successivi decreti correttivi.

16.2.1 Immobilizzazioni

Le immobilizzazioni sono costituite dagli elementi patrimoniali (materiali e immateriali) destinati ad essere utilizzati durevolmente dalla Regione Calabria. La condizione per poter iscrivere i beni patrimoniali materiali ed immateriali tra le immobilizzazioni è che si sia verificato l'effettivo passaggio del titolo di proprietà dei beni stessi entro la data di chiusura dell'esercizio (31 dicembre 2019). Le immobilizzazioni, ai sensi dell'articolo 2426 del codice civile, sono iscritte in bilancio distinte dai relativi fondi ammortamento. Per la redazione del bilancio di esercizio 2019, seguendo le indicazioni contenute nel Principio, sono state utilizzate le aliquote previste dalla normativa vigente.
Ai fabbricati demaniali si applica il coefficiente del 2%, agli altri beni demaniali si applica il coefficiente del 3%. Alle infrastrutture demaniali e non demaniali si applica il coefficiente del 3%, ai beni immateriali si applica il coefficiente del 20%.

Immobilizzazioni immateriali

Le immobilizzazioni immateriali sono costituite da beni privi di tangibilità e consistenza fisica, atti a generare i loro effetti e benefici economici su un arco temporale pluriennale. Il criterio generale di iscrizione dei beni immateriali nell'attivo dello stato patrimoniale è quello del costo di acquisto o di produzione al netto degli ammortamenti e delle svalutazioni.
L'incremento delle immobilizzazioni immateriali è dovuto in parte all'acquisizione di nuovi software e applicativi e a progetti di manutenzione evolutiva su software esistenti per euro 4.493.736,71 ed in parte dalle spese per manutenzione straordinaria su beni demaniali di terzi da ammortizzare per euro 12.399.967,68.
Inoltre, sono presenti immobilizzazioni immateriali in corso per l'importo di euro 4.590.616,27 risultanti dalla rilevazione al 31.12.2019 di impegni per l'acquisto di software e/o il potenziamento/manutenzione straordinaria di software già esistenti di proprietà dell'ente ma non ancora utilizzabili perché in fase di realizzazione o, sebbene realizzati, non ancora utilizzabili da parte dell'ente. Alle immobilizzazioni immateriali in corso non si applica l'ammortamento.
La variazione intervenuta nella voce Immobilizzazioni Immateriali nel corso dell'esercizio 2019 è illustrata nella tabella che segue:

Tabella 33

Dettaglio Immobilizzazioni Immateriali Regione Calabria al 31/12/2019									
Conto Finanziario	**Descrizione conto COGE**	**Costo storico al 31/12/2018**	**Fondo ammortamento al 31.12.2018**	**Residuo al 31.12.2018**	**Totale variazione annualità 2019**	**Costo storico al 31/12/2019**	**Ammortamento anno 2019**	**Fondo ammortamento al 31.12.2019**	**Residuo al 31.12.2019**
	I - Immobilizzazioni immateriali								
	Diritti di brevetto ed utilizzazione opere dell'ingegno								
P1.2.1.03.05.01.001	Sviluppo software e manutenzione evolutiva	4.329.528,12	1.266.064,52	3.063.463,60	4.493.736,71	8.823.264,83	1.764.652,97	3.030.717,48	5.792.547,35
	Totale Diritti di brevetto ed utilizzazione opere dell'ingegno	**4.329.528,12**	**1.266.064,52**	**3.063.463,60**	**4.493.736,71**	**8.823.264,83**	**1.764.652,97**	**3.030.717,48**	**5.792.547,35**
	Immobilizzazioni in corso ed acconti								
P1.2.1.06.02.01.001	Software	5.650.535,38	0,00	5.650.535,38	-1.059.919,11	4.590.616,27	0,00	0,00	4.590.616,27
P1.2.1.06.99.01.001	Altre opere immateriali	0,00	0,00	0,00	0,00	0,00	0,00	0,00	0,00
P1.2.1.07.01.01.001	Manutenzione straordinaria su beni demaniali di terzi	12.935.457,79	388.063,74	12.547.394,05	12.399.967,68	25.335.425,47	760.062,76	1.148.126,50	24.187.298,97
	Totale immobilizzazioni in corso ed acconti	**18.585.993,17**	**388.063,74**	**18.197.929,43**	**11.340.048,57**	**29.926.041,74**	**760.062,76**	**1.148.126,50**	**28.777.915,24**
	Altre								
P1.2.1.99.01.01.001	Altre immobilizzazioni immateriali n.a.c.	276.595,68	55.319,14	221.276,54	0,00	276.595,68	55.319,14	110.638,28	165.957,40
	Totale Altre	**276.595,68**	**55.319,14**	**221.276,54**	**0,00**	**276.595,68**	**55.319,14**	**110.638,28**	**165.957,40**
	Totale immobilizzazioni Immateriali	**23.192.116,97**	**1.709.447,39**	**21.482.669,58**	**15.833.785,28**	**39.025.902,25**	**2.580.034,87**	**4.289.482,26**	**34.736.419,99**

Sono stati effettuati gli ammortamenti relativi agli acquisti dell'anno precedente ancora da ammortizzare nonché quelli acquistati nel corso dell'anno 2019 applicando i coefficienti di ammortamento previsti nei "Principi e regole contabili del sistema di contabilità economica delle amministrazioni pubbliche" e riportato nel principio contabile 4/3 "Principio Contabile Applicato concernente la Contabilità Economico Patrimoniale degli Enti in Contabilità Finanziaria", per come di seguito riassunto:

Tabella 14

Dettaglio Immobilizzazioni immateriali al 31/12/2019					
Conto Finanziario	**Descrizione conto COGE**	**Costo storico al 31/12/2019**	**Ammortamenti anno 2019**	**Fondo ammortamento al 31.12.2019**	**Residuo al 31.12.2019**
	I - Immobilizzazioni immateriali				
	Diritti di brevetto ed utilizzazione opere dell'ingegno				
P1.2.1.03.05.01.001	Sviluppo software e manutenzione evolutiva. Anno 2016	634.123,17	126.824,63	507.298,53	126.824,64
P1.2.1.03.05.01.001	Sviluppo software e manutenzione evolutiva. Anno 2017	732.548,15	146.509,63	439.528,89	293.019,26
P1.2.1.03.05.01.001	Sviluppo software e manutenzione evolutiva. _Anno 2018	2.962.856,80	592.571,36	1.185.142,72	1.777.714,08
P1.2.1.03.05.01.001	Sviluppo software e manutenzione evolutiva. _Anno 2019	4.493.736,71	898.747,34	898.747,34	3.594.989,37
	Totale Diritti di brevetto ed utilizzazione opere dell'ingegno	**8.823.264,83**	**1.764.652,96**	**3.030.717,48**	**5.792.547,35**
	Immobilizzazioni in corso ed acconti				
P1.2.1.06.02.01.001	Software	4.590.616,27	0,00	0,00	4.590.616,27
P1.2.1.07.01.01.001	Manutenzione straordinaria su beni demaniali di terzi_Anno 2018	12.935.457,79	388.063,73	776.127,47	12.159.330,32
P1.2.1.07.01.01.001	Manutenzione straordinaria su beni demaniali di terzi_Anno 2019	12.399.967,68	371.999,03	371.999,03	12.027.968,65
	Totale immobilizzazioni in corso ed acconti	**29.926.041,74**	**760.062,76**	**1.148.126,50**	**28.777.915,24**
	Altre				
P1.2.1.99.01.01.001	Altre immobilizzazioni immateriali n.a.c.	276.595,68	55.319,14	110.638,28	165.957,40
	Totale Altre	**276.595,68**	**55.319,14**	**110.638,28**	**165.957,40**
	Totale immobilizzazioni Immateriali	**39.025.902,25**	**2.580.034,86**	**4.289.482,26**	**34.736.419,99**

Immobilizzazioni materiali

Beni immobili

Per come risulta dalla relazione allegata all'elenco dei beni immobili predisposta dal Dirigente del Settore "Patrimonio immobiliare", i beni immobili di proprietà della Regione Calabria iscritti tra le immobilizzazioni materiali sono beni appartenenti in parte al patrimonio indisponibile ed in parte al patrimonio disponibile.
I beni immobili acquisiti a titolo oneroso, per come specificato dal competente Settore regionale, sono iscritti in bilancio al costo di acquisizione, inclusivo di eventuali oneri accessori d'acquisto (oneri notarili, tasse di registrazione dell'atto, ecc.). I beni immobili entrati in proprietà della Regione a seguito di specifico trasferimento dallo Stato o da altro soggetto sono stati valorizzati facendo riferimento alle stime di valore indicate nei relativi atti di trasferimento, ove presenti.
Nel caso in cui tali valori non risultavano presenti, tenendo conto delle indicazioni contenute nel Principio, il competente Settore ha fatto riferimento, prioritariamente, ad una relazione di stima eseguita dall'Ufficio tecnico interno all'amministrazione (effettuata anche tenendo conto dei valori medi di mercato pubblicati dall'Osservatorio del Mercato Immobiliare sul sito internet dell'Agenzia delle Entrate).

Il valore dei beni immobili regionali ha subito variazioni per effetto della gestione degli stessi per come dettagliatamente indicato nella relazione allegata al conto del Patrimonio predisposta dal dirigente del competente Settore.

Nel rinviare ogni ulteriore informazione in ordine ai singoli cespiti immobiliari alla trattazione effettuata nella su citata Relazione, si riportano in questa sede, unicamente le informazioni rilevanti per la compilazione dello Stato patrimoniale, nonché brevi cenni sulla gestione del patrimonio immobiliare posta in essere nel corso dell'esercizio finanziario 2019, per come desunti dalla su citata relazione (cui si rimanda integralmente).

Infatti, nella relazione predisposta dal competente Settore "Patrimonio immobiliare" vengono evidenziate, oltre alle informazioni afferenti agli aspetti normativi e contabili della gestione del patrimonio immobiliare regionale, anche le singole implementazioni registrate nell'inventario dei beni immobili nel corso dell'anno 2019.

Dalla citata relazione emerge come, anche per l'anno 2019, il processo di inventariazione è stato effettuato sulla scorta di un data-base professionale in grado di gestire i beni immobili da un punto di vista sia logistico/inventariale che amministrativo (valore del patrimonio e calcolo ammortamenti), controllabile e modificabile in tempo reale; il suddetto sistema di inventariazione è capace di dare, oltre ad un articolato schedario contenente la carta d'identità del cespite immobiliare, tutte le informazioni esistenti su un qualunque bene inserito in inventario. Ogni immobile inventariato è munito di una propria "scheda tecnica", cioè dell'insieme dei dati anagrafici che lo individuano e qualificano, indicativa dei seguenti elementi: foglio mappale, particella/subalterno, superficie, superficie complessiva, tipologia dell'immobile e - se fabbricato - epoca di costruzione, vincoli, cubatura; e ancora, natura giuridica, comproprietà, ipoteche, concessioni o diritti costituiti in favore di terzi.

Ciò posto si precisa che, per come riportato nella Relazione del competente Settore, l'attività di inventariazione realizzata in riferimento all'anno 2019 è consistita nella suddivisione e mappatura degli immobili per tipologia, per provincia e per comune di ubicazione, nell'aggiornamento dei beni esistenti e nell'inserimento di valutazioni di mercato, corrette e veritiere, per gli immobili oggetto di perizia di stima. Tali operazioni hanno comportato un incremento dell'intero patrimonio immobiliare, pari a euro 138.430.060,00 per come dettagliato nella tabella che segue:

Tabella 35

Dettaglio Immobilizzazioni Materiali Patrimonio Immobiliare della Regione Calabria al 31/12/2019										
Conto Finanziario	**Descrizione conto COGE**	**Costo storico al 31/12/2018**	**Ammortamento anno 2018**	**Fondo ammortamento al 31.12.2018**	**Residuo al 31.12.2018**	**Totale variazione annualità 2019**	**Costo storico al 31/12/2019**	**Ammortamento anno 2019**	**Fondo ammortamento al 31.12.2019**	**Residuo al 31.12.2019**
	III Altre immobilizzazioni materiali									
2.1	**Terreni**									
P1.2.2.02.13.01.001	Terreni agricoli	214.180.821,00	0,00	0,00	214.180.821,00	126.247.116,00	340.427.937,00	0,00	0,00	340.427.937,00
P1.2.2.02.13.02.001	Terreni edificabili	25.898.316,00	0,00	0,00	25.898.316,00	-831.850,00	25.066.466,00	5.632,00	5.632,00	25.060.834,00
P1.2.2.02.13.99.999	Altri terreni n.a.c.	1.198.264,00	0,00	0,00	1.198.264,00	82.920,00	1.281.184,00	0,00	0,00	1.281.184,00
	Totale Terreni	**241.277.401,00**	**0,00**	**0,00**	**241.277.401,00**	**125.498.186,00**	**366.775.587,00**	**5.632,00**	**5.632,00**	**366.769.955,00**
2.2	**Fabbricati**									
P1.2.2.02.09.01.001	Fabbricati ad uso abitativo	17.696.004,00	353.967,00	1.043.544,00	16.652.460,00	266.186,00	17.962.190,00	359.251,00	1.402.795,00	16.559.395,00
P1.2.2.02.09.02.001	Fabbricati ad uso commerciale e istituzionale	198.751.289,00	3.975.025,00	27.094.602,84	171.656.686,16	1.167.367,00	199.918.656,00	3.998.375,00	31.092.977,84	168.825.678,16
P1.2.2.02.09.03.001	Fabbricati ad uso scolastico	34.541.103,00	690.825,00	2.030.370,00	32.510.733,00	-668.326,00	33.872.777,00	677.458,00	2.707.828,00	31.164.949,00
P1.2.2.02.09.04.001	Fabbricati industriali e costruzioni leggere	60.016.634,00	1.200.331,00	2.579.211,00	57.437.423,00	3.611.562,00	63.628.196,00	1.272.559,00	3.851.770,00	59.776.426,00
P1.2.2.02.09.07.001	Fabbricati Ospedalieri e altre strutture sanitarie	0,00	0,00	0,00	0,00	0,00	0,00	0,00	0,00	0,00
P1.2.2.02.09.09.001	Infrastrutture telematiche	0,00	0,00	0,00	0,00	0,00	0,00	0,00	0,00	0,00
P1.2.2.02.09.16.001	Impianti sportivi	695.398,00	0,00	0,00	695.398,00	10.958,00	706.356,00	0,00	0,00	706.356,00
P1.2.2.02.09.18.001	Musei, teatri e biblioteche	658.162,00	13.163,00	112.609,00	545.553,00	3.949,00	662.111,00	13.242,00	125.851,00	536.260,00
P1.2.2.02.09.99.999	Beni immobili n.a.c.	0,00	0,00	0,00	0,00	0,00	0,00	0,00	0,00	0,00
P1.2.2.02.10.01.001	Fabbricati ad uso abitativo di valore culturale, storico ed artistico	3.969.468,00	79.390,00	235.810,00	3.733.658,00	23.816,00	3.993.284,00	79.866,00	315.676,00	3.677.608,00
P1.2.2.02.10.02.001	Fabbricati ad uso commerciale e istituzionale di valore culturale, storico ed artistico	33.244.902,00	664.898,00	1.966.848,00	31.278.054,00	199.471,00	33.444.373,00	668.887,00	2.635.735,00	30.808.638,00
P1.2.2.02.10.04.001	Opere destinate al culto di valore culturale, storico ed artistico	5.039,00	101,00	300,00	4.739,00	30,00	5.069,00	101,00	401,00	4.668,00
P1.2.2.02.10.05.001	Siti archeologici di valore culturale, storico ed artistico	0,00	0,00	0,00	0,00	0,00	0,00	0,00	0,00	0,00
	Totale Fabbricati	**349.577.999,00**	**6.977.700,00**	**35.063.294,84**	**314.514.704,16**	**4.615.013,00**	**354.193.012,00**	**7.069.739,00**	**42.133.033,84**	**312.059.978,16**
2.8	**Infrastrutture**									
P1.2.2.02.09.09.001	Infrastrutture telematiche	19.483.906,00	0,00	0,00	19.483.906,00	58.452,00	19.542.358,00	0,00	0,00	19.542.358,00
P1.2.2.02.09.10.001	Infrastrutture idrauliche	1.111.507.533,00	33.345.226,00	172.833.968,95	938.673.564,05	3.334.523,00	1.114.842.056,00	33.445.262,00	206.279.230,95	908.562.825,05
P1.2.2.02.09.11.001	Infrastrutture portuali e aeroportuali	0,00	0,00	0,00	0,00	0,00	0,00	0,00	0,00	0,00
P1.2.2.02.09.13.001	Altre vie di comunicazione	390.031.223,00	0,00	0,00	390.031.223,00	1.170.094,00	391.201.317,00	0,00	0,00	391.201.317,00
	Totale Infrastrutture	**1.521.022.662,00**	**33.345.226,00**	**172.833.968,95**	**1.348.188.693,05**	**4.563.069,00**	**1.525.585.731,00**	**33.445.262,00**	**206.279.230,95**	**1.319.306.500,05**
2.99	**Altri beni Materiali**									
P1.2.2.02.09.14.001	Opere per la sistemazione del suolo	0,00	0,00	0,00	0,00	0,00	0,00	0,00	0,00	0,00
P1.2.2.02.12.99.999	Altri beni materiali diversi (storno voce "Altri beni immobili demaniali" e Infrastrutture Demaniali FDC")	1.251.232.392,00	37.536.663,00	74.849.447,00	1.176.382.945,00	3.753.792,00	1.254.986.184,00	37.649.274,00	112.498.721,00	1.142.487.463,00
P1.2.2.05.09.99.999	Beni immobili n.a.c. acquisiti mediante operazioni di leasing finanziario	0,00	0,00	0,00	0,00	0,00	0,00	0,00	0,00	0,00
	Totale Altri Beni Materiali	**1.251.232.392,00**	**37.536.663,00**	**74.849.447,00**	**1.176.382.945,00**	**3.753.792,00**	**1.254.986.184,00**	**37.649.274,00**	**112.498.721,00**	**1.142.487.463,00**
	Totale Immobilizzazioni Materiali Patrimonio Immobiliare	**3.363.110.454,00**	**77.859.589,00**	**282.746.710,79**	**3.080.363.743,21**	**138.430.060,00**	**3.501.540.514,00**	**78.169.907,00**	**360.916.617,79**	**3.140.623.896,21**

L'attività di inventariazione condotta nell'anno 2019 ha tenuto conto dei criteri di valutazione previsti dall'Allegato 4/3 del D. Lgs n. 118/2011 così come è stata redatta la tabella che contiene la codifica delle voci che compongono l'inventario secondo lo schema del piano dei conti integrato (Allegato 6 del D. Lgs. 118/2011). Conformemente alle previsioni normative, nel conto patrimoniale nella sezione riepilogo sono esposti i fondi di riserva per i beni demaniali e patrimoniali indisponibili e per quelli culturali conformemente alle previsioni del decreto MEF 18 maggio 2017. Inoltre, si precisa che, a seguito della introduzione dei nuovi schemi contabili, il competente Settore ha prodotto una tabella con la codifica delle voci di inventario secondo lo schema previsto dall'allegato n. 6 del D.lgs. 118/2011 così composta:

Tabella 36

Riclassificazione voci inventario ai sensi del D.Lgs 118/2011				
Codice	**Descrizione**	**2018**	**2019**	**Incrementi**
1.2.2.01.02.01.001	Altri beni immobili demaniali	€ 30.900,00	€ 31.087,00	**€ 187,00**
1.2.2.02.09.01.001	Fabbricati ad uso abitativo	€ 17.696.004,00	€ 17.962.190,00	**€ 266.186,00**
1.2.2.02.10.01.001	Fabbricati ad uso abitativo di valore culturale, storico, artistico	€ 3.969.468,00	€ 3.993.284,00	**€ 23.816,00**
1.2.2.02.09.02.001	Fabbricati ad uso commerciale e istituzionale	€ 198.751.289,00	€ 199.918.656,00	**€ 1.167.367,00**
1.2.2.02.10.02.001	Fabbricati ad uso commerciale e istituzionale, di valore culturale, storico, artistico	€ 33.244.902,00	€ 33.444.373,00	**€ 199.471,00**
1.2.2.02.09.03.001	Fabbricati ad uso scolastico	€ 34.541.103,00	€ 33.872.777,00	**-€ 668.326,00**
1.2.2.02.09.04.001	Fabbricati industriali	€ 60.016.634,00	€ 63.628.196,00	**€ 3.611.562,00**
1.2.2.02.10.04.001	Opere destinate al culto di valore culturale, storico artistico	€ 5.039,00	€ 5.069,00	**€ 30,00**
1.2.2.02.09.18.001	Musei Teatri e Biblioteche	€ 658.162,00	€ 662.111,00	**€ 3.949,00**
1.2.2.02.09.13.001	Altre vie di comunicazione (CORAP)	€ 390.031.223,00	€ 391.201.317,00	**€ 1.170.094,00**
1.2.2.02.09.09.001	Infrastrutture Telematiche	€ 19.483.906,00	€ 19.542.358,00	**€ 58.452,00**
1.2.2.02.09.99.999	Beni immobili n.a.c.	€ 0,00	€ 0,00	**€ 0,00**
1.2.2.02.09.10.001	Infrastrutture Idrauliche	€ 1.111.507.533,00	€ 1.114.842.056,00	**€ 3.334.523,00**
1.2.2.01.01.01.001	Infrastrutture Demaniali (Ferrovie della Calabria)	€ 1.251.201.492,00	€ 1.254.955.097,00	**€ 3.753.605,00**
1.2.2.02.09.16.001	Impianti Sportivi	€ 695.398,00	€ 706.356,00	**€ 10.958,00**
1.2.2.02.13.02.001	Terreni Edificabili	€ 25.898.316,00	€ 25.066.466,00	**-€ 831.850,00**
1.2.2.02.13.01.001	Terreni Agricoli	€ 214.180.821,00	€ 340.427.937,00	**€ 126.247.116,00**
1.2.2.02.13.99.999	Terreni n.a.c.	€ 1.198.264,00	€ 1.281.184,00	**€ 82.920,00**
	Totale	**€ 3.363.110.454,00**	**€ 3.501.540.514,00**	**€ 138.430.060,00**

I beni immobili qualificati come "beni culturali" ai sensi dell'art. 2 del D.lgs. 42/2004-Codice dei beni culturali e del paesaggio o "beni soggetti a tutela" ai sensi dell'art. 136 del medesimo decreto, non sono stati assoggettati alla procedura di ammortamento, come indicato al principio 6.1.2. del D.lgs. n.118/11.

Pertanto, solo i fabbricati sono stati oggetto di procedura di ammortamento poiché i terreni appartengono alla categoria delle immobilizzazioni la cui utilizzazione non è limitata nel tempo e, quindi, non vanno ammortizzati come da disciplina civilistica (art. 2426 punto 2) e fiscale (DM. 31/12/1988). Le schede inventariali, redatte in conformità ai principi previsti dall'allegato D) del D. Lgs. 118/11, vengono approvate con il presente atto.
Quindi, per come risulta dalla relazione allegata all'elenco dei beni immobili predisposta dal Dirigente del Settore "Patrimonio immobiliare", tali operazioni hanno determinato, anche alla luce della ricognizione effettuata, un valore dell'intero patrimonio immobiliare pari a euro 3.501.540.514,00.
Le tabelle riepilogative contenute nella relazione "Inventario dei Beni demaniali e Patrimoniali – Anno 2019" espongono le differenze del conto patrimoniale degli ultimi tre esercizi.
I criteri di valutazione adottati, per come specificato dal Dirigente del Settore competente, sono quelli indicati al paragrafo 6.1.2 "Immobilizzazioni Materiali" dell'allegato 4/3 al D. Lgs.118/2011. In merito si precisa che non essendo disponibili i costi di acquisto dei cespiti di proprietà (terreni e fabbricati), tali beni sono stati iscritti al valore catastale, cioè applicando all'ammontare delle rendite risultanti in catasto (vigenti al 1° gennaio dell'anno di imposizione, rivalutate del 5 %), i seguenti moltiplicatori:

- 160 per i fabbricati classificati nel gruppo catastale A e nelle categorie catastali C/2, C/6 e C/7, con esclusione della categoria catastale A/10;
- 140 per i fabbricati classificati nel gruppo catastale B e nelle categorie catastali C/3, C/4 e C/5;
- 80 per i fabbricati classificati nella categoria catastale D/5;
- 80 per i fabbricati classificati nella categoria catastale A/10;
- 60 per i fabbricati classificati nel gruppo catastale D, ad eccezione dei fabbricati classificati nella categoria catastale D/5, elevato a 65 a decorrere dal 1° gennaio 2013;
- 55 per i fabbricati classificati nella categoria catastale C/1.

Per i terreni agricoli, il competente Settore ha applicato un moltiplicatore pari a 130 all'ammontare del reddito dominicale risultante in catasto (vigente al 1° gennaio dell'anno d'imposizione), rivalutato del 25%.

Nell'anno 2019, è stata avviata un'attività diretta all'efficientamento della gestione delle concessioni demaniali e non solo, al fine di pervenire alla realizzazione di un unico fascicolo c.d. tributario attraverso il quale agevolare l'accertamento e la riscossione spontanea delle autorizzazioni concesse. L'obiettivo principale di tale sistema sarà quello favorire un maggior gettito in entrata favorendo l'attività di accertamento di violazioni commesse e la successiva riscossione coattiva dei canoni insoluti.
Per tutti gli altri dettagli tecnici si rinvia alla relazione "Inventario dei Beni demaniali e Patrimoniali – Anno 2019", allegata al Rendiconto 2019.

Beni mobili

La situazione dei beni mobili regionali, la cui consistenza complessiva è data dalla sommatoria del valore degli impianti e macchinari, attrezzature industriali e commerciali, mezzi di trasporto, macchine d'ufficio e hardware, mobili e arredi, è riassunta nella tabella sotto riportata, contenuta nella nota inviata dal competente Settore "Economato, Logistica e Servizi Tecnici – Provveditorato, Autoparco e Burc", e dalla quale emerge che il valore finale dei beni mobili regionali al netto dei fondi ammortamento e comprensivo delle immobilizzazioni in corso al 31.12.2019, è pari a € 158.721.427,54.
Il valore degli altri beni mobili regionali, per come specificato nelle note del Dirigente del Settore competente, deve essere annualmente comunicato da tutti i Dipartimenti attraverso specifici prospetti contenenti i dati necessari per identificare i beni mobili acquisiti e in uso presso i Dipartimenti stessi.
Come di consueto, tuttavia, non tutte le strutture regionali hanno provveduto ad effettuare e trasmettere le dovute attività di ricognizione dei beni mobili.
Le comunicazioni del Settore Economato, Logistica e Servizi Tecnici – Provveditorato, Autoparco e Burc, in ogni caso, per come indicato dallo stesso settore, sono state fondate tenendo conto delle informazioni acquisite mediante la disamina dei dati contabili relativi agli

acquisti di beni mobili e alle dismissioni rilevate dalle evidenze dei provvedimenti adottati nel corso dell'anno 2019.
Il valore dei beni mobili, alla data del 31/12/2019, a seguito delle acquisizioni avvenute nel corso dell'anno 2019 e al lordo degli ammortamenti, per come emerge dalla seguente tabella, è pari ad euro 172.692.120,95.

Tabella 37

Dettaglio Immobilizzazioni Materiali Patrimonio Mobiliare Regione Calabria al 31/12/2019											
Conto Finanziario	**Descrizione conto COGE**	**Costo storico al 31/12/2018**	**Ammortamento anno 2018**	**Fondo ammortamento al 31.12.2018**	**Residuo al 31.12.2018**	**Totale variazione annualità 2019**	**Costo storico al 31/12/2019**	**Ammortamento anno 2019**	**Fondo ammortamento al 31.12.2019**	**Residuo al 31.12.2019**
	III Altre immobilizzazioni materiali									
2.3	**Impianti e macchinari**									
P1.2.2.02.04.01.001	Macchinari	10.873.744,64	543.687,23	1.850.898,67	9.022.845,97	0,00	10.873.744,64	543.687,23	2.394.585,90	8.479.158,74
P1.2.2.02.04.99.001	Impianti	5.346.683,85	267.334,19	534.668,38	4.812.015,47	11.040,28	5.357.724,13	267.886,21	802.554,59	4.555.169,54
	Totale Impianti e Macchinari	**16.220.428,49**	**811.021,42**	**2.385.567,05**	**13.834.861,44**	**11.040,28**	**16.231.468,77**	**811.573,44**	**3.197.140,49**	**13.034.328,28**
2.4	**Attrezzature industriali e commerciali**									
P1.2.2.02.05.01.001	Attrezzature scientifiche	135.768,60	6.788,43	17.644,12	118.124,48	0,00	135.768,60	6.788,43	24.432,55	111.336,05
P1.2.2.02.05.02.001	Attrezzature sanitarie	0,00	0,00	0,00	0,00	0,00	0,00	0,00	0,00	0,00
P1.2.2.02.05.99.999	Attrezzature n.a.c.	3.097.591,15	154.879,56	507.682,89	2.589.908,26	19.998,24	3.117.589,39	155.879,47	663.562,36	2.454.027,03
	Totale Attrezzature industriali e commerciali	**3.233.359,75**	**161.667,99**	**525.327,01**	**2.708.032,74**	**19.998,24**	**3.253.357,99**	**162.667,90**	**687.994,91**	**2.565.363,08**
2.5	**Mezzi di trasporto**									
P1.2.2.02.01.01.001	Mezzi di trasporto stradali	1.568.220,00	148.472,00	1.271.890,42	296.329,58	0,00	1.568.220,00	148.472,00	1.420.362,42	147.857,58
P1.2.2.02.01.99.999	Mezzi di trasporto ad uso civile, di sicurezza e ordine pubblico n.a.c.	6.719.645,78	605.451,94	5.057.711,63	1.661.934,15	0,00	6.719.645,78	605.451,94	5.663.163,58	1.056.482,20
	Totale Mezzi di trasporto	**8.287.865,78**	**753.923,94**	**6.329.602,05**	**1.958.263,73**	**0,00**	**8.287.865,78**	**753.923,94**	**7.083.526,00**	**1.204.339,78**
2.6	**Macchine per ufficio e hardware**									
P1.2.2.02.06.01.001	Macchine per ufficio	0,00	0,00	0,00	0,00	11.947,88	11.947,88	2.986,97	2.986,97	8.960,91
P1.2.2.02.07.01.001	Server	528.622,99	126.113,57	250.795,76	277.827,23	0,00	528.622,99	92.609,08	343.404,84	185.218,15
P1.2.2.02.07.02.001	Postazioni di lavoro	134.831,13	29.703,60	119.831,16	14.999,97	473.680,47	608.511,60	125.920,10	245.751,26	362.760,34
P1.2.2.02.07.03.001	Periferiche	641,72	135,92	641,72	0,00	0,00	641,72	0,00	641,72	0,00
P1.2.2.02.07.04.001	Apparati di telecomunicazione	14.039,76	3.509,94	7.019,88	7.019,88	0,00	14.039,76	3.509,94	10.529,82	3.509,94
P1.2.2.02.07.99.999	Hardware n.a.c.	1.623.753,28	73.097,21	1.431.598,90	192.154,38	695.102,20	2.318.855,48	246.872,76	1.678.471,66	640.383,82
	Totale Macchine per ufficio e hardware	**2.301.888,88**	**232.560,24**	**1.809.887,42**	**492.001,46**	**1.180.730,55**	**3.482.619,43**	**471.898,85**	**2.281.786,27**	**1.200.833,16**
2.7	**Mobili e arredi per ufficio**									
P1.2.2.02.03.01.001	Mobili e arredi per ufficio	1.111.682,33	102.217,62	615.845,39	495.836,94	21.828,38	1.133.510,71	104.400,34	720.245,73	413.264,98
P1.2.2.02.03.99.001	Mobili e arredi n.a.c.	0,00	0,00	0,00	0,00	0,00	0,00	0,00	0,00	0,00
	Totale Mobili e arredi per ufficio	**1.111.682,33**	**102.217,62**	**615.845,39**	**495.836,94**	**21.828,38**	**1.133.510,71**	**104.400,34**	**720.245,73**	**413.264,98**
3	**Immobilizzazioni in corso ed acconti**									
P1.2.2.04.02.01.001	Immobilizzazioni materiali in costruzione	96.643.919,08	0,00	0,00	96.643.919,08	43.659.379,19	140.303.298,27	0,00	0,00	140.303.298,27
	Totale immobilizzazioni in corso ed acconti	**96.643.919,08**	**0,00**	**0,00**	**96.643.919,08**	**43.659.379,19**	**140.303.298,27**	**0,00**	**0,00**	**140.303.298,27**
	Totale immobilizzazioni Materiali Patrimonio Mobiliare	**127.799.144,31**	**2.061.391,21**	**11.666.228,92**	**116.132.915,38**	**44.892.976,64**	**172.692.120,95**	**2.304.464,47**	**13.970.693,41**	**158.721.427,54**

Il valore della voce "Impianti e macchinari" al 31/12/2019, a seguito delle acquisizioni avvenute nel corso dell'anno 2019 pari ad euro 11.040,28, per come comunicato dal competente settore e risultante dalle scritture contabili dell'ente, al lordo degli ammortamenti, è pari ad euro 16.231.468,77
Per tali cespiti si è proceduto all'effettuazione degli ammortamenti, applicando il coefficiente di ammortamento del 5% previsto nei "Principi e regole contabili del sistema di contabilità economica delle amministrazioni pubbliche". La quota di ammortamento dell'esercizio 2019 ha implementato il valore dei relativi Fondi Ammortamento per come meglio illustrato nella tabella sotto riportata:

Tabella 38

Conto Finanziario	Descrizione conto COGE	Costo storico al 31.12.2019	Fondo ammortamento al 31.12.2018	Ammortamenti anno 2019	Fondo ammortamento al 31.12.2019	Residuo al 31.12.2019
	III Altre immobilizzazioni materiali					
2.3	**Impianti e macchinari**					
P1.2.2.02.04.01.001	Macchinari Anno 2016	10.677.563,24	1.841.089,60	533.878,16	2.374.967,76	8.302.595,48
P1.2.2.02.04.01.001	Macchinari Anno 2018	196.181,40	9.809,07	9.809,07	19.618,14	176.563,26
P1.2.2.02.04.99.001	Impianti Anno 2016	4.789.102,34	478.910,23	239.455,12	718.365,35	4.070.736,99
P1.2.2.02.04.99.001	Impianti Anno 2017	557.581,51	55.758,15	27.879,08	83.637,23	473.944,28
P1.2.2.02.04.99.001	Impianti Anno 2019	11.040,28	0,00	552,01	552,01	10.488,27
	Totale Impianti e macchinari	**16.231.468,77**	**2.385.567,05**	**811.573,44**	**3.197.140,49**	**13.034.328,28**

Il valore della voce "Attrezzature industriali e commerciali" al 31/12/2019, a seguito delle acquisizioni avvenute nel corso dell'anno 2019 per euro 19.998,24, per come comunicato dal competente settore e risultante dalle scritture contabili dell'ente, è pari ad euro 3.253.357,99.
Per tali cespiti si è proceduto all'effettuazione degli ammortamenti applicando il coefficiente del 5% previsto nei "Principi e regole contabili del sistema di contabilità economica delle amministrazioni pubbliche". Le quote di ammortamento dell'esercizio 2019 hanno implementato il valore dei relativi Fondi Ammortamento per come meglio illustrato nella tabella sotto riportata:

Tabella 39

Conto Finanziario	Descrizione conto COGE	Costo storico al 31.12.2019	Fondo ammortamento al 31.12.2018	Ammortamenti anno 2019	Fondo ammortamento al 31.12.2019	Residuo al 31.12.2019
	III Altre immobilizzazioni materiali					
2.4	**Attrezzature industriali e commerciali**					
P1.2.2.02.05.01.001	Attrezzature scientifiche_Anno 2015	54.168,90	13.564,13	2.708,45	16.272,58	37.896,32
P1.2.2.02.05.01.001	Attrezzature scientifiche_Anno 2018	81.599,70	4.079,99	4.079,98	8.159,97	73.439,73
P1.2.2.02.05.99.999	Attrezzature n.a.c._Anno 2015	2.954.918,52	500.505,45	147.745,93	648.251,38	2.306.667,14
P1.2.2.02.05.99.999	Attrezzature n.a.c._Anno 2016	437,98	65,71	21,90	87,61	350,37
P1.2.2.02.05.99.999	Attrezzature n.a.c._Anno 2018	142.234,65	7.111,73	7.111,73	14.223,46	128.011,19
P1.2.2.02.05.99.999	Attrezzature n.a.c._Anno 2019	19.998,24	0,00	999,91	999,91	18.998,33
	Totale Attrezzature industriali e commerciali	**3.253.357,99**	**525.327,01**	**162.667,90**	**687.994,91**	**2.565.363,08**

La voce "Mezzi di trasporto" viene regolarmente iscritta nell'ambito delle specifiche scritture inventariali e, conseguentemente, nel conto del patrimonio regionale.

Il valore di tale posta contabile al 31.12.2019 non ha subito variazioni rispetto al 2018 ed è pari ad euro 8.287.865,78 per come comunicato dal competente settore e risultante dalle scritture contabili dell'ente.
Per tali cespiti si è proceduto all'effettuazione degli ammortamenti, applicando il coefficiente del 10% previsto nei "Principi e regole contabili del sistema di contabilità economica delle amministrazioni pubbliche". Le quote di ammortamento dell'esercizio 2019 hanno implementato il valore dei relativi Fondi Ammortamento per come meglio illustrato nella tabella sotto riportata:

Tabella 40

Conto Finanziario	Descrizione conto COGE	Costo storico al 31.12.2019	Fondo ammortamento al 31.12.2018	Ammortamenti anno 2019	Fondo ammortamento al 31.12.2019	Residuo al 31.12.2019
	III Altre immobilizzazioni materiali					
2.5	**Mezzi di trasporto**					
P1.2.2.02.01.01.001	Mezzi di trasporto stradali_Anno 2005	83.500,00	83.500,00	0,00	83.500,00	0,00
P1.2.2.02.01.01.001	Mezzi di trasporto stradali_Anno 2012	1.484.720,00	1.188.390,42	148.472,00	1.336.862,42	147.857,58
P1.2.2.02.01.99.999	Mezzi di trasporto ad uso civile, di sicurezza e ordine pubblico n.a.c._Anno 2005	665.126,42	665.126,42	0,00	665.126,42	0,00
P1.2.2.02.01.99.999	Mezzi di trasporto ad uso civile, di sicurezza e ordine pubblico n.a.c._Anno 2012	2.580.000,00	1.871.803,39	258.000,00	2.129.803,39	450.196,61
P1.2.2.02.01.99.999	Mezzi di trasporto ad uso civile, di sicurezza e ordine pubblico n.a.c._Anno 2013	3.474.519,36	2.520.781,82	347.451,94	2.868.233,77	606.285,59
	Totale Mezzi di trasporto	**8.287.865,78**	**6.329.602,05**	**753.923,94**	**7.083.526,00**	**1.204.339,78**

Il valore della voce "Macchine per ufficio e hardware" al 31/12/2019, a seguito delle acquisizioni avvenute nel corso dell'anno 2019 per euro 1.180.730,55, per come comunicato dal competente settore e risultante dalle scritture contabili dell'ente, è pari ad euro 3.482.619,43.
Per tali cespiti si è proceduto all'effettuazione degli ammortamenti, applicando il coefficiente del 25% previsto nei "Principi e regole contabili del sistema di contabilità economica delle amministrazioni pubbliche". Le quote di ammortamento dell'esercizio 2019 hanno implementato il valore dei relativi Fondi Ammortamento per come meglio illustrato nella tabella sotto riportata:

Tabella 41

Conto Finanziario	Descrizione conto COGE	Costo storico al 31.12.2019	Fondo ammortamento al 31.12.2018	Ammortamenti anno 2019	Fondo ammortamento al 31.12.2019	Residuo al 31.12.2019
	III Altre immobilizzazioni materiali					
2.6	**Macchine per ufficio e hardware**					
P1.2.2.02.06.01.001	Macchine per ufficio_Anno 2019	11.947,88	0,00	2.986,97	2.986,97	8.960,91
P1.2.2.02.07.01.001	Server_Anno 2016	158.186,68	158.186,68	0,00	158.186,68	0,00
P1.2.2.02.07.01.001	Server_Anno 2018	370.436,31	92.609,08	92.609,08	185.218,16	185.218,15
P1.2.2.02.07.02.001	Postazioni di lavoro_Anno 2016	104.831,20	104.831,20	0,00	104.831,20	0,00
P1.2.2.02.07.02.001	Postazioni di lavoro_Anno 2017	29.999,93	14.999,96	7.499,98	22.499,94	7.499,99
P1.2.2.02.07.02.001	Postazioni di lavoro_Anno 2019	473.680,47	0,00	118.420,12	118.420,12	355.260,35
P1.2.2.02.07.03.001	Periferiche_Anno 2016	641,72	641,72	0,00	641,72	0,00
P1.2.2.02.07.04.001	Apparati di telecomunicazione_Anno 2017	14.039,76	7.019,88	3.509,94	10.529,82	3.509,94
P1.2.2.02.07.99.999	Hardware n.a.c._Anno 2016	1.331.364,44	1.331.364,44	0,00	1.331.364,44	0,00
P1.2.2.02.07.99.999	Hardware n.a.c._Anno 2017	108.549,00	54.274,50	27.137,25	81.411,75	27.137,25
P1.2.2.02.07.99.999	Hardware n.a.c._Anno 2018	183.839,84	45.959,96	45.959,96	91.919,92	91.919,92
P1.2.2.02.07.99.999	Hardware n.a.c._Anno 2019	695.102,20	0,00	173.775,55	173.775,55	521.326,65
	Totale Macchine per ufficio e hardware	**3.482.619,43**	**1.809.887,42**	**471.898,85**	**2.281.786,27**	**1.200.833,16**

Il valore della voce "Mobili e arredi per ufficio" al 31/12/2019, a seguito delle acquisizioni avvenute nel corso dell'anno 2019 per euro 21.828,38, per come comunicato dal competente settore e risultante dalle scritture contabili dell'ente, è pari ad euro 1.133.510,71.

Per tali cespiti si è proceduto all'effettuazione degli ammortamenti, applicando il coefficiente del 10% previsto nei "Principi e regole contabili del sistema di contabilità economica delle amministrazioni pubbliche". Le quote di ammortamento dell'esercizio 2019 hanno implementato il valore dei relativi Fondi Ammortamento per come meglio illustrato nella tabella sotto riportata:

Tabella 42

Conto Finanziario	Descrizione conto COGE	Costo storico al 31.12.2019	Fondo ammortamento al 31.12.2018	Ammortamenti anno 2019	Fondo ammortamento al 31.12.2019	Residuo al 31.12.2019
	III Altre immobilizzazioni materiali					
2.7	**Mobili e arredi per ufficio**					
P1.2.2.02.03.01.001	Mobili e arredi per ufficio_Anno 2014	89.507,32	89.507,32	0,00	89.507,32	0,00
P1.2.2.02.03.01.001	Mobili e arredi per ufficio_Anno 2015	823.928,79	486.750,15	82.392,88	569.143,03	254.785,76
P1.2.2.02.03.01.001	Mobili e arredi per ufficio_Anno 2016	16.442,38	4.932,72	1.644,24	6.576,96	9.865,42
P1.2.2.02.03.01.001	Mobili e arredi per ufficio_Anno 2017	164.748,24	32.949,65	16.474,82	49.424,47	115.323,77
P1.2.2.02.03.01.001	Mobili e arredi per ufficio_Anno 2018	17.055,60	1.705,55	1.705,56	3.411,11	13.644,49
P1.2.2.02.03.01.001	Mobili e arredi per ufficio_Anno 2019	21.828,38	0,00	2.182,84	2.182,84	19.645,54
	Totale Mobili ed arredo ufficio	**1.133.510,71**	**615.845,39**	**104.400,34**	**720.245,73**	**413.264,98**

Sono presenti immobilizzazioni materiali in corso per l'importo di euro 140.303.298,27 risultanti dalla rilevazione al 31.12.2019 di impegni per l'acquisizione/manutenzione straordinaria di cespiti di proprietà dell'ente ma non ancora utilizzabili perché in fase di realizzazione o, sebbene realizzati, non ancora utilizzabili da parte dell'ente.
Alle immobilizzazioni materiali in corso non si applica l'ammortamento.

La determinazione delle quote di ammortamento, oltre che a fini prudenziali, permette di rispettare il principio della competenza economica, imputando a ciascun esercizio costi/oneri e ricavi/proventi di competenza. Chiaramente, la precisa determinazione delle quote di ammortamento necessiterebbe della conoscenza dettagliata, per ciascun bene, almeno dell'anno di acquisizione della tipologia e del costo.
Nell'esercizio 2019 si è mantenuta la ricostruzione dell'acquisizione storica dei cespiti effettuata nell'annualità precedente e si è proceduto ad incrementare le tabelle sopra riportate con le acquisizioni effettuate nell'annualità 2019 cercando, al contempo, di dettagliare il più possibile la determinazione delle relative quote di ammortamento.

Difatti, solo a partire dall'annualità 2013, invece, grazie alle rilevazioni registrate mediante l'utilizzo sperimentale della contabilità economica, è stato possibile calcolare il valore annuale degli ammortamenti, applicando i coefficienti di ammortamento previsti nei "Principi e regole contabili del sistema di contabilità economica delle amministrazioni pubbliche", predisposto dal Ministero dell'Economia e delle Finanze-Ragioneria Generale dello Stato.

16.2.2 Immobilizzazioni finanziarie

Per quanto riguarda i criteri di valutazione adottati per le partecipazioni, in coerenza con quanto previsto dal principio contabile applicato concernente la contabilità economico-patrimoniale degli enti in contabilità finanziaria (Allegato n. 4/3 al decreto legislativo n. 118/2011), le partecipazioni societarie sono state valutate secondo il metodo del patrimonio netto, di cui all'articolo 2426, numero 4, del codice civile.

Le partecipazioni regionali
Per come comunicato dal Dirigente del Settore "Controllo contabile bilanci e rendiconti Enti strumentali, Aziende, Agenzie, Fondazioni e Società", a dicembre 2019 le società partecipate dalla Regione Calabria sono quindici ed hanno un valore complessivamente pari a euro 44.189.997,50. Si rileva che nel corso dell'anno è avvenuta la cessazione della società partecipata Sagas Spa in liquidazione cessata in data 12.04.2019 e la diminuzione del capitale della società controllata Ferrovie della Calabria Srl in data 06.11.2019.

L'asset societario regionale è composto da "*Partecipazioni in imprese Partecipate*" pari ad euro 14.522.966,76 e da "*Partecipazioni in imprese Controllate*" pari ad euro 29.667.030,74 per come risulta dalle tabelle seguenti.

Tabella 43

"Partecipazioni in imprese partecipate"		
SOCIETÁ	**Valore partecipazione regionale in funzione del P. N. risultante dall'ultimo bilancio**	**Importo partecipazione 31.12.2019**
COMARC s.r.l. in liquidazione	€ 185.059,73	€ 185.059,73
COMALCA S.c.r.l.	€ 3.100.415,35	€ 3.100.415,35
SACAL S.p.A.	€ 1.159.372,11	€ 1.159.372,11
SOGAS S.p.A.	-	-
AEROPORTO S. ANNA S.p.A. in fallimento	-	-
STRETTO DI MESSINA S.p.A. in liquidazione	€ 9.937.566,99	€ 9.937.566,99
BANCA POPOLARE ETICA	€ 140.552,58	€ 140.552,58
CONSORZIO CIES in fallimento	-	-
Totale	**€ 14.522.966,76**	**€ 14.522.966,76**

Tabella 44

"Partecipazioni in imprese Controllate"		
SOCIETÁ	**Valore partecipazione regionale in funzione del P. N. risultante dall'ultimo bilancio**	**Importo partecipazione 31.12.2019**
FINCALABRA S.p.A.	€ 8.036.245,00	€ 8.036.245,00
COMAC s.r.l. in fallimento	€ 2.133.214,85	€ 2.133.214,85
TERME SIBARITE S.p.A.	€ 4.393.031,00	€ 4.393.031,00
SORICAL S.p.A. in liquidazione	€ 9.939.503,39	€ 9.939.503,39
SOMESA S.r.l. in Liquidazione	€ 108.374,50	€ 108.374,50
PROGETTO MAGNA GRAECIA S.r.l. in fall.	-	-
FERROVIE DELLA CALABRIA S.R.L.	€ 5.056.662,00	€ 5.056.662,00
Totale	**€ 29.667.030,74**	**€ 29.667.030,74**

Cosi come previsto nell'allegato 4.3 del D. Lgs. 118/2011 le partecipazioni in società controllate e partecipate sono state valutate in base al metodo del patrimonio netto. A tal fine, l'utile o la perdita d'esercizio della partecipata, per la quota di pertinenza, è stato portato al conto economico ed ha avuto come contropartita, nello stato patrimoniale, l'incremento o la riduzione della partecipazione. Per il calcolo del Patrimonio netto sono stati utilizzati i dati riferiti all'ultimo documento contabile e, più precisamente, i bilanci di esercizio al 31.12.2018 per le seguenti società:

- Banca Popolare Etica soc. coop. per azioni;
- Comalca S.c.r.l.;
- Comarc srl in liquidazione;

Per le società sottoposte a procedura concorsuale il valore è stato rilevato dagli ultimi bilanci approvati:

- Aeroporto S. Anna S.p.A. in fallimento (al 31.12.2013);
- Comac S.r.l. in fallimento (al 31.12.2013);
- Consorzio Cies in fallimento (al 31.12.2010);
- Progetto Magna Graecia S.r.l. in fallimento (al 31.12.2012);
- Sogas S.p.A. in fallimento (al 31.12.2015).

Si precisa che per le società Somesa srl in liquidazione, Ferrovie della Calabria S.r.l., Fincalabra SpA, Stretto di Messina S.p.A. in liquidazione, Sacal Spa, Terme Sibarite Spa e Sorical Spa in liquidazione risultano acquisiti i documenti contabili relativi all'esercizio 2019:

- per la società Somesa S.r.l. in liquidazione si fa riferimento al progetto di bilancio al 31.03.2019;
- per la società Ferrovie della Calabria s.r.l. si fa riferimento al progetto di bilancio al 31.12.2019;

- per la società Fincalabra S.p.A. si fa riferimento al progetto di bilancio al 31.12.2019;
- per la società Sacal S.p.A. si fa riferimento al progetto di bilancio al 31.12.2019;
- per la società Stretto di Messina S.p.A. in liquidazione il bilancio al 31.12.2019;
- per la società Terme Sibarite S.p.A. si fa riferimento al progetto di bilancio al 31.12.2019;
- per la società Sorical Spa in liquidazione si fa riferimento al progetto di bilancio al 31.12.2019.

Tabella 45

"Rivalutazioni e svalutazioni"					
SOCIETÁ	**Importo Partecipazione netto 1.1. 2019**	**Rivalutazione metodo P. N. ultimo bilancio**	**Svalutazione metodo P. N. ultimo bilancio**	**Dismissione per cessazione società**	**Importo partecipazione 31.12.2019**
COMARC s.r.l. in liquidazione	€ 190.989,61	-	-€ 5.929,88		€ 185.059,73
COMALCA S.c.r.l	€ 3.072.387,88	€ 28.027,47	-		€ 3.100.415,35
SACAL S.p.A.	€ 1.063.884,96	€ 95.487,15	-		€ 1.159.372,11
SOGAS S.p.A.	-	-	-		-
AEROPORTO S. ANNA S.p.A. in fallimento	-	-	-		-
FINCALABRA S.p.A.	€ 8.052.804,00	€ 14.178,00	-€ 30.737,00		€ 8.036.245,00
COMAC s.r.l. in fallimento	€ 2.133.214,85	-	-		€ 2.133.214,85
TERME SIBARITE S.p.A.	€ 4.358.166,00	€ 34.865,00	-		€ 4.393.031,00
SORICAL S.p.A. in liquidazione	€ 9.663.121,85	€ 276.381,54	-		€ 9.939.503,39
STRETTO DI MESSINA S.p.A. in liquidazione	€ 9.928.782,86	€ 8.784,13	-		€ 9.937.566,99
BANCA POPOLARE ETICA	€ 213.279,00	-	-€ 72.726,42		€ 140.552,58
SOMESA S.r.l. in Liquidazione	€ 108.942,00	-	-€ 567,50		€ 108.374,50
CONSORZIO CIES in fallimento	-	-	-		-
PROGETTO MAGNA GRAECIA S.r.l. in fallimento	-	-	-		-
FERROVIE DELLA CALABRIA S.R.L.	€ 15.106.534,00	-	-€ 10.049.872,00		€ 5.056.662,00
SAGAS Spa	€ 111.056,68		-	- 111.056,68	€ 0,00
TOTALE	€ 54.003.163,69	€ 457.723,29	-€ 10.159.832,80	- 111.056,68	€ 44.189.997,50

Si riportano di seguito le informazioni di sintesi sulle società partecipate regionali:

SO.RI.CAL S.p.A. in liquidazione – Società Risorse Idriche Calabresi	
Forma giuridica	Società per azioni
Capitale sociale al 31/12/2019	Euro 13.400.000,00
Patrimonio Netto al 31/12/2019	Euro 18.578.511,00
Numero azioni	13.400.000
Valore Nominale Azioni	1,00 cadauna
% detenuta dalla Regione	53,50
Valore nominale partecipazione Regione al 31/12/2019	Euro 7.169.000,00
Numero azioni detenute dalla Regione al 31/12/2019	7.169.000
Risultato esercizio 2019	Euro 484.370,00
Note: La liquidazione, deliberata dall'Assemblea del 09/12/2012, non prevede lo scioglimento della società ma espressamente la continuità aziendale. L'amministrazione regionale con delibera di giunta n. 642 del 30/12/2019 avente ad oggetto "Approvazione Piano di razionalizzazione periodica delle partecipazioni ai sensi dell'articolo 20 del D.lgs. 19 agosto 2016 n. 175 e s.m.i. –" ha deliberato il mantenimento della partecipazione, in attesa del ritorno in bonis della società, in quanto strategica e necessaria.	

AEROPORTO S. ANNA S.p.A. in fallimento	
Forma giuridica	Società per azioni
Capitale sociale al 31/12/2019	Euro 120.000,00
Patrimonio Netto al 31/12/2013	Euro – 3.088.496,00
Numero azioni	120.000
Valore Nominale Azioni	1,00 cadauna
% detenuta dalla Regione	14,11
Valore nominale partecipazione Regione al 31/12/2019	Euro 16.932,00
Numero azioni detenute dalla Regione	16.932
Risultato esercizio 2013	Euro -2.332.708,00
Note: In data 15/04/2015 il Tribunale di Crotone – Sez. Fallimenti ha emesso la sentenza dichiarativa del fallimento della società L'amministrazione regionale con delibera di giunta n. 642 del 30/12/2019 avente ad oggetto "Approvazione Piano di razionalizzazione periodica delle partecipazioni ai sensi dell'articolo 20 del D.lgs. 19 agosto 2016 n. 175 e s.m.i. –" ha deliberato di vigilare in ordine allo stato della procedura.	

TERME SIBARITE S.p.A.	
Forma giuridica	Società per azioni
Capitale sociale al 31/12/2019	Euro 3.639.737,00
Patrimonio Netto al 31/12/2019	Euro 4.393.031,00
Numero azioni	180.185
Valore Nominale Azioni	Euro 20,20 cadauna
% detenuta dalla Regione	100%
Valore nominale partecipazione Regione	Euro 3.639.737,00
Numero azioni detenute dalla Regione	180.185
Risultato esercizio 2019	Euro 34.864,00
Note: : L'amministrazione regionale con delibera di giunta n. 642 del 30/12/2019 avente ad oggetto "Approvazione Piano di razionalizzazione periodica delle partecipazioni ai sensi dell'articolo 20 del D.lgs. 19 agosto 2016 n. 175 e s.m.i. –" ha deliberato il mantenimento della partecipazione con provvedimento motivato dell'organo politico (D.P.G.R. n. 100/2017).	

S.A.CAL. S.p.A.	
Forma giuridica	Società per azioni
Capitale sociale al 31/12/2019	Euro 13.900.225,00
Patrimonio Netto al 31/12/2019	Euro 12.501.438,00
Numero azioni	26.925
Valore Nominale Azioni	Euro 517,00 cadauna
% detenuta dalla Regione	9,27%
Valore nominale partecipazione Regione	Euro 1.290.949,00
Numero azioni detenute dalla Regione	2.497
Risultato esercizio 2019	Euro 1.027.809
Note: L'amministrazione regionale con delibera di giunta n. 642 del 30/12/2019 avente ad oggetto "Approvazione Piano di razionalizzazione periodica delle partecipazioni ai sensi dell'articolo 20 del D.lgs. 19 agosto 2016 n. 175 e s.m.i. –" ha deliberato il mantenimento della partecipazione in quanto strategica e necessaria.	

FINCALABRA – S.p.A.	
Forma giuridica	Società per azioni
Capitale sociale al 31/12/2019	Euro 10.737.073,00
Patrimonio Netto al 31/12/2019	Euro 8.036.245,00
Numero azioni	10.737.073
Valore Nominale Azioni	€ 1,00 cadauna
% detenuta dalla Regione	100%
Valore nominale partecipazione Regione	Euro 10.737.073,00
Numero azioni detenute dalla Regione	10.737.073
Risultato esercizio al 31/12/2019	Euro 14.178,00
Note: L'amministrazione regionale con delibera di giunta n. 642 del 30/12/2019 avente ad oggetto "Approvazione Piano di razionalizzazione periodica delle partecipazioni ai sensi dell'articolo 20 del D.lgs. 19 agosto 2016 n. 175 e s.m.i. –" ha deliberato il mantenimento della partecipazione in quanto strumentale,monitorando gli equilibri economico-finanziari.	

STRETTO DI MESSINA S.P.A. IN LIQUIDAZIONE	
Forma giuridica	Società per azioni
Capitale sociale al 31/12/2019	Euro 383.179.794,00
Patrimonio Netto al 31/12/2019	Euro 385.730.194
Numero azioni	74.259.650
Valore Nominale Azioni	Euro 5,16
% detenuta dalla Regione	2,576%
Valore nominale partecipazione Regione	Euro 9.871.678,56
Numero azioni detenute dalla Regione	1.913.116
Risultato esercizio al 31/12/2019	Euro 265.323
Note: Con DPCM del 15 aprile 2013 la società è stata posta in liquidazione con contestuale nomina di un commissario liquidatore. Il comma 9 dell'art. 34 decies della L. n. 221/2012 ha posto un termine annuale per la conclusione della procedura di liquidazione. Tuttavia, tale termine, a parere del commissario liquidatore deve essere considerato sollecitatorio e non perentorio in considerazione che la durata della procedura è strettamente legata all'esito di contenziosi ancora pendenti dinanzi ai Tribunali civili e amministrativi con i vari Contraenti (Contraente Generale Eurolink, Project Management Consultant, Broker Assicurativo e Monitore Ambientale Ati Fenice) insorti per effetto dell'applicazione della Legge 221/2012 che ha sancito la liquidazione della società. Per quanto sopra esposto, pertanto, a parere del commissario liquidatore della società, allo stato, non sono prevedibili in modo certo tempi definiti per la chiusura della procedura di liquidazione in quanto la stessa è, essenzialmente, condizionata dalla durata del complesso contenzioso pendente nonché dei procedimenti ancora in corso da concludere con le Amministrazioni competenti. L'amministrazione regionale con delibera di giunta n. 642 del 30/12/2019 avente ad oggetto "Approvazione Piano di razionalizzazione periodica delle partecipazioni ai sensi dell'articolo 20 del D.lgs. 19 agosto 2016 n. 175 e s.m.i. –" ha deliberato di vigilare in ordine allo stato della procedura.	

BANCA POPOLARE ETICA Società cooperativa per azioni	
Forma giuridica	Società cooperativa per azioni
Capitale sociale al 31/12/2019	Euro 69.946.538,00
Patrimonio Netto al 31/12/2018	Euro 93.701.718,00
Numero azioni	1.332.315
Valore Nominale Azioni	€ 52,50 cadauna
% detenuta dalla Regione	0,21%
Valore nominale partecipazione Regione	Euro 105.000,00
Numero azioni detenute dalla Regione	2.000
Risultato esercizio al 31/12/2018	Euro 3.287.703,00
Note: L'amministrazione regionale con delibera di giunta n. 642 del 30/12/2019 avente ad oggetto "Approvazione Piano di razionalizzazione periodica delle partecipazioni ai sensi dell'articolo 20 del D.lgs. 19 agosto 2016 n. 175 e s.m.i. –" ha deliberato il mantenimento della partecipazione con provvedimento motivato dell'organo politico (D.P.G.R. n. 99/2017)	

SOGAS S.p.A. in fallimento – Società Per La Gestione dell'Aeroporto dello Stretto	
Forma giuridica	Società per azioni
Capitale sociale al 31/12/2019	Euro 3.100.000,26
Patrimonio Netto al 31/12/2015	Euro (3.840.796)
Numero azioni	7.380.953
Valore Nominale Azioni	0,42 cadauna
% detenuta dalla Regione	13,02%
Valore nominale partecipazione Regione al 31/12/2013	Euro 403.648,98
Numero azioni detenute dalla Regione	961.069
Risultato esercizio 2015	Euro - 8.355.566,00
Note: il Tribunale di Reggio Calabria sezione fallimentare con sentenza del 18 ottobre 2016 ha dichiarato il fallimento della Sogas SpA in liquidazione. L'amministrazione regionale con delibera di giunta n. 642 del 30/12/2019 avente ad oggetto "Approvazione Piano di razionalizzazione periodica delle partecipazioni ai sensi dell'articolo 20 del D.lgs. 19 agosto 2016 n. 175 e s.m.i. –" ha deliberato di vigilare in ordine allo stato della procedura.	

COMARC SRL IN LIQUIDAZIONE – CONSORZIO MERCATO AGRICOLO ALIMENTARE DI REGGIO CALABRIA	
Forma giuridica	Società a responsabilità limitata
Capitale sociale al 31/12/2019	Euro 779.404,00
Patrimonio Netto al 31/12/2018	Euro 881.970,00
% detenuta dalla Regione	20,9826%
Valore nominale partecipazione Regione	Euro 163.538,77
Risultato esercizio 2018	Euro – 28.262,00
Note: L'amministrazione regionale con delibera di giunta n. 642 del 30/12/2019 avente ad oggetto "Approvazione Piano di razionalizzazione periodica delle partecipazioni ai sensi dell'articolo 20 del D.lgs. 19 agosto 2016 n. 175 e s.m.i. –" ha deliberato di vigilare in ordine allo stato della procedura..	

COMAC SRL IN FALLIMENTO – CONSORZIO MERCATO AGRICOLO ALIMENTARE CALABRIA	
Forma giuridica	Società a responsabilità limitata
Capitale sociale al 31/12/2019	Euro 4.458.808,57
Patrimonio Netto al 31/12/2013	Euro 2.748.634,00
% detenuta dalla Regione al 31/12/2011	77,61%
Valore nominale partecipazione Regione	Euro 3.460.481,33
Risultato esercizio 2013	Euro - 629.659,00
Note: Il Tribunale di Cosenza con sentenza notificata in data 22/06/2015, in accoglimento dell'istanza del creditore società Obiettivo Lavoro Spa ha disposto il fallimento della società. L'amministrazione regionale con delibera di giunta n. 642 del 30/12/2019 avente ad oggetto "Approvazione Piano di razionalizzazione periodica delle partecipazioni ai sensi dell'articolo 20 del D.lgs. 19 agosto 2016 n. 175 e s.m.i. –" ha deliberato di vigilare in ordine allo stato della procedura..	

COMALCA SCRL – CONSORZIO MERCATO AGRICOLO ALIMENTARE CALABRIA	
Forma giuridica	Società consortile a responsabilità limitata
Capitale sociale al 31/12/2019	Euro 5.131.400,00
Patrimonio Netto al 31/12/2018	Euro 11.362.285,00
% detenuta dalla Regione	27,287%
Valore nominale partecipazione Regione	Euro 1.400.200,00
Risultato esercizio 2018	Euro 102.714,00
Note. L'amministrazione regionale con delibera di giunta n. 642 del 30/12/2019 avente ad oggetto "Approvazione Piano di razionalizzazione periodica delle partecipazioni ai sensi dell'articolo 20 del D.lgs. 19 agosto 2016 n. 175 e s.m.i. –" ha deliberato l'alienazione della partecipazione in quanto non coerente con le attività istituzionali dell'Ente.	

PROGETTO MAGNA GRAECIA Srl in fallimento	
Forma giuridica	Società a responsabilità limitata
Capitale sociale al 31/12/2019	Euro 120.000,00
Patrimonio Netto al 31/12/2012	Euro – 23.775
% detenuta dalla Regione	51,00%
Valore nominale partecipazione Regione	Euro 61.200,00
Risultato esercizio 2012	Euro - 143.775,00
Note: Il Tribunale di Cosenza con sentenza del 13/12/2017 ha disposto il fallimento della società. L'amministrazione regionale con delibera di giunta n. 642 del 30/12/2019 avente ad oggetto "Approvazione Piano di razionalizzazione periodica delle partecipazioni ai sensi dell'articolo 20 del D.lgs. 19 agosto 2016 n. 175 e s.m.i. –" ha deliberato di vigilare in ordine allo stato della procedura.	

FERROVIE DELLA CALABRIA S.r.l.	
Forma giuridica	Società a responsabilità limitata
Capitale sociale al 31/12/2019	Euro 4.864.520,00
Patrimonio Netto al 31/12/2019	Euro 5.056.662,00
% detenuta dalla Regione	100%
Valore nominale partecipazione Regione	Euro 4.864.520,00
Risultato esercizio 31.12.2019	Euro – 1.051.283,00
Note: La società in data 06.11.2019 con delibera di assemblea straordinaria ha deliberato l'abbattimento del capitale sociale per coperture perdite portandolo ad euro 4.864.520. L'amministrazione regionale con delibera di giunta n. 642 del 30/12/2019 avente ad oggetto "Approvazione Piano di razionalizzazione periodica delle partecipazioni ai sensi dell'articolo 20 del D.lgs. 19 agosto 2016 n. 175 e s.m.i. –" ha deliberato il mantenimento della partecipazione in quanto strategica e necessaria, monitorando gli equilibri economico-finanziari.	

SOMESA S.r.l. in liquidazione	
Forma giuridica	Società a responsabilità limitata
Capitale sociale al 31/12/2019	Euro 258.000,00
Patrimonio Netto al 31/03/2019	Euro 216.749,00
% detenuta dalla Regione	50%
Valore nominale partecipazione Regione	Euro 129.000
Risultato esercizio al 31/03/2019	Euro – 1.135,00
Note: L'amministrazione regionale con delibera di giunta n. 642 del 30/12/2019 avente ad oggetto "Approvazione Piano di razionalizzazione periodica delle partecipazioni ai sensi dell'articolo 20 del D.lgs. 19 agosto 2016 n. 175 e s.m.i. –" ha deliberato di vigilare in ordine allo stato della procedura.	

COSORZIO CIES in fallimento –	
Forma giuridica	Società a responsabilità limitata
Capitale sociale	Euro 831.951,00
Patrimonio Netto al 31.12.2010	Euro – 2.869.698,00
Valore Nominale Quote	€ 0,52 ciascuna
% detenuta dalla Regione	1,46%
Valore nominale partecipazione Regione	Euro 12.146,48
Risultato esercizio al 31/12/2010	Euro – 1.773.591,00
Note: Il Tribunale di Cosenza con sentenza del 23/09/2011, ha disposto il fallimento della società. L'amministrazione regionale con delibera di giunta n. 642 del 30/12/2019 avente ad oggetto "Approvazione Piano di razionalizzazione periodica delle partecipazioni ai sensi dell'articolo 20 del D.lgs. 19 agosto 2016 n. 175 e s.m.i. –" ha deliberato di vigilare in ordine allo stato della procedura.	

16.2.3 Attivo circolante

Rimanenze

Le rimanenze comprendono la quantità di materie prime indispensabili per l'attività di ufficio giacenti alla fine dell'anno, essenzialmente carta e cancelleria. Al 31/12/2019, per come comunicato dal competente Settore "Economato" esse ammontano ad euro 147.685,70 con un incremento percentuale del 233,65% rispetto all'anno scorso.

Tabella 46

		Anno 2019	Anno 2018	Variazioni
	C) ATTIVO CIRCOLANTE			
	Rimanenze	€ 147.685,70	€ 44.263,65	€ 103.422,05
	Totale rimanenze	**€ 147.685,70**	**€ 44.263,65**	**€ 103.422,05**

Crediti

I crediti sono iscritti nello stato patrimoniale solo se corrispondenti a obbligazioni giuridiche perfezionate.
I crediti sono iscritti al valore nominale, ricondotto al presumibile valore di realizzo attraverso il fondo svalutazione crediti. Nel prospetto seguente si evidenzia la composizione dei crediti:

Tabella 47

				2019	2018	Variazioni
II			*Crediti*			
	1		Crediti di natura tributaria	**€ 1.524.023.568,22**	**€ 1.521.009.358,02**	**€ 3.014.210,20**
		a	*Crediti da tributi destinati al finanziamento della sanità*	€ 1.363.610.966,30	€ 1.284.388.140,36	€ 79.222.825,94
		b	*Altri crediti da tributi*	€ 160.412.601,92	€ 236.621.217,66	-€ 76.208.615,74
		c	*Crediti da Fondi perequativi*	€ 0,00	€ 0,00	€ 0,00
	2		Crediti per trasferimenti e contributi	**€ 1.753.308.258,90**	**€ 1.556.324.650,74**	**€ 196.983.608,16**
		a	*verso amministrazioni pubbliche*	€ 1.615.034.026,79	€ 1.394.078.142,93	€ 220.955.883,86
		b	*imprese controllate*	€ 0,00	€ 0,00	€ 0,00
		c	*imprese partecipate*	€ 0,00	€ 0,00	€ 0,00
		d	*verso altri soggetti*	€ 138.274.232,11	€ 162.246.507,81	-€ 23.972.275,70
	3		Verso clienti ed utenti	**€ 57.630.588,75**	**€ 54.471.015,19**	**€ 3.159.573,56**
	4		Altri Crediti	**€ 913.340.053,99**	**€ 731.557.624,82**	**€ 181.782.429,17**
		a	*verso l'erario*	€ 0,00	€ 0,00	€ 0,00
		b	*per attività svolta per c/terzi*	€ 0,00	€ 0,00	€ 0,00
		c	*altri*	€ 913.340.053,99	€ 731.557.624,82	€ 181.782.429,17
			Totale crediti	**€ 4.248.302.469,86**	**€ 3.863.362.648,77**	**€ 384.939.821,09**

Gli stessi ammontano ad € 4.248.302.469,86 e sono esposti al netto del fondo svalutazione crediti, di importo pari ad € 422.635.715,55.
Il fondo svalutazione crediti differisce dal FCdDE (pari ad euro 382.682.155,52), accantonato nella contabilità finanziaria, per un importo di euro 39.953.560,03 (quota di residui attivi stralciati dal conto del bilancio perché privi di obbligazioni giuridiche perfezionate, ma mantenuti nei crediti della contabilità economico/patrimoniale riferiti per euro 1.541.820,96 a "Riscossioni dei ruoli irrigui e di bonifica relativi alla gestione commissariale del Consorzio di Bonifica della Piana di Sibari e della Media Valle del Crati (Delibera della DGR n. 329 del 23/04/2003) e per euro 38.411.739,07 a "Trasferimenti verso amministrazioni pubbliche" per

come dettagliato nella tabella 10 del paragrafo 5.1 "Gestione dei residui attivi" della presente relazione.
Di seguito si riporta la tabella delle variazioni intervenute nell'anno 2019:

Tabella 48

Andamento Fondo Svalutazione Crediti									
							Anno 2018	**Variazione**	**Anno 2019**
A	C	II	1	-	b	A - C - II - 1 - b Altri crediti da tributi	€ 220.391.426,89	€ 8.565.847,28	€ 228.957.274,17
A	C	II	3	-		A - C - II - 3 Verso clienti ed utenti	€ 52.140.913,23	€ 5.217.696,85	€ 57.358.610,08
A	C	II	4	-	c	A - C- II - 4 - c Altri crediti verso altri	€ 87.396.507,71	€ 8.969.763,56	€ 96.366.271,27
A	C	II	4	-	c	A - C- II - 4 - c Altri crediti verso altri	€ 7.179.250,74	-€ 5.637.429,78	€ 1.541.820,96
A	C	II	2	-	a	A - C- II - 2 - a Crediti verso amministrazioni pubbliche	€ 0,00	€ 38.411.739,07	€ 38.411.739,07
							€ 367.108.098,57	**€ 55.527.616,98**	**€ 422.635.715,55**

Il totale dei "**Crediti di natura tributaria**" ammonta ad euro 1.524.023.568,22, in aumento rispetto all'esercizio precedente, e risulta composto da:

- *Crediti da tributi destinati al finanziamento della Sanità*

Tale tipologia raccoglie essenzialmente i crediti che si sono formati per il trasferimento da parte dello Stato dell'imposta regionale sulle attività produttive (IRAP), per la compartecipazione all'imposta sul valore aggiunto (IVA) riguardante, appunto, il finanziamento della Sanità, nonché per la parte relativa all'addizionale IRPEF; al 31.12.2019 ammontano ad euro 1.363.610.966,30.

- *Altri Crediti da tributi*

Tale tipologia raccoglie essenzialmente i crediti formatisi da residui per il trasferimento, da parte dello Stato, di IRAP, IRPEF e compartecipazione IVA riguardante, però, la parte non sanità e altri tributi vari quali la tassa sulle concessioni regionali, la tassa automobilistica, la tassa per lo smaltimento di rifiuti solidi urbani, il tributo speciale per il deposito in discarica dei rifiuti solidi, l'imposta regionale sulla benzina per autotrazione, l'addizionale regionale sui canoni per le utenze di acque pubbliche; al 31.12.2019 ammontano ad euro 160.412.601,92.

Il totale dei "**Crediti per trasferimenti e contributi**" ammonta ad euro 1.753.308.258,90, in crescita rispetto all'esercizio precedente e risulta composto da:

- *Crediti per Trasferimenti e Contributi verso Amministrazioni Pubbliche*

Tale tipologia raccoglie essenzialmente i crediti per trasferimenti e contributi da parte di tutte le pubbliche amministrazioni (Ministeri, Enti statali, Regioni, Province, Comuni) ed ammonta ad euro 1.615.034.026,79.

- *Crediti verso Altri soggetti*

Tale tipologia raccoglie essenzialmente i crediti da trasferimenti correnti da parte dell'Unione Europea per euro 102.203.386,97,i crediti per trasferimenti correnti dal Resto del Mondo per 5.959,88, i crediti dal Fondo europeo per la pesca (FEP) per euro l'importo di euro 6.128.214,45, i crediti dal Fondo europeo di sviluppo regionale (Fesr) per l'importo di euro 29.129.650,13 ed i crediti dal Fondo Sociale Europeo (FSE) per l'importo di euro 807.020,68; il totale al 31/12/2019 ammonta ad euro 138.274.232,11.

Il totale dei "***Crediti verso clienti e utenti***" ammonta ad euro 57.630.588,75 in aumento rispetto all'esercizio precedente. La maggiore voce riguarda i crediti verso imprese derivanti dall'attività di controllo e repressione delle irregolarità e degli illeciti per l'importo di euro 55.075.125,78.

Il totale degli "**Altri Crediti**" ammonta ad euro 913.340.053,99, in aumento rispetto alla annualità precedente e risulta composto dalle seguenti voci: "Crediti diversi" pari ad euro 652.055.864,35, "Crediti da rimborsi, recuperi e restituzioni di somme non dovute o incassate

in eccesso da Famiglie" per euro 11.858.617,73, "Crediti da rimborsi, recuperi e restituzioni di somme non dovute o incassate in eccesso da Amministrazioni Locali" per euro 249.275.314,26, "Crediti da rimborsi, recuperi e restituzioni di somme non dovute o incassate in eccesso da UE e Resto del Mondo" per euro 50.952,01, "Crediti da rimborsi, recuperi e restituzioni di somme non dovute o incassate in eccesso da Imprese" per euro 91.777,85, "Altri interessi attivi da altri soggetti" per euro 4.473,95 e "Interessi attivi di mora da altri soggetti" per euro 3.053,84.

Alla chiusura del bilancio al 31/12/2019 non risultano crediti iscritti nell'attivo circolante con scadenza oltre i 5 anni.

Attività finanziarie che non costituiscono immobilizzazioni

Al 31/12/2019 in Regione Calabria non risultano attività finanziarie non immobilizzate.

Disponibilità liquide

Le disponibilità liquide, per come già indicato nella precedente sezione, sono rappresentate dal saldo del conto presso il Tesoriere al 31 dicembre 2019 ed ammontano, ad euro 300.234.220,47 di cui euro 69.789.139,68 sono relativi alla gestione sanitaria ed euro 230.445.080,79 afferiscono alla gestione ordinaria, come di seguito rappresentato:

Tabella 49

		REGIONE GESTIONE SANITARIA	REGIONE- GESTIONE ORDINARIA	REGIONE FONDO CASSA COMPLESSIVO
Fondo di cassa	al 01/01/2019	€ 26.776.056,30	€ 428.277.097,29	€ 455.053.153,59
Riscossioni	al 31/12/2019	€ 4.148.233.510,48	€ 2.188.098.591,98	€ 6.336.332.102,46
Pagamenti	al 31/12/2019	€ 4.105.220.427,10	€ 2.385.930.608,48	€ 6.491.151.035,58
Fondo di cassa	al 31/12/2019	€ 69.789.139,68	€ 230.445.080,79	€ 300.234.220,47

Le variazioni rispetto alla annualità precedente sono evidenziate nella tabella successiva:

Tabella 50

				2019	2018	Variazioni
IV			*Disponibilità liquide*			
	1		Conto di tesoreria	**€ 300.234.220,47**	**€ 455.053.153,59**	**-€ 154.818.933,12**
		a	*Istituto tesoriere*	€ 300.234.220,47	€ 455.053.153,59	-€ 154.818.933,12
		b	*presso Banca d'Italia*	€ 0,00	€ 0,00	€ 0,00
	2		Altri depositi bancari e postali	€ 0,00	€ 0,00	€ 0,00
	3		Denaro e valori in cassa	€ 0,00	€ 0,00	€ 0,00
	4		Altri conti presso la tesoreria statale intestati all'ente	€ 0,00	€ 0,00	€ 0,00
			Totale disponibilità liquide	**€ 300.234.220,47**	**€ 455.053.153,59**	**-€ 154.818.933,12**

16.2.4 Ratei e risconti attivi

I ratei e risconti sono iscritti e valutati in conformità all'articolo 2424-bis, comma 6, codice civile.
I risconti attivi sono quote di costi o oneri che hanno avuto manifestazione finanziaria nell'esercizio (pagamento), ma che vanno rinviati in quanto di competenza di esercizi futuri.
I risconti attivi dell'anno 2019 ammontano ad € 48.713,91 e si riferiscono a canoni di locazione passivi pagati nel 2019 ma di competenza dell'esercizio successivo.
Le variazioni rispetto alla annualità precedente sono evidenziate nella tabella successiva:

Tabella 51

			STATO PATRIMONIALE (ATTIVO)	2019	2018	Variazioni
			D) RATEI E RISCONTI			
	1		Ratei attivi	€ 0,00	€ 0,00	€ 0,00
	2		Risconti attivi	€ 48.713,91	€ 19.709,12	€ 29.004,79
			TOTALE RATEI E RISCONTI (D)	**€ 48.713,91**	**€ 19.709,12**	**€ 29.004,79**

16.2.5 Patrimonio netto

Il patrimonio netto è pari, alla data di chiusura dell'esercizio, ad € 2.528.480.894,94 ed è articolato nelle seguenti poste:

a) fondo di dotazione;
b) riserve;
c) risultato economico dell'esercizio.

Il "**Fondo di dotazione"** assume al 31 dicembre 2019 un valore pari ad euro 1.344.876.587,83 ed ha subito, rispetto all'anno precedente, una riduzione di euro 9.724.655,12, a seguito dell'adeguamento delle riserve "indisponibili per beni demaniali e patrimoniali indisponibili e per beni culturali" comunicato dal settore "Patrimonio Immobiliare" per l'annualità 2019.
Le "**Riserve**" ammontano ad euro 1.069.578.858,10 e sono così distinte:

- Riserve da "risultato economico esercizi precedenti" per euro –1.786.410.962,09; tale importo è stato determinato aggiungendo all'importo dell'anno precedente (euro -1.919.854.706,43) l'importo dell'utile dell'esercizio 2018 pari ad euro 133.443.744,34;
- Riserve "indisponibili per beni demaniali e patrimoniali indisponibili e per beni culturali" per euro 2.827.700.775,93 incrementate di euro 282.570.743,69 per l'adeguamento dell'anno.
- "Altre Riserve indisponibili" che accolgono:
  - le riserve di utili di anni pregressi delle società partecipate derivanti dall'applicazione del metodo del patrimonio netto per euro 28.289.044,26 rimaste inalterate rispetto all'esercizio precedente.
  - le "Altre riserve distintamente indicate n.a.c." che, pur presentando un saldo pari a zero, hanno registrato dapprima una variazione in aumento di euro 138.430.060,00 dovuta all'adeguamento del patrimonio immobiliare della Regione Calabria per l'annualità 2019 e successivamente una variazione in diminuzione pari ad euro 272.846.088,57 dovuta all'adeguamento riserve "indisponibili per beni demaniali e patrimoniali indisponibili e per beni culturali" entrambi comunicati dal settore "Patrimonio Immobiliare" per l'annualità 2019.

Il **Risultato economico dell'esercizio** (utile) pari ad euro 114.025.449,01, scaturisce dalla differenza tra costi e ricavi del conto economico.

Tabella 52

			STATO PATRIMONIALE (PASSIVO)	2019	2018	Variazioni
			A) PATRIMONIO NETTO			
I			Fondo di dotazione	**€ 1.344.876.587,83**	**€ 1.354.601.242,95**	**-€ 9.724.655,12**
II			Riserve	**€ 1.069.578.858,10**	**€ 787.980.398,64**	**€ 281.598.459,46**
	a		*da risultato economico di esercizi precedenti*	-€ 1.786.410.962,09	-€ 1.919.854.706,43	€ 133.443.744,34
	b		*da capitale*	€ 0,00	€ 134.416.028,57	-€ 134.416.028,57
	c		*da permessi di costruire*	€ 0,00	€ 0,00	€ 0,00
	d		*riserve indisponibili per beni demaniali e patrimoniali indisponibili e per i beni culturali*	€ 2.827.700.775,93	€ 2.545.130.032,24	€ 282.570.743,69
	e		*altre riserve indisponibili*	€ 28.289.044,26	€ 28.289.044,26	€ 0,00
III			Risultato economico dell'esercizio	**€ 114.025.449,01**	**€ 133.443.744,34**	**-€ 19.418.295,33**
			TOTALE PATRIMONIO NETTO (A)	**€ 2.528.480.894,94**	**€ 2.276.025.385,93**	**€ 252.455.509,01**

16.2.6 Fondo per rischi ed oneri

Sono stanziamenti a copertura di passività potenziali il cui verificarsi è probabile o possibile. Tali passività sono valutate secondo stime basate su conoscenze e dati il più oggettivi possibili e nel rispetto dei principi di prudenza e di rappresentazione veritiera e corretta della realtà.
Secondo i principi contabili alla data di chiusura del bilancio sono stati valutati i necessari accantonamenti a fondi rischi ed oneri destinati a coprire perdite o debiti con le seguenti caratteristiche:

- natura determinata;
- esistenza certa o probabile;
- ammontare o data di sopravvenienza indeterminati alla chiusura dell'esercizio.

A seguire la tabella esplicativa dei fondi accantonati e le variazioni rispetto all'esercizio precedente. I fondi rischi sono di seguito composti:

Tabella 53

			2019	2018	Variazioni
		B) FONDI PER RISCHI ED ONERI			
	1	Per trattamento di quiescenza	€ 0,00	€ 0,00	€ 0,00
	2	Per imposte	€ 0,00	€ 0,00	€ 0,00
	3	Altri	€ 96.881.620,01	€ 43.551.257,87	€ 53.330.362,14
		TOTALE FONDI RISCHI ED ONERI (B)	**€ 96.881.620,01**	**€ 43.551.257,87**	**€ 53.330.362,14**

Alla luce di quanto su detto le uniche voci rientranti nel Fondo rischi ed oneri sono quelle imputate agli accantonamenti, confluiti nel risultato di amministrazione, riferiti agli oneri per contenzioso per euro 66.381.620,01 ed al fondo rischi per eventuali e imprevedibili riduzioni dei crediti vantati nei confronti della P.A. per euro 30.500.000,00.
A seguire la tabella esplicativa dei fondi accantonati e le variazioni rispetto all'esercizio precedente. I fondi rischi sono di seguito composti:

Tabella 54

Descrizione	Valore all'1/1	Variazioni in aumento	Variazioni in diminuzione	Valore al 31/12
Fondo per oneri da contenziosi	€ 43.551.257,87	€ 22.830.362,14	€ //	€ 66.381.620,01

Fondo accantonamento riequilibrio entrate per eventuali e imprevedibili riduzioni dei crediti vantati nei confronti della P.A.	€ 0,00	€ 30.500.000,00	€ //	€ 30.500.000,00
Totale	**€ 43.551.257,87**	**€53.330.362,14**	**€ //**	**€ 96.881.620,01**

16.2.7 Debiti

Sono valutati al loro valore nominale a seguito di obbligazioni giuridicamente perfezionate.

Tabella 55

				2019	2018	Variazioni
			D) DEBITI (1)			
	1		Debiti da finanziamento	**€ 1.805.864.091,83**	**€ 1.810.571.883,79**	**-€ 4.707.791,96**
		a	*prestiti obbligazionari*	€ 0,00	€ 0,00	€ 0,00
		b	*v/ altre amministrazioni pubbliche*	€ 893.608.358,41	€ 871.824.752,48	€ 21.783.605,93
		c	*verso banche e tesoriere*	€ 0,00	€ 0,00	€ 0,00
		d	*verso altri finanziatori*	€ 912.255.733,42	€ 938.747.131,31	-€ 26.491.397,89
	2		Debiti verso fornitori	**€ 255.523.897,83**	**€ 224.201.280,90**	**€ 31.322.616,93**
	3		Acconti	**€ 0,00**	**€ 0,00**	**€ 0,00**
	4	-	Debiti per trasferimenti e contributi	**€ 2.421.937.572,09**	**€ 2.380.931.049,70**	**€ 41.006.522,39**
		a	*enti finanziati dal servizio sanitario nazionale*	€ 0,00	€ 0,00	€ 0,00
		b	*altre amministrazioni pubbliche*	€ 2.328.616.759,16	€ 2.235.615.699,34	€ 93.001.059,82
		c	*imprese controllate*	€ 11.157.025,55	€ 37.128.872,99	-€ 25.971.847,44
		d	*imprese partecipate*	€ 0,00	€ 0,00	€ 0,00
		e	*altri soggetti*	€ 82.163.787,38	€ 108.186.477,37	-€ 26.022.689,99
	5		Altri debiti	**€ 241.824.073,78**	**€ 287.825.549,35**	-€ 46.001.475,57
		a	*tributari*	€ 13.446.783,77	€ 14.817.933,63	-€ 1.371.149,86
		b	*verso istituti di previdenza e sicurezza sociale*	€ 15.787.577,09	€ 19.831.933,66	-€ 4.044.356,57
		c	*per attività svolta per c/terzi (2)*	€ 0,00	€ 0,00	€ 0,00
		d	*altri*	€ 212.589.712,92	€ 253.175.682,06	-€ 40.585.969,14
			TOTALE DEBITI (D)	**€ 4.725.149.635,53**	**€ 4.703.529.763,74**	**€ 21.619.871,79**

Il totale dei "**Debiti da finanziamento**" ammonta ad euro 1.805.864.091,83 e risulta composto da:

- *Debiti verso altre amministrazioni pubbliche*
  Tale voce ammonta complessivamente ad euro 893.608.358,41 e raccoglie il debito che si è formato per le anticipazioni sanità della tesoreria statale per euro 381.023.053,78 ed il debito per anticipazioni a titolo oneroso da amministrazioni centrali per euro 512.585.304,63;
- *Debiti verso altri finanziatori*
  Tale tipologia raccoglie essenzialmente i debiti verso istituti di credito per la contrazione di mutui per l'importo di euro 912.049.902,46 e i debiti per interessi di mora ad altri finanziatori per l'importo di euro 205.830,96.

Al 31 dicembre 2019 la consistenza del debito della Regione è pari a € 1.424.635.207,09 e registra una diminuzione complessiva di euro € 67.741.839,83. Quest'ultima deriva dal pagamento delle quote capitale dei mutui a carico della regione per € 38.274.323,20, dei mutui a titolarità Enti locali ma con contributi regionali per € 16.268.260,79 e del rimborso delle quote capitale delle Anticipazioni MEF per € 13.199.255,84, come si evince dalle tabelle seguenti.
Nel corso dell'anno 2019 è stato registrato un aumento della consistenza del debito regionale derivante dagli accertamenti dei seguenti prestiti con CDP:

- € 18.571.428,57 per il Cofinanziamento programma di sviluppo rurale 2014-2020 (capitolo E5201000601);
- € 9.657.916,13 per il Cofinanziamento del POR FESR 2014/2020 (capitolo E5201000701).

Tabella 56

Riepilogo mutui Conto Patrimoniale 2019					
Descrizione	**Residuo 01/01/2019**	**Aumento**	**Capitale**	**Interesse**	**Residuo 31/12/2019**
Mutui Ruoli LLPP carico Regione	44.348.227,58	0,00	16.268.260,79	2.380.678,93	28.079.966,79
Mutui carico Regione	894.014.914,17	28.229.344,70	38.274.323,20	28.402.968,34	883.969.935,67
TOTALE GENERALE	**938.363.141,75**	**28.229.344,70**	**54.542.583,99**	**30.783.647,27**	**912.049.902,46**

La consistenza al 31 dicembre 2019, del prestito del Ministero dell'Economie e Finanze alla Regione Calabria pari ad un massimo di € 428.000.000,00 per la liquidità necessaria per l'estinzione del debito sanitario cumulativamente registrato fino al 31 dicembre 2005 ai sensi dell'art. 2, comma 98, della legge 23 dicembre 2009, n. 191, accertato nel corso dell'esercizio 2011 sul capitolo 53020101, è pari ad € 372.269.382,10.
La consistenza al 31 dicembre 2019 dei prestiti del Ministero dell'Economie e Finanze per il pagamento dei debiti al 31/12/2012 della P.A. – ai sensi del DL 35 sia per debiti sanitari e non– è pari complessivamente a:

- € 62.670.172,25 i debiti non sanitari della P.A.;
- € 77.645.750,28 per i debiti sanitari della P.A.

Tabella 57

Descrizione	**Residuo 01/01/2019**	**Capitale**	**Interesse**	**Residuo 31/12/2019**
Disavanzo sanitario – articolo 2, comma 98, Legge n. 191/2009	381.428.579,06	9.159.196,96	21.581.229,00	372.269.382,10
Anticipazione Decreto Legge n. 35/2013 – Debiti non sanitari	64.537.897,24	1.867.724,99	1.670.886,16	62.670.172,25
Anticipazione D. L. n. 35/2013 Debiti sanitari	79.818.084,17	2.172.333,89	2.441.635,19	77.645.750,28
TOTALE GENERALE	**525.784.560,47**	**13.199.255,84**	**25.693.750,35**	**512.585.304,63**

Il totale dei "**Debiti verso i fornitori**" ammonta ad euro 255.523.897,83 in aumento rispetto all'esercizio precedente; tale voce si riferisce all'acquisto di beni e servizi.

Il totale dei "**Debiti per trasferimenti e contributi**" ammonta ad euro 2.421.937.572,09 e risulta composto da:

- *Debiti verso altre amministrazioni pubbliche*
  Tale tipologia raccoglie essenzialmente i debiti che si sono formati per i trasferimenti correnti e contributi verso Ministeri, enti locali, aziende sanitarie ed ospedaliere, agenzie regionali, enti e fondazioni ed ammonta ad euro 2.328.616.759,16.

- *Debiti verso imprese controllate*
  Tale tipologia raccoglie essenzialmente i debiti che si sono formati per trasferimenti correnti e contributi verso imprese controllate ed ammonta ad euro 11.157.025,55.

- *Debiti verso altri soggetti*
  Tale tipologia raccoglie essenzialmente i debiti che si sono formati per l'erogazione di trasferimenti e contributi ad altre imprese, ad istituzioni sociali private ed ammonta ad euro 82.163.787,38.

Il totale degli "**Altri Debiti**" ammonta ad euro 241.824.073,78 e risulta composto da:

- *Debiti tributari*
  Tale tipologia raccoglie essenzialmente i debiti per i tributi diretti e indiretti, nonché per le ritenute su redditi di lavoro dipendente e su redditi di lavoro autonomo, ed ammonta ad euro 13.446.783,77.

- *Debiti verso Istituti di previdenza*
  Tale tipologia raccoglie essenzialmente i debiti per i contributi previdenziali e assistenziali ed ammonta ad euro 15.787.577,09.

- *Debiti verso altri*
  Tale tipologia comprende principalmente i debiti verso i dipendenti e i debiti per residui perenti ed ammonta ad euro 212.589.712,92

Alla chiusura del bilancio al 31/12/2019 non risultano debiti commerciali con scadenza oltre i 5 anni.

16.2.8 Ratei e Risconti passivi

I risconti passivi ammontano ad euro 576.492.680,71 e sono composti dalle voci "Contributi agli investimenti" per euro 133.843.351,36 e dalla voce "Altri risconti passivi" per euro 442.649.329,35. I primi si riferiscono ai contributi FAS ricevuti per la costruzione della Cittadella Regionale; i secondi si riferiscono ai ricavi che sono stati stornati per il rispetto del principio di correlazione costi–ricavi.

Tabella 582

			STATO PATRIMONIALE (PASSIVO)	2019	2018	Variazioni
			E) RATEI E RISCONTI E CONTRIBUTI AGLI INVESTIMENTI			
I			Ratei passivi	**€ 0,00**	**€ 51.558,30**	**-€ 51.558,30**
II			Risconti passivi	**€ 576.492.680,71**	**€ 567.304.301,14**	**€ 9.188.379,57**
	1		Contributi agli investimenti	**€ 133.843.351,36**	**€ 136.826.649,36**	**-€ 2.983.298,00**
		a	da altre amministrazioni pubbliche	€ 133.843.351,36	€ 136.826.649,36	-€ 2.983.298,00
		b	da altri soggetti	€ 0,00	€ 0,00	€ 0,00
	2		Concessioni pluriennali	€ 0,00	€ 0,00	€ 0,00
	3		Altri risconti passivi	€ 442.649.329,35	€ 430.477.651,78	€ 12.171.677,57
			TOTALE RATEI E RISCONTI (E)	**€ 576.492.680,71**	**€ 567.355.859,44**	**€ 9.136.821,27**

16.2.9 Il Conto Economico

In base al principio generale n. 17 della competenza economica, contenuto nell'Allegato 1 al decreto legislativo n. 118/2011, i ricavi devono essere imputati all'esercizio nel quale si verificano le seguenti condizioni:

- il processo produttivo di produzione dei beni o erogazione dei servizi da parte dell'amministrazione pubblica è stato completato;
- l'erogazione del servizio o la cessione del bene è già avvenuta, cioè si è verificato il passaggio sostanziale del titolo di proprietà oppure i servizi sono stati resi.

I componenti economici positivi devono essere correlati ai componenti economici negativi. Anche questa correlazione costituisce corollario del principio della competenza economica.
I componenti economici negativi devono avere correlazione con i ricavi dell'esercizio o con le altre risorse rese disponibili per il regolare svolgimento delle attività istituzionali (proventi).

I componenti positivi della gestione ammontano ad euro 5.689.194.154,61, così suddivisi:

Tabella 59

			2019	2018	Variazioni
		A) COMPONENTI POSITIVI DELLA GESTIONE			
1		Proventi da tributi	€ 4.360.993.419,89	€ 4.363.442.248,71	-€ 2.448.828,82
2		Proventi da fondi perequativi	€ 0,00	€ 0,00	€ 0,00
3		Proventi da trasferimenti e contributi	**€ 1.185.497.435,98**	**€ 1.186.930.179,22**	**-€ 1.432.743,24**
	a	*Proventi da trasferimenti correnti*	€ 678.743.460,85	€ 578.361.332,01	€ 100.382.128,84
	b	*Quota annuale di contributi agli investimenti*	€ 2.983.298,00	€ 2.965.505,00	€ 17.793,00
	c	*Contributi agli investimenti*	€ 503.770.677,13	€ 605.603.342,21	-€ 101.832.665,08
4		Ricavi delle vendite e prestazioni e proventi da servizi pubblici	**€ 12.143.803,59**	**€ 12.190.448,57**	**-€ 46.644,98**
	a	*Proventi derivanti dalla gestione dei beni*	€ 2.582.357,32	€ 3.798.141,96	-€ 1.215.784,64
	b	*Ricavi della vendita di beni*	€ 32.427,39	€ 46.457,59	-€ 14.030,20
	c	*Ricavi e proventi dalla prestazione di servizi*	€ 9.529.018,88	€ 8.345.849,02	€ 1.183.169,86
5		Variazioni nelle rimanenze di prodotti in corso di lavorazione, etc. (+/-)	€ 0,00	€ 0,00	€ 0,00
6		Variazione dei lavori in corso su ordinazione	€ 0,00	€ 0,00	€ 0,00
7		Incrementi di immobilizzazioni per lavori interni	€ 0,00	€ 0,00	€ 0,00
8		Altri ricavi e proventi diversi	€ 130.559.495,15	€ 59.463.214,49	€ 71.096.280,66
		TOTALE COMPONENTI POSITIVI DELLA GESTIONE (A)	**€ 5.689.194.154,61**	**€ 5.622.026.090,99**	**€ 67.168.063,62**

Come si evince dalla tabella su esposta risultano aumentati rispetto al valore dell'anno precedente per un importo pari ad euro 67.168.063,62.

- **Proventi da tributi**

La voce comprende proventi da tributi diretti (IRPEF non sanità ed altre imposte dirette), proventi da tributi indiretti (tassa automobilistica, IRAP, tributo speciale discarica, tasse sulle concessioni regionali e imposta regionale sulle concessioni statali, tassa per abilitazione professionale, tassa per concessione di caccia e pesca), proventi da tributi destinati alla sanità (imposta regionale sulle attività produttive, compartecipazione IVA sanità, addizionale IRPEF sanità), proventi da compartecipazione da tributi (compartecipazione IVA a Regioni non Sanità).
I proventi da tributi al 31.12.2019 ammontano ad euro 4.360.993.419,89 e risultano leggermente aumentati rispetto a quelli dell'anno precedente.

- **Proventi da trasferimenti e contributi**

Ammontano ad euro 1.185.497.435,98 e risultano in aumento rispetto a quelli dell'anno precedente.

Sono composti da:

- *"Proventi da trasferimenti correnti"* che comprendono i trasferimenti soprattutto da parte di Amministrazioni pubbliche, per lo più Amministrazioni centrali e da altri soggetti (UE e soggetti privati) ed ammontano complessivamente ad euro 678.743.460,85;

- "*Quota annuale di contributi agli investimenti*" che comprendono la quota annuale dei contributi FAS per la costruzione della Cittadella Regionale ed ammontano ad euro 2.983.298,00;
    - "*Contributi agli investimenti*" che comprendono i contributi soprattutto da Amministrazioni pubbliche centrali, dall'Unione Europea ed ammontano complessivamente ad euro 503.770.677,13.

- **Ricavi delle vendite e prestazioni e proventi da servizi pubblici**

Ammontano ad euro 12.143.803,59 in diminuzione rispetto a quelli dell'anno precedente.

Sono composti da:

- "*Proventi derivanti dalla gestione di beni"* che si riferiscono a canoni, e concessioni, diritti reali di godimento e servitù onerose, nonché i fitti e i noleggi attivi ed ammontano ad complessivamente ad euro 2.582.357,32;
- "*Ricavi derivanti dalla vendita di b*eni" che si riferiscono principalmente alla vendita di legname ed ammontano complessivamente ad euro 32.427,39;
- "*Ricavi e proventi derivanti dalla prestazione di servizi*" che si riferiscono ai ricavi da autorizzazioni e rilascio documenti e diritti di cancelleria, ai ricavi per servizi ispettivi e di controlli, ai ricavi per la tariffa smaltimento rifiuti solidi urbani ed ammontano ad euro 9.529.018,88.

- **Altri ricavi e proventi diversi**

La voce comprende indennizzi di assicurazione, proventi derivanti dall'attività di controllo e repressione degli illeciti (entrate da Istituzioni Sociali Private, da imprese, da famiglie, da Pubblica Amministrazione), proventi derivanti da rimborsi (essenzialmente recuperi e restituzioni, per la maggior parte da Amministrazioni centrali) e altri proventi non altrimenti classificati. Il totale della voce ammonta ad euro 130.559.495,15 e risulta in notevole aumento rispetto al valore dell'esercizio precedente.

I componenti negativi della gestione ammontano ad euro 5.437.298.908,48 e risultano in aumento rispetto a quelli dell'anno precedente.
Sono così suddivisi:

Tabella 60

			2019	2018	Variazioni
		B) COMPONENTI NEGATIVI DELLA GESTIONE			
9		Acquisto di materie prime e/o beni di consumo	€ 5.724.336,77	€ 6.098.005,92	-€ 373.669,15
10		Prestazioni di servizi	€ 412.331.461,86	€ 386.270.081,45	€ 26.061.380,41
11		Utilizzo beni di terzi	€ 3.137.755,96	€ 7.015.355,44	-€ 3.877.599,48
12		Trasferimenti e contributi	**€ 4.640.391.070,72**	**€ 4.652.864.250,33**	**-€ 12.473.179,61**
	a	*Trasferimenti correnti*	€ 4.098.741.373,31	€ 4.023.719.412,82	€ 75.021.960,49
	b	*Contributi agli investimenti ad Amministrazioni pubbliche*	€ 467.927.350,15	€ 519.720.947,36	-€ 51.793.597,21
	c	*Contributi agli investimenti ad altri soggetti*	€ 73.722.347,26	€ 109.423.890,15	-€ 35.701.542,89
13		Personale	€ 111.407.312,45	€ 118.216.710,86	-€ 6.809.398,41
14		Ammortamenti e svalutazioni	**€ 144.219.453,10**	**€ 146.769.861,13**	**-€ 2.550.408,03**
	a	*Ammortamenti di immobilizzazioni Immateriali*	€ 2.580.034,87	€ 1.309.288,50	€ 1.270.746,37
	b	*Ammortamenti di immobilizzazioni materiali*	€ 80.474.371,47	€ 79.920.980,21	€ 553.391,26
	c	*Altre svalutazioni delle immobilizzazioni*	€ 0,00	€ 0,00	€ 0,00
	d	*Svalutazione dei crediti*	€ 61.165.046,76	€ 65.539.592,42	-€ 4.374.545,66
15		Variazioni nelle rimanenze di materie prime e/o beni di consumo (+/-)	-€ 103.422,05	-€ 28.293,85	-€ 75.128,20

16		Accantonamenti per rischi	€ 53.330.362,14	€ 1.807.409,38	€ 51.522.952,76
17		Altri accantonamenti	€ 0,00	€ 0,00	€ 0,00
18		Oneri diversi di gestione	€ 66.860.577,53	€ 52.235.985,00	€ 14.624.592,53
		TOTALE COMPONENTI NEGATIVI DELLA GESTIONE (B)	**€ 5.437.298.908,48**	**€ 5.371.249.365,66**	**€ 66.049.542,82**

- **Acquisto di materie prime e/o beni di consumo**

Tale voce comprende gli acquisti di carta, cancelleria e stampati, materiale informatico, giornali riviste e pubblicazioni, carburanti, combustibili e lubrificanti, ammonta complessivamente ad euro 5.724.336,77 e risulta in diminuzione rispetto a quella dell'anno precedente.

- **Prestazioni di servizi**

Tale voce comprende tutte le prestazioni di servizi non sanitari ed i contratti di servizio di trasporto, prestazioni professionali e specialistiche per la maggior parte assistenza tecnico – informatica, consulenze, essenzialmente per incarichi professionali di studi e ricerca, servizi amministrativi generici, servizi ausiliari come la sorveglianza e custodia, altri servizi come le spese per le consultazioni elettorali o spese legali, manutenzione ordinaria e riparazioni, per la maggior parte di beni immobili, utenze e canoni, ammonta complessivamente ad euro 412.331.461,86 e risulta in aumento rispetto a quella dell'anno precedente.

- **Utilizzo di beni di terzi**

Tale voce comprende noleggi e fitti, licenze, canoni passivi, ammonta complessivamente ad euro 3.137.755,96 e risulta in diminuzione rispetto a quella dell'anno precedente.

- **Trasferimenti e contributi**

Tale voce ammonta ad euro 4.640.391.070,72 e risulta in diminuzione rispetto a quella dell'anno precedente.
Risulta così composta:

- "*Trasferimenti correnti*" sono per la maggior parte trasferimenti verso Amministrazioni pubbliche (soprattutto verso ASL e AO). Gli altri trasferimenti correnti sono verso le imprese, le istituzioni sociali private, le famiglie e la UE; ammontano complessivamente ad euro 4.098.741.373,31 in aumento rispetto all'esercizio precedente.
- "*Contributi agli investimenti ad Amministrazioni pubbliche*" comprendono i contributi agli investimenti verso Amministrazioni locali (Comuni, province, Comunità Montane) ed ammontano complessivamente ad euro 467.927.350,15 in diminuzione rispetto all'esercizio precedente.
- "Contributi agli investimenti ad altri soggetti" comprendono i contributi agli investimenti verso imprese e istituzioni sociali private ed ammontano complessivamente ad euro 73.722.347,26 in diminuzione rispetto all'esercizio precedente.

- **Personale**

Tale voce comprende le retribuzioni in denaro, contributi e altri costi afferenti direttamente al personale dell'Ente ed ammonta ad euro 111.407.312,45.

- **Ammortamenti e svalutazioni**

Tale voce ammonta ad euro 144.219.453,10 in leggero decremento rispetto all'esercizio precedente e risulta così composta:

- "*ammortamenti di immobilizzazioni immateriali*" pari ad euro 2.580.034,87;
- "*ammortamenti delle immobilizzazioni materiali*" pari ad euro 80.474.371,47;
- "*svalutazione dei crediti*" pari ad euro 61.165.046,76.

- **Accantonamenti per rischi**

Tale voce ammonta ad euro 53.330.362,14 in sensibile incremento rispetto all'esercizio precedente e risulta così composta:

- "*accantonamento per rischi oneri da contenzioso*" pari ad euro 22.830.362,14;
- "*accantonamento per rischi per eventuali e imprevedibili riduzioni dei crediti vantati nei confronti della P.A.*" pari ad euro 30.500.000,00.

- **Oneri diversi della gestione**

Tale voce comprende tipologia di costi residuali ed ammonta complessivamente ad euro 66.860.577,53, in aumento rispetto al valore dell'esercizio precedente.

- **Proventi ed oneri finanziari**

Proventi finanziari
La voce "Altri proventi finanziari" ammonta ad euro 4.171.132,05 e comprende gli interessi attivi di mora da altri soggetti, gli interessi attivi da altri soggetti e gli interessi attivi da depositi bancari; risulta in diminuzione rispetto all'anno precedente.

Oneri finanziari
La voce oneri finanziari ammonta ad euro 56.992.670,66 e comprende gli interessi passivi per mutui e per anticipazione di liquidità. Risulta in aumento rispetto all'esercizio precedente.

Tabella 61

			2019	2018	Variazioni
		C) PROVENTI ED ONERI FINANZIARI			
		Proventi finanziari			
19		Proventi da partecipazioni	**€ 0,00**	**€ 0,00**	€ 0,00
	a	*da società controllate*	€ 0,00	€ 0,00	€ 0,00
	b	*da società partecipate*	€ 0,00	€ 0,00	€ 0,00
	c	*da altri soggetti*	€ 0,00	€ 0,00	€ 0,00
20		Altri proventi finanziari	€ 4.171.132,05	€ 5.443.995,75	-€ 1.272.863,70
		Totale proventi finanziari	**€ 4.171.132,05**	**€ 5.443.995,75**	**-€ 1.272.863,70**
		Oneri finanziari			
21		Interessi ed altri oneri finanziari	**€ 56.992.670,66**	**€ 55.957.602,79**	**€ 1.035.067,87**
	a	*Interessi passivi*	€ 56.992.670,66	€ 55.957.602,79	€ 1.035.067,87
	b	*Altri oneri finanziari*	€ 0,00	€ 0,00	€ 0,00
		Totale oneri finanziari	**€ 56.992.670,66**	**€ 55.957.602,79**	**€ 1.035.067,87**
		TOTALE PROVENTI ED ONERI FINANZIARI (C)	**-€ 52.821.538,61**	**-€ 50.513.607,04**	**-€ 2.307.931,57**

La differenza tra oneri e proventi finanziari riferita alla annualità 2019 è negativa per euro 52.821.538,61 risultando in peggioramento rispetto all'anno precedente.

- **Rettifiche di valore delle attività finanziarie**

Rivalutazioni
Le rivalutazioni delle attività finanziarie ammontano ad euro 457.723,29 e si riferiscono alla contabilizzazione degli utili delle società partecipate e controllate riferite alla annualità 2019 per adeguare il valore della partecipazione nella parte attiva dello stato patrimoniale.

Svalutazioni

Le svalutazioni delle attività finanziarie ammontano ad euro 10.159.832,80 e si riferiscono alla contabilizzazione delle perdite delle società partecipate e controllate riferite alla annualità 2019 per adeguare il valore della partecipazione nella parte attiva dello stato patrimoniale.

Per il dettaglio si veda quanto esposto nella tabella "Rivalutazioni e svalutazioni" della sezione Partecipazioni regionali sotto riportata.

Tabella 62

			2019	2018	Variazioni
		D) RETTIFICHE DI VALORE ATTIVITA' FINANZIARIE			
22		Rivalutazioni	€ 457.723,29	€ 792.556,30	-€ 334.833,01
23		Svalutazioni	-€ 10.159.832,80	-€ 2.809.948,09	-€ 7.349.884,71
		TOTALE RETTIFICHE (D)	**-€ 9.702.109,51**	**-€ 2.017.391,79**	**-€ 7.684.717,72**

La differenza tra le rivalutazioni e le svalutazioni è negativa per euro 9.702.109,51.

- **Proventi e oneri straordinari**

Proventi straordinari

La voce proventi straordinari ammonta ad euro 524.662.999,14 e risulta in aumento rispetto alla annualità precedente.

Risulta così composta da:

- "*Proventi da trasferimenti in conto capitale*" per l'importo di euro 15.124.932,26;
- "*Sopravvenienze attive ed insussistenze del passivo*" per un importo totale di euro 499.118.648,28 di cui euro 468.203.581,24 riferito alla eliminazione dei residui passivi, effettuata in sede di riaccertamento ordinario, e per un importo di euro 30.915.067,04 riferito alla eliminazione di debiti privi di obbligazioni giuridicamente vincolanti e da più esatte verifiche del valore degli stessi relativi ai residui perenti;
- "*Plusvalenze patrimoniali*" per un importo totale di euro 8.750,00;
- "*Altri proventi straordinari*" che comprende i risarcimenti danni a seguito di sentenze della Corte dei Conti a favore della regione per l'importo di euro 10.410.668,60.

Oneri straordinari

La voce oneri straordinari ammonta ad euro 591.659.476,97 e risulta in aumento rispetto al valore dell'anno precedente. Comprende tra le altre i "Trasferimenti in conto capitale" pari ad euro 174.008.393,82 e le "Sopravvenienze passive ed insussistenze dell'attivo" per l'importo di euro 413.007.942,79 contenenti tra l'altro l'eliminazione dei residui attivi effettuata in sede di riaccertamento ordinario per l'importo di euro 499.431.669,12, al netto della reiscrizione in contabilità economico patrimoniale dei crediti corrispondenti ai residui attivi[1] stralciati dal conto del bilancio in sede di riaccertamento ordinario dell'anno 2019, e gli arretrati per anni precedenti corrisposti al personale per l'importo di euro 1.642.104,35.

Tabella 633

			2019	2018	Variazioni
		E) PROVENTI ED ONERI STRAORDINARI			
24		Proventi straordinari	**€ 524.662.999,14**	**€ 434.797.928,53**	**€ 89.865.070,61**
	a	*Proventi da permessi di costruire*	€ 0,00	€ 0,00	€ 0,00
	b	*Proventi da trasferimenti in conto capitale*	€ 15.124.932,26	€ 15.878.558,40	-€ 753.626,14
	c	*Sopravvenienze attive e insussistenze del passivo*	€ 499.118.648,28	€ 416.045.206,04	€ 83.073.442,24

[1] I residui stralciati dal conto del bilancio in sede di riaccertamento ordinario e reiscritti nella contabilità economico patrimoniale con contestuale accontanamento nel Fondo Svalutazione Crediti sono i seguenti n. 2563/1989, n. 2377/1990, n. 2390/1991, n. 2292/1993 e n. 2685/1994.

	d	*Plusvalenze patrimoniali*	€ 8.750,00	€ 0,00	€ 8.750,00
	e	*Altri proventi straordinari*	€ 10.410.668,60	€ 2.874.164,09	€ 7.536.504,51
		Totale proventi straordinari	**€ 524.662.999,14**	**€ 434.797.928,53**	**€ 89.865.070,61**
25		Oneri straordinari	**€ 591.659.476,97**	**€ 491.245.251,00**	**€ 100.414.225,97**
	a	*Trasferimenti in conto capitale*	€ 174.008.393,82	€ 100.510.289,51	€ 73.498.104,31
	b	*Sopravvenienze passive e insussistenze dell'attivo*	€ 413.007.942,79	€ 390.734.961,49	€ 22.272.981,30
	c	*Minusvalenze patrimoniali*	€ 0,00	€ 0,00	€ 0,00
	d	*Altri oneri straordinari*	€ 4.643.140,36	€ 0,00	€ 4.643.140,36
		Totale oneri straordinari	**€ 591.659.476,97**	**€ 491.245.251,00**	**€ 100.414.225,97**
		TOTALE PROVENTI ED ONERI STRAORDINARI (E)	**-€ 66.996.477,83**	**-€ 56.447.322,47**	**-€ 10.549.155,36**

La differenza tra oneri e proventi straordinari è negativa per euro 66.996.477,83 risultando in sensibile peggioramento rispetto all'anno precedente.

- **Imposte**

Le imposte dell'esercizio 2019 corrispondono alla quota liquidata dell'IRAP e sono pari ad euro 8.349.671,17 risultando in leggera diminuzione rispetto a quelle dell'esercizio precedente pari ad euro 8.354.659,69.

Tabella 644

			2019	2018	Variazioni
26		Imposte	€ 8.349.671,17	8.354.659,69	-€ 4.988,52
27		**RISULTATO DELL'ESERCIZIO**	**€ 114.025.449,01**	**€ 133.443.744,34**	**-€ 19.418.295,33**

- **Risultato di esercizio**

Il risultato di **esercizio 2019** è in utile ed è pari ad euro **114.025.449,01** risultando in leggera flessione rispetto al risultato dell'esercizio 2018 chiuso con un utile pari ad euro 133.443.744,34.

Regione Calabria
Consistenza Mutui Contributi Enti Locali - Esercizio finanziario 2019
DIPARTIMENTO BILANCIO, FINANZE E PATRIMONIO - Settore RAGIONERIA GENERALE

Ruolo	Consitenza 01/01/2019	Variazione in Aumento	Variazione in Diminuizione	Consistenza 31/12/2019	Interesse	Rata	N. decreto	Istituto	Posizione	Data conces.	Importo Mutuo	Inizio ammortamento	Tasso	Descrizione
255	118.774,47		57.727,58	61.046,89	6.829,53	64.557,11	15999/2019	CDP	4275776/01	26/09/2000	755.730,14	01/01/2007	5,75	COMUNE DI PALMI
255	3.483,40		1.099,55	2.383,85	191,59	1.291,14	15999/2019	CDP	4311615/01	18/09/2001	15.429,64	01/01/2007	5,5	COMUNE DI SANT'ALESSIO IN ASPROMONTE
255	22.456,76		22.456,76	0,00	1.089,15	23.545,91	15999/2019	CDP	4315157/00	13/12/1999	307.132,53	01/01/2017	4,85	COMUNE DI SORIANELLO
255	39.023,76		39.023,76	0,00	1.892,64	40.916,40	15999/2019	CDP	4321977/02	13/12/1999	516.456,90	01/01/2007	4,85	COMUNE DI ANOIA
255	13.101,52		13.101,52	0,00	602,72	13.704,24	15999/2019	CDP	4326652/01	29/04/1999	176.729,24	01/01/2007	4,6	COMUNE DI CASALI DEL MANCO
255	10.368,62		10.368,62	0,00	476,97	10.845,59	15999/2019	CDP	4326652/02	29/04/1999	139.864,25	01/01/2007	4,6	COMUNE DI CASALI DEL MANCO
255	7.286,64		7.286,64	0,00	335,18	7.621,82	15999/2019	CDP	4341536/00	22/06/1999	99.559,86	01/01/2017	4,6	COMUNE DI MIGLIERINA
255	3.902,37		3.902,37	0,00	189,27	4.091,64	15999/2019	CDP	4344094/01	13/12/1999	51.645,69	01/01/2007	4,85	COMUNE DI LAGANADI
255	30.111,81		14.635,13	15.476,68	1.731,43	16.366,56	15999/2019	CDP	4344239/01	21/11/2000	191.593,17	01/01/2007	5,75	COMUNE DI SAN MAURO MARCHESATO
255	411.887,81		411.887,81	0,00	19.976,58	431.864,39	15999/2019	CDP	4346637/00	16/11/1999	5.451.099,28	01/01/2000	4,85	COMUNITA' MONTANA SILA GRECA-DESTRA CRATI
255	37.639,69		18.293,92	19.345,77	2.164,28	20.458,20	15999/2019	CDP	4348637/01	01/06/2000	239.491,46	01/01/2007	5,75	COMUNE DI JOPPOLO
255	34.943,96		16.983,73	17.960,23	2.009,27	18.993,00	15999/2019	CDP	4348667/02	22/02/2000	222.339,33	01/01/2007	5,75	COMUNE DI LUNGRO
255	2.695,73		1.310,19	1.385,54	155,01	1.465,20	15999/2019	CDP	4348667/03	22/02/2000	17.152,13	01/01/2007	5,75	COMUNE DI LUNGRO
255	60.223,54		29.270,26	30.953,28	3.462,86	32.733,12	15999/2019	CDP	4348669/01	01/06/2000	383.186,33	01/01/2007	5,75	COMUNE DI MONASTERACE
255	44.469,17		21.613,21	22.855,96	2.556,97	24.170,18	15999/2019	CDP	4348704/01	26/09/2000	286.066,66	01/01/2017	5,75	COMUNE DI MONASTERACE
255	22.229,81		5.119,40	17.110,41	1.222,64	6.342,04	15999/2019	CDP	4348710/01	25/06/2002	75.789,80	01/01/2007	5,5	COMUNE DI VARAPODIO
255	45.167,65		21.952,70	23.214,95	2.597,14	24.549,84	15999/2019	CDP	4348724/01	26/09/2000	287.389,75	01/01/2007	5,75	COMUNE DI TERRANOVA SAPPO MINULIO
255	60.563,77		29.492,96	31.070,81	3.240,16	32.733,12	15999/2019	CDP	4348725/01	25/01/2000	396.087,95	01/01/2007	5,35	COMUNE DI FRANCAVILLA ANGITOLA
255	65.716,03		31.939,76	33.776,27	3.778,67	35.718,43	15999/2019	CDP	4348740/02	28/03/2000	418.133,50	01/01/2007	5,75	COMUNE DI CASIGNANA
255	2.035,48		989,29	1.046,19	117,04	1.106,33	15999/2019	CDP	4348740/03	28/03/2000	12.951,13	01/01/2007	5,75	COMUNE DI CASIGNANA
255	15.055,86		7.317,57	7.738,29	865,71	8.183,28	15999/2019	CDP	4348851/01	01/06/2000	95.796,58	01/01/2007	5,75	COMUNE DI ACQUARO
255	75.279,48		36.587,83	38.691,65	4.328,57	40.916,40	15999/2019	CDP	4348967/01	20/07/2000	478.982,92	01/01/2007	5,75	COMUNE DI ARDORE
255	6.775,13		3.292,91	3.482,22	389,57	3.682,48	15999/2019	CDP	4348980/01	01/06/2000	43.108,46	01/01/2007	5,75	COMUNE DI AIETA
255	46.750,12		22.721,81	24.028,31	2.688,13	25.409,94	15999/2019	CDP	4349070/01	21/11/2000	357.664,81	01/01/2017	5,75	COMUNE DI MELICUCCO
255	83.179,20		26.320,39	56.858,81	4.366,91	30.687,30	15999/2019	CDP	4349148/01	11/12/2001	374.453,24	01/01/2007	5,25	COMUNE DI GIFFONE
255	48.931,64		23.782,09	25.149,55	2.813,57	26.595,66	15999/2019	CDP	4349149/01	01/06/2000	311.338,90	01/01/2007	5,75	COMUNE DI GASPERINA
255	27.192,92		13.216,48	13.976,44	1.563,60	14.780,08	15999/2019	CDP	4349156/02	01/06/2000	173.021,21	01/01/2007	5,75	COMUNE DI SANTA SEVERINA
255	2.198,52		1.068,54	1.129,98	126,42	1.194,96	15999/2019	CDP	4349156/03	01/06/2000	17.207,45	01/01/2017	5,75	COMUNE DI SANTA SEVERINA
255	7.527,96		3.658,78	3.869,18	432,86	4.091,64	15999/2019	CDP	4349179/01	26/09/2000	47.898,29	01/01/2007	5,75	COMUNE DI CERENZIA
255	6.170,31		2.998,94	3.171,37	354,80	3.353,74	15999/2019	CDP	4349181/02	28/03/2000	39.260,12	01/01/2007	5,75	COMUNE DI CASTELSILANO
255	1.357,65		659,84	697,81	78,06	737,90	15999/2019	CDP	4349181/03	28/03/2000	8.638,17	01/01/2007	5,75	COMUNE DI CASTELSILANO
255	45.167,65		21.952,70	23.214,95	2.597,14	24.549,84	15999/2019	CDP	4349192/01	21/11/2000	287.389,75	01/01/2007	5,75	COMUNE DI ROSETO CAPO SPULICO
255	60.223,54		29.270,26	30.953,28	3.462,86	32.733,12	15999/2019	CDP	4349194/01	26/09/2000	383.186,33	01/01/2007	5,75	COMUNE DI BRUZZANO ZEFFIRIO
255	18.819,86		9.146,96	9.672,90	1.082,14	10.229,10	15999/2019	CDP	4349199/01	22/02/2000	119.745,73	01/01/2007	5,75	COMUNE DI CARPANZANO
255	60.223,54		29.270,26	30.953,28	3.462,86	32.733,12	15999/2019	CDP	4349259/01	27/06/2000	383.186,33	01/01/2007	5,75	COMUNE DI ROCCABERNARDA
255	53.761,55		26.129,56	27.631,99	3.091,30	29.220,86	15999/2019	CDP	4349264/02	01/06/2000	342.070,47	01/01/2007	5,75	COMUNE DI LAPPANO
255	6.461,99		3.140,70	3.321,29	371,56	3.512,26	15999/2019	CDP	4349264/03	01/06/2000	41.115,86	01/01/2007	5,75	COMUNE DI LAPPANO
255	37.639,69		18.293,92	19.345,77	2.164,28	20.458,20	15999/2019	CDP	4349270/01	20/07/2000	239.491,46	01/01/2007	5,75	COMUNE DI PLATANIA
255	37.639,69		18.293,92	19.345,77	2.164,28	20.458,20	15999/2019	CDP	4349293/01	26/10/2000	239.491,46	01/01/2007	5,75	COMUNE DI SERSALE
255	97.982,14		30.928,46	67.053,68	5.389,02	36.317,48	15999/2019	CDP	4349297/02	24/05/2001	434.186,38	01/01/2017	5,5	COMUNE DI ROCCELLA IONICA
255	12.344,87		3.896,70	8.448,17	678,97	4.575,67	15999/2019	CDP	4349297/03	24/05/2001	54.680,96	01/01/2007	5,5	COMUNE DI ROCCELLA IONICA
255	75.279,48		36.587,83	38.691,65	4.328,57	40.916,40	15999/2019	CDP	4349309/01	26/09/2000	478.982,92	01/01/2007	5,75	COMUNE DI SERSALE
255	37.639,69		18.293,92	19.345,77	2.164,28	20.458,20	15999/2019	CDP	4349432/01	20/07/2000	239.491,46	01/01/2007	5,75	COMUNE DI MAIERA'

Regione Calabria

Consistenza Mutui Contributi Enti Locali - Esercizio finanziario 2019

DIPARTIMENTO BILANCIO, FINANZE E PATRIMONIO - Settore RAGIONERIA GENERALE

255	12.419,21		12.419,21	0,00	602,33	13.021,54	15999/2019	CDP	4349436/00	13/12/1999	164.361,12	01/01/2005	4,85	COMUNE DI CICALA
255	3.190,28		3.190,28	0,00	154,74	3.345,02	15999/2019	CDP	4349436/01	13/12/1999	42.221,64	01/01/2005	4,85	COMUNE DI CICALA
255	30.111,74		14.635,13	15.476,61	1.731,43	16.366,56	15999/2019	CDP	4349455/01	01/06/2000	191.593,17	01/01/2007	5,75	COMUNE DI MANDATORICCIO
255	75.279,48		36.587,83	38.691,65	4.328,57	40.916,40	15999/2019	CDP	4349525/01	26/09/2000	478.982,92	01/01/2007	5,75	COMUNE DI CUTRO
255	110.389,70		34.844,96	75.544,74	6.071,44	40.916,40	15999/2019	CDP	4349529/01	24/05/2001	488.966,59	01/01/2007	5,5	COMUNE DI PALIZZI
255	37.639,69		18.293,92	19.345,77	2.164,28	20.458,20	15999/2019	CDP	4349547/01	20/07/2000	239.491,46	01/01/2007	5,75	COMUNE DI NOCARA
255	16.187,50		16.187,50	0,00	785,12	16.972,62	15999/2019	CDP	4349629/00	16/11/1999	214.232,60	01/01/2005	4,85	COMUNE DI LIMBADI
255	1.052,35		1.052,35	0,00	51,02	1.103,37	15999/2019	CDP	4349629/01	16/11/1999	13.927,04	01/01/2005	4,85	COMUNE DI LIMBADI
255	20.454,12		20.454,12	0,00	992,09	21.446,21	15999/2019	CDP	4349629/02	16/11/1999	270.699,36	01/01/2007	4,85	COMUNE DI LIMBADI
255	1.329,72		1.329,72	0,00	64,48	1.394,20	15999/2019	CDP	4349629/03	16/11/1999	17.597,90	01/01/2007	4,85	COMUNE DI LIMBADI
255	39.023,76		39.023,76	0,00	1.892,64	40.916,40	15999/2019	CDP	4349638/00	13/12/1999	516.456,90	01/01/2000	4,85	COMUNE DI BORGIA
255	75.279,48		36.587,83	38.691,65	4.328,57	40.916,40	15999/2019	CDP	4349640/01	01/06/2000	478.982,92	01/01/2007	5,75	COMUNE DI DELIANUOVA
255	37.639,69		18.293,92	19.345,77	2.164,28	20.458,20	15999/2019	CDP	4349657/01	26/10/2000	239.491,46	01/01/2007	5,75	COMUNE DI ORSOMARSO
255	60.223,54		29.270,26	30.953,28	3.462,86	32.733,12	15999/2019	CDP	4349680/01	01/06/2000	383.186,33	01/01/2007	5,75	COMUNE DI LONGOBUCCO
255	58.388,82		28.378,53	30.010,29	3.357,36	31.735,89	15999/2019	CDP	4349754/01	26/09/2000	379.710,96	01/01/2017	5,75	COMUNE DI SANT'ANDREA APOSTOLO DELLO IONIO
255	66.233,80		20.906,98	45.326,82	3.642,86	24.549,84	15999/2019	CDP	4349787/01	24/04/2001	293.379,96	01/01/2007	5,5	COMUNE DI SAN GREGORIO D'IPPONA
255	37.639,69		18.293,92	19.345,77	2.164,28	20.458,20	15999/2019	CDP	4349788/02	01/06/2000	239.491,46	01/01/2007	5,75	COMUNE DI MAIDA
255	75.279,48		36.587,83	38.691,65	4.328,57	40.916,40	15999/2019	CDP	4349826/01	01/06/2000	478.982,92	01/01/2007	5,75	COMUNE DI FERRUZZANO
255	38.350,64		18.639,45	19.711,19	2.205,16	20.844,61	15999/2019	CDP	4349834/02	01/06/2000	244.014,93	01/01/2007	5,75	COMUNE DI MONGRASSANO
255	6.817,01		3.313,25	3.503,76	391,98	3.705,23	15999/2019	CDP	4349834/03	01/06/2000	43.374,82	01/01/2007	5,75	COMUNE DI MONGRASSANO
255	22.583,83		10.976,35	11.607,48	1.298,57	12.274,92	15999/2019	CDP	4349837/01	22/02/2000	143.694,88	01/01/2007	5,75	COMUNE DI SANT'ONOFRIO
255	7.024,27		7.024,27	0,00	340,68	7.364,95	15999/2019	CDP	4349847/00	13/12/1999	92.962,24	01/01/2000	4,85	COMUNE DI ISCA SULLO IONIO
255	30.111,81		14.635,13	15.476,68	1.731,43	16.366,56	15999/2019	CDP	4349964/01	26/10/2000	191.593,17	01/01/2007	5,75	COMUNE DI CARDINALE
255	30.111,81		14.635,13	15.476,68	1.731,43	16.366,56	15999/2019	CDP	4349970/01	20/07/2000	191.593,17	01/01/2007	5,75	COMUNE DI NARDODIPACE
255	75.279,48		36.587,83	38.691,65	4.328,57	40.916,40	15999/2019	CDP	4349990/01	01/06/2000	478.982,92	01/01/2007	5,75	COMUNE DI SERRASTRETTA
255	15.055,86		7.317,57	7.738,29	865,71	8.183,28	15999/2019	CDP	4350003/01	20/07/2000	95.796,58	01/01/2007	5,75	COMUNE DI UMBRIATICO
255	106.626,88		33.574,75	73.052,13	6.131,05	39.705,80	15999/2019	CDP	4350004/00	24/01/2001	464.811,21	01/01/2002	5,75	COMUNE DI AFRICO
255	75.279,48		36.587,83	38.691,65	4.328,57	40.916,40	15999/2019	CDP	4350007/01	28/03/2000	478.982,92	01/01/2007	5,75	COMUNE DI CHIARAVALLE CENTRALE
255	37.639,69		18.293,92	19.345,77	2.164,28	20.458,20	15999/2019	CDP	4350021/01	01/06/2000	239.491,46	01/01/2007	5,75	COMUNE DI ARENA
255	65.167,92		31.673,35	33.494,57	3.747,16	35.420,51	15999/2019	CDP	4350070/02	20/07/2000	414.645,93	01/01/2007	5,75	COMUNE DI MILETO
255	10.111,56		4.914,48	5.197,08	581,41	5.495,89	15999/2019	CDP	4350070/03	20/07/2000	64.336,99	01/01/2007	5,75	COMUNE DI MILETO
255	108.772,50		34.250,36	74.522,14	6.254,41	40.504,77	15999/2019	CDP	4350092/01	24/01/2001	477.237,14	01/01/2017	5,75	COMUNE DI TAURIANOVA
255	18.819,86		9.146,96	9.672,90	1.082,14	10.229,10	15999/2019	CDP	4350093/01	21/11/2000	119.745,73	01/01/2007	5,75	COMUNE DI SAN DEMETRIO CORONE
255	9.667,96		4.698,89	4.969,07	555,90	5.254,79	15999/2019	CDP	4350098/01	26/09/2000	78.862,98	01/01/2017	5,75	COMUNE DI SPEZZANO DELLA SILA
255	143.418,12		33.028,40	110.389,72	7.888,00	40.916,40	15999/2019	CDP	4350136/01	07/05/2002	488.966,63	01/01/2007	5,5	COMUNE DI GROTTERIA
255	173.374,17		31.748,39	141.625,78	7.645,80	39.394,19	15999/2019	CDP	4350150/00	25/03/2003	516.456,90	01/01/2004	4,41	COMUNE DI ANTONIMINA
255	70.360,78		34.197,22	36.163,56	4.045,75	38.242,97	15999/2019	CDP	4350183/02	27/06/2000	451.509,08	01/01/2017	5,75	COMUNE DI MORMANNO
255	4.063,31		1.974,86	2.088,45	233,64	2.208,50	15999/2019	CDP	4350183/03	27/06/2000	25.853,55	01/01/2007	5,75	COMUNE DI MORMANNO
255	11.291,94		5.488,17	5.803,77	649,29	6.137,46	15999/2019	CDP	4350184/01	01/06/2000	71.847,44	01/01/2007	5,75	COMUNE DI RICADI
255	16.993,34		8.259,22	8.734,12	977,12	9.236,34	15999/2019	CDP	4350196/02	26/09/2000	108.124,09	01/01/2007	5,75	COMUNE DI BELSITO
255	1.238,54		601,97	636,57	71,21	673,18	15999/2019	CDP	4350196/03	26/09/2000	10.507,90	01/01/2017	5,75	COMUNE DI BELSITO
255	52.695,60		25.611,48	27.084,12	3.030,00	28.641,48	15999/2019	CDP	4350201/01	01/06/2000	335.288,04	01/01/2007	5,75	COMUNE DI MANGONE
255	23.414,21		23.414,21	0,00	1.135,63	24.549,84	15999/2019	CDP	4350246/00	13/12/1999	309.874,14	01/01/2000	4,85	COMUNE DI MENDICINO
255	9.409,92		4.573,48	4.836,44	541,07	5.114,55	15999/2019	CDP	4350358/01	21/11/2000	59.872,87	01/01/2007	5,75	COMUNE DI DECOLLATURA
255	16.829,54		8.179,61	8.649,93	967,70	9.147,31	15999/2019	CDP	4350359/01	28/03/2000	115.975,65	01/01/2017	5,75	COMUNE DI TIRIOLO
255	74.147,81		36.037,82	38.109,99	4.263,50	40.301,32	15999/2019	CDP	4350360/03	11/12/2000	476.839,33	01/01/2017	5,75	COMUNE DI CITTANOVA

Regione Calabria

Consistenza Mutui Contributi Enti Locali - Esercizio finanziario 2019

DIPARTIMENTO BILANCIO, FINANZE E PATRIMONIO - Settore RAGIONERIA GENERALE

255	37.639,69		18.293,92	19.345,77	2.164,28	20.458,20	15999/2019	CDP	4350361/01	26/09/2000	239.491,46	01/01/2007	5,75	COMUNE DI BRIATICO
255	30.111,81		14.635,13	15.476,68	1.731,43	16.366,56	15999/2019	CDP	4350364/01	01/06/2000	191.593,17	01/01/2007	5,75	COMUNE DI CACCURI
255	67.751,51		32.929,05	34.822,46	3.895,71	36.824,76	15999/2019	CDP	4350407/01	26/09/2000	431.084,63	01/01/2007	5,75	COMUNE DI STILO
255	25.054,46		12.177,14	12.877,32	1.440,63	13.617,77	15999/2019	CDP	4350433/01	26/10/2000	182.013,52	01/01/2017	5,75	COMUNE DI SANGINETO
255	22.917,29		22.917,29	0,00	1.111,50	24.028,79	15999/2019	CDP	4350437/00	19/10/1999	303.297,40	01/01/2000	4,85	COMUNE DI CASTROLIBERO
255	496,96		496,96	0,00	24,08	521,04	15999/2019	CDP	4350437/01	19/10/1999	6.576,74	01/01/2007	4,85	COMUNE DI CASTROLIBERO
255	67.751,51		32.929,05	34.822,46	3.895,71	36.824,76	15999/2019	CDP	4350441/01	27/06/2000	431.084,63	01/01/2007	5,75	COMUNE DI SAN COSTANTINO CALABRO
255	30.111,81		14.635,13	15.476,68	1.731,43	16.366,56	15999/2019	CDP	4350444/01	01/06/2000	191.593,17	01/01/2007	5,75	COMUNE DI LAUREANA DI BORRELLO
255	75.279,48		36.587,83	38.691,65	4.328,57	40.916,40	15999/2019	CDP	4350447/01	26/10/2000	478.982,92	01/01/2007	5,75	COMUNE DI BOVALINO
255	67.751,51		32.929,05	34.822,46	3.895,71	36.824,76	15999/2019	CDP	4350448/01	01/06/2000	431.084,63	01/01/2007	5,75	COMUNE DI CARIATI
255	64.945,64		31.565,31	33.380,33	3.734,38	35.299,69	15999/2019	CDP	4350493/02	01/06/2000	413.231,53	01/01/2007	5,75	COMUNE DI PIETRAPAOLA
255	10.333,84		5.022,52	5.311,32	594,19	5.616,71	15999/2019	CDP	4350493/03	01/06/2000	65.751,39	01/01/2007	5,75	COMUNE DI PIETRAPAOLA
255	964,52		964,52	0,00	46,78	1.011,30	15999/2019	CDP	4350499/01	19/10/1999	38.520,88	01/01/2017	4,85	COMUNE DI TORTORA
255	1.218,75		1.218,75	0,00	59,11	1.277,86	15999/2019	CDP	4350499/02	19/10/1999	48.674,11	01/01/2017	4,85	COMUNE DI TORTORA
255	60.223,54		29.270,26	30.953,28	3.462,86	32.733,12	15999/2019	CDP	4350593/01	26/09/2000	383.186,33	01/01/2007	5,75	COMUNE DI FALCONARA ALBANESE
255	21.011,68		10.212,24	10.799,44	1.208,17	11.420,41	15999/2019	CDP	4350602/01	19/04/2000	174.355,64	01/01/2017	5,75	COMUNE DI CAMPANA
255	45.167,65		21.952,70	23.214,95	2.597,14	24.549,84	15999/2019	CDP	4350603/01	26/09/2000	287.389,75	01/01/2007	5,75	COMUNE DI NICOTERA
255	175.013,48		31.946,29	143.067,19	7.998,11	39.944,40	15999/2019	CDP	4350605/00	27/05/2003	516.456,90	01/01/2004	4,57	COMUNE DI GERACE
255	48.931,64		23.782,09	25.149,55	2.813,57	26.595,66	15999/2019	CDP	4350635/01	19/04/2000	311.338,90	01/01/2007	5,75	COMUNE DI BOTRICELLO
255	26.347,77		12.805,74	13.542,03	1.515,00	14.320,74	15999/2019	CDP	4350635/02	19/04/2000	167.644,02	01/01/2007	5,75	COMUNE DI BOTRICELLO
255	77.633,88		24.565,70	53.068,18	4.075,78	28.641,48	15999/2019	CDP	4350656/01	22/11/2001	349.489,69	01/01/2007	5,25	COMUNE DI GIOIA TAURO
255	60.223,54		29.270,26	30.953,28	3.462,86	32.733,12	15999/2019	CDP	4350692/01	20/07/2000	383.186,33	01/01/2007	5,75	COMUNE DI PIZZONI
255	93.731,12		29.586,61	64.144,51	5.155,21	34.741,82	15999/2019	CDP	4350701/01	19/06/2001	462.599,41	01/01/2017	5,5	COMUNE DI CINQUEFRONDI
255	62.805,90		30.525,35	32.280,55	3.611,34	34.136,69	15999/2019	CDP	4350739/02	01/06/2000	399.835,86	01/01/2017	5,75	COMUNE DI FABRIZIA
255	11.442,05		5.561,15	5.880,90	657,91	6.219,06	15999/2019	CDP	4350739/03	01/06/2000	77.193,17	01/01/2017	5,75	COMUNE DI FABRIZIA
255	75.279,48		36.587,83	38.691,65	4.328,57	40.916,40	15999/2019	CDP	4350749/01	26/09/2000	478.982,92	01/01/2007	5,75	COMUNE DI CONFLENTI
255	60.223,54		29.270,26	30.953,28	3.462,86	32.733,12	15999/2019	CDP	4350766/01	20/07/2000	383.186,33	01/01/2007	5,75	COMUNE DI TORANO CASTELLO
255	37.639,69		18.293,92	19.345,77	2.164,28	20.458,20	15999/2019	CDP	4350795/01	01/06/2000	239.491,46	01/01/2007	5,75	COMUNE DI CORIGLIANO ROSSANO
255	55.194,84		17.422,48	37.772,36	3.035,72	20.458,20	15999/2019	CDP	4350845/01	08/03/2001	244.483,30	01/01/2007	5,5	COMUNE DI TERRANOVA DA SIBARI
255	15.055,86		7.317,57	7.738,29	865,71	8.183,28	15999/2019	CDP	4350857/01	01/06/2000	95.796,58	01/01/2007	5,75	COMUNE DI GEROCARNE
255	110.389,70		34.844,96	75.544,74	6.071,44	40.916,40	15999/2019	CDP	4350880/01	24/05/2001	488.966,59	01/01/2007	5,5	COMUNE DI MOLOCHIO
255	27.584,78		13.406,93	14.177,85	1.586,13	14.993,06	15999/2019	CDP	4350882/02	19/04/2000	175.514,42	01/01/2007	5,75	COMUNE DI ORIOLO
255	1.939,82		942,80	997,02	111,54	1.054,34	15999/2019	CDP	4350882/03	19/04/2000	14.966,45	01/01/2017	5,75	COMUNE DI ORIOLO
255	30.111,74		14.635,13	15.476,61	1.731,43	16.366,56	15999/2019	CDP	4350898/01	01/06/2000	191.593,17	01/01/2007	5,75	COMUNE DI ALTILIA
255	26.650,40		12.952,81	13.697,59	1.532,40	14.485,21	15999/2019	CDP	4350924/02	19/04/2000	185.036,56	01/01/2017	5,75	COMUNE DI MAMMOLA
255	33.116,94		10.453,49	22.663,45	1.821,43	12.274,92	15999/2019	CDP	4350924/03	08/03/2001	146.689,98	01/01/2007	5,5	COMUNE DI MAMMOLA
255	48.571,49		15.331,78	33.239,71	2.671,43	18.003,21	15999/2019	CDP	4350938/01	24/05/2001	215.145,30	01/01/2007	5,5	COMUNE DI SERRATA
255	11.291,94		5.488,17	5.803,77	649,29	6.137,46	15999/2019	CDP	4350973/01	26/09/2000	71.847,44	01/01/2007	5,75	COMUNE DI CAPISTRANO
255	75.279,48		36.587,83	38.691,65	4.328,57	40.916,40	15999/2019	CDP	4350977/01	26/09/2000	478.982,92	01/01/2007	5,75	COMUNE DI MARINA DI GIOIOSA IONICA
255	75.279,48		36.587,83	38.691,65	4.328,57	40.916,40	15999/2019	CDP	4351030/01	26/10/2000	478.982,92	01/01/2007	5,75	COMUNE DI CROPALATI
255	10.180,42		10.180,42	0,00	493,78	10.674,20	15999/2019	CDP	4351037/00	13/12/1999	134.732,35	01/01/2003	4,85	COMUNE DI CARFIZZI
255	1.526,71		1.526,71	0,00	74,01	1.600,72	15999/2019	CDP	4351037/01	13/12/1999	20.204,72	01/01/2003	4,85	COMUNE DI CARFIZZI
255	28.202,09		13.707,00	14.495,09	1.621,62	15.328,62	15999/2019	CDP	4351055/02	20/07/2000	179.442,63	01/01/2007	5,75	COMUNE DI CERCHIARA DI CALABRIA
255	9.437,60		4.586,92	4.850,68	542,66	5.129,58	15999/2019	CDP	4351055/03	20/07/2000	60.048,83	01/01/2007	5,75	COMUNE DI CERCHIARA DI CALABRIA
255	74.994,79		36.449,47	38.545,32	4.312,20	40.761,67	15999/2019	CDP	4351059/01	01/06/2000	478.443,68	01/01/2017	5,75	COMUNE DI FILOGASO
255	13.387,95		6.506,90	6.881,05	769,81	7.276,71	15999/2019	CDP	4351066/02	22/02/2000	92.637,18	01/01/2017	5,75	COMUNE DI SAN CALOGERO

Regione Calabria

Consistenza Mutui Contributi Enti Locali - Esercizio finanziario 2019

DIPARTIMENTO BILANCIO, FINANZE E PATRIMONIO - Settore RAGIONERIA GENERALE

255	19.618,36		9.535,05	10.083,31	1.128,05	10.663,10	15999/2019	CDP	4351066/03	01/06/2000	138.077,64	01/01/2017	5,75	COMUNE DI SAN CALOGERO
255	55.194,84		17.422,48	37.772,36	3.035,72	20.458,20	15999/2019	CDP	4351079/01	17/07/2001	244.483,30	01/01/2007	5,5	COMUNE DI CORIGLIANO ROSSANO
255	75.279,48		36.587,83	38.691,65	4.328,57	40.916,40	15999/2019	CDP	4351094/02	26/09/2000	478.982,92	01/01/2007	5,75	COMUNE DI CORIGLIANO ROSSANO
255	26.347,77		12.805,74	13.542,03	1.515,00	14.320,74	15999/2019	CDP	4351118/01	20/07/2000	167.644,02	01/01/2007	5,75	COMUNE DI ROCCAFORTE DEL GRECO
255	35.121,36		35.121,36	0,00	1.703,40	36.824,76	15999/2019	CDP	4351121/00	13/12/1999	464.811,21	01/01/2000	4,85	COMUNE DI MARANO MARCHESATO
255	27.125,61		13.183,77	13.941,84	1.559,72	14.743,49	15999/2019	CDP	4351132/01	26/09/2000	185.936,70	01/01/2017	5,75	COMUNE DI TERRAVECCHIA
255	22.583,83		10.976,35	11.607,48	1.298,57	12.274,92	15999/2019	CDP	4351144/01	26/10/2000	143.694,88	01/01/2007	5,75	COMUNE DI VERBICARO
255	60.223,54		29.270,26	30.953,28	3.462,86	32.733,12	15999/2019	CDP	4351146/01	26/10/2000	383.186,33	01/01/2007	5,75	COMUNE DI PAPASIDERO
255	75.279,48		36.587,83	38.691,65	4.328,57	40.916,40	15999/2019	CDP	4351161/01	01/06/2000	478.982,92	01/01/2007	5,75	COMUNE DI SAN GIOVANNI IN FIORE
255	26.347,77		12.805,74	13.542,03	1.515,00	14.320,74	15999/2019	CDP	4351207/01	01/06/2000	167.644,02	01/01/2007	5,75	COMUNE DI MESORACA
255	36.622,76		17.799,66	18.823,10	2.105,80	19.905,46	15999/2019	CDP	4351359/02	26/09/2000	233.020,93	01/01/2007	5,75	COMUNE DI SANTA SOFIA D'EPIRO
255	1.016,93		494,26	522,67	58,48	552,74	15999/2019	CDP	4351359/03	26/09/2000	6.470,53	01/01/2007	5,75	COMUNE DI SANTA SOFIA D'EPIRO
255	63.446,18		30.836,53	32.609,65	3.648,16	34.484,69	15999/2019	CDP	4351386/02	27/06/2000	403.690,85	01/01/2007	5,75	COMUNE DI MARTIRANO LOMBARDO
255	11.833,30		5.751,30	6.082,00	680,41	6.431,71	15999/2019	CDP	4351386/03	27/06/2000	75.292,07	01/01/2007	5,75	COMUNE DI MARTIRANO LOMBARDO
255	48.261,10		23.456,18	24.804,92	2.775,02	26.231,20	15999/2019	CDP	4351523/01	20/07/2000	360.526,93	01/01/2017	5,75	COMUNE DI CARLOPOLI
255	49.046,17		23.837,75	25.208,42	2.820,16	26.657,91	15999/2019	CDP	4351641/02	28/03/2000	312.067,60	01/01/2007	5,75	COMUNE DI TAVERNA
255	22.897,31		11.128,71	11.768,60	1.316,59	12.445,30	15999/2019	CDP	4351641/03	28/03/2000	160.596,26	01/01/2017	5,75	COMUNE DI TAVERNA
255	22.583,83		10.976,35	11.607,48	1.298,57	12.274,92	15999/2019	CDP	4351693/02	26/09/2000	143.694,88	01/01/2007	5,75	COMUNE DI CAMINI
255	37.639,69		18.293,92	19.345,77	2.164,28	20.458,20	15999/2019	CDP	4351693/03	26/09/2000	239.491,46	01/01/2007	5,75	COMUNE DI CAMINI
255	5.853,52		5.853,52	0,00	283,94	6.137,46	15999/2019	CDP	4351843/00	13/12/1999	77.468,53	01/01/2000	4,85	COMUNE DI OLIVADI
255	60.223,54		29.270,26	30.953,28	3.462,86	32.733,12	15999/2019	CDP	4351897/01	26/09/2000	383.186,33	01/01/2007	5,75	COMUNE DI SAN NICOLA DA CRISSA
255	203.441,73		30.364,34	173.077,39	8.951,44	39.315,78	15999/2019	CDP	4351986/00	31/03/2004	516.164,50	01/01/2017	4,4	COMUNE DI CETRARO
255	73.388,87		35.668,95	37.719,92	4.219,86	39.888,81	15999/2019	CDP	4352016/04	26/09/2000	475.401,73	01/01/2017	5,75	COMUNE DI MONTEPAONE
255	75.279,48		36.587,83	38.691,65	4.328,57	40.916,40	15999/2019	CDP	4352021/01	11/12/2000	478.982,92	01/01/2007	5,75	COMUNE DI PIZZO
255	99.703,98		18.170,52	81.533,46	4.636,23	22.806,75	15999/2019	CDP	4352055/01	28/10/2003	399.457,70	01/01/2017	4,65	COMUNE DI SELLIA MARINA
255	75.279,48		36.587,83	38.691,65	4.328,57	40.916,40	15999/2019	CDP	4352064/01	28/03/2000	478.982,92	01/01/2007	5,75	COMUNE DI SAN SOSTENE
255	22.583,83		10.976,35	11.607,48	1.298,57	12.274,92	15999/2019	CDP	4352087/01	01/06/2000	143.694,88	01/01/2007	5,75	COMUNE DI SCIGLIANO
255	75.279,48		36.587,83	38.691,65	4.328,57	40.916,40	15999/2019	CDP	4352089/01	01/06/2000	478.982,92	01/01/2007	5,75	COMUNE DI MARCELLINARA
255	22.583,83		10.976,35	11.607,48	1.298,57	12.274,92	15999/2019	CDP	4352118/01	28/03/2000	143.694,88	01/01/2007	5,75	COMUNE DI MARCEDUSA
255	110.389,70		34.844,96	75.544,74	6.071,44	40.916,40	15999/2019	CDP	4352168/01	05/04/2001	488.966,59	01/01/2007	5,5	COMUNE DI BONIFATI
255	60.223,54		29.270,26	30.953,28	3.462,86	32.733,12	15999/2019	CDP	4352170/01	01/06/2000	383.186,33	01/01/2007	5,75	COMUNE DI SAN SOSTI
255	37.639,69		18.293,92	19.345,77	2.164,28	20.458,20	15999/2019	CDP	4352175/01	26/09/2000	239.491,46	01/01/2007	5,75	COMUNE DI FIRMO
255	96.968,63		30.683,79	66.284,84	5.090,85	35.774,64	15999/2019	CDP	4352178/01	24/10/2001	444.828,67	01/01/2017	5,25	COMUNE DI LATTARICO
255	52.695,60		25.611,48	27.084,12	3.030,00	28.641,48	15999/2019	CDP	4352231/01	26/09/2000	335.288,04	01/01/2007	5,75	COMUNE DI BIANCO
255	11.291,94		5.488,17	5.803,77	649,29	6.137,46	15999/2019	CDP	4352327/01	01/06/2000	71.847,44	01/01/2007	5,75	COMUNE DI MAIERATO
255	45.167,65		21.952,70	23.214,95	2.597,14	24.549,84	15999/2019	CDP	4352334/01	20/07/2000	287.389,75	01/01/2007	5,75	COMUNE DI AGNANA CALABRA
255	62.811,55		30.528,09	32.283,46	3.611,66	34.139,75	15999/2019	CDP	4352335/02	01/06/2000	399.652,93	01/01/2007	5,75	COMUNE DI ACQUAPPESA
255	12.467,93		6.059,74	6.408,19	716,91	6.776,65	15999/2019	CDP	4352335/03	01/06/2000	79.329,99	01/01/2007	5,75	COMUNE DI ACQUAPPESA
255	45.167,65		21.952,70	23.214,95	2.597,14	24.549,84	15999/2019	CDP	4352346/01	11/12/2000	287.389,75	01/01/2007	5,75	COMUNE DI FRANCICA
255	45.167,65		21.952,70	23.214,95	2.597,14	24.549,84	15999/2019	CDP	4352398/01	01/06/2000	287.389,75	01/01/2007	5,75	COMUNE DI STEFANACONI
255	144.750,84		33.534,04	111.216,80	7.382,29	40.916,33	15999/2019	CDP	4352402/01	28/11/2002	505.611,97	01/01/2007	5,1	COMUNE DI FUSCALDO
255	60.223,54		29.270,26	30.953,28	3.462,86	32.733,12	15999/2019	CDP	4352406/01	28/03/2000	383.186,33	01/01/2007	5,75	COMUNE DI BADOLATO
255	52.695,60		25.611,48	27.084,12	3.030,00	28.641,48	15999/2019	CDP	4352429/01	26/09/2000	335.288,04	01/01/2007	5,75	COMUNE DI SANTO STEFANO DI ROGLIANO
255	37.639,69		18.293,92	19.345,77	2.164,28	20.458,20	15999/2019	CDP	4352478/01	01/06/2000	239.491,46	01/01/2007	5,75	COMUNE DI GRIMALDI
255	110.389,70		34.844,96	75.544,74	6.071,44	40.916,40	15999/2019	CDP	4352490/01	08/03/2001	488.966,59	01/01/2007	5,5	COMUNE DI PALMI
255	68.285,15		33.188,40	35.096,75	3.926,40	37.114,80	15999/2019	CDP	4352499/01	26/09/2000	465.734,20	01/01/2017	5,75	COMUNE DI MIGLIERINA

Regione Calabria

Consistenza Mutui Contributi Enti Locali - Esercizio finanziario 2019

DIPARTIMENTO BILANCIO, FINANZE E PATRIMONIO - Settore RAGIONERIA GENERALE

255	51.909,86		25.229,58	26.680,28	2.984,82	28.214,40	15999/2019	CDP	4352759/02	20/07/2000	330.288,60	01/01/2017	5,75	COMUNE DI CASTIGLIONE COSENTINO
255	8.128,42		3.950,63	4.177,79	467,38	4.418,01	15999/2019	CDP	4352759/03	20/07/2000	52.546,78	01/01/2017	5,75	COMUNE DI CASTIGLIONE COSENTINO
255	11.291,94		5.488,17	5.803,77	649,29	6.137,46	15999/2019	CDP	4352897/02	28/03/2000	71.847,44	01/01/2007	5,75	COMUNE DI AMATO
255	26.347,77		12.805,74	13.542,03	1.515,00	14.320,74	15999/2019	CDP	4352897/03	27/06/2000	167.644,02	01/01/2007	5,75	COMUNE DI AMATO
255	74.949,26		23.658,04	51.291,22	4.122,21	27.780,25	15999/2019	CDP	4352951/01	24/05/2001	338.598,95	01/01/2017	5,5	COMUNE DI SATRIANO
255	60.223,54		29.270,26	30.953,28	3.462,86	32.733,12	15999/2019	CDP	4352961/01	26/09/2000	383.186,33	01/01/2007	5,75	COMUNE DI ZUNGRI
255	58.717,98		28.538,51	30.179,47	3.376,28	31.914,79	15999/2019	CDP	4353022/01	20/07/2000	373.606,68	01/01/2007	5,75	COMUNE DI ROSARNO
255	45.658,62		22.191,31	23.467,31	2.625,37	24.816,68	15999/2019	CDP	4353045/01	27/06/2000	422.874,83	01/01/2017	5,75	COMUNE DI RENDE
255	45.167,65		21.952,70	23.214,95	2.597,14	24.549,84	15999/2019	CDP	4353219/01	28/03/2000	287.389,75	01/01/2007	5,75	COMUNE DI MOTTA SAN GIOVANNI
255	42.117,44		20.470,20	21.647,24	2.421,75	22.891,95	15999/2019	CDP	4353254/01	26/09/2000	281.611,99	01/01/2017	5,75	COMUNE DI DOMANICO
255	66.774,90		32.454,39	34.320,51	3.839,56	36.293,95	15999/2019	CDP	4353375/02	26/09/2000	424.870,71	01/01/2007	5,75	COMUNE DI CIRO' MARINA
255	8.504,58		4.133,44	4.371,14	489,01	4.622,45	15999/2019	CDP	4353375/03	26/09/2000	54.112,21	01/01/2007	5,75	COMUNE DI CIRO' MARINA
255	7.804,73		7.804,73	0,00	378,55	8.183,28	15999/2019	CDP	4353378/00	13/12/1999	103.291,38	01/01/2000	4,85	COMUNE DI SCALEA
255	75.279,48		36.587,83	38.691,65	4.328,57	40.916,40	15999/2019	CDP	4353379/01	26/10/2000	478.982,92	01/01/2007	5,75	COMUNE DI MONTEROSSO CALABRO
255	9.755,94		9.755,94	0,00	473,16	10.229,10	15999/2019	CDP	4353506/00	13/12/1999	129.114,22	01/01/2000	4,85	COMUNE DI LAGO
255	64.589,38		31.392,16	33.197,22	3.713,89	35.106,05	15999/2019	CDP	4353531/02	26/10/2000	410.964,71	01/01/2007	5,75	COMUNE DI FEROLETO DELLA CHIESA
255	10.690,10		5.195,67	5.494,43	614,68	5.810,35	15999/2019	CDP	4353531/03	26/10/2000	68.018,21	01/01/2007	5,75	COMUNE DI FEROLETO DELLA CHIESA
255	22.583,83		10.976,35	11.607,48	1.298,57	12.274,92	15999/2019	CDP	4353533/01	01/06/2000	143.694,88	01/01/2007	5,75	COMUNE DI TROPEA
255	43.994,82		21.382,65	22.612,17	2.529,71	23.912,36	15999/2019	CDP	4353575/01	27/06/2000	318.806,91	01/01/2017	5,75	COMUNE DI FIGLINE VEGLIATURO
255	22.583,83		10.976,35	11.607,48	1.298,57	12.274,92	15999/2019	CDP	4353612/01	27/06/2000	143.694,88	01/01/2007	5,75	COMUNE DI STALETTI
255	12.173,04		5.916,42	6.256,62	699,95	6.616,37	15999/2019	CDP	4353744/01	26/09/2000	157.613,41	01/01/2017	5,75	COMUNE DI MONGIANA
255	123.268,13		28.472,44	94.795,69	6.533,21	35.005,65	15999/2019	CDP	4353792/01	29/10/2002	467.468,43	01/01/2017	5,3	COMUNE DI VILLAPIANA
255	22.583,83		10.976,35	11.607,48	1.298,57	12.274,92	15999/2019	CDP	4353806/01	26/10/2000	143.694,88	01/01/2007	5,75	COMUNE DI SAN BENEDETTO ULLANO
255	75.199,23		36.548,83	38.650,40	4.323,96	40.872,79	15999/2019	CDP	4353825/01	11/12/2000	478.830,92	01/01/2017	5,75	COMUNE DI SCILLA
255	45.167,65		21.952,70	23.214,95	2.597,14	24.549,84	15999/2019	CDP	4353830/01	01/06/2000	287.389,75	01/01/2007	5,75	COMUNE DI SOVERATO
255	88.311,75		27.875,97	60.435,78	4.857,15	32.733,12	15999/2019	CDP	4353957/01	19/06/2001	391.173,27	01/01/2007	5,5	COMUNE DI MARZI
255	37.639,69		18.293,92	19.345,77	2.164,28	20.458,20	15999/2019	CDP	4354056/01	20/07/2000	239.491,46	01/01/2007	5,75	COMUNE DI SAN GIOVANNI DI GERACE
255	19.562,26		9.507,79	10.054,47	1.124,83	10.632,62	15999/2019	CDP	4354061/02	20/07/2000	124.469,49	01/01/2007	5,75	COMUNE DI ANDALI
255	3.021,57		1.468,56	1.553,01	173,74	1.642,30	15999/2019	CDP	4354061/03	20/07/2000	19.225,39	01/01/2007	5,75	COMUNE DI ANDALI
255	52.695,60		25.611,48	27.084,12	3.030,00	28.641,48	15999/2019	CDP	4354180/01	26/09/2000	335.288,04	01/01/2007	5,75	COMUNE DI AMARONI
255	60.223,54		29.270,26	30.953,28	3.462,86	32.733,12	15999/2019	CDP	4354212/01	26/09/2000	383.186,33	01/01/2007	5,75	COMUNE DI TORRE DI RUGGIERO
255	75.279,48		36.587,83	38.691,65	4.328,57	40.916,40	15999/2019	CDP	4354234/01	26/10/2000	478.982,92	01/01/2007	5,75	COMUNE DI LUZZI
255	60.223,54		29.270,26	30.953,28	3.462,86	32.733,12	15999/2019	CDP	4354276/01	01/06/2000	383.186,33	01/01/2007	5,75	COMUNE DI BELMONTE CALABRO
255	13.550,28		6.585,81	6.964,47	779,14	7.364,95	15999/2019	CDP	4354400/01	27/06/2000	86.216,93	01/01/2007	5,75	COMUNE DI SAN LORENZO DEL VALLO
255	75.279,48		36.587,83	38.691,65	4.328,57	40.916,40	15999/2019	CDP	4354464/01	28/03/2000	478.982,92	01/01/2007	5,75	COMUNE DI SAN LUCA
255	19.179,06		19.179,06	0,00	930,18	20.109,24	15999/2019	CDP	4354624/00	13/12/1999	257.275,49	01/01/2017	4,85	COMUNE DI CANNA
255	6.697,10		3.254,97	3.442,13	385,08	3.640,05	15999/2019	CDP	4354625/02	19/04/2000	43.267,77	01/01/2017	5,75	COMUNE DI SETTINGIANO
255	559,37		271,87	287,50	32,16	304,03	15999/2019	CDP	4354625/03	19/04/2000	4.116,26	01/01/2017	5,75	COMUNE DI SETTINGIANO
255	48.284,81		23.467,71	24.817,10	2.776,38	26.244,09	15999/2019	CDP	4354627/02	20/07/2000	307.510,89	01/01/2017	5,75	COMUNE DI SPADOLA
255	11.874,38		5.771,27	6.103,11	682,78	6.454,05	15999/2019	CDP	4354627/03	20/07/2000	75.553,53	01/01/2007	5,75	COMUNE DI SPADOLA
255	6.775,13		3.292,91	3.482,22	389,57	3.682,48	15999/2019	CDP	4354726/01	27/06/2000	43.108,46	01/01/2007	5,75	COMUNE DI BELVEDERE DI SPINELLO
255	1.500,27		1.500,27	0,00	72,77	1.573,04	15999/2019	CDP	4354742/00	13/12/1999	24.531,70	01/01/2017	4,85	COMUNE DI BELVEDERE DI SPINELLO
255	22.583,83		10.976,35	11.607,48	1.298,57	12.274,92	15999/2019	CDP	4354743/01	26/10/2000	143.694,88	01/01/2007	5,75	COMUNE DI GIMIGLIANO
255	11.291,94		5.488,17	5.803,77	649,29	6.137,46	15999/2019	CDP	4354752/01	27/06/2000	71.847,44	01/01/2007	5,75	COMUNE DI SAN NICOLA DELL'ALTO
255	22.583,83		10.976,35	11.607,48	1.298,57	12.274,92	15999/2019	CDP	4354823/01	28/03/2000	143.694,88	01/01/2007	5,75	COMUNE DI PRAIA A MARE
255	22.583,83		10.976,35	11.607,48	1.298,57	12.274,92	15999/2019	CDP	4354992/01	01/06/2000	143.694,88	01/01/2007	5,75	COMUNE DI MONTEGIORDANO

Regione Calabria

Consistenza Mutui Contributi Enti Locali - Esercizio finanziario 2019

DIPARTIMENTO BILANCIO, FINANZE E PATRIMONIO - Settore RAGIONERIA GENERALE

255	15.055,86		7.317,57	7.738,29	865,71	8.183,28	15999/2019	CDP	4355141/01	26/10/2000	95.796,58	01/01/2007	5,75	COMUNE DI ALBIDONA
255	77.272,78		24.391,48	52.881,30	4.250,00	28.641,48	15999/2019	CDP	4355191/01	19/06/2001	342.276,61	01/01/2007	5,5	COMUNE DI BROGNATURO
255	67.751,51		32.929,05	34.822,46	3.895,71	36.824,76	15999/2019	CDP	4355217/01	27/06/2000	431.084,63	01/01/2007	5,75	COMUNE DI BIANCHI
255	22.583,83		10.976,35	11.607,48	1.298,57	12.274,92	15999/2019	CDP	4355250/01	01/06/2000	143.694,88	01/01/2007	5,75	COMUNE DI CESSANITI
255	37.185,15		18.073,03	19.112,12	2.138,14	20.211,17	15999/2019	CDP	4355323/02	26/10/2000	236.599,68	01/01/2007	5,75	COMUNE DI SANT'AGATA DEL BIANCO
255	454,54		220,89	233,65	26,14	247,03	15999/2019	CDP	4355323/03	26/10/2000	2.891,78	01/01/2007	5,75	COMUNE DI SANT'AGATA DEL BIANCO
255	20.400,51		9.915,21	10.485,30	1.173,02	11.088,23	15999/2019	CDP	4355332/04	20/07/2000	129.803,09	01/01/2007	5,75	COMUNE DI ALBI
255	12.520,85		6.085,48	6.435,37	719,95	6.805,43	15999/2019	CDP	4355332/05	27/06/2000	79.666,90	01/01/2007	5,75	COMUNE DI ALBI
255	2.183,32		1.061,14	1.122,18	125,55	1.186,69	15999/2019	CDP	4355332/06	20/07/2000	13.891,79	01/01/2007	5,75	COMUNE DI ALBI
255	2.535,01		1.232,09	1.302,92	145,76	1.377,85	15999/2019	CDP	4355332/07	27/06/2000	16.129,68	01/01/2007	5,75	COMUNE DI ALBI
255	7.527,96		3.658,78	3.869,18	432,86	4.091,64	15999/2019	CDP	4355338/01	20/07/2000	47.898,29	01/01/2007	5,75	COMUNE DI ALTOMONTE
255	35.004,91		17.013,34	17.991,57	2.012,78	19.026,12	15999/2019	CDP	4355339/01	20/07/2000	222.727,06	01/01/2007	5,75	COMUNE DI ALTOMONTE
255	14.833,52		4.670,79	10.162,73	852,92	5.523,71	15999/2019	CDP	4355340/01	24/01/2001	64.662,69	01/01/2007	5,75	COMUNE DI ALTOMONTE
255	13.286,52		6.457,63	6.828,89	763,97	7.221,60	15999/2019	CDP	4355462/02	01/06/2000	84.538,77	01/01/2007	5,75	COMUNE DI FRASCINETO
255	1.769,34		859,94	909,40	101,74	961,68	15999/2019	CDP	4355462/03	01/06/2000	11.257,81	01/01/2007	5,75	COMUNE DI FRASCINETO
255	22.583,83		10.976,35	11.607,48	1.298,57	12.274,92	15999/2019	CDP	4355468/01	26/10/2000	143.694,88	01/01/2007	5,75	COMUNE DI CERZETO
255	15.055,88		7.317,57	7.738,31	865,71	8.183,28	15999/2019	CDP	4355491/01	01/06/2000	95.796,58	01/01/2007	5,75	COMUNE DI CERISANO
255	75.279,48		36.587,83	38.691,65	4.328,57	40.916,40	15999/2019	CDP	4355502/01	26/09/2000	478.982,92	01/01/2007	5,75	COMUNE DI LAMEZIA TERME
255	22.583,83		10.976,35	11.607,48	1.298,57	12.274,92	15999/2019	CDP	4355517/01	01/06/2000	143.694,88	01/01/2007	5,75	COMUNE DI SOVERIA SIMERI
255	37.639,69		18.293,92	19.345,77	2.164,28	20.458,20	15999/2019	CDP	4355536/01	26/10/2000	239.491,46	01/01/2007	5,75	COMUNE DI BOCCHIGLIERO
255	32.963,36		10.379,53	22.583,83	1.895,39	12.274,92	15999/2019	CDP	4355754/01	24/01/2001	143.694,88	01/01/2007	5,75	COMUNE DI SAN GIORGIO MORGETO
255	37.639,69		18.293,92	19.345,77	2.164,28	20.458,20	15999/2019	CDP	4355758/01	27/06/2000	239.491,46	01/01/2007	5,75	COMUNE DI SPILINGA
255	22.583,83		10.976,35	11.607,48	1.298,57	12.274,92	15999/2019	CDP	4355765/01	26/09/2000	143.694,88	01/01/2007	5,75	COMUNE DI SELLIA
255	37.639,69		18.293,92	19.345,77	2.164,28	20.458,20	15999/2019	CDP	4355771/01	26/09/2000	239.491,46	01/01/2007	5,75	COMUNE DI GUARDAVALLE
255	45.167,65		21.952,70	23.214,95	2.597,14	24.549,84	15999/2019	CDP	4355784/01	27/06/2000	287.389,75	01/01/2007	5,75	COMUNE DI CELLARA
255	8.515,63		4.138,82	4.376,81	489,65	4.628,47	15999/2019	CDP	4355866/01	28/03/2000	83.407,97	01/01/2017	5,75	COMUNE DI MALVITO
255	52.695,60		25.611,48	27.084,12	3.030,00	28.641,48	15999/2019	CDP	4355873/01	22/02/2000	335.288,04	01/01/2007	5,75	COMUNE DI MELITO DI PORTO SALVO
255	115.399,13		26.674,67	88.724,46	6.058,45	32.733,12	15999/2019	CDP	4355899/01	26/02/2002	399.416,82	01/01/2007	5,25	COMUNE DI SANT'ALESSIO IN ASPROMONTE
255	18.819,86		9.146,96	9.672,90	1.082,14	10.229,10	15999/2019	CDP	4355920/01	20/07/2000	119.745,73	01/01/2007	5,75	COMUNE DI CANOLO
255	60.223,54		29.270,26	30.953,28	3.462,86	32.733,12	15999/2019	CDP	4355931/01	01/06/2000	383.186,33	01/01/2007	5,75	COMUNE DI CANDIDONI
255	45.167,65		21.952,70	23.214,95	2.597,14	24.549,84	15999/2019	CDP	4356065/01	26/09/2000	287.389,75	01/01/2007	5,75	COMUNE DI CONDOFURI
255	52.695,60		25.611,48	27.084,12	3.030,00	28.641,48	15999/2019	CDP	4356175/01	01/06/2000	335.288,04	01/01/2007	5,75	COMUNE DI ROGLIANO
255	18.112,69		5.703,35	12.409,34	1.041,48	6.744,83	15999/2019	CDP	4356186/02	24/01/2001	78.957,50	01/01/2007	5,75	COMUNE DI LONGOBARDI
255	3.862,86		1.216,34	2.646,52	222,11	1.438,45	15999/2019	CDP	4356186/03	24/01/2001	16.839,08	01/01/2007	5,75	COMUNE DI LONGOBARDI
255	144.248,87		33.343,34	110.905,53	7.573,06	40.916,40	15999/2019	CDP	4356223/01	26/02/2002	499.271,02	01/01/2007	5,25	COMUNE DI SOVERIA MANNELLI
255	64.528,12		31.362,39	33.165,73	3.710,37	35.072,76	15999/2019	CDP	4356240/01	28/03/2000	458.617,62	01/01/2017	5,75	COMUNE DI ISOLA DI CAPO RIZZUTO
255	54.253,75		26.368,79	27.884,96	3.119,59	29.488,38	15999/2019	CDP	4356259/02	26/09/2000	345.202,23	01/01/2007	5,75	COMUNE DI SAN NICOLA ARCELLA
255	5.969,79		2.901,47	3.068,32	343,27	3.244,74	15999/2019	CDP	4356259/03	26/09/2000	37.984,10	01/01/2007	5,75	COMUNE DI SAN NICOLA ARCELLA
255	75.279,48		36.587,83	38.691,65	4.328,57	40.916,40	15999/2019	CDP	4356274/01	21/11/2000	478.982,92	01/01/2007	5,75	COMUNE DI GAGLIATO
255	1.855,04		901,61	953,43	106,66	1.008,27	15999/2019	CDP	4356377/02	26/09/2000	11.803,22	01/01/2007	5,75	COMUNE DI MARTIRANO
255	13.200,82		6.415,96	6.784,86	759,05	7.175,01	15999/2019	CDP	4356377/03	26/09/2000	83.993,36	01/01/2007	5,75	COMUNE DI MARTIRANO
255	34.249,19		16.646,06	17.603,13	1.969,33	18.615,39	15999/2019	CDP	4356395/02	28/03/2000	217.918,82	01/01/2007	5,75	COMUNE DI CERVICATI
255	2.821,05		1.371,11	1.449,94	162,21	1.533,32	15999/2019	CDP	4356395/03	28/03/2000	20.494,01	01/01/2017	5,75	COMUNE DI CERVICATI
255	24.969,26		12.135,73	12.833,53	1.435,73	13.571,46	15999/2019	CDP	4356398/01	26/10/2000	215.490,98	01/01/2017	5,75	COMUNE DI AIELLO CALABRO
255	53.431,27		25.969,05	27.462,22	3.072,31	29.041,36	15999/2019	CDP	4356402/02	26/09/2000	339.969,13	01/01/2007	5,75	COMUNE DI CIVITA
255	6.792,27		3.301,21	3.491,06	390,55	3.691,76	15999/2019	CDP	4356402/03	26/09/2000	43.217,20	01/01/2007	5,75	COMUNE DI CIVITA

Regione Calabria

Consistenza Mutui Contributi Enti Locali - Esercizio finanziario 2019

DIPARTIMENTO BILANCIO, FINANZE E PATRIMONIO - Settore RAGIONERIA GENERALE

255	29.687,46		14.428,93	15.258,53	1.707,02	16.135,95	15999/2019	CDP	4356406/02	28/03/2000	188.893,59	01/01/2007	5,75	COMUNE DI SAN LORENZO BELLIZZI
255	7.783,96		3.783,22	4.000,74	447,57	4.230,79	15999/2019	CDP	4356406/03	28/03/2000	50.279,15	01/01/2017	5,75	COMUNE DI SAN LORENZO BELLIZZI
255	18.819,86		9.146,96	9.672,90	1.082,14	10.229,10	15999/2019	CDP	4356411/01	26/09/2000	119.745,73	01/01/2007	5,75	COMUNE DI PIANE CRATI
255	31.318,04		15.221,40	16.096,64	1.800,79	17.022,19	15999/2019	CDP	4356418/01	01/06/2000	227.516,89	01/01/2017	5,75	COMUNE DI MOTTAFOLLONE
255	18.819,86		9.146,96	9.672,90	1.082,14	10.229,10	15999/2019	CDP	4356457/02	28/03/2000	119.745,73	01/01/2007	5,75	COMUNE DI CERISANO
255	8.919,03		4.334,89	4.584,14	512,84	4.847,73	15999/2019	CDP	4356509/01	26/09/2000	84.172,10	01/01/2017	5,75	COMUNE DI CASALI DEL MANCO
255	21.162,08		10.285,34	10.876,74	1.216,82	11.502,16	15999/2019	CDP	4356511/01	26/10/2000	174.640,60	01/01/2017	5,75	COMUNE DI CARAFFA DI CATANZARO
255	23.414,21		23.414,21	0,00	1.135,63	24.549,84	15999/2019	CDP	4356524/00	13/12/1999	309.874,14	01/01/2000	4,85	COMUNE DI ROVITO
255	75.279,48		36.587,83	38.691,65	4.328,57	40.916,40	15999/2019	CDP	4356525/01	26/10/2000	478.982,92	01/01/2007	5,75	COMUNE DI VALLEFIORITA
255	28.212,93		13.712,24	14.500,69	1.622,24	15.334,48	15999/2019	CDP	4356537/01	01/06/2000	187.996,32	01/01/2017	5,75	COMUNE DI CALOPEZZATI
255	48.178,81		23.416,21	24.762,60	2.770,28	26.186,49	15999/2019	CDP	4356574/02	26/09/2000	306.549,07	01/01/2007	5,75	COMUNE DI JACURSO
255	27.100,60		13.171,62	13.928,98	1.558,28	14.729,90	15999/2019	CDP	4356574/03	26/09/2000	172.433,85	01/01/2007	5,75	COMUNE DI JACURSO
255	75.279,48		36.587,83	38.691,65	4.328,57	40.916,40	15999/2019	CDP	4356596/01	01/06/2000	478.982,92	01/01/2007	5,75	COMUNE DI PALERMITI
255	75.279,48		36.587,83	38.691,65	4.328,57	40.916,40	15999/2019	CDP	4356624/01	01/06/2000	478.982,92	01/01/2007	5,75	COMUNE DI SCANDALE
255	37.639,69		18.293,92	19.345,77	2.164,28	20.458,20	15999/2019	CDP	4356631/01	26/09/2000	239.491,46	01/01/2007	5,75	COMUNE DI CIMINA
255	37.639,69		18.293,92	19.345,77	2.164,28	20.458,20	15999/2019	CDP	4356633/01	28/03/2000	239.491,46	01/01/2007	5,75	COMUNE DI PIANOPOLI
255	37.639,69		18.293,92	19.345,77	2.164,28	20.458,20	15999/2019	CDP	4356634/01	28/03/2000	239.491,46	01/01/2007	5,75	COMUNE DI PIANOPOLI
255	15.055,86		7.317,57	7.738,29	865,71	8.183,28	15999/2019	CDP	4356638/01	26/09/2000	95.796,58	01/01/2007	5,75	COMUNE DI MALITO
255	18.819,86		9.146,96	9.672,90	1.082,14	10.229,10	15999/2019	CDP	4356650/01	27/06/2000	119.745,73	01/01/2007	5,75	COMUNE DI FILANDARI
255	30.111,81		14.635,13	15.476,68	1.731,43	16.366,56	15999/2019	CDP	4356705/01	26/09/2000	191.593,17	01/01/2007	5,75	COMUNE DI SAN ROBERTO
255	19.885,17		6.276,83	13.608,34	1.093,69	7.370,52	15999/2019	CDP	4356753/01	24/04/2001	94.322,59	01/01/2017	5,5	COMUNE DI ARGUSTO
255	38.744,70		18.830,98	19.913,72	2.227,81	21.058,79	15999/2019	CDP	4356754/03	26/09/2000	246.522,20	01/01/2007	5,75	COMUNE DI SAN GIORGIO ALBANESE
255	13.348,93		6.487,98	6.860,95	767,57	7.255,55	15999/2019	CDP	4356754/04	26/09/2000	84.936,22	01/01/2007	5,75	COMUNE DI SAN GIORGIO ALBANESE
255	1.744,35		847,79	896,56	100,31	948,10	15999/2019	CDP	4356754/05	26/09/2000	11.098,76	01/01/2007	5,75	COMUNE DI SAN GIORGIO ALBANESE
255	601,02		292,10	308,92	34,55	326,65	15999/2019	CDP	4356754/06	26/09/2000	3.823,94	01/01/2007	5,75	COMUNE DI SAN GIORGIO ALBANESE
255	4.302,24		2.090,99	2.211,25	247,38	2.338,37	15999/2019	CDP	4356754/07	26/09/2000	27.373,88	01/01/2007	5,75	COMUNE DI SAN GIORGIO ALBANESE
255	1.482,31		720,43	761,88	85,23	805,66	15999/2019	CDP	4356754/08	26/09/2000	9.431,34	01/01/2007	5,75	COMUNE DI SAN GIORGIO ALBANESE
255	75.279,48		36.587,83	38.691,65	4.328,57	40.916,40	15999/2019	CDP	4356764/01	01/06/2000	478.982,92	01/01/2007	5,75	COMUNE DI CASALI DEL MANCO
255	110.389,70		34.844,96	75.544,74	6.071,44	40.916,40	15999/2019	CDP	4356766/01	18/09/2001	488.966,59	01/01/2007	5,5	COMUNE DI CARAFFA DEL BIANCO
255	18.819,86		9.146,96	9.672,90	1.082,14	10.229,10	15999/2019	CDP	4356768/01	01/06/2000	119.745,73	01/01/2007	5,75	COMUNE DI SAN PIETRO A MAIDA
255	67.751,51		32.929,05	34.822,46	3.895,71	36.824,76	15999/2019	CDP	4356776/01	22/02/2000	431.084,63	01/01/2007	5,75	COMUNE DI CENADI
255	45.167,65		21.952,70	23.214,95	2.597,14	24.549,84	15999/2019	CDP	4356844/01	01/06/2000	287.389,75	01/01/2007	5,75	COMUNE DI SAN VITO SULLO IONIO
255	60.223,54		29.270,26	30.953,28	3.462,86	32.733,12	15999/2019	CDP	4356862/01	27/06/2000	383.186,33	01/01/2007	5,75	COMUNE DI SINOPOLI
255	75.279,39		36.587,82	38.691,57	4.328,57	40.916,39	15999/2019	CDP	4356877/01	01/06/2000	478.982,80	01/01/2007	5,75	COMUNE DI SAN DONATO DI NINEA
255	6.775,13		3.292,91	3.482,22	389,57	3.682,48	15999/2019	CDP	4356879/01	26/10/2000	43.108,46	01/01/2007	5,75	COMUNE DI MAGISANO
255	60.223,54		29.270,26	30.953,28	3.462,86	32.733,12	15999/2019	CDP	4356904/01	26/09/2000	383.186,33	01/01/2007	5,75	COMUNE DI SANTA MARIA DEL CEDRO
255	60.223,54		29.270,26	30.953,28	3.462,86	32.733,12	15999/2019	CDP	4356913/01	26/09/2000	383.186,33	01/01/2007	5,75	COMUNE DI FEROLETO ANTICO
255	22.583,83		10.976,35	11.607,48	1.298,57	12.274,92	15999/2019	CDP	4356915/01	26/09/2000	143.694,88	01/01/2007	5,75	COMUNE DI MARANO PRINCIPATO
255	54.796,87		26.632,76	28.164,11	3.150,82	29.783,58	15999/2019	CDP	4356916/02	26/09/2000	348.657,91	01/01/2007	5,75	COMUNE DI CAROLEI
255	5.426,67		2.637,50	2.789,17	312,04	2.949,54	15999/2019	CDP	4356916/03	26/09/2000	34.528,42	01/01/2007	5,75	COMUNE DI CAROLEI
255	75.279,48		36.587,83	38.691,65	4.328,57	40.916,40	15999/2019	CDP	4356918/01	21/11/2000	478.982,92	01/01/2007	5,75	COMUNE DI DAVOLI
255	18.819,86		9.146,96	9.672,90	1.082,14	10.229,10	15999/2019	CDP	4356935/02	26/09/2000	119.745,73	01/01/2007	5,75	COMUNE DI BENESTARE
255	11.291,94		5.488,17	5.803,77	649,29	6.137,46	15999/2019	CDP	4356935/03	26/09/2000	71.847,44	01/01/2007	5,75	COMUNE DI BENESTARE
255	37.639,69		18.293,92	19.345,77	2.164,28	20.458,20	15999/2019	CDP	4356950/01	20/07/2000	239.491,46	01/01/2007	5,75	COMUNE DI FRANCAVILLA MARITTIMA
255	14.929,17		7.255,98	7.673,19	858,43	8.114,41	15999/2019	CDP	4356957/01	01/06/2000	95.556,58	01/01/2017	5,75	COMUNE DI DIPIGNANO
255	75.279,48		36.587,83	38.691,65	4.328,57	40.916,40	15999/2019	CDP	4356959/01	01/06/2000	478.982,92	01/01/2007	5,75	COMUNE DI COLOSIMI

Regione Calabria

Consistenza Mutui Contributi Enti Locali - Esercizio finanziario 2019

DIPARTIMENTO BILANCIO, FINANZE E PATRIMONIO - Settore RAGIONERIA GENERALE

255	22.583,83		10.976,35	11.607,48	1.298,57	12.274,92	15999/2019	CDP	4356963/01	27/06/2000	143.694,88	01/01/2007	5,75	COMUNE DI FRANCAVILLA MARITTIMA
255	6.775,13		3.292,91	3.482,22	389,57	3.682,48	15999/2019	CDP	4356965/01	20/07/2000	43.108,46	01/01/2007	5,75	COMUNE DI SERRA D'AIELLO
255	44.687,81		21.719,48	22.968,33	2.569,56	24.289,04	15999/2019	CDP	4356998/04	19/04/2000	284.336,67	01/01/2007	5,75	COMUNE DI SANT'EUFEMIA D'ASPROMONTE
255	20.395,01		9.912,53	10.482,48	1.172,71	11.085,24	15999/2019	CDP	4356998/05	20/07/2000	129.768,09	01/01/2007	5,75	COMUNE DI SANT'EUFEMIA D'ASPROMONTE
255	2.188,82		1.063,82	1.125,00	125,86	1.189,68	15999/2019	CDP	4356998/06	20/07/2000	13.926,79	01/01/2007	5,75	COMUNE DI SANT'EUFEMIA D'ASPROMONTE
255	8.007,79		3.892,00	4.115,79	460,44	4.352,44	15999/2019	CDP	4356998/07	19/04/2000	50.951,37	01/01/2007	5,75	COMUNE DI SANT'EUFEMIA D'ASPROMONTE
255	52.695,60		25.611,48	27.084,12	3.030,00	28.641,48	15999/2019	CDP	4357006/01	27/06/2000	335.288,04	01/01/2007	5,75	COMUNE DI CASALI DEL MANCO
255	30.111,81		14.635,13	15.476,68	1.731,43	16.366,56	15999/2019	CDP	4357013/01	26/10/2000	191.593,17	01/01/2007	5,75	COMUNE DI SERRA D'AIELLO
255	52.695,60		25.611,48	27.084,12	3.030,00	28.641,48	15999/2019	CDP	4357048/01	26/10/2000	335.288,04	01/01/2007	5,75	COMUNE DI SAN MARTINO DI FINITA
255	75.704,70		36.866,20	38.838,50	4.050,20	40.916,40	15999/2019	CDP	4357108/01	25/01/2000	495.109,94	01/01/2007	5,35	COMUNE DI PLATI'
255	67.751,51		32.929,05	34.822,46	3.895,71	36.824,76	15999/2019	CDP	4357125/01	20/07/2000	431.084,63	01/01/2007	5,75	COMUNE DI CORTALE
255	19.511,86		19.511,86	0,00	946,34	20.458,20	15999/2019	CDP	4357131/00	13/12/1999	258.228,45	01/01/2000	4,85	COMUNE DI SAVELLI
255	7.527,96		3.658,78	3.869,18	432,86	4.091,64	15999/2019	CDP	4357132/01	26/09/2000	47.898,29	01/01/2007	5,75	COMUNE DI SAN PIETRO IN AMANTEA
255	67.751,51		32.929,05	34.822,46	3.895,71	36.824,76	15999/2019	CDP	4357145/01	26/09/2000	431.084,63	01/01/2007	5,75	COMUNE DI ROMBIOLO
255	19.135,06		9.300,16	9.834,90	1.100,27	10.400,43	15999/2019	CDP	4357207/02	01/06/2000	121.751,35	01/01/2007	5,75	COMUNE DI MOTTA SANTA LUCIA
255	3.078,47		1.496,22	1.582,25	177,01	1.673,23	15999/2019	CDP	4357207/03	01/06/2000	21.242,13	01/01/2017	5,75	COMUNE DI MOTTA SANTA LUCIA
255	75.279,48		36.587,83	38.691,65	4.328,57	40.916,40	15999/2019	CDP	4357277/01	27/06/2000	478.982,92	01/01/2007	5,75	COMUNE DI SAN MARCO ARGENTANO
255	30.111,81		14.635,13	15.476,68	1.731,43	16.366,56	15999/2019	CDP	4357278/01	26/09/2000	191.593,17	01/01/2007	5,75	COMUNE DI PETRIZZI
255	58.045,25		28.211,55	29.833,70	3.337,60	31.549,15	15999/2019	CDP	4357281/02	27/06/2000	369.326,32	01/01/2007	5,75	COMUNE DI SAN FERDINANDO
255	16.925,42		8.226,21	8.699,21	973,21	9.199,42	15999/2019	CDP	4357281/03	27/06/2000	109.071,67	01/01/2017	5,75	COMUNE DI SAN FERDINANDO
255	54.672,23		26.572,18	28.100,05	3.143,66	29.715,84	15999/2019	CDP	4357294/03	01/06/2000	347.864,93	01/01/2007	5,75	COMUNE DI PATERNO CALABRO
255	219,38		106,63	112,75	12,62	119,25	15999/2019	CDP	4357294/04	01/06/2000	1.395,94	01/01/2007	5,75	COMUNE DI PATERNO CALABRO
255	5.331,93		2.591,45	2.740,48	306,58	2.898,03	15999/2019	CDP	4357294/05	01/06/2000	33.925,46	01/01/2007	5,75	COMUNE DI PATERNO CALABRO
255	75.279,48		36.587,83	38.691,65	4.328,57	40.916,40	15999/2019	CDP	4357296/01	20/07/2000	478.982,92	01/01/2007	5,75	COMUNE DI GIOIOSA IONICA
255	18.819,86		9.146,96	9.672,90	1.082,14	10.229,10	15999/2019	CDP	4357314/01	26/10/2000	119.745,73	01/01/2007	5,75	COMUNE DI CASABONA
255	84.187,91		19.460,15	64.727,76	4.419,86	23.880,01	15999/2019	CDP	4357409/01	29/01/2002	296.189,77	01/01/2017	5,25	COMUNE DI BAGNARA CALABRA
255	75.279,48		36.587,83	38.691,65	4.328,57	40.916,40	15999/2019	CDP	4357411/01	26/09/2000	478.982,92	01/01/2007	5,75	COMUNE DI OPPIDO MAMERTINA
255	52.695,60		25.611,48	27.084,12	3.030,00	28.641,48	15999/2019	CDP	4357423/01	26/09/2000	335.288,04	01/01/2007	5,75	COMUNE DI CERVA
255	58.897,40		18.591,23	40.306,17	3.239,36	21.830,59	15999/2019	CDP	4357463/05	19/06/2001	260.883,87	01/01/2007	5,5	COMUNE DI COTRONEI
255	42.635,97		13.458,21	29.177,76	2.344,98	15.803,19	15999/2019	CDP	4357463/06	19/06/2001	188.854,13	01/01/2007	5,5	COMUNE DI COTRONEI
255	7.336,40		2.315,75	5.020,65	403,50	2.719,25	15999/2019	CDP	4357463/07	19/06/2001	32.496,09	01/01/2007	5,5	COMUNE DI COTRONEI
255	1.519,97		479,77	1.040,20	83,60	563,37	15999/2019	CDP	4357463/08	19/06/2001	6.732,51	01/01/2007	5,5	COMUNE DI COTRONEI
255	66.233,80		20.906,98	45.326,82	3.642,86	24.549,84	15999/2019	CDP	4357589/01	05/04/2001	293.379,96	01/01/2007	5,5	COMUNE DI BOVA
255	67.751,51		32.929,05	34.822,46	3.895,71	36.824,76	15999/2019	CDP	4357599/01	01/06/2000	431.084,63	01/01/2007	5,75	COMUNE DI PARENTI
255	23.820,27		11.577,29	12.242,98	1.369,67	12.946,96	15999/2019	CDP	4357605/01	26/09/2000	179.675,72	01/01/2017	5,75	COMUNE DI PALUDI
255	140.666,67		25.635,75	115.030,92	6.541,00	32.176,75	15999/2019	CDP	4357614/00	28/10/2003	413.165,51	01/01/2004	4,65	COMUNE DI ZAGARISE
255	11.417,32		3.595,10	7.822,22	656,49	4.251,59	15999/2019	CDP	4357625/01	24/01/2001	63.849,14	01/01/2017	5,75	COMUNE DI STAITI
255	100.366,59		18.236,54	82.130,05	4.817,60	23.054,14	15999/2019	CDP	4357640/00	28/01/2003	413.362,46	01/01/2017	4,8	COMUNE DI RIZZICONI
255	67.751,51		32.929,05	34.822,46	3.895,71	36.824,76	15999/2019	CDP	4357644/01	27/06/2000	431.084,63	01/01/2007	5,75	COMUNE DI GALATRO
255	35.119,18		17.068,89	18.050,29	2.019,35	19.088,24	15999/2019	CDP	4357666/02	20/07/2000	223.454,24	01/01/2007	5,75	COMUNE DI CASTROREGIO
255	2.520,51		1.225,03	1.295,48	144,93	1.369,96	15999/2019	CDP	4357666/03	20/07/2000	16.037,22	01/01/2007	5,75	COMUNE DI CASTROREGIO
255	109.877,90		34.598,42	75.279,48	6.317,98	40.916,40	15999/2019	CDP	4357667/01	24/01/2001	478.982,92	01/01/2007	5,75	COMUNE DI PLACANICA
255	60.223,54		29.270,26	30.953,28	3.462,86	32.733,12	15999/2019	CDP	4357669/01	20/07/2000	383.186,33	01/01/2007	5,75	COMUNE DI SANTA CATERINA ALBANESE
255	56.301,07		27.363,84	28.937,23	3.237,32	30.601,16	15999/2019	CDP	4357725/02	26/09/2000	358.228,82	01/01/2007	5,75	COMUNE DI CRUCOLI
255	3.922,47		1.906,42	2.016,05	225,54	2.131,96	15999/2019	CDP	4357725/03	26/09/2000	24.957,51	01/01/2007	5,75	COMUNE DI CRUCOLI
255	37.639,69		18.293,92	19.345,77	2.164,28	20.458,20	15999/2019	CDP	4357787/01	21/11/2000	239.491,46	01/01/2007	5,75	COMUNE DI GRISOLIA

Regione Calabria

Consistenza Mutui Contributi Enti Locali - Esercizio finanziario 2019

DIPARTIMENTO BILANCIO, FINANZE E PATRIMONIO - Settore RAGIONERIA GENERALE

255	12.152,97		5.906,68	6.246,29	698,80	6.605,48	15999/2019	CDP	4357981/02	20/07/2000	77.326,20	01/01/2007	5,75	COMUNE DI MONTAURO
255	2.902,89		1.410,89	1.492,00	166,91	1.577,80	15999/2019	CDP	4357981/03	20/07/2000	18.470,38	01/01/2007	5,75	COMUNE DI MONTAURO
255	30.111,74		14.635,13	15.476,61	1.731,43	16.366,56	15999/2019	CDP	4357983/01	27/06/2000	191.593,17	01/01/2007	5,75	COMUNE DI BELCASTRO
255	60.223,54		29.270,26	30.953,28	3.462,86	32.733,12	15999/2019	CDP	4357999/01	26/09/2000	383.186,33	01/01/2007	5,75	COMUNE DI SAN FILI
255	25.441,36		12.365,18	13.076,18	1.462,88	13.828,06	15999/2019	CDP	4358014/02	19/04/2000	161.876,52	01/01/2007	5,75	COMUNE DI SCALEA
255	49.838,12		24.222,65	25.615,47	2.865,69	27.088,34	15999/2019	CDP	4358014/03	19/04/2000	317.106,40	01/01/2007	5,75	COMUNE DI SCALEA
255	30.107,22		14.632,93	15.474,29	1.731,16	16.364,09	15999/2019	CDP	4358016/01	01/06/2000	191.567,78	01/01/2007	5,75	COMUNE DI PLATACI
255	81.468,05		12.159,38	69.308,67	3.584,59	15.743,97	15999/2019	CDP	4358033/00	31/03/2004	206.582,76	01/01/2005	4,4	COMUNE DI CURINGA
255	37.639,69		18.293,92	19.345,77	2.164,28	20.458,20	15999/2019	CDP	4358036/01	27/06/2000	239.491,46	01/01/2007	5,75	COMUNE DI JONADI
255	44.736,38		21.743,08	22.993,30	2.572,34	24.315,42	15999/2019	CDP	4358064/01	01/06/2000	286.572,81	01/01/2017	5,75	COMUNE DI SAN COSMO ALBANESE
255	22.583,83		10.976,35	11.607,48	1.298,57	12.274,92	15999/2019	CDP	4358105/01	26/09/2000	143.694,88	01/01/2007	5,75	COMUNE DI LAINO CASTELLO
255	144.751,11		33.534,09	111.217,02	7.382,31	40.916,40	15999/2019	CDP	4358242/01	28/11/2002	505.612,84	01/01/2007	5,1	COMUNE DI RIACE
255	54.090,95		17.074,03	37.016,92	2.975,00	20.049,03	15999/2019	CDP	4358256/01	18/09/2001	239.593,63	01/01/2007	5,5	COMUNE DI COSOLETO
255	37.852,32		18.433,10	19.419,22	2.025,10	20.458,20	15999/2019	CDP	4358388/01	25/01/2000	247.554,97	01/01/2007	5,35	COMUNE DI SQUILLACE
255	30.111,81		14.635,13	15.476,68	1.731,43	16.366,56	15999/2019	CDP	4358419/01	01/06/2000	191.593,17	01/01/2007	5,75	COMUNE DI CROPANI
255	30.111,81		14.635,13	15.476,68	1.731,43	16.366,56	15999/2019	CDP	4358423/01	01/06/2000	191.593,17	01/01/2007	5,75	COMUNE DI CROPANI
255	37.639,69		18.293,92	19.345,77	2.164,28	20.458,20	15999/2019	CDP	4358428/01	26/09/2000	239.491,46	01/01/2007	5,75	COMUNE DI PAZZANO
255	55.194,84		17.422,48	37.772,36	3.035,72	20.458,20	15999/2019	CDP	4358429/01	17/07/2001	244.483,30	01/01/2007	5,5	COMUNE DI PAZZANO
255	38.635,65		18.777,98	19.857,67	2.221,55	20.999,53	15999/2019	CDP	4358457/02	20/07/2000	245.828,44	01/01/2007	5,75	COMUNE DI VAZZANO
255	6.532,00		3.174,72	3.357,28	375,59	3.550,31	15999/2019	CDP	4358457/03	20/07/2000	41.561,31	01/01/2007	5,75	COMUNE DI VAZZANO
255	59.644,60		28.988,87	30.655,73	3.429,56	32.418,43	15999/2019	CDP	4358526/01	26/09/2000	382.089,66	01/01/2017	5,75	COMUNE DI FAGNANO CASTELLO
255	44.155,94		13.937,98	30.217,96	2.428,58	16.366,56	15999/2019	CDP	4358590/01	24/05/2001	195.586,64	01/01/2007	5,5	COMUNE DI GUARDIA PIEMONTESE
255	3.011,15		1.463,52	1.547,63	173,14	1.636,66	15999/2019	CDP	4358626/01	21/11/2000	19.159,32	01/01/2007	5,75	COMUNE DI SAN BASILE
255	63.987,51		31.099,66	32.887,85	3.679,28	34.778,94	15999/2019	CDP	4358757/01	26/10/2000	407.135,48	01/01/2007	5,75	COMUNE DI PALLAGORIO
255	15.055,86		7.317,57	7.738,29	865,71	8.183,28	15999/2019	CDP	4358998/07	11/12/2000	95.796,58	01/01/2007	5,75	COMUNE DI ROGGIANO GRAVINA
255	11.218,99		5.452,73	5.766,26	645,09	6.097,82	15999/2019	CDP	4358998/08	11/12/2000	105.348,08	01/01/2017	5,75	COMUNE DI ROGGIANO GRAVINA
255	18.819,86		9.146,96	9.672,90	1.082,14	10.229,10	15999/2019	CDP	4358998/09	11/12/2000	119.745,73	01/01/2007	5,75	COMUNE DI ROGGIANO GRAVINA
255	7.527,96		3.658,78	3.869,18	432,86	4.091,64	15999/2019	CDP	4358998/10	11/12/2000	47.898,29	01/01/2007	5,75	COMUNE DI ROGGIANO GRAVINA
255	5.269,55		2.561,15	2.708,40	303,00	2.864,15	15999/2019	CDP	4358998/11	11/12/2000	33.528,80	01/01/2007	5,75	COMUNE DI ROGGIANO GRAVINA
255	3.763,98		1.829,39	1.934,59	216,43	2.045,82	15999/2019	CDP	4358998/12	11/12/2000	23.949,15	01/01/2007	5,75	COMUNE DI ROGGIANO GRAVINA
255	6.022,34		2.927,03	3.095,31	346,28	3.273,31	15999/2019	CDP	4358998/13	11/12/2000	38.318,63	01/01/2007	5,75	COMUNE DI ROGGIANO GRAVINA
255	75.279,48		36.587,83	38.691,65	4.328,57	40.916,40	15999/2019	CDP	4359091/01	20/07/2000	478.982,92	01/01/2007	5,75	COMUNE DI SIMBARIO
255	45.167,65		21.952,70	23.214,95	2.597,14	24.549,84	15999/2019	CDP	4359096/01	20/07/2000	287.389,75	01/01/2007	5,75	COMUNE DI BISIGNANO
255	63.987,51		31.099,66	32.887,85	3.679,28	34.778,94	15999/2019	CDP	4359103/01	28/03/2000	407.135,48	01/01/2007	5,75	COMUNE DI SCALA COELI
255	75.279,48		36.587,83	38.691,65	4.328,57	40.916,40	15999/2019	CDP	4359152/01	11/12/2000	478.982,92	01/01/2007	5,75	COMUNE DI STIGNANO
255	77.272,78		24.391,48	52.881,30	4.250,00	28.641,48	15999/2019	CDP	4359165/01	24/05/2001	342.276,61	01/01/2007	5,5	COMUNE DI PARGHELIA
255	75.279,48		36.587,83	38.691,65	4.328,57	40.916,40	15999/2019	CDP	4359418/01	20/07/2000	478.982,92	01/01/2007	5,75	COMUNE DI LAINO BORGO
255	11.291,94		5.488,17	5.803,77	649,29	6.137,46	15999/2019	CDP	4359437/01	28/03/2000	71.847,44	01/01/2007	5,75	COMUNE DI SCALA COELI
255	20.203,92		9.819,65	10.384,27	1.161,72	10.981,37	15999/2019	CDP	4359447/01	26/09/2000	139.186,82	01/01/2017	5,75	COMUNE DI PEDIVIGLIANO
255	59.440,37		28.889,61	30.550,76	3.417,82	32.307,43	15999/2019	CDP	4359475/01	20/07/2000	381.702,81	01/01/2017	5,75	COMUNE DI SANTA DOMENICA TALAO
255	45.167,65		21.952,70	23.214,95	2.597,14	24.549,84	15999/2019	CDP	4359480/01	20/07/2000	287.389,75	01/01/2007	5,75	COMUNE DI ZAMBRONE
255	15.055,86		7.317,57	7.738,29	865,71	8.183,28	15999/2019	CDP	4359494/01	20/07/2000	95.796,58	01/01/2007	5,75	COMUNE DI ZACCANOPOLI
255	110.905,57		35.093,85	75.811,72	5.822,55	40.916,40	15999/2019	CDP	4359578/01	22/11/2001	499.270,98	01/01/2007	5,25	COMUNE DI PIETRAFITTA
255	7.573,40		3.680,87	3.892,53	435,47	4.116,34	15999/2019	CDP	4359714/02	26/09/2000	49.329,93	01/01/2017	5,75	COMUNE DI CLETO
255	26.334,22		12.799,14	13.535,08	1.514,21	14.313,35	15999/2019	CDP	4359714/03	26/09/2000	183.092,13	01/01/2017	5,75	COMUNE DI CLETO
255	66.543,34		21.056,31	45.487,03	3.493,53	24.549,84	15999/2019	CDP	4359720/01	11/12/2001	299.562,59	01/01/2007	5,25	COMUNE DI AMENDOLARA

Regione Calabria

Consistenza Mutui Contributi Enti Locali - Esercizio finanziario 2019

DIPARTIMENTO BILANCIO, FINANZE E PATRIMONIO - Settore RAGIONERIA GENERALE

255	45.167,65		21.952,70	23.214,95	2.597,14	24.549,84	15999/2019	CDP	4359772/01	01/06/2000	287.389,75	01/01/2007	5,75	COMUNE DI PANETTIERI
255	71.515,50		34.758,44	36.757,06	4.112,14	38.870,58	15999/2019	CDP	4359773/02	26/09/2000	455.033,77	01/01/2007	5,75	COMUNE DI FALERNA
255	3.763,98		1.829,39	1.934,59	216,43	2.045,82	15999/2019	CDP	4359773/03	26/09/2000	23.949,15	01/01/2007	5,75	COMUNE DI FALERNA
255	55.194,84		17.422,48	37.772,36	3.035,72	20.458,20	15999/2019	CDP	4359863/01	18/09/2001	244.483,30	01/01/2007	5,5	COMUNE DI SEMINARA
255	52.011,34		25.278,90	26.732,44	2.990,65	28.269,55	15999/2019	CDP	4359911/01	01/06/2000	333.991,89	01/01/2017	5,75	COMUNE DI AMANTEA
255	30.573,27		14.859,46	15.713,81	1.757,96	16.617,42	15999/2019	CDP	4359963/02	01/06/2000	194.529,86	01/01/2007	5,75	COMUNE DI PENTONE
255	3.302,44		1.605,07	1.697,37	189,89	1.794,96	15999/2019	CDP	4359963/03	01/06/2000	21.012,45	01/01/2007	5,75	COMUNE DI PENTONE
255	41.403,69		20.123,31	21.280,38	2.380,71	22.504,02	15999/2019	CDP	4359965/01	01/06/2000	263.440,61	01/01/2007	5,75	COMUNE DI PENTONE
255	11.291,94		5.488,17	5.803,77	649,29	6.137,46	15999/2019	CDP	4360045/01	01/06/2000	71.847,44	01/01/2007	5,75	COMUNE DI ROSE
255	30.111,81		14.635,13	15.476,68	1.731,43	16.366,56	15999/2019	CDP	4360047/01	20/07/2000	191.593,17	01/01/2007	5,75	COMUNE DI FOSSATO SERRALTA
255	7.527,96		3.658,78	3.869,18	432,86	4.091,64	15999/2019	CDP	4360048/01	26/09/2000	47.898,29	01/01/2007	5,75	COMUNE DI FOSSATO SERRALTA
255	15.055,86		7.317,57	7.738,29	865,71	8.183,28	15999/2019	CDP	4360049/01	20/07/2000	95.796,58	01/01/2007	5,75	COMUNE DI FOSSATO SERRALTA
255	37.639,69		18.293,92	19.345,77	2.164,28	20.458,20	15999/2019	CDP	4360205/01	26/09/2000	239.491,46	01/01/2007	5,75	COMUNE DI BUONVICINO
255	71.420,61		22.488,97	48.931,64	4.106,69	26.595,66	15999/2019	CDP	4360355/01	24/01/2001	311.338,90	01/01/2007	5,75	COMUNE DI SAN PROCOPIO
255	38.636,40		12.195,74	26.440,66	2.125,00	14.320,74	15999/2019	CDP	4360357/01	24/05/2001	171.138,31	01/01/2007	5,5	COMUNE DI SAN PROCOPIO
255	23.783,52		11.559,45	12.224,07	1.367,56	12.927,01	15999/2019	CDP	4360393/02	01/06/2000	151.328,45	01/01/2007	5,75	COMUNE DI MELISSA
255	2.564,25		1.246,29	1.317,96	147,44	1.393,73	15999/2019	CDP	4360393/03	01/06/2000	16.315,57	01/01/2007	5,75	COMUNE DI MELISSA
255	75.279,48		36.587,83	38.691,65	4.328,57	40.916,40	15999/2019	CDP	4360635/01	01/06/2000	478.982,92	01/01/2007	5,75	COMUNE DI ROCCA DI NETO
255	77.272,76		24.391,48	52.881,28	4.250,00	28.641,48	15999/2019	CDP	4360691/01	24/04/2001	342.276,62	01/01/2007	5,5	COMUNE DI SAN FLORO
255	7.388,44		7.388,44	0,00	358,41	7.746,85	15999/2019	CDP	4360734/01	13/12/1999	97.782,70	01/01/2007	4,85	COMUNE DI PLATI'
255	75.279,48		36.587,83	38.691,65	4.328,57	40.916,40	15999/2019	CDP	4360990/01	28/03/2000	478.982,92	01/01/2007	5,75	COMUNE DI ACRI
255	75.279,48		36.587,83	38.691,65	4.328,57	40.916,40	15999/2019	CDP	4361089/01	26/09/2000	478.982,92	01/01/2007	5,75	COMUNE DI SAN MANGO D'AQUINO
255	22.583,83		10.976,35	11.607,48	1.298,57	12.274,92	15999/2019	CDP	4361100/01	20/07/2000	143.694,88	01/01/2007	5,75	COMUNE DI GIZZERIA
255	15.055,86		7.317,57	7.738,29	865,71	8.183,28	15999/2019	CDP	4361139/04	26/09/2000	95.796,58	01/01/2007	5,75	COMUNE DI CALANNA
255	11.291,94		5.488,17	5.803,77	649,29	6.137,46	15999/2019	CDP	4361139/05	26/09/2000	71.847,44	01/01/2007	5,75	COMUNE DI CALANNA
255	33.875,71		16.464,53	17.411,18	1.947,85	18.412,38	15999/2019	CDP	4361139/06	26/09/2000	215.542,31	01/01/2007	5,75	COMUNE DI CALANNA
255	15.055,86		7.317,57	7.738,29	865,71	8.183,28	15999/2019	CDP	4361139/07	26/09/2000	95.796,58	01/01/2007	5,75	COMUNE DI CALANNA
255	9.383,10		2.961,82	6.421,28	516,07	3.477,89	15999/2019	CDP	4361539/01	08/03/2001	41.562,16	01/01/2007	5,5	COMUNE DI DRAPIA
255	110.389,70		34.844,96	75.544,74	6.071,44	40.916,40	15999/2019	CDP	4361749/01	17/07/2001	488.966,59	01/01/2007	5,5	COMUNE DI VIBO VALENTIA
255	131.853,47		41.518,10	90.335,37	7.581,58	49.099,68	15999/2019	CDP	4361752/01	24/01/2001	574.779,50	01/01/2007	5,75	COMUNE DI VIBO VALENTIA
255	110.905,56		35.093,85	75.811,71	5.822,54	40.916,39	15999/2019	CDP	4361788/01	22/11/2001	499.270,95	01/01/2007	5,25	CITTA' METROPOLITANA DI REGGIO CALABRIA
255	77.633,88		24.565,70	53.068,18	4.075,78	28.641,48	15999/2019	CDP	4361849/01	22/11/2001	349.489,69	01/01/2007	5,25	COMUNE DI ACRI
255	49.693,34		24.152,32	25.541,02	2.857,36	27.009,68	15999/2019	CDP	4362131/02	26/09/2000	316.185,60	01/01/2007	5,75	COMUNE DI MELICUCCA'
255	11.980,86		5.823,02	6.157,84	688,90	6.511,92	15999/2019	CDP	4362131/03	26/09/2000	86.568,00	01/01/2017	5,75	COMUNE DI MELICUCCA'
255	52.596,24		9.594,96	43.001,28	2.419,43	12.014,39	15999/2019	CDP	4362305/00	16/09/2003	154.937,00	01/01/2004	4,6	COMUNE DI VACCARIZZO ALBANESE
255	110.389,70		34.844,96	75.544,74	6.071,44	40.916,40	15999/2019	CDP	4362329/01	24/04/2001	488.966,59	01/01/2007	5,5	COMUNE DI PETRONA'
255	37.639,69		18.293,92	19.345,77	2.164,28	20.458,20	15999/2019	CDP	4362628/01	26/09/2000	239.491,46	01/01/2007	5,75	COMUNE DI SANT'AGATA DI ESARO
255	37.074,49		18.019,21	19.055,28	2.131,79	20.151,00	15999/2019	CDP	4362709/02	26/09/2000	235.895,21	01/01/2007	5,75	COMUNE DI TREBISACCE
255	8.093,16		3.933,49	4.159,67	465,35	4.398,84	15999/2019	CDP	4362709/03	26/09/2000	51.494,54	01/01/2007	5,75	COMUNE DI TREBISACCE
255	25.021,35		12.161,04	12.860,31	1.438,73	13.599,77	15999/2019	CDP	4362770/01	21/11/2000	181.950,79	01/01/2017	5,75	COMUNE DI PEDIVIGLIANO
255	75.279,48		36.587,83	38.691,65	4.328,57	40.916,40	15999/2019	CDP	4362821/01	26/09/2000	478.982,92	01/01/2007	5,75	COMUNE DI CASALI DEL MANCO
255	127.635,56		23.298,11	104.337,45	5.832,94	29.131,05	15999/2019	CDP	4362886/00	27/05/2003	396.564,32	01/01/2017	4,57	COMUNE DI BIVONGI
255	75.279,48		36.587,83	38.691,65	4.328,57	40.916,40	15999/2019	CDP	4363036/01	26/09/2000	478.982,92	01/01/2007	5,75	COMUNE DI SIDERNO
255	39.182,78		12.368,18	26.814,60	2.155,06	14.523,24	15999/2019	CDP	4363059/02	18/09/2001	173.558,25	01/01/2007	5,5	COMUNE DI SANTO STEFANO IN ASPROMONTE
255	4.973,16		1.569,80	3.403,36	273,52	1.843,32	15999/2019	CDP	4363059/03	18/09/2001	22.028,39	01/01/2007	5,5	COMUNE DI SANTO STEFANO IN ASPROMONTE
255	30.111,81		14.635,13	15.476,68	1.731,43	16.366,56	15999/2019	CDP	4363198/01	01/06/2000	191.593,17	01/01/2007	5,75	COMUNE DI CAMPO CALABRO

Regione Calabria

Consistenza Mutui Contributi Enti Locali - Esercizio finanziario 2019

DIPARTIMENTO BILANCIO, FINANZE E PATRIMONIO - Settore RAGIONERIA GENERALE

255	16.427,25		2.442,59	13.984,66	747,44	3.190,03	15999/2019	CDP	4363215/00	15/09/2004	41.316,55	01/01/2005	4,55	COMUNE DI SORBO SAN BASILE
255	150.558,94		73.175,65	77.383,29	8.657,14	81.832,79	15999/2019	CDP	4364050/00	11/12/2000	957.965,84	01/01/2001	5,75	CITTA' METROPOLITANA DI REGGIO CALABRIA
255	37.639,69		18.293,92	19.345,77	2.164,28	20.458,20	15999/2019	CDP	4364302/01	21/11/2000	239.491,46	01/01/2007	5,75	COMUNE DI VERZINO
255	37.587,95		18.268,75	19.319,20	2.161,31	20.430,06	15999/2019	CDP	4364732/01	26/09/2000	239.393,42	01/01/2017	5,75	COMUNE DI ROCCA IMPERIALE
255	11.291,94		5.488,17	5.803,77	649,29	6.137,46	15999/2019	CDP	4365109/01	26/09/2000	71.847,44	01/01/2007	5,75	COMUNE DI CELICO
255	22.583,83		10.976,35	11.607,48	1.298,57	12.274,92	15999/2019	CDP	4365473/01	20/07/2000	143.694,88	01/01/2007	5,75	COMUNE DI ZUMPANO
255	20.324,02		9.878,01	10.446,01	1.168,64	11.046,65	15999/2019	CDP	4366325/03	26/10/2000	139.414,30	01/01/2017	5,75	COMUNE DI FILADELFIA
255	141.711,75		32.829,96	108.881,79	7.227,30	40.057,26	15999/2019	CDP	4366422/01	28/11/2002	494.996,26	01/01/2007	5,1	COMUNE DI SAMO
255	9.033,54		4.390,54	4.643,00	519,43	4.909,97	15999/2019	CDP	4366695/01	26/09/2000	57.477,95	01/01/2007	5,75	COMUNE DI PETILIA POLICASTRO
255	22.077,94		6.968,99	15.108,95	1.214,29	8.183,28	15999/2019	CDP	4368774/01	05/04/2001	97.793,32	01/01/2007	5,5	COMUNE DI SQUILLACE
255	56.268,23		27.347,86	28.920,37	3.235,43	30.583,29	15999/2019	CDP	4369721/01	26/10/2000	358.874,74	01/01/2017	5,75	COMUNE DI SCIDO
255	15.549,16		7.557,31	7.991,85	894,08	8.451,39	15999/2019	CDP	4370994/01	26/09/2000	123.641,96	01/01/2017	5,75	COMUNE DI RENDE
255	30.976,55		15.055,43	15.921,12	1.781,15	16.836,58	15999/2019	CDP	4370995/01	26/09/2000	361.425,16	01/01/2017	5,75	COMUNE DI RENDE
255	82.786,15		26.067,76	56.718,39	4.760,20	30.827,96	15999/2019	CDP	4370997/01	24/01/2001	375.106,27	01/01/2017	5,75	COMUNE DI RENDE
255	32.301,52		15.699,40	16.602,12	1.857,34	17.556,74	15999/2019	CDP	4370998/01	26/09/2000	303.385,11	01/01/2017	5,75	COMUNE DI RENDE
255	7.151,58		3.475,84	3.675,74	411,22	3.887,06	15999/2019	CDP	4371087/01	26/09/2000	45.503,38	01/01/2007	5,75	COMUNE DI GIRIFALCO
255	40.650,86		19.757,43	20.893,43	2.337,42	22.094,85	15999/2019	CDP	4371597/01	21/11/2000	258.650,78	01/01/2007	5,75	COMUNE DI PORTIGLIOLA
255	43.025,47		9.908,52	33.116,95	2.366,40	12.274,92	15999/2019	CDP	4371745/01	07/05/2002	146.689,99	01/01/2007	5,5	COMUNE DI DIPIGNANO
255	133.086,66		42.112,63	90.974,03	6.987,05	49.099,68	15999/2019	CDP	4371748/01	11/12/2001	599.125,18	01/01/2007	5,25	COMUNE DI COSENZA
255	69.718,47		12.743,96	56.974,51	3.137,33	15.881,29	15999/2019	CDP	4371751/00	25/02/2003	206.582,76	01/01/2004	4,5	COMUNE DI CIVITA
255	10.463,81		5.085,71	5.378,10	601,67	5.687,38	15999/2019	CDP	4371753/01	11/12/2000	66.578,63	01/01/2007	5,75	COMUNE DI CANNA
255	88.311,75		27.875,97	60.435,78	4.857,15	32.733,12	15999/2019	CDP	4371761/01	24/05/2001	391.173,27	01/01/2007	5,5	COMUNE DI BONIFATI
255	38.869,62		12.269,35	26.600,27	2.137,83	14.407,18	15999/2019	CDP	4371765/01	18/09/2001	187.219,50	01/01/2017	5,5	COMUNE DI BISIGNANO
255	77.272,78		24.391,48	52.881,30	4.250,00	28.641,48	15999/2019	CDP	4371767/01	24/04/2001	342.276,61	01/01/2007	5,5	COMUNE DI DOMANICO
255	166.358,33		52.640,78	113.717,55	8.733,82	61.374,60	15999/2019	CDP	4371776/01	22/11/2001	748.906,47	01/01/2007	5,25	PROVINCIA DI VIBO VALENTIA
255	105.704,18		33.365,96	72.338,22	5.813,72	39.179,68	15999/2019	CDP	4371784/01	05/04/2001	481.550,35	01/01/2017	5,5	PROVINCIA DI VIBO VALENTIA
255	110.389,70		34.844,96	75.544,74	6.071,44	40.916,40	15999/2019	CDP	4371787/01	19/06/2001	488.966,59	01/01/2007	5,5	PROVINCIA DI VIBO VALENTIA
255	49.361,57		15.581,18	33.780,39	2.714,89	18.296,07	15999/2019	CDP	4371792/02	24/05/2001	218.645,04	01/01/2007	5,5	COMUNE DI ROCCELLA IONICA
255	5.833,27		1.841,30	3.991,97	320,83	2.162,13	15999/2019	CDP	4371792/03	24/05/2001	25.838,26	01/01/2007	5,5	COMUNE DI ROCCELLA IONICA
255	21.975,55		6.919,69	15.055,86	1.263,59	8.183,28	15999/2019	CDP	4371793/01	24/01/2001	95.796,58	01/01/2007	5,75	COMUNE DI ROGLIANO
255	87.902,28		27.678,74	60.223,54	5.054,38	32.733,12	15999/2019	CDP	4371796/01	24/01/2001	383.186,33	01/01/2007	5,75	COMUNE DI ROGLIANO
255	61.605,00		19.398,24	42.206,76	3.542,29	22.940,53	15999/2019	CDP	4371797/01	24/01/2001	268.550,56	01/01/2007	5,75	PROVINCIA DI CATANZARO
255	143.418,12		33.028,40	110.389,72	7.888,00	40.916,40	15999/2019	CDP	4371798/01	07/05/2002	488.966,63	01/01/2007	5,5	COMUNE DI ROSE
255	57.367,25		13.211,36	44.155,89	3.155,20	16.366,56	15999/2019	CDP	4371800/01	25/06/2002	195.586,65	01/01/2007	5,5	COMUNE DI ROSE
255	28.653,64		6.618,41	22.035,23	1.518,64	8.137,05	15999/2019	CDP	4371808/01	29/10/2002	98.998,37	01/01/2017	5,3	COMUNE DI AMANTEA
255	15.055,86		7.317,57	7.738,29	865,71	8.183,28	15999/2019	CDP	4371811/01	21/11/2000	95.796,58	01/01/2007	5,75	COMUNE DI BADOLATO
255	27.597,41		8.711,24	18.886,17	1.517,86	10.229,10	15999/2019	CDP	4371814/01	19/06/2001	122.241,65	01/01/2007	5,5	COMUNE DI SAN FERDINANDO
255	55.194,84		17.422,48	37.772,36	3.035,72	20.458,20	15999/2019	CDP	4371816/01	18/09/2001	244.483,30	01/01/2007	5,5	COMUNE DI ROTA GRECA
255	27.597,41		8.711,24	18.886,17	1.517,86	10.229,10	15999/2019	CDP	4371818/01	18/09/2001	122.241,65	01/01/2007	5,5	COMUNE DI SAN GIORGIO MORGETO
255	67.947,34		12.378,09	55.569,25	3.173,14	15.551,23	15999/2019	CDP	4371819/01	29/04/2003	199.541,11	01/01/2017	4,67	COMUNE DI GRIMALDI
255	53.389,86		16.894,16	36.495,70	2.802,96	19.697,12	15999/2019	CDP	4371821/01	11/12/2001	246.363,11	01/01/2017	5,25	COMUNE DI BAGNARA CALABRA
255	27.597,41		8.711,24	18.886,17	1.517,86	10.229,10	15999/2019	CDP	4371822/02	18/09/2001	122.241,65	01/01/2007	5,5	COMUNE DI LUZZI
255	8.831,19		2.787,60	6.043,59	485,71	3.273,31	15999/2019	CDP	4371823/01	19/06/2001	39.117,33	01/01/2007	5,5	COMUNE DI SAN GIOVANNI IN FIORE
255	11.038,99		3.484,50	7.554,49	607,14	4.091,64	15999/2019	CDP	4371825/01	24/05/2001	48.896,66	01/01/2007	5,5	COMUNE DI MARZI
255	5.545,29		1.754,69	3.790,60	291,13	2.045,82	15999/2019	CDP	4371826/01	22/11/2001	24.963,55	01/01/2007	5,25	COMUNE DI BISIGNANO
255	49.512,24		15.628,75	33.883,49	2.723,18	18.351,93	15999/2019	CDP	4371828/03	24/04/2001	219.312,56	01/01/2007	5,5	COMUNE DI MELISSA

Regione Calabria

Consistenza Mutui Contributi Enti Locali - Esercizio finanziario 2019

DIPARTIMENTO BILANCIO, FINANZE E PATRIMONIO - Settore RAGIONERIA GENERALE

255	5.682,60		1.793,73	3.888,87	312,54	2.106,27	15999/2019	CDP	4371828/04	24/04/2001	25.170,74	01/01/2007	5,5	COMUNE DI MELISSA
255	55.194,84		17.422,48	37.772,36	3.035,72	20.458,20	15999/2019	CDP	4371830/01	24/05/2001	244.483,30	01/01/2007	5,5	COMUNE DI MIGLIERINA
255	22.077,94		6.968,99	15.108,95	1.214,29	8.183,28	15999/2019	CDP	4371831/01	24/05/2001	97.793,32	01/01/2007	5,5	COMUNE DI MONASTERACE
255	90.353,40		20.807,89	69.545,51	4.969,44	25.777,33	15999/2019	CDP	4371833/01	23/07/2002	308.048,95	01/01/2007	5,5	COMUNE DI MONTAURO
255	110.389,70		34.844,96	75.544,74	6.071,44	40.916,40	15999/2019	CDP	4371834/00	19/06/2001	488.966,59	01/01/2002	5,5	COMUNE DI SAN LUCIDO
255	110.389,70		34.844,96	75.544,74	6.071,44	40.916,40	15999/2019	CDP	4371839/01	24/05/2001	488.966,59	01/01/2007	5,5	COMUNE DI SANTA MARIA DEL CEDRO
255	5.519,48		1.742,25	3.777,23	303,57	2.045,82	15999/2019	CDP	4371842/01	19/06/2001	24.448,33	01/01/2007	5,5	COMUNE DI SAN PIETRO IN GUARANO
255	49.675,33		15.680,24	33.995,09	2.732,14	18.412,38	15999/2019	CDP	4371848/01	19/06/2001	220.034,96	01/01/2007	5,5	COMUNE DI SAN SOSTI
255	72.041,08		16.640,02	55.401,06	3.818,18	20.458,20	15999/2019	CDP	4371849/01	12/09/2002	248.591,94	01/01/2007	5,3	COMUNE DI PARENTI
255	99.350,72		31.360,47	67.990,25	5.464,29	36.824,76	15999/2019	CDP	4371853/01	19/06/2001	440.069,94	01/01/2007	5,5	COMUNE DI SAN SOSTI
255	44.155,94		13.937,98	30.217,96	2.428,58	16.366,56	15999/2019	CDP	4371857/01	19/06/2001	195.586,64	01/01/2007	5,5	COMUNE DI SAN SOSTI
255	19.534,69		6.166,21	13.368,48	1.074,41	7.240,62	15999/2019	CDP	4371858/02	24/05/2001	86.528,17	01/01/2007	5,5	COMUNE DI SIMERI CRICHI
255	2.543,25		802,78	1.740,47	139,88	942,66	15999/2019	CDP	4371858/03	24/05/2001	11.265,15	01/01/2007	5,5	COMUNE DI SIMERI CRICHI
255	16.558,43		5.226,75	11.331,68	910,71	6.137,46	15999/2019	CDP	4371861/01	24/05/2001	73.344,99	01/01/2007	5,5	COMUNE DI SCIGLIANO
255	28.683,63		6.605,68	22.077,95	1.577,60	8.183,28	15999/2019	CDP	4371862/01	23/07/2002	97.793,33	01/01/2007	5,5	COMUNE DI SARACENA
255	43.552,38		13.747,49	29.804,89	2.395,38	16.142,87	15999/2019	CDP	4371863/01	17/07/2001	194.631,36	01/01/2017	5,5	COMUNE DI SANGINETO
255	129.824,02		30.009,00	99.815,02	6.815,76	36.824,76	15999/2019	CDP	4371866/01	29/01/2002	449.343,92	01/01/2007	5,25	COMUNE DI PIANE CRATI
255	21.975,55		6.919,69	15.055,86	1.263,59	8.183,28	15999/2019	CDP	4371868/01	24/01/2001	95.796,58	01/01/2007	5,75	COMUNE DI POLISTENA
255	210.385,08		38.379,88	172.005,20	9.677,71	48.057,59	15999/2019	CDP	4371872/00	16/09/2003	619.748,28	01/01/2004	4,6	COMUNE DI DRAPIA
255	220.779,40		69.689,93	151.089,47	12.142,86	81.832,79	15999/2019	CDP	4371875/01	18/09/2001	977.933,19	01/01/2007	5,5	COMUNE DI DIAMANTE
255	114.734,50		26.422,72	88.311,78	6.310,40	32.733,12	15999/2019	CDP	4371878/01	07/05/2002	391.173,30	01/01/2007	5,5	COMUNE DI NICOTERA
255	27.597,41		8.711,24	18.886,17	1.517,86	10.229,10	15999/2019	CDP	4371879/01	24/05/2001	122.241,65	01/01/2007	5,5	COMUNE DI GRISOLIA
255	473.567,65		59.867,29	413.700,36	19.179,48	79.046,77	15999/2019	CDP	4371882/01	26/01/2005	1.069.530,80	01/01/2007	4,05	COMUNE DI FALCONARA ALBANESE
255	109.285,75		34.496,52	74.789,23	6.010,71	40.507,23	15999/2019	CDP	4373666/01	19/06/2001	484.076,93	01/01/2007	5,5	COMUNE DI MAROPATI
255	10.463,81		5.085,71	5.378,10	601,67	5.687,38	15999/2019	CDP	4374839/01	11/12/2000	66.578,63	01/01/2007	5,75	COMUNE DI CANNA
255	6.663,83		3.238,80	3.425,03	383,17	3.621,97	15999/2019	CDP	4377852/01	21/11/2000	46.261,47	01/01/2017	5,75	COMUNE DI MELICUCCO
255	87.506,74		15.973,14	71.533,60	3.999,06	19.972,20	15999/2019	CDP	4383769/00	27/05/2003	258.228,45	01/01/2004	4,57	COMUNE DI MONTALTO UFFUGO
255	144.517,92		21.434,57	123.083,35	6.720,08	28.154,65	15999/2019	CDP	4388176/01	28/07/2004	361.519,83	01/01/2007	4,65	COMUNE DI PAOLA
255	698.043,19		127.418,13	570.625,06	31.900,57	159.318,70	15999/2019	CDP	4395782/00	27/05/2003	2.119.628,23	01/01/2017	4,57	COMUNE DI VIBO VALENTIA
255	407.877,46		74.452,39	333.425,07	18.640,00	93.092,39	15999/2019	CDP	4395782/01	27/05/2003	1.800.631,93	01/01/2017	4,57	COMUNE DI VIBO VALENTIA
255	593.028,34		108.249,11	484.779,23	27.101,40	135.350,51	15999/2019	CDP	4395782/02	27/05/2003	1.750.000,00	01/01/2004	4,57	COMUNE DI VIBO VALENTIA
255	86.050,84		19.817,04	66.233,80	4.732,80	24.549,84	15999/2019	CDP	4403482/01	23/07/2002	293.379,98	01/01/2007	5,5	COMUNE DI ROGHUDI
255	57.632,85		13.312,02	44.320,83	3.054,54	16.366,56	15999/2019	CDP	4406315/01	29/10/2002	198.873,55	01/01/2007	5,3	COMUNE DI SPEZZANO ALBANESE
255	137.206,31		17.345,29	119.861,02	5.556,86	22.902,15	15999/2019	CDP	4411919/00	26/01/2005	309.874,14	01/01/2006	4,05	COMUNE DI SANTA CRISTINA D'ASPROMONTE
255	36.020,56		8.320,01	27.700,55	1.909,09	10.229,10	15999/2019	CDP	4419441/01	29/10/2002	124.295,97	01/01/2007	5,3	COMUNE DI SQUILLACE
255	32.179,02		4.827,04	27.351,98	1.351,51	6.178,55	15999/2019	CDP	4432621/00	09/12/2004	82.500,89	01/01/2005	4,2	COMUNE DI SERRASTRETTA
255	173.763,35		31.604,23	142.159,12	8.253,76	39.857,99	15999/2019	CDP	4443983/00	25/11/2003	507.418,86	01/01/2004	4,75	COMUNE DI FIUMEFREDDO BRUZIO
256	3.494,83		3.494,83	0,00	160,75	3.655,58	15999/2019	CDP	4336160/00	29/04/1999	47.142,19	01/01/2000	4,6	COMUNE DI PEDIVIGLIANO
256	37.030,85		37.030,85	0,00	1.703,42	38.734,27	15999/2019	CDP	4341437/01	23/03/1999	499.515,18	01/01/2007	4,6	COMUNE DI VIBO VALENTIA
256	15.055,86		7.317,57	7.738,29	865,71	8.183,28	15999/2019	CDP	4348768/01	28/03/2000	95.796,58	01/01/2007	5,75	COMUNE DI DASA'
256	60.223,54		29.270,26	30.953,28	3.462,86	32.733,12	15999/2019	CDP	4349340/01	27/06/2000	383.186,33	01/01/2007	5,75	COMUNE DI STRONGOLI
256	20.933,76		10.174,38	10.759,38	1.203,69	11.378,07	15999/2019	CDP	4349342/02	27/06/2000	133.196,07	01/01/2007	5,75	COMUNE DI CIRO'
256	1.188,47		577,63	610,84	68,33	645,96	15999/2019	CDP	4349342/03	27/06/2000	9.624,46	01/01/2017	5,75	COMUNE DI CIRO'
256	77.272,78		24.391,48	52.881,30	4.250,00	28.641,48	15999/2019	CDP	4349352/01	17/07/2001	342.276,61	01/01/2007	5,5	COMUNE DI SANTA CATERINA DELLO IONIO
256	56.621,28		27.519,47	29.101,81	3.255,73	30.775,20	15999/2019	CDP	4350715/02	26/09/2000	360.266,13	01/01/2007	5,75	COMUNE DI CASTROVILLARI
256	3.602,26		1.750,79	1.851,47	207,13	1.957,92	15999/2019	CDP	4350715/03	26/09/2000	22.920,20	01/01/2007	5,75	COMUNE DI CASTROVILLARI

Regione Calabria

Consistenza Mutui Contributi Enti Locali - Esercizio finanziario 2019

DIPARTIMENTO BILANCIO, FINANZE E PATRIMONIO - Settore RAGIONERIA GENERALE

256	75.279,48		36.587,83	38.691,65	4.328,57	40.916,40	15999/2019	CDP	4351389/01	26/09/2000	478.982,92	01/01/2007	5,75	COMUNE DI BELVEDERE MARITTIMO
256	74.948,83		36.427,14	38.521,69	4.309,56	40.736,70	15999/2019	CDP	4352206/01	26/09/2000	478.356,63	01/01/2017	5,75	COMUNE DI MONTEBELLO IONICO
256	56.459,55		27.440,87	29.018,68	3.246,43	30.687,30	15999/2019	CDP	4352394/01	26/09/2000	359.237,19	01/01/2007	5,75	COMUNE DI CARDETO
256	60.223,54		29.270,26	30.953,28	3.462,86	32.733,12	15999/2019	CDP	4352584/01	27/06/2000	383.186,33	01/01/2007	5,75	COMUNE DI CARERI
256	75.279,48		36.587,83	38.691,65	4.328,57	40.916,40	15999/2019	CDP	4353967/01	01/06/2000	478.982,92	01/01/2007	5,75	COMUNE DI BOVA MARINA
256	36.729,39		17.851,47	18.877,92	2.111,94	19.963,41	15999/2019	CDP	4354107/01	26/09/2000	237.767,13	01/01/2017	5,75	COMUNE DI SAN PIETRO APOSTOLO
256	30.111,81		14.635,13	15.476,68	1.731,43	16.366,56	15999/2019	CDP	4355756/01	21/11/2000	191.593,17	01/01/2007	5,75	COMUNE DI CALOVETO
256	75.279,48		36.587,83	38.691,65	4.328,57	40.916,40	15999/2019	CDP	4356872/01	26/09/2000	478.982,92	01/01/2007	5,75	COMUNE DI SIMERI CRICHI
256	75.279,48		36.587,83	38.691,65	4.328,57	40.916,40	15999/2019	CDP	4356873/01	26/09/2000	478.982,92	01/01/2007	5,75	COMUNE DI FIUMARA
256	60.223,54		29.270,26	30.953,28	3.462,86	32.733,12	15999/2019	CDP	4357217/01	26/09/2000	383.186,33	01/01/2007	5,75	COMUNE DI SANT'ILARIO DELLO IONIO
256	144.248,87		33.343,34	110.905,53	7.573,06	40.916,40	15999/2019	CDP	4357305/01	26/03/2002	499.271,02	01/01/2007	5,25	COMUNE DI ACRI
256	21.975,55		6.919,69	15.055,86	1.263,59	8.183,28	15999/2019	CDP	4358460/01	24/01/2001	95.796,58	01/01/2007	5,75	COMUNE DI BAGALADI
256	67.751,51		32.929,05	34.822,46	3.895,71	36.824,76	15999/2019	CDP	4358929/01	26/10/2000	431.084,63	01/01/2007	5,75	COMUNE DI DIAMANTE
256	56.835,94		27.623,81	29.212,13	3.268,07	30.891,88	15999/2019	CDP	4359472/02	21/11/2000	361.632,10	01/01/2007	5,75	COMUNE DI CASSANO ALLO IONIO
256	3.387,60		1.646,45	1.741,15	194,79	1.841,24	15999/2019	CDP	4359472/03	21/11/2000	21.554,23	01/01/2007	5,75	COMUNE DI CASSANO ALLO IONIO
256	60.223,54		29.270,26	30.953,28	3.462,86	32.733,12	15999/2019	CDP	4359944/01	01/06/2000	383.186,33	01/01/2007	5,75	COMUNE DI CROSIA
256	33.694,57		16.376,49	17.318,08	1.937,44	18.313,93	15999/2019	CDP	4360204/02	26/09/2000	214.389,79	01/01/2007	5,75	COMUNE DI CAULONIA
256	3.945,12		1.917,43	2.027,69	226,84	2.144,27	15999/2019	CDP	4360204/03	26/09/2000	25.101,67	01/01/2007	5,75	COMUNE DI CAULONIA
256	22.516,44		10.943,59	11.572,85	1.294,70	12.238,29	15999/2019	CDP	4360253/01	01/06/2000	143.567,22	01/01/2017	5,75	COMUNE DI ACQUAFORMOSA
256	22.583,83		10.976,35	11.607,48	1.298,57	12.274,92	15999/2019	CDP	4360260/01	26/09/2000	143.694,88	01/01/2007	5,75	COMUNE DI SAN PIETRO IN GUARANO
256	22.583,83		10.976,35	11.607,48	1.298,57	12.274,92	15999/2019	CDP	4366498/01	11/12/2000	143.694,88	01/01/2007	5,75	COMUNE DI FIUMEFREDDO BRUZIO
256	143.900,76		45.422,86	98.477,90	7.914,54	53.337,40	15999/2019	CDP	4371820/01	24/05/2001	643.101,55	01/01/2017	5,5	COMUNE DI AMANTEA
256	44.823,61		22.022,01	22.801,60	1.586,76	23.608,77	15999/2019	CDP	4474695/00	16/12/2005	271.140,00	01/01/2006	3,54	COMUNE DI SOVERATO
257	75.279,48		36.587,83	38.691,65	4.328,57	40.916,40	15999/2019	CDP	4348949/01	27/06/2000	478.982,92	01/01/2007	5,75	COMUNE DI BRANCALEONE
258	54.938,90		36.587,83	18.351,07	4.328,57	40.916,40	15999/2019	CDP	4371238/02	24/01/2001	239.491,46	01/01/2007	5,75	COMUNE DI CONDOFURI
258	75.279,48		32.929,05	42.350,43	3.895,71	36.824,76	15999/2019	CDP	4329682/01	27/06/2000	478.982,92	01/01/2007	5,75	COMUNE DI POLISTENA
258	67.751,51		17.299,21	50.452,30	3.158,99	20.458,20	15999/2019	CDP	4351063/01	21/11/2000	431.084,63	01/01/2007	5,75	COMUNE DI SAN VINCENZO LA COSTA
262	13.652,96		13.652,96	0,00	662,19	14.315,15	15999/2019	CDP	4282546/01	16/11/1999	180.689,40	01/01/2007	4,85	COMUNE DI SORIANELLO
262	28.409,18		13.807,62	14.601,56	1.633,52	15.441,14	15999/2019	CDP	4299503/01	01/06/2000	180.759,91	01/01/2007	5,75	COMUNE DI TROPEA
262	22.831,91		11.096,92	11.734,99	1.312,83	12.409,75	15999/2019	CDP	4312161/01	28/03/2000	189.022,25	01/01/2017	5,75	COMUNE DI VIBO VALENTIA
262	31.166,05		15.147,54	16.018,51	1.792,04	16.939,58	15999/2019	CDP	4312162/01	11/12/2000	204.808,86	01/01/2017	5,75	COMUNE DI VIBO VALENTIA
262	28.634,07		13.916,94	14.717,13	1.646,46	15.563,40	15999/2019	CDP	4312163/02	28/03/2000	182.191,06	01/01/2007	5,75	COMUNE DI VIBO VALENTIA
262	3.318,44		1.612,85	1.705,59	190,81	1.803,66	15999/2019	CDP	4312163/03	28/03/2000	24.107,56	01/01/2017	5,75	COMUNE DI VIBO VALENTIA
262	32.537,55		15.814,12	16.723,43	1.870,91	17.685,03	15999/2019	CDP	4313277/01	28/03/2000	207.406,77	01/01/2017	5,75	COMUNE DI AIELLO CALABRO
262	27.408,71		13.347,32	14.061,39	1.466,37	14.813,69	15999/2019	CDP	4339119/01	25/01/2000	179.253,42	01/01/2007	5,35	COMUNE DI BELMONTE CALABRO
262	13.652,96		13.652,96	0,00	662,19	14.315,15	15999/2019	CDP	4341567/01	16/11/1999	180.689,40	01/01/2007	4,85	COMUNE DI SORIANELLO
262	27.042,91		13.143,58	13.899,33	1.554,96	14.698,54	15999/2019	CDP	4344343/01	01/06/2000	174.036,92	01/01/2017	5,75	COMUNE DI FILOGASO
262	26.039,18		12.655,74	13.383,44	1.497,25	14.152,99	15999/2019	CDP	4347535/02	01/06/2000	165.680,33	01/01/2007	5,75	COMUNE DI TROPEA
262	2.370,00		1.151,88	1.218,12	136,27	1.288,15	15999/2019	CDP	4347535/03	01/06/2000	15.079,58	01/01/2007	5,75	COMUNE DI TROPEA
262	28.409,18		13.807,62	14.601,56	1.633,52	15.441,14	15999/2019	CDP	4347778/01	01/06/2000	180.759,91	01/01/2007	5,75	COMUNE DI TROPEA
262	28.409,18		13.807,62	14.601,56	1.633,52	15.441,14	15999/2019	CDP	4348151/01	26/09/2000	180.759,91	01/01/2007	5,75	COMUNE DI ROGLIANO
262	27.483,82		13.357,87	14.125,95	1.580,32	14.938,19	15999/2019	CDP	4349812/01	01/06/2000	174.872,09	01/01/2007	5,75	COMUNE DI MARZI
262	27.483,82		13.357,87	14.125,95	1.580,32	14.938,19	15999/2019	CDP	4351056/01	28/03/2000	174.872,09	01/01/2007	5,75	COMUNE DI SERRA SAN BRUNO
262	39.862,28		12.613,63	27.248,65	2.092,77	14.706,40	15999/2019	CDP	4351454/01	22/11/2001	179.450,76	01/01/2007	5,25	COMUNE DI CHIARAVALLE CENTRALE
262	110.389,70		34.844,96	75.544,74	6.071,44	40.916,40	15999/2019	CDP	4351922/01	24/05/2001	488.966,59	01/01/2007	5,5	COMUNE DI LOCRI
262	26.952,82		13.099,79	13.853,03	1.549,79	14.649,58	15999/2019	CDP	4352027/01	28/03/2000	173.866,28	01/01/2017	5,75	COMUNE DI FIGLINE VEGLIATURO

Regione Calabria

Consistenza Mutui Contributi Enti Locali - Esercizio finanziario 2019

DIPARTIMENTO BILANCIO, FINANZE E PATRIMONIO - Settore RAGIONERIA GENERALE

262	27.483,82		13.357,87	14.125,95	1.580,32	14.938,19	15999/2019	CDP	4352054/01	28/03/2000	174.872,09	01/01/2007	5,75	COMUNE DI SCIGLIANO
262	16.490,30		8.014,72	8.475,58	948,19	8.962,91	15999/2019	CDP	4352459/01	28/03/2000	104.923,26	01/01/2007	5,75	COMUNE DI BADOLATO
262	25.924,42		12.599,96	13.324,46	1.490,65	14.090,61	15999/2019	CDP	4352473/01	28/03/2000	171.918,27	01/01/2017	5,75	COMUNE DI GRIMALDI
262	8.245,14		4.007,36	4.237,78	474,10	4.481,46	15999/2019	CDP	4352556/01	28/03/2000	52.461,63	01/01/2007	5,75	COMUNE DI BADOLATO
262	5.496,73		2.671,58	2.825,15	316,06	2.987,64	15999/2019	CDP	4352557/01	28/03/2000	34.974,42	01/01/2007	5,75	COMUNE DI BADOLATO
262	26.221,10		12.744,16	13.476,94	1.507,71	14.251,87	15999/2019	CDP	4352758/01	21/11/2000	167.404,05	01/01/2017	5,75	COMUNE DI CASTIGLIONE COSENTINO
262	23.952,77		11.641,68	12.311,09	1.377,29	13.018,97	15999/2019	CDP	4353038/01	28/03/2000	168.183,54	01/01/2017	5,75	COMUNE DI RENDE
262	27.483,82		13.357,87	14.125,95	1.580,32	14.938,19	15999/2019	CDP	4353039/01	28/03/2000	174.872,09	01/01/2007	5,75	COMUNE DI RENDE
262	26.974,29		13.110,23	13.864,06	1.551,02	14.661,25	15999/2019	CDP	4355066/02	28/03/2000	171.630,11	01/01/2007	5,75	COMUNE DI AMANTEA
262	509,53		247,64	261,89	29,30	276,94	15999/2019	CDP	4355066/03	28/03/2000	3.241,98	01/01/2007	5,75	COMUNE DI AMANTEA
262	27.483,82		13.357,87	14.125,95	1.580,32	14.938,19	15999/2019	CDP	4356061/01	28/03/2000	174.872,09	01/01/2007	5,75	COMUNE DI ARENA
262	25.692,57		12.487,29	13.205,28	1.477,32	13.964,61	15999/2019	CDP	4356721/02	11/12/2000	163.474,99	01/01/2007	5,75	COMUNE DI AMANTEA
262	1.791,25		870,58	920,67	103,00	973,58	15999/2019	CDP	4356721/03	11/12/2000	11.397,10	01/01/2007	5,75	COMUNE DI AMANTEA
262	27.483,82		13.357,87	14.125,95	1.580,32	14.938,19	15999/2019	CDP	4356881/01	01/06/2000	174.872,09	01/01/2007	5,75	COMUNE DI LAGO
262	50.698,80		16.003,28	34.695,52	2.788,44	18.791,72	15999/2019	CDP	4361001/01	24/05/2001	231.264,63	01/01/2017	5,5	COMUNE DI ROCCELLA IONICA
262	80.306,20		25.411,30	54.894,90	4.216,08	29.627,38	15999/2019	CDP	4361844/01	11/12/2001	361.519,83	01/01/2007	5,25	COMUNE DI COTRONEI
262	55.194,84		17.422,48	37.772,36	3.035,72	20.458,20	15999/2019	CDP	4371859/01	19/06/2001	244.483,30	01/01/2007	5,5	COMUNE DI SCILLA
262	79.132,03		11.721,94	67.410,09	3.719,20	15.441,14	15999/2019	CDP	4379862/01	28/01/2004	197.421,26	01/01/2007	4,7	COMUNE DI SIMERI CRICHI
262	121.361,90		22.223,87	99.138,03	5.352,06	27.575,93	15999/2019	CDP	4380261/01	25/03/2003	361.519,83	01/01/2007	4,41	COMUNE DI TARSIA
262	86.944,44		12.879,20	74.065,24	4.086,38	16.965,58	15999/2019	CDP	4380420/01	28/01/2004	216.911,90	01/01/2007	4,7	COMUNE DI ROCCA DI NETO
262	40.808,59		12.881,40	27.927,19	2.244,47	15.125,87	15999/2019	CDP	4381242/01	24/05/2001	180.759,91	01/01/2007	5,5	COMUNE DI MESORACA
262	79.724,60		25.227,26	54.497,34	4.185,54	29.412,80	15999/2019	CDP	4383738/01	22/11/2001	358.901,52	01/01/2007	5,25	COMUNE DI VERZINO
262	40.153,10		12.705,65	27.447,45	2.108,04	14.813,69	15999/2019	CDP	4384891/01	11/12/2001	180.759,91	01/01/2007	5,25	COMUNE DI ROGGIANO GRAVINA
262	76.833,31		14.058,53	62.774,78	3.419,08	17.477,61	15999/2019	CDP	4387004/01	29/07/2003	228.335,85	01/01/2007	4,45	COMUNE DI LAINO BORGO
262	47.834,73		15.136,36	32.698,37	2.511,32	17.647,68	15999/2019	CDP	4388243/01	22/11/2001	215.340,91	01/01/2007	5,25	COMUNE DI PETILIA POLICASTRO
262	51.749,42		11.988,66	39.760,76	2.639,22	14.627,88	15999/2019	CDP	4389551/01	28/11/2002	180.759,89	01/01/2007	5,1	COMUNE DI BELVEDERE DI SPINELLO
265	28.334,26		28.334,26	0,00	1.303,38	29.637,64	15999/2019	CDP	4315156/00	22/06/1999	406.578,37	01/01/2017	4,6	COMUNE DI SORIANELLO
265	34.416,95		10.890,56	23.526,39	1.806,89	12.697,45	15999/2019	CDP	4386089/00	22/11/2001	154.937,07	01/01/2002	5,25	COMUNE DI ALESSANDRIA DEL CARRETTO
265	8.714,82		1.592,99	7.121,83	392,17	1.985,16	15999/2019	CDP	4386187/00	25/02/2003	25.822,84	01/01/2004	4,5	COMUNE DI BIANCO
265	26.144,43		4.778,98	21.365,45	1.176,50	5.955,48	15999/2019	CDP	4386188/00	25/02/2003	77.468,53	01/01/2004	4,5	COMUNE DI BIANCO
265	8.868,51		1.611,41	7.257,10	425,69	2.037,10	15999/2019	CDP	4386284/00	28/01/2003	25.822,84	01/01/2004	4,8	COMUNE DI SANT'AGATA DEL BIANCO
265	7.460,71		1.724,55	5.736,16	391,69	2.116,24	15999/2019	CDP	4386306/00	29/01/2002	25.822,84	01/01/2003	5,25	COMUNE DI ARDORE
265	7.574,06		1.744,26	5.829,80	416,58	2.160,84	15999/2019	CDP	4386314/00	25/06/2002	25.822,84	01/01/2003	5,5	COMUNE DI SOVERIA MANNELLI
265	44.356,67		10.275,99	34.080,68	2.262,19	12.538,18	15999/2019	CDP	4386316/00	28/11/2002	154.937,07	01/01/2003	5,1	COMUNE DI SPEZZANO ALBANESE
265	14.921,42		3.449,11	11.472,31	783,37	4.232,48	15999/2019	CDP	4386318/00	26/03/2002	51.645,69	01/01/2003	5,25	COMUNE DI SPILINGA
265	29.842,81		6.898,22	22.944,59	1.566,74	8.464,96	15999/2019	CDP	4386320/00	29/01/2002	103.291,38	01/01/2003	5,25	COMUNE DI STAITI
265	45.444,35		10.465,59	34.978,76	2.499,44	12.965,03	15999/2019	CDP	4386326/00	29/05/2002	154.937,07	01/01/2003	5,5	COMUNE DI TERRANOVA DA SIBARI
265	30.296,19		6.977,06	23.319,13	1.666,29	8.643,35	15999/2019	CDP	4386327/00	07/05/2002	103.291,38	01/01/2003	5,5	COMUNE DI TIRIOLO
265	30.296,19		6.977,06	23.319,13	1.666,29	8.643,35	15999/2019	CDP	4386332/00	07/05/2002	103.291,38	01/01/2003	5,5	COMUNE DI TORRE DI RUGGIERO
265	31.203,71		9.873,79	21.329,92	1.638,20	11.511,99	15999/2019	CDP	4386335/00	11/12/2001	149.839,93	01/01/2017	5,25	COMUNE DI TORTORA
265	14.876,54		3.425,99	11.450,55	818,21	4.244,20	15999/2019	CDP	4386337/00	07/05/2002	50.719,78	01/01/2005	5,5	COMUNE DI VALLEFIORITA
265	271,61		62,54	209,07	14,94	77,48	15999/2019	CDP	4386337/01	07/05/2002	925,91	01/01/2005	5,5	COMUNE DI VALLEFIORITA
265	5.736,16		1.815,09	3.921,07	301,15	2.116,24	15999/2019	CDP	4386339/00	11/12/2001	25.822,84	01/01/2002	5,25	COMUNE DI VAZZANO
265	34.416,95		10.890,56	23.526,39	1.806,89	12.697,45	15999/2019	CDP	4386340/00	22/11/2001	154.937,07	01/01/2002	5,25	COMUNE DI VERBICARO
265	428,78		135,68	293,10	22,51	158,19	15999/2019	CDP	4386341/00	11/12/2001	34.127,40	01/01/2017	5,25	COMUNE DI VIBO VALENTIA
265	55.415,57		12.761,91	42.653,66	3.047,86	15.809,77	15999/2019	CDP	4386342/00	07/05/2002	188.932,76	01/01/2004	5,5	COMUNE DI VILLAPIANA

Regione Calabria

Consistenza Mutui Contributi Enti Locali - Esercizio finanziario 2019

DIPARTIMENTO BILANCIO, FINANZE E PATRIMONIO - Settore RAGIONERIA GENERALE

265	5.176,91		1.192,21	3.984,70	284,73	1.476,94	15999/2019	CDP	4386342/01	07/05/2002	17.650,00	01/01/2004	5,5	COMUNE DI VILLAPIANA
265	15.148,15		3.488,53	11.659,62	833,15	4.321,68	15999/2019	CDP	4386343/00	07/05/2002	51.645,69	01/01/2003	5,5	COMUNE DI ZAMBRONE
265	42.222,56		13.360,49	28.862,07	2.216,68	15.577,17	15999/2019	CDP	4386344/00	11/12/2001	200.766,27	01/01/2017	5,25	COMUNE DI ALTOMONTE
265	12.118,48		2.790,83	9.327,65	666,51	3.457,34	15999/2019	CDP	4386345/00	25/06/2002	41.316,55	01/01/2003	5,5	COMUNE DI TROPEA
265	60.592,48		13.954,12	46.638,36	3.332,59	17.286,71	15999/2019	CDP	4386347/00	25/06/2002	206.582,76	01/01/2003	5,5	COMUNE DI TROPEA
265	20.367,01		3.039,84	17.327,17	896,15	3.935,99	15999/2019	CDP	4386350/00	27/10/2004	51.645,69	01/01/2005	4,4	COMUNE DI SIMBARIO
265	30.296,19		6.977,06	23.319,13	1.666,29	8.643,35	15999/2019	CDP	4386352/00	07/05/2002	103.291,38	01/01/2003	5,5	COMUNE DI SINOPOLI
265	14.615,12		3.385,85	11.229,27	745,37	4.131,22	15999/2019	CDP	4386353/00	28/11/2002	51.401,91	01/01/2017	5,1	COMUNE DI TAURIANOVA
265	22.944,59		7.260,37	15.684,22	1.204,59	8.464,96	15999/2019	CDP	4386369/00	22/11/2001	103.291,38	01/01/2002	5,25	COMUNE DI SAN MARTINO DI FINITA
265	5.736,16		1.815,09	3.921,07	301,15	2.116,24	15999/2019	CDP	4386370/00	22/11/2001	25.822,84	01/01/2002	5,25	COMUNE DI SAN MARTINO DI FINITA
265	35.951,15		8.328,70	27.622,45	1.833,51	10.162,21	15999/2019	CDP	4386371/00	28/11/2002	173.415,86	01/01/2017	5,1	COMUNE DI SANTA SEVERINA
265	7.827,14		1.802,55	6.024,59	430,49	2.233,04	15999/2019	CDP	4386373/00	23/07/2002	41.211,81	01/01/2017	5,5	COMUNE DI SANTA SEVERINA
265	37.303,53		8.622,77	28.680,76	1.958,44	10.581,21	15999/2019	CDP	4386374/00	26/02/2002	129.114,22	01/01/2003	5,25	COMUNE DI SERRA SAN BRUNO
265	29.842,81		6.898,22	22.944,59	1.566,74	8.464,96	15999/2019	CDP	4386376/00	26/02/2002	103.291,38	01/01/2003	5,25	COMUNE DI SERRA SAN BRUNO
265	61.602,28		9.159,72	52.442,56	2.802,91	11.962,63	15999/2019	CDP	4386377/00	15/09/2004	154.937,07	01/01/2005	4,55	COMUNE DI SIDERNO
265	55.658,97		12.817,97	42.841,00	3.061,24	15.879,21	15999/2019	CDP	4386380/00	07/05/2002	189.762,64	01/01/2004	5,5	COMUNE DI TARSIA
265	4.933,51		1.136,15	3.797,36	271,35	1.407,50	15999/2019	CDP	4386380/01	07/05/2002	16.820,12	01/01/2004	5,5	COMUNE DI TARSIA
265	17.080,62		3.122,20	13.958,42	768,62	3.890,82	15999/2019	CDP	4386383/00	25/02/2003	65.302,11	01/01/2017	4,5	COMUNE DI TAURIANOVA
265	30.296,19		6.977,06	23.319,13	1.666,29	8.643,35	15999/2019	CDP	4386385/00	07/05/2002	103.291,38	01/01/2003	5,5	COMUNE DI STRONGOLI
265	30.296,19		6.977,06	23.319,13	1.666,29	8.643,35	15999/2019	CDP	4386387/00	07/05/2002	103.291,38	01/01/2003	5,5	COMUNE DI STRONGOLI
265	9.088,85		2.093,12	6.995,73	499,89	2.593,01	15999/2019	CDP	4386389/00	07/05/2002	30.987,41	01/01/2003	5,5	COMUNE DI PALIZZI
265	18.177,75		4.186,24	13.991,51	999,77	5.186,01	15999/2019	CDP	4386390/00	07/05/2002	61.974,83	01/01/2003	5,5	COMUNE DI PALIZZI
265	30.296,19		6.977,06	23.319,13	1.666,29	8.643,35	15999/2019	CDP	4386435/00	07/05/2002	103.291,38	01/01/2003	5,5	COMUNE DI NOCARA
265	34.859,21		6.371,98	28.487,23	1.568,66	7.940,64	15999/2019	CDP	4386438/00	25/02/2003	103.291,38	01/01/2004	4,5	COMUNE DI SAN MANGO D'AQUINO
265	44.812,50		8.191,35	36.621,15	2.016,56	10.207,91	15999/2019	CDP	4386441/00	25/02/2003	138.264,96	01/01/2017	4,5	COMUNE DI SAN BASILE
265	3.642,71		665,86	2.976,85	163,92	829,78	15999/2019	CDP	4386441/01	25/02/2003	11.526,20	01/01/2017	4,5	COMUNE DI SAN BASILE
265	55.516,21		12.785,08	42.731,13	3.053,39	15.838,47	15999/2019	CDP	4386442/00	07/05/2002	199.348,08	01/01/2017	5,5	COMUNE DI SAN BASILE
265	14.921,42		3.449,11	11.472,31	783,37	4.232,48	15999/2019	CDP	4386443/00	26/03/2002	51.645,69	01/01/2003	5,25	COMUNE DI SANT'EUFEMIA D'ASPROMONTE
265	29.842,81		6.898,22	22.944,59	1.566,74	8.464,96	15999/2019	CDP	4386444/00	26/03/2002	103.291,38	01/01/2003	5,25	COMUNE DI SANT'EUFEMIA D'ASPROMONTE
265	51.132,20		16.179,77	34.952,43	2.684,44	18.864,21	15999/2019	CDP	4386446/00	22/11/2001	231.623,19	01/01/2017	5,25	COMUNE DI SAN GIORGIO MORGETO
265	22.944,59		7.260,37	15.684,22	1.204,59	8.464,96	15999/2019	CDP	4386448/00	22/11/2001	103.291,38	01/01/2002	5,25	COMUNE DI SAN GIORGIO MORGETO
265	44.764,27		10.347,32	34.416,95	2.350,13	12.697,45	15999/2019	CDP	4386449/00	29/01/2002	154.937,07	01/01/2003	5,25	COMUNE DI SAN MARCO ARGENTANO
265	34.480,56		6.290,18	28.190,38	1.586,11	7.876,29	15999/2019	CDP	4386450/00	16/09/2003	102.508,69	01/01/2017	4,6	COMUNE DI SATRIANO
265	74.232,73		8.084,78	66.147,95	2.895,82	10.980,60	15999/2019	CDP	4386451/00	01/03/2006	150.546,73	01/01/2007	3,901	COMUNE DI SCIDO
265	44.764,27		10.347,32	34.416,95	2.350,13	12.697,45	15999/2019	CDP	4386453/00	29/01/2002	154.937,07	01/01/2003	5,25	COMUNE DI SCIGLIANO
265	13.191,25		3.037,87	10.153,38	725,52	3.763,39	15999/2019	CDP	4386455/00	29/05/2002	48.856,73	01/01/2017	5,5	COMUNE DI SELLIA MARINA
265	70.005,37		12.778,52	57.226,85	3.199,24	15.977,76	15999/2019	CDP	4386457/00	27/05/2003	206.582,76	01/01/2004	4,57	COMUNE DI SEMINARA
265	37.607,29		8.660,75	28.946,54	2.068,40	10.729,15	15999/2019	CDP	4386458/00	07/05/2002	128.739,39	01/01/2017	5,5	COMUNE DI CASALI DEL MANCO
265	37.870,27		8.721,33	29.148,94	2.082,86	10.804,19	15999/2019	CDP	4386459/00	07/05/2002	129.114,22	01/01/2003	5,5	COMUNE DI SERRASTRETTA
265	14.921,42		3.449,11	11.472,31	783,37	4.232,48	15999/2019	CDP	4386461/00	29/01/2002	51.645,69	01/01/2003	5,25	COMUNE DI SERRATA
265	25.641,70		4.695,53	20.946,17	1.130,79	5.826,32	15999/2019	CDP	4386462/00	25/03/2003	76.978,99	01/01/2017	4,41	COMUNE DI SETTINGIANO
265	14.921,42		3.449,11	11.472,31	783,37	4.232,48	15999/2019	CDP	4386463/00	26/03/2002	51.645,69	01/01/2003	5,25	COMUNE DI SANTA CRISTINA D'ASPROMONTE
265	29.933,47		6.914,03	23.019,44	1.586,47	8.500,50	15999/2019	CDP	4386464/00	01/10/2002	103.291,38	01/01/2003	5,3	COMUNE DI SANTA CATERINA DELLO IONIO
265	17.429,60		3.185,99	14.243,61	784,33	3.970,32	15999/2019	CDP	4386465/00	25/02/2003	51.645,69	01/01/2004	4,5	COMUNE DI SANGINETO
265	17.208,46		5.445,28	11.763,18	903,44	6.348,72	15999/2019	CDP	4386466/00	22/11/2001	77.468,53	01/01/2002	5,25	COMUNE DI SAN VITO SULLO IONIO
265	21.923,72		5.079,01	16.844,71	1.118,11	6.197,12	15999/2019	CDP	4386468/00	28/11/2002	76.915,47	01/01/2013	5,1	COMUNE DI SAN VINCENZO LA COSTA

Regione Calabria

Consistenza Mutui Contributi Enti Locali - Esercizio finanziario 2019

DIPARTIMENTO BILANCIO, FINANZE E PATRIMONIO - Settore RAGIONERIA GENERALE

265	26.067,57		4.769,70	21.297,87	1.160,01	5.929,71	15999/2019	CDP	4386469/00	29/07/2003	77.468,53	01/01/2004	4,45	COMUNE DI SANTO STEFANO DI ROGLIANO
265	17.429,60		3.185,99	14.243,61	784,33	3.970,32	15999/2019	CDP	4386470/00	25/02/2003	51.645,69	01/01/2004	4,5	COMUNE DI SAN PROCOPIO
265	29.933,47		6.914,03	23.019,44	1.586,47	8.500,50	15999/2019	CDP	4386472/00	01/10/2002	103.291,38	01/01/2003	5,3	COMUNE DI SAN LUCA
265	37.303,53		8.622,77	28.680,76	1.958,44	10.581,21	15999/2019	CDP	4386482/00	29/01/2002	129.114,22	01/01/2003	5,25	COMUNE DI SAN MARCO ARGENTANO
265	29.842,81		6.898,22	22.944,59	1.566,74	8.464,96	15999/2019	CDP	4386486/00	29/01/2002	103.291,38	01/01/2003	5,25	COMUNE DI SAN MARCO ARGENTANO
265	30.296,19		6.977,06	23.319,13	1.666,29	8.643,35	15999/2019	CDP	4386488/00	07/05/2002	103.291,38	01/01/2003	5,5	COMUNE DI SAN NICOLA ARCELLA
265	29.891,67		5.447,60	24.444,07	1.389,96	6.837,56	15999/2019	CDP	4386490/00	28/10/2003	87.797,67	01/01/2004	4,65	COMUNE DI SANTO STEFANO IN ASPROMONTE
265	22.944,59		7.260,37	15.684,22	1.204,59	8.464,96	15999/2019	CDP	4386491/00	22/11/2001	103.291,38	01/01/2002	5,25	COMUNE DI PETRIZZI
265	44.356,67		10.275,99	34.080,68	2.262,19	12.538,18	15999/2019	CDP	4386492/00	28/11/2002	154.937,07	01/01/2003	5,1	COMUNE DI SAN DEMETRIO CORONE
265	37.416,82		8.642,53	28.774,29	1.983,09	10.625,62	15999/2019	CDP	4386494/00	12/09/2002	129.114,22	01/01/2003	5,3	COMUNE DI SAN FLORO
265	7.574,06		1.744,26	5.829,80	416,58	2.160,84	15999/2019	CDP	4386495/00	07/05/2002	25.822,84	01/01/2003	5,5	COMUNE DI SAN GIOVANNI IN FIORE
265	7.574,06		1.744,26	5.829,80	416,58	2.160,84	15999/2019	CDP	4386498/00	07/05/2002	25.822,84	01/01/2003	5,5	COMUNE DI SANT'ILARIO DELLO IONIO
265	30.296,19		6.977,06	23.319,13	1.666,29	8.643,35	15999/2019	CDP	4386499/00	07/05/2002	103.291,38	01/01/2003	5,5	COMUNE DI SANT'ILARIO DELLO IONIO
265	11.309,79		2.620,11	8.689,68	576,80	3.196,91	15999/2019	CDP	4386501/00	28/11/2002	40.574,80	01/01/2017	5,1	COMUNE DI SAN LORENZO
265	11.937,13		2.759,29	9.177,84	626,70	3.385,99	15999/2019	CDP	4386509/00	29/01/2002	41.316,55	01/01/2003	5,25	COMUNE DI DRAPIA
265	14.921,42		3.449,11	11.472,31	783,37	4.232,48	15999/2019	CDP	4386511/00	26/02/2002	51.645,69	01/01/2003	5,25	COMUNE DI DIPIGNANO
265	9.609,92		3.040,87	6.569,05	504,52	3.545,39	15999/2019	CDP	4386512/00	22/11/2001	48.691,39	01/01/2017	5,25	COMUNE DI PEDIVIGLIANO
265	14.921,42		3.449,11	11.472,31	783,37	4.232,48	15999/2019	CDP	4386513/00	29/01/2002	51.645,69	01/01/2003	5,25	COMUNE DI DINAMI
265	22.722,17		5.232,80	17.489,37	1.249,71	6.482,51	15999/2019	CDP	4386515/00	07/05/2002	77.468,53	01/01/2003	5,5	COMUNE DI PETILIA POLICASTRO
265	51.891,70		7.677,13	44.214,57	2.464,85	10.141,98	15999/2019	CDP	4386517/00	30/06/2004	129.114,22	01/01/2005	4,75	COMUNE DI PIZZO
265	15.148,15		3.488,53	11.659,62	833,15	4.321,68	15999/2019	CDP	4386518/00	29/05/2002	51.645,69	01/01/2003	5,5	COMUNE DI DELIANUOVA
265	5.829,80		1.840,20	3.989,60	320,64	2.160,84	15999/2019	CDP	4386519/00	18/09/2001	25.822,84	01/01/2002	5,5	COMUNE DI PLATANIA
265	15.148,15		3.488,53	11.659,62	833,15	4.321,68	15999/2019	CDP	4386520/00	29/05/2002	51.645,69	01/01/2003	5,5	COMUNE DI DELIANUOVA
265	45.444,35		10.465,59	34.978,76	2.499,44	12.965,03	15999/2019	CDP	4386521/00	29/05/2002	154.937,07	01/01/2003	5,5	COMUNE DI DELIANUOVA
265	7.460,71		1.724,55	5.736,16	391,69	2.116,24	15999/2019	CDP	4386522/00	29/01/2002	25.822,84	01/01/2003	5,25	COMUNE DI RIACE
265	45.444,35		10.465,59	34.978,76	2.499,44	12.965,03	15999/2019	CDP	4386523/00	07/05/2002	154.937,07	01/01/2003	5,5	COMUNE DI DAVOLI
265	11.472,31		3.630,19	7.842,12	602,29	4.232,48	15999/2019	CDP	4386524/00	11/12/2001	51.645,69	01/01/2002	5,25	COMUNE DI CUTRO
265	7.460,71		1.724,55	5.736,16	391,69	2.116,24	15999/2019	CDP	4386527/00	26/02/2002	25.822,84	01/01/2003	5,25	COMUNE DI CURINGA
265	5.736,16		1.815,09	3.921,07	301,15	2.116,24	15999/2019	CDP	4386528/00	22/11/2001	25.822,84	01/01/2002	5,25	COMUNE DI CRUCOLI
265	29.842,81		6.898,22	22.944,59	1.566,74	8.464,96	15999/2019	CDP	4386531/00	26/02/2002	103.291,38	01/01/2003	5,25	COMUNE DI CROTONE
265	14.785,58		3.425,33	11.360,25	754,06	4.179,39	15999/2019	CDP	4386533/00	28/11/2002	51.645,69	01/01/2003	5,1	COMUNE DI REGGIO DI CALABRIA
265	7.460,71		1.724,55	5.736,16	391,69	2.116,24	15999/2019	CDP	4386534/00	29/01/2002	25.822,84	01/01/2003	5,25	COMUNE DI CROTONE
265	14.921,42		3.449,11	11.472,31	783,37	4.232,48	15999/2019	CDP	4386536/00	26/02/2002	51.645,69	01/01/2003	5,25	COMUNE DI CROTONE
265	44.764,27		10.347,32	34.416,95	2.350,13	12.697,45	15999/2019	CDP	4386538/00	26/02/2002	154.937,07	01/01/2003	5,25	COMUNE DI CROTONE
265	14.921,42		3.449,11	11.472,31	783,37	4.232,48	15999/2019	CDP	4386540/00	26/02/2002	51.645,69	01/01/2003	5,25	COMUNE DI CROTONE
265	11.828,45		2.740,27	9.088,18	603,25	3.343,52	15999/2019	CDP	4386542/00	28/11/2002	41.316,55	01/01/2003	5,1	COMUNE DI REGGIO DI CALABRIA
265	30.296,19		6.977,06	23.319,13	1.666,29	8.643,35	15999/2019	CDP	4386543/00	25/06/2002	103.291,38	01/01/2003	5,5	COMUNE DI CROPALATI
265	11.828,45		2.740,27	9.088,18	603,25	3.343,52	15999/2019	CDP	4386545/00	28/11/2002	41.316,55	01/01/2003	5,1	COMUNE DI REGGIO DI CALABRIA
265	15.148,15		3.488,53	11.659,62	833,15	4.321,68	15999/2019	CDP	4386546/00	07/05/2002	51.645,69	01/01/2003	5,5	COMUNE DI COSOLETO
265	36.963,91		8.563,33	28.400,58	1.885,16	10.448,49	15999/2019	CDP	4386547/00	28/11/2002	129.114,22	01/01/2003	5,1	COMUNE DI CORTALE
265	19.515,49		6.175,31	13.340,18	1.024,56	7.199,87	15999/2019	CDP	4386549/00	11/12/2001	87.854,50	01/01/2005	5,25	COMUNE DI CORIGLIANO ROSSANO
265	3.429,10		1.085,06	2.344,04	180,03	1.265,09	15999/2019	CDP	4386549/01	11/12/2001	15.436,88	01/01/2005	5,25	COMUNE DI CORIGLIANO ROSSANO
265	14.785,58		3.425,33	11.360,25	754,06	4.179,39	15999/2019	CDP	4386552/00	28/11/2002	51.645,69	01/01/2003	5,1	COMUNE DI REGGIO DI CALABRIA
265	11.828,45		2.740,27	9.088,18	603,25	3.343,52	15999/2019	CDP	4386554/00	28/11/2002	41.316,55	01/01/2003	5,1	COMUNE DI REGGIO DI CALABRIA
265	11.828,45		2.740,27	9.088,18	603,25	3.343,52	15999/2019	CDP	4386555/00	28/11/2002	41.316,55	01/01/2003	5,1	COMUNE DI REGGIO DI CALABRIA
265	29.571,12		6.850,66	22.720,46	1.508,13	8.358,79	15999/2019	CDP	4386556/00	28/11/2002	103.291,38	01/01/2003	5,1	COMUNE DI REGGIO DI CALABRIA

Regione Calabria

Consistenza Mutui Contributi Enti Locali - Esercizio finanziario 2019

DIPARTIMENTO BILANCIO, FINANZE E PATRIMONIO - Settore RAGIONERIA GENERALE

265	17.742,68		4.110,40	13.632,28	904,87	5.015,27	15999/2019	CDP	4386558/00	28/11/2002	61.974,83	01/01/2003	5,1	COMUNE DI REGGIO DI CALABRIA
265	14.785,58		3.425,33	11.360,25	754,06	4.179,39	15999/2019	CDP	4386560/00	28/11/2002	51.645,69	01/01/2003	5,1	COMUNE DI REGGIO DI CALABRIA
265	14.785,58		3.425,33	11.360,25	754,06	4.179,39	15999/2019	CDP	4386561/00	28/11/2002	51.645,69	01/01/2003	5,1	COMUNE DI REGGIO DI CALABRIA
265	14.785,58		3.425,33	11.360,25	754,06	4.179,39	15999/2019	CDP	4386563/00	28/11/2002	51.645,69	01/01/2003	5,1	COMUNE DI REGGIO DI CALABRIA
265	45.444,35		10.465,59	34.978,76	2.499,44	12.965,03	15999/2019	CDP	4386575/00	07/05/2002	154.937,07	01/01/2003	5,5	COMUNE DI CASTIGLIONE COSENTINO
265	7.574,06		1.744,26	5.829,80	416,58	2.160,84	15999/2019	CDP	4386577/00	25/06/2002	25.822,84	01/01/2003	5,5	COMUNE DI CASTELSILANO
265	15.148,15		3.488,53	11.659,62	833,15	4.321,68	15999/2019	CDP	4386580/00	25/06/2002	51.645,69	01/01/2003	5,5	COMUNE DI CASIGNANA
265	23.319,13		7.360,80	15.958,33	1.282,55	8.643,35	15999/2019	CDP	4386581/01	18/09/2001	103.291,38	01/01/2007	5,5	COMUNE DI FRANCAVILLA ANGITOLA
265	44.764,27		10.347,32	34.416,95	2.350,13	12.697,45	15999/2019	CDP	4386582/00	29/01/2002	154.937,07	01/01/2003	5,25	COMUNE DI CAROLEI
265	44.764,27		10.347,32	34.416,95	2.350,13	12.697,45	15999/2019	CDP	4386583/00	29/01/2002	154.937,07	01/01/2003	5,25	COMUNE DI FRASCINETO
265	45.889,27		14.520,74	31.368,53	2.409,19	16.929,93	15999/2019	CDP	4386584/00	22/11/2001	206.582,76	01/01/2002	5,25	COMUNE DI CARLOPOLI
265	29.842,81		6.898,22	22.944,59	1.566,74	8.464,96	15999/2019	CDP	4386585/00	29/01/2002	103.291,38	01/01/2003	5,25	COMUNE DI CARDINALE
265	30.296,19		6.977,06	23.319,13	1.666,29	8.643,35	15999/2019	CDP	4386586/00	25/06/2002	103.291,38	01/01/2003	5,5	COMUNE DI GIRIFALCO
265	14.921,42		3.449,11	11.472,31	783,37	4.232,48	15999/2019	CDP	4386587/00	29/01/2002	51.645,69	01/01/2003	5,25	COMUNE DI CARAFFA DI CATANZARO
265	5.736,16		1.815,09	3.921,07	301,15	2.116,24	15999/2019	CDP	4386589/00	11/12/2001	25.822,84	01/01/2002	5,25	COMUNE DI CARAFFA DEL BIANCO
265	70.128,36		12.793,29	57.335,07	3.225,91	16.019,20	15999/2019	CDP	4386590/00	16/09/2003	206.582,75	01/01/2004	4,6	COMUNE DI GIOIA TAURO
265	11.472,31		3.630,19	7.842,12	602,29	4.232,48	15999/2019	CDP	4386591/00	11/12/2001	51.645,69	01/01/2002	5,25	COMUNE DI CANDIDONI
265	10.378,34		1.535,43	8.842,91	492,97	2.028,40	15999/2019	CDP	4386593/00	30/06/2004	25.822,84	01/01/2005	4,75	COMUNE DI GIOIOSA IONICA
265	14.390,05		1.335,77	13.054,28	638,05	1.973,82	15999/2019	CDP	4386594/00	20/02/2007	25.822,84	01/01/2008	4,434	COMUNE DI CAMINI
265	12.118,48		2.790,83	9.327,65	666,51	3.457,34	15999/2019	CDP	4386596/00	07/05/2002	41.316,55	01/01/2003	5,5	COMUNE DI CALANNA
265	30.296,19		6.977,06	23.319,13	1.666,29	8.643,35	15999/2019	CDP	4386597/00	07/05/2002	103.291,38	01/01/2003	5,5	COMUNE DI GIRIFALCO
265	14.785,83		3.417,77	11.368,06	776,25	4.194,02	15999/2019	CDP	4386599/00	29/01/2002	51.452,04	01/01/2017	5,25	COMUNE DI CACCURI
265	22.722,17		5.232,80	17.489,37	1.249,71	6.482,51	15999/2019	CDP	4386600/00	07/05/2002	77.468,53	01/01/2003	5,5	COMUNE DI GASPERINA
265	29.144,48		6.736,79	22.407,69	1.530,08	8.266,87	15999/2019	CDP	4386601/00	29/01/2002	102.293,94	01/01/2017	5,25	COMUNE DI CACCURI
265	22.382,12		5.173,66	17.208,46	1.175,06	6.348,72	15999/2019	CDP	4386603/00	29/01/2002	77.468,53	01/01/2003	5,25	COMUNE DI BUONVICINO
265	7.460,71		1.724,55	5.736,16	391,69	2.116,24	15999/2019	CDP	4386604/00	29/01/2002	25.822,84	01/01/2003	5,25	COMUNE DI GEROCARNE
265	8.750,67		1.597,31	7.153,36	399,91	1.997,22	15999/2019	CDP	4386606/00	27/05/2003	25.822,84	01/01/2004	4,57	COMUNE DI BRUZZANO ZEFFIRIO
265	7.574,06		1.744,26	5.829,80	416,58	2.160,84	15999/2019	CDP	4386607/00	07/05/2002	25.822,84	01/01/2003	5,5	COMUNE DI GIMIGLIANO
265	7.574,06		1.744,26	5.829,80	416,58	2.160,84	15999/2019	CDP	4386608/00	25/06/2002	25.822,84	01/01/2003	5,5	COMUNE DI BOVALINO
265	15.148,15		3.488,53	11.659,62	833,15	4.321,68	15999/2019	CDP	4386610/00	25/06/2002	51.645,69	01/01/2003	5,5	COMUNE DI BOVALINO
265	22.722,17		5.232,80	17.489,37	1.249,71	6.482,51	15999/2019	CDP	4386611/00	07/05/2002	77.468,53	01/01/2003	5,5	COMUNE DI GALATRO
265	30.296,19		6.977,06	23.319,13	1.666,29	8.643,35	15999/2019	CDP	4386612/00	25/06/2002	103.291,38	01/01/2003	5,5	COMUNE DI BOVA MARINA
265	30.296,19		6.977,06	23.319,13	1.666,29	8.643,35	15999/2019	CDP	4386613/00	07/05/2002	103.291,38	01/01/2003	5,5	COMUNE DI FABRIZIA
265	37.870,27		8.721,33	29.148,94	2.082,86	10.804,19	15999/2019	CDP	4386617/00	07/05/2002	129.114,22	01/01/2003	5,5	COMUNE DI FAGNANO CASTELLO
265	17.208,46		5.445,28	11.763,18	903,44	6.348,72	15999/2019	CDP	4386618/00	22/11/2001	77.468,53	01/01/2002	5,25	COMUNE DI MOTTA SANTA LUCIA
265	17.208,46		5.445,28	11.763,18	903,44	6.348,72	15999/2019	CDP	4386619/00	22/11/2001	77.468,53	01/01/2002	5,25	COMUNE DI FALERNA
265	8.714,82		1.592,99	7.121,83	392,17	1.985,16	15999/2019	CDP	4386620/00	25/02/2003	25.822,84	01/01/2004	4,5	COMUNE DI MOTTA SAN GIOVANNI
265	12.187,08		3.856,36	8.330,72	639,82	4.496,18	15999/2019	CDP	4386621/00	11/12/2001	69.503,14	01/01/2017	5,25	COMUNE DI FEROLETO ANTICO
265	34.859,21		6.371,98	28.487,23	1.568,66	7.940,64	15999/2019	CDP	4386622/00	25/02/2003	103.291,38	01/01/2004	4,5	COMUNE DI FEROLETO DELLA CHIESA
265	22.722,17		5.232,80	17.489,37	1.249,71	6.482,51	15999/2019	CDP	4386623/00	07/05/2002	77.468,53	01/01/2003	5,5	COMUNE DI MONTEROSSO CALABRO
265	7.460,71		1.724,55	5.736,16	391,69	2.116,24	15999/2019	CDP	4386625/00	29/01/2002	25.822,84	01/01/2003	5,25	COMUNE DI FOSSATO SERRALTA
265	22.722,17		5.232,80	17.489,37	1.249,71	6.482,51	15999/2019	CDP	4386626/00	25/06/2002	77.468,53	01/01/2003	5,5	COMUNE DI MONTEPAONE
265	19.112,57		4.417,90	14.694,67	1.003,41	5.421,31	15999/2019	CDP	4386628/00	29/01/2002	66.152,06	01/01/2005	5,25	COMUNE DI FEROLETO DELLA CHIESA
265	2.873,39		664,19	2.209,20	150,85	815,04	15999/2019	CDP	4386628/01	29/01/2002	10.750,65	01/01/2017	5,25	COMUNE DI FEROLETO DELLA CHIESA
265	18.905,89		3.438,62	15.467,27	898,03	4.336,65	15999/2019	CDP	4386629/00	25/11/2003	67.258,52	01/01/2017	4,75	COMUNE DI MONTEBELLO IONICO
265	11.472,31		3.630,19	7.842,12	602,29	4.232,48	15999/2019	CDP	4386631/00	22/11/2001	51.645,69	01/01/2002	5,25	COMUNE DI FILANDARI

Regione Calabria

Consistenza Mutui Contributi Enti Locali - Esercizio finanziario 2019

DIPARTIMENTO BILANCIO, FINANZE E PATRIMONIO - Settore RAGIONERIA GENERALE

265	22.450,10		5.185,52	17.264,58	1.189,85	6.375,37	15999/2019	CDP	4386632/00	01/10/2002	77.468,53	01/01/2003	5,3	COMUNE DI MONTAURO
265	45.444,35		10.465,59	34.978,76	2.499,44	12.965,03	15999/2019	CDP	4386634/00	07/05/2002	154.937,07	01/01/2003	5,5	COMUNE DI FIRMO
265	5.736,16		1.815,09	3.921,07	301,15	2.116,24	15999/2019	CDP	4386635/00	22/11/2001	25.822,84	01/01/2002	5,25	COMUNE DI FIUMARA
265	68.166,53		15.698,39	52.468,14	3.749,15	19.447,54	15999/2019	CDP	4386637/00	07/05/2002	232.405,60	01/01/2003	5,5	COMUNE DI PALIZZI
265	15.148,15		3.488,53	11.659,62	833,15	4.321,68	15999/2019	CDP	4386639/00	07/05/2002	51.645,69	01/01/2003	5,5	COMUNE DI PALERMITI
265	14.785,58		3.425,33	11.360,25	754,06	4.179,39	15999/2019	CDP	4386644/00	28/11/2002	51.645,69	01/01/2003	5,1	COMUNE DI NICOTERA
265	29.933,47		6.914,03	23.019,44	1.586,47	8.500,50	15999/2019	CDP	4386647/00	12/09/2002	103.291,38	01/01/2003	5,3	COMUNE DI GIZZERIA
265	5.529,43		1.749,68	3.779,75	290,29	2.039,97	15999/2019	CDP	4386649/00	22/11/2001	25.494,91	01/01/2017	5,25	COMUNE DI NARDODIPACE
265	22.722,17		5.232,80	17.489,37	1.249,71	6.482,51	15999/2019	CDP	4386651/00	07/05/2002	77.468,53	01/01/2003	5,5	COMUNE DI MOTTAFOLLONE
265	34.859,21		6.371,98	28.487,23	1.568,66	7.940,64	15999/2019	CDP	4386654/00	25/02/2003	103.291,38	01/01/2004	4,5	COMUNE DI PARGHELIA
265	8.791,67		1.602,23	7.189,44	408,82	2.011,05	15999/2019	CDP	4386655/00	28/10/2003	25.822,84	01/01/2004	4,65	COMUNE DI LOCRI
265	15.148,15		3.488,53	11.659,62	833,15	4.321,68	15999/2019	CDP	4386656/00	07/05/2002	51.645,69	01/01/2003	5,5	COMUNE DI PAPASIDERO
265	30.296,19		6.977,06	23.319,13	1.666,29	8.643,35	15999/2019	CDP	4386657/00	07/05/2002	103.291,38	01/01/2003	5,5	COMUNE DI PANETTIERI
265	17.583,33		3.204,47	14.378,86	817,62	4.022,09	15999/2019	CDP	4386659/00	28/10/2003	51.645,69	01/01/2004	4,65	COMUNE DI LOCRI
265	22.722,17		5.232,80	17.489,37	1.249,71	6.482,51	15999/2019	CDP	4386660/00	07/05/2002	77.468,53	01/01/2003	5,5	COMUNE DI PALMI
265	45.444,35		10.465,59	34.978,76	2.499,44	12.965,03	15999/2019	CDP	4386662/00	07/05/2002	154.937,07	01/01/2003	5,5	COMUNE DI PALMI
265	29.842,81		6.898,22	22.944,59	1.566,74	8.464,96	15999/2019	CDP	4386665/00	29/01/2002	103.291,38	01/01/2003	5,25	COMUNE DI LAMEZIA TERME
265	17.905,69		4.138,93	13.766,76	940,05	5.078,98	15999/2019	CDP	4386666/00	29/01/2002	61.974,83	01/01/2003	5,25	COMUNE DI LAMEZIA TERME
265	22.382,12		5.173,66	17.208,46	1.175,06	6.348,72	15999/2019	CDP	4386672/00	29/01/2002	77.468,53	01/01/2003	5,25	COMUNE DI LAMEZIA TERME
265	29.842,81		6.898,22	22.944,59	1.566,74	8.464,96	15999/2019	CDP	4386676/00	29/01/2002	103.291,38	01/01/2003	5,25	COMUNE DI LAMEZIA TERME
265	59.685,70		13.796,43	45.889,27	3.133,50	16.929,93	15999/2019	CDP	4386678/00	29/01/2002	206.582,76	01/01/2003	5,25	COMUNE DI LAMEZIA TERME
265	45.889,27		14.520,74	31.368,53	2.409,19	16.929,93	15999/2019	CDP	4386681/00	11/12/2001	206.582,76	01/01/2002	5,25	COMUNE DI LAGO
265	17.268,87		3.162,29	14.106,58	761,55	3.923,84	15999/2019	CDP	4386685/00	25/03/2003	51.553,58	01/01/2017	4,41	COMUNE DI ISOLA DI CAPO RIZZUTO
265	104.449,95		24.143,75	80.306,20	5.483,63	29.627,38	15999/2019	CDP	4386687/00	26/02/2002	361.519,83	01/01/2003	5,25	COMUNE DI LUZZI
265	53.789,60		9.849,99	43.939,61	2.372,12	12.222,11	15999/2019	CDP	4386688/00	25/03/2003	171.502,30	01/01/2017	4,41	COMUNE DI ISOLA DI CAPO RIZZUTO
265	20.367,01		3.039,84	17.327,17	896,15	3.935,99	15999/2019	CDP	4386690/00	27/10/2004	51.645,69	01/01/2005	4,4	COMUNE DI MAGISANO
265	45.444,35		10.465,59	34.978,76	2.499,44	12.965,03	15999/2019	CDP	4386691/00	25/06/2002	154.937,07	01/01/2003	5,5	COMUNE DI MAIERATO
265	11.659,62		3.680,40	7.979,22	641,28	4.321,68	15999/2019	CDP	4386692/00	18/09/2001	51.645,69	01/01/2002	5,5	COMUNE DI JONADI
265	10.444,98		2.414,38	8.030,60	548,36	2.962,74	15999/2019	CDP	4386693/00	26/02/2002	36.151,98	01/01/2003	5,25	COMUNE DI MAMMOLA
265	11.937,13		2.759,29	9.177,84	626,70	3.385,99	15999/2019	CDP	4386695/00	26/02/2002	41.316,55	01/01/2003	5,25	COMUNE DI MAMMOLA
265	7.574,06		1.744,26	5.829,80	416,58	2.160,84	15999/2019	CDP	4386698/00	07/05/2002	25.822,84	01/01/2003	5,5	COMUNE DI MARINA DI GIOIOSA IONICA
265	17.208,46		5.445,28	11.763,18	903,44	6.348,72	15999/2019	CDP	4386699/00	11/12/2001	77.468,53	01/01/2002	5,25	COMUNE DI GUARDAVALLE
265	45.444,35		10.465,59	34.978,76	2.499,44	12.965,03	15999/2019	CDP	4386700/00	07/05/2002	154.937,07	01/01/2003	5,5	COMUNE DI MARANO MARCHESATO
265	29.842,81		6.898,22	22.944,59	1.566,74	8.464,96	15999/2019	CDP	4386701/00	29/01/2002	103.291,38	01/01/2003	5,25	COMUNE DI MARANO PRINCIPATO
265	36.963,91		8.563,33	28.400,58	1.885,16	10.448,49	15999/2019	CDP	4386702/00	28/11/2002	129.114,22	01/01/2003	5,1	COMUNE DI MAROPATI
265	37.416,82		8.642,53	28.774,29	1.983,09	10.625,62	15999/2019	CDP	4386703/00	12/09/2002	129.114,22	01/01/2003	5,3	COMUNE DI JACURSO
265	22.722,17		5.232,80	17.489,37	1.249,71	6.482,51	15999/2019	CDP	4386706/00	07/05/2002	77.468,53	01/01/2003	5,5	COMUNE DI MARTIRANO
265	7.392,77		1.712,67	5.680,10	377,03	2.089,70	15999/2019	CDP	4386707/00	28/11/2002	25.822,84	01/01/2003	5,1	COMUNE DI GROTTERIA
265	15.845,48		5.013,99	10.831,49	831,88	5.845,87	15999/2019	CDP	4386708/00	22/11/2001	75.306,43	01/01/2017	5,25	COMUNE DI MELICUCCA'
265	14.785,58		3.425,33	11.360,25	754,06	4.179,39	15999/2019	CDP	4386709/00	28/11/2002	51.645,69	01/01/2003	5,1	COMUNE DI GROTTERIA
265	60.464,08		13.924,54	46.539,54	3.325,53	17.250,07	15999/2019	CDP	4386710/00	07/05/2002	236.456,36	01/01/2017	5,5	COMUNE DI MELICUCCO
265	29.571,12		6.850,66	22.720,46	1.508,13	8.358,79	15999/2019	CDP	4386711/00	28/11/2002	103.291,38	01/01/2003	5,1	COMUNE DI MELITO DI PORTO SALVO
265	44.764,27		10.347,32	34.416,95	2.350,13	12.697,45	15999/2019	CDP	4386712/00	29/01/2002	154.937,07	01/01/2003	5,25	COMUNE DI MESORACA
265	14.785,58		3.425,33	11.360,25	754,06	4.179,39	15999/2019	CDP	4386713/00	28/11/2002	51.645,69	01/01/2003	5,1	COMUNE DI GROTTERIA
265	35.474,18		6.445,64	29.028,54	1.702,76	8.148,40	15999/2019	CDP	4386717/00	28/01/2003	103.291,38	01/01/2004	4,8	COMUNE DI MILETO
265	37.303,53		8.622,77	28.680,76	1.958,44	10.581,21	15999/2019	CDP	4386718/00	26/02/2002	129.114,22	01/01/2003	5,25	COMUNE DI MONGIANA

Regione Calabria

Consistenza Mutui Contributi Enti Locali - Esercizio finanziario 2019

DIPARTIMENTO BILANCIO, FINANZE E PATRIMONIO - Settore RAGIONERIA GENERALE

265	45.444,35		10.465,59	34.978,76	2.499,44	12.965,03	15999/2019	CDP	4386719/00	07/05/2002	154.937,07	01/01/2003	5,5	COMUNE DI GRIMALDI
265	17.208,46		5.445,28	11.763,18	903,44	6.348,72	15999/2019	CDP	4386720/00	22/11/2001	77.468,53	01/01/2002	5,25	COMUNE DI MONGRASSANO
265	15.148,15		3.488,53	11.659,62	833,15	4.321,68	15999/2019	CDP	4386721/00	07/05/2002	51.645,69	01/01/2003	5,5	COMUNE DI GRISOLIA
265	45.444,35		10.465,59	34.978,76	2.499,44	12.965,03	15999/2019	CDP	4386722/00	07/05/2002	154.937,07	01/01/2003	5,5	COMUNE DI MONTALTO UFFUGO
265	15.148,15		3.488,53	11.659,62	833,15	4.321,68	15999/2019	CDP	4386725/00	07/05/2002	51.645,69	01/01/2003	5,5	COMUNE DI GRISOLIA
265	45.444,35		10.465,59	34.978,76	2.499,44	12.965,03	15999/2019	CDP	4386756/00	07/05/2002	154.937,07	01/01/2003	5,5	COMUNE DI CORIGLIANO ROSSANO
265	17.208,46		5.445,28	11.763,18	903,44	6.348,72	15999/2019	CDP	4386757/00	11/12/2001	77.468,53	01/01/2002	5,25	COMUNE DI CORIGLIANO ROSSANO
265	7.574,06		1.744,26	5.829,80	416,58	2.160,84	15999/2019	CDP	4386759/00	25/06/2002	25.822,84	01/01/2003	5,5	COMUNE DI AFRICO
265	11.472,31		3.630,19	7.842,12	602,29	4.232,48	15999/2019	CDP	4386760/00	11/12/2001	51.645,69	01/01/2002	5,25	COMUNE DI CORIGLIANO ROSSANO
265	14.917,22		3.448,14	11.469,08	783,15	4.231,29	15999/2019	CDP	4386761/00	29/01/2002	51.639,69	01/01/2017	5,25	COMUNE DI BORGIA
265	88.622,30		16.102,61	72.519,69	4.253,87	20.356,48	15999/2019	CDP	4386762/00	28/01/2003	258.143,90	01/01/2017	4,8	COMUNE DI CITTANOVA
265	43.297,29		7.928,63	35.368,66	1.909,41	9.838,04	15999/2019	CDP	4386763/00	25/03/2003	129.052,09	01/01/2017	4,41	COMUNE DI BIVONGI
265	151.481,25		34.885,30	116.595,95	8.331,47	43.216,77	15999/2019	CDP	4386764/00	07/05/2002	516.456,90	01/01/2003	5,5	COMUNE DI BISIGNANO
265	6.556,73		1.515,60	5.041,13	344,23	1.859,83	15999/2019	CDP	4386765/00	29/01/2002	24.531,70	01/01/2017	5,25	COMUNE DI TAVERNA
265	45.444,35		10.465,59	34.978,76	2.499,44	12.965,03	15999/2019	CDP	4386767/00	29/05/2002	154.937,07	01/01/2003	5,5	COMUNE DI CINQUEFRONDI
265	8.750,67		1.597,31	7.153,36	399,91	1.997,22	15999/2019	CDP	4386770/00	27/05/2003	25.822,84	01/01/2004	4,57	COMUNE DI BENESTARE
265	11.472,31		3.630,19	7.842,12	602,29	4.232,48	15999/2019	CDP	4386771/00	11/12/2001	51.645,69	01/01/2002	5,25	COMUNE DI BELVEDERE DI SPINELLO
265	12.176,92		2.222,74	9.954,18	556,48	2.779,22	15999/2019	CDP	4386772/00	27/05/2003	35.933,63	01/01/2004	4,57	COMUNE DI CIMINA
265	19.006,29		4.393,33	14.612,96	997,83	5.391,16	15999/2019	CDP	4386773/00	26/03/2002	87.813,68	01/01/2017	5,25	COMUNE DI BELVEDERE MARITTIMO
265	15.148,15		3.488,53	11.659,62	833,15	4.321,68	15999/2019	CDP	4386775/00	07/05/2002	51.645,69	01/01/2003	5,5	COMUNE DI BAGALADI
265	7.574,06		1.744,26	5.829,80	416,58	2.160,84	15999/2019	CDP	4386776/00	07/05/2002	25.822,84	01/01/2003	5,5	COMUNE DI ARGUSTO
265	8.080,97		1.475,07	6.605,90	369,30	1.844,37	15999/2019	CDP	4386777/00	27/05/2003	24.839,42	01/01/2017	4,57	COMUNE DI CIMINA
265	30.296,19		6.977,06	23.319,13	1.666,29	8.643,35	15999/2019	CDP	4386778/00	07/05/2002	103.291,38	01/01/2003	5,5	COMUNE DI CICALA
265	37.870,27		8.721,33	29.148,94	2.082,86	10.804,19	15999/2019	CDP	4386780/00	25/06/2002	129.114,22	01/01/2003	5,5	COMUNE DI CHIARAVALLE CENTRALE
265	17.429,60		3.185,99	14.243,61	784,33	3.970,32	15999/2019	CDP	4386782/00	25/02/2003	51.645,69	01/01/2004	4,5	COMUNE DI ANTONIMINA
265	39.757,59		9.190,03	30.567,56	2.087,28	11.277,31	15999/2019	CDP	4386783/00	29/01/2002	137.608,17	01/01/2005	5,25	COMUNE DI CETRARO
265	5.006,68		1.157,29	3.849,39	262,85	1.420,14	15999/2019	CDP	4386783/01	29/01/2002	17.328,90	01/01/2005	5,25	COMUNE DI CETRARO
265	12.816,26		2.951,52	9.864,74	704,90	3.656,42	15999/2019	CDP	4386784/00	07/05/2002	43.695,53	01/01/2005	5,5	COMUNE DI ANOIA
265	2.331,89		537,01	1.794,88	128,25	665,26	15999/2019	CDP	4386784/01	07/05/2002	7.950,16	01/01/2005	5,5	COMUNE DI ANOIA
265	43.343,56		7.937,10	35.406,46	1.911,45	9.848,55	15999/2019	CDP	4386786/00	25/03/2003	129.114,22	01/01/2004	4,41	COMUNE DI CERZETO
265	15.148,15		3.488,53	11.659,62	833,15	4.321,68	15999/2019	CDP	4386788/00	25/06/2002	51.645,69	01/01/2003	5,5	COMUNE DI AMATO
265	7.574,06		1.744,26	5.829,80	416,58	2.160,84	15999/2019	CDP	4386789/00	25/06/2002	25.822,84	01/01/2003	5,5	COMUNE DI CERENZIA
265	35.474,18		6.445,64	29.028,54	1.702,76	8.148,40	15999/2019	CDP	4386791/00	28/01/2003	103.291,38	01/01/2004	4,8	COMUNE DI CAULONIA
265	44.342,73		8.057,04	36.285,69	2.128,45	10.185,49	15999/2019	CDP	4386793/00	28/01/2003	129.114,22	01/01/2004	4,8	COMUNE DI CAULONIA
265	35.064,16		6.396,65	28.667,51	1.612,95	8.009,60	15999/2019	CDP	4386795/00	16/09/2003	103.291,38	01/01/2004	4,6	COMUNE DI CELLARA
265	19.121,05		4.429,72	14.691,33	975,17	5.404,89	15999/2019	CDP	4386796/00	28/11/2002	72.904,88	01/01/2017	5,1	COMUNE DI CATANZARO
265	80,27		18,60	61,67	4,09	22,69	15999/2019	CDP	4386796/01	28/11/2002	306,08	01/01/2017	5,1	COMUNE DI CATANZARO
265	5.736,16		1.815,09	3.921,07	301,15	2.116,24	15999/2019	CDP	4386797/00	22/11/2001	25.822,84	01/01/2002	5,25	COMUNE DI ALTILIA
265	29.301,79		6.788,26	22.513,53	1.494,39	8.282,65	15999/2019	CDP	4386798/00	28/11/2002	102.651,14	01/01/2017	5,1	COMUNE DI CATANZARO
265	123,01		28,50	94,51	6,27	34,77	15999/2019	CDP	4386798/01	28/11/2002	430,98	01/01/2017	5,1	COMUNE DI CATANZARO
265	16.512,31		3.814,01	12.698,30	875,15	4.689,16	15999/2019	CDP	4386799/00	29/10/2002	84.130,42	01/01/2017	5,3	COMUNE DI CATANZARO
265	75.740,62		17.442,65	58.297,97	4.165,73	21.608,38	15999/2019	CDP	4386800/00	07/05/2002	258.228,45	01/01/2003	5,5	COMUNE DI CASTROLIBERO
265	44.683,38		10.290,34	34.393,04	2.457,58	12.747,92	15999/2019	CDP	4386801/00	07/05/2002	153.852,52	01/01/2017	5,5	COMUNE DI AIETA
265	37.870,27		8.721,33	29.148,94	2.082,86	10.804,19	15999/2019	CDP	4386804/00	07/05/2002	129.114,22	01/01/2003	5,5	COMUNE DI AGNANA CALABRA
265	7.392,77		1.712,67	5.680,10	377,03	2.089,70	15999/2019	CDP	4386854/00	28/11/2002	25.822,84	01/01/2003	5,1	COMUNE DI REGGIO DI CALABRIA
265	7.392,77		1.712,67	5.680,10	377,03	2.089,70	15999/2019	CDP	4386855/00	28/11/2002	25.822,84	01/01/2003	5,1	COMUNE DI REGGIO DI CALABRIA

Regione Calabria

Consistenza Mutui Contributi Enti Locali - Esercizio finanziario 2019

DIPARTIMENTO BILANCIO, FINANZE E PATRIMONIO - Settore RAGIONERIA GENERALE

265	7.392,77		1.712,67	5.680,10	377,03	2.089,70	15999/2019	CDP	4386856/00	28/11/2002	25.822,84	01/01/2003	5,1	COMUNE DI REGGIO DI CALABRIA
265	7.392,77		1.712,67	5.680,10	377,03	2.089,70	15999/2019	CDP	4386857/00	28/11/2002	25.822,84	01/01/2003	5,1	COMUNE DI REGGIO DI CALABRIA
265	14.785,58		3.425,33	11.360,25	754,06	4.179,39	15999/2019	CDP	4386859/00	28/11/2002	51.645,69	01/01/2003	5,1	COMUNE DI REGGIO DI CALABRIA
265	14.785,58		3.425,33	11.360,25	754,06	4.179,39	15999/2019	CDP	4386860/00	28/11/2002	51.645,69	01/01/2003	5,1	COMUNE DI REGGIO DI CALABRIA
265	20.756,65		3.070,85	17.685,80	985,94	4.056,79	15999/2019	CDP	4386861/00	30/06/2004	51.645,69	01/01/2005	4,75	COMUNE DI POLISTENA
265	45.889,27		14.520,74	31.368,53	2.409,19	16.929,93	15999/2019	CDP	4386862/00	11/12/2001	206.582,76	01/01/2002	5,25	COMUNE DI POLISTENA
265	66.535,05		15.413,99	51.121,06	3.393,29	18.807,28	15999/2019	CDP	4386863/00	28/11/2002	232.405,60	01/01/2003	5,1	COMUNE DI POLISTENA
265	7.392,77		1.712,67	5.680,10	377,03	2.089,70	15999/2019	CDP	4386865/00	28/11/2002	25.822,84	01/01/2003	5,1	COMUNE DI ROCCA DI NETO
265	7.392,77		1.712,67	5.680,10	377,03	2.089,70	15999/2019	CDP	4386867/00	28/11/2002	25.822,84	01/01/2003	5,1	COMUNE DI ROCCA DI NETO
265	7.440,48		1.713,50	5.726,98	409,23	2.122,73	15999/2019	CDP	4386868/00	07/05/2002	25.632,46	01/01/2017	5,5	COMUNE DI ROCCELLA IONICA
265	14.921,42		3.449,11	11.472,31	783,37	4.232,48	15999/2019	CDP	4386870/00	29/01/2002	51.645,69	01/01/2003	5,25	COMUNE DI ROMBIOLO
265	9.088,85		2.093,12	6.995,73	499,89	2.593,01	15999/2019	CDP	4386872/00	07/05/2002	30.987,41	01/01/2003	5,5	COMUNE DI ROMBIOLO
265	87.916,64		16.022,34	71.894,30	4.088,13	20.110,47	15999/2019	CDP	4386874/00	28/10/2003	258.228,45	01/01/2004	4,65	COMUNE DI ROSARNO
265	44.764,27		10.347,32	34.416,95	2.350,13	12.697,45	15999/2019	CDP	4386878/00	26/03/2002	154.937,07	01/01/2003	5,25	COMUNE DI ROSE
265	21.517,11		6.808,66	14.708,45	1.129,65	7.938,31	15999/2019	CDP	4386880/00	22/11/2001	101.026,95	01/01/2017	5,25	COMUNE DI CORIGLIANO ROSSANO
265	45.444,35		10.465,59	34.978,76	2.499,44	12.965,03	15999/2019	CDP	4386882/00	07/05/2002	154.937,07	01/01/2003	5,5	COMUNE DI SAN DONATO DI NINEA
265	15.953,88		3.695,99	12.257,89	813,65	4.509,64	15999/2019	CDP	4386885/00	28/11/2002	68.566,60	01/01/2017	5,1	COMUNE DI SAN LORENZO
265	34.416,95		10.890,56	23.526,39	1.806,89	12.697,45	15999/2019	CDP	4386886/00	11/12/2001	154.937,07	01/01/2002	5,25	COMUNE DI SAN LORENZO DEL VALLO
265	20.641,77		4.782,02	15.859,75	1.052,73	5.834,75	15999/2019	CDP	4390273/00	28/11/2002	75.271,00	01/01/2017	5,1	COMUNE DI SANT'ANDREA APOSTOLO DELLO IONIO
265	45.444,35		10.465,59	34.978,76	2.499,44	12.965,03	15999/2019	CDP	4392271/00	25/06/2002	154.937,07	01/01/2003	5,5	COMUNE DI BOVA
265	29.842,81		6.898,22	22.944,59	1.566,74	8.464,96	15999/2019	CDP	4394779/00	29/01/2002	103.291,38	01/01/2003	5,25	COMUNE DI SAN MARCO ARGENTANO
265	26.144,43		4.778,98	21.365,45	1.176,50	5.955,48	15999/2019	CDP	4414287/00	25/02/2003	77.468,53	01/01/2004	4,5	COMUNE DI SAN PIETRO A MAIDA
265	11.828,45		2.740,27	9.088,18	603,25	3.343,52	15999/2019	CDP	4422878/00	28/11/2002	41.316,55	01/01/2003	5,1	COMUNE DI REGGIO DI CALABRIA
364	37.639,69		18.293,92	19.345,77	2.164,28	20.458,20	15999/2019	CDP	4297671/04	01/06/2000	239.491,46	01/01/2007	5,75	COMUNE DI MONTEPAONE
364	11.291,94		5.488,17	5.803,77	649,29	6.137,46	15999/2019	CDP	4341114/02	28/03/2000	71.847,44	01/01/2007	5,75	COMUNE DI TERRANOVA DA SIBARI
364	30.111,81		14.635,13	15.476,68	1.731,43	16.366,56	15999/2019	CDP	4346717/01	28/03/2000	191.593,17	01/01/2007	5,75	COMUNE DI DELIANUOVA
364	37.639,69		18.293,92	19.345,77	2.164,28	20.458,20	15999/2019	CDP	4347021/00	26/09/2000	239.491,46	01/01/2001	5,75	COMUNE DI SAN LUCIDO
364	35.838,79		17.418,63	18.420,16	2.060,73	19.479,36	15999/2019	CDP	4347052/02	28/03/2000	228.032,78	01/01/2007	5,75	COMUNE DI SANTO STEFANO IN ASPROMONTE
364	9.328,86		4.534,07	4.794,79	536,41	5.070,48	15999/2019	CDP	4347052/03	28/03/2000	59.356,97	01/01/2007	5,75	COMUNE DI SANTO STEFANO IN ASPROMONTE
364	11.707,13		11.707,13	0,00	567,79	12.274,92	15999/2019	CDP	4347561/00	16/11/1999	154.937,07	01/01/2000	4,85	COMUNE DI JOPPOLO
364	50.487,10		11.670,17	38.816,93	2.650,57	14.320,74	15999/2019	CDP	4347874/01	29/01/2002	174.744,86	01/01/2007	5,25	COMUNE DI MELICUCCO
364	20.739,25		10.079,83	10.659,42	1.192,51	11.272,34	15999/2019	CDP	4347909/02	26/09/2000	144.323,33	01/01/2017	5,75	COMUNE DI MELICUCCA'
364	2.841,44		1.381,01	1.460,43	163,38	1.544,39	15999/2019	CDP	4347909/03	26/09/2000	18.079,21	01/01/2007	5,75	COMUNE DI MELICUCCA'
364	60.223,54		29.270,26	30.953,28	3.462,86	32.733,12	15999/2019	CDP	4347911/01	19/04/2000	383.186,33	01/01/2007	5,75	COMUNE DI BRANCALEONE
364	5.981,60		5.981,60	0,00	290,13	6.271,73	15999/2019	CDP	4347914/00	13/12/1999	79.163,33	01/01/2004	4,85	COMUNE DI FALERNA
364	1.823,13		1.823,13	0,00	88,42	1.911,55	15999/2019	CDP	4347914/01	13/12/1999	24.128,05	01/01/2004	4,85	COMUNE DI FALERNA
364	22.583,83		10.976,35	11.607,48	1.298,57	12.274,92	15999/2019	CDP	4347916/01	26/09/2000	143.694,88	01/01/2007	5,75	COMUNE DI FALCONARA ALBANESE
364	7.691,44		2.421,89	5.269,55	442,26	2.864,15	15999/2019	CDP	4348026/01	24/01/2001	33.528,80	01/01/2007	5,75	COMUNE DI CROPALATI
364	88.724,46		28.075,08	60.649,38	4.658,04	32.733,12	15999/2019	CDP	4348072/01	11/12/2001	399.416,78	01/01/2007	5,25	COMUNE DI GIFFONE
364	21.165,30		10.286,90	10.878,40	1.217,01	11.503,91	15999/2019	CDP	4348127/02	21/11/2000	271.351,55	01/01/2017	5,75	COMUNE DI ROCCELLA IONICA
364	8.332,55		4.049,84	4.282,71	479,13	4.528,97	15999/2019	CDP	4348127/03	21/11/2000	53.633,87	01/01/2017	5,75	COMUNE DI ROCCELLA IONICA
364	15.055,86		7.317,57	7.738,29	865,71	8.183,28	15999/2019	CDP	4348158/01	01/06/2000	95.796,58	01/01/2007	5,75	COMUNE DI MOLOCHIO
364	33.875,71		16.464,53	17.411,18	1.947,85	18.412,38	15999/2019	CDP	4348181/01	01/06/2000	215.542,31	01/01/2007	5,75	COMUNE DI PALIZZI
364	7.638,03		7.638,03	0,00	370,45	8.008,48	15999/2019	CDP	4348183/00	13/12/1999	123.049,88	01/01/2017	4,85	COMUNE DI LUNGRO
364	11.291,94		5.488,17	5.803,77	649,29	6.137,46	15999/2019	CDP	4348307/01	20/07/2000	71.847,44	01/01/2007	5,75	COMUNE DI SOVERIA SIMERI
364	30.111,81		14.635,13	15.476,68	1.731,43	16.366,56	15999/2019	CDP	4348310/01	20/07/2000	191.593,17	01/01/2007	5,75	COMUNE DI BOTRICELLO

Regione Calabria

Consistenza Mutui Contributi Enti Locali - Esercizio finanziario 2019

DIPARTIMENTO BILANCIO, FINANZE E PATRIMONIO - Settore RAGIONERIA GENERALE

364	88.877,24		11.424,68	77.452,56	3.110,71	14.535,39	15999/2019	CDP	4348395/00	06/10/2005	206.582,76	01/01/2006	3,5	COMUNE DI CICALA
364	59.122,61		28.735,19	30.387,42	3.399,56	32.134,75	15999/2019	CDP	4348397/02	01/06/2000	376.181,56	01/01/2007	5,75	COMUNE DI BIANCO
364	1.100,93		535,07	565,86	63,30	598,37	15999/2019	CDP	4348397/03	01/06/2000	7.004,77	01/01/2007	5,75	COMUNE DI BIANCO
364	11.291,94		5.488,17	5.803,77	649,29	6.137,46	15999/2019	CDP	4348457/01	20/07/2000	71.847,44	01/01/2007	5,75	COMUNE DI ARDORE
364	7.804,73		7.804,73	0,00	378,55	8.183,28	15999/2019	CDP	4348487/00	19/10/1999	103.291,38	01/01/2000	4,85	COMUNE DI CASIGNANA
364	11.291,94		5.488,17	5.803,77	649,29	6.137,46	15999/2019	CDP	4348492/01	26/09/2000	71.847,44	01/01/2007	5,75	COMUNE DI SAN COSTANTINO CALABRO
364	55.194,84		17.422,48	37.772,36	3.035,72	20.458,20	15999/2019	CDP	4348525/01	18/09/2001	244.483,30	01/01/2007	5,5	COMUNE DI TAURIANOVA
364	11.291,94		5.488,17	5.803,77	649,29	6.137,46	15999/2019	CDP	4348533/01	27/06/2000	71.847,44	01/01/2007	5,75	COMUNE DI VERBICARO
364	22.583,83		10.976,35	11.607,48	1.298,57	12.274,92	15999/2019	CDP	4348535/01	21/11/2000	143.694,88	01/01/2007	5,75	COMUNE DI LIMBADI
364	18.819,86		9.146,96	9.672,90	1.082,14	10.229,10	15999/2019	CDP	4348571/01	28/03/2000	119.745,73	01/01/2007	5,75	COMUNE DI SCIGLIANO
364	8.074,83		3.924,58	4.150,25	464,30	4.388,88	15999/2019	CDP	4348674/02	28/03/2000	51.377,92	01/01/2007	5,75	COMUNE DI PLATANIA
364	1.711,51		831,84	879,67	98,41	930,25	15999/2019	CDP	4348674/03	28/03/2000	10.889,86	01/01/2007	5,75	COMUNE DI PLATANIA
364	18.819,86		9.146,96	9.672,90	1.082,14	10.229,10	15999/2019	CDP	4348689/01	26/10/2000	119.745,73	01/01/2007	5,75	COMUNE DI PIZZONI
364	88.311,75		27.875,97	60.435,78	4.857,15	32.733,12	15999/2019	CDP	4348690/01	18/09/2001	391.173,27	01/01/2007	5,5	COMUNE DI BOVALINO
364	42.301,73		20.559,77	21.741,96	2.432,35	22.992,12	15999/2019	CDP	4348692/01	21/11/2000	349.238,63	01/01/2017	5,75	COMUNE DI CINQUEFRONDI
364	9.033,54		4.390,54	4.643,00	519,43	4.909,97	15999/2019	CDP	4348693/01	27/06/2000	57.477,95	01/01/2007	5,75	COMUNE DI TIRIOLO
364	7.471,46		3.631,33	3.840,13	429,61	4.060,94	15999/2019	CDP	4348694/01	01/06/2000	47.791,28	01/01/2017	5,75	COMUNE DI SPEZZANO DELLA SILA
364	9.033,54		4.390,54	4.643,00	519,43	4.909,97	15999/2019	CDP	4348723/01	26/09/2000	57.477,95	01/01/2007	5,75	COMUNE DI UMBRIATICO
364	11.578,22		5.627,32	5.950,90	665,75	6.293,07	15999/2019	CDP	4348730/01	26/10/2000	89.209,15	01/01/2017	5,75	COMUNE DI CIRO'
364	30.111,81		14.635,13	15.476,68	1.731,43	16.366,56	15999/2019	CDP	4348736/01	01/06/2000	191.593,17	01/01/2007	5,75	COMUNE DI CARIATI
364	26.347,77		12.805,74	13.542,03	1.515,00	14.320,74	15999/2019	CDP	4348801/01	28/03/2000	167.644,02	01/01/2007	5,75	COMUNE DI COTRONEI
364	12797,52		6219,93	6.577,59	735,86	6955,79	15999/2019	CDP	4348829/02	28/03/2000	81.427,10	01/01/2007	5,75	COMUNE DI DASA'
364	11.291,94		5.488,17	5.803,77	649,29	6.137,46	15999/2019	CDP	4348832/01	01/06/2000	71.847,44	01/01/2007	5,75	COMUNE DI SAN GIOVANNI IN FIORE
364	11.291,94		5.488,17	5.803,77	649,29	6.137,46	15999/2019	CDP	4348848/01	19/04/2000	71.847,44	01/01/2007	5,75	COMUNE DI ACQUARO
364	76.914,49		24.218,89	52.695,60	4.422,59	28.641,48	15999/2019	CDP	4348883/01	24/01/2001	335.288,04	01/01/2007	5,75	COMUNE DI AFRICO
364	6775,13		3292,91	3.482,22	389,57	3.682,48	15999/2019	CDP	4348896/01	21/11/2000	43.108,46	01/01/2007	5,75	COMUNE DI PATERNO CALABRO
364	5.853,52		5.853,52	0,00	283,94	6.137,46	15999/2019	CDP	4348913/00	16/11/1999	77.468,53	01/01/2000	4,85	COMUNE DI LAPPANO
364	9.033,54		4.390,54	4.643,00	519,43	4.909,97	15999/2019	CDP	4348943/01	22/02/2000	57.477,95	01/01/2007	5,75	COMUNE DI TERRANOVA SAPPO MINULIO
364	26.009,87		12.641,50	13.368,37	1.495,57	14.137,07	15999/2019	CDP	4348945/01	27/06/2000	167.003,94	01/01/2017	5,75	COMUNE DI SAN NICOLA DA CRISSA
364	22.583,83		10.976,35	11.607,48	1.298,57	12.274,92	15999/2019	CDP	4348946/01	01/06/2000	143.694,88	01/01/2007	5,75	COMUNE DI SANTA SEVERINA
364	3.902,37		3.902,37	0,00	189,27	4.091,64	15999/2019	CDP	4348973/00	19/10/1999	51.645,69	01/01/2000	4,85	COMUNE DI CARPANZANO
364	45.993,73		22.354,18	23.639,55	2.644,64	24.998,82	15999/2019	CDP	4348975/01	28/03/2000	322.593,28	01/01/2017	5,75	COMUNE DI ISOLA DI CAPO RIZZUTO
364	18.819,86		9.146,96	9.672,90	1.082,14	10.229,10	15999/2019	CDP	4348976/01	01/06/2000	119.745,73	01/01/2007	5,75	COMUNE DI SAN MARCO ARGENTANO
364	18.819,86		9.146,96	9.672,90	1.082,14	10.229,10	15999/2019	CDP	4348985/01	01/06/2000	119.745,73	01/01/2007	5,75	COMUNE DI CHIARAVALLE CENTRALE
364	22.583,83		10.976,35	11.607,48	1.298,57	12.274,92	15999/2019	CDP	4349023/01	01/06/2000	143.694,88	01/01/2007	5,75	COMUNE DI BADOLATO
364	7.175,37		2.264,92	4.910,45	394,65	2.659,57	15999/2019	CDP	4349067/01	19/06/2001	31.782,83	01/01/2007	5,5	COMUNE DI BELCASTRO
364	180.115,02		22.977,94	157.137,08	6.754,32	29.732,26	15999/2019	CDP	4349110/00	06/12/2005	413.165,52	01/01/2006	3,75	COMUNE DI LOCRI
364	80.296,48		8.750,18	71.546,30	3.119,51	11.869,69	15999/2019	CDP	4349111/00	22/02/2006	194.109,04	01/01/2017	3,885	COMUNE DI SAN LORENZO
364	18.067,04		8.781,08	9.285,96	1.038,86	9.819,94	15999/2019	CDP	4349163/01	26/10/2000	114.955,90	01/01/2007	5,75	COMUNE DI BRUZZANO ZEFFIRIO
364	15.055,86		7.317,57	7.738,29	865,71	8.183,28	15999/2019	CDP	4349164/01	19/04/2000	95.796,58	01/01/2007	5,75	COMUNE DI BORGIA
364	15.055,86		7.317,57	7.738,29	865,71	8.183,28	15999/2019	CDP	4349166/01	28/03/2000	95.796,58	01/01/2007	5,75	COMUNE DI VALLEFIORITA
364	34.843,85		16.935,05	17.908,80	2.003,52	18.938,57	15999/2019	CDP	4349176/01	27/06/2000	335.111,86	01/01/2017	5,75	COMUNE DI SAN FERDINANDO
364	10.539,11		5.122,30	5.416,81	606,00	5.728,30	15999/2019	CDP	4349180/01	26/09/2000	67.057,61	01/01/2007	5,75	COMUNE DI CERENZIA
364	14.046,10		6.826,81	7.219,29	807,64	7.634,45	15999/2019	CDP	4349182/02	28/03/2000	89.371,82	01/01/2007	5,75	COMUNE DI CASTELSILANO
364	1.009,76		490,76	519,00	58,07	548,83	15999/2019	CDP	4349182/03	28/03/2000	6.424,76	01/01/2007	5,75	COMUNE DI CASTELSILANO
364	18.819,86		9.146,96	9.672,90	1.082,14	10.229,10	15999/2019	CDP	4349193/01	20/07/2000	119.745,73	01/01/2007	5,75	COMUNE DI ROSETO CAPO SPULICO

Regione Calabria

Consistenza Mutui Contributi Enti Locali - Esercizio finanziario 2019

DIPARTIMENTO BILANCIO, FINANZE E PATRIMONIO - Settore RAGIONERIA GENERALE

364	48.527,56		23.585,73	24.941,83	2.790,34	26.376,07	15999/2019	CDP	4349238/02	27/06/2000	308.768,29	01/01/2007	5,75	COMUNE DI ROCCABERNARDA
364	7.931,99		3.855,14	4.076,85	456,09	4.311,23	15999/2019	CDP	4349238/03	27/06/2000	50.468,90	01/01/2007	5,75	COMUNE DI ROCCABERNARDA
364	6.022,34		2.927,03	3.095,31	346,28	3.273,31	15999/2019	CDP	4349339/01	22/02/2000	38.318,63	01/01/2007	5,75	COMUNE DI STEFANACONI
364	15.454,56		4.878,30	10.576,26	850,00	5.728,30	15999/2019	CDP	4349353/01	17/07/2001	68.455,32	01/01/2007	5,5	COMUNE DI SANTA CATERINA DELLO IONIO
364	37.639,69		18.293,92	19.345,77	2.164,28	20.458,20	15999/2019	CDP	4349371/01	01/06/2000	239.491,46	01/01/2007	5,75	COMUNE DI SERRASTRETTA
364	2.258,34		1.097,64	1.160,70	129,85	1.227,49	15999/2019	CDP	4349450/01	01/06/2000	14.369,49	01/01/2007	5,75	COMUNE DI MANDATORICCIO
364	11.291,94		5.488,17	5.803,77	649,29	6.137,46	15999/2019	CDP	4349523/01	26/10/2000	71.847,44	01/01/2007	5,75	COMUNE DI CACCURI
364	22.583,83		10.976,35	11.607,48	1.298,57	12.274,92	15999/2019	CDP	4349568/01	28/03/2000	143.694,88	01/01/2007	5,75	COMUNE DI FIGLINE VEGLIATURO
364	60.223,54		29.270,26	30.953,28	3.462,86	32.733,12	15999/2019	CDP	4349624/01	20/07/2000	383.186,33	01/01/2007	5,75	COMUNE DI VILLA SAN GIOVANNI
364	30.111,81		14.635,13	15.476,68	1.731,43	16.366,56	15999/2019	CDP	4349637/01	26/10/2000	191.593,17	01/01/2007	5,75	COMUNE DI LUZZI
364	14.960,95		7.271,42	7.689,53	860,26	8.131,68	15999/2019	CDP	4349678/01	01/06/2000	95.616,76	01/01/2017	5,75	COMUNE DI LONGOBUCCO
364	2.341,42		2.341,42	0,00	113,56	2.454,98	15999/2019	CDP	4349753/00	13/12/1999	30.987,41	01/01/2000	4,85	COMUNE DI PENTONE
364	1.506,97		732,43	774,54	86,65	819,08	15999/2019	CDP	4349836/01	01/06/2000	12.946,18	01/01/2017	5,75	COMUNE DI SANT'ANDREA APOSTOLO DELLO IONIO
364	41.403,69		20.123,31	21.280,38	2.380,71	22.504,02	15999/2019	CDP	4349926/01	01/06/2000	263.440,61	01/01/2007	5,75	COMUNE DI SOVERATO
364	13.367,85		6.497,15	6.870,70	768,65	7.265,80	15999/2019	CDP	4349963/02	20/07/2000	85.056,19	01/01/2007	5,75	COMUNE DI CARDINALE
364	935,22		454,54	480,68	53,78	508,32	15999/2019	CDP	4349963/03	20/07/2000	5.950,56	01/01/2007	5,75	COMUNE DI CARDINALE
364	13.211,07		6.420,96	6.790,11	759,64	7.180,60	15999/2019	CDP	4349972/02	19/04/2000	84.058,79	01/01/2007	5,75	COMUNE DI ROGLIANO
364	1.279,23		621,74	657,49	73,56	695,30	15999/2019	CDP	4349972/03	19/04/2000	10.666,52	01/01/2017	5,75	COMUNE DI ROGLIANO
364	34.627,31		16.829,83	17.797,48	1.991,07	18.820,90	15999/2019	CDP	4349999/02	28/03/2000	220.324,62	01/01/2007	5,75	COMUNE DI MILETO
364	3.012,38		1.464,09	1.548,29	173,21	1.637,30	15999/2019	CDP	4349999/03	28/03/2000	19.166,84	01/01/2007	5,75	COMUNE DI MILETO
364	30.111,77		14.635,13	15.476,64	1.731,43	16.366,56	15999/2019	CDP	4350137/01	01/06/2000	191.593,16	01/01/2007	5,75	COMUNE DI GROTTERIA
364	19.619,49		9.535,60	10.083,89	1.128,12	10.663,72	15999/2019	CDP	4350152/02	20/07/2000	124.833,59	01/01/2007	5,75	COMUNE DI ANTONIMINA
364	2.964,34		1.440,75	1.523,59	170,45	1.611,20	15999/2019	CDP	4350152/03	20/07/2000	18.861,29	01/01/2007	5,75	COMUNE DI ANTONIMINA
364	30.111,81		14.635,13	15.476,68	1.731,43	16.366,56	15999/2019	CDP	4350203/01	27/06/2000	191.593,17	01/01/2007	5,75	COMUNE DI MANGONE
364	7.527,96		3.658,78	3.869,18	432,86	4.091,64	15999/2019	CDP	4350332/02	01/06/2000	47.898,29	01/01/2007	5,75	COMUNE DI ZUNGRI
364	3.763,98		1.829,39	1.934,59	216,43	2.045,82	15999/2019	CDP	4350332/03	01/06/2000	23.949,15	01/01/2007	5,75	COMUNE DI ZUNGRI
364	15.055,86		7.317,57	7.738,29	865,71	8.183,28	15999/2019	CDP	4350335/01	01/06/2000	95.796,58	01/01/2007	5,75	COMUNE DI PIETRAPAOLA
364	2.776,07		1.349,24	1.426,83	159,63	1.508,87	15999/2019	CDP	4350368/01	28/03/2000	38.897,23	01/01/2017	5,75	COMUNE DI ALTOMONTE
364	14.640,88		7.115,88	7.525,00	841,85	7.957,73	15999/2019	CDP	4350498/02	28/03/2000	93.156,25	01/01/2007	5,75	COMUNE DI TORTORA
364	4.178,98		2.031,08	2.147,90	240,29	2.271,37	15999/2019	CDP	4350498/03	28/03/2000	26.589,48	01/01/2007	5,75	COMUNE DI TORTORA
364	22.583,83		10.976,35	11.607,48	1.298,57	12.274,92	15999/2019	CDP	4350751/01	27/06/2000	143.694,88	01/01/2007	5,75	COMUNE DI CONFLENTI
364	10.539,11		5.122,30	5.416,81	606,00	5.728,30	15999/2019	CDP	4350828/01	01/06/2000	67.057,61	01/01/2007	5,75	COMUNE DI GEROCARNE
364	12.635,51		6.141,21	6.494,30	726,54	6.867,75	15999/2019	CDP	4350877/02	20/07/2000	80.396,47	01/01/2007	5,75	COMUNE DI MORMANNO
364	2.420,35		1.176,36	1.243,99	139,17	1.315,53	15999/2019	CDP	4350877/03	20/07/2000	15.400,11	01/01/2007	5,75	COMUNE DI MORMANNO
364	19.767,28		9.607,43	10.159,85	1.136,62	10.744,05	15999/2019	CDP	4350883/01	27/06/2000	171.998,49	01/01/2017	5,75	COMUNE DI ORIOLO
364	35.320,35		17.166,63	18.153,72	2.030,92	19.197,55	15999/2019	CDP	4350976/01	26/09/2000	235.098,11	01/01/2017	5,75	COMUNE DI MARINA DI GIOIOSA IONICA
364	10.892,20		5.293,90	5.598,30	626,30	5.920,20	15999/2019	CDP	4351036/01	28/03/2000	71.090,27	01/01/2017	5,75	COMUNE DI CARFIZZI
364	14.303,07		6.951,69	7.351,38	822,43	7.774,12	15999/2019	CDP	4351049/01	20/07/2000	91.006,75	01/01/2007	5,75	COMUNE DI GIOIOSA IONICA
364	14.475,77		7.035,64	7.440,13	832,35	7.867,99	15999/2019	CDP	4351053/02	27/06/2000	92.105,73	01/01/2007	5,75	COMUNE DI CERCHIARA DI CALABRIA
364	580,09		281,93	298,16	33,36	315,29	15999/2019	CDP	4351053/03	27/06/2000	3.690,85	01/01/2007	5,75	COMUNE DI CERCHIARA DI CALABRIA
364	18.775,71		9.125,50	9.650,21	1.079,60	10.205,10	15999/2019	CDP	4351058/01	01/06/2000	119.662,08	01/01/2017	5,75	COMUNE DI FILOGASO
364	22.583,83		10.976,35	11.607,48	1.298,57	12.274,92	15999/2019	CDP	4351064/01	01/06/2000	143.694,88	01/01/2007	5,75	COMUNE DI SAN VINCENZO LA COSTA
364	37.639,69		18.293,92	19.345,77	2.164,28	20.458,20	15999/2019	CDP	4351111/01	28/03/2000	239.491,46	01/01/2007	5,75	COMUNE DI CASALI DEL MANCO
364	13.550,28		6.585,81	6.964,47	779,14	7.364,95	15999/2019	CDP	4351112/01	21/11/2000	86.216,93	01/01/2007	5,75	COMUNE DI POLISTENA
364	14.395,40		6.996,57	7.398,83	827,72	7.824,29	15999/2019	CDP	4351167/02	26/09/2000	91.594,22	01/01/2007	5,75	COMUNE DI MIGLIERINA
364	1.649,63		801,75	847,88	94,86	896,61	15999/2019	CDP	4351167/03	26/09/2000	10.496,01	01/01/2007	5,75	COMUNE DI MIGLIERINA

Regione Calabria

Consistenza Mutui Contributi Enti Locali - Esercizio finanziario 2019

DIPARTIMENTO BILANCIO, FINANZE E PATRIMONIO - Settore RAGIONERIA GENERALE

364	30.111,81		14.635,13	15.476,68	1.731,43	16.366,56	15999/2019	CDP	4351171/01	26/10/2000	191.593,17	01/01/2007	5,75	COMUNE DI BRIATICO
364	13.064,43		6.349,68	6.714,75	751,20	7.100,88	15999/2019	CDP	4351175/02	28/03/2000	83.125,60	01/01/2007	5,75	COMUNE DI ANOIA
364	1.991,43		967,89	1.023,54	114,51	1.082,40	15999/2019	CDP	4351175/03	28/03/2000	12.670,98	01/01/2007	5,75	COMUNE DI ANOIA
364	22.583,83		10.976,35	11.607,48	1.298,57	12.274,92	15999/2019	CDP	4351383/01	27/06/2000	143.694,88	01/01/2007	5,75	COMUNE DI MARTIRANO LOMBARDO
364	3.496,48		1.699,38	1.797,10	201,05	1.900,43	15999/2019	CDP	4351388/01	26/10/2000	30.170,23	01/01/2017	5,75	COMUNE DI BELVEDERE MARITTIMO
364	12.199,79		5.929,45	6.270,34	701,49	6.630,94	15999/2019	CDP	4351391/02	26/09/2000	77.624,28	01/01/2007	5,75	COMUNE DI SANTA SOFIA D'EPIRO
364	2.856,07		1.388,12	1.467,95	164,22	1.552,34	15999/2019	CDP	4351391/03	26/09/2000	18.172,30	01/01/2007	5,75	COMUNE DI SANTA SOFIA D'EPIRO
364	22.583,83		10.976,35	11.607,48	1.298,57	12.274,92	15999/2019	CDP	4351522/01	20/07/2000	143.694,88	01/01/2007	5,75	COMUNE DI CARLOPOLI
364	24.842,19		12.073,99	12.768,20	1.428,42	13.502,41	15999/2019	CDP	4351524/01	20/07/2000	158.064,36	01/01/2007	5,75	COMUNE DI CITTANOVA
364	12.527,21		6.088,56	6.438,65	720,32	6.808,88	15999/2019	CDP	4351640/01	26/09/2000	91.006,76	01/01/2017	5,75	COMUNE DI GRIMALDI
364	31.162,99		15.146,05	16.016,94	1.791,87	16.937,92	15999/2019	CDP	4351988/02	11/12/2000	227.223,20	01/01/2017	5,75	COMUNE DI CETRARO
364	37.639,69		18.293,92	19.345,77	2.164,28	20.458,20	15999/2019	CDP	4352088/01	01/06/2000	239.491,46	01/01/2007	5,75	COMUNE DI ACQUAPPESA
364	10.539,11		5.122,30	5.416,81	606,00	5.728,30	15999/2019	CDP	4352124/01	01/06/2000	67.057,61	01/01/2007	5,75	COMUNE DI BONIFATI
364	11.291,93		5.488,17	5.803,76	649,29	6.137,46	15999/2019	CDP	4352169/01	28/03/2000	71.847,43	01/01/2007	5,75	COMUNE DI SAN SOSTI
364	15.055,86		7.317,57	7.738,29	865,71	8.183,28	15999/2019	CDP	4352218/01	20/07/2000	95.796,58	01/01/2007	5,75	COMUNE DI FIRMO
364	18.819,86		9.146,96	9.672,90	1.082,14	10.229,10	15999/2019	CDP	4352328/01	01/06/2000	119.745,73	01/01/2007	5,75	COMUNE DI MAIERATO
364	15.055,86		7.317,57	7.738,29	865,71	8.183,28	15999/2019	CDP	4352333/01	20/07/2000	95.796,58	01/01/2007	5,75	COMUNE DI AGNANA CALABRA
364	129.352,32		13.920,72	115.431,60	5.479,37	19.400,09	15999/2019	CDP	4352392/00	14/09/2006	258.228,45	01/01/2007	4,236	COMUNE DI FUSCALDO
364	6.022,34		2.927,03	3.095,31	346,28	3.273,31	15999/2019	CDP	4352393/01	26/09/2000	38.318,63	01/01/2007	5,75	COMUNE DI CARDETO
364	6.971,83		3.388,50	3.583,33	400,88	3.789,38	15999/2019	CDP	4352415/02	01/06/2000	44.359,95	01/01/2007	5,75	COMUNE DI MONGRASSANO
364	556,10		270,28	285,82	31,98	302,26	15999/2019	CDP	4352415/03	01/06/2000	3.538,35	01/01/2007	5,75	COMUNE DI MONGRASSANO
364	22.583,83		10.976,35	11.607,48	1.298,57	12.274,92	15999/2019	CDP	4352423/01	27/06/2000	143.694,88	01/01/2007	5,75	COMUNE DI SANTO STEFANO DI ROGLIANO
364	37.639,69		18.293,92	19.345,77	2.164,28	20.458,20	15999/2019	CDP	4352480/01	28/03/2000	239.491,46	01/01/2007	5,75	COMUNE DI CONDOFURI
364	60.223,54		29.270,26	30.953,28	3.462,86	32.733,12	15999/2019	CDP	4352583/01	20/07/2000	383.186,33	01/01/2007	5,75	COMUNE DI CARERI
364	9.812,90		4.769,33	5.043,57	564,24	5.333,57	15999/2019	CDP	4352760/02	01/06/2000	62.436,81	01/01/2007	5,75	COMUNE DI CASTIGLIONE COSENTINO
364	1.432,82		696,39	736,43	82,39	778,78	15999/2019	CDP	4352760/03	01/06/2000	9.323,09	01/01/2017	5,75	COMUNE DI CASTIGLIONE COSENTINO
364	4.516,74		2.195,27	2.321,47	259,71	2.454,98	15999/2019	CDP	4352762/01	01/06/2000	28.738,98	01/01/2007	5,75	COMUNE DI ROSE
364	19.456,97		9.456,61	10.000,36	1.118,77	10.575,38	15999/2019	CDP	4353042/01	27/06/2000	154.591,36	01/01/2017	5,75	COMUNE DI RENDE
364	60.223,54		29.270,26	30.953,28	3.462,86	32.733,12	15999/2019	CDP	4353134/01	26/09/2000	383.186,33	01/01/2007	5,75	COMUNE DI ROSARNO
364	11.291,94		5.488,17	5.803,77	649,29	6.137,46	15999/2019	CDP	4353253/01	26/09/2000	71.847,44	01/01/2007	5,75	COMUNE DI DOMANICO
364	26.347,77		12.805,74	13.542,03	1.515,00	14.320,74	15999/2019	CDP	4353293/01	27/06/2000	167.644,02	01/01/2007	5,75	COMUNE DI STALETTI
364	45.167,65		21.952,70	23.214,95	2.597,14	24.549,84	15999/2019	CDP	4353336/01	28/03/2000	287.389,75	01/01/2007	5,75	COMUNE DI PALMI
364	77.272,78		24.391,48	52.881,30	4.250,00	28.641,48	15999/2019	CDP	4353363/01	19/06/2001	342.276,61	01/01/2007	5,5	COMUNE DI CIRO' MARINA
364	3.067,84		3.067,84	0,00	148,80	3.216,64	15999/2019	CDP	4353369/00	13/12/1999	49.256,14	01/01/2017	4,85	COMUNE DI ALTOMONTE
364	6.022,34		2.927,03	3.095,31	346,28	3.273,31	15999/2019	CDP	4353469/01	21/11/2000	38.318,63	01/01/2007	5,75	COMUNE DI MONTEROSSO CALABRO
364	14.350,65		4.529,85	9.820,80	789,28	5.319,13	15999/2019	CDP	4353535/01	24/05/2001	63.565,66	01/01/2007	5,5	COMUNE DI TROPEA
364	19.471,49		9.463,67	10.007,82	1.119,61	10.583,28	15999/2019	CDP	4353547/01	26/10/2000	124.343,93	01/01/2017	5,75	COMUNE DI FEROLETO DELLA CHIESA
364	17.973,68		8.735,69	9.237,99	1.033,49	9.769,18	15999/2019	CDP	4353547/02	26/10/2000	114.779,03	01/01/2017	5,75	COMUNE DI FEROLETO DELLA CHIESA
364	11.405,98		3.600,35	7.805,63	627,32	4.227,67	15999/2019	CDP	4353764/01	19/06/2001	62.047,23	01/01/2017	5,5	COMUNE DI VILLAPIANA
364	22.583,83		10.976,35	11.607,48	1.298,57	12.274,92	15999/2019	CDP	4353803/01	01/06/2000	143.694,88	01/01/2007	5,75	COMUNE DI COLOSIMI
364	34.426,46		16.732,21	17.694,25	1.979,52	18.711,73	15999/2019	CDP	4353826/02	11/12/2000	219.046,62	01/01/2007	5,75	COMUNE DI SCILLA
364	1.238,32		601,85	636,47	71,21	673,06	15999/2019	CDP	4353826/03	11/12/2000	9.976,18	01/01/2017	5,75	COMUNE DI SCILLA
364	37.639,69		18.293,92	19.345,77	2.164,28	20.458,20	15999/2019	CDP	4353969/01	01/06/2000	239.491,46	01/01/2007	5,75	COMUNE DI BOVA MARINA
364	198.701,51		62.720,93	135.980,58	10.928,58	73.649,51	15999/2019	CDP	4354000/01	19/06/2001	880.139,87	01/01/2007	5,5	COMUNE DI REGGIO DI CALABRIA
364	6.974,33		3.389,72	3.584,61	401,02	3.790,74	15999/2019	CDP	4354108/02	26/09/2000	44.375,93	01/01/2007	5,75	COMUNE DI SAN PIETRO APOSTOLO
364	2.812,01		1.366,70	1.445,31	161,69	1.528,39	15999/2019	CDP	4354108/03	26/09/2000	17.891,85	01/01/2007	5,75	COMUNE DI SAN PIETRO APOSTOLO

Regione Calabria

Consistenza Mutui Contributi Enti Locali - Esercizio finanziario 2019

DIPARTIMENTO BILANCIO, FINANZE E PATRIMONIO - Settore RAGIONERIA GENERALE

364	26.382,21		12.822,46	13.559,75	1.516,98	14.339,44	15999/2019	CDP	4354111/02	26/09/2000	167.862,92	01/01/2007	5,75	COMUNE DI SPEZZANO ALBANESE
364	3.729,60		1.812,67	1.916,93	214,45	2.027,12	15999/2019	CDP	4354111/03	26/09/2000	23.730,25	01/01/2007	5,75	COMUNE DI SPEZZANO ALBANESE
364	22.398,57		10.886,30	11.512,27	1.287,92	12.174,22	15999/2019	CDP	4354163/01	26/09/2000	143.343,93	01/01/2017	5,75	COMUNE DI GIMIGLIANO
364	7.527,96		3.658,78	3.869,18	432,86	4.091,64	15999/2019	CDP	4354184/01	22/02/2000	47.898,29	01/01/2007	5,75	COMUNE DI AMARONI
364	15.609,49		15.609,49	0,00	757,07	16.366,56	15999/2019	CDP	4354189/00	16/11/1999	206.582,76	01/01/2000	4,85	COMUNE DI CASTROLIBERO
364	1.651,62		802,73	848,89	94,97	897,70	15999/2019	CDP	4354256/01	21/11/2000	19.947,91	01/01/2017	5,75	COMUNE DI CLETO
364	15.055,86		7.317,57	7.738,29	865,71	8.183,28	15999/2019	CDP	4354412/02	21/11/2000	95.796,58	01/01/2007	5,75	COMUNE DI FRANCICA
364	45.167,65		21.952,70	23.214,95	2.597,14	24.549,84	15999/2019	CDP	4354465/01	27/06/2000	287.389,75	01/01/2007	5,75	COMUNE DI SAN LUCA
364	15.055,86		7.317,57	7.738,29	865,71	8.183,28	15999/2019	CDP	4354756/01	28/03/2000	95.796,58	01/01/2007	5,75	COMUNE DI SAN NICOLA DELL'ALTO
364	7.708,59		7.708,59	0,00	373,87	8.082,46	15999/2019	CDP	4354936/00	16/11/1999	103.016,06	01/01/2017	4,85	COMUNE DI ROGGIANO GRAVINA
364	10.261,90		4.987,56	5.274,34	590,06	5.577,62	15999/2019	CDP	4355004/02	20/07/2000	65.293,77	01/01/2007	5,75	COMUNE DI ALBIDONA
364	1.030,04		500,61	529,43	59,23	559,84	15999/2019	CDP	4355004/03	20/07/2000	6.553,67	01/01/2007	5,75	COMUNE DI ALBIDONA
364	30.111,81		14.635,13	15.476,68	1.731,43	16.366,56	15999/2019	CDP	4355059/01	26/09/2000	191.593,17	01/01/2007	5,75	COMUNE DI MONTEGIORDANO
364	5.269,55		2.561,15	2.708,40	303,00	2.864,15	15999/2019	CDP	4355122/01	20/07/2000	33.528,80	01/01/2007	5,75	COMUNE DI ALBI
364	33.718,50		4.305,51	29.412,99	1.254,33	5.559,84	15999/2019	CDP	4355126/00	01/12/2005	77.468,53	01/01/2006	3,72	COMUNE DI AMENDOLARA
364	9.786,34		4.756,42	5.029,92	562,71	5.319,13	15999/2019	CDP	4355188/01	01/06/2000	62.267,78	01/01/2007	5,75	COMUNE DI CESSANITI
364	28.188,08		3.055,60	25.132,48	1.136,82	4.192,42	15999/2019	CDP	4355190/00	22/03/2006	56.810,26	01/01/2007	4,033	COMUNE DI BROGNATURO
364	26.347,77		12.805,74	13.542,03	1.515,00	14.320,74	15999/2019	CDP	4355330/01	01/06/2000	167.644,02	01/01/2007	5,75	COMUNE DI STILO
364	30.111,81		14.635,13	15.476,68	1.731,43	16.366,56	15999/2019	CDP	4355335/01	26/10/2000	191.593,17	01/01/2007	5,75	COMUNE DI ROCCA DI NETO
364	19.994,48		9.717,86	10.276,62	1.149,69	10.867,55	15999/2019	CDP	4355453/02	01/06/2000	127.219,64	01/01/2007	5,75	COMUNE DI FRASCINETO
364	2.589,35		1.258,49	1.330,86	148,88	1.407,37	15999/2019	CDP	4355453/03	01/06/2000	16.475,24	01/01/2007	5,75	COMUNE DI FRASCINETO
364	18.819,86		9.146,96	9.672,90	1.082,14	10.229,10	15999/2019	CDP	4355467/01	27/06/2000	119.745,73	01/01/2007	5,75	COMUNE DI CERZETO
364	60.223,54		29.270,26	30.953,28	3.462,86	32.733,12	15999/2019	CDP	4355470/01	22/02/2000	383.186,33	01/01/2007	5,75	COMUNE DI SIDERNO
364	3.121,89		3.121,89	0,00	151,42	3.273,31	15999/2019	CDP	4355755/00	13/12/1999	41.316,55	01/01/2000	4,85	COMUNE DI OLIVADI
364	13.550,28		6.585,81	6.964,47	779,14	7.364,95	15999/2019	CDP	4355757/01	01/06/2000	86.216,93	01/01/2007	5,75	COMUNE DI SPILINGA
364	101.155,49		12.916,53	88.238,96	3.762,98	16.679,51	15999/2019	CDP	4355770/00	30/11/2005	232.405,60	01/01/2006	3,72	COMUNE DI GUARDAVALLE
364	37.639,69		18.293,92	19.345,77	2.164,28	20.458,20	15999/2019	CDP	4355823/01	20/07/2000	239.491,46	01/01/2007	5,75	COMUNE DI AMANTEA
364	7.527,96		3.658,78	3.869,18	432,86	4.091,64	15999/2019	CDP	4355858/01	01/06/2000	47.898,29	01/01/2007	5,75	COMUNE DI VAZZANO
364	21.078,24		10.244,59	10.833,65	1.212,00	11.456,59	15999/2019	CDP	4355888/01	22/02/2000	134.115,22	01/01/2007	5,75	COMUNE DI MELITO DI PORTO SALVO
364	22.077,94		6.968,99	15.108,95	1.214,29	8.183,28	15999/2019	CDP	4355898/01	17/07/2001	97.793,32	01/01/2007	5,5	COMUNE DI SANT'ALESSIO IN ASPROMONTE
364	18.819,86		9.146,96	9.672,90	1.082,14	10.229,10	15999/2019	CDP	4355909/01	26/09/2000	119.745,73	01/01/2007	5,75	COMUNE DI MAGISANO
364	22.583,83		10.976,35	11.607,48	1.298,57	12.274,92	15999/2019	CDP	4355924/01	11/12/2000	143.694,88	01/01/2007	5,75	COMUNE DI PIZZO
364	11.291,94		5.488,17	5.803,77	649,29	6.137,46	15999/2019	CDP	4356091/01	26/09/2000	71.847,44	01/01/2007	5,75	COMUNE DI PALERMITI
364	15.055,86		7.317,57	7.738,29	865,71	8.183,28	15999/2019	CDP	4356101/01	26/09/2000	95.796,58	01/01/2007	5,75	COMUNE DI CASSANO ALLO IONIO
364	28.230,02		8.910,92	19.319,10	1.552,65	10.463,57	15999/2019	CDP	4356224/02	08/03/2001	125.043,70	01/01/2007	5,5	COMUNE DI SOVERIA MANNELLI
364	4.886,92		1.542,57	3.344,35	268,78	1.811,35	15999/2019	CDP	4356224/03	08/03/2001	21.646,28	01/01/2007	5,5	COMUNE DI SOVERIA MANNELLI
364	55.194,84		17.422,48	37.772,36	3.035,72	20.458,20	15999/2019	CDP	4356231/01	17/07/2001	244.483,30	01/01/2007	5,5	COMUNE DI CUTRO
364	3.763,98		1.829,39	1.934,59	216,43	2.045,82	15999/2019	CDP	4356324/01	26/09/2000	23.949,15	01/01/2007	5,75	COMUNE DI MARTIRANO
364	5.269,55		2.561,15	2.708,40	303,00	2.864,15	15999/2019	CDP	4356348/01	26/09/2000	33.528,80	01/01/2007	5,75	COMUNE DI POLIA
364	14.101,26		4.451,12	9.650,14	775,57	5.226,69	15999/2019	CDP	4356397/01	19/06/2001	85.167,84	01/01/2017	5,5	COMUNE DI AIELLO CALABRO
364	3.728,51		1.812,16	1.916,35	214,39	2.026,55	15999/2019	CDP	4356401/03	26/09/2000	27.512,39	01/01/2017	5,75	COMUNE DI CIVITA
364	18.007,41		8.752,09	9.255,32	1.035,43	9.787,52	15999/2019	CDP	4356401/04	26/09/2000	114.576,39	01/01/2007	5,75	COMUNE DI CIVITA
364	6.022,34		2.927,03	3.095,31	346,28	3.273,31	15999/2019	CDP	4356415/01	26/09/2000	38.318,63	01/01/2007	5,75	COMUNE DI PETRIZZI
364	18.819,86		9.146,96	9.672,90	1.082,14	10.229,10	15999/2019	CDP	4356419/01	27/06/2000	119.745,73	01/01/2007	5,75	COMUNE DI MOTTAFOLLONE
364	6.022,34		2.927,03	3.095,31	346,28	3.273,31	15999/2019	CDP	4356527/01	01/06/2000	38.318,63	01/01/2007	5,75	COMUNE DI ZAMBRONE
364	11.291,94		5.488,17	5.803,77	649,29	6.137,46	15999/2019	CDP	4356528/01	27/06/2000	71.847,44	01/01/2007	5,75	COMUNE DI ALESSANDRIA DEL CARRETTO

Regione Calabria

Consistenza Mutui Contributi Enti Locali - Esercizio finanziario 2019

DIPARTIMENTO BILANCIO, FINANZE E PATRIMONIO - Settore RAGIONERIA GENERALE

364	18.819,86		9.146,96	9.672,90	1.082,14	10.229,10	15999/2019	CDP	4356529/01	01/06/2000	119.745,73	01/01/2007	5,75	COMUNE DI ARENA
364	10.393,05		5.051,30	5.341,75	597,60	5.648,90	15999/2019	CDP	4356538/01	01/06/2000	66.780,92	01/01/2017	5,75	COMUNE DI CALOPEZZATI
364	5.557,01		2.700,86	2.856,15	319,52	3.020,38	15999/2019	CDP	4356623/01	26/10/2000	77.803,73	01/01/2017	5,75	COMUNE DI CARAFFA DI CATANZARO
364	15.055,86		7.317,57	7.738,29	865,71	8.183,28	15999/2019	CDP	4356625/01	27/06/2000	95.796,58	01/01/2007	5,75	COMUNE DI SCANDALE
364	23.058,21		4.189,66	18.868,55	1.106,80	5.296,46	15999/2019	CDP	4356626/00	28/01/2003	67.139,40	01/01/2004	4,8	COMUNE DI SIMBARIO
364	18.067,04		8.781,08	9.285,96	1.038,86	9.819,94	15999/2019	CDP	4356663/01	27/06/2000	114.955,90	01/01/2007	5,75	COMUNE DI FILANDARI
364	60.223,54		29.270,26	30.953,28	3.462,86	32.733,12	15999/2019	CDP	4356703/01	26/09/2000	383.186,33	01/01/2007	5,75	COMUNE DI TARSIA
364	7.527,96		3.658,78	3.869,18	432,86	4.091,64	15999/2019	CDP	4356704/02	11/12/2000	47.898,29	01/01/2007	5,75	COMUNE DI TARSIA
364	69.641,42		21.982,61	47.658,81	3.830,27	25.812,88	15999/2019	CDP	4356746/02	17/07/2001	308.473,79	01/01/2007	5,5	COMUNE DI CRUCOLI
364	7.631,36		2.408,87	5.222,49	419,73	2.828,60	15999/2019	CDP	4356746/03	17/07/2001	33.802,82	01/01/2007	5,5	COMUNE DI CRUCOLI
364	15.055,86		7.317,57	7.738,29	865,71	8.183,28	15999/2019	CDP	4356747/03	11/12/2000	95.796,58	01/01/2007	5,75	COMUNE DI CALANNA
364	16.558,43		5.226,75	11.331,68	910,71	6.137,46	15999/2019	CDP	4356747/04	19/06/2001	73.344,99	01/01/2007	5,5	COMUNE DI CALANNA
364	49.675,33		15.680,24	33.995,09	2.732,14	18.412,38	15999/2019	CDP	4356747/05	19/06/2001	220.034,96	01/01/2007	5,5	COMUNE DI CALANNA
364	30.909,10		9.756,59	21.152,51	1.700,00	11.456,59	15999/2019	CDP	4356765/01	18/09/2001	136.910,65	01/01/2007	5,5	COMUNE DI CARAFFA DEL BIANCO
364	22.583,83		10.976,35	11.607,48	1.298,57	12.274,92	15999/2019	CDP	4356861/01	27/06/2000	143.694,88	01/01/2007	5,75	COMUNE DI SINOPOLI
364	11.630,24		3.662,14	7.968,10	668,74	4.330,88	15999/2019	CDP	4356863/01	24/01/2001	55.021,93	01/01/2017	5,75	COMUNE DI STAITI
364	37.639,69		18.293,92	19.345,77	2.164,28	20.458,20	15999/2019	CDP	4356865/01	01/06/2000	239.491,46	01/01/2007	5,75	COMUNE DI SAN PIETRO A MAIDA
364	20.664,24		10.043,38	10.620,86	1.188,19	11.231,57	15999/2019	CDP	4356870/02	19/04/2000	131.481,08	01/01/2007	5,75	COMUNE DI SIMERI CRICHI
364	1.919,59		932,97	986,62	110,38	1.043,35	15999/2019	CDP	4356870/03	19/04/2000	12.213,80	01/01/2007	5,75	COMUNE DI SIMERI CRICHI
364	30.111,81		14.635,13	15.476,68	1.731,43	16.366,56	15999/2019	CDP	4356874/01	26/10/2000	191.593,17	01/01/2007	5,75	COMUNE DI FIUMARA
364	11.291,94		5.488,17	5.803,77	649,29	6.137,46	15999/2019	CDP	4356875/01	26/09/2000	71.847,44	01/01/2007	5,75	COMUNE DI SAN DONATO DI NINEA
364	16.558,43		5.226,75	11.331,68	910,71	6.137,46	15999/2019	CDP	4356905/01	17/07/2001	73.344,99	01/01/2007	5,5	COMUNE DI SANTA MARIA DEL CEDRO
364	29.602,02		14.387,37	15.214,65	1.702,12	16.089,49	15999/2019	CDP	4356912/01	26/09/2000	190.627,54	01/01/2017	5,75	COMUNE DI FEROLETO ANTICO
364	26.347,77		12.805,74	13.542,03	1.515,00	14.320,74	15999/2019	CDP	4356914/01	27/06/2000	167.644,02	01/01/2007	5,75	COMUNE DI CAROLEI
364	27.597,41		8.711,24	18.886,17	1.517,86	10.229,10	15999/2019	CDP	4356934/01	18/09/2001	122.241,65	01/01/2007	5,5	COMUNE DI BENESTARE
364	28.017,21		13.617,12	14.400,09	1.610,99	15.228,11	15999/2019	CDP	4356958/02	20/07/2000	179.481,68	01/01/2017	5,75	COMUNE DI DIPIGNANO
364	1.822,54		885,79	936,75	104,80	990,59	15999/2019	CDP	4356958/03	20/07/2000	11.596,18	01/01/2007	5,75	COMUNE DI DIPIGNANO
364	30.111,81		14.635,13	15.476,68	1.731,43	16.366,56	15999/2019	CDP	4357001/01	19/04/2000	191.593,17	01/01/2007	5,75	COMUNE DI SANT'EUFEMIA D'ASPROMONTE
364	30.111,81		14.635,13	15.476,68	1.731,43	16.366,56	15999/2019	CDP	4357007/01	26/10/2000	191.593,17	01/01/2007	5,75	COMUNE DI CASALI DEL MANCO
364	15.434,31		7.501,51	7.932,80	887,47	8.388,98	15999/2019	CDP	4357045/02	22/02/2000	98.204,58	01/01/2007	5,75	COMUNE DI BELMONTE CALABRO
364	3.385,55		1.645,45	1.740,10	194,67	1.840,12	15999/2019	CDP	4357045/03	22/02/2000	21.541,15	01/01/2007	5,75	COMUNE DI BELMONTE CALABRO
364	4.516,74		2.195,27	2.321,47	259,71	2.454,98	15999/2019	CDP	4357049/01	26/09/2000	28.738,98	01/01/2007	5,75	COMUNE DI SAN MARTINO DI FINITA
364	37.639,69		18.293,92	19.345,77	2.164,28	20.458,20	15999/2019	CDP	4357073/01	26/09/2000	239.491,46	01/01/2007	5,75	COMUNE DI PALLAGORIO
364	165.163,32		24.496,65	140.666,67	7.680,10	32.176,75	15999/2019	CDP	4357102/00	28/07/2004	413.165,52	01/01/2005	4,65	COMUNE DI RIZZICONI
364	22.711,41		11.059,86	11.651,55	1.215,06	12.274,92	15999/2019	CDP	4357111/01	25/01/2000	148.532,99	01/01/2007	5,35	COMUNE DI PLATI'
364	22.583,83		10.976,35	11.607,48	1.298,57	12.274,92	15999/2019	CDP	4357126/01	01/06/2000	143.694,88	01/01/2007	5,75	COMUNE DI CORTALE
364	13.531,91		6.576,87	6.955,04	778,08	7.354,95	15999/2019	CDP	4357130/01	26/09/2000	92.909,86	01/01/2017	5,75	COMUNE DI SAN GIORGIO MORGETO
364	1.881,97		914,70	967,27	108,21	1.022,91	15999/2019	CDP	4357133/01	28/03/2000	11.974,57	01/01/2007	5,75	COMUNE DI TORRE DI RUGGIERO
364	18.067,04		8.781,08	9.285,96	1.038,86	9.819,94	15999/2019	CDP	4357171/01	26/09/2000	114.955,90	01/01/2007	5,75	COMUNE DI ROMBIOLO
364	17.672,81		8.589,46	9.083,35	1.016,19	9.605,65	15999/2019	CDP	4357208/01	26/09/2000	117.572,97	01/01/2017	5,75	COMUNE DI MOTTA SANTA LUCIA
364	7.527,96		3.658,78	3.869,18	432,86	4.091,64	15999/2019	CDP	4357317/01	26/09/2000	47.898,29	01/01/2007	5,75	COMUNE DI CERVA
364	60.223,54		29.270,26	30.953,28	3.462,86	32.733,12	15999/2019	CDP	4357413/01	20/07/2000	383.186,33	01/01/2007	5,75	COMUNE DI OPPIDO MAMERTINA
364	38.180,63		4.159,78	34.020,85	1.485,61	5.645,39	15999/2019	CDP	4357482/00	31/01/2006	77.468,53	01/01/2007	3,891	COMUNE DI BOVA
364	30.111,81		14.635,13	15.476,68	1.731,43	16.366,56	15999/2019	CDP	4357601/01	26/10/2000	191.593,17	01/01/2007	5,75	COMUNE DI PARENTI
364	10.564,00		5.134,38	5.429,62	607,43	5.741,81	15999/2019	CDP	4357607/01	26/09/2000	70.468,58	01/01/2017	5,75	COMUNE DI PALUDI
364	45.167,65		21.952,70	23.214,95	2.597,14	24.549,84	15999/2019	CDP	4357617/01	20/07/2000	287.389,75	01/01/2007	5,75	COMUNE DI GALATRO

Regione Calabria

Consistenza Mutui Contributi Enti Locali - Esercizio finanziario 2019

DIPARTIMENTO BILANCIO, FINANZE E PATRIMONIO - Settore RAGIONERIA GENERALE

364	60.223,54		29.270,26	30.953,28	3.462,86	32.733,12	15999/2019	CDP	4357618/02	26/10/2000	383.186,33	01/01/2007	5,75	COMUNE DI CAMPO CALABRO
364	7.566,02		3.677,30	3.888,72	435,04	4.112,34	15999/2019	CDP	4357621/02	27/06/2000	48.140,64	01/01/2007	5,75	COMUNE DI TERRAVECCHIA
364	1.396,92		678,94	717,98	80,33	759,27	15999/2019	CDP	4357621/03	27/06/2000	9.203,61	01/01/2017	5,75	COMUNE DI TERRAVECCHIA
364	21.479,45		6.796,75	14.682,70	1.127,67	7.924,42	15999/2019	CDP	4357626/02	22/11/2001	96.695,52	01/01/2007	5,25	COMUNE DI ZAGARISE
364	701,67		222,02	479,65	36,84	258,86	15999/2019	CDP	4357626/03	22/11/2001	3.158,67	01/01/2007	5,25	COMUNE DI ZAGARISE
364	56.459,55		27.440,87	29.018,68	3.246,43	30.687,30	15999/2019	CDP	4357670/01	20/07/2000	359.237,19	01/01/2007	5,75	COMUNE DI MOTTA SAN GIOVANNI
364	9.033,54		4.390,54	4.643,00	519,43	4.909,97	15999/2019	CDP	4357796/01	21/11/2000	57.477,95	01/01/2007	5,75	COMUNE DI GRISOLIA
364	12.797,52		6.219,93	6.577,59	735,86	6.955,79	15999/2019	CDP	4357980/01	01/06/2000	81.427,10	01/01/2007	5,75	COMUNE DI MONTAURO
364	33.116,94		10.453,49	22.663,45	1.821,43	12.274,92	15999/2019	CDP	4358240/01	18/09/2001	146.689,98	01/01/2007	5,5	COMUNE DI BAGNARA CALABRA
364	44.155,94		13.937,98	30.217,96	2.428,58	16.366,56	15999/2019	CDP	4358262/01	18/09/2001	195.586,64	01/01/2007	5,5	COMUNE DI COSOLETO
364	30.111,81		14.635,13	15.476,68	1.731,43	16.366,56	15999/2019	CDP	4358284/01	20/07/2000	191.593,17	01/01/2007	5,75	COMUNE DI SANT'ILARIO DELLO IONIO
364	22.077,94		6.968,99	15.108,95	1.214,29	8.183,28	15999/2019	CDP	4358348/01	19/06/2001	97.793,32	01/01/2007	5,5	COMUNE DI SANT'AGATA DI ESARO
364	48.591,84		5.237,79	43.354,05	2.036,48	7.274,27	15999/2019	CDP	4358402/01	07/04/2006	97.208,54	01/01/2007	4,191	COMUNE DI SAMO
364	11.291,94		5.488,17	5.803,77	649,29	6.137,46	15999/2019	CDP	4358424/01	01/06/2000	71.847,44	01/01/2007	5,75	COMUNE DI CROPANI
364	18.067,04		8.781,08	9.285,96	1.038,86	9.819,94	15999/2019	CDP	4358631/01	26/09/2000	114.955,90	01/01/2007	5,75	COMUNE DI PAZZANO
364	37.852,32		18.433,10	19.419,22	2.025,10	20.458,20	15999/2019	CDP	4358704/01	25/01/2000	247.554,97	01/01/2007	5,35	COMUNE DI SQUILLACE
364	22.583,83		10.976,35	11.607,48	1.298,57	12.274,92	15999/2019	CDP	4358735/01	01/06/2000	143.694,88	01/01/2007	5,75	COMUNE DI FAGNANO CASTELLO
364	7.527,96		3.658,78	3.869,18	432,86	4.091,64	15999/2019	CDP	4359493/01	26/10/2000	47.898,29	01/01/2007	5,75	COMUNE DI ZACCANOPOLI
364	30.109,49		14.634,03	15.475,46	1.731,30	16.365,33	15999/2019	CDP	4359528/01	01/06/2000	191.579,60	01/01/2007	5,75	COMUNE DI LAINO BORGO
364	65.879,87		8.381,62	57.498,25	2.529,79	10.911,41	15999/2019	CDP	4359576/01	18/11/2005	150.412,92	01/01/2007	3,84	COMUNE DI PIETRAFITTA
364	30.111,81		14.635,13	15.476,68	1.731,43	16.366,56	15999/2019	CDP	4359822/01	21/11/2000	191.593,17	01/01/2007	5,75	COMUNE DI CURINGA
364	11.094,27		5.392,11	5.702,16	637,92	6.030,03	15999/2019	CDP	4359861/01	01/06/2000	71.473,04	01/01/2017	5,75	COMUNE DI PANETTIERI
364	7.527,96		3.658,78	3.869,18	432,86	4.091,64	15999/2019	CDP	4359908/01	01/06/2000	47.898,29	01/01/2007	5,75	COMUNE DI VACCARIZZO ALBANESE
364	8.001,97		3.889,18	4.112,79	460,12	4.349,30	15999/2019	CDP	4360102/02	19/04/2000	50.914,49	01/01/2007	5,75	COMUNE DI RICADI
364	1.031,57		501,36	530,21	59,31	560,67	15999/2019	CDP	4360102/03	19/04/2000	6.563,46	01/01/2007	5,75	COMUNE DI RICADI
364	10.188,76		4.952,01	5.236,75	585,86	5.537,87	15999/2019	CDP	4360251/01	01/06/2000	69.757,82	01/01/2017	5,75	COMUNE DI ACQUAFORMOSA
364	9.033,54		4.390,54	4.643,00	519,43	4.909,97	15999/2019	CDP	4360347/01	26/09/2000	57.477,95	01/01/2007	5,75	COMUNE DI SAN FLORO
364	11.291,94		5.488,17	5.803,77	649,29	6.137,46	15999/2019	CDP	4361128/01	26/09/2000	71.847,44	01/01/2007	5,75	COMUNE DI ROTA GRECA
364	15.016,91		7.298,62	7.718,29	863,47	8.162,09	15999/2019	CDP	4361430/01	01/06/2000	95.722,77	01/01/2017	5,75	COMUNE DI PLATACI
364	36.020,56		8.320,01	27.700,55	1.909,09	10.229,10	15999/2019	CDP	4361568/01	12/09/2002	124.295,97	01/01/2007	5,3	COMUNE DI SAN COSMO ALBANESE
364	37.639,69		18.293,92	19.345,77	2.164,28	20.458,20	15999/2019	CDP	4361711/01	01/06/2000	239.491,46	01/01/2007	5,75	COMUNE DI ACRI
364	13.550,28		6.585,81	6.964,47	779,14	7.364,95	15999/2019	CDP	4361839/01	20/07/2000	86.216,93	01/01/2007	5,75	COMUNE DI DRAPIA
364	30.111,81		14.635,13	15.476,68	1.731,43	16.366,56	15999/2019	CDP	4361901/01	26/09/2000	191.593,17	01/01/2007	5,75	COMUNE DI SAN PIETRO IN GUARANO
364	30.111,81		14.635,13	15.476,68	1.731,43	16.366,56	15999/2019	CDP	4361973/01	26/09/2000	191.593,17	01/01/2007	5,75	COMUNE DI DIAMANTE
364	3.763,98		1.829,39	1.934,59	216,43	2.045,82	15999/2019	CDP	4362080/01	20/07/2000	23.949,15	01/01/2007	5,75	COMUNE DI ANDALI
364	26.347,77		12.805,74	13.542,03	1.515,00	14.320,74	15999/2019	CDP	4362230/01	20/07/2000	167.644,02	01/01/2007	5,75	COMUNE DI SAN MANGO D'AQUINO
364	11.291,94		5.488,17	5.803,77	649,29	6.137,46	15999/2019	CDP	4362327/01	01/06/2000	71.847,44	01/01/2007	5,75	COMUNE DI PETRONA'
364	18.819,86		9.146,96	9.672,90	1.082,14	10.229,10	15999/2019	CDP	4362575/01	01/06/2000	119.745,73	01/01/2007	5,75	COMUNE DI SAN MAURO MARCHESATO
364	11.291,94		5.488,17	5.803,77	649,29	6.137,46	15999/2019	CDP	4362708/01	21/11/2000	71.847,44	01/01/2007	5,75	COMUNE DI SAN DEMETRIO CORONE
364	88.659,01		9.655,97	79.003,04	3.458,58	13.114,55	15999/2019	CDP	4362859/00	01/03/2006	188.508,86	01/01/2017	3,901	COMUNE DI BIVONGI
364	16.558,43		5.226,75	11.331,68	910,71	6.137,46	15999/2019	CDP	4363442/01	24/05/2001	73.344,99	01/01/2007	5,5	COMUNE DI DAVOLI
364	7.527,96		3.658,78	3.869,18	432,86	4.091,64	15999/2019	CDP	4364572/01	11/12/2000	47.898,29	01/01/2007	5,75	COMUNE DI FIUMEFREDDO BRUZIO
364	1.211,14		588,65	622,49	69,64	658,29	15999/2019	CDP	4364702/02	26/10/2000	7.706,23	01/01/2007	5,75	COMUNE DI ROCCA IMPERIALE
364	9.513,78		4.623,96	4.889,82	547,04	5.171,00	15999/2019	CDP	4364702/03	26/10/2000	96.706,00	01/01/2017	5,75	COMUNE DI ROCCA IMPERIALE
364	20.164,57		6.349,45	13.815,12	1.159,47	7.508,92	15999/2019	CDP	4364989/02	24/01/2001	87.902,23	01/01/2007	5,75	COMUNE DI JONADI
364	712,20		224,25	487,95	40,95	265,20	15999/2019	CDP	4364989/03	24/01/2001	3.104,52	01/01/2007	5,75	COMUNE DI JONADI

Regione Calabria

Consistenza Mutui Contributi Enti Locali - Esercizio finanziario 2019

DIPARTIMENTO BILANCIO, FINANZE E PATRIMONIO - Settore RAGIONERIA GENERALE

364	22.583,83		10.976,35	11.607,48	1.298,57	12.274,92	15999/2019	CDP	4365111/01	21/11/2000	143.694,88	01/01/2007	5,75	COMUNE DI CELICO
364	16.558,43		5.226,75	11.331,68	910,71	6.137,46	15999/2019	CDP	4365474/01	05/04/2001	73.344,99	01/01/2007	5,5	COMUNE DI ZUMPANO
364	37.639,69		18.293,92	19.345,77	2.164,28	20.458,20	15999/2019	CDP	4366950/01	26/10/2000	239.491,46	01/01/2007	5,75	COMUNE DI MARANO PRINCIPATO
364	153.569,76		48.474,94	105.094,82	8.446,33	56.921,27	15999/2019	CDP	4370233/01	18/09/2001	680.230,96	01/01/2007	5,5	COMUNE DI ROSARNO
364	70.338,76		22.202,72	48.136,04	3.868,63	26.071,35	15999/2019	CDP	4374927/01	19/06/2001	347.013,58	01/01/2017	5,5	COMUNE DI VIBO VALENTIA
364	6.263,62		3.044,29	3.219,33	360,16	3.404,45	15999/2019	CDP	4377853/01	21/11/2000	45.503,38	01/01/2017	5,75	COMUNE DI MELICUCCO
364	44.362,21		14.037,54	30.324,67	2.329,02	16.366,56	15999/2019	CDP	4390362/01	11/12/2001	199.708,39	01/01/2007	5,25	COMUNE DI CROTONE
364	38.816,94		12.282,85	26.534,09	2.037,89	14.320,74	15999/2019	CDP	4390363/01	11/12/2001	174.744,84	01/01/2007	5,25	COMUNE DI CROTONE
364	114.734,50		26.422,72	88.311,78	6.310,40	32.733,12	15999/2019	CDP	4391778/01	07/05/2002	391.173,30	01/01/2007	5,5	COMUNE DI MONTALTO UFFUGO
364	36.062,22		8.335,83	27.726,39	1.893,27	10.229,10	15999/2019	CDP	4392623/01	29/01/2002	124.817,75	01/01/2007	5,25	COMUNE DI CASSANO ALLO IONIO
364	36.062,22		8.335,83	27.726,39	1.893,27	10.229,10	15999/2019	CDP	4392763/01	29/01/2002	124.817,75	01/01/2007	5,25	COMUNE DI CASSANO ALLO IONIO
364	135.298,50		17.244,83	118.053,67	5.114,29	22.359,12	15999/2019	CDP	4403873/00	23/11/2005	309.874,14	01/01/2006	3,78	COMUNE DI ROGHUDI
364	49.176,65		5.355,89	43.820,76	1.918,38	7.274,27	15999/2019	CDP	4470856/01	27/02/2006	99.732,03	01/01/2007	3,901	COMUNE DI GUARDIA PIEMONTESE
364	331.517,18		42.744,07	288.773,11	11.271,59	54.015,66	15999/2019	CDP	4475101/00	13/09/2005	774.685,35	01/01/2006	3,4	COMUNE DI COSENZA
	44.348.227,58		**16.268.260,79**	**28.079.966,79**	**2.380.678,93**	**18.648.939,72**					**226.951.038,13**			

Regione Calabria Conto patrimoniale - Esercizio finanziario 2019

Consistenza Anticipazioni DIPARTIMENTO BILANCIO, FINANZE E PATRIMONIO Settore RAGIONERIA GENERALE

Cons. al 01/01/2019	Var. in aum.	Riscossione	Var. in dimin.	Cons. al 31/12/2019	Interessi	Rata	Istituto	Scadenza	Inmporto Mutuo	Inizio Ammortamento	Tasso	Descrizione
			Regione Calabria									
			Fisso									
			Servizi alla persona									
381.428.579,06	0,00	0,00	9.159.196,96	372.269.382,10	21.581.229,00	30.740.425,96	MEF	15/11/2040	428.000.000,00	15/11/2004	5,658	DISAVANZO SANITARIO - ART. 2 C. 98 L. 191/2009
64.537.897,24	0,00	0,00	1.867.724,99	62.670.172,25	1.670.886,16	3.538.611,15	MEF	30/06/2043	73.200.000,00	30/06/2014	2,589	Anticipazione DL 35/2013 - per debiti non sanitari
79.818.084,17	0,00	0,00	2.172.333,89	77.645.750,28	2.441.635,19	4.613.969,08	MEF	30/06/2042	89.750.000,00	30/06/2014	3,059	Anticpazione DL 35/2013 - per debiti sanitari
525.784.560,47	**0,00**	**0,00**	**13.199.255,84**	**512.585.304,63**	**25.693.750,35**	**38.893.006,19**						

Regione Calabria Conto patrimoniale - Esercizio finanziario 2019
Consistenza mutui DIPARTIMENTO BILANCIO, FINANZE E PATRIMONIO Settore RAGIONERIA GENERALE

Cons. al 01/01/2019	Var. in aum.	Var. in dimin.	Cons. al 31/12/2019	Interessi	Istituto	Scadenza	Posizione	Importo Mutuo	Inizio Ammortamento	Tasso	Descrizione
		Regione Calabria									
		Fisso									
		Uso e Salvaguardia del Territorio									
111.428,41	0,00	14.195,80	97.232,61	4.057,52	CDP	31/12/2025	4469706/00	255.000,00	01/01/2006	3.760	Mutui Carico Regione per lavori Comune
57.892,29	0,00	7.455,50	50.436,79	1.911,10	CDP	31/12/2005	4471751/00	135.000,00	01/01/2006	3.410	Mutui Carico Regione per lavori Comune
563.531,22	0,00	72.126,36	491.404,86	19.698,36	CDP	31/12/2025	4472165/00	1.300.000,00	01/01/2006	3.610	Mutui Carico Regione per lavori Comune
21.594,87	0,00	2.319,45	19.275,42	892,55	CDP	31/12/2025	4473392/00	43.000,00	01/01/2007	4.246	Mutui Carico Regione per lavori Comune
45.613,68	0,00	5.830,89	39.782,79	1.612,17	CDP	31/12/2025	4475641/00	105.000,00	01/01/2006	3.650	Mutui Carico Regione per lavori Comune
194.104,00	0,00	24.935,54	169.168,46	6.558,54	CDP	31/12/2025	4475642/00	471.114,66	01/01/2016	3.490	Mutui Carico Regione per lavori Comune
28.237,01	0,00	3.609,60	24.627,41	998,02	CDP	31/12/2025	4476889/00	65.000,00	01/01/2006	3.650	Mutui Carico Regione per lavori Comune
36.925,34	0,00	4.720,24	32.205,10	1.305,10	CDP	31/12/2025	4477774/00	85.000,00	01/01/2006	3.650	Mutui Carico Regione per lavori Comune
49.980,22	0,00	6.389,07	43.591,15	1.766,51	CDP	31/12/2025	4477775/00	137.610,37	01/01/2016	3.650	Mutui Carico Regione per lavori Comune
15.766,65	0,00	2.014,24	13.752,41	560,32	CDP	31/12/2025	4478076/00	56.243,94	01/01/2016	3.670	Mutui Carico Regione per lavori Comune
28.328,32	0,00	3.648,18	24.680,14	935,16	CDP	31/12/2025	4480388/00	73.943,65	01/01/2016	3.410	Mutui Carico Regione per lavori Comune
28.501,75	0,00	3.670,52	24.831,23	940,88	CDP	31/12/2025	4480389/00	74.179,71	01/01/2016	3.410	Mutui Carico Regione per lavori Comune
32.161,53	0,00	4.115,09	28.046,44	1.127,33	CDP	31/12/2025	4480390/00	86.839,17	01/01/2016	3.620	Mutui Carico Regione per lavori Comune
54.980,45	0,00	7.080,51	47.899,94	1.814,97	CDP	31/12/2025	4480391/00	137.280,34	01/01/2016	3.410	Mutui Carico Regione per lavori Comune
34.297,32	0,00	4.416,88	29.880,44	1.132,20	CDP	31/12/2025	4480392/00	82.068,77	01/01/2016	3.410	Mutui Carico Regione per lavori Comune
144.664,39	0,00	18.509,88	126.154,51	5.070,84	CDP	31/12/2025	4481406/00	336.199,50	01/01/2016	3.620	Mutui Carico Regione per lavori Comune
31.357,47	0,00	3.994,90	27.362,57	1.141,84	CDP	31/12/2025	4481995/00	75.121,66	01/01/2016	3.760	Mutui Carico Regione per lavori Comune
301.638,32	0,00	38.428,22	263.210,10	10.983,74	CDP	31/12/2025	4482693/00	735.043,60	01/01/2016	3.760	Mutui Carico Regione per lavori Comune
52.325,30	0,00	6.674,40	45.650,90	1.885,00	CDP	31/12/2025	4483024/00	120.000,00	01/01/2006	3.720	Mutui Carico Regione per lavori Comune
28.911,14	0,00	3.687,78	25.223,36	1.041,52	CDP	31/12/2025	4483464/00	80.081,27	01/01/2016	3.720	Mutui Carico Regione per lavori Comune
28.785,57	0,00	3.671,77	25.113,80	1.036,99	CDP	31/12/2025	4483465/00	69.689,01	01/01/2016	3.720	Mutui Carico Regione per lavori Comune
31.834,87	0,00	4.056,96	27.777,91	1.156,14	CDP	31/12/2025	4483477/00	73.752,29	01/01/2016	3.750	Mutui Carico Regione per lavori Comune
43.650,87	0,00	5.564,50	38.086,37	1.581,00	CDP	31/12/2026	4485891/00	100.000,00	01/01/2006	3.740	Mutui Carico Regione per lavori Comune
6.636,01	0,00	719,59	5.916,42	257,27	CDP	31/12/2026	4489354/00	14.664,67	01/01/2016	3.984	Mutui Carico Regione per lavori Comune
69.006,64	0,00	7482,82	61.523,82	2675,44	CDP	31/12/2026	4489355/00	150.089,14	01/01/2016	3.984	Mutui Carico Regione per lavori Comune
13.390,94	0,00	1.452,06	11.938,88	519,18	CDP	31/12/2026	4489356/00	27.000,00	01/01/2007	3.984	Mutui Carico Regione per lavori Comune
5.082,04	0,00	551,08	4.530,96	197,04	CDP	31/12/2026	4489357/00	36.773,78	01/01/2016	3.984	Mutui Carico Regione per lavori Comune

Regione Calabria Conto patrimoniale - Esercizio finanziario 2019

Consistenza mutui DIPARTIMENTO BILANCIO, FINANZE E PATRIMONIO Settore RAGIONERIA GENERALE

Cons. al 01/01/2019	Var. in aum.	Var. in dimin.	Cons. al 31/12/2019	Interessi	Istituto	Scadenza	Posizione	Importo Mutuo	Inizio Ammortamento	Tasso	Descrizione
30.936,52	0,00	3.354,64	27.581,88	1.199,44	CDP	31/12/2026	4489358/00	70.404,91	01/01/2016	3.984	Mutui Carico Regione per lavori Comune
106.631,71	0,00	11.562,75	95.068,96	4.134,17	CDP	31/12/2026	4489359/00	215.000,00	01/01/2007	3.984	Mutui Carico Regione per lavori Comune
16.438,96	0,00	1.782,58	14.656,38	637,34	CDP	31/12/2026	4489360/00	36.642,58	01/01/2016	3.984	Mutui Carico Regione per lavori Comune
78.752,54	0,00	8.539,64	70.212,90	3.053,28	CDP	31/12/2026	4489361/00	162.766,48	01/01/2016	3.984	Mutui Carico Regione per lavori Comune
57.463,82	0,00	6.231,17	51.232,65	2.227,91	CDP	31/12/2026	4489362/00	122.654,27	01/01/2016	3.984	Mutui Carico Regione per lavori Comune
36.606,84	0,00	3.969,51	32.637,33	1.419,27	CDP	31/12/2026	4489363/00	77.780,79	01/01/2016	3.984	Mutui Carico Regione per lavori Comune
10.057,71	0,00	1.090,62	8.967,09	389,94	CDP	31/12/2026	4489364/00	30.825,96	01/01/2016	3.984	Mutui Carico Regione per lavori Comune
53.424,55	0,00	5.793,16	47.631,39	2.071,30	CDP	31/12/2026	4489365/00	115.625,75	01/01/2016	3.984	Mutui Carico Regione per lavori Comune
171.547,91	0,00	18.602,03	152.945,88	6.651,01	CDP	31/12/2026	4489366/00	359.768,37	01/01/2016	3.984	Mutui Carico Regione per lavori Comune
33.434,71	0,00	3.625,54	29.809,17	1.296,28	CDP	31/12/2026	4489367/00	68.331,65	01/01/2016	3.984	Mutui Carico Regione per lavori Comune
19.721,92	0,00	2.138,57	17.583,35	764,63	CDP	31/12/2026	4489371/00	40.913,00	01/01/2016	3.984	Mutui Carico Regione per lavori Comune
16.090,13	0,00	1.744,76	14.345,37	623,82	CDP	31/12/2026	4489372/00	36.188,84	01/01/2016	3.984	Mutui Carico Regione per lavori Comune
17.006,39	0,00	1.844,11	15.162,28	659,35	CDP	31/12/2026	4489373/00	39.864,70	01/01/2016	3.984	Mutui Carico Regione per lavori Comune
20.146,55	0,00	2.184,62	17.961,93	781,10	CDP	31/12/2026	4489375/00	41.465,38	01/01/2016	3.984	Mutui Carico Regione per lavori Comune
12.722,86	0,00	1.379,62	11.343,24	493,28	CDP	31/12/2026	4489376/00	25.776,14	01/01/2016	3.984	Mutui Carico Regione per lavori Comune
13.172,08	0,00	1.428,33	11.743,75	510,69	CDP	31/12/2026	4489377/00	32.393,08	01/01/2016	3.984	Mutui Carico Regione per lavori Comune
20.916,52	0,00	2.268,11	18.648,41	810,95	CDP	31/12/2026	4489378/00	42.466,94	01/01/2016	3.984	Mutui Carico Regione per lavori Comune
42.119,59	0,00	4.497,00	37.622,59	1.808,42	CDP	31/12/2026	4489930/00	83.836,51	01/01/2016	4.410	Mutui Carico Regione per lavori Comune
10.108,33	0,00	1.079,24	9.029,09	434,00	CDP	31/12/2026	4489947/00	22.053,61	01/01/2016	4.410	Mutui Carico Regione per lavori Comune
129.242,35	0,00	10.671,76	118.570,59	5.246,38	CDP	31/12/2026	4490543/01	215.000,00	31/12/2008	4.144	Mutui Carico Regione per lavori Comune
40.553,86	0,00	4.337,41	36.216,45	1.722,17	CDP	31/12/2026	4490677/00	111.371,23	01/01/2016	4.362	Mutui Carico Regione per lavori Comune
75.569,45	0,00	8.082,49	67.486,96	3.209,15	CDP	31/12/2026	4490680/00	156.699,46	01/01/2016	4.362	Mutui Carico Regione per lavori Comune
21.226,63	0,00	2.270,29	18.956,34	901,41	CDP	31/12/2026	4490682/00	56.915,00	01/01/2016	4.362	Mutui Carico Regione per lavori Comune
36.167,37	0,00	3.868,26	32.299,11	1.535,90	CDP	31/12/2026	4490683/00	76.256,02	01/01/2016	4.362	Mutui Carico Regione per lavori Comune
25.461,32	0,00	2.723,20	22.738,12	1.081,24	CDP	31/12/2026	4490686/00	55.470,58	01/01/2016	4.362	Mutui Carico Regione per lavori Comune
25.524,31	0,00	2.729,93	22.794,38	1.083,93	CDP	31/12/2026	4490689/00	57.283,68	01/01/2016	4.362	Mutui Carico Regione per lavori Comune
164.113,48	0,00	17.552,65	146.560,83	6.969,29	CDP	31/12/2026	4490690/00	325.000,00	01/01/2007	4.362	Mutui Carico Regione per lavori Comune
202.303,45	0,00	21.637,23	180.666,22	8.591,07	CDP	31/12/2026	4490691/00	409.069,01	01/01/2016	4.362	Mutui Carico Regione per lavori Comune
60.382,82	0,00	6.458,21	53.924,61	2.564,23	CDP	31/12/2026	4490693/00	123.187,53	01/01/2016	4.362	Mutui Carico Regione per lavori Comune
15.408,38	0,00	1.647,99	13.760,39	654,33	CDP	31/12/2026	4490694/00	40.725,31	01/01/2016	4.362	Mutui Carico Regione per lavori Comune
34.245,00	0,00	3.662,65	30.582,35	1.454,25	CDP	31/12/2026	4490696/00	117.056,89	01/01/2016	4.362	Mutui Carico Regione per lavori Comune
118.294,43	0,00	12.629,97	105.664,46	5.079,05	CDP	31/12/2026	4494877/00	239.350,26	01/01/2016	4.410	Mutui Carico Regione per lavori Comune
57.415,99	0,00	6.130,15	51.285,84	2.465,19	CDP	31/12/2026	4494879/00	119.161,56	01/01/2016	4.410	Mutui Carico Regione per lavori Comune
17.154,05	0,00	1.842,47	15.311,58	709,01	CDP	31/12/2026	4495100/00	51.897,74	01/01/2016	4.246	Mutui Carico Regione per lavori Comune

Regione Calabria Conto patrimoniale - Esercizio finanziario 2019

Consistenza mutui DIPARTIMENTO BILANCIO, FINANZE E PATRIMONIO Settore RAGIONERIA GENERALE

Cons. al 01/01/2019	Var. in aum.	Var. in dimin.	Cons. al 31/12/2019	Interessi	Istituto	Scadenza	Posizione	Importo Mutuo	Inizio Ammortamento	Tasso	Descrizione
7.394,49	0,00	794,22	6.600,27	305,64	CDP	31/12/2026	4495104/00	68.904,00	01/01/2016	4.246	Mutui Carico Regione per lavori Comune
118.134,31	0,00	12.688,51	105.445,80	4.882,71	CDP	31/12/2026	4495107/00	278.766,08	01/01/2016	4.246	Mutui Carico Regione per lavori Comune
23.292,54	0,00	2.501,80	20.790,74	962,72	CDP	31/12/2026	4495109/00	75.557,59	01/01/2016	4.246	Mutui Carico Regione per lavori Comune
24.275,68	0,00	2.607,39	21.668,29	1.003,35	CDP	31/12/2026	4495111/00	61.130,40	01/01/2016	4.246	Mutui Carico Regione per lavori Comune
70.036,90	0,00	7.522,49	62.514,41	2.894,75	CDP	31/12/2026	4495112/00	146.626,00	01/01/2016	4.246	Mutui Carico Regione per lavori Comune
50.682,45	0,00	5.443,68	45.238,77	2.094,80	CDP	31/12/2026	4495113/00	104.088,02	01/01/2016	4.246	Mutui Carico Regione per lavori Comune
154.141,65	0,00	16.555,96	137.585,69	6.370,96	CDP	31/12/2026	4495114/00	346.382,58	01/01/2016	4.246	Mutui Carico Regione per lavori Comune
7.840,37	0,00	842,11	6.998,26	324,05	CDP	31/12/2026	4495115/00	17.491,94	01/01/2016	4.246	Mutui Carico Regione per lavori Comune
17.548,23	0,00	1.884,81	15.663,42	725,31	CDP	31/12/2026	4495116/00	40.196,33	01/01/2016	4.246	Mutui Carico Regione per lavori Comune
541.726,32	0,00	58.185,45	483.540,87	22.390,55	CDP	31/12/2026	4495117/00	1.222.209,33	01/01/2016	4.246	Mutui Carico Regione per lavori Comune
137.041,72	0,00	14.719,31	122.322,41	5.664,19	CDP	31/12/2026	4495385/00	282.342,59	01/01/2016	4.246	Mutui Carico Regione per lavori Comune
9.185,81	0,00	986,62	8.199,19	379,68	CDP	31/12/2026	4495386/00	20.980,83	01/01/2016	4.246	Mutui Carico Regione per lavori Comune
8.157,38	0,00	876,16	7.281,22	337,16	CDP	31/12/2026	4495387/00	19.647,56	01/01/2016	4.246	Mutui Carico Regione per lavori Comune
7.357,06	0,00	790,20	6.566,86	304,08	CDP	31/12/2026	4495388/00	16.516,43	01/01/2016	4.246	Mutui Carico Regione per lavori Comune
10.044,12	0,00	1.078,81	8.965,31	415,15	CDP	31/12/2026	4495389/00	20.000,00	01/01/2007	4.246	Mutui Carico Regione per lavori Comune
26.662,83	0,00	2.863,78	23.799,05	1.102,04	CDP	31/12/2026	4495390/00	58.991,30	01/01/2016	4.246	Mutui Carico Regione per lavori Comune
33.066,03	0,00	3.551,54	29.514,49	1.366,68	CDP	31/12/2026	4495391/00	72.526,47	01/01/2016	4.246	Mutui Carico Regione per lavori Comune
9.065,45	0,00	973,69	8.091,76	374,69	CDP	31/12/2026	4495392/00	20.824,78	01/01/2016	4.246	Mutui Carico Regione per lavori Comune
128.062,53	0,00	13.754,87	114.307,66	5.293,07	CDP	31/12/2026	4495393/00	255.000,00	01/01/2007	4.246	Mutui Carico Regione per lavori Comune
15.190,52	0,00	1.631,58	13.558,94	627,84	CDP	31/12/2026	4495394/00	34.697,25	01/01/2016	4.246	Mutui Carico Regione per lavori Comune
16.940,89	0,00	1.819,58	15.121,31	700,20	CDP	31/12/2026	4495395/00	36.966,47	01/01/2016	4.246	Mutui Carico Regione per lavori Comune
59.429,68	0,00	6.383,19	53.046,49	2.456,33	CDP	31/12/2026	4495396/00	122.406,71	01/01/2016	4.246	Mutui Carico Regione per lavori Comune
17.074,97	0,00	1.833,98	15.240,99	705,74	CDP	31/12/2026	4495600/00	34.000,00	01/01/2007	4.246	Mutui Carico Regione per lavori Comune
17.074,97	0,00	1.833,98	15.240,99	705,74	CDP	31/12/2026	4495601/00	34.000,00	01/01/2007	4.246	Mutui Carico Regione per lavori Comune
5.382,81	0,00	578,15	4.804,66	222,49	CDP	31/12/2026	4495602/00	21.982,28	01/01/2016	4.246	Mutui Carico Regione per lavori Comune
13.057,35	0,00	1.402,46	11.654,89	539,68	CDP	31/12/2026	4495603/00	26.000,00	01/01/2007	4.246	Mutui Carico Regione per lavori Comune
10.370,37	0,00	1.113,86	9.256,51	428,62	CDP	31/12/2026	4495604/00	22.167,60	01/01/2016	4.246	Mutui Carico Regione per lavori Comune
8.798,22	0,00	945,00	7.853,22	363,64	CDP	31/12/2026	4495605/00	18.326,20	01/01/2016	4.246	Mutui Carico Regione per lavori Comune
21.594,87	0,00	2.319,45	19.275,42	892,55	CDP	31/12/2026	4495606/00	43.000,00	01/01/2007	4.246	Mutui Carico Regione per lavori Comune
8.930,59	0,00	959,21	7.971,38	369,11	CDP	31/12/2026	4495607/00	18.905,34	01/01/2016	4.246	Mutui Carico Regione per lavori Comune
17.074,97	0,00	1.833,98	15.240,99	705,74	CDP	31/12/2026	4495608/00	34.000,00	01/01/2007	4.246	Mutui Carico Regione per lavori Comune
17.603,38	0,00	1.890,74	15.712,64	727,58	CDP	31/12/2026	4495609/00	37.825,35	01/01/2016	4.246	Mutui Carico Regione per lavori Comune
21.594,87	0,00	2.319,45	19.275,42	892,55	CDP	31/12/2026	4495610/00	43.000,00	01/01/2007	4.246	Mutui Carico Regione per lavori Comune
21.594,87	0,00	2.319,45	19.275,42	892,55	CDP	31/12/2026	4495611/00	43.000,00	01/01/2007	4.246	Mutui Carico Regione per lavori Comune

Regione Calabria Conto patrimoniale - Esercizio finanziario 2019

Consistenza mutui DIPARTIMENTO BILANCIO, FINANZE E PATRIMONIO Settore RAGIONERIA GENERALE

Cons. al 01/01/2019	Var. in aum.	Var. in dimin.	Cons. al 31/12/2019	Interessi	Istituto	Scadenza	Posizione	Importo Mutuo	Inizio Ammortamento	Tasso	Descrizione
7.711,38	0,00	828,26	6.883,12	318,72	CDP	31/12/2026	4495612/00	15.928,99	01/01/2016	4.246	Mutui Carico Regione per lavori Comune
7.757,68	0,00	833,23	6.924,45	320,65	CDP	31/12/2026	4495613/00	15.989,03	01/01/2016	4.246	Mutui Carico Regione per lavori Comune
21.327,58	0,00	2.290,74	19.036,84	881,52	CDP	31/12/2026	4495614/00	42.653,50	01/01/2016	4.246	Mutui Carico Regione per lavori Comune
16.598,39	0,00	1.782,79	14.815,60	686,05	CDP	31/12/2026	4495615/00	33.382,13	01/01/2016	4.246	Mutui Carico Regione per lavori Comune
7.757,48	0,00	833,21	6.924,27	320,63	CDP	31/12/2026	4495616/00	15.988,77	01/01/2016	4.246	Mutui Carico Regione per lavori Comune
4.519,81	0,00	485,47	4.034,34	186,81	CDP	31/12/2026	4495617/00	9.000,00	01/01/2007	4.246	Mutui Carico Regione per lavori Comune
21.084,61	0,00	2.264,65	18.819,96	871,47	CDP	31/12/2026	4495618/00	42.338,51	01/01/2016	4.246	Mutui Carico Regione per lavori Comune
22.457,26	0,00	2.412,25	20.045,01	927,77	CDP	31/12/2026	4496115/00	50.053,24	01/01/2016	4.244	Mutui Carico Regione per lavori Comune
63.766,88	0,00	6.849,04	56.917,84	2.635,60	CDP	31/12/2026	4496116/00	135.008,10	01/01/2016	4.246	Mutui Carico Regione per lavori Comune
65.286,75	0,00	7.012,29	58.274,46	2.698,43	CDP	31/12/2026	4496119/00	130.000,00	01/01/2007	4.246	Mutui Carico Regione per lavori Comune
37.309,40	0,00	4.007,31	33.302,09	1.542,07	CDP	31/12/2026	4496121/00	78.027,69	01/01/2016	4.246	Mutui Carico Regione per lavori Comune
39.926,89	0,00	4.288,45	35.638,44	1.650,25	CDP	31/12/2026	4496122/00	81.421,08	01/01/2016	4.246	Mutui Carico Regione per lavori Comune
9.931,95	0,00	1.066,77	8.865,18	410,51	CDP	31/12/2026	4496123/00	21.948,16	01/01/2016	4.246	Mutui Carico Regione per lavori Comune
5.983,76	0,00	642,70	5.341,06	247,32	CDP	31/12/2026	4496124/00	13.689,26	01/01/2016	4.246	Mutui Carico Regione per lavori Comune
25.734,16	0,00	2.764,05	22.970,11	1.063,63	CDP	31/12/2026	4496125/00	57.787,36	01/01/2016	4.246	Mutui Carico Regione per lavori Comune
28.089,28	0,00	3.017,00	25.072,28	1.160,98	CDP	31/12/2026	4496126/00	66.074,48	01/01/2016	4.246	Mutui Carico Regione per lavori Comune
16.094,43	0,00	1.728,66	14.365,77	665,22	CDP	31/12/2026	4496300/00	32.728,76	01/01/2016	4.246	Mutui Carico Regione per lavori Comune
18.594,32	0,00	1.997,17	16.597,15	768,53	CDP	31/12/2026	4496304/00	38.761,11	01/01/2016	4.246	Mutui Carico Regione per lavori Comune
12.305,57	0,00	1.321,71	10.983,86	508,61	CDP	31/12/2026	4496305/00	25.025,36	01/01/2016	4.246	Mutui Carico Regione per lavori Comune
12.286,68	0,00	1.319,68	10.967,00	507,84	CDP	31/12/2026	4496306/00	25.000,89	01/01/2016	4.246	Mutui Carico Regione per lavori Comune
17.074,97	0,00	1.833,98	15.240,99	705,74	CDP	31/12/2026	4496307/00	34.000,00	01/01/2007	4.246	Mutui Carico Regione per lavori Comune
11.339,43	0,00	1.217,94	10.121,49	468,68	CDP	31/12/2026	4496308/00	23.423,92	01/01/2016	4.246	Mutui Carico Regione per lavori Comune
42.683,44	0,00	4.584,86	38.098,58	1.763,34	CDP	31/12/2026	4496309/00	85.000,00	01/01/2007	4.244	Mutui Carico Regione per lavori Comune
261.147,12	0,00	28.049,15	233.097,97	10.793,69	CDP	31/12/2026	4496310/00	520.000,00	01/01/2007	4.246	Mutui Carico Regione per lavori Comune
139.230,72	0,00	14.954,42	124.276,30	5.754,66	CDP	31/12/2026	4496311/00	285.180,46	01/01/2016	4.246	Mutui Carico Regione per lavori Comune
15.746,67	0,00	1.697,36	14.049,31	635,74	CDP	31/12/2026	4497073/00	36.943,57	01/01/2016	4.148	Mutui Carico Regione per lavori Comune
39.365,13	0,00	4.243,23	35.121,90	1.589,31	CDP	31/12/2026	4497085/00	80.944,87	01/01/2016	4.148	Mutui Carico Regione per lavori Comune
15146,19	0,00	1.632,63	13.513,56	611,51	CDP	31/12/2026	4497086/00	31.599,32	01/01/2016	4.148	Mutui Carico Regione per lavori Comune
21.494,50	0,00	2.316,92	19.177,58	867,82	CDP	31/12/2026	4497098/00	43.000,00	01/01/2007	4.148	Mutui Carico Regione per lavori Comune
12.996,66	0,00	1.400,94	11.595,72	524,72	CDP	31/12/2026	4497100/00	26.000,00	01/01/2007	4.148	Mutui Carico Regione per lavori Comune
9.058,35	0,00	976,42	8.081,93	365,72	CDP	31/12/2026	4497101/00	20.887,87	01/01/2016	4.148	Mutui Carico Regione per lavori Comune
19.268,08	0,00	2.076,94	17.191,14	777,92	CDP	31/12/2026	4497102/00	40.110,00	01/01/2016	4.148	Mutui Carico Regione per lavori Comune
12.996,66	0,00	1.400,94	11.595,72	524,72	CDP	31/12/2026	4497103/00	26.000,00	01/01/2007	4.148	Mutui Carico Regione per lavori Comune
20.675,03	0,00	2.228,59	18.446,44	834,73	CDP	31/12/2026	4497104/00	41.936,29	01/01/2016	4.148	Mutui Carico Regione per lavori Comune

Regione Calabria Conto patrimoniale - Esercizio finanziario 2019

Consistenza mutui DIPARTIMENTO BILANCIO, FINANZE E PATRIMONIO Settore RAGIONERIA GENERALE

Cons. al 01/01/2019	Var. in aum.	Var. in dimin.	Cons. al 31/12/2019	Interessi	Istituto	Scadenza	Posizione	Importo Mutuo	Inizio Ammortamento	Tasso	Descrizione
12.595,38	0,00	1.357,67	11.237,71	508,53	CDP	31/12/2026	4497105/00	25.479,10	01/01/2016	4.148	Mutui Carico Regione per lavori Comune
33.091,35	0,00	3.554,52	29.536,83	1.367,08	CDP	31/12/2026	4497343/00	72.564,25	01/01/2016	4.244	Mutui Carico Regione per lavori Comune
33.022,73	0,00	3.547,14	29.475,59	1.364,26	CDP	31/12/2026	4497344/00	67.240,67	01/01/2016	4.244	Mutui Carico Regione per lavori Comune
34.214,89	0,00	3.675,21	30.539,68	1.413,49	CDP	31/12/2026	4497346/00	70.531,13	01/01/2016	4.244	Mutui Carico Regione per lavori Comune
31.033,39	0,00	3.333,46	27.699,93	1.282,06	CDP	31/12/2026	4497347/00	69.896,18	01/01/2016	4.244	Mutui Carico Regione per lavori Comune
61.363,54	0,00	6.591,38	54.772,16	2.535,08	CDP	31/12/2026	4497348/00	124.921,71	01/01/2016	4.244	Mutui Carico Regione per lavori Comune
58.982,93	0,00	6.335,67	52.647,26	2.436,71	CDP	31/12/2026	4497364/00	118.345,63	01/01/2016	4.244	Mutui Carico Regione per lavori Comune
38.624,18	0,00	4.148,83	34.475,35	1.595,65	CDP	31/12/2026	4497365/00	84.971,90	01/01/2016	4.244	Mutui Carico Regione per lavori Comune
25.107,87	0,00	2.696,98	22.410,89	1.037,26	CDP	31/12/2026	4497366/00	50.000,00	01/01/2007	4.244	Mutui Carico Regione per lavori Comune
17.435,61	0,00	1.872,86	15.562,75	720,30	CDP	31/12/2026	4497371/00	38.308,33	01/01/2016	4.244	Mutui Carico Regione per lavori Comune
21.512,03	0,00	2.310,72	19.201,31	888,72	CDP	31/12/2026	4497372/00	42.895,29	01/01/2016	4.244	Mutui Carico Regione per lavori Comune
47.288,72	0,00	5.079,53	42.209,19	1.953,61	CDP	31/12/2026	4497376/00	106.674,27	01/01/2016	4.244	Mutui Carico Regione per lavori Comune
42.683,44	0,00	4.584,86	38.098,58	1.763,34	CDP	31/12/2026	4497378/00	85.000,00	01/01/2007	4.244	Mutui Carico Regione per lavori Comune
32.055,81	0,00	3.443,29	28.612,52	1.324,29	CDP	31/12/2026	4497379/00	71.221,70	01/01/2016	4.244	Mutui Carico Regione per lavori Comune
28.154,25	0,00	3.024,19	25.130,06	1.163,13	CDP	31/12/2026	4497380/00	60.928,89	01/01/2016	4.244	Mutui Carico Regione per lavori Comune
39.740,81	0,00	4.268,77	35.472,04	1.641,79	CDP	31/12/2026	4497381/00	81.184,97	01/01/2016	4.244	Mutui Carico Regione per lavori Comune
8.251,80	0,00	886,37	7.365,43	340,89	CDP	31/12/2026	4497383/00	19.771,42	01/01/2016	4.244	Mutui Carico Regione per lavori Comune
17.073,40	0,00	1.833,94	15.239,46	705,34	CDP	31/12/2026	4497385/00	34.000,00	01/01/2007	4.244	Mutui Carico Regione per lavori Comune
15.451,51	0,00	1.659,73	13.791,78	638,33	CDP	31/12/2026	4497387/00	31.897,29	01/01/2016	4.244	Mutui Carico Regione per lavori Comune
10.239,38	0,00	1.099,87	9.139,51	423,01	CDP	31/12/2026	4497388/00	20.603,38	01/01/2016	4.244	Mutui Carico Regione per lavori Comune
8.436,74	0,00	906,24	7.530,50	348,54	CDP	31/12/2026	4497389/00	16.870,46	01/01/2016	4.244	Mutui Carico Regione per lavori Comune
35.850,71	0,00	3.850,91	31.999,80	1.481,07	CDP	31/12/2026	4497434/00	94.632,38	01/01/2017	4.244	Mutui Carico Regione per lavori Comune
15.064,70	0,00	1.618,19	13.446,51	622,35	CDP	31/12/2026	4497459/00	30.000,00	01/01/2007	4.244	Mutui Carico Regione per lavori Comune
13.334,23	0,00	1.432,30	11.901,93	550,88	CDP	31/12/2026	4497863/00	29.152,34	01/01/2016	4.244	Mutui Carico Regione per lavori Comune
91.570,91	0,00	9.836,12	81.734,79	3.783,00	CDP	31/12/2026	4497865/00	193.746,99	01/01/2016	4.244	Mutui Carico Regione per lavori Comune
46.750,44	0,00	5.041,13	41.709,31	1.882,91	CDP	31/12/2026	4498727/00	95.828,89	01/01/2016	4.138	Mutui Carico Regione per lavori Comune
78.146,52	0,00	6.452,69	71.693,83	3.172,23	CDP	31/12/2026	4498734/01	130.000,00	31/12/2008	4.138	Mutui Carico Regione per lavori Comune
249.817,07	0,00	26.937,94	222.879,13	10.061,62	CDP	31/12/2026	4498736/00	500.000,00	01/01/2007	4.138	Mutui Carico Regione per lavori Comune
499.634,17	0,00	53.875,88	445.758,29	20.123,22	CDP	31/12/2026	4498740/00	1.000.000,00	01/01/2007	4.138	Mutui Carico Regione per lavori Comune
94.930,44	0,00	10.236,43	84.694,01	3.823,41	CDP	31/12/2026	4498744/00	190.000,00	01/01/2007	4.138	Mutui Carico Regione per lavori Comune
1.002.167,24	0,00	106.959,61	895.207,63	43.126,81	CDP	31/12/2026	4481645/00	1.986.394,50	01/01/2016	4.420	Mutui Carico Regione per lavori Comune
389,47	0,00	41,99	347,48	15,69	CDP	31/12/2026	4498747/00	46.183,36	01/01/2016	4.138	Mutui Carico Regione per lavori Comune
89.934,11	0,00	9.697,66	80.236,45	3.622,18	CDP	31/12/2026	4498757/00	180.000,00	01/01/2007	4.138	Mutui Carico Regione per lavori Comune
6.369,75	0,00	686,85	5.682,90	256,55	CDP	31/12/2026	4498758/00	12.837,11	01/01/2016	4.138	Mutui Carico Regione per lavori Comune

Regione Calabria Conto patrimoniale - Esercizio finanziario 2019

Consistenza mutui DIPARTIMENTO BILANCIO, FINANZE E PATRIMONIO Settore RAGIONERIA GENERALE

Cons. al 01/01/2019	Var. in aum.	Var. in dimin.	Cons. al 31/12/2019	Interessi	Istituto	Scadenza	Posizione	Importo Mutuo	Inizio Ammortamento	Tasso	Descrizione
4.496,70	0,00	484,88	4.011,82	181,12	CDP	31/12/2026	4498759/00	9.000,00	01/01/2007	4.138	Mutui Carico Regione per lavori Comune
16.987,58	0,00	1.831,78	15.155,80	684,18	CDP	31/12/2026	4498762/00	34.000,00	01/01/2007	4.138	Mutui Carico Regione per lavori Comune
3.518,20	0,00	379,37	3.138,83	141,71	CDP	31/12/2026	4498764/00	7.729,71	01/01/2016	4.138	Mutui Carico Regione per lavori Comune
11.446,66	0,00	1.234,30	10.212,36	461,02	CDP	31/12/2026	4498765/00	23.995,81	01/01/2016	4.138	Mutui Carico Regione per lavori Comune
14.461,03	0,00	1.559,34	12.901,69	582,44	CDP	31/12/2026	4498767/00	30.720,00	01/01/2016	4.138	Mutui Carico Regione per lavori Comune
17.685,10	0,00	1.907,00	15.778,10	712,28	CDP	31/12/2026	4498769/00	36.311,04	01/01/2016	4.138	Mutui Carico Regione per lavori Comune
3.347,56	0,00	360,97	2.986,59	134,83	CDP	31/12/2026	4498770/00	7.859,51	01/01/2016	4.138	Mutui Carico Regione per lavori Comune
13.407,69	0,00	1.445,76	11.961,93	540,00	CDP	31/12/2026	4498772/00	32.514,89	01/01/2016	4.138	Mutui Carico Regione per lavori Comune
19.985,34	0,00	2.155,04	17.830,30	804,92	CDP	31/12/2026	4498773/00	40.000,00	01/01/2007	4.138	Mutui Carico Regione per lavori Comune
21.456,60	0,00	2.315,96	19.140,64	858,52	CDP	31/12/2026	4500623/00	43.000,00	01/01/2007	4.111	Mutui Carico Regione per lavori Comune
32.022,01	0,00	3.456,35	28.565,66	1.281,27	CDP	31/12/2026	4500624/00	68.688,21	01/01/2016	4.111	Mutui Carico Regione per lavori Comune
25.848,56	0,00	2.134,34	23.714,22	1.049,28	CDP	31/12/2028	4503863/01	43.000,00	31/12/2008	4.144	Mutui Carico Regione per lavori Comune
102.191,59	0,00	8.438,14	93.753,45	4.148,30	CDP	31/12/2028	4523143/00	170.000,00	31/12/2008	4.144	Mutui Carico Regione per lavori Comune
85.083,59	0,00	9.162,61	75.920,98	3.456,77	CDP	31/12/2028	4499473/00	170.000,00	01/01/2007	4.144	Mutui Carico Regione per lavori Comune
103.956,67	0,00	11.195,04	92.761,63	4.223,54	CDP	31/12/2028	4499472/00	210.264,91	01/01/2016	4.144	Mutui Carico Regione per lavori Comune
5.505,42	0,00	592,88	4.912,54	223,66	CDP	31/12/2026	4499333/00	11.000,00	01/01/2007	4.174	Mutui Carico Regione per lavori Comune
250.245,89	0,00	26.948,85	223.297,04	10.166,95	CDP	31/12/2026	4499337/00	500.000,00	01/01/2007	4.174	Mutui Carico Regione per lavori Comune
194.190,81	0,00	20.912,31	173.278,50	7.889,55	CDP	31/12/2026	4499340/00	388.000,00	01/01/2007	4.174	Mutui Carico Regione per lavori Comune
41.545,83	0,00	4.474,05	37.071,78	1.687,91	CDP	31/12/2026	4499343/00	83.010,00	01/01/2007	4.174	Mutui Carico Regione per lavori Comune
90.306,30	0,00	9.725,04	80.581,26	3.668,94	CDP	31/12/2026	4499348/00	183.086,99	01/01/2016	4.174	Mutui Carico Regione per lavori Comune
90.088,52	0,00	9.701,59	80.386,93	3.660,09	CDP	31/12/2026	4499354/00	180.000,00	01/01/2007	4.174	Mutui Carico Regione per lavori Comune
450.442,61	0,00	48.507,93	401.934,68	18.300,51	CDP	31/12/2026	4499360/00	900.000,00	01/01/2007	4.174	Mutui Carico Regione per lavori Comune
88.479,19	0,00	9.528,28	78.950,91	3.594,72	CDP	31/12/2026	4499363/00	184.922,77	01/01/2016	4.174	Mutui Carico Regione per lavori Comune
100.098,35	0,00	10.779,54	89.318,81	4.066,78	CDP	31/12/2026	4499366/00	200.000,00	01/01/2007	4.174	Mutui Carico Regione per lavori Comune
26.425,94	0,00	2.845,80	23.580,14	1.073,62	CDP	31/12/2026	4499367/00	52.800,00	01/01/2007	4.174	Mutui Carico Regione per lavori Comune
270.265,56	0,00	29.104,75	241.160,81	10.980,31	CDP	31/12/2026	4499369/00	540.000,00	01/01/2007	4.174	Mutui Carico Regione per lavori Comune
97.595,90	0,00	10.510,06	87.085,84	3.965,10	CDP	31/12/2026	4499370/00	195.000,00	01/01/2007	4.174	Mutui Carico Regione per lavori Comune
250.245,89	0,00	26.948,85	223.297,04	10.166,95	CDP	31/12/2026	4499371/00	500.000,00	01/01/2007	4.174	Mutui Carico Regione per lavori Comune
200.196,72	0,00	21.559,08	178.637,64	8.133,56	CDP	31/12/2026	4499372/00	400.000,00	01/01/2007	4.174	Mutui Carico Regione per lavori Comune
350.344,29	0,00	37.728,39	312.615,90	14.233,73	CDP	31/12/2026	4499373/00	700.000,00	01/01/2007	4.174	Mutui Carico Regione per lavori Comune
31.005,62	0,00	3.338,98	27.666,64	1.259,70	CDP	31/12/2026	4499374/00	61.950,32	01/01/2007	4.174	Mutui Carico Regione per lavori Comune
7.507,34	0,00	808,47	6.698,87	305,01	CDP	31/12/2026	4499375/00	15.000,00	01/01/2007	4.174	Mutui Carico Regione per lavori Comune
250.245,89	0,00	26.948,85	223.297,04	10.166,95	CDP	31/12/2026	4499376/00	500.000,00	01/01/2007	4.174	Mutui Carico Regione per lavori Comune

Regione Calabria Conto patrimoniale - Esercizio finanziario 2019
Consistenza mutui DIPARTIMENTO BILANCIO, FINANZE E PATRIMONIO Settore RAGIONERIA GENERALE

Cons. al 01/01/2019	Var. in aum.	Var. in dimin.	Cons. al 31/12/2019	Interessi	Istituto	Scadenza	Posizione	Importo Mutuo	Inizio Ammortamento	Tasso	Descrizione
351.843,99	0,00	37.765,91	314.078,08	14.604,29	CDP	31/12/2026	4497316/00	700.000,00	01/01/2007	4.264	Mutui Carico Regione per lavori Comune
653.424,66	0,00	70.136,68	583.287,98	27.122,26	CDP	31/12/2026	4497317/00	1.300.000,00	01/01/2007	4.264	Mutui Carico Regione per lavori Comune
688.609,06	0,00	73.913,27	614.695,79	28.582,69	CDP	31/12/2026	4497318/00	1.370.000,00	01/01/2007	4.264	Mutui Carico Regione per lavori Comune
34.048,20	0,00	3.666,23	30.381,97	1.384,31	CDP	31/12/2026	4502681/00	125.000,00	01/01/2016	4.177	Mutui Carico Regione per lavori Comune
62.570,43	0,00	6.737,43	55.833,00	2.543,95	CDP	31/12/2026	4501575/00	125.000,00	01/01/2007	4.177	Mutui Carico Regione per lavori Comune
693.571,18	0,00	74.682,15	618.889,03	28.198,67	CDP	31/12/2026	4501577/00	1.425.643,44	01/01/2016	4.177	Mutui Carico Regione per lavori Comune
5.368.019,98	0,00	522.405,15	4.845.614,83	258.335,53	CDP	30/06/2027	4508195/00	9.871.077,44	13/07/2007	4.931	PARCHEGGIURBANI
12.720.036,76	0,00	806.142,02	11.913.894,74	727.108,12	UNICREDITO	30/06/2030	000/4091559/000	18.000.000,00	30/06/2010	5.658	Rip. debiti Cons. Bonifica P. Sibari e Media V. Crati
3.315.057,17	0,00	285.714,28	3.029.342,89	176.142,86	CDP	30/06/2030	4555952/01	5.000.000,00	16/08/2012	5.480	Interventi infrastrutture ferroviarie della Calabria
8.223.214,30	0,00	657.857,14	7.565.357,16	460.879,91	CDP	30/06/2031	4555952/02	11.512.500,00	31/12/2013	5.719	Interventi infrastrutture ferroviarie della Calabria
1.662.833,13	0,00	384.851,81	1.277.981,32	79.959,39	CDP	31/12/2022	4425347/01	5.785.205,64	01/07/2013	5.100	Opere di Bonifica Area Industriale Pertusuola Sud
45.059.339,98	0,00	3.107.540,70	41.951.799,28	1.150.901,00	CDP	30/06/2033	4526261/01	60.597.043,48	14/11/2013	2.599	Disavanzo spese di investimento - P.O.R. FEASR
30.235.434,04	0,00	2.661.426,40	27.574.007,64	823.358,99	Banca BEI	31/12/2028	Rep. FI:24672	41.596.800,42	31/12/2014	2.784	POR Convergenza 2007/2013 - Mutuo Banca BEI
317.034.621,50	0,00	3.406.569,88 5.028.940,42 1.899.676,30	306.699.434,90	2.839.478,20 4.482.830,10 1.423.569,93	CDP	49.674,00	4558324/01 4558324/02 4558324/03	102.197.096,50 56.040.450,80 148.353.742,15	01/01/2016 29/12/2016 13/12/2018	3,116 2,75 2,909	Cofinaziamento POR FESR Calabria 2007/2013
91.425.561,42	0,00	5.224.317,80	86.201.243,62	4.340.154,25	CDP	30/06/2036	4553421/01	101.874.197,02	09/12/2016	4,816	Spese di investimento
40.426.824,99	0,00	0,00	40.426.824,99	0,00	CDP						Cofinaziamento POR Calabria FESR 2014/2020
21.855.396,42	0,00	0,00	21.855.396,42	0,00	CDP						Cofinaziamento POR Calabria FESR 2014/20210
18.571.428,56	0,00	0,00	18.571.428,56	0,00	CDP						Cofinanziamento programma di sviluppo rurale 2014-2020
16.944.921,95	0,00	0,00	16.944.921,95	0,00	CDP						Cofinanziamento FESR - POR Calabria 2014-2020
0,00	18.571.428,57	0,00	18.571.428,57	0,00	CDP						Cofinanziamento programma di sviluppo rurale 2014-2020
0,00	9.657.916,13	0,00	9.657.916,13		CDP						Cofinanziamento FESR - POR Calabria 2014-2020

628.026.873,75 **28.229.344,70** **25.649.094,78** **630.607.123,67** **17.375.034,36**

Servizi alla persona

Regione Calabria Conto patrimoniale - Esercizio finanziario 2019
Consistenza mutui DIPARTIMENTO BILANCIO, FINANZE E PATRIMONIO Settore RAGIONERIA GENERALE

Cons. al 01/01/2019	Var. in aum.	Var. in dimin.	Cons. al 31/12/2019	Interessi	Istituto	Scadenza	Posizione	Importo Mutuo	Inizio Ammortamento	Tasso	Descrizione
102.361.230,44	0,00	2.689.306,99	99.671.923,45	4.513.005,67	CDP	31/12/2035	4420059/04	106.402.758,86	04/06/2015	4.432	REGIONE-DISAVANZISANITA'ANNO2000
72.143.154,55	0,00	1.520.644,21	70.622.510,34	2.648.998,83	CDP	31/12/2035	4420059/05	74.991.582,73	04/06/2015	4.432	REGIONE-DISAVANZOSANITA'ANNO2000
174.504.384,99	**0,00**	**4.209.951,20**	**170.294.433,79**	**7.162.004,50**							

Istruzione-Formazione professionale e Lavoro

4.801.624,80	0,00	467.284,87	4.334.339,93	231.077,81	CDP	30/06/2027	4508192/00	8.829.553,39	13/07/2007	4.931	EdiliziaScolastica
4.801.624,80	**0,00**	**467.284,87**	**4.334.339,93**	**231.077,81**							

Servizi alla persona

75.262.051,99	0,00	2.386.390,14	72.875.661,85	€ 3.105.591,58	CDP	30/06/2029	4531214/01	79.750.000,00	04/06/215	4.159	EMERGENZASOCIO-ECONOMICASANITARIA-O.P.
75.262.051,99		**2.386.390,14**	**72.875.661,85**	**3.105.591,58**							
882.594.935,53	**28.229.344,70**	**32.712.720,99**	**878.111.559,24**	**27.873.708,25**							
882.594.935,53	**28.229.344,70**	**32.712.720,99**	**878.111.559,24**	**27.873.708,25**							

Regione/Stato

Fisso

Uso e Salvaguardia del Territorio

6.124.927,55	0,00	2.989.099,23	3.135.828,32	€ 261.250,33	CDP	31/12/2020	4349545/00	41.316.551,93	01/01/2001	4.850	CALAMITA NATURALI

Regione Calabria Conto patrimoniale - Esercizio finanziario 2019

Consistenza mutui DIPARTIMENTO BILANCIO, FINANZE E PATRIMONIO Settore RAGIONERIA GENERALE

Cons. al 01/01/2019	Var. in aum.	Var. in dimin.	Cons. al 31/12/2019	Interessi	Istituto	Scadenza	Posizione	Importo Mutuo	Inizio Ammortamento	Tasso	Descrizione
5.295.051,17	0,00	2.572.502,98	2.722.548,19	€ 268.009,76	CDP	31/12/2020	4366449/00	33.502.497,07	01/01/2001	5.750	DANNI ALLUVIONALI RISTRUTT.E CALAMITA NATURALI
11.419.978,72	**0,00**	**5.561.602,21**	**5.858.376,51**	**529.260,09**							
11.419.978,72	**0,00**	**5.561.602,21**	**5.858.376,51**	**529.260,09**							
11.419.978,72	**0,00**	**5.561.602,21**	**5.858.376,51**	**529.260,09**							
894.014.914,17	**28.229.344,70**	**38.274.323,20**	**883.969.935,67**	**28.402.968,34**							

Regione Calabria

RENDICONTO GENERALE

CONTO DEL BILANCIO ANNO 2019

ELENCO DELLE DELIBERE DI PRELIEVO DAL FONDO DI RISERVA PER SPESE IMPREVISTE

(Art. 48, comma 1, lettera b del decreto legislativo 23 giugno 2011, n. 118)

Per l'anno 2019 non sono state effettuate variazioni per spese impreviste

Regione Calabria

RENDICONTO GENERALE

ANNO 2019

ELENCO ANALITICO DELLE RISORSE VINCOLATE E ACCANTONATE RAPPRESENTATE NEL PROSPETTO DEL RISULTATO DI AMMINISTRAZIONE

(Art. 63, comma 4 del decreto legislativo 23 giugno 2011, n. 118)

ELENCO ANALITICO DELLE RISORSE ACCANTONATE NEL RISULTATO DI AMMINISTRAZIONE (*)

Capitolo di SPESA	Descrizione Capitolo	Risorse accantonate al 1/1/2019	Risorse accantonate applicate al bilancio dell'esercizio 2019 (con segno -[1])	Risorse accantonate stanziate nella spesa del bilancio dell'esercizio 2019	Variazione accantonamenti effettuata in sede di rendiconto (con segno +/-[2])	Risorse accantonate nel risultato di amministrazione al 31/12/2019
		(a)	*(b)*	*(c)*	*(d)*	*(e)=(a)+(b)+(c)+(d)*
Fondo anticipazioni liquidità						
U1204092401	RIMBORSO DELL'ANTICIPAZIONE DI LIQUIDITA' CONCESSA DAL MINISTERO DELL'ECONOMIA E DELLE FINANZE PER FAR FRONTE AI PAGAMENTI DEI DEBITI CERTI, LIQUIDI ED ESIGIBILI DIVERSI DA QUELLI FINANZIARI E SANITARI ALLA DATA DEL 31 DICEMBRE 2012 (ART. 2 DEL DECRETO LEGGE 8 APRILE 2013, N. 35 - DECRETO DEL MINISTERO DELL'ECONOMIA E DELLE FINANZE DEL 14 MAGGIO 2013 - ART. 8 DELLA LEGGE REGIONALE 9 LUGLIO 2013, N. 30)	64.537.897,24	-64.537.897,24	62.670.172,25	0,00	62.670.172,25
U8201044301	FONDO PER L'ANTICIPAZIONE DI LIQUIDITA' DI CUI ALL'ART. 3 DEL D.L. 8/4/2013 N. 35 (ARTICOLO 1, COMMA 7 E SEGUENTI DEL D.L. 13 NOVEMBRE 2015,N. 179)	81.925.938,79	-81.925.938,79	79.818.084,17	0,00	79.818.084,17
Totale Fondo anticipazioni liquidità		146.463.836,03	-146.463.836,03	142.488.256,42	0,00	142.488.256,42
Fondo perdite società partecipate						
U8201043601	ACCANTONAMENTO DI RISORSE DA DESTINARE AL FONDO PER LA COPERTURA DELLE PERDITE RISULTANTI DAI BILANCI DI ESERCIZIO DELLE SOCIETA' A PARTECIPAZIONE REGIONALE (ART 9, COMMA 3 DELLA LEGGE REGIONALE DEL 30/12/15 N.32)	6.036.783,00	0,00	1.878.170,00	-4.147.443,00	3.767.510,00
Totale Fondo perdite società partecipate		6.036.783,00	0,00	1.878.170,00	-4.147.443,00	3.767.510,00
Fondo contenzioso						
U8201043701	FONDO PER ONERI DERIVANTI DA CONTENZIOSI (ALLEGATO 4.2 PARAGRAFO 5.2 LETTERA H DEL D.LGS 23.6.2011 N.118)	43.551.257,87	-17.491,92	10.947.063,27	11.900.790,79	66.381.620,01
Totale Fondo contenzioso		43.551.257,87	-17.491,92	10.947.063,27	11.900.790,79	66.381.620,01
Fondo crediti di dubbia esigibilità[3]						
U8201044101	FONDO CREDITI DI DUBBIA E DIFFICILE ESAZIONE DI PARTE CORRENTE (ART.46 DEL D.LGS 118/2011)	359.928.847,83	0,00	60.949.913,27	-38.196.605,58	382.682.155,52
Totale Fondo crediti di dubbia esigibilità		359.928.847,83	0,00	60.949.913,27	-38.196.605,58	382.682.155,52
Accantonamento residui perenti (solo per le regioni)						
U0700310101	RESIDUI PASSIVI DI PARTE CORRENTE PERENTI AGLI EFFETTI AMMINISTRATIVI (ARTT.51, COMMA 2, LETT. G) E 60, COMMA 3, DEL D.LGS. 23 GIUGNO 2011, N. 118) (SPESE OBBLIGATORIE).	23.999.848,54	-685.912,83	205.773,85	-5.636.473,89	17.883.235,67
U700320101	AGLI EFFETTI AMMINISTRATIVI (ARTT.51, COMMA 2, LETT. G) E 60, COMMA 3, DEL D.LGS. 23 GIUGNO 2011, N. 118) (SPESE OBBLIGATORIE).	111.865.952,11	-7.427.976,49	2.858.072,66	-16.004.073,04	91.291.975,24
Totale Accantonamento residui perenti (solo per le regioni)		135.865.800,66	-8.113.889,32	3.063.846,51	-21.640.546,92	109.175.210,92
Altri accantonamenti[4]						
U9200301501	ACCANTONAMENTO DI RISORSE DERIVANTI DA ECONOMIE DI GESTIONE EFFETTUATE SU CAPITOLI FINANZIATI DA RISORSE AUTONOME AL FINE DI RIEQUILIBRARE EVENTUALI E NON PREVEDIBILI RIDUZIONI DI ENTRATA O MAGGIORI ACCANTONAMENTI AI FONDI DI CUI AL D.LGS. 118/2011	0,00	0,00	0,00	30.500.000,00	30.500.000,00
Totale Altri accantonamenti		0,00	0,00	0,00	30.500.000,00	30.500.000,00
Totale Generale		**691.846.525,39**	**-154.595.217,27**	**219.327.249,47**	**-21.583.804,71**	**734.994.752,87**

(*) Le modalità di compilazione delle singole voci del prospetto sono descritte nel paragrafo 13.7.1 del principio applicato della programmazione

(1) Indicare, con il segno (-), l'utilizzo dei fondi accantonati attraverso l'applicazione in bilancio della corrispondente quota del risultato di amministrazione.

*(2) Indicare con il segno (+) i maggiori accantonamenti nel risultato di amministrazione effettuati in sede di predisposizione del rendiconto, e con il segno (-) , **le riduzioni** degli accantonamenti effettuati in sede di predisposizione del rendiconto.*

(3) Con riferimento ai capitoli di bilancio riguardanti il FCDE, devono essere preliminarmente valorizzate le colonne (a) e (e) nelle quali devono essere indicate rispettivamente le quote accantonate nel risultato di amministrazione degli esercizi (N-1) e (N) determinate nel rispetto dei principi contabili. Successivamente sono valorizzati gli importi di cui alla lettera (b), che corrispondono alla quota del risultato di amministrazione applicata al bilancio N per le rispettive quote del FCDE.
Se l'importo della colonna (e) è minore della somma algebrica delle colonne (a) +(b), la differenza è iscritta con il segno (-) nella colonna (d).
Se l'importo della colonna (e) è maggiore della somma algebrica delle colonne (a)+(b), la differenza è iscritta con il segno (+) nella colonna (c) entro il limite dell'importo stanziato in bilancio per il FCDE (previsione definitiva). Se lo stanziamento di bilancio non è capiente, la differenza è iscritta nella colonna (d) con il segno (+).

(4) I fondi di riserva e i fondi speciali non confluiscono nella quota accantonata del risultato di amministrazione.

ELENCO ANALITICO DELLE RISORSE VINCOLATE NEL RISULTATO DI AMMINISTRAZIONE (*)

Cap. di entrata	Descr.	Capitolo di spesa correlato	Descr.	Risorse vinc. nel risultato di amministrazione al 1/1/ 2019	Risorse vincolate applicate al bilancio dell'esercizio 2019	Entrate vincolate accertate nell'esercizio 2019	Impegni eserc. 2019 finanziati da entrate vincolate accertate nell'esercizio o da quote vincolate del risultato di amministrazione	Fondo plur. vinc. al 31/12/2019 finanziato da entrate vincolate accertate nell'esercizio o da quote vincolate del risultato di amministrazione	Cancellazione di residui attivi vincolati o eliminazione del vincolo su quote del risultato di amministrazione (+) e cancellazione di residui passivi finanziati da risorse vincolate (-) (gestione dei residui):	Cancellazione nell'esercizio 2019 di impegni finanziati dal fondo pluriennale vincolato dopo l'approvazione del rendiconto dell'esercizio 2018 non reimpegnati nell'esercizio 2019	Risorse vincolate nel bilancio al 31/12/2019	Risorse vincolate nel risultato di amministrazione al 31/12/2019
				(a)	*(b)*	*(c)*	*(d)*	*(e)*	*(f)*	*g)*	*(h)=(b)+(c)-(d)-(e)+(g)*	*(i)=(a) +(c) -(d)-(e)-(f)+(g)*
Vincoli derivanti dalla legge												
E1104000501	ENTRATE DERIVANTI DAL RECUPERO DELL'EVASIONE FISCALE CONCERNENTE L'IMPOSTA SULLE ATTIVITA' PRODUTTIVE (IRAP) DA PARTE DELL'AGENZIA DELLE ENTRATE (ART. 4 DELLA LEGGE REGIONALE 28 GIUGNO 2012, N. 27 - DELIBERAZIONE DELLA GIUNTA REGIONALE N. 385 DEL 27 AGOSTO 2012)	U0100311901	FONDO PER IL MIGLIORAMENTO DELL'EFFICIENZA DEI SERVIZI (ART.5 DELLA LEGGE REGIONALE 5.5.90, N.30).	-	-	5.601.736,12	-	-	-	-	5.601.736,12	5.601.736,12
E1104000501	ENTRATE DERIVANTI DAL RECUPERO DELL'EVASIONE FISCALE CONCERNENTE L'IMPOSTA SULLE ATTIVITA' PRODUTTIVE (IRAP) DA PARTE DELL'AGENZIA DELLE ENTRATE (ART. 4 DELLA LEGGE REGIONALE 28 GIUGNO 2012, N. 27 - DELIBERAZIONE DELLA GIUNTA REGIONALE N. 385 DEL 27 AGOSTO 2012)	U0100311902	FONDO PER IL MIGLIORAMENTO DELL'EFFICIENZA DEI SERVIZI - CONTRIBUTI SOCIALI EFFETTIVI A CARICO DELL'ENTE (ART.5 DELLA LEGGE REGIONALE 5.5.90, N.30).	-	-	1.309.358,54	-	-	-	-	1.309.358,54	1.309.358,54
E1104000501	ENTRATE DERIVANTI DAL RECUPERO DELL'EVASIONE FISCALE CONCERNENTE L'IMPOSTA SULLE ATTIVITA' PRODUTTIVE (IRAP) DA PARTE DELL'AGENZIA DELLE ENTRATE (ART. 4 DELLA LEGGE REGIONALE 28 GIUGNO 2012, N. 27 - DELIBERAZIONE DELLA GIUNTA REGIONALE N. 385 DEL 27 AGOSTO 2012)	U1201012301	FONDO PER LA RETRIBUZIONE DI RISULTATO DEI DIRIGENTI REGIONALI, IVI COMPRESE LE SPESE PER IL PAGAMENTO DEI CONTRIBUTI PREVIDENZIALI POSTI A CARICO DELLA REGIONE.	-	-	1.039.934,08	-	-	-	-	1.039.934,08	1.039.934,08
E1104000501	ENTRATE DERIVANTI DAL RECUPERO DELL'EVASIONE FISCALE CONCERNENTE L'IMPOSTA SULLE ATTIVITA' PRODUTTIVE (IRAP) DA PARTE DELL'AGENZIA DELLE ENTRATE (ART. 4 DELLA LEGGE REGIONALE 28 GIUGNO 2012, N. 27 - DELIBERAZIONE DELLA GIUNTA REGIONALE N. 385 DEL 27 AGOSTO 2012)	U1201012302	FONDO PER LA RETRIBUZIONE DI RISULTATO DEI DIRIGENTI REGIONALI, SPESE PER IL PAGAMENTO DEI CONTRIBUTI PREVIDENZIALI POSTI A CARICO DELLA REGIONE.	-	-	600.000,00	-	-	-	-	600.000,00	600.000,00
E3402000501	VERSAMENTO DELLE SPESE DI GIUSTIZIA CORRISPOSTE DALLE CONTROPARTI SOCCOMBENTI (ART. 27 DEL C.C.N.L. - COMPARTO REGIONI ED AUTONOMIE LOCALI DEL 14.09.2000 - ART. 3 LEGGE REGIONALE 10.10.2002, N. 39).	U1204040501	SPESE PER IL PAGAMENTO DELLE COMPETENZE PROFESSIONALI SPETTANTI AGLI AVVOCATI IN SERVIZIO PRESSO L'AVVOCATURA REGIONALE CORRISPOSTE DALLE CONTROPARTI SOCCOMBENTI - RETRIBUZIONI (ART.27 DEL C.C.N.L. - COMPARTO REGIONI ED AUTONOMIE LOCALI DEL 14.09.2000 - ART.3 LEGGE REGIONALE 10.10.2002, N.39).	-	-	101.894,67	-	-	-	-	101.894,67	101.894,67
E3402001801	ENTRATE DERIVANTI DAI TAGLI STRAORDINARI NEI BOSCHI APPARTENENTI AI COMUNI E AD ALTRI ENTI (ART. 31 DEL REGIO DECRETO 30 DICEMBRE 1923, N. 3267)	U2204091201	SPESE PER LA REALIZZAZIONE DI OPERE DI MIGLIORAMENTO DEL PATRIMONIO RUSTICO DI COMUNI ED ALTRI ENTI (ART. 131 DEL REGIO DECRETO 30 DICEMBRE 1923, N. 3267)	5.013,54	-	20.039,81	-	-	-	-	20.039,81	25.053,35
E3402000300	ENTRATE DERIVANTI DALLE SANZIONI PENALI ED AMMINISTRATIVE APPLICATE PER LA VIOLAZIONE DELLE DISPOSIZIONI DI LEGGE INERENTI LA REALIZZAZIONE DI OPERE IN ASSENZA O IN DIFFORMITA' DEL NULLA-OSTA PAESAGGISTICO-AMBIENTALE (ART.163 E 164 DEL D.L.VO 29.10.99, N.490).	U3201012900	SPESE PER LA SALVAGUARDIA E LA REALIZZAZIONE DI INTERVENTI DI RIQUALIFICAZIONE AMBIENTALE E DI RECUPERO DELLE AREE DEGRADATE (ART.164, COMMA 4, DEL D.L.VO 29.10.1999, N. 490).	9.674,15	-	-	-	-	-	-	-	9.674,15
E3402000301	ENTRATE DERIVANTI DALLE SANZIONI PENALI ED AMMINISTRATIVE APPLICATE PER LA VIOLAZIONE DELLE DISPOSIZIONI DI LEGGE INERENTI LA REALIZZAZIONE DI OPERE IN ASSENZA O IN DIFFORMITA' DEL NULLA-OSTA PAESAGGISTICO-AMBIENTALE (ART.167 DEL D.L.VO 22.01.2004, N.42).	U3201012901	SPESE PER LA SALVAGUARDIA E LA REALIZZAZIONE DI INTERVENTI DI RIQUALIFICAZIONE AMBIENTALE E DI RECUPERO DELLE AREE DEGRADATE (ART.167 DEL D.L.VO 22.01.2004, N. 42).	98.355,13	-	730.262,60	465.433,47	64.708,63	- 40.190,32	54,00	200.174,50	338.719,95
E3402000301	ENTRATE DERIVANTI DALLE SANZIONI PENALI ED AMMINISTRATIVE APPLICATE PER LA VIOLAZIONE DELLE DISPOSIZIONI DI LEGGE INERENTI LA REALIZZAZIONE DI OPERE IN ASSENZA O IN DIFFORMITA' DEL NULLA-OSTA PAESAGGISTICO-AMBIENTALE (ART.167 DEL D.L.VO 22.01.2004, N.42).	U3201012902	SPESE PER LA SALVAGUARDIA E LA REALIZZAZIONE DI INTERVENTI DI RIQUALIFICAZIONE AMBIENTALE E DI RECUPERO DELLE AREE DEGRADATE - RETRIBUZIONI IN DENARO - (ART.167 DEL D.L.VO 22.01.2004, N. 42).	-	-	-	-	-	-	-	-	-
E3402000301	ENTRATE DERIVANTI DALLE SANZIONI PENALI ED AMMINISTRATIVE APPLICATE PER LA VIOLAZIONE DELLE DISPOSIZIONI DI LEGGE INERENTI LA REALIZZAZIONE DI OPERE IN ASSENZA O IN DIFFORMITA' DEL NULLA-OSTA PAESAGGISTICO-AMBIENTALE (ART.167 DEL D.L.VO 22.01.2004, N.42).	U3201012903	SPESE PER LA SALVAGUARDIA E LA REALIZZAZIONE DI INTERVENTI DI RIQUALIFICAZIONE AMBIENTALE E DI RECUPERO DELLE AREE DEGRADATE - CONTRIBUTI SOCIALI EFFETTIVI A CARICO DELL'ENTE - (ART.167 DEL D.L.VO 22.01.2004, N. 42).	-	-	-	-	-	-	-	-	-
E3402000301	ENTRATE DERIVANTI DALLE SANZIONI PENALI ED AMMINISTRATIVE APPLICATE PER LA VIOLAZIONE DELLE DISPOSIZIONI DI LEGGE INERENTI LA REALIZZAZIONE DI OPERE IN ASSENZA O IN DIFFORMITA' DEL NULLA-OSTA PAESAGGISTICO-AMBIENTALE (ART.167 DEL D.L.VO 22.01.2004, N.42).	U3201012904	SPESE PER LA SALVAGUARDIA E LA REALIZZAZIONE DI INTERVENTI DI RIQUALIFICAZIONE AMBIENTALE E DI RECUPERO DELLE AREE DEGRADATE - IMPOSTA REGIONALE SULLE ATTIVITA' PRODUTTIVE (IRAP) (ART.167 DEL D.L.VO 22.01.2004, N. 42).	-	-	-	-	-	-	-	-	-
E3402000301	ENTRATE DERIVANTI DALLE SANZIONI PENALI ED AMMINISTRATIVE APPLICATE PER LA VIOLAZIONE DELLE DISPOSIZIONI DI LEGGE INERENTI LA REALIZZAZIONE DI OPERE IN ASSENZA O IN DIFFORMITA' DEL NULLA-OSTA PAESAGGISTICO-AMBIENTALE (ART.167 DEL D.L.VO 22.01.2004, N.42).	U3201012905	SPESE PER LA SALVAGUARDIA E LA REALIZZAZIONE DI INTERVENTI DI RIQUALIFICAZIONE AMBIENTALE E DI RECUPERO DELLE AREE DEGRADATE - TRASFERIMENTI CORRENTI A ISTITUZIONI SOCIALI PRIVATE - (ART.167 DEL D.L.VO 22.01.2004, N. 42).	-	-	-	-	-	-	-	-	-
E3402000301	ENTRATE DERIVANTI DALLE SANZIONI PENALI ED AMMINISTRATIVE APPLICATE PER LA VIOLAZIONE DELLE DISPOSIZIONI DI LEGGE INERENTI LA REALIZZAZIONE DI OPERE IN ASSENZA O IN DIFFORMITA' DEL NULLA-OSTA PAESAGGISTICO-AMBIENTALE (ART.167 DEL D.L.VO 22.01.2004, N.42).	U3201012906	SPESE PER LA SALVAGUARDIA E LA REALIZZAZIONE DI INTERVENTI DI RIQUALIFICAZIONE AMBIENTALE E DI RECUPERO DELLE AREE DEGRADATE - CONTRIBUTI AGLI INVESTIMENTI A ISTITUZIONI SOCIALI PRIVATE - (ART.167 DEL D.L.VO 22.01.2004, N. 42).	-	-	-	-	-	-	-	-	-
E3402000301	ENTRATE DERIVANTI DALLE SANZIONI PENALI ED AMMINISTRATIVE APPLICATE PER LA VIOLAZIONE DELLE DISPOSIZIONI DI LEGGE INERENTI LA REALIZZAZIONE DI OPERE IN ASSENZA O IN DIFFORMITA' DEL NULLA-OSTA PAESAGGISTICO-AMBIENTALE (ART.167 DEL D.L.VO 22.01.2004, N.42).	U3201012907	SPESE PER LA SALVAGUARDIA E LA REALIZZAZIONE DI INTERVENTI DI RIQUALIFICAZIONE AMBIENTALE E DI RECUPERO DELLE AREE DEGRADATE - TRASFERIMENTI CORRENTI AD AMMINISTRAZIONI LOCALI - (ART.167 DEL D.L.VO 22.01.2004, N. 42).	-	-	-	-	-	-	-	-	-

Cap. di entrata	Descr.	Capitolo di spesa correlato	Descr.	Risorse vinc. nel risultato di amministrazione al 1/1/ 2019	Risorse vincolate applicate al bilancio dell'esercizio 2019	Entrate vincolate accertate nell'esercizio 2019	Impegni eserc. 2019 finanziati da entrate vincolate accertate nell'esercizio o da quote vincolate del risultato di amministrazione	Fondo plur. vinc. al 31/12/2019 finanziato da entrate vincolate accertate nell'esercizio o da quote vincolate del risultato di amministrazione	Cancellazione di residui attivi vincolati o eliminazione del vincolo su quote del risultato di amministrazione (+) e cancellazione di residui passivi finanziati da risorse vincolate (-) (gestione dei residui):	Cancellazione nell'esercizio 2019 di impegni finanziati dal fondo pluriennale vincolato dopo l'approvazione del rendiconto dell'esercizio 2018 non reimpegnati nell'esercizio 2019	Risorse vincolate nel bilancio al 31/12/2019	Risorse vincolate nel risultato di amministrazione al 31/12/2019
E3402000301	ENTRATE DERIVANTI DALLE SANZIONI PENALI ED AMMINISTRATIVE APPLICATE PER LA VIOLAZIONE DELLE DISPOSIZIONI DI LEGGE INERENTI LA REALIZZAZIONE DI OPERE IN ASSENZA O IN DIFFORMITA' DEL NULLA-OSTA PAESAGGISTICO-AMBIENTALE (ART.167 DEL D.L.VO 22.01.2004, N.42).	U3201012908	SPESE PER LA SALVAGUARDIA E LA REALIZZAZIONE DI INTERVENTI DI RIQUALIFICAZIONE AMBIENTALE E DI RECUPERO DELLE AREE DEGRADATE - ALTRI SERVIZI - (ART.167 DEL D.L.VO 22.01.2004, N. 42).	-	-	-	-	-	-	-	-	-
E3402000301	ENTRATE DERIVANTI DALLE SANZIONI PENALI ED AMMINISTRATIVE APPLICATE PER LA VIOLAZIONE DELLE DISPOSIZIONI DI LEGGE INERENTI LA REALIZZAZIONE DI OPERE IN ASSENZA O IN DIFFORMITA' DEL NULLA-OSTA PAESAGGISTICO-AMBIENTALE (ART.167 DEL D.L.VO 22.01.2004, N.42).	U3201012911	SPESE PER LA SALVAGUARDIA E LA REALIZZAZIONE DI INTERVENTI DI RIQUALIFICAZIONE AMBIENTALE E DI RECUPERO DELLE AREE DEGRADATE (ART.167 DEL D.L.VO 22.01.2004, N. 42) - INCARICHI PROFESSIONALI PER LA REALIZZAZIONE DI INVESTIMENTI	80.000,00	80.000,00	-	80.000,00	-	-	-	-	-
E3402000301	ENTRATE DERIVANTI DALLE SANZIONI PENALI ED AMMINISTRATIVE APPLICATE PER LA VIOLAZIONE DELLE DISPOSIZIONI DI LEGGE INERENTI LA REALIZZAZIONE DI OPERE IN ASSENZA O IN DIFFORMITA' DEL NULLA-OSTA PAESAGGISTICO-AMBIENTALE (ART.167 DEL D.L.VO 22.01.2004, N.42).	U3201012912	SPESE PER LA SALVAGUARDIA E LA REALIZZAZIONE DI INTERVENTI DI RIQUALIFICAZIONE AMBIENTALE E DI RECUPERO DELLE AREE DEGRADATE (ART.167 DEL D.L.VO 22.01.2004, N. 42) - TRASFERIMENTI CORRENTI AD AMMINISTRAZIONI CENTRALI	-	-	-	-	-	-	-	-	-
E3402000301	ENTRATE DERIVANTI DALLE SANZIONI PENALI ED AMMINISTRATIVE APPLICATE PER LA VIOLAZIONE DELLE DISPOSIZIONI DI LEGGE INERENTI LA REALIZZAZIONE DI OPERE IN ASSENZA O IN DIFFORMITA' DEL NULLA-OSTA PAESAGGISTICO-AMBIENTALE (ART.167 DEL D.L.VO 22.01.2004, N.42).	U3201012913	SPESE PER LA SALVAGUARDIA E LA REALIZZAZIONE DI INTERVENTI DI RIQUALIFICAZIONE AMBIENTALE E DI RECUPERO DELLE AREE DEGRADATE (ART.167 DEL D.L.VO 22.01.2004, N. 42) - TRASFERIMENTI CORRENTI AD AMMINISTRAZIONI LOCALI	-	-	-	-	-	-	-	-	-
E3402000301	ENTRATE DERIVANTI DALLE SANZIONI PENALI ED AMMINISTRATIVE APPLICATE PER LA VIOLAZIONE DELLE DISPOSIZIONI DI LEGGE INERENTI LA REALIZZAZIONE DI OPERE IN ASSENZA O IN DIFFORMITA' DEL NULLA-OSTA PAESAGGISTICO-AMBIENTALE (ART.167 DEL D.L.VO 22.01.2004, N.42).	U3201012914	SPESE PER LA SALVAGUARDIA E LA REALIZZAZIONE DI INTERVENTI DI RIQUALIFICAZIONE AMBIENTALE E DI RECUPERO DELLE AREE DEGRADATE (ART.167 DEL D.L.VO 22.01.2004, N. 42) - CONTRATTI DI SERVIZIO PUBBLICO	-	-	-	-	-	-	-	-	-
E3402000301	ENTRATE DERIVANTI DALLE SANZIONI PENALI ED AMMINISTRATIVE APPLICATE PER LA VIOLAZIONE DELLE DISPOSIZIONI DI LEGGE INERENTI LA REALIZZAZIONE DI OPERE IN ASSENZA O IN DIFFORMITA' DEL NULLA-OSTA PAESAGGISTICO-AMBIENTALE (ART.167 DEL D.L.VO 22.01.2004, N.42).	U3201012915	SPESE PER LA SALVAGUARDIA E LA REALIZZAZIONE DI INTERVENTI DI RIQUALIFICAZIONE AMBIENTALE E DI RECUPERO DELLE AREE DEGRADATE (ART.167 DEL D.L.VO 22.01.2004, N. 42) - RIMBORSI DI PARTE CORRENTE A FAMIGLIE DI SOMME NON DOVUTE O INCASSATE IN ECCESSO	-	-	-	-	-	-	-	-	-
E3401000501	TRASFERIMENTO DI SOMME DERIVANTI DAI PROVENTI DELLE SANZIONI AMMINISTRATIVE PECUNIARIE PER GLI ILLECITI AMBIENTALI IN MATERIA DI TUTELA DELLE ACQUE DALL'INQUINAMENTO (ART. 136 DEL DECRETO LEGISLATIVO DEL 3 APRILE 2006, N. 152)	U3201014301	SPESE PER OPERE DI RISANAMENTO E DI RIDUZIONE DELL'INQUINAMENTO DEI CORPI IDRICI (ART. 136 DEL DECRETO LEGISLATIVO DEL 3 APRILE 2006, N. 152)	-	-	55.915,00	12.321,63	-	-	-	43.593,37	43.593,37
E0110111001	ENTRATE DERIVANTI DALLA PRODUZIONE DI IDROCARBURI OTTENUTA A SEGUITO DELLA CONCESSIONE DELLA COLTIVAZIONE SITUATA NEL SOTTOFONDO DEL MARE TERRITORIALE ADIACENTE AL COMUNE DI CROTONE, IN RAGIONE DEL 55 PER CENTO DEL VALORE DELL'ALIQUOTA CALCOLATA IN BASE ALL'ART. 19 DEL D.L.VO 25.11.96, N.625 (ARTT.20 E 22 DEL D.L.VO 25.11.96, N.625 - ART.37 TER, COMMA 12, LEGGE REGIONALE 22.9.98, N.10 - ART. 2BIS DELLA LEGGE REGIONALE 26.6.2003, N.8 - ART. 3, COMMA 3, DELLA LEGGE REGIONALE 11.8.2004, N.18 - ART. 3, COMMI 1 E 2, DELLA LEGGE REGIONALE 12 DICEMBRE 2008, N.40).	U3201050401	SPESE PER IL FINANZIAMENTO DI UN ACCORDO DI PROGRAMMA FRA LA REGIONE E I COMUNI DI CROTONE, ISOLA CAPO RIZZUTO, CIRO' MARINA, STRONGOLI, CRUCOLI, CIRO' CUTRO E MELISSA, DIRETTO ALLO SVILUPPO DELL'OCCUPAZIONE E DELLE ATTIVITA' ECONOMICHE E AL MIGLIORAMENTO AMBIENTALE NEI TERRITORI AFFERENTI I COMUNI INDICATI - (ART. 20, COMMI 1 E 22, COMMA 1, DEL D.L.VO DEL 25.11.1996, N. 625 - ART. 20, LEGGE REGIONALE 17.8.2005, N. 13)	4.403.764,23	4.403.764,23	3.104.934,88	4.403.764,23	-	- 2.883.193,85	-	3.104.934,88	5.988.128,73
E3402002101	ENTRATE DERIVANTI DAI DIRITTI DI SEGRETERIA E DAI DIRITTI D'ISTRUTTORIA DELLE ISTANZE RELATIVE AL RILASCIO DI NULLA OSTA IDROGEOLOGICO PER CIÒ CHE ATTIENE I MOVIMENTI TERRA (REGIO DECRETO N. 1126 DEL 1923, ART 21 - DGR N. 218 DEL 20 MAGGIO 2011)	U3204051801	SPESE FINALIZZATE ALLA GESTIONE DELLE ATTIVITÀ CONNESSE ALLA MATERIA DI VINCOLO IDROGEOLOGICO E DI TAGLI BOSCHIVI (REGIO DECRETO N. 1126 DEL 1923, ART 21 - DGR N. 218 DEL 20 MAGGIO 2011)	-	-	514.783,49	-	-	-	-	514.783,49	514.783,49
E3402002101	ENTRATE DERIVANTI DAI DIRITTI DI SEGRETERIA E DAI DIRITTI D'ISTRUTTORIA DELLE ISTANZE RELATIVE AL RILASCIO DI NULLA OSTA IDROGEOLOGICO PER CIÒ CHE ATTIENE I MOVIMENTI TERRA (REGIO DECRETO N. 1126 DEL 1923, ART 21 - DGR N. 218 DEL 20 MAGGIO 2011)	U3204051802	SPESE FINALIZZATE ALLA GESTIONE DELLE ATTIVITÀ CONNESSE ALLA MATERIA DI VINCOLO IDROGEOLOGICO E DI TAGLI BOSCHIVI (REGIO DECRETO N. 1126 DEL 1923, ART 21 - DGR N. 218 DEL 20 MAGGIO 2011) - SOFTWARE	-	-	-	-	-	-	-	-	-
E3402002101	ENTRATE DERIVANTI DAI DIRITTI DI SEGRETERIA E DAI DIRITTI D'ISTRUTTORIA DELLE ISTANZE RELATIVE AL RILASCIO DI NULLA OSTA IDROGEOLOGICO PER CIÒ CHE ATTIENE I MOVIMENTI TERRA (REGIO DECRETO N. 1126 DEL 1923, ART 21 - DGR N. 218 DEL 20 MAGGIO 2011)	U3204051803	SPESE FINALIZZATE ALLA GESTIONE DELLE ATTIVITÀ CONNESSE ALLA MATERIA DI VINCOLO IDROGEOLOGICO E DI TAGLI BOSCHIVI (REGIO DECRETO N. 1126 DEL 1923, ART 21 - DGR N. 218 DEL 20 MAGGIO 2011) - ALTRI BENI MATERIALI	-	-	-	-	-	-	-	-	-
E3402002101	ENTRATE DERIVANTI DAI DIRITTI DI SEGRETERIA E DAI DIRITTI D'ISTRUTTORIA DELLE ISTANZE RELATIVE AL RILASCIO DI NULLA OSTA IDROGEOLOGICO PER CIÒ CHE ATTIENE I MOVIMENTI TERRA (REGIO DECRETO N. 1126 DEL 1923, ART 21 - DGR N. 218 DEL 20 MAGGIO 2011)	U3204051804	SPESE FINALIZZATE ALLA GESTIONE DELLE ATTIVITÀ CONNESSE ALLA MATERIA DI VINCOLO IDROGEOLOGICO E DI TAGLI BOSCHIVI (REGIO DECRETO N. 1126 DEL 1923, ART 21 - DGR N. 218 DEL 20 MAGGIO 2011) - ORGANIZZAZIONE EVENTI, PUBBLICITA' E SERVIZI PER TRASFERTA	-	-	-	-	-	-	-	-	-
E3402002101	ENTRATE DERIVANTI DAI DIRITTI DI SEGRETERIA E DAI DIRITTI D'ISTRUTTORIA DELLE ISTANZE RELATIVE AL RILASCIO DI NULLA OSTA IDROGEOLOGICO PER CIÒ CHE ATTIENE I MOVIMENTI TERRA (REGIO DECRETO N. 1126 DEL 1923, ART 21 - DGR N. 218 DEL 20 MAGGIO 2011)	U3204051805	SPESE FINALIZZATE ALLA GESTIONE DELLE ATTIVITÀ CONNESSE ALLA MATERIA DI VINCOLO IDROGEOLOGICO E DI TAGLI BOSCHIVI (REGIO DECRETO N. 1126 DEL 1923, ART 21 - DGR N. 218 DEL 20 MAGGIO 2011) - ACQUISTO DI SERVIZI PER FORMAZIONE E ADDESTRAMENTO DEL PERSONALE DELL'ENTE	-	-	-	-	-	-	-	-	-

Cap. di entrata	Descr.	Capitolo di spesa correlato	Descr.	Risorse vinc. nel risultato di amministrazione al 1/1/ 2019	Risorse vincolate applicate al bilancio dell'esercizio 2019	Entrate vincolate accertate nell'esercizio 2019	Impegni eserc. 2019 finanziati da entrate vincolate accertate nell'esercizio o da quote vincolate del risultato di amministrazione	Fondo plur. vinc. al 31/12/2019 finanziato da entrate vincolate accertate nell'esercizio o da quote vincolate del risultato di amministrazione	Cancellazione di residui attivi vincolati o eliminazione del vincolo su quote del risultato di amministrazione (+) e cancellazione di residui passivi finanziati da risorse vincolate (-) (gestione dei residui):	Cancellazione nell'esercizio 2019 di impegni finanziati dal fondo pluriennale vincolato dopo l'approvazione del rendiconto dell'esercizio 2018 non reimpegnati nell'esercizio 2019	Risorse vincolate nel bilancio al 31/12/2019	Risorse vincolate nel risultato di amministrazione al 31/12/2019
E3404002400	ENTRATE DERIVANTI DALLA RISCOSSIONE DI SOMME VERSATE DA ISTITUTI DI CREDITO CONTROPARTI DELLA REGIONE CALABRIA IN OPERAZIONI DI FINANZA DERIVATA (SWAP) A TITOLO DI MARK TO MARKET PER L'ESTINZIONE CONSENSUALE DEI CONTRATTI E/O A TITOLO DI ONERI RICONOSCIUTI ALL'AMMINISTRAZIONE PER LA DEFINIZIONE IN VIA TRANSATTIVA DEI RELATIVI CONTENZIOSI (D.G.R n. 42 DEL 20 FEBBRAIO 2014)	U8201043501	ACCANTONAMENTO DELLE RISORSE GENERATE DALL'ESTINZIONE DEI CONTRATTI AVENTI PER OGGETTO GLI STRUMENTI FINANZIARI DERIVATI	27.544.229,00	-	-	-	-	-	-	-	27.544.229,00
E9201015001	ENTRATE DERIVANTI DAL TRASFERIMENTO DELLE SOMME GIACENTI SULLA CONTABILITA' SPECIALE N. 2762/450 NECESSARIE ALL'ESECUZIONE DELLE SENTENZE DI CONDANNA DERIVANTI DAL CESSATO CONTESTO EMERGENZIALE IN MATERIA DI RIFIUTI, BONIFICHE E DEPURAZIONE DELLE ACQUE ((OCDPC N. 448 DEL 24 APRILE 2017)	U9090301001	SOMME DERIVANTI DALLA CONTABILITA' SPECIALE 02762/450 E DESTINATE ALLA ESECUZIONE DELLE SENTENZE DI CONDANNA DERIVANTI DAL CESSATO CONTESTO EMERGENZIALE IN MATERIA DI RIFIUTI, BONIFICHE E DEPURAZIONE DELLE ACQUE (OCDPC N. 448 DEL 24 APRILE 2017)	29.418.918,73	21.229.166,49	709.126,76	21.938.293,25	-	-	-	-	8.189.752,24
E1103000201	RISCOSSIONE DELLE TARIFFE, VERSATE PER L'ANNO 2014 E PRECEDENTI DA PARTE DEI SOGGETTI TENUTI AL PAGAMENTO, PER LO SMALTIMENTO DEI RIFIUTI SOLIDI URBANI RELATIVO AL CONFERIMENTO IN IMPIANTO E A QUELLO IN DISCARICA (ARTICOLO 1 E 2, COMMI 1 E 2, LEGGE REGIONALE 12 APRILE 2013, N. 18)	U9200301401	SOMME PROVENIENTI DA RUOLI RELATIVI AL PERIODO DI GESTIONE DEL COMM	6.139.565,97	-	-	-	-	-	-	-	6.139.565,97
											-	-
Totale vincoli derivanti dalla legge (I/1)				**67.699.520,75**	**25.712.930,72**	**13.787.985,95**	**26.899.812,58**	**64.708,63**	**- 2.923.384,17**	**54,00**	**12.536.449,46**	**57.446.423,66**
Vincoli derivanti da Trasferimenti												
E5201000701	ENTRATE DERIVANTI DALLA CONTRAZIONE DEL MUTU0 CON CASSA DEPOSITI E PRESTITI O ALTRO ISTITUTO DI CREDITO ABILITATO PER IL COFINANZIAMENTO DEL FESR NELL'AMBITO DEL POR CALABRIA 2014-2020 (REGOLAMENTI (UE) N. 1301/2013 E N. 1303/2013 DEL PARLAMENTO EUROPEO E DEL CONSIGLIO DEL 17 DICEMBRE 2013 -ART.6 DELLA LEGGE REGIONALE 30 DICEMBRE 2015,N.32)	U9090900302	SPESE PER LA REALIZZAZIONE DI INTERVENTI DI MESSA IN SICUREZZA DEL TERRITORIO E PER LAUMENTO DELLA RESILIENZA DELLE INFRASTRUTTURE NEI TERRITORI PIÙ ESPOSTI A RISCHIO IDROGEOLOGICO E DI EROSIONE COSTIERA (POR 2014-2020 - ASSE 5 - OBIETTIVO SPECIFICO 5.1 - AZIONE 5.1.1) - BENI IMMOBILI	1.321.684,43	-	-	-	-	-	-	-	1.321.684,43
E4443000101	ASSEGNAZIONE DI FONDI DALLO STATO PER CONTRIBUTI A CARICO DEL FONDO DI ROTAZIONE DI CUI ALL'ART. 5 DELLA LEGGE 16.4.1987, N. 183 PER LA REALIZZAZIONE DEL PROGRAMMA OPERATIVO REGIONALE 2014-2020 (POR) CALABRIA FESR E FSE - COFINANZIAMENTO FESR	U9090901001	SPESE PER LA REALIZZAZIONE DI INTERVENTI PER LA TUTELA E LA VALORIZZAZIONE DI AREE DI ATTRAZIONE NATURALE DI RILEVANZA STRATEGICA, PARCHI, AREE PROTETTE IN AMBITO TERRESTRE E MARINO E PAESAGGI TUTELATI, TALI DA CONSOLIDARE E PROMUOVERE PROCESSI DI SVILUPPO (POR 2014-2020 - ASSE 6 - OBIETTIVO SPECIFICO 6.6 - AZIONE 6.6.1) - CONTRIBUTI AGLI INVESTIMENTI A AMMINISTRAZIONI LOCALI	354.990,07	354.990,07	-	354.990,06	-	- 40.009,93	-	0,01	40.009,94
E9201010201	ASSEGNAZIONE DI FONDI DALLO STATO PER CONTRIBUTI A CARICO DEL FONDO DI ROTAZIONE DI CUI ALL'ART. 5 DELLA LEGGE 16.4.1987, N. 183 PER LA REALIZZAZIONE DEL PROGRAMMA OPERATIVO REGIONALE 2014-2020 (POR) CALABRIA FESR E FSE - COFINANZIAMENTO FESR	U9090901006	SPESE PER LA REALIZZAZIONE DI INTERVENTI PER LA TUTELA E LA VALORIZZAZIONE DI AREE DI ATTRAZIONE NATURALE DI RILEVANZA STRATEGICA, PARCHI, AREE PROTETTE IN AMBITO TERRESTRE E MARINO E PAESAGGI TUTELATI, TALI DA CONSOLIDARE E PROMUOVERE PROCESSI DI SVILUPPO - ORGANIZZAZIONE EVENTI, PUBBLICITA' E SERVIZI PER TRASFERTA (POR 2014-2020 - ASSE 6 - OBIETTIVO SPECIFICO 6.6 - AZIONE 6.6.1)	40.009,93	40.009,93	-	-	-	40.009,93	-	40.009,93	-
E4443000101	ASSEGNAZIONE DI FONDI DALLO STATO PER CONTRIBUTI A CARICO DEL FONDO DI ROTAZIONE DI CUI ALL'ART. 5 DELLA LEGGE 16.4.1987, N. 183 PER LA REALIZZAZIONE DEL PROGRAMMA OPERATIVO REGIONALE 2014-2020 (POR) CALABRIA FESR E FSE - COFINANZIAMENTO FESR	U9090901101	SPESE PER LA REALIZZAZIONE DI AZIONI PREVISTE NEI PRIORITIZED ACTION FRAMEWORK (PAF) E NEI PIANI DI GESTIONE DELLA RETE NATURA 2000 PER CONTENERE LA PERDITA DI BIODIVERSITA' NELLA REGIONE (POR 2014-2020 - ASSE 6 - OBIETTIVO SPECIFICO 6.5.A - AZIONE 6.5.A.1) - CONTRIBUTI AGLI INVESTIMENTI A AMMINISTRAZIONI LOCALI	-	-	-	-	-	- 140.000,21	-	-	140.000,21
E4443000101	ASSEGNAZIONE DI FONDI DALLO STATO PER CONTRIBUTI A CARICO DEL FONDO DI ROTAZIONE DI CUI ALL'ART. 5 DELLA LEGGE 16.4.1987, N. 183 PER LA REALIZZAZIONE DEL PROGRAMMA OPERATIVO REGIONALE 2014-2020 (POR) CALABRIA FESR E FSE - COFINANZIAMENTO FESR	U9090901102	SPESE PER LA REALIZZAZIONE DI AZIONI PREVISTE NEI PRIORITIZED ACTION FRAMEWORK (PAF) E NEI PIANI DI GESTIONE DELLA RETE NATURA 2000 PER CONTENERE LA PERDITA DI BIODIVERSITA' NELLA REGIONE (POR 2014-2020 - ASSE 6 - OBIETTIVO SPECIFICO 6.5.A - AZIONE 6.5.A.1) - CONTRIBUTI AGLI INVESTIMENTI A ISTITUZIONI SOCIALI PRIVATE	-	-	-	-	-	- 27.576,43	107.023,30	107.023,30	134.599,73
E4443000101	ASSEGNAZIONE DI FONDI DALLO STATO PER CONTRIBUTI A CARICO DEL FONDO DI ROTAZIONE DI CUI ALL'ART. 5 DELLA LEGGE 16.4.1987, N. 183 PER LA REALIZZAZIONE DEL PROGRAMMA OPERATIVO REGIONALE 2014-2020 (POR) CALABRIA FESR E FSE - COFINANZIAMENTO FESR	U9121000401	SPESE PER LA REALIZZAZIONE DI INTERVENTI DI POTENZIAMENTO DEL PATRIMONIO PUBBLICO E PRIVATO ESISTENTE E DI RECUPERO DI ALLOGGI DI PROPRIETÀ DEI COMUNI E EX IACP PER INCREMENTARE LA DISPONIBILITÀ DI ALLOGGI SOCIALI E SERVIZI ABITATIVI PER CATEGORIE FRAGILI PER RAGIONI ECONOMICHE E SOCIALI, NONCHE' DI INTERVENTI INFRASTRUTTURALI FINALIZZATI ALLA SPERIMENTAZIONE DI MODELLI INNOVATIVI SOCIALI E ABITATIVI (POR 2014-2020 - ASSE 9 - OBIETTIVO SPECIFICO 9.4 - AZIONE 9.4.1) - CONTRIBUTI AGLI INVESTIMENTI A AMMINISTRAZIONI LOCALI	431.067,71	-	-	-	-	- 2.964.216,78	-	-	3.395.284,49

Cap. di entrata	Descr.	Capitolo di spesa correlato	Descr.	Risorse vinc. nel risultato di amministrazione al 1/1/ 2019	Risorse vincolate applicate al bilancio dell'esercizio 2019	Entrate vincolate accertate nell'esercizio 2019	Impegni eserc. 2019 finanziati da entrate vincolate accertate nell'esercizio o da quote vincolate del risultato di amministrazione	Fondo plur. vinc. al 31/12/2019 finanziato da entrate vincolate accertate nell'esercizio o da quote vincolate del risultato di amministrazione	Cancellazione di residui attivi vincolati o eliminazione del vincolo su quote del risultato di amministrazione (+) e cancellazione di residui passivi finanziati da risorse vincolate (-) (gestione dei residui):	Cancellazione nell'esercizio 2019 di impegni finanziati dal fondo pluriennale vincolato dopo l'approvazione del rendiconto dell'esercizio 2018 non reimpegnati nell'esercizio 2019	Risorse vincolate nel bilancio al 31/12/2019	Risorse vincolate nel risultato di amministrazione al 31/12/2019
E1104000201	IMPOSTA REGIONALE SULLE ATTIVITA' PRODUTTIVE (IRAP) ESERCITATE NEL TERRITORIO DELLA REGIONE - QUOTA IN LIBERA DISPONIBILITA' DESTINATA AL FINANZIAMENTO DEI TRASFERIMENTI SOPPRESSI DALL'ART. 3, COMMI 2 E 3, DELLA LEGGE 549/95 (ART.1, 15, 16, 24 E 25 DEL DECRETO LEGISLATIVO 15.12.97, N. 446 - ART.13, COMMA 2, DEL D.L.VO 18.2.2000, N.56).	U9121001404	SPESE PER LA REALIZZAZIONE DI INTERVENTI DI PRESA IN CARICO MULTI PROFESSIONALE FINALIZZATI ALLINCLUSIONE LAVORATIVA DI PERSONE MAGGIORMENTE VULNERABILI E A RISCHIO DI DISCRIMINAZIONE E IN GENERALE ALLE PERSONE CHE PER DIVERSI MOTIVI SONO PRESE IN CARICO DAI SERVIZI SOCIALI - TRASFERIMENTI CORRENTI A ENTI DI PREVIDENZA (POR 2014-2020 - ASSE 10 - OBIETTIVO SPECIFICO 9.2 - AZIONE 9.2.2)	-	-	-	-	-	- 20.929,15	-	-	20.929,15
E4443000101	ASSEGNAZIONE DI FONDI DALLO STATO PER CONTRIBUTI A CARICO DEL FONDO DI ROTAZIONE DI CUI ALL'ART. 5 DELLA LEGGE 16.4.1987, N. 183 PER LA REALIZZAZIONE DEL PROGRAMMA OPERATIVO REGIONALE 2014-2020 (POR) CALABRIA FESR E FSE - COFINANZIAMENTO FESR	U9140501807	SPESE PER LA REALIZZAZIONE DI SERVIZI DI E-GOVERNMENT INTEROPERABILI, INTEGRATI (JOINED-UP SERVICES) E PROGETTATI CON CITTADINI E IMPRESE, APPLICAZIONI DI E-PROCUREMENT E SOLUZIONI INTEGRATE PER LE SMART CITIES AND COMMUNITIES (POR 2014-2020 - ASSE 2 - OBIETTIVO SPECIFICO 2.2 - AZIONE 2.2.2) - CONTRIBUTI AGLI INVESTIMENTI A IMPRESE CONTROLLATE	-	-	-	-	-	- 210.000,00	-	-	210.000,00
E1104000201	IMPOSTA REGIONALE SULLE ATTIVITA' PRODUTTIVE (IRAP) ESERCITATE NEL TERRITORIO DELLA REGIONE - QUOTA IN LIBERA DISPONIBILITA' DESTINATA AL FINANZIAMENTO DEI TRASFERIMENTI SOPPRESSI DALL'ART. 3, COMMI 2 E 3, DELLA LEGGE 549/95 (ART.1, 15, 16, 24 E 25 DEL DECRETO LEGISLATIVO 15.12.97, N. 446 - ART.13, COMMA 2, DEL D.L.VO 18.2.2000, N.56).	U9150400202	SPESE PER LA REALIZZAZIONE DI PERCORSI DI SOSTEGNO ALLA CREAZIONE D'IMPRESA E AL LAVORO AUTONOMO, IVI COMPRESO IL TRASFERIMENTO D'AZIENDA (RICAMBIO GENERAZIONALE) (POR 2014-2020 - ASSE 8 - OBIETTIVO SPECIFICO 8.5 - AZIONE 8.5.3) - TRASFERIMENTI CORRENTI A ALTRE IMPRESE	-	-	-	-	-	- 201.953,14	-	-	201.953,14
E1104000201	IMPOSTA REGIONALE SULLE ATTIVITA' PRODUTTIVE (IRAP) ESERCITATE NEL TERRITORIO DELLA REGIONE - QUOTA IN LIBERA DISPONIBILITA' DESTINATA AL FINANZIAMENTO DEI TRASFERIMENTI SOPPRESSI DALL'ART. 3, COMMI 2 E 3, DELLA LEGGE 549/95 (ART.1, 15, 16, 24 E 25 DEL DECRETO LEGISLATIVO 15.12.97, N. 446 - ART.13, COMMA 2, DEL D.L.VO 18.2.2000, N.56).	U9150400204	SESE PER LA REALIZZAZIONE DI PERCORSI DI SOSTEGNO ALLA CREAZIONE D'IMPRESA E AL LAVORO AUTONOMO, IVI COMPRESO IL TRASFERIMENTO D'AZIENDA (RICAMBIO GENERAZIONALE) - TRASFERIMENTI CORRENTI A ENTI DI PREVIDENZA (POR 2014-2020 - ASSE 8 - OBIETTIVO SPECIFICO 8.5 - AZIONE 8.5.3)	-	-	-	-	-	- 28.800,00	-	-	28.800,00
E1104000201	IMPOSTA REGIONALE SULLE ATTIVITA' PRODUTTIVE (IRAP) ESERCITATE NEL TERRITORIO DELLA REGIONE - QUOTA IN LIBERA DISPONIBILITA' DESTINATA AL FINANZIAMENTO DEI TRASFERIMENTI SOPPRESSI DALL'ART. 3, COMMI 2 E 3, DELLA LEGGE 549/95 (ART.1, 15, 16, 24 E 25 DEL DECRETO LEGISLATIVO 15.12.97, N. 446 - ART.13, COMMA 2, DEL D.L.VO 18.2.2000, N.56).	U9150400303	SPESE PER LA REALIZZAZIONE DI AZIONI DI QUALIFICAZIONE E RIQUALIFICAZIONE DEI DISOCCUPATI DI LUNGA DURATA FONDATE SU ANALISI DEI FABBISOGNI PROFESSIONALI E FORMATIVI PRESENTI IN SISTEMATICHE RILEVAZIONI E/O CONNESSE A DOMANDE ESPRESSE DELLE IMPRESE (POR 2014-2020 - ASSE 8 - OBIETTIVO SPECIFICO 8.5 - AZIONE 8.5.5) - TRASFERIMENTI CORRENTI A ENTI DI PREVIDENZA	-	-	-	-	-	- 331.298,53	-	-	331.298,53
E1104000201	IMPOSTA REGIONALE SULLE ATTIVITA' PRODUTTIVE (IRAP) ESERCITATE NEL TERRITORIO DELLA REGIONE - QUOTA IN LIBERA DISPONIBILITA' DESTINATA AL FINANZIAMENTO DEI TRASFERIMENTI SOPPRESSI DALL'ART. 3, COMMI 2 E 3, DELLA LEGGE 549/95 (ART.1, 15, 16, 24 E 25 DEL DECRETO LEGISLATIVO 15.12.97, N. 446 - ART.13, COMMA 2, DEL D.L.VO 18.2.2000, N.56).	U9150400304	SPESE PER LA REALIZZAZIONE DI AZIONI DI QUALIFICAZIONE E RIQUALIFICAZIONE DEI DISOCCUPATI DI LUNGA DURATA FONDATE SU ANALISI DEI FABBISOGNI PROFESSIONALI E FORMATIVI PRESENTI IN SISTEMATICHE RILEVAZIONI E/O CONNESSE A DOMANDE ESPRESSE DELLE IMPRESE (POR 2014-2020 - ASSE 8 - OBIETTIVO SPECIFICO 8.5 - AZIONE 8.5.5) - TRASFERIMENTI CORRENTI AD ALTRE IMPRESE	-	-	-	-	-	- 610.881,96	-	-	610.881,96
E1104000201	IMPOSTA REGIONALE SULLE ATTIVITA' PRODUTTIVE (IRAP) ESERCITATE NEL TERRITORIO DELLA REGIONE - QUOTA IN LIBERA DISPONIBILITA' DESTINATA AL FINANZIAMENTO DEI TRASFERIMENTI SOPPRESSI DALL'ART. 3, COMMI 2 E 3, DELLA LEGGE 549/95 (ART.1, 15, 16, 24 E 25 DEL DECRETO LEGISLATIVO 15.12.97, N. 446 - ART.13, COMMA 2, DEL D.L.VO 18.2.2000, N.56).	U9150400501	SPESE PER LA REALIZZAZIONE DI MISURE DI POLITICA ATTIVA, FINALIZZATE A SOSTENERE LA QUALIFICAZIONE DEI GIOVANI E FAVORIRE L'ACQUISIZIONE DI COMPETENZE COERENTI CON I FABBISOGNI DEL SISTEMA PRODUTTIVO, CON PARTICOLARE ATTENZIONE AI SETTORI CHE OFFRONO MAGGIORI PROSPETTIVE DI CRESCITA, QUALI GREEN ECONOMY, BLUE ECONOMY, SERVIZI ALLA PERSONA, SERVIZI SOCIO-SANITARI, VALORIZZAZIONE DEL PATRIMONIO CULTURALE E AMBIENTALE, ICT (POR 2014-2020 - ASSE 8 - OBIETTIVO SPECIFICO 8.1 - AZIONE 8.1.1) - TRASFERIMENTI CORRENTI A ALTRE IMPRESE	-	-	-	-	-	- 591.700,00	-	-	591.700,00
E1104000201	IMPOSTA REGIONALE SULLE ATTIVITA' PRODUTTIVE (IRAP) ESERCITATE NEL TERRITORIO DELLA REGIONE - QUOTA IN LIBERA DISPONIBILITA' DESTINATA AL FINANZIAMENTO DEI TRASFERIMENTI SOPPRESSI DALL'ART. 3, COMMI 2 E 3, DELLA LEGGE 549/95 (ART.1, 15, 16, 24 E 25 DEL DECRETO LEGISLATIVO 15.12.97, N. 446 - ART.13, COMMA 2, DEL D.L.VO 18.2.2000, N.56).	U9150400503	SPESE PER LA REALIZZAZIONE DI MISURE DI POLITICA ATTIVA, FINALIZZATE A SOSTENERE LA QUALIFICAZIONE DEI GIOVANI E FAVORIRE L'ACQUISIZIONE DI COMPETENZE COERENTI CON I FABBISOGNI DEL SISTEMA PRODUTTIVO, CON PARTICOLARE ATTENZIONE AI SETTORI CHE OFFRONO MAGGIORI PROSPETTIVE DI CRESCITA, QUALI GREEN ECONOMY, BLUE ECONOMY, SERVIZI ALLA PERSONA, SERVIZI SOCIO-SANITARI, VALORIZZAZIONE DEL PATRIMONIO CULTURALE E AMBIENTALE, ICT (POR 2014-2020 - ASSE 8 - OBIETTIVO SPECIFICO 8.1 - AZIONE 8.1.1) - TRASFERIMENTI CORRENTI A AMMINISTRAZIONI LOCALI	-	-	-	-	-	- 564.961,28	80.104,32	80.104,32	645.065,60

Cap. di entrata	Descr.	Capitolo di spesa correlato	Descr.	Risorse vinc. nel risultato di amministrazione al 1/1/ 2019	Risorse vincolate applicate al bilancio dell'esercizio 2019	Entrate vincolate accertate nell'esercizio 2019	Impegni eserc. 2019 finanziati da entrate vincolate accertate nell'esercizio o da quote vincolate del risultato di amministrazione	Fondo plur. vinc. al 31/12/2019 finanziato da entrate vincolate accertate nell'esercizio o da quote vincolate del risultato di amministrazione	Cancellazione di residui attivi vincolati o eliminazione del vincolo su quote del risultato di amministrazione (+) e cancellazione di residui passivi finanziati da risorse vincolate (-) (gestione dei residui):	Cancellazione nell'esercizio 2019 di impegni finanziati dal fondo pluriennale vincolato dopo l'approvazione del rendiconto dell'esercizio 2018 non reimpegnati nell'esercizio 2019	Risorse vincolate nel bilancio al 31/12/2019	Risorse vincolate nel risultato di amministrazione al 31/12/2019
E9402010401	ASSEGNAZIONE DI FONDI DALLO STATO PER CONTRIBUTI A CARICO DEL FONDO DI ROTAZIONE PER LA REALIZZAZIONE DEL PROGRAMMA OPERATIVO FEAMP 2014-2020 (REG. UE N. 508/2014)	U9160300301	SPESE PER L'ATTUAZIONE DELLE ATTIVITA' PREVISTE NEL PROGRAMMA OPERATIVO FEAMP 2014/2020 - PRIORITA' 2 - CONTRIBUTI AGLI INVESTIMENTI AD ALTRE IMPRESE (REG. UE N. 508/2014)	-	-	-	-	-	- 791.081,38	-	-	791.081,38
E4443000101	ASSEGNAZIONE DI FONDI DALLO STATO PER CONTRIBUTI A CARICO DEL FONDO DI ROTAZIONE DI CUI ALL'ART. 5 DELLA LEGGE 16.4.1987, N. 183 PER LA REALIZZAZIONE DEL PROGRAMMA OPERATIVO REGIONALE 2014-2020 (POR) CALABRIA FESR E FSE - COFINANZIAMENTO FESR	U9170200101	SPESE PER SOSTENERE LECO-EFFICIENZA E LA RIDUZIONE DI CONSUMI DI ENERGIA PRIMARIA NEGLI EDIFICI E STRUTTURE PUBBLICHE, MEDIANTE INTERVENTI DI RISTRUTTURAZIONE DI SINGOLI EDIFICI O COMPLESSI DI EDIFICI, INSTALLAZIONE DI SISTEMI INTELLIGENTI DI TELECONTROLLO, REGOLAZIONE, GESTIONE, MONITORAGGIO E OTTIMIZZAZIONE DEI CONSUMI ENERGETICI E DELLE EMISSIONI INQUINANTI (POR 2014-2020 - ASSE 4 - OBIETTIVO SPECIFICO 4.1 - AZIONE 4.1.1) - CONTRIBUTI AGLI INVESTIMENTI A AMMINISTRAZIONI LOCALI	1.460.743,81	-	-	-	-	-	-	-	1.460.743,81
E0232710101	ASSEGNAZIONE DI FONDI DALLO STATO PER LA COSTITUZIONE DI UNITA' TECNICHE DI SUPPORTO ALLA PROGRAMMAZIONE, ALLA VALUTAZIONE ED AL MONITORAGGIO DEGLI INVESTIMENTI PUBBLICI (ART.1,COMMI 1 E 8, DELLA LEGGE 17.5.99,N.144 - DELIBERAZIONE CIPE 9.5.2003, N. 17).	U0100410801	SPESE PER LA COSTITUZIONE DI UNITA' TECNICHE DI SUPPORTO ALLA PROGRAMMAZIONE, ALLA VALUTAZIONE ED AL MONITORAGGIO DEGLI INVESTIMENTI PUBBLICI (ART.1, COMMI 1 E 8, DELLA LEGGE 17.5.99, N.144).	12.834,80	-	-	-	-	- 26.399,77	800,00	800,00	40.034,57
E0232710101	ASSEGNAZIONE DI FONDI DALLO STATO PER LA COSTITUZIONE DI UNITA' TECNICHE DI SUPPORTO ALLA PROGRAMMAZIONE, ALLA VALUTAZIONE ED AL MONITORAGGIO DEGLI INVESTIMENTI PUBBLICI (ART.1,COMMI 1 E 8, DELLA LEGGE 17.5.99,N.144 - DELIBERAZIONE CIPE 9.5.2003, N. 17).	U0100410802	SPESE PER LA COSTITUZIONE DI UNITA' TECNICHE DI SUPPORTO ALLA PROGRAMMAZIONE, ALLA VALUTAZIONE ED AL MONITORAGGIO DEGLI INVESTIMENTI PUBBLICI - IMPOSTA REGIONALE SULLE ATTIVITA' PRODUTTIVE (IRAP) (ART.1, COMMI 1 E 8, DELLA LEGGE 17.5.99, N.144).	-	-	-	-	-	40,23	40,23	40,23	-
E0232710101	ASSEGNAZIONE DI FONDI DALLO STATO PER LA COSTITUZIONE DI UNITA' TECNICHE DI SUPPORTO ALLA PROGRAMMAZIONE, ALLA VALUTAZIONE ED AL MONITORAGGIO DEGLI INVESTIMENTI PUBBLICI (ART.1,COMMI 1 E 8, DELLA LEGGE 17.5.99,N.144 - DELIBERAZIONE CIPE 9.5.2003, N. 17).	U0100410803	SPESE PER LA COSTITUZIONE DI UNITA' TECNICHE DI SUPPORTO ALLA PROGRAMMAZIONE, ALLA VALUTAZIONE ED AL MONITORAGGIO DEGLI INVESTIMENTI PUBBLICI - CONTRIBUTI SOCIALI EFFETTIVI A CARICO DELL'ENTE (ART.1, COMMI 1 E 8, DELLA LEGGE 17.5.99, N.144).	20.644,95	-	-	-	-	1.601,64	1.601,64	1.601,64	20.644,95
E0232710101	ASSEGNAZIONE DI FONDI DALLO STATO PER LA COSTITUZIONE DI UNITA' TECNICHE DI SUPPORTO ALLA PROGRAMMAZIONE, ALLA VALUTAZIONE ED AL MONITORAGGIO DEGLI INVESTIMENTI PUBBLICI (ART.1,COMMI 1 E 8, DELLA LEGGE 17.5.99,N.144 - DELIBERAZIONE CIPE 9.5.2003, N. 17).	U0100410804	SPESE PER LA COSTITUZIONE DI UNITA' TECNICHE DI SUPPORTO ALLA PROGRAMMAZIONE, ALLA VALUTAZIONE ED AL MONITORAGGIO DEGLI INVESTIMENTI PUBBLICI (ART.1, COMMI 1 E 8, DELLA LEGGE 17.5.99, N.144) - ACQUISTO DI SERVIZI PER FORMAZIONE E ADDESTRAMENTO DEL PERSONALE DELL'ENTE	600,00	-	-	-	-	-	-	-	600,00
E0232710101	ASSEGNAZIONE DI FONDI DALLO STATO PER LA COSTITUZIONE DI UNITA' TECNICHE DI SUPPORTO ALLA PROGRAMMAZIONE, ALLA VALUTAZIONE ED AL MONITORAGGIO DEGLI INVESTIMENTI PUBBLICI (ART.1,COMMI 1 E 8, DELLA LEGGE 17.5.99,N.144 - DELIBERAZIONE CIPE 9.5.2003, N. 17).	U0100410805	SPESE PER LA COSTITUZIONE DI UNITA' TECNICHE DI SUPPORTO ALLA PROGRAMMAZIONE, ALLA VALUTAZIONE ED AL MONITORAGGIO DEGLI INVESTIMENTI PUBBLICI (ART.1, COMMI 1 E 8, DELLA LEGGE 17.5.99, N.144) - RAPPRESENTANZA, ORGANIZZAZIONE EVENTI, PUBBLICITA' E SERVIZI PER TRASFERTA	11.067,84	-	22.423,94	10.887,04	-	24.757,90	13.221,00	24.757,90	11.067,84
E0220410101	ASSEGNAZIONE DI FONDI DALLO STATO PER CONTRIBUTI DA DESTINARE ALLE EMITTENTI RADIOFONICHE E TELEVISIVE LOCALI A TITOLO DI RIMBORSO PER LE ATTIVITA' INERENTI ALLA COMUNICAZIONE POLITICA RADIOTELEVISIVA E AI MESSAGGI RADIOTELEVISIVI AUTOGESTITI IN CAMPAGNA ELETTORALE (ART.4, LEGGE 22.2.2000, N.28).	U0100810901	SPESE PER CONTRIBUTI DA DESTINARE ALLE EMITTENTI RADIOFONICHE E TELEVISIVE LOCALI A TITOLO DI RIMBORSO PER LE ATTIVITA' INERENTI ALLA COMUNICAZIONE POLITICA RADIOTELEVISIVA E AI MESSAGGI RADIOTELEVISIVI AUTOGESTITI IN CAMPAGNA ELETTORALE (ART.4, LEGGE 22.2.2000, N.28).	19.413,90	19.413,90	26.071,68	-	-	- 9.096,71	-	45.485,58	54.582,29
E9201010201	ASSEGNAZIONE DI FONDI DALLO STATO PER CONTRIBUTI A CARICO DEL FONDO DI ROTAZIONE DI CUI ALL'ART. 5 DELLA LEGGE 16.4.1987, N. 183 PER LA REALIZZAZIONE DEL PROGRAMMA OPERATIVO REGIONALE 2014-2020 (POR) CALABRIA FESR E FSE - COFINANZIAMENTO FESR	U0100810902	SPESE PER CONTRIBUTI DA DESTINARE ALLE EMITTENTI RADIOFONICHE E TELEVISIVE LOCALI A TITOLO DI RIMBORSO PER LE ATTIVITA' INERENTI ALLA COMUNICAZIONE POLITICA RADIOTELEVISIVA E AI MESSAGGI RADIOTELEVISIVI AUTOGESTITI IN CAMPAGNA ELETTORALE (ART.4, LEGGE 22.2.2000, N.28) - TRASFERIMENTI CORRENTI AD ISTITUZIONI SOCIALI PRIVATE	34.156,13	34.156,13	-	34.156,13	-	-	-	-	-
E0230521901	ASSEGNAZIONE DI FONDI DALLO STATO PER LA REALIZZAZIONE DEL PIANO DI BACINO REGIONALE RELATIVO ALL'ASSETTO DEL TERRITORIO E ALLA DIFESA DEL SUOLO (ART. 31 LEGGE 18.5.89, N. 183 E ART. 9 LEGGE 7.8.90, N. 253).	U0211220601	SPESE PER LA REALIZZAZIONE DEL PIANO DI BACINO REGIONALE RELATIVO ALL'ASSETTO DEL TERRITORIO E ALLA DIFESA DEL SUOLO (ART.31 DELLA LEGGE 18.5.89, N.183 E ART.9 DELLA LEGGE 7.8.90, N.253).	4.352.155,58	-	-	-	-	- 28.376,91	-	-	4.380.532,49
E0231420201	ASSEGNAZIONE DI FONDI DALLO STATO PER LA REALIZZAZIONE DEL PROGRAMMA TRIENNALE DI SVILUPPO DEL MEZZOGIORNO AGGIORNATO 1988-1990 E DEL RELATIVO SECONDO PIANO ANNUALE DI ATTUAZIONE - AZIONI ORGANICHE NN. 1, 4, 6E 10 (LEGGE 1.3.86, N. 64 - DELIBERA CIPE 3.8.88).	U0213420401	SPESE PER LA RIQUALIFICAZIONE DEI SISTEMI URBANI E PER LA RIVITALIZZAZIONE DELLE ZONE INTERNE (LEGGE 1.3.86, N.64 - AZIONE ORGANICA N.6 - SECONDO PIANO ANNUALE DI ATTUAZIONE).	-	-	-	-	-	- 863.902,80	-	-	863.902,80
E0231420701	ASSEGNAZIONE DI FONDI DALLO STATO PER LA REALIZZAZIONE DEL PROGRAMMA TRIENNALE DI SVILUPPO DEL MEZZOGIORNO AGGIORNATO 1990-1992 E DEL RELATIVO TERZO PIANO DI ATTUAZIONE - AZIONE ORGANICA N. 6 (LEGGE 1.3.86, N.64 - DELIBERE CIPE 21.12.89 E 29.3.89).	U0213420701	SPESE PER LA RIQUALIFICAZIONE DEI SISTEMI URBANI E PER LA RIVITALIZZAZIONE DELLE ZONE INTERNE (LEGGE 1.3.86, N. 64 - AZIONE ORGANICA N. 6 -TERZO PIANO ANNUALE DI ATTUAZIONE).	85.621,50	-	-	-	-	-	-	-	85.621,50

Cap. di entrata	Descr.	Capitolo di spesa correlato	Descr.	Risorse vinc. nel risultato di amministrazione al 1/1/ 2019	Risorse vincolate applicate al bilancio dell'esercizio 2019	Entrate vincolate accertate nell'esercizio 2019	Impegni eserc. 2019 finanziati da entrate vincolate accertate nell'esercizio o da quote vincolate del risultato di amministrazione	Fondo plur. vinc. al 31/12/2019 finanziato da entrate vincolate accertate nell'esercizio o da quote vincolate del risultato di amministrazione	Cancellazione di residui attivi vincolati o eliminazione del vincolo su quote del risultato di amministrazione (+) e cancellazione di residui passivi finanziati da risorse vincolate (-) (gestione dei residui):	Cancellazione nell'esercizio 2019 di impegni finanziati dal fondo pluriennale vincolato dopo l'approvazione del rendiconto dell'esercizio 2018 non reimpegnati nell'esercizio 2019	Risorse vincolate nel bilancio al 31/12/2019	Risorse vincolate nel risultato di amministrazione al 31/12/2019
E0230510601	ASSEGNAZIONE DI FONDI DALLO STATO PER LA REALIZZAZIONE DI UN PROGRAMMA DI MONITORAGGIO PER IL CONTROLLO DELL'AMBIENTE MARINO COSTIERO PROSPICIENTE LA REGIONE (CONVENZIONI STIPULATE FRA IL MINISTERO DELL'AMBIENTE E LA REGIONE CALABRIA IN DATA 21.12.2000 ED IN DATA 13.11.2007 - ARTT. 2 E 3 DELLA LEGGE 31.12.82, N. 979).	U0213510301	SPESE PER LA REALIZZAZIONE DI UN PROGRAMMA DI MONITORAGGIO PER IL CONTROLLO DELL'AMBIENTE MARINO COSTIERO PROSPICIENTE LA REGIONE (CONVENZIONI STIPULATE TRA IL MINISTERO DELL'AMBIENTE E LA REGIONE CALABRIA IN DATA 21.12.2000 ED IN DATA 13.11.2007 - ART 2 E 3 DELLA LEGGE 31.12.82, N.979).	-	-	-	-	-	- 129.629,63	-	-	129.629,63
E0232620301	ASSEGNAZIONE DI FONDI DALLO STATO PER L'ESERCIZIO DELLE FUNZIONI E DEI COMPITI AMMINISTRATIVI IN MATERIA AMBIENTALE CONFERITI ALLA REGIONE AI SENSI DELL'ART.70 DEL D.L.VO 31.3.98, N.112 (DPCM DEL 12.10.2000, DPCM DEL 13.11.2000 E DPCM DEL 22.12.2000).	U0213920101	SPESE PER L'ESERCIZIO DELLE FUNZIONI E DEI COMPITI AMMINISTRATIVI IN MATERIA AMBIENTALE CONFERITI ALLA REGIONE AI SENSI DELL'ART.70 DEL D.L.VO 31.3.1998, N.112 (DPCM DEL 12.10.2000, DPCM DEL 13.11.2000, DPCM DEL 22.12.2000).	77.050,00	-	-	-	-	- 5.915,34	-	-	82.965,34
E0230527501	ASSEGNAZIONE DI FONDI DALLO STATO PER LA REALIZZAZIONE DI PROGRAMMI DIINTERVENTI URGENTI PER LA RIDUZIONE DEL RISCHIO IDROGEOLOGICO (ART.1,COMMA 2, E ART.8,COMMA 2,DEL D.L. 11.6.98, N.180 CONV.CON MODIF. DALLA LEGGE 3.8.98, N.267).	U0214123001	SPESE PER LA REALIZZAZIONE DI PROGRAMMI DI INTERVENTI URGENTI PER LA RIDUZIONE DEL RISCHIO IDROGEOLOGICO (ART.1, COMMA 2, E ART.8, COMMA 2,DEL D.L. 11.6.98, N.180, CONV.CON MODIFIC. DALLA LEGGE 3.8.98, N.267).	36.316,59	36.316,59	-	-	-	- 116,92	-	36.316,59	36.433,51
E0230527501	ASSEGNAZIONE DI FONDI DALLO STATO PER LA REALIZZAZIONE DI PROGRAMMI DIINTERVENTI URGENTI PER LA RIDUZIONE DEL RISCHIO IDROGEOLOGICO (ART.1,COMMA 2, E ART.8,COMMA 2,DEL D.L. 11.6.98, N.180 CONV.CON MODIF. DALLA LEGGE 3.8.98, N.267).	U0214123003	SPESE PER LA REALIZZAZIONE DI PROGRAMMI DI INTERVENTI URGENTI PER LA RIDUZIONE DEL RISCHIO IDROGEOLOGICO - BENI IMMOBILI (ART.1, COMMA 2, E ART.8, COMMA 2,DEL D.L. 11.6.98, N.180, CONV.CON MODIFIC. DALLA LEGGE 3.8.98, N.267).	- 0,00	-	-	-	-	-	-	-	- 0,00
E0232610401	ASSEGNAZIONE DI FONDI DALLO STATO PER LA GESTIONE DEI SERVIZI ESERCITI DALLA GESTIONE COMMISSARIALE GOVERNATIVA FERROVIE DELLA CALABRIA CONFERITI ALLA REGIONE AI SENSI DELL'ART. 8 DEL DECRETO LEGISLATIVO 12.11.1997, N. 422 COSI' COME MODIFICATO DAL DECRETO LEGISLATIVO 20.9.1999, N. 400 (DPCM DEL 16.11.2000)	U0222211901	SPESE PER LA GESTIONE DEI SERVIZI ESERCITI DALLA GESTIONE COMMISSARIALE GOVERNATIVA FERROVIE DELLA CALABRIA , CONFERITI ALLA REGIONE AI SENSI DELL'ART. 8 DEL DECRETO LEGISLATIVO 12.11.1997, N. 422 COSI' COME MODIFICATO DAL DECRETO LEGISLATIVO 20.9.1999, N. 400 (DPCM DEL 16.11.2000).	493.249,56	-	-	-	-	-	-	-	493.249,56
E0232620601	ASSEGNAZIONE DI FONDI DALLO STATO PER L'ESERCIZIO DELLE FUNZIONI E DEI COMPITI AMMINISTRATIVI IN MATERIA DI VIABILITA' CONFERITI ALLA REGIONE AI SENSI DEL D.L.VO 31.3.1998, N.112 (DPCM 12.10.2000 - DPCM 13.11.2000 E DPCM 22.12.2000).	U0222320101	SPESE PER L'ESERCIZIO DELLE FUNZIONI E DEI COMPITI AMMINISTRATIVI IN MATERIA DI VIABILITA' CONFERITI ALLA REGIONE AI SENSI DEL D.L.VO 31.3.1998, N.112 (DPCM 12.10.2000 - DPCM 13.11.2000 E DPCM 22.12.2000).	-	-	-	-	-	- 56.308,72	-	-	56.308,72
E0231210401	ASSEGNAZIONE DA PARTE DELLO STATO DEL FONDO PER IL DIRITTO AL LAVORO DEI DISABILI (ART.13, COMMA 4, DELLA LEGGE 12.3.99, N.68).	U0223311301	FONDO PER IL DIRITTO AL LAVORO DEI DISABILI (ART.13, COMMA 4, DELLA LEGGE 12.3.99, N.68).	514.020,30	-	-	-	-	-	-	-	514.020,30
E0220321001	ASSEGNAZIONE DI FONDI DALLO STATO PER L'ATTUAZIONE DELL' A.P.Q. INERENTE AL SETTORE "CICLO INTEGRATO DELLE ACQUE" LINEA DI PROGRAMMA A) - INTERVENTO A.3.1. -SISTEMA ESARO-CRATI-REALIZZAZIONE DELLA DIGA DELL'ALTO ESARO (ARTT. 9 E 19 DEL D.L.VO 3.4.93, N.96, ACCORDO DI PROGRAMMA QUADRO DEL 19.10.99).	U0228420201	SPESE PER L'ATTUAZIONE DELL'A.P.Q. INERENTE AL SETTORE "CICLO INTEGRATO DELLE ACQUE" LINEA DI PROGRAMMA A) - INTERVENTO A.3.1. - SISTEMA ESARO-CRATI-REALIZZAZIONE DELLA DIGA DELL'ALTO ESARO (ARTT.9 E 19 DEL D.L.VO 3.4.93, N.96 - ACCORDO DI PROGRAMMA QUADRO DEL 27.10.99).	185.924,48	-	-	-	-	-	-	-	185.924,48
E0230220301	ASSEGNAZIONE DA PARTE DELLO STATO DEL FONDO DESTINATO ALLA COPERTURA DEGLI ONERI DI AMMORTAMENTO DERIVANTI DALLA CONTRAZIONE DI MUTUI EFFETTUATI PER IL FINANZIAMENTO DEGLI INTERVENTI IN FAVORE DELLA MOBILITA' CICLISTICA (LEGGE 19.10.1988, N.366).	U0232121501	SPESE A CARICO DELLO STATO PER LA CONTRAZIONE DI MUTUI EFFETTUATI PER IL FINANZIAMENTO DEGLI INTERVENTI DELLA MOBILITA' CICLISTICA (LEGGE 19.10.1998, N.366).	298.189,06	-	-	-	-	-	-	-	298.189,06
E0230421101	ASSEGNAZIONE DI FONDI DALLO STATO PER L'EROGAZIONE DI MUTUI ASSISTITI DAL CONTRIBUTO STATALE SUGLI INTERESSI PER L'ACQUISTO O LA COSTRUZIONE DI ABITAZIONI,AL FINE DI PROMUOVERE LA PROPRIETA' DELLA CASA TRA LE CATEGORIE MENO ABBIENTI(ART.9 DEL D.L.15.12.79,N.629 CONVERTITO NELLA LEGGE 15.2.1980,N.25).	U0232220701	SPESE PER L'EROGAZIONE DI MUTUI ASSISTITI DAL CONTRIBUTO STATALE SUGLI INTERESSI PER L'ACQUISTO O LA COSTRUZIONE DI ABITAZIONI,AL FINE DI PROMUOVERE LA PROPRIETA' DELLA CASA TRA LE CATEGORIE MENO ABBIENTI (ART.9 DEL D.L. 15.12.79, N.629 CONVERTITO NELLA LEGGE 15.2.80, N.25).	1.450.651,00	-	-	-	-	-	-	-	1.450.651,00
E0230421001	ASSEGNAZIONE DI FONDI DALLO STATO PER L'EROGAZIONE DI CONTRIBUTI IN CONTO CAPITALE RELATIVI ALL'ACQUISTO ,ALLA COSTRUZIONE O AL RECUPERO DI ABITAZIONI, AL FINE DI PROMUOVERE LA PROPRIETA' DELLA CASA TRA LE CATEGORIE MENO ABBIENTI. (ART. 9 DEL D.L. 15.12.1979, N. 629 CONVERTITO NELLA LEGGE 15.2.1980, N. 25 E ART. 5 BIS DELLA LEGGE 5.4.1985, N. 118).	U0232221201	SPESE PER LA EROGAZIONE DEI CONTRIBUTI IN CONTO CAPITALE RELATIVI ALL'ACQUISTO, ALLA COSTRUZIONE O AL RECUPERO DI ABITAZIONI, AL FINE DI PROMUOVERE LA PROPRIETA' DELLA CASA TRA LE CATEGORIE MENO ABBIENTI (ART.9 DEL D.L.15.12.79, N.629 CONVERTITO NELLA L.15.2.80, N.25 E ART. 5 BIS DELLA L.5.4.85, N.118).	438.455,90	-	-	-	-	-	-	-	438.455,90
E0360210401	RECUPERO DI CONTRIBUTI CONCESSI DALLA REGIONE PER ACQUISTO,COSTRUZIONE E RECUPERO ALLOGGI (BUONI-CASA) A SEGUITO DEL VENIR MENO DELLE CONDIZIONI GIURIDICHE CHE NE LEGITTIMAVANO IL DIRITTO DA PARTE DEI BENEFICIARI (ART.2,D.L.23.1.82,N.9 CONVERTITO CON MODIFICAZIONI NELLA LEGGE 25.3.82, N.94).	U0232221901	SPESE PER IL RIUTILIZZO DELLE SOMME RESTITUITE DAI SOGGETTI NON AVENTI DIRITTO,DA DESTINARE ALLA CONCESSIONE DI CONTRIBUTI IN CONTO CAPITALE PER ACQUISTO, COSTRUZIONE E RECUPERO DI ALLOGGI (ART.2,D.L. 23.1.82,N.9 CONVERTITO CON MODIFICAZIONI NELLA LEGGE 25.3.82, N.94).	221.991,26	-	55.691,01	-	-	-	-	55.691,01	277.682,27

Cap. di entrata	Descr.	Capitolo di spesa correlato	Descr.	Risorse vinc. nel risultato di amministrazione al 1/1/ 2019	Risorse vincolate applicate al bilancio dell'esercizio 2019	Entrate vincolate accertate nell'esercizio 2019	Impegni eserc. 2019 finanziati da entrate vincolate accertate nell'esercizio o da quote vincolate del risultato di amministrazione	Fondo plur. vinc. al 31/12/2019 finanziato da entrate vincolate accertate nell'esercizio o da quote vincolate del risultato di amministrazione	Cancellazione di residui attivi vincolati o eliminazione del vincolo su quote del risultato di amministrazione (+) e cancellazione di residui passivi finanziati da risorse vincolate (-) (gestione dei residui):	Cancellazione nell'esercizio 2019 di impegni finanziati dal fondo pluriennale vincolato dopo l'approvazione del rendiconto dell'esercizio 2018 non reimpegnati nell'esercizio 2019	Risorse vincolate nel bilancio al 31/12/2019	Risorse vincolate nel risultato di amministrazione al 31/12/2019
E0230422401	ASSEGNAZIONE DI FONDI DALLO STATO PER GLI INTERVENTI IN CONTO CAPITALE DI EDILIZIA AGEVOLATA DIRETTI AL RECUPERO DEL PATRIMONIO DI EDILIZIA RESIDENZIALE,AL RISANAMENTO DI PARTI COMUNI, AI PROGRAMMI INTEGRATI, AGLI ALLOGGI OCCUPANTI BARACCHE, A PARTICOLARI CATEGORIE SOCIALI, AGLI ALLOGGI IN LOCAZIONE, ALLA LOCAZIONE PROPRIETA' DIFFERITA, AGLI ALLOGGI DI CEDERE IN PROPRIETA',ALL'ADEGUAMENTO DELLA LEGGE 46/90 (ART.3 L.457/78, ART.2, COMMI 1 E 2, L.179/92, ART.10 L.493/93 - PUNTI DA 3.3.1.A 3.3.5 DELIBERA CIPE 16.3.94 - PROGRAMMA QUADRIENNALE 1992-1995).	U0232222401	SPESE PER GLI INTERVENTI IN CONTO CAPITALE DI EDILIZIA AGEVOLATA DIRETTI AL RECUPERO DEL PATRIMONIO DI EDILIZIA RESIDENZIALE, AL RISANAMENTO DI PARTI COMUNI, AI PROGRAMMI INTEGRATI, AGLI ALLOGGI OCCUPANTI BARACCHE, A PARTICOLARI CATEGORIE SOCIALI, AGLI ALLOGGI IN LOCAZIONE, ALLA LOCAZIONE PROPRIETA' DIFFERITA, AGLI ALLOGGI DA CEDERE IN PROPRIETA',ALL'ADEGUAMENTO DELLA LEGGE 46/90 (ART.3 LEGGE 457/78, ART.2, COMMI 1 E 2, LEGGE 179/92, ART.10 LEGGE 493/93 - PUNTI 3.3.1. A 3.3.5. DELLA DELIBERA CIPE DEL 16.3.94 - PROGRAMMA QUADRIENNALE 1992-1995).	0,00	-	-	-	-	-	-	-	0,00
E0230422401	ASSEGNAZIONE DI FONDI DALLO STATO PER GLI INTERVENTI IN CONTO CAPITALE DI EDILIZIA AGEVOLATA DIRETTI AL RECUPERO DEL PATRIMONIO DI EDILIZIA RESIDENZIALE,AL RISANAMENTO DI PARTI COMUNI, AI PROGRAMMI INTEGRATI, AGLI ALLOGGI OCCUPANTI BARACCHE, A PARTICOLARI CATEGORIE SOCIALI, AGLI ALLOGGI IN LOCAZIONE, ALLA LOCAZIONE PROPRIETA' DIFFERITA, AGLI ALLOGGI DI CEDERE IN PROPRIETA',ALL'ADEGUAMENTO DELLA LEGGE 46/90 (ART.3 L.457/78, ART.2, COMMI 1 E 2, L.179/92, ART.10 L.493/93 - PUNTI DA 3.3.1.A 3.3.5 DELIBERA CIPE 16.3.94 - PROGRAMMA QUADRIENNALE 1992-1995).	U0232222402	SPESE PER GLI INTERVENTI IN CONTO CAPITALE DI EDILIZIA AGEVOLATA DIRETTI AL RECUPERO DEL PATRIMONIO DI EDILIZIA RESIDENZIALE, AL RISANAMENTO DI PARTI COMUNI, AI PROGRAMMI INTEGRATI, AGLI ALLOGGI OCCUPANTI BARACCHE, A PARTICOLARI CATEGORIE SOCIALI, AGLI ALLOGGI IN LOCAZIONE, ALLA LOCAZIONE PROPRIETA' DIFFERITA, AGLI ALLOGGI DA CEDERE IN PROPRIETA',ALL'ADEGUAMENTO DELLA LEGGE 46/90 - trasferimenti in c/capitale ad Ammministrazioni Locali(ART.3 LEGGE 457/78, ART.2, COMMI 1 E 2, LEGGE 179/92, ART.10 LEGGE 493/93 - PUNTI 3.3.1. A 3.3.5. DELLA DELIBERA CIPE DEL 16.3.94 - PROGRAMMA QUADRIENNALE 1992-1995).	-	-	-	-	-	-	43.987,14	43.987,14	43.987,14
E0230422401	ASSEGNAZIONE DI FONDI DALLO STATO PER GLI INTERVENTI IN CONTO CAPITALE DI EDILIZIA AGEVOLATA DIRETTI AL RECUPERO DEL PATRIMONIO DI EDILIZIA RESIDENZIALE,AL RISANAMENTO DI PARTI COMUNI, AI PROGRAMMI INTEGRATI, AGLI ALLOGGI OCCUPANTI BARACCHE, A PARTICOLARI CATEGORIE SOCIALI, AGLI ALLOGGI IN LOCAZIONE, ALLA LOCAZIONE PROPRIETA' DIFFERITA, AGLI ALLOGGI DI CEDERE IN PROPRIETA',ALL'ADEGUAMENTO DELLA LEGGE 46/90 (ART.3 L.457/78, ART.2, COMMI 1 E 2, L.179/92, ART.10 L.493/93 - PUNTI DA 3.3.1.A 3.3.5 DELIBERA CIPE 16.3.94 - PROGRAMMA QUADRIENNALE 1992-1995).	U0232222406	SPESE PER GLI INTERVENTI IN CONTO CAPITALE DI EDILIZIA AGEVOLATA DIRETTI AL RECUPERO DEL PATRIMONIO DI EDILIZIA RESIDENZIALE, AL RISANAMENTO DI PARTI COMUNI, AI PROGRAMMI INTEGRATI, AGLI ALLOGGI OCCUPANTI BARACCHE, A PARTICOLARI CATEGORIE SOCIALI, AGLI ALLOGGI IN LOCAZIONE, ALLA LOCAZIONE PROPRIETA' DIFFERITA, AGLI ALLOGGI DA CEDERE IN PROPRIETA',ALL'ADEGUAMENTO DELLA LEGGE 46/90 - INCARICHI PROFESSIONALI PER LA REALIZZAZIONE DI INVESTIMENTI (ART.3 LEGGE 457/78, ART.2, COMMI 1 E 2, LEGGE 179/92, ART.10 LEGGE 493/93 - PUNTI 3.3.1. A 3.3.5. DELLA DELIBERA CIPE DEL 16.3.94 - PROGRAMMA QUADRIENNALE 1992-1995).	3.432,00	-	-	-	-	-	-	-	3.432,00
E0230422801	ASSEGNAZIONE DI FONDI DALLO STATO PER GLI INTERVENTI DI EDILIZIA AGEVOLATA PER IL TRIENNIO 1996-1998 (LEGGE .457/78, LEGGE N.179/92 - DELIBERAZIONE CIPE N.153 DEL 22.12.98 - DECRETO DEL MINISTRO DEI LL.PP. - PRESIDENZA CER - N.267 DEL 27.7.99).	U0232222801	SPESE PER LA REALIZZAZIONE DI INTERVENTI DI EDILIZIA AGEVOLATA PER IL TRIENNIO 1996-1998(LEGGE N.457/78, LEGGE N.179/92 - DELIBERAZIONE CIPE N.153 DEL 22.12.98 - DECRETO DEL MINISTRO DEI LL.PP. - PRESIDENZA CER- N.267 DEL 27.7.99).	186.823,58	-	-	-	-	-	-	-	186.823,58
E0230422801	ASSEGNAZIONE DI FONDI DALLO STATO PER GLI INTERVENTI DI EDILIZIA AGEVOLATA PER IL TRIENNIO 1996-1998 (LEGGE .457/78, LEGGE N.179/92 - DELIBERAZIONE CIPE N.153 DEL 22.12.98 - DECRETO DEL MINISTRO DEI LL.PP. - PRESIDENZA CER - N.267 DEL 27.7.99).	U0232222802	SPESE PER LA REALIZZAZIONE DI INTERVENTI DI EDILIZIA AGEVOLATA PER IL TRIENNIO 1996-1998(LEGGE N.457/78, LEGGE N.179/92 - DELIBERAZIONE CIPE N.153 DEL 22.12.98 - DECRETO DEL MINISTRO DEI LL.PP. - PRESIDENZA CER- N.267 DEL 27.7.99) - CONTRIBUTI AGLI INVESTIMENTI AD ALTRE IMPRESE.	15.204,86	15.204,86	-	15.204,86	-	-	-	-	-
E0230422902	ASSEGNAZIONE DI FONDI SUL C/C N. 20120 DELLA SEZIONE AUTONOMA DELLA CC.DD.PP. RELATIVI AL FONDO SPECIALE DI ROTAZIONE ISTITUITO AI SENSI DELL'ART.5 DELLA LEGGE 17.2.92, N.179 PER LA CONCESSIONE DI RIENTRI DECENNALI FINALIZZATI ALL'ACQUISIZIONE E ALL'URBANIZZAZIONE, DA PARTE DEI COMUNI, DI AREE EDIFICABILI AD USO RESIDENZIALE NONCHE' ALL'ACQUISTO DI AREE EDIFICATE DA RECUPERARE - ENTRATE IN C/C DOVUTE A RIMBORSI, RECUPERI E RESTITUZIONI DI SOMME NON DOVUTE O INCASSATE IN ECCESSO DA AMMINISTRAZIONI LOCALI(ARTT. 61 E 63 DEL D.L.VO 31.3.98, N.112- ART.11 ACCORDO DI PROGRAMMA TRA MINISTERO DEI LL.PP. E REGIONE CALABRIA DEL 22.3.2001).	U0232223001	SPESE PER LA CONCESSIONE DI MUTUI DECENNALI FINALIZZATI ALL'ACQUISIZIONE E ALL'URBANIZZAZIONE, DA PARTE DEI COMUNI, DI EDIFICATE AD USO RESIDENZIALE NONCHE' ALL'ACQUISTO DI AREE EDIFICABILI DA RECUPERARE(ARTT.61 E 63 DEL D.L.VO 31.03.98, N.112-ART.11 DELL'ACCORDO DI PROGRAMMA TRA MINISTERO DEI LL.PP. E REGIONE CALABRIA DEL 22.03.2001).	491.928,72	-	9.038,00	-	-	-	-	9.038,00	500.966,72
E0230611601	ASSEGNAZIONE DI FONDI DALLO STATO PER LA REALIZZAZIONE DI AZIONI FORMATIVE AZIENDALI E INDIVIDUALI PER LAVORATORI OCCUPATI E PER INTERVENTI URGENTI A SOSTEGNO DELL'OCCUPAZIONE (ART. 9, COMMI 3 E 3 BIS, DELLA LEGGE 19.7.93, N. 236 - TITOLO III, ARTT. 18, 18 BIS E 19 DELLA LEGGE 28 GENNAIO 2009, N. 2).	U0322113001	SPESE PER LA REALIZZAZIONE DI AZIONI FORMATIVE AZIENDALI E INDIVIDUALI PER LAVORATORI OCCUPATI E PER INTERVENTI URGENTI A SOSTEGNO DELL'OCCUPAZIONE (ART. 9, COMMI 3 E 3 BIS, DELLA LEGGE 19.7.93, N. 236 - TITOLO III, ARTT. 18, 18 BIS E 19 DELLA LEGGE 28 GENNAIO 2009, N. 2).	200.000,00	-	-	-	-	200.000,00	-	-	-
E0230613201	ASSEGNAZIONE DI FONDI DALLO STATO PER FAVORIRE L'ADEMPIMENTO DELL'OBBLIGO DI FREQUENZA DI ATTIVITA' FORMATIVE DA PARTE DEI GIOVANI FINO AL COMPIMENTO DEL DICIOTTESIMO ANNO DI ETA' (ART.68, LEGGE 17.5.99, N.144).	U0322114801	SPESE PER FAVORIRE L'ADEMPIMENTO DELL'OBBLIGO DI FREQUENZA DI ATTIVITA' FORMATIVE DA PARTE DEI GIOVANI FINO AL COMPIMENTO DEL DICIOTTESIMO ANNO DI ETA' (ART. 68 DELLA LEGGE 17.5.1999, N.144).	4.226.347,69	-	-	-	-	- 45.307,79	-	-	4.271.655,48

Cap. di entrata	Descr.	Capitolo di spesa correlato	Descr.	Risorse vinc. nel risultato di amministrazione al 1/1/ 2019	Risorse vincolate applicate al bilancio dell'esercizio 2019	Entrate vincolate accertate nell'esercizio 2019	Impegni eserc. 2019 finanziati da entrate vincolate accertate nell'esercizio o da quote vincolate del risultato di amministrazione	Fondo plur. vinc. al 31/12/2019 finanziato da entrate vincolate accertate nell'esercizio o da quote vincolate del risultato di amministrazione	Cancellazione di residui attivi vincolati o eliminazione del vincolo su quote del risultato di amministrazione (+) e cancellazione di residui passivi finanziati da risorse vincolate (-) (gestione dei residui):	Cancellazione nell'esercizio 2019 di impegni finanziati dal fondo pluriennale vincolato dopo l'approvazione del rendiconto dell'esercizio 2018 non reimpegnati nell'esercizio 2019	Risorse vincolate nel bilancio al 31/12/2019	Risorse vincolate nel risultato di amministrazione al 31/12/2019
E0230713500	ASSEGNAZIONE DI FONDI DALLO STATO PER L'EROGAZIONE DI BORSE DI STUDIO BIENNALI AI MEDICI NEOLAUREATI PER LO SVOLGIMENTO DEL TIROCINIO TEORICO-PRATICO PER LA FORMAZIONE SPECIFICA IN MEDICINA GENERALE, SECONDO LA DIRETTIVA DEL CONSIGLIO DELLA CEE N. 86/457 DEL 15.9.86 (ART. 5 DELLA LEGGE 8.4.88, N. 109 - LEGGE 23.12.78, N.833).	U0421110101	SPESE PER L'EROGAZIONE DI BORSE DI STUDIO BIENNALI AI MEDICI NEOLAUREATI PER LO SVOLGIMENTO DEL TIROCINIO TEORICO-PRATICO PER LA FORMAZIONE SPECIFICA IN MEDICINA GENERALE, SECONDO LA DIRETTIVA DEL CONSIGLIO DELLA CEE N. 86/457 DEL 15.9.86 (ART.5 DELLA LEGGE 8.4.88, N.109 - LEGGE 23.12.78, N.833).	1.069.316,53	-	-	-	-	-	-	-	1.069.316,53
E0230811001	FONDO NAZIONALE PER L'INFANZIA E L'ADOLESCENZA (ART.1, COMMA 2, LEGGE 28.8.1997, N.285).	U0431110201	FONDO NAZIONALE PER L'INFANZIA E L'ADOLESCENZA (ART.1, COMMA 2, LEGGE 28.8.1997, N.285).	17.288,51	-	-	-	-	-	-	-	17.288,51
E0230812001	ASSEGNAZIONE DA PARTE DELLO STATO A VALERE SUL FONDO NAZIONALE PER LE POLITICHE SOCIALI DI RISORSE FINANZIARIE A DESTINAZIONE INDISTINTA (ART.59, COMMA 44, LEGGE 27.12.97, N.449 - ART.133 DEL D.L.VO 31.3.98, N.112, LEGGE 8.11.2000, N. 328).	U0433110501	FONDO NAZIONALE PER LE POLITICHE SOCIALI A DESTINAZIONE INDISTINTA (ART. 59, COMMA 44 LEGGE 27.12.97, N.449 - ART. 133 D.L.VO 31.3 98, N.112- LEGGE 8.11.2000, N. 328 - LEGGE REGIONALE 5.12.2003, N.23).	1.013.361,22	-	-	-	-	- 2.486.872,75	-	-	3.500.233,97
E0230812001	ASSEGNAZIONE DA PARTE DELLO STATO A VALERE SUL FONDO NAZIONALE PER LE POLITICHE SOCIALI DI RISORSE FINANZIARIE A DESTINAZIONE INDISTINTA (ART.59, COMMA 44, LEGGE 27.12.97, N.449 - ART.133 DEL D.L.VO 31.3.98, N.112, LEGGE 8.11.2000, N. 328).	U0433110502	FONDO NAZIONALE PER LE POLITICHE SOCIALI A DESTINAZIONE INDISTINTA - TRASFERIMENTI CORRENTI A ISTITUZIONI SOCIALI PRIVATE - (ART. 59, COMMA 44 LEGGE 27.12.97, N.449 - ART. 133 D.L.VO 31.3 98, N.112- LEGGE 8.11.2000, N. 328 - LEGGE REGIONALE 5.12.2003, N.23).	58.055,09	-	8.133.171,79	6.170.440,18	-	1.962.731,61	-	1.962.731,61	58.055,09
E0230811701	ASSEGNAZIONE DALLO STATO A VALERE SUL FONDO NAZIONALE PER LE POLITICHE SOCIALI PER IL FINANZIAMENTO DI SPECIFICI PROGRAMMI DI INTERVENTO INFAVORE DEI MINORI VITTIME DI ABUSO SESSUALE (ART.80,COMMA 15, LEGGE 23.12.2000, N.388).	U0434110901	SPESE PER SPECIFICI PROGRAMMI DI INTERVENTO IN FAVORE DEI MINORI VITTIME DI ABUSO SESSUALE (ART.80, COMMA 15, LEGGE 23.12.2000, N.388).	204.305,45	-	-	-	-	-	-	-	204.305,45
E0232620501	ASSEGNAZIONE DI FONDI DALLO STATO PER L'ESERCIZIO DELLE FUNZIONI IN MATERIA DI AGRICOLTURA E PESCA CONFERITI AI SENSI DEL D.L.VO 4.6.97, N.143 E DALL'ART.7 DEL D.L.VO 31.3.98, N.112 (ART.3, LEGGE 23.12.99, N.499 - ART. 7BIS DELLA LEGGE 9.3.2001, N.49).	U0512520101	SPESE PER L'ESERCIZIO DELLE FUNZIONI IN MATERIA DI AGRICOLTURA E PESCA CONFERITI AI SENSI DEL D.L.VO 4.6.97, N.143 E DALL'ART.7 DEL D.L.VO 31.3.98, N.112 (ART.3 LEGGE 23.12.99, N.499 - ART.7BIS LEGGE 9.3.2001,N.49).	1.064.736,57	-	-	-	-	- 559.501,69	75.429,14	75.429,14	1.699.667,40
E0232620501	ASSEGNAZIONE DI FONDI DALLO STATO PER L'ESERCIZIO DELLE FUNZIONI IN MATERIA DI AGRICOLTURA E PESCA CONFERITI AI SENSI DEL D.L.VO 4.6.97, N.143 E DALL'ART.7 DEL D.L.VO 31.3.98, N.112 (ART.3, LEGGE 23.12.99, N.499 - ART. 7BIS DELLA LEGGE 9.3.2001, N.49).	U0512520102	SPESE PER L'ESERCIZIO DELLE FUNZIONI IN MATERIA DI AGRICOLTURA E PESCA CONFERITI AI SENSI DEL D.L.VO 4.6.97, N.143 E DALL'ART.7 DEL D.L.VO 31.3.98, N.112 - TRASFEERIMENTI CORRENTI AD AMMINISTRAZIONI LOCALI - (ART.3 LEGGE 23.12.99, N.499 - ART.7BIS LEGGE 9.3.2001,N.49).	11.484,95	10.452,00	-	10.452,00	-	227.909,52	227.909,52	227.909,52	1.032,95
E0232620500	ASSEGNAZIONE DI FONDI DALLO STATO PER L'ESERCIZIO DELLE FUNZIONI IN MATERIA DI AGRICOLTURA E PESCA CONFERITI AI SENSI DEL D.L.VO 4.6.97, N.143 E DALL'ART.7 DEL D.L.VO 31.3.98, N.112 (ART.3, LEGGE 23.12.99, N.499 - ART. 7BIS DELLA LEGGE 9.3.2001, N.49).	U0512520106	SPESE PER L'ESERCIZIO DELLE FUNZIONI IN MATERIA DI AGRICOLTURA E PESCA CONFERITI AI SENSI DEL D.L.VO 4.6.97, N.143 E DALL'ART.7 DEL D.L.VO 31.3.98, N.112 (ART.3 LEGGE 23.12.99, N.499 - ART.7BIS LEGGE 9.3.2001,N.49) - RETRIBUZIONI IN DENARO	101.025,50	-	-	-	-	-	-	-	101.025,50
E0232620500	ASSEGNAZIONE DI FONDI DALLO STATO PER L'ESERCIZIO DELLE FUNZIONI IN MATERIA DI AGRICOLTURA E PESCA CONFERITI AI SENSI DEL D.L.VO 4.6.97, N.143 E DALL'ART.7 DEL D.L.VO 31.3.98, N.112 (ART.3, LEGGE 23.12.99, N.499 - ART. 7BIS DELLA LEGGE 9.3.2001, N.49).	U0512520107	SPESE PER L'ESERCIZIO DELLE FUNZIONI IN MATERIA DI AGRICOLTURA E PESCA CONFERITI AI SENSI DEL D.L.VO 4.6.97, N.143 E DALL'ART.7 DEL D.L.VO 31.3.98, N.112 (ART.3 LEGGE 23.12.99, N.499 - ART.7BIS LEGGE 9.3.2001,N.49) - CONTRIBUTI SOCIALI EFFETTIVI A CARICO DELL'ENTE	9.198,84	-	-	-	-	-	-	-	9.198,84
E0232620500	ASSEGNAZIONE DI FONDI DALLO STATO PER L'ESERCIZIO DELLE FUNZIONI IN MATERIA DI AGRICOLTURA E PESCA CONFERITI AI SENSI DEL D.L.VO 4.6.97, N.143 E DALL'ART.7 DEL D.L.VO 31.3.98, N.112 (ART.3, LEGGE 23.12.99, N.499 - ART. 7BIS DELLA LEGGE 9.3.2001, N.49).	U0512520108	SPESE PER L'ESERCIZIO DELLE FUNZIONI IN MATERIA DI AGRICOLTURA E PESCA CONFERITI AI SENSI DEL D.L.VO 4.6.97, N.143 E DALL'ART.7 DEL D.L.VO 31.3.98, N.112 (ART.3 LEGGE 23.12.99, N.499 - ART.7BIS LEGGE 9.3.2001,N.49) - IMPOSTA REGIONALE SULLE ATTIVITA' PRODUTTIVE (IRAP)	3.272,93	-	-	-	-	-	-	-	3.272,93
E0232620500	ASSEGNAZIONE DI FONDI DALLO STATO PER L'ESERCIZIO DELLE FUNZIONI IN MATERIA DI AGRICOLTURA E PESCA CONFERITI AI SENSI DEL D.L.VO 4.6.97, N.143 E DALL'ART.7 DEL D.L.VO 31.3.98, N.112 (ART.3, LEGGE 23.12.99, N.499 - ART. 7BIS DELLA LEGGE 9.3.2001, N.49).	U0512520110	SPESE PER L'ESERCIZIO DELLE FUNZIONI IN MATERIA DI AGRICOLTURA E PESCA CONFERITI AI SENSI DEL D.L.VO 4.6.97, N.143 E DALL'ART.7 DEL D.L.VO 31.3.98, N.112 (ART.3 LEGGE 23.12.99, N.499 - ART.7BIS LEGGE 9.3.2001,N.49) - RAPPRESENTANZA, ORGANIZZAZIONE EVENTI, PUBBLICITÀ E SERVIZI PER TRASFERTA	-	-	-	-	-	641,97	641,97	641,97	- 0,00
E0232620500	ASSEGNAZIONE DI FONDI DALLO STATO PER L'ESERCIZIO DELLE FUNZIONI IN MATERIA DI AGRICOLTURA E PESCA CONFERITI AI SENSI DEL D.L.VO 4.6.97, N.143 E DALL'ART.7 DEL D.L.VO 31.3.98, N.112 (ART.3, LEGGE 23.12.99, N.499 - ART. 7BIS DELLA LEGGE 9.3.2001, N.49).	U0512520113	SPESE PER L'ESERCIZIO DELLE FUNZIONI IN MATERIA DI AGRICOLTURA E PESCA CONFERITI AI SENSI DEL D.L.VO 4.6.97, N.143 E DALL'ART.7 DEL D.L.VO 31.3.98, N.112 (ART.3 LEGGE 23.12.99, N.499 - ART.7BIS LEGGE 9.3.2001,N.49) - TRASFERIMENTI CORRENTI A ALTRE IMPRESE	18.768,27	-	-	-	-	-	-	-	18.768,27
E0232620501	ASSEGNAZIONE DI FONDI DALLO STATO PER L'ESERCIZIO DELLE FUNZIONI IN MATERIA DI AGRICOLTURA E PESCA CONFERITI AI SENSI DEL D.L.VO 4.6.97, N.143 E DALL'ART.7 DEL D.L.VO 31.3.98, N.112 (ART.3, LEGGE 23.12.99, N.499 - ART. 7BIS DELLA LEGGE 9.3.2001, N.49).	U0512520114	SPESE PER L'ESERCIZIO DELLE FUNZIONI IN MATERIA DI AGRICOLTURA E PESCA CONFERITI AI SENSI DEL D.L.VO 4.6.97, N.143 E DALL'ART.7 DEL D.L.VO 31.3.98, N.112 (ART.3 LEGGE 23.12.99, N.499 - ART.7BIS LEGGE 9.3.2001,N.49) - TRASFERIMENTI CORRENTI A ISTITUZIONI SOCIALI PRIVATE	321.679,30	-	-	-	-	-	-	-	321.679,30
E0232620501	ASSEGNAZIONE DI FONDI DALLO STATO PER L'ESERCIZIO DELLE FUNZIONI IN MATERIA DI AGRICOLTURA E PESCA CONFERITI AI SENSI DEL D.L.VO 4.6.97, N.143 E DALL'ART.7 DEL D.L.VO 31.3.98, N.112 (ART.3, LEGGE 23.12.99, N.499 - ART. 7BIS DELLA LEGGE 9.3.2001, N.49).	U0512520115	SPESE PER L'ESERCIZIO DELLE FUNZIONI IN MATERIA DI AGRICOLTURA E PESCA CONFERITI AI SENSI DEL D.L.VO 4.6.97, N.143 E DALL'ART.7 DEL D.L.VO 31.3.98, N.112 (ART.3 LEGGE 23.12.99, N.499 - ART.7BIS LEGGE 9.3.2001,N.49) - ATTREZZATURE	3.400,30	-	-	-	-	-	-	-	3.400,30
E0232620101	ASSEGNAZIONE DI FONDI DALLO STATO PER L'ESERCIZIO DELLE FUNZIONI IN MATERIA DI INCENTIVI ALLE IMPRESE DI CUI AGLI ARTT. 19,30,34,41 E 48 DEL DECRETO LEGISLATIVO 31.3.98, N.112 (DCPM DEL 10.2.2000 E DCPM DEL 26.5.2000).	U0612520101	FONDO UNICO PER LA CONCESSIONE DI AGEVOLAZIONI, SOVVENZIONI, INCENTIVI E CONTRIBUTI DI QUALSIASI GENERE ALLE IMPRESE, AI SENSI DEGLI ARTT. 19, 30, 31, 41 E 48 DEL DECRETO LEGISLATIVO 31.3.98, N.112 (DCPM DEL 10.2.2000 E DCPM DEL 26.5.2000).	15.137.708,21	-	-	-	-	-	-	-	15.137.708,21
E0232620101	ASSEGNAZIONE DI FONDI DALLO STATO PER L'ESERCIZIO DELLE FUNZIONI IN MATERIA DI INCENTIVI ALLE IMPRESE DI CUI AGLI ARTT. 19,30,34,41 E 48 DEL DECRETO LEGISLATIVO 31.3.98, N.112 (DCPM DEL 10.2.2000 E DCPM DEL 26.5.2000).	U0612520106	FONDO UNICO PER LA CONCESSIONE DI AGEVOLAZIONI, SOVVENZIONI, INCENTIVI E CONTRIBUTI DI QUALSIASI GENERE ALLE IMPRESE, AI SENSI DEGLI ARTT. 19, 30, 31, 41 E 48 DEL DECRETO LEGISLATIVO 31.3.98, N.112 (DCPM DEL 10.2.2000 E DCPM DEL 26.5.2000).	2.050.597,50	2.050.597,50	-	2.050.597,00	-	0,50	-	0,50	-

Cap. di entrata	Descr.	Capitolo di spesa correlato	Descr.	Risorse vinc. nel risultato di amministrazione al 1/1/ 2019	Risorse vincolate applicate al bilancio dell'esercizio 2019	Entrate vincolate accertate nell'esercizio 2019	Impegni eserc. 2019 finanziati da entrate vincolate accertate nell'esercizio o da quote vincolate del risultato di amministrazione	Fondo plur. vinc. al 31/12/2019 finanziato da entrate vincolate accertate nell'esercizio o da quote vincolate del risultato di amministrazione	Cancellazione di residui attivi vincolati o eliminazione del vincolo su quote del risultato di amministrazione (+) e cancellazione di residui passivi finanziati da risorse vincolate (-) (gestione dei residui):	Cancellazione nell'esercizio 2019 di impegni finanziati dal fondo pluriennale vincolato dopo l'approvazione del rendiconto dell'esercizio 2018 non reimpegnati nell'esercizio 2019	Risorse vincolate nel bilancio al 31/12/2019	Risorse vincolate nel risultato di amministrazione al 31/12/2019
E0210220501	ASSEGNAZIONE DI FONDI DALLO STATO PER IL FINANZIAMENTO DI PROGETTI REGIONALI DI SVILUPPO (ART. 2 DELLA LEGGE 1.12.1983, N.651 - ART.1,TERZO COMMA,DELLA LEGGE 1.3.86, N.64).	U0612820101	SPESE PER INIZIATIVE PROGETTUALI NEL SETTORE DEL TURISMO (ART. 2, SETTIMO COMMA, DELLA LEGGE 1.12.1983, N. 651 - ART. 1, TERZO COMMA, LEGGE 1.3.86, N.64 - ART. 42 LEGGE REGIONALE 31.7.87, N. 23 - ART. 43 LEGGE REGIONALE 7.7.88, N. 15).	-	-	-	-	-	- 332.543,22	-	-	332.543,22
E0210220501	ASSEGNAZIONE DI FONDI DALLO STATO PER IL FINANZIAMENTO DI PROGETTI REGIONALI DI SVILUPPO (ART. 2 DELLA LEGGE 1.12.1983, N.651 - ART.1,TERZO COMMA,DELLA LEGGE 1.3.86, N.64).	U0612820501	SPESE PER LA REALIZZAZIONE DI PROGETTI DI IMPORTO INFERIORE A 5 MILIARDI,CONCERNENTI LE DIVERSE AZIONI ORGANICHE (ART.2,SETTIMO COMMA,LEGGE 1.12.83,N.651 - ART.1,TERZO COMMA,LEGGE 1.3.86,N.64).	-	-	-	-	-	- 464.854,20	-	-	464.854,20
E2119000201	ASSEGNAZIONE DA PARTE DELLO STATO DEL FONDO DI PREMIALITA' FINALIZZATO AL CONSOLIDAMENTO DELLA RETE DEI NUCLEI REGIONALI "CONTI PUBBLICI TERRITORIALI" (DELIBERAZIONE CIPE DEL 3.5.2002, N. 36).	U1202010402	SPESE PER IL CONSOLIDAMENTO DELLA RETE DEI NUCLEI REGIONALI "CONTI PUBBLICI TERRITORIALI" - UTENZE E CANONI (DELIBERAZIONE CIPE DEL 3.5.2002, N. 36).	20.000,00	20.000,00	-	-	-	- 901,79	-	20.000,00	20.901,79
E2119000201	ASSEGNAZIONE DA PARTE DELLO STATO DEL FONDO DI PREMIALITA' FINALIZZATO AL CONSOLIDAMENTO DELLA RETE DEI NUCLEI REGIONALI "CONTI PUBBLICI TERRITORIALI" (DELIBERAZIONE CIPE DEL 3.5.2002, N. 36).	U1202010403	SPESE PER IL CONSOLIDAMENTO DELLA RETE DEI NUCLEI REGIONALI "CONTI PUBBLICI TERRITORIALI" - ALTRI BENI DI CONSUMO - (DELIBERAZIONE CIPE DEL 3.5.2002, N. 36).	85.234,12	-	-	-	-	-	-	-	85.234,12
E2119000201	ASSEGNAZIONE DA PARTE DELLO STATO DEL FONDO DI PREMIALITA' FINALIZZATO AL CONSOLIDAMENTO DELLA RETE DEI NUCLEI REGIONALI "CONTI PUBBLICI TERRITORIALI" (DELIBERAZIONE CIPE DEL 3.5.2002, N. 36).	U1202010404	SPESE PER IL CONSOLIDAMENTO DELLA RETE DEI NUCLEI REGIONALI "CONTI PUBBLICI TERRITORIALI" - RETRIBUZIONI IN DENARO(DELIBERAZIONE CIPE DEL 3.5.2002, N. 36).	31.428,42	-	-	-	-	-	-	-	31.428,42
E2119000201	ASSEGNAZIONE DA PARTE DELLO STATO DEL FONDO DI PREMIALITA' FINALIZZATO AL CONSOLIDAMENTO DELLA RETE DEI NUCLEI REGIONALI "CONTI PUBBLICI TERRITORIALI" (DELIBERAZIONE CIPE DEL 3.5.2002, N. 36).	U1202010405	SPESE PER IL CONSOLIDAMENTO DELLA RETE DEI NUCLEI REGIONALI "CONTI PUBBLICI TERRITORIALI" - CONTRIBUTI SOCIALI A CARICO DELL'ENTE (DELIBERAZIONE CIPE DEL 3.5.2002, N. 36).	6.320,93	-	-	-	-	-	-	-	6.320,93
E2119000201	ASSEGNAZIONE DA PARTE DELLO STATO DEL FONDO DI PREMIALITA' FINALIZZATO AL CONSOLIDAMENTO DELLA RETE DEI NUCLEI REGIONALI "CONTI PUBBLICI TERRITORIALI" (DELIBERAZIONE CIPE DEL 3.5.2002, N. 36).	U1202010406	SPESE PER IL CONSOLIDAMENTO DELLA RETE DEI NUCLEI REGIONALI "CONTI PUBBLICI TERRITORIALI" - IMPOSTA REGIONALE SULLE ATTIVITA' PRODUTTIVE (IRAP) (DELIBERAZIONE CIPE DEL 3.5.2002, N. 36).	1.745,46	-	-	-	-	-	-	-	1.745,46
E2119000201	ASSEGNAZIONE DA PARTE DELLO STATO DEL FONDO DI PREMIALITA' FINALIZZATO AL CONSOLIDAMENTO DELLA RETE DEI NUCLEI REGIONALI "CONTI PUBBLICI TERRITORIALI" (DELIBERAZIONE CIPE DEL 3.5.2002, N. 36).	U1202010407	SPESE PER IL CONSOLIDAMENTO DELLA RETE DEI NUCLEI REGIONALI "CONTI PUBBLICI TERRITORIALI" - ACQUISTO DI SERVIZI PER FORMAZIONE E ADDESTRAMENTO DEL PERSONALE DELL'ENTE - (DELIBERAZIONE CIPE DEL 3.5.2002, N. 36)	34.902,96	-	-	-	-	-	-	-	34.902,96
E2119000201	ASSEGNAZIONE DA PARTE DELLO STATO DEL FONDO DI PREMIALITA' FINALIZZATO AL CONSOLIDAMENTO DELLA RETE DEI NUCLEI REGIONALI "CONTI PUBBLICI TERRITORIALI" (DELIBERAZIONE CIPE DEL 3.5.2002, N. 36).	U1202010408	SPESE PER IL CONSOLIDAMENTO DELLA RETE DEI NUCLEI REGIONALI "CONTI PUBBLICI TERRITORIALI" - RAPPRESENTANZA, ORGANIZZAZIONE EVENTI, PUBBLICITA' E SERVIZI PER TRASFERTA (DELIBERAZIONE CIPE DEL 3.5.2002, N. 36).	30.000,00	30.000,00	-	30.000,00	-	-	-	-	-
E2119000201	ASSEGNAZIONE DA PARTE DELLO STATO DEL FONDO DI PREMIALITA' FINALIZZATO AL CONSOLIDAMENTO DELLA RETE DEI NUCLEI REGIONALI "CONTI PUBBLICI TERRITORIALI" (DELIBERAZIONE CIPE DEL 3.5.2002, N. 36).	U1202010409	SPESE PER IL CONSOLIDAMENTO DELLA RETE DEI NUCLEI REGIONALI "CONTI PUBBLICI TERRITORIALI" - ALTRI SERVIZI (DELIBERAZIONE CIPE DEL 3.5.2002, N. 36).	30.000,00	30.000,00	-	30.000,00	-	-	-	-	-
E2119000201	ASSEGNAZIONE DA PARTE DELLO STATO DEL FONDO DI PREMIALITA' FINALIZZATO AL CONSOLIDAMENTO DELLA RETE DEI NUCLEI REGIONALI "CONTI PUBBLICI TERRITORIALI" (DELIBERAZIONE CIPE DEL 3.5.2002, N. 36).	U1202010411	SPESE PER IL CONSOLIDAMENTO DELLA RETE DEI NUCLEI REGIONALI "CONTI PUBBLICI TERRITORIALI" - HARDWARE (DELIBERAZIONE CIPE DEL 3.5.2002, N. 36).	7.191,06	-	-	-	-	-	-	-	7.191,06
E2119000301	ASSEGNAZIONE DA PARTE DELLO STATO DEL FONDO PREMIALITA' DA ASSEGNARE ALLA RETE DEI NUCLEI DI VALUTAZIONE E VERIFICA DEGLI INVESTIMENTI PUBBLICI PER IL COFINANZIAMENTO DI1, COMMA 7, LEGGE N. 144 DEL 17 MAGGIO SPECIFICHE ATTIVITA' CHE ALCUNI NUCLEI SVOLGONO A FAVORE DI TUTTI GLI ALTRI (ART. 1, COMMA 7, LEGGE N. 144 DEL 17 MAGGIO 1999 - PUNTO 8 DELLA DELIBERA CIPE N. 54 DEL 27 MAGGIO 2005).	U1202010501	SPESE PER L'ASSEGNAZIONE DELLA PREMIALITA' ALLA RETE DEI NUCLEI DI VALUTAZIONE E VERIFICA DEGLI INVESTIMENTI PUBBLICI PER IL COFINANZIAMENTO DI SPECIFICHE ATTIVITA' CHE ALCUNI NUCLEI SVOLGONO A FAVORE DI TUTTI GLI ALTRI (ART. 1, COMMA 7, LEGGE N. 144 DEL 17 MAGGIO 1999 - PUNTO 8 DELLA DELIBERA CIPE N. 54 DEL 27 MAGGIO 2005).	34.115,04	-	-	-	-	- 8.357,65	1.718,94	1.718,94	44.191,63
E2119000301	ASSEGNAZIONE DA PARTE DELLO STATO DEL FONDO PREMIALITA' DA ASSEGNARE ALLA RETE DEI NUCLEI DI VALUTAZIONE E VERIFICA DEGLI INVESTIMENTI PUBBLICI PER IL COFINANZIAMENTO DI1, COMMA 7, LEGGE N. 144 DEL 17 MAGGIO SPECIFICHE ATTIVITA' CHE ALCUNI NUCLEI SVOLGONO A FAVORE DI TUTTI GLI ALTRI (ART. 1, COMMA 7, LEGGE N. 144 DEL 17 MAGGIO 1999 - PUNTO 8 DELLA DELIBERA CIPE N. 54 DEL 27 MAGGIO 2005).	U1202010504	SPESE PER L'ASSEGNAZIONE DELLA PREMIALITA' ALLA RETE DEI NUCLEI DI VALUTAZIONE E VERIFICA DEGLI INVESTIMENTI PUBBLICI PER IL COFINANZIAMENTO DI SPECIFICHE ATTIVITA' CHE ALCUNI NUCLEI SVOLGONO A FAVORE DI TUTTI GLI ALTRI (ART. 1, COMMA 7, LEGGE N. 144 DEL 17 MAGGIO 1999 - PUNTO 8 DELLA DELIBERA CIPE N. 54 DEL 27 MAGGIO 2005) - RAPPRESENTANZA, ORGANIZZAZIONE EVENTI, PUBBLICITA' E SERVIZI PER TRASFERTA	2.804,48	-	-	-	-	4.368,75	4.368,75	4.368,75	2.804,48
E2119000301	ASSEGNAZIONE DA PARTE DELLO STATO DEL FONDO PREMIALITA' DA ASSEGNARE ALLA RETE DEI NUCLEI DI VALUTAZIONE E VERIFICA DEGLI INVESTIMENTI PUBBLICI PER IL COFINANZIAMENTO DI1, COMMA 7, LEGGE N. 144 DEL 17 MAGGIO SPECIFICHE ATTIVITA' CHE ALCUNI NUCLEI SVOLGONO A FAVORE DI TUTTI GLI ALTRI (ART. 1, COMMA 7, LEGGE N. 144 DEL 17 MAGGIO 1999 - PUNTO 8 DELLA DELIBERA CIPE N. 54 DEL 27 MAGGIO 2005).	U1202010505	SPESE PER L'ASSEGNAZIONE DELLA PREMIALITA' ALLA RETE DEI NUCLEI DI VALUTAZIONE E VERIFICA DEGLI INVESTIMENTI PUBBLICI PER IL COFINANZIAMENTO DI SPECIFICHE ATTIVITA' CHE ALCUNI NUCLEI SVOLGONO A FAVORE DI TUTTI GLI ALTRI (ART. 1, COMMA 7, LEGGE N. 144 DEL 17 MAGGIO 1999 - PUNTO 8 DELLA DELIBERA CIPE N. 54 DEL 27 MAGGIO 2005) - ACQUISTO DI SERVIZI PER FORMAZIONE E ADDESTRAMENTO DEL PERSONALE DELL'ENTE	1.500,00	-	-	-	-	2.093,69	2.093,69	2.093,69	1.500,00
E2119000301	ASSEGNAZIONE DA PARTE DELLO STATO DEL FONDO PREMIALITA' DA ASSEGNARE ALLA RETE DEI NUCLEI DI VALUTAZIONE E VERIFICA DEGLI INVESTIMENTI PUBBLICI PER IL COFINANZIAMENTO DI1, COMMA 7, LEGGE N. 144 DEL 17 MAGGIO SPECIFICHE ATTIVITA' CHE ALCUNI NUCLEI SVOLGONO A FAVORE DI TUTTI GLI ALTRI (ART. 1, COMMA 7, LEGGE N. 144 DEL 17 MAGGIO 1999 - PUNTO 8 DELLA DELIBERA CIPE N. 54 DEL 27 MAGGIO 2005).	U1202010506	SPESE PER L'ASSEGNAZIONE DELLA PREMIALITA' ALLA RETE DEI NUCLEI DI VALUTAZIONE E VERIFICA DEGLI INVESTIMENTI PUBBLICI PER IL COFINANZIAMENTO DI SPECIFICHE ATTIVITA' CHE ALCUNI NUCLEI SVOLGONO A FAVORE DI TUTTI GLI ALTRI (ART. 1, COMMA 7, LEGGE N. 144 DEL 17 MAGGIO 1999 - PUNTO 8 DELLA DELIBERA CIPE N. 54 DEL 27 MAGGIO 2005) - UTILIZZO DI BENI DI TERZI	5.142,69	-	-	-	-	168,80	168,80	168,80	5.142,69

Cap. di entrata	Descr.	Capitolo di spesa correlato	Descr.	Risorse vinc. nel risultato di amministrazione al 1/1/ 2019	Risorse vincolate applicate al bilancio dell'esercizio 2019	Entrate vincolate accertate nell'esercizio 2019	Impegni eserc. 2019 finanziati da entrate vincolate accertate nell'esercizio o da quote vincolate del risultato di amministrazione	Fondo plur. vinc. al 31/12/2019 finanziato da entrate vincolate accertate nell'esercizio o da quote vincolate del risultato di amministrazione	Cancellazione di residui attivi vincolati o eliminazione del vincolo su quote del risultato di amministrazione (+) e cancellazione di residui passivi finanziati da risorse vincolate (-) (gestione dei residui):	Cancellazione nell'esercizio 2019 di impegni finanziati dal fondo pluriennale vincolato dopo l'approvazione del rendiconto dell'esercizio 2018 non reimpegnati nell'esercizio 2019	Risorse vincolate nel bilancio al 31/12/2019	Risorse vincolate nel risultato di amministrazione al 31/12/2019
E2119000301	ASSEGNAZIONE DA PARTE DELLO STATO DEL FONDO PREMIALITA' DA ASSEGNARE ALLA RETE DEI NUCLEI DI VALUTAZIONE E VERIFICA DEGLI INVESTIMENTI PUBBLICI PER IL COFINANZIAMENTO DI1, COMMA 7, LEGGE N. 144 DEL 17 MAGGIO SPECIFICHE ATTIVITA' CHE ALCUNI NUCLEI SVOLGONO A FAVORE DI TUTTI GLI ALTRI (ART. 1, COMMA 7, LEGGE N. 144 DEL 17 MAGGIO 1999 - PUNTO 8 DELLA DELIBERA CIPE N. 54 DEL 27 MAGGIO 2005).	U1202010507	SPESE PER L'ASSEGNAZIONE DELLA PREMIALITA' ALLA RETE DEI NUCLEI DI VALUTAZIONE E VERIFICA DEGLI INVESTIMENTI PUBBLICI PER IL COFINANZIAMENTO DI SPECIFICHE ATTIVITA' CHE ALCUNI NUCLEI SVOLGONO A FAVORE DI TUTTI GLI ALTRI - ALTRI BENI DI CONSUMO (ART. 1, COMMA 7, LEGGE N. 144 DEL 17 MAGGIO 1999 - PUNTO 8 DELLA DELIBERA CIPE N. 54 DEL 27 MAGGIO 2005)	1.000,00	-	-	-	-	500,00	500,00	500,00	1.000,00
E2119000301	ASSEGNAZIONE DA PARTE DELLO STATO DEL FONDO PREMIALITA' DA ASSEGNARE ALLA RETE DEI NUCLEI DI VALUTAZIONE E VERIFICA DEGLI INVESTIMENTI PUBBLICI PER IL COFINANZIAMENTO DI1, COMMA 7, LEGGE N. 144 DEL 17 MAGGIO SPECIFICHE ATTIVITA' CHE ALCUNI NUCLEI SVOLGONO A FAVORE DI TUTTI GLI ALTRI (ART. 1, COMMA 7, LEGGE N. 144 DEL 17 MAGGIO 1999 - PUNTO 8 DELLA DELIBERA CIPE N. 54 DEL 27 MAGGIO 2005).	U1202010508	SPESE PER L'ASSEGNAZIONE DELLA PREMIALITA' ALLA RETE DEI NUCLEI DI VALUTAZIONE E VERIFICA DEGLI INVESTIMENTI PUBBLICI PER IL COFINANZIAMENTO DI SPECIFICHE ATTIVITA' CHE ALCUNI NUCLEI SVOLGONO A FAVORE DI TUTTI GLI ALTRI - HARDWARE (ART. 1, COMMA 7, LEGGE N. 144 DEL 17 MAGGIO 1999 - PUNTO 8 DELLA DELIBERA CIPE N. 54 DEL 27 MAGGIO 2005)	-	-	-	-	-	1.226,41	1.226,41	1.226,41	-
E2119000201	ASSEGNAZIONE DA PARTE DELLO STATO DEL FONDO DI PREMIALITA' FINALIZZATO AL CONSOLIDAMENTO DELLA RETE DEI NUCLEI REGIONALI "CONTI PUBBLICI TERRITORIALI" (DELIBERAZIONE CIPE DEL 3.5.2002, N. 36).	U1202011004	SPESE PER IL CONSOLIDAMENTO DELLA RETE DEI NUCLEI REGIONALI "CONTI PUBBLICI TERRITORIALI" (DELIBERAZIONE CIPE DEL 3.5.2002, N. 36) - SPESE CONCERNENTI IL PERSONALE PER COMPETENZE E INDENNITA' ACCESSORIE ED ALTRI ONERI - SERVIZI PER TRASFERTA	4.870,15	-	-	-	-	-	-	-	4.870,15
E2404002001	TRASFERIMENTO DI FONDI DA PARTE DELL'ENTE NAZIONALE PER LA DIGITALIZZAZIONE DELLA PUBBLICA AMMINISTRAZIONE (DIGT-PA) PER LA REALIZZAZIONE DEL PROGETTO CRET@ (DGR N. 618 DEL 28.09.2007)	U1203011001	SPESE PER LA REALIZZAZIONE DEL PROGETTO CRET@ FINANZIATO DALL'ENTE NAZIONALE PER LA DIGITALIZZAZIONE DELLA PUBBLICA AMMINISTRAZIONE (DGR N. 618 DEL 28.09.2007)	-	-	-	-	-	- 51.629,18	-	-	51.629,18
E2404002001	TRASFERIMENTO DI FONDI DA PARTE DELL'ENTE NAZIONALE PER LA DIGITALIZZAZIONE DELLA PUBBLICA AMMINISTRAZIONE (DIGT-PA) PER LA REALIZZAZIONE DEL PROGETTO CRET@ (DGR N. 618 DEL 28.09.2007)	U1203011002	SPESE PER LA REALIZZAZIONE DEL PROGETTO CRET@ FINANZIATO DALL'ENTE NAZIONALE PER LA DIGITALIZZAZIONE DELLA PUBBLICA AMMINISTRAZIONE - HARDWARE (DGR N. 618 DEL 28.09.2007)	51.629,18	51.629,18	-	-	-	51.629,18	-	51.629,18	-
E2310000601	ASSEGNAZIONE DI FONDI DA PARTE DELL'UE PER LA REALIZZAZIONE DEL PROGETTO CREPS CREATING PUBLIC SPACES - BEST PRACTICE IN THE RE-USE OF CONFISCATED PROPERTIES	U1204021601	SPESE PER LA REALIZZAZIONE DEL PROGETTO CREPS CREATING PUBLIC SPACES - BEST PRACTICE IN THE RE-USE OF CONFISCATED PROPERTIES NELL'AMBITO DEL PROGRAMMA COMUNITARIO PREVENTION OF AND FIGHT AGAINST CRIME - SPESE CONCERNENTI IL PERSONALE PER COMPETENZE E ONERI	11.028,72	-	-	-	-	-	-	-	11.028,72
E2310000601	ASSEGNAZIONE DI FONDI DA PARTE DELL'UE PER LA REALIZZAZIONE DEL PROGETTO CREPS CREATING PUBLIC SPACES - BEST PRACTICE IN THE RE-USE OF CONFISCATED PROPERTIES	U1204021701	SPESE PER LA REALIZZAZIONE DEL PROGETTO CREPS CREATING PUBLIC SPACES - BEST PRACTICE IN THE RE-USE OF CONFISCATED PROPERTIES NELL'AMBITO DEL PROGRAMMA COMUNITARIO PREVENTION OF AND FIGHT AGAINST CRIME - SPESE PER IRAP	821,87	-	-	-	-	-	-	-	821,87
E2310000601	ASSEGNAZIONE DI FONDI DA PARTE DELL'UE PER LA REALIZZAZIONE DEL PROGETTO CREPS CREATING PUBLIC SPACES - BEST PRACTICE IN THE RE-USE OF CONFISCATED PROPERTIES	U1204021801	SPESE PER LA REALIZZAZIONE DEL PROGETTO CREPS CREATING PUBLIC SPACES - BEST PRACTICE IN THE RE-USE OF CONFISCATED PROPERTIES NELL'AMBITO DEL PROGRAMMA COMUNITARIO PREVENTION OF AND FIGHT AGAINST CRIME - SPESE PER IL CONFERIMENTO DI INCARICHI DI STUDIO E CONSULENZA	51.994,96	-	-	-	-	-	-	-	51.994,96
E4412004001	ASSEGNAZIONE DI FONDI DALLO STATO QUALE RISERVA PER FINALITA' PREMIALI IN FAVORE DEGLI ORGANISMI TITOLARI DEI PROGETTI INTEGRATI TERRITORIALI CHE AVRANNO CONSEGUITO I TARGET FISSATI PER GLI INDICATORI RAPPRESENTATIVI DEI CRITERI PREVISTI NEL REGOLAMENTO DI ADOZIONE (PUNTO 1.2 SUBB) DELIBERAZIONE CIPE N. 20 DEL 29 SETTEMBRE 2004 - DELIBERAZIONE CIPE N. 44/2007)	U1301020301	SPESE PER L'ATTRIBUZIONE DELLA RISERVA PER FINALITA' PREMIALI IN FAVORE DEGLI ORGANISMI TITOLARI DEI PROGETTI INTEGRATI TERRITORIALI CHE AVRANNO CONSEGUITO I TARGET FISSATI PER GLI INDICATORI RAPPRESENTATIVI DEI CRITERI PREVISTI NEL REGOLAMENTO DI ADOZIONE (PUNTO 1.2 SUB B) DELIBERAZIONE CIPE N. 20 DEL 29 SETTEMBRE 2004 - DELIBERAZIONE CIPE N. 44/2007)	2.109.835,00	-	-	-	-	-	-	-	2.109.835,00
E2118001701	ASSEGNAZIONE DI FONDI DALLO STATO PER FAVORIRE L'ESERCIZIO ASSOCIATO DELLE FUNZIONI DA PARTE DEI COMUNI (ARTT. 27, 28, 32 E 33 DEL DECRETO LEGISLATIVO 18 AGOSTO 2000, N. 267)	U1401010401	SPESE PER FAVORIRE L'ESERCIZIO ASSOCIATO DELLE FUNZIONI DA PARTE DEI COMUNI (ARTT. 27, 28, 32 E 33 DEL DECRETO LEGISLATIVO 18 AGOSTO 2000, N. 267)	103.368,73	103.368,73	144.435,71	-	-	-	-	247.804,44	247.804,44
E4417000401	ASSEGNAZIONE DA PARTE DELLO STATO DELLA QUOTA DEL FONDO DI COFINANZIAMENTO DEI PROGETTI DI SVILUPPO DEI SISTEMI LOCALI FINALIZZATI AL MIGLIORAMENTO DELLA QUALITA' DELL'OFFERTA TURISTICA (ARTT. 5, 6 E 12 DELLA LEGGE 29.3.2001, N.135).	U2201030901	SPESE PER LA REALIZZAZIONE DEI PROGETTI DI SVILUPPO DEI SISTEMI LOCALI FINALIZZATI AL MIGLIORAMENTO DELLA QUALITA' DELL'OFFERTA TURISTICA (ARTT. 5, 6 E 12 DELLA LEGGE 29.3.2001, N. 135).	799.775,09	-	-	-	-	-	-	-	799.775,09
E4417000901	ASSEGNAZIONE DI RISORSE DALLO STATO PER LA REALIZZAZIONE DEL PROGETTO DAL TITOLO PROGETTAZIONE E REALIZZAZIONE DI ITINERARI PER LA VALORIZZAZIONE DEL TURISMO NATURALISTICO (ART. 1, COMMA 1228, LEGGE 27 DICEMBRE 2006, N. 296 - PROTOCOLLO DI INTESA TRA MINISTERO PER IL TURISMO ED IL PRESIDENTE DELLA CONFERENZA DELLE REGIONI E DELLE PROVINCE AUTONOME DEL 24 GIUGNO 2010 - ACCORDO DI PROGRAMMA APPROVATO E REGISTRATO DALLA PRESIDENZA DEL CONSIGLIO DEI MINISTRI IN DATA 17 MAGGIO 2012)	U2201041601	SPESE PER LA REALIZZAZIONE DEL PROGETTO DAL TITOLO PROGETTAZIONE E REALIZZAZIONE DI ITINERARI PER LA VALORIZZAZIONE DEL TURISMO NATURALISTICO (ART. 1, COMMA 1228, LEGGE 27 DICEMBRE 2006, N. 296 - PROTOCOLLO DI INTESA TRA MINISTERO PER IL TURISMO ED IL PRESIDENTE DELLA CONFERENZA DELLE REGIONI E DELLE PROVINCE AUTONOME DEL 24 GIUGNO 2010 - ACCORDO DI PROGRAMMA APPROVATO E REGISTRATO DALLA PRESIDENZA DEL CONSIGLIO DEI MINISTRI IN DATA 17 MAGGIO 2012)	-	-	-	-	-	- 142,60	-	-	142,60

Cap. di entrata	Descr.	Capitolo di spesa correlato	Descr.	Risorse vinc. nel risultato di amministrazione al 1/1/ 2019	Risorse vincolate applicate al bilancio dell'esercizio 2019	Entrate vincolate accertate nell'esercizio 2019	Impegni eserc. 2019 finanziati da entrate vincolate accertate nell'esercizio o da quote vincolate del risultato di amministrazione	Fondo plur. vinc. al 31/12/2019 finanziato da entrate vincolate accertate nell'esercizio o da quote vincolate del risultato di amministrazione	Cancellazione di residui attivi vincolati o eliminazione del vincolo su quote del risultato di amministrazione (+) e cancellazione di residui passivi finanziati da risorse vincolate (-) (gestione dei residui):	Cancellazione nell'esercizio 2019 di impegni finanziati dal fondo pluriennale vincolato dopo l'approvazione del rendiconto dell'esercizio 2018 non reimpegnati nell'esercizio 2019	Risorse vincolate nel bilancio al 31/12/2019	Risorse vincolate nel risultato di amministrazione al 31/12/2019
E4417000901	ASSEGNAZIONE DI RISORSE DALLO STATO PER LA REALIZZAZIONE DEL PROGETTO DAL TITOLO PROGETTAZIONE E REALIZZAZIONE DI ITINERARI PER LA VALORIZZAZIONE DEL TURISMO NATURALISTICO (ART. 1, COMMA 1228, LEGGE 27 DICEMBRE 2006, N. 296 - PROTOCOLLO DI INTESA TRA MINISTERO PER IL TURISMO ED IL PRESIDENTE DELLA CONFERENZA DELLE REGIONI E DELLE PROVINCE AUTONOME DEL 24 GIUGNO 2010 - ACCORDO DI PROGRAMMA APPROVATO E REGISTRATO DALLA PRESIDENZA DEL CONSIGLIO DEI MINISTRI IN DATA 17 MAGGIO 2012)	U2201041602	SPESE PER LA REALIZZAZIONE DEL PROGETTO DAL TITOLO PROGETTAZIONE E REALIZZAZIONE DI ITINERARI PER LA VALORIZZAZIONE DEL TURISMO NATURALISTICO - ALTRI SERVIZI (ART. 1, COMMA 1228, LEGGE 27 DICEMBRE 2006, N. 296 - PROTOCOLLO DI INTESA TRA MINISTERO PER IL TURISMO ED IL PRESIDENTE DELLA CONFERENZA DELLE REGIONI E DELLE PROVINCE AUTONOME DEL 24 GIUGNO 2010 - ACCORDO DI PROGRAMMA APPROVATO E REGISTRATO DALLA PRESIDENZA DEL CONSIGLIO DEI MINISTRI IN DATA 17 MAGGIO 2012)	125.769,96	-	-	-	-	-	-	-	125.769,96
E4417000801	ASSEGNAZIONE DI RISORSE DALLO STATO PER LA REALIZZAZIONE DEL PROGETTO DAL TITOLO CULTO E CULTURA, PROGETTAZIONE E REALIZZAZIONE DI ITINERARI PER LA VALORIZZAZIONE DEL TURISMO RELIGIOSO (ART. 1, COMMA 1228, LEGGE 27 DICEMBRE 2006, N. 296 - PROTOCOLLO DI INTESA TRA MINISTERO PER IL TURISMO ED IL PRESIDENTE DELLA CONFERENZA DELLE REGIONI E DELLE PROVINCE AUTONOME DEL 24 GIUGNO 2010 - ACCORDO DI PROGRAMMA APPROVATO E REGISTRATO DALLA PRESIDENZA DEL CONSIGLIO DEI MINISTRI IN DATA 17 MAGGIO 2012)	U2201041704	SPESE PER LA REALIZZAZIONE DEL PROGETTO DAL TITOLO CULTO E CULTURA, PROGETTAZIONE E REALIZZAZIONE DI ITINERARI PER LA VALORIZZAZIONE DEL TURISMO RELIGIOSO (ART. 1, COMMA 1228, LEGGE 27 DICEMBRE 2006, N. 296 - PROTOCOLLO DI INTESA TRA MINISTERO PER IL TURISMO ED IL PRESIDENTE DELLA CONFERENZA DELLE REGIONI E DELLE PROVINCE AUTONOME DEL 24 GIUGNO 2010 - ACCORDO DI PROGRAMMA APPROVATO E REGISTRATO DALLA PRESIDENZA DEL CONSIGLIO DEI MINISTRI IN DATA 17 MAGGIO 2012) - RAPPRESENTANZA, ORGANIZZAZIONE EVENTI, PUBBLICITA' E SERVIZI PER TRASFERTA	1.129,35	-	-	-	-	-	-	-	1.129,35
E2131000101	ASSEGNAZIONE DI FONDI DALLO STATO PER LA REALIZZAZIONE DEL PROGETTO "BORGHI STORICI ITALIANI"	U2201042401	SPESE PER LA REALIZZAZIONE DEL PROGETTO "BORGHI STORICI ITALIANI"	410,80	-	-	-	-	-	-	-	410,80
E4442000101	ASSEGNAZIONE DI FONDI DALLO STATO PER CONTRIBUTI A CARICO DEL FONDO DI ROTAZIONE DI CUI ALL'ARTICOLO 5 DELLA LEGGE 16.04.1987 N. 183 PER LA REALIZZAZIONE DEL PROGRAMMA ORDINARIO CONVERGENZA NELL'AMBITO DEL PIANO DI AZIONE COESIONE	U2201070201	SPESE DIRETTE ALLA QUALIFICAZIONE, POTENZIAMENTO E INNOVAZIONE DEI SISTEMI DI OSPITALITA' ATTRAVERSO IL MIGLIORAMENTO DELLE STRUTTURE RICETTIVE ESISTENTI (PILASTRO MISURE ANTICICLICHE - SCHEDA N. 4.2)	-	-	-	-	-	-	532.637,30	532.637,30	532.637,30
E4418000701	ASSEGNAZIONE DI FONDI DA PARTE DELLO STATO PER LA REALIZZAZIONE DI PROGETTI A SUPPORTO DELL'INNOVAZIONE DELLO SVILUPPO LOCALE DEI DISTRETTI INDUSTRIALI (ART. 1, COMMA 890 DELLA LEGGE 27 DICEMBRE 2006, N. 296).	U2202011202	SPESE PER LA REALIZZAZIONE DI PROGETTI A SUPPORTO DELL'INNOVAZIONE DELLO SVILUPPO LOCALE DEI DISTRETTI INDUSTRIALI (ART. 1, COMMA 890, DELLA LEGGE 27 DICEMBRE 2006, N. 296) -RESTITUZIONE MISE	252.767,63	252.767,63	-	252.767,63	-	-	-	-	-
E2202001001	ASSEGNAZIONE DI FONDI DA PARTE DELLO STATO PER L'INDAGINE SULLA STRUTTURA E SULLE PRODUZIONI DELLE AZIENDE AGRICOLE - ANNO 2010 (DPCM DEL 11/07/2006)	U2204012901	SPESE PER L'INDAGINE SULLA STRUTTURA E SULLE PRODUZIONI DELLE AZIENDE AGRICOLE - ANNO 2010 - Trasferimenti correnti a Amministrazioni Locali (DPCM DEL 11/07/2006)	24.426,00	-	-	-	-	-	-	-	24.426,00
E2110001901	ASSEGNAZIONE DI FONDI DA PARTE DELLO STATO PER LA REALIZZAZIONE DEL PROGETTO ESECUTIVO RIGUARDANTE LA LOTTA AL CINIPIDE E LA REALIZZAZIONE DEL CENTRO DI MOLTIPLICAZIONE NELL'AMBITO DEL PIANO DEL SETTORE CASTANICOLO (DECRETO DEL PRESIDENTE DEL CONSIGLIO DEI MINISTRI DEL 5 AGOSTO 2005 ¿ DECRETO MINISTERIALE N. 4821 DEL 10 MARZO 2011)	U2204013101	SPESE PER LA REALIZZAZIONE DEL PROGETTO ESECUTIVO RIGUARDANTE LA LOTTA AL CINIPIDE E LA REALIZZAZIONE DEL CENTRO DI MOLTIPLICAZIONE NELL'AMBITO DEL PIANO DEL SETTORE CASTANICOLO (DECRETO DEL PRESIDENTE DEL CONSIGLIO DEI MINISTRI DEL 5 AGOSTO 2005 - DECRETO MINISTERIALE N. 4821 DEL 10 MARZO 2011)	-	-	-	-	-	- 15.000,00	-	-	15.000,00
E2404002501	ASSEGNAZIONE DI FONDI DA PARTE DELL' ISTAT, A TITOLO DI CONTRIBUTO, PER L'INDAGINE SULLE PRINCIPALI COLTIVAZIONI LEGNOSE AGRARIE CON RIFERIMENTO ALL'ANNATA AGRARIA 2011 - 2012 (CIRCOLARE ISTAT N. 31 DEL 9.11.2012)	U2204013305	SPESE PER L'INDAGINE, PROMOSSA DALL'ISTAT, SULLE PRINCIPALI COLTIVAZIONI LEGNOSE AGRARIE CON RIFERIMENTO ALL'ANNATA AGRARIA 2011 - 2012 ALTRI SERVIZI (CIRCOLARE ISTAT N. 31 DEL 9.11.2012)	-	-	-	-	-	-	13.000,00	13.000,00	13.000,00
E2404002800	ASSEGNAZIONE DI FONDI DA PARTE DELL'ISTAT PER L'INDAGINE SULLA STRUTTURA E SULLE PRODUZIONI DELLE AZIENDE AGRICOLE - ANNO 2013 (DPCM DEL 21 MARZO 2013)	U2204013601	SPESE FINALIZZATE ALL'INDAGINE SULLA STRUTTURA E SULLE PRODUZIONI DELLE AZIENDE AGRICOLE - ANNO 2013 (DPCM DEL 21 MARZO 2013)	6.498,00	-	-	-	-	-	-	-	6.498,00
E2404002801	ASSEGNAZIONE DI FONDI DA PARTE DELL'ISTAT PER L'INDAGINE SULLA STRUTTURA E SULLE PRODUZIONI DELLE AZIENDE AGRICOLE - ANNO 2013 (DPCM DEL 21 MARZO 2013)	U2204013603	SPESE FINALIZZATE ALL'INDAGINE SULLA STRUTTURA E SULLE PRODUZIONI DELLE AZIENDE AGRICOLE - ANNO 2013 - ALTRI SERVIZI (DPCM DEL 21 MARZO 2013)	-	-	-	-	-	- 1.500,00	3.500,00	3.500,00	5.000,00
E2404002801	ASSEGNAZIONE DI FONDI DA PARTE DELL'ISTAT PER L'INDAGINE SULLA STRUTTURA E SULLE PRODUZIONI DELLE AZIENDE AGRICOLE - ANNO 2013 (DPCM DEL 21 MARZO 2013)	U2204013604	SPESE FINALIZZATE ALL'INDAGINE SULLA STRUTTURA E SULLE PRODUZIONI DELLE AZIENDE AGRICOLE - ANNO 2013 - HARDWARE (DPCM DEL 21 MARZO 2013)	-	-	-	-	-	1.500,00	1.500,00	1.500,00	-
E2110001801	ASSEGNAZIONE DI SOMME DALLO STATO PER L'ABBATTIMENTO DI ANIMALI COLPITI DALL'AFTA EPIZOOTICA ED ALTRE MALATTIE EPIZOOTICHE (LEGGE 2 GIUGNO 1998, N. 218).	U2204041401	SPESE PER L'ABBATTIMENTO DI ANIMALI COLPITI DALL'AFTA EPIZOOTICA ED ALTRE MALATTIE EPIZOOTICHE (LEGGE 2 GIUGNO 1998, N. 218).	-	-	-	-	-	- 20.110,00	-	-	20.110,00
E4503002401	ASSEGNAZIONE DI FONDI DALLO STATO, A VALERE SUL FONDO DI SOLIDARIETA' NAZIONALE, PER L'EROGAZIONE DI AIUTI ECONOMICI NELLE AREE AGRICOLE DANNEGGIATE DAGLI EVENTI CALAMITOSI DICHIARATI ECCEZIONALI (DECRETO LEGISLATIVO 29 MARZO 2004, N. 102).	U2204073401	SPESE PER L'EROGAZIONE DI AIUTI ECONOMICI NELLE AREE AGRICOLE DANNEGGIATE DAGLI EVENTI CALAMITOSI DICHIARATI ECCEZIONALI (DECRETO LEGISLATIVO 29 MARZO 2004, N. 102).	-	-	6.488.705,00	1.483.762,47	-	-	-	5.004.942,53	5.004.942,53
E2110001700	ASSEGNAZIONE DI SOMME DALLO STATO QUALE SOSTEGNO PER IL SUPERAMENTO DELLE PROBLEMATICHE DEL SETTORE VINIVINICOLO REGIONALE (CONVENZIONE FRAIL MINISTERO DELLE POLITICHE AGRICOLE E FORESTALI E LA REGIONE CALABRIA SOTTOSCRITTA IN DATA 23 MARZO 2006).	U2204081801	SPESE PER IL SUPERAMENTO DELLE PROBLEMATICHE DEL SETTORE VINIVINICOLO REGIONALE (CONVENZIONE FRA IL MINISTERO DELLE POLITICHE AGRICOLE E FORESTALI E LA REGIONE CALABRIA SOTTOSCRITTA IN DATA 23 MARZO 2006).	-	-	-	-	-	- 473.506,04	-	-	473.506,04
E4415001401	ASSEGNAZIONE DI FONDI DALLO STATO PER LA DIFESA ED IL MIGLIORAMENTO DELLA FILIERA DEL BERGAMOTTO (LEGGE 25 2.2000, N.39).	U2204082001	SPESE PER LA DIFESA ED IL MIGLIORAMENTO DELLA FILIERA DEL BERGAMOTTO (LEGGE 25.2.2000, N.39).	3.482.147,12	-	-	-	-	-	323.189,54	323.189,54	3.805.336,66
E4415001901	ASSEGNAZIONE DI FONDI DA PARTE DELLO STATO PER L'ATTUAZIONE DI INTERVENTI NEL SETTORE APISTICO (LEGGE 24 DICEMBRE 2004, N. 313)	U2204084001	SPESE PER L'ATTUAZIONE DI INTERVENTI NEL SETTORE APISTICO (LEGGE 24 DICEMBRE 2004, N. 313)	9.211,76	-	-	-	-	-	-	-	9.211,76
E2110002001	ASSEGNAZIONE DI FONDI DA PARTE DELLO STATO FINALIZZATI AL FINANZIAMENTO DEGLI INTERVENTI NECESSARI AL POTENZIAMENTO DEI SERVIZI FITOSANITARI REGIONALI (DECRETO LEGISLATIVO 19 AGOSTO 2005, N. 214)	U2204084101	SPESE FINALIZZATE AL FINANZIAMENTO DEGLI INTERVENTI NECESSARI AL POTENZIAMENTO DEI SERVIZI FITOSANITARI REGIONALI (DECRETO LEGISLATIVO 19 AGOSTO 2005, N. 214)	365.650,54	-	164.874,51	33.225,53	70.000,00	- 33.523,23	4,01	61.652,99	460.826,76

Cap. di entrata	Descr.	Capitolo di spesa correlato	Descr.	Risorse vinc. nel risultato di amministrazione al 1/1/ 2019	Risorse vincolate applicate al bilancio dell'esercizio 2019	Entrate vincolate accertate nell'esercizio 2019	Impegni eserc. 2019 finanziati da entrate vincolate accertate nell'esercizio o da quote vincolate del risultato di amministrazione	Fondo plur. vinc. al 31/12/2019 finanziato da entrate vincolate accertate nell'esercizio o da quote vincolate del risultato di amministrazione	Cancellazione di residui attivi vincolati o eliminazione del vincolo su quote del risultato di amministrazione (+) e cancellazione di residui passivi finanziati da risorse vincolate (-) (gestione dei residui):	Cancellazione nell'esercizio 2019 di impegni finanziati dal fondo pluriennale vincolato dopo l'approvazione del rendiconto dell'esercizio 2018 non reimpegnati nell'esercizio 2019	Risorse vincolate nel bilancio al 31/12/2019	Risorse vincolate nel risultato di amministrazione al 31/12/2019
E2110002001	ASSEGNAZIONE DI FONDI DA PARTE DELLO STATO FINALIZZATI AL FINANZIAMENTO DEGLI INTERVENTI NECESSARI AL POTENZIAMENTO DEI SERVIZI FITOSANITARI REGIONALI (DECRETO LEGISLATIVO 19 AGOSTO 2005, N. 214)	U2204084102	SPESE FINALIZZATE AL FINANZIAMENTO DEGLI INTERVENTI NECESSARI AL POTENZIAMENTO DEI SERVIZI FITOSANITARI REGIONALI - MOBILI E ARREDI (DECRETO LEGISLATIVO 19 AGOSTO 2005, N. 214)	3.500,00	-	-	-	-	56,34	56,34	56,34	3.500,00
E2110002001	ASSEGNAZIONE DI FONDI DA PARTE DELLO STATO FINALIZZATI AL FINANZIAMENTO DEGLI INTERVENTI NECESSARI AL POTENZIAMENTO DEI SERVIZI FITOSANITARI REGIONALI (DECRETO LEGISLATIVO 19 AGOSTO 2005, N. 214)	U2204084103	SPESE FINALIZZATE AL FINANZIAMENTO DEGLI INTERVENTI NECESSARI AL POTENZIAMENTO DEI SERVIZI FITOSANITARI REGIONALI IMPIANTI E MACCHINARI (DECRETO LEGISLATIVO 19 AGOSTO 2005, N. 214)	-	-	-	-	-	-	-	-	-
E2110002001	ASSEGNAZIONE DI FONDI DA PARTE DELLO STATO FINALIZZATI AL FINANZIAMENTO DEGLI INTERVENTI NECESSARI AL POTENZIAMENTO DEI SERVIZI FITOSANITARI REGIONALI (DECRETO LEGISLATIVO 19 AGOSTO 2005, N. 214)	U2204084104	SPESE FINALIZZATE AL FINANZIAMENTO DEGLI INTERVENTI NECESSARI AL POTENZIAMENTO DEI SERVIZI FITOSANITARI REGIONALI - ATTREZZATURE (DECRETO LEGISLATIVO 19 AGOSTO 2005, N. 214)	21.960,00	21.960,00	-	20.862,00	-	1.098,00	-	1.098,00	-
E2110002001	ASSEGNAZIONE DI FONDI DA PARTE DELLO STATO FINALIZZATI AL FINANZIAMENTO DEGLI INTERVENTI NECESSARI AL POTENZIAMENTO DEI SERVIZI FITOSANITARI REGIONALI (DECRETO LEGISLATIVO 19 AGOSTO 2005, N. 214)	U2204084105	SPESE FINALIZZATE AL FINANZIAMENTO DEGLI INTERVENTI NECESSARI AL POTENZIAMENTO DEI SERVIZI FITOSANITARI REGIONALI - HARDWARE (DECRETO LEGISLATIVO 19 AGOSTO 2005, N. 214)	10.000,00	-	-	-	-	-	-	-	10.000,00
E2110002001	ASSEGNAZIONE DI FONDI DA PARTE DELLO STATO FINALIZZATI AL FINANZIAMENTO DEGLI INTERVENTI NECESSARI AL POTENZIAMENTO DEI SERVIZI FITOSANITARI REGIONALI (DECRETO LEGISLATIVO 19 AGOSTO 2005, N. 214)	U2204084106	SPESE FINALIZZATE AL FINANZIAMENTO DEGLI INTERVENTI NECESSARI AL POTENZIAMENTO DEI SERVIZI FITOSANITARI REGIONALI - SOFTWARE (DECRETO LEGISLATIVO 19 AGOSTO 2005, N. 214)	15.000,00	-	-	-	-	-	-	-	15.000,00
E2110002001	ASSEGNAZIONE DI FONDI DA PARTE DELLO STATO FINALIZZATI AL FINANZIAMENTO DEGLI INTERVENTI NECESSARI AL POTENZIAMENTO DEI SERVIZI FITOSANITARI REGIONALI (DECRETO LEGISLATIVO 19 AGOSTO 2005, N. 214)	U2204084107	SPESE FINALIZZATE AL FINANZIAMENTO DEGLI INTERVENTI NECESSARI AL POTENZIAMENTO DEI SERVIZI FITOSANITARI REGIONALI - ALTRI BENI DI CONSUMO (DECRETO LEGISLATIVO 19 AGOSTO 2005, N. 214)	23.042,91	-	-	-	-	-	-	-	23.042,91
E2110002001	ASSEGNAZIONE DI FONDI DA PARTE DELLO STATO FINALIZZATI AL FINANZIAMENTO DEGLI INTERVENTI NECESSARI AL POTENZIAMENTO DEI SERVIZI FITOSANITARI REGIONALI (DECRETO LEGISLATIVO 19 AGOSTO 2005, N. 214)	U2204084108	SPESE FINALIZZATE AL FINANZIAMENTO DEGLI INTERVENTI NECESSARI AL POTENZIAMENTO DEI SERVIZI FITOSANITARI REGIONALI - ALTRI SERVIZI (DECRETO LEGISLATIVO 19 AGOSTO 2005, N. 214)	115.000,00	5.000,00	-	-	-	5.292,61	292,61	5.292,61	110.000,00
E2110002001	ASSEGNAZIONE DI FONDI DA PARTE DELLO STATO FINALIZZATI AL FINANZIAMENTO DEGLI INTERVENTI NECESSARI AL POTENZIAMENTO DEI SERVIZI FITOSANITARI REGIONALI (DECRETO LEGISLATIVO 19 AGOSTO 2005, N. 214)	U2204084109	SPESE FINALIZZATE AL FINANZIAMENTO DEGLI INTERVENTI NECESSARI AL POTENZIAMENTO DEI SERVIZI FITOSANITARI REGIONALI - RAPPRESENTANZA, ORGANIZZAZIONE EVENTI, PUBBLICITA' (DECRETO LEGISLATIVO 19 AGOSTO 2005, N. 214)	85.000,00	-	-	-	-	-	-	-	85.000,00
E2110002001	ASSEGNAZIONE DI FONDI DA PARTE DELLO STATO FINALIZZATI AL FINANZIAMENTO DEGLI INTERVENTI NECESSARI AL POTENZIAMENTO DEI SERVIZI FITOSANITARI REGIONALI (DECRETO LEGISLATIVO 19 AGOSTO 2005, N. 214)	U2204084110	SPESE FINALIZZATE AL FINANZIAMENTO DEGLI INTERVENTI NECESSARI AL POTENZIAMENTO DEI SERVIZI FITOSANITARI REGIONALI - RETRIBUZIONI IN DENARO (DECRETO LEGISLATIVO 19 AGOSTO 2005, N. 214)	-	-	-	-	-	-	-	-	-
E2110002001	ASSEGNAZIONE DI FONDI DA PARTE DELLO STATO FINALIZZATI AL FINANZIAMENTO DEGLI INTERVENTI NECESSARI AL POTENZIAMENTO DEI SERVIZI FITOSANITARI REGIONALI (DECRETO LEGISLATIVO 19 AGOSTO 2005, N. 214)	U2204084111	SPESE FINALIZZATE AL FINANZIAMENTO DEGLI INTERVENTI NECESSARI AL POTENZIAMENTO DEI SERVIZI FITOSANITARI REGIONALI - ALTRE SPESE PER IL PERSONALE (DECRETO LEGISLATIVO 19 AGOSTO 2005, N. 214)	-	-	-	-	-	-	-	-	-
E2110002001	ASSEGNAZIONE DI FONDI DA PARTE DELLO STATO FINALIZZATI AL FINANZIAMENTO DEGLI INTERVENTI NECESSARI AL POTENZIAMENTO DEI SERVIZI FITOSANITARI REGIONALI (DECRETO LEGISLATIVO 19 AGOSTO 2005, N. 214)	U2204084112	SPESE FINALIZZATE AL FINANZIAMENTO DEGLI INTERVENTI NECESSARI AL POTENZIAMENTO DEI SERVIZI FITOSANITARI REGIONALI - IRAP (DECRETO LEGISLATIVO 19 AGOSTO 2005, N. 214)	-	-	-	-	-	-	-	-	-
E4401001001	ASSEGNAZIONE DI FONDI DALLO STATO QUALE CONCORSO AGLI ONERI DERIVANTI DAI MUTUI QUINDICENNALI CONTRATTI PER L'ATTUAZIONE DEL PIANO REGIONALE PER LA SICUREZZA STRADALE (ART. 32, DELLA LEGGE 17.5.1999, N. 144).	U2301010801	CONCORSO DA PARTE DELLO STATO AGLI ONERI DERIVANTI DA MUTUI QUINDICENNALI CONTRATTI PER L'ATTUAZIONE DEL PIANO REGIONALE PER LA SICUREZZA STRADALE (ART. 32, DELLA LEGGE 17.5.1999, N.144).	134.014,50	-	337.308,81	-	-	-	-	337.308,81	471.323,31
E2101000700	ASSEGNAZIONE DI RISORSE DALLO STATO PER IL RINNOVO DEL PRIMO BIENNIO DEL CONTRATTO COLLETTIVO 2004-2007 RELATIVO AL SETTORE DEL TRASPORTO PUBBLICO LOCALE (ART. 1, COMMA 2, DEL DECRETO LEGGE 21 FEBBRAIO 2005, N.16, CONVERTITO NELLA LEGGE 22 APRILE 2005, N. 58).	U2301023701	SPESE PER IL RINNOVO DEL PRIMO BIENNIO DEL CONTRATTO COLLETTIVO 2004-2007 RELATIVO AL SETTORE DEL TRASPORTO PUBBLICO LOCALE (ART. 1, COMMA 2, DEL DECRETO LEGGE 21 FEBBRAIO 2005, N. 16, CONVERTITO NELLA LEGGE 22 APRILE 2005, N. 58)	35.378,01	-	-	-	-	-	-	-	35.378,01
E1201000301	COMPARTECIPAZIONE AL GETTITO DELL'ACCISA SUL GASOLIO PER AUTOTRAZIONE- QUOTA DA DESTINARE PER COME PREVISTO DALLA TABELLA ALLEGATA ALLA LEGGE FINANZIARIA DELLO STATO(ARTICOLO 1, COMMI 295,296 E 297, DELLA LEGGE 24 DICEMBRE 2007, N. 244).	U2301023801	SPESE PER IL RINNOVO DEI CONTRATTI COLLETTIVI DI LAVORO RELATIVI AL SETTORE DEL TRASPORTO PUBBLICO LOCALE (ART. 1, COMMI 296 E 297, DELLA LEGGE 24 DICEMBRE 2007, N. 244).	2.793.583,61	-	-	-	-	-	-	-	2.793.583,61
E4401001501	ASSEGNAZIONE DI FONDI DALLO STATO FINALIZZATI ALL'ACQUISTO DI VEICOLI FERROVIARI DA DESTINARE AI SERVIZI DI COMPETENZA REGIONALE DI CUI AGLI ART. 8 E 9 DEL DECRETO LEGISLATIVO 19 NOVEMBRE 1997, N.422, PER L'ACQUISTO DI VEICOLI DESTINATI A SERVIZI SU LINEE METROPOLITANE, TRANVIARIE E FILOVIARIE NONCHÉ PER L'ACQUISTO DI AUTOBUS A MINOR IMPATTO AMBIENTALE O AD ALIMENTAZIONE NON CONVENZIONALE, NELLA MISURA MASSIMA DEL 75% DEL COSTO (ART.1, COMMA 1031, DELLA LEGGE 27 DICEMBRE 2006, N.296)	U2301024201	SPESE PER CONTRIBUTI ALLE AZIENDE DI TRASPORTO PUBBLICO LOCALE PER L 'ACQUISTO DI VEICOLI FERROVIARI DA DESTINARE AI SERVIZI DI COMPETENZA REGIONALE DI CUI AGLI ART. 8 E 9 DEL DECRETO LEGISLATIVO 19 NOVEMBRE 1997, N.422, PER L'ACQUISTO DI VEICOLI DESTINATI A SERVIZI SU LINEE METROPOLITANE, TRANVIARIE E FILOVIARIE NONCHE' PER L'ACQUISTO DI AUTOBUS A MINOR IMPATTO AMBIENTALE O AD ALIMENTAZIONE NON CONVENZIONALE, NELLA MISURA MASSIMA DEL 75% DEL COSTO (ART.1, COMMA 1031, DELLA LEGGE 27 DICEMBRE 2006, N.296)	3.529.326,67	-	-	-	-	-	-	-	3.529.326,67
E2101000801	ASSEGNAZIONE DI RISORSE DALLO STATO PER IL RINNOVO DEL SECONDO BIENNIO DEL CONTRATTO COLLETTIVO 2004-2007 RELATIVO AL SETTORE DEL TRASPORTO PUBBLICO LOCALE (ART. 1, COMMA 1230, DELLA LEGGE 27 DICEMBRE 2006, N.296)	U2301024501	SPESE PER IL RINNOVO DEL SECONDO BIENNIO DEL CONTRATTO COLLETTIVO 2004-2007 RELATIVO AL SETTORE DEL TRASPORTO PUBBLICO LOCALE (ART. 1, COMMA 1230, DELLA LEGGE 27 DICEMBRE 2006, N. 296)	104.443,39	-	-	-	-	-	-	-	104.443,39
E2118001901	ASSEGNAZIONI DI RISORSE DALLO STATO A VALERE SUL FONDO NAZIONALE PER IL CONCORSO FINANZIARIO DELLO STATO AGLI ONERI DEL TRASPORTO PUBBLICO LOCALE (ARTICOLO 16 BIS DEL DECRETO LEGGE 6 LUGLIO 2012, N.95, CONVERTITO CON MODIFICAZIONI DALLA LEGGE 7 AGOSTO 2012, N. 135, MODIFICATO DALL'ARTICOLO 1, COMMA 301, DELLA LEGGE 24 DICEMBRE 2012, N. 228).	U2301024801	QUOTA DEL FONDO NAZIONALE PER IL CONCORSO FINANZIARIO DELLO STATO AGLI ONERI DEL TRASPORTO PUBBLICO LOCALE DA DESTINARE ALLE AZIENDE DI TRASPORTO, PUBBLICHE E PRIVATE, CHE ESERCITANO I SERVIZI SU GOMMA (ART. 16 BIS DEL DECRETO LEGGE 6 LUGLIO 2012, N. 95, CONVERTITO CON MODIFICAZIONI DALLA LEGGE 7 AGOSTO 2012, N. 135, MODIFICATO DALL'ARTICOLO 1, COMMA 301, DELLA LEGGE 24 DICEMBRE 2012, N. 228)	37.476,61	-	-	-	-	-	-	-	37.476,61

Cap. di entrata	Descr.	Capitolo di spesa correlato	Descr.	Risorse vinc. nel risultato di amministrazione al 1/1/ 2019	Risorse vincolate applicate al bilancio dell'esercizio 2019	Entrate vincolate accertate nell'esercizio 2019	Impegni eserc. 2019 finanziati da entrate vincolate accertate nell'esercizio o da quote vincolate del risultato di amministrazione	Fondo plur. vinc. al 31/12/2019 finanziato da entrate vincolate accertate nell'esercizio o da quote vincolate del risultato di amministrazione	Cancellazione di residui attivi vincolati o eliminazione del vincolo su quote del risultato di amministrazione (+) e cancellazione di residui passivi finanziati da risorse vincolate (-) (gestione dei residui):	Cancellazione nell'esercizio 2019 di impegni finanziati dal fondo pluriennale vincolato dopo l'approvazione del rendiconto dell'esercizio 2018 non reimpegnati nell'esercizio 2019	Risorse vincolate nel bilancio al 31/12/2019	Risorse vincolate nel risultato di amministrazione al 31/12/2019
E2118001900	ASSEGNAZIONI DI RISORSE DALLO STATO A VALERE SUL FONDO NAZIONALE PER IL CONCORSO FINANZIARIO DELLO STATO AGLI ONERI DEL TRASPORTO PUBBLICO LOCALE (ARTICOLO 16 BIS DEL DECRETO LEGGE 6 LUGLIO 2012, N.95, CONVERTITO CON MODIFICAZIONI DALLA LEGGE 7 AGOSTO 2012, N. 135, MODIFICATO DALL'ARTICOLO 1, COMMA 301, DELLA LEGGE 24 DICEMBRE 2012, N. 228).	U2301024900	QUOTA DEL FONDO NAZIONALE PER IL CONCORSO FINANZIARIO DELLO STATO AGLI ONERI DEL TRASPORTO PUBBLICO LOCALE DA DESTINARE AL RINNOVO DEI CONTRATTI COLLETTIVI DI LAVORO RELATIVI AL SETTORE DEL TRASPORTO PUBBLICO LOCALE (ART. 16 BIS DEL DECRETO LEGGE 6 LUGLIO 2012, N. 95, CONVERTITO CON MODIFICAZIONI DALLA LEGGE 7 AGOSTO 2012, N. 135, MODIFICATO DALL'ARTICOLO 1, COMMA 301, DELLA LEGGE 24 DICEMBRE 2012, N. 228)	734.952,71	-	-	-	-	-	-	-	734.952,71
E0230220301	ASSEGNAZIONE DA PARTE DELLO STATO DEL FONDO DESTINATO ALLA COPERTURA DEGLI ONERI DI AMMORTAMENTO DERIVANTI DALLA CONTRAZIONE DI MUTUI EFFETTUATI PER IL FINANZIAMENTO DEGLI INTERVENTI IN FAVORE DELLA MOBILITA' CICLISTICA (LEGGE 19.10.1988, N.366).	U2301030701	SPESE A CARICO DELLO STATO PER CONTRIBUTI IN ANNUALITA' SUCCESSIVE INERENTI ALLA COPERTURA DEGLI ONERI DI AMMORTAMENTO DERIVANTI DALLA CONTRAZIONE DI MUTUI PER IL FINANZIAMENTO DELLA MOBILITA' CICLISTICA (LEGGE 19.10.98, N. 366).	1.102.820,25	-	-	-	-	-	-	-	1.102.820,25
E0230220301	ASSEGNAZIONE DA PARTE DELLO STATO DEL FONDO DESTINATO ALLA COPERTURA DEGLI ONERI DI AMMORTAMENTO DERIVANTI DALLA CONTRAZIONE DI MUTUI EFFETTUATI PER IL FINANZIAMENTO DEGLI INTERVENTI IN FAVORE DELLA MOBILITA' CICLISTICA (LEGGE 19.10.1988, N.366).	U2301030702	SPESE A CARICO DELLO STATO PER CONTRIBUTI IN ANNUALITA' SUCCESSIVE INERENTI ALLA COPERTURA DEGLI ONERI DI AMMORTAMENTO DERIVANTI DALLA CONTRAZIONE DI MUTUI PER IL FINANZIAMENTO DELLA MOBILITA' CICLISTICA (LEGGE 19.10.98, N. 366) - CONTRIBUTI AGLI INVESTIMENTI AD AMMINISTRAZIONI LOCALI	71.353,79	-	-	-	-	- 491.905,03	-	-	563.258,82
E0230220301	ASSEGNAZIONE DA PARTE DELLO STATO DEL FONDO DESTINATO ALLA COPERTURA DEGLI ONERI DI AMMORTAMENTO DERIVANTI DALLA CONTRAZIONE DI MUTUI EFFETTUATI PER IL FINANZIAMENTO DEGLI INTERVENTI IN FAVORE DELLA MOBILITA' CICLISTICA (LEGGE 19.10.1988, N.366).	U2301030801	SPESE A CARICO DELLO STATO PER IL FINANZIAMENTO DI INTERVENTI FINALIZZATI ALLO SVILUPPO DELLA MOBILITA' CICLISTICA (LEGGE 19.10.1998, N.366).	690.713,73	-	-	-	-	- 164.719,31	-	-	855.433,04
E1201000301	COMPARTECIPAZIONE AL GETTITO DELL'ACCISA SUL GASOLIO PER AUTOTRAZIONE- QUOTA DA DESTINARE PER COME PREVISTO DALLA TABELLA ALLEGATA ALLA LEGGE FINANZIARIA DELLO STATO(ARTICOLO 1, COMMI 295,296 E 297, DELLA LEGGE 24 DICEMBRE 2007, N. 244).	U2301050401	SPESE PER LA GESTIONE DEI SERVIZI ESERCITI DALLA GESTIONE COMMISSARIALE GOVERNATIVA FERROVIE DELLA CALABRIA, CONFERITI ALLA REGIONE AI SENSI DELL'ART. 8 DEL DECRETO LEGISLATIVO N. 422/97 E SUCCESSIVE MODIFICHE ED INTEGRAZIONI E COPERTE FINANZIARIAMENTE DALL'ACCISA SUL GASOLIO PER AUTOTRAZIONE (ART. 1, COMMI 295, 296 E 297 DELLA LEGGE 24 DICEMBRE 2007, N. 244).	337.013,96	-	-	-	-	-	-	-	337.013,96
E3404002101	RESTITUZIONE DI SOMME DA PARTE DI SOGGETTI BENEFICIARI DI CONTRIBUTI REGIONALI CONCESSI SU CAPITOLI A DESTINAZIONE VINCOLATA	U2401050101	SPESA PER L'ATTUAZIONE DELL'ACCORDO DI PROGRAMMA QUADRO INERENTE IL SETTORE DELLA SOCIETA' DELL'INFORMAZIONE SIGLATO IN DATA 21.4.2005 E DELL'ACCORDO INTEGRATIVO STIPULATO IN DATA 30 DICEMBRE 2005 (LEGGE 30.6.1998, N. 208 - DELIBERAZIONE CIPE N. 17 DEL 9.5.2003).	-	-	120.769,84	-	-	120.769,84	-	120.769,84	-
E3404002101	RESTITUZIONE DI SOMME DA PARTE DI SOGGETTI BENEFICIARI DI CONTRIBUTI REGIONALI CONCESSI SU CAPITOLI A DESTINAZIONE VINCOLATA	U2401050103	SPESA PER L'ATTUAZIONE DELL'ACCORDO DI PROGRAMMA QUADRO INERENTE IL SETTORE DELLA SOCIETA' DELL'INFORMAZIONE SIGLATO IN DATA 21.4.2005 E DELL'ACCORDO INTEGRATIVO STIPULATO IN DATA 30 DICEMBRE 2005 - CONTRIBUTI AGLI INVESTIMENTI A ISTITUZIONI SOCIALI PRIVATE (LEGGE 30.6.1998, N. 208 - DELIBERAZIONE CIPE N. 17 DEL 9.5.2003).	-	-	-	-	-	-	-	-	-
E3404002100	RESTITUZIONE DI SOMME DA PARTE DI SOGGETTI BENEFICIARI DI CONTRIBUTI REGIONALI CONCESSI SU CAPITOLI A DESTINAZIONE VINCOLATA	U2401050104	SPESA PER L'ATTUAZIONE DELL'ACCORDO DI PROGRAMMA QUADRO INERENTE IL SETTORE DELLA SOCIETA' DELL'INFORMAZIONE SIGLATO IN DATA 21.4.2005 E DELL'ACCORDO INTEGRATIVO STIPULATO IN DATA 30 DICEMBRE 2005 (LEGGE 30.6.1998, N. 208 - DELIBERAZIONE CIPE N. 17 DEL 9.5.2003) - INCARICHI PROFESSIONALI PER LA REALIZZAZIONE DI INVESTIMENTI	323,84	-	-	-	-	-	-	-	323,84
E4412004101	ASSEGNAZIONE DI FONDI DA PARTE DELLO STATO PER L'ATTUAZIONE DELL'ACCORDO DI PROGRAMMA QUADRO INFRASTRUTTURAZIONE PER LO SVILUPPO LOCALE - I°ATTO INTEGRATIVO - STIPULATO IN DATA 14.09.2007, IN ESECUZIONE DELLA D.G.R. N. 583 DEL 03.08.2007 (DELIBERAZIONE CIPE N. 20/2004)	U2401060201	SPESE PER L'ATTUAZIONE DELL'ACCORDO DI PROGRAMMA QUADRO SVILUPPO LOCALE II° ATTO INTEGRATIVO DESTINATO ALL'ATTUAZIONE DEI CONTRATTI DI PROGRAMMA (DELIBERA CIPE N. 138 DEL 21.12.2000)	8.226.568,33	-	-	-	-	-	-	-	8.226.568,33
E4437003701	ASSEGNAZIONE DI FONDI DA PARTE DELLO STATO A CARICO DEL FONDO DI ROTAZIONE PER LA REALIZZAZIONE DEL PROGETTO "ROBINWOOD PLUS" NELL'AMBITO DEL PROGRAMMA DI COOPERAZIONE INTERREGIONALE INTERREG IV C - FESR 2007-2013 (DEC. CE CCI 2007 CB163PO046 DEL 18/09/2008)	U2601020101	SPESE PER LA REALIZZAZIONE DEL PROGETTO "ROBINWOOD PLUS" NELL'AMBITO DEL PROGRAMMA DI COOPERAZIONE INTERREGIONALE INTERREG IV C - FESR 2007-2013 (DEC. CE CCI 2007 CB163PO046 DEL 18/09/2008)	612,45	-	-	-	-	-	-	-	612,45
E4439000101	ASSEGNAZIONI DI FONDI DALLO STATO PER CONTRIBUTI A CARICO DEL FONDO DI ROTAZIONE DI CUI ALL'ART. 5 DELLA LEGGE 16.4.1987, N. 183 PER LA REALIZZAZIONE DEL PROGRAMMA OPERATIVO REGIONALE (POR) CALABRIA FESR 2007 -2013.	U2902010302	SPESE PER INCREMENTARE LA DISPONIBILITA' DI RISORSE ENERGETICHE PER USI CIVILI E PRODUTTIVI E L'AFFIDABILITA' DEI SERVIZI DI DISTRIBUZIONE (ASSE II - SETTORE II.1 - OBIETTIVO OPERATIVO 2.1.3) - RIMBORSO IN CONTO CAPITALE A IMPRESE DI SOMME NON DOVUTE O INCASSATE IN ECCESSO	2.345.000,00	2.345.000,00	-	2.339.775,73	-	5.224,27	-	5.224,27	-
E4439000101	ASSEGNAZIONI DI FONDI DALLO STATO PER CONTRIBUTI A CARICO DEL FONDO DI ROTAZIONE DI CUI ALL'ART. 5 DELLA LEGGE 16.4.1987, N. 183 PER LA REALIZZAZIONE DEL PROGRAMMA OPERATIVO REGIONALE (POR) CALABRIA FESR 2007 -2013.	U2903010201	SPESE PER LA REALIZZAZIONE E LA PROMOZIONE DI PRODOTTI E PACCHETTI TURISTICI INNOVATIVI, COMPETITIVI E SOSTENIBILI BASATI SULLA VALORIZZAZIONE DELLE RISORSE NATURALI E CULTURALI PRESENTI ALL'INTERNO DELLE DESTINAZIONI TURISTICHE REGIONALI (ASSE V - SETTORE V.3 - OBIETTIVO OPERATIVO 5.3.2)	-	-	-	-	-	76.143,42	76.143,42	76.143,42	-

Cap. di entrata	Descr.	Capitolo di spesa correlato	Descr.	Risorse vinc. nel risultato di amministrazione al 1/1/ 2019	Risorse vincolate applicate al bilancio dell'esercizio 2019	Entrate vincolate accertate nell'esercizio 2019	Impegni eserc. 2019 finanziati da entrate vincolate accertate nell'esercizio o da quote vincolate del risultato di amministrazione	Fondo plur. vinc. al 31/12/2019 finanziato da entrate vincolate accertate nell'esercizio o da quote vincolate del risultato di amministrazione	Cancellazione di residui attivi vincolati o eliminazione del vincolo su quote del risultato di amministrazione (+) e cancellazione di residui passivi finanziati da risorse vincolate (-) (gestione dei residui):	Cancellazione nell'esercizio 2019 di impegni finanziati dal fondo pluriennale vincolato dopo l'approvazione del rendiconto dell'esercizio 2018 non reimpegnati nell'esercizio 2019	Risorse vincolate nel bilancio al 31/12/2019	Risorse vincolate nel risultato di amministrazione al 31/12/2019
E4439000100	ASSEGNAZIONI DI FONDI DALLO STATO PER CONTRIBUTI A CARICO DEL FONDO DI ROTAZIONE DI CUI ALL'ART. 5 DELLA LEGGE 16.4.1987, N. 183 PER LA REALIZZAZIONE DEL PROGRAMMA OPERATIVO REGIONALE (POR) CALABRIA FESR 2007 -2013.	U2903010202	SPESE PER LA REALIZZAZIONE E LA PROMOZIONE DI PRODOTTI E PACCHETTI TURISTICI INNOVATIVI, COMPETITIVI E SOSTENIBILI BASATI SULLA VALORIZZAZIONE DELLE RISORSE NATURALI E CULTURALI PRESENTI ALL'INTERNO DELLE DESTINAZIONI TURISTICHE REGIONALI (ASSE V - SETTORE V.3 - OBIETTIVO OPERATIVO 5.3.2) - CONTRIBUTI AGLI INVESTIMENTI AD AMMINISTRAZIONI LOCALI	-	-	-	-	-	186.403,48	186.403,48	186.403,48	-
E4610000101	ASSEGNAZIONI DI FONDI DALLA CE PER CONTRIBUTI A CARICO DEL FESR PER LA REALIZZAZIONE DEL PROGRAMMA OPERATIVO REGIONALE (POR) CALABRIA 2007 -2013	U2904010401	SPESE PER FAVORIRE LA CONNESSIONE DELLE AREE PRODUTTIVE E DEI SISTEMI URBANI ALLE RETI PRINCIPALI, PER MIGLIORARE L'ACCESSIBILITA' DELLE AREE PERIFERICHE ED I SERVIZI DI TRASPORTO A LIVELLO REGIONALE (ASSE VI -SETTORE VI.1 - OBIETTIVO OPERATIVO 6.1.4).	-	-	84.359,83	-	-	1.602.341,00	1.517.981,17	1.602.341,00	-
E4404003400	ASSEGNAZIONE DI FONDI DALLO STATO PER LA REALIZZAZIONE DI UNA MAPPATURA COMPLETA DELLA PRESENZA DI AMIANTO SUL TERRITORIO E DEGLI INTERVENTIDI BONIFICA URGENTE (ART.20, LEGGE 23.3.2001, N.93).	U3201013702	SPESE PER LA REALIZZAZIONE DI UNA MAPPATURA COMPLETA DELLA PRESENZA DI AMIANTO SUL TERRITORIO NAZIONALE E DEGLI INTERVENTI DI BONIFICA URGENTE - CONSULENZE	13.725,71	-	-	-	-	-	-	-	13.725,71
E2103000601	ASSEGNAZIONE DI FONDI DALLO STATO PER LE ATTIVITA' DI MONITORAGGIO E DI STUDIO IN MATERIA DI TUTELA DELLE ACQUE DALL'INQUINAMENTO (ART. 62,COMMA 14 BIS, DEL D.L.VO 11.5.99, N.152 E ART. 170, COMMA 9 DEL D.L.VO3.4.2006, N. 152).	U3201013901	SPESE PER LE ATTIVITA' DI MONITORAGGIO E DI STUDIO IN MATERIA DI TUTELA DELLE ACQUE DALL'INQUINAMENTO (ART. 62, COMMA 14 BIS, DEL D.L.VO 11.5.99, N. 152 E ART. 170, COMMA 9 DEL D.L.VO 3.4.2006, N. 152).	185.000,00	-	92.500,00	8.070,40	41.260,54	43.169,06	-	43.169,06	185.000,00
E2103000601	ASSEGNAZIONE DI FONDI DALLO STATO PER LE ATTIVITA' DI MONITORAGGIO E DI STUDIO IN MATERIA DI TUTELA DELLE ACQUE DALL'INQUINAMENTO (ART. 62,COMMA 14 BIS, DEL D.L.VO 11.5.99, N.152 E ART. 170, COMMA 9 DEL D.L.VO3.4.2006, N. 152).	U3201013902	SPESE PER LE ATTIVITA' DI MONITORAGGIO E DI STUDIO IN MATERIA DI TUTELA DELLE ACQUE DALL'INQUINAMENTO - TRASFERIMENTI CORRENTI AD AMMINISTRAZIONI LOCALI (ART. 62, COMMA 14 BIS, DEL D.L.VO 11.5.99, N. 152 E ART. 170, COMMA 9 DEL D.L.VO 3.4.2006, N. 152).	-	-	-	-	-	- 43.169,06	-	-	43.169,06
E2103001101	ASSEGNAZIONE DI FONDI DA PARTE DELLO STATO FINALIZZATI ALL'ISTITUZIONE E AL FUNZIONAMENTO DELL'OSSERVATORIO REGIONALE PER LA BIODIVERSITA' (DGR N. 579 DEL 16 DICEMBRE 2011 - PROTOCOLLO D'INTESA CON IL MINISTERO DELL'AMBIENTE)	U3201015801	SPESE FINALIZZATE ALL'ISTITUZIONE E AL FUNZIONAMENTO DELL'OSSERVATORIO REGIONALE PER LA BIODIVERSITA' (DGR N. 579 DEL 16 DICEMBRE 2011 - PROTOCOLLO D'INTESA CON IL MINISTERO DELL'AMBIENTE)	-	-	-	-	-	- 1.957,32	-	-	1.957,32
E2103001401	ASSEGNAZIONE DI FONDI DA PARTE DELLO STATO PER LA REALIZZAZIONE DELL'ELENCO REGIONALE DEGLI ALBERI MONUMENTALI (ART. 7 DELLA LEGGE 14 GENNAIO 2013, N.10)	U3201016302	SPESE PER LA REALIZZAZIONE DELL'ELENCO REGIONALE DEGLI ALBERI MONUMENTALI (ART. 7 DELLA LEGGE 14 GENNAIO 2013, N. 10) - PUBBLICAZIONI - GIORNALI, RIVISTE E PUBBLICAZIONI	18.000,00	-	-	-	-	-	-	-	18.000,00
E2103001501	ASSEGNAZIONE DI FONDI DA PARTE DELLO STATO PER LA VALORIZZAZIONE DEL PATRIMONIO NATURALISTICO REGIONALE E LA PROMOZIONE DELLA CONOSCENZA E LA FRUIZIONE SOSTENIBILE ATTRAVERSO AZIONI DI COMUNICAZIONE E INFORMAZIONE	U3201016501	SPESE PER LA VALORIZZAZIONE DEL PATRIMONIO NATURALISTICO REGIONALE E LA PROMOZIONE DELLA CONOSCENZA E LA FRUIZIONE SOSTENIBILE ATTRAVERSO AZIONI DI COMUNICAZIONE E INFORMAZIONE	4.300,00	-	-	-	-	-	-	-	4.300,00
E4404003701	ASSEGNAZIONE DI FONDI DALLO STATO PER LA PROGETTAZIONE E LA REALIZZAZIONE DEGLI INTERVENTI DI MESSA IN SICUREZZA E BONIFICA DELLE AREE COMPRESE NEL SITO DI INTERESSE NAZIONALE DI CROTONE, CASSANO, CERCHIARA (ACCORDO DI PROGRAMMA DEL 16 FEBBRAIO 2011)	U3201040901	SPESE PER LA PROGETTAZIONE E LA REALIZZAZIONE DEGLI INTERVENTI DI MESSA IN SICUREZZA E BONIFICA DELLE AREE COMPRESE NEL SITO DI INTERESSE NAZIONALE DI CROTONE, CASSANO, CERCHIARA (ACCORDO DI PROGRAMMA DEL 16 FEBBRAIO 2011)	6.000.000,00	-	-	-	-	-	-	-	6.000.000,00
E2103001001	TRASFERIMENTO DI SOMME DA PARTE DELLO STATO FINALIZZATE ALLA RIDUZIONE DEL PREZZO ALLA POMPA DEI CARBURANTI PER I RESIDENTI NELLE REGIONI INTERESSATE DALLA ESTRAZIONE DI IDROCARBURI LIQUIDI E GASSOSI NONCHÉ ALLE ATTIVITÀ DI RIGASSIFICAZIONE (ART. 45 DELLA LEGGE 23 LUGLIO 2009, N. 33)	U3201050901	SOMME DESTINATE ALLA RIDUZIONE DEL PREZZO ALLA POMPA DEI CARBURANTI PER I RESIDENTI NELLE REGIONI INTERESSATE DALLA ESTRAZIONE DI IDROCARBURI LIQUIDI E GASSOSI NONCHÉ ALLE ATTIVITÀ DI RIGASSIFICAZIONE (LEGGE 23 LUGLIO 2009, N. 33)	1.679.073,95	-	-	-	-	-	-	-	1.679.073,95
E4402003201	ASSEGNAZIONE DI FONDI DALLO STATO PER L'ESERCIZIO DELLE COMPETENZE TRASFERITE IN MATERIA DI EROGAZIONE DI MUTUI ASSISTITI DAL CONTRIBUTO STATALE SUGLI INTERESSI PER L'ACQUISTO O LA COSTRUZIONE DI ABITAZIONI AL FINE DI PROMUOVERE LA PROPRIETA' DELLA CASA TRA LE CATEGORIE MENO ABBIENTI (ART.9 LEGGE N.25/80 - ART.2, COMMA 12, LEGGE 25.3.82, N.94 - ARTT.60, 61 E 63 DEL D.L.VO 31.3.98, N.112).	U3202013501	FONDO UNICO REGIONALE PER L'EROGAZIONE DI MUTUI ASSISTITI DAL CONTRIBUTO STATALE SUGLI INTERESSI PER L'ACQUISTO O LA COSTRUZIONE DI ABITAZIONI AL FINE DI PROMUOVERE LA PROPRIETA' DELLA CASA TRA LE CATEGORIE MENO ABBIENTI (ART.9 LEGGE 15.2.80, N.25 - ART.2, COMMA 12, LEGGE 25.3.82, N94 - ARTT. 60, 61 E 63 DEL D.L.VO 31.3.98, N.112).	68.705,00	-	-	-	-	-	-	-	68.705,00
E4402003100	ASSEGNAZIONE DI FONDI DALLO STATO PER L'ESERCIZIO DELLE COMPETENZE TRASFERITE IN MATERIA DI EDILIZIA RESIDENZIALE AGEVOLATA (ARTT. 60, 61 E 63 DEL D.L.VO 31.3.98, N. 112).	U3202013601	SPESE PER INTERVENTI IN CONTO CAPITALE DI EDILIZIA AGEVOLATA A FAVORE DI SOGGETTI PRIVATI DIRETTI ALL'ACQUISTO ED AL RECUPERO DELLA PRIMA ABITAZIONE ED IN POSSESSO DEI REQUISITI DI CUI AL BANDO APPROVATO CON DELIBERAZIONE DELLA G.R. N. 699 DEL 22.9.2003, (ART. 2, COMMA 5, DELLA LEGGE REGIONALE 11.8.2004, N. 18 - ART. 5, COMMI 5 E 6, DELLA L.R. 02/03/2005 N. 8).	16.746.618,59	-	-	-	-	-	-	-	16.746.618,59
E0210220500	ASSEGNAZIONE DI FONDI DALLO STATO PER IL FINANZIAMENTO DI PROGETTI REGIONALI DI SVILUPPO (ART. 2 DELLA LEGGE 1.12.1983, N.651 - ART.1,TERZO COMMA,DELLA LEGGE 1.3.86, N.64).	U3202013602	SPESE PER INTERVENTI IN CONTO CAPITALE DI EDILIZIA AGEVOLATA A FAVORE DI SOGGETTI PRIVATI DIRETTI ALL'ACQUISTO ED AL RECUPERO DELLA PRIMA ABITAZIONE ED IN POSSESSO DEI REQUISITI DI CUI AL BANDO APPROVATO CON DELIBERAZIONE DELLA G.R. N. 699 DEL 22.9.2003, (ART. 2, COMMA 5, DELLA LEGGE REGIONALE 11.8.2004, N. 18 - ART. 5, COMMI 5 E 6, DELLA L.R. 02/03/2005 N. 8) - CONTRIBUTI AGLI INVESTIMENTI A FAMIGLIE	3.000.000,00	-	-	-	-	-	1.500.000,00	1.500.000,00	4.500.000,00

Cap. di entrata	Descr.	Capitolo di spesa correlato	Descr.	Risorse vinc. nel risultato di amministrazione al 1/1/ 2019	Risorse vincolate applicate al bilancio dell'esercizio 2019	Entrate vincolate accertate nell'esercizio 2019	Impegni eserc. 2019 finanziati da entrate vincolate accertate nell'esercizio o da quote vincolate del risultato di amministrazione	Fondo plur. vinc. al 31/12/2019 finanziato da entrate vincolate accertate nell'esercizio o da quote vincolate del risultato di amministrazione	Cancellazione di residui attivi vincolati o eliminazione del vincolo su quote del risultato di amministrazione (+) e cancellazione di residui passivi finanziati da risorse vincolate (-) (gestione dei residui):	Cancellazione nell'esercizio 2019 di impegni finanziati dal fondo pluriennale vincolato dopo l'approvazione del rendiconto dell'esercizio 2018 non reimpegnati nell'esercizio 2019	Risorse vincolate nel bilancio al 31/12/2019	Risorse vincolate nel risultato di amministrazione al 31/12/2019
E4402003501	ASSEGNAZIONE DI FONDI DALLO STATO PER IL FINANZIAMENTO DI UN PROGRAMMA STRAORDINARIO DI EDILIZIA RESIDENZIALE PUBBLICA FINALIZZATO PRIORITARIAMENTE AL RECUPERO E ALL'ADATTAMENTO FUNZIONALE DI ALLOGGI DI PROPRIETA' DEGLI EX IACP O DEI COMUNI, NON OCCUPATI, ALL'ACQUISTO O ALLA LOCAZIONE, NONCHE' ALL'EVENTUALE COSTRUZIONE DI ALLOGGI, DA DESTINARE PRIORITARIAMENTE A SOGGETTI SOTTOPOSTI A PROCEDURE ESECUTIVE DI RILASCIO (ARTICOLO 1 DELLA LEGGE 8 FEBBRAIO 2007, N. 9 - ART. 21 DEL DECRETO LEGGE 1 OTTOBRE 2007, N. 159, CONVERTITO CON LEGGE 29 NOVEMBRE 2007, N. 222)	U3202014301	SPESE PER IL FINANZIAMENTO DI UN PROGRAMMA STRAORDINARIO DI EDILIZIA RESIDENZIALE PUBBLICA FINALIZZATO PRIORITARIAMENTE AL RECUPERO E ALL'ADATTAMENTO FUNZIONALE DI ALLOGGI DI PROPRIETA' DEGLI EX IACP O DEI COMUNI, NON OCCUPATI, ALL'ACQUISTO O ALLA LOCAZIONE, NONCHE' ALL'EVENTUALE COSTRUZIONE DI ALLOGGI, DA DESTINARE PRIORITARIAMENTE A SOGGETTI SOTTOPOSTI A PROCEDURE ESECUTIVE DI RILASCIO (ARTICOLO 1 DELLA LEGGE 8 FEBBRAIO 2007, N. 9 - ART. 21 DEL DECRETO LEGGE 1 OTTOBRE 2007, N. 159, CONVERTITO CON LEGGE 29 NOVEMBRE 2007, N. 222)	27.397,01	-	-	-	-	-	-	-	27.397,01
E4402003801	ASSEGNAZIONE DI FONDI DALLO STATO PER IL PROGRAMMA DI RECUPERO E RAZIONALIZZAZIONE DEGLI IMMOBILI E DEGLI ALLOGGI DI ERP DI PROPRIETA' DEI COMUNI E DEGLI ISTITUTI AUTONOMI PER LE CASE POPOLARI (DECRETO DEL MINISTERO DELLE INFRASTRUTTURE E DEI TRASPORTI DEL 12 OTTOBRE 2015)	U3202014801	SPESE PER LA REALIZZAZIONE DEL PROGRAMMA DI RECUPERO E RAZIONALIZZAZIONE DEGLI IMMOBILI E DEGLI ALLOGGI DI ERP DI PROPRIETA' DEI COMUNI E DEGLI ISTITUTI AUTONOMI PER LE CASE POPOLARI (DECRETO DEL MINISTERO DELLE INFRASTRUTTURE E DEI TRASPORTI DEL 12 OTTOBRE 2015)	-	-	116.709,41	-	-	-	5,07	116.714,48	116.714,48
E2109003501	ASSEGNAZIONE DI RISORSE DALLO STATO A VALERE SUL FONDO DESTINATO AGLI INQUILINI MOROSI INCOLPEVOLI (ART. 6, COMMA 5, DEL DECRETO LEGGE 31 AGOSTO 2013, N. 102, CONVERTITO DALLA LEGGE 28 OTTOBRE 2013, N. 124)	U3202041201	SPESE PER LA CONCESSIONE DI CONTRIBUTI AGLI INQUILINI MOROSI INCOLPEVOLI (ART. 6, COMMA 5, DECRETO LEGGE 31 AGOSTO 2013, N. 102, CONVERTITO DALLA LEGGE 28 OTTOBRE 2013, N. 124)	1.060.221,69	-	-	-	-	-	401.214,94	401.214,94	1.461.436,63
E4409000900	ASSEGNAZIONE DA PARTE DELLO STATO DI FONDI PER GLI INTERVENTI DI PREVENZIONE DEL RISCHIO SISMICO IN ATTUAZIONE DI QUANTO PREVISTO DALL'ART. 11 DEL DECRETO LEGGE 28 APRILE 2009, N.39, CONVERTITO, CON MODIFICAZIONI, DALLA LEGGE 24 GIUGNO 2009, N. 77	U3202050700	SPESE PER GLI INTERVENTI DI PREVENZIONE DEL RISCHIO SISMICO IN ATTUAZIONE DI QUANTO PREVISTO DALL'ART. 11 DEL DECRETO LEGGE 28 APRILE 2009, N.39, CONVERTITO, CON MODIFICAZIONI, DALLA LEGGE 24 GIUGNO 2009, N. 77	6.983,60	-	-	-	-	-	-	-	6.983,60
E4409000901	ASSEGNAZIONE DA PARTE DELLO STATO DI FONDI PER GLI INTERVENTI DI PREVENZIONE DEL RISCHIO SISMICO IN ATTUAZIONE DI QUANTO PREVISTO DALL'ART. 11 DEL DECRETO LEGGE 28 APRILE 2009, N.39, CONVERTITO, CON MODIFICAZIONI, DALLA LEGGE 24 GIUGNO 2009, N. 77	U3202050701	SPESE PER GLI INTERVENTI DI PREVENZIONE DEL RISCHIO SISMICO IN ATTUAZIONE DI QUANTO PREVISTO DALL'ART. 11 DEL DECRETO LEGGE 28 APRILE 2009, N.39, CONVERTITO, CON MODIFICAZIONI, DALLA LEGGE 24 GIUGNO 2009, N. 77	802.841,68	-	-	-	-	-	-	-	802.841,68
E4409000901	ASSEGNAZIONE DA PARTE DELLO STATO DI FONDI PER GLI INTERVENTI DI PREVENZIONE DEL RISCHIO SISMICO IN ATTUAZIONE DI QUANTO PREVISTO DALL'ART. 11 DEL DECRETO LEGGE 28 APRILE 2009, N.39, CONVERTITO, CON MODIFICAZIONI, DALLA LEGGE 24 GIUGNO 2009, N. 77	U3202050704	SPESE PER GLI INTERVENTI DI PREVENZIONE DEL RISCHIO SISMICO IN ATTUAZIONE DI QUANTO PREVISTO DALL'ART. 11 DEL DECRETO LEGGE 28 APRILE 2009, N.39, CONVERTITO, CON MODIFICAZIONI, DALLA LEGGE 24 GIUGNO 2009, N. 77 - TRASFERIMENTI CORRENTI AD AMMINISTRAZIONI CENTRALI	50.409,84	-	-	-	-	-	-	-	50.409,84
E4409000901	ASSEGNAZIONE DA PARTE DELLO STATO DI FONDI PER GLI INTERVENTI DI PREVENZIONE DEL RISCHIO SISMICO IN ATTUAZIONE DI QUANTO PREVISTO DALL'ART. 11 DEL DECRETO LEGGE 28 APRILE 2009, N.39, CONVERTITO, CON MODIFICAZIONI, DALLA LEGGE 24 GIUGNO 2009, N. 77	U3202050706	SPESE PER GLI INTERVENTI DI PREVENZIONE DEL RISCHIO SISMICO IN ATTUAZIONE DI QUANTO PREVISTO DALL'ART. 11 DEL DECRETO LEGGE 28 APRILE 2009, N.39, CONVERTITO, CON MODIFICAZIONI, DALLA LEGGE 24 GIUGNO 2009, N. 77 - RAPPRESENTANZA, ORGANIZZAZIONE EVENTI, PUBBLICITA' E SERVIZI PER TRASFERTA	58.435,19	10.000,00	-	10.000,00	-	-	-	-	48.435,19
E4409000901	ASSEGNAZIONE DA PARTE DELLO STATO DI FONDI PER GLI INTERVENTI DI PREVENZIONE DEL RISCHIO SISMICO IN ATTUAZIONE DI QUANTO PREVISTO DALL'ART. 11 DEL DECRETO LEGGE 28 APRILE 2009, N.39, CONVERTITO, CON MODIFICAZIONI, DALLA LEGGE 24 GIUGNO 2009, N. 77	U3202050710	SPESE PER GLI INTERVENTI DI PREVENZIONE DEL RISCHIO SISMICO IN ATTUAZIONE DI QUANTO PREVISTO DALL'ART. 11 DEL DECRETO LEGGE 28 APRILE 2009, N.39, CONVERTITO, CON MODIFICAZIONI, DALLA LEGGE 24 GIUGNO 2009, N. 77- ALTRI BENI DI CONSUMO	1.797,58	-	-	-	-	-	-	-	1.797,58
E4409000901	ASSEGNAZIONE DA PARTE DELLO STATO DI FONDI PER GLI INTERVENTI DI PREVENZIONE DEL RISCHIO SISMICO IN ATTUAZIONE DI QUANTO PREVISTO DALL'ART. 11 DEL DECRETO LEGGE 28 APRILE 2009, N.39, CONVERTITO, CON MODIFICAZIONI, DALLA LEGGE 24 GIUGNO 2009, N. 77	U3202050712	SPESE PER GLI INTERVENTI DI PREVENZIONE DEL RISCHIO SISMICO IN ATTUAZIONE DI QUANTO PREVISTO DALL'ART. 11 DEL DECRETO LEGGE 28 APRILE 2009, N.39, CONVERTITO, CON MODIFICAZIONI, DALLA LEGGE 24 GIUGNO 2009, N. 77- SERVIZI AMMINISTRATIVI	20.000,00	-	-	-	-	-	39.461,69	-	59.461,69
E4409000901	ASSEGNAZIONE DA PARTE DELLO STATO DI FONDI PER GLI INTERVENTI DI PREVENZIONE DEL RISCHIO SISMICO IN ATTUAZIONE DI QUANTO PREVISTO DALL'ART. 11 DEL DECRETO LEGGE 28 APRILE 2009, N.39, CONVERTITO, CON MODIFICAZIONI, DALLA LEGGE 24 GIUGNO 2009, N. 77	U3202050801	SPESE PER GLI INTERVENTI DI PREVENZIONE DEL RISCHIO SISMICO IN ATTUAZIONE DI QUANTO PREVISTO DALL'ART. 11 DEL DECRETO LEGGE 28 APRILE 2009, N.39, CONVERTITO, CON MODIFICAZIONI, DALLA LEGGE 24 GIUGNO 2009, N. 77 - RETRIBUZIONI IN DENARO	-	-	-	-	-	-	19.652,00	-	19.652,00
E4409000901	ASSEGNAZIONE DA PARTE DELLO STATO DI FONDI PER GLI INTERVENTI DI PREVENZIONE DEL RISCHIO SISMICO IN ATTUAZIONE DI QUANTO PREVISTO DALL'ART. 11 DEL DECRETO LEGGE 28 APRILE 2009, N.39, CONVERTITO, CON MODIFICAZIONI, DALLA LEGGE 24 GIUGNO 2009, N. 77	U3202050802	SPESE PER GLI INTERVENTI DI PREVENZIONE DEL RISCHIO SISMICO IN ATTUAZIONE DI QUANTO PREVISTO DALL'ART. 11 DEL DECRETO LEGGE 28 APRILE 2009, N.39, CONVERTITO, CON MODIFICAZIONI, DALLA LEGGE 24 GIUGNO 2009, N. 77 - CONTRIBUTI SOCIALI EFFETTIVI A CARICO DELL'ENTE	550,31	-	-	-	-	-	-	-	550,31
E4409000901	ASSEGNAZIONE DA PARTE DELLO STATO DI FONDI PER GLI INTERVENTI DI PREVENZIONE DEL RISCHIO SISMICO IN ATTUAZIONE DI QUANTO PREVISTO DALL'ART. 11 DEL DECRETO LEGGE 28 APRILE 2009, N.39, CONVERTITO, CON MODIFICAZIONI, DALLA LEGGE 24 GIUGNO 2009, N. 77	U3202050901	SPESE PER GLI INTERVENTI DI PREVENZIONE DEL RISCHIO SISMICO IN ATTUAZIONE DI QUANTO PREVISTO DALL'ART. 11 DEL DECRETO LEGGE 28 APRILE 2009, N.39, CONVERTITO, CON MODIFICAZIONI, DALLA LEGGE 24 GIUGNO 2009, N. 77 - SPESE PER IRAP	14.226,73	-	-	-	-	-	-	-	14.226,73
E4201000201	TRASFERIMENTI DA PARTE DELLE PROVINCE DI SOMME INERENTI LE ECONOMIE RISULTANTI DAGLI INTERVENTI DI CUI ALL'ART.2 DELL'ORDINANZA DEL DIPARTIMENTO DELLA PROTEZIONE CIVILE N.3112 DEL 15.3.2001 DA UTILIZZARE AI SENSI DELL'ART.4 DELLA LEGGE 11.12.2000, N.365 PER CONTRIBUTI A IMPRESE PRIVATE E PROPRIETARI DI BENI IMMOBILI DANNEGGIATI DALLE ALLUVIONI DI SETTEMBRE E OTTOBRE 2000.	U3204022601	SPESE PER CONTRIBUTI DA DESTINARE AD IMPRESE PRIVATE E PROPRIETARI DI BENI MOBILI ED IMMOBILI DANNEGGIATI DALLE ALLUVIONI DI SETTEMBRE E OTTOBRE 2000 AI SENSI DELL'ORDINANZA DEL DIPARTIMENTO DELLA PROTEZIONE CIVILE N.3112 DEL 15.3.2001 (ART.4 DELLA LEGGE 11.12.2000, N.365).	2.216.016,62	-	-	-	-	-	-	-	2.216.016,62

Cap. di entrata	Descr.	Capitolo di spesa correlato	Descr.	Risorse vinc. nel risultato di amministrazione al 1/1/ 2019	Risorse vincolate applicate al bilancio dell'esercizio 2019	Entrate vincolate accertate nell'esercizio 2019	Impegni eserc. 2019 finanziati da entrate vincolate accertate nell'esercizio o da quote vincolate del risultato di amministrazione	Fondo plur. vinc. al 31/12/2019 finanziato da entrate vincolate accertate nell'esercizio o da quote vincolate del risultato di amministrazione	Cancellazione di residui attivi vincolati o eliminazione del vincolo su quote del risultato di amministrazione (+) e cancellazione di residui passivi finanziati da risorse vincolate (-) (gestione dei residui):	Cancellazione nell'esercizio 2019 di impegni finanziati dal fondo pluriennale vincolato dopo l'approvazione del rendiconto dell'esercizio 2018 non reimpegnati nell'esercizio 2019	Risorse vincolate nel bilancio al 31/12/2019	Risorse vincolate nel risultato di amministrazione al 31/12/2019
E4201000201	TRASFERIMENTI DA PARTE DELLE PROVINCE DI SOMME INERENTI LE ECONOMIE RISULTANTI DAGLI INTERVENTI DI CUI ALL'ART.2 DELL'ORDINANZA DEL DIPARTIMENTO DELLA PROTEZIONE CIVILE N.3112 DEL 15.3.2001 DA UTILIZZARE AI SENSI DELL'ART.4 DELLA LEGGE 11.12.2000, N.365 PER CONTRIBUTI A IMPRESE PRIVATE E PROPRIETARI DI BENI IMMOBILI DANNEGGIATI DALLE ALLUVIONI DI SETTEMBRE E OTTOBRE 2000.	U3204022602	SPESE PER CONTRIBUTI DA DESTINARE AD IMPRESE PRIVATE E PROPRIETARI DI BENI MOBILI ED IMMOBILI DANNEGGIATI DALLE ALLUVIONI DI SETTEMBRE E OTTOBRE 2000 AI SENSI DELL'ORDINANZA DEL DIPARTIMENTO DELLA PROTEZIONE CIVILE N.3112 DEL 15.3.2001 - CONTRIBUTI AGLI INVESTIMENTI A AMMINISTRAZIONI LOCALI (ART.4 DELLA LEGGE 11.12.2000, N.365).	157.159,07	-	-	-	-	-	-	-	157.159,07
E4201000201	TRASFERIMENTI DA PARTE DELLE PROVINCE DI SOMME INERENTI LE ECONOMIE RISULTANTI DAGLI INTERVENTI DI CUI ALL'ART.2 DELL'ORDINANZA DEL DIPARTIMENTO DELLA PROTEZIONE CIVILE N.3112 DEL 15.3.2001 DA UTILIZZARE AI SENSI DELL'ART.4 DELLA LEGGE 11.12.2000, N.365 PER CONTRIBUTI A IMPRESE PRIVATE E PROPRIETARI DI BENI IMMOBILI DANNEGGIATI DALLE ALLUVIONI DI SETTEMBRE E OTTOBRE 2000.	U3204022603	SPESE PER CONTRIBUTI DA DESTINARE AD IMPRESE PRIVATE E PROPRIETARI DI BENI MOBILI ED IMMOBILI DANNEGGIATI DALLE ALLUVIONI DI SETTEMBRE E OTTOBRE 2000 AI SENSI DELL'ORDINANZA DEL DIPARTIMENTO DELLA PROTEZIONE CIVILE N.3112 DEL 15.3.2001 - MANUTENZIONE STRAORDINARIA SU BENI DI TERZI (ART.4 DELLA LEGGE 11.12.2000, N.365).	67.852,24	-	-	-	-	-	-	-	67.852,24
E4407002501	ASSEGNAZIONE DI FONDI DALLO STATO PER INTERVENTI CONNESSI ALLE ECCEZIONALI AVVERSITA' ATMOSFERICHE CHE HANNO COLPITO IL TERRITORIO NAZIONALE NEL MESE DI FEBBRAIO 2012 (D.P.C.M DEL 28 SETTEMBRE 2012 - ART. 23, COMMA 9 DECRETO-LEGGE DEL 6 LUGLIO 2012, N. 95)	U3204025801	SPESE PER INTERVENTI CONNESSI ALLE ECCEZIONALI AVVERSITA' ATMOSFERICHE CHE HANNO COLPITO IL TERRITORIO NAZIONALE NEL MESE DI FEBBRAIO 2012 (D.P.C.M DEL 28 SETTEMBRE 2012 - ART. 23, COMMA 9 DECRETO-LEGGE DEL 6 LUGLIO 2012, N. 95)	424.324,13	-	-	-	-	-	-	-	424.324,13
E4406001201	ASSEGNAZIONE DI RISORSE DALLO STATO PER LA REALIZZAZIONE DI UNA ANALISI DEL RISCHIO IDROGEOLOGICO NEL COMUNE DI LUNGRO E AREE LIMITROFE (ORDINANZA DEL PRESIDENTE DEL CONSIGLIO DEI MINISTRI N. 3460 DEL 16 AGOSTO 2005)	U3204031501	SPESE PER LA REALIZZAZIONE DI UNA ANALISI DEL RISCHIO IDROGEOLOGICO NEL COMUNE DI LUNGRO E AREE LIMITROFE (ORDINANZA DEL PRESIDENTE DEL CONSIGLIO DEI MINISTRI N. 3460 DEL 16 AGOSTO 2005)	300.000,00	-	-	-	-	-	-	-	300.000,00
E4406001301	ASSEGNAZIONE DI FONDI DALLO STATO PER LA REALIZZAZIONE DEL PRIMO PIANO PER LA MITIGAZIONE DEL RISCHIO IDROGEOLOGICO (DECRETO DEL MINISTRO DELL'AMBIENTE E DELLA TUTELA DEL TERRITORIO E DEL MARE DEL 3 NOVEMBRE 2006).	U3204031701	SPESE PER LA REALIZZAZIONE DEL PRIMO PIANO PER LA MITIGAZIONE DEL RISCHIO IDROGEOLOGICO (DECRETO DEL MINISTRO DELL'AMBIENTE E DELLA TUTELA DEL TERRITORIO E DEL MARE DEL 3 NOVEMBRE 2006).	591.687,84	-	-	-	-	- 107.618,07	-	-	699.305,91
E4406001400	ASSEGNAZIONE DI FONDI DALLO STATO PER LA REALIZZAZIONE DEL SECONDO PIANO PER LA MITIGAZIONE DEL RISCHIO IDROGEOLOGICO (DECRETO DEL MINISTRO DELL'AMBIENTE E DELLA TUTELA DEL TERRITORIO E DEL MARE DEL 6 NOVEMBRE 2007).	U3204031801	SPESE PER LA REALIZZAZIONE DEL SECONDO PIANO PER LA MITIGAZIONE DEL RISCHIO IDROGEOLOGICO (DECRETO DEL MINISTRO DELL'AMBIENTE E DELLA TUTELA DEL TERRITORIO E DEL MARE DEL 6 NOVEMBRE 2007).	737.817,51	-	-	-	-	-	-	-	737.817,51
E2126000301	ASSEGNAZIONE DI FONDI DALLO STATO A CARICO DEL FONDO DI ROTAZIONE PER IL FINANZIAMENTO DEI PROGETTI FINALIZZATI ALLA FORMAZIONE DEL PERSONALE NELL'AMBITO DEL PROGRAMMA DI INIZIATIVA COMUNITARIA ITALIA INTESO A MIGLIORARE LA PROTEZIONE DELLE FORESTE CONTRO GLI INCENDI (REG. (CE) N. 2158/92 ? DEC. CE DEL 3 MAGGIO 2001 C(2001) N. 1176/3 E DEC. DEL 6 GIUGNO 2002 C(2002) N. 2039).	U3204051401	SPESE PER LA REALIZZAZIONE DEI PROGETTI FINALIZZATI ALLA FORMAZIONE DEL PERSONALE NELL'AMBITO DEL PROGRAMMA DI INIZIATIVA COMUNITARIA ITALIA INTESO A MIGLIORARE LA PROTEZIONE DELLE FORESTE CONTRO GLI INCENDI (REG. (CE) N. 2158/92 - DEC. CE DEL 3 MAGGIO 2001 C(2001) N. 1176/3 E DEC. DEL 6 GIUGNO 2002 C(2002) N. 2039).	17.138,95	-	-	-	-	-	-	-	17.138,95
E4405001801	ASSEGNAZIONE DI FONDI DALLO STATO PER IL COMPLETAMENTO DEL PROGETTO N. 26/3000 (EX AGENSUD) INERENTE ALLA DIGA SUL TORRENTE FIUMARELLA IN LOCALITA' REDISOLE IN AGRO DI SAN GIOVANNI IN FIORE (CS),TRASFERITO CON DECRETO DEL COMMISSARIO AD ACTA AI SENSI DELL'ART. 19 DEL D.L.VO 3.4.1993, N.96 (ART. 19, COMMI 4 E 5 DEL D.L. 8.2.1995,N. 32 CONVERTITO DALLA LEGGE 7.4.1995, N.104).	U3205012701	SPESE PER IL COMPLETAMENTO DEL PROGETTO N. 26/3000 (EX AGENSUD) INERENTE ALLA DIGA SUL TORRENTE FIUMARELLA IN LOCALITA' REDISOLE IN AGRO DI SAN GIOVANNI IN FIORE (CS) TRASFERITO CON DECRETO DEL COMMISSARIO AD ACTA AI SENSI DEL D.L.VO 3.4.1993, N.96 (ART. 19, COMMI 4 E 5 DEL D.L.8.2.1995, N. 32 CONVERTITO DALLA LEGGE 7.4.1995, N. 104).	847.739,99	-	-	-	-	-	-	-	847.739,99
E4412002001	ASSEGNAZIONE DI FONDI DALLO STATO PER L'ATTUAZIONE DELL'ACCORDO DI PROGRAMMA QUADRO INERENTE AL SETTORE "EMERGENZE URBANE E TERRITORIALI" (DELIBERAZIONE CIPE N. 17 DEL 9.3.2003).	U3302020302	SPESE PER L'ATTUAZIONE DELL'ACCORDO DI PROGRAMMA QUADRO INERENTE AL SETTORE 'EMERGENZE URBANE E TERRITORIALI' DESTINATE ALLA REALIZZAZIONE DELLA CITTADELLA REGIONALE.(DELIBERAZIONE CIPE N. 17 DEL 9 MARZO 2003 -DELIBERAZIONE DELLA GIUNTA REGIONALE N. 814 DEL 23 SETTEMBRE 2005). - CONTRIBUTI SOCIALI EFFETTIVI A CARICO DELL'ENTE	4.008,59	-	-	-	-	-	-	-	4.008,59
E4412002001	ASSEGNAZIONE DI FONDI DALLO STATO PER L'ATTUAZIONE DELL'ACCORDO DI PROGRAMMA QUADRO INERENTE AL SETTORE "EMERGENZE URBANE E TERRITORIALI" (DELIBERAZIONE CIPE N. 17 DEL 9.3.2003).	U3302021101	SPESE PER L'ATTUAZIONE DELL'ACCORDO DI PROGRAMMA QUADRO INERENTE AL SETTORE 'EMERGENZE URBANE E TERRITORIALI' DESTINATE ALLA REALIZZAZIONE DELLA CITTADELLA REGIONALE.(DELIBERAZIONE CIPE N. 17 DEL 9 MARZO 2003 -DELIBERAZIONE DELLA GIUNTA REGIONALE N. 814 DEL 23 SETTEMBRE 2005) - SPESE PER IRAP	3.278,19	-	-	-	-	-	-	-	3.278,19
E4412001401	ASSEGNAZIONE DI FONDI DALLO STATO PER L'ATTUAZIONE DELL'ACCORDO DI PROGRAMMA QUADRO INERENTE AL SETTORE "CICLO INTEGRATO DELLE ACQUE" (DELIBERAZIONE CIPE 142 DEL 6.8.1999 - ACCORDO DI PROGRAMMA QUADRO SOTTOSCRITTO IN DATA 27.10.1999).	U3303010301	SPESE PER L'ATTUAZIONE DELL'ACCORDO DI PROGRAMMA QUADRO INERENTE AL SETTORE CICLO INTEGRATO DELLE ACQUE (DELIBERAZIONE CIPE N. 142 DEL 6.8.1999 - ACCORDO DI PROGRAMMA QUADRO SOTTOSCRITTO IN DATA 27.10.1999).	1.669,62	-	-	-	-	-	-	-	1.669,62
E4412001501	ASSEGNAZIONE DI FONDI DALLO STATO PER L'ATTUAZIONE DELL'ACCORDO DI PROGRAMMA QUADRO INERENTE AL SETTORE "CICLO INTEGRATO DELLE ACQUE" (ACCORDO DI PROGRAMMA QUADRO SOTTOSCRITTO IN DATA 27.10.1999 - DELIBERAZIONE CIPE N. 84 DEL 4.8.2000).	U3303010401	SPESE PER L'ATTUAZIONE DELL'ACCORDO DI PROGRAMMA QUADRO INERENTE AL SETTORE CICLO INTEGRATO DELLE ACQUE - (ACCORDO DI PROGRAMMA QUADRO SOTTOSCRITTO IN DATA 27.10.1999 - DELIBERAZIONE CIPE N. 84 DEL 4.8.2000).	6.345.429,71	-	-	-	-	-	-	-	6.345.429,71
E4412001501	ASSEGNAZIONE DI FONDI DALLO STATO PER L'ATTUAZIONE DELL'ACCORDO DI PROGRAMMA QUADRO INERENTE AL SETTORE "CICLO INTEGRATO DELLE ACQUE" (ACCORDO DI PROGRAMMA QUADRO SOTTOSCRITTO IN DATA 27.10.1999 - DELIBERAZIONE CIPE N. 84 DEL 4.8.2000).	U3303010402	SPESE PER L'ATTUAZIONE DELL'ACCORDO DI PROGRAMMA QUADRO INERENTE AL SETTORE CICLO INTEGRATO DELLE ACQUE - CONTRIBUTI AGLI INVESTIMENTI AD AMMINISTRAZIONI LOCALI - (ACCORDO DI PROGRAMMA QUADRO SOTTOSCRITTO IN DATA 27.10.1999 - DELIBERAZIONE CIPE N. 84 DEL 4.8.2000).	4.190.220,38	-	-	-	-	-	-	-	4.190.220,38

Cap. di entrata	Descr.	Capitolo di spesa correlato	Descr.	Risorse vinc. nel risultato di amministrazione al 1/1/ 2019	Risorse vincolate applicate al bilancio dell'esercizio 2019	Entrate vincolate accertate nell'esercizio 2019	Impegni eserc. 2019 finanziati da entrate vincolate accertate nell'esercizio o da quote vincolate del risultato di amministrazione	Fondo plur. vinc. al 31/12/2019 finanziato da entrate vincolate accertate nell'esercizio o da quote vincolate del risultato di amministrazione	Cancellazione di residui attivi vincolati o eliminazione del vincolo su quote del risultato di amministrazione (+) e cancellazione di residui passivi finanziati da risorse vincolate (-) (gestione dei residui):	Cancellazione nell'esercizio 2019 di impegni finanziati dal fondo pluriennale vincolato dopo l'approvazione del rendiconto dell'esercizio 2018 non reimpegnati nell'esercizio 2019	Risorse vincolate nel bilancio al 31/12/2019	Risorse vincolate nel risultato di amministrazione al 31/12/2019
E4412005001	ASSEGNAZIONE DI FONDI DALLO STATO PER L'ATTUAZIONE DELL'ACCORDO DI PROGRAMMA QUADRO "NUOVO CICLO INTEGRATO DELLE ACQUE" (DELIBERAZIONE CIPE 29 SETTEMBRE 2004, N. 20).	U3303012101	SPESE PER L'ATTUAZIONE DELL'ACCORDO DI PROGRAMMA QUADRO NUOVO CICLO INTEGRATO DELLE ACQUE (DELIBERAZIONE CIPE 29 SETTEMBRE 2004, N. 20).	448.495,00	-	-	-	-	-	-	-	448.495,00
E2404002701	TRASFERIMENTO DI FONDI DA PARTE DEL COMUNE DI PALIZZI PER LA REALIZZAZIONE DEL PROGETTO "LAND AND SEAACTIONS FOR CONVERSATION OF CARETTA CARETTA IN ITS MOST IMPORTANT ITALIAN NESTING GROUND (IONIAN CALABRIA) NELL'AMBITO DEL PROGRAMMA COMUNITARIO LIFE-NATURA E BIODIVERSITA' 2012	U3502011101	SPESE PER LA REALIZZAZIONE DEL PROGETTO "LAND AND SEAACTIONS FOR CONVERSATION OF CARETTA CARETTA IN ITS MOST IMPORTANT ITALIAN NESTING GROUND (IONIAN CALABRIA) NELL'AMBITO DEL PROGRAMMA COMUNITARIO LIFE-NATURA E BIODIVERSITA' 2012 (ART. 6, COMMA 1, DELLA LEGGE REGIONALE 1 LUGLIO 2014, N. 9).	233.318,14	-	-	-	-	-	-	-	233.318,14
E2404002701	TRASFERIMENTO DI FONDI DA PARTE DEL COMUNE DI PALIZZI PER LA REALIZZAZIONE DEL PROGETTO "LAND AND SEAACTIONS FOR CONVERSATION OF CARETTA CARETTA IN ITS MOST IMPORTANT ITALIAN NESTING GROUND (IONIAN CALABRIA) NELL'AMBITO DEL PROGRAMMA COMUNITARIO LIFE-NATURA E BIODIVERSITA' 2012	U3502011201	SPESE PER LA REALIZZAZIONE DEL PROGETTO "LAND AND SEAACTIONS FOR CONVERSATION OF CARETTA CARETTA IN ITS MOST IMPORTANT ITALIAN NESTING GROUND (IONIAN CALABRIA) NELL'AMBITO DEL PROGRAMMA COMUNITARIO LIFE-NATURA E BIODIVERSITA' 2012 - SPESE CONCERNENTI IL PERSONALE PER COMPETENZE (ART. 6, COMMA 1, DELLA LEGGE REGIONALE 1 LUGLIO 2014, N. 9).	62.669,45	-	-	-	-	54.208,20	-	-	8.461,25
E2404002701	TRASFERIMENTO DI FONDI DA PARTE DEL COMUNE DI PALIZZI PER LA REALIZZAZIONE DEL PROGETTO "LAND AND SEAACTIONS FOR CONVERSATION OF CARETTA CARETTA IN ITS MOST IMPORTANT ITALIAN NESTING GROUND (IONIAN CALABRIA) NELL'AMBITO DEL PROGRAMMA COMUNITARIO LIFE-NATURA E BIODIVERSITA' 2012	U3502011301	SPESE PER LA REALIZZAZIONE DEL PROGETTO "LAND AND SEAACTIONS FOR CONVERSATION OF CARETTA CARETTA IN ITS MOST IMPORTANT ITALIAN NESTING GROUND (IONIAN CALABRIA) NELL'AMBITO DEL PROGRAMMA COMUNITARIO LIFE-NATURA E BIODIVERSITA' 2012 - SPESE CONCERNENTI CONTRATTI DI COLLABORAZIONE COORDINATA E CONTINUATIVA PER COMPETENZE ED ONERI (ART. 6, COMMA 1, DELLA LEGGE REGIONALE 1 LUGLIO 2014, N. 9).	28.417,74	-	-	-	-	28.417,74	-	-	-
E2404002701	TRASFERIMENTO DI FONDI DA PARTE DEL COMUNE DI PALIZZI PER LA REALIZZAZIONE DEL PROGETTO "LAND AND SEAACTIONS FOR CONVERSATION OF CARETTA CARETTA IN ITS MOST IMPORTANT ITALIAN NESTING GROUND (IONIAN CALABRIA) NELL'AMBITO DEL PROGRAMMA COMUNITARIO LIFE-NATURA E BIODIVERSITA' 2012	U3502011401	SPESE PER LA REALIZZAZIONE DEL PROGETTO "LAND AND SEAACTIONS FOR CONVERSATION OF CARETTA CARETTA IN ITS MOST IMPORTANT ITALIAN NESTING GROUND (IONIAN CALABRIA) NELL'AMBITO DEL PROGRAMMA COMUNITARIO LIFE-NATURA E BIODIVERSITA' 2012 - SPESE CONCERNENTI IRAP (ART. 6, COMMA 1, DELLA LEGGE REGIONALE 1 LUGLIO 2014, N. 9).	350,85	-	-	-	-	350,85	-	-	-
E2310000501	TRASFERIMENTO DI RISORSE DA PARTE DELL'UNIONE EUROPEA PER LA REALIZZAZIONE DEL PROGETTO 'NATURA 2000 ACTION PROGRAMME' NELL'AMBITO DEL PROGRAMMA COMUNITARIO LIFE PLUS	U3502011504	SPESE PER LA REALIZZAZIONE DELLE ATTIVITA' CONCERNENTI IL PROGETTO 'NATURA 2000 ACTION PROGRAMME' NELL'AMBITO DEL PROGRAMMA COMUNITARIO LIFE PLUS - RAPPRESENTANZA, ORGANIZZAZIONE EVENTI, PUBBLICITA' E SERVIZI PER TRASFERTA	125,45	-	-	-	-	-	-	-	125,45
E2404002701	TRASFERIMENTO DI FONDI DA PARTE DEL COMUNE DI PALIZZI PER LA REALIZZAZIONE DEL PROGETTO "LAND AND SEAACTIONS FOR CONVERSATION OF CARETTA CARETTA IN ITS MOST IMPORTANT ITALIAN NESTING GROUND (IONIAN CALABRIA) NELL'AMBITO DEL PROGRAMMA COMUNITARIO LIFE-NATURA E BIODIVERSITA' 2012	U3502012001	SPESE PER LA REALIZZAZIONE DEL PROGETTO "LAND AND SEAACTIONS FOR CONVERSATION OF CARETTA CARETTA IN ITS MOST IMPORTANT ITALIAN NESTING GROUND (IONIAN CALABRIA) NELL'AMBITO DEL PROGRAMMA COMUNITARIO LIFE-NATURA E BIODIVERSITA' 2012 (ART. 6, COMMA 1, DELLA LEGGE REGIONALE 1 LUGLIO 2014, N. 9) - SPESE PER IL CONFERIMENTO DI STUDI E CONSULENZE	274,39	-	-	-	-	274,39	-	-	-
E2404003201	TRASFERIMENTO DI FONDI DA PARTE DELL'"AGENZIA LOCALE PER L'ENERGIA E LO SVILUPPO SOSTENIBILE DELLA PROVINCIA DI COSENZA - A.L.E.S.S.CO. S.R.L." PER LA REALIZZAZIONE DEL PROGETTO "GREENNS - GREEN PUBLIC PROCUREMENT SUPPORTERS FOR INNOVATIVE AND SUSTAINABLE INSTITUTIONAL CHANGE", NELL'AMBITO DEL PROGRAMMA QUADRO DI RICERCA E INNOVAZIONE HORIZON 2020 (REGOLAMENTO UE N. 1291/2013 DEL PARLAMENTO EUROPEO E DEL CONSIGLIO DELL'11 DICEMBRE 2013)	U3502012101	SPESE PER LA REALIZZAZIONE DEL PROGETTO "GREENNS - GREEN PUBLIC PROCUREMENT SUPPORTERS FOR INNOVATIVE AND SUSTAINABLE INSTITUTIONAL CHANGE", NELL'AMBITO DEL PROGRAMMA QUADRO DI RICERCA E INNOVAZIONE HORIZON 2020	-	-	-	-	-	- 36.632,75	-	-	36.632,75
E2404003201	TRASFERIMENTO DI FONDI DA PARTE DELL'"AGENZIA LOCALE PER L'ENERGIA E LO SVILUPPO SOSTENIBILE DELLA PROVINCIA DI COSENZA - A.L.E.S.S.CO. S.R.L." PER LA REALIZZAZIONE DEL PROGETTO "GREENNS - GREEN PUBLIC PROCUREMENT SUPPORTERS FOR INNOVATIVE AND SUSTAINABLE INSTITUTIONAL CHANGE", NELL'AMBITO DEL PROGRAMMA QUADRO DI RICERCA E INNOVAZIONE HORIZON 2020 (REGOLAMENTO UE N. 1291/2013 DEL PARLAMENTO EUROPEO E DEL CONSIGLIO DELL'11 DICEMBRE 2013)	U3502012105	SPESE PER LA REALIZZAZIONE DEL PROGETTO "GREENNS - GREEN PUBLIC PROCUREMENT SUPPORTERS FOR INNOVATIVE AND SUSTAINABLE INSTITUTIONAL CHANGE", NELL'AMBITO DEL PROGRAMMA QUADRO DI RICERCA E INNOVAZIONE HORIZON 2020 - RAPPRESENTANZA, ORGANIZZAZIONE EVENTI, PUBBLICITA' E SERVIZI PER TRASFERTA	10.200,00	-	-	-	-	-	-	-	10.200,00
E2404003201	TRASFERIMENTO DI FONDI DA PARTE DELL'"AGENZIA LOCALE PER L'ENERGIA E LO SVILUPPO SOSTENIBILE DELLA PROVINCIA DI COSENZA - A.L.E.S.S.CO. S.R.L." PER LA REALIZZAZIONE DEL PROGETTO "GREENNS - GREEN PUBLIC PROCUREMENT SUPPORTERS FOR INNOVATIVE AND SUSTAINABLE INSTITUTIONAL CHANGE", NELL'AMBITO DEL PROGRAMMA QUADRO DI RICERCA E INNOVAZIONE HORIZON 2020 (REGOLAMENTO UE N. 1291/2013 DEL PARLAMENTO EUROPEO E DEL CONSIGLIO DELL'11 DICEMBRE 2013)	U3502012106	SPESE PER LA REALIZZAZIONE DEL PROGETTO "GREENNS - GREEN PUBLIC PROCUREMENT SUPPORTERS FOR INNOVATIVE AND SUSTAINABLE INSTITUTIONAL CHANGE", NELL'AMBITO DEL PROGRAMMA QUADRO DI RICERCA E INNOVAZIONE HORIZON 2020 - ALTRI BENI DI CONSUMO	12.999,05	-	-	-	-	-	-	-	12.999,05
E4439000101	ASSEGNAZIONI DI FONDI DALLO STATO PER CONTRIBUTI A CARICO DEL FONDO DI ROTAZIONE DI CUI ALL'ART. 5 DELLA LEGGE 16.4.1987, N. 183 PER LA REALIZZAZIONE DEL PROGRAMMA OPERATIVO REGIONALE (POR) CALABRIA FESR 2007 -2013.	U3702010101	SPESE PER IL SOSTEGNO DELLA CRESCITA DELLE FUNZIONI URBANE SUPERIORI,PER AUMENTARE LA COMPETITIVITA' E PER MIGLIORARE LA FORNITURA DI SERVIZI DI QUALITA' NELLE CITTA' E NEI BACINI TERRITORIALI SOVRA COMUNALI E REGIONALI DI RIFERIMENTO (ASSE VIII - SETTORE VIII.1 - OBIETTIVO OPERATIVO 8.1.1).	933.425,59	933.425,59	-	-	-	933.425,59	-	933.425,59	-

Cap. di entrata	Descr.	Capitolo di spesa correlato	Descr.	Risorse vinc. nel risultato di amministrazione al 1/1/ 2019	Risorse vincolate applicate al bilancio dell'esercizio 2019	Entrate vincolate accertate nell'esercizio 2019	Impegni eserc. 2019 finanziati da entrate vincolate accertate nell'esercizio o da quote vincolate del risultato di amministrazione	Fondo plur. vinc. al 31/12/2019 finanziato da entrate vincolate accertate nell'esercizio o da quote vincolate del risultato di amministrazione	Cancellazione di residui attivi vincolati o eliminazione del vincolo su quote del risultato di amministrazione (+) e cancellazione di residui passivi finanziati da risorse vincolate (-) (gestione dei residui):	Cancellazione nell'esercizio 2019 di impegni finanziati dal fondo pluriennale vincolato dopo l'approvazione del rendiconto dell'esercizio 2018 non reimpegnati nell'esercizio 2019	Risorse vincolate nel bilancio al 31/12/2019	Risorse vincolate nel risultato di amministrazione al 31/12/2019
E4439000101	ASSEGNAZIONI DI FONDI DALLO STATO PER CONTRIBUTI A CARICO DEL FONDO DI ROTAZIONE DI CUI ALL'ART. 5 DELLA LEGGE 16.4.1987, N. 183 PER LA REALIZZAZIONE DEL PROGRAMMA OPERATIVO REGIONALE (POR) CALABRIA FESR 2007 -2013.	U3703010101	SPESE PER MIGLIORARE LA QUALITA' DELLA VITA, LA COMPETITIVITA' E L'ATTRATTIVITA' DEI SISTEMI TERRITORIALI NON URBANI ATTRAVERSO LA REALIZZAZIONE DI PROGETTI INTEGRATI IN GRADO DI VALORIZZARE LE RISORSE E LE SPECIFICITA' LOCALI E CONTRASTARE IL DECLINO DELLE AREE INTERNE E MARGINALI (ASSE VIII - SETTORE VIII.2 - OBIETTIVO OPERATIVO 8.2.1).	-	-	-	-	-	5.029.935,67	5.029.935,67	5.029.935,67	-
E4403000301	ASSEGNAZIONE DALLO STATO DELLE RISORSE DEL FONDO PER INVESTIMENTI STRAORDINARI PER LA REALIZZAZIONE DI INTERVENTI DI ADEGUAMENTO STRUTTURALE E SISMICO DEGLI EDIFICI SCOLASTICI (ART. 32-BIS DEL DECRETO LEGGE 30 SETTEMBRE 2003, N. 269, CONVERTITO, CON MODIFICAZIONI, DALLA LEGGE 24 NOVEMBRE 2003, N. 326 - ORDINANZA DELLA PRESIDENZA DEL CONSIGLIO DEI MINISTRI N. 3728 DEL 29 DICEMBRE 2008, D.P.C.M. DEL 12 GENNAIO 2010 E D.P.C.M DEL 02 MARZO 2011)	U4201011401	SPESE PER LA REALIZZAZIONE INTERVENTI DI ADEGUAMENTO STRUTTURALE E SISMICO DEGLI EDIFICI SCOLASTICI (ART. 32-BIS DEL DECRETO LEGGE 30 SETTEMBRE 2003, N. 269, CONVERTITO, CON MODIFICAZIONI, DALLA LEGGE 24 NOVEMBRE 2003, N. 326 - ORDINANZA DELLA PRESIDENZA DEL CONSIGLIO DEI MINISTRI N. 3728 DEL 29 DICEMBRE 2008, D.P.C.M. DEL 12 GENNAIO 2010 E D.P.C.M DEL 02 MARZO 2011)	411.966,96	11.400,00	-	-	-	-	-	11.400,00	411.966,96
E2105000801	ASSEGNAZIONE DI FONDI DA PARTE DELLO STATO DIRETTI A FAVORIRE LA FORNITURA GRATUITA E SEMIGRATUITA DEI LIBRI DI TESTO AGLI STUDENTI MENO ABBIENTI DELLE SCUOLE DELL'OBBLIGO E SECONDARIE SUPERIORI (DPCM DEL 5 AGOSTO 1999, N. 320)	U4202010101	SPESE FINALIZZATA A FAVORIRE LA FORNITURA GRATUITA E SEMIGRATUITA DEI LIBRI DI TESTO AGLI STUDENTI MENO ABBIENTI DELLE SCUOLE DELL'OBBLIGO E SECONDARIE SUPERIORI (DPCM DEL 5 AGOSTO 1999, N. 320)	81.427,50	-	6.179.809,60	6.179.797,60	-	-	-	12,00	81.439,50
E3403002801	ASSEGNAZIONE DI FONDI DA PARTE DELLO STATO PER IL RIMBORSO FORFETTARIO DELLE SPESE SOSTENUTE PER GLI ACCERTAMENTI MEDICO-LEGALI SUL PERSONALE SCOLASTICO ED EDUCATIVO ASSENTE DAL SERVIZIO PER MALATTIA EFFETTUATI DALLE AZIENDE SANITARIE (ART. 14, COMMA 27 DEL DL 95/2012 CONVERTITO CON LEGGE N. 135/2012)	U4202010201	RIMBORSO FORFETTARIO DELLE SPESE SOSTENUTE PER GLI ACCERTAMENTI MEDICO-LEGALI SUL PERSONALE SCOLASTICO ED EDUCATIVO ASSENTE DAL SERVIZIO PER MALATTIA EFFETTUATI DALLE AZIENDE SANITARIE (ART. 14, COMMA 27 DEL DL 95/2012 CONVERTITO CON LEGGE N. 135/2012)	2.990.355,83	-	-	-	-	-	-	-	2.990.355,83
E2105000901	ASSEGNAZIONE DI FONDI DA PARTE DELLO STATO A FAVORE DEGLI STUDENTI, ANCHE CON DISABILITA', DELLE SCUOLE SECONDARIE DI PRIMO E DI SECONDO GRADO AI SENSI DELL'ART. 1 DEL DECRETO-LEGGE 12 SETTEMBRE 2013, N. 414, CONVERTITO, CON MODIFICAZIONI, DALLA LEGGE 8 NOVEMBRE 2013, N. 128.	U4202010301	SOMME DESTINATE AGLI STUDENTI, ANCHE CON DISABILITA', DELLE SCUOLE SECONDARIE DI PRIMO E DI SECONDO GRADO AI SENSI DELL'ART. 1 DEL DECRETO-LEGGE 12 SETTEMBRE 2013, N. 414, CONVERTITO, CON MODIFICAZIONI, DALLA LEGGE 8 NOVEMBRE 2013, N. 128.	307,23	-	-	-	-	-	-	-	307,23
E2105000101	ASSEGNAZIONE DI RISORSE DALLO STATO PER IL SOSTEGNO ALLE SCUOLE PARITARIE (LEGGE 10 MARZO 2000, N. 62)	U4202010401	SPESE PER IL SOSTEGNO ALLE SCUOLE PARITARIE (LEGGE 10 MARZO 2000, N.62)	-	-	-	-	-	- 49.803,03	-	-	49.803,03
E2105000601	ASSEGNAZIONE DA PARTE DELLO STATO PER L'ISTITUZIONE DI UN FONDO FINALIZZATO ALLA COSTITUZIONE DI GARANZIE SUL RIMBORSO DEI PRESTITI FIDUCIARI CONCESSI DALLE BANCHE E DAGLI ALTRI INTERMEDIARI FINANZIATI AL FINE DELLA CORRESPONSIONE DI CONTRIBUTI IN CONTO INTERESSI AGLI STUDENTI PRIVI DI MEZZI (ART. 4, COMMI 99 E 100, DELLA LEGGE 24 DICEMBRE 2003, N.350).	U4202020501	FONDO FINALIZZATO ALLA COSTITUZIONE DI GARANZIE SUL RIMBORSO DEI PRESTITI FIDUCIARI CONCESSI DALLE BANCHE E DAGLI ALTRI INTERMEDIARI FINANZIATI AL FINE DELLA CORRESPONSIONE DI CONTRIBUTI IN CONTO INTERESSI AGLI STUDENTI PRIVI DI MEZZI (ART. 4, COMMI 99 E 100, DELLA LEGGE 24 DICEMBRE 2003, N. 350).	305.553,36	-	-	-	-	-	-	-	305.553,36
E2106002401	ASSEGNAZIONE DI FONDI DALLO STATO PER IL FINANZIAMENTO DELLE ATTIVITA' DI FORMAZIONE NELL'ESERCIZIO DELL'APPRENDISTATO ANCHE SE SVOLTO OLTRE IL COMPIMENTO DEL DICIOTTESIMO ANNO DI ETA', SECONDO LE MODALITA' DI CUI ALL'ART. 16 DELLA LEGGE 24 GIUGNO 1997, N. 196 (ART. 68, COMMA 5,DELLA LEGGE 17.5.1999, N.144).	U4301010501	SPESE PER LE ATTIVITA' DI FORMAZIONE NELL'ESERCIZIO DELL'APPRENDISTATO ANCHE SE SVOLTO OLTRE IL COMPIMENTO DEL DICIOTTESIMO ANNO DI ETA', SECONDO LE MODALITA' DI CUI ALL'ART. 16 DELLA LEGGE 24 GIUGNO 1997, N. 196 (ART. 68, COMMA 5, DELLA LEGGE 17.5.1999, N. 144).	2.130.013,20	-	-	-	-	410.423,68	-	-	1.719.589,52
E2106002401	ASSEGNAZIONE DI FONDI DALLO STATO PER IL FINANZIAMENTO DELLE ATTIVITA' DI FORMAZIONE NELL'ESERCIZIO DELL'APPRENDISTATO ANCHE SE SVOLTO OLTRE IL COMPIMENTO DEL DICIOTTESIMO ANNO DI ETA', SECONDO LE MODALITA' DI CUI ALL'ART. 16 DELLA LEGGE 24 GIUGNO 1997, N. 196 (ART. 68, COMMA 5,DELLA LEGGE 17.5.1999, N.144).	U4301010502	SPESE PER LE ATTIVITA' DI FORMAZIONE NELL'ESERCIZIO DELL'APPRENDISTATO ANCHE SE SVOLTO OLTRE IL COMPIMENTO DEL DICIOTTESIMO ANNO DI ETA', SECONDO LE MODALITA' DI CUI ALL'ART. 16 DELLA LEGGE 24 GIUGNO 1997, N. 196 (ART. 68, COMMA 5, DELLA LEGGE 17.5.1999, N. 144) - TRASFERIMENTI CORRENTI A ISTITUZIONI SOCIALI PRIVATE	29.792,16	-	-	-	-	29.792,16	-	-	-
E2404001701	ASSEGNAZIONE DI FONDI DA PARTE DI ITALIA LAVORO S.P.A. PER IL FINANZIAMENTO ALLE AZIENDE CHE, NELL'AMBITO DEL PROGRAMMA P.A.R.I. 2007, HANNO ASSUNTO E RIQUALIFICATO PROFESSIONALMENTE I LAVORATORI SVANTAGGIATI	U4302010901	SPESE PER IL FINANZIAMENTO ALLE AZIENDE CHE, NELL'AMBITO DEL PROGRAMMA "P.A.R.I. 2007" HANNO ASSUNTO E RIQUALIFICATO PROFESSIONALMENTE I LAVORATORI SVANTAGGIATI	352.000,02	-	-	-	-	-	-	-	352.000,02
E2115001001	ASSEGNAZIONE DI RISORSE DALLO STATO PER AGEVOLARE GLI INTERVENTI DI RICOLLOCAZIONE DEI LAVORATORI ESPULSI DAL SISTEMA PRODUTTIVO (ARTICOLO 1, COMMA 7, DELLA LEGGE 19 LUGLIO 1993, N. 236)	U4302011001	SPESE PER AGEVOLARE GLI INTERVENTI DI RICOLLOCAZIONE DEI LAVORATORI ESPULSI DAL SISTEMA PRODUTTIVO (ARTICOLO 1, COMMA 7, DELLA LEGGE 19 LUGLIO 1993, N. 236)	-	-	-	-	-	- 1.317.786,05	-	-	1.317.786,05
E2115001201	ASSEGNAZIONE DI RISORSE DALLO STATO DA DESTINARE AI LAVORATORI ULTRACINQUANTENNI ESPULSI DA SETTORI ED AZIENDE IN CRISI (ARTICOLO 1, COMMA 207, LEGGE 27 DICEMBRE 2013, N. 147)	U4302011101	SPESE DA DESTINARE AI LAVORATORI ULTRACINQUANTENNI ESPULSI DA SETTORI ED AZIENDE IN CRISI (ARTICOLO 1, COMMA 207, LEGGE 27 DICEMBRE 2013, N. 147)	340,25	-	-	-	-	- 14.444,23	-	-	14.784,48
E4420000601	ASSEGNAZIONE DI FONDI DALLO STATO A VALERE SUL FONDO PER L'OCCUPAZIONEDI CUI ALL'ART. 1, COMMA 7, DEL DECRETO LEGGE 20 MAGGIO 1993, N. 148 PER FAVORIRE LA STABILIZZAZIONE DEI LAVORATORI DI CUI ALL'ART. 2, COMMA 1, DEL DECRETO LEGISLATIVO 28 FEBBRAIO 2000, N. 81 (ART. 27 LEGGE 29 NOVEMBRE 2007, N. 222).	U4302021401	CONTRIBUTO A CARICO DELLO STATO A VALERE SUL FONDO PER L'OCCUPAZIONE DI CUI ALL'ART. 1, COMMA 7, DEL DECRETO LEGGE 20 MAGGIO 1993, N. 148 PER FAVORIRE LA STABILIZZAZIONE DEI LAVORATORI DI CUI ALL'ART. 2, COMMA 1, DEL DECRETO LEGISLATIVO 28 FEBBRAIO 2000, N. 81 (ART, 27 LEGGE 29 NOVEMBRE 2007, N. 222)	-	-	-	-	-	- 891.516,50	-	-	891.516,50
E2115001101	ASSEGNAZIONE DI RISORSE DALLO STATO DA DESTINARE AI LAVORATORI SOCIALMENTE UTILI E DI PUBBLICA UTILITA' (ARTICOLO 1, COMMA 207, LEGGE 27 DICEMBRE 2013, N. 147)	U4302021501	SPESE DA DESTINARE AI LAVORATORI SOCIALMENTE UTILI E DI PUBBLICA UTILITA' (ARTICOLO 1, COMMA 207, LEGGE 27 DICEMBRE 2013, N. 147)	17.701,18	-	-	-	-	- 110.105,67	-	-	127.806,85
E2115000801	ASSEGNAZIONE DI FONDI DALLO STATO, A VALERE SUL FONDO PER L'OCCUPAZIONE, PER FAVORIRE LO SVILUPPO DEI SERVIZI PER L'IMPIEGO (ARTICOLO 117,COMMA 5, DELLA LEGGE 23.12.2000, N. 388 - ART. 1, COMMA 1165, DELLA LEGGE 27 DICEMBRE 2006, N. 296).	U4302030401	SPESE PER FAVORIRE LO SVILUPPO DEI SERVIZI PER L'IMPIEGO (ARTICOLO 117, COMMA 5, DELLA LEGGE 23.12.2000, N. 388 - ART. 1, COMMA 1165, DELLA LEGGE 27 DICEMBRE 2006, N. 296).	2.163.871,00	-	-	-	-	-	-	-	2.163.871,00

Cap. di entrata	Descr.	Capitolo di spesa correlato	Descr.	Risorse vinc. nel risultato di amministrazione al 1/1/ 2019	Risorse vincolate applicate al bilancio dell'esercizio 2019	Entrate vincolate accertate nell'esercizio 2019	Impegni eserc. 2019 finanziati da entrate vincolate accertate nell'esercizio o da quote vincolate del risultato di amministrazione	Fondo plur. vinc. al 31/12/2019 finanziato da entrate vincolate accertate nell'esercizio o da quote vincolate del risultato di amministrazione	Cancellazione di residui attivi vincolati o eliminazione del vincolo su quote del risultato di amministrazione (+) e cancellazione di residui passivi finanziati da risorse vincolate (-) (gestione dei residui):	Cancellazione nell'esercizio 2019 di impegni finanziati dal fondo pluriennale vincolato dopo l'approvazione del rendiconto dell'esercizio 2018 non reimpegnati nell'esercizio 2019	Risorse vincolate nel bilancio al 31/12/2019	Risorse vincolate nel risultato di amministrazione al 31/12/2019
E2115000701	ASSEGNAZIONE DI FONDI DALLO STATO PER IL FINANZIAMENTO DEL PROGETTO FINALIZZATO ALL'EMERSIONE DEL LAVORO SOMMERSO NELLA REGIONE (DELIBERAZIONI CIPE N. 138 DEL 21.12.2000 E N. 48 DEL 4.4.2001 - DELIBERAZIONE G.R. N. 1084 DEL 25.11.2002).	U4302050301	SPESE PER LA REALIZZAZIONE DEL PROGETTO FINALIZZATO ALL'EMERSIONE DEL LAVORO SOMMERSO NELLA REGIONE (DELIBERAZIONI CIPE N. 138 DEL 21.12.2000 E N. 48 DEL 4.4.2001 - DELIBERAZIONE G.R. N. 1084 DEL 25.11.2002).	4.266,98	-	-	-	-	- 2.000,00	-	-	6.266,98
E2115000501	ASSEGNAZIONE DI FONDI DALLO STATO PER IL FINANZIAMENTO DEL PROGRAMMA REGIONALE RELATIVO ALLA PROMOZIONE DELLA FORMAZIONE IMPRENDITORIALE DELLE DONNE E PER LO SVILUPPO DEI SERVIZI DI ASSISTENZA, CONSULENZA TECNICA E MANAGERIALE (LEGGE 25.2.92, N.215, ART.2, COMMA 1, LETT.B), E ART.21 DEL D.P.R. 28.7.2000, N.314).	U4303010201	SPESE PER L'ATTUAZIONE DEL PROGRAMMA REGIONALE RELATIVO ALLA PROMOZIONE DELLA FORMAZIONE IMPRENDITORIALE DELLE DONNE E PER LO SVILUPPO DEI SERVIZI DI ASSISTENZA CONSULENZA TECNICA E MANAGERIALE (LEGGE 25.2.92,N.215, ART.2, COMMA 1, LETT.B), E ART.21 DEL D.P.R. 28.7.2000, N.314).	163.096,36	-	-	-	-	-	-	-	163.096,36
E4420000401	ASSEGNAZIONE DI FONDI DALLO STATO - A TITOLO DI CONTRIBUTI IN CONTO CAPITALE - PER LO SVILUPPO DELL'IMPRENDITORIA FEMMINILE FINALIZZATI ALL'AVVIO DI ATTIVITA', ALL'ACQUISTO DI ATTIVITA' PREESISTENTI, A PROGETTI AZIENDALI INNOVATIVI E ALL'ACQUISTO DI SERVIZI REALI (LEGGE 25.2.92, N.215 - ART.2, COMMA 1, LETT.A) DEL D.P.R. 28.7.2000, N.314).	U4303010301	SPESE PER LO SVILUPPO DELL'IMPRENDITORIA FEMMINILE FINALIZZATE ALL'AVVIO DI ATTIVITA', ALL'ACQUISTO DI ATTIVITA' PREESISTENTI, A PROGETTI AZIENDALI INNOVATIVI, ALL'ACQUISTO DI SERVIZI REALI (LEGGE 25.2.92, N.215 - ART.2, COMMA 1, LETT.A) DEL D.P.R. 28.7.2000, N.314).	3.296.898,18	-	-	-	-	-	-	-	3.296.898,18
E2115000601	ASSEGNAZIONE DA PARTE DELLO STATO DELLA QUOTA PARTE DEL FONDO NAZIONALE PER IL FINANZIAMENTO DELLE ATTIVITA' DELLE CONSIGLIERE E DEI CONSIGLIERI DI PARITA' (ART.9, COMMA 2, DEL D.L.VO 23.5.2000, N.196).	U4303020101	SPESE PER IL FINANZIAMENTO DELLE ATTIVITA' DELLE CONSIGLIERE E DEI CONSIGLIERI DI PARITA' (ART. 9, COMMA 2, DEL D.L.VO. 23.5.2000, N.196).	7.632,19	-	-	-	-	-	-	-	7.632,19
E4412003201	ASSEGNAZIONE DI FONDI DALLO STATO PER L'ATTUAZIONE DELL'ACCORDO DI PROGRAMMA QUADRO 'RICERCA SCIENTIFICA' I° ATTO INTEGRATIVO (DELIBERAZIONE CIPE N. 35 DEL 27 MAGGIO 2005).	U4701010101	SPESE PER L'ATTUAZIONE DELL'ACCORDO DI PROGRAMMA QUADRO 'RICERCA SCIENTIFICA' I° ATTO INTEGRATIVO (DELIBERAZIONE CIPE N. 35 DEL 27 MAGGIO 2005).	9.218,84	-	-	-	-	-	-	-	9.218,84
E2105000301	ASSEGNAZIONE DI FONDI DALLO STATO PER LA TUTELA E LA VALORIZZAZIONE DELLE MINORANZE LINGUISTICHE (LEGGE 15.12.99, N.482 - ART.8, COMMA 3, D.P.R. 2.5.2001, N.345).	U5201024001	SPESE PER LA TUTELA E LA VALORIZZAZIONE DELLE MINORANZE LINGUISTICHE (LEGGE 15.12.99, N.482 - ART.8, COMMA 3, D.P.R. 2.5.2001, N.345).	323.027,78	-	180.467,00	-	-	- 36.015,61	-	180.467,00	539.510,39
E2105000301	ASSEGNAZIONE DI FONDI DALLO STATO PER LA TUTELA E LA VALORIZZAZIONE DELLE MINORANZE LINGUISTICHE (LEGGE 15.12.99, N.482 - ART.8, COMMA 3, D.P.R. 2.5.2001, N.345).	U5201024003	SPESE PER LA TUTELA E LA VALORIZZAZIONE DELLE MINORANZE LINGUISTICHE (LEGGE 15.12.99, N.482 - ART.8, COMMA 3, D.P.R. 2.5.2001, N.345) - RESTITUZIONI	200.375,84	-	-	-	-	-	-	-	200.375,84
E2126001101	ASSEGNAZIONE DI SOMME DA PARTE DEL MIBACT PER INTERVENTI RELATIVI A PROGETTI DI INSEDIAMENTO, PROMOZIONE E SVILUPPO DEL SISTEMA DELLE RESIDENZE ARTISTICHE (ART. 45 DM 1 LUGLIO 2014)	U5201026901	SPESE PER L'ATTUAZIONE DELL'ACCORDO DI PROGRAMMA RELATIVO A PROGETTI DI INSEDIAMENTO, PROMOZIONE E SVILUPPO DEL SISTEMA DELLE RESIDENZE ARTISTICHE (ART. 45 DM 1 LUGLIO 2014)	54.666,67	-	-	-	-	-	-	-	54.666,67
E2126001101	ASSEGNAZIONE DI SOMME DA PARTE DEL MIBACT PER INTERVENTI RELATIVI A PROGETTI DI INSEDIAMENTO, PROMOZIONE E SVILUPPO DEL SISTEMA DELLE RESIDENZE ARTISTICHE (ART. 45 DM 1 LUGLIO 2014)	U5201026902	SPESE PER L'ATTUAZIONE DELL'ACCORDO DI PROGRAMMA RELATIVO A PROGETTI DI INSEDIAMENTO, PROMOZIONE E SVILUPPO DEL SISTEMA DELLE RESIDENZE ARTISTICHE - TRASFERIMENTI CORRENTI A ISTITUZIONI SOCIALI PRIVATE (ART. 45 DM 1 LUGLIO 2014)	6.753,83	-	46.531,89	44.069,65	-	-	-	2.462,24	9.216,07
E2128000101	ASSEGNAZIONE DI RISORSE DALLO STATO A VALERE SUL FONDO PER LE POLITICHE GIOVANILI DESTINATE ALL'ATTUAZIONE DI INTERVENTI A SOSTEGNO DELLE GIOVANI GENERAZIONI (ART. 19 DELLA LEGGE 4 AGOSTO 2006, N. 248)	U5202030102	SPESE FINALIZZATE ALLA REALIZZAZIONE DI INTERVENTI A SOSTEGNO DELLE GIOVANI GENERAZIONI A VALERE SUL FONDO PER LE POLITICHE GIOVANILI (ART. 19 DELLA LEGGE 4.08.2016, N.248) - TRASFERIMENTI CORRENTI AD ISTITUZIONI SOCIALI PRIVATE	-	-	-	-	-	- 0,01	386.005,67	386.005,67	386.005,68
E2128000101	ASSEGNAZIONE DI RISORSE DALLO STATO A VALERE SUL FONDO PER LE POLITICHE GIOVANILI DESTINATE ALL'ATTUAZIONE DI INTERVENTI A SOSTEGNO DELLE GIOVANI GENERAZIONI (ART. 19 DELLA LEGGE 4 AGOSTO 2006, N. 248)	U5202030103	SPESE FINALIZZATE ALLA REALIZZAZIONE DI INTERVENTI A SOSTEGNO DELLE GIOVANI GENERAZIONI A VALERE SUL FONDO PER LE POLITICHE GIOVANILI (ART. 19 DELLA LEGGE 4.08.2016, N.248) - TRASFERIMENTI CORRENTI AD AMMINISTRAZIONI CENTRALI	-	-	-	-	-	0,01	0,01	0,01	0,00
E4412005201	ASSEGNAZIONE DI FONDI DA PARTE DELLO STATO A VALERE SUL FONDO PER LE POLITICHE GIOVANILI E SULLE RISORSE FAS PER L'ATTUAZIONE DELL'ACCORDO DI PROGRAMMA QUADRO 'LA CALABRIA RICOMINCIA DAI GIOVANI' SOTTOSCRITTO IN DATA 1 AGOSTO 2008 (DELIBERAZIONI CIPE N. 3 DEL 22 MARZO 2006 E N. 138 DEL 21 DICEMBRE 2000, POGAS 2007-2009).	U5302010101	SPESE PER L'ATTUAZIONE DELL'ACCORDO DI PROGRAMMA QUADRO 'LA CALABRIA RICOMINCIA DAI GIOVANI' SOTTOSCRITTO IN DATA 1 AGOSTO 2008 (DELIBERAZIONE CIPE N. 3 DEL 22 MARZO 2006 E N. 138 DEL 21 DICEMBRE 2000).	1.276.149,70	-	-	-	-	-	-	-	1.276.149,70
E4412005201	ASSEGNAZIONE DI FONDI DA PARTE DELLO STATO A VALERE SUL FONDO PER LE POLITICHE GIOVANILI E SULLE RISORSE FAS PER L'ATTUAZIONE DELL'ACCORDO DI PROGRAMMA QUADRO 'LA CALABRIA RICOMINCIA DAI GIOVANI' SOTTOSCRITTO IN DATA 1 AGOSTO 2008 (DELIBERAZIONI CIPE N. 3 DEL 22 MARZO 2006 E N. 138 DEL 21 DICEMBRE 2000, POGAS 2007-2009).	U5302010102	SPESE PER L'ATTUAZIONE DELL'ACCORDO DI PROGRAMMA QUADRO 'LA CALABRIA RICOMINCIA DAI GIOVANI' SOTTOSCRITTO IN DATA 1 AGOSTO 2008 (DELIBERAZIONE CIPE N. 3 DEL 22 MARZO 2006 E N. 138 DEL 21 DICEMBRE 2000) - CONTRIBUTI AGLI INVESTIMENTI A ISTITUZIONI SOCIALI PRIVATE	98.111,91	-	-	-	-	-	-	-	98.111,91
E4439000101	ASSEGNAZIONI DI FONDI DALLO STATO PER CONTRIBUTI A CARICO DEL FONDO DI ROTAZIONE DI CUI ALL'ART. 5 DELLA LEGGE 16.4.1987, N. 183 PER LA REALIZZAZIONE DEL PROGRAMMA OPERATIVO REGIONALE (POR) CALABRIA FESR 2007 -2013.	U5601010303	SPESE PER LA PROMOZIONE, LA QUALIFICAZIONE E LA MESSA IN RETE DELL'OFFERTA CULTURALE REGIONALE ATTRAVERSO LA REALIZZAZIONE DI ATTIVITA' ED EVENTI IN GRADO DI MOBILITARE SIGNIFICATIVI FLUSSI DI VISITATORI E TURISTI - TRASFERIMENTI CORRENTI AD ALTRE IMPRESE (ASSE V - SETTORE V.2 - OBIETTIVO OPERATIVO 5.2.3)	-	-	-	-	-	1.172,00	1.172,00	1.172,00	-
E4414001601	ASSEGNAZIONE DI FONDI DALLO STATO PER LA COSTRUZIONE E LA GESTIONE DEGLI ASILI NIDO NONCHE' DEI MICRO-NIDI NEI LUOGHI DI LAVORO (ART.70 DELLA LEGGE 28.12.2001, N. 448).	U6103030301	SPESE PER LA COSTRUZIONE E LA GESTIONE DEGLI ASILI NIDO NONCHE' DEI MICRO-NIDI NEI LUOGHI DI LAVORO (ART. 70 DELLA LEGGE 28.12.2001, N.448).	20.469,00	-	-	-	-	-	-	-	20.469,00
E3403002000	RIMBORSO, DA PARTE DELLA CE, PER IL TRAMITE DELLO STATO, DELLE SPESE SOSTENUTE PER INIZIATIVE IN CAMPO VETERINARIO (ART. 22, COMMA 12, DELLA LEGGE 24 DICEMBRE 2007, N. 245)	U6104011200	SPESE PER I DIRITTI SANITARI DELLE PRESTAZIONI VETERINARIE E PER LE AUTORIZZAZIONI DELLE STRUTTURE REGIONALI (ART. 7 LETT. B DEL D.LGS. N. 194 DEL 19 NOVEMBRE 2008 - REGOLAMENTI CEE NN. 853, 854 E 882 DEL 2004)	1.423,36	-	-	-	-	-	-	-	1.423,36

Cap. di entrata	Descr.	Capitolo di spesa correlato	Descr.	Risorse vinc. nel risultato di amministrazione al 1/1/ 2019	Risorse vincolate applicate al bilancio dell'esercizio 2019	Entrate vincolate accertate nell'esercizio 2019	Impegni eserc. 2019 finanziati da entrate vincolate accertate nell'esercizio o da quote vincolate del risultato di amministrazione	Fondo plur. vinc. al 31/12/2019 finanziato da entrate vincolate accertate nell'esercizio o da quote vincolate del risultato di amministrazione	Cancellazione di residui attivi vincolati o eliminazione del vincolo su quote del risultato di amministrazione (+) e cancellazione di residui passivi finanziati da risorse vincolate (-) (gestione dei residui):	Cancellazione nell'esercizio 2019 di impegni finanziati dal fondo pluriennale vincolato dopo l'approvazione del rendiconto dell'esercizio 2018 non reimpegnati nell'esercizio 2019	Risorse vincolate nel bilancio al 31/12/2019	Risorse vincolate nel risultato di amministrazione al 31/12/2019
E2108008700	ASSEGNAZIONE DI FONDI DALLO STATO PER LA REALIZZAZIONE DEL PIANO PER LO SCREENING DEL CANCRO AL SENO, DELLA CERVICE UTERINA E DEL COLON RETTO (ART. 2BIS DEL DECRETO LEGGE N. 81 DEL 29 MARZO 2004, CONVERTITO NELLA LEGGE N. 138 DEL 26 MAGGIO 2004).	U6105042900	SPESE PER LA REALIZZAZIONE DEL PIANO PER LO SCREENING DEL CANCRO AL SENO, DELLA CERVICE UTERINA E DEL COLON RETTO (ART. 2BIS DEL DECRETO LEGGE N. 81 DEL 29 MARZO 2004, CONVERTITO NELLA LEGGE N. 138 DEL 26 MAGGIO 2004).	1.917,00	-	-	-	-	-	-	-	1.917,00
E2109001901	ASSEGNAZIONE DALLO STATO - A VALERE SUL FONDO NAZIONALE PER LE POLITICHE SOCIALI - FINALIZZATA AI SERVIZI PER LA PRIMA INFANZIA E PER LE SCUOLE D'INFANZIA (ART. 2, COMMA 6, D.L. 30.9.2003, N. 269, CONVERTITO, CON MODIFICAZIONI, DALLA LEGGE 24.11.2003, N. 236, COME MODIFICATO DALLA LEGGE 24.12.2003, N. 350).	U6201011001	SPESE PER I SERVIZI PER LA PRIMA INFANZIA E PER LE SCUOLE D'INFANZIA (ART. 2, COMMA 6, D.L. 30.9.2003, N. 269, CONVERTITO, CON MODIFICAZIONI, DALLA LEGGE 24.11.2003, N. 236, COME MODIFICATO DALLA LEGGE 24.12.2003, N. 350).	275.525,00	-	-	-	-	-	-	-	275.525,00
E2109002700	ASSEGNAZIONE DI FONDI DALLO STATO PER LA REALIZZAZIONE DEL PIANO STRAORDINARIO PER LO SVILUPPO DEL SISTEMA TERRITORIALE DEI SERVIZI SOCIO-EDUCATIVI PER LA PRIMA INFANZIA (ARTICOLO 1, COMMI 630 E 1259, DELLA LEGGE 27 DICEMBRE 2006, N. 296)	U6201011301	SPESE PER LA REALIZZAZIONE DEL PIANO STRAORDINARIO PER LO SVILUPPO DEL SISTEMA TERRITORIALE DEI SERVIZI SOCIO-EDUCATIVI PER LA PRIMA INFANZIA (ARTICOLO 1, COMMI 630 E 1259, DELLA LEGGE 27 DICEMBRE 2006, N. 296)	2.541.332,77	-	-	-	-	- 334.771,82	-	-	2.876.104,59
E2404002401	ASSEGNAZIONE DI FONDI DA PARTE DELLA REGIONE EMILIA ROMAGNA PER LA REALIZZAZIONE DEL PROGETTO SPERIMENTALE PER LA CREAZIONE E IMPLEMENTAZIONE DI UN SISTEMA INFORMATIVO NAZIONALE SUI SERVIZI SOCIO-EDUCATIVI PER LA PRIMA INFANZIA (S.I.N.S.E) (CONVENZIONE CON LA REGIONE EMILIA ROMAGNA DEL 12 SETTEMBRE 2012)	U6201011401	SPESE PER LA REALIZZAZIONE DEL PROGETTO SPERIMENTALE PER LA CREAZIONE E IMPLEMENTAZIONE DI UN SISTEMA INFORMATIVO NAZIONALE SUI SERVIZI SOCIO-EDUCATIVI PER LA PRIMA INFANZIA (S.I.N.S.E) (CONVENZIONE CON LA REGIONE EMILIA ROMAGNA DEL 12 SETTEMBRE 2012)	6.080,00	-	-	-	-	-	-	-	6.080,00
E2109001301	ASSEGNAZIONE DI FONDI DALLO STATO PER IL FINANZIAMENTO DI INTERVENTI SVOLTI DA ASSOCIAZIONI DI VOLONTARIATO E DA ALTRI ORGANISMI SENZA SCOPO DI LUCRO, IN FAVORE DEI SOGGETTI CON HANDICAP GRAVE DI CUI ALL'ART.3,COMMA 3, DELLA LEGGE 5.2.1992, N.104, PRIVI DI ASSISTENZA DEI FAMILIARI (ART.81, LEGGE 23.12.2000, N.388).	U6201050601	SPESE PER LA REALIZZAZIONE DI INTERVENTI SVOLTI DA ASSOCIAZIONI DI VOLONTARIATO E DA ALTRI ORGANISMI SENZA SCOPO DI LUCRO, IN FAVORE DEI SOGGETTI CON HANDICAP GRAVE DI CUI ALL'ART. 3, COMMA 3, DELLA LEGGE 5.2.92, N.104, PRIVI DI ASSISTENZA DEI FAMILIARI (ART.81, LEGGE 23.12.2000,N.388).	244.606,69	-	-	-	-	-	-	-	244.606,69
E2109001401	ASSEGNAZIONE DI FONDI DALLO STATO PER LE POLITICHE IN FAVORE DELLE FAMIGLIE DI NUOVA COSTITUZIONE, IN PARTICOLARE, PER L'ACQUISTO DELLA PRIMA CASA DI ABITAZIONE E PER IL SOSTEGNO DELLA NATALITA' (ART. 46, COMMA2, DELLA LEGGE 27.12.2002, N. 289).	U6201050801	SPESE PER LE POLITICHE IN FAVORE DELLE FAMIGLIE DI NUOVA COSTITUZION EED IN PARTICOLARE PER L'ACQUISTO DELLA PRIMA CASA DI ABITAZIONE E PERIL SOSTEGNO DELLA NATALITA' (ART. 46, COMMA 2, DELLA LEGGE 27.12.2002,N. 289).	51.755,08	-	-	-	-	-	-	-	51.755,08
E2109002501	ASSEGNAZIONE DA PARTE DELLO STATO A VALERE DUL FONDO PER LE NON AUTOSUFFICIENZE (ARTICOLO 1, COMMI 1264 E 1265, DELLA LEGGE 27 DICEMBRE 2006, N. 296)	U6201052101	SPESE PER LA REALIZZAZIONE DI PRESTAZIONI E SERVIZI ASSISTENZIALI A FAVORE DI PERSONE NON AUTOSUFFICIENTI (ARTICOLO 1, COMMI 1264 E 1265, DELLA LEGGE 27 DICEMBRE 2006, N. 296)	-	-	13.806.000,00	13.781.393,41	-	- 22.635,00	-	24.606,59	47.241,59
E2109002801	ASSEGNAZIONE DI FONDI DALLO STATO, A VALERE SUL FONDO PER LE POLITICHE PER LA FAMIGLIA, PER LA REALIZZAZIONE DI INTERVENTI PER LA TUTELA DELLA FAMIGLIA (ART. 19 DELLA LEGGE 4 AGOSTO 2006, N. 248 - ART. 1, COMMI 1250 E 1251 DELLA LEGGE 27 DICEMBRE 2006, N. 296).	U6201052401	SPESE PER LA REALIZZAZIONE DI INTERVENTI PER LA TUTELA DELLA FAMIGLIA (ART. 19 DELLA LEGGE 4 AGOSTO 2006, N. 248 - ART. 1, COMMI 1250 E 1251 DELLA LEGGE 27 DICEMBRE 2006, N. 296).	206.300,00	205.500,00	798.459,27	155.500,00	-	- 628.009,32	-	848.459,27	1.477.268,59
E2109002900	ASSEGNAZIONE DI FONDI DA PARTE DELLO STATO FINALIZZATI ALLA REALIZZAZIONE DI UN SISTEMA DI INTERVENTI PER FAVORIRE LA CONCILIAZIONE DEI TEMPI DI VITA E DI LAVORO (LEGGE DEL 4 AGOSTO 2006, N. 248 - ART. 1, LETTERE A) DEL DECRETO DEL MINISTERO PER LE PARI OPPORTUNITA' DEL 12 MAGGIO 2009)	U6201052802	SPESE FINALIZZATE ALLA REALIZZAZIONE DI UN SISTEMA DI INTERVENTI PER FAVORIRE LA CONCILIAZIONE DEI TEMPI DI VITA E DI LAVORO (LEGGE DEL 4 AGOSTO 2006, N. 248 - ART. 1, LETTERE A) DEL DECRETO DEL MINISTRO PER LE PARI OPPORTUNITA' DEL 12 MAGGIO 2009) - TRASFERIMENTI CORRENTI AD AMMINISTRAZIONI LOCALI	-	-	-	-	-	- 545.404,00	-	-	545.404,00
E2109003901	ASSEGNAZIONE DI FONDI DA PARTE DELLO STATO A VALERE SUL FONDO PER LE POLITICHE RELATIVE AI DIRITTI E ALLE PARI OPPORTUNITA' FINALIZZATI AL POTENZIAMENTO DELLE FORME DI ASSISTENZA E DI SOSTEGNO ALLE DONNE VITTIME DI VIOLENZA E AI LORO FIGLI ATTRAVERSO IL RAFFORZAMENTO ANCHE DEI CENTRI ANTIVIOLENZA (ART. 5-BIS, COMMA 1 DELLA LEGGE N. 119 DEL 15 OTTOBRE 2013)	U6201056001	SPESE FINALIZZATE AL POTENZIAMENTO DELLE FORME DI ASSISTENZA E DI SOSTEGNO ALLE DONNE VITTIME DI VIOLENZA E AI LORO FIGLI ATTRAVERSO IL RAFFORZAMENTO ANCHE DEI CENTRI ANTIVIOLENZA E DELLA RETE DEI SERVIZI TERRITORIALI (ART. 5-BIS, COMMA 1 DELLA LEGGE N. 119 DEL 15 OTTOBRE 2013)	118.309,92	-	668.295,28	5.208,88	563.911,47	-	48.816,82	147.991,75	266.301,67
E2109003901	ASSEGNAZIONE DI FONDI DA PARTE DELLO STATO A VALERE SUL FONDO PER LE POLITICHE RELATIVE AI DIRITTI E ALLE PARI OPPORTUNITA' FINALIZZATI AL POTENZIAMENTO DELLE FORME DI ASSISTENZA E DI SOSTEGNO ALLE DONNE VITTIME DI VIOLENZA E AI LORO FIGLI ATTRAVERSO IL RAFFORZAMENTO ANCHE DEI CENTRI ANTIVIOLENZA (ART. 5-BIS, COMMA 1 DELLA LEGGE N. 119 DEL 15 OTTOBRE 2013)	U6201056002	SPESE FINALIZZATE AL POTENZIAMENTO DELLE FORME DI ASSISTENZA E DI SOSTEGNO ALLE DONNE VITTIME DI VIOLENZA E AI LORO FIGLI ATTRAVERSO IL RAFFORZAMENTO ANCHE DEI CENTRI ANTIVIOLENZA E DELLA RETE DEI SERVIZI TERRITORIALI - TRASFERIMENTI CORRENTI AD AMMINISTRAZIONI LOCALI (ART. 5-BIS, COMMA 1 DELLA LEGGE N. 119 DEL 15 OTTOBRE 2013)	102.934,00	-	-	-	-	-	-	-	102.934,00
E2109003901	ASSEGNAZIONE DI FONDI DA PARTE DELLO STATO A VALERE SUL FONDO PER LE POLITICHE RELATIVE AI DIRITTI E ALLE PARI OPPORTUNITA' FINALIZZATI AL POTENZIAMENTO DELLE FORME DI ASSISTENZA E DI SOSTEGNO ALLE DONNE VITTIME DI VIOLENZA E AI LORO FIGLI ATTRAVERSO IL RAFFORZAMENTO ANCHE DEI CENTRI ANTIVIOLENZA (ART. 5-BIS, COMMA 1 DELLA LEGGE N. 119 DEL 15 OTTOBRE 2013)	U6201056003	SPESE FINALIZZATE AL POTENZIAMENTO DELLE FORME DI ASSISTENZA E DI SOSTEGNO ALLE DONNE VITTIME DI VIOLENZA E AI LORO FIGLI ATTRAVERSO IL RAFFORZAMENTO ANCHE DEI CENTRI ANTIVIOLENZA E DELLA RETE DEI SERVIZI TERRITORIALI (ART. 5-BIS, COMMA 1 DELLA LEGGE N. 119 DEL 15 OTTOBRE 2013)-RESTITUZIONE	-	-	-	-	-	-	-	-	-
E2109003901	ASSEGNAZIONE DI FONDI DA PARTE DELLO STATO A VALERE SUL FONDO PER LE POLITICHE RELATIVE AI DIRITTI E ALLE PARI OPPORTUNITA' FINALIZZATI AL POTENZIAMENTO DELLE FORME DI ASSISTENZA E DI SOSTEGNO ALLE DONNE VITTIME DI VIOLENZA E AI LORO FIGLI ATTRAVERSO IL RAFFORZAMENTO ANCHE DEI CENTRI ANTIVIOLENZA (ART. 5-BIS, COMMA 1 DELLA LEGGE N. 119 DEL 15 OTTOBRE 2013)	U6201056004	SPESE FINALIZZATE AL POTENZIAMENTO DELLE FORME DI ASSISTENZA E DI SOSTEGNO ALLE DONNE VITTIME DI VIOLENZA E AI LORO FIGLI ATTRAVERSO IL RAFFORZAMENTO ANCHE DEI CENTRI ANTIVIOLENZA E DELLA RETE DEI SERVIZI TERRITORIALI - ORGANIZZAZIONE EVENTI, PUBBLICITA' E SERVIZI PER TRASFERTA (ART. 5-BIS, COMMA 1 DELLA LEGGE N. 119 DEL 15 OTTOBRE 2013)-	-	-	-	-	-	-	-	-	-
E2109003901	ASSEGNAZIONE DI FONDI DA PARTE DELLO STATO A VALERE SUL FONDO PER LE POLITICHE RELATIVE AI DIRITTI E ALLE PARI OPPORTUNITA' FINALIZZATI AL POTENZIAMENTO DELLE FORME DI ASSISTENZA E DI SOSTEGNO ALLE DONNE VITTIME DI VIOLENZA E AI LORO FIGLI ATTRAVERSO IL RAFFORZAMENTO ANCHE DEI CENTRI ANTIVIOLENZA (ART. 5-BIS, COMMA 1 DELLA LEGGE N. 119 DEL 15 OTTOBRE 2013)	U6201056005	SPESE FINALIZZATE AL POTENZIAMENTO DELLE FORME DI ASSISTENZA E DI SOSTEGNO ALLE DONNE VITTIME DI VIOLENZA E AI LORO FIGLI ATTRAVERSO IL RAFFORZAMENTO ANCHE DEI CENTRI ANTIVIOLENZA E DELLA RETE DEI SERVIZI TERRITORIALI - SERVIZI AMMINISTRATIVI (ART. 5-BIS, COMMA 1 DELLA LEGGE N. 119 DEL 15 OTTOBRE 2013)	-	-	-	-	-	-	-	-	-

Cap. di entrata	Descr.	Capitolo di spesa correlato	Descr.	Risorse vinc. nel risultato di amministrazione al 1/1/ 2019	Risorse vincolate applicate al bilancio dell'esercizio 2019	Entrate vincolate accertate nell'esercizio 2019	Impegni eserc. 2019 finanziati da entrate vincolate accertate nell'esercizio o da quote vincolate del risultato di amministrazione	Fondo plur. vinc. al 31/12/2019 finanziato da entrate vincolate accertate nell'esercizio o da quote vincolate del risultato di amministrazione	Cancellazione di residui attivi vincolati o eliminazione del vincolo su quote del risultato di amministrazione (+) e cancellazione di residui passivi finanziati da risorse vincolate (-) (gestione dei residui):	Cancellazione nell'esercizio 2019 di impegni finanziati dal fondo pluriennale vincolato dopo l'approvazione del rendiconto dell'esercizio 2018 non reimpegnati nell'esercizio 2019	Risorse vincolate nel bilancio al 31/12/2019	Risorse vincolate nel risultato di amministrazione al 31/12/2019
E2109001201	ASSEGNAZIONE DI FONDI DALLO STATO PER L'ATTUAZIONE DELL'ACCORDO DI PROGRAMMA SOTTOSCRITTO TRA IL MINISTERO DEL LAVORO E DELLE POLITICHE SOCIALI E LA REGIONE CALABRIA RELATIVO ALLA REALIZZAZIONE DI UN PROGETTO SPERIMENTALE PER L'INSERIMENTO SOCIO-LAVORATIVO DEI LAVORATORI EXTRACOMUNITARI (LEGGE 6.3.1998, N.40 - D.L.VO 25.7.98, N.286 - DELIBERAZIONE DELLA G.R. N.110 DEL 27.12.2001).	U6201060401	SPESE PER L'ATTUAZIONE DELL'ACCORDO DI PROGRAMMA SOTTOSCRITTO TRA IL MINISTERO DEL LAVORO E DELLE POLITICHE SOCIALI E LA REGIONE CALABRIA RELATIVO ALLA REALIZZAZIONE DI UN PROGETTO SPERIMENTALE PER L'INSERIMENTO SOCIO-LAVORATIVO DEI LAVORATORI EXTRACOMUNITARI (LEGGE 6.3.98, N.40- D.L.VO 25.7.98, N.286 - DELIBERAZIONE DELLA G.R. N. 110 DEL 27.12.2001).	3.310,61	-	-	-	-	-	-	-	3.310,61
E2109002400	ASSEGNAZIONE DA PARTE DELLO STATO A VALERE SUL FONDO PER LE POLITICHE SOCIALI DESTINATA ALL'IMPLEMENTAZIONE DELLE MISURE DI INTEGRAZIONE SOCIALE DEI CITTADINI EXTRACOMUNITARI ED IN PARTICOLARE PER LA GESTIONE DEI DECRETI RELATIVI AI FLUSSI 2006 (NOTA DEL MINISTERO DELLA SOLIDARIETÀ SOCIALE DEL 23/11/2007)	U6201061002	SPESE PER L'IMPLEMENTAZIONE DELLE MISURE DI INTEGRAZIONE SOCIALE DEI CITTADINI EXTRACOMUNITARI ED IN PARTICOLARE PER LA GESTIONE DEI DECRETI RELATIVI AI FLUSSI 2006 (NOTA DEL MINISTERO DELLA SOLIDARIETA' SOCIALE DEL 23/11/2007) - TRASFERIMENTI CORRENTI AD ISTITUZIONI SOCIALI PRIVATE	71.028,51	-	-	-	-	-	-	-	71.028,51
E2126000401	ASSEGNAZIONE DI FONDI DALLO STATO A CARICO DEL FONDO DI ROTAZIONE FINALIZZATI AL FINANZIAMENTO DEL PROGETTO DENOMINATO "CALABRIA FRIENDS" RIVOLTO ALLA DIFFUSIONE DELLA LINGUA ITALIANA PRESSO LA POPOLAZIONE STRANIERA REGOLARMENTE PRESENTE IN CALABRIA (DECRETO DEL MINISTERO DELL'INTERNO DEL 21 LUGLIO 2011)	U6201061401	SPESE PER LA REALIZZAZIONE DEL PROGETTO "CALABRIA FRIENDS" RIVOLTO ALLA DIFFUSIONE DELLA LINGUA ITALIANA PRESSO LA POPOLAZIONE STRANIERA REGOLARMENTE PRESENTE IN CALABRIA (DECRETO DEL MINISTERO DELL'INTERNO DEL 21 LUGLIO 2011)	1.564,22	-	-	-	-	1.564,22	-	-	-
E2109003301	ASSEGNAZIONI DI FONDI DA PARTE DELLO STATO DESTINATI ALLA REALIZZAZIONE DEL PROGETTO "ELEUTHERIA" PER IL SOSTEGNO ALLE VITTIME DI TRATTA, VIOLENZA E GRAVE SFRUTTAMENTO (ART.1 DEL D.P.R. DEL 19.09.2005, N. 237)	U6201061801	SPESE FINALIZZATE ALLA REALIZZAZIONE DEL PROGETTO "ELEUTHERIA" PER IL SOSTEGNO ALLE VITTIME DI TRATTA, VIOLENZA E GRAVE SFRUTTAMENTO (ART.1 DEL D.P.R. DEL 19.09.2005, N. 237)	26.341,34	-	-	-	-	-	-	-	26.341,34
E2109003401	ASSEGNAZIONI DI FONDI DA PARTE DELLO STATO DESTINATI ALLA REALIZZAZIONE DEL PROGETTO "INCIPIT - INIZIATIVA CALABRA PER L'IDENTIFICAZIONE, PROTEZIONE ED INCLUSIONE SOCIALE DELLE VITTIME DI TRATTA" (ART.1 DEL D.P.R. DEL 19.09.2005, N. 237)	U6201061901	SPESE FINALIZZATE ALLA REALIZZAZIONE DEI PROGETTI "INCIPIT - INIZIATIVA CALABRA PER L'IDENTIFICAZIONE, PROTEZIONE ED INCLUSIONE SOCIALE DELLE VITTIME DI TRATTA" (ART.1 DEL D.P.R. DEL 19.09.2005, N. 237)	53.820,81	-	-	-	-	2.274,28	-	-	51.546,53
E2109004101	ASSEGNAZIONE DI SOMME DA PARTE DELLO STATO DESTINATE ALLA PROGRAMMAZIONE E LO SVILUPPO DI UN SISTEMA DI INTERVENTI FINALIZZATI A FAVORIRE L'INTEGRAZIONE SOCIALE E L'INSERIMENTO LAVORATIVO DEI MIGRANTI REGOLARMENTE PRESENTI IN ITALIA (DM N. 718 NDEL 12 GENNAIO 2015)	U6201062601	SPESE PER LA PROGRAMMAZIONE E LO SVILUPPO DI UN SISTEMA DI INTERVENTI FINALIZZATI A FAVORIRE L'INTEGRAZIONE SOCIALE E L'INSERIMENTO LAVORATIVO DEI MIGRANTI REGOLARMENTE PRESENTI IN ITALIA (DM N. 718 DEL 12 GENNAIO 2015)	68.976,06	-	-	-	-	-	-	-	68.976,06
E2404001601	ASSEGNAZIONE DI FONDI DA PARTE DELLA REGIONE VENETO PER LA REALIZZAZIONE DI UNA INDAGINE SU "OCCUPAZIONE E PROFESSIONI NEL SETTORE DEI SERVIZI SOCIALI" (PROTOCOLLO D'INTESA SOTTOSCRITTO IN DATA 28 DICEMBRE 2007 TRA IL MINISTERO DELLA SOLIDARIETA' SOCIALE E LA REGIONE VENETO)	U6201072101	SPESE PER LA REALIZZAZIONE DI UNA INDAGINE SU "OCCUPAZIONE E PROFESSIONI NEL SETTORE DEI SERVIZI SOCIALI" (PROTOCOLLO D'INTESA SOTTOSCRITTO IN DATA 28 DICEMBRE 2007 TRA IL MINISTERO DELLA SOLIDARIETA' SOCIALE E LA REGIONE VENETO)	5.500,00	-	-	-	-	-	-	-	5.500,00
E2117000101	ASSEGNAZIONE DI FONDI DALLO STATO PER LO SVOLGIMENTO DELLE CAMPAGNE INFORMATIVE SUL SERVIZIO CIVILE E SULLA FORMAZIONE DEI VOLONTARI (LEGGE 6.3.2001, N.64 - D.L.VO 5.4.2002, N.77).	U7101010301	SPESE PER LO SVOLGIMENTO DELLE CAMPAGNE INFORMATIVE SUL SERVIZIO CIVILE E SULLA FORMAZIONE DEI VOLONTARI (LEGGE 6.3.2001, N.64 - D.L.VO 5.4.2002, N.77).	-	-	-	-	-	- 68.012,00	-	-	68.012,00
E2117000201	ASSEGNAZIONE DI FONDI DALLO STATO QUALE CONTRIBUTO PER LE SPESE DI FUNZIONAMENTO RELATIVE ALLE ATTIVITA' DELL'UFFICIO NAZIONALE DEL SERVIZIO CIVILE E PER LA VALUTAZIONE DEI PROGETTI (LEGGE 6 MARZO 2001, N. 64 -ART. 4 DEL DECRETO LEGISLATIVO 5 APRILE 2002, N. 77 - PROTOCOLLO D'INTESA SOTTOSCRITTO IN DATA 26.1.2006).	U7101010501	SPESE DI FUNZIONAMENTO PER LO SVOLGIMENTO DELLE ATTIVITA' DELL'UFFICIO NAZIONALE DEL SERVIZIO CIVILE E PER LA VALUTAZIONE DEI PROGETTI (LEGGE 6 MARZO 2001, N. 64 - ART. 4 DEL DECRETO LEGISLATIVO 5 APRILE 2002,N. 77 - PROTOCOLLO DI INTESA SOTTOSCRITTO IN DATA 26.1.2006).	33.929,73	-	42.860,00	-	14.359,27	28.500,73	-	28.500,73	33.929,73
E2117000201	ASSEGNAZIONE DI FONDI DALLO STATO QUALE CONTRIBUTO PER LE SPESE DI FUNZIONAMENTO RELATIVE ALLE ATTIVITA' DELL'UFFICIO NAZIONALE DEL SERVIZIO CIVILE E PER LA VALUTAZIONE DEI PROGETTI (LEGGE 6 MARZO 2001, N. 64 -ART. 4 DEL DECRETO LEGISLATIVO 5 APRILE 2002, N. 77 - PROTOCOLLO D'INTESA SOTTOSCRITTO IN DATA 26.1.2006).	U7101010502	SPESE DI FUNZIONAMENTO PER LO SVOLGIMENTO DELLE ATTIVITA' DELL'UFFICIO NAZIONALE DEL SERVIZIO CIVILE E PER LA VALUTAZIONE DEI PROGETTI (LEGGE 6 MARZO 2001, N. 64 - ART. 4 DEL DECRETO LEGISLATIVO 5 APRILE 2002,N. 77 - PROTOCOLLO DI INTESA SOTTOSCRITTO IN DATA 26.1.2006)- SPESE PER MISSIONI DEL PERSONALE.	5.000,00	5.000,00	-	1.280,00	-	- 53.440,00	-	3.720,00	57.160,00
E2117000201	ASSEGNAZIONE DI FONDI DALLO STATO QUALE CONTRIBUTO PER LE SPESE DI FUNZIONAMENTO RELATIVE ALLE ATTIVITA' DELL'UFFICIO NAZIONALE DEL SERVIZIO CIVILE E PER LA VALUTAZIONE DEI PROGETTI (LEGGE 6 MARZO 2001, N. 64 -ART. 4 DEL DECRETO LEGISLATIVO 5 APRILE 2002, N. 77 - PROTOCOLLO D'INTESA SOTTOSCRITTO IN DATA 26.1.2006).	U7101010503	SPESE DI FUNZIONAMENTO PER LO SVOLGIMENTO DELLE ATTIVITA' DELL'UFFICIO NAZIONALE DEL SERVIZIO CIVILE E PER LA VALUTAZIONE DEI PROGETTI (LEGGE 6 MARZO 2001, N. 64 - ART. 4 DEL DECRETO LEGISLATIVO 5 APRILE 2002,N. 77 - PROTOCOLLO DI INTESA SOTTOSCRITTO IN DATA 26.1.2006).- ACQUISTO DI BENI	10.580,00	10.580,00	-	-	-	10.580,00	-	10.580,00	-
E2117000201	ASSEGNAZIONE DI FONDI DALLO STATO QUALE CONTRIBUTO PER LE SPESE DI FUNZIONAMENTO RELATIVE ALLE ATTIVITA' DELL'UFFICIO NAZIONALE DEL SERVIZIO CIVILE E PER LA VALUTAZIONE DEI PROGETTI (LEGGE 6 MARZO 2001, N. 64 -ART. 4 DEL DECRETO LEGISLATIVO 5 APRILE 2002, N. 77 - PROTOCOLLO D'INTESA SOTTOSCRITTO IN DATA 26.1.2006).	U7101010504	SPESE DI FUNZIONAMENTO PER LO SVOLGIMENTO DELLE ATTIVITA' DELL'UFFICIO NAZIONALE DEL SERVIZIO CIVILE E PER LA VALUTAZIONE DEI PROGETTI (LEGGE 6 MARZO 2001, N. 64 - ART. 4 DEL DECRETO LEGISLATIVO 5 APRILE 2002,N. 77 - PROTOCOLLO DI INTESA SOTTOSCRITTO IN DATA 26.1.2006).- ALTRI SERVIZI	14.359,27	14.359,27	-	-	-	14.359,27	-	14.359,27	-
E2117000501	ASSEGNAZIONE DI FONDI DA PARTE DELLO STATO QUALE CONCORSO ALLE ATTIVITA' DI POTENZIAMENTO, OTTIMIZZAZIONE FUNZIONALE NONCHE' DI MANUTENZIONE ORDINARIA E STRAORDINARIA DELLE RETI DI MONITORAGGIO IDRO-METEO-PLUVIOMETRICHE (ART. 13 DELL' OPCM 3904/2010)	U7101010801	SPESE PER LE ATTIVITA' DI POTENZIAMENTO, OTTIMIZZAZIONE FUNZIONALE NONCHE' DI MANUTENZIONE ORDINARIA E STRAORDINARIA DELLE RETI DI MONITORAGGIO IDRO-METEO-PLUVIOMETRICHE (ART. 13 DELL' OPCM 3904/2010)	-	-	247.550,00	-	-	-	-	247.550,00	247.550,00

Cap. di entrata	Descr.	Capitolo di spesa correlato	Descr.	Risorse vinc. nel risultato di amministrazione al 1/1/ 2019	Risorse vincolate applicate al bilancio dell'esercizio 2019	Entrate vincolate accertate nell'esercizio 2019	Impegni eserc. 2019 finanziati da entrate vincolate accertate nell'esercizio o da quote vincolate del risultato di amministrazione	Fondo plur. vinc. al 31/12/2019 finanziato da entrate vincolate accertate nell'esercizio o da quote vincolate del risultato di amministrazione	Cancellazione di residui attivi vincolati o eliminazione del vincolo su quote del risultato di amministrazione (+) e cancellazione di residui passivi finanziati da risorse vincolate (-) (gestione dei residui):	Cancellazione nell'esercizio 2019 di impegni finanziati dal fondo pluriennale vincolato dopo l'approvazione del rendiconto dell'esercizio 2018 non reimpegnati nell'esercizio 2019	Risorse vincolate nel bilancio al 31/12/2019	Risorse vincolate nel risultato di amministrazione al 31/12/2019
E2117000501	ASSEGNAZIONE DI FONDI DA PARTE DELLO STATO QUALE CONCORSO ALLE ATTIVITA' DI POTENZIAMENTO, OTTIMIZZAZIONE FUNZIONALE NONCHE' DI MANUTENZIONE ORDINARIA E STRAORDINARIA DELLE RETI DI MONITORAGGIO IDRO-METEO-PLUVIOMETRICHE (ART. 13 DELL' OPCM 3904/2010)	U7101010802	SPESE PER LE ATTIVITA' DI POTENZIAMENTO, OTTIMIZZAZIONE FUNZIONALE NONCHE' DI MANUTENZIONE ORDINARIA E STRAORDINARIA DELLE RETI DI MONITORAGGIO IDRO-METEO-PLUVIOMETRICHE - TRASFERIMENTI CORRENTI AD AMMINISTRAZIONI LOCALI (ART. 13 DELL' OPCM 3904/2010)	-	-	-	-	-	-	-	-	-
E3403002501	RIMBORSO DA PARTE DELLO STATO DEGLI ONERI DI VOLONTARIATO SOSTENUTI IN OCCASIONE DELL'EMERGENZA DETERMINATA DAL SISMA CHE HA COLPITO L'ABRUZZO NELL'ANNO 2009 (ARTICOLI 9 E 10 DEL DECRETO DEL PRESIDENTE DELLA REPUBBLICA N. 194 DEL 8 FEBBRAIO 2001)	U7101020201	SPESE PER L'ATTUAZIONE DEGLI INTERVENTI DELLA REGIONE E DEGLI ENTI LOCALI DIRETTI A FRONTEGGIARE ESIGENZE URGENTI PER LE CALAMITA' NATURALI DI CUI ALL'ART. 108 DEL D.L.VO 31.3.98, N.112, NONCHE' PER IL POTENZIAMENTO DEL SISTEMA DI PROTEZIONE CIVILE DELLE REGIONI E DEGLI ENTI LOCALI (ART. 138, COMMA 16, LEGGE 23.12.2000, N.388).	46.700,35	-	-	-	-	- 50.000,00	-	-	96.700,35
E3403002501	RIMBORSO DA PARTE DELLO STATO DEGLI ONERI DI VOLONTARIATO SOSTENUTI IN OCCASIONE DELL'EMERGENZA DETERMINATA DAL SISMA CHE HA COLPITO L'ABRUZZO NELL'ANNO 2009 (ARTICOLI 9 E 10 DEL DECRETO DEL PRESIDENTE DELLA REPUBBLICA N. 194 DEL 8 FEBBRAIO 2001)	U7101020209	SPESE PER L'ATTUAZIONE DEGLI INTERVENTI DELLA REGIONE E DEGLI ENTI LOCALI DIRETTI A FRONTEGGIARE ESIGENZE URGENTI PER LE CALAMITA' NATURALI DI CUI ALL'ART. 108 DEL D.L.VO 31.3.98, N.112, NONCHE' PER IL POTENZIAMENTO DEL SISTEMA DI PROTEZIONE CIVILE DELLE REGIONI E DEGLI ENTI LOCALI - RETRIBUZIONI IN DENARO (ART. 138, COMMA 16, LEGGE 23.12.2000, N.388).	5.738,91	-	-	-	-	-	-	-	5.738,91
E3403002501	RIMBORSO DA PARTE DELLO STATO DEGLI ONERI DI VOLONTARIATO SOSTENUTI IN OCCASIONE DELL'EMERGENZA DETERMINATA DAL SISMA CHE HA COLPITO L'ABRUZZO NELL'ANNO 2009 (ARTICOLI 9 E 10 DEL DECRETO DEL PRESIDENTE DELLA REPUBBLICA N. 194 DEL 8 FEBBRAIO 2001)	U7101020211	SPESE PER L'ATTUAZIONE DEGLI INTERVENTI DELLA REGIONE E DEGLI ENTI LOCALI DIRETTI A FRONTEGGIARE ESIGENZE URGENTI PER LE CALAMITA' NATURALI DI CUI ALL'ART. 108 DEL D.L.VO 31.3.98, N.112, NONCHE' PER IL POTENZIAMENTO DEL SISTEMA DI PROTEZIONE CIVILE DELLE REGIONI E DEGLI ENTI LOCALI - TRASFERIMENTI CORRENTI A ISTITUZIONI SOCIALI PRIVATE (ART. 138, COMMA 16, LEGGE 23.12.2000, N.388).	841.713,27	-	-	-	-	-	-	-	841.713,27
E3403002501	RIMBORSO DA PARTE DELLO STATO DEGLI ONERI DI VOLONTARIATO SOSTENUTI IN OCCASIONE DELL'EMERGENZA DETERMINATA DAL SISMA CHE HA COLPITO L'ABRUZZO NELL'ANNO 2009 (ARTICOLI 9 E 10 DEL DECRETO DEL PRESIDENTE DELLA REPUBBLICA N. 194 DEL 8 FEBBRAIO 2001)	U7101020212	SPESE PER L'ATTUAZIONE DEGLI INTERVENTI DELLA REGIONE E DEGLI ENTI LOCALI DIRETTI A FRONTEGGIARE ESIGENZE URGENTI PER LE CALAMITA' NATURALI DI CUI ALL'ART. 108 DEL D.L.VO 31.3.98, N.112, NONCHE' PER IL POTENZIAMENTO DEL SISTEMA DI PROTEZIONE CIVILE DELLE REGIONI E DEGLI ENTI LOCALI - BENI IMMOBILI (ART. 138, COMMA 16, LEGGE 23.12.2000, N.388).	38.686,70	-	-	-	-	-	-	-	38.686,70
E3403002500	RIMBORSO DA PARTE DELLO STATO DEGLI ONERI DI VOLONTARIATO SOSTENUTI IN OCCASIONE DELL'EMERGENZA DETERMINATA DAL SISMA CHE HA COLPITO L'ABRUZZO NELL'ANNO 2009 (ARTICOLI 9 E 10 DEL DECRETO DEL PRESIDENTE DELLA REPUBBLICA N. 194 DEL 8 FEBBRAIO 2001)	U7101020214	SPESE PER L'ATTUAZIONE DEGLI INTERVENTI DELLA REGIONE E DEGLI ENTI LOCALI DIRETTI A FRONTEGGIARE ESIGENZE URGENTI PER LE CALAMITA' NATURALI DI CUI ALL'ART. 108 DEL D.L.VO 31.3.98, N.112, NONCHE' PER IL POTENZIAMENTO DEL SISTEMA DI PROTEZIONE CIVILE DELLE REGIONI E DEGLI ENTI LOCALI (ART. 138, COMMA 16, LEGGE 23.12.2000, N.388) - IMPIANTI E MACCHINARI	6.904,53	-	-	-	-	-	-	-	6.904,53
E3403002500	RIMBORSO DA PARTE DELLO STATO DEGLI ONERI DI VOLONTARIATO SOSTENUTI IN OCCASIONE DELL'EMERGENZA DETERMINATA DAL SISMA CHE HA COLPITO L'ABRUZZO NELL'ANNO 2009 (ARTICOLI 9 E 10 DEL DECRETO DEL PRESIDENTE DELLA REPUBBLICA N. 194 DEL 8 FEBBRAIO 2001)	U7101020215	SPESE PER L'ATTUAZIONE DEGLI INTERVENTI DELLA REGIONE E DEGLI ENTI LOCALI DIRETTI A FRONTEGGIARE ESIGENZE URGENTI PER LE CALAMITA' NATURALI DI CUI ALL'ART. 108 DEL D.L.VO 31.3.98, N.112, NONCHE' PER IL POTENZIAMENTO DEL SISTEMA DI PROTEZIONE CIVILE DELLE REGIONI E DEGLI ENTI LOCALI (ART. 138, COMMA 16, LEGGE 23.12.2000, N.388) - CONTRIBUTI AGLI INVESTIMENTI A ISTITUZIONI SOCIALI PRIVATE	4.416,74	-	-	-	-	-	-	-	4.416,74
E3403002500	RIMBORSO DA PARTE DELLO STATO DEGLI ONERI DI VOLONTARIATO SOSTENUTI IN OCCASIONE DELL'EMERGENZA DETERMINATA DAL SISMA CHE HA COLPITO L'ABRUZZO NELL'ANNO 2009 (ARTICOLI 9 E 10 DEL DECRETO DEL PRESIDENTE DELLA REPUBBLICA N. 194 DEL 8 FEBBRAIO 2001)	U7101020217	SPESE PER L'ATTUAZIONE DEGLI INTERVENTI DELLA REGIONE E DEGLI ENTI LOCALI DIRETTI A FRONTEGGIARE ESIGENZE URGENTI PER LE CALAMITA' NATURALI DI CUI ALL'ART. 108 DEL D.L.VO 31.3.98, N.112, NONCHE' PER IL POTENZIAMENTO DEL SISTEMA DI PROTEZIONE CIVILE DELLE REGIONI E DEGLI ENTI LOCALI (ART. 138, COMMA 16, LEGGE 23.12.2000, N.388) - TRASFERIMENTI CORRENTI AD AMMINISTRAZIONI LOCALI	28.000,00	-	-	-	-	-	-	-	28.000,00
E3403002501	RIMBORSO DA PARTE DELLO STATO DEGLI ONERI DI VOLONTARIATO SOSTENUTI IN OCCASIONE DELL'EMERGENZA DETERMINATA DAL SISMA CHE HA COLPITO L'ABRUZZO NELL'ANNO 2009 (ARTICOLI 9 E 10 DEL DECRETO DEL PRESIDENTE DELLA REPUBBLICA N. 194 DEL 8 FEBBRAIO 2001)	U7101020218	SPESE PER L'ATTUAZIONE DEGLI INTERVENTI DELLA REGIONE E DEGLI ENTI LOCALI DIRETTI A FRONTEGGIARE ESIGENZE URGENTI PER LE CALAMITA' NATURALI DI CUI ALL'ART. 108 DEL D.L.VO 31.3.98, N.112, NONCHE' PER IL POTENZIAMENTO DEL SISTEMA DI PROTEZIONE CIVILE DELLE REGIONI E DEGLI ENTI LOCALI - HARDWARE (ART. 138, COMMA 16, LEGGE 23.12.2000, N.388)	590,98	-	-	-	-	-	-	-	590,98
E2109002001	ASSEGNAZIONE DI FONDI DALLO STATO PER LA REALIZZAZIONE DEL PROGRAMMA GENERALE DI INTERVENTO 'CONSUMATORI INTERATTIVI E INFORMATI' (ART. 148, COMMA1, LEGGE 23 DICEMBRE 2000, N. 388).	U7202010201	SPESE PER LA REALIZZAZIONE DEL PROGRAMMA GENERALE DI INTERVENTO 'CONSUMATORI INTERATTIVI E INFORMATI' ART. 148, COMMA 1, LEGGE 23 DICEMBRE 2000, N.388).	-	-	-	-	-	- 3.442,50	-	-	3.442,50
E2117000301	ASSEGNAZIONE DI FONDI DALLO STATO PER LA REALIZZAZIONE DEL PROGRAMMA GENERALE DI INTERVENTO 'LA REGIONE CON I CITTADINI' (ART. 148, COMMA 1 DELLA LEGGE 23 DICEMBRE 2000, N. 388.)	U7202010401	SPESE PER LA REALIZZAZIONE DEL PROGRAMMA GENERALE DI INTERVENTO 'LA REGIONE CON I CITTADINI' (ART. 148, COMMA 1 DELLA LEGGE 23 DICEMBRE 2000, N. 388.)	4.513,33	-	-	-	-	4.513,33	-	-	-
E0210220500	ASSEGNAZIONE DI FONDI DALLO STATO PER IL FINANZIAMENTO DI PROGETTI REGIONALI DI SVILUPPO (ART. 2 DELLA LEGGE 1.12.1983, N.651 - ART.1,TERZO COMMA,DELLA LEGGE 1.3.86, N.64).	U8201041401	RISORSE RINVENIENTI DA ECONOMIE REALIZZATE DA RESIDUI PASSIVI PROPRI O IN PERENZIONE AMMINISTRATIVA INERENTI LA LEGGE N. 64/86 IN ATTESA DELLA DEFINIZIONE DELLE OPERAZIONI DI CHIUSURA DEI RAPPORTI ECONOMICI TRA STATO E REGIONE IN RELAZIONE AL COMPLETAMENTO DEL PROGRAMMA DI INTERVENTI DI CUI ALLA STESSA LEGGE N. 64/86	39.971.223,20	-	-	-	-	39.971.223,20	-	-	-
E9201011701	ASSEGNAZIONE DI SOMME DALLO STATO, A VALERE SUL FONDO PER L'AGGREGAZIONE DEGLI ACQUISTI DI BENI E SERVIZI, DESTINATE AL FINANZIAMENTO DELLE ATTIVITA' SVOLTE DAI SOGGETTI AGGREGATORI (ART. 9, COMMA 9, LETT. C) DEL DL N. 66/2014)	U9010300401	SPESE DESTINATE AL FINANZIAMENTO DELLE ATTIVITA' SVOLTE DAI SOGGETTI AGGREGATORI (ART. 9, COMMA 9, LETT. C) DEL DL N. 66/2014)	425.991,46	-	286.653,23	-	-	- 50.000,00	-	286.653,23	762.644,69

Cap. di entrata	Descr.	Capitolo di spesa correlato	Descr.	Risorse vinc. nel risultato di amministrazione al 1/1/ 2019	Risorse vincolate applicate al bilancio dell'esercizio 2019	Entrate vincolate accertate nell'esercizio 2019	Impegni eserc. 2019 finanziati da entrate vincolate accertate nell'esercizio o da quote vincolate del risultato di amministrazione	Fondo plur. vinc. al 31/12/2019 finanziato da entrate vincolate accertate nell'esercizio o da quote vincolate del risultato di amministrazione	Cancellazione di residui attivi vincolati o eliminazione del vincolo su quote del risultato di amministrazione (+) e cancellazione di residui passivi finanziati da risorse vincolate (-) (gestione dei residui):	Cancellazione nell'esercizio 2019 di impegni finanziati dal fondo pluriennale vincolato dopo l'approvazione del rendiconto dell'esercizio 2018 non reimpegnati nell'esercizio 2019	Risorse vincolate nel bilancio al 31/12/2019	Risorse vincolate nel risultato di amministrazione al 31/12/2019
E9201011701	ASSEGNAZIONE DI SOMME DALLO STATO, A VALERE SUL FONDO PER L'AGGREGAZIONE DEGLI ACQUISTI DI BENI E SERVIZI, DESTINATE AL FINANZIAMENTO DELLE ATTIVITA' SVOLTE DAI SOGGETTI AGGREGATORI (ART. 9, COMMA 9, LETT. C) DEL DL N. 66/2014)	U9010300402	SPESE DESTINATE AL FINANZIAMENTO DELLE ATTIVITA' SVOLTE DAI SOGGETTI AGGREGATORI - RIMBORSI PER SPESE DI PERSONALE (ART. 9, COMMA 9, LETT. C) DEL DL N. 66/2014)	300.000,00	-	-	-	-	-	-	-	300.000,00
E9201011701	ASSEGNAZIONE DI SOMME DALLO STATO, A VALERE SUL FONDO PER L'AGGREGAZIONE DEGLI ACQUISTI DI BENI E SERVIZI, DESTINATE AL FINANZIAMENTO DELLE ATTIVITA' SVOLTE DAI SOGGETTI AGGREGATORI (ART. 9, COMMA 9, LETT. C) DEL DL N. 66/2014)	U9010300403	SPESE DESTINATE AL FINANZIAMENTO DELLE ATTIVITA' SVOLTE DAI SOGGETTI AGGREGATORI - CONSULENZE (ART. 9, COMMA 9, LETT. C) DEL DL N. 66/2014)	-	-	-	-	-	-	-	-	-
E9201011701	ASSEGNAZIONE DI SOMME DALLO STATO, A VALERE SUL FONDO PER L'AGGREGAZIONE DEGLI ACQUISTI DI BENI E SERVIZI, DESTINATE AL FINANZIAMENTO DELLE ATTIVITA' SVOLTE DAI SOGGETTI AGGREGATORI (ART. 9, COMMA 9, LETT. C) DEL DL N. 66/2014)	U9010300404	SPESE DESTINATE AL FINANZIAMENTO DELLE ATTIVITA' SVOLTE DAI SOGGETTI AGGREGATORI - ACQUISTO DI SERVIZI PER FORMAZIONE E ADDESTRAMENTO DEL PERSONALE DELL'ENTE (ART. 9, COMMA 9, LETT. C) DEL DL N. 66/2014)	62.369,15	-	-	-	-	-	-	-	62.369,15
E9201011701	ASSEGNAZIONE DI SOMME DALLO STATO, A VALERE SUL FONDO PER L'AGGREGAZIONE DEGLI ACQUISTI DI BENI E SERVIZI, DESTINATE AL FINANZIAMENTO DELLE ATTIVITA' SVOLTE DAI SOGGETTI AGGREGATORI (ART. 9, COMMA 9, LETT. C) DEL DL N. 66/2014)	U9010300405	SPESE DESTINATE AL FINANZIAMENTO DELLE ATTIVITA' SVOLTE DAI SOGGETTI AGGREGATORI - ALTRI BENI DI CONSUMO (ART. 9, COMMA 9, LETT. C) DEL DL N. 66/2014)	-	-	-	-	-	-	-	-	-
E9201011701	ASSEGNAZIONE DI SOMME DALLO STATO, A VALERE SUL FONDO PER L'AGGREGAZIONE DEGLI ACQUISTI DI BENI E SERVIZI, DESTINATE AL FINANZIAMENTO DELLE ATTIVITA' SVOLTE DAI SOGGETTI AGGREGATORI (ART. 9, COMMA 9, LETT. C) DEL DL N. 66/2014)	U9010300406	SPESE DESTINATE AL FINANZIAMENTO DELLE ATTIVITA' SVOLTE DAI SOGGETTI AGGREGATORI - ORGANIZZAZIONE EVENTI, PUBBLICITA' E SERVIZI PER TRASFERTA (ART. 9, COMMA 9, LETT. C) DEL DL N. 66/2014)	5.852,77	-	-	-	-	-	-	-	5.852,77
E9201011701	ASSEGNAZIONE DI SOMME DALLO STATO, A VALERE SUL FONDO PER L'AGGREGAZIONE DEGLI ACQUISTI DI BENI E SERVIZI, DESTINATE AL FINANZIAMENTO DELLE ATTIVITA' SVOLTE DAI SOGGETTI AGGREGATORI (ART. 9, COMMA 9, LETT. C) DEL DL N. 66/2014)	U9010300407	SPESE DESTINATE AL FINANZIAMENTO DELLE ATTIVITA' SVOLTE DAI SOGGETTI AGGREGATORI - ALTRI SERVIZI (ART. 9, COMMA 9, LETT. C) DEL DL N. 66/2014)	-	-	-	-	-	-	-	-	-
E9201010201	ASSEGNAZIONE DI FONDI DALLO STATO PER CONTRIBUTI A CARICO DEL FONDO DI ROTAZIONE DI CUI ALL'ART. 5 DELLA LEGGE 16.4.1987, N. 183 PER LA REALIZZAZIONE DEL PROGRAMMA OPERATIVO REGIONALE 2014-2020 (POR) CALABRIA FESR E FSE - COFINANZIAMENTO FESR	U9011200101	SPESE PER SOSTENERE LE FASI DI PROGRAMMAZIONE, ATTUAZIONE, GESTIONE, CONTROLLO, VALUTAZIONE E SORVEGLIANZA DEL PROGRAMMA OPERATIVO (ASSE 14) - RAPPRESENTANZA, ORGANIZZAZIONE EVENTI, PUBBLICITA' E SERVIZI DI TRASFERTA	96.031,03	-	-	-	-	-	-	-	96.031,03
E9201010201	ASSEGNAZIONE DI FONDI DALLO STATO PER CONTRIBUTI A CARICO DEL FONDO DI ROTAZIONE DI CUI ALL'ART. 5 DELLA LEGGE 16.4.1987, N. 183 PER LA REALIZZAZIONE DEL PROGRAMMA OPERATIVO REGIONALE 2014-2020 (POR) CALABRIA FESR E FSE - COFINANZIAMENTO FESR	U9011200102	SPESE PER SOSTENERE LE FASI DI PROGRAMMAZIONE, ATTUAZIONE, GESTIONE, CONTROLLO, VALUTAZIONE E SORVEGLIANZA DEL PROGRAMMA OPERATIVO (POR 2014-2020 - ASSE 14) - RETRIBUZIONI IN DENARO	280.704,22	-	-	-	-	-	-	-	280.704,22
E9201010201	ASSEGNAZIONE DI FONDI DALLO STATO PER CONTRIBUTI A CARICO DEL FONDO DI ROTAZIONE DI CUI ALL'ART. 5 DELLA LEGGE 16.4.1987, N. 183 PER LA REALIZZAZIONE DEL PROGRAMMA OPERATIVO REGIONALE 2014-2020 (POR) CALABRIA FESR E FSE - COFINANZIAMENTO FESR	U9011200103	SPESE PER SOSTENERE LE FASI DI PROGRAMMAZIONE, ATTUAZIONE, GESTIONE, CONTROLLO, VALUTAZIONE E SORVEGLIANZA DEL PROGRAMMA OPERATIVO (POR 2014-2020 - ASSE 14) - ALTRE SPESE PER IL PERSONALE	7.616,34	-	-	-	-	-	-	-	7.616,34
E9201010201	ASSEGNAZIONE DI FONDI DALLO STATO PER CONTRIBUTI A CARICO DEL FONDO DI ROTAZIONE DI CUI ALL'ART. 5 DELLA LEGGE 16.4.1987, N. 183 PER LA REALIZZAZIONE DEL PROGRAMMA OPERATIVO REGIONALE 2014-2020 (POR) CALABRIA FESR E FSE - COFINANZIAMENTO FESR	U9011200104	SPESE PER SOSTENERE LE FASI DI PROGRAMMAZIONE, ATTUAZIONE, GESTIONE, CONTROLLO, VALUTAZIONE E SORVEGLIANZA DEL PROGRAMMA OPERATIVO (POR 2014-2020 - ASSE 14) - CONTRIBUTI SOCIALI EFFETTIVI A CARICO DELL'ENTE	48.695,57	-	-	-	-	-	-	-	48.695,57
E9201010201	ASSEGNAZIONE DI FONDI DALLO STATO PER CONTRIBUTI A CARICO DEL FONDO DI ROTAZIONE DI CUI ALL'ART. 5 DELLA LEGGE 16.4.1987, N. 183 PER LA REALIZZAZIONE DEL PROGRAMMA OPERATIVO REGIONALE 2014-2020 (POR) CALABRIA FESR E FSE - COFINANZIAMENTO FESR	U9011200105	SPESE PER SOSTENERE LE FASI DI PROGRAMMAZIONE, ATTUAZIONE, GESTIONE, CONTROLLO, VALUTAZIONE E SORVEGLIANZA DEL PROGRAMMA OPERATIVO (POR 2014-2020 - ASSE 14) - IMPOSTA REGIONALE SULLE ATTIVITA' PRODUTTIVE (IRAP)	16.034,77	-	-	-	-	-	-	-	16.034,77
E9201010201	ASSEGNAZIONE DI FONDI DALLO STATO PER CONTRIBUTI A CARICO DEL FONDO DI ROTAZIONE DI CUI ALL'ART. 5 DELLA LEGGE 16.4.1987, N. 183 PER LA REALIZZAZIONE DEL PROGRAMMA OPERATIVO REGIONALE 2014-2020 (POR) CALABRIA FESR E FSE - COFINANZIAMENTO FESR	U9011200106	SPESE PER SOSTENERE LE FASI DI PROGRAMMAZIONE, ATTUAZIONE, GESTIONE, CONTROLLO, VALUTAZIONE E SORVEGLIANZA DEL PROGRAMMA OPERATIVO (POR 2014-2020 - ASSE 14) - GIORNALI, RIVISTE E PUBBLICAZIONI	53.146,20	-	-	-	-	-	-	-	53.146,20
E9201010201	ASSEGNAZIONE DI FONDI DALLO STATO PER CONTRIBUTI A CARICO DEL FONDO DI ROTAZIONE DI CUI ALL'ART. 5 DELLA LEGGE 16.4.1987, N. 183 PER LA REALIZZAZIONE DEL PROGRAMMA OPERATIVO REGIONALE 2014-2020 (POR) CALABRIA FESR E FSE - COFINANZIAMENTO FESR	U9011200107	SPESE PER SOSTENERE LE FASI DI PROGRAMMAZIONE, ATTUAZIONE, GESTIONE, CONTROLLO, VALUTAZIONE E SORVEGLIANZA DEL PROGRAMMA OPERATIVO (POR 2014-2020 - ASSE 14) - ALTRI BENI DI CONSUMO	24.467,07	-	-	-	-	-	-	-	24.467,07
E9201010201	ASSEGNAZIONE DI FONDI DALLO STATO PER CONTRIBUTI A CARICO DEL FONDO DI ROTAZIONE DI CUI ALL'ART. 5 DELLA LEGGE 16.4.1987, N. 183 PER LA REALIZZAZIONE DEL PROGRAMMA OPERATIVO REGIONALE 2014-2020 (POR) CALABRIA FESR E FSE - COFINANZIAMENTO FESR	U9011200109	SPESE PER SOSTENERE LE FASI DI PROGRAMMAZIONE, ATTUAZIONE, GESTIONE, CONTROLLO, VALUTAZIONE E SORVEGLIANZA DEL PROGRAMMA OPERATIVO (POR 2014-2020 - ASSE 14) - LAVORO FLESSIBILE, QUOTA LSU E ACQUISTO DI SERVIZI DA AGENZIE DI LAVORO INTERINALE	17.951,27	-	-	-	-	-	-	-	17.951,27
E9201010201	ASSEGNAZIONE DI FONDI DALLO STATO PER CONTRIBUTI A CARICO DEL FONDO DI ROTAZIONE DI CUI ALL'ART. 5 DELLA LEGGE 16.4.1987, N. 183 PER LA REALIZZAZIONE DEL PROGRAMMA OPERATIVO REGIONALE 2014-2020 (POR) CALABRIA FESR E FSE - COFINANZIAMENTO FESR	U9011200110	SPESE PER SOSTENERE LE FASI DI PROGRAMMAZIONE, ATTUAZIONE, GESTIONE, CONTROLLO, VALUTAZIONE E SORVEGLIANZA DEL PROGRAMMA OPERATIVO (POR 2014-2020 - ASSE 14) - SERVIZI AMMINISTRATIVI	8.942,41	-	-	-	-	-	-	-	8.942,41
E4443000101	ASSEGNAZIONE DI FONDI DALLO STATO PER CONTRIBUTI A CARICO DEL FONDO DI ROTAZIONE DI CUI ALL'ART. 5 DELLA LEGGE 16.4.1987, N. 183 PER LA REALIZZAZIONE DEL PROGRAMMA OPERATIVO REGIONALE 2014-2020 (POR) CALABRIA FESR E FSE - COFINANZIAMENTO FESR	U9011200112	SPESE PER SOSTENERE LE FASI DI PROGRAMMAZIONE, ATTUAZIONE, GESTIONE, CONTROLLO, VALUTAZIONE E SORVEGLIANZA DEL PROGRAMMA OPERATIVO (POR 2014-2020 -ASSE 14) - HARDWARE	10.185,20	-	-	-	-	-	-	-	10.185,20

Cap. di entrata	Descr.	Capitolo di spesa correlato	Descr.	Risorse vinc. nel risultato di amministrazione al 1/1/ 2019	Risorse vincolate applicate al bilancio dell'esercizio 2019	Entrate vincolate accertate nell'esercizio 2019	Impegni eserc. 2019 finanziati da entrate vincolate accertate nell'esercizio o da quote vincolate del risultato di amministrazione	Fondo plur. vinc. al 31/12/2019 finanziato da entrate vincolate accertate nell'esercizio o da quote vincolate del risultato di amministrazione	Cancellazione di residui attivi vincolati o eliminazione del vincolo su quote del risultato di amministrazione (+) e cancellazione di residui passivi finanziati da risorse vincolate (-) (gestione dei residui):	Cancellazione nell'esercizio 2019 di impegni finanziati dal fondo pluriennale vincolato dopo l'approvazione del rendiconto dell'esercizio 2018 non reimpegnati nell'esercizio 2019	Risorse vincolate nel bilancio al 31/12/2019	Risorse vincolate nel risultato di amministrazione al 31/12/2019
E1104000201	IMPOSTA REGIONALE SULLE ATTIVITA' PRODUTTIVE (IRAP) ESERCITATE NEL TERRITORIO DELLA REGIONE - QUOTA IN LIBERA DISPONIBILITA' DESTINATA AL FINANZIAMENTO DEI TRASFERIMENTI SOPPRESSI DALL'ART. 3, COMMI 2 E 3, DELLA LEGGE 549/95 (ART.1, 15, 16, 24 E 25 DEL DECRETO LEGISLATIVO 15.12.97, N. 446 - ART.13, COMMA 2, DEL D.L.VO 18.2.2000, N.56).	U9011201101	SPESE PER LA REALIZZAZIONE DI INTERVENTI DIRETTI AD AUMENTARE LA TRASPARENZA, L'INTEROPERABILITA' E L'ACCESSO AI DATI PUBBLICI, NONCHE' DI INTERVENTI PER IL MIGLIORAMENTO DELLE PRESTAZIONI DELLA PUBBLICA AMMINISTRAZIONE (POR 2014-2020 - ASSE 13) - RETRIBUZIONI IN DENARO	-	-	-	-	-	-	5.890,67	5.890,67	5.890,67
E1104000201	IMPOSTA REGIONALE SULLE ATTIVITA' PRODUTTIVE (IRAP) ESERCITATE NEL TERRITORIO DELLA REGIONE - QUOTA IN LIBERA DISPONIBILITA' DESTINATA AL FINANZIAMENTO DEI TRASFERIMENTI SOPPRESSI DALL'ART. 3, COMMI 2 E 3, DELLA LEGGE 549/95 (ART.1, 15, 16, 24 E 25 DEL DECRETO LEGISLATIVO 15.12.97, N. 446 - ART.13, COMMA 2, DEL D.L.VO 18.2.2000, N.56).	U9011201111	SPESE PER LA REALIZZAZIONE DI INTERVENTI DIRETTI AD AUMENTARE LA TRASPARENZA, L'INTEROPERABILITA' E L'ACCESSO AI DATI PUBBLICI, NONCHE' DI INTERVENTI PER IL MIGLIORAMENTO DELLE PRESTAZIONI DELLA PUBBLICA AMMINISTRAZIONE (POR 2014-2020 - ASSE 13) - ALTRI SERVIZI	-	-	-	-	-	- 124.796,19	-	-	124.796,19
E9201011001	ASSEGNAZIONE DI FONDI DALLO STATO PER IL SUPPORTO ED IL RAFFORZAMENTO DELL'AUTORITA' DI AUDIT DELLA REGIONE CALABRIA - TRASFERIMENTI CORRENTI (PROGRAMMA COMPLEMENTARE DI AZIONE E COESIONE PER LA GOVERNANCE DEI SISTEMI DI GESTIONE E CONTROLLO 2014/2020).	U9011201301	SPESE PER IL RAFFORZAMENTO DELL'AUTORITA' DI AUDIT DELLA REGIONE CALABRIA - RETRIBUZIONI IN DENARO (PROGRAMMA COMPLEMENTARE DI AZIONE E COESIONE PER LA GOVERNANCE DEI SISTEMI DI GESTIONE E CONTROLLO 2014/2020).	53.707,82	4.000,00	-	-	-	4.000,00	-	4.000,00	49.707,82
E9201011001	ASSEGNAZIONE DI FONDI DALLO STATO PER IL SUPPORTO ED IL RAFFORZAMENTO DELL'AUTORITA' DI AUDIT DELLA REGIONE CALABRIA - TRASFERIMENTI CORRENTI (PROGRAMMA COMPLEMENTARE DI AZIONE E COESIONE PER LA GOVERNANCE DEI SISTEMI DI GESTIONE E CONTROLLO 2014/2020).	U9011201302	SPESE PER IL RAFFORZAMENTO DELL'AUTORITA' DI AUDIT DELLA REGIONE CALABRIA - CONTRIBUTI SOCIALI EFFETTIVI A CARICO DELL'ENTE (PROGRAMMA COMPLEMENTARE DI AZIONE E COESIONE PER LA GOVERNANCE DEI SISTEMI DI GESTIONE E CONTROLLO 2014/2020).	18.158,79	956,00	-	-	-	956,00	-	956,00	17.202,79
E9201011001	ASSEGNAZIONE DI FONDI DALLO STATO PER IL SUPPORTO ED IL RAFFORZAMENTO DELL'AUTORITA' DI AUDIT DELLA REGIONE CALABRIA - TRASFERIMENTI CORRENTI (PROGRAMMA COMPLEMENTARE DI AZIONE E COESIONE PER LA GOVERNANCE DEI SISTEMI DI GESTIONE E CONTROLLO 2014/2020).	U9011201303	SPESE PER IL RAFFORZAMENTO DELL'AUTORITA' DI AUDIT DELLA REGIONE CALABRIA - IMPOSTA REGIONALE SULLE ATTIVITA' PRODUTTIVE (IRAP) - (PROGRAMMA COMPLEMENTARE DI AZIONE E COESIONE PER LA GOVERNANCE DEI SISTEMI DI GESTIONE E CONTROLLO 2014/2020).	5.928,23	340,00	-	-	-	340,00	-	340,00	5.588,23
E9201011001	ASSEGNAZIONE DI FONDI DALLO STATO PER IL SUPPORTO ED IL RAFFORZAMENTO DELL'AUTORITA' DI AUDIT DELLA REGIONE CALABRIA - TRASFERIMENTI CORRENTI (PROGRAMMA COMPLEMENTARE DI AZIONE E COESIONE PER LA GOVERNANCE DEI SISTEMI DI GESTIONE E CONTROLLO 2014/2020).	U9011201304	SPESE PER IL RAFFORZAMENTO DELL'AUTORITA' DI AUDIT DELLA REGIONE CALABRIA -RAPPRESENTANZA, ORGANIZZAZIONE EVENTI, PUBBLICITA' E SERVIZI PER TRASFERTA - (PROGRAMMA COMPLEMENTARE DI AZIONE E COESIONE PER LA GOVERNANCE DEI SISTEMI DI GESTIONE E CONTROLLO 2014/2020).	50.835,60	45.000,00	-	9.327,00	-	35.673,00	-	35.673,00	5.835,60
E9201011001	ASSEGNAZIONE DI FONDI DALLO STATO PER IL SUPPORTO ED IL RAFFORZAMENTO DELL'AUTORITA' DI AUDIT DELLA REGIONE CALABRIA - TRASFERIMENTI CORRENTI (PROGRAMMA COMPLEMENTARE DI AZIONE E COESIONE PER LA GOVERNANCE DEI SISTEMI DI GESTIONE E CONTROLLO 2014/2020).	U9011201305	SPESE PER IL RAFFORZAMENTO DELL'AUTORITA' DI AUDIT DELLA REGIONE CALABRIA -ACQUISTO DI SERVIZI PER FORMAZIONE E ADDESTRAMENTO DEL PERSONALE DELL'ENTE - (PROGRAMMA COMPLEMENTARE DI AZIONE E COESIONE PER LA GOVERNANCE DEI SISTEMI DI GESTIONE E CONTROLLO 2014/2020).	99.500,00	70.000,00	-	-	-	70.000,00	-	70.000,00	29.500,00
E9201011001	ASSEGNAZIONE DI FONDI DALLO STATO PER IL SUPPORTO ED IL RAFFORZAMENTO DELL'AUTORITA' DI AUDIT DELLA REGIONE CALABRIA - TRASFERIMENTI CORRENTI (PROGRAMMA COMPLEMENTARE DI AZIONE E COESIONE PER LA GOVERNANCE DEI SISTEMI DI GESTIONE E CONTROLLO 2014/2020).	U9011201306	SPESE PER IL RAFFORZAMENTO DELL'AUTORITA' DI AUDIT DELLA REGIONE CALABRIA -CONSULENZE - (PROGRAMMA COMPLEMENTARE DI AZIONE E COESIONE PER LA GOVERNANCE DEI SISTEMI DI GESTIONE E CONTROLLO 2014/2020).	2.500,00	-	-	-	-	-	-	-	2.500,00
E9201011001	ASSEGNAZIONE DI FONDI DALLO STATO PER IL SUPPORTO ED IL RAFFORZAMENTO DELL'AUTORITA' DI AUDIT DELLA REGIONE CALABRIA - TRASFERIMENTI CORRENTI (PROGRAMMA COMPLEMENTARE DI AZIONE E COESIONE PER LA GOVERNANCE DEI SISTEMI DI GESTIONE E CONTROLLO 2014/2020).	U9011201307	SPESE PER IL RAFFORZAMENTO DELL'AUTORITA' DI AUDIT DELLA REGIONE CALABRIA -ALTRI SERVIZI - (PROGRAMMA COMPLEMENTARE DI AZIONE E COESIONE PER LA GOVERNANCE DEI SISTEMI DI GESTIONE E CONTROLLO 2014/2020).	27.500,00	-	-	-	-	- 283.557,64	-	-	311.057,64
E9402010201	ASSEGNAZIONE DI FONDI DALLO STATO PER IL SUPPORTO ED IL RAFFORZAMENTO DELL'AUTORITA' DI AUDIT DELLA REGIONE CALABRIA - TRASFERIMENTI IN CONTO CAPITALE (PROGRAMMA COMPLEMENTARE DI AZIONE E COESIONE PER LA GOVERNANCE DEI SISTEMI DI GESTIONE E CONTROLLO 2014/2020).	U9011201308	SPESE PER IL RAFFORZAMENTO DELL'AUTORITA' DI AUDIT DELLA REGIONE CALABRIA -HARDWARE - (PROGRAMMA COMPLEMENTARE DI AZIONE E COESIONE PER LA GOVERNANCE DEI SISTEMI DI GESTIONE E CONTROLLO 2014/2020).	30.000,00	-	-	-	-	-	-	-	30.000,00
E9402010201	ASSEGNAZIONE DI FONDI DALLO STATO PER IL SUPPORTO ED IL RAFFORZAMENTO DELL'AUTORITA' DI AUDIT DELLA REGIONE CALABRIA - TRASFERIMENTI IN CONTO CAPITALE (PROGRAMMA COMPLEMENTARE DI AZIONE E COESIONE PER LA GOVERNANCE DEI SISTEMI DI GESTIONE E CONTROLLO 2014/2020).	U9011201309	SPESE PER IL RAFFORZAMENTO DELL'AUTORITA' DI AUDIT DELLA REGIONE CALABRIA -SOFTWARE - (PROGRAMMA COMPLEMENTARE DI AZIONE E COESIONE PER LA GOVERNANCE DEI SISTEMI DI GESTIONE E CONTROLLO 2014/2020).	40.000,00	-	-	-	-	-	-	-	40.000,00
E9201012001	ASSEGNAZIONE DI FONDI DALLO STATO DI NATURA CORRENTE A CARICO DEL FONDO DI ROTAZIONE PER LATTUAZIONE DEL PIANO DI AZIONE COESIONE (PAC) CALABRIA 2014-2020 (REGOLAMENTO (UE) N. 1303/2013, DELIBERE CIPE NN. 10/2015 E 7/2017, DGR NN. 41/2016, 448/2016 E 320/2017)	U9011202001	SPESE PER LA REALIZZAZIONE DEGLI INTEVENTI COMPRESI NELL'ASSE 14 - OBIETTIVO SPECIFICO 14.1 - AZIONE 14.1.2 'ASSISTENZA ALLE STRUTTURE IMPEGNATE NELLA PROGRAMMAZIONE E GESTIONE DEGLI INTERVENTI' - PIANO DI AZIONE COESIONE (PAC) CALABRIA 2014-2020 - ALTRI SERVIZI (REGOLAMENTO (UE) N. 1303/2013, DELIBERE CIPE NN. 10/2015 E 7/2017, DGR NN. 41/2016, 448/2016 E 320/2017)	-	-	-	-	-	- 60.000,00	-	-	60.000,00
E9201012001	ASSEGNAZIONE DI FONDI DALLO STATO DI NATURA CORRENTE A CARICO DEL FONDO DI ROTAZIONE PER LATTUAZIONE DEL PIANO DI AZIONE COESIONE (PAC) CALABRIA 2014-2020 (REGOLAMENTO (UE) N. 1303/2013, DELIBERE CIPE NN. 10/2015 E 7/2017, DGR NN. 41/2016, 448/2016 E 320/2017)	U9011202102	SPESE RELATIVE ALL'EVOLUZIONE, ALL'ASSISTENZA E ALLA MANUTENZIONE DEL SISTEMA INFORMATIVO UNITARIO REGIONALE PER LA PROGRAMMAZIONE, GESTIONE E MONITORAGGIO DEGLI INVESTIMENTI PUBBLICI (SIURP) - ASSE 2 - PIANO DI AZIONE COESIONE (PAC) CALABRIA 2014-2020 - SERVIZI AMMINISTRATIVI (REGOLAMENTO (UE) N. 1303/2013, DELIBERE CIPE NN. 10/2015 E 7/2017, DGR NN. 41/2016, 448/2016 E 320/2017)	3,52	-	-	-	-	-	-	-	3,52

Cap. di entrata	Descr.	Capitolo di spesa correlato	Descr.	Risorse vinc. nel risultato di amministrazione al 1/1/ 2019	Risorse vincolate applicate al bilancio dell'esercizio 2019	Entrate vincolate accertate nell'esercizio 2019	Impegni eserc. 2019 finanziati da entrate vincolate accertate nell'esercizio o da quote vincolate del risultato di amministrazione	Fondo plur. vinc. al 31/12/2019 finanziato da entrate vincolate accertate nell'esercizio o da quote vincolate del risultato di amministrazione	Cancellazione di residui attivi vincolati o eliminazione del vincolo su quote del risultato di amministrazione (+) e cancellazione di residui passivi finanziati da risorse vincolate (-) (gestione dei residui):	Cancellazione nell'esercizio 2019 di impegni finanziati dal fondo pluriennale vincolato dopo l'approvazione del rendiconto dell'esercizio 2018 non reimpegnati nell'esercizio 2019	Risorse vincolate nel bilancio al 31/12/2019	Risorse vincolate nel risultato di amministrazione al 31/12/2019
E9201012001	ASSEGNAZIONE DI FONDI DALLO STATO DI NATURA CORRENTE A CARICO DEL FONDO DI ROTAZIONE PER LATTUAZIONE DEL PIANO DI AZIONE COESIONE (PAC) CALABRIA 2014-2020 (REGOLAMENTO (UE) N. 1303/2013, DELIBERE CIPE NN. 10/2015 E 7/2017, DGR NN. 41/2016, 448/2016 E 320/2017)	U9011202202	SPESE PER SOSTENERE LE FASI DI PROGRAMMAZIONE, GESTIONE, SORVEGLIANZA, MONITORAGGIO E CONTROLLO DEL PIANO DI AZIONE COESIONE (PAC) CALABRIA 2014/2020 (ASSE 14 - OBIETTIVO SPECIFICO 14.1 - AZIONE 14.1.1) RETRIBUZIONI IN DENARO - (REGOLAMENTO (UE) N. 1303/2013, DELIBERE CIPE NN. 10/2015 E 7/2017, DGR NN. 41/2016, 448/2016 E 320/2017)	77.433,41	-	-	-	-	-	-	-	77.433,41
E9201012001	ASSEGNAZIONE DI FONDI DALLO STATO DI NATURA CORRENTE A CARICO DEL FONDO DI ROTAZIONE PER LATTUAZIONE DEL PIANO DI AZIONE COESIONE (PAC) CALABRIA 2014-2020 (REGOLAMENTO (UE) N. 1303/2013, DELIBERE CIPE NN. 10/2015 E 7/2017, DGR NN. 41/2016, 448/2016 E 320/2017)	U9011202203	SPESE PER SOSTENERE LE FASI DI PROGRAMMAZIONE, GESTIONE, SORVEGLIANZA, MONITORAGGIO E CONTROLLO DEL PIANO DI AZIONE COESIONE (PAC) CALABRIA 2014/2020 (ASSE 14 - OBIETTIVO SPECIFICO 14.1 - AZIONE 14.1.1) - CONTRIBUTI SOCIALI EFFETTIVI A CARICO DELL'ENTE (REGOLAMENTO (UE) N. 1303/2013, DELIBERE CIPE NN. 10/2015 E 7/2017, DGR NN. 41/2016, 448/2016 E 320/2017)	3.576,47	-	-	-	-	-	-	-	3.576,47
E9201012001	ASSEGNAZIONE DI FONDI DALLO STATO DI NATURA CORRENTE A CARICO DEL FONDO DI ROTAZIONE PER LATTUAZIONE DEL PIANO DI AZIONE COESIONE (PAC) CALABRIA 2014-2020 (REGOLAMENTO (UE) N. 1303/2013, DELIBERE CIPE NN. 10/2015 E 7/2017, DGR NN. 41/2016, 448/2016 E 320/2017)	U9011202204	SPESE PER SOSTENERE LE FASI DI PROGRAMMAZIONE, GESTIONE, SORVEGLIANZA, MONITORAGGIO E CONTROLLO DEL PIANO DI AZIONE COESIONE (PAC) 2014/2020 (ASSE 14 - OBIETTIVO SPECIFICO 14.1 - AZIONE 14.1.1) - IMPOSTA REGIONALE SULLE ATTIVITA' PRODUTTIVE (IRAP) - (REGOLAMENTO (UE) N. 1303/2013, DELIBERE CIPE NN. 10/2015 E 7/2017, DGR NN. 41/2016, 448/2016 E 320/2017)	5.785,82	-	-	-	-	-	-	-	5.785,82
E9201012001	ASSEGNAZIONE DI FONDI DALLO STATO DI NATURA CORRENTE A CARICO DEL FONDO DI ROTAZIONE PER LATTUAZIONE DEL PIANO DI AZIONE COESIONE (PAC) CALABRIA 2014-2020 (REGOLAMENTO (UE) N. 1303/2013, DELIBERE CIPE NN. 10/2015 E 7/2017, DGR NN. 41/2016, 448/2016 E 320/2017)	U9011202206	SPESE PER SOSTENERE LE FASI DI PROGRAMMAZIONE, GESTIONE, SORVEGLIANZA, MONITORAGGIO E CONTROLLO DEL PIANO DI AZIONE COESIONE (PAC) CALABRIA 2014/2020 (ASSE 14 - OBIETTIVO SPECIFICO 14.1 - AZIONE 14.1.1) - ORGANIZZAZIONE EVENTI, PUBBLICITA' E SERVIZI PER TRASFERTA (REGOLAMENTO (UE) N. 1303/2013, DELIBERE CIPE NN. 10/2015 E 7/2017, DGR NN. 41/2016, 448/2016 E 320/2017)	14.667,20	-	-	-	-	-	-	-	14.667,20
E9201012001	ASSEGNAZIONE DI FONDI DALLO STATO DI NATURA CORRENTE A CARICO DEL FONDO DI ROTAZIONE PER LATTUAZIONE DEL PIANO DI AZIONE COESIONE (PAC) CALABRIA 2014-2020 (REGOLAMENTO (UE) N. 1303/2013, DELIBERE CIPE NN. 10/2015 E 7/2017, DGR NN. 41/2016, 448/2016 E 320/2017)	U9011202302	SPESE PER LA REALIZZAZIONE DEGLI INTERVENTI COMPRESI NELL'ASSE 14 - OBIETTIVO SPECIFICO 14.1 - AZIONE 14.1.5 'INFORMAZIONE E COMUNICAZIONE' - PIANO DI AZIONE COESIONE (PAC) CALABRIA 2014/2020 - ALTRI SERVIZI - (REGOLAMENTO (UE) N. 1303/2013, DELIBERE CIPE NN. 10/2015 E 7/2017, DGR NN. 41/2016, 448/2016 E 320/2017)	-	-	-	-	-	- 610,00	-	-	610,00
E9201012001	ASSEGNAZIONE DI FONDI DALLO STATO DI NATURA CORRENTE A CARICO DEL FONDO DI ROTAZIONE PER LATTUAZIONE DEL PIANO DI AZIONE COESIONE (PAC) CALABRIA 2014-2020 (REGOLAMENTO (UE) N. 1303/2013, DELIBERE CIPE NN. 10/2015 E 7/2017, DGR NN. 41/2016, 448/2016 E 320/2017)	U9011203002	SPESE PER LA REALIZZAZIONE DEGLI INTERVENTI COMPRESI NELL'ASSE 13 - OBIETTIVO SPECIFICO 11.3 - AZIONE 11.3.2 'DEFINIZIONE DI STANDARD DISCIPLINARI DI QUALITA' DEL SERVIZIO, SVILUPPO DI SISTEMI DI QUALITA', MONITORAGGIO E VALUTAZIONE DELLE PRESTAZIONI E STANDARD DI SERVIZIO' - PIANO DI AZIONE COESIONE (PAC) CALABRIA 2014-2020 - TRASFERIMENTI CORRENTI AD AMMINISTRAZIONI LOCALI (REGOLAMENTO (UE) N. 1303/2013, DELIBERE CIPE NN. 10/2015 E 7/2017, DGR NN. 41/2016, 448/2016 E 320/2017)	1.500.000,00	1.500.000,00	-	695.000,00	-	-	-	805.000,00	805.000,00
E9201016601	ASSEGNAZIONE DI SOMME DALLO STATO QUALI RISORSE PREMIALI RELATIVE AL PIANO OPERATIVO FSC 2014 - 2020 PER IL RAFFORZAMENTO DEL SISTEMA DEI CONTI PUBBLICI TERRITORIALI (CPT) DI CUI ALLA DELIBERA CIPE N. 48/2017	U9011203201	SPESE FINALIZZATE AL RAFFORZAMENTO DEL SISTEMA DEI CONTI PUBBLICI TERRITORIALI (CPT) DI CUI ALLA DELIBERA CIPE N. 48/2017	-	-	63.920,00	17.617,00	5.987,89	-	-	40.315,11	40.315,11
E4610000101	ASSEGNAZIONI DI FONDI DALLA CE PER CONTRIBUTI A CARICO DEL FESR PER LA REALIZZAZIONE DEL PROGRAMMA OPERATIVO REGIONALE (POR) CALABRIA 2007 -2013	U9011203301	RESTITUZIONE DI SOMME NON RICONOSCIUTE SUL POIN "ATTRATTORI CULTURALI NATURALI E TURISMO" FESR 2007/2013 - ASSE III "PIANO DI ASSISTENZA TECNICA ALLA REGIONE CALABRIA	13.080,00	13.080,00	-	-	-	-	-	13.080,00	13.080,00
E9603010101	ENTRATE DERIVANTI DALLA CONTRAZIONE DI MUTUI CON CCDDPP O CON ALTRO ISTITUTO DI CREDITO ABILITATO PER IL FINANZIAMENTO DI SPESE DI INVESTIMENTO CON ONERI A CARICO DEL BILANCIO REGIONALE (ARTICOLI 26 E 27 DELLA LEGGE REGIONALE 4 FEBBRAIO 2002, N. 8 - ART. 4 DELLA LEGGE REGIONALE DI STABILITA' 2019)	U9040300701	SPESE PER LA REALIZZAZIONE DI NUOVI INVESTIMENTI DESTINATI ALLA MESSA IN SICUREZZA DEGLI EDIFICI SCOLASTICI (ACCORDO STATO REGIONI DEL 15 OTTOBRE 2018 - ART. 3 DELLA LEGGE DI STABILITA' REGIONALE 21 DICEMBRE 2018, N.48)	35.684.631,58	35.684.631,58	-	35.684.631,58	-	-	-	-	-
E5201000701	ENTRATE DERIVANTI DALLA CONTRAZIONE DEL MUTU0 CON CASSA DEPOSITI E PRESTITI O ALTRO ISTITUTO DI CREDITO ABILITATO PER IL COFINANZIAMENTO DEL FESR NELL'AMBITO DEL POR CALABRIA 2014-2020 (REGOLAMENTI (UE) N. 1301/2013 E N. 1303/2013 DEL PARLAMENTO EUROPEO E DEL CONSIGLIO DEL 17 DICEMBRE 2013 -ART.6 DELLA LEGGE REGIONALE 30 DICEMBRE 2015,N.32)	U9040800101	SPESE PER LA REALIZZAZIONE DI INTERVENTI INFRASTRUTTURALI PER LINNOVAZIONE TECNOLOGICA E DI LABORATORI DI SETTORE, NNCHE' PER LAMMODERNAMENTO DELLE SEDI DIDATTICHE (POR 2014-2020 - ASSE 11 - OBIETTIVO SPECIFICO 10.5 - AZIONE 10.5.7) - CONTRIBUTI AGLI INVESTIMENTI A AMMINISTRAZIONI LOCALI	820.323,63	-	-	-	-	-	-	-	820.323,63
E5201000701	ENTRATE DERIVANTI DALLA CONTRAZIONE DEL MUTU0 CON CASSA DEPOSITI E PRESTITI O ALTRO ISTITUTO DI CREDITO ABILITATO PER IL COFINANZIAMENTO DEL FESR NELL'AMBITO DEL POR CALABRIA 2014-2020 (REGOLAMENTI (UE) N. 1301/2013 E N. 1303/2013 DEL PARLAMENTO EUROPEO E DEL CONSIGLIO DEL 17 DICEMBRE 2013 -ART.6 DELLA LEGGE REGIONALE 30 DICEMBRE 2015,N.32)	U9040800102	SPESE PER LA REALIZZAZIONE DI INTERVENTI INFRASTRUTTURALI PER LINNOVAZIONE TECNOLOGICA E DI LABORATORI DI SETTORE, NONCHE' PER LAMMODERNAMENTO DELLE SEDI DIDATTICHE (POR 2014-2020 - ASSE 11 - OBIETTIVO SPECIFICO 10.5 - AZIONE 10.5.7) - CONTRIBUTI AGLI INVESTIMENTI A AMMINISTRAZIONI CENTRALI	351.567,26	-	-	-	-	-	-	-	351.567,26
E5201000701	ENTRATE DERIVANTI DALLA CONTRAZIONE DEL MUTU0 CON CASSA DEPOSITI E PRESTITI O ALTRO ISTITUTO DI CREDITO ABILITATO PER IL COFINANZIAMENTO DEL FESR NELL'AMBITO DEL POR CALABRIA 2014-2020 (REGOLAMENTI (UE) N. 1301/2013 E N. 1303/2013 DEL PARLAMENTO EUROPEO E DEL CONSIGLIO DEL 17 DICEMBRE 2013 -ART.6 DELLA LEGGE REGIONALE 30 DICEMBRE 2015,N.32)	U9040800201	SPESE PER LA REALIZZAZIONE DI INTERVENTI DI RIQUALIFICAZIONE DEGLI EDIFICI SCOLASTICI, QUALI EFFICIENTAMENTO ENERGETICO, SICUREZZA, ATTRATTIVITÀ E INNOVATIVITÀ, ACCESSIBILITÀ, IMPIANTI SPORTIVI, CONNETTIVITÀ, ANCHE PER FACILITARE LACCESSIBILITÀ DELLE PERSONE CON DISABILITÀ (POR 2014-2020 - ASSE 11 - OBIETTIVO SPECIFICO 10.7 - AZIONE 10.7.1) - CONTRIBUTI AGLI INVESTIMENTI A AMMINISTRAZIONI LOCALI	-	-	-	-	-	- 6.046.962,08	-	-	6.046.962,08

Cap. di entrata	Descr.	Capitolo di spesa correlato	Descr.	Risorse vinc. nel risultato di amministrazione al 1/1/ 2019	Risorse vincolate applicate al bilancio dell'esercizio 2019	Entrate vincolate accertate nell'esercizio 2019	Impegni eserc. 2019 finanziati da entrate vincolate accertate nell'esercizio o da quote vincolate del risultato di amministrazione	Fondo plur. vinc. al 31/12/2019 finanziato da entrate vincolate accertate nell'esercizio o da quote vincolate del risultato di amministrazione	Cancellazione di residui attivi vincolati o eliminazione del vincolo su quote del risultato di amministrazione (+) e cancellazione di residui passivi finanziati da risorse vincolate (-) (gestione dei residui):	Cancellazione nell'esercizio 2019 di impegni finanziati dal fondo pluriennale vincolato dopo l'approvazione del rendiconto dell'esercizio 2018 non reimpegnati nell'esercizio 2019	Risorse vincolate nel bilancio al 31/12/2019	Risorse vincolate nel risultato di amministrazione al 31/12/2019
E5201000701	ENTRATE DERIVANTI DALLA CONTRAZIONE DEL MUTU0 CON CASSA DEPOSITI E PRESTITI O ALTRO ISTITUTO DI CREDITO ABILITATO PER IL COFINANZIAMENTO DEL FESR NELL'AMBITO DEL POR CALABRIA 2014-2020 (REGOLAMENTI (UE) N. 1301/2013 E N. 1303/2013 DEL PARLAMENTO EUROPEO E DEL CONSIGLIO DEL 17 DICEMBRE 2013 -ART.6 DELLA LEGGE REGIONALE 30 DICEMBRE 2015,N.32)	U9040800301	SPESE PER LA REALIZZAZIONE DI INTERVENTI INFRASTRUTTURALI PER LINNOVAZIONE TECNOLOGICA, NONCHE' DI LABORATORI DI SETTORE E PER LAPPRENDIMENTO DELLE COMPETENZE CHIAVE (POR 2014-2020 - ASSE 11 - OBIETTIVO SPECIFICO 10.8 - AZIONE 10.8.1) - CONTRIBUTI AGLI INVESTIMENTI A AMMINISTRAZIONI LOCALI	425.450,43	-	-	-	-	-	-	-	425.450,43
E5201000701	ENTRATE DERIVANTI DALLA CONTRAZIONE DEL MUTU0 CON CASSA DEPOSITI E PRESTITI O ALTRO ISTITUTO DI CREDITO ABILITATO PER IL COFINANZIAMENTO DEL FESR NELL'AMBITO DEL POR CALABRIA 2014-2020 (REGOLAMENTI (UE) N. 1301/2013 E N. 1303/2013 DEL PARLAMENTO EUROPEO E DEL CONSIGLIO DEL 17 DICEMBRE 2013 -ART.6 DELLA LEGGE REGIONALE 30 DICEMBRE 2015,N.32)	U9040800302	SPESE PER LA REALIZZAZIONE DI INTERVENTI INFRASTRUTTURALI PER LINNOVAZIONE TECNOLOGICA, NONCHE' DI LABORATORI DI SETTORE E PER LAPPRENDIMENTO DELLE COMPETENZE CHIAVE (POR 2014-2020 - ASSE 11 - OBIETTIVO SPECIFICO 10.8 - AZIONE 10.8.1) - CONTRIBUTI AGLI INVESTIMENTI A AMMINISTRAZIONI CENTRALI	425.450,43	-	-	-	-	-	-	-	425.450,43
E4443000101	ASSEGNAZIONE DI FONDI DALLO STATO PER CONTRIBUTI A CARICO DEL FONDO DI ROTAZIONE DI CUI ALL'ART. 5 DELLA LEGGE 16.4.1987, N. 183 PER LA REALIZZAZIONE DEL PROGRAMMA OPERATIVO REGIONALE 2014-2020 (POR) CALABRIA FESR E FSE - COFINANZIAMENTO FESR	U9040800401	SPESE PER LA REALIZZAZIONE DI INTERVENTI DIRETTI A SVILUPPARE PIATTAFORME WEB E RISORSE DI APPRENDIMENTO ON-LINE A SUPPORTO DELLA DIDATTICA NEI PERCORSI DI ISTRUZIONE E DI FORMAZIONE PROFESSIONALE (POR 2014-2020 - ASSE 11 - OBIETTIVO SPECIFICO 10.8 - AZIONE 10.8.5) - CONTRIBUTI AGLI INVESTIMENTI A AMMINISTRAZIONI LOCALI	106.362,60	-	-	-	-	-	-	-	106.362,60
E4443000101	ASSEGNAZIONE DI FONDI DALLO STATO PER CONTRIBUTI A CARICO DEL FONDO DI ROTAZIONE DI CUI ALL'ART. 5 DELLA LEGGE 16.4.1987, N. 183 PER LA REALIZZAZIONE DEL PROGRAMMA OPERATIVO REGIONALE 2014-2020 (POR) CALABRIA FESR E FSE - COFINANZIAMENTO FESR	U9040800402	SPESE PER LA REALIZZAZIONE DI INTERVENTI DIRETTI A SVILUPPARE PIATTAFORME WEB E RISORSE DI APPRENDIMENTO ON-LINE A SUPPORTO DELLA DIDATTICA NEI PERCORSI DI ISTRUZIONE E DI FORMAZIONE PROFESSIONALE (POR 2014-2020 - ASSE 11 - OBIETTIVO SPECIFICO 10.8 - AZIONE 10.8.5) - CONTRIBUTI AGLI INVESTIMENTI A AMMINISTRAZIONI CENTRALI	106.362,60	-	-	-	-	-	-	-	106.362,60
E1104000201	IMPOSTA REGIONALE SULLE ATTIVITA' PRODUTTIVE (IRAP) ESERCITATE NEL TERRITORIO DELLA REGIONE - QUOTA IN LIBERA DISPONIBILITA' DESTINATA AL FINANZIAMENTO DEI TRASFERIMENTI SOPPRESSI DALL'ART. 3, COMMI 2 E 3, DELLA LEGGE 549/95 (ART.1, 15, 16, 24 E 25 DEL DECRETO LEGISLATIVO 15.12.97, N. 446 - ART.13, COMMA 2, DEL D.L.VO 18.2.2000, N.56).	U9040800801	SPESE PER L'EROGAZIONE DI BORSE DI STUDIO E AZIONI DI SOSTEGNO A FAVORE DI STUDENTI CAPACI E MERITEVOLI PRIVI DI MEZZI E DI PROMOZIONE DEL MERITO TRA GLI STUDENTI, INCLUSI GLI STUDENTI CON DISABILITÀ (POR 2014-2020 - ASSE 12 - OBIETTIVO SPECIFICO 10.5 - AZIONE 10.5.2) - TRASFERIMENTI CORRENTI A AMMINISTRAZIONI LOCALI	50.000,00	-	-	-	-	- 4.429,97	-	-	54.429,97
E1104000201	IMPOSTA REGIONALE SULLE ATTIVITA' PRODUTTIVE (IRAP) ESERCITATE NEL TERRITORIO DELLA REGIONE - QUOTA IN LIBERA DISPONIBILITA' DESTINATA AL FINANZIAMENTO DEI TRASFERIMENTI SOPPRESSI DALL'ART. 3, COMMI 2 E 3, DELLA LEGGE 549/95 (ART.1, 15, 16, 24 E 25 DEL DECRETO LEGISLATIVO 15.12.97, N. 446 - ART.13, COMMA 2, DEL D.L.VO 18.2.2000, N.56).	U9040801002	SPESE PER LA REALIZZAZIONE DI AZIONI DIRETTE AL RAFFORZAMENTO DEI PERCORSI DI ISTRUZIONE UNIVERSITARIA O EQUIVALENTE POST-LAUREAM, VOLTE A PROMUOVERE IL RACCORDO TRA ISTRUZIONE TERZIARIA, IL SISTEMA PRODUTTIVO, GLI ISTITUTI DI RICERCA, CON PARTICOLARE RIFERIMENTO AI DOTTORATI IN COLLABORAZIONE CON LE IMPRESE E/O ENTI DI RICERCA IN AMBITI SCIENTIFICI COERENTI CON LE LINEE STRATEGICHE DEL PNR E DELLA SMART SPECIALISATION REGIONALE (POR 2014-2020 - ASSE 12 - OBIETTIVO SPECIFICO 10.5 - AZIONE 10.5.12) - ALTRI TRASFERIMENTI A FAMIGLIE	-	-	-	-	-	- 2.078,99	-	-	2.078,99
E1104000201	IMPOSTA REGIONALE SULLE ATTIVITA' PRODUTTIVE (IRAP) ESERCITATE NEL TERRITORIO DELLA REGIONE - QUOTA IN LIBERA DISPONIBILITA' DESTINATA AL FINANZIAMENTO DEI TRASFERIMENTI SOPPRESSI DALL'ART. 3, COMMI 2 E 3, DELLA LEGGE 549/95 (ART.1, 15, 16, 24 E 25 DEL DECRETO LEGISLATIVO 15.12.97, N. 446 - ART.13, COMMA 2, DEL D.L.VO 18.2.2000, N.56).	U9040801102	SPESE PER LA REALIZZAZIONE DI INTERVENTI QUALIFICANTI DELLA FILIERA DELLISTRUZIONE E FORMAZIONE TECNICA PROFESSIONALE INIZIALE E DELLA FORMAZIONE TECNICA SUPERIORE (POR 2014-2020 - ASSE 12 - OBIETTIVO SPECIFICO 10.6 - AZIONE 10.6.1) - TRASFERIMENTI CORRENTI A ISTITUZIONI SOCIALI PRIVATE	-	-	-	-	-	-	186.200,00	186.200,00	186.200,00
E5201000701	ENTRATE DERIVANTI DALLA CONTRAZIONE DEL MUTU0 CON CASSA DEPOSITI E PRESTITI O ALTRO ISTITUTO DI CREDITO ABILITATO PER IL COFINANZIAMENTO DEL FESR NELL'AMBITO DEL POR CALABRIA 2014-2020 (REGOLAMENTI (UE) N. 1301/2013 E N. 1303/2013 DEL PARLAMENTO EUROPEO E DEL CONSIGLIO DEL 17 DICEMBRE 2013 -ART.6 DELLA LEGGE REGIONALE 30 DICEMBRE 2015,N.32)	U9050300401	SPESE PER LA REALIZZAZIONE DI INTERVENTI PER LA TUTELA, LA VALORIZZAZIONE E LA MESSA IN RETE DEL PATRIMONIO CULTURALE, MATERIALE E IMMATERIALE, NELLE AREE DI ATTRAZIONE DI RILEVANZA STRATEGICA TALE DA CONSOLIDARE E PROMUOVERE PROCESSI DI SVILUPPO (POR 2014-2020 - ASSE 6 - OBIETTIVO SPECIFICO 6.7 - AZIONE 6.7.1) - CONTRIBUTI AGLI INVESTIMENTI A AMMINISTRAZIONI LOCALI	775.383,42	-	-	-	-	-	-	-	775.383,42
E5201000701	ENTRATE DERIVANTI DALLA CONTRAZIONE DEL MUTU0 CON CASSA DEPOSITI E PRESTITI O ALTRO ISTITUTO DI CREDITO ABILITATO PER IL COFINANZIAMENTO DEL FESR NELL'AMBITO DEL POR CALABRIA 2014-2020 (REGOLAMENTI (UE) N. 1301/2013 E N. 1303/2013 DEL PARLAMENTO EUROPEO E DEL CONSIGLIO DEL 17 DICEMBRE 2013 -ART.6 DELLA LEGGE REGIONALE 30 DICEMBRE 2015,N.32)	U9050300402	SPESE PER LA REALIZZAZIONE DI INTERVENTI PER LA TUTELA, LA VALORIZZAZIONE E LA MESSA IN RETE DEL PATRIMONIO CULTURALE, MATERIALE E IMMATERIALE, NELLE AREE DI ATTRAZIONE DI RILEVANZA STRATEGICA TALE DA CONSOLIDARE E PROMUOVERE PROCESSI DI SVILUPPO (POR 2014-2020 - ASSE 6 - OBIETTIVO SPECIFICO 6.7 - AZIONE 6.7.1) - CONTRIBUTI AGLI INVESTIMENTI A AMMINISTRAZIONI CENTRALI	516.922,29	-	-	-	-	-	-	-	516.922,29
E4443000101	ASSEGNAZIONE DI FONDI DALLO STATO PER CONTRIBUTI A CARICO DEL FONDO DI ROTAZIONE DI CUI ALL'ART. 5 DELLA LEGGE 16.4.1987, N. 183 PER LA REALIZZAZIONE DEL PROGRAMMA OPERATIVO REGIONALE 2014-2020 (POR) CALABRIA FESR E FSE - COFINANZIAMENTO FESR	U9050300501	SPESE PER LA REALIZZAZIONE DI INTERVENTI DI SUPPORTO ALLO SVILUPPO DI PRODOTTI E SERVIZI COMPLEMENTARI ALLA VALORIZZAZIONE DI ATTRATTORI CULTURALI E NATURALI DEL TERRITORIO, ANCHE ATTRAVERSO LINTEGRAZIONE TRA IMPRESE DELLE FILIERE CULTURALI, TURISTICHE, CREATIVE E DELLO SPETTACOLO, E DELLE FILIERE DEI PRODOTTI TRADIZIONALI E TIPICI (POR 2014-2020 - ASSE 6 - OBIETTIVO SPECIFICO 6.7 - AZIONE 6.7.2) - CONTRIBUTI AGLI INVESTIMENTI A AMMINISTRAZIONI LOCALI	43.076,86	-	-	-	-	-	-	-	43.076,86
E4443000101	ASSEGNAZIONE DI FONDI DALLO STATO PER CONTRIBUTI A CARICO DEL FONDO DI ROTAZIONE DI CUI ALL'ART. 5 DELLA LEGGE 16.4.1987, N. 183 PER LA REALIZZAZIONE DEL PROGRAMMA OPERATIVO REGIONALE 2014-2020 (POR) CALABRIA FESR E FSE - COFINANZIAMENTO FESR	U9050300502	SPESE PER LA REALIZZAZIONE DI INTERVENTI DI SUPPORTO ALLO SVILUPPO DI PRODOTTI E SERVIZI COMPLEMENTARI ALLA VALORIZZAZIONE DI ATTRATTORI CULTURALI E NATURALI DEL TERRITORIO, ANCHE ATTRAVERSO LINTEGRAZIONE TRA IMPRESE DELLE FILIERE CULTURALI, TURISTICHE, CREATIVE E DELLO SPETTACOLO, E DELLE FILIERE DEI PRODOTTI TRADIZIONALI E TIPICI (POR 2014-2020 - ASSE 6 - OBIETTIVO SPECIFICO 6.7 - AZIONE 6.7.2) - CONTRIBUTI AGLI INVESTIMENTI A AMMINISTRAZIONI CENTRALI	43.076,86	-	-	-	-	-	-	-	43.076,86

Cap. di entrata	Descr.	Capitolo di spesa correlato	Descr.	Risorse vinc. nel risultato di amministrazione al 1/1/ 2019	Risorse vincolate applicate al bilancio dell'esercizio 2019	Entrate vincolate accertate nell'esercizio 2019	Impegni eserc. 2019 finanziati da entrate vincolate accertate nell'esercizio o da quote vincolate del risultato di amministrazione	Fondo plur. vinc. al 31/12/2019 finanziato da entrate vincolate accertate nell'esercizio o da quote vincolate del risultato di amministrazione	Cancellazione di residui attivi vincolati o eliminazione del vincolo su quote del risultato di amministrazione (+) e cancellazione di residui passivi finanziati da risorse vincolate (-) (gestione dei residui):	Cancellazione nell'esercizio 2019 di impegni finanziati dal fondo pluriennale vincolato dopo l'approvazione del rendiconto dell'esercizio 2018 non reimpegnati nell'esercizio 2019	Risorse vincolate nel bilancio al 31/12/2019	Risorse vincolate nel risultato di amministrazione al 31/12/2019
E4443000101	ASSEGNAZIONE DI FONDI DALLO STATO PER CONTRIBUTI A CARICO DEL FONDO DI ROTAZIONE DI CUI ALL'ART. 5 DELLA LEGGE 16.4.1987, N. 183 PER LA REALIZZAZIONE DEL PROGRAMMA OPERATIVO REGIONALE 2014-2020 (POR) CALABRIA FESR E FSE - COFINANZIAMENTO FESR	U9050300503	SPESE PER LA REALIZZAZIONE DI INTERVENTI DI SUPPORTO ALLO SVILUPPO DI PRODOTTI E SERVIZI COMPLEMENTARI ALLA VALORIZZAZIONE DI ATTRATTORI CULTURALI E NATURALI DEL TERRITORIO, ANCHE ATTRAVERSO LINTEGRAZIONE TRA IMPRESE DELLE FILIERE CULTURALI, TURISTICHE, CREATIVE E DELLO SPETTACOLO, E DELLE FILIERE DEI PRODOTTI TRADIZIONALI E TIPICI (POR 2014-2020 - ASSE 6 - OBIETTIVO SPECIFICO 6.7 - AZIONE 6.7.2) - CONTRIBUTI AGLI INVESTIMENTI A ALTRE IMPRESE	57.435,80	-	-	-	-	-	-	-	57.435,80
E4443000101	ASSEGNAZIONE DI FONDI DALLO STATO PER CONTRIBUTI A CARICO DEL FONDO DI ROTAZIONE DI CUI ALL'ART. 5 DELLA LEGGE 16.4.1987, N. 183 PER LA REALIZZAZIONE DEL PROGRAMMA OPERATIVO REGIONALE 2014-2020 (POR) CALABRIA FESR E FSE - COFINANZIAMENTO FESR	U9050300601	SPESE PER LA VALORIZZAZIONE E LA FRUIZIONE INTEGRATA DEGLI ATTRATTORI CULTURALI E NATURALI REGIONALI ATTRAVERSO AZIONI DI PROMOZIONE INTEGRATA E INTERVENTI VOLTI A MIGLIORARE LE CONDIZIONI STRUTTURALI E DI CONTESTO E GLI STANDARD DI QUALITA' DI OFFERTA DEI SERVIZI (POR 2014-2020 - ASSE 6 - OBIETTIVO SPECIFICO 6.8 - AZIONE 6.8.3) - CONTRIBUTI AGLI INVESTIMENTI A AMMINISTRAZIONI LOCALI	7.977,20	-	-	-	-	-	-	-	7.977,20
E4443000101	ASSEGNAZIONE DI FONDI DALLO STATO PER CONTRIBUTI A CARICO DEL FONDO DI ROTAZIONE DI CUI ALL'ART. 5 DELLA LEGGE 16.4.1987, N. 183 PER LA REALIZZAZIONE DEL PROGRAMMA OPERATIVO REGIONALE 2014-2020 (POR) CALABRIA FESR E FSE - COFINANZIAMENTO FESR	U9050300602	SPESE PER LA VALORIZZAZIONE E LA FRUIZIONE INTEGRATA DEGLI ATTRATTORI CULTURALI E NATURALI REGIONALI ATTRAVERSO AZIONI DI PROMOZIONE INTEGRATA E INTERVENTI VOLTI A MIGLIORARE LE CONDIZIONI STRUTTURALI E DI CONTESTO E GLI STANDARD DI QUALITA' DI OFFERTA DEI SERVIZI (POR 2014-2020 - ASSE 6 - OBIETTIVO SPECIFICO 6.8 - AZIONE 6.8.3) - CONTRIBUTI AGLI INVESTIMENTI A AMMINISTRAZIONI CENTRALI	5.318,13	-	-	-	-	-	-	-	5.318,13
E4443000101	ASSEGNAZIONE DI FONDI DALLO STATO PER CONTRIBUTI A CARICO DEL FONDO DI ROTAZIONE DI CUI ALL'ART. 5 DELLA LEGGE 16.4.1987, N. 183 PER LA REALIZZAZIONE DEL PROGRAMMA OPERATIVO REGIONALE 2014-2020 (POR) CALABRIA FESR E FSE - COFINANZIAMENTO FESR	U9050300603	SPESE PER LA VALORIZZAZIONE E LA FRUIZIONE INTEGRATA DEGLI ATTRATTORI CULTURALI E NATURALI REGIONALI ATTRAVERSO AZIONI DI PROMOZIONE INTEGRATA E INTERVENTI VOLTI A MIGLIORARE LE CONDIZIONI STRUTTURALI E DI CONTESTO E GLI STANDARD DI QUALITA' DI OFFERTA DEI SERVIZI (POR 2014-2020 - ASSE 6 - OBIETTIVO SPECIFICO 6.8 - AZIONE 6.8.3) - CONTRIBUTI AGLI INVESTIMENTI A ALTRE IMPRESE	106.362,60	-	-	-	-	-	-	-	106.362,60
E4443000101	ASSEGNAZIONE DI FONDI DALLO STATO PER CONTRIBUTI A CARICO DEL FONDO DI ROTAZIONE DI CUI ALL'ART. 5 DELLA LEGGE 16.4.1987, N. 183 PER LA REALIZZAZIONE DEL PROGRAMMA OPERATIVO REGIONALE 2014-2020 (POR) CALABRIA FESR E FSE - COFINANZIAMENTO FESR	U9050300604	SPESE PER LA VALORIZZAZIONE E LA FRUIZIONE INTEGRATA DEGLI ATTRATTORI CULTURALI E NATURALI REGIONALI ATTRAVERSO AZIONI DI PROMOZIONE INTEGRATA E INTERVENTI VOLTI A MIGLIORARE LE CONDIZIONI STRUTTURALI E DI CONTESTO E GLI STANDARD DI QUALITA' DI OFFERTA DEI SERVIZI (POR 2014-2020 - ASSE 6 - OBIETTIVO SPECIFICO 6.8 - AZIONE 6.8.3) - CONTRIBUTI AGLI INVESTIMENTI A ISTITUZIONI SOCIALI PRIVATE	13.297,45	-	-	-	-	-	-	-	13.297,45
E9201012001	ASSEGNAZIONE DI FONDI DALLO STATO DI NATURA CORRENTE A CARICO DEL FONDO DI ROTAZIONE PER LATTUAZIONE DEL PIANO DI AZIONE COESIONE (PAC) CALABRIA 2014-2020 (REGOLAMENTO (UE) N. 1303/2013, DELIBERE CIPE NN. 10/2015 E 7/2017, DGR NN. 41/2016, 448/2016 E 320/2017)	U9050300801	SPESE PER LA REALIZZAZIONE DI INTERVENTI RICOMPRESI NELLASSE 6 TUTELA E VALORIZZAZIONE DEL PATRIMONIO AMBIENTALE E CULTURALE (OT6 CULTURA E TURISMO) OBIETTIVO SPECIFICO 6.7 MIGLIORAMENTO DELLE CONDIZIONI E DEGLI STANDARD DI OFFERTA E FRUIZIONE DEL PATRIMONIO CULTURALE, NELLE AREE DI ATTRAZIONE CULTURALE DI RILEVANZA STRATEGICA - AZIONE 6.7.1 - PIANO DI AZIONE COESIONE (PAC) CALABRIA 2014/2020) - TRASFERIMENTI CORRENTI AD AMMINISTRAZIONI LOCALI (REGOLAMENTO (UE) N. 1303/2013, DELIBERE CIPE NN. 10/2015 E 7/2017, DGR NN. 41/2016, 448/2016 E 320/2017)	11.763,55	-	-	-	-	-	-	-	11.763,55
E9201012001	ASSEGNAZIONE DI FONDI DALLO STATO DI NATURA CORRENTE A CARICO DEL FONDO DI ROTAZIONE PER LATTUAZIONE DEL PIANO DI AZIONE COESIONE (PAC) CALABRIA 2014-2020 (REGOLAMENTO (UE) N. 1303/2013, DELIBERE CIPE NN. 10/2015 E 7/2017, DGR NN. 41/2016, 448/2016 E 320/2017)	U9050300802	SPESE PER LA REALIZZAZIONE DI INTERVENTI RICOMPRESI NELLASSE 6 TUTELA E VALORIZZAZIONE DEL PATRIMONIO AMBIENTALE E CULTURALE (OT6 CULTURA E TURISMO) OBIETTIVO SPECIFICO 6.7 MIGLIORAMENTO DELLE CONDIZIONI E DEGLI STANDARD DI OFFERTA E FRUIZIONE DEL PATRIMONIO CULTURALE, NELLE AREE DI ATTRAZIONE CULTURALE DI RILEVANZA STRATEGICA - AZIONE 6.7.1 - PIANO DI AZIONE E COESIONE (PAC) CALABRIA 2014/2020) - TRASFERIMENTI CORRENTI A ISTITUZIONI SOCIALI PRIVATI - (REGOLAMENTO (UE) N. 1303/2013, DELIBERE CIPE NN. 10/2015 E 7/2017, DGR NN. 41/2016, 448/2016 E 320/2017)	50.233,20	-	-	-	-	- 9.657,04	46.965,99	46.965,99	106.856,23

Cap. di entrata	Descr.	Capitolo di spesa correlato	Descr.	Risorse vinc. nel risultato di amministrazione al 1/1/ 2019	Risorse vincolate applicate al bilancio dell'esercizio 2019	Entrate vincolate accertate nell'esercizio 2019	Impegni eserc. 2019 finanziati da entrate vincolate accertate nell'esercizio o da quote vincolate del risultato di amministrazione	Fondo plur. vinc. al 31/12/2019 finanziato da entrate vincolate accertate nell'esercizio o da quote vincolate del risultato di amministrazione	Cancellazione di residui attivi vincolati o eliminazione del vincolo su quote del risultato di amministrazione (+) e cancellazione di residui passivi finanziati da risorse vincolate (-) (gestione dei residui):	Cancellazione nell'esercizio 2019 di impegni finanziati dal fondo pluriennale vincolato dopo l'approvazione del rendiconto dell'esercizio 2018 non reimpegnati nell'esercizio 2019	Risorse vincolate nel bilancio al 31/12/2019	Risorse vincolate nel risultato di amministrazione al 31/12/2019
E9201012001	ASSEGNAZIONE DI FONDI DALLO STATO DI NATURA CORRENTE A CARICO DEL FONDO DI ROTAZIONE PER LATTUAZIONE DEL PIANO DI AZIONE COESIONE (PAC) CALABRIA 2014-2020 (REGOLAMENTO (UE) N. 1303/2013, DELIBERE CIPE NN. 10/2015 E 7/2017, DGR NN. 41/2016, 448/2016 E 320/2017)	U9050300803	SPESE PER LA REALIZZAZIONE DI INTERVENTI RICOMPRESI NELLASSE 6 TUTELA E VALORIZZAZIONE DEL PATRIMONIO AMBIENTALE E CULTURALE (OT6 CULTURA E TURISMO) OBIETTIVO SPECIFICO 6.7 MIGLIORAMENTO DELLE CONDIZIONI E DEGLI STANDARD DI OFFERTA E FRUIZIONE DEL PATRIMONIO CULTURALE, NELLE AREE DI ATTRAZIONE CULTURALE DI RILEVANZA STRATEGICA - AZIONE 6.7.1 - PIANO DI AZIONE E COESIONE (PAC) CALABRIA 2014/2020) - TRASFERIMENTI CORRENTI AD ALTRE IMPRESE (REGOLAMENTO (UE) N. 1303/2013, DELIBERE CIPE NN. 10/2015 E 7/2017, DGR NN. 41/2016, 448/2016 E 320/2017)	172,50	-	-	-	-	- 431.299,98	-	-	431.472,48
E9201012001	ASSEGNAZIONE DI FONDI DALLO STATO DI NATURA CORRENTE A CARICO DEL FONDO DI ROTAZIONE PER LATTUAZIONE DEL PIANO DI AZIONE COESIONE (PAC) CALABRIA 2014-2020 (REGOLAMENTO (UE) N. 1303/2013, DELIBERE CIPE NN. 10/2015 E 7/2017, DGR NN. 41/2016, 448/2016 E 320/2017)	U9050300804	SPESE PER LA REALIZZAZIONE DI INTERVENTI RICOMPRESI NELLASSE 6 TUTELA E VALORIZZAZIONE DEL PATRIMONIO AMBIENTALE E CULTURALE (OT6 CULTURA E TURISMO) OBIETTIVO SPECIFICO 6.7 MIGLIORAMENTO DELLE CONDIZIONI E DEGLI STANDARD DI OFFERTA E FRUIZIONE DEL PATRIMONIO CULTURALE, NELLE AREE DI ATTRAZIONE CULTURALE DI RILEVANZA STRATEGICA - AZIONE 6.7.1 - PIANO DI AZIONE E COESIONE (PAC) CALABRIA 2014/2020) - TRASFERIMENTI CORRENTI AD AMMINISTRAZIONI CENTRALI (REGOLAMENTO (UE) N. 1303/2013, DELIBERE CIPE NN. 10/2015 E 7/2017, DGR NN. 41/2016, 448/2016 E 320/2017)	-	-	-	-	-	9.657,04	9.657,04	9.657,04	-
E9201050301	TRASFERIMENTO DI FONDI DA PARTE DELL'UNIONE EUROPEA PER LA REALIZZAZIONE DEL PROGETTO "COSME 699435 EUROSEN EUROPE FOR SENIORS" (REGOLAMENTO UE N. 1287/2013 DEL PARLAMENTO EUROPEO E DEL CONSIGLIO, DELL' 11 DICEMBRE 2013)".	U9070100202	SPESE PER LA REALIZZAZIONE DEL PROGETTO "COSME 699435 EUROSEN EUROPE FOR SENIORS" (REGOLAMENTO UE n. 1287/2013 DEL PARLAMENTO EUROPEO E DEL CONSIGLIO, DELL'11 DICEMBRE 2013)" - RAPPRESENTANZA, ORGANIZZAZIONE EVENTI, PUBBLICITA' E SERVIZI PER TRASFERTA	143,47	-	-	-	-	-	-	-	143,47
E9201050301	TRASFERIMENTO DI FONDI DA PARTE DELL'UNIONE EUROPEA PER LA REALIZZAZIONE DEL PROGETTO "COSME 699435 EUROSEN EUROPE FOR SENIORS" (REGOLAMENTO UE N. 1287/2013 DEL PARLAMENTO EUROPEO E DEL CONSIGLIO, DELL' 11 DICEMBRE 2013)".	U9070100203	SPESE PER LA REALIZZAZIONE DEL PROGETTO "COSME 699435 EUROSEN EUROPE FOR SENIORS" (REGOLAMENTO UE n. 1287/2013 DEL PARLAMENTO EUROPEO E DEL CONSIGLIO, DELL'11 DICEMBRE 2013)" - ALTRI BENI DI CONSUMO	1.922,00	-	-	-	-	-	-	-	1.922,00
E9402010901	ASSEGNAZIONE DI FONDI DA PARTE DELLO STATO FINALIZZATI ALLA REALIZZAZIONE DEI PROGETTI E DEGLI INTERVENTI RIGUARDANTI GLI ITINERARI TURISTICI A PIEDI (ART.1, COMMA 640 LEGGE 208/2015)	U9070101701	SPESE DESTINATE ALLA REALIZZAZIONE DI PROGETTI E DI INTERVENTI RIGUARDANTI GLI ITINERARI TURISTICI A PIEDI (ART. 1, COMMA 640 LEGGE N. 208/2015)	48.000,00	-	-	-	-	-	-	-	48.000,00
E9405030201	RESTITUZIONE DI SOMME DA PARTE DI AMMINISTRAZIONI LOCALI QUALI SOGGETTI ATTUATORI DI INTERVENTI A CARICO DEL POR CALABRIA 2000-2006	U9070101801	CONTRIBUTI AD IMPRESE PER IL COMPLETAMENTO DEL COMPLESSO TURISTICO "RESIDENCE TURISTICO ALBERGHIERO RIZZUTO" (SENTENZE TAR CALABRIA NN. 1234/2016 E 1611/2018)	324.655,09	324.655,09	-	324.655,09	-	-	-	-	0,00
E4443000101	ASSEGNAZIONE DI FONDI DALLO STATO PER CONTRIBUTI A CARICO DEL FONDO DI ROTAZIONE DI CUI ALL'ART. 5 DELLA LEGGE 16.4.1987, N. 183 PER LA REALIZZAZIONE DEL PROGRAMMA OPERATIVO REGIONALE 2014-2020 (POR) CALABRIA FESR E FSE - COFINANZIAMENTO FESR	U9070200201	SPESE PER LO SVILUPPO DI PRODOTTI E SERVIZI COMPLEMENTARI ALLA VALORIZZAZIONE DI ATTRATTORI CULTURALI E NATURALI DEL TERRITORIO, ANCHE ATTRAVERSO LINTEGRAZIONE TRA IMPRESE DELLE FILIERE CULTURALI, TURISTICHE, CREATIVE E DELLO SPETTACOLO E DELLE FILIERE DEI PRODOTTI TRADIZIONALI E TIPICI (POR 2014-2020 - ASSE 3 - OBIETTIVO SPECIFICO 3.3 - AZIONE 3.3.2) - CONTRIBUTI AGLI INVESTIMENTI A AMMINISTRAZIONI LOCALI	53.181,30	-	-	-	-	-	-	-	53.181,30
E4443000101	ASSEGNAZIONE DI FONDI DALLO STATO PER CONTRIBUTI A CARICO DEL FONDO DI ROTAZIONE DI CUI ALL'ART. 5 DELLA LEGGE 16.4.1987, N. 183 PER LA REALIZZAZIONE DEL PROGRAMMA OPERATIVO REGIONALE 2014-2020 (POR) CALABRIA FESR E FSE - COFINANZIAMENTO FESR	U9070200202	SPESE PER LO SVILUPPO DI PRODOTTI E SERVIZI COMPLEMENTARI ALLA VALORIZZAZIONE DI ATTRATTORI CULTURALI E NATURALI DEL TERRITORIO, ANCHE ATTRAVERSO LINTEGRAZIONE TRA IMPRESE DELLE FILIERE CULTURALI, TURISTICHE, CREATIVE E DELLO SPETTACOLO E DELLE FILIERE DEI PRODOTTI TRADIZIONALI E TIPICI (POR 2014-2020 - ASSE 3 - OBIETTIVO SPECIFICO 3.3 - AZIONE 3.3.2) - CONTRIBUTI AGLI INVESTIMENTI A ALTRE IMPRESE	159.543,92	-	-	-	-	-	-	-	159.543,92
E4443000101	ASSEGNAZIONE DI FONDI DALLO STATO PER CONTRIBUTI A CARICO DEL FONDO DI ROTAZIONE DI CUI ALL'ART. 5 DELLA LEGGE 16.4.1987, N. 183 PER LA REALIZZAZIONE DEL PROGRAMMA OPERATIVO REGIONALE 2014-2020 (POR) CALABRIA FESR E FSE - COFINANZIAMENTO FESR	U9070200203	SPESE PER LO SVILUPPO DI PRODOTTI E SERVIZI COMPLEMENTARI ALLA VALORIZZAZIONE DI ATTRATTORI CULTURALI E NATURALI DEL TERRITORIO, ANCHE ATTRAVERSO LINTEGRAZIONE TRA IMPRESE DELLE FILIERE CULTURALI, TURISTICHE, CREATIVE E DELLO SPETTACOLO E DELLE FILIERE DEI PRODOTTI TRADIZIONALI E TIPICI (POR 2014-2020 - ASSE 3 - OBIETTIVO SPECIFICO 3.3 - AZIONE 3.3.2) - CONTRIBUTI AGLI INVESTIMENTI A AMMINISTRAZIONI CENTRALI	53.181,30	-	-	-	-	-	-	-	53.181,30

Cap. di entrata	Descr.	Capitolo di spesa correlato	Descr.	Risorse vinc. nel risultato di amministrazione al 1/1/ 2019	Risorse vincolate applicate al bilancio dell'esercizio 2019	Entrate vincolate accertate nell'esercizio 2019	Impegni eserc. 2019 finanziati da entrate vincolate accertate nell'esercizio o da quote vincolate del risultato di amministrazione	Fondo plur. vinc. al 31/12/2019 finanziato da entrate vincolate accertate nell'esercizio o da quote vincolate del risultato di amministrazione	Cancellazione di residui attivi vincolati o eliminazione del vincolo su quote del risultato di amministrazione (+) e cancellazione di residui passivi finanziati da risorse vincolate (-) (gestione dei residui):	Cancellazione nell'esercizio 2019 di impegni finanziati dal fondo pluriennale vincolato dopo l'approvazione del rendiconto dell'esercizio 2018 non reimpegnati nell'esercizio 2019	Risorse vincolate nel bilancio al 31/12/2019	Risorse vincolate nel risultato di amministrazione al 31/12/2019
E4443000101	ASSEGNAZIONE DI FONDI DALLO STATO PER CONTRIBUTI A CARICO DEL FONDO DI ROTAZIONE DI CUI ALL'ART. 5 DELLA LEGGE 16.4.1987, N. 183 PER LA REALIZZAZIONE DEL PROGRAMMA OPERATIVO REGIONALE 2014-2020 (POR) CALABRIA FESR E FSE - COFINANZIAMENTO FESR	U9070200301	SPESE PER LA REALIZZAZIONE DI INTERVENTI DIRETTI AL SOSTEGNO A PROCESSI DI AGGREGAZIONE E INTEGRAZIONE TRA IMPRESE (RETI DI IMPRESE) PER LA COSTRUZIONE DI UN PRODOTTO INTEGRATO NELLE DESTINAZIONI TURISTICHE (POR 2014-2020 - ASSE 3 - OBIETTIVO SPECIFICO 3.3 - AZIONE 3.3.3) - CONTRIBUTI AGLI INVESTIMENTI A ALTRE IMPRESE	265.906,52	-	-	-	-	-	-	-	265.906,52
E4443000101	ASSEGNAZIONE DI FONDI DALLO STATO PER CONTRIBUTI A CARICO DEL FONDO DI ROTAZIONE DI CUI ALL'ART. 5 DELLA LEGGE 16.4.1987, N. 183 PER LA REALIZZAZIONE DEL PROGRAMMA OPERATIVO REGIONALE 2014-2020 (POR) CALABRIA FESR E FSE - COFINANZIAMENTO FESR	U9070200401	SPESE PER IL SOSTEGNO ALLA COMPETITIVITÀ DELLE IMPRESE NELLE DESTINAZIONI TURISTICHE ATTRAVERSO INTERVENTI DI QUALIFICAZIONE DELLOFFERTA E INNOVAZIONE DI PRODOTTO/SERVIZIO, STRATEGICA ED ORGANIZZATIVA (POR 2014-2020 - ASSE 3 - OBIETTIVO SPECIFICO 3.3 - AZIONE 3.3.4) - CONTRIBUTI AGLI INVESTIMENTI A AMMINISTRAZIONI LOCALI	79.771,95	-	-	-	-	-	-	-	79.771,95
E4443000101	ASSEGNAZIONE DI FONDI DALLO STATO PER CONTRIBUTI A CARICO DEL FONDO DI ROTAZIONE DI CUI ALL'ART. 5 DELLA LEGGE 16.4.1987, N. 183 PER LA REALIZZAZIONE DEL PROGRAMMA OPERATIVO REGIONALE 2014-2020 (POR) CALABRIA FESR E FSE - COFINANZIAMENTO FESR	U9070200402	SPESE PER IL SOSTEGNO ALLA COMPETITIVITÀ DELLE IMPRESE NELLE DESTINAZIONI TURISTICHE ATTRAVERSO INTERVENTI DI QUALIFICAZIONE DELLOFFERTA E INNOVAZIONE DI PRODOTTO/SERVIZIO, STRATEGICA ED ORGANIZZATIVA (POR 2014-2020 -ASSE 3 - OBIETTIVO SPECIFICO 3.3 - AZIONE 3.3.4) - CONTRIBUTI AGLI INVESTIMENTI A ALTRE IMPRESE	186.134,57	-	-	-	-	-	-	-	186.134,57
E9402010501	ASSEGNAZIONE DI FONDI DALLO STATO IN CONTO CAPITALE A CARICO DEL FONDO DI ROTAZIONE PER LATTUAZIONE DEL PIANO AZIONE COESIONE (PAC) CALABRIA 2014-2020 (REGOLAMENTO (UE) N. 1303/2013, DELIBERE CIPE NN. 10/2015 E 7/2017, DGR NN. 41/2016, 448/2016 E 320/2017)	U9070200503	SPESE PER LA REALIZZAZIONE DEGLI INTERVENTI COMPRESI NELL'ASSE 6 - OBIETTIVO SPECIFICO 6.8 - AZIONE 6.8.3 'SOSTEGNO ALLA FRUIZIONE INTEGRATA DELLE RISORSE CULTURALI E NATURALI E ALLA PROMOZIONE DELLE DESTINAZIONI TURISTICHE' - PIANO DI AZIONE E COESIONE (PAC) CALABRIA 2014/2020 - CONTRIBUTI AGLI INVESTIMENTI AD IMPRESE CONTROLLATE (REGOLAMENTO (UE) N. 1303/2013, DELIBERE CIPE NN. 10/2015 E 7/2017, DGR NN. 41/2016, 448/2016 E 320/2017)	1.055.000,00	-	-	-	-	-	-	-	1.055.000,00
E9201012001	ASSEGNAZIONE DI FONDI DALLO STATO DI NATURA CORRENTE A CARICO DEL FONDO DI ROTAZIONE PER LATTUAZIONE DEL PIANO DI AZIONE COESIONE (PAC) CALABRIA 2014-2020 (REGOLAMENTO (UE) N. 1303/2013, DELIBERE CIPE NN. 10/2015 E 7/2017, DGR NN. 41/2016, 448/2016 E 320/2017)	U9070200504	SPESE PER LA REALIZZAZIONE DEGLI INTERVENTI COMPRESI NELL'ASSE 6 - OBIETTIVO SPECIFICO 6.8 - AZIONE 6.8.3 'SOSTEGNO ALLA FRUIZIONE INTEGRATA DELLE RISORSE CULTURALI E NATURALI E ALLA PROMOZIONE DELLE DESTINAZIONI TURISTICHE' - PIANO DI AZIONE E COESIONE (PAC) CALABRIA 2014/2020 - ORGANIZZAZIONE EVENTI, PUBBLICITA' E SERVIZI PER TRASFERTA (REGOLAMENTO (UE) N. 1303/2013, DELIBERE CIPE NN. 10/2015 E 7/2017, DGR NN. 41/2016, 448/2016 E 320/2017)	404.974,19	-	-	-	-	-	1.369,00	1.369,00	406.343,19
U8201041901	RISORSE RINVENIENTI DA ECONOMIE E RECUPERI INERENTI IL POR FESR ED FSE 2000-2006 FINANZIARIAMENTE CHIUSO E UTILIZZABILI PER ATTIVITA' COERENTI CON LA PROGRAMMAZIONE POR 2000/2006 E PER LA TUTELA DEGLI EQUILIBRI DI BILANCIO	U9070201002	SPESE PER LA REALIZZAZIONE DI INTERVENTI RELATIVI ALLA VALORIZZAZIONE TURISTICA E CULTURALE DEI BORGHI DELLA CALABRIA - CONTRIBUTI AGLI INVESTIMENTI AD AMMINISTRAZIONI LOCALI (ART. 1, COMMA 495 E SEGUENTI, LEGGE 11 DICEMBRE 2016, N. 232 - INTESA GOVERNO-REGIONI DEL 22 FEBBRAIO 2018)	10.909.000,00	10.909.000,00	-	10.909.000,00	-	-	-	-	-
E9402011601	ASSEGNAZIONE DI SOMME DALLO STATO QUALE CONTRIBUTO DA DESTINARE AL FINANZIAMENTO DEL PROGETTO GOVERNANCE STRATEGICA DI SVILUPPO SOSTENIBILE IN CALABRIA (ART. 34 DEL D.LGS 152/2006 E SS.MM.II E ACCORDO TRA MATTME REGIONE CALABRIA DEL 7/12/2018)	U9090201102	SOMME DESTINATE AL FINANZIAMENTO DEL PROGETTO GOVERNANCE STRATEGICA DI SVILUPPO SOSTENIBILE IN CALABRIA (ART. 34 DEL D.LGS 152/2006 E SS.MM.II - ACCORDO TRA MATTM E REGIONE CALABRIA DEL 7/12/2018) - HARDWARE	-	-	10.000,00	9.999,47	-	0,53	-	0,53	0,00
E9201013201	ASSEGNAZIONE DI FONDI DA PARTE DELLO STATO PER L'ESPLETAMENTO DELLE ATTIVITA' RELATIVE ALLE GESTIONE DELL'AREA MARINA PROTETTA "CAPO RIZZUTO" (DGR N. 186 DEL 05 MAGGIO 2017)	U9090500901	SPESE RELATIVI ALLA GESTIONE DELL'AREA MARINA PROTETTA "CAPO RIZZUTO" - ALTRI SERVIZI (DGR N. 186 DEL 05 MAGGIO 2017)	22.294,97	-	72.189,98	35.659,97	12.040,00	- 90.561,02	1.069,99	25.560,00	138.415,99
E9201013201	ASSEGNAZIONE DI FONDI DA PARTE DELLO STATO PER L'ESPLETAMENTO DELLE ATTIVITA' RELATIVE ALLE GESTIONE DELL'AREA MARINA PROTETTA "CAPO RIZZUTO" (DGR N. 186 DEL 05 MAGGIO 2017)	U9090500902	SPESE RELATIVI ALLA GESTIONE DELL'AREA MARINA PROTETTA "CAPO RIZZUTO" - RETRIBUZIONI IN DENARO (DGR N. 186 DEL 05 MAGGIO 2017)	609,27	-	-	-	-	-	-	-	609,27
E9201013201	ASSEGNAZIONE DI FONDI DA PARTE DELLO STATO PER L'ESPLETAMENTO DELLE ATTIVITA' RELATIVE ALLE GESTIONE DELL'AREA MARINA PROTETTA "CAPO RIZZUTO" (DGR N. 186 DEL 05 MAGGIO 2017)	U9090500903	SPESE RELATIVI ALLA GESTIONE DELL'AREA MARINA PROTETTA "CAPO RIZZUTO" - CONTRIBUTI SOCIALI EFFETTIVI A CARICO DELL'ENTE (DGR N. 186 DEL 05 MAGGIO 2017)	-	-	-	-	-	-	-	-	-
E9201013201	ASSEGNAZIONE DI FONDI DA PARTE DELLO STATO PER L'ESPLETAMENTO DELLE ATTIVITA' RELATIVE ALLE GESTIONE DELL'AREA MARINA PROTETTA "CAPO RIZZUTO" (DGR N. 186 DEL 05 MAGGIO 2017)	U9090500904	SPESE RELATIVI ALLA GESTIONE DELL'AREA MARINA PROTETTA "CAPO RIZZUTO" - IMPOSTA REGIONALE SULLE ATTIVITA' PRODUTTIVE (IRAP) - (DGR N. 186 DEL 05 MAGGIO 2017)	-	-	-	-	-	-	-	-	-
E9201013201	ASSEGNAZIONE DI FONDI DA PARTE DELLO STATO PER L'ESPLETAMENTO DELLE ATTIVITA' RELATIVE ALLE GESTIONE DELL'AREA MARINA PROTETTA "CAPO RIZZUTO" (DGR N. 186 DEL 05 MAGGIO 2017)	U9090500905	SPESE RELATIVI ALLA GESTIONE DELL'AREA MARINA PROTETTA "CAPO RIZZUTO" - ALTRI BENI DI CONSUMO - (DGR N. 186 DEL 05 MAGGIO 2017)	-	-	-	-	-	300,00	300,00	300,00	-
E9201013201	ASSEGNAZIONE DI FONDI DA PARTE DELLO STATO PER L'ESPLETAMENTO DELLE ATTIVITA' RELATIVE ALLE GESTIONE DELL'AREA MARINA PROTETTA "CAPO RIZZUTO" (DGR N. 186 DEL 05 MAGGIO 2017)	U9090500906	SPESE RELATIVI ALLA GESTIONE DELL'AREA MARINA PROTETTA "CAPO RIZZUTO" - UTENZE E CANONI (DGR N. 186 DEL 05 MAGGIO 2017)	-	-	-	-	-	-	-	-	-

Cap. di entrata	Descr.	Capitolo di spesa correlato	Descr.	Risorse vinc. nel risultato di amministrazione al 1/1/ 2019	Risorse vincolate applicate al bilancio dell'esercizio 2019	Entrate vincolate accertate nell'esercizio 2019	Impegni eserc. 2019 finanziati da entrate vincolate accertate nell'esercizio o da quote vincolate del risultato di amministrazione	Fondo plur. vinc. al 31/12/2019 finanziato da entrate vincolate accertate nell'esercizio o da quote vincolate del risultato di amministrazione	Cancellazione di residui attivi vincolati o eliminazione del vincolo su quote del risultato di amministrazione (+) e cancellazione di residui passivi finanziati da risorse vincolate (-) (gestione dei residui):	Cancellazione nell'esercizio 2019 di impegni finanziati dal fondo pluriennale vincolato dopo l'approvazione del rendiconto dell'esercizio 2018 non reimpegnati nell'esercizio 2019	Risorse vincolate nel bilancio al 31/12/2019	Risorse vincolate nel risultato di amministrazione al 31/12/2019
E9201013201	ASSEGNAZIONE DI FONDI DA PARTE DELLO STATO PER L'ESPLETAMENTO DELLE ATTIVITA' RELATIVE ALLE GESTIONE DELL'AREA MARINA PROTETTA "CAPO RIZZUTO" (DGR N. 186 DEL 05 MAGGIO 2017)	U9090500907	SPESE RELATIVI ALLA GESTIONE DELL'AREA MARINA PROTETTA "CAPO RIZZUTO" - MANUTENZIONE ORDINARIA E RIPARAZIONI (DGR N. 186 DEL 05 MAGGIO 2017)	-	-	-	-	-	2.893,44	2.893,44	2.893,44	-
E9201013201	ASSEGNAZIONE DI FONDI DA PARTE DELLO STATO PER L'ESPLETAMENTO DELLE ATTIVITA' RELATIVE ALLE GESTIONE DELL'AREA MARINA PROTETTA "CAPO RIZZUTO" (DGR N. 186 DEL 05 MAGGIO 2017)	U9090500908	SPESE RELATIVI ALLA GESTIONE DELL'AREA MARINA PROTETTA "CAPO RIZZUTO" - SERVIZI INFORMATICI E DI TELECOMUNICAZIONI (DGR N. 186 DEL 05 MAGGIO 2017)	170,00	-	-	-	-	-	-	-	170,00
E9201013201	ASSEGNAZIONE DI FONDI DA PARTE DELLO STATO PER L'ESPLETAMENTO DELLE ATTIVITA' RELATIVE ALLE GESTIONE DELL'AREA MARINA PROTETTA "CAPO RIZZUTO" (DGR N. 186 DEL 05 MAGGIO 2017)	U9090500909	SPESE RELATIVI ALLA GESTIONE DELL'AREA MARINA PROTETTA "CAPO RIZZUTO" - UTILIZZO BENI DI TERZI - (DGR N. 186 DEL 05 MAGGIO 2017)	-	-	-	-	-	260,00	260,00	260,00	-
E9201013201	ASSEGNAZIONE DI FONDI DA PARTE DELLO STATO PER L'ESPLETAMENTO DELLE ATTIVITA' RELATIVE ALLE GESTIONE DELL'AREA MARINA PROTETTA "CAPO RIZZUTO" (DGR N. 186 DEL 05 MAGGIO 2017)	U9090500910	SPESE RELATIVI ALLA GESTIONE DELL'AREA MARINA PROTETTA "CAPO RIZZUTO" - ORGANIZZAZIONE EVENTI, PUBBLICITA', SERVIZI PER TRASFERTA (DGR N. 186 DEL 05 MAGGIO 2017)	11.500,00	11.500,00	-	10.000,00	-	3.936,28	2.436,28	3.936,28	-
E9201013201	ASSEGNAZIONE DI FONDI DA PARTE DELLO STATO PER L'ESPLETAMENTO DELLE ATTIVITA' RELATIVE ALLE GESTIONE DELL'AREA MARINA PROTETTA "CAPO RIZZUTO" (DGR N. 186 DEL 05 MAGGIO 2017)	U9090500911	SPESE RELATIVI ALLA GESTIONE DELL'AREA MARINA PROTETTA "CAPO RIZZUTO" - PREMI DI ASSICURAZIONE CONTRO I DANNI (DGR N. 186 DEL 05 MAGGIO 2017)	3.500,00	3.500,00	-	2.009,00	-	1.735,03	244,03	1.735,03	-
E9201013201	ASSEGNAZIONE DI FONDI DA PARTE DELLO STATO PER L'ESPLETAMENTO DELLE ATTIVITA' RELATIVE ALLE GESTIONE DELL'AREA MARINA PROTETTA "CAPO RIZZUTO" (DGR N. 186 DEL 05 MAGGIO 2017)	U9090500912	SPESE RELATIVI ALLA GESTIONE DELL'AREA MARINA PROTETTA "CAPO RIZZUTO" - TASSA DI CIRCOLAZIONE VEICOLI A MOTORE (DGR N. 186 DEL 05 MAGGIO 2017)	1.000,00	1.000,00	-	-	-	1.000,00	-	1.000,00	-
E9402010801	ASSEGNAZIONE DI FONDI DA PARTE DELLO STATO IN CONTO CAPITALE PER L'ESPLETAMENTO DELLE ATTIVITA' RELATIVE ALLE GESTIONE DELL'AREA MARINA PROTETTA "CAPO RIZZUTO" (DGR N. 186 DEL 05 MAGGIO 2017)	U9090500913	SPESE RELATIVI ALLA GESTIONE DELL'AREA MARINA PROTETTA "CAPO RIZZUTO" - ATTREZZATURE (DGR N. 186 DEL 05 MAGGIO 2017)	-	-	87.700,00	84.921,45	2.778,55	3.000,00	3.000,00	3.000,00	-
E9402010801	ASSEGNAZIONE DI FONDI DA PARTE DELLO STATO IN CONTO CAPITALE PER L'ESPLETAMENTO DELLE ATTIVITA' RELATIVE ALLE GESTIONE DELL'AREA MARINA PROTETTA "CAPO RIZZUTO" (DGR N. 186 DEL 05 MAGGIO 2017)	U9090500914	SPESE RELATIVI ALLA GESTIONE DELL'AREA MARINA PROTETTA "CAPO RIZZUTO" - MACCHINE PER UFFICIO (DGR N. 186 DEL 05 MAGGIO 2017)	-	-	-	-	-	2.000,00	2.000,00	2.000,00	-
E9402010801	ASSEGNAZIONE DI FONDI DA PARTE DELLO STATO IN CONTO CAPITALE PER L'ESPLETAMENTO DELLE ATTIVITA' RELATIVE ALLE GESTIONE DELL'AREA MARINA PROTETTA "CAPO RIZZUTO" (DGR N. 186 DEL 05 MAGGIO 2017)	U9090500915	SPESE RELATIVI ALLA GESTIONE DELL'AREA MARINA PROTETTA "CAPO RIZZUTO" - BENI IMMOBILI DI VALORE CULTURALE, STORICO E ARTISTICO (DGR N. 186 DEL 05 MAGGIO 2017)	-	-	-	-	-	-	-	-	-
E9402010801	ASSEGNAZIONE DI FONDI DA PARTE DELLO STATO IN CONTO CAPITALE PER L'ESPLETAMENTO DELLE ATTIVITA' RELATIVE ALLE GESTIONE DELL'AREA MARINA PROTETTA "CAPO RIZZUTO" (DGR N. 186 DEL 05 MAGGIO 2017)	U9090500916	SPESE RELATIVI ALLA GESTIONE DELL'AREA MARINA PROTETTA "CAPO RIZZUTO" - INCARICHI PROFESSIONALI PER LA REALIZZAZIONE DI INVESTIMENTI (DGR N. 186 DEL 05 MAGGIO 2017)	-	-	-	-	-	-	-	-	-
E9201014801	ASSEGNAZIONE DI FONDI DA PARTE DELLO STATO FINALIZZATI ALLA REALIZZAZIONE DI STUDI PROPEDEUTICI ALLA DEFINIZIONE DI UN PIANO DI GESTIONE PER LE ATTIVITA' DI PESCA SOSTENIBILE NELLE AREE MARINE PROTETTE ITALIANE (DECRETO MIPAAF N. 9563/2018 - REG. (CE) 508/2014)	U9090501001	SOMME FINALIZZATE ALLA REALIZZAZIONE DI STUDI PROPEDEUTICI ALLA DEFINIZIONE DI UN PIANO DI GESTIONE PER LE ATTIVITA' DI PESCA SOSTENIBILE NELLE AREE MARINE PROTETTE ITALIANE (DECRETO MIPAAF 9563/2018 REG. (CE) 508/2014)	-	-	-	-	-	-	1.908,40	1.908,40	1.908,40
E9301020701	ENTRATE DERIVANTI DALLA GESTIONE DELL'AREA MARINA PROTETTA "CAPO RIZZUTO" (ART. 6 DELLA CONVENZIONE DI CUI ALLA DGR 186 DEL 5/5/2017)	U9090501201	SOMME DESTINATE ALLA GESTIONE DELL'AREA MARINA PROTETTA DI "CAPO RIZZUTO" (ART. 6 DELLA CONVENZIONE DI CUI ALLA DGR N. 186 DEL 5/5/2017)	10.000,00	10.000,00	18.000,00	7.499,99	5.967,18	-	-	14.532,83	14.532,83
E9201015601	ASSEGNAZIONE DI SOMME DA PARTE DELLO STATO DESTINATE ALLE ATTIVITA' DIRETTE ALLA CONSERVAZIONE DELLA BIODIVERSITA'	U9090501301	SPESE PER L'ATTUAZIONE DELLE ATTIVITA' DIRETTE ALLA CONSERVAZIONE DELLA BIODIVERSITA'	82.500,00	82.500,00	-	62.500,00	-	-	-	20.000,00	20.000,00
E9201018001	TRASFERIMENTI DI SOMME DA PARTE DELLO STATO FINALIZZATE A GARANTIRE LA SICUREZZA DELLE RETI E DEI SISTEMI INFORMATIVI NELL'UNIONE NEI SETTORI DI SERVIZI ESSENZIALI (D. LGS 18 MAGGIO 2018, N. 65)	U9090601201	SPESE DESTINATE ALL'ATTUAZIONE DI UN LIVELLO COMUNE ELEVATO DI SICUREZZA DELLE RETI E DEI SISTEMI INFORMATIVI NELL'UNIONE NEI SETTORI DI SERVIZI ESSENZIALI (D. LGS 18 MAGGIO 2018, N. 65)	-	-	7.500,00	-	-	-	-	7.500,00	7.500,00
E5201000701	ENTRATE DERIVANTI DALLA CONTRAZIONE DEL MUTU0 CON CASSA DEPOSITI E PRESTITI O ALTRO ISTITUTO DI CREDITO ABILITATO PER IL COFINANZIAMENTO DEL FESR NELL'AMBITO DEL POR CALABRIA 2014-2020 (REGOLAMENTI (UE) N. 1301/2013 E N. 1303/2013 DEL PARLAMENTO EUROPEO E DEL CONSIGLIO DEL 17 DICEMBRE 2013 -ART.6 DELLA LEGGE REGIONALE 30 DICEMBRE 2015,N.32)	U9090900301	SPESE PER LA REALIZZAZIONE DI INTERVENTI DI MESSA IN SICUREZZA DEL TERRITORIO E PER LAUMENTO DELLA RESILIENZA DELLE INFRASTRUTTURE NEI TERRITORI PIÙ ESPOSTI A RISCHIO IDROGEOLOGICO E DI EROSIONE COSTIERA (POR 2014-2020 - ASSE 5 - OBIETTIVO SPECIFICO 5.1 - AZIONE 5.1.1) - CONTRIBUTI AGLI INVESTIMENTI A AMMINISTRAZIONI LOCALI	881.122,95	-	-	-	-	-	-	-	881.122,95
E5201000701	ENTRATE DERIVANTI DALLA CONTRAZIONE DEL MUTU0 CON CASSA DEPOSITI E PRESTITI O ALTRO ISTITUTO DI CREDITO ABILITATO PER IL COFINANZIAMENTO DEL FESR NELL'AMBITO DEL POR CALABRIA 2014-2020 (REGOLAMENTI (UE) N. 1301/2013 E N. 1303/2013 DEL PARLAMENTO EUROPEO E DEL CONSIGLIO DEL 17 DICEMBRE 2013 -ART.6 DELLA LEGGE REGIONALE 30 DICEMBRE 2015,N.32)	U9090900303	SPESE PER LA REALIZZAZIONE DI INTERVENTI DI MESSA IN SICUREZZA DEL TERRITORIO E PER LAUMENTO DELLA RESILIENZA DELLE INFRASTRUTTURE NEI TERRITORI PIÙ ESPOSTI A RISCHIO IDROGEOLOGICO E DI EROSIONE COSTIERA (POR 2014-2020 - ASSE 5 - OBIETTIVO SPECIFICO 5.1 - AZIONE 5.1.1) - INCARICHI PROFESSIONALE PER LA REALIZZAZIONE DI INVESTIMENTI	-	-	-	-	-	- 541.437,46	-	-	541.437,46
E4443000101	ASSEGNAZIONE DI FONDI DALLO STATO PER CONTRIBUTI A CARICO DEL FONDO DI ROTAZIONE DI CUI ALL'ART. 5 DELLA LEGGE 16.4.1987, N. 183 PER LA REALIZZAZIONE DEL PROGRAMMA OPERATIVO REGIONALE 2014-2020 (POR) CALABRIA FESR E FSE - COFINANZIAMENTO FESR	U9090900401	SPESE PER LA REALIZZARE DELLE AZIONI PREVISTE NEL PROGRAMMA REGIONALE DI PREVENZIONE DEI RIFIUTI AL FINE DI PROMUOVERE LA DIFFUSIONE DI PRATICHE DI COMPOSTAGGIO DOMESTICO E DI COMUNITÀ (POR 2014-2020 - ASSE 6 - OBIETTIVO SPECIFICO 6.1 - AZIONE 6.1.1) - CONTRIBUTI AGLI INVESTIMENTI A AMMINISTRAZIONI LOCALI	125.254,50	-	-	-	-	-	-	-	125.254,50

Cap. di entrata	Descr.	Capitolo di spesa correlato	Descr.	Risorse vinc. nel risultato di amministrazione al 1/1/ 2019	Risorse vincolate applicate al bilancio dell'esercizio 2019	Entrate vincolate accertate nell'esercizio 2019	Impegni eserc. 2019 finanziati da entrate vincolate accertate nell'esercizio o da quote vincolate del risultato di amministrazione	Fondo plur. vinc. al 31/12/2019 finanziato da entrate vincolate accertate nell'esercizio o da quote vincolate del risultato di amministrazione	Cancellazione di residui attivi vincolati o eliminazione del vincolo su quote del risultato di amministrazione (+) e cancellazione di residui passivi finanziati da risorse vincolate (-) (gestione dei residui):	Cancellazione nell'esercizio 2019 di impegni finanziati dal fondo pluriennale vincolato dopo l'approvazione del rendiconto dell'esercizio 2018 non reimpegnati nell'esercizio 2019	Risorse vincolate nel bilancio al 31/12/2019	Risorse vincolate nel risultato di amministrazione al 31/12/2019
E9201010201	ASSEGNAZIONE DI FONDI DALLO STATO PER CONTRIBUTI A CARICO DEL FONDO DI ROTAZIONE DI CUI ALL'ART. 5 DELLA LEGGE 16.4.1987, N. 183 PER LA REALIZZAZIONE DEL PROGRAMMA OPERATIVO REGIONALE 2014-2020 (POR) CALABRIA FESR E FSE - COFINANZIAMENTO FESR	U9090900402	SPESE PER LA REALIZZARE DELLE AZIONI PREVISTE NEL PROGRAMMA REGIONALE DI PREVENZIONE DEI RIFIUTI AL FINE DI PROMUOVERE LA DIFFUSIONE DI PRATICHE DI COMPOSTAGGIO DOMESTICO E DI COMUNITÀ (POR 2014-2020 - ASSE 6 - OBIETTIVO SPECIFICO 6.1 - AZIONE 6.1.1) - ALTRI SERVIZI	53.680,50	-	-	-	-	-	-	-	53.680,50
E5201000701	ENTRATE DERIVANTI DALLA CONTRAZIONE DEL MUTU0 CON CASSA DEPOSITI E PRESTITI O ALTRO ISTITUTO DI CREDITO ABILITATO PER IL COFINANZIAMENTO DEL FESR NELL'AMBITO DEL POR CALABRIA 2014-2020 (REGOLAMENTI (UE) N. 1301/2013 E N. 1303/2013 DEL PARLAMENTO EUROPEO E DEL CONSIGLIO DEL 17 DICEMBRE 2013 -ART.6 DELLA LEGGE REGIONALE 30 DICEMBRE 2015,N.32)	U9090900601	SPESE PER IL RAFFORZAMENTO DELLE DOTAZIONI IMPIANTISTICHE PER IL TRATTAMENTO E PER IL RECUPERO, ANCHE DI ENERGIA, AI FINI DELLA CHIUSURA DEL CICLO DI GESTIONE DEI RIFIUTI (POR 2014-2020 - ASSE 6 - OBIETTIVO SPECIFICO 6.1 - AZIONE 6.1.3) - CONTRIBUTI AGLI INVESTIMENTI A AMMINISTRAZIONI LOCALI	1.848.995,06	-	-	-	-	-	-	-	1.848.995,06
E5201000701	ENTRATE DERIVANTI DALLA CONTRAZIONE DEL MUTU0 CON CASSA DEPOSITI E PRESTITI O ALTRO ISTITUTO DI CREDITO ABILITATO PER IL COFINANZIAMENTO DEL FESR NELL'AMBITO DEL POR CALABRIA 2014-2020 (REGOLAMENTI (UE) N. 1301/2013 E N. 1303/2013 DEL PARLAMENTO EUROPEO E DEL CONSIGLIO DEL 17 DICEMBRE 2013 -ART.6 DELLA LEGGE REGIONALE 30 DICEMBRE 2015,N.32)	U9090900709	SPESE PER IL MIGLIORAMENTO DEL SERVIZIO IDRICO INTEGRATO ATTRAVERSO IL POTENZIAMENTO DELLE INFRASTRUTTURE DI CAPTAZIONE, ADDUZIONE, DISTRIBUZIONE, FOGNARIE E DEPURATIVE PER USI CIVILI (POR 2014-2020 - ASSE 6 - OBIETTIVO SPECIFICO 6.3 - AZIONE 6.3.1) - BENI IMMOBILI	-	-	-	-	-	- 1.956.606,10	-	-	1.956.606,10
E4443000101	ASSEGNAZIONE DI FONDI DALLO STATO PER CONTRIBUTI A CARICO DEL FONDO DI ROTAZIONE DI CUI ALL'ART. 5 DELLA LEGGE 16.4.1987, N. 183 PER LA REALIZZAZIONE DEL PROGRAMMA OPERATIVO REGIONALE 2014-2020 (POR) CALABRIA FESR E FSE - COFINANZIAMENTO FESR	U9090900801	SPESE PER L'INSTALLAZIONE DI SISTEMI DI MONITORAGGIO DELLE PERDITE DI RETE E DI CONTABILIZZAZIONE DEI CONSUMI (POR 2014-2020 - ASSE 6 - OBIETTIVO SPECIFICO 6.3 - AZIONE 6.3.3) - CONTRIBUTI AGLI INVESTIMENTI A AMMINISTRAZIONI LOCALI	248.356,69	-	-	-	-	-	-	-	248.356,69
E4443000101	ASSEGNAZIONE DI FONDI DALLO STATO PER CONTRIBUTI A CARICO DEL FONDO DI ROTAZIONE DI CUI ALL'ART. 5 DELLA LEGGE 16.4.1987, N. 183 PER LA REALIZZAZIONE DEL PROGRAMMA OPERATIVO REGIONALE 2014-2020 (POR) CALABRIA FESR E FSE - COFINANZIAMENTO FESR	U9090900901	SPESE PER L'INTEGRAZIONE ED IL RAFFORZAMENTO DEI SISTEMI INFORMATIVI DI MONITORAGGIO DELLA RISORSA IDRICA (POR 2014-2020 - ASSE 6 - OBIETTIVO SPECIFICO 6.4 - AZIONE 6.4.2) - CONTRIBUTI AGLI INVESTIMENTI A AMMINISTRAZIONI LOCALI	228.679,63	-	-	-	-	-	-	-	228.679,63
E4443000101	ASSEGNAZIONE DI FONDI DALLO STATO PER CONTRIBUTI A CARICO DEL FONDO DI ROTAZIONE DI CUI ALL'ART. 5 DELLA LEGGE 16.4.1987, N. 183 PER LA REALIZZAZIONE DEL PROGRAMMA OPERATIVO REGIONALE 2014-2020 (POR) CALABRIA FESR E FSE - COFINANZIAMENTO FESR	U9090901002	SPESE PER LA REALIZZAZIONE DI INTERVENTI PER LA TUTELA E LA VALORIZZAZIONE DI AREE DI ATTRAZIONE NATURALE DI RILEVANZA STRATEGICA, PARCHI, AREE PROTETTE IN AMBITO TERRESTRE E MARINO E PAESAGGI TUTELATI, TALI DA CONSOLIDARE E PROMUOVERE PROCESSI DI SVILUPPO (POR 2014-2020 - ASSE 6 - OBIETTIVO SPECIFICO 6.6 - AZIONE 6.6.1) - CONTRIBUTI AGLI INVESTIMENTI A ALTRE IMPRESE	136.813,05	-	-	-	-	-	-	-	136.813,05
E9201010601	ASSEGNAZIONE DI FONDI DALLO STATO PER LA RIMOZIONE DELLO SQUILIBRIO FINANZIARIO DERIVANTE DAGLI ONERI RELATIVI ALL'ESERCIZIO FIANZIARIO 2013 E CONCERNENTI I SERVIZI DI TRASPORTO PUBBLICO REGIONALE E LOCALE (TPL) A VALERE SUL D.L. 12/09/2014 N. 133	U9100200103	SPESE PER LA RIMOZIONE DELLO SQUILIBRIO FINANZIARIO DERIVANTE DAGLI ONERI RELATIVI ALL'ESERCIZIO FIANZIARIO 2013 E CONCERNENTI I SERVIZI DI TRASPORTO PUBBLICO REGIONALE E LOCALE (TPL) A VALERE SUL D.L. 12/09/2014 N. 133 - ONERI DA CCNL - TRASFERIMENTI CORRENTI AD ALTRE IMPRESE	104.277,94	-	-	-	-	-	-	-	104.277,94
E9201016201	ASSEGNAZIONE DI RISORSE DA PARTE DELLO STATO PER LA PROGETTAZIONE E LA REALIZZAZIONE DELLA CICLOVIA DELLA MAGNA GRECIA NELL'AMBITO DEL SISTEMA NAZIONALE DI CICLOVIE TURISTICHE (ART. 1, COMMA 640, LEGGE 28 DICEMBRE 2015 N. 208)	U9100400401	SOMME DESTINATE ALLA PROGETTAZIONE E LA REALIZZAZIONE DELLA CICLOVIA DELLA MAGNA GRECIA NELL'AMBITO DEL SISTEMA NAZIONALE DI CICLOVIE TURISTICHE (ART. 1, COMMA 640, LEGGE 28 DICEMBRE 2015 N. 208)	-	-	895.940,00	880.400,00	-	-	-	15.540,00	15.540,00
E9201016201	ASSEGNAZIONE DI RISORSE DA PARTE DELLO STATO PER LA PROGETTAZIONE E LA REALIZZAZIONE DELLA CICLOVIA DELLA MAGNA GRECIA NELL'AMBITO DEL SISTEMA NAZIONALE DI CICLOVIE TURISTICHE (ART. 1, COMMA 640, LEGGE 28 DICEMBRE 2015 N. 208)	U9100400402	SOMME DESTINATE ALLA PROGETTAZIONE E LA REALIZZAZIONE DELLA CICLOVIA DELLA MAGNA GRECIA NELL'AMBITO DEL SISTEMA NAZIONALE DI CICLOVIE TURISTICHE - ORGANIZZAZIONE EVENTI, PUBBLICITA' E SERVIZI PER TRASFERTA (ART. 1, COMMA 640, LEGGE 28 DICEMBRE 2015 N. 208)	-	-	-	-	-	-	-	-	-
E034040009	RECUPERO DI SOMME TRASFERITE AI SOGGETTI ATTUATORI DI INTERVENTI A CARICO DEL POR CALABRIA 2000-2006.	U9100501001	SPESE PER LA REALIZZAZIONE DI INTERVENTI DI MESSA IN SICUREZZA STRADALE DA REALIZZARSI PER IL TRAMITE DELL'ANAS - CONTRIBUTI AGLI INVESTIMENTI (ART. 1, COMMA 495 E SEGUENTI, LEGGE 11 DICEMBRE 2016 N. 232 - INTESA GOVERNO-REGIONI DEL 22 FEBBRAIO 2018)	11.600.000,00	11.600.000,00	-	11.600.000,00	-	-	-	-	-
E9402012801	ASSEGNAZIONE DI RISORSE DA PARTE DELLO STATO PER IL COFINANZIAMENTO DI INTERVENTI PER LO SVILUPPO E LA MESSA IN SICUREZZA DI ITINERARI E PERCORSI CICLABILI E PEDONALI	U9100501101	SPESE DESTINATE AL COFINANZIAMENTO DA PARTE DELLO STATO DI INTERVENTI PER LO SVILUPPO E LA MESSA IN SICUREZZA DI ITINERARI E PERCORSI CICLABILI E PEDONALI	-	-	108.990,82	-	-	-	-	108.990,82	108.990,82
E5201000701	ENTRATE DERIVANTI DALLA CONTRAZIONE DEL MUTU0 CON CASSA DEPOSITI E PRESTITI O ALTRO ISTITUTO DI CREDITO ABILITATO PER IL COFINANZIAMENTO DEL FESR NELL'AMBITO DEL POR CALABRIA 2014-2020 (REGOLAMENTI (UE) N. 1301/2013 E N. 1303/2013 DEL PARLAMENTO EUROPEO E DEL CONSIGLIO DEL 17 DICEMBRE 2013 -ART.6 DELLA LEGGE REGIONALE 30 DICEMBRE 2015,N.32)	U9100600403	SPESE PER LA REALIZZAZIONE DI INFRASTRUTTURE E NODI DI INTERSCAMBIO FINALIZZATI ALLINCREMENTO DELLA MOBILITÀ COLLETTIVA E ALLA DISTRIBUZIONE ECOCOMPATIBILE DELLE MERCI E RELATIVI SISTEMI DI TRASPORTO (POR 2014-2020 - ASSE 4 - OBIETTIVO SPECIFICO 4.6 - AZIONE 4.6.1) - BENI IMMOBILI	-	-	-	-	-	- 7.427.374,80	-	-	7.427.374,80

Cap. di entrata	Descr.	Capitolo di spesa correlato	Descr.	Risorse vinc. nel risultato di amministrazione al 1/1/ 2019	Risorse vincolate applicate al bilancio dell'esercizio 2019	Entrate vincolate accertate nell'esercizio 2019	Impegni eserc. 2019 finanziati da entrate vincolate accertate nell'esercizio o da quote vincolate del risultato di amministrazione	Fondo plur. vinc. al 31/12/2019 finanziato da entrate vincolate accertate nell'esercizio o da quote vincolate del risultato di amministrazione	Cancellazione di residui attivi vincolati o eliminazione del vincolo su quote del risultato di amministrazione (+) e cancellazione di residui passivi finanziati da risorse vincolate (-) (gestione dei residui):	Cancellazione nell'esercizio 2019 di impegni finanziati dal fondo pluriennale vincolato dopo l'approvazione del rendiconto dell'esercizio 2018 non reimpegnati nell'esercizio 2019	Risorse vincolate nel bilancio al 31/12/2019	Risorse vincolate nel risultato di amministrazione al 31/12/2019
E5201000701	ENTRATE DERIVANTI DALLA CONTRAZIONE DEL MUTU0 CON CASSA DEPOSITI E PRESTITI O ALTRO ISTITUTO DI CREDITO ABILITATO PER IL COFINANZIAMENTO DEL FESR NELL'AMBITO DEL POR CALABRIA 2014-2020 (REGOLAMENTI (UE) N. 1301/2013 E N. 1303/2013 DEL PARLAMENTO EUROPEO E DEL CONSIGLIO DEL 17 DICEMBRE 2013 -ART.6 DELLA LEGGE REGIONALE 30 DICEMBRE 2015,N.32)	U9100600601	SPESE DIRETTE AL POTENZIAMENTO DEI SERVIZI DI TRASPORTO PUBBLICO REGIONALE ED INTERREGIONALE SU TRATTE DOTATE DI DOMANDA POTENZIALE SIGNIFICATIVA, ANCHE ATTRAVERSO INTERVENTI INFRASTRUTTURALI E TECNOLOGICI, RINNOVO DEL MATERIALE ROTABILE, PROMOZIONE DELLA BIGLIETTAZIONE ELETTRONICA (POR 2014-2020 - ASSE 7 - OBIETTIVO SPECIFICO 7.3 - AZIONE 7.3.1) - CONTRIBUTI AGLI INVESTIMENTI A AMMINISTRAZIONI CENTRALI	2.627.383,95	-	-	-	-	-	-	-	2.627.383,95
E5201000701	ENTRATE DERIVANTI DALLA CONTRAZIONE DEL MUTU0 CON CASSA DEPOSITI E PRESTITI O ALTRO ISTITUTO DI CREDITO ABILITATO PER IL COFINANZIAMENTO DEL FESR NELL'AMBITO DEL POR CALABRIA 2014-2020 (REGOLAMENTI (UE) N. 1301/2013 E N. 1303/2013 DEL PARLAMENTO EUROPEO E DEL CONSIGLIO DEL 17 DICEMBRE 2013 -ART.6 DELLA LEGGE REGIONALE 30 DICEMBRE 2015,N.32)	U9100600602	SPESE DIRETTE AL POTENZIAMENTO DEI SERVIZI DI TRASPORTO PUBBLICO REGIONALE ED INTERREGIONALE SU TRATTE DOTATE DI DOMANDA POTENZIALE SIGNIFICATIVA, ANCHE ATTRAVERSO INTERVENTI INFRASTRUTTURALI E TECNOLOGICI, RINNOVO DEL MATERIALE ROTABILE, PROMOZIONE DELLA BIGLIETTAZIONE ELETTRONICA (POR 2014-2020 - ASSE 7 - OBIETTIVO SPECIFICO 7.3 - AZIONE 7.3.1) - CONTRIBUTI AGLI INVESTIMENTI A AMMINISTRAZIONI LOCALI	1.126.021,70	-	-	-	-	-	-	-	1.126.021,70
E5201000701	ENTRATE DERIVANTI DALLA CONTRAZIONE DEL MUTU0 CON CASSA DEPOSITI E PRESTITI O ALTRO ISTITUTO DI CREDITO ABILITATO PER IL COFINANZIAMENTO DEL FESR NELL'AMBITO DEL POR CALABRIA 2014-2020 (REGOLAMENTI (UE) N. 1301/2013 E N. 1303/2013 DEL PARLAMENTO EUROPEO E DEL CONSIGLIO DEL 17 DICEMBRE 2013 -ART.6 DELLA LEGGE REGIONALE 30 DICEMBRE 2015,N.32)	U9100600801	SPESE DIRETTE AL POTENZIAMENTO DELLE INFRASTRUTTURE E ATTREZZATURE PORTUALI E INTERPORTUALI DI INTERESSE REGIONALE, NONCHE' DI ADEGUAMENTO AI MIGLIORI STANDARD AMBIENTALI, ENERGETICI E OPERATIVI E DI POTENZIAMENTO DELLINTEGRAZIONE DEI PORTI CON LE AREE RETRO PORTUALI (POR 2014-2020 - ASSE 7 - OBIETTIVO SPECIFICO 7.2 - AZIONE 7.2.2) - CONTRIBUTI AGLI INVESTIMENTI A AMMINISTRAZIONI CENTRALI	175.498,31	-	-	-	-	-	-	-	175.498,31
E5201000701	ENTRATE DERIVANTI DALLA CONTRAZIONE DEL MUTU0 CON CASSA DEPOSITI E PRESTITI O ALTRO ISTITUTO DI CREDITO ABILITATO PER IL COFINANZIAMENTO DEL FESR NELL'AMBITO DEL POR CALABRIA 2014-2020 (REGOLAMENTI (UE) N. 1301/2013 E N. 1303/2013 DEL PARLAMENTO EUROPEO E DEL CONSIGLIO DEL 17 DICEMBRE 2013 -ART.6 DELLA LEGGE REGIONALE 30 DICEMBRE 2015,N.32)	U9100600802	SPESE DIRETTE AL POTENZIAMENTO DELLE INFRASTRUTTURE E ATTREZZATURE PORTUALI E INTERPORTUALI DI INTERESSE REGIONALE, NONCHE' DI ADEGUAMENTO AI MIGLIORI STANDARD AMBIENTALI, ENERGETICI E OPERATIVI E DI POTENZIAMENTO DELLINTEGRAZIONE DEI PORTI CON LE AREE RETRO PORTUALI (POR 2014-2020 - ASSE 7 - OBIETTIVO SPECIFICO 7.2 - AZIONE 7.2.2) - CONTRIBUTI AGLI INVESTIMENTI A AMMINISTRAZIONI LOCALI	-	-	-	-	-	- 1.506.429,40	-	-	1.506.429,40
E9402010501	ASSEGNAZIONE DI FONDI DALLO STATO IN CONTO CAPITALE A CARICO DEL FONDO DI ROTAZIONE PER LATTUAZIONE DEL PIANO AZIONE COESIONE (PAC) CALABRIA 2014-2020 (REGOLAMENTO (UE) N. 1303/2013, DELIBERE CIPE NN. 10/2015 E 7/2017, DGR NN. 41/2016, 448/2016 E 320/2017)	U9100602001	SPESE PER LA REALIZZAZIONE DI INTERVENTI COMPRESI NELL'ASSE 4 "EFFICIENZA ENERGETICA E MOBILITA' SOSTENIBILE" - OBIETTIVO SPECIFICO 4.6 "AUMENTO DELLA MOBILITA' SOSTENIBILE NELLE AREE URBANE" - PIANO DI AZIONE E COESIONE (PAC) CALABRIA 2014/2020 - (REGOLAMENTO (UE) N. 1303/2013, DELIBERE CIPE NN. 10/2015 E 7/2017, DGR NN. 41/2016, 448/2016 E 320/2017) - CONTRIBUTI AGLI INVESTIMENTI AD ALTRE IMPRESE	8.760.000,00	-	-	-	-	-	-	-	8.760.000,00
E9402011501	ASSEGNAZIONE DI RISORSE DALLO STATO PER LA REALIZZAZIONE DELL'ATTO AGGIUNTIVO/ADDENDUM ALL'ACCORDO DI PROGRAMMA DI GIOIA TAURO DEL 29.07.1994 (DELIBERA CIPE N. 120 DEL 21.12.1993)	U9100602401	SPESE PER LA REALIZZAZIONE DI INTERVENTI RELATIVI ALL'ATTO AGGIUNTIVO/ADDENDUM DELL'ACCORDO DI PROGRAMMA DI GIOIA TAURO DEL 29.7.1994 (DELIBERA CIPE N. 120 DEL 21 DICEMBRE 1993) - CONTRIBUTI AGLI INVESTIMENTI A IMPRESE PRIVATE	1.600.000,00	1.600.000,00	-	-	-	-	-	1.600.000,00	1.600.000,00
E9402011501	ASSEGNAZIONE DI RISORSE DALLO STATO PER LA REALIZZAZIONE DELL'ATTO AGGIUNTIVO/ADDENDUM ALL'ACCORDO DI PROGRAMMA DI GIOIA TAURO DEL 29.07.1994 (DELIBERA CIPE N. 120 DEL 21.12.1993)	U9100602402	SPESE PER LA REALIZZAZIONE DI INTERVENTI RELATIVI ALL'ATTO AGGIUNTIVO/ADDENDUM DELL'ACCORDO DI PROGRAMMA DI GIOIA TAURO DEL 29.7.1994 (DELIBERA CIPE N. 120 DEL 21 DICEMBRE 1993) - CONTRIBUTI AGLI INVESTIMENTI AD AMMINISTRAZIONI LOCALI	5.069.953,49	400.000,00	-	-	-	-	-	400.000,00	5.069.953,49
E9201012601	ASSEGNAZIONE DI SOMME DA PARTE DEL DIPARTIMENTO NAZIONALE DI PROTEZIONE CIVILE DA DESTINARE AI COSTI DI MISSIONE IN FAVORE DEI DIPENDENTI IMPIEGATI QUALE SUPPORTO TECNICO NELLE AREE DEL CENTRO ITALIA COLPITE DAL TERREMOTO NEL PERIODO AGOSTO/SETTEMBRE 2016	U9110101201	SPESE FINALIZZATE ALL'EROGAZIONE DEI COSTI DI MISSIONE, A FAVORE DEL PERSONALE DA IMPIEGARE QUALE SUPPORTO TECNICO NELLE AREE DEL CENTRO ITALIA COLPITE DAL TERREMOTO NEL PERIODO AGOSTO/SETTEMBRE 2016	-	-	-	-	-	- 2.686,00	-	-	2.686,00
E9201013301	ENTRATE DERIVANTI DAL TRASFERIMENTO DELLE SOMME GIACENTI SULLA CONTABILITA' SPECIALE N. 3131 INERENTE L'ATTUAZIONE DEL PROGRAMMA "EMERGENZA VIBO VALENTIA" NECESSARIE AL COMPLETAMENTO DEI RELATIVI INTERVENTI IN REGIME ORDINARIO (OPCM 3131/2006 E OPCM 3531/2006)	U9110101301	SOMME DESTINATE ALL'ESPLETAMENTO IN REGIME ORDINARIO DELLE INIZIATIVE VOLTE AL COMPLETAMENTO DEGLI INTERVENTI NECESSARI AL SUPERAMENTO DELLE CRITICITA' DERIVANTI DALLO STATO DI EMERGENZA SUL TERRITORIO DI VIBO VALENTIA A SEGUITO DEGLI EVENTI ALLUVIONALI DEL 3.7.2006 (OPCM 3131/2006 OPCM 3531/2006)	15.452.337,73	-	-	-	-	-	-	-	15.452.337,73

Cap. di entrata	Descr.	Capitolo di spesa correlato	Descr.	Risorse vinc. nel risultato di amministrazione al 1/1/ 2019	Risorse vincolate applicate al bilancio dell'esercizio 2019	Entrate vincolate accertate nell'esercizio 2019	Impegni eserc. 2019 finanziati da entrate vincolate accertate nell'esercizio o da quote vincolate del risultato di amministrazione	Fondo plur. vinc. al 31/12/2019 finanziato da entrate vincolate accertate nell'esercizio o da quote vincolate del risultato di amministrazione	Cancellazione di residui attivi vincolati o eliminazione del vincolo su quote del risultato di amministrazione (+) e cancellazione di residui passivi finanziati da risorse vincolate (-) (gestione dei residui):	Cancellazione nell'esercizio 2019 di impegni finanziati dal fondo pluriennale vincolato dopo l'approvazione del rendiconto dell'esercizio 2018 non reimpegnati nell'esercizio 2019	Risorse vincolate nel bilancio al 31/12/2019	Risorse vincolate nel risultato di amministrazione al 31/12/2019
E9402010101	ASSEGNAZIONE DI FONDI DALLO STATO PER LA REALIZZAZIONE Di INTERVENTI URGENTI DIRETTI A FRONTEGGIARE I DANNI CONSEGUENTI AGLI ECCEZIONALI EVENTI METEOROLOGICI CHE HANNO COLPITO LE PROVINCE DI CATANZARO, COSENZA E REGGO CALABRIA NEI GIORNI DAL 30 OTTOBRE AL 2 NOVEMBRE 2015 - ENTRATE IN CONTO CAPITALE - (ORDINANZA DEL DIPARTIMENTO DELLA PROTEZIONE CIVILE N. 330 DEL 1 APRILE 2016).	U9110200101	SPESE PER LA REALIZZAZIONE Di INTERVENTI URGENTI DIRETTI A FRONTEGGIARE I DANNI CONSEGUENTI AGLI ECCEZIONALI EVENTI METEOROLOGICI CHE HANNO COLPITO LE PROVINCE DI CATANZARO, COSENZA E REGGO CALABRIA NEI GIORNI DAL 30 OTTOBRE AL 2 NOVEMBRE 2015 - IMPIANTI E MACCHINARI - (ORDINANZA DEL DIPARTIMENTO DELLA PROTEZIONE CIVILE N. 330 DEL 1 APRILE 2016)	210.383,84	-	-	-	-	-	-	-	210.383,84
E4443000101	ASSEGNAZIONE DI FONDI DALLO STATO PER CONTRIBUTI A CARICO DEL FONDO DI ROTAZIONE DI CUI ALL'ART. 5 DELLA LEGGE 16.4.1987, N. 183 PER LA REALIZZAZIONE DEL PROGRAMMA OPERATIVO REGIONALE 2014-2020 (POR) CALABRIA FESR E FSE - COFINANZIAMENTO FESR	U9110300201	SPESE PER LA REALIZZAZIONE DI INTERVENTI DI INTEGRAZIONE E SVILUPPO DI SISTEMI DI PREVENZIONE E GESTIONE DELLEMERGENZA, ANCHE ATTRAVERSO MECCANISMI E RETI DIGITALI INTEROPERABILI DI ALLERTA PRECOCE (POR 2014-2020 - ASSE 5 - OBIETTIVO SPECIFICO 5.1 - AZIONE 5.1.4) - ATTREZZATURE	10.434,43	-	-	-	-	-	-	-	10.434,43
E9201012401	ASSEGNAZIONI DI SOMME DALLO STATO A VALERE SUL FONDO C.D. "DOPO DI NOI" (L.112/2016 e dal DM 23/11/2016)	U9120200601	SPESE, A VALERE SUL FONDO C.D. "DOPO DI NOI" DESTINATE A INTERVENTI PER IL SOSTEGNO DI PROGETTI INDIVIDUALI A FAVORE DI PERSONE CON DISABILITA' GRAVE, PRIVE DEL SOSTEGNO FAMILIARE (L.112/2016 e dal DM 23/11/2016)	-	-	1.737.400,00	-	-	-	-	1.737.400,00	1.737.400,00
E9201012501	ASSEGNAZIONE DI FONDI DALLO STATO FINALIZZATI AL PROGETTO F.A.M.I 2014-2020 "CALABRIA ACCOGLIE"	U9120400301	SPESE DESTINATE AL PROGETTO F.A.M.I 2014-2020 - PROGR 1078 - AZIONE 01 "QUALIFICAZIONE DEL SISTEMA SCOLASTICO IN CONTESTI MULTICULTURALI ATTRAVERSO AZIONI DI CONTRASTO ALLA DISPERSIONE SCOLASTICA	-	-	-	-	-	- 1.452,90	30,08	30,08	1.482,98
E9201012501	ASSEGNAZIONE DI FONDI DALLO STATO FINALIZZATI AL PROGETTO F.A.M.I 2014-2020 "CALABRIA ACCOGLIE"	U9120400302	SPESE DESTINATE AL PROGETTO F.A.M.I 2014-2020 - PROGR 1078 - AZIONE 01 "QUALIFICAZIONE DEL SISTEMA SCOLASTICO IN CONTESTI MULTICULTURALI ATTRAVERSO AZIONI DI CONTRASTO ALLA DISPERSIONE SCOLASTICA - PRESTAZIONI PROFESSIOANLI E SPECIALISTICHE	-	-	-	-	-	-	-	-	-
E9201012501	ASSEGNAZIONE DI FONDI DALLO STATO FINALIZZATI AL PROGETTO F.A.M.I 2014-2020 "CALABRIA ACCOGLIE"	U9120400303	SPESE DESTINATE AL PROGETTO F.A.M.I 2014-2020 - PROGR 1078 - AZIONE 01 "QUALIFICAZIONE DEL SISTEMA SCOLASTICO IN CONTESTI MULTICULTURALI ATTRAVERSO AZIONI DI CONTRASTO ALLA DISPERSIONE SCOLASTICA - TRASFERIMENTI CORRENTI AD AMMINISTRAZIONI CENTRALI	-	-	-	-	-	1.452,90	1.452,90	1.452,90	-
E9201012501	ASSEGNAZIONE DI FONDI DALLO STATO FINALIZZATI AL PROGETTO F.A.M.I 2014-2020 "CALABRIA ACCOGLIE"	U9120400401	SPESE DESTINATE AL PROGETTO F.A.M.I 2014-2020 - PROGR 1080 - AZIONE 04 "PROMOZIONE DELLA PARTECIPAZIONE ATTIVA DEI MIGRANTI ALLA VITA ECONOMICA, SOCIALE E CULTURALE"	-	-	-	-	-	-	4.628,18	4.628,18	4.628,18
E9201012501	ASSEGNAZIONE DI FONDI DALLO STATO FINALIZZATI AL PROGETTO F.A.M.I 2014-2020 "CALABRIA ACCOGLIE"	U9120400402	SPESE DESTINATE AL PROGETTO F.A.M.I 2014-2020 - PROGR 1080 - AZIONE 04 "PROMOZIONE DELLA PARTECIPAZIONE ATTIVA DEI MIGRANTI ALLA VITA ECONOMICA, SOCIALE E CULTURALE" - PRESTAZIONI PROFESSIONALI E SPECIALISTICHE	-	-	-	-	-	-	-	-	-
E9201012501	ASSEGNAZIONE DI FONDI DALLO STATO FINALIZZATI AL PROGETTO F.A.M.I 2014-2020 "CALABRIA ACCOGLIE"	U9120400501	SPESE DESTINATE AL PROGETTO F.A.M.I 2014-2020 - PROGR 1079 - AZIONE 03 "SERVIZI DI INFORMAZIONE QUALIFICATA, ATTRAVERSO CANALI REGIONALI E TERRITORIALI DI COMUNICAZIONE"	-	-	-	-	-	- 0,01	2.917,29	2.917,29	2.917,30
E9201012501	ASSEGNAZIONE DI FONDI DALLO STATO FINALIZZATI AL PROGETTO F.A.M.I 2014-2020 "CALABRIA ACCOGLIE"	U9120400502	SPESE DESTINATE AL PROGETTO F.A.M.I 2014-2020 - PROGR 1079 - AZIONE 03 "SERVIZI DI INFORMAZIONE QUALIFICATA, ATTRAVERSO CANALI REGIONALI E TERRITORIALI DI COMUNICAZIONE" - PRESTAZIONI PROFESSIOANLI E SPECIALISTICHE	-	-	4.000,00	3.999,99	-	0,01	-	0,01	-
E9201012701	ASSEGNAZIONE DI SOMME DA PARTE DELLO STATO - DIPARTIMENTO PARI OPPORTUNITA' - DI SOMME DESTINATE AL FINANZIAMENTO DEL PIANO D'AZIONE STRAORDINARIO CONTRO LA VIOLENZA SESSUALE E DI GENERE (ART. 5 DEL DECRETO-LEGGE 14 AGOSTO 2013, N. 93)	U9120400601	SPESE DESTINATE ALL'ATTUAZIONE DEL PIANO D'AZIONE STRAORDINARIO CONTRO LA VIOLENZA SESSUALE E DI GENERE (ART. 5 DEL DECRETO-LEGGE DEL 14 AGOSTO 2013, N.93)	18.552,00	18.552,00	-	-	-	-	210.803,25	229.355,25	229.355,25
E9205010301	ASSEGNAZIONE DI RISORSE DALLA UE PER LA REALIZZAZIONE DEL PROGETTO CAREPATH (ACCORDO DI PROGRAMMA TRA REGIONE CALABRIA E UNIVERSITA' DEGLI STUDI DI TORINO)	U9120400801	SPESE PER LA REALIZZAZIONE DEL PROGETTO CAREPATH - PRESTAZIONI PROFESSIONALI E SPECIALISTICHE (ACCORDO DI PROGRAMMA TRA REGIONE CALABRIA E UNIVERSITA' DEGLI STUDI DI TORINO)	-	-	-	-	-	- 11.045,76	27.440,00	27.440,00	38.485,76
E9205010301	ASSEGNAZIONE DI RISORSE DALLA UE PER LA REALIZZAZIONE DEL PROGETTO CAREPATH (ACCORDO DI PROGRAMMA TRA REGIONE CALABRIA E UNIVERSITA' DEGLI STUDI DI TORINO)	U9120400802	SPESE PER LA REALIZZAZIONE DEL PROGETTO CAREPATH - ALTRI BENI DI CONSUMO (ACCORDO DI PROGRAMMA TRA REGIONE CALABRIA E UNIVERSITA' DEGLI STUDI DI TORINO)	-	-	-	-	-	3.147,20	3.147,20	3.147,20	-
E9205010301	ASSEGNAZIONE DI RISORSE DALLA UE PER LA REALIZZAZIONE DEL PROGETTO CAREPATH (ACCORDO DI PROGRAMMA TRA REGIONE CALABRIA E UNIVERSITA' DEGLI STUDI DI TORINO)	U9120400803	SPESE PER LA REALIZZAZIONE DEL PROGETTO CAREPATH -ORGANIZZAZIONE EVENTI, PUBBLICITA', SERVIZI PER TRASFERTA (ACCORDO DI PROGRAMMA TRA REGIONE CALABRIA E UNIVERSITA' DEGLI STUDI DI TORINO)	-	-	-	-	-	3.440,00	3.440,00	3.440,00	-
E9205010301	ASSEGNAZIONE DI RISORSE DALLA UE PER LA REALIZZAZIONE DEL PROGETTO CAREPATH (ACCORDO DI PROGRAMMA TRA REGIONE CALABRIA E UNIVERSITA' DEGLI STUDI DI TORINO)	U9120400804	SPESE PER LA REALIZZAZIONE DEL PROGETTO CAREPATH - ALTRI SERVIZI (ACCORDO DI PROGRAMMA TRA REGIONE CALABRIA E UNIVERSITA' DEGLI STUDI DI TORINO)	-	-	-	-	-	4.458,56	4.458,56	4.458,56	-

Cap. di entrata	Descr.	Capitolo di spesa correlato	Descr.	Risorse vinc. nel risultato di amministrazione al 1/1/ 2019	Risorse vincolate applicate al bilancio dell'esercizio 2019	Entrate vincolate accertate nell'esercizio 2019	Impegni eserc. 2019 finanziati da entrate vincolate accertate nell'esercizio o da quote vincolate del risultato di amministrazione	Fondo plur. vinc. al 31/12/2019 finanziato da entrate vincolate accertate nell'esercizio o da quote vincolate del risultato di amministrazione	Cancellazione di residui attivi vincolati o eliminazione del vincolo su quote del risultato di amministrazione (+) e cancellazione di residui passivi finanziati da risorse vincolate (-) (gestione dei residui):	Cancellazione nell'esercizio 2019 di impegni finanziati dal fondo pluriennale vincolato dopo l'approvazione del rendiconto dell'esercizio 2018 non reimpegnati nell'esercizio 2019	Risorse vincolate nel bilancio al 31/12/2019	Risorse vincolate nel risultato di amministrazione al 31/12/2019
E9201012501	ASSEGNAZIONE DI FONDI DALLO STATO FINALIZZATI AL PROGETTO F.A.M.I 2014-2020 "CALABRIA ACCOGLIE"	U9120400901	SPESE DESTINATE AL PROGETTO F.A.M.I 2014-2020 - PROGR 2452 -"CALABRIA ACCOGLIE 2.0"	-	-	-	-	-	- 3.907,00	-	-	3.907,00
E9201012501	ASSEGNAZIONE DI FONDI DALLO STATO FINALIZZATI AL PROGETTO F.A.M.I 2014-2020 "CALABRIA ACCOGLIE"	U9120400902	SPESE DESTINATE AL PROGETTO F.A.M.I 2014-2020 - PROGR 2452 -"CALABRIA ACCOGLIE 2.0" - TRASFERIMENTI CORRENTI AD ISTITUZIONI SOCIALI PRIVATE	-	-	-	-	-	-	-	-	-
E9201012501	ASSEGNAZIONE DI FONDI DALLO STATO FINALIZZATI AL PROGETTO F.A.M.I 2014-2020 "CALABRIA ACCOGLIE"	U9120400903	SPESE DESTINATE AL PROGETTO F.A.M.I 2014-2020 - PROGR 2452 -"CALABRIA ACCOGLIE 2.0" - PRESTAZIONI PROFESSIONALI SPECIALISTICHE	-	-	-	-	-	-	-	-	-
E9201012501	ASSEGNAZIONE DI FONDI DALLO STATO FINALIZZATI AL PROGETTO F.A.M.I 2014-2020 "CALABRIA ACCOGLIE"	U9120400904	SPESE DESTINATE AL PROGETTO F.A.M.I 2014-2020 - PROGR 2452 -"CALABRIA ACCOGLIE 2.0" - ORGANIZZAZIONE EVENTI, PUBBLICITA' E SERVIZI PER TRASFERTA	-	-	-	-	-	3.907,00	3.907,00	3.907,00	-
E9201016301	ASSEGNAZIONE DI FONDI DALLO STATO FINALIZZATI AL PROGETTO F.A.M.I 2014-2020 "CA.P.I.RE CALABRIA - PROG - 2690"	U9120401501	SPESE DESTINATE AL PROGETTO F.A.M.I 2014-2020 - "CA.P.I.RE CALABRIA - PROG 2690"	-	-	121.007,50	105.530,30	14.902,81	-	-	574,39	574,39
E9201016301	ASSEGNAZIONE DI FONDI DALLO STATO FINALIZZATI AL PROGETTO F.A.M.I 2014-2020 "CA.P.I.RE CALABRIA - PROG - 2690"	U9120401502	SPESE DESTINATE AL PROGETTO F.A.M.I 2014-2020 - "CA.P.I.RE CALABRIA - PROG 2690" - PRESTAZIONI PROFESSIONALI E SPECIALISTICHE	-	-	-	-	-	-	-	-	-
E9201016301	ASSEGNAZIONE DI FONDI DALLO STATO FINALIZZATI AL PROGETTO F.A.M.I 2014-2020 "CA.P.I.RE CALABRIA - PROG - 2690"	U9120401503	SPESE DESTINATE AL PROGETTO F.A.M.I 2014-2020 - "CA.P.I.RE CALABRIA - PROG 2690" -ORGANIZZAZIONE EVENTI, PUBBLICITA' E SERVIZI PER TRASFERTA	-	-	-	-	-	-	-	-	-
E9201016701	ASSEGNAZIONE DI SOMME DA PARTE DELLO STATO FINALIZZATE ALLA REALIZZAZIONE DEL PROGETTO "CARE LEAVERS" PER INTERVENTI IN FAVORE DI COLORO CHE AL COMPIMENTO DELLA MAGGIORE ETA' VIVONO FUORI DALLA FAMIGLIA DI ORIGINE SULLA BASE DI UN PROVVEDIMENTO DELL'AUTORITA' GIUDIZIARIA (ART. 1, COMMA 250, DELLA LEGGE 27 DICEMBRE 2017, N. 205)	U9120401601	SPESE FINALIZZATE ALLA REALIZZAZIONE DEL PROGETTO "CARE LEAVERS" PER INTERVENTI IN FAVORE DI COLORO CHE AL COMPIMENTO DELLA MAGGIORE ETA' VIVONO FUORI DALLA FAMIGLIA DI ORIGINE SULLA BASE DI UN PROVVEDIMENTO DELL'AUTORITA' GIUDIZIARIA (ART. 1, COMMA 250, DELLA LEGGE 27 DICEMBRE 2017, N. 205)	-	-	151.515,15	151.515,14	-	0,01	-	0,01	- 0,00
E9305020501	RESTITUZIONE DI SOMME TRASFERITE DALLA REGIONE PER IL VERSAMENTO ALLE STRUTTURE SOCIO ASSISTENZIALI DA PARTE DEI COMUNI CAPOFILA DEGLI AMBITI TERRITORIALI INTERCOMUNALI, A SEGUITO DELLA SENTENZA DEL T.A.R. CALABRIA N. 977/2018 E SUCCESSIVA ORDINANZA DEL CONSIGLIO DI STATO N. 3139 DEL 5.7.2018.	U9120700801	SPESE PER IL VERSAMENTO ALLE STRUTTURE SOCIO ASSISTENZIALI DELLE SOMME RESTITUITE DAI COMUNI CAPOFILA DEGLI AMBITI TERRITORIALI INTERCOMUNALI, A SEGUITO DELLA SENTENZA DEL T.A.R. CALABRIA N. 977/2018 E SUCCESSIVA ORDINANZA DEL CONSIGLIO DI STATO N. 3139 DEL 5.7.2018.	170.802,27	-	-	-	-	- 19.232,69	-	-	190.034,96
E9305020501	RESTITUZIONE DI SOMME TRASFERITE DALLA REGIONE PER IL VERSAMENTO ALLE STRUTTURE SOCIO ASSISTENZIALI DA PARTE DEI COMUNI CAPOFILA DEGLI AMBITI TERRITORIALI INTERCOMUNALI, A SEGUITO DELLA SENTENZA DEL T.A.R. CALABRIA N. 977/2018 E SUCCESSIVA ORDINANZA DEL CONSIGLIO DI STATO N. 3139 DEL 5.7.2018.	U9120700802	SPESE PER IL VERSAMENTO ALLE STRUTTURE SOCIO ASSISTENZIALI DELLE SOMME RESTITUITE DAI COMUNI CAPOFILA DEGLI AMBITI TERRITORIALI INTERCOMUNALI, A SEGUITO DELLA SENTENZA DEL T.A.R. CALABRIA N. 977/2018 E SUCCESSIVA ORDINANZA DEL CONSIGLIO DI STATO N. 3139 DEL 5.7.2018 - TRASFERIMENTI CORRENTI AD AMMINISTRAZIONI LOCALI.	-	-	-	-	-	- 115.421,00	-	-	115.421,00
E4443000101	ASSEGNAZIONE DI FONDI DALLO STATO PER CONTRIBUTI A CARICO DEL FONDO DI ROTAZIONE DI CUI ALL'ART. 5 DELLA LEGGE 16.4.1987, N. 183 PER LA REALIZZAZIONE DEL PROGRAMMA OPERATIVO REGIONALE 2014-2020 (POR) CALABRIA FESR E FSE - COFINANZIAMENTO FESR	U9121000101	SPESE PER IL FINANZIAMENTO DI PIANI DI INVESTIMENTO PER COMUNI ASSOCIATI PER LA REALIZZAZIONE DI NUOVE INFRASTRUTTURE O PER IL RECUPERO DI QUELLE ESISTENTI PER LA PRIMA INFANZIA, L'INFANZIA E L'ADOLESCENZA (ASILI NIDO, CENTRI LUDICI, SERVIZI INTEGRATIVI PRIMA INFANZIA, LUDOTECHE E CENTRI DIURNI PER MINORI, COMUNITÀ SOCIOEDUCATIVE) CONFORMI ALLE NORMATIVE REGIONALI DI RIFERIMENTO (POR 2014-2020 - ASSE 9 - OBIETTIVO SPECIFICO 9.3 - AZIONE 9.3.1) - CONTRIBUTI AGLI INVESTIMENTI A AMMINISTRAZIONI LOCALI	726.604,54	-	-	-	-	-	-	-	726.604,54
E4443000101	ASSEGNAZIONE DI FONDI DALLO STATO PER CONTRIBUTI A CARICO DEL FONDO DI ROTAZIONE DI CUI ALL'ART. 5 DELLA LEGGE 16.4.1987, N. 183 PER LA REALIZZAZIONE DEL PROGRAMMA OPERATIVO REGIONALE 2014-2020 (POR) CALABRIA FESR E FSE - COFINANZIAMENTO FESR	U9121000201	SPESE PER LA EROGAZIONE DI AIUTI ALLE ORGANIZZAZIONI DEL PRIVATO SOCIALE E DEL SETTORE NO PROFIT PER SOSTENERE GLI INVESTIMENTI NELLE STRUTTURE DI SERVIZI SOCIO EDUCATIVI PER LA PRIMA INFANZIA (POR 2014-2020 - ASSE 9 - OBIETTIVO SPECIFICO 9.3 - AZIONE 9.3.2) - CONTRIBUTI AGLI INVESTIMENTI A AMMINISTRAZIONI LOCALI	93.420,59	-	-	-	-	-	-	-	93.420,59
E4443000101	ASSEGNAZIONE DI FONDI DALLO STATO PER CONTRIBUTI A CARICO DEL FONDO DI ROTAZIONE DI CUI ALL'ART. 5 DELLA LEGGE 16.4.1987, N. 183 PER LA REALIZZAZIONE DEL PROGRAMMA OPERATIVO REGIONALE 2014-2020 (POR) CALABRIA FESR E FSE - COFINANZIAMENTO FESR	U9121000202	SPESE PER LA EROGAZIONE DI AIUTI ALLE ORGANIZZAZIONI DEL PRIVATO SOCIALE E DEL SETTORE NO PROFIT PER SOSTENERE GLI INVESTIMENTI NELLE STRUTTURE DI SERVIZI SOCIO EDUCATIVI PER LA PRIMA INFANZIA (POR 2014-2020 - ASSE 9 - OBIETTIVO SPECIFICO 9.3 - AZIONE 9.3.2) - CONTRIBUTI AGLI INVESTIMENTI A ALTRE IMPRESE	217.981,36	-	-	-	-	-	-	-	217.981,36
E4443000101	ASSEGNAZIONE DI FONDI DALLO STATO PER CONTRIBUTI A CARICO DEL FONDO DI ROTAZIONE DI CUI ALL'ART. 5 DELLA LEGGE 16.4.1987, N. 183 PER LA REALIZZAZIONE DEL PROGRAMMA OPERATIVO REGIONALE 2014-2020 (POR) CALABRIA FESR E FSE - COFINANZIAMENTO FESR	U9121000301	SPESE PER LA REALIZZAZIONE DI PIANI DI INVESTIMENTO INTERCOMUNALI IN INFRASTRUTTURE E PER LA EROGAZIONE DI AIUTI AGLI INVESTIMENTI PRIVATI FINALIZZATI ALLA CREAZIONE DI STRUTTURE PER ANZIANI E PERSONE CON LIMITAZIONI NELL'AUTONOMIA (POR 2014-2020 - ASSE 9 - OBIETTIVO SPECIFICO 9.3 - AZIONE 9.3.5) - CONTRIBUTI AGLI INVESTIMENTI A AMMINISTRAZIONI LOCALI	311.401,95	-	-	-	-	-	-	-	311.401,95
E4443000101	ASSEGNAZIONE DI FONDI DALLO STATO PER CONTRIBUTI A CARICO DEL FONDO DI ROTAZIONE DI CUI ALL'ART. 5 DELLA LEGGE 16.4.1987, N. 183 PER LA REALIZZAZIONE DEL PROGRAMMA OPERATIVO REGIONALE 2014-2020 (POR) CALABRIA FESR E FSE - COFINANZIAMENTO FESR	U9121000302	SPESE PER LA REALIZZAZIONE DI PIANI DI INVESTIMENTO INTERCOMUNALI IN INFRASTRUTTURE E PER LA EROGAZIONE DI AIUTI AGLI INVESTIMENTI PRIVATI FINALIZZATI ALLA CREAZIONE DI STRUTTURE PER ANZIANI E PERSONE CON LIMITAZIONI NELL'AUTONOMIA (POR 2014-2020 - ASSE 9 - OBIETTIVO SPECIFICO 9.3 - AZIONE 9.3.5) - CONTRIBUTI AGLI INVESTIMENTI A ALTRE IMPRESE	726.604,52	-	-	-	-	-	-	-	726.604,52

Cap. di entrata	Descr.	Capitolo di spesa correlato	Descr.	Risorse vinc. nel risultato di amministrazione al 1/1/ 2019	Risorse vincolate applicate al bilancio dell'esercizio 2019	Entrate vincolate accertate nell'esercizio 2019	Impegni eserc. 2019 finanziati da entrate vincolate accertate nell'esercizio o da quote vincolate del risultato di amministrazione	Fondo plur. vinc. al 31/12/2019 finanziato da entrate vincolate accertate nell'esercizio o da quote vincolate del risultato di amministrazione	Cancellazione di residui attivi vincolati o eliminazione del vincolo su quote del risultato di amministrazione (+) e cancellazione di residui passivi finanziati da risorse vincolate (-) (gestione dei residui):	Cancellazione nell'esercizio 2019 di impegni finanziati dal fondo pluriennale vincolato dopo l'approvazione del rendiconto dell'esercizio 2018 non reimpegnati nell'esercizio 2019	Risorse vincolate nel bilancio al 31/12/2019	Risorse vincolate nel risultato di amministrazione al 31/12/2019
E9201010201	ASSEGNAZIONE DI FONDI DALLO STATO PER CONTRIBUTI A CARICO DEL FONDO DI ROTAZIONE DI CUI ALL'ART. 5 DELLA LEGGE 16.4.1987, N. 183 PER LA REALIZZAZIONE DEL PROGRAMMA OPERATIVO REGIONALE 2014-2020 (POR) CALABRIA FESR E FSE - COFINANZIAMENTO FESR	U9121000402	SPESE PER LA REALIZZAZIONE DI INTERVENTI DI POTENZIAMENTO DEL PATRIMONIO PUBBLICO E PRIVATO ESISTENTE E DI RECUPERO DI ALLOGGI DI PROPRIETÀ DEI COMUNI E EX IACP PER INCREMENTARE LA DISPONIBILITÀ DI ALLOGGI SOCIALI E SERVIZI ABITATIVI PER CATEGORIE FRAGILI PER RAGIONI ECONOMICHE E SOCIALI, NONCHE' DI INTERVENTI INFRASTRUTTURALI FINALIZZATI ALLA SPERIMENTAZIONE DI MODELLI INNOVATIVI SOCIALI E ABITATIVI (POR 2014-2020 - ASSE 9 - OBIETTIVO SPECIFICO 9.4 - AZIONE 9.4.1) - ALTRI SERVIZI	143.689,24	-	-	-	-	-	-	-	143.689,24
E4443000101	ASSEGNAZIONE DI FONDI DALLO STATO PER CONTRIBUTI A CARICO DEL FONDO DI ROTAZIONE DI CUI ALL'ART. 5 DELLA LEGGE 16.4.1987, N. 183 PER LA REALIZZAZIONE DEL PROGRAMMA OPERATIVO REGIONALE 2014-2020 (POR) CALABRIA FESR E FSE - COFINANZIAMENTO FESR	U9121000501	SPESE PER LA REALIZZAZIONE DI INTERVENTI DI SOSTEGNO ALLADEGUAMENTO INFRASTRUTTURALE PER IL MIGLIORAMENTO DELLABITARE A FAVORE DI PERSONE CON DISABILITÀ E GRAVI LIMITAZIONI NELLAUTONOMIA (POR 2014-2020 - ASSE 9 - OBIETTIVO SPECIFICO 9.4 - AZIONE 9.4.4) - CONTRIBUTI AGLI INVESTIMENTI A AMMINISTRAZIONI LOCALI	423.230,14	-	-	-	-	-	-	-	423.230,14
E9201010201	ASSEGNAZIONE DI FONDI DALLO STATO PER CONTRIBUTI A CARICO DEL FONDO DI ROTAZIONE DI CUI ALL'ART. 5 DELLA LEGGE 16.4.1987, N. 183 PER LA REALIZZAZIONE DEL PROGRAMMA OPERATIVO REGIONALE 2014-2020 (POR) CALABRIA FESR E FSE - COFINANZIAMENTO FESR	U9121000502	SPESE PER LA REALIZZAZIONE DI INTERVENTI DI SOSTEGNO ALLADEGUAMENTO INFRASTRUTTURALE PER IL MIGLIORAMENTO DELLABITARE A FAVORE DI PERSONE CON DISABILITÀ E GRAVI LIMITAZIONI NELLAUTONOMIA (POR 2014-2020 - ASSE 9 - OBIETTIVO SPECIFICO 9.4 - AZIONE 9.4.4) - ALTRI SERVIZI	47.025,57	-	-	-	-	-	-	-	47.025,57
E4443000101	ASSEGNAZIONE DI FONDI DALLO STATO PER CONTRIBUTI A CARICO DEL FONDO DI ROTAZIONE DI CUI ALL'ART. 5 DELLA LEGGE 16.4.1987, N. 183 PER LA REALIZZAZIONE DEL PROGRAMMA OPERATIVO REGIONALE 2014-2020 (POR) CALABRIA FESR E FSE - COFINANZIAMENTO FESR	U9121000601	SPESE PER LA REALIZZAZIONE DI AZIONI STRUTTURALI VOLTE AL RECUPERO A ALLA RIQUALIFICAZIONE DI STRUTTURE FUNZIONALI AL SUPERAMENTO DELL'EMERGENZA ABITATIVA E A FAVORIRE LACCESSO ALLABITARE NON SEGREGATO DELLE COMUNITA' ROM (POR 2014-2020 - ASSE 9 - OBIETTIVO SPECIFICO 9.5 - AZIONE 9.5.6) - CONTRIBUTI AGLI INVESTIMENTI A AMMINISTRAZIONI LOCALI	84.425,31	-	-	-	-	-	-	-	84.425,31
E4443000101	ASSEGNAZIONE DI FONDI DALLO STATO PER CONTRIBUTI A CARICO DEL FONDO DI ROTAZIONE DI CUI ALL'ART. 5 DELLA LEGGE 16.4.1987, N. 183 PER LA REALIZZAZIONE DEL PROGRAMMA OPERATIVO REGIONALE 2014-2020 (POR) CALABRIA FESR E FSE - COFINANZIAMENTO FESR	U9121000602	SPESE PER LA REALIZZAZIONE DI AZIONI STRUTTURALI VOLTE AL RECUPERO A ALLA RIQUALIFICAZIONE DI STRUTTURE FUNZIONALI AL SUPERAMENTO DELL'EMERGENZA ABITATIVA E A FAVORIRE LACCESSO ALLABITARE NON SEGREGATO DELLE COMUNITA' ROM (POR 2014-2020 - ASSE 9 - OBIETTIVO SPECIFICO 9.5 - AZIONE 9.5.6) - CONTRIBUTI AGLI INVESTIMENTI A ISTITUZIONI SOCIALI PRIVATE	84.425,31	-	-	-	-	-	-	-	84.425,31
E4443000101	ASSEGNAZIONE DI FONDI DALLO STATO PER CONTRIBUTI A CARICO DEL FONDO DI ROTAZIONE DI CUI ALL'ART. 5 DELLA LEGGE 16.4.1987, N. 183 PER LA REALIZZAZIONE DEL PROGRAMMA OPERATIVO REGIONALE 2014-2020 (POR) CALABRIA FESR E FSE - COFINANZIAMENTO FESR	U9121000701	SPESE PER IL FINANZIAMENTO NELLE PRINCIPALI AREE URBANE E NEI SISTEMI URBANI DI INTERVENTI INFRASTRUTTURALI NELLAMBITO DI PROGETTI MIRATI PER IL POTENZIAMENTO DELLA RETE DEI SERVIZI PER IL PRONTO INTERVENTO SOCIALE PER I SENZA DIMORA (POR 2014-2020 - ASSE 9 - OBIETTIVO SPECIFICO 9.5 - AZIONE 9.5.8) - CONTRIBUTI AGLI INVESTIMENTI A AMMINISTRAZIONI LOCALI	84.425,31	-	-	-	-	-	-	-	84.425,31
E4443000101	ASSEGNAZIONE DI FONDI DALLO STATO PER CONTRIBUTI A CARICO DEL FONDO DI ROTAZIONE DI CUI ALL'ART. 5 DELLA LEGGE 16.4.1987, N. 183 PER LA REALIZZAZIONE DEL PROGRAMMA OPERATIVO REGIONALE 2014-2020 (POR) CALABRIA FESR E FSE - COFINANZIAMENTO FESR	U9121000702	SPESE PER IL FINANZIAMENTO NELLE PRINCIPALI AREE URBANE E NEI SISTEMI URBANI DI INTERVENTI INFRASTRUTTURALI NELLAMBITO DI PROGETTI MIRATI PER IL POTENZIAMENTO DELLA RETE DEI SERVIZI PER IL PRONTO INTERVENTO SOCIALE PER I SENZA DIMORA (POR 2014-2020 - ASSE 9 - OBIETTIVO SPECIFICO 9.5 - AZIONE 9.5.8) - CONTRIBUTI AGLI INVESTIMENTI A ISTITUZIONI SOCIALI PRIVATE	84.425,31	-	-	-	-	-	-	-	84.425,31
E4443000101	ASSEGNAZIONE DI FONDI DALLO STATO PER CONTRIBUTI A CARICO DEL FONDO DI ROTAZIONE DI CUI ALL'ART. 5 DELLA LEGGE 16.4.1987, N. 183 PER LA REALIZZAZIONE DEL PROGRAMMA OPERATIVO REGIONALE 2014-2020 (POR) CALABRIA FESR E FSE - COFINANZIAMENTO FESR	U9121000801	SPESE PER LA REALIZZAZIONE DI INTERVENTI PER IL SOSTEGNO DI AZIENDE CONFISCATE ALLE MAFIE PER SALVAGUARDARE I POSTI DI LAVORO IN COLLEGAMENTO CON AZIONI DI AGGREGAZIONE E PROMOZIONE SOCIALE ED ECONOMICA (POR 2014-2020 - ASSE 9 - OBIETTIVO SPECIFICO 9.6 - AZIONE 9.6.1) - CONTRIBUTI AGLI INVESTIMENTI A AMMINISTRAZIONI LOCALI	85.090,08	-	-	-	-	-	-	-	85.090,08
E4443000101	ASSEGNAZIONE DI FONDI DALLO STATO PER CONTRIBUTI A CARICO DEL FONDO DI ROTAZIONE DI CUI ALL'ART. 5 DELLA LEGGE 16.4.1987, N. 183 PER LA REALIZZAZIONE DEL PROGRAMMA OPERATIVO REGIONALE 2014-2020 (POR) CALABRIA FESR E FSE - COFINANZIAMENTO FESR	U9121000802	SPESE PER LA REALIZZAZIONE DI INTERVENTI PER IL SOSTEGNO DI AZIENDE CONFISCATE ALLE MAFIE PER SALVAGUARDARE I POSTI DI LAVORO IN COLLEGAMENTO CON AZIONI DI AGGREGAZIONE E PROMOZIONE SOCIALE ED ECONOMICA (POR 2014-2020 - ASSE 9 - OBIETTIVO SPECIFICO 9.6 - AZIONE 9.6.1) - CONTRIBUTI AGLI INVESTIMENTI A ALTRE IMPRESE	76.581,08	-	-	-	-	-	-	-	76.581,08
E9201010201	ASSEGNAZIONE DI FONDI DALLO STATO PER CONTRIBUTI A CARICO DEL FONDO DI ROTAZIONE DI CUI ALL'ART. 5 DELLA LEGGE 16.4.1987, N. 183 PER LA REALIZZAZIONE DEL PROGRAMMA OPERATIVO REGIONALE 2014-2020 (POR) CALABRIA FESR E FSE - COFINANZIAMENTO FESR	U9121000803	SPESE PER LA REALIZZAZIONE DI INTERVENTI PER IL SOSTEGNO DI AZIENDE CONFISCATE ALLE MAFIE PER SALVAGUARDARE I POSTI DI LAVORO IN COLLEGAMENTO CON AZIONI DI AGGREGAZIONE E PROMOZIONE SOCIALE ED ECONOMICA (POR 2014-2020 - ASSE 9 - OBIETTIVO SPECIFICO 9.6 - AZIONE 9.6.1) - ALTRI SERVIZI	8.509,00	-	-	-	-	-	-	-	8.509,00

Cap. di entrata	Descr.	Capitolo di spesa correlato	Descr.	Risorse vinc. nel risultato di amministrazione al 1/1/ 2019	Risorse vincolate applicate al bilancio dell'esercizio 2019	Entrate vincolate accertate nell'esercizio 2019	Impegni eserc. 2019 finanziati da entrate vincolate accertate nell'esercizio o da quote vincolate del risultato di amministrazione	Fondo plur. vinc. al 31/12/2019 finanziato da entrate vincolate accertate nell'esercizio o da quote vincolate del risultato di amministrazione	Cancellazione di residui attivi vincolati o eliminazione del vincolo su quote del risultato di amministrazione (+) e cancellazione di residui passivi finanziati da risorse vincolate (-) (gestione dei residui):	Cancellazione nell'esercizio 2019 di impegni finanziati dal fondo pluriennale vincolato dopo l'approvazione del rendiconto dell'esercizio 2018 non reimpegnati nell'esercizio 2019	Risorse vincolate nel bilancio al 31/12/2019	Risorse vincolate nel risultato di amministrazione al 31/12/2019
E4443000101	ASSEGNAZIONE DI FONDI DALLO STATO PER CONTRIBUTI A CARICO DEL FONDO DI ROTAZIONE DI CUI ALL'ART. 5 DELLA LEGGE 16.4.1987, N. 183 PER LA REALIZZAZIONE DEL PROGRAMMA OPERATIVO REGIONALE 2014-2020 (POR) CALABRIA FESR E FSE - COFINANZIAMENTO FESR	U9121000901	SPESE PER LA REALIZZAZIONE DI INTERVENTI DI RECUPERO FUNZIONALE E RIUSO DI VECCHI IMMOBILI IN COLLEGAMENTO CON ATTIVITÀ DI ANIMAZIONE SOCIALE E PARTECIPAZIONE COLLETTIVA, INCLUSI INTERVENTI PER IL RIUSO E LA RIFUNZIONALIZZAZIONE DEI BENI CONFISCATI ALLE MAFIE (POR 2014-2020 - ASSE 9 - OBIETTIVO SPECIFICO 9.6 - AZIONE 9.6.6) - CONTRIBUTI AGLI INVESTIMENTI A AMMINISTRAZIONI LOCALI	255.270,28	-	-	-	-	-	-	-	255.270,28
E9201011901	ASSEGNAZIONI FONDI DALLO STATO PER IL FUNZIONAMENTO DELL'UFFICIO REGIONALE PAC "PROGRAMMA NAZIONALE INFANZIA E ADOLESCENZA"	U9121002202	SPESE PER IL FUNZIONAMENTO DELL'UFFICIO REGIONALE PAC "PROGRAMMA NAZIONALE INFANZIA E ADOLESCENZA" - CONTRIBUTI SOCIALI A CARICO DELL'ENTE	1.768,25	-	-	-	-	-	-	-	1.768,25
E9201011901	ASSEGNAZIONI FONDI DALLO STATO PER IL FUNZIONAMENTO DELL'UFFICIO REGIONALE PAC "PROGRAMMA NAZIONALE INFANZIA E ADOLESCENZA"	U9121002203	SPESE PER IL FUNZIONAMENTO DELL'UFFICIO REGIONALE PAC "PROGRAMMA NAZIONALE INFANZIA E ADOLESCENZA" - IRAP	632,89	-	-	-	-	-	-	-	632,89
E9201011901	ASSEGNAZIONI FONDI DALLO STATO PER IL FUNZIONAMENTO DELL'UFFICIO REGIONALE PAC "PROGRAMMA NAZIONALE INFANZIA E ADOLESCENZA"	U9121002204	SPESE PER IL FUNZIONAMENTO DELL'UFFICIO REGIONALE PAC "PROGRAMMA NAZIONALE INFANZIA E ADOLESCENZA" - RAPPRESENTANZA, ORGANIZZAZIONE EVENTI, PUBBLICITA' E SERVIZI PER TRASFERTA	4.000,00	4.000,00	-	2.354,19	-	-	-	1.645,81	1.645,81
E9201011601	ASSEGNAZIONE DI FONDI DALLO STATO DESTINATI ALLA RICERCA E ALLO SVILUPPO DI METODI ALTERNATIVI ALL'USO DEGLI ANIMALI PER FINI SPERIMENTALI (ART. 41, COMMA 2, LETT. C) DEL D.LGS N. 26 DEL 4 MARZO 2014)	U9130700401	SPESE DESTINATE ALLA RICERCA E ALLO SVILUPPO DI METODI ALTERNATIVI ALL'USO DEGLI ANIMALI PER FINI SPERIMENTALI (ART. 41, COMMA 2, LETT. C) DEL D.LGS N. 26 DEL 4 MARZO 2014)	9.493,67	-	-	-	-	-	-	-	9.493,67
E9201013601	ASSEGNAZIONE DI FONDI DALLO STATO FINALIZZATI AL PROGETTO F.A.M.I 2014-2020 "INTEGRAMED" - PROG.1186 AZIONE 02	U9130701201	SPESE DESTINATE AL PROGETTO F.A.M.I 2014-2020 PER LA PROMOZIONE ALL'ACCESSO AI SERVIZI PER L'INTEGRAZIONE - PROGR 1186 - AZIONE 02 "INTEGRAMED"	-	-	-	-	-	- 123.471,10	-	-	123.471,10
E9301020401	ENTRATE DERIVANTI DALLA PARTECIPAZIONE DELLE IMPRESE CALABRESI ALLE INIZIATIVE REGIONALI DI INTERNAZIONALIZZAZIONE DEI SISTEMI PRODUTTIVI	U9140100601	SPESA PER IL SOSTEGNO DEI PROCESSI DI INTERNAZIONALIZZAZIONE DELLE IMPRESE CALABRESI	-	-	24.000,00	-	-	-	-	24.000,00	24.000,00
E9201013501	ASSEGNAZIONE DI SOMME DA PARTE DELLA COMMISSIONE EUROPEA FINALIZZATE ALLA REALIZZAZIONE DEL PROGETTO M-ERA.NET CONTRACT 685451	U9140300504	SPESE DESTINATE ALLA REALIZZAZIONE DEL PROGETTO "I PROGRAMMI EUROPEI SULLA RICERCA E L'INNOVAZIONE SUL TEMA DEI MATERIALI -M-ERA.NET" - ORGANIZZAZIONE EVENTI PUBBLICITA' E SERVIZI PER TRASFERTA	5.875,00	-	5.875,00	-	-	-	-	5.875,00	11.750,00
E4443000101	ASSEGNAZIONE DI FONDI DALLO STATO PER CONTRIBUTI A CARICO DEL FONDO DI ROTAZIONE DI CUI ALL'ART. 5 DELLA LEGGE 16.4.1987, N. 183 PER LA REALIZZAZIONE DEL PROGRAMMA OPERATIVO REGIONALE 2014-2020 (POR) CALABRIA FESR E FSE - COFINANZIAMENTO FESR	U9140500501	SPESE PER IL CONSOLIDAMENTO/POTENZIAMENTO DELLE STRUTTURE E DEI LABORATORI DI RICERCA ESISTENTI, NONCHÉ PER LA PROMOZIONE E VALORIZZAZIONE DEGLI STESSI SULLA BASE DI PIANI INDUSTRIALI DI SVILUPPO (POR 2014-2020 - ASSE 1 - OBIETTIVO SPECIFICO 1.5 - AZIONE 1.5.1) - CONTRIBUTI AGLI INVESTIMENTI A AMMINISTRAZIONI LOCALI	557.324,89	-	-	-	-	-	-	-	557.324,89
E4443000101	ASSEGNAZIONE DI FONDI DALLO STATO PER CONTRIBUTI A CARICO DEL FONDO DI ROTAZIONE DI CUI ALL'ART. 5 DELLA LEGGE 16.4.1987, N. 183 PER LA REALIZZAZIONE DEL PROGRAMMA OPERATIVO REGIONALE 2014-2020 (POR) CALABRIA FESR E FSE - COFINANZIAMENTO FESR	U9140500502	SPESE PER IL CONSOLIDAMENTO/POTENZIAMENTO DELLE STRUTTURE E DEI LABORATORI DI RICERCA ESISTENTI, NONCHÉ PER LA PROMOZIONE E VALORIZZAZIONE DEGLI STESSI SULLA BASE DI PIANI INDUSTRIALI DI SVILUPPO (POR 2014-2020 - ASSE 1 - OBIETTIVO SPECIFICO 1.5 - AZIONE 1.5.1) - CONTRIBUTI AGLI INVESTIMENTI A ALTRE IMPRESE	405.327,19	-	-	-	-	-	-	-	405.327,19
E4443000101	ASSEGNAZIONE DI FONDI DALLO STATO PER CONTRIBUTI A CARICO DEL FONDO DI ROTAZIONE DI CUI ALL'ART. 5 DELLA LEGGE 16.4.1987, N. 183 PER LA REALIZZAZIONE DEL PROGRAMMA OPERATIVO REGIONALE 2014-2020 (POR) CALABRIA FESR E FSE - COFINANZIAMENTO FESR	U9140500503	SPESE PER IL CONSOLIDAMENTO/POTENZIAMENTO DELLE STRUTTURE E DEI LABORATORI DI RICERCA ESISTENTI, NONCHÉ PER LA PROMOZIONE E VALORIZZAZIONE DEGLI STESSI SULLA BASE DI PIANI INDUSTRIALI DI SVILUPPO (POR 2014-2020 - ASSE 1 - OBIETTIVO SPECIFICO 1.5 - AZIONE 1.5.1) - CONTRIBUTI AGLI INVESTIMENTI A AMMINISTRAZIONI CENTRALI	50.665,91	-	-	-	-	-	-	-	50.665,91
E4443000101	ASSEGNAZIONE DI FONDI DALLO STATO PER CONTRIBUTI A CARICO DEL FONDO DI ROTAZIONE DI CUI ALL'ART. 5 DELLA LEGGE 16.4.1987, N. 183 PER LA REALIZZAZIONE DEL PROGRAMMA OPERATIVO REGIONALE 2014-2020 (POR) CALABRIA FESR E FSE - COFINANZIAMENTO FESR	U9140500601	SPESE PER L'EROGAZIONE DI AIUTI FINALIZZATI ALL'ACQUISIZIONE DA PARTE DELLE IMPRESE DI SERVIZI PER L'INNOVAZIONE TECNOLOGICA, STRATEGICA, ORGANIZZATIVA E COMMERCIALE (POR 2014-2020 - ASSE 1 - OBIETTIVO SPECIFICO 1.1 - AZIONE 1.1.2) - CONTRIBUTI AGLI INVESTIMENTI A AMMINISTRAZIONI LOCALI	47.863,17	-	-	-	-	-	-	-	47.863,17
E4443000101	ASSEGNAZIONE DI FONDI DALLO STATO PER CONTRIBUTI A CARICO DEL FONDO DI ROTAZIONE DI CUI ALL'ART. 5 DELLA LEGGE 16.4.1987, N. 183 PER LA REALIZZAZIONE DEL PROGRAMMA OPERATIVO REGIONALE 2014-2020 (POR) CALABRIA FESR E FSE - COFINANZIAMENTO FESR	U9140500602	SPESE PER L'EROGAZIONE DI AIUTI FINALIZZATI ALL'ACQUISIZIONE DA PARTE DELLE IMPRESE DI SERVIZI PER L'INNOVAZIONE TECNOLOGICA, STRATEGICA, ORGANIZZATIVA E COMMERCIALE (POR 2014-2020 - ASSE 1 - OBIETTIVO SPECIFICO 1.1 - AZIONE 1.1.2) - CONTRIBUTI AGLI INVESTIMENTI A ALTRE IMPRESE	47.863,17	-	-	-	-	-	-	-	47.863,17
E4443000101	ASSEGNAZIONE DI FONDI DALLO STATO PER CONTRIBUTI A CARICO DEL FONDO DI ROTAZIONE DI CUI ALL'ART. 5 DELLA LEGGE 16.4.1987, N. 183 PER LA REALIZZAZIONE DEL PROGRAMMA OPERATIVO REGIONALE 2014-2020 (POR) CALABRIA FESR E FSE - COFINANZIAMENTO FESR	U9140500701	SPESE PER IL SOSTEGNO ALLE ATTIVITÀ COLLABORATIVE DI R&S PER LO SVILUPPO DI NUOVE TECNOLOGIE SOSTENIBILI, DI NUOVI PRODOTTI E SERVIZI (POR 2014-2020 - ASSE 1 - OBIETTIVO SPECIFICO 1.1 - AZIONE 1.1.4) - CONTRIBUTI AGLI INVESTIMENTI A AMMINISTRAZIONI LOCALI	279.201,84	-	-	-	-	-	-	-	279.201,84
E4443000101	ASSEGNAZIONE DI FONDI DALLO STATO PER CONTRIBUTI A CARICO DEL FONDO DI ROTAZIONE DI CUI ALL'ART. 5 DELLA LEGGE 16.4.1987, N. 183 PER LA REALIZZAZIONE DEL PROGRAMMA OPERATIVO REGIONALE 2014-2020 (POR) CALABRIA FESR E FSE - COFINANZIAMENTO FESR	U9140500702	SPESE PER IL SOSTEGNO ALLE ATTIVITÀ COLLABORATIVE DI R&S PER LO SVILUPPO DI NUOVE TECNOLOGIE SOSTENIBILI, DI NUOVI PRODOTTI E SERVIZI (POR 2014-2020 - ASSE 1 - OBIETTIVO SPECIFICO 1.1 - AZIONE 1.1.4) - CONTRIBUTI AGLI INVESTIMENTI A ALTRE IMPRESE	478.631,75	-	-	-	-	-	-	-	478.631,75

Cap. di entrata	Descr.	Capitolo di spesa correlato	Descr.	Risorse vinc. nel risultato di amministrazione al 1/1/ 2019	Risorse vincolate applicate al bilancio dell'esercizio 2019	Entrate vincolate accertate nell'esercizio 2019	Impegni eserc. 2019 finanziati da entrate vincolate accertate nell'esercizio o da quote vincolate del risultato di amministrazione	Fondo plur. vinc. al 31/12/2019 finanziato da entrate vincolate accertate nell'esercizio o da quote vincolate del risultato di amministrazione	Cancellazione di residui attivi vincolati o eliminazione del vincolo su quote del risultato di amministrazione (+) e cancellazione di residui passivi finanziati da risorse vincolate (-) (gestione dei residui):	Cancellazione nell'esercizio 2019 di impegni finanziati dal fondo pluriennale vincolato dopo l'approvazione del rendiconto dell'esercizio 2018 non reimpegnati nell'esercizio 2019	Risorse vincolate nel bilancio al 31/12/2019	Risorse vincolate nel risultato di amministrazione al 31/12/2019
E4443000101	ASSEGNAZIONE DI FONDI DALLO STATO PER CONTRIBUTI A CARICO DEL FONDO DI ROTAZIONE DI CUI ALL'ART. 5 DELLA LEGGE 16.4.1987, N. 183 PER LA REALIZZAZIONE DEL PROGRAMMA OPERATIVO REGIONALE 2014-2020 (POR) CALABRIA FESR E FSE - COFINANZIAMENTO FESR	U9140500703	SPESE PER IL SOSTEGNO ALLE ATTIVITÀ COLLABORATIVE DI R&S PER LO SVILUPPO DI NUOVE TECNOLOGIE SOSTENIBILI, DI NUOVI PRODOTTI E SERVIZI (POR 2014-2020 - ASSE 1 - OBIETTIVO SPECIFICO 1.1 - AZIONE 1.1.4) - CONTRIBUTI AGLI INVESTIMENTI A AMMINISTRAZIONI CENTRALI	39.885,99	-	-	-	-	-	-	-	39.885,99
E4443000101	ASSEGNAZIONE DI FONDI DALLO STATO PER CONTRIBUTI A CARICO DEL FONDO DI ROTAZIONE DI CUI ALL'ART. 5 DELLA LEGGE 16.4.1987, N. 183 PER LA REALIZZAZIONE DEL PROGRAMMA OPERATIVO REGIONALE 2014-2020 (POR) CALABRIA FESR E FSE - COFINANZIAMENTO FESR	U9140500801	SPESE PER IL SOSTEGNO ALLAVANZAMENTO TECNOLOGICO DELLE IMPRESE ATTRAVERSO IL FINANZIAMENTO DI LINEE PILOTA E AZIONI DI VALIDAZIONE PRECOCE DEI PRODOTTI E DI DIMOSTRAZIONE SU LARGA SCALA (POR 2014-2020 ASSE 1 - OBIETTIVO SPECIFICO 1.1 - AZIONE 1.1.5) - CONTRIBUTI AGLI INVESTIMENTI A AMMINISTRAZIONI LOCALI	111.680,73	-	-	-	-	-	-	-	111.680,73
E4443000101	ASSEGNAZIONE DI FONDI DALLO STATO PER CONTRIBUTI A CARICO DEL FONDO DI ROTAZIONE DI CUI ALL'ART. 5 DELLA LEGGE 16.4.1987, N. 183 PER LA REALIZZAZIONE DEL PROGRAMMA OPERATIVO REGIONALE 2014-2020 (POR) CALABRIA FESR E FSE - COFINANZIAMENTO FESR	U9140500802	SPESE PER IL SOSTEGNO ALLAVANZAMENTO TECNOLOGICO DELLE IMPRESE ATTRAVERSO IL FINANZIAMENTO DI LINEE PILOTA E AZIONI DI VALIDAZIONE PRECOCE DEI PRODOTTI E DI DIMOSTRAZIONE SU LARGA SCALA (POR 2014-2020 ASSE 1- OBIETTIVO SPECIFICO 1.1 - AZIONE 1.1.5) - CONTRIBUTI AGLI INVESTIMENTI A ALTRE IMPRESE	191.452,70	-	-	-	-	-	-	-	191.452,70
E4443000101	ASSEGNAZIONE DI FONDI DALLO STATO PER CONTRIBUTI A CARICO DEL FONDO DI ROTAZIONE DI CUI ALL'ART. 5 DELLA LEGGE 16.4.1987, N. 183 PER LA REALIZZAZIONE DEL PROGRAMMA OPERATIVO REGIONALE 2014-2020 (POR) CALABRIA FESR E FSE - COFINANZIAMENTO FESR	U9140500803	SPESE PER IL SOSTEGNO ALLAVANZAMENTO TECNOLOGICO DELLE IMPRESE ATTRAVERSO IL FINANZIAMENTO DI LINEE PILOTA E AZIONI DI VALIDAZIONE PRECOCE DEI PRODOTTI E DI DIMOSTRAZIONE SU LARGA SCALA (POR 2014-2020 ASSE 1- OBIETTIVO SPECIFICO 1.1 - AZIONE 1.1.5) - CONTRIBUTI AGLI INVESTIMENTI A AMMINISTRAZIONI CENTRALI	15.954,39	-	-	-	-	-	-	-	15.954,39
E4443000101	ASSEGNAZIONE DI FONDI DALLO STATO PER CONTRIBUTI A CARICO DEL FONDO DI ROTAZIONE DI CUI ALL'ART. 5 DELLA LEGGE 16.4.1987, N. 183 PER LA REALIZZAZIONE DEL PROGRAMMA OPERATIVO REGIONALE 2014-2020 (POR) CALABRIA FESR E FSE - COFINANZIAMENTO FESR	U9140501004	SPESE PER LA REALIZZAZIONE DI PROGETTI COMPLESSI DI ATTIVITÀ DI RICERCA E SVILUPPO SU AREE TEMATICHE DI RILIEVO E PER LAPPLICAZIONE DI SOLUZIONI TECNOLOGICHE FUNZIONALI ALLA REALIZZAZIONE STRATEGIA PER LA SPECIALIZZAZIONE INTELLIGENTE S3 (POR 2014-2020 - ASSE 1 - OBIETTIVO SPECIFICO 1.2 - AZIONE 1.2.2) - CONTRIBUTI AGLI INVESTIMENTI A IMPRESE CONTROLLATE	175.800,89	-	-	-	-	-	-	-	175.800,89
E4443000101	ASSEGNAZIONE DI FONDI DALLO STATO PER CONTRIBUTI A CARICO DEL FONDO DI ROTAZIONE DI CUI ALL'ART. 5 DELLA LEGGE 16.4.1987, N. 183 PER LA REALIZZAZIONE DEL PROGRAMMA OPERATIVO REGIONALE 2014-2020 (POR) CALABRIA FESR E FSE - COFINANZIAMENTO FESR	U9140501101	SPESE PER IL RAFFORZAMENTO E LA QUALIFICAZIONE DELLA DOMANDA DI INNOVAZIONE DELLA PA ATTRAVERO IL SOSTEGNO AD AZIONI DI PRECOMMERCIAL PUBLIC PROCUREMENT E DI PROCUREMENT DELL'INNOVAZIONE (POR 2014-2020 - ASSE 1 - OBIETTIVO SPECIFICO 1.3 - AZIONE 1.3.1) - CONTRIBUTI AGLI INVESTIMENTI A AMMINISTRAZIONI LOCALI	85.090,08	-	-	-	-	-	-	-	85.090,08
E4443000101	ASSEGNAZIONE DI FONDI DALLO STATO PER CONTRIBUTI A CARICO DEL FONDO DI ROTAZIONE DI CUI ALL'ART. 5 DELLA LEGGE 16.4.1987, N. 183 PER LA REALIZZAZIONE DEL PROGRAMMA OPERATIVO REGIONALE 2014-2020 (POR) CALABRIA FESR E FSE - COFINANZIAMENTO FESR	U9140501102	SPESE PER IL RAFFORZAMENTO E LA QUALIFICAZIONE DELLA DOMANDA DI INNOVAZIONE DELLA PA ATTRAVERO IL SOSTEGNO AD AZIONI DI PRECOMMERCIAL PUBLIC PROCUREMENT E DI PROCUREMENT DELL'INNOVAZIONE (POR 2014-2020 - ASSE 1 - OBIETTIVO SPECIFICO 1.3 - AZIONE 1.3.1) - CONTRIBUTI AGLI INVESTIMENTI A ALTRE IMPRESE	106.362,60	-	-	-	-	-	-	-	106.362,60
E4443000101	ASSEGNAZIONE DI FONDI DALLO STATO PER CONTRIBUTI A CARICO DEL FONDO DI ROTAZIONE DI CUI ALL'ART. 5 DELLA LEGGE 16.4.1987, N. 183 PER LA REALIZZAZIONE DEL PROGRAMMA OPERATIVO REGIONALE 2014-2020 (POR) CALABRIA FESR E FSE - COFINANZIAMENTO FESR	U9140501103	SPESE PER IL RAFFORZAMENTO E LA QUALIFICAZIONE DELLA DOMANDA DI INNOVAZIONE DELLA PA ATTRAVERO IL SOSTEGNO AD AZIONI DI PRECOMMERCIAL PUBLIC PROCUREMENT E DI PROCUREMENT DELL'INNOVAZIONE (POR 2014-2020 - ASSE 1 - OBIETTIVO SPECIFICO 1.3 - AZIONE 1.3.1) - CONTRIBUTI AGLI INVESTIMENTI A AMMINISTRAZIONI CENTRALI	21.272,52	-	-	-	-	-	-	-	21.272,52
E4443000101	ASSEGNAZIONE DI FONDI DALLO STATO PER CONTRIBUTI A CARICO DEL FONDO DI ROTAZIONE DI CUI ALL'ART. 5 DELLA LEGGE 16.4.1987, N. 183 PER LA REALIZZAZIONE DEL PROGRAMMA OPERATIVO REGIONALE 2014-2020 (POR) CALABRIA FESR E FSE - COFINANZIAMENTO FESR	U9140501201	SPESE PER LA PROMOZIONE E SPERIMENTAZIONE DI SOLUZIONI INNOVATIVE NELL'AMBITO DI BENI E SERVIZI COLLETTTIVI, ANCHE ATTRAVERSO L'UTILIZZO DI AMBIENTI DI INNOVAZIONE APERTA COME I LIVING LABS (POR 2014-2020 - ASSE 1 - OBIETTIVO SPECIFICO 1.3 - AZIONE 1.3.2) - CONTRIBUTI AGLI INVESTIMENTI A AMMINISTRAZIONI LOCALI	44.672,30	-	-	-	-	-	-	-	44.672,30
E4443000101	ASSEGNAZIONE DI FONDI DALLO STATO PER CONTRIBUTI A CARICO DEL FONDO DI ROTAZIONE DI CUI ALL'ART. 5 DELLA LEGGE 16.4.1987, N. 183 PER LA REALIZZAZIONE DEL PROGRAMMA OPERATIVO REGIONALE 2014-2020 (POR) CALABRIA FESR E FSE - COFINANZIAMENTO FESR	U9140501202	SPESE PER LA PROMOZIONE E SPERIMENTAZIONE DI SOLUZIONI INNOVATIVE NELL'AMBITO DI BENI E SERVIZI COLLETTTIVI, ANCHE ATTRAVERSO L'UTILIZZO DI AMBIENTI DI INNOVAZIONE APERTA COME I LIVING LABS (POR 2014-2020 - ASSE 1 - OBIETTIVO SPECIFICO 1.3 - AZIONE 1.3.2) - CONTRIBUTI AGLI INVESTIMENTI A ALTRE IMPRESE	55.840,38	-	-	-	-	-	-	-	55.840,38
E4443000101	ASSEGNAZIONE DI FONDI DALLO STATO PER CONTRIBUTI A CARICO DEL FONDO DI ROTAZIONE DI CUI ALL'ART. 5 DELLA LEGGE 16.4.1987, N. 183 PER LA REALIZZAZIONE DEL PROGRAMMA OPERATIVO REGIONALE 2014-2020 (POR) CALABRIA FESR E FSE - COFINANZIAMENTO FESR	U9140501203	SPESE PER LA PROMOZIONE E SPERIMENTAZIONE DI SOLUZIONI INNOVATIVE NELL'AMBITO DI BENI E SERVIZI COLLETTTIVI, ANCHE ATTRAVERSO L'UTILIZZO DI AMBIENTI DI INNOVAZIONE APERTA COME I LIVING LABS (POR 2014-2020 - ASSE 1 - OBIETTIVO SPECIFICO 1.3 - AZIONE 1.3.2) - CONTRIBUTI AGLI INVESTIMENTI A AMMINISTRAZIONI CENTRALI	11.168,08	-	-	-	-	-	-	-	11.168,08

Cap. di entrata	Descr.	Capitolo di spesa correlato	Descr.	Risorse vinc. nel risultato di amministrazione al 1/1/ 2019	Risorse vincolate applicate al bilancio dell'esercizio 2019	Entrate vincolate accertate nell'esercizio 2019	Impegni eserc. 2019 finanziati da entrate vincolate accertate nell'esercizio o da quote vincolate del risultato di amministrazione	Fondo plur. vinc. al 31/12/2019 finanziato da entrate vincolate accertate nell'esercizio o da quote vincolate del risultato di amministrazione	Cancellazione di residui attivi vincolati o eliminazione del vincolo su quote del risultato di amministrazione (+) e cancellazione di residui passivi finanziati da risorse vincolate (-) (gestione dei residui):	Cancellazione nell'esercizio 2019 di impegni finanziati dal fondo pluriennale vincolato dopo l'approvazione del rendiconto dell'esercizio 2018 non reimpegnati nell'esercizio 2019	Risorse vincolate nel bilancio al 31/12/2019	Risorse vincolate nel risultato di amministrazione al 31/12/2019
E4443000101	ASSEGNAZIONE DI FONDI DALLO STATO PER CONTRIBUTI A CARICO DEL FONDO DI ROTAZIONE DI CUI ALL'ART. 5 DELLA LEGGE 16.4.1987, N. 183 PER LA REALIZZAZIONE DEL PROGRAMMA OPERATIVO REGIONALE 2014-2020 (POR) CALABRIA FESR E FSE - COFINANZIAMENTO FESR	U9140501301	SPESE PER LA REALIZZAZIONE DI INTERVENTI A SUPPORTO DELLA QUALIFICAZIONE DELL'OFFERTA DELLE IMPRESE OPERANTI NEL SETTORE DEI SERVIZI AD ALTA INTENSITÀ DI CONOSCENZA E AD ALTO VALORE AGGIUNTO TECNOLOGICO (POR 2014-2020 - ASSE 1 - OBIETTIVO SPECIFICO 1.3 - AZIONE 1.3.3) - CONTRIBUTI AGLI INVESTIMENTI A AMMINISTRAZIONI LOCALI	82.962,84	-	-	-	-	-	-	-	82.962,84
E4443000101	ASSEGNAZIONE DI FONDI DALLO STATO PER CONTRIBUTI A CARICO DEL FONDO DI ROTAZIONE DI CUI ALL'ART. 5 DELLA LEGGE 16.4.1987, N. 183 PER LA REALIZZAZIONE DEL PROGRAMMA OPERATIVO REGIONALE 2014-2020 (POR) CALABRIA FESR E FSE - COFINANZIAMENTO FESR	U9140501302	SPESE PER LA REALIZZAZIONE DI INTERVENTI A SUPPORTO DELLA QUALIFICAZIONE DELL'OFFERTA DELLE IMPRESE OPERANTI NEL SETTORE DEI SERVIZI AD ALTA INTENSITÀ DI CONOSCENZA E AD ALTO VALORE AGGIUNTO TECNOLOGICO (POR 2014-2020 - ASSE 1 - OBIETTIVO SPECIFICO 1.3 - AZIONE 1.3.3) - CONTRIBUTI AGLI INVESTIMENTI A ALTRE IMPRESE	103.703,55	-	-	-	-	-	-	-	103.703,55
E4443000101	ASSEGNAZIONE DI FONDI DALLO STATO PER CONTRIBUTI A CARICO DEL FONDO DI ROTAZIONE DI CUI ALL'ART. 5 DELLA LEGGE 16.4.1987, N. 183 PER LA REALIZZAZIONE DEL PROGRAMMA OPERATIVO REGIONALE 2014-2020 (POR) CALABRIA FESR E FSE - COFINANZIAMENTO FESR	U9140501303	SPESE PER LA REALIZZAZIONE DI INTERVENTI A SUPPORTO DELLA QUALIFICAZIONE DELL'OFFERTA DELLE IMPRESE OPERANTI NEL SETTORE DEI SERVIZI AD ALTA INTENSITÀ DI CONOSCENZA E AD ALTO VALORE AGGIUNTO TECNOLOGICO (POR 2014-2020 - ASSE 1 - OBIETTIVO SPECIFICO 1.3 - AZIONE 1.3.3) - CONTRIBUTI AGLI INVESTIMENTI A AMMINISTRAZIONI CENTRALI	20.740,71	-	-	-	-	-	-	-	20.740,71
E4443000101	ASSEGNAZIONE DI FONDI DALLO STATO PER CONTRIBUTI A CARICO DEL FONDO DI ROTAZIONE DI CUI ALL'ART. 5 DELLA LEGGE 16.4.1987, N. 183 PER LA REALIZZAZIONE DEL PROGRAMMA OPERATIVO REGIONALE 2014-2020 (POR) CALABRIA FESR E FSE - COFINANZIAMENTO FESR	U9140501401	SPESE PER IL SOSTEGNO ALLA CREAZIONE E AL CONSOLIDAMENTO DI START-UP INNOVATIVE AD ALTA INTENSITÀ DI APPLICAZIONE DI CONOSCENZA E ALLE INIZIATIVE DI SPIN-OFF DELLA RICERCA IN AMBITI IN LINEA CON LE STRATEGIE DI SPECIALIZZAZIONE INTELLIGENTE (POR 2014-2020 - ASSE 1 - OBIETTIVO SPECIFICO 1.4 - AZIONE 1.4.1) - CONTRIBUTI AGLI INVESTIMENTI A AMMINISTRAZIONI LOCALI	425.450,43	-	-	-	-	-	-	-	425.450,43
E4443000101	ASSEGNAZIONE DI FONDI DALLO STATO PER CONTRIBUTI A CARICO DEL FONDO DI ROTAZIONE DI CUI ALL'ART. 5 DELLA LEGGE 16.4.1987, N. 183 PER LA REALIZZAZIONE DEL PROGRAMMA OPERATIVO REGIONALE 2014-2020 (POR) CALABRIA FESR E FSE - COFINANZIAMENTO FESR	U9140501402	SPESE PER IL SOSTEGNO ALLA CREAZIONE E AL CONSOLIDAMENTO DI START-UP INNOVATIVE AD ALTA INTENSITÀ DI APPLICAZIONE DI CONOSCENZA E ALLE INIZIATIVE DI SPIN-OFF DELLA RICERCA IN AMBITI IN LINEA CON LE STRATEGIE DI SPECIALIZZAZIONE INTELLIGENTE (POR 2014-2020 - ASSE 1 - OBIETTIVO SPECIFICO 1.4 - AZIONE 1.4.1) - CONTRIBUTI AGLI INVESTIMENTI A ALTRE IMPRESE	531.813,05	-	-	-	-	-	-	-	531.813,05
E4443000101	ASSEGNAZIONE DI FONDI DALLO STATO PER CONTRIBUTI A CARICO DEL FONDO DI ROTAZIONE DI CUI ALL'ART. 5 DELLA LEGGE 16.4.1987, N. 183 PER LA REALIZZAZIONE DEL PROGRAMMA OPERATIVO REGIONALE 2014-2020 (POR) CALABRIA FESR E FSE - COFINANZIAMENTO FESR	U9140501403	SPESE PER IL SOSTEGNO ALLA CREAZIONE E AL CONSOLIDAMENTO DI START-UP INNOVATIVE AD ALTA INTENSITÀ DI APPLICAZIONE DI CONOSCENZA E ALLE INIZIATIVE DI SPIN-OFF DELLA RICERCA IN AMBITI IN LINEA CON LE STRATEGIE DI SPECIALIZZAZIONE INTELLIGENTE (POR 2014-2020 - ASSE 1 - OBIETTIVO SPECIFICO 1.4 - AZIONE 1.4.1) - CONTRIBUTI AGLI INVESTIMENTI A AMMINISTRAZIONI CENTRALI	106.362,60	-	-	-	-	-	-	-	106.362,60
E5201000701	ENTRATE DERIVANTI DALLA CONTRAZIONE DEL MUTU0 CON CASSA DEPOSITI E PRESTITI O ALTRO ISTITUTO DI CREDITO ABILITATO PER IL COFINANZIAMENTO DEL FESR NELL'AMBITO DEL POR CALABRIA 2014-2020 (REGOLAMENTI (UE) N. 1301/2013 E N. 1303/2013 DEL PARLAMENTO EUROPEO E DEL CONSIGLIO DEL 17 DICEMBRE 2013 -ART.6 DELLA LEGGE REGIONALE 30 DICEMBRE 2015,N.32)	U9140501501	SPESE PER IL COMPLETAMENTO DEL PROGETTO STRATEGICO AGENDA DIGITALE PER LA BANDA ULTRA LARGA E PER LA REALIZZAZIONE DI ALTRI INTERVENTI PROGRAMMATI PER ASSICURARE NEI TERRITORI UNA CAPACITÀ DI CONNESSIONE AD ALMENO 30 MBPS, ACCELERANDONE LATTUAZIONE NELLE AREE PRODUTTIVE, NELLE AREE RURALI E INTERNE (POR 2014-2020 - ASSE 3 - OBIETTIVO SPECIFICO 2.1 - AZIONE 2.1.1) - CONTRIBUTI AGLI INVESTIMENTI A AMMINISTRAZIONI CENTRALI	2.884.843,55	-	-	-	-	-	-	-	2.884.843,55
E4443000101	ASSEGNAZIONE DI FONDI DALLO STATO PER CONTRIBUTI A CARICO DEL FONDO DI ROTAZIONE DI CUI ALL'ART. 5 DELLA LEGGE 16.4.1987, N. 183 PER LA REALIZZAZIONE DEL PROGRAMMA OPERATIVO REGIONALE 2014-2020 (POR) CALABRIA FESR E FSE - COFINANZIAMENTO FESR	U9140501502	SPESE PER IL COMPLETAMENTO DEL PROGETTO STRATEGICO AGENDA DIGITALE PER LA BANDA ULTRA LARGA E PER LA REALIZZAZIONE DI ALTRI INTERVENTI PROGRAMMATI PER ASSICURARE NEI TERRITORI UNA CAPACITÀ DI CONNESSIONE AD ALMENO 30 MBPS, ACCELERANDONE LATTUAZIONE NELLE AREE PRODUTTIVE, NELLE AREE RURALI E INTERNE (POR 2014-2020 - ASSE 3 - OBIETTIVO SPECIFICO 2.1 - AZIONE 2.1.1) - CONTRIBUTI AGLI INVESTIMENTI A AMMINISTRAZIONI LOCALI	540.908,17	-	-	-	-	-	-	-	540.908,17
E4443000101	ASSEGNAZIONE DI FONDI DALLO STATO PER CONTRIBUTI A CARICO DEL FONDO DI ROTAZIONE DI CUI ALL'ART. 5 DELLA LEGGE 16.4.1987, N. 183 PER LA REALIZZAZIONE DEL PROGRAMMA OPERATIVO REGIONALE 2014-2020 (POR) CALABRIA FESR E FSE - COFINANZIAMENTO FESR	U9140501503	SPESE PER IL COMPLETAMENTO DEL PROGETTO STRATEGICO AGENDA DIGITALE PER LA BANDA ULTRA LARGA E PER LA REALIZZAZIONE DI ALTRI INTERVENTI PROGRAMMATI PER ASSICURARE NEI TERRITORI UNA CAPACITÀ DI CONNESSIONE AD ALMENO 30 MBPS, ACCELERANDONE LATTUAZIONE NELLE AREE PRODUTTIVE, NELLE AREE RURALI E INTERNE (POR 2014-2020 - ASSE 3 - OBIETTIVO SPECIFICO 2.1 - AZIONE 2.1.1) - CONTRIBUTI AGLI INVESTIMENTI A ALTRE IMPRESE	180.302,72	-	-	-	-	-	-	-	180.302,72

Cap. di entrata	Descr.	Capitolo di spesa correlato	Descr.	Risorse vinc. nel risultato di amministrazione al 1/1/ 2019	Risorse vincolate applicate al bilancio dell'esercizio 2019	Entrate vincolate accertate nell'esercizio 2019	Impegni eserc. 2019 finanziati da entrate vincolate accertate nell'esercizio o da quote vincolate del risultato di amministrazione	Fondo plur. vinc. al 31/12/2019 finanziato da entrate vincolate accertate nell'esercizio o da quote vincolate del risultato di amministrazione	Cancellazione di residui attivi vincolati o eliminazione del vincolo su quote del risultato di amministrazione (+) e cancellazione di residui passivi finanziati da risorse vincolate (-) (gestione dei residui):	Cancellazione nell'esercizio 2019 di impegni finanziati dal fondo pluriennale vincolato dopo l'approvazione del rendiconto dell'esercizio 2018 non reimpegnati nell'esercizio 2019	Risorse vincolate nel bilancio al 31/12/2019	Risorse vincolate nel risultato di amministrazione al 31/12/2019
E4443000101	ASSEGNAZIONE DI FONDI DALLO STATO PER CONTRIBUTI A CARICO DEL FONDO DI ROTAZIONE DI CUI ALL'ART. 5 DELLA LEGGE 16.4.1987, N. 183 PER LA REALIZZAZIONE DEL PROGRAMMA OPERATIVO REGIONALE 2014-2020 (POR) CALABRIA FESR E FSE - COFINANZIAMENTO FESR	U9140501601	SPESE PER LALFABETIZZAZIONE E LINCLUSIONE DIGITALE, PER LACQUISIZIONE DI COMPETENZE AVANZATE DA PARTE DELLE IMPRESE E LO SVILUPPO DELLE NUOVE COMPETENZE ICT (ESKILLS), NONCHÉ PER STIMOLARE LA DIFFUSIONE E LUTILIZZO DEL WEB, DEI SERVIZI PUBBLICI DIGITALI E DEGLI STRUMENTI DI DIALOGO E LA COLLABORAZIONE E PARTECIPAZIONE CIVICA IN RETE (OPEN GOVERNMENT) CON PARTICOLARE RIFERIMENTO AI CITTADINI SVANTAGGIATI E ALLE AREE INTERNE E RURALI (POR 2014-2020 - ASSE 2 - OBIETTIVO SPECIFICO 2.3 - AZIONE 2.3.1) - CONTRIBUTI AGLI INVESTIMENTI A AMMINISTRAZIONI LOCALI	66.476,64	-	-	-	-	-	-	-	66.476,64
E4443000101	ASSEGNAZIONE DI FONDI DALLO STATO PER CONTRIBUTI A CARICO DEL FONDO DI ROTAZIONE DI CUI ALL'ART. 5 DELLA LEGGE 16.4.1987, N. 183 PER LA REALIZZAZIONE DEL PROGRAMMA OPERATIVO REGIONALE 2014-2020 (POR) CALABRIA FESR E FSE - COFINANZIAMENTO FESR	U9140501602	SPESE PER LALFABETIZZAZIONE E LINCLUSIONE DIGITALE, PER LACQUISIZIONE DI COMPETENZE AVANZATE DA PARTE DELLE IMPRESE E LO SVILUPPO DELLE NUOVE COMPETENZE ICT (ESKILLS), NONCHÉ PER STIMOLARE LA DIFFUSIONE E LUTILIZZO DEL WEB, DEI SERVIZI PUBBLICI DIGITALI E DEGLI STRUMENTI DI DIALOGO E LA COLLABORAZIONE E PARTECIPAZIONE CIVICA IN RETE (OPEN GOVERNMENT) CON PARTICOLARE RIFERIMENTO AI CITTADINI SVANTAGGIATI E ALLE AREE INTERNE E RURALI (POR 2014-2020 - ASSE 2 - OBIETTIVO SPECIFICO 2.3 - AZIONE 2.3.1) - CONTRIBUTI AGLI INVESTIMENTI A ALTRE IMPESE	53.181,30	-	-	-	-	-	-	-	53.181,30
E9201010201	ASSEGNAZIONE DI FONDI DALLO STATO PER CONTRIBUTI A CARICO DEL FONDO DI ROTAZIONE DI CUI ALL'ART. 5 DELLA LEGGE 16.4.1987, N. 183 PER LA REALIZZAZIONE DEL PROGRAMMA OPERATIVO REGIONALE 2014-2020 (POR) CALABRIA FESR E FSE - COFINANZIAMENTO FESR	U9140501603	SPESE PER LALFABETIZZAZIONE E LINCLUSIONE DIGITALE, PER LACQUISIZIONE DI COMPETENZE AVANZATE DA PARTE DELLE IMPRESE E LO SVILUPPO DELLE NUOVE COMPETENZE ICT (ESKILLS), NONCHÉ PER STIMOLARE LA DIFFUSIONE E LUTILIZZO DEL WEB, DEI SERVIZI PUBBLICI DIGITALI E DEGLI STRUMENTI DI DIALOGO E LA COLLABORAZIONE E PARTECIPAZIONE CIVICA IN RETE (OPEN GOVERNMENT) CON PARTICOLARE RIFERIMENTO AI CITTADINI SVANTAGGIATI E ALLE AREE INTERNE E RURALI (POR 2014-2020 - ASSE 2 - OBIETTIVO SPECIFICO 2.3 - AZIONE 2.3.1) - SERVIZI INFORMATICI E DI TELECOMUNICAZIONI	39.885,99	-	-	-	-	-	-	-	39.885,99
E4443000101	ASSEGNAZIONE DI FONDI DALLO STATO PER CONTRIBUTI A CARICO DEL FONDO DI ROTAZIONE DI CUI ALL'ART. 5 DELLA LEGGE 16.4.1987, N. 183 PER LA REALIZZAZIONE DEL PROGRAMMA OPERATIVO REGIONALE 2014-2020 (POR) CALABRIA FESR E FSE - COFINANZIAMENTO FESR	U9140501604	SPESE PER LALFABETIZZAZIONE E LINCLUSIONE DIGITALE, PER LACQUISIZIONE DI COMPETENZE AVANZATE DA PARTE DELLE IMPRESE E LO SVILUPPO DELLE NUOVE COMPETENZE ICT (ESKILLS), NONCHÉ PER STIMOLARE LA DIFFUSIONE E LUTILIZZO DEL WEB, DEI SERVIZI PUBBLICI DIGITALI E DEGLI STRUMENTI DI DIALOGO E LA COLLABORAZIONE E PARTECIPAZIONE CIVICA IN RETE (OPEN GOVERNMENT) CON PARTICOLARE RIFERIMENTO AI CITTADINI SVANTAGGIATI E ALLE AREE INTERNE E RURALI (POR 2014-2020 - ASSE 2 - OBIETTIVO SPECIFICO 2.3 - AZIONE 2.3.1) - HARDWARE	13.295,33	-	-	-	-	-	-	-	13.295,33
E4443000101	ASSEGNAZIONE DI FONDI DALLO STATO PER CONTRIBUTI A CARICO DEL FONDO DI ROTAZIONE DI CUI ALL'ART. 5 DELLA LEGGE 16.4.1987, N. 183 PER LA REALIZZAZIONE DEL PROGRAMMA OPERATIVO REGIONALE 2014-2020 (POR) CALABRIA FESR E FSE - COFINANZIAMENTO FESR	U9140501605	SPESE PER LALFABETIZZAZIONE E LINCLUSIONE DIGITALE, PER LACQUISIZIONE DI COMPETENZE AVANZATE DA PARTE DELLE IMPRESE E LO SVILUPPO DELLE NUOVE COMPETENZE ICT (ESKILLS), NONCHÉ PER STIMOLARE LA DIFFUSIONE E LUTILIZZO DEL WEB, DEI SERVIZI PUBBLICI DIGITALI E DEGLI STRUMENTI DI DIALOGO E LA COLLABORAZIONE E PARTECIPAZIONE CIVICA IN RETE (OPEN GOVERNMENT) CON PARTICOLARE RIFERIMENTO AI CITTADINI SVANTAGGIATI E ALLE AREE INTERNE E RURALI (POR 2014-2020 - ASSE 2 - OBIETTIVO SPECIFICO 2.3 - AZIONE 2.3.1) - SOFTWARE	39.885,99	-	-	-	-	-	-	-	39.885,99

Cap. di entrata	Descr.	Capitolo di spesa correlato	Descr.	Risorse vinc. nel risultato di amministrazione al 1/1/ 2019	Risorse vincolate applicate al bilancio dell'esercizio 2019	Entrate vincolate accertate nell'esercizio 2019	Impegni eserc. 2019 finanziati da entrate vincolate accertate nell'esercizio o da quote vincolate del risultato di amministrazione	Fondo plur. vinc. al 31/12/2019 finanziato da entrate vincolate accertate nell'esercizio o da quote vincolate del risultato di amministrazione	Cancellazione di residui attivi vincolati o eliminazione del vincolo su quote del risultato di amministrazione (+) e cancellazione di residui passivi finanziati da risorse vincolate (-) (gestione dei residui):	Cancellazione nell'esercizio 2019 di impegni finanziati dal fondo pluriennale vincolato dopo l'approvazione del rendiconto dell'esercizio 2018 non reimpegnati nell'esercizio 2019	Risorse vincolate nel bilancio al 31/12/2019	Risorse vincolate nel risultato di amministrazione al 31/12/2019
E9201010201	ASSEGNAZIONE DI FONDI DALLO STATO PER CONTRIBUTI A CARICO DEL FONDO DI ROTAZIONE DI CUI ALL'ART. 5 DELLA LEGGE 16.4.1987, N. 183 PER LA REALIZZAZIONE DEL PROGRAMMA OPERATIVO REGIONALE 2014-2020 (POR) CALABRIA FESR E FSE - COFINANZIAMENTO FESR	U9140501606	SPESE PER LALFABETIZZAZIONE E LINCLUSIONE DIGITALE, PER LACQUISIZIONE DI COMPETENZE AVANZATE DA PARTE DELLE IMPRESE E LO SVILUPPO DELLE NUOVE COMPETENZE ICT (ESKILLS), NONCHÉ PER STIMOLARE LA DIFFUSIONE E LUTILIZZO DEL WEB, DEI SERVIZI PUBBLICI DIGITALI E DEGLI STRUMENTI DI DIALOGO E LA COLLABORAZIONE E PARTECIPAZIONE CIVICA IN RETE (OPEN GOVERNMENT) CON PARTICOLARE RIFERIMENTO AI CITTADINI SVANTAGGIATI E ALLE AREE INTERNE E RURALI (POR 2014-2020 - ASSE 2 - OBIETTIVO SPECIFICO 2.3 - AZIONE 2.3.1) - UTILIZZO DI BENI DI TERZI	13.295,33	-	-	-	-	-	-	-	13.295,33
E4443000101	ASSEGNAZIONE DI FONDI DALLO STATO PER CONTRIBUTI A CARICO DEL FONDO DI ROTAZIONE DI CUI ALL'ART. 5 DELLA LEGGE 16.4.1987, N. 183 PER LA REALIZZAZIONE DEL PROGRAMMA OPERATIVO REGIONALE 2014-2020 (POR) CALABRIA FESR E FSE - COFINANZIAMENTO FESR	U9140501607	SPESE PER LALFABETIZZAZIONE E LINCLUSIONE DIGITALE, PER LACQUISIZIONE DI COMPETENZE AVANZATE DA PARTE DELLE IMPRESE E LO SVILUPPO DELLE NUOVE COMPETENZE ICT (ESKILLS), NONCHÉ PER STIMOLARE LA DIFFUSIONE E LUTILIZZO DEL WEB, DEI SERVIZI PUBBLICI DIGITALI E DEGLI STRUMENTI DI DIALOGO E LA COLLABORAZIONE E PARTECIPAZIONE CIVICA IN RETE (OPEN GOVERNMENT) CON PARTICOLARE RIFERIMENTO AI CITTADINI SVANTAGGIATI E ALLE AREE INTERNE E RURALI (POR 2014-2020 - ASSE 2 - OBIETTIVO SPECIFICO 2.3 - AZIONE 2.3.1) - CONTRIBUTI AGLI INVESTIMENTI A ISTITUZIONI SOCIALI PRIVATE	26.590,65	-	-	-	-	-	-	-	26.590,65
E4443000101	ASSEGNAZIONE DI FONDI DALLO STATO PER CONTRIBUTI A CARICO DEL FONDO DI ROTAZIONE DI CUI ALL'ART. 5 DELLA LEGGE 16.4.1987, N. 183 PER LA REALIZZAZIONE DEL PROGRAMMA OPERATIVO REGIONALE 2014-2020 (POR) CALABRIA FESR E FSE - COFINANZIAMENTO FESR	U9140501608	SPESE PER LALFABETIZZAZIONE E LINCLUSIONE DIGITALE, PER LACQUISIZIONE DI COMPETENZE AVANZATE DA PARTE DELLE IMPRESE E LO SVILUPPO DELLE NUOVE COMPETENZE ICT (ESKILLS), NONCHÉ PER STIMOLARE LA DIFFUSIONE E LUTILIZZO DEL WEB, DEI SERVIZI PUBBLICI DIGITALI E DEGLI STRUMENTI DI DIALOGO E LA COLLABORAZIONE E PARTECIPAZIONE CIVICA IN RETE (OPEN GOVERNMENT) CON PARTICOLARE RIFERIMENTO AI CITTADINI SVANTAGGIATI E ALLE AREE INTERNE E RURALI (POR 2014-2020 - ASSE 2 - OBIETTIVO SPECIFICO 2.3 - AZIONE 2.3.1) - CONTRIBUTI AGLI INVESTIMENTI A AMMINISTRAZIONI CENTRALI	13.295,33	-	-	-	-	-	-	-	13.295,33
E4443000101	ASSEGNAZIONE DI FONDI DALLO STATO PER CONTRIBUTI A CARICO DEL FONDO DI ROTAZIONE DI CUI ALL'ART. 5 DELLA LEGGE 16.4.1987, N. 183 PER LA REALIZZAZIONE DEL PROGRAMMA OPERATIVO REGIONALE 2014-2020 (POR) CALABRIA FESR E FSE - COFINANZIAMENTO FESR	U9140501701	SPESE PER LA REALIZZAZIONE DI INTERVENTI DESTINATI A SVILUPPARE, COMPLETARE, INTEGRARE E ADEGUARE AI NUOVI STANDARD I SISTEMI INFORMATIVI DELL'AMMINISTRAZIONE REGIONALE FINALIZZATI A SPECIFICI AMBITI DI SERVIZIO (POR 2014-2020 - ASSE 2 - OBIETTIVO SPECIFICO 2.2 - AZIONE 2.2.1) - CONTRIBUTI AGLI INVESTIMENTI A AMMINISTRAZIONI LOCALI	59.828,98	-	-	-	-	-	-	-	59.828,98
E4443000101	ASSEGNAZIONE DI FONDI DALLO STATO PER CONTRIBUTI A CARICO DEL FONDO DI ROTAZIONE DI CUI ALL'ART. 5 DELLA LEGGE 16.4.1987, N. 183 PER LA REALIZZAZIONE DEL PROGRAMMA OPERATIVO REGIONALE 2014-2020 (POR) CALABRIA FESR E FSE - COFINANZIAMENTO FESR	U9140501702	SPESE PER LA REALIZZAZIONE DI INTERVENTI DESTINATI A SVILUPPARE, COMPLETARE, INTEGRARE E ADEGUARE AI NUOVI STANDARD I SISTEMI INFORMATIVI DELL'AMMINISTRAZIONE REGIONALE FINALIZZATI A SPECIFICI AMBITI DI SERVIZIO (POR 2014-2020 - ASSE 2 - OBIETTIVO SPECIFICO 2.2 - AZIONE 2.2.1) - CONTRIBUTI AGLI INVESTIMENTI A AMMINISTRAZIONI CENTRALI	59.828,98	-	-	-	-	-	-	-	59.828,98
E9201010201	ASSEGNAZIONE DI FONDI DALLO STATO PER CONTRIBUTI A CARICO DEL FONDO DI ROTAZIONE DI CUI ALL'ART. 5 DELLA LEGGE 16.4.1987, N. 183 PER LA REALIZZAZIONE DEL PROGRAMMA OPERATIVO REGIONALE 2014-2020 (POR) CALABRIA FESR E FSE - COFINANZIAMENTO FESR	U9140501703	SPESE PER LA REALIZZAZIONE DI INTERVENTI DESTINATI A SVILUPPARE, COMPLETARE, INTEGRARE E ADEGUARE AI NUOVI STANDARD I SISTEMI INFORMATIVI DELL'AMMINISTRAZIONE REGIONALE FINALIZZATI A SPECIFICI AMBITI DI SERVIZIO (POR 2014-2020 - ASSE 2 - OBIETTIVO SPECIFICO 2.2 - AZIONE 2.2.1) - SERVIZI INFORMATICI E DI TELECOMUNICAZIONI	35.897,38	-	-	-	-	-	1.232.545,90	-	1.268.443,28
E4443000101	ASSEGNAZIONE DI FONDI DALLO STATO PER CONTRIBUTI A CARICO DEL FONDO DI ROTAZIONE DI CUI ALL'ART. 5 DELLA LEGGE 16.4.1987, N. 183 PER LA REALIZZAZIONE DEL PROGRAMMA OPERATIVO REGIONALE 2014-2020 (POR) CALABRIA FESR E FSE - COFINANZIAMENTO FESR	U9140501704	SPESE PER LA REALIZZAZIONE DI INTERVENTI DESTINATI A SVILUPPARE, COMPLETARE, INTEGRARE E ADEGUARE AI NUOVI STANDARD I SISTEMI INFORMATIVI DELL'AMMINISTRAZIONE REGIONALE FINALIZZATI A SPECIFICI AMBITI DI SERVIZIO (POR 2014-2020 - ASSE 2 - OBIETTIVO SPECIFICO 2.2 - AZIONE 2.2.1) - HARDWARE	23.931,60	-	-	-	-	-	-	-	23.931,60
E4443000101	ASSEGNAZIONE DI FONDI DALLO STATO PER CONTRIBUTI A CARICO DEL FONDO DI ROTAZIONE DI CUI ALL'ART. 5 DELLA LEGGE 16.4.1987, N. 183 PER LA REALIZZAZIONE DEL PROGRAMMA OPERATIVO REGIONALE 2014-2020 (POR) CALABRIA FESR E FSE - COFINANZIAMENTO FESR	U9140501705	SPESE PER LA REALIZZAZIONE DI INTERVENTI DESTINATI A SVILUPPARE, COMPLETARE, INTEGRARE E ADEGUARE AI NUOVI STANDARD I SISTEMI INFORMATIVI DELL'AMMINISTRAZIONE REGIONALE FINALIZZATI A SPECIFICI AMBITI DI SERVIZIO (POR 2014-2020 - ASSE 2 - OBIETTIVO SPECIFICO 2.2 - AZIONE 2.2.1) - SOFTWARE	47.863,17	-	-	-	-	-	-	-	47.863,17
E9201010201	ASSEGNAZIONE DI FONDI DALLO STATO PER CONTRIBUTI A CARICO DEL FONDO DI ROTAZIONE DI CUI ALL'ART. 5 DELLA LEGGE 16.4.1987, N. 183 PER LA REALIZZAZIONE DEL PROGRAMMA OPERATIVO REGIONALE 2014-2020 (POR) CALABRIA FESR E FSE - COFINANZIAMENTO FESR	U9140501706	SPESE PER LA REALIZZAZIONE DI INTERVENTI DESTINATI A SVILUPPARE, COMPLETARE, INTEGRARE E ADEGUARE AI NUOVI STANDARD I SISTEMI INFORMATIVI DELL'AMMINISTRAZIONE REGIONALE FINALIZZATI A SPECIFICI AMBITI DI SERVIZIO (POR 2014-2020 - ASSE 2 - OBIETTIVO SPECIFICO 2.2 - AZIONE 2.2.1) - UTILIZZO DI BENI DI TERZI	11.965,79	-	-	-	-	-	-	-	11.965,79

Cap. di entrata	Descr.	Capitolo di spesa correlato	Descr.	Risorse vinc. nel risultato di amministrazione al 1/1/ 2019	Risorse vincolate applicate al bilancio dell'esercizio 2019	Entrate vincolate accertate nell'esercizio 2019	Impegni eserc. 2019 finanziati da entrate vincolate accertate nell'esercizio o da quote vincolate del risultato di amministrazione	Fondo plur. vinc. al 31/12/2019 finanziato da entrate vincolate accertate nell'esercizio o da quote vincolate del risultato di amministrazione	Cancellazione di residui attivi vincolati o eliminazione del vincolo su quote del risultato di amministrazione (+) e cancellazione di residui passivi finanziati da risorse vincolate (-) (gestione dei residui):	Cancellazione nell'esercizio 2019 di impegni finanziati dal fondo pluriennale vincolato dopo l'approvazione del rendiconto dell'esercizio 2018 non reimpegnati nell'esercizio 2019	Risorse vincolate nel bilancio al 31/12/2019	Risorse vincolate nel risultato di amministrazione al 31/12/2019
E4443000101	ASSEGNAZIONE DI FONDI DALLO STATO PER CONTRIBUTI A CARICO DEL FONDO DI ROTAZIONE DI CUI ALL'ART. 5 DELLA LEGGE 16.4.1987, N. 183 PER LA REALIZZAZIONE DEL PROGRAMMA OPERATIVO REGIONALE 2014-2020 (POR) CALABRIA FESR E FSE - COFINANZIAMENTO FESR	U9140501801	SPESE PER LA REALIZZAZIONE DI SERVIZI DI E-GOVERNMENT INTEROPERABILI, INTEGRATI (JOINED-UP SERVICES) E PROGETTATI CON CITTADINI E IMPRESE, APPLICAZIONI DI E-PROCUREMENT E SOLUZIONI INTEGRATE PER LE SMART CITIES AND COMMUNITIES (POR 2014-2020 - ASSE 2 - OBIETTIVO SPECIFICO 2.2 - AZIONE 2.2.2) - CONTRIBUTI AGLI INVESTIMENTI A AMMINISTRAZIONI LOCALI	29.249,73	-	-	-	-	-	-	-	29.249,73
E4443000101	ASSEGNAZIONE DI FONDI DALLO STATO PER CONTRIBUTI A CARICO DEL FONDO DI ROTAZIONE DI CUI ALL'ART. 5 DELLA LEGGE 16.4.1987, N. 183 PER LA REALIZZAZIONE DEL PROGRAMMA OPERATIVO REGIONALE 2014-2020 (POR) CALABRIA FESR E FSE - COFINANZIAMENTO FESR	U9140501802	SPESE PER LA REALIZZAZIONE DI SERVIZI DI E-GOVERNMENT INTEROPERABILI, INTEGRATI (JOINED-UP SERVICES) E PROGETTATI CON CITTADINI E IMPRESE, APPLICAZIONI DI E-PROCUREMENT E SOLUZIONI INTEGRATE PER LE SMART CITIES AND COMMUNITIES (POR 2014-2020 - ASSE 2 - OBIETTIVO SPECIFICO 2.2 - AZIONE 2.2.2) - CONTRIBUTI AGLI INVESTIMENTI A ALTRE IMPRESE	29.249,73	-	-	-	-	-	-	-	29.249,73
E9201010201	ASSEGNAZIONE DI FONDI DALLO STATO PER CONTRIBUTI A CARICO DEL FONDO DI ROTAZIONE DI CUI ALL'ART. 5 DELLA LEGGE 16.4.1987, N. 183 PER LA REALIZZAZIONE DEL PROGRAMMA OPERATIVO REGIONALE 2014-2020 (POR) CALABRIA FESR E FSE - COFINANZIAMENTO FESR	U9140501806	SPESE PER LA REALIZZAZIONE DI SERVIZI DI E-GOVERNMENT INTEROPERABILI, INTEGRATI (JOINED-UP SERVICES) E PROGETTATI CON CITTADINI E IMPRESE, APPLICAZIONI DI E-PROCUREMENT E SOLUZIONI INTEGRATE PER LE SMART CITIES AND COMMUNITIES (POR 2014-2020 - ASSE 2 - OBIETTIVO SPECIFICO 2.2 - AZIONE 2.2.2) - UTILIZZO DI BENI DI TERZI	7.503,12	-	-	-	-	-	-	-	7.503,12
E4443000101	ASSEGNAZIONE DI FONDI DALLO STATO PER CONTRIBUTI A CARICO DEL FONDO DI ROTAZIONE DI CUI ALL'ART. 5 DELLA LEGGE 16.4.1987, N. 183 PER LA REALIZZAZIONE DEL PROGRAMMA OPERATIVO REGIONALE 2014-2020 (POR) CALABRIA FESR E FSE - COFINANZIAMENTO FESR	U9140501901	SPESE PER LA REALIZZAZIONE DI INTERVENTI DI SUPPORTO ALLA NASCITA DI NUOVE IMPRESE, ATTRAVERSO INCENTIVI DIRETTI, NONCHÉ ATTRAVERSO LOFFERTA DI SERVIZI E DI INTERVENTI DI MICRO-FINANZA (POR 2014-2020 - ASSE 3 - OBIETTIVO SPECIFICO 3.5 - AZIONE 3.5.1) - CONTRIBUTI AGLI INVESTIMENTI A AMMINISTRAZIONI LOCALI	9.018,52	-	-	-	-	-	-	-	9.018,52
E4443000101	ASSEGNAZIONE DI FONDI DALLO STATO PER CONTRIBUTI A CARICO DEL FONDO DI ROTAZIONE DI CUI ALL'ART. 5 DELLA LEGGE 16.4.1987, N. 183 PER LA REALIZZAZIONE DEL PROGRAMMA OPERATIVO REGIONALE 2014-2020 (POR) CALABRIA FESR E FSE - COFINANZIAMENTO FESR	U9140501902	SPESE PER LA REALIZZAZIONE DI INTERVENTI DI SUPPORTO ALLA NASCITA DI NUOVE IMPRESE, ATTRAVERSO INCENTIVI DIRETTI, NONCHÉ ATTRAVERSO LOFFERTA DI SERVIZI E DI INTERVENTI DI MICRO-FINANZA (POR 2014-2020 - ASSE 3 - OBIETTIVO SPECIFICO 3.5 - AZIONE 3.5.1) - CONTRIBUTI AGLI INVESTIMENTI A ALTRE IMPRESE	216.444,39	-	-	-	-	-	-	-	216.444,39
E4443000101	ASSEGNAZIONE DI FONDI DALLO STATO PER CONTRIBUTI A CARICO DEL FONDO DI ROTAZIONE DI CUI ALL'ART. 5 DELLA LEGGE 16.4.1987, N. 183 PER LA REALIZZAZIONE DEL PROGRAMMA OPERATIVO REGIONALE 2014-2020 (POR) CALABRIA FESR E FSE - COFINANZIAMENTO FESR	U9140501903	SPESE PER LA REALIZZAZIONE DI INTERVENTI DI SUPPORTO ALLA NASCITA DI NUOVE IMPRESE, ATTRAVERSO INCENTIVI DIRETTI, NONCHÉ ATTRAVERSO LOFFERTA DI SERVIZI E DI INTERVENTI DI MICRO-FINANZA (POR 2014-2020 - ASSE 3 - OBIETTIVO SPECIFICO 3.5 - AZIONE 3.5.1) - CONTRIBUTI AGLI INVESTIMENTI A IMPRESE CONTROLLATE	225.462,90	-	-	-	-	-	-	-	225.462,90
E4443000101	ASSEGNAZIONE DI FONDI DALLO STATO PER CONTRIBUTI A CARICO DEL FONDO DI ROTAZIONE DI CUI ALL'ART. 5 DELLA LEGGE 16.4.1987, N. 183 PER LA REALIZZAZIONE DEL PROGRAMMA OPERATIVO REGIONALE 2014-2020 (POR) CALABRIA FESR E FSE - COFINANZIAMENTO FESR	U9140502101	SPESE PER LA REALIZZAZIONE DI OPERAZIONI INTEGRATE RIGUARDANTI MISURE DI AIUTO PER LE IMPRESE E LA QUALIFICAZIONE DELL'OFFERTA DI INFRASTRUTTURE E SERVIZI DI SUPPORTO (POR 2014-2020 - ASSE 3 - OBIETTIVO SPECIFICO 3.3 - AZIONE 3.3.1) - CONTRIBUTI AGLI INVESTIMENTI A AMMINISTRAZIONI LOCALI	239.315,87	-	-	-	-	-	-	-	239.315,87
E4443000101	ASSEGNAZIONE DI FONDI DALLO STATO PER CONTRIBUTI A CARICO DEL FONDO DI ROTAZIONE DI CUI ALL'ART. 5 DELLA LEGGE 16.4.1987, N. 183 PER LA REALIZZAZIONE DEL PROGRAMMA OPERATIVO REGIONALE 2014-2020 (POR) CALABRIA FESR E FSE - COFINANZIAMENTO FESR	U9140502102	SPESE PER LA REALIZZAZIONE DI OPERAZIONI INTEGRATE RIGUARDANTI MISURE DI AIUTO PER LE IMPRESE E LA QUALIFICAZIONE DELL'OFFERTA DI INFRASTRUTTURE E SERVIZI DI SUPPORTO (POR 2014-2020 - ASSE 3 - OBIETTIVO SPECIFICO 3.3 - AZIONE 3.3.1) - CONTRIBUTI AGLI INVESTIMENTI A ALTRE IMPRESE	239.315,87	-	-	-	-	-	-	-	239.315,87
E4443000101	ASSEGNAZIONE DI FONDI DALLO STATO PER CONTRIBUTI A CARICO DEL FONDO DI ROTAZIONE DI CUI ALL'ART. 5 DELLA LEGGE 16.4.1987, N. 183 PER LA REALIZZAZIONE DEL PROGRAMMA OPERATIVO REGIONALE 2014-2020 (POR) CALABRIA FESR E FSE - COFINANZIAMENTO FESR	U9140502103	SPESE PER LA REALIZZAZIONE DI OPERAZIONI INTEGRATE RIGUARDANTI MISURE DI AIUTO PER LE IMPRESE E LA QUALIFICAZIONE DELL'OFFERTA DI INFRASTRUTTURE E SERVIZI DI SUPPORTO (POR 2014-2020 - ASSE 3 - OBIETTIVO SPECIFICO 3.3 - AZIONE 3.3.1) - CONTRIBUTI AGLI INVESTIMENTI A IMPRESE CONTROLLATE	53.181,30	-	-	-	-	-	-	-	53.181,30
E4443000101	ASSEGNAZIONE DI FONDI DALLO STATO PER CONTRIBUTI A CARICO DEL FONDO DI ROTAZIONE DI CUI ALL'ART. 5 DELLA LEGGE 16.4.1987, N. 183 PER LA REALIZZAZIONE DEL PROGRAMMA OPERATIVO REGIONALE 2014-2020 (POR) CALABRIA FESR E FSE - COFINANZIAMENTO FESR	U9140502401	SPESE PER LA REALIZZAZIONE DI INVESTIMENTI PER LA RIDUZIONE DEGLI IMPATTI AMBIENTALI DEI SISTEMI PRODUTTIVI (POR 2014-2020 - ASSE 3 - OBIETTIVO SPECIFICO 3.1 - AZIONE 3.1.2) - CONTRIBUTI AGLI INVESTIMENTI A IMPRESE CONTROLLATE	151.566,72	-	-	-	-	-	-	-	151.566,72
E4443000101	ASSEGNAZIONE DI FONDI DALLO STATO PER CONTRIBUTI A CARICO DEL FONDO DI ROTAZIONE DI CUI ALL'ART. 5 DELLA LEGGE 16.4.1987, N. 183 PER LA REALIZZAZIONE DEL PROGRAMMA OPERATIVO REGIONALE 2014-2020 (POR) CALABRIA FESR E FSE - COFINANZIAMENTO FESR	U9140502402	SPESE PER LA REALIZZAZIONE DI INVESTIMENTI PER LA RIDUZIONE DEGLI IMPATTI AMBIENTALI DEI SISTEMI PRODUTTIVI (POR 2014-2020 - ASSE 3 - OBIETTIVO SPECIFICO 3.1 - AZIONE 3.1.2) - CONTRIBUTI AGLI INVESTIMENTI A ALTRE IMPRESE	151.566,72	-	-	-	-	-	-	-	151.566,72
E4443000101	ASSEGNAZIONE DI FONDI DALLO STATO PER CONTRIBUTI A CARICO DEL FONDO DI ROTAZIONE DI CUI ALL'ART. 5 DELLA LEGGE 16.4.1987, N. 183 PER LA REALIZZAZIONE DEL PROGRAMMA OPERATIVO REGIONALE 2014-2020 (POR) CALABRIA FESR E FSE - COFINANZIAMENTO FESR	U9140502501	SPESE PER LA REALIZZAZIONE DI INTERVENTI DIRETTI A FAVORIRE L'ATTRAZIONE DI IMPRESE ESTERNE NEL TERRITORIO CALABRESE NELL'OTTICA DI INTEGRAZIONE PRODUTTIVA E COMMERCIALE CON LE FILIERE E I SISTEMI PRODUTTIVI (POR 2014-2020 - ASSE 3 - OBIETTIVO SPECIFICO 3.1 - AZIONE 3.1.3) - CONTRIBUTI AGLI INVESTIMENTI A IMPRESE CONTROLLATE	126.305,59	-	-	-	-	-	-	-	126.305,59

Cap. di entrata	Descr.	Capitolo di spesa correlato	Descr.	Risorse vinc. nel risultato di amministrazione al 1/1/ 2019	Risorse vincolate applicate al bilancio dell'esercizio 2019	Entrate vincolate accertate nell'esercizio 2019	Impegni eserc. 2019 finanziati da entrate vincolate accertate nell'esercizio o da quote vincolate del risultato di amministrazione	Fondo plur. vinc. al 31/12/2019 finanziato da entrate vincolate accertate nell'esercizio o da quote vincolate del risultato di amministrazione	Cancellazione di residui attivi vincolati o eliminazione del vincolo su quote del risultato di amministrazione (+) e cancellazione di residui passivi finanziati da risorse vincolate (-) (gestione dei residui):	Cancellazione nell'esercizio 2019 di impegni finanziati dal fondo pluriennale vincolato dopo l'approvazione del rendiconto dell'esercizio 2018 non reimpegnati nell'esercizio 2019	Risorse vincolate nel bilancio al 31/12/2019	Risorse vincolate nel risultato di amministrazione al 31/12/2019
E4443000101	ASSEGNAZIONE DI FONDI DALLO STATO PER CONTRIBUTI A CARICO DEL FONDO DI ROTAZIONE DI CUI ALL'ART. 5 DELLA LEGGE 16.4.1987, N. 183 PER LA REALIZZAZIONE DEL PROGRAMMA OPERATIVO REGIONALE 2014-2020 (POR) CALABRIA FESR E FSE - COFINANZIAMENTO FESR	U9140502502	SPESE PER LA REALIZZAZIONE DI INTERVENTI DIRETTI A FAVORIRE L'ATTRAZIONE DI IMPRESE ESTERNE NEL TERRITORIO CALABRESE NELL'OTTICA DI INTEGRAZIONE PRODUTTIVA E COMMERCIALE CON LE FILIERE E I SISTEMI PRODUTTIVI (POR 2014-2020 - ASSE 3 - OBIETTIVO SPECIFICO 3.1 - AZIONE 3.1.3) - CONTRIBUTI AGLI INVESTIMENTI A ALTRE IMPRESE	126.305,59	-	-	-	-	-	-	-	126.305,59
E4443000101	ASSEGNAZIONE DI FONDI DALLO STATO PER CONTRIBUTI A CARICO DEL FONDO DI ROTAZIONE DI CUI ALL'ART. 5 DELLA LEGGE 16.4.1987, N. 183 PER LA REALIZZAZIONE DEL PROGRAMMA OPERATIVO REGIONALE 2014-2020 (POR) CALABRIA FESR E FSE - COFINANZIAMENTO FESR	U9140502601	SPESE DIRETTE ALLAVVIO E RAFFORZAMENTO DI ATTIVITÀ IMPRENDITORIALI CHE PRODUCONO EFFETTI SOCIALMENTE DESIDERABILI E BENI PUBBLICI NON PRODOTTI DAL MERCATO, MEDIANTE L'EROGAZIONE DI SERVIZI SOCIALI INNOVATIVI (POR 2014-2020 - ASSE 3 - OBIETTIVO SPECIFICO 3.7 - AZIONE 3.7.1) - CONTRIBUTI AGLI INVESTIMENTI A ALTRE IMPRESE	329.351,83	-	-	-	-	-	-	-	329.351,83
E4443000101	ASSEGNAZIONE DI FONDI DALLO STATO PER CONTRIBUTI A CARICO DEL FONDO DI ROTAZIONE DI CUI ALL'ART. 5 DELLA LEGGE 16.4.1987, N. 183 PER LA REALIZZAZIONE DEL PROGRAMMA OPERATIVO REGIONALE 2014-2020 (POR) CALABRIA FESR E FSE - COFINANZIAMENTO FESR	U9140502701	FORNITURA DI SERVIZI DI SUPPORTO ED ACCOMPAGNAMENTO ALLA NASCITA E CONSOLIDAMENTO DI IMPRESE SOCIALI, ATTRAVERSO INTERVENTI DI FORMAZIONE, INCUBAZIONE E AZIONI DI NETWORKING COLLABORATIVO FRA IMPRESE, OPERATORI DEL SOCIALE E SOGGETTI PORTATORI DI COMPETENZE (POR 2014-2020 - ASSE 3 - OBIETTIVO SPECIFICO 3.7 - AZIONE 3.7.2) - CONTRIBUTI AGLI INVESTIMENTI A ALTRE IMPRESE	149.705,37	-	-	-	-	-	-	-	149.705,37
E4443000101	ASSEGNAZIONE DI FONDI DALLO STATO PER CONTRIBUTI A CARICO DEL FONDO DI ROTAZIONE DI CUI ALL'ART. 5 DELLA LEGGE 16.4.1987, N. 183 PER LA REALIZZAZIONE DEL PROGRAMMA OPERATIVO REGIONALE 2014-2020 (POR) CALABRIA FESR E FSE - COFINANZIAMENTO FESR	U9140502801	SPESE PER LA REALIZZAZIONE DI INTERVENTI DI VALORIZZAZIONE O RIQUALIFICAZIONE DIRETTI ALLA MESSA A DISPOSIZIONE DI SPAZI FISICI PER LO SVOLGIMENTO DI ATTIVITÀ IMPRENDITORIALI DI INTERESSE SOCIALE (POR 2014-2020 - ASSE 3 - OBIETTIVO SPECIFICO 3.7 - AZIONE 3.7.3) - CONTRIBUTI AGLI INVESTIMENTI A ALTRE IMPRESE	119.764,30	-	-	-	-	-	-	-	119.764,30
E4443000101	ASSEGNAZIONE DI FONDI DALLO STATO PER CONTRIBUTI A CARICO DEL FONDO DI ROTAZIONE DI CUI ALL'ART. 5 DELLA LEGGE 16.4.1987, N. 183 PER LA REALIZZAZIONE DEL PROGRAMMA OPERATIVO REGIONALE 2014-2020 (POR) CALABRIA FESR E FSE - COFINANZIAMENTO FESR	U9140502901	SPESE DIRETTE AL POTENZIAMENTO DEL SISTEMA DELLE GARANZIE PUBBLICHE PER LESPANSIONE DEL CREDITO IN SINERGIA TRA SISTEMA NAZIONALE E SISTEMI REGIONALI DI GARANZIA (POR 2014-2020 - ASSE 3 - OBIETTIVO SPECIFICO 3.6 - AZIONE 3.6.1) - CONTRIBUTI AGLI INVESTIMENTI A ALTRE IMPRESE	810.266,39	-	-	-	-	-	-	-	810.266,39
E4443000101	ASSEGNAZIONE DI FONDI DALLO STATO PER CONTRIBUTI A CARICO DEL FONDO DI ROTAZIONE DI CUI ALL'ART. 5 DELLA LEGGE 16.4.1987, N. 183 PER LA REALIZZAZIONE DEL PROGRAMMA OPERATIVO REGIONALE 2014-2020 (POR) CALABRIA FESR E FSE - COFINANZIAMENTO FESR	U9140503001	SPESE DIRETTE ALLA PROMOZIONE E REALIZZAZIONE DI STRUMENTI FINANZIARI PER L'ACCESSO A CAPITALE DI RISCHIO NELLE FASI DI START-UP E DI ESPANSIONE DELLE IMPRESE (POR 2014-2020 - ASSE 3 - OBIETTIVO SPECIFICO 3.6 - AZIONE 3.6.4) - CONTRIBUTI AGLI INVESTIMENTI A ALTRE IMPRESE	27.008,87	-	-	-	-	-	-	-	27.008,87
E4443000101	ASSEGNAZIONE DI FONDI DALLO STATO PER CONTRIBUTI A CARICO DEL FONDO DI ROTAZIONE DI CUI ALL'ART. 5 DELLA LEGGE 16.4.1987, N. 183 PER LA REALIZZAZIONE DEL PROGRAMMA OPERATIVO REGIONALE 2014-2020 (POR) CALABRIA FESR E FSE - COFINANZIAMENTO FESR	U9140503002	SPESE DIRETTE ALLA PROMOZIONE E REALIZZAZIONE DI STRUMENTI FINANZIARI PER L'ACCESSO A CAPITALE DI RISCHIO NELLE FASI DI START-UP E DI ESPANSIONE DELLE IMPRESE (POR 2014-2020 - ASSE 3 - OBIETTIVO SPECIFICO 3.6 - AZIONE 3.6.4) - CONTRIBUTI AGLI INVESTIMENTI A IMPRESE CONTROLLATE	63.020,70	-	-	-	-	-	-	-	63.020,70
E9201012001	ASSEGNAZIONE DI FONDI DALLO STATO DI NATURA CORRENTE A CARICO DEL FONDO DI ROTAZIONE PER LATTUAZIONE DEL PIANO DI AZIONE COESIONE (PAC) CALABRIA 2014-2020 (REGOLAMENTO (UE) N. 1303/2013, DELIBERE CIPE NN. 10/2015 E 7/2017, DGR NN. 41/2016, 448/2016 E 320/2017)	U9140503401	SPESE PER LA REALIZZAZIONE DI INTERVENTI RICOMPRESI NELLASSE 3 COMPETITIVITÀ DEI SISTEMI PRODUTTIVI (OT3) OBIETTIVO SPECIFICO 3.4 AZIONE 3.4.2 - PIANO DI AZIONE E COESIONE (PAC) CALABRIA 2014/2020) - ALTRI SERVIZI (REGOLAMENTO (UE) N. 1303/2013, DELIBERE CIPE NN. 10/2015 E 7/2017, DGR NN. 41/2016, 448/2016 E 320/2017)	742,28	-	-	-	-	-	-	-	742,28
E9201012001	ASSEGNAZIONE DI FONDI DALLO STATO DI NATURA CORRENTE A CARICO DEL FONDO DI ROTAZIONE PER LATTUAZIONE DEL PIANO DI AZIONE COESIONE (PAC) CALABRIA 2014-2020 (REGOLAMENTO (UE) N. 1303/2013, DELIBERE CIPE NN. 10/2015 E 7/2017, DGR NN. 41/2016, 448/2016 E 320/2017)	U9140503402	SPESE PER LA REALIZZAZIONE DI INTERVENTI RICOMPRESI NELLASSE 3 COMPETITIVITÀ DEI SISTEMI PRODUTTIVI (OT3) OBIETTIVO SPECIFICO 3.4 AZIONE 3.4.2 - PIANO DI AZIONE E COESIONE (PAC) CALABRIA 2014/2020) - ORGANIZZAZIONE EVENTI, PUBBLICITA' E SERVIZI PER TRASFERTA (REGOLAMENTO (UE) N. 1303/2013, DELIBERE CIPE NN. 10/2015 E 7/2017, DGR NN. 41/2016, 448/2016 E 320/2017)	63.720,76	-	-	-	-	- 2.565.126,77	377.893,85	377.893,85	3.006.741,38
E9402010501	ASSEGNAZIONE DI FONDI DALLO STATO IN CONTO CAPITALE A CARICO DEL FONDO DI ROTAZIONE PER LATTUAZIONE DEL PIANO AZIONE COESIONE (PAC) CALABRIA 2014-2020 (REGOLAMENTO (UE) N. 1303/2013, DELIBERE CIPE NN. 10/2015 E 7/2017, DGR NN. 41/2016, 448/2016 E 320/2017)	U9140503501	SPESE PER LA REALIZZAZIONE DI INTERVENTI RICOMPRESI NELLASSE 1 OBIETTIVO SPECIFICO 1.5 AZIONE 1.5.1 "SOSTEGNO ALLE INFRASTRUTTURE DELLA RICERCA CONSIDERATE CRITICHE/CRUCIALI PER I SOSTEMI REGIONALI - PIANO DI AZIONE E COESIONE (PAC) CALABRIA 2014/2020) - (REGOLAMENTO (UE) N. 1303/2013, DELIBERE CIPE NN. 10/2015 E 7/2017, DGR NN. 41/2016, 448/2016 E 320/2017)	2.000.000,00	-	-	-	-	-	-	-	2.000.000,00
E9201018101	ASSEGNAZIONE DI RISORSE DALLO STATO PER L'ATTUAZIONE DEL PIANO STRAORDINARIO DI POTENZIAMENTO DEI CENTRI PER L'IMPIEGO E DELLE POLITICHE ATTIVE DEL LAVORO (ARTICOLO 1, COMMA 258, LEGGE 30 DICEMBRE 2018, N. 145 - ART. 12, COMMA 3 BIS, DL 4/2019, CONVERTITO IN LEGGE N. 26 DEL 28 MARZO 2019 - DMLPS N. 74 DEL 28 GIUGNO 2019)	U9150101401	SPESE PER L'ATTUAZIONE DEL PIANO STRAORDINARIO DI POTENZIAMENTO DEI CENTRI PER L'IMPIEGO E DELLE POLITICHE ATTIVE DEL LAVORO (ARTICOLO 1, COMMA 258, LEGGE 30 DICEMBRE 2018, N. 145 - ART. 12, COMMA 3 BIS, DL 4/2019, CONVERTITO IN LEGGE N. 26 DEL 28 MARZO 2019 - DMLPS N. 74 DEL 28 GIUGNO 2019)	-	-	3.993.288,59	-	-	-	-	3.993.288,59	3.993.288,59

Cap. di entrata	Descr.	Capitolo di spesa correlato	Descr.	Risorse vinc. nel risultato di amministrazione al 1/1/ 2019	Risorse vincolate applicate al bilancio dell'esercizio 2019	Entrate vincolate accertate nell'esercizio 2019	Impegni eserc. 2019 finanziati da entrate vincolate accertate nell'esercizio o da quote vincolate del risultato di amministrazione	Fondo plur. vinc. al 31/12/2019 finanziato da entrate vincolate accertate nell'esercizio o da quote vincolate del risultato di amministrazione	Cancellazione di residui attivi vincolati o eliminazione del vincolo su quote del risultato di amministrazione (+) e cancellazione di residui passivi finanziati da risorse vincolate (-) (gestione dei residui):	Cancellazione nell'esercizio 2019 di impegni finanziati dal fondo pluriennale vincolato dopo l'approvazione del rendiconto dell'esercizio 2018 non reimpegnati nell'esercizio 2019	Risorse vincolate nel bilancio al 31/12/2019	Risorse vincolate nel risultato di amministrazione al 31/12/2019
E9402012901	ASSEGNAZIONE IN CONTO CAPITALE DI RISORSE DALLO STATO PER L'ATTUAZIONE DEL PIANO STRAORDINARIO DI POTENZIAMENTO DEI CENTRI PER L'IMPIEGO E DELLE POLITICHE ATTIVE DEL LAVORO (ARTICOLO 1, COMMA 258, LEGGE 30 DICEMBRE 2018, N. 145 - ART. 12, COMMA 8 LETT. B) DL 4/2019, CONVERTITO IN LEGGE N. 26 DEL 28 MARZO 2019 - DMLPS N. 74 DEL 28 GIUGNO 2019)	U9150101402	SPESE PER L'ATTUAZIONE DEL PIANO STRAORDINARIO DI POTENZIAMENTO DEI CENTRI PER L'IMPIEGO E DELLE POLITICHE ATTIVE DEL LAVORO (ARTICOLO 1, COMMA 258, LEGGE 30 DICEMBRE 2018, N. 145 - ART. 12, COMMA 8, LETT. B) DL 4/2019, CONVERTITO IN LEGGE N. 26 DEL 28 MARZO 2019 - DMLPS N. 74 DEL 28 GIUGNO 2019) - HARDWARE	-	-	4.042.420,46	-	-	-	-	4.042.420,46	4.042.420,46
E9201010101	ASSEGNAZIONE DI RISORSE DA PARTE DELLO STATO PER LE SPESE RELATIVE AGLI ONERI DI FUNZIONAMENTO DEI SERVIZI PER L'IMPIEGO (D.L. 19.6.2015, N. 78, D.LGS 14.9.2015, N. 150)	U9150300101	SPESE RELATIVE AGLI ONERI DI FUNZIONAMENTO DEI SERVIZI PER L'IMPIEGO (D.L. 19.6.2015, N. 78, D.LGS 14.9.2015, N. 150)	6.340.459,54	-	3.375.910,55	208.569,17	-	- 2.213.648,73	-	3.167.341,38	11.721.449,65
E9201010101	ASSEGNAZIONE DI RISORSE DA PARTE DELLO STATO PER LE SPESE RELATIVE AGLI ONERI DI FUNZIONAMENTO DEI SERVIZI PER L'IMPIEGO (D.L. 19.6.2015, N. 78, D.LGS 14.9.2015, N. 150)	U9150300102	SPESE RELATIVE AGLI ONERI DI FUNZIONAMENTO DEI SERVIZI PER L'IMPIEGO - RETRIBUZIONI IN DENARO (D.L. 19.6.2015, N. 78, D.LGS 14.9.2015, N. 150)	149.277,06	-	-	-	-	-	-	-	149.277,06
E9201010101	ASSEGNAZIONE DI RISORSE DA PARTE DELLO STATO PER LE SPESE RELATIVE AGLI ONERI DI FUNZIONAMENTO DEI SERVIZI PER L'IMPIEGO (D.L. 19.6.2015, N. 78, D.LGS 14.9.2015, N. 150)	U9150300103	SPESE RELATIVE AGLI ONERI DI FUNZIONAMENTO DEI SERVIZI PER L'IMPIEGO - CONTRIBUTI SOCIALI EFFETTIVI A CARICO DELL'ENTE (D.L. 19.6.2015, N. 78, D.LGS 14.9.2015, N. 150)	41.733,85	-	-	-	-	-	-	-	41.733,85
E9201010101	ASSEGNAZIONE DI RISORSE DA PARTE DELLO STATO PER LE SPESE RELATIVE AGLI ONERI DI FUNZIONAMENTO DEI SERVIZI PER L'IMPIEGO (D.L. 19.6.2015, N. 78, D.LGS 14.9.2015, N. 150)	U9150300104	SPESE RELATIVE AGLI ONERI DI FUNZIONAMENTO DEI SERVIZI PER L'IMPIEGO - IRAP (D.L. 19.6.2015, N. 78, D.LGS 14.9.2015, N. 150)	11.861,24	-	-	-	-	-	-	-	11.861,24
E9201010101	ASSEGNAZIONE DI RISORSE DA PARTE DELLO STATO PER LE SPESE RELATIVE AGLI ONERI DI FUNZIONAMENTO DEI SERVIZI PER L'IMPIEGO (D.L. 19.6.2015, N. 78, D.LGS 14.9.2015, N. 150)	U9150300105	SPESE RELATIVE AGLI ONERI DI FUNZIONAMENTO DEI SERVIZI PER L'IMPIEGO - ALTRE SPESE PER IL PERSONALE (D.L. 19.6.2015, N. 78, D.LGS 14.9.2015, N. 150)	58.798,04	-	-	-	-	-	-	-	58.798,04
E9201010101	ASSEGNAZIONE DI RISORSE DA PARTE DELLO STATO PER LE SPESE RELATIVE AGLI ONERI DI FUNZIONAMENTO DEI SERVIZI PER L'IMPIEGO (D.L. 19.6.2015, N. 78, D.LGS 14.9.2015, N. 150)	U9150300107	SPESE RELATIVE AGLI ONERI DI FUNZIONAMENTO DEI SERVIZI PER L'IMPIEGO - ALTRI BENI DI CONSUMO (D.L. 19.6.2015, N. 78, D.LGS 14.9.2015, N. 150)	150.000,00	-	-	-	-	-	-	-	150.000,00
E9201010101	ASSEGNAZIONE DI RISORSE DA PARTE DELLO STATO PER LE SPESE RELATIVE AGLI ONERI DI FUNZIONAMENTO DEI SERVIZI PER L'IMPIEGO (D.L. 19.6.2015, N. 78, D.LGS 14.9.2015, N. 150)	U9150300108	SPESE RELATIVE AGLI ONERI DI FUNZIONAMENTO DEI SERVIZI PER L'IMPIEGO - SERVIZI AUSILIARI PER IL FUNZIONAMENTO DELL'ENTE (D.L. 19.6.2015, N. 78, D.LGS 14.9.2015, N. 150)	220.000,00	-	-	-	-	-	-	-	220.000,00
E9201010101	ASSEGNAZIONE DI RISORSE DA PARTE DELLO STATO PER LE SPESE RELATIVE AGLI ONERI DI FUNZIONAMENTO DEI SERVIZI PER L'IMPIEGO (D.L. 19.6.2015, N. 78, D.LGS 14.9.2015, N. 150)	U9150300109	SPESE RELATIVE AGLI ONERI DI FUNZIONAMENTO DEI SERVIZI PER L'IMPIEGO - MANUTENZIONE ORDINARIA E RIPARAZIONI (D.L. 19.6.2015, N. 78, D.LGS 14.9.2015, N. 150)	180.000,00	-	-	-	-	-	-	-	180.000,00
E9201010101	ASSEGNAZIONE DI RISORSE DA PARTE DELLO STATO PER LE SPESE RELATIVE AGLI ONERI DI FUNZIONAMENTO DEI SERVIZI PER L'IMPIEGO (D.L. 19.6.2015, N. 78, D.LGS 14.9.2015, N. 150)	U9150300110	SPESE RELATIVE AGLI ONERI DI FUNZIONAMENTO DEI SERVIZI PER L'IMPIEGO - UTILIZZO DI BENI DI TERZI (D.L. 19.6.2015, N. 78, D.LGS 14.9.2015, N. 150)	12.874,52	-	-	-	-	-	-	-	12.874,52
E9201010101	ASSEGNAZIONE DI RISORSE DA PARTE DELLO STATO PER LE SPESE RELATIVE AGLI ONERI DI FUNZIONAMENTO DEI SERVIZI PER L'IMPIEGO (D.L. 19.6.2015, N. 78, D.LGS 14.9.2015, N. 150)	U9150300111	SPESE RELATIVE AGLI ONERI DI FUNZIONAMENTO DEI SERVIZI PER L'IMPIEGO - HARDWARE (D.L. 19.6.2015, N. 78, D.LGS 14.9.2015, N. 150)	-	-	-	-	-	-	-	-	-
E9201010101	ASSEGNAZIONE DI RISORSE DA PARTE DELLO STATO PER LE SPESE RELATIVE AGLI ONERI DI FUNZIONAMENTO DEI SERVIZI PER L'IMPIEGO (D.L. 19.6.2015, N. 78, D.LGS 14.9.2015, N. 150)	U9150300112	SPESE RELATIVE AGLI ONERI DI FUNZIONAMENTO DEI SERVIZI PER L'IMPIEGO - ALTRI SERVIZI (D.L. 19.6.2015, N. 78, D.LGS 14.9.2015, N. 150)	-	-	-	-	-	-	-	-	-
E1104000201	IMPOSTA REGIONALE SULLE ATTIVITA' PRODUTTIVE (IRAP) ESERCITATE NEL TERRITORIO DELLA REGIONE - QUOTA IN LIBERA DISPONIBILITA' DESTINATA AL FINANZIAMENTO DEI TRASFERIMENTI SOPPRESSI DALL'ART. 3, COMMI 2 E 3, DELLA LEGGE 549/95 (ART.1, 15, 16, 24 E 25 DEL DECRETO LEGISLATIVO 15.12.97, N. 446 - ART.13, COMMA 2, DEL D.L.VO 18.2.2000, N.56).	U9150400101	SPESE PER LA REALIZZAZIONE DI MISURE DI POLITICA ATTIVA, FINALIZZATE A SOSTENERE L'OCCUPAZIONE E/O MANTERE E/O STABILIZZARE POSTI DI LAVORO, CON PARTICOLARE ATTENZIONE AI SETTORI CHE OFFRONO MAGGIORI PROSPETTIVE DI CRESCITA, QUALI GREEN ECONOMY, BLUE ECONOMY, SERVIZI ALLA PERSONA, SERVIZI SOCIO-SANITARI, VALORIZZAZIONE DEL PATRIMONIO CULTURALE E AMBIENTALE, ICT (POR 2014-2020 - ASSE 8 - OBIETTIVO SPECIFICO 8.5 - AZIONE 8.5.1) - TRASFERIMENTI CORRENTI A ALTRE IMPRESE	-	-	-	-	-	- 440,79	-	-	440,79
E1104000201	IMPOSTA REGIONALE SULLE ATTIVITA' PRODUTTIVE (IRAP) ESERCITATE NEL TERRITORIO DELLA REGIONE - QUOTA IN LIBERA DISPONIBILITA' DESTINATA AL FINANZIAMENTO DEI TRASFERIMENTI SOPPRESSI DALL'ART. 3, COMMI 2 E 3, DELLA LEGGE 549/95 (ART.1, 15, 16, 24 E 25 DEL DECRETO LEGISLATIVO 15.12.97, N. 446 - ART.13, COMMA 2, DEL D.L.VO 18.2.2000, N.56).	U9150400105	SPESE PER LA REALIZZAZIONE DI MISURE DI POLITICA ATTIVA, FINALIZZATE A SOSTENERE L'OCCUPAZIONE E/O MANTERE E/O STABILIZZARE POSTI DI LAVORO, CON PARTICOLARE ATTENZIONE AI SETTORI CHE OFFRONO MAGGIORI PROSPETTIVE DI CRESCITA, QUALI GREEN ECONOMY, BLUE ECONOMY, SERVIZI ALLA PERSONA, SERVIZI SOCIO-SANITARI, VALORIZZAZIONE DEL PATRIMONIO CULTURALE E AMBIENTALE, ICT (POR 2014-2020 - ASSE 8 - OBIETTIVO SPECIFICO 8.5 - AZIONE 8.5.1) - TRASFERIMENTI CORRENTI A IMPRESE CONTROLLATE	1.304.837,32	-	-	-	-	-	-	-	1.304.837,32
E1104000201	IMPOSTA REGIONALE SULLE ATTIVITA' PRODUTTIVE (IRAP) ESERCITATE NEL TERRITORIO DELLA REGIONE - QUOTA IN LIBERA DISPONIBILITA' DESTINATA AL FINANZIAMENTO DEI TRASFERIMENTI SOPPRESSI DALL'ART. 3, COMMI 2 E 3, DELLA LEGGE 549/95 (ART.1, 15, 16, 24 E 25 DEL DECRETO LEGISLATIVO 15.12.97, N. 446 - ART.13, COMMA 2, DEL D.L.VO 18.2.2000, N.56).	U9150401202	SPESE PER LA REALIZZAZIONE DI AZIONI DI CONSOLIDAMENTO E APPLICAZIONE DEI LIVELLI ESSENZIALI DI PRESTAZIONI (LEP) E DEGLI STANDARD MINIMI NELLE ISTITUZIONI DEL MERCATO DEL LAVORO, ANCHE ATTRAVERSO LA COSTITUZIONE DI SPECIFICHE TASK FORCE (POR 2014-2020 - ASSE 8 - OBIETTIVO SPECIFICO 8.7 - AZIONE 8.7.1) - TRASFERIMENTI CORRENTI A AMMINISTRAZIONI LOCALI	-	-	-	-	-	- 412.470,41	-	-	412.470,41
E1104000201	IMPOSTA REGIONALE SULLE ATTIVITA' PRODUTTIVE (IRAP) ESERCITATE NEL TERRITORIO DELLA REGIONE - QUOTA IN LIBERA DISPONIBILITA' DESTINATA AL FINANZIAMENTO DEI TRASFERIMENTI SOPPRESSI DALL'ART. 3, COMMI 2 E 3, DELLA LEGGE 549/95 (ART.1, 15, 16, 24 E 25 DEL DECRETO LEGISLATIVO 15.12.97, N. 446 - ART.13, COMMA 2, DEL D.L.VO 18.2.2000, N.56).	U9150401301	SPESE PER LA REALIZZAZIONE DI INTERENTI DI INTEGRAZIONE E CONSOLIDAMENTO DELLA RETE EURES ALLINTERNO DEI SERVIZI PER IL LAVORO E AZIONI INTEGRATE PER LA MOBILITÀ TRANSNAZIONALE E NAZIONALE (POR 2014-2020 - ASSE 8 - OBIETTIVO SPECIFICO 8.7 - AZIONE 8.7.2) - TRASFERIMENTI CORRENTI A AMMINISTRAZIONI LOCALI	-	-	-	-	-	- 106.428,98	-	-	106.428,98

Cap. di entrata	Descr.	Capitolo di spesa correlato	Descr.	Risorse vinc. nel risultato di amministrazione al 1/1/ 2019	Risorse vincolate applicate al bilancio dell'esercizio 2019	Entrate vincolate accertate nell'esercizio 2019	Impegni eserc. 2019 finanziati da entrate vincolate accertate nell'esercizio o da quote vincolate del risultato di amministrazione	Fondo plur. vinc. al 31/12/2019 finanziato da entrate vincolate accertate nell'esercizio o da quote vincolate del risultato di amministrazione	Cancellazione di residui attivi vincolati o eliminazione del vincolo su quote del risultato di amministrazione (+) e cancellazione di residui passivi finanziati da risorse vincolate (-) (gestione dei residui):	Cancellazione nell'esercizio 2019 di impegni finanziati dal fondo pluriennale vincolato dopo l'approvazione del rendiconto dell'esercizio 2018 non reimpegnati nell'esercizio 2019	Risorse vincolate nel bilancio al 31/12/2019	Risorse vincolate nel risultato di amministrazione al 31/12/2019
E1104000201	IMPOSTA REGIONALE SULLE ATTIVITA' PRODUTTIVE (IRAP) ESERCITATE NEL TERRITORIO DELLA REGIONE - QUOTA IN LIBERA DISPONIBILITA' DESTINATA AL FINANZIAMENTO DEI TRASFERIMENTI SOPPRESSI DALL'ART. 3, COMMI 2 E 3, DELLA LEGGE 549/95 (ART.1, 15, 16, 24 E 25 DEL DECRETO LEGISLATIVO 15.12.97, N. 446 - ART.13, COMMA 2, DEL D.L.VO 18.2.2000, N.56).	U9150401401	SPESE PER IL POTENZIAMENTO DEL RACCORDO TRA GLI OPERATORI DEL MERCATO DEL LAVORO CON PARTICOLARE RIGUARDO A QUELLI DI NATURA PUBBLICA, QUALI SCUOLE, UNIVERSITÀ, CAMERE DI COMMERCIO, COMUNI (POR 2014-2020 - ASSE 8 - OBIETTIVO SPECIFICO 8.7 - AZIONE 8.7.4) - TRASFERIMENTI CORRENTI A AMMINISTRAZIONI LOCALI	-	-	-	-	-	-	354.295,87	-	-	354.295,87
E1104000201	IMPOSTA REGIONALE SULLE ATTIVITA' PRODUTTIVE (IRAP) ESERCITATE NEL TERRITORIO DELLA REGIONE - QUOTA IN LIBERA DISPONIBILITA' DESTINATA AL FINANZIAMENTO DEI TRASFERIMENTI SOPPRESSI DALL'ART. 3, COMMI 2 E 3, DELLA LEGGE 549/95 (ART.1, 15, 16, 24 E 25 DEL DECRETO LEGISLATIVO 15.12.97, N. 446 - ART.13, COMMA 2, DEL D.L.VO 18.2.2000, N.56).	U9150401601	SPESE PER LA REALIZZAZIONE DI PERCORSI FORMATIVI DI IFP, ACCOMPAGNATI DA AZIONI DI COMUNICAZIONE E DI ADEGUAMENTO DELLOFFERTA IN COERENZA CON LE DIRETTRICI DI SVILUPPO ECONOMICO E IMPRENDITORIALE DEI TERRITORI PER AUMENTARNE LATTRATTIVITÀ (POR 2014-2020 - ASSE 12 - OBIETTIVO SPECIFICO 10.1 - AZIONE 10.1.7) - TRASFERIMENTI CORRENTI A ALTRE IMPRESE	-	-	-	-	-	-	20.250,00	-	-	20.250,00
E1104000201	IMPOSTA REGIONALE SULLE ATTIVITA' PRODUTTIVE (IRAP) ESERCITATE NEL TERRITORIO DELLA REGIONE - QUOTA IN LIBERA DISPONIBILITA' DESTINATA AL FINANZIAMENTO DEI TRASFERIMENTI SOPPRESSI DALL'ART. 3, COMMI 2 E 3, DELLA LEGGE 549/95 (ART.1, 15, 16, 24 E 25 DEL DECRETO LEGISLATIVO 15.12.97, N. 446 - ART.13, COMMA 2, DEL D.L.VO 18.2.2000, N.56).	U9150401602	SPESE PER LA REALIZZAZIONE DI PERCORSI FORMATIVI DI IFP, ACCOMPAGNATI DA AZIONI DI COMUNICAZIONE E DI ADEGUAMENTO DELLOFFERTA IN COERENZA CON LE DIRETTRICI DI SVILUPPO ECONOMICO E IMPRENDITORIALE DEI TERRITORI PER AUMENTARNE LATTRATTIVITÀ (POR 2014-2020 - ASSE 12 - OBIETTIVO SPECIFICO 10.1 - AZIONE 10.1.7) - TRASFERIMENTI CORRENTI A ISTITUZIONI SOCIALI PRIVATE	328.194,30	-	-	-	-	-	-	-	328.194,30
E9201012001	ASSEGNAZIONE DI FONDI DALLO STATO DI NATURA CORRENTE A CARICO DEL FONDO DI ROTAZIONE PER LATTUAZIONE DEL PIANO DI AZIONE COESIONE (PAC) CALABRIA 2014-2020 (REGOLAMENTO (UE) N. 1303/2013, DELIBERE CIPE NN. 10/2015 E 7/2017, DGR NN. 41/2016, 448/2016 E 320/2017)	U9150401902	SPESE PER LA REALIZZAZIONE DI INTERVENTI RICOMPRESI NELL'ASSE 8 "PROMOZIONE DELL'OCCUPAZIONE SOSTENIBILE E DI QUALITA'" - OBIETTIVO SPECIFICO 8.5 - AZIONE 8.5.1 - PIANO DI AZIONE E COESIONE (PAC) CALABRIA 2014-2020 - TRASFERIMENTI CORRENTI AD AMMINISTRAZIONI LOCALI (REGOLAMENTO (UE) N. 1303/2013, DELIBERE CIPE NN. 10/2015 E 7/2017, DGR NN. 41/2016, 448/2016 E 320/2017)	4.000.000,00	4.000.000,00	-	1.011.443,75	-	2.988.556,25	-	2.988.556,25	-
E9301020101	ASSEGNAZIONE DI FONDI DA PARTE DELL'ISTAT PER LA REALIZZAZIONE DELLA RILEVAZIONE CAMPIONARIA DI CONTROLLO DEL REGISTRO DELLE AZIENDE AGRICOLE (CIRCOLARE ISTAT N. 2048 DEL 3 FEBBRAIO 2016)	U9160100101	SPESE PER LA REALIZZAZIONE DELLA RILEVAZIONE CAMPIONARIA DI CONTROLLO DEL REGISTRO DELLE AZIENDE AGRICOLE - RAPPRESENTANZA, ORGANIZZAZIONE EVENTI, PUBBLICITA' E SERVIZI PER TRASFERTA (CIRCOLARE ISTAT N. 2048 DEL 3 FEBBRAIO 2016)	85.953,65	-	329,74	-	-	-	-	329,74	86.283,39
E9201012901	ASSEGNAZIONE DI SOMME PER L'ATTUAZIONE DEL PROGRAMMA DI INDAGINE "THE ITALIAN SURVEY PROGRAMME CONCERNING THE PRESENCE OF PESTS" (ARTT.19 E 23 DEL REG.UE N.652/2014)	U9160101301	SPESE FINALIZZATE ALL'ATTUAZIONE DEL PROGRAMMA DI INDAGINE "THE ITALIAN SURVEY PROGRAMME CONCERNING THE PRESENCE OF PESTS" (ARTT.19 E 23 DEL REG.UE N.652/2014)	11.000,00	-	16.788,00	-	-	-	-	16.788,00	27.788,00
E9201012901	ASSEGNAZIONE DI SOMME PER L'ATTUAZIONE DEL PROGRAMMA DI INDAGINE "THE ITALIAN SURVEY PROGRAMME CONCERNING THE PRESENCE OF PESTS" (ARTT.19 E 23 DEL REG.UE N.652/2014)	U9160101302	SPESE FINALIZZATE ALL'ATTUAZIONE DEL PROGRAMMA DI INDAGINE "THE ITALIAN SURVEY PROGRAMME CONCERNING THE PRESENCE OF PESTS " - ALTRI BENI DI CONSUMO (ARTT.19 E 23 DEL REG.UE N.652/2014)	887,14	-	-	-	-	-	-	-	887,14
E9201014601	ASSEGNAZIONE DI FONDI DA PARTE DELLO STATO, NELL'AMBITO DEL PROGRAMMA INTERREG EUROPE 2014-2020, FINALIZZATI ALLA REALIZZAZIONE DEL PROGETTO AGRI RENAISSANCE (FONDO DI ROTAZIONE)	U9160102001	SPESE PER LA REALIZZAZIONE DEL PROGETTO AGRI RENAISSANCE NELL'AMBITO DEL PROGRAMMA INTERREG EUROPE 2014-2020	-	-	-	-	-	-	84,00	-	-	84,00
E9201013501	ASSEGNAZIONE DI SOMME DA PARTE DELLA COMMISSIONE EUROPEA FINALIZZATE ALLA REALIZZAZIONE DEL PROGETTO M-ERA.NET CONTRACT 685451	U9160102002	SPESE PER LA REALIZZAZIONE DEL PROGETTO AGRI RENAISSANCE NELL'AMBITO DEL PROGRAMMA INTERREG EUROPE 2014-2020 - CONSULENZE	-	-	84,00	-	-	84,00	-	84,00	-
E9201017901	ASSEGNAZIONE DELLO STATO A VALERE SUL FONDO PER LE MENSE SCOLASTICHE BIOLOGICHE (ART. 64, COMMA 5-BIS, DECRETO-LEGGE 24 APRILE 2017 N. 50; D.M. 22 FEBBRAIO 2018)	U9160102701	SOMME DESTINATE AI SERVIZI DI REFEZIONE SCOLASTICA CON CONSUMO DI PRODOTTI BIOLOGICI (ART. 64, COMMA 5-BIS DEL DECRETO-LEGGE 24 APRILE 2017 N. 50, D.M. 22 FEBBRAIO 2018)	-	-	50.366,83	-	-	-	-	50.366,83	50.366,83
E9402011901	ASSEGNAZIONE DI SOMME DA PARTE DELLO STATO FINALIZZATE ALLA PROMOZIONE DI INTERVENTI DI RIPRISTINO, RECUPERO, MANUTENZIONE E SALVAGUARDIA DEGLI AGRUMETI CARATTERISTICI (COMMA 1, ART. 2 DELLA LEGGE 25 LUGLIO 2017, N. 127)	U9160102801	SPESE FINALIZZATE ALLA PROMOZIONE DI INTERVENTI DI RIPRISTINO, RECUPERO, MANUTENZIONE E SALVAGUARDIA DEGLI AGRUMETI CARATTERISTICI (COMMA 1, ART. 2 DELLA LEGGE 25 LUGLIO 2017, N. 127)	-	-	760.385,42	-	-	-	-	760.385,42	760.385,42
E9201010701	ASSEGNAZIONE DI FONDI DALLO STATO PER CONTRIBUTI A CARICO DEL FONDO DI ROTAZIONE PER LA REALIZZAZIONE DEL PROGRAMMA OPERATIVO FEAMP 2014/2020 (REG. UE N. 508/2014)	U9160200101	SPESE PER L'ATTUAZIONE DELLE ATTIVITA' PREVISTE NEL PROGRAMMA OPERATIVO FEAMP 2014/2020 - PRIORITA' 4 - TRASFERIMENTI CORRENTI AD ALTRE IMPRESE (REG. UE N. 508/2014)	402,69	-	-	-	-	-	-	-	402,69
E9201010701	ASSEGNAZIONE DI FONDI DALLO STATO PER CONTRIBUTI A CARICO DEL FONDO DI ROTAZIONE PER LA REALIZZAZIONE DEL PROGRAMMA OPERATIVO FEAMP 2014/2020 (REG. UE N. 508/2014)	U9160200201	SPESE PER L'ATTUAZIONE DELLE ATTIVITA' PREVISTE NEL PROGRAMMA OPERATIVO FEAMP 2014/2020 - ASSISTENZA TECNICA - RAPPRESENTANZA, ORGANIZZAZIONE EVENTI, PUBBLICITA' E SERVIZI PER TRASFERTA (REG. UE N. 508/2014)	-	-	-	-	-	-	3.951,12	265,31	265,31	4.216,43
E9402010401	ASSEGNAZIONE DI FONDI DALLO STATO PER CONTRIBUTI A CARICO DEL FONDO DI ROTAZIONE PER LA REALIZZAZIONE DEL PROGRAMMA OPERATIVO FEAMP 2014-2020 (REG. UE N. 508/2014)	U9160300202	SPESE PER L'ATTUAZIONE DELLE ATTIVITA' PREVISTE NEL PROGRAMMA OPERATIVO FEAMP 2014/2020 - PRIORITA' 1 - CONTRIBUTI AGLI INVESTIMENTI AD ALTRE IMPRESE (REG. UE N. 508/2014)	4.042,82	-	-	-	-	-	-	-	4.042,82
E9201050201	TRASFERIMENTO DI FONDI DA PARTE DI "ETAIREIA DIOKISEOS EPICHEIRISEON KAI ERGON AE" PER LA REALIZZAZIONE DEL PROGETTO "A SYSTEMATIC APPROACH FOR INSPIRING & TRAINING ENERGY - SPATIAL - SOCIOECONOMICS SUSTAINABILITY TO PUBBLIC AUTHORITIES - INTENSSS - PA" NELL'AMBITO DEL PROGRAMMA QUADRO DI RICERCA E INNOVAZIONE HORIZON 2020 (REGOLAMENTO UE N. 1291/2013 DEL PARLAMENTO EUROPEO E DEL CONSIGLIO DEL 11 DICEMBRE 2013)".	U9170100101	SPESE PER LA REALIZZAZIONE DEL PROGETTO "A SYSTEMATIC APPROACH FOR INSPIRING & TRAINING ENERGY - SPATIAL - SOCIOECONOMICS SUSTAINABILITY TO PUBBLIC AUTHORITIES - INTENSSS - PA" NELL'AMBITO DEL PROGRAMMA QUADRO DI RICERCA E INNOVAZIONE HORIZON 2020 (REGOLAMENTO UE N. 1291/2013 DEL PARLAMENTO EUROPEO E DEL CONSIGLIO DEL 11 DICEMBRE 2013)"- ALTRE SPESE PER IL PERSONALE	34.320,74	-	-	-	-	-	-	-	34.320,74

Cap. di entrata	Descr.	Capitolo di spesa correlato	Descr.	Risorse vinc. nel risultato di amministrazione al 1/1/ 2019	Risorse vincolate applicate al bilancio dell'esercizio 2019	Entrate vincolate accertate nell'esercizio 2019	Impegni eserc. 2019 finanziati da entrate vincolate accertate nell'esercizio o da quote vincolate del risultato di amministrazione	Fondo plur. vinc. al 31/12/2019 finanziato da entrate vincolate accertate nell'esercizio o da quote vincolate del risultato di amministrazione	Cancellazione di residui attivi vincolati o eliminazione del vincolo su quote del risultato di amministrazione (+) e cancellazione di residui passivi finanziati da risorse vincolate (-) (gestione dei residui):	Cancellazione nell'esercizio 2019 di impegni finanziati dal fondo pluriennale vincolato dopo l'approvazione del rendiconto dell'esercizio 2018 non reimpegnati nell'esercizio 2019	Risorse vincolate nel bilancio al 31/12/2019	Risorse vincolate nel risultato di amministrazione al 31/12/2019
E9201050201	TRASFERIMENTO DI FONDI DA PARTE DI "ETAIREIA DIOKISEOS EPICHEIRISEON KAI ERGON AE" PER LA REALIZZAZIONE DEL PROGETTO "A SYSTEMATIC APPROACH FOR INSPIRING & TRAINING ENERGY - SPATIAL - SOCIOECONOMICS SUSTAINABILITY TO PUBBLIC AUTHORITIES - INTENSSS - PA" NELL'AMBITO DEL PROGRAMMA QUADRO DI RICERCA E INNOVAZIONE HORIZON 2020 (REGOLAMENTO UE N. 1291/2013 DEL PARLAMENTO EUROPEO E DEL CONSIGLIO DEL 11 DICEMBRE 2013)".	U9170100102	SPESE PER LA REALIZZAZIONE DEL PROGETTO "A SYSTEMATIC APPROACH FOR INSPIRING & TRAINING ENERGY - SPATIAL - SOCIOECONOMICS SUSTAINABILITY TO PUBBLIC AUTHORITIES - INTENSSS - PA" NELL'AMBITO DEL PROGRAMMA QUADRO DI RICERCA E INNOVAZIONE HORIZON 2020 (REGOLAMENTO UE N. 1291/2013 DEL PARLAMENTO EUROPEO E DEL CONSIGLIO DEL 11 DICEMBRE 2013)"- CONTRIBUTI SOCIALI EFFETTIVI A CARICO DELL'ENTE	7.202,21	-	-	-	-	-	-	-	7.202,21
E9201050201	TRASFERIMENTO DI FONDI DA PARTE DI "ETAIREIA DIOKISEOS EPICHEIRISEON KAI ERGON AE" PER LA REALIZZAZIONE DEL PROGETTO "A SYSTEMATIC APPROACH FOR INSPIRING & TRAINING ENERGY - SPATIAL - SOCIOECONOMICS SUSTAINABILITY TO PUBBLIC AUTHORITIES - INTENSSS - PA" NELL'AMBITO DEL PROGRAMMA QUADRO DI RICERCA E INNOVAZIONE HORIZON 2020 (REGOLAMENTO UE N. 1291/2013 DEL PARLAMENTO EUROPEO E DEL CONSIGLIO DEL 11 DICEMBRE 2013)".	U9170100103	SPESE PER LA REALIZZAZIONE DEL PROGETTO "A SYSTEMATIC APPROACH FOR INSPIRING & TRAINING ENERGY - SPATIAL - SOCIOECONOMICS SUSTAINABILITY TO PUBBLIC AUTHORITIES - INTENSSS - PA" NELL'AMBITO DEL PROGRAMMA QUADRO DI RICERCA E INNOVAZIONE HORIZON 2020 (REGOLAMENTO UE N. 1291/2013 DEL PARLAMENTO EUROPEO E DEL CONSIGLIO DEL 11 DICEMBRE 2013)"- IMPOSTA REGIONALE SULLE ATTIVITÀ PRODUTTIVE (IRAP)	2.917,25	-	-	-	-	-	-	-	2.917,25
E9201050201	TRASFERIMENTO DI FONDI DA PARTE DI "ETAIREIA DIOKISEOS EPICHEIRISEON KAI ERGON AE" PER LA REALIZZAZIONE DEL PROGETTO "A SYSTEMATIC APPROACH FOR INSPIRING & TRAINING ENERGY - SPATIAL - SOCIOECONOMICS SUSTAINABILITY TO PUBBLIC AUTHORITIES - INTENSSS - PA" NELL'AMBITO DEL PROGRAMMA QUADRO DI RICERCA E INNOVAZIONE HORIZON 2020 (REGOLAMENTO UE N. 1291/2013 DEL PARLAMENTO EUROPEO E DEL CONSIGLIO DEL 11 DICEMBRE 2013)".	U9170100105	SPESE PER LA REALIZZAZIONE DEL PROGETTO "A SYSTEMATIC APPROACH FOR INSPIRING & TRAINING ENERGY - SPATIAL - SOCIOECONOMICS SUSTAINABILITY TO PUBBLIC AUTHORITIES - INTENSSS - PA" NELL'AMBITO DEL PROGRAMMA QUADRO DI RICERCA E INNOVAZIONE HORIZON 2020 (REGOLAMENTO UE N. 1291/2013 DEL PARLAMENTO EUROPEO E DEL CONSIGLIO DEL 11 DICEMBRE 2013)"- RAPPRESENTANZA, ORGANIZZAZIONE EVENTI, PUBBLICITÀ E SERVIZI PER TRASFERTA	509,34	-	-	-	-	-	-	-	509,34
E9201050201	TRASFERIMENTO DI FONDI DA PARTE DI "ETAIREIA DIOKISEOS EPICHEIRISEON KAI ERGON AE" PER LA REALIZZAZIONE DEL PROGETTO "A SYSTEMATIC APPROACH FOR INSPIRING & TRAINING ENERGY - SPATIAL - SOCIOECONOMICS SUSTAINABILITY TO PUBBLIC AUTHORITIES - INTENSSS - PA" NELL'AMBITO DEL PROGRAMMA QUADRO DI RICERCA E INNOVAZIONE HORIZON 2020 (REGOLAMENTO UE N. 1291/2013 DEL PARLAMENTO EUROPEO E DEL CONSIGLIO DEL 11 DICEMBRE 2013)".	U9170100106	SPESE PER LA REALIZZAZIONE DEL PROGETTO "A SYSTEMATIC APPROACH FOR INSPIRING & TRAINING ENERGY - SPATIAL - SOCIOECONOMICS SUSTAINABILITY TO PUBBLIC AUTHORITIES - INTENSSS - PA" NELL'AMBITO DEL PROGRAMMA QUADRO DI RICERCA E INNOVAZIONE HORIZON 2020 (REGOLAMENTO UE N. 1291/2013 DEL PARLAMENTO EUROPEO E DEL CONSIGLIO DEL 11 DICEMBRE 2013)"- ALTRI BENI DI CONSUMO.	13.280,25	-	-	-	-	-	-	-	13.280,25

Cap. di entrata	Descr.	Capitolo di spesa correlato	Descr.	Risorse vinc. nel risultato di amministrazione al 1/1/ 2019	Risorse vincolate applicate al bilancio dell'esercizio 2019	Entrate vincolate accertate nell'esercizio 2019	Impegni eserc. 2019 finanziati da entrate vincolate accertate nell'esercizio o da quote vincolate del risultato di amministrazione	Fondo plur. vinc. al 31/12/2019 finanziato da entrate vincolate accertate nell'esercizio o da quote vincolate del risultato di amministrazione	Cancellazione di residui attivi vincolati o eliminazione del vincolo su quote del risultato di amministrazione (+) e cancellazione di residui passivi finanziati da risorse vincolate (-) (gestione dei residui):	Cancellazione nell'esercizio 2019 di impegni finanziati dal fondo pluriennale vincolato dopo l'approvazione del rendiconto dell'esercizio 2018 non reimpegnati nell'esercizio 2019	Risorse vincolate nel bilancio al 31/12/2019	Risorse vincolate nel risultato di amministrazione al 31/12/2019
E9201050201	TRASFERIMENTO DI FONDI DA PARTE DI "ETAIREIA DIOKISEOS EPICHEIRISEON KAI ERGON AE" PER LA REALIZZAZIONE DEL PROGETTO "A SYSTEMATIC APPROACH FOR INSPIRING & TRAINING ENERGY - SPATIAL - SOCIOECONOMICS SUSTAINABILITY TO PUBBLIC AUTHORITIES - INTENSSS - PA" NELL'AMBITO DEL PROGRAMMA QUADRO DI RICERCA E INNOVAZIONE HORIZON 2020 (REGOLAMENTO UE N. 1291/2013 DEL PARLAMENTO EUROPEO E DEL CONSIGLIO DEL 11 DICEMBRE 2013)".	U9170100107	SPESE PER LA REALIZZAZIONE DEL PROGETTO "A SYSTEMATIC APPROACH FOR INSPIRING & TRAINING ENERGY - SPATIAL - SOCIOECONOMICS SUSTAINABILITY TO PUBBLIC AUTHORITIES - INTENSSS - PA" NELL'AMBITO DEL PROGRAMMA QUADRO DI RICERCA E INNOVAZIONE HORIZON 2020 (REGOLAMENTO UE N. 1291/2013 DEL PARLAMENTO EUROPEO E DEL CONSIGLIO DEL 11 DICEMBRE 2013)"-	16.634,91	16.634,91	-	16.634,91	-	-	-	-	-
E9203020101	TRASFERIMENTO DI RISORSE DA PARTE DI ENEL PRODUZIONE S.P.A. PER LA REALIZZAZIONE DI SPECIFICI PROGETTI PREVISTI DALLARTICOLO 8 DELLACCORDO DI COMPENSAZIONE STIPULATO CON LA REGIONE CALABRIA IN DATA 14 OTTOBRE 2014 E DALLA SUCCESSIVA CONVENZIONE DEL 30 NOVEMBRE 2017	U9170100701	SPESE PER LA REALIZZAZIONE DI SPECIFICI PROGETTI PREVISTI DALLARTICOLO 8 DELLACCORDO DI COMPENSAZIONE STIPULATO FRA ENEL PRODUZIONE S.P.A. E REGIONE CALABRIA IN DATA 14 OTTOBRE 2014 E DALLA SUCCESSIVA CONVENZIONE DEL 30 NOVEMBRE 2017	750.000,00	-	-	-	-	-	-	-	750.000,00
E4443000101	ASSEGNAZIONE DI FONDI DALLO STATO PER CONTRIBUTI A CARICO DEL FONDO DI ROTAZIONE DI CUI ALL'ART. 5 DELLA LEGGE 16.4.1987, N. 183 PER LA REALIZZAZIONE DEL PROGRAMMA OPERATIVO REGIONALE 2014-2020 (POR) CALABRIA FESR E FSE - COFINANZIAMENTO FESR	U9170200102	SPESE PER SOSTENERE LECO-EFFICIENZA E LA RIDUZIONE DI CONSUMI DI ENERGIA PRIMARIA NEGLI EDIFICI E STRUTTURE PUBBLICHE, MEDIANTE INTERVENTI DI RISTRUTTURAZIONE DI SINGOLI EDIFICI O COMPLESSI DI EDIFICI, INSTALLAZIONE DI SISTEMI INTELLIGENTI DI TELECONTROLLO, REGOLAZIONE, GESTIONE, MONITORAGGIO E OTTIMIZZAZIONE DEI CONSUMI ENERGETICI E DELLE EMISSIONI INQUINANTI (POR 2014-2020 - ASSE 4 - OBIETTIVO SPECIFICO 4.1 - AZIONE 4.1.1) - CONTRIBUTI AGLI INVESTIMENTI A AMMINISTRAZIONI CENTRALI	973.829,21	-	-	-	-	-	-	-	973.829,21
E4443000101	ASSEGNAZIONE DI FONDI DALLO STATO PER CONTRIBUTI A CARICO DEL FONDO DI ROTAZIONE DI CUI ALL'ART. 5 DELLA LEGGE 16.4.1987, N. 183 PER LA REALIZZAZIONE DEL PROGRAMMA OPERATIVO REGIONALE 2014-2020 (POR) CALABRIA FESR E FSE - COFINANZIAMENTO FESR	U9170200201	SPESE PER L'INSTALLAZIONE DI SISTEMI DI PRODUZIONE DI ENERGIA DA FONTE RINNOVABILE DA DESTINARE ALL'AUTOCONSUMO, ASSOCIATI A INTERVENTI DI EFFICIENTAMENTO ENERGETICO CON PRIORITÀ ALLUTILIZZO DI TECNOLOGIE AD ALTA EFFICIENZA (POR 2014-2020 - ASSE 4 - OBIETTIVO SPECIFICO 4.1 - AZIONE 4.1.2) - CONTRIBUTI AGLI INVESTIMENTI A AMMINISTRAZIONI LOCALI	398.384,66	-	-	-	-	-	-	-	398.384,66
E4443000101	ASSEGNAZIONE DI FONDI DALLO STATO PER CONTRIBUTI A CARICO DEL FONDO DI ROTAZIONE DI CUI ALL'ART. 5 DELLA LEGGE 16.4.1987, N. 183 PER LA REALIZZAZIONE DEL PROGRAMMA OPERATIVO REGIONALE 2014-2020 (POR) CALABRIA FESR E FSE - COFINANZIAMENTO FESR	U9170200202	SPESE PER L'INSTALLAZIONE DI SISTEMI DI PRODUZIONE DI ENERGIA DA FONTE RINNOVABILE DA DESTINARE ALL'AUTOCONSUMO, ASSOCIATI A INTERVENTI DI EFFICIENTAMENTO ENERGETICO CON PRIORITÀ ALLUTILIZZO DI TECNOLOGIE AD ALTA EFFICIENZA (POR 2014-2020 - ASSE 4 - OBIETTIVO SPECIFICO 4.1 - AZIONE 4.1.2) - CONTRIBUTI AGLI INVESTIMENTI A AMMINISTRAZIONI CENTRALI	265.589,78	-	-	-	-	-	-	-	265.589,78
E4443000101	ASSEGNAZIONE DI FONDI DALLO STATO PER CONTRIBUTI A CARICO DEL FONDO DI ROTAZIONE DI CUI ALL'ART. 5 DELLA LEGGE 16.4.1987, N. 183 PER LA REALIZZAZIONE DEL PROGRAMMA OPERATIVO REGIONALE 2014-2020 (POR) CALABRIA FESR E FSE - COFINANZIAMENTO FESR	U9170200301	SPESE FINALIZZATE ALL'ADOZIONE DI SOLUZIONI TECNOLOGICHE PER LA RIDUZIONE DEI CONSUMI ENERGETICI DELLE RETI DI ILLUMINAZIONE PUBBLICA, PROMUOVENDO INSTALLAZIONI DI SISTEMI AUTOMATICI DI REGOLAZIONE (POR 2014-2020 - ASSE 4 - OBIETTIVO SPECIFICO 4.1 - AZIONE 4.1.3) - CONTRIBUTI AGLI INVESTIMENTI A AMMINISTRAZIONI LOCALI	796.769,35	-	-	-	-	-	-	-	796.769,35
E4443000101	ASSEGNAZIONE DI FONDI DALLO STATO PER CONTRIBUTI A CARICO DEL FONDO DI ROTAZIONE DI CUI ALL'ART. 5 DELLA LEGGE 16.4.1987, N. 183 PER LA REALIZZAZIONE DEL PROGRAMMA OPERATIVO REGIONALE 2014-2020 (POR) CALABRIA FESR E FSE - COFINANZIAMENTO FESR	U9170200302	SPESE FINALIZZATE ALL'ADOZIONE DI SOLUZIONI TECNOLOGICHE PER LA RIDUZIONE DEI CONSUMI ENERGETICI DELLE RETI DI ILLUMINAZIONE PUBBLICA, PROMUOVENDO INSTALLAZIONI DI SISTEMI AUTOMATICI DI REGOLAZIONE (POR 2014-2020 - ASSE 4 - OBIETTIVO SPECIFICO 4.1 - AZIONE 4.1.3) - CONTRIBUTI AGLI INVESTIMENTI A AMMINISTRAZIONI CENTRALI	531.179,56	-	-	-	-	-	-	-	531.179,56
E9405010101	RESTITUZIONE DI SOMME DA PARTE DI AMMINISTRAZIONI CENTRALI QUALI SOGGETTI ATTUATORI DI INTERVENTI A CARICO DEL POR CALABRIA 2014-2020	U9200302001	RESTITUZIONI EFFETTUATE DAI SOGGETTI BENEFICIARI DEL POR FESR 2014-2020 ACCANTONATE IN ATTESA DELLA RIALLOCAZIONE IN BILANCIO A SEGUITO DELLA RIPROGRAMMAZIONE DA PARTE DEL COMPETENTE DIPARTIMENTO	-	-	421.459,60	-	-	-	-	421.459,60	421.459,60
E9402013001	ASSEGNAZIONE DELLE RISORSE DEL FONDO SVILUPPO E COESIONE (FSC) RELATIVE AL CICLO DI PROGRAMMAZIONE 2000/2006 PER L'ATTUAZIONEDI UN UNICO PIANO OPERATIVO DENOMINATO PIANO SVILUPPO E COESIONE (ART. 44 DEL DECRETO-LEGGE 30 APRILE 2019, n. 34 CONVERTITO IN LEGGE 28 GIUGNO 2019, n. 58, COME MODIFICATO DALL'ART.1, COMMA 309 DELLA LEGGE 27 DICEMBRE 2019, N.160)	U9200301601	SPESE PER LA REALIZZAZIONE DEGLI INTERVENTI CONFLUITI NEL PIANO OPERA	-	-	-	-	-	- 303.542,97	-	-	303.542,97
Totale vincoli derivanti da trasferimenti (I/2)				**312.774.186,67**	**72.910.480,96**	**54.021.757,44**	**94.855.708,57**	**731.207,71**	**11.026.281,35**	**11.487.271,36**	**42.832.593,48**	**271.670.017,84**

Cap. di entrata	Descr.	Capitolo di spesa correlato	Descr.	Risorse vinc. nel risultato di amministrazione al 1/1/ 2019	Risorse vincolate applicate al bilancio dell'esercizio 2019	Entrate vincolate accertate nell'esercizio 2019	Impegni eserc. 2019 finanziati da entrate vincolate accertate nell'esercizio o da quote vincolate del risultato di amministrazione	Fondo plur. vinc. al 31/12/2019 finanziato da entrate vincolate accertate nell'esercizio o da quote vincolate del risultato di amministrazione	Cancellazione di residui attivi vincolati o eliminazione del vincolo su quote del risultato di amministrazione (+) e cancellazione di residui passivi finanziati da risorse vincolate (-) (gestione dei residui):	Cancellazione nell'esercizio 2019 di impegni finanziati dal fondo pluriennale vincolato dopo l'approvazione del rendiconto dell'esercizio 2018 non reimpegnati nell'esercizio 2019	Risorse vincolate nel bilancio al 31/12/2019	Risorse vincolate nel risultato di amministrazione al 31/12/2019
Vincoli derivanti da finanziamenti											-	-
E0510120401	RICAVO MUTUO CONTRATTO CON LA CASSA DD.PP. PER LA REALIZZAZIONE DI INTERVENTI INFRASTRUTTURALI DI EMERGENZA NEL TERRITORIO DELLA PROVINCIA DI CROTONE DANNEGGIATO DAGLI EVENTI ALLUVIONALI DEL MESE DI OTTOBRE 96,CON ONERI DI AMMORTAMENTO A CARICO DEL BILANCIO DELLO STATO(ARTT. 17,20 E 21 DEL D.L. 30.1.98, N.6 CONVERTITO CON MODIFICAZIONI, DALLA LEGGE 30.3.98, N.61 - ORDINANZA DEL 26.7.99, N.136/K DEL SUB-COMMISSARIO DELEGATO PER GLI INTERVENTI INFRASTRUTTURALI E DI EMERGENZA NELLA PROVINCIA DI CROTONE).	U0214123101	SPESE PER INTERVENTI INFRASTRUTTURALI DI EMERGENZA DIRETTI A FRONTEGGIARE I DANNI CONSEGUENTI AGLI EVENTI ALLUVIONALI NEL MESE DI OTTOBRE 96 NEL TERRITORIO DELLA PROVINCIA DI CROTONE, MEDIANTE MUTUO VENTENNALE CONTRATTO CON LA CASSA DD.PP., CON ONERI DI AMMORTAMENTO A CARICO DEL BILANCIO DELLO STATO (ARTT.17, 20 E 21 DEL D.L. 30.1.98, N.6, CONVERTITO CON MODIFICAZIONI, DALLA LEGGE 30.3.98, N.61 - ORDINANZA DEL 26.7.99, N.136/K DEL SUB-COMMISSARIO DELEGATO PER GLI INTERVENTI INFRASTRUTTURALI E DI EMERGENZA NELLA PROVINCIA DI CROTONE).	73.888,36	-	-	-	-	- 26.220,08	-	-	100.108,44
E5101010201	RICAVO MUTUO CONTRATTO CON LA CCDDPP PER PROVVEDERE ALLA SOSTITUZIONE DI AUTOBUS DESTINATI AL TRASPORTO PUBBLICO LOCALE IN ESERCIZIO DA OLTRE 15 ANNI NONCHE' ALL'ACQUISTO DI MEZZI A TRAZIONE ELETTRICA DA UTILIZZARE ALL'INTERNO DEI CENTRI STORICI E ISOLE PEDONALI ED ALTRI MEZZI DI TRASPORTO PUBBLICO DI PERSONE, TERRESTRI ED IMPIANTI A FUNE ADIBITI A TRASPORTO DI PERSONE (ART. 4, COMMA 5, LEGGE 18.6.98, N. 194 - ART. 8BIS DELLA LEGGE REGIONALE 26.6.2003, N. 8).	U2301022601	SPESE PER PROVVEDERE ALLA SOSTITUZIONE DI AUTOBUS DESTINATI AL TRASPORTO PUBBLICO LOCALE IN ESERCIZIO DA OLTRE 15 ANNI NONCHE' ALL'ACQUISTO DI MEZZI A TRAZIONE ELETTRICA DA UTILIZZARE ALL'INTERNO DEI CENTRI STORICI E ISOLE PEDONALI ED ALTRI MEZZI DI TRASPORTO PUBBLICO DI PERSONE,TERRESTRI ED IMPIANTI A FUNE ADIBITI A TRASPORTO DI PERSONE, MEDIANTE MUTUO A TASSO FISSO CONTRATTO CON LA CCDDPP (ART. 4, COMMA 5, LEGGE 18.6.98, N. 194 - ART. 8BIS DELLA LEGGE REGIONALE 26.6.2003, N.8).	600.000,00	-	-	-	-	-	-	-	600.000,00
E5101001101	NETTO RICAVO DEL MUTUO VENTENNALE CONTRATTO CON LA CASSA DEPOSITI E PRESTITI PER INTERVENTI DI RIQUALIFICAZIONE DELLE INFRASTRUTTURE FERROVIARIE DELLA REGIONE DA REALIZZARE PER IL TRAMITE DELLE FERROVIE DELLA CALABRIA (ART. 9 DELLA LEGGE REGIONALE 18 LUGLIO 2011, N. 20)	U2301050901	SPESE PER INTERVENTI DI RIQUALIFICAZIONE DELLE INFRASTRUTTURE FERROVIARIE DELLA REGIONE DA REALIZZARE PER IL TRAMITE DI FERROVIE DELLA CALABRIA (ART. 9 DELLA LEGGE REGIONALE 18 LUGLIO 2011, N. 20)	-	-	-	-	-	- 4.984.928,21	-	-	4.984.928,21
E5102000601	RICAVO MUTUO CONTRATTO CON LA CC.DD.PP. PER LA REALIZZAZIONE DI INTERVENTI DIRETTI A FRONTEGGIARE I DANNI CONSEGUENTI AGLI EVENTI ALLUVIONALI E AI DISSESTI IDROGEOLOGICI DEL 9 E 10 SETTEMBRE 2000 CHE HANNO COLPITO IL VERSANTE IONICO DELLA PROVINCIA DI CATANZARO, COSENZA, CROTONE E REGGIO C., CON ONERI DI AMMORTAMENTO A CARICO DEL BILANCIO DELLO STATO (ART.144, COMMA 5, DELLA LEGGE 23.12.2000, N.388 - ORDINANZA DEL DIPARTIMENTO DELLA PROTEZIONE CIVILE N.3081 DEL 12.9.2000).	U3204022301	SPESE PER INTERVENTI DIRETTI A FRONTEGGIARE I DANNI CONSEGUENTI AGLI EVENTI ALLUVIONALI E AI DISSESTI IDROGEOLOGICI DEL 9 E 10 SETTEMBRE 2000 CHE HANNO COLPITO IL VERSANTE IONICO DELLA PROVINCIA DI CATANZARO, COSENZA, CROTONE E REGGIO C., CON ONERI DI AMMORTAMENTO A CARICO DEL BILANCIO DELLO STATO (ART.144, COMMA 5, DELLA LEGGE 23.12.2000, N.388 -ORDINANZA DEL DIPARTIMENTO DELLA PROTEZIONE CIVILE N. 3081 DEL 12.9.2000).	34.590,60	-	-	-	-	-	-	-	34.590,60
E5102000900	RICAVO MUTUO CONTRATTO CON LA CC.DD.PP. PER LA REALIZZAZIONE DEL PIANO DEGLI INTERVENTI INFRASTRUTTURALI URGENTI DIRETTI A FRONTEGGIARE I DANNI CONSEGUENTI AGLI EVENTI ALLUVIONALI E AI DISSESTI IDROGEOLOGICI DEL 9 E 10 SETTEMBRE 2000 CHE HANNO COLPITO IL VERSANTE JONICO DELLA PROVINCIA DI CATANZARO, COSENZA, CROTONE E REGGIO C. - II TRANCHE (ART. 45, COMMI 1 E 4, DELLA LEGGE N. 448/2001 - ORDINANZA DEL DIPARTIMENTO DELLA PROTEZIONE CIVILE N. 3081 DEL 12.9.2000).	U3204023802	SPESE PER LA REALIZZAZIONE DEL PIANO DEGLI INTERVENTI INFRASTRUTTURALI URGENTI DIRETTI A FRONTEGGIARE I DANNI CONSEGUENTI AGLI EVENTI ALLUVIONALI E AI DISSESTI IDROGEOLOGICI DEL 9 E 10 SETTEMBRE 2000 CHE HANNO COLPITO IL VERSANTE JONICO DELLA PROVINCIA DI CATANZARO, COSENZA, CROTONE E REGGIO C. MEDIANTE MUTUO CONTRATTO CON LA CC.DD.PP. - II TRANCHE(ART. 45, COMMI 1 E 4 DELLA LEGGE N. 448/2001 - ORDINANZA DEL DIPARTIMENTO DELLA PROTEZIONE CIVILE N. 3081 DEL 12.9.2000) - GIORNALI, RIVISTE E PUBBLICAZIONI	73.661,01	-	-	-	-	73.661,01	-	-	-
E5102001101	NETTO RICAVO DEL MUTUO QUINDICENNALE CONTRATTO CON LA BANCA EUROPEA PER GLI INVESTIMENTI (BEI) PER LA REALIZZAZIONE DEGLI INTERVENTI DI RICOSTRUZIONE DEI TERRITORI COLPITI DA CALAMITA' NATURALI CHE ABBIANO FORMATO OGGETTO DI DISPOSIZIONI LEGISLATIVE O PER LE QUALI SIA STATO DELIBERATO LO STATO DI EMERGENZA AI SENSI DELL'ART. 5, COMMA 1, LEGGE 24.2.92, N. 225, CON ONERI DI AMMORTAMENTO A TOTALE CARICO DELLO STATO (ART. 1, COMMA 1, D.L. 7.2.2003, N.15, CONVERTITO CON MODIFICAZIONI DALLA LEGGE 8.4.2003, N. 62 - ART. 80, COMMA 29, LEGGE 27.12.2002, N.289).	U3204024401	SPESE PER LA REALIZZAZIONE DEGLI INTERVENTI DI RICOSTRUZIONE DEI TERRITORI COLPITI DA CALAMITA' NATURALI CHE ABBIANO FORMATO OGGETTO DI DISPOSIZIONI LEGISLATIVE O PER LE QUALI SIA STATO DELIBERATO LO STATO DI EMERGENZA AI SENSI DELL'ART. 5, COMMA 1, LEGGE 24.2.92,N.225, MEDIANTE MUTUO CONTRATTO CON LA BANCA EUROPEA PER GLI INVESTIMENTI (BEI), CON ONERI DI AMMORTAMENTO A TOTALE CARICO DELLO STATO (ART. 1, COMMA 1, D.L. 7.2.2003, N.15, CONVERTITO CON MODIFICAZIONI DALLA LEGGE 8.4.2003, N. 62 - ART. 80, COMMA 29, LEGGE 27.12.2002, N. 289).	200.959,48	-	-	-	-	-	-	-	200.959,48
E5102001501	RICAVO MUTUO CONTRATTO CON LA CASSA DEPOSITI E PRESTITI PER LA REALIZZAZIONE DI INTERVENTI DIRETTI A FRONTEGGIARE I DANNI CONSEGUENTI AGLI EVENTI METEREOLOGICI DEL NOVEMBRE 2004 PER I QUALI E' INTERVENUTA LA DICHIARAZIONE DELLO STATO DI EMERGENZA, MEDIANTE MUTUO CONTRATTO CON LA CASSA DEPOSITI E PRESTITI, CON ONERI DI AMMORTAMENTO A TOTALE CARICO DELLO STATO (ART. 4, COMMA 91, DELLA LEGGE 24 DICEMBRE 2003, N. 350 - ART. 1, COMMI 75 E 203, DELLA LEGGE 30 DICEMBRE 2004, N. 311 - ORDINANZA DEL PRESIDENTE DEL CONSIGLIO DEI MINISTRI N. 3464 DEL 29 SETTEMBRE 2005)	U3204025201	SPESE PER INTERVENTI DIRETTI A FRONTEGGIARE I DANNI CONSEGUENTI AGLI EVENTI METEREOLOGICI DEL NOVEMBRE 2004 PER I QUALI E' INTERVENUTA LA DICHIARAZIONE DELLO STATO DI EMERGENZA MEDIANTE MUTUO CONTRATTO CON LA CASSA DEPOSITI E PRESTITI, CON ONERI DI AMMORTAMENTO A TOTALE CARICO DELLO STATO (ART. 4, COMMA 91, DELLA LEGGE 24 DICEMBRE 2003, N. 350 - ART. 1, COMMI 75 E 203, DELLA LEGGE 30 DICEMBRE 2004, N. 311 - ORDINANZA DEL PRESIDENTE DEL CONSIGLIO DEI MINISTRI N. 3464 DEL 29 SETTEMBRE 2005)	2.000,00	-	-	-	-	-	-	-	2.000,00

Cap. di entrata	Descr.	Capitolo di spesa correlato	Descr.	Risorse vinc. nel risultato di amministrazione al 1/1/ 2019	Risorse vincolate applicate al bilancio dell'esercizio 2019	Entrate vincolate accertate nell'esercizio 2019	Impegni eserc. 2019 finanziati da entrate vincolate accertate nell'esercizio o da quote vincolate del risultato di amministrazione	Fondo plur. vinc. al 31/12/2019 finanziato da entrate vincolate accertate nell'esercizio o da quote vincolate del risultato di amministrazione	Cancellazione di residui attivi vincolati o eliminazione del vincolo su quote del risultato di amministrazione (+) e cancellazione di residui passivi finanziati da risorse vincolate (-) (gestione dei residui):	Cancellazione nell'esercizio 2019 di impegni finanziati dal fondo pluriennale vincolato dopo l'approvazione del rendiconto dell'esercizio 2018 non reimpegnati nell'esercizio 2019	Risorse vincolate nel bilancio al 31/12/2019	Risorse vincolate nel risultato di amministrazione al 31/12/2019
E5101000501	RICAVO MUTUO CONTRATTO CON LA CASSA DEPOSITI E PRESTITI PER LA REALIZZAZIONE DELL' INTERVENTO "SCHEMI IDRICI REGIONE CALABRIA - SCHEMA IDRICO SULLA DIGA DEL TORRENTE MENTA - PRIMO LOTTO - OPERE DI PRESA, GALLERIA DI DERIVAZIONE E POZZO PIZIOMETRICO, LAVORI DI COMPLETAMENTO" CON ONERI DI AMMORTAMENTO A CARICO DELLO STATO (ART. 1 DELLA LEGGE 21 DICEMBRE 2001, N. 443).	U3205012901	SPESE PER PER LA REALIZZAZIONE DELL' INTERVENTO "SCHEMI IDRICI REGIONE CALABRIA - SCHEMA IDRICO SULLA DIGA DEL TORRENTE MENTA - PRIMO LOTTO- OPERE DI PRESA, GALLERIA DI DERIVAZIONE E POZZO PIZIOMETRICO, LAVORIDI COMPLETAMENTO" MEDIANTE MUTUO CONTRATTO CON LA CASSA DEPOSITI E PRESTITI, CON ONERI DI AMMORTAMENTO A CARICO DELLO STATO (ART. 1 DELLA LEGGE 21 DICEMBRE 2001, N. 443).	2.332.079,05	-	-	-	-	-	-	-	2.332.079,05
Totale vincoli derivanti da finanziamenti (I/3)				**3.317.178,50**	**-**	**-**	**-**	**-**	**- 4.937.487,28**	**-**	**-**	**8.254.665,78**
Vincoli formalmente attribuiti dall'ente												
E1103000201	RISCOSSIONE DELLE TARIFFE, VERSATE PER L'ANNO 2014 E PRECEDENTI DA PARTE DEI SOGGETTI TENUTI AL PAGAMENTO, PER LO SMALTIMENTO DEI RIFIUTI SOLIDI URBANI RELATIVO AL CONFERIMENTO IN IMPIANTO E A QUELLO IN DISCARICA (ARTICOLO 1 E 2, COMMI 1 E 2, LEGGE REGIONALE 12 APRILE 2013, N. 18)	U3201020701	SPESE PER LA GESTIONE DEGLI INTERVENTI E DELLE INIZIATIVE FINALIZZATE AL SUPERAMENTO DELLE CRITICITA' NEL SETTORE DEI RIFIUTI (ARTICOLI 1 E 2, COMMI 1 E 2, LEGGE REGIONALE 12 APRILE 2013, N. 18)	8.678.642,06	-	5.641.984,85	-	-	-	-	5.641.984,85	14.320.626,91
E1103000201	RISCOSSIONE DELLE TARIFFE, VERSATE PER L'ANNO 2014 E PRECEDENTI DA PARTE DEI SOGGETTI TENUTI AL PAGAMENTO, PER LO SMALTIMENTO DEI RIFIUTI SOLIDI URBANI RELATIVO AL CONFERIMENTO IN IMPIANTO E A QUELLO IN DISCARICA (ARTICOLO 1 E 2, COMMI 1 E 2, LEGGE REGIONALE 12 APRILE 2013, N. 18)	U3201020702	SPESE PER LA GESTIONE DEGLI INTERVENTI E DELLE INIZIATIVE FINALIZZATE AL SUPERAMENTO DELLE CRITICITA' NEL SETTORE DEI RIFIUTI - IMPIANTI E MACCHINARI (ARTICOLI 1 E 2, COMMI 1 E 2, LEGGE REGIONALE 12 APRILE 2013, N. 18)	229.588,78	-	-	-	-	-	-	-	229.588,78
E1103000201	RISCOSSIONE DELLE TARIFFE, VERSATE PER L'ANNO 2014 E PRECEDENTI DA PARTE DEI SOGGETTI TENUTI AL PAGAMENTO, PER LO SMALTIMENTO DEI RIFIUTI SOLIDI URBANI RELATIVO AL CONFERIMENTO IN IMPIANTO E A QUELLO IN DISCARICA (ARTICOLO 1 E 2, COMMI 1 E 2, LEGGE REGIONALE 12 APRILE 2013, N. 18)	U3201020703	SPESE PER LA GESTIONE DEGLI INTERVENTI E DELLE INIZIATIVE FINALIZZATE AL SUPERAMENTO DELLE CRITICITA' NEL SETTORE DEI RIFIUTI - INCARICHI PROFESSIONALI PER LA REALIZZAZIONE DI INVESTIMENTI (ARTICOLI 1 E 2, COMMI 1 E 2, LEGGE REGIONALE 12 APRILE 2013, N. 18)	20.376,53	-	-	-	-	-	-	-	20.376,53
E1103000201	RISCOSSIONE DELLE TARIFFE, VERSATE PER L'ANNO 2014 E PRECEDENTI DA PARTE DEI SOGGETTI TENUTI AL PAGAMENTO, PER LO SMALTIMENTO DEI RIFIUTI SOLIDI URBANI RELATIVO AL CONFERIMENTO IN IMPIANTO E A QUELLO IN DISCARICA (ARTICOLO 1 E 2, COMMI 1 E 2, LEGGE REGIONALE 12 APRILE 2013, N. 18)	U3201020704	SPESE PER LA GESTIONE DEGLI INTERVENTI E DELLE INIZIATIVE FINALIZZATE AL SUPERAMENTO DELLE CRITICITA' NEL SETTORE DEI RIFIUTI (ARTICOLI 1 E 2, COMMI 1 E 2, LEGGE REGIONALE 12 APRILE 2013, N. 18) - RETRIBUZIONI IN DENARO	-	-	-	-	-	-	-	-	-
E1103000201	RISCOSSIONE DELLE TARIFFE, VERSATE PER L'ANNO 2014 E PRECEDENTI DA PARTE DEI SOGGETTI TENUTI AL PAGAMENTO, PER LO SMALTIMENTO DEI RIFIUTI SOLIDI URBANI RELATIVO AL CONFERIMENTO IN IMPIANTO E A QUELLO IN DISCARICA (ARTICOLO 1 E 2, COMMI 1 E 2, LEGGE REGIONALE 12 APRILE 2013, N. 18)	U3201020705	SPESE PER LA GESTIONE DEGLI INTERVENTI E DELLE INIZIATIVE FINALIZZATE AL SUPERAMENTO DELLE CRITICITA' NEL SETTORE DEI RIFIUTI (ARTICOLI 1 E 2, COMMI 1 E 2, LEGGE REGIONALE 12 APRILE 2013, N. 18) - CONTRIBUTI SOCIALI EFFETTIVI A CARICO DELL'ENTE	-	-	-	-	-	-	-	-	-
E1103000201	RISCOSSIONE DELLE TARIFFE, VERSATE PER L'ANNO 2014 E PRECEDENTI DA PARTE DEI SOGGETTI TENUTI AL PAGAMENTO, PER LO SMALTIMENTO DEI RIFIUTI SOLIDI URBANI RELATIVO AL CONFERIMENTO IN IMPIANTO E A QUELLO IN DISCARICA (ARTICOLO 1 E 2, COMMI 1 E 2, LEGGE REGIONALE 12 APRILE 2013, N. 18)	U3201020706	SPESE PER LA GESTIONE DEGLI INTERVENTI E DELLE INIZIATIVE FINALIZZATE AL SUPERAMENTO DELLE CRITICITA' NEL SETTORE DEI RIFIUTI (ARTICOLI 1 E 2, COMMI 1 E 2, LEGGE REGIONALE 12 APRILE 2013, N. 18) - IMPOSTA REGIONALE SULLE ATTIVITA' PRODUTTIVE (IRAP)	-	-	-	-	-	-	-	-	-
E1103000201	RISCOSSIONE DELLE TARIFFE, VERSATE PER L'ANNO 2014 E PRECEDENTI DA PARTE DEI SOGGETTI TENUTI AL PAGAMENTO, PER LO SMALTIMENTO DEI RIFIUTI SOLIDI URBANI RELATIVO AL CONFERIMENTO IN IMPIANTO E A QUELLO IN DISCARICA (ARTICOLO 1 E 2, COMMI 1 E 2, LEGGE REGIONALE 12 APRILE 2013, N. 18)	U3201020707	SPESE PER LA GESTIONE DEGLI INTERVENTI E DELLE INIZIATIVE FINALIZZATE AL SUPERAMENTO DELLE CRITICITA' NEL SETTORE DEI RIFIUTI (ARTICOLI 1 E 2, COMMI 1 E 2, LEGGE REGIONALE 12 APRILE 2013, N. 18) - SERVIZI AMMINISTRATIVI	138,91	-	-	-	-	-	-	-	138,91
E1103000201	RISCOSSIONE DELLE TARIFFE, VERSATE PER L'ANNO 2014 E PRECEDENTI DA PARTE DEI SOGGETTI TENUTI AL PAGAMENTO, PER LO SMALTIMENTO DEI RIFIUTI SOLIDI URBANI RELATIVO AL CONFERIMENTO IN IMPIANTO E A QUELLO IN DISCARICA (ARTICOLO 1 E 2, COMMI 1 E 2, LEGGE REGIONALE 12 APRILE 2013, N. 18)	U3201020708	SPESE PER LA GESTIONE DEGLI INTERVENTI E DELLE INIZIATIVE FINALIZZATE AL SUPERAMENTO DELLE CRITICITA' NEL SETTORE DEI RIFIUTI (ARTICOLI 1 E 2, COMMI 1 E 2, LEGGE REGIONALE 12 APRILE 2013, N. 18) - CONTRIBUTI AGLI INVESTIMENTI AD AMMINISTRAZIONI LOCALI	-	-	-	-	-	-	-	-	-
E1103000201	RISCOSSIONE DELLE TARIFFE, VERSATE PER L'ANNO 2014 E PRECEDENTI DA PARTE DEI SOGGETTI TENUTI AL PAGAMENTO, PER LO SMALTIMENTO DEI RIFIUTI SOLIDI URBANI RELATIVO AL CONFERIMENTO IN IMPIANTO E A QUELLO IN DISCARICA (ARTICOLO 1 E 2, COMMI 1 E 2, LEGGE REGIONALE 12 APRILE 2013, N. 18)	U3201020709	SPESE PER LA GESTIONE DEGLI INTERVENTI E DELLE INIZIATIVE FINALIZZATE AL SUPERAMENTO DELLE CRITICITA' NEL SETTORE DEI RIFIUTI - SPESE DOVUTE A SANZIONI (ARTICOLI 1 E 2, COMMI 1 E 2, LEGGE REGIONALE 12 APRILE 2013, N. 18)	-	-	-	-	-	-	-	-	-
E1103000201	RISCOSSIONE DELLE TARIFFE, VERSATE PER L'ANNO 2014 E PRECEDENTI DA PARTE DEI SOGGETTI TENUTI AL PAGAMENTO, PER LO SMALTIMENTO DEI RIFIUTI SOLIDI URBANI RELATIVO AL CONFERIMENTO IN IMPIANTO E A QUELLO IN DISCARICA (ARTICOLO 1 E 2, COMMI 1 E 2, LEGGE REGIONALE 12 APRILE 2013, N. 18)	U3201020712	SPESE PER LA GESTIONE DEGLI INTERVENTI E DELLE INIZIATIVE FINALIZZATE AL SUPERAMENTO DELLE CRITICITA' NEL SETTORE DEI RIFIUTI (ARTICOLI 1 E 2, COMMI 1 E 2, LEGGE REGIONALE 12 APRILE 2013, N. 18) - TRASFERIMENTI CORRENTI AD AMMINISTRAZIONI LOCALI	-	-	-	-	-	-	-	-	-
E2404003301	ENTRATE DERIVANTI DAL TRASFERIMENTO DI SOMME DA PARTE DEI COMUNI PER LA COPERTURA DELLE SPESE DI FUNZIONAMENTO DELL'AUTORITA' IDRICA DELLA CALABRIA (DGR NN. 183 DEL 12/06/2015, 256 DEL 27/07/2015 E 413 DEL 21/10/2015	U3205013401	SPESE PER IL FUNZIONAMENTO DELL'AUTORITA' IDRICA DELLA CALABRIA (DGR NN. 183 DEL 12/06/2015, 256 DEL 27/07/2015 E 413 DEL 21/10/2015)	-	-	11.990,75	-	-	-	-	11.990,75	11.990,75
E9305990401	ENTRATE DAI COMUNI ADERENTI ALLE COMUNITA' D'AMBITO TERRITORIALE OTTIMALE PER LA COPERTURA INTEGRALE DEGLI ONERI SOSTENUTI DALLA REGIONE PER IL SERVIZIO DI TRATTAMENTO DEI RIFIUTI URBANI (l.r 11 AGOSTO 2014 N.14 E L.R 25 GENNAIO 2019 N.5)	U9090301301	SPESE PER SOSTENERE IL COSTO DEL SERVIZIO DI TRATTAMENTO DEI RIFIUTI URBANI SULLA BASE DEGLI ACCORDI STIPULATI CON LE COMUNITA' D'AMBITO TERRITORIALE OTTIMALE (L.R 11 AGOSTO 2014 N.14 E L.R 25 GENNAIO 2019, N. 5) CONTRATTI DI SERVIZIO PUBBLICO	-	-	92.913.417,42	86.930.670,55	5.946.815,71	-	-	35.931,16	35.931,16

Cap. di entrata	Descr.	Capitolo di spesa correlato	Descr.	Risorse vinc. nel risultato di amministrazione al 1/1/ 2019	Risorse vincolate applicate al bilancio dell'esercizio 2019	Entrate vincolate accertate nell'esercizio 2019	Impegni eserc. 2019 finanziati da entrate vincolate accertate nell'esercizio o da quote vincolate del risultato di amministrazione	Fondo plur. vinc. al 31/12/2019 finanziato da entrate vincolate accertate nell'esercizio o da quote vincolate del risultato di amministrazione	Cancellazione di residui attivi vincolati o eliminazione del vincolo su quote del risultato di amministrazione (+) e cancellazione di residui passivi finanziati da risorse vincolate (-) (gestione dei residui):	Cancellazione nell'esercizio 2019 di impegni finanziati dal fondo pluriennale vincolato dopo l'approvazione del rendiconto dell'esercizio 2018 non reimpegnati nell'esercizio 2019	Risorse vincolate nel bilancio al 31/12/2019	Risorse vincolate nel risultato di amministrazione al 31/12/2019
E3403003001	RIMBORSO DA PARTE DI ENTI PUBBLICI DI STIPENDI E ONERI RIFLESSI ANTICIPATI AL PERSONALE REGIONALE IN POSIZIONE DI COMANDO (ART. 70, COMMA 12, DEL DECRETO LEGISLATIVO 30 MARZO 2001, N. 165)	U9090301302	SPESE PER SOSTENERE IL COSTO DEL SERVIZIO DI TRATTAMENTO DEI RIFIUTI URBANI SULLA BASE DEGLI ACCORDI STIPULATI CON LE COMUNITA' D'AMBITO TERRITORIALE OTTIMALE (L.R 11 AGOSTO 2014 N.14 E L.R 25 GENNAIO 2019, N. 5) - IMPIANTI E MACCHINARI	-	-	-	-	-	-	-	-	-
E9301020501	VERSAMENTO DA PARTE DEGLI AGENTI DELLA RISCOSSIONE DELLE SOMME RELATIVE ALLA TARIFFA SUI RIFIUTI URBANI RISCOSSA MEDIANTE ISCRIZIONE A RUOLO	U9090301303	SPESE PER SOSTENERE IL COSTO DEL SERVIZIO DI TRATTAMENTO DEI RIFIUTI URBANI SULLA BASE DEGLI ACCORDI STIPULATI CON LE COMUNITA' D'AMBITO TERRITORIALE OTTIMALE (L.R 11 AGOSTO 2014 N.14 E L.R 25 GENNAIO 2019, N. 5) - INCARICHI PROFESSIONALI PER LA REALIZZAZIONE DEGLI INVESTIMENTI	-	-	-	-	-	-	-	-	-
E9305990401	ENTRATE DAI COMUNI ADERENTI ALLE COMUNITA' D'AMBITO TERRITORIALE OTTIMALE PER LA COPERTURA INTEGRALE DEGLI ONERI SOSTENUTI DALLA REGIONE PER IL SERVIZIO DI TRATTAMENTO DEI RIFIUTI URBANI (l.r 11 AGOSTO 2014 N.14 E L.R 25 GENNAIO 2019 N.5)	U9090301304	SPESE PER SOSTENERE IL COSTO DEL SERVIZIO DI TRATTAMENTO DEI RIFIUTI URBANI SULLA BASE DEGLI ACCORDI STIPULATI CON LE COMUNITA' D'AMBITO TERRITORIALE OTTIMALE (L.R 11 AGOSTO 2014 N.14 E L.R 25 GENNAIO 2019, N. 5) -SERVIZI AMMINISTRATIVI	-	-	-	-	-	-	-	-	-
											-	-
Totale vincoli formalmente attribuiti dall'ente (I/4)				**8.928.746,28**	**-**	**98.567.393,02**	**86.930.670,55**	**5.946.815,71**	**-**	**-**	**5.689.906,76**	**14.618.653,04**
Altri vincoli												
E0110110501	TASSA DI CONCESSIONE REGIONALE PER IL RILASCIO DELL'ABILITAZIONE ALL'ESERCIZIO VENATORIO (ART.23 LEGGE 11.2.1992, N. 157 - ART. 18 DELLA L.R. 17.5.1996, N. 9 - LEGGE REGIONALE 30 MAGGIO 2013, N. 26).	U0213310401	SPESE PER LA REALIZZAZIONE DI PROGRAMMI REGIONALI ATTINENTI IL SETTORE DELLA CACCIA E DELL'INCREMENTO DELLA FAUNA SELVATICA (LEGGE REGIONALE 17.5.96, N. 9).	1.008.355,23	-	-	-	-	1.008.355,23	-	-	- 0,00
E0110110501	TASSA DI CONCESSIONE REGIONALE PER IL RILASCIO DELL'ABILITAZIONE ALL'ESERCIZIO VENATORIO (ART.23 LEGGE 11.2.1992, N. 157 - ART. 18 DELLA L.R. 17.5.1996, N. 9 - LEGGE REGIONALE 30 MAGGIO 2013, N. 26).	U0213310402	SPESE PER LA REALIZZAZIONE DI PROGRAMMI REGIONALI ATTINENTI IL SETTORE DELLA CACCIA E DELL'INCREMENTO DELLA FAUNA SELVATICA (LEGGE REGIONALE 17.5.96, N. 9) - RETRIBUZIONI IN DENARO	20.000,00	-	-	-	-	20.000,00	-	-	-
E0110110501	TASSA DI CONCESSIONE REGIONALE PER IL RILASCIO DELL'ABILITAZIONE ALL'ESERCIZIO VENATORIO (ART.23 LEGGE 11.2.1992, N. 157 - ART. 18 DELLA L.R. 17.5.1996, N. 9 - LEGGE REGIONALE 30 MAGGIO 2013, N. 26).	U0213310403	SPESE PER LA REALIZZAZIONE DI PROGRAMMI REGIONALI ATTINENTI IL SETTORE DELLA CACCIA E DELL'INCREMENTO DELLA FAUNA SELVATICA (LEGGE REGIONALE 17.5.96, N. 9) - ALTRE SPESE PER IL PERSONALE	8.914,00	-	-	-	-	8.914,00	-	-	-
E0110110501	TASSA DI CONCESSIONE REGIONALE PER IL RILASCIO DELL'ABILITAZIONE ALL'ESERCIZIO VENATORIO (ART.23 LEGGE 11.2.1992, N. 157 - ART. 18 DELLA L.R. 17.5.1996, N. 9 - LEGGE REGIONALE 30 MAGGIO 2013, N. 26).	U0213310404	SPESE PER LA REALIZZAZIONE DI PROGRAMMI REGIONALI ATTINENTI IL SETTORE DELLA CACCIA E DELL'INCREMENTO DELLA FAUNA SELVATICA (LEGGE REGIONALE 17.5.96, N. 9) - CONTRIBUTI SOCIALI EFFETTIVI A CARICO DELL'ENTE	5.000,00	-	-	-	-	5.000,00	-	-	-
E0110110501	TASSA DI CONCESSIONE REGIONALE PER IL RILASCIO DELL'ABILITAZIONE ALL'ESERCIZIO VENATORIO (ART.23 LEGGE 11.2.1992, N. 157 - ART. 18 DELLA L.R. 17.5.1996, N. 9 - LEGGE REGIONALE 30 MAGGIO 2013, N. 26).	U0213310405	SPESE PER LA REALIZZAZIONE DI PROGRAMMI REGIONALI ATTINENTI IL SETTORE DELLA CACCIA E DELL'INCREMENTO DELLA FAUNA SELVATICA (LEGGE REGIONALE 17.5.96, N. 9) - IMPOSTA REGIONALE SULLE ATTIVITA' PRODUTTIVE (IRAP)	2.000,00	-	-	-	-	2.000,00	-	-	-
E0110110501	TASSA DI CONCESSIONE REGIONALE PER IL RILASCIO DELL'ABILITAZIONE ALL'ESERCIZIO VENATORIO (ART.23 LEGGE 11.2.1992, N. 157 - ART. 18 DELLA L.R. 17.5.1996, N. 9 - LEGGE REGIONALE 30 MAGGIO 2013, N. 26).	U0213310407	SPESE PER LA REALIZZAZIONE DI PROGRAMMI REGIONALI ATTINENTI IL SETTORE DELLA CACCIA E DELL'INCREMENTO DELLA FAUNA SELVATICA (LEGGE REGIONALE 17.5.96, N. 9) ALTRI BENI DI CONSUMO	4.445,71	-	-	-	-	4.445,71	-	-	-
E0110110501	TASSA DI CONCESSIONE REGIONALE PER IL RILASCIO DELL'ABILITAZIONE ALL'ESERCIZIO VENATORIO (ART.23 LEGGE 11.2.1992, N. 157 - ART. 18 DELLA L.R. 17.5.1996, N. 9 - LEGGE REGIONALE 30 MAGGIO 2013, N. 26).	U0213310409	SPESE PER LA REALIZZAZIONE DI PROGRAMMI REGIONALI ATTINENTI IL SETTORE DELLA CACCIA E DELL'INCREMENTO DELLA FAUNA SELVATICA (LEGGE REGIONALE 17.5.96, N. 9) - PRESTAZIONI PROFESSIONALI E SPECIALISTICHE	224.000,00	-	-	-	-	224.000,00	-	-	-
E0110110501	TASSA DI CONCESSIONE REGIONALE PER IL RILASCIO DELL'ABILITAZIONE ALL'ESERCIZIO VENATORIO (ART.23 LEGGE 11.2.1992, N. 157 - ART. 18 DELLA L.R. 17.5.1996, N. 9 - LEGGE REGIONALE 30 MAGGIO 2013, N. 26).	U0213310410	SPESE PER LA REALIZZAZIONE DI PROGRAMMI REGIONALI ATTINENTI IL SETTORE DELLA CACCIA E DELL'INCREMENTO DELLA FAUNA SELVATICA (LEGGE REGIONALE 17.5.96, N. 9) - SERVIZI AMMINISTRATIVI	22.478,32	-	-	-	-	22.478,32	-	-	0,00
E0110110501	TASSA DI CONCESSIONE REGIONALE PER IL RILASCIO DELL'ABILITAZIONE ALL'ESERCIZIO VENATORIO (ART.23 LEGGE 11.2.1992, N. 157 - ART. 18 DELLA L.R. 17.5.1996, N. 9 - LEGGE REGIONALE 30 MAGGIO 2013, N. 26).	U0213310411	SPESE PER LA REALIZZAZIONE DI PROGRAMMI REGIONALI ATTINENTI IL SETTORE DELLA CACCIA E DELL'INCREMENTO DELLA FAUNA SELVATICA (LEGGE REGIONALE 17.5.96, N. 9) - SERVIZI INFORMATICI E DI TELECOMUNICAZIONE	455.054,58	-	-	-	-	455.054,58	-	-	- 0,00
E0110110501	TASSA DI CONCESSIONE REGIONALE PER IL RILASCIO DELL'ABILITAZIONE ALL'ESERCIZIO VENATORIO (ART.23 LEGGE 11.2.1992, N. 157 - ART. 18 DELLA L.R. 17.5.1996, N. 9 - LEGGE REGIONALE 30 MAGGIO 2013, N. 26).	U0213310412	SPESE PER LA REALIZZAZIONE DI PROGRAMMI REGIONALI ATTINENTI IL SETTORE DELLA CACCIA E DELL'INCREMENTO DELLA FAUNA SELVATICA (LEGGE REGIONALE 17.5.96, N. 9) - TRASFERIMENTI CORRENTI A ORGANISMI INTERNI E/O UNITA' LOCALI DELL'AMMINISTRAZIONE	682.066,00	-	-	-	-	682.066,00	-	-	-
E0110110501	TASSA DI CONCESSIONE REGIONALE PER IL RILASCIO DELL'ABILITAZIONE ALL'ESERCIZIO VENATORIO (ART.23 LEGGE 11.2.1992, N. 157 - ART. 18 DELLA L.R. 17.5.1996, N. 9 - LEGGE REGIONALE 30 MAGGIO 2013, N. 26).	U0213310413	SPESE PER LA REALIZZAZIONE DI PROGRAMMI REGIONALI ATTINENTI IL SETTORE DELLA CACCIA E DELL'INCREMENTO DELLA FAUNA SELVATICA (LEGGE REGIONALE 17.5.96, N. 9) - TRASFERIMENTI CORRENTI AD ALTRE IMPRESE	280.619,41	-	-	-	-	280.619,41	-	-	0,00
E0110110501	TASSA DI CONCESSIONE REGIONALE PER IL RILASCIO DELL'ABILITAZIONE ALL'ESERCIZIO VENATORIO (ART.23 LEGGE 11.2.1992, N. 157 - ART. 18 DELLA L.R. 17.5.1996, N. 9 - LEGGE REGIONALE 30 MAGGIO 2013, N. 26).	U0213310414	SPESE PER LA REALIZZAZIONE DI PROGRAMMI REGIONALI ATTINENTI IL SETTORE DELLA CACCIA E DELL'INCREMENTO DELLA FAUNA SELVATICA (LEGGE REGIONALE 17.5.96, N. 9) - TRASFERIMENTI CORRENTI A ISTITUZIONI SOCIALI PRIVATE	1.574.338,20	-	-	-	-	1.574.338,20	-	-	0,00
E0110110501	TASSA DI CONCESSIONE REGIONALE PER IL RILASCIO DELL'ABILITAZIONE ALL'ESERCIZIO VENATORIO (ART.23 LEGGE 11.2.1992, N. 157 - ART. 18 DELLA L.R. 17.5.1996, N. 9 - LEGGE REGIONALE 30 MAGGIO 2013, N. 26).	U0213310415	SPESE PER LA REALIZZAZIONE DI PROGRAMMI REGIONALI ATTINENTI IL SETTORE DELLA CACCIA E DELL'INCREMENTO DELLA FAUNA SELVATICA (LEGGE REGIONALE 17.5.96, N. 9) - SPESE PER RISARCIMENTO DANNI	144.319,13	-	-	-	-	144.319,13	-	-	-

Cap. di entrata	Descr.	Capitolo di spesa correlato	Descr.	Risorse vinc. nel risultato di amministrazione al 1/1/ 2019	Risorse vincolate applicate al bilancio dell'esercizio 2019	Entrate vincolate accertate nell'esercizio 2019	Impegni eserc. 2019 finanziati da entrate vincolate accertate nell'esercizio o da quote vincolate del risultato di amministrazione	Fondo plur. vinc. al 31/12/2019 finanziato da entrate vincolate accertate nell'esercizio o da quote vincolate del risultato di amministrazione	Cancellazione di residui attivi vincolati o eliminazione del vincolo su quote del risultato di amministrazione (+) e cancellazione di residui passivi finanziati da risorse vincolate (-) (gestione dei residui):	Cancellazione nell'esercizio 2019 di impegni finanziati dal fondo pluriennale vincolato dopo l'approvazione del rendiconto dell'esercizio 2018 non reimpegnati nell'esercizio 2019	Risorse vincolate nel bilancio al 31/12/2019	Risorse vincolate nel risultato di amministrazione al 31/12/2019
E0110110501	TASSA DI CONCESSIONE REGIONALE PER IL RILASCIO DELL'ABILITAZIONE ALL'ESERCIZIO VENATORIO (ART.23 LEGGE 11.2.1992, N. 157 - ART. 18 DELLA L.R. 17.5.1996, N. 9 - LEGGE REGIONALE 30 MAGGIO 2013, N. 26).	U0213310417	SPESE PER LA REALIZZAZIONE DI PROGRAMMI REGIONALI ATTINENTI IL SETTORE DELLA CACCIA E DELL'INCREMENTO DELLA FAUNA SELVATICA (LEGGE REGIONALE 17.5.96, N. 9) - HARDWARE	33.991,76	-	-	-	-	33.991,76	-	-	-
E0110110500	TASSA DI CONCESSIONE REGIONALE PER IL RILASCIO DELL'ABILITAZIONE ALL'ESERCIZIO VENATORIO (ART.23 LEGGE 11.2.1992, N. 157 - ART. 18 DELLA L.R. 17.5.1996, N. 9 - LEGGE REGIONALE 30 MAGGIO 2013, N. 26).	U0213310418	SPESE PER LA REALIZZAZIONE DI PROGRAMMI REGIONALI ATTINENTI IL SETTORE DELLA CACCIA E DELL'INCREMENTO DELLA FAUNA SELVATICA (LEGGE REGIONALE 17.5.96, N. 9 E LEGGE REGIONALE 30 MAGGIO 2013, N. 26) - RIMBORSI DI PARTE CORRENTE A FAMIGLIE DI SOMME NON DOVUTE O INCASSATE IN ECCESSO	10.000,00	-	-	-	-	10.000,00	-	-	-
E0232920201	ASSEGNAZIONE DI FONDI DALLA CE PER CONTRIBUTI A CARICO DEL FEAOG PER LA REALIZZAZIONE DEL PROGRAMMA OPERATIVO REGIONALE (POR) CALABRIA 2000-2006.	U0531120101	SOSTEGNO AGLI INVESTIMENTI REALIZZATI DALLE AZIENDE AGRICOLE, DIRETTI ALL'INTRODUZIONE DI TECNOLOGIE INNOVATIVE, ALLA RISTRUTTURAZIONE DEGLI IMPIANTI, ALLA RICONVERSIONE COLTURALE, ALL'ADEGUAMENTO TECNOLOGICO ESTRUTTURALE, ALL'ACQUISTO DI ATTREZZATURE (MISURA 4.5).	59.205,52	59.205,52	-	59.205,52	-	-	-	-	-
E3402002701	ENTRATE DERIVANTI DALL'ISTITUZIONE DELLA RISERVA REGIONALE DEI DIRITTI DI REIMPIANTO DI SUPERFICI VITATE FINALIZZATE AD AZIONI CHE INTERESSANO IL SETTORE VITIVINICOLO (DGR N. 35 DEL 02/02/2012)	U2204032301	SPESE FINALIZZATE AL MIGLIORAMENTO DEL POTENZIALE VITICOLO REGIONALE (DGR N. 35 DEL 02/02/2012)	5.500,00	-	-	-	-	5.500,00	-	-	-
E9405030201	RESTITUZIONE DI SOMME DA PARTE DI AMMINISTRAZIONI LOCALI QUALI SOGGETTI ATTUATORI DI INTERVENTI A CARICO DEL POR CALABRIA 2000-2006	U8201041901	RISORSE RINVENIENTI DA ECONOMIE E RECUPERI INERENTI IL POR FESR ED FSE 2000-2006 FINANZIARIAMENTE CHIUSO E UTILIZZABILI PER ATTIVITA' COERENTI CON LA PROGRAMMAZIONE POR 2000/2006 E PER LA TUTELA DEGLI EQUILIBRI DI BILANCIO	26.708.680,51	188.195,48	13.397,10	188.195,48	-	- 581.600,08	-	13.397,10	27.115.482,21
E9405030301	RESTITUZIONE DI SOMME DA PARTE DI FAMIGLIE QUALI SOGGETTI ATTUATORI DI INTERVENTI A CARICO DEL POR CALABRIA 2000-2006	U8201042101	RISORSE RINVENIENTI DA ECONOMIE E RECUPERI INERENTI IL FEOGA 2000-2006 FINANZIARIAMENTE CHIUSO E UTILIZZABILI PER ATTIVITA' COERENTI CON LA PROGRAMMAZIONE POR 2000/2006 E PER LA TUTELA DEGLI EQUILIBRI DI BILANCIO	30.615.785,04	1.093.271,10	23.962,66	1.093.271,10	-	- 15.003.287,12	-	23.962,66	44.549.763,72
E9405030701	RESTITUZIONE DI SOMME DA PARTE DI IMPRESE QUALI SOGGETTI ATTUATORI DI INTERVENTI A CARICO DEL POR CALABRIA 2007-2013	U8201043001	RESTITUZIONI EFFETTUATE DAI SOGGETTI BENEFICIARI DEL POR FESR 2007-2013 ACCANTONATE, IN ATTESA DELLA CHIUSURA FINANZIARIA DEL PROGRAMMA E DEL VERSAMENTO DEI SALDI SPETTANTI ALLA REGIONE CALABRIA DA PARTE DELLO STATO E DELL'UNIONE EUROPEA, AI FINI DELLA TUTELA DEGLI EQUILIBRI DI BILANCIO	39.353.919,42	-	12.016.444,92	-	-	-	-	12.016.444,92	51.370.364,34

Cap. di entrata	Descr.	Capitolo di spesa correlato	Descr.	Risorse vinc. nel risultato di amministrazione al 1/1/ 2019	Risorse vincolate applicate al bilancio dell'esercizio 2019	Entrate vincolate accertate nell'esercizio 2019	Impegni eserc. 2019 finanziati da entrate vincolate accertate nell'esercizio o da quote vincolate del risultato di amministrazione	Fondo plur. vinc. al 31/12/2019 finanziato da entrate vincolate accertate nell'esercizio o da quote vincolate del risultato di amministrazione	Cancellazione di residui attivi vincolati o eliminazione del vincolo su quote del risultato di amministrazione (+) e cancellazione di residui passivi finanziati da risorse vincolate (-) (gestione dei residui):	Cancellazione nell'esercizio 2019 di impegni finanziati dal fondo pluriennale vincolato dopo l'approvazione del rendiconto dell'esercizio 2018 non reimpegnati nell'esercizio 2019	Risorse vincolate nel bilancio al 31/12/2019	Risorse vincolate nel risultato di amministrazione al 31/12/2019
E3404001401	RECUPERO DI SOMME TRASFERITE AI SOGGETTI ATTUATORI DI INTERVENTI A CARICO DEL POR CALABRIA 2007 -2013	U8201043101	RESTITUZIONI EFFETTUATE DAI SOGGETTI BENEFICIARI DEL POR FSE 2007-2013 ACCANTONATE, IN ATTESA DELLA CHIUSURA FINANZIARIA DEL PROGRAMMA E DEL VERSAMENTO DEI SALDI SPETTANTI ALLA REGIONE CALABRIA DA PARTE DELLO STATO O DELL'UE, AI FINI DELLA TUTELA DEGLI EQUILIBRI DI BILANCIO	11.351.461,59	-	159.475,25	-	-	-	-	159.475,25	11.510.936,84
E3404001401	RECUPERO DI SOMME TRASFERITE AI SOGGETTI ATTUATORI DI INTERVENTI A CARICO DEL POR CALABRIA 2007 -2013	U8201043201	RESTITUZIONI EFFETTUATE DAI SOGGETTI BENEFICIARI DEL FEP 2007-2013, IN ATTESA DELLA CHIUSURA FINANZIARIA DEL PROGRAMMA, AI FINI DELLA TUTELA DEGLI EQUILIBRI DI BILANCIO	527.361,36	-	-	-	-	-	-	-	527.361,36
E4613000101	ASSEGNAZIONE DI FONDI DALLA UE PER CONTRIBUTI A CARICO DEL FESR PER LA REALIZZAZIONE DEL PROGRAMMA OPERATIVO REGIONALE 2014-2020 (POR) CALABRIA FESR E FSE	U8201044801	ACCANTONAMENTO DI FONDI FESR TRASFERITI DALLA UE A TITOLO DI PREFINANZIAMENTO DA RIALLOCARE NEI PERTINENTI CAPITOLI DELLA SPESA A SEGUITO DELLA DEFINIZIONE DEL PIANO FINANZIARIO DI DETTAGLIO DEL PROGRAMMA OPERATIVO REGIONALE 2014- 2020 (POR) CALABRIA FESR e FSE	149.500,37	-	-	-	-	-	-	-	149.500,37
E9405030201	RESTITUZIONE DI SOMME DA PARTE DI AMMINISTRAZIONI LOCALI QUALI SOGGETTI ATTUATORI DI INTERVENTI A CARICO DEL POR CALABRIA 2000-2006	U9150402201	RESTITUZIONE SOMME ALLA COMUNITA' EUROPEA A SEGUITO DI CONTROLLI SUL POR FSE 2000/2006	76.506,42	76.506,42	-	76.506,42	-	-	-	-	-
E2311000101	ASSEGNAZIONI DI FONDI DALLA CE PER CONTRIBUTI A CARICO DEL FSE PER LA REALIZZAZIONE DEL PROGRAMMA OPERATIVO REGIONALE (POR) CALABRIA FSE 2007 - 2013	U9200300301	RISORSE RINVENIENTI DA ECONOMIE INERENTI AL POR FSE 2007-2013 ACCANTONATE, IN ATTESA DELLA CHIUSURA FINANZIARIA DEL PROGRAMMA E DEL VERSAMENTO DEI SALDI SPETTANTI ALLA REGIONE CALABRIA DA PARTE DELLO STATO E DELL'UNIONE EUROPEA, AI FINI DELLA TUTELA DEGLI EQUILIBRI DI BILANCIO	15.222.339,40	15.736,83	-	15.736,83	-	- 2.210.027,10	-	-	17.416.629,67
E4610000101	ASSEGNAZIONI DI FONDI DALLA CE PER CONTRIBUTI A CARICO DEL FESR PER LA REALIZZAZIONE DEL PROGRAMMA OPERATIVO REGIONALE (POR) CALABRIA 2007 -2013	U9200300401	RISORSE RINVENIENTI DA ECONOMIE INERENTI AL POR FESR 2007-2013 IN ATTESA DELLA CHIUSURA FINANZIARIA DEL PROGRAMMA E DEL VERSAMENTO DEI SALDI SPETTANTI ALLA REGIONE CALABRIA DA PARTE DELLO STATO E DELL'UNIONE EUROPEA	36.831.508,34	-	-	-	-	- 19.142.794,53	-	-	55.974.302,87
E4440000101	ASSEGNAZIONE DI FONDI DALLO STATO PER CONTRIBUTI A CARICO DEL FONDO DI ROTAZIONE DI CUI ALL'ART. 5 DELLA LEGGE 16.4.1987 N. 183 PER LA REALIZZAZIONE DEL PROGRAMMA OPERATIVO REGIONALE (POR) CALABRIA FEP 2007-2013	U9200300501	RISORSE RINVENIENTI DA ECONOMIE INERENTI AL POR FEP 2007-2013 IN ATTESA DELLA CHIUSURA FINANZIARIA DEL PROGRAMMA E DEL VERSAMENTO DEI SALDI SPETTANTI ALLA REGIONE CALABRIA DA PARTE DELLO STATO E DELL'UNIONE EUROPEA	1.120.574,82	-	-	-	-	-	-	-	1.120.574,82
E9405031501	RESTITUZIONE DI SOMME DA PARTE DI FINCALABRA S.P.A RELATIVE AL POR CALABRIA FESR 2007-2013 E NON UTILIZZATE ALLA CHIUSURA DEL PROGRAMMA	U9200301101	ACCANTONAMENTO DELLE RESTITUZIONI EFFETTUATE DA PARTE DI FINCALABRA S.P.A RELATIVE AL POR FESR 2007-2013 E NON UTILIZZATE ALLA CHIUSURA DEL PROGRAMMA	-	-	13.747.206,50	-	-	-	-	13.747.206,50	13.747.206,50
Totale altri vincoli (l/5)				**166.497.925,13**	**1.432.915,35**	**25.960.486,43**	**1.432.915,35**	**-**	**- 32.456.626,49**	**-**	**25.960.486,43**	**223.482.122,70**
Totale risorse vincolate (l=l/1+l/2+l/3+l/4+l/5)				**559.217.557,33**	**100.056.327,03**	**192.337.622,84**	**210.119.107,05**	**6.742.732,05**	**- 29.291.216,59**	**11.487.325,36**	**87.019.436,13**	**575.471.883,02**

Totale quote accantonate riguardanti le risorse vincolate da legge (m/1)		
Totale quote accantonate riguardanti le risorse vincolate da trasferimenti (m/2)		
Totale quote accantonate riguardanti le risorse vincolate da finanziamenti (m/3)		
Totale quote accantonate riguardanti le risorse vincolate dall'ente (m/4)		
Totale quote accantonate riguardanti le risorse vincolate da altro (m/5)		
Totale quote accantonate riguardanti le risorse vincolate (m=m/1+m/2+m/3+m/4+m/5))	**-**	**-**
Totale risorse vincolate da legge al netto di quelle che sono state oggetto di accantonamenti (n/1=l/1-m/1)	12.536.449,46	57.446.423,66
Totale risorse vincolate da trasferimenti al netto di quelle che sono state oggetto di accantonamenti (n/2=l/2-m/2)	42.832.593,48	271.670.017,84
Totale risorse vincolate da finanziamenti al netto di quelle che sono state oggetto di accantonamenti (n/3=l/3-m/3)	-	8.254.665,78
Totale risorse vincolate dall'Ente al netto di quelle che sono state oggetto di accantonamenti (n/4=l/4-m/4)	5.689.906,76	14.618.653,04
Totale risorse vincolate da altro al netto di quelle che sono state oggetto di accantonamenti (n/5=l/5-m5)	25.960.486,43	223.482.122,70
Totale risorse vincolate al netto di quelle che sono state oggetto di accantonamenti (n=l-m)	**87.019.436,13**	**575.471.883,02**

Regione Calabria

RENDICONTO GENERALE

ANNO 2019

ALLEGATO 2 – CIRCOLARIZZAZIONE CREDITI

R E G I O N E C A L A B R I A

Dipartimento Economia e Finanze

ESITI VERIFICA CREDITI E DEBITI DELLA REGIONE CON I PROPRI ENTI STRUMENTALI E SOCIETA' PARTECIPATE AL 31/12/2019

(***articolo 11, comma 6, lettera j, del D.Lgs. n. 118/2011***)

Premessa

L'articolo 11, comma 6, lettera j, del d. lgs. n. 118/2011, prevede che la relazione sulla gestione, allegata al rendiconto delle amministrazioni pubbliche di cui all'articolo 2 del medesimo decreto (regioni ed enti locali) illustri, tra l'altro, *"gli esiti della verifica dei crediti e debiti reciproci con i propri enti strumentali e le società controllate e partecipate. La predetta informativa, asseverata dai rispettivi organi di revisione, evidenzia analiticamente eventuali discordanze e ne fornisce la motivazione; in tal caso l'ente assume senza indugio, e comunque non oltre il termine dell'esercizio finanziario in corso, i provvedimenti necessari ai fini della riconciliazione delle partite debitorie e creditorie".*

A tal proposito si precisa che la Giunta Regionale, con la delibera n. 94/2017, ha ridefinito le funzioni e le attività dei dipartimenti interessati alla gestione delle partecipazioni e alla vigilanza sugli enti strumentali, sulle aziende, agenzie, società e fondazioni a partecipazione regionale, specificando che i dipartimenti che esercitano la vigilanza sulle attività degli enti strumentali, società partecipate e fondazioni regionali "*effettuano, con cadenza almeno annuale, la verifica dei crediti e dei debiti reciproci con gli enti vigilati, le società e le fondazioni vigilate, assicurando l'assenza di discordanze e garantendo la trasmissione al Dipartimento Bilancio, Patrimonio e Finanze di specifica informativa, asseverata dagli organi di revisione, ai sensi della lettera j, comma 6, dell'articolo 11 del decreto legislativo 23 giugno 2011, n. 118.*"

Ad ogni modo, al fine di assolvere alle disposizioni normative del sopra citato articolo 11, il Dipartimento Economia e Finanze ha condotto, anche per l'esercizio 2019, un'attività di riconciliazione delle partite debitorie/creditorie con i propri Enti strumentali partecipati e Società Controllate.

Nello specifico, al fine di provvedere alla verifica in oggetto, il Dipartimento Economia e Finanze, con nota n. 47931 del 05/02/2020, ha chiesto ai dipartimenti regionali di fornire comunicazioni in merito agli esiti delle verifiche sulle posizioni di credito e di debito con i propri enti strumentali e società partecipate, entro la data del 10/03/2020 (*Allegato 1*).

A seguito di numerosi solleciti, nonché di un'intensa attività di coordinamento da parte dello scrivente Dipartimento, quasi tutti i dipartimenti vigilanti hanno provveduto a trasmettere direttamente, o per il tramite degli enti strumentali e/o delle società partecipate, le informazioni richieste e, pertanto, nei casi i cui sia stata trasmessa almeno l'asseverazione da parte dell'ente o della società partecipata, nella presente relazione e nei correlati allegati è stato possibile rappresentare integralmente la situazione debiti/crediti tra la Regione e gli Organismi partecipati.

Tuttavia, come accaduto anche nei precedenti esercizi, in assenza di riscontro dei dati da parte degli Enti e delle società interessate, nonché dell'approvazione dei bilanci da parte dei soggetti interessati, vengono rappresentate unicamente le risultanze contabili e non quelle degli Enti e/o delle società.

Si precisa, inoltre, che la presente circolarizzazione afferisce agli Organismi partecipati attivi, rappresentando che la ridotta entità delle attività e dei correlati rapporti con la Regione di tali Organismi, non inficiano la procedura in oggetto che, sostanzialmente, riesce a rappresentare la parte più rilevante delle posizioni di debito/credito tra enti regionali e società attive a partecipazione regionale e che comprende tutti gli enti che rientrano nel Gruppo Regione Calabria, oggetto di consolidamento.
In particolare, ai fini di chiarezza, per ciascuno degli enti, società, fondazioni, si specifica quanto segue:

Agenzia Regionale per le erogazioni in agricoltura (ARCEA)

Con nota prot. n. 3288 del 19/06/2020 (*Allegato 2*) il Revisore dei Conti dell'Ente ha provveduto a trasmettere l'elenco delle posizioni di debito e credito dell'ente verso la Regione Calabria munita di relativa asseverazione.
Le posizioni coincidono e sono le seguenti:

CREDITO REGIONE CALABRIA (a)	DEBITO REGIONE CALABRIA (b)	SOGGETTO	CREDITO (c)	DEBITO (d)
€ 0,00	€ 295.303,47	Agenzia Regionale per le erogazioni in agricoltura (ARCEA)	€ 295.303,47	€ 0,00

Agenzia Regionale per lo Sviluppo e dell'Agricoltura Calabrese (ARSAC)

Con nota prot. n. 6664 del 22/06/2020 (*Allegato 3*) il Direttore Generale dell'Ente, in assenza del Revisore dei Conti, ha provveduto a trasmettere l'elenco delle posizioni di debito e credito dell'ente verso la Regione Calabria munita di relativa asseverazione.
Dall'iniziale riscontro dei Dipartimento vigilante e dell'Ente emergeva la seguente situazione:

CREDITO REGIONE CALABRIA (a)	DEBITO REGIONE CALABRIA (b)	SOGGETTO	CREDITO (c)	DEBITO (d)
€ 0,00	€ 366.148,71	Agenzia Regionale per lo Sviluppo dell'Agricoltura Calabrese (ARSAC)	€ 408.061,84	€ 0,00

Successivamente, il Dipartimento Vigilante, con successiva nota prot. n. 217784 del 02/07/2020 (Allegato 4) ha parzialmente contestato la discordanza risultante nel prospetto di riconciliazione

debiti/crediti riconoscendo all'Ente l'importo complessivo pari ad euro 22.294,50 a titolo di contributo per la contrattualizzazione dei lavorati LSU/LPU per l'annualità 2019.
Tale somma trova parziale copertura finanziaria nell'impegno n. 2684/2019 per euro 5.162,67 e nell'impegno n. 2622/2019 per euro 16.708,90. Per la restante parte da corrispondere all'ente, pari ad euro 422,93 il competente Dipartimento Lavoro ha provveduto ad avviare la procedura di riconoscimento del relativo debito fuori bilancio giusto Decreto Dirigenziale n. 7309 del 14/07/2020 (*Allegato 5*).

La situazione attuale, quindi è la seguente:

CREDITO REGIONE CALABRIA (a)	DEBITO REGIONE CALABRIA (b)	SOGGETTO	CREDITO (c)	DEBITO (d)
€ 0,00	€ 388.020,28	Agenzia Regionale per lo Sviluppo dell'Agricoltura Calabrese (ARSAC)	€ 408.061,84	€ 0,00

Pertanto la differenza complessiva tra i crediti indicati dall'Ente e i debiti riportati nelle scritture contabili regionali, pari ad euro € 20.041,56, viene eliminata nell'anno 2020, per euro 422,93 sul riconoscimento del relativo debito fuori bilancio giusto Decreto Dirigenziale n. 7309 del 14/07/2020 *(Allegato 5),* mentre per la restante parte di euro € 19.618,63, è oggetto di contestazione da parte del dipartimento vigilante in quanto la richiesta non è stata supportata da idonea documentazione.
A riscontro di quanto detto si allega la tabella di riepilogo debiti/crediti contenenti le risultanze di cui sopra (*Allegato 6*).

Agenzia Regionale per la Protezione dell'Ambiente della Calabria (ARPACAL)

Con nota n. 181674 del 03/06/2020 (*Allegato 7*) il Dipartimento Ambiente e Territorio richiedeva all'Arpacal l'invio della tabella contenente le posizioni di debito e credito verso la Regione Calabria alla data del 31/12/2019.
A seguito della suddetta nota l'ente ha inviato la nota dell'08/06/2020 (*Allegato 8*) inoltrando la tabella contenente i debiti/crediti richiesta nonché l'asseverazione dei dati da parte del Revisore dei Conti dell'ente.
Le posizioni debitorie/creditorie sono, quindi le seguenti:

CREDITO REGIONE CALABRIA (a)	DEBITO REGIONE CALABRIA (b)	SOGGETTO	CREDITO (c)	DEBITO (d)
€ 0,00	€ 297.144,88	Agenzia Regionale per la Protezione dell'Ambiente della Calabria (ARPACAL)	€ 296.380,01	€ 0,00

Il maggior debito riportato tra le scritture contabili regionali sono giustificate per come di seguito indicato:

a) la differenza pari ad euro 764,86 deriva dal fatto che la Regione Calabria ha assunto l'impegno a copertura delle fatture ricevute con riferimento alla convenzione avente ad oggetto l'esecuzione delle verifiche periodiche sugli impianti tecnologici presso gli immobili regionali al lordo dell'iva. L'ente, invece, con riferimento alla stessa convenzione, ha accertato solo l'importo dell'imponibile (al netto dell'iva) in quanto la piattaforma COEC non prevede la gestione dello *split payment* sulle fatture emesse.

b) la differenza residua pari ad euro 0,01, sull'impegno n. 6851/2018 della Regione Calabria, non è dovuto all'ente e dovrà essere eliminato in sede di riaccertamento ordinario dell'annualità successiva.

Azienda Territoriale per l'edilizia residenziale pubblica regionale (ATERP Calabria)

Con nota prot. n. 8590 del 29/06/2020 (*Allegato 9*) il Dirigente del Servizio Ragioneria dell'Ente ha provveduto a trasmettere la tabella contenente le posizioni di debito e credito verso la Regione Calabria alla data del 31/12/2019.

Tale tabella è stata asseverata dal Collegio dei Revisori dell'Ente con verbale n. 40 del 26/06/2020.

Le posizioni debitorie/creditorie sono, quindi le seguenti:

CREDITO REGIONE CALABRIA (a)	DEBITO REGIONE CALABRIA (b)	SOGGETTO	CREDITO (c)	DEBITO (d)
€ 0,00	€ 321.285,96	Azienda Territoriale per l'edilizia residenziale pubblica regionale (ATERP Calabria)	€ 359.973,6	€ 0,00

Il minor debito riportato tra le scritture contabili regionali, pari ad euro 38.687,64, è giustificato per come di seguito indicato:

a) l'importo di euro 27.401,42 afferisce a presunti crediti che l'Ente ritiene di vantare per il trattamento economico del personale dipendente di cui alla legge n. 138/84. Il competente Dipartimento ha ripetutamente comunicato che tali somme precedentemente allocate sull'impegno n. 16454/2014 sono prive di obbligazioni giuridicamente vincolante e che, per tale ragione, nell'anno 2018, sono

state eliminate dalle scritture contabili. Nonostante ciò l'Ente non ha provveduto a rettificare i propri residui. Per quanto sopra, il competente dipartimento regionale provvederà a contestare il suddetto credito impropriamente vantato dall'ente

b) la residua differenza di euro 11.286,22 scaturisce unicamente dalla diversa imputazione di un impegno assunto nell'anno 2019. Infatti la Regione, tenuto conto della documentazione in possesso, ha reimputato tale somma nell'anno 2020 (impegno n. 5261/2019) mentre l'Ente non ritenuto che tale somma come esigibile nell'anno 2019. Tale situazione, quindi, verrà riassorbita e superata nell'anno 2020 a seguito del pagamento della somma in questione e dell'incasso da parte dell'Ente.

Azienda Calabria Lavoro

Con nota prot. n. 2604 del 29/06/2020 (*Allegato 10*) il Dirigente Generale dell'Ente ha provveduto a trasmettere la tabella contenente le posizioni di debito e credito verso la Regione Calabria alla data del 31/12/2019 asseverata dall'Organo di Revisione.

Le posizioni debitorie/creditorie coincidono e sono di seguito rappresentate:

CREDITO REGIONE CALABRIA (a)	DEBITO REGIONE CALABRIA (b)	SOGGETTO	CREDITO (c)	DEBITO (d)
€ 0,00	€ 5.451.648,94	Azienda Calabria Lavoro	€ 5.451.648,94	€ 0,00

Ente Parchi Marini Calabria

Con nota prot. n. 30 del 12/02/2020 (*Allegato 11*) il Commissario Straordinario e Il Revisore dei Conti dell'ente hanno povveduto a comunicare l'assenza di posizioni di debito e credito verso la Regione Calabria alla data del 31/12/2019.

Le posizioni debitorie/creditorie coincidono e sono di seguito rappresentate:

CREDITO REGIONE CALABRIA (a)	DEBITO REGIONE CALABRIA (b)	SOGGETTO	CREDITO (c)	DEBITO (d)
€ 0,00	€ 0,00	Ente Parchi Marini Calabria	€ 0,00	€ 0,00

Autorità Regionale dei Trasporti in Calabria (ARTCAL)

Con nota prot. n. 70 del 03/03/2020 (*Allegato 12*) il Direttore reggente dell'ente ha provveduto a trasmettere la tabella contenente le posizioni di debito e credito verso la Regione Calabria alla data del 31/12/2019.
Tale tabella è stata asseverata dal Revisore dei Conti dell'ente con verbale n. 3 del 17/06/2020.
Le posizioni debitorie/creditorie coincidono e sono di seguito rappresentate:

CREDITO REGIONE CALABRIA (a)	DEBITO REGIONE CALABRIA (b)	SOGGETTO	CREDITO (c)	DEBITO (d)
€ 0,00	€ 200.000,00	Art-Cal	€ 200.000,00	€ 0,00

Fincalabra S.p.A.

Il Dipartimento Sviluppo Economico – Attività Produttive che esercita la vigilanza sulle attività ha trasmesso con nota n. 103081 Siar del 09/03/2020 (*Allegato 13*) la verifica dell'ente delle posizioni di debito/credito al 31/12/2019 nonché l'asseverazione da parte della società di revisione.
Le posizioni debitorie/creditorie sono, quindi le seguenti:

CREDITO REGIONE CALABRIA (a)	DEBITO REGIONE CALABRIA (b)	SOGGETTO	CREDITO (c)	DEBITO (d)
€ 0,00	€ 409.319,56	Fincalabra S.p.A.	€ 404.375,06	€ 0,00

Le differenze rilevate vengono di seguito specificate:

a) € 59.892,00 (maggiore credito presunto della società) relativi alla convenzione rep. 1189/2013 FESR - PIA 2010, quale differenza tra l'importo rendicontato dalla società
(€ 59.892,00) e quanto risultante in conto residui sul bilancio regionale (€ 0,00).
Il Dipartimento vigilante in merito alla differenza riscontrata osserva che: "*risulta a tutt'oggi, oggetto di controversia tra la società ed il Dipartimento Programmazione Nazionale e Comunitaria. Da ultimo il Dipartimento interessato ha risposto alla richiesta di verifica dello scrivente settore, giusta nota prot. 51622/siar del 07.02.2019 contestualmente inviata a FinCalabra, sulla quale si attende riscontro*";

b) € 40.000,00 (minore credito della società) sono relativi alla convenzione rep. 569/2013 Fondo Regionale PRAE, quale differenza tra l'importo portato a credito dalla Società
(€ 60.000,00) e il corrispondente residuo passivo sul bilancio regionale (€ 100.000,00); tale differenza scaturisce dalla mancata chiusura della convenzione;
c) € 24.836,50 (maggiore debito iscritto nel bilancio regionale rispetto alla somma iscritta nel bilancio della società) sono relativi alla convenzione rep. 308 del 23/03/2017 e originano dalla diversa contabilizzazione tra la società (contabilità economico-patrimoniale) e la Regione Calabria (contabilità finanziaria) e dalla mancata chiusura della convenzione. Il dettaglio è riportato nell'allegato n. 14.
d) con riferimento alla convenzione rep. n. 5694 del 04/10/2019 le posizioni della Regione e della società al 31/12/2019 risultano allineate.

Terme Sibaritide S.p.A.

Il Dipartimento Sviluppo Economico – Attività Produttive che esercita la vigilanza sulle attività ha trasmesso con nota n. 103081 Siar del 09/03/2020 (*Allegato 15*) la verifica dell'ente delle posizioni di debito/credito al 31/12/2019 nonché l'asseverazione da parte della società di revisione.
Le posizioni sono le seguenti e coincidono

CREDITO REGIONE CALABRIA (a)	DEBITO REGIONE CALABRIA (b)	SOGGETTO	CREDITO (c)	DEBITO (d)
€ 0,00	€ 0,00	Terme Sibarite S.p.A.	€ 0,00	€ 0,00

Ferrovie della Calabria Srl

Il Dipartimento Infrastrutture, Lavori Pubblici, Mobilità – Settore "Trasporto locale" che esercita la vigilanza sulle attività ha trasmesso con nota n. 193847 Siar del 12/06/2020 la verifica dell'ente delle posizioni di debito/credito al 31/12/2019 (*Allegato 16*).
La società, con successiva nota prot. n. 4255 del 07/07/2020 (*Allegato 17*), ha motivato le discordanze rilevate rispetto ai valori comunicati dal Dipartimento Vigilante.
Risulta pervenuta l'asseverazione del prospetto di riconciliazione debiti/crediti da parte dell'organo di revisione della società.
Le posizioni sono le seguenti:

CREDITO REGIONE CALABRIA (a)	DEBITO REGIONE CALABRIA (b)	SOGGETTO	CREDITO (c)	DEBITO (d)
€ 0,00	€ 16.172.077,51	Ferrovie della Calabria S.r.l.	€ 21.788.572,46	€ 0,00

Le differenze rilevate afferiscono a quanto segue:

a) € 4.000.000,00 (maggiore credito della società), si riferiscono alla legge regionale 7/2006 che inerisce al mutuo contratto per l'acquisto di autobus. Chiaramente, la discrasia è spiegabile in quanto determinata dalla contabilizzazione per intero nel bilancio della società partecipata ed imputata nel bilancio triennale 2020-2022 della Regione Calabria per euro 2.000.0000 l'anno impegnati e liquidati per ogni esercizio;

b) € 866.494,95 (maggior credito già presente nelle scritture contabili della società) afferiscono alla legge regionale 20/2011 art. 9 - DGR 10/2012 così come modificata dalla DGR 436/2013 e dalla DGR 147/2016 "Programma di interventi di riqualificazione delle infrastrutture ferroviarie della Regione". Tali somme sono presenti nelle scritture contabili regionali al capitolo U2301050901, tra le quote vincolate del risultato di amministrazione e, per come indicato dal Dipartimento Vigilante, saranno impegnate nell'anno in corso, a seguito della riallocazione in bilancio;

c) € 750.000,00 (maggior credito della società) riguardano il ripiano perdite degli esercizi precedenti riportate nei verbali dell'Assemblea dei Soci del 5.02.2016 e 12.07.2016.

L'utilizzo di tali somme è stato ritenuto illegittimo e non conforme alla normativa comunitaria da parte del Governo regionale e, sebbene la Regione avesse previsto, con dell'art. 4, comma 4, della L. R. n. 41/2018, la copertura di tale perdita, al fine di evitare l'impugnativa governativa, è stato necessario abrogare tale previsione. Alla luce di ciò, nell'assemblea del 6 novembre 2019, la società ha abbattuto il capitale sociale proprio dell'importo pari alle perdite non ripianate. Si ritiene, quindi, che tale somma venga erroneamente inserita nelle scritture contabili societarie, pur rappresentando che tale posta non incide sul risultato economico della stessa in quanto la società ha provveduto ad accantonare, nel proprio bilancio, in un fondo rischi pari all'intero importo del credito non riconosciuto dal socio.

Sorical S.p.A. in liquidazione

A causa dell'assenza di riscontro da parte della società controllata, nonché della mancata valutazione, da parte dello scrivente Dipartimento, dei bilanci 2017 e 2018, approvati senza il preventivo parere dei Dipartimenti regionali, vengono rappresentate le sole posizioni debito/credito rilevate dalle risultanze contabili del bilancio regionale.

CREDITO REGIONE CALABRIA (a)	DEBITO REGIONE CALABRIA (b)	SOGGETTO	CREDITO (c)	DEBITO (d)
€ 14.255.316,90	€ 40.444,95	Sorical Spa in liquidazione	€ 40.444,95	€ 14.255.316,90

Si precisa a riguardo che il Dipartimento Economia e Finanze, in riscontro ad una richiesta della società di revisione contabile della controllata, ha provveduto a trasmettere il dettaglio dei residui attivi e passivi risultanti dal sistema contabile regionale COEC alla data del 31/12/2019, giusta nota n. 184852 del 05/06/2020 *(Allegato n. 19)*.
Non risulta pervenuta l'asseverazione del prospetto di riconciliazione debiti/crediti da parte dell'organo di revisione della società.

Sacal S.p.A.

Il Dipartimento Infrastrutture, Lavori Pubblici, Mobilità che esercita la vigilanza sulle attività ha trasmesso con nota n. 164405 Siar del 15/05/2020 la verifica della società delle posizioni di debito/credito al 31/12/2019 (*Allegato 20*).
Tuttavia, dalle informazioni fornite dalla società partecipata, il Dipartimento Vigilante è riuscito, solo parzialmente, a desumere l'origine del credito riscontrato dalla stessa società.
Pertanto, il Dipartimento Infrastrutture, Lavori Pubblici, Mobilità con nota n. 198152 Siar del 17/06/2020 ha richiesto, ai dipartimenti competenti, le informazioni necessarie ad individuare gli impegni contabili su cui sono imputati i corrispondenti debiti regionali (*Allegato 21*).
La società con pec del 08/06/2020 e del 15/06/2020, assunte rispettivamente al prot. n. 156779 del 08/05/2020 (*Allegato 22*) e prot. n. 197331 del 16/06/2020 (*Allegato 23)*, ha trasmesso il dettaglio dei crediti vantanti nei confronti della Regione Calabria con allegata la relazione della società di revisione.

CREDITO REGIONE CALABRIA (a)	DEBITO REGIONE CALABRIA (b)	SOGGETTO	CREDITO (c)	DEBITO (d)
€ 0,00	€ 69.966,00	Sacal Spa.	€ 465.262,46	€ 0,00

Pertanto, la differenza, pari ad euro 395.296,46, risultante dalla tabella di riepilogo debiti/crediti al 31/12/2019 (Allegato 24) è in corso di verifica da parte del Dipartimento Vigilante.

Fondazione “Mediterranea Terina Onlus”

Con nota prot. n. 521 del 16/06/2020 la Fondazione ha trasmesso le indicazioni in merito alle posizioni di credito e debito (*Allegato 25*). Risulta acquisita la comunicazione sottoscritta dal Commissario Straordinario della fondazione in quanto è assente l'organo di revisione.
Le posizioni debitorie/creditorie sono di seguito rappresentate:

CREDITO REGIONE CALABRIA (a)	DEBITO REGIONE CALABRIA (b)	SOGGETTO	CREDITO (c)	DEBITO (d)
€ 0,00	€ 484.514,75	Fondazione Mediterranea Terina Onlus	€ 1.644.514,75	€ 0,00

La differenza rilevata, pari ad euro 1.160.000,00 inerente al progetto denominato "*Research infrastructure for food life an safety*" di cui alla delibera di Giunta Regionale n. 320 del 25/07/2017, deriva dalla diversa contabilizzazione tra la fondazione (contabilità economico-patrimoniale) e la Regione Calabria (contabilità finanziaria). L'importo trova copertura nell’impegno n. 2831/2019 reimputato nell’annualità 2020 (impegno n. 3523/2020).

Fondazione “Calabria Film Commission”

Risulta acquisita l’asserverazione dell’organo di revisione della fondazione trasmessa con nota prot. n. 96 del 28/02/2020 *(Allegato 26)* successivamente, parzialmente rettificata con nota del 24/06/2020 notificata a mezzo p.e.c. (*Allegato 27*).
Le posizioni debitorie/creditorie sono di seguito rappresentate:

CREDITO REGIONE CALABRIA (a)	DEBITO REGIONE CALABRIA (b)	SOGGETTO	CREDITO (c)	DEBITO (d)
€ 0,00	€ 3.240.592,70	Fondazione Calabria Film Commission	€ 5.460.592,70	€ 0,00

La differenza pari ad € 2.220.000,00 deriva dalla diversa contabilizzazione tra la fondazione (contabilità economico-patrimoniale) e la Regione Calabria (contabilità finanziaria).
L'importo trova copertura nell’annualità 2020 e 2021 a seguito del differimento dei relativi impegni di spesa, per come dettagliato nell’allegato n. 28.

Istituto Regionale per la Comunità Arbereshe di Calabria"

Non risulta acquisita alcuna indicazione dal dipartimento vigilante. A riguardo, si rammenta che con atto del Notaio Dr. Rocco Guglielmo del 21/02/2013, registrato a Catanzaro al n. 1388, è stata avviata l'attività di liquidazione dell'istituto Regionale per la Comunità Arbereshe al fine della successiva trasformazione in Fondazione, in esecuzione della DGR n. 910/2008.
Ad oggi è terminata la fase di liquidazione dell'Istituto, per come relazionato dal Commissario Liquidatore con nota prot. n.423738 Siar del 10/12/2019 (*Allegato 29*), ma non è stata avviata la successiva fase di trasformazione dello stesso in Fondazione.
Da tale relazione, così come dalle scritture contabili regionali, non si evince nessuna posizione di debito e/o credito dell'Istituto nei confronti della Regione Calabria.

Istituto Regionale per la Comunità Grecanica di Calabria"

Non risulta acquisita alcuna indicazione dal dipartimento vigilante. A riguardo, si rammenta che con atto del Notaio Dr. Rocco Guglielmo del 21/02/2013, registrato a Catanzaro al n. 1388, è stata avviata l'attività di liquidazione dell'istituto Regionale per la Comunità Grecanica al fine della successiva trasformazione in Fondazione, in esecuzione della DGR n. 910/2008.
Ad oggi è terminata la fase di liquidazione dell'Istituto, per come relazionato dal Commissario Liquidatore con nota prot. n. 423752 Siar del 10/12/2019 (*Allegato 30*), ma non è stata avviata la successiva fase di trasformazione dello stesso in Fondazione.
Da tale relazione, così come dalle scritture contabili regionali, non si evince nessuna posizione di debito e/o credito dell'Istituto nei confronti della Regione Calabria.

Istituto Regionale per la Comunità Occitana di Calabria"

Non risulta acquisita alcuna indicazione dal dipartimento vigilante. A riguardo, si rammenta che con atto del Notaio Dr. Rocco Guglielmo del 21/02/2013, registrato a Catanzaro al n. 1388, è stata avviata l'attività di liquidazione dell'istituto Regionale per la Comunità Occitana al fine della successiva trasformazione in Fondazione, in esecuzione della DGR n. 910/2008.
Ad oggi è terminata la fase di liquidazione dell'Istituto, per come relazionato dal Commissario Liquidatore con nota prot. n. 423759 Siar del 10/12/2019 (Allegato 31), ma non è stata avviata la successiva fase di trasformazione dello stesso in Fondazione.

Da tale relazione, così come dalle scritture contabili regionali, non si evince nessuna posizione di debito e/o credito dell'Istituto nei confronti della Regione Calabria.

Azienda Calabria Verde

Con nota prot. n. 10111 del 15/07/2020 *(Allegato n. 32)* il Commissario Straordinario ha provveduto a trasmettere la tabella contenente le posizioni di debito e credito dell'ente verso la Regione Calabria debitamente asseverata dal Revisore dei Conti dell'ente con verbale n. 5 del 15/07/2020.
Le posizioni debitorie/creditorie sono di seguito rappresentate:

CREDITO REGIONE CALABRIA (a)	DEBITO REGIONE CALABRIA (b)	SOGGETTO	CREDITO (c)	DEBITO (d)
€ 0,00	€ 11.937.657,10	Azienda Calabria Verde	€ 12.148.522,35	€ 0,00

Per quanto sopra, la differenza complessiva tra i crediti indicati dall'Ente e i debiti riportati nelle scritture contabili regionali, pari ad euro € 210.865,25, viene superata nell'anno 2020, in ragione del fatto che per 110.853,43 la Regione provvederà al riconoscimento del relativo debito fuori bilancio stante l'avvio della relativa procedura amministrativa giusto Decreto Dirigenziale n. 7309 del 14/07/2020 *(Allegato 33),* mentre per la restante parte, pari ad euro € 100.011.83, la Regione, per come indicato dal Dipartimento Lavoro, provvederà all'assunzione del relativo impegno di spesa in conto dell'esercizio finanziario 2020 a valere sul capitolo U4302021501, che presenta la necessaria disponibilità (*Allegato 34*).
Sulla base della suddetta documentazione, che si allega alla presente verifica quale parte integrante e sostanziale, lo scivente Dipartimento ha provveduto a compilare l'apposita tabella riepilogativa, comprendente tutte le posizioni di debito e credito alla data del 31/12/2019, compiegata alla presente relazione (*Allegato 35*).

Firmato digitalmente
Il Dirigente del Rendiconto Generale
Conto Consolidato
Dott. Michele Stefanizzi

Firmato digitalmente
Il Dirigente Generale Reggente
Dipartimento Economia e Finanze
Dott. Filippo De Cello

Allegato 1

- 5 FEB. 2020

REGIONE CALABRIA

Dipartimento Bilancio,Finanze e Patrimonio -

Il Dirigente Generale reggente

Prot. N. 47931

Dott. Fortunato Varone
Dirigente Generale
Dipartimento "Presidenza"
dipartimento.presidenza@pec.regione.calabria.it

Dott. Giacomo Giovinazzo
Dirigente Generale Reggente
Dipartimento "Agricoltura e risorse agroalimentari"
dipartimento.agricoltura@pec.regione.calabria.it

Ing. Domenico Pallaria
Dirigente Generale Reggente
Dipartimento "Infrastrutture,Lavori Pubblici,Mobilità"
dipartimento.lavoripubblici@pec.regione.calabria.it

Dott. Roberto Cosentino
Dirigente Generale Dipartimento "Lavoro, Formazione
e Politiche Sociali"
dipartimento.lfps@pec.regione.calabria.it

Dott.Roberto Cosentino
Dirigente Generale
Dipartimento "Sviluppo economico – Attività produttive"
dipartimento.scap@pec.regione.calabria.it

Avv. Maria Francesca Gatto
Dirigente Generale
Dipartimento "Turismo e Spettacolo"
dipartimento.tes@pec.regione.calabria.it

Dott.ssa Sonia Tallarico
Dirigente Generale reggente
Dipartimento "Istruzione e Attività Culturali"
dipartimento.tac@pec.regione.calabria.it

Arch. Orsola Reillo
Dirigente Generale Reggente
Dipartimento "Ambiente e Territorio"
dipartimento.ambienteterritorio@pec.regione.calabria.it

Arch. Domenicantonio Schiava
Dirigente Generale
Dipartimento "Urbanistica e beni culturali"
dipartimento.urbanistica.bbcc@pec.regione.calabria.it

Dott.ssa Maria Antonella Cauteruccio
Dirigente del Settore
Legalità e sicurezza – Attuazione L.R. N. 9/2018
Coordinamento Strategico Società, Fondazioni, Enti Strumentali
settore6.controlli@pec.regione.calabria.it

e p.c.

le informazioni richieste devono essere inoltrate ai seguenti indirizzi email
antonella.barbieri@regione.calabria.it
dipartimento.bilancio@pec.regione.calabria.it

Collegio dei revisori
collegiorevisori@pec.regione.calabria.it

Oggetto: Operazioni di chiusura dell'esercizio finanziario 2019 e attuazione delle disposizioni contenute nell'articolo 11, comma 6, lett. j del decreto legislativo 23 giugno 2011, n. 118

Come noto, la vigente normativa in tema di armonizzazione contabile (articolo 11, comma 6, lett. j, del DLgs 118/2011) dispone che nella "relazione sulla gestione", allegata al rendiconto, le amministrazioni debbano obbligatoriamente indicare **gli esiti della verifica dei crediti e debiti reciproci con i propri enti strumentali e le società controllate e partecipate e che detta verifica debba essere asseverata dai rispettivi Organi di revisione.**
Infatti, i rapporti finanziari fra la Regione e i propri enti strumentali e tra la Regione e le società controllate e/o partecipate devono presentare una precisa corrispondenza fra posizioni debitorie e creditorie, nel senso che l'ammontare del credito vantato (o del debito dovuto) dalla controllata e/o partecipata o dall'ente strumentale nei confronti della regione, deve corrispondere alla posta debitoria o creditoria (residui passivi o residui attivi) iscritta nel bilancio della regione stessa.
Tenuto conto che i crediti vantati dagli enti strumentali e dalle società controllate e/o partecipate derivano da somme impegnate dai dipartimenti in indirizzo o a conoscenza di questi ultimi, in quanto "dipartimenti vigilanti", e che le eventuali somme dovute (debiti) dagli Enti strumentali e dalle società controllate e/o partecipate non possono che essere note ai dipartimenti vigilanti, è necessario che questi ultimi verifichino che i crediti (debiti) iscritti nei bilanci degli enti strumentali e delle società partecipate trovino corrispondenza nelle somme assegnate con i decreti di impegno (accertamento) assunti dal dipartimento stesso e non ancora liquidate.
L'esito della verifica su indicata deve tradursi in una nota, asseverata in primo luogo dagli organi di revisione degli enti strumentali e delle società controllate e/o partecipate che dovrà essere sottoposta, a cura dello scrivente dipartimento, al Collegio dei revisori della Regione.
Qualora i crediti e debiti reciproci con i propri enti strumentali e le società controllate e/o partecipate non dovessero corrispondere, sarà necessario che gli enti strumentali e le società partecipate, su input dei dipartimenti vigilanti,provvedano ad adottare le necessarie misure tese ad eliminare le eventuali discrasie avendo cura che le misure adottate incidano direttamente sui bilanci finali (rendiconti) relativi all'anno 2019 in quanto ancora in fase di redazione.

Al fine di adempiere alle disposizioni vigenti e di non incorrere in problematici rilievi da parte della Magistratura contabile, si chiede, inoltre, al Settore "Coordinamento strategico società, fondazioni, enti strumentali", nell'ambito dell'attività di coordinamento, di attivare ogni utile azione tesa a garantire la tempestiva trasmissione delle informazioni richieste.

Si rappresenta, infine, che il dettaglio dei rapporti di credito/debito fra la Regione Calabria e i propri enti strumentali e tra la Regione e le società controllate e/o partecipate con riferimento all'annualità

2019, oltre ad incidere sulla tempestiva redazione del Rendiconto dell'esercizio finanziario 2019, è ritenuto di particolare rilievo ai fini del Giudizio di Parifica relativo al rendiconto 2019.

Nel sottolineare, altresì, l'importanza di questa attività, propedeutica anche alle operazioni di consolidamento dei bilanci degli enti e delle società interessate, nel rimanere a disposizione per ogni eventuale chiarimento, si chiede che entro la data su indicata (**10 marzo p.v.**), le informazioni richieste vengano trasmesse sia in formato cartaceo (f.to A/4) che elettronico al fine di consentire allo scrivente dipartimento la pubblicazione di tali allegati in formato aperto (pdf/a) sul sito istituzionale della Regione ai sensi del D. Lgs. 14 marzo 2013 n. 33 e nel rispetto delle disposizioni del D. Lgs. 30 giugno 2003, n. 196 al seguente indirizzo mail: (dipartimento.bilancio@pec.regione.calabria.it;patrizia.bordina@regione.calabria.it;antonella.barbieri@regione.calabria.it;vito.nardi@regione.calabria.it).

Cordiali saluti

Dott. Michele Stefanizzi

Dott. Filippo DE CELLO

Allegato 2

- **Spett. Regione Calabria**

Dipartimento Bilancio, Finanze e Patrimonio

- **Spett. ARCEA**

Oggetto: Asseverazione crediti/debiti ARCEA nei confronti della Regione Calabria da parte dell'organo di revisione ARCEA ai sensi dell'art. 11, comma 6, lettera J del Decreto Legislativo 23 Giugno 2011, n. 118.

Il Sottoscritto Alessandro Vallone, in qualità di revisore dell'ARCEA ente strumentale della Regione Calabria, assevera ai sensi dell'art. 11, comma 6, lettera j del Decreto Legislativo n. 118/2011, l'esistenza crediti/debiti reciproci tra l'ente strumentale ARCEA e la Regione Calabria anno 2019 per come meglio evidenziati nelle tabelle successive:

CREDITI AL 31/12/2019 ARCEA					
CAPITOLO ENTRATA ARCEA	**ACCERTAMENTO**	**ANNO**	**RAGIONE CREDITO**	**CREDITO AL 31/12/2019 ARCEA**	**TOT. CREDITO AL 31/12/2019 ARCEA**
E0000110101	154	2018	ACCERTAMENTO CONTRIBUTO DI FUNZIONAMENTO ARCEA ANNO 2018	€ 260.000,00	€ 260.000,00
E0000320101	287	2019	ACCERTAMENTO RIMBORSO DA PARTE DELLA REGIONE CALABRIA DIPEND.IN COMANDO ANNO 2019 COSTARELLA DOMENICO	€ 35.303,47	€ 35.303,47
					€ 295.303,47

DEBITI AL 31/12/2019 REGIONE CALABRIA					
CAPITOLO DI SPESA REGIONE CALABRIA	**IMPEGNO**	**ANNO**	**RAGIONE DEBITO**	**DEBITO AL 31/12/2019 REGIONE CALABRIA**	**TOT. DEBITO AL 31/12/2019 REGIONE CALABRIA**
U2204031401	1816	2018	Impegno in favore dell'ARCEA anno 2018	€ 260.000,00	€ 260.000,00
U0100312501	1981	2019	SPESE PER IL RIMBORSO AGLI ENTI DI PROVENIENZA DEGLI STIPENDI DOVUTI AL PERSONALE COMANDATO PRESSO LA REGIONE	€ 35.303.47	€ 35.303,47
					€ 295.303,47

Il revisore attesta che le somme, di cui sopra, risultano impegnate (Impegno 1816/2018 e 1981/2019) nel Bilancio della Regione Calabria per l'anno 2019 (Capitolo di Spesa U0100312501 e U2204031401)

Crotone,18 giugno 2020

Organo di revisione

CIRCOLARIZZAZIONE DEBITI/CREDITI EX ART. 11 COMMA 6 LETT. J D.LGS 118/2011
AL 31/12/2019

DEBITI AL 31/12/2019 REGIONE CALABRIA

CAPITOLO SPESA BILANCIO REGIONE CALABRIA	IMPEGNO	RAGIONE DEBITO	DECRETO	DIPARTIMENTO	DEBITO INIZIALE 2019	CANCELLAZIONE DA RIACCERTAMENTO ORDINARIO	REIMPUTAZIONE AL 2020 DA RIACCERTAMENTO ORDINARIO	PAGAMENTI IN CONTO RESIDUI 2019	PAGAMENTI IN CONTO COMPETENZA 2019	DEBITO EFFETTIVO DA RISULTANZE CONTABILI AL 31/12/2019 REGIONE CALABRIA
U0100312501	1954/2017	RIMMORSO SPESE AGLI ENTI PER PERSONALE COMANDATO	4216/2017	DIPARTIMENTO ORGANIZZAZIONE E PERSONALE	€ 33.966,10	€ 0,00	€ 0,00	€ 33.966,10	€ 0,00	€ 0,00
U0100312501	2001/2017	RIMMORSO SPESE AGLI ENTI PER PERSONALE COMANDATO	360/2018	DIPARTIMENTO ORGANIZZAZIONE E PERSONALE	€ 7.238,44	€ 0,00	€ 0,00	€ 7.238,44	€ 0,00	€ 0,00
U2204031401	1816/2018	Impegno in favore dell'ARCEA anno 2018	2898/2018	DIPARTIMENTO AGRICOLTURA E RISORSE AGROALIMENTARI	€ 260.000,00	€ 0,00	€ 0,00	€ 0,00	€ 0,00	€ 260.000,00
U0100312501	6851/2018	SPESE PER IL RIMBORSO AGLI ENTI DI PROVENIENZA DEGLI STIPENDI DOVUTI AL PERSONALE COMANDATO PRESSO LA REGIONE - ENTE ARCEA	8628/2018	DIPARTIMENTO ORGANIZZAZIONE E PERSONALE	€ 35.430,60	€ 0,00	€ 0,00	€ 35.430,60	€ 0,00	€ 0,00
U2751010501	1883/2019	PSR CALABRIA FEASR 2014/2020 - IMPEGNO DI SPESA PER IL TRASFERIMENTO IN FAVORE DI ARCEA DEI FONDI DI BILANCIO DESTINATI AL COFINANZIAMENTO REGIONALE DEL PROGRAMMA DI SVILUPPO RURALE 2014/2020 - ANNO 2019.	1153/2019	DIPARTIMENTO AGRICOLTURA, FORESTE, FORESTAZIONE	€ 18.571.428,57	€ 0,00	€ 0,00	€ 0,00	€ 18.571.428,57	€ 0,00
U2204031401	1938/2019	Impegno di spesa in favore dell'ARCEA della somma allocata sul cap. U2204031401 e concessa per l'anno 2019 per il funzionamento e l'espletamento delle attività proprie.	1665/2019	DIPARTIMENTO AGRICOLTURA E RISORSE AGROALIMENTARI	€ 3.300.000,00	€ 0,00	€ 0,00	€ 0,00	€ 3.300.000,00	€ 0,00
U0100312501	1981/2019	SPESE PER IL RIMBORSO AGLI ENTI DI PROVENIENZA DEGLI STIPENDI DOVUTI AL PERSONALE COMANDATO PRESSO LA REGIONE.	2060/2019	DIPARTIMENTO ORGANIZZAZIONE E PERSONALE	€ 35.303,47	€ 0,00	€ 0,00	€ 0,00	€ 0,00	€ 35.303,47
				Totale	€ 22.243.367,18	€ 0,00	€ 0,00	€ 76.635,14	€ 21.871.428,57	€ 295.303,47

CREDITI AL 31/12/2019 ARCEA

CAPITOLO ENTRATA ARCEA	ACCERTAMENTO	RAGIONE CREDITO	CREDITO INIZIALE 2019	CANCELLAZIONE DA RIACCERTAMENTO ORDINARIO	REIMPUTAZIONE AL 2019 DA RIACCERTAMENTO ORDINARIO	INCASSI IN CONTO RESIDUI 2019	INCASSI IN CONTO COMPETENZA 2019	CREDITO EFFETTIVO DA RISULTANZE CONTABILI AL 31/12/2019 ARCEA
E0000320101	406/2017	ACCERTAMENTO RIMBORSO PERSONALE COMANDATO PRESSO LA REGIONE CALABRIA PERIODO GEN.-DIC.2017 (COSTARELLA)	€ 33.651,65	€ 0,00	€ 0,00	€ 33.651,65	€ 0,00	€ 0,00
E0000320101	82/2017	RIMBORSO PERSONALE COMANDATATO DIP.COSTARELLA D. PERIODO 11.10.2016-31.12.2016	€ 7.552,89	€ 0,00	€ 0,00	€ 7.552,89	€ 0,00	€ 0,00
E0000110101	154/2018	ACCERTAMENTO CONTRIBUTO DI FUNZIONAMENTO ARCEA ANNO 2018	€ 260.000,00	€ 0,00	€ 0,00	€ 0,00	€ 0,00	€ 260.000,00
E0000320101	273/2018	ACCERTAMENTO SOMME IN ENTRATA - DIPEND.IN COMANDO ANNO 2018 COSTARELLA DOMENICO	€ 35.430,60	€ 0,00	€ 0,00	€ 35.430,60	€ 0,00	€ 0,00
E0000612201	52/2019	PSR CALABRIA FEASR 2014/2020 - IMPEGNO DI SPESA PER IL TRASFERIMENTO IN FAVORE DI ARCEA DEI FONDI DI BILANCIO DESTINATI AL COFINANZIAMENTO REGIONALE DEL PROGRAMMA DI SVILUPPO RURALE 2014/2020 -	€ 9.285.714,28	€ 0,00	€ 0,00	€ 0,00	€ 9.285.714,28	€ 0,00
E0000612201	295/2019	PSR CALABRIA FEASR 2014/2020 - IMPEGNO DI SPESA PER IL TRASFERIMENTO IN FAVORE DI ARCEA DEI FONDI DI BILANCIO DESTINATI AL COFINANZIAMENTO REGIONALE DEL PROGRAMMA DI SVILUPPO RURALE 2014/2020 -	€ 9.285.714,29	€ 0,00	€ 0,00	€ 0,00	€ 9.285.714,29	€ 0,00
E0000110101	49/2019	LEGGE REGIONALE - BILANCIO DI PREVISIONE FINANZIARIO DELLA REGIONE CALABRIA PER GLI ANNI 2019-2021	€ 3.300.000,00	€ 0,00	€ 0,00	€ 0,00	€ 3.300.000,00	€ 0,00
E0000320101	287/2019	ACCERTAMENTO RIMBORSO DA PARTE DELLA REGIONE CALABRIA PER DIP.IN COMANDO (COSTARELLA D.) - ANNO 2019	€ 35.303,47	€ 0,00	€ 0,00	€ 0,00	€ 0,00	€ 35.303,47
		Totale	€ 22.243.367,18	€ 0,00	€ 0,00	€ 76.635,14	€ 21.871.428,57	€ 295.303,47

Allegato 3

ARSAC
Azienda Regionale per lo Sviluppo dell'Agricoltura Calabrese

Il Direttore Generale

Prot. N. 6664 del 22 GIU 2020

Il Direttore Generale

Vista la nota informativa predisposta dagli Uffici Finanziari dell'Azienda relativa alla circolarizzazione dei crediti/debiti ai sensi dell'art. 11, comma 6 lettera J, D.Lgs n. 118/2011;

Premesso che la predetta nota informativa evidenzia i rapporti crediti/debiti tra l'ARSAC e la Regione Calabria;

Considerato che a tutt'oggi, il Consiglio Regionale della Calabria non ha ancora proceduto alla nomina del Revisore Unico dell'Ente;

A S S E V E R A

Quanto contenuto nella documentazione allegata, che fa parte integrante e sostanziale della presente asseverazione.

Il Direttore Generale
(Dott. Bruno Maiolo)

DEBITI AL 31/12/2019 REGIONE CALABRIA

CAPITOLO SPESA BILANCIO REGIONE CALABRIA	IMPEGNO	RAGIONE DI RITO	DECRETO	DIPARTIMENTO	DEBITO INIZIALE 2019	CANCELLAZIONE DA RIACCERTAMENTO ORDINARIO	REIMPUTAZIONE AL 2020 DA RIACCERTAMENTO ORDINARIO	PAGAMENTI IN CONTO RESIDUI 2019	PAGAMENTI IN CONTO COMPETENZA 2019	DEBITO EFFETTIVO DA RISULTANZE CONTABILI AL 31/12/2019 REGIONE CALABRIA
U2204504108	7152/2016	CONVENZIONE ARSAC	17262/2016	AGRICOLTURA, FORESTE E FORESTAZIONE	€ 30.000,00	€ 0,00	€ 0,00	€ 0,00	€ 0,00	€ 30.000,00
U0223221101	8125/2016	PROGETTO DI COMPLETAMENTO DEL SISTEMA INFORMATIVO TERRITORIALE	19263/2016	PRESIDENZA	€ 33.255,00	€ 0,00	€ 0,00	€ 33.255,00	€ 0,00	€ 0,00
U0102003003	7074/2016	IMPEGNO STIPENDI - QUOTA UE	17429/2016	DIPARTIMENTO ORGANIZZAZIONE E PERSONALE	€ 10.238,36	€ 0,00	€ 0,00	€ 10.238,36	€ 0,00	€ 0,00
U0102003005	7080/2016	IMPEGNO IRAP - QUOTA UE	17429/2016	DIPARTIMENTO ORGANIZZAZIONE E PERSONALE	€ 658,60	€ 0,00	€ 0,00	€ 658,60	€ 0,00	€ 0,00
U0102003005	7081/2016	IMPEGNO IRAP - QUOTA FOR	17429/2016	DIPARTIMENTO ORGANIZZAZIONE E PERSONALE	€ 356,24	€ 0,00	€ 0,00	€ 356,24	€ 0,00	€ 0,00
U2204504110	2778/2016	PROGETTO OBIETTIVO 2016 - FITOSANITARIO - COMPETENZE	17149/2016	DIPARTIMENTO ORGANIZZAZIONE E PERSONALE	€ 1.866,00	€ 0,00	€ 0,00	€ 1.866,00	€ 0,00	€ 0,00
U2204504112	2777/2016	PROGETTO OBIETTIVO - FITO - IRAP	17149/2016	DIPARTIMENTO ORGANIZZAZIONE E PERSONALE	€ 158,61	€ 0,00	€ 0,00	€ 158,61	€ 0,00	€ 0,00
U2204504113	2779/2016	PROGETTO OBIETTIVO FITO - CONTRIBUTI	17149/2016	DIPARTIMENTO ORGANIZZAZIONE E PERSONALE	€ 445,85	€ 0,00	€ 0,00	€ 445,85	€ 0,00	€ 0,00
U2204504111	2775/2016	PROGETTO OBIETTIVO FITO - QUOTA FESTO	17149/2016	DIPARTIMENTO ORGANIZZAZIONE E PERSONALE	€ 126,00	€ 0,00	€ 0,00	€ 126,00	€ 0,00	€ 0,00
U0102003003	2765/2016	IMPEGNO POSIZIONI ORGANIZZATIVE CHIUSURA FEP - APERTURA FEAMP - QUOTA COMPETENZE	13760/2016	DIPARTIMENTO ORGANIZZAZIONE E PERSONALE	€ 791,40	€ 0,00	€ 0,00	€ 791,40	€ 0,00	€ 0,00
U0102003003	4034/2018	PROPOSTA DI IMPEGNO COMPETENZE Supporto Tecnico al Rilascio dell'Autorità di Certificazione del P.O. Feamp 2014/2020 - QUOTA UE 2018	3733/2018	DIPARTIMENTO AGRICOLTURA, FORESTE, FORESTAZIONE	€ 154,19	€ 0,00	€ 0,00	€ 154,19	€ 0,00	€ 0,00
U0102003004	5330/2018	PROPOSTA DI IMPEGNO COMPETENZE - Supporto Tecnico al Rilascio dell'Autorità di Certificazione del P.O. Feamp 2014/2020 - QUOTA FOR 2018	5703/2018	DIPARTIMENTO AGRICOLTURA, FORESTE, FORESTAZIONE	€ 102,79	€ 0,00	€ 0,00	€ 102,79	€ 0,00	€ 0,00
U0102003004	5332/2018	PROPOSTA DI IMPEGNO CONTRIBUTI - Supporto Tecnico al Rilascio dell'Autorità di Certificazione del P.O. Feamp 2014/2020 - QUOTA UE 2018	9709/2018	DIPARTIMENTO AGRICOLTURA, FORESTE, FORESTAZIONE	€ 1.231,32	€ 0,00	€ 0,00	€ 1.231,32	€ 0,00	€ 0,00
U0102003004	5331/2018	PROPOSTA DI IMPEGNO CONTRIBUTI - Supporto Tecnico al Rilascio dell'Autorità di Certificazione del P.O. Feamp 2014/2020 - QUOTA FOR 2018	9707/2018	DIPARTIMENTO AGRICOLTURA, FORESTE, FORESTAZIONE	€ 821,01	€ 0,00	€ 0,00	€ 821,01	€ 0,00	€ 0,00
U2206010406	5788/2016	L.R. 29/2001 - IMPEGNO ARSAC	16297/2016	DIPARTIMENTO AGRICOLTURA E RISORSE AGROALIMENTARI	€ 5.000,00	€ 0,00	€ 0,00	€ 0,00	€ 0,00	€ 5.000,00
U2206015406	5790/2016	L.R. 29/2001 - IMPEGNO ARSAC RIPOPOLAMENTO	16294/2016	DIPARTIMENTO AGRICOLTURA E RISORSE AGROALIMENTARI	€ 7.500,00	€ 0,00	€ 0,00	€ 0,00	€ 0,00	€ 7.500,00
U0102102004	944/2018	PERSONALE ARSAC QUOTA UE	16348/2018	DIPARTIMENTO AGRICOLTURA E RISORSE AGROALIMENTARI	€ 91.592,02	€ 0,00	€ 0,00	€ 0,00	€ 0,00	€ 91.592,02
U0102102004	945/2018	PERSONALE ARSAC QUOTA STATO	16347/2018	DIPARTIMENTO AGRICOLTURA E RISORSE AGROALIMENTARI	€ 9.068,69	€ 0,00	€ 0,00	€ 0,00	€ 0,00	€ 9.068,69
U0102102004	03112019	PERSONALE ARSAC QUOTA RE	16348/2018	DIPARTIMENTO AGRICOLTURA E RISORSE AGROALIMENTARI	€ 17.172,31	€ 0,00	€ 0,00	€ 0,00	€ 0,00	€ 17.172,31
U0102102004	03113/2019	PERSONALE ARSAC QUOTA STATO	16348/2018	DIPARTIMENTO AGRICOLTURA E RISORSE AGROALIMENTARI	€ 3.038,44	€ 0,00	€ 0,00	€ 0,00	€ 0,00	€ 3.038,44

CREDITI AL 31/12/2019 ARSAC

CAPITOLO ENTRATA ARSAC	ACCERTAMENTO	RAGIONE CREDITO	CREDITO INIZIALE 2019	CANCELLAZIONE DA RIACCERTAMENTO ORDINARIO	REIMPUTAZIONE AL 2020 DA RIACCERTAMENTO ORDINARIO	INCASSI IN CONTO RESIDUI 2019	INCASSI IN CONTO COMPETENZA 2019	CREDITO EFFETTIVO DA RISULTANZE CONTABILI AL 31/12/2019 ARSAC
E2101012101	993/2017	CONVENZIONE ARSAC ARCEA	€ 30.000,00	€ 0,00	€ 0,00	€ 0,00	€ 0,00	€ 30.000,00
E2101001101	1073/2017	PROGETTO DI COMPLETAMENTO DEL SISTEMA INFORMATIVO TERRITORIALE	€ 33.255,00	€ 0,00	€ 0,00	€ 33.255,00	€ 0,00	€ 0,00
E0110201001	803/2019	A REGOLARIZZO COPERTURA PROVV. N. 331 - 332 - 333 - 334 - 335 - 336 - 337 - 338	€ 11.193,59	€ 0,00	€ 0,00	€ 0,00	€ 11.193,59	€ 0,00
E0110001001	596/2019	A REGOLARIZZO COPERTURA PROVV. N. 328 - 329 - 330 - 331	€ 3.596,46	€ 0,00	€ 0,00	€ 0,00	€ 3.596,46	€ 0,00
E0110010201	900/2019	A REGOLARIZZO COPERTURA PROVV. N. 331 - 332 - 333 - 334 - 335 - 336 - 337 - 338	€ 3.100,91	€ 0,00	€ 0,00	€ 0,00	€ 3.100,91	€ 0,00
E2101012001	2413/2019	FINANZIAMENTO PROGETTO REALIZZAZIONE DI UNA CARTA ITTICA	€ 5.000,00	€ 0,00	€ 0,00	€ 0,00	€ 0,00	€ 5.000,00
E2101012001	2413/2019	FINANZIAMENTO PROGETTO RIPOPOLAMENTO DELLE ACQUE INTERNE	€ 7.500,00	€ 0,00	€ 0,00	€ 0,00	€ 0,00	€ 7.500,00
E2101002501	2284/2019	FINANZIAMENTO PROGETTO AGRIREARESSANCE (QUOTA ESIGIBILE)	€ 83.793,50	€ 0,00	€ 0,00	€ 0,00	€ 0,00	€ 83.793,50

CIRCOLARIZZAZIONE DEBITI/CREDITI EX ART. 11 COMMA 6 LETT. J D.LGS 118/2011 AL 31/12/2019

CAPITOLO SPESA BILANCIO REGIONE CALABRIA	IMPEGNO	RAGIONE DEBITO	DECRETO	DIPARTIMENTO	DEBITO INIZIALE 2019	CANCELLAZIONE DA RIACCERTAMENTO ORDINARIO	REIMPUTAZIONE AL 2020 DA RIACCERTAMENTO ORDINARIO	PAGAMENTI IN CONTO RESIDUI 2019	PAGAMENTI IN CONTO COMPETENZA 2019	DEBITO EFFETTIVO DA RISULTANZE CONTABILI AL 31/12/2019 REGIONE CALABRIA
U2304039001	1555/2019	Impegno di spesa in favore dell'ARSAC della somma disponibile sul cap. U2304039001 del bilancio regionale quale contributo ordinario assegnato per l'anno 2019.	1553/2019	DIPARTIMENTO AGRICOLTURA E RISORSE AGROALIMENTARI	€ 34.000.000,00	€ 0,00	€ 0,00	€ 0,00	€ 34.000.000,00	€ 0,00
U4903029001	3214/2019	PIANO DI STABILIZZAZIONE LAVORATORI SOCIALMENTE UTILI E DI PUBBLICA UTILITA	2026/2019	DIPARTIMENTO LAVORO, POLITICHE DELLA FAMIGLIA, FORMAZIONE PROFESSIONALE, COOPERAZIONE E VOLONTARIATO	€ 50.832,15	€ 0,00	€ 0,00	€ 0,00	€ 50.832,15	€ 0,00
U4903027001	2584/2019	LSU/LPU CONTRATTUALIZZAZIONE, 2019/2025 E ORE INTEGRATIVE 2019 - AGENZIE REGIONALI	2026/2019	DIPARTIMENTO LAVORO, POLITICHE DELLA FAMIGLIA, FORMAZIONE PROFESSIONALE, COOPERAZIONE E VOLONTARIATO	€ 59.000,68	€ 0,00	€ 0,00	€ 0,00	€ 59.000,68	€ 0,00
U0504504101	3008/2019	CONVENZIONE ARSAC/ISTISAN/ITAVARIO	14737/2016	DIPARTIMENTO AGRICOLTURA, FORESTE, FORESTAZIONE	€ 15.000,00	€ 4,01	€ 0,00	€ 0,00	€ 14.995,99	€ 0,00
U0512502110	3620/2018	SPESA PER L'ESERCIZIO DELLE FUNZIONI IN MATERIA DI AGRICOLTURA E PESCA CONFERITI AI SENSI DEL D.LVO 4.6.97, N.143 E DELL'ART.7 DEL D.LVO 31.3.98, N.112 (ART.2 LEGGE 23.12.96, N.498 - ART.76S LEGGE 8.3.2001,N.49) - RAPPRESENTANZA, ORGANIZZAZIONE EVENTI, PUBBLICITÀ E SERVIZI PER TRASFERTA - PROMOZIONE AGROALIMENTARE ARSAC (DA IMPEGNO ORIGINARIO 6135/2018)	12003/2017	AGRICOLTURA, FORESTE E FORESTAZIONE	€ 17.967,59	€ 0,00	€ 0,00	€ 0,00	€ 0,00	€ 17.967,59
U0512503401	3077/2018	Programmazione Regionale Unitaria 2014-2020. Progetto Strategico "Regione Calabria è PIÙ (Fabbrica Intesa Contratto) per la valorizzazione e la protezione del territorio e del patrimonio enogastronomico calabrese" approvato con DGR 425 del 29/09/2017 trasmessa ad ARSAC per l'autorizzazione a rendicontare - in nome e per conto della Regione - sulla iniziativa prevista per il periodo di finanza della presenza della Regione Calabria — mantenendo ad impegno di spesa	452/2018	PRESIDENZA	€ 39.257,72	€ 0,00	€ 0,00	€ 39.257,72	€ 0,00	€ 0,00
U0512503110	5354/2019	AFFIDAMENTO SERVIZIO DI COMUNICAZIONE RELATIVO ALLE FIERE DEL COMPARTO AGROALIMENTARE (DA IMPEGNO 81/49/2018)	153/2018	AGRICOLTURA, FORESTE E FORESTAZIONE	€ 60.000,00	€ 0,00	€ 0,00	€ 0,00	€ 0,00	€ 60.000,00
U0512509102	7459/2019	IMPEGNO DI SPESA PER SALDO PRESTAZIONE ARSAC PROGETTO BIOESPLORAMO DI CALABRIA.	11477/2019	DIPARTIMENTO AGRICOLTURA E RISORSE AGROALIMENTARI	€ 10.452,00	€ 0,00	€ 0,00	€ 0,00	€ 10.452,00	€ 0,00
U0160302005	4089/2019	P.O. FEAMP 2014/2020 - D.G.R. n. 362 del 9 agosto 2019 - Cofinanziamento di situazione conti di responsabilità – Settore n. 5 - Anno 2019 - Impegno di spesa IVE.	11490/2019	DIPARTIMENTO AGRICOLTURA E RISORSE AGROALIMENTARI	€ 5.928,50	€ 0,00	€ 0,00	€ 0,00	€ 5.928,50	€ 0,00
U0160302003	4093/2019	P.O. FEAMP 2014/2020 - D.G.R. n. 362 del 9 agosto 2019 - Cofinanziamento di situazione conti di responsabilità – Settore n. 5 - Anno 2019 - Impegno di spesa FDR.	11493/2019	DIPARTIMENTO AGRICOLTURA E RISORSE AGROALIMENTARI	€ 3.952,00	€ 0,00	€ 0,00	€ 0,00	€ 3.952,00	€ 0,00
U0160302004	4092/2019	P.O. FEAMP 2014/2020 - D.G.R. n. 362 del 9 agosto 2019 - Cofinanziamento di situazione conti di responsabilità – Settore n. 5 - Anno 2019 - Impegno di spesa IVE.	11490/2019	DIPARTIMENTO AGRICOLTURA E RISORSE AGROALIMENTARI	€ 1.416,37	€ 0,00	€ 0,00	€ 0,00	€ 1.416,37	€ 0,00
U0160303004	4010/2019	P.O. FEAMP 2014/2020 - D.G.R. n. 362 del 9 agosto 2019 - Cofinanziamento di situazione conti di responsabilità – Settore n. 5 - Anno 2019 - Impegno di spesa FDR.	11490/2019	DIPARTIMENTO AGRICOLTURA E RISORSE AGROALIMENTARI	€ 944,25	€ 0,00	€ 0,00	€ 0,00	€ 944,25	€ 0,00

CAPITOLO ENTRATA ARSAC	ACCERTAMENTO	RAGIONE CREDITO	CREDITO INIZIALE 2019	CANCELLAZIONE DA RIACCERTAMENTO ORDINARIO	REIMPUTAZIONE AL 2020 DA RIACCERTAMENTO ORDINARIO	INCASSI IN CONTO RESIDUI 2019	INCASSI IN CONTO COMPETENZA 2019	CREDITO EFFETTIVO DA RISULTANZE CONTABILI AL 31/12/2019 ARSAC
E0103010101	308/2019	CONTRIBUTO ORDINARIO ANNO 2019 REGIONE CALABRIA	€ 34.000.000,00	€ 0,00	€ 0,00	€ 0,00	€ 34.000.000,00	€ 0,00
E2101013001	5670/2019	A REGOLARIZZO COPERTURA PROVV. N. 360	€ 50.832,15	€ 0,00	€ 0,00	€ 0,00	€ 50.832,15	€ 0,00
E2101012001	1140/2019	A REGOLARIZZO COPERTURA PROV. N. 878	€ 41.000,47	€ 0,00	€ 0,00	€ 0,00	€ 41.000,47	€ 0,00
E2101012001	2698/2019	A REGOLARIZZO COPERTURA PROVV. N. 1775	€ 17.940,21	€ 0,00	€ 0,00	€ 0,00	€ 17.940,21	€ 0,00
E2101001401	5230/2003	A REGOLARIZZO COPERTURA PROVV. N. 2082	€ 14.995,99	€ 0,00	€ 0,00	€ 0,00	€ 14.995,99	€ 0,00
E2104012001	2049/2019	FINANZIAMENTO PROGETTO " AZIONI PER LA PROMOZIONE DELLE PRODUZIONI AGROALIMENTARI DI QUALITA' E BIOLOGICHE DELLA CALABRIA"	€ 17.967,59	€ 0,00	€ 0,00	€ 0,00	€ 0,00	€ 17.967,59
E2101012201	1333/2019	Programmazione Regionale Unitaria 2014-2020. Progetto Strategico "Regione Calabria è PIÙ (Fabbrica Intesa Contratto)	€ 39.257,72	€ 0,00	€ 0,00	€ 39.257,72	€ 0,00	€ 0,00
E2101012201	3245/2019	FINANZIAMENTO PROGETTO PROMOZIONI DELLE PRODUZIONI AGROALIMENTARI E BIOLOGICHE DELLA REGIONE CALABRIA	€ 60.000,00	€ 0,00	€ 0,00	€ 0,00	€ 0,00	€ 60.000,00
E2101001501	126/2015	CONTRIBUTO PER RELAZIONIZIONE BIO-ORTI DIDATTICI	€ 39.227,55	€ 14.775,55	€ 0,00	€ 12.452,00	€ 0,00	€ 0,00
E0103010201	2472/2019	A REGOLARIZZO COPERTURA PROVV. N. 1004 - 1005 - 1006 - 1007 - 1008 - 1009	€ 15.000,42	€ 0,00	€ 0,00	€ 0,00	€ 15.000,42	€ 0,00

CIRCOLARIZZAZIONE DEBITI/CREDITI EX ART. 11 COMMA 6 LETT. J D.LGS 118/2011 AL 31/12/2019

CAPITOLO SPESA BILANCIO REGIONE CALABRIA	IMPEGNO	RAGIONE DEBITO	DECRETO	DIPARTIMENTO	DEBITO INIZIALE 2019	CANCELLAZIONE DA RIACCERTAMENTO ORDINARIO	REIMPUTAZIONE AL 2020 DA RIACCERTAMENTO ORDINARIO	PAGAMENTI IN CONTO RESIDUI 2019	PAGAMENTI IN CONTO COMPETENZA 2019	DEBITO EFFETTIVO DA RISULTANZE CONTABILI AL 31/12/2019 REGIONE CALABRIA
U5166050085	0017/2019	P.O. FEAMP 2014/2020 - D.G.R. n. 352 del 9 agosto 2019 - Organizzazione di attuazione ordini di responsabilità – Settore n. 5 - Anno 2019 - Impegno di spesa UE.	11/09/2019	DIPARTIMENTO AGRICOLTURA E RISORSE AGROALIMENTARI	€ 563,68	€ 0,00	€ 0,00	€ 0,00	€ 563,68	€ 0,00
U5166050130	0018/2019	P.O. FEAMP 2014/2020 - D.G.R. n. 352 del 9 agosto 2019 – Organizzazione di attuazione ordini di responsabilità – Settore n. 5 - Anno 2019 - Impegno di spesa FEAMP	11/09/2019	DIPARTIMENTO AGRICOLTURA E RISORSE AGROALIMENTARI	€ 335,92	€ 0,00	€ 0,00	€ 0,00	€ 335,92	€ 0,00
U5140503402	7035/2019	PROGRAMMA ATTUATIVO 2018 DEGLI INDIRIZZI STRATEGICI PER LA PROMOZIONE INTERNAZIONALE DEL SISTEMA CALABRIA 2017/2020 (DGR N. 515/2018) - OPERAZIONE 3.1.1 "PARTECIPAZIONE A FIERE E AD ATTIVITÀ DI PROMOZIONE INTERNAZIONALE" - PARTECIPAZIONE DELLA REGIONE CALABRIA ALLA MANIFESTAZIONE FILMOTECA" SIMAS SALONE NAUTICO DI GENOVA" - INCARICO AD ARSAC PER ATTIVITA' DI PRESSO LO STAND ISTITUZIONALE - IMPEGNO E ACCERTAMENTO	100/2019	DIPARTIMENTO PRESIDENZA	€ 36.000,00	€ 0,00	€ 0,00	€ 0,00	€ 0,00	€ 36.000,00
U4302010901		PIANO DI STABILIZZAZIONE LAVORATORI SOCIALMENTE UTILI E DI PUBBLICA UTILITÀ		DIPARTIMENTO LAVORO, POLITICHE DELLA FAMIGLIA, FORMAZIONE PROFESSIONALE, COOPERAZIONE E VOLONTARIATO	€ 0,00	€ 0,00	€ 0,00	€ 0,00	€ 0,00	€ 0,00
U5140503402	8442/2003	APPROVAZIONE CONVENZIONE TRA DIPARTIMENTO AGRICOLTURA E RISORSE AGROALIMENTARI E ARSAC PER ATTIVITA' INERENTI LA RASSEGNA "OLEARIA - MILANO 26/28 OTTOBRE 2019 - IMPEGNO DI SPESA	1253/2019	AGRICOLTURA, FORESTE E FORESTAZIONE	€ 36.767,00	€ 0,00	€ 0,00	€ 0,00	€ 0,00	€ 36.767,00
U5115150104	5624/2010	Contributi ad imprese operanti nel settore dell'agricoltura sociale	1741/2008	AGRICOLTURA, FORESTE E FORESTAZIONE	€ 91.500,56	€ 0,00	€ 0,00	€ 0,00	€ 0,00	€ 91.500,56
				Totale	€ 35.194.677,58	€ 4,01	€ 0,00	€ 79.463,62	€ 34.749.261,24	€ 368.148,71

CAPITOLO ENTRATA ARSAC	ACCERTAMENTO	RAGIONE CREDITO	CREDITO INIZIALE 2019	CANCELLAZIONE DA RIACCERTAMENTO ORDINARIO	REIMPUTAZIONE AL 2020 DA RIACCERTAMENTO ORDINARIO	INCASSI IN CONTO RESIDUI 2019	INCASSI IN CONTO COMPETENZA 2019	CREDITO EFFETTIVO DA RISULTANZE CONTABILI AL 31/12/2019 ARSAC
E2101012301	[illegible]	FINANZIAMENTO PARTECIPAZIONE SALONE NAUTICO DI GENOVA	€ 36.000,00	€ 0,00	€ 0,00	€ 0,00	€ 0,00	€ 36.000,00
E2101012001	[illegible]	RIMBORSO COMPETENZE LSD-LPU MESI OTTOBRE-DICEMBRE	€ 41.913,13	€ 0,00	€ 0,00	€ 0,00	€ 0,00	€ 41.913,13
E2101012301	[illegible]	FINANZIAMENTO PARTECIPAZIONE MANIFESTAZIONE OLEOSARA MILANO 26-28 OTTOBRE	€ 36.767,00	€ 0,00	€ 0,00	€ 0,00	€ 0,00	€ 36.767,00
E2101001001	[illegible]	FINANZIAMENTO PROGETTI: FATTORIA SOCIALE-CAMPOLATO EDUCAZIONE AMBIENTALE - AGRICOLTURA SOCIALE - AGRITURISMO IMPEGNO REGIONE CALABRIA	€ 91.500,56	€ 0,00	€ 0,00	€ 0,00	€ 0,00	€ 91.500,56
		Totale	€ 35.251.561,73	€ 14.775,03	€ 0,00	€ 73.064,72	€ 34.755.660,14	€ 408.061,84

Azienda Regionale per lo Sviluppo dell'Agricoltura Calabrese ARSAC COSENZA

IL RESPONSABILE UFFICIO SPESA
Dr.ssa Rosamaria Sirianni

IL RESPONSABILE UFFICIO BILANCIO
Dr.ssa Emerenziana Malavasi

Allegato 4

Regione Calabria

Dipartimento Lavoro, Formazione e Politiche Sociali

SETTORE 4 – POLITICHE ATTIVE – SUPERAMENTO DEL PRECARIATO – VIGILANZA ENTI

PROT. SIAR N. 217784 *Catanzaro, lì* 02/07/2020

Spett.le A.R.S.A.C. Azienda Regionale per lo
Sviluppo dell'Agricoltura Calabrese
Viale Trieste n. 95
COSENZA

Affari Generali Giuridici, Economici-Controlli,
Enti Strumentali Bonifiche
SEDE

Al Direttore Generale del
del Dipartimento Agricoltura,
Risorse Agroalimentari
Dott. Giacomo Giovinazzo
SEDE
agge.agricoltura@pec.regione.calabria.it

e, p.c. Dipartimento Bilancio
Struttura Ausiliaria Direzione Generale
SEDE
m.stefanizzi@regione.calabria.it

Oggetto: Riscontro nota " Circolarizzazione debiti/crediti fra Regione Calabria e ARSAC al 31/12/2019.

Con riferimento alla nota in oggetto indicata si fa presente quanto segue:

- Premesso che, la Regione Calabria riconosce un contributo per la contrattualizzazione dei lavoratori Lsu/Lpu con riferimento all'importo del tabellare di cui all'allegato A);
- Considerato che, risultano n. 8 lavoratori (5 cat B1 e 3 cat. C1) di cui un contratto a 18 ore e un lavoratore andato in pensione il 19/08/2019 per i quali si riconosce un contributo complessivo di € 145.803,14 (esclusi eventuali ANF perché non ancora rendicontati), il cui dettaglio viene riportato nell'allegato B);
- Riscontrato che, per l'annualità 2019 l'importo riconosciuto è pari ad € 22,294,50
- Verificato che, la Regione Calabria ha effettuato 3 decreti di pagamenti per un importo pari a € 110.732,83, meglio dettagliati nell'allegato C)
- Accertato che, dai controlli effettuati, risulta che Codesto Ente dispone di risorse residue per anni precedenti di € 12.775,81;
- Verificato che il Dipartimento Regionale ha già, con decreto dirigenziale impegnato somme per il 2019 pari ad € 21.871,57 di cui all'allegato D);
- Che le somme impegnate in questione (giusto impegno n. 2684/2019 di € 5.162,67 e impegno n.2622 di € 16.708,90), verranno liquidate in tempi brevi;

Infine, relativamente alla somma residua pari ad € 422,93 da corrispondere, si fa presente che per la stessa, necessita una procedura di riconoscimento del debito fuori bilancio, che verrà attivata durante l'annualità 2020.

Il Responsabile del Procedimento
Agrot. Pasquale Capicotto

Il Dirigente Generale
Dott. Roberto Cosentino

ALL. A

CATEGORIA A1				
RIEPILOGO COSTO ANNUO				
	MENSILE 36H	ANNUO 36H	MENSILE26H	ANNUO 26H
Tabellare	1.359,55	17.674,15	981,90	12.764,66
Comparto	32,40	388,80	23,40	280,80
Art.4 c. 3	5,38	64,56	3,89	46,63
IVC	10,20	132,60	7,37	95,77
	1.407,53	18.260,11	1.016,55	13.187,86
23,80%	cassa pensioni	4.345,91	cassa pensioni	3.138,71
2,88%	TFR / TFS	514,69	TFR / TFS	371,72
1,00%	INAIL	182,60	INAIL	131,88
8,50%	IRAP	1.552,11	IRAP	1.120,97
	tot oneri	6.595,31	tot oneri	4.763,28
art.	**tot spesa**	**24.855,42**	tot spesa	**17.951,14**
ivc				

CATEGORIA B1				
RIEPILOGO COSTO ANNUO				
	MENSILE 36H	ANNUO 36H	MENSILE26H	ANNUO 26H
tab	1.437,06	18.681,77	1.037,88	13.492,39
comparto	39,31	471,72	28,39	340,69
art.4 c. 3	5,38	64,56	3,89	46,63
ivc	10,78	140,14	7,79	101,21
	1.492,53	19.358,19	1.077,94	13.980,91
23,80%	cassa pensioni	4.607,25	cassa pensioni	3.327,46
2,88%	TFR / TFS	543,93	TFR / TFS	392,84
1,00%	INAIL	193,58	INAIL	139,81
8,50%	IRAP	1.645,45	IRAP	1.188,38
	tot oneri	6.990,21	tot oneri	5.048,48
	tot spesa	**26.348,40**	tot spesa	**19.029,40**

CATEGORIA B3				
RIEPILOGO COSTO ANNUO				
	MENSILE 36H	ANNUO 36H	MENSILE26H	ANNUO 26H
tab	1.519,16	19.749,08	1.097,17	14.263,22
comparto	39,31	471,72	28,39	340,69
art.4 c. 3		-	-	-
ivc	10,78	140,14	7,79	101,21
	1.569,25	20.360,94	1.133,35	14.705,12
23,80%	cassa pensioni	4.845,90	cassa pensioni	3.499,82
2,88%	TFR / TFS	572,81	TFR / TFS	413,70
1,00%	INAIL	203,61	INAIL	147,05
8,50%	IRAP	1.730,68	IRAP	1.249,94
	tot oneri	7.353,00	tot oneri	5.310,50
	tot spesa	**27.713,94**	tot spesa	**20.015,63**

CATEGORIA C1				
RIEPILOGO COSTO ANNUO				
	MENSILE 36H	ANNUO 36H	MENSILE26H	ANNUO 26H
tab	1.621,18	21.075,34	1.170,85	15.221,08
comparto	45,80	549,60	33,08	396,93
art.4 c. 3		-	-	-
ivc	12,16	158,08	8,78	114,17
	1.679,14	21.783,02	1.212,71	15.732,18
23,80%	cassa pensioni	5.184,36	cassa pensioni	3.744,26
2,88%	TFR / TFS	611,52	TFR / TFS	441,66
1,00%	INAIL	217,83	INAIL	157,32
8,50%	IRAP	1.851,56	IRAP	1.337,24
	tot oneri	7.865,27	tot oneri	5.680,47
	tot spesa	**29.648,29**	tot spesa	**21.412,65**

CATEGORIA D1				
RIEPILOGO COSTO ANNUO				
	MENSILE 36H	ANNUO 36H	MENSILE26H	ANNUO 26H
tab	1.763,89	22.930,57	1.273,92	16.560,97
comparto	51,90	622,80	37,48	449,80
art.4 c. 3		-	-	-
ivc	13,23	171,99	9,56	124,22
	1.829,02	23.725,36	1.320,96	17.134,98
23,80%	cassa pensioni	5.646,64	cassa pensioni	4.078,13
2,88%	TFR / TFS	665,35	TFR / TFS	480,53
1,00%	INAIL	237,25	INAIL	171,35
8,50%	IRAP	2.016,66	IRAP	1.456,47
	tot oneri	8.565,90	tot oneri	6.186,48
	tot spesa	**32.291,26**	tot spesa	**23.321,46**

ALL. B

PROV	ENTE	BACINO	COGNOME	NOME	DATA NASCITA	C.F.	NOTE1	NOTE2	CAT.	A1	B1	B3	C1	D1	INIZIO ASS	FINE ASSUNZ	MESI LA	IMPORTO RICONOSCIUTO
RC	ARSAC - COSENZA	LPU	BRUZZESE	SALVATORE	17/01/1969	BRZSVT69A17C352T			C1	0	0	0	1	0	01/01/2019	31/12/2019	12	€ 21.412,65
RC	ARSAC - COSENZA	LSU	CALLIPARI	LEONARDO	18/08/1952	CLLLRD52M18D976L	PENSIONAMENTO	19/08/2019	B1	0	1	0	0	0	01/01/2019	18/08/2019	7,59	€ 12.036,10
RC	ARSAC - COSENZA	LSU	CAROLEO	SALVATORE	02/03/1956	CRLSVT56C02B976S			B1	0	1	0	0	0	01/01/2019	31/12/2019	12	€ 19.029,40
RC	ARSAC - COSENZA	LPU	CINANNI	PATRIZIA	22/07/1972	CNNPTR72L62D976K			B1	0	1	0	0	0	01/01/2019	31/12/2019	12	€ 19.029,40
RC	ARSAC - COSENZA	LSU	GIOVINAZZO	PASQUALE	08/02/1961	GVNPQL61B08G905H			B1	0	1	0	0	0	01/01/2019	31/12/2019	12	€ 19.029,40
RC	ARSAC - COSENZA	LPU	GOZZI	ELISA	26/11/1968	GZZLSE68S66Z444H			C1	0	0	0	1	0	01/01/2019	31/12/2019	12	€ 21.412,65
RC	ARSAC - COSENZA	LSU	PERRI	MASSIMO	07/06/1972	PRRMSM72H07B766A	A 18 ORE		C1	0	0	0	1	0	01/01/2019	31/12/2019	12	€ 14.824,14
RC	ARSAC - COSENZA	LPU	PRATICO'	CATERINA	23/08/1966	PRTCTR66M63D976Z			B1	0	1	0	0	0	01/01/2019	31/12/2019	12	€ 19.029,40

All. C.

BENEFICIARIO	PROV.	PROVV.	IMPORTO	ATTO (N. E DATA DI DECRETO E/O DELIBERA)
ARSAC - COSENZA	RC		€ 50.932,15	D.D.G. N° 3168 DEL 14/03/2019
ARSAC - COSENZA	CS		€ 41.860,47	D.D.G. N° 6998 DEL 12/06/2019
ARSAC - COSENZA	RC		€ 17.940,21	D.D.G. N° 12420 DEL 11/10/2019

ALL. D

N.	DENOMINAZIONE ENTE	PROV	NR. CONTRATTI	CAT A1	CAT B1	CAT B3	CAT C1	CAT D1	LSU	LPU	TOTALE COSTO CONTRATTUALIZZAZIONE 2019	PAGAMENTI 2019	RIMANENZE +/- 2018	TOTALE RIPARTIZIONE
51	ARSAC - COSENZA	RC	8	0	5	0	3	0	4	4	€ 145.803,14	-€ 110.732,83	-€ 12.775,81	€ 22.294,50

IMPEGNI DISPONIBILI

Anno	Numero	Oggetto	Ufficio	Capitolo	Disponibilità	Beneficiario/Debitore
2019	2684	LSU/LPU CONTRAT	100000 - DIPARTI	U4302020901	-€ 5.162,67	AGENZIE REGIONALI
2019	2622	PIANO DI STABILIZ	100000 - DIPARTI	U4302020901	-€ 16.708,90	AGENZIE REGIONALI
				TOTALE	-€ 21.871,57	

IMPORTO DA DARE 2019 **422,93**

REGIONE CALABRIA
GIUNTA REGIONALE

DIPARTIMENTO LAVORO, FORMAZIONE E POLITICHE SOCIALI (LFPS). SETTORE 04 - POLITICHE ATTIVE, SUPERAMENTO DEL PRECARIATO E VIGILANZA ENTI

Assunto il 09/07/2020

Numero Registro Dipartimento: 2153

DECRETO DIRIGENZIALE

"Registro dei decreti dei Dirigenti della Regione Calabria"

N°. *7309 del 14/07/2020*

OGGETTO: RICONOSCIMENTO DEBITI FUORI BILANCIO D. LGS N. 118-2011 - PER LIQUIDAZIONE SOMME A SALDO LSU-LPU ANNO 2019 AGENZIE SUB-REGIONALI..

Settore Ragioneria Generale – Gestione Spese

VISTO di regolarità contabile attestante la copertura finanziaria, in conformità all'allegato 4/2 del D.lgs. n. 118/2011

Sottoscritto dal Dirigente del Settore
GIORDANO UMBERTO ALESSIO

(con firma digitale)

Dichiarazione di conformità della copia informatica

Il presente documento, ai sensi dell'art. 23-bis del CAD e successive modificazioni è copia conforme informatica del provvedimento originale in formato elettronico, firmato digitalmente, conservato in banca dati della Regione Calabria.

Copia informatica conforme ai sensi dell'art. 23-bis del CAD e s.m.

IL DIRIGENTE GENERALE REGGENTE

VISTO l'articolo 3, comma 1, del decreto legislativo 7 agosto 1997, n. 280;
VISTO l'articolo 2, comma 1, del decreto legislativo 28 febbraio 2000, n. 81;
VISTO l'articolo 1, comma 207, della legge n. 147 del 2013, che, tra l'altro, prevede che le risorse impegnate per le finalità di cui all'articolo 1, comma 1156, lettera g bis, della legge 27 dicembre 2006, n. 296, sono destinate, per l'anno 2014, nella misura di 50 milioni di euro, agli enti pubblici della Regione Calabria al fine di stabilizzare, con contratto di lavoro a tempo determinato, i lavoratori impegnati in attività socialmente utili e di pubblica utilità e ai lavoratori all'articolo 7 del decreto legislativo 1° dicembre 1997, n. 468, al fine di avviare un percorso di inserimento lavorativo dei suddetti lavoratori ai sensi dell'articolo 4 del decreto-legge 31 agosto 2013, n. 101, convertito, con modificazioni, dalla legge 30 ottobre 2013, n. 125 e in attuazione dei commi da 208 a 212 dello stesso articolo 1 della legge n. 147 del 2003. Per l'anno 2014 le assunzioni a tempo determinato finanziate a favore degli enti pubblici della Regione Calabria con le risorse di cui all'articolo 1, comma 1156, lettera g bis, della legge 27 dicembre 2006, n. 296, possono essere effettuate in deroga all'articolo 9, comma 28, del decreto-legge 31 maggio 2010 n. 78, convertito, con modificazioni, dalla legge 30 luglio 2010, n. 122 e successive modificazioni, all'articolo 76, comma 7, del decreto-legge 25 giugno 2008, n. 112, convertito, con modificazioni, dalla legge 6 agosto 2008, n. 133, e successive modificazioni, e all'articolo 1, comma 557 e 562, della legge 27 dicembre 2006, n. 296, e successive modificazioni, fermo restando il rispetto del patto di stabilità interno. In caso di mancato rispetto del patto di stabilità interno per l'anno 2013, al solo fine di consentire la sottoscrizione dei rapporti di lavoro a tempo determinato fino al 31 dicembre 2014, non si applica la sanzione di cui al comma 26, lettera d), dell'articolo 31 della legge 12 novembre 2011, n. 183 e successive modificazioni.
VISTO il Decreto Interministeriale dell'8 ottobre 2014 del Ministero del Lavoro e delle Politiche Sociali, il Ministero dell'Economia e delle Finanze di concerto con il Ministero per la semplificazione e la pubblica amministrazione, registrato dalla Corte dei Conti il 6 novembre 2014 registrato al foglio n. 5021, recante modalità e criteri di assegnazione agli enti pubblici della Regione Calabria per l'assunzione, entro il 2014, con contratto a tempo determinato, di lavoratori socialmente utili e di pubblica utilità, in particolare l'articolo 6 che recita: il contributo erogato è cumulabile con altri benefici eventualmente riconosciuti in caso di nuove assunzioni nel limite consentito dalla normativa comunitaria, ai sensi dell'articolo 7, comma 5, del decreto legislativo 28 febbraio 2000, n. 81;
VISTO il D Lgs n. 75 del 25 maggio 2017, che intervenendo nell'ambito della disciplina finalizzata al superamento del precariato nelle pubbliche amministrazioni all'art. 20 comma 14 consente il ricorso alle assunzioni a tempo indeterminato disciplinato dagli artt. 209, 211 e 212, della Legge 147/2013 anche nel triennio 2018 – 2020;
VISTA la Legge 30 dicembre 2018, n. 145 "Bilancio di previsione dello Stato per l'anno finanziario 2019 e bilancio pluriennale per il triennio 2019-2021 (18G00172) Gazzetta Ufficiale serie generale n. 302 del 31/12/2018 Supplemento Ordinario n. 62, con entrata in vigore il 01/01/2019;
VISTO in particolare l'articolo 1 comma 446 lettera h) della legge 145 del 30/12/2018 che dispone: "proroga da parte degli enti territoriali e degli enti pubblici interessati delle convenzioni e degli eventuali contratti a tempo determinato fino al 31 ottobre 2019, nelle more del completamento delle procedure di assunzione a tempo indeterminato a valere sulle risorse di cui all'articolo 1, comma 1156, lettera g-bis) della legge 27 dicembre 2006, n. 296;
VISTO il Decreto Legge 3 settembre 2019 n. 101 art. 6 che ha ulteriormente prorogato il termine di cui all'art.1 comma 446, lett. h) della Legge 30 dicembre 2018, n. 145, fino al 31 dicembre 2019;
VISTA la Legge Regionale n. 49 del 19/12/2018 con la quale la Regione Calabria ha approvato il Bilancio di previsione per gli esercizi finanziari 2019/2021 nella quale è stato previsto lo stanziamento di €. 40.375.402,64 sul cap. 43020209, da destinare al completamento delle attività di stabilizzazione dei lavoratori socialmente utili e di pubblica utilità della Regione Calabria;
VISTA la documentazione trasmessa dalle Agenzie Sub Regionali, nello specifico di Azienda Calabria Verde ed ARSAC, con relativa richiesta di provvedimento di liquidazione somme a saldo annualità 2019, per l'attività svolta dai lavoratori socialmente utili e di pubblica utilità presso i medesimi Enti regionali;
ACCERTATO

- che il pertinente capitolo 43020209, non presenta la sufficiente disponibilità, per far fronte al pagamento del corrispettivo complessivo di €. 111.276,35 di cui €. 110.853,42 in favore di Azienda Calabria Verde e di €. 422,93 in favore di ARSAC, per l'annualità 2019;

Copia informatica conforme ai sensi dell'art. 23-bis del CAD e s.m.

• che per la suddetta obbligazione rientrando nei casi previsti dall'art. 73 del D.Lgs 118/2011, è possibile mediante il presente provvedimento, procedere al riconoscimento della legittimità del debito fuori bilancio derivante da acquisizione di beni e servizi in assenza del preventivo impegno di spesa;

RITENUTO di dover riconoscere, quale debito fuori bilancio – lettera E) del D.Lgs 118/2002; LR n. 8/2002; LR n. 11/2015, l'importo complessivo pari ad €. 111.276,35 in favore delle Agenzie Regionali di cui €. 110.853,42 in favore di Azienda Calabria Verde e €. 422,93 in favore di ARSAC, per l'attività svolta dai lavoratori socialmente utili e di pubblica utilità relativa all'annualità 2019;

VISTI :

- il D.lgs n. 118/2011, recante"Disposizioni in materia di armonizzazione dei sistemi contabili e degli schemi di bilancio delle Regioni, degli Enti locali e dei loro organismi, a norma degli articoli 1 e 2 della Legge 5 maggio 2009, n. 42";
- la Legge regionale n. 2 del 30 aprile 2020, di stabilità regionale 2020;
- la legge regionale n. 3 del 30 aprile 2020, bilancio di previsione finanziario della Regione calabria per gli anni 2020/2022;
- la D.G.R. n. 59 del 29 aprile 2020 avente ad oggetto: " Documento tecnico di accompagnamento al bilancio di previsione finanziario della Regione Calabria per gli anni 2020/2022 (arrt. 11 e 39, comma 10, D.Lgs 23 giugno 2011, n. 118);
- la D.G.R. n. 60 del 29 aprile 2020 avente ad oggetto " Bilancio finanziario gestionale della Regione Calabria per gli anni 2020/2022 (art. 39, comma 10, D.Lgs 23 giugno 2011 n. 118);

VISTI:

- La Legge 7 agosto 1999, n. 241 recante "Legge sul procedimento amministrativo";
- Il D.P.R.28 dicembre 2000 n. 445 "Disposizioni legislative in materia di documentazione amministrativa";
- Il D.Lgs. 30 giugno 2003 n. 196 "Codice in materia di protezione dei dati personali" e s.m.i.;
- La Legge Regionale 13 maggio 1996 n. 7 "Norme sull'ordinamento delle strutture organizzative della Giunta Regionale e sulla Dirigenza Regionale" e s.m.i.;
- la D.G.R. n. 63 del 15/02/2019 avente ad oggetto "Struttura organizzativa della Giunta Regionale – Approvazione. Revoca della struttura organizzativa approvata con DGR n.541/2015 e s.m.i."
- la D.G.R. n. 186 del 21/05/2019 avente ad oggetto "DGR n. 63 del 15 febbraio 2019: Struttura organizzativa della Giunta Regionale – Approvazione. Revoca della struttura organizzativa approvata con DGR n.541/2015 e s.m.i. – Pesatura delle posizioni dirigenziali e determinazione delle relative fasce di rischio";
- Delibera Giunta Regionale n. 91 del 15/05/2020 ad oggetto: "Sviluppo organizzativa della Giunta Regionale - Approvazione modifiche alla Delibera di Giunta Regionale n. 63 del 15.02.2019 e s.m.i.;
- Delibera Giunta Regionale n. 89 del 15/05/2020 ad oggetto: Individuazione Dirigenti Generali Reggenti dei Dipartimenti della Giunta Regionale dell'Autorità di Audit, della Stazione Unica Appaltante;
- il D.P.G.R. n. 58 del 18 maggio 2020, con il quale il Dott. Roberto Cosentino è stato nominato Dirigente Generale Reggente del Dipartimento "Lavoro, Formazione e Politiche Sociali".
- la D.G.R. n. 512 del 31/10/2019 recante in oggetto: Nuova Struttura Organizzativa della Giunta Regionale approvata con D.G.R. n. 63/2019 e s.m.i. – Assegnazione Dirigenti";
- la D.G.R. n. 513 del 31/10/2019 recante in oggetto: "Nuova Struttura Organizzativa della Giunta Regionale approvata con D.G.R. n. 63/2019 e s.m.i. – Assegnazione d'ufficio dei Dirigenti";
- Il Decreto del Dirigente Generale n. 14003 del 13 novembre 2019 recante in oggetto: "Delibere di Giunta Regionale n. 512 e n. 513 del 31/10/2019. Adempimenti Dipartimento Lavoro, Formazione e Politiche Sociali: conferimento incarichi dirigenziali non apicali" e che per il Settore n. 4 "Politiche attive, Superamento del precariato e Vigilanza enti" non è stato individuato alcun Dirigente, pertanto, *ex lege*, le funzioni sono svolte dal Dirigente Generale;
- la nota Prot. Siar n. 157889 del 11/05/2020 con la quale si autorizza temporaneamente per le determinazioni di atti relativi alla Gestione del Precariato, il Funzionario Pasquale Capicotto, nelle

Copia informatica conforme ai sensi dell'art. 23-bis del CAD e s.m.

more del conferimento della P.O. ad altro funzionario;
SU espressa dichiarazione di legittimità e regolarità del presente atto resa dal Responsabile del procedimento ai sensi dell'art. 4 della L. R. n. 19/2001;

D E C R E T A

per quanto espresso in premessa, che qui si intende integralmente riportato:

DI RICONOSCERE il debito fuori bilancio per la somma di € 111.276,35 (centoundicimiladuecentosettantaseieuro/35) ai sensi della lettera E) del decreto legislativo 118/2011 – L.R. n. 8/2002, L.R. n. 15/2008, L.R. n. 11/2015, che la Regione Calabria è tenuta ad erogare alle Agenzie Regionali, nello specifico Azienda Calabria Verde €. 110.853,42 ed ARSAC €. 422,93, per l'attività svolta dai lavoratori socialmente utili e di pubblica utilità relativa all'annualità 2019;
DI INOLTRARE il presente provvedimento al Dipartimento Bilancio e Patrimonio per la messa a disposizione delle somme occorrenti;
DI PROVVEDERE con atto successivo, contestualmente all'impegno ed alla erogazione delle somme eventualmente rese disponibili;
DI TRASMETTERE il presente decreto alla procura regionale presso la Corte dei Conti;
DI PROVVEDERE alla pubblicazione del provvedimento, a cura del Dipartimento proponente, sul BURC ai sensi della legge regionale 6 aprile 2011 n. 11 e nel rispetto del Regolamento UE 2016/679;
DI PROVVEDERE alla pubblicazione sul sito istituzionale della Regione, a cura del Dipartimento proponente, ai sensi del d.lgs. 14 marzo 2013 n. 33 e ai sensi della legge regionale 6 Aprile 2011 n. 11 e nel rispetto del Regolamento UE 2016/679.
DI DARE ATTO che si provvederà agli obblighi di pubblicazione previsti nell'art. 26 comma 2 del D.Lgs n. 33/2013 e alle ulteriori pubblicazioni previste dal piano triennale di prevenzione della corruzione ai sensi dell'art. 7 bis comma 3 del D.Lgs n. 33/2013

Sottoscritta dal Responsabile del Procedimento
CAPICOTTO PASQUALE G
(con firma digitale)

Sottoscritta dal Dirigente Generale
COSENTINO ROBERTO
(con firma digitale)

Copia informatica conforme ai sensi dell'art. 23-bis del CAD e s.m.

R E G I O N E C A L A B R I A
REGIONE CALABRIA
GIUNTA REGIONALE

DIPARTIMENTO BILANCIO, PATRIMONIO E FINANZE
SETTORE Ragioneria Generale – Gestione Spese

N. 2153/2020
DIPARTIMENTO LAVORO, FORMAZIONE E POLITICHE SOCIALI (LFPS). SETTORE 04 - POLITICHE ATTIVE, SUPERAMENTO DEL PRECARIATO E VIGILANZA ENTI

OGGETTO: RICONOSCIMENTO DEBITI FUORI BILANCIO D. LGS N. 118-2011 - PER LIQUIDAZIONE SOMME A SALDO LSU-LPU ANNO 2019 AGENZIE SUB-REGIONALI.

SI ESPRIME

VISTO di regolarità contabile, in ordine alla spesa, attestante la copertura finanziaria, in conformità all'allegato 4/2 del D.lgs. n. 118/2011

Catanzaro, 13/07/2020

Sottoscritta dal Dirigente del Settore
GIORDANO UMBERTO ALESSIO
(con firma digitale)

Copia informatica conforme ai sensi dell'art. 23-bis del CAD e s.m.

DEBITI AL 31/12/2019 REGIONE CALABRIA

CAPITOLO SPESA BILANCIO REGIONE CALABRIA	IMPEGNO	RAGIONE DEBITO	DECRETO	DIPARTIMENTO	DEBITO INIZIALE 2019	CANCELLAZIONE DA RIACCERTAMENTO ORDINARIO	REIMPUTAZIONE AL 2020 DA RIACCERTAMENTO ORDINARIO	PAGAMENTI IN CONTO RESIDUI 2019	PAGAMENTI IN CONTO COMPETENZA 2019	DEBITO EFFETTIVO DA RISULTANZE CONTABILI AL 31/12/2019 REGIONE CALABRIA
U2204084108	7153/2016	CONVENZIONE ARSAC	17262/2016	AGRICOLTURA, FORESTE E FORESTAZIONE	€ 30.000,00	€ 0,00	€ 0,00	€ 0,00	€ 0,00	€ 30.000,00
U0223321101	6125/2016	PROGETTO DI COMPLETAMENTO DEL SISTEMA INFORMATIVO TERRITORIALE	15257/2016	PRESIDENZA	€ 33.355,00	€ 0,00	€ 0,00	€ 33.355,00	€ 0,00	€ 0,00
U9160200203	7074/2016	IMPEGNO STIPENDI - QUOTA UE	17429/2016	DIPARTIMENTO ORGANIZZAZIONE E PERSONALE	€ 10.238,36	€ 0,00	€ 0,00	€ 10.238,36	€ 0,00	€ 0,00
U9160200205	7080/2016	IMPEGNO IRAP - QUOTA UE	17429/2016	DIPARTIMENTO ORGANIZZAZIONE E PERSONALE	€ 658,93	€ 0,00	€ 0,00	€ 658,93	€ 0,00	€ 0,00
U9160200205	7081/2016	IMPEGNO IRAP - QUOTA FDR	17429/2016	DIPARTIMENTO ORGANIZZAZIONE E PERSONALE	€ 256,24	€ 0,00	€ 0,00	€ 256,24	€ 0,00	€ 0,00
U2204084110	2776/2018	PROGETTO OBIETTIVO 2016 - FITOSANITARIO - COMPETENZE	17143/2016	DIPARTIMENTO ORGANIZZAZIONE E PERSONALE	€ 1.866,00	€ 0,00	€ 0,00	€ 1.866,00	€ 0,00	€ 0,00
U2204084112	2777/2018	PROGETTO OBIETTIVO - FITO - IRAP	17143/2016	DIPARTIMENTO ORGANIZZAZIONE E PERSONALE	€ 158,61	€ 0,00	€ 0,00	€ 158,61	€ 0,00	€ 0,00
U2204084113	2778/2018	PROGETTO OBIETTIVO FITO - CONTRIBUTI	17143/2016	DIPARTIMENTO ORGANIZZAZIONE E PERSONALE	€ 445,85	€ 0,00	€ 0,00	€ 445,85	€ 0,00	€ 0,00
U2204084111	2779/2018	PROGETTO OBIETTIVO FITO - BUONI PESTO	17143/2016	DIPARTIMENTO ORGANIZZAZIONE E PERSONALE	€ 126,00	€ 0,00	€ 0,00	€ 126,00	€ 0,00	€ 0,00
U9160200203	2763/2018	IMPEGNO POSIZIONI ORGANIZZATIVE CHIUSURA FEP - APERTURA FEAMP - QUOTA COMPETENZE	13780/2016	DIPARTIMENTO ORGANIZZAZIONE E PERSONALE	€ 791,40	€ 0,00	€ 0,00	€ 791,40	€ 0,00	€ 0,00
U9160200203	6334/2018	PROPOSTA DI IMPEGNO COMPETENZE Supporto Tecnico al Referente dell'Autorità di Certificazione del P.O. Feamp 2014/2020 - QUOTA UE 2018	5753/2018	DIPARTIMENTO AGRICOLTURA, FORESTE, FORESTAZIONE	€ 154,19	€ 0,00	€ 0,00	€ 154,19	€ 0,00	€ 0,00
U9160200203	6335/2018	PROPOSTA DI IMPEGNO COMPETENZE - Supporto Tecnico al Referente dell'Autorità di Certificazione del P.O. Feamp 2014/2020 - QUOTA FDR 2018	5753/2018	DIPARTIMENTO AGRICOLTURA, FORESTE, FORESTAZIONE	€ 102,79	€ 0,00	€ 0,00	€ 102,79	€ 0,00	€ 0,00
U9160200204	6336/2018	PROPOSTA DI IMPEGNO CONTRIBUTI - Supporto Tecnico al Referente dell'Autorità di Certificazione del P.O. Feamp 2014/2020 - QUOTA UE 2018	5753/2018	DIPARTIMENTO AGRICOLTURA, FORESTE, FORESTAZIONE	€ 1.231,52	€ 0,00	€ 0,00	€ 1.231,52	€ 0,00	€ 0,00
U9160200204	6337/2018	PROPOSTA DI IMPEGNO CONTRIBUTI - Supporto Tecnico al Referente dell'Autorità di Certificazione del P.O. Feamp 2014/2020 - QUOTA FDR 2018	5753/2018	DIPARTIMENTO AGRICOLTURA, FORESTE, FORESTAZIONE	€ 821,01	€ 0,00	€ 0,00	€ 821,01	€ 0,00	€ 0,00
U2206010406	9788/2018	L.R. 29/20001 - IMPEGNO ARSAC	16257/2018	DIPARTIMENTO AGRICOLTURA E RISORSE AGROALIMENTARI	€ 5.000,00	€ 0,00	€ 0,00	€ 0,00	€ 0,00	€ 5.000,00
U2206010406	9790/2018	L.R. 29/2001 - IMPEGNO ARSAC RIPOPOLAMENTO	16294/2018	DIPARTIMENTO AGRICOLTURA E RISORSE AGROALIMENTARI	€ 7.500,00	€ 0,00	€ 0,00	€ 0,00	€ 0,00	€ 7.500,00
U9160102004	964/2019	PERSONALE ARSAC QUOTA UE	16349/2018	DIPARTIMENTO AGRICOLTURA E RISORSE AGROALIMENTARI	€ 51.502,02	€ 0,00	€ 0,00	€ 0,00	€ 0,00	€ 51.502,02
U9160102004	965/2019	PERSONALE ARSAC QUOTA STATO	16349/2018	DIPARTIMENTO AGRICOLTURA E RISORSE AGROALIMENTARI	€ 9.088,59	€ 0,00	€ 0,00	€ 0,00	€ 0,00	€ 9.088,59
U9160102004	6311/2019	PERSONALE ARSAC QUOTA UE	16349/2018	DIPARTIMENTO AGRICOLTURA E RISORSE AGROALIMENTARI	€ 17.172,51	€ 0,00	€ 0,00	€ 0,00	€ 0,00	€ 17.172,51
U9160102004	6312/2019	PERSONALE ARSAC QUOTA STATO	16349/2018	DIPARTIMENTO AGRICOLTURA E RISORSE AGROALIMENTARI	€ 3.030,44	€ 0,00	€ 0,00	€ 0,00	€ 0,00	€ 3.030,44
U2204032001	1939/2019	Impegno di spesa in favore dell'ARSAC della somma disponibile sul cap. U2204032001 del bilancio regionale quale contributo ordinario concesso per l'anno 2019.	1563/2019	DIPARTIMENTO AGRICOLTURA E RISORSE AGROALIMENTARI	€ 34.600.000,00	€ 0,00	€ 0,00	€ 0,00	€ 34.600.000,00	€ 0,00
U4302020901	2214/2019	PIANO DI STABILIZZAZIONE LAVORATORI SOCIALMENTE UTILI E DI PUBBLICA UTILITA	2929/2019	DIPARTIMENTO LAVORO, POLITICHE DELLA FAMIGLIA, FORMAZIONE PROFESSIONALE, COOPERAZIONE E VOLONTARIATO	€ 50.932,15	€ 0,00	€ 0,00	€ 0,00	€ 50.932,15	€ 0,00

CREDITI AL 31/12/2019 ARSAC

CAPITOLO ENTRATA ARSAC	ACCERTAMENTO	RAGIONE CREDITO	CREDITO INIZIALE 2019	CANCELLAZIONE DA RIACCERTAMENTO ORDINARIO	REIMPUTAZIONE AL 2020 DA RIACCERTAMENTO ORDINARIO	INCASSI IN CONTO RESIDUI 2019	INCASSI IN CONTO COMPETENZA 2019	CREDITO EFFETTIVO DA RISULTANZE CONTABILI AL 31/12/2019 ARSAC	Note per Ente
E2101012101	583/2017	CONVENZIONE ARSAC ARCEA	€ 30.000,00	€ 0,00	€ 0,00	€ 0,00	€ 0,00	€ 30.000,00	
E2101001701	1073/2017	PROGETTO DI COMPLETAMENTO DEL SISTEMA INFORMATIVO TERRITORIALE	€ 33.355,00	€ 0,00	€ 0,00	€ 33.355,00	€ 0,00	€ 0,00	
E0110010201	603/2019	A REGOLARIZZO COPERTURA PROVV. N. 331 - 332 - 333 - 334 -335 - 336 - 337 - 338	€ 11.153,53	€ 0,00	€ 0,00	€ 0,00	€ 11.153,53	€ 0,00	
E0110010201	596/2019	A REGOLARIZZO COPERTURA PROVV. N. 258 - 259 - 260 - 261	€ 2.596,46	€ 0,00	€ 0,00	€ 0,00	€ 2.596,46	€ 0,00	
E0110010201	603/2019	A REGOLARIZZO COPERTURA PROVV. N. 331 - 332 - 333 - 334 -335 - 336 - 337 - 338	€ 3.100,91	€ 0,00	€ 0,00	€ 0,00	€ 3.100,91	€ 0,00	
E2101012901	2413/2019	FINANZIAMENTO PROGETTO REALIAZZAZIONE DI UNA CARTA ITTICA	€ 5.000,00	€ 0,00	€ 0,00	€ 0,00	€ 0,00	€ 5.000,00	
E2101012801	2412/2019	FINANZIAMENTO PROGETTO RIPOPOLAMENTO DELLE ACQUE INTERNE	€ 7.500,00	€ 0,00	€ 0,00	€ 0,00	€ 0,00	€ 7.500,00	
E2101012501	325/9/2019	FINANZIAMENTO PROGETTO AGRIREANNSANCE (QUOTA ESIGIBILE)	€ 80.793,56	€ 0,00	€ 0,00	€ 0,00	€ 0,00	€ 80.793,56	
E0110010101	209/2019	CONTRIBUTO ORDINARIO ANNO 2019 REGIONE CALABRIA	€ 34.600.000,00	€ 0,00	€ 0,00	€ 0,00	€ 34.600.000,00	€ 0,00	
E2101012001	597/2019	A REGOLARIZZO COPERTURA PROVV. N. 380	€ 50.932,15	€ 0,00	€ 0,00	€ 0,00	€ 50.932,15	€ 0,00	

CIRCOLARIZZAZIONE DEBITI/CREDITI EX ART. 11 COMMA 6 LETT. J D.LGS 118/2011 AL 31/12/2019

CAPITOLO SPESA BILANCIO REGIONE CALABRIA	IMPEGNO	RAGIONE DEBITO	DECRETO	DIPARTIMENTO	DEBITO INIZIALE 2019	CANCELLAZIONE DA RIACCERTAMENTO ORDINARIO	REIMPUTAZIONE AL 2020 DA RIACCERTAMENTO ORDINARIO	PAGAMENTI IN CONTO RESIDUI 2019	PAGAMENTI IN CONTO COMPETENZA 2019	DEBITO EFFETTIVO DA RISULTANZE CONTABILI AL 31/12/2019 REGIONE CALABRIA	Note per Ente
U4302020901	2684/2019	LSUILPU CONTRATTUALIZZAZIONE, SUSSIDI E ORE INTEGRATIVE 2019 - AGENZIE REGIONALI	5666/2019	DIPARTIMENTO LAVORO, POLITICHE DELLA FAMIGLIA, FORMAZIONE PROFESSIONALE, COOPERAZIONE E VOLONTARIATO	€ 59.800,68	€ 0,00	€ 0,00	€ 0,00	€ 59.800,68	€ 0,00	
U2204084101	5038/2019	CONVENZIONE ARSAC/FITOSANITARIO	147379/2016	DIPARTIMENTO AGRICOLTURA, FORESTE, FORESTAZIONE	€ 15.000,00	€ 4,01	€ 0,00	€ 0,00	€ 14.995,99	€ 0,00	
U0512520110	5526/2019	SPESE PER L'ESERCIZIO DELLE FUNZIONI IN MATERIA DI AGRICOLTURA E PESCA CONFERITI AI SENSI DEL D.L.VO 4.6.97, N.143 E DELL'ART.7 DEL D.L.VO 31.3.98, N.112 (ART.3 LEGGE 23.12.99, N.499 - ART.78/5 LEGGE 9.3.2001,N.49) - RAPPRESENTANZA, ORGANIZZAZIONE EVENTI, PUBBLICITÀ E SERVIZI PER TRASFERTA - PROMOZIONE AGROALIMENTARE ARSAC (DA IMPEGNO ORIGINARIO 6135/2018)	15203/2017	AGRICOLTURA, FORESTE E FORESTAZIONE	€ 17.907,59	€ 0,00	€ 0,00	€ 0,00	€ 0,00	€ 17.907,59	
U9140503401	2077/2018	Programmazione Regionale Unitaria 2014/2020. Progetto Strategico "Regione Calabria & FICO (Fabbrica Italiana Contadina) per la valorizzazione e la promozione del territorio e del patrimonio enogastronomico calabrese" approvato con DGR 423 del 29/09/2017 incarico ad ARSAC per l'organizzazione e coordinamento - in nome e per conto della Regione - delle iniziative previste per il periodo di rinnovo della presenza della Regione Calabria --- accertamento ed impegno di spesa	4221/2018	PRESIDENZA	€ 29.257,72	€ 0,00	€ 0,00	€ 29.257,72	€ 0,00	€ 0,00	
U0512520110	5534/2019	AFFIDAMENTO SERVIZIO DI COMUNICAZIONE RELATIVO ALLE FIERE DEL COMPARTO AGROALIMENTARE (DA IMPEGNO 6148 /2018)	152/2018	AGRICOLTURA, FORESTE E FORESTAZIONE	€ 60.000,00	€ 0,00	€ 0,00	€ 0,00	€ 0,00	€ 60.000,00	
U0512520102	7433/2019	IMPEGNO DI SPESA PER SALDO PRESTAZIONE ARSAC PROGETTO BIOESPLORIAMO IN CALABRIA-	11479/2019	DIPARTIMENTO AGRICOLTURA E RISORSE AGROALIMENTARI	€ 10.452,00	€ 0,00	€ 0,00	€ 0,00	€ 10.452,00	€ 0,00	
U9160200203	8009/2019	P.O. FEAMP 2014/2020 - D.G.R. n. 382 del 9 agosto 2019 - Organigramma di attuazione centri di responsabilità – Settore n. 5 - Anno 2019 - Impegno di spesa UE.	11490/2019	DIPARTIMENTO AGRICOLTURA E RISORSE AGROALIMENTARI	€ 5.928,00	€ 0,00	€ 0,00	€ 0,00	€ 5.928,00	€ 0,00	
U9160200203	8010/2019	P.O. FEAMP 2014/2020 - D.G.R. n. 382 del 9 agosto 2019 - Organigramma di attuazione centri di responsabilità – Settore n. 5 - Anno 2019 - Impegno di spesa FDR.	11490/2019	DIPARTIMENTO AGRICOLTURA E RISORSE AGROALIMENTARI	€ 3.952,00	€ 0,00	€ 0,00	€ 0,00	€ 3.952,00	€ 0,00	
U9160200204	8012/2019	P.O. FEAMP 2014/2020 - D.G.R. n. 382 del 9 agosto 2019 - Organigramma di attuazione centri di responsabilità – Settore n. 5 - Anno 2019 - Impegno di spesa UE.	11490/2019	DIPARTIMENTO AGRICOLTURA E RISORSE AGROALIMENTARI	€ 1.416,37	€ 0,00	€ 0,00	€ 0,00	€ 1.416,37	€ 0,00	
U9160200204	8016/2019	P.O. FEAMP 2014/2020 - D.G.R. n. 382 del 9 agosto 2019 - Organigramma di attuazione centri di responsabilità – Settore n. 5 - Anno 2019 - Impegno di spesa FDR.	11490/2019	DIPARTIMENTO AGRICOLTURA E RISORSE AGROALIMENTARI	€ 944,25	€ 0,00	€ 0,00	€ 0,00	€ 944,25	€ 0,00	
U9160200205	8017/2019	P.O. FEAMP 2014/2020 - D.G.R. n. 382 del 9 agosto 2019 - Organigramma di attuazione centri di responsabilità – Settore n. 5 - Anno 2019 - Impegno di spesa UE.	11490/2019	DIPARTIMENTO AGRICOLTURA E RISORSE AGROALIMENTARI	€ 503,88	€ 0,00	€ 0,00	€ 0,00	€ 503,88	€ 0,00	
U9160200205	8018/2019	P.O. FEAMP 2014/2020 - D.G.R. n. 382 del 9 agosto 2019 - Organigramma di attuazione centri di responsabilità – Settore n. 5 - Anno 2019 - Impegno di spesa FDR.	11490/2019	DIPARTIMENTO AGRICOLTURA E RISORSE AGROALIMENTARI	€ 335,92	€ 0,00	€ 0,00	€ 0,00	€ 335,92	€ 0,00	
U9140503402	7635/2019	PROGRAMMA ATTUATIVO 2019 DEGLI INDIRIZZI STRATEGICI PER LA PROMOZIONE INTERNAZIONALE DEL SISTEMA CALABRIA 20172020 (DGR N. 119/2019) - OPERAZIONE 3.1.1 "PARTECIPAZIONE A FIERE E AD ATTIVITÀ DI PROMOZIONE INTERNAZIONALE" - PARTECIPAZIONE DELLA REGIONE CALABRIA ALLA MANIFESTAZIONE FIERISTICA " 59MO SALONE NAUTICO DI GENOVA" - INCARICO AD ARSAC PER ATTIVITA' DI PRESSO LO STAND ISTITUZIONALE - IMPEGNO E ACCERTAMENTO	10420/2019	DIPARTIMENTO PRESIDENZA	€ 36.600,00	€ 0,00	€ 0,00	€ 0,00	€ 0,00	€ 36.600,00	
U4302020901	2622/2019	PIANO DI STABILIZZAZIONE LAVORATORI SOCIALMENTE UTILI E DI PUBBLICA UTILITA	4926/2019	DIPARTIMENTO LAVORO, POLITICHE DELLA FAMIGLIA, FORMAZIONE PROFESSIONALE, COOPERAZIONE E VOLONTARIATO	€ 16.708,90	€ 0,00	€ 0,00	€ 0,00	€ 0,00	€ 16.708,90	La differenza di € 20.041,56 che deriva da euro 422,93 per la quale il competente Dipartimento Lavoro ha provveduto ad avviare la procedura di riconoscimento del relativo debito fuori bilancio giusto Decreto Dirigenziale n. 7309 del 14/07/2020 mentre la restante parte pari ad euro 19.618,63 è oggetto di contestazione da parte dello stesso Dipartimento.
U4302020901	2684/2019	LSUILPU CONTRATTUALIZZAZIONE, SUSSIDI E ORE INTEGRATIVE 2019 - AGENZIE REGIONALI	5666/2019	DIPARTIMENTO LAVORO, POLITICHE DELLA FAMIGLIA, FORMAZIONE PROFESSIONALE, COOPERAZIONE E VOLONTARIATO	€ 5.162,67	€ 0,00	€ 0,00	€ 0,00	€ 0,00	€ 5.162,67	
U9140503402	8442/2019	APPROVAZIONE CONVENZIONE TRA DIPARTIMENTO AGRICOLTURA E RISORSE AGROALIMENTARI E ARSAC PER ATTIVITA' INERENTI LA RASSEGNA "GOLOSARIA"- MILANO 26/208 OTTOBRE 2019 - IMPEGNO DI SPESA.	13137/2019	AGRICOLTURA, FORESTE E FORESTAZIONE	€ 36.767,00	€ 0,00	€ 0,00	€ 0,00	€ 0,00	€ 36.767,00	
U0512520101	5024/2019	Contributi ad imprese operanti nel settore dell'agricoltura sociale	17411/2016	AGRICOLTURA, FORESTE E FORESTAZIONE	€ 91.580,56	€ 0,00	€ 0,00	€ 0,00	€ 0,00	€ 91.580,56	
				Totale	**€ 35.216.749,15**	**€ 4,01**	**€ 0,00**	**€ 79.463,62**	**€ 34.749.261,24**	**€ 388.020,28**	

CAPITOLO ENTRATA ARSAC	ACCERTAMENTO	RAGIONE CREDITO	CREDITO INIZIALE 2019	CANCELLAZIONE DA RIACCERTAMENTO ORDINARIO	REIMPUTAZIONE AL 2020 DA RIACCERTAMENTO ORDINARIO	INCASSI IN CONTO RESIDUI 2019	INCASSI IN CONTO COMPETENZA 2019	CREDITO EFFETTIVO DA RISULTANZE CONTABILI AL 31/12/2019 ARSAC	Note per Ente
E2101012001	1146/2019	A REGOLARIZZO COPERTURA PROV. N. 819	€ 41.860,47	€ 0,00	€ 0,00	€ 0,00	€ 41.860,47	€ 0,00	
E2101012001	2408/2019	A REGOLARIZZO COPERTURA PROVV. N. 1775	€ 17.940,21	€ 0,00	€ 0,00	€ 0,00	€ 17.940,21	€ 0,00	
E2101001401	3238/2019	A REGOLARIZZO COPERTURA PROVV. N. 2053	€ 14.995,99	€ 0,00	€ 0,00	€ 0,00	€ 14.995,99	€ 0,00	
E2101012301	3248/2019	FINANZIAMNETO PROGETTO " AZIONI PER LA PROMOZIONE DELLE PRODUZIONI AGROALIMENTARI DI QUALITA' E BIOLOGICHE DELLA CALABRIA "	€ 17.907,59	€ 0,00	€ 0,00	€ 0,00	€ 0,00	€ 17.907,59	
E2101012201	1232/2018	Programmazione Regionale Unitaria 2014/2020. Progetto Strategico "Regione Calabria & FICO (Fabbrica Italiana Contadina)	€ 29.257,72	€ 0,00	€ 0,00	€ 29.257,72	€ 0,00	€ 0,00	
E2101012301	3249/2019	FINANZIAMENTO PREOGETTO PROMOZIONI DELLE PRODUZIONI AGROALIMENTARI E BIOLOGICHE DELLA REGIONE CALABRIA	€ 60.000,00	€ 0,00	€ 0,00	€ 0,00	€ 0,00	€ 60.000,00	
E2101001901	129/2015	CONTRIBUTO PER RELAIZZAZIONE BIO-ORTI DIDATTICI	€ 25.227,03	€ 14.775,03	€ 0,00	€ 10.452,00	€ 0,00	€ 0,00	
E0110010201	2473/2019	A REGOLARIZZO COPERTURA PROVV. N. 1804 - 1805 - 1806 - 1807 - 1808 - 1809	€ 13.080,42	€ 0,00	€ 0,00	€ 0,00	€ 13.080,42	€ 0,00	
E2101012301	3250/2019	FINANZIAMENTO PARTECIPAZIONE SALONE NAUTICO DI GENOVA	€ 36.600,00	€ 0,00	€ 0,00	€ 0,00	€ 0,00	€ 36.600,00	
E2101012001	3260/2019	fondi per liquidazione emolumenti LSU-LPU	€ 41.913,13	€ 0,00	€ 0,00	€ 0,00	€ 0,00	€ 41.913,13	
E2101012301	3257/2019	FINANZIAMENTO PARTECIPAZIONE MANIFESTAZIONE GOLOSARIA MILANO 26-28 OTTOBRE	€ 36.767,00	€ 0,00	€ 0,00	€ 0,00	€ 0,00	€ 36.767,00	
E2101001801	3255/2019	FINANZIAMENTO PROGETTI: FATTORIA SOCILAE- CAPORALATO- EDUCAZIONE AMBIENTALE - AGRICOLTURA SOCIALE - AGRITURISMO IMPEGNO REGIONE CALABRIA	€ 91.580,56	€ 0,00	€ 0,00	€ 0,00	€ 0,00	€ 91.580,56	
		Totale	**€ 35.251.561,73**	**€ 14.775,03**	**€ 0,00**	**€ 73.064,72**	**€ 34.755.660,14**	**€ 408.061,84**	

REGIONE CALABRIA
Dipartimento
Ambiente e Territorio

Protocollo Generale
SIAR n° 181674 del 03/06/2020

Settore Affari Generali Giuridici ed Economici

Il Dirigente del Settore

Agenzia Regionale per la Protezione dell'Ambiente della Calabria
PEC: direzionegenerale@pec.arpacalabria.it

E, p.c.

Dipartimento Bilancio
Settore Rendiconto generale e redazione del conto consolidato della Regione Calabria
PEC: dipartimento.bilancio@pec.regione.calabria.it
e-mail: m.stefanizzi@regione.calabria.it

Oggetto: Operazioni di chiusura dell'esercizio finanziario 2019 e attuazione delle disposizioni contenute nell'art. 11, comma 6 lett j del decreto leg. 23 giugno 2011 n. 118.

Si inoltra l'unita nota con la quale il Dipartimento Bilancio sollecita la verifica dei crediti e debiti reciproci con gli Enti Strumentali, richiesta con nota n.47931/2020.

A tal fine, si chiede di inviare **entro e non oltre il 5 giugno p.v**. a questo Settore una nota, **asseverata dall'organo di revisione** di codesta Agenzia, contenente i risultati della verifica.

Si fa presente che il dettaglio dei rapporti debito/credito tra la Regione Calabria e i propri enti strumentali *"incide sulla tempestiva redazione del rendiconto dell'esercizio finanziario 2019 ed assuma un rilievo particolare ai fini del Giudizio di Parifica relativo al rendiconto 2019".*

Cordiali saluti

- ***Elvira Costantino -***

ARPACAL

Sistema Nazionale per la Protezione dell'Ambiente

ARPACAL

Agenzia Regionale per la Protezione dell'Ambiente della Calabria

REGIONE CALABRIA

DIREZIONE AMMINISTRATIVA

SERVIZIO CONTABILITA' GESTIONE DEL BILANCIO E PATRIMONIO

Catanzaro, 8 Giugno 2020

Dipartimento Ambiente e Territorio
Affari Generali, Giuridici ed economici
Dott.ssa Elvira Costantino
Agge.ambienteterritorio@pec.regione.calabria.it

OGGETTO: OPERAZIONI DI CHIUSURA DELL'ESERCIZIO FINANZIARIO 2019 E ATTUAZIONE DELLE DISPOSIZIONI CONTENUTE NELL'ART. 11, COMMA 6 LETT. J DEL DECRETO LEG. 23 GIUGNO 2011 N. 118.

In relazione alla richiesta prot. N° 18375 del 03/06/2020, relativa all'operazione di parificazione crediti/debiti tra Regione ed Enti strumentali, si trasmette in allegato il prospetto riguardante i debiti e crediti.

L'ammontare complessivo del debito dichiarato dalla Regione nei confronti dell'ARPACal risulta essere di € 297.144,88 mentre la somma degli accertamenti risultanti all'Agenzia si attestano in € 296.380,01.

La discrepanza di € 764.87 è dovuta ai sottoelencati motivi:

1. L'impegno della Regione su **Capitolo U0100510201** di **€ 4.241,49** è relativo al pagamento delle fatture attive emesse per la convenzione avente ad oggetto l'esecuzione di verifiche periodiche impianti tecnologici presso immobili regionali ed è comprensivo di IVA.
2. Le fatture sono state accertate e registrate al netto dell'iva (per un totale di € 3.476,63), in quanto la piattaforma COEC non prevede la gestione dello split payment sulle fatture emesse, nello specifico:
   - Fattura 237/19 di € 2.935,31+ iva (€ 645,77);
   - Fattura 501/19 di € 541,32+ iva (€ 119,09).
3. L'impegno della Regione Calabria n° 6851/18 su **Capitolo U0100312501** ha un residuo di € 0.01 non dovuto che dovrà essere eliminato.

La somma dell'iva relativa alle sopracitate fatture di € 764,86 e il residuo dell'impegno sopracitato di € 0,01 generano la differenza evidenziata negli importi totali di € 764,87.

Il Dirigente
Dott. Vincenzo Iuli

IULI VINCENZO
08.06.2020
11:05:02 UTC

CIRCOLARIZZAZIONE DEBITI/CREDITI EX ART. 11 COMMA 6 LETT. J D.LGS 118/2011
AL 31/12/2019

DEBITI AL 31/12/2019 REGIONE CALABRIA

CAPITOLO SPESA BILANCIO REGIONE CALABRIA	IMPEGNO	RAGIONE DEBITO	DEB/RIST.to	DIPARTIMENTO	DEBITO INIZIALE 2019	CANCELLAZIONE DA RIACCERTAMENTO ORDINARIO	REIMPUTAZIONE AL 2020 DA RIACCERTAMENTO ORDINARIO	PAGAMENTI IN CONTO RESIDUI 2019	PAGAMENTI IN CONTO COMPETENZA 2019	DEBITO EFFETTIVO DA RISULTANZE CONTABILI AL 31/12/2019 REGIONE CALABRIA
U0301015402	2061/2017	Siti ed Aree Rischio contenuti nel Piano Regionale delle Bonifiche. Discarica struttura calcata nel Comune di Calvisio.	1994/2012	DIPARTIMENTO POLITICHE DELL'AMBIENTE	€ 46.328,80	€ 0,00	€ 0,00	€ 0,00	€ 0,00	€ 46.328,80
U0301015405	1530/2014	Aggiornamento del Piano Regionale delle Bonifiche - Convenzione tra Regione Calabria ed ARPACAL	1529/2014	DIPARTIMENTO POLITICHE DELL'AMBIENTE	€ 26.000,00	€ 0,00	€ 0,00	€ 0,00	€ 0,00	€ 26.000,00
U0301015403	3408/2017	Aggiornamento del Piano Regionale delle Bonifiche - Convenzione tra Regione Calabria ed ARPACAL	1529/2014	DIPARTIMENTO POLITICHE DELL'AMBIENTE	€ 113.000,00	€ 0,00	€ 0,00	€ 0,00	€ 0,00	€ 113.000,00
U0899900031	5459/2016	"Programma di controlli per soggetti di natura arbitrariata connessa alla commercializzazione, distribuzione e puglie effetti dei campi elettrici, magnetici ed elettromagnetici". Accertamento e impegno di spesa - Approvazione schema di convenzione.	1244/2017	DIPARTIMENTO POLITICHE DELL'AMBIENTE	€ 51.250,00	€ 0,00	€ 0,00	€ 0,00	€ 0,00	€ 51.250,00
U0100112501	695/1/2016	SPESE PER IL RIMBORSO AGLI ENTI DI PROVENIENZA DEGLI STIPENDI DOVUTI AL PERSONALE COMANDATO PRESSO LA REGIONE. (SOLO QUOTA ARPACAL)	5629/2015	DIPARTIMENTO PERSONALE	€ 68.891,51	€ 0,00	€ 0,00	€ 63.887,44	€ 5,00	€ 5,01
U0100518201	1234/2016	ESECUZIONE - VERIFICHE PERIODICHE IMPIANTI TECNOLOGICI PRESSO GLI IMMOBILI REGIONALI	5629/2015	DIPARTIMENTO ORGANIZZAZIONE E PERSONALE	€ 4.341,47	€ 0,00	€ 0,00	€ 0,00	€ 0,00	€ 4.341,47
U0899901101	74/2018	Impegno di spesa monitoraggio SIC marino costieri quota UE 75%	6243/2017	DIPARTIMENTO POLITICHE DELL'AMBIENTE	€ 32.250,00	€ 0,00	€ 26.250,00	€ 0,00	€ 26.250,00	€ 0,00
U0899901101	75/2018	Impegno di spesa monitoraggio SIC marino costieri quota Stato 25%	6243/2017	DIPARTIMENTO POLITICHE DELL'AMBIENTE	€ 11.250,00	€ 0,00	€ 8.750,00	€ 0,00	€ 8.750,00	€ 0,00
U0899901101	2743/2018	Impegno di spesa monitoraggio SIC marino costieri quota UE 75%	6243/2017	DIPARTIMENTO POLITICHE DELL'AMBIENTE	€ 135.750,00	€ 0,00	€ 0,00	€ 0,00	€ 135.000,00	€ 0,00
U0899901101	2744/2018	Impegno di spesa monitoraggio SIC marino costieri quota Stato 25%	6243/2017	DIPARTIMENTO POLITICHE DELL'AMBIENTE	€ 45.000,00	€ 0,00	€ 0,00	€ 0,00	€ 36.000,00	€ 0,00
U0211110201	1994/2015	LEGGE REGIONALE 3 AGOSTO 1999 N.39 E DELIBERA DI ISTITUZIONE AGENZIA REGIONALE PROTEZIONE DELL'AMBIENTE DELLA CALABRIA (ARPACAL). CONTRIBUTO ORDINARIO 2015. ACCERTAMENTO ED IMPEGNO DI SPESA.	1478/2015	DIPARTIMENTO POLITICHE DELL'AMBIENTE	€ 15.000.000,00	€ 0,00	€ 0,00	€ 0,00	€ 15.000.000,00	€ 0,00
U0100112501	696/1/2016	SPESE PER IL RIMBORSO AGLI ENTI DI PROVENIENZA DEGLI STIPENDI DOVUTI AL PERSONALE COMANDATO PRESSO LA REGIONE.	2845/2018	DIPARTIMENTO ORGANIZZAZIONE E PERSONALE	€ 65.845,48	€ 0,00	€ 0,00	€ 56.842,48	€ 0,00	€ 65.845,48
U0302021651	2516/2018	PIANO DI STABILIZZAZIONE LAVORATORI SOCIALMENTE UTILI E DI PUBBLICA UTILITA'	4913/2018	DIPARTIMENTO LAVORO, POLITICHE DELLA FAMIGLIA, FORMAZIONE PROFESSIONALE, COOPERAZIONE E VOLONTARIATO	€ 74.368,75	€ 0,00	€ 0,00	€ 74.368,75	€ 0,00	€ 0,00
U0302020951	2524/2018	PIANO DI STABILIZZAZIONE LAVORATORI SOCIALMENTE UTILI E DI PUBBLICA UTILITA	4433/2018	DIPARTIMENTO LAVORO POLITICHE DELLA FAMIGLIA, FORMAZIONE PROFESSIONALE, COOPERAZIONE E VOLONTARIATO	€ 161.362,29	€ 0,00	€ 0,00	€ 161.362,29	€ 0,00	€ 0,00
U0899901051	5915/2017	Attività di controllo sugli stabilimenti a rischio di incidente rilevante connessi con l'utilizzo di sostanze pericolose ai sensi dell'art. 35 del d.lgs. n. 105 del 2015	974/2018	DIPARTIMENTO AMBIENTE E TERRITORIO	€ 5.724,74	€ 0,00	€ 0,00	€ 5.724,74	€ 0,00	€ 789,93
U0301015403	7158/2019	Convenzione tra Regione Calabria - Dipartimento Ambiente e Territorio/Arpacal, rep.n. 909/2017 per l'espletamento delle attività di interesse comune :: Sezione B "Valle Dualità dell'Aria", impegno di spesa per procedimenti affidati	6321/2018	DIPARTIMENTO AMBIENTE E TERRITORIO	€ 400.000,00	€ 0,00	€ 0,00	€ 400.000,00	€ 0,00	€ 0,00
U0899901153	6234/2017	POR CALABRIA FESR-FSE 2014-2020. "PIANO DI AZIONE 6 - AZIONE 6.5.A.1 - SUB-AZIONE a "ATTIVITÀ DI INFORMAZIONE, COMUNICAZIONE, SENSIBILIZZAZIONE DELL'OPINIONE PUBBLICA". APPROVAZIONE PROGETTO ATTUATIVO SUB-AZIONE e AZIONE 6.5.A.1 - ACCERTAMENTO, PRENOTAZIONE ED IMPEGNO DI SPESA - ARPACAL	12226/2018	DIPARTIMENTO POLITICHE DELL'AMBIENTE	€ 34.749,00	€ 0,00	€ 17.074,54	€ 0,00	€ 17.698,33	€ 0,00
U0899901153	6235/2018	POR CALABRIA FESR-FSE 2014-2020. "PIANO DI AZIONE 6 - AZIONE 6.5.A.1 - SUB-AZIONE a "ATTIVITÀ DI INFORMAZIONE, COMUNICAZIONE, SENSIBILIZZAZIONE DELL'OPINIONE PUBBLICA". APPROVAZIONE PROGETTO ATTUATIVO SUB-AZIONE e AZIONE 6.5.A.1 - ACCERTAMENTO, PRENOTAZIONE ED IMPEGNO DI SPESA - ARPACAL	12226/2018	DIPARTIMENTO POLITICHE DELL'AMBIENTE	€ 41.888,91	€ 0,00	€ 5.992,94	€ 0,00	€ 5.896,91	€ 0,00

CREDITI AL 31/12/2019 ARPACAL

CAPITOLO ENTRATA ARPACAL	ACCERTAMENTO	RAGIONE CREDITO	CREDITO INIZIALE 2019	CANCELLAZIONE DA RIACCERTAMENTO ORDINARIO	REIMPUTAZIONE AL 2020 DA RIACCERTAMENTO ORDINARIO	INCASSI IN CONTO RESIDUI 2019	INCASSI IN CONTO COMPETENZA 2019	CREDITO EFFETTIVO DA RISULTANZE CONTABILI AL 31/12/2019 ARPACAL
E2400502301	374/2016	Siti ed Aree Rischio contenuti nel Piano Regionale delle Bonifiche. Discarica struttura calcata nel Comune di Calvisi.	€ 46.328,80	€ 0,00	€ 0,00	€ 0,00	€ 0,00	€ 46.328,80
E3902302301	909/2016	Aggiornamento del Piano Regionale delle Bonifiche - Convenzione tra Regione Calabria ed ARPACAL	€ 26.000,00	€ 0,00	€ 0,00	€ 0,00	€ 0,00	€ 26.000,00
E3300502301	3408/2016	Aggiornamento del Piano Regionale delle Bonifiche - Convenzione tra Regione Calabria ed ARPACAL	€ 113.000,00	€ 0,00	€ 0,00	€ 0,00	€ 0,00	€ 113.000,00
E3387503301	1445/2016	CONVENZIONE REGCAL CATASTO GORGONE CAMPI ELETTRICI, MAGNETICI ED ELETTROMAGNETICI	€ 51.250,00	€ 0,00	€ 0,00	€ 0,00	€ 0,00	€ 51.250,00
E3410508301	525/2019	COMANDO PELLEGRINO GIUNTA	€ 16.263,27	€ 16.263,27	€ 0,00	€ 0,00	€ 0,00	€ 0,00
E3410508301	724/2019	ASSEGNAZIONE TEMPORANEA GIUNTA REGIONALE CALABRIA DOTT. BRANCACCIO	€ 15.761,63	€ 15.761,63	€ 0,00	€ 0,00	€ 0,00	€ 0,00
E3410508301	883/2019	RIMBORSI DA REGIONE CALABRIA COMANDO DIPENDENTE VINCENZO FERRI PERIODO 19/8/19 AL 31/12/19	€ 15.262,08	€ 15.262,08	€ 0,00	€ 0,00	€ 0,00	€ 0,00
E3410508301	932/19	COMANDI VARI (QUOTA REGIONE CALABRIA)	€ 63.035,75	€ 0,00	€ 0,00	€ 63.035,75	€ 0,00	€ 0,00
E3410505101	882/2018	CONVENZIONE ARPACAL/REGIONE CALABRIA PER L'ESECUZIONE DI VERIFICHE PERIODICHE AI SENSI DEL D.P.R. 162/99 E S.M.I. E DEL D.P.R. 462/2001	€ 541,32	€ 0,00	€ 0,00	€ 0,00	€ 0,00	€ 541,32
E3410505101	871/2018	CONVENZIONE ARPACAL/REGIONE CALABRIA PER L'ESECUZIONE DI VERIFICHE PERIODICHE AI SENSI DEL D.P.R. 162/99 E S.M.I. E DEL D.P.R. 462/2001	€ 2.355,31	€ 0,00	€ 0,00	€ 0,00	€ 0,00	€ 2.355,31
E3302501501	750/19	CONVENZIONE REGCAL- PROGETTO SIC_CARLIT	€ 175.000,00	€ 0,00	€ 0,00	€ 0,00	€ 175.000,00	€ 0,00
E2401000101	492/13	INCASSO FONDO ISTITUZIONALE	€ 5.000.000,00	€ 0,00	€ 0,00	€ 0,00	€ 5.000.000,00	€ 0,00
E2401000101	854/13	INCASSO FONDO ISTITUZIONALE	€ 5.000.000,00	€ 0,00	€ 0,00	€ 0,00	€ 5.000.000,00	€ 0,00
E2402000101	1229/18	INCASSO RIMBORSO PER PERSONALE IN COMANDO	€ 56.842,48	€ 0,00	€ 0,00	€ 0,00	€ 0,00	€ 56.842,48
E2401000101	1161/19	INCASSO FONDO ISTITUZIONALE	€ 5.000.000,00	€ 0,00	€ 0,00	€ 0,00	€ 5.000.000,00	€ 0,00
E3402000501	885/19	TRASFERIMENTO MINISTERO DEL LAVORO FINANZIAMENTO ASSUNZIONE TEMPO DETERMINATO LPU/LSU	€ 335.731,96	€ 0,00	€ 0,00	€ 0,00	€ 335.731,96	€ 0,00
E3402000501	823/19	RIMBORSO INCIDUATO PER SPESE DI PERSONALE	€ 351,68	€ 0,00	€ 0,00	€ 0,00	€ 351,68	€ 0,00
E2501000501	1151/2019	CONVENZIONE INCIDENTI RILEVANTI REP. 3309/17	€ 6.514,27	€ 0,00	€ 0,00	€ 0,00	€ 5.724,74	€ 789,53

CIRCOLARIZZAZIONE DEBITI/CREDITI EX ART. 11 COMMA 6 LETT. J D.LGS 118/2011
AL 31/12/2019

CAPITOLO SPESA BILANCIO REGIONE CALABRIA	IMPEGNO	RAGIONE DEBITO	DECRETO	DIPARTIMENTO	DEBITO INIZIALE 2019	CANCELLAZIONE DA RIACCERTAMENTO ORDINARIO	REIMPUTAZIONE AL 2020 DA RIACCERTAMENTO ORDINARIO	PAGAMENTI IN CONTO RESIDUI 2019	PAGAMENTI IN CONTO COMPETENZA 2019	DEBITO EFFETTIVO DA RISULTANZE CONTABILI AL 31/12/2019 REGIONE CALABRIA
				Totale	€ 16.258.846,83	€ 0,00	€ 57.771,38	€ 63.887,44	€ 15.895.987,78	€ 297.144,88

Per accettazione Il Revisore
Dott. Pasqualino Serago

Il Dirigente Dott.
Vincenzo Iuli

IULI VINCENZO
08.06.2020
07:05:44 UTC

CAPITOLO ENTRATA ARPACAL	ACCERTAMENTO	RAGIONE CREDITO	CREDITO INIZIALE 2019	CANCELLAZIONE DA RIACCERTAMENTO ORDINARIO	REIMPUTAZIONE AL 2020 DA RIACCERTAMENTO ORDINARIO	INCASSI IN CONTO RESIDUI 2019	INCASSI IN CONTO COMPETENZA 2019	CREDITO EFFETTIVO DA RISULTANZE CONTABILI AL 31/12/2019 ARPACAL
E3100000301	651/19	CONVENZIONE REP. 1/2019/31 CON REGIONE CALABRIA PER RETE REGIONALE QUALITA' DELL'ARIA-PROGV. 2019/18	€ 490.000,00	€ 0,00	€ 0,00	€ 0,00	€ 490.000,00	€ 0,00
E3100001501	1308/19	CONVENZIONE REP. 109 DEL 4/2/19 ARUSSAMO DEL MARE-	€ 33.587,63	€ 0,00	€ 0,00	€ 0,00	€ 33.587,63	€ 0,00
		Totale	€ 16.247.008,78	€ 47.297,00	€ 0,00	€ 63.535,76	€ 15.840.396,01	€ 296.380,01

AZIENDA TERRITORIALE PER L'EDILIZIA RESIDENZIALE PUBBLICA REGIONALE
(ATERP CALABRIA)

CATANZARO, LÌ 29/06/2020

DIPARTIMENTO INFRASTRUTTURE, LAVORI PUBBLICI, MOBILITÀ
SETTORE 5 – LAVORI PUBBLICI – POLITICHE DI EDILIZIA ABITATIVA
EDILIZIA.LLPP@PEC.REGIONE.CALABRIA.IT

DIPARTIMENTO BILANCIO, FINANZE, PATRIMONIO
DIPARTIMENTO.BILANCIO@PEC.REGIONE.CALABRIA.IT

M.STEFANIZZI@REGIONE.CALABRIA.IT

A mezzo Pec

OGGETTO: ART. 11, C. 6, LETTERA J, DECRETO LEGISLATIVO N. 118/11 – CIRCOLARIZZAZIONE DEBITI/CREDITI ENTI STRUMENTALI.

Si trasmette, unitamente alla presente, il prospetto relativo alla Circolarizzazione Debiti/Crediti Enti Strumentali debitamente asseverato dal Collegio dei Revisori di questa Azienda con verbale n. 40 del 26/06/2020

IL DIRIGENTE DEL SERVIZIO RAGIONERIA
F.TO DOTT. PASQUALE CANNATELLI

ATERP CALABRIA - Cod.Reg. AterpCalabria_2020 -
Prot.N. 00008590 - 29/06/2020 11:08:06 - USCITA
3-2020-8590
sha-256: 2d7ed953d9e2af902de97cabbd8d44e9f1184f0418e9f889b94a4ad35ff81859

AZIENDA TERRITORIALE PER L' EDILIZIA RESIDENZIALE PUBBLICA REGIONALE CALABRIA

COLLEGIO REVISORI DEI CONTI

Verbale n.40

L'anno 2020, il giorno 26 del mese di giugno,alle ore 17:00 il Collegio dei revisori dell'Aterp Calabria, nelle persone dei Dott.ri Rocco Giusta, Saverio Piccarreta e Pietro Sculco, si è riunito in audio conferenza per procedere alla verifica dei rapporti debiti/crediti, ai sensi dell'Art. 11, c. 6, lettera J, Decreto Legislativo n. 118/11 – Circolarizzazione Debiti/Crediti Enti Strumentali – Anno 2019 tra Aterp Calabria e Regione Calabria, sulla base della documentazione messa a disposizione dal Dirigente del Servizio Ragioneria e Bilancio dell'Aterp Calabria dott.Pasquale Cannatelli.

Dall'esito della verifica dei crediti e dei debiti reciproci tra ATERP CALABRIA e REGIONE CALABRIA al 31/12/2019, come da allegato prospetto pervenuto , a mezzo pec, a questo Collegio in data 18/06/2020 risulta che il credito ATERP è pari ad € 359.973,60.

Tale importo, messo a confronto con il debito quantificato dalla Regione Calabria in € 321.285,96, evidenzia una discordanza di € 38.687,64 (indicato come minore debito della Regione), derivante, per come indicato dall'Aterp, da quanto di seguito indicato:

1) € 27.401,42 riferiti a "Contributo trattamento economico del personale Distretto CS L.138/1984" – credito mantenuto dall'ATERP, giusto accertamento n. 1231/17, in quanto non risulta, negli atti dell'Azienda, alcuna comunicazione della revoca e della cancellazione del corrispondente impegno regionale n. 16454/14;
2) € 11.286,22 riferiti a lavori LINEA A 2016 - credito mantenuto dall'ATERP, giusto accertamento n. 933/17 e n. 934/17 in quanto riferito a parte somma richiesta con propria Nota n. 30549/18 ma non erogata da Regione a seguito di Pignoramento su fondi regionali (di complessivi € 20.953,00) giusto Decreto Regione n. 2306/19;

   La Regione ha liquidato all'ATERP l'importo di cui sopra a fronte di successiva richiesta, attingendo, erroneamente, dal proprio impegno in c/Residui n. 5314/18 che doveva rimanere interamente disponibile perchè riferito a somma bloccata per Pignoramento (Decreto Regione n. 2306/19) .

   L' importo in questione è rimasto disponibile nell'impegno regionale in c/Competenza n. 5261/19 che la Regione, in sede di riaccertamento ordinario 2019, ha reimputato al 2020.

Ciò premesso, il Collegio assevera , ai sensi dell' art.11, comma 6, lett.j) del D.Lgs.n.118/2011, il saldo dei rapporti crediti/debiti risultante al 31/12/2019 come da allegato al presente verbale.

I lavori terminano alle ore 18:00

Letto, confermato e sottoscritto digitalmente.

Il Collegio dei revisori

Lì, 26/06/2020

Dott. Rocco Giusta
Dott. Saverio Piccarreta
Dott. Pietro Sculco

ATERP CALABRIA - Cod.Reg. AterpCalabria_2020 -
Prot.N. 00008590 - 29/06/2020 11:08:06 - USCITA
3-2020-8590
sha-256: 4793547fc9bf9d32d874cb28f2667ab628ef494d32603ac1c0b6744b2d3fd3ec

CIRCOLARIZZAZIONE DEBITI/CREDITI EX ART. 11 COMMA 6 LETT. J D.LGS 118/2011
AL 31/12/2018

	DEBITI AL 31/12/2019 REGIONE CALABRIA											
Note x Dipartimento	**CAPITOLO SPESA BILANCIO REGIONE CALABRIA**	**IMPEGNO**	**RAGIONE DEBITO**	**DECRETO**	**DIPARTIMENTO**	**DEBITO INIZIALE 2019**	**CANCELLAZIONE DA RIACCERTAMENTO ORDINARIO**	**REIMPUTAZIONE AL 2020 O SUCCESSIVO DA RIACCERTAMENTO ORDINARIO**	**REIMPUTAZIONE AL 2021 O SUCCESSIVO DA RIACCERTAMENTO ORDINARIO**	**PAGAMENTI IN CONTO RESIDUI 2019**	**PAGAMENTI IN CONTO COMPETENZA 2019**	**DEBITO EFFETTIVO DA RISULTANZE CONTABILI AL 31/12/2019 REGIONE CALABRIA**
L'impegno risulta essere pari a zero. Verificare anche la corisponden za con l'ente	U0804130100	16454/2014	Trasferimento ai consorzi di bonifica e alle aterp della somma corrispondente alla spesa storica all'1/1/89 quale contributo per il trattamento economico del personale da essi dipendenti ed assunto ai sensi delle leggi 1/6/77, n.285 e 15.5.84, n.138 e della legge regionale 24/5/80, n.13 (art.1 legge 1/2/89, n.40 - art.19, comma 3, l.r. 28/8/2000,n.14).	16117/2014	DIPARTIMENTO BILANCIO E PATRIMONIO	€ 0,00	€ 0,00	€ 0,00	€ 0,00	€ 0,00	€ 0,00	€ 0,00
Nel differimento dell'annualità 2020 c'è una differenza di euro 150.350,00 fra Regione Calabria ed Aterp. Tale differenza dipende dal fatto che la Regione Calabria ha imputato tale somma all'anno 2021 mentre l'ente l'ha lasciata imputata all'annualità 2020 sulla base di una propria delibera, la n. 828 del 17/09/2019	U3202014801	5487/2019	INTERVENTI LINEA B Annualità 2017	15770/2017	DIPARTIMENTO INFRASTRUTTURE, LL.PP. - POLITICHE DELLA CASA-E.R.P.- A.B.R.-RISORSE IDRICHE - CICLO INTEGRATO DELLE ACQUE	€ 2.304.555,56	€ 0,00	€ 1.000.000,00	€ 1.204.607,45	€ 0,00	€ 47.349,48	€ 52.598,63
	U3202014801	5999/2019	INTERVENTI LINEA B 2018	10884/2018	DIPARTIMENTO INFRASTRUTTURE, LL.PP. - POLITICHE DELLA CASA-E.R.P.- A.B.R.-RISORSE IDRICHE - CICLO INTEGRATO DELLE ACQUE	€ 1.511.559,54	€ 0,00	€ 1.150.000,00	€ 361.559,54	€ 0,00	€ 0,00	€ 0,00

ATERP CALABRIA - Cod.Reg. AterpCalabria_2020 -
Prot.N. 00008590 - 29/06/2020 11:08:06 - USCITA
3-2020-8590
sha-256: 1f460fa0c315dea2f08155a4bb3695753ae17262e45a10fcff02aae45dc28c6d

CIRCOLARIZZAZIONE DEBITI/CREDITI EX ART. 11 COMMA 6 LETT. J D.LGS 118/2011
AL 31/12/2018

CREDITI AL 31/12/2019 ATERP CALABRIA

CAPITOLO ENTRATA ATERP CALABRIA	ACCERTAMENTO	RAGIONE CREDITO	CREDITO INIZIALE 2019	CANCELLAZIONE DA RIACCERTAMENTO ORDINARIO	IMPUTAZIONE AL 2020 DA RIACCERTAMENTO ORDINARIO 2018	REIMPUTAZIONE AL 2021 DA RIACCERTAMENTO ORDINARIO	INCASSI IN CONTO RESIDUI	INCASSI IN CONTO COMPETENZA 2019	CREDITO EFFETTIVO DA RISULTANZE CONTABILI AL 31/12/2019 ATERP CALABRIA	MEMO PER ENTE	MEMO PER ENTE
02002001	1231/17	Accredito somme anno 2014 personale L. 138/1984	€ 27.401,42	€ 0,00	€ 0,00	€ 0,00	€ 0,00	€ 0,00	€ 27.401,42	**(Ex Accertam. 274 ATERP CS)**	
42001002	369/19	**LINEA "B" Annualità 2017 (D.D.S. 15770/17)** (Finanziam. Originario € 2.275.417,38 + € 29.138,18 Residuo NON destinato = €2.304.555,56)	€ 112.402,35	€ 0,00	€ 0,00	€ 44.513,28	€ 0,00	€ 47.349,48	**€ 20.539,59**	RC_LOCRI C.da S. Stefano Fab. 1469	
	29/2020		€ 849,03	€ 0,00	€ 849,03	€ 0,00	€ 0,00	€ 0,00	€ 0,00		
42001002	363/19		€ 140.265,33	€ 0,00	€ 0,00	€ 140.265,33	€ 0,00	€ 0,00	€ 0,00	RC_LOCRI C.da S. Stefano Fab. 1471	
	24/2020		€ 156.104,67	€ 0,00	€ 156.104,67	€ 0,00	€ 0,00	€ 0,00	€ 0,00		
42001002	364/19		€ 212.230,24	€ 0,00	€ 0,00	€ 212.230,24	€ 0,00	€ 0,00	€ 0,00	RC_LOCRI C.da S. Stefano Fab. 1474	
	25/2020		€ 232.324,76	€ 0,00	€ 232.324,76	€ 0,00	€ 0,00	€ 0,00	€ 0,00		
42001002	365/19		€ 207.799,94	€ 0,00	€ 0,00	€ 207.799,94	€ 0,00	€ 0,00	€ 0,00	RC_LOCRI C.da S. Stefano Fab. 1475	
	26/2020		€ 236.755,06	€ 0,00	€ 236.755,06	€ 0,00	€ 0,00	€ 0,00	€ 0,00		
42001002	366/19		€ 138.188,52	€ 0,00	€ 0,00	€ 106.129,48	€ 0,00	€ 0,00	**€ 32.059,04**	RC_LOCRI C.da S. Stefano Fab. 1502	
	27/2020		€ 158.181,48	€ 0,00	€ 158.181,48	€ 0,00	€ 0,00	€ 0,00	€ 0,00		
42001002	367/19		€ 213.319,18	€ 0,00	€ 0,00	€ 213.319,18	€ 0,00	€ 0,00	€ 0,00	RC_GIOIOSA JONICA Via Pirandello Fab. 2064	
	28/2020		€ 186.646,82	€ 0,00	€ 186.646,82	€ 0,00	€ 0,00	€ 0,00	€ 0,00		
42001002	368/19		€ 130.000,00	€ 0,00	€ 0,00	€ 130.000,00	€ 0,00	€ 0,00	€ 0,00	RC_GIOIOSA JONICA Via Campanella Trav. 1^ Fab. 891	
	35/2020		€ 150.350,00	€ 0,00	€ 150.350,00	€ 0,00	€ 0,00	€ 0,00	€ 0,00		
42001002	32/2020		€ 29.138,18	€ 0,00	€ 29.138,18	€ 0,00	€ 0,00	€ 0,00	€ 0,00	**RESIDUO NON DESTINATO**	
		TOTALI LINEA B Ann. 2017→	**€ 2.304.555,56**	**€ 0,00**	**€ 1.150.350,00**	**€ 1.054.257,45**	**€ 0,00**	**€ 47.349,48**	**€ 52.598,63**	**←TOTALI LINEA B Ann. 2017**	
42001002	350/19	**LINEA B Annualità 2018 (D.D.S. 10884/18)** (Finanziam. Originario € 1.503.208,78 + € 8.350,76 Residuo NON Destinato = € 1.511.559,54)	€ 60.253,26	€ 0,00	€ 0,00	€ 60.253,26	€ 0,00	€ 0,00	€ 0,00	RC_CAULONIA Loc. Sup. Rione Tirani - Fab. 779 cant. 816	
	12/2020		€ 220.096,74	€ 0,00	€ 220.096,74	€ 0,00	€ 0,00	€ 0,00	€ 0,00		
42001002	351/19		€ 60.253,26	€ 0,00	€ 0,00	€ 60.253,26	€ 0,00	€ 0,00	€ 0,00	RC_CAULONIA Loc. Sup. Rione Tirani - Fab. 779 cant. 817	
	13/2020		€ 220.096,74	€ 0,00	€ 220.096,74	€ 0,00	€ 0,00	€ 0,00	€ 0,00		
42001002	352/19		€ 60.253,26	€ 0,00	€ 0,00	€ 60.253,26	€ 0,00	€ 0,00	€ 0,00	RC_CAULONIA Loc. Sup. Rione Tirani - Fab. 779 cant. 818	
	14/2020		€ 220.096,74	€ 0,00	€ 220.096,74	€ 0,00	€ 0,00	€ 0,00	€ 0,00		
42001002	353/19		€ 60.253,25	€ 0,00	€ 0,00	€ 60.253,25	€ 0,00	€ 0,00	€ 0,00	CZ_CURINGA Via Silice Scala A	
	15/2020		€ 156.526,14	€ 0,00	€ 156.526,14	€ 0,00	€ 0,00	€ 0,00	€ 0,00		
42001002	354/19		€ 60.253,25	€ 0,00	€ 0,00	€ 60.253,25	€ 0,00	€ 0,00	€ 0,00	CZ_CURINGA Via Silice Scala B	
	16/2020		€ 156.526,14	€ 0,00	€ 156.526,14	€ 0,00	€ 0,00	€ 0,00	€ 0,00		
42001002	355/19		€ 60.253,26	€ 0,00	€ 0,00	€ 60.253,26	€ 0,00	€ 0,00	€ 0,00	KR_MESORACA Loc. Puglinaso	
	17/2020		€ 168.346,74	€ 0,00	€ 168.346,74	€ 0,00	€ 0,00	€ 0,00	€ 0,00		
42001002	30/2020		€ 8.350,76	€ 0,00	€ 8.350,76	€ 0,00	€ 0,00	€ 0,00	€ 0,00	**RESIDUO NON DESTINATO**	
		TOTALI LINEA B Ann. 2018→	**€ 1.511.559,54**	**€ 0,00**	**€ 1.150.040,00**	**€ 361.519,54**	**€ 0,00**	**€ 0,00**	**€ 0,00**	**←TOTALI LINEA B Ann. 2018**	nel 2019 apportata correzione ad accertamento futuro n.30/2020 di + € 40,00

ATERP CALABRIA - Cod.Reg. AterpCalabria_2020 -
Prot.N. 00008590 - 29/06/2020 11:08:06 - USCITA
3-2020-8590
sha-256: 1f460fa0c315dea2f08155a4bb3695753ae17262e45a10fcff02aae45dc28c6d

CIRCOLARIZZAZIONE DEBITI/CREDITI EX ART. 11 COMMA 6 LETT. J D.LGS 118/2011
AL 31/12/2018

	DEBITI AL 31/12/2019 REGIONE CALABRIA											
Note x Dipartimento	CAPITOLO SPESA BILANCIO REGIONE CALABRIA	IMPEGNO	RAGIONE DEBITO	DECRETO	DIPARTIMENTO	DEBITO INIZIALE 2019	CANCELLAZIONE DA RIACCERTAMENTO ORDINARIO	REIMPUTAZIONE AL 2020 O SUCCESSIVO DA RIACCERTAMENTO ORDINARIO	REIMPUTAZIONE AL 2021 O SUCCESSIVO DA RIACCERTAMENTO ORDINARIO	PAGAMENTI IN CONTO RESIDUI 2019	PAGAMENTI IN CONTO COMPETENZA 2019	DEBITO EFFETTIVO DA RISULTANZE CONTABILI AL 31/12/2019 REGIONE CALABRIA
	U3202014801	4906/2019	LINEA B Annualità 2016 (Ulteriore)	16383/2016 (D.D.S. 10520/17)	DIPARTIMENTO INFRASTRUTTURE, LL.PP. - POLITICHE DELLA CASA-E.R.P.- A.B.R.-RISORSE IDRICHE - CICLO INTEGRATO DELLE ACQUE	€ 76.206,26	€ 0,00	€ 0,00	€ 0,00	€ 0,00	€ 76.206,26	€ 0,00
	U3202014801	2735/2019		16383/2016 (D.D.S. 10520/17)	DIPARTIMENTO INFRASTRUTTURE, LL.PP. - POLITICHE DELLA CASA-E.R.P.- A.B.R.-RISORSE IDRICHE - CICLO INTEGRATO DELLE ACQUE	€ 933.873,14	€ 0,00	€ 610.206,15	€ 0,00	€ 0,00	€ 251.586,58	€ 72.080,41
	U3202014801	6389/2019	LINEA B ECCEDENZE 2018	16344/2018	DIPARTIMENTO INFRASTRUTTURE, LL.PP. - POLITICHE DELLA CASA-E.R.P.- A.B.R.-RISORSE IDRICHE - CICLO INTEGRATO DELLE ACQUE	€ 1.677.466,68	€ 0,00	€ 1.300.000,00	€ 377.466,68	€ 0,00	€ 0,00	€ 0,00

ATERP CALABRIA - Cod.Reg. AterpCalabria_2020 -
Prot.N. 00008590 - 29/06/2020 11:08:06 - USCITA
3-2020-8590
sha-256: 1f460fa0c315dea2f08155a4bb3695753ae17262e45a10fcff02aae45dc28c6d

CIRCOLARIZZAZIONE DEBITI/CREDITI EX ART. 11 COMMA 6 LETT. J D.LGS 118/2011
AL 31/12/2018

CREDITI AL 31/12/2019 ATERP CALABRIA

CAPITOLO ENTRATA ATERP CALABRIA	ACCERTAMENTO	RAGIONE CREDITO	CREDITO INIZIALE 2019	CANCELLAZIONE DA RIACCERTAMENTO ORDINARIO	IMPUTAZIONE AL 2020 DA RIACCERTAMENTO ORDINARIO 2018	REIMPUTAZIONE AL 2021 DA RIACCERTAMENTO ORDINARIO	INCASSI IN CONTO RESIDUI	INCASSI IN CONTO COMPETENZA 2019	CREDITO EFFETTIVO DA RISULTANZE CONTABILI AL 31/12/2019 ATERP CALABRIA	MEMO PER ENTE	MEMO PER ENTE
42001002	440/19	LINEA B Ann. 2016 (Ulteriore) (D.D.S. 10520/16) (Finanziam. Originario € 1.956.872,37)	€ 11.410,53	€ 0,00	€ 11.410,53	€ 0,00	€ 0,00	€ 0,00	€ 0,00	CS_SAN GIOVANNI IN FIORE Via Volterra	
	319/19		€ 192.441,47	€ 0,00	€ 128.971,47	€ 0,00	€ 0,00	€ 63.470,00	€ 0,00		
42001002	441/19		€ 176.748,80	€ 0,00	€ 0,00	€ 0,00	€ 0,00	€ 176.748,80	€ 0,00	CS_AMANTEA Via Monte Rosa	
	320/19		€ 489.390,12	€ 0,00	€ 365.068,92	€ 0,00	€ 0,00	€ 61.951,20	**€ 62.370,00**		
42001002	453/19		€ 8.528,39	€ 0,00	€ 0,00	€ 0,00	€ 0,00	€ 8.528,39	€ 0,00	RC_LOCRI C.da s. Stefano Fab. 1469	
	321/19		€ 120.019,07	€ 0,00	€ 93.214,21	€ 0,00	€ 0,00	€ 17.094,45	**€ 9.710,41**		
	322/19		€ 11.541,02	€ 0,00	€ 11.541,02	€ 0,00	€ 0,00	€ 0,00	€ 0,00		
		TOTALI LINEA B Ann. 2016 (Ulteriore)→	**€ 1.010.079,40**	**€ 0,00**	**€ 610.206,15**	**€ 0,00**	**€ 0,00**	**€ 327.792,84**	**€ 72.080,41**	**←TOTALI LINEA B Ann. 2016 (Ulteriore)**	
42001002	356/19	LINEA B ECCEDENZE 2018 (DDS 16344/18) (Finanziam. Originario € 1.607.531,30 + € 69.935,38 Residuo NON destinato = €1.677.466,68)	€ 62.911,11	€ 0,00	€ 0,00	€ 62.911,11	€ 0,00	€ 0,00	€ 0,00	CZ_LAMEZIA T. V.le Stazione, 16 (Scala A)	
	18/2020		€ 193.439,00	€ 0,00	€ 193.439,00	€ 0,00	€ 0,00	€ 0,00	€ 0,00		
42001002	357/19		€ 62.911,11	€ 0,00	€ 0,00	€ 62.911,11	€ 0,00	€ 0,00	€ 0,00	CZ_LAMEZIA T. V.le Stazione, 16 (Scala A)	
	19/2020		€ 214.233,61	€ 0,00	€ 214.233,61	€ 0,00	€ 0,00	€ 0,00	€ 0,00		
42001002	358/19		€ 62.911,11	€ 0,00	€ 0,00	€ 62.911,11	€ 0,00	€ 0,00	€ 0,00	CZ_LAMEZIA T. V.le Stazione, 16 (Scala C)	
	20/2020		€ 193.459,04	€ 0,00	€ 193.459,04	€ 0,00	€ 0,00	€ 0,00	€ 0,00		
42001002	359/19		€ 62.911,11	€ 0,00	€ 0,00	€ 62.911,11	€ 0,00	€ 0,00	€ 0,00	CZ_LAMEZIA T. V.le Stazione, 8 (Scala A)	
	21/2020		€ 193.479,19	€ 0,00	€ 193.479,19	€ 0,00	€ 0,00	€ 0,00	€ 0,00		
42001002	360/19		€ 62.911,12	€ 0,00	€ 0,00	€ 62.911,12	€ 0,00	€ 0,00	€ 0,00	CZ_LAMEZIA T. V.le Stazione, 8 (Scala B)	
	22/2020		€ 214.261,78	€ 0,00	€ 214.261,78	€ 0,00	€ 0,00	€ 0,00	€ 0,00		
42001002	361/19		€ 62.911,12	€ 0,00	€ 0,00	€ 62.911,12	€ 0,00	€ 0,00	€ 0,00	CZ_LAMEZIA T. V.le Stazione, 8 (Scala C)	
	23/2020		€ 221.192,00	€ 0,00	€ 221.192,00	€ 0,00	€ 0,00	€ 0,00	€ 0,00		
42001002	31/2020		€ 69.935,38	€ 0,00	€ 69.935,38	€ 0,00	€ 0,00	€ 0,00	€ 0,00	**RESIDUO NON DESTINATO**	
		TOTALI LINEA B ECCEDENZE 2018 (Ulteriore)→	**€ 1.677.466,68**	**€ 0,00**	**€ 1.300.000,00**	**€ 377.466,68**	**€ 0,00**	**€ 0,00**	**€ 0,00**	**←TOTALI LINEA B ECCEDENZE 2018**	

ATERP CALABRIA - Cod.Reg. AterpCalabria_2020 -
Prot.N. 00008590 - 29/06/2020 11:08:06 - USCITA
3-2020-8590
sha-256: 1f460fa0c315dea2f08155a4bb3695753ae17262e45a10fcff02aae45dc28c6d

CIRCOLARIZZAZIONE DEBITI/CREDITI EX ART. 11 COMMA 6 LETT. J D.LGS 118/2011
AL 31/12/2018

	DEBITI AL 31/12/2019 REGIONE CALABRIA											
Note x Dipartimento	**CAPITOLO SPESA BILANCIO REGIONE CALABRIA**	**IMPEGNO**	**RAGIONE DEBITO**	**DECRETO**	**DIPARTIMENTO**	**DEBITO INIZIALE 2019**	**CANCELLAZIONE DA RIACCERTAMENTO ORDINARIO**	**REIMPUTAZIONE AL 2020 O SUCCESSIVO DA RIACCERTAMENTO ORDINARIO**	**REIMPUTAZIONE AL 2021 O SUCCESSIVO DA RIACCERTAMENTO ORDINARIO**	**PAGAMENTI IN CONTO RESIDUI 2019**	**PAGAMENTI IN CONTO COMPETENZA 2019**	**DEBITO EFFETTIVO DA RISULTANZE CONTABILI AL 31/12/2019 REGIONE CALABRIA**
L'impegno n. 5314/2018 è stato mantenuto a residuo per euro 9.666,78 in sede di riaccertamento ordinario 2019. La differenza di euro 11.286,22 è stata reimputata nel 2020 dalla Regione Calabria sull'impegno n. 5261/2019 mentre l'ente ha riaccertato nel 2020 l'importo di euro 73.495,78.	U3202014801	5314/2018	INTERVENTI LINEA A Annualità 2016	11121/2017	DIPARTIMENTO INFRASTRUTTURE, LL.PP. - POLITICHE DELLA CASA-E.R.P.-A.B.R.-RISORSE IDRICHE - CICLO INTEGRATO DELLE ACQUE	€ 62.665,55	€ 0,00	€ 0,00	€ 0,00	€ 52.998,77	€ 0,00	€ 9.666,78
	U3202014801	5261/2019				€ 90.411,63	€ 0,00	€ 84.782,47	€ 0,00	€ 0,00	€ 0,00	€ 5.629,16
	U3202014801	4633/2018	INTERVENTI LINEA A Annualità 2014/2015	16750/2016 (D.D.S. 595/16)	DIPARTIMENTO INFRASTRUTTURE, LL.PP. - POLITICHE DELLA CASA-E.R.P.-A.B.R.-RISORSE IDRICHE - CICLO INTEGRATO DELLE ACQUE	€ 3.212,26	€ 0,00	€ 0,00	€ 0,00	€ 3.212,26	€ 0,00	€ 0,00
	U3202014801	4928/2019				€ 149.695,89	€ 0,00	€ 121.991,69	€ 0,00	€ 0,00	€ 27.704,20	€ 0,00

ATERP CALABRIA - Cod.Reg. AterpCalabria_2020 -
Prot.N. 00008590 - 29/06/2020 11:08:06 - USCITA
3-2020-8590
sha-256: 1f460fa0c315dea2f08155a4bb3695753ae17262e45a10fcff02aae45dc28c6d

CIRCOLARIZZAZIONE DEBITI/CREDITI EX ART. 11 COMMA 6 LETT. J D.LGS 118/2011
AL 31/12/2018

CREDITI AL 31/12/2019 ATERP CALABRIA

CAPITOLO ENTRATA ATERP CALABRIA	ACCERTAMENTO	RAGIONE CREDITO	CREDITO INIZIALE 2019	CANCELLAZIONE DA RIACCERTAMENTO ORDINARIO	IMPUTAZIONE AL 2020 DA RIACCERTAMENTO ORDINARIO 2018	REIMPUTAZIONE AL 2021 DA RIACCERTAMENTO ORDINARIO	INCASSI IN CONTO RESIDUI	INCASSI IN CONTO COMPETENZA 2019	CREDITO EFFETTIVO DA RISULTANZE CONTABILI AL 31/12/2019 ATERP CALABRIA	MEMO PER ENTE	MEMO PER ENTE
42001001	934/17	LINEA A Ann. 2016 (D.D.S. 11121/17) (Finanziam. Originario € 351.951,51)	€ 19.511,72	€ 0,00	€ 0,00	€ 0,00	€ 11.516,80	€ 0,00	€ 7.994,92		
42001001	30/18		€ 5.907,54	€ 0,00	€ 0,00	€ 0,00	€ 5.907,54	€ 0,00	€ 0,00	CS_CASTROVILLARI Via dell'Agricoltura	
42001002	336/19		€ 9.191,79	€ 0,00	€ 9.191,79	€ 0,00	€ 0,00	€ 0,00	€ 0,00		
42001001	933/17		€ 12.958,08	€ 0,00	€ 0,00	€ 0,00	€ 0,00	€ 0,00	€ 12.958,08		
42001002	335/19		€ 14.856,92	€ 0,00	€ 9.227,76	€ 0,00	€ 0,00	€ 0,00	**€ 5.629,16**	CS_CASTROVILLARI Largo Castello	
	439/19		€ 12.992,04	€ 0,00	€ 1.705,82	€ 0,00	€ 0,00	€ 11.286,22	€ 0,00		
42001002	389/19		€ 13.363,35	€ 0,00	€ 13.363,35	€ 0,00	€ 0,00	€ 0,00	€ 0,00	RC_MELITO PORTO SALVO Via Annà cod. 339/1	
42001002	390/19		€ 13.363,35	€ 0,00	€ 13.363,35	€ 0,00	€ 0,00	€ 0,00	€ 0,00	RC_MELITO PORTO SALVO Via Annà cod. 339/2	
42001002	391/19		€ 13.970,78	€ 0,00	€ 13.970,78	€ 0,00	€ 0,00	€ 0,00	€ 0,00	RC_POLISTENA Via c. Marx cod. 29463/1	
42001001	916/17		€ 12.203,18	€ 0,00	€ 0,00	€ 0,00	€ 12.203,18	€ 0,00	€ 0,00	KR_CUTRO Via della Repubblica	
42001002	450/19		€ 1.733,72	€ 0,00	€ 1.733,72	€ 0,00	€ 0,00	€ 0,00	€ 0,00		
42001001	935/17		€ 2.589,86	€ 0,00	€ 0,00	€ 0,00	€ 2.589,86	€ 0,00	€ 0,00		
420001001	31/18		€ 1.508,32	€ 0,00	€ 0,00	€ 0,00	€ 1.508,32	€ 0,00	€ 0,00	CS_BELVEDERE M. Via Attica	
42001002	337/19		€ 376,54	€ 0,00	€ 376,54	€ 0,00	€ 0,00	€ 0,00	€ 0,00		
42001001	937/17		€ 5.051,14	€ 0,00	€ 0,00	€ 0,00	€ 5.051,14	€ 0,00	€ 0,00		
42001001	32/18		€ 2.935,72	€ 0,01	€ 0,00	€ 0,00	€ 2.935,71	€ 0,00	€ 0,00	CS_BELVEDERE M. Loc.tà Iannizzi	
42001002	338/19		€ 3.334,18	€ 0,00	€ 3.334,18	€ 0,00	€ 0,00	€ 0,00	€ 0,00		
	471/19		€ 7.228,49	€ 0,00	€ 7.228,49	€ 0,00	€ 0,00	€ 0,00	€ 0,00		
		TOTALI LINEA AAnn. 2016→	**€ 153.076,72**	**€ 0,01**	**€ 73.495,78**	**€ 0,00**	**€ 41.712,55**	**€ 11.286,22**	**€ 26.582,16**	**←TOTALI LINEA A Ann. 2016**	
42001002	468/19	LINEA A Ann. 14/15 (D.D.S. 595/16) (Finanziam. Originario € 379.152,949)	€ 2.000,41	€ 0,00	€ 2.000,41	€ 0,00	€ 0,00	€ 0,00	€ 0,00	CZ_LAMEZIA T. Via Giovanni XXIII	
42001001	06/17		€ 2.352,84	€ 0,00	€ 0,00	€ 0,00	€ 2.352,84	€ 0,00	€ 0,00	CS_CASTROVILLARI Via dell'Agricoltura	
42001002	437/19		€ 856,48	€ 0,00	€ 856,48	€ 0,00	€ 0,00	€ 0,00	€ 0,00		
42001002	447/19		€ 94.952,85	€ 0,00	€ 67.248,65	€ 0,00	€ 0,00	€ 27.704,20	€ 0,00	KR_ISOLA C. RIZZUTO Via E. De Filippo	
42001002	448/19		€ 832,90	€ 0,00	€ 832,90	€ 0,00	€ 0,00	€ 0,00	€ 0,00	KR_CUTRO Via della Repubblica	
42001001	09/17		€ 859,42	€ 0,00	€ 0,00	€ 0,00	€ 859,42	€ 0,00	€ 0,00	CS_BELVEDERE M. Via Attica	
42001002	438/19		€ 414,69	€ 0,00	€ 414,69	€ 0,00	€ 0,00	€ 0,00	€ 0,00		
42001002	469/19		€ 1.333,53	€ 0,00	€ 1.333,53	€ 0,00	€ 0,00	€ 0,00	€ 0,00	CZ_GIRIFALCO Via Migliaccio	
42001002	449/19		€ 27.177,28	€ 0,00	€ 27.177,28	€ 0,00	€ 0,00	€ 0,00	€ 0,00	KR_COTRONEI Via Covelli	
42001002	451/19		€ 2.073,58	€ 0,00	€ 2.073,58	€ 0,00	€ 0,00	€ 0,00	€ 0,00	RC_ARDORE Via Verdi - C.da Vigne	
42001002	470/19		€ 13.872,17	€ 0,00	€ 13.872,17	€ 0,00	€ 0,00	€ 0,00	€ 0,00	CZ_LAMEZIA T. Via Cilea	
42001002	454/19		€ 2.375,00	€ 0,00	€ 2.375,00	€ 0,00	€ 0,00	€ 0,00	€ 0,00	VV_VIBO VALENTIA Via Catullo	
	349/19		€ 3.806,99	€ 0,00	€ 3.806,99	€ 0,00	€ 0,00	€ 0,00	€ 0,00		
		TOTALI LINEA A Ann. 14/15→	**€ 152.908,14**	**€ 0,00**	**€ 121.991,68**	**€ 0,00**	**€ 3.212,26**	**€ 27.704,20**	**€ 0,00**	**←TOTALI LINEA A Ann. 14/15**	

ATERP CALABRIA - Cod.Reg. AterpCalabria_2020 -
Prot.N. 00008590 - 29/06/2020 11:08:06 - USCITA
3-2020-8590
sha-256: 1f460fa0c315dea2f08155a4bb3695753ae17262e45a10fcff02aae45dc28c6d

CIRCOLARIZZAZIONE DEBITI/CREDITI EX ART. 11 COMMA 6 LETT. J D.LGS 118/2011
AL 31/12/2018

	DEBITI AL 31/12/2019 REGIONE CALABRIA											
Note x Dipartimento	**CAPITOLO SPESA BILANCIO REGIONE CALABRIA**	**IMPEGNO**	**RAGIONE DEBITO**	**DECRETO**	**DIPARTIMENTO**	**DEBITO INIZIALE 2019**	**CANCELLAZIONE DA RIACCERTAMENTO ORDINARIO**	**REIMPUTAZIONE AL 2020 O SUCCESSIVO DA RIACCERTAMENTO ORDINARIO**	**REIMPUTAZIONE AL 2021 O SUCCESSIVO DA RIACCERTAMENTO ORDINARIO**	**PAGAMENTI IN CONTO RESIDUI 2019**	**PAGAMENTI IN CONTO COMPETENZA 2019**	**DEBITO EFFETTIVO DA RISULTANZE CONTABILI AL 31/12/2019 REGIONE CALABRIA**
La differenza di euro 156.588,58 sulla competenza 2019 tra Regione Calabria ed Aterp dipende dal fatto che la Regione Calabria ha differito tale somma nel 2020, in sede di riaccertamento ordinario 2018, (impegno n. 536/2020) mentre l'Aterp ha provveduto al differimento nel 2020 in sede di riaccertamento ordinario dell'anno 2019.	U0232222402	4711/2018	Impegno di spesa di € 3.751.012,67 per il completamento di interventi avviati con fondi di cui alla Legge n. 203/91 rimasti incompiuti (Solo fondi per Curinga con Aterp ente attuatore)	17151/2016	DIPARTIMENTO INFRASTRUTTURE, LL.PP. - POLITICHE DELLA CASA-E.R.P.-A.B.R.-RISORSE IDRICHE - CICLO INTEGRATO DELLE ACQUE	€ 0,00	€ 0,00	€ 0,00	€ 0,00	€ 0,00	€ 0,00	€ 0,00
		403/2019				€ 2.200.000,00	€ 0,00	€ 500.000,00	€ 1.700.000,00	€ 0,00	€ 0,00	€ 0,00
	U3202013403	4950/2019	Art. 5 L.R. 36/08 Impegno di spesa - ATERP	16774/2016	DIPARTIMENTO INFRASTRUTTURE, LL.PP. - POLITICHE DELLA CASA-E.R.P.-A.B.R.-RISORSE IDRICHE - CICLO INTEGRATO DELLE ACQUE	€ 555.337,76	€ 0,00	€ 454.749,32	€ 0,00	€ 0,00	€ 0,00	€ 100.588,44
	U3202013403	4620/2019	L.R. 36/2008 Aterp CS	6616/2012	DIPARTIMENTO INFRASTRUTTURE, LL.PP. - POLITICHE DELLA CASA-E.R.P.-A.B.R.-RISORSE IDRICHE - CICLO INTEGRATO DELLE ACQUE	€ 44.001,41	€ 0,00	€ 44.001,41	€ 0,00	€ 0,00	€ 0,00	€ 0,00
	U3202013403	4619/2019	L.R. 36/2008 Aterp CS -	6614/2012	DIPARTIMENTO INFRASTRUTTURE, LL.PP. - POLITICHE DELLA CASA-E.R.P.-A.B.R.-RISORSE IDRICHE - CICLO INTEGRATO DELLE ACQUE	€ 80.722,54	€ 0,00	€ 0,00	€ 0,00	€ 0,00	€ 0,00	€ 80.722,54

ATERP CALABRIA - Cod.Reg. AterpCalabria_2020 -
Prot.N. 00008590 - 29/06/2020 11:08:06 - USCITA
3-2020-8590
sha-256: 1f460fa0c315dea2f08155a4bb3695753ae17262e45a10fcff02aae45dc28c6d

CIRCOLARIZZAZIONE DEBITI/CREDITI EX ART. 11 COMMA 6 LETT. J D.LGS 118/2011
AL 31/12/2018

CREDITI AL 31/12/2019 ATERP CALABRIA

	CAPITOLO ENTRATA ATERP CALABRIA	ACCERTAMENTO	RAGIONE CREDITO	CREDITO INIZIALE 2019	CANCELLAZIONE DA RIACCERTAMENTO ORDINARIO	IMPUTAZIONE AL 2020 DA RIACCERTAMENTO ORDINARIO 2018	REIMPUTAZIONE AL 2021 DA RIACCERTAMENTO ORDINARIO	INCASSI IN CONTO RESIDUI	INCASSI IN CONTO COMPETENZA 2019	CREDITO EFFETTIVO DA RISULTANZE CONTABILI AL 31/12/2019 ATERP CALABRIA	MEMO PER ENTE	MEMO PER ENTE
	42001001	/	COMPLETAM. INTERVENTI DI CUI ALLA LEGGE 203/91 (D.D.S. 17151/16) (Finanziam. Originario € 3.751.012,67)	€ 0,00	€ 0,00	€ 0,00	€ 0,00	€ 0,00	€ 0,00	€ 0,00	CS_MORANO	
	42001002	362/19		€ 2.356.588,28	€ 0,00	€ 656.588,28	€ 1.700.000,00	€ 0,00	€ 0,00	€ 0,00	CZ_CURINGA	
			TOTALI COMPLETAM. L.203/91→	€ 2.356.588,28	€ 0,00	€ 656.588,28	€ 1.700.000,00	€ 0,00	€ 0,00	€ 0,00	←TOTALI Completam. L.203/91	Al 31/12/18 l'ATERP ha reimputato l'intero finanziam. Di € 2.356.588,28 al 2019 mentre la Regione ha Reimputato al 2019 solo € 2.200.000,00 e la differenza, pari ad € 156.588,28, l'ha reimputata direttamente al 2020. Pertanto nel prospetto lato Regione tale differenza non compare.
Iniziale Regione	42000501	749/17	L.R. 36/08 LAMEZIA T. loc.tà Savutano		€ 0,00	€ 0,00	€ 0,00	€ 0,00	€ 0,00	€ 0,00	CZ_LAMEZIA T. loc.tà Savutano	
€ 680.061,71	42001002	370/19		€ 356.084,84	€ 0,00	€ 356.084,84	€ 0,00	€ 0,00	€ 0,00	€ 0,00		
Iniziale Aterp			TOTALI L.R. 36/08 Lamezia→	€ 356.084,84	€ 0,00	€ 356.084,84	€ 0,00	€ 0,00	€ 0,00	€ 0,00	←TOTALI L.R. 36/08 LAMEZIA	
€ 778.869,91	42001002	442/19	L.R. 36/08 CETRARO - Decreto 5205/12	€ 77.996,77	€ 0,00	€ 77.996,77	€ 0,00	€ 0,00	€ 0,00	€ 0,00	CS_L.R. 36/08 CETRARO	
DIFFER.	42001001	275/17	L.R. 36/08 FAGNANO - Decreto n. 6616/12		€ 0,00	€ 0,00	€ 0,00	€ 0,00	€ 0,00	€ 0,00	CS_FAGNANO CASTELLO	
€ 98.808,20	42001002	443/19		€ 72.821,82	€ 0,00	€ 72.821,82	€ 0,00	€ 0,00	€ 0,00	€ 0,00		
Reiput. Regione			TOTALI L.R. 36/08 FAGNANO→	€ 72.821,82	€ 0,00	€ 72.821,82	€ 0,00	€ 0,00	€ 0,00	€ 0,00	←TOTALE L.R. 36/08 FAGNANO	
€ 498.750,73	42001001	292/17	L.R. 36/08 LUZZI - Decreto n. 6614/12		€ 0,00	€ 0,00	€ 0,00		€ 0,00	€ 0,00	CS_LUZZI	
Reiput. Aterp		444/19		€ 153.485,60	€ 0,00	€ 52.897,16	€ 0,00	€ 0,00	€ 0,00	**€ 100.588,44**		
€ 597.558,93	42001002	318/19		€ 83.720,88	€ 0,00	€ 2.998,34	€ 0,00	€ 0,00	€ 0,00	**€ 80.722,54**		
DIFFER.		998/19		€ 34.760,00	€ 0,00	€ 34.760,00	€ 0,00	€ 0,00	€ 0,00	€ 0,00		
€ 98.808,20			TOTALI L.R. 36/08 LUZZI→	€ 271.966,48	€ 0,00	€ 90.655,50	€ 0,00	€ 0,00	€ 0,00	€ 181.310,98	←TOTALE L.R. 36/08 LUZZI	

ATERP CALABRIA - Cod.Reg. AterpCalabria_2020 -
Prot.N. 00008590 - 29/06/2020 11:08:06 - USCITA
3-2020-8590
sha-256: 1f460fa0c315dea2f08155a4bb3695753ae17262e45a10fcff02aae45dc28c6d

CIRCOLARIZZAZIONE DEBITI/CREDITI EX ART. 11 COMMA 6 LETT. J D.LGS 118/2011
AL 31/12/2018

	DEBITI AL 31/12/2019 REGIONE CALABRIA											
Note x Dipartimento	CAPITOLO SPESA BILANCIO REGIONE CALABRIA	IMPEGNO	RAGIONE DEBITO	DECRETO	DIPARTIMENTO	DEBITO INIZIALE 2019	CANCELLAZIONE DA RIACCERTAMENTO ORDINARIO	REIMPUTAZIONE AL 2020 O SUCCESSIVO DA RIACCERTAMENTO ORDINARIO	REIMPUTAZIONE AL 2021 O SUCCESSIVO DA RIACCERTAMENTO ORDINARIO	PAGAMENTI IN CONTO RESIDUI 2019	PAGAMENTI IN CONTO COMPETENZA 2019	DEBITO EFFETTIVO DA RISULTANZE CONTABILI AL 31/12/2019 REGIONE CALABRIA
	U3202014801	4560/2018	LINEA B Annualità 2014/2016 - DECRETO INTERMINISTERIALE DEL 16/03/2015 - PROGRAMMA DI RECUPERO E RAZIONALIZZAZIONE DI IMMOBILI ED ALLOGGI DI ERP DI PROPRIETà DEI COMUNI ED ISTITUTI AUTONOMI PPER LE CASE POPOLARI - INTERVENTI LINEA B - IMPEGNO DI SPESA (Solo parte Aterp escluso Comune di Siderno)	15863/2016 (D.D.S. 3087/16)	DIPARTIMENTO INFRASTRUTTURE, LL.PP. - POLITICHE DELLA CASA-E.R.P.-A.B.R.-RISORSE IDRICHE - CICLO INTEGRATO DELLE ACQUE	€ 19.073,56	€ 0,00	€ 0,00	€ 0,00	€ 19.073,56	€ 0,00	€ 0,00
		4870/2019				€ 769.660,49	€ 0,00	€ 769.660,49	€ 0,00	€ 0,00	€ 0,00	€ 0,00
	U3202014801	8551/19	INTERVENTI LINEA A Annualità 2017 (Escluso Comune Borgia)	D.D.S. n. 14980 del 06/12/19	DIPARTIMENTO INFRASTRUTTURE, LL.PP. - POLITICHE DELLA CASA-E.R.P.-A.B.R.-RISORSE IDRICHE - CICLO INTEGRATO DELLE ACQUE	317.720,26	0,00	317.720,26	0,00	0,00	0,00	0,00

ATERP CALABRIA - Cod.Reg. AterpCalabria_2020 -
Prot.N. 00008590 - 29/06/2020 11:08:06 - USCITA
3-2020-8590
sha-256: 1f460fa0c315dea2f08155a4bb3695753ae17262e45a10fcff02aae45dc28c6d

CIRCOLARIZZAZIONE DEBITI/CREDITI EX ART. 11 COMMA 6 LETT. J D.LGS 118/2011
AL 31/12/2018

CREDITI AL 31/12/2019 ATERP CALABRIA

CAPITOLO ENTRATA ATERP CALABRIA	ACCERTAMENTO	RAGIONE CREDITO	CREDITO INIZIALE 2019	CANCELLAZIONE DA RIACCERTAMENTO ORDINARIO	IMPUTAZIONE AL 2020 DA RIACCERTAMENTO ORDINARIO 2018	REIMPUTAZIONE AL 2021 DA RIACCERTAMENTO ORDINARIO	INCASSI IN CONTO RESIDUI	INCASSI IN CONTO COMPETENZA 2019	CREDITO EFFETTIVO DA RISULTANZE CONTABILI AL 31/12/2019 ATERP CALABRIA	MEMO PER ENTE	MEMO PER ENTE
42001002	452/19	LINEA B Ann. 2014/2015/2016 (D.D.S. 3087/16) (Finanziam. Originario € 2.393.657,49)	€ 368.057,43	€ 0,00	€ 368.057,43	€ 0,00	€ 0,00	€ 0,00	€ 0,00	RC_REGGIO CALABRIA Sbarre Sup. - Cant. 707	
	371/19		€ 52.766,89	€ 0,00	€ 52.766,89	€ 0,00	€ 0,00	€ 0,00	€ 0,00		
42001001	35/17		€ 1.592,36	€ 0,00	€ 0,00	€ 0,00	€ 1.592,36	€ 0,00	€ 0,00	CZ_Viale Isonzo Scala "A"	
42001001	35/18		€ 2.929,91	€ 0,00	€ 0,00	€ 0,00	€ 2.929,91	€ 0,00	€ 0,00		
42001002	461/19		€ 17.982,38	€ 0,00	€ 17.982,38	€ 0,00	€ 0,00	€ 0,00	€ 0,00		
	340/19		€ 52.558,02	€ 0,00	€ 52.558,02	€ 0,00	€ 0,00	€ 0,00	€ 0,00		
42001001	165/17		€ 7.771,35	€ 0,00	€ 0,00	€ 0,00	€ 7.771,35	€ 0,00	€ 0,00	CZ_Viale Isonzo Scala "B"	
42001002	462/19		€ 45.254,57	€ 0,00	€ 45.254,57	€ 0,00	€ 0,00	€ 0,00	€ 0,00		
	326/19		€ 74.038,37	€ 0,00	€ 74.038,37	€ 0,00	€ 0,00	€ 0,00	€ 0,00		
42001001	157/17		€ 4.783,84	€ 0,00	€ 0,00	€ 0,00	€ 4.783,84	€ 0,00	€ 0,00	CZ_Viale Isonzo Scala "C"	
42001001	37/18		€ 1.996,10	€ 0,00	€ 0,00	€ 0,00	€ 1.996,10	€ 0,00	€ 0,00		
42001002	464/19		€ 40.345,00	€ 0,00	€ 40.345,00	€ 0,00	€ 0,00	€ 0,00	€ 0,00		
	343/19		€ 24.678,23	€ 0,00	€ 24.678,23	€ 0,00	€ 0,00	€ 0,00	€ 0,00		
42001002	466/19		€ 66.979,47	€ 0,00	€ 66.979,47	€ 0,00	€ 0,00	€ 0,00	€ 0,00	CZ_Viale Isonzo Scala "D"	
	317/19		€ 27.000,13	€ 0,00	€ 27.000,13	€ 0,00	€ 0,00	€ 0,00	€ 0,00		
		TOTALI LINEA B Ann. 14/15/16→	**€ 788.734,05**	**€ 0,00**	**€ 769.660,49**	**€ 0,00**	**€ 19.073,56**	**€ 0,00**	**€ 0,00**	**←TOTALI LINEA B Ann. 14/15/16**	
42001002	932/19	**LINEA A Annualità 2017 (D.D.S. n. 14980 del 06/12/19)**	55.488,72 €	0,00 €	55.488,72 €	0,00 €	0,00 €	0,00 €	0,00 €	CZ_SELLIA M. Loc. Calabricata	
			13.445,59 €	0,00 €	13.445,59 €	0,00 €	0,00 €	0,00 €	0,00 €	RC_MONTEBELLO J. Via Casaluccio Loc. Fossato	
			14.524,00 €	0,00 €	14.524,00 €	0,00 €	0,00 €	0,00 €	0,00 €	RC_MONTEBELLO J. Rione Masella	
			10.980,38 €	0,00 €	10.980,38 €	0,00 €	0,00 €	0,00 €	0,00 €	RC_MOTTA S. GIOVANNI (90 prop. Ecc.)	
			13.782,94 €	0,00 €	13.782,94 €	0,00 €	0,00 €	0,00 €	0,00 €	RC_MOTTA S. GIOVANNI (91 prop. Ecc.)	
			12.254,10 €	0,00 €	12.254,10 €	0,00 €	0,00 €	0,00 €	0,00 €	RC_MOTTA S. GIOVANNI (92 prop. Ecc.)	
			13.703,51 €	0,00 €	13.703,51 €	0,00 €	0,00 €	0,00 €	0,00 €	RC_MOTTA S. GIOVANNI (93 prop. Ecc.)	
			13.872,17 €	0,00 €	13.872,17 €	0,00 €	0,00 €	0,00 €	0,00 €	CZ_DAVOLI	
			118.944,00 €	0,00 €	118.944,00 €	0,00 €	0,00 €	0,00 €	0,00 €	KR_COTRONEI Via Covelli	
			50.724,85 €	0,00 €	50.724,85 €	0,00 €	0,00 €	0,00 €	0,00 €	CS_BELVEDERE M. Via Iannizzi	
		TOTALI LINEAAAnn. 17→	**€ 317.720,26**	**€ 0,00**	**€ 317.720,26**	**€ 0,00**	**€ 0,00**	**€ 0,00**	**€ 0,00**	**TOTALE LINEA A 2017**	

ATERP CALABRIA - Cod.Reg. AterpCalabria_2020 -
Prot.N. 00008590 - 29/06/2020 11:08:06 - USCITA
3-2020-8590
sha-256: 1f460fa0c315dea2f08155a4bb3695753ae17262e45a10fcff02aae45dc28c6d

CIRCOLARIZZAZIONE DEBITI/CREDITI EX ART. 11 COMMA 6 LETT. J D.LGS 118/2011
AL 31/12/2018

	DEBITI AL 31/12/2019 REGIONE CALABRIA											
Note x Dipartimento	CAPITOLO SPESA BILANCIO REGIONE CALABRIA	IMPEGNO	RAGIONE DEBITO	DECRETO	DIPARTIMENTO	DEBITO INIZIALE 2019	CANCELLAZIONE DA RIACCERTAMENTO ORDINARIO	REIMPUTAZIONE AL 2020 O SUCCESSIVO DA RIACCERTAMENTO ORDINARIO	REIMPUTAZIONE AL 2021 O SUCCESSIVO DA RIACCERTAMENTO ORDINARIO	PAGAMENTI IN CONTO RESIDUI 2019	PAGAMENTI IN CONTO COMPETENZA 2019	DEBITO EFFETTIVO DA RISULTANZE CONTABILI AL 31/12/2019 REGIONE CALABRIA
	U3202014801	4928/2019	INTERVENTI LINEA A Annualità 14/15 **(RESIDUO Decreto 595/16)**	D.D.S. n. 14980 del 06/12/19	DIPARTIMENTO INFRASTRUTTURE, LL.PP. - POLITICHE DELLA CASA-E.R.P.- A.B.R.-RISORSE IDRICHE - CICLO INTEGRATO DELLE ACQUE	€ 2.046,65	€ 0,00	€ 2.046,65	€ 0,00	€ 0,00	€ 0,00	€ 0,00
	U0232222402	4536/2019	ATERP DI CS PER IL COMUNE DI S. DEMETRIO CORONE	11699/2012	DIPARTIMENTO INFRASTRUTTURE, LL.PP. - POLITICHE DELLA CASA-E.R.P.- A.B.R.-RISORSE IDRICHE - CICLO INTEGRATO DELLE ACQUE	€ 1.000,00	€ 0,00	€ 1.000,00	€ 0,00	€ 0,00	€ 0,00	€ 0,00
	U0232222402	4532/2019	L.179/92 - ATERP DI COSENZA	18104/2012	DIPARTIMENTO INFRASTRUTTURE, LL.PP. - POLITICHE DELLA CASA-E.R.P.- A.B.R.-RISORSE IDRICHE - CICLO INTEGRATO DELLE ACQUE	€ 15.834,66	€ 0,00	€ 15.834,66	€ 0,00	€ 0,00	€ 0,00	€ 0,00
	U0232222402	4531/2019	ATERP DI CS PER IL COMUNE DI ROGLIANO	11700/2012	DIPARTIMENTO INFRASTRUTTURE, LL.PP. - POLITICHE DELLA CASA-E.R.P.- A.B.R.-RISORSE IDRICHE - CICLO INTEGRATO DELLE ACQUE	€ 13.177,00	€ 0,00	€ 13.177,00	€ 0,00	€ 0,00	€ 0,00	€ 0,00
	U0232222402	4530/2019	ATERP DI COSENZA PER IL COMUNE DI S. MARTINO DI FINITA	11697/202	DIPARTIMENTO INFRASTRUTTURE, LL.PP. - POLITICHE DELLA CASA-E.R.P.- A.B.R.-RISORSE IDRICHE - CICLO INTEGRATO DELLE ACQUE	€ 992,24	€ 0,00	€ 992,24	€ 0,00	€ 0,00	€ 0,00	€ 0,00
	U0232222402	4501/2019	ATERP DI CS - COMUNE DI AIELLO CALABRO	11712/2012	DIPARTIMENTO INFRASTRUTTURE, LL.PP. - POLITICHE DELLA CASA-E.R.P.- A.B.R.-RISORSE IDRICHE - CICLO INTEGRATO DELLE ACQUE	€ 7.036,75	€ 0,00	€ 7.036,75	€ 0,00	€ 0,00	€ 0,00	€ 0,00
	U0232222402	4490/2019	ATERP DI COSENZA PER IL COMUNE DI CETRARO	11706/2012	DIPARTIMENTO INFRASTRUTTURE, LL.PP. - POLITICHE DELLA CASA-E.R.P.- A.B.R.-RISORSE IDRICHE - CICLO INTEGRATO DELLE ACQUE	€ 1.413,11	€ 0,00	€ 1.413,11	€ 0,00	€ 0,00	€ 0,00	€ 0,00
	U0232222402	4465/2019	ATERP CS - COMUNE DI CERVICATI	11716/2012	DIPARTIMENTO INFRASTRUTTURE, LL.PP. - POLITICHE DELLA CASA-E.R.P.- A.B.R.-RISORSE IDRICHE - CICLO INTEGRATO DELLE ACQUE	€ 692,63	€ 36,75	€ 0,00	€ 0,00	€ 0,00	€ 655,88	€ 0,00
	U0232222402	4464/2019	ATERP CS - COMUNE DI CERVICATI	11717/2012	DIPARTIMENTO INFRASTRUTTURE, LL.PP. - POLITICHE DELLA CASA-E.R.P.- A.B.R.-RISORSE IDRICHE - CICLO INTEGRATO DELLE ACQUE	€ 12.129,00	€ 0,00	€ 12.129,00	€ 0,00	€ 0,00	€ 0,00	€ 0,00
	U0232222402	4463/2019	ATERP DI CS PER IL COMUNE DI BELVEDERE MARITTIMO	11709/2012	DIPARTIMENTO INFRASTRUTTURE, LL.PP. - POLITICHE DELLA CASA-E.R.P.- A.B.R.-RISORSE IDRICHE - CICLO INTEGRATO DELLE ACQUE	€ 182,55	€ 182,55	€ 0,00	€ 0,00	€ 0,00	€ 0,00	€ 0,00

ATERP CALABRIA - Cod.Reg. AterpCalabria_2020 -
Prot.N. 00008590 - 29/06/2020 11:08:06 - USCITA
3-2020-8590
sha-256: 1f460fa0c315dea2f08155a4bb3695753ae17262e45a10fcff02aae45dc28c6d

CIRCOLARIZZAZIONE DEBITI/CREDITI EX ART. 11 COMMA 6 LETT. J D.LGS 118/2011
AL 31/12/2018

CREDITI AL 31/12/2019 ATERP CALABRIA

	CAPITOLO ENTRATA ATERP CALABRIA	ACCERTAMENTO	RAGIONE CREDITO	CREDITO INIZIALE 2019	CANCELLAZIONE DA RIACCERTAMENTO ORDINARIO	IMPUTAZIONE AL 2020 DA RIACCERTAMENTO ORDINARIO 2018	REIMPUTAZIONE AL 2021 DA RIACCERTAMENTO ORDINARIO	INCASSI IN CONTO RESIDUI	INCASSI IN CONTO COMPETENZA 2019	CREDITO EFFETTIVO DA RISULTANZE CONTABILI AL 31/12/2019 ATERP CALABRIA	MEMO PER ENTE	MEMO PER ENTE
	42001002	933/19	**LINEA A 14/15 RESIDUO DECRETO 595/16 (D.D.S. 14980 del 06/12/19)**	€ 2.046,65	€ 0,00	€ 2.046,65	€ 0,00	€ 0,00	€ 0,00	€ 0,00	CS_BELVEDERE M. Via Iannizzi	
	42001002	372/19	**S. DEMETRIO DI CORONE - Decreto n. 11699/12** (Riallocaz. Fondi Cerzeto)	€ 1.000,00	€ 0,00	€ 1.000,00	€ 0,00	€ 0,00	€ 0,00	€ 0,00	CS_S. DEMETRIO DI CORONE (Riallocaz. Fondi Cerzeto)	
	42001002	373/19	**L.179 ATERP CS - Decreto n. 18104/12**	€ 15.834,66	€ 0,00	€ 15.834,66	€ 0,00	€ 0,00	€ 0,00	€ 0,00	CS_L. 179 ATERP COSENZA	
	42001002	374/19	**ROGLIANO - Decreto n. 11700/12** (Riallocaz. Fondi Cerzeto)	€ 13.177,00	€ 0,00	€ 13.177,00	€ 0,00	€ 0,00	€ 0,00	€ 0,00	**CS_ROGLIANO (Riallocaz. Fondi Cerzeto)**	
	42001002	375/19	**S. MARTINO DI FINITA - Decreto n. 11697/12** (Riallocaz. Fondi Cerzeto)	€ 992,24	€ 0,00	€ 992,24	€ 0,00	€ 0,00	€ 0,00	€ 0,00	**CS_S. MARTINO DI FINITA (Riallocaz. Fondi Cerzeto)**	
	42001002	376/19	**AIELLO CALABRO - Decreto n. 11712/12** (Riallocaz. Fondi Cerzeto)	€ 7.036,75	€ 0,00	€ 7.036,75	€ 0,00	€ 0,00	€ 0,00	€ 0,00	CS_AIELLO CALABRO (Riallocaz. Fondi Cerzeto)	
	42001002	377/19	**CETRARO - Decreto n. 11706/12** (Riallocaz. Fondi Cerzeto)	€ 1.413,11	€ 0,00	€ 1.413,11	€ 0,00	€ 0,00	€ 0,00	€ 0,00	CS_CETRARO - Decreto n. 11706/12 (Riallocaz. Fondi Cerzeto)	
	42001002	378/19	**CERVICATI - Decreto n. 11716/12** (Riallocaz. Fondi Cerzeto)	€ 692,63	€ 36,75	€ 0,00	€ 0,00	€ 0,00	€ 655,88	€ 0,00	CERVICATI 11716 (Riallocaz. Cerzeto)	
	42001002	344/19	**CERVICATI - Decreto n. 11717/12** (Riallocaz. Fondi Cerzeto)	€ 12.129,00	€ 0,00	€ 12.129,00	€ 0,00	€ 0,00	€ 0,00	€ 0,00	**CS_CERVICATI 11717 (Riallocaz. Cerzeto)**	
	42001002	379/19	**BELVEDERE MARITTIMO - Decreto n. 11709/12 (Riallocaz. Fondi Cerzeto)**	€ 182,55	€ 182,55	€ 0,00	€ 0,00	€ 0,00	€ 0,00	€ 0,00	CS_BELVEDERE M. (Riallocaz. Cerzeto)	

ATERP CALABRIA - Cod.Reg. AterpCalabria_2020 -
Prot.N. 00008590 - 29/06/2020 11:08:06 - USCITA
3-2020-8590
sha-256: 1f460fa0c315dea2f08155a4bb3695753ae17262e45a10fcff02aae45dc28c6d

CIRCOLARIZZAZIONE DEBITI/CREDITI EX ART. 11 COMMA 6 LETT. J D.LGS 118/2011
AL 31/12/2018

	DEBITI AL 31/12/2019 REGIONE CALABRIA											
Note x Dipartimento	**CAPITOLO SPESA BILANCIO REGIONE CALABRIA**	**IMPEGNO**	**RAGIONE DEBITO**	**DECRETO**	**DIPARTIMENTO**	**DEBITO INIZIALE 2019**	**CANCELLAZIONE DA RIACCERTAMENTO ORDINARIO**	**REIMPUTAZIONE AL 2020 O SUCCESSIVO DA RIACCERTAMENTO ORDINARIO**	**REIMPUTAZIONE AL 2021 O SUCCESSIVO DA RIACCERTAMENTO ORDINARIO**	**PAGAMENTI IN CONTO RESIDUI 2019**	**PAGAMENTI IN CONTO COMPETENZA 2019**	**DEBITO EFFETTIVO DA RISULTANZE CONTABILI AL 31/12/2019 REGIONE CALABRIA**
	U0232222402	4460/2019	ATERP DI CS NEL COMUNE DI CERZETO	11719/2012	DIPARTIMENTO INFRASTRUTTURE, LL.PP. - POLITICHE DELLA CASA-E.R.P.- A.B.R.-RISORSE IDRICHE - CICLO INTEGRATO DELLE ACQUE	€ 5.522,10	€ 5.522,10	€ 0,00	€ 0,00	€ 0,00	€ 0,00	€ 0,00
	U0232222402	4459/2019	ATERP DI CS PER IL COMUNE DI LUZZI	11704/2012	DIPARTIMENTO INFRASTRUTTURE, LL.PP. - POLITICHE DELLA CASA-E.R.P.- A.B.R.-RISORSE IDRICHE - CICLO INTEGRATO DELLE ACQUE	€ 50.000,00	€ 0,00	€ 50.000,00	€ 0,00	€ 0,00	€ 0,00	€ 0,00
	U0232222402	4458/2019	ATERP DI CS PER IL COMUNE DI MONTALTO UFFUGO	11702/2012	DIPARTIMENTO INFRASTRUTTURE, LL.PP. - POLITICHE DELLA CASA-E.R.P.- A.B.R.-RISORSE IDRICHE - CICLO INTEGRATO DELLE ACQUE	€ 492,51	€ 0,00	€ 492,51	€ 0,00	€ 0,00	€ 0,00	€ 0,00
	U0232222402	4457/2019	ATERP COSENZA PER IL COMUNE DI FIUMEFREDDO BRUZIO	11697/2012	DIPARTIMENTO INFRASTRUTTURE, LL.PP. - POLITICHE DELLA CASA-E.R.P.- A.B.R.-RISORSE IDRICHE - CICLO INTEGRATO DELLE ACQUE	€ 8.881,50	€ 3.868,04	€ 0,00	€ 0,00	€ 0,00	€ 5.013,46	€ 0,00
	U0232222402	4455/2019	ATERP DI CS PER IL COMUNE DI LONGOBARDI	11721/2012	DIPARTIMENTO INFRASTRUTTURE, LL.PP. - POLITICHE DELLA CASA-E.R.P.- A.B.R.-RISORSE IDRICHE - CICLO INTEGRATO DELLE ACQUE	€ 8.441,45	€ 0,00	€ 8.441,45	€ 0,00	€ 0,00	€ 0,00	€ 0,00
	U0232222402	4263/2019	ATERP DI CS - COMUNE DI AMANTEA	11710/2012	DIPARTIMENTO INFRASTRUTTURE, LL.PP. - POLITICHE DELLA CASA-E.R.P.- A.B.R.-RISORSE IDRICHE - CICLO INTEGRATO DELLE ACQUE	€ 1.055,92	€ 0,00	€ 1.055,92	€ 0,00	€ 0,00	€ 0,00	€ 0,00
	U0232222402	4262/2019	ATERP DI CS PER IL COMUNE DI CARIATI	11708/2012	DIPARTIMENTO INFRASTRUTTURE, LL.PP. - POLITICHE DELLA CASA-E.R.P.- A.B.R.-RISORSE IDRICHE - CICLO INTEGRATO DELLE ACQUE	€ 492,28	€ 0,00	€ 492,28	€ 0,00	€ 0,00	€ 0,00	€ 0,00
	U0232222402	4222/2019	ATERP CS - COMUNE DI CERZETO	11714/2012	DIPARTIMENTO INFRASTRUTTURE, LL.PP. - POLITICHE DELLA CASA-E.R.P.- A.B.R.-RISORSE IDRICHE - CICLO INTEGRATO DELLE ACQUE	€ 30.950,00	€ 0,00	€ 30.950,00	€ 0,00	€ 0,00	€ 0,00	€ 0,00
	Totale					**€ 10.956.502,88**	**€ 9.609,44**	**€ 6.498.173,36**	**€ 3.643.633,67**	**€ 75.284,59**	**€ 408.515,86**	**€ 321.285,96**

↓↓ DI CUI:

	Somma accreditata nel 2020 x Lavori maturati entro dicembre 2019 - Richiesta con Nota n. 30191 del 13/12/19 (LINEA B 2017 - LOCRI Fabbr. 1469 **(Quiet. Banca Italia n. 06 del 29/01/2020**	20.539,59
	Somma accreditata nel 2020 x Lavori - Richiesta con Nota n. 2862 del 19/02/2020 (LINEA B 2017 - LOCRI Fabbr. 1502 **(Quiet. Banca Italia n. 13 del 17/03/2020) INCASSATI DA ATERP su Acc. 366/19**	32.059,04
	Somma accreditata nel 2020 x Lavori maturati entro dicembre 2019 - Richiesta con Nota n. 30186 del 13/12/19 (LINEA B 2016 - LOCRI Fabbr. 1469 **(Quiet. Banca Italia n. 07 del 30/01/2020**	9.710,41
	Somma accreditata nel 2020 x Lavori - Richiesta con Nota n. 5155 del 06/04/2020 (LINEA B 2016 - AMANTEA Via Monte Rosa **(Quiet. Banca Italia n. 16 del 23/04/2020) INCASSATI DA ATERP su Acc. 320/19**	62.370,00
	Somma accreditata nel 2020 x Lavori maturati entro dicembre 2019 - Richiesta con Nota n. 30184 del 13/12/19 (LINEA A 2016 - CASTROVILLARI Largo Castello **(Quiet. Banca Italia n. 08 del 30/01/2020**	5.629,16
LINEA A 2016: l'IMPEGNO N. 5314/18 è STATO LASCIATO A RESIDUO x € 9.666,78 anzicchè x € 20.953,00 (cifra riferita a somma NON PAGATA AD ATERP perchè bloccata a seguito di PIGNORAMENTO su fondi regionali - Decreto Regione n. 2306/19). Ciò in quanto è stato registrato in c/Residui un pagamento di € 11.286,22 che doveva andare in c/Competenza. l'Importo di € 11.286,22 è stato reimputato nel 2020, pertanto, NON c'è corrispondenza con i dati ATERP.		9.666,78
	Somma accreditata nel 2020 x lavori maturati entro dicembre 2019 - L.R. 36/08 LUZZI (CS) - **(Quiet. Banca Italia n. 203 del 24/03/2020)**	100.588,44
	Somma accreditata nel 2020 x lavori maturati entro dicembre 2019 - L.R. 36/08 LUZZI (CS) - **(Quiet. Banca Italia n. 202 del 24/03/2020)**	80.722,54
		321.285,96

ATERP CALABRIA - Cod.Reg. AterpCalabria_2020 -
Prot.N. 00008590 - 29/06/2020 11:08:06 - USCITA
3-2020-8590
sha-256: 1f460fa0c315dea2f08155a4bb3695753ae17262e45a10fcff02aae45dc28c6d

CIRCOLARIZZAZIONE DEBITI/CREDITI EX ART. 11 COMMA 6 LETT. J D.LGS 118/2011
AL 31/12/2018

CREDITI AL 31/12/2019 ATERP CALABRIA

CAPITOLO ENTRATA ATERP CALABRIA	ACCERTAMENTO	RAGIONE CREDITO	CREDITO INIZIALE 2019	CANCELLAZIONE DA RIACCERTAMENTO ORDINARIO	IMPUTAZIONE AL 2020 DA RIACCERTAMENTO ORDINARIO 2018	REIMPUTAZIONE AL 2021 DA RIACCERTAMENTO ORDINARIO	INCASSI IN CONTO RESIDUI	INCASSI IN CONTO COMPETENZA 2019	CREDITO EFFETTIVO DA RISULTANZE CONTABILI AL 31/12/2019 ATERP CALABRIA	MEMO PER ENTE	MEMO PER ENTE
42001002	380/19	**CERZETO - Decreto n. 11719/12** (Riallocaz. Fondi Cerzeto)	€ 5.522,10	€ 5.522,10	€ 0,00	€ 0,00	€ 0,00	€ 0,00	€ 0,00	CS_CERZETO 11719 (Riallocaz. Fondi Cerzeto)	
42001002	381/19	**S. LORENZO (Riallocazione Fondi Cerzeto/ex Luzzi)**	€ 25.000,00	€ 0,00	€ 25.000,00	€ 0,00	€ 0,00	€ 0,00	€ 0,00		
	382/19	**DOMANICO (Riallocazione Fondi Cerzeto/ex Luzzi)**	€ 25.000,00		€ 25.000,00	€ 0,00	€ 0,00	€ 0,00	€ 0,00		
		TOTALI S.LORENZO/DOMANICO EX LUZZI (Riallocaz. Cerzeto)→	€ 50.000,00	€ 0,00	€ 50.000,00	€ 0,00	€ 0,00	€ 0,00	€ 0,00	**←TOTALE CS_S. LORENZO/DOMANICO EX LUZZI (Riallocaz. Cerzeto)**	
42001002	383/19	**MONTALTO UFFUGO - Decreto n. 11702/12** (Riallocaz. Fondi Cerzeto)	€ 492,51	€ 0,00	€ 492,51	€ 0,00	€ 0,00	€ 0,00	€ 0,00	CS_MONTALTO U. (Riallocaz. Cerzeto)	
42001002	445/19	**FIUME FREDDO BRUZIO - Decreto n. 11697/12** (Riallocaz. Fondi Cerzeto)	€ 5.013,46	€ 0,00	€ 0,00	€ 0,00	€ 0,00	€ 5.013,46	€ 0,00		
	384/19		€ 3.868,04	€ 3.868,04	€ 0,00	€ 0,00	€ 0,00	€ 0,00	€ 0,00		
		TOTALI FIUME FREDDO B. (Riallocaz. Cerzeto)→	€ 8.881,50	€ 3.868,04	€ 0,00	€ 0,00	€ 0,00	€ 5.013,46	€ 0,00	**←TOTALE CS_FIUME FREDDO (Riallocaz. Cerzeto)**	
42001002	446/19	**LONGOBARDI - Decreto n. 11721/12** (Riallocaz. Fondi Cerzeto)	€ 2.177,73	€ 0,00	€ 2.177,73	€ 0,00	€ 0,00	€ 0,00	€ 0,00		
	385/19		€ 6.246,71	€ 0,00	€ 6.246,71	€ 0,00	€ 0,00	€ 0,00	€ 0,00		
		TOTALI LONGOBARDI (Riallocaz. Cerzeto)→	€ 8.424,44	€ 0,00	€ 8.424,44	€ 0,00	€ 0,00	€ 0,00	€ 0,00	**TOTALI CS_LONGOBARDI (Riallocaz. Cerzeto)**	
42001002	386/19	**AMANTEA - Decreto n. 11710/12** (Riallocaz. Fondi Cerzeto)	€ 1.055,92	€ 0,00	€ 1.055,92	€ 0,00	€ 0,00	€ 0,00	€ 0,00	CS_AMANTEA (Riallocaz. Cerzeto)	
42001002	387/19	**CARIATI - Decreto n. 11708/12** (Riallocaz. Fondi Cerzeto)	€ 492,28	€ 0,00	€ 492,28	€ 0,00	€ 0,00	€ 0,00	€ 0,00	CS_ CARIATI (Riallocaz. Cerzeto)	
42001002	388/19	**CERZETO - Decreto n. 11714/12** (Riallocaz. Fondi Cerzeto)	€ 30.950,00	€ 0,00	€ 30.950,00	€ 0,00	€ 0,00	€ 0,00	€ 0,00	CS_CERZETO 11714 (Riallocaz. Cerzeto)	
		Totale	**€ 11.239.283,30**	**€ 9.609,45**	**€ 6.892.656,13**	**€ 3.493.243,67**	**€ 63.998,37**	**€ 419.802,08**	**€ 359.973,60**	**Differenza di € 38.687,64 derivante da:** **€ 27.401,42** "Contributo personale Distretto CS L.138/1984; **€ 11.286,22** dovuta al fatto che tale cifra, riferita a LINEA A 2016, anzicchè essere pagata da Regione in c/Competenzana su imp. 5261/19, è stata pagata in c/Residui su impegno n. 5314/18. L'importo di € 11.286,22 ricompreso nell'imp. 5261/19 è stato, dalla Regione, reimputato al 2020. Si tenga conto che l'imp. regionale n. 5314/18 doveva rimanere interamente disponibile (x € 20.953,00) in quanto riferito a somma bloccata a seguito di PIGNORAMENTO su fondi regionali - Decreto Regione n. 2306/19. Ciò posto, **la differenza in questione figura come un minore Debito della Regione** che, per € 27.401,42 non è supportato da atto di revoca del debito comunicato ad ATERP e, per € 11.286,22 non risulta nel debito finale della Regione perchè inserito nelle somme Reimputate al 2020 (LINEA A 2016).	

↓↓ DI CUI:

52.598,63 €	27.401,42	In attesa di Accredito dalla Regione - Residuo Personale Legge 138/84
	20.539,59	**Somma accreditata nel 2020** x Lavori maturati entro dicembre 2019 - Richiesta con Nota n. 30191 del 13/12/19 (LINEA B 2017 - LOCRI Fabbr. 1469 **(Quiet. Banca Italia n. 06 del 29/01/2020**
	32.059,04	**Somma accreditata nel 2020** x Lavori - Richiesta con Nota n. 2862 del 19/02/2020 (LINEA B 2017 - LOCRI Fabbr. 1502 **(Quiet. Banca Italia n. 13 del 17/03/2020) INCASSATI DA ATERP su Acc. 366/19**
72.080,41 €	9.710,41	**Somma accreditata nel 2020** x Lavori maturati entro dicembre 2019 - Richiesta con Nota n. 30186 del 13/12/19 (LINEA B 2016 - LOCRI Fabbr. 1469 **(Quiet. Banca Italia n. 07 del 30/01/2020**
	62.370,00	**Somma accreditata nel 2020** x Lavori - Richiesta con Nota n. 5155 del 06/04/2020 (LINEA B 2016 - AMANTEA Via Monte Rosa **(Quiet. Banca Italia n. 16 del 23/04/2020) INCASSATI DA ATERP su Acc. 320/19**
26.582,16 €	5.629,16	**Somma accreditata nel 2020** x Lavori maturati entro dicembre 2019 - Richiesta con Nota n. 30184 del 13/12/19 (LINEA A 2016 - CASTROVILLARI Largo Castello **(Quiet. Banca Italia n. 08 del 30/01/2020**
	20.953,00	Somma richiesta con Nota n. 30549/19 (NOVEMBRE '19) **NON ANCORA EROGATA** perchè **bloccata a seguito di PIGNORAMENTO** su fondi regionali (Vedi Decreto Regione n. 2306/19)
181.310,98 €	100.588,44	**Somma accreditata nel 2020** x lavori maturati entro dicembre 2019 - L.R. 36/08 LUZZI (CS) - **(Quiet. Banca Italia n. 203 del 24/03/2020)**
	80.722,54	**Somma accreditata nel 2020** x lavori maturati entro dicembre 2019 - L.R. 36/08 LUZZI (CS) - **(Quiet. Banca Italia n. 202 del 24/03/2020)**
	359.973,60	

ATERP CALABRIA - Cod.Reg. AterpCalabria_2020 -
Prot.N. 00008590 - 29/06/2020 11:08:06 - USCITA
3-2020-8590
sha-256: 1f460fa0c315dea2f08155a4bb3695753ae17262e45a10fcff02aae45dc28c6d

CIRCOLARIZZAZIONE DEBITI/CREDITI EX ART. 11 COMMA 6 LETT. J D.LGS 118/2011
AL 31/12/2018

	DEBITI AL 31/12/2019 REGIONE CALABRIA											
Note x Dipartimento	CAPITOLO SPESA BILANCIO REGIONE CALABRIA	IMPEGNO	RAGIONE DEBITO	DECRETO	DIPARTIMENTO	DEBITO INIZIALE 2019	CANCELLAZIONE DA RIACCERTAMENTO ORDINARIO	REIMPUTAZIONE AL 2020 O SUCCESSIVO DA RIACCERTAMENTO ORDINARIO	REIMPUTAZIONE AL 2021 O SUCCESSIVO DA RIACCERTAMENTO ORDINARIO	PAGAMENTI IN CONTO RESIDUI 2019	PAGAMENTI IN CONTO COMPETENZA 2019	DEBITO EFFETTIVO DA RISULTANZE CONTABILI AL 31/12/2019 REGIONE CALABRIA

ATERP CALABRIA - Cod.Reg. AterpCalabria_2020 -
Prot.N. 00008590 - 29/06/2020 11:08:06 - USCITA
3-2020-8590
sha-256: 1f460fa0c315dea2f08155a4bb3695753ae17262e45a10fcff02aae45dc28c6d

CIRCOLARIZZAZIONE DEBITI/CREDITI EX ART. 11 COMMA 6 LETT. J D.LGS 118/2011
AL 31/12/2018

CREDITI AL 31/12/2019 ATERP CALABRIA

CAPITOLO ENTRATA ATERP CALABRIA	ACCERTAMENTO	RAGIONE CREDITO	CREDITO INIZIALE 2019	CANCELLAZIONE DA RIACCERTAMENTO ORDINARIO	IMPUTAZIONE AL 2020 DA RIACCERTAMENTO ORDINARIO 2018	REIMPUTAZIONE AL 2021 DA RIACCERTAMENTO ORDINARIO	INCASSI IN CONTO RESIDUI	INCASSI IN CONTO COMPETENZA 2019	CREDITO EFFETTIVO DA RISULTANZE CONTABILI AL 31/12/2019 ATERP CALABRIA	MEMO PER ENTE	MEMO PER ENTE
			CREDITO/DEBITO INIZIALE 2019	CANCELLAZIONE	REIMPUTAZIONE AL 2020	REIMPUTAZIONE AL 2021	INCASSI IN CONTO RESIDUI	INCASSI IN CONTO COMPETENZA 2019	CREDITO/DEBITO AL 31/12/2019		
		Importi Totali ATERP	11.239.283,30	9.609,45	6.892.656,13	3.493.243,67	63.998,37	419.802,08	359.973,60		
		Importi Totali REGIONE	10.956.502,88	9.609,44	6.498.173,36	3.643.633,67	75.284,59	408.515,86	321.285,96		
		DIFFERENZE	**282.780,42**	**0,01**	**394.482,77**	**-150.390,00**	**-11.286,22**	**11.286,22**	**38.687,64**		
		Differenza su L.R. 36/08 (ATERP evidenza un Maggiore credito) →	*98.808,20 €*	**Differenza su L.R. 36/08** (ATERP evidenzia una Maggiore reimput.) →	*98.808,20*	↓	↓	↓	27.401,42	**Importo NON** Indicato da Regione nella colonna "Debito Iniziale/Debito finale" in quanto NON considera il suo Impegno n. 164542/2014 relativo a Contributo per il Trattramento economico del personale L.138/84 (Corrispondente ad Accertamento ATERP n. 1231/17)	
		Diffeenza su l. 203/91 CURINGA (ATERP evidenzia nella colonna Credito iniziale l'intero finanziamento di € 2.356.588,28, mentre, la Regione non riporta € 156.588,28 perche al 31/12/2018 aveva reimputato tale cifra direttamente al 2020, pertanto, in questa Circolarizzazione non indica l'Impegno 2020 già assunto)	*156.588,28 €*	**Diffeenza su l. 203/91 CURINGA** (ATERP evidenzia una maggiore reimputaz. di tale cifra in quanto al 31/12/2018 aveva reimputato l'intero finanziamento al 2019 ed ora ne reimputa parte al 2020 (500.000,00 come fa la Regione +156.588,289) e parte al 2021	*156.588,28*	↓	↓	↓	11.286,22	**Importo NON** Indicato da Regione nella colonna "Debito finale" in quanto reimputato (erroneam.) da Regione su LINEA A 2016 - Doveva rimanere nei Residui x Pignoramento	
		> Importo indicato da Regione nella colonna "Debito Iniziale" (€ 0,46 su Linea A2016 + € 0,01 Linea A4/15 + € 17,01 su Longobardi ex Cerzeto)	*-17,48 €*	**> Reiputaz.2020 ATERP su Gioiosa LINEA B 17** (x variazione cronoprogramma - Delibera n. 828/19) - La Regione la riporta nel 2021 in quanto non ha tenutao conto della Delibera ATERP	*150.350,00*	←	↓	↓			
		< Importo Indicato da Regione nella colonna "Debito Iniziale" in quanto NON considera il suo Impegno n. 164542/2014 relativo a Contributo per il Trattramento economico del personale L.138/84 (Corrispondente ad Accertamento ATERP n. 1231/17)	27.401,42	**> Reiputaz. ATERP RESIDUO non utilizzato LINEA B Ecced. 18** (da sanare nel 2020)	*40,00*	←	↓	↓			
			0,00	> Importo reimputato (erroneam.) da Regione su LINEA A 2016 - Doveva rimanere nei Residui x Pignoramento	-11.286,22	←	←	←			
				> Importo indicato da Regione nella colonna "Reimputazione" (€ 0,47 su Linea A2016 + € 0,01 Linea A14/15 + € 17,01 su Longobardi ex Cerzeto)	-17,49						
		Quadratura differenze	282.780,42 €		394.482,77				38.687,64		

ATERP CALABRIA - Cod.Reg. AterpCalabria_2020 -
Prot.N. 00008590 - 29/06/2020 11:08:06 - USCITA
3-2020-8590
sha-256: 1f460fa0c315dea2f08155a4bb3695753ae17262e45a10fcff02aae45dc28c6d

Allegato 10

Azienda Calabria Lavoro
Ente Pubblico Economico Strumentale della Regione Calabria

Prot. N. 2604 del 29.06.20

Dirigente Generale
Dipartimento "Lavoro,
Formazione e Politiche sociali"
Dott. Roberto Cosentino
dipartimento.lfps@pec.regione.calabria.it

Dirigente Generale
Dipartimento "Bilancio e
Patrimonio"
Dott. Filippo De Cello
dipartimento.bilancio@pec.regione.calabria.it

Oggetto: operazioni di chiusura esercizio finanziario 2019 e attuazione disposizioni art. 11, comma 6 lett. J, D.Lgs. 118/2011.

In relazione all'oggetto, si trasmette prospetto relativo alla circolarizzazione debiti/crediti con la Regione al 31.12.2019, asseverata dall'Organo di Revisione.

Il Responsabile Area Bilancio e Ragioneria
d.ssa Elena Maria Latella

Il Direttore Generale
dott. Giovanni Forciniti

Via Vittorio Veneto n. 60 - 89123 Reggio Calabria
☎+39 0965 27926 – Fax 0965 26842
✉info@aziendacalabrialavoro.com PEC posta certificata@pec.aziendacalabrialavoro.com

CIRCOLARIZZAZIONE DEBITI/CREDITI EX ART. 11 COMMA 6 LETT. J D.LGS 118/2011
AL 31/12/2019

DEBITI AL 31/12/2019 REGIONE CALABRIA

CAPITOLO SPESA BILANCIO REGIONE CALABRIA	IMPEGNO	RAGIONE DEBITO	ORIGINE	DIPARTIMENTO	DEBITO INIZIALE 2019	CANCELLAZIONE DA RIACCERTAMENTO ORDINARIO	REIMPUTAZIONE AL 2020 DA RIACCERTAMENTO ORDINARIO	PAGAMENTI IN CONTO RESIDUI 2019	PAGAMENTI IN CONTO COMPETENZA 2019	DEBITO EFFETTIVO DA RISULTANZE CONTABILI AL 31/12/2019 REGIONE CALABRIA
[illegible]	[illegible]	FONDI URBANISTICA PER GESTIONE MISURA 5.1 linea a) "Monteleggio - salvaguardia e valorizzazione del complesso conventuale di Mileto e intorno"	[illegible]	DIPARTIMENTO URBANISTICA E GOVERNO DEL TERRITORIO	[illegible]	[illegible]	[illegible]	[illegible]	[illegible]	[illegible]
[illegible]	[illegible]	Fondi di azione e coesione promozione attrattore Sviluppo	[illegible]	DIPARTIMENTO TURISMO SPORT DIFFUSIONE POLITICHE GIOVANILI	[illegible]	[illegible]	[illegible]	[illegible]	[illegible]	[illegible]
[illegible]	[illegible]	Bando selezione n. 427 percettori di assegni di cui percorso qualifica e attuazione per attività Regione Calabria Cooperativa Progetto	[illegible]	DIPARTIMENTO LAVORO POLITICHE DELLA FAMIGLIA FORMAZIONE PROFESSIONALE COOPERAZIONE E VOLONTARIATO	[illegible]	[illegible]	[illegible]	[illegible]	[illegible]	[illegible]
[illegible]	[illegible]	DEL MANIFESTAZIONE INTERESSE SELEZIONE MEDIANTE DISOCCUPATI IN POSSESSO DELLO STATUS DI PERSONE CON DISABILITÀ AMBITO CENTRO SOCIALE DI [illegible]	[illegible]	DIPARTIMENTO LAVORO POLITICHE DELLA FAMIGLIA FORMAZIONE PROFESSIONALE COOPERAZIONE E VOLONTARIATO	[illegible]	[illegible]	[illegible]	[illegible]	[illegible]	[illegible]
[illegible]	[illegible]	Ripart. di accorpamento e di supporto amministrativo - FAS	[illegible]	DIPARTIMENTO LAVORO POLITICHE DELLA FAMIGLIA FORMAZIONE PROFESSIONALE COOPERAZIONE E VOLONTARIATO	[illegible]	[illegible]	[illegible]	[illegible]	[illegible]	[illegible]
[illegible]	[illegible]	PROGETTO ASSISTENZA TECNICA PER GESTIONE AVVISI PUBBLICI IN MATERIA DI POLITICHE ATTIVE DEL LAVORO - D.D. N. 5264 DEL 11.04.2017 - [illegible]	[illegible]	DIPARTIMENTO LAVORO POLITICHE DELLA FAMIGLIA FORMAZIONE PROFESSIONALE COOPERAZIONE E VOLONTARIATO	[illegible]	[illegible]	[illegible]	[illegible]	[illegible]	[illegible]
[illegible]	[illegible]	Pro. rapporto e assistenza predisposizione [illegible]	[illegible]	DIPARTIMENTO INFRASTRUTTURE LL PP POLITICHE DELLA CASA E R.F. A.E.R. ASSETTO IDRICO [illegible] UFFICIO ACQUEDOTTI DELLE ACQUE	[illegible]	[illegible]	[illegible]	[illegible]	[illegible]	[illegible]
[illegible]	[illegible]	Sistema informativo Lavoro SIL CP - Lavoro per le Agenzie Calabria	[illegible]	DIPARTIMENTO LAVORO POLITICHE DELLA FAMIGLIA FORMAZIONE PROFESSIONALE COOPERAZIONE E VOLONTARIATO	[illegible]	[illegible]	[illegible]	[illegible]	[illegible]	[illegible]
[illegible]	[illegible]	Spese per l'attuazione del DE 64 dell'Emilia Romagna e attuazione del Patto Sociale per il [illegible]	[illegible]	DIPARTIMENTO LAVORO POLITICHE DELLA FAMIGLIA FORMAZIONE PROFESSIONALE COOPERAZIONE E VOLONTARIATO	[illegible]	[illegible]	[illegible]	[illegible]	[illegible]	[illegible]
[illegible]	[illegible]	Riqualificazione e intervento per la creazione di 100 laureate giovani e disoccupati diversi gli uffici giudiziari Corte Appello Catanzaro Lavoro	[illegible]	DIPARTIMENTO LAVORO POLITICHE DELLA FAMIGLIA FORMAZIONE PROFESSIONALE COOPERAZIONE E VOLONTARIATO	[illegible]	[illegible]	[illegible]	[illegible]	[illegible]	[illegible]
[illegible]	[illegible]	PARTECIPAZIONE E COESIONE PROGETTO AMBIENTE 2.0 DGR 462/2018 ADOZIONE PER LA PARTECIPAZIONE E LE DESIGNAZIONE TERRITORIALE RELATIVE AL PIANO REGIONALE DI GESTIONE DEI RIFIUTI AL FUNZIONAMENTO PER LE BONIFICHE DEI SITI INQUINATI PROROGA	[illegible]	DIPARTIMENTO POLITICHE DELL'AMBIENTE	[illegible]	[illegible]	[illegible]	[illegible]	[illegible]	[illegible]
[illegible]	[illegible]	L.R. 32/2004 - IL SISTEMA IMPEGNO FINANZIARIO ANNO 2019 AZIENDA CALABRIA LAVORO	[illegible]	DIPARTIMENTO LAVORO POLITICHE DELLA FAMIGLIA FORMAZIONE PROFESSIONALE COOPERAZIONE E VOLONTARIATO	[illegible]	[illegible]	[illegible]	[illegible]	[illegible]	[illegible]
[illegible]	[illegible]	LEGGE FUTURA IMPEGNO ANNO 2019	[illegible]	DIPARTIMENTO LAVORO POLITICHE DELLA FAMIGLIA FORMAZIONE PROFESSIONALE COOPERAZIONE E VOLONTARIATO	[illegible]	[illegible]	[illegible]	[illegible]	[illegible]	[illegible]
[illegible]	[illegible]	TRASFERIMENTO IN AZIENDA CALABRIA LAVORO DELLE RISORSE PER LA CORRESPONSIONE DEL TRATTAMENTO ECONOMICO AL PERSONALE DIPENDENTE DELLA P. AREA DI CATANZARO PER [illegible] 2019 IMPEGNO DI SPESA	[illegible]	DIPARTIMENTO LAVORO POLITICHE DELLA FAMIGLIA FORMAZIONE PROFESSIONALE COOPERAZIONE E VOLONTARIATO	[illegible]	[illegible]	[illegible]	[illegible]	[illegible]	[illegible]
[illegible]	[illegible]	SPESE PER IL FUNZIONAMENTO DELLE ORGANI E PER LO SVOLGIMENTO DELLE ATTIVITÀ IN AZIENDA CALABRIA LAVORO ANNO 2019 IMPEGNO DI SPESA	[illegible]	DIPARTIMENTO LAVORO FORMAZIONE E POLITICHE SOCIALI	[illegible]	[illegible]	[illegible]	[illegible]	[illegible]	[illegible]
[illegible]	[illegible]	PROSECUZIONE DEL PROGETTO "ATTENUAZIONE ATTIVITÀ DEI STAGISTI... ADESIONE ALLA CONVENZIONE REP. N. 573 DEL 11.10.2017 - [illegible]	[illegible]	DIPARTIMENTO LAVORO POLITICHE DELLA FAMIGLIA FORMAZIONE PROFESSIONALE COOPERAZIONE E VOLONTARIATO	[illegible]	[illegible]	[illegible]	[illegible]	[illegible]	[illegible]

CREDITI AL 31/12/2019 AZIENDA CALABRIA LAVORO

CAPITOLO ENTRATA AZIENDA CALABRIA LAVORO	ACCERTAMENTO	RAGIONE CREDITO	CREDITO INIZIALE 2019	CANCELLAZIONE DA RIACCERTAMENTO ORDINARIO	REIMPUTAZIONE AL 2020 DA RIACCERTAMENTO ORDINARIO	INCASSI IN CONTO RESIDUI 2019	INCASSI IN CONTO COMPETENZA 2019	CREDITO EFFETTIVO DA RISULTANZE CONTABILI AL 31/12/2019 AZIENDA CALABRIA LAVORO
[illegible]	[illegible]	Fondi progetti attuazione a [illegible]	[illegible]	[illegible]	[illegible]	[illegible]	[illegible]	[illegible]
[illegible]	[illegible]	Entrate prog. Orientamento scolastico [illegible]	[illegible]	[illegible]	[illegible]	[illegible]	[illegible]	[illegible]
[illegible]	[illegible]	Accert. entrate per contributo [illegible] MIUR [illegible]	[illegible]	[illegible]	[illegible]	[illegible]	[illegible]	[illegible]
[illegible]	[illegible]	Pro. manifestazione interesse selezione [illegible] soggetti disoccupati e inoccupati, [illegible] [illegible] di percettori di ammortizzatori sociali in deroga - MILA	[illegible]	[illegible]	[illegible]	[illegible]	[illegible]	[illegible]
[illegible]	[illegible]	Prog. [illegible]	[illegible]	[illegible]	[illegible]	[illegible]	[illegible]	[illegible]
[illegible]	[illegible]	Rientro progetto assistenza [illegible] Dipartimento - gruppo [illegible]	[illegible]	[illegible]	[illegible]	[illegible]	[illegible]	[illegible]
[illegible]	[illegible]	Acc. entrate prog. [illegible]	[illegible]	[illegible]	[illegible]	[illegible]	[illegible]	[illegible]
[illegible]	[illegible]	DD. 91 del 29/01/2017 relativo al contributo [illegible] 2017-2019 per [illegible] del sistema informativo lavoro Emilia Romagna - SIL CP	[illegible]	[illegible]	[illegible]	[illegible]	[illegible]	[illegible]
[illegible]	[illegible]	Acc. entrate prog. innovazione tecnologia e metodo [illegible] del sistema informativo lavoro della regione Emilia Romagna - [illegible] 427 e [illegible] del [illegible] e [illegible] per il lavoro	[illegible]	[illegible]	[illegible]	[illegible]	[illegible]	[illegible]
[illegible]	[illegible]	Accertam. entrate per consultazioni [illegible] gestione [illegible]	[illegible]	[illegible]	[illegible]	[illegible]	[illegible]	[illegible]
[illegible]	[illegible]	proroga Progetto Aiutante [illegible] ADORE - Scuola Nuovo Orientamento e Tu Azienda per la [illegible] e la disseminazione territoriale relativa al Piano Regionale di Garanzia dei Minori e del Piano Regionale per la Sordità [illegible] del DD Regione	[illegible]	[illegible]	[illegible]	[illegible]	[illegible]	[illegible]
[illegible]	[illegible]	Accertamento gestione corrente [illegible] [illegible] ex L.R. 7/2002 e L.R. 8/2014 e di supporto - anno 2019	[illegible]	[illegible]	[illegible]	[illegible]	[illegible]	[illegible]
[illegible]	[illegible]	Accertamento entrate personale [illegible] - anno 2019	[illegible]	[illegible]	[illegible]	[illegible]	[illegible]	[illegible]
[illegible]	[illegible]	di cui [illegible] (ACCERTAMENTO entrate personale ex ARCEA anno 2019)	[illegible]	[illegible]	[illegible]	[illegible]	[illegible]	[illegible]
[illegible]	[illegible]	Accertamento trasferimento somme per il funzionamento di Azienda - anno 2019	[illegible]	[illegible]	[illegible]	[illegible]	[illegible]	[illegible]
[illegible]	[illegible]	DEL N. 42 DEL 15/04/2019 impegno di spesa completamento progetto Ulisse Abbadi Formativo Cz Reggio Rec al 30 giugno 2019	[illegible]	[illegible]	[illegible]	[illegible]	[illegible]	[illegible]
[illegible]	[illegible]	DEL N. 42 DEL 15/04/2019 impegno di spesa completamento progetto Ulisse Abbadi Formativo Cz Reggio Rec al 30 giugno 2019	[illegible]	[illegible]	[illegible]	[illegible]	[illegible]	[illegible]
[illegible]	[illegible]	DEL N. 42 DEL 15/04/2019 accertamento completamento progetto Ulisse Abbadi Formativo Cz Reggio Rec al 30 giugno 2019	[illegible]	[illegible]	[illegible]	[illegible]	[illegible]	[illegible]
[illegible]	[illegible]	DEL N. 42 DEL 15/04/2019 impegno di spesa completamento progetto Ulisse Abbadi Formativo Cz Reggio Rec al 30 giugno 2019	[illegible]	[illegible]	[illegible]	[illegible]	[illegible]	[illegible]

CIRCOLARIZZAZIONE DEBITI/CREDITI EX ART. 11 COMMA 6 LETT. J D.LGS 118/2011
AL 31/12/2019

DEBITI AL 31/12/2019 REGIONE CALABRIA

CAPITOLO SPESA BILANCIO REGIONE CALABRIA	IMPEGNO	RAGIONE DEBITO	DECRETO	DIPARTIMENTO	DEBITO INIZIALE 2019	CANCELLAZIONE DA RACCERTAMENTO ORDINARIO	REIMPUTAZIONE AL 2020 DA RACCERTAMENTO ORDINARIO	PAGAMENTI IN CONTO RESIDUI 2019	PAGAMENTI IN CONTO COMPETENZA 2019	DEBITO EFFETTIVO DA RISULTANZE CONTABILI AL 31/12/2019 REGIONE CALABRIA
[illegible]	[illegible]	Finanziamento progetto attività attività per viaggi... Accertamento e impegno di spesa	[illegible]	DIPARTIMENTO LAVORO POLITICHE DELLA FAMIGLIA, FORMAZIONE PROFESSIONALE COOPERAZIONE E VOLONTARIATO	€ 1.811.000,00	€ 0,00	€ 0,00	€ 0,00	€ 447.000,00	€ 363.000,00
[illegible]	[illegible]	DECRETO DI MODERNIZZAZIONE DELLA P.A. BONUS ITALIA (L.R. N. 700 DEL 31 OTTOBRE 2019 PER I BENEFICIARI DI CUI ALL'ELENCO ALLEGATO A) – ART.	4010/2019	DIPARTIMENTO LAVORO POLITICHE DELLA FAMIGLIA, FORMAZIONE PROFESSIONALE COOPERAZIONE E VOLONTARIATO	€ 125.000,00	€ 0,00	€ 0,00	€ 0,00	€ 125.000,00	€ 0,00
[illegible]	[illegible]	Bando relativo a 537 procedure di deroga a per percorsi qualifica e riqualifica della rete e/o Progetti Calabria Digitale/Lavoro Digitale	1966/2019	DIPARTIMENTO LAVORO POLITICHE DELLA FAMIGLIA, FORMAZIONE PROFESSIONALE COOPERAZIONE E VOLONTARIATO	€ 1.400.000,00	€ 0,00	€ 0,00	€ 0,00	€ 1.050.000,00	€ 350.000,00
[illegible]	[illegible]	Digitalizzazione servizi per Impiego	3714/2019	DIPARTIMENTO LAVORO POLITICHE DELLA FAMIGLIA, FORMAZIONE PROFESSIONALE COOPERAZIONE E VOLONTARIATO	€ 527.126,81	€ 0,00	€ 141,01	€ 0,00	€ 658.126,81	€ 527.854,39
[illegible]	[illegible]	Affidamento ad Azienda Calabria lavoro per l'assistenza tecnica "Centrale Camere" in Liberia	4772/2019	DIPARTIMENTO LAVORO POLITICHE DELLA FAMIGLIA, FORMAZIONE PROFESSIONALE COOPERAZIONE E VOLONTARIATO	€ 0,00	€ 0,00	€ 0,00	€ 0,00	€ 0,00	€ 0,00
[illegible]	[illegible]	Impegno contratto esperti esterni con funzioni agenti sviluppo pmi	2796/2019	DIPARTIMENTO INFRASTRUTTURE, LAVORI PUBBLICI, MOBILITA'	€ 0,00	€ 0,00	€ 0,00	€ 0,00	€ 23.820,00	€ 0,00
[illegible]	[illegible]	Impegno Fondo Nuova Occupazione Agricoltura Calabria con bonus 5% di lavoro di soggetti in condizione di disagio sociale economico	3446/2019	DIPARTIMENTO LAVORO FORMAZIONE E POLITICHE SOCIALI	€ 0,00	€ 0,00	€ 0,00	€ 0,00	€ 0,00	€ 0,00
[illegible]	[illegible]	DECRETO DI MODERNIZZAZIONE DELLA P.A. BONUS ITALIA (L.R. N. 700 DEL 31 OTTOBRE 2019 PER I BENEFICIARI DI CUI ALL'ELENCO ALLEGATO A) – ART.	1114/2019	DIPARTIMENTO LAVORO POLITICHE DELLA FAMIGLIA, FORMAZIONE PROFESSIONALE COOPERAZIONE E VOLONTARIATO	€ 0,00	€ 0,00	€ 0,00	€ 0,00	€ 0,00	€ 0,00
[illegible]	[illegible]	PROGETTO DI IMPLEMENTAZIONE DELLA PIATTAFORMA INFORMATICA DELLA PIATTAFORMA INFORMATICA PER L'AGGIORNAMENTO DEL REGISTRO UNICO NAZIONALE DEL TERZO SETTORE ISTITUITO AI SENSI DELL'ART. 53 COMMA 1 DEL DECRETO LEGISLATIVO N. 117 DEL 3 LUGLIO 2017 E DEL MISE - APPROVAZIONE SCHEMA DI CONVENZIONE CON AZIENDA CALABRIA LAVORO. IMPEGNO DI SPESA	4177/2019	DIPARTIMENTO LAVORO POLITICHE DELLA FAMIGLIA, FORMAZIONE PROFESSIONALE COOPERAZIONE E VOLONTARIATO	€ 0,00	€ 0,00	€ 0,00	€ 0,00	€ 0,00	€ 0,00
[illegible]	[illegible]	Affidamento Azienda Calabria Lavoro progetto potenziamento infrastrutture per acquisizione all'utenza dei servizi per il lavoro. Impegni di spesa e accertamento entrata	3477/2019	DIPARTIMENTO LAVORO POLITICHE DELLA FAMIGLIA, FORMAZIONE PROFESSIONALE COOPERAZIONE E VOLONTARIATO	€ 0,00	€ 0,00	€ 0,00	€ 0,00	€ 0,00	€ 0,00
[illegible]	[illegible]	DPR DEL 2019 – ATTUAZIONE DEL PIANO STRAORDINARIO DI POTENZIAMENTO DEI CENTRI PER L'IMPIEGO E DELLE POLITICHE ATTIVE DEL LAVORO (ATTUAZIONE COMMA 258, LEGGE 30 DICEMBRE 2014, N. 190 – ART. 12, COMMA 3, DL 4/2019, CONVERTITO IN LEGGE N. 26 DEL 28 MARZO 2019 – DM 74/2019 DEL 29 GIUGNO 2019)	1647/2019	DIPARTIMENTO LAVORO FORMAZIONE E POLITICHE SOCIALI	€ 0,00	€ 0,00	€ 0,00	€ 0,00	€ 0,00	€ 0,00
[illegible]	[illegible]	Misure di accompagnamento e supporto occupazione, ricollocamento comune Rossano Calabria Liberia	1164/2019	DIPARTIMENTO LAVORO FORMAZIONE E POLITICHE SOCIALI	€ 0,00	€ 0,00	€ 0,00	€ 0,00	€ 0,00	€ 0,00
[illegible]	[illegible]	L.R. N. 15/2008 IMPEGNO FINANZIARIO VALORIZZAZIONE AZIENDA CALABRIA LAVORO	5730/2019	DIPARTIMENTO LAVORO POLITICHE DELLA FAMIGLIA, FORMAZIONE PROFESSIONALE COOPERAZIONE E VOLONTARIATO	€ 241.167,51	€ 0,00	€ 0,00	€ 0,00	€ 0,00	€ 241.167,51
[illegible]	[illegible]	MANIFESTAZIONE DI INTERESSE FINALIZZATA AL REINSERIMENTO DELL'ENTE NATIONALE CANOTTAGGIO (L.R. N. 27/2018 E L.R. N. 19/2019) PER LO SVOLGIMENTO DI UN TIROCINIO DI FORMAZIONE/ORIENTAMENTO DA SVILUPPARSI PRESSO GLI UFFICI DELL'ISTITUTO GLI ATTI CALABRESI. (affidamento impegno)	1166/2019	DIPARTIMENTO LAVORO POLITICHE DELLA FAMIGLIA, FORMAZIONE PROFESSIONALE COOPERAZIONE E VOLONTARIATO	€ 1.000.000,00	€ 0,00	€ 358.537,00	€ 0,00	€ 0,00	€ 641.463,00
				Totale	€ 40.065.950,81	€ 2.578.230,67	€ 9.225.700,42	€ 3.869.637,90	€ 18.940.724,88	€ 5.451.649,94

CREDITI AL 31/12/2019 AZIENDA CALABRIA LAVORO

CAPITOLO ENTRATA AZIENDA CALABRIA LAVORO	ACCERTAMENTO	RAGIONE CREDITO	CREDITO INIZIALE 2019	CANCELLAZIONE DA RACCERTAMENTO ORDINARIO	REIMPUTAZIONE AL 2020 DA RACCERTAMENTO ORDINARIO	INCASSI IN CONTO RESIDUI 2019	INCASSI IN CONTO COMPETENZA 2019	CREDITO EFFETTIVO DA RISULTANZE CONTABILI AL 31/12/2019 AZIENDA CALABRIA LAVORO
[illegible]	[illegible]	DEL N. 121 DEL 13/12/2019 Accertamento somme per proroga attività Misasi, Rende, Amantea e Lungro	€ 1.244.000,00	€ 0,00	€ 0,00	€ 0,00	€ 447.000,00	€ 363.000,00
[illegible]	[illegible]	Acc. completamento progetto consolidato del percorso di modernizzazione della P.A. (ex Bonus)	€ 125.000,00	€ 0,00	€ 0,00	€ 0,00	€ 125.000,00	€ 0,00
[illegible]	[illegible]	Accert. entrata per cofinanziamento Bonus MISASI 1	€ 1.400.000,00	€ 0,00	€ 0,00	€ 0,00	€ 1.050.000,00	€ 350.000,00
[illegible]	[illegible]	Accert. entrata prog. "digitalizzazione e nuove tecnologie, anni precedenti 2017 per la gestione dei dati anche di tipo non definito"	€ 527.126,81	€ 141,01	€ 0,00	€ 658.126,81	€ 0,00	€ 527.854,39
[illegible]	[illegible]	Progetto POR ICOO. Affidamento delle attività di assistenza tecnica della Centrale Camere Liberia e Calabria ad Azienda Calabria Lavoro/impegno di spesa	€ 0,00	€ 0,00	€ 0,00	€ 0,00	€ 0,00	€ 0,00
[illegible]	[illegible]	DEL N. 77 DELL'11 AGOSTO 2019 "Agenti di Sviluppo" per l'assistenza tecnica per l'attuazione dei Progetti Integrati di Sviluppo locale (PISL)	€ 23.820,00	€ 0,00	€ 0,00	€ 0,00	€ 0,00	€ 0,00
[illegible]	[illegible]	del Cons. prot. 3017 del 29/03/2019 Accertamento per proroga fino al 31/12/2019	€ 885.953,75	€ 0,00	€ 152.317,48	€ 0,00	€ 0,00	€ 733.636,27
[illegible]	[illegible]	DEL n. 93 del 31 ottobre 2019 - Riassicurazione del progetto "Percorsi di modernizzazione e riqualificazione della P.A." annualità 2018 e 2019 del 29/03/2019 impegno di spesa periodo luglio-settembre 2019.	€ 0,00	€ 0,00	€ 0,00	€ 0,00	€ 0,00	€ 0,00
[illegible]	[illegible]	Accertamento per cofinanziamento progetto e implementazione della piattaforma informatica di cui per l'alimentazione e Progetto Unico Nazionale del Terzo Settore PIANETA DEDICA ST del 15/10/2019	€ 229.250,00	€ 0,00	€ 96.925,00	€ 0,00	€ 229.250,00	€ 0,00
[illegible]	[illegible]	Progetto "potenziamento infrastrutture per l'erogazione all'utenza dei servizi per il lavoro" - Adesione CONSIP SPC2 - accertamento	€ 274.732,80	€ 0,00	€ 142.356,80	€ 0,00	€ 0,00	€ 388.962,80
[illegible]	[illegible]	DEL N. 125 DEL 19 dicembre 2019 Accertamento somme "Piano straordinario di potenziamento dei centri per l'impiego e delle politiche attive del lavoro"	€ 11.600.961,75	€ 0,00	€ 1.782.324,90	€ 0,00	€ 9.818.636,85	€ 0,00
[illegible]	[illegible]	DEL 134 del 27.12.2019 impegno e spesa "Programma integrato cofinanziato Settore Infrastrutture Lavori Pubblici" Linea 27	€ 600.000,00	€ 0,00	€ 600.000,00	€ 0,00	€ 0,00	€ 0,00
[illegible]	[illegible]	Accertamento - rettifica/proroga precedenti DR 15/2008 - anno	€ 241.167,51	€ 0,00	€ 0,00	€ 0,00	€ 0,00	€ 241.167,51
[illegible]	[illegible]	Accertamento somme ed erogazione delle indennità di consulenza in favore dei lavoratori socialmente utili che hanno partecipato ai bandi pubblici Consiglio Regionale della Calabria - Assessorato Lavoro e Formazione Professionale - Dipartimento Lavoro, Formazione e Politiche Sociali - Convenzione per la realizzazione di servizi per il collocamento mirato dei soggetti disabili e svantaggiati	€ 4.169.000,00	€ 0,00	€ 358.537,00	€ 0,00	€ 0,00	€ 641.463,00
		Totale	€ 39.413.229,63	€ 1.925.662,12	€ 9.226.954,78	€ 4.308.764,17	€ 18.901.886,85	€ 5.451.649,94

Azienda Calabria Lavoro
IL DIRETTORE GENERALE
Dott. Giovanni Forciniti

PER ASSEVERAZIONE
IL COLLEGIO DEI REVISORI

PARCHI MARINI CALABRIA

Il Commissario Straordinario

Prot. n. 30 /CSEPMR
del 12.02.2020

Regione Calabria

Dipartimento Ambiente e Territorio
PEC: dipartimento.ambienteterritorio@pec.regione.calabria.it

Dipartimento Ambiente e Territorio
Settore Parchi e Aree Naturali Protette
PEC: parchi.ambienteterritorio@pec.regione.calabria.it

e p.c.

Dipartimento Bilancio, Patrimonio e Finanze
PEC: dipartimento.bilancio@pec.regione.calabria.it

Dipartimento Presidenza Coordinamento strategico società, fondazioni, enti strumentali
PEC: fondazioni.presidenza@pec.regione.calabria.it

Oggetto: operazioni di chiusura dell'esercizio finanziario 2019 e attuazione delle disposizioni contenute nell'art. 11, comma 6 lett. j) del decreto legislativo 23 giugno 2011 n. 118.

Con riferimento alle disposizioni di cui all'art. 11, comma 6 lettera j) del decreto legislativo 23 giugno 2011 n. 118, si comunica che alla data del 31 dicembre 2019 non sussistono partite debitorie e/o creditorie tra l'Ente per i Parchi Marini regionali e la Regione Calabria.

Cordiali saluti

Il responsabile dell'Area Finanziaria
dott. Giuseppe Sollima

Il Revisore unico dei Conti
dott. Mario Campisi

Il Commissario Straordinario
arch. Ilario Treccosti

Ufficio del Commissario Straordinario per l'Ente per i Parchi Marini Regionali
Cittadella Regionale viale Europa - Loc. Germaneto – 88100 Catanzaro - tel. 0961.854156
email : parchimarinicalabria@gmail.com
pec: parchimarinicalabria@pec.it

Allegato 12

ARTCal

AUTORITÀ REGIONALE DEI TRASPORTI
DELLA CALABRIA

Prot. ARTCal n. 90
del 03.03.2020

Dip. "Infrastrutture, LL.PP., Mobilità"
Dirigente Settore
"Trasporto Pubblico Locale"
Ing. Francesco Tarsia
(trasportopubblico.llpp@pec.regione.calabria.it)

e. p.c.

Dip. "Infrastrutture, LL.PP., Mobilità"
Dirigente Generale
Ing. Domenico Pallaria
(dipartimento.lavoripubblici@pec.regione.calabria.it)

Dip. "Bilancio, Finanze e Patrimonio"
Dirigente Generale
Dott. Filippo De Cello
(dipartimento.bilancio@pec.regione.calabria.it)

Dirigente Settore n. 4
"Controllo contabile bilanci e rendiconti Enti strum., Aziende, Agenzie, Fond., Società"
Dott.ssa Rosa Misuraca
(controllocontab.es.sp.bilancio@pec.regione.calabria.it)

Dipartimento "Presidenza"
Settore n. 6
"Legalità e sicurezza- Coordinam. strategico Società, Fondazioni, Enti strumentali"
(settore6.controlli@pec.regione.calabria.it)

OGGETTO: Operazioni di chiusura dell'esercizio finanziario 2019 ed attuazione delle disposizioni contenute nell'art. 11, comma 6, lett. J, del D. lgs. n. 118/2011. Circolarizzazione dei crediti - ARTCal

In riscontro alle vs. note prot. n.53838 del 07.02.2020 e n. 92448 del 03.03.2020, ai fini dei successivi adempimenti di competenza, si comunica che l'ammontare del credito vantato dalla scrivente Autorità nei confronti della Regione Calabria al 31/12/2019 ammonta ad € 200.000,00 a titolo di trasferimenti all'Ente per spese di funzionamento, come da prospetto di seguito riportato.

Ente	Credito Regione Calabria	Descrizione
ARTCal	€ 200.000,00	Trasferimenti per Spese di funzionamento

Il Direttore reggente
Avv. Filomena Tiziana Corallini

artcal@pec.regione.calabria.it

Allegato 13

Regione Calabria
Dipartimento Sviluppo economico – Attività produttive

Prot. 103081/SIAR

Catanzaro 09-03-2020

Regione Calabria
Dipartimento Presidenza
Settore Legalità e sicurezza – Attuazione L.R. n. 9/2018 - Coordinamento Strategico Società, Fondazioni, Enti Strumentali
fondazioni.presidenza@pec.regione.calabria.it

e, p.c.

Regione Calabria
Dipartimento Bilancio Finanze e Patrimonio
al Dirigente Generale
dipartimento.bilancio@pec.regione.calabria.it

Regione Calabria
Dipartimento Sviluppo Economico – Attività Produttive
dipartimento.seap@pec.regione.calabria.it

Collegio dei Revisori della Regione Calabria
collegiorevisori@pec.regione.calabria.it

Inviata via Pec

Oggetto: RIF: prot./Siar n. 47931 del 05/02/2020 (Dip. BFP) e n. 63069 del 13/02/2020 (Dip. SEAP). Trasmissione *report* n. 01/2020. Attività di controllo su *"esiti verifica dei crediti e debiti reciproci con la Regione"*.

Ai sensi della DGR n. 94 del 17/03/2017 avente ad oggetto *"Coordinamento strategico società, fondazioni, enti strumentali - Ridefinizione funzioni ed attività delle strutture amministrative"*, per come modificata dalla DGR n. 159/2017, nel rispetto di quanto previsto dalla DGR n. 442 del 10/11/2016 recante *"Linee di indirizzo ai Dipartimenti vigilanti per la trasmissione dei documenti contabili di enti strumentali e società ai fini dei successivi adempimenti di bilancio"*, si trasmette il *report* di cui in oggetto.

Il *report* si riferisce alle società controllate (*Fincalabra SpA* e *Terme Sibarite SpA*) e all'ente strumentale partecipato (*Corap*) dalla Regione Calabria e di competenza dello scrivente Dipartimento, inclusi nella DGR n. 559/2016 *"Gruppo Amministrazione pubblica"* e *"Gruppo Calabria"*.

Si rimane a disposizione per ogni eventuale necessità di chiarimento.

Cordiali saluti

Il Dirigente del Settore
Dr. Felice Iracà

Settore 4 – Imprenditoria, industria, commercio, artigianato e vigilanza enti
Cittadella Regionale, Viale Europa - Loc. Germaneto – 88100 Catanzaro
☎ +39 0961 858538 ✉ *f.iraca@regione.calabria.it* PEC: *infrastruttureprod.selfps@pec.regione.calabria.it*

FINCALABRA

Spett.le
Dipartimento Sviluppo Economico
c.a. Dirigente Generale
Dott. Felice Iracà

dipartimento.seap@pec.regione.calabria.it
infrastruttureprod.selfps@pec.regione.calabria.it

FINCALABRA S.p.a.
Prot. in PARTENZA num: 1807
Data: 28/02/2020

Oggetto: Rif.: "Operazioni di chiusura dell'esercizio finanziario 2019 e attuazione delle disposizioni contenute nell'articolo 11, comma 6, lett. J del decreto legislativo 23 giugno 2011, n. 118". – Prot. SIAR n.47931 del 5.02.2020 e Prot. SIAR n.63069 del 13.02.2020.

In riscontro alle note pervenute alla scrivente, relative all'oggetto sopra richiamato, con la presente si trasmette in allegato la relazione inerente il prospetto "Crediti verso la Regione Calabria" al 31.12.209, predisposta da parte di AUDIREVI Srl, società di revisione.

Nel restare a disposizione per eventuali chiarimenti che dovessero occorrere, si porgono distinti saluti.

Marco Aloise
Dirigente Area Amministrativa

All. c.s.

Fincalabra S.p.A.

RELAZIONE DELLA SOCIETÀ DI REVISIONE INDIPENDENTE SUL PROSPETTO RELATIVO AI CREDITI VANATATI DALLA FINCALBRA S.P.A. VERSO LA REGIONE CALABRIA PER LE FINALITÀ PREVISTE DAL DECRETO LEGISLATIVO 23 GIUGNO 2011, N. 118

Nexia Audirevi
Audit & Assurance

Via degli Scialoja, 3
00196 Roma | Italy
T. +39.06.5921143
F. +39.06.54211009

RELAZIONE DELLA SOCIETÀ DI REVISIONE INDIPENDENTE SUL PROSPETTO RELATIVO AI CREDITI VANATATI DALLA FINCALBRA S.P.A. VERSO LA REGIONE CALABRIA PER LE FINALITÀ PREVISTE DAL DECRETO LEGISLATIVO 23 GIUGNO 2011, N. 118

Al Consiglio di Amministrazione della
Fincalabra S.p.A.
Società partecipata dalla Regione Calabria

Giudizio

Abbiamo svolto la revisione contabile dell'Allegato prospetto dei saldi a credito della Fincalabra S.p.A. con la Regione Calabria (di seguito il "Prospetto") al 31.12.2019 predisposto per le finalità previste dall'articolo 11, comma 6, lettera j, del Decreto Legislativo 23 giugno 2011, n. 118.

A nostro giudizio il prospetto della Fincalabra S.p.A. AL 31.12.2019 è redatto, in tutti gli aspetti significativi, in conformità ai criteri utilizzati.

Elementi alla base del giudizio

Abbiamo svolto la revisione contabile in conformità ai principi di revisione internazionali (ISAs). Le nostre responsabilità ai sensi di tali principi sono ulteriormente descritte nella sezione *Responsabilità della società di revisione per la revisione contabile del Prospetto* della presente relazione. Siamo indipendenti rispetto alla Società in conformità alle norme e ai principi di etica e di indipendenza del Code of Ethics for Professional Accountants (IESBA Code) emesso dall'International Ethics Standard Board for Accountants applicabili alla revisione contabile del Prospetto. Riteniamo di aver acquisito elementi probativi sufficienti ed appropriati su cui basare il nostro giudizio.

Richiamo di informativa- Criteri di redazione e limitazione alla distribuzione ed utilizzo

Il Prospetto è stato redatto per le sole finalità descritte al primo paragrafo. Di conseguenza il Prospetto può non essere adatto per altri scopi. La nostra relazione viene emessa solo per Vostra informazione e non potrà essere utilizzata per altri fini né divulgata a terzi, in tutto o in parte, ad eccezione della Regione Calabria.

Si evidenzia che per il credito di 59.892 euro relativo al progetto PIA 2010 esiste ad oggi un contenzioso in corso con la Regione Calabria. Per tale ragione la società, prudenzialmente, ha accantonato in bilancio un fondo rischi di pari importo.

Si precisa che i crediti maturati per attività di gestione dei fondi di ingegneria finanziaria non sono stati riportati nel prospetto, in quanto trovano contropartita nella disponibilità degli stessi fondi ancora in dotazione a Fincalabra Spa.

Il nostro giudizio non è espresso con rilievi a tali aspetti.

Responsabilità degli amministratori e del collegio sindacale per il Prospetto

Gli amministratori sono responsabili per la redazione del Prospetto in conformità ai criteri utilizzati, e, nei termini previsti dalla legge, per quella parte del controllo interno dagli stessi ritenuta necessaria al fine di consentire la redazione di un Prospetto che non contenga errori significativi, dovuti a frodi o a comportamenti o eventi non intenzionali.

Gli amministratori sono responsabili per la valutazione della capacità della società di continuare ad operare come un entità in funzionamento e , nella redazione del Prospetto, per l'appropriatezza

dell'utilizzo del presupposto della continuità aziendale, nonché per una adeguata informativa in materia. Gli amministratori utilizzano il presupposto della continuità aziendale nella redazione del Prospetto a meno che abbiano valutato che sussistano le condizioni per la liquidazione della società o per l'interruzione dell'attività o non abbiano alternative realistiche a tali scelte.

Il collegio sindacale ha la responsabilità della vigilanza, nei termini stabiliti dalla legge, sul processo di predisposizione dell'informativa finanziaria della Società.

Responsabilità della società di revisione per la revisione contabile del Prospetto

I nostri obiettivi sono l'acquisizione di una ragionevole sicurezza che il Prospetto non contenga errori significativi, dovuti a frodi o a comportamenti o eventi non intenzionali, e l'emissione di una relazione di una relazione di revisione che includa il nostro giudizio. Per ragionevole sicurezza si intende un livello di sicurezza che, tuttavia, non fornisce la garanzia che una revisione contabile svolta in conformità ai principi di revisione internazionali (ISAs) individui sempre un errore significativo, qualora esistente. Gli errori possono derivare da frodi o comportamenti o eventi non intenzionali qualora ci si possa ragionevolmente attendere che essi, singolarmente o nel loro insieme, siano in grado di influenzare le decisioni economiche prese dagli utilizzatori sulla base del Prospetto.

Nell'ambito della revisione contabile svolta in conformità ai principi di revisione internazionali (ISAs), abbiamo esercitato il giudizio professionale e abbiamo mantenuto lo scetticismo professionale per tutta la durata della revisione contabile. Inoltre:

- abbiamo identificato e valutato i rischi di errori significativi nel Prospetto, dovuti a frodi o a comportamenti o eventi non intenzionali; abbiamo definito e svolto procedure di revisione in risposta a tali rischi; abbiamo acquisito elementi probativi sufficienti ed appropriati su cui basare il nostro giudizio. Il rischio di non individuare un errore significativo dovuto a frodi è più elevato rispetto al rischio di non individuare un errore significativo derivante da comportamenti o eventi non intenzionali, poiché la frode può implicare l'esistenza di collusioni, falsificazioni, omissioni intenzionali, rappresentazioni fuorvianti o forzature del controllo interno;
- abbiamo acquisito una comprensione del controllo interno rilevante ai fini della revisione contabile allo scopo di definire procedure di revisione appropriate nelle circostanze e non per esprimere un giudizio sull'efficacia del controllo interno della Società;
- siamo giunti ad una conclusione sull'appropriatezza dell'utilizzo da parte degli Amministratori del presupposto della continuità aziendale e, in base agli elementi probativi acquisiti, sull'eventuale esistenza di una incertezza significativa riguardo a eventi o circostanze che possono far sorgere dubbi significativi sulla capacità della Società di continuare ad operare come un'entità in funzionamento. In presenza di un'incertezza significativa, siamo tenuti a richiamare l'attenzione nella relazione di revisione sulla relativa informativa di bilancio, ovvero, qualora tale informativa sia inadeguata, a riflettere tale circostanza nella formulazione del nostro giudizio. Le nostre conclusioni sono basate sugli elementi probativi acquisiti fino alla data della presente relazione. Tuttavia, eventi o circostanze successivi possono comportare che la Società cessi di operare come un'entità in funzionamento;
- abbiamo valutato l'appropriatezza dei criteri di redazione utilizzati nonché la ragionevolezza delle stime contabili effettuate dagli amministratori inclusa la relativa informativa.

Abbiamo comunicato ai responsabili delle attività di governance, tra gli altri aspetti, la portata e la tempistica pianificate per la revisione contabile e i risultati significativi emersi, incluse le eventuali carenze significative nel controllo interno identificate nel corso della revisione contabile.

Roma, 26 Febbraio 2020

Audirevi S.p.A.

Ivano Nerbini
Socio

RIEPILOGO CREDITI VERSO REGIONE AL 31.12.2019

COMMESSA	RIF. CONVENZIONE	CREDITO	NOTE
PIA 2010	Convenzione Rep. N° 1169 del 03.06.2013 FESR	59.892,00	
PRAE	Convenzione Rep. N° 569 del 01.03.2013 - FONDO REGIONALE	60.000,00	
PATTO PER LO SVILUPPO DELLA CALABRIA	Convenzione Rep. N° 5694 del 04.10.2019	169.975,30	INCASSATO NEL 2020
CALABRIA IMPRESA	Convenzione Rep. N° 308 del 23.03.2017	114.507,76	
	TOTALE COMPLESSIVO AL 31.12.2019	**404.375,06**	

Regione Calabria				
COEC	Capitolo	Residuo Passivo	Credito	Descrizione Impegno
Impegno n. 2465/2013	U1301040100	€ 0,00	€ 59.892,00	Bando PIA Indust.Istruttoria e Verifica tecnica Ammin. Piani Sviluppo Aziendale ¿ Fincalabra s.p.a
Impegno n. 2785/2017	U3201015702	€ 100.000,00	€ 60.000,00	RO-4325/2015-U RS-13095/2013-U SUB PIANO REGIONALE DELLE ATTIVITA' ESTRATTIVE - PRAE (ART. 6 LEGGE REGIONALE 2009, 40/2009) - Impegno di Spesa
Impegno n. 118/2018	U9011200111	€ 0,00	€ 0,00	Fincalabra inpegni pluriennali 2017/18/19 quota Stato
Impegno n. 6151/2018	U0612520105	€ 0,00	€ 0,00	Deliberazione della G.R. n. 580/2017. Approvazione documento per il sostegno e lo sviluppo dell'artigianato calabrese -- Fondo regionale sostegno e sviluppo artigianato - Impegno spesa per la selezione di un Intermediario Finanziario
Impegno n. 6307/2018	U9011201111	€ 23.053,28	€ 114.507,76	Convenzione repertorio n. 372 del 07/04/2017
Impegno n. 6308/2018	U9011201111	€ 5.704,92		Convenzione repertorio n. 372 del 07/04/2017
Impegno n. 6309/2018	U9011201111	€ 1.979,51		Convenzione repertorio n. 372 del 07/04/2017
Impegno n. 2706/2020	U9140501707	€ 12.295,08		Convenzione repertorio n. 308 del 23/03/2017
Impegno n. 2707/2020	U9140501707	€ 4.098,36		Convenzione repertorio n. 308 del 23/03/2017
Impegno n. 6018/2020	U9011201111	€ 69.159,84		Convenzione repertorio n. 372 del 07/04/2017
Impegno n. 6037/2020	U9011201111	€ 16.137,30		Convenzione repertorio n. 372 del 07/04/2017
Impegno n. 6038/2020	U9011201111	€ 6.915,98		Convenzione repertorio n. 372 del 07/04/2017
Impegno n. 7312/2019	U9011201901	€ 169.975,30	€ 169.975,30	DGR 27-2019. Assistenza Tecnica Patto per la Calabria. Fincalabra S.p.A.
		€ 409.319,56	**€ 404.375,06**	

Avviso Artigianato Convenzione repertorio n. 3408 del 03/12/2018

Convenzione repertorio n. 490 ddel 05/05/2017

Punto 10bis Prot. n. 69026/SIAR del 26.02.2018 - Calabria SUAP 2014*2020

Punto 6 Convenzione rep n. 1189 del

Convenzione repertorio n. 308 del 2

Convenzione rep. n. 5694 del 04.10.

Regione Calabria
Dipartimento Sviluppo economico – Attività produttive

Catanzaro 09-03-2020

Prot. 103081/SIAR

Regione Calabria
Dipartimento Presidenza
Settore Legalità e sicurezza – Attuazione L.R. n. 9/2018 - Coordinamento Strategico Società, Fondazioni, Enti Strumentali
fondazioni.presidenza@pec.regione.calabria.it

e, p.c.

Regione Calabria
Dipartimento Bilancio Finanze e Patrimonio
al Dirigente Generale
dipartimento.bilancio@pec.regione.calabria.it

Regione Calabria
Dipartimento Sviluppo Economico – Attività Produttive
dipartimento.seap@pec.regione.calabria.it

Collegio dei Revisori della Regione Calabria
collegiorevisori@pec.regione.calabria.it

Inviata via Pec

Oggetto: RIF: prot./Siar n. 47931 del 05/02/2020 (Dip. BFP) e n. 63069 del 13/02/2020 (Dip. SEAP). Trasmissione *report* n. 01/2020. Attività di controllo su *"esiti verifica dei crediti e debiti reciproci con la Regione"*.

Ai sensi della DGR n. 94 del 17/03/2017 avente ad oggetto *"Coordinamento strategico società, fondazioni, enti strumentali - Ridefinizione funzioni ed attività delle strutture amministrative"*, per come modificata dalla DGR n. 159/2017, nel rispetto di quanto previsto dalla DGR n. 442 del 10/11/2016 recante *"Linee di indirizzo ai Dipartimenti vigilanti per la trasmissione dei documenti contabili di enti strumentali e società ai fini dei successivi adempimenti di bilancio"*, si trasmette il *report* di cui in oggetto.

Il *report* si riferisce alle società controllate (*Fincalabra SpA* e *Terme Sibarite SpA*) e all'ente strumentale partecipato (*Corap*) dalla Regione Calabria e di competenza dello scrivente Dipartimento, inclusi nella DGR n. 559/2016 *"Gruppo Amministrazione pubblica"* e *"Gruppo Calabria"*.

Si rimane a disposizione per ogni eventuale necessità di chiarimento.

Cordiali saluti

Il Dirigente del Settore
Dr. Felice Iracà

Settore 4 – Imprenditoria, industria, commercio, artigianato e vigilanza enti
Cittadella Regionale, Viale Europa - Loc. Germaneto – 88100 Catanzaro
☎ +39 0961 858538 ✉ *f.iraca@regione.calabria.it* PEC: *infrastruttureprod.selfps@pec.regione.calabria.it*

TERME SIBARITE

www.termesibarite.it

TERME SIBARITE S.P.A. VIA TERME N° 2 87011 CASSANO IONIO (CS) TEL. 0981.71376 FAX 0981.76366 C.F./P.I. 00180310781

Cassano allo Ionio, li 17/02/2020

n. di prot. 15

Spett.le

Regione Calabria
Dipartimento Sviluppo economico, Attività produttive
Settore 4
Alla c.a. Dott. Felice Iracà
infrastruttureprod.selfps@pec.regione.calabria.it

OGGETTO: Verifica debiti e crediti reciproci con la Regione Calabria (art.11, comma 6, lett. J D.Lgs. 118/2011

In riscontro alla Vostra nota del 13/02/2020 prot.63069 comunichiamo che al 31/12/2019 non sussistono né debiti né crediti nei confronti della Regione Calabria.
I rapporti in essere con la Regione Calabria sono:

1) Legge regionale n. 22/2007, art. 1, comma 11, che ha stabilito che, al fine di consentire il completamento del Progetto di "Ristrutturazione ed ammodernamento del complesso termale alberghiero", già finanziato con la misura 4.4 del POR Calabria 2000/2006, la Giunta Regionale è autorizzata a concedere a Terme Sibarite S.p.A. un contributo (in conto esercizio) costante quindicennale con allocazione all'UPB 2.2.02.01 dello stato di previsione della spesa del bilancio 2008 e successivi. Tale importo è pari ad € 88.481,10 ed è stato autorizzato con deliberazione di Giunta Regionale n. 492 del 3 agosto 2009.
   Al 31/12/2019 è stata corrisposta dalla Regione Calabria la undicesima annualità di competenza 2019 in data 15/07/2019.
2) Finanziamento in conto capitale nell'ambito dei progetti POR Calabria 2007-2013 di pacchetti integrati di agevolazione "Miglioramento e ampliamento strutture ricettive esistenti" concesso alla scrivente società per l'iniziativa di "Ristrutturazione e ammodernamento reparto fangoterapia, sala ristorante, impianti idrici e di condizionamento e realizzazione sala convegni e centro benessere" con DDS Dipartimento Turismo n.6474 del 20/16/2017.
   Nel corso del 2019 è stato presentato il secondo stato di avanzamento dei lavori e il relativo contributo, pari al 35% dell'importo rendicontato, di € 134.517,96, è stato erogato il 21/03/2019.

Distinti Saluti

Terme Sibarite Spa
Il revisore legale dei conti
Dott.ssa Elisa Nisi

Terme Sibarite Spa
L'Amministratore Unico
Dott. Domenico Lione

REGIONE CALABRIA

DIPARTIMENTO 6

Infrastrutture, Lavori Pubblici, Mobilità

SETTORE 8

Trasporto Pubblico Locale

Prot. 193847

del 12/06/2020

Dipartimento Bilancio, Finanze, Patrimonio
dipartimento.bilancio@pec.regione.calabria.it

Dipartimento Presidenza
Settore 4
fondazioni.presidenza@pec.regione.calabria.it

Ferrovie della Calabria s.r.l.
segreteria@pec.ferroviedellacalabria.com

Oggetto: *Operazioni di circolarizzazione di cui all'art.11 comma 6 lettera j D.lgs.vo 118/2011 Ferrovie della Calabria srl.*

In riferimento alle operazioni di circolarizzazione di cui all'art.11 comma 6 lettera j D.lgs.vo 118/2011, facendo seguito alla nota del Dipartimento Bilancio prot. n.47931 del 05.02.2020, e alle nostre note n.53825 del 7/2/2020 e n. 92437 del 3/3/2020 di sollecito inviate a FDC per gli adempimenti di competenza, nonché alla riunione del 4 c.m. presso il Dipartimento Bilancio, si è pervenuti alla determinazione delle seguenti voci di credito nei confronti della Regione vantate da Ferrovie della Calabria srl al 31/12/2019 e afferenti ai capitoli di spesa gestiti dallo scrivente Settore.:

1) crediti somme accantonate per pignoramenti Euro (Al netto di IVA già assolta)	**1. 590.674,54**
2) crediti per fondo di riserva anni 2014-2015-2016-2017-2018-2019 Euro (Al netto di IVA)	**5.301.818,17**
3) Credito saldo IV trimestralità servizi ferroviari Euro (Al netto di IVA)	**4.581.259,81**
4) credito di cui al Decreto Ministeriale n. 345/2016 (Acquisto autobus) Euro	**698.325,00**

Non si è pervenuti invece ad una soluzione condivisa per le seguenti voci:

Copertura perdite pregresse Euro 750.000,00

Il debito esposto non può essere riconosciuto alla luce della determinazione della Regione di abrogazione dell'art.4, comma 4 della L.R. n. 41/2018, afferente l'autorizzazione di spesa destinata alla copertura della perdita di esercizio finanziario 2014 di FDC, configurandosi detto ripiano quale aiuto di Stato.

Legge regionale n.7/2006 mutuo acquisto autobus Euro 8.000.000,00

il debito esposto trova copertura sul bilancio pluriennale per il periodo (2020-2021) per Euro 2.000.000,00 l'anno per un totale di Euro 4.000.000,00. Per garantire l'intera copertura occorre allocare lo stanziamento sul pertinente capitolo di bilancio U2301023601 anche per gli anni 2022-2023, al momento privi di copertura finanziaria.

Il Responsabile della U.O. Funzionario
Pietro Domenico Trapasso

Il Dirigente del Settore
Ing. Francesco Trarsia

FERROVIE DELLA CALABRIA S.r.l.
Società di servizi di trasporto pubblico

7 LUG. 2020

AU/4255

Prot. _____ *del* _____ *Allegati* _____

Spett/le Regione Calabria
Dipartimento Lavori Pubblici,Infrastrutture e Mobilità
Settore Trasporto Pubblico Locale
Cittadella Regionale
Catanzaro
Trasporto pubblico.llpp@pec.regione.calabria.it

p.c. Spett/le Regione Calabria
Dipartimento Lavori Pubblici,Infrastrutture e Mobilità
Dirigente Generale
Catanzaro
Dipartimento.lavoripubblici@pec.regione.calabria.it

Spett/le Regione Calabria
Dipartimento Presidenza
Settore Legalità - Settore Coordinamento Strategico
società, fondazioni, enti strumentali
Catanzaro
legalità.presidenza@pec.regione.calabria.it

Spett/le Regione Calabria
Dipartimento Bilancio
Controllo Contabile sui bilanci e sui rendiconti degli
Enti strumentali, delle aziende e delle agenzie regionali
strumentali
Catanzaro
Controllocontab.es.sp.bilancio@pec.regione.calabria.it

Spett/le Regione Calabria
Dipartimento Bilancio
Catanzaro
dipartimento.bilancio@pec.regione.calabria.it

Assessore alle Infrastrutture
D.ssa Domenica Catalfamo

Oggetto: Circolarizzazione crediti di bilancio 2019.

Si riscontra la nota 193847 del 12.06.2020 per inviare il prospetto relativo ai crediti che la scrivente società vanta nei confronti della Regione Calabria che è stato peraltro discusso in sede di specifica riunione presso il Dipartimento Bilancio.

In particolare:

- ✓ Crediti per Fondo di riserva 2014-2015-2016-2017-2018-2019.
  Il credito risultante risulta pari ad euro **5.301.818,17** al netto dell'IVA riservandoci di effettuare richiesta degli interessi moratori, per i crediti commerciali rendicontati, nei termini e nelle modalità previste dalle norme in materia

- ✓ Quarta trimestralità servizi ferroviari di cui al contratto di servizio del 17.07.2014.
  Credito confermato per euro **4.581.259,81**.

- ✓ Acquisto autobus.
  Credito confermato per euro **698.325,00**.

- ✓ Somme accantonate per pignoramenti.
  Credito confermato per euro **1.590.674,54**.

- ✓ Crediti Regione Calabria per interventi legge regionale n. 20/2011.
  Il credito risultante dalle scritture è pari ad euro **866.494,95.** Detto credito trova origine nella rendicontazione che è stata prodotta al Dipartimento Infrastrutture e Lavori pubblici.

- ✓ Copertura perdite pregresse euro **750.000,00.**
  Sul mancato riconoscimento di tale credito si evidenzia quanto segue:
  - la delibera da parte della Regione, quale socio unico di FdC srl, alla copertura di perdite pregresse di bilancio nella misura di cui sopra è stata assunta nel verbale di assemblea di approvazione del bilancio 2014 (5 febbraio 2016 e 12 febbraio 2016);
  - nel verbale di assemblea di approvazione del bilancio 2015 del 12 luglio 2016, nel confermare quanto al punto precedente, la Regione invitava la Società a richiedere l'erogazione delle somme, cosa puntualmente avvenuta;
  - dopo reiterate richieste di erogazione senza esito (vedi note DG/7935 del 29.09.2016 e DG 4676 del 05 giugno 2017 e verbale di assemblea del 28 settembre 2018), a seguito della entrata in vigore della nuova normativa in materia di società partecipate, la Regione richiedeva alla Società la consegna di un piano di risanamento ai sensi dell'art. 14, co. 2, D. Lgs. 175/2016 ai fini dell'ottenimento delle risorse di cui si argomenta;
  - in sede dell'assemblea dei soci tenutasi il 28/12/2017, che qui si richiama integralmente, avente all'OdG anche il punto precedente, la Società illustrava e consegnava il piano di risanamento richiesto.

  Ciò posto, a parere della scrivente, il credito in questione non può essere stralciato dal Bilancio di FdC srl in quanto lo stesso è sorto a seguito di una delibera assembleare per effetto della quale la società scrivente, per il tramite del suo rappresentante legale, ha richiesto l'esecuzione del versamento deliberato, molto prima dell'abrogazione della norma.
  Peraltro, per come riscontrato nelle riconciliazioni annuali effettuate con la Regione, il credito risultava inserito nel bilancio di previsione regionale. La società ha comunque provveduto ad accantonare al fondo rischi l'importo del credito.
  Infine, sempre con riferimento alla natura del credito ed alla delibera assunta a febbraio 2016, la questione degli aiuti di stato, a cui si fa riferimento nella nota ricevuta, non può prefigurarsi nel caso di Ferrovie della Calabria trattandosi di società incaricata dell'assolvimento del **servizio di interesse economico generale**, specificatamente di un servizio pubblico di trasporto.

✓ Legge regionale n. 7/2006 mutuo acquisto autobus euro **8.000.000,00**

Sul punto si fa riferimento alle diverse note inviate a codesta Regione che tendono a ricostruire il credito in argomento.

Il piano di rateizzazione relativo al mutuo relativo all'acquisto di autobus nuovi contratto ai sensi della legge regionale n. 7/2006 prevede il pagamento dell'ultima rata nel settembre del 2022 (così come è previsto dal contratto di mutuo stipulato in data 6 settembre 2007) e quindi fra 3 annualità per un importo residuo di euro 6.000.000,00.

Lo stanziamento previsto dall'art. 5 commi 3- 4-5 della legge regionale n. 7/2006 prevedeva per Ferrovie della Calabria srl uno stanziamento di euro 2.000.000,00 per il rinnovo del parco autobus a partire dall'esercizio finanziario 2006 e fino all'esercizio finanziario 2021 per 16 anni consecutivi.

Il programma del mutuo è partito nel 2008 e non già nel 2006 per come ha previsto la norma citata per cui il tutto ha avuto traslazione di due anni.

Ciò posto, è opportuno evidenziare che per effetto della norma regionale citata la prima rata di mutuo (euro 2.000.000,00) è stata pagata da codesta Regione attingendo dalle risorse stanziate dallo Stato per gli investimenti di cui all'ex art. 15 della D.Lgs 422/97 e dall'Accordo di programma sottoscritto tra Stato e Regione Calabria in data 23 dicembre del 2003 e che, quindi, alla stessa legge devono essere restituiti.

In specifiche riunioni avute con i vertici del Dipartimento Bilancio la questione sembrava essere risolta atteso che proprio per il fatto che il mutuo per acquisto autobus è stato effettuato nel 2008 (due anni dopo il primo stanziamento) mentre, invece, le risorse erano state impegnate sia nell'esercizio 2006 e 2007, era stata garantita sia la copertura dell'intero mutuo fino al 2022 sia la restituzione delle somme utilizzate per il pagamento della prima rata di mutuo nel 2008 con il programma investimenti

Peraltro, per quanto concerne la realizzazione degli interventi previsti dall'accordo di programma di cui all'ex art. 15 del D. Lgs 422/97, da una analisi più puntuale effettuata, risultano importi pagati dalla scrivente e ancora non riconosciuti da codesta Regione. Tale circostanza, seppur non aggiornata, era stata evidenziata con la nota DG /3979 del 24 aprile 2016.

In particolare la situazione aggiornata dell'ex art. 15 del D.Lgs 422/97 è la seguente:

- Nuovo Materiale Rotabile euro 22.825.355,33 (compreso trasporto e collaudo);
- Realizzazione Pensiline di sosta linea CS - Catanzaro Lido euro 324.834,26;
- Rinnovo Armamento e lavori di presidio e prot. sede ferroviaria euro 5.595.341,81 (compreso Collaudo).

per un totale investimenti di euro 28.545.531,40. A fronte di tali interventi la Regione Calabria ha erogato risorse per euro 26.466.998,82 con una differenza da erogare di euro 2.078.532,58.

E' chiaro che sia Ferrovie della Calabria srl e sia la Regione Calabria, nell'ambito della circolarizzazione dei crediti, su tale conto trovano crediti e debiti a zero, proprio perché, come detto prima, sono stati utilizzati euro 2.000.000,00 per il pagamento della prima rata di mutuo e quindi tale importo è stato stornato dal conto investimenti al conto credito per

Sede Legale: 88100 - Catanzaro - Via Milano, 28 ☎ 0961-896111 🖷 0961-747007 🖳 www.ferroviedellacalabria.it ✉ fcdires@tin.it p.i.: 02355890795

Uffici: 87100 Cosenza – Stazione Vaglio Lisi ☎ 0984-39911 🖷 0984-399256 🖳 www.ferroviedellacalabria.it ✉ fcdc.app@tin.it p.i.: 02355890795

acquisto autobus incrementato ad euro 8.000.000,00 per le ragioni precedentemente esposte.

Nel rimanere a disposizione per quanto dovesse occorrere si coglie l'occasione per porgere cortesi saluti.

L'Amministratore Unico
Dott. Antonio Parente

FERROVIE DELLA CALABRIA SRL
Via milano n. 28
CATANZARO
P.I. 02356690795

Bilancio 2019

PROSPETTO CREDITI NEI CONFRONTI DELLA REGIONE CALABRIA

	CREDITI	Crediti esposti al 31 Dicembre 2018	Note
1	Crediti Regione Calabria per Fondo di Riserva 2014 (Corrispettivi da Contratto Ferr.)	883.636,36	Contratto di servizio ferrovia del 14-7-2014 - Al netto IVA
2	Crediti Regione Calabria per Fondo di Riserva 2015 (Corrispettivi da Contratto Ferr.)	883.636,36	
2	Crediti Regione Calabria per Fondo di Riserva 2016 (Corrispettivi da Contratto Ferr.)	883.636,36	Contratto di servizio ferrovia del 14-7-2014 - Al netto IVA
3	Crediti Regione Calabria per Fondo di Riserva 2017 (Corrispettivi da Contratto Ferr.)	883.636,36	Contr. servizio ferrovia del 14-7-2014 e successivi rinnovi - Al netto IVA
4	Crediti Regione Calabria per Fondo di Riserva 2018 (Corrispettivi da Contratto Ferr.)	883.636,36	Contr. servizio ferrovia del 14-7-2014 e successivi rinnovi - Al netto IVA
5	Crediti Regione Calabria per Fondo di Riserva 2019 (Corrispettivi da Contratto Ferr.)	883.636,37	Contr. servizio ferrovia del 14-7-2014 e successivi rinnovi - Al netto IVA
6	Crediti Regione Calabria per copertura perdite pregresse	750.000,00	Deliberato da diverse assemblee dei soci. Nel 2018 è stato appostato il medesimo importo a fondo rischi
7	Crediti Regione Calabria per Acquisto autobus DM 345/2018	696.325,00	Rappresenta il 26% del cofinanziamento non corrisposto
	Crediti per pignoramenti	1.590.674,64	Compreso il Pignoramento eredi Falvo
8	Crediti per quarta Trimestralità 2019 contratto Ferrovia	4.681.259,81	Il credito dovrà essere aumentato di ulteriori 2.000.000,00 attualmente appostati a crediti per mutuo Legge Reg. 7/2006
9	Crediti Regione Calabria per Acquisto autobus legge reg. 7/2006	8.000.000,00	Il credito dovrà essere diminuito di euro 2.000.000,00 da girare a crediti per Fondo ex art. 15 D.Lgs 422/97
10	Crediti Regione Calabria per investimenti di cui alla legge Reg. 20/2011 art. 9	866.494,65	Derivante dalla rendicontazione già presentata alla Regione
	Totale Crediti	24.902.670,47	

Il Revisore Unico
Dott. Enrico Parisi
Enrico Parisi

L'Amministratore Unico
Dott. Antonio PARENTE

	Regione Calabria		Importo iscritto a credito da FDC Srl	Importo Impegnato	Importo pagato in competenza nel 2019	Residuo al 31/12/2019	
Anno Impegno	Numero Impegno	Capitolo					
2019	2462	U2301023601	€ 0,00	€ 2.000.000,00	€ 2.000.000,00	€ 0,00	Legge Regionale 7/2006 mutuo acquisto autobus vedi nota protocollo n. 393827 del 12/12/2014
			€ 8.000.000,00			€ 4.000.000,00	Legge Regionale 7/2006 mutuo acquisto autobus vedi nota protocollo n. 393827 del 12/12/2014
2019	3264	U2301050901		€ 1.454.291,85	€ 1.454.291,85	€ 0,00	L.R. 20/2011 Art. 9 - RS-12480/2014-U SUB Approvazione schema di convenzione con Ferrovie della Calabria srl per la realizzazione di interventi di riqualificazione infrastrutture
2019	7505	U9100600502		€ 667.187,50	€ 667.187,50	€ 0,00	Impegno in favore di F.D.C. annualità 2019 quota Stato.
2019	7506	U9100600502		€ 2.001.562,50	€ 2.001.562,50	€ 0,00	Impegno di spesa in favore di F.D.C. annualità 2019 quota UE
			€ 866.494,95	€ 0,00	€ 0,00	€ 0,00	L.R. 20/2011 Art. 9 - RS-12480/2014-U SUB Approvazione schema di convenzione con Ferrovie della Calabria srl per la realizzazione di interventi di riqualificazione infrastrutture
			€ 866.494,95	**€ 4.123.041,85**	**€ 4.123.041,85**	**€ 0,00**	Settore Infrastrutture del Trasporto
2019	5338*	U9100201001	€ 698.325,00	**€ 698.325,00**	**€ 0,00**	**€ 698.325,00**	**Decreto Ministeriale n. 345/2016**
2019	3250	U9070200503		//	//	//	
2014	16323	U2301051100	€ 9.860,31	//	//	€ 9.860,31	Creditore Pignorato Veltri Loredana DD. 7651/2014
2014	16323	U2301051100	€ 7.832,15	//	//	€ 7.832,15	Creditore Pignorato Veltri Loredana DD. 7651/2014
2017	1314	U2301051101	€ 23.886,42	//	//	€ 23.886,42	Somme trattenute per pignoaramenti
2014	16323	U2301051100	€ 883.636,36	//	//	€ 883.636,36	Crediti Regione Calabria per Fondo di Riserva anno 2014 (Corrispettivi da contratto di servizio al netto dell'iva al 10%) - Pagamento pignoramento
2019	7089	U2301051101	€ 665.459,30	€ 665.459,30	€ 0,00	€ 665.459,30	Liquidazione II semestre anno 2019 per i servizi su ferro eserciti da Ferrovie della Calabria srl come da contratto di servizio rep. n. 889 del 17/07/2014 (Provvedimento di proroga consensuale ai sensi dell'art.5 par.5 del Regolamento(CE) 1370/2007) - Pagamento pignoramento
			€ 1.590.674,54	**€ 665.459,30**	**€ 0,00**	**€ 1.590.674,54**	
			€ 1.590.674,54	**€ 665.459,30**	**€ 0,00**	**€ 1.590.674,54**	
2014	16323	U2301051100	€ 883.636,36	//	//	€ 883.636,36	Crediti Regione Calabria per Fondo di Riserva anno 2014 (Corrispettivi da contratto di servizio al netto dell'iva al 10%)
2015	800	U2301051101	€ 729.840,72	//	//	€ 729.840,72	Crediti Regione Calabria per Fondo di Riserva anno 2015 (Corrispettivi da contratto di servizio al netto dell'iva al 10%)
2015	3190	U2301051101	€ 153.795,64	//	//	€ 153.795,64	Crediti Regione Calabria per Fondo di Riserva anno 2015 (Corrispettivi da contratto di servizio al netto dell'iva al 10%)
2016	4301	U2301051101	€ 20.431,88	//	//	€ 20.431,88	Crediti Regione Calabria per Fondo di Riserva anno 2016 (Corrispettivi da contratto di servizio al netto dell'iva al 10%)
2016	4759	U2301051101	€ 34.098,48	//	//	€ 34.098,48	Crediti Regione Calabria per Fondo di Riserva anno 2016 (Corrispettivi da contratto di servizio al netto dell'iva al 10%)
2016	5460	U2301051101	€ 142.622,55	//	//	€ 142.622,55	Crediti Regione Calabria per Fondo di Riserva anno 2016 (Corrispettivi da contratto di servizio al netto dell'iva al 10%)
2016	6197	U2301051101	€ 686.483,45	//	//	€ 686.483,45	Crediti Regione Calabria per Fondo di Riserva anno 2016 (Corrispettivi da contratto di servizio al netto dell'iva al 10%)
2017	5163	U2301051101	€ 883.632,15	//	//	€ 883.632,15	Crediti Regione Calabria per Fondo di Riserva anno 2017 (Corrispettivi da contratto di servizio al netto dell'iva al 10%)
2017	1314	U2301051101	€ 4,22	//	//	€ 4,22	Crediti Regione Calabria per Fondo di Riserva anno 2017 (Corrispettivi da contratto di servizio al netto dell'iva al 10%)
2018	8827	U2301051101	€ 883.636,36	//	//	€ 883.636,36	Crediti Regione Calabria per Fondo di Riserva anno 2018 (Corrispettivi da contratto di servizio al netto dell'iva al 10%)
2019	7089	U2301051101	€ 883.636,36	€ 883.636,36	€ 0,00	€ 883.636,36	Crediti Regione Calabria per Fondo di Riserva anno 2019 (Corrispettivi da contratto di servizio al netto dell'iva al 10%)
			€ 5.301.818,17			**€ 5.301.818,17**	
2019	1013	U2301051101	€ 0,00	€ 11.045.454,55	€ 11.045.454,55	€ 0,00	Liquidazione I semestre anno 2019 per i servizi su ferro eserciti da Ferrovie della Calabria srl come da contratto di servizio rep. n. 889 del 17/07/2014 (Provvedimento di proroga consensuale ai sensi dell'art.5 par.5 del Regolamento(CE) 1370/2007)

2019	7089	U2301051101	€ 4.581.259,81	€ 9.556.855,36	€ 4.975.595,55	€ 4.581.259,81	Liquidazione II semestre anno 2019 per i servizi su ferro eserciti da Ferrovie della Calabria srl come da contratto di servizio rep. n. 889 del 17/07/2014 (Provvedimento di proroga consensuale ai sensi dell'art.5 par.5 del Regolamento(CE) 1370/2007)
			€ 4.581.259,81	**€ 21.485.946,27**	**€ 16.021.050,10**	**€ 4.581.259,81**	
2018	7063	U2301051101	//	//	€ 367.517,42	//	Liquidazione IV trimestralità anno 2018 per i servizi su ferro eserciti da Ferrovie della Calabria srl. come da contratto di servizio rep. n. 889 del 17/07/2014 .
2018	8827	U2301051101	//	//	€ 4.639.090,91	//	Liquidazione IV trimestralità anno 2018 per i servizi su ferro eserciti da Ferrovie della Calabria srl. come da contratto di servizio rep. n. 889 del 17/07/2014 .
			€ 0,00	**€ 0,00**	**€ 5.006.608,33**	**€ 0,00**	**Servizio su ferro**
2019	**6277**	**U2301024901**	**€ 0,00**	**€ 1.660.750,57**	**€ 1.660.750,57**	**€ 0,00**	**Assunzione impegno di spesa afferente al CCNL degli autoferrotranvieri del Trasporto Pubblico Locale per l'anno 2018.**
2019	**9409**	**U2301024901**	**€ 0,00**	**€ 1.055.551,63**	**€ 1.055.551,63**	**€ 0,00**	**Assunzione impegno di spesa afferente al CCNL degli autoferrotranvieri del Trasporto Pubblico Locale per l'anno 2018.**
			€ 750.000,00			**€ 0,00**	**Ripiano perdite esercizi precedenti come da verbale assembleare del 12/07/2016 (Fondo perdite società partecipate)**
	TOTALE		**€ 21.788.572,46**	**€ 29.689.074,62**	**€ 27.867.002,48**	**€ 16.172.077,51**	

REGIONE CALABRIA
Dipartimento Bilancio, Finanze e Patrimonio
Settore Controllo Contabile bilanci e rendiconti
Enti Strumentali, Aziende, Agenzie, Fondazioni, Società

Regione Calabria
Protocollo Generale - SIAR
N. 0184852 del 05/06/2020

* 0 0 2 1 5 0 9 6 0 5 *

Spett.le Ria Grant Thortnton SpA
roma@pec.ria-grantthornton.it

e p.c.
Dirigente Generale
Dipartimento Infrastrutture,
Lavori Pubblici e Mobilità
Ing. Domenico Pallaria
dipartimento.lavoripubblici@regione.calabria.it

Dirigente Generale
Dipartimento Bilancio, Patrimonio e Finanze
Dott. Filippo De Cello
dipartimento.bilancio@pec.regione.calabria.it

Oggetto: Riscontro dettaglio rapporti intrattenuti dalla società Sorical SpA in liquidazione con la Regione Calabria

Preso atto della richiesta trasmessa da codesta Spett.le Società di revisione, inoltrata allo scrivente Settore dal Dipartimento Bilancio, Patrimonio e Finanze, si comunica che sono stati acquisiti, attraverso una ricerca effettuata sul sistema informativo di contabilità regionale (CoEC), i dati richiesti in termini di impegni e accertamenti al 31.12.2019 relativi ai rapporti tra la Regione Calabria e la società Sorical SpA in liquidazione.

Si riporta di seguito il dettaglio dei residui attivi e passivi così come risultanti dal sistema alla data del 31.12.2019.

RESIDUI PASSIVI REGIONE CALABRIA AL 31/12/2019					
COEC	**Capitolo**	**Importo impegno**	**Importo contabilizzato nell'anno 2019**	**Importo pagato nell'anno 2019**	**Residuo**
Impegno 2166/2014	U0251120100	//	//	//	€ 40.444,95
Impegno 6448/2019	U9090901802	€ 375.000,00	€ 375.000,00	€ 375.000,00	€ 0,00
Impegno 6728/2019	U3303012103	€ 3.310,02	€ 3.310,02	€ 3.310,02	€ 0,00
Impegno 6726/2019	U3303010307	€ 354.236,00	€ 354.236,00	€ 354.236,00	€ 0,00
Impegno 6727/2019	U3303010404	€ 72.069,10	€ 72.069,10	€ 72.069,10	€ 0,00
Impegno 6792/2019	U9090400901	€ 400.000,00	€ 400.000,00	€ 400.000,00	€ 0,00
Impegno 6725/2019	U3303010307	€ 118.078,66	€ 118.078,66	€ 118.078,66	€ 0,00
Impegno 8776/2019	U3205013101	€ 3.500.000,00	€ 3.500.000,00	€ 3.500.000,00	€ 0,00
		€ 4.822.693,78	**€ 4.822.693,78**	**€ 4.822.693,78**	**€ 40.444,95**
Fonte: Sistema CoEc					

RESIDUI ATTIVI REGIONE CALABRIA AL 31/12/2019					
COEC	**Capitolo**	**Importo accertamento**	**Importo contabilizzato nell'anno 2019**	**Importo riscosso nell'anno 2019**	**Residuo**
Accertamento n. 7566/2010	E3404002200	//	//	//	€ 255.316,90
Accertamento n. 3582/2015	E3404002001	//	//	//	€ 3.500.000,00
Accertamento n. 1450/2016	E3404002001	//	//	//	€ 3.500.000,00
Accertamento n. 1540/2017	E3404002001	//	//	//	€ 3.500.000,00
Accertamento n. 5692/2019	E3404002001	€ 3.500.000,00	€ 3.500.000,00	//	€ 3.500.000,00
		€ 3.500.000,00	**€ 3.500.000,00**	**€ 0,00**	**€ 14.255.316,90**
Fonte: Sistema CoEc					

In conclusione si riporta di seguito, per come richiesto, il dettaglio dei rapporti intrattenuti dalla Regione Calabria con la società Sorical SpA in liquidazione nell'esercizio chiuso al 31.12.2019:

- Saldo attivo conto commerciale: ----------;
- Altro saldo attivo: euro 14.255.316,90;
- Saldo passivo conto finanziario: ----------;
- Saldo passivo conto commerciale: euro 40.444,95;
- Altro saldo passivo: ----------;
- Acquisti di ns merci nell'esercizio: ----------;
- Acquisiti di ns. prestazioni nell'esercizio: ----------;
- Oneri finanziari su ns finanziamenti: ----------;
- Altri costi da noi addebitatiVi: ----------;
- Cessioni di merci alla ns società: ----------;
- Cessioni di servizi alla ns. società: ----------;
- Proventi finanziari su Vs finanziamenti: ----------;
- Altri proventi da noi accreditatiVi: ----------;
- Vostri titoli/merci in deposito c/o noi: ----------;
- Nostri titoli/merci in deposito c/o voi: ----------;
- Altro (specificare): Contributi agli investimenti: euro 1.322.693,78[1].

Distinti saluti.

Il Dirigente del Settore 4
Dott.ssa Rosa Misuraca
(con firma digitale)

[1] Con riferimento ai contributi agli investimenti l'importo esposto pari ad euro 1.322.693,78 risulta dalla somma degli impegni seguenti: 6448, 6728, 6726, 6727, 6792, 6725 dell'annualità 2019.

Allegato 20

Prot. n. 19 152
del 17 06 2020

REGIONE CALABRIA
DIPARTIMENTO
Infrastrutture, Lavori Pubblici, Mobilità

SETTORE
Sistema Aeroportuale, Portuale e Logistica

S.A.Cal. S.p.A.
sacalspa@legalmail.it

e p.c. Dipartimento Bilancio, Finanze e Patrimonio Settore Controllo contabile Bilanci e Rendiconti Enti strumentali, Aziende, Agenzie, Fondazioni e Società
controllocontab.es.sp.bilancio@pec.regione.calabria.it

Oggetto: D.lgs. n. 118/2011, art. 11, comma 6, lett. j - Verifica dei crediti e debiti reciproci Richiesta chiarimenti

Con PEC del 08/05/2020 codesta società ha riscontrato la nostra richiesta prot. n. 52668/2020 relativa all'oggetto, allegando il seguente prospetto.

Codice Cliente	Descrizione	Saldo al 31 dicembre 2019
15000072	REGIONE CALABRIA	145.296,46
030559	Cred.v/Reg.Calabria fin.voli	250.000,00
029501	Fatt.da emett.entro 12 mesi	69.966,00

Codice Fornitore	Descrizione	Saldo al 31 dicembre 2019
660	REGIONE CALABRIA	-

Dalle informazioni acquisite non è stato possibile desumere l'origine del vostro credito. Si prega pertanto di fornire gli atti pertinenti o quantomeno di descrivere precisamente: l'oggetto del credito, l'anno di riferimento e la struttura amministrativa regionale competente.

Il Dirigente del Settore
Ing. Giuseppe Pavone

Prot. n. 198152
del 17/06/2020

REGIONE CALABRIA
DIPARTIMENTO
Infrastrutture, Lavori Pubblici, Mobilità

SETTORE
Sistema Aeroportuale, Portuale e Logistica

Dipartimento
Turismo, spettacolo e beni culturali
dipartimento.tes@pec.regione.calabria.it

Dipartimento
Sviluppo economico - Attività produttive
dipartimento.seap@pec.regione.calabria.it

e p.c. **Dipartimento Infrastrutture, LLPP, Mobilità**
Dirigente Generale
dipartimento.lavoripubblici@pec.regione.calabria.it

Dipartimento Bilancio, Finanze, Patrimonio
Settore Rendiconto, Conto consolidato
dipartimento.bilancio@pec.regione.calabria.it

Oggetto: **D.lgs. n. 118/2011, art. 11, comma 6, lett. j - Verifica dei crediti e debiti reciproci SACAL S.p.A.**

Con riferimento all'oggetto, sulla base della nota di SACAL S.p.A. acquisita al prot. n. 156779 del 08/05/2020 e della sua integrazione acquisita al prot. n. 197331 del 06/06/2020, si evincono i seguenti crediti nei confronti di questo Ente:

a) codice cliente **15000072**: euro 145.296,46;
b) codice cliente **030559**: euro 250.000,00;
c) codice cliente **029501**: euro 69.966,00;

meglio descritti nelle note richiamate, che si allegano alla presente.

Con riferimento ai crediti citati, la competenza è stata ritenuta in capo ai Dipartimenti in indirizzo, e specificamente:

a) codice cliente **15000072**: dalla documentazione acquisita si evince la competenza in capo ad "*Assessorato al Turismo*" (intestazione delle fatture) e al "*Dipartimento Attività Produttive*" (struttura amministrativa che ha stipulato la convenzione nel 2002);
b) codice cliente **030559**: dalla documentazione si evince la competenza in capo ad "*Assessorato al Turismo*";
c) codice cliente **029501**: dalle informazioni fornite sembrerebbe esserci competenza in capo al Dipartimento Turismo, Spettacolo e Beni Culturali.

Qualora i Dipartimenti in indirizzo non dovessero riconoscere la propria competenza, è opportuno che siano fornite le eventuali informazioni disponibili per ricondurre la competenza ad altre strutture amministrative.

Premesso quanto sopra, ai fini degli adempimenti in oggetto, si chiede di fornire gli estremi degli impegni contabili su cui sono imputati i corrispondenti debiti regionali. Qualora codesti Dipartimenti intendessero contestare i crediti esposti, si prega indirizzare le contestazioni per conoscenza a questo Settore vigilante.

Il Dirigente del Settore
Ing. Giuseppe Pavone

Allegato 22

Prot. n. 156779 del 08/05/2020

Data: 08/05/2020 11:49:39

Oggetto: **Fwd: S.A.CAL S.P.A._Prospetto crediti e debiti vs Regione Calabria**

DA: "Sacal S.p.a." sacalspa@legalmail.it

A: sistemaportualita.llpp@pec.regione.calabria.it

CC:

Allegati: S.A.CAL S.P.A. - Relazione di revisione - DL 118 23 GIUGNO 2011 - Regi....pdfProspetto crediti debiti 2019 Regione Calabria.pdf

Messaggio:

Alla c.a. dell'Ing. Pavone

Si trasmette quanto allegato.

Cordiali saluti

Segreteria Presidenza

From: sacalspa@legalmail.it
[mailto:sacalspa@legalmail.it]

Sent:
Thursday, May 7, 2020, 12:10 PM

To: Regione
Calabria - Sistema Portualità

Subject:
S.A.CAL S.P.A._Prospetto crediti e debiti vs Regione
Calabria

Alla C.A. Ing. Giuseppe Pavone.

Buongiorno

in allegato si trasmette quanto richiesta alla nota del 06/05/2020 prot. n. 154142.

Distinti saluti

PROSPETTO DEI SALDI A CREDITO E A DEBITO DELLA S.A.CAL. S.P.A. CON LA REGIONE CALABRIA AL 31 DICEMBRE 2019

Il Prospetto dei saldi a credito e a debito della S.A.CAL. S.P.A. con la REGIONE CALABRIA al 31 dicembre 2019 è stato predisposto per le finalità previste dall'articolo11, comma 6, lettera j, del Decreto Legislativo 23 giugno 2011, n. 118.

Di seguito il dettaglio dei saldi a credito e a debito della S.A.CAL. S.P.A. con la REGIONE CALABRIA al 31 dicembre 2019:

Codice Cliente	Descrizione	Saldo al 31 dicembre 2019
15000072	REGIONE CALABRIA	145.296,46
030559	Cred.v/Reg.Calabria fin.voli	250.000,00
029501	Fatt.da emett.entro 12 mesi	69.966,00

Codice Fornitore	Descrizione	Saldo al 31 dicembre 2019
660	REGIONE CALABRIA	-

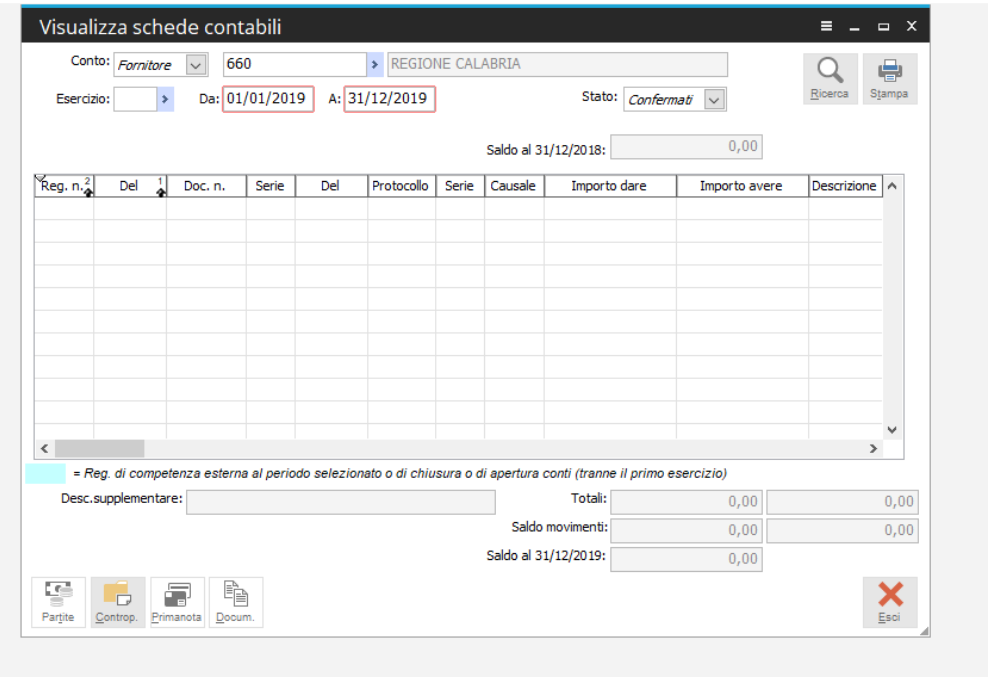

Scheda contabile

S.A.CAL. S.p.A.

Selezioni

Tipo conto: Cliente — *Da ragione sociale:* — *Da data:* 01/01/2019 — *Cau.Contabile:*

Da conto: 15000072 — *A ragione sociale:* — *A data:* 31/12/2019 — *Competenza:*

A conto: 15000072 — *Cat. contabile:* — *Cambio registrazioni:* Disattivato *

Mastro contabile:

(Grassetto=reg.provvisorie) *Confermati* *Importi espressi in EU*

*** = Reg. di competenza esterna al periodo selezionato o di chiusura o di apertura conti (tranne il primo esercizio)

* = Se attivo per le registrazioni fatte nella stessa valuta di stampa utilizza il cambio della registrazione

Num. e data reg. Eser. / *Note di testata* / *Note di riga*	*N.doc. Data doc.*	*N.prot.*	*Causale operazione*	*Importo dare*	*Importo avere*	
Conto: **15000072** REGIONE CALABRIA			***Saldo al 31/12/2018 :***	**185.384,90**		
31385 01/01/2019 2019 APERTURA CONTI 2019	0		Apertura conti	185.384,90		**
317 12/02/2019 2019 SALDO DEL CORRISPETTIVO TOTALE DEL CONTRATTO	1/R 12/02/2019		Emissione fattura	75.000,00		
354 12/02/2019 2019 SALDO DEL CORRISPETTIVO DEL CONTRATTO PER L'A	5/K 12/02/2019		Emissione fattura	75.000,00		
406 12/02/2019 2019 CORRISPETTIVO TOTALE PER APPENDICE AL CONTR	121/V 12/02/2019		Emissione fattura	50.000,00		
407 12/02/2019 2019 Promo commercializzazione nell'area arrivi Na	122/V 12/02/2019		Emissione fattura	65.000,00		
31405 12/02/2019 2019 PER IVA SPLIT	0		movimento generico		34.262,29	
31414 12/02/2019 2019 PER IVA SPLIT	0		movimento generico		13.524,59	
499 25/02/2019 2019 NOTA DI CREDITO A STORNO TOTALE DELLA NOSTRA	215/V 25/02/2019		Nota di Credito a		65.000,00	
500 25/02/2019 2019 Promo commercializzazione nell'area arrivi Na	216/V 25/02/2019		Emissione fattura	65.000,00		
963 20/03/2019 2019 PAC 2007/2013 Pilastro 1 Azione 4.4 - Azioni	85/R 20/03/2019		Emissione fattura	150.000,00		
31417 20/03/2019 2019 PER IVA SPLT	0		movimento generico		27.049,18	
11115 02/04/2019 2019	0		incassi clienti reggio		122.950,82	
11007 03/04/2019 2019	0		INCASSO CLIENTI		53.278,69	
11215 12/04/2019 2019	0		INCASSI CLIENTI		61.475,41	
11612 07/05/2019 2019	0		incassi clienti reggio		61.475,41	
11298 10/05/2019 2019	0		INCASSO CLIENTI		40.983,61	
11325 22/05/2019 2019	0		INCASSO CLIENTI		61.475,41	
31223 30/06/2019 2019 L.R. 13/85 art . 65. Azioni di sostegno alla	1157/V 30/06/2019		Emissione fattura	26.092,10		
31413 30/06/2019 2019 PER IVA SPLIT	0		movimento generico		4.705,13	
			Totali	506.092,10	546.180,54	
			Saldo movimenti:		40.088,44	
			Saldo al 31/12/2019:	**145.296,46**		

Scheda contabile

S.A.CAL. S.p.A.

Selezioni

Tipo conto:	Generico	*Da desc. conto:*	*Da data:*	01/01/2019	*Cau.Contabile:*
Da conto:	030559	*A desc. conto:*	*A data:*	31/12/2019	*Competenza:*
A conto:	030559		*Cat. contabile:*		*Cambio registrazioni:* Disattivato *
			Mastro contabile:		

(Grassetto=reg.provvisorie) *Confermati* *Importi espressi in EU*

*** = Reg. di competenza esterna al periodo selezionato o di chiusura o di apertura conti (tranne il primo esercizio)
* = Se attivo per le registrazioni fatte nella stessa valuta di stampa utilizza il cambio della registrazione

Num. e data reg. Eser. / *Note di testata* / *Note di riga*	*N.doc. Data doc.*	*N.prot.*	*Causale operazione*	*Importo dare*	*Importo avere*
Conto: **030559** Credito v/Regione Calabria finanz.voli			***Saldo al 31/12/2018 :***	**250.000,00**	
31393 01/01/2019 2019 APERTURA CONTI 2019	0		Apertura conti	250.000,00	**
			Totali		
			Saldo movimenti:		
			Saldo al 31/12/2019:	**250.000,00**	

Movimenti contabili Dettagliata

S.A.CAL. S.p.A.

Selezioni Tutti *Registrazioni:* Tutte *Tipo registro:* Tutti *Numero reg.:* Tutti

Da data: 01/01/2019 *Da numero:* 37607

A data: 31/12/2019 *A numero:* 37607

Tipo conto: Tutti

[C] *Flag causale di riga mancante* [I] *Flag apertura incongruente*

[S] *Flag agg. saldi incongruente* [F] *Flag chiusura incongruente*

Caus.	Operazione	Ut.	Num.-data-registr.	Num.-data-documento	Protocollo	Valuta	Importo	Cambio	Stato
Caus.	*Descrizione aggiuntiva*		*Intervallo di competenza*	*Tipo codice e descrizione*			*Dare*		*Avere*
Esercizio: 2019									
MOG	movimento generico	0	37607 31/12/2019	0	0	EU			
MOG	**FATTURE DA EMETTERE**			**029501**	**fatt.da emettere ENTRO 12 MESI**		**168.405,98**		
MOG	**FATTURE DA EMETTERE**			**051852**	**Proventi vari**				**6.819,56**
MOG	**FATTURE DA EMETTERE**			**051859**	**Royallty**				**44.359,23**
MOG	**FATTURE DA EMETTERE**			**051853**	**Utenze comuni**				**10.481,19**
MOG	**FATTURE DA EMETTERE**			**051807**	**CORRISPETTIVI TESSERAMENTO**				**795,91**
MOG	**FATTURE DA EMETTERE**			**051805**	**sub concessioni**				**56,14**
MOG	**FATTURE DA EMETTERE**			**051805**	**sub concessioni**				**1.024,06**
MOG	**FATTURE DA EMETTERE**			**051862**	**Servizio PRM**				**1.468,06**
MOG	**FATTURE DA EMETTERE**			**051805**	**sub concessioni**				**32.670,00**
MOG	**FATTURE DA EMETTERE**			**051859**	**Royallty**				**9.071,84**
MOG	**FATTURE DA EMETTERE**			**051805**	**sub concessioni**				**750,00**
MOG	**FATTURE DA EMETTERE**			**051805**	**sub concessioni**				**75,00**
MOG	**FATTURE DA EMETTERE**			**051805**	**sub concessioni**				**20.961,00**
MOG	**FATTURE DA EMETTERE**			**051859**	**Royallty**				**12.879,39**
MOG	**FATTURE DA EMETTERE**			**051805**	**sub concessioni**				**682,77**
MOG	**FATTURE DA EMETTERE**			**051805**	**sub concessioni**				**16.335,00**
MOG	**FATTURE DA EMETTERE**			**051805**	**sub concessioni**				**2.837,50**
MOG	**FATTURE DA EMETTERE**			**051805**	**sub concessioni**				**4.875,00**
MOG	**FATTURE DA EMETTERE**			**051868**	**Diritti di approdo e partenza**				**623,10**
MOG	**FATTURE DA EMETTERE**			**051877**	**Diritti sosta**				**742,14**
MOG	**FATTURE DA EMETTERE**			**051864**	**Tassa imbarco passeggeri**				**141,45**
MOG	**FATTURE DA EMETTERE**			**051857**	**Tassa controllo sicurezza**				**9,72**
MOG	**FATTURE DA EMETTERE**			**051870**	**Tassa bagagli da stiva (variabile)**				**28,75**
MOG	**FATTURE DA EMETTERE**			**051862**	**Servizio PRM**				**31,97**
MOG	**FATTURE DA EMETTERE**			**050707**	**proventi vari**				**687,20**
					Totale 2019:		168.405,98		168.405,98
			Totali di stampa				168.405,98		168.405,98

Crowe

S.A.CAL S.p.A.

Relazione della società di revisione indipendente sul Prospetto relativo ai crediti e debiti reciproci tra la Regione Calabria e la societa partecipata S.A.CAL S.p.A. al 31 dicembre 2019 per le finalità previste dal Decreto Legislativo 23 giugno 2011, n.118.

Crowe AS SpA
Revisione e organizzazione contabile
Member Firm of Crowe Global
Via Flaminia, 21
00196 Roma
Tel. +39 06 68395091
Fax +39 06 45422624
inforoma@crowe-as.it
www.crowe.com/it/croweas

RELAZIONE DELLA SOCIETÀ DI REVISIONE INDIPENDENTE SUL PROSPETTO RELATIVO AI CREDITI E DEBITI RECIPROCI TRA LA REGIONE CALABRIA E LA SOCIETÀ PARTECIPATA S.A.CAL S.P.A. AL 31 DICEMBRE 2019 PER LE FINALITÀ PREVISTE DAL DECRETO LEGISLATIVO 23 GIUGNO 2011, N. 118

Al Consiglio di Amministrazione della S.A.CAL S.p.A.

Giudizio

Abbiamo svolto la revisione contabile dell'allegato prospetto dei saldi a credito e a debito della S.A.CAL. S.P.A. con la Regione Calabria (di seguito il "Prospetto") al 31 dicembre 2019, predisposto per le finalità previste dall'articolo11, comma 6, lettera j, del Decreto Legislativo 23 giugno 2011, n. 118.

A nostro giudizio, il Prospetto della S.A.CAL. S.P.A. al 31 dicembre 2019 è stato redatto, in tutti gli aspetti significativi, in conformità ai criteri illustrati nelle note esplicative allo stesso.

Elementi alla base del giudizio

Abbiamo svolto la revisione contabile in conformità ai principi di revisione internazionali (ISAs). Le nostre responsabilità ai sensi di tali principi sono ulteriormente descritte nella sezione *Responsabilità della società di revisione per la revisione contabile del Prospetto* della presente relazione. Siamo indipendenti rispetto alla Società in conformità alle norme e ai principi in materia di etica e di indipendenza del Code of Ethics for Professional Accountants (IESBA Code) emesso dall'International Ethics Standards Board for Accountants applicabili alla revisione contabile del Prospetto. Riteniamo di aver acquisito elementi probativi sufficienti e appropriati su cui basare il nostro giudizio.

Richiamo di informativa – Criteri di redazione e limitazione alla distribuzione ed all'utilizzo

Richiamiamo l'attenzione alle note esplicative al Prospetto che descrivono i criteri di redazione. Il Prospetto è stato redatto per le finalità descritte al primo paragrafo. Di conseguenza il Prospetto può non essere adatto per altri scopi. La nostra relazione viene emessa solo per Vostra informazione e non potrà essere utilizzata per altri fini né divulgata a terzi, in tutto o in parte, ad eccezione della Regione Calabria. Il nostro giudizio non è espresso con rilievi in relazione a tale aspetto.

Responsabilità degli amministratori e del Collegio Sindacale per il Prospetto

Gli amministratori sono responsabili per la redazione del Prospetto in conformità ai criteri illustrati nello stesso Prospetto, e, nei termini previsti dalla legge, per quella parte del controllo interno che essi ritengono necessaria al fine di consentire la redazione di un Prospetto che non contenga errori significativi, dovuti a frodi o a comportamenti o eventi non intenzionali.

Gli amministratori sono responsabili per la valutazione della capacità della Società di continuare ad operare come un'entità in funzionamento e, nella redazione del Prospetto, per l'appropriatezza dell'utilizzo del presupposto della continuità aziendale, nonché per una adeguata informativa in materia. Gli amministratori utilizzano il presupposto della continuità aziendale nella redazione del Prospetto a meno che abbiano valutato che sussistono le condizioni per la liquidazione della Società o per l'interruzione dell'attività o non abbiano alternative realistiche a tali scelte.

Il Collegio Sindacale ha la responsabilità della vigilanza, nei termini previsti dalla legge, sul processo di predisposizione dell'informativa finanziaria della Società.

Responsabilità della società di revisione per la revisione contabile del Prospetto

I nostri obiettivi sono l'acquisizione di una ragionevolezza sicurezza che il Prospetto non contenga errori significativi, dovuti a frodi o a comportamenti o eventi non intenzionali, e l'emissione di una relazione di revisione che includa il nostro giudizio. Per ragionevole sicurezza si intende un livello elevato di sicurezza che, tuttavia, non fornisce la garanzia che una revisione contabile svolta in conformità ai principi di revisione internazionale (ISAs) individui sempre un errore significativo, qualora esistente. Gli errori possono derivare da frodi o da comportamenti o eventi non intenzionali e sono considerati significativi qualora ci si possa ragionevolmente attendere che essi, singolarmente o nel loro insieme, siano in grado di influenzare le decisioni economiche degli utilizzatori prese sulla base del Prospetto.
Nell'ambito della revisione contabile svolta in conformità ai principi di revisione internazionali (ISAs), abbiamo esercitato il giudizio professionale e abbiamo mantenuto lo scetticismo professionale per tutta la durata della revisione contabile. Inoltre:

- abbiamo identificato e valutato i rischi di errori significativi nel Prospetto, dovuti a frodi o a comportamenti o eventi non intenzionali; abbiamo definito e svolto procedure di revisione in risposta a tali rischi; abbiamo acquisito elementi probativi sufficienti ed appropriati su cui basare il nostro giudizio. Il rischio di non individuare un errore significativo dovuto a frodi è più elevato rispetto al rischio di non individuare un errore significativo derivante da comportamenti o eventi non intenzionali, poiché la frode può implicare l'esistenza di collusioni, falsificazioni, omissioni intenzionali, rappresentazioni fuorvianti o forzature del controllo interno;
- abbiamo acquisito una comprensione del controllo interno rilevante ai fini della revisione contabile allo scopo di definire procedure di revisione appropriate nelle circostanze e non per esprimere un giudizio sull'efficacia del controllo interno della Società;
- siamo giunti a una conclusione sull'appropriatezza dell'utilizzo da parte degli amministratori del presupposto della continuità aziendale e, in base agli elementi probativi acquisiti, sull'eventuale esistenza di un'incertezza significativa riguardo a eventi o circostanze che possono far sorgere dubbi significativi sulla capacità della Società di continuare a operare come un'entità in funzionamento. In presenza di un'incertezza significativa, siamo tenuti a richiamare l'attenzione nella relazione di revisione sulla relativa informativa di bilancio ovvero, qualora tale informativa sia inadeguata, a riflettere tale circostanza nella formulazione del nostro giudizio. Le nostre conclusioni sono basate sugli elementi probativi acquisiti fino alla data della presente;
- abbiamo valutato l'appropriatezza dei criteri di redazione utilizzati nonché la ragionevolezza delle stime contabili effettuate dagli amministratori, inclusa la relativa informativa.

Abbiamo comunicato ai responsabili delle attività di governance, tra gli aspetti, la portata e la tempistica pianificate per la revisione contabile e i risultati significativi emersi, incluse le eventuali carenze significative nel controllo interno identificate nel corso della revisione contabile.

Roma, 3 marzo 2020

Crowe AS SpA
Fabio Sardelli
(Revisore legale)

Crowe AS SpA is a member of Crowe Global, a Swiss verein. Each member firm of Crowe Global is a separate and independent legal entity. Crowe AS SpA and its affiliates are not responsible or liable for any acts or omissions of Crowe Global or any other member of Crowe Global. Crowe Global does not render any professional services and does not have an ownership or partnership interest in Crowe AS SpA.

© 2020 Crowe AS SpA

Prot. n. 197331 del 16/06/2020

Allegato 23

Data: 15/06/2020 14:50:40

Oggetto: **Nota n. 164405/2020_D.Lgs n. 118/2011, art. 11, comma 6, lettera j, - Verifica dei crediti e dei debiti con Regione Calabria**

DA: "sacalspa@legalmail.it" sacalspa@legalmail.it

A: "Regione Calabria - Sistema Portualità"

CC:

Allegati: ALLEGATO1Regione.pdfALLEGATO2Regione.pdfdoc04441220200615122407.pdf

Messaggio:

Buon pomeriggio,

si trasmette in allegato quanto in oggetto.

Distinti saluti

<o:p></o:p>

S.A.C.A.L. S.p.A.
35965
del 15/06/20

Lamezia Terme, 15 giugno 2020

Spett. Regione Calabria Dipartimento
Infrastrutture, Lavori Pubblici, Mobilità
Settore 12 – Sistema Aeroportuale

e p.c. Dipartimento Bilancio, Finanze e Patrimonio – Settore Controllo contabile e Bilanci e Rendiconti Enti strumentali, Aziende, Agenzie, Fondazioni e Società

Oggetto: D. Lgs. n. 118/2011, art. 11, comma 6, lett.j – Verifica dei crediti e debiti reciproci – richiesta chiarimenti

Con riferimento alla Vs. nota n. prot. 164405 del 15/05/2020, specifichiamo quanto segue.

La somma di € 145.296,46 si riferisce per € 123.909,49 a canoni di locazione spazi presso l'aerostazione passeggeri. Alleghiamo a tale fine le fatture insolute e n. due convenzioni tra Regione e Sacal, (ALLEGATO 1).

La restante parte di € 21.386,97 si riferisce al contratto "Info Point Lamezia Terme e Reggio Calabria" prot. 40658/SIAR, come da L.R. 13/85 art. 65 "azioni di sostegno alla promozione turistica del sistema aeroportuale calabrese" come da nostra fattura n. 1157/V del 30/06/2019.

La somma di € € 250.0000 si riferisce al progetto per la destagionalizzazione dei flussi turistici voli Air Berlin – soggetto partner Promuov Italia S.R.L.-; come da delibera della Giunta Regionale 482 del 24/07/2007. Alleghiamo richiesta di saldo, fattura di Promuov Italia e convenzione tra Air Berlin e Promuov Italia (ALLEGATO 2).

Infine, la somma di € 69.966,00 è così distinta: per euro 49.005,00 al contratto "Info Point Lamezia Terme e Reggio Calabria" rep. 5968 del 04.11.2019, e per euro 20.961,00 al contratto "Progetto Info Point aeroporto di Crotone" rep. 5907 del 25/10/2019, come da nostra fattura del 24/02/2020 n. 30/K.

Nel rimanere a Vs disposizione inviamo cordiali saluti.

Dott. Alessandro Galli

Dott.ssa Veruska Pino

LAMEZIA AIRPORT
SACAL

Lamezia Terme 31/12/2002

Spett.le
REGIONE CALABRIA
ASSESSORATO AL TURISMO
88100 CATANZARO

C. F. 80002770792

FATTURA N° 1159 DEL 31/12/02

Descrizione	Quantità	Importo
CANONE ANNUALE BOX "UFFICIO INFORMAZIONI REGIONE CALABRIA" PRESSO L'AEROPORTO DI LAMEZIA TERME PERIODO: 01/01/2002 - 31/12/2002		€ 30.000,00
		€ 30.000,00
	Imponibile	€ 30.000,00
	IVA	€ 6.000,00
	Totale	€ 36.000,00

LAMEZIA SACAL AIRPORT

NOTA DI CREDITO NRO 955 DEL 27/10/03

Spett.le

REGIONE CALABRIA

VIALE DE FILIPPIS
88100 CATANZARO (CZ)
CF/PIva Cliente 80002770792

Descrizione	Quantità	UM	Importo	C.IVA
SUB CONCESSIONI (NOTA DI CREDITO A STORNO PARZIALE DELLA NOSTRA FATTURA N° 1159 DEL 31/12/02. RIF. CONTRATTO SOTTOSCRITTO IN DATA 24/10/2003 PER BOX UFFICIO DI mq 22 CIRCA SITO NELL' AEROPORTO DI LAMEZIA TERME.)			-5.000,00	20

Totale E. -5.000,00

C.IVA	Descrizione	Imponibile	I.V.A.
20	IVA 20%	-5.000,00	-1.000,00

Totale Imponibile E. -5.000,00

Totale I.V.A. E. -1.000,00

Totale Fattura EUR	-6.000,00

Banca d'appoggio
CA.RI.ME Spa AG.2 LAMEZIA T.
BBAN ABI 03067 CAB 42849 CONTO 000051000139 CIN U

LAMEZIA AIRPORT
SACAL

FATTURA NRO 956 DEL 27/10/03

Spett.le

REGIONE CALABRIA

VIALE DE FILIPPIS
88100 CATANZARO (CZ)
CF/PIva Cliente 80002770792

Descrizione	Quantità	UM	Importo	C.IVA
SUB CONCESSIONI (CANONE SEMESTRALE BOX "UFFICIO INFORMAZIONI REGIONE CALABRIA" DI mq 22 CIRCA SITO PRESSO L'AEROSTAZIONE DI LAMEZIA TERME PERIODO 01/01/03 - 30/06/03 EURO 10.000,00 + ADEGUAMENTO ISTAT CANONE PRIMO SEMESTRE EURO 260,00.)			10.260,00	20
UTENZE COMUNI (PERIODO 01/01/03 - 30/06/03.)			2.500,00	20
		Totale E.	12.760,00	

C.IVA	Descrizione	Imponibile	I.V.A.
20	IVA 20%	12.760,00	2.552,00

Totale Imponibile E. 12.760,00

Totale I.V.A. E. 2.552,00

Totale Fattura EUR	15.312,00

Banca d'appoggio
CA.RI.ME Spa AG.2 LAMEZIA T.
BBAN ABI 03067 CAB 42849 CONTO 000051000139 CIN U
Pagamento Rimessa Diretta

LAMEZIA AIRPORT
SACAL

FATTURA NRO 957 DEL 27/10/03

Spett.le

REGIONE CALABRIA

VIALE DE FILIPPIS
88100 CATANZARO (CZ)
CF/PIva Cliente 80002770792

Descrizione	Quantità	UM	Importo	C.IVA
SUB CONCESSIONI (CANONE SEMESTRALE BOX "UFFICIO INFORMAZIONI REGIONE CALABRIA" DI mq 12 CIRCA SITO A QUOTA 1,38 DELL'AEROSTAZIONE DI LAMEZIA TERME PERIODO 01/07/03 - 31/12/03 EURO 6.000,00.)			6.000,00	20
UTENZE COMUNI (PERIODO 01/07/03 - 31/12/03.)			1.666,67	20

Totale E. 7.666,67

C.IVA	Descrizione	Imponibile	I.V.A.
20	IVA 20%	7.666,67	1.533,33

Totale Imponibile E. 7.666,67

Totale I.V.A. E. 1.533,33

Totale Fattura EUR	9.200,00

Banca d'appoggio
CA.RI.ME Spa AG.2 LAMEZIA T.
BBAN ABI 03067 CAB 42849 CONTO 000051000139 CIN U
Pagamento Rimessa Diretta

LAMEZIA AIRPORT
SACAL

FATTURA NRO 6 DEL 28/01/04

Spett.le

REGIONE CALABRIA

VIALE DE FILIPPIS
88100 CATANZARO (CZ)
CF/PIva Cliente 80002770792

Descrizione	Quantità	UM	Importo	C.IVA
SUB CONCESSIONI (CANONE SEMESTRALE BOX "UFFICIO INFORMAZIONI REGIONE CALABRIA" DI mq 12 CIRCA SITO A QUOTA 1,38 DELL'AEROSTAZIONE DI LAMEZIA TERME PERIODO 01/01/04 - 30/06/04.)			6.000,00	20
UTENZE COMUNI (PERIODO 01/01/04 - 30/06/03.)			1.666,67	20
		Totale E.	7.666,67	

C.IVA	Descrizione	Imponibile	I.V.A.
20	IVA 20%	7.666,67	1.533,33

Totale Imponibile E. 7.666,67

Totale I.V.A. E. 1.533,33

Totale Fattura EUR	9.200,00

Banca d'appoggio
CA.RI.ME Spa AG.2 LAMEZIA T.
BBAN ABI 03067 CAB 42849 CONTO 000051000139 CIN U
Pagamento Rimessa Diretta

LAMEZIA AIRPORT
SACAL

FATTURA NRO 706 DEL 26/08/04

Spett.le

REGIONE CALABRIA

VIALE DE FILIPPIS
88100 CATANZARO (CZ)
CF/PIva Cliente 02205340793

Descrizione	Quantità	UM	Importo	C.IVA
SUB CONCESSIONI (CANONE SEMESTRALE BOX "UFFICIO INFORMAZIONI REGIONE CALABRIA" DI mq 12 CIRCA SITO A QUOTA 1,38 DELL'AEROSTAZIONE DI LEMEZIA TERME PERIODO 01/07/04 - 31/12/04; (IMPORTO COMPRENSIVO DI ADEGUAMENTO ISTAT COME DA CONTRATTO).)			7.827,67	20

Totale E. 7.827,67

C.IVA	Descrizione	Imponibile	I.V.A.
20	IVA 20%	7.827,67	1.565,53

Totale Imponibile E. 7.827,67

Totale I.V.A. E. 1.565,53

Totale Fattura EUR 9.393,20

Banca d'appoggio
CA.RI.ME Spa AG.N°1 LAMEZIA TERME
BBAN ABI 03067 CAB 42841 CONTO 000000010026 CIN U
Pagamento Rimessa Diretta

LAMEZIA AIRPORT
SACAL

FATTURA NRO 7 DEL 25/01/05

Spett.le

REGIONE CALABRIA

VIALE DE FILIPPIS
88100 CATANZARO (CZ)
CF/PIva Cliente 02205340793

Descrizione	Quantità	UM	Importo	C.IVA
SUB CONCESSIONI (CANONE SEMESTRALE BOX "UFFICIO INFORMAZIONI REGIONE CALABRIA" DI mq 12 CIRCA SITO A QUOTA 1,38 DELL'AEROSTAZIONE DI LAMEZIA TERME PERIODO 01/01/05 - 30/06/05.)			7.827,67	20

Totale E. 7.827,67

C.IVA	Descrizione	Imponibile	I.V.A.
20	IVA 20%	7.827,67	1.565,53

Totale Imponibile E. 7.827,67

Totale I.V.A. E. 1.565,53

Totale Fattura EUR	9.393,20

Banca d'appoggio
CA.RI.ME Spa AG.N°1 LAMEZIA TERME
BBAN ABI 03067 CAB 42841 CONTO 000000010026 CIN U
Pagamento Rimessa Diretta

LAMEZIA AIRPORT
SACAL

FATTURA NRO 251 DEL 27/04/09

Spett.le

REGIONE CALABRIA C/O
ASSESSORATO AL TURISMO
VIA SAN NICOLA - GALLERIA MANCUSO
88100 CATANZARO (CZ)
CF/PIva Cliente 02205340793

Descrizione	Quantità	UM	Importo	C.IVA
SUB CONCESSIONI (CANONE SEMESTRALE LOCALI C/O AEROPORTO DI LAMEZIA TERME PERIODO 01/07/05 - 31/12/05.)			6.572,33	20

Totale E. 6.572,33

C.IVA	Descrizione	Imponibile	I.V.A.
20	IVA 20%	6.572,33	1.314,47

Totale Imponibile E. 6.572,33

Totale I.V.A. E. 1.314,47

Totale Fattura EUR	7.886,80

Banca d'appoggio
CA.RI.ME Spa AG.N°1 LAMEZIA TERME
IBAN IT56 U030 6742 8410 0000 0010 026
BIC CARMIT 31
Pagamento Rimessa Diretta

LAMEZIA AIRPORT
SACAL

FATTURA NRO 252 DEL 27/04/09

Spett.le

REGIONE CALABRIA C/O
ASSESSORATO AL TURISMO
VIA SAN NICOLA - GALLERIA MANCUSO
88100 CATANZARO (CZ)
CF/PIva Cliente 02205340793

Descrizione	Quantità	UM	Importo	C.IVA
SUB CONCESSIONI (CANONE LOCALI C/O AEROPORTO DI LAMEZIA TERME PERIODO DI COMPETENZA GENNAIO - DICEMBRE 2007.)			14.400,00	20

Totale E. 14.400,00

C.IVA	Descrizione	Imponibile	I.V.A.
20	IVA 20%	14.400,00	2.880,00

Totale Imponibile E. 14.400,00

Totale I.V.A. E. 2.880,00

Totale Fattura EUR 17.280,00

Banca d'appoggio
CA.RI.ME Spa AG.N°1 LAMEZIA TERME
IBAN IT56 U030 6742 8410 0000 0010 026
BIC CARMIT 31
Pagamento Rimessa Diretta

LAMEZIA AIRPORT
SACAL

FATTURA NRO 253 DEL 27/04/09

Spett.le

REGIONE CALABRIA C/O
ASSESSORATO AL TURISMO
VIA SAN NICOLA - GALLERIA MANCUSO
88100 CATANZARO (CZ)
CF/PIva Cliente 02205340793

Descrizione	Quantità	UM	Importo	C.IVA
SUB CONCESSIONI (CANONE LOCALI C/O AEROPORTO DI LAMEZIA TERME PERIODO DI COMPETENZA GENNAIO - DICEMBRE 2008.)			14.400,00	20

Totale E. 14.400,00

C.IVA	Descrizione	Imponibile	I.V.A.
20	IVA 20%	14.400,00	2.880,00

Totale Imponibile E. 14.400,00

Totale I.V.A. E. 2.880,00

Totale Fattura EUR	17.280,00

Banca d'appoggio
CA.RI.ME Spa AG.N°1 LAMEZIA TERME
IBAN IT56 U030 6742 8410 0000 0010 026
BIC CARMIT 31
Pagamento Rimessa Diretta

All. 5

CONVENZIONE

TRA

la **SOCIETA' AEROPORTUALE CALABRESE S.P.A.** con sede legale presso l'Aeroporto Internazionale di Lamezia Terme, P.IVA 01764970792, che nel prosieguo sarà denominata per brevità anche "SACAL", in persona del suo Presidente, legale rappresentante pro tempore Cav. del lav. Ing. Vincenzo Speziali.

E

la REGIONE CALABRIA, C.F. 80002770792, che nel prosieguo sarà denominata per brevità "UTENTE", in persona del direttore generale dipartimento VIII attività produttive dott. Stefano Luigi Torda.

PREMESSO

- che la SACAL gestisce l'Aeroporto Civile Internazionale di Lamezia Terme ai sensi dell'art.17 L135/97 in virtù del D.D. dell'ENAC del 16/10/98 n°20/14.
- che la SACAL nell'ambito dei diritti e dei limiti per essa derivanti dalla concessione di cui sopra intende affidare all'UTENTE che accetta l'utilizzazione di n. 1 box sito nel precitato aeroporto; n
- che pertanto occorre definire le condizioni alle quali tale bene viene affidato;
- tanto premesso

SI CONVIENE E SI STIPULA QUANTO SEGUE

Art. 1 PREMESSA

La premessa costituisce parte integrante e sostanziale del presente atto.

Art. 2 OGGETTO

La presente convenzione ha per oggetto l'affidamento dell'uso del seguente bene immobile: box di mq 22 circa, a quota 1.38 dell'aerostazione per lo svolgimento dell'attività specificata in premessa.
Il suddetto bene, meglio individuato mediante colorazione in rosso sulla planimetria che, sottoscritta dai contraenti, viene allegata al presente atto quale sua parte integrante e sostanziale sotto le lettere A, viene affidata dalla SACAL all'UTENTE, che accetta alle condizioni qui di seguito specificate.

Art. 3 DURATA DELL'AFFIDAMENTO

L'utilizzazione dei beni di cui al presente atto, da parte dell'utente, avrà decorrenza dal 01/01/2002 con scadenza il 30/06/2003 fatti salvi i casi di decadenza, revoca o altra ipotesi di risoluzione anticipata del rapporto.
Il rapporto costituito con il presente atto si estinguerà di diritto alla data stabilita, senza necessità di disdetta, salvo che non intervenga accordo esplicito per la sua prosecuzione.

Eventuali rinnovi del rapporto alle stesse o a diverse condizioni, potranno essere di volta in volta accordati a discrezione della SACAL, qualora l'UTENTE gliene rivolga istanza almeno 30 giorni prima della data di scadenza prefissata.

Art. 4 CORRISPETTIVI E MODALITA' DI PAGAMENTO

Per tutta la durata del rapporto costituito con la presente convenzione, l'UTENTE si impegna a versare alla SACAL il seguente canone:

a) € 24.000 compreso iva annui per il periodo 01/01/2002-31/12/2003

A decorrere dall'anno successivo al primo sarà calcolata la rivalutazione del canone sulla base dell'indice generale dei prezzi al consumo per le famiglie di operai e impiegati calcolato dall'ISTAT relativamente all'anno precedente e così per gli anni successivi.

Tutti i corrispettivi dovranno comunque essere versati entro 30 giorni dalla data della fattura emessa da parte della SACAL.

Il corrispettivo di quanto pattuito cui alla lettera a) dovrà essere versato in due rate semestrali anticipate;

Tutti i corrispettivi dovranno essere versati comunque entro 30 giorni dalla data della fattura emessa da parte della SACAL.

Trascorsa inutilmente la scadenza stabilita per i pagamenti, decorreranno automaticamente gli interessi di mora nella misura del prime-rate ABI maggiorato di 4 (quattro) punti, fermo restando che, trascorsi 90 (novanta) giorni da tale scadenza la SACAL avrà la facoltà di dichiarare la decadenza dell'UTENTE in ragione del successivo art. 13.

Art. 5 CONSEGNA DEI BENI

All'atto della consegna all'UTENTE dei beni in oggetto della presente convenzione, lo stato di quest'ultimi verrà descritto in apposito verbale redatto in contraddittorio tra le parti e da entrambe sottoscritte. In mancanza di tale verbale debitamente sottoscritto, l'UTENTE non può essere immesso nel godimento dei beni.

Art. 6 MODALITA' DI UTILIZZAZIONE

L'UTENTE deve utilizzare direttamente il bene affidatogli in forza della presente convenzione, con conseguente espresso divieto di trasferire ad altri a qualunque titolo ed anche parzialmente o temporaneamente i diritti che dalla convenzione stessa gli derivino.

L'UTENTE dovrà utilizzare i beni affidatigli avendo cura di non eccedere mai i limiti spaziali a lui assegnati, nè di variarli. E' altresì vietato all'UTENTE utilizzare lo stesso bene per scopi differenti da quello stabilito al precedente Art.2, salvo esplicito e preventivo consenso scritto della SACAL.

L'UTENTE non potrà erigere, variare o demolire alcuna opera senza preventiva autorizzazione della SACAL.

L'eventuale collocazione di insegne dovrà ricevere la preventiva approvazione della SACAL.

L'UTENTE dovrà consentire in ogni momento ed anche senza preavviso l'accesso ai locali oggetto del presente atto di personale autorizzato dalla SACAL incaricato di accertare il rispetto degli obblighi sanciti dal presente articolo e più in generale dalla intera convenzione fornendo altresì le informazioni e le documentazioni richieste al suddetto scopo.

SACAL provvederà a propria cura alle operazioni necessarie per garantire la somministrazione di energia elettrica per illuminazione e forza motrice, al condizionamento ed al riscaldamento nonché all'anticipazione dei relativi oneri di consumo.

A copertura delle spese di consumo anticipate da SACAL, l'UTENTE si impegna a corrispondere Lire 6.000,00 annui, comprensivi di Iva, salvo conguaglio.

Art. 7 ONERI DELL'UTENTE

L'UTENTE, oltre al pagamento del corrispettivo di cui al precedente Art.4, dovrà provvedere:

1) a garantire un adeguato livello di servizio al pubblico. Qualora l'utenza aeroportuale e/o gli incaricati della SACAL riscontrino lo scadimento di detto servizio quest'ultimi potranno dare disposizioni operative che saranno vincolanti per l'UTENTE;
2) alla riparazione dei danni che egli abbia causato ai suddetti beni o che siano causati da suoi dipendenti o da chiunque altro acceda in ambito aeroportuale in forza dei suoi rapporti con l'UTENTE stesso;
3) a segnalare tempestivamente alla SACAL gli inconvenienti che dovessero eventualmente verificarsi ai beni consegnatigli;
4) al trasporto fuori dall'ambito aeroportuale o alla distruzione dei rifiuti prodotti nell'esercizio della propria attività, secondo le leggi ed i regolamenti in vigore;
5) ad osservare e far osservare ai propri dipendenti gli obblighi derivanti dalla Carta dei Servizi adottata da SACAL ai sensi della normativa vigente.

La SACAL, compatibilmente con le proprie esigenze organizzative, potrà prestare all'UTENTE che ne faccia richiesta servizi manutentivi e di pulizia a condizioni e tariffe da concordare.

Art. 8 CUSTODIA

La SACAL non si costituirà in alcun modo depositaria degli attrezzi, dei materiali, delle merci e di quant'altro di proprietà dell'UTENTE o di terzi, il quale ultimo pertanto assumerà a suo totale carico, rischio e pericolo la custodia e la conservazione dei suddetti beni, esonerando espressamente la SACAL da ogni responsabilità per sottrazioni o danni da qualsiasi causa determinati.

Art. 9 RESPONSABILITA' ED ASSICURAZIONI

L'UTENTE si obbliga alla copertura assicurativa verso terzi per ogni danno che per fatto proprio o dei propri dipendenti od ospiti derivi alle persone ed alle cose nell'ambito dell'aeroporto.

L'UTENTE si obbliga ad assicurare contro il rischio dell'incendio, dell'azione del fulmine, della caduta e/o di cose trasportate da aerei, dello scoppio di apparecchi a vapore e degli impianti di

condizionamento e riscaldamento i mobili, le attrezzature, gli arredi e quant'altro, di sua proprietà o affidatogli dalla SACAL, sia ubicato e custodito negli immobili oggetto del presente atto.

Art.10 REVOCA-RISOLUZIONE

La revoca, la decadenza e la risoluzione dell'intera concessione rilasciata alla SACAL comporta di diritto la risoluzione del rapporto tra la SACAL e l'UTENTE. In tal caso l'UTENTE non avrà diritto ad indennizzo alcuno; ma otterrà soltanto la restituzione della quota parte del corrispettivo anticipatamente versato relativa al periodo di utilizzazione non ancora trascorso. L'UTENTE avrà inoltre diritto alla restituzione della garanzia di cui al successivo Art. 16, sempre che i suddetti eventi non siano imputabili a fatto dell'UTENTE o di persona di cui lo stesso debba rispondere, nel qual caso avrà applicazione il successivo articolo.

La SACAL avrà facoltà di revocare in qualunque momento, a suo giudizio discrezionale, l'affidamento dei beni oggetto del presente atto, per i motivi che, a norma dell'art. 697 c.nav., giustificano la revoca delle concessioni aeroportuali.

Art. 11 MUTAMENTO DEI BENI AFFIDATI

La SACAL, in riferimento alla realizzazione di progetti di riassetto delle infrastrutture, si riserva la facoltà di limitare l'oggetto della presente convenzione e/o modificare l'ubicazione degli immobili assegnati in uso e/o la loro superficie, senza che l'UTENTE possa opporre eccezioni di sorta o pretendere indennizzi, salva la sola variazione del corrispettivo di cui all'art.4, in relazione alla nuova ubicazione dell'immobile ed alla nuova estensione della superficie, con un preavviso minimo di 90 giorni.

La disciplina stabilita dal presente articolo avrà altresì attuazione qualora la modifica dell'oggetto della presente convenzione derivi dalla necessità di ottemperare a prescrizioni di altre autorità.

Nei casi sopra indicati, l'utente potrà esercitare la facoltà di rinuncia alla prosecuzione.

Art. 12 RINUNZIA

Oltre che alla ipotesi indicata dal precedente articolo, l'UTENTE potrà rinunziare alla prosecuzione del rapporto oggetto del presente atto quando ricorra una giusta causa. La dichiarazione di rinunzia per giusta causa avrà effetti dal termine in essa indicato, che tuttavia non potrà mai essere inferiore a sessanta giorni dal recapito della dichiarazione stessa alla SACAL.

Le dichiarazioni di rinunzia che non rispettino i termini stabiliti dal precedente e dal presente articolo si considereranno nulle e prive di qualunque effetto.

In ogni ipotesi di legittima rinunzia dell'UTENTE, i rapporti tra lo stesso e la SACAL saranno regolati in conformità alla disciplina prevista dal precedente art.11 per le ipotesi di risoluzione anticipata.

Art. 13 DECADENZA

La SACAL potrà dichiarare l'UTENTE decaduto dai diritti derivanti dal presente atto nei seguenti casi:

1. mancata utilizzazione dei beni affidati per un periodo anche non continuato eccedente i novanta giorni, salvo che la SACAL presti per iscritto il suo consenso preventivo alla richiesta di sospendere l'utilizzazione per giusta causa;
2. negligente utilizzazione dei beni;
3. mora del pagamento dei corrispettivi di cui alla presente convenzione;
4. destinazione dei beni ottenuti in uso a scopi diversi da quelli previsti dal presente atto;
5. mancata stipulazione delle assicurazioni di cui al precedente articolo 9;
6. grave trasgressione degli altri obblighi discendenti dalla presente convenzione;
7. qualunque ulteriore motivo riconducibile all'art.47 del cod. navigazione.

Art. 14 RICONSEGNA DEI BENI

In ciascuna delle ipotesi di scadenza per decorso del termine stabilito, revoca, risoluzione, rinunzia e decadenza, l'UTENTE ha l'obbligo di riconsegnare gli immobili ricevuti in uso sgomberati a proprie spese dei beni che non debbano essere restituiti alla SACAL, entro 30 (trenta) giorni dal ricevimento di apposita, semplice intimazione scritta di quest'ultima.

Il mancato adempimento di tale intimazione attribuirà senz'altro alla SACAL il diritto di provvedere d'ufficio allo sgombero degli immobili, in danno dell'UTENTE, il quale sin d'ora solleva la SACAL da ogni e qualsivoglia molestia da parte di eventuali terzi interessati verso i quali esso solo risponderà delle conseguenze dello sgombero.

La riconsegna degli immobili deve essere accompagnata dalla formazione di un apposito verbale, redatto in contraddittorio tra le parti e da entrambi sottoscritto, recante la descrizione dello stato dei beni oggetto del presente atto. I danni eccedenti il deterioramento dovuto all'uso dei beni rimarranno a carico dell'UTENTE.

Qualora l'inadempimento dell'UTENTE costringa allo sgombero d'ufficio, degli immobili, il verbale di cui sopra sarà redatto da un notaio, a spese dell'UTENTE.

Art. 15 TUTELA DELLE PERSONE – TRATTAMENTO DEI DATI PERSONALI

Ai sensi e per gli effetti di quanto disposto dalla legge del 31.12.1996 n. 675, con la sottoscrizione del contratto entrambe le parti si impegnano, informandosi reciprocamente, a fare sì che tutti i dati personali connessi con il presente atto saranno oggetto di trattamento, automatizzato e non, esclusivamente per le finalità gestionali e amministrative inerenti l'adempimento degli obblighi contrattuali e legislativi.

Tali dati personali potranno essere comunicati a soggetti terzi competenti e titolati rispetto a quanto oggetto del contratto per le medesime finalità.

Entrambe le parti dichiarano e si danno reciprocamente atto che, in relazione al trattamento dei dati personali di cui al presente articolo, esse hanno il diritto di conoscere, cancellare rettificare, aggiornare, integrare, opporsi al trattamento dei propri dati personali nonché tutti gli altri diritti riconosciuti dall'art. 13 della legge 675/96.

Art. 16 SPESE - REGISTRAZIONE

Le spese della presente convenzione, quelle di registrazione, scritturazione e quietanza consegna e riconsegna dei beni concessi in uso, nonché ogni altra spesa connessa e dipendente sono a carico dell'UTENTE che provvederà altresì a propria cura e onere a tutte le formalità di uso entro i termini di legge, esonerando fin d'ora la SACAL da ogni e qualsiasi responsabilità in merito.

I corrispettivi tutti da corrispondersi ai sensi della presente convenzione verranno assoggettati ad IVA.

La presente convenzione è soggetta a registrazione in caso d'uso ai sensi dell'art.5, secondo comma, del DPR 26/04/1986, n.131.

Art. 17 RICHIAMO DI NORME

Per quanto non espressamente contemplato dal presente atto si applicheranno le disposizioni del codice della Navigazione e di altre leggi e regolamenti, relative alle concessioni di beni demaniali.

Art. 18 DOMICILIO

Agli effetti della presente convenzione l'UTENTE assume il proprio domicilio in Catanzaro, viale De Filippis c/o sede Giunta Regionale, al quale indirizzo dovranno essere notificati tutti gli atti relativi alla presente convenzione.

ART. 19 FORO COMPETENTE

Per ogni controversia che dovesse insorgere tra Regione Calabria e SACAL relativa all'esecuzione degli obblighi derivanti dal presente contratto, sarà in via esclusiva il foro di Lamezia Terme.

Lamezia Terme,

Per la Regione Calabria
Il Direttore Generale
Dr. Stefano Luigi Torda

Per la S.A.CAL. S.p.a.
S A C A L S.p.A.
Il Presidente del C. di A.
Ing. Vincenzo Speziali

Ai sensi e per gli effetti dell'art.1341, comma 2, C.C., l'UTENTE dichiara di approvare specificatamente le clausole di cui agli art. 6 (modalità di utilizzazione); art.8 (esclusione di responsabilità per la custodia); art.9 (responsabilità ed assicurazioni); art.10 (revoca - risoluzione); art.11 (mutamento dei beni affidati); art.12 (rinunzia); art.13 (decadenza); art.14 (riconsegna dei beni) ed art. 19 (foro competente).

Lamezia Terme,

Per la Regione Calabria
Il Direttore Generale
Dr. Stefano Luigi Torda

Per la S.A.CAL. S.p.a.
S A C A L S.p.A.
Il Presidente del C. di A.
Ing. Vincenzo Speziali

All. 5

CONVENZIONE

TRA

la **SOCIETA' AEROPORTUALE CALABRESE S.P.A.** con sede legale presso l'Aeroporto internazionale di Lamezia Terme, P.IVA 01764970792, che nel prosieguo sarà denominata per brevità anche "SACAL", in persona del suo Presidente, legale rappresentante pro tempore Cav. del lav. Ing. Vincenzo Speziali.

E

la REGIONE CALABRIA, C.F. 80002770792, che nel prosieguo sarà denominata per brevità "UTENTE", in persona del direttore generale dipartimento VIII attività produttive dott. Stefano Luigi Torda.

PREMESSO

- che la SACAL gestisce l'Aeroporto Civile Internazionale di Lamezia Terme ai sensi dell'art.17 L135/97 in virtù del D.D. dell'ENAC del 16/10/98 n°20/14.
- che la SACAL nell'ambito dei diritti e dei limiti per essa derivanti dalla concessione di cui sopra intende affidare all'UTENTE che accetta l'utilizzazione di n. 1 box sito nel precitato aeroporto;
- che pertanto occorre definire le condizioni alle quali tale bene viene affidato;
- tanto premesso

SI CONVIENE E SI STIPULA QUANTO SEGUE

Art. 1 PREMESSA

La premessa costituisce parte integrante e sostanziale del presente atto.

Art. 2 OGGETTO

La presente convenzione ha per oggetto l'affidamento dell'uso del seguente bene immobile: box di mq 12 circa, a quota 1,38 dell'aerostazione per lo svolgimento dell'attività specificata in premessa. Il suddetto bene, meglio individuato mediante colorazione in rosso sulla planimetria che, sottoscritta dai contraenti, viene allegata al presente atto quale sua parte integrante e sostanziale sotto le lettere A, viene affidata dalla SACAL all'UTENTE, che accetta alle condizioni qui di seguito specificate.

Art. 3 DURATA DELL'AFFIDAMENTO

L'utilizzazione dei beni di cui al presente atto da parte dell'utente, avrà la durata di anni due, a decorrere dal 01/07/2003 con scadenza il 30/06/2005 fatti salvi i casi di decadenza, revoca o altra ipotesi di risoluzione anticipata del rapporto.

Il rapporto costituito con il presente atto si estinguerà di diritto alla data stabilita, senza necessità di disdetta, salvo che non intervenga accordo esplicito per la sua prosecuzione.

Eventuali rinnovi del rapporto alle stesse o a diverse condizioni, potranno essere di volta in volta accordati a discrezione della SACAL, qualora l'UTENTE gliene rivolga istanza almeno 30 giorni prima della data di scadenza prefissata.

Art. 4 CORRISPETTIVI E MODALITA' DI PAGAMENTO

Per tutta la durata del rapporto costituito con la presente convenzione, l'UTENTE si impegna a versare alla SACAL il seguente canone:

a) € 14.400 compreso iva annui per il periodo 01/07/2003-30/06/2004

A decorrere dall'anno successivo al primo sarà calcolata la rivalutazione del canone sulla base dell'indice generale dei prezzi al consumo per le famiglie di operai e impiegati calcolato dall'ISTAT relativamente all'anno precedente e così per gli anni successivi.

Tutti i corrispettivi dovranno comunque essere versati entro 30 giorni dalla data della fattura emessa da parte della SACAL.

Il corrispettivo di quanto pattuito cui alla lettera a) dovrà essere versato in due rate semestrali anticipate;

Tutti i corrispettivi dovranno essere versati comunque entro 30 giorni dalla data della fattura emessa da parte della SACAL.

Trascorsa inutilmente la scadenza stabilita per i pagamenti, decorreranno automaticamente gli interessi di mora nella misura del prime rate ABI maggiorato di 4 (quattro) punti, fermo restando che, trascorsi 90 (novanta) giorni da tale scadenza la SACAL avrà la facoltà di dichiarare la decadenza dell'UTENTE in ragione del successivo art. 13.

Art. 5 CONSEGNA DEI BENI

All'atto della consegna all'UTENTE dei beni in oggetto della presente convenzione, lo stato di quest'ultimi verrà descritto in apposito verbale redatto in contraddittorio tra le parti e da entrambe sottoscritte. In mancanza di tale verbale debitamente sottoscritto, l'UTENTE non può essere immesso nel godimento dei beni.

Art. 6 MODALITA' DI UTILIZZAZIONE

L'UTENTE deve utilizzare direttamente il bene affidatogli in forza della presente convenzione, con conseguente espresso divieto di trasferire ad altri a qualunque titolo ed anche parzialmente o temporaneamente i diritti che dalla convenzione stessa gli derivino.

L'UTENTE dovrà utilizzare i beni affidatigli avendo cura di non eccedere mai i limiti spaziali a lui assegnati, nè di variarli. E' altresì vietato all'UTENTE utilizzare lo stesso bene per scopi differenti da quello stabilito al precedente Art.2, salvo esplicito e preventivo consenso scritto della SACAL.

L'UTENTE non potrà erigere, variare o demolire alcuna opera senza preventiva autorizzazione della SACAL.

L'eventuale collocazione di insegne dovrà ricevere la preventiva approvazione della SACAL.

L'UTENTE dovrà consentire in ogni momento ed anche senza preavviso l'accesso ai locali oggetto del presente atto di personale autorizzato dalla SACAL incaricato di accertare il rispetto degli obblighi sanciti dal presente articolo e più in generale dalla intera convenzione fornendo altresì le informazioni e le documentazioni richieste al suddetto scopo.

SACAL provvederà a propria cura alle operazioni necessarie per garantire la somministrazione di energia elettrica per illuminazione e forza motrice, al condizionamento ed al riscaldamento nonché all'anticipazione dei relativi oneri di consumo.

A copertura delle spese di consumo anticipate da SACAL, l'UTENTE si impegna a corrispondere Lire 4.000,00 annui, comprensivi di Iva, salvo conguaglio.

Art. 7 ONERI DELL'UTENTE

L'UTENTE, oltre al pagamento del corrispettivo di cui al precedente Art.4, dovrà provvedere:

1) a garantire un adeguato livello di servizio al pubblico. Qualora l'utenza aeroportuale e/o gli incaricati della SACAL riscontrino lo scadimento di detto servizio quest'ultimi potranno dare disposizioni operative che saranno vincolanti per l'UTENTE;
2) alla riparazione dei danni che egli abbia causato ai suddetti beni o che siano causati da suoi dipendenti o da chiunque altro acceda in ambito aeroportuale in forza dei suoi rapporti con l'UTENTE stesso;
3) a segnalare tempestivamente alla SACAL gli inconvenienti che dovessero eventualmente verificarsi ai beni consegnatigli;
4) al trasporto fuori dall'ambito aeroportuale o alla distruzione dei rifiuti prodotti nell'esercizio della propria attività, secondo le leggi ed i regolamenti in vigore;
5) ad osservare e far osservare ai propri dipendenti gli obblighi derivanti dalla Carta dei Servizi adottata da SACAL ai sensi della normativa vigente.

La SACAL, compatibilmente con le proprie esigenze organizzative, potrà prestare all'UTENTE che ne faccia richiesta servizi manutentivi e di pulizia a condizioni e tariffe da concordare.

Art. 8 CUSTODIA

La SACAL non si costituirà in alcun modo depositaria degli attrezzi, dei materiali, delle merci e di quant'altro di proprietà dell'UTENTE o di terzi, il quale ultimo pertanto assumerà a suo totale carico, rischio e pericolo la custodia e la conservazione dei suddetti beni, esonerando espressamente la SACAL da ogni responsabilità per sottrazioni o danni da qualsiasi causa determinati.

Art. 9 RESPONSABILITA' ED ASSICURAZIONI

L'UTENTE si obbliga alla copertura assicurativa verso terzi per ogni danno che per fatto proprio o dei propri dipendenti od ospiti derivi alle persone ed alle cose nell'ambito dell'aeroporto.

L'UTENTE si obbliga ad assicurare contro il rischio dell'incendio, dell'azione del fulmine, della caduta e/o di cose trasportate da aerei, dello scoppio di apparecchi a vapore e degli impianti di

condizionamento e riscaldamento i mobili, le attrezzature, gli arredi e quant'altro, di sua proprietà o affidatogli dalla SACAL, sia ubicato e custodito negli immobili oggetto del presente atto.

Art.10 REVOCA-RISOLUZIONE

La revoca, la decadenza e la risoluzione dell'intera concessione rilasciata alla SACAL comporta di diritto la risoluzione del rapporto tra la SACAL e l'UTENTE. In tal caso l'UTENTE non avrà diritto ad indennizzo alcuno, ma otterrà soltanto la restituzione della quota parte del corrispettivo anticipatamente versato relativa al periodo di utilizzazione non ancora trascorso. L'UTENTE avrà inoltre diritto alla restituzione della garanzia di cui al successivo Art. 16, sempre che i suddetti eventi non siano imputabili a fatto dell'UTENTE o di persona di cui lo stesso debba rispondere, nel qual caso avrà applicazione il successivo articolo.

La SACAL avrà facoltà di revocare in qualunque momento, a suo giudizio discrezionale, l'affidamento dei beni oggetto del presente atto, per i motivi che, a norma dell'art. 697 c.nav., giustificano la revoca delle concessioni aeroportuali.

Art. 11 MUTAMENTO DEI BENI AFFIDATI

La SACAL, in riferimento alla realizzazione di progetti di riassetto delle infrastrutture, si riserva la facoltà di limitare l'oggetto della presente convenzione e/o modificare l'ubicazione degli immobili assegnati in uso e/o la loro superficie, senza che l'UTENTE possa opporre eccezioni di sorta o pretendere indennizzi, salva la sola variazione del corrispettivo di cui all'art.4, in relazione alla nuova ubicazione dell'immobile ed alla nuova estensione della superficie, con un preavviso minimo di 90 giorni.

La disciplina stabilita dal presente articolo avrà altresì attuazione qualora la modifica dell'oggetto della presente convenzione derivi dalla necessità di ottemperare a prescrizioni di altre autorità.

Nei casi sopra indicati, l'utente potrà esercitare la facoltà di rinuncia alla prosecuzione.

Art. 12 RINUNZIA

Oltre che alla ipotesi indicata dal precedente articolo, l'UTENTE potrà rinunziare alla prosecuzione del rapporto oggetto del presente atto quando ricorra una giusta causa. La dichiarazione di rinunzia per giusta causa avrà effetti dal termine in essa indicato, che tuttavia non potrà mai essere inferiore a sessanta giorni dal recapito della dichiarazione stessa alla SACAL.

Le dichiarazioni di rinunzia che non rispettino i termini stabiliti dal precedente e dal presente articolo si considereranno nulle e prive di qualunque effetto.

In ogni ipotesi di legittima rinunzia dell'UTENTE, i rapporti tra lo stesso e la SACAL saranno regolati in conformità alla disciplina prevista dal precedente art.11 per le ipotesi di risoluzione anticipata.

Art. 13 DECADENZA

La SACAL potrà dichiarare l'UTENTE decaduto dai diritti derivanti dal presente atto nei seguenti casi:

1. mancata utilizzazione dei beni affidati per un periodo anche non continuato eccedente i novanta giorni, salvo che la SACAL presti per iscritto il suo consenso preventivo alla richiesta di sospendere l'utilizzazione per giusta causa;
2. negligente utilizzazione dei beni;
3. mora del pagamento dei corrispettivi di cui alla presente convenzione;
4. destinazione dei beni ottenuti in uso a scopi diversi da quelli previsti dal presente atto;
5. mancata stipulazione delle assicurazioni di cui al precedente articolo 9;
6. grave trasgressione degli altri obblighi discendenti dalla presente convenzione;
7. qualunque ulteriore motivo riconducibile all'art.47 del cod. navigazione.

Art. 14 RICONSEGNA DEI BENI

In ciascuna delle ipotesi di scadenza per decorso del termine stabilito, revoca, risoluzione, rinunzia e decadenza, l'UTENTE ha l'obbligo di riconsegnare gli immobili ricevuti in uso sgomberati a proprie spese dei beni che non debbano essere restituiti alla SACAL, entro 30 (trenta) giorni dal ricevimento di apposita, semplice intimazione scritta di quest'ultima.

Il mancato adempimento di tale intimazione attribuirà senz'altro alla SACAL il diritto di provvedere d'ufficio allo sgombero degli immobili, in danno dell'UTENTE, il quale sin d'ora solleva la SACAL da ogni e qualsivoglia molestia da parte di eventuali terzi interessati verso i quali esso solo risponderà delle conseguenze dello sgombero.

La riconsegna degli immobili deve essere accompagnata dalla formazione di un apposito verbale, redatto in contraddittorio tra le parti e da entrambi sottoscritto, recante la descrizione dello stato dei beni oggetto del presente atto. I danni eccedenti il deterioramento dovuto all'uso dei beni rimarranno a carico dell'UTENTE.

Qualora l'inadempimento dell'UTENTE costringa allo sgombero d'ufficio, degli immobili, il verbale di cui sopra sarà redatto da un notaio, a spese dell'UTENTE.

Art. 15 TUTELA DELLE PERSONE – TRATTAMENTO DEI DATI PERSONALI

Ai sensi e per gli effetti di quanto disposto dalla legge del 31.12.1996 n. 675, con la sottoscrizione del contratto entrambe le parti si impegnano, informandosi reciprocamente, a fare sì che tutti i dati personali connessi con il presente atto saranno oggetto di trattamento, automatizzato e non, esclusivamente per le finalità gestionali e amministrative inerenti l'adempimento degli obblighi contrattuali e legislativi.

Tali dati personali potranno essere comunicati a soggetti terzi competenti e titolati rispetto a quanto oggetto del contratto per le medesime finalità.

Entrambe le parti dichiarano e si danno reciprocamente atto che, in relazione al trattamento dei dati personali di cui al presente articolo, esse hanno il diritto di conoscere, cancellare rettificare, aggiornare, integrare, opporsi al trattamento dei propri dati personali nonché tutti gli altri diritti riconosciuti dall'art. 13 della legge 675/96.

Art. 16 SPESE - REGISTRAZIONE

Le spese della presente convenzione, quelle di registrazione, scritturazione e quietanza consegna e riconsegna dei beni concessi in uso, nonché ogni altra spesa connessa e dipendente sono a carico dell'UTENTE che provvederà altresì a propria cura e onere a tutte le formalità di uso entro i termini di legge, esonerando fin d'ora la SACAL da ogni e qualsiasi responsabilità in merito.

I corrispettivi tutti da corrispondersi ai sensi della presente convenzione verranno assoggettati ad IVA.

La presente convenzione è soggetta a registrazione in caso d'uso ai sensi dell'art.5, secondo comma, del DPR 26/04/1986, n.131.

Art. 17 RICHIAMO DI NORME

Per quanto non espressamente contemplato dal presente atto si applicheranno le disposizioni del codice della Navigazione e di altre leggi e regolamenti; relative alle concessioni di beni demaniali.

Art. 18 DOMICILIO

Agli effetti della presente convenzione l'UTENTE assume il proprio domicilio in Catanzaro, viale De Filippis c/o sede Giunta Regionale, al quale indirizzo dovranno essere notificati tutti gli atti relativi alla presente convenzione.

ART. 19 FORO COMPETENTE

Per ogni controversia che dovesse insorgere tra Regione Calabria e SACAL relativa all'esecuzione degli obblighi derivanti dal presente contratto, sarà in via esclusiva il foro di Lamezia Terme.

Lamezia Terme,

Per la Regione Calabria
Il Direttore Generale
Dr. Stefano Luigi Torda

Per la S.A.CAL. S.p.a.
S A C A L S.p.A.
Il Presidente del C. di A.
Ing. Vincenzo Speziali

Ai sensi e per gli effetti dell'art.1341, comma 2, C.C., l'UTENTE dichiara di approvare specificatamente le clausole di cui agli art. 6 (modalità di utilizzazione); art.8 (esclusione di responsabilità per la custodia); art.9 (responsabilità ed assicurazioni); art.10 (revoca - risoluzione); art.11 (mutamento dei beni affidati); art.12 (rinunzia); art.13 (decadenza); art.14 (riconsegna dei beni) ed art. 19 (foro competente).

Lamezia Terme,

Per la Regione Calabria
Il Direttore Generale
Dr. Stefano Luigi Torda

Per la S.A.CAL. S.p.a.
S A C A L S.p.A.
Il Presidente del C. di A.
Ing. Vincenzo Speziali

LAMEZIA AIRPORT

Lamezia Terme, 29/11/2011

Prot. n. 03463/2011

Spett.Le
Regione Calabria
ASSESSORATO AL TURISMO
VIA S. NICOLA-
GALL. MANCUSO
88100 CATANZARO
C.a.: Dott. Pasquale Anastasi

Oggetto: Progetto destagionalizzazione dei flussi turistici - convenzione del 08/11/2007— Soggetto partner: **Promuovi Italia s.r.l.**

Facendo seguito alle precedenti nostre, di pari oggetto e richiamata la delibera della Giunta Regionale 482 del 24/07/2007, Vi trasmettiamo, la fattura n.3 del 14/03/201, emessa da Promuovitalia, portante il seguente importo:

- **Euro 250.000,00** a titolo di "Saldo II° annualità per la promozione turistica calabrese a favore dei voli Air Berlin da vari scali aeroportuali tedeschi per Lamezia Terme"

Si allega, altresì, alla presente il materiale relativo alla rendicontazione delle azioni di marketing della Air Berlin relative alla seconda annualità.

Si chiede, pertanto, l'erogazione a Sacal del contributo aggiudicato per un ammontare concorrente affinché Sacal s.p.a. possa corrispondere a Promuovitalia quanto dovuto.

All'uopo, forniamo i riferimenti bancari per l'accredito:

Sacal s.p.a. c/o Banca Carime s.p.a. agenzia n. 1 S. Eufemia – Lamezia Terme c/c n. **IBAN IT 56 U 03067 42481 000000010026**

intestato a Sacal spa, Società Aeroportuale Calabrese.

Distinti saluti

Ing. Pasquale Clericò
Direttore Generale

Allegati:
- n. 1 Fattura Promuovitalia del 14/03/2011
- Materiale relativo alla rendicontazione delle azioni di marketing della Air Berlin

promuovItalia

Spett.le
Società Aeroportuale Calabrese SpA
c/o Aeroporto Internazionale
88040 – LAMEZIA TERME (CZ)

Fattura n. 3 del 14/03/2011

Oggetto: PROGETTO **"DESTAGIONALIZZZIONE DEI FLUSSI TURISTICI".**

SALDO II°ANNUALITA' PER LA PROMOZIONE TURISTICA
CALABRESE A FAVORE DI AIR BERLIN, DA VARI SCALI
AEROPORTUALI TEDESCHI
PER LAMEZIA TERME € 250.000,00
(convenzione del 08/11/2007) ==========

Esente da IVA ai sensi dell'art. 10, D.P.R. 633/72.

Pagamento a rimessa diretta vista fattura a mezzo versamento presso la Banca Popolare del Lazio, Ag.5, Codice IBAN IT58 P 05104 03205 CC0360001041 - BIC/SWIFT BPLZIT3V - intestato a Promuovi Italia S.p.A.

Promuovi Italia SpA
a Socio Unico

Via San Claudio, 61 - 00187 Roma
Tel. +39 06 6798883 - Fax +39 06 69295440
info@promuovitalia.it - www.promuovitalia.it
Cap. soc. € 1.120.000,00 i.v.

CONVENZIONE

Tra

PROMUOVI ITALIA S.R.L. con sede in Via San Claudio 61 – 00187 Roma – (Codice Fiscale e P.IVA 08261571007) rappresentata ai fini del presente atto dal Dott. Mario Ceccarelli , nella sua qualità di Amministratore Delegato (di seguito, anche "Società")

e

"AIRBERLIN PLC & Co. KG" con sede in Berlino 13627 – Saatwinkler Damm 42/43 - (5643814 reg. nr) rappresentata ai fini del presente atto da Carsten Krüger, nella sua qualità di Direttore Commerciale, (di seguito, anche "Vettore")

nonché anche singolarmente "Parte" e congiuntamente "Parti"

Premesso che

1. La Società è a totale partecipazione pubblica e persegue finalità di interesse collettivo e pertanto rientra nell'ambito dei soggetti di natura pubblicistica;
2. la SACAL Società Aeroportuale Calabrese, interviene per il medesimo importo sostenuto dalla Società per supportare le azioni di marketing oggetto del presente atto;
3. con Decreto della Direzione Generale per il Turismo dell'(ex) Ministero delle Attività Produttive del 19 giugno 2006 veniva affidato alla scrivente Società lo svolgimento di attività di promozione turistica mirate alla destagionalizzazione dei flussi turistici e contestualmente assegnate le risorse relative al finanziamento di progetti di promozione turistica all'uopo mirati;
4. il richiamato Decreto, individuava nello "sviluppo del traffico aereo turistico" il settore verso cui indirizzare le attività di promozione affidate mediante implementazione delle rotte dal Centro e Nord Europa e dal Nord America verso gli aeroporti italiani, in particolare quelli minori, e ampliamento del periodo temporale di attività dei voli estivi;
5. che lo stesso, inoltre, indicava i vettori aerei quali principali interlocutori per la realizzazione delle attività di promozione turistica richieste;
6. con lettera del 5 ottobre 2006, prot. n. 527 la Società richiedeva manifestazioni preliminari di interesse relativamente alle azioni di promozione su trafteggiato ed alle correlate attività di ampliamento dei voli e delle rotte turistiche;
7. all'acquisizione delle predette manifestazioni di interesse e delle ipotesi progettuali correlate, a seguito di regolare valutazione comparativa, nel rispetto dei principi in materia,

AirBerlin, risultava aver presentato la proposta più adeguata rispetto agli obiettivi della Società relativamente alle attività da realizzare;

8. AirBerlin, nell'ambito della propria attività, sta sviluppando forme di collaborazione per incrementare nuove offerte di trasporto aereo che, tuttavia, per i contenuti e le modalità di attuazione non configurano duplicazione di finanziamenti in conflitto con le prestazioni rese complessivamente oggetto della presente Convenzione;

9. pertanto, è possibile procedere alla sottoscrizione della presente Convenzione

Visti

- il decreto legge 14 marzo 2005, n. 35 convertito con modificazioni nella legge 14 maggio 2005, n. 80 in particolare all'articolo 12, comma 8*bis*;
- la legge 23 dicembre 2005, n. 266 recante "Disposizioni per la formazione del bilancio annuale e pluriennale dello Stato" (Legge Finanziaria 2006) all'articolo 1, comma 398;
- il decreto 7 aprile 2006 a firma del Ministro delle Attività Produttive registrato alla Corte dei Conti in data 19 maggio 2006 con cui sono state avviate le procedure per l'attuazione degli interventi di cui al richiamato art. 1, comma 398 della legge 23 dicembre 2005, n. 266;
- il Piano di Promozione allegato alla presente sub lettera "A" (All. A);
- il Piano Operativo allegato alla presente sub lettera "B" (All. B);

Tutto quanto sopra Premesso e Visto si conviene e stipula quanto segue

Articolo 1

Premesse ed allegati

Le premesse e gli allegati alla presente Convenzione ne formano parte integrante e sostanziale.

Articolo 2

Oggetto

La Società affida ad AirBerlin che accetta, l'organizzazione e realizzazione di azioni di marketing, pubbliche relazioni e promozione finalizzate alla destagionalizzazione dei flussi turistici e specificamente volte alla creazione di nuove rotte verso gli aeroporti italiani, e/o all'ampliamento del periodo temporale di attività dei voli.

Le azioni di marketing, pubbliche relazioni e promozione dovranno articolarsi negli ambiti di intervento di cui al Piano di Promozione, Allegato "A" e sue eventuali modifiche ai sensi del successivo articolo 5.

Inoltre, AirBerlin dovrà assicurare l'operatività dei nuovi voli e/o l'implementazione degli stessi sulle tratte italiane, nei termini di cui al Piano Operativo, Allegato "B" e sue eventuali modifiche ai sensi del successivo articolo 5.

Articolo 3

Modalità di attuazione delle campagne di comunicazione

AirBerlin si impegna a realizzare le azioni di cui al precedente articolo 2 previste nella propria proposta progettuale per ciascun anno nei tempi e con le scadenze stabilite nell'Allegato "A" e nel rispetto delle prescrizioni ivi contenute.

In ogni caso, la realizzazione delle singole azioni resta subordinata alla approvazione definitiva da parte della Società.

La Società si riserva la facoltà di richiedere, durante la realizzazione del progetto, le modifiche ritenute opportune per assicurare una costante corrispondenza dello stesso agli obiettivi strategici ed ai fini istituzionali cui è rivolto.

Su richiesta di AirBerlin, la Società può concedere proroga, sia per l'inizio che per la conclusione delle attività medesime.

Ferme restando la realizzazione delle attività di cui all'Allegato "A", ove ritenuto opportuno, all'inizio di ogni annualità le Parti potranno incontrarsi per aggiornare congiuntamente le azioni di marketing, pubbliche relazioni e promozione da adottare.

Articolo 4

Implementazione delle rotte

AirBerlin si impegna a realizzare l'implementazione delle rotte verso gli aeroporti italiani nel rispetto di tutto quanto indicato nell'Allegato "B".

Tutte le attività di cui alla presente Convenzione saranno espletate da AirBerlin cooperando e coordinandosi con il preposto Ufficio Relazioni Esterne ed Eventi della Società, con il quale potranno essere concordate, mediante note scritte, le eventuali variazioni finalizzate al migliore espletamento del servizio richiesto nei termini e nei modi già chiariti nel precedente art.3.

Fermo restando il comma che precede, resta inteso che nell'ipotesi di qualsivoglia mutamento delle rotte rispetto alle previsioni dell'allegato Piano Operativo, ivi comprese ipotesi di cancellazioni o riduzioni delle stesse, AirBerlin dovrà darne tempestiva comunicazione alla Società. A quel punto, al fine di garantire l'effettivo perseguimento degli obiettivi sottesi al presente Accordo, le Parti si dovranno incontrare per decidere congiuntamente le azioni, conseguenti ed alternative, da adottare rispetto alla situazione determinatasi.

Articolo 5

Corrispettivo e modalità di pagamento

La Società corrisponderà ad AirBerlin per la realizzazione delle attività di cui alla presente Convenzione un corrispettivo omnicomprensivo pari a:

- 1.000.000,00 Euro (unmilione/00) suddivisi in:
- Euro500.000,00 (cinquecentomila/00), ovvero 250.000,00 (duecentocinquantamila/00) per annualità da parte di Promuovi Italia.
- Euro500.000,00 (cinquecentomila/00), ovvero 250.000,00 (duecentocinquantamila/00) per annualità da parte di SACAL attraverso la Società.

Resta convenuto tra le Parti, in attuazione di quanto disposto al successivo articolo 6, che il predetto pagamento è subordinato all'accreditamento dei rispettivi finanziamenti da parte delle Istituzioni competenti.

Il predetto importo verrà erogato secondo le modalità di cui al relativo Allegato.

Per quanto attiene le azioni di cui all'Allegato "A", l'erogazione del correlato importo resta subordinata alla presentazione da parte di AirBerlin, di una dettagliata relazione attestante l'effettiva attività espletata oggetto della richiesta di pagamento ed all'attestazione di regolare esecuzione delle prestazioni da parte della Società.

Per quanto attiene le azioni di cui all'Allegato "B", AirBerlin sarà invece tenuta a consegnare alla Società, con cadenza trimestrale, un'attestazione dei voli effettuati e del volume di passeggeri trasportato, a partire dalla data in cui la Società comunicherà al Vettore la disponibilità dei fondi.

Resta inteso che l'erogazione dell'importo complessivo è, in ogni caso, subordinata al corretto adempimento di quanto previsto negli Allegati "A" e "B". A tal proposito resta inteso che quanto previsto negli Allegati "A" e "B" potrà essere oggetto di variazioni anche in corso di esecuzione del Contratto mediante semplice atto scritto congiuntamente firmato dalle Parti.

L'erogazione avverrà con accredito in favore di AirBerlin a valere su: c/c n° 217 770 700 BLZ 10040000, Bank: Commerzbank - Ag. Berlin - BIC COBADEFFXXX IBAN DE18100400000217770700

In ogni caso, la Società potrà in qualsiasi momento effettuare verifiche in merito alla conformità delle attività svolte e dei risultati conseguiti in merito agli obiettivi previsti.

AirBerlin si impegna a garantire almeno il 60% delle rotte indicate negli allegati e per il restante 40%, nell'ipotesi di mutamento e/o variazione rispetto alle rotte convenute, dovrà

garantirne la sostituzione con altre equivalenti, per frequenze e per volume di passeggeri trasportati.

Qualora la AirBerlin fosse inadempiente nella realizzazione delle suddette azioni, la Società, comunicherà il relativo addebito al Vettore invitandolo ad un incontro - da tenersi preferibilmente entro 15 giorni dal ricevimento della comunicazione - per decidere congiuntamente la strategia e le azioni da adottare in sostituzione. In ogni caso, decorsi ulteriori 30 giorni dall'incontro senza che AirBerlin abbia provveduto ad attuare l'azione decisa congiuntamente, resta facoltà della Società risolvere il presente Contratto ed agire per il relativo risarcimento dei danni subiti

Articolo 6

Efficacia e durata

La presente Convenzione sarà efficace per AirBerlin dall'inizio del 2007, come precedentemente concordato e per la Società dal momento dell'accreditamento dei relativi finanziamenti da parte delle Istituzioni competenti.

La stessa avrà una durata correlata alle azioni convenute negli **Allegati "A" e "B"**.

Resta inteso, giusta articolo 5, comma 2 che precede, e comma 1 del presente articolo, che nel caso in cui la Società non acquisisca la disponibilità dei fondi entro la data del 31/12/2007. AirBerlin avrà la facoltà di recedere dalla presente Convenzione mediante semplice comunicazione scritta.

Nell'ipotesi in cui la Società non acquisisca la disponibilità dei fondi, così integrandosi il comma precedente, e fermo restando che nessuna delle Parti avrà nulla a che pretendere dall'altra, resta inteso che alla Società non potrà essere imputata alcuna forma di responsabilità e, parallelamente, AirBerlin non potrà sollevare eccezioni e riserve di alcun tipo né esigere risarcimenti, indennizzi, e/o pretese di qualsivoglia natura.

Articolo 7

Legge applicabile e foro competente.

La presente Convenzione è regolata dalla legge italiana.

Per quanto ivi non espressamente previsto le Parti si impegnano ad osservare la normativa applicabile in materia.

Le Parti convengono che qualunque controversia derivante dall'incarico oggetto della presente Convenzione o dalle operazioni effettuate in esecuzione della medesima sarà devoluta alla competenza esclusiva del Foro di Roma.

Articolo 8

Notifiche e comunicazioni

Le Parti, come sopra rappresentate, convengono che le notifiche e le comunicazioni relative ai termini per gli adempimenti contrattuali ed a qualsiasi altro elemento o circostanza, relativa alla presente, cui è necessario dare data certa, vanno effettuate con ogni mezzo utile al raggiungimento dello scopo (quali, in via esemplificativa, consegna a mano con ricevuta di accettazione, telefax, e-mail, corriere postale, raccomandata con ricevuta di ritorno).

A tal fine eleggono domicilio ciascuna presso la propria sede legale.

Articolo 9

Modifica della Convenzione.

Per quanto non espressamente indicato nei precedenti articoli, valgono e si osservano le vigenti disposizioni legislative e regolamentari vigenti ed applicabili.

Le Parti si riservano di apportare alla presente Convenzione, di comune accordo, tutti quei perfezionamenti ritenuti necessari o che potranno essere suggeriti dall'esperienza.

Il contenuto della presente Convenzione potrà essere modificato e/o integrato solo tramite successivo accordo scritto fra le Parti.

Articolo 10

Conflitto d'interessi

Ferme restando quanto esplicitato nelle premesse alla presente Convenzione, AirBerlin dichiara sin d'ora di non avere ricevuto e di non essere in procinto di ricevere finanziamenti pubblici potenzialmente in conflitto con le pattuizioni rese oggetto di accordo con la Società.

Articolo 11

Spese

Le eventuali spese di registrazione della presente Convenzione e sue conseguenti sono e saranno a carico della Parte interessata.

Stipulato in Lamezia Terme in n° 4 esemplari in data 08/11/2007

PROMOZIONI ITALIA S.R.L.

Per

AIRBERLIN AIR BERLIN P.L.C. & Co. Luftverkehrs KG Saatwinkler Damm 42-43 13627 Berlin

ALLEGATO "A"

PIANO DI PROMOZIONE "AirBerlin"

Lo sviluppo dell'Air Berlin è strettamente legato ai recenti avvenimenti della storia tedesca. E' stata la prima compagnia di volo sovraregionale ad insediarsi a Berlino dopo la caduta del muro.
Dopo la seconda guerra mondiale, solo gli aerei delle potenze vincitrici avevano il permesso di partire o di atterrare a Berlino. Per questo motivo nel 1978 nello stato americano dell'Oregon fu fondata l'"Air Berlin Inc." dall'ex capitano della PanAm, Kim Lundgren. Con un Boeing 707, l'Air Berlin effettuò il primo volo il 28 aprile 1979 da Berlino a Maiorca. Con la fine dello statuto di occupazione nel 1990, gli alleati persero i loro privilegi a Berlino. Lundgren dovette cercare azionisti di maggioranza tedeschi. In Joachim Hunold, ex-manager della LTU, trovò il partner che il 16 aprile 1991 tenne a battesimo la tedesca "Air Berlin GmbH & Co. Luftverkehrs KG" e guadagnò ulteriori azionisti tedeschi per l'impresa.
Nel gennaio del 2004, l'Air Berlin e la NIKI, la compagnia aerea di Niki Lauda, hanno fondato la prima alleanza europea low fare.
L'Air Berlin da allora possiede una partecipazione del 24% NIKI.
Nell'anno 2006, Joachim Hunold portò l'Air Berlin in borsa con successo. Nell'agosto del 2006, l'Air Berlin PLC rilevò il 100 per cento delle quote sociali della dba Luftfahrtgesellschaft München. Infine, nell'agosto del 2007, l'autorità antitrust ha autorizzato il rilevamento della compagnia aerea di Düsseldorf LTU da parte della Air Berlin. Oggi l'Air Berlin è la seconda più grande compagnia aerea e il terzo più grande low cost carrier.

Premessa metodologica
Di seguito si riporta l'articolazione del piano:

1. Obiettivi
2. Strategia di marketing
3. Linee di intervento e specifiche azioni
4. Budget

Obiettivi
L'obiettivo del Piano è promuovere nel 2007 e nel 2008 le nuove rotte e l'allungamento delle rotte esistenti come da Piano Operativo in Allegato "B" in modo da garantire un riempimento medio dei voli che ne assicuri la sostenibilità economica agendo soprattutto sul mercato incoming, cioè sui cittadini tedeschi che viaggiano verso l'Italia.

Strategia di Marketing
Il target di mercato è rappresentato da tre principali segmenti:

- leisure, cioè i turisti in visita in Italia nelle aree prossime agli aeroporti serviti;
- etnico, cioè i residenti di origine italiana, i loro parenti e amici, che intendono visitare le famiglie e i luoghi di origine;
- business, cioè i viaggiatori diretti nelle aree di pertinenza degli aeroporti serviti per motivi di lavoro.

Gli elementi distintivi del prodotto offerto sono i seguenti:

- volo diretto;
- made in Italy;

Linea di intervento: Comunicazione

Azioni	
1) Coordinamento	Visite periodiche del management commerciale *AirBerlin* nella/nelle città riferite
2) Above the line	Pubblicità su stampa
3) New Media	- Campagna bannering sul sito internet della compagnia
4) Direct marketing	- Campagna di annunci su newsletter elettroniche ed invio di e-mail ai potenziali clienti - Materiale promozionale Airberlin
5) Trade	- Produzione materiale per punti vendita - Newsletter, Fax *ed e-mail* ad agenti - Stampa trade
6) Eventi, pubbliche relazioni e relazioni stampa	- Identificazione di occasioni di visibilità su stampa - Organizzazione di eventi Airberlin - Sviluppo di viaggi educational - Agenzia di Public Relation di Airberlin
7) Servizi di supporto	- Una o più agenzie specializzate - Produzione di materiale promozionale

Linea di intervento: Comunicazione a bordo di *AirBerlin*

Azioni	
1) Aeromobile	Per le rotte promosse presenza di materiale promozionale sugli aeromobili (guide turistiche e/o brochure) fornite da Promuovi Italia o da Enti di Promozione turistica da essa indicati
2) Inflight Magazine	- 2 pagine redazionali per tutto il periodo di programmazione dei voli - 1 pagina pubblicitaria per tutto il periodo di programmazione dei voli - segnalazione nelle opportune rubriche di eventi rilevanti per le destinazioni
3) Proiezione filmati	-Presenza di filmati su canale informativo In Flight Entertainment su aeromobili. Filmati sulle destinazioni promosse fornite dalla Promuovi Italia o da Enti di Promozione turistica da essa indicati.

Per la comunicazione a bordo che riguarderà gli aeromobili operanti le rotte promosse e l'inflight magazine distribuito su tutti i voli AirBerlin garantisce la disponibilità al servizio ma il materiale dovrà essere reso disponibile da Promuovi Italia o dagli enti di promozione da essa indicati.

ALLEGATO "B"

In riferimento alla Convenzione stipulata, di cui il presente allegato è parte integrante e sostanziale, qui di seguito vengono specificati i voli, con le relative frequenze, oggetto del sottostante Accordo e del consequenziale obbligo assunto ai sensi dell'art. 4, comma 1, della richiamata Convenzione.

Resta inteso che detti voli dovranno essere effettuati e garantiti per un periodo consecutivo non inferiore a 6 mesi per annualità, per una durata complessiva di almeno 2 anni a decorrere dalla sottoscrizione della Convenzione.

Nell'insorgenza di ipotesi di mutamento e/o variazioni rispetto a quanto convenuto circa la programmazione sotto riportata, trova applicazione la previsione di cui all'articolo 4, ultimo comma, della Convenzione, cui sin d'ora si rinvia.

Ferma restando la previsione di cui all'articolo 5 della Convenzione, si conferma e resta inteso che AirBerlin si impegna a garantire almeno il 60% delle rotte sotto indicate e per il restante 40%, nell'ipotesi di mutamento e/o variazione rispetto alle rotte convenute, AirBerlin si impegna a garantirne la sostituzione con altre equivalenti per frequenze e per volume di passeggeri trasportato.

- **Francoforte – Lamezia Terme**	1 volo settimanale (sabato)
- **Norimberga – Lamezia Terme**	1 volo settimanale (mercoledì)
- **Berlino - via Norimberga – Lamezia Terme**	1 volo settimanale (mercoledì)
- **Dusseldorf – via Norimberga – Lamezia Terme**	2 voli settimanali (mercoledì, sabato)
- **Amburgo – via Norimberga – Lamezia Terme**	1 volo settimanale (mercoledì)
- **Hannover – via Norimberga – Lamezia Terme**	1 voli settimanali (mercoledì)
- **Leipzig – via Norimberga – Lamezia Terme**	1 volo settimanale (mercoledì)
- **Monaco Lamezia Terme**	1 volo settimanale (sabato)
- **Vienna – via Norimberga – Lamezia Terme**	1 volo settimanale (mercoledì)

- **Berlino – via Monaco – Lamezia Terme**	2 voli settimanali (giovedì, domenica)
- **Munster – via Monaco – Lamezia Terme**	2 voli settimanali (giovedì, domenica)
- **Dusseldorf – via Monaco – Lamezia Terme**	2 voli settimanali (giovedì, domenica)
- **Amburgo – via Monaco – Lamezia Terme**	2 voli settimanali (giovedì, domenica)
- **Hannover – via Monaco – Lamezia Terme**	2 voli settimanali (giovedì, domenica)
- **Colonia/Bonn – via Monaco – Lamezia Terme**	2 voli settimanali (giovedì, domenica)
- **Monaco – Lamezia Terme**	2 voli settimanali (giovedì, domenica)

Per il primo blocco "summer season" operatività voli dal 11 marzo 2007 al 28 ottobre 2007; per il secondo blocco "winter season" operatività voli dal 01 novembre 2007 alla fine di Aprile 2008. Lo stesso piano verrà ripetuto nelle medesime stagioni per l'anno successivo.

Per
PROMOVI ITALIA S.R.L.

Per
AIRBERLIN

AIR BERLIN PLC & Co.
Luftverkehrs KG
Saatwinkler Damm 42-43
13627 Berlin

Budget

Di seguito si riporta l'indicazione degli importi a budget per le 3 principali linee di intervento

Anno 2007

Linee di intervento	*Importo*	*Quota AirBerlin*	*Quota Promuovitalia*
Distribuzione	250.000	125.000	125.000
Comunicazione	500.000	300.000	210.000
Comunicazione a Bordo	75.000	35.000	30.000
Totale	825.000	460.000	365.000

Anno 2008

Linee di intervento	*Importo*	*Quota AirBerlin*	*Quota Promuovitalia*
Distribuzione	250.000	125.000	125.000
Comunicazione	500.000	300.000	210.000
Comunicazione a Bordo	75.000	35.000	30.000
Totale	825.000	460.000	365.000

La sicura imputazione degli importi riferiti a ciascuna azione sarà dettagliata nella successiva fase di consuntivo di tutte le spese che saranno esposte nelle specifiche Azioni di riferimento.

Per
PROMUOVI ITALIA S.R.L.

Per
AIRBERLIN
AIR BERLIN PLC & Co.
Luftverkehrs KG
Saatwinkler Damm 42-43
13627 Berlin

- value for money.

I prezzi sono molto competitivi e continuamente aggiornati rispetto all'offerta della concorrenza, mentre in corrispondenza del lancio saranno utilizzate tariffe particolarmente basse per rinforzare la conoscenza del prodotto e migliorare il riempimento dei voli dell'inizio della stagione.
La strategia distributiva è volta all'utilizzo e all'integrazione di tutti i canali disponibili:

- vendite dirette dal siti *AirBerlin.com* o da call center
- agenzie attraverso il sito dedicato www.AirBerlin.com e l'ufficio gruppi;
- Tour Operator.
- Leisure Travel Agencies

La reperibilità del servizio ottenuta attraverso una distribuzione capillare è coerente con una comunicazione mirata che

- prevede investimenti pubblicitari (above the line) contenuti,
- sviluppa le potenzialità di
  - new media
  - trade;
  - eventi, pubbliche relazioni e relazioni stampa.

In aggiunta AirBerlin promuoverà le nuove rotte con una campagna di comunicazione a bordo.

Linee di intervento e specifiche azioni

Le linee di intervento sono qualificate su base annuale e saranno ripetute nel 2007 e nel 2008 secondo quanto specificato alla premessa metodologica.

Linea di intervento: Distribuzione

Azioni	
1) Coordinamento	Visite periodiche del management commerciale *AirBerlin* nella città riferite
2) Potenziamento vendite	Dirette - newsletter ai clienti diretti di Airberlin - inserimento dei siti commerciali - utilizzo dei call center - newsletter via fax a tutti i distributori Airberlin
3) Sviluppo vendite agenziali	- Agenti Airberlin Offerte di prezzi speciali per agenti di viaggio - organizzazione di 2 viaggi incentives di studio per agenti di viaggio - Distribuzione su GDS di tutti i prodotti in vendita
4) Vendite a Tour Operator	- Coinvolgimento di diversi tour operators con vendita di pacchetti vacanza per la Calabria in inverno - Attività di vendita diretta supportata da schemi tariffari ad hoc

Regione Calabria			**Sacal Spa**
COEC	**Capitolo**	**Residuo Passivo**	**Credito**
Impegno n. 7501/2019	U2205010103	€ 20.961,00	€ 20.961,00
Impegno n. 8206/2019	U2205010103	€ 49.004,92	€ 49.004,92
			€ 145.296,46
			€ 250.000,00
Totale		**€ 69.965,92**	**€ 465.262,38**

Allegato 25

FONDAZIONE MEDITERRANEA TERINA Onlus

Prot. n° 521 del 16.06.2020

Alla Regione Calabria
Dipart. Agricoltura e Risorse Agroalimentari
Dirigente Settore 1 avv. Domenico Ferrara
Cittadella Regionale
88100 CATANZARO

Alla Regione Calabria
Dipart. Agricoltura e Risorse Agroalimentari
Dirigente Generale dr. Giacomo Giovinazzo
Cittadella Regionale
88100 CATANZARO

OGGETTO: INVIO DICHIARAZIONE DI ASSEVERAZIONE

Come da Vs. richiesta si trasmette l'allegata dichiarazione di asseverazione.

Il Presidente
avv. Gennarino Masi

Firmato digitalmente da

GENNARINO MASI

CN = MASI GENNARINO

Area industriale Papa Benedetto XVI, s.n.c.,
comparto 15, 88046 Lamezia Terme (CZ)
Tel. 0968.209835 – Fax 0968.209714
C.F./Partita IVA:00984550798
e-mail: info@fondazioneterina.it; Pec: fondazioneterina@pec.it

FONDAZIONE MEDITERRANEA TERINA **Onlus**

Prot. n. 521 del 16 maggio 2020

DICHIARAZIONE DI ASSEVERAZIONE

Il sottoscritto avv. Gennarino Masi, nato a Nicastro il 19.05.1961, residente a Lamezia Terme in via Giò Berardino Vescio n 1/B, C.F. MSAGNR61E19F888W, nella sua qualità di Presidente della Fondazione Mediterranea Terina Onlus, C.F. 00984550798, con sede legale a Lamezia Terme Area Industriale Papa Benedetto XVI, comparto 15, in assenza del revisore dei conti non nominato dalla Regione Calabria.

A S S E V E R A

Che i saldi crediti/debiti corrispondono agli importi indicati nella tabella allegata.

Il Presidente
avv. Gennarino Masi

All. c.s.

Firmato digitalmente da

GENNARINO MASI

CN = MASI GENNARINO

Area industriale Papa Benedetto XVI, s.n.c.,
comparto 15, 88046 Lamezia Terme (CZ)
Tel. e Fax 0968.209835
C.F./Partita IVA:00984550798
e-mail: info@fondazioneterina.it; Pec: fondazioneterina@pec.it

Regione Calabria					Fondazione Mediterranea Terina Onlus					
COEC	Capitolo	PCF Impegno	Bilancio Allegato 11	Bilancio Allegato 11	Bilancio Allegato 11	Bilancio Allegato 11	Importo credito iscritto in bilancio	Importo Impegno	Importo pagato nel 2019 - Competenza	Residuo
			CE	SP Passivo	CE	SP Attivo	Importo			
Impegno n. 1815/2018	U2204031501	U.1.04.01.02.019	//	P D 4 b)	//	A C 2 4 c)	€ 210.000,00	//	//	€ 210.000,00
Impegno n. 1940/2019	U2204031501	U.1.04.01.02.019	B 12 a)	P D 4 b)	A 3 a)	A C 2 4 c)	€ 24.514,75	€ 1.300.000,00	€ 1.275.485,25	€ 24.514,75
Impegno n. 9337/2019	U2204031501	U.1.04.01.02.019	B 12 a)	P D 4 b)	A 3 a)	A C 2 4 c)	€ 250.000,00	€ 250.000,00	€ 0,00	€ 250.000,00
Impegno n. 2831_2019	U9140503501	U.2.03.01.02.999	//	//	//	A C 2 4 c)	€ 1.160.000,00	€ 0,00	€ 0,00	€ 0,00
							€ 1.644.514,75	€ 1.550.000,00	€ 1.275.485,25	€ 484.514,75
							€ 1.160.000,00			

Differenza di euro 1.160.00 per differimento dell'impegno n. 2831/2019 nel 2020

Allegato 26

FONDAZIONE CALABRIA FILM COMMISSION

Il Revisore Unico

Catanzaro, 28/02/2020

Spett.le Regione Calabria
Dipartimento Bilancio, Finanze e Patrimonio
Dipartimento Turismo e Beni Culturali

Oggetto: Operazioni di chiusura esercizio finanziario 2019 ed attuazione delle disposizioni contenute nell'articolo 11 c.6 lett. j D.lgs. 23/6/2011 n.118. Verifica debiti/crediti tra l'Ente e le società partecipate al 31 dicembre 2019

In relazione alla Vostra richiesta n. 47931 di protocollo del 05/02/2020, inoltrata con pec del 12 febbraio u.s., in ossequio alle disposizioni di cui all'art. 11 comma 6 lett.J D.Lgs n.118/2011, si comunicano di seguito le risultanze contabili relative ai debiti/crediti alla data del 31/12/2019 nei confronti della Regione Calabria.

Crediti vs Regione Calabria

I crediti iscritti in bilancio alla data del 31/12/2019 sono i seguenti:

- Crediti per contributi correnti ordinari € **121.056,27**
- Crediti per contributi PAC 2007/2013 € **300.000,00**

Debiti vs Regione Calabria

Non ci sono debiti verso la Regione Calabria alla data del 31/12/2019.

Al fine di una più completa esposizione si riepilogano di seguito le dotazioni finanziarie rivenienti dalla Legge Regionale 21/06/2019 n.21 e dalla successiva convezione regolarmente sottoscritta tra Regione Calabria e Fondazione Film Commission di cui al Registro dei decreti dei Dirigenti della Regione Calabria n.13184 del 25/10/2019.

		2019	2020	2021
Ordinario	A		€ 600.000,00	€ 600.000,00
Risorse PAC				
Art. 8	B1	€ 2.000.000,00	€ 2.000.000,00	€ 550.000,00
Impegno 7129 ddg 8077/2018		€ 1.900.000,00		
Art. 10	B2	€ 550.000,00	€ 500.000,00	
Art. 11	B3	€ 1.000.000,00	€ 500.000,00	€ 500.000,00
Art. 12	B4	€ 100.000,00	€ 200.000,00	€ 200.000,00
Totale PAC	B	€ 5.550.000,00	€ 3.200.000,00	€ 1.250.000,00

FONDAZIONE CALABRIA FILM COMMISSION

Il Revisore Unico

Si precisa che in relazione all'annualità 2019, è stata incassata, nel mese di gennaio 2020, un'anticipazione pari al 60% di quanto impegnato nel bilancio regionale.

Al fine di maturare il diritto alla liquidazione del restante 40% e quindi all'intera somma assegnata nel corso del 2020 dovranno essere attuate le attività previste dalla convenzione sottoscritta tra Regione Calabria e Fondazione Film Commission di cui al Registro dei decreti dei Dirigenti della Regione Calabria n.13184 del 25/10/2019.

La presente viene sottoscritta per asseverazione dal Revisore Unico della Fondazione Calabria Flm Commission.

Si resta a disposizione per fornire ogni eventuale chiarimento e con l'occasione si inviano distinti saluti.

PER ASSEVERAZIONE
Il Revisore Unico
(*Giovanni Parisi*)

Allegato 27

FONDAZIONE CALABRIA FILM COMMISSION

Il Revisore Unico

Catanzaro, 24/06/2020

Spett.le Regione Calabria
Dipartimento Bilancio Regione Calabria
Dirigente Settore Rendiconto

Oggetto: Operazioni di chiusura esercizio finanziario 2019 ed attuazione delle disposizioni contenute nell'articolo 11 c.6 lett. j D.lgs. 23/6/2011 n.118. Verifica debiti/crediti tra l'Ente e le società partecipate al 31 dicembre 2019.

In relazione alla Vostra richiesta inoltrata con pec del 22 giugno u.s., in ossequio alle disposizioni di cui all'art. 11 comma 6 lett.J D.Lgs n.118/2011, si asseverano i dati così come risultanti dal prospetto allegato.

I dati esposti nel prospetto coincidono con quelli risultanti dai documenti contabli della Fondazione e correttamente esposti in bilancio.

La presente viene sottoscritta quale asseverazione del Revisore Unico della Fondazione Calabria Film Commission.

PER ASSEVERAZIONE
IL REVISORE UNICO
(Giovanni Parisi)

FONDAZIONE Film Commission DEBITI DELLA REGIONE									
N.	Crediti bilancio FONDAZIONE partecipata- Importo	Copertura su bilancio regionale	capitolo	IMPORTO IMPEGNI FINO AL 2019	IMPORTO IMPEGNI DIFFERITI 2020	Dotazione di bilancio COMPLESSIVA	NUMERO IMPEGNO	Note	Differenza
1	€ 300.000,00	si	U9050300101	300.000,00 €	- €	€ 300.000,00	5951/2016		€ -
2	€ 59.536,43	si	U5601010301	59.536,43 €	- €	€ 59.536,43	9227/2018		€ -
3	€ 121.056,27	si	U5201025301	121.056,27 €	- €	€ 121.056,27	2612/2019		€ -
4	€ 1.330.000,00	si anni 2019/2020	U9070200505	570.000,00 €	760.000,00 €	€ 1.330.000,00	5758/2019	IMPEGNO n. 7129/2018 INIZIALMENTE PREVISTO PER EURO 1.900.000: PAGATO PER EURO 570.000 IN DATA 31/12/2018; LA DIFFERENZA E' STATA DIFFERITA IN SEDE DI RIACCERTAMENTO ORDINARIO PER EURO 760.000 NEL 2019 E PER EURO 570.000 NEL 2020. L'IMPEGNO 5758/19 INIZIALMENTE PREVISTO PER 760.000 è STATO RIDOTTO AD EURO 570.000 DIFFERENDO EURO 190.000.	€ -
5	€ 2.550.000,00	si anni 2019/2020	U9070200505	1.530.000,00 €	1.020.000,00 €	€ 2.550.000,00	8281/2019	IMPEGNO INIZIALMENTE PREVISTO PER EURO 2.550.000, DIFFERITO DI EURO 1.020.000 . PAGATO IN DATA 24.01.2020 EURO 1.530.000	€ -
6	€ 1.000.000,00	si anni 2019/2020	U9150401902	600.000,00 €	400.000,00 €	€ 1.000.000,00	8282/2019	IMPEGNO INIZIALMENTE PREVISTO PER EURO 1.000.000, DIFFERITO DI EURO 400.000. PAGATO IN DATA 24.01.2020 EURO 600.000	€ -
7	€ 100.000,00	si anni 2019/2020	U9050300901	60.000,00 €	40.000,00 €	100.000,00 €	8283/2019	IMPEGNO INIZIALMENTE PREVISTO PER 100.000 DIFFERITO DI EURO 40.000.PAGATO IN DATA 24.01.2020 EURO 60.000	€ -
TOT.	€ 5.460.592,70			3.240.592,70 €	2.220.000,00 €	€ 5.460.592,70			€ -

PER ASSEVERAZIONE

Bari lì 24/06/2020

GIOVANNI PARISI

Regione Calabria				Fondazione Film Commission
COEC		Capitolo	Residui Passivi	Credito
Impegno in c/residuo	Impegni reimputati			
Impegno n. 5951/2016		U9050300101	€ 300.000,00	€ 300.000,00
Impegno n. 9227/2018		U5601010301	€ 59.536,43	€ 59.536,43
Impegno n. 2612/2019		U5201025301	€ 121.056,27	€ 121.056,27
Impegno n. 5758/2019		U9070200505	€ 570.000,00	€ 570.000,00
Impegno n. 8281/2019		U9070200505	€ 1.530.000,00	€ 1.530.000,00
Impegno n. 8282/2019		U9150401902	€ 600.000,00	€ 600.000,00
Impegno n. 8283/2019		U9050300901	€ 60.000,00	€ 60.000,00
	Impegno n. 558/2020	U9070200505	€ 570.000,00	€ 570.000,00
	Impegno n. 5385/2020	U9070200505	€ 190.000,00	€ 190.000,00
	Impegno n. 6130/2020	U9070200505	€ 1.020.000,00	€ 1.020.000,00
	Impegno n. 6131/2020	U9050300901	€ 400.000,00	€ 400.000,00
	Impegno n. 518/2021	U9150401902	€ 40.000,00	€ 40.000,00
Totale			**€ 5.460.592,70**	**€ 5.460.592,70**

Allegato 29

REGIONE CALABRIA
DIPARTIMENTO TURISMO E SPETTACOLO

10 DIC. 2019
Prot. N. 423738/SIAR

Al Presidente della G.R. della Calabria
On. Gerardo Mario Oliverio
SEDE

Al Dirigente Generale
Dipartimento Istruzione e Attività Culturali
SEDE

Oggetto: *L.R. n. 15 del 13.06.2008. D.P.G.R. n. 47/2017. Relazione conclusiva sulle attività commissariali propedeutiche alla trasformazione dell'Istituto Regionale per la Comunità Arbereshe di Calabria in Fondazione*

La L.R. n. 15 del 30.10.2003 all'art.10 recante "norme per la tutela e la valorizzazione della lingua e del patrimonio culturale delle minoranze linguistiche e storiche della Calabria" ha previsto l'istituzione dell'Istituto Regionale per la Comunità Arbereshe di Calabria.

La successiva L.R. n. 15 del 13.06.2008 all'art. 24 ha autorizzato la Giunta Regionale a procedere alla trasformazione degli istituti regionali di cultura, di cui all'art.10 della L.R. 15/2003, in Fondazioni, con la finalità di promuovere la tutela delle tradizioni linguistiche e culturali delle popolazioni calabresi; in applicazione della predetta L.R. n. 15/2008, con successiva D.G.R. n. 910 del 24.11.2008 gli Istituti Regionali sono stati trasformati in Fondazioni e nello specifico l'Istituto Regionale per la Comunità Arbereshe in Fondazione Istituto Regionale per la Comunità Arbereshe di Calabria.

In esecuzione della D.G.R. n. 910/2008 ed ai sensi della L.R. 15/2008 art. 24, in data 21/02/2013, con atto del Notaio Dr. Rocco Guglielmo, registrato a Catanzaro al n. 1388, è stato stipulato l'atto di trasformazione dell'Istituto Regionale per la Comunità Arbereshe in Fondazione.

Dal 2008 in avanti si sono succeduti diversi Commissari Liquidatori e/o ad acta per procedere alla trasformazione prevista dalla Legge Regionale, e per ultimo lo scrivente; infatti, la Giunta Regionale con delibera n. 63 del 06.03.2017 ha individuato l'ing. Rodolfo Bova, quale *Commissario Liquidatore de*gli Istituti Regionali di Cultura, nominato con successivo D.P.G.R. n. 47 del 27/04/2017.

Di fatto il DPGR identifica impropriamente la qualifica di Commissario Liquidatore degli Istituti Regionali anche se è da precisare che in effetti la norma (L.R.15/2008) non prevede la liquidazione degli stessi, bensì la trasformazione, ed in tal senso lo scrivente ha operato nel periodo di commissariamento.

E' da evidenziare che dalla emanazione della Legge Regionale n. 15/2008, l'Istituto Regionale per la Comunità Arbereshe non ha mai svolto attività operativa generando esclusivamente costi minimi di gestione (quali quelli relativi alla tenuta del rapporto bancario, quelli relativi ai rimborsi spese del commissario Mastroianni nell'esercizio delle proprie funzioni e le competenze del collegio dei revisori dei conti).

Alla data della nomina dello scrivente, risultava essere accesso, a nome dell'Istituto, un conto corrente bancario presso la Ubi Banca Filiale di San Demetrio Corone (ccb n. 000000010327) e l'ente presentava un avanzo di cassa, al 31/12/2016, pari ad Euro 684.729,85.

E' doveroso precisare che dalla data dell'insediamento dello scrivente commissario ad oggi, non è stata registrata alcuna spesa relativa a costi di gestione e/o rimborsi per la funzione esercitata; gli unici costi sostenuti nel periodo commissariale sono stati quelli relativi al pagamento delle competenze del collegio revisori dei conti (pari complessivamente ad Euro 5.700,00 per il triennio 2017/2019) e le spese necessarie per la chiusura del conto corrente bancario accesso presso la Ubi Banca Filiale di San Demetrio Corone, mentre nessun rimborso spesa è stato erogato al Commissario.

Con determina commissariale n. 3/2017 del 22/12/2017 è stato approvato il rendiconto generale relativo all'anno 2016 dell'Istituto Regionale per la Comunità Arbereshe e con successiva determina n. 6/2018 del 02/08/2018, il rendiconto generale relativo all'anno 2017.

Infine con determina commissariale n. 7/2019 del 07/06/2019 è stato approvato anche il rendiconto generale relativo all'anno 2018 dell'Istituto Regionale per la Comunità Arbereshe.

Considerato che l'istituto per gli esercizi finanziari 2016, 2017 e 2018 ha operato in gestione provvisoria e che sono state rispettate le condizioni relative alla gestione provvisoria, si conferma quanto già dichiarato in sede di approvazione dei predetti rendiconti, relativamente al fatto che è stata effettuata la verifica del rispetto di quanto previsto dall'art. 6 comma 7 della L.R. 27 dicembre 2016 n. 43, e che l'Istituto ha rispettato i limiti di spesa previsti dalla normativa.

Per dare corso alla trasformazione dell'Istituto in Fondazione, si è proceduto alla applicazione dell'art. 4 dell'atto notarile di trasformazione (rep. n. 149.188 del 21/02/2013 del notaio Rocco Guglielmo, registrato a Catanzaro il 14/03/2013 al n. 1386 del registro) che testualmente recita: "*il patrimonio iniziale della Fondazione è costituito da tutte le componenti attive e passive facenti capo al trasformando Istituto Regionale per la Comunità Arbereshe .....*".

Pertanto, verificato che l'Istituto non possiede beni patrimoniali e che le uniche componenti attive dell'istituto sono quelle costituite dalla liquidità giacente sul c.c.b. n. 000000010327 (pari ad Euro 679.167,22) in essere presso la Ubi Banca Filiale di San Demetrio Corone, con determina n. 16 del 14/11/2019 il Commissario ha disposto:

- di chiudere il conto corrente bancario n. 000000010327 acceso presso la Ubi Banca Filiale di San Demetrio Corone, a nome dell'Istituto Regionale per la Comunità Arbereshe;
- di autorizzare il predetto Istituto di Credito alla emissione di assegni circolari non trasferibili per un importo complessivo pari al saldo attivo del conto corrente alla data di chiusura (al netto delle spese di chiusura del conto) intestati alla Fondazione Istituto Regionale per la Comunità Arbereshe di Calabria;
- di demandare al Settore Ragioneria Generale del Dipartimento Bilancio della Regione Calabria la custodia, fino al completamento dell'iter procedurale di trasformazione definitiva dell'Istituto in Fondazione che sarà approvata dalla Giunta Regionale, dei titoli che la Ubi Banca avrebbe emesso a favore della Fondazione Istituto Regionale per la Comunità Arbereshe di Calabria.

In data 18/11/2019 è stato richiesto all'istituto bancario Ubi Banca Filiale di San Demetrio Corone di procedere alla chiusura del conto corrente, il cui saldo attivo pari ad euro 679.212,19, al netto di spese di chiusura e imposte di bollo, è stato trasformato nei sotto elencati assegni circolari non trasferibili:

1. Assegno n. 220012249311 di euro 200.000,00
2. Assegno n. 220012249310 di euro 200.000,00
3. Assegno n. 220012249512 di euro 200.000,00
4. Assegno n. 22002249600 di euro 79.167,22
5. Assegno n. 320059647410 di euro 44,97

emessi in data 20/11/2019 e 25/11/2019 dalla Ubi Banca e tutti intestati alla Fondazione Istituto Regionale per la Comunità Arbereshe di Calabria.

In pari dati con nota prot. n. 405984/Siar, i titoli sopra elencati sono stati trasmessi al Settore Ragioneria Generale del Dipartimento Bilancio della Regione Calabria per essere custoditi in attesa del completamento dell'iter procedurale di trasformazione definitiva dell'Istituto Regionale per la Comunità Arbereshe in Fondazione.

Ad oggi, con l'operazione di chiusura del conto corrente bancario dell'Istituto Regionale per la Comunità Arbereshe di Calabria e l'accantonamento delle somme (pari ad euro 679.212,19) che rappresentano tutte le componenti attive facenti capo al trasformando Istituto Regionale per la Comunità Arbereshe di Calabria e che costituiscono pertanto il patrimonio iniziale della Fondazione per come previsto dall'art. 4 dell'atto notarile di trasformazione, si sono concluse tutte le attività commissariali.

Pertanto, può considerarsi concluso, per quanto di propria competenza, l'attività dello scrivente Commissario, propedeutica alla definitiva trasformazione dell'Istituto Regionale per la Comunità Arbereshe di Calabria in Fondazione, e si demandano al Dipartimento in indirizzo, nella qualità di organo vigilante sulle Fondazioni, tutte le opportune e necessarie verifiche normative prima di dichiarare costituita la Fondazione Istituto Regionale per la Comunità Arbereshe di Calabria e di trasferire alla stessa il patrimonio iniziale.

Quanto sopra detto è desumibile dalla documentazione agli atti del fascicolo che viene trasmesso in allegato alla presente relazione al dipartimento in indirizzo.

Ing. Rodolfo Bova

Allegato 30

REGIONE CALABRIA
DIPARTIMENTO TURISMO E SPETTACOLO

10 DIC. 2019
Prot. N. 423752/SIAR

Al Presidente della G.R. della Calabria
On. Gerardo Mario Oliverio
SEDE

Al Dirigente Generale
Dipartimento Istruzione e Attività Culturali
SEDE

Oggetto: *L.R. n. 15 del 13.06.2008. D.P.G.R. n. 47/2017. Relazione conclusiva sulle attività commissariali propedeutiche alla trasformazione dell'Istituto Regionale per la Comunità Greca di Calabria in Fondazione*

La L.R. n. 15 del 30.10.2003 all'art.10 recante "norme per la tutela e la valorizzazione della lingua e del patrimonio culturale delle minoranze linguistiche e storiche della Calabria" ha previsto l'istituzione dell'Istituto Regionale per la Comunità Greca di Calabria.

La successiva L.R. n. 15 del 13.06.2008 all'art. 24 ha autorizzato la Giunta Regionale a procedere alla trasformazione degli istituti regionali di cultura, di cui all'art.10 della L.R. 15/2003, in Fondazioni, con la finalità di promuovere la tutela delle tradizioni linguistiche e culturali delle popolazioni calabresi; in applicazione della predetta L.R. n. 15/2008, con successiva D.G.R. n. 910 del 24.11.2008 gli Istituti Regionali di Cultura sono stati trasformati in Fondazioni, e nello specifico l'Istituto Regionale per la Comunità Greca di Calabria in Fondazione Istituto Regionale per la Comunità Greca di Calabria.

In esecuzione della D.G.R. n. 910/2008 ed ai sensi della L.R. 15/2008 art. 24, in data 21/02/2013, con atto del Notaio Dr. Rocco Guglielmo, registrato a Catanzaro al n. 1388, è stato stipulato l'atto di trasformazione dell'Istituto Regionale per la Comunità Greca di Calabria in Fondazione.

Dal 2008 in avanti si sono succeduti diversi Commissari Liquidatori e/o ad acta per procedere alla trasformazione prevista dalla Legge Regionale, e per ultimo lo scrivente; infatti, la Giunta Regionale con delibera n. 63 del 06.03.2017 ha individuato l'ing. Rodolfo Bova, quale *Commissario Liquidatore de*gli Istituti Regionali di Cultura, nominato con successivo D.P.G.R. n. 47 del 27/04/2017.

Di fatto il DPGR identifica impropriamente la qualifica di Commissario Liquidatore degli Istituti Regionali anche se è da precisare che in effetti la norma (L.R.15/2008) non prevede la liquidazione degli stessi, bensì la trasformazione, ed in tal senso lo scrivente ha operato nel periodo di commissariamento.

E' da evidenziare che dalla emanazione della Legge Regionale n. 15/2008, l'Istituto Regionale per la Comunità Greca di Calabria non ha mai svolto attività operativa generando esclusivamente minimi costi di gestione (quali quelli relativi alla tenuta del rapporto bancario, quelli relativi ai rimborsi spese del commissario Mastroianni nell'esercizio delle proprie funzioni e le competenze del collegio dei revisori dei conti).

Alla data della nomina dello scrivente, risultava essere accesso, a nome dell'Istituto, un conto corrente bancario presso la Ubi Banca Filiale di Lamezia Terme (ccb n. 000000003160) e l'ente presentava un avanzo di cassa al 31/12/2016 pari ad Euro 475.552,88.

E' doveroso precisare che dalla data dell'insediamento dello scrivente commissario ad oggi, non è stata registrata alcuna spesa relativa a costi di gestione e/o rimborsi per la funzione esercitata; gli unici costi sostenuti nel periodo commissariale sono stati quelli relativi al pagamento delle competenze del collegio revisori dei conti (pari complessivamente ad Euro 5.700,00 per il triennio 2017/2019) e le spese necessarie per la chiusura del conto corrente bancario accesso presso la Ubi Banca Filiale di Lamezia Terme, mentre nessun rimborso spesa è stato erogato al Commissario.

Con determina commissariale n. 1/2017 del 22/12/2017 è stato approvato il rendiconto generale relativo all'anno 2016 dell'Istituto Regionale per la Comunità Greca di Calabria e con successiva determina n. 4/2018 del 02/08/2018, il rendiconto generale relativo all'anno 2017.

Infine con determina commissariale n. 10/2019 del 19/06/2019 è stato approvato anche il rendiconto generale relativo all'anno 2018 dell'Istituto Regionale per la Comunità Greca di Calabria.

Considerato che l'istituto per gli esercizi finanziari 2016, 2017 e 2018 ha operato in gestione provvisoria e che sono state rispettate le condizioni relative alla gestione provvisoria, si conferma quanto già dichiarato in sede di approvazione dei predetti rendiconti, relativamente al fatto che è stata effettuata la verifica del rispetto di quanto previsto dall'art. 6 comma 7 della L.R. 27 dicembre 2016 n. 43, e che l'Istituto ha rispettato i limiti di spesa previsti dalla normativa.

Per dare corso alla trasformazione dell'Istituto in Fondazione, si è proceduto alla applicazione dell'art. 4 dell'atto notarile di trasformazione (rep. n. 149.190 del 21/02/2013 del notaio Rocco Guglielmo, registrato a Catanzaro il 14/03/2013 al n. 1388 del registro) che testualmente recita: "*il patrimonio iniziale della Fondazione è costituito da tutte le componenti attive e passive facenti capo al trasformando Istituto Regionale per la Comunità Greca di Calabria .....*".

Pertanto, verificato che l'Istituto non possiede beni patrimoniali e che le uniche componenti attive dell'istituto sono quelle costituite dalla liquidità attiva sul c.c.b. n. 000000003160 (pari ad Euro 468.817,81) in essere presso la Ubi Banca Filiale di Lamezia Terme, con determina n. 17 del 14/11/2019 il Commissario ha disposto:

- di chiudere il conto corrente bancario n. 000000003160 acceso presso la Ubi Banca Filiale di Lamezia Terme, a nome dell'Istituto Regionale Superiore di Studi Elleno-Calabri;
- di autorizzare il predetto Istituto di Credito alla emissione di assegni circolari non trasferibili per un importo complessivo pari al saldo attivo del conto corrente alla data di chiusura (al netto delle spese di chiusura del conto) intestati alla Fondazione Istituto Regionale per la Comunità Greca di Calabria;
- di demandare al Settore Ragioneria Generale del Dipartimento Bilancio della Regione Calabria la custodia, fino al completamento dell'iter procedurale di trasformazione definitiva dell'Istituto in Fondazione che sarà approvata dalla Giunta Regionale, dei titoli che la Ubi Banca avrebbe emesso a favore della Fondazione Istituto Regionale per la Comunità Greca di Calabria.

In data 18/11/2019 è stato richiesto all'istituto bancario Ubi Banca Filiale di Lamezia Terme di procedere alla chiusura del conto corrente, il cui saldo attivo pari ad euro 468.763,41 al netto di spese di chiusura e imposte di bollo, è stato trasformato nei sotto elencati assegni circolari non trasferibili:

1. Assegno n. 220015324403 di euro 200.000,00
2. Assegno n. 220015324504 di euro 200.000,00
3. Assegno n. 220015324605 di euro 68.763,41

emessi in data 21/11/2019 dalla Ubi Banca e tutti intestati alla Fondazione Istituto Regionale per la Comunità Greca di Calabria.

In pari dati con nota prot. n. 402455/Siar, i titoli sopra elencati sono stati trasmessi al Settore Ragioneria Generale del Dipartimento Bilancio della Regione Calabria per essere custoditi in attesa del completamento dell'iter procedurale di trasformazione definitiva dell'Istituto Regionale per la Comunità Greca in Fondazione.

Ad oggi, con l'operazione di chiusura del conto corrente bancario dell'Istituto Regionale per la Comunità Greca di Calabria e l'accantonamento delle somme (pari ad euro 468.763,41) che rappresentano tutte le componenti attive facenti capo al trasformando Istituto Regionale per la Comunità Greca di Calabria e che costituiscono pertanto il patrimonio iniziale della Fondazione per come previsto dall'art. 4 dell'atto notarile di trasformazione, si sono concluse tutte le attività commissariali.

Tanto detto, può considerarsi concluso, per quanto di propria competenza, l'attività dello scrivente Commissario, propedeutica alla definitiva trasformazione dell'Istituto Regionale per la Comunità Greca di Calabria in Fondazione, e si demandano al Dipartimento in indirizzo, nella qualità di organo vigilante sulle Fondazioni, tutte le opportune e necessarie verifiche normative prima di dichiarare costituita la Fondazione Istituto Regionale per la Comunità Greca di Calabria e prima di trasferire alla stessa il patrimonio iniziale.

Quanto sopra detto è desumibile dalla documentazione agli atti del fascicolo che viene trasmesso in allegato alla presente relazione al dipartimento in indirizzo.

Ing. Rodolfo Bova

REGIONE CALABRIA
DIPARTIMENTO TURISMO E SPETTACOLO

10 DIC. 2017
423759/SIAR

Al Presidente della G.R. della Calabria
On. Gerardo Mario Oliverio
SEDE

Al Dirigente Generale
Dipartimento Istruzione e Attività Culturali
SEDE

Oggetto: *L.R. n. 15 del 13.06.2008. D.P.G.R. n. 47/2017. Relazione conclusiva sulle attività commissariali propedeutiche alla trasformazione dell'Istituto Regionale per la Comunità Occitana di Calabria in Fondazione*

La L.R. n. 15 del 30.10.2003 all'art.10 recante "norme per la tutela e la valorizzazione della lingua e del patrimonio culturale delle minoranze linguistiche e storiche della Calabria" ha previsto l'istituzione dell'Istituto Regionale per la Comunità Occitana di Calabria.

La successiva L.R. n. 15 del 13.06.2008 all'art. 24 ha autorizzato la Giunta Regionale a procedere alla trasformazione degli istituti regionali di cultura, di cui all'art.10 della L.R. 15/2003, in Fondazioni, con la finalità di promuovere la tutela delle tradizioni linguistiche e culturali delle popolazioni calabresi; in applicazione della predetta L.R. n. 15/2008, con successiva D.G.R. n. 910 del 24.11.2008 gli Istituti Regionali sono stati trasformati in Fondazioni e nello specifico l'Istituto Regionale per la Comunità Occitana in Fondazione Istituto Regionale per la Comunità Occitana di Calabria.

In esecuzione della D.G.R. n. 910/2008 ed ai sensi della L.R. 15/2008 art. 24, in data 21/02/2013, con atto del Notaio Dr. Rocco Guglielmo, registrato a Catanzaro al n. 1387, è stato stipulato l'atto di trasformazione dell'Istituto Regionale per la Comunità Occitana in Fondazione.

Dal 2008 in avanti si sono succeduti diversi Commissari Liquidatori e/o ad acta per procedere alla trasformazione prevista dalla Legge Regionale, e per ultimo lo scrivente; infatti, la Giunta Regionale con Deliberazione n. 63 del 06.03.2017 ha individuato l'ing. Rodolfo Bova, quale *Commissario Liquidatore de*gli Istituti Regionali di Cultura, nominato con successivo D.P.G.R. n. 47 del 27/04/2017.

Di fatto il DPGR identifica impropriamente la qualifica di Commissario Liquidatore degli Istituti Regionali anche se è da precisare che in effetti la norma (L.R.15/2008) non prevede la liquidazione degli stessi, bensì la trasformazione, ed in tal senso lo scrivente ha operato nel periodo di commissariamento.

E' da evidenziare che dalla emanazione della Legge Regionale n. 15/2008, l'Istituto Regionale per la Comunità Occitana non ha mai svolto attività operativa generando esclusivamente minimi costi di gestione (quali quelli relativi alla tenuta del rapporto bancario, quelli relativi ai rimborsi spese del commissario Mastroianni nell'esercizio delle proprie funzioni e le competenze del collegio dei revisori dei conti).

Alla data della nomina dello scrivente, risultava essere accesso, a nome dell'Istituto, un conto corrente bancario presso la Banca Sviluppo Spa – Gruppo Bancario Credito Cooperatavo – Filiale di Guardia Piemontese (ccb n. 002423620873) e l'Istituto presentava un avanzo di cassa al 31/12/2016 pari ad Euro 215.091,43.

E' doveroso precisare che dalla data dell'insediamento dello scrivente commissario ad oggi, non è stata registrata alcuna spesa relativa a costi di gestione e/o rimborsi per la funzione esercitata; gli unici costi sostenuti nel periodo commissariale sono stati quelli relativi al pagamento delle competenze del collegio revisori dei conti (pari complessivamente ad Euro 5.700,00 per il triennio 2017/2019) e le spese necessarie per la chiusura del conto corrente bancario accesso presso la Banca Sviluppo Spa – Gruppo Bancario Credito Cooperatavo – Filiale di Guardia Piemontese, mentre nessun rimborso spesa è stato erogato al Commissario.

Con determina commissariale n. 2/2017 del 22/12/2017 è stato approvato il rendiconto generale relativo all'anno 2016 dell'Istituto Regionale per la Comunità Occitana e con successiva determina n. 5/2018 del 02/08/2018, il rendiconto generale relativo all'anno 2017.

Infine con determina commissariale n. 9/2019 del 07/06/2019 è stato approvato anche il rendiconto generale relativo all'anno 2018 dell'Istituto Regionale per la Comunità Occitana.

Considerato che l'istituto per gli esercizi finanziari 2016, 2017 e 2018 ha operato in gestione provvisoria e che sono state rispettate le condizioni relative alla gestione provvisoria, si conferma inoltre quanto già dichiarato in sede di approvazione dei predetti rendiconti, relativamente al fatto che è stata effettuata la verifica del rispetto di quanto previsto dall'art. 6 comma 7 della L.R. 27 dicembre 2016 n. 43, e che l'Istituto ha rispettato i limiti di spesa previsti dalla normativa.

Per dare corso alla trasformazione dell'Istituto in Fondazione, si è proceduto alla applicazione dell'art. 4 dell'atto notarile di trasformazione (rep. n. 149.189 del 21/02/2013 del notaio Rocco Guglielmo, registrato a Catanzaro il 14/03/2013 al n. 1387 del registro) che testualmente recita: "*il patrimonio iniziale della Fondazione è costituito da tutte le componenti attive e passive facenti capo al trasformando Istituto Regionale per la Comunità Occitana .....*".

Pertanto, verificato che l'Istituto non possiede beni patrimoniali e che le uniche componenti attive dell'istituto sono quelle costituite dalla liquidità attiva sul c.c.b. n. 002423620873 (pari ad Euro 209.145,43) in essere presso la Banca Sviluppo Spa – Gruppo Bancario Credito Cooperativo – Filiale di Guardia Piemontese, con determina n. 15 del 12/11/2019 il Commissario ha disposto:

- di chiudere il conto corrente bancario n. 002423620873 acceso presso la Banca Sviluppo Spa – Gruppo Bancario Credito Cooperativo – Filiale di Guardia Piemontese, a nome dell'Istituto Regionale per la Comunità Occitana;
- di autorizzare il predetto Istituto di Credito alla emissione di assegni circolari non trasferibili per un importo complessivo pari al saldo attivo del conto corrente alla data di chiusura (al netto delle spese di chiusura del conto) intestati alla Fondazione Istituto Regionale per la Comunità Occitana di Calabria;
- di demandare al Settore Ragioneria Generale del Dipartimento Bilancio della Regione Calabria la custodia, fino al completamento dell'iter procedurale di trasformazione definitiva dell'Istituto in Fondazione che sarà approvata dalla Giunta Regionale, dei titoli che la Banca Sviluppo Spa – Gruppo Bancario Credito Cooperativo emetterà a favore della Fondazione Istituto Regionale per la Comunità Occitana di Calabria.

In data 13/11/2019 è stato richiesto all'istituto bancario Banca Sviluppo Spa – Gruppo Bancario Credito Cooperativo – Filiale di Guardia Piemontese di procedere alla chiusura del conto corrente, il cui saldo attivo pari ad euro 209.129,43 al netto di spese di chiusura e imposte di bollo, è stato trasformato nei sotto elencati assegni circolari non trasferibili:

1. Assegno n. 4007085419 di euro 100.000,00
2. Assegno n. 4007085429 di euro 100.000,00
3. Assegno n. 4051467755 di euro 9.129,43

emessi in data 13/11/2019 dalla Banca Sviluppo Spa – Gruppo Bancario Credito Cooperativo e tutti intestati alla Fondazione Istituto Regionale per la Comunità Occitana di Calabria.

In pari dati con nota prot. n. 392524/Siar, i titoli sopra elencati sono stati trasmessi al Settore Ragioneria Generale del Dipartimento Bilancio della Regione Calabria per essere custoditi in attesa del completamento dell'iter procedurale di trasformazione definitiva dell'Istituto Regionale per la Comunità Occitana in Fondazione.

Ad oggi, con l'operazione di chiusura del conto corrente bancario dell'Istituto Regionale per la Comunità Occitana di Calabria e l'accantonamento delle somme (pari ad euro 209.129,43) che rappresentano tutte le componenti attive facenti capo al trasformando Istituto Regionale per la Comunità Occitana di Calabria e che costituiranno, pertanto, il patrimonio iniziale della Fondazione per come previsto dall'art. 4 dell'atto notarile di trasformazione, si sono concluse tutte le attività commissariali.

Tanto detto, può considerarsi concluso, per quanto di propria competenza, l'attività dello scrivente Commissario, propedeutica alla definitiva trasformazione dell'Istituto Regionale per la Comunità Occitana di Calabria in Fondazione, e si demandano al Dipartimento in indirizzo, nella qualità di organo vigilante sulle Fondazioni, tutte le opportune e necessarie verifiche normative prima di dichiarare costituita la Fondazione Istituto Regionale per la Comunità Occitana di Calabria e prima di trasferire alla stessa il patrimonio iniziale.

Quanto sopra detto è desumibile dalla documentazione agli atti del fascicolo che viene trasmesso in allegato alla presente relazione al dipartimento in indirizzo.

Ing. Rodolfo Bova

Azienda Calabria Verde

Il Commissario Straordinario

Az.CALABRIA VERDE
Prot. N° 10111 del 15/07/2020 (PARTENZA)
* 1 - 1 3 0 0 1 6 *

Dipartimento 4
Bilancio, Finanze e Società Partecipate
Dott. Filippo De Cello
dipartimento.bilancio@pec.regione.calabria.it

Dirigente Generale
Dipartimento 2 Presidenza
UOA Politiche della Montagna, Foreste,
Forestazione e Difesa del Suolo
Ing. Salvatore Siviglia
forestazione.presidenza@pec.regione.calabria.it

Oggetto: Circolarizzazione anno 2019 – Asseverazione del Revisore dei Conti.

Trasmetto, per quanto di competenza il visto di asseverazione circolarizzazione Debiti/Crediti rilasciato ai senzi dell' ex art. 11, c. 6, lett.J, D.Lgs. 118/2011 dal Revisore dei Conti aziendale Dott. Fabio Massimiliano Morelli.

Il Commissario Straordinario
Dott. Aloisio Mariggiò

AZIENDA CALABRIA VERDE

VERBALE N. 05/2020 DEL 15/07/2020

OGGETTO: ***Rilascio visto di asseverazione circolarizzazione Debiti/Crediti ex art. 11, c. 6, lett. J, D.Lgs. 118/2011.***

Premesso che:

- Enti Pubblici e Società partecipate sono obbligati alla conciliazione finanziaria delle reciproche posizioni giuridiche Crediti/Debiti (articolo 11, comma 6, lettera j del Dlgs 118/2011);

Verificata

- la esatta corrispondenza delle singole voci di Impegno, suddivise per specifici capitoli di spesa (Debiti), della Regione Calabria con le rispettive voci di Accertamento, suddivise per dettagliati capitoli di entrata (Crediti), dell'Azienda Calabria Verde di cui alla tabella allegata al 31/12/2019;

- la analitica evidenziazione delle singole poste creditorie/debitorie tra l'Ente Regionale e l'Azienda Calabria Verde;

Visto

- il Decreto Dirigenziale della Regione Calabria n. 7309 del 14/07/2020 nel quale si riconosce un debito fuori bilancio D.Lgs. 118/2011, per l'importo di € 110.853,42, in favore dell'Azienda Calabria Verde – liquidazione somme a saldo LSU/LPU anno 2019 Agenzie sub-Regionali;

Accertato

- l'impegno di spesa 2020 della Regione Calabria, rimessa a saldo quota Stato LSU/LPU per l'importo di € 100.011,83, al fine di coprire il costo totale LSU/LPU anno 2019, in capo all'Azienda Calabria Verde, per l'importo complessivo di € 210.865,25;

Il Revisore, presi in esame i dati forniti con la tabella in allegato,

ASSEVERA

la esatta corrispondenza delle singole voci di Impegno, suddivise per specifici capitoli di spesa (Debiti), della Regione Calabria con le rispettive voci di Accertamento, suddivise per dettagliati capitoli di entrata (Crediti), dell'Azienda Calabria Verde di cui alla tabella allegata al 31/12/2019.

Luogo e data

Catanzaro, 15 luglio 2020

Il Revisore Unico Supplente
Dr. Fabio Morelli

CIRCOLARIZZAZIONE DEBITI/CREDITI EX ART. 11 COMMA 6 LETT. J D.LGS 118/2011
AL 31/12/2019

V per rettificazione

DEBITI AL 31/12/2019 REGIONE CALABRIA

CAPITOLO SPESA BILANCIO REGIONE CALABRIA	IMPEGNO	RAGIONE DEBITO	DECRETO	DIPARTIMENTO	DEBITO RESIDUI 2019	CANCELLAZIONE DA RACCERTAMENTO ORDINARIO/ DISIMPEGNO	RIDUZIONE AL FCDV DA RACCERTAMENTO ORDINARIO	PAGAMENTI IN CONTO RESIDUI 2019	PAGAMENTI IN CONTO COMPETENZA 2019	DEBITO EFFETTIVO DA RISULTARE CONTABILE AL 31/12/2019 REGIONE CALABRIA

V per ACCETTAZIONE

CIRCOLARIZZAZIONE DEBITI/CREDITI EX ART. 11 COMMA 6 LETT. J) D.LGS 118/2011
AL 31/12/2019

DEBITI AL 31/12/2019 REGIONE CALABRIA

CAPITOLO SPESA BILANCIO REGIONE CALABRIA	IMPEGNO	RAGIONE DEBITO	MERITO	DIPARTIMENTO	DEBITO RESIDUO 2019	CANCELLAZIONE DA RIACCERTAMENTO ORDINARIO / SEMPLIFICATO	REIMPUTAZIONE AL SUCCESSIVO RIACCERTAMENTO ORDINARIO	PAGAMENTO IN CONTO RESIDUI 2019	PAGAMENTO IN CONTO COMPETENZA 2019	DEBITO RESIDUO EFFETTIVO DA RISCONTRARE CON CREDITO AZIENDA CALABRIA VERDE
[illegible]	[illegible]	Somme da trasferire ad Agenzia Calabria Verde per le funzioni delegate dalla Regione Calabria con L.R. n. 25/2016 e ss.mm.ii. (Legge Forestale Regionale) - Capitolo [illegible]	[illegible]	DIPARTIMENTO PRESIDENZA - STRUTTURA DI STAFF DELLA GIUNTA REGIONALE - SERVIZIO AFFARI GENERALI E GESTIONALI DELLA STRUTTURA	[illegible]	[illegible]	[illegible]	[illegible]	[illegible]	[illegible]
[illegible]	[illegible]									
[illegible]	[illegible]									
[illegible]	[illegible]	[illegible]	[illegible]	[illegible]	[illegible]	[illegible]	[illegible]	[illegible]	[illegible]	[illegible]

CIRCOLARIZZAZIONE DEBITI/CREDITI EX ART. 11 COMMA 6 LETT. J D.LGS 118/2011
AL 31/12/2019

DEBITI AL 31/12/2019 REGIONE CALABRIA

CAPITOLO SPESA BILANCIO REGIONE CALABRIA	IMPEGNO	RAGIONE DEBITO	DECRETO	DIPARTIMENTO	DEBITO INIZIALE 2019	CANCELLAZIONE DA RIACCERTAMENTO ORDINARIO / DISIMPEGNO	REIMPUTAZIONE AL 2020 DA RIACCERTAMENTO ORDINARIO	PAGAMENTI IN CONTO RESIDUI 2019	PAGAMENTI IN CONTO COMPETENZA 2019	DEBITO EFFETTIVO DA RISULTANZE CONTABILI AL 31/12/2019 REGIONE CALABRIA
U0223321100	15269/2014	P.a. 2014 trasferimento risorse azienda calabria verde -decr.12033/2014 del 09/10/2014	12033/2014	DIPARTIMENTO PRESIDENZA FORESTAZIONE	€ 184.170,92	€ 0,00	€ 0,00	€ 0,00	€ 0,00	€ 184.170,92
U3301011101	2977/2016	Piani di interv.per la sistem.idrogeologica e idraulica degli alvei - fsc decreto 15155 del 16/12/2015	15155/2015	DIPARTIMENTO PRESIDENZA FORESTAZIONE	€ 354.290,49	€ 0,00	€ 0,00	€ 0,00	€ 0,00	€ 354.290,49
U0223321101	6050/2016	P.A. anno 2016. D.G.R. n. 70/2016 e s.m.i. Azienda Calabria Verde. Campagna antincendio boschivo. Progetto per la manutenzione dell'elisuperficie località "Cucullaro"	15676/2016	DIPARTIMENTO PRESIDENZA FORESTAZIONE	€ 5.755,47	€ 1.632,16	€ 0,00	€ 0,00	€ 0,00	€ 4.123,31
U0223321101	6175/2016	P.A. anno 2016. Trasf. risorse Enti Attuatori lavori di Forestazione. (Solo quota Azienda Calabria Verde)	15134/2016	DIPARTIMENTO PRESIDENZA FORESTAZIONE	€ 7.681,59	€ 0,00	€ 0,00	€ 0,00	€ 0,00	€ 7.681,59
U0223321101	6780/2016	P.A. anno 2016. Trasf. risorse Enti Attuatori lavori di Forestazione. (Solo quota Azienda Calabria Verde)	16131/2016	DIPARTIMENTO PRESIDENZA FORESTAZIONE	€ 3.133.716,37	€ 0,00	€ 0,00	€ 0,00	€ 0,00	€ 3.133.716,37
U3204051101	6781/2016	P.A. anno 2016. Trasf. risorse Enti Attuatori lavori di Forestazione. (Solo quota Azienda Calabria Verde)	16131/2016	DIPARTIMENTO PRESIDENZA FORESTAZIONE	€ 825.802,50	€ 0,00	€ 0,00	€ 0,00	€ 0,00	€ 825.802,50
U0223321101	6909/2016	P.A. anno 2016. D.G.R. n. 70/2016 e s.m.i. Azienda Calabria Verde. Campagna antincendio boschivo. Azienda Calabria Verde.	16707/2016	DIPARTIMENTO PRESIDENZA FORESTAZIONE	€ 199.857,48	€ 0,00	€ 0,00	€ 0,00	€ 0,00	€ 199.857,48
U0223321101	6070/2016	P.A. anno 2017. Trasferimento risorse Enti Attuatori lavori di Forestazione. (Solo quota Calabria Verde)	14363/2017	DIPARTIMENTO PRESIDENZA FORESTAZIONE	€ 342.751,16	€ 0,00	€ 0,00	€ 0,00	€ 0,00	€ 342.751,16
U9090101101	6075/2018	P.A. anno 2017. D.G.R. n. 590 del 29/11/2017. Trasferimento risorse Enti Attuatori lavori di Forestazione. (Solo quota Azienda Calabria Verde)	14362/2017	DIPARTIMENTO PRESIDENZA FORESTAZIONE	€ 389.500,00	€ 0,00	€ 0,00	€ 0,00	€ 0,00	€ 389.500,00
U0223321101	6567/2018	P.A. anno 2018. D.G.R. n. 53/2018. Azienda Calabria Verde. Campagna antincendio boschivo. Servizio aereo a mezzo elicotteri.	6318/2018	DIPARTIMENTO PRESIDENZA FORESTAZIONE	€ 9.143,69	€ 9.143,69	€ 0,00	€ 0,00	€ 0,00	€ 0,00
U0223321101	5229/2018	P.A. anno 2017. Trasf. risorse Enti Attuatori lavori di Forestazione. Impegno risorse Cap U0223320201, U0223321101 e U3204051101 (Solo parte Azienda Calabria Verde)	8285/2017	DIPARTIMENTO PRESIDENZA FORESTAZIONE	€ 174.982,39	€ 0,00	€ 0,00	€ 0,00	€ 0,00	€ 174.982,39
U0223321101	9571/2018	P.A. anno 2018. D.G.R. n. 53/2018. Azienda Calabria Verde. Campagna antincendio boschivo. Convenzioni con i UGA Protezione Civile e Associazioni. Impegno risorse Cap U0223321101	16028/2018	DIPARTIMENTO PRESIDENZA FORESTAZIONE	€ 95.665,79	€ 16.795,94	€ 0,00	€ 78.869,85	€ 0,00	€ 0,00
U0223321101	9394/2018	P.A. anno 2018. Trasferimento risorse Azienda Calabria Verde. Impegno Cap.	16202/2018	DIPARTIMENTO PRESIDENZA FORESTAZIONE	€ 500.000,00	€ 0,00	€ 0,00	€ 0,00	€ 0,00	€ 500.000,00
U0223321101	9371/2018	P.A. anno 2018. D.G.R. n. 53/2018. Azienda Calabria Verde. Campagna antincendio boschivo. Azienda Calabria Verde. Manutenzione automezzi Impegno risorsa Cap U0223321101	16035/2018	DIPARTIMENTO PRESIDENZA FORESTAZIONE	€ 250.000,00	€ 0,00	€ 0,00	€ 0,00	€ 0,00	€ 250.000,00
U0223321101	9357/2018	P.A. anno 2018. Trasferimento risorse Enti Attuatori lavori di Forestazione. Accertamento ed impegno risorse Cap U0223320201 e U0223321101	16032/2018	DIPARTIMENTO PRESIDENZA FORESTAZIONE	€ 44.378,81	€ 0,00	€ 0,00	€ 0,00	€ 0,00	€ 44.378,81
U0223320201	9344/2018	P.A. anno 2018. Trasferimento risorse Enti Attuatori lavori di Forestazione. Accertamento ed impegno risorse Cap U0223320201 e U0223321101	16033/2018	DIPARTIMENTO PRESIDENZA FORESTAZIONE	€ 679.318,17	€ 0,00	€ 0,00	€ 0,00	€ 0,00	€ 679.318,17
U3204940901	9468/2018	L.R. n. 8 del 26.02.2010 e L.R. n. 23 dell'11.06.2012. Impegno anno 2018 – Azienda Calabria Verde	15717/2018	DIPARTIMENTO PRESIDENZA	€ 774.509,63	€ 0,00	€ 0,00	€ 774.509,63	€ 0,00	€ 0,00
U3204940901	2027/2019	L.R. n. 8 del 26.02.2010 e L.R. n. 23 dell'11.06.2012. Impegno anno 2019 – Azienda Calabria Verde	2299/2019	DIPARTIMENTO PRESIDENZA	€ 7.228.844,87	€ 0,00	€ 0,00	€ 0,00	€ 7.228.844,87	€ 0,00
U9090100201	9467/2018	L.R. n. 25 del 16.05.2013. Impegno anno 2018 – Azienda Calabria Verde	15559/2018	DIPARTIMENTO PRESIDENZA	€ 100.000,00	€ 11.708,50	€ 0,00	€ 88.291,50	€ 0,00	€ 0,00
U9090100201	2022/2019	L.R. n. 25 del 16.05.2013. Impegno anno 2019 – Azienda Calabria Verde	2069/2019	DIPARTIMENTO PRESIDENZA	€ 747.882,90	€ 0,00	€ 0,00	€ 0,00	€ 747.882,90	€ 0,00
U3204051701	9753/2018	Somme da trasferire a favore di Azienda Calabria Verde per far fronte agli oneri pregressi per il personale impegnato nel servizio di monitoraggio dei corsi d'acqua - Art. 4, comma 2 della Legge Regionale n. 41/2018 - Impegno spesa.	16122/2018	DIPARTIMENTO INFRASTRUTTURE, LL.PP. - POLITICHE DELLA CASA-E.R.P.-A.B.R.-RISORSE IDRICHE - CICLO INTEGRATO DELLE ACQUE	€ 3.300.000,00	€ 0,00	€ 0,00	€ 3.300.000,00	€ 0,00	€ 0,00
U3204051701	9881/2018	Trasferimenti Azienda Calabria Verde - Personale Presidi Idraulici - L.R. 41 del 30.11.2018 - Assestamento Generale al Bilancio Regionale	16372/2018	DIPARTIMENTO INFRASTRUTTURE, LL.PP. - POLITICHE DELLA CASA-E.R.P.-A.B.R.-RISORSE IDRICHE - CICLO INTEGRATO DELLE	€ 230.000,00	€ 0,00	€ 0,00	€ 0,00	€ 0,00	€ 230.000,00

CREDITI AL 31/12/2019 AZIENDA CALABRIA VERDE

CAPITOLO ENTRATA AZIENDA CALABRIA VERDE	ACCERTAMENTO	RAGIONE CREDITO	CREDITO INIZIALE 2019	CANCELLAZIONE DA RIACCERTAMENTO ORDINARIO	REIMPUTAZIONE AL 2020 DA RIACCERTAMENTO ORDINARIO	INCASSI IN CONTO RESIDUI 2019	INCASSI IN CONTO COMPETENZA 2019	CREDITO EFFETTIVO DA RISULTANZE CONTABILI AL 31/12/2019 AZIENDA CALABRIA VERDE
E0201010201	2110/2016	P.a. 2014 trasferimento risorsa azienda calabria verde -decr.12033/2014 del 09/10/2014	€ 184.170,92	€ 0,00	€ 0,00	€ 0,00	€ 0,00	€ 184.170,92
E0202020901	2116/2016	Piani di interv.per la sistem.idrogeologica e idraulica degli alvei – fsc decreto 15155 del 16/12/2015	€ 354.290,49	€ 0,00	€ 0,00	€ 0,00	€ 0,00	€ 354.290,49
E0202020401	2113/2016	P.A.2016-CAMPAGNA AIB 2016-PROGETTO MANUTENZIONE ELISUPERFICE LOC."CUCULLARO"-DECR. 15676/2016 DEL 12/12/2016	€ 5.755,47	€ 1.632,16	€ 0,00	€ 0,00	€ 0,00	€ 4.123,31
E0201010201	2114/2016	P.A.2016 "LAVORI DI FORESTAZIONE" - DECR. 15134 DRL 01/12/2016	€ 7.681,59	€ 0,00	€ 0,00	€ 0,00	€ 0,00	€ 7.681,59
E0201010201	2116/2016	PIANO ATTUATIVO 2016 - LAVORI DI FORESTAZIONE DECRETO 16131 DEL 16/12/2016	€ 3.133.716,37	€ 0,00	€ 0,00	€ 0,00	€ 0,00	€ 3.133.716,37
E0201010201	2117/2016	PIANO ATTUATIVO 2016-LAVORI DI FORESTAZIONE DECRETO 16131 DEL 16/12/2016	€ 825.802,50	€ 0,00	€ 0,00	€ 0,00	€ 0,00	€ 825.802,50
E0202020401	2115/2016	CAMPAGNA AIB 2016-MANUTENZIONE AUTOMEZZI	€ 199.857,48	€ 0,00	€ 0,00	€ 0,00	€ 0,00	€ 199.857,48
E0201010201	949/2017	Trasferimento fondi P.A. di Forestazione 2017	€ 902.836,37	€ 170.567,21	€ 0,00	€ 0,00	€ 0,00	€ 732.251,16
E0201010601	2119/2016	L.R.N.25 DEL 16/05/2013 BIP.REG.ANNO 2016-TRASFER. PER PERSONALE EX-ARSSA AZ.CALABRIA VERDE DECRETO 16189 DEL 16/12/2016	€ 104.431,08	€ 104.431,08	€ 0,00	€ 0,00	€ 0,00	€ 0,00
E3101011603	1338/2018	Trasferimento fondi campagna A.I.B. 2018	€ 9.143,69	€ 9.143,69	€ 0,00	€ 0,00	€ 0,00	€ 0,00
E0201010101	2200/2017	Presa d'atto delibera di giunta regionale n. 589 e 590 di rimodulazione del quadro economico piano attuativo di forestazione e contestuale aumento della disponibilità finanziaria del corrispondenti capitoli	€ 174.982,39	€ 0,00	€ 0,00	€ 0,00	€ 0,00	€ 174.982,39
E0202020402	1527/2019	P.a. anno 2018- campagna aib-convenzione con una protezione civile (ex accertamento n.2415/2018 da circolarizzazione 2018 - eliminato erroneamente in sede di riaccertamento dei residui per chiusura del consuntivo 2018)-	€ 95.665,79	€ 16.795,94	€ 0,00	€ 0,00	€ 79.869,85	€ 0,00
E4102050103	1750/2018	Contributo regionale per la realizzazione del piano attuativo - acquisto di mezzi	€ 87.263,06	€ 0,00	€ 0,00	€ 0,00	€ 0,00	€ 87.263,06
E4102050103	2447/2018	Contributo regionale per la realizzazione del piano attuativo - acquisto di mezzi	€ 412.736,94	€ 0,00	€ 0,00	€ 0,00	€ 0,00	€ 412.736,94
E3101011605	905/2018	Trasferimento regionale per la realizzazione del piano attuativo a.i.b. - manutenzione mezzi	€ 250.000,00	€ 0,00	€ 0,00	€ 0,00	€ 0,00	€ 250.000,00
E9201010201	252G/2016	Trasferimento fondi P.A. di Forestazione 2018	€ 44.378,81	€ 0,00	€ 0,00	€ 0,00	€ 0,00	€ 44.378,81
E0201010201	2384/2019	Trasferimento fondi P.A. di Forestazione 2018	€ 679.318,17	€ 0,00	€ 0,00	€ 0,00	€ 0,00	€ 679.318,17
E0201020101	2525/2018 2156/2018	Trasferimento fondi per il personale delle sopresse comunità montane	€ 774.509,63	€ 0,00	€ 0,00	€ 774.509,63	€ 0,00	€ 0,00
E0201020101	15/2019 160/2019 212/2019 349/2019 578/2019 947/2019 1197/2019 2316/2019 2324/2019 2341/2019 2372/2019	Trasferimento fondi per il personale delle sopresse comunità montane	€ 8.860.643,44	€ 1.631.798,57	€ 0,00	€ 0,00	€ 7.228.844,87	€ 0,00
E0201010601	2306/2018 2362/2018	Assegnazione fondi per il personale trasferito dall'ex a.r.s.s.a. - polo regionale sopressasti boschivi	€ 100.000,00	€ 11.708,50	€ 0,00	€ 88.291,50	€ 0,00	€ 0,00
E0201010601	3/2019 210/2019 217/2019 1530/2019 1739/2019 2315/2019 2328/2019	Assegnazione fondi per il personale trasferito dall'ex a.r.s.s.a. - polo regionale sopressasti boschivi	€ 747.882,90	€ 0,00	€ 0,00	€ 0,00	€ 747.882,90	€ 0,00
E0201010401	2526/2018 2383/2018 2412/2018 2305/2018	Assegnazione fondi per il servizio di monitoraggio della rete idrografica regionale l.r. 31/2009	€ 3.300.000,00	€ 0,00	€ 0,00	€ 3.300.000,00	€ 0,00	€ 0,00
E0201010401	2527/2018	Assegnazione fondi per il servizio di monitoraggio della rete idrografica regionale l.r. 31/2009	€ 230.000,00	€ 0,00	€ 0,00	€ 0,00	€ 0,00	€ 230.000,00

CIRCOLARIZZAZIONE DEBITI/CREDITI EX ART. 11 COMMA 6 LETT. J D.LGS 118/2011
AL 31/12/2019

DEBITI AL 31/12/2019 REGIONE CALABRIA

CAPITOLO SPESA BILANCIO REGIONE CALABRIA	IMPEGNO	RAGIONE DEBITO	DECRETO	DIPARTIMENTO	DEBITO INIZIALE 2019	CANCELLAZIONE DA RIACCERTAMENTO ORDINARIO / DISIMPEGNO	REIMPUTAZIONE AL 2020 DA RIACCERTAMENTO ORDINARIO	PAGAMENTI IN CONTO RESIDUI 2019	PAGAMENTI IN CONTO COMPETENZA 2019	DEBITO EFFETTIVO DA RISULTANZE CONTABILI AL 31/12/2019 REGIONE CALABRIA
U3204051701	6023/2019	SOMMA DA TRASFERIRE AD AZIENDA CALABRIA VERDE PER IL PERSONALE DEI PRESIDI IDRAULICI (LEGGI REGIONALI 19 OTTOBRE 2009, N. 31 E 28 DICEMBRE 2009, N. 52)	11479/2019	DIPARTIMENTO INFRASTRUTTURE, LL.PP. - POLITICHE DELLA CASA-E.R.P.- A.B.R.-RISORSE IDRICHE - CICLO INTEGRATO DELLE ACQUE	€ 8.730.000,00	€ 0,00	€ 0,00	€ 0,00	€ 7.640.448,21	€ 1.089.551,79
U4302020901	NESSUN IMPEGNO DEBITO FUORI BILANCIO QUOTA REGIONE									
U4302021501	IMPORTO DA IMPEGNARE NEL 2020									
U9909090301	6221/2019	P.A. anno 2018. Trasferimento risorse Enti Attuatori Lavori di Forestazione. Impegno risorse Cap U0223321101 e U9090902301	14089/2018	DIPARTIMENTO PRESIDENZA	€ 25.000.000,00	€ 0,00	€ 0,00	€ 0,00	€ 24.400.000,00	€ 600.000,00
U0223321101	6494/2019	P.A. anno 2019. D.G.R. n. 80/2019. Azienda Calabria Verde. Campagna antincendio boschivi. Servizio aereo a mezzo elicotteri. Impegno risorse Cap U0223321101	5836/2019	DIPARTIMENTO PRESIDENZA	€ 1.828.748,77	€ 0,00	€ 0,00	€ 0,00	€ 1.768.537,61	€ 60.211,16
U0223321101	7508/2019	P.A. anno 2019. D.G.R. n. 80/2019. Azienda Calabria Verde. Campagna antincendio boschivo. Convenzioni Associazioni Volontariato. Impegno risorse Cap U0223321101	10068/2019	DIPARTIMENTO PRESIDENZA	€ 151.251,23	€ 66.306,23	€ 0,00	€ 0,00	€ 84.945,00	€ 0,00
U0223321101	8403/2019	P.A. anno 2019. D.G.R. n. 80/2019. Azienda Calabria Verde. Campagna antincendio boschivo. Convenzioni con i V.V.F.F.. Impegno risorse Cap U0223321101	12841/2019	DIPARTIMENTO PRESIDENZA	€ 1.240.000,00	€ 0,00	€ 0,00	€ 0,00	€ 0,00	€ 1.240.000,00
U0223321101	8405/2019	P.A. anno 2019. D.G.R. n. 80/2019. Campagna antincendio boschivo. Convenzione Azienda Calabria Verde UOA Protezione Civile. Impegno risorse Cap U0223321101	12840/2019	DIPARTIMENTO PRESIDENZA	€ 290.000,00	€ 0,00	€ 0,00	€ 0,00	€ 0,00	€ 290.000,00
U0223321101	8790/2019	P.A. anno 2019. D.G.R. n. 80/2019. Campagna antincendio boschivo. Manutenzione automezzi. Impegno risorse Cap U0223321101	14983/2019	DIPARTIMENTO PRESIDENZA	€ 270.000,00	€ 1.466,91	€ 0,00	€ 0,00	€ 0,00	€ 268.533,99
U0223321101	8803/2019	P.A. anno 2019. D.G.R. n. 80/2019. Campagna antincendio boschivo. Adeguamento sale operative.	15095/2019	DIPARTIMENTO PRESIDENZA	€ 30.000,00	€ 1.402,71	€ 0,00	€ 0,00	€ 0,00	€ 28.597,29
U0223321101	8806/2019	P.A. anno 2019. D.G.R. n. 80/2019. Campagna antincendio boschivo. Impegno risorse Cap U0223321101 in favore dell'Azienda Calabria Verde	15100/2019	DIPARTIMENTO PRESIDENZA	€ 350.000,00	€ 0,00	€ 0,00	€ 0,00	€ 0,00	€ 350.000,00
U0223321101	9306/2019	P.A. anno 2019. D.G.R. n. 80/2019. Campagna AIB 2019. Servizio aereo spegnimento incendi boschivi. Impegno risorse Azienda Calabria Verde. Cap U0223321101	16276/2019	DIPARTIMENTO PRESIDENZA	€ 31.495,56	€ 0,00	€ 0,00	€ 0,00	€ 0,00	€ 31.495,56
U0223321101	8744/2019 9368/2019	P.A. anno 2019. Trasferimento risorse Azienda Calabria Verde.	14906/2019 15715/2019	DIPARTIMENTO PRESIDENZA	€ 19.035.894,88	€ 0,00	€ 0,00	€ 0,00	€ 18.454.955,72	€ 580.939,16
U0223321101	9396/2019	P.A. anno 2019. D.G.R. n. 80/2019 e successiva 608/2019. Campagna antincendi boschivi. Campagna informativa. Impegno risorse Cap U0223321101	16776/2019	DIPARTIMENTO PRESIDENZA	€ 176.000,00	€ 8.245,04	€ 0,00	€ 0,00	€ 0,00	€ 167.754,96
				Totale	€ 76.621.642,67	€ 116.700,28	€ 0,00	€ 4.241.670,98	€ 60.325.614,31	€ 11.937.657,10

CREDITI AL 31/12/2019 AZIENDA CALABRIA VERDE

CAPITOLO ENTRATA AZIENDA CALABRIA VERDE	ACCERTAMENTO	RAGIONE CREDITO	CREDITO INIZIALE 2019	CANCELLAZIONE DA RIACCERTAMENTO ORDINARIO	REIMPUTAZIONE AL 2020 DA RIACCERTAMENTO ORDINARIO	INCASSI IN CONTO RESIDUI 2019	INCASSI IN CONTO COMPETENZA 2019	CREDITO EFFETTIVO DA RISULTANZE CONTABILI AL 31/12/2019 AZIENDA CALABRIA VERDE
E0201010401	2/2019 192/2019 196/2019 209/2019 215/2019 216/2019 674/2019	Assegnazione fondi per il servizio di monitoraggio della rete idrografica regionale l.r. 31/2009	€ 10.728.309,11	€ 1.998.309,11	€ 0,00	€ 0,00	€ 7.640.448,21	€ 1.089.551,79
E0202020101	2331/2019	COMPETENZE SALARIALI ANNO 2019 DIPENDENTI EX LSU-LPU A TEMPO DETERMINATO E INDETERMINATO QUOTA REGIONE	€ 569.401,09	€ 458.547,67	€ 0,00	€ 0,00	€ 0,00	€ 110.853,42
E0202010101	662/2019	COMPETENZE SALARIALI ANNO 2019 DIPENDENTI EX LSU-LPU A TEMPO DETERMINATO E INDETERMINATO QUOTA STATO	€ 2.151.044,12	€ 956.022,29	€ 0,00	€ 0,00	€ 1.093.010,00	€ 100.011,83
E0201010201	1767/2019	TRSFERIMENTO REGIONALE PER LA REALIZZAZIONE DEL PIANO ATTUATIVO 2019	€ 26.271.181,08	€ 12.350.088,14	€ 0,00	€ 0,00	€ 22.321.092,94	€ 600.000,00
E3101011603	1357/2019	Attività AIB anno 2019. Impegno somme in favore della E.R.S.AR per il servizio aereo regionale mediante l'impegno di elicotteri per attività di prevenzione, estinzione incendi boschivi e ricognizione aree boscate	€ 1.828.748,77	€ 0,00	€ 0,00	€ 0,00	€ 1.768.537,61	€ 60.211,16
E0301011612	1419/2019	TRASFERIMENTO SOMME PER CONVENZIONI CON ASSOCIAZIONI DI VOLONTARIATO SERVIZIO AIB	€ 84.945,00	€ 0,00	€ 0,00	€ 0,00	€ 84.945,00	€ 0,00
E0301011612	2377/2019	TRASFERIMENTO SOMME PER CONVENZIONI CON ASSOCIAZIONI DI VOLONTARIATO SERVIZIO AIB	€ 66.306,23	€ 66.306,23	€ 0,00	€ 0,00	€ 0,00	€ 0,00
E0202020402	1961/2019	Attività AIB anno 2019. Impegno somme in favore della Regione Calabria - Dipartimento Presidenza - U.O.A. Protezione Civile	€ 1.440.000,00	€ 0,00	€ 0,00	€ 0,00	€ 0,00	€ 1.440.000,00
E3101011605	666/2019 767/2019 1067/2019 1199/2019 1336/2019 1350/2019 1356/2019 1459/2019 1460/2019 1461/2019 1694/2019 1866/2019 2236/2019 2311/2019 2360/2019	TRASFERIMENTO REGIONALE PER LA REALIZZAZIONE DEL PIANO ATTUATIVO A.I.B. - MANUTENZIONE MEZZI	€ 270.000,00	€ 1.466,91	€ 0,00	€ 0,00	€ 0,00	€ 268.533,99
E3101011607	2383/2019	Trasferimento somme per adeguamento sale operative Servizio AIB anno 2019	€ 30.000,00	€ 1.402,71	€ 0,00	€ 0,00	€ 0,00	€ 28.597,29
E4102050103	2209/2019 2237/2019 2378/2019	CONTRIBUTO REGIONALE PER LA REALIZZAZIONE DEL PIANO ATTUATIVO - ACQUISTO DI MEZZI	€ 350.000,00	€ 0,00	€ 0,00	€ 0,00	€ 0,00	€ 350.000,00
E3101011603	2360/2019	Attività AIB anno 2019. Trasferimento regionale per noto elicotteri	€ 31.495,56	€ 0,00	€ 0,00	€ 0,00	€ 0,00	€ 31.495,56
E0201010201	2385/2019	P.A. anno 2019. Trasferimento risorse Azienda Calabria Verde.	€ 411.858,74	€ 0,00	€ 0,00	€ 0,00	€ 0,00	€ 411.858,74
E0201010301	2386/2019	P.A. anno 2019. Trasferimento risorse Azienda Calabria Verde.	€ 135.745,04	€ 0,00	€ 0,00	€ 0,00	€ 0,00	€ 135.745,04
E0201010101	2387/2019	P.A. anno 2019. Trasferimento risorse Azienda Calabria Verde.	€ 10.296,47	€ 0,00	€ 0,00	€ 0,00	€ 0,00	€ 10.296,47
E0201010301	2366/2019	P.A. anno 2019. Trasferimento risorse Azienda Calabria Verde.	€ 3.393,63	€ 0,00	€ 0,00	€ 0,00	€ 0,00	€ 3.393,63
E0201010101	2365/2019	P.A. anno 2019. Trasferimento risorse Azienda Calabria Verde.	€ 14.775,43	€ 0,00	€ 0,00	€ 0,00	€ 0,00	€ 14.775,43
E0201010102	2379/2019	P.A. anno 2019. Trasferimento risorse Azienda Calabria Verde.	€ 4.869,85	€ 0,00	€ 0,00	€ 0,00	€ 0,00	€ 4.869,85
E0301011609	1649/2019 2376/2019	Campagna informativa di sensibilizzazione per l'antincendio boschivo anno 2019	€ 176.000,00	€ 8.245,04	€ 0,00	€ 0,00	€ 0,00	€ 167.754,96
		Totale	€ 21.485.069,09	€ 17.788.484,35	€ 0,00	€ 4.162.801,13	€ 41.963.631,38	€ 12.148.522,35
							DIFFERENZA RISPETTO A DEBITI REGIONE	€ 210.865,25

REGIONE CALABRIA
GIUNTA REGIONALE

DIPARTIMENTO LAVORO, FORMAZIONE E POLITICHE SOCIALI (LFPS). SETTORE 04 - POLITICHE ATTIVE, SUPERAMENTO DEL PRECARIATO E VIGILANZA ENTI

Assunto il 09/07/2020

Numero Registro Dipartimento: 2153

DECRETO DIRIGENZIALE

"Registro dei decreti dei Dirigenti della Regione Calabria"

N°. *7309 del 14/07/2020*

OGGETTO: RICONOSCIMENTO DEBITI FUORI BILANCIO D. LGS N. 118-2011 - PER LIQUIDAZIONE SOMME A SALDO LSU-LPU ANNO 2019 AGENZIE SUB-REGIONALI..

Settore Ragioneria Generale – Gestione Spese

VISTO di regolarità contabile attestante la copertura finanziaria, in conformità all'allegato 4/2 del D.lgs. n. 118/2011

Sottoscritto dal Dirigente del Settore
GIORDANO UMBERTO ALESSIO

(con firma digitale)

Dichiarazione di conformità della copia informatica

Il presente documento, ai sensi dell'art. 23-bis del CAD e successive modificazioni è copia conforme informatica del provvedimento originale in formato elettronico, firmato digitalmente, conservato in banca dati della Regione Calabria.

Copia informatica conforme ai sensi dell'art. 23-bis del CAD e s.m.

IL DIRIGENTE GENERALE REGGENTE

VISTO l'articolo 3, comma 1, del decreto legislativo 7 agosto 1997, n. 280;
VISTO l'articolo 2, comma 1, del decreto legislativo 28 febbraio 2000, n. 81;
VISTO l'articolo 1, comma 207, della legge n. 147 del 2013, che, tra l'altro, prevede che le risorse impegnate per le finalità di cui all'articolo 1, comma 1156, lettera g bis, della legge 27 dicembre 2006, n. 296, sono destinate, per l'anno 2014, nella misura di 50 milioni di euro, agli enti pubblici della Regione Calabria al fine di stabilizzare, con contratto di lavoro a tempo determinato, i lavoratori impegnati in attività socialmente utili e di pubblica utilità e ai lavoratori all'articolo 7 del decreto legislativo 1° dicembre 1997, n. 468, al fine di avviare un percorso di inserimento lavorativo dei suddetti lavoratori ai sensi dell'articolo 4 del decreto-legge 31 agosto 2013, n. 101, convertito, con modificazioni, dalla legge 30 ottobre 2013, n. 125 e in attuazione dei commi da 208 a 212 dello stesso articolo 1 della legge n. 147 del 2003. Per l'anno 2014 le assunzioni a tempo determinato finanziate a favore degli enti pubblici della Regione Calabria con le risorse di cui all'articolo 1, comma 1156, lettera g bis, della legge 27 dicembre 2006, n. 296, possono essere effettuate in deroga all'articolo 9, comma 28, del decreto-legge 31 maggio 2010 n. 78, convertito, con modificazioni, dalla legge 30 luglio 2010, n. 122 e successive modificazioni, all'articolo 76, comma 7, del decreto-legge 25 giugno 2008, n. 112, convertito, con modificazioni, dalla legge 6 agosto 2008, n. 133, e successive modificazioni, e all'articolo 1, comma 557 e 562, della legge 27 dicembre 2006, n. 296, e successive modificazioni, fermo restando il rispetto del patto di stabilità interno. In caso di mancato rispetto del patto di stabilità interno per l'anno 2013, al solo fine di consentire la sottoscrizione dei rapporti di lavoro a tempo determinato fino al 31 dicembre 2014, non si applica la sanzione di cui al comma 26, lettera d), dell'articolo 31 della legge 12 novembre 2011, n. 183 e successive modificazioni.
VISTO il Decreto Interministeriale dell'8 ottobre 2014 del Ministero del Lavoro e delle Politiche Sociali, il Ministero dell'Economia e delle Finanze di concerto con il Ministero per la semplificazione e la pubblica amministrazione, registrato dalla Corte dei Conti il 6 novembre 2014 registrato al foglio n. 5021, recante modalità e criteri di assegnazione agli enti pubblici della Regione Calabria per l'assunzione, entro il 2014, con contratto a tempo determinato, di lavoratori socialmente utili e di pubblica utilità, in particolare l'articolo 6 che recita: il contributo erogato è cumulabile con altri benefici eventualmente riconosciuti in caso di nuove assunzioni nel limite consentito dalla normativa comunitaria, ai sensi dell'articolo 7, comma 5, del decreto legislativo 28 febbraio 2000, n. 81;
VISTO il D Lgs n. 75 del 25 maggio 2017, che intervenendo nell'ambito della disciplina finalizzata al superamento del precariato nelle pubbliche amministrazioni all'art. 20 comma 14 consente il ricorso alle assunzioni a tempo indeterminato disciplinato dagli artt. 209, 211 e 212, della Legge 147/2013 anche nel triennio 2018 – 2020;
VISTA la Legge 30 dicembre 2018, n. 145 "Bilancio di previsione dello Stato per l'anno finanziario 2019 e bilancio pluriennale per il triennio 2019-2021 (18G00172) Gazzetta Ufficiale serie generale n. 302 del 31/12/2018 Supplemento Ordinario n. 62, con entrata in vigore il 01/01/2019;
VISTO in particolare l'articolo 1 comma 446 lettera h) della legge 145 del 30/12/2018 che dispone: "proroga da parte degli enti territoriali e degli enti pubblici interessati delle convenzioni e degli eventuali contratti a tempo determinato fino al 31 ottobre 2019, nelle more del completamento delle procedure di assunzione a tempo indeterminato a valere sulle risorse di cui all'articolo 1, comma 1156, lettera g-bis) della legge 27 dicembre 2006, n. 296;
VISTO il Decreto Legge 3 settembre 2019 n. 101 art. 6 che ha ulteriormente prorogato il termine di cui all'art.1 comma 446, lett. h) della Legge 30 dicembre 2018, n. 145, fino al 31 dicembre 2019;
VISTA la Legge Regionale n. 49 del 19/12/2018 con la quale la Regione Calabria ha approvato il Bilancio di previsione per gli esercizi finanziari 2019/2021 nella quale è stato previsto lo stanziamento di €. 40.375.402,64 sul cap. 43020209, da destinare al completamento delle attività di stabilizzazione dei lavoratori socialmente utili e di pubblica utilità della Regione Calabria;
VISTA la documentazione trasmessa dalle Agenzie Sub Regionali, nello specifico di Azienda Calabria Verde ed ARSAC, con relativa richiesta di provvedimento di liquidazione somme a saldo annualità 2019, per l'attività svolta dai lavoratori socialmente utili e di pubblica utilità presso i medesimi Enti regionali;
ACCERTATO

- che il pertinente capitolo 43020209, non presenta la sufficiente disponibilità, per far fronte al pagamento del corrispettivo complessivo di €. 111.276,35 di cui €. 110.853,42 in favore di Azienda Calabria Verde e di €. 422,93 in favore di ARSAC, per l'annualità 2019;

Copia informatica conforme ai sensi dell'art. 23-bis del CAD e s.m.

• che per la suddetta obbligazione rientrando nei casi previsti dall'art. 73 del D.Lgs 118/2011, è possibile mediante il presente provvedimento, procedere al riconoscimento della legittimità del debito fuori bilancio derivante da acquisizione di beni e servizi in assenza del preventivo impegno di spesa;

RITENUTO di dover riconoscere, quale debito fuori bilancio – lettera E) del D.Lgs 118/2002; LR n. 8/2002; LR n. 11/2015, l'importo complessivo pari ad €. 111.276,35 in favore delle Agenzie Regionali di cui €. 110.853,42 in favore di Azienda Calabria Verde e €. 422,93 in favore di ARSAC, per l'attività svolta dai lavoratori socialmente utili e di pubblica utilità relativa all'annualità 2019;

VISTI :

- il D.lgs n. 118/2011, recante"Disposizioni in materia di armonizzazione dei sistemi contabili e degli schemi di bilancio delle Regioni, degli Enti locali e dei loro organismi, a norma degli articoli 1 e 2 della Legge 5 maggio 2009, n. 42";
- la Legge regionale n. 2 del 30 aprile 2020, di stabilità regionale 2020;
- la legge regionale n. 3 del 30 aprile 2020, bilancio di previsione finanziario della Regione calabria per gli anni 2020/2022;
- la D.G.R. n. 59 del 29 aprile 2020 avente ad oggetto: " Documento tecnico di accompagnamento al bilancio di previsione finanziario della Regione Calabria per gli anni 2020/2022 (arrt. 11 e 39, comma 10, D.Lgs 23 giugno 2011, n. 118);
- la D.G.R. n. 60 del 29 aprile 2020 avente ad oggetto " Bilancio finanziario gestionale della Regione Calabria per gli anni 2020/2022 (art. 39, comma 10, D.Lgs 23 giugno 2011 n. 118);

VISTI:

- La Legge 7 agosto 1999, n. 241 recante "Legge sul procedimento amministrativo";
- Il D.P.R.28 dicembre 2000 n. 445 "Disposizioni legislative in materia di documentazione amministrativa";
- Il D.Lgs. 30 giugno 2003 n. 196 "Codice in materia di protezione dei dati personali" e s.m.i.;
- La Legge Regionale 13 maggio 1996 n. 7 "Norme sull'ordinamento delle strutture organizzative della Giunta Regionale e sulla Dirigenza Regionale" e s.m.i.;
- la D.G.R. n. 63 del 15/02/2019 avente ad oggetto "Struttura organizzativa della Giunta Regionale – Approvazione. Revoca della struttura organizzativa approvata con DGR n.541/2015 e s.m.i."
- la D.G.R. n. 186 del 21/05/2019 avente ad oggetto "DGR n. 63 del 15 febbraio 2019: Struttura organizzativa della Giunta Regionale – Approvazione. Revoca della struttura organizzativa approvata con DGR n.541/2015 e s.m.i. – Pesatura delle posizioni dirigenziali e determinazione delle relative fasce di rischio";
- Delibera Giunta Regionale n. 91 del 15/05/2020 ad oggetto: "Sviluppo organizzativa della Giunta Regionale - Approvazione modifiche alla Delibera di Giunta Regionale n. 63 del 15.02.2019 e s.m.i.;
- Delibera Giunta Regionale n. 89 del 15/05/2020 ad oggetto: Individuazione Dirigenti Generali Reggenti dei Dipartimenti della Giunta Regionale dell'Autorità di Audit, della Stazione Unica Appaltante;
- il D.P.G.R. n. 58 del 18 maggio 2020, con il quale il Dott. Roberto Cosentino è stato nominato Dirigente Generale Reggente del Dipartimento "Lavoro, Formazione e Politiche Sociali".
- la D.G.R. n. 512 del 31/10/2019 recante in oggetto: Nuova Struttura Organizzativa della Giunta Regionale approvata con D.G.R. n. 63/2019 e s.m.i. – Assegnazione Dirigenti";
- la D.G.R. n. 513 del 31/10/2019 recante in oggetto: "Nuova Struttura Organizzativa della Giunta Regionale approvata con D.G.R. n. 63/2019 e s.m.i. – Assegnazione d'ufficio dei Dirigenti";
- Il Decreto del Dirigente Generale n. 14003 del 13 novembre 2019 recante in oggetto: "Delibere di Giunta Regionale n. 512 e n. 513 del 31/10/2019. Adempimenti Dipartimento Lavoro, Formazione e Politiche Sociali: conferimento incarichi dirigenziali non apicali" e che per il Settore n. 4 "Politiche attive, Superamento del precariato e Vigilanza enti" non è stato individuato alcun Dirigente, pertanto, *ex lege*, le funzioni sono svolte dal Dirigente Generale;
- la nota Prot. Siar n. 157889 del 11/05/2020 con la quale si autorizza temporaneamente per le determinazioni di atti relativi alla Gestione del Precariato, il Funzionario Pasquale Capicotto, nelle

Copia informatica conforme ai sensi dell'art. 23-bis del CAD e s.m.

more del conferimento della P.O. ad altro funzionario;
SU espressa dichiarazione di legittimità e regolarità del presente atto resa dal Responsabile del procedimento ai sensi dell'art. 4 della L. R. n. 19/2001;

D E C R E T A

per quanto espresso in premessa, che qui si intende integralmente riportato:

DI RICONOSCERE il debito fuori bilancio per la somma di € 111.276,35 (centoundicimiladuecentosettantaseieuro/35) ai sensi della lettera E) del decreto legislativo 118/2011 – L.R. n. 8/2002, L.R. n. 15/2008, L.R. n. 11/2015, che la Regione Calabria è tenuta ad erogare alle Agenzie Regionali, nello specifico Azienda Calabria Verde €. 110.853,42 ed ARSAC €. 422,93, per l'attività svolta dai lavoratori socialmente utili e di pubblica utilità relativa all'annualità 2019;
DI INOLTRARE il presente provvedimento al Dipartimento Bilancio e Patrimonio per la messa a disposizione delle somme occorrenti;
DI PROVVEDERE con atto successivo, contestualmente all'impegno ed alla erogazione delle somme eventualmente rese disponibili;
DI TRASMETTERE il presente decreto alla procura regionale presso la Corte dei Conti;
DI PROVVEDERE alla pubblicazione del provvedimento, a cura del Dipartimento proponente, sul BURC ai sensi della legge regionale 6 aprile 2011 n. 11 e nel rispetto del Regolamento UE 2016/679;
DI PROVVEDERE alla pubblicazione sul sito istituzionale della Regione, a cura del Dipartimento proponente, ai sensi del d.lgs. 14 marzo 2013 n. 33 e ai sensi della legge regionale 6 Aprile 2011 n. 11 e nel rispetto del Regolamento UE 2016/679.
DI DARE ATTO che si provvederà agli obblighi di pubblicazione previsti nell'art. 26 comma 2 del D.Lgs n. 33/2013 e alle ulteriori pubblicazioni previste dal piano triennale di prevenzione della corruzione ai sensi dell'art. 7 bis comma 3 del D.Lgs n. 33/2013

Sottoscritta dal Responsabile del Procedimento
CAPICOTTO PASQUALE G
(con firma digitale)

Sottoscritta dal Dirigente Generale
COSENTINO ROBERTO
(con firma digitale)

Copia informatica conforme ai sensi dell'art. 23-bis del CAD e s.m.

R E G I O N E C A L A B R I A
REGIONE CALABRIA
GIUNTA REGIONALE

DIPARTIMENTO BILANCIO, PATRIMONIO E FINANZE
SETTORE Ragioneria Generale – Gestione Spese

N. 2153/2020
DIPARTIMENTO LAVORO, FORMAZIONE E POLITICHE SOCIALI (LFPS). SETTORE 04 - POLITICHE ATTIVE, SUPERAMENTO DEL PRECARIATO E VIGILANZA ENTI

OGGETTO: RICONOSCIMENTO DEBITI FUORI BILANCIO D. LGS N. 118-2011 - PER LIQUIDAZIONE SOMME A SALDO LSU-LPU ANNO 2019 AGENZIE SUB-REGIONALI.

SI ESPRIME

VISTO di regolarità contabile, in ordine alla spesa, attestante la copertura finanziaria, in conformità all'allegato 4/2 del D.lgs. n. 118/2011

Catanzaro, 13/07/2020

Sottoscritta dal Dirigente del Settore
GIORDANO UMBERTO ALESSIO
(con firma digitale)

Copia informatica conforme ai sensi dell'art. 23-bis del CAD e s.m.

Allegato 34

Dettaglio Capitolo

Capitolo	Descrizione	2019	2020		2021	2022	2023	2024	2025	2026
		Competenza	Competenza	Cassa	Competenza	Competenza	Competenza	Competenza	Competenza	Competenza
U4302021501 **PCF:** U.1.04.01.02.000 **PRG:** U.15.03	SPESE DA DESTINARE AI LAVORATORI SOCIALMENTE UTILI E DI PUBBLICA UTILITA' (ARTICOLO 1, COMMA 207, LEGGE 27 DICEMBRE 2013, N. 147)	1 198 437,70	42 377 674,38	43 073 320,25	21 530 045,52	21 530 045,52	0,00	0,00	0,00	0,00

ID RELAZIONE	CAUSALE	PIANO FIN.	INSERITO DA	DATA INSERIMENTO								
346351	PU2	N.D.	D.BENAVOLI	26/09/2018	(2018) 21 530 045,52	21 530 045,52	0,00	21 530 045,52	21 530 045,52	0,00	0,00	0,00	0,00
368382	CAS	N.D.	S.BUONAIUTO	18/12/2018	0,00	0,00	0,00	0,00	0,00	0,00	0,00	0,00	0,00
410174	CAS	N.D.	GAETANO.PILECI	30/05/2019	0,00	0,00	0,00	0,00	0,00	0,00	0,00	0,00	0,00
444726	CAS	N.D.	GAETANO.PILECI	20/01/2020	0,00	0,00	43 073 320,25	0,00	0,00	0,00	0,00	0,00	0,00
427171	RPU	N.D.	S.DEBONIS	07/01/2020	-20 331 607,82	20 331 607,82	0,00	0,00	0,00	0,00	0,00	0,00	0,00
405450	ROR	N.D.	ragioneria	18/04/2019	(2018) 420 000,00	0,00	0,00	0,00	0,00	0,00	0,00	0,00	0,00
405456	ROR	N.D.	ragioneria	18/04/2019	(2018) 96 021,04	0,00	0,00	0,00	0,00	0,00	0,00	0,00	0,00
499346	ROR	N.D.	ragioneria	10/06/2020	-420 000,00	420 000,00	0,00	0,00	0,00	0,00	0,00	0,00	0,00
499352	ROR	N.D.	ragioneria	10/06/2020	-96 021,04	96 021,04	0,00	0,00	0,00	0,00	0,00	0,00	0,00
208661	PIN2017	N.D.	ragioneria_db	16/11/2016	0,00	0,00	0,00	0,00	0,00	0,00	0,00	0,00	0,00
448060	BLOCCOCASS	N.D.	ragioneria	20/01/2020	0,00	0,00	0,00	0,00	0,00	0,00	0,00	0,00	0,00
		DISPONIBILITA' TOTALE			1 198 437,70	42 377 674,38	43 073 320,25	21 530 045,52	21 530 045,52	0,00	0,00	0,00	0,00
		IMPEGNATO/PAGATO			1 198 437,70	22 046 066,56	5 168 110,01	21 530 045,52	21 530 045,52	0,00	0,00	0,00	0,00
		LIQUIDATO NON PAGATO					0,00						
		DISPONIBILITA' AD IMPEGNARE/DISPONIBILITA' DI CASSA			0,00	20 331 607,82	37 905 210,24	0,00	0,00	0,00	0,00	0,00	0,00
		RESIDUI PRESUNTI			1 714 368,14	1 211 666,91	0,00	0,00	0,00	0,00	0,00	0,00	0,00
		RESIDUI EFFETTIVI			750 645,87	594 477,92	0,00	17 472 434,47	39 002 479,99	60 532 525,51	60 532 525,51	60 532 525,51	60 532 525,51

Legenda:
Scrittura consolidata con provvedimento esecutivo.
Scrittura consolidata senza provvedimento.
Scrittura senza consolidamento.

Esci

REGIONE CALABRIA

VERIFICA CREDITI E DEBITI CON I PROPRI ENTI STRUMENTALI E SOCIETA' PARTECIPATE AL 31/12/2019 EX ART.11 COMMA 6 LET. J D.LGS. 118/2011

RISULTANZE AL 31/12/2019					DIFFERENZE	
CREDITO REGIONE CALABRIA (a)	**DEBITO REGIONE CALABRIA (b)**	**SOGGETTO**	**CREDITO (c)**	**DEBITO (d)**	**(a-d)**	**(b-c)**
€ 0,00	€ 295.303,47	***Agenzia Regionale per le erogazioni in agricoltura (ARCEA)***	€ 295.303,47	€ 0,00	€ 0,00	€ 0,00
€ 0,00	€ 388.020,28	***Agenzia Regionale per lo Sviluppo dell'Agricoltura Calabrese (ARSAC)***	€ 408.061,84	€ 0,00	€ 0,00	-€ 20.041,56
€ 0,00	€ 297.144,88	***Agenzia Regionale per la Protezione dell'Ambiente della Calabria (ARPACAL)***	€ 296.380,01	€ 0,00	€ 0,00	€ 764,87
€ 0,00	€ 321.285,96	***Azienda Territoriale per l'edilizia residenziale pubblica regionale (ATERP Calabria)***	€ 359.973,60	€ 0,00	€ 0,00	-€ 38.687,64
€ 0,00	€ 5.451.648,94	***Azienda Calabria Lavoro***	€ 5.451.648,94	€ 0,00	€ 0,00	€ 0,00
€ 0,00	€ 11.937.654,10	***Azienda Regionale per la forestazione e per le politiche della montagna (AZIENDA CALABRIA VERDE)***	€ 12.148.522,35	€ 0,00	€ 0,00	-€ 210.868,25
€ 0,00	€ 0,00	***Ente per i Parchi Marini Regionali***	€ 0,00	€ 0,00	€ 0,00	€ 0,00
€ 0,00	€ 200.000,00	***Art-Cal***	€ 200.000,00	€ 0,00	€ 0,00	€ 0,00
€ 0,00	€ 409.319,56	***Fincalabra S.p.A.***	€ 404.375,06	€ 0,00	€ 0,00	€ 4.944,50
€ 0,00	€ 0,00	***Terme Sibarite S.p.A.***	€ 0,00	€ 0,00	€ 0,00	€ 0,00
€ 0,00	€ 16.172.077,51	***Ferrovie della Calabria S.r.l.***	€ 21.788.572,46	€ 0,00	€ 0,00	-€ 5.616.494,95
€ 14.255.316,90	€ 40.444,95	***Sorical S.p.A in liquidazione***	€ 40.444,95	€ 14.255.316,90	€ 0,00	€ 0,00
€ 0,00	€ 69.966,00	***Sacal Spa***	€ 465.262,46	€ 0,00	€ 0,00	-€ 395.296,46
€ 0,00	€ 484.514,75	***Fondazione "Mediterranea Terina Onlus"***	€ 1.644.514,75	€ 0,00	€ 0,00	-€ 1.160.000,00
€ 0,00	€ 3.240.592,70	***Fondazione "Film Commission"***	€ 5.460.592,70	€ 0,00	€ 0,00	-€ 2.220.000,00
€ 0,00	€ 0,00	***Istituto Regionale per la Comunità Arbereshe di Calabria***	€ 0,00	€ 0,00	€ 0,00	€ 0,00
€ 0,00	€ 0,00	***Istituto Regionale per la Comunità Grecanica di Calabria***	€ 0,00	€ 0,00	€ 0,00	€ 0,00
€ 0,00	€ 0,00	***Istituto Regionale per la Comunità Occitana di Calabria***	€ 0,00	€ 0,00	€ 0,00	€ 0,00

F.to digitalmente
Dott. Michele Stefanizzi

F.to digitalmente
Dott. Filippo De Cello

Collegio dei Revisori dei Conti della Regione Calabria

Verbale n. 39 del 22/07/2020

Oggi 22 luglio 2020, alle ore 12:00, si è riunito dalle rispettive sedi, in conferenza telefonica, il Collegio dei Revisori nominato con deliberazione del Consiglio regionale n. 423 del 30 settembre 2019 e così composto:

- Dott.ssa Grazia Zeppa - Presidente, presente
- Dott. Luigi Mazzulla - Membro, presente
- Dott. Rocco Nicita - Membro, presente

con il seguente ordine del giorno:

1. **Giunta Regionale: esame verifica debiti e crediti reciproci tra Ente e Organismi partecipati di cui all'art. 11, comma 6, lett. j, D.Lgs. n. 118/2011 - Asseverazione Collegio dei Revisori.**

Il Collegio rilevato che:

- l'adempimento della verifica dei debiti e crediti reciproci alla data del 31/12 è stato introdotto a partire dal rendiconto dell'esercizio 2012, relativamente alle sole società e con finalità di monitoraggio e controllo dei conti pubblici, dall'articolo 6, comma 4, del D.L. 95/2012, convertito, con modificazioni, dalla legge 135/2012;
- il contenuto dell'art. 6, comma 4 prevede *"Rafforzamento della funzione statistica e del monitoraggio dei conti pubblici. 4. A decorrere dall'esercizio finanziario 2012, i Comuni e le Province allegano al rendiconto della gestione una nota informativa contenente la verifica dei crediti e debiti reciproci tra l'Ente e le società partecipate. La predetta nota, asseverata dai rispettivi organi di revisione, evidenzia analiticamente eventuali discordanze e ne fornisce la motivazione; in tal caso il Comune o la Provincia adottano senza indugio, e comunque non oltre il termine dell'esercizio finanziario in corso, i provvedimenti necessari ai fini della riconciliazione delle partite debitorie e creditorie";*
- la suddetta previsione è stata poi ripresa dall'articolo 11, comma 6, lettera j), del D.Lgs. n.118/2011, attualmente in vigore, laddove viene previsto che la relazione sulla gestione allegata al rendiconto illustra *"gli esiti della verifica dei crediti e debiti reciproci con i propri enti strumentali e le società controllate e partecipate"* e che "*La predetta informativa, asseverata dai rispettivi organi di revisione, evidenzia analiticamente eventuali discordanze e ne fornisce la motivazione; in tal caso l'ente assume*

senza indugio, e comunque non oltre il termine dell'esercizio finanziario in corso, i provvedimenti necessari ai fini della riconciliazione delle partite debitorie e creditorie";

- occorre quindi prendere in considerazione: enti strumentali, società controllate e società partecipate (in sostanza i componenti del GAP). Tali soggetti devono essere presi in considerazione anche se in stato di liquidazione, come precisato, in particolare, dalla Corte dei conti-sezione di controllo per la Regione siciliana con la deliberazione n. 150/2016/PRSP nell'adunanza del 7 giugno 2016;
- l'informativa, deve essere restituita all'Ente, firmata dal legale rappresentante e asseverata dall'organo di controllo dell'organismo partecipato, in virtù della deliberazione 2/2016 della Sezione Autonomie della Corte dei Conti.

Il Collegio, a seguito degli approfondimenti e dei riscontri di legge, svolti anche in forma individuale, al termine dell'istruttoria svolta sulla documentazione ricevuta per posta elettronica certificata in data 15/07/2020, trasmette in allegato alla presente l'asseverazione da sottoscrivere digitalmente e depositare agli atti dell'Ente unitamente al presente verbale.

Non essendoci altri argomenti da trattare, si termina la riunione, previa stesura e lettura del presente verbale da sottoscrivere digitalmente e conservare agli atti del Consiglio regionale.

Firma digitale

Il Collegio dei Revisori
Dott.ssa Grazia Zeppa - Presidente
Dott. Luigi Mazzulla - Componente
Dott. Rocco Nicita - Componente

Allegato al verbale n. 39 del 22/07/2020

Collegio dei Revisori dei Conti della Regione Calabria

Oggetto: Verifica debiti e crediti reciproci tra Giunta regionale e Organismi partecipati di cui all'art. 11, comma 6, lett. j, D.Lgs. n. 118/2011 - Asseverazione Collegio dei Revisori.

Vista ed esaminata la documentazione ricevuta tramite posta elettronica certificata in data 15/07/2020, prot. Siar n. 23477 relativa alla verifica dei debiti e dei crediti reciproci tra Ente ed Organismi partecipati nel rispetto di quanto previsto dall'art. 11, comma 6, lett. j, D.Lgs. 118/2011;

Preso atto delle risultanze, così come attestate dagli Organi di controllo degli Organismi partecipati;

Preso atto delle risultanze, così come attestate dal Dirigente generale del Dipartimento Economia e Finanze, Dott. Filippo De Cello e dal Dirigente del Settore di riferimento, Dott. Stefano Stefanizzi;

Rilevato che dalla documentazione ricevuta emergono i debiti e crediti al 31/12/2019, così come riepilogati nella sottostante tabella:

RISULTANZE AL 31/12/2019					DIFFERENZE	
CREDITO REGIONE CALABRIA (a)	DEBITO REGIONE CALABRIA (b)	SOGGETTO	CREDITO (c)	DEBITO (d)	(a-d)	(b-c)
€ 0,00	€ 295.303,47	*Agenzia Regionale per le erogazioni in agricoltura (ARCEA)*	€ 295.303,47	€ 0,00	€ 0,00	€ 0,00
€ 0,00	€ 388.020,28	*Agenzia Regionale per lo Sviluppo dell'Agricoltura Calabrese (ARSAC)*	€ 408.061,84	€ 0,00	€ 0,00	-€ 20.041,56
€ 0,00	€ 297.144,88	*Agenzia Regionale per la Protezione dell'Ambiente della Calabria (ARPACAL)*	€ 296.380,01	€ 0,00	€ 0,00	€ 764,87
€ 0,00	€ 321.285,96	*Azienda Territoriale per l'edilizia residenziale pubblica regionale (ATERP Calabria)*	€ 359.973,60	€ 0,00	€ 0,00	-€ 38.687,64
€ 0,00	€ 5.451.648,94	*Azienda Calabria Lavoro*	€ 5.451.648,94	€ 0,00	€ 0,00	€ 0,00
€ 0,00	€ 11.937.654,10	*Azienda Regionale per la forestazione e per le politiche della montagna (AZIENDA CALABRIA VERDE)*	€ 12.148.522,35	€ 0,00	€ 0,00	-€ 210.868,25
€ 0,00	€ 0,00	*Ente per i Parchi Marini Regionali*	€ 0,00	€ 0,00	€ 0,00	€ 0,00
€ 0,00	€ 200.000,00	*Art-Cal*	€ 200.000,00	€ 0,00	€ 0,00	€ 0,00
€ 0,00	€ 409.319,56	*Fincalabra S.p.A.*	€ 404.375,06	€ 0,00	€ 0,00	€ 4.944,50
€ 0,00	€ 0,00	*Terme Sibarite S.p.A.*	€ 0,00	€ 0,00	€ 0,00	€ 0,00
€ 0,00	€ 16.172.077,51	*Ferrovie della Calabria S.r.l.*	€ 21.788.572,46	€ 0,00	€ 0,00	-€ 5.616.494,95
€ 14.255.316,90	€ 40.444,95	*Sorical S.p.A in liquidazione*	€ 40.444,95	€ 14.255.316,90	€ 0,00	€ 0,00
€ 0,00	€ 69.966,00	*Sacal Spa*	€ 465.262,46	€ 0,00	€ 0,00	-€ 395.296,46
€ 0,00	€ 484.514,75	*Fondazione "Mediterranea Terina Onlus"*	€ 1.644.514,75	€ 0,00	€ 0,00	-€ 1.160.000,00
€ 0,00	€ 3.240.592,70	*Fondazione "Film Commission"*	€ 5.460.592,70	€ 0,00	€ 0,00	-€ 2.220.000,00
€ 0,00	€ 0,00	*Istituto Regionale per la Comunità Arbereshe di Calabria*	€ 0,00	€ 0,00	€ 0,00	€ 0,00
€ 0,00	€ 0,00	*Istituto Regionale per la Comunità Grecanica di Calabria*	€ 0,00	€ 0,00	€ 0,00	€ 0,00
€ 0,00	€ 0,00	*Istituto Regionale per la Comunità Occitana di Calabria*	€ 0,00	€ 0,00	€ 0,00	€ 0,00

Si richiama l'attenzione su quanto raccomandato dalla Corte dei Conti nella relazione di accompagnamento alla deliberazione di parifica del Rendiconto regionale dell'esercizio 2018 relativamente alla questione riscontrata di asimmetria tra posizioni di credito e debito Regione e Organismi partecipati;

Il Collegio dei Revisori

ATTESTA

che i debiti ed i crediti al 31/12/2019 indicati nella tabella sopra riportata **trovano corrispondenza nella contabilità dell'Ente e corrispondono** a quanto sarà rilevato nel rendiconto per l'anno 2019 della Giunta regionale.

Il Collegio, con riferimento alle posizioni creditorie e debitorie che non trovano corrispondenza reciproca (Ente/Organismo partecipato) invita ad assumere senza indugio, e comunque non oltre il termine dell'esercizio finanziario in corso, i provvedimenti necessari ai fini della riconciliazione delle partite debitorie e creditorie e di valutare l'impatto di tali differenze già in sede di rendiconto 2019.

Firma digitale

Il Collegio

Dott.ssa Grazia Zeppa - Presidente

Dott. Luigi Mazzulla - Componente

Dott. Rocco Nicita - Componente

Copia del presente verbale è trasmesso al Presidente del Consiglio regionale, all'Ufficio di Gabinetto, al Presidente della Giunta regionale della Calabria, al Dirigente del Settore Bilancio e Ragioneria del Consiglio regionale, al Direttore Generale del Dipartimento Bilancio, Finanze, Patrimonio della Giunta regionale, al Presidente della Corte dei Conti - Sezione Regionale di Controllo, al Settore Commissione Bilancio, Programmazione economica, Attività produttive, Affari dell'Unione europea e Commissioni speciali del Consiglio regionale, al Segretario Generale del Consiglio regionale, al Dirigente Generale del Dipartimento Segretariato Generale della Giunta Regionale, al Settore Segreteria Assemblea del Consiglio regionale.

X LEGISLATURA
15^ Seduta
Lunedì 28 dicembre 2015

Deliberazione n. 80 (Estratto del processo verbale)

OGGETTO: Ripiano del disavanzo derivante dal riaccertamento straordinario dei residui. Presentazione al Consiglio del Piano di rientro del disavanzo derivante dall'anno 2014, ai fini della successiva adozione da effettuarsi ai sensi dell'articolo 9, comma 5, del decreto legge 78/2015 e presentazione al Consiglio delle modalità di ripiano del maggior disavanzo derivante dal riaccertamento straordinario dei residui di cui all'articolo 2 del decreto del Ministero dell'economia e delle finanze del 2 aprile 2015.

Presidente: Nicola Irto
Consigliere - Questore: Giuseppe Graziano
Segretario: Maria Stefania Lauria

Consiglieri assegnati 31

Consiglieri presenti 27, assenti 4

...omissis...

Il Presidente, quindi, nessuno avendo chiesto di intervenire per dichiarazione di voto, pone in votazione il provvedimento e, deciso l'esito – presenti e votanti 27, a favore 17, contrari 7, astenuti 3 - ne proclama il risultato:

"Il Consiglio approva"

...omissis...

IL PRESIDENTE f.to: Irto

IL CONSIGLIERE - QUESTORE f.to: Graziano

IL SEGRETARIO f.to Lauria

E' conforme all'originale.
Reggio Calabria, 29 dicembre 2015

CONSIGLIO REGIONALE DELLA CALABRIA
SETTORE SEGRETERIA ASSEMBLEA E AFFARI GENERALI

IL SEGRETARIO
(Avv. Maria Stefania Lauria)

IL CONSIGLIO REGIONALE

VISTI:

- il decreto legislativo 23 giugno 2011, n. 118 (Disposizioni in materia di armonizzazione dei sistemi contabili e degli schemi di bilancio delle Regioni, degli enti locali e dei loro organismi, a norma degli articoli 1 e 2 della legge 5 maggio 2009, n. 42) e s.m.i., ed in particolare l'articolo 3, commi 7 e seguenti;
- l'articolo 2, comma 2, del decreto del Ministero dell'Economia e delle Finanze 2 aprile 2015, recante "Criteri e modalità di ripiano dell'eventuale maggiore disavanzo di amministrazione derivante dal riaccertamento straordinario dei residui e del primo accantonamento al fondo crediti di dubbia esigibilità, di cui all'articolo 3, comma 7, del decreto legislativo n. 118 del 2011";
- il decreto – legge 19 giugno 2015, n. 78 (Disposizioni urgenti in materia di enti territoriali. Disposizioni per garantire la continuità dei dispositivi di sicurezza e di controllo del territorio. Razionalizzazione delle spese del Servizio sanitario nazionale nonché norme in materia di rifiuti e di emissioni industriali), convertito con modificazioni dalla legge 6 agosto 2015, n. 125;
- il decreto – legge 13 novembre 2015, n. 179 (Disposizioni urgenti in materia di contabilità e concorso all'equilibrio della finanza pubblica delle Regioni);

VISTA la legge regionale 15 dicembre 2015, n. 26 (Approvazione del rendiconto generale relativo all'esercizio finanziario 2014) ed i relativi allegati;

VISTA la Deliberazione di Giunta regionale n. 549 del 21 dicembre 2015 recante "Ripiano del disavanzo derivante dal riaccertamento straordinario dei residui. Presentazione al Consiglio del Piano di rientro del disavanzo derivante dall'anno 2014, ai fini della successiva adozione da effettuarsi ai sensi dell'articolo 9, comma 5, del decreto legge 78/2015 e presentazione al Consiglio delle modalità di ripiano del maggior disavanzo derivante dal riaccertamento straordinario dei residui di cui all'articolo 2 del decreto del Ministero dell'economia e delle finanze del 2 aprile 2015" ;

VISTA la Deliberazione di Giunta regionale n. 504 del 3 dicembre 2015, con la quale è stato approvato il riaccertamento straordinario dei residui ai sensi dell'articolo 3, commi 7 e seguenti del d.lgs. 118/2011;

CONSIDERATO CHE per determinare le modalità di ripiano del disavanzo è necessario individuare distintamente la quota del disavanzo effettivo e già sostanzialmente presente alla data del 31 dicembre 2014, la quota del maggior disavanzo derivante dalla prima istituzione del Fondo crediti di dubbia esigibilità e dal riaccertamento straordinario dei residui, nonché la quota dei disavanzo

derivante dalla necessità di costituire il Fondo per l'anticipazione di liquidità in sanità;

PRESO ATTO che con Deliberazione di Giunta regionale n. 548 del 21 dicembre 2015, in adempimento alle disposizioni contenute nel decreto-legge 13 novembre 2015, n. 179, è stato istituito il Fondo per l'anticipazione di liquidità in sanità per euro 87.881.483,40 ed è stato rideterminato il risultato di amministrazione alla data dell'1 gennaio 2015, disponendone le modalità di ripiano in conformità alla normativa nazionale vigente sopra richiamata;

CONSIDERATO CHE la Seconda Commissione consiliare permanente, nella seduta del 23 dicembre 2015, ha preso atto della Deliberazione di Giunta regionale n. 548 del 21 dicembre 2015;

RILEVATO CHE il maggior disavanzo derivante dal riaccertamento straordinario dei residui è pari ad euro 102.044.432,73 ed è determinato sommando al disavanzo di amministrazione registrato all'1.1.2015, pari a euro 134.258.930,78, la quota del risultato dì amministrazione derivante dal perimetro sanitario, pari a euro 162.345,50 (come riportato nell'allegato 5/A della presente deliberazione per farne parte integrante e sostanziale), e sottraendo la quota dì disavanzo accertato dalla Corte dei Conti alla data del 31 dicembre 2014, pari ad euro 32.376.843,55;

TENUTO CONTO CHE:

- il disavanzo derivante dal riaccertamento straordinario dei residui, di cui all'articolo 3 del d.lgs 118/2011, pari ad euro 102.044.432,73 , è ripianato in trenta anni, a decorrere dall'anno 2015 e fino all'anno 2044, in rate costanti per l'importo annuale di euro 3.401.481,09, da iscriversi nel capitolo di spesa U8201047001 del bilancio regionale;
- la copertura di detta spesa è da individuarsi, per l'anno 2015, per come indicato nell'allegato A della presente deliberazione, contenente le variazioni al bilancio di previsione 2015 – 2017, e per gli anni successivi attraverso i risparmi di spesa ottenuti dalla riduzione delle spese di funzionamento della Giunta regionale;
- la copertura delle rate afferenti agli esercizi finanziari 2016, 2017 e 2018 è assicurata dalla riduzione delle spese di funzionamento;

RILEVATO CHE:

- il disavanzo effettivo alla data del 31 dicembre 2014, pari complessivamente a euro 32.376.843,55, deve essere ripianato in sette esercizi, a partire dall'esercizio finanziario 2015 e fino all'esercizio 2021, in quote costanti annuali di euro 4.625.263,36, secondo il Piano di rientro allegato alla presente deliberazione per farne parte integrante e sostanziale;

- il ripiano del disavanzo viene garantito mediante lo stanziamento, nella parte spesa dei bilanci di previsione 2015 e successivi, di euro 4.625.263,36 al capitolo U8201044001;
- la modalità di copertura del disavanzo alla data del 31 dicembre 2014 è stata individuata, per l'anno 2015, nell'ambito della manovra attuata con l'assestamento del bilancio di cui alla legge regionale 15 dicembre 2015, n.27, mentre per gli anni successivi la copertura viene individuata nei risparmi dì spesa derivanti dalla riduzione delle spese di funzionamento, così come specificato nel Piano di rientro allegato alla presente deliberazione;
- è necessario evitare la formazione di ogni ulteriore potenziale disavanzo;

CONSIDERATO che la Seconda Commissione consiliare permanente, nella seduta del 23 dicembre 2015, ha approvato le modalità di determinazione e di ripiano del maggiore disavanzo derivante dal riaccertamento straordinario dei residui, nonché il Piano di rientro del disavanzo derivante dall'anno 2014;

PRESO ATTO del parere favorevole del Collegio dei revisori dei conti della Regione e del Consiglio regionale della Calabria espresso con verbale n. 84 del 28 dicembre 2015, allegato alla presente deliberazione quale parte integrante e sostanziale;

DELIBERA

- di stabilire che il maggior disavanzo ottenuto dal riaccertamento straordinario dei residui derivante dal saldo positivo del perimetro sanitario alla data del 31 dicembre 2014 è pari ad euro 162.345,50, come riportato nell'allegato 5/2 della presente deliberazione per farne parte integrante e sostanziale;
- di approvare, ai sensi dell'articolo 2 del decreto del Ministero dell'Economia e delle Finanze 2 aprile 2015, la determinazione delle modalità di recupero del maggiore disavanzo derivante dal riaccertamento straordinario dei residui effettuato ai sensi dell'articolo 3, comma 7, del d.lgs 118/2011 e s.m.i., pari ad euro 102.044.432,73;
- di stabilire che il suddetto disavanzo debba essere ripianato in trenta esercizi, a decorrere dall'esercizio 2015 e fino all'esercizio 2044, in quote costanti annuali di euro 3.401.481,09, da iscriversi nel capitolo di spesa U8201047001 del bilancio regionale;
- di stabilire che la copertura della suddetta spesa, per l'anno 2015, è assicurata per come indicato nell'allegato A alla presente deliberazione, quale parte integrante e sostanziale, e per gli anni successivi mediante i risparmi di spesa ottenuti dalla riduzione delle spese di funzionamento della Giunta regionale;

- di approvare, ai sensi dell'articolo 9, comma 5, del decreto-legge 19 giugno 2015, n. 78, il Piano di rientro del disavanzo effettivo alla data del 31 dicembre 2014, pari complessivamente a euro 32.376.843,55, allegato alla presente deliberazione quale parte integrante e sostanziale;
- di stabilire che il predetto disavanzo venga ripianato in sette esercizi, a partire dall'esercizio finanziario 2015 e fino all'esercizio 2021, in quote costanti annuali di euro 4.625.263,36, mediante lo stanziamento del medesimo importo, nella parte spesa dei bilanci di previsione 2015 e successivi, al capitolo U8201044001;
- di dare atto che la modalità di copertura del suddetto disavanzo è stata individuata, per l'anno 2015, nell'ambito della manovra attuata con l'assestamento del bilancio di cui alla legge regionale 15 dicembre 2015, n.27, mentre per gli anni successivi la copertura viene individuata nei risparmi dì spesa derivanti dalla riduzione delle spese di funzionamento, così come specificato nel Piano di rientro allegato alla presente deliberazione;
- di dare atto che, ai sensi del penultimo periodo del citato articolo 9, comma 5 del d.l. 78/2015, con l'approvazione della presente deliberazione la Regione si impegna formalmente ad evitare la formazione di ogni ulteriore potenziale disavanzo.

F.to: IL CONSIGLIERE-QUESTORE
(Giuseppe Graziano)

F.to: IL PRESIDENTE
(Nicola Irto)

E' conforme all'originale.
Reggio Calabria, 29 dicembre 2015

CONSIGLIO REGIONALE DELLA CALABRIA
SETTORE SEGRETERIA ASSEMBLEA E AFFARI GENERALI

IL SEGRETARIO
(Avv. Maria Stefania Lauria)

ALLEGATO ALLA DELIBERAZIONE
N. 80 del 28.12.15

DISAVANZO DERIVANTE DAL RIACCERTAMENTO STRAORDINARIO DEI RESIDUI

DETERMINAZIONE DELL'IMPORTO DA RIPIANARE

(Decreto MEF del 2 aprile 2015)

Allegato 5/2

La determinazione, alla data del 31.12.2014, del contributo che la Gestione Sanitaria Accentrata ha apportato al risultato di amministrazione della Regione, per come statuito dall'art.1, comma 6, del Decreto del MEF del 2 aprile 2015, ha richiesto la nettizzazione dei valori contabili complessivi, dalle risultanze ascrivibili al capitoli inseriti nel perimetro sanitario.

In base a queste ultime è emerso che i residui attivi e i residui passivi, alla data del 31.12.2014, sono, rispettivamente pari a euro 991.055.524,90 e ad euro 1.673.423.865,60, e che il fondo cassa, determinato in base alle risultanze del Rendiconto della gestione dell'anno 2014 e a quelle della Situazione patrimoniale della G.S.A alla medesima data, è pari a euro 683.233.853,65.

Dall'operazione algebrica dei valori indicati emerge che le risultanze dei capitoli compresi nel perimetro sanitario determinano un avanzo di euro 865.512,95.

In base a questo dato, nonché al valore dei capitoli vincolati, per come indicati nell'allegato 1 al bilancio 2015/2017 assestato, è stato compilato l'allegato 5/2 per il solo perimetro sanitario.

Infine, allo scopo di determinare il valore del disavanzo derivante dal riaccertamento straordinario dei residui è stata anche predisposto l'allegato denominato "5/2" della Regione al netto delle risultanze della GSA.

Fondo cassa sanità al 31.12.2014- dati da Rendiconto generale della Regione e da Stato Patrimoniale della GSA al 31.12.2014 (+)	€ 683.233.853,65
Residui attivi sui capitoli del perimetro sanitario (+)	€ 991.055.524,90
Residui attivi sui capitoli del perimetro sanitario (-)	€ 1.673.423.865,60
Avanzo sanità	€ 865.512,95

Allegato n. 5/2 di cui al D.Lgs 118/2011

SOLO PERIMETRO SANITARIO

PROSPETTO DIMOSTRATIVO DEL RISULTATO DI AMMINISTRAZIONE ALLA DATA DEL RIACCERTAMENTO STRAORDINARIO DEI RESIDUI

RISULTATO DI AMMINISTRAZIONE AL 31 DICEMBRE 2014 DETERMINATO NEL RENDICONTO 2014 (a)		865.512,95
RESIDUI ATTIVI CANCELLATI IN QUANTO NON CORRELATI AD OBBLIGAZIONI GIURIDICHE PERFEZIONATE (b)	(-)	
RESIDUI PASSIVI CANCELLATI IN QUANTO NON CORRELATI AD OBBLIGAZIONI GIURIDICHE PERFEZIONATE (c) [1]	(+)	
RESIDUI ATTIVI CANCELLATI IN QUANTO REIMPUTATI AGLI ESERCIZI IN CUI SONO ESIGIBILI (d)	(-)	
RESIDUI PASSIVI CANCELLATI IN QUANTO REIMPUTATI AGLI ESERCIZI IN CUI SONO ESIGIBILI (e)	(+)	
RESIDUI PASSIVI DEFINITIVAMENTE CANCELLATI CHE CONCORRONO ALLA DETERMINAZIONE DEL FONDO PLURIENNALE VINCOLATO (f) [7]	(+)	-
FONDO PLURIENNALE VINCOLATO g) = (e) -(d)+(f) [2]	(-)	
RISULTATO DI AMMINISTRAZIONE AL 1° GENNAIO 2015 - DOPO IL RIACCERTAMENTO STRAORDINARIO DEI RESIDUI (h) = (a) -(b) + (c) - (d)+ (e) + (f) -(g)		865.512,95

Composizione del risultato di amministrazione al 1° gennaio 2015 - dopo il riaccertamento straordianrio dei residui (g):	
Parte accantonata [3]	
Fondo crediti di dubbia e difficile esazione al 31/12/2014	
Fondo residui perenti al 31/12/2014 (solo per le regioni) [5]	
Fondo .....al 31/12/N-1	
Totale parte accantonata (i)	-
Parte vincolata	
Vincoli derivanti da leggi e dai principi contabili	
Vincoli derivanti da trasferimenti	703.167,45
Vincoli derivanti dalla contrazione di mutui	
Vincoli formalmente attribuiti dall'ente	
Altri vincoli da specificare di	
Totale parte vincolata (l)	703.167,45
Totale parte destinata agli investimenti (m)	
Totale parte disponibile (n) =(k)-(i)- (l)-(m)	162.345,50
Se (n) è negativo, tale importo è iscritto tra le spese del bilancio di previsione 2015 [6]	

PROSPETTO DIMOSTRATIVO DEL RISULTATO DI AMMINISTRAZIONE ALLA DATA DEL RIACCERTAMENTO STRAORDINARIO DEI RESIDLII AL NETTO DEL PERIMETRO SANITARIO

RISULTATO DI AMMINISTRAZIONE AL 31 DICEMBRE 2014 DETERMINATO NEL RENDICONTO 2014 (a)		**2.499.218.346,79**
RESIDUI ATTIVI CANCELLATI IN QUANTO NON CORRELATI AD OBBLIGAZIONI GIURIDICHE P	(-)	**964.744.503,53**
RESIDUI PASSIVI CANCELLATI IN QUANTO NON CORRELATI AD OBBLIGAZIONI GIURIDICHE	(+)	**17.825.625,93**
RESIDUI ATTIVI CANCELLATI IN QUANTO REIMPUTATI AGLI ESERCIZI IN CUI SONO ESIGIBIL	(-)	**594.870.210,14**
RESIDUI PASSIVI CANCELLATI IN QUANTO REIMPUTATI AGLI ESERCIZI IN CUI SONO ESIGIBI	(+)	**663.444.408,24**
RESIDUI PASSIVI DEFINITIVAMENTE CANCELLATI CHE CONCORRONO ALLA DETERMINAZIO	(+)	-
FONDO PLURIENNALE VINCOLATO g) = (e) -(d)+(f) [2]	(-)	**73.351.329,67**
RISULTATO DI AMMINISTRAZIONE AL 1° GENNAIO 2015 - DOPO IL RIACCERTAMENTO STRAORDINARIO DEI RESIDUI (h) = (a) -(b) + (c) - (d)+ (e) + (f) -(g)		**1.547.522.337,62**

Composizione del risultato di amministrazione al 1° gennaio 2015 - dopo il riaccertamento straordianrio dei residui (g):		
Parte accantonata [3]		
Fondo crediti di dubbia e difficile esazione al 31/12/2014		**15.006.002,82**
Fondo residui perenti al 31/12/2014 54% (solo per le regioni) [5]		**277.060.486,10**
Fondo .....al 31/12/N-1		
Totale parte accantonata (i)		**292.066.488,92**
Parte vincolata		
Vincoli derivanti da leggi e dai principi contabili		**27.544.229,00**
Vincoli derivanti da trasferimenti		**1.099.363.024,06**
Vincoli derivanti dalla contrazione di mutui		
Vincoli formalmente attribuiti dall'ente		**262.969.871,92**
Altri vincoli da specificare di		
Totale parte vincolata (l)		**1.389.877.124,98**
Totale parte destinata agli investimenti (m)		
Totale parte disponibile (n) =(k)-(i)- (l)-(m)	-	**134.421.276,28**

ALLEGATO ALLA DELIBERAZIONE
N. 80 del 28.12.15

ALLEGATO A

Allegato A

UPB	CAPITOLO	DENOMINAZIONE	VARIAZIONE DA EFFETTUARE
U.001.002.004.009	U1204093401	QUOTA INTERESSI PASSIVI COMPRESI NELLA RATA DI AMMORTAMENTO DEL MUTUO CON ONERI A CARICO DEL BILANCIO REGIONALE, CONTRATTO CON BANCA BEI PER IL COFINANZIAMENTO DEL POR 2007-2013 (ARTT. 26 E 27 DELLA LEGGE REGIONALE N.8/2002 - ART. 6 DELLA LEGGE REGIONALE N. 15/2008) (SPESE OBBLIGATORIE)	-288.109,71
U.001.002.004.009	U1204093501	QUOTA CAPITALE COMPRESA NELLA RATA DI AMMORTAMENTO DEL MUTUO CON ONERI A CARICO DEL BILANCIO REGIONALE, CONTRATTO CON BANCA BEI PER IL COFINANZIAMENTO DEL POR 2007-2013 (ARTT. 26 E 27 DELLA LEGGE REGIONALE N. 8/2002 - ART. 6 DELLA LEGGE REGIONALE N. 15/2008) (SPESE OBBLIGATORIE)	-486.287,01
U.001.002.004.009	U1204093001	QUOTA CAPITALE COMPRESA NELLA RATA DI AMMORTAMENTO DEL MUTUO DI EURO 60.597.043,48 (POSIZIONE N. 4526261), CON ONERI A CARICO DEL BILANCIO REGIONALE, CONTRATTO CON CDP PER LA COPERTURA DEL COFINANZIAMENTO DEL FEASR E DEL DISAVANZO INERENTE ALLE MAGGIORI SPESE DI INVESTIMENTO REGIONALE AI SENSI DEGLI ARTICOLI 26 E 27 DELLA LEGGE REGIONALE 4 FEBBRAIO 2002, N. 8 (ART. 6 DELLA LEGGE REGIONALE 13 GIUGNO 2008, N. 17 - ART. 6 DELLA LEGGE REGIONALE 12 GIUGNO 2009, N. 21) (SPESE OBBLIGATORIE).	-281.033,44
U.001.002.004.010	U1204100801	SPESE PER LA LIQUIDAZIONE ED IL PAGAMENTO DI SOMME RELATIVE AD OBBLIGAZIONI GIURIDICAMENTE VINCOLANTI ASSUNTE, TEMPO PER TEMPO, I CUI IMPEGNI SONO STATI PRESCRITTI IN SEDE DI CHIUSURA DEI CONTI DEGLI ANNI 2015 E PRECEDENTI, SU INDICAZIONE DEI DIPARTIMENTI COMPETENTI O A SEGUITO DI MANCATA INDICAZIONE DEI BENEFICIARI DA PARTE DEI DIPARTIMENTI MEDESIMI (SPESE OBBLIGATORIE)	-111.890,40
U.002.002.003.001	U2203010601	QUOTA INTERESSI PASSIVI A CARICO DEL BILANCIO REGIONALE COMPRESI NELLA RATA DI AMMORTAMENTO DEI MUTUI CONTRATTI CON LA CC.DD.PP. DA PARTE DEI SOGGETTI DI CUI ALLA LETT.A), DELL'ART.2 PER LE FINALITA' DI CUI ALL'ART.3,LETT.A), E DELL'ART. 4 DELLA LEGGE REGIONALE 25.8.87, N.26 (SPESE OBBLIGATORIE).	-45.658,41
U.003.002.003.001	U3203017001	QUOTA INTERESSI PASSIVI A CARICO DEL BILANCIO REGIONALE COMPRESI NELLA RATA DI AMMORTAMENTO DEI MUTUI CONTRATTI CON LA CC.DD.PP. DA PARTE DEI COMUNI, DEI LORO CONSORZI ED ALTRI ENTI GIA' AUTORIZZATI E DEFINITINEL CAMPO DEL TERRITORIO. (LEGGE REGIONALE 29.8.74, N. 11). (SPESE OBBLIGATORIE)	-260.995,81
U.003.002.003.001	U3203017101	QUOTA CAPITALE A CARICO DEL BILANCIO REGIONALE COMPRESA NELLA RATA DI AMMORTAMENTO DEI MUTUI CONTRATTI CON LA CC.DD.PP. DA PARTE DEI COMUNI,DEI LORO CONSORZI ED ALTRI ENTI GIA' AUTORIZZATI E DEFINITI NEL CAMPO DEL TERRITORIO. (LEGGE REGIONALE 29.8.74, N. 11). (SPESE OBBLIGATORIE)	-1.479.901,22

U.003.002.003.001	U3203017201	QUOTA INTERESSI PASSIVI A CARICO DEL BILANCIO REGIONALE COMPRESI NELLA RATA DI AMMORTAMENTO DEI MUTUI CONTRATTI CON LA CC.DD.PP. DA PARTE DEI COMUNI, DELLE PROVINCE E DEGLI ALTRI ENTI AUTORIZZATI E DEFINITI NEL SETTORE DELLE OPERE PUBBLICHE O DI PUBBLICO INTERESSE (ARTT. 1, 4 E 16 DELLA LEGGE REGIONALE 31.7.87, N.24- SPESE OBBLIGATORIE).	-75.740,96
U.005.002.003.001	U5203011701	QUOTA INTERESSI PASSIVI A CARICO DEL BILANCIO REGIONALE COMPRESI NELLA RATA DI AMMORTAMENTO DEI MUTUI CONTRATTI CON LA CC.DD.PP. DA PARTE DEI COMUNI, GIA' AUTORIZZATI E DEFINITI, PER LA COSTRUZIONE, LA RISTRUTTURAZIONE, L'AMPLIAMENTO E LA STRAORDINARIA MANUTENZIONE DI OPERE DI CULTO E DI MINISTERO PASTORALE (ART.1-PRIMO E SECONDO COMMA-DELLA LEGGE REGIONALE 12.4.90, N.21). (SPESE OBBLIGATORIE)	-71,97
U.006.001.006.001	U6106012401	QUOTA INTERESSI PASSIVI A CARICO DEL BILANCIO REGIONALE COMPRESI NELLA RATA DI AMMORTAMENTO DEI MUTUI CONTRATTI CON LA CC.DD.PP. DA PARTE DELLE PROVINCE, DEI COMUNI E LORO CONSORZI E DI ENTI OSPEDALIERI GIA'AUTORIZZATI E DEFINITI NEL CAMPO DELLA SICUREZZA SOCIALE (LEGGE REGIONALE 21.12.73, N.20. E LEGGE REGIONALE 29.1.75, N.6 - SPESE OBBLIGATORIE).	-129.362,40
U.006.001.006.001	U6106012501	QUOTA CAPITALE A CARICO DEL BILANCIO REGIONALE COMPRESA NELLA RATA DI AMMORTAMENTO DEI MUTUI CONTRATTI CON LA CC.DD.PP. DA PARTE DELLE PROVINCE, DEI COMUNI E LORO CONSORZI E DI ENTI OSPEDALIERI GIA' AUTORIZZATI E DEFINITI NEL CAMPO DELLA SICUREZZA SOCIALE (LEGGE REGIONALE 21.12.73, N.20. E LEGGE REGIONALE 29.1.75, N.6 - SPESE OBBLIGATORIE).	-242.429,76
U.008.002.001.004	U8201047001	COPERTURA ANNUALE DEL DISAVANZO EMERSO DAL RIACCERTAMENTO STRAORDINARIO DEI RESIDUI DI CUI ALL'ART. 3 DEL DECRETO LEGISLATIVO 118/2011.	3.401.481,09
		TOTALE	0,00

ALLEGATO ALLA DELIBERAZIONE
N. 80 del 28-12-15

Regione Calabria

PIANO DI RIENTRO

(articolo9, comma 5, del D.L. 19 giugno 2015 n. 78, convertito con modificazioni dalla L. 6 agosto 2015, n. 125)

Premessa

Questo piano di rientro nasce dalla necessità di ripianare l'incapienza del risultato di amministrazione dell'esercizio finanziario 2014 rilevato dalla Magistratura in sede di parifica del Rendiconto generale.

Infatti, la Corte dei Conti – Sezione regionale di Controllo per la Calabria- con la Delibera 61/2015 ha *"parificato nelle sue componenti del conto del bilancio e del conto del patrimonio, ilrendiconto generale della Regione Calabria per l'esercizio 2014, di cui alla deliberazionedella Giunta regionale n. 213 del 21 luglio 2015, con eccezione del risultato della situazionefinanziaria riportata nel prospetto di cui all'art. 11 del progetto di legge di approvazionedel rendiconto stesso che accerta un avanzo di amministrazione pari a € 2.500.083.859,74senza dare contodei vincoli pari ad € 2.532.460.703,29 (oltre che dell'anticipazione di liquidità in sanità che non è oggetto del presente Piano).*

DETERMINAZIONE DELL'IMPORTO ANNUALE DA RIPIANARE E INDICAZIONE DELLE MINORI SPESE DA REALIZZARSI

L'incapienza di euro 32.376.843,55, rilevata dalla magistratura contabile, quindi, ai sensi dell'articolo9, comma 5[1], del D.L. 19 giugno 2015 n. 78, convertito con modificazioni dalla L. 6 agosto 2015, n. 125,*puo' essere ripianato nei sette esercizisuccessivi a quote costanti, contestualmente all'adozione di unadelibera consiliare avente ad oggetto il piano di rientro daldisavanzo, sottoposto al parere del collegio dei revisori, nel qualesono individuati i provvedimenti necessari a ripristinare ilpareggio.*

La rata annuale chedeve essere ripianata nel corso di sette anni, e che deve essere prevista tra le spese dei bilanci delle annualità 2015/2021, è pari 4.625.263,36 (Tabella 1.)

Nelle more dell'adozione di specifica delibera consiliare, la Giunta e il Consiglio regionale,attraverso la legge di assestamento al bilancio 2015/2017 (L.R. 15 dicembre 2015, n, 27),hanno già adottato i provvedimenti tesi a dare idonea copertura alla rata dell'esercizio finanziario 2015. La quota annuale del ripiano,infatti, è stato già stanziata sul capitolo di spesa U8201044001del bilancio di previsione assestato 2015/2017.

Al fine dell'individuazione delle modalità di ripiano deve premettersi che, tenuto conto dell'attuale quadro economico, nonché delle stringenti manovre di finanza pubblica, non si ritiene prudente garantire il ripiano dei disavanzo in questione attraverso l'indicazione di entrate da realizzarsi,

---

[1] *In deroga all'articolo 42, comma 12, del decreto legislativo 23giugno 2011, n. 118, e successive modifiche, il disavanzo al 31dicembre 2014 delle regioni, al netto del debito autorizzato e noncontratto ((...)), puo' essere ripianato nei sette esercizisuccessivi a quote costanti, contestualmente all'adozione di unadelibera consiliare avente ad oggetto il piano di rientro daldisavanzo, sottoposto al parere del collegio dei revisori, nel qualesono individuati i provvedimenti necessari a ripristinare ilpareggio. La deliberazione di cui al presente comma contiene l'impegno formale di evitare la formazione di ogni ulteriore potenziale disavanzo, ed è allegata al bilancio di previsione e al rendiconto, costituendone parte integrante. Con periodicita' almeno semestrale il Presidente della giunta regionale trasmette al Consiglio una relazione riguardante lo stato di attuazione del piano di rientro*

quali quelle derivanti dalla vendita di immobili. Quindi, sebbene nel corso dei prossimi sette anni sarannorealizzate le vendite immobiliari indicate nel Piano delle alienazionidella Regione (adottato con DGR 290/2015) la Giunta ritiene che, nell'immediato, si debba garantire la copertura delle somme in questione mediante l'utilizzo di risparmi di spesa.

Questi ultimi derivano dal contenimento delle spese di funzionamento, fortemente e tenacemente perseguito dall'attuale Organo di governo e attestato anche dalla ulteriore riduzione apportata ad alcune voci di questa tipologia di spesa nell'ambito del bilancio di previsione 2016/2018 adottato dalla Giunta regionale.

La contrazione delle spese origina, prevalentemente, dal trasferimento degli uffici della Giunta regionale presso una unica sede (in dettaglio nelle tabelle2, 3 e 4).

Come emerge dalla rappresentazione tabellare allegata al presente Piano, infatti, i maggiori risparmi sono connessi alla riduzione delle spese per fitti e delle spese condominiali. Nel corso delle annualità in esame, detti importi si riducono notevolmente (circa 3 milioni di euro a partire dall'anno 2016), e sono destinati ad aumentare man mano che verranno definitivamente trasferiti anche gli archivi non ancora interamente svuotatie che verranno definite le vertenze in corso.

Inoltre, l'ubicazione unitaria degli uffici regionali, in un immobile di proprietà, consente anche il più razionale utilizzo di ulteriori risorse.Considerata l'ubicazione degli uffici regionali in un edificio di nuova costruzione, infatti, è stato possibile prevedere la riduzione delle spese di manutenzione ordinaria.

Inoltre, l'utilizzo del medesimo stabile da parte di gran parte dei dipendenti della Giunta regionale consente la realizzazione di diverse economie di scala. In ragione di ciò è stato possibile prevedere la riduzionedella spesa per la telefonia (ove si consideri il maggior accesso a comunicazioni attraverso numeri interni), per il consumo di acqua e di riscaldamento, per traslochi, per mobili e arredi e per le postazioni informatiche.

Dal massivo utilizzo degli strumenti informatici e digitali, discendono, poi, i risparmi connessi alle spese per stampati e materiali di consumo e alle spese postali. Infine, ulteriori risparmi di spesa da destinarsi al ripiano del disavanzo di cui trattasi, derivano dalla maggiore efficienza nella gestione delle riscossioni della tassa automobilistica che ha consentito di ridurre notevolmente le spese di notifica degli atti di accertamento.

Tenuto conto che nell'anno 2015 i risparmi di spesa derivanti dal trasferimento degli uffici regionali alla nuova sede sono stati di minori entità, ove si consideri che lo spostamento è avvenuto solo nel mese di settembre, le minori spese necessarie per dare copertura alla prima annualità del ripiano del disavanzo in questione sono state realizzate anche mediante la riduzione di incarichi professionali affidati all'esterno per la difesa della Regione.

Come dimostrato dalletabelle 3 e 4, i risparmi di spesa degli anni 2016, 2017 e 2018, destinati al ripiano del disavanzo in questione sono ben maggiori della rata annuale pari, come su detto, a euro 4.625.263,36.

Tuttavia, i maggiori risparmi ottenuti sui capitoli delle spese di funzionamento indicati, sono destinati alla copertura della quota del disavanzo derivante dal riaccertamento straordinario dei residui.

Per le annualità non comprese nel bilancio di previsione in corso di approvazione, la Giunta si impegna a ridurre le spese di funzionamento per come indicato nella tabella 4, specificando, in ogni caso che, qualora l'andamento dei fabbisogni di risorse da destinarsi alle spese di funzionamento, per motivi non attualmente prevedibili dovesse modificarsi rispetto a quanto previsto nella tabella 4, la Giunta si impegna a realizzare i risparmi di spesa necessari a ripianare il disavanzo in questione, attraverso riduzioni, di carattere pluriennale, alle leggi regionale di spesa elencate nella tabella C (allegata alle leggi di stabilità).

TAB. 1

DISAVANZA ACCERTATO ALLA DATA DELL'31.12.2014 da ripianare ai sensi dell'articolo articolo 9, comma 5, del D.L. 19 giugno 2015 n. 78, convertito con modificazioni dalla L. 6 agosto 2015, n. 125							
IMPORTO DA RIPIANARE	QUOTA DA RIPIARE NELL'ANNO 2015	QUOTA DA RIPIARE NELL'ANNO 2016	QUOTA DA RIPIARE NELL'ANNO 2017	QUOTA DA RIPIARE NELL'ANNO 2018	QUOTA DA RIPIARE NELL'ANNO 2019	QUOTA DA RIPIARE NELL'ANNO 2020	QUOTA DA RIPIARE NELL'ANNO 2021
32.376.843,55	4.625.263,36	4.625.263,36	4.625.263,36	4.625.263,36	4.625.263,36	4.625.263,36	4.625.263,36

Tab. 2 DIMOSTRAZIONE DEI RISPARMI DI SPESA ATTESI DA DESTINARE A COPERUTA DEL RIPIANO DEL DISAVANZO DI AMMINISTRAZIONE ACCERTATO ALLA DATA DEL 31.1.22014

ANNUALITA' 2015				
CODICE_CAPITOLO	**DESCRIZIONE**	**STANZIAMENTO 2014**	**STANZIAMENTO COMPETENZA_2015 ATTUALE**	**RISPARMI PER L'ANNO 2015**
U0100510101	SPESE CONTRATTUALI PER FITTO LOCALI E FABBRICATI ADIBITI AD UFFICI DELLA REGIONE (SPESE OBBLIGATORIE).	6.030.000,00	5.029.679,30	1.000.320,70
U0100510201	SPESE DI MANUTENZIONE ORDINARIA PER GLI IMMOBILI SEDE DI UFFICI REGIONALI (SPESE OBBLIGATORIE).	490.000,00	170.000,00	320.000,00
U0100510301	SPESE PER CONSUMI DI ACQUA E RISCALDAMENTO LOCALI AD USO UFFICI REGIONALI (SPESE OBBLIGATORIE).	400.000,00	300.000,00	100.000,00
U0100510501	SPESE PER ACQUISTO di ARREDI D'UFFICIO (SPESE OBBLIGATORIE).	97.552,18	10.000,00	87.552,18
U0100510601	SPESE PER STAMPATI E CANCELLERIA, MATERIALI DI CONSUMO. (SPESE OBBLIGATORIE).	223.180,00	194.000,00	29.180,00
U0100510701	SPESE POSTALI, TELEGRAFICHE, SVINCOLI FERROVIARI, CORRIERE ESPRESSO (SPESE OBBLIGATORIE).	570.000,00	182.000,00	388.000,00
U0100510800	SPESE PER ACQUISTO, NOLEGGIO, MANUTENZIONE E GESTIONE DEI VEICOLI DI SERVIZIO E DI RAPPRESENTANZA (SPESE OBBLIGATORIE).	342.596,83	0,00	342.596,83
U0100510804	SPESE PER ACQUISTO, NOLEGGIO, MANUTENZIONE E GESTIONE DEI VEICOLI DI SERVIZIO E DI RAPPRESENTANZA - MANUTENZIONE ORDINARIA E RIPARAZIONI (SPESE OBBLIGATORIE).	0,00	31.600,00	-31.600,00
U0100510805	SPESE PER ACQUISTO, NOLEGGIO, MANUTENZIONE E GESTIONE DEI VEICOLI DI SERVIZIO E DI RAPPRESENTANZA - ALTRI SERVIZI (SPESE OBBLIGATORIE).	0,00	5.000,00	-5.000,00
U0100510806	SPESE PER ACQUISTO, NOLEGGIO, MANUTENZIONE E GESTIONE DEI VEICOLI DI SERVIZIO E DI RAPPRESENTANZA - SERVIZI AMMINISTRATIVI (SPESE OBBLIGATORIE).	0,00	500,00	-500,00
U0100511001	SPESE CONTRATTUALI ED ONERI A CARICO DELLA REGIONE,REGISTRAZIONE DI ATTI,BOLLI,VALORI BOLLATI,BOLLATURA REGISTRI ED ATTI. SPESE PER DIRITTI ERARIALI DIVERSI,IMPOSTA SULLA PUBBLICITA',INSERZIONI,PUBBLICHE AFFISSIONI (SPESE OBBLIGATORIE).	80.000,00	50.000,00	30.000,00
U0101110101	SPESE PER LA CONTRAZIONE DI MUTUI, PRESTITI OBBLIGAZIONARI, CONCESSIONI DI GARANZIE FIDEJUSSORIE E PER LA GESTIONE DEI CONTI CORRENTI DELLA REGIONE.	10.000,00	0,00	10.000,00
U1203010801	SPESE PER L'ACQUISTO DI POSTAZIONI INFORMATICHE ED APPARATI DI INPUT-OUTPUT AD ESSE CONNESSE.	35.000,00	30.000,00	5.000,00
	SPESA PER I CONTRATTI DI TELEFONIA FISSA (SPESE OBBLIGATORIE).	2.000.000,00	1.500.000,00	500.000,00
U1204011401	SPESE DI TELEFONIA MOBILE E SERVIZI INTERNET (SPESE OBBLIGATORIE).	130.000,00	120.000,00	10.000,00
U1204011501	SPESE CONDOMINIALI DERIVANTI DAI CONTRATTI DI FITTO DEI LOCALI E FABBRICATI ADIBITI AD UFFICI DELLA REGIONE (SPESE OBBLIGATORIE).	180.000,00	0,00	180.000,00
U1204012201	SPESE PER TRASLOCO ARREDI, TRASPORTO MATERIALE, SMALTIMENTO RIFIUTI ORDINARI, INGOMBRANTI E SPECIALI (SPESE OBBLIGATORIE)	256.352,50	200.000,00	56.352,50
U1204012601	SPESE PER ACQUISTO, NOLEGGIO, MANUTENZIONE E GESTIONE DEI VEICOLI SECURITY IN ESECUZIONE DI SPECIALI MISURE/DISPOSITIVI TUTORI (SPESE OBBLIGATORIE)	240.000,00	120.000,00	120.000,00
U1204091001	SPESE PER IL SERVIZIO DI POSTALIZZAZIONE E NOTIFICA DEGLI AVVISI DI ACCERTAMENTO DELLA TASSA AUTOMOBILISTICA. (SPESE OBBLIGATORIE)	5.990.574,78	4.700.000,00	1.290.574,78
U1204040701	SPESE PER NUOVI INCARICHI AFFIDATI IN DIFESA DELLA REGIONE (SPESE OBBLIGATORIE)	404.729,14	170.000,00	234.729,14
		17.479.985,43	12.812.779,30	4.667.206,13

Tab. 3

DIMOSTRAZIONE DEI RISPARMI DI SPESA ATTESI DALLA RIDUZIONE DELLE SEGUENTI SPESE DI FUNZIONAMENTO DA DESTINARE, PER LA QUOTA DI EURO 4.625.263,36 A COPERUTA DEL RIPIANO DEL DISAVANZO DI AMMINISTRAZIONE ACCERTATO ALLA DATA DEL 31.1.22014 - ANNUALITA' 2016- 2018 -

CODICE_CAPITOLO	DESCRIZIONE	STANZIAMENTO 2014	STANZIAMENTO 2016	STANZIAMENTO 2017	STANZIAMENTO 2018	RISPARMI DI SPESA 2016	RISPARMI DI SPESA 2017	RISPARMI DI SPESA 2018
U0100510101	SPESE CONTRATTUALI PER FITTO LOCALI E FABBRICATI ADIBITI AD UFFICI DELLA REGIONE (SPESE OBBLIGATORIE).	6.030.000,00	3.100.000,00	3.100.000,00	3.100.000,00	2.930.000,00	2.930.000,00	2.930.000,00
U0100510201	SPESE DI MANUTENZIONE ORDINARIA PER GLI IMMOBILI SEDE DI UFFICI	490.000,00	370.000,00	370.000,00	370.000,00	120.000,00	120.000,00	120.000,00
U0100510301	SPESE PER CONSUMI DI ACQUA E RISCALDAMENTO LOCALI AD USO UFFICI REGIONALI	400.000,00	300.000,00	300.000,00	300.000,00	100.000,00	100.000,00	100.000,00
U0100510501	SPESE PER ACQUISTO di ARREDI D'UFFICIO (SPESE OBBLIGATORIE).	97.552,18	20.000,00	20.000,00	20.000,00	77.552,18	77.552,18	77.552,18
U0100510601	SPESE PER STAMPATI E CANCELLERIA, MATERIALI DI CONSUMO	223.180,00	150.000,00	130.000,00	100.000,00	73.180,00	93.180,00	93.180,00
U0100510701	SPESE POSTALI, TELEGRAFICHE, SVINCOLI FERROVIARI, CORRIERE	570.000,00	175.000,00	150.000,00	130.000,00	395.000,00	420.000,00	420.000,00
U0100510800	SPESE PER ACQUISTO, NOLEGGIO, MANUTENZIONE E GESTIONE DEI VEICOLI DI SERVIZIO E DI RAPPRESENTANZA	342.596,83	31.500,00	31.500,00	0,00	311.096,83	311.096,83	311.096,83
U0100511001	SPESE CONTRATTUALI ED ONERI A CARICO DELLA REGIONE,REGISTRAZIONE DI ATTI,BOLLI,VALORI BOLLATI,BOLLATURA REGISTRI ED ATTI. SPESE PER DIRITTI ERARIALI DIVERSI,IMPOSTA SULLA PUBBLICITA',INSERZIONI,PUBBLICHE AFFISSIONI	80.000,00	45.000,00	40.000,00	35.000,00	35.000,00	40.000,00	40.000,00
U0101110101	SPESE PER LA CONTRAZIONE DI MUTUI, PRESTITI OBBLIGAZIONARI, CONCESSIONI DI GARANZIE FIDEJUSSORIE E PER LA GESTIONE DEI CONTI CORRENTI DELLA REGIONE.	10.000,00	0,00	0,00	0,00	10.000,00	10.000,00	10.000,00
U1203010801	SPESE PER L'ACQUISTO DI POSTAZIONI INFORMATICHE ED APPARATI DI INPUT-OUTPUT AD ESSE CONNESSE.	35.000,00	30.000,00	30.000,00	30.000,00	5.000,00	5.000,00	5.000,00
U1204010101	SPESA PER I CONTRATTI DI TELEFONIA FISSA	2.000.000,00	1.500.000,00	1.500.000,00	1.500.000,00	500.000,00	500.000,00	500.000,00
U1204011401	SPESE DI TELEFONIA MOBILE E SERVIZI INTERNET	130.000,00	120.000,00	120.000,00	120.000,00	10.000,00	10.000,00	10.000,00
U1204011501	SPESE CONDOMINIALI DERIVANTI DAI CONTRATTI DI FITTO DEI LOCALI E FABBRICATI ADIBITI AD UFFICI DELLA REGIONE	180.000,00	100.000,00	100.000,00	100.000,00	80.000,00	80.000,00	80.000,00
U1204012201	SPESE PER TRASLOCO ARREDI, TRASPORTO MATERIALE, SMALTIMENTO RIFIUTI ORDINARI, INGOMBRANTI E SPECIALI	256.352,50	100.000,00	90.000,00	80.000,00	156.352,50	166.352,50	166.352,50
U1204012601	SPESE PER ACQUISTO, NOLEGGIO, MANUTENZIONE E GESTIONE DEI VEICOLI SECURITY IN ESECUZIONE DI SPECIALI MISURE/DISPOSITIVI TUTORI	240.000,00	0,00	0,00	0,00	240.000,00	240.000,00	240.000,00
U1204091001	SPESE PER IL SERVIZIO DI POSTALIZZAZIONE E NOTIFICA DEGLI AVVISI DI ACCERTAMENTO DELLA TASSA AUTOMOBILISTICA	5.990.574,78	1.500.000,00	1.500.000,00	1.500.000,00	4.490.574,78	4.490.574,78	4.490.574,78

	TOTALE	17.075.256,29	7.573.000,00	7.513.000,00	7.416.500,00	9.502.256,29	9.593.756,29	9.593.756,29

Tab. 4

DIMOSTRAZIONE DEI RISPARMI DI SPESA ATTESI DALLA RIDUZIONE DELLE SEGUENTI SPESE DI FUNZIONAMENTO DA DESTINARE, PER LA QUOTA DI EURO 4.625.263,36 A COPERUTA DEL RIPIANO DEL DISAVANZO DI AMMINISTRAZIONE ACCERTATO ALLA DATA DEL 31.1.22014 - ANNUALITA' 2019- 2021 -

CODICE_CAPITOLO	DESCRIZIONE	STANZIAMENTO 2014	STANZIAMENTO PREVEDIBILE PER L'ANNO 2019	STANZIAMENTO PREVEDIBILE PER L'ANNO 2020	STANZIAMENTO PREVEDIBILE PER L'ANNO 2021	RISPARMI DI SPESA 2016	RISPARMI DI SPESA 2017	RISPARMI DI SPESA 2018
U0100510101	SPESE CONTRATTUALI PER FITTO LOCALI E FABBRICATI ADIBITI AD UFFICI DELLA REGIONE (SPESE OBBLIGATORIE).	6.030.000,00	3.100.000,00	3.100.000,00	3.100.000,00	2.930.000,00	2.930.000,00	2.930.000,00
U0100510201	SPESE DI MANUTENZIONE ORDINARIA PER GLI IMMOBILI SEDE DI UFFICI REGIONALI (SPESE OBBLIGATORIE).	490.000,00	370.000,00	370.000,00	370.000,00	120.000,00	120.000,00	120.000,00
U0100510301	SPESE PER CONSUMI DI ACQUA E RISCALDAMENTO LOCALI AD USO UFFICI REGIONALI (SPESE OBBLIGATORIE).	400.000,00	300.000,00	300.000,00	300.000,00	100.000,00	100.000,00	100.000,00
U0100510501	SPESE PER ACQUISTO di ARREDI D'UFFICIO (SPESE OBBLIGATORIE).	97.552,18	20.000,00	20.000,00	20.000,00	77.552,18	77.552,18	77.552,18
U0100510601	SPESE PER STAMPATI E CANCELLERIA, MATERIALI DI CONSUMO.	223.180,00	100.000,00	100.000,00	100.000,00	123.180,00	123.180,00	123.180,00
U0100510701	SPESE POSTALI, TELEGRAFICHE, SVINCOLI FERROVIARI, CORRIERE ESPRESSO	570.000,00	130.000,00	130.000,00	130.000,00	440.000,00	440.000,00	440.000,00
U0100510800	SPESE PER ACQUISTO, NOLEGGIO, MANUTENZIONE E GESTIONE DEI VEICOLI DI SERVIZIO E DI RAPPRESENTANZA	342.596,83	0,00	0,00	0,00	342.596,83	342.596,83	342.596,83
U0100511001	SPESE CONTRATTUALI ED ONERI A CARICO DELLA REGIONE,REGISTRAZIONE DI ATTI,BOLLI,VALORI BOLLATI,BOLLATURA REGISTRI ED ATTI. SPESE PER DIRITTI ERARIALI DIVERSI,IMPOSTA SULLA PUBBLICITA',INSERZIONI,PUBBLICHE AFFISSIONI	80.000,00	35.000,00	35.000,00	35.000,00	45.000,00	45.000,00	45.000,00
U0101110101	SPESE PER LA CONTRAZIONE DI MUTUI, PRESTITI OBBLIGAZIONARI, CONCESSIONI DI GARANZIE FIDEJUSSORIE E PER LA GESTIONE DEI CONTI CORRENTI DELLA REGIONE.	10.000,00	0,00	0,00	0,00	10.000,00	10.000,00	10.000,00
U1203010801	SPESE PER L'ACQUISTO DI POSTAZIONI INFORMATICHE ED APPARATI DI INPUT-OUTPUT AD ESSE CONNESSE.	35.000,00	30.000,00	30.000,00	30.000,00	5.000,00	5.000,00	5.000,00
U1204010101	SPESA PER I CONTRATTI DI TELEFONIA FISSA	2.000.000,00	1.500.000,00	1.500.000,00	1.500.000,00	500.000,00	500.000,00	500.000,00
U1204011401	SPESE DI TELEFONIA MOBILE E SERVIZI INTERNET	130.000,00	120.000,00	120.000,00	120.000,00	10.000,00	10.000,00	10.000,00
U1204011501	SPESE CONDOMINIALI DERIVANTI DAI CONTRATTI DI FITTO DEI LOCALI E FABBRICATI ADIBITI AD UFFICI DELLA REGIONE (SPESE OBBLIGATORIE).	180.000,00	100.000,00	100.000,00	100.000,00	80.000,00	80.000,00	80.000,00
U1204012201	SPESE PER TRASLOCO ARREDI, TRASPORTO MATERIALE, SMALTIMENTO RIFIUTI ORDINARI, INGOMBRANTI E SPECIALI (SPESE OBBLIGATORIE)	256.352,50	80.000,00	80.000,00	80.000,00	176.352,50	176.352,50	176.352,50
U1204012601	SPESE PER ACQUISTO, NOLEGGIO, MANUTENZIONE E GESTIONE DEI VEICOLI SECURITY IN ESECUZIONE DI SPECIALI MISURE/DISPOSITIVI TUTORI)	240.000,00	0,00	0,00	0,00	240.000,00	240.000,00	240.000,00
U1204091001	SPESE PER IL SERVIZIO DI POSTALIZZAZIONE E NOTIFICA DEGLI AVVISI DI ACCERTAMENTO DELLA TASSA AUTOMOBILISTICA.	5.990.574,78	2.000.000,00	2.000.000,00	2.000.000,00	4.490.574,78	4.490.574,78	4.490.574,78
		17.075.256,29	7.916.500,00	7.916.500,00	7.916.500,00	9.158.756,29	9.158.756,29	9.158.756,29

Consiglio Regionale della Calabria
PROTOCOLLO GENERALE
Prot. n. 57862 del 28.12.2015
Classificazione 02.11

ALLEGATO ALLA DELIBERAZIONE
N. 80 del 28-12-15

Prot. n. 366 del 28/12/2015

Collegio dei Revisori dei Conti della Regione Calabria

Verbale n. 84

L'anno duemilaquindici il giorno 28 del mese di dicembre alle ore 10,30 presso a sede del Consiglio Regionale della Calabria sito in Reggio Calabria Via Cardinale Portanova snc, si è riunito il Collegio dei Revisori dei Conti della Regione Calabria.

Sono presenti, nelle rispettive qualità:

- la prof.ssa Filomena Maria Smorto – Presidente del Collegio dei Revisori dei Conti
- il dott. Alberto Porcelli - componente del Collegio dei Revisori dei Conti
- il dott. Francesco Malara - componente del Collegio dei Revisori dei Conti.

Premesso che in data 21 dicembre u.s. questo Collegio, con verbale n. 81, si è già espresso con parere favorevole in merito alla Delibera di Giunta regionale n. 549 del 21.12.2015 "*Ripiano del disavanzo derivante dal riaccertamento straordinario dei residui. Presentazione al Consiglio Regionale del Piano di rientro del disavanzo derivante dall'anno 2014, ai fini della successiva adozione da effettuarsi ai sensi dell'articolo 9, comma 5, del D.L. 78/2015 e presentazione delle modalità di ripiano del maggior disavanzo derivante dal riaccertamento straordinario dei residui di cui all'art.2 del Decreto del MEF del 2 aprile 2015*";
Rilevato che in data 23.12.2015 la stessa delibera è stata discussa e approvata dalla Seconda Commissione Consiliare;
Vista la bozza di proposta di provvedimento amministrativo n. 107/10 relativa alla DGR 549/2015 su citata;
Tenuto presente che:

- l'articolo 9, comma 5, del D.L. 19 giugno 2015 n. 78, convertito con modificazioni dalla L. 6 agosto 2015, n. 125 statuisce che "*In deroga all'articolo 42, comma 12, del decreto legislativo 23 giugno 2011, n. 118, e successive modifiche, il disavanzo al 31 dicembre 2014 delle regioni, al netto del debito autorizzato e non contratto ((...)), può essere ripianato nei sette esercizi successivi a quote costanti, contestualmente all'adozione di una delibera consiliare avente ad oggetto il piano di rientro dal disavanzo, sottoposto al parere del collegio dei revisori, nel quale sono individuati i provvedimenti necessari a ripristinare il pareggio.....*";
- l'articolo 2 , comma 2, del Decreto del Ministero dell'Economia e delle Finanze del 2 aprile 2015, stabilisce che "*le modalità di recupero del maggiore disavanzo determinato a seguito del riaccertamento straordinario effettuato in attuazione dell'articolo 3, comma 7, del decreto legislativo n. 118 del 2011, sono tempestivamente definite con delibera consiliare, in ogni caso non oltre 45 giorni dalla data di approvazione della delibera di giunta concernente il riaccertamento straordinario, nel rispetto di quanto previsto dall'arti colo 3, comma 16, del decreto legislativo n. 118 del 2011, come modificato dall'articolo 1, comma 538, lettera b) punto 1, della legge 23 dicembre 2014, n. 190 e dal presente decreto, nelle more dell'emanazione del decreto di cui dall'articolo 3, comma 15, del citato decreto legislativo n. 118 del 2011. La delibera consiliare di determinazione delle modalità di recupero del maggiore disavanzo derivante dal riaccertamento straordinario dei residui indica l'importo del recupero annuale da ripianare in quote costanti nei singoli esercizi, fino al completo recupero. La delibera consiliare è corredata del parere del collegio dei revisori*"

Tenuto conto quindi che è necessario fornire il predetto parere anche alla delibera consiliare relativa al ripiano del disavanzo di cui trattasi;

Il Collegio

PREMESSO che la Corte dei Conti – Sezione regionale di Controllo per la Calabria - con la Delibera 61/2015 ha "*parificato nelle sue componenti del conto del bilancio e del conto del patrimonio, il rendiconto generale della Regione Calabria per l'esercizio 2014, di cui alla deliberazione della Giunta regionale n. 213 del 21 luglio 2015, con eccezione del risultato della situazione finanziaria riportata nel prospetto di cui all'art. 11 del progetto di legge di approvazione del rendiconto stesso che accerta un avanzo di amministrazione pari a € 2.500.083.859,74senza dare conto:*

- *dei vincoli pari ad € 2.532.460.703,29;*
- *dell'ulteriore quota da vincolare per la neutralizzazione degli effetti dell'anticipazione di liquidità di cui all'art. 3 del D.L. n. 35/2013, pari, alla chiusura dell'esercizio 2014, ad € 87.881.483,4*";

CONSIDERATO che:

- per effetto delle disposizioni dettate dalla Corte dei Conti in sede di parifica, la Giunta regionale con la DGR 468/2015 ha riapprovato un nuovo disegno di legge sul Rendiconto generale dell'anno 2014 al fine di dare conto dei vincoli presenti sul risultato di amministrazione dell'esercizio finanziario 2014 derivanti da economie vincolate e da accantonamenti che, prima delle operazioni di riaccertamento straordinario dei residui di cui all'art. 3, comma 7, del D.Lgs. 118/2011, sono state determinate in euro a euro 2.532.460.703,29, nonché dei vincoli derivanti dalla necessità di istituire il Fondo per l'anticipazione di liquidità in sanità di euro 87.881.483,40 ;
- il Consiglio regionale ha approvato con la legge n. 26 del 15 dicembre 2015 il Rendiconto generale della Regione Calabria - esercizio finanziario 2014- dando atto dei vincoli su indicati;
- l'articolo 11 della citata legge regionale e gli allegati al Rendiconto (tabelle 18 e 19 allegate al conto consuntivo dell'anno 2014), danno atto dell'incapienza del risultato di amministrazione dell'anno 2014 che, prima dell'effettuazione del riaccertamento straordinario dei residui, e per come sancito dalla Corte dei Conti, è ascrivibile per 32.376.843,55 alle economie vincolate e da accantonamenti (pari al risultato di amministrazione contabile dell'esercizio finanziario 2014 di euro 2.500.083.859,74 e i vincoli per derivanti da economie vincolate e da accantonamenti complessivamente per euro 2.532.460.703,29) e per euro 87.881.483,40 alla necessità di istituire il Fondo per anticipazione di liquidità per la sanità di cui all'articolo 3 del D.L. 35/2013.

PRESO ATTO che con la Delibera n. 504 del 3 dicembre 2015 la Giunta regionale ha deliberato in ordine al riaccertamento straordinario dei residui di cui all'art. 3, commi 3 e segg. del D.Lgs. 118/2011 e ha:

- adeguato lo stock dei residui attivi e passivi derivanti dall'applicazione della previgente normativa contabile alla nuova configurazione del principio contabile generale della competenza finanziaria, la cd. competenza finanziaria potenziata;
- ha determinato l'importo del Fondo pluriennale vincolato;
- ha istituito il Fondo crediti di dubbia esigibilità, pari, alla data dell'1.1.2015, ad euro 15.996.002,82;
- ha rideterminato il risultato di amministrazione alla data dell'1 gennaio 2015, complessivamente pari a euro - 134.258.930,78;

CONSIDERATO, che al fine di determinare le modalità di ripiano del disavanzo è necessario individuare distintamente la quota del disavanzo effettivo e già sostanzialmente presente alla data del 31.12.2014, la quota del maggior disavanzo derivante dalla prima istituzione del Fondo crediti di dubbia esigibilità e dal riaccertamento straordinario dei residui, nonché la quota del disavanzo derivante dalla necessità di costituire il Fondo per l'anticipazione di liquidità in sanità, ove si consideri che le modalità di copertura sono differenti;

VISTO che :

- il comma 15 dell'art. 3, del D.Lgs. 118/2011 il decreto legislativo 23 giugno 2011 n. 118 e s.m.e.i. detta disposizioni in ordine alle modalità e i tempi di copertura dell'eventuale maggiore disavanzo al 1° gennaio 2015 rispetto al risultato di amministrazione al 31 dicembre 2014 determinatosi a seguito del riaccertamento straordinario del residui; .
- il comma 16 dell'art. 3, del D.Lgs. 118/2011 il decreto legislativo 23 giugno 2011 n. 118 e s.m.e.i. dispone che *"nelle more dell'emanazione del decreto di cui al comma 15, l'eventuale maggiore disavanzo di amministrazione al 1° gennaio 2015, determinato dal riaccertamento straordinario dei residui effettuato a seguito dell'attuazione del comma 7 e dal primo accantonamento al fondo crediti di dubbia esigibilità è ripianato in non più di 30 esercizi a quote costanti. In attesa del decreto di cui al comma 15, sono definiti criteri e modalità di ripiano dell'eventuale disavanzo di amministrazione di cui al periodo precedente, attraverso un decreto del Ministero dell'economia e delle finanze, di concerto con il Ministero dell'interno, previa intesa in sede di Conferenza unificata. Tale decreto si attiene ai seguenti criteri:*

  a) utilizzo di quote accantonate o destinate del risultato di amministrazione per ridurre la quota del disavanzo di amministrazione;

  b) ridefinizione delle tipologie di entrata utilizzabili ai fini del ripiano del disavanzo;

  c) individuazione di eventuali altre misure finalizzate a conseguire un sostenibile passaggio alla disciplina contabile prevista dal presente decreto.

CONSIDERATO, altresì, che:

- l'articolo 9, comma 5, del D.L. 19 giugno 2015 n. 78, convertito con modificazioni dalla L. 6 agosto 2015, n. 125statuisce che *"In deroga all'articolo 42, comma 12, del decreto legislativo 23giugno 2011, n. 118, e successive modifiche, il disavanzo al 31dicembre 2014 delle regioni, al netto del debito autorizzato e non contratto ((...)), può essere ripianato nei sette esercizi successivi a quote costanti, contestualmente all'adozione di una delibera consiliare avente ad oggetto il piano di rientro dal disavanzo, sottoposto al parere del collegio dei revisori, nel quale sono individuati i provvedimenti necessari a ripristinare il pareggio. La deliberazione di cui al presente comma contiene l'impegno formale di evitare la formazione di ogni ulteriore potenziale disavanzo, ed è allegata al bilancio di previsione e al rendiconto, costituendone parte integrante. Con periodicità' almeno semestrale il Presidente della giunta regionale trasmette al Consiglio una relazione riguardante lo stato di attuazione del piano di rientro"*.

RILEVATO che il Decreto del Ministero dell'economia e delle Finanze del 2 aprile 2015, articolo 1, comma 6, detta precise disposizioni in ordine alle modalità del maggior disavanzo ascrivibile al riaccertamento straordinario dei residui disponendo, alla lettera b) "Il maggior disavanzo di amministrazione derivante dal riaccertamento straordinario dei residui delle regioni è determinato evitando compensazioni con il risultato di amministrazione riguardante il perimetro sanitario, che non può essere destinato a copertura de maggior disavanzo"

VISTO, altresì, l''articolo 1, comma 7, lettera b) del decreto legge 179/2015 detta precisa disposizioni in tema anticipazioni di liquidità di cui al D.L.35/2013, prevedendo che *"le Regioni che a seguito dell'incasso delle anticipazioni di liquidità di cui al decreto legge 8 aprile 2013, n. 35 non hanno stanziato in bilancio, tra le spese, un fondo, diretto ad evitare il finanziamento di nuove e maggiori spese e non hanno accantonato tale fondo nel risultato, se non hanno partecipato alla sperimentazione prevista dall'articolo 78 del decreto legislativo 23 giugno 2011, n. 118, previo parere dell'organo di revisione economico finanziario, provvedono a rideterminare il proprio risultato di amministrazione disponibile al 1 gennaio 2015 definito nell'ambito del riaccertamento straordinario dei residui,accantonandone una quota al Fondo anticipazioni di liquidità, per un importo pari alle anticipazioni acquisite nel 2013 e nel 2014, al netto delle quote già rimborsate"*.

CONSIDERATO che, alla luce di quanto indicato:

a) la quota del disavanzo effettivo già sostanzialmente presente alla data del 31.12.2014, e non ascrivibile alle operazioni di riaccertamento straordinario dei residui, determinata dalla magistratura contabile in euro 32.376.843,55, deve essere ripianata ai sensi l'articolo9, comma 5 del D.L. 19 giugno 2015 n. 78,

convertito con modificazioni dalla L. 6 agosto 2015, n. 125, ovvero nell'arco temporale di sette anni, a partire dall'anno 2015, in base al Piano di rientro allegato alla Delibera di Giunta in esame;

b) il maggior disavanzo derivante dalla costituzione del "Fondo anticipazione di liquidità", pari a euro 87.881.483,4, deve essere ripianato, ai sensi del D.L. 179/2015, nel maggiore arco temporale di trenta anni a partire dell'anno 2016, ed è stata già oggetto di specifica deliberazione da parte della Giunta regionale;;

c) la quota del maggior disavanzo derivante dalla prima istituzione del Fondo crediti di dubbia esigibilità e dal riaccertamento straordinario dei residui, determinato al netto della gestione sanitaria, ai sensi dell'articolo 3 del D.Lgs. 118/2011 nonché del Decreto del ministero dell'Economia e delle Finanze del 2 aprile 2015, deve essere ripianato nell'arco temporale di trenta anni a partire dall'esercizio finanziario 2015;

CONSIDERATO, quindi, che ai sensi l'articolo9, comma 5 del D.L. 19 giugno 2015 n. 78, convertito con modificazioni dalla L. 6 agosto 2015, n. 125, la quota annuale del disavanzo del ripianare in sette esercizi , a partire dall'anno 2015, è pari a euro - 4.625.263,36, è stata prudenzialmente già prevista in sede di assestamento del Bilancio di previsione 2015/2017 al capitolo U8201044001;

VALUTATO che:

- al fine di determinare le modalità del ripiano della quota il maggior disavanzo derivante dal riaccertamento straordinario dei residui, per come disposto all'articolo 1, comma 6, lett. b) del decreto del MEF del 2 aprile 2015, è necessario depurare il risultato complessivamente ottenuto da quello relativo al perimetro sanitario;
- che l'amministrazione regionale, sulla base delle risultanze del rendiconto generale dell'anno 2014 nonché della Situazione patrimoniale della Gestione sanitaria accentrata, alla data del 31.12.2014, ha determinato che l'avanzo di amministrazione afferente al perimetro sanitario, depurato dai vincoli derivanti dai trasferimenti, è pari a euro 162.445,50 ed è determinato per come indicato nell'allegato 5/2 Sanità allegato alla presente;

RILEVATO, quindi, che in base alle predette risultanze della gestione sanitaria, il maggior disavanzo derivante dal riaccertamento straordinario dei residui è pari ad euro pari a euro -102.044.532,73, è determinato dalla sommatoria tra il disavanzo di amministrazione all'1.1.2015, pari a euro - 134.258.930,78, aumentato a seguito dell'eliminazione della compensazione dalla gestione del perimetro sanitario pari a euro 162.445,50, cui va detratta a quota di disavanzo già sostanzialmente presente alla data del 31.12.2014, pari a euro 32.376.843,55.

ESAMINATA la documentazione istruttoria a supporto della proposta di deliberazione in oggetto con particolare riferimento alla normativa in questione,

Procede alla verifica dei risultati indicati nella bozza di proposta di provvedimento amministrativo n.107/10

RIPIANO DEL DISAVANZO DI AMMINISTRAZIONE

Il risultato di amministrazione determinato a seguito del Riaccertamento straordinario dei residui di cui alla DGR 504/2015, pari a euro - 134.258.930,78, al netto del Fondo per l'anticipazione di liquidità in sanità di euro *87.881.483,41*deve essere ripianato secondo le seguenti modalità di specifica delibera nonché dell'anticipazione viene rideterminato per come segue:

- la quota del disavanzo effettivo già sostanzialmente presente alla data del 31.12.2014, e non ascrivibile alle operazioni di riaccertamento straordinario dei residui, determinata dalla magistratura contabile in euro

32.376.843,55, deve essere ripianata ai sensi l'articolo9, comma 5 del D.L. 19 giugno 2015 n. 78, convertito con modificazioni dalla L. 6 agosto 2015, n. 125, nell'arco temporale di sette anni, a partire dall'anno 2015, in base al Piano di rientro allegato alla Delibera di Giunta in esame, stanziando a partire dall'esercizio finanziario 2015 e sino all'anno 2021 compreso, euro 4.625.263,36, al capitolo U8201044001;

la quota del maggior disavanzo derivante dal riaccertamento straordinario dei residui, pari ad euro 102.044.432,73, (derivante dalla sommatoria tra il disavanzo di amministrazione all'1.1.2015, pari a euro -134.258.930,78, depurato dalla compensazione dalla gestione del perimetro sanitario pari a euro 162.345,50, e detratta a quota di disavanzo già sostanzialmente presente alla data del 31.12.2014, pari a euro 32.376.843,55), deve essere ripianata, ai sensi dell'articolo 2 del Decreto del MEF del 2 aprile 2015, in trenta anni, a partire dall'anno 2015, mediante iscrizione nel bilancio regionale della quota annuale di euro 3.401.481,09;

CONCLUSIONI

Tenuto conto delle verifiche e delle considerazioni in precedenza illustrate, nonostante l'impossibilita' di verificare dettagliatamente i dati del Perimetro Sanitario per il quale ci si e' dovuti attenere a prendere atto di quanto riportato nel Bilancio Regionale, al fine di dare il giusto riscontro a quanto evidenziato dalla Corte dei Conti nel più volte richiamato giudizio di parifica, trattandosi comunque di una fattispecie positiva l'ulteriore autoriduzione di disponibilità finanziarie da parte dell'Amministrazione Regionale; nel raccomandare quanto indicato nell'art. 9 del D.L. 78/2015 ove si prevede che la delibera di cui al presente verbale deve contenere:" *l'impegno formale di evitare la formazione di ogni ulteriore potenziale disavanzo, ed è allegata al bilancio di previsione e al rendiconto, costituendone parte integrante." E che "Con periodicità almeno semestrale il Presidente della giunta regionale trasmette al Consiglio una relazione riguardante lo stato di attuazione del piano di rientro" della quale si chiede la trasmissione con la stessa tempistica al Collegio dei Revisori;*

il Collegio esprime parere favorevole

sulla bozza di proposta di provvedimento amministrativo 107/10 relativa alla Delibera della giunta regionale 549/2015 corrispondente al piano del disavanzo derivante dal riaccertamento straordinario dei residui effettuato ai sensi del decreto del Ministero dell'economia e delle finanze del 2 aprile 2015 e al ripiano del disavanzo determinato alla data del 31.12.2014 con cui si propone al Consiglio regionale la proposta di deliberazione per ripiano dei disavanzi su indicati.

Del che si è redatto il presente verbale che viene letto, chiuso, confermato e sottoscritto essendo le ore 12:15.

Prof.ssa Filomena Maria Smorto

Dott. Alberto Porcelli

Dott. Francesco Malara

Copia del presente verbale è trasmesso al Settore Segreteria Assemblea Legislativa, al Presidente del Consiglio regionale della Calabria, al Presidente della Giunta regionale della Calabria, al Dirigente del Servizio Bilancio del Consiglio regionale e della Giunta regionale, al Segretariato generale del Consiglio regionale e della Giunta regionale, alla Sezione regionale di controllo della Corte dei Conti.

Regione Calabria

Relazione sulle voci del CE IV Trimestre 2019

Premessa

In riferimento alla richiesta di informazioni del Ministero dell'Economia e Finanze del 11 Febbraio 2020 sui conti sanitari relativi al CE IV trimestre 2019, finalizzati alla costruzione dei Conti Nazionali secondo il Sistema Europeo dei Conti nazionali e regionali –SEC2010, nonché alla convocazione della riunione del 31 marzo 2020 in sede congiunta di Tavolo degli adempimenti e Comitato LEA per la verifica di cui all'articolo 1, comma 174, della legge 311/2004 e s.m.i. per l'anno 2019 e del Piano di rientro della Regione Calabria, si riportano di seguito gli esiti degli approfondimenti condotti dallo scrivente Dipartimento.

La Regione ha compiuto una prima analisi sulle seguenti macrovoci contabili riportate nel modello CE IV trimestre 2019 Consolidato regionale '999':

- AA0030 - "Contributi da Regione per quota Fondo sanitario regionale indistinto"
- AA0040 - "Contributi da Regione per quota Fondo sanitario regionale vincolato"
- AA0070 - "Contributi da regione (extra Fondo) vincolati"
- AA0080 - "Contributi da regione (extra Fondo) – risorse aggiuntive da bilancio regionale a titolo di copertura LEA"

In attuazione di quanto previsto dall'articolo 20 lettera a) del decreto legislativo n. 118/2011, modificato dal D. Lgs n. 126/2014 ed in relazione a quanto previsto dal Patto per Salute 2014-2016, si invia la documentazione attestante, per le voci AA0030 e AA0040, la riconciliazione tra i dati di riparto 2019 con gli accertamenti e gli impegni operati sul bilancio regionale 2019 – Tabella di riconciliazione ***(ALLEGATO A e ALLEGATO B – Riconciliazione co.fi/co.ge.),*** se qualora non fossero ancora riconciliati con i predetti dati di riparto, con le ulteriori iscrizioni concernenti gli accertamenti ed impegni operati sul bilancio di previsione 2020 a valere su risorse costituenti finanziamento per l'anno 2019.

In attuazione di quanto disposto dall'articolo 20, comma 2-ter, del decreto legislativo n. 118/2011, si invia la documentazione attestante, per la voce **AA0080,** la coerenza con gli accertamenti e gli impegni operati sul bilancio di previsione 2018, nonché nel bilancio regionale triennale, nell'esercizio di competenza dei tributi, obbligatoriamente per l'importo stimato dal competente *Dipartimento delle finanze* del Dipartimento dell'Economia e Finanze, ovvero per il minore importo destinato al SSR ai sensi dell'articolo 1, comma 80, della legge n. 191/2009.

La Regione ha compiuto anche l'analisi sulle seguenti macrovoci contabili riportate nel modello CE IV trimestre 2019 - Consolidato regionale '999':

- AA0090 - "Contributi da regione (extra Fondo) – risorse aggiuntive da bilancio regionale a titolo di copertura extra LEA";
- AA0100 - "Contributi da regione (extra Fondo) –altro";
- AA0250 - "Rettifica contributi in conto esercizio per destinazione ad investimenti - da regione per quota FS";
- AA0260 – "Rettifica contributi in c/esercizio per destinazione ad investimenti - altri contributi",
- AA0280 - "Utilizzo fondi per quote inutilizzate contributi di esercizi precedenti da regione per quota Fondo sanitario vincolato";
- AA0900 – "Pay-back per il superamento del tetto della spesa farmaceutica territoriale";
- AA0910 – "Pay-back per il superamento del tetto della spesa farmaceutica ospedaliera"
- AA0920 - "Ulteriore Pay-back";
- AA0970 - "Compartecipazione alla spesa per prestazioni sanitarie (ticket) - Altro"

1. **Costi Interni**

   a) "Area Personale"

   b) "Area Farmaco"

   c) "Area Beni e Servizi"

   d) BA0030 - "Prodotti farmaceutici ed emoderivati"

   e) BA2650 - "B.14B) Svalutazioni dei crediti"

   f) BA2860 "Accantonamento rinnovi contrattuali: dirigenza medica"

   g) BA2870 "Accantonamento rinnovi contrattuali: dirigenza non medica"

   h) BA2880 "Accantonamento rinnovi contrattuali: comparto"

   i) BA2840 "Accantonamento rinnovo convenzioni MMG/PLS/MCA"

   j) BA2850 "Accantonamento rinnovi convenzioni Medici Sumai"

   k) BA2700- "Accantonamenti per rischi"

   l) BA2820 "Altri accantonamenti"

   m) EA0010 "Proventi straordinari"

   n) EA0260 "Oneri straordinari"

2. **Costi Esterni**

a. "Assistenza Ospedaliera da privato"

b. "Assistenza specialistica ambulatoriale da privato"

c. "Altra Assistenza sanitaria da privato"

d. "Assistenza termale"

Il Ministero dell'Economia e Finanze ha, inoltre, richiesto di relazionare in merito:

- al trattamento contabile dell'eventuale ***differenziale tra tariffe regionali rispetto alle tariffe TUC*** utilizzate nella regolazione dei rapporti fra le regioni. Ha richiesto altresì di produrre i provvedimenti regionali vigenti che disciplinano la remunerazione delle strutture sanitarie accreditate per i propri residenti e non.

- all' avvenuta ***riconciliazione delle partite-infragruppo*** (costi-ricavi, crediti-debiti) e, in caso negativo, dell'importo delle eventuali differenze, del trattamento contabile adottato e delle voci nelle quali tali differenze sono state rappresentate.

In attuazione di quanto previsto dall'articolo 3, comma 7, del decreto legge 35/2013 il Ministero dell'Economia e Finanze ha richiesto la produzione della documentazione attestante l'avvenuta erogazione al proprio SSR, entro la fine dell'anno, ***di almeno il 95%*** delle somme che la Regione ha incassato nel medesimo anno dallo Stato a titolo di finanziamento del Servizio sanitario nazionale, e delle somme che la stessa regione, a valere su risorse proprie dell'anno, destina al finanziamento del proprio servizio sanitario regionale.

A decorrere dall'anno 2015 la predetta percentuale è stata rideterminata al valore del 95 per cento e la restante quota deve essere erogata al servizio sanitario regionale entro il 31 marzo dell'anno successivo a quello di competenza.

Al riguardo è stata compilata la tabella in formato excel secondo il formato riportato ***nell'ALLEGATO C - art 3 c. 7 dl 35 2013.***

Con riferimento alle disposizioni in ordine ai tempi di pagamento, ha, inoltre, richiesto alla regione di produrre una relazione illustrativa del rispetto della normativa in materia di tempi di pagamento e delle iniziative assunte in caso di superamento dei tempi di pagamento previsti dalla legislazione vigente.

La relazione riporta, per ogni azienda sanitaria appartenente al SSR e per la GSA:

a)l'importo dei pagamenti effettuati durante l'anno 2018, distinti per anno di emissione delle fatture;

b) l'importo dei pagamenti relativi a transazioni commerciali effettuati dopo la scadenza dei termini previsti dal decreto legislativo 9 ottobre 2002, n. 231.

c)il valore dell'indicatore annuale di tempestività dei pagamenti per l'anno 2018, calcolato in coerenza con i criteri definiti all'articolo 9 del decreto del Presidente del Consiglio dei Ministri 22 settembre 2014 - Indicatore di tempestività dei pagamenti anni 2014, 2015, 2016, 2017, 2018 e I, II, III, IV trimestre 2019.

d) l link alla pagina web di pubblicazione degli indicatori di tempestività dei pagamenti.

Le predette informazioni sono state riportate anche nelle apposite tabelle secondo il formato riportato nei seguenti allegati:

- *ALLEGATO D – Pagamenti"*
- *ALLEGATO E – Tempi di pagamento"* che include altresì l'inserimento delle informazioni in ordine all'indicatore di tempestività dei pagamenti dell'anno 2014, 2015, 2016, 2017,2018 e dei trimestri dell'anno 2019.

Le attività sono state svolte dagli uffici regionali competenti sulla base della documentazione regionale (*delibere e stanziamenti a carico del bilancio regionale)* e delle evidenze desumibili dai prospetti informativi aziendali acquisiti in sede delle riunioni tecniche con le Aziende sanitarie sul CE IV trimestre 2019.

A tal proposito, la presente relazione ha l'obiettivo di illustrare la composizione delle macrovoci sopra indicate presenti nel modello CE IV trimestre 2019 - 999 Consolidato regionale al 31/12/2019.

I dati riportati nelle tabelle sono espressi in €/mgl.

1. ***Contributi da Regione per quota Fondo sanitario regionale indistinto***

Il modello CE IV trimestre. 2019 - 999 - Consolidato regionale rappresenta nel conto AA0030 – "Contributi da Regione per quota Fondo sanitario regionale indistinto" il valore di **3.520.692 €/mgl**, in coerenza con il riparto del finanziamento indistinto tra le Regioni per l'anno 2019, al lordo del saldo mobilità extraregionale ed internazionale **(€ 3.520.692.148,00 importo su base annuale).**

Sono state inviate al Dipartimento Bilancio della Regione Calabria le intese perfezionate richieste in sede di Conferenza Stato Regioni, dopo gli assensi tecnici da parte dei competenti ministeri del Ministero della Salute e dell'Economia e finanze, al fine della corretta iscrizione nel bilancio regionale del finanziamento del FSR a destinazione indistinta per l'esercizio 2019 in termini di competenza e cassa:

L'Intesa rep. atti n. 88/CSR del 06 giugno 2019 , ai sensi dell'articolo 115, comma 1, lett. a), del decreto legislativo 31 marzo 1998 , n. 112, sulla proposta del Ministero della salute di deliberazione del CIPE concernente il riparto tra le Regioni delle disponibilità finanziarie per il Servizio Sanitario nazionale per l'anno 2019 - assegna alla Regione Calabria (al netto dei saldi di mobilità extraregionale ed internazionale, e della medicina penitenziaria) l'importo complessivo pari a **€ 3.218.480.256,00**.

Tale quota indistinta comprende, tra l'altro:

a) Le quote di cui all'art. art. 1, comma 560, della legge 23 dicembre 2014, n. 190 (legge di stabilità 2015), di cui **€ 157.976,70** quota vincolata destinata alla prevenzione e la cura della ***fibrosi cistica*** (Legge n. 362/1990);

b) Le quote cosiddette finalizzate, di cui in particolare quelle relative a:

- ✓ Prevenzione, cura e riabilitazione delle patologie connesse alla dipendenza da ***gioco d'azzardo*** come definita dall'OMS - art. 1, comma 133, LEGGE 23 dicembre 2014, N. 190 pari a **€ 1.598.782,00;**
- ✓ quota proveniente dall' INAIL per finalizzazioni di cui all'art. 1 CC- 526 - 528 L. 145/2018 – già inclusa nel dato della colonna 4 della tabella A riparto indistinto ante mobilità interregionale
- ✓ Riparto quota per concorso al rimborso alle regioni della spesa per acquisto di ***vaccini*** inclusi nel Nuovo Piano nazionale vaccini - NPNV ai sensi dell'Art.1 comma 408 - Legge 232/2016 ripartiti sulla base dei criteri individuati con intesa sancita in Conferenza Stato/Regioni in data 27/07/2017 - (REP.ATTI N. 119/CSR) pari a Euro **5.947.469,00;**
- ✓ Riparto quota per il concorso al rimborso alle regioni degli ***oneri derivanti dai processi di assunzione e stabilizzazione del personale del SSN*** svolti secondo quanto stabilito dall'articolo 1, comma 543, della legge 205/2015, ripartiti sulla base dei criteri individuati con intesa sancita in Conferenza Stato/Regioni in data 30 marzo 2017 (rep. atti n. 40/CSR) - Art.1 comma 409 - Legge 232/2016 – pari a **€ 4.796.346,00.**

Per tali quote finalizzate sono stati istituiti dei capitoli di spesa ad hoc nel bilancio regionale di previsione sin dall'esercizio finanziario 2017 – nel perimetro del Fondo sanitario regionale indistinto.

L'intesa rep. atti n. 90/CSR del 06 giugno 2019, ai sensi dell'articolo 2, comma 67-bis, della legge 23 dicembre 2009, n. 191 e successive modifiche ed integrazioni, sullo schema di decreto del Ministro della Salute, di concerto con il Ministro dell'Economia e Finanze, di ripartizione delle quote premiali per l'anno 2019 - assegna alla Regione Calabria l'importo di **€ 16.256.508,00.**

PROPOSTA DI RIPARTO TRA LE REGIONI E LE PROVINCE AUTONOME DELLE DISPONIBILITA' FINANZIARIE PER il S.S.N.		RIPARTO 2019 INTESA REP ATTI N. 88 DEL 06/06/2019 RIPARTO FSN INDISTINTO 2019 + INTESA REP. ATTI N. 90 DEL 06/06/2019 QUOTE PREMIALI DI RIEQUILIBRIO 2019
FINANZIAMENTO LORDO 2019	FABBISOGNO DA SODDISFARE	3.493.372.014,00
quota riferibile a vaccini/stabilizzazioni/screening (*) - di cui quote finalizzate pari a € 11.063.626,00 (anno 2019)		11.063.626,00
SUB TOTALE		**3.504.435.640,00**
ENTRATE PROPRIE STIMATE 2019		47.418.994,00
FINANZIAMENTO SANITARIO DA SODDISFARE LORDO - TOTALE INDISTINTO ANTE MOBILITA -		**3.551.854.634,00**
PREVENZIONE		179.148.092,00
DISTRETTUALE	*TERRITORIALE*	683.398.671,00
	MED DI BAE	250.807.328,00
	FARMACEUTICA	411.686.466,00
	SPECIALISTICA	464.068.795,00
OSPEDALIERA	*PESATA*	788.251.603,00
	NON PESATA	763.591.887,00
	TOTALE	**3.540.952.842,00**
QUOTE FINALIZZATE	**11.063.626,00**	**10.901.792,00**
		3.551.854.634,00
TOTALE INDISTINTO ANTE FIBROSI CISTICA, ANTE QUOTE FINALIZZATE (ART. 1, C. 408 E 409, L. 232/2016) E INCLUSA QUOTA PER IL GIOCO D'AZZARDO		**3.540.952.842,00**
DI CUI Quota per il Gioco d'azzardo (art. 1, c. 133, L. 190/2014) - GIA' INCLUSA NEL DATO DELLA COLONNA 4 della tabella A riparto indistinto ante moobilita' interregionale	**TABELLA A**	**DI CUI € 1.598.782,00**
QUOTA PROVENIENTE DALL' INAIL PEr FINALIZZAZIONI DI CUI ALL'ART. 1 CC- 526 - 528 L. 145/2018 - GIA' INCLUSA NEL DATO DELLA COLONNA 4 della tabella A riparto indistinto ante moobilita' interregionale		**DI CUI € 799.391,00**
fibrosi cistica -(come da foglio di riparto allegato)		***157.976,70***
Quote finalizzate (art. 1, c. 408 e 409, L.232/2016):		
Riparto quota per concorso a rimborso della spesa per acquisto di vaccini inclusi nel NPNV - Art.1 comma 408 - Legge 232/2016		*5.947.469,00*
Riparto quota per concorso a rimborso di oneri per processi di assunzione e stabilizzazione del personale del SSN - Art.1 comma 409 - Legge 232/2016		*4.796.346,00*
Arrotondamento		*0,30*
totale quote finalizzate e fibrosi cistica - senza gioco d'azzardo		**10.901.792,00**
TOTALE INDISTINTO CON GIOCO D'AZZARDO + FIBROSI CISTICA + QUOTE FINALIZZATE (NETTO ENTRATE PROPRIE)		**3.551.854.634,00**
IRAP - STIMA GETTITI DESTINATA AL FINANZIAMENTO DEL SSN	**TABELLA B FONTI DI FINANZIAMENTO AL NETTO DELLE ENTRATE PROPRIE - ANTE MOBILITA'**	12.147.794,00
ADDIZIONALE IRPEF - STIMA GETTITI		185.679.446,00
INTEGRAZIONE A NORMA D.LVO 56/2000		3.295.544.774,00
quota riferibile a vaccini/stabilizzazioni/screening (*) - di cui quote finalizzate		11.063.626,00
FINANZIAMENTO FSN 2019 AL NETTO DELLE ENTRATE PROPRIE		**3.504.435.640,00**
di cui Stima gioco d'azzardo 1.602.539,00		
QUOTA PREMIALE DI RIEQUILIIBRIO 2019 - INTESA REP ATTI N. 90 DEL 06/06/2019		16.256.508,00
TOTALE FINANZIAMENTO AL NETTO DELLE ENTRATE PROPRIE		**3.520.692.148,00**

TOTALE DEBITI DI MOBILITA' INTERREGIONALE - TABELLA C - INTESA REP ATTI N. 88 DEL 06/06/2019 RIPARTO FSN INDISTINTO 2019	TABELLA C - VALORI DI MOBILITA INTERREGIONALE 2019 SULLA BASE DELLA MATRICE DI MOBILITA' 2017 APPROVATA IN DATA 13 FEBBRAIO 2019 COMPRENSIVA DI ACCONTI 2019- CONGUAGLI RELATIVI AL 2014 + SALDI RELATIVI AGLI ANNI 2015-2016-2017	- 304.858.262
Accordo Conferenza Regioni 29/9/2016 su conguaglio 2014 - abbattimento 50% saldo ricoveri privati 2014 vs 2013 rateizzato in 4 anni - Seconda rata anno 2019		869.559,00
	TOTALE DEBITI DI MOBILITA' INTERREGIONALE	- 303.988.703
TOTALE CREDITI DI MOBILITA' INTERREGIONALE -- TABELLA C - INTESA REP ATTI N. 88 DEL 06/06/2019 RIPARTO FSN INDISTINTO 2019		26.641.361,00
Accordo Conferenza Regioni 12/2/2019 su conguaglio 2017 - abbattimento 60% saldo ricoveri privati 2017 vs 2016		- 3.698.965,00
sub totale mobilità attiva	TOTALE CREDITI MOBILITA' INTERREGIONALE	22.942.396,00
TOTALE SALDO DI MOBLITA' EXTRAREGIONALE 2019		- 281.046.307,00
	TOTALE SALDO DI MOBLITA' EXTRAREGIONALE 2019	- 281.046.307,00
FINANZIAMENTO NETTO 2019		3.270.808.327,00
MOBILITA' PASSIVA INTERNAZIONALE - Intesa CSR 88/2019 - Totale TABELLA C	TOTALE DEBITI MOBILITA' INTERNAZIONALE	- 14.111.306,00
MOBILITA' ATTIVA INTERNAZIONALE - Intesa CSR 88/2019 - Totale TABELLA C (pag. 23)	TOTALE CREDITI MOBILITA' INTERNAZIONALE	9.202.229,00
SALDO MOBILITA' INTERNAZIONALE		- 4.909.077,00
TOTALE SALDO MOBILITA INTERREGIONALE + INTERNAZIONALE		- 285.955.384
F.S.R. A DESTINAZIONE INDISTINTA 2019 - netto con quota premiale di riequilibrio		3.265.899.250
Medicina Penitenziaria	TABELLA D - RIPARTO VINCOLATO PER REGIONI E ALTRI ENTI	190.000,00
F.S.R. A DESTINAZIONE INDISTINTA 2019 AL LORDO ENTRATE PROPRIE	TABELLA E - EROGAZIONI DI CASSA	3.266.089.250
F.S.R. A DESTINAZIONE INDISTINTA 2019 - lordo		3.266.089.250
entrate proprie		- 47.418.994,00
F.S.R. A DESTINAZIONE INDISTINTA 2019 AL NETTO DELLE ENTRATE PROPRIE	TABELLA E - EROGAZIONI DI CASSA	3.218.670.256
Medicina Penitenziaria		- 190.000,00
TOTALE FINANZIAMENTO NETTO 2019 - TABELLA E - EROGAZIONI DI CASSA AL NETTO MEDICINA PENITENZIARIA	-	3.218.480.256
FINANZIAMENTO NETTO 2019		3.218.480.256
QUOTA DI RIEQUILIBRIO 2019		16.256.508,00
TOTALE FINANZIAMENTO NETTO ANNO 2019		3.234.736.764

Il Ministero dell'Economia e Finanze, con nota MEF - RGS - Prot. 220205 del 02/10/2019 - U, a seguito dell'Intesa sulla ripartizione delle disponibilità finanziarie complessive destinate al SSN, ha comunicato - il livello definitivo delle risorse che possono essere corrisposte in via anticipata alle regioni nell'anno 2019 per il finanziamento della spesa sanitaria corrente, ai sensi dell'art. 2, comma 68, lettera d) della legge n. 191/2009 (legge finanziaria per il 2010), in attuazione dell'art. 15, comma 24, del decreto legge 95/2012, convertito, con modificazioni, dalla legge 135/2012, commisurato per la Regione Calabria in € **3.107.192.740,00 su base annua.**

Sulla base delle predette intese, ed a rettifica delle precedenti iscrizioni, con note n. 398735 del 18.11.2019 e n. 423452 del 9.12.2019 è stata chiesta la corretta iscrizione del FSR a destinazione indistinta per l'esercizio 2019, nei rispettivi stanziamenti dei capitoli parte entrata e parte spesa del bilancio regionale di previsione 2019.

In attuazione di quanto previsto dall'articolo 20, lettera a), del decreto legislativo n. 118/2011 modificato dal decreto legislativo n. 126/2014, il Dipartimento Tutela della Salute ed il Dipartimento Bilancio e Patrimonio hanno predisposto gli atti per le operazioni di assestamento del bilancio regionale 2019, relativi ai capitoli rientranti nel *perimetro Sanità* e tutta la documentazione (delibere, stanziamenti a carico del bilancio regionale, altro) attestante le iscrizioni riportate nel modello CE Consuntivo per la voce *AA0030 – "Contributi da Regione per quota Fondo sanitario regionale indistinto anno 2019* in coerenza:

- con le fonti di finanziamento definite nell'atto formale di determinazione del fabbisogno sanitario regionale standard;
- con le iscrizioni in termini di contabilità finanziaria operata sul bilancio regionale 2019 (accertamenti ed impegni).

Con le seguenti deliberazioni di Giunta regionale:

- D.G.R. n. 620 del 20/12/2019 avente ad oggetto: "Variazione al bilancio di previsione 2019-2021 – annualità 2019 - Assestamento del Fondo Sanitario Regionale per l'anno 2019 e delle manovre fiscali regionali (prot. n. 398735 del 18.11.2019 e n. 423452 del 9.12.2019)"
- la D.G.R. n. 622 del 20/12/2019 avente ad oggetto:" Variazione al bilancio di previsione 2019-2021 - assegnazione di risorse dallo stato relative a capitoli vincolati del Dipartimento Tutela della salute e politiche sanitarie (prot. n. 398735 del 18.11.2019 n. 414682 del 2/12/2019 e n. 426303 del 11/12/2019);

si è provveduto alla corretta iscrizione degli importi assegnati dallo Stato in coerenza con le fonti di finanziamento definite nell'atto formale di determinazione del fabbisogno sanitario regionale standard (Intese n. 88/CSR e 90/CSR del 06 giugno 2019);

Di seguito la Tabella "A" relativa all'attuale iscrizione nel bilancio finanziario 2019 coerentemente con le deliberazioni di Giunta Regionale n. 620/2019 e n. 622/2019, rappresenta le disponibilità finanziarie da destinare al finanziamento del SSR, nei rispettivi capitoli di competenza del bilancio annuale di previsione 2019, di parte entrata e parte spesa, per un importo complessivo in termini di cassa pari a **Euro 3.234.736.764,00** in

incremento di € 75.811.793,00 rispetto al finanziamento in termini cassa dell'esercizio 2018 (€ **3.158.924.971,00**,):

- di cui € 3.218.480.256,00 - ***Quota FSR indistinta*** al netto del saldo di mobilità extraregionale, come da tabella C dell' Intesa n. 88/CSR del 06/06/2019,
- di cui € 16.256.508,00 - ***Quota premiale di riequilibrio*** di cui all' **L'Intesa rep. atti n. 90/CSR del 06 giugno 2019**– Ripartizione delle forme premiali secondo criteri di riequilibrio per l'anno 2019.

Con nota MEF – RGS - Prot. 220205 del 02/10/2019 - U avente ad oggetto: Attuazione dell'art. 77- quater del D.L. 112/2008, convertito con modificazione nella legge 133/2008 - Situazione riepilogativa 2019, il Ministero dell'Economia e Finanze ha confermato che nel corso dell'esercizio 2019 risultano erogate in favore della Regione Calabria, con accredito sul conto sanità, risorse per complessivi Euro **3.107.192.740,00 su base annua** così ripartiti:

€ 162.844.358,78 – a titolo di Addizionale Irpef

€ 2.579.015.110,05 - a titolo di Compartecipazione IVA

€ 365.333.271,17 - a titolo di Anticipazione di tesoreria

€ 3.107.192.740,00 Totale

L' importo complessivo di **€ 127.544.024,00** iscritto nei seguenti capitoli di bilancio regionale parte spesa e nel capitolo di bilancio E0110111101 parte entrata è costituito da:

- quota integrativa del FSR per l'anno 2019 di **€ 111.287.516,00 -** U6101011401 parte spesa
- quota premiale di riequilibrio di **€ 16.256.508,00** relativa all'anno 2019, in attuazione dell'articolo 42, comma 14 ter, del decreto legge 12 settembre 2014, n. 133, convertito con modificazioni, dalla legge 11 novembre 2014, n. 164. - U9130101001 parte spesa

Sulla base delle predette intese ed a rettifica delle precedenti iscrizioni è stata chiesta la corretta iscrizione, nel bilancio regionale di previsione del FSR a destinazione indistinta per l'esercizio 2019, in base alla seguente *Tabella A - di quadratura parte entrata e parte spesa del bilancio regionale:*

- Quota indistinta – Intesa n. 88/CSR del 06/06/2019
- Quota premiale – Intesa n. 90/CSR del 06/06/2019

A completamento della suddetta operazione contabile sono stati adottati dal Dipartimento Tutela della Salute i decreti di ricognizione per i capitoli rientranti nel perimetro sanità (parte entrata e parte spesa) con l'indicazione di tutti gli impegni ed i relativi accertamenti.

In attuazione di quanto previsto dall'art. 20 del D. Lgs 118/2011 è stata garantita la riconciliazione tra i dati di riparto 2019 e gli accertamenti ed impegni assunti sul bilancio regionale 2019.

TABELLA "A" - BILANCIO REGIONALE DI PREVISIONE PARTE SPESA				
CAPITOLO DI SPESA	**OGGETTO**	**INTESA REP ATTI N. 88 DEL 06/06/2019 RIPARTO FSN INDISTINTO 2019 + INTESA REP. ATTI N. 90 DEL 06/06/2019 QUOTE PREMIALI DI RIEQUILIBRIO 2019**	**RICHIESTA DEFINITIVA ASSESTAMENTO FSR A DESTINAZIONE INDSITINTA 2019**	**nota MEF – RGS prot. n. 220205 del 02/10/2019 - U - FINANZIAMENTO DEL SSN PER L'ANNO 2019 - LIVELLO DEFINITIVO**
U0213110301	SPESE PER L'ISTITUZIONE ED IL FUNZIONAMENTO DELL'AGENZIA REGIONALE PERLA PROTEZIONE DELL'AMBIENTE DELLA CALABRIA - A.R.P.A.CAL.(LEGGE REGIO NALE 3.8.99, N.20).	**15.000.000,00**	**15.000.000,00**	
EX Capitolo di spesa U042 11 103 - vedi dettaglio sub capitoli di spesa	FONDO SANITARIO REGIONALE DI PARTE CORRENTE DA ASSEGNARE ALLE ASL PER LA GESTIONE DELLE SPESE DI ESERCIZIO IN MATERIA SANITARIA (ART. 11 E 12 DEL DECRETO LEGISLATIVO 30.12.92, N. 502).	**3.092.034.763,30**	**3.092.034.763,30**	**3.107.192.740,00**
U0423112001	SPESE PER LA PREVENZIONE E LA CURA DELLA FIBROSI CISTICA (LEGGE 23.12.93, N. 548).	**157.976,70**	**157.976,70**	
E9201017601	TRASFERIMENTO DA PARTE DELLO STATO DELLA QUOTA PREMIALE DEL FONDO SANITARIO REGIONALE (ART. 2, COMMA 67BIS E ART. 9, COMMA 2, D.LGS. 6.9.2011, N. 149)	**16.256.508,00**	**16.256.508,00**	
U6101011601	QUOTA INTEGRATIVA DEL FONDO SANITARIO REGIONALE PER L'ANNO 2019 SOGGETTA ALLA VERIFICA DI CUI AL PUNTO 19 DELL'ACCORDO STATO REGIONI DELL'8.8.2001 (D.L.18.9.2001,N.347 CONVERTITO DALLA LEGGE 16.11.2001,N.405-ART.40 LEGGE 28.12.2001,N.448).	111.287.516,00	111.287.516,00	
		3.234.736.764,00	**3.234.736.764,00**	**3.107.192.740,00**
U6101011001	Mobilità passiva programmata relativa al riparto per il SSN	303.988.703,00	303.988.703,00	
U6101011101	FONDO SANITARIO REGIONALE DI PARTE CORRENTE - MOBILITA' PASSIVA INTERNAZIONALE PROGRAMMATA IN AMBITO DI RIPARTO PER IL SERVIZIO SANITARIO NAZIONALE	14.111.306,00	14.111.306,00	
	Totale Spesa - Fondo Sanitario Regionale 2019	**3.552.836.773,00**	**3.552.836.773,00**	

TABELLA "A" - BILANCIO REGIONALE DI PREVISIONE PARTE ENTRATA				
CAAPITOLO DI ENTRATA	**OGGETTO**	**INTESA REP ATTI N. 88 DEL 06/06/2019 RIPARTO FSN INDISTINTO 2019 + INTESA REP. ATTI N. 90 DEL 06/06/2019 QUOTE PREMIALI DI RIEQUILIBRIO 2019**	**RICHIESTA DEFINITIVA ASSESTAMENTO FSR A DESTINAZIONE INDSITINTA 2019**	**Quota integrativa + Quota premiale di riequilibrio 2019**
E0110111101	IRAP SANITA'	111.287.516,00	111.287.516,00	111.287.516,00
E0110111201	IRPEF SANITA'	185.679.446,00	162.844.358,78	
E0120210801	COMPARTECIPAZIONE IVA	3.207.310.701,30	3.230.145.788,52	
U9130101001	QUOTA PREMIALE DEL FONDO SANITARIO REGIONALE - TRASFERIMENTI CORRENTI AD AMMINISTRAZIONI LOCALI (ART. 2, COMMA 67BIS - ART. 9, COMMA 2, D.LGS. 6.9.2011, N. 149)	16.256.508,00	16.256.508,00	16.256.508,00
E0230713801	Fibrosi cistica	157.976,70	157.976,70	
	SUB TOTALE	**3.520.692.148,00**	**3.520.692.148,00**	**127.544.024,00**
E2404003001	Mobilità attiva	22.942.396,00	22.942.396,00	
E9201020301	Mobilità attiva internazionale	9.202.229,00	9.202.229,00	
	QUOTA INTEGRATIVA FSR IND 2019 + QUOTA PREMIALE 2019	**3.552.836.773,00**	**3.552.836.773,00**	
	Totale Quadratura Entrata/Spesa - Fondo Sanitario Regionale 2019	-	-	

I valori di quota indistinta esposti nel prospetto – ***Tabella A*** **,**corrispondono a quanto riportato nella Tabella A della proposta di riparto sulla quale è stata acquisita l'Intesa in sede di Conferenza Stato/Regioni il 06 Giugno 2019, (Rep. Atti n. 88) , al netto delle entrate proprie, ma includendo le risorse per la prevenzione, la cura e la riabilitazione delle patologie connesse alla dipendenza del gioco d'azzardo, le risorse per l'assistenza e la ricerca sulla fibrosi cistica, le quote finalizzate, nonché la quota premiale di riequilibrio.

Sono stati istituiti i *sub-capitoli* rientranti nel perimetro del FSR a destinazione indistinta per le seguenti ***quote finalizzate***, per come richiesto dal Ministero della Salute:

- Capitolo di spesa - U0421110316 - Riparto quota per concorso al rimborso alle regioni per l'acquisto di vaccini ricompresi nel nuovo piano vaccinale NPNV (articolo 1, comma 408, legge 232/2016) – pari a € 5.947.469,00
- Capitolo di spesa - U0421110317 - Riparto quota per concorso al rimborso alle regioni per oneri da processi di assunzione e stabilizzazione (articolo 1, comma 409, legge 232/2016) – pari a € 4.796.346,00
- Capitolo di spesa - U0421110318 -Riparto Quota per il Gioco d'azzardo (art. 1, c. 133, L. 190/2014) - TABELLA A dell'Intesa n. 88/CSR del 06/06/2019 – pari a € 1.598.782,00
- Capitolo di spesa - U0421110319 – Compilazione e trasmissione telematica di certificati medici di infortunio e malattia professionale - pari a € 799.391,00

Inoltre, si conferma che il saldo di mobilità pari a **€ -281.046.307,00** è stato correttamente iscritto nei rispettivi capitoli del bilancio regionale e nelle apposite voci del modello CE IV trim. 2019.

In particolare, con riferimento ai dati di mobilità iscritti si evidenzia che sono stati determinati partendo da quelli riportati nelle colonne MC ed MD della tabella C del riparto generale (crediti e debiti di mobilità interregionale), modificandole quindi opportunamente, come di seguito indicato, per recepire quanto contenuto in merito nell'Accordo della Conferenza delle Regioni e delle Province autonome del 29/9/2016 e nel successivo Accordo del 12/2/2019, nonché relativamente alle altre regolazioni (flussi standard) del 2016:

1) con riferimento ai dati presenti nella colonna 12 del riparto 2019 – Tabella C – la Regione Calabria che presenta valori positivi ha ridotto i propri debiti di un importo corrispondente = Totale debiti di mobilità interregionale (- 304.858 €/mgl) - Accordo Conferenza Regioni 29/9/2016 su conguaglio 2014 - abbattimento 50% saldo ricoveri privati 2014 vs 2013 rateizzato in 4 anni - Seconda rata anno 2019 (870 €/mgl) = - 303.989 €/ mgl totale iscrizione;

2) con riferimento ai dati presenti nella colonna 12-bis del riparto 2019 – Tabella C – la Regione Calabria che presenta valori negativi ha ridotto i propri crediti di un importo corrispondente= Totale crediti di mobilità interregionale (+ 26.641 €/mgl) - Accordo Conferenza Regioni 12/2/2019 su conguaglio 2017 - abbattimento 60% saldo ricoveri privati 2017 vs 2016 (-3.699 €/mgl) = + 22.942 €/ mgl totale iscrizione

Per quanto attiene ai valori di Mobilità sanitaria internazionale attiva e passiva, sono stati iscritti i valori in coerenza con la matrice internazionale approvata dal Presidente della Conferenza delle Regioni e delle Province Autonome, inserita nell'atto formale di determinazione del fabbisogno sanitario regionale standard (Intese n. 88/CSR del 06 giugno 2019 – Tabella C) e successive indicazioni fornite dal Ministero della Salute.

Di seguito si riepilogano le relative iscrizioni in contabilità finanziaria:

- U6101011001 - ***Mobilità passiva*** programmata relativa al riparto per il SSN – pari a **- € 303.988.703,00**
- U6101011101 - Fondo sanitario regionale di parte corrente - ***mobilità passiva internazionale*** programmata in ambito di riparto per il servizio sanitario nazionale– pari a - **€ 14.111.306,00**
- E2404003001 - Entrate da altre regioni per ***mobilità attiva*** programmata relativa al riparto per il servizio sanitario nazionale **+ € 22.942.396,00**

- E9201020301 - Entrate da ***mobilità attiva internazionale programmata*** relativa al riparto per il servizio sanitario nazionale – pari a + **€ 9.202.229,00**

E2404003001	Mobilità attiva extraregionale	22.942.396,00
E9201020301	Mobilità attiva internazionale	9.202.229,00
		32.144.625,00
U6101011001	Mobilità passiva programmata relativa al riparto per il SSN - extraregionale	303.988.703,00
U6101011101	Mobilità passiva internazionale	14.111.306,00
		318.100.009,00
	saldo mobilità extraregionale ed internazionale	- 285.955.384,00

Con ***DCA n. 62 del 09 aprile 2019*** avente ad oggetto: "Riparto del Fondo Sanitario Regionale a destinazione indistinta e vincolata 2018, ai sensi dell'art. 2 comma 2-sexies lett. d), del D. Lgs. 502/92 e successive modificazioni ed integrazioni" sono state assegnate alle Aziende del S.S.R. ***le quote a destinazione indistinta e le quote a destinazione vincolata per l'esercizio 2018 e provvisorio 2019.***

Focus - Capitoli di bilancio di regionale lato spesa – Perimetro FSR a destinazione indistinta 2019

Prospetto n. 1 - Spesa

Capitolo di spesa	Oggetto	ASSESTAMENTO bilancio regionale 2019 al riparto di cassa ministeriale ed alle INTESE CSR DI riparto del FSR a destinazione indistinta + Quota premiale di riequilibrio 2019
		IMPEGNATO 2019
		A
U0421110301	Trasferimenti ad Amministrazioni Locali	3.026.240.555,99
U0421110302	Servizi sanitari	13.361.650,77
U0421110303	Medicinali e altri beni di consumo	4.805.666,73
U0421110304	Altri beni di coNsumo	264.857,12
U0421110305	Trasferimenti correnti A istituzioni Sociali Private	353.785,00
U0421110306	Servizi informatici e di telecomunicazioni	7.862,90
U0421110307	Consulenze	-
U0421110308	Servizi amministrativi	-
U0421110309	Altri servizi	598.805,28
U0421110310	Trasferimenti correnti a Amministrazioni Centrali	62.073,04
U0421110311	ONERI DA CONTENZIOSO	1.767.539,97
U0421110312	PREMI DI ASSICURAZIONE CONTRO DANNI	31.349.988,50
U0421110313	CONTRATTI DI SERVIZIO PUBBLICO	78.690,00
U0421110314	PRESTAZIONI PROFESSIONALI E SPECIALISTICHE (ART. 11 E 12 DEL DECRETO LEGISLATIVO 30.12.92,N.502).	-
U0421110315	CONTRIBUTI SOCIALI EFFETTIVI A CARICO DELL'ENTE (ART.11 E 12 DEL DECRETO LEGISLATIVO 30.12.92,N.502).	-
U0421110316	Riparto quota per concorso a rimborso della spesa per acquisto di vaccini inclusi nel NPNV-Art.1 comma 408-Legge232/2016	5.947.469,00
U0421110317	Riparto quota per concorso a rimborso di oneri per processi di assunzione e stabilizzazione del personale del SSN-Art.1 comma 409-Legge 232/2016	4.796.346,00
U0421110318	Riparto Quota per il Gioco d'azzardo(art.1,c.133,L.190/2014)	1.598.782,00
U0421110319	FONDO SANITARIO REGIONALE DI PARTE CORRENTE DA ASSEGNARE ALLE ASP PER LA GESTIONE DELLE SPESE DI ESERCIZIO IN MATERIA SANITARIA - TRASFERIMENTI CORRENTI AD AMMINISTRAZIONI LOCALI PER ATTIVITA' DI COMPILAZIONE E TRASMISSIONE TELEMATICA DEI CERTIFICATI MEDICI DI INFORTUNIO E MALATTIA PROFESSIONALE (ART. 1 CC- 526 - 528 L. 30.12.2018, N. 145)	**799.391,00**
U6101010101	SPESE CONCERNENTI I CONTRATTI DI COLLABORAZIONE COORDINATA E CONTINUATIVA PER COMPETENZE ED ALTRI ONERI	
U6101010103	Contributi sociali effettivi a carico Ente	
U6101010104	Rappresentanza,organizzazione eventi,pubblicità,e servizi di trasferita	
U6101010201	SPESE PER IRAP	1.300,00
U6101011001	Mobilità passiva programmata relativa al riparto per il SSN	303.988.703,00
U6101011101	Mobilità passiva internazionale	14.111.306,00
U6101011601	QUOTA INTEGRATIVA DEL FONDO SANITARIO REGIONALE PER L'ANNO 2019 SOGGETTA ALLA VERIFICA DI CUI AL PUNTO 19 DELL'ACCORDO STATO REGIONI DELL'8.8.2001 (D.L.18.9.2001,N.347 CONVERTITO DALLA LEGGE 16.11.2001,N.405-ART.40 LEGGE 28.12.2001,N.448).	111.287.516,00
U9130101001	QUOTA PREMIALE DEL FONDO SANITARIO REGIONALE - TRASFERIMENTI CORRENTI AD AMMINISTRAZIONI LOCALI (ART. 2, COMMA 67BIS - ART. 9, COMMA 2, D.LGS. 6.9.2011, N. 149)	16.256.508,00
U0213110301	SPESE PER L'ISTITUZIONE EDIL FUNZIONAMENTO DELL'AGENZIA REGIONALE PER LA PROTEZIONE DELL'AMBIENTE DELLA CALABRIA-A.R.P.A.CAL.(LEGGEREGIONALE3.8.99,N.20).	**15.000.000,00**
U0423112001	SPESE PER LA PREVENZIONE E LA CURA DELLA FIBROSI CISTICA (LEGGE23.12.93,N.548).	**157.976,70**
	Totale spesa SANITA'	**3.552.836.773,00**
	quadraturaentrata-spesa	
	FSR 2019 NETTO	**3.234.736.764,00**

2. *Contributi da Regione per quota Fondo sanitario regionale vincolato*

Il modello CE IV trimestre 2019 – 999 - Consolidato regionale rappresenta nel conto AA0040 – "Contributi da Regione per quota Fondo sanitario regionale vincolato" l'importo pari a **77.550 €/mgl** su base annua

Si riporta di seguito il dettaglio della voce sopra indicata **su base annuale**: **€ 77.550.474,87** come comunicato dai Ministeri competenti della Salute e del Ministero dell'Economia e Finanze, relativo:

- agli altri fondi a destinazione vincolata per l'esercizio 2019,
- e ai fondi relativi agli obiettivi di Piano Sanitario Nazionale per l'esercizio 2019:

L' Intesa rep. Atti n. 89/CSR del 06 giugno 2019, ai sensi dell'articolo 1, comma 34 bis, della legge 23 dicembre 1996, n. 662, sulla proposta del Ministero della Salute di deliberazione del CIPE relativa alla ripartizione alle Regioni delle quote vincolate alla realizzazione degli Obiettivi del Piano Sanitario Nazionale per l'anno 2019, assegna alla Regione Calabria l'importo di € 39.537.410,00 successivamente rettificata dall' Intesa Rep. Atti n. 192/CSR del *28 novembre 2019* *(€ 39.246.671,41).*

VINCOLATE NAZIONALI ANNO 2019	RISORSE ASSEGNATE 2019	PROVVEDIMENTO MINISTERIALE 2019	CAPITOLO DI BILANCIO REGIONALE - PARTE ENTRATA
Medic Penitenziaria	190.000,00	Intesa Rep. Atti n. 88/CSR del 06/06/2019	E2108006801
B.Studio MMG	1.539.541,07	Intesa Rep. Atti n. 185/CSR del 07/11/2019	E0230713501
Ulteriori spese di organizzazione dei corsi di formazione specifica di medicina generale	98.714,00	Intesa Rep. Atti n. 18/CSR del 20/02/2020	E0230713501
Medic Penit. EX dpcm 1° APRILE 2008	7.209.260,00	Intesa Rep. Atti n.123/CU del 28/11/2019	E2108011701
OPG RIDEIERMINATO 2013 dopo D.L. 25 marzo 2013, n. 24	1.771.203,20	Intesa Rep. Atti n. 214/CU del 28/11/2019	E2108013501
SUBTOTALE	**10.808.718,27**		
FARMACI INNOVATIVI - (art. 1, c. 400, L. 232/2017)	14.132.824,25	Stima farmaci innovativi Q.A. 2019	E2108014601
Farmaci innovativi oncologici (art. 1, c. 401, L. 232/2017)	13.362.260,94	Stima farmaci innovativi Q.A. 2019	E2108014601
Totale farmaci innovativi 2019	**27.495.085,19**		
OBIETTIVI DI PIANO 2019	39.246.671,41	Intesa Rep. Atti n. 192/CSR del 28/11/ 2019	E0230716201
TOTALE CONTRIBUI IN C/ESERCIZIO A DESTINAZIONE VINCOLATA ANNO 2019	**77.550.474,87**		

Nel rispetto dell'art. 20, commi 2 e 3 - Titolo II del Decreto legislativo 118/2011 integrato dal Decreto legislativo 126/2014, sulla base delle sotto elencate intese, è stata chiesta la corretta iscrizione nel bilancio regionale di previsione, delle somme da FSR a destinazione vincolata per l'esercizio 2019 .

Altre Quote a destinazione vincolata 2019:

- Obiettivi di piano - Intesa Rep. Atti n. 192/CSR del *28 novembre 2019*
- Medici di medicina generale – Intesa Rep. Atti n. 185/CSR *del 7 novembre 2019*
- Ulteriori spese di organizzazione dei corsi di formazione specifica di M. G. - Intesa Rep. Atti n. 18/CSR del 20/02/2020
- Medicina Penitenziaria EX DPCM 1° aprile 2008 - Intesa Rep. Atti n.123/CU del *28 novembre 2019*
- Medicina penitenziaria –(D Lgs 233/1999) l'Intesa CSR rep. atti n. 88 /CSR del 06 giugno 2019,
- Superamento OPG - Intesa Rep. Atti n. 124/CU del *28 novembre 2019*
- Farmaci innovativi e innovativi oncologici – Decreto ministeriale 16 febbraio 2018 pubblicato in G.U. Serie generale n. 881 del 07 aprile 2018 (Intesa CSR n. 239 del 21 dicembre 2017)

Sulla base delle predette intese o stime per l'esercizio 2019, con nota prot. N.398735 del 18/11/2019, è stata chiesta la corretta iscrizione nel bilancio regionale di previsione, delle somme da Fondo Sanitario nazionale da fondo a destinazione vincolata per l'esercizio 2019;

Con D.G.R. n. 596 del 11/12/2019 si è provveduto alla corretta iscrizione degli importi assestati a destinazione vincolata sulla base delle Intese sopra riportate, che per la parte entrata e spesa del bilancio regionale di previsione 2019, rappresentati nella tabella B che segue:

VINCOLATE NAZIONALI ANNO 2019	RISORSE ASSEGNATE	PROVVEDIMENTO MINISTERIALE 2019	CAPITOLO DI BILANCIO REGIONALE - PARTE ENTRATA	ACCERTAMENTO	IMPORTO ACCERTAMENTI	CAPITOLO DI BILANCIO REGIONALE - PARTE SPESA	IMPEGNO	IMPORTO IMPEGNI
Medic Penitenziaria	190.000,00	Intesa Rep. Atti n. 88/CSR del 06/06/2019	E2108006801	6518/2019	190.000,00	U6101015701	9436/2019	190.000,00
B.Studio MMG	1.539.541,07	Intesa Rep. Atti n. 185/CSR del 07/11/2019	E0230713501	4733/2019	1.044.693,00	U0421110101	9447/2019	1.044.693,00
				6522/2019	494.848,07	U0421110101	9450/2019	494.848,07
Quota ulteriore Borse di studio MMG	98.714,00	Intesa Rep. Atti n. 18/CSR del 20/02/2020	E0230713501					
Medic Penit. EX dpcm 1° APRILE 2008	7.209.260,00	Intesa Rep. Atti n.123/CU del 28/11/2019	E2108011701	6523/2019	7.209.260,00	U6101017901	9437/2019	7.209.260,00
OPG RIDEIERMINATO 2013 dopo D.L. 25 marzo 2013, n. 24	1.771.203,20	Intesa Rep. Atti n. 214/CU del 28/11/2019	E2108013501	6524/2019	1.771.203,20	U6101019901	9438/2019	1.771.203,20
SUBTOTALE	**10.808.718,27**				**10.710.004,27**			**10.710.004,27**
FARMACI INNOVATIVI - (art. 1, c. 400, L. 232/2017)	14.132.824,25	Stima farmaci innovativi Q.A. 2019	E2108014601	6526/2019	14.132.824,25	U6101011501	9439/2019	14.132.824,25
Farmaci innovativi oncologici (art. 1, c. 401, L. 232/2017)	13.362.260,94	Stima farmaci innovativi Q.A. 2019	E2108014601	6532/2019	13.362.260,94	U6101011501	9440/2019	13.362.260,94
sub totale	**38.303.803,46**	-	-	-	**38.205.089,46**	-	-	**38.205.089,46**
OBIETTIVI DI PIANO 2019	39.246.671,41	Intesa Rep. Atti n. 192/CSR del 28/11/2019	E0230716201	6534/2019	39.246.671,41	U0421116101	9441/2019	31.607.805,50
							9474/2019	7.638.865,50
							9475/2019	0,41
TOTALE CONTRIBUI IN C/ESERCIZIO A DESTINAZIONE VINCOLATA ANNO 2019	**77.550.474,87**				**77.451.760,87**			**77.451.760,46**

Al fine di consentire la riconciliazione dei dati di riparto dei fondi a destinazione vincolata con le scritture di contabilità finanziaria, garantita tramite gli accertamenti ed impegni operati nell'esercizio 2019 del bilancio regionale, a completamento della suddetta operazione contabile è stato adottato dal Dipartimento Tutela della Salute il decreto di ricognizione per i capitoli rientranti nel perimetro sanità (parte entrata e parte spesa) con l'indicazione di tutti gli impegni ed i relativi accertamenti relativi ai contributi da FSN a destinazione vincolata 2019.

La Regione Calabria ha provveduto ad iscrivere correttamente in co.fi. gli importi a valere sull'esercizio finanziario 2019, come rappresentato nella tabella B correttamente riconciliati con l'importo iscritto nella voce CE IV trimestre 2019 - AA0040 - "Contributi da Regione per quota Fondo sanitario regionale vincolato" *al fine dell'allineamento CO.FI/CO.GE..,* ad eccezione delle somme relative all' Intesa Rep. Atti n. 18/CSR del 20/02/2020 - € 98.714,00 alla cui iscrizione si provvederà nell'esercizio 2020 a valere sui finanziamenti dell' anno 2019.

Conseguentemente, la riconciliazione con le scritture di contabilità finanziaria del proprio bilancio regionale potrà essere garantita attraverso gli accertamenti e gli impegni da operarsi sul bilancio regionale dell'anno 2020, a valere sull'anno 2019, unicamente per la quota relativa *all' Ulteriore spesa di organizzazione dei corsi di formazione specifica di medicina generale*, il cui riconoscimento e relativa formalizzazione è avvenuta con Intesa Rep. Atti n. 18/CSR del 20/02/2020 .

FSR VINCOLATO 2019

codice NSIS	AZIENDA	Sanità Penitenziaria (ex DPCM 1/4/2008)	Medicina Penitenziaria	Borse di Studio MMG + Quota ulteriore Borse di studio MMG	Ulteriori spese di organizzazione dei corsi di formazione specifica di medicina generale	Obiettivi di Piano 2019 - DCA N. 191/2019	Farmaci Innovativi + Farmaci innovativi oncologici 2019	SUPERAMENTO OPG	TOTALE
		A	B	C	D	E	F	G	H=A+B+C+D+E+F+G
201	ASP COSENZA					9.988.966,40	6.782.421,95		**16.771.388,35**
202	ASP CROTONE					5.518.035,01	2.765.458,98		**8.283.493,99**
203	ASP CATANZARO					5.764.888,88	3.256.588,60		**9.021.477,48**
204	ASP VIBO					2.522.283,86	1.690.485,17		**4.212.769,03**
205	ASP REGGIO CALABRIA					7.813.631,35	3.878.704,28		**11.692.335,63**
912	AO COSENZA					3.235.216,76	2.380.902,27		**5.616.119,03**
913	AO CATANZARO					1.579.791,86	1.223.092,82		**2.802.884,68**
914	AO MATER DOMINI				-	1.072.787,19	3.100.878,86		**4.173.666,05**
915	AO REGGIO CALABRIA					1.751.069,69	2.416.552,26		**4.167.621,95**
000	GSA	7.209.260,00	190.000,00	1.539.541,07	98.714,00	0,41		1.771.203,20	**10.808.718,68**
	TOTALE ISCRIZIONI CO.GE.	**7.209.260,00**	**190.000,00**	**1.539.541,07**	**98.714,00**	**39.246.671,41**	**27.495.085,19**	**1.771.203,20**	**77.550.474,87**
	TOTALE ISCRIZIONI CO.FI	**7.209.260,00**	**190.000,00**	**1.539.541,07**	-	**39.246.671,41**	**27.495.085,19**	**1.771.203,20**	**77.451.760,87**
		-	-	-	**98.714,00**	-	-	-	**98.714,00**

Con ***DCA n. 114/2019*** avente ad oggetto: Obiettivi P.S.N. - Recepimento Intesa Stato/Regioni del 6 giugno 2019 (Rep. Atti n. 89/CSR) - Accordo Stato/Regioni dei 6 giugno 2019 (Rep. Atti n.91/CSR) - Assegnazione somme alle Aziende Sanitarie e Ospedaliere - Approvazione linee progettuali anno 2019, sono state assegnate alle Aziende del S.S.R. le somme relative agli **Obiettivi di PSN 2019** - per un ammontare complessivo di € **39.537.410,00.**

Successivamente con **DCA n. 191/2019** avente ad oggetto: Obiettivi P.S.N.: parziale modifica DCA n. 114 del 26 luglio 2019 – Recepimento Accordo Stato/Regioni del 28 novembre 2019 (Rep. Atti n.191/CSR) e Intesa Stato/Regioni del 28 novembre 2019 (Rep. Atti n. 192/CSR) - riassegnazione somme alle Aziende Sanitarie e Ospedaliere – per un importo complessivo di **€ 39.246.671,41 in coerenza con la nuova intesa ministeriale n. 192/2019.**

RIPARTO FARMACI INNOVATIVI - ANNO 2019									
Azienda	innovativi			innovativi oncologici				Totale spesa Azienda	Totale riparto Azienda
	Spesa	% di spesa	Riparto	Spesa	% di spesa	Riparto			
ASP COSENZA	€ 5.327.121,54	31,30%	€ 4.424.119,04	€ 1.923.136,05	17,65%	€ 2.358.302,91		€ 7.250.257,59	€ 6.782.421,95
ASP CROTONE	€ 2.532.068,11	14,88%	€ 2.102.856,24	€ 540.335,68	4,96%	€ 662.602,74		€ 3.072.403,79	€ 2.765.458,98
ASP CATANZARO	€ 3.597.696,80	21,14%	€ 2.987.849,78	€ 219.149,67	2,01%	€ 268.738,82		€ 3.816.846,47	€ 3.256.588,60
ASP VIBO	€ 1.005.557,91	5,91%	€ 835.105,39	€ 697.540,46	6,40%	€ 855.379,78		€ 1.703.098,37	€ 1.690.485,17
ASP REGGIO CALABRIA	€ 4.432.774,27	26,05%	€ 3.681.372,94	€ 160.918,69	1,48%	€ 197.331,34		€ 4.593.692,96	€ 3.878.704,28
AO COSENZA				€ 1.941.565,25	17,82%	€ 2.380.902,27		€ 1.941.565,25	€ 2.380.902,27
AO CATANZARO				€ 997.401,09	9,15%	€ 1.223.092,82		€ 997.401,09	€ 1.223.092,82
AOU MATER DOMINI	€ 15.334,00	0,09%	€ 12.734,73	€ 2.518.303,00	23,11%	€ 3.088.144,13		€ 2.533.637,00	€ 3.100.878,86
AO REGGIO CALABRIA	€ 106.908,18	0,63%	€ 88.786,13	€ 1.898.234,08	17,42%	€ 2.327.766,13		€ 2.005.142,26	€ 2.416.552,26
Totale	**€ 17.017.460,81**	**100,00%**	**14.132.824,25**	**€ 10.896.583,97**	**100,00%**	**13.362.260,94**		**€ 27.914.044,78**	**€ 27.495.085,19**

Con riferimento ai ***farmaci innovativi*** di seguito si riportano le tabelle riepilogative concernenti le modalità di rilevazione dei contributi e la riconciliazione con le iscrizioni del bilancio regionale 2019, ai sensi all'art.20, commi 2 e 3 del D. Lgs. 118/2011 e le relative iscrizioni a CE IV trimestre 2019 nella voce AA0040 - Contributi da Regione per quota Fondo sanitario regionale vincolato.

ISCRIZIONI CO.FI.

FSN VINCOLATE NAZIONALI	Proposte di Delibere Cipe - FSN Vinc 2019	CAPITOLO DI BILANCIO PARTE ENTRATA	Accertamenti	CAPITOLO DI BILANCIO PARTE SPESA	Impegni
FARMACI INNOVATIVI - (art. 1, c. 400, L. 232/2017)	14.132.824,25	E2108014601	14.132.824,25	U6101011501	14.132.824,25
Farmaci innovativi oncologici (art. 1, c. 401, L. 232/2017)	13.362.260,94	E2108014601	13.362.260,94	U6101011501	13.362.260,94
Totale farmaci innovativi 2019	**27.495.085,19**		**27.495.085,19**		**27.495.085,19**

Le quote di competenza per l'anno 2019 assegnate come concorso alla spesa per i farmaci innovativi non oncologici e per i farmaci innovativi oncologici sono state determinate, in coerenza con quanto stabilito dal Decreto del Ministero della salute di concerto con il Ministro dell'economia e delle finanze del 16 febbraio 2018, sulla base delle quote di accesso di cui al riparto generale 2019 corrette dei conguagli operati sulla base dei dati di spesa effettiva registrati nel 2018 forniti da AIFA.

ISCRIZIONI CO.GE.

RIEPILOGO VOCE AA0040

AZIENDE	FSR a destinazione vincolata	AA0040	DELTA
	DCA N. 191/2019 - OBIETTIVI DI PIANO 2019 + FARMACI INNOVATIVI 2019	A.1.A.2) Contributi da Regione o Prov. Aut. per quota F.S. regionale vincolato	C = B - A
	A	B	
201 - Azienda Sanitaria Provinciale di Cosenza	16.771.388,35	16.771.388,35	-
202 - Azienda Sanitaria Provinciale di Crotone	8.283.493,99	8.283.493,99	-
203 - Azienda Sanitaria Provinciale di Catanzaro	9.021.477,48	9.021.477,48	-
204 - Azienda Sanitaria Provinciale di Vibo V.	4.212.769,03	4.212.769,03	-
205 - Azienda Sanitaria Provinciale di Reggio Calabria	11.692.335,63	11.692.335,63	-
912 - Azienda Ospedaliera di Cosenza	5.616.119,03	5.616.119,03	-
913 - Azienda Ospedaliera di Catanzaro	2.802.884,68	2.802.884,68	-
914 - Azienda Ospedaliera Univ. Mater Domini	4.173.666,05	4.173.666,05	-
915 -Azienda Ospedaliera - Reggio Calabria	4.167.621,95	4.167.621,95	-
000 - GSA	10.808.718,68	10.808.719	-
TOTALE	**77.550.474,87**	**77.550.474,87**	**-**

3. AA0070 - Contributi da Regione extra Fondo - vincolati

Il modello CE IV trimestre 2019 – 999 - Consolidato regionale rappresenta nel conto *AA0070 – "Contributi da Regione o Prov. Aut. (extra fondo) vincolati"* il valore di 4.989 €/mgl come di seguito esposto.

TABELLA C - AA0070 - CONTRIBUTI EXTRA FONDOO VINCOLATI		
AZIENDE	**AA0070**	
	A.1.B.1.1) Contributi da Regione o Prov. Aut. (extra fondo) vincolati	**INDIVIDUAZIONE CAPITOLI DI SPESA REGIONALI DI IMPUTAZIONE DELLE RIMESSE EXTRAFONDO EROGATE ALLE AZIENDE DEL SSR**
	A	**B**
201 - Azienda Sanitaria Provinciale di Cosenza		
202 - Azienda Sanitaria Provinciale di Crotone	830.526,59	U0423112900 - U0433111301 - U0434110501 - U4302020901 - U6104030101 - U6201052101 - U9130400101
203 - Azienda Sanitaria Provinciale di Catanzaro	129.691,47	U0433111301 - U0434110501 - U1204040601 - U6104020500
204 - Azienda Sanitaria Provinciale di Vibo V.		
205 - Azienda Sanitaria Provinciale di Reggio Calabria	501.600,56	U0433111301 - U0434110501 - U4302020901 - U6104030101 - U6201011201 - U9130400101
912 - Azienda Ospedaliera di Cosenza		
913 - Azienda Ospedaliera di Catanzaro		
914 - Azienda Ospedaliera Univ. Mater Domini		
915 -Azienda Ospedaliera - Reggio Calabria	200.000,00	U6101041401
000 - GSA	3.326.829,54	GIOCO D'AZZARDO PATOLOGICO - GAP (1.603 €/000) - RIDUZIONE DELLA QUOTA FISSA SULLA RICETTA (1.724 € /000)
TOTALE	**4.988.648,16**	**-**

Per quanto riguarda le Aziende del S.S.R., hanno contabilizzato nella voce AA0070 - A.1.B.1.1) Contributi da Regione o Prov. Aut. (extra fondo) vincolati, risorse riconducibili principalmente alle seguenti tipologie:

- Contributi Fondo nazionale d'intervento per la lotta alla droga finalizzato alla realizzazione di progetti triennali di prevenzione e reinserimento lavorativo dei tossicodipendenti (art. 127 d.p.r. 9 ottobre 1990, n. 309, come sostituito dall'art. 1, comma 2, della legge 18 febbraio 1999, n. 45) - U0423112900
- Contributo regionale alla spesa per la modifica agli strumenti di guida a favore dei titolari di patente di guida delle categorie a, b o c speciali, con incapacita' motorie permanenti, ai sensi dell'art. 27 della legge 5.2 92, n. 104. - U0433111301
- Provvidenze in favore di soggetti affetti da particolari patologie (legge regionale 29.3.1999, n.8 e successive modifiche ed integrazioni). - U0434110501
- Fondo regionale per l'occupazione relativo al finanziamento di interventi di politica attiva dell'impiego, finalizzati alla progressiva e graduale stabilizzazione occupazionale (artt.2 e 3 del

L.R.30.1.2001, n.4- art. 1 commi 1 e 2, della l.r. 11/01/2006 n. 1 - art. 55 della legge regionale 23 dicembre 2011, n. 47) - U4302020901

- Contributi per garantire il coordinamento intraregionale ed interregionale delle attività trasfusionali, dei flussi di scambio e di compensazione nonché il monitoraggio del raggiungimento dei relativi obiettivi (art. 6, comma 1, lettera c) della legge 21 ottobre 2005, n. 219) – (capitolo di spesa U6104020501).
- Contributi per il potenziamento dell'attività di prevenzione in materia di sicurezza e salute sui luoghi di lavoro (articolo 21, comma 2, decreto legislativo 19 dicembre 1994, n. 758 - legge regionale 6 novembre 2012, n. 51) - (capitolo di spesa U6104030101)
- Contributo al Centro Regionale Epilessie che opera presso l'azienda Ospedaliera Bianchi Melacrino Morelli di Reggio Calabria (art. 42, comma 4, della legge regionale 27 dicembre 2012, n. 69) – (capitolo di spesa U6101041401)
- Spese per la realizzazione dei campi scuola regionali finalizzati alla promozione dell'educazione specifica per l'autogestione del diabete in ambiente protetto ed al miglioramento delle capacita' di integrazione sociale dei giovani diabetici (deliberazione della Giunta Regionale N. 368 del 18 giugno 2009 - art. 4, comma 7, della legge regionale 26 febbraio 2010, n. 8) - U6201011201
- Spese per la realizzazione di prestazioni e servizi assistenziali a favore di persone non autosufficienti (articolo 1, commi 1264 e 1265, della legge 27 dicembre 2006, n. 296) - U6201052101
- Spese per la copertura dei debiti pregressi contratti dalla regione nei confronti dei beneficiari della legge regionale 29 marzo 1999, n. 8 (art 11 comma 3 della legge regionale 2 dicembre 2016, n.40) - U9130400101

I Ministeri della Salute e dell'Economia e Finanze, hanno ricordato la necessità di provvedere all'iscrizione delle somme a destinazione vincolata nella voce AA0150 - "A.1.B.3.1) Contributi da altri soggetti pubblici (extra fondo) vincolati" della Gestione Sanitaria Accentrata (000), per un ammontare complessivo di **€ 3.326.829,54**

- Con riferimento alla contabilizzazione delle somme riguardanti le Spese aggiuntive per garantire le prestazioni di prevenzione, cura e riabilitazione rivolte alle persone affette da disturbo da gioco d'azzardo per l'anno 2018 e 2019 con Decreto Ministeriale è stata effettuata la ***ripartizione del Fondo per il gioco d'azzardo patologico*** (art. 1, comma 946 – L. 28 dicembre 2015, n. 208) è stato **assegnato alla Regione Calabria l'importo di** € **1.602.538,54 – (**GAP) di cui al Decreto del Ministro della salute 26 ottobre 2018 sul quale è stata sancita l'intesa in Conferenza Stato-regioni il 18 ottobre 2018 (Rep. Atti n. 193/CSR).
- Risorse inerenti il riparto per l'anno 2019 del Fondo per la riduzione della quota fissa su ricetta (articolo 1, commi 804-805, della legge n. 205/2017) di prestazioni di specialistica ambulatoriale di cui al Decreto del Ministro della salute di concerto con il Ministro dell'economia e delle finanze del 12 febbraio 2019 che ha **assegnato alla Regione Calabria l'importo di 1.724.291,00**

La Regione Calabria ha provveduto alla riconciliazione dei dati di riparto dei fondi a destinazione vincolata sopra rappresentati, con le scritture di contabilità finanziaria, garantita tramite la corretta assunzione degli accertamenti ed impegni a valere sull'esercizio finanziario 2019 del bilancio regionale, ai sensi all'art.20, commi 2 e 3 del D. Lgs. 118/2011 e provvederà a riclassificare, in sede di chiusura del Modello CE - Consuntivo 2019, l'importo di 3.326 €/mgl dalla voce AA0070 alla voce AA0150 - "A.1.B.3.1) Contributi da altri soggetti pubblici (extra fondo) vincolati" *al fine dell'allineamento CO.FI/CO.GE.*

Tali somme, sono state interamente accantonate alla voce BA2790 - B.16.C.2) Accantonamenti per quote inutilizzate contributi da soggetti pubblici (extra fondo) vincolati della GSA - CE IV trimestre 2019.

PROVVEDIMENTO	CAPITOLO DI BILANCIO REGIONALE PARTE ENTRATA	DESCRIZIONE	Accertamenti	VOCE CE	
DECRETO MINISTERIALE GIOCO D'AZZARDO - QUOTA DI COMPETENZA ANNO 2019	E9201013901	ASSEGNAZIONE DI RISORSE DALLO STATO PER GARANTIRE LE PRESTAZIONI DI PREVENZIONE, CURA E RIABILITAZIONE RIVOLTE ALLE PERSONE AFFETTE DA DISTURBO DA GIOCO D'AZZARDO (ART. 1, COMMA 946, LEGGE 28.12.2015, N. 208)	1.602.538,54	AA0070	A.1.B.1.1) Contributi da Regione o Prov. Aut. (extra fondo) vincolati
	CAPITOLO DI BILANCIO REGIONALE PARTE SPESA	DESCRIZIONE	Impegni	VOCE CE	
	U9130701401	SPESE PER GARANTIRE LE PRESTAZIONI DI PREVENZIONE, CURA E RIABILITAZIONE RIVOLTE ALLE PERSONE AFFETTE DA DISTURBO DA GIOCO D'AZZARDO (ART. 1, COMMA 946, LEGGE 28.12.2015, N. 208)	1.602.538,54	*BA2790*	*B.14.C.3) Accantonamenti per quote inutilizzate contributi da soggetti pubblici (extra fondo) vincolati*
PROVVEDIMENTO	CAPITOLO DI BILANCIO REGIONALE PARTE ENTRATA	DESCRIZIONE	Accertamenti	VOCE CE	
DECRETO MINISTERIALE RIDUZIONE DELLA QUOTA FISSA SULLA RICETTA - QUOTA DI COMPETENZA ANNO 2019	E9201015801	TRASFERIMENTO DI RISORSE DALLO STATO A VALERE SUL FONDO PER LA RIDUZIONE DELLA QUOTA FISSA SULLA RICETTA DI CUI ALL'ARTICOLO 1, COMMA 796, LETTERE P) E P BIS), DELLA LEGGE 27 DICEMBRE 2006, N. 296 (ART. 1, C. 804 E 805, DELLA LEGGE 27.12.2017, N. 205).	1.724.291,00	AA0070	A.1.B.1.1) Contributi da Regione o Prov. Aut. (extra fondo) vincolati
	CAPITOLO DI BILANCIO REGIONALE PARTE SPESA	DESCRIZIONE	Impegni	VOCE CE	
	U9130702301	SPESE PER LA RIDUZIONE DELLA QUOTA FISSA SULLA RICETTA DI CUI ALL'ARTICOLO 1, COMMA 796, LETTERE P) E P BIS), DELLA LEGGE 27 DICEMBRE 2006, N. 296 (ART. 1, C. 804 E 805, DELLA LEGGE 27.12.2017, N. 205).	1.724.291,00	*BA2790*	*B.14.C.3) Accantonamenti per quote inutilizzate contributi da soggetti pubblici (extra fondo) vincolati*
		TOTALE	**3.326.829,54**		

.

4.Contributi da Regione (extra fondo) - Risorse aggiuntive da bilancio regionale a titolo di copertura LEA

Il modello CE IV trimestre 2019 - 999 - Consolidato regionale rappresenta nella ***voce AA0080*** – *"A.1.B.1.2) Contributi da Regione o Prov. Aut. (extra fondo) - Risorse aggiuntive da bilancio regionale a titolo di copertura LEA"* un valore pari a **Euro 99.880.000,00**, in coerenza con la CIRCOLARE Nota MEF- Dipartimento delle Finanze DF.DFDEF.REGISTRO UFFICIALE.0003147 del 29/11/2019 avente ad oggetto: "Stima del gettito derivante dalle manovre regionali IRAP e addizionale regionale Irpef per il quadriennio 2018-2021".

Con D.G.R. n. 620 del 20/12/2019 avente ad oggetto: "Variazione al bilancio di previsione 2019-2021 – annualità 2019 - Assestamento del Fondo Sanitario Regionale per l'anno 2019 e delle manovre fiscali regionali (prot. n. 398735 del 18.11.2019 e n. 423452 del 9.12.2019)" si è provveduto al corretto stanziamento degli importi riepilogati nella tabella D di seguito riportata, quali Risorse aggiuntive da bilancio regionale ovvero gettiti derivanti da manovre fiscali regionali, destinate al finanziamento del SSR a titolo di copertura dei LEA esercizio 2019 – anno di imposta 2020.

Ai sensi all'art.20, commi 2 e 3 del D. Lgs. 118/2011, la Regione Calabria - GSA ha provveduto alla riconciliazione di quanto rappresentato nella voce CE AA0080, con le scritture di contabilità finanziaria, garantita tramite la corretta assunzione degli accertamenti ed impegni a valere sull'esercizio finanziario 2019 del bilancio regionale, mediante l'adozione del relativo decreto delle somme a titolo di manovre fiscali regionali finalizzate alla copertura dei disavanzi di gestione del S.S.R. per l' esercizio 2019 – anno di imposta 2020 come da tabella D che segue al fine di rappresentare correttamente l'avvenuta riconciliazione CO.FI./CO.GE.

TABELLA D - MANOVRE FISCALI REGIONALI - Anno di imposta 2020 - COMPETENZA 2019						
DF.DFDEF.REGISTRO UFFICIALE.0003147.29-11-2019.U						
Spesa	**CAPITOLO SPESA**	**DESCRIZIONE_CAPITOLO**	**BILANCIO DI PREVISIONE 2019**	**STANZIAMENTO RICHIESTO COMPETENZA 2019 - A.I. 2020** **di cui da maggioraz. 0,92%**	**VARIAZIONI DI BILANCIO**	**IMPEGNO N.**
Quota IRPEF destinata al ripiano dei disavanzi	U6101012001	SPESE PER LA COPERTURA DEI DISAVANZI DI GESTIONE IN MATERIA DI SPESA SANITARIA LA CUI COPERTURA FINANZIARIA E' ASSICURATA CON I PROVVEDIMENTI TRIBUTARI ASSUNTI IN MATERIA DI ADDIZIONALE IRPEF (ART. 1 DELLA LEGGE REGIONALE 7 AGOSTO 2002, N. 30; ART. 18, COMMA 1, DELLA L.R. 11/01/2006 N. 1).	75.746.000,00	75.468.000,00	-278.000,00	9555/2019
Quota IRAP destinata al ripiano dei disavanzi	U6101018001	SPESE PER LA COPERTURA DEI DISAVANZI DI GESTIONE IN MATERIA DI SPESA SANITARIA LA CUI COPERTURA FINANZIARIA E' ASSICURATA CON I PROVVEDIMENTI TRIBUTARI ASSUNTI IN MATERIA DI IRAP (ART. 33 DELLA LEGGE REGIONALE 12 GIUGNO 2009, N. 19)	25.226.000,00	24.412.000,00	-814.000,00	9556/2019
		TOTALE SPESA	**100.972.000,00**	**99.880.000,00**	**-1.092.000,00**	
Entrata	**CAPITOLO ENTRATA**	**DESCRIZIONE_CAPITOLO**	**BILANCIO DI PREVISIONE 2019**	**STANZIAMENTO RICHIESTO COMPETENZA 2019 - A.I. 2020**	**VARIAZIONI DI BILANCIO**	**ACCERTAMENTO N.**
IRPEF	E1105000201	ENTRATE DERIVANTI DALLA MANOVRA REGIONALE SULL'IMPOSTA SUL REDDITO DELLE PERSONE FISICHE - IRPEF - DESTINATA ALLA PARZIALE COPERTURA DEI DISAVANZI DELLA SANITA' (ART. 1, LEGGE REGIONALE 7 AGOSTO 2002, N. 30 COME MODIFICATO DALL'ART. 18, COMMA 1, DELLA LEGGE REGIONALE 11.1.2006,N. 1)	75.746.000,00	75.468.000,00	- 278.000,00	6792/2019
		Totale Addizionale regionale Irpef	**75.746.000,00**	**75.468.000,00**	**-278.000,00**	
IRAP	E1104000301	MAGGIORI ENTRATE DERIVANTI DALL'INCREMENTO, A DECORRERE DAL PERIODO D'IMPOSTA AL 1 GENNAIO 2009, DELL'ALIQUOTA IRAP DI CUI ALL'ARTICOLO 16,COMMA 1, DEL DECRETO LEGISLATIVO 15 DICEMBRE 1997, N. 446 E SUCCESSIVE MODIFICHE ED INTEGRAZIONI, NELLA MISURA MASSIMA CONSENTITA PREVISTA PER LE REGIONI IN CONDIZIONI DI DEFICIT FINANZIARIO DI CUI ALL'ART. 1,COMMA 174, DELLA LEGGE N. 311/2004 (DECRETO DEL PRESIDENTE DELLA REGIONE IN QUALITA' DI COMMISSARIO AD ACTA N. 2 DEL 28.05.2009, ART. 33 DELLA LEGGE REGIONALE 12 GIUGNO 2009, N. 19).	25.226.000,00	24.412.000,00	-814.000,00	6791/2019
		TOTALE ENTRATA	**100.972.000,00**	**99.880.000,00**	**-1.092.000,00**	

5. AA0090 - Contributi da Regione o Prov. Aut. (extra fondo) - Risorse aggiuntive da bilancio regionale a titolo di copertura extra LEA

La voce AA0090 – "A.1.B.1.2)Contributi da Regione o Prov. Aut. (extra fondo) - Risorse aggiuntive da bilancio regionale a titolo di copertura extra LEA" non risulta valorizzata nel modello CE IV trimestre - Consolidato 999 2019.

6. AA0100 - Contributi da regione (extra Fondo) – altro

Il modello CE IV trimestre 2019 rappresenta nel conto AA0100 – "A.1.B.1.4) Contributi da Regione o Prov. Aut. (extra fondo) - Altro" il valore di 20.509 €/mgl. , riconducibile principalmente all' assegnazione imputabile alle Aziende Sanitarie per *quota sociale* delle prestazioni socio-sanitarie, come di seguito esposto.

TABELLA E - AA0100 - CONTRIBUTI EXTRAFONDO - ALTRO

CODICENSIS	AZIENDA DEL S.S.R.	Contributi in C/ESERCIZIO VINCOLATI		QUOTA SOCIALE	ALTRI CONTRIBUTI	TOTALE	INDIVIDUAZIONE DEI CAPITOLI DI SPESA REGIONALI DI IMPUTAZIONE DELLE RIMESSE EXTRAFONDO EROGATE ALLE AZIENDE DEL S.S.R.	NOTE
201	AZIENDA SANITARIA PROVINCIALE DI COSENZA	AA0100	A.1.B.1.4) Contributi da Regione o Prov. Aut. (extra fondo) - Altro	7.884.665,00		7.884.665,01	U6201021302	Tale voce importo è principalmente imputabile alle seguenti fattispecie: U6201021302 Valore della quota sociale delle strutture sociosanitarie di competenza 2019 trasferita ai sensi della Legge regionale 27.04.2015, n. 11.
202	AZIENDA SANITARIA PROVINCIALE DI CROTONE	AA0100	A.1.B.1.4) Contributi da Regione o Prov. Aut. (extra fondo) - Altro	3.194.205,34		3.194.205,34	U6201021302	Tale voce importo è principalmente imputabile alle seguenti fattispecie: U6201021302 Valore della quota sociale delle strutture sociosanitarie di competenza 2019 trasferita ai sensi della Legge regionale 27.04.2015, n. 11. + altri contributi extrafondo
203	AZIENDA SANITARIA PROVINCIALE DI CATANZARO	AA0100	A.1.B.1.4) Contributi da Regione o Prov. Aut. (extra fondo) - Altro	5.717.828,07		5.717.828,07	U6201021302	Tale voce importo è principalmente imputabile alle seguenti fattispecie: U6201021302 Valore della quota sociale delle strutture sociosanitarie di competenza 2019 trasferita ai sensi della Legge regionale 27.04.2015, n. 11.
204	AZIENDA SANITARIA PROVINCIALE DI VIBO VALENTIA	AA0100	A.1.B.1.4) Contributi da Regione o Prov. Aut. (extra fondo) - Altro	353.085,62	49.466,04	402.551,66	U6201021302	Tale voce importo è principalmente imputabile alle seguenti fattispecie: U6201021302 Valore della quota sociale delle strutture sociosanitarie di competenza 2019 trasferita ai sensi della Legge regionale 27.04.2015, n. 11. - Contributi extrafondo per personale LSU/LPU
205	AZIENDA SANITARIA PROVINCIALE DI REGGIO CALABRIA	AA0100	A.1.B.1.4) Contributi da Regione o Prov. Aut. (extra fondo) - Altro	2.850.215,97		2.850.215,97	U6201021302	Tale voce importo è principalmente imputabile alle seguenti fattispecie: U6201021302 Valore della quota sociale delle strutture sociosanitarie di competenza 2019 trasferita ai sensi della Legge regionale 27.04.2015, n. 11.
912	AZIENDA OSPEDALIERA DI COSENZA	AA0100	A.1.B.1.4) Contributi da Regione o Prov. Aut. (extra fondo) - Altro					
913	AZIENDA OSPEDALIERA DI CATANZARO	AA0100	A.1.B.1.4) Contributi da Regione o Prov. Aut. (extra fondo) - Altro	-		-		
914	AZIENDA OSPEDALIERO-UNIVERSITARIA MATER DOMINI	AA0100	A.1.B.1.4) Contributi da Regione o Prov. Aut. (extra fondo) - Altro					
915	AZIENDA OSPEDALIERA DI REGGIO CALABRIA	AA0100	A.1.B.1.4) Contributi da Regione o Prov. Aut. (extra fondo) - Altro					
916	INRCA - CS	AA0100	A.1.B.1.4) Contributi da Regione o Prov. Aut. (extra fondo) - Altro					
0 0 0	GSA - GESTIONA SANITARIA ACCENTRATA	AA0100	A.1.B.1.4) Contributi da Regione o Prov. Aut. (extra fondo) - Altro	459.869,63		459.869,63		Tabella di Dettaglio della GSA (460 €/000 Risorse STP esercizio 2019)
999	**CONSOLIDATO REGIONALE**	**AA0100**	**A.1.B.1.4) Contributi da Regione o Prov. Aut. (extra fondo) - Altro**	**20.459.869,63**	**49.466,04**	**20.509.335,68**		

PRESTAZIONI SOCIO SANITARIE - QUOTA SOCIALE ANNO 2019

Con legge regionale 27 aprile 2015, n. 11, avente ad oggetto: " Provvedimento generale recante norme di tipo ordinamentale e procedurale" (Collegato alla manovra di finanza regionale per l'anno 2015, pubblicata sul BURC n. 27 del 27 aprile 2015, che all'art. 5 (Disposizioni in materia di prestazioni sociali) prevede espressamente che …(omissis) "Il complesso delle competenze relative alla quota sociale delle prestazioni in materia socio-sanitaria erogate dalle strutture accreditate (RSA medicalizzata, RSA anziani, RSA disabili, Casa protetta anziani, Casa protetta per disabili), rientranti nella categoria della "Riabilitazione a ciclo diurni compresi" e delle "Prestazioni riabilitative, educative e di socializzazione in regime semiresidenziale, nella fase di lungo assistenza, compresi i servizi di sollievo alle famiglie"….omissis…., già disciplinate dagli articoli 17 e 18 della legge regionale 5 ottobre 2007, n. 22 e dall'articolo 32 della legge regionale 26 febbraio 2010, n. 8, è stato trasferito alla responsabilità del Dipartimento Tutela della Salute e Politiche Sanitarie e le corrispondenti attività sono esercitate mediante l'utilizzo delle sole risorse stanziate al capitolo di spesa **U6201021301**, **U6201021302** UPB 6.2.01.02, dello stato di previsione della spesa del bilancio regionale relative al *" Fondo regionale per le prestazioni socio-sanitarie" di cui all'articolo 49 della legge regionale 23 dicembre 2011, n. 47,* ***senza oneri a carico del servizio sanitario regionale****"*

Le strutture socio-sanitarie definitivamente accreditate per l'erogazione delle prestazioni sul territorio della Regione Calabria, di cui all'Albo regionale approvato con Decreto Commissariale n. 1/2011, pubblicato sul Bollettino regionale n. 2 dell'1/2/2011, erogano un volume di prestazioni oggetto di apposito contratto stipulato con le ASP territorialmente competenti.

Specularmente alla registrazione dei ricavi, ai fini della corretta contabilizzazione è stato richiesto alle Aziende Sanitarie di creare nel proprio piano dei conti, specifici sottoconti in cui registrare gli "accadimenti" relativi all'acquisto e alla remunerazione della *quota sociale* delle prestazioni socio-sanitarie erogate dalle strutture accreditate, senza che tale operazione vada ad impattare sul risultato di gestione dei Conti economici aziendali.

In sede di pre - chiusura dei conti economici dell'anno 2019 questo Dipartimento ha richiesto alle Aziende territoriali del SSR i dati afferenti alla fatturazione ed ai pagamenti delle prestazioni socio-sanitarie - quota sociale - erogate dalle strutture private accreditate.

In particolare si è chiesto di conoscere il costo realmente sostenuto dalle Aziende del S.S.R. alla luce delle nuove tariffe tempo per tempo vigenti relativamente alle RSA per l'esercizio 2019 e procedere alle conseguenti rettifiche contabili a CE Consuntivo 2019.

In base all'ordinanza del TAR n. 532/2017 le tariffe in vigore per le RSA, per l'anno 2017, sono state determinate nel seguente modo:

- dal 01/01/2017 si applica la tariffa di cui al DCA n. 15/2016 pari a € 153,20;
- dal 12/07/2017 si applica la tariffa di cui al DCA n. 102/2017 pari a € 131,79;
- dal 01/11/2017 si applica la tariffa di cui al DCA n. 118/2017 pari a € 139,91.

In riferimento alla quota sociale, nel bilancio regionale di previsione dell'esercizio 2019, il capitolo di spesa U6201021302, è stato inizialmente dotato di uno stanziamento di **€ 20.000.000,00**

ANNO	CAPITOLO	NUMERO IMPEGNO DI SPESA	DECRETO	PROVVEDIMENTO	IMPORTO
2019	U6201021302	7305/2019	Decreto Dirigenziale n° 12.812 del 17/10/2019	Legge regionale 27.04.2015 n. 11 trasferimento alle ASP del SSr delle risorse finanziarie relative alla quota sociale - Impegno annualità 2019	20.000.000,00

Con Decreto Dirigenziale n° 12.812 del 17/10/2019 è stata assegnata la "quota sociale" delle prestazioni socio-sanitarie per l'esercizio 2019 pari a 20 milioni di euro (Capitolo di spesa U6201021302 - impegno di spesa 7305/2019) a titolo di acconto salvo conguagli attivi/passivi da perfezionarsi sulla base del fatturato definitivo in sede di consuntivo, da iscrivere in CE alla voce AA0100.

Con legge di bilancio **Legge Regionale 21/12/2018, n. 49 avente ad oggetto:** ***"****Bilancio di previsione finanziario della Regione Calabria per gli anni 2019-2021. "*- (BURC n. 129 del 21 dicembre 2018) è stata allocata nella missione 12 – Programma 1207 – Programmazione e governo della rete dei servizi socio sanitari e sociali è stato iscritto l'importo complessivo di € 55.650.297,61.

Successivamente con D.G.R. n. 649 del 21/12/2018 - Bilancio Finanziario Gestionale della Regione Calabria - anni 2019/2021 - art. 39 c. 10 D. LGS 118/2011, è stato approvato il bilancio finanziario gestionale per i medesimi esercizi finanziari e sul capitolo di spesa U6201021302 è stata allocata la somma di € 28.558.499,28 - Bilancio di previsione anni 2019//2020/2021 - di cui € 8.558.499,28 destinata alla copertura dei costi relativi all'esercizio 2018 nel come indicato nella nota in calce allo stesso capitolo U6201021302 del bilancio di previsione 2019/2021.

D.G.R. N. 649 DEL 21/12/2018 - BILANCIO FINANZIARIO GESTIONALE DELLA REGIONE CALABRIA - ANNI 2019/2021 - ART. 39 C. 10 D. LGS 118/2011			**stanziamento 2020**
COMPETENZA ESERCIZIO 2019	U6201021302	SPESE A CARICO DEL BILANCIO REGIONALE PER LE PRESTAZIONI SOCIO-SANITARIE EROGATE SUL TERRITORIO REGIONALE DALLE STRUTTURE ACCREDITATE DI COMPETENZA DEL DIPARTIMENTO TUTELA DELLA SALUTE -TRASFERIMENTI CORRENTI AD AMMINISTRAZIONI LOCALI (ART. 5 DELLA LEGGE REGIONALE 27 APRILE 2015, N.11)	28.558.499,28
NOTA: LA QUOTA DI EURO 8.558.499,28 E' RELATIVA ALL'ANNO 2019			

La copertura finanziaria complessiva è pari a € 28.558.499,98 - attualmente i costi ammontano a € 24.364.750,96 al netto di note di credito ricevute o da ricevere per differenza tariffaria di cui sopra.

CODICE NSIS	**AZIENDA**	**IMPEGNATO** Decreto n. 12812 del 17/10/2019	**QUOTA F.S. TRASFERITA NEL 2019**	**VALORE FATTURATO/ COMUNICATO AZIENDE al 31/12/2019**
201	Azienda Sanitaria Provinciale Cosenza	7.884.665,00	7.884.665,00	**9.608.740,42**
202	Azienda Sanitaria Provinciale Crotone	3.194.205,34	3.194.205,34	3.773.547,14
203	Azienda Sanitaria Provinciale Catanzaro	5.717.828,07	5.717.828,07	**6.889.769,03**
204	Azienda Sanitaria Provinciale Vibo Valentia	**353.085,62**	353.085,62	**445.740,00**
205	Azienda Sanitaria Provinciale Reggio Calabria	2.850.215,97	2.850.215,97	3.646.954,37
TOTALE		**20.000.000,00**	**20.000.000,00**	**24.364.750,96**

Le Aziende hanno rilevato tra i ricavi la quota di competenza 2019 pari a 20.000.000,00 di euro nella voce AA0100 - Conto Economico IV trimestre 2019 e la differenza di quota sociale per prestazioni socio-sanitarie pari a € 4.634.750,96 sarà registrata nell'esercizio 2020 (Stati Patrimoniali 2020) quale contributo per ripiano perdite 2019, come da indicazioni ministeriali, in quanto pur essendo costi non sanitari di competenza dell'esercizio 2018 non sono supportati da iscrizioni contabili nel bilancio regionale del medesimo esercizio.

Con il DCA n.118 del 14 settembre 2017 avente ad oggetto "Residenze Sanitarie Assistenziali (RSA) – Nuovi requisiti minimi per l'autorizzazione e l'accreditamento e definizione della nuova tariffa massima regionale per le RSA. Revoca e sostituzione del DCA n. 102 del 11.07.2017", con il quale è stato approvato, per le strutture erogatrici di prestazioni socio-sanitarie in RSA Anziani, il documento contenente i requisiti minimi di autorizzazione e quelli minimi di personale, sostituendo i requisiti minimi di autorizzazione relativi alla medesima tipologia assistenziale di cui all'allegato n. 4 del DCA n. 81/2016, propedeutici alla successiva e contestuale rideterminazione della tariffa, nonché il modello di calcolo della tariffa, rappresentato alla Tabella 1, allegata al medesimo DCA, e, dunque, la tariffa/retta massima regionale di riferimento per persona/pro die, riferita sempre alle tipologie di attività erogate nelle medesime strutture,quantificata in euro 139,91,quale contro prestazione economica per i servizi dalle stesse erogati, mediante sottoscrizione dell'accordo contrattuale ex art. 8 quinquies D.Lgs.502/1992 e s.m.i., con esecutività a far tempo dal 1 novembre 2017.

Il predetto DCA è stato impugnato da Aris, Vivere Insieme, Anaste Calabria, AIOP Calabria dinanzi al Tribunale Amministrativo Regionale per la Calabria (Sezione Seconda), il quale con sentenze nn. 934/2018 e 935/2018, ha accolto i ricorsi "con esclusivo riferimento all'irragionevolezza del termine di efficacia del provvedimento (1 novembre 2017) a causa della ristrettezza del detto termine e della mancanza di una fase transitoria adeguata per consentire le procedure di adeguamento per effetto della nuova tariffa"…"rigettandolo per il resto", e chiarendo, altresì, che restano salvi, al riguardo, gli ulteriori atti del Commissario.

Con Sentenza del n. 5082 del 19/07/2019 il Consiglio di Stato conferma le tariffe e le decorrenze previste rispettivamente da:

- dal 12/07/2017 si applica la tariffa di cui al DCA n. 102/2017 pari a € 131,79;
- dal 01/11/2017 si applica la tariffa di cui al DCA n. 118/2017 pari a € 139,91

posto che gli effetti del successivo decreto n. 140/2018 risultano essere stati sospesi dal medesimo TAR Calabria, sede di Catanzaro, con ordinanza n. 473/2018.

ULTERIORI CONTRIBUTI

Per quanto riguarda l'ASP di Vibo Valentia ha contabilizzato nella voce AA0100 – ulteriori contributi pari a 49 /mgl riconducibili principalmente al Finanziamento di interventi di politica attiva dell'impiego, finalizzati alla progressiva e graduale stabilizzazione occupazionale.

STP

Con riferimento alla contabilizzazione delle somme riguardanti le ***prestazioni erogate in favore degli stranieri STP***, di cui all'articolo 35, comma 6, del decreto legislativo 25 luglio 1998, n. 286, la cui competenza è stata trasferita al

Ministero della salute con decreto legge n. 50 del 24 aprile 2017, convertito, con modificazioni, dalla legge n. 96 del 21 giugno 2017, a partire dal 1° gennaio 2017, si rimanda alla specifica tabella inviata dal Ministero della Salute denominata "STP" nella quale viene data evidenza, per l'anno 2018, della quota spettante ad ogni regione, della quota che il Ministero della salute ha in precedenza indicato come somma da iscrivere in sede di consuntivo 2018 per ogni regione, e del saldo effettivo che dovrà essere iscritto come posta straordinaria. Si segnala, con riferimento alla sola Regione Lombardia, la necessità di operare una ulteriore iscrizione tra le poste straordinarie passive inerente un conguaglio sulla produzione 2017.

Nella stessa tabella sono riportati anche gli importi che dovranno essere iscritti per l'anno 2019.

STP - ANNO 2018

Per quanto riguarda la quota di competenza dell'esercizio 2018, è stata assicurata la necessaria riconciliazione con le scritture di contabilità finanziaria del bilancio regionale attraverso gli accertamenti e gli impegni operati sul bilancio regionale dell'anno 2018, e se ne è data evidenza nella tabella di riconciliazione Co.Fi. – Co.Ge.

PROVVEDIMENTO	CAPITOLO DI BILANCIO REGIONALE PARTE ENTRATA	DESCRIZIONE	Accertamenti	INCASSI 2018	INCASSI 2019	VOCE CE	
STP - QUOTA DI COMPETENZA ANNO 2018	E9201013801	ASSEGNAZIONE DI FONDI DALLO STATO PER IL FINANZIAMENTO DELL'ASSISTENZA SANITARIA AGLI STRANIERI TEMPORANEAMENTE PRESENTI SUL TERRITORIO NAZIONALE, A SEGUITO DEL TRASFERIMENTO DELLE COMPETENZE DAL MINISTERO DELL'INTERNO AL MINISTERO DELLA SALUTE A DECORRERE DAL 1 GENNAIO 2017 (ART. 35, COMMA 6, D.LGS 25 LUGLIO 1998, N. 286 - ART. 32, COMMA 3, D.L. 50/2017, CONV. DALLA LEGGE 21 GIUGNO 2017, N. 96).	1.101.121,95	333.689,46	126.180,17	AA0070	A.1.B.1.1) Contributi da Regione o Prov. Aut. (extra fondo) vincolati
	CAPITOLO DI BILANCIO REGIONALE PARTE SPESA	DESCRIZIONE	Impegni			VOCE CE	
	U9130100701	SPESE PER L'ASSISTENZA SANITARIA AGLI STRANIERI TEMPORANEAMENTE PRESENTI NEL TERRITORIO NAZIONALE (ART. 35, COMMA 6, D.LGS 25 LUGLIO 1998, N. 286 - ART. 32, COMMA 3, LEGGE 21 GIUGNO 2017, N. 96).	1.101.121,95			*BA2790*	*B.14.C.3) Accantonamenti per quote inutilizzate contributi da soggetti pubblici (extra fondo) vincolati*

STP - ANNO 2019

Per quanto riguarda la quota di competenza dell'esercizio 2019, è stata assicurata la necessaria riconciliazione con le scritture di contabilità finanziaria del bilancio regionale attraverso gli accertamenti e gli impegni operati sul bilancio regionale dell'anno 2019, e se ne è data evidenza nella tabella di riconciliazione Co.Fi. – Co.Ge.

PROVVEDIMENTO	CAPITOLO DI BILANCIO REGIONALE PARTE ENTRATA	DESCRIZIONE	Accertamenti	INCASSI 2019	VOCE CE	
STP - QUOTA DI COMPETENZA ANNO 2019	E9201013801	ASSEGNAZIONE DI FONDI DALLO STATO PER IL FINANZIAMENTO DELL'ASSISTENZA SANITARIA AGLI STRANIERI TEMPORANEAMENTE PRESENTI SUL TERRITORIO NAZIONALE, A SEGUITO DEL TRASFERIMENTO DELLE COMPETENZE DAL MINISTERO DELL'INTERNO AL MINISTERO DELLA SALUTE A DECORRERE DAL 1 GENNAIO 2017 (ART. 35, COMMA 6, D.LGS 25 LUGLIO 1998, N. 286 - ART. 32, COMMA 3, D.L. 50/2017, CONV. DALLA LEGGE 21 GIUGNO 2017, N. 96).	459.869,63	367.895,70	AA0070	A.1.B.1.1) Contributi da Regione o Prov. Aut. (extra fondo) vincolati
	CAPITOLO DI BILANCIO REGIONALE PARTE SPESA	DESCRIZIONE	Impegni		VOCE CE	
	U9130100701	SPESE PER L'ASSISTENZA SANITARIA AGLI STRANIERI TEMPORANEAMENTE PRESENTI NEL TERRITORIO NAZIONALE (ART. 35, COMMA 6, D.LGS 25 LUGLIO 1998, N. 286 - ART. 32, COMMA 3, LEGGE 21 GIUGNO 2017, N. 96).	459.869,63		*BA2790*	*B.14.C.3) Accantonamenti per quote inutilizzate contributi da soggetti pubblici (extra fondo) vincolati*

7. AA0250 - Rettifica contributi in conto esercizio per destinazione ad investimenti – da regione per quota Fondo sanitario

Il modello CE IV trimestre 2019 - 999 Consolidato regionale - rappresenta nel conto AA0250 – "A.2.A) Rettifica contributi in conto esercizio per destinazione ad investimenti – da regione per quota FS" il valore di - 13.449 €/mgl come di seguito esposto

TABELLA - AA0250 - A.2.A) Rettifica contributi in conto esercizio per destinazione ad investimenti – da regione per quota FS

CODICE NSIS	AZIENDA DEL S.S.R.	VOCE CE		IMPORTI - AA0250
				A
201	AZIENDA SANITARIA PROVINCIALE DI COSENZA	AA0250	A.2.A) Rettifica contributi in c/esercizio per destinazione ad investimenti - da Regione o Prov. Aut. per quota F.S. regionale	- 2.518.733,00
202	AZIENDA SANITARIA PROVINCIALE DI CROTONE	AA0250	A.2.A) Rettifica contributi in c/esercizio per destinazione ad investimenti - da Regione o Prov. Aut. per quota F.S. regionale	- 2.220.244,35
203	AZIENDA SANITARIA PROVINCIALE DI CATANZARO	AA0250	A.2.A) Rettifica contributi in c/esercizio per destinazione ad investimenti - da Regione o Prov. Aut. per quota F.S. regionale	- 4.186.935,67
204	AZIENDA SANITARIA PROVINCIALE DI VIBO VALENTIA	AA0250	A.2.A) Rettifica contributi in c/esercizio per destinazione ad investimenti - da Regione o Prov. Aut. per quota F.S. regionale	- 371.571,23
205	AZIENDA SANITARIA PROVINCIALE DI REGGIO CALABRIA	AA0250	A.2.A) Rettifica contributi in c/esercizio per destinazione ad investimenti - da Regione o Prov. Aut. per quota F.S. regionale	-
912	AZIENDA OSPEDALIERA DI COSENZA	AA0250	A.2.A) Rettifica contributi in c/esercizio per destinazione ad investimenti - da Regione o Prov. Aut. per quota F.S. regionale	-
913	AZIENDA OSPEDALIERA DI CATANZARO	AA0250	A.2.A) Rettifica contributi in c/esercizio per destinazione ad investimenti - da Regione o Prov. Aut. per quota F.S. regionale	- 2.138.295,77
914	AZIENDA OSPEDALIERO-UNIVERSITARIA MATER DOMINI	AA0250	A.2.A) Rettifica contributi in c/esercizio per destinazione ad investimenti - da Regione o Prov. Aut. per quota F.S. regionale	- 1.681.463,02
915	AZIENDA OSPEDALIERA DI REGGIO CALABRIA	AA0250	A.2.A) Rettifica contributi in c/esercizio per destinazione ad investimenti - da Regione o Prov. Aut. per quota F.S. regionale	- 328.647,68
916	INRCA - CS	AA0250	A.2.A) Rettifica contributi in c/esercizio per destinazione ad investimenti - da Regione o Prov. Aut. per quota F.S. regionale	- 3.241,49
0 0 0	GSA - GESTIONA SANITARIA ACCENTRATA	AA0250	A.2.A) Rettifica contributi in c/esercizio per destinazione ad investimenti - da Regione o Prov. Aut. per quota F.S. regionale	
999	**CONSOLIDATO REGIONALE**	**AA0250**	**A.2.A) Rettifica contributi in c/esercizio per destinazione ad investimenti - da Regione o Prov. Aut. per quota F.S. regionale**	**- 13.449.132,21**

Con riferimento agli acquisti di cespiti effettuati con FSR, ai sensi dell'articolo 29, comma 1, lettera b) del D.lgs. 118/2011, modificato dall'art.1 comma 36 della Legge 24 Dicembre 2012 n. 228 la Regione ha ricordato alle Aziende del S.S.R. quanto segue:

a) A partire dall'esercizio 2016 i cespiti acquistati utilizzando contributi in conto esercizio, indipendentemente dal loro valore, devono essere interamente (100%) ammortizzati nell'esercizio di acquisizione;

b) Gli ammortamenti devono essere effettuati applicando le aliquote di cui all'allegato 3 del D.lgs. 118/2011.

c) Gli ammortamenti devono essere sterilizzati alimentando la voce AA1020 - Quota imputata all'esercizio dei contributi in c/esercizio FSR destinati ad investimenti.

La totalità delle Aziende ha trasmesso il prospetto di dettaglio relativo agli investimenti effettuati nell'esercizio 2019, distinguendo quelli finanziati con contributi vincolati e quelli finanziati con contributi in conto esercizio.

Le Aziende che hanno trasmesso il dettaglio degli investimenti come da richiesta regionale, hanno calcolato e valorizzato a CE IV trimestre 2019 la Rettifica dei contributi in c/esercizio, coerentemente con quanto disposto dal D.Lgs 118/2011 (***100% degli investimenti effettuati con FSR 2019).***

8. AA0280 - Utilizzo fondi per quote inutilizzate contributi di esercizi precedenti da Regione o Prov. Aut. per quota F.S. regionale vincolato

Il modello CE IV trimestre 2019 - 999 Consolidato regionale rappresenta nel conto AA0280 – "A.3.A) Utilizzo fondi per quote inutilizzate contributi di esercizi precedenti da Regione o Prov. Aut. per quota F.S. regionale vincolato" il valore di 617 €/mgl come di seguito esposto:

TABELLA - AA0280 - Utilizzo fondi per quote inutilizzate contributi di esercizi precedenti da Regione o Prov. Aut. per quota F.S. regionale vincolato

CODICE NSIS	AZIENDA DEL S.S.R.	VOCE CE		IMPORTI	NOTE
201	AZIENDA SANITARIA PROVINCIALE DI COSENZA	AA0280	A.3.A) Utilizzo fondi per quote inutilizzate contributi di esercizi precedenti da Regione o Prov. Aut. per quota F.S. regionale vincolato		
202	AZIENDA SANITARIA PROVINCIALE DI CROTONE	AA0280	A.3.A) Utilizzo fondi per quote inutilizzate contributi di esercizi precedenti da Regione o Prov. Aut. per quota F.S. regionale vincolato		
203	AZIENDA SANITARIA PROVINCIALE DI CATANZARO	AA0280	A.3.A) Utilizzo fondi per quote inutilizzate contributi di esercizi precedenti da Regione o Prov. Aut. per quota F.S. regionale vincolato		
204	AZIENDA SANITARIA PROVINCIALE DI VIBO VALENTIA	AA0280	A.3.A) Utilizzo fondi per quote inutilizzate contributi di esercizi precedenti da Regione o Prov. Aut. per quota F.S. regionale vincolato		
205	AZIENDA SANITARIA PROVINCIALE DI REGGIO CALABRIA	AA0280	A.3.A) Utilizzo fondi per quote inutilizzate contributi di esercizi precedenti da Regione o Prov. Aut. per quota F.S. regionale vincolato		
912	AZIENDA OSPEDALIERA DI COSENZA	AA0280	A.3.A) Utilizzo fondi per quote inutilizzate contributi di esercizi precedenti da Regione o	135.515,50	Obiettivi di Piano anno 2018
913	AZIENDA OSPEDALIERA DI CATANZARO	AA0280	A.3.A) Utilizzo fondi per quote inutilizzate contributi di esercizi precedenti da Regione o Prov. Aut. per quota F.S. regionale vincolato		
914	AZIENDA OSPEDALIERO-UNIVERSITARIA MATER DOMINI	AA0280	A.3.A) Utilizzo fondi per quote inutilizzate contributi di esercizi precedenti da Regione o Prov. Aut. per quota F.S. regionale vincolato		
915	AZIENDA OSPEDALIERA DI REGGIO CALABRIA	AA0280	A.3.A) Utilizzo fondi per quote inutilizzate contributi di esercizi precedenti da Regione o	481.057,19	Obiettivi di Piano anno 2018
916	INRCA - CS	AA0280	A.3.A) Utilizzo fondi per quote inutilizzate contributi di esercizi precedenti da Regione o Prov. Aut. per quota F.S. regionale vincolato	-	
0 0 0	GSA - GESTIONA SANITARIA ACCENTRATA	AA0280	A.3.A) Utilizzo fondi per quote inutilizzate contributi di esercizi precedenti da Regione o Prov. Aut. per quota F.S. regionale vincolato		
999	**CONSOLIDATO REGIONALE**	**AA0280**	**A.3.A) Utilizzo fondi per quote inutilizzate contributi di esercizi precedenti da Regione o Prov. Aut. per quota F.S. regionale vincolato**	**616.572,69**	

Alla data di predisposizione della presente relazione si riporta l'elenco delle Aziende che hanno trasmesso le delibere di rendicontazione dei costi sostenuti per le attività progettuali inerenti gli Obiettivi di Piano 2019 unitamente alle relazioni prodotte dai responsabili scientifici delle attività medesime:

- 202 – ASP Crotone - Delibera del Commissario straordinario n. 108 del 14/02/2020 – (5,5 €/mln)
- 204 – ASP di Vibo Valentia : Delibera del Commissario straordinario n. 172 del 19/02/2020 – (2,5 €/mln)

- 205 – ASP di Reggio Calabria: Delibera della Commissione straordinaria n. 18 del 13/01/2020 – (7,8 €/mln)
- 913 – Azienda ospedaliera di Catanzaro: Delibera del Commissario straordinario n. 131 del 13/02/2020 – (1,6 €/mln)
- 914 – Azienda ospedaliero-universitaria Mater Domini: Delibera del Commissario straordinario n. 53 del 31/01/2020 – (1,1 €/mln)

I provvedimenti formali delle altre aziende sono, alla data di redazione della presente relazione, in fase di formalizzazione.

9. Rimborso da aziende farmaceutiche per Pay back

Il modello CE IV Trimestre 2019 – Consolidato regionale 999 rappresenta nella voce ***AA0890 - A.5.E.1) Rimborso da aziende farmaceutiche per Pay back*** il valore di pay-back a diverso titolo (ad es. pay back convenzionata, ripiano eccedenza del tetto di spesa,ecc…) incassato dalla GSA al 31/12/2019 per un importo complessivo pari **a 61.958.316,38.**

Pay-back

CONTABILITA' FINANZIARIA (competenza)								
DENOMINAZIONE CAPITOLO		Accertamenti		INCASSI	DENOMINAZIONE CAPITOLO		Impegni	
CODICE	DESCRIZIONE	Anno	Importo	Importo	CODICE	DESCRIZIONE	Anno	Importo
E3402001401	VERSAMENTO DA PARTE DELLE AZIENDE FARMACEUTICHE CHE SI SONO AVVALSE DELLA FACOLTA' DI RIPIANARE L'ECCEDENZA DI SPESA FARMACEUTICA SECONDO LE MODALITA' DI PAY BACK DEGLI IMPORTI INDIVIDUATI DA APPOSITE TABELLE DI EQUIVALENZA DEGLI EFFETTI ECONOMICI-FINANZIARI PER IL SSN (ART. 48 DELLA LEGGE 24.11.2003, N. 326 - ART. 1, COMMA 796, LETT. G), LEGGE 27 DICEMBRE 2006, N. 296 - DETERMINA DELL'AGENZIA ITALIANA DEL FARMACO DEL 9 FEBBRAIO 2007)	2019	**14.500.886,68**	**14.500.886,68**	U6101017301	QUOTE DI SPETTANZA DOVUTE AI FARMACISTI E AI GROSSISTI PER I E FARMACI OGGETTO DELLE MISURE DI RIDUZIONE DEI PREZZI ADOTTATE AI SENSI DELL'ART. 48 DELLA LEGGE 24.11.2003, N. 326 (ART. 1, COMMA 796,LETT. G), LEGGE 27 DICEMBRE 2006, N. 296 - DETERMINA DELL'AGENZIA ITALIANA DEL FARMACO DEL 9 FEBBRAIO 2007)	2019	**14.500.886,68**
E9201017701	TRASFERIMENTO CORRENTE DALLO STATO A VALERE SUL FONDO PER PAYBACK 2013-2017 AI SENSI DELL'ARTICOLO 9 -BIS, DEL DECRETO-LEGGE 14 DICEMBRE 2018, N.135	2019	**47.457.429,70**	**47.457.429,70**	U9130101101	TRASFERIMENTI ALLE ASP PER IL VERSATO DALLE AZIENDE FARMACEUTICHE SUL FONDO PER IL PAYBACK ANNI 2013-2017 AI SENZI DELL'ART 9-BIS, COMMA 6, DECRETO LEGGE 14 DICEMBRE 2018, N. 135	2019	**47.457.429,70**
			61.958.316,38	**61.958.316,38**				**61.958.316,38**

Tale valore è stato rilevato dal conto intestato alla Regione Calabria - Sanità – GSA, ai sensi dell'art. 21 del D.Lgs. 118/2011.

Riepilogando le iscrizioni a CE IV trim. 2019, si rappresenta la seguente situazione:

CONTABILITA' ECONOMICO-PATRIMONIALE		
VOCE CE	IMPORTO 2019 in €	
CODICE	GSA	Consolidato regionale 999
AA0910 - Pay-back per il superamento del tetto della spesa farmaceutica ospedaliera	14.500.886,68	**14.500.886,68**
AA0920 - Ulteriore Pay-back	47.457.429,70	**47.457.429,70**
	61.958.316,38	**61.958.316,38**

- La voce **AA0900 – "Pay-back per il superamento del tetto della spesa farmaceutica territoriale"** non risulta valorizzata;
- La voce ***AA0910 – "Pay-back per il superamento del tetto della spesa farmaceutica ospedaliera"*** risulta valorizzata dalla GSA per 47.457 €/000, come differenziale tra l'ammontare delle risorse giacenti sul Fondo payback 2013-2017 presso il MEF, pari a 60.458 €/000, (trasferite alla Regione Calabria sulla

base del decreto del 30/10/2019) e, 13.001 €/000 già iscritte dalla Regione Calabria su Conto Economico nell'esercizio 2015.

REGIONE		2014	2015	2016	2017	2018
180	**CALABRIA**	3.149,00	13.001	-	-	18.774

Con decreto FIN - 2019- 58 è stato effettuato il trasferimento alla Regione Calabria del Pay back farmaceutico 2013 – 2017 per un ammontare pari a **Euro 60.458.237,00** di cui al Decreto Ministro Economia e Finanze 30 ottobre 2019 – Riparto tra le Regioni e le Province autonome di Trento e Bolzano dell'importo affluito sul Fondo del pay back 2013/2017 .

Il differenziale (€ 60.458 – 47.457= 13.001) è stato incassato sul residuo attivo pari a 13.001 €/000 di cui al capitolo di entrata E3402003201/2015 - Versamento di fondi da parte delle aziende farmaceutiche per il ripiano dello sfondamento del tetto di spesa farmaceutica territoriale ed ospedaliera *(art. 2 del decreto legge 13 novembre 2015, n. 179)* – pari a € 13.000.807,30.

60.458.237,00	Decreto Ministro Economia e Finanze 30 ottobre 2019
- 13.000.807,30	Residuo attivo in bilancio
47.457.429,70	Differenza incassata al 31/12/2019

- La voce **AA0920 – "Ulteriore Pay-back"** risulta valorizzata dalla GSA per 14.501 €/000 desunto dal conto intestato alla sanità in relazione agli incassi registrati a diverso titolo di payback al 31 dicembre 2019.
  Di seguito la composizione della voce:

TIPOLOGIA PAY-BACK INCASSATO ANNO 2019	IMPORTO
PAYBACK CONVENZIONATA	10.900.306,70
RIPIANO SPESA FARMACEUTICA OSPEDALIERA 2017	2.929.049,48
SOMME DOVUTE PER IL RIPIANO DELL'ECCEDENZA DEL TETTO DI SPESA PER LA SPECIALITA' MEDICINALE	671.530,50
Totale	**14.500.886,68**

Con riferimento alla voce contabile riportata nel modello CE IV Trimestre 2019 Riepilogativo regionale '999':

10. - AA0970 - "Compartecipazione alla spesa per prestazioni sanitarie (ticket) - Altro"

La voce **AA0970 – "Compartecipazione alla spesa per prestazioni sanitarie (ticket) – Altro" risulta valorizzata dall'ASP di Vibo Valentia per 41 €/000**.

L'Azienda ha motivato che tale importo è riconducibile all'incasso dei Ticket relativi alle vaccinazioni non obbligatorie eseguite dall'ASP e riconducibili principalmente alle seguenti fattispecie: vaccini Antimeningite, Antipapilloma e vaccinazioni varie. Trattasi di incassi rivelati sui c/c postali aziendali istituiti "*ad hoc*".

11. Riconciliazione delle partite-infragruppo (costi-ricavi, crediti-debiti)

Di seguito si riportano le attività svolte dalla GSA e le principali evidenze.

Attività poste in essere:

- Verifica trimestrale delle rilevazioni delle partite infragruppo delle Aziende sanitarie costi/ricavi intercompany attraverso l'analisi dei prospetti infragruppo di dettaglio redatto dalle singole Aziende;
- Verifica della corretta contabilizzazione da parte delle Aziende Sanitarie e della G.S.A. delle partite infragruppo in relazione alla tipologia di costo e ricavo infragruppo;
- Elisione delle poste infragruppo di consolidamento.

Principali evidenze:

Nel CE IV trimestre - 999 Consolidato 2019 - le partite infragruppo delle aziende sanitarie hanno determinato in sede di consolidamento una differenza tra costi e ricavi con una incidenza sul risultato d'esercizio pari a – 1.235 €/mgl rispetto all'aggregato aziendale.

Si riporta di seguito la Tabella di dettaglio:

ESERCIZIO 2019 - MODELLO CE IV trimestre 2019			
CODICE NSIS 180			
REGIONE CALABRIA			
RETTIFICHE DI CONSOLIDAMENTO			
AA0320	**A.4) Ricavi per prestazioni sanitarie e sociosanitarie a rilevanza sanitaria**		**- 424.715.795,97**
AA0330	**A.4.A) Ricavi per prestazioni sanitarie e sociosanitarie a rilevanza sanitaria erogate a soggetti pubblici**		**- 424.280.473,70**
AA0340	**A.4.A.1) Ricavi per prestaz. sanitarie e sociosanitarie a rilevanza sanitaria erogate ad Aziende sanitarie pubbliche della Regione**	**R**	**- 424.280.473,70**
AA0350	A.4.A.1.1) Prestazioni di ricovero	**R**	- 309.395.546,29
AA0360	A.4.A.1.2) Prestazioni di specialistica ambulatoriale	**R**	- 71.273.342,36
AA0380	A.4.A.1.4) Prestazioni di File F	**R**	- 38.281.420,89
AA0400	A.4.A.1.6) Prestazioni servizi farmaceutica convenzionata	**R**	- 2.231.343,24
AA0430	A.4.A.1.9) Altre prestazioni sanitarie e socio-sanitarie a rilevanza sanitaria	**R**	- 3.098.820,92
AA0670	**A.4.D) Ricavi per prestazioni sanitarie erogate in regime di intramoenia**		**- 435.322,27**
AA0720	A.4.D.5) Ricavi per prestazioni sanitarie intramoenia - Consulenze (ex art. 55 c.1 lett. c), d) ed ex art. 57-58) (Aziende sanitarie pubbliche della Regione)	**R**	- 183.732,04
AA0740	A.4.D.7) Ricavi per prestazioni sanitarie intramoenia - Altro (Aziende sanitarie pubbliche della Regione)	**R**	- 251.590,23
AA0800	**A.5.C) Concorsi, recuperi e rimborsi da Aziende sanitarie pubbliche della Regione**	**R**	**- 75.861.095,41**
AA0810	A.5.C.1) Rimborso degli oneri stipendiali del personale dipendente dell'azienda in posizione di comando presso Aziende sanitarie pubbliche della Regione	**R**	- 49.904,37
AA0820	A.5.C.2) Rimborsi per acquisto beni da parte di Aziende sanitarie pubbliche della Regione	**R**	- 73.784.402,19
AA0830	A.5.C.3) Altri concorsi, recuperi e rimborsi da parte di Aziende sanitarie pubbliche della Regione	**R**	- 2.026.788,85
AZ9999	**TOTALE VALORE RICAVI INFRAGRUPPO**		**- 500.576.891,38**

BA0010	**B.1) Acquisti di beni**		**- 74.467.186,06**
BA0020	B.1.A) Acquisti di beni sanitari		- 74.467.186,06
BA0070	**B.1.A.2) Sangue ed emocomponenti**		- 74.467.186,06
BA0061	**B.1.A.1.4.1) Emoderivati di produzione regionale da pubblico (Aziende sanitarie pubbliche della Regione) - Mobilità intraregionale**		-
BA0080	**B.1.A.2.1) da pubblico (Aziende sanitarie pubbliche della Regione) – Mobilità intraregionale**	**R**	- 1.218.576,81
BA0300	**B.1.A.9) Beni e prodotti sanitari da Aziende sanitarie pubbliche della Regione**	**R**	- 73.248.609,25
BA0390	**B.2) Acquisti di servizi**		**- 424.724.470,30**
BA0400	**B.2.A) Acquisti servizi sanitari**		**- 424.716.788,33**
BA0490	**B.2.A.2) Acquisti servizi sanitari per farmaceutica**		**- 2.231.343,24**
BA0510	B.2.A.2.2) - da pubblico (Aziende sanitarie pubbliche della Regione)- Mobilità intraregionale	**R**	- 2.231.343,24
BA0530	**B.2.A.3) Acquisti servizi sanitari per assistenza specialistica ambulatoriale**		**- 71.273.342,36**
BA0540	B.2.A.3.1) - da pubblico (Aziende sanitarie pubbliche della Regione)	**R**	- 71.273.342,36
BA0640	**B.2.A.4) Acquisti servizi sanitari per assistenza riabilitativa**		**-**
BA0650	B.2.A.4.1) - da pubblico (Aziende sanitarie pubbliche della Regione)		
BA0700	**B.2.A.5) Acquisti servizi sanitari per assistenza integrativa**		**- 419,60**
BA0710	B.2.A.5.1) - da pubblico (Aziende sanitarie pubbliche della Regione)		-
BA0760	B.2.A.6.1) - da pubblico (Aziende sanitarie pubbliche della Regione)		- 419,60
BA0800	**B.2.A.7) Acquisti servizi sanitari per assistenza ospedaliera**		**- 309.395.546,28**
BA0810	B.2.A.7.1) - da pubblico (Aziende sanitarie pubbliche della Regione)	**R**	- 309.395.546,28
BA0900	**B.2.A.8) Acquisto prestazioni di psichiatria residenziale e semiresidenziale**		**- 38.285.334,30**
BA0910	B.2.A.8.1) - da pubblico (Aziende sanitarie pubbliche della Regione)		- 3.913,40
BA0970	B.2.A.9.1) - da pubblico (Aziende sanitarie pubbliche della Regione) - Mobilità intraregionale	**R**	- 38.281.420,90
BA1140	**B.2.A.12) Acquisto prestazioni Socio-Sanitarie a rilevanza sanitaria**		**- 3.891,00**
BA1150	B.2.A.12.1) - da pubblico (Aziende sanitarie pubbliche della Regione) - Mobilità intraregionale		- 3.891,00
BA1200	**B.2.A.13) Compartecipazione al personale per att. libero-prof. (intramoenia)**		**- 254.268,88**
BA1250	B.2.A.13.5) Compartecipazione al personale per att. libero professionale intramoenia - Consulenze (ex art. 55 c.1 lett. c), d) ed ex Art. 57-58) (Aziende sanitarie pubbliche della Regione)	**R**	- 254.268,88
BA1270	B.2.A.13.7) Compartecipazione al personale per att. libero professionale intramoenia - Altro (Aziende sanitarie pubbliche della Regione)	**R**	-
BA1280	**B.2.A.14) Rimborsi, assegni e contributi sanitari**		**- 15.965,34**
BA1330	B.2.A.14.5) Altri rimborsi, assegni e contributi		
BA1340	B.2.A.14.6) Rimborsi, assegni e contributi v/Aziende sanitarie pubbliche della Regione	**R**	- 15.965,34
BA1350	**B.2.A.15) Consulenze, Collaborazioni, Interinale e altre prestazioni di lavoro sanitarie e sociosanitarie**		**-**
BA1360	B.2.A.15.1) Consulenze sanitarie e sociosan. da Aziende sanitarie pubbliche della Regione	**R**	-
BA1490	**B.2.A.16) Altri servizi sanitari e sociosanitari a rilevanza sanitaria**		**- 3.256.677,33**
BA1500	B.2.A.16.1) Altri servizi sanitari e sociosanitari a rilevanza sanitaria da pubblico - Aziende sanitarie pubbliche della Regione	**R**	- 3.256.677,33
BA1560	**B.2.B) Acquisti di servizi non sanitari**		**- 7.681,97**
BA1750	**B.2.B.2) Consulenze, Collaborazioni, Interinale e altre prestazioni di lavoro non sanitarie**		**- 7.681,97**
BA1720	B.2.B.1.12.A) Altri servizi non sanitari da pubblico (Aziende sanitarie pubbliche della Regione)	**R**	- 207,00
BA1760	B.2.B.2.1) Consulenze non sanitarie da Aziende sanitarie pubbliche della Regione	**R**	- 7.474,97
	TOTALE VALORE COSTI INFRAGRUPPO		**- 499.191.656,36**
EA0010	**E.1) Proventi straordinari**		**- 418.804,53**
EA0020	E.1.A) Plusvalenze		
EA0030	**E.1.B) Altri proventi straordinari**		- 418.804,53
EA0040	E.1.B.1) Proventi da donazioni e liberalità diverse		
EA0050	**E.1.B.2) Sopravvenienze attive**		- 418.804,53
EA0060	E.1.B.2.1) Sopravvenienze attive v/Aziende sanitarie pubbliche della Regione	**R**	- 418.678,87
EA0080	E.1.B.2.3.A) Sopravvenienze attive v/terzi relative alla mobilità extraregionale	**S**	- 125,66
EA0150	**E.1.B.3) Insussistenze attive**		**-**
EA0160	E.1.B.3.1) Insussistenze attive v/Aziende sanitarie pubbliche della Regione		-
EA0260	**E.2) Oneri straordinari**		**- 569.261,45**
EA0270	E.2.A) Minusvalenze		
EA0280	**E.2.B) Altri oneri straordinari**		- 569.261,45
EA0290	E.2.B.1) Oneri tributari da esercizi precedenti		
EA0300	E.2.B.2) Oneri da cause civili ed oneri processuali		
EA0310	**E.2.B.3) Sopravvenienze passive**		**- 569.261,45**
EA0320	E.2.B.3.1) Sopravvenienze passive v/Aziende sanitarie pubbliche della Regione	**R**	- 569.261,45
EA0330	E.2.B.3.1.A) Sopravvenienze passive v/Aziende sanitarie pubbliche relative alla mobilità intraregionale	**R**	- 69.506,85
EA0340	E.2.B.3.1.B) Altre sopravvenienze passive v/Aziende sanitarie pubbliche della Regione	**R**	- 499.754,60
EZ9999	**SALDO GESTIONE STRAORDINARIA**		**150.456,92**
	SALDO INFRAGRUPPO		**- 1.234.778,10**

COSTI INTERNI

12. Area Personale

Nel CE IV trimestre 2019 il costo totale del personale Sanitario e Non sanitario è pari ad €/mgl 1.224.328 (inclusivo degli accantonamenti per rinnovi contrattuali personale dipendente e IRAP) con un incremento di 491 €/mgl rispetto al CE Consuntivo 2018 (1.223.837 €/mgl).

PERSONALE DIPENDENTE E NON - AREA SANITARIA E NON SANITARIA				
VOCE CE	**Descrizione voce €/000**	**CE IV trim. 2019**	**Consuntivo 2018**	**Delta**
		A	**B**	**C= A-B**
BA2080	**Totale Costo del PERSONALE dipendente dei quattro ruoli**	**1.112.268**	**1.118.266**	**- 5.998**
BA2090	*B.5) Personale del ruolo sanitario*	905.204	915.713	- 10.509
BA2230	*B.6) Personale del ruolo professionale*	4.200	4.137	63
BA2320	*B.7) Personale del ruolo tecnico*	120.157	112.888	7.269
BA2410	*B.8) Personale del ruolo amministrativo*	82.707	85.528	- 2.821
BA1410	*Collaborazioni coordinate e continuative sanitarie e socios. da privato*	1.135	1.120	15
BA1420	*Indennità a personale universitario - Area sanitaria*	4.643	5.059	- 416
BA1800	*Collaborazioni coordinate e continuative non sanitarie da privato*	297	306	- 9
BA1810	*Indennità a personale universitario - Area non sanitaria*			-
BA1430	*Lavoro interinale - area sanitaria*	93	499	- 406
BA1820	*Lavoro interinale - Area non sanitaria*	1.713	1.406	307
	Sub totale	**1.120.149**	**1.126.656**	**- 6.507**
				-
	Accantonamenti per rinnovi contrattuali personale dipendente	**23.909**	**18.939**	**4.970**
BA2860	*B.16.D.4) Acc. Rinnovi contratt.: dirigenza medica*	18.931	16.780	**2.151**
BA2870	*B.16.D.5) Acc. Rinnovi contratt.: dirigenza non medica*	2.483	2.159	**324**
BA2880	*B.16.D.6) Acc. Rinnovi contratt.: comparto*	2.495	-	**2.495**
YA0010	***IRAP***	**80.270**	**78.242**	**2.028**
	Totale Costo del personale a tempo indeterminato e determinato	**1.224.328**	**1.223.837**	**491**

Il costo complessivo relativo al personale a tempo indeterminato e determinato dei quattro ruoli è pari a 1.112.268 €/mgl in decremento rispetto al valore del Consuntivo 2018 (- 5.998 €/mgl)

Le principali variazioni sono riconducibili alle seguenti voci:

- decremento - 10.509 €/mgl costo personale ruolo sanitario
- incremento + 4.511 € /mgl costo personale non sanitario (professionale/tecnico/amministrativo)

Di seguito la tabella riepilogativa relativa al:

- Costo del personale dipendente dei quattro ruoli, distinti per singola Azienda del S.S.R. risultante dalle voci di CE IV trimestre 2019/confronto con il CE Consuntivo 2018;

- Valore dell'Irap risultante dalle voci di CE IV trimestre 2019/confronto con il CE Consuntivo 2018 ;
- Valore degli accantonamenti per rinnovi contrattuali risultante dalle voci di CE IV trimestre 2019/ confronto con il CE Consuntivo 2018.

Per quanto riguarda gli accantonamenti per rinnovi contrattuali - Area personale dipendente, si rimanda al Focus sugli accantonamenti di questa relazione.

COSTO PERSONALE DIPENDENTE DEI QUATTRO RUOLI = BA2080 + BA1800 + BA1810 + BA1820			
Analisi scostamenti aziende €/000	**CE IV trim. 2019**	**CE Consuntivo 2018**	**Delta CE IV trim. 2019 / CE Cons. 2018**
201 - Azienda Sanitaria Provinciale di Cosenza	271.837	276.307	- 4.470
202 - Azienda Sanitaria Provinciale di Crotone	86.656	89.339	- 2.683
203 - Azienda Sanitaria Provinciale di Catanzaro	161.345	161.824	- 479
204 - Azienda Sanitaria Provinciale di Vibo V.	73.713	74.449	- 736
205 - Azienda Sanitaria Provinciale di Reggio Calabria	178.768	183.349	- 4.581
912 - Azienda Ospedaliera di Cosenza	101.157	101.159	- 2
913 - Azienda Ospedaliera di Catanzaro	101.026	97.835	3.191
914 - Azienda Ospedaliera Univ. Mater Domini	39.520	39.472	48
915 -Azienda Ospedaliera - Reggio Calabria	93.287	89.528	3.759
916 - INRCA CS	4.959	5.004	- 45
000 - Gestione Sanitaria Accentrata			
Totale 999	**1.112.268**	**1.118.266**	**- 5.998**
YA0020 - IRAP relativa al personale dipendente	70.062	69.851	211
YA0040 - IRAP relativa ad attività di libera professione (intramoenia)	398	479	- 81
IRAP	**70.460**	**70.330**	**130**
TOTALE COSTO DEL PERSONALE con IRAP	**1.182.728**	**1.188.596**	**- 5.868**
BA2860 - 'B.16.D.4) Acc. Rinnovi contratt.: dirigenza medica	18.931	16.780	2.151
BA2870 - 'B.16.D.5) Acc. Rinnovi contratt.: dirigenza non medica	2.483	2.159	324
BA2880 - 'B.16.D.6) Acc. Rinnovi contratt.: comparto	2.495	-	2.495
ACCANTONAMENTI RINNOVI CONTRATTUALI	**23.909**	**18.939**	**4.970**
TOTALE COSTO DEL PERSONALE con irap + accantonamenti per rinnovi contrattuali	**1.206.637**	**1.207.535**	**- 898**

Allo stato attuale, fermo restando l'obbligo del vincolo di bilancio del costo del personale al 31/12/2004 ridotto dell'1,4% (€ 1.137.411 €/mgl), si proceduto all'analisi della "Tabella B" al 31/12/2019, che anticipa in modo sintetico su base trimestrale le informazioni circa la composizione di organico e spesa che il conto annuale rileva su base annua.

Tipologia di personale (in unità)	IV trimestre 2019	IV trimestre 2018	IV trimestre 2017	delta	DELTA
	A	B	C	D = A - B	%
Medici	3.882	3.972	3.994	- 90	-2%
Dirigenti non medici	501	537	555	- 36	-7%
Personale non dirigente	13.769	13.961	14.063	- 192	-1%
Personale non contrattista	6	6	14	-	0%
Totale personale a tempo indeterminato	**18.158**	**18.476**	**18.626**	**- 318**	**-2%**
Personale a tempo determinato	**1.391**	**1.195**	**1.453**	196	16%
Restante personale	**104**	**109**	**118**	- 5	-5%
Totale	**19.653**	**19.780**	**20.197**	**- 127**	**-1%**
Direttori(AO CZ)	2				
	19.655	**19.780**	**20.197**	**- 127**	**- 0**

Personale SSR - Spesa Regionale Tabella B Piano di rientro	IV trimestre 2019	IV trimestre 2018		delta	delta %
Totale spesa regionale al netto dei rinnovi (Tabella B PdR)	**1.006.918**	**1.021.576**		- 14.658	-1%
Spesa 2004 cono riduzione dell' 1,4%	**1.137.411**	**1.137.411**		-	0%
Delta spesa regionale v/tetto di spesa	**- 130.493**	**- 115.835**		- 14.658	13%

Dai dati riportati nelle tabelle B al IV Trimestre 2019 sono desumibili 19.653 unità di personale, si rileva un decremento di – 127 unità di personale rispetto al IV Trimestre 2018 (pari a 19.780 unità di personale), al netto dei cessati e dei nuovi assunti/ingressi.

Al 31/12/2019, si rileva un decremento di - 127 unità rispetto alla rilevazione al IV trimestre 2018 (19.653 unità al 31/12/2019 – 19.780 unità al 31/12/2018 = - 127 unità).
Tale decremento è determinato dall'effetto congiunto:

- **riduzione di 318 unità di personale a tempo indeterminato**
- **aumento di 196 unità di personale a tempo determinato**
- **riduzione di 5 restante personale**

Totale presenti al 31.12.2019								
Azienda	Medici	Dirigenti non medici	Personale non dirigente	Personale contrattista	Personale dipendente a tempo indeterminato	Personale a tempo determinato	Restante personale*	Totale presenti al 31.12.2019
					A	B	C	D=A+B+C
201 - ASP CS	930	121	3.463	-	4.514	324	20	4.858
202 - ASP KR	284	53	1.158		1.495	73		1.568
203 - ASP CZ	536	80	2.162	1	2.779	67		2.846
204 - ASP VV	252	30	1.012	2	1.296	41	5	1.342
205 - ASP RC	597	79	2.007	3	2.686	124		2.810
912 - AO CS	422	34	1.116		1.572	85	54	1.711
913 - AO CZ	375	43	1.217		1.635	227	5	1.867
914 - AO MD	112	14	481		607	282	20	909
915 - AO RC	374	47	1.153		1.574	168		1.742
916 - INRCA								-
Totale	3.882	501	13.769	6	18.158	1.391	104	19.653
delta 31/12/2019 - 31/12/2018	- 90	- 36	- 192	-	- 318	196	- 5	- 127

Totale presenti al 31.12.2018								
Azienda	Medici	Dirigenti non medici	Personale non dirigente	Personale contrattista	Personale dipendente a tempo indeterminato	Personale a tempo determinato	Restante personale*	Totale presenti al 31.12.2018
					A	B	C	D=A+B+C
201 - ASP CS	973	142	3.593	1	4.709	313	21	5.043
202 - ASP KR	304	48	1.160		1.512	49		1.561
203 - ASP CZ	552	92	2.166	1	2.811	76	3	2.890
204 - ASP VV	257	32	979	1	1.269	38	5	1.312
205 - ASP RC	647	88	2.141	3	2.879	41	-	2.920
912 - AO CS	412	35	1.124	-	1.571	69	54	1.694
913 - AO CZ	343	40	1.123		1.506	275	8	1.789
914 - AO MD	109	14	500		623	234	18	875
915 - AO RC	375	46	1.175		1.596	100		1.696
916 - INRCA					-			-
Totale	3.972	537	13.961	6	18.476	1.195	109	19.780

Le valorizzazioni del costo del personale in Tabella B non risultano totalmente coerenti con quanto rendicontato a CE IV trimestre 2019 perle seguenti AA.SS:

- ASP di Vibo Valentia
- AO di Cosenza
- AO di Catanzaro
- AO Mater Domini

a causa delle fisiologiche differenze di rappresentazione dei dati economici esistenti tra Tabella B (rilevazione da conto annuale) e Modello CE IV 2019, riconducibili a quanto rappresentato nelle linee guida ministeriali., ed opportunamente verificate tramite tabelle di riconciliazione CE / Tabella B.

Di seguito si rappresentano i costi desunti dal Modello CE IV trim. 2019.

Personale sanitario e non sanitario (no consulenze)				
Analisi scostamenti aziende €/000	**CE IV trim. 2019**	**CE Consuntivo 2018**	**DELTA**	**DELTA %**
201 - Azienda Sanitaria Provinciale di Cosenza	271.837	276.307	- 4.470	-2%
202 - Azienda Sanitaria Provinciale di Crotone	86.656	89.339	- 2.683	-3%
203 - Azienda Sanitaria Provinciale di Catanzaro	161.345	161.824	- 479	0%
204 - Azienda Sanitaria Provinciale di Vibo V.	73.713	74.449	- 736	-1%
205 - Azienda Sanitaria Provinciale di Reggio Calabria	178.768	183.349	- 4.581	-3%
912 - Azienda Ospedaliera di Cosenza	101.157	101.159	- 2	0%
913 - Azienda Ospedaliera di Catanzaro	101.026	97.835	3.191	3%
914 - Azienda Ospedaliera Univ. Mater Domini	39.520	39.472	48	0%
915 -Azienda Ospedaliera - Reggio Calabria	93.287	89.528	3.759	4%
916 - INRCA CS	4.959	5.004	- 45	-1%
000 - Gestione Sanitaria Accentrata			-	
Totale 999	**1.112.268**	**1.118.266**	**- 5.998**	**-1%**

Come previsto dall'art. 1, comma 440 della legge n. 145/2018 (legge di bilancio 2019), nelle more della definizione dei contratti collettivi nazionali di lavoro e dei provvedimenti negoziali riguardanti il personale in regime di diritto pubblico relativi al triennio 2019-2021, è stata erogata l'indennità di vacanza contrattuale a partire dal cedolino del mese di aprile, aumentata a partire dal mese di luglio 2019.
Trattasi di una copertura economica che costituisce un'anticipazione dei benefici complessivi che saranno attribuiti all'atto del rinnovo del nuovo contratto collettivo nazionale, commisurata in prima battuta al 30% della previsione Istat dell'inflazione ed applicata agli stipendi tabellari. In considerazione del fatto che il tasso previsionale di inflazione misurata dall'indice Ipca per il 2019 è dell'1,40%, la misura dell'indennità di vacanza contrattuale:

- è pari allo 0,42% dello stipendio tabellare dal 1° aprile 2019,
- e allo 0,70% a decorrere dal 1° luglio 2019.

Per assicurare l'omogenea applicazione della citata normativa, la Ragioneria Generale dello Stato ha predisposto apposite tabelle con le misure della predetta anticipazione (corrispondente sostanzialmente all'indennità di vacanza contrattuale prevista dal precedente ordinamento) dell'anno 2019 da corrispondere al personale appartenente al Pubblico impiego, **compreso le tabelle per il personale dipendente del S.S.R** .

-

L'indennità di vacanza contrattuale per il personale dipendente è stata corrisposta e contabilizzata al costo del personale del CE IV trimestre 2019 da tutte le Aziende del S.S.R. sia per la dirigenza che per il comparto.

13. Area Farmaco

Il CE IV trimestre 2019 - Consolidato regionale 999 rileva un costo per l'Area Farmaco pari a 744.432 €/mgl, in incremento di 15.792 €/mgl rispetto al CE Consuntivo 2018, dovuto all'effetto combinato dell'incremento del costo dei prodotti farmaceutici, variazione delle rimanenze sanitarie e decremento della spesa farmaceutica convenzionata.

Tale rappresentazione è al lordo dei valori di Pay-back.

VOCE CE	Descrizione voce	CE IV trim. 2019	CE Consuntivo 2018	delta
	€/000	A	A	C= A-B
BA0040	B.1.A.1.1) Medicinali con AIC, ad eccezione di vaccini ed emoderivati di produzione regionale	421.123	422.306	- 1.183
BA0050	B.1.A.1.2) Medicinali senza AIC	3.421	2.471	950
BA0051	B.1.A.1.3) Ossigeno e altri gas medicali	13.062		13.062
BA0060	B.1.A.1.3) Emoderivati di produzione regionale	5.304	5.558	- 254
BA0030	**B.1.A.1) Prodotti farmaceutici ed emoderivati**	**442.910**	**430.335**	**12.575**
BA1000	Distribuzione farmaci e File F da privati	16.514	15.759	755
	Totale costo farmaci (consumo interno + DD + DPC + File F)	**459.424**	**446.094**	**13.330**
BA0500	B.2.A.2.1) - Acquisti servizi sanitari per farmaceutica convenzionata	289.874	290.389	- 515
	Totale Area Farmaco	**749.298**	**736.483**	**12.815**
BA2670	Variazione rimanenze sanitarie	- 4.866	- 7.843	2.977
	TOTALE AREA FARMACO	**744.432**	**728.640**	**15.792**

Tale incremento è riconducibile all'immissione in commercio di farmaci innovativi, tra cui quelli relativi alla cura dell'Epatite C.

E' stato inoltre chiesto alle ASP del S.S.R. di fornire una specifica relazione riguardo all'incremento del costo per prodotti farmaceutici, con particolare riguardo all'incidenza del costo relativo ai farmaci per l'epatite C, in base alle seguenti informazioni:

- Rendicontazione economica dei farmaci innovativi anno 2019 (Epatite C, Oncologici, etc);
- L'ammontare delle Note Credito emesse da parte delle Aziende Farmaceutiche per farmaci HCV, in base a:
  - Meccanismo Prezzo/Volume applicato a livello nazionale (Scontistica basata sui Volumi di Vendita Payback - Note credito Gilead Sciences Srl e Abbvie SRL);
  - Schemi terapeutici brevi - Rimborso per trattamenti oltre le 12 settimane (rimborso 100%);
- L'ammontare delle Note Credito emesse da parte delle Aziende Farmaceutiche, nei confronti dell'Azienda per farmaci oncologici;

- Rendicontazione economica dei farmaci ad alto costo anche se privi del requisito di innovatività attribuito da AIFA;
- Rendicontazione economica dei vaccini, ricompresi nel Nuovo Piano Nazionale Vaccini 2018.

Come evidenziato nella tabella che segue, la voce di spesa BA0030 "Prodotti farmaceutici ed emoderivati" rappresentata nel CE IV Trimestre 2019 distinti per singola Azienda del S.S.R., rileva un costo pari a 442.910 €/000 ed un incremento di 12.575 €/mgl rispetto al Consuntivo 2018 (430.335 €/000)– registrando un incremento del + 3%.

BA0030 -B.1.A.1) Prodotti farmaceutici ed emoderivati				
Analisi scostamenti aziende	**CE IV trim. 2019**	**CE Consuntivo 2018**	**Delta €/000**	**Delta %**
€/000	**A**	**B**	**C=A-B**	**D=C/B**
201 - Azienda Sanitaria Provinciale di Cosenza	207.743.225	203.876.194	3.867.031	2%
202 - Azienda Sanitaria Provinciale di Crotone	23.743.859	23.921.820	- 177.960	-1%
203 - Azienda Sanitaria Provinciale di Catanzaro	40.378.916	40.774.015	- 395.099	-1%
204 - Azienda Sanitaria Provinciale di Vibo V.	20.311.790	20.140.108	171.681	1%
205 - Azienda Sanitaria Provinciale di Reggio C.	62.301.708	58.354.122	3.947.586	7%
912 - Azienda Ospedaliera di Cosenza	20.241.085	20.094.905	146.181	1%
913 - Azienda Ospedaliera di Catanzaro	15.782.968	15.450.124	332.844	2%
914 - Azienda Ospedaliera Universitaria Mater Domini	16.271.277	15.567.725	703.552	5%
915 -Azienda Ospedaliera - Reggio Calabria	31.239.361	26.976.202	4.263.160	16%
916 - INRCA CS	89.838	85.708	4.130	5%
000 - Gestione Sanitaria Accentrata	4.805.667	5.093.693	- 288.027	-6%
Totale 999	**442.909.695**	**430.334.615**	**12.575.079**	**3%**
Modello CE IV tim. 2019 - Consolidato regionale	**442.909.695**	**430.334.615**	**12.575.079**	**3%**

L'incremento regionale della voce prodotti farmaceutici BA0030 – è riconducibile principalmente alle seguenti aziende:

- Azienda Sanitaria provinciale di Cosenza
- Azienda Sanitaria provinciale di Reggio Calabria
- Azienda Ospedaliera di Reggio Calabria

In particolare da un'analisi effettuata nell'ASP di Reggio Calabria i maggiori incrementi si sono avuti per la prescrizione di nuovi farmaci afferenti alla Cardiologia, Diabetologia/Endocrinologia, Reumatologia, oncologia ed ematologia, trattasi di spesa erogata a pazienti i cui reparti prescrittori sono dell'Azienda Ospedaliera di Reggio Calabria.

Tale incremento è riconducibile all'immissione in commercio di nuovi farmaci oncologici.

Per quanto riguarda i Farmaci Biologici e Biosimilari recentemente la Regione ha concluso le procedure di gara, il prezzo di aggiudicazione risulta più basso rispetto alla precedente gara regionale, per effetto della gara della Regione Lazio a cui si è aderito.

Con riferimento alla voce contabile riportata nel modello CE IV trimestre 2019 - Consolidato regionale '999' - ***BA0030 - "Prodotti farmaceutici ed emoderivati"*** di seguito si riporta la composizione della voce CE BA0030, con il dettaglio delle informazioni richieste per ogni Azienda, indicando se la valorizzazione è al netto di eventuali note di credito e l'ammontare delle note di credito stesse.

La macrovoce **BA0030 – "Prodotti farmaceutici ed Emoderivati"** (comprensiva delle voci di CE BA0040, BA0050, BA0051, BA0060) risulta valorizzata a CE IV Trimestre 2019 per un importo pari a **442.910 €/000.**

Nello specifico, il valore riportato a CE è al netto delle Note di Credito ricevute pari a **19.011 €/000**.

Di seguito si riporta il dettaglio per Azienda del costo dei prodotti farmaceutici ed emoderivati e delle relative Note di Credito.

VOCE CE	Descrizione voce	CE IV trim. 2019	VALORE NOTE DI CREDITO	VALORE AL LORDO DELLE NOTE DI CREDITO
		A	B	C = A + B
		€/000	€/000	
		GSA		
BA0040	B.1.A.1.1) Medicinali con AIC, ad eccezione di vaccini, emoderivati di produzione regionale, ossigeno e altri gas medicali	-		
BA0050	B.1.A.1.2) Medicinali senza AIC	-		
BA0051	B.1.A.1.3) Ossigeno e altri gas medicali	-		
BA0060	B.1.A.1.4) Emoderivati di produzione regionale	4.806		
BA0030	**B.1.A.1) Prodotti farmaceutici ed emoderivati**	**4.806**	**-**	**4.806**
		ASP COSENZA		
BA0040	B.1.A.1.1) Medicinali con AIC, ad eccezione di vaccini, emoderivati di produzione regionale, ossigeno e altri gas medicali	198.425		
BA0050	B.1.A.1.2) Medicinali senza AIC	760		
BA0051	B.1.A.1.3) Ossigeno e altri gas medicali	8.060		
BA0060	B.1.A.1.4) Emoderivati di produzione regionale	498		
BA0030	**B.1.A.1) Prodotti farmaceutici ed emoderivati**	**207.743**	**5.158**	**212.901**
		ASP CROTONE		
BA0040	B.1.A.1.1) Medicinali con AIC, ad eccezione di vaccini, emoderivati di produzione regionale, ossigeno e altri gas medicali	23.415		
BA0050	B.1.A.1.2) Medicinali senza AIC	76		
BA0051	B.1.A.1.3) Ossigeno e altri gas medicali	253		
BA0060	B.1.A.1.4) Emoderivati di produzione regionale			
BA0030	**B.1.A.1) Prodotti farmaceutici ed emoderivati**	**23.744**	**2.373**	**26.117**
		ASP CATANZARO		
BA0040	B.1.A.1.1) Medicinali con AIC, ad eccezione di vaccini, emoderivati di produzione regionale, ossigeno e altri gas medicali	39.310		
BA0050	B.1.A.1.2) Medicinali senza AIC	45		
BA0051	B.1.A.1.3) Ossigeno e altri gas medicali	1.024		
BA0060	B.1.A.1.4) Emoderivati di produzione regionale			
BA0030	**B.1.A.1) Prodotti farmaceutici ed emoderivati**	**40.379**	**3.659**	**44.038**
		ASP VIBO VALENTIA		
BA0040	B.1.A.1.1) Medicinali con AIC, ad eccezione di vaccini, emoderivati di produzione regionale, ossigeno e altri gas medicali	20.311		
BA0050	B.1.A.1.2) Medicinali senza AIC	1		
BA0051	B.1.A.1.3) Ossigeno e altri gas medicali			
BA0060	B.1.A.1.4) Emoderivati di produzione regionale			
BA0030	**B.1.A.1) Prodotti farmaceutici ed emoderivati**	**20.312**	**866**	**21.178**
		ASP REGGIO CALABRIA		
BA0040	B.1.A.1.1) Medicinali con AIC, ad eccezione di vaccini, emoderivati di produzione regionale, ossigeno e altri gas medicali	59.356		
BA0050	B.1.A.1.2) Medicinali senza AIC	285		
BA0051	B.1.A.1.3) Ossigeno e altri gas medicali	2.661		
BA0060	B.1.A.1.4) Emoderivati di produzione regionale			
BA0030	**B.1.A.1) Prodotti farmaceutici ed emoderivati**	**62.302**	**5.336**	**67.638**

VOCE CE	Descrizione voce	CE IV trim. 2019	VALORE NOTE DI CREDITO	VALORE AL LORDO DELLE NOTE DI CREDITO
		A	B	C = A + B
		€/000	€/000	
		AO COSENZA		
BA0040	B.1.A.1.1) Medicinali con AIC, ad eccezione di vaccini, emoderivati di produzione regionale, ossigeno e altri gas medicali	19.668		
BA0050	B.1.A.1.2) Medicinali senza AIC	155		
BA0051	B.1.A.1.3) Ossigeno e altri gas medicali	418		
BA0060	B.1.A.1.4) Emoderivati di produzione regionale			
BA0030	**B.1.A.1) Prodotti farmaceutici ed emoderivati**	**20.241**	**176**	**20.417**
		AO CATANZARO		
BA0040	B.1.A.1.1) Medicinali con AIC, ad eccezione di vaccini, emoderivati di produzione regionale, ossigeno e altri gas medicali	14.877		
BA0050	B.1.A.1.2) Medicinali senza AIC	606		
BA0051	B.1.A.1.3) Ossigeno e altri gas medicali	300		
BA0060	B.1.A.1.4) Emoderivati di produzione regionale			
BA0030	**B.1.A.1) Prodotti farmaceutici ed emoderivati**	**15.783**	**336**	**16.119**
		AOU MATER DOMINI		
BA0040	B.1.A.1.1) Medicinali con AIC, ad eccezione di vaccini, emoderivati di produzione regionale, ossigeno e altri gas medicali	15.276		
BA0050	B.1.A.1.2) Medicinali senza AIC	993		
BA0051	B.1.A.1.3) Ossigeno e altri gas medicali	2		
BA0060	B.1.A.1.4) Emoderivati di produzione regionale			
BA0030	**B.1.A.1) Prodotti farmaceutici ed emoderivati**	**16.271**	**405**	**16.676,28**
		AO REGGIO CALABRIA		
BA0040	B.1.A.1.1) Medicinali con AIC, ad eccezione di vaccini, emoderivati di produzione regionale, ossigeno e altri gas medicali	30.395		
BA0050	B.1.A.1.2) Medicinali senza AIC	499		
BA0051	B.1.A.1.3) Ossigeno e altri gas medicali	344		
BA0060	B.1.A.1.4) Emoderivati di produzione regionale			
BA0030	**B.1.A.1) Prodotti farmaceutici ed emoderivati**	**31.239**	**702**	**31.941**
		INRCA COSENZA		
BA0040	B.1.A.1.1) Medicinali con AIC, ad eccezione di vaccini, emoderivati di produzione regionale, ossigeno e altri gas medicali	90		
BA0050	B.1.A.1.2) Medicinali senza AIC	0		
BA0051	B.1.A.1.3) Ossigeno e altri gas medicali			
BA0060	B.1.A.1.4) Emoderivati di produzione regionale			
BA0030	**B.1.A.1) Prodotti farmaceutici ed emoderivati**	**90**	**-**	**89,84**
		442.910	**19.011**	**461.921**

Di seguito si riporta la composizione della voce CE BA0030, con la sintesi delle informazioni richieste per ogni Azienda:

Azienda € /000	Voce CE - BA0030 "Prodotti farmaceutici ed emoderivati" €/000	Valore Note di Credito ricevute €/000	Valore Note di Credito da ricevere €/000	Informazioni
201 - ASP CS	207.743	5.158		Il valore iscritto a CE è al netto delle note di credito. Si precisa che le note credito sono state effettivamente ricevute e contabilizzate.
202 - ASP KR	23.744	2.373		Il valore iscritto a CE è al netto delle note di credito. Si precisa che le note credito sono state effettivamente ricevute e contabilizzate.
203 - ASP CZ	40.379	3.659		Il valore iscritto a CE è al netto delle note di credito. Si precisa che le note credito sono state effettivamente ricevute e contabilizzate.
204 - ASP VV	20.312	866		Il valore iscritto è al netto delle note di credito. Si precisa che le note credito sono state effettivamente ricevute e contabilizzate.
205 - ASP RC	62.302	5.336		Il valore iscritto è al netto delle note di credito. Si precisa che le note credito sono state effettivamente ricevute e contabilizzate.
912 - AO CS	20.241	176		Il valore iscritto a CE è al netto delle note di credito. Si precisa che le note credito sono state effettivamente ricevute e contabilizzate.
913 - AO CZ	15.783	336		Il valore iscritto è al netto delle note di credito. Si precisa che le note credito sono state effettivamente ricevute e contabilizzate.
914 - AO MD	16.271	405		Il valore iscritto è al netto delle note di credito. Si precisa che le note credito sono state effettivamente ricevute e contabilizzate.
915 - AO RC	31.239	702		Il valore iscritto a CE è al netto delle note di credito. Si precisa che le note credito sono state effettivamente ricevute e contabilizzate.
916 - INRCA	90	n.d.		
000- GSA	4.806	0		
999 - Consolidato Regionale	**442.910**	**19.011**		

La gestione centralizzata della DPC ha portato ad una omogeneizzazione della copertura riguardante la distribuzione dei farmaci del PHT in tutte le Aziende della Regione, determinando un decremento nella distribuzione delle confezioni e conseguentemente dei costi al 31/12/2019 pari a 112.041 €/mgl con un decremento di - 2.220 €/mgl tra il IV Trimestre 2019 rispetto al IV Trimestre 2018 (114.261 €/mgl).

I costi per DPC comprensivi di oneri ai distributori sono stati ripartiti per ASP di competenza territoriale.

Rispetto al IV Trimestre 2018 il decremento risulta diffuso su tutte le ASP, seppure in percentuali diverse ad eccezione dell'ASP di Vibo Valentia (+7%).

€/000		CE IV trimestre 2019	CE IV trimestre 2019	CE IV trimestre 2019	CE IV trimestre 2018	delta	delta %	delta	delta %
		DPC al 31/12/2019	OTLT al 31/12/2019	TOTALE	DPC al 31/12/2018			DPC 2019/DPC 2018	
Cod Az	Descrizione Azienda	A	B	C =A+ B	D	E = C - D	%	F = A - D	%
201	ASP CS	42.783	3.361	46.144	44.731	1.413	3%	- 1.948	-5%
202	ASP KR	8.902	378	9.280	9.063	217	2%	- 161	-2%
203	ASP CZ	19.995	1.080	21.075	20.731	344	2%	- 736	-4%
204	ASP VV	10.460	596	11.056	9.704	1.352	12%	756	7%
205	ASP RC	29.902	1.936	31.838	30.032	1.806	6%	- 130	0%
	totale	**112.041**	**7.351**	**119.392**	**114.261**	**5.131**	**4%**	**- 2.220**	**-2%**

DPC			
		CE IV TRIMESTRE 2019	
		Voce AA0820 - solo valori	voce BA0300
Cod Az	Descrizione Azienda	73.249,00	
201	ASP CS		
202	ASP KR		9.280
203	ASP CZ		21.075
204	ASP VV		11.056
205	ASP RC		31.838
	totale	**73.249**	**73.249**

E' stata rilevata la corretta rilevazione dei costi e dei ricavi infragruppo relativa alla DPC per un importo complessivo pari a 73.249 €/mgl comprensiva dei costi relativi **all'Ossigeno Terapia a Lungo Termine (OTLT).**

Con DCA n. 65 del 11 aprile 2019 avente ad oggetto "Fondo da destinare alla Distribuzione per Conto (DPC) Regionale. Stanziamento definitivo anno 2018 e stanziamento provvisorio anno 2019" è stato previsto uno stanziamento provvisorio da destinare a fondo della DPC (Distribuzione per conto) regionale pari a € 133.000.000,00 comprensivo oltre che degli oneri ai distributori, di un importo pari a € 13.000.000,00 destinato all'Ossigeno Terapia a Lungo Termine (OTLT);

Dal CE III trimestre 2019 è stata messa in evidenza, da parte delle Aziende del SSR, come da direttive regionali, anche la contabilizzazione dell'Ossigeno liquido passato nel canale DPC.

FOCUS SPESA FARMACEUTICA CONVENZIONATA

BA0500 - SPESA FARMACEUTICA CONVENZIONATA				
Analisi scostamenti aziende	**CE IV trim. 2019**	**CE Consuntivo 2018**	**Delta €/000**	**Delta %**
€/000	**A**	**B**	**C=A-B**	**D=C/B**
201 - Azienda Sanitaria Provinciale di Cosenza	102.260,00	102.706,00	- 446,00	0%
202 - Azienda Sanitaria Provinciale di Crotone	24.293,00	24.469,00	- 176,00	-1%
203 - Azienda Sanitaria Provinciale di Catanzaro	48.694,00	48.335,00	359,00	1%
204 - Azienda Sanitaria Provinciale di Vibo V.	23.679,00	24.533,00	- 854,00	-3%
205 - Azienda Sanitaria Provinciale di Reggio C.	90.947,00	90.345,00	602,00	1%
Totale 999	**289.873,00**	**290.388,00**	**-515,00**	**0%**

Per quanto riguarda la Spesa Farmaceutica convenzionata si rileva per il CE IV trimestre 2019 un decremento rispetto Consuntivo 2018 pari a - 515 €/mgl, anche se nel primo semestre si era registrato un incremento in contro tendenza rispetto all'andamento degli esercizi precedenti dovuto principalmente al fatto che alcuni farmaci del PHT sono passati dal canale della DPC a quello della farmaceutica convenzionata a far data dal 01/12/2018, su base regionale.

Il costo della farmaceutica convenzionata a CE IV trimestre 2019 risulta pari a 289.873 €/mgl in diminuzione rispetto al Consuntivo 2018 290.388 €/000, riconducibile principalmente alle seguenti aziende:

- Azienda Sanitaria provinciale di Cosenza -446 €/000
- Azienda Sanitaria provinciale di Vibo Valentia – 854 €/000

ed un incremento rispetto al Consuntivo 2018 riconducibile:

- all'Azienda Sanitaria provinciale di Reggio Calabria +602 €/000 - dovuto all'eliminazione di farmaci del PHT dal canale DPC e loro passaggio in convenzionata

BA0500 - SPESA FARMACEUTICA CONVENZIONATA				
Analisi scostamenti aziende	**CE IV trim. 2019**	**DCR 2019**	**Delta €/000**	**Delta %**
€/000	**A**	**B**	**C=A-B**	**D=C/B**
201 - Azienda Sanitaria Provinciale di Cosenza	102.260.240,00	101.341.762,59	918.477,41	1%
202 - Azienda Sanitaria Provinciale di Crotone	24.293.157,92	24.143.831,21	149.326,71	1%
203 - Azienda Sanitaria Provinciale di Catanzaro	48.694.330,32	48.232.694,30	461.636,02	1%
204 - Azienda Sanitaria Provinciale di Vibo V.	23.679.050,76	24.717.046,81	- 1.037.996,05	-4%
205 - Azienda Sanitaria Provinciale di Reggio C.	90.946.860,98	90.110.479,58	836.381,40	1%
Totale 999	**289.873.639,98**	**288.545.814,49**	**1.327.825,49**	**0%**

Dal confronto dei dati contabili, CE IV trimestre 2019 rispetto al CE Consuntivo 2018, (al lordo del costo Enpaf + farmacie rurali), si rileva un delta di decremento pari a **- 515 €/000**, in controtendenza rispetto al trend del valore della Spesa netta dalle DCR al 31/12/2019 (pari a 288.546 €/000) in incremento di **+ 443**

€/000 rispetto allo stesso periodo dell'esercizio precedente, il cui valore delle DCR al 31/12/2018 è pari a 288.103 €/000

SPESA FARMACEUTICA CONVENZIONATA					
Analisi scostamenti aziende	CE IV trim. 2019	CE Consuntivo 2018	Delta CE IV trim. 2018/ CE Consuntivo 2018	DCR IV trim. 2019	Delta CE IV trim. 2019/ DCR IV TRIM. 2019
€/000	A	B	C = A - B	D	E = A- D
Farmaceutica Convenzionata	289.873,00	290.388,00	- 515,00	288.546,00	1.327,00
Totale 999	**289.873,00**	**290.388,00**	**-515,00**	**288.546,00**	**1.327,00**

SPESA FARMACEUTICA CONVENZIONATA						
Analisi scostamenti aziende	CE IV trim. 2019	CE CONS 2018	DELTA CE IV trim. 2019 / CONS 2018	DCR IV trim. 2019	DCR IV trim. 2018	DELTA DCR 2019/2018
€/000	A	A	C = A - B	D	D	F = D - E
Farmaceutica Convenzionata	289.873,00	290.388,00	- 515,00	288.546,00	288.103,00	443,00
Totale 999	**289.873,00**	**290.388,00**	**-515,00**	**288.546,00**	**288.103,00**	**443,00**

Nell distinte contabili riepilogative (DCR) relative all'anno 2019 (288.546 €/mgl) si rileva un incremento della spesa netta rispetto all'esercizio 2018 (288.103 € /mgl) pari a + 443 €/mgl

Monitoraggio AIFA al 30/09/2019

Totale spesa farmaceutica Regione Calabria: Gennaio - Settembre 2019			
€/000	Acquisti diretti - 6,89%	Convenzionata 7,96%	Totale Area Farmaco . 14,85%
Tetto Calabria Gennaio-Settembre 2019	188.708.467	218.014.426	406.722.893
Spesa cfr tetti	296.581.721	219.174.438	515.756.159
Sforamento	**- 107.873.254**	**- 1.160.012**	**- 109.033.266**
Incidenza sul FSR	**10,83%**	**8,00%**	**18,83%**

L'incidenza:

- ***degli acquisti diretti sul FSR è pari al 10,83% rispetto alla media italiana del 9,48%***
- ***Della spesa farmaceutica convenzionata è pari al 8% rispetto alla media italiana del 7,18%***

14. *Area Beni e Servizi*

Per l'Area Beni e Servizi il CE IV trimestre 2019 - Consolidato regionale 999 rileva un costo per altri beni e servizi pari a 605.334 €/mgl in decremento di – 7.281 €/mgl e quindi sostanzialmente in linea rispetto al CE Consuntivo 2018 (612.615 €/mgl).

Sono in corso approfondimenti per verificare eventuali sovrastime e/o sottostime di costi.

MACROVOCE CE €/000	AREA BENI E SERVIZI	ANNO 2019 REGIONE CALABRIA CE IV trim. 2019	ANNO 2018 REGIONE CALABRIA CE Consuntivo 2018	REGIONE CALABRIA DELTA CE IV 2019/ CONS 2018
		A	A	C=A-B
	B.1.A) Acquisti di altri beni sanitari	**207.974**	**205.966**	**2.008**
	B.1.B) Acquisti di beni non sanitari	**7.716**	**8.506**	**- 790**
	B.2.B) Acquisti di servizi sanitari	**61.162**	**67.254**	**- 6.092**
BA1280	B.2.A.14) Rimborsi, assegni e contributi sanitari	31.869	38.263	**- 6.394**
				-
BA1350	B.2.A.15) Consulenze, Collaborazioni, Interinale e altre prestazioni di lavoro sanitarie e sociosanitarie	1.223	1.413	**- 190**
				-
BA1490	B.2.A.16) Altri servizi sanitari e sociosanitari a rilevanza sanitaria	28.070	27.578	**492**
BA1560	**B.2.B) Acquisti di servizi non sanitari**	**221.688**	**218.505**	**3.183**
BA1570	B.2.B.1) Servizi non sanitari	218.070	215.933	2.137
BA1750	B.2.B.2) Consulenze, Collaborazioni, Interinale e altre prestazioni di lavoro non sanitarie	1.786	1.282	504
BA1880	B.2.B.3) Formazione (esternalizzata e non)	1.832	1.290	542
BA1910	**B.3) Manutenzione e riparazione (ordinaria esternalizzata)**	**49.933**	**54.012**	**- 4.079**
BA1990	**B.4) Godimento di beni di terzi**	**38.178**	**39.454**	**- 1.276**
BA2530	**B.9.C) Altri oneri diversi di gestione**	**18.683**	**18.918**	**- 235**
	Totale Area Beni e Servizi	**605.334**	**612.615**	**- 7.281**

Sono in corso approfondimenti con le Aziende del S.S.R. riguardanti la rinegoziazione dei contratti in essere al fine di ridurre i prezzi unitari di fornitura e/o i volumi di acquisto a seconda delle tipologie contrattuali (A1 e A2) alla luce:

- della nuova normativa nazionale: *"Intesa Stato-Regioni 2 luglio 2015 recante misure di razionalizzazione ed efficientamento della spesa del SSN".*
- *DL 95/2012 (Spending Review) – Art. 15, comma 13 lettere a), b), d), e)*
- *Art. 9 ter del Decreto legge n. 78/2015 convertito con legge n. 125/2015 Spending Review e la rinegoziazione dei contratti.*
- *Decreto Calabria - Legge 25 giugno 2019 - n. 60 -* Conversione in legge, con modificazioni, del decreto-legge 30 aprile 2019, n. 35, recante misure emergenziali per il servizio sanitario della Regione Calabria e altre misure urgenti **in materia sanitaria.**

FOCUS ACQUISTI DI SERVIZI NON SANITARI

B.2.B) Acquisti di servizi non sanitari		CE IV trim. 2019	CE Consuntivo 2018	DELTA CE IV 2019/ CONS 2018
	€/000	A	B	C=A-B
	B.2.B.1) Servizi non sanitari	**132.966**	**131.990**	**976**
B3.3a.1	Pulizia, Riscaldamento e Smaltimento rifiuti	56.568	54.184	2.384
B3.3a.3	Altri servizi appaltati	42.432	41.140	1.292
B3.3b	Servizi Utenze	33.966	36.666	- 2.700
	B.2.B.1.11) Premi di assicurazione	**44.347**	**42.292**	**2.055**
B3.3e	Premi di assicurazione	36.290	36.328	- 38
BA2740	Accantonamenti per copertura diretta dei rischi (autoassicurazione)/ Altri Accantonamenti per franchigia assicurativa	8.057	5.964	2.093
	B.2.B.1.12) Altri servizi non sanitari	**48.815**	**47.615**	**1.200**
BA1730	*Altri servizi non sanitari da altri soggetti pubblici*	17	25	- 8
BA1740	*Altri servizi non sanitari da privato*	48.798	47.590	1.208
	TOTALE SERVIZI NON SANITARI	**226.128**	**221.897**	**4.231**

La voce "Premi di Assicurazione" riporta a CE IV trim. 2019 un valore pari a 44.347 €/mgl , in decremento di - 38 €/mgl rispetto al valore del Consuntivo 2018, che accoglie il valore del contratto assicurativo stipulato a seguito di gara unica regionale il cui valore è costante. Tale incremento è riconducibile principalmente alla *voce BA1700 - Premi di assicurazione - Altri premi assicurativi.*

Le Aziende hanno comunque, in maniera precauzionale, accantonato l'importo stimato relativo alla franchigia per copertura diretta dei rischi (autoassicurazione) nella corrispondente *voce BA2740-" Accantonamenti per copertura diretti dei rischi (Autoassicurazione)".*

Si registra rispetto al valore di CE Consuntivo 2018, un incremento di + 2.093 €/mgl.

Con riferimento alle voci contabili riportate nel modello CE IV Trimestre 2019 Riepilogativo regionale '999'***: BA2650 - "B.14B) Svalutazioni dei crediti"*** risulta valorizzata **dall'AO di Cosenza per 140 €/000.**

L'Azienda ha motivato che tale importo è riconducibile all'inesigibilità di alcuni crediti verso Case di Cura e Strutture Private in procedura fallimentare.

15. Accantonamenti per rischi

Il modello CE IV trimestre 2019 – Consolidato regionale "999" rappresenta nella voce **BA2700 "Accantonamenti per rischi"** il valore di **33.127 €/000**, così composto:

Aziende €/000	BA2700 B.14.A) Accantonamenti per rischi	Principali casistiche
201 - ASP CS	**12.500**	11.000 €/000 Accantonamenti per cause civili ed oneri processuali (costituzione fondo per: contenzioso forniture di beni e servizi, contenzioso privato accreditato, responsabilità medica per danno da emotrasfusione, randagismo) 500 €/000 Accantonamenti per contenzioso personale dipendente (costituzione fondo per: mansioni superiori, indennità di risultato,indennità di coordinamento) 1.000 €/000 Accantonamenti per franchigia assicurativa
202 - ASP KR	**5.300**	800 €/000 Accantonamenti per contenzioso personale dipendente (cause verso personale) 4.500 €/000 Accantonamenti per copertura diretta dei rischi (autoassicurazione) (cause verso terzi)
203 - ASP CZ	**5.121**	4.449 €/000 Accantonamenti per cause civili ed oneri processuali 102 €/000 Accantonamenti per contenzioso personale dipendente 570 €/000 Accantonamenti per copertura diretta dei rischi (autoassicurazione)
204 - ASP VV	**1.800**	250 €/000 Accantonamenti per cause civili ed oneri processuali (rischi connessi a cause in corso) 150 €/000 Accantonamenti per contenzioso personale dipendente 900 €/000 Accantonamenti per rischi connessi all'acquisto di prestazioni sanitarie da privato (Contenzioso Villa dei Gerani e Casa della Carità) 500 €/000 Accantonamenti per copertura diretta dei rischi (autoassicurazione) (costituito a seguito del nuovo contratto di assicurazione con franchigia pari ad € 100.000,00)
205 - ASP RC	**2.000**	2.000 €/000 Accantonamenti per copertura diretta dei rischi (autoassicurazione)
912 - AO CS	**2.000**	1.000 €/000 Accantonamenti per cause civili ed oneri processuali (Rischi di soccombenza su iter processuali civili e/o penali il cui esito è incerto nell'an e nel quantum) 1.000 €/000 Accantonamenti per franchigia assicurativa Franchigia da contratto di assicurazione stipulato a livello regionale con il broker assicurativo)
913 - AO CZ	**1.100**	300 €/000 Accantonamenti per copertura diretta dei rischi (autoassicurazione) 800 €/000 Altri accantonamenti per rischi
914 - AO MD	**1.288**	100 €/000 Accantonamenti per cause civili ed oneri processuali 188 €/000 Accantonamenti per copertura diretta dei rischi (autoassicurazione) 1.000 €/000 Altri accantonamenti per rischi
915 - AO RC	**250**	Accantonamenti per cause civili ed oneri processuali
916 - INRCA	**-**	
000- GSA	**1.768**	570 €/000 Accantonamenti per cause civili ed oneri processuali 1.198 €/000 Altri accantonamenti per rischi
999 - Consolidato Regionale	**33.127**	

FOCUS ACCANTONAMENTI PER RISCHI

Accantonamenti per rischi €/000		CE IV trim. 2019	CE Consuntivo 2018	DELTA CE IV 2019/ CONS 2018
		A	B	C=A-B
VOCE CE BA2700	**B.16.A) Accantonamenti per rischi**	**33.126**	**38.962**	**- 7.836**
BA2710	B.16.A.1) Accantonamenti per cause civili ed oneri processuali	17.619	21.394	- 3.775
BA2720	B.16.A.2) Accantonamenti per contenzioso personale dipendente	1.552	1.947	- 395
BA2730	B.16.A.3) Accantonamenti per rischi connessi all'acquisto di prestazioni sanitarie da privato	900	-	900
BA2740	B.16.A.4) Accantonamenti per copertura diretta dei rischi (autoassicurazione)	8.057	5.964	2.093
BA2741	B.14.A.5) Accantonamenti per franchigia assicurativa	2.000		
BA2750	B.16.A.5) Altri accantonamenti per rischi	2.998	9.657	- 6.659
	Totale Accantonameti per rischi	**33.126**	**38.962**	**- 7.836**

Nel corso delle riunioni di verifica dei CE IV trimestre 2019, le Aziende che hanno operato una riduzione degli accantonamenti rispetto al semestre dell'anno precedente hanno motivato tale decremento con l'avere negli Stati Patrimoniali dei propri bilanci di esercizio, una consistenza di *Fondi rischi e oneri* adeguatamente capiente.

Al proposito, è stato chiesto alle aziende di effettuare un monitoraggio approfondito dei Fondi Rischi e Oneri stanziati negli esercizi precedenti al fine di verificare:

- La ragione d'essere del fondo, cioè il persistere dell'evento che ha generato la perdita o il debito di natura determinata e quindi verificare la documentazione di supporto relativa agli stanziamenti in oggetto;
- effettuare una valutazione dei rischi attualmente in corso e di contattare l'Ufficio legale per avere un dettaglio circa il contenzioso degli ultimi anni ed un approfondimento, voce per voce, con le relative passività potenziali;
- l'adeguatezza del fondo - ossia l'evoluzione dell'evento che ha generato la perdita o il debito di natura determinata, potrebbe richiedere un adeguamento degli importi originariamente stanziati, sia in aumento che in diminuzione;
- verificare, inoltre, se il mancato o il non corretto utilizzo dei fondi stanziati ha generato maggiori perdite di esercizio negli anni in cui le perdite si sono manifestate a seguito dell'erronea iscrizione di oneri straordinari.

La Struttura Commissariale, in particolare ha chiesto alle Aziende del SSR:

1. di produrre e trasmettere con urgenza una ricognizione del Fondo rischi al 31.12.2019, oltre agli accantonamenti e agli utilizzi dello stesso effettuati nel corso dell'esercizio 2019, anche alla luce dei rilievi del Tavolo degli adempimenti del 01/08/2019;
2. la ricognizione del contenzioso in corso, al fine di valutare il grado di copertura delle passività potenziali (quota capitale + interessi + spese legali = livello max) e la corrispondenza con il valore del fondo rischi.

3. di trasmettere un elenco dettagliato del contenzioso al 31/12/2019 che indichi:

- il valore del contendere,
- verificare lo stato degli stessi, il grado del rischio di soccombenza (probabile, possibile, remoto)
- l'elenco dei giudizi pendenti di probabile definizione nel corso del 2019.
- Considerate le coperture assicurative delle Aziende, e di quanto sopra indicato, è stato chiesto di approfondire la valutazione dell'accantonamento rischi iscritto a CE, che è lo strumento per garantire che la consistenza del fondo sia congrua rispetto alle possibili passività derivanti dai contenziosi giudiziari.
- Pertanto, ne deriva che tale scrittura potrebbe non essere necessariamente effettuata in tutti gli esercizi se, a causa delle vicende aziendali/regionali, non si riscontrano ragioni, di cui alle relazioni tecniche dei sottoprocessi, per incrementare ulteriormente l'entità del fondo rischi a causa dei contenziosi.

16. Altri accantonamenti

Il modello CE IV trimestre 2019 – Consolidato regionale "999" rappresenta nella voce **BA2820 "Altri Accantonamenti"** il valore di **48.249 €/000**, così composto:

Aziende €/000	BA2820 B.14.D) Altri Accantonamenti	Principali casistiche
201 - ASP CS	**10.906**	5.173 €/000 Acc. Rinnovi convenzioni MMG/PLS/MCA 1.213 €/000 Acc. Rinnovi convenzioni Medici Sumai 3.230 €/000 Acc. Rinnovi contratt.: dirigenza medica 555 €/000 Acc. Rinnovi contratt.: dirigenza non medica 735 €/000 Acc. Rinnovi contratt.: comparto
202 - ASP KR	**7.605**	1.188 €/000 Acc. Rinnovi convenzioni MMG/PLS/MCA 214 €/000 Acc. Rinnovi convenzioni Medici Sumai 1.686 €/000 Acc. Rinnovi contratt.: dirigenza medica 250 €/000 Acc. Rinnovi contratt.: dirigenza non medica 59 €/000 Acc. Rinnovi contratt.: comparto 4.208 €/000 Altri accantonamenti - Contenzioso con strutture private socio sanitarie per contestazione fatture riguardo alla differenza retta quota sociale degli anni 2010-2015
203 - ASP CZ	**7.533**	2.572 €/000 Acc. Rinnovi convenzioni MMG/PLS/MCA 357 €/000 Acc. Rinnovi convenzioni Medici Sumai 2.902 €/000 Acc. Rinnovi contratt.: dirigenza medica 444 €/000 Acc. Rinnovi contratt.: dirigenza non medica 918 €/000 Acc. Rinnovi contratt.: comparto 340 €/000 Altri accantonamenti
204 - ASP VV	**4.510**	1.241 €/000 Acc. Rinnovi convenzioni MMG/PLS/MCA 223 €/000 Acc. Rinnovi convenzioni Medici Sumai 1.425 €000 Acc. Rinnovi contratt.: dirigenza medica 168 €/000 Acc. Rinnovi contratt.: dirigenza non medica 53 €/000 Acc. Rinnovi contratt.: comparto 1.400 €/000 Altri accantonamenti (Svalutazione crediti, importo stimato e soggetto a rettifica in quanto è avviata una procedura di verifica dei crediti scritti in bilancio compreso i codici bianchi)
205 - ASP RC	**9.251**	3.835 €/000 Acc. Rinnovi convenzioni MMG/PLS/MCA 1.118 €/000 Acc. Rinnovi convenzioni Medici Sumai 3.695 €/000 Acc. Rinnovi contratt.: dirigenza medica 481 €/000 Acc. Rinnovi contratt.: dirigenza non medica 122 €/000 Acc. Rinnovi contratt.: comparto
912 - AO CS	**2.683**	2.005 €/000 Acc. Rinnovi contratt.: dirigenza medica 116 €/000 Acc. Rinnovi contratt.: dirigenza non medica 306 €/000 Acc. Rinnovi contratt.: comparto 256 €/000 Altri accantonamenti (Quota d'incentivazione Centro Traipianti anno 2019 ed erogazione liberale per borsa di studio)
913 - AO CZ	**1.991**	1.733 €/000 Acc. Rinnovi contratt.: dirigenza medica 190 €/000 Acc. Rinnovi contratt.: dirigenza non medica 68 €/000 Acc. Rinnovi contratt.: comparto
914 - AO MD	**1.647**	546 €/000 Acc. Rinnovi contratt.: dirigenza medica 69 €/000 Acc. Rinnovi contratt.: dirigenza non medica 32 €/000 Acc. Rinnovi contratt.: comparto 1.000 €/000 Altri accantonamenti (accantonamento per svalutazione crediti v/ FTC come richiesto dal Collegio dei revisori)
915 - AO RC	**2.017**	1.615 €/000 Acc. Rinnovi contratt.: dirigenza medica 203 €/000 Acc. Rinnovi contratt.: dirigenza non medica 199 €/000 Acc. Rinnovi contratt.: comparto
916 - INRCA	**106**	94 €/000 Acc. Rinnovi contratt.: dirigenza medica 7 €/000 Acc. Rinnovi contratt.: dirigenza non medica 4 €/000 Acc. Rinnovi contratt.: comparto 1 €/000 Altri accantonamenti
000- GSA	-	
999 - Consolidato Regionale	**48.249**	

Focus Accantonamento per rinnovi contrattuali

Con riferimento al personale della dirigenza [(Dirigenti medici, dirigenti sanitari (non medici) e altra dirigenza (PTA)], del comparto e convenzionato (ivi ricompreso il Sumai), si comunica che gli accantonamenti sono stati calcolati a partire da quanto disposto dall'articolo 1, comma 440, della legge n. 145/2018.

Pertanto:

- nel presupposto che nella voce di **costo del personale della dirigenza 2019 sia iscritto lo 0,47% (per IVC) del costo del personale della dirigenza medica, dirigenza non medica e altra dirigenza (Voci CE: BA2110, BA2150, BA2240, BA2330, BA2420)** iscritto a CE Consuntivo 2018 attualizzato dell'incremento percentuale della dirigenza 2018, allora **il valore atteso degli accantonamenti 2019 (Voce CE BA2860, BA2870) sul personale dipendente della dirigenza è stato costruito secondo la seguente formula:**

0,83% * (COSTO DIRIGENZA 2018 + ACCANTONAMENTO ATTESO DIRIGENZA 2018) + ACCANTONAMENTO ATTESO DIRIGENZA 2018 (3,48% su costo 2015)

Con riferimento agli accantonamenti per il **personale della Dirigenza Medica e Non medica** sono stati accantonati a CE IV Trimestre 2019 complessivamente **21.414 €/000** parzialmente **coerente** rispetto al dato atteso per le dirigenze in base alla formula sopra illustrata.

COD_CE	AZIENDA	BA2860 - Accantonamento rinnovi contrattuali: dirigenza Medica			BA2870 - Accantonamento rinnovi contrattuali: dirigenza non Medica		
		DATO ATTESO	CE IV TRIMESTRE 2019	DELTA	DATO ATTESO	CE IV TRIMESTRE 2019	DELTA
		A	B	C = A - B	A	B	C = A - B
000	GSA	-	-	-	-	-	-
201	ASP CS	5.089	3.230	1.859	688	555	133
202	ASP KR	1.686	1.686	0	250	250	0
203	ASP CZ	2.902	2.902	0	444	444	- 0
204	ASP VV	1.425	1.425	- 0	168	168	0
205	ASP RC	3.695	3.695	0	481	481	- 0
912	AO CS	2.012	2.005	7	143	116	27
913	AO CZ	1.733	1.733	- 0	190	190	- 0
914	AO MTD	546	546	0	69	69	- 0
915	A.O. RC	1.615	1.615	- 0	203	203	- 0
916	INRCA CS	94	94	0	7	7	- 0
999	**CONSOLIDATO REGIONALE**	**20.798**	**18.931**	**1.867**	**2.641**	**2.483**	**158**

Accantonamenti rinnovi contrattuali dirigenza medica e non medica :

Alla data di predisposizione del Modello CE IV Trimestre 2019 – "999" Consolidato regionale, non risultano pagati gli oneri relativi al contratto della dirigenza sanitaria medica e non medica (CCNL 2016-2018) sull'anno 2019 siglato nel mese di dicembre 2019, dalla quasi totalità delle Aziende (ad eccezione dell'ASP di Cosenza che ha proceduto alla reale quantificazione delle rispettive spettanze ed ha aggiornato il valore degli accantonamenti da contabilizzare a CE IV trim. 2019).

Di conseguenza, per le altre Aziende si è mantenuto l'accantonamento del 3,48% sul costo del consuntivo 2015 rilevato a CE IV Trimestre 2019 nelle rispettive voci riferite agli accantonamenti per rinnovi contrattuali delle dirigenze - voci BA2860 e BA2870.

DIRIGENZA MEDICA

BA2860 - Accantonamento rinnovi contrattuali: dirigenza Medica

Codice Azienda	Descrizione Azienda	BA2110 - B.5.A.1) Costo del personale dirigente medico (Costo 2015 comprensivo di oneri)	ACCANTONAMENTO ATTESO DIRIGENZA MEDICA 2018	COSTO DIRIGENZA MEDICA 2018	COSTO DIRIGENZA MEDICA 2018 + ACC.TO ATTESO DIRIGENZA MEDICA 2018	Accantonamento annuo 2019	DATO ATTESO TOTALE Accantonamento annuo 2019 NELLA VOCE voce CE BA2860	CE IV TRIM 2019	DELTA
Valori in €/000		A	B= 3,48% * A	C	D=B+C	E=0,83%*D	F=E+B	G	H=G-F
201	ASP COSENZA	118.455	4.122	112.405	116.527	967	5.089	3.230	- 1.859
202	ASP CROTONE	39.113	1.361	37.805	39.166	325	1.686	1.686	- 0
203	ASP CATANZARO	67.196	2.338	65.524	67.862	563	2.902	2.902	- 0
204	ASP VIBO VALENTIA	33.406	1.163	30.446	31.608	262	1.425	1.425	0
205	ASP REGGIO CALABRIA	86.523	3.011	79.429	82.440	684	3.695	3.695	- 0
912	AO COSENZA	46.518	1.619	45.744	47.363	393	2.012	2.005	- 7
913	AO CATANZARO	39.750	1.383	40.741	42.124	350	1.733	1.733	0
914	AO MATER DOMINI	12.397	431	13.423	13.854	115	546	546	- 0
915	AO REGGIO CALABRIA	36.641	1.275	39.673	40.948	340	1.615	1.615	0
916	INRCA	2.220	77	1.974	2.051	17	94	94	- 0
999	**CONSOLIDATO "999"**	**482.219**	**16.781**	**467.162**	**483.944**	**4.017**	**20.798**	**18.931**	**- 1.867**

DIRIGENZA NON MEDICA

BA2870 - Accantonamento rinnovi contrattuali: dirigenza non Medica

Codice Azienda	Descrizione Azienda	Costo 2015 comprensivo di oneri	ACCANTONAMENTO ATTESO DIRIGENZA 2018	COSTO DIRIGENZA 2018	COSTO DIRIGENZA 2018 + ACC.TO ATTESO DIRIGENZA 2018	Accantonamento annuo 2019	DATO ATTESO TOTALE Accantonamento annuo 2019 nella voce CE BA2870	CE IV TRIM 2019	DELTA
Valori in €/000		A	B=3,48% * A	C	D=B+C	E=0,83%*D	F=E+B	G	H=G-F
201	ASP COSENZA	**16.324**	568	**13.838**	14.407	120	688	555	- 133
202	ASP CROTONE	**5.676**	198	**6.162**	6.359	53	250	250	- 0
203	ASP CATANZARO	**10.591**	369	**8.694**	9.062	75	444	444	0
204	ASP VIBO VALENTIA	**3.984**	139	**3.395**	3.534	29	168	168	- 0
205	ASP REGGIO CALABRIA	**11.385**	396	**9.788**	10.184	85	481	481	0
912	AO COSENZA	**3.314**	115	**3.224**	3.339	28	143	116	- 27
913	AO CATANZARO	**4.360**	152	**4.432**	4.583	38	190	190	0
914	AO MATER DOMINI	**1.562**	54	**1.656**	1.711	14	69	69	0
915	AO REGGIO CALABRIA	**4.710**	164	**4.529**	4.692	39	203	203	0
916	INRCA	**152**	5	**160**	165	1	7	7	0
999	**CONSOLIDATO "999"**	**62.058**	**2.160**	**55.877**	**58.037**	**482**	**2.641**	**2.483**	**- 158**

Accantonamenti rinnovi contrattuali comparto:

Con riferimento al **personale del comparto** nel presupposto che nella voce di **costo del personale 2019** (Voci CE: BA2190, BA2280, BA2370, BA2460) **siano iscritti lo 0,47% (per IVC) e lo 0,70% (per elemento perequativo)** del costo del personale del comparto iscritto a CE Consuntivo 2018, allora il **valore atteso degli accantonamenti 2019 (voce CE BA2880) sul personale dipendente del comparto, è stato costruito secondo la seguente formula:**

0,13% * COSTO PERSONALE COMPARTO 2018 dei 4 ruoli (Voce CE: BA2190, BA2280, BA2370, BA2460)

Di seguito la tabella riepilogativa della con la costruzione del valore atteso degli accantonamenti per rinnovi contrattuali del comparto:

COMPARTO

BA2880 - Accantonamento rinnovi contrattuali: COMPARTO

Codice Azienda	Descrizione Azienda	COSTO Consuntivo 2018				Costo COMPARTO Consuntivo 2018	DATO ATTESO TOTALE Accantonamento annuo 2019	CE IV TRIM 2019	DELTA
		BA2190 - Costo del personale comparto ruolo sanitario	BA2280 - Costo del personale comparto ruolo professionale	BA2370 - Costo del personale comparto ruolo tecnico	BA2460 - Costo del personale comparto ruolo amministrativo				
Valori in €/000		A	B	C	D	E=A+B+C+D	F=0,13%*E	G	H=G-F
201	ASP COSENZA	96.731	457	33.237	19.639	150.064	195	735	540
202	ASP CROTONE	29.207	39	9.512	6.614	45.372	59	59	0
203	ASP CATANZARO	56.649	121	16.803	14.034	87.607	114	918	804
204	ASP VIBO VALENTIA	25.861	36	8.423	6.288	40.608	53	168	115
205	ASP REGGIO CALABRIA	65.195	133	16.581	12.223	94.132	122	122	- 0
912	AO COSENZA	39.015	-	8.086	5.091	52.191	68	306	238
913	AO CATANZARO	39.858	79	6.738	5.988	52.663	68	68	- 0
914	AO MATER DOMINI	16.385	32	5.124	2.852	24.393	32	32	0
915	AO REGGIO CALABRIA	36.060	-	4.090	5.176	45.326	59	199	140
916	INRCA	2.293	-	398	180	2.870	4	4	0
999	**CONSOLIDATO "999"**	**407.254**	**897**	**108.991**	**78.085**	**595.227**	**774**	**2.611**	**1.837**

Inoltre, la Regione ha richiesto alle Aziende sanitarie di comunicare, per ciascuna voce di costo del personale del comparto 2019, l'importo iscritto e pagato nel 2019 a titolo di Indennità di Vacanza Contrattuale ed Elemento Perequativo.

Alla data di predisposizione del Modello CE IV Trimestre 2019 - "999" Consolidato regionale, non tutte le Aziende hanno trasmesso il dato dell'IVC e Elemento Perequativo relativo all'annualità 2019.

L' accantonamento per rinnovi contrattuali del personale del comparto, contabilizzato a CE IV 2019 dalle seguenti aziende:

- Azienda Sanitaria provinciale di Cosenza,
- Azienda Sanitaria provinciale di Catanzaro,
- Azienda Ospedaliera di Cosenza,
- Azienda Ospedaliera di Reggio Calabria

è stato determinato applicando la percentuale del 1,30% al Costo del personale del comparto 2018 e poi detraendo i valori dell'Indennità di vacanza contrattuale di cui alla Legge 145/2018 art. 1 comma 440 e dell' elemento perequativo, realmente corrisposti dalle Aziende nell'esercizio 2019 e comunicati in Regione, secondo la tabella di seguito riportata.

Codice Azienda	Descrizione Azienda	COSTO Consuntivo 2018				Costo COMPARTO Consuntivo 2018	DATO ATTESO TOTALE Accantonamento annuo 2019	IVC PAGATA EFFETTIVAMENTE COMUNICATA DALLA AZIENDE DEL S.S.R.	DELTA EFFETTIVO DA ACCANTONARE
		BA2190 - Costo del personale comparto ruolo sanitario	BA2280 - Costo del personale comparto ruolo professionale	BA2370 - Costo del personale comparto ruolo tecnico	BA2460 - Costo del personale comparto ruolo amministrativo				
Valori in €/000		A	B	C	D	E=A+B+C+D	F=1,30%*E	G	H= F - G
201	ASP COSENZA	96.731	457	33.237	19.639	150.064	1.951	- 1.216	735
203	ASP CATANZARO	56.649	121	16.803	14.034	87.607	1.139	- 221	918
912	AO COSENZA	39.015	-	8.086	5.091	52.191	678	- 372	306
915	AO REGGIO CALABRIA	36.060	-	4.090	5.176	45.326	589	- 390	199
999	CONSOLIDATO "999"	131.724	121	28.979	24.300	185.124	2.407	- 983	1.424

Pertanto, alcune aziende hanno effettuato l'accantonamento a CE IV Trimestre 2019 applicando lo 0,13% del costo del personale del comparto 2018 e altre aziende hanno effettuato l'accantonamento applicando l'1,3% del costo del personale del comparto 2018, al netto dell'IVC e dell'Elemento perequativo.

Di seguito si espone la tabella riepilogativa - relativa alla voce BA2880 - Accantonamento rinnovi contrattuali del Comparto:

Codice Azienda	Descrizione Azienda	Costo COMPARTO Consuntivo 2018	Applicazione % Accantonamento Comparto 2019		Dato IVC e Elemento Perequativo comunicato dall'Azienda	DATO ATTESO Acc.to rinnovi contrattuali comparto 2019	CE IV TRIM 2019	DELTA
Valori in €/000		A	B	C=A*B	D	E=C-D	F	G=E-F
201	ASP COSENZA	150.064	1,3%	1.951	1.215	735	735	0
202	ASP CROTONE	45.372	0,13%	59		59	59	- 0
203	ASP CATANZARO	87.607	1,3%	1.139	221	918	918	- 0
204	ASP VIBO VALENTIA	40.608	0,13%	53		53	53	- 0
205	ASP REGGIO CALABRIA	94.132	0,13%	122		122	122	0
912	AO COSENZA	52.191	1,3%	678	372	306	306	0
913	AO CATANZARO	52.663	0,13%	68		68	68	0
914	AO MATER DOMINI	24.393	0,13%	32		32	32	- 0
915	AO REGGIO CALABRIA	45.326	1,3%	589	391	199	199	- 0
916	INRCA	2.870	0,13%	4		4	4	- 0
999	CONSOLIDATO "999"	595.227		4.696	2.199	2.496	2.496	0

G) Con riferimento agli accantonamenti per rinnovo contrattuale del personale convenzionato (medici di base, pediatri di libera scelta, Sumai e altri convenzionati) è necessario indicare la percentuale di accantonamento utilizzata ai fini della valorizzazione (….)

Con riferimento al **personale convenzionato** è stato accantonato per rinnovo contrattuale nel Modello CE IV Trimestre 2019 - "999" Consolidato regionale, l'importo complessivo pari a **17.134 €/000**, **coerente** rispetto al **dato atteso** per il personale convenzionato (medici di base, pediatri di libera scelta, Sumai e altri convenzionati) .

Tali accantonamenti sono stati parametrati alla corresponsione della percentuale del 3,48 % sulla base della normativa vigente.

- il **valore atteso degli accantonamenti 2019 (voci CE BA2840 e BA2850) sul personale convenzionato e del Sumai è**:
  1,3% * (COSTO PERSONALE CONVENZIONATO E SUMAI 2018 + ACCANTONAMENTO ATTESO PERSONALE CONVENZIONATO E SUMAI 2018) + ACCANTONAMENTO ATTESO PERSONALE CONVENZIONATO E SUMAI 2018 + ACCANTONAMENTO ATTESO PERSONALE CONVENZIONATO E SUMAI 2010 (0,75%).

COD_CE	AZIENDA	BA2840 - Accantonamento RINNOVI Convenzioni MMG/PLS/MCA			BA2850 - Accantonamento Medici SUMAI		
		DATO ATTESO	CE IV TRIMESTRE 2019	DELTA	DATO ATTESO	CE IV TRIMESTRE 2019	DELTA
		A	B	C = A - B	A	B	C = A - B
201	ASP CS	5.173	5.173	-	1.213	1.213	-
202	ASP KR	1.188	1.188	-	214	214	-
203	ASP CZ	2.572	2.572	-	357	357	-
204	ASP VV	1.241	1.241	-	224	224	-
205	ASP RC	3.835	3.835	-	1.118	1.118	-
Totale	**CONSOLIDATO REGIONALE**	**14.009**	**14.009**	**-**	**3.126**	**3.126**	**-**

PERSONALE CONVENZIONATO

BA2840 - Accantonamento rinnovi Convenzioni MMG/PLS/MCA

Cod Az	Descrizione Azienda	% Acc.to	BA0420 - B.2.A.1.1) - da convenzione Costo CE Consuntivo 2015	0,75% * CE Consuntivo 2010	0,75% * CE Consuntivo 2010	Acc.to 2018 3,48% Costo Consuntivo 2015	Costo Consuntivo 2018	Costo CE Consuntivo 2018 + Acc.to 3,48% del Costo Consuntivo 2015	Accantonamento annuo 2019	DATO ATTESO TOTALE Accantonamento annuo 2019	CE IV TRIMESTRE 2019	Delta
Valori in €/000		A	B	C	D	E=A*(B+C)+ D	F	G=E+F	H=1,3%*G	I=E+H	J	K=J-I
201	ASP COSENZA	3,48%	92.950	681	681	3.939	91.017	94.956	1.234	5.173	5.173	- 0
202	ASP CROTONE	3,48%	21.275	161	161	907	20.690	21.598	281	1.188	1.188	0
203	ASP CATANZARO	3,48%	45.158	345	345	1.928	47.543	49.472	643	2.572	2.572	0
204	ASP VIBO VALENTIA	3,48%	22.321	165	165	947	21.625	22.572	293	1.241	1.241	0
205	ASP REGGIO CALABRIA	3,48%	68.641	507	507	2.914	67.919	70.833	921	3.835	3.835	0
TOTALE		**3,48%**	**250.345**	**1.859**	**1.859**	**10.636**	**248.794**	**259.430**	**3.373**	**14.009**	**14.009**	**0**

BA2850 - Accantonamento rinnovi convenzioni Medici Sumai

Cod Az	Descrizione Azienda	% Acc.to	BA0570 - B.2.A.3.4) - da privato - Medici SUMAI Costo CE Consuntivo 2015	0,75% * CE Consuntivo 2010	0,75% * CE Consuntivo 2010	Acc.to 2018 3,48% Costo Consuntivo 2015	Costo Consuntivo 2018	Costo CE Consuntivo 2018 + Acc.to 3,48% del Costo Consuntivo 2015	Accantonamento annuo 2019	DATO ATTESO TOTALE Accantonamento annuo 2019	CE IV TRIMESTRE 2019	Delta
Valori in €/000		A	B	C	D	E=A*(B+C)+ D	F	G=E+F	H=1,3%*G	I=E+H	J	K=J-I
201	ASP COSENZA	3,48%	22.270	152	152	933	20.613	21.546	280	1.213	1.213	0
202	ASP CROTONE	3,48%	4.297	33	-	151	4.706	4.856	63	214	214	0
203	ASP CATANZARO	3,48%	6.515	36	36	264	6.939	7.203	94	357	357	0
204	ASP VIBO VALENTIA	3,48%	3.893	30	30	167	4.195	4.362	57	224	223	- 0
205	ASP REGGIO CALABRIA	3,48%	20.720	130	130	855	19.363	20.218	263	1.118	1.118	- 0
TOTALE		**3,48%**	**57.695**	**381**	**348**	**2.369**	**55.815**	**58.185**	**756**	**3.126**	**3.126**	**- 0**

17. Proventi straordinari

Il modello CE IV trimestre 2019 – Consolidato regionale 999 rappresenta nella macrovoce ***EA0010 - "E.1) Proventi straordinari"*** il valore di **24.018 €/000**, così composto:

Aziende €/000	EA0010 - "E.1) Proventi straordinari"	Principali casistiche
201 - ASP CS	**3.876**	**EA0130 Sopravvenienze attive v/terzi relative all'acquisto di beni e servizi 445 €/000**, riferite a Note di credito relative a fatture anni precenti; **EA0140 Altre sopravvenienze attive v/terzi 3.431 €/000,** di cui **3.110 €/000** Dichiarazione IVA - anno fiscale 2018, **321 €/000** Note di credito relative a fatture anni precenti.
202 - ASP KR	**521**	**EA0060 - Sopravvenienze attive v/Aziende sanitarie pubbliche della Regione 181 €/000;** **EA0100 Sopravvenienze attive v/terzi relative alle convenzioni con medici di base 1 €/000,** riferite a conguagli attivi per gli anni 2016/2017; **EA0110 Sopravvenienze attive v/terzi relative alle convenzioni per la specialistica 10 €/000,** riferite a Note di credito relative a fatture anni dal 2010 al 2017; **EA0120 Sopravvenienze attive v/terzi relative all'acquisto prestaz. sanitarie da operatori accreditati 126 €/000,** riferite a Note di credito relative a fatture anni 2017/2018; **EA0130 Sopravvenienze attive v/terzi relative all'acquisto di beni e servizi 17 €/000,** riferite a Note di credito relative a fatture anni 2014/2017/2018; **EA0140 Altre sopravvenienze attive v/terzi 162 €/000** **EA0230 Insussistenze attive v/terzi relative all' acquisto di beni e servizi 23 €/000;** **EA0240 Altre insussistenze attive v/terzi 1 €/000.**
203 - ASP CZ	**7.300**	**EA0051 - Sopravvenienze attive per quote F.S. vincolato 193 €/000;** **EA0060 - Sopravvenienze attive v/Aziende sanitarie pubbliche della Regione 65 €/000 ;** **EA0120 Sopravvenienze attive v/terzi relative all'acquisto prestaz. sanitarie da operatori accreditati 3.304 €/000,** di cui **3.221 €/000** riferite a Note di credito relative a fatture anni 2016/2017/2018 (di cui 2.962 €/000 a valere sulla fattura n. 04_16 del 10/05/2016 - Casa di Cura Villa S. Anna) e **83 €/000** Conguaglio differenza su tariffa giornaliera ai sensi del DCA 140/2018; **EA0130 Sopravvenienze attive v/terzi relative all'acquisto di beni e servizi 339 €/000 ,** di cui **329 €/000** riferite a note di credito fornitori beni e servizi vari su fatture anni precedenti - anni 2018 ed ante; **EA0140 Altre sopravvenienze attive v/terzi 3.308 €/000,** imputabili principalmente a Recupero Fiscale IRAP anno 2018**;** **EA0230 Insussistenze attive v/terzi relative all'acquisto di beni e servizi 65 €/000,** riferite a fatture già rilevate anno 2018; **EA0240 Altre insussistenze attive v/terzi 26 €/000**, di cui **18 €/000** riferiti a Scritture di Assestamento insussustenza attiva per costi registrati nel 2016, **8 €/000** Errata registrazione fattura.
204 - ASP VV	**678**	**EA0140 Altre sopravvenienze attive v/terzi 678 €/000**, di cui **197 €/000** storno fattura Telecom per errato codice, **446 €/000** Fondo per le non autosuffic. F.N.A 2015 etc.
205 - ASP RC	**7.079**	**EA0140 Altre sopravvenienze attive v/terzi 4.017 €/000,** imputabile prevalentemente a **1.105 €/000** Restituzione somma per doppio pagamento anno 2014 – Provv. 11353 e **2.370 €/000** Rimborsi Doppi Pagamenti Provv. 24298. **EA0240 Altre insussistenze attive v/terzi 3.061 €/000**
912 - AO CS	**3.022**	**EA0040 Proventi da donazioni e liberalità diverse 8 €/000;** **EA0090 Sopravvenienze attive v/terzi relative al personale 1.855 €/000,** riferite a Recupero Fiscale IRAP anno 2018; **EA0130 Sopravvenienze attive v/terzi relative all'acquisto di beni e servizi 1.151 €/000**, di cui **735 €/000** riferiti a note di credito su fatture ASP CS anno 2018, **364 €/000** revisione prezzi anno 2018, **50 €/000** Importi non dovuti per merce restituita anno 2018; **EA0140 Altre sopravvenienze attive v/terzi 9 €/000,** di cui **7 €/000** per rimborso anni 2017/2018, **1 €/000** per transazioni su locali in locazione anno 2018**.**

Segue

Aziende €/000	EA0010 - "E.1) Proventi straordinari"	Principali casistiche
913 - AO CZ	**1.879**	**EA0060 - Sopravvenienze attive v/Aziende sanitarie pubbliche della Regione 173 €/000;** **EA0090 Sopravvenienze attive v/terzi relative al personale 1 €/000;** **EA0140 Altre sopravvenienze attive v/terzi 335 €/000;** **EA0230 Insussistenze attive v/terzi relative all'acquisto di beni e servizi 1.370 €/000,** di cui: **833 €/000** interessi moratori anni 2015 ed ante, 2017/2018, **289 €/000** riferite a fatture compensate anni 2014/2015 e 2018, ed in via residuale da note di credito su acquisto di farmaci, presidi e materiale interventistico, diagnostico, protesico anni 2018.
914 - AO MD	**0**	
915 - AO RC	**81**	**EA0080 Sopravvenienze attive v/terzi relative alla mobilità extraregionale 63 €/000,** riferite a fatture attive per prestazioni sanitarie rendicontate dopo la chiusura dell'esercizio, anni 2015/2018; **EA0130 Sopravvenienze attive v/terzi relative all'acquisto di beni e servizi 7 €/000**, riferite a fatture attive per prestazioni sanitarie rendicontate dopo la chiusura dell'esercizio anno 2018; **EA0230 Insussistenze attive v/terzi relative all'acquisto di beni e servizi 11 €/000**, riferite a Note di credito per errata fatturazione di forniture anni 2017/2018.
916 - INRCA	**0**	
000 - GSA	**0**	
Totale riepilogativo regionale	**24.436**	
Rettifiche di consolidamento	**-418**	
999 - Consolidato Regionale	**24.018**	

18. Oneri straordinari

Il modello CE IV trimestre 2019 – Consolidato regionale 999 rappresenta nella macrovoce **EA0260 - "E.2) Oneri straordinari"** il valore di **27.499 €/000**, così composto:

Aziende €/000	EA0260 - "E.2) Oneri straordinari"	Principali casistiche
201 - ASP CS	**3.515**	**EA0340 Altre sopravvenienze passive v/Aziende sanitarie pubbliche della Regione 313 €/000** riferite a fatture di acquisto anno 2018 ; **EA0440 Sopravvenienze passive v/terzi relative all'acquisto di beni e servizi 2.154 €/000,** riferite a fatture di acquisto anni 2018 ed ante; **EA0450 Altre sopravvenienze passive v/terzi 1.048 €/000**, di cui **1.026 €/000** riferite Erario c/Iva Dichiarazione IVA anno 2018, **16 €/000** riferite a fatture di acquisto anno 2012, **6 €/000** riferite a Equitalia servizi riscossione S.P.A.
202 - ASP KR	**4.612**	**EA0380 Sopravvenienze passive v/terzi relative al personale - dirigenza medica 68 €/000,** di cui **48 €/000** riferiti al passaggio alla fascia superiore dell'indennità di esclusività anni 2015/2016/2017/2018, **20 €/000** riferiti a incentivi personale SIMIT anno 2018; **EA0390 Sopravvenienze passive v/terzi relative al personale - dirigenza non medica 4 €/000,** riferiti a incentivi personale SIMIT anno 2018; **EA0400 Sopravvenienze passive v/terzi relative al personale - comparto 69 €/000,** di cui **47 €/000** riferiti a incentivi personale SIMIT anno 2018, **20 €/000** Liquidazione somme al personale prog. sistema di sorveglianza PASSI D'ARGENTO anni 2016/2017, **3 €/000** assegno nucleo familiare anni 2014/2015/2018; **EA0410 Sopravvenienze passive v/terzi relative alle convenzioni con medici di base 32 €/000**, di cui **30 €/000** Conguagli assistiti anni 2016/2017/2018 e **3 €/000** riferiti a contributi ENPAM anni 2016/2017/2018; **EA0420 Sopravvenienze passive v/terzi relative alle convenzioni per la specialistica 619 €/000**, di cui **202 €/000** Decreti ingiuntivi prestazioni anni dai 2005 al 2016, **163 €/000** Saldo prestazioni di specialistica ambulatoriale anni 2004 e 2007, **126 €/000** riferiti a Extra budget anni 2004 - 2007, **62 €/000** Regolarizzi pignoramenti per sentenze anno 2013/2015, **63 €/000** D.I.55/09 DECR.COMM.ACTA 16/18 anno 2009 etc; **EA0430 Sopravvenienze passive v/terzi relative all'acquisto prestaz. sanitarie da operatori accreditati 883 €/000;** **EA0440 Sopravvenienze passive v/terzi relative all'acquisto di beni e servizi 426 €/000**, riferite a Fatture dal 2013 al 2017; **EA0450 Altre sopravvenienze passive v/terzi 2.494 €/000,** di cui **1.323 €/000** Regolarizzi pignoramenti per sentenze anni 2017 ed ante e **1.171 €/000** riferite a fatture dal 2007 al 2018; **EA0540 Insussistenze passive v/terzi relative all'acquisto di beni e servizi 16 €/000,** riferite a credito non dovuto anni 2017 ed ante; **EA0550 Altre insussistenze passive v/terzi 1 €/000,** riferite a credito non dovuto anno 2017 ed ante e 2018.
203 - ASP CZ	**8.615**	**EA0340 Altre sopravvenienze passive v/Aziende sanitarie pubbliche della Regione 166 €/000;** **EA0380 Sopravvenienze passive v/terzi relative al personale - dirigenza medica 411 €/000,** di cui **101 €/000** riferite a Compensi per prestazioni aggiuntive anni 2017/2018; **229 €/000** Decreti ingiuntivi anno 2009 ect.; **EA0390 Sopravvenienze passive v/terzi relative al personale - dirigenza non medica 32 €/000,** riferite principalmente a differenza trattamento economico anno 2013/2017; **EA0400 Sopravvenienze passive v/terzi relative al personale - comparto 297 €/000,** riferite principalmente a ferie maturate non godute, competenze fisse e tecniche maturate anni precedenti 2017/2018, rimborsi chilimetrici, liquidazioni incentivi art. 113 del D.lgs. 50/2016, contributi CPS, CPDEL e ENPAM; **EA0410 Sopravvenienze passive v/terzi relative alle convenzioni con medici di base 385 €/000,** riferite principalmente a liquidazione prestazioni aggiuntive Anni 2017-2018; **EA0420 Sopravvenienze passive v/terzi relative alle convenzioni per la specialistica 46 €/000,** riferite a competenze accessorie maturate Anno precedente 2018; **EA0430 Sopravvenienze passive v/terzi relative all'acquisto prestaz. sanitarie da operatori accreditati 1.265 €/000,** riferite principalmente a **1.211 €/000** Casa di Cura Villa S. Anna - Fattura a saldo del nuovo tetto contrattuale per le prestazioni di Assistenza Ospedaliera per l'anno 2017 (contratto integrativo rep. n. 325/2018 di cui al DCA n. 231/2018. Nota Regionale prot. 37 del 10/01/2019); **EA0440 Sopravvenienze passive v/terzi relative all'acquisto di beni e servizi 5.023 €/000**, riferite a fatture passive fornitori Beni e Servizi vari anni 2018 ed ante; **EA0450 Altre sopravvenienze passive v/terzi 898 €/000,** riferite prinicipalmente a fatture passive fornitori vari, mancato pagamento Imposta di registro, rimborsi spese di viaggio, Legge 8/99 inerenti agli Anni dal 2010 al 2017 e **262 €/000** riferite a Agenzia delle Entrate provinciale TARI 2018; **EA0550 Altre insussistenze passive v/terzi 92 €/000,** riferite principalmente a recuperi farmacie convenzionate anni 2010/2017.

Segue

Aziende €/000	EA0260 - "E.2) Oneri straordinari"	Principali casistiche
204 - ASP VV	**1.151**	**EA0430 Sopravvenienze passive v/terzi relative all'acquisto prestaz. sanitarie da operatori accreditati 1 €/000,** riferite a Retta Extra Regione mese di maggio 2018; **EA0440 Sopravvenienze passive v/terzi relative all'acquisto di beni e servizi 326 €/000**, riferite principalmente a a fatture passive anni precedenti; **EA0450 Altre sopravvenienze passive v/terzi 824 €/000**, di cui **754 €/000** riferite a Equitalia rottamazione ante 2018, **43 €/000** Commissioni invalidi civili INPS gennaio/Ottobre 2018, **12 €/000** Conguaglio polizza generali 2018, **5 €/000** Ravv. IVA 2018, **8 €/000** Prestazioni professionali anno 2018 Delib. 194/DG/2019, **2 €/000** Patenti speciali Anno 2018 etc.
205 - ASP RC	**5.980**	**EA0380 Sopravvenienze passive v/terzi relative al personale - dirigenza medica 375 €/000;** **EA0390 Sopravvenienze passive v/terzi relative al personale - dirigenza non medica 7 €/000;** **EA0400 Sopravvenienze passive v/terzi relative al personale - comparto 245 €/000;** **EA0410 Sopravvenienze passive v/terzi relative alle convenzioni con medici di base 3 €/000;** **EA0420 Sopravvenienze passive v/terzi relative alle convenzioni per la specialistica 75 €/000;** **EA0450 Altre sopravvenienze passive v/terzi 5.275 €/000,** di cui **2.716 €/000** interessi moratori, interessi per ritardo pagamenti etc.
912 - AO CS	**540**	**EA0300 Oneri da cause civili ed oneri processuali 81 €/000;** **EA0400 Sopravenienze passive v/terzi relative al personale - comparto 8 €/000,** riferite a Posizioni assicurative stipendiali anno 2018; **EA0440 Sopravvenienze passive v/terzi relative all'acquisto di beni e servizi 451 €/000**, riferite a Riconoscimento debiti per l'acquisto di beni e servizi anno 2018 ed ante.
913 - AO CZ	**2.929**	**EA0300 Oneri da cause civili ed oneri processuali 1.574 €/000**, riferite a Oneri (tra cui: interessi legali, spese legali, spese bancarie, risarcimenti danni etc.) su decreti ingiuntivi (Anni 2018, 2015 ed ante e 2005); **EA0330 Sopravvenienze passive v/Aziende sanitarie pubbliche relative alla mobilità intraregionale, 70 €/000;** **EA0380 Sopravvenienze passive v/terzi relative al personale - dirigenza medica 19 €/000;** **EA0390 Sopravvenienze passive v/terzi relative al personale - dirigenza non medica 481 €/000;** **EA0440 Sopravvenienze passive v/terzi relative all'acquisto di beni e servizi 766 €/000,** riferite principalmente a fatture anni precedenti farmaci per **53 €/000**, materiale per dialisi, interventistico, protesico, diagnotisco per **195 €/000**, contratto manutenzione per **176 €/000,** storno fatture SIRAM per **118 €/000**, presidi per **17 €/000**, stampe RX per **14 €/000**; **EA0450 Altre sopravvenienze passive v/terzi 16 €/000;** **EA0540 Insussistenze passive v/terzi relative all'acquisto di beni e servizi 3 €/000.**
914 - AO MD	**432**	**EA0440 Sopravvenienze passive v/terzi relative all'acquisto di beni e servizi 89 €/000;** **EA0450 Altre sopravvenienze passive v/terzi 343 €/000**, riferite a interessi e spese legali.
915 - AO RC	**110**	**EA0440 Sopravvenienze passive v/terzi relative all'acquisto di beni e servizi 110 €/000,** riferite a ricevimento di fatture passive relative a prestazioni di anni precedenti - anno 2018.
916 - INRCA	**55**	**EA0340 Altre sopravvenienze passive v/Aziende sanitarie pubbliche della Regione 21 €/000** **EA0440 Sopravvenienze passive v/terzi relative all'acquisto di beni e servizi 20 €/000,** riferite a spese di rappresentanza e spese per servizi anni 2016 e 2013-2018; **EA0450 Altre sopravvenienze passive v/terzi 14 €/000,** riferite a fatture servizio idrico anno 2018.
000 - GSA	**130**	**EA0300 Oneri da cause civili ed oneri processuali 130 €/000**
Totale riepilogativo regionale	**28.069**	
Rettifiche di consolidamento	**-570**	
999 - Consolidato Regionale	**27.499**	

COSTI ESTERNI

19. Assistenza Ospedaliera da privato

BA0840 - Acquisti servizi sanitari per Assistenza Ospedaliera da privato				
Analisi scostamenti aziende	**CE IV trim. 2019**	**Budget 2019**	**Delta CE IV 2019/Budget 2019**	**% copertura Budget**
		DCA N. 38 DEL 22.02.2019		
201 - Azienda Sanitaria Provinciale di Cosenza	58.452.170,86	58.452.170,86	-	100%
202 - Azienda Sanitaria Provinciale di Crotone	33.828.456,95	33.828.456,95	-	100%
203 - Azienda Sanitaria Provinciale di Catanzaro	53.295.448,61	53.295.448,62	- 0	100%
204 - Azienda Sanitaria Provinciale di Vibo V.	4.479.300,48	4.479.300,48	-	100%
205 - Azienda Sanitaria Provinciale di Reggio C.	38.343.241,42	38.343.241,42	-	100%
Totale 999	**188.398.618,32**	**188.398.618,33**	**0**	100%
FUNZIONI NON TARIFFABILI	2.300.000,00	2.300.000,00	-	
FRATTURE FEMORE				
Totale	**190.698.618,32**	**190.698.618,33**	**0**	100%

Nel CE IV trimestre 2019 il valore contabilizzato dalle Aziende nella voce CE BA0840 "Assistenza Ospedaliera da privato" corrisponde al valore su base semestrale del budget 2019 definito con i provvedimenti regionali:

- DCA 38 del 22/02/2019 - Definizione dei livelli massimi di finanziamento alle Aziende Sanitarie provinciali per l'acquisto di prestazioni di assistenza ospedaliera da privato autorizzato ed accreditato con oneri a carico del Servizio Sanitario Regionale - anno 2019.
- E' stata prevista la somma di 2.300.000,00 quale accantonamento per funzioni non tariffate, che sarà ripartita a consuntivo con successivo atto separato del *Commissario ad acta*,

Il tetto aziendale assegnato con DCA n. 38/2019costituisce limite massimo di finanziamento delle risorse assegnabili per l'esercizio 2019 alle strutture private accreditate con il SSR, l'acquisto di prestazioni di assistenza ospedaliera da privato accreditato con oneri a carico del S.S.R. (esclusi APA e PAC) secondo gli importi rappresentati nella tabella sopra esposta su base annuale (€ 188.398.618,33).

Il citato decreto commissariale n. 38/2019 precisa che:

- Le prestazioni potranno essere poste a carico del SSR solo se erogate da strutture private autorizzate, in possesso del titolo di accreditamento e che abbiano sottoscritto l'accordo contrattuale di cui all'art. 8-quinquies del D.Lgs 502/1992 e s.m.i.;
- Le strutture sono tenute all'erogazione delle prestazioni agli aventi diritto, modulando la produzione per soddisfare il fabbisogno assistenziale della popolazione in modo omogeneo per tutto l'anno;
- Gli importi iscritti nelle rispettive voci di conto economico non possono superare quanto stabilito dal citato provvedimento ed indicato nei relativi contratti di acquisto delle prestazioni che

stabiliscono il livello massimo di finanziamento per singola struttura esclusivamente nell'ambito del livello di finanziamento attribuito alle stesse dal presente provvedimento;

- Il livello massimo di finanziamento assegnato alle singole ASP deve ritenersi ***limite invalicabile***, così come è invalicabile il limite massimo di finanziamento assegnato dalle ASP alle singole strutture private accreditate che insistono sul proprio territorio, che dovrà comprendere anche le prestazioni erogate a residenti fuori regione e a cittadini stranieri;
- La determinazione livello massimo di finanziamento, di cui al presente provvedimento, è atto di natura programmatoria, e che, pertanto, non determina di per sé comunque, il diritto da parte degli erogatori privati a fornire prestazioni a carico del SSN, fermo restando l'obbligo ASP territorialmente competenti di verificare prima della stipula dei contratti, nonché periodicamente, la sussistenza e la permanenza dei requisiti tecnici, strutturali e normativi necessari affinché ciascuna struttura privata possa erogare prestazioni a carico del Servizio sanitario pubblico, nell'ambito del limite massimo prestazionale e di spesa prefissati dal presente decreto;
- In caso di contenzioso, l'ASP accantonerà a valere sul limite massimo di spesa le somme eventualmente spettanti alla struttura ricorrente, fino alla definizione del contenzioso stesso.

BA0840 - Acquisti servizi sanitari per Assistenza Ospedaliera da privato			
Analisi scostamenti aziende	**CE IV trim. 2019**	**CE Consuntivo 2018 semestralizzato**	**Delta CE IV trim. 2019/ Consuntivo 2018**
Assistenza ospedaliera da privato	188.399	189.391	-992
FUNZIONI NON TARIFFABILI	2.300	5.610	-3.310
Totale 999	**190.699**	**195.001**	**-4.302**

Il valore del CE IV trim. 2019 risulta:

- sostanzialmente in linea con il tetto di spesa/ Budget assegnato per anno 2019.
- Risulta inferiore di - 4.302 €/mgl rispetto al CE Consuntivo 2018;

Tetti per l'acquisto di prestazioni di assistenza ospedaliera. **Anno 2019. DCA n.38/2019**				
Azienda	Totale post acuti	Totale acuti	Accanton. per funzioni non tariffate	Assegnazione complessiva
201 - ASP CS	20.608.292,69	37.843.878,17		**58.452.170,86**
202 - ASP KR	17.711.963,47	16.116.493,48		**33.828.456,95**
203 - ASP CZ	8.643.275,11	44.652.173,51		**53.295.448,62**
204 - ASP VV	2.054.147,29	2.425.153,19		**4.479.300,48**
205 - ASP RC	8.683.603,84	29.659.637,58		**38.343.241,42**
GSA			2.300.000,00	**2.300.000,00**
Totale	**57.701.282,40**	**130.697.335,93**	**2.300.000,00**	**190.698.618,33**

Nel DCA n. 38/2019 è stata prevista la somma di € 2.300.000,00 per il finanziamento di determinate funzioni non tariffabili, per cui ad oggi non è stato assunto il conseguente Decreto commissariale di assegnazione, conseguentemente è stato posto un accantonamento prudenziale in GSA pari a di 2.300 €/000, nella voce BA2771 - Accantonamenti per quote inutilizzate contributi da Regione e Prov. Aut. per quota F.S. indistinto finalizzato

BA2771	B.14.C.1) Accantonamenti per quote inutilizzate contributi da Regione e Prov. Aut. per quota F.S. indistinto finalizzato	Accanton. per funzioni non tariffate - Anno 2019. DCA n.38/2019	2.300.000,00

CONTRATTI – ASSISTENZA OSPEDALIERA da privato

Alla data del 31/10/2019, risultano sottoscritti tutti i contratti con le Case di Cura accreditate (25/25) = 100%:

- ASP Cosenza (8/8) - ha firmato il 100 % delle strutture
- ASP di Crotone (6/6) – ha firmato il 100 % delle strutture -
- ASP di Catanzaro (4/4) – ha firmato il 100 % delle strutture –
- ASP Vibo Valentia) (1/1) – ha firmato il 100 % delle strutture
- ASP di Reggio Calabria (6/6) – ha firmato il 100 % delle strutture

STATUS DI SOTTOSCRIZIONE CONTRATTI ASSISTENZA OSPEDALIERA DA PRIVATO				Budget 2019	VALORE SOTTOSCRITTO
Analisi scostamenti aziende	STRUTTURE DA CONTRATTUALIZZARE	CONTRATTI SOTTOSCRITTI	PERCENTUALE DI SOTTOSCRIZIONE	DCA N. 38 DEL 22.02.2019	
201 - Azienda Sanitaria Provinciale di Cosenza	8	8	100%	58.452.170,86	58.452.170,86
202 - Azienda Sanitaria Provinciale di Crotone	6	6	100%	33.828.456,95	33.828.456,95
203 - Azienda Sanitaria Provinciale di Catanzaro	4	4	100%	53.295.448,62	53.295.448,61
204 - Azienda Sanitaria Provinciale di Vibo V.	1	1	100%	4.479.300,48	4.479.300,48
205 - Azienda Sanitaria Provinciale di Reggio C.	6	6	100%	38.343.241,42	38.343.241,42
Totale	**25**	**25**	**100%**	**188.398.618,33**	**188.398.618,32**

20. Assistenza specialistica ambulatoriale da privato

BA0580 - Acquisti servizi sanitari per Assistenza Specialistica da privato						
Analisi scostamenti aziende	CE IV trim. 2019	DCA n. 36 del 22.02.2019	DCA n. 97 del 26/06/2019	TOTALE BUDGET	Delta CE/Budget	% copertura Budget
	A	B	C	D = B + C	E = A - D	
201 - Azienda Sanitaria Provinciale di Cosenza	23.058.775	23.058.775		23.058.775	0	100%
202 - Azienda Sanitaria Provinciale di Crotone	9.518.426	9.602.426	- 84.000	9.518.426	- 0	100%
203 - Azienda Sanitaria Provinciale di Catanzaro	5.762.231	5.762.235		5.762.235	- 3	100%
204 - Azienda Sanitaria Provinciale di Vibo V.	4.235.589	4.151.589	84.000	4.235.589	0	100%
205 - Azienda Sanitaria Provinciale di Reggio C.	24.843.657	24.843.657		24.843.657	-	100%
Totale 999	**67.418.678**	**67.418.682**	**-**	**67.418.682**	**- 4**	**100%**

Il tetto aziendale di riferimento per l'esercizio 2019, è il budget per gli erogatori privati accreditati riferito all'esercizio 2019 - determinato con i seguenti provvedimenti commissariali:

- DCA. n. 36 del 22/02/2019 avente ad oggetto*:"* Definizione dei livelli massimi di finanziamento alle Aziende Sanitarie provinciali per l'acquisto di prestazioni di assistenza specialistica ambulatoriale da privato autorizzato ed accreditato con oneri a carico del Servizio Sanitario Regionale - anno 2019;

-DCA n. 97 del 26/06/2019 - Parziale rettifica DCA. 36 del 2019 - Laboratorio "La Previdentia"

In particolare con DCA 36/2019 è stato definito**, in 67.418.681,68** il livello massimo di finanziamento per l'annualità 2019 rispetto a **€ 60.918.681,68 quale finanziamento anno 2018** (netto ticket e quota ricetta, stimati sui dati di attività 2017), da corrispondere alle strutture private accreditate per l'acquisto di prestazioni sanitarie di assistenza specialistica ambulatoriale, comprese le prestazioni per gli Accorpamenti di Prestazioni Ambulatoriali (A.P.A.)e i Pacchetti Ambulatoriali Complessi (P.A.C.), con oneri a carico del servizio sanitario regionale, secondo la seguente ripartizione territoriale:

Analisi scostamenti aziende	Budget 2018 DCA 72 DEL 26.03.18 DCA n. 172 del 10/10/2018	Budget 2019 DCA n. 36 del 22.02.2019	Budget 2019 DCA n. 97 del 26/06/2019	TOTALE BUDGET 2019	Delta budget 2019/2018
	A	B	C	D = B + C	C = B - A
201 - Azienda Sanitaria Provinciale di Cosenza	20.878.684	23.058.775		23.058.775	2.180.091
202 - Azienda Sanitaria Provinciale di Crotone	7.181.120	9.602.426	- 84.000	9.518.426	2.337.306
203 - Azienda Sanitaria Provinciale di Catanzaro	4.841.432	5.762.235		5.762.235	920.803
204 - Azienda Sanitaria Provinciale di Vibo V.	3.733.390	4.151.589	84.000	4.235.589	502.198
205 - Azienda Sanitaria Provinciale di Reggio C.	24.284.054	24.843.657		24.843.657	559.603
Totale	**60.918.682**	**67.418.682**	**0**	**67.418.682**	**6.500.000**

Il DCA n. 36/2019 su menzionato precisa che:

- i limiti massimi di finanziamento per l'acquisto di prestazioni di assistenza specialistica ambulatoriale da privato accreditato di cui al citato provvedimento sono definiti in attesa dell'adozione del provvedimento di completamento del riassetto della rete laboratoristica e di assistenza specialistica ambulatoriale di cui al punto 6 delle azioni e interventi prioritari assegnati al Commissario ad acta dalla deliberazione del CdM del 7 dicembre 2018.
- che la definizione e l'attribuzione del livello massimo di finanziamento rappresenta il livello massimo di spesa a carico del SSR, entro il quale sono considerate riconoscibili e remunerabili esclusivamente le prestazioni erogate in conformità con la normativa vigente e nei limiti massimi di finanziamento stabiliti dal presente DCA;
- i livelli massimi di finanziamento fanno riferimento anche alle prestazioni erogate ai cittadini residenti fuori regione e alle prestazioni erogate ai cittadini stranieri (comunitari ed extracomunitari) e che pertanto, l'acquisto delle prestazioni e il conseguente finanziamento che sarà attribuito dalle ASP alle strutture private insistenti sul proprio territorio, dovranno comprendere anche le prestazioni erogate a residenti fuori regione e a cittadini stranieri;
- la determinazione del livello massimo di finanziamento, di cui al presente provvedimento, è atto di natura programmatoria, e, pertanto, non determina di per sé comunque, il diritto da parte degli erogatori privati a fornire prestazioni a carico del SSN, fermo restando l'obbligo ASP territorialmente competenti di verificare prima della stipula dei contratti, nonché periodicamente, la sussistenza e la permanenza dei requisiti tecnici, strutturali e normativi necessari affinché ciascuna struttura privata possa erogare prestazioni a carico del Servizio sanitario pubblico nell'ambito dei limiti di spesa fissati dal citato decreto n. 36/2019;
- le prestazioni potranno essere poste a carico del SSR solo se erogate da strutture private autorizzate,
- in possesso del titolo di accreditamento e che abbiano sottoscritto l'accordo contrattuale di cui all'art. 8-quinquies del D.Lgs 502/1992 e s.m.i., sulla base dello schema tipo di contratto definito con DCA n. 92/2015 e s.mi DCA n. 153/2018 e s.m.i. e per come da ultimo modificato dal DCA n. 174 del 15/10/2018 e s.m.i.;
- in mancanza di titolo contrattuale, dal 1 marzo 2019 cesserà la remunerazione delle prestazioni di assistenza specialistica ambulatoriale e si applicherà la sospensione del rapporto di accreditamento, fino alla rimozione della condizione sospensiva, ai sensi dell'art. 8-quinquies, comma 2quinquies, del D.Lgs. 502/1992 (introdotto dal comma 1-quinquiesdell'art. 79 del D.L. 112/2008, convertito nella legge n. 133/2008);
- di pubblicare sul proprio sito web istituzionale, ai sensi dell'art. 41, comma 4, del Decreto legislativo 14103/2013, n. 33, i contratti stipulati con gli erogatori privati accreditati interessati dal presente provvedimento;
- il livello massimo di finanziamento assegnato alle singole ASP deve ritenersi limite invalicabile, così come è invalicabile il limite massimo di finanziamento assegnato dalle ASP alle singole strutture private accreditate che insistono sul proprio territorio;
- gli importi iscritti nelle rispettive voci di conto economico non possono superare quanto stabilito dal citato provvedimento e da quanto indicato nelle deliberazioni delle singole ASP,che stabiliscono il livello massimo di finanziamento per singola struttura esclusivamente nell'ambito del livello prestazionale e di spesa prefissato dal presente provvedimento ed attribuito alle stesse;
- che il volume delle prestazioni erogabili nei limiti del tetto di spesa stabilito con il presente atto, deve essere distinto per tipologia assistenziale;
- i limiti di spesa definiti per l'anno 2019 per l'acquisto di prestazioni di specialistica ambulatoriale da privato accreditato, devono comunque riassorbire la produzione appropriata erogata nei mesi precedenti alla determinazione dei limiti medesimi, come già stabilito con DCA n. 1 del 10.01.2019;
- le competenti ASP dovranno vigilare sulla corrispondenza tra le prestazioni rese e le attività effettivamente autorizzate e accreditate;

- le strutture sono tenute all'erogazione delle prestazioni agli aventi diritto, modulando la produzione per soddisfare il fabbisogno assistenziale della popolazione in modo omogeneo per tutto l'anno;
- in caso di contenzioso, l'ASP accantonerà a valere sul limite di spesa le somme eventualmente spettanti alla struttura ricorrente, fino alla definizione del contenzioso stesso.

Le Aziende hanno sostanzialmente iscritto nel CE IV trim. 2019, il budget 2019 su base annuale (DCA n. 36/2019)e DCA n. 97/2019.

BA0580 - Acquisti servizi sanitari per Assistenza Specialistica da privato			
Analisi scostamenti aziende	**CE IV trim. 2019**	**CE Consuntivo 2018**	**Delta CE IV trim. 2019 /Consuntivo 2018**
Assistenza specialistica da privato - Costi da CE	67.418.678	59.991.447	7.427.231
Totale 999	**67.418.678**	**59.991.447**	**7.427.231**

Il valore della voce Acquisti di servizi sanitari per assistenza specialistica da privato del CE IV trim. 2019 è superiore al valore del CE Consuntivo 2018 (+ 7.427 €/000).

CONTRATTI – Assistenza Specialistica Ambulatoriale da privato

Allo stato attuale è stato sottoscritto un ammontare di contratti il cui valore è pari al 95 % del valore dei tetti di spesa risultanti dai DCA n. 36/2019e DCA n. 97/2019, ricadenti nell'ambito territoriale delle Aziende Sanitarie Provinciali, per come di seguito rappresentato:

ASP	VALORE SOTTOSCRITTO	TETTO DCA 36/2019 -DCA N. 97/2019	DELTA	PERCENTUALE DI SOTTOSCRIZIONE
	A	B	C = A - B	D = A/B
201 - Azienda Sanitaria Provinciale di Cosenza	23.058.774,99	23.058.774,99	-	100%
202 - Azienda Sanitaria Provinciale di Crotone	9.322.147,00	9.518.426,44	- 196.279,44	98%
203 - Azienda Sanitaria Provinciale di Catanzaro	5.762.231,43	5.762.234,89	- 3,46	100%
204 - Azienda Sanitaria Provinciale di Vibo V.	4.235.588,64	4.235.588,62	0,02	100%
205 - Azienda Sanitaria Provinciale di Reggio C.	21.752.826,88	24.843.656,74	- 3.090.829,86	88%
TOTALE REGIONE	**64.131.568,94**	**67.418.681,68**	**- 3.287.112,74**	**95%**

Allo stato attuale non risultano sottoscritti 9 contratti. (271 strutture – 262 sottoscritti)

L'ASP di Cosenza comunica che l'unica struttura che non ha sottoscritto i contratti per l'area specialistica ambulatoriale è il CNR , il cui budget è stato redistribuito per la stessa tipologia di accreditamento.

L'ASP di Crotone comunica che allo stato attuale risultano due soggetti che non hanno stipulato il contratto per mancanza dei requisiti (2 STRUTTURE):

- ***Studio odontoiatrico Marrazzo Costantino***: l'ASP di Crotone non ha potuto procedere alla stipula del contratto per l 'acquisto di prestazioni di specialistica ambulatoriale per la branca di odontoiatria, in quanto la stessa è in attesa di DCA con il quale si prende atto del trasferimento presso altra sede dello studio odontoiatrico;

- ***Rete Alcameone***: l'ASP di Crotone non ha potuto procedere alla stipula del contratto per l 'acquisto di prestazioni di specialistica ambulatoriale per la branca di laboratorio, in quanto la stessa è in attesa di comunicazione di cambio Legale rappresentante;

L'ASP di Reggio Calabria comunica che allo stato attuale risulta la seguente situazione:

- La Rete Unilab non ha potuto partecipare alla stipula per irregolarità tecnico – amministrative (1 STRUTTURA);

- Le strutture che erogano prestazioni di Setting Ambulatoriale APA – PAC non hanno stipulato il contratto (6 CASE DI CURA).

21. *Altra Assistenza sanitaria da privato (Assistenza Riabilitativa extraospedaliera + Assistenza psichiatrica + Assistenza per prestazioni socio-sanitarie)*

Con DCA n. 35 del 22/02/2019 avente ad oggetto: "Definizione livelli massimi di finanziamento alle Aziende Sanitarie Provinciali per l'acquisto di prestazioni di assistenza riabilitativa territoriale residenziale sanitaria e sociosanitaria e di riabilitazione estensiva ambulatoriale e domiciliare extraospedaliera con oneri a carico del SSR – ANNO 2019", sono stati assegnati i limiti massimi di finanziamento delle risorse assegnabili per l'anno 2019 alle strutture private accreditate con il SSR per l'erogazione dell'altra Assistenza sanitaria da privato, secondo dei tetti di spesa riferiti unicamente alla quota afferente al FSR , ed al netto della mobilità extra-regionale.

In attesa della revisione ed attuazione del provvedimento di riassetto della rete di assistenza territoriale, in coerenza con quanto previsto dalla normativa vigente e con le indicazioni dei Tavoli tecnici di verifica, è stato valutato congruo definire per l'anno 2019, in complessivi **€ 172.909.313,00** anziché € 172.876.564,00 (errore nel DCA di assegnazione, valore diverso dalla tabelle allegate) al netto della mobilità extra-regionale, il limite massimo di finanziamento per l'acquisto di prestazioni di assistenza territoriale sanitaria e socio-sanitaria riabilitativa residenziale e di riabilitazione estensiva ambulatoriale e domiciliare extraospedaliera da privato accreditato, con oneri a carico del SSR per come di seguito ripartito per ciascuna ASP.

Analisi scostamenti aziende	Budget 2019 - DCA 35 DEL 22.02.2019	Budget 2018 - DCA N. 234 DEL	delta Budget 2019/2018	Rems DCA n. 51/2015 - REMS S. SOFIA DI EPIRO	Rems DCA n. 51/2015 - REMS S. SOFIA DI	delta 2019/2018
201 - Azienda Sanitaria Provinciale di Cosenza	71.267.400	70.636.965	630.435	1.452.700	1.404.911	47.789
202 - Azienda Sanitaria Provinciale di Crotone	28.387.585	27.997.585	390.000			-
203 - Azienda Sanitaria Provinciale di Catanzaro	37.694.624	37.081.604	613.020	-	-	-
204 - Azienda Sanitaria Provinciale di Vibo V.	3.130.171	2.730.309	399.862			-
205 - Azienda Sanitaria Provinciale di Reggio C.	32.429.533	32.129.533	300.000			-
Totale 999	**172.909.313**	**170.575.996**	**2.333.317**	**1.452.700**	**1.404.911**	**47.789**

Con DCA n. 35 del 22/02/2019 è stato specificato che:

- le somme relative alle prestazioni erogate in mobilità extra-regionale dei propri residenti,
- nonché quelle dovute a seguito di pronunciamenti della competente Autorità Giudiziaria in ordine a ricoveri presso le strutture residenziali territoriali e da questa direttamente disposti,

saranno trasferite dal Dipartimento tutela della salute alle singole ASP che ne anticipano la cassa, solo a seguito della rendicontazione delle somme effettivamente pagate dalle ASP stesse ai singoli erogatori.

Per la *voce "Altra Assistenza sanitaria da privato":* Prestazioni di Assistenza Riabilitativa Extra Ospedaliera da privato + Assistenza sanitaria e socio-sanitaria da privato (Assistenza Psichiatrica Residenziale e Semiresidenziale e Assistenza Sociosanitaria da privato) le AA.SS. complessivamente le Aziende hanno iscritto a CE IV Trimestre 2019 un costo di 173.744 €/mgl, sostanzialmente in linea con i Budget 2019 ad eccezione dell'ASP di Crotone (+56 €/mgl e Reggio Calabria (- 673 €/mgl).

Tabella A

Altra Assistenza da privato - CE IV trimestre 2019							
Analisi scostamenti aziende €/000	Prestazioni Da Privato-Riabilitazione Extra Ospedaliera Da Privato	Assistenza Psichiatrica Residenziale e Semiresidenziale Da Privato	Prestazioni Socio-Sanitarie Da Privato	TOTALE CE IV trimestre 2019	Budget 2019 - DCA 35 DEL 22.02.2019	Rems DCA n. 51/2015 - REMS S. SOFIA DI EPIRO - asp cs anno 2019 Delibera aziendale n. 474 del 19/06/2019	Delta CE 2019/Budget 2019
	BA0680	BA0940	BA1180				
201 - Azienda Sanitaria Provinciale di Cosenza	28.278.448	8.544.807,00	35.896.844,00	**72.720.099,00**	71.267.400	1.452.700	- 1
202 - Azienda Sanitaria Provinciale di Crotone	9.806.628	3.719.057,00	14.916.533,18	**28.442.218,18**	28.387.585		**54.633**
203 - Azienda Sanitaria Provinciale di Catanzaro	6.645.085	3.067.797,05	27.981.687,28	**37.694.569,49**	37.694.624		- 55
204 - Azienda Sanitaria Provinciale di Vibo V.	1.174.534	375.494,00	1.580.141,00	**3.130.169,00**	3.130.171		- 2
205 - Azienda Sanitaria Provinciale di Reggio C.	19.823.619	882.402,40	11.050.764,33	**31.756.785,73**	32.429.533		- **672.747**
Totale 999	**65.728.314,16**	**16.589.557,45**	**91.425.969,79**	**173.743.841,40**	**172.909.313**	**1.452.700**	- **618.172**

La Tabella A mette in evidenza gli scostamenti del valore a CE IV trimestre 2019 per la voce di spesa "Altra Assistenza da privato", rispetto al Budget 2019 per ciascuna Azienda del Servizio Sanitario Regionale.

Tabella B

Altra Assistenza da privato			
Analisi scostamenti aziende	**CE IV trim. 2019**	**Consuntivo 2018**	**Delta CE IV 2019/Consuntivo 2018**
Altra Assistenza da privato	173.743.841	169.109.889	4.633.952
Totale 999	**173.743.841**	**169.109.889**	**4.633.952**

La Tabella B mette in evidenza lo scostamento del valore a CE IV trimestre 2019 per la voce di spesa "Altra Assistenza da privato" rispetto al Consuntivo 2018 (+ 4.634 €/mgl)

STATUS CONTRATTI – Altra Assistenza sanitaria da privato

Nel citato_DCA n. 35 del 22/02/2019 il relativo tetto di spesa è stato articolato in strutture e tipologia di assistenza.

Le tipologie di assistenza sono:

- R1= ASSIST. DOMICILIARE,
- R2 e R3 = RESIDENZA ANZIANI,
- RRE RR2= RIABILITAZIONE.,
- RRE1 – RRE2= RIAB. EXTRAOSPEDALIERA,
- RD1= SLA,
- RD3= AUTISMO,
- RD4= DISABILI,
- RD5= CASE PROTETTE ASS. SOCIO-SAN
- SRP1 – SRP2 – SRP3= PREST. PSCHIATRICHE
- CTD = ASSIST. TOSSICODIPENDENTI

La rappresentazione che segue rappresenta il numero di contratti sottoscritti che possono comprendere per una stessa struttura più tipologie di assistenza.

Rapportando il numero dei contratti a quanto previsto dal DCA ad oggi risultano contrattualizzati 190 strutture/tipologie, in quanto manca la sottoscrizione del contratto di una struttura che ha solo una tipologia di assistenza (San Carlo Borromeo – R2 – ASP Cosenza), in quanto è stato revocato il relativo accreditamento.

Alla data di redazione del presente documento risultano sottoscritti i seguenti contratti, con le strutture private accreditate, ricadenti nell'ambito territoriale delle Aziende Sanitarie Provinciali per come di seguito rappresentato:

STATUS DI SOTTOSCRIZIONE CONTRATTI ASSISTENZA TERRITORIALE DA PRIVATO				Budget 2019 - DCA 35 del 22.02.2019	VALORE CONTRATTI sottoscritti 2019
Analisi scostamenti aziende	STRUTTURE DA CONTRATTUALIZZARE	CONTRATTI SOTTOSCRITTI	PERCENTUALE DI SOTTOSCRIZIONE		
201 - Azienda Sanitaria Provinciale di Cosenza	50	49	98%	71.267.400	70.732.631
202 - Azienda Sanitaria Provinciale di Crotone	23	23	100%	28.387.585	28.387.585
203 - Azienda Sanitaria Provinciale di Catanzaro	43	43	100%	37.694.624	37.694.569
204 - Azienda Sanitaria Provinciale di Vibo V.	6	6	100%	3.130.171	3.130.169
205 - Azienda Sanitaria Provinciale di Reggio C.	37	37	100%	32.429.533	32.430.241
Totale	**159**	**158**	**99%**	**172.909.313**	**172.375.195**

22. ***Assistenza termale da privato***

Con DCA n. 85 del 21/05/2019 avente ad oggetto: "Definizione livelli massimi di finanziamento alle Aziende Sanitarie Provinciali per l'acquisto di prestazioni di assistenza termale con oneri a carico del SSR - ANNO 2019.

Il limite massimo di finanziamento per l'acquisto di prestazioni di assistenza termale da privato accreditato con oneri a carico del SSR, è stato definito per l'anno 2019 in € 6.663.636,52 per come indicato nella tabella che segue, ripartito per ciascuna delle Aziende Sanitarie Provinciali in cui operano strutture accreditate per l'erogazione di prestazioni di assistenza termale.

Analisi scostamenti aziende	TOTALE BUDGET 2019 - DCA 85/2019	TOTALE BUDGET 2017 - DCA 175/2017	DELTA
		B	C = A - B
201 - Azienda Sanitaria Provinciale di Cosenza	4.138.141,00	4.138.141,00	-
203 - Azienda Sanitaria Provinciale di Catanzaro	1.479.621,52	1.479.621,00	0,52
205 - Azienda Sanitaria Provinciale di Reggio C.	1.045.874,00	1.045.874,00	-
Totale 999	**6.663.636,52**	**6.663.636,00**	**0,52**

I limiti massimi di spesa 2019 definiti con DCA n. 85/2019 per l'acquisto di prestazioni di assistenza termale da privato accreditato sono:

- al lordo delle quote di compartecipazione alla spesa dei cittadini
- e comprensive delle prestazioni erogate a cittadini di altre regioni.

Con DCA n. 85 del 21/05/2019 è stato precisato che le prestazioni di cui trattasi potranno essere poste a carico del SSR solo se erogate da strutture private autorizzate e accreditate e che abbiano sottoscritto il contratto di cui all'art. 8-quinquies del D.Lgs 502/1992 e s.m.i., secondo lo schema contrattuale approvato con DCA n. 92/2015 e s.m.i. e per come da ultimo modificato dal DCA n. 174 del 15/10/2018;

Analisi scostamenti aziende	N. STRUTTURE DA DCA	N. CONTRATTI SOTTOSCRITTI	PERCENTUALE DI SOTTOSCRIZIONE	VALORE SOTTOSCRITTO	BUDGET 2019 - DCA 85/2019	DELTA
	BUDGET 2019 - DCA 85/2019			A	B	C = A - B
201 - Azienda Sanitaria Provinciale di Cosenza	3	3	100%	4.138.140,58	4.138.141,00	-0,42
203 - Azienda Sanitaria Provinciale di Catanzaro	1	1	100%	1.479.621,52	1.479.621,52	0
205 - Azienda Sanitaria Provinciale di Reggio C.	2	2	100%	1.045.798,00	1.045.874,00	-76
Totale	**6**	**6**	**100%**	**6.663.560,10**	**6.663.636,52**	**-76,42**

ASSISTENZA TERMALE			
Analisi scostamenti aziende	**VALORE CE IV trimestre 2019 - BA1070 - Acquisto prestazioni termali in convenzione da privato**	**TETTI DI SPESA PER ASP DCA 85/2019**	**DELTA**
	A	**B**	**C = A - B**
201 - Azienda Sanitaria Provinciale di Cosenza	4.138.141	4.138.141	-
203 - Azienda Sanitaria Provinciale di Catanzaro	1.115.683	1.479.622	- 363.938
205 - Azienda Sanitaria Provinciale di Reggio C.	750.000	1.045.874	- 295.874
Totale 999	**6.003.824,23**	**6.663.636,52**	**- 659.812,29**

Il valore a CE IV trimestre 2019 per la voce di spesa BA1070 – Acquisto di prestazioni termali in convenzione da privato risulta:

- coerente per l'Azienda Sanitaria Provinciale di Cosenza rispetto al Budget 2019;
- inferiore rispetto al Budget 2019, per le Aziende Sanitarie provinciali di Catanzaro Reggio Calabria, in quanto i valori contabilizzati sono coerenti con l'andamento della reale produzione fatturata.

Facendo seguito alla richiesta della Corte dei Conti (prot. 5781 del 03/09/2019 – SC_CAL-T81-P), avente ad oggetto i rilievi riscontrati sui dati di Bilancio Previsionale 2019 del SSR, nonché come già richiesto con Circolare dipartimentale n. 345902 del 07/10/2019 avente ad oggetto la trasmissione delle risultanze contabili relative al Modello CE 3° Trimestre 2019, è stato chiesto a ciascuna Azienda sanitaria provinciale, di fornire, ***un aggiornamento sullo status di sottoscrizione dei contratti - Anno 2019, co***n indicazione per ciascuna struttura privata delle seguenti informazioni:

- Valore Budget assegnato alla singola struttura accreditata;
- Valore Contratti stipulati per singola struttura accreditata;
- Valore Fatturato, Liquidato e importo pagato con l'indicazione valore delle note di credito richieste e ricevute;
- Volumi delle prestazioni erogate dagli erogatori privati del S.S.R. per tipologia di assistenza (Ospedaliera, Specialistica, Territoriale)

in coerenza con i DCA di definizione dei tetti di spesa delle prestazioni da privato per l'anno 2019.

Con verbale sulle risultanze contabili relative al Modello CE IV trimestre 2019, la struttura commissariale unitamente al Dipartimento Tutela della Salute e Politiche Sanitarie della Regione Calabria, ha richiesto un aggiornamento dei dati sopra esposti.

f.to Il Collaboratore amministrativo — *f.to* Il Dirigente di Settore

Rag. Aida Chiodi — Dott. Vincenzo Ferrari

Nuovo Sistema Informativo Sanitario

Flussi Economici

HelpDesk

Interrogazioni - 2019

Ente: 180 000 CALABRIA

Interrogazioni

- **Conto Economico -Modello CE**
- **Stato Patrimoniale**
- **Costi Presidi**
- **Livelli Assistenza**
- **Allegato CE**

Home > **Interrogazioni** > Conto Economico > Modello CE ?

Modello di rilevazione del conto economico

ATTENZIONE: Il modello CE è quadrato.

Codice Regione	Codice ASL	Periodo di rilevazione	Anno
180	999	IV Trimestre	2019

A) Valore della produzione

	Voce	Totale (in Unità di euro)
AA0010	*A.1) Contributi in c/esercizio*	3733487538.00
AA0020	*A.1.A) Contributi da Regione o Prov. Aut. per quota F.S. regionale*	3598242622.87
AA0030	*A.1.A.1) da Regione o Prov. Aut. per quota F.S. regionale indistinto*	3520692148.00
AA0031	*A.1.A.1.1) Finanziamento indistinto*	3520692148.00
AA0032	*A.1.A.1.2) Finanziamento indistinto finalizzato da Regione*	0.00
AA0033	*A.1.A.1.3) Funzioni*	0.00
AA0034	*A.1.A.1.3.A) Funzioni - Pronto Soccorso*	0.00
AA0035	*A.1.A.1.3.B) Funzioni - Altro*	0.00
AA0036	*A.1.A.1.4) Quota finalizzata per il Piano aziendale di cui all'art. 1, comma 528, L. 208/2015*	0.00
AA0040	*A.1.A.2) da Regione o Prov. Aut. per quota F.S. regionale vincolato*	77550474.87
AA0050	*A.1.B) Contributi c/esercizio (extra fondo)*	134724257.10
AA0060	*A.1.B.1) da Regione o Prov. Aut. (extra fondo)*	125377983.84
AA0070	*A.1.B.1.1) Contributi da Regione o Prov. Aut. (extra fondo) vincolati*	4988648.16
AA0080	*A.1.B.1.2) Contributi da Regione o Prov. Aut. (extra fondo) - Risorse aggiuntive da bilancio regionale a titolo di copertura LEA*	99880000.00
AA0090	*A.1.B.1.3) Contributi da Regione o Prov. Aut. (extra fondo) - Risorse aggiuntive da bilancio regionale a titolo di copertura extra LEA*	0.00
AA0100	*A.1.B.1.4) Contributi da Regione o Prov. Aut. (extra fondo) - Altro*	20509335.68
AA0110	*A.1.B.2) Contributi da Aziende sanitarie pubbliche della Regione o Prov. Aut. (extra fondo)*	0.00
AA0120	*A.1.B.2.1) Contributi da Aziende sanitarie pubbliche della Regione o Prov. Aut. (extra fondo) vincolati*	0.00
AA0130	*A.1.B.2.2) Contributi da Aziende sanitarie pubbliche della Regione o Prov. Aut. (extra fondo) altro*	0.00

AA0140	*A.1.B.3) Contributi da Ministero della Salute e da altri soggetti pubblici (extra fondo)*	9346273.26
AA0141	*A.1.B.3.1) Contributi da Ministero della Salute (extra fondo)*	0.00
AA0150	*A.1.B.3.2) Contributi da altri soggetti pubblici (extra fondo) vincolati*	377510.40
AA0160	*A.1.B.3.3) Contributi da altri soggetti pubblici (extra fondo) L. 210/92*	8000000.00
AA0170	*A.1.B.3.4) Contributi da altri soggetti pubblici (extra fondo) altro*	968762.86
AA0171	*A.1.B.3.5) Contributi da altri soggetti pubblici (extra fondo) - in attuazione dell'art. 79, comma 1 sexies lettera c), del D.L. 112/2008, convertito con legge 133/2008 e della legge 23 dicembre 2009 n. 191*	0.00
AA0180	*A.1.C) Contributi c/esercizio per ricerca*	418070.03
AA0190	*A.1.C.1) Contributi da Ministero della Salute per ricerca corrente*	0.00
AA0200	*A.1.C.2) Contributi da Ministero della Salute per ricerca finalizzata*	0.00
AA0210	*A.1.C.3) Contributi da Regione ed altri soggetti pubblici per ricerca*	0.00
AA0220	*A.1.C.4) Contributi da privati per ricerca*	418070.03
AA0230	*A.1.D) Contributi c/esercizio da privati*	102588.00
AA0240	*A.2) Rettifica contributi c/esercizio per destinazione ad investimenti*	-13449132.21
AA0250	*A.2.A) Rettifica contributi in c/esercizio per destinazione ad investimenti - da Regione o Prov. Aut. per quota F.S. regionale*	-13449132.21
AA0260	*A.2.B) Rettifica contributi in c/esercizio per destinazione ad investimenti - altri contributi*	0.00
AA0270	*A.3) Utilizzo fondi per quote inutilizzate contributi finalizzati e vincolati di esercizi precedenti*	1021572.69
AA0271	*A.3.A) Utilizzo fondi per quote inutilizzate contributi di esercizi precedenti da Regione o Prov. Aut. per quota F.S. regionale indistinto finalizzato*	0.00
AA0280	*A.3.B) Utilizzo fondi per quote inutilizzate contributi di esercizi precedenti da Regione o Prov. Aut. per quota F.S. regionale vincolato*	616572.69
AA0290	*A.3.C) Utilizzo fondi per quote inutilizzate contributi di esercizi precedenti da soggetti pubblici (extra fondo) vincolati*	405000.00
AA0300	*A.3.D) Utilizzo fondi per quote inutilizzate contributi di esercizi precedenti per ricerca*	0.00
AA0310	*A.3.E) Utilizzo fondi per quote inutilizzate contributi vincolati di esercizi precedenti da privati*	0.00
AA0320	*A.4) Ricavi per prestazioni sanitarie e sociosanitarie a rilevanza sanitaria*	48233287.18
AA0330	*A.4.A) Ricavi per prestazioni sanitarie e sociosanitarie a rilevanza sanitaria erogate a soggetti pubblici*	32543908.46
AA0340	*A.4.A.1) Ricavi per prestaz. sanitarie e sociosanitarie a rilevanza sanitaria erogate ad Aziende sanitarie pubbliche della Regione*	0.00
AA0350	*A.4.A.1.1) Prestazioni di ricovero*	0.00
AA0360	*A.4.A.1.2) Prestazioni di specialistica ambulatoriale*	0.00
AA0361	*A.4.A.1.3) Prestazioni di pronto soccorso non seguite da ricovero*	0.00
AA0370	*A.4.A.1.4) Prestazioni di psichiatria residenziale e semiresidenziale*	0.00
AA0380	*A.4.A.1.5) Prestazioni di File F*	0.00
AA0390	*A.4.A.1.6) Prestazioni servizi MMG, PLS, Contin. assistenziale*	0.00

AA0400	*A.4.A.1.7) Prestazioni servizi farmaceutica convenzionata*	0.00
AA0410	*A.4.A.1.8) Prestazioni termali*	0.00
AA0420	*A.4.A.1.9) Prestazioni trasporto ambulanze ed elisoccorso*	0.00
AA0421	*A.4.A.1.10) Prestazioni assistenza integrativa*	0.00
AA0422	*A.4.A.1.11) Prestazioni assistenza protesica*	0.00
AA0423	*A.4.A.1.12) Prestazioni assistenza riabilitativa extraospedaliera*	0.00
AA0424	*A.4.A.1.13) Ricavi per cessione di emocomponenti e cellule staminali*	0.00
AA0425	*A.4.A.1.14) Prestazioni assistenza domiciliare integrata (ADI)*	0.00
AA0430	*A.4.A.1.15) Altre prestazioni sanitarie e socio-sanitarie a rilevanza sanitaria*	0.00
AA0440	*A.4.A.2) Ricavi per prestaz. sanitarie e sociosanitarie a rilevanza sanitaria erogate ad altri soggetti pubblici*	122988.96
AA0450	*A.4.A.3) Ricavi per prestaz. sanitarie e sociosanitarie a rilevanza sanitaria erogate a soggetti pubblici Extraregione*	32420919.50
AA0460	*A.4.A.3.1) Prestazioni di ricovero*	15579177.43
AA0470	*A.4.A.3.2) Prestazioni ambulatoriali*	1999411.66
AA0471	*A.4.A.3.3) Prestazioni pronto soccorso non seguite da ricovero*	0.00
AA0480	*A.4.A.3.4) Prestazioni di psichiatria non soggetta a compensazione (resid. e semiresid.)*	0.00
AA0490	*A.4.A.3.5) Prestazioni di File F*	611913.33
AA0500	*A.4.A.3.6) Prestazioni servizi MMG, PLS, Contin. assistenziale Extraregione*	1164505.47
AA0510	*A.4.A.3.7) Prestazioni servizi farmaceutica convenzionata Extraregione*	2080586.83
AA0520	*A.4.A.3.8) Prestazioni termali Extraregione*	793394.39
AA0530	*A.4.A.3.9) Prestazioni trasporto ambulanze ed elisoccorso Extraregione*	713406.89
AA0541	*A.4.A.3.10) Prestazioni assistenza integrativa da pubblico (extraregione)*	43842.37
AA0542	*A.4.A.3.11) Prestazioni assistenza protesica da pubblico (extraregione)*	0.00
AA0550	*A.4.A.3.12) Ricavi per cessione di emocomponenti e cellule staminali Extraregione*	0.00
AA0560	*A.4.A.3.13) Ricavi GSA per differenziale saldo mobilità interregionale*	0.00
AA0561	*A.4.A.3.14) Altre prestazioni sanitarie e sociosanitarie a rilevanza sanitaria erogate a soggetti pubblici Extraregione*	0.00
AA0570	*A.4.A.3.15) Altre prestazioni sanitarie e sociosanitarie a rilevanza sanitaria non soggette a compensazione Extraregione*	232452.13
AA0580	*A.4.A.3.15.A) Prestazioni di assistenza riabilitativa non soggette a compensazione Extraregione*	0.00
AA0590	*A.4.A.3.15.B) Altre prestazioni sanitarie e socio-sanitarie a rilevanza sanitaria non soggette a compensazione Extraregione*	232452.13
AA0600	*A.4.A.3.16) Altre prestazioni sanitarie a rilevanza sanitaria - Mobilità attiva Internazionale*	9202229.00
AA0601	*A.4.A.3.17) Altre prestazioni sanitarie a rilevanza sanitaria - Mobilità attiva Internazionale rilevata dalle AO, AOU, IRCCS.*	0.00
AA0602	*A.4.A.3.18) Altre prestazioni sanitarie e sociosanitarie a rilevanza sanitaria ad Aziende*	0.00

	sanitarie e casse mutua estera - (fatturate direttamente)	
AA0610	*A.4.B) Ricavi per prestazioni sanitarie e sociosanitarie a rilevanza sanitaria erogate da privati v/residenti Extraregione in compensazione (mobilità attiva)*	0.00
AA0620	*A.4.B.1) Prestazioni di ricovero da priv. Extraregione in compensazione (mobilità attiva)*	0.00
AA0630	*A.4.B.2) Prestazioni ambulatoriali da priv. Extraregione in compensazione (mobilità attiva)*	0.00
AA0631	*A.4.B.3) Prestazioni di pronto soccorso non seguite da ricovero da priv. Extraregione in compensazione (mobilità attiva)*	0.00
AA0640	*A.4.B.4) Prestazioni di File F da priv. Extraregione in compensazione (mobilità attiva)*	0.00
AA0650	*A.4.B.5) Altre prestazioni sanitarie e sociosanitarie a rilevanza sanitaria erogate da privati v/residenti Extraregione in compensazione (mobilità attiva)*	0.00
AA0660	*A.4.C) Ricavi per prestazioni sanitarie e sociosanitarie a rilevanza sanitaria erogate a privati*	6380914.87
AA0670	*A.4.D) Ricavi per prestazioni sanitarie erogate in regime di intramoenia*	9308463.85
AA0680	*A.4.D.1) Ricavi per prestazioni sanitarie intramoenia - Area ospedaliera*	0.00
AA0690	*A.4.D.2) Ricavi per prestazioni sanitarie intramoenia - Area specialistica*	9021239.35
AA0700	*A.4.D.3) Ricavi per prestazioni sanitarie intramoenia - Area sanità pubblica*	0.00
AA0710	*A.4.D.4) Ricavi per prestazioni sanitarie intramoenia - Consulenze (ex art. 55 c.1 lett. c), d) ed ex art. 57-58)*	151399.25
AA0720	*A.4.D.5) Ricavi per prestazioni sanitarie intramoenia - Consulenze (ex art. 55 c.1 lett. c), d) ed ex art. 57-58) (Aziende sanitarie pubbliche della Regione)*	0.00
AA0730	*A.4.D.6) Ricavi per prestazioni sanitarie intramoenia - Altro*	135825.25
AA0740	*A.4.D.7) Ricavi per prestazioni sanitarie intramoenia - Altro (Aziende sanitarie pubbliche della Regione)*	0.00
AA0750	*A.5) Concorsi, recuperi e rimborsi*	70739720.36
AA0760	*A.5.A) Rimborsi assicurativi*	914892.35
AA0770	*A.5.B) Concorsi, recuperi e rimborsi da Regione*	121317.43
AA0780	*A.5.B.1) Rimborso degli oneri stipendiali del personale dell'azienda in posizione di comando presso la Regione*	121317.43
AA0790	*A.5.B.2) Altri concorsi, recuperi e rimborsi da parte della Regione*	0.00
AA0800	*A.5.C) Concorsi, recuperi e rimborsi da Aziende sanitarie pubbliche della Regione*	0.00
AA0810	*A.5.C.1) Rimborso degli oneri stipendiali del personale dipendente dell'azienda in posizione di comando presso Aziende sanitarie pubbliche della Regione*	0.00
AA0820	*A.5.C.2) Rimborsi per acquisto beni da parte di Aziende sanitarie pubbliche della Regione*	0.00
AA0830	*A.5.C.3) Altri concorsi, recuperi e rimborsi da parte di Aziende sanitarie pubbliche della Regione*	0.00
AA0831	*A.5.C.4) Altri concorsi, recuperi e rimborsi da parte della Regione - GSA*	0.00
AA0840	*A.5.D) Concorsi, recuperi e rimborsi da altri soggetti pubblici*	1404601.71
AA0850	*A.5.D.1) Rimborso degli oneri stipendiali del personale dipendente dell'azienda in posizione di comando presso altri soggetti pubblici*	590649.38

AA0860	*A.5.D.2) Rimborsi per acquisto beni da parte di altri soggetti pubblici*	1431.15
AA0870	*A.5.D.3) Altri concorsi, recuperi e rimborsi da parte di altri soggetti pubblici*	812521.18
AA0880	*A.5.E) Concorsi, recuperi e rimborsi da privati*	68298908.87
AA0890	*A.5.E.1) Rimborso da aziende farmaceutiche per Pay back*	61958316.38
AA0900	*A.5.E.1.1) Pay-back per il superamento del tetto della spesa farmaceutica territoriale*	0.00
AA0910	*A.5.E.1.2) Pay-back per superamento del tetto della spesa farmaceutica ospedaliera*	47457429.70
AA0920	*A.5.E.1.3) Ulteriore Pay-back*	14500886.68
AA0921	*A.5.E.2) Rimborso per Pay back sui dispositivi medici*	0.00
AA0930	*A.5.E.3) Altri concorsi, recuperi e rimborsi da privati*	6340592.49
AA0940	*A.6) Compartecipazione alla spesa per prestazioni sanitarie (Ticket)*	24105935.71
AA0950	*A.6.A) Compartecipazione alla spesa per prestazioni sanitarie - Ticket sulle prestazioni di specialistica ambulatoriale e APA-PAC*	23076487.54
AA0960	*A.6.B) Compartecipazione alla spesa per prestazioni sanitarie - Ticket sul pronto soccorso*	987956.76
AA0970	*A.6.C) Compartecipazione alla spesa per prestazioni sanitarie (Ticket) - Altro*	41491.41
AA0980	*A.7) Quota contributi c/capitale imputata all'esercizio*	31310971.22
AA0990	*A.7.A) Quota imputata all'esercizio dei finanziamenti per investimenti dallo Stato*	6201815.08
AA1000	*A.7.B) Quota imputata all'esercizio dei finanziamenti per investimenti da Regione*	21236596.57
AA1010	*A.7.C) Quota imputata all'esercizio dei finanziamenti per beni di prima dotazione*	0.00
AA1020	*A.7.D) Quota imputata all'esercizio dei contributi in c/ esercizio FSR destinati ad investimenti*	3573841.57
AA1030	*A.7.E) Quota imputata all'esercizio degli altri contributi in c/ esercizio destinati ad investimenti*	566.45
AA1040	*A.7.F) Quota imputata all'esercizio di altre poste del patrimonio netto*	298151.55
AA1050	*A.8) Incrementi delle immobilizzazioni per lavori interni*	0.00
AA1060	*A.9) Altri ricavi e proventi*	2296075.53
AA1070	*A.9.A) Ricavi per prestazioni non sanitarie*	188120.53
AA1080	*A.9.B) Fitti attivi ed altri proventi da attività immobiliari*	1254756.51
AA1090	*A.9.C) Altri proventi diversi*	853198.49
AZ9999	*Totale valore della produzione (A)*	3897745968.48

B) Costi della produzione

	Voce	Totale (in Unità di euro)
BA0010	*B.1) Acquisti di beni*	658599336.17
BA0020	*B.1.A) Acquisti di beni sanitari*	650883795.35
BA0030	*B.1.A.1) Prodotti farmaceutici ed emoderivati*	442909694.65
BA0040	*B.1.A.1.1) Medicinali con AIC, ad eccezione di vaccini, emoderivati di produzione regionale, ossigeno e altri gas medicali*	421122914.89
BA0050	*B.1.A.1.2) Medicinali senza AIC*	3420895.89
BA0051	*B.1.A.1.3) Ossigeno e altri gas medicali*	13062310.14

BA0060	*B.1.A.1.4) Emoderivati di produzione regionale*	5303573.73
BA0061	*B.1.A.1.4.1) Emoderivati di produzione regionale da pubblico (Aziende sanitarie pubbliche della Regione) - Mobilità intraregionale*	0.00
BA0062	*B.1.A.1.4.2) Emoderivati di produzione regionale da pubblico (Aziende sanitarie pubbliche della Regione) - Mobilità extraregionale*	0.00
BA0063	*B.1.A.1.4.3) Emoderivati di produzione regionale da altri soggetti*	5303573.73
BA0070	*B.1.A.2) Sangue ed emocomponenti*	3278964.01
BA0080	*B.1.A.2.1) da pubblico (Aziende sanitarie pubbliche della Regione) - Mobilità intraregionale*	0.00
BA0090	*B.1.A.2.2) da pubblico (Aziende sanitarie pubbliche extra Regione) - Mobilità extraregionale*	0.00
BA0100	*B.1.A.2.3) da altri soggetti*	3278964.01
BA0210	*B.1.A.3) Dispositivi medici*	171356261.34
BA0220	*B.1.A.3.1) Dispositivi medici*	109069422.97
BA0230	*B.1.A.3.2) Dispositivi medici impiantabili attivi*	24444187.72
BA0240	*B.1.A.3.3) Dispositivi medico diagnostici in vitro (IVD)*	37842650.65
BA0250	*B.1.A.4) Prodotti dietetici*	3633685.23
BA0260	*B.1.A.5) Materiali per la profilassi (vaccini)*	16192981.73
BA0270	*B.1.A.6) Prodotti chimici*	12758640.89
BA0280	*B.1.A.7) Materiali e prodotti per uso veterinario*	106261.82
BA0290	*B.1.A.8) Altri beni e prodotti sanitari*	647305.68
BA0300	*B.1.A.9) Beni e prodotti sanitari da Aziende sanitarie pubbliche della Regione*	0.00
BA0301	*B.1.A.9.1) Prodotti farmaceutici ed emoderivati*	0.00
BA0303	*B.1.A.9.3) Dispositivi medici*	0.00
BA0304	*B.1.A.9.4) Prodotti dietetici*	0.00
BA0305	*B.1.A.9.5) Materiali per la profilassi (vaccini)*	0.00
BA0306	*B.1.A.9.6) Prodotti chimici*	0.00
BA0307	*B.1.A.9.7) Materiali e prodotti per uso veterinario*	0.00
BA0308	*B.1.A.9.8) Altri beni e prodotti sanitari*	0.00
BA0310	*B.1.B) Acquisti di beni non sanitari*	7715540.82
BA0320	*B.1.B.1) Prodotti alimentari*	43325.18
BA0330	*B.1.B.2) Materiali di guardaroba, di pulizia e di convivenza in genere*	606659.62
BA0340	*B.1.B.3) Combustibili, carburanti e lubrificanti*	2776511.29
BA0350	*B.1.B.4) Supporti informatici e cancelleria*	3346734.36
BA0360	*B.1.B.5) Materiale per la manutenzione*	552706.86
BA0370	*B.1.B.6) Altri beni e prodotti non sanitari*	389603.51
BA0380	*B.1.B.7) Beni e prodotti non sanitari da Aziende sanitarie pubbliche della Regione*	0.00
BA0390	*B.2) Acquisti di servizi*	1775309988.30
BA0400	*B.2.A) Acquisti servizi sanitari*	1551611272.52
BA0410	*B.2.A.1) Acquisti servizi sanitari per medicina di base*	247817695.44
BA0420	*B.2.A.1.1) - da convenzione*	245798976.42
BA0430	*B.2.A.1.1.A) Costi per assistenza MMG*	127539800.81
BA0440	*B.2.A.1.1.B) Costi per assistenza PLS*	35336961.62
BA0450	*B.2.A.1.1.C) Costi per assistenza Continuità assistenziale*	58276626.24
BA0460	*B.2.A.1.1.D) Altro (medicina dei servizi, psicologi, medici 118, ecc)*	24645587.75
BA0470	*B.2.A.1.2) - da pubblico (Aziende sanitarie pubbliche della Regione) - Mobilità intraregionale*	0.00

BA0480	*B.2.A.1.3) - da pubblico (Aziende sanitarie pubbliche Extraregione) - Mobilità extraregionale*	2018719.02
BA0490	*B.2.A.2) Acquisti servizi sanitari per farmaceutica*	295289723.32
BA0500	*B.2.A.2.1) - da convenzione*	289873639.98
BA0510	*B.2.A.2.2) - da pubblico (Aziende sanitarie pubbliche della Regione)- Mobilità intraregionale*	0.00
BA0520	*B.2.A.2.3) - da pubblico (Extraregione)*	5416083.34
BA0530	*B.2.A.3) Acquisti servizi sanitari per assistenza specialistica ambulatoriale*	161207597.74
BA0540	*B.2.A.3.1) - da pubblico (Aziende sanitarie pubbliche della Regione)*	0.00
BA0541	*B.2.A.3.2) prestazioni di pronto soccorso non seguite da ricovero - da pubblico (Aziende sanitarie pubbliche della Regione)*	0.00
BA0550	*B.2.A.3.3) - da pubblico (altri soggetti pubbl. della Regione)*	0.00
BA0551	*B.2.A.3.4) prestazioni di pronto soccorso non seguite da ricovero - da pubblico (altri soggetti pubbl. della Regione)*	0.00
BA0560	*B.2.A.3.5) - da pubblico (Extraregione)*	39904981.82
BA0561	*B.2.A.3.6) prestazioni di pronto soccorso non seguite da ricovero - da pubblico (Extraregione)*	0.00
BA0570	*B.2.A.3.7) - da privato - Medici SUMAI*	53883938.11
BA0580	*B.2.A.3.8) - da privato*	67418677.81
BA0590	*B.2.A.3.8.A) Servizi sanitari per assistenza specialistica da IRCCS privati e Policlinici privati*	0.00
BA0591	*B.2.A.3.8.B) Servizi sanitari per prestazioni di pronto soccorso non seguite da ricovero - da IRCCS privati e Policlinici privati*	0.00
BA0600	*B.2.A.3.8.C) Servizi sanitari per assistenza specialistica da Ospedali Classificati privati*	0.00
BA0601	*B.2.A.3.8.D) Servizi sanitari per prestazioni di pronto soccorso non seguite da ricovero - da Ospedali Classificati privati*	0.00
BA0610	*B.2.A.3.8.E) Servizi sanitari per assistenza specialistica da Case di Cura private*	1955003.39
BA0611	*B.2.A.3.8.F) Servizi sanitari per prestazioni di pronto soccorso non seguite da ricovero - da Case di Cura private*	0.00
BA0620	*B.2.A.3.8.G) Servizi sanitari per assistenza specialistica da altri privati*	65463674.42
BA0621	*B.2.A.3.8.H) Servizi sanitari per prestazioni di pronto soccorso non seguite da ricovero - da altri privati*	0.00
BA0630	*B.2.A.3.9) - da privato per cittadini non residenti - Extraregione (mobilità attiva in compensazione)*	0.00
BA0631	*B.2.A.3.10) Servizi sanitari per prestazioni di pronto soccorso non seguite da ricovero - da privato per cittadini non residenti - Extraregione (mobilità attiva in compensazione)*	0.00
BA0640	*B.2.A.4) Acquisti servizi sanitari per assistenza riabilitativa*	70485236.47
BA0650	*B.2.A.4.1) - da pubblico (Aziende sanitarie pubbliche della Regione)*	0.00
BA0660	*B.2.A.4.2) - da pubblico (altri soggetti pubbl. della Regione)*	0.00
BA0670	*B.2.A.4.3) - da pubblico (Extraregione) non soggetti a compensazione*	469861.51
BA0680	*B.2.A.4.4) - da privato (intraregionale)*	65728314.16
BA0690	*B.2.A.4.5) - da privato (extraregionale)*	4287060.80
BA0700	*B.2.A.5) Acquisti servizi sanitari per assistenza integrativa*	38195571.31

BA0710	*B.2.A.5.1) - da pubblico (Aziende sanitarie pubbliche della Regione)*	0.00
BA0720	*B.2.A.5.2) - da pubblico (altri soggetti pubbl. della Regione)*	0.00
BA0730	*B.2.A.5.3) - da pubblico (Extraregione)*	0.00
BA0740	*B.2.A.5.4) - da privato*	38195571.31
BA0750	*B.2.A.6) Acquisti servizi sanitari per assistenza protesica*	61170233.90
BA0760	*B.2.A.6.1) - da pubblico (Aziende sanitarie pubbliche della Regione)*	0.00
BA0770	*B.2.A.6.2) - da pubblico (altri soggetti pubbl. della Regione)*	0.00
BA0780	*B.2.A.6.3) - da pubblico (Extraregione)*	0.00
BA0790	*B.2.A.6.4) - da privato*	61170233.90
BA0800	*B.2.A.7) Acquisti servizi sanitari per assistenza ospedaliera*	418710886.42
BA0810	*B.2.A.7.1) - da pubblico (Aziende sanitarie pubbliche della Regione)*	0.00
BA0820	*B.2.A.7.2) - da pubblico (altri soggetti pubbl. della Regione)*	0.00
BA0830	*B.2.A.7.3) - da pubblico (Extraregione)*	230312268.10
BA0840	*B.2.A.7.4) - da privato*	188398618.32
BA0850	*B.2.A.7.4.A) Servizi sanitari per assistenza ospedaliera da IRCCS privati e Policlinici privati*	0.00
BA0860	*B.2.A.7.4.B) Servizi sanitari per assistenza ospedaliera da Ospedali Classificati privati*	0.00
BA0870	*B.2.A.7.4.C) Servizi sanitari per assistenza ospedaliera da Case di Cura private*	188398618.32
BA0880	*B.2.A.7.4.D) Servizi sanitari per assistenza ospedaliera da altri privati*	0.00
BA0890	*B.2.A.7.5) - da privato per cittadini non residenti - Extraregione (mobilità attiva in compensazione)*	0.00
BA0900	*B.2.A.8) Acquisto prestazioni di psichiatria residenziale e semiresidenziale*	21077041.90
BA0910	*B.2.A.8.1) - da pubblico (Aziende sanitarie pubbliche della Regione)*	0.00
BA0920	*B.2.A.8.2) - da pubblico (altri soggetti pubbl. della Regione)*	0.00
BA0930	*B.2.A.8.3) - da pubblico (Extraregione) - non soggette a compensazione*	14912.63
BA0940	*B.2.A.8.4) - da privato (intraregionale)*	16589557.45
BA0950	*B.2.A.8.5) - da privato (extraregionale)*	4472571.82
BA0960	*B.2.A.9) Acquisto prestazioni di distribuzione farmaci File F*	40980853.86
BA0970	*B.2.A.9.1) - da pubblico (Aziende sanitarie pubbliche della Regione) - Mobilità intraregionale*	0.00
BA0980	*B.2.A.9.2) - da pubblico (altri soggetti pubbl. della Regione)*	0.00
BA0990	*B.2.A.9.3) - da pubblico (Extraregione)*	24467008.06
BA1000	*B.2.A.9.4) - da privato (intraregionale)*	16513845.80
BA1010	*B.2.A.9.5) - da privato (extraregionale)*	0.00
BA1020	*B.2.A.9.6) - da privato per cittadini non residenti - Extraregione (mobilità attiva in compensazione)*	0.00
BA1030	*B.2.A.10) Acquisto prestazioni termali in convenzione*	6485574.04
BA1040	*B.2.A.10.1) - da pubblico (Aziende sanitarie pubbliche della Regione) - Mobilità intraregionale*	0.00
BA1050	*B.2.A.10.2) - da pubblico (altri soggetti pubbl. della Regione)*	0.00
BA1060	*B.2.A.10.3) - da pubblico (Extraregione)*	481749.81

BA1070	*B.2.A.10.4) - da privato*	6003824.23
BA1080	*B.2.A.10.5) - da privato per cittadini non residenti - Extraregione (mobilità attiva in compensazione)*	0.00
BA1090	*B.2.A.11) Acquisto prestazioni di trasporto sanitario*	21072098.47
BA1100	*B.2.A.11.1) - da pubblico (Aziende sanitarie pubbliche della Regione) - Mobilità intraregionale*	0.00
BA1110	*B.2.A.11.2) - da pubblico (altri soggetti pubbl. della Regione)*	0.00
BA1120	*B.2.A.11.3) - da pubblico (Extraregione)*	1387892.85
BA1130	*B.2.A.11.4) - da privato*	19684205.62
BA1140	*B.2.A.12) Acquisto prestazioni Socio-Sanitarie a rilevanza sanitaria*	94699079.98
BA1150	*B.2.A.12.1) - da pubblico (Aziende sanitarie pubbliche della Regione) - Mobilità intraregionale*	0.00
BA1151	*B.2.A.12.1.A) Assistenza domiciliare integrata (ADI)*	0.00
BA1152	*B.2.A.12.1.B) Altre prestazioni socio-sanitarie a rilevanza sanitaria*	0.00
BA1160	*B.2.A.12.2) - da pubblico (altri soggetti pubblici della Regione)*	98189.25
BA1161	*B.2.A.12.3) - da pubblico (Extraregione) - Acquisto di Altre prestazioni sociosanitarie a rilevanza sanitaria erogate a soggetti pubblici Extraregione*	0.00
BA1170	*B.2.A.12.4) - da pubblico (Extraregione) non soggette a compensazione*	211128.53
BA1180	*B.2.A.12.5) - da privato (intraregionale)*	91425969.79
BA1190	*B.2.A.12.6) - da privato (extraregionale)*	2963792.41
BA1200	*B.2.A.13) Compartecipazione al personale per att. libero-prof. (intramoenia)*	7386924.76
BA1210	*B.2.A.13.1) Compartecipazione al personale per att. libero professionale intramoenia - Area ospedaliera*	0.00
BA1220	*B.2.A.13.2) Compartecipazione al personale per att. libero professionale intramoenia- Area specialistica*	6858840.57
BA1230	*B.2.A.13.3) Compartecipazione al personale per att. libero professionale intramoenia - Area sanità pubblica*	1358.64
BA1240	*B.2.A.13.4) Compartecipazione al personale per att. libero professionale intramoenia - Consulenze (ex art. 55 c.1 lett. c), d) ed ex Art. 57-58)*	4567.75
BA1250	*B.2.A.13.5) Compartecipazione al personale per att. libero professionale intramoenia - Consulenze (ex art. 55 c.1 lett. c), d) ed ex Art. 57-58) (Aziende sanitarie pubbliche della Regione)*	0.00
BA1260	*B.2.A.13.6) Compartecipazione al personale per att. libero professionale intramoenia - Altro*	522157.80
BA1270	*B.2.A.13.7) Compartecipazione al personale per att. libero professionale intramoenia - Altro (Aziende sanitarie pubbliche della Regione)*	0.00
BA1280	*B.2.A.14) Rimborsi, assegni e contributi sanitari*	31868507.25
BA1290	*B.2.A.14.1) Contributi ad associazioni di volontariato*	754989.07
BA1300	*B.2.A.14.2) Rimborsi per cure all'estero*	669569.85
BA1310	*B.2.A.14.3) Contributi a società partecipate e/o enti dipendenti della Regione*	15000000.00
BA1320	*B.2.A.14.4) Contributo Legge 210/92*	8000000.00
BA1330	*B.2.A.14.5) Altri rimborsi, assegni e contributi*	7443948.33
BA1340	*B.2.A.14.6) Rimborsi, assegni e contributi v/Aziende sanitarie pubbliche della Regione*	0.00
BA1341	*B.2.A.14.7) Rimborsi, assegni e contributi v/Regione - GSA*	0.00
BA1350	*B.2.A.15) Consulenze, Collaborazioni, Interinale e altre prestazioni di lavoro sanitarie e sociosanitarie*	7093758.70
BA1360		0.00

	B.2.A.15.1) Consulenze sanitarie e sociosanitarie da Aziende sanitarie pubbliche della Regione	
BA1370	*B.2.A.15.2) Consulenze sanitarie e sociosanitarie da terzi - Altri soggetti pubblici*	5413.78
BA1380	*B.2.A.15.3) Consulenze, Collaborazioni, Interinale e altre prestazioni di lavoro sanitarie e sociosanitarie da privato*	6979017.36
BA1390	*B.2.A.15.3.A) Consulenze sanitarie da privato - articolo 55, comma 2, CCNL 8 giugno 2000*	23058.46
BA1400	*B.2.A.15.3.B) Altre consulenze sanitarie e sociosanitarie da privato*	296530.68
BA1410	*B.2.A.15.3.C) Collaborazioni coordinate e continuative sanitarie e sociosanitarie da privato*	1134822.77
BA1420	*B.2.A.15.3.D) Indennità a personale universitario - area sanitaria*	4642868.83
BA1430	*B.2.A.15.3.E) Lavoro interinale - area sanitaria*	92989.06
BA1440	*B.2.A.15.3.F) Altre collaborazioni e prestazioni di lavoro - area sanitaria*	788747.56
BA1450	*B.2.A.15.4) Rimborso oneri stipendiali del personale sanitario in comando*	109327.56
BA1460	*B.2.A.15.4.A) Rimborso oneri stipendiali personale sanitario in comando da Aziende sanitarie pubbliche della Regione*	0.00
BA1470	*B.2.A.15.4.B) Rimborso oneri stipendiali personale sanitario in comando da Regioni, soggetti pubblici e da Università*	54327.56
BA1480	*B.2.A.15.4.C) Rimborso oneri stipendiali personale sanitario in comando da aziende di altre Regioni (Extraregione)*	55000.00
BA1490	*B.2.A.16) Altri servizi sanitari e sociosanitari a rilevanza sanitaria*	28070488.96
BA1500	*B.2.A.16.1) Altri servizi sanitari e sociosanitari a rilevanza sanitaria da pubblico - Aziende sanitarie pubbliche della Regione*	0.00
BA1510	*B.2.A.16.2) Altri servizi sanitari e sociosanitari a rilevanza sanitaria da pubblico - Altri soggetti pubblici della Regione*	1546.66
BA1520	*B.2.A.16.3) Altri servizi sanitari e sociosanitari a rilevanza sanitaria da pubblico (Extraregione)*	52891.89
BA1530	*B.2.A.16.4) Altri servizi sanitari da privato*	13904744.41
BA1540	*B.2.A.16.5) Costi per servizi sanitari - Mobilità internazionale passiva*	14111306.00
BA1541	*B.2.A.16.6) Costi per servizi sanitari - Mobilità internazionale passiva rilevata dalle ASL*	0.00
BA1542	*B.2.A.16.7) Costi per prestazioni sanitarie erogate da aziende sanitarie estere (fatturate direttamente)*	0.00
BA1550	*B.2.A.17) Costi GSA per differenziale saldo mobilità interregionale*	0.00
BA1560	*B.2.B) Acquisti di servizi non sanitari*	223698715.78
BA1570	*B.2.B.1) Servizi non sanitari*	218070305.39
BA1580	*B.2.B.1.1) Lavanderia*	13750699.96
BA1590	*B.2.B.1.2) Pulizia*	39217042.28
BA1600	*B.2.B.1.3) Mensa*	20168677.37
BA1601	*B.2.B.1.3.A) Mensa dipendenti*	5457739.99
BA1602	*B.2.B.1.3.B) Mensa degenti*	14710937.38
BA1610	*B.2.B.1.4) Riscaldamento*	13915342.60
BA1620	*B.2.B.1.5) Servizi di assistenza informatica*	7703758.69
BA1630	*B.2.B.1.6) Servizi trasporti (non sanitari)*	809022.30
BA1640	*B.2.B.1.7) Smaltimento rifiuti*	3435920.10
BA1650	*B.2.B.1.8) Utenze telefoniche*	10214859.45

BA1660	*B.2.B.1.9) Utenze elettricità*	21764833.24
BA1670	*B.2.B.1.10) Altre utenze*	1985953.82
BA1680	*B.2.B.1.11) Premi di assicurazione*	36289763.29
BA1690	*B.2.B.1.11.A) Premi di assicurazione - R.C. Professionale*	31353107.67
BA1700	*B.2.B.1.11.B) Premi di assicurazione - Altri premi assicurativi*	4936655.62
BA1710	*B.2.B.1.12) Altri servizi non sanitari*	48814432.29
BA1720	*B.2.B.1.12.A) Altri servizi non sanitari da pubblico (Aziende sanitarie pubbliche della Regione)*	0.00
BA1730	*B.2.B.1.12.B) Altri servizi non sanitari da altri soggetti pubblici*	16792.31
BA1740	*B.2.B.1.12.C) Altri servizi non sanitari da privato*	48797639.98
BA1750	*B.2.B.2) Consulenze, Collaborazioni, Interinale e altre prestazioni di lavoro non sanitarie*	3796111.95
BA1760	*B.2.B.2.1) Consulenze non sanitarie da Aziende sanitarie pubbliche della Regione*	0.00
BA1770	*B.2.B.2.2) Consulenze non sanitarie da Terzi - Altri soggetti pubblici*	4427.50
BA1780	*B.2.B.2.3) Consulenze, Collaborazioni, Interinale e altre prestazioni di lavoro non sanitarie da privato*	3735063.34
BA1790	*B.2.B.2.3.A) Consulenze non sanitarie da privato*	1480749.07
BA1800	*B.2.B.2.3.B) Collaborazioni coordinate e continuative non sanitarie da privato*	296767.19
BA1810	*B.2.B.2.3.C) Indennità a personale universitario - area non sanitaria*	0.00
BA1820	*B.2.B.2.3.D) Lavoro interinale - area non sanitaria*	1713398.79
BA1830	*B.2.B.2.3.E) Altre collaborazioni e prestazioni di lavoro - area non sanitaria*	244148.29
BA1831	*B.2.B.2.3.F) Altre Consulenze non sanitarie da privato - in attuazione dell'art. 79, comma 1 sexies lettera c), del D.L. 112/2008, convertito con legge 133/2008 e della legge 23 dicembre 2009 n. 191*	0.00
BA1840	*B.2.B.2.4) Rimborso oneri stipendiali del personale non sanitario in comando*	56621.11
BA1850	*B.2.B.2.4.A) Rimborso oneri stipendiali personale non sanitario in comando da Aziende sanitarie pubbliche della Regione*	0.00
BA1860	*B.2.B.2.4.B) Rimborso oneri stipendiali personale non sanitario in comando da Regione, soggetti pubblici e da Università*	56621.11
BA1870	*B.2.B.2.4.C) Rimborso oneri stipendiali personale non sanitario in comando da aziende di altre Regioni (Extraregione)*	0.00
BA1880	*B.2.B.3) Formazione (esternalizzata e non)*	1832298.44
BA1890	*B.2.B.3.1) Formazione (esternalizzata e non) da pubblico*	1621191.80
BA1900	*B.2.B.3.2) Formazione (esternalizzata e non) da privato*	211106.64
BA1910	*B.3) Manutenzione e riparazione (ordinaria esternalizzata)*	49932648.80
BA1920	*B.3.A) Manutenzione e riparazione ai fabbricati e loro pertinenze*	16235559.52
BA1930	*B.3.B) Manutenzione e riparazione agli impianti e macchinari*	4078570.78
BA1940	*B.3.C) Manutenzione e riparazione alle attrezzature sanitarie e scientifiche*	25324697.89
BA1950	*B.3.D) Manutenzione e riparazione ai mobili e arredi*	282040.25
BA1960	*B.3.E) Manutenzione e riparazione agli automezzi*	1612949.60
BA1970	*B.3.F) Altre manutenzioni e riparazioni*	2398830.76
BA1980		0.00

	B.3.G) Manutenzioni e riparazioni da Aziende sanitarie pubbliche della Regione	
BA1990	*B.4) Godimento di beni di terzi*	38178438.98
BA2000	*B.4.A) Fitti passivi*	6454332.27
BA2010	*B.4.B) Canoni di noleggio*	30751296.87
BA2020	*B.4.B.1) Canoni di noleggio - area sanitaria*	27393117.68
BA2030	*B.4.B.2) Canoni di noleggio - area non sanitaria*	3358179.19
BA2040	*B.4.C) Canoni di leasing*	972809.84
BA2050	*B.4.C.1) Canoni di leasing - area sanitaria*	885355.27
BA2060	*B.4.C.2) Canoni di leasing - area non sanitaria*	87454.57
BA2061	*B.4.D) Canoni di project financing*	0.00
BA2070	*B.4.E) Locazioni e noleggi da Aziende sanitarie pubbliche della Regione*	0.00
BA2080	*Totale Costo del personale*	1112268010.33
BA2090	*B.5) Personale del ruolo sanitario*	905203880.55
BA2100	*B.5.A) Costo del personale dirigente ruolo sanitario*	495315511.14
BA2110	*B.5.A.1) Costo del personale dirigente medico*	454448797.65
BA2120	*B.5.A.1.1) Costo del personale dirigente medico - tempo indeterminato*	436130542.17
BA2130	*B.5.A.1.2) Costo del personale dirigente medico - tempo determinato*	18318255.48
BA2140	*B.5.A.1.3) Costo del personale dirigente medico - altro*	0.00
BA2150	*B.5.A.2) Costo del personale dirigente non medico*	40866713.49
BA2160	*B.5.A.2.1) Costo del personale dirigente non medico - tempo indeterminato*	38149501.32
BA2170	*B.5.A.2.2) Costo del personale dirigente non medico - tempo determinato*	2717212.17
BA2180	*B.5.A.2.3) Costo del personale dirigente non medico - altro*	0.00
BA2190	*B.5.B) Costo del personale comparto ruolo sanitario*	409888369.41
BA2200	*B.5.B.1) Costo del personale comparto ruolo sanitario - tempo indeterminato*	380112330.11
BA2210	*B.5.B.2) Costo del personale comparto ruolo sanitario - tempo determinato*	29776039.30
BA2220	*B.5.B.3) Costo del personale comparto ruolo sanitario - altro*	0.00
BA2230	*B.6) Personale del ruolo professionale*	4200492.21
BA2240	*B.6.A) Costo del personale dirigente ruolo professionale*	3532305.57
BA2250	*B.6.A.1) Costo del personale dirigente ruolo professionale - tempo indeterminato*	3283901.65
BA2260	*B.6.A.2) Costo del personale dirigente ruolo professionale - tempo determinato*	248403.92
BA2270	*B.6.A.3) Costo del personale dirigente ruolo professionale - altro*	0.00
BA2280	*B.6.B) Costo del personale comparto ruolo professionale*	668186.64
BA2290	*B.6.B.1) Costo del personale comparto ruolo professionale - tempo indeterminato*	633574.93
BA2300	*B.6.B.2) Costo del personale comparto ruolo professionale - tempo determinato*	34611.71
BA2310	*B.6.B.3) Costo del personale comparto ruolo professionale - altro*	0.00
BA2320	*B.7) Personale del ruolo tecnico*	120156868.86
BA2330	*B.7.A) Costo del personale dirigente ruolo tecnico*	3622407.16
BA2340	*B.7.A.1) Costo del personale dirigente ruolo tecnico - tempo indeterminato*	3420843.62
BA2350		201563.54

	B.7.A.2) Costo del personale dirigente ruolo tecnico - tempo determinato	
BA2360	*B.7.A.3) Costo del personale dirigente ruolo tecnico - altro*	0.00
BA2370	*B.7.B) Costo del personale comparto ruolo tecnico*	116534461.70
BA2380	*B.7.B.1) Costo del personale comparto ruolo tecnico - tempo indeterminato*	109359843.49
BA2390	*B.7.B.2) Costo del personale comparto ruolo tecnico - tempo determinato*	7174618.21
BA2400	*B.7.B.3) Costo del personale comparto ruolo tecnico - altro*	0.00
BA2410	*B.8) Personale del ruolo amministrativo*	82706768.71
BA2420	*B.8.A) Costo del personale dirigente ruolo amministrativo*	7313334.94
BA2430	*B.8.A.1) Costo del personale dirigente ruolo amministrativo - tempo indeterminato*	7183420.78
BA2440	*B.8.A.2) Costo del personale dirigente ruolo amministrativo - tempo determinato*	129914.16
BA2450	*B.8.A.3) Costo del personale dirigente ruolo amministrativo - altro*	0.00
BA2460	*B.8.B) Costo del personale comparto ruolo amministrativo*	75393433.77
BA2470	*B.8.B.1) Costo del personale comparto ruolo amministrativo - tempo indeterminato*	75314262.10
BA2480	*B.8.B.2) Costo del personale comparto ruolo amministrativo - tempo determinato*	79171.67
BA2490	*B.8.B.3) Costo del personale comparto ruolo amministrativo - altro*	0.00
BA2500	*B.9) Oneri diversi di gestione*	21905006.94
BA2510	*B.9.A) Imposte e tasse (escluso IRAP e IRES)*	3222387.45
BA2520	*B.9.B) Perdite su crediti*	0.00
BA2530	*B.9.C) Altri oneri diversi di gestione*	18682619.49
BA2540	*B.9.C.1) Indennità, rimborso spese e oneri sociali per gli Organi Direttivi e Collegio Sindacale*	2804641.40
BA2550	*B.9.C.2) Altri oneri diversi di gestione*	15877978.09
BA2551	*B.9.C.3) Altri oneri diversi di gestione da Aziende sanitarie pubbliche della Regione*	0.00
BA2552	*B.9.C.4) Altri oneri diversi di gestione - per Autoassicurazione*	0.00
BA2560	*Totale Ammortamenti*	36477484.45
BA2570	*B.10) Ammortamenti delle immobilizzazioni immateriali*	1760994.03
BA2580	*B.11) Ammortamenti delle immobilizzazioni materiali*	34716490.42
BA2590	*B.11.A) Ammortamento dei fabbricati*	16564471.14
BA2600	*B.11.A.1) Ammortamenti fabbricati non strumentali (disponibili)*	251932.52
BA2610	*B.11.A.2) Ammortamenti fabbricati strumentali (indisponibili)*	16312538.62
BA2620	*B.11.B) Ammortamenti delle altre immobilizzazioni materiali*	18152019.28
BA2630	*B.12) Svalutazione delle immobilizzazioni e dei crediti*	140000.00
BA2640	*B.12.A) Svalutazione delle immobilizzazioni immateriali e materiali*	0.00
BA2650	*B.12.B) Svalutazione dei crediti*	140000.00
BA2660	*B.13) Variazione delle rimanenze*	-4703896.64
BA2670	*B.13.A) Variazione rimanenze sanitarie*	-4866360.08
BA2671	*B.13.A.1) Prodotti farmaceutici ed emoderivati*	-4274489.81
BA2672	*B.13.A.2) Sangue ed emocomponenti*	-7325.51

BA2673	*B.13.A.3) Dispositivi medici*	-1078412.03
BA2674	*B.13.A.4) Prodotti dietetici*	-93353.22
BA2675	*B.13.A.5) Materiali per la profilassi (vaccini)*	240912.66
BA2676	*B.13.A.6) Prodotti chimici*	86238.70
BA2677	*B.13.A.7) Materiali e prodotti per uso veterinario*	17576.78
BA2678	*B.13.A.8) Altri beni e prodotti sanitari*	242492.35
BA2680	*B.13.B) Variazione rimanenze non sanitarie*	162463.44
BA2681	*B.13.B.1) Prodotti alimentari*	391.09
BA2682	*B.13.B.2) Materiali di guardaroba, di pulizia, e di convivenza in genere*	12475.30
BA2683	*B.13.B.3) Combustibili, carburanti e lubrificanti*	0.00
BA2684	*B.13.B.4) Supporti informatici e cancelleria*	130186.26
BA2685	*B.13.B.5) Materiale per la manutenzione*	19229.47
BA2686	*B.13.B.6) Altri beni e prodotti non sanitari*	181.32
BA2690	*B.14) Accantonamenti dell'esercizio*	92734268.78
BA2700	*B.14.A) Accantonamenti per rischi*	33126314.19
BA2710	*B.14.A.1) Accantonamenti per cause civili ed oneri processuali*	17619015.88
BA2720	*B.14.A.2) Accantonamenti per contenzioso personale dipendente*	1552258.34
BA2730	*B.14.A.3) Accantonamenti per rischi connessi all'acquisto di prestazioni sanitarie da privato*	900000.00
BA2740	*B.14.A.4) Accantonamenti per copertura diretta dei rischi (autoassicurazione)*	8057500.00
BA2741	*B.14.A.5) Accantonamenti per franchigia assicurativa*	2000000.00
BA2750	*B.14.A.6) Altri accantonamenti per rischi*	2997539.97
BA2751	*B.14.A.7) Accantonamenti per interessi di mora*	0.00
BA2760	*B.14.B) Accantonamenti per premio di operosità (SUMAI)*	2161377.08
BA2770	*B.14.C) Accantonamenti per quote inutilizzate di contributi finalizzati e vincolati*	9197786.14
BA2771	*B.14.C.1) Accantonamenti per quote inutilizzate contributi da Regione e Prov. Aut. per quota F.S. indistinto finalizzato*	3898782.00
BA2780	*B.14.C.2) Accantonamenti per quote inutilizzate contributi da Regione e Prov. Aut. per quota F.S. vincolato*	1512304.97
BA2790	*B.14.C.3) Accantonamenti per quote inutilizzate contributi da soggetti pubblici (extra fondo) vincolati*	3786699.17
BA2800	*B.14.C.4) Accantonamenti per quote inutilizzate contributi da soggetti pubblici per ricerca*	0.00
BA2810	*B.14.C.5) Accantonamenti per quote inutilizzate contributi vincolati da privati*	0.00
BA2811	*B.14.C.6) Accantonamenti per quote inutilizzate contributi da soggetti privati per ricerca*	0.00
BA2820	*B.14.D) Altri accantonamenti*	48248791.37
BA2840	*B.14.D.1) Acc. Rinnovi convenzioni MMG/PLS/MCA*	14008569.33
BA2850	*B.14.D.2) Acc. Rinnovi convenzioni Medici Sumai*	3125705.07
BA2860	*B.14.D.3) Acc. Rinnovi contratt.: dirigenza medica*	18930622.37
BA2870	*B.14.D.4) Acc. Rinnovi contratt.: dirigenza non medica*	2483108.47
BA2880	*B.14.D.5) Acc. Rinnovi contratt.: comparto*	2495250.78
BA2881	*B.14.D.6) Acc. per Trattamento di fine rapporto dipendenti*	0.00
BA2882	*B.14.D.7) Acc. per Trattamenti di quiescenza e simili*	0.00
BA2883	*B.14.D.8) Acc. per Fondi integrativi pensione*	0.00
BA2884		0.00

	B.14.D.9) Acc. Incentivi funzioni tecniche art. 113 D.lgs 50/2016	
BA2890	*B.14.D.10) Altri accantonamenti*	7205535.35
BZ9999	*Totale costi della produzione (B)*	3780841286.11

C) Proventi e oneri finanziari

	Voce	Totale (in Unità di euro)
CA0010	*C.1) Interessi attivi*	9995.68
CA0020	*C.1.A) Interessi attivi su c/tesoreria unica*	0.00
CA0030	*C.1.B) Interessi attivi su c/c postali e bancari*	0.00
CA0040	*C.1.C) Altri interessi attivi*	9995.68
CA0050	*C.2) Altri proventi*	0.00
CA0060	*C.2.A) Proventi da partecipazioni*	0.00
CA0070	*C.2.B) Proventi finanziari da crediti iscritti nelle immobilizzazioni*	0.00
CA0080	*C.2.C) Proventi finanziari da titoli iscritti nelle immobilizzazioni*	0.00
CA0090	*C.2.D) Altri proventi finanziari diversi dai precedenti*	0.00
CA0100	*C.2.E) Utili su cambi*	0.00
CA0110	*C.3) Interessi passivi*	36603361.94
CA0120	*C.3.A) Interessi passivi su anticipazioni di cassa*	13239769.94
CA0130	*C.3.B) Interessi passivi su mutui*	0.00
CA0140	*C.3.C) Altri interessi passivi*	23363592.00
CA0150	*C.4) Altri oneri*	12896603.11
CA0160	*C.4.A) Altri oneri finanziari*	12896603.11
CA0170	*C.4.B) Perdite su cambi*	0.00
CZ9999	*Totale proventi e oneri finanziari (C)*	-49489969.37

D) Rettifiche di valore di attività finanziarie

	Voce	Totale (in Unità di euro)
DA0010	*D.1) Rivalutazioni*	0.00
DA0020	*D.2) Svalutazioni*	0.00
DZ9999	*Totale rettifiche di valore di attività finanziarie (D)*	0.00

E) Proventi e oneri straordinari

	Voce	Totale (in Unità di euro)
EA0010	*E.1) Proventi straordinari*	24018133.70
EA0020	*E.1.A) Plusvalenze*	0.00
EA0030	*E.1.B) Altri proventi straordinari*	24018133.70
EA0040	*E.1.B.1) Proventi da donazioni e liberalità diverse*	7803.12
EA0050	*E.1.B.2) Sopravvenienze attive*	19452504.70
EA0051	*E.1.B.2.1) Sopravvenienze attive per quote F.S. vincolato*	192539.94

EA0060	*E.1.B.2.2) Sopravvenienze attive v/Aziende sanitarie pubbliche della Regione*	0.00
EA0070	*E.1.B.2.3) Sopravvenienze attive v/terzi*	19259964.76
EA0080	*E.1.B.2.3.A) Sopravvenienze attive v/terzi relative alla mobilità extraregionale*	0.00
EA0090	*E.1.B.2.3.B) Sopravvenienze attive v/terzi relative al personale*	1855495.32
EA0100	*E.1.B.2.3.C) Sopravvenienze attive v/terzi relative alle convenzioni con medici di base*	1359.00
EA0110	*E.1.B.2.3.D) Sopravvenienze attive v/terzi relative alle convenzioni per la specialistica*	10071.13
EA0120	*E.1.B.2.3.E) Sopravvenienze attive v/terzi relative all'acquisto prestaz. sanitarie da operatori accreditati*	3430317.96
EA0130	*E.1.B.2.3.F) Sopravvenienze attive v/terzi relative all'acquisto di beni e servizi*	2021207.18
EA0140	*E.1.B.2.3.G) Altre sopravvenienze attive v/terzi*	11941514.17
EA0150	*E.1.B.3) Insussistenze attive*	4557825.88
EA0160	*E.1.B.3.1) Insussistenze attive v/Aziende sanitarie pubbliche della Regione*	0.00
EA0170	*E.1.B.3.2) Insussistenze attive v/terzi*	4557825.88
EA0180	*E.1.B.3.2.A) Insussistenze attive v/terzi relative alla mobilità extraregionale*	0.00
EA0190	*E.1.B.3.2.B) Insussistenze attive v/terzi relative al personale*	0.00
EA0200	*E.1.B.3.2.C) Insussistenze attive v/terzi relative alle convenzioni con medici di base*	0.00
EA0210	*E.1.B.3.2.D) Insussistenze attive v/terzi relative alle convenzioni per la specialistica*	0.00
EA0220	*E.1.B.3.2.E) Insussistenze attive v/terzi relative all'acquisto prestaz. sanitarie da operatori accreditati*	0.00
EA0230	*E.1.B.3.2.F) Insussistenze attive v/terzi relative all'acquisto di beni e servizi*	1469416.75
EA0240	*E.1.B.3.2.G) Altre insussistenze attive v/terzi*	3088409.13
EA0250	*E.1.B.4) Altri proventi straordinari*	0.00
EA0260	*E.2) Oneri straordinari*	27499282.56
EA0270	*E.2.A) Minusvalenze*	0.00
EA0280	*E.2.B) Altri oneri straordinari*	27499282.56
EA0290	*E.2.B.1) Oneri tributari da esercizi precedenti*	0.00
EA0300	*E.2.B.2) Oneri da cause civili ed oneri processuali*	1785394.40
EA0310	*E.2.B.3) Sopravvenienze passive*	25600894.74
EA0320	*E.2.B.3.1) Sopravvenienze passive v/Aziende sanitarie pubbliche della Regione*	0.00
EA0330	*E.2.B.3.1.A) Sopravvenienze passive v/Aziende sanitarie pubbliche relative alla mobilità intraregionale*	0.00
EA0340	*E.2.B.3.1.B) Altre sopravvenienze passive v/Aziende sanitarie pubbliche della Regione*	0.00
EA0350	*E.2.B.3.2) Sopravvenienze passive v/terzi*	25600894.74
EA0360	*E.2.B.3.2.A) Sopravvenienze passive v/terzi relative alla mobilità extraregionale*	0.00
EA0370	*E.2.B.3.2.B) Sopravvenienze passive v/terzi relative al personale*	2015014.87
EA0380	*E.2.B.3.2.B.1) Soprav. passive v/terzi relative al personale - dirigenza medica*	872110.99
EA0390	*E.2.B.3.2.B.2) Soprav. passive v/terzi relative al personale - dirigenza non medica*	523205.72
EA0400	*E.2.B.3.2.B.3) Soprav. passive v/terzi relative al personale - comparto*	619698.16
EA0410	*E.2.B.3.2.C) Sopravvenienze passive v/terzi relative alle convenzioni con medici di base*	419887.93

EA0420	*E.2.B.3.2.D) Sopravvenienze passive v/terzi relative alle convenzioni per la specialistica*	738973.18
EA0430	*E.2.B.3.2.E) Sopravvenienze passive v/terzi relative all'acquisto prestaz. sanitarie da operatori accreditati*	2149077.13
EA0440	*E.2.B.3.2.F) Sopravvenienze passive v/terzi relative all'acquisto di beni e servizi*	9365252.29
EA0450	*E.2.B.3.2.G) Altre sopravvenienze passive v/terzi*	10912689.34
EA0460	*E.2.B.4) Insussistenze passive*	112993.42
EA0461	*E.2.B.4.1) Insussistenze passive per quote F.S. vincolato*	0.00
EA0470	*E.2.B.4.2) Insussistenze passive v/Aziende sanitarie pubbliche della Regione*	0.00
EA0480	*E.2.B.4.3) Insussistenze passive v/terzi*	112993.42
EA0490	*E.2.B.4.3.A) Insussistenze passive v/terzi relative alla mobilità extraregionale*	0.00
EA0500	*E.2.B.4.3.B) Insussistenze passive v/terzi relative al personale*	0.00
EA0510	*E.2.B.4.3.C) Insussistenze passive v/terzi relative alle convenzioni con medici di base*	0.00
EA0520	*E.2.B.4.3.D) Insussistenze passive v/terzi relative alle convenzioni per la specialistica*	0.00
EA0530	*E.2.B.4.3.E) Insussistenze passive v/terzi relative all'acquisto prestaz. sanitarie da operatori accreditati*	0.00
EA0540	*E.2.B.4.3.F) Insussistenze passive v/terzi relative all'acquisto di beni e servizi*	19928.42
EA0550	*E.2.B.4.3.G) Altre insussistenze passive v/terzi*	93065.00
EA0560	*E.2.B.5) Altri oneri straordinari*	0.00
EZ9999	*Totale proventi e oneri straordinari (E)*	-3481148.86

Risultato prima delle imposte (A-B+/-C+/-D+/-E)

	Voce	Totale (in Unità di euro)
XA0000	*Risultato prima delle imposte (A - B +/- C +/- D +/- E)*	63933564.14

Imposte e tasse

	Voce	Totale (in Unità di euro)
YA0010	*Y.1) IRAP*	80269702.37
YA0020	*Y.1.A) IRAP relativa a personale dipendente*	70061992.74
YA0030	*Y.1.B) IRAP relativa a collaboratori e personale assimilato a lavoro dipendente*	9810104.53
YA0040	*Y.1.C) IRAP relativa ad attività di libera professione (intramoenia)*	397605.10
YA0050	*Y.1.D) IRAP relativa ad attività commerciale*	0.00
YA0060	*Y.2) IRES*	485711.00
YA0070	*Y.2.A) IRES su attività istituzionale*	5952.00
YA0080	*Y.2.B) IRES su attività commerciale*	479759.00
YA0090	*Y.3) Accantonamento a F.do Imposte (Accertamenti, condoni, ecc.)*	15000.00
YZ9999	*Totale imposte e tasse (Y)*	80770413.37

Utile o perdita di esercizio

	Voce	Totale (in Unità di euro)
ZZ9999	*RISULTATO DI ESERCIZIO*	-16836849.23



Regione Calabria

RENDICONTO GENERALE

CONTO DEL BILANCIO ANNO 2019

ENTRATA PER CAPITOLI

(Art. 63, comma 2 del decreto legislativo 23 giugno 2011, n. 118)

CONTO DEL BILANCIO - GESTIONE DELLE ENTRATE
DETTAGLIO PER CAPITOLO

TITOLO TIPOLOGIA CAPITOLO	DENOMINAZIONE	RESIDUI ATTIVI AL 1/1/2019 (RS) / PREVISIONI DEFINITIVE DI COMPETENZA (CP) / PREVISIONI DEFINITIVE DI CASSA (CS)	RISCOSSIONI IN C/RESIDUI (RR) / RISCOSSIONI IN C/ COMPETENZA (RC) / TOTALE RISCOSSIONI (TR=RR +RC)	RIACCERTAMENTI RESIDUI (R) (3) / ACCERTAMENTI (A)(4) / MAGGIORI O MINORI ENTRATE DI CASSA =TR-CS(5)	MAGGIORI O MINORI ENTRATE DI COMPETENZA =A-CP(5)	RESIDUI ATTIVI DA ESERCIZI PRECEDENTI (EP=RS-RR+R) / RESIDUI ATTIVI DA ESERCIZIO DI COMPETENZA (EC=A-RC) / TOTALE RESIDUI ATTIVI DA RIPORTARE (TR=EP+EC)
	FONDO PLURIENNALE VINCOLATO PER SPESE CORRENTI (1)	CP 71.957.497,96				
	FONDO PLURIENNALE VINCOLATO PER SPESE IN CONTO CAPITALE (1)	CP 401.673.727,42				
	UTILIZZO AVANZO DI AMMINISTRAZIONE (2)	CP 254.651.544,30				
	- di cui Utilizzo Fondo anticipazioni di liquidità (DL 35/2013 e successive modifiche e rifinanziamenti) - solo per le Regioni	*CP* 146.463.836,03				
TITOLO 1:	*Entrate correnti di natura tributaria, contributiva e perequativa*					
	TIPOLOGIA 101: Imposte, tasse e proventi assimilati					
E0110110101	*Risorse Autonome* IMPOSTA REGIONALE SULLE CONCESSIONI STATALI DEI BENI DEL DEMANIO E DEL PATRIMONIO INDISPONIBILE (LEGGE REGIONALE 31 DICEMBRE 1971, N.1). **NOTA:** *LA PREVISIONE DI COMPETENZA E' EFFETTUATA SULLA BASE DI UNA STIMA DELLE ENTRATE ATTESE PER IL TRIENNIO 2020-2022*	RS 0,00 CP 550.000,00 CS 550.000,00	RR 0,00 RC 743.676,85 TR 743.676,85	R 0,00 A 743.676,85 CS 193.676,85	CP 193.676,85	EP 0,00 EC 0,00 TR 0,00
E0110110201	*Risorse Vincolate (Capitolo: U6101010901)* TASSA SULLE CONCESSIONI REGIONALI (LEGGE REGIONALE 31 DICEMBRE 1971, N.1 - LEGGE REGIONALE 10 APRILE 1995, N. 11 - ART. 21 DELLA LEGGE REGIONALE 27 DICEMBRE 2012, N. 69). **NOTA:** *LA PREVISIONE DI COMPETENZA E' EFFETTUATA SULLA BASE DI UNA STIMA DELLE ENTRATE ATTESE PER IL TRIENNIO 2020-2022*	RS 146.267,62 CP 1.200.000,00 CS 1.346.267,62	RR 0,00 RC 1.184.130,81 TR 1.184.130,81	R 0,00 A 1.184.130,81 CS -162.136,81	CP -15.869,19	EP 146.267,62 EC 0,00 TR 146.267,62
E0110110301	*Risorse Autonome* TASSA AUTOMOBILISTICA REGIONALE, SOPRATTASSA ANNUALE REGIONALE E TASSA SPECIALE REGIONALE IN LIBERA DISPONIBILITA' (ART.5 DELLA LEGGE 14.6.90, N.158 - ART.4, PRIMO COMMA, LETT. C), DELLA LEGGE 23.10.92, N.421 -ART.43, QUARTO COMMA, DELLA LEGGE REGIONALE 20.5.91, N.8 - ART.23 DEL DECRETO LEGISLATIVO 30.12.92, N.504 - ART.17, COMMA 22, DELLA LEGGE 27.12.97, N.449). **NOTA:** *LA PREVISIONE DI COMPETENZA E' EFFETTUATA SULLA BASE DEI RUOLI PER L'ESERCIZIO FINANZIARIO 2020*	RS 0,00 CP 185.000.000,00 CS 185.000.000,00	RR 0,00 RC 122.629.418,33 TR 122.629.418,33	R 0,00 A 122.629.418,33 CS -62.370.581,67	CP -62.370.581,67	EP 0,00 EC 0,00 TR 0,00
E0110110501	*Risorse Vincolate (Capitolo: U0213310401; U0213310402; U0213310403; U0213310404; U0213310405; U0213310406; U0213310407; U0213310408; U0213310409; U0213310410; U0213310411; U0213310412; U0213310413; U0213310414; U0213310415; U0213310416; U0213310417; U0213310420; U0213310421)* TASSA DI CONCESSIONE REGIONALE PER IL RILASCIO DELL'ABILITAZIONE ALL'ESERCIZIO VENATORIO (ART.23 LEGGE 11.2.1992, N. 157 - ART. 18 DELLA L.R. 17.5.1996, N. 9 - LEGGE REGIONALE 30 MAGGIO 2013, N. 26). **NOTA:** *LA PREVISIONE DI COMPETENZA E' EFFETTUATA SULLA BASE DI UNA STIMA DELLE ENTRATE ATTESE PER IL TRIENNIO 2020-2022*	RS 0,00 CP 2.300.000,00 CS 2.300.000,00	RR 0,00 RC 2.582.968,44 TR 2.582.968,44	R 0,00 A 2.582.968,44 CS 282.968,44	CP 282.968,44	EP 0,00 EC 0,00 TR 0,00
E0110110701	*Risorse Autonome* ADDIZIONALE REGIONALE ALL'IMPOSTA DI CONSUMO SUL GAS METANO USATO NELLA REGIONE COME COMBUSTIBILE PER USO CIVILE, AGRICOLO, INDUSTRIALE E NELLE IMPRESE ARTIGIANE (ART.6, PRIMO COMMA, LETT. B), DELLA LEGGE 14.6.90, N. 158 - ART. 9, D.L.VO 21.12.90, N.398 - D.L. 18.1.93, N.8, CONVERTITO DALLA LEGGE 19.3.93, N.68 - ART.48, COMMA 2, DELLA L.R. 8.9.93, N.9 COSI' COME MODIFICATO DALL'ART.3, COMMA 1, DELLA LEGGE REGIONALE 22 DICEMBRE 1993, N.16 - ART. 3BIS DELLA LEGGE REGIONALE 26.6.2003, N.8). **NOTA:** *LA PREVISIONE DI COMPETENZA E' EFFETTUATA SULLA BASE DI UNA STIMA DELLE ENTRATE ATTESE PER IL TRIENNIO 2020-2022*	RS 0,00 CP 5.000.000,00 CS 5.000.000,00	RR 0,00 RC 4.849.624,35 TR 4.849.624,35	R 0,00 A 4.849.624,35 CS -150.375,65	CP -150.375,65	EP 0,00 EC 0,00 TR 0,00

TITOLO TIPOLOGIA CAPITOLO	DENOMINAZIONE	RESIDUI ATTIVI AL 1/1/2019 (RS)		RISCOSSIONI IN C/RESIDUI (RR)		RIACCERTAMENTI RESIDUI (R) (3)			RESIDUI ATTIVI DA ESERCIZI PRECEDENTI (EP=RS-RR+R)	
		PREVISIONI DEFINITIVE DI COMPETENZA (CP)		RISCOSSIONI IN C/ COMPETENZA (RC)		ACCERTAMENTI (A)(4)		MAGGIORI O MINORI ENTRATE DI COMPETENZA =A-CP(5)	RESIDUI ATTIVI DA ESERCIZIO DI COMPETENZA (EC=A-RC)	
		PREVISIONI DEFINITIVE DI CASSA (CS)		TOTALE RISCOSSIONI (TR=RR +RC)		MAGGIORI O MINORI ENTRATE DI CASSA =TR-CS(5)			TOTALE RESIDUI ATTIVI DA RIPORTARE (TR=EP+EC)	
E0110110801	*Risorse Vincolate (Capitolo: U0213120301; U0213120302; U0213120401)* TRIBUTO SPECIALE PER IL DEPOSITO IN DISCARICA DEI RIFIUTI SOLIDI (ART.2, DEL DPR 10.9.82, N. 915 E ART.3, COMMI DA 24 A 40, DELLA LEGGE 28.12.95, N. 549 - ART. 15 DELLA LEGGE REGIONALE 23 DICEMBRE 2011, N. 47). **NOTA:** *LA PREVISIONE DI COMPETENZA E' EFFETTUATA SULLA BASE DI UNA STIMA DELLE ENTRATE ATTESE PER IL TRIENNIO 2020-2022*	RS CP CS	13.648.495,68 7.500.000,00 21.148.495,68	RR RC TR	0,00 5.524.820,44 5.524.820,44	R A CS	0,00 5.524.820,44 -15.623.675,24	CP	-1.975.179,56	EP EC TR	13.648.495,68 0,00 13.648.495,68
E0110111001	*Risorse Vincolate (Capitolo: U3201050401; U3201050402)* ENTRATE DERIVANTI DALLA PRODUZIONE DI IDROCARBURI OTTENUTA A SEGUITO DELLA CONCESSIONE DELLA COLTIVAZIONE SITUATA NEL SOTTOFONDO DEL MARE TERRITORIALE ADIACENTE AL COMUNE DI CROTONE, IN RAGIONE DEL 55 PER CENTO DEL VALORE DELL'ALIQUOTA CALCOLATA IN BASE ALL'ART. 19 DEL D.L.VO 25.11.96, N. 625 (ARTT.20 E 22 DEL D.L.VO 25.11.96, N.625 - ART.37 TER, COMMA 12, LEGGE REGIONALE 22.9.98, N.10 - ART. 2BIS DELLA LEGGE REGIONALE 26.6.2003, N.8 - ART. 3, COMMA 3, DELLA LEGGE REGIONALE 11.8.2004, N.18 - ART. 3, COMMI 1 E 2, DELLA LEGGE REGIONALE 12 DICEMBRE 2008, N.40). **NOTA:** *LA PREVISIONE DI COMPETENZA E' EFFETTUATA SULLA BASE DI UNA STIMA DELLE ENTRATE ATTESE PER IL TRIENNIO 2020-2022 TENUTO CONTO DELLE RISCOSSIONI REGISTRATE NEL 2019*	RS CP CS	193.766,76 3.500.000,00 3.693.766,76	RR RC TR	193.766,76 3.104.934,88 3.298.701,64	R A CS	0,00 3.104.934,88 -395.065,12	CP	-395.065,12	EP EC TR	0,00 0,00 0,00
E1101000301	*Risorse Autonome* ADDIZIONALE REGIONALE AL CANONE PER LE UTENZE DI ACQUA PUBBLICA (ART.37, COMMI 6, 7 E 8 DELLA LEGGE REGIONALE 13 APRILE 1995, N. 16 - ART. 19 DELLA LEGGE REGIONALE 27 DICEMBRE 2012, N. 69) **NOTA:** *LA PREVISIONE DI COMPETENZA E' EFFETTUATA SULLA BASE DI UNA STIMA DELLE ENTRATE ATTESE PER IL TRIENNIO 2020-2022*	RS CP CS	289,49 300.000,00 300.289,49	RR RC TR	0,00 520.487,60 520.487,60	R A CS	0,00 520.487,60 220.198,11	CP	220.487,60	EP EC TR	289,49 0,00 289,49
E1102000601	*Risorse Autonome* TASSA PER IL RILASCIO DELLE AUTORIZZAZIONI ALLA COSTRUZIONE ED ESERCIZIO DI IMPIANTI PER LA PRODUZIONE DI ENERGIA ELETTRICA DA FONTI RINNOVABILI (DECRETO LEGISLATIVO 29.12.2003, N. 387). **NOTA:** *LA PREVISIONE DI COMPETENZA E' EFFETTUATA SULLA BASE DI UNA STIMA DELLE ENTRATE REGISTRATE NEL 2019*	RS CP CS	0,00 1.000,00 1.000,00	RR RC TR	0,00 34.891,26 34.891,26	R A CS	0,00 34.891,26 33.891,26	CP	33.891,26	EP EC TR	0,00 0,00 0,00
E1102001101	*Risorse Autonome* TASSA PER L'ABILITAZIONE ALL'ESERCIZIO PROFESSIONALE (ARTICOLO 190 DEL REGIO DECRETO 31 AGOSTO 1933, N. 1592 - ART. 20 DELLA LEGGE REGIONALE 27 DICEMBRE 2012, N. 69) **NOTA:** *LA PREVISIONE DI COMPETENZA E' EFFETTUATA SULLA BASE DI UNA STIMA DELLE ENTRATE ATTESE PER IL TRIENNIO 2020-2022*	RS CP CS	0,00 0,00 0,00	RR RC TR	0,00 16.000,00 16.000,00	R A CS	0,00 16.000,00 16.000,00	CP	16.000,00	EP EC TR	0,00 0,00 0,00
E1102001301	*Risorse Vincolate (Capitolo: U3201020601)* RISCOSSIONE DELLA TASSA AUTOMOBILISTICA REGIONALE, OMESSA O INSUFFICIENTEMENTE CORRISPOSTA, RELATIVA AGLI ANNI TRIBUTARI 2009 E 2010 (ART. 17 LEGGE 27 DICEMBRE 1997, N. 449 - ART. 34 LEGGE REGIONALE 12 GIUGNO 2009, N.19)	RS CP CS	0,00 0,00 0,00	RR RC TR	0,00 6.000,00 6.000,00	R A CS	0,00 6.000,00 6.000,00	CP	6.000,00	EP EC TR	0,00 0,00 0,00
E1102001501	*Risorse Autonome* VERSAMENTO DA PARTE DEGLI AGENTI DELLA RISCOSSIONE DELLE SOMME RELATIVE ALLA TASSA AUTOMOBILISTICA RISCOSSA MEDIANTE ISCRIZIONE A RUOLO	RS CP CS	0,00 0,00 0,00	RR RC TR	0,00 4.603.161,34 4.603.161,34	R A CS	0,00 4.603.161,34 4.603.161,34	CP	4.603.161,34	EP EC TR	0,00 0,00 0,00
E1103000301	*Risorse Vincolate (Capitolo: U3201020901; U3201020902; U3201020903; U3201020904; U3201020905; U3201020906; U3201020907; U3201020908; U3201020909; U3201020910; U3201020911; U3201020912; U3201020913; U3201020914; U3201020915; U3201020916; U3201020917; U3201020918; U3201020919)* RISCOSSIONE DELLE TARIFFE, VERSATE DA PARTE DEI SOGGETTI TENUTI AL PAGAMENTO, PER LO SMALTIMENTO DEI RIFIUTI SOLIDI URBANI RELATIVO AL CONFERIMENTO IN IMPIANTO E A QUELLO IN DISCARICA (ART. 1, COMMA 3, DELLA LEGGE REGIONALE 13 GENNAIO 2015 N.2, ART. 6 DELLA LEGGE REGIONALE 27.04.15 N. 12)	RS CP CS	312.702.982,09 0,00 312.702.982,09	RR RC TR	35.762.864,76 0,00 35.762.864,76	R A CS	-1.633.752,25 0,00 -276.940.117,33	CP	0,00	EP EC TR	275.306.365,08 0,00 275.306.365,08

TITOLO TIPOLOGIA CAPITOLO	DENOMINAZIONE	RESIDUI ATTIVI AL 1/1/2019 (RS)	RISCOSSIONI IN C/RESIDUI (RR)	RIACCERTAMENTI RESIDUI (R) (3)		RESIDUI ATTIVI DA ESERCIZI PRECEDENTI (EP=RS-RR+R)
		PREVISIONI DEFINITIVE DI COMPETENZA (CP)	RISCOSSIONI IN C/ COMPETENZA (RC)	ACCERTAMENTI (A)(4)	MAGGIORI O MINORI ENTRATE DI COMPETENZA =A-CP(5)	RESIDUI ATTIVI DA ESERCIZIO DI COMPETENZA (EC=A-RC)
		PREVISIONI DEFINITIVE DI CASSA (CS)	TOTALE RISCOSSIONI (TR=RR +RC)	MAGGIORI O MINORI ENTRATE DI CASSA =TR-CS(5)		TOTALE RESIDUI ATTIVI DA RIPORTARE (TR=EP+EC)
E1104000201	*Risorse Vincolate (Capitolo: U9011201101; U9011201102; U9011201103; U9011201104; U9011201105; U9011201106; U9011201107; U9011201108; U9011201109; U9011201110; U9011201111; U9011201112; U9011201113; U9040800501; U9040800502; U9040800503; U9040800601; U9040800602; U9040800701; U9040800702; U9040800801; U9040800802; U9040800803; U9040800901; U9040800902; U9040801001; U9040801002; U9040801101; U9040801102; U9040801201; U9040801202; U9040801203; U9040801204; U9040801205; U9040801206; U9040801301; U9121001001; U9121001002; U9121001101; U9121001102; U9121001201; U9121001202; U9121001301; U9121001302; U9121001303; U9121001304; U9121001401; U9121001402; U9121001403; U9121001404; U9121001501; U9121001502; U9121001601; U9121001602; U9121001701; U9121001702; U9121001801; U9121001802; U9121001803; U9121001901; U9121001902; U9121001903; U9121002001; U9121002002; U9121002003; U9121002101; U9121002102; U9121002103; U9150400101; U9150400102; U9150400103; U9150400104; U9150400105; U9150400106; U9150400107; U9150400201; U9150400202; U9150400203; U9150400204; U9150400205; U9150400301; U9150400302; U9150400303; U9150400304; U9150400401; U9150400402; U9150400403; U9150400501; U9150400502; U9150400503; U9150400504; U9150400505; U9150400506; U9150400601; U9150400602; U9150400701; U9150400702; U9150400801; U9150400802; U9150400803; U9150400901; U9150400902; U9150400903; U9150400904; U9150401001; U9150401101; U9150401102; U9150401201; U9150401202; U9150401203; U9150401301; U9150401302; U9150401303; U9150401401; U9150401402; U9150401501; U9150401502; U9150401601; U9150401602)* IMPOSTA REGIONALE SULLE ATTIVITA' PRODUTTIVE (IRAP) ESERCITATE NEL TERRITORIO DELLA REGIONE - QUOTA IN LIBERA DISPONIBILITA' DESTINATA AL FINANZIAMENTO DEI TRASFERIMENTI SOPPRESSI DALL'ART. 3, COMMI 2 E 3, DELLA LEGGE 549/95 (ART.1, 15, 16, 24 E 25 DEL DECRETO LEGISLATIVO 15.12.97, N. 446 - ART.13, COMMA 2, DEL D.L.VO 18.2.2000, N.56). **NOTA:** *GETTITO IRAP CORRISPONDENTE AL FONDO PEREQUATIVO DI CUI ALL'ART. 13, COMMA 1, DEL DECRETO LEGISLATIVO N. 56/2000*	RS CP CS PREVISIONI DEFINITIVE DI CASSA (CS) 65.395.961,85 446.218.761,00 511.614.722,85	RR RC TR TOTALE RISCOSSIONI (TR=RR +RC) 59.078.751,39 380.234.136,68 439.312.888,07	R A CS MAGGIORI O MINORI ENTRATE DI CASSA =TR-CS(5) 0,00 446.218.760,81 -72.301.834,78	CP -0,19	EP EC TR TOTALE RESIDUI ATTIVI DA RIPORTARE (TR=EP+EC) 6.317.210,46 65.984.624,13 72.301.834,59
E1104000501	*Risorse Autonome* ENTRATE DERIVANTI DAL RECUPERO DELL'EVASIONE FISCALE CONCERNENTE L'IMPOSTA SULLE ATTIVITA' PRODUTTIVE (IRAP) DA PARTE DELL'AGENZIA DELLE ENTRATE (ART. 4 DELLA LEGGE REGIONALE 28 GIUGNO 2012, N. 27 - DELIBERAZIONE DELLA GIUNTA REGIONALE N. 385 DEL 27 AGOSTO 2012) **NOTA:** *CONVENZIONE FRA LA REGIONE CALABRIA E L'AGENZIA DELLE ENTRATE --LA PREVISIONE DI COMPETENZA E' EFFETTUATA SULLA BASE DI UNA STIMA DELLE ENTRATE REGISTRATE NELL'ANNO 2019*	RS CP CS 0,00 23.000.000,00 23.000.000,00	RR RC TR 0,00 16.286.165,19 16.286.165,19	R A CS 0,00 16.286.165,19 -6.713.834,81	CP -6.713.834,81	EP EC TR 0,00 0,00 0,00
E1104000601	*Risorse Autonome* ENTRATE DERIVANTI DAL RECUPERO DELL'EVASIONE FISCALE CONCERNENTE L'IMPOSTA SULLE ATTIVITA' PRODUTTIVE (IRAP) RISCOSSA MEDIANTE ISCRIZIONE A RUOLO E VERSATA DAGLI AGENTI DELLA RISCOSSIONE **NOTA:** *LA PREVISIONE DI COMPETENZA E' EFFETTUATA SULLA BASE DELLE RISCOSSIONI REGISTRATE NELL' ESERCIZIO 2019*	RS CP CS 0,00 5.000.000,00 5.000.000,00	RR RC TR 0,00 8.152.867,69 8.152.867,69	R A CS 0,00 8.152.867,69 3.152.867,69	CP 3.152.867,69	EP EC TR 0,00 0,00 0,00
E1105000401	*Risorse Autonome* ENTRATE DERIVANTI DAL RECUPERO DELL'EVASIONE FISCALE CONCERNENTE L'ADDIZIONALE REGIONALE ALL'IMPOSTA SUL REDDITO DELLE PERSONE FISICHE (IRPEF) DA PARTE DELL'AGENZIA DELLE ENTRATE (ART. 4 DELLA LEGGE REGIONALE N. 27 DEL 28 GIUGNO 2012 - DELIBERAZIONE DELLA GIUNTA REGIONALE N. 385 DEL 27 AGOSTO 2012) **NOTA:** *CONVENZIONE FRA LA REGIONE CALABRIA E L'AGENZIA DELLE ENTRATE -LA PREVISIONE DI COMPETENZA E' EFFETTUATA SULLA BASE DI UNA STIMA DELLE ENTRATE REGISTRATE NELL'ESERCIZIO 2019*	RS CP CS 0,00 4.000.000,00 4.000.000,00	RR RC TR 0,00 4.169.239,36 4.169.239,36	R A CS 0,00 4.169.239,36 169.239,36	CP 169.239,36	EP EC TR 0,00 0,00 0,00
E1105000501	*Risorse Autonome* ENTRATE DERIVANTI DAL RECUPERO DELL'EVASIONE FISCALE CONCERNENTE L'ADDIZIONALE REGIONALE ALL'IMPOSTA SUL REDDITO DELLE PERSONE FISICHE (IRPEF) RISCOSSA MEDIANTE ISCRIZIONE A RUOLO E VERSATA DAGLI AGENTI DELLA RISCOSSIONE **NOTA:** *LA PREVISIONE DI COMPETENZA E' EFFETTUATA SULLA BASE DI UNA STIMA DELLE RISCOSSIONI REGISTRATE NELL'ESERCIZIO 2019*	RS CP CS 0,00 1.000.000,00 1.000.000,00	RR RC TR 0,00 3.124.366,22 3.124.366,22	R A CS 0,00 3.124.366,22 2.124.366,22	CP 2.124.366,22	EP EC TR 0,00 0,00 0,00

TITOLO TIPOLOGIA CAPITOLO	DENOMINAZIONE	RESIDUI ATTIVI AL 1/1/2019 (RS)	RISCOSSIONI IN C/RESIDUI (RR)	RIACCERTAMENTI RESIDUI (R) (3)		RESIDUI ATTIVI DA ESERCIZI PRECEDENTI (EP=RS-RR+R)
		PREVISIONI DEFINITIVE DI COMPETENZA (CP)	RISCOSSIONI IN C/ COMPETENZA (RC)	ACCERTAMENTI (A)(4)	MAGGIORI O MINORI ENTRATE DI COMPETENZA =A-CP(5)	RESIDUI ATTIVI DA ESERCIZIO DI COMPETENZA (EC=A-RC)
		PREVISIONI DEFINITIVE DI CASSA (CS)	TOTALE RISCOSSIONI (TR=RR +RC)	MAGGIORI O MINORI ENTRATE DI CASSA =TR-CS(5)		TOTALE RESIDUI ATTIVI DA RIPORTARE (TR=EP+EC)
E1201000601	*Risorse Autonome* ENTRATE DERIVANTI DALL'ISTITUZIONE DELL'IMPOSTA REGIONALE SULLA BENZINA PER AUTOTRAZIONE (DECRETO LEGISLATIVO 21 DICEMBRE 1990, N. 398, ARTICOLO 3, COMMA 13, DELLA LEGGE 28 DICEMBRE 1995, N. 549, ART. 27 DELLA LEGGE REGIONALE 29 DICEMBRE 2010, N. 34 - ART. 16 DELLA LEGGE REGIONALE 23 DICEMBRE 2011, N. 47) **NOTA:** *LA PREVISIONE DI COMPETENZA E' EFFETTUATA SULLA BASE DI UNA STIMA DELLE ENTRATE ATTESE PER L'ESERCIZIO 2020*	RS 352.305,54 CP 6.500.000,00 CS 6.852.305,54	RR 0,00 RC 5.515.176,52 TR 5.515.176,52	R 0,00 A 5.515.176,52 CS -1.337.129,02	CP -984.823,48	EP 352.305,54 EC 0,00 TR 352.305,54
E3402000901	*Risorse Vincolate (Capitolo: U2206010400; U2206010401; U2206010402; U2206010403; U2206010404; U2206010405; U2206010406; U2206010407; U2206010408; U2206010409; U2206010410)* ENTRATE DERIVANTI DAL RILASCIO DI AUTORIZZAZIONI PER L'ESERCIZIO DELLA PESCA DEGLI OSTEITTI E PER LA PROTEZIONE E L'INCREMENTO DELLA FAUNA NELLE ACQUE INTERNE(ART. 11 DELLA LEGGE REGIONALE 26.11.2001, N. 29).	RS 0,00 CP 0,00 CS 0,00	RR 0,00 RC 63.908,12 TR 63.908,12	R 0,00 A 63.908,12 CS 63.908,12	CP 63.908,12	EP 0,00 EC 0,00 TR 0,00
E9101010101	*Risorse Autonome* TASSA PER IL RILASCIO DEL TESSERINO DI RICONOSCIMENTO PER LE GUIDE E GLI ACCOMPAGNATORI TURISTICI (L.R. 5.4.2008, N. 8).	RS 0,00 CP 0,00 CS 0,00	RR 0,00 RC 420,00 TR 420,00	R 0,00 A 420,00 CS 420,00	CP 420,00	EP 0,00 EC 0,00 TR 0,00
E9101030101	*Risorse Autonome* RISCOSSIONE DELLA TASSA AUTOMOBILISTICA DERIVANTE DALL'EMISSIONE DI AVVISI DI PAGAMENTO	RS 93.652.114,30 CP 0,00 CS 93.652.114,30	RR 8.113.261,78 RC 0,00 TR 8.113.261,78	R -814.069,18 A 0,00 CS -85.538.852,52	CP 0,00	EP 84.724.783,34 EC 0,00 TR 84.724.783,34
E9101200101	*Risorse Autonome* TRASFERIMENTO DA PARTE DELLO STATO PER IL MANCATO GETTITO DELL'IRAP DERIVANTE DALLA RIDUZIONE DEL COSTO DEL LAVORO RELATIVA ALLA QUOTA NON SANITA'	RS 0,00 CP 8.000.000,00 CS 8.000.000,00	RR 0,00 RC 7.899.000,00 TR 7.899.000,00	R 0,00 A 7.899.000,00 CS -101.000,00	CP -101.000,00	EP 0,00 EC 0,00 TR 0,00
E9101310101	*Risorse Autonome* IMPOSTA REGIONALE SULLA BENZINA PER AUTOTRAZIONE DERIVANTE DALL'EMISSIONE DI RUOLI COATTIVI (DECRETO LEGISLATIVO 21 DICEMBRE 1990, N. 398, ARTICOLO 3, COMMA 13, DELLA LEGGE 28 DICEMBRE 1995, N. 549, ART. 27 DELLA LEGGE REGIONALE 29 DICEMBRE 2010, N. 34 - ART. 16 DELLA LEGGE REGIONALE 23 DICEMBRE 2011, N. 47)	RS 0,00 CP 0,00 CS 0,00	RR 0,00 RC 7.457,78 TR 7.457,78	R 0,00 A 7.457,78 CS 7.457,78	CP 7.457,78	EP 0,00 EC 0,00 TR 0,00
E9101310201	*Risorse Autonome* RISCOSSIONE DELL'IMPOSTA REGIONALE SULLA BENZINA PER AUTOTRAZIONE DERIVANTE DALL'EMISSIONE DI AVVISI DI PAGAMENTO PER L'ANNO TRIBUTARIO 2013 E PRECEDENTI	RS 278.683,46 CP 0,00 CS 278.683,46	RR 74.145,76 RC 0,00 TR 74.145,76	R -10.000,00 A 0,00 CS -204.537,70	CP 0,00	EP 194.537,70 EC 0,00 TR 194.537,70
E9101310301	*Risorse Autonome* RISCOSSIONE DELL'IMPOSTA REGIONALE SULLA BENZINA PER AUTOTRAZIONE DERIVANTE DALL'EMISSIONE DI AVVISI DI PAGAMENTO PER L'ANNO TRIBUTARIO 2014	RS 0,00 CP 200.000,00 CS 200.000,00	RR 0,00 RC 110.861,48 TR 110.861,48	R 0,00 A 347.538,20 CS -89.138,52	CP 147.538,20	EP 0,00 EC 236.676,72 TR 236.676,72
E9101480101	*Risorse Autonome* TASSA SULLE CONCESSIONI REGIONALI DERIVANTI DALL'EMISSIONE DI RUOLI COATTIVI (LEGGE REGIONALE 31 DICEMBRE 1971, N.1 - LEGGE REGIONALE 10 APRILE 1995, N. 11 - ART. 21 DELLA LEGGE REGIONALE 27 DICEMBRE 2012, N. 69).	RS 421.841,33 CP 0,00 CS 421.841,33	RR 0,00 RC 0,00 TR 0,00	R 0,00 A 0,00 CS -421.841,33	CP 0,00	EP 421.841,33 EC 0,00 TR 421.841,33
E9101480201	*Risorse Autonome* RUOLI ESATTORIALI EMESSI A VALERE DELLA TASSA SULLE CONCESSIONI REGIONALI (LEGGE REGIONALE 31 DICEMBRE 1971, N.1 - LEGGE REGIONALE 10 APRILE 1995, N. 11 - ART. 21 DELLA LEGGE REGIONALE 27 DICEMBRE 2012, N. 69).	RS 0,00 CP 0,00 CS 0,00	RR 0,00 RC 56.369,99 TR 56.369,99	R 0,00 A 56.369,99 CS 56.369,99	CP 56.369,99	EP 0,00 EC 0,00 TR 0,00
E9101480301	*Risorse Autonome* RISCOSSIONE DELLA TASSA SULLE CONCESSIONI REGIONALI DERIVANTE DALL'EMISSIONE DI AVVISI DI PAGAMENTO PER GLI ANNI TRIBUTARI 2013 E 2014 **NOTA:** *LA PREVISIONE DI COMPETENZA E' EFFETTUATA SULLA BASE DI UNA STIMA DELL'EVASIONE RISULTANTE DAGLI ARCHIVI TRIBUTARI*	RS 2.578.964,19 CP 0,00 CS 2.578.964,19	RR 836.000,00 RC 0,00 TR 836.000,00	R -118.886,30 A 0,00 CS -1.742.964,19	CP 0,00	EP 1.624.077,89 EC 0,00 TR 1.624.077,89
E9101480401	*Risorse Autonome* RISCOSSIONE DELLA TASSA SULLE CONCESSIONI REGIONALI DERIVANTE DALL'EMISSIONE DI AVVISI DI PAGAMENTO PER L'ANNO TRIBUTARIO 2015 E 2016 **NOTA:** *LA PREVISIONE DI COMPETENZA E' EFFETTUATA SULLA BASE DI UNA STIMA DELL'EVASIONE RISULTANTE DAGLI ARCHIVI TRIBUTARI*	RS 0,00 CP 2.500.000,00 CS 2.500.000,00	RR 0,00 RC 0,00 TR 0,00	R 0,00 A 2.343.226,45 CS -2.500.000,00	CP -156.773,55	EP 0,00 EC 2.343.226,45 TR 2.343.226,45

TITOLO TIPOLOGIA CAPITOLO	DENOMINAZIONE	RESIDUI ATTIVI AL 1/1/2019 (RS)		RISCOSSIONI IN C/RESIDUI (RR)		RIACCERTAMENTI RESIDUI (R) (3)			RESIDUI ATTIVI DA ESERCIZI PRECEDENTI (EP=RS-RR+R)	
		PREVISIONI DEFINITIVE DI COMPETENZA (CP)		RISCOSSIONI IN C/ COMPETENZA (RC)		ACCERTAMENTI (A)(4)		MAGGIORI O MINORI ENTRATE DI COMPETENZA =A-CP(5)	RESIDUI ATTIVI DA ESERCIZIO DI COMPETENZA (EC=A-RC)	
		PREVISIONI DEFINITIVE DI CASSA (CS)		TOTALE RISCOSSIONI (TR=RR +RC)		MAGGIORI O MINORI ENTRATE DI CASSA =TR-CS(5)			TOTALE RESIDUI ATTIVI DA RIPORTARE (TR=EP+EC)	
E9101500201	*Risorse Autonome*	RS	76.489.613,39	RR	3.494.111,83	R	-1.333.076,09		EP	71.662.425,47
		CP	0,00	RC	0,00	A	0,00	CP 0,00	EC	0,00
	TASSA AUTOMOBILISTICA DERIVANTE DALL'EMISSIONE DI RUOLI COATTIVI	CS	76.489.613,39	TR	3.494.111,83	CS	-72.995.501,56		TR	71.662.425,47
E9101500301	*Risorse Autonome*	RS	34.529.151,71	RR	1.273.762,36	R	-870.577,39		EP	32.384.811,96
		CP	0,00	RC	0,00	A	4.126.471,62	CP 4.126.471,62	EC	4.126.471,62
	RISCOSSIONE DELLA TASSA AUTOMOBILISTICA DERIVANTE DALL'EMISSIONE DI AVVISI DI PAGAMENTO PER L'ANNO TRIBUTARIO 2015	CS	34.529.151,71	TR	1.273.762,36	CS	-33.255.389,35		TR	36.511.283,58
E9101500401	*Risorse Autonome*	RS	0,00	RR	0,00	R	0,00		EP	0,00
		CP	46.000.000,00	RC	9.085.168,79	A	29.321.777,29	CP -16.678.222,71	EC	20.236.608,50
	RISCOSSIONE DELLA TASSA AUTOMOBILISTICA DERIVANTE DALL'EMISSIONE DI AVVISI DI PAGAMENTO PER L'ANNO TRIBUTARIO 2016	CS	46.000.000,00	TR	9.085.168,79	CS	-36.914.831,21		TR	20.236.608,50
	NOTA: *LA PREVISIONE DI COMPETENZA E' EFFETTUATA SULLA BASE DI UNA STIMA DELL'EVASIONE RISULTANTE DAGLI ARCHIVI TRIBUTARI*									
E9101590101	*Risorse Autonome*	RS	3.309.468,79	RR	1.580,33	R	0,00		EP	3.307.888,46
		CP	0,00	RC	0,00	A	0,00	CP 0,00	EC	0,00
	TRIBUTO SPECIALE PER IL DEPOSITO IN DISCARICA DEI RIFIUTI SOLIDI DERIVANTE DALL'EMISSIONE DI RUOLI COATTIVI (ART.2, DEL DPR 10.9.82, N. 915 E ART.3, COMMI DA 24 A 40, DELLA LEGGE 28.12.95, N. 549 - ART. 15 DELLA LEGGE REGIONALE 23 DICEMBRE 2011, N. 47).	CS	3.309.468,79	TR	1.580,33	CS	-3.307.888,46		TR	3.307.888,46
E9101590201	*Risorse Autonome*	RS	0,00	RR	0,00	R	0,00		EP	0,00
		CP	0,00	RC	874.108,31	A	874.108,31	CP 874.108,31	EC	0,00
	RUOLI ESATTORIALI EMESSI A VALERE DELLA TASSA SUL TRIBUTO SPECIALE PER IL DEPOSITO IN DISCARICA DEI RIFIUTI SOLIDI (ART.2, DEL DPR 10.9.82, N. 915 E ART.3, COMMI DA 24 A 40, DELLA LEGGE 28.12.95, N. 549 - ART. 15 DELLA LEGGE REGIONALE 23 DICEMBRE 2011, N. 47).	CS	0,00	TR	874.108,31	CS	874.108,31		TR	0,00
E9101590301	*Risorse Autonome*	RS	29.410,03	RR	0,00	R	0,00		EP	29.410,03
		CP	25.000,00	RC	0,00	A	0,00	CP -25.000,00	EC	0,00
	RISCOSSIONE DEL TRIBUTO SPECIALE PER IL DEPOSITO IN DISCARICA DEI RIFIUTI SOLIDI DERIVANTE DALL'EMISSIONE DI AVVISI DI PAGAMENTO RELATIVI A DISCARICHE ABUSIVE	CS	54.410,03	TR	0,00	CS	-54.410,03		TR	29.410,03
10101	**TIPOLOGIA 101: Imposte, tasse e proventi assimilati**	**RS**	**603.729.316,23**	**RR**	**108.828.244,97**	**R**	**-4.780.361,21**		**EP**	**490.120.710,05**
		CP	**747.794.761,00**	**RC**	**581.379.360,43**	**A**	**674.306.967,85**	**CP -73.487.793,15**	**EC**	**92.927.607,42**
		CS	**1.351.524.077,23**	**TR**	**690.207.605,40**	**CS**	**-661.316.471,83**		**TR**	**583.048.317,47**
	TIPOLOGIA 102: Tributi destinati al finanziamento della sanità									
E0110111101	*Risorse Vincolate (Capitolo: U0213110301; U0421110301; U0421110302; U0421110305; U0421110306; U0421110307; U0421110308; U0421110309; U0421110310; U0421110311; U0421110313; U0421110314; U0421110315; U0421110316; U0421110317; U0421110318; U0421110319; U6101010101; U6101010103; U6101010104; U6101010201; U6101010801; U6101010901; U6101011001; U6101011101; U6101011401; U6101011601; U6101012101; U6101018801)*	RS	314.640.932,66	RR	103.953.728,79	R	0,00		EP	210.687.203,87
		CP	111.287.516,00	RC	6.154.550,00	A	111.287.516,00	CP 0,00	EC	105.132.966,00
	IMPOSTA REGIONALE SULLE ATTIVITA' PRODUTTIVE (IRAP) ESERCITATE NEL TERRITORIO DELLA REGIONE DESTINATA AL FINANZIAMENTO DEL SERVIZIO SANITARIO REGIONALE(ART.1, 15, 16, 24 E 25 DEL DECRETO LEGISLATIVO 15.12.97, N. 446).	CS	425.928.448,66	TR	110.108.278,79	CS	-315.820.169,87		TR	315.820.169,87
E0110111201	*Risorse Vincolate (Capitolo: U0213110301; U0421110301; U0421110302; U0421110303; U0421110304; U0421110305; U0421110306; U0421110307; U0421110308; U0421110309; U0421110310; U0421110311; U0421110312; U0421110313; U0421110314; U0421110315; U0421110316; U0421110317; U0421110318; U0421110319; U6101010101; U6101010103; U6101010104; U6101010201; U6101010801; U6101011001; U6101011101; U6101011401; U6101011601; U6101012001; U6101012101)*	RS	0,00	RR	0,00	R	0,00		EP	0,00
		CP	162.844.358,78	RC	162.844.358,78	A	162.844.358,78	CP 0,00	EC	0,00
	ADDIZIONALE REGIONALE ALL'IMPOSTA SUL REDDITO DELLE PERSONE FISICHE -IRPEF DESTINATA AL FINANZIAMENTO DEL SERVIZIO SANITARIO REGIONALE(ART.50 DEL DECRETO LEGISLATIVO 15.12.97, N.446 - ART. 28, COMMA 1, DEL DECRETO LEGGE 6 DICEMBRE 2011, N. 201 - ART. 18, DELLA LEGGE REGIONALE 23 DICEMBRE 2011, N. 47).	CS	162.844.358,78	TR	162.844.358,78	CS	0,00		TR	0,00

TITOLO TIPOLOGIA CAPITOLO	DENOMINAZIONE	RESIDUI ATTIVI AL 1/1/2019 (RS)		RISCOSSIONI IN C/RESIDUI (RR)		RIACCERTAMENTI RESIDUI (R) (3)			RESIDUI ATTIVI DA ESERCIZI PRECEDENTI (EP=RS-RR+R)	
		PREVISIONI DEFINITIVE DI COMPETENZA (CP)		RISCOSSIONI IN C/ COMPETENZA (RC)		ACCERTAMENTI (A)(4)		MAGGIORI O MINORI ENTRATE DI COMPETENZA =A-CP(5)	RESIDUI ATTIVI DA ESERCIZIO DI COMPETENZA (EC=A-RC)	
		PREVISIONI DEFINITIVE DI CASSA (CS)		TOTALE RISCOSSIONI (TR=RR+RC)		MAGGIORI O MINORI ENTRATE DI CASSA =TR-CS(5)			TOTALE RESIDUI ATTIVI DA RIPORTARE (TR=EP+EC)	
E0120210801	*Risorse Vincolate (Capitolo: U0213110301; U0421110301; U0421110302; U0421110303; U0421110304; U0421110305; U0421110306; U0421110307; U0421110308; U0421110309; U0421110310; U0421110311; U0421110312; U0421110313; U0421110314; U0421110315; U0421110316; U0421110317; U0421110318; U0421110319; U6101010101; U6101010103; U6101010104; U6101010201; U6101010901; U6101011001; U6101011101; U6101011401; U6101011601; U6101012101; U6101017101; U6101017501; U6101018101; U6101018201; U6101018801; U6101019001; U6101019401)* COMPARTECIPAZIONE REGIONALE ALL'IMPOSTA SUL VALORE AGGIUNTO DESTINATA AL FINANZIAMENTO DEL SERVIZIO SANITARIO REGIONALE (ART.2 DEL D.L.VO 18.2.2000, N.56).	RS CP CS	761.664.962,91 3.230.145.788,52 3.991.810.751,43	RR RC TR	0,00 2.909.365.500,00 2.909.365.500,00	R A CS	-320.127.224,00 3.230.145.788,52 -1.082.445.251,43	CP	0,00	EP EC TR	441.537.738,91 320.780.288,52 762.318.027,43
E1104000301	*Risorse Vincolate (Capitolo: U6101018001)* MAGGIORI ENTRATE DERIVANTI DALL'INCREMENTO, A DECORRERE DAL PERIODO D'IMPOSTA AL 1 GENNAIO 2009, DELL'ALIQUOTA IRAP DI CUI ALL'ARTICOLO 16,COMMA 1, DEL DECRETO LEGISLATIVO 15 DICEMBRE 1997, N. 446 E SUCCESSIVE MODIFICHE ED INTEGRAZIONI, NELLA MISURA MASSIMA CONSENTITA PREVISTA PER LE REGIONI IN CONDIZIONI DI DEFICIT FINANZIARIO DI CUI ALL'ART. 1,COMMA 174, DELLA LEGGE N. 311/2004 (DECRETO DEL PRESIDENTE DELLA REGIONE IN QUALITA' DI COMMISSARIO AD ACTA N. 2 DEL 28.05.2009, ART. 33 DELLA LEGGE REGIONALE 12 GIUGNO 2009, N. 19). **NOTA:** *TALI RISORSE SONO DESTINATE AL RIPIANO DEI DISAVANZI DEL SERVIZIO SANITARIO REGIONALE.*	RS CP CS	27.414.250,00 25.226.000,00 52.640.250,00	RR RC TR	21.099.240,00 0,00 21.099.240,00	R A CS	0,00 24.412.000,00 -31.541.010,00	CP	-814.000,00	EP EC TR	6.315.010,00 24.412.000,00 30.727.010,00
E1104000401	*Risorse Vincolate (Capitolo: U6101018401)* ENTRATE DERIVANTI DALL'INCREMENTO IN VIA AUTOMATICA, IN AGGIUNTA ALLE MANOVRE REGIONALI, NELLA MISURA FISSA DI 0,15 PUNTI PERCENTUALI DELL'ALIQUOTA DELL'IMPOSTA REGIONALE SULLE ATTIVITA' PRODUTTIVE RISPETTO AL LIVELLO DELLE ALIQUOTE VIGENTI (ART. 2, COMMI 76 E 83, LETTERA B) DELLA LEGGE 23 DICEMBRE 2009, N. 191) **NOTA:** *TALI RISORSE SONO DESTINATE AL RIPIANO DEI DISAVANZI DEL SERVIZIO SANITARIO REGIONALE.*	RS CP CS	0,00 3.908.000,00 3.908.000,00	RR RC TR	0,00 0,00 0,00	R A CS	0,00 3.907.000,00 -3.908.000,00	CP	-1.000,00	EP EC TR	0,00 3.907.000,00 3.907.000,00
E1105000201	*Risorse Vincolate (Capitolo: U6101012001)* ENTRATE DERIVANTI DALLA MANOVRA REGIONALE SULL'IMPOSTA SUL REDDITO DELLE PERSONE FISICHE - IRPEF - DESTINATA ALLA PARZIALE COPERTURA DEI DISAVANZI DELLA SANITA' (ART. 1, LEGGE REGIONALE 7 AGOSTO 2002, N. 30 COME MODIFICATO DALL'ART. 18, COMMA 1, DELLA LEGGE REGIONALE 11.1.2006,N. 1) **NOTA:** *QUOTA DESTINATA ALLA PARZIALE COPERTURA DEI DISAVANZI DELLA SANITA' AI SENSI DELL'ART. 1 DELLA L.R. N. 30/2002, COME MODIFICATO DALL'ART. 18, COMMA 1, DELLA L.R. N. 1/2006.*	RS CP CS	180.667.993,79 101.053.572,21 281.721.566,00	RR RC TR	50.146.234,79 25.307.572,21 75.453.807,00	R A CS	0,00 100.775.572,21 -206.267.759,00	CP	-278.000,00	EP EC TR	130.521.759,00 75.468.000,00 205.989.759,00
E1105000301	*Risorse Vincolate (Capitolo: U6101018501)* ENTRATE DERIVANTI DALL'INCREMENTO IN VIA AUTOMATICA IN AGGIUNTA ALLE MANOVRE REGIONALI NELLA MISURA FISSA DI 0,30 PUNTI PERCENTUALI DELL'ADDIZIONALE IRPEF RISPETTO AL LIVELLO DELLE ALIQUOTE VIGENTI (ART. 2, COMMI 76 E 83, LETTERA B) DELLA LEGGE 23 DICEMBRE 2009, N. 191) **NOTA:** *TALI RISORSE SONO DESTINATE AL RIPIANO DEI DISAVANZI DEL SERVIZIO SANITARIO REGIONALE.*	RS CP CS	0,00 44.849.000,00 44.849.000,00	RR RC TR	0,00 0,00 0,00	R A CS	0,00 44.849.000,00 -44.849.000,00	CP	0,00	EP EC TR	0,00 44.849.000,00 44.849.000,00
E1105000701	*Risorse Autonome* ENTRATA DERIVANTE DALLA MANOVRA REGIONALE RELATIVA ALL'ANNO DI IMPOSTA 2016 IN ECCESSO RISPETTO ALLA NECESSITA' DI COPERTURA DEL DISAVANZO SANITARIO RELATIVO A TUTTO IL 31.12.15 (VERBALE DEL TAVOLO TECNICO PER LA VERIFICA DEGLI ADEMPIMENTI REGIONALI CON IL COMITATO PERMANENTE PER LA VERIFICA DEI LEA DEL 26 LUGLIO 2016)	RS CP CS	1,00 0,00 1,00	RR RC TR	0,00 0,00 0,00	R A CS	-1,00 0,00 -1,00	CP	0,00	EP EC TR	0,00 0,00 0,00
10102	**TIPOLOGIA 102: Tributi destinati al finanziamento della sanità**	**RS** **CP** **CS**	**1.284.388.140,36** **3.679.314.235,51** **4.963.702.375,87**	**RR** **RC** **TR**	**175.199.203,58** **3.103.671.980,99** **3.278.871.184,57**	**R** **A** **CS**	**-320.127.225,00** **3.678.221.235,51** **-1.684.831.191,30**	**CP**	**-1.093.000,00**	**EP** **EC** **TR**	**789.061.711,78** **574.549.254,52** **1.363.610.966,30**
	TIPOLOGIA 104: Compartecipazioni di tributi										

TITOLO TIPOLOGIA CAPITOLO	DENOMINAZIONE	RESIDUI ATTIVI AL 1/1/2019 (RS)		RISCOSSIONI IN C/RESIDUI (RR)		RIACCERTAMENTI RESIDUI (R) (3)			RESIDUI ATTIVI DA ESERCIZI PRECEDENTI (EP=RS-RR+R)	
		PREVISIONI DEFINITIVE DI COMPETENZA (CP)		RISCOSSIONI IN C/ COMPETENZA (RC)		ACCERTAMENTI (A)(4)		MAGGIORI O MINORI ENTRATE DI COMPETENZA =A-CP(5)	RESIDUI ATTIVI DA ESERCIZIO DI COMPETENZA (EC=A-RC)	
		PREVISIONI DEFINITIVE DI CASSA (CS)		TOTALE RISCOSSIONI (TR=RR +RC)		MAGGIORI O MINORI ENTRATE DI CASSA =TR-CS(5)			TOTALE RESIDUI ATTIVI DA RIPORTARE (TR=EP+EC)	
E1202000201	*Risorse Autonome*	RS	0,00	RR	0,00	R	0,00		EP	0,00
		CP	20.000.000,00	RC	16.341.836,10	A	16.341.836,10	CP -3.658.163,90	EC	0,00
	COMPARTECIPAZIONE REGIONALE ALL'IMPOSTA REGIONALE SUL VALORE AGGIUNTO-QUOTA NON DESTINATA AL FINANZIAMENTO DEL SERVIZIO SANITARIO REGIONALE (D. LGS. 18 FEBBRAIO 2000, N. 56, ART. 5, COMMA 2)	CS	20.000.000,00	TR	16.341.836,10	CS	-3.658.163,90		TR	0,00
10104	**TIPOLOGIA 104: Compartecipazioni di tributi**	**RS**	**0,00**	**RR**	**0,00**	**R**	**0,00**		**EP**	**0,00**
		CP	**20.000.000,00**	**RC**	**16.341.836,10**	**A**	**16.341.836,10**	**CP -3.658.163,90**	**EC**	**0,00**
		CS	**20.000.000,00**	**TR**	**16.341.836,10**	**CS**	**-3.658.163,90**		**TR**	**0,00**
10000 TOTALE TITOLO 1	***Entrate correnti di natura tributaria, contributiva e perequativa***	**RS**	**1.888.117.456,59**	**RR**	**284.027.448,55**	**R**	**-324.907.586,21**		**EP**	**1.279.182.421,83**
		CP	**4.447.108.996,51**	**RC**	**3.701.393.177,52**	**A**	**4.368.870.039,46**	**CP -78.238.957,05**	**EC**	**667.476.861,94**
		CS	**6.335.226.453,10**	**TR**	**3.985.420.626,07**	**CS**	**-2.349.805.827,03**		**TR**	**1.946.659.283,77**
TITOLO 2:	*Trasferimenti correnti*									
	TIPOLOGIA 101: Trasferimenti correnti da Amministrazioni pubbliche									
E0220410101	*Risorse Vincolate (Capitolo: U0100810901; U0100810902)*	RS	0,00	RR	0,00	R	0,00		EP	0,00
		CP	26.071,68	RC	26.071,68	A	26.071,68	CP 0,00	EC	0,00
	ASSEGNAZIONE DI FONDI DALLO STATO PER CONTRIBUTI DA DESTINARE ALLE EMITTENTI RADIOFONICHE E TELEVISIVE LOCALI A TITOLO DI RIMBORSO PER LE ATTIVITA' INERENTI ALLA COMUNICAZIONE POLITICA RADIOTELEVISIVA E AI MESSAGGI RADIOTELEVISIVI AUTOGESTITI IN CAMPAGNA ELETTORALE (ART.4, LEGGE 22.2.2000, N.28).	CS	26.071,68	TR	26.071,68	CS	0,00		TR	0,00
E0230611600	*Risorse Vincolate (Capitolo: U0322113000)*	RS	7.492.008,11	RR	0,00	R	-1.890.798,69		EP	5.601.209,42
		CP	0,00	RC	0,00	A	0,00	CP 0,00	EC	0,00
	ASSEGNAZIONE DI FONDI DALLO STATO PER LA REALIZZAZIONE DI AZIONI FORMATIVE AZIENDALI E INDIVIDUALI PER LAVORATORI OCCUPATI E PER INTERVENTI URGENTI A SOSTEGNO DELL'OCCUPAZIONE (ART. 9, COMMI 3 E 3 BIS, DELLA LEGGE 19.7.93, N. 236 - TITOLO III, ARTT. 18, 18 BIS E 19 DELLA LEGGE 28 GENNAIO 2009, N. 2).	CS	7.492.008,11	TR	0,00	CS	-7.492.008,11		TR	5.601.209,42
E0230611601	*Risorse Vincolate (Capitolo: U0322113002; U0322113003; U0322113004)*	RS	2.521.888,83	RR	0,00	R	-101.489,92		EP	2.420.398,91
		CP	174.955,22	RC	0,00	A	0,00	CP -174.955,22	EC	0,00
	ASSEGNAZIONE DI FONDI DALLO STATO PER LA REALIZZAZIONE DI AZIONI FORMATIVE AZIENDALI E INDIVIDUALI PER LAVORATORI OCCUPATI E PER INTERVENTI URGENTI A SOSTEGNO DELL'OCCUPAZIONE (ART. 9, COMMI 3 E 3 BIS, DELLA LEGGE 19.7.93, N. 236 - TITOLO III, ARTT. 18, 18 BIS E 19 DELLA LEGGE 28 GENNAIO 2009, N. 2).	CS	2.696.844,05	TR	0,00	CS	-2.696.844,05		TR	2.420.398,91
E0230613201	*Risorse Vincolate (Capitolo: U0322114801; U0322114803)*	RS	0,00	RR	0,00	R	0,00		EP	0,00
		CP	495.844,00	RC	0,00	A	187.869,78	CP -307.974,22	EC	187.869,78
	ASSEGNAZIONE DI FONDI DALLO STATO PER FAVORIRE L'ADEMPIMENTO DELL'OBBLIGO DI FREQUENZA DI ATTIVITA' FORMATIVE DA PARTE DEI GIOVANI FINO AL COMPIMENTO DEL DICIOTTESIMO ANNO DI ETA' (ART.68, LEGGE 17.5.99, N.144).	CS	495.844,00	TR	0,00	CS	-495.844,00		TR	187.869,78
E0230712501	*Risorse Vincolate (Capitolo: U0423111201)*	RS	772.463,00	RR	0,00	R	0,00		EP	772.463,00
		CP	0,00	RC	0,00	A	0,00	CP 0,00	EC	0,00
	ASSEGNAZIONE DI FONDI DALLO STATO PER IL POTENZIAMENTO DEI SERVIZI DI ASSISTENZA AI TOSSICODIPENDENTI NONCHE' PER IL TRATTAMENTO DOMICILIARE DEI SOGGETTI AFFETTI DA AIDS,NELL'AMBITO DEL PROGRAMMA DI INTERVENTI URGENTI PER LA PREVENZIONE E LA LOTTA CONTRO L'AIDS (ART.51 DELLA LEGGE 23.12.78,N.833-ART.1,COMMA 1,LETT. C), D) E E), E COMMA 2, DELLA LEGGE 5.6.90, N.135).	CS	772.463,00	TR	0,00	CS	-772.463,00		TR	772.463,00
E0230713501	*Risorse Vincolate (Capitolo: U0421110101; U0421110102; U0421110103; U0421110104; U6105010301; U6105010302; U6105010401)*	RS	496.563,26	RR	496.563,26	R	0,00		EP	0,00
		CP	1.539.541,08	RC	1.231.633,01	A	1.539.541,08	CP 0,00	EC	307.908,07
	ASSEGNAZIONE DI FONDI DALLO STATO PER L'EROGAZIONE DI BORSE DI STUDIO BIENNALI AI MEDICI NEOLAUREATI PER LO SVOLGIMENTO DEL TIROCINIO TEORICO-PRATICO PER LA FORMAZIONE SPECIFICA IN MEDICINA GENERALE, SECONDO LA DIRETTIVA DEL CONSIGLIO DELLA CEE N. 86/457 DEL 15.9.86 (ART. 5 DELLA LEGGE 8.4.88, N. 109 - LEGGE 23.12.78, N.833).	CS	2.036.104,34	TR	1.728.196,27	CS	-307.908,07		TR	307.908,07
E0230713801	*Risorse Vincolate (Capitolo: U0423112001)*	RS	0,00	RR	0,00	R	0,00		EP	0,00
		CP	157.976,70	RC	0,00	A	157.976,70	CP 0,00	EC	157.976,70
	ASSEGNAZIONE DI FONDI DALLO STATO PER LA PREVENZIONE E LA CURA DELLA FIBROSI CISTICA (LEGGE 29.12.93, N.548 - LEGGE 14.10.99, N.362).	CS	157.976,70	TR	0,00	CS	-157.976,70		TR	157.976,70

TITOLO TIPOLOGIA CAPITOLO	DENOMINAZIONE	RESIDUI ATTIVI AL 1/1/2019 (RS)	RISCOSSIONI IN C/RESIDUI (RR)	RIACCERTAMENTI RESIDUI (R) (3)		RESIDUI ATTIVI DA ESERCIZI PRECEDENTI (EP=RS-RR+R)
		PREVISIONI DEFINITIVE DI COMPETENZA (CP)	RISCOSSIONI IN C/ COMPETENZA (RC)	ACCERTAMENTI (A)(4)	MAGGIORI O MINORI ENTRATE DI COMPETENZA =A-CP(5)	RESIDUI ATTIVI DA ESERCIZIO DI COMPETENZA (EC=A-RC)
		PREVISIONI DEFINITIVE DI CASSA (CS)	TOTALE RISCOSSIONI (TR=RR +RC)	MAGGIORI O MINORI ENTRATE DI CASSA =TR-CS(5)		TOTALE RESIDUI ATTIVI DA RIPORTARE (TR=EP+EC)
E0230715100	*Risorse Vincolate (Capitolo: U0421114700)* ASSEGNAZIONE DI FONDI DALLO STATO PER IL FINANZIAMENTO DELL'ASSISTENZA SANITARIA AGLI STRANIERI TEMPORANEAMENTE PRESENTI NEL TERRITORIO NAZIONALE (ART.32 LEGGE 23.12.78, N.833 - ORDINANZA DEL MINISTRO DELLA SANITA' DEL 15.11.1996 - ART.33, LEGGE 6.3.98, N.40. ART. 5, COMMA 16, D.LGS 109 DEL 16 LUGLIO 2012).	RS 2.365,14 CP 0,00 CS 2.365,14	RR 0,00 RC 0,00 TR 0,00	R 0,00 A 0,00 CS -2.365,14	CP 0,00	EP 2.365,14 EC 0,00 TR 2.365,14
E0230715101	*Risorse Vincolate (Capitolo: U0421114701)* ASSEGNAZIONE DI FONDI DALLO STATO PER IL FINANZIAMENTO DELL'ASSISTENZA SANITARIA AGLI STRANIERI TEMPORANEAMENTE PRESENTI NEL TERRITORIO NAZIONALE (ART.32 LEGGE 23.12.78, N.833 - ORDINANZA DEL MINISTRO DELLA SANITA' DEL 15.11.1996 - ART.33, LEGGE 6.3.98, N.40. ART. 5, COMMA 16, D.LGS 109 DEL 16 LUGLIO 2012).	RS 185.985,00 CP 0,00 CS 185.985,00	RR 185.985,00 RC 0,00 TR 185.985,00	R 0,00 A 0,00 CS 0,00	CP 0,00	EP 0,00 EC 0,00 TR 0,00
E0230716200	*Risorse Vincolate (Capitolo: U0421116100; U6101010300; U6101010400)* ASSEGNAZIONE DI FONDI DALLO STATO PER IL FINANZIAMENTO DEI PROGETTI PER IL PERSEGUIMENTO DEGLI OBIETTIVI DI CARATTERE PRIORITARIO E DI RILIEVO NAZIONALE PREVISTI NEL PIANO SANITARIO NAZIONALE (ART. 1,COMMI 34 E34BIS, DELLA LEGGE 23 DICEMBRE 1996, N. 662, INTRODOTTO DALL'ART. 33,COMMA 1, DELLA LEGGE 27 DICEMBRE 1997, N. 449).	RS 15.537.052,00 CP 0,00 CS 15.537.052,00	RR 0,00 RC 0,00 TR 0,00	R 0,00 A 0,00 CS -15.537.052,00	CP 0,00	EP 15.537.052,00 EC 0,00 TR 15.537.052,00
E0230716201	*Risorse Vincolate (Capitolo: U0421116101; U6101010301; U6101010401)* ASSEGNAZIONE DI FONDI DALLO STATO PER IL FINANZIAMENTO DEI PROGETTI PER IL PERSEGUIMENTO DEGLI OBIETTIVI DI CARATTERE PRIORITARIO E DI RILIEVO NAZIONALE PREVISTI NEL PIANO SANITARIO NAZIONALE (ART. 1,COMMI 34 E34BIS, DELLA LEGGE 23 DICEMBRE 1996, N. 662, INTRODOTTO DALL'ART. 33,COMMA 1, DELLA LEGGE 27 DICEMBRE 1997, N. 449).	RS 35.777.725,00 CP 39.246.671,41 CS 75.024.396,41	RR 10.214.601,00 RC 27.676.187,00 TR 37.890.788,00	R 0,00 A 39.246.671,41 CS -37.133.608,41	CP 0,00	EP 25.563.124,00 EC 11.570.484,41 TR 37.133.608,41
E0230716501	*Risorse Vincolate (Capitolo: U0421116801; U0421116802; U0421116803; U0421116804; U0421116805; U0421116806; U0421116807; U0421116808)* ASSEGNAZIONE DI FONDI DALLO STATO PER L'AVVIO DI INIZIATIVE DI FARMACOVIGILANZA E DI INFORMAZIONE DEGLI OPERATORI SANITARI SULLA PROPRIETA', SULL'IMPIEGO E SUGLI EFFETTI INDESIDERATI DEI MEDICINALI, NONCHE' PER LE CAMPAGNE DI EDUCAZIONE SANITARIA NELLA STESSA MATERIA (ART.36, COMMA 14, DELLA LEGGE 27.12.1997, N.449).	RS 0,00 CP 252.900,00 CS 252.900,00	RR 0,00 RC 101.160,00 TR 101.160,00	R 0,00 A 252.900,00 CS -151.740,00	CP 0,00	EP 0,00 EC 151.740,00 TR 151.740,00
E0230716601	*Risorse Vincolate (Capitolo: U0421117001)* ASSEGNAZIONE DI FONDI DALLO STATO PER L'ISTITUZIONE ED IL FUNZIONAMENTO DEI CENTRI REGIONALI ED INTERREGIONALI DI TRAPIANTI DI ORGANI E TESSUTI (ART. 10,COMMA 8, ART.12, COMMA 4, ART.16, COMMA 3, EART.17, COMMA2, DELLA LEGGE 1.4.99, N.91).	RS 0,00 CP 6.762,28 CS 6.762,28	RR 0,00 RC 6.762,28 TR 6.762,28	R 0,00 A 6.762,28 CS 0,00	CP 0,00	EP 0,00 EC 0,00 TR 0,00
E0230811401	*Risorse Vincolate (Capitolo: U0434410301)* FONDO NAZIONALE PER IL SOSTEGNO ALL'ACCESSO DELLE ABITAZIONI IN LOCAZIONE (ART.11 LEGGE 9.12.98, N.431).	RS 0,00 CP 226.842,32 CS 226.842,32	RR 0,00 RC 226.842,32 TR 226.842,32	R 0,00 A 226.842,32 CS 0,00	CP 0,00	EP 0,00 EC 0,00 TR 0,00
E0230812001	*Risorse Vincolate (Capitolo: U0433110501; U0433110502; U0433110504; U0433110505)* ASSEGNAZIONE DA PARTE DELLO STATO A VALERE SUL FONDO NAZIONALE PER LE POLITICHE SOCIALI DI RISORSE FINANZIARIE A DESTINAZIONE INDISTINTA (ART.59, COMMA 44, LEGGE 27.12.97, N.449 - ART.133 DEL D.L.VO 31.3.98, N.112, LEGGE 8.11.2000, N. 328).	RS 0,00 CP 11.199.386,37 CS 11.199.386,37	RR 0,00 RC 11.149.386,37 TR 11.149.386,37	R 0,00 A 11.174.386,37 CS -50.000,00	CP -25.000,00	EP 0,00 EC 25.000,00 TR 25.000,00
E0232710101	*Risorse Vincolate (Capitolo: U0100410801; U0100410802; U0100410803; U0100410804; U0100410805)* ASSEGNAZIONE DI FONDI DALLO STATO PER LA COSTITUZIONE DI UNITA' TECNICHE DI SUPPORTO ALLA PROGRAMMAZIONE, ALLA VALUTAZIONE ED AL MONITORAGGIO DEGLI INVESTIMENTI PUBBLICI (ART.1,COMMI 1 E 8, DELLA LEGGE 17.5.99,N.144 - DELIBERAZIONE CIPE 9.5.2003, N. 17).	RS 0,00 CP 83.010,90 CS 83.010,90	RR 0,00 RC 83.010,90 TR 83.010,90	R 0,00 A 83.010,90 CS 0,00	CP 0,00	EP 0,00 EC 0,00 TR 0,00
E0240210401	*Risorse Vincolate (Capitolo: U0423210301)* ASSEGNAZIONE DI FONDI DALLO STATO PER LA REALIZZAZIONE DEGLI INTERVENTI IN MATERIA DI ANIMALI DI AFFEZIONE E PREVENZIONE DEL RANDAGISMO (LEGGE 14.8.91, N.281).	RS 1.459,20 CP 38.598,80 CS 40.058,00	RR 0,00 RC 38.598,80 TR 38.598,80	R 0,00 A 38.598,80 CS -1.459,20	CP 0,00	EP 1.459,20 EC 0,00 TR 1.459,20

TITOLO TIPOLOGIA CAPITOLO	DENOMINAZIONE	RESIDUI ATTIVI AL 1/1/2019 (RS)	RISCOSSIONI IN C/RESIDUI (RR)	RIACCERTAMENTI RESIDUI (R) (3)		RESIDUI ATTIVI DA ESERCIZI PRECEDENTI (EP=RS-RR+R)
		PREVISIONI DEFINITIVE DI COMPETENZA (CP)	RISCOSSIONI IN C/ COMPETENZA (RC)	ACCERTAMENTI (A)(4)	MAGGIORI O MINORI ENTRATE DI COMPETENZA =A-CP(5)	RESIDUI ATTIVI DA ESERCIZIO DI COMPETENZA (EC=A-RC)
		PREVISIONI DEFINITIVE DI CASSA (CS)	TOTALE RISCOSSIONI (TR=RR +RC)	MAGGIORI O MINORI ENTRATE DI CASSA =TR-CS(5)		TOTALE RESIDUI ATTIVI DA RIPORTARE (TR=EP+EC)
E0240320601	*Risorse Vincolate (Capitolo: U0512310201)* ASSEGNAZIONE DI FONDI DALLO STATO PER IL CONTROLLO DELLA PRODUTTIVITA'ANIMALE E TENUTA DEI LIBRI GENEALOGICI, A CURA DELLE ASSOCIAZIONI DI ALLEVATORI, NONCHE' PER LA REALIZZAZIONE E GESTIONE DI CENTRI GENETICI E DI ALTRE STRUTTURE ZOOTECNICHE DI SUPPORTO ALLA ATTIVITA' DI MIGLIORAMENTO GENETICO. (ART.4, COMMA 2, LETT.B), LEGGE 8.11.86, N. 752- LEGGE 15.1.91, N.30).	RS 0,00 CP 561.950,40 CS 561.950,40	RR 0,00 RC 561.950,40 TR 561.950,40	R 0,00 A 561.950,40 CS 0,00	CP 0,00	EP 0,00 EC 0,00 TR 0,00
E2103000601	*Risorse Vincolate (Capitolo: U3201013901; U3201013902)* ASSEGNAZIONE DI FONDI DALLO STATO PER LE ATTIVITA' DI MONITORAGGIO E DI STUDIO IN MATERIA DI TUTELA DELLE ACQUE DALL'INQUINAMENTO (ART. 62,COMMA 14 BIS, DEL D.L.VO 11.5.99, N.152 E ART. 170, COMMA 9 DEL D.L.VO3.4.2006, N. 152).	RS 0,00 CP 92.500,00 CS 92.500,00	RR 0,00 RC 92.500,00 TR 92.500,00	R 0,00 A 92.500,00 CS 0,00	CP 0,00	EP 0,00 EC 0,00 TR 0,00
E2103001401	*Risorse Vincolate (Capitolo: U3201016301; U3201016302)* ASSEGNAZIONE DI FONDI DA PARTE DELLO STATO PER LA REALIZZAZIONE DELL'ELENCO REGIONALE DEGLI ALBERI MONUMENTALI (ART. 7 DELLA LEGGE 14 GENNAIO 2013, N.10)	RS 54.600,00 CP 0,00 CS 54.600,00	RR 0,00 RC 0,00 TR 0,00	R 0,00 A 0,00 CS -54.600,00	CP 0,00	EP 54.600,00 EC 0,00 TR 54.600,00
E2105000301	*Risorse Vincolate (Capitolo: U5201024001; U5201024002)* ASSEGNAZIONE DI FONDI DALLO STATO PER LA TUTELA E LA VALORIZZAZIONE DELLE MINORANZE LINGUISTICHE (LEGGE 15.12.99, N.482 - ART.8, COMMA 3, D.P.R. 2.5.2001, N.345).	RS 0,00 CP 180.467,00 CS 180.467,00	RR 0,00 RC 180.467,00 TR 180.467,00	R 0,00 A 180.467,00 CS 0,00	CP 0,00	EP 0,00 EC 0,00 TR 0,00
E2105000801	*Risorse Vincolate (Capitolo: U4202010101)* ASSEGNAZIONE DI FONDI DA PARTE DELLO STATO DIRETTI A FAVORIRE LA FORNITURA GRATUITA E SEMIGRATUITA DEI LIBRI DI TESTO AGLI STUDENTI MENO ABBIENTI DELLE SCUOLE DELL'OBBLIGO E SECONDARIE SUPERIORI (DPCM DEL 5 AGOSTO 1999, N. 320)	RS 0,00 CP 6.179.809,60 CS 6.179.809,60	RR 0,00 RC 6.179.809,60 TR 6.179.809,60	R 0,00 A 6.179.809,60 CS 0,00	CP 0,00	EP 0,00 EC 0,00 TR 0,00
E2106002401	*Risorse Vincolate (Capitolo: U4301010501; U4301010502; U4301010503)* ASSEGNAZIONE DI FONDI DALLO STATO PER IL FINANZIAMENTO DELLE ATTIVITA' DI FORMAZIONE NELL'ESERCIZIO DELL'APPRENDISTATO ANCHE SE SVOLTO OLTRE IL COMPIMENTO DEL DICIOTTESIMO ANNO DI ETA', SECONDO LE MODALITA' DI CUI ALL'ART. 16 DELLA LEGGE 24 GIUGNO 1997, N. 196 (ART. 68, COMMA 5,DELLA LEGGE 17.5.1999, N.144).	RS 1.587.022,55 CP 0,00 CS 1.587.022,55	RR 0,00 RC 0,00 TR 0,00	R -1.431.758,70 A 0,00 CS -1.587.022,55	CP 0,00	EP 155.263,85 EC 0,00 TR 155.263,85
E2108006801	*Risorse Vincolate (Capitolo: U6101015701)* ASSEGNAZIONE DI FONDI DALLO STATO PER FINANZIAMENTO DEGLI ONERI DEL PERSONALE DEGLI ISTITUTI PENITENZIARI TRASFERITO AL SERVIZIO SANITARIO NAZIONALE NEI SETTORI DELLA PREVENZIONE E DELL'ASSISTENZA AI DETENUTI E AGLI INTERNATI TOSSICODIPENDENTI (ART. 2, COMMA 1, DEL DECRETO MINISTERIALE DEL 10.4.2002).	RS 38.000,00 CP 190.000,00 CS 228.000,00	RR 38.000,00 RC 152.000,00 TR 190.000,00	R 0,00 A 190.000,00 CS -38.000,00	CP 0,00	EP 0,00 EC 38.000,00 TR 38.000,00
E2108006901	*Risorse Vincolate (Capitolo: U6101015801)* ASSEGNAZIONE DA PARTE DELLO STATO DEL FONDO PER L'ESCLUSIVITA' DEL RAPPORTO PER IL PERSONALE DIRIGENTE DEL RUOLO SANITARIO (ART. 72, COMMA 6, LEGGE 23.12.1998, N. 448).	RS 258.859,00 CP 0,00 CS 258.859,00	RR 258.858,76 RC 0,00 TR 258.858,76	R 0,00 A 0,00 CS -0,24	CP 0,00	EP 0,24 EC 0,00 TR 0,24
E2108009101	*Risorse Vincolate (Capitolo: U6104020401)* ASSEGNAZIONE DI FONDI DALLO STATO PER L'INSERIMENTO DI APPOSITI MODULI FORMATIVI SULLA CELIACHIA NELL'AMBITO DI ATTIVITA' DI FORMAZIONE E AGGIORNAMENTO PROFESSIONALI RIVOLTE A RISTORATORI ED ALBERGATORI (LEGGE 4 LUGLIO 2005, N. 123)	RS 0,00 CP 17.665,74 CS 17.665,74	RR 0,00 RC 17.665,74 TR 17.665,74	R 0,00 A 17.665,76 CS 0,00	CP 0,02	EP 0,00 EC 0,02 TR 0,02
E2108009201	*Risorse Vincolate (Capitolo: U6102010701)* ASSEGNAZIONE DI FONDI DALLO STATO PER L'EROGAZIONE DI PRODOTTI SENZA GLUTINE NELLE MENSE DELLE STRUTTURE SCOLASTICHE E OSPEDALIERE E NELLE MENSE DELLE STRUTTURE PUBBLICHE, SU RICHIESTA DEGLI AVENTI DIRITTO (LEGGE 4 LUGLIO 2005, N. 123).	RS 0,00 CP 9.241,99 CS 9.241,99	RR 0,00 RC 9.241,99 TR 9.241,99	R 0,00 A 9.241,99 CS 0,00	CP 0,00	EP 0,00 EC 0,00 TR 0,00
E2108009401	*Risorse Vincolate (Capitolo: U6104020501; U6104020502; U6104021801; U6104021802; U6104021901)* ASSEGNAZIONE DI FONDI DALLO STATO PER GARANTIRE IL COORDINAMENTO INTRAREGIONALE ED INTERREGIONALE DELLE ATTIVITA' TRASFUSIONALI, DEI FLUSSI DI SCAMBIO E DI COMPENSAZIONE NONCHE' IL MONITORAGGIO DEL RAGGIUNGIMENTO DEI RELATIVI OBIETTIVI (ART. 6, COMMA 1, LETTERA C) DELLA LEGGE 21 OTTOBRE 2005, N. 219, DLGS 6 NOVEMBRE 2007, N. 207 E DLGS 6 NOVEMBRE 2007, N. 208).	RS 0,00 CP 50.809,34 CS 50.809,34	RR 0,00 RC 50.809,34 TR 50.809,34	R 0,00 A 50.809,34 CS 0,00	CP 0,00	EP 0,00 EC 0,00 TR 0,00

TITOLO TIPOLOGIA CAPITOLO	DENOMINAZIONE	RESIDUI ATTIVI AL 1/1/2019 (RS)	RISCOSSIONI IN C/RESIDUI (RR)	RIACCERTAMENTI RESIDUI (R) (3)		RESIDUI ATTIVI DA ESERCIZI PRECEDENTI (EP=RS-RR+R)
		PREVISIONI DEFINITIVE DI COMPETENZA (CP)	RISCOSSIONI IN C/ COMPETENZA (RC)	ACCERTAMENTI (A)(4)	MAGGIORI O MINORI ENTRATE DI COMPETENZA =A-CP(5)	RESIDUI ATTIVI DA ESERCIZIO DI COMPETENZA (EC=A-RC)
		PREVISIONI DEFINITIVE DI CASSA (CS)	TOTALE RISCOSSIONI (TR=RR +RC)	MAGGIORI O MINORI ENTRATE DI CASSA =TR-CS(5)		TOTALE RESIDUI ATTIVI DA RIPORTARE (TR=EP+EC)
E2108009901	*Risorse Vincolate (Capitolo: U6103030501; U6103030502)* ASSEGNAZIONE DI FONDI DA PARTE DELLO STATO PER INTERVENTI MIRANTI A PREVENIRE E VIETARE LE PRATICHE DI MUTILAZIONE GENITALE FEMMINILE (LEGGE 09.01.2006, N.7)	RS 0,00 CP 12.982,34 CS 12.982,34	RR 0,00 RC 12.982,34 TR 12.982,34	R 0,00 A 12.982,34 CS 0,00	CP 0,00	EP 0,00 EC 0,00 TR 0,00
E2108011001	*Risorse Vincolate (Capitolo: U6103030601)* ASSEGNAZIONE DI FONDI DALLO STATO PER IL RISCONTRO DIAGNOSTICO SULLE VITTIME DELLA SINDROME DELLA MORTE IMPROVVISA DEL LATTANTE E DI MORTE INASPETTATA DEL FETO (LEGGE 2 FEBBRAIO 2006, N. 31)	RS 0,00 CP 115,90 CS 115,90	RR 0,00 RC 115,90 TR 115,90	R 0,00 A 115,90 CS 0,00	CP 0,00	EP 0,00 EC 0,00 TR 0,00
E2108011200	*Risorse Vincolate (Capitolo: U6105043900)* ASSEGNAZIONE DI FONDI DALLO STATO PER LA REALIZZAZIONE DEL PROGETTO 'PSYCHOBIOLOGICAL ASPECT AND MANAGEMENT OF CANCER PAIN IN PALLIATIVE REHABILITATION: EFFECT ON QUALITY OF LIFE' PARTE INTEGRANTE DEL PROGRAMMA INTEGRATO ONCOLOGICO 'IL RISPETTO DELLA QUALITA' DELLA VITA NEL PAZIENTE ONCOLOGICO FRAGILE. IL RUOLO DELLA RIABILITAZIONE ONCOLOGICA: DALL'APPROCCIO MULTIDISCIPLINARE ALLE LINEE GUIDA' (CONVENZIONE TRA LA REGIONE CALABRIA E L'IRCCS SAN RAFFAELE PISANA SOTTOSCRITTA IN DATA 14 NOVEMBRE 2008).	RS 61.715,37 CP 0,00 CS 61.715,37	RR 0,00 RC 0,00 TR 0,00	R 0,00 A 0,00 CS -61.715,37	CP 0,00	EP 61.715,37 EC 0,00 TR 61.715,37
E2108011701	*Risorse Vincolate (Capitolo: U6101017901)* ASSEGNAZIONE DI SOMME DALLO STATO PER IL TRASFERIMENTO DELLE FUNZIONI SANITARIE, DEI RAPPORTI DI LAVORO, DELLE RISORSE FINANZIARIE E DELLE ATTREZZATURE E BENI STRUMENTALI IN MATERIA DI SANITA' PENITENZIARIA DAI DIPARTIMENTI DELL'AMMINISTRAZIONE PENITENZIARIA E DELLA GIUSTIZIA MINORILE DEL MINISTERO DELLA GIUSTIZIA AL SERVIZIO SANITARIO NAZIONALE (ART. 2, COMMA 283, DELLA LEGGE 24 DICEMBRE 2007, N. 244 - ART. 6, COMMA 1, DEL DPCM DEL 1 APRILE 2008)	RS 1.692.406,00 CP 7.209.260,00 CS 8.901.666,00	RR 1.692.406,00 RC 5.767.408,00 TR 7.459.814,00	R 0,00 A 7.209.260,00 CS -1.441.852,00	CP 0,00	EP 0,00 EC 1.441.852,00 TR 1.441.852,00
E2108012001	*Risorse Vincolate (Capitolo: U6101041101)* ASSEGNAZIONE DI FONDI DA PARTE DELLO STATO IN FAVORE DEGLI ENTI DELLA RICERCA SANITARIA DESTINATARI DELLA SOMMA DEL 5 PER MILLE DELL'IMPOSTA SUL REDDITO	RS 0,00 CP 1.752,89 CS 1.752,89	RR 0,00 RC 1.752,89 TR 1.752,89	R 0,00 A 1.752,89 CS 0,00	CP 0,00	EP 0,00 EC 0,00 TR 0,00
E2108012301	*Risorse Vincolate (Capitolo: U6101041301)* ASSEGNAZIONE DI FONDI DALLO STATO FINALIZZATI ALLE PRESCRIZIONI TECNICHE PER LA DONAZIONE, L'APPROVIGIONAMENTO E IL CONTROLLO DI TESSUTI E CELLULE UMANI (ART. 5 DEL DECRETO LEGISLATIVO 25 GENNAIO 2010, N. 16)	RS 0,00 CP 12.092,56 CS 12.092,56	RR 0,00 RC 12.092,56 TR 12.092,56	R 0,00 A 12.092,56 CS 0,00	CP 0,00	EP 0,00 EC 0,00 TR 0,00
E2108012900	*Risorse Vincolate (Capitolo: U6105045000)* ASSEGNAZIONE DI FONDI DA PARTE DELLO STATO PER LA REALIZZAZIONE DEL PROGETTO DI RICERCA GR DENOMINATO "INNOVATIVE APPROACHES FOR DIAGNOSIS AND TRATMENT OF B-CELL CHRONIC LYMPHOCYTIC LEUKEMIA" (DGR N. 66 DEL 24/02/2012 - CONVENZIONE CON IL MINISTERO DELLA SALUTE DEL 24 MAGGIO 2012)	RS 144.000,00 CP 0,00 CS 144.000,00	RR 0,00 RC 0,00 TR 0,00	R 0,00 A 0,00 CS -144.000,00	CP 0,00	EP 144.000,00 EC 0,00 TR 144.000,00
E2108013000	*Risorse Vincolate (Capitolo: U6105045200)* ASSEGNAZIONE DI FONDI DA PARTE DELLO STATO PER LA REALIZZAZIONE DEL PROGETTO DI RICERCA GR DENOMINATO "ROLE OF MEDITERRANEAN DIET AND VITAMIN D IN PREVENTION OF COGNITIVE DECLINE IN SUBJECTS WITH COGNITIVE IMPAIRMENT" (DGR N. 66 DEL 24/02/2012 - CONVENZIONE CON IL MINISTERO DELLA SALUTE DEL 24 MAGGIO 2012)	RS 86.190,00 CP 0,00 CS 86.190,00	RR 29.245,23 RC 0,00 TR 29.245,23	R 0,00 A 0,00 CS -56.944,77	CP 0,00	EP 56.944,77 EC 0,00 TR 56.944,77
E2108013400	*Risorse Vincolate (Capitolo: U6104021600)* ASSEGNAZIONE DI FONDI DA PARTE DELL' ISTITUTO SUPERIORE DI SANITA' PER LA REALIZZAZIONE DEL PROGETTO "REGISTRO ITALIANO ARTROPROTESI (PROTESI DI ANCA) CONSOLIDAMENTO RETE REGIONALE GIA' ATTIVA E ARRUOLAMENTO DELLE REGIONI CALABRIA E ABRUZZO - REALIZZAZIONE DELLA BASE DI DATI TECNICA DEI DM IMPIANTI MEDIANTE LINKAGE CON IL REPERTORIO NAZIONALE (CONVENZIONE TRA ISS E REGIONE CALABRIA N. 3M51/10)	RS 5.000,00 CP 0,00 CS 5.000,00	RR 0,00 RC 0,00 TR 0,00	R 0,00 A 0,00 CS -5.000,00	CP 0,00	EP 5.000,00 EC 0,00 TR 5.000,00
E2108013501	*Risorse Vincolate (Capitolo: U6101019901)* ASSEGNAZIONE DI FONDI DALLO STATO PER IL COMPLETAMENTO DEL PROCESSO DI SUPERAMENTO DEGLI OSPEDALI PSICHIATRICI GIUDIZIARI (ART. 3 TER DEL DECRETO LEGGE 22 DICEMBRE 2011, N. 11 CONVERTITO NELLA LEGGE 17 FEBBRAIO 2012, N. 9)	RS 355.216,00 CP 1.771.203,20 CS 2.126.419,20	RR 355.216,00 RC 1.416.962,00 TR 1.772.178,00	R 0,00 A 1.771.203,20 CS -354.241,20	CP 0,00	EP 0,00 EC 354.241,20 TR 354.241,20

TITOLO TIPOLOGIA CAPITOLO	DENOMINAZIONE	RESIDUI ATTIVI AL 1/1/2019 (RS)	RISCOSSIONI IN C/RESIDUI (RR)	RIACCERTAMENTI RESIDUI (R) (3)		RESIDUI ATTIVI DA ESERCIZI PRECEDENTI (EP=RS-RR+R)
		PREVISIONI DEFINITIVE DI COMPETENZA (CP)	RISCOSSIONI IN C/ COMPETENZA (RC)	ACCERTAMENTI (A)(4)	MAGGIORI O MINORI ENTRATE DI COMPETENZA =A-CP(5)	RESIDUI ATTIVI DA ESERCIZIO DI COMPETENZA (EC=A-RC)
		PREVISIONI DEFINITIVE DI CASSA (CS)	TOTALE RISCOSSIONI (TR=RR +RC)	MAGGIORI O MINORI ENTRATE DI CASSA =TR-CS(5)		TOTALE RESIDUI ATTIVI DA RIPORTARE (TR=EP+EC)
E2108013600	*Risorse Vincolate (Capitolo: U6105045300)*	RS 111.630,00	RR 0,00	R 0,00		EP 111.630,00
		CP 0,00	RC 0,00	A 0,00	CP 0,00	EC 0,00
	ASSEGNAZIONE DI FONDI DA PARTE DELLO STATO PER LA REALIZZAZIONE DEL PROGETTO AFFERENTE L'AREA BIOMEDICA RICERCA FINALIZZATA DEVELOPMENT AND PRECLINICAL VALIDATION OF A NANO-TECHNOLOGICAL PLATFORM THAT TARGETS THE MINIMAL RESIDUAL DISEASE (MRD) IN CANCER 8ART. 12 DECRETO LEGISLATIVO 30 DICEMBRE 1992, N. 502)	CS 111.630,00	TR 0,00	CS -111.630,00		TR 111.630,00
E2108013700	*Risorse Vincolate (Capitolo: U6105045400)*	RS 133.002,00	RR 0,00	R 0,00		EP 133.002,00
		CP 0,00	RC 0,00	A 0,00	CP 0,00	EC 0,00
	ASSEGNAZIONE DI FONDI DA PARTE DELLO STATO PER LA REALIZZAZIONE DEL PROGETTO AFFERENTE L'AREA CLINICO-ASSISTENZIALE RICERCA FINALIZZATA SALUTE CKD (SALt LOWERING BY URINE SODIUM SELF MEASUREMENT TRIAL IN CHRONIC KIDNEY DISEASE) (ART. 12 DECRETO LEGISLATIVO 30 DICEMBRE 1992, N. 502)	CS 133.002,00	TR 0,00	CS -133.002,00		TR 133.002,00
E2108013800	*Risorse Vincolate (Capitolo: U6105045500)*	RS 108.930,00	RR 0,00	R 0,00		EP 108.930,00
		CP 0,00	RC 0,00	A 0,00	CP 0,00	EC 0,00
	ASSEGNAZIONE DI FONDI DA PARTE DELLO STATO PER LA REALIZZAZIONE DEL PROGETTO AFFERENTE L'AREA BIOMEDICA GIOVANI RICERCATORI HIGH THROUGHPUT ANALISYS OF CANCER CELLS FOR THERAPY EVALUATION BY MICROFLUIDIC PLATFORMS INTEGRATING PLASMONIC NANODEVICES (ART. 12 DECRETO LEGISLATIVO 30 DICEMBRE 1992, N. 502)	CS 108.930,00	TR 0,00	CS -108.930,00		TR 108.930,00
E2108013900	*Risorse Vincolate (Capitolo: U6105045600)*	RS 95.220,00	RR 0,00	R 0,00		EP 95.220,00
		CP 0,00	RC 0,00	A 0,00	CP 0,00	EC 0,00
	ASSEGNAZIONE DI FONDI DA PARTE DELLO STATO PER LA REALIZZAZIONE DEL PROGETTO AFFERENTE L'AREA BIOMEDICA GIOVANI RICERCATORI DISENTANGLING ENDOGENOUS RESIDENT ADULT CARDIAC STEM CELL BIOLOGY AND AGING FOR CLINICAL PROTOCOLS OF MYOCARDIAL RE GENERATION WITHOUT CELL TRANSPLANTATION (ART. 12 DECRETO LEGISLATIVO 30 DICEMBRE 1992, N. 502	CS 95.220,00	TR 0,00	CS -95.220,00		TR 95.220,00
E2108014000	*Risorse Vincolate (Capitolo: U6105045700)*	RS 54.390,00	RR 2.602,31	R 0,00		EP 51.787,69
		CP 0,00	RC 0,00	A 0,00	CP 0,00	EC 0,00
	ASSEGNAZIONE DI FONDI DA PARTE DELLO STATO PER LA REALIZZAZIONE DEL PROGETTO AFFERENTE L'AREA BIOMEDICA GIOVANI RICERCATORI CANCER BIOMARKER DETECTION USING MICRO-STRUCTURED/SUPER-HYDROPHOBIC SURFACES AND ADVANCED SPECTROSCOPY TECHNIQUES (ART. 12 DECRETO LEGISLATIVO 30 DICEMBRE 1992, N. 502)	CS 54.390,00	TR 2.602,31	CS -51.787,69		TR 51.787,69
E2108014100	*Risorse Vincolate (Capitolo: U6104021700)*	RS 5.000,00	RR 0,00	R 0,00		EP 5.000,00
		CP 0,00	RC 0,00	A 0,00	CP 0,00	EC 0,00
	ASSEGNAZIONE DI FONDI DA PARTE DELL'ISTITUTO SUPERIORE DI SANITA' PER LA REALIZZAZIONE DEL PROGETTO "REGISTRO ITALIANO ARTROPROTESI (PROTESI DI ANCA): CONSOLIDAMENTO RETE REGIONALE ESISTENTE, ARRUOLAMENTO PROGRESSIVO DI ALTRE REGIONI E VALIDAZIONE DELLA RESPONSIVENESS DEL QUESTIONARIO PER LA MISURA DELLA QUALITA' DELLA VITA KOOS" (CONVENZIONE TRA ISS E REGIONE CALABRIA N. 4M39)	CS 5.000,00	TR 0,00	CS -5.000,00		TR 5.000,00
E2108014601	*Risorse Vincolate (Capitolo: U6101011501)*	RS 630.874,28	RR 0,00	R 0,00		EP 630.874,28
		CP 30.110.816,40	RC 30.110.816,40	A 30.110.816,40	CP 0,00	EC 0,00
	ASSEGNAZIONI DI FONDI DALLO STATO PER IL RIMBORSO ALLE REGIONI PER L'ACQUISTO DEI MEDICINALI INNOVATIVI (DECRETO DEL MINISTERO DELLA SALUTE DEL 9 OTTOBRE 2015)	CS 30.741.690,68	TR 30.110.816,40	CS -630.874,28		TR 630.874,28
E2109002001	*Risorse Vincolate (Capitolo: U7202010201; U7202010202; U7202010203; U7202010204; U7202010205)*	RS 0,00	RR 0,00	R 0,00		EP 0,00
		CP 356.150,08	RC 160.267,54	A 320.445,04	CP -35.705,04	EC 160.177,50
	ASSEGNAZIONE DI FONDI DALLO STATO PER LA REALIZZAZIONE DEL PROGRAMMA GENERALE DI INTERVENTO 'CONSUMATORI INTERATTIVI E INFORMATI' (ART. 148, COMMA1, LEGGE 23 DICEMBRE 2000, N. 388).	CS 356.150,08	TR 160.267,54	CS -195.882,54		TR 160.177,50
E2109002501	*Risorse Vincolate (Capitolo: U6201052101; U6201052102)*	RS 0,00	RR 0,00	R 0,00		EP 0,00
		CP 13.806.000,00	RC 13.806.000,00	A 13.806.000,00	CP 0,00	EC 0,00
	ASSEGNAZIONE DA PARTE DELLO STATO A VALERE DUL FONDO PER LE NON AUTOSUFFICIENZE (ARTICOLO 1, COMMI 1264 E 1265, DELLA LEGGE 27 DICEMBRE 2006, N. 296)	CS 13.806.000,00	TR 13.806.000,00	CS 0,00		TR 0,00
E2109002801	*Risorse Vincolate (Capitolo: U6201052401)*	RS 0,00	RR 0,00	R 0,00		EP 0,00
		CP 798.459,27	RC 798.459,27	A 798.459,27	CP 0,00	EC 0,00
	ASSEGNAZIONE DI FONDI DALLO STATO, A VALERE SUL FONDO PER LE POLITICHE PER LA FAMIGLIA, PER LA REALIZZAZIONE DI INTERVENTI PER LA TUTELA DELLA FAMIGLIA (ART. 19 DELLA LEGGE 4 AGOSTO 2006, N. 248 - ART. 1, COMMI 1250 E 1251 DELLA LEGGE 27 DICEMBRE 2006, N. 296).	CS 798.459,27	TR 798.459,27	CS 0,00		TR 0,00

TITOLO TIPOLOGIA CAPITOLO	DENOMINAZIONE	RESIDUI ATTIVI AL 1/1/2019 (RS)	RISCOSSIONI IN C/RESIDUI (RR)	RIACCERTAMENTI RESIDUI (R) (3)		RESIDUI ATTIVI DA ESERCIZI PRECEDENTI (EP=RS-RR+R)
		PREVISIONI DEFINITIVE DI COMPETENZA (CP)	RISCOSSIONI IN C/ COMPETENZA (RC)	ACCERTAMENTI (A)(4)	MAGGIORI O MINORI ENTRATE DI COMPETENZA =A-CP(5)	RESIDUI ATTIVI DA ESERCIZIO DI COMPETENZA (EC=A-RC)
		PREVISIONI DEFINITIVE DI CASSA (CS)	TOTALE RISCOSSIONI (TR=RR +RC)	MAGGIORI O MINORI ENTRATE DI CASSA =TR-CS(5)		TOTALE RESIDUI ATTIVI DA RIPORTARE (TR=EP+EC)
E2109002900	*Risorse Vincolate (Capitolo: U6201052800; U6201052802)* ASSEGNAZIONE DI FONDI DA PARTE DELLO STATO FINALIZZATI ALLA REALIZZAZIONE DI UN SISTEMA DI INTERVENTI PER FAVORIRE LA CONCILIAZIONE DEI TEMPI DI VITA E DI LAVORO (LEGGE DEL 4 AGOSTO 2006, N. 248 - ART. 1, LETTERE A) DEL DECRETO DEL MINISTERO PER LE PARI OPPORTUNITA' DEL 12 MAGGIO 2009)	RS 160.350,00 CP 0,00 CS 160.350,00	RR 0,00 RC 0,00 TR 0,00	R -160.350,00 A 0,00 CS -160.350,00	CP 0,00	EP 0,00 EC 0,00 TR 0,00
E2109003100	*Risorse Vincolate (Capitolo: U6201020800)* ASSEGNAZIONE DI FONDI DA PARTE DELLO STATO FINALIZZATI ALLA REALIZZAZIONE DEL PROGETTO PER LA CREAZIONE O POTENZIAMENTO DI SERVIZI TERRITORIALI RIVOLTI ALLE PERSONE CON DISABILITÀ ESTREMA O IN STATO VEGETATIVO (DECRETO INTERMINISTERIALE 4 OTTOBRE 2010 ¿ DGR DEL 30 NOVEMBRE 2010, N. 766)	RS 641.170,29 CP 0,00 CS 641.170,29	RR 0,00 RC 0,00 TR 0,00	R -641.170,29 A 0,00 CS -641.170,29	CP 0,00	EP 0,00 EC 0,00 TR 0,00
E2109003200	*Risorse Vincolate (Capitolo: U6201061700)* ASSEGNAZIONE DI FONDI DALLO STATO FINALIZZATI AL FINANZIAMENTO DEL PROGETTO DENOMINATO "CALABRIA FRIENDS RETUMS" A VALERE SUL FONDO EUROPEO PER L'INTEGRAZIONE DEI CITTADINI DI PAESI TERZI 2007 - 2013 (DECRETO DEL MINISTERO DELL'INTERNO DEL 6 LUGLIO 2012)	RS 162,80 CP 0,00 CS 162,80	RR 0,00 RC 0,00 TR 0,00	R -162,80 A 0,00 CS -162,80	CP 0,00	EP 0,00 EC 0,00 TR 0,00
E2109003401	*Risorse Vincolate (Capitolo: U6201061901; U6201061902; U6201061903)* ASSEGNAZIONI DI FONDI DA PARTE DELLO STATO DESTINATI ALLA REALIZZAZIONE DEL PROGETTO "INCIPIT - INIZIATIVA CALABRA PER L'IDENTIFICAZIONE, PROTEZIONE ED INCLUSIONE SOCIALE DELLE VITTIME DI TRATTA" (ART.1 DEL D.P.R. DEL 19.09.2005, N. 237)	RS 335.667,15 CP 1.407.712,73 CS 1.743.379,88	RR 333.392,87 RC 364.484,24 TR 697.877,11	R -2.274,28 A 1.001.392,96 CS -1.045.502,77	CP -406.319,77	EP 0,00 EC 636.908,72 TR 636.908,72
E2109003600	*Risorse Vincolate (Capitolo: U6201062200; U6201062202)* ASSEGNAZIONE DI RISORSE DALLO STATO PER LA REALIZZAZIONE DEL PROGETTO CALABRIA FRIENDS 2014 RIVOLTO ALLA FORMAZIONE CIVICA E LINGUISTICA DEI CITTADINI DI PAESI TERZI (DECISIONE DEL CONSIGLIO DELL'UNINE EUROPEA DEL 25 GIUGNO 2007)	RS 8.499,26 CP 0,00 CS 8.499,26	RR 0,00 RC 0,00 TR 0,00	R -8.499,26 A 0,00 CS -8.499,26	CP 0,00	EP 0,00 EC 0,00 TR 0,00
E2109003601	*Risorse Vincolate (Capitolo: U6201062201; U6201062203; U6201062204; U6201062205; U6201062206; U6201062207)* ASSEGNAZIONE DI RISORSE DALLO STATO PER LA REALIZZAZIONE DEL PROGETTO CALABRIA FRIENDS 2014 RIVOLTO ALLA FORMAZIONE CIVICA E LINGUISTICA DEI CITTADINI DI PAESI TERZI (DECISIONE DEL CONSIGLIO DELL'UNINE EUROPEA DEL 25 GIUGNO 2007 - REGOLAMENTO UE N. 516/2014)	RS 200.456,01 CP 989.870,46 CS 1.190.326,47	RR 0,00 RC 500.198,63 TR 500.198,63	R 0,00 A 533.340,01 CS -690.127,84	CP -456.530,45	EP 200.456,01 EC 33.141,38 TR 233.597,39
E2109003901	*Risorse Vincolate (Capitolo: U6201056001; U6201056002; U6201056003; U6201056004; U6201056005)* ASSEGNAZIONE DI FONDI DA PARTE DELLO STATO A VALERE SUL FONDO PER LE POLITICHE RELATIVE AI DIRITTI E ALLE PARI OPPORTUNITA' FINALIZZATI AL POTENZIAMENTO DELLE FORME DI ASSISTENZA E DI SOSTEGNO ALLE DONNE VITTIME DI VIOLENZA E AI LORO FIGLI ATTRAVERSO IL RAFFORZAMENTO ANCHE DEI CENTRI ANTIVIOLENZA (ART. 5-BIS, COMMA 1 DELLA LEGGE N. 119 DEL 15 OTTOBRE 2013)	RS 0,00 CP 668.295,28 CS 668.295,28	RR 0,00 RC 668.295,28 TR 668.295,28	R 0,00 A 668.295,28 CS 0,00	CP 0,00	EP 0,00 EC 0,00 TR 0,00
E2110002001	*Risorse Vincolate (Capitolo: U2204084101; U2204084102; U2204084103; U2204084105; U2204084106; U2204084107; U2204084108; U2204084109; U2204084110; U2204084111; U2204084112)* ASSEGNAZIONE DI FONDI DA PARTE DELLO STATO FINALIZZATI AL FINANZIAMENTO DEGLI INTERVENTI NECESSARI AL POTENZIAMENTO DEI SERVIZI FITOSANITARI REGIONALI (DECRETO LEGISLATIVO 19 AGOSTO 2005, N. 214)	RS 0,00 CP 164.874,51 CS 164.874,51	RR 0,00 RC 164.874,51 TR 164.874,51	R 0,00 A 164.874,51 CS 0,00	CP 0,00	EP 0,00 EC 0,00 TR 0,00
E2115001101	*Risorse Vincolate (Capitolo: U4302021501; U4302021502; U4302021503; U4302021504; U4302021505; U4302021506; U4302021507; U4302021901; U4302022001)* ASSEGNAZIONE DI RISORSE DALLO STATO DA DESTINARE AI LAVORATORI SOCIALMENTE UTILI E DI PUBBLICA UTILITA' (ARTICOLO 1, COMMA 207, LEGGE 27 DICEMBRE 2013, N. 147)	RS 0,00 CP 1.198.437,70 CS 1.198.437,70	RR 0,00 RC 0,00 TR 0,00	R 0,00 A 1.198.437,70 CS -1.198.437,70	CP 0,00	EP 0,00 EC 1.198.437,70 TR 1.198.437,70
E2117000201	*Risorse Vincolate (Capitolo: U7101010501; U7101010503; U7101010504)* ASSEGNAZIONE DI FONDI DALLO STATO QUALE CONTRIBUTO PER LE SPESE DI FUNZIONAMENTO RELATIVE ALLE ATTIVITA' DELL'UFFICIO NAZIONALE DEL SERVIZIO CIVILE E PER LA VALUTAZIONE DEI PROGETTI (LEGGE 6 MARZO 2001, N. 64 -ART. 4 DEL DECRETO LEGISLATIVO 5 APRILE 2002, N. 77 - PROTOCOLLO D'INTESA SOTTOSCRITTO IN DATA 26.1.2006).	RS 0,00 CP 42.860,00 CS 42.860,00	RR 0,00 RC 42.860,00 TR 42.860,00	R 0,00 A 42.860,00 CS 0,00	CP 0,00	EP 0,00 EC 0,00 TR 0,00

TITOLO TIPOLOGIA CAPITOLO	DENOMINAZIONE	RESIDUI ATTIVI AL 1/1/2019 (RS)		RISCOSSIONI IN C/RESIDUI (RR)		RIACCERTAMENTI RESIDUI (R) (3)			RESIDUI ATTIVI DA ESERCIZI PRECEDENTI (EP=RS-RR+R)	
		PREVISIONI DEFINITIVE DI COMPETENZA (CP)		RISCOSSIONI IN C/ COMPETENZA (RC)		ACCERTAMENTI (A)(4)		MAGGIORI O MINORI ENTRATE DI COMPETENZA =A-CP(5)	RESIDUI ATTIVI DA ESERCIZIO DI COMPETENZA (EC=A-RC)	
		PREVISIONI DEFINITIVE DI CASSA (CS)		TOTALE RISCOSSIONI (TR=RR+RC)		MAGGIORI O MINORI ENTRATE DI CASSA =TR-CS(5)			TOTALE RESIDUI ATTIVI DA RIPORTARE (TR=EP+EC)	
E2117000300	*Risorse Vincolate (Capitolo: U7202010400)* ASSEGNAZIONE DI FONDI DALLO STATO PER LA REALIZZAZIONE DEL PROGRAMMA GENERALE DI INTERVENTO 'LA REGIONE CON I CITTADINI' (ART. 148, COMMA 1 DELLA LEGGE 23 DICEMBRE 2000, N. 388.)	RS CP CS	8.468,76 0,00 8.468,76	RR RC TR	0,00 0,00 0,00	R A CS	-8.468,76 0,00 -8.468,76	CP 0,00	EP EC TR	0,00 0,00 0,00
E2117000301	*Risorse Vincolate (Capitolo: U7202010401; U7202010402)* ASSEGNAZIONE DI FONDI DALLO STATO PER LA REALIZZAZIONE DEL PROGRAMMA GENERALE DI INTERVENTO 'LA REGIONE CON I CITTADINI' (ART. 148, COMMA 1 DELLA LEGGE 23 DICEMBRE 2000, N. 388.)	RS CP CS	6.231,73 0,00 6.231,73	RR RC TR	0,00 0,00 0,00	R A CS	0,00 0,00 -6.231,73	CP 0,00	EP EC TR	6.231,73 0,00 6.231,73
E2117000501	*Risorse Vincolate (Capitolo: U7101010801; U7101010802)* ASSEGNAZIONE DI FONDI DA PARTE DELLO STATO QUALE CONCORSO ALLE ATTIVITA' DI POTENZIAMENTO, OTTIMIZZAZIONE FUNZIONALE NONCHE' DI MANUTENZIONE ORDINARIA E STRAORDINARIA DELLE RETI DI MONITORAGGIO IDRO-METEO-PLUVIOMETRICHE (ART. 13 DELL' OPCM 3904/2010)	RS CP CS	0,00 247.550,00 247.550,00	RR RC TR	0,00 247.550,00 247.550,00	R A CS	0,00 247.550,00 0,00	CP 0,00	EP EC TR	0,00 0,00 0,00
E2117000601	*Risorse Vincolate (Capitolo: U7202010501)* ASSEGNAZIONI DI RISORSE DA PARTE DELLO STATO PER LA REALIZZAZIONE DEL PROGRAMMA GENERALE DI INTERVENTO "EDUCARE PER CRESCERE" (ART. 148, COMMA 1, LEGGE 23 DICEMBRE 2000, N. 388)	RS CP CS	57.432,70 0,00 57.432,70	RR RC TR	0,00 0,00 0,00	R A CS	0,00 0,00 -57.432,70	CP 0,00	EP EC TR	57.432,70 0,00 57.432,70
E2118001001	*Risorse Vincolate (Capitolo: U1204080201; U1204080701)* ASSEGNAZIONE DI FONDI DALLO STATO PER IL FINANZIAMENTO INERENTE AL TRATTAMENTO ECONOMICO TEORICO DEL PERSONALE, TRANSITATO O NON TRANSITATO ALLA REGIONE, AI SENSI DEL D.L.VO 31.3.98, N.112 IN RELAZIONE ALL'ESERCIZIO DELLE FUNZIONI CONFERITE IN MATERIA DI SALUTE UMANA E VETERINARIA, INVALIDI CIVILI, ENERGIA E RISORSE MINERARIE, OPERE PUBBLICHE, TRASPORTI, INCENTIVI ALLE IMPRESE, PROTEZIONE CIVILE E SERVIZIO IDROGRAFICO E MAREOGRAFICO (DD.PP.CC.MM. 26.5.2000, 22.10.2000, 12.9.2000, 22.12.2000, DPCM 24.7.2002).	RS CP CS	0,00 154.782,13 154.782,13	RR RC TR	0,00 154.782,13 154.782,13	R A CS	0,00 154.782,13 0,00	CP 0,00	EP EC TR	0,00 0,00 0,00
E2118001701	*Risorse Vincolate (Capitolo: U1401010401)* ASSEGNAZIONE DI FONDI DALLO STATO PER FAVORIRE L'ESERCIZIO ASSOCIATO DELLE FUNZIONI DA PARTE DEI COMUNI (ARTT. 27, 28, 32 E 33 DEL DECRETO LEGISLATIVO 18 AGOSTO 2000, N. 267)	RS CP CS	0,00 144.435,71 144.435,71	RR RC TR	0,00 144.435,71 144.435,71	R A CS	0,00 144.435,71 0,00	CP 0,00	EP EC TR	0,00 0,00 0,00
E2118001901	*Risorse Vincolate (Capitolo: U2301024801; U2301024802; U2301024803; U2301024901; U2301024902; U2301051101; U2301051201; U9100100401; U9100201501; U9100201601)* ASSEGNAZIONI DI RISORSE DALLO STATO A VALERE SUL FONDO NAZIONALE PER IL CONCORSO FINANZIARIO DELLO STATO AGLI ONERI DEL TRASPORTO PUBBLICO LOCALE (ARTICOLO 16 BIS DEL DECRETO LEGGE 6 LUGLIO 2012, N.95, CONVERTITO CON MODIFICAZIONI DALLA LEGGE 7 AGOSTO 2012, N. 135, MODIFICATO DALL'ARTICOLO 1, COMMA 301, DELLA LEGGE 24 DICEMBRE 2012, N. 228).	RS CP CS	0,00 208.506.320,39 208.506.320,39	RR RC TR	0,00 208.042.975,10 208.042.975,10	R A CS	0,00 208.042.975,10 -463.345,29	CP -463.345,29	EP EC TR	0,00 0,00 0,00
E2125000301	*Risorse Vincolate (Capitolo: U2401080301)* ASSEGNAZIONE DI FONDI, A VALERE SULLE RISORSE RESIDUE FSC 2007-2013 DI CUI ALLA DELIBERA CIPE 21/2014, PER IL FINANZIAMENTO DI INIZIATIVE CONNESSE ALLA REALIZZAZIONE DI EXPO 2015 (DELIBERA CIPE N. 49 DEL 10 NOVEMBRE 2014) **NOTA:** *FINANZIAMENTO COMPLESSIVO DI EURO 560.000,00 (DELIBERA CIPE N. 49/2014). IN SEDE DI PREDISPOSIZIONE DEL BILANCIO 2020-2022 LA SOMMA DI EURO 14.039,48 E' STATA ACCANTONATA AL CAPITOLO E9402013101 AI FINI DELLA REALIZZAZIONE DEGLI INTERVENTI CONFLUITI NEL PIANO SVILUPPO E COESIONE (ART. 44 DEL D.L. 34/2019)*	RS CP CS	405.960,52 0,00 405.960,52	RR RC TR	0,00 0,00 0,00	R A CS	0,00 0,00 -405.960,52	CP 0,00	EP EC TR	405.960,52 0,00 405.960,52
E2126000201	*Risorse Vincolate (Capitolo: U1301040401)* ASSEGNAZIONE DI FONDI DALLO STATO PER LA REALIZZAZIONE DI AZIONI DI ASSISTENZA TECNICA NECESSARIA ALL'AVVIO DEL PROGRAMMA OPERATIVO INTERREGIONALE ATTRATTORI CULTURALI, NATURALI E TURISMO (DECISIONE DELLA COMMISSIONE EUROPEA C(2008) 5527) **NOTA:** *VEDI ANCHE CAPITOLO DELL'ENTRATA 23100003*	RS CP CS	337.460,75 0,00 337.460,75	RR RC TR	0,00 0,00 0,00	R A CS	-337.460,75 0,00 -337.460,75	CP 0,00	EP EC TR	0,00 0,00 0,00
E2126000400	*Risorse Vincolate (Capitolo: U6201061400)* ASSEGNAZIONE DI FONDI DALLO STATO A CARICO DEL FONDO DI ROTAZIONE FINALIZZATI AL FINANZIAMENTO DEL PROGETTO DENOMINATO "CALABRIA FRIENDS" RIVOLTO ALLA DIFFUSIONE DELLA LINGUA ITALIANA PRESSO LA POPOLAZIONE STRANIERA REGOLARMENTE PRESENTE IN CALABRIA (DECRETO DEL MINISTERO DELL'INTERNO DEL 21 LUGLIO 2011)	RS CP CS	219,89 0,00 219,89	RR RC TR	0,00 0,00 0,00	R A CS	-219,89 0,00 -219,89	CP 0,00	EP EC TR	0,00 0,00 0,00

TITOLO TIPOLOGIA CAPITOLO	DENOMINAZIONE	RESIDUI ATTIVI AL 1/1/2019 (RS)	RISCOSSIONI IN C/RESIDUI (RR)	RIACCERTAMENTI RESIDUI (R) (3)		RESIDUI ATTIVI DA ESERCIZI PRECEDENTI (EP=RS-RR+R)
		PREVISIONI DEFINITIVE DI COMPETENZA (CP)	RISCOSSIONI IN C/ COMPETENZA (RC)	ACCERTAMENTI (A)(4)	MAGGIORI O MINORI ENTRATE DI COMPETENZA =A-CP(5)	RESIDUI ATTIVI DA ESERCIZIO DI COMPETENZA (EC=A-RC)
		PREVISIONI DEFINITIVE DI CASSA (CS)	TOTALE RISCOSSIONI (TR=RR+RC)	MAGGIORI O MINORI ENTRATE DI CASSA =TR-CS(5)		TOTALE RESIDUI ATTIVI DA RIPORTARE (TR=EP+EC)
E2126001101	*Risorse Vincolate (Capitolo: U5201026901; U5201026902)* ASSEGNAZIONE DI SOMME DA PARTE DEL MIBACT PER INTERVENTI RELATIVI A PROGETTI DI INSEDIAMENTO, PROMOZIONE E SVILUPPO DEL SISTEMA DELLE RESIDENZE ARTISTICHE (ART. 45 DM 1 LUGLIO 2014)	RS 0,00 CP 109.156,00 CS 109.156,00	RR 0,00 RC 82.531,89 TR 82.531,89	R 0,00 A 82.531,89 CS -26.624,11	CP -26.624,11	EP 0,00 EC 0,00 TR 0,00
E2128000101	*Risorse Vincolate (Capitolo: U5202030101; U5202030102; U5202030103)* ASSEGNAZIONE DI RISORSE DALLO STATO A VALERE SUL FONDO PER LE POLITICHE GIOVANILI DESTINATE ALL'ATTUAZIONE DI INTERVENTI A SOSTEGNO DELLE GIOVANI GENERAZIONI (ART. 19 DELLA LEGGE 4 AGOSTO 2006, N. 248)	RS 0,00 CP 88.646,00 CS 88.646,00	RR 0,00 RC 88.646,00 TR 88.646,00	R 0,00 A 88.646,00 CS 0,00	CP 0,00	EP 0,00 EC 0,00 TR 0,00
E2129000100	*Risorse Vincolate (Capitolo: U1302030100; U1302030200; U1302030300; U1302030302; U4302060100; U4302070100; U4302070200; U4303040100; U4303050100; U4304010100; U4304020100; U4304020200; U4304020300; U4304020400; U4304020500; U4304020600; U4304020700; U4304020702)* ASSEGNAZIONE DI FONDI DALLO STATO PER CONTRIBUTI A CARICO DEL FONDO DI ROTAZIONE DI CUI ALL'ARTICOLO 5 DELLA LEGGE 16.04.1987 N. 183 PER LA REALIZZAZIONE DEL PROGRAMMA ORDINARIO CONVERGENZA NELL'AMBITO DEL PIANO DI AZIONE COESIONE	RS 9.675.986,54 CP 0,00 CS 9.675.986,54	RR 0,00 RC 0,00 TR 0,00	R -1.800,00 A 0,00 CS -9.675.986,54	CP 0,00	EP 9.674.186,54 EC 0,00 TR 9.674.186,54
E2129000101	*Risorse Vincolate (Capitolo: U1302030101; U1302030201; U1302030301; U1302030501; U1302030502; U1302030503; U1302030504; U1302030505; U1302030506; U2202070301; U2205010103; U4302060101; U4302060301; U4302060302; U4302060303; U4302060304; U4302060305; U4302060306; U4302070101; U4302070201; U4302070301; U4302070306; U4303040101; U4303040102; U4303040103; U4303050101; U4304010101; U4304020101; U4304020201; U4304020301; U4304020302; U4304020401; U4304020402; U4304020403; U4304020404; U4304020501; U4304020601; U4304020602; U4304020701; U5201070501; U9011200201; U9011200301; U9011200401; U9011200501; U9011200601; U9011200701; U9011200801; U9011200901; U9011201001; U9011201002; U9011201003; U9011201201; U9011201202; U9011201203; U9011201203; U9011201204; U9050300101; U9050300201; U9050300301; U9070200101; U9090900101; U9100600101; U9110300101; U9110300102; U9110300103; U9110300104; U9110300105; U9140500101; U9140500201; U9140500301)* ASSEGNAZIONE DI FONDI DALLO STATO PER CONTRIBUTI A CARICO DEL FONDO DI ROTAZIONE DI CUI ALL'ARTICOLO 5 DELLA LEGGE 16.04.1987 N. 183 PER LA REALIZZAZIONE DEL PROGRAMMA ORDINARIO CONVERGENZA NELL'AMBITO DEL PIANO DI AZIONE COESIONE	RS 15.286.151,37 CP 2.704.676,70 CS 17.990.828,07	RR 0,00 RC 0,00 TR 0,00	R -2.700.655,00 A 742.305,17 CS -17.990.828,07	CP -1.962.371,53	EP 12.585.496,37 EC 742.305,17 TR 13.327.801,54
E2129000201	*Risorse Vincolate (Capitolo: U1302030100; U1302030101; U1302030200; U1302030201; U1302030300; U1302030301; U1302030302; U1302030501; U1302030502; U1302030503; U1302030504; U1302030505; U1302030506; U1302030507; U2202070301; U4302060101; U4302060201; U4302060202; U4302060203; U4302060204; U4302060205; U4302060206; U4302060207; U4302060209; U4302060210; U4302060211; U4302060212; U4302060213; U4302060301; U4302060302; U4302060303; U4302060304; U4302060305; U4302060306; U4302070101; U4302070200; U4302070201; U4302070301; U4302070306; U4303040100; U4303040101; U4303040102; U4303040103; U4303050100; U4303050101; U4304010100; U4304010101; U4304020101; U4304020200; U4304020201; U4304020300; U4304020301; U4304020302; U4304020400; U4304020401; U4304020402; U4304020403; U4304020404; U4304020501; U4304020600; U4304020601; U4304020602; U4304020700; U4304020701; U4304020702; U5201070501; U9011200201; U9011200301; U9011200401; U9011200501; U9011200601; U9011200701; U9011200801; U9011200901; U9011201001; U9011201002; U9011201003; U9011201201; U9011201202; U9011201203; U9011201204; U9050300101; U9050300201; U9050300301; U9070200101; U9070200102; U9090900101; U9100600101; U9100600102; U9110300101; U9110300102; U9110300103; U9110300104; U9110300105; U9140500101; U9140500201; U9140500301)* ASSEGNAZIONE DI FONDI DALLO STATO PER CONTRIBUTI A CARICO DEL FONDO DI ROTAZIONE DI CUI ALL'ARTICOLO 5 DELLA LEGGE 16.04.1987 N. 183 PER LA REALIZZAZIONE DEL PIANO DI AZIONE COESIONE (DECISIONI COMUNITARIE C(2013) 8724 DEL 17 DICEMBRE 2013 E C(2014) 8746 DEL 18 NOVEMBRE 2014 - DELIBERAZIONE DELLA GIUNTA REGIONALE N. 42 DEL 2 MARZO 2015)	RS 85.620.607,93 CP 30.058.036,61 CS 115.678.644,54	RR 0,00 RC 0,00 TR 0,00	R -17.394.143,11 A 11.010.376,72 CS -115.678.644,54	CP -19.047.659,89	EP 68.226.464,82 EC 11.010.376,72 TR 79.236.841,54

TITOLO TIPOLOGIA CAPITOLO	DENOMINAZIONE	RESIDUI ATTIVI AL 1/1/2019 (RS)		RISCOSSIONI IN C/RESIDUI (RR)		RIACCERTAMENTI RESIDUI (R) (3)			RESIDUI ATTIVI DA ESERCIZI PRECEDENTI (EP=RS-RR+R)	
		PREVISIONI DEFINITIVE DI COMPETENZA (CP)		RISCOSSIONI IN C/ COMPETENZA (RC)		ACCERTAMENTI (A)(4)		MAGGIORI O MINORI ENTRATE DI COMPETENZA =A-CP(5)	RESIDUI ATTIVI DA ESERCIZIO DI COMPETENZA (EC=A-RC)	
		PREVISIONI DEFINITIVE DI CASSA (CS)		TOTALE RISCOSSIONI (TR=RR+RC)		MAGGIORI O MINORI ENTRATE DI CASSA =TR-CS(5)			TOTALE RESIDUI ATTIVI DA RIPORTARE (TR=EP+EC)	
E2130000101	*Risorse Vincolate (Capitolo: U8201044501; U9011201101; U9011201102; U9011201103; U9011201104; U9011201105; U9011201106; U9011201107; U9011201108; U9011201109; U9011201110; U9011201111; U9040800501; U9040800502; U9040800503; U9040800601; U9040800602; U9040800701; U9040800702; U9040800801; U9040800802; U9040800803; U9040800901; U9040800902; U9040801001; U9040801002; U9040801101; U9040801102; U9040801201; U9040801202; U9040801203; U9040801204; U9040801205; U9040801206; U9040801301; U9121001001; U9121001002; U9121001101; U9121001102; U9121001201; U9121001202; U9121001301; U9121001302; U9121001303; U9121001304; U9121001401; U9121001402; U9121001403; U9121001404; U9121001501; U9121001502; U9121001601; U9121001602; U9121001701; U9121001702; U9121001801; U9121001802; U9121001803; U9121001901; U9121001902; U9121001903; U9121002001; U9121002002; U9121002003; U9121002101; U9121002102; U9121002103; U9150400101; U9150400102; U9150400103; U9150400104; U9150400105; U9150400106; U9150400107; U9150400201; U9150400202; U9150400204; U9150400205; U9150400301; U9150400302; U9150400303; U9150400304; U9150400401; U9150400403; U9150400501; U9150400502; U9150400503; U9150400504; U9150400506; U9150400601; U9150400602; U9150400701; U9150400702; U9150400801; U9150400802; U9150400803; U9150400901; U9150400903; U9150400904; U9150401001; U9150401101; U9150401102; U9150401201; U9150401202; U9150401203; U9150401301; U9150401302; U9150401303; U9150401401; U9150401402; U9150401501; U9150401502; U9150401601; U9150401602)* ASSEGNAZIONE DI FONDI DALLO STATO PER CONTRIBUTI A CARICO DEL FONDO DI ROTAZIONE DI CUI ALL'ART. 5 DELLA LEGGE 16.4.1987, N. 183 PER LA REALIZZAZIONE DEL PROGRAMMA OPERATIVO REGIONALE 2014-2020 (POR) CALABRIA FESR E FSE - COFINANZIAMENTO FSE	RS CP CS	4.655.657,47 17.300.658,54 21.956.316,01	RR RC TR	4.655.657,47 4.212.890,37 8.868.547,84	R A CS	0,00 6.884.114,40 -13.087.768,17	CP	-10.416.544,14	EP EC TR	0,00 2.671.224,03 2.671.224,03
E2131000101	*Risorse Vincolate (Capitolo: U2201042401)* ASSEGNAZIONE DI FONDI DALLO STATO PER LA REALIZZAZIONE DEL PROGETTO "BORGHI STORICI ITALIANI"	RS CP CS	22.789,60 0,00 22.789,60	RR RC TR	0,00 0,00 0,00	R A CS	0,00 0,00 -22.789,60	CP	0,00	EP EC TR	22.789,60 0,00 22.789,60
E2131000201	*Risorse Vincolate (Capitolo: U2201042501)* ASSEGNAZIONE DI FONDI DALLO STATO PER LA REALIZZAZIONE DEL PROGETTO "ITINERARI INTERREGIONALI DI TURISMO PER TUTTI"	RS CP CS	29.450,00 0,00 29.450,00	RR RC TR	0,00 0,00 0,00	R A CS	0,00 0,00 -29.450,00	CP	0,00	EP EC TR	29.450,00 0,00 29.450,00
E2404001300	*Risorse Vincolate (Capitolo: U6104020900)* ASSEGNAZIONE DI FONDI DA PARTE DELLA REGIONE PIEMONTE PER LA REALIZZAZIONE DEL PROGETTO 'GUADAGNARE SALUTE NEGLI ADOLESCENTI' (CONVENZIONE TRA LA REGIONE CALABRIA E LA REGIONE PIEMONTE - DGR N. 296 DEL 25 MARZO 2010)	RS CP CS	51.428,57 0,00 51.428,57	RR RC TR	0,00 0,00 0,00	R A CS	0,00 0,00 -51.428,57	CP	0,00	EP EC TR	51.428,57 0,00 51.428,57
E2404001800	*Risorse Vincolate (Capitolo: U6104021200)* TRASFERIMENTO DI FONDI DA PARTE DEL CUEIM PER LA REALIZZAZIONE DA PARTE DELLA REGIONE CALABRIA DEL PROGETTO DENOMINATO "SIND SUPPORT" (DGR N. 194 DEL 20.05.2011 - CONVENZIONE CON IL CUEIM DEL 20.04.2011)	RS CP CS	10.500,00 0,00 10.500,00	RR RC TR	0,00 0,00 0,00	R A CS	0,00 0,00 -10.500,00	CP	0,00	EP EC TR	10.500,00 0,00 10.500,00
E2404002300	*Risorse Vincolate (Capitolo: U6104021500)* ASSEGNAZIONE DI FONDI DA PARTE DI AGE.NA.S PER L'ATTUAZIONE DELLE ATTIVITA' DI MONITORAGGIO DEI PROGETTI REGIONALI SUGLI OBIETTIVI DI CARATTERE PRIORITARIO E DI RILIEVO NAZIONALE DEL PSN - LINEA PROGETTUALE "CURE PRIMARIE - ASSISTENZA H24" (CONVENZIONE TRA AGE.NA.S. E REGIONE CALABRIA DEL 16 NOVEMBRE 2011)	RS CP CS	24.500,00 0,00 24.500,00	RR RC TR	0,00 0,00 0,00	R A CS	0,00 0,00 -24.500,00	CP	0,00	EP EC TR	24.500,00 0,00 24.500,00
E2404002501	*Risorse Vincolate (Capitolo: U2204013301; U2204013302; U2204013303; U2204013304; U2204013305; U2204013306)* ASSEGNAZIONE DI FONDI DA PARTE DELL' ISTAT, A TITOLO DI CONTRIBUTO, PER L'INDAGINE SULLE PRINCIPALI COLTIVAZIONI LEGNOSE AGRARIE CON RIFERIMENTO ALL'ANNATA AGRARIA 2011 - 2012 (CIRCOLARE ISTAT N. 31 DEL 9.11.2012)	RS CP CS	85.064,28 0,00 85.064,28	RR RC TR	0,00 0,00 0,00	R A CS	-6.517,38 0,00 -85.064,28	CP	0,00	EP EC TR	78.546,90 0,00 78.546,90
E2404002701	*Risorse Vincolate (Capitolo: U3502011101; U3502011102; U3502011103; U3502011104; U3502011105; U3502011201; U3502011202; U3502011203; U3502011301; U3502011401; U3502012001)* TRASFERIMENTO DI FONDI DA PARTE DEL COMUNE DI PALIZZI PER LA REALIZZAZIONE DEL PROGETTO "LAND AND SEAACTIONS FOR CONVERSATION OF CARETTA CARETTA IN ITS MOST IMPORTANT ITALIAN NESTING GROUND (IONIAN CALABRIA) NELL'AMBITO DEL PROGRAMMA COMUNITARIO LIFE-NATURA E BIODIVERSITA' 2012	RS CP CS	147.318,09 0,00 147.318,09	RR RC TR	0,00 0,00 0,00	R A CS	-83.862,94 0,00 -147.318,09	CP	0,00	EP EC TR	63.455,15 0,00 63.455,15
E2404003001	*Risorse Vincolate (Capitolo: U6101011001)* ENTRATE DA ALTRE REGIONI PER MOBILITA' ATTIVA PROGRAMMATA RELATIVA AL RIPARTO PER IL SERVIZIO SANITARIO NAZIONALE	RS CP CS	26.271.653,00 22.942.396,00 49.214.049,00	RR RC TR	0,00 0,00 0,00	R A CS	-26.271.653,00 22.942.396,00 -49.214.049,00	CP	0,00	EP EC TR	0,00 22.942.396,00 22.942.396,00

TITOLO TIPOLOGIA CAPITOLO	DENOMINAZIONE	RESIDUI ATTIVI AL 1/1/2019 (RS)		RISCOSSIONI IN C/RESIDUI (RR)		RIACCERTAMENTI RESIDUI (R) (3)			RESIDUI ATTIVI DA ESERCIZI PRECEDENTI (EP=RS-RR+R)	
		PREVISIONI DEFINITIVE DI COMPETENZA (CP)		RISCOSSIONI IN C/ COMPETENZA (RC)		ACCERTAMENTI (A)(4)		MAGGIORI O MINORI ENTRATE DI COMPETENZA =A-CP(5)	RESIDUI ATTIVI DA ESERCIZIO DI COMPETENZA (EC=A-RC)	
		PREVISIONI DEFINITIVE DI CASSA (CS)		TOTALE RISCOSSIONI (TR=RR +RC)		MAGGIORI O MINORI ENTRATE DI CASSA =TR-CS(5)			TOTALE RESIDUI ATTIVI DA RIPORTARE (TR=EP+EC)	
E2404003101	*Risorse Vincolate (Capitolo: U6105045801)* ASSEGNAZIONE DI SOMME DA PARTE DELL'ISTITUTO SUPERIORE DI SANITA' (ISS) FINALIZZATE ALLA REALIZZAZIONE DEL PROGETTO CCM "SISTEMA DI SORVEGLIANZA SUGLI OTTO DETERMINANTI DI SALUTE DEL BAMBINO, DAL CONCEPIMENTO AI 2 ANNI DI VITA, INCLUSI NEL PROGRAMMA GENITORIPIU'"	RS CP CS	11.550,00 0,00 11.550,00	RR RC TR	0,00 0,00 0,00	R A CS	0,00 0,00 -11.550,00	CP 0,00	EP EC TR	11.550,00 0,00 11.550,00
E2404003301	*Risorse Vincolate (Capitolo: U3205013401; U3205013402)* ENTRATE DERIVANTI DAL TRASFERIMENTO DI SOMME DA PARTE DEI COMUNI PER LA COPERTURA DELLE SPESE DI FUNZIONAMENTO DELL'AUTORITA' IDRICA DELLA CALABRIA (DGR NN. 183 DEL 12/06/2015, 256 DEL 27/07/2015 E 413 DEL 21/10/2015	RS CP CS	0,00 0,00 0,00	RR RC TR	0,00 11.990,75 11.990,75	R A CS	0,00 11.990,75 11.990,75	CP 11.990,75	EP EC TR	0,00 0,00 0,00
E4412003802	*Risorse Vincolate (Capitolo: U3303011903; U3303011904; U3303011905; U3303011907)* ASSEGNAZIONE DI FONDI DALLO STATO PER L'ATTUAZIONE DELL'ACCORDO DI PROGRAMMA QUADRO TUTELA DELLE ACQUE E GESTIONE INTEGRATA DELLE RISORSE IDRICHE DEL 28 GIUGNO 2006 (FONDI ASSEGNATI DAL MINISTERO DELL'AMBIENTE AI SENSI DELL'ART. 141, COMMA 4 DELL'ART. 144, COMMA 17, DELL'ART. 109, COMMA 1, DELLA LEGGE 23 DICEMBRE 2000, N. 388 E DELL'ART. 35 DELLA LEGGE 28 DICEMBRE 2001, N. 448) - TRASFERIMENTI CORRENTI DA AMMINISTRAZIONI CENTRALI	RS CP CS	0,00 7.690,52 7.690,52	RR RC TR	0,00 0,00 0,00	R A CS	0,00 0,00 -7.690,52	CP -7.690,52	EP EC TR	0,00 0,00 0,00
E9201010101	*Risorse Vincolate (Capitolo: U9150300101; U9150300102; U9150300103; U9150300104; U9150300105; U9150300106; U9150300107; U9150300108; U9150300109; U9150300110; U9150300111; U9150300112)* ASSEGNAZIONE DI RISORSE DA PARTE DELLO STATO PER LE SPESE RELATIVE AGLI ONERI DI FUNZIONAMENTO DEI SERVIZI PER L'IMPIEGO (D.L. 19.6.2015, N. 78, D.LGS 14.9.2015, N. 150)	RS CP CS	0,00 18.986.268,69 18.986.268,69	RR RC TR	0,00 18.986.268,69 18.986.268,69	R A CS	0,00 18.986.268,69 0,00	CP 0,00	EP EC TR	0,00 0,00 0,00
E9201010201	*Risorse Vincolate (Capitolo: U9010100701; U9010100702; U9010100703; U9010200601; U9010200602; U9010200603; U9010301201; U9010301202; U9010301203; U9010500801; U9010500802; U9010500803; U9010600601; U9010600602; U9010600603; U9010800301; U9010800302; U9010800303; U9011000601; U9011000602; U9011000603; U9011100901; U9011100902; U9011100903; U9011200101; U9011200102; U9011200103; U9011200104; U9011200105; U9011200106; U9011200107; U9011200108; U9011200109; U9011200110; U9011200111; U9011200114; U9011200115; U9030200301; U9030200302; U9030200303; U9050100501; U9050100502; U9050100503; U9050200501; U9050200502; U9050200503; U9050300605; U9050300606; U9060200401; U9060200402; U9060200403; U9070101301; U9070101302; U9070101303; U9080100501; U9080100502; U9080100503; U9080200501; U9080200502; U9080200503; U9090100801; U9090100802; U9090100803; U9090200601; U9090200602; U9090200603; U9090300501; U9090300502; U9090300503; U9090400401; U9090400402; U9090400403; U9090500601; U9090500602; U9090500603; U9090600501; U9090600502; U9090600503; U9090801201; U9090801203; U9090900304; U9090900305; U9090900306; U9090900307; U9090900308; U9090900309; U9090900402; U9090900502; U9090900604; U9090900605; U9090900606; U9090900607; U9090900608; U9090900703; U9090900704; U9090900705; U9090900706; U9090900707; U9090901003; U9090901004; U9090901006; U9090901007; U9090901008; U9090901103; U9090901104; U9090901105; U9090901106; U9090901107; U9090901111; U9090901112; U9090901113; U9100200801; U9100200802; U9100200803; U9100300301; U9100300302; U9100300303; U9100500301; U9100500302; U9100500303; U9100600405; U9110300206; U9110300601; U9110300602; U9110300603; U9120100401; U9120100402; U9120100403; U9120200701; U9120200702; U9120200703; U9121000402; U9121000502; U9121000803; U9121002401; U9121002402; U9121002403; U9140100501; U9140100502; U9140100503; U9140200801; U9140200802; U9140200803; U9140300401; U9140300402; U9140300403; U9140400301; U9140400302; U9140400303; U9140501603; U9140501606; U9140501609; U9140501611; U9140501612; U9140501703; U9140501706; U9140501708; U9140501709; U9140501710; U9140501712; U9140501713; U9140501803; U9140501806; U9140501808; U9140501809; U9140501810; U9140501812; U9140501813; U9150100701; U9150100702; U9150100703; U9150200701; U9150200702; U9150200703; U9150300801; U9150300802; U9150300803; U9150401801; U9150401802; U9150401803; U9160200601; U9160200602; U9160200603; U9170200701; U9170200702; U9170200703; U9190200201; U9190200202; U9190200203)* ASSEGNAZIONE DI FONDI DALLO STATO PER CONTRIBUTI A CARICO DEL FONDO DI ROTAZIONE DI CUI ALL'ART. 5 DELLA LEGGE 16.4.1987, N. 183 PER LA REALIZZAZIONE DEL PROGRAMMA OPERATIVO REGIONALE 2014-2020 (POR) CALABRIA FESR E FSE - COFINANZIAMENTO FESR	RS CP CS	6.077.516,83 10.372.883,44 16.450.400,27	RR RC TR	6.073.282,26 2.163.870,06 8.237.152,32	R A CS	-208,27 6.178.786,51 -8.213.247,95	CP -4.194.096,93	EP EC TR	4.026,30 4.014.916,45 4.018.942,75
E9201010301	*Risorse Vincolate (Capitolo: U9160300101; U9160300102; U9160300103; U9160300104; U9160300105; U9160300106; U9160300107)* ASSEGNAZIONE DI FONDI DA PARTE DI ARCEA PER LE AZIONI DI ASSISTENZA TECNICA NELL'AMBITO DEL PIANO DI SVILUPPO RURALE (PSR) DELLA REGIONE CALABRIA 2014-2020 (DECISIONE DI ESECUZIONE DELLA COMMISSIONE DEL 20 NOVEMBRE 2015 - MISURA 20)	RS CP CS	1.000.128,36 680.000,00 1.680.128,36	RR RC TR	685.347,86 0,00 685.347,86	R A CS	-314.780,50 599.998,62 -994.780,50	CP -80.001,38	EP EC TR	0,00 599.998,62 599.998,62

TITOLO TIPOLOGIA CAPITOLO	DENOMINAZIONE	RESIDUI ATTIVI AL 1/1/2019 (RS)	RISCOSSIONI IN C/RESIDUI (RR)	RIACCERTAMENTI RESIDUI (R) (3)		RESIDUI ATTIVI DA ESERCIZI PRECEDENTI (EP=RS-RR+R)
		PREVISIONI DEFINITIVE DI COMPETENZA (CP)	RISCOSSIONI IN C/ COMPETENZA (RC)	ACCERTAMENTI (A)(4)	MAGGIORI O MINORI ENTRATE DI COMPETENZA =A-CP(5)	RESIDUI ATTIVI DA ESERCIZIO DI COMPETENZA (EC=A-RC)
		PREVISIONI DEFINITIVE DI CASSA (CS)	TOTALE RISCOSSIONI (TR=RR+RC)	MAGGIORI O MINORI ENTRATE DI CASSA =TR-CS(5)		TOTALE RESIDUI ATTIVI DA RIPORTARE (TR=EP+EC)
E9201010401	*Risorse Vincolate (Capitolo: U9090901201; U9090901202; U9090901203; U9090901204; U9090901205; U9130800101; U9130800103; U9130800105; U9130800106; U9130800107; U9130800108; U9130800109)* ASSEGNAZIONE DI RISORSE DA PARTE DELLO STATO, A VALERE SUL FONDO PER LO SVILUPPO E LA COESIONE (FSC) 2007-2013 PER IL FINANZIAMENTO DEL MECCANISMO PREMIALE COLLEGATO AGLI "OBIETTIVI DI SERVIZIO" (DELIBERA CIPE N. 79 DEL 11 LUGLIO 2012) - ENTRATE CORRENTI **NOTA:** *FINANZIAMENTO COMPLESSIVO DI EURO 100.817.485,00 (RISORSE FSC 2007/2013 PER IL FINANZIAMENTO DEL MECCANISMO PREMIALE COLLEGATO AGLI OBIETTIVI DI SERVIZIO: INFANZIA, ISTRUZIONE, SERVIZI DI CURA (ADI) E GESTIONE DEI RIFIUTI URBANI (DELIBERA CIPE N. 79/2012) (VEDI ANCHE CAPITOLO E4412006901). IN SEDE DI PREDISPOSIZIONE DEL BILANCIO 2020-2022 LA SOMMA DI EURO 7.137,62 E' STATA ACCANTONATA AL CAPITOLO E9402013101 AI FINI DELLA REALIZZAZIONE DEGLI INTERVENTI CONFLUITI NEL PIANO SVILUPPO E COESIONE (ART. 44 DEL D.L. 34/2019)*	RS 403.829,81 CP 868.705,18 CS 1.272.534,99	RR 0,00 RC 0,00 TR 0,00	R -4.102,16 A 182.903,84 CS -1.272.534,99	CP -685.801,34	EP 399.727,65 EC 182.903,84 TR 582.631,49
E9201010501	*Risorse Vincolate (Capitolo: U9130700101)* ASSEGNAZIONE DI FONDI DA PARTE DELLA REGIONE EMILIA ROMAGNA PER LA REALIZZAZIONE DEL PROGETTO CCM LA PRESA IN CARICO DEL PAZIENTE AFFETTO DA PATOLOGIE COMPLESSE NEGLI ISTITUTI PENITENZIARI: PROFILI EPIDEMIOLOGICI E CONTESTO AMBIENTALE (D.L. 29.3.2004, N. 81 CONV. DALLA L. 26.5.2004)	RS 10.415,08 CP 0,00 CS 10.415,08	RR 0,00 RC 0,00 TR 0,00	R 0,00 A 0,00 CS -10.415,08	CP 0,00	EP 10.415,08 EC 0,00 TR 10.415,08
E9201010701	*Risorse Vincolate (Capitolo: U9160200101; U9160200201; U9160200202; U9160200203; U9160200204; U9160200205; U9160300201; U9160301001)* ASSEGNAZIONE DI FONDI DALLO STATO PER CONTRIBUTI A CARICO DEL FONDO DI ROTAZIONE PER LA REALIZZAZIONE DEL PROGRAMMA OPERATIVO FEAMP 2014/2020 (REG. UE N. 508/2014)	RS 129.952,96 CP 157.036,46 CS 286.989,42	RR 0,00 RC 0,00 TR 0,00	R -383,06 A 123.210,30 CS -286.989,42	CP -33.826,16	EP 129.569,90 EC 123.210,30 TR 252.780,20
E9201010801	*Risorse Vincolate (Capitolo: U9130100501)* ASSEGNAZIONE DI FONDI DALLO STATO PER LE ATTIVITA' DI ASSISTENZA E DI RICERCA NELL'AMBITO DELLA PREVENZIONE E DELLA CURA DELLA FIBROSI CISTICA (LEGGE 14.10.99, N.362).	RS 351.541,00 CP 0,00 CS 351.541,00	RR 0,00 RC 0,00 TR 0,00	R 0,00 A 0,00 CS -351.541,00	CP 0,00	EP 351.541,00 EC 0,00 TR 351.541,00
E9201010901	*Risorse Vincolate (Capitolo: U9130100101)* ASSEGNAZIONE DI FONDI DALLO STATO DELLA QUOTA ACCANTONATA PER GLI OBIETTIVI PRIORITARI E DI RILIEVO NAZIONALE PREVISTI DAL PIANO SANITARIO NAZIONALE, PER LA REALIZZAZIONE DI PROGETTI IN TEMA DI OTTIMIZZAZIONE DELL'ASSISTENZA SANITARIA NELLE ISOLE MINORI E NELLE LOCALITA' CARATTERIZZATE DA ECCEZIONALI DIFFICOLTA' DI ACCESSO (LEGGE 23 DICEMBRE 1996, N. 662).	RS 191.225,00 CP 0,00 CS 191.225,00	RR 0,00 RC 0,00 TR 0,00	R 0,00 A 0,00 CS -191.225,00	CP 0,00	EP 191.225,00 EC 0,00 TR 191.225,00
E9201011101	*Risorse Vincolate (Capitolo: U9140200101)* ASSEGNAZIONE DI RISORSE DA PARTE DELLO STATO PER LA REALIZZAZIONE DELLA XVI SESSIONE ANNUALE PROGRAMMATICA CNCU - REGIONI E PP.AA. (ART. 136 DEL D.LGS. 6 SETTEMBRE 2005, N. 206)	RS 70.000,00 CP 0,00 CS 70.000,00	RR 0,00 RC 0,00 TR 0,00	R 0,00 A 0,00 CS -70.000,00	CP 0,00	EP 70.000,00 EC 0,00 TR 70.000,00
E9201011201	*Risorse Vincolate (Capitolo: U9120200101)* ASSEGNAZIONE DI FONDI DALLO STATO PER L'ASSISTENZA, L'AUTONOMIA E LA COMUNICAZIONE PERSONALE DEGLI ALUNNI CON DISABILITA' FISICHE E SENSORIALI (ART. 1, COMMA 947, DELLA LEGGE 28 DICEMBRE 2015, N. 208).	RS 946.461,33 CP 5.605.994,01 CS 6.552.455,34	RR 946.461,33 RC 5.605.993,01 TR 6.552.454,34	R 0,00 A 5.605.994,01 CS -1,00	CP 0,00	EP 0,00 EC 1,00 TR 1,00
E9201011301	*Risorse Vincolate (Capitolo: U9130100201)* ASSEGNAZIONE DI FONDI DALLO STATO DESTINATI ALL'AGGIORNAMENTO DELLE TARIFFE MASSIME DELLE PRESTAZIONI DI ASSISTENZA TERMALE (DEL. CIPE N. 123 DEL 23 DICEMBRE 2015)	RS 12.843,00 CP 0,00 CS 12.843,00	RR 12.843,00 RC 0,00 TR 12.843,00	R 0,00 A 0,00 CS 0,00	CP 0,00	EP 0,00 EC 0,00 TR 0,00
E9201011701	*Risorse Vincolate (Capitolo: U9010300401; U9010300402; U9010300403; U9010300404; U9010300405; U9010300406; U9010300407)* ASSEGNAZIONE DI SOMME DALLO STATO, A VALERE SUL FONDO PER L'AGGREGAZIONE DEGLI ACQUISTI DI BENI E SERVIZI, DESTINATE AL FINANZIAMENTO DELLE ATTIVITA' SVOLTE DAI SOGGETTI AGGREGATORI (ART. 9, COMMA 9, LETT. C) DEL DL N. 66/2014)	RS 0,00 CP 286.653,23 CS 286.653,23	RR 0,00 RC 286.653,23 TR 286.653,23	R 0,00 A 286.653,23 CS 0,00	CP 0,00	EP 0,00 EC 0,00 TR 0,00

TITOLO TIPOLOGIA CAPITOLO	DENOMINAZIONE	RESIDUI ATTIVI AL 1/1/2019 (RS)	RISCOSSIONI IN C/RESIDUI (RR)	RIACCERTAMENTI RESIDUI (R) (3)		RESIDUI ATTIVI DA ESERCIZI PRECEDENTI (EP=RS-RR+R)
		PREVISIONI DEFINITIVE DI COMPETENZA (CP)	RISCOSSIONI IN C/ COMPETENZA (RC)	ACCERTAMENTI (A)(4)	MAGGIORI O MINORI ENTRATE DI COMPETENZA =A-CP(5)	RESIDUI ATTIVI DA ESERCIZIO DI COMPETENZA (EC=A-RC)
		PREVISIONI DEFINITIVE DI CASSA (CS)	TOTALE RISCOSSIONI (TR=RR+RC)	MAGGIORI O MINORI ENTRATE DI CASSA =TR-CS(5)		TOTALE RESIDUI ATTIVI DA RIPORTARE (TR=EP+EC)
E9201012001	*Risorse Vincolate (Capitolo: U9011202001; U9011202002; U9011202003; U9011202004; U9011202005; U9011202101; U9011202102; U9011202104; U9011202105; U9011202201; U9011202202; U9011202203; U9011202204; U9011202205; U9011202206; U9011202207; U9011202301; U9011202302; U9011203303; U9011202401; U9011202402; U9011202404; U9011203001; U9011203002; U9011203101; U9011203102; U9040801701; U9040801801; U9040801901; U9040801902; U9040802001; U9050300801; U9050300802; U9050300803; U9050300804; U9050300901; U9070200501; U9070200504; U9070200505; U9070200507; U9070201101; U9100602102; U9100602501; U9110300701; U9110300703; U9121002601; U9121002602; U9121002701; U9121002801; U9121002901; U9140503401; U9140503402; U9140503403; U9140503404; U9140503405; U9150401901; U9150401902; U9150401903; U9150401904; U9150401905; U9150401906; U9150401907; U9170100901; U9170100902; U9170100903; U9180200105)* ASSEGNAZIONE DI FONDI DALLO STATO DI NATURA CORRENTE A CARICO DEL FONDO DI ROTAZIONE PER L'ATTUAZIONE DEL PIANO DI AZIONE COESIONE (PAC) CALABRIA 2014-2020 (REGOLAMENTO (UE) N. 1303/2013, DELIBERE CIPE NN. 10/2015 E 7/2017, DGR NN. 41/2016, 448/2016 E 320/2017)	RS 2.162.711,89 CP 71.476.312,33 CS 73.639.024,22	RR 0,00 RC 0,00 TR 0,00	R 0,00 A 41.556.091,30 CS -73.639.024,22	CP -29.920.221,03	EP 2.162.711,89 EC 41.556.091,30 TR 43.718.803,19
E9201012201	*Risorse Vincolate (Capitolo: U9010302301; U9010302302; U9010302303; U9011000801; U9011000802; U9011000803; U9011201901; U9011201902; U9011201903; U9011201904; U9011201905; U9011201906; U9040801602; U9050100601; U9050100602; U9050100603; U9070200603; U9080201001; U9080201002; U9080201003; U9090101601; U9090101602; U9090101603; U9090301401; U9090301402; U9090301403; U9090401201; U9090401202; U9090401203; U9090601101; U9090601102; U9090601103; U9090901704; U9090901705; U9090901706; U9090901707; U9090901708; U9090901903; U9090901904; U9090901905; U9090901907; U9090901908; U9090902002; U9090902003; U9090902004; U9090902006; U9090902007; U9100500901; U9100500902; U9100500903; U9110102101; U9110102102; U9110102103; U9150201001; U9150201002; U9150201003; U9160102401; U9160102402; U9160102403)* ASSEGNAZIONE DI FONDI DI NATURA CORRENTE DA PARTE DELLO STATO , A VALERE SUL FONDO PER LO SVILUPPO E LA COESIONE (FSC) 2014/2020, PER L'ATTUAZIONE DI INTERVENTI DI RILEVANZA STRATEGICA REGIONALE DEL PATTO PER LO SVILUPPO DELLA REGIONE CALABRIA (FONDO SVILUPPO E COESIONE (FSC) 2014-2020 - DGR N. 160 DEL 13 MAGGIO 2016 - DELIBERA CIPE N. 26 DEL 10 AGOSTO 2016)	RS 787.627,07 CP 3.903.816,69 CS 4.691.443,76	RR 0,00 RC 0,00 TR 0,00	R 0,00 A 1.510.533,69 CS -4.691.443,76	CP -2.393.283,00	EP 787.627,07 EC 1.510.533,69 TR 2.298.160,76
E9201012301	*Risorse Vincolate (Capitolo: U9120200501)* ASSEGNAZIONE DI FONDI DA PARTE DELLO STATO DESTINATI AL FINANZIAMENTO DI AZIONI SPERIMENTALI IN MATERIA DI VITA INDIPENDENTE E INCLUSIONE NELLA SOCIETA'	RS 0,00 CP 240.000,00 CS 240.000,00	RR 0,00 RC 240.000,00 TR 240.000,00	R 0,00 A 240.000,00 CS 0,00	CP 0,00	EP 0,00 EC 0,00 TR 0,00
E9201012401	*Risorse Vincolate (Capitolo: U9120200601)* ASSEGNAZIONI DI SOMME DALLO STATO A VALERE SUL FONDO C.D. "DOPO DI NOI" (L. 112/2016 e dal DM 23/11/2016)	RS 0,00 CP 1.737.400,00 CS 1.737.400,00	RR 0,00 RC 1.737.400,00 TR 1.737.400,00	R 0,00 A 1.737.400,00 CS 0,00	CP 0,00	EP 0,00 EC 0,00 TR 0,00
E9201012501	*Risorse Vincolate (Capitolo: U9120400301; U9120400302; U9120400303; U9120400401; U9120400402; U9120400501; U9120400502; U9120400901; U9120400902; U9120400903; U9120400904)* ASSEGNAZIONE DI FONDI DALLO STATO FINALIZZATI AL PROGETTO F.A.M.I 2014-2020 "CALABRIA ACCOGLIE"	RS 332.072,70 CP 86.927,30 CS 419.000,00	RR 0,00 RC 0,00 TR 0,00	R 0,00 A 73.506,50 CS -419.000,00	CP -13.420,80	EP 332.072,70 EC 73.506,50 TR 405.579,20
E9201012801	*Risorse Vincolate (Capitolo: U9070101501; U9070101502; U9070101503; U9070101504)* ASSEGNAZIONE DI FONDI DA PARTE DELLO STATO DESTINATI ALLA REALIZZAZIONE DI PROGETTI DI ECCELLENZA PER IL RILANCIO DELLA COMPETITIVITA' TURISTICA ITALIANA (ART. 1, COMMA 1228 DELLA LEGGE 296/2006)	RS 496.482,09 CP 0,00 CS 496.482,09	RR 0,00 RC 0,00 TR 0,00	R 0,00 A 0,00 CS -496.482,09	CP 0,00	EP 496.482,09 EC 0,00 TR 496.482,09
E9201012901	*Risorse Vincolate (Capitolo: U9160101301; U9160101302)* ASSEGNAZIONE DI SOMME PER L'ATTUAZIONE DEL PROGRAMMA DI INDAGINE "THE ITALIAN SURVEY PROGRAMME CONCERNING THE PRESENCE OF PESTS" (ARTT.19 E 23 DEL REG.UE N.652/2014)	RS 0,00 CP 16.788,00 CS 16.788,00	RR 0,00 RC 16.788,00 TR 16.788,00	R 0,00 A 16.788,00 CS 0,00	CP 0,00	EP 0,00 EC 0,00 TR 0,00
E9201013001	*Risorse Vincolate (Capitolo: U9090800601; U9090800602)* ASSEGNAZIONE DI FONDI DALLO STATO PER LA REALIZZAZIONE DI UN'INFRASTRUTTURA SOFTWARE INTEGRATA PER LA GESTIONE DI UN CATASTO REGIONALE DELLE SORGENTI DI CAMPI ELETTRICI, MAGNETICI ED ELETTROMAGNETICI (ART. 9, COMMA 5 DELLA LEGGE 36/2001)	RS 102.500,00 CP 20.270,00 CS 122.770,00	RR 0,00 RC 10.171,16 TR 10.171,16	R 0,00 A 10.171,16 CS -112.598,84	CP -10.098,84	EP 102.500,00 EC 0,00 TR 102.500,00
E9201013101	*Risorse Vincolate (Capitolo: U9090800701)* ASSEGNAZIONE DI FONDI DALLO STATO FINALIZZATI AL POTENZIAMENTO DEI CONTROLLI DELL'INQUINAMENTO ELETTROMAGNETICO IN AMBIENTE URBANO (ART. 9, COMMA 5 DELLA LEGGE 36/2001	RS 121.425,00 CP 121.425,00 CS 242.850,00	RR 0,00 RC 0,00 TR 0,00	R 0,00 A 0,00 CS -242.850,00	CP -121.425,00	EP 121.425,00 EC 0,00 TR 121.425,00

TITOLO TIPOLOGIA CAPITOLO	DENOMINAZIONE	RESIDUI ATTIVI AL 1/1/2019 (RS)		RISCOSSIONI IN C/RESIDUI (RR)		RIACCERTAMENTI RESIDUI (R) (3)			RESIDUI ATTIVI DA ESERCIZI PRECEDENTI (EP=RS-RR+R)	
		PREVISIONI DEFINITIVE DI COMPETENZA (CP)		RISCOSSIONI IN C/ COMPETENZA (RC)		ACCERTAMENTI (A)(4)		MAGGIORI O MINORI ENTRATE DI COMPETENZA =A-CP(5)	RESIDUI ATTIVI DA ESERCIZIO DI COMPETENZA (EC=A-RC)	
		PREVISIONI DEFINITIVE DI CASSA (CS)		TOTALE RISCOSSIONI (TR=RR+RC)		MAGGIORI O MINORI ENTRATE DI CASSA =TR-CS(5)			TOTALE RESIDUI ATTIVI DA RIPORTARE (TR=EP+EC)	
E9201013201	*Risorse Vincolate (Capitolo: U9090500901; U9090500902; U9090500903; U9090500904; U9090500905; U9090500906; U9090500907; U9090500908; U9090500909; U9090500910; U9090500911; U9090500912)* ASSEGNAZIONE DI FONDI DALLO STATO PER L'ESPLETAMENTO DELLE ATTIVITA' RELATIVE ALLE GESTIONE DELL'AREA MARINA PROTETTA "CAPO RIZZUTO" (DGR N. 186 DEL 05 MAGGIO 2017)	RS CP CS	168.308,37 76.893,32 245.201,69	RR RC TR	0,00 71.762,98 71.762,98	R A CS	0,00 72.189,98 -173.438,71	CP	-4.703,34	EP EC TR	168.308,37 427,00 168.735,37
E9201013701	*Risorse Vincolate (Capitolo: U9030200105; U9030200106; U9030200107)* ASSEGNAZIONE DI FONDI DALLO STATO DI NATURA CORRENTE PER LA REALIZZAZIONE DEL PROGETTO "CENTRO REGIONALE DI MONITORAGGIO E GOVERNO DEGLI INCIDENTI STRADALI NELLA REGIONE CALABRIA - CRISC" (DGR N. 267 DEL 17 NOVEMBRE 2003)	RS CP CS	10.000,00 15.612,06 25.612,06	RR RC TR	0,00 0,00 0,00	R A CS	0,00 15.612,06 -25.612,06	CP	0,00	EP EC TR	10.000,00 15.612,06 25.612,06
E9201013801	*Risorse Vincolate (Capitolo: U9130100701)* ASSEGNAZIONE DI FONDI DALLO STATO PER IL FINANZIAMENTO DELL'ASSISTENZA SANITARIA AGLI STRANIERI TEMPORANEAMENTE PRESENTI SUL TERRITORIO NAZIONALE, A SEGUITO DEL TRASFERIMENTO DELLE COMPETENZE DAL MINISTERO DELL'INTERNO AL MINISTERO DELLA SALUTE A DECORRERE DAL 1 GENNAIO 2017 (ART. 35, COMMA 6, D.LGS 25 LUGLIO 1998, N. 286 - ART. 32, COMMA 3, D.L. 50/2017, CONV. DALLA LEGGE 21 GIUGNO 2017, N. 96).	RS CP CS	767.432,49 459.869,63 1.227.302,12	RR RC TR	126.180,17 367.895,70 494.075,87	R A CS	-641.252,32 459.869,63 -733.226,25	CP	0,00	EP EC TR	0,00 91.973,93 91.973,93
E9201013901	*Risorse Vincolate (Capitolo: U9130701401)* ASSEGNAZIONE DI RISORSE DALLO STATO PER GARANTIRE LE PRESTAZIONI DI PREVENZIONE, CURA E RIABILITAZIONE RIVOLTE ALLE PERSONE AFFETTE DA DISTURBO DA GIOCO D'AZZARDO (ART. 1, COMMA 946, LEGGE 28.12.2015, N. 208)	RS CP CS	3.046.296,26 1.602.538,54 4.648.834,80	RR RC TR	1.443.757,72 0,00 1.443.757,72	R A CS	0,00 1.602.538,54 -3.205.077,08	CP	0,00	EP EC TR	1.602.538,54 1.602.538,54 3.205.077,08
E9201014001	*Risorse Vincolate (Capitolo: U9011202501; U9011202502; U9011202503; U9011202504; U9011202506; U9011202507)* ASSEGNAZIONE DI RISORSE DALLO STATO A VALERE SUL PON GOVERNANCE E CAPACITA' ISTITUZIONALE 2014/2020 (OTII-FESR) - ASSE 3 - LINEA DI INTERVENTO 3.1.1 PER LA REALIZZAZIONE DEL PROGETTO "LINKORD. LINKED OPEN RESEARCH DATA" (DECRETO N. 31 DEL 13 MARZO 2018 DELL'AGENZIA PER LA COESIONE TERRITORIALE)	RS CP CS	0,00 195.000,00 195.000,00	RR RC TR	0,00 0,00 0,00	R A CS	0,00 0,00 -195.000,00	CP	-195.000,00	EP EC TR	0,00 0,00 0,00
E9201014101	*Risorse Vincolate (Capitolo: U9130701501)* ASSEGNAZIONE DI FONDI DALLO STATO DESTINATI ALL'ATTUAZIONE DEL PROGETTO DI RICERCA FINALIZZATA "NEW MTOR INHIBITORS DEVELOPMENT AND STUDY OF THEIR EFFECTS ON THE CENTRAL NERVOUS SYSTEM (MTORNEU)" (ART. 12 E 12 BIS DEL DLGS 30/12/92 N. 502)	RS CP CS	152.803,20 0,00 152.803,20	RR RC TR	0,00 0,00 0,00	R A CS	0,00 0,00 -152.803,20	CP	0,00	EP EC TR	152.803,20 0,00 152.803,20
E9201014201	*Risorse Vincolate (Capitolo: U9130701601)* ASSEGNAZIONI DI FONDI DALLO STATO PER L'ATTUAZIONE DEL PROGETTO DI RICERCA FINALIZZATA "RAPID VERSUS SLOW WITHDAWAL OF ANTIEPILEPTIC MONOTERAPY IN TWO-YEAR SEIZURE-FREE ADULT PATIENTS WITH (RASLOW STUDY): A PRAGMATIC MULTICENTRE,PROSPECTIVE,RANDOMIZED, CONTROLLED STUDY"(ART. 12 E 12 BIS DEL DLGS 30/12/92 N. 502)	RS CP CS	115.783,20 0,00 115.783,20	RR RC TR	0,00 0,00 0,00	R A CS	0,00 0,00 -115.783,20	CP	0,00	EP EC TR	115.783,20 0,00 115.783,20
E9201014301	*Risorse Vincolate (Capitolo: U9100201201; U9100201202; U9100201203; U9100201204; U9100201205; U9100201206; U9100201207)* ASSEGNAZIONE DI FONDI DA PARTE DELLO STATO, NELL'AMBITO DEL PROGRAMMA INTERREG EUROPE 2014-2020, FINALIZZATI ALLA REALIZZAZIONE DEL PROGETTO E-MOPOLI (FONDO DI ROTAZIONE)	RS CP CS	2.523,65 3.792,00 6.315,65	RR RC TR	0,00 0,00 0,00	R A CS	0,00 3.791,80 -6.315,65	CP	-0,20	EP EC TR	2.523,65 3.791,80 6.315,45
E9201014401	*Risorse Vincolate (Capitolo: U9130701701)* ASSEGNAZIONE DI FONDI DALLO STATO DESTINATI ALL'ATTUAZIONE DEL PROGETTO DI RICERCA FINALIZZATA "METFORMIN TREATMENT IN SYSTEMIC SCLEROSIS (METSS): A RANDOMIZED, PLACEBO-CONTROLLED, DOUBLE-BLIND CLINICAL TRIAL" (ART. 12 E 12 BIS DEL DLGS 30/12/92 N. 502)	RS CP CS	347.700,00 0,00 347.700,00	RR RC TR	0,00 0,00 0,00	R A CS	0,00 0,00 -347.700,00	CP	0,00	EP EC TR	347.700,00 0,00 347.700,00
E9201014501	*Risorse Vincolate (Capitolo: U9130701801)* ASSEGNAZIONE DI FONDI DALLO STATO DESTINATI ALL'ATTUAZIONE DEL PROGETTO DI RICERCA FINALIZZATA "STUDY OF ACTIVE PHARMACOVIGILANCE TO EVALUATE SAFETY, PRESCRIBING APPROPRIATENESS AND ADHERENCE TO THERAPY ASSOCIATED WITH BIOLOGICS USED IN DERMATOLOGY, RHEUMATOLOGY AN GASTROENTEROLOGY REFERENCE CENTERS OF CALABRIA REGION" (ART. 12 E 12 BIS DEL DLGS 30/12/92 N. 502)	RS CP CS	132.000,00 0,00 132.000,00	RR RC TR	0,00 0,00 0,00	R A CS	0,00 0,00 -132.000,00	CP	0,00	EP EC TR	132.000,00 0,00 132.000,00

TITOLO TIPOLOGIA CAPITOLO	DENOMINAZIONE	RESIDUI ATTIVI AL 1/1/2019 (RS)	RISCOSSIONI IN C/RESIDUI (RR)	RIACCERTAMENTI RESIDUI (R) (3)		RESIDUI ATTIVI DA ESERCIZI PRECEDENTI (EP=RS-RR+R)
		PREVISIONI DEFINITIVE DI COMPETENZA (CP)	RISCOSSIONI IN C/ COMPETENZA (RC)	ACCERTAMENTI (A)(4)	MAGGIORI O MINORI ENTRATE DI COMPETENZA =A-CP(5)	RESIDUI ATTIVI DA ESERCIZIO DI COMPETENZA (EC=A-RC)
		PREVISIONI DEFINITIVE DI CASSA (CS)	TOTALE RISCOSSIONI (TR=RR +RC)	MAGGIORI O MINORI ENTRATE DI CASSA =TR-CS(5)		TOTALE RESIDUI ATTIVI DA RIPORTARE (TR=EP+EC)
E9201014601	*Risorse Vincolate (Capitolo: U9160102001; U9160102002; U9160102003; U9160102004)* ASSEGNAZIONE DI FONDI DA PARTE DELLO STATO, NELL'AMBITO DEL PROGRAMMA INTERREG EUROPE 2014-2020, FINALIZZATI ALLA REALIZZAZIONE DEL PROGETTO AGRI RENAISSANCE (FONDO DI ROTAZIONE)	RS 165,00 CP 13.300,56 CS 13.465,56	RR 0,00 RC 84,00 TR 84,00	R 0,00 A 13.300,56 CS -13.381,56	CP 0,00	EP 165,00 EC 13.216,56 TR 13.381,56
E9201014701	*Risorse Vincolate (Capitolo: U9090902402; U9090902406; U9090902407; U9090902408; U9090902409; U9090902410; U9090902411; U9100602204; U9100602205; U9100602206; U9100602207)* ASSEGNAZIONE DI FONDI DI NATURA CORRENTE DA PARTE DELLO STATO, A VALERE SUL FONDO PER LO SVILUPPO E LA COESIONE (FSC) 2014/2020, PER L'ATTUAZIONE DI INTERVENTI RELATIVI AI PIANI OPERATIVI AFFERENTI LE AREE TEMATICHE (DELIBERE CIPE NN. 54, 55/2016 E 98/2017)	RS 0,00 CP 212.834,32 CS 212.834,32	RR 0,00 RC 0,00 TR 0,00	R 0,00 A 154.736,33 CS -212.834,32	CP -58.097,99	EP 0,00 EC 154.736,33 TR 154.736,33
E9201014801	*Risorse Vincolate (Capitolo: U9090501001; U9090501002; U9090501003; U9090501004)* ASSEGNAZIONE DI FONDI DA PARTE DELLO STATO FINALIZZATI ALLA REALIZZAZIONE DI STUDI PROPEDEUTICI ALLA DEFINIZIONE DI UN PIANO DI GESTIONE PER LE ATTIVITA' DI PESCA SOSTENIBILE NELLE AREE MARINE PROTETTE ITALIANE (DECRETO MIPAAF N. 9563/2018 - REG. (CE) 508/2014)	RS 9.544,00 CP 20.000,00 CS 29.544,00	RR 0,00 RC 0,00 TR 0,00	R 0,00 A 20.000,00 CS -29.544,00	CP 0,00	EP 9.544,00 EC 20.000,00 TR 29.544,00
E9201014901	*Risorse Vincolate (Capitolo: U9130701901)* ASSEGNAZIONE DI SOMME DALLO STATO FINALIZZATE ALLA REALIZZAZIONE DEL PROGETTO AFFERENTE ALLA DIAGNOSI, CURA E ASSISTENZA DELLA SINDROME DEPRESSIVA POST PARTUM (INTESA 20/CSR del 31/01/2018)	RS 21.841,00 CP 0,00 CS 21.841,00	RR 0,00 RC 0,00 TR 0,00	R 0,00 A 0,00 CS -21.841,00	CP 0,00	EP 21.841,00 EC 0,00 TR 21.841,00
E9201015001	*Risorse Vincolate (Capitolo: U9090301001)* ENTRATE DERIVANTI DAL TRASFERIMENTO DELLE SOMME GIACENTI SULLA CONTABILITA' SPECIALE N. 2762/450 NECESSARIE ALL'ESECUZIONE DELLE SENTENZE DI CONDANNA DERIVANTI DAL CESSATO CONTESTO EMERGENZIALE IN MATERIA DI RIFIUTI, BONIFICHE E DEPURAZIONE DELLE ACQUE ((OCDPC N. 448 DEL 24 APRILE 2017)	RS 0,00 CP 767.512,18 CS 767.512,18	RR 0,00 RC 767.512,18 TR 767.512,18	R 0,00 A 767.512,18 CS 0,00	CP 0,00	EP 0,00 EC 0,00 TR 0,00
E9201015201	*Risorse Vincolate (Capitolo: U9130702001)* ASSEGNAZIONE DI SOMME DA PARTE DELLO STATO FINALIZZATE ALLA REALIZZAZIONE DEL PROGETTO EUROPEO DENOMINATO SAVE - "SUPPORT ACTIONS FOR VULNERABILITY EMERGENCE" (REGOLAMENTO (UE) N. 516/2014)	RS 667.619,32 CP 0,00 CS 667.619,32	RR 0,00 RC 0,00 TR 0,00	R 0,00 A 0,00 CS -667.619,32	CP 0,00	EP 667.619,32 EC 0,00 TR 667.619,32
E9201015601	*Risorse Vincolate (Capitolo: U9090501301)* ASSEGNAZIONE DI SOMME DA PARTE DELLO STATO DESTINATE ALLE ATTIVITA' DIRETTE ALLA CONSERVAZIONE DELLA BIODIVERSITA'	RS 0,00 CP 26.000,00 CS 26.000,00	RR 0,00 RC 26.000,00 TR 26.000,00	R 0,00 A 26.000,00 CS 0,00	CP 0,00	EP 0,00 EC 0,00 TR 0,00
E9201015801	*Risorse Vincolate (Capitolo: U9130702301)* TRASFERIMENTO DI RISORSE DALLO STATO A VALERE SUL FONDO PER LA RIDUZIONE DELLA QUOTA FISSA SULLA RICETTA DI CUI ALL'ARTICOLO 1, COMMA 796, LETTERE P) E P BIS), DELLA LEGGE 27 DICEMBRE 2006, N. 296 (ART. 1, C. 804 E 805, DELLA LEGGE 27.12.2017, N. 205).	RS 1.724.291,00 CP 1.724.291,00 CS 3.448.582,00	RR 0,00 RC 0,00 TR 0,00	R 0,00 A 1.724.291,00 CS -3.448.582,00	CP 0,00	EP 1.724.291,00 EC 1.724.291,00 TR 3.448.582,00
E9201015901	*Risorse Vincolate (Capitolo: U9090201101)* ASSEGNAZIONE DI SOMME DALLO STATO QUALE CONTRIBUTO DA DESTINARE AL FINANZIAMENTO DEL PROGETTO GOVERNANCE STRATEGICA DI SVILUPPO SOSTENIBILE IN CALABRIA (ART. 34 DEL D.LGS 152/2006 E SS.MM.II E ACCORDO TRA MATTME REGIONE CALABRIA DEL 7/12/2018)	RS 0,00 CP 200.526,00 CS 200.526,00	RR 0,00 RC 158.420,80 TR 158.420,80	R 0,00 A 158.420,80 CS -42.105,20	CP -42.105,20	EP 0,00 EC 0,00 TR 0,00
E9201016001	*Risorse Vincolate (Capitolo: U9110102002)* ASSEGNAZIONE DI SOMME DALLO STATO FINALIZZATE ALL'ACQUISTO E ALLA MANUTENZIONE DEI MEZZI OCCORRENTI PER LE OPERAZIONI DI CONCORSO AL SOCCORSO ALLA POPOLAZIONE CIVILE A SEGUITO DEGLI EVENTI SISMICI DEL 2016 E 2017 (ART.41, COMMA 4 DEL DECRETO-LEGGE 24 APRILE 2017, N. 50)	RS 0,00 CP 63.767,16 CS 63.767,16	RR 0,00 RC 0,00 TR 0,00	R 0,00 A 0,00 CS -63.767,16	CP -63.767,16	EP 0,00 EC 0,00 TR 0,00
E9201016101	*Risorse Vincolate (Capitolo: U9160102101)* ASSEGNAZIONE DI SOMME DA PARTE DELLO STATO DESTINATE ALLA REALIZZAZIONE DI PROGETTI SU AZIONI FINALIZZATE ALLA TUTELA E VALORIZZAZIONE DELLA BIODIVERSITA' DI INTERESSE AGRICOLO E ALIMENTARE (ART. 10 DELLA LEGGE 1 DICEMBRE 2015, N. 194)	RS 0,00 CP 67.507,69 CS 67.507,69	RR 0,00 RC 0,00 TR 0,00	R 0,00 A 0,00 CS -67.507,69	CP -67.507,69	EP 0,00 EC 0,00 TR 0,00
E9201016201	*Risorse Vincolate (Capitolo: U9100400401; U9100400402)* ASSEGNAZIONE DI RISORSE DA PARTE DELLO STATO PER LA PROGETTAZIONE E LA REALIZZAZIONE DELLA CICLOVIA DELLA MAGNA GRECIA NELL'AMBITO DEL SISTEMA NAZIONALE DI CICLOVIE TURISTICHE (ART. 1, COMMA 640, LEGGE 28 DICEMBRE 2015 N. 208)	RS 0,00 CP 895.940,00 CS 895.940,00	RR 0,00 RC 895.940,00 TR 895.940,00	R 0,00 A 895.940,00 CS 0,00	CP 0,00	EP 0,00 EC 0,00 TR 0,00

TITOLO TIPOLOGIA CAPITOLO	DENOMINAZIONE	RESIDUI ATTIVI AL 1/1/2019 (RS)		RISCOSSIONI IN C/RESIDUI (RR)		RIACCERTAMENTI RESIDUI (R) (3)			RESIDUI ATTIVI DA ESERCIZI PRECEDENTI (EP=RS-RR+R)
		PREVISIONI DEFINITIVE DI COMPETENZA (CP)		RISCOSSIONI IN C/ COMPETENZA (RC)		ACCERTAMENTI (A)(4)		MAGGIORI O MINORI ENTRATE DI COMPETENZA =A-CP(5)	RESIDUI ATTIVI DA ESERCIZIO DI COMPETENZA (EC=A-RC)
		PREVISIONI DEFINITIVE DI CASSA (CS)		TOTALE RISCOSSIONI (TR=RR +RC)		MAGGIORI O MINORI ENTRATE DI CASSA =TR-CS(5)			TOTALE RESIDUI ATTIVI DA RIPORTARE (TR=EP+EC)
E9201016301	*Risorse Vincolate (Capitolo: U9120401501; U9120401502; U9120401503)*	RS	0,00	RR	0,00	R	0,00		EP 0,00
		CP	217.515,00	RC	121.007,50	A	121.007,50	CP -96.507,50	EC 0,00
	ASSEGNAZIONE DI FONDI DALLO STATO FINALIZZATI AL PROGETTO F.A.M.I 2014-2020 "CA.P.I.RE CALABRIA - PROG - 2690"	CS	217.515,00	TR	121.007,50	CS	-96.507,50		TR 0,00
E9201016401	*Risorse Vincolate (Capitolo: U9120700901; U9120700902)*	RS	0,00	RR	0,00	R	0,00		EP 0,00
		CP	329.750,00	RC	0,00	A	230.825,00	CP -98.925,00	EC 230.825,00
	ASSEGNAZIONE DI RISORSE DALLO STATO PER PER L'ISTITUZIONE, L'AVVIO E IL FUNZIONAMENTO DELL'UFFICIO REGIONALE DEL "REGISTRO UNICO NAZIONALE DEL TERZO SETTORE" (RUNTS) (DECRETO LEGLISLATIVO 3 LUGLIO 2017, N. 117)	CS	329.750,00	TR	0,00	CS	-329.750,00		TR 230.825,00
E9201016501	*Risorse Vincolate (Capitolo: U9040500501)*	RS	0,00	RR	0,00	R	0,00		EP 0,00
		CP	295.317,00	RC	295.317,00	A	295.317,00	CP 0,00	EC 0,00
	ASSEGNAZIONE DI SOMME DA PARTE DELLO STATO A VALERE SUL FONDO PER L'ISTRUZIONE E FORMAZIONE TECNICA SUPERIORE DESTINATI AGLI I.T.S PER LA REALIZZAZIONE DI PERCORSI COERENTI CON I PROCESSI DI INNOVAZIONE IN ATTO (ARTICOLO 1 COMMA 875 DELLA LEGGE 296/2006)	CS	295.317,00	TR	295.317,00	CS	0,00		TR 0,00
E9201016601	*Risorse Vincolate (Capitolo: U9011203201; U9011203202; U9201016602)*	RS	0,00	RR	0,00	R	0,00		EP 0,00
		CP	63.920,00	RC	63.920,00	A	63.920,00	CP 0,00	EC 0,00
	ASSEGNAZIONE DI SOMME DALLO STATO QUALI RISORSE PREMIALI RELATIVE AL PIANO OPERATIVO FSC 2014 - 2020 PER IL RAFFORZAMENTO DEL SISTEMA DEI CONTI PUBBLICI TERRITORIALI (CPT) DI CUI ALLA DELIBERA CIPE N. 48/2017	CS	63.920,00	TR	63.920,00	CS	0,00		TR 0,00
E9201016701	*Risorse Vincolate (Capitolo: U9120401601)*	RS	0,00	RR	0,00	R	0,00		EP 0,00
		CP	151.515,15	RC	151.515,15	A	151.515,15	CP 0,00	EC 0,00
	ASSEGNAZIONE DI SOMME DA PARTE DELLO STATO FINALIZZATE ALLA REALIZZAZIONE DEL PROGETTO "CARE LEAVERS" PER INTERVENTI IN FAVORE DI COLORO CHE AL COMPIMENTO DELLA MAGGIORE ETA' VIVONO FUORI DALLA FAMIGLIA DI ORIGINE SULLA BASE DI UN PROVVEDIMENTO DELL'AUTORITA' GIUDIZIARIA (ART. 1, COMMA 250, DELLA LEGGE 27 DICEMBRE 2017, N. 205)	CS	151.515,15	TR	151.515,15	CS	0,00		TR 0,00
E9201016801	*Risorse Vincolate (Capitolo: U9110102202)*	RS	0,00	RR	0,00	R	0,00		EP 0,00
		CP	22.923,79	RC	0,00	A	0,00	CP -22.923,79	EC 0,00
	ENTRATE DERIVANTI DAL TRASFERIMENTO DELLE SOMME GIACENTI SULLA CONTABILITA' SPECIALE N. 5997 FINALIZZATA AI PRIMI INTERVENTI URGENTI DI PROTEZIONE CIVILE IN CONSEGUENZA DEGLI ECCEZIONALI EVENTI METEOROLOGICI ED IDROLOGICI AVVENUTI IN DATA 12 AGOSTO 2015 NEI TERRITORIO DEI COMUNI DI ROSSANO CALABRO E CORIGLIANO CALABRO (OCDPC N.285 DEL 16.9.2015)	CS	22.923,79	TR	0,00	CS	-22.923,79		TR 0,00
E9201016901	*Risorse Vincolate (Capitolo: U9150101201)*	RS	0,00	RR	0,00	R	0,00		EP 0,00
		CP	11.803.867,75	RC	11.803.867,75	A	11.803.867,75	CP 0,00	EC 0,00
	ASSEGNAZIONE DI RISORSE DALLO STATO PER L'ATTUAZIONE DEL PIANO STRAORDINARIO DI POTENZIAMENTO DEI CENTRI PER L'IMPIEGO E DELLE POLITICHE ATTIVE DEL LAVORO (ARTICOLO 1, COMMA 258, LEGGE 30 DICEMBRE 2018, N. 145 - ART. 12, COMMA 3, DL 4/2019, CONVERTITO IN LEGGE N. 26 DEL 28 MARZO 2019 - DMLPS N. 74 DEL 28 GIUGNO 2019)	CS	11.803.867,75	TR	11.803.867,75	CS	0,00		TR 0,00
E9201017001	*Risorse Vincolate (Capitolo: U9120401701; U9120401702)*	RS	0,00	RR	0,00	R	0,00		EP 0,00
		CP	370.000,00	RC	0,00	A	0,00	CP -370.000,00	EC 0,00
	ASSEGNAZIONE DI SOMME DA PARTE DI CASSA PER LE AMMENDE - MINISTERO DELLA GIUSTIZIA PER LA REALIZZAZIONE DI PROGETTI FINALIZZATI AL REINSERIMENTO SOCIO-LAVORATIVO DELLE PERSONE IN ESECUZIONE PENALE (ACCORDO DEL 26 LUGLIO 2018)	CS	370.000,00	TR	0,00	CS	-370.000,00		TR 0,00
E9201017301	*Risorse Vincolate (Capitolo: U9130702801)*	RS	0,00	RR	0,00	R	0,00		EP 0,00
		CP	88.143,13	RC	88.143,13	A	88.143,13	CP 0,00	EC 0,00
	TRASFERIMENTI DALLO STATO PER LA RACCOLTA DEI DATI DA INSERIRE NELL'ANAGRAFE NAZIONALE VACCINI MEDIANTE LE ANAGRAFI VACCINALI REGIONALI (ART. 1, COMMA 585, LEGGE 30.12.2018, N. 145)	CS	88.143,13	TR	88.143,13	CS	0,00		TR 0,00
E9201017601	*Risorse Vincolate (Capitolo: U9130101001)*	RS	0,00	RR	0,00	R	0,00		EP 0,00
		CP	16.256.508,00	RC	0,00	A	16.256.508,00	CP 0,00	EC 16.256.508,00
	TRASFERIMENTO DA PARTE DELLO STATO DELLA QUOTA PREMIALE DEL FONDO SANITARIO REGIONALE (ART. 2, COMMA 67BIS E ART. 9, COMMA 2, D.LGS. 6.9.2011, N. 149)	CS	16.256.508,00	TR	0,00	CS	-16.256.508,00		TR 16.256.508,00
E9201017701	*Risorse Vincolate (Capitolo: U9130101101)*	RS	0,00	RR	0,00	R	0,00		EP 0,00
		CP	60.458.237,00	RC	47.457.429,70	A	49.313.363,84	CP -11.144.873,16	EC 1.855.934,14
	TRASFERIMENTO CORRENTE DALLO STATO A VALERE SUL FONDO PER PAYBACK 2013-2017 AI SENSI DELL'ARTICOLO 9 -BIS, DEL DECRETO-LEGGE 14 DICEMBRE 2018, N. 135	CS	60.458.237,00	TR	47.457.429,70	CS	-13.000.807,30		TR 1.855.934,14
E9201017801	*Risorse Vincolate (Capitolo: U9130101201)*	RS	0,00	RR	0,00	R	0,00		EP 0,00
		CP	42.491.139,50	RC	0,00	A	42.491.139,50	CP 0,00	EC 42.491.139,50
	TRASFERIMENTI DALLO STATO A VALERE SUL FONDO DI GARANZIA AD INTEGRAZIONE DEL FINANZIAMENTO CORRENTE DEL SSN PER MINORI GETTITI EFFETTIVI DELL'IRAP E DELL'ADDIZIONALE REGIONALE DALL'IRPEF AI SENSI DEL DECRETO LEGISLATIVO N.446/97 E DEL DLGS N. 56/2000	CS	42.491.139,50	TR	0,00	CS	-42.491.139,50		TR 42.491.139,50

TITOLO TIPOLOGIA CAPITOLO	DENOMINAZIONE	RESIDUI ATTIVI AL 1/1/2019 (RS)	RISCOSSIONI IN C/RESIDUI (RR)	RIACCERTAMENTI RESIDUI (R) (3)		RESIDUI ATTIVI DA ESERCIZI PRECEDENTI (EP=RS-RR+R)
		PREVISIONI DEFINITIVE DI COMPETENZA (CP)	RISCOSSIONI IN C/ COMPETENZA (RC)	ACCERTAMENTI (A)(4)	MAGGIORI O MINORI ENTRATE DI COMPETENZA =A-CP(5)	RESIDUI ATTIVI DA ESERCIZIO DI COMPETENZA (EC=A-RC)
		PREVISIONI DEFINITIVE DI CASSA (CS)	TOTALE RISCOSSIONI (TR=RR +RC)	MAGGIORI O MINORI ENTRATE DI CASSA =TR-CS(5)		TOTALE RESIDUI ATTIVI DA RIPORTARE (TR=EP+EC)
E9201017901	*Risorse Vincolate (Capitolo: U9160102701)* ASSEGNAZIONE DELLO STATO A VALERE SUL FONDO PER LE MENSE SCOLASTICHE BIOLOGICHE (ART. 64, COMMA 5-BIS, DECRETO-LEGGE 24 APRILE 2017 N. 50; D.M. 22 FEBBRAIO 2018)	RS 0,00 CP 50.366,83 CS 50.366,83	RR 0,00 RC 50.366,83 TR 50.366,83	R 0,00 A 50.366,83 CS 0,00	CP 0,00	EP 0,00 EC 0,00 TR 0,00
E9201018001	*Risorse Vincolate (Capitolo: U9090601201)* TRASFERIMENTI DI SOMME DA PARTE DELLO STATO FINALIZZATE A GARANTIRE LA SICUREZZA DELLE RETI E DEI SISTEMI INFORMATIVI NELL'UNIONE NEI SETTORI DI SERVIZI ESSENZIALI (D. LGS 18 MAGGIO 2018, N. 65)	RS 0,00 CP 7.500,00 CS 7.500,00	RR 0,00 RC 7.500,00 TR 7.500,00	R 0,00 A 7.500,00 CS 0,00	CP 0,00	EP 0,00 EC 0,00 TR 0,00
E9201018101	*Risorse Vincolate (Capitolo: U9150101401)* ASSEGNAZIONE DI RISORSE DALLO STATO PER L'ATTUAZIONE DEL PIANO STRAORDINARIO DI POTENZIAMENTO DEI CENTRI PER L'IMPIEGO E DELLE POLITICHE ATTIVE DEL LAVORO (ARTICOLO 1, COMMA 258, LEGGE 30 DICEMBRE 2018, N. 145 - ART. 12, COMMA 3 BIS, DL 4/2019, CONVERTITO IN LEGGE N. 26 DEL 28 MARZO 2019 - DMLPS N. 74 DEL 28 GIUGNO 2019)	RS 0,00 CP 3.993.288,59 CS 3.993.288,59	RR 0,00 RC 3.993.288,59 TR 3.993.288,59	R 0,00 A 3.993.288,59 CS 0,00	CP 0,00	EP 0,00 EC 0,00 TR 0,00
E9201020301	*Risorse Vincolate (Capitolo: U0421110301; U6101011101)* ENTRATE DA MOBILITA' ATTIVA INTERNAZIONALE PROGRAMMATA RELATIVA AL RIPARTO PER IL SERVIZIO SANITARIO NAZIONALE	RS 7.429.729,00 CP 9.202.229,00 CS 16.631.958,00	RR 0,00 RC 0,00 TR 0,00	R -7.429.729,00 A 9.202.229,00 CS -16.631.958,00	CP 0,00	EP 0,00 EC 9.202.229,00 TR 9.202.229,00
E9201020401	*Risorse Vincolate (Capitolo: U9130702401)* TRASFERIMENTO DI RISORSE DA PARTE DELLA REGIONE EMILIA ROMAGNA PER LA REALIZZAZIONE DEL PROGETTO LA PREVENZIONE SANITARIA NELLA POPOLAZIONE CARCERARIA: BISOGNI DI SALUTE E QUALITA" DELL'ASSISTENZA (ART. 47BIS DEL D.LGS. 30 LUGLIO 1999, N. 300).	RS 7.000,00 CP 0,00 CS 7.000,00	RR 2.892,10 RC 0,00 TR 2.892,10	R 0,00 A 0,00 CS -4.107,90	CP 0,00	EP 4.107,90 EC 0,00 TR 4.107,90
E9201050501	*Risorse Vincolate (Capitolo: U9120800501)* ASSEGNAZIONE DI SOMME DALLO STATO FINALIZZATE AL SOSTEGNO E ALLO SVOLGIMENTO DELLE ATTIVITA' DELLE ORGANIZZAZIONI DI VOLONTARIATO E DELLE ASSOCIAZIONI DI PROMOZIONE SOCIALE (ARTT. 72 E 73 DEL D.LGS DEL 3 LUGLIO 2017, N. 117)	RS 175.629,15 CP 0,00 CS 175.629,15	RR 0,00 RC 0,00 TR 0,00	R 0,00 A 0,00 CS -175.629,15	CP 0,00	EP 175.629,15 EC 0,00 TR 175.629,15
20101	**TIPOLOGIA 101: Trasferimenti correnti da Amministrazioni pubbliche**	**RS 240.239.699,21** **CP 668.254.322,28** **CS 908.494.021,49**	**RR 27.553.292,34** **RC 409.964.583,40** **TR 437.517.875,74**	**R -59.431.740,08** **A 585.319.007,36** **CS -470.976.145,75**	**CP -82.935.314,92**	**EP 153.254.666,79** **EC 175.354.423,96** **TR 328.609.090,75**
	TIPOLOGIA 103: Trasferimenti correnti da Imprese					
E3402001401	*Risorse Vincolate (Capitolo: U6101017301)* VERSAMENTO DA PARTE DELLE AZIENDE FARMACEUTICHE CHE SI SONO AVVALSE DELLA FACOLTA' DI RIPIANARE L'ECCEDENZA DI SPESA FARMACEUTICA SECONDO LE MODALITA' DI PAY BACK DEGLI IMPORTI INDIVIDUATI DA APPOSITE TABELLE DI EQUIVALENZA DEGLI EFFETTI ECONOMICI-FINANZIARI PER IL SSN (ART. 48 DELLA LEGGE 24.11.2003, N. 326 - ART. 1, COMMA 796, LETT. G), LEGGE 27 DICEMBRE 2006, N. 296 - DETERMINA DELL'AGENZIA ITALIANA DEL FARMACO DEL 9 FEBBRAIO 2007) **NOTA:** *LA PREVISIONE DI COMPETENZA E' EFFETTUATA SULLA BASE DI UNA STIMA DELLE ENTRATE ATTESE PER IL TRIENNIO 2020-2022*	RS 0,00 CP 14.500.886,68 CS 14.500.886,68	RR 0,00 RC 14.500.886,68 TR 14.500.886,68	R 0,00 A 14.500.886,68 CS 0,00	CP 0,00	EP 0,00 EC 0,00 TR 0,00
E3402003201	*Risorse Vincolate (Capitolo: U6101011301)* VERSAMENTO DI FONDI DA PARTE DELLE AZIENDE FARMACEUTICHE PER IL RIPIANO DELLO SFONDAMENTO DEL TETTO DI SPESA FARMACEUTICA TERRITORIALE ED OSPEDALIERA (ART. 2 DEL DECRETO LEGGE 13 NOVEMBRE 2015, N. 179)	RS 13.000.807,30 CP 0,00 CS 13.000.807,30	RR 13.000.807,30 RC 0,00 TR 13.000.807,30	R 0,00 A 0,00 CS 0,00	CP 0,00	EP 0,00 EC 0,00 TR 0,00
20103	**TIPOLOGIA 103: Trasferimenti correnti da Imprese**	**RS 13.000.807,30** **CP 14.500.886,68** **CS 27.501.693,98**	**RR 13.000.807,30** **RC 14.500.886,68** **TR 27.501.693,98**	**R 0,00** **A 14.500.886,68** **CS 0,00**	**CP 0,00**	**EP 0,00** **EC 0,00** **TR 0,00**
	TIPOLOGIA 105: Trasferimenti correnti dall'Unione Europea e dal Resto del Mondo					

TITOLO TIPOLOGIA CAPITOLO	DENOMINAZIONE	RESIDUI ATTIVI AL 1/1/2019 (RS)		RISCOSSIONI IN C/RESIDUI (RR)		RIACCERTAMENTI RESIDUI (R) (3)			RESIDUI ATTIVI DA ESERCIZI PRECEDENTI (EP=RS-RR+R)	
		PREVISIONI DEFINITIVE DI COMPETENZA (CP)		RISCOSSIONI IN C/ COMPETENZA (RC)		ACCERTAMENTI (A)(4)		MAGGIORI O MINORI ENTRATE DI COMPETENZA =A-CP(5)	RESIDUI ATTIVI DA ESERCIZIO DI COMPETENZA (EC=A-RC)	
		PREVISIONI DEFINITIVE DI CASSA (CS)		TOTALE RISCOSSIONI (TR=RR +RC)		MAGGIORI O MINORI ENTRATE DI CASSA =TR-CS(5)			TOTALE RESIDUI ATTIVI DA RIPORTARE (TR=EP+EC)	
E2310000400	*Risorse Vincolate (Capitolo: U6201061400)* ASSEGNAZIONE DI FONDI DALLA CE PER LA REALIZZAZIONE DEL PROGETTO DENOMINATO "CALABRIA FRIENDS" RIVOLTO ALLA DIFFUSIONE DELLA LINGUA ITALIANA PRESSO LA POPOLAZIONE STRANIERA REGOLARMENTE PRESENTE IN CALABRIA (DECRETO DEL MINISTERO DELL'INTERNO DEL 21 LUGLIO 2011)	RS CP CS	5.790,16 0,00 5.790,16	RR RC TR	0,00 0,00 0,00	R A CS	-5.790,16 0,00 -5.790,16	CP 0,00	EP EC TR	0,00 0,00 0,00
E2310000501	*Risorse Vincolate (Capitolo: U3502011501; U3502011502; U3502011503; U3502011504; U3502011505; U3502011507; U3502011508; U3502011509; U3502011601; U3502011602; U3502011701; U3502011801)* TRASFERIMENTO DI RISORSE DA PARTE DELL'UNIONE EUROPEA PER LA REALIZZAZIONE DEL PROGETTO 'NATURA 2000 ACTION PROGRAMME' NELL'AMBITO DEL PROGRAMMA COMUNITARIO LIFE PLUS	RS CP CS	93.091,39 0,00 93.091,39	RR RC TR	0,00 0,00 0,00	R A CS	0,00 0,00 -93.091,39	CP 0,00	EP EC TR	93.091,39 0,00 93.091,39
E2311000100	*Risorse Vincolate (Capitolo: U1301040300; U1301040307; U1301040308; U1301040309; U1301041000; U1301041200; U1302010100; U1302010200; U4901010100; U4901010200; U4901010300; U4902010100; U4902010200; U4902010300; U4903010100; U4904010100; U4904010200; U4904010300; U4904010400; U4905010100)* ASSEGNAZIONI DI FONDI DALLA CE PER CONTRIBUTI A CARICO DEL FSE PER LA REALIZZAZIONE DEL PROGRAMMA OPERATIVO REGIONALE (POR) CALABRIA FSE 2007 - 2013	RS CP CS	34.143.101,17 0,00 34.143.101,17	RR RC TR	0,00 0,00 0,00	R A CS	0,00 0,00 -34.143.101,17	CP 0,00	EP EC TR	34.143.101,17 0,00 34.143.101,17
E2311000101	*Risorse Vincolate (Capitolo: U1301040301; U1301040302; U1301040303; U1301040304; U1301040305; U1301040306; U1301041001; U1301041100; U1301041101; U1301041201; U1302010101; U1302010102; U1302010103; U1302010104; U1302010105; U1302010106; U1302010107; U1302010108; U1302010201; U1302010202; U1302010203; U1302010204; U1302010205; U4901010101; U4901010102; U4901010103; U4901010104; U4901010105; U4901010201; U4901010202; U4901010203; U4901010204; U4901010301; U4901010302; U4902010101; U4902010201; U4902010202; U4902010203; U4902010204; U4902010205; U4902010206; U4902010207; U4902010208; U4902010209; U4902010301; U4902010302; U4902010303; U4902010304; U4903010101; U4903010102; U4903010103; U4903010104; U4904010101; U4904010102; U4904010103; U4904010201; U4904010202; U4904010301; U4904010302; U4904010303; U4904010401; U4904010402; U4904010403; U4905010101; U4905010102; U4905010103; U4906010101; U4906010102; U4906010103; U4906010104; U9200300301)* ASSEGNAZIONI DI FONDI DALLA CE PER CONTRIBUTI A CARICO DEL FSE PER LA REALIZZAZIONE DEL PROGRAMMA OPERATIVO REGIONALE (POR) CALABRIA FSE 2007 - 2013	RS CP CS	44.319.455,02 0,00 44.319.455,02	RR RC TR	0,00 0,00 0,00	R A CS	0,00 0,00 -44.319.455,02	CP 0,00	EP EC TR	44.319.455,02 0,00 44.319.455,02
E2312000101	*Risorse Vincolate (Capitolo: U8201044601; U9011201101; U9011201102; U9011201103; U9011201104; U9011201105; U9011201106; U9011201107; U9011201108; U9011201109; U9011201110; U9011201111; U9040800501; U9040800502; U9040800503; U9040800601; U9040800602; U9040800701; U9040800702; U9040800801; U9040800802; U9040800803; U9040800901; U9040800902; U9040801001; U9040801002; U9040801101; U9040801102; U9040801201; U9040801202; U9040801203; U9040801204; U9040801205; U9040801206; U9040801301; U9121001001; U9121001002; U9121001101; U9121001102; U9121001201; U9121001202; U9121001301; U9121001302; U9121001303; U9121001304; U9121001401; U9121001402; U9121001403; U9121001404; U9121001501; U9121001502; U9121001601; U9121001602; U9121001701; U9121001702; U9121001801; U9121001802; U9121001803; U9121001901; U9121001902; U9121001903; U9121002001; U9121002002; U9121002003; U9121002101; U9121002102; U9121002103; U9150400101; U9150400102; U9150400103; U9150400104; U9150400105; U9150400106; U9150400107; U9150400201; U9150400202; U9150400204; U9150400205; U9150400301; U9150400302; U9150400303; U9150400304; U9150400401; U9150400402; U9150400403; U9150400501; U9150400502; U9150400503; U9150400504; U9150400506; U9150400601; U9150400602; U9150400701; U9150400702; U9150400801; U9150400802; U9150400803; U9150400901; U9150400903; U9150400904; U9150401001; U9150401101; U9150401102; U9150401201; U9150401202; U9150401203; U9150401301; U9150401302; U9150401303; U9150401401; U9150401402; U9150401501; U9150401502; U9150401601; U9150401602)* ASSEGNAZIONE DI FONDI DALLA UE PER CONTRIBUTI A CARICO DEL FSE PER LA REALIZZAZIONE DEL PROGRAMMA OPERATIVO REGIONALE 2014-2020 (POR) CALABRIA FESR E FSE	RS CP CS	16.559.877,39 74.888.577,46 91.448.454,85	RR RC TR	16.559.877,39 22.144.895,00 38.704.772,39	R A CS	0,00 33.067.026,74 -52.743.682,46	CP -41.821.550,72	EP EC TR	0,00 10.922.131,74 10.922.131,74
E9201013501	*Risorse Vincolate (Capitolo: U9140300501; U9140300502; U9140300503; U9140300504)* ASSEGNAZIONE DI SOMME DA PARTE DELLA COMMISSIONE EUROPEA FINALIZZATE ALLA REALIZZAZIONE DEL PROGETTO M-ERA.NET CONTRACT 685451	RS CP CS	0,00 5.875,00 5.875,00	RR RC TR	0,00 5.875,00 5.875,00	R A CS	0,00 5.875,00 0,00	CP 0,00	EP EC TR	0,00 0,00 0,00

TITOLO TIPOLOGIA CAPITOLO	DENOMINAZIONE	RESIDUI ATTIVI AL 1/1/2019 (RS)		RISCOSSIONI IN C/RESIDUI (RR)		RIACCERTAMENTI RESIDUI (R) (3)			RESIDUI ATTIVI DA ESERCIZI PRECEDENTI (EP=RS-RR+R)	
		PREVISIONI DEFINITIVE DI COMPETENZA (CP)		RISCOSSIONI IN C/ COMPETENZA (RC)		ACCERTAMENTI (A)(4)		MAGGIORI O MINORI ENTRATE DI COMPETENZA =A-CP(5)	RESIDUI ATTIVI DA ESERCIZIO DI COMPETENZA (EC=A-RC)	
		PREVISIONI DEFINITIVE DI CASSA (CS)		TOTALE RISCOSSIONI (TR=RR +RC)		MAGGIORI O MINORI ENTRATE DI CASSA =TR-CS(5)			TOTALE RESIDUI ATTIVI DA RIPORTARE (TR=EP+EC)	
E9201050101	*Risorse Vincolate (Capitolo: U9010100701; U9010100702; U9010100703; U9010200601; U9010200602; U9010200603; U9010301201; U9010301202; U9010301203; U9010500801; U9010500802; U9010500803; U9010600601; U9010600602; U9010600603; U9010800301; U9010800302; U9010800303; U9011000601; U9011000602; U9011000603; U9011100901; U9011100902; U9011100903; U9011200101; U9011200102; U9011200103; U9011200104; U9011200105; U9011200106; U9011200107; U9011200108; U9011200109; U9011200110; U9011200114; U9011200115; U9030200301; U9030200302; U9030200303; U9050100501; U9050100502; U9050100503; U9050200501; U9050200502; U9050200503; U9050300605; U9050300606; U9060200401; U9060200402; U9060200403; U9070101301; U9070101302; U9070101303; U9080100501; U9080100502; U9080100503; U9080200501; U9080200502; U9080200503; U9090100801; U9090100802; U9090100803; U9090200601; U9090200602; U9090200603; U9090300501; U9090300502; U9090300503; U9090400401; U9090400402; U9090400403; U9090500601; U9090500602; U9090500603; U9090600501; U9090600502; U9090600503; U9090801201; U9090801202; U9090801203; U9090900304; U9090900305; U9090900306; U9090900307; U9090900308; U9090900309; U9090900402; U9090900502; U9090900604; U9090900605; U9090900606; U9090900607; U9090900608; U9090900703; U9090900704; U9090900705; U9090900706; U9090900707; U9090901003; U9090901004; U9090901005; U9090901006; U9090901007; U9090901008; U9090901103; U9090901104; U9090901105; U9090901106; U9090901107; U9090901111; U9090901112; U9090901113; U9100200801; U9100200802; U9100200803; U9100300301; U9100300302; U9100300303; U9100500301; U9100500302; U9100500303; U9100600405; U9110300206; U9110300601; U9110300602; U9110300603; U9120100401; U9120100402; U9120100403; U9120200701; U9120200702; U9120200703; U9121000402; U9121000502; U9121000803; U9121002401; U9121002402; U9121002403; U9140100501; U9140100502; U9140100503; U9140200801; U9140200802; U9140200803; U9140300401; U9140300402; U9140300403; U9140400301; U9140400302; U9140400303; U9140501603; U9140501606; U9140501609; U9140501610; U9140501611; U9140501612; U9140501703; U9140501706; U9140501708; U9140501709; U9140501710; U9140501712; U9140501713; U9140501803; U9140501806; U9140501808; U9140501809; U9140501810; U9140501812; U9140501813; U9150100701; U9150100702; U9150100703; U9150200701; U9150200702; U9150200703; U9150300801; U9150300802; U9150300803; U9150401801; U9150401802; U9150401803; U9160200601; U9160200602; U9160200603; U9170100901; U9170100902; U9170100903; U9170200701; U9170200702; U9170200703; U9190200201; U9190200202; U9190200203)* ASSEGNAZIONE DI FONDI DALLA UE PER CONTRIBUTI A CARICO DEL FESR PER LA REALIZZAZIONE DEL PROGRAMMA OPERATIVO REGIONALE 2014-2020 (POR) CALABRIA FESR E FSE	RS CP CS	14.518.962,88 31.122.753,27 45.641.716,15	RR RC TR	14.047.632,56 6.830.104,14 20.877.736,70	R A CS	0,00 18.603.348,22 -24.763.979,45	CP	-12.519.405,05	EP EC TR	471.330,32 11.773.244,08 12.244.574,40
E9201050201	*Risorse Vincolate (Capitolo: U9170100101; U9170100102; U9170100103; U9170100104; U9170100105; U9170100106; U9170100107)* TRASFERIMENTO DI FONDI DA PARTE DI "ETAIREIA DIOKISEOS EPICHEIRISEON KAI ERGON AE" PER LA REALIZZAZIONE DEL PROGETTO "A SYSTEMATIC APPROACH FOR INSPIRING & TRAINING ENERGY - SPATIAL - SOCIOECONOMICS SUSTAINABILITY TO PUBBLIC AUTHORITIES - INTENSSS - PA" NELL'AMBITO DEL PROGRAMMA QUADRO DI RICERCA E INNOVAZIONE HORIZON 2020 (REGOLAMENTO UE N. 1291/2013 DEL PARLAMENTO EUROPEO E DEL CONSIGLIO DEL 11 DICEMBRE 2013)".	RS CP CS	5.959,88 0,00 5.959,88	RR RC TR	0,00 0,00 0,00	R A CS	0,00 0,00 -5.959,88	CP	0,00	EP EC TR	5.959,88 0,00 5.959,88
E9201050401	*Risorse Vincolate (Capitolo: U9160200101; U9160200201; U9160200202; U9160200203; U9160200204; U9160200205; U9160300201; U9160301001)* ASSEGNAZIONE DI FONDI DALLA UE PER LA REALIZZAZIONE DEL PROGRAMMA OPERATIVO FEAMP 2014/2020 (REG. UE N. 508/2014)	RS CP CS	189.622,44 235.314,77 424.937,21	RR RC TR	0,00 0,00 0,00	R A CS	-1.809,61 184.913,53 -424.937,21	CP	-50.401,24	EP EC TR	187.812,83 184.913,53 372.726,36
E9205010101	*Risorse Vincolate (Capitolo: U9100201201; U9100201202; U9100201203; U9100201204; U9100201205; U9100201206; U9100201207)* ASSEGNAZIONE DI FONDI DA PARTE DEL'UE, NELL'AMBITO DEL PROGRAMMA INTERREG EUROPE 2014-2020, FINALIZZATI ALLA REALIZZAZIONE DEL PROGETTO E-MOPOLI	RS CP CS	13.329,35 21.488,00 34.817,35	RR RC TR	0,00 0,00 0,00	R A CS	0,00 21.488,00 -34.817,35	CP	0,00	EP EC TR	13.329,35 21.488,00 34.817,35
E9205010201	*Risorse Vincolate (Capitolo: U9160102001; U9160102002; U9160102003; U9160102004)* ASSEGNAZIONE DI FONDI DA PARTE DEL'UE, NELL'AMBITO DEL PROGRAMMA INTERREG EUROPE 2014-2020, FINALIZZATI ALLA REALIZZAZIONE DEL PROGETTO AGRI RENAISSANCE	RS CP CS	935,00 74.893,88 75.828,88	RR RC TR	0,00 2.339,34 2.339,34	R A CS	0,00 74.893,88 -73.489,54	CP	0,00	EP EC TR	935,00 72.554,54 73.489,54
20105	**TIPOLOGIA 105: Trasferimenti correnti dall'Unione Europea e dal Resto del Mondo**	**RS** **CP** **CS**	**109.850.124,68** **106.348.902,38** **216.199.027,06**	**RR** **RC** **TR**	**30.607.509,95** **28.983.213,48** **59.590.723,43**	**R** **A** **CS**	**-7.599,77** **51.957.545,37** **-156.608.303,63**	**CP**	**-54.391.357,01**	**EP** **EC** **TR**	**79.235.014,96** **22.974.331,89** **102.209.346,85**
20000 TOTALE TITOLO 2	***Trasferimenti correnti***	**RS** **CP** **CS**	**363.090.631,19** **789.104.111,34** **1.152.194.742,53**	**RR** **RC** **TR**	**71.161.609,59** **453.448.683,56** **524.610.293,15**	**R** **A** **CS**	**-59.439.339,85** **651.777.439,41** **-627.584.449,38**	**CP**	**-137.326.671,93**	**EP** **EC** **TR**	**232.489.681,75** **198.328.755,85** **430.818.437,60**

TITOLO TIPOLOGIA CAPITOLO	DENOMINAZIONE	RESIDUI ATTIVI AL 1/1/2019 (RS)	RISCOSSIONI IN C/RESIDUI (RR)	RIACCERTAMENTI RESIDUI (R) (3)		RESIDUI ATTIVI DA ESERCIZI PRECEDENTI (EP=RS-RR+R)
		PREVISIONI DEFINITIVE DI COMPETENZA (CP)	RISCOSSIONI IN C/ COMPETENZA (RC)	ACCERTAMENTI (A)(4)	MAGGIORI O MINORI ENTRATE DI COMPETENZA =A-CP(5)	RESIDUI ATTIVI DA ESERCIZIO DI COMPETENZA (EC=A-RC)
		PREVISIONI DEFINITIVE DI CASSA (CS)	TOTALE RISCOSSIONI (TR=RR +RC)	MAGGIORI O MINORI ENTRATE DI CASSA =TR-CS(5)		TOTALE RESIDUI ATTIVI DA RIPORTARE (TR=EP+EC)
TITOLO 3:	*Entrate extratributarie*					

TIPOLOGIA 100: Vendita di beni e servizi e proventi derivanti dalla gestione dei beni

E0310110101	*Risorse Vincolate (Capitolo: U1203011101; U1203011102; U1203011104; U1203011105; U1203011201; U1203011301)*	RS	0,00	RR	0,00	R	0,00			EP	0,00
		CP	0,00	RC	1.175,00	A	1.175,00	CP	1.175,00	EC	0,00
		CS	0,00	TR	1.175,00	CS	1.175,00			TR	0,00
	PROVENTI PER PRESTAZIONI NELL'ESCLUSIVO INTERESSE DI PRIVATI										
	NOTA: *LE ENTRATE RISCOSSE SONO ALLOCATE AL CAPITOLO 12030111 DELLA SPESA*										
E0310210101	*Risorse Autonome*	RS	0,00	RR	0,00	R	0,00			EP	0,00
		CP	50.000,00	RC	15.000,00	A	15.000,00	CP	-35.000,00	EC	0,00
		CS	50.000,00	TR	15.000,00	CS	-35.000,00			TR	0,00
	PROVENTI DERIVANTI DA ABBONAMENTI, VENDITA, INSERZIONI SULLE PUBBLICAZIONI DELLA REGIONE.										
	NOTA: *LA PREVISIONE DI COMPETENZA E' EFFETTUATA SULLA BASE DI UNA STIMA DELLE ENTRATE ATTESE PER IL TRIENNIO 2020-2022*										
E0320310101	*Risorse Autonome*	RS	0,00	RR	0,00	R	0,00			EP	0,00
		CP	40.000,00	RC	54.966,07	A	54.966,07	CP	14.966,07	EC	0,00
		CS	40.000,00	TR	54.966,07	CS	14.966,07			TR	0,00
	PROVENTI DA CANONI RELATIVI A CONCESSIONI SU BENI DEMANIALI E PATRIMONIALI.										
	NOTA: *LA PREVISIONE DI COMPETENZA E' EFFETTUATA SULLA BASE DI UNA STIMA DELLE ENTRATE ATTESE PER IL TRIENNIO 2020-2022*										
E0340110301	*Risorse Vincolate (Capitolo: U0423211901)*	RS	0,00	RR	0,00	R	0,00			EP	0,00
		CP	25.129,25	RC	25.149,57	A	25.149,57	CP	20,32	EC	0,00
		CS	25.129,25	TR	25.149,57	CS	20,32			TR	0,00
	ENTRATE DERIVANTI DAI CONTRIBUTI DOVUTI PER ISPEZIONI E CONTROLLI VETERINARI DEGLI ANIMALI VIVI DESTINATI ALLA MACELLAZIONE E DI TALUNI PRODOTTI DI ORIGINE ANIMALE IN ATTUAZIONE DELLE DIRETTIVE 93/118/CE E 96/43/ CE (ART. 1 DEL DECRETO LEGISLATIVO 19.11.1998, N. 432).										
E1103000101	*Risorse Autonome*	RS	0,00	RR	0,00	R	0,00			EP	0,00
		CP	1.500.000,00	RC	1.458.080,08	A	1.458.080,08	CP	-41.919,92	EC	0,00
		CS	1.500.000,00	TR	1.458.080,08	CS	-41.919,92			TR	0,00
	PROVENTI RICAVATI DALL'UTILIZZAZIONE DEL DEMANIO IDRICO (ART. 86 DEL DECRETO LEGISLATIVO 31.3.98, N.112 - DPCM 12.10.2000 - DPCM 13.11.2000 - ART. 21 DELLA LEGGE REGIONALE 27 DICEMBRE 2012, N. 69).										
	NOTA: *LA PREVISIONE DI COMPETENZA E' EFFETTUATA SULLA BASE DI UNA STIMA DELLE ENTRATE ATTESE PER IL TRIENNIO 2020-2022*										
E1103000201	*Risorse Vincolate (Capitolo: U3201020701; U3201020702; U3201020703; U3201020704; U3201020705; U3201020706; U3201020707; U3201020708; U3201020709; U3201020712; U9200301401)*	RS	36.175,56	RR	36.175,56	R	0,00			EP	0,00
		CP	0,00	RC	2.908.397,97	A	2.908.397,97	CP	2.908.397,97	EC	0,00
		CS	36.175,56	TR	2.944.573,53	CS	2.908.397,97			TR	0,00
	RISCOSSIONE DELLE TARIFFE DA PARTE DEI SOGGETTI TENUTI AL PAGAMENTO, PER LO SMALTIMENTO DEI RIFIUTI SOLIDI URBANI RELATIVO AL CONFERIMENTO IN IMPIANTO E A QUELLO IN DISCARICA (ARTICOLO 1 E 2, COMMI 1 E 2, LEGGE REGIONALE 12 APRILE 2013, N. 18)										
	NOTA: *ENTRATE RIFERITE AL 2014 E PRECEDENTI*										
E1103000401	*Risorse Autonome*	RS	0,00	RR	0,00	R	0,00			EP	0,00
		CP	0,00	RC	34.477,79	A	34.477,79	CP	34.477,79	EC	0,00
		CS	0,00	TR	34.477,79	CS	34.477,79			TR	0,00
	ENTRATE DERIVANTI DALLE RISCOSSIONI PER I DIRITTI AMMINISTRATIVI DELLE PRATICHE DI ESPORTAZIONE DI RIFIUTI (DECRETO MINISTERIALE N. 370 DEL 03 SETTEMBRE 1998)										
E3402000601	*Risorse Vincolate (Capitolo: U2204083001; U2204083003; U2204083004; U2204083005; U2204083006; U2204083007; U2204083008; U2204083009; U2204083010; U2204083011; U2204083012)*	RS	0,00	RR	0,00	R	0,00			EP	0,00
		CP	0,00	RC	243.368,80	A	243.368,80	CP	243.368,80	EC	0,00
		CS	0,00	TR	243.368,80	CS	243.368,80			TR	0,00
	ENTRATE DERIVANTI DAL RILASCIO DELLE AUTORIZZAZIONI ALL'ESERCIZIO DELLA RACCOLTA DEI FUNGHI SPONTANEI EPIGEI FRESCHI CON TESSERA PROFESSIONALE ED AMATORIALE (ART. 5 DELLA LEGGE REGIONALE 26.11.2001, N.30).										
E3402001201	*Risorse Vincolate (Capitolo: U2204083601)*	RS	0,00	RR	0,00	R	0,00			EP	0,00
		CP	0,00	RC	3.959,91	A	3.959,91	CP	3.959,91	EC	0,00
		CS	0,00	TR	3.959,91	CS	3.959,91			TR	0,00
	ENTRATE DERIVANTI DAL CONTROLLO E LA CERTIFICAZIONE SULLE COLTURE E SUL MATERIALE DI MOLTIPLICAZIONE DELLA VITE DI CATEGORIA CERTIFICATO E STANDARD (DIRETTIVA CE DEL CONSIGLIO DEL 14 FEBBRAIO 2002 - DECRETO DEL MINISTERO DELLE POLITICHE AGRICOLE E FORESTALI DELL'8 FEBBRAIO 2005).										

TITOLO TIPOLOGIA CAPITOLO	DENOMINAZIONE	RESIDUI ATTIVI AL 1/1/2019 (RS)	RISCOSSIONI IN C/RESIDUI (RR)	RIACCERTAMENTI RESIDUI (R) (3)		RESIDUI ATTIVI DA ESERCIZI PRECEDENTI (EP=RS-RR+R)
		PREVISIONI DEFINITIVE DI COMPETENZA (CP)	RISCOSSIONI IN C/ COMPETENZA (RC)	ACCERTAMENTI (A)(4)	MAGGIORI O MINORI ENTRATE DI COMPETENZA =A-CP(5)	RESIDUI ATTIVI DA ESERCIZIO DI COMPETENZA (EC=A-RC)
		PREVISIONI DEFINITIVE DI CASSA (CS)	TOTALE RISCOSSIONI (TR=RR +RC)	MAGGIORI O MINORI ENTRATE DI CASSA =TR-CS(5)		TOTALE RESIDUI ATTIVI DA RIPORTARE (TR=EP+EC)
E3402001301	*Risorse Vincolate (Capitolo: U2204083901)* ENTRATE DERIVANTI DAI CONTROLLI IN MATERIA FITO SANITARIA RELATIVI ALLA PRODUZIONE ED ALLA CIRCOLAZIONE DEI VEGETALI E PER IL RILASCIO DELLA RELATIVA AUTORIZZAZIONE NONCHE' DALLE SANZIONI AMMINISTRATIVE APPLICATE PER LA VIOLAZIONE DELLE DISPOSIZIONI DEL D.LGS 19.8.2005, N.214	RS 0,00 CP 0,00 CS 0,00	RR 0,00 RC 61.848,46 TR 61.848,46	R 0,00 A 61.848,46 CS 61.848,46	CP 61.848,46	EP 0,00 EC 0,00 TR 0,00
E3402001801	*Risorse Vincolate (Capitolo: U2204091201)* ENTRATE DERIVANTI DAI TAGLI STRAORDINARI NEI BOSCHI APPARTENENTI AI COMUNI E AD ALTRI ENTI (ART. 31 DEL REGIO DECRETO 30 DICEMBRE 1923, N. 3267)	RS 0,00 CP 5.000,00 CS 5.000,00	RR 0,00 RC 20.039,81 TR 20.039,81	R 0,00 A 20.039,81 CS 15.039,81	CP 15.039,81	EP 0,00 EC 0,00 TR 0,00
E3402001901	*Risorse Vincolate (Capitolo: U3201015401; U3201015402)* ENTRATE DERIVANTI DAL VERSAMENTO DI CANONI E IRROGAZIONI DI SANZIONI AMMINISTRATIVE CONNESSE ALL'ESERCIZIO DELLE ATTIVITÀ ESTRATTIVE NELLA REGIONE CALABRIA (LEGGE REGIONALE 5 NOVEMBRE 2009, N. 40)	RS 0,00 CP 180.000,00 CS 180.000,00	RR 0,00 RC 271.461,08 TR 271.461,08	R 0,00 A 271.461,08 CS 91.461,08	CP 91.461,08	EP 0,00 EC 0,00 TR 0,00
E3402002101	*Risorse Vincolate (Capitolo: U3204051801; U3204051802; U3204051803; U3204051804; U3204051805)* ENTRATE DERIVANTI DAI DIRITTI DI SEGRETERIA E DAI DIRITTI D'ISTRUTTORIA DELLE ISTANZE RELATIVE AL RILASCIO DI NULLA OSTA IDROGEOLOGICO PER CIÒ CHE ATTIENE I MOVIMENTI TERRA (REGIO DECRETO N. 1126 DEL 1923, ART 21 - DGR N. 218 DEL 20 MAGGIO 2011)	RS 0,00 CP 0,00 CS 0,00	RR 0,00 RC 514.783,49 TR 514.783,49	R 0,00 A 514.783,49 CS 514.783,49	CP 514.783,49	EP 0,00 EC 0,00 TR 0,00
E3402002201	*Risorse Vincolate (Capitolo: U3202031801; U3202031802; U3202031803; U3202031804; U3202031806; U3202031807; U3202031809)* ENTRATE DERIVANTI DALL'ISTRUTTORIA DEI PROGETTI DI ADEGUAMENTO ALLA LEGGE SISMICA DEPOSITATI PRESSO IL DIPARTIMENTO LAVORI PUBBLICI (LEGGE REGIONALE N. 35/2009)	RS 0,00 CP 500.000,00 CS 500.000,00	RR 0,00 RC 699.500,37 TR 699.500,37	R 0,00 A 699.500,37 CS 199.500,37	CP 199.500,37	EP 0,00 EC 0,00 TR 0,00
E3402002301	*Risorse Vincolate (Capitolo: U6104021401)* ENTRATE DERIVANTI DAL PAGAMENTO DEI DIRITTI DI RICONOSCIMENTO PER L'ISCRIZIONE IN APPOSITO REGISTRO REGIONALE DA PARTE DEI LABORATORI CHE EFFETTUANO ANALISI AI FINI DELL' AUTOCONTROLLO PER LE INDUSTRIE ALIMENTARI (DGR DEL 27 APRILE 2011, N. 153)	RS 2.094,10 CP 120,00 CS 2.214,10	RR 0,00 RC 2.060,00 TR 2.060,00	R 0,00 A 2.060,00 CS -154,10	CP 1.940,00	EP 2.094,10 EC 0,00 TR 2.094,10
E3402002801	*Risorse Vincolate (Capitolo: U3201016101; U3201016102; U3201016103; U3201016104)* ENTRATE DERIVANTI DAGLI ONERI ISTRUTTORI PER L'ESPLETAMENTO DELLE PROCEDURE DI VALUTAZIONE AMBIENTALE - VIA, VI, VAS ED AIA (LEGGE REGIONALE 3 SETTEMBRE 2012, N. 39 - REGOLAMENTO REGIONALE DI CUI ALLA DGR N. 381 DEL 31.10.2013)	RS 0,00 CP 500.000,00 CS 500.000,00	RR 0,00 RC 316.873,87 TR 316.873,87	R 0,00 A 316.873,87 CS -183.126,13	CP -183.126,13	EP 0,00 EC 0,00 TR 0,00
E3402003101	*Risorse Vincolate (Capitolo: U3201041301; U3201041302; U3201041303; U3201041304; U3201041305; U3201041306; U3201041307; U3201041308; U3201041309; U3201041310; U3201041311; U3201041312; U3201041313; U3201041314; U3201041315; U3201041316)* ENTRATE DERIVANTI DAL VERSAMENTO DELLE TARIFFE PER ISPEZIONI CON ADDEBITO IN RELAZIONE ALLE ATTIVITA' DI ESERCIZIO, CONTROLLO, MANUTENZIONE E ISPEZIONE DEGLI IMPIANTI TERMICI PER LA CLIMATIZZAZIONE INVERNALE ED ESTIVA DEGLI EDIFICI UBICATI SUL TERRITORIO DI COMPETENZA DELLA REGIONE CALABRIA (ART. 4 DELLA LEGGE REGIONALE 30.12.2015, N. 31)".	RS 2.390,28 CP 415.000,00 CS 417.390,28	RR 0,00 RC 455.150,97 TR 455.150,97	R -2.390,28 A 455.150,97 CS 37.760,69	CP 40.150,97	EP 0,00 EC 0,00 TR 0,00
E3403002101	*Risorse Vincolate (Capitolo: U3205013501)* CANONE VERSATO DA SORICAL PER L'USO DELLE INFRASTRUTTURE ACQUEDOTTISTICHE REGIONALI IN ATTUAZIONE DELL'ACCORDO INTEGRATIVO DEL 20 MAGGIO 2004 TRA LA REGIONE CALABRIA E LA STESSA SORICAL SPA.	RS 1.500.000,00 CP 0,00 CS 1.500.000,00	RR 1.500.000,00 RC 0,00 TR 1.500.000,00	R 0,00 A 0,00 CS 0,00	CP 0,00	EP 0,00 EC 0,00 TR 0,00
E9101010201	*Risorse Autonome* ENTRATE DERIVANTI DAL CANONE PER LE UTENZE DI PICCOLE DERIVAZIONI DI ACQUA PUBBLICA (R.D. 11 DICEMBRE 1933, N.1775 – D. LGS. 3 APRILE 2006, N. 152)	RS 0,00 CP 800.000,00 CS 800.000,00	RR 0,00 RC 591.888,70 TR 591.888,70	R 0,00 A 591.888,70 CS -208.111,30	CP -208.111,30	EP 0,00 EC 0,00 TR 0,00
E9101010301	*Risorse Autonome* ENTRATE DERIVANTI DAL CANONE PER LA CONCESSIONE IN USO A TERZI DI AREE DEMANIALI	RS 142,23 CP 60.000,00 CS 60.142,23	RR 0,00 RC 181.616,39 TR 181.616,39	R 0,00 A 181.616,39 CS 121.474,16	CP 121.616,39	EP 142,23 EC 0,00 TR 142,23
E9301020101	*Risorse Vincolate (Capitolo: U9160100101; U9160100102)* ASSEGNAZIONE DI FONDI DA PARTE DELL'ISTAT PER LA REALIZZAZIONE DELLA RILEVAZIONE CAMPIONARIA DI CONTROLLO DEL REGISTRO DELLE AZIENDE AGRICOLE (CIRCOLARE ISTAT N. 2048 DEL 3 FEBBRAIO 2016)	RS 0,00 CP 0,00 CS 0,00	RR 0,00 RC 329,74 TR 329,74	R 0,00 A 329,74 CS 329,74	CP 329,74	EP 0,00 EC 0,00 TR 0,00

TITOLO TIPOLOGIA CAPITOLO	DENOMINAZIONE	RESIDUI ATTIVI AL 1/1/2019 (RS)		RISCOSSIONI IN C/RESIDUI (RR)		RIACCERTAMENTI RESIDUI (R) (3)			RESIDUI ATTIVI DA ESERCIZI PRECEDENTI (EP=RS-RR+R)	
		PREVISIONI DEFINITIVE DI COMPETENZA (CP)		RISCOSSIONI IN C/ COMPETENZA (RC)		ACCERTAMENTI (A)(4)		MAGGIORI O MINORI ENTRATE DI COMPETENZA =A-CP(5)	RESIDUI ATTIVI DA ESERCIZIO DI COMPETENZA (EC=A-RC)	
		PREVISIONI DEFINITIVE DI CASSA (CS)		TOTALE RISCOSSIONI (TR=RR +RC)		MAGGIORI O MINORI ENTRATE DI CASSA =TR-CS(5)			TOTALE RESIDUI ATTIVI DA RIPORTARE (TR=EP+EC)	
E9301020201	*Risorse Vincolate (Capitolo: U2204013201; U2204013202)* ENTRATE DERIVANTI DA DIRITTI DI ISTRUTTORIA AI FINI DEL RILASCIO DELLE AUTORIZZAZIONI ALL'ESPIANTO DI ALBERI DI ULIVO (ART. 11 DELLA LEGGE REGIONALE N. 48 DEL 30 OTTOBRE 2012)	RS CP CS	0,00 0,00 0,00	RR RC TR	0,00 34.387,20 34.387,20	R A CS	0,00 34.387,20 34.387,20	CP 34.387,20	EP EC TR	0,00 0,00 0,00
E9301020301	*Risorse Autonome* ENTRATE DERIVANTI DALL'ALIENAZIONE DI MATERIALE LEGNOSO ED INERTI (R.D. 25 LUGLIO 1904, N. 523)	RS CP CS	0,00 15.000,00 15.000,00	RR RC TR	0,00 12.387,58 12.387,58	R A CS	0,00 12.387,58 -2.612,42	CP -2.612,42	EP EC TR	0,00 0,00 0,00
E9301020401	*Risorse Vincolate (Capitolo: U9140100601)* ENTRATE DERIVANTI DALLA PARTECIPAZIONE DELLE IMPRESE CALABRESI ALLE INIZIATIVE REGIONALI DI INTERNAZIONALIZZAZIONE DEI SISTEMI PRODUTTIVI	RS CP CS	0,00 0,00 0,00	RR RC TR	0,00 24.000,00 24.000,00	R A CS	0,00 24.000,00 24.000,00	CP 24.000,00	EP EC TR	0,00 0,00 0,00
E9301020501	*Risorse Autonome* VERSAMENTO DA PARTE DEGLI AGENTI DELLA RISCOSSIONE DELLE SOMME RELATIVE ALLA TARIFFA SUI RIFIUTI URBANI RISCOSSA MEDIANTE ISCRIZIONE A RUOLO	RS CP CS	0,00 0,00 0,00	RR RC TR	0,00 2.733.586,88 2.733.586,88	R A CS	0,00 2.733.586,88 2.733.586,88	CP 2.733.586,88	EP EC TR	0,00 0,00 0,00
E9301020601	*Risorse Vincolate (Capitolo: U9090801001)* ENTRATE DERIVANTI DAL VERSAMENTO DELLE TARIFFE DA PARTE DEI GESTORI DEGLI IMPIANTI PER LO SVOLGIMENTO DI ATTIVITA' DI ISTRUTTORIA TECNICA E DI ISPEZIONE VOLTE ALLA PREVENZIONE DI INCIDENTI RILEVANTI CONNESSI CON SOSTANZE PERICOLOSE (D.LGS. 26.6.2015, N. 105)	RS CP CS	15.798,60 40.000,00 55.798,60	RR RC TR	6.319,44 0,00 6.319,44	R A CS	0,00 0,00 -49.479,16	CP -40.000,00	EP EC TR	9.479,16 0,00 9.479,16
E9301020701	*Risorse Vincolate (Capitolo: U9090501201)* ENTRATE DERIVANTI DALLA GESTIONE DELL'AREA MARINA PROTETTA "CAPO RIZZUTO" (ART. 6 DELLA CONVENZIONE DI CUI ALLA DGR 186 DEL 5/5/2017)	RS CP CS	0,00 21.200,00 21.200,00	RR RC TR	0,00 18.000,00 18.000,00	R A CS	0,00 18.000,00 -3.200,00	CP -3.200,00	EP EC TR	0,00 0,00 0,00
E9301030201	*Risorse Autonome* ENTRATE DERIVANTI DAL CANONE DI CONCESSIONE DEL SERVIZIO DI RISTORAZIONE DELLA CITTADELLA REGIONALE (DECRETO N. 10860 DEL 4.10.17 DEL DIPARTIMENTO PERSONALE)	RS CP CS	0,00 0,00 0,00	RR RC TR	0,00 24.345,00 24.345,00	R A CS	0,00 24.345,00 24.345,00	CP 24.345,00	EP EC TR	0,00 0,00 0,00
E9301030301	*Risorse Autonome* ENTRATE RELATIVE AI DIRITTI ISTRUTTORI DEI PROCEDIMENTI AMMINISTRATIVI (R.D. 25 LUGLIO 1904, N. 523 - R.D. 11 DICEMBRE 1933, N.1775 - D. LGS. 3 APRILE 2006, N. 152)	RS CP CS	0,00 0,00 0,00	RR RC TR	0,00 4.000,00 4.000,00	R A CS	0,00 4.000,00 4.000,00	CP 4.000,00	EP EC TR	0,00 0,00 0,00
30100	**TIPOLOGIA 100: Vendita di beni e servizi e proventi derivanti dalla gestione dei beni**	**RS** **CP** **CS**	**1.556.600,77** **4.151.449,25** **5.708.050,02**	**RR** **RC** **TR**	**1.542.495,00** **10.710.834,73** **12.253.329,73**	**R** **A** **CS**	**-2.390,28** **10.710.834,73** **6.545.279,71**	**CP 6.559.385,48**	**EP** **EC** **TR**	**11.715,49** **0,00** **11.715,49**
	TIPOLOGIA 200: Proventi derivanti dall'attività di controllo e repressione delle irregolarità e degli illeciti									
E3401000501	*Risorse Vincolate (Capitolo: U3201014301; U3201014302)* TRASFERIMENTO DI SOMME DERIVANTI DAI PROVENTI DELLE SANZIONI AMMINISTRATIVE PECUNIARIE PER GLI ILLECITI AMBIENTALI IN MATERIA DI TUTELA DELLE ACQUE DALL'INQUINAMENTO (ART. 136 DEL DECRETO LEGISLATIVO DEL 3 APRILE 2006, N. 152)	RS CP CS	0,00 150.000,00 150.000,00	RR RC TR	0,00 43.593,37 43.593,37	R A CS	0,00 55.915,00 -106.406,63	CP -94.085,00	EP EC TR	0,00 12.321,63 12.321,63
E3402000301	*Risorse Vincolate (Capitolo: U3201012901; U3201012902; U3201012903; U3201012904; U3201012905; U3201012906; U3201012907; U3201012908; U3201012909; U3201012910; U3201012911; U3201012912; U3201012913; U3201012914; U3201012915)* ENTRATE DERIVANTI DALLE SANZIONI PENALI ED AMMINISTRATIVE APPLICATE PER LA VIOLAZIONE DELLE DISPOSIZIONI DI LEGGE INERENTI LA REALIZZAZIONE DI OPERE IN ASSENZA O IN DIFFORMITA' DEL NULLA-OSTA PAESAGGISTICO-AMBIENTALE (ART.167 DEL D.L.VO 22.01.2004, N.42).	RS CP CS	0,00 620.000,00 620.000,00	RR RC TR	0,00 730.262,60 730.262,60	R A CS	0,00 730.262,60 110.262,60	CP 110.262,60	EP EC TR	0,00 0,00 0,00
E3402000401	*Risorse Autonome* ENTRATE DERIVANTI DALL'IRROGAZIONE DELLE SANZIONI AMMINISTRATIVE E DAI CONTRIBUTI VERSATI DAI DATORI DI LAVORO AI SENSI DELLA LEGGE 12.3.1999, N.68, NONCHE' DAI CONTRIBUTI DI FONDAZIONI, ENTI DI NATURA PRIVATA E SOGGETTI COMUNQUE INTERESSATI, DA DESTINARE AL FINANZIAMENTO DEL FONDO REGIONALE PER L'OCCUPAZIONE DEI DISABILI (LEGGE REGIONALE 26.11.2001, N.32).	RS CP CS	0,00 0,00 0,00	RR RC TR	0,00 112.923,34 112.923,34	R A CS	0,00 112.923,34 112.923,34	CP 112.923,34	EP EC TR	0,00 0,00 0,00

TITOLO TIPOLOGIA CAPITOLO	DENOMINAZIONE	RESIDUI ATTIVI AL 1/1/2019 (RS)	RISCOSSIONI IN C/RESIDUI (RR)	RIACCERTAMENTI RESIDUI (R) (3)		RESIDUI ATTIVI DA ESERCIZI PRECEDENTI (EP=RS-RR+R)
		PREVISIONI DEFINITIVE DI COMPETENZA (CP)	RISCOSSIONI IN C/ COMPETENZA (RC)	ACCERTAMENTI (A)(4)	MAGGIORI O MINORI ENTRATE DI COMPETENZA =A-CP(5)	RESIDUI ATTIVI DA ESERCIZIO DI COMPETENZA (EC=A-RC)
		PREVISIONI DEFINITIVE DI CASSA (CS)	TOTALE RISCOSSIONI (TR=RR +RC)	MAGGIORI O MINORI ENTRATE DI CASSA =TR-CS(5)		TOTALE RESIDUI ATTIVI DA RIPORTARE (TR=EP+EC)
E3402001601	*Risorse Autonome* RISCOSSIONE DI ENTRATE DERIVANTI DA ATTIVITA' RELATIVE ALLA DEPENALIZZAZIONE (LEGGE 24 NOVEMBRE 1981, N. 689. ARTICOLI 135 E 136 DEL DECRETO LEGISLATIVO 3 APRILE 2006, N. 152). **NOTA:** *LA PREVISIONE DI COMPETENZA E' EFFETTUATA SULLA BASE DI UNA STIMA DELLE ENTRATE ATTESE PER IL TRIENNIO 2020-2022*	RS 0,00 CP 600.000,00 CS 600.000,00	RR 0,00 RC 655.991,43 TR 655.991,43	R 0,00 A 655.991,43 CS 55.991,43	CP 55.991,43	EP 0,00 EC 0,00 TR 0,00
E3402002501	*Risorse Vincolate (Capitolo: U6104030101)* ENTRATE DERIVANTI DALLE SANZIONI AMMINISTRATIVE COMMINATE PER LA VIOLAZIONE DELLE DISPOSIZIONI DI LEGGE IN MATERIA DI SICUREZZA E DI IGIENE DEL LAVORO (ARTICOLO 21, COMMA 2, DECRETO LEGISLATIVO 19 DICEMBRE 1994, N. 758 - LEGGE REGIONALE 6 NOVEMBRE 2012, N. 51)	RS 0,00 CP 778.628,86 CS 778.628,86	RR 0,00 RC 771.994,16 TR 771.994,16	R 0,00 A 771.994,16 CS -6.634,70	CP -6.634,70	EP 0,00 EC 0,00 TR 0,00
E3402002901	*Risorse Autonome* ENTRATE DERIVANTI DA SANZIONI RISCOSSE A SEGUITO DI EMISSIONE DI AVVISI DI ACCERTAMENTO E DI ORDINANZE DI INGIUNZIONE OVVERO DI ISCRIZIONI A RUOLO EFFETTUATE AI FINI DEL CONTRASTO ALL'EVASIONE TRIBUTARIA ED EXRATRIBUTARIA E AL RECUPERO DI CREDITI REGIONALI **NOTA:** *LA PREVISIONE DI COMPETENZA È EFFETTUATA SULLA BASE DI UNA STIMA DELL'EVASIONE RISULTANTE DAGLI ARCHIVI TRIBUTARI, NONCHÈ DELLE RISCOSSIONI REGISTRATE NELL'ESERCIZIO 2019*	RS 0,00 CP 3.500.000,00 CS 3.500.000,00	RR 0,00 RC 4.480.500,45 TR 4.480.500,45	R 0,00 A 4.480.500,45 CS 980.500,45	CP 980.500,45	EP 0,00 EC 0,00 TR 0,00
E9302010101	*Risorse Autonome* RISCOSSIONE DI ENTRATE VERSATE DA AMMINISTRAZIONI PUBBLICHE DERIVANTI DA ATTIVITA' RELATIVE ALLA DEPENALIZZAZIONE - (LEGGE 24 NOVEMBRE 1981, N. 689. ARTICOLI 135 E 136 DEL DECRETO LEGISLATIVO 3 APRILE 2006, N. 152).	RS 0,00 CP 0,00 CS 0,00	RR 0,00 RC 1.393,85 TR 1.393,85	R 0,00 A 1.393,85 CS 1.393,85	CP 1.393,85	EP 0,00 EC 0,00 TR 0,00
E9302010201	*Risorse Autonome* TRASFERIMENTO DI SOMME DA PARTE DI AMMINISTRAZIONI PUBBLICHE DERIVANTI DAI PROVENTI DELLE SANZIONI AMMINISTRATIVE PECUNIARIE PER GLI ILLECITI AMBIENTALI IN MATERIA DI TUTELA DELLE ACQUE DALL'INQUINAMENTO (ART. 136 DEL DECRETO LEGISLATIVO DEL 3 APRILE 2006, N. 152)	RS 0,00 CP 0,00 CS 0,00	RR 0,00 RC 34.678,81 TR 34.678,81	R 0,00 A 34.678,81 CS 34.678,81	CP 34.678,81	EP 0,00 EC 0,00 TR 0,00
E9302020101	*Risorse Vincolate (Capitolo: U9130702501)* ENTRATE DERIVANTI DAL PAGAMENTO DI SANZIONI AMMINISTRATIVE RELATIVE ALL'ESENZIONE DEL TICKET SANITARIO AI SENSI DELL'ART. 316-TER DEL CODICE PENALE	RS 0,00 CP 81.631,85 CS 81.631,85	RR 0,00 RC 81.631,85 TR 81.631,85	R 0,00 A 81.631,85 CS 0,00	CP 0,00	EP 0,00 EC 0,00 TR 0,00
E9302020201	*Risorse Autonome* ENTRATE DERIVANTI DALL'ATTIVITA' DI CONTROLLO E REPRESSIONE DELLE IRREGOLARITA' E DEGLI ILLECITI A CARICO DELLE FAMIGLIE A SEGUITO DI SENTENZE DI CONDANNA DA PARTE DELLA CORTE DEI CONTI	RS 1.613.648,58 CP 0,00 CS 1.613.648,58	RR 2.731,53 RC 250.290,08 TR 253.021,61	R 0,00 A 1.183.120,51 CS -1.360.626,97	CP 1.183.120,51	EP 1.610.917,05 EC 932.830,43 TR 2.543.747,48
E9302020501	*Risorse Autonome* RISCOSSIONE DI ENTRATE VERSATE DA FAMIGLIE DERIVANTI DA ATTIVITA' RELATIVE ALLA DEPENALIZZAZIONE - (LEGGE 24 NOVEMBRE 1981, N. 689. ARTICOLI 135 E 136 DEL DECRETO LEGISLATIVO 3 APRILE 2006, N. 152).	RS 0,00 CP 0,00 CS 0,00	RR 0,00 RC 38.117,45 TR 38.117,45	R 0,00 A 38.117,45 CS 38.117,45	CP 38.117,45	EP 0,00 EC 0,00 TR 0,00
E9302020601	*Risorse Autonome* TRASFERIMENTO DI SOMME DA PARTE DI FAMIGLIE DERIVANTI DAI PROVENTI DELLE SANZIONI AMMINISTRATIVE PECUNIARIE PER GLI ILLECITI AMBIENTALI IN MATERIA DI TUTELA DELLE ACQUE DALL'INQUINAMENTO (ART. 136 DEL DECRETO LEGISLATIVO DEL 3 APRILE 2006, N. 152)	RS 0,00 CP 0,00 CS 0,00	RR 0,00 RC 95.347,92 TR 95.347,92	R 0,00 A 95.347,92 CS 95.347,92	CP 95.347,92	EP 0,00 EC 0,00 TR 0,00
E9302030101	*Risorse Autonome* ENTRATE DERIVANTI DALL'EMISSIONE DI RUOLI COATTIVI RELATIVI AD ATTIVITA' DI DEPENALIZZAZIONE (LEGGE 24 NOVEMBRE 1981, N. 689. ARTICOLI 135 E 136 DEL DECRETO LEGISLATIVO 3 APRILE 2006, N. 152).	RS 43.344.089,09 CP 0,00 CS 43.344.089,09	RR 217.637,83 RC 13.528,66 TR 231.166,49	R -89.943,11 A 429.261,32 CS -43.112.922,60	CP 429.261,32	EP 43.036.508,15 EC 415.732,66 TR 43.452.240,81
E9302030201	*Risorse Autonome* ENTRATE DERIVANTI DA SANZIONI A CARICO DI IMPRESE CONNESSE ALL'ATTIVITA' DI CONTROLLO E REPRESSIONE DELLE IRREGOLARITA' E DEGLI ILLECITI A SEGUITO DI SENTENZE DI CONDANNA DA PARTE DELLA CORTE DEI CONTI	RS 1.297.439,11 CP 0,00 CS 1.297.439,11	RR 0,00 RC 0,00 TR 0,00	R 0,00 A 0,00 CS -1.297.439,11	CP 0,00	EP 1.297.439,11 EC 0,00 TR 1.297.439,11

TITOLO TIPOLOGIA CAPITOLO	DENOMINAZIONE	RESIDUI ATTIVI AL 1/1/2019 (RS)		RISCOSSIONI IN C/RESIDUI (RR)		RIACCERTAMENTI RESIDUI (R) (3)				RESIDUI ATTIVI DA ESERCIZI PRECEDENTI (EP=RS-RR+R)	
		PREVISIONI DEFINITIVE DI COMPETENZA (CP)		RISCOSSIONI IN C/ COMPETENZA (RC)		ACCERTAMENTI (A)(4)		MAGGIORI O MINORI ENTRATE DI COMPETENZA =A-CP(5)		RESIDUI ATTIVI DA ESERCIZIO DI COMPETENZA (EC=A-RC)	
		PREVISIONI DEFINITIVE DI CASSA (CS)		TOTALE RISCOSSIONI (TR=RR +RC)		MAGGIORI O MINORI ENTRATE DI CASSA =TR-CS(5)				TOTALE RESIDUI ATTIVI DA RIPORTARE (TR=EP+EC)	
E9302030301	*Risorse Autonome*	RS	6.659.237,64	RR	2.223,38	R	-654.909,48			EP	6.002.104,78
		CP	0,00	RC	50.402,48	A	4.361.421,93	CP	4.361.421,93	EC	4.311.019,45
	ENTRATE DERIVANTI DALL'ATTIVITA' DI CONTROLLO E REPRESSIONE DELLE IRREGOLARITA' E DEGLI ILLECITI A CARICO DELLE IMPRESE A SEGUITO DI SENTENZE DI CONDANNA DA PARTE DELLA CORTE DEI CONTI	CS	6.659.237,64	TR	52.625,86	CS	-6.606.611,78			TR	10.313.124,23
30200	**TIPOLOGIA 200: Proventi derivanti dall'attività di controllo e repressione delle irregolarità e degli illeciti**	**RS**	**52.914.414,42**	**RR**	**222.592,74**	**R**	**-744.852,59**			**EP**	**51.946.969,09**
		CP	**5.730.260,71**	**RC**	**7.360.656,45**	**A**	**13.032.560,62**	**CP**	**7.302.299,91**	**EC**	**5.671.904,17**
		CS	**58.644.675,13**	**TR**	**7.583.249,19**	**CS**	**-51.061.425,94**			**TR**	**57.618.873,26**
	TIPOLOGIA 300: Interessi attivi										
E0320210101	*Risorse Autonome*	RS	0,00	RR	0,00	R	0,00			EP	0,00
		CP	1.000,00	RC	159,75	A	159,75	CP	-840,25	EC	0,00
	INTERESSI ATTIVI SULLE GIACENZE DI CASSE REGIONALI.	CS	1.000,00	TR	159,75	CS	-840,25			TR	0,00
	NOTA: *LA PREVISIONE DI COMPETENZA E' EFFETTUATA SULLA BASE DI UNA STIMA DELLE ENTRATE ATTESE PER IL TRIENNIO 2020-2022*										
E0320210401	*Risorse Autonome*	RS	4.473,95	RR	0,00	R	0,00			EP	4.473,95
		CP	0,00	RC	36.138,60	A	36.138,60	CP	36.138,60	EC	0,00
	INTERESSI VERSATI DA SOGGETTI DEBITORI DI SOMME RELATIVE AL POR 2007-2014	CS	4.473,95	TR	36.138,60	CS	31.664,65			TR	4.473,95
E0320210501	*Risorse Autonome*	RS	0,00	RR	0,00	R	0,00			EP	0,00
		CP	5.000.000,00	RC	4.115.123,24	A	4.115.123,24	CP	-884.876,76	EC	0,00
	ENTRATE DERIVANTI DA INTERESSI RISCOSSI A SEGUITO DI EMISSIONE DI AVVISI DI ACCERTAMENTO E DI ORDINANZE DI INGIUNZIONE OVVERO A SEGUITO DI ISCRIZIONI A RUOLO EFFETTUATE AI FINI DEL CONTRASTO ALL'EVASIONE TRIBUTARIA E AL RECUPERO DEI CREDITI REGIONALI.	CS	5.000.000,00	TR	4.115.123,24	CS	-884.876,76			TR	0,00
	NOTA: *LA PREVISIONE DI COMPETENZA È EFFETTUATA SULLA BASE DI UNA STIMA DELL'EVASIONE RISULTANTE DAGLI ARCHIVI TRIBUTARI, NONCHÈ DELLE RISCOSSIONI REGISTRATE NELL'ESERCIZIO 2019*										
E9303000101	*Risorse Autonome*	RS	3.127,89	RR	74,05	R	0,00			EP	3.053,84
		CP	0,00	RC	19.710,46	A	19.710,46	CP	19.710,46	EC	0,00
	ENTRATE DERIVANTI DALLA RISCOSSIONE DEGLI INTERESSI ATTIVI DI MORA SUGLI IMPORTI OGGETTO DI RISARCIMENTO LIQUIDATI CON PROVVEDIMENTO ESECUTIVO DELLA CORTE DEI CONTI.	CS	3.127,89	TR	19.784,51	CS	16.656,62			TR	3.053,84
30300	**TIPOLOGIA 300: Interessi attivi**	**RS**	**7.601,84**	**RR**	**74,05**	**R**	**0,00**			**EP**	**7.527,79**
		CP	**5.001.000,00**	**RC**	**4.171.132,05**	**A**	**4.171.132,05**	**CP**	**-829.867,95**	**EC**	**0,00**
		CS	**5.008.601,84**	**TR**	**4.171.206,10**	**CS**	**-837.395,74**			**TR**	**7.527,79**
	TIPOLOGIA 500: Rimborsi e altre entrate correnti										
E0300220201	*Risorse Autonome*	RS	0,00	RR	0,00	R	0,00			EP	0,00
		CP	901.316,06	RC	0,00	A	0,00	CP	-901.316,06	EC	0,00
	RESTITUZIONE DELL'AVANZO DI AMMINISTRAZIONE DA PARTE DEL CONSIGLIO REGIONALE	CS	901.316,06	TR	0,00	CS	-901.316,06			TR	0,00
E0360110500	*Risorse Vincolate (Capitolo: U0000000000)*	RS	251.622.814,27	RR	5.923.844,43	R	-4.413.548,54			EP	241.285.421,30
		CP	0,00	RC	0,00	A	0,00	CP	0,00	EC	0,00
	RISCOSSIONE DEI CONTRIBUTI, SUCCESSIVAMENTE AL 31.10.1983 (DATA DI CESSAZIONE DELLA GESTIONE CASSA), VERSATI DALL'UTENZA PER L'APPROVVIGIONAMENTO IDRICO DERIVANTE DAGLI IMPIANTI ACQUEDOTTISTICI TRASFERITI ALLA REGIONE DALLA CESSATA CASSA PER IL MEZZOGIORNO (ART.6 DELLA LEGGE 2.576,N.183-CONVENZIONE DEL 15.6.82).	CS	251.622.814,27	TR	5.923.844,43	CS	-245.698.969,84			TR	241.285.421,30
E0360110901	*Risorse Autonome*	RS	0,00	RR	0,00	R	0,00			EP	0,00
		CP	0,00	RC	7.719,60	A	7.719,60	CP	7.719,60	EC	0,00
	VERSAMENTO SALDO ATTIVO DERIVANTE DALLA LIQUIDAZIONE DEL FONDO INTERNO DI PREVIDENZA DEI CONSIGLIERI DELLA REGIONE DI CUI ALLA LEGGE REGIONALE 24.5.80, N.11 E SUCCESSIVE MODIFICAZIONI ED INTEGRAZIONI, NONCHE' VERSAMENTO TRATTENUTA DI CUI AGLI ARTT. 3, 4, 14, 15, 18 E 24 DELLA LEGGE REGIONALE 10.4.95, N. 10 (ARTT. 25 E 28 DELLA LEGGE REGIONALE 10.4.95, N. 10).	CS	0,00	TR	7.719,60	CS	7.719,60			TR	0,00
	NOTA: *LA PREVISIONE DI COMPETENZA E' EFFETTUATA SULLA BASE DI UNA STIMA DELLE ENTRATE ATTESE PER L'ANNO 2017*										

TITOLO TIPOLOGIA CAPITOLO	DENOMINAZIONE	RESIDUI ATTIVI AL 1/1/2019 (RS)		RISCOSSIONI IN C/RESIDUI (RR)		RIACCERTAMENTI RESIDUI (R) (3)			RESIDUI ATTIVI DA ESERCIZI PRECEDENTI (EP=RS-RR+R)
		PREVISIONI DEFINITIVE DI COMPETENZA (CP)		RISCOSSIONI IN C/ COMPETENZA (RC)		ACCERTAMENTI (A)(4)		MAGGIORI O MINORI ENTRATE DI COMPETENZA =A-CP(5)	RESIDUI ATTIVI DA ESERCIZIO DI COMPETENZA (EC=A-RC)
		PREVISIONI DEFINITIVE DI CASSA (CS)		TOTALE RISCOSSIONI (TR=RR+RC)		MAGGIORI O MINORI ENTRATE DI CASSA =TR-CS(5)			TOTALE RESIDUI ATTIVI DA RIPORTARE (TR=EP+EC)
E0360210301	*Risorse Autonome*	RS	5.072,79	RR	0,00	R	0,00		EP 5.072,79
		CP	1.500.000,00	RC	853.412,93	A	854.915,67	CP -645.084,33	EC 1.502,74
	ENTRATE EVENTUALI E DIVERSE, REDDITI E CANONI VARI.	CS	1.505.072,79	TR	853.412,93	CS	-651.659,86		TR 6.575,53
E0360210401	*Risorse Vincolate (Capitolo: U0232221901)*	RS	0,00	RR	0,00	R	0,00		EP 0,00
		CP	0,00	RC	55.691,01	A	55.691,01	CP 55.691,01	EC 0,00
	RECUPERO DI CONTRIBUTI CONCESSI DALLA REGIONE PER ACQUISTO,COSTRUZIONE E RECUPERO ALLOGGI (BUONI-CASA) A SEGUITO DEL VENIR MENO DELLE CONDIZIONI GIURIDICHE CHE NE LEGITTIMAVANO IL DIRITTO DA PARTE DEI BENEFICIARI (ART. 2,D.L.23.1.82,N.9 CONVERTITO CON MODIFICAZIONI NELLA LEGGE 25.3.82, N.94).	CS	0,00	TR	55.691,01	CS	55.691,01		TR 0,00
E3402000501	*Risorse Vincolate (Capitolo: U1204040501; U1204040502; U1204040503)*	RS	0,00	RR	0,00	R	0,00		EP 0,00
		CP	91.000,00	RC	101.894,67	A	101.894,67	CP 10.894,67	EC 0,00
	VERSAMENTO DELLE SPESE DI GIUSTIZIA CORRISPOSTE DALLE CONTROPARTI SOCCOMBENTI (ART. 27 DEL C.C.N.L. - COMPARTO REGIONI ED AUTONOMIE LOCALI DEL 14.09.2000 - ART. 3 LEGGE REGIONALE 10.10.2002, N. 39).	CS	91.000,00	TR	101.894,67	CS	10.894,67		TR 0,00
E3403001301	*Risorse Autonome*	RS	0,00	RR	0,00	R	0,00		EP 0,00
		CP	200.000,00	RC	375.780,52	A	375.780,52	CP 175.780,52	EC 0,00
	RECUPERO DELLE SOMME RELATIVE AI RIBASSI D'ASTA REALIZZATI NELL'ESECUZIONE DEI LAVORI PUBBLICI DA PARTE DEGLI ENTI ATTUATORI DESTINATARI DI RISORSE REGIONALI DA DESTINARE AL FONDO PER LE POLITICHE SOCIALI PER LA CASA (ART. 9, COMMI 5 E 6, DELLA L.R. 11/01/2006 N. 1).	CS	200.000,00	TR	375.780,52	CS	175.780,52		TR 0,00
E3403002200	*Risorse Vincolate (Capitolo: U2204091400)*	RS	5.427.242,75	RR	11.323,35	R	0,00		EP 5.415.919,40
		CP	0,00	RC	0,00	A	0,00	CP 0,00	EC 0,00
	RISCOSSIONE DEI RUOLI IRRIGUI E DI BONIFICA RELATIVI ALLA GESTIONE DEI SERVIZI DEL COMPRENSORIO DEL SOPPRESSO CONSORZIO DI BONIFICA SIBARI-CRATI E DEL BACINO BASSO IONIO REGGINO (ART. 3 DELLA LEGGE REGIONALE 26 FEBBRAIO 2010, N. 8)	CS	5.427.242,75	TR	11.323,35	CS	-5.415.919,40		TR 5.415.919,40
E3403002300	*Risorse Vincolate (Capitolo: U2204091500)*	RS	776.835,70	RR	0,00	R	0,00		EP 776.835,70
		CP	0,00	RC	0,00	A	0,00	CP 0,00	EC 0,00
	ENTRATE RELATIVE AI RUOLI DI CONTRIBUENZA DEL CONSORZIO DI BONIFICA DELLA PIANA DI SIBARI E DELLA MEDIA VALLE DEL CRATI, FINO ALLA CONCORRENZA DELLA GARANZIA FIDEIUSSORIA SUL MUTUO CONTRATTO DAL COMMISSARIO LIQUIDATORE PER FAR FRONTE ALLA SITUAZIONE DEBITORIA DELL'ENTE (LEGGE REGIONALE 20 NOVEMBRE 2006, N. 12 - ART. 35 DELLA LEGGE REGIONALE 13 GIUGNO 2008, N. 15)	CS	776.835,70	TR	0,00	CS	-776.835,70		TR 776.835,70
E3403002701	*Risorse Vincolate (Capitolo: U1201012301; U1201014201; U1201014202; U1201014203)*	RS	0,00	RR	0,00	R	0,00		EP 0,00
		CP	216.113,61	RC	272.707,62	A	272.707,62	CP 56.594,01	EC 0,00
	ENTRATE PROVENIENTI DA ENTI A FRONTE DI INCARICHI SVOLTI DA PERSONALE DELL'AMMINISTRAZIONE REGIONALE PRESSO I MEDESIMI ENTI.	CS	216.113,61	TR	272.707,62	CS	56.594,01		TR 0,00
E3403003001	*Risorse Vincolate (Capitolo: U0000000000)*	RS	0,00	RR	0,00	R	0,00		EP 0,00
		CP	0,00	RC	785.600,83	A	785.600,83	CP 785.600,83	EC 0,00
	RIMBORSO DA PARTE DI ENTI PUBBLICI DI STIPENDI E ONERI RIFLESSI ANTICIPATI AL PERSONALE REGIONALE IN POSIZIONE DI COMANDO (ART. 70, COMMA 12, DEL DECRETO LEGISLATIVO 30 MARZO 2001, N. 165)	CS	0,00	TR	785.600,83	CS	785.600,83		TR 0,00
E3404001001	*Risorse Vincolate (Capitolo: U0421210101)*	RS	0,00	RR	0,00	R	0,00		EP 0,00
		CP	0,00	RC	4.398,53	A	4.398,53	CP 4.398,53	EC 0,00
	RECUPERO DI CONTRIBUTI CONCESSI DALLA REGIONE AI SOGGETTI DANNEGGIATI DA COMPLICAZIONE DI TIPO IRREVERSIBILE A CAUSA DI VACCINAZIONI OBBLIGATORIE, TRASFUSIONI E SOMMINISTRAZIONE DI EMODERIVATI, A SEGUITO DI DECESSO DEGLI STESSI (LEGGE 25 FEBBRAIO 1992, N. 210).	CS	0,00	TR	4.398,53	CS	4.398,53		TR 0,00
E3404001101	*Risorse Autonome*	RS	0,00	RR	0,00	R	0,00		EP 0,00
		CP	0,00	RC	26.338,96	A	26.338,96	CP 26.338,96	EC 0,00
	RESTITUZIONE DI SOMME DA PARTE DEI SOGGETTI BENEFICIARI DEI CONTRIBUTI CONCESSI PER LO SVILUPPO DELL'IMPRENDITORIA FEMMINILE AI SENSI DELLA LEGGE 25.2.1992, N. 215.	CS	0,00	TR	26.338,96	CS	26.338,96		TR 0,00
E3404001401	*Risorse Vincolate (Capitolo: U8201043101; U8201043201)*	RS	142.020,21	RR	0,00	R	0,00		EP 142.020,21
		CP	0,00	RC	158.765,60	A	159.475,25	CP 159.475,25	EC 709,65
	RECUPERO DI SOMME TRASFERITE AI SOGGETTI ATTUATORI DI INTERVENTI A CARICO DEL POR CALABRIA 2007 -2013	CS	142.020,21	TR	158.765,60	CS	16.745,39		TR 142.729,86
E3404001501	*Risorse Autonome*	RS	0,00	RR	0,00	R	0,00		EP 0,00
		CP	100.000,00	RC	130.127,52	A	130.127,52	CP 30.127,52	EC 0,00
	RECUPERO DELLE SOMME SPESE PER MAGGIORI INTERESSI INERENTI A MUTUI, CONTRATTI CON LA CC.DD.PP., NON ANCORA INTERAMENTE EROGATI.	CS	100.000,00	TR	130.127,52	CS	30.127,52		TR 0,00

NOTA: *LA PREVISIONE DI COMPETENZA E' EFFETTUATA SULLA BASE DI UNA STIMA DELLE ENTRATE ATTESE PER IL TRIENNIO 2020-2022*

TITOLO TIPOLOGIA CAPITOLO	DENOMINAZIONE	RESIDUI ATTIVI AL 1/1/2019 (RS)	RISCOSSIONI IN C/RESIDUI (RR)	RIACCERTAMENTI RESIDUI (R) (3)		RESIDUI ATTIVI DA ESERCIZI PRECEDENTI (EP=RS-RR+R)
		PREVISIONI DEFINITIVE DI COMPETENZA (CP)	RISCOSSIONI IN C/ COMPETENZA (RC)	ACCERTAMENTI (A)(4)	MAGGIORI O MINORI ENTRATE DI COMPETENZA =A-CP(5)	RESIDUI ATTIVI DA ESERCIZIO DI COMPETENZA (EC=A-RC)
		PREVISIONI DEFINITIVE DI CASSA (CS)	TOTALE RISCOSSIONI (TR=RR +RC)	MAGGIORI O MINORI ENTRATE DI CASSA =TR-CS(5)		TOTALE RESIDUI ATTIVI DA RIPORTARE (TR=EP+EC)
E3404002101	*Risorse Vincolate (Capitolo: U0421116101; U2401050101; U2401050102; U2401050103; U6105044101)* RESTITUZIONE DI SOMME DA PARTE DI SOGGETTI BENEFICIARI DI CONTRIBUTI REGIONALI CONCESSI SU CAPITOLI A DESTINAZIONE VINCOLATA	RS 0,00 CP 0,00 CS 0,00	RR 0,00 RC 120.769,84 TR 120.769,84	R 0,00 A 120.769,84 CS 120.769,84	CP 120.769,84	EP 0,00 EC 0,00 TR 0,00
E3404002200	*Risorse Vincolate (Capitolo: U2204031700; U3205013200)* ENTRATE PER SOMME DOVUTE DA SORICAL SPA ACCERTATE CON DELIBERAZIONE DELLA GIUNTA REGIONALE N. 535 DEL 7 AGOSTO 2009.	RS 255.316,90 CP 0,00 CS 255.316,90	RR 0,00 RC 0,00 TR 0,00	R 0,00 A 0,00 CS -255.316,90	CP 0,00	EP 255.316,90 EC 0,00 TR 255.316,90
E9305020101	*Risorse Autonome* RIMBORSO DI SOMME, DA PARTE DEI SOGGETTI AGGIUDICATARI, RELATIVE ALLE SPESE DI PUBBLICAZIONE DI BANDI E AVVISI DI GARA SOSTENUTE DALLA SUA	RS 0,00 CP 20.000,00 CS 20.000,00	RR 0,00 RC 296,00 TR 296,00	R 0,00 A 296,00 CS -19.704,00	CP -19.704,00	EP 0,00 EC 0,00 TR 0,00
E9305020401	*Risorse Autonome* ENTRATE DERIVANTI DALL'ISCRIZIONE A RUOLO DELLE SOMME TRASFERITE AI SOGGETTI ATTUATORI DI INTERVENTI A CARICO DEL POR CALABRIA 2007 -2013	RS 13.327.890,36 CP 0,00 CS 13.327.890,36	RR 1.469.272,63 RC 0,00 TR 1.469.272,63	R 0,00 A 0,00 CS -11.858.617,73	CP 0,00	EP 11.858.617,73 EC 0,00 TR 11.858.617,73
E9305020601	*Risorse Vincolate (Capitolo: U9110101901)* RESTITUZIONE DA PARTE DI ARPACAL DI SOMME DESTINATE ALLA MANUTENZIONE DELLE RETI PLUVIOMETRICHE NON UTILIZZATE	RS 451.536,90 CP 0,00 CS 451.536,90	RR 0,00 RC 0,00 TR 0,00	R -451.536,90 A 0,00 CS -451.536,90	CP 0,00	EP 0,00 EC 0,00 TR 0,00
E9305020701	*Risorse Autonome* RESTITUZIONE DI SOMME DI PARTE CORRENTE DA PARTE DI SOGGETTI ATTUATORI DI INTERVENTI A CARICO DEL POR CALABRIA 2014-2020	RS 0,00 CP 0,00 CS 0,00	RR 0,00 RC 12.209,47 TR 12.209,47	R 0,00 A 12.209,47 CS 12.209,47	CP 12.209,47	EP 0,00 EC 0,00 TR 0,00
E9305020801	*Risorse Autonome* RESTITUZIONE DI SOMME DA PARTE DI PRIVATI TRASFERITE IN ECCESSO DA PARTE DEL SETTORE POLITICHE SOCIALI	RS 0,00 CP 28.683,91 CS 28.683,91	RR 0,00 RC 28.683,91 TR 28.683,91	R 0,00 A 28.683,91 CS 0,00	CP 0,00	EP 0,00 EC 0,00 TR 0,00
E9305990401	*Risorse Vincolate (Capitolo: U9090301301; U9090301302; U9090301303; U9090301304; U9090301305)* ENTRATE DAI COMUNI ADERENTI ALLE COMUNITA' D'AMBITO TERRITORIALE OTTIMALE PER LA COPERTURA INTEGRALE DEGLI ONERI SOSTENUTI DALLA REGIONE PER IL SERVIZIO DI TRATTAMENTO DEI RIFIUTI URBANI (l.r 11 AGOSTO 2014 N.14 E L.R 25 GENNAIO 2019 N.5)	RS 0,00 CP 97.497.244,82 CS 97.497.244,82	RR 0,00 RC 21.947.787,95 TR 21.947.787,95	R 0,00 A 92.913.417,42 CS -75.549.456,87	CP -4.583.827,40	EP 0,00 EC 70.965.629,47 TR 70.965.629,47
E9305990501	*Risorse Vincolate (Capitolo: U9011000701; U9011000702; U9011000703)* FONDO FINALIZZATO AL PAGAMENTO DEGLI INCENTIVI TECNICI AL PERSONALE REGIONALE (ART. 113 DEL DECRETO LEGISLATIVO 18 APRILE 2016, N. 50 - REGOLAMENTO REGIONALE N. 7 DEL 5 MARZO 2019)	RS 0,00 CP 476.276,60 CS 476.276,60	RR 0,00 RC 0,00 TR 0,00	R 0,00 A 0,00 CS -476.276,60	CP -476.276,60	EP 0,00 EC 0,00 TR 0,00
E9405030101	*Risorse Autonome* RIMBORSO, DA PARTE DI CASSA DEPOSITI E PRESTITI, DI SOMME PER MUTUI SCADUTI E NON SOMMINISTRATI CONTRATTI CON GLI ENTI LOCALI E IL CUI ONERE E' POSTO A CARICO DELLA REGIONE	RS 0,00 CP 7.500.000,00 CS 7.500.000,00	RR 0,00 RC 0,00 TR 0,00	R 0,00 A 0,00 CS -7.500.000,00	CP -7.500.000,00	EP 0,00 EC 0,00 TR 0,00
30500	**TIPOLOGIA 500: Rimborsi e altre entrate correnti**	**RS 272.008.729,88** **CP 108.530.635,00** **CS 380.539.364,88**	**RR 7.404.440,41** **RC 24.882.184,96** **TR 32.286.625,37**	**R -4.865.085,44** **A 95.850.026,82** **CS -348.252.739,51**	**CP -12.680.608,18**	**EP 259.739.204,03** **EC 70.967.841,86** **TR 330.707.045,89**
30000 TOTALE TITOLO 3	***Entrate extratributarie***	**RS 326.487.346,91** **CP 123.413.344,96** **CS 449.900.691,87**	**RR 9.169.602,20** **RC 47.124.808,19** **TR 56.294.410,39**	**R -5.612.328,31** **A 123.764.554,22** **CS -393.606.281,48**	**CP 351.209,26**	**EP 311.705.416,40** **EC 76.639.746,03** **TR 388.345.162,43**
TITOLO 4:	*Entrate in conto capitale*					
	TIPOLOGIA 200: Contributi agli investimenti					

TITOLO TIPOLOGIA CAPITOLO	DENOMINAZIONE	RESIDUI ATTIVI AL 1/1/2019 (RS)	RISCOSSIONI IN C/RESIDUI (RR)	RIACCERTAMENTI RESIDUI (R) (3)		RESIDUI ATTIVI DA ESERCIZI PRECEDENTI (EP=RS-RR+R)
		PREVISIONI DEFINITIVE DI COMPETENZA (CP)	RISCOSSIONI IN C/ COMPETENZA (RC)	ACCERTAMENTI (A)(4)	MAGGIORI O MINORI ENTRATE DI COMPETENZA =A-CP(5)	RESIDUI ATTIVI DA ESERCIZIO DI COMPETENZA (EC=A-RC)
		PREVISIONI DEFINITIVE DI CASSA (CS)	TOTALE RISCOSSIONI (TR=RR +RC)	MAGGIORI O MINORI ENTRATE DI CASSA =TR-CS(5)		TOTALE RESIDUI ATTIVI DA RIPORTARE (TR=EP+EC)
E0210220500	*Risorse Vincolate (Capitolo: U0213420900; U0213421000; U0523420100; U0612820100; U0612820500)* ASSEGNAZIONE DI FONDI DALLO STATO PER IL FINANZIAMENTO DI PROGETTI REGIONALI DI SVILUPPO (ART. 2 DELLA LEGGE 1.12.1983, N.651 - ART.1,TERZO COMMA,DELLA LEGGE 1.3.86, N.64).	RS 22.161.248,31 CP 0,00 CS 22.161.248,31	RR 0,00 RC 0,00 TR 0,00	R -22.161.248,31 A 0,00 CS -22.161.248,31	CP 0,00	EP 0,00 EC 0,00 TR 0,00
E0210220501	*Risorse Vincolate (Capitolo: U0213420901; U0213421001; U0523420101; U0523420102; U0612820101; U0612820102; U0612820501)* ASSEGNAZIONE DI FONDI DALLO STATO PER IL FINANZIAMENTO DI PROGETTI REGIONALI DI SVILUPPO (ART. 2 DELLA LEGGE 1.12.1983, N.651 - ART.1,TERZO COMMA,DELLA LEGGE 1.3.86, N.64).	RS 529.652,32 CP 0,00 CS 529.652,32	RR 0,00 RC 0,00 TR 0,00	R -529.652,32 A 0,00 CS -529.652,32	CP 0,00	EP 0,00 EC 0,00 TR 0,00
E0220120101	*Risorse Vincolate (Capitolo: U0223320201)* ASSEGNAZIONE DI FONDI DALLO STATO PER L'ATTUAZIONE DI INTERVENTI STRAORDINARI DI COMPETENZA REGIONALE NEI SETTORI DELLA SILVICOLTURA, DELLA TUTELA DEL PATRIMONIO FORESTALE, DELLA DIFESA DEL SUOLO, DELLA SISTEMAZIONE IDRAULICO-FORESTALE E DELLE CONNESSE INFRASTRUTTURE CIVILI, ANCHE AI FINI DEL POTENZIAMENTO DEI COMPARTI AGRICOLO E TURISTICO, NEL TERRITORIO DELLA REGIONE MEDESIMA (LEGGE 12.10.1984, N.664 E ART.3, COMMA9, DEL D.L. 20.5.93, N.148 CONVERTITO DALLA LEGGE 19.7.93, N.236). **NOTA:** *TABELLA N.2-STATO DI PREVISIONE DEL BILANCIO 2020-2022 DEL MINISTERO DELL' ECONOMIA E DELLE FINANZE*	RS 0,00 CP 130.000.000,00 CS 130.000.000,00	RR 0,00 RC 130.000.000,00 TR 130.000.000,00	R 0,00 A 130.000.000,00 CS 0,00	CP 0,00	EP 0,00 EC 0,00 TR 0,00
E0230320801	*Risorse Vincolate (Capitolo: U0801033401; U0802031801)* ASSEGNAZIONE DI FONDI DALLO STATO A TITOLO DI CONTRIBUTO ANNUO PER LA COPERTURA DEGLI ONERI DI AMMORTAMENTO DEL MUTUO VENTENNALE CHE LA REGIONE CALABRIA HA CONTRATTO CON LA CASSA DD.PP. PER IL COMPLETAMENTO DEGLI INTERVENTI A FAVORE DELLE IMPRESE DANNEGGIATE DAGLI EVENTI ALLUVIONALI DELL'OTTOBRE 96 SUL TERRITORIO DELLA CITTA DI CROTONE (ORDINANZA MINISTERO INTERNO DELEGATO PER IL COORDINAMENTO DELLA PROTEZIONE CIVILE N. 2704 DEL 29.10.1997). **NOTA:** *VEDI I CAPITOLI 5101201 DELL'ENTRATA E 6122219, 8010334 E 8020318 DELLA SPESA. MUTUO A TASSO FISSO DI EURO 10.329.137,98 (20 MLD)(UPB 3.2.04.02) IL CONTRIBUTO ANNUALE DELLO STATO DECORRE DAL 1999 E FINO AL 2018.*	RS 321.738,55 CP 0,00 CS 321.738,55	RR 321.738,55 RC 0,00 TR 321.738,55	R 0,00 A 0,00 CS 0,00	CP 0,00	EP 0,00 EC 0,00 TR 0,00
E0230320901	*Risorse Vincolate (Capitolo: U0801033601; U0802031901)* ASSEGNAZIONE DI FONDI DALLO STATO PER LA COPERTURA FINANZIARIA DEGLI ONERI DI AMMORTAMENTO DEL MUTUO VENTENNALE CHE LA REGIONE CALABRIA HA CONTRATTO CON LA CASSA DD.PP. PER INTERVENTI INFRASTRUTTURALI DIRETTI A FRONTEGGIARE I DANNI CONSEGUENTI AGLI EVENTI ALLUVIONALI DI OTTOBRE 1996 NEL TERRITORIO DELLA CITTA' DI CROTONE. SISTEMAZIONE IDRAULICA DEL FIUME ESARO (ART. 2, COMMA 1 E ART. 3, COMMI 1 E 2 DELL'ORDINANZA DEL DIPARTIMENTO DELLA PROTEZIONE CIVILE N. 2469 DEL 26.10.1996). **NOTA:** *VEDI I CAPITOLI 5101203 DELL'ENTRATA E 2141225, 8010336 E 8020319 DELLA SPESA. (UPB 3.2.04.02) MUTUO A TASSO FISSO DI EURO 3.356.969,84 (LIRE 6.500.000.000) PRIMA RATA SEMESTRALE A DECORRERE DALL'1.1.1999 E FINO AL 2018.*	RS 136.559,43 CP 0,00 CS 136.559,43	RR 136.559,43 RC 0,00 TR 136.559,43	R 0,00 A 0,00 CS 0,00	CP 0,00	EP 0,00 EC 0,00 TR 0,00
E0230321001	*Risorse Vincolate (Capitolo: U0801034001; U0802032201)* ASSEGNAZIONE DI FONDI DALLO STATO PER LA COPERTURA FINANZIARIA DEGLI ONERI DI AMMORTAMENTO DEL MUTUO VENTENNALE CHE LA REGIONE CALABRIA HA CONTRATTO CON LA CASSA DD.PP. PER INTERVENTI INFRASTRUTTURALI DI EMERGENZA DIRETTI A FRONTEGGIARE I DANNI CONSEGUENTI AGLI EVENTI ALLUVIONALI DELL'OTTOBRE 96 NEL TERRITORIO DELLA PROVINCIA DI CROTONE(ARTT. 17,20E 21 DEL D.L. 30.1.98, N.6,CONV. CON MODIF. DALLA LEGGE 30.3.98,N.61- ORDINANZA DEL 26.7.99, N.136/K DEL SUB COMMISSARIO DELEGATO PER GLI INTERVENTI INFRASTRUTTURALI E DI EMERGENZA NELLA PROVINCIA DI CROTONE) **NOTA:** *VEDI I CAPITOLI 5101204 DELL'ENTRATA E 2141231, 8010340 E 8020322 DELLA SPESA - MUTUO A TASSO FISSO DI EURO 41.316.551,93 (LIRE 80.000.000.000) PRIMA RATA SEMESTRALE A DECORRERE DALL'1.1.2001 FINO AL 31.12.2020.*	RS 1.625.174,78 CP 3.250.349,56 CS 4.875.524,34	RR 1.625.174,78 RC 1.625.174,78 TR 3.250.349,56	R 0,00 A 3.250.349,56 CS -1.625.174,78	CP 0,00	EP 0,00 EC 1.625.174,78 TR 1.625.174,78

TITOLO TIPOLOGIA CAPITOLO	DENOMINAZIONE	RESIDUI ATTIVI AL 1/1/2019 (RS)	RISCOSSIONI IN C/RESIDUI (RR)	RIACCERTAMENTI RESIDUI (R) (3)		RESIDUI ATTIVI DA ESERCIZI PRECEDENTI (EP=RS-RR+R)
		PREVISIONI DEFINITIVE DI COMPETENZA (CP)	RISCOSSIONI IN C/ COMPETENZA (RC)	ACCERTAMENTI (A)(4)	MAGGIORI O MINORI ENTRATE DI COMPETENZA =A-CP(5)	RESIDUI ATTIVI DA ESERCIZIO DI COMPETENZA (EC=A-RC)
		PREVISIONI DEFINITIVE DI CASSA (CS)	TOTALE RISCOSSIONI (TR=RR +RC)	MAGGIORI O MINORI ENTRATE DI CASSA =TR-CS(5)		TOTALE RESIDUI ATTIVI DA RIPORTARE (TR=EP+EC)
E0230321301	*Risorse Vincolate (Capitolo: U0801034201; U0802032301)* ASSEGNAZIONE DI FONDI DALLO STATO PER LA COPERTURA FINANZIARIA DEGLI ONERI DI AMMORTAMENTO DEL MUTUO VENTENNALE CHE LA REGIONE CALABRIA HA CONTRATTO CON LA CASSA DD.PP. PER LA REALIZZAZIONE DI INTERVENTI VOLTI A SALVAGUARDARE L'INCOLUMITA' PUBBLICA E PRIVATA, A RIPRISTINARE LO STATO DEI LUOGHI ED IL RITORNO ALLE NORMALI CONDIZIONI DI VITA DELLE POPOLAZIONI DEI COMUNI DELLA PROVINCIA DI COSENZA COLPITI DALL'EVENTO SISMICO DEL 9.9.98 (ORDINANZA MINISTERO INTERNO N.2847 DEL 17.9.98 - ART.1, 2 E 4 D.L. 13.5.99, N.132 CONV. LEGGE 13.7.99, N.226). **NOTA:** *VEDI I CAPITOLI 5101205 DELL'ENTRATA E 2141234, 8010342 E 8020323 DELLA SPESA (UPB 3.2.04.02) MUTUO A TASSO FISSO DI EURO 33.502.497,07 (LIRE 64.869.880.000) - PRIMA RATA SEMESTRALE A DECORRERE DALL'1.1.2001 FINO AL 31.12.2020.*	RS 1.420.256,37 CP 2.840.512,75 CS 4.260.769,12	RR 1.420.256,37 RC 1.420.256,38 TR 2.840.512,75	R 0,00 A 2.840.512,75 CS -1.420.256,37	CP 0,00	EP 0,00 EC 1.420.256,37 TR 1.420.256,37
E0230526600	*Risorse Vincolate (Capitolo: U0221123800)* ASSEGNAZIONE DI FONDI DALLO STATO PER L'ATTUAZIONE DELL'ACCORDO DI PROGRAMMA QUADRO INERENTE AL SETTORE "CICLO INTEGRATO DELLE ACQUE" - COMPLEMENTO DEL PROGETTO N. 26/3100 INERENTE ALLA DIGA ESARO E CAMELI TRASFERITO ALLA REGIONE AI SENSI DELL'ART. 9 DEL D.L.VO 3.4.93, N. 96 (DECRETO DEL COMMISSARIO AD ACTA DEL MINISTERO DEI LL.PP. N. 6033 DEL 10.7.96 - ACCORDO DI PROGRAMMA QUADRO DEL 27.10.1999).	RS 40.417.673,14 CP 0,00 CS 40.417.673,14	RR 0,00 RC 0,00 TR 0,00	R 0,00 A 0,00 CS -40.417.673,14	CP 0,00	EP 40.417.673,14 EC 0,00 TR 40.417.673,14
E0231420201	*Risorse Vincolate (Capitolo: U0213420401; U0612820301)* ASSEGNAZIONE DI FONDI DALLO STATO PER LA REALIZZAZIONE DEL PROGRAMMA TRIENNALE DI SVILUPPO DEL MEZZOGIORNO AGGIORNATO 1988-1990 E DEL RELATIVO SECONDO PIANO ANNUALE DI ATTUAZIONE - AZIONI ORGANICHE NN. 1, 4, 6E 10 (LEGGE 1.3.86, N. 64 - DELIBERA CIPE 3.8.88).	RS 1.115.453,11 CP 0,00 CS 1.115.453,11	RR 0,00 RC 0,00 TR 0,00	R -1.115.453,11 A 0,00 CS -1.115.453,11	CP 0,00	EP 0,00 EC 0,00 TR 0,00
E0231420600	*Risorse Vincolate (Capitolo: U0000000000)* ASSEGNAZIONE DI FONDI DALLO STATO PER LA REALIZZAZIONE DEL COMPLETAMENTO DEL PORTO DI ROCCELLA JONICA (LEGGE 1.3.86, N.64 - CONVENZIONE N. 244/88).	RS 1.103.828,81 CP 0,00 CS 1.103.828,81	RR 0,00 RC 0,00 TR 0,00	R -1.103.828,81 A 0,00 CS -1.103.828,81	CP 0,00	EP 0,00 EC 0,00 TR 0,00
E0231420700	*Risorse Vincolate (Capitolo: U0213420700)* ASSEGNAZIONE DI FONDI DALLO STATO PER LA REALIZZAZIONE DEL PROGRAMMA TRIENNALE DI SVILUPPO DEL MEZZOGIORNO AGGIORNATO 1990-1992 E DEL RELATIVO TERZO PIANO DI ATTUAZIONE - AZIONE ORGANICA N. 6 (LEGGE 1.3.86, N.64 - DELIBERE CIPE 21.12.89 E 29.3.89).	RS 2.009.320,45 CP 0,00 CS 2.009.320,45	RR 0,00 RC 0,00 TR 0,00	R -2.009.320,45 A 0,00 CS -2.009.320,45	CP 0,00	EP 0,00 EC 0,00 TR 0,00
E4401001001	*Risorse Vincolate (Capitolo: U2301010801)* ASSEGNAZIONE DI FONDI DALLO STATO QUALE CONCORSO AGLI ONERI DERIVANTI DAI MUTUI QUINDICENNALI CONTRATTI PER L'ATTUAZIONE DEL PIANO REGIONALE PER LA SICUREZZA STRADALE (ART. 32, DELLA LEGGE 17.5.1999, N. 144).	RS 0,00 CP 337.308,81 CS 337.308,81	RR 0,00 RC 337.308,81 TR 337.308,81	R 0,00 A 337.308,81 CS 0,00	CP 0,00	EP 0,00 EC 0,00 TR 0,00
E4402003801	*Risorse Vincolate (Capitolo: U3202014801)* ASSEGNAZIONE DI FONDI DALLO STATO PER IL PROGRAMMA DI RECUPERO E RAZIONALIZZAZIONE DEGLI IMMOBILI E DEGLI ALLOGGI DI ERP DI PROPRIETA' DEI COMUNI E DEGLI ISTITUTI AUTONOMI PER LE CASE POPOLARI (DECRETO DEL MINISTERO DELLE INFRASTRUTTURE E DEI TRASPORTI DEL 12 OTTOBRE 2015)	RS 0,00 CP 684.073,82 CS 684.073,82	RR 0,00 RC 684.073,82 TR 684.073,82	R 0,00 A 684.073,82 CS 0,00	CP 0,00	EP 0,00 EC 0,00 TR 0,00
E4404003601	*Risorse Vincolate (Capitolo: U3201014401)* ASSEGNAZIONE DI FONDI DA PARTE DELLO STATO PER LA REALIZZAZIONE DEL PROGRAMMA DI MISURE E INTERVENTI PER IL RISPARMIO ENERGETICO PRESSO EDIFICI PUBBLICI O AD USO PUBBLICO(DECRETO MINISTERO SVILUPPO ECONOMICO 22 DICEMBRE 2006 ¿ DGR DEL 12 APRILE 2011, N. 129)	RS 0,00 CP 17.934,33 CS 17.934,33	RR 0,00 RC 0,00 TR 0,00	R 0,00 A 17.934,33 CS -17.934,33	CP 0,00	EP 0,00 EC 17.934,33 TR 17.934,33
E4404003801	*Risorse Vincolate (Capitolo: U3201041001; U3201041101)* ASSEGNAZIONE DI RISORSE DALLO STATO, A TITOLO DI RIMBORSO DELLA QUOTA CAPITALE ED INTERESSE, PER L'AMMORTAMENTO DEL MUTUO CONTRATTO CON LA CASSA DEPOSITI E PRESTITI, PER L'ATTUAZIONE DELLE MISURE NECESSARIE PER LA BONIFICA DELL'AREA INDUSTRIALE PERTUSOLA SUD (LEGGE 9 DICEMBRE 1998, N. 426 - ARTICOLO 4 OPCM N. 3149 DEL 1 OTTOBRE 2001 - ORDINANZA DI PROTEZIONE CIVILE N. 57 DEL 14 MARZO 2013 - LEGGE REGIONALE 12 APRILE 2013, N. 18) **NOTA:** *L'IMPORTO È DESTINATO AL PAGAMENTO DELLE RATE DI AMMORTAMENTO DI CUI AI CAPITOLI 3201041001 E 3201041101 DELLA SPESA*	RS 0,00 CP 464.811,20 CS 464.811,20	RR 0,00 RC 464.811,21 TR 464.811,21	R 0,00 A 464.811,21 CS 0,01	CP 0,01	EP 0,00 EC 0,00 TR 0,00

TITOLO TIPOLOGIA CAPITOLO	DENOMINAZIONE	RESIDUI ATTIVI AL 1/1/2019 (RS)	RISCOSSIONI IN C/RESIDUI (RR)	RIACCERTAMENTI RESIDUI (R) (3)		RESIDUI ATTIVI DA ESERCIZI PRECEDENTI (EP=RS-RR+R)
		PREVISIONI DEFINITIVE DI COMPETENZA (CP)	RISCOSSIONI IN C/ COMPETENZA (RC)	ACCERTAMENTI (A)(4)	MAGGIORI O MINORI ENTRATE DI COMPETENZA =A-CP(5)	RESIDUI ATTIVI DA ESERCIZIO DI COMPETENZA (EC=A-RC)
		PREVISIONI DEFINITIVE DI CASSA (CS)	TOTALE RISCOSSIONI (TR=RR +RC)	MAGGIORI O MINORI ENTRATE DI CASSA =TR-CS(5)		TOTALE RESIDUI ATTIVI DA RIPORTARE (TR=EP+EC)
E4404003901	*Risorse Vincolate (Capitolo: U3201041201)* ASSEGNAZIONE DI FONDI DALLO STATO FINALIZZATI AL PROGRAMMA DI FINANZIAMENTI PER IL MIGLIORAMENTO DELLA QUALITA' DELL'ARIA ATTRAVERSO INTERVENTI DI AMMODERNAMENTO DEL TRASPORTO PUBBLICO LOCALE (DECRETO LEGGE N. 16, DEL 21 FEBBRAIO 2005, CONVERTITO CON LEGGE DEL 22 APRILE 2005, N. 58 - DGR N. 400 DEL 11 NOVEMBRE 2013)	RS 47.148,76 CP 0,00 CS 47.148,76	RR 0,00 RC 0,00 TR 0,00	R 0,00 A 0,00 CS -47.148,76	CP 0,00	EP 47.148,76 EC 0,00 TR 47.148,76
E4412001101	*Risorse Vincolate (Capitolo: U2401030101; U2401030103; U2401030104; U2401030105; U2401030106; U2401030107)* ASSEGNAZIONE DI FONDI DALLO STATO PER L'ATTUAZIONE DELL'ACCORDO DI PROGRAMMA QUADRO SISTEMA DELLE INFRASTRUTTURE DI TRASPORTO SOTTOSCRITTO IN DATA 29.7.2002 E CONFLUITO NELL'ATTO DI RACCORDO DI CUI ALLA DELIBERAZIONE DELLA G.R. N. 440 DEL 24.7.2007 (LEGGE 30.6.98, N.208 - DELIBERAZIONI CIPE NN. 138/2000, 36/2002 E 17/2003). **NOTA:** *FINANZIAMENTO COMPLESSIVO DI EURO 71.475.000,00 (DEL.CIPE N. 138/00) ISCRITTO NEGLI ANNI 2003-2007. LA QUOTA DI EURO 32.964.951,00 E' RIPROGRAMMATA, SOLO NELLA PARTE SPESA, SULLA QUOTA DELLA DELIBERA CIPE N. 17/2003 (VEDI CAPITOLO DI ENTRATA 44120024 E CAPITOLO DI SPESA 24010302). APQ INCREMENTATO DI EURO 1.527.893,40 (DEL. CIPE N. 36/2002) AI SENSI DELLA DELIBERA DI GIUNTA REGIONALE N. 313 DEL 25 MARZO 2010. APQ ULTERIORMENTE RIDOTTO DI EURO 1.000.000,00 A SEGUITO DELLA RIPROGRAMMAZIONE AI SENSI DELLA DELIBERA CIPE 23/3/2013, N. 41 E S.M.I. IN SEDE DI PREDISPOSIZIONE DEL BILANCIO 2020-2022 LA SOMMA DI EURO 32.274,25 E' STATA ACCANTONATA AL CAPITOLO E9402013001 AI FINI DELLA REALIZZAZIONE DEGLI INTERVENTI CONFLUITI NEL PIANO SVILUPPO E COESIONE (ART. 44 DEL D.L. 34/2019)*	RS 402.489,53 CP 93.129,62 CS 495.619,15	RR 0,00 RC 0,00 TR 0,00	R 0,00 A 0,00 CS -495.619,15	CP -93.129,62	EP 402.489,53 EC 0,00 TR 402.489,53
E4412001201	*Risorse Vincolate (Capitolo: U2401030101; U2401030102; U2401030601; U2401030603; U2401030604; U2401030605; U2401030606; U2401030607; U2401030608)* ASSEGNAZIONE DI FONDI DALLO STATO PER L'ATTUAZIONE DELL'ACCORDO DI PROGRAMMA QUADRO SISTEMA DELLE INFRASTRUTTURE DI TRASPORTO SOTTOSCRITTO IN DATA 29.7.2002 E CONFLUITO NELL'ATTO DI RACCORDO DI CUI ALLA DELIBERAZIONE DELLA GIUNTA REGIONALE N. 440 DEL 24.7.2007 E NEL I° ATTO INTEGRATIVO ALL'ATTO DI RACCORDO STIPULATO IN DATA 3 MARZO 2009 (LEGGE 30.6.98, N.208 - DELIBERAZIONE CIPE N. 36 DEL 3.5.2002 E N. 3 DEL 22 MARZO 2006). **NOTA:** *FINANZIAMENTO COMPLESSIVO DI EURO 196.213.988,00 (DEL.CIPE N. 36/2002) ISCRITTI NEGLI ANNI 2003-2007, DI CUI EURO 6.862.249,00 SOGGETTI A SWAP A FAVORE DEL I° ATTO INTEGRATIVO ALL'ATTO DI RACCORDO DELL'APQ 'SISTEMA DELLE INFRASTRUTTURE DI TRASPORTO' (VEDI ANCHE CAPITOLO DELLA SPESA 24010306). CON SWAP 2009 EURO 862.249,00 AFFERISCONO ALLA DEL.CIPE N. 3/2006.APQ RIDOTTO DI EURO 6.139.530,34 (DEL.CIPE N. 36/2002) AI SENSI DELLA DELIBERA DI GIUNTA REGIONALE N. 313 DEL 25 MARZO 2010. IN SEDE DI PREDISPOSIZIONE DEL BILANCIO 2020-2022 LA SOMMA DI EURO 4.977.395,77 E' STATA ACCANTONATA AL CAPITOLO E9402013001 AI FINI DELLA REALIZZAZIONE DEGLI INTERVENTI CONFLUITI NEL PIANO SVILUPPO E COESIONE (ART. 44 DEL D.L. 34/2019)*	RS 39.694.869,86 CP 58.700.916,96 CS 98.395.786,82	RR 0,00 RC 0,00 TR 0,00	R 0,00 A 277.406,24 CS -98.395.786,82	CP -58.423.510,72	EP 39.694.869,86 EC 277.406,24 TR 39.972.276,10
E4412001401	*Risorse Vincolate (Capitolo: U3303010301; U3303010302; U3303010303; U3303010307)* ASSEGNAZIONE DI FONDI DALLO STATO PER L'ATTUAZIONE DELL'ACCORDO DI PROGRAMMA QUADRO INERENTE AL SETTORE "CICLO INTEGRATO DELLE ACQUE" (DELIBERAZIONE CIPE 142 DEL 6.8.1999 - ACCORDO DI PROGRAMMA QUADRO SOTTOSCRITTO IN DATA 27.10.1999). **NOTA:** *FINANZIAMENTO COMPLESSIVO DI EURO 32.266.657,03 ISCRITTO NEGLI ANNI 2003 E 2008. IN SEDE DI PREDISPOSIZIONE DEL BILANCIO 2020-2022 LA SOMMA DI EURO 1.692.616,33 E' STATA ACCANTONATA AL CAPITOLO E9402013001 AI FINI DELLA REALIZZAZIONE DEGLI INTERVENTI CONFLUITI NEL PIANO SVILUPPO E COESIONE (ART. 44 DEL D.L. 34/2019)*	RS 232.570,72 CP 902.913,64 CS 1.135.484,36	RR 0,00 RC 0,00 TR 0,00	R -25.501,40 A 133.898,41 CS -1.135.484,36	CP -769.015,23	EP 207.069,32 EC 133.898,41 TR 340.967,73

TITOLO TIPOLOGIA CAPITOLO	DENOMINAZIONE	RESIDUI ATTIVI AL 1/1/2019 (RS)	RISCOSSIONI IN C/RESIDUI (RR)	RIACCERTAMENTI RESIDUI (R) (3)		RESIDUI ATTIVI DA ESERCIZI PRECEDENTI (EP=RS-RR+R)
		PREVISIONI DEFINITIVE DI COMPETENZA (CP)	RISCOSSIONI IN C/ COMPETENZA (RC)	ACCERTAMENTI (A)(4)	MAGGIORI O MINORI ENTRATE DI COMPETENZA =A-CP(5)	RESIDUI ATTIVI DA ESERCIZIO DI COMPETENZA (EC=A-RC)
		PREVISIONI DEFINITIVE DI CASSA (CS)	TOTALE RISCOSSIONI (TR=RR+RC)	MAGGIORI O MINORI ENTRATE DI CASSA =TR-CS(5)		TOTALE RESIDUI ATTIVI DA RIPORTARE (TR=EP+EC)
E4412001501	*Risorse Vincolate (Capitolo: U3303010401; U3303010402; U3303010403; U3303010404; U3303012301; U3303012401)* ASSEGNAZIONE DI FONDI DALLO STATO PER L'ATTUAZIONE DELL'ACCORDO DI PROGRAMMA QUADRO INERENTE AL SETTORE "CICLO INTEGRATO DELLE ACQUE" (ACCORDO DI PROGRAMMA QUADRO SOTTOSCRITTO IN DATA 27.10.1999 - DELIBERAZIONE CIPE N. 84 DEL 4.8.2000). **NOTA:** *FINANZIAMENTO COMPLESSIVO DI EURO 114.119.408,00 POI RIMODULATO IN EURO 103.617.797,78 CON SWAP DI EURO 10.357.015,20 A FAVORE DELL'APQ ENERGIA E SWAP DI EURO 144.595,02 A FAVORE DELL'APQ 'TUTELA DELLE ACQUE E GESTIONE INTEGRATA DELLE RISORSE IDRICHE (TAGIRI)' - I° ATTO INTEGRATIVO (SETTORE DEPURAZIONE). IN SEDE DI PREDISPOSIZIONE DEL BILANCIO 2020-2022 LA SOMMA DI EURO 31.967.396,89 E' STATA ACCANTONATA AL CAPITOLO E9402013001 AI FINI DELLA REALIZZAZIONE DEGLI INTERVENTI CONFLUITI NEL PIANO SVILUPPO E COESIONE (ART. 44 DEL D.L. 34/2019)*	RS 0,00 CP 288.276,41 CS 288.276,41	RR 0,00 RC 0,00 TR 0,00	R 0,00 A 72.069,10 CS -288.276,41	CP -216.207,31	EP 0,00 EC 72.069,10 TR 72.069,10
E4412001601	*Risorse Vincolate (Capitolo: U5301010101; U5301010102; U5301010103)* ASSEGNAZIONE DI FONDI DALLO STATO PER L'ATTUAZIONE DELL'ACCORDO DI PROGRAMMA QUADRO BENI ED ATTIVITA' CULTURALI PER IL TERRITORIO DELLA REGIONE CALABRIA SOTTOSCRITTO IN DATA 22.12.2003 (LEGGE 30.6.98, N. 208-DELIBERAZIONI CIPE N. 84 DEL 4.8.2000, N. 17 DEL 9.5.2003 E N.20 DEL 29.9.2004). **NOTA:** *FINANZIAMENTO COMPLESSIVO INIZIALE DI EURO 60.000.000,00 ISCRITTO NEGLI ANNI 2003-2007 RIMODULATO IN EURO 54.139.483,78, DI CUI EURO 30.480.373,67 A VALERE SULLA DELIBERA CIPE N. 84/2000, EURO 11.569.573,32 SULLA DELIBERA CIPE N. 17/2003 ED EURO 12.089.536,79 SULLA DELIBERA CIPE N. 20/2004, CON SWAP DI EURO 618.791,74 A FAVORE DELL'APQ 'TUTELA DELLE ACQUE E GESTIONE INTEGRATA DELLE RISORSE IDRICHE (TAGIRI)' - I° ATTO INTEGRATIVO (SETTORE DEPURAZIONE). APQ RIDOTTO DI EURO 3.627,67 PER SWAP A FAVORE DI ALTRI APQ AI SENSI DELLA DELIBERA DI GIUNTA REGIONALE N. 313 DEL 25 MARZO 2010. APQ ULTERIORMENTE RIDOTTO DI EURO 779.745,44 A SEGUITO DELLA RIPROGRAMMAZIONE AI SENSI DELLA DELIBERA CIPE 23/3/2012, N. 41 E S.M.I., DI CUI EURO 363.204,59 TRASFERITI ALL'APQ BENI ED ATTIVITA' CULTURALI II ATTO INTEGRATIVO. IN SEDE DI PREDISPOSIZIONE DEL BILANCIO 2020-2022 LA SOMMA DI EURO 1.020.966,95 E' STATA ACCANTONATA AL CAPITOLO E9402013001 AI FINI DELLA REALIZZAZIONE DEGLI INTERVENTI CONFLUITI NEL PIANO SVILUPPO E COESIONE (ART. 44 DEL D.L. 34/2019)*	RS 3.144.391,39 CP 2.769.417,68 CS 5.913.809,07	RR 0,00 RC 0,00 TR 0,00	R -63.963,13 A 314.429,86 CS -5.913.809,07	CP -2.454.987,82	EP 3.080.428,26 EC 314.429,86 TR 3.394.858,12
E4412002000	*Risorse Vincolate (Capitolo: U3202021000; U3302020100; U3302020100; U3302020300; U3302020303; U3302020900; U3302021000; U3302021100; U3302021200)* ASSEGNAZIONE DI FONDI DALLO STATO PER L'ATTUAZIONE DELL'ACCORDO DI PROGRAMMA QUADRO INERENTE AL SETTORE "EMERGENZE URBANE E TERRITORIALI" (DELIBERAZIONE CIPE N. 17 DEL 9.3.2003).	RS 41.027.738,01 CP 0,00 CS 41.027.738,01	RR 0,00 RC 0,00 TR 0,00	R -74.590,17 A 0,00 CS -41.027.738,01	CP 0,00	EP 40.953.147,84 EC 0,00 TR 40.953.147,84
E4412002001	*Risorse Vincolate (Capitolo: U3202021001; U3302020101; U3302020102; U3302020103; U3302020104; U3302020105; U3302020301; U3302020302; U3302020901; U3302020902; U3302021001; U3302021101; U3302021201)* ASSEGNAZIONE DI FONDI DALLO STATO PER L'ATTUAZIONE DELL'ACCORDO DI PROGRAMMA QUADRO INERENTE AL SETTORE "EMERGENZE URBANE E TERRITORIALI" (DELIBERAZIONE CIPE N. 17 DEL 9.3.2003). **NOTA:** *FINANZIAMENTO COMPLESSIVO DI EURO 70.000.000,00 DI CUI EURO 60.000.000,00 ATTRIBUITE AL PROTOCOLLO AGGIUNTIVO LA CITTADELLA (VEDI CAPITOLO 33020203 DELLA SPESA). APQ INCREMENTATO DI EURO 33.300.000,00 PROVENIENTI DA ALTRI APQ AI SENSI DELLA DELIBERA DI GIUNTA REGIONALE N. 313 DEL 25 MARZO 2010. IN SEDE DI PREDISPOSIZIONE DEL BILANCIO 2020-2022 LA SOMMA DI EURO 98.550,30 E' STATA ACCANTONATA AL CAPITOLO E9402013001 AI FINI DELLA REALIZZAZIONE DEGLI INTERVENTI CONFLUITI NEL PIANO SVILUPPO E COESIONE (ART. 44 DEL D.L. 34/2019)*	RS 18.382,02 CP 0,00 CS 18.382,02	RR 0,00 RC 0,00 TR 0,00	R 0,00 A 0,00 CS -18.382,02	CP 0,00	EP 18.382,02 EC 0,00 TR 18.382,02
E4412002200	*Risorse Vincolate (Capitolo: U3302020200)* ASSEGNAZIONE DI FONDI DALLO STATO PER L'ATTUAZIONE DELL'ACCORDO DI PROGRAMMA QUADRO ACCELERAZIONE DELLA SPESA NELLE AREE URBANE SIGLATO IL 31 MARZO 2005 (LEGGE 30 GIUGNO 1998, N. 208 - DELIBERAZIONE CIPE N. 20 DEL 29 SETTEMBRE 2004).	RS 4.737.586,67 CP 0,00 CS 4.737.586,67	RR 0,00 RC 0,00 TR 0,00	R 0,00 A 0,00 CS -4.737.586,67	CP 0,00	EP 4.737.586,67 EC 0,00 TR 4.737.586,67

TITOLO TIPOLOGIA CAPITOLO	DENOMINAZIONE	RESIDUI ATTIVI AL 1/1/2019 (RS)	RISCOSSIONI IN C/RESIDUI (RR)	RIACCERTAMENTI RESIDUI (R) (3)		RESIDUI ATTIVI DA ESERCIZI PRECEDENTI (EP=RS-RR+R)
		PREVISIONI DEFINITIVE DI COMPETENZA (CP)	RISCOSSIONI IN C/ COMPETENZA (RC)	ACCERTAMENTI (A)(4)	MAGGIORI O MINORI ENTRATE DI COMPETENZA =A-CP(5)	RESIDUI ATTIVI DA ESERCIZIO DI COMPETENZA (EC=A-RC)
		PREVISIONI DEFINITIVE DI CASSA (CS)	TOTALE RISCOSSIONI (TR=RR +RC)	MAGGIORI O MINORI ENTRATE DI CASSA =TR-CS(5)		TOTALE RESIDUI ATTIVI DA RIPORTARE (TR=EP+EC)
E4412002201	*Risorse Vincolate (Capitolo: U3302020201; U3302020202)* ASSEGNAZIONE DI FONDI DALLO STATO PER L'ATTUAZIONE DELL'ACCORDO DI PROGRAMMA QUADRO ACCELERAZIONE DELLA SPESA NELLE AREE URBANE SIGLATO IL 31 MARZO 2005 (LEGGE 30 GIUGNO 1998, N. 208 - DELIBERAZIONE CIPE N. 20 DEL 29 SETTEMBRE 2004). **NOTA:** *FINANZIAMENTO COMPLESSIVO DI EURO 25.523.100,00 ISCRITTO NEGLI ANNI 2005 E 2006, RIDOTTO DI EURO 3.221.941,25 PER SWAP A FAVORE DI ALTRI APQ AI SENSI DELLA DELIBERA DI GIUNTA REGIONALE N. 313 DEL 25 MARZO 2010. APQ ULTERIORMENTE RIMODULATO IN EURO 21.830.211,54A SEGUITO DELLA RIPROGRAMMAZIONE AI SENSI DELLA DELIBERA CIPE 23 MARZO 2012, N. 41 CON SWAP DI EURO 470.947,21 A FAVORE DELL'APQ 'EMERGENZE URBANISTICHE E TERRITORIALI - III PROTOCOLLO AGGIUNTIVO'. IN SEDE DI PREDISPOSIZIONE DEL BILANCIO 2020-2022 LA SOMMA DI EURO 160.822,60 E' STATA ACCANTONATA AL CAPITOLO E9402013001 AI FINI DELLA REALIZZAZIONE DEGLI INTERVENTI CONFLUITI NEL PIANO SVILUPPO E COESIONE (ART. 44 DEL D.L. 34/2019)*	RS 228.715,39 CP 150.462,00 CS 379.177,39	RR 0,00 RC 0,00 TR 0,00	R 0,00 A 150.462,00 CS -379.177,39	CP 0,00	EP 228.715,39 EC 150.462,00 TR 379.177,39
E4412002301	*Risorse Vincolate (Capitolo: U2401050101; U2401050102; U2401050103; U2401050105; U2401050106)* ASSEGNAZIONE DI FONDI DALLO STATO PER L'ATTUAZIONE DELL'ACCORDO DI PROGRAMMA QUADRO INERENTE AL SETTORE DELLA SOCIETA' DELL'INFORMAZIONE SIGLATO IN DATA 21.4.2005 E DELL'ACCORDO INTEGRATIVO STIPULATO IN DATA 30 DICEMBRE 2005 (LEGGE 30.6.1998, N. 208 - DELIBERAZIONI CIPE N. 17 DEL 9 MAGGIO 2003, N. 83 DEL 13 NOVEMBRE 2003 E N. 20 DEL 29 SETTEMBRE 2004). **NOTA:** *FINANZIAMENTO COMPLESSIVO DI EURO 33.751.400,00 ISCRITTI NEGLI ANNI 2006, 2007 E 2008, DI CUI EURO 24.629.000,00 A CARICO DELLA DELIBERA CIPE N. 17/2003, EURO 6.903.000,00 DELLA DELIBERA CIPE N. 83/2003 ED EURO 2.219.400,00 DELLA DELIBERA CIPE N. 20/2004. LA SOMMA DI EURO 1.477.000,00 E' STATA ISCRITTA E RISCOSSA AL CAPITOLO 44120033 DELL'ENTRATA DEL BILANCIO 2007. IN SEDE DI PREDISPOSIZIONE DEL BILANCIO 2020-2022 LA SOMMA DI EURO 6.971.234,59 E' STATA ACCANTONATA AL CAPITOLO E9402013001 AI FINI DELLA REALIZZAZIONE DEGLI INTERVENTI CONFLUITI NEL PIANO SVILUPPO E COESIONE (ART. 44 DEL D.L. 34/2019)*	RS 1.684.277,27 CP 0,00 CS 1.684.277,27	RR 0,00 RC 0,00 TR 0,00	R -534.000,00 A 0,00 CS -1.684.277,27	CP 0,00	EP 1.150.277,27 EC 0,00 TR 1.150.277,27
E4412002401	*Risorse Vincolate (Capitolo: U2401030201)* ASSEGNAZIONE DI FONDI DALLO STATO PER L'ATTUAZIONE DELL'ACCORDO DI PROGRAMMA QUADRO INERENTE AL SETTORE DELLE INFRASTRUTTURE DI TRASPORTO SIGLATO IN DATA 29.7.2002 E CONFLUITO NELL'ATTO DI RACCORDO DI CUI ALLA DELIBERAZIONE DELLA GIUNTA REGIONALE N. 440 DEL 24.7.2007 (LEGGE 30.6.1998, N. 208 - DELIBERAZIONE CIPE N. 17 DEL 9.5.2003). **NOTA:** *FINANZIAMENTO COMPLESSIVO DI EURO 180.475.525,00 DI CUI EURO 32.964.951,00 PRECEDENTEMENTE ISCRITTI A CARICO DELLA DELIBERA CIPE N. 138/2000 AL CAPITOLO 42120011 E RIPROGRAMMATI SOLO NELLA PARTE SPESA AL CAPITOLO 24010302. APQ RIDOTTO DI EURO 3.876.317,76 AI SENSI DELLA DELIBERA DI GIUNTA REGIONALE N. 313 DEL 25 MARZO 2010. IN SEDE DI PREDISPOSIZIONE DEL BILANCIO 2020-2022 LA SOMMA DI EURO 17.395.387,11 E' STATA ACCANTONATA AL CAPITOLO E9402013001 AI FINI DELLA REALIZZAZIONE DEGLI INTERVENTI CONFLUITI NEL PIANO SVILUPPO E COESIONE (ART. 44 DEL D.L. 34/2019)*	RS 0,00 CP 2.545.134,56 CS 2.545.134,56	RR 0,00 RC 0,00 TR 0,00	R 0,00 A 0,00 CS -2.545.134,56	CP -2.545.134,56	EP 0,00 EC 0,00 TR 0,00
E4412002501	*Risorse Vincolate (Capitolo: U5301010201; U5301010202)* ASSEGNAZIONE DI SOMME DALLO STATO PER L'ATTUAZIONE DEL I° ATTO INTEGRATIVO DELL'ACCORDO DI PROGRAMMA QUADRO BENI ED ATTIVITA' CULTURALI SOTTOSCRITTO IN DATA 29 DICEMBRE 2005 (DELIBERAZIONI CIPE N. 20 DEL 29 SETTEMBRE 2004 E N. 84 DEL 4 AGOSTO 2000). **NOTA:** *FINANZIAMENTO COMPLESSIVO DI EURO 21.950.000,00 POI RIMODULATO IN EURO 20.722.668,97, CON SWAP A FAVORE DELL'APQ ENERGIA E CON SWAP DI EURO 484.983,70 A FAVORE DELL'APQ 'TUTELA DELLE ACQUE E GESTIONE INTEGRATA DELLE RISORSE IDRICHE (TAGIRI)' - I° ATTO INTEGRATIVO (SETTORE DEPURAZIONE), DI CUI EURO 17.291.342,71 A CARICO DELLA DELIBERA CIPE N. 20/2004 ED EURO 3.431.326,26 A VALERE SULLA DELIBERA CIPE N. 84/2000. APQ SUCCESSIVAMENTE RIMODULATO IN EURO 20.623.124,49 CON SWAP DI EURO 99.544,48 A FAVORE DI ALTRI APQ AI SENSI DELLA DELIBERA DI GIUNTA REGIONALE N. 313 DEL 25 MARZO 2010. APQ ULTERIORMETE RIDOTTO DELL'IMPORTO DI EURO 772.025,16 A SEGUITO DELLA RIPROGRAMMAZIONE AI SENSI DELLLA DELIBERA CIPE 23/3/2012, N. 41 E S.M.I., DI CUI EURO 325.043,36 TRASFERITI ALL'APQ BENI ED ATTIVITA' CULTURALI II ATTO INTEGRATIVO. IN SEDE DI PREDISPOSIZIONE DEL BILANCIO 2020-2022 LA SOMMA DI EURO 530.578,24 E' STATA ACCANTONATA AL CAPITOLO E9402013001 AI FINI DELLA REALIZZAZIONE DEGLI INTERVENTI CONFLUITI NEL PIANO SVILUPPO E COESIONE (ART. 44 DEL D.L. 34/2019)*	RS 130.063,79 CP 246.857,97 CS 376.921,76	RR 0,00 RC 0,00 TR 0,00	R 0,00 A 183.857,97 CS -376.921,76	CP -63.000,00	EP 130.063,79 EC 183.857,97 TR 313.921,76

TITOLO TIPOLOGIA CAPITOLO	DENOMINAZIONE	RESIDUI ATTIVI AL 1/1/2019 (RS) PREVISIONI DEFINITIVE DI COMPETENZA (CP) PREVISIONI DEFINITIVE DI CASSA (CS)	RISCOSSIONI IN C/RESIDUI (RR) RISCOSSIONI IN C/ COMPETENZA (RC) TOTALE RISCOSSIONI (TR=RR +RC)	RIACCERTAMENTI RESIDUI (R) (3) ACCERTAMENTI (A)(4) MAGGIORI O MINORI ENTRATE DI CASSA =TR-CS(5)	MAGGIORI O MINORI ENTRATE DI COMPETENZA =A-CP(5)	RESIDUI ATTIVI DA ESERCIZI PRECEDENTI (EP=RS-RR+R) RESIDUI ATTIVI DA ESERCIZIO DI COMPETENZA (EC=A-RC) TOTALE RESIDUI ATTIVI DA RIPORTARE (TR=EP+EC)
E4412002701	*Risorse Vincolate (Capitolo: U2401030301; U2401030302; U2401030303; U2401030304; U2401030305; U2401030701)* ASSEGNAZIONE DI SOMME DALLO STATO PER L'ATTUAZIONE DELL'ACCORDO DI PROGRAMMA QUADRO SISTEMA DELLE INFRASTRUTTURE DI TRASPORTO - II° ATTO INTEGRATIVO, SETTORE STRADE E AEROPORTI SOTTOSCRITTO IN DATA 30 DICEMBRE 2005 E CONFLUITO NELL'ATTO DI RACCORDO DI CUI ALLA DELIBERAZIONE DELLA G.R. N. 440 DEL 24.7.2007 E NEL II° ATTO INTEGRATIVO ALL'ATTO DI RACCORDO STIPULATO IN DATA 23/12/2008 (DELIBERAZIONI CIPE N. 20 DEL 29.9.2004 E N. 35 DEL 27.5.2005 - DELIBERAZIONE DELLA G.R. N. 818 DEL 12.12.2007). **NOTA:** *FINANZIAMENTO COMPLESSIVO DI EURO 123.861.430,80 ISCRITTI NEGLI ANNI 2006 E 2007 DI CUI EURO 113.121.000,00 A VALERE SULLA DELIBERA CIPE N. 20/2004 (EURO 9.475.094,00 SONO STATI SOGGETTI A SWAP A FAVORE DEL II° ATTO INTEGRATIVO ALL'ATTO DI RACCORDO DELL'APQ 'SISTEMA DELLE INFRASTRUTTURE DI TRASPORTO'. VEDI ANCHE CAPITOLO DELLA SPESA 24010307) ED EURO 10.740.430,80 SULLA DELIBERA CIPE N. 35/2005. APQ RIDOTTO DI EURO 945.769,81 AI SENSI DELLA DELIBERA DI GIUNTA REGIONALE N. 313 DEL 25 MARZO 2010. APQ ULTERIORMENTE RIDOTTO DI EURO 2.500.000,00 A SEGUITO DELLA RIPROGRAMMAZIONE AI SENSI DELLA DELIBERA CIPE 23/3/2013, N. 41 E S.M.I. IN SEDE DI PREDISPOSIZIONE DEL BILANCIO 2020-2022 LA SOMMA DI EURO 4.236.301,18 E' STATA ACCANTONATA AL CAPITOLO E9402013001 AI FINI DELLA REALIZZAZIONE DEGLI INTERVENTI CONFLUITI NEL PIANO SVILUPPO E COESIONE (ART. 44 DEL D.L. 34/2019)*	RS 10.991.982,56 CP 4.518.788,96 CS 15.510.771,52	RR 0,00 RC 0,00 TR 0,00	R 0,00 A 0,00 CS -15.510.771,52	CP -4.518.788,96	EP 10.991.982,56 EC 0,00 TR 10.991.982,56
E4412002800	*Risorse Vincolate (Capitolo: U3302020400)* ASSEGNAZIONE DI FONDI DALLO STATO PER L'ATTUAZIONE DELL'ACCORDO DI PROGRAMMA QUADRO EMERGENZE URBANE E TERRITORIALI - PROTOCOLLO AGGIUNTIVO LA CITTADELLA (DELIBERAZIONE CIPE N. 20 DEL 29 SETTEMBRE 2004).	RS 16.395.447,30 CP 0,00 CS 16.395.447,30	RR 0,00 RC 0,00 TR 0,00	R 0,00 A 0,00 CS -16.395.447,30	CP 0,00	EP 16.395.447,30 EC 0,00 TR 16.395.447,30
E4412002901	*Risorse Vincolate (Capitolo: U3301020101)* ASSEGNAZIONE DI FONDI DALLO STATO PER L'ATTUAZIONE DELL'ACCORDO DI PROGRAMMA QUADRO DIFESA DEL SUOLO (EROSIONE DELLE COSTE) (DELIBERAZIONE CIPE N. 35 DEL 27 MAGGIO 2005). **NOTA:** *FINANZIAMENTO COMPLESSIVO DI 45 MILIONI DI EURO ISCRITTI NEGLI ANNI 2006 E 2007 POI RIMODULATO IN EURO 32.762.221,85 CON SWAP DI EURO 10.100.000,00 A FAVORE DELL'APQ 'EMERGENZE URBANISTICHE III° ATTO INTEGRATIVO', CON SWAP DI EURO 4.687.505,00 DALL'APQ 'TAGIRI - NUOVO CICLO INTEGRATO DELLE ACQUE' E CON SWAP DI EURO 6.825.283,15 A FAVORE DELL'APQ 'TUTELA DELLE ACQUE E GESTIONE INTEGRATA DELLE RISORSE IDRICHE (TAGIRI)' - I° ATTO INTEGRATIVO (SETTORE DEPURAZIONE). APQ SUCCESSIVAMENTE RIMODULATO IN EURO 32.676.724,37 CON SWAP DI EURO 85.497,48 A FAVORE DI ALTRI APQ AI SENSI DELLA DELIBERA DI GIUNTA REGIONALE N. 313 DEL 25 MARZO 2010. APQ ULTERIORMENTE RIMODULATO IN EURO 32.674.445,40 A SEGUITO DELLA RIPROGRAMMAZIONE AI SENSI DELLA DELIBERA CIPE 23/3/2012, N. 41 E S.M.I. IN SEDE DI PREDISPOSIZIONE DEL BILANCIO 2020-2022 LA SOMMA DI EURO 47,19 E' STATA ACCANTONATA AL CAPITOLO E9402013001 AI FINI DELLA REALIZZAZIONE DEGLI INTERVENTI CONFLUITI NEL PIANO SVILUPPO E COESIONE (ART. 44 DEL D.L. 34/2019)*	RS 1.580.029,96 CP 2.186.502,06 CS 3.766.532,02	RR 0,00 RC 0,00 TR 0,00	R 0,00 A 54.130,50 CS -3.766.532,02	CP -2.132.371,56	EP 1.580.029,96 EC 54.130,50 TR 1.634.160,46
E4412003001	*Risorse Vincolate (Capitolo: U3303011801)* ASSEGNAZIONE DI FONDI DALLO STATO PER L'ATTUAZIONE DELL'ACCORDO DI PROGRAMMA QUADRO CICLO INTEGRATO DELLE ACQUE (RISORSE IDRICHE, RETI FOGNIARIE, IMPIANTI DI DEPURAZIONE) (DELIBERAZIONE CIPE N. 35 DEL 27 MAGGIO 2005). **NOTA:** *FINANZIAMENTO COMPLESSIVO DI EURO 100.050.008,20 ISCRITTO NEGLI ANNI 2006 E 2008 RIMODULATO IN EURO 98.423.451,62 CON SWAP DI EURO 1.626.556,58 A FAVORE DELL'APQ 'TUTELA DELLE ACQUE E GESTIONE INTEGRATA DELLE RISORSE IDRICHE (TAGIRI)' - I° ATTO INTEGRATIVO (SETTORE DEPURAZIONE). APQ ULTERIORMENTE RIMODULATO IN EURO 88.754.255,43 A SEGUITO DELLA RIPROGRAMMAZIONE AI SENSI DELLA DELIBERA CIPE 23/3/2012, N. 41 E S.M.I. IN SEDE DI PREDISPOSIZIONE DEL BILANCIO 2020-2022 LA SOMMA DI EURO 1.573.764,07 E' STATA ACCANTONATA AL CAPITOLO E9402013001 AI FINI DELLA REALIZZAZIONE DEGLI INTERVENTI CONFLUITI NEL PIANO SVILUPPO E COESIONE (ART. 44 DEL D.L. 34/2019)*	RS 4.687.435,53 CP 3.235.245,62 CS 7.922.681,15	RR 0,00 RC 0,00 TR 0,00	R -102.619,67 A 1.091.152,41 CS -7.922.681,15	CP -2.144.093,21	EP 4.584.815,86 EC 1.091.152,41 TR 5.675.968,27

TITOLO TIPOLOGIA CAPITOLO	DENOMINAZIONE	RESIDUI ATTIVI AL 1/1/2019 (RS)	RISCOSSIONI IN C/RESIDUI (RR)	RIACCERTAMENTI RESIDUI (R) (3)		RESIDUI ATTIVI DA ESERCIZI PRECEDENTI (EP=RS-RR+R)
		PREVISIONI DEFINITIVE DI COMPETENZA (CP)	RISCOSSIONI IN C/ COMPETENZA (RC)	ACCERTAMENTI (A)(4)	MAGGIORI O MINORI ENTRATE DI COMPETENZA =A-CP(5)	RESIDUI ATTIVI DA ESERCIZIO DI COMPETENZA (EC=A-RC)
		PREVISIONI DEFINITIVE DI CASSA (CS)	TOTALE RISCOSSIONI (TR=RR +RC)	MAGGIORI O MINORI ENTRATE DI CASSA =TR-CS(5)		TOTALE RESIDUI ATTIVI DA RIPORTARE (TR=EP+EC)
E4412003201	*Risorse Vincolate (Capitolo: U4701010101; U4701010102)* ASSEGNAZIONE DI FONDI DALLO STATO PER L'ATTUAZIONE DELL'ACCORDO DI PROGRAMMA QUADRO 'RICERCA SCIENTIFICA' I° ATTO INTEGRATIVO (DELIBERAZIONE CIPE N. 35 DEL 27 MAGGIO 2005). **NOTA:** *FINANZIAMENTO COMPLESSIVO DI EURO 20.000.000,00 ISCRITTI NELLE ANNUALITA' 2006 (EURO 1.560.000,00) E 2007 (EURO 18.440.000,00). IN SEDE DI PREDISPOSIZIONE DEL BILANCIO 2020-2022 LA SOMMA DI EURO 4.510.923,73 E' STATA ACCANTONATA AL CAPITOLO E9402013001 AI FINI DELLA REALIZZAZIONE DEGLI INTERVENTI CONFLUITI NEL PIANO SVILUPPO E COESIONE (ART. 44 DEL D.L. 34/2019)*	RS 3.303.986,25 CP 0,00 CS 3.303.986,25	RR 0,00 RC 0,00 TR 0,00	R -5.073,90 A 0,00 CS -3.303.986,25	CP 0,00	EP 3.298.912,35 EC 0,00 TR 3.298.912,35
E4412003501	*Risorse Vincolate (Capitolo: U3304010101; U3304010102)* ASSEGNAZIONE DI FONDI DALLO STATO PER L'ATTUAZIONE DELL'ACCORDO DI PROGRAMMA QUADRO INTEGRATIVO 'DIFESA AMBIENTALE (RIFIUTI SOLIDI URBANI E SITI INQUINATI)' (DELIBERAZIONE CIPE N. 35 DEL 27 MAGGIO 2005). **NOTA:** *FINANZIAMENTO COMPLESSIVO DI EURO 39.990.111,66 ISCRITTI NEGLI ANNI 2006 E 2007, POI RIMODULATO IN EURO 37.631.415,29 CON SWAP DI EURO 2.249.156,37 A FAVORE DELL'APQ 'TUTELA E RISANAMENTO AMBIENTALE I° ATTO INTEGRATIVO E CON SWAP DI EURO 109.540,00 A FAVORE DELL'APQ TUTELA E RISANAMENTO AMBIENTALE II° ATTO INTEGRATIVO. APQ SUCCESSIVAMENTE RIMODULATO IN EURO 35.588.077,13 CON SWAP DI EURO 79.999,80 PROVENIENTI DA ALTRI APQ E SWAP DI EURO 2.123.337,96 A FAVORE DELL'APQ TUTELA DELLE ACQUE E GESTIONE INTEGRATA DELLE RISORSE IDRICHE (TAGIRI) - I° ATTO INTEGRATIVO (SETTORE DEPURAZIONE) AI SENSI DELLA DELIBERA DI GIUNTA REGIONALE N. 313 DEL 25 MARZO 2010. APQ ULTERIORMENTE RIDOTTO DI EURO 1.091.379,39 A SEGUITO DELLA RIPROGRAMMAZIONE AI SENSI DELLA DELIBERA CIPE 23/3/2013, N. 41 E S.M.I.*	RS 1.252.457,61 CP 2.993.493,76 CS 4.245.951,37	RR 0,00 RC 0,00 TR 0,00	R 0,00 A 0,00 CS -4.245.951,37	CP -2.993.493,76	EP 1.252.457,61 EC 0,00 TR 1.252.457,61
E4412003601	*Risorse Vincolate (Capitolo: U5301020101; U5301020201)* TRASFERIMENTO DI FONDI DALLO STATO PER LA REALIZZAZIONE DEL II° ATTO INTEGRATIVO DELL'ACCORDO DI PROGRAMMA QUADRO SENSI CONTEMPORANEI - PROMOZIONE E DIFFUSIONE DELL'ARTE CONTEMPORANEA E LA VALORIZZAZIONE DI CONTESTI ARCHITETTONICI E URBANISTICI REGIONI DEL SUD D'ITALIA SOTTOSCRITTO IN DATA 28 LUGLIO 2006 NONCHE' PER L'ATTUAZIONE DEL III° ATTO INTEGRATIVO SOTTOSCRITTO IN DATA 29 DICEMBRE 2006. (LEGGE 30 GIUGNO 1998,N. 208 - DELIBERA CIPE N. 17 DEL 9 MAGGIO 2003 - DELIBERA CIPE N. 20 DEL 29 SETTEMBRE 2004 - DELIBERA CIPE N. 35 DEL 27 MAGGIO 2005). **NOTA:** *FINANZIAMENTO COMPLESSIVO DI EURO 3.454.545,56 DI CUI EURO 1.524.155,51 INERENTI AL II° ATTO INTEGRATIVO ED EURO 1.930.390,05 INERENTI AL III° ATTO INTEGRATIVO. APQ SUCCESSIVAMENTE RIMODULATO IN EURO 3.449.313,65 CON SWAP DI EURO 5.231,91 A FAVORE DI ALTRI APQ AI SENSI DELLA DELIBERA DI GIUNTA REGIONALE N. 313 DEL 25 MARZO 2010. IN SEDE DI PREDISPOSIZIONE DEL BILANCIO 2020-2022 LA SOMMA DI EURO 1.233.297,72 E' STATA ACCANTONATA AL CAPITOLO E9402013001 AI FINI DELLA REALIZZAZIONE DEGLI INTERVENTI CONFLUITI NEL PIANO SVILUPPO E COESIONE (ART. 44 DEL D.L. 34/2019)*	RS 83.358,50 CP 0,00 CS 83.358,50	RR 0,00 RC 0,00 TR 0,00	R -83.358,50 A 0,00 CS -83.358,50	CP 0,00	EP 0,00 EC 0,00 TR 0,00
E4412003701	*Risorse Vincolate (Capitolo: U2401030101; U2401030102; U2401030401)* ASSEGNAZIONE DI FONDI DALLO STATO PER L'ATTUAZIONE DELL'ACCORDO DI PROGRAMMA QUADRO INERENTE AL SISTEMA DELLE INFRASTRUTTURE DI TRASPORTO STIPULATO IN DATA 3 AGOSTO 2006 (DELIBERAZIONE CIPE N. 84 DEL 4 AGOSTO 2000 - DELIBERAZIONI DELLA GIUNTA REGIONALE N. 440 DEL 24 LUGLIO 2007 E 818 DEL 12 DICEMBRE 2007) **NOTA:** *FINANZIAMENTO COMPLESSIVO DI EURO 28.656.044,20 ISCRITTI NELL'ANNO 2007. IN SEDE DI PREDISPOSIZIONE DEL BILANCIO 2020-2022 LA SOMMA DI EURO 7.968.385,49 E' STATA ACCANTONATA AL CAPITOLO E9402013001 AI FINI DELLA REALIZZAZIONE DEGLI INTERVENTI CONFLUITI NEL PIANO SVILUPPO E COESIONE (ART. 44 DEL D.L. 34/2019)*	RS 4.016.373,50 CP 3.347.122,76 CS 7.363.496,26	RR 0,00 RC 0,00 TR 0,00	R 0,00 A 0,00 CS -7.363.496,26	CP -3.347.122,76	EP 4.016.373,50 EC 0,00 TR 4.016.373,50
E4412003800	*Risorse Vincolate (Capitolo: U3303011900)* ASSEGNAZIONE DI FONDI DALLO STATO PER L'ATTUAZIONE DELL'ACCORDO DI PROGRAMMA QUADRO TUTELA DELLE ACQUE E GESTIONE INTEGRATA DELLE RISORSE IDRICHE DEL 28 GIUGNO 2006 (FONDI ASSEGNATI DAL MINISTERO DELL'AMBIENTE AI SENSI DELL'ART. 141, COMMA 4 DELL'ART. 144, COMMA 17, DELL'ART. 109, COMMA 1, DELLA LEGGE 23 DICEMBRE 2000, N. 388 E DELL'ART. 35 DELLA LEGGE 28 DICEMBRE 2001, N. 448).	RS 4.245.153,30 CP 0,00 CS 4.245.153,30	RR 0,00 RC 0,00 TR 0,00	R 0,00 A 0,00 CS -4.245.153,30	CP 0,00	EP 4.245.153,30 EC 0,00 TR 4.245.153,30

TITOLO TIPOLOGIA CAPITOLO	DENOMINAZIONE	RESIDUI ATTIVI AL 1/1/2019 (RS)	RISCOSSIONI IN C/RESIDUI (RR)	RIACCERTAMENTI RESIDUI (R) (3)		RESIDUI ATTIVI DA ESERCIZI PRECEDENTI (EP=RS-RR+R)
		PREVISIONI DEFINITIVE DI COMPETENZA (CP)	RISCOSSIONI IN C/ COMPETENZA (RC)	ACCERTAMENTI (A)(4)	MAGGIORI O MINORI ENTRATE DI COMPETENZA =A-CP(5)	RESIDUI ATTIVI DA ESERCIZIO DI COMPETENZA (EC=A-RC)
		PREVISIONI DEFINITIVE DI CASSA (CS)	TOTALE RISCOSSIONI (TR=RR +RC)	MAGGIORI O MINORI ENTRATE DI CASSA =TR-CS(5)		TOTALE RESIDUI ATTIVI DA RIPORTARE (TR=EP+EC)
E4412003801	*Risorse Vincolate (Capitolo: U3303011901; U3303011902; U3303011906)* ASSEGNAZIONE DI FONDI DALLO STATO PER L'ATTUAZIONE DELL'ACCORDO DI PROGRAMMA QUADRO TUTELA DELLE ACQUE E GESTIONE INTEGRATA DELLE RISORSE IDRICHE DEL 28 GIUGNO 2006 (FONDI ASSEGNATI DAL MINISTERO DELL'AMBIENTE AI SENSI DELL'ART. 141, COMMA 4 DELL'ART. 144, COMMA 17, DELL'ART. 109, COMMA 1, DELLA LEGGE 23 DICEMBRE 2000, N. 388 E DELL'ART. 35 DELLA LEGGE 28 DICEMBRE 2001, N. 448). **NOTA:** *FINANZIAMENTO COMPLESSIVO DI EURO 21.661.364,89 ISCRITTO NELL'ESERCIZIO FINANZIARIO 2007. IN SEDE DI PREDISPOSIZIONE DEL BILANCIO 2020-2022 LA SOMMA DI EURO 234.897,49 E' STATA ACCANTONATA AL CAPITOLO E9402013001 AI FINI DELLA REALIZZAZIONE DEGLI INTERVENTI CONFLUITI NEL PIANO SVILUPPO E COESIONE (ART. 44 DEL D.L. 34/2019)*	RS CP CS	1.256.907,92 655.168,71 1.912.076,63	RR RC TR	0,00 0,00 0,00	R A CS	0,00 349.675,56 -1.912.076,63	CP	-305.493,15	EP EC TR	1.256.907,92 349.675,56 1.606.583,48
E4412003900	*Risorse Vincolate (Capitolo: U3302020500)* ASSEGNAZIONE DI FONDI DALLO STATO PER L'ATTUAZIONE DELL'ACCORDO DI PROGRAMMA QUADRO 'EMERGENZE URBANISTICHE E TERRITORIALI - III PROTOCOLLO AGGIUNTIVO - PROGRAMMA DI RIQUALIFICAZIONE E RECUPERO DEI CENTRI STORICI' SOTTOSCRITTO IN DATA 19 LUGLIO 2007 (DELIBERAZIONI CIPE N. 20 DEL 29 SETTEMBRE 2004, N. 35 DEL 27 MAGGIO 2005 E N. 3 DEL 22 MARZO 2006)	RS CP CS	18.689.711,17 0,00 18.689.711,17	RR RC TR	0,00 0,00 0,00	R A CS	0,00 0,00 -18.689.711,17	CP	0,00	EP EC TR	18.689.711,17 0,00 18.689.711,17
E4412003901	*Risorse Vincolate (Capitolo: U3302020501)* ASSEGNAZIONE DI FONDI DALLO STATO PER L'ATTUAZIONE DELL'ACCORDO DI PROGRAMMA QUADRO 'EMERGENZE URBANISTICHE E TERRITORIALI - III PROTOCOLLO AGGIUNTIVO - PROGRAMMA DI RIQUALIFICAZIONE E RECUPERO DEI CENTRI STORICI' SOTTOSCRITTO IN DATA 19 LUGLIO 2007 (DELIBERAZIONI CIPE N. 20 DEL 29 SETTEMBRE 2004, N. 35 DEL 27 MAGGIO 2005 E N. 3 DEL 22 MARZO 2006) **NOTA:** *FINANZIAMENTO COMPLESSIVO DI EURO 36.470.250,00 (POI RIMODULATO IN EURO 62.046.545,00) ISCRITTO NELL'ANNO 2007 DI CUI EURO 29.730.250,00 A VALERE SULLA DELIBERA CIPE N. 20/04, EURO 19.382.196,00 SULLA DELIBERA CIPE N. 35/05 ED EURO 12.934.099,00 A VALERE SULLA DELIBERA CIPE N. 3/2006. APQ SUCCESSIVAMENTE RIMODULATO IN EURO 62.572.238,90 CON SWAP DI EURO 525.693,90 PROVENIENTI DA ALTRI APQ AI SENSI DELLA DELIBERA DI GIUNTA REGIONALE N. 313 DEL 25 MARZO 2010. IN SEDE DI PREDISPOSIZIONE DEL BILANCIO 2020-2022 LA SOMMA DI EURO 544.586,84 E' STATA ACCANTONATA AL CAPITOLO E9402013001 AI FINI DELLA REALIZZAZIONE DEGLI INTERVENTI CONFLUITI NEL PIANO SVILUPPO E COESIONE (ART. 44 DEL D.L. 34/2019)*	RS CP CS	5.546.118,35 5.246.889,65 10.793.008,00	RR RC TR	0,00 0,00 0,00	R A CS	0,00 3.456.192,20 -10.793.008,00	CP	-1.790.697,45	EP EC TR	5.546.118,35 3.456.192,20 9.002.310,55
E4412004200	*Risorse Vincolate (Capitolo: U3303012000)* ASSEGNAZIONE DI FONDI DA PARTE DELLO STATO PER LA REALIZZAZIONE DEL PROGETTO "COMPLETAMENTO DELLO SCHEMA IDRICO SULLA DIGA DEL TORRENTE MENTA", ARTICOLATO IN "CONDOTTA FORZATA E CENTRALE IDROELETTRICA" E "OPERE A VALLE DELLA CENTRALE IDROELETTRICA" (DELIBERE CIPE N.19/2004, N. 154/2005, N. 7/2007)	RS CP CS	52.425.852,59 0,00 52.425.852,59	RR RC TR	0,00 0,00 0,00	R A CS	0,00 0,00 -52.425.852,59	CP	0,00	EP EC TR	52.425.852,59 0,00 52.425.852,59
E4412004201	*Risorse Vincolate (Capitolo: U3303012001; U3303012002)* ASSEGNAZIONE DI FONDI DA PARTE DELLO STATO PER LA REALIZZAZIONE DEL PROGETTO "COMPLETAMENTO DELLO SCHEMA IDRICO SULLA DIGA DEL TORRENTE MENTA", ARTICOLATO IN "CONDOTTA FORZATA E CENTRALE IDROELETTRICA" E "OPERE A VALLE DELLA CENTRALE IDROELETTRICA" (DELIBERE CIPE N.19/2004, N. 154/2005, N. 7/2007) **NOTA:** *FINANZIAMENTO COMPLESSIVO DI 79.654.657,76 DI EURO ISCRITTO NELL'ANNO 2007. IN SEDE DI PREDISPOSIZIONE DEL BILANCIO 2020-2022 LA SOMMA DI EURO 7.594.044,81 E' STATA ACCANTONATA AL CAPITOLO E9402013001 AI FINI DELLA REALIZZAZIONE DEGLI INTERVENTI CONFLUITI NEL PIANO SVILUPPO E COESIONE (ART. 44 DEL D.L. 34/2019)*	RS CP CS	1.465.820,65 0,00 1.465.820,65	RR RC TR	0,00 0,00 0,00	R A CS	0,00 0,00 -1.465.820,65	CP	0,00	EP EC TR	1.465.820,65 0,00 1.465.820,65

TITOLO TIPOLOGIA CAPITOLO	DENOMINAZIONE	RESIDUI ATTIVI AL 1/1/2019 (RS)		RISCOSSIONI IN C/RESIDUI (RR)		RIACCERTAMENTI RESIDUI (R) (3)			RESIDUI ATTIVI DA ESERCIZI PRECEDENTI (EP=RS-RR+R)	
		PREVISIONI DEFINITIVE DI COMPETENZA (CP)		RISCOSSIONI IN C/ COMPETENZA (RC)		ACCERTAMENTI (A)(4)		MAGGIORI O MINORI ENTRATE DI COMPETENZA =A-CP(5)	RESIDUI ATTIVI DA ESERCIZIO DI COMPETENZA (EC=A-RC)	
		PREVISIONI DEFINITIVE DI CASSA (CS)		TOTALE RISCOSSIONI (TR=RR +RC)		MAGGIORI O MINORI ENTRATE DI CASSA =TR-CS(5)			TOTALE RESIDUI ATTIVI DA RIPORTARE (TR=EP+EC)	
E4412004401	*Risorse Vincolate (Capitolo: U5301010401)* ASSEGNAZIONE DI FONDI DALLO STATO PER L'ATTUAZIONE DELL'ACCORDO DI PROGRAMMA QUADRO INTEGRATIVO BENI ED ATTIVITA' CULTURALI III ATTO INTEGRATIVO SOTTOSCRITTO IN DATA 9 OTTOBRE 2007 (DELIBERE CIPE N. 84/2000,N. 17/2003, N. 20/2004). **NOTA:** *FINANZIAMENTO COMPLESSIVO DI EURO 7.979.752,36 RIMODULATO IN EURO 7.366.401,79 DI CUI EURO 4.606.455,07 A VALERE SULLA RISERVA DEL 50% DI CUI ALLA DELIBERA CIPE N. 20/2004, EURO 1.364.384,78 A VALERE SULLA DELIBERA CIPE N. 84/2000, EURO 1.395.561,94 SULLA DELIBERA CIPE N. 17/2003 QUALI ECONOMIE DERIVANTI DALL'APQ ORIGINARIO CON SWAP DI EURO 613.350,57 A FAVORE DELL'APQ 'TUTELA DELLE ACQUE E GESTIONE INTEGRATA DELLE RISORSE IDRICHE (TAGIRI)' - I° ATTO INTEGRATIVO (SETTORE DEPURAZIONE). FINANZIAMENTO RIDOTTO DI EURO 416.763,74 A SEGUITO DI RIMODULAZIONE DI CUI ALLA DGR 313 DEL 25 MARZO 2010. APQ ULTERIORMENTE RIMODULATO IN EURO 6.551.858,24 A SEGUITO DELLA RIPROGRAMMAZIONE AI SENSI DELLA DELIBERA CIPE 23 MARZO 2012, N. 41 E S.M.I., CON SWAP DI EURO 397.779,81 A FAVORE DELL'APQ 'BENI ED ATTIVITA' CULTURALI - II ATTO INTEGRATIVO'. IN SEDE DI PREDISPOSIZIONE DEL BILANCIO 2020-2022 LA SOMMA DI EURO 285.926,38 E' STATA ACCANTONATA AL CAPITOLO E9402013001 AI FINI DELLA REALIZZAZIONE DEGLI INTERVENTI CONFLUITI NEL PIANO SVILUPPO E COESIONE (ART. 44 DEL D.L. 34/2019)*	RS CP CS	19.999,92 0,00 19.999,92	RR RC TR	0,00 0,00 0,00	R A CS	0,00 0,00 -19.999,92	CP	0,00	EP EC TR	19.999,92 0,00 19.999,92
E4412004800	*Risorse Vincolate (Capitolo: U3302020600)* ASSEGNAZIONE DI FONDI DALLO STATO PER L'ATTUAZIONE DELL'ACCORDO DI PROGRAMMA QUADRO INERENTE AL SETTORE "EMERGENZE URBANE E TERRITORIALI" II° ATTO INTEGRATIVO (DELIBERA CIPE N. 35 DEL 27.5.2005)	RS CP CS	2.155.051,13 0,00 2.155.051,13	RR RC TR	0,00 0,00 0,00	R A CS	0,00 0,00 -2.155.051,13	CP	0,00	EP EC TR	2.155.051,13 0,00 2.155.051,13
E4412004801	*Risorse Vincolate (Capitolo: U3302020601)* ASSEGNAZIONE DI FONDI DALLO STATO PER L'ATTUAZIONE DELL'ACCORDO DI PROGRAMMA QUADRO INERENTE AL SETTORE "EMERGENZE URBANE E TERRITORIALI" II° ATTO INTEGRATIVO (DELIBERA CIPE N. 35 DEL 27.5.2005) **NOTA:** *FINANZIAMENTO COMPLESSIVO DI EURO 5.000.000,00 ISCRITTO NELL'ANNO 2007 POI RIMODULATO IN EURO 3.200.000,00 CON SWAP A FAVORE DELL'APQ 'EMERGENZE URBANISTICHE III° ATTO INTEGRATIVO'. APQ SUCCESSIVAMENTE RIMODULATO IN EURO 6.285.186,69 CON SWAP DI EURO 3.085.186,69 PROVENIENTI DA ALTRI APQ AI SENSI DELLA DELIBERA DI GIUNTA REGIONALE N. 313 DEL 25 MARZO 2010. APQ ULTERIORMENTE RIMODULATO IN EURO 5.603.610,65 A SEGUITO DELLA RIPROGRAMMAZIONE AI SENSI DELLA DELIBERA CIPE 23 MARZO 2012, N. 41 E S.M.I., CON SWAP DI EURO 681.576,04 A FAVORE DELL'APQ 'EMERGENZE URBANISTICHE E TERRITORIALI - III PROTOCOLLO AGGIUNTIVO'.*	RS CP CS	992.807,13 650.627,94 1.643.435,07	RR RC TR	0,00 0,00 0,00	R A CS	0,00 315.725,88 -1.643.435,07	CP	-334.902,06	EP EC TR	992.807,13 315.725,88 1.308.533,01
E4412004901	*Risorse Vincolate (Capitolo: U7203010101; U7203010401; U7203010402)* ASSEGNAZIONE DI FONDI DALLO STATO PER L'ATTUAZIONE DELL'ACCORDO DI PROGRAMMA QUADRO "LEGALITA' E SICUREZZA PER LO SVILUPPO DELLA REGIONE CALABRIA ANTONINO SCOPELLITI" - SENCONDO ATTO INTEGRATIVO SOTTOSCRITTO IN DATA 10 APRILE 2008 (LEGGE 30.6.98, N. 208 - DELIBERAZIONE CIPE N. 3 DEL 2006). **NOTA:** *FINANZIAMENTO COMPLESSIVO DI EURO 5.000.000,00 ISCRITTO NELL'ANNO 2008. IN SEDE DI PREDISPOSIZIONE DEL BILANCIO 2020-2022 LA SOMMA DI EURO 1.426.040,23 E' STATA ACCANTONATA AL CAPITOLO E9402013001 AI FINI DELLA REALIZZAZIONE DEGLI INTERVENTI CONFLUITI NEL PIANO SVILUPPO E COESIONE (ART. 44 DEL D.L. 34/2019)*	RS CP CS	770.775,20 0,00 770.775,20	RR RC TR	0,00 0,00 0,00	R A CS	0,00 0,00 -770.775,20	CP	0,00	EP EC TR	770.775,20 0,00 770.775,20
E4412005001	*Risorse Vincolate (Capitolo: U3303010301; U3303010307; U3303012101; U3303012102; U3303012103)* ASSEGNAZIONE DI FONDI DALLO STATO PER L'ATTUAZIONE DELL'ACCORDO DI PROGRAMMA QUADRO "NUOVO CICLO INTEGRATO DELLE ACQUE" (DELIBERAZIONE CIPE 29 SETTEMBRE 2004, N. 20). **NOTA:** *FINANZIAMENTO COMPLESSIVO DI EURO 71.615.673,71 ISCRITTO NELL'ANNO 2008 POI RIMODULATO IN EURO 65.074.091,41 CON SWAP DI EURO 4.687.505,00 A FAVORE DELL'APQ 'DIFESA SUOLO - EROSIONE DELLE COSTE', SWAP DI EURO 486.933,70 A FAVORE DELL'APQ ENERGIA E SWAP DI EURO 1.367.143,60 A FAVORE DELL'APQ 'TUTELA DELLE ACQUE E GESTIONE INTEGRATA DELLE RISORSE IDRICHE (TAGIRI)' - I°' ATTO INTEGRATIVO (SETTORE DEPURAZIONE). IN SEDE DI PREDISPOSIZIONE DEL BILANCIO 2020-2022 LA SOMMA DI EURO 25.062.822,42 E' STATA ACCANTONATA AL CAPITOLO E9402013001 AI FINI DELLA REALIZZAZIONE DEGLI INTERVENTI CONFLUITI NEL PIANO SVILUPPO E COESIONE (ART. 44 DEL D.L. 34/2019)*	RS CP CS	717.647,98 2.858.929,36 3.576.577,34	RR RC TR	0,00 0,00 0,00	R A CS	-33.277,34 564.205,52 -3.576.577,34	CP	-2.294.723,84	EP EC TR	684.370,64 564.205,52 1.248.576,16

TITOLO TIPOLOGIA CAPITOLO	DENOMINAZIONE	RESIDUI ATTIVI AL 1/1/2019 (RS)	RISCOSSIONI IN C/RESIDUI (RR)	RIACCERTAMENTI RESIDUI (R) (3)		RESIDUI ATTIVI DA ESERCIZI PRECEDENTI (EP=RS-RR+R)
		PREVISIONI DEFINITIVE DI COMPETENZA (CP)	RISCOSSIONI IN C/ COMPETENZA (RC)	ACCERTAMENTI (A)(4)	MAGGIORI O MINORI ENTRATE DI COMPETENZA =A-CP(5)	RESIDUI ATTIVI DA ESERCIZIO DI COMPETENZA (EC=A-RC)
		PREVISIONI DEFINITIVE DI CASSA (CS)	TOTALE RISCOSSIONI (TR=RR +RC)	MAGGIORI O MINORI ENTRATE DI CASSA =TR-CS(5)		TOTALE RESIDUI ATTIVI DA RIPORTARE (TR=EP+EC)
E4412005101	*Risorse Vincolate (Capitolo: U3304010201)* ASSEGNAZIONE DI FONDI DALLO STATO PER L'ATTUAZIONE DELL'ACCORDO DI PROGRAMMA QUADRO 'TUTELA E RISANAMENTO AMBIENTALE PER IL TERRITORIO DELLA REGIONE CALABRIA' I° ATTO INTEGRATIVO (DELIBERAZIONE CIPE N. 3 DEL 22 MARZO 2006 E N. 35 DEL 27 MAGGIO 2005). **NOTA:** *FINANZIAMENTO COMPLESSIVO DI EURO 20.009.888,34 ISCRITTO NELL'ANNO 2008 POI RIMODULATO IN EURO 22.259.044,71 DI CUI EURO 20.000.000,00 A VALERE SULLA DELIBERA CIPE N. 3/2006 ED EURO 2.259.044,71 A VALERE SULLA DELIBERA CIPE N. 35/2005. APQ RIDOTTO DELL'IMPORTO DI EURO 3.369.485,24 A SEGUITO DELLA RIPROGRAMMAZIONE AI SENSI DELLA DELIBERA CIPE 23 MARZO 2012, N. 41 E S.M.I., DI CUI EURO 1.632.537,34 TRASFERITI ALL'APQ 'DIFESA AMBIENTALE'.*	RS 176.573,52 CP 2.571.884,17 CS 2.748.457,69	RR 0,00 RC 0,00 TR 0,00	R 0,00 A 0,00 CS -2.748.457,69	CP -2.571.884,17	EP 176.573,52 EC 0,00 TR 176.573,52
E4412005201	*Risorse Vincolate (Capitolo: U5302010101; U5302010102)* ASSEGNAZIONE DI FONDI DA PARTE DELLO STATO A VALERE SUL FONDO PER LE POLITICHE GIOVANILI E SULLE RISORSE FAS PER L'ATTUAZIONE DELL'ACCORDO DI PROGRAMMA QUADRO 'LA CALABRIA RICOMINCIA DAI GIOVANI' SOTTOSCRITTO IN DATA 1 AGOSTO 2008 (DELIBERAZIONI CIPE N. 3 DEL 22 MARZO 2006 E N. 138 DEL 21 DICEMBRE 2000, POGAS 2007-2009). **NOTA:** *FINANZIAMENTO COMPLESSIVO DI EURO 22.398.000,00 ISCRITTO NELL'ANNO 2008 RIMODULATO IN EURO 10.998.000,00, DI CUI EURO 2.400.000,00 A VALERE SULLA DELIBERA CIPE N. 3/2006, EURO 1.200.000,00 A VALERE SULLA DELIBERA CIPE N. 138/2000 ED EURO 7.398.000,00 A VALERE SUL FONDO PER LE POLITICHE GIOVANILI (POGAS 2007-2009). IN SEDE DI PREDISPOSIZIONE DEL BILANCIO 2020-2022 LA SOMMA DI EURO 533.116,90 E' STATA ACCANTONATA AL CAPITOLO E9402013001 AI FINI DELLA REALIZZAZIONE DEGLI INTERVENTI CONFLUITI NEL PIANO SVILUPPO E COESIONE (ART. 44 DEL D.L. 34/2019)*	RS 0,00 CP 1.205.692,41 CS 1.205.692,41	RR 0,00 RC 0,00 TR 0,00	R 0,00 A 703.720,00 CS -1.205.692,41	CP -501.972,41	EP 0,00 EC 703.720,00 TR 703.720,00
E4412005401	*Risorse Vincolate (Capitolo: U2401070101)* ASSEGNAZIONE DI FONDI DALLO STATO PER L'ATTUAZIONE DELL'ACCORDO DI PROGRAMMA QUADRO 'ENERGIA' SOTTOSCRITTO IN DATA 12 DICEMBRE 2008 ((DELIBERE CIPE N. 84/2000, N. 17/2003 E RISERVA PREMIALE PUNTO 1.2.4.1a , N. 20/2004, N. 35/2005) **NOTA:** *FINANZIAMENTO COMPLESSIVO DI EURO 23.000.000,00 DI CUI EURO 13.014.727,17 A VALERE SULLA DELIBERA CIPE N. 84/2000, EURO 5.231.565,91 A VALERE SULLA DELIBERA CIPE N. 17/2003, EURO 3.034.796,92 A VALERE SULLA DELIBERA CIPE N. 20/2000, EURO 36.730,00 A VALERE SULLA DELIBERA CIPE N. 35/2005 ED EURO 1.682.180,00 A VALERE SULLA RISERVA PREMIALE PREVISTA DALLA DELIBERA CIPE N. 17/2003 PUNTO 1.2.4.1.A. APQ SUCCESSIVAMENTE RIMODULATO IN EURO 27.094.928,74 CON SWAP DI EURO 4.094.928,74 PROVENIENTI DA ALTRI APQ AI SENSI DELLA DELIBERA DI GIUNTA REGIONALE N. 313 DEL 25 MARZO 2010. (EURO 1.682.180,00 DEL SUDDETTO FINANZIAMENTO SONO STATI ISCRITTI E RISCOSSI NELL'ANNO 2010 SUL CAPITOLO 21250001). INCREMENTO DI EURO 9.997.330,50 PER PROCEDURA DI RIPROGRAMMAZIONE AL TAVOLO DEI SOTTOSCRITTORI CHIUSA CON NOTA DPS N. 5765/2014.*	RS 10.225.640,95 CP 4.456.587,29 CS 14.682.228,24	RR 0,00 RC 0,00 TR 0,00	R 0,00 A 1.124.591,39 CS -14.682.228,24	CP -3.331.995,90	EP 10.225.640,95 EC 1.124.591,39 TR 11.350.232,34
E4412005501	*Risorse Vincolate (Capitolo: U3304010301)* ASSEGNAZIONE DI FONDI DA PARTE DELLO STATO PER L'ATTUAZIONE DELL'ACCORDO DI PROGRAMMA QUADRO 'TUTELA E RISANAMENTO AMBIENTALE PER IL TERRITORIO DELLA REGIONE CALABRIA' II ATTO INTEGRATIVO (DELIBERE CIPE N. 138 DEL 21 DICEMBRE 2000, N. 35 DEL 27 MAGGIO 2005 E N. 3 DEL 22 MARZO 2006). **NOTA:** *FINANZIAMENTO COMPLESSIVO DI EURO 18.070.000,00 DI CUI EURO 15.306.808,00 A VALERE SULLA DELIBERA CIPE N. 138/2000, EURO 109.540,00 A VALERE SULLA DELIBERA CIPE N. 35/2005 ED EURO 2.653.652,00 A VALERE SULLA DEL. CIPE N. 3/2006.*	RS 437.631,07 CP 14.018.368,93 CS 14.456.000,00	RR 0,00 RC 0,00 TR 0,00	R 0,00 A 0,00 CS -14.456.000,00	CP -14.018.368,93	EP 437.631,07 EC 0,00 TR 437.631,07
E4412005601	*Risorse Vincolate (Capitolo: U5301010501)* ASSEGNAZIONE DI FONDI DALLO STATO PER L'ATTUAZIONE DEL IV° ATTO INTEGRATIVO DELL'ACCORDO DI PROGRAMMA QUADRO 'BENI ED ATTIVITA' CULTURALI PER IL TERRITORIO DELLA REGIONE CALABRIA' SOTTOSCRITTO IN DATA 1 AGOSTO 2008 (DELIBERE CIPE N. 3 DEL 22 MARZO 2006 E N. 138 DEL 21 DICEMBRE 2000) **NOTA:** *FINANZIAMENTO COMPLESSIVO DI EURO 10.000.000,00 ISCRITTO NELL'ANNO 2009 DI CUI EURO 9.150.000,00 A VALERE SULLA DEL. CIPE N. 3/2006 ED EURO 850.000,00 SULLA DEL. CIPE N. 138/2000. IN SEDE DI PREDISPOSIZIONE DEL BILANCIO 2020-2022 LA SOMMA DI EURO 1.686.909,36 E' STATA ACCANTONATA AL CAPITOLO E9402013001 AI FINI DELLA REALIZZAZIONE DEGLI INTERVENTI CONFLUITI NEL PIANO SVILUPPO E COESIONE (ART. 44 DEL D.L. 34/2019)*	RS 408.816,60 CP 0,00 CS 408.816,60	RR 0,00 RC 0,00 TR 0,00	R 0,00 A 0,00 CS -408.816,60	CP 0,00	EP 408.816,60 EC 0,00 TR 408.816,60

TITOLO TIPOLOGIA CAPITOLO	DENOMINAZIONE	RESIDUI ATTIVI AL 1/1/2019 (RS)	RISCOSSIONI IN C/RESIDUI (RR)	RIACCERTAMENTI RESIDUI (R) (3)		RESIDUI ATTIVI DA ESERCIZI PRECEDENTI (EP=RS-RR+R)
		PREVISIONI DEFINITIVE DI COMPETENZA (CP)	RISCOSSIONI IN C/ COMPETENZA (RC)	ACCERTAMENTI (A)(4)	MAGGIORI O MINORI ENTRATE DI COMPETENZA =A-CP(5)	RESIDUI ATTIVI DA ESERCIZIO DI COMPETENZA (EC=A-RC)
		PREVISIONI DEFINITIVE DI CASSA (CS)	TOTALE RISCOSSIONI (TR=RR +RC)	MAGGIORI O MINORI ENTRATE DI CASSA =TR-CS(5)		TOTALE RESIDUI ATTIVI DA RIPORTARE (TR=EP+EC)
E4412005701	*Risorse Vincolate (Capitolo: U4701020101)* ASSEGNAZIONE DI FONDI DALLO STATO PER L'ATTUAZIONE DELL'ACCORDO DI PROGRAMMA QUADRO 'ISTRUZIONE' SOTTOSCRITTO IN DATA 1 AGOSTO 2008 (DELIBERE CIPE N. 3 DEL 22 MARZO 2006, N. 36 DEL 3 MAGGIO 2002 E N. 138 DEL 21 DICEMBRE 2000) **NOTA:** *FINANZIAMENTO COMPLESSIVO DI EURO 25.000.000,00 ISCRITTO NELL'ANNO 2009 DI CUI EURO 22.000.000,00 A VALERE SULLA DEL. CIPE N. 3/2006, EURO 862.249,00 SULLA DEL. CIPE N. 36/2002 ED EURO 2.137.751,00 SULLA DEL. CIPE N. 138/2000. IN SEDE DI PREDISPOSIZIONE DEL BILANCIO 2020-2022 LA SOMMA DI EURO 7.568.941,85 E' STATA ACCANTONATA AL CAPITOLO E9402013001 AI FINI DELLA REALIZZAZIONE DEGLI INTERVENTI CONFLUITI NEL PIANO SVILUPPO E COESIONE (ART. 44 DEL D.L. 34/2019)*	RS 2.548.721,97 CP 6.178.014,86 CS 8.726.736,83	RR 0,00 RC 0,00 TR 0,00	R 0,00 A 832.149,51 CS -8.726.736,83	CP -5.345.865,35	EP 2.548.721,97 EC 832.149,51 TR 3.380.871,48
E4412005901	*Risorse Vincolate (Capitolo: U3303012201)* ASSEGNAZIONE DI FONDI DALLO STATO PER LA REALIZZAZIONE DI INIZIATIVE VOLTE AD AFFRONTARE LA PARTICOLARE EMERGENZA IN MATERIA AMBIENTALE NEI SETTORI IDRICO E FOGNARIO (DELIBERA CIPE N. 2 DEL 22 MARZO 2006 - PROGRAMMA CALABRIA AMBIENTE) **NOTA:** *I FONDI COMPLESSIVAMENTE ASSEGNATI DAL PROGRAMMA CALABRIA AMBIENTE SONO PARI AD EURO 19.615.000,00, DI CUI EURO 14.415.000,00 DESTINATE AD INTERVENTI SUCCESSIVAMENTE INSERITI NELL'APQ TAGIRI - I° ATTO INTEGRATIVO. DI TALI RISORSE LA SOMMA DI EURO 4.340.000,00 E' STATA TRASFERITA DAL MINISTERO DELL'AMBIENTE DIRETTAMENTE AI SOGGETTI ATTUATORI. PERTANTO, SONO DI COMPETENZA DEL BILANCIO REGIONALE SOLO EURO 15.275.000,00, DI CUI EURO 10.075.000,00 INERENTI INTERVENTI PROGRAMMATI IN APQ. IN SEDE DI PREDISPOSIZIONE DEL BILANCIO 2020-2022 LA SOMMA DI EURO 1.099.988,24 E' STATA ACCANTONATA AL CAPITOLO E9402013001 AI FINI DELLA REALIZZAZIONE DEGLI INTERVENTI CONFLUITI NEL PIANO SVILUPPO E COESIONE (ART. 44 DEL D.L. 34/2019)*	RS 420.000,00 CP 2.057.011,02 CS 2.477.011,02	RR 0,00 RC 0,00 TR 0,00	R 0,00 A 903.409,79 CS -2.477.011,02	CP -1.153.601,23	EP 420.000,00 EC 903.409,79 TR 1.323.409,79
E4412006000	*Risorse Vincolate (Capitolo: U3303030100)* ASSEGNAZIONE DI FONDI DA PARTE DELLO STATO PER L'ATTUAZIONE DELL'ACCORDO DI PROGRAMMA QUADRO 'TUTELA DELLE ACQUE E GESTIONE INTEGRATA DELLE RISORSE IDRICHE' (TAGIRI) - I° ATTO INTEGRATIVO (SETTORE DEPURAZIONE)	RS 1.824.134,94 CP 0,00 CS 1.824.134,94	RR 0,00 RC 0,00 TR 0,00	R 0,00 A 0,00 CS -1.824.134,94	CP 0,00	EP 1.824.134,94 EC 0,00 TR 1.824.134,94
E4412006001	*Risorse Vincolate (Capitolo: U3303030101; U3303030102)* ASSEGNAZIONE DI FONDI DA PARTE DELLO STATO PER L'ATTUAZIONE DELL'ACCORDO DI PROGRAMMA QUADRO 'TUTELA DELLE ACQUE E GESTIONE INTEGRATA DELLE RISORSE IDRICHE' (TAGIRI) - I° ATTO INTEGRATIVO (SETTORE DEPURAZIONE) **NOTA:** *FINANZIAMENTO COMPLESSIVO DI EURO 14.707.594,42. APQ RIDOTTO DELL'IMPORTO DI EURO 529.641,72 A SEGUITO DELLA RIPROGRAMMAZIONE AI SENSI DELLA DELIBERA CIPE 23 MARZO 2012, N. 41 E S.M.I. IN SEDE DI PREDISPOSIZIONE DEL BILANCIO 2020-2022 LA SOMMA DI EURO 2.763.671,91 E' STATA ACCANTONATA AL CAPITOLO E9402013001 AI FINI DELLA REALIZZAZIONE DEGLI INTERVENTI CONFLUITI NEL PIANO SVILUPPO E COESIONE (ART. 44 DEL D.L. 34/2019)*	RS 763.990,61 CP 171.733,18 CS 935.723,79	RR 0,00 RC 0,00 TR 0,00	R 0,00 A 0,00 CS -935.723,79	CP -171.733,18	EP 763.990,61 EC 0,00 TR 763.990,61
E4412006101	*Risorse Vincolate (Capitolo: U2401080101; U2401080102; U2401080103; U2401080104; U2401080105; U2401080106; U2401080107; U2401080108; U2401080109; U3301011101; U3302030101; U3303040101; U3303040201; U3303040203; U3304020101; U3304020102; U4701030101; U5301030101)* ASSEGNAZIONE DI FONDI DALLO STATO A CARICO DEL FONDO PER LO SVILUPPO E LA COESIONE (FSC) A VALERE SUL PAR CALABRIA FAS 2007/2013 PER INTERVENTI DI RILEVANZA STRATEGICA REGIONALE PER L'ATTUAZIONE DEL PIANO NAZIONALE PER IL SUD (DELIBERE CIPE N. 62/2011, N. 78/2011, N. 7/2012 E N. 8/2012 - RIMODULAZIONE FSC A SEGUITO DELLA DELIBERA CIPE N. 67 DEL 06/08/2015) **NOTA:** *FINANZIAMENTO COMPLESSIVO DI EURO 1.040.021.045,81, RIMODULATO IN EURO 560.989.525,59 A SEGUITO DELLA RIPROGRAMMAZIONE AI SENSI DELLE DGR N. 273 DEL 29/07/2013 E N. 396 DEL 31.10.2013 E A SEGUITO DELLA RIDUZIONE PER ARROTONDAMENTI - DELIBERA CIPE 3 AGOSTO 2011, N. 62 E SUCCESSIVAMENTE RIMODULATO IN EURO 429.431.621,14 A SEGUITO DELLA DGR N. 68 DEL 20/03/2015. FINANZIAMENTO INCREMENTATO DELLA SOMMA DI EURO 43.447.475,84 A SEGUITO DELLA RIMODULAZIONE FSC AI SENSI DELLA DELIBERA CIPE N. 67 DEL 06/08/2015. VEDI I CAPITOLI DELLA SPESA 24010801, 33020301, 33030401, 33030402, 33040201, 47010301 , 53010301 E 33010111. FINANZIAMENTO RIDOTTO DELLA SOMMA DI EURO 18.531.355,18 GESTITA DIRETTAMENTE DAL COMMISSARIO STRAORDINARIO. IN SEDE DI PREDISPOSIZIONE DEL BILANCIO 2020-2022 LA SOMMA DI EURO 67.165.971,42 E' STATA ACCANTONATA AL CAPITOLO E9402013101 AI FINI DELLA REALIZZAZIONE DEGLI INTERVENTI CONFLUITI NEL PIANO SVILUPPO E COESIONE (ART. 44 DEL D.L. 34/2019)*	RS 53.238.210,52 CP 144.140.679,46 CS 197.378.889,98	RR 0,00 RC 0,00 TR 0,00	R -131.636,83 A 10.889.867,30 CS -197.378.889,98	CP -133.250.812,16	EP 53.106.573,69 EC 10.889.867,30 TR 63.996.440,99

TITOLO TIPOLOGIA CAPITOLO	DENOMINAZIONE	RESIDUI ATTIVI AL 1/1/2019 (RS)	RISCOSSIONI IN C/RESIDUI (RR)	RIACCERTAMENTI RESIDUI (R) (3)		RESIDUI ATTIVI DA ESERCIZI PRECEDENTI (EP=RS-RR+R)
		PREVISIONI DEFINITIVE DI COMPETENZA (CP)	RISCOSSIONI IN C/ COMPETENZA (RC)	ACCERTAMENTI (A)(4)	MAGGIORI O MINORI ENTRATE DI COMPETENZA =A-CP(5)	RESIDUI ATTIVI DA ESERCIZIO DI COMPETENZA (EC=A-RC)
		PREVISIONI DEFINITIVE DI CASSA (CS)	TOTALE RISCOSSIONI (TR=RR +RC)	MAGGIORI O MINORI ENTRATE DI CASSA =TR-CS(5)		TOTALE RESIDUI ATTIVI DA RIPORTARE (TR=EP+EC)
E4412006200	*Risorse Vincolate (Capitolo: U3301011000)* ASSEGNAZIONE DI FONDI DALLO STATO A CARICO DEL FONDO PER LO SVILUPPO E LA COESIONE (FSC) 2000/2006 PER IL FINANZIAMENTO DEL "PIANO DEGLI INTERVENTI PER LA SISTEMAZIONE IDROGEOLOGICA ED IDRAULICA DEGLI ALVEI" (DELIBERA CIPE N. 87 DEL 03 AGOSTO 2012)	RS 30.000.000,00 CP 0,00 CS 30.000.000,00	RR 0,00 RC 0,00 TR 0,00	R 0,00 A 0,00 CS -30.000.000,00	CP 0,00	EP 30.000.000,00 EC 0,00 TR 30.000.000,00
E4412006301	*Risorse Vincolate (Capitolo: U3301020201; U3301020202; U3301020203; U3301020204; U3301020205; U3301020206; U3301020207; U3301020208; U3301020301)* ASSEGNAZIONE DI FONDI DALLO STATO A CARICO DEL FONDO PER LO SVILUPPO E LA COESIONE (FSC) 2000/2006 PER IL FINANZIAMENTO DEGLI INTERVENTI DI DIFESA DEL SUOLO (DELIBERA CIPE N. 87 DEL 03 AGOSTO 2012 E RIMODULAZIONE FSC A SEGUITO DELLA DELIBERA CIPE N. 67 DEL 06/08/2015) **NOTA:** *FINANZIAMENTO COMPLESSIVO DI EURO 38.248.000,00 RIMODULATO IN EURO 34.235.800,00 A SEGUITO DELLE SANZIONI DI CUI ALLA DELIBERA CIPE N. 21/2014. IN SEDE DI PREDISPOSIZIONE DEL BILANCIO 2020-2022 LA SOMMA DI EURO 495.430,44 E' STATA ACCANTONATA AL CAPITOLO E9402013001 AI FINI DELLA REALIZZAZIONE DEGLI INTERVENTI CONFLUITI NEL PIANO SVILUPPO E COESIONE (ART. 44 DEL D.L. 34/2019)*	RS 14.548.721,17 CP 19.191.648,39 CS 33.740.369,56	RR 0,00 RC 0,00 TR 0,00	R -53,44 A 2.335.848,58 CS -33.740.369,56	CP -16.855.799,81	EP 14.548.667,73 EC 2.335.848,58 TR 16.884.516,31
E4412006401	*Risorse Vincolate (Capitolo: U2401080201; U3302030201; U4701030201; U9100601801)* ASSEGNAZIONE DI FONDI DALLO STATO, A CARICO DEL FONDO PER LO SVILUPPO E LA COESIONE (FSC), PROVENIENTI DALLE RIDUZIONI DISPOSTE SUI PROGRAMMI ATTUATIVI INTERREGIONALI E SUGLI OBIETTIVI DI SERVIZIO, PER L'ATTUAZIONE DI INTERVENTI DI RILEVANZA STRATEGICA REGIONALE E DEL CONTRATTO ISTITUZIONALE DI SVILUPPO 'COMPLETAMENTO DELLA DIRETTRICE FERROVIARIA SA-RC' (DELIBERE CIPE N. 62/2011, N. 78/2011, N. 7/2012 e N. 8/2012 - RIMODULAZIONE FSC A SEGUITO DELLA DELIBERA CIPE N. 67 DEL 06 AGOSTO 2015) **NOTA:** *FINANZIAMENTO COMPLESSIVO DI EURO 159.757.980,97, RIMODULATO IN EURO 148.023.598,55 A SEGUITO DELLA RIPROGRAMMAZIONE AI SENSI DELLA DELIBERA CIPE 23 MARZO 2012, N. 41 E SUCCESSIVAMENTE RIDOTTO DI EURO 40.000.000,00 A SEGUITO DELLA DGR N. 68 DEL 20/03/2015. FINANZIAMENTO ULTERIORMENTE RIDOTTO DELL'IMPORTO DI EURO 20.000.000,00 A SEGUITO DELLA RIMODULAZIONE FSC AI SENSI DELLA DELIBERA CIPE N. 67 DEL 06/08/2015. VEDI I CAPITOLI DELLA SPESA 24010802, 47010302 E 33020302. FINANZIAMENTO INCREMENTATO DELL'IMPORTO DI EURO 40.000.000,00 PER L'INTERVENTO DI RILEVANZA STRATEGICA NAZIONALE RELATIVO AL CONTRATTO ISTITUZIONALE DI SVILUPPO 'COMPLETAMENTO DELLA DIRETTRICE FERROVIARIA SA - RC'*	RS 54.437.783,15 CP 1.512.721,67 CS 55.950.504,82	RR 0,00 RC 0,00 TR 0,00	R -3.604.624,82 A 303.640,30 CS -55.950.504,82	CP -1.209.081,37	EP 50.833.158,33 EC 303.640,30 TR 51.136.798,63
E4412006501	*Risorse Vincolate (Capitolo: U3302020701)* ASSEGNAZIONE DI FONDI DALLO STATO A CARICO DEL FONDO PER LO SVILUPPO E LA COESIONE (FSC) 2000/2006 PER INTERVENTI DI RIQUALIFICAZIONE URBANA (RECUPERO CENTRI STORICI) - N. 170 PROGETTI INTEGRATI PER LA RIQUALIFICAZIONE, IL RECUPERO E LA VALORIZZAZIONE DEI CENTRI STORICI DELLA CALABRIA (DELIBERA CIPE N. 89 DEL 03/08/2012 E RIMODULAZIONE FSC A SEGUITO DELLA DELIBERA CIPE N. 67 DEL 06/08/2015) **NOTA:** *FINANZIAMENTO COMPLESSIVO DI EURO 97.814.635,95, DI CUI EURO 30.000.000,00 ISCRITTI NELL'ANNO 2013, EURO 30.000.000,00 NELL'ANNO 2014 ED EURO 37.814.635,95 NELL'ANNO 2015. FINANZIAMENTO RIDOTTO DELL'IMPORTO DI EURO 7.653.055,32 A SEGUITO DELLA RIMODULAZIONE FSC AI SENSI DELLA DELIBERA CIPE N. 67 DEL 06/08/2015.*	RS 61.716.433,87 CP 11.617.736,77 CS 73.334.170,64	RR 0,00 RC 0,00 TR 0,00	R 0,00 A 11.617.736,77 CS -73.334.170,64	CP 0,00	EP 61.716.433,87 EC 11.617.736,77 TR 73.334.170,64
E4412006601	*Risorse Vincolate (Capitolo: U5302020101)* ASSEGNAZIONE DI FONDI DALLO STATO A CARICO DEL FONDO PER LO SVILUPPO E LA COESIONE (FSC) 2000/2006 PER IL FINANZIAMENTO DI INTERVENTI INFRATRUTTURALI PER LO SPORT E PER IL TURISMO (DELIBERA CIPE N. 89 DEL 03 AGOSTO 2012 E RIMODULAZIONE FSC A SEGUITO DELLA DELIBERA CIPE N. 67 DEL 06/08/2015) **NOTA:** *FINANZIAMENTO COMPLESSIVO DI EURO 5.000.000,00 (DELIBERA CIPE N. 89/2013), SUCCESSIVAMENTE INCREMENTATO DELL'IMPORTO DI EURO 2.500.000,00 A SEGUITO DELLA RIMODULAZIONE FSC AI SENSI DELLA DELIBERA CIPE N. 67 DEL 06/08/2015. APQ INCREMENTATO DI EURO 2.500.000,00 (DEL.CIPE N. 41/2012 - DGR N. 172/201)*	RS 10.000.000,00 CP 0,00 CS 10.000.000,00	RR 0,00 RC 0,00 TR 0,00	R 0,00 A 0,00 CS -10.000.000,00	CP 0,00	EP 10.000.000,00 EC 0,00 TR 10.000.000,00

TITOLO TIPOLOGIA CAPITOLO	DENOMINAZIONE	RESIDUI ATTIVI AL 1/1/2019 (RS) PREVISIONI DEFINITIVE DI COMPETENZA (CP) PREVISIONI DEFINITIVE DI CASSA (CS)	RISCOSSIONI IN C/RESIDUI (RR) RISCOSSIONI IN C/ COMPETENZA (RC) TOTALE RISCOSSIONI (TR=RR +RC)	RIACCERTAMENTI RESIDUI (R) (3) ACCERTAMENTI (A)(4) MAGGIORI O MINORI ENTRATE DI CASSA =TR-CS(5)	MAGGIORI O MINORI ENTRATE DI COMPETENZA =A-CP(5)	RESIDUI ATTIVI DA ESERCIZI PRECEDENTI (EP=RS-RR+R) RESIDUI ATTIVI DA ESERCIZIO DI COMPETENZA (EC=A-RC) TOTALE RESIDUI ATTIVI DA RIPORTARE (TR=EP+EC)
E4412006701	*Risorse Vincolate (Capitolo: U2401010401)* ASSEGNAZIONE DI FONDI DALLO STATO PER L'ATTUAZIONE DELL'ACCORDO DI PROGRAMMA QUADRO "INFRASTRUTTURE PER LO SVILUPPO LOCALE" - II° ATTO INTEGRATIVO (DELIBERA CIPE N. 41/2012, PUNTO 1.6 - NOTA N. 5765 DEL 18/06/2014 DEL DIPARTIMENTO PER LO SVILUPPO E LA COESIONE ECONOMICA - DIREZIONE GENERALE PER LA POLITICA REGIONALE UNITARIA NAZIONALE **NOTA:** *CAPITOLO ISTITUITO PER L'IMPORTO DI EURO 7.533.716,73 A SEGUITO DI PROCEDURA DI RIPROGRAMMAZIONE AL TAVOLO DEI SOTTOSCRITTORI CHIUSA CON NOTA N. 5765 DEL 18/06/2014 DEL DIPARTIMENTO PER LO SVILUPPO E LA COESIONE ECONOMICA - DIREZIONE GENERALE PER LA POLITICA REGIONALE UNITARIA NAZIONALE.*	RS 2.058.746,55 CP 5.474.970,18 CS 7.533.716,73	RR 0,00 RC 0,00 TR 0,00	R 0,00 A 239.159,93 CS -7.533.716,73	CP -5.235.810,25	EP 2.058.746,55 EC 239.159,93 TR 2.297.906,48
E4412006801	*Risorse Vincolate (Capitolo: U3302021301; U3302021302; U3302021303; U3302021304; U3302021305; U3302021306; U3302021307)* ASSEGNAZIONE DI FONDI DALLO STATO A CARICO DEL FONDO PER LO SVILUPPO E LA COESIONE (FSC) PER L'ATTUAZIONE DELL'ACCORDO DI PROGRAMMA QUADRO "EMERGENZE URBANE E TERRITORIALI - PROTOCOLLO AGGIUNTIVO 'LA CITTADELLA REGIONALE' (RIMODULAZIONE RISORSE FSC 2007/2013 A SEGUITO DELLA DELIBERA CIPE N. 67 DEL 06/08/2015) **NOTA:** *FINANZIAMENTO COMPLESSIVO DI EURO 34.200.000,00. IN SEDE DI PREDISPOSIZIONE DEL BILANCIO 2020-2022 LA SOMMA DI EURO 1.693.572,29 E' STATA ACCANTONATA AL CAPITOLO E9402013101 AI FINI DELLA REALIZZAZIONE DEGLI INTERVENTI CONFLUITI NEL PIANO SVILUPPO E COESIONE (ART. 44 DEL D.L. 34/2019)*	RS 31.547.495,57 CP 11.513,06 CS 31.559.008,63	RR 0,00 RC 0,00 TR 0,00	R -15.421,94 A 0,00 CS -31.559.008,63	CP -11.513,06	EP 31.532.073,63 EC 0,00 TR 31.532.073,63
E4412006901	*Risorse Vincolate (Capitolo: U6201080101; U9040801401; U9090901206; U9090901207; U9090901208; U9130800102; U9130800104)* ASSEGNAZIONE DI RISORSE DA PARTE DELLO STATO, A VALERE SUL FONDO DI PER LO SVILUPPO E LA COESIONE (FSC) 2007-2013 PER IL FINANZIAMENTO DEL MECCANISMO PREMIALE COLLEGATO AGLI "OBIETTIVI DI SERVIZIO" (DELIBERA CIPE N. 79 DEL 11 LUGLIO 2012) **NOTA:** *FINANZIAMENTO COMPLESSIVO DI EURO 100.817.485,00 (RISORSE FSC 2007/2013 PER IL FINANZIAMENTO DEL MECCANISMO PREMIALE COLLEGATO AGLI OBIETTIVI DI SERVIZIO: INFANZIA, ISTRUZIONE, SERVIZI DI CURA (ADI) E GESTIONE DEI RIFIUTI URBANI (DELIBERA CIPE N. 79/2012)(VEDI ANCHE CAPITOLO E9201010401)*	RS 2.568.999,86 CP 86.091.502,31 CS 88.660.502,17	RR 0,00 RC 0,00 TR 0,00	R -1.600.000,00 A 638.941,49 CS -88.660.502,17	CP -85.452.560,82	EP 968.999,86 EC 638.941,49 TR 1.607.941,35
E4412007001	*Risorse Vincolate (Capitolo: U2401080101; U2401080107; U2401080108; U2401080109; U3303040101; U3303040202; U4701030101)* ASSEGNAZIONE DI FONDI DALLO STATO A CARICO DEL FONDO PER LO SVILUPPO E LA COESIONE (FSC) PER INTERVENTI DI RILIEVO REGIONALE (DELIBERA CIPE N. 89/2012 E RIMODULAZIONE APPROVATA DAL CIPE CON DELIBERA N. 67 DEL 06 AGOSTO 2015 E DELIBERA CIPE N. 41/2012 A SEGUITO DELLE DGR N. 172 e 223 DEL 2016) **NOTA:** *FINANZIAMENTO COMPLESSIVO DI EURO 71.017.400,00 (RIMODULAZIONE FSC A SEGUITO DELLA DELIBERA CIPE N. 67 DEL 06/08/2015)*	RS 66.213.539,16 CP 15.303.860,84 CS 81.517.400,00	RR 0,00 RC 0,00 TR 0,00	R 0,00 A 1.410.354,78 CS -81.517.400,00	CP -13.893.506,06	EP 66.213.539,16 EC 1.410.354,78 TR 67.623.893,94
E4412007101	*Risorse Vincolate (Capitolo: U3302021401)* ASSEGNAZIONE DI FONDI DALLO STATO A CARICO DEL FONDO PER LO SVILUPPO E LA COESIONE (FSC) 2000/2006 PER IL FINANZIAMENTO DI INTERVENTI INFRASTRUTTURALI NELLE AREE URBANE (DELIBERA CIPE N. 89 DEL 03 AGOSTO 2012 E RIMODULAZIONE FSC A SEGUITO DELLA DELIBERA CIPE N. 67 DEL 06/08/2015) **NOTA:** *FINANZIAMENTO COMPLESSIVO DI EURO 13.341.272,59 (RIMODULAZIONE FSC A SEGUITO DELLA DELIBERA CIPE N. 67 DEL 06/08/2015)*	RS 13.341.272,59 CP 0,00 CS 13.341.272,59	RR 0,00 RC 0,00 TR 0,00	R 0,00 A 0,00 CS -13.341.272,59	CP 0,00	EP 13.341.272,59 EC 0,00 TR 13.341.272,59
E4414001400	*Risorse Vincolate (Capitolo: U6106011500)* ASSEGNAZIONE DI FONDI DALLO STATO PER LA REALIZZAZIONE, NELL'AMBITO DEL PROGRAMMA PLURIENNALE PREVISTO DALL'ART.20 DELLA LEGGE 11.3.88, N.67, DEGLI INTERVENTI DI ADEGUAMENTO DELLE STRUTTURE SANITARIE ALLA NORMATIVA IN MATERIA DI SICUREZZA (DELIBERAZIONI CIPE N. 53 DEL 21.3.97 E N. 53 DEL 6.5.98).	RS 918.049,58 CP 0,00 CS 918.049,58	RR 272.074,06 RC 0,00 TR 272.074,06	R 0,00 A 0,00 CS -645.975,52	CP 0,00	EP 645.975,52 EC 0,00 TR 645.975,52
E4414001900	*Risorse Vincolate (Capitolo: U6106011800)* ASSEGNAZIONE DI FONDI DALLO STATO PER LA REALIZZAZIONE DI INVESTIMENTI RELATIVI ALLA RISTRUTTURAZIONE EDILIZIA ED AMMODERNAMENTO TECNOLOGICO DEL PATRIMONIO SANITARIO PUBBLICO, CON ONERI A CARICO DELLO STATO - 1° ACCORDO DI PROGRAMMA STRALCIO (ART. 20 DELLA LEGGE 67/88 - SECONDA FASE).	RS 23.013.777,05 CP 0,00 CS 23.013.777,05	RR 84.090,49 RC 0,00 TR 84.090,49	R 0,00 A 0,00 CS -22.929.686,56	CP 0,00	EP 22.929.686,56 EC 0,00 TR 22.929.686,56

TITOLO TIPOLOGIA CAPITOLO	DENOMINAZIONE	RESIDUI ATTIVI AL 1/1/2019 (RS)		RISCOSSIONI IN C/RESIDUI (RR)		RIACCERTAMENTI RESIDUI (R) (3)			RESIDUI ATTIVI DA ESERCIZI PRECEDENTI (EP=RS-RR+R)
		PREVISIONI DEFINITIVE DI COMPETENZA (CP)		RISCOSSIONI IN C/ COMPETENZA (RC)		ACCERTAMENTI (A)(4)		MAGGIORI O MINORI ENTRATE DI COMPETENZA =A-CP(5)	RESIDUI ATTIVI DA ESERCIZIO DI COMPETENZA (EC=A-RC)
		PREVISIONI DEFINITIVE DI CASSA (CS)		TOTALE RISCOSSIONI (TR=RR+RC)		MAGGIORI O MINORI ENTRATE DI CASSA =TR-CS(5)			TOTALE RESIDUI ATTIVI DA RIPORTARE (TR=EP+EC)
E4414002100	*Risorse Vincolate (Capitolo: U6106013700)* TRASFERIMENTO DI RISORSE DA PARTE DELLO STATO PER INTERVENTI DI RISTRUTTURAZIONE EDILIZIA E DI AMMODERNAMENTO TECNOLOGICO DEL PATRIMONIO SANITARIO PUBBLICO NELL'AZIENDA OSPEDALIERA DI COSENZA (ARTICOLO 20 LEGGE 11 MARZO 1988, N. 67 - DECRETI DEL MINISTERO DEL LAVORO DEL 14 APRILE 2011)	RS CP CS	13.073.466,07 0,00 13.073.466,07	RR RC TR	3.242.332,39 0,00 3.242.332,39	R A CS	0,00 0,00 -9.831.133,68	CP	0,00	EP EC TR	9.831.133,68 0,00 9.831.133,68
E4414002200	*Risorse Vincolate (Capitolo: U6106013800)* TRASFERIMENTO DI RISORSE DALLO STATO PER INTERVENTI DI RISTRUTTURAZIONE EDILIZIA E DI AMMODERNAMENTO TECNOLOGICO DEL PATRIMONIO SANITARIO PUBBLICO NELL'AZIENDA OSPEDALIERA DI CATANZARO (ARTICOLO 20 LEGGE 11 MARZO 1988, N. 67 - DECRETI DEL MINISTERO DEL LAVORO DEL 14 APRILE 2011)	RS CP CS	5.315.901,44 0,00 5.315.901,44	RR RC TR	1.398.307,92 0,00 1.398.307,92	R A CS	0,00 0,00 -3.917.593,52	CP	0,00	EP EC TR	3.917.593,52 0,00 3.917.593,52
E4414002300	*Risorse Vincolate (Capitolo: U6106013900)* TRASFERIMENTO DI RISORSE DALLO STATO PER INTERVENTI DI RISTRUTTURAZIONE EDILIZIA E DI AMMODERNAMENTO TECNOLOGICO DEL PATRIMONIO SANITARIO PUBBLICO NELL'AZIENDA OSPEDALIERA DI REGGIO CALABRIA (ARTICOLO 20 LEGGE 11 MARZO 1988, N. 67 - DECRETI DEL MINISTERO DEL LAVORO DEL 14 APRILE 2011)	RS CP CS	17.906.754,53 0,00 17.906.754,53	RR RC TR	8.660.901,59 0,00 8.660.901,59	R A CS	0,00 0,00 -9.245.852,94	CP	0,00	EP EC TR	9.245.852,94 0,00 9.245.852,94
E4416000600	*Risorse Vincolate (Capitolo: U2204083200; U2204083202)* ASSEGNAZIONE DI FONDI DALLO STATO PER LA REALIZZAZIONE DEL PROGRAMMA VOLTO AL SOSTEGNO ED ALLO SVILUPPO DELL'AGRICOLTURA BIOLOGICA (DECRETI MINISTERIALI N. 90859 DEL 7.6.2004 E N. 20038 DEL 23.12.2009).	RS CP CS	19.504,37 0,00 19.504,37	RR RC TR	2.699,79 0,00 2.699,79	R A CS	-16.804,58 0,00 -16.804,58	CP	0,00	EP EC TR	0,00 0,00 0,00
E4417000801	*Risorse Vincolate (Capitolo: U2201041701; U2201041702; U2201041703; U2201041704; U2201041705; U2201041706; U2201041707)* ASSEGNAZIONE DI RISORSE DALLO STATO PER LA REALIZZAZIONE DEL PROGETTO DAL TITOLO CULTO E CULTURA, PROGETTAZIONE E REALIZZAZIONE DI ITINERARI PER LA VALORIZZAZIONE DEL TURISMO RELIGIOSO (ART. 1, COMMA 1228, LEGGE 27 DICEMBRE 2006, N. 296 - PROTOCOLLO DI INTESA TRA MINISTERO PER IL TURISMO ED IL PRESIDENTE DELLA CONFERENZA DELLE REGIONI E DELLE PROVINCE AUTONOME DEL 24 GIUGNO 2010 - ACCORDO DI PROGRAMMA APPROVATO E REGISTRATO DALLA PRESIDENZA DEL CONSIGLIO DEI MINISTRI IN DATA 17 MAGGIO 2012)	RS CP CS	339.485,97 0,00 339.485,97	RR RC TR	0,00 0,00 0,00	R A CS	0,00 0,00 -339.485,97	CP	0,00	EP EC TR	339.485,97 0,00 339.485,97
E4417001001	*Risorse Vincolate (Capitolo: U2201042301)* ASSEGNAZIONE DI FONDI DALLO STATO PER LA REALIZZAZIONE DEL PROGETTO "PORTALE TEMATICO"	RS CP CS	37.360,00 0,00 37.360,00	RR RC TR	0,00 0,00 0,00	R A CS	0,00 0,00 -37.360,00	CP	0,00	EP EC TR	37.360,00 0,00 37.360,00
E4440000100	*Risorse Vincolate (Capitolo: U2501010100; U2501010200; U2501010300; U2501010400; U2501010500; U2501010800; U2501010900; U2501011000)* ASSEGNAZIONE DI FONDI DALLO STATO PER CONTRIBUTI A CARICO DEL FONDO DI ROTAZIONE DI CUI ALL'ART. 5 DELLA LEGGE 16.4.1987 N. 183 PER LA REALIZZAZIONE DEL PROGRAMMA OPERATIVO REGIONALE (POR) CALABRIA FEP 2007-2013	RS CP CS	5.260.061,66 0,00 5.260.061,66	RR RC TR	0,00 0,00 0,00	R A CS	0,00 0,00 -5.260.061,66	CP	0,00	EP EC TR	5.260.061,66 0,00 5.260.061,66
E4440000101	*Risorse Vincolate (Capitolo: U2501010101; U2501010201; U2501010301; U2501010401; U2501010501; U2501010502; U2501010503; U2501010504; U2501010505; U2501010506; U2501010507; U2501010508; U2501010801; U2501010901; U2501010902; U2501011001; U9200300501)* ASSEGNAZIONE DI FONDI DALLO STATO PER CONTRIBUTI A CARICO DEL FONDO DI ROTAZIONE DI CUI ALL'ART. 5 DELLA LEGGE 16.4.1987 N. 183 PER LA REALIZZAZIONE DEL PROGRAMMA OPERATIVO REGIONALE (POR) CALABRIA FEP 2007-2013	RS CP CS	13.804,71 0,00 13.804,71	RR RC TR	0,00 0,00 0,00	R A CS	0,00 0,00 -13.804,71	CP	0,00	EP EC TR	13.804,71 0,00 13.804,71
E4442000101	*Risorse Vincolate (Capitolo: U1302030401; U1302030402; U1302030403; U1302040101; U2106020101; U2201070101; U2201070201; U2201070301; U2202070201; U2205010101; U2205010201; U2205010301; U3205020101; U3206010101; U3206010201; U3206010301; U3206010401; U3206010501; U3206010502; U3206010503; U3206010504; U3206010505; U3206010506; U3206010507; U3206020101; U4302060208; U4302060307; U4302060308; U4304010201; U5201070101; U5201070201; U5201070301; U5201070401; U5201070601; U6106020101; U7201040101; U9090900201; U9090900202; U9100600201; U9100600301; U9140500401)* ASSEGNAZIONE DI FONDI DALLO STATO PER CONTRIBUTI A CARICO DEL FONDO DI ROTAZIONE DI CUI ALL'ARTICOLO 5 DELLA LEGGE 16.04.1987 N. 183 PER LA REALIZZAZIONE DEL PROGRAMMA ORDINARIO CONVERGENZA NELL'AMBITO DEL PIANO DI AZIONE COESIONE	RS CP CS	127.680.392,42 11.366.233,38 139.046.625,80	RR RC TR	0,00 0,00 0,00	R A CS	-209.900,00 2.110.891,68 -139.046.625,80	CP	-9.255.341,70	EP EC TR	127.470.492,42 2.110.891,68 129.581.384,10

TITOLO TIPOLOGIA CAPITOLO	DENOMINAZIONE	RESIDUI ATTIVI AL 1/1/2019 (RS)	RISCOSSIONI IN C/RESIDUI (RR)	RIACCERTAMENTI RESIDUI (R) (3)		RESIDUI ATTIVI DA ESERCIZI PRECEDENTI (EP=RS-RR+R)
		PREVISIONI DEFINITIVE DI COMPETENZA (CP)	RISCOSSIONI IN C/ COMPETENZA (RC)	ACCERTAMENTI (A)(4)	MAGGIORI O MINORI ENTRATE DI COMPETENZA =A-CP(5)	RESIDUI ATTIVI DA ESERCIZIO DI COMPETENZA (EC=A-RC)
		PREVISIONI DEFINITIVE DI CASSA (CS)	TOTALE RISCOSSIONI (TR=RR +RC)	MAGGIORI O MINORI ENTRATE DI CASSA =TR-CS(5)		TOTALE RESIDUI ATTIVI DA RIPORTARE (TR=EP+EC)
E4442000201	*Risorse Vincolate (Capitolo: U1302030401; U1302030402; U1302030403; U1302040100; U1302040101; U2106020101; U2201070100; U2201070101; U2201070200; U2201070201; U2201070300; U2201070301; U2202070100; U2202070101; U2202070201; U2205010100; U2205010101; U2205010102; U2205010201; U2205010301; U3205020101; U3206010100; U3206010101; U3206010200; U3206010201; U3206010300; U3206010301; U3206010501; U3206010502; U3206010503; U3206010504; U3206010505; U3206010506; U3206010507; U3206010508; U3206020101; U4302060200; U4304010201; U4304010202; U5201070101; U5201070201; U5201070301; U5201070401; U5201070601; U6106020100; U6106020101; U7201040101; U8201043901; U9090900201; U9090900202; U9100600201; U9100600301; U9110300105; U9140500401)* ASSEGNAZIONE DI FONDI DALLO STATO PER CONTRIBUTI A CARICO DEL FONDO DI ROTAZIONE DI CUI ALL'ARTICOLO 5 DELLA LEGGE 16.04.1987 N. 183 PER LA REALIZZAZIONE DEL PIANO DI AZIONE COESIONE (DECISIONI COMUNITARIE C(2013) 8724 DEL 17 DICEMBRE 2013 E C(2014) 8746 DEL 18 NOVEMBRE 2014 - DELIBERAZIONE DELLA GIUNTA REGIONALE N. 42 DEL 2 MARZO 2015)	RS 132.359.114,95 CP 11.961.831,96 CS 144.320.946,91	RR 0,00 RC 0,00 TR 0,00	R -3.691.628,25 A 3.078.191,23 CS -144.320.946,91	CP -8.883.640,73	EP 128.667.486,70 EC 3.078.191,23 TR 131.745.677,93
E4443000101	*Risorse Vincolate (Capitolo: U8201044701; U9011200112; U9011200113; U9040800101; U9040800102; U9040800103; U9040800201; U9040800301; U9040800302; U9040800401; U9040800402; U9050300401; U9050300402; U9050300501; U9050300502; U9050300503; U9050300601; U9050300602; U9050300603; U9050300604; U9070200201; U9070200202; U9070200203; U9070200301; U9070200302; U9070200401; U9070200402; U9070200403; U9090900301; U9090900302; U9090900303; U9090900401; U9090900501; U9090900601; U9090900602; U9090900603; U9090900701; U9090900702; U9090900708; U9090900709; U9090900710; U9090900711; U9090900801; U9090900901; U9090900902; U9090901001; U9090901002; U9090901101; U9090901102; U9090901108; U9090901109; U9090901110; U9100600401; U9100600402; U9100600403; U9100600404; U9100600406; U9100600501; U9100600502; U9100600601; U9100600602; U9100600701; U9100600801; U9100600802; U9100602601; U9110300201; U9110300202; U9110300203; U9110300204; U9110300205; U9110300207; U9121000101; U9121000201; U9121000202; U9121000301; U9121000302; U9121000401; U9121000501; U9121000601; U9121000602; U9121000701; U9121000702; U9121000801; U9121000802; U9121000901; U9140500501; U9140500502; U9140500503; U9140500504; U9140500601; U9140500602; U9140500603; U9140500701; U9140500702; U9140500703; U9140500704; U9140500801; U9140500802; U9140500803; U9140500804; U9140500901; U9140500902; U9140500903; U9140500904; U9140501001; U9140501002; U9140501003; U9140501004; U9140501101; U9140501102; U9140501103; U9140501104; U9140501201; U9140501202; U9140501203; U9140501204; U9140501301; U9140501302; U9140501303; U9140501304; U9140501401; U9140501402; U9140501403; U9140501404; U9140501501; U9140501502; U9140501503; U9140501601; U9140501602; U9140501604; U9140501605; U9140501607; U9140501608; U9140501701; U9140501702; U9140501704; U9140501705; U9140501707; U9140501711; U9140501801; U9140501802; U9140501804; U9140501805; U9140501807; U9140501811; U9140501901; U9140501902; U9140501903; U9140502001; U9140502002; U9140502003; U9140502101; U9140502102; U9140502103; U9140502201; U9140502202; U9140502301; U9140502302; U9140502303; U9140502401; U9140502402; U9140502501; U9140502502; U9140502601; U9140502602; U9140502701; U9140502702; U9140502801; U9140502802; U9140502901; U9140502902; U9140502903; U9140503001; U9140503002; U9140504201; U9170200101; U9170200102; U9170200201; U9170200202; U9170200301; U9170200302)* ASSEGNAZIONE DI FONDI DALLO STATO PER CONTRIBUTI A CARICO DEL FONDO DI ROTAZIONE DI CUI ALL'ART. 5 DELLA LEGGE 16.4.1987, N. 183 PER LA REALIZZAZIONE DEL PROGRAMMA OPERATIVO REGIONALE 2014-2020 (POR) CALABRIA FESR E FSE - COFINANZIAMENTO FESR	RS 8.004.471,39 CP 85.650.016,07 CS 93.654.487,46	RR 7.969.471,39 RC 21.178.256,36 TR 29.147.727,75	R 0,00 A 34.334.419,83 CS -64.506.759,71	CP -51.315.596,24	EP 35.000,00 EC 13.156.163,47 TR 13.191.163,47

TITOLO TIPOLOGIA CAPITOLO	DENOMINAZIONE	RESIDUI ATTIVI AL 1/1/2019 (RS)		RISCOSSIONI IN C/RESIDUI (RR)		RIACCERTAMENTI RESIDUI (R) (3)			RESIDUI ATTIVI DA ESERCIZI PRECEDENTI (EP=RS-RR+R)	
		PREVISIONI DEFINITIVE DI COMPETENZA (CP)		RISCOSSIONI IN C/ COMPETENZA (RC)		ACCERTAMENTI (A)(4)		MAGGIORI O MINORI ENTRATE DI COMPETENZA =A-CP(5)	RESIDUI ATTIVI DA ESERCIZIO DI COMPETENZA (EC=A-RC)	
		PREVISIONI DEFINITIVE DI CASSA (CS)		TOTALE RISCOSSIONI (TR=RR +RC)		MAGGIORI O MINORI ENTRATE DI CASSA =TR-CS(5)			TOTALE RESIDUI ATTIVI DA RIPORTARE (TR=EP+EC)	
E4610000101	*Risorse Vincolate (Capitolo: U1301040101; U1301040102; U1301040103; U1301040104; U1301040105; U1301040107; U1301040108; U1301040109; U1301040110; U1301040201; U1301040601; U1301040701; U1301040801; U2901010101; U2901010201; U2901010301; U2901010401; U2902010101; U2902010201; U2902010301; U2903010101; U2903010201; U2903010301; U2903010302; U2904010101; U2904010201; U2904010301; U2904010302; U2904010401; U2905010101; U2905010201; U2905010202; U2905010203; U2905010204; U2905010205; U2905010206; U2905010207; U2905010208; U2905010301; U2905010401; U2905010501; U2906010101; U2906010102; U2906010103; U2906010104; U2906010105; U2906010106; U2906010107; U2906010108; U2906010109; U2906010201; U2906010301; U2906010401; U3701010101; U3701010102; U3701010103; U3701010201; U3701010301; U3701010302; U3701010401; U3701020101; U3701020102; U3701020103; U3701020104; U3701020105; U3701020106; U3701020107; U3701020201; U3701020202; U3701020301; U3701020302; U3701020303; U3701030101; U3701030201; U3701030202; U3701030203; U3701030204; U3701030205; U3701030206; U3701030207; U3701040101; U3701050101; U3701050201; U3701060101; U3702010101; U3702010201; U3703010101; U4801010101; U4801010102; U4801010201; U4801010202; U4801010301; U4801010302; U4801010401; U4802010101; U4802010102; U4802010103; U5601010101; U5601010201; U5601010202; U5601010203; U5601010301; U5601010302; U5601010303; U5601010304; U5601010305; U5601010401; U5601010501; U6401010101; U6401010201; U6401010301; U6401010401; U6401010402; U7301010101; U9200300401)* ASSEGNAZIONI DI FONDI DALLA CE PER CONTRIBUTI A CARICO DEL FESR PER LA REALIZZAZIONE DEL PROGRAMMA OPERATIVO REGIONALE (POR) CALABRIA 2007 -2013	RS CP CS	3.022.764,49 1.356.534,26 4.379.298,75	RR RC TR	0,00 0,00 0,00	R A CS	0,00 440.892,81 -4.379.298,75	CP	-915.641,45	EP EC TR	3.022.764,49 440.892,81 3.463.657,30
E4611000100	*Risorse Vincolate (Capitolo: U2501010100)* ASSEGNAZIONE DI FONDI DALLA CE PER CONTRIBUTI A CARICO DEL FEP PER LA REALIZZAZIONE DEL PROGRAMMA OPERATIVO REGIONALE (POR) CALABRIA 2007-2013	RS CP CS	3.661.939,82 0,00 3.661.939,82	RR RC TR	0,00 0,00 0,00	R A CS	0,00 0,00 -3.661.939,82	CP	0,00	EP EC TR	3.661.939,82 0,00 3.661.939,82
E4613000101	*Risorse Vincolate (Capitolo: U8201044801; U9011200112; U9011200113; U9040800101; U9040800102; U9040800103; U9040800201; U9040800301; U9040800302; U9040800401; U9040800402; U9050300401; U9050300402; U9050300501; U9050300502; U9050300503; U9050300601; U9050300602; U9050300603; U9050300604; U9070200201; U9070200202; U9070200203; U9070200301; U9070200302; U9070200401; U9070200402; U9070200403; U9090900301; U9090900302; U9090900303; U9090900401; U9090900501; U9090900601; U9090900602; U9090900603; U9090900701; U9090900702; U9090900708; U9090900709; U9090900710; U9090900711; U9090900801; U9090900901; U9090900902; U9090901001; U9090901002; U9090901101; U9090901102; U9090901108; U9090901109; U9090901110; U9100600401; U9100600402; U9100600403; U9100600404; U9100600406; U9100600501; U9100600502; U9100600601; U9100600602; U9100600701; U9100600801; U9100600802; U9100602601; U9110300201; U9110300202; U9110300203; U9110300204; U9110300205; U9110300207; U9121000101; U9121000201; U9121000202; U9121000301; U9121000302; U9121000401; U9121000501; U9121000601; U9121000602; U9121000701; U9121000702; U9121000801; U9121000802; U9121000901; U9140500501; U9140500502; U9140500503; U9140500504; U9140500601; U9140500602; U9140500603; U9140500701; U9140500702; U9140500703; U9140500704; U9140500801; U9140500802; U9140500803; U9140500804; U9140500901; U9140500902; U9140500903; U9140500904; U9140501001; U9140501002; U9140501003; U9140501004; U9140501101; U9140501102; U9140501103; U9140501104; U9140501201; U9140501202; U9140501203; U9140501204; U9140501301; U9140501302; U9140501303; U9140501304; U9140501401; U9140501402; U9140501403; U9140501404; U9140501501; U9140501502; U9140501503; U9140501601; U9140501602; U9140501604; U9140501605; U9140501607; U9140501608; U9140501701; U9140501702; U9140501704; U9140501705; U9140501707; U9140501711; U9140501801; U9140501802; U9140501804; U9140501805; U9140501807; U9140501811; U9140501901; U9140501902; U9140501903; U9140502001; U9140502002; U9140502003; U9140502101; U9140502102; U9140502103; U9140502201; U9140502202; U9140502301; U9140502302; U9140502303; U9140502401; U9140502402; U9140502501; U9140502502; U9140502601; U9140502602; U9140502701; U9140502702; U9140502801; U9140502802; U9140502901; U9140502902; U9140502903; U9140503001; U9140503002; U9140504201; U9170200101; U9170200102; U9170200201; U9170200202; U9170200301; U9170200302)* ASSEGNAZIONE DI FONDI DALLA UE PER CONTRIBUTI A CARICO DEL FESR PER LA REALIZZAZIONE DEL PROGRAMMA OPERATIVO REGIONALE 2014-2020 (POR) CALABRIA FESR E FSE	RS CP CS	31.311.817,47 326.590.350,93 357.902.168,40	RR RC TR	31.206.817,47 156.661.399,32 187.868.216,79	R A CS	0,00 182.222.392,15 -170.033.951,61	CP	-144.367.958,78	EP EC TR	105.000,00 25.560.992,83 25.665.992,83
E9201017401	*Risorse Vincolate (Capitolo: U9130100901)* TRASFERIMENTI DALLO STATO PER LA RIDUZIONE DEI TEMPI DI ATTESA NELL'EROGAZIONE DELLE PRESTAZIONI SANITARIE (ART. 1, COMMA 510, LEGGE 30.12.2018, N. 145)	RS CP CS	0,00 6.488.081,93 6.488.081,93	RR RC TR	0,00 4.210.526,32 4.210.526,32	R A CS	0,00 6.488.081,93 -2.277.555,61	CP	0,00	EP EC TR	0,00 2.277.555,61 2.277.555,61
E9402000201	*Risorse Vincolate (Capitolo: U9011201112; U9011201113; U9150400203; U9150400902)* ASSEGNAZIONE DI FONDI DALLO STATO PER CONTRIBUTI A CARICO DEL FONDO DI ROTAZIONE DI CUI ALL'ART. 5 DELLA LEGGE 16.4.1987, N. 183 PER LA REALIZZAZIONE DEL PROGRAMMA OPERATIVO REGIONALE 2014-2020 (POR) CALABRIA FESR E FSE - COFINANZIAMENTO FSE	RS CP CS	162.565,76 355.871,25 518.437,01	RR RC TR	162.565,76 0,00 162.565,76	R A CS	0,00 42.141,40 -355.871,25	CP	-313.729,85	EP EC TR	0,00 42.141,40 42.141,40

TITOLO TIPOLOGIA CAPITOLO	DENOMINAZIONE	RESIDUI ATTIVI AL 1/1/2019 (RS)		RISCOSSIONI IN C/RESIDUI (RR)		RIACCERTAMENTI RESIDUI (R) (3)			RESIDUI ATTIVI DA ESERCIZI PRECEDENTI (EP=RS-RR+R)	
		PREVISIONI DEFINITIVE DI COMPETENZA (CP)		RISCOSSIONI IN C/ COMPETENZA (RC)		ACCERTAMENTI (A)(4)		MAGGIORI O MINORI ENTRATE DI COMPETENZA =A-CP(5)	RESIDUI ATTIVI DA ESERCIZIO DI COMPETENZA (EC=A-RC)	
		PREVISIONI DEFINITIVE DI CASSA (CS)		TOTALE RISCOSSIONI (TR=RR +RC)		MAGGIORI O MINORI ENTRATE DI CASSA =TR-CS(5)			TOTALE RESIDUI ATTIVI DA RIPORTARE (TR=EP+EC)	
E9402000301	*Risorse Vincolate (Capitolo: U9011201112; U9011201113; U9150400203; U9150400902)* ASSEGNAZIONE DI FONDI DALLA UE PER CONTRIBUTI A CARICO DEL FSE PER LA REALIZZAZIONE DEL PROGRAMMA OPERATIVO REGIONALE 2014-2020 (POR) CALABRIA FESR E FSE	RS CP CS	0,00 3.396.262,46 3.396.262,46	RR RC TR	0,00 0,00 0,00	R A CS	0,00 807.020,68 -3.396.262,46	CP	-2.589.241,78	EP EC TR	0,00 807.020,68 807.020,68
E9402000401	*Risorse Vincolate (Capitolo: U9100201001)* ASSEGNAZIONE DI FONDI DALLO STATO FINALIZZATI AL RINNOVO DEI PARCHI AUTOMOBILISTICI DESTINATI AL TRASPORTO PUBBLICO LOCALE REGIONALE E INTERREGIONALE (ART. 1, COMMA 223 DELLA LEGGE 23 DICEMBRE 2014, N.190)	RS CP CS	8.761.273,87 3.213.538,29 11.974.812,16	RR RC TR	4.672.679,40 0,00 4.672.679,40	R A CS	0,00 3.213.538,29 -7.302.132,76	CP	0,00	EP EC TR	4.088.594,47 3.213.538,29 7.302.132,76
E9402010301	*Risorse Vincolate (Capitolo: U9030200101; U9030200102; U9030200103; U9030200104; U9030200108)* ASSEGNAZIONE DI FONDI DALLO STATO PER LA REALIZZAZIONE DEL PROGETTO "CENTRO REGIONALE DI MONITORAGGIO E GOVERNO DEGLI INCIDENTI STRADALI NELLA REGIONE CALABRIA - CRISC" (DGR N. 267 DEL 17 NOVEMBRE 2003)	RS CP CS	403.775,12 927.574,10 1.331.349,22	RR RC TR	0,00 0,00 0,00	R A CS	0,00 205.320,00 -1.331.349,22	CP	-722.254,10	EP EC TR	403.775,12 205.320,00 609.095,12
E9402010401	*Risorse Vincolate (Capitolo: U9160200102; U9160300202; U9160300203; U9160300301; U9160300801)* ASSEGNAZIONE DI FONDI DALLO STATO PER CONTRIBUTI A CARICO DEL FONDO DI ROTAZIONE PER LA REALIZZAZIONE DEL PROGRAMMA OPERATIVO FEAMP 2014-2020 (REG. UE N. 508/2014)	RS CP CS	1.031.008,15 2.072.536,66 3.103.544,81	RR RC TR	0,00 0,00 0,00	R A CS	-0,01 732.326,25 -3.103.544,81	CP	-1.340.210,41	EP EC TR	1.031.008,14 732.326,25 1.763.334,39
E9402010501	*Risorse Vincolate (Capitolo: U9011202103; U9011202208; U9030300201; U9040801702; U9050300805; U9050300806; U9070200502; U9070200503; U9090902501; U9100601201; U9100601301; U9100601302; U9100601901; U9100602001; U9100602002; U9100602101; U9100602103; U9110300702; U9121003001; U9140503301; U9140503302; U9140503303; U9140503501; U9140503701; U9140503801; U9140503901; U9140504001; U9150402001; U9150402101; U9180200101; U9180200102; U9180200103; U9180200104)* ASSEGNAZIONE DI FONDI DALLO STATO IN CONTO CAPITALE A CARICO DEL FONDO DI ROTAZIONE PER L'ATTUAZIONE DEL PIANO AZIONE COESIONE (PAC) CALABRIA 2014-2020 (REGOLAMENTO (UE) N. 1303/2013, DELIBERE CIPE NN. 10/2015 E 7/2017, DGR NN. 41/2016, 448/2016 E 320/2017)	RS CP CS	0,00 55.367.130,81 55.367.130,81	RR RC TR	0,00 0,00 0,00	R A CS	0,00 2.274.266,33 -55.367.130,81	CP	-53.092.864,48	EP EC TR	0,00 2.274.266,33 2.274.266,33
E9402010601	*Risorse Vincolate (Capitolo: U9011202801; U9030300101; U9040801501; U9040801601; U9060300101; U9060300102; U9070200601; U9070200602; U9070200604; U9090901301; U9090901302; U9090901303; U9090901401; U9090901501; U9090901601; U9090901701; U9090901702; U9090901703; U9090901801; U9090901802; U9090901901; U9090901902; U9090901906; U9090901909; U9090902001; U9090902005; U9090902008; U9090902009; U9090902101; U9090902201; U9100601401; U9100601501; U9100601601; U9100601602; U9100601701; U9130800201; U9130800202; U9140503101; U9140503201; U9140503202; U9160300901)* ASSEGNAZIONE DI FONDI IN CONTO CAPITALE DALLO STATO, A VALERE SUL FONDO PER LO SVILUPPO E LA COESIONE (FSC) 2014/2020, PER L'ATTUAZIONE DI INTERVENTI DI RILEVANZA STRATEGICA REGIONALE DEL PATTO PER LO SVILUPPO DELLA REGIONE CALABRIA (FONDO SVILUPPO E COESIONE (FSC) 2014-2020 - DGR N. 160 DEL 13 MAGGIO 2016 - DELIBERA CIPE N. 26 DEL 10 AGOSTO 2016)	RS CP CS	45.761.825,75 219.099.964,06 264.861.789,81	RR RC TR	4.640.000,00 0,00 4.640.000,00	R A CS	0,00 60.763.703,44 -260.221.789,81	CP	-158.336.260,62	EP EC TR	41.121.825,75 60.763.703,44 101.885.529,19
E9402010701	*Risorse Vincolate (Capitolo: U6106012801; U6106012901; U6106012902; U6106013001; U6106013002; U6106013101; U6106013102)* ASSEGNAZIONE DI RISORSE DALLO STATO PER L'ATTUAZIONE DEI PROGRAMMI DI INTERVENTO RELATIVI ALLA REALIZZAZIONE DEI NUOVI OSPEDALI DELLA SIBARITIDE, DI CATANZARO, DI VIBO VALENTIA E DELLA PIANA DI GIOIA TAURO (ART. 20 DELLA L.R. N. 67/1988 - ACCORDO DI PROGRAMMA INTEGRATIVO TRA REGIONE CALABRIA E MINISTERO DELLA SALUTE DEL 13/12/2007)	RS CP CS	29.974.977,41 30.000.000,00 59.974.977,41	RR RC TR	2.726.892,85 0,00 2.726.892,85	R A CS	0,00 30.000.000,00 -57.248.084,56	CP	0,00	EP EC TR	27.248.084,56 30.000.000,00 57.248.084,56
E9402010801	*Risorse Vincolate (Capitolo: U9090500913; U9090500914; U9090500915; U9090500916)* ASSEGNAZIONE DI FONDI DA PARTE DELLO STATO IN CONTO CAPITALE PER L'ESPLETAMENTO DELLE ATTIVITA' RELATIVE ALLE GESTIONE DELL'AREA MARINA PROTETTA "CAPO RIZZUTO" (DGR N. 186 DEL 05 MAGGIO 2017)	RS CP CS	0,00 87.700,00 87.700,00	RR RC TR	0,00 87.700,00 87.700,00	R A CS	0,00 87.700,00 0,00	CP	0,00	EP EC TR	0,00 0,00 0,00
E9402010901	*Risorse Vincolate (Capitolo: U9070101701)* ASSEGNAZIONE DI FONDI DA PARTE DELLO STATO FINALIZZATI ALLA REALIZZAZIONE DEI PROGETTI E DEGLI INTERVENTI RIGUARDANTI GLI ITINERARI TURISTICI A PIEDI (ART.1, COMMA 640 LEGGE 208/2015)	RS CP CS	48.000,00 0,00 48.000,00	RR RC TR	0,00 0,00 0,00	R A CS	0,00 0,00 -48.000,00	CP	0,00	EP EC TR	48.000,00 0,00 48.000,00

TITOLO TIPOLOGIA CAPITOLO	DENOMINAZIONE	RESIDUI ATTIVI AL 1/1/2019 (RS)	RISCOSSIONI IN C/RESIDUI (RR)	RIACCERTAMENTI RESIDUI (R) (3)		RESIDUI ATTIVI DA ESERCIZI PRECEDENTI (EP=RS-RR+R)
		PREVISIONI DEFINITIVE DI COMPETENZA (CP)	RISCOSSIONI IN C/ COMPETENZA (RC)	ACCERTAMENTI (A)(4)	MAGGIORI O MINORI ENTRATE DI COMPETENZA =A-CP(5)	RESIDUI ATTIVI DA ESERCIZIO DI COMPETENZA (EC=A-RC)
		PREVISIONI DEFINITIVE DI CASSA (CS)	TOTALE RISCOSSIONI (TR=RR +RC)	MAGGIORI O MINORI ENTRATE DI CASSA =TR-CS(5)		TOTALE RESIDUI ATTIVI DA RIPORTARE (TR=EP+EC)
E9402011001	*Risorse Vincolate (Capitolo: U9060300201; U9060300202; U9060300203; U9060300204; U9060300205; U9070200701; U9070200801; U9070200901; U9090902301)* ASSEGNAZIONE DI FONDI DA PARTE DELLO STATO, A VALERE SULLE RISORSE DEL FONDO SVILUPPO E COESIONE (FSC) 2000-2006 RIPROGRAMMATE, PER LA REALIZZAZIONE DI NUOVI ACCORDI DI PROGRAMMA QUADRO (APQ) O DI ATTI INTEGRATIVI DI ACCORDI DI PROGRAMMA QUADRO GIA' ESISTENTI (DELIBERAZIONE DI GIUNTA REGIONALE N. 213 DEL 05 GIUGNO 2018)â€ **NOTA:** *IN SEDE DI PREDISPOSIZIONE DEL BILANCIO 2020-2022 LA SOMMA DI EURO 79.909.382,43 E' STATA ACCANTONATA AL CAPITOLO E9402013001 AI FINI DELLA REALIZZAZIONE DEGLI INTERVENTI CONFLUITI NEL PIANO SVILUPPO E COESIONE (ART. 44 DEL D.L. 34/2019)*	RS CP CS 35.000.000,00 99.300.000,00 134.300.000,00	RR RC TR 0,00 0,00 0,00	R A CS 0,00 25.000.000,00 -134.300.000,00	CP -74.300.000,00	EP EC TR 35.000.000,00 25.000.000,00 60.000.000,00
E9402011201	*Risorse Vincolate (Capitolo: U9090902401; U9090902403; U9090902404; U9090902405; U9100602201; U9100602202; U9100602203; U9100602301)* ASSEGNAZIONE DI FONDI DA PARTE DELLO STATO, A VALERE SUL FONDO PER LO SVILUPPO E LA COESIONE (FSC) 2014/2020, PER L'ATTUAZIONE DI INTERVENTI RELATIVI AI PIANI OPERATIVI AFFERENTI LE AREE TEMATICHE (DELIBERE CIPE NN. 54, 55/2016 E 98/2017)	RS CP CS 5.350.000,00 2.425.610,16 7.775.610,16	RR RC TR 5.350.000,00 0,00 5.350.000,00	R A CS 0,00 304.488,02 -2.425.610,16	CP -2.121.122,14	EP EC TR 0,00 304.488,02 304.488,02
E9402011601	*Risorse Vincolate (Capitolo: U9090201102)* ASSEGNAZIONE DI SOMME DALLO STATO QUALE CONTRIBUTO DA DESTINARE AL FINANZIAMENTO DEL PROGETTO GOVERNANCE STRATEGICA DI SVILUPPO SOSTENIBILE IN CALABRIA (ART. 34 DEL D.LGS 152/2006 E SS.MM.II E ACCORDO TRA MATTME REGIONE CALABRIA DEL 7/12/2018)	RS CP CS 0,00 10.000,00 10.000,00	RR RC TR 0,00 10.000,00 10.000,00	R A CS 0,00 10.000,00 0,00	CP 0,00	EP EC TR 0,00 0,00 0,00
E9402011801	*Risorse Vincolate (Capitolo: U9090400901)* ASSEGNAZIONE DI RISORSE DAL COMMISSARIO STRAORDINARIO DELEGATO PER L'ATTUAZIONE DELL'INTERVENTO "CONSOLIDAMENTO PARETI ROCCIOSE DELLA STRETTA DEL FIUME ALLI" - (CONVENZIONE REP. 3400/2018 TRA IL COMMISSARIO STRAORDINARIO DELEGATO E IL DIPARTIMENTO PRESIDENZA DELLA REGIONE CALABRIA)	RS CP CS 0,00 1.440.000,00 1.440.000,00	RR RC TR 0,00 0,00 0,00	R A CS 0,00 400.000,00 -1.440.000,00	CP -1.040.000,00	EP EC TR 0,00 400.000,00 400.000,00
E9402011901	*Risorse Vincolate (Capitolo: U9160102801)* ASSEGNAZIONE DI SOMME DA PARTE DELLO STATO FINALIZZATE ALLA PROMOZIONE DI INTERVENTI DI RIPRISTINO, RECUPERO, MANUTENZIONE E SALVAGUARDIA DEGLI AGRUMETI CARATTERISTICI (COMMA 1, ART. 2 DELLA LEGGE 25 LUGLIO 2017, N. 127)	RS CP CS 0,00 760.385,42 760.385,42	RR RC TR 0,00 760.385,42 760.385,42	R A CS 0,00 760.385,42 0,00	CP 0,00	EP EC TR 0,00 0,00 0,00
E9402012001	*Risorse Vincolate (Capitolo: U9100201101)* ASSEGNAZIONE DI SOMME DA PARTE DELLO STATO FINALIZZATE ALL'ACQUISTO NONCHE' ALLA RIQUALIFICAZIONE ELETTRICA O AL NOLEGGIO DEI MEZZI ADIBITI AL TRASPORTO PUBBLICO LOCALE E REGIONALE (ART. 1, COMMA 866 DELLA LEGGE 28 DICEMBRE 2015, N. 208)	RS CP CS 0,00 4.466.484,52 4.466.484,52	RR RC TR 0,00 0,00 0,00	R A CS 0,00 4.466.484,52 -4.466.484,52	CP 0,00	EP EC TR 0,00 4.466.484,52 4.466.484,52
E9402012201	*Risorse Vincolate (Capitolo: U9110102001; U9110102003; U9110102004)* ASSEGNAZIONE DI SOMME DALLO STATO FINALIZZATE ALL'ACQUISTO E ALLA MANUTENZIONE DEI MEZZI OCCORRENTI PER LE OPERAZIONI DI CONCORSO AL SOCCORSO ALLA POPOLAZIONE CIVILE A SEGUITO DEGLI EVENTI SISMICI DEL 2016 E 2017 (ART.41, COMMA 4 DEL DECRETO-LEGGE 24 APRILE 2017, N. 50)	RS CP CS 0,00 1.213.000,00 1.213.000,00	RR RC TR 0,00 0,00 0,00	R A CS 0,00 0,00 -1.213.000,00	CP -1.213.000,00	EP EC TR 0,00 0,00 0,00
E9402012301	*Risorse Autonome* CONTRIBUTO AGLI INVESTIMENTI DA PARTE DI SYNDIAL S.P.A. FINALIZZATO AD INTERVENTI DI RECUPERO PAESAGGISTICO E AMBIENTALE DELLE AREE RICADENTI NEL COMUNE DI BELVEDERE SPINELLO (ATTO DI TRANSAZIONE E RINUNCIA REP. N. 372/257)(143607)	RS CP CS 0,00 2.000.000,00 2.000.000,00	RR RC TR 0,00 0,00 0,00	R A CS 0,00 0,00 -2.000.000,00	CP -2.000.000,00	EP EC TR 0,00 0,00 0,00
E9402012401	*Risorse Vincolate (Capitolo: U9011203203)* ASSEGNAZIONE DI SOMME IN CONTO CAPITALE DALLO STATO QUALI RISORSE PREMIALI RELATIVE AL PIANO OPERATIVO FSC 2014 - 2020 PER IL RAFFORZAMENTO DEL SISTEMA DEI CONTI PUBBLICI TERRITORIALI (CPT) DI CUI ALLA DELIBERA CIPE N. 48/2017	RS CP CS 0,00 8.000,00 8.000,00	RR RC TR 0,00 8.000,00 8.000,00	R A CS 0,00 8.000,00 0,00	CP 0,00	EP EC TR 0,00 0,00 0,00
E9402012501	*Risorse Vincolate (Capitolo: U9110102201)* ENTRATE IN CONTO CAPITALE DERIVANTI DAL TRASFERIMENTO DELLE SOMME GIACENTI SULLA CONTABILITA' SPECIALE N. 5997 FINALIZZATA AI PRIMI INTERVENTI URGENTI DI PROTEZIONE CIVILE IN CONSEGUENZA DEGLI ECCEZIONALI EVENTI METEOROLOGICI ED IDROLOGICI AVVENUTI IN DATA 12 AGOSTO 2015 NEI TERRITORIO DEI COMUNI DI ROSSANO CALABRO E CORIGLIANO CALABRO (OCDPC N.285 DEL 16.9.2015)	RS CP CS 0,00 1.033.000,00 1.033.000,00	RR RC TR 0,00 0,00 0,00	R A CS 0,00 0,00 -1.033.000,00	CP -1.033.000,00	EP EC TR 0,00 0,00 0,00

TITOLO TIPOLOGIA CAPITOLO	DENOMINAZIONE	RESIDUI ATTIVI AL 1/1/2019 (RS)		RISCOSSIONI IN C/RESIDUI (RR)		RIACCERTAMENTI RESIDUI (R) (3)			RESIDUI ATTIVI DA ESERCIZI PRECEDENTI (EP=RS-RR+R)	
		PREVISIONI DEFINITIVE DI COMPETENZA (CP)		RISCOSSIONI IN C/ COMPETENZA (RC)		ACCERTAMENTI (A)(4)		MAGGIORI O MINORI ENTRATE DI COMPETENZA =A-CP(5)	RESIDUI ATTIVI DA ESERCIZIO DI COMPETENZA (EC=A-RC)	
		PREVISIONI DEFINITIVE DI CASSA (CS)		TOTALE RISCOSSIONI (TR=RR +RC)		MAGGIORI O MINORI ENTRATE DI CASSA =TR-CS(5)			TOTALE RESIDUI ATTIVI DA RIPORTARE (TR=EP+EC)	
E9402012801	*Risorse Vincolate (Capitolo: U9100501101)* ASSEGNAZIONE DI RISORSE DA PARTE DELLO STATO PER IL COFINANZIAMENTO DI INTERVENTI PER LO SVILUPPO E LA MESSA IN SICUREZZA DI ITINERARI E PERCORSI CICLABILI E PEDONALI	RS CP CS	0,00 108.990,82 108.990,82	RR RC TR	0,00 108.990,82 108.990,82	R A CS	0,00 108.990,82 0,00	CP	0,00	EP EC TR	0,00 0,00 0,00
E9402012901	*Risorse Vincolate (Capitolo: U9150101402)* ASSEGNAZIONE IN CONTO CAPITALE DI RISORSE DALLO STATO PER L'ATTUAZIONE DEL PIANO STRAORDINARIO DI POTENZIAMENTO DEI CENTRI PER L'IMPIEGO E DELLE POLITICHE ATTIVE DEL LAVORO (ARTICOLO 1, COMMA 258, LEGGE 30 DICEMBRE 2018, N. 145 - ART. 12, COMMA 8 LETT. B) DL 4/2019, CONVERTITO IN LEGGE N. 26 DEL 28 MARZO 2019 - DMLPS N. 74 DEL 28 GIUGNO 2019)	RS CP CS	0,00 4.042.420,46 4.042.420,46	RR RC TR	0,00 4.042.420,46 4.042.420,46	R A CS	0,00 4.042.420,46 0,00	CP	0,00	EP EC TR	0,00 0,00 0,00
E9402050101	*Risorse Vincolate (Capitolo: U9160200102; U9160300202; U9160300203; U9160300301; U9160300801)* ASSEGNAZIONE DI FONDI DALLA UE PER LA REALIZZAZIONE DEL PROGRAMMA OPERATIVO FEAMP 2014-2020 (REG. UE N. 508/2014)	RS CP CS	1.399.054,05 2.959.718,71 4.358.772,76	RR RC TR	0,00 0,00 0,00	R A CS	0,00 1.067.220,58 -4.358.772,76	CP	-1.892.498,13	EP EC TR	1.399.054,05 1.067.220,58 2.466.274,63
40200	**TIPOLOGIA 200: Contributi agli investimenti**	**RS** **CP** **CS**	**1.149.093.913,36** **1.420.690.028,92** **2.569.783.942,28**	**RR** **RC** **TR**	**73.892.562,24** **321.599.303,70** **395.491.865,94**	**R** **A** **CS**	**-37.111.956,98** **538.526.491,81** **-2.174.292.076,34**	**CP**	**-882.163.537,11**	**EP** **EC** **TR**	**1.038.089.394,14** **216.927.188,11** **1.255.016.582,25**
	TIPOLOGIA 300: Altri Trasferimenti in conto capitale										
E0230220201	*Risorse Vincolate (Capitolo: U2301022901)* ASSEGNAZIONE DI FONDI DALLO STATO A TITOLO DI CONTRIBUTO QUINDICENNALE PER LA CONTRAZIONE DI MUTUI O ALTRE OPERAZIONI FINANZIARIE PER PROVVEDERE ALLA SOSTITUZIONE DI AUTOBUS DESTINATI AL TRASPORTO PUBBLICO LOCALE IN ESERCIZIO DA OLTRE 15 ANNI, NONCHE' ALL'ACQUISTO D MEZZI A TRAZIONE ELETTRICA DA UTILIZZARE ALL'INTERNO DEI CENTRI STORICI E ISOLE PEDONALI ED ALTRI MEZZI DI TRASPORTO PUBBLICO DI PERSONE, TERRESTRI E IMPIANTI A FUNE ADIBITI AL TRASPORTO DI PERSONE (ART.2,COMMI 5 E 6, LEGGE18.6.98, N.194). **NOTA:** *VEDI ANCHE CAPITOLI 23010227 E 23010228 DELLA SPESA.*	RS CP CS	0,00 0,00 0,00	RR RC TR	0,00 125.053,50 125.053,50	R A CS	0,00 125.053,50 125.053,50	CP	125.053,50	EP EC TR	0,00 0,00 0,00
E0230721201	*Risorse Vincolate (Capitolo: U0423120501)* ASSEGNAZIONE DI FONDI DALLO STATO PER L'ATTUAZIONE DI INIZIATIVE FINALIZZATE ALLA PREVENZIONE DELLA CECITA', ALLA REALIZZAZIONE E GESTIONE DEI CENTRI PER L'EDUCAZIONE VISIVA E ALL'INTEGRAZIONE SOCIALE E LAVORATIVA DEI CIECHI PLURIMINORATI (ART. 2, COMMI 1 E 2, L. 28.8.1997, N. 284).	RS CP CS	0,00 23.279,73 23.279,73	RR RC TR	0,00 23.279,73 23.279,73	R A CS	0,00 23.279,73 0,00	CP	0,00	EP EC TR	0,00 0,00 0,00
E0230721600	*Risorse Vincolate (Capitolo: U0421121400)* ASSEGNAZIONE DI FONDI DALLO STATO PER L'ATTUAZIONE DEL PROGRAMMA NAZIONALE PER LA REALIZZAZIONE DI STRUTTURE PER CURE "PALLIATIVE" (ART. 1,COMMA 3, LEGGE 28.12.1998, N. 450 COORDINATO CON LA LEGGE DI CONVERSIONE 26.2.1999, N.39).	RS CP CS	1.922.717,55 0,00 1.922.717,55	RR RC TR	0,00 0,00 0,00	R A CS	0,00 0,00 -1.922.717,55	CP	0,00	EP EC TR	1.922.717,55 0,00 1.922.717,55
E0231420800	*Risorse Vincolate (Capitolo: U0213420800)* ASSEGNAZIONE DI FONDI DALL'AGENZIA PER LA PROMOZIONE DELLO SVILUPPO DEL MEZZOGIORNO,PER IL COMPLETAMENTO DELLE OPERE ACQUEDOTTISTICHE TRASFERITE ALLA REGIONE (ART.5 LEGGE 1.3.86,N.64 - DELIBERA CIPE 8.4.87).	RS CP CS	13.137.341,50 0,00 13.137.341,50	RR RC TR	0,00 0,00 0,00	R A CS	-13.137.341,50 0,00 -13.137.341,50	CP	0,00	EP EC TR	0,00 0,00 0,00
E4412002300	*Risorse Vincolate (Capitolo: U2401050100; U2401050100; U2401050103; U2401050104)* ASSEGNAZIONE DI FONDI DALLO STATO PER L'ATTUAZIONE DELL'ACCORDO DI PROGRAMMA QUADRO INERENTE AL SETTORE DELLA SOCIETA' DELL'INFORMAZIONE SIGLATO IN DATA 21.4.2005 E DELL'ACCORDO INTEGRATIVO STIPULATO IN DATA 30 DICEMBRE 2005 (LEGGE 30.6.1998, N. 208 - DELIBERAZIONI CIPE N. 17 DEL 9 MAGGIO 2003, N. 83 DEL 13 NOVEMBRE 2003 E N. 20 DEL 29 SETTEMBRE 2004).	RS CP CS	12.273.702,53 0,00 12.273.702,53	RR RC TR	0,00 0,00 0,00	R A CS	0,00 0,00 -12.273.702,53	CP	0,00	EP EC TR	12.273.702,53 0,00 12.273.702,53
E4412003100	*Risorse Vincolate (Capitolo: U7203010300)* ASSEGNAZIONE DI FONDI DALLO STATO PER L'ATTUAZIONE DELL'ACCORDO DI PROGRAMMA QUADRO INTEGRATIVO 'SICUREZZA E LEGALITA' (DELIBERAZIONI CIPE N. 35 DEL 27 MAGGIO 2005 E N. 20 DEL 29 SETTEMBRE 2004).	RS CP CS	60.975,38 0,00 60.975,38	RR RC TR	0,00 0,00 0,00	R A CS	0,00 0,00 -60.975,38	CP	0,00	EP EC TR	60.975,38 0,00 60.975,38

TITOLO TIPOLOGIA CAPITOLO	DENOMINAZIONE	RESIDUI ATTIVI AL 1/1/2019 (RS)		RISCOSSIONI IN C/RESIDUI (RR)		RIACCERTAMENTI RESIDUI (R) (3)				RESIDUI ATTIVI DA ESERCIZI PRECEDENTI (EP=RS-RR+R)	
		PREVISIONI DEFINITIVE DI COMPETENZA (CP)		RISCOSSIONI IN C/ COMPETENZA (RC)		ACCERTAMENTI (A)(4)		MAGGIORI O MINORI ENTRATE DI COMPETENZA =A-CP(5)		RESIDUI ATTIVI DA ESERCIZIO DI COMPETENZA (EC=A-RC)	
		PREVISIONI DEFINITIVE DI CASSA (CS)		TOTALE RISCOSSIONI (TR=RR +RC)		MAGGIORI O MINORI ENTRATE DI CASSA =TR-CS(5)				TOTALE RESIDUI ATTIVI DA RIPORTARE (TR=EP+EC)	
E4412003400	*Risorse Vincolate (Capitolo: U5301010300)*	RS	4.995.371,04	RR	0,00	R	0,00			EP	4.995.371,04
		CP	0,00	RC	0,00	A	0,00	CP	0,00	EC	0,00
	ASSEGNAZIONE DI FONDI DALLO STATO PER L'ATTUAZIONE DELL'ACCORDO DI PROGRAMMA QUADRO INTEGRATIVO 'BENI ED ATTIVITA' CULTURALI' II° ATTO INTEGRATIVO SOTTOSCRITTO IN DATA 31 LUGLIO 2006 (DELIBERAZIONI CIPE N. 35 DEL 27 MAGGIO 2005 E N. 84 DEL 4.8.2000).	CS	4.995.371,04	TR	0,00	CS	-4.995.371,04			TR	4.995.371,04
E4412003500	*Risorse Vincolate (Capitolo: U3304010100)*	RS	560.272,53	RR	0,00	R	0,00			EP	560.272,53
		CP	0,00	RC	0,00	A	0,00	CP	0,00	EC	0,00
	ASSEGNAZIONE DI FONDI DALLO STATO PER L'ATTUAZIONE DELL'ACCORDO DI PROGRAMMA QUADRO INTEGRATIVO 'DIFESA AMBIENTALE (RIFIUTI SOLIDI URBANI E SITI INQUINATI)' (DELIBERAZIONE CIPE N. 35 DEL 27 MAGGIO 2005).	CS	560.272,53	TR	0,00	CS	-560.272,53			TR	560.272,53
E4412003600	*Risorse Vincolate (Capitolo: U5301020200)*	RS	265.346,31	RR	0,00	R	0,00			EP	265.346,31
		CP	0,00	RC	0,00	A	0,00	CP	0,00	EC	0,00
	TRASFERIMENTO DI FONDI DALLO STATO PER LA REALIZZAZIONE DEL II° ATTO INTEGRATIVO DELL'ACCORDO DI PROGRAMMA QUADRO SENSI CONTEMPORANEI - PROMOZIONE E DIFFUSIONE DELL'ARTE CONTEMPORANEA E LA VALORIZZAZIONE DI CONTESTI ARCHITETTONICI E URBANISTICI REGIONI DEL SUD D'ITALIA SOTTOSCRITTO IN DATA 28 LUGLIO 2006 NONCHE' PER L'ATTUAZIONE DEL III° ATTO INTEGRATIVO SOTTOSCRITTO IN DATA 29 DICEMBRE 2006. (LEGGE 30 GIUGNO 1998,N. 208 - DELIBERA CIPE N. 17 DEL 9 MAGGIO 2003 - DELIBERA CIPE N. 20 DEL 29 SETTEMBRE 2004 - DELIBERA CIPE N. 35 DEL 27 MAGGIO 2005).	CS	265.346,31	TR	0,00	CS	-265.346,31			TR	265.346,31
E4412004900	*Risorse Vincolate (Capitolo: U7203010400)*	RS	60.282,53	RR	0,00	R	0,00			EP	60.282,53
		CP	0,00	RC	0,00	A	0,00	CP	0,00	EC	0,00
	ASSEGNAZIONE DI FONDI DALLO STATO PER L'ATTUAZIONE DELL'ACCORDO DI PROGRAMMA QUADRO "LEGALITA' E SICUREZZA PER LO SVILUPPO DELLA REGIONE CALABRIA ANTONINO SCOPELLITI" - SENCONDO ATTO INTEGRATIVO SOTTOSCRITTO IN DATA 10 APRILE 2008 (LEGGE 30.6.98, N. 208 - DELIBERAZIONE CIPE N. 3 DEL 2006).	CS	60.282,53	TR	0,00	CS	-60.282,53			TR	60.282,53
E4412005400	*Risorse Vincolate (Capitolo: U2401070100)*	RS	2.837.542,59	RR	0,00	R	0,00			EP	2.837.542,59
		CP	0,00	RC	0,00	A	0,00	CP	0,00	EC	0,00
	ASSEGNAZIONE DI FONDI DALLO STATO PER L'ATTUAZIONE DELL'ACCORDO DI PROGRAMMA QUADRO 'ENERGIA' SOTTOSCRITTO IN DATA 12 DICEMBRE 2008 ((DELIBERE CIPE N. 84/2000, N. 17/2003 E RISERVA PREMIALE PUNTO 1.2.4.1a , N. 20/2004, N. 35/2005)	CS	2.837.542,59	TR	0,00	CS	-2.837.542,59			TR	2.837.542,59
E4412005700	*Risorse Vincolate (Capitolo: U4701020100)*	RS	1.954.321,32	RR	0,00	R	0,00			EP	1.954.321,32
		CP	0,00	RC	0,00	A	0,00	CP	0,00	EC	0,00
	ASSEGNAZIONE DI FONDI DALLO STATO PER L'ATTUAZIONE DELL'ACCORDO DI PROGRAMMA QUADRO 'ISTRUZIONE' SOTTOSCRITTO IN DATA 1 AGOSTO 2008 (DELIBERE CIPE N. 3 DEL 22 MARZO 2006, N. 36 DEL 3 MAGGIO 2002 E N. 138 DEL 21 DICEMBRE 2000)	CS	1.954.321,32	TR	0,00	CS	-1.954.321,32			TR	1.954.321,32
E4412005900	*Risorse Vincolate (Capitolo: U3303012200)*	RS	323.000,74	RR	0,00	R	0,00			EP	323.000,74
		CP	0,00	RC	0,00	A	0,00	CP	0,00	EC	0,00
	ASSEGNAZIONE DI FONDI DALLO STATO PER LA REALIZZAZIONE DI INIZIATIVE VOLTE AD AFFRONTARE LA PARTICOLARE EMERGENZA IN MATERIA AMBIENTALE NEI SETTORI IDRICO E FOGNARIO (DELIBERA CIPE N. 2 DEL 22 MARZO 2006 - PROGRAMMA CALABRIA AMBIENTE)	CS	323.000,74	TR	0,00	CS	-323.000,74			TR	323.000,74
E4412006800	*Risorse Vincolate (Capitolo: U3302021300)*	RS	995.254,99	RR	0,00	R	-2.102,09			EP	993.152,90
		CP	0,00	RC	0,00	A	0,00	CP	0,00	EC	0,00
	ASSEGNAZIONE DI FONDI DALLO STATO, A VALERE SULLE RISORSE FSC 2000-2006, PER L'ATTUAZIONE DELL'ACCORDO DI PROGRAMMA QUADRO "EMERGENZE URBANE E TERRITORIALI - PROTOCOLLO AGGIUNTIVO 'LA CITTADELLA' (DELIBERAZIONE DI GIUNTA REGIONALE N. 450 DEL 2014)	CS	995.254,99	TR	0,00	CS	-995.254,99			TR	993.152,90
E4414002400	*Risorse Vincolate (Capitolo: U6106014200)*	RS	4.753.977,18	RR	1.939.162,62	R	0,00			EP	2.814.814,56
		CP	0,00	RC	0,00	A	0,00	CP	0,00	EC	0,00
	ASSEGNAZIONE DI RISORSE DALLO STATO PER LA REALIZZAZIONE E LA RICONVERSIONE DI STRUTTURE SANITARIE EXTRAOSPEDALIERE PER IL SUPERAMENTO DEGLI OSPEDALI PSICHIATRICI GIUDIZIARI (ART. 3TER, COMMA 6, DEL DECRETO LEGGE 22 DICEMBRE 2011, N.211, CONVERTITO NELLA LEGGE 17 FEBBRAIO 2012, N.9)	CS	4.753.977,18	TR	1.939.162,62	CS	-2.814.814,56			TR	2.814.814,56
E4503002401	*Risorse Vincolate (Capitolo: U2204073401; U2204073402)*	RS	0,00	RR	0,00	R	0,00			EP	0,00
		CP	6.488.705,00	RC	6.488.705,00	A	6.488.705,00	CP	0,00	EC	0,00
	ASSEGNAZIONE DI FONDI DALLO STATO, A VALERE SUL FONDO DI SOLIDARIETA' NAZIONALE, PER L'EROGAZIONE DI AIUTI ECONOMICI NELLE AREE AGRICOLE DANNEGGIATE DAGLI EVENTI CALAMITOSI DICHIARATI ECCEZIONALI (DECRETO LEGISLATIVO 29 MARZO 2004, N. 102).	CS	6.488.705,00	TR	6.488.705,00	CS	0,00			TR	0,00
40300	**TIPOLOGIA 300: Altri Trasferimenti in conto capitale**	**RS**	**44.140.106,19**	**RR**	**1.939.162,62**	**R**	**-13.139.443,59**			**EP**	**29.061.499,98**
		CP	**6.511.984,73**	**RC**	**6.637.038,23**	**A**	**6.637.038,23**	**CP**	**125.053,50**	**EC**	**0,00**
		CS	**50.652.090,92**	**TR**	**8.576.200,85**	**CS**	**-42.075.890,07**			**TR**	**29.061.499,98**

TITOLO TIPOLOGIA CAPITOLO	DENOMINAZIONE	RESIDUI ATTIVI AL 1/1/2019 (RS)		RISCOSSIONI IN C/RESIDUI (RR)		RIACCERTAMENTI RESIDUI (R) (3)			RESIDUI ATTIVI DA ESERCIZI PRECEDENTI (EP=RS-RR+R)	
		PREVISIONI DEFINITIVE DI COMPETENZA (CP)		RISCOSSIONI IN C/ COMPETENZA (RC)		ACCERTAMENTI (A)(4)		MAGGIORI O MINORI ENTRATE DI COMPETENZA =A-CP(5)	RESIDUI ATTIVI DA ESERCIZIO DI COMPETENZA (EC=A-RC)	
		PREVISIONI DEFINITIVE DI CASSA (CS)		TOTALE RISCOSSIONI (TR=RR +RC)		MAGGIORI O MINORI ENTRATE DI CASSA =TR-CS(5)			TOTALE RESIDUI ATTIVI DA RIPORTARE (TR=EP+EC)	
	TIPOLOGIA 400: Entrate da alienazione di beni materiali e immateriali									
E0410110201	*Risorse Autonome*	RS	0,00	RR	0,00	R	0,00		EP	0,00
		CP	0,00	RC	8.750,00	A	8.750,00	CP 8.750,00	EC	0,00
	RICAVI PER VENDITA DI BENI IMMOBILI PATRIMONIALI.	CS	0,00	TR	8.750,00	CS	8.750,00		TR	0,00
	NOTA: *VEDI ART. 9 DELLA LEGGE REGIONALE 29 DICEMBRE 2010, N. 34*									
40400	**TIPOLOGIA 400: Entrate da alienazione di beni materiali e immateriali**	**RS**	**0,00**	**RR**	**0,00**	**R**	**0,00**		**EP**	**0,00**
		CP	**0,00**	**RC**	**8.750,00**	**A**	**8.750,00**	**CP 8.750,00**	**EC**	**0,00**
		CS	**0,00**	**TR**	**8.750,00**	**CS**	**8.750,00**		**TR**	**0,00**
	TIPOLOGIA 500: Altre entrate in conto capitale									
E0230422902	*Risorse Vincolate (Capitolo: U0232223001)*	RS	0,00	RR	0,00	R	0,00		EP	0,00
		CP	0,00	RC	9.038,00	A	9.038,00	CP 9.038,00	EC	0,00
	ASSEGNAZIONE DI FONDI SUL C/C N. 20120 DELLA SEZIONE AUTONOMA DELLA CC.DD.PP. RELATIVI AL FONDO SPECIALE DI ROTAZIONE ISTITUITO AI SENSI DELL'ART. 5 DELLA LEGGE 17.2.92, N.179 PER LA CONCESSIONE DI RIENTRI DECENNALI FINALIZZATI ALL'ACQUISIZIONE E ALL'URBANIZZAZIONE, DA PARTE DEI COMUNI, DI AREE EDIFICABILI AD USO RESIDENZIALE NONCHE' ALL'ACQUISTO DI AREE EDIFICATE DA RECUPERARE - ENTRATE IN C/C DOVUTE A RIMBORSI, RECUPERI E RESTITUZIONI DI SOMME NON DOVUTE O INCASSATE IN ECCESSO DA AMMINISTRAZIONI LOCALI(ARTT. 61 E 63 DEL D.L.VO 31.3.98, N.112- ART.11 ACCORDO DI PROGRAMMA TRA MINISTERO DEI LL.PP. E REGIONE CALABRIA DEL 22.3.2001).	CS	0,00	TR	9.038,00	CS	9.038,00		TR	0,00
E9405010101	*Risorse Autonome*	RS	0,00	RR	0,00	R	0,00		EP	0,00
		CP	0,00	RC	391.564,26	A	391.564,26	CP 391.564,26	EC	0,00
	RESTITUZIONE DI SOMME DA PARTE DI AMMINISTRAZIONI CENTRALI QUALI SOGGETTI ATTUATORI DI INTERVENTI A CARICO DEL POR CALABRIA 2014-2020	CS	0,00	TR	391.564,26	CS	391.564,26		TR	0,00
E9405030201	*Risorse Autonome*	RS	0,00	RR	0,00	R	0,00		EP	0,00
		CP	0,00	RC	13.397,10	A	13.397,10	CP 13.397,10	EC	0,00
	RESTITUZIONE DI SOMME DA PARTE DI AMMINISTRAZIONI LOCALI QUALI SOGGETTI ATTUATORI DI INTERVENTI A CARICO DEL POR CALABRIA 2000-2006	CS	0,00	TR	13.397,10	CS	13.397,10		TR	0,00
E9405030301	*Risorse Autonome*	RS	0,00	RR	0,00	R	0,00		EP	0,00
		CP	0,00	RC	23.962,66	A	23.962,66	CP 23.962,66	EC	0,00
	RESTITUZIONE DI SOMME DA PARTE DI FAMIGLIE QUALI SOGGETTI ATTUATORI DI INTERVENTI A CARICO DEL POR CALABRIA 2000-2006	CS	0,00	TR	23.962,66	CS	23.962,66		TR	0,00
E9405030501	*Risorse Autonome*	RS	0,00	RR	0,00	R	0,00		EP	0,00
		CP	288.261,21	RC	379.679,40	A	379.679,40	CP 91.418,19	EC	0,00
	RESTITUZIONE DI SOMME DA PARTE DI AMMINISTRAZIONI LOCALI QUALI SOGGETTI ATTUATORI DI INTERVENTI A CARICO DEL POR CALABRIA 2007-2013	CS	288.261,21	TR	379.679,40	CS	91.418,19		TR	0,00
E9405030701	*Risorse Autonome*	RS	0,00	RR	0,00	R	0,00		EP	0,00
		CP	0,00	RC	11.621.573,18	A	11.621.573,18	CP 11.621.573,18	EC	0,00
	RESTITUZIONE DI SOMME DA PARTE DI IMPRESE QUALI SOGGETTI ATTUATORI DI INTERVENTI A CARICO DEL POR CALABRIA 2007-2013	CS	0,00	TR	11.621.573,18	CS	11.621.573,18		TR	0,00
E9405030801	*Risorse Vincolate (Capitolo: U2204073402)*	RS	0,00	RR	0,00	R	0,00		EP	0,00
		CP	182.773,13	RC	460.907,57	A	460.907,57	CP 278.134,44	EC	0,00
	RESTITUZIONE DI SOMME DA PARTE DI AMMINISTRAZIONI LOCALI QUALI SOGGETTI BENEFICIARI DI CONTRIBUTI REGIONALI CONCESSI SU CAPITOLI A DESTINAZIONE VINCOLATA	CS	182.773,13	TR	460.907,57	CS	278.134,44		TR	0,00
E9405030901	*Risorse Autonome*	RS	0,00	RR	0,00	R	0,00		EP	0,00
		CP	0,00	RC	6.033,75	A	6.033,75	CP 6.033,75	EC	0,00
	RESTITUZIONE DI SOMME DA PARTE DI FAMIGLIE QUALI SOGGETTI BENEFICIARI DI CONTRIBUTI REGIONALI CONCESSI SU CAPITOLI A DESTINAZIONE VINCOLATA	CS	0,00	TR	6.033,75	CS	6.033,75		TR	0,00
E9405031001	*Risorse Autonome*	RS	0,00	RR	0,00	R	0,00		EP	0,00
		CP	0,00	RC	1.344.463,27	A	1.344.463,27	CP 1.344.463,27	EC	0,00
	RESTITUZIONE DI SOMME DA PARTE DI IMPRESE QUALI SOGGETTI BENEFICIARI DI CONTRIBUTI REGIONALI CONCESSI SU CAPITOLI A DESTINAZIONE VINCOLATA	CS	0,00	TR	1.344.463,27	CS	1.344.463,27		TR	0,00
E9405031101	*Risorse Autonome*	RS	0,00	RR	0,00	R	0,00		EP	0,00
		CP	0,00	RC	44.654,79	A	44.654,79	CP 44.654,79	EC	0,00
	RESTITUZIONE DI SOMME DA PARTE DI AMMINISTRAZIONI CENTRALI QUALI SOGGETTI BENEFICIARI DI CONTRIBUTI REGIONALI CONCESSI SU CAPITOLI A DESTINAZIONE VINCOLATA	CS	0,00	TR	44.654,79	CS	44.654,79		TR	0,00

TITOLO TIPOLOGIA CAPITOLO	DENOMINAZIONE	RESIDUI ATTIVI AL 1/1/2019 (RS)		RISCOSSIONI IN C/RESIDUI (RR)		RIACCERTAMENTI RESIDUI (R) (3)			RESIDUI ATTIVI DA ESERCIZI PRECEDENTI (EP=RS-RR+R)	
		PREVISIONI DEFINITIVE DI COMPETENZA (CP)		RISCOSSIONI IN C/ COMPETENZA (RC)		ACCERTAMENTI (A)(4)		MAGGIORI O MINORI ENTRATE DI COMPETENZA =A-CP(5)	RESIDUI ATTIVI DA ESERCIZIO DI COMPETENZA (EC=A-RC)	
		PREVISIONI DEFINITIVE DI CASSA (CS)		TOTALE RISCOSSIONI (TR=RR +RC)		MAGGIORI O MINORI ENTRATE DI CASSA =TR-CS(5)			TOTALE RESIDUI ATTIVI DA RIPORTARE (TR=EP+EC)	
E9405031102	*Risorse Autonome*	RS	0,00	RR	0,00	R	0,00		EP	0,00
		CP	0,00	RC	605,20	A	605,20	CP 605,20	EC	0,00
	RESTITUZIONE DI SOMME DA PARTE DI ISTITUZIONI SOCIALI QUALI SOGGETTI BENEFICIARI DI CONTRIBUTI REGIONALI CONCESSI SU CAPITOLI A DESTINAZIONE VINCOLATA	CS	0,00	TR	605,20	CS	605,20		TR	0,00
E9405031301	*Risorse Autonome*	RS	0,00	RR	0,00	R	0,00		EP	0,00
		CP	0,00	RC	13.192,34	A	13.192,34	CP 13.192,34	EC	0,00
	RESTITUZIONE DI SOMME DA PARTE DI AMMINISTRAZIONI CENTRALI QUALI SOGGETTI ATTUATORI DI INTERVENTI A CARICO DEL POR CALABRIA 2007-2013	CS	0,00	TR	13.192,34	CS	13.192,34		TR	0,00
E9405031302	*Risorse Autonome*	RS	0,00	RR	0,00	R	0,00		EP	0,00
		CP	0,00	RC	2.000,00	A	2.000,00	CP 2.000,00	EC	0,00
	RESTITUZIONE DI SOMME DA PARTE DI ISTITUZIONI SOCIALI QUALI SOGGETTI ATTUATORI DI INTERVENTI A CARICO DEL POR CALABRIA 2007-2013	CS	0,00	TR	2.000,00	CS	2.000,00		TR	0,00
E9405031501	*Risorse Autonome*	RS	0,00	RR	0,00	R	0,00		EP	0,00
		CP	12.818.256,76	RC	13.747.206,50	A	13.747.206,50	CP 928.949,74	EC	0,00
	RESTITUZIONE DI SOMME DA PARTE DI FINCALABRA S.P.A RELATIVE AL POR CALABRIA FESR 2007-2013 E NON UTILIZZATE ALLA CHIUSURA DEL PROGRAMMA	CS	12.818.256,76	TR	13.747.206,50	CS	928.949,74		TR	0,00
E9405040201	*Risorse Autonome*	RS	3.366.832,99	RR	9.595,16	R	0,00		EP	3.357.237,83
		CP	0,00	RC	139.791,91	A	10.410.668,60	CP 10.410.668,60	EC	10.270.876,69
	ENTRATE IN CONTO CAPITALE DERIVANTI DALL'ATTIVITA' DI CONTROLLO E REPRESSIONE DELLE IRREGOLARITA' E DEGLI ILLECITI A CARICO DELLE IMPRESE A SEGUITO DI SENTENZE DI CONDANNA DA PARTE DELLA CORTE DEI CONTI	CS	3.366.832,99	TR	149.387,07	CS	-3.217.445,92		TR	13.628.114,52
E9405050101	*Risorse Autonome*	RS	0,00	RR	0,00	R	0,00		EP	0,00
		CP	0,00	RC	29.895,34	A	29.895,34	CP 29.895,34	EC	0,00
	RESTITUZIONE DI SOMME DA PARTE DI IMPRESE QUALI SOGGETTI ATTUATORI DI INTERVENTI A CARICO DEL POR CALABRIA 2014-2020	CS	0,00	TR	29.895,34	CS	29.895,34		TR	0,00
E9405050201	*Risorse Autonome*	RS	0,00	RR	0,00	R	0,00		EP	0,00
		CP	0,00	RC	9.090,00	A	9.090,00	CP 9.090,00	EC	0,00
	RESTITUZIONE DI SOMME DA PARTE DI IMPRESE DI CONTRIBUTI EROGATI A VALERE SUI FONDI FEAMP 2014/2020	CS	0,00	TR	9.090,00	CS	9.090,00		TR	0,00
40500	**TIPOLOGIA 500: Altre entrate in conto capitale**	**RS**	**3.366.832,99**	**RR**	**9.595,16**	**R**	**0,00**		**EP**	**3.357.237,83**
		CP	**13.289.291,10**	**RC**	**28.237.055,27**	**A**	**38.507.931,96**	**CP 25.218.640,86**	**EC**	**10.270.876,69**
		CS	**16.656.124,09**	**TR**	**28.246.650,43**	**CS**	**11.590.526,34**		**TR**	**13.628.114,52**
40000 TOTALE TITOLO 4	***Entrate in conto capitale***	**RS**	**1.196.600.852,54**	**RR**	**75.841.320,02**	**R**	**-50.251.400,57**		**EP**	**1.070.508.131,95**
		CP	**1.440.491.304,75**	**RC**	**356.482.147,20**	**A**	**583.680.212,00**	**CP -856.811.092,75**	**EC**	**227.198.064,80**
		CS	**2.637.092.157,29**	**TR**	**432.323.467,22**	**CS**	**-2.204.768.690,07**		**TR**	**1.297.706.196,75**
TITOLO 5:	*Entrate da riduzione di attività finanziarie*									
	TIPOLOGIA 200: Riscossione crediti di breve termine									
E9502010301	*Risorse Vincolate (Capitolo: U9130702701)*	RS	0,00	RR	0,00	R	0,00		EP	0,00
		CP	117.111.314,52	RC	109.909.655,38	A	117.111.314,52	CP 0,00	EC	7.201.659,14
	RIMBORSI DEI CREDITI CONCESSI AGLI ENTI DEL SERVIZIO SANITARIO REGIONALE, AI SENSI DELLA LEGGE REGIONALE 25 GIUGNO 2019 N.28	CS	117.111.314,52	TR	109.909.655,38	CS	-7.201.659,14		TR	7.201.659,14
50200	**TIPOLOGIA 200: Riscossione crediti di breve termine**	**RS**	**0,00**	**RR**	**0,00**	**R**	**0,00**		**EP**	**0,00**
		CP	**117.111.314,52**	**RC**	**109.909.655,38**	**A**	**117.111.314,52**	**CP 0,00**	**EC**	**7.201.659,14**
		CS	**117.111.314,52**	**TR**	**109.909.655,38**	**CS**	**-7.201.659,14**		**TR**	**7.201.659,14**
	TIPOLOGIA 400: Altre entrate per riduzione di attività finanziarie									
E3404002001	*Risorse Vincolate (Capitolo: U3205013101)*	RS	10.500.000,00	RR	0,00	R	0,00		EP	10.500.000,00
		CP	3.500.000,00	RC	0,00	A	3.500.000,00	CP 0,00	EC	3.500.000,00
	RESTITUZIONE DA PARTE DI SORICAL DELLE ANTICIPAZIONI CONCESSE DALLA REGIONE AI SENSI DELLA LEGGE REGIONALE 10 LUGLIO 2007, N.15	CS	14.000.000,00	TR	0,00	CS	-14.000.000,00		TR	14.000.000,00
	NOTA: *LA RESTITUZIONE DA PARTE DI SORICAL PARTE DALL'ANNUALITA' 2011 PER UN IMPORTO DI EURO 1.500.000,00. DAL 2012 EURO 2.500.000,00. DAL 2013 EURO 3.500.000,00.*									

TITOLO TIPOLOGIA CAPITOLO	DENOMINAZIONE	RESIDUI ATTIVI AL 1/1/2019 (RS)		RISCOSSIONI IN C/RESIDUI (RR)		RIACCERTAMENTI RESIDUI (R) (3)			RESIDUI ATTIVI DA ESERCIZI PRECEDENTI (EP=RS-RR+R)	
		PREVISIONI DEFINITIVE DI COMPETENZA (CP)		RISCOSSIONI IN C/ COMPETENZA (RC)		ACCERTAMENTI (A)(4)		MAGGIORI O MINORI ENTRATE DI COMPETENZA =A-CP(5)	RESIDUI ATTIVI DA ESERCIZIO DI COMPETENZA (EC=A-RC)	
		PREVISIONI DEFINITIVE DI CASSA (CS)		TOTALE RISCOSSIONI (TR=RR +RC)		MAGGIORI O MINORI ENTRATE DI CASSA =TR-CS(5)			TOTALE RESIDUI ATTIVI DA RIPORTARE (TR=EP+EC)	
50400	**TIPOLOGIA 400: Altre entrate per riduzione di attività finanziarie**	**RS**	**10.500.000,00**	**RR**	**0,00**	**R**	**0,00**		**EP**	**10.500.000,00**
		CP	**3.500.000,00**	**RC**	**0,00**	**A**	**3.500.000,00**	**CP 0,00**	**EC**	**3.500.000,00**
		CS	**14.000.000,00**	**TR**	**0,00**	**CS**	**-14.000.000,00**		**TR**	**14.000.000,00**
50000 TOTALE TITOLO 5	***Entrate da riduzione di attività finanziarie***	**RS**	**10.500.000,00**	**RR**	**0,00**	**R**	**0,00**		**EP**	**10.500.000,00**
		CP	**120.611.314,52**	**RC**	**109.909.655,38**	**A**	**120.611.314,52**	**CP 0,00**	**EC**	**10.701.659,14**
		CS	**131.111.314,52**	**TR**	**109.909.655,38**	**CS**	**-21.201.659,14**		**TR**	**21.201.659,14**
TITOLO 6:	*Accensione Prestiti*									
	TIPOLOGIA 200: Accensione prestiti a breve termine									
E9602010101	*Risorse Vincolate (Capitolo: U9130702601)*	RS	0,00	RR	0,00	R	0,00		EP	0,00
		CP	117.111.314,52	RC	117.111.314,52	A	117.111.314,52	CP 0,00	EC	0,00
	RISCOSSIONE DI RISORSE TRASFERITE DA PARTE DI CASSA DEPOSITI E PRESTITI S.P.A. A TITOLO DI ANTICIPAZIONE DI LIQIUIDITA' IN FAVORE DEGLI ENTI DEL SERVIZIO SANITARIO REGIONALE, AI SENSI DELLA LEGGE REGIONALE 25 GIUGNO 2019 N.28	CS	117.111.314,52	TR	117.111.314,52	CS	0,00		TR	0,00
E9602010201	*Risorse Vincolate (Capitolo: U9010302401)*	RS	0,00	RR	0,00	R	0,00		EP	0,00
		CP	5.111.607,51	RC	5.111.607,51	A	5.111.607,51	CP 0,00	EC	0,00
	RISCOSSIONE DI RISORSE TRASFERITE DA PARTE DI CASSA DEPOSITI E PRESTITI S.P.A. A TITOLO DI ANTICIPAZIONE DI LIQIUIDITA' IN FAVORE DELLA REGIONE, AI SENSI DELLA LEGGE REGIONALE 25 GIUGNO 2019 N.28	CS	5.111.607,51	TR	5.111.607,51	CS	0,00		TR	0,00
60200	**TIPOLOGIA 200: Accensione prestiti a breve termine**	**RS**	**0,00**	**RR**	**0,00**	**R**	**0,00**		**EP**	**0,00**
		CP	**122.222.922,03**	**RC**	**122.222.922,03**	**A**	**122.222.922,03**	**CP 0,00**	**EC**	**0,00**
		CS	**122.222.922,03**	**TR**	**122.222.922,03**	**CS**	**0,00**		**TR**	**0,00**
	TIPOLOGIA 300: Accensione mutui e altri finanziamenti a medio lungo termine									
E0510220200	*Risorse Vincolate (Capitolo: U0421121200)*	RS	20.438.238,00	RR	0,00	R	0,00		EP	20.438.238,00
		CP	0,00	RC	0,00	A	0,00	CP 0,00	EC	0,00
	RICAVO MUTUO CONTRATTO CON LA CASSA DEPOSITI E PRESTITI CONCERNENTE LA SPESA DEL 95 PER CENTO PER INVESTIMENTI IN MATERIA DI RISTRUTTURAZIONE EDILIZIA E DI AMMODERNAMENTO TECNOLOGICO DEL PATRIMONIO SANITARIO PUBBLICO E DI REALIZZAZIONE DI RESIDENZE PER ANZIANI E SOGGETTI NON AUTOSUFFICIENTI, CON ONERI DI AMMORTAMENTO A CARICO DELLO STATO (ART.20 DELLA LEGGE 11 MARZO 1988, N.67).	CS	20.438.238,00	TR	0,00	CS	-20.438.238,00		TR	20.438.238,00
E5101000401	*Risorse Vincolate (Capitolo: U3203014301)*	RS	2.223.944,35	RR	0,00	R	-1.555.170,79		EP	668.773,56
		CP	0,00	RC	0,00	A	0,00	CP 0,00	EC	0,00
	NETTO RICAVO DEI MUTUI VENTENNALI CONTRATTI CON LA CASSA DEPOSITI E PRESTITI PER LA REALIZZAZIONE DI OPERE PUBBLICHE O DI PUBBLICO INTERESSE DI COMPETENZA DELLE PROVINCE, DEI COMUNI E DEGLI ALTRI ENTI, DELLE CHIESE E DELLE FONDAZIONI REGOLARMENTE RICONOSCIUTE (ARTT. 1 E 2 DELLA LEGGE REGIONALE 31 LUGLIO 1987, N. 24 - LEGGE REGIONALE 14 APRILE 2004,N. 13 - DELIBERAZIONE DELLA GIUNTA REGIONALE 26 AGOSTO 2004, N. 588)	CS	2.223.944,35	TR	0,00	CS	-2.223.944,35		TR	668.773,56
E5101000501	*Risorse Vincolate (Capitolo: U3205012901)*	RS	789.750,84	RR	0,00	R	0,00		EP	789.750,84
		CP	0,00	RC	0,00	A	0,00	CP 0,00	EC	0,00
	RICAVO MUTUO CONTRATTO CON LA CASSA DEPOSITI E PRESTITI PER LA REALIZZAZIONE DELL' INTERVENTO "SCHEMI IDRICI REGIONE CALABRIA - SCHEMA IDRICO SULLA DIGA DEL TORRENTE MENTA - PRIMO LOTTO - OPERE DI PRESA, GALLERIA DI DERIVAZIONE E POZZO PIZIOMETRICO, LAVORI DI COMPLETAMENTO" CON ONERI DI AMMORTAMENTO A CARICO DELLO STATO (ART. 1 DELLA LEGGE 21 DICEMBRE 2001, N. 443).	CS	789.750,84	TR	0,00	CS	-789.750,84		TR	789.750,84
E5101000800	*Risorse Vincolate (Capitolo: U3203015500)*	RS	24.414,27	RR	0,00	R	0,00		EP	24.414,27
		CP	0,00	RC	0,00	A	0,00	CP 0,00	EC	0,00
	NETTO RICAVO DEI MUTUI VENTENNALI CONTRATTI CON LA CASSA DEPOSITI E PRESTITI PER LA REALIZZAZIONE DEL PIANO DEGLI INTERVENTI SUGLI IMMOBILI CONFISCATI ALLA CRIMINALITA' MAFIOSA, CON ONERI DI AMMORTAMENTO A CARICO DEL BILANCIO REGIONALE (LEGGE REGIONALE 25 FEBBRAIO 2005, N. 3)	CS	24.414,27	TR	0,00	CS	-24.414,27		TR	24.414,27

TITOLO TIPOLOGIA CAPITOLO	DENOMINAZIONE	RESIDUI ATTIVI AL 1/1/2019 (RS)	RISCOSSIONI IN C/RESIDUI (RR)	RIACCERTAMENTI RESIDUI (R) (3)		RESIDUI ATTIVI DA ESERCIZI PRECEDENTI (EP=RS-RR+R)
		PREVISIONI DEFINITIVE DI COMPETENZA (CP)	RISCOSSIONI IN C/ COMPETENZA (RC)	ACCERTAMENTI (A)(4)	MAGGIORI O MINORI ENTRATE DI COMPETENZA =A-CP(5)	RESIDUI ATTIVI DA ESERCIZIO DI COMPETENZA (EC=A-RC)
		PREVISIONI DEFINITIVE DI CASSA (CS)	TOTALE RISCOSSIONI (TR=RR +RC)	MAGGIORI O MINORI ENTRATE DI CASSA =TR-CS(5)		TOTALE RESIDUI ATTIVI DA RIPORTARE (TR=EP+EC)
E5101000801	*Risorse Vincolate (Capitolo: U3203015501)* NETTO RICAVO DEI MUTUI VENTENNALI CONTRATTI CON LA CASSA DEPOSITI E PRESTITI PER LA REALIZZAZIONE DEL PIANO DEGLI INTERVENTI SUGLI IMMOBILI CONFISCATI ALLA CRIMINALITA' MAFIOSA, CON ONERI DI AMMORTAMENTO A CARICO DEL BILANCIO REGIONALE (LEGGE REGIONALE 25 FEBBRAIO 2005, N. 3)	RS 1.384.813,14 CP 0,00 CS 1.384.813,14	RR 0,00 RC 0,00 TR 0,00	R -58.470,27 A 0,00 CS -1.384.813,14	CP 0,00	EP 1.326.342,87 EC 0,00 TR 1.326.342,87
E5101000901	*Risorse Vincolate (Capitolo: U3203015601)* NETTO RICAVO DEI MUTUI VENTICINQUENNALI CONTRATTI CON CDP SPA PER LA REALIZZAZIONE DEL PIANO DI GESTIONE INTEGRATA DELLE COSTE, CON ONERI DI AMMORTAMENTO A CARICO DEL BILANCIO REGIONALE (ARTICOLO 10 DELLA LEGGE REGIONALE 17 AGOSTO 2005, N. 13 - DELIBERAZIONE DELLA GIUNTA REGIONALE DEL 27 DICEMBRE 2005, N. 1158)	RS 74.316,56 CP 0,00 CS 74.316,56	RR 0,00 RC 0,00 TR 0,00	R -74.316,56 A 0,00 CS -74.316,56	CP 0,00	EP 0,00 EC 0,00 TR 0,00
E5102000901	*Risorse Vincolate (Capitolo: U3204023801)* RICAVO MUTUO CONTRATTO CON LA CC.DD.PP. PER LA REALIZZAZIONE DEL PIANO DEGLI INTERVENTI INFRASTRUTTURALI URGENTI DIRETTI A FRONTEGGIARE I DANNI CONSEGUENTI AGLI EVENTI ALLUVIONALI E AI DISSESTI IDROGEOLOGICI DEL 9 E 10 SETTEMBRE 2000 CHE HANNO COLPITO IL VERSANTE JONICO DELLA PROVINCIA DI CATANZARO, COSENZA, CROTONE E REGGIO C. - II TRANCHE (ART. 45, COMMI 1 E 4, DELLA LEGGE N. 448/2001 - ORDINANZA DEL DIPARTIMENTO DELLA PROTEZIONE CIVILE N. 3081 DEL 12.9.2000).	RS 7.501.880,82 CP 0,00 CS 7.501.880,82	RR 0,00 RC 0,00 TR 0,00	R -7.501.880,82 A 0,00 CS -7.501.880,82	CP 0,00	EP 0,00 EC 0,00 TR 0,00
E5102001501	*Risorse Vincolate (Capitolo: U3204025201)* RICAVO MUTUO CONTRATTO CON LA CASSA DEPOSITI E PRESTITI PER LA REALIZZAZIONE DI INTERVENTI DIRETTI A FRONTEGGIARE I DANNI CONSEGUENTI AGLI EVENTI METEREOLOGICI DEL NOVEMBRE 2004 PER I QUALI E' INTERVENUTA LA DICHIARAZIONE DELLO STATO DI EMERGENZA, MEDIANTE MUTUO CONTRATTO CON LA CASSA DEPOSITI E PRESTITI, CON ONERI DI AMMORTAMENTO A TOTALE CARICO DELLO STATO (ART. 4, COMMA 91, DELLA LEGGE 24 DICEMBRE 2003, N. 350 - ART. 1, COMMI 75 E 203, DELLA LEGGE 30 DICEMBRE 2004, N. 311 - ORDINANZA DEL PRESIDENTE DEL CONSIGLIO DEI MINISTRI N. 3464 DEL 29 SETTEMBRE 2005)	RS 31.175,74 CP 0,00 CS 31.175,74	RR 0,00 RC 0,00 TR 0,00	R -31.175,74 A 0,00 CS -31.175,74	CP 0,00	EP 0,00 EC 0,00 TR 0,00
E5103000200	*Risorse Vincolate (Capitolo: U6106011400)* RICAVO MUTUO CONTRATTO CON LA CC.DD.PP. CONCERNENTE LA SPESA DEL 95 PER CENTO PER LA COSTRUZIONE E LA RISTRUTTURAZIONE DEI REPARTI DI RICOVERO PER MALATTIE INFETTIVE, COMPRESE LE ATTREZZATURE E GLI ARREDI, LA REALIZZAZIONE DI SPAZI PER ATTIVITA' DI OSPEDALE DIURNO E L'ISTITUZIONE O IL POTENZIAMENTO DEI LABORATORI DI VIROLOGIA,MICROBIOLOGIA E IMMUNOLOGIA NEGLI OSPEDALI, CON ONERI A CARICO DELLO STATO (ART. 1, COMMA 1, LETT. B) DELLA LEGGE 5.6.90, N. 135 - ART. 20, COMMA 5, DELLA LEGGE 11.3.88, N. 67).	RS 9.329.286,85 CP 0,00 CS 9.329.286,85	RR 0,00 RC 0,00 TR 0,00	R 0,00 A 0,00 CS -9.329.286,85	CP 0,00	EP 9.329.286,85 EC 0,00 TR 9.329.286,85
E5104000101	*Risorse Vincolate (Capitolo: U3201040701)* RICAVO MUTUO CONTRATTO CON LA CASSA DEPOSITI E PRESTITI PER LA REALIZZAZIONE DI OPERE PER IL DISINQUINAMENTO DEL TERRITORIO DEL COMUNE DI PETILIA POLICASTRO, CON ONERI DI AMMORTAMENTO A CARICO DELLO STATO (ART. 4, COMMA 176, DELLA LEGGE 24 DICEMBRE 2003, N. 350).	RS 0,00 CP 98.253,05 CS 98.253,05	RR 0,00 RC 5.772,00 TR 5.772,00	R 0,00 A 5.772,00 CS -92.481,05	CP -92.481,05	EP 0,00 EC 0,00 TR 0,00
E5201000601	*Risorse Vincolate (Capitolo: U2701010501)* ENTRATE DERIVANTI DALLA CONTRAZIONE DEL MUTU0 CON CASSA DEPOSITI E PRESTITI O ALTRO ISTITUTO DI CREDITO ABILITATO PER IL COFINANZIAMENTO DEL PROGRAMMA DI SVILUPPO RURALE 2014-2020 DA TRASFERIRE AD ARCEA IN QUALITA' DI ORGANISMO PAGATORE, AI SENSI DELL'ARTICOLO 3, COMMA 3, DEL DECRETO LEGISLATIVO 27 MAGGIO 1999, N. 165 (REGOLAMENTO (UE) N. 1305/2013 DEL PARLAMENTO EUROPEO E DEL CONSIGLIO DEL 17 DICEMBRE 2013 - ART.6 DELLA LEGGE REGIONALE 30 DICEMBRE 2015,N.32)	RS 37.142.857,13 CP 18.571.428,57 CS 55.714.285,70	RR 0,00 RC 0,00 TR 0,00	R 0,00 A 18.571.428,57 CS -55.714.285,70	CP 0,00	EP 37.142.857,13 EC 18.571.428,57 TR 55.714.285,70
E5201000701	*Risorse Vincolate (Capitolo: U8201044201; U9040800101; U9040800102; U9040800103; U9040800201; U9040800301; U9040800302; U9050300401; U9050300402; U9090900301; U9090900302; U9090900303; U9090900601; U9090900602; U9090900603; U9090900701; U9090900702; U9090900708; U9090900709; U9090900710; U9090900711; U9100600403; U9100600601; U9100600602; U9100600701; U9100600801; U9100600802; U9140501501)* ENTRATE DERIVANTI DALLA CONTRAZIONE DEL MUTU0 CON CASSA DEPOSITI E PRESTITI O ALTRO ISTITUTO DI CREDITO ABILITATO PER IL COFINANZIAMENTO DEL FESR NELL'AMBITO DEL POR CALABRIA 2014-2020 (REGOLAMENTI (UE) N. 1301/2013 E N. 1303/2013 DEL PARLAMENTO EUROPEO E DEL CONSIGLIO DEL 17 DICEMBRE 2013 -ART.6 DELLA LEGGE REGIONALE 30 DICEMBRE 2015,N.32)	RS 57.896.651,11 CP 24.614.192,32 CS 82.510.843,43	RR 0,00 RC 0,00 TR 0,00	R 0,00 A 12.416.712,03 CS -82.510.843,43	CP -12.197.480,29	EP 57.896.651,11 EC 12.416.712,03 TR 70.313.363,14

TITOLO TIPOLOGIA CAPITOLO	DENOMINAZIONE	RESIDUI ATTIVI AL 1/1/2019 (RS)		RISCOSSIONI IN C/RESIDUI (RR)		RIACCERTAMENTI RESIDUI (R) (3)				RESIDUI ATTIVI DA ESERCIZI PRECEDENTI (EP=RS-RR+R)	
		PREVISIONI DEFINITIVE DI COMPETENZA (CP)		RISCOSSIONI IN C/ COMPETENZA (RC)		ACCERTAMENTI (A)(4)		MAGGIORI O MINORI ENTRATE DI COMPETENZA =A-CP(5)		RESIDUI ATTIVI DA ESERCIZIO DI COMPETENZA (EC=A-RC)	
		PREVISIONI DEFINITIVE DI CASSA (CS)		TOTALE RISCOSSIONI (TR=RR +RC)		MAGGIORI O MINORI ENTRATE DI CASSA =TR-CS(5)				TOTALE RESIDUI ATTIVI DA RIPORTARE (TR=EP+EC)	
60300	**TIPOLOGIA 300: Accensione mutui e altri finanziamenti a medio lungo termine**	**RS**	**136.837.328,81**	**RR**	**0,00**	**R**	**-9.221.014,18**			**EP**	**127.616.314,63**
		CP	**43.283.873,94**	**RC**	**5.772,00**	**A**	**30.993.912,60**	**CP**	**-12.289.961,34**	**EC**	**30.988.140,60**
		CS	**180.121.202,75**	**TR**	**5.772,00**	**CS**	**-180.115.430,75**			**TR**	**158.604.455,23**
60000 TOTALE TITOLO 6	***Accensione Prestiti***	**RS**	**136.837.328,81**	**RR**	**0,00**	**R**	**-9.221.014,18**			**EP**	**127.616.314,63**
		CP	**165.506.795,97**	**RC**	**122.228.694,03**	**A**	**153.216.834,63**	**CP**	**-12.289.961,34**	**EC**	**30.988.140,60**
		CS	**302.344.124,78**	**TR**	**122.228.694,03**	**CS**	**-180.115.430,75**			**TR**	**158.604.455,23**
TITOLO 7:	*Anticipazioni da Istituto Tesoriere*										
	TIPOLOGIA 100: Anticipazioni da Istituto Tesoriere										
E0530110101	*Risorse Vincolate (Capitolo: U0803030101)*	RS	0,00	RR	0,00	R	0,00			EP	0,00
		CP	200.000.000,00	RC	0,00	A	0,00	CP	-200.000.000,00	EC	0,00
	ENTRATE DERIVANTI DA ANTICIPAZIONI ORDINARIE DI CASSA.	CS	200.000.000,00	TR	0,00	CS	-200.000.000,00			TR	0,00
70100	**TIPOLOGIA 100: Anticipazioni da Istituto Tesoriere**	**RS**	**0,00**	**RR**	**0,00**	**R**	**0,00**			**EP**	**0,00**
		CP	**200.000.000,00**	**RC**	**0,00**	**A**	**0,00**	**CP**	**-200.000.000,00**	**EC**	**0,00**
		CS	**200.000.000,00**	**TR**	**0,00**	**CS**	**-200.000.000,00**			**TR**	**0,00**
70000 TOTALE TITOLO 7	***Anticipazioni da Istituto Tesoriere***	**RS**	**0,00**	**RR**	**0,00**	**R**	**0,00**			**EP**	**0,00**
		CP	**200.000.000,00**	**RC**	**0,00**	**A**	**0,00**	**CP**	**-200.000.000,00**	**EC**	**0,00**
		CS	**200.000.000,00**	**TR**	**0,00**	**CS**	**-200.000.000,00**			**TR**	**0,00**
TITOLO 9:	*Entrate per conto terzi e partite di giro*										
	TIPOLOGIA 100: Entrate per partite di giro										
E0610110101	*Risorse Vincolate (Capitolo: U0910110101)*	RS	0,00	RR	0,00	R	0,00			EP	0,00
		CP	10.000.000,00	RC	8.697.629,65	A	8.697.629,65	CP	-1.302.370,35	EC	0,00
	RITENUTE SU COMPETENZE ED ASSEGNI CORRISPOSTI AL PERSONALE DELLA REGIONE PER CONTRIBUTI PREVIDENZIALI ED ASSISTENZIALI.	CS	10.000.000,00	TR	8.697.629,65	CS	-1.302.370,35			TR	0,00
E0610110301	*Risorse Vincolate (Capitolo: U0910110301)*	RS	14.654,37	RR	0,00	R	0,00			EP	14.654,37
		CP	25.000.000,00	RC	18.120.714,97	A	18.202.232,74	CP	-6.797.767,26	EC	81.517,77
	RITENUTE SU REDDITI TASSABILI IN VIA DI RIVALSA (I.R.P.E F.).	CS	25.014.654,37	TR	18.120.714,97	CS	-6.893.939,40			TR	96.172,14
E0610210101	*Risorse Vincolate (Capitolo: U0910210101)*	RS	0,00	RR	0,00	R	0,00			EP	0,00
		CP	3.500.000,00	RC	3.413.893,66	A	3.413.893,66	CP	-86.106,34	EC	0,00
	RITENUTE PER CONTO TERZI (SEQUESTRI, CESSIONI, QUOTE PENSIONI, ECC.).	CS	3.500.000,00	TR	3.413.893,66	CS	-86.106,34			TR	0,00
E0610211101	*Risorse Vincolate (Capitolo: U0910211101)*	RS	0,00	RR	0,00	R	0,00			EP	0,00
		CP	5.000.000,00	RC	102.149,79	A	102.149,79	CP	-4.897.850,21	EC	0,00
	PARTITE DI GIRO DIVERSE.	CS	5.000.000,00	TR	102.149,79	CS	-4.897.850,21			TR	0,00
E0610211201	*Risorse Vincolate (Capitolo: U0910211201)*	RS	0,00	RR	0,00	R	0,00			EP	0,00
		CP	250.000,00	RC	5.738,44	A	5.738,44	CP	-244.261,56	EC	0,00
	RITENUTE SULLE RETRIBUZIONI DEL PERSONALE NON REGIONALE PER PREVIDENZA, ASSISTENZA E GESCAL.	CS	250.000,00	TR	5.738,44	CS	-244.261,56			TR	0,00
E0610310201	*Risorse Vincolate (Capitolo: U0910310201)*	RS	298.670.691,87	RR	250.000.000,00	R	0,00			EP	48.670.691,87
		CP	294.487.925,68	RC	0,00	A	294.487.925,68	CP	0,00	EC	294.487.925,68
	PRELEVAMENTI DAL CONTO SPECIALE DI TESORERIA CENTRALE DELLO STATO N. 22905/994 INERENTI AL FONDO DI ROTAZIONE PER L'ATTUAZIONE DEI PROGRAMMI COMUNITARI (ART.5 DELLA LEGGE 16.4.1987, N.183).	CS	593.158.617,55	TR	250.000.000,00	CS	-343.158.617,55			TR	343.158.617,55
E0610310401	*Risorse Vincolate (Capitolo: U0910310401)*	RS	0,00	RR	0,00	R	0,00			EP	0,00
		CP	400.000.000,00	RC	365.333.271,17	A	365.333.271,17	CP	-34.666.728,83	EC	0,00
	ANTICIPAZIONE MENSILE, DA PARTE DELLO STATO, DELLE RISORSE DESTINATE AL FINANZIAMENTO DELLA SANITA'.	CS	400.000.000,00	TR	365.333.271,17	CS	-34.666.728,83			TR	0,00

TITOLO TIPOLOGIA CAPITOLO	DENOMINAZIONE	RESIDUI ATTIVI AL 1/1/2019 (RS)	RISCOSSIONI IN C/RESIDUI (RR)	RIACCERTAMENTI RESIDUI (R) (3)		RESIDUI ATTIVI DA ESERCIZI PRECEDENTI (EP=RS-RR+R)
		PREVISIONI DEFINITIVE DI COMPETENZA (CP)	RISCOSSIONI IN C/ COMPETENZA (RC)	ACCERTAMENTI (A)(4)	MAGGIORI O MINORI ENTRATE DI COMPETENZA =A-CP(5)	RESIDUI ATTIVI DA ESERCIZIO DI COMPETENZA (EC=A-RC)
		PREVISIONI DEFINITIVE DI CASSA (CS)	TOTALE RISCOSSIONI (TR=RR +RC)	MAGGIORI O MINORI ENTRATE DI CASSA =TR-CS(5)		TOTALE RESIDUI ATTIVI DA RIPORTARE (TR=EP+EC)
E6000004701	*Risorse Vincolate (Capitolo: U9000004701)*	RS 0,00	RR 0,00	R 0,00		EP 0,00
		CP 250.000.000,00	RC 0,00	A 0,00	CP -250.000.000,00	EC 0,00
	MOVIMENTAZIONE TEMPORANEA DI RISORSE DAL CONTO CORRENTE ORDINARIO DI TESORERIA REGIONALE AL CONTO CORRENTE SANITA' (ART. 21 DEL DECRETO LEGISLATIVO 23 GIUGNO 2011, N. 118)	CS 250.000.000,00	TR 0,00	CS -250.000.000,00		TR 0,00
E6000004801	*Risorse Vincolate (Capitolo: U9000004801)*	RS 0,00	RR 0,00	R 0,00		EP 0,00
		CP 250.000.000,00	RC 0,00	A 0,00	CP -250.000.000,00	EC 0,00
	MOVIMENTAZIONE TEMPORANEA DI RISORSE DAL CONTO CORRENTE SANITA' AL CONTO CORRENTE ORDINARIO DI TESORERIA REGIONALE (ART. 21 DEL DECRETO LEGISLATIVO 23 GIUGNO 2011, N. 118)	CS 250.000.000,00	TR 0,00	CS -250.000.000,00		TR 0,00
E6000004901	*Risorse Vincolate (Capitolo: U9000004901)*	RS 0,00	RR 0,00	R 0,00		EP 0,00
		CP 400.000.000,00	RC 292.855.913,16	A 292.855.913,16	CP -107.144.086,84	EC 0,00
	MOVIMENTAZIONE A TITOLO DEFINITIVO DI RISORSE DAL CONTO CORRENTE ORDINARIO DI TESORERIA REGIONALE AL CONTO CORRENTE SANITA' (ART. 21 DEL DECRETO LEGISLATIVO 23 GIUGNO 2011, N. 118)	CS 400.000.000,00	TR 292.855.913,16	CS -107.144.086,84		TR 0,00
E6000005001	*Risorse Vincolate (Capitolo: U9000005001)*	RS 0,00	RR 0,00	R 0,00		EP 0,00
		CP 250.000.000,00	RC 117.111.314,52	A 117.111.314,52	CP -132.888.685,48	EC 0,00
	MOVIMENTAZIONE A TITOLO DEFINITIVO DI RISORSE DAL CONTO CORRENTE SANITA' AL CONTO CORRENTE ORDINARIO DI TESORERIA REGIONALE (ART. 21 DEL DECRETO LEGISLATIVO 23 GIUGNO 2011, N. 118)	CS 250.000.000,00	TR 117.111.314,52	CS -132.888.685,48		TR 0,00
E6000005701	*Risorse Vincolate (Capitolo: U9000005701)*	RS 204.621,03	RR 0,00	R 0,00		EP 204.621,03
		CP 55.000.000,00	RC 43.783.015,87	A 44.050.608,48	CP -10.949.391,52	EC 267.592,61
	IVA SU FATTURE COMMERCIALI EX ART. 1, COMMA 629, LETT. B), LEGGE 23 DICEMBRE 2014, N. 190 E D.M 23 GENNAIO 2015	CS 55.204.621,03	TR 43.783.015,87	CS -11.421.605,16		TR 472.213,64
E6000005702	*Risorse Vincolate (Capitolo: U9000005702)*	RS 0,00	RR 0,00	R 0,00		EP 0,00
		CP 300.000,00	RC 0,00	A 0,00	CP -300.000,00	EC 0,00
	IVA SU FATTURE EMESSE DA PROFESSIONISTI A SEGUITO DI ATTI GIUDIZIALI DI PIGNORAMENTO (DL 50/2017)	CS 300.000,00	TR 0,00	CS -300.000,00		TR 0,00
E9901990101	*Risorse Vincolate (Capitolo: U9990100101)*	RS 9.117,38	RR 9.117,38	R 0,00		EP 0,00
		CP 8.000.000,00	RC 6.004.111,92	A 6.300.177,07	CP -1.699.822,93	EC 296.065,15
	ENTRATE A SEGUITO DI SPESE NON ANDATE BUON FINE	CS 8.009.117,38	TR 6.013.229,30	CS -1.995.888,08		TR 296.065,15
E9901999901	*Risorse Vincolate (Capitolo: U9701999901)*	RS 0,00	RR 0,00	R 0,00		EP 0,00
		CP 43.515.305,29	RC 0,00	A 43.515.305,29	CP 0,00	EC 43.515.305,29
	PRELEVAMENTO DAL CONTO SPECIALE DI TESORERIA CENTRALE DELLO STATO N. 2290/994 DELLE SOMME TRASFERITE DA UE A VALERE SUI PROGRAMMI COMUNITARI 2014-2020 RICEVUTE A SEGUITO DI VERIFICHE SULLE DOMANDE DI PAGAMENTO PROPOSTE E PRECEDENTEMENTE SOSPESE	CS 43.515.305,29	TR 0,00	CS -43.515.305,29		TR 43.515.305,29
90100	**TIPOLOGIA 100: Entrate per partite di giro**	**RS 298.899.084,65**	**RR 250.009.117,38**	**R 0,00**		**EP 48.889.967,27**
		CP 1.995.053.230,97	**RC 855.427.753,15**	**A 1.194.076.159,65**	**CP -800.977.071,32**	**EC 338.648.406,50**
		CS 2.293.952.315,62	**TR 1.105.436.870,53**	**CS -1.188.515.445,09**		**TR 387.538.373,77**
	TIPOLOGIA 200: Entrate per conto terzi					
E0610210301	*Risorse Vincolate (Capitolo: U0910210301)*	RS 0,00	RR 0,00	R 0,00		EP 0,00
		CP 100.000,00	RC 72.805,69	A 72.805,69	CP -27.194,31	EC 0,00
	DEPOSITI CAUZIONALI E DI TERZI.	CS 100.000,00	TR 72.805,69	CS -27.194,31		TR 0,00
E0610210501	*Risorse Vincolate (Capitolo: U0910210501)*	RS 0,00	RR 0,00	R 0,00		EP 0,00
		CP 5.000,00	RC 0,00	A 0,00	CP -5.000,00	EC 0,00
	RECUPERO DEPOSITI CAUZIONALI.	CS 5.000,00	TR 0,00	CS -5.000,00		TR 0,00
E6000003401	*Risorse Vincolate (Capitolo: U9000003301)*	RS 0,00	RR 0,00	R 0,00		EP 0,00
		CP 500.000,00	RC 0,00	A 0,00	CP -500.000,00	EC 0,00
	RITENUTE SULLE COMPETENZE CORRISPOSTE AI CONSULENTI ESTERNI ALLA REGIONE PER CONTRIBUTI PREVIDENZIALI ED ASSICURATIVI.	CS 500.000,00	TR 0,00	CS -500.000,00		TR 0,00
E6000003501	*Risorse Vincolate (Capitolo: U9000003401)*	RS 0,00	RR 0,00	R 0,00		EP 0,00
		CP 500.000,00	RC 0,00	A 0,00	CP -500.000,00	EC 0,00
	RITENUTE IRAP SULLE COMPETENZE CORRISPOSTE AI CONSULENTI ESTERNI ALLA REGIONE.	CS 500.000,00	TR 0,00	CS -500.000,00		TR 0,00
E6000005601	*Risorse Vincolate (Capitolo: U9000005601)*	RS 0,00	RR 0,00	R 0,00		EP 0,00
		CP 40.000,00	RC 35.280,00	A 35.280,00	CP -4.720,00	EC 0,00
	ENTRATE DERIVANTI DA VERSAMENTI DA PARTE DELLE IMPRESE PER LE SPESE DI REGISTRAZIONE E DI BOLLO RELATIVE AI CONTRATTI STIPULATI DALLA STAZIONE UNICA APPALTANTE (DECRETO LEGISLATIVO 12 APRILE 2006, N. 163 E SUCCESSIVE MODIFICHE E INTEGRAZIONI)	CS 40.000,00	TR 35.280,00	CS -4.720,00		TR 0,00

TITOLO TIPOLOGIA CAPITOLO	DENOMINAZIONE	RESIDUI ATTIVI AL 1/1/2019 (RS)		RISCOSSIONI IN C/RESIDUI (RR)		RIACCERTAMENTI RESIDUI (R) (3)			RESIDUI ATTIVI DA ESERCIZI PRECEDENTI (EP=RS-RR+R)	
		PREVISIONI DEFINITIVE DI COMPETENZA (CP)		RISCOSSIONI IN C/ COMPETENZA (RC)		ACCERTAMENTI (A)(4)		MAGGIORI O MINORI ENTRATE DI COMPETENZA =A-CP(5)	RESIDUI ATTIVI DA ESERCIZIO DI COMPETENZA (EC=A-RC)	
		PREVISIONI DEFINITIVE DI CASSA (CS)		TOTALE RISCOSSIONI (TR=RR +RC)		MAGGIORI O MINORI ENTRATE DI CASSA =TR-CS(5)			TOTALE RESIDUI ATTIVI DA RIPORTARE (TR=EP+EC)	
E9902010101	*Risorse Vincolate (Capitolo: U9011202505)* ASSEGNAZIONE DI RISORSE DALLO STATO A VALERE SUL PON GOVERNANCE E CAPACITA' ISTITUZIONALE 2014/2020 (OTII-FESR) - ASSE 3 - LINEA DI INTERVENTO 3.1.1 PER LA REALIZZAZIONE DEL PROGETTO LINKORD PER OPERAZIONI CONTO TERZI (DECRETO N. 31 DEL 13 MARZO 2018 DELL'AGENZIA PER LA COESIONE TERRITORIALE)	RS CP CS	0,00 212.750,00 212.750,00	RR RC TR	0,00 0,00 0,00	R A CS	0,00 0,00 -212.750,00	CP	-212.750,00	EP EC TR	0,00 0,00 0,00
90200	**TIPOLOGIA 200: Entrate per conto terzi**	**RS** **CP** **CS**	**0,00** **1.357.750,00** **1.357.750,00**	**RR** **RC** **TR**	**0,00** **108.085,69** **108.085,69**	**R** **A** **CS**	**0,00** **108.085,69** **-1.249.664,31**	**CP**	**-1.249.664,31**	**EP** **EC** **TR**	**0,00** **0,00** **0,00**
90000 TOTALE TITOLO 9	***Entrate per conto terzi e partite di giro***	**RS** **CP** **CS**	**298.899.084,65** **1.996.410.980,97** **2.295.310.065,62**	**RR** **RC** **TR**	**250.009.117,38** **855.535.838,84** **1.105.544.956,22**	**R** **A** **CS**	**0,00** **1.194.184.245,34** **-1.189.765.109,40**	**CP**	**-802.226.735,63**	**EP** **EC** **TR**	**48.889.967,27** **338.648.406,50** **387.538.373,77**
TOTALE TITOLI		**RS** **CP** **CS**	**4.220.532.700,69** **9.282.646.849,02** **13.503.179.549,71**	**RR** **RC** **TR**	**690.209.097,74** **5.646.123.004,72** **6.336.332.102,46**	**R** **A** **CS**	**-449.431.669,12** **7.196.104.639,58** **-7.166.847.447,25**	**CP**	**-2.086.542.209,44**	**EP** **EC** **TR**	**3.080.891.933,83** **1.549.981.634,86** **4.630.873.568,69**
TOTALE GENERALE DELLE ENTRATE		**RS** **CP** **CS**	**4.220.532.700,69** **10.010.929.618,70** **13.503.179.549,71**	**RR** **RC** **TR**	**690.209.097,74** **5.646.123.004,72** **6.336.332.102,46**	**R** **A** **CS**	**-449.431.669,12** **7.196.104.639,58** **-7.166.847.447,25**	**CP**	**-2.086.542.209,44**	**EP** **EC** **TR**	**3.080.891.933,83** **1.549.981.634,86** **4.630.873.568,69**

(1) Indicare l'importo del fondo pluriennale vincolato risultante dal conto del bilancio dell'anno precedente (spesa). Nel primo esercizio di applicazione del titolo primo del decreto legislativo n. 118/2011 si indica un importo pari a 0 e, a seguito del riaccertamento straordinario dei residui previsto dall'articolo 3, comma 7, l'importo del fondo pluriennale vincolato determinato in tale occasione.

(2) Indicare l'importo definitivo dell'utilizzo del risultato di amministrazione.

(3) Indicare l'ammontare complessivo derivante dal riaccertamento dei residui (comprende l'importo dei crediti definitivamente cancellati in quanto assolutamente inesigibili, l'importo dei crediti cancellati e reimputati agli esercizi in cui l'obbligazione è esigibile effettuata in occasione del riaccertamento straordinario dei residui, l'importo dei crediti di dubbia e difficile esazione cancellati secondo le modalità previste dal principio applicato della contabilità finanziaria 9.2). La voce comprende inoltre le rettifiche in aumento dei residui attivi effettuate a seguito della riscossione di residui attivi cancellati dalle scritture (ad es. In anni precedenti è stato cancellato un residuo attivo in quanto considerato assolutamente inesigibile. In caso di riscossione di tale credito nel corso dell'esercizio cui si riferisce il rendiconto si effettua un riaccertamento dei residui attivi in aumento). Le rettifiche in aumento sono indicate con il segno "+", le rettifiche in riduzione sono indicate con il segno "-".

(4) Indicare gli accertamenti imputati contabilmente all'esercizio cui il rendiconto si riferisce al netto dei crediti che, in occasione del riaccertamento ordinario dei residui effettuato ai sensi dell'articolo 3, comma 4, risultassero non esigibili e reimputati agli esercizi in cui le obbligazioni risultano esigibili. Nel primo esercizio di applicazione del titolo primo del D.Lgs 118/2011 la voce comprende i crediti che sono stati oggetto del riaccertamento straordinario dei residui e reimputati all'esercizio.

(5) Le maggiori entrate sono indicate con il segno "+", le minori entrate sono indicate con il segno "-".



Regione Calabria

RENDICONTO GENERALE

CONTO DEL BILANCIO ANNO 2019

SPESA PER CAPITOLI

(Art. 63, comma 2 del decreto legislativo 23 giugno 2011, n. 118)

CONTO DEL BILANCIO - GESTIONE DELLE SPESE
DETTAGLIO PER CAPITOLO

MISSIONE, PROGRAMMA, TITOLO, CAPITOLO	DENOMINAZIONE	RESIDUI PASSIVI AL 1/1/2019 (RS)	PAGAMENTI IN C/RESIDUI (PR)	RIACCERTAMENTO RESIDUI (R)(1)		RESIDUI PASSIVI DA ESERCIZI PRECEDENTI (EP=RS-PR+R)
		PREVISIONI DEFINITIVE DI COMPETENZA (CP)	PAGAMENTI IN C/ COMPETENZA (PC)	IMPEGNI (I)(2)	ECONOMIE DI COMPETENZA (ECP=CP-I-FPV)	RESIDUI PASSIVI DA ESERCIZIO DI COMPETENZA (EC=I-PC)
		PREVISIONI DEFINITIVE DI CASSA (CS)	TOTALE PAGAMENTI (TP=PR +PC)	FONDO PLURIENNALE VINCOLATO (FPV) (3)		TOTALE RESIDUI PASSIVI DA RIPORTARE (TR=EP+EC)
	DISAVANZO DI AMMINISTRAZIONE	CP 10.878.385,08				
MISSIONE 01	*Servizi istituzionali, generali e di gestione*					
0101 PROGRAMMA 01	**Organi istituzionali**					
TITOLO 1	**Spese correnti**					
U0100210101	*Risorse Autonome*	RS 1.933,77	PR 1.252,52	R -681,25		EP 0,00
		CP 30.000,00	PC 12.281,10	I 14.061,10	ECP 15.938,90	EC 1.780,00
	SPESE DI RAPPRESENTANZA DEL PRESIDENTE E DELLA GIUNTA .	CS 31.933,77	TP 13.533,62	FPV 0,00		TR 1.780,00
U0100210201	*Risorse Autonome*	RS 42.658,00	PR 40.207,00	R -2.451,00		EP 0,00
		CP 100.000,00	PC 58.409,00	I 100.000,00	ECP 0,00	EC 41.591,00
	SPESE PER VIAGGI, TRASFERTE, MISSIONI PER IL PRESIDENTE E PER GLI ASSESSORI (L.R. 10.11.1972, N.6).	CS 142.658,00	TP 98.616,00	FPV 0,00		TR 41.591,00
U0100210501	*Risorse Autonome*	RS 0,00	PR 0,00	R 0,00		EP 0,00
		CP 2.000,00	PC 800,80	I 800,80	ECP 1.199,20	EC 0,00
	SPESE PER LO SVOLGIMENTO DEI NUOVI COMPITI ISTITUZIONALI ASSEGNATI ALLA DELEGAZIONE DI ROMA, IVI COMPRESI QUELLI ATTINENTI IL SUPPORTO TECNICO NORMATIVO DI DOCUMENTAZIONE E DI RICERCA AL SISTEMA DELLE CONFERENZE.	CS 2.000,00	TP 800,80	FPV 0,00		TR 0,00
U0100210503	*Risorse Autonome*	RS 0,00	PR 0,00	R 0,00		EP 0,00
		CP 3.000,00	PC 1.772,11	I 1.772,11	ECP 1.227,89	EC 0,00
	SPESE PER LO SVOLGIMENTO DEI NUOVI COMPITI ISTITUZIONALI ASSEGNATI ALLA DELEGAZIONE DI ROMA, IVI COMPRESI QUELLI ATTINENTI IL SUPPORTO TECNICO NORMATIVO DI DOCUMENTAZIONE E DI RICERCA AL SISTEMA DELLE CONFERENZE - ALTRI BENI DI CONSUMO	CS 3.000,00	TP 1.772,11	FPV 0,00		TR 0,00
U0100210504	*Risorse Autonome*	RS 6.519,94	PR 6.519,94	R 0,00		EP 0,00
		CP 25.400,00	PC 17.321,56	I 20.580,80	ECP 4.819,20	EC 3.259,24
	SPESE PER LO SVOLGIMENTO DEI NUOVI COMPITI ISTITUZIONALI ASSEGNATI ALLA DELEGAZIONE DI ROMA, IVI COMPRESI QUELLI ATTINENTI IL SUPPORTO TECNICO NORMATIVO DI DOCUMENTAZIONE E DI RICERCA AL SISTEMA DELLE CONFERENZE - UTENZE E CANONI	CS 31.919,94	TP 23.841,50	FPV 0,00		TR 3.259,24
U0100210505	*Risorse Autonome*	RS 0,00	PR 0,00	R 0,00		EP 0,00
		CP 5.000,00	PC 1.844,64	I 1.844,64	ECP 3.155,36	EC 0,00
	SPESE PER LO SVOLGIMENTO DEI NUOVI COMPITI ISTITUZIONALI ASSEGNATI ALLA DELEGAZIONE DI ROMA, IVI COMPRESI QUELLI ATTINENTI IL SUPPORTO TECNICO NORMATIVO DI DOCUMENTAZIONE E DI RICERCA AL SISTEMA DELLE CONFERENZE - UTILIZZO DI BENI TERZI	CS 5.000,00	TP 1.844,64	FPV 0,00		TR 0,00
U0100210506	*Risorse Autonome*	RS 219,60	PR 219,60	R 0,00		EP 0,00
		CP 4.000,00	PC 2.266,76	I 2.944,96	ECP 1.055,04	EC 678,20
	SPESE PER LO SVOLGIMENTO DEI NUOVI COMPITI ISTITUZIONALI ASSEGNATI ALLA DELEGAZIONE DI ROMA, IVI COMPRESI QUELLI ATTINENTI IL SUPPORTO TECNICO NORMATIVO DI DOCUMENTAZIONE E DI RICERCA AL SISTEMA DELLE CONFERENZE - MANUTENZIONE ORDINARIA E RIPARAZIONI	CS 4.219,60	TP 2.486,36	FPV 0,00		TR 678,20
U0100210510	*Risorse Autonome*	RS 0,00	PR 0,00	R 0,00		EP 0,00
		CP 6.600,00	PC 6.524,24	I 6.524,24	ECP 75,76	EC 0,00
	SPESE PER LO SVOLGIMENTO DEI NUOVI COMPITI ISTITUZIONALI ASSEGNATI ALLA DELEGAZIONE DI ROMA, IVI COMPRESI QUELLI ATTINENTI IL SUPPORTO TECNICO NORMATIVO DI DOCUMENTAZIONE E DI RICERCA AL SISTEMA DELLE CONFERENZE - TASSE E/O TARIFFA SMALTIMENTO RIFIUTI SOLIDI URBANI	CS 6.600,00	TP 6.524,24	FPV 0,00		TR 0,00
U0100410201	*Risorse Autonome*	RS 188.857,00	PR 31.137,00	R -14.820,00		EP 142.900,00
		CP 100.000,00	PC 0,00	I 100.000,00	ECP 0,00	EC 100.000,00
	CONTRIBUTI PER IL SOSTEGNO DI MOSTRE, CONVEGNI, CONGRESSI, SEMINARI, CELEBRAZIONI PUBBLICHE E MANIFESTAZIONI VARIE RITENUTE DI PARTICOLARE INTERESSE PER LA PROMOZIONE E L'IMMAGINE DELL'ENTE REGIONE.	CS 288.857,00	TP 31.137,00	FPV 0,00		TR 242.900,00

MISSIONE, PROGRAMMA, TITOLO, CAPITOLO	DENOMINAZIONE	RESIDUI PASSIVI AL 1/1/2019 (RS)	PAGAMENTI IN C/RESIDUI (PR)	RIACCERTAMENTO RESIDUI (R)(1)		RESIDUI PASSIVI DA ESERCIZI PRECEDENTI (EP=RS-PR+R)
		PREVISIONI DEFINITIVE DI COMPETENZA (CP)	PAGAMENTI IN C/ COMPETENZA (PC)	IMPEGNI (I)(2)	ECONOMIE DI COMPETENZA (ECP=CP-I-FPV)	RESIDUI PASSIVI DA ESERCIZIO DI COMPETENZA (EC=I-PC)
		PREVISIONI DEFINITIVE DI CASSA (CS)	TOTALE PAGAMENTI (TP=PR +PC)	FONDO PLURIENNALE VINCOLATO (FPV) (3)		TOTALE RESIDUI PASSIVI DA RIPORTARE (TR=EP+EC)
U0100410202	*Risorse Autonome* SPESE PER L'ORGANIZZAZIONE DI MOSTRE, CONVEGNI, CONGRESSI, SEMINARI, CELEBRAZIONI PUBBLICHE E MANIFESTAZIONI VARIE RITENUTE DI PARTICOLARE INTERESSE PER LA PROMOZIONE E L'IMMAGINE DELL'ENTE REGIONE.	RS 245.738,83 CP 100.000,00 CS 345.738,83	PR 89.169,00 PC 0,00 TP 89.169,00	R -107.761,83 I 88.500,00 FPV 0,00	ECP 11.500,00	EP 48.808,00 EC 88.500,00 TR 137.308,00
U0100410204	*Risorse Autonome* CONTRIBUTI AD AMMINISTRAZIONI CENTRALI PER IL SOSTEGNO DI MOSTRE, CONVEGNI, CONGRESSI, SEMINARI, CELEBRAZIONI PUBBLICHE E MANIFESTAZIONI VARIE RITENUTE DI PARTICOLARE INTERESSE PER LA PROMOZIONE E L'IMMAGINE DELL'ENTE REGIONE. **NOTA:** *VEDI NOTA CAPITOLO U0100410201*	RS 63.851,27 CP 0,00 CS 63.851,27	PR 63.851,27 PC 0,00 TP 63.851,27	R 0,00 I 0,00 FPV 0,00	ECP 0,00	EP 0,00 EC 0,00 TR 0,00
U0100410205	*Risorse Autonome* CONTRIBUTI PER IL SOSTEGNO DI MOSTRE, CONVEGNI, CONGRESSI, SEMINARI, CELEBRAZIONI PUBBLICHE E MANIFESTAZIONI VARIE RITENUTE DI PARTICOLARE INTERESSE PER LA PROMOZIONE E L'IMMAGINE DELL'ENTE REGIONE - ALTRI SERVIZI.	RS 55.000,00 CP 40.000,00 CS 95.000,00	PR 0,00 PC 0,00 TP 0,00	R 0,00 I 0,00 FPV 0,00	ECP 40.000,00	EP 55.000,00 EC 0,00 TR 55.000,00
U0100810901	*Risorse Vincolate (Capitolo: E0220410101)* SPESE PER CONTRIBUTI DA DESTINARE ALLE EMITTENTI RADIOFONICHE E TELEVISIVE LOCALI A TITOLO DI RIMBORSO PER LE ATTIVITA' INERENTI ALLA COMUNICAZIONE POLITICA RADIOTELEVISIVA E AI MESSAGGI RADIOTELEVISIVI AUTOGESTITI IN CAMPAGNA ELETTORALE (ART.4, LEGGE 22.2.2000, N.28).	RS 9.096,71 CP 62.745,90 CS 71.842,61	PR 0,00 PC 17.988,32 TP 17.988,32	R -9.096,71 I 17.988,32 FPV 0,00	ECP 44.757,58	EP 0,00 EC 0,00 TR 0,00
U0100810902	*Risorse Vincolate (Capitolo: E0220410101)* SPESE PER CONTRIBUTI DA DESTINARE ALLE EMITTENTI RADIOFONICHE E TELEVISIVE LOCALI A TITOLO DI RIMBORSO PER LE ATTIVITA' INERENTI ALLA COMUNICAZIONE POLITICA RADIOTELEVISIVA E AI MESSAGGI RADIOTELEVISIVI AUTOGESTITI IN CAMPAGNA ELETTORALE (ART.4, LEGGE 22.2.2000, N.28) - TRASFERIMENTI CORRENTI AD ISTITUZIONI SOCIALI PRIVATE	RS 0,00 CP 34.884,13 CS 34.884,13	PR 0,00 PC 0,00 TP 0,00	R 0,00 I 34.156,13 FPV 0,00	ECP 728,00	EP 0,00 EC 34.156,13 TR 34.156,13
U0101110401	*Risorse Autonome* SPESE PER L'ADESIONE E PARTECIPAZIONE AD ORGANISMI ASSOCIATIVI REGIONALI, NAZIONALI ED INTERNAZIONALI. **NOTA:** *LA SOMMA DI EURO 166.590 E' DESTINATA A CINSEDO. LA SOMMA DI EURO 50.000 È DESTINATA AD ANCI CALABRIA*	RS 11.131,43 CP 323.108,00 CS 334.239,43	PR 2.500,00 PC 289.967,57 TP 292.467,57	R -8.631,43 I 289.967,57 FPV 0,00	ECP 33.140,43	EP 0,00 EC 0,00 TR 0,00
U1101010701	*Risorse Autonome* SPESE PER IL FUNZIONAMENTO DEL CONSIGLIO REGIONALE (LEGGI REGIONALI 14 FEBBRAIO 1996, N.3; 13 MAGGIO 1996, N.8 E SUCCESSIVE MODIFICHE E INTEGRAZIONI) - SERVIZI AUSILIARI PER IL FUNZIONAMENTO DELL'ENTE -(SPESE OBBLIGATORIE)	RS 2.868.190,80 CP 5.486.665,39 CS 8.354.856,19	PR 1.868.190,80 PC 2.057.500,00 TP 3.925.690,80	R 0,00 I 5.486.665,39 FPV 0,00	ECP 0,00	EP 1.000.000,00 EC 3.429.165,39 TR 4.429.165,39
U1101010702	*Risorse Autonome* SPESE PER IL FUNZIONAMENTO DEL CONSIGLIO REGIONALE (LEGGI REGIONALI 14 FEBBRAIO 1996, N.3, 13 MAGGIO 1996, N.8 E SUCCESSIVE MODIFICHE E INTEGRAZIONI) – ORGANI E INCARICHI ISTITUZIONALI DELL' AMMINISTRAZIONE	RS 3.073.500,00 CP 7.442.100,00 CS 10.515.600,00	PR 3.073.500,00 PC 2.899.100,00 TP 5.972.600,00	R 0,00 I 7.442.100,00 FPV 0,00	ECP 0,00	EP 0,00 EC 4.543.000,00 TR 4.543.000,00
U1101010703	*Risorse Autonome* SPESE PER IL FUNZIONAMENTO DEL CONSIGLIO REGIONALE (LEGGI REGIONALI 14 FEBBRAIO 1996, N.3, 13 MAGGIO 1996, N.8 E SUCCESSIVE MODIFICHE E INTEGRAZIONI) – INTERVENTI PREVIDENZIALI	RS 3.855.000,00 CP 9.694.000,00 CS 13.549.000,00	PR 3.855.000,00 PC 2.020.000,00 TP 5.875.000,00	R 0,00 I 9.694.000,00 FPV 0,00	ECP 0,00	EP 0,00 EC 7.674.000,00 TR 7.674.000,00
U1101010704	*Risorse Autonome* SPESE PER IL FUNZIONAMENTO DEL CONSIGLIO REGIONALE (LEGGI REGIONALI 14 FEBBRAIO 1996, N.3, 13 MAGGIO 1996, N.8 E SUCCESSIVE MODIFICHE E INTEGRAZIONI)- RETRIBUZIONI IN DENARO PER IL PERSONALE ADDETTO AL CONSIGLIO REGIONALE (SPESE OBBLIGATORIE)	RS 5.969.374,65 CP 13.090.483,67 CS 19.059.858,32	PR 4.018.054,65 PC 4.090.483,67 TP 8.108.538,32	R 0,00 I 13.090.483,67 FPV 0,00	ECP 0,00	EP 1.951.320,00 EC 9.000.000,00 TR 10.951.320,00
U1101010705	*Risorse Autonome* SPESE PER IL FUNZIONAMENTO DEL CONSIGLIO REGIONALE (LEGGE REGIONALI 14 FEBBRAIO 1996, N.3, 13 MAGGIO 1996, N. 8 E SUCCESSIVE MODIFICHE ED INTEGRAZIONI) - RETRIBUZIONI IN DENARO PER IL PERSONALE DEI GRUPPI CONSILIARI	RS 1.267.851,28 CP 1.268.321,78 CS 2.536.173,06	PR 1.267.851,28 PC 768.321,78 TP 2.036.173,06	R 0,00 I 1.268.321,78 FPV 0,00	ECP 0,00	EP 0,00 EC 500.000,00 TR 500.000,00

MISSIONE, PROGRAMMA, TITOLO, CAPITOLO	DENOMINAZIONE	RESIDUI PASSIVI AL 1/1/2019 (RS)		PAGAMENTI IN C/RESIDUI (PR)		RIACCERTAMENTO RESIDUI (R)(1)				RESIDUI PASSIVI DA ESERCIZI PRECEDENTI (EP=RS-PR+R)	
		PREVISIONI DEFINITIVE DI COMPETENZA (CP)		PAGAMENTI IN C/ COMPETENZA (PC)		IMPEGNI (I)(2)		ECONOMIE DI COMPETENZA (ECP=CP-I-FPV)		RESIDUI PASSIVI DA ESERCIZIO DI COMPETENZA (EC=I-PC)	
		PREVISIONI DEFINITIVE DI CASSA (CS)		TOTALE PAGAMENTI (TP=PR +PC)		FONDO PLURIENNALE VINCOLATO (FPV) (3)				TOTALE RESIDUI PASSIVI DA RIPORTARE (TR=EP+EC)	
U1101010706	*Risorse Autonome*	RS	3.325.000,00	PR	3.325.000,00	R	0,00			EP	0,00
		CP	5.677.000,00	PC	2.022.000,00	I	5.677.000,00	ECP	0,00	EC	3.655.000,00
	SPESE PER IL FUNZIONAMENTO DEL CONSIGLIO REGIONALE (LEGGE REGIONALI 14 FEBBRAIO 1996, N.3, 13 MAGGIO 1996, N. 8 E SUCCESSIVE MODIFICHE ED INTEGRAZIONI) - RETRIBUZIONI IN DENARO PER IL PERSONALE DELLE STRUTTURE DEL CONSIGLIO REGIONALE (SPESE OBBLIGATORIE)	CS	9.002.000,00	TP	5.347.000,00	FPV	0,00			TR	3.655.000,00
U1101010707	*Risorse Autonome*	RS	2.168.246,43	PR	2.168.246,43	R	0,00			EP	0,00
		CP	5.092.500,00	PC	1.962.500,00	I	5.092.500,00	ECP	0,00	EC	3.130.000,00
	SPESE PER IL FUNZIONAMENTO DEL CONSIGLIO REGIONALE (LEGGE REGIONALI 14 FEBBRAIO 1996, N.3, 13 MAGGIO 1996, N. 8 E SUCCESSIVE MODIFICHE ED INTEGRAZIONI) - CONTRIBUTI SOCIALI EFFETTIVI A CARICO DELL'ENTE- (SPESE OBBLIGATORIE)	CS	7.260.746,43	TP	4.130.746,43	FPV	0,00			TR	3.130.000,00
U1101010708	*Risorse Autonome*	RS	2.154.820,50	PR	2.154.820,50	R	0,00			EP	0,00
		CP	2.679.150,00	PC	1.179.150,00	I	2.679.150,00	ECP	0,00	EC	1.500.000,00
	SPESE PER IL FUNZIONAMENTO DEL CONSIGLIO REGIONALE (LEGGE REGIONALI 14 FEBBRAIO 1996, N.3, 13 MAGGIO 1996, N. 8 E SUCCESSIVE MODIFICHE ED INTEGRAZIONI) - IMPOSTA REGIONALE SULLE ATTIVITA'PRODUTTIVE (IRAP) - (SPESE OBBLIGATORIE)	CS	4.833.970,50	TP	3.333.970,50	FPV	0,00			TR	1.500.000,00
U1101010709	*Risorse Autonome*	RS	353.695,73	PR	353.695,73	R	0,00			EP	0,00
		CP	845.580,01	PC	37.580,01	I	845.580,01	ECP	0,00	EC	808.000,00
	SPESE PER IL FUNZIONAMENTO DEL CONSIGLIO REGIONALE (LEGGE REGIONALI 14 FEBBRAIO 1996, N.3, 13 MAGGIO 1996, N. 8 E SUCCESSIVE MODIFICHE ED INTEGRAZIONI) - ALTRE SPESE PER IL PERSONALE	CS	1.199.275,74	TP	391.275,74	FPV	0,00			TR	808.000,00
U1101010710	*Risorse Autonome*	RS	1.500.000,00	PR	1.500.000,00	R	0,00			EP	0,00
		CP	2.005.000,00	PC	1.105.000,00	I	2.005.000,00	ECP	0,00	EC	900.000,00
	SPESE PER IL FUNZIONAMENTO DEL CONSIGLIO REGIONALE (LEGGE REGIONALI 14 FEBBRAIO 1996, N.3, 13 MAGGIO 1996, N. 8 E SUCCESSIVE MODIFICHE ED INTEGRAZIONI) - SERVIZI AMMINISTRATIVI	CS	3.505.000,00	TP	2.605.000,00	FPV	0,00			TR	900.000,00
U1101010711	*Risorse Autonome*	RS	401.000,00	PR	401.000,00	R	0,00			EP	0,00
		CP	979.500,00	PC	89.500,00	I	979.500,00	ECP	0,00	EC	890.000,00
	SPESE PER IL FUNZIONAMENTO DEL CONSIGLIO REGIONALE (LEGGE REGIONALI 14 FEBBRAIO 1996, N.3, 13 MAGGIO 1996, N. 8 E SUCCESSIVE MODIFICHE ED INTEGRAZIONI) - RAPPRESENTANZA, ORGANIZZAZIONE EVENTI, PUBBLICITA' E SERVIZI PER TRASFERTA	CS	1.380.500,00	TP	490.500,00	FPV	0,00			TR	890.000,00
U1101010712	*Risorse Autonome*	RS	2.418.669,00	PR	2.418.669,00	R	0,00			EP	0,00
		CP	2.513.439,93	PC	1.417.439,93	I	2.513.439,93	ECP	0,00	EC	1.096.000,00
	SPESE PER IL FUNZIONAMENTO DEL CONSIGLIO REGIONALE (LEGGE REGIONALI 14 FEBBRAIO 1996, N.3, 13 MAGGIO 1996, N. 8 E SUCCESSIVE MODIFICHE ED INTEGRAZIONI) - UTENZE E CANONI - (SPESE OBBLIGATORIE)	CS	4.932.108,93	TP	3.836.108,93	FPV	0,00			TR	1.096.000,00
U1101010713	*Risorse Autonome*	RS	333.000,00	PR	333.000,00	R	0,00			EP	0,00
		CP	332.953,00	PC	32.953,00	I	332.953,00	ECP	0,00	EC	300.000,00
	SPESE PER IL FUNZIONAMENTO DEL CONSIGLIO REGIONALE (LEGGE REGIONALI 14 FEBBRAIO 1996, N.3, 13 MAGGIO 1996, N. 8 E SUCCESSIVE MODIFICHE ED INTEGRAZIONI) - TRASFERIMENTI CORRENTI A ISTITUZIONI SOCIALI PRIVATE	CS	665.953,00	TP	365.953,00	FPV	0,00			TR	300.000,00
U1101010714	*Risorse Autonome*	RS	498.150,00	PR	498.150,00	R	0,00			EP	0,00
		CP	603.650,00	PC	53.650,00	I	603.650,00	ECP	0,00	EC	550.000,00
	SPESE PER IL FUNZIONAMENTO DEL CONSIGLIO REGIONALE (LEGGE REGIONALI 14 FEBBRAIO 1996, N.3, 13 MAGGIO 1996, N. 8 E SUCCESSIVE MODIFICHE ED INTEGRAZIONI) - PRESTAZIONI PROFESSIONALI E SPECIALISTICHE	CS	1.101.800,00	TP	551.800,00	FPV	0,00			TR	550.000,00
U1202010505	*Risorse Vincolate (Capitolo: E2119000301)*	RS	0,00	PR	0,00	R	0,00			EP	0,00
		CP	2.093,69	PC	0,00	I	0,00	ECP	2.093,69	EC	0,00
	SPESE PER L'ASSEGNAZIONE DELLA PREMIALITA' ALLA RETE DEI NUCLEI DI VALUTAZIONE E VERIFICA DEGLI INVESTIMENTI PUBBLICI PER IL COFINANZIAMENTO DI SPECIFICHE ATTIVITA' CHE ALCUNI NUCLEI SVOLGONO A FAVORE DI TUTTI GLI ALTRI (ART. 1, COMMA 7, LEGGE N. 144 DEL 17 MAGGIO 1999 - PUNTO 8 DELLA DELIBERA CIPE N. 54 DEL 27 MAGGIO 2005) - ACQUISTO DI SERVIZI PER FORMAZIONE E ADDESTRAMENTO DEL PERSONALE DELL'ENTE	CS	2.093,69	TP	0,00	FPV	0,00			TR	0,00
U1202010506	*Risorse Vincolate (Capitolo: E2119000301)*	RS	0,00	PR	0,00	R	0,00			EP	0,00
		CP	5.000,00	PC	3.623,40	I	4.831,20	ECP	168,80	EC	1.207,80
	SPESE PER L'ASSEGNAZIONE DELLA PREMIALITA' ALLA RETE DEI NUCLEI DI VALUTAZIONE E VERIFICA DEGLI INVESTIMENTI PUBBLICI PER IL COFINANZIAMENTO DI SPECIFICHE ATTIVITA' CHE ALCUNI NUCLEI SVOLGONO A FAVORE DI TUTTI GLI ALTRI (ART. 1, COMMA 7, LEGGE N. 144 DEL 17 MAGGIO 1999 - PUNTO 8 DELLA DELIBERA CIPE N. 54 DEL 27 MAGGIO 2005) - UTILIZZO DI BENI DI TERZI	CS	5.000,00	TP	3.623,40	FPV	0,00			TR	1.207,80

MISSIONE, PROGRAMMA, TITOLO, CAPITOLO	DENOMINAZIONE	RESIDUI PASSIVI AL 1/1/2019 (RS)	PAGAMENTI IN C/RESIDUI (PR)	RIACCERTAMENTO RESIDUI (R)(1)		RESIDUI PASSIVI DA ESERCIZI PRECEDENTI (EP=RS-PR+R)
		PREVISIONI DEFINITIVE DI COMPETENZA (CP)	PAGAMENTI IN C/ COMPETENZA (PC)	IMPEGNI (I)(2)	ECONOMIE DI COMPETENZA (ECP=CP-I-FPV)	RESIDUI PASSIVI DA ESERCIZIO DI COMPETENZA (EC=I-PC)
		PREVISIONI DEFINITIVE DI CASSA (CS)	TOTALE PAGAMENTI (TP=PR +PC)	FONDO PLURIENNALE VINCOLATO (FPV) (3)		TOTALE RESIDUI PASSIVI DA RIPORTARE (TR=EP+EC)
U1202010507	*Risorse Vincolate (Capitolo: E2119000301)* SPESE PER L'ASSEGNAZIONE DELLA PREMIALITA' ALLA RETE DEI NUCLEI DI VALUTAZIONE E VERIFICA DEGLI INVESTIMENTI PUBBLICI PER IL COFINANZIAMENTO DI SPECIFICHE ATTIVITA' CHE ALCUNI NUCLEI SVOLGONO A FAVORE DI TUTTI GLI ALTRI - ALTRI BENI DI CONSUMO (ART. 1, COMMA 7, LEGGE N. 144 DEL 17 MAGGIO 1999 - PUNTO 8 DELLA DELIBERA CIPE N. 54 DEL 27 MAGGIO 2005)	RS 0,00 CP 500,00 CS 500,00	PR 0,00 PC 0,00 TP 0,00	R 0,00 I 0,00 FPV 0,00	ECP 500,00	EP 0,00 EC 0,00 TR 0,00
U1202011401	*Risorse Autonome* SPESE PER LA COSTITUZIONE, L'ORGANIZZAZIONE ED IL FUNZIONAMENTO DELL'ORGANISMO INDIPENDENTE DI VALUTAZIONE DELLA PERFORMANCE (ARTICOLO 14 DECRETO LEGISLATIVO 27 OTTOBRE 2009, N. 150 - ARTICOLO 11LEGGE REGIONALE 3 FEBBRAIO 2012, N. 3) - SPESE PER COMPETENZE E ONERI PER IL CONFERIMENTO DI INCARICHI DI STUDIO E CONSULENZA	RS 54.607,95 CP 145.664,40 CS 200.272,35	PR 45.385,23 PC 61.889,00 TP 107.274,23	R -9.222,72 I 136.155,67 FPV 0,00	ECP 9.508,73	EP 0,00 EC 74.266,67 TR 74.266,67
U1202011402	*Risorse Autonome* SPESE PER LA COSTITUZIONE, L'ORGANIZZAZIONE ED IL FUNZIONAMENTO DELL'ORGANISMO INDIPENDENTE DI VALUTAZIONE DELLA PERFORMANCE - CONTRIBUTI SOCIALI EFFETTIVI A CARICO DELL'ENTE (ARTICOLO 14 DECRETO LEGISLATIVO 27 OTTOBRE 2009, N. 150 - ARTICOLO 11LEGGE REGIONALE 3 FEBBRAIO 2012, N. 3)	RS 0,00 CP 8.000,00 CS 8.000,00	PR 0,00 PC 0,00 TP 0,00	R 0,00 I 0,00 FPV 0,00	ECP 8.000,00	EP 0,00 EC 0,00 TR 0,00
U1204021100	*Risorse Autonome* SPESE PER IL SERVIZIO DI INFORMAZIONE E COMUNICAZIONE DELLA GIUNTA REGIONALE (LEGGE 7 GIUGNO 2000, N.150).	RS 10.400,00 CP 0,00 CS 10.400,00	PR 0,00 PC 0,00 TP 0,00	R -10.400,00 I 0,00 FPV 0,00	ECP 0,00	EP 0,00 EC 0,00 TR 0,00
U1204021102	*Risorse Autonome* SPESE PER IL SERVIZIO DI INFORMAZIONE E COMUNICAZIONE DELLA GIUNTA REGIONALE - ORGANIZZAZIONE EVENTI, PUBBLICITA' E SERVIZI PER TRASFERTA (LEGGE 7 GIUGNO 2000, N.150).	RS 780.152,70 CP 358.660,00 CS 1.138.812,70	PR 238.425,18 PC 79.283,10 TP 317.708,28	R -436.093,68 I 177.674,22 FPV 0,00	ECP 180.985,78	EP 105.633,84 EC 98.391,12 TR 204.024,96
U1204080201	*Risorse Vincolate (Capitolo: E2118001001)* SPESE INERENTI AL TRATTAMENTO ECONOMICO TEORICO DEL PERSONALE, TRANSITATO O NON TRANSITATO ALLA REGIONE,AI SENSI DEL D.L.VO 31.3.98, N. 112 IN RELAZIONE ALL'ESERCIZIO DELLE FUNZIONI CONFERITE IN MATERIA DI SALUTE UMANA E VETERINARIA, INVALIDI CIVILI, ENERGIA E RISORSE MINERARIE, OPERE PUBBLICHE, TRASPORTI, INCENTIVI ALLE IMPRESE E PROTEZIONE CIVILE (DD.PP.CC.MM. 26.5.2000, 22.10.2000, 12.9.2000).	RS 0,00 CP 154.782,13 CS 154.782,13	PR 0,00 PC 0,00 TP 0,00	R 0,00 I 0,00 FPV 0,00	ECP 154.782,13	EP 0,00 EC 0,00 TR 0,00
U9010100301	*Risorse Autonome* SPESE PER STIPENDI, ALTRI ASSEGNI FISSI E CONTRIBUTI DIVERSI A CARICO DELL'ENTE, INERENTI AL PERSONALE ADDETTO ALLE SEGRETERIE PARTICOLARI DEL PRESIDENTE, DEGLI ASSESSORI DELLA GIUNTA REGIONALE E DEL PRESIDENTE DELLA COMMISSIONE DEL PIANO, NONCHE' PER L'INDENNITA' FORFETTIZZATA DEL PERSONALE CHE PRESTA SERVIZIO NELLE STRUTTURE AUSILIARIE DEI DIPARTIMENTI (ARTT. 5 E 8 DELLA LEGGE REGIONALE 13.5.1996, N. 7; ART. 3 DELLA LEGGE REGIONALE 26.5.1997, N. 8. ART. 1, COMMA 5, DELLA LEGGE REGIONALE 28.8.2000, N. 14; LEGGE REGIONALE 29.10.2001, N.24)(SPESE OBBLIGATORIE). - U.01.01	RS 0,00 CP 1.590.065,73 CS 1.590.065,73	PR 0,00 PC 1.560.582,13 TP 1.560.582,13	R 0,00 I 1.590.065,73 FPV 0,00	ECP 0,00	EP 0,00 EC 29.483,60 TR 29.483,60
U9010100302	*Risorse Autonome* SPESE PER STIPENDI, ALTRI ASSEGNI FISSI E CONTRIBUTI DIVERSI A CARICO DELL'ENTE, INERENTI AL PERSONALE ADDETTO ALLE SEGRETERIE PARTICOLARI DEL PRESIDENTE, DEGLI ASSESSORI DELLA GIUNTA REGIONALE E DEL PRESIDENTE DELLA COMMISSIONE DEL PIANO, NONCHE' PER L'INDENNITA' FORFETTIZZATA DEL PERSONALE CHE PRESTA SERVIZIO NELLE STRUTTURE AUSILIARIE DEI DIPARTIMENTI - CONTRIBUTI SOCIALI EFFETTIVI A CARICO DELL'ENTE - (ARTT. 5 E 8 DELLA LEGGE REGIONALE 13.5.1996, N. 7; ART. 3 DELLA LEGGE REGIONALE 26.5.1997, N. 8. ART. 1, COMMA 5, DELLA LEGGE REGIONALE 28.8.2000, N. 14; LEGGE REGIONALE 29.10.2001, N.24)(SPESE OBBLIGATORIE). - U.01.01	RS 46.906,82 CP 197.687,45 CS 244.594,27	PR 2.132,34 PC 197.687,45 TP 199.819,79	R -44.774,48 I 197.687,45 FPV 0,00	ECP 0,00	EP 0,00 EC 0,00 TR 0,00
U9010100303	*Risorse Autonome* SPESE PER INDENNITA' DI TRASFERTA E RIMBORSO SPESE PER MISSIONI DEL PERSONALE ADDETTO ALLE SEGRETERIE PARTICOLARI DEL PRESIDENTE E DEGLI ASSESSORI DELLA GIUNTA REGIONALE (ART.8 DELLA LEGGE REGIONALE 13.5.96, N.7).(SPESE OBBLIGATORIE) - U.01.01	RS 75,00 CP 0,00 CS 75,00	PR 75,00 PC 0,00 TP 75,00	R 0,00 I 0,00 FPV 0,00	ECP 0,00	EP 0,00 EC 0,00 TR 0,00

MISSIONE, PROGRAMMA, TITOLO, CAPITOLO	DENOMINAZIONE	RESIDUI PASSIVI AL 1/1/2019 (RS)		PAGAMENTI IN C/RESIDUI (PR)		RIACCERTAMENTO RESIDUI (R)(1)				RESIDUI PASSIVI DA ESERCIZI PRECEDENTI (EP=RS-PR+R)	
		PREVISIONI DEFINITIVE DI COMPETENZA (CP)		PAGAMENTI IN C/ COMPETENZA (PC)		IMPEGNI (I)(2)		ECONOMIE DI COMPETENZA (ECP=CP-I-FPV)		RESIDUI PASSIVI DA ESERCIZIO DI COMPETENZA (EC=I-PC)	
		PREVISIONI DEFINITIVE DI CASSA (CS)		TOTALE PAGAMENTI (TP=PR +PC)		FONDO PLURIENNALE VINCOLATO (FPV) (3)				TOTALE RESIDUI PASSIVI DA RIPORTARE (TR=EP+EC)	
U9010100401	*Risorse Autonome*	RS	0,00	PR	0,00	R	0,00			EP	0,00
		CP	1.505.344,75	PC	1.438.386,04	I	1.438.386,04	ECP	66.958,71	EC	0,00
	SPESE PER LE COMPETENZE FISSE DEL PERSONALE REGIONALE DI RUOLO, IVI COMPRESE QUELLE PER IL PAGAMENTO DELLA RETRIBUZIONE DI POSIZIONE E DEI CONTRIBUTI PREVIDENZIALI POSTI A CARICO DELLA REGIONE (SPESE OBBLIGATORIE). - U.01.01	CS	1.505.344,75	TP	1.438.386,04	FPV	0,00			TR	0,00
U9010100402	*Risorse Autonome*	RS	145.898,42	PR	138.229,92	R	-7.668,50			EP	0,00
		CP	471.925,58	PC	338.262,12	I	471.925,58	ECP	0,00	EC	133.663,46
	SPESE PER LE COMPETENZE FISSE DEL PERSONALE REGIONALE DI RUOLO, IVI COMPRESE QUELLE PER IL PAGAMENTO DELLA RETRIBUZIONE DI POSIZIONE E DEI CONTRIBUTI PREVIDENZIALI POSTI A CARICO DELLA REGIONE -CONTRIBUTI SOCIALI EFFETTIVI A CARICO DELL'ENTE - (SPESE OBBLIGATORIE). - U.01.01	CS	617.824,00	TP	476.492,04	FPV	0,00			TR	133.663,46
U9010100403	*Risorse Autonome*	RS	7.331,00	PR	7.331,00	R	0,00			EP	0,00
		CP	0,00	PC	0,00	I	0,00	ECP	0,00	EC	0,00
	INDENNITA' DI TRASFERTA E RIMBORSO SPESE PER MISSIONI E TRASFERIMENTI DEL PERSONALE ADDETTO AI SERVIZI DELLA REGIONE. - U.01.01	CS	7.331,00	TP	7.331,00	FPV	0,00			TR	0,00
U9010100404	*Risorse Autonome*	RS	0,00	PR	0,00	R	0,00			EP	0,00
		CP	295.811,15	PC	229.760,45	I	295.811,15	ECP	0,00	EC	66.050,70
	SPESE PER IL PAGAMENTO DELL'IRAP A VALERE SULLE SPESE PER IL PERSONALE REGIONALE (SPESE OBBLIGATORIE) - U.01.01	CS	295.811,15	TP	229.760,45	FPV	0,00			TR	66.050,70
U9010100501	*Risorse Autonome*	RS	156.870,38	PR	80.524,45	R	0,00			EP	76.345,93
		CP	0,00	PC	0,00	I	0,00	ECP	0,00	EC	0,00
	FONDO PER IL MIGLIORAMENTO DELL'EFFICIENZA DEI SERVIZI (ART.5 DELLA LEGGE REGIONALE 5.5.90, N.30). - U.01.01	CS	156.870,38	TP	80.524,45	FPV	0,00			TR	76.345,93
U9010100701	*Risorse Vincolate (Capitolo: E9201010201; E9201050101)*	RS	0,00	PR	0,00	R	0,00			EP	0,00
		CP	108.312,00	PC	95.785,80	I	97.414,60	ECP	10.897,40	EC	1.628,80
	SPESE PER SOSTENERE LE FASI DI PROGRAMMAZIONE, ATTUAZIONE, GESTIONE, CONTROLLO, VALUTAZIONE E SORVEGLIANZA DEL PROGRAMMA OPERATIVO (POR 2014-2020 - ASSE 14) - RETRIBUZIONI IN DENARO - U.01.01	CS	108.312,00	TP	95.785,80	FPV	0,00			TR	1.628,80
U9010100702	*Risorse Vincolate (Capitolo: E9201010201; E9201050101)*	RS	515,27	PR	515,27	R	0,00			EP	0,00
		CP	26.085,54	PC	19.013,56	I	23.269,19	ECP	2.816,35	EC	4.255,63
	SPESE PER SOSTENERE LE FASI DI PROGRAMMAZIONE, ATTUAZIONE, GESTIONE, CONTROLLO, VALUTAZIONE E SORVEGLIANZA DEL PROGRAMMA OPERATIVO (POR 2014-2020 - ASSE 14) - CONTRIBUTI SOCIALI EFFETTIVI A CARICO DELL'ENTE - U.01.01	CS	26.600,81	TP	19.528,83	FPV	0,00			TR	4.255,63
U9010100703	*Risorse Vincolate (Capitolo: E9201010201; E9201050101)*	RS	184,95	PR	184,95	R	0,00			EP	0,00
		CP	9.338,00	PC	6.764,12	I	8.306,21	ECP	1.031,79	EC	1.542,09
	SPESE PER SOSTENERE LE FASI DI PROGRAMMAZIONE, ATTUAZIONE, GESTIONE, CONTROLLO, VALUTAZIONE E SORVEGLIANZA DEL PROGRAMMA OPERATIVO (POR 2014-2020 - ASSE 14) - IMPOSTA REGIONALE SULLE ATTIVITA' PRODUTTIVE (IRAP) - U.01.01	CS	9.522,95	TP	6.949,07	FPV	0,00			TR	1.542,09
U9010101101	*Risorse Autonome*	RS	0,00	PR	0,00	R	0,00			EP	0,00
		CP	35.564,00	PC	0,00	I	0,00	ECP	35.564,00	EC	0,00
	SPESE PER LE ATTIVITA' SVOLTE DAL GARANTE REGIONALE DEI DIRITTI DELLE PERSONE DETENUTE O PRIVATE DELLA LIBERTA' PERSONALE (LEGGE REGIONALE 29 GENNAIO 2018, N. 1)	CS	35.564,00	TP	0,00	FPV	0,00			TR	0,00
U9010101201	*Risorse Autonome*	RS	0,00	PR	0,00	R	0,00			EP	0,00
		CP	10.000,00	PC	0,00	I	0,00	ECP	10.000,00	EC	0,00
	SPESE PER L'ISTITUZIONE DEL PREMIO DI STUDI ECONOMICI IN MEMORIA DI DON CARLO DE CARDONA (LEGGE REGIONALE 31 MAGGIO 2019, N. 19)	CS	10.000,00	TP	0,00	FPV	0,00			TR	0,00
TOTALE TITOLO 1	**Spese correnti**	**RS**	**32.014.447,43**	**PR**	**27.982.838,06**	**R**	**-651.601,60**			**EP**	**3.380.007,77**
		CP	**63.471.916,23**	**PC**	**24.175.391,66**	**I**	**62.831.011,49**	**ECP**	**640.904,74**	**EC**	**38.655.619,83**
		CS	**95.486.363,66**	**TP**	**52.158.229,72**	**FPV**	**0,00**			**TR**	**42.035.627,60**
TITOLO 2	**Spese in conto capitale**										
U0100210509	*Risorse Autonome*	RS	0,00	PR	0,00	R	0,00			EP	0,00
		CP	4.000,00	PC	549,00	I	549,00	ECP	1.438,00	EC	0,00
	SPESE PER LO SVOLGIMENTO DEI NUOVI COMPITI ISTITUZIONALI ASSEGNATI ALLA DELEGAZIONE DI ROMA, IVI COMPRESI QUELLI ATTINENTI IL SUPPORTO TECNICO NORMATIVO DI DOCUMENTAZIONE E DI RICERCA AL SISTEMA DELLE CONFERENZE - HARDWARE	CS	4.000,00	TP	549,00	FPV	2.013,00			TR	0,00

MISSIONE, PROGRAMMA, TITOLO, CAPITOLO	DENOMINAZIONE	RESIDUI PASSIVI AL 1/1/2019 (RS)		PAGAMENTI IN C/RESIDUI (PR)		RIACCERTAMENTO RESIDUI (R)(1)				RESIDUI PASSIVI DA ESERCIZI PRECEDENTI (EP=RS-PR+R)	
		PREVISIONI DEFINITIVE DI COMPETENZA (CP)		PAGAMENTI IN C/ COMPETENZA (PC)		IMPEGNI (I)(2)		ECONOMIE DI COMPETENZA (ECP=CP-I-FPV)		RESIDUI PASSIVI DA ESERCIZIO DI COMPETENZA (EC=I-PC)	
		PREVISIONI DEFINITIVE DI CASSA (CS)		TOTALE PAGAMENTI (TP=PR +PC)		FONDO PLURIENNALE VINCOLATO (FPV) (3)				TOTALE RESIDUI PASSIVI DA RIPORTARE (TR=EP+EC)	
U1101010101	*Risorse Autonome* CONTRIBUTO AL CONSIGLIO REGIONALE PER IL RIPIANO DEL DISAVANZO DERIVANTE DAL RIACCERTAMENTO STRAORDINARIO DEI RESIDUI DI CUI AL DECRETO LEGISLATIVO 23 GIUGNO 2011, N. 118.	RS CP CS	64.821,61 64.821,61 129.643,22	PR PC TP	64.821,61 64.821,61 129.643,22	R I FPV	0,00 64.821,61 0,00	ECP	0,00	EP EC TR	0,00 0,00 0,00
U1202010508	*Risorse Vincolate (Capitolo: E2119000301; E9402012101)* SPESE PER L'ASSEGNAZIONE DELLA PREMIALITA' ALLA RETE DEI NUCLEI DI VALUTAZIONE E VERIFICA DEGLI INVESTIMENTI PUBBLICI PER IL COFINANZIAMENTO DI SPECIFICHE ATTIVITA' CHE ALCUNI NUCLEI SVOLGONO A FAVORE DI TUTTI GLI ALTRI - HARDWARE (ART. 1, COMMA 7, LEGGE N. 144 DEL 17 MAGGIO 1999 - PUNTO 8 DELLA DELIBERA CIPE N. 54 DEL 27 MAGGIO 2005)	RS CP CS	0,00 9.208,88 9.208,88	PR PC TP	0,00 0,00 0,00	R I FPV	0,00 7.982,47 0,00	ECP	1.226,41	EP EC TR	0,00 7.982,47 7.982,47
TOTALE TITOLO 2	**Spese in conto capitale**	**RS** **CP** **CS**	**64.821,61** **78.030,49** **142.852,10**	**PR** **PC** **TP**	**64.821,61** **65.370,61** **130.192,22**	**R** **I** **FPV**	**0,00** **73.353,08** **2.013,00**	**ECP**	**2.664,41**	**EP** **EC** **TR**	**0,00** **7.982,47** **7.982,47**
TOTALE PROGRAMMA 01	***Organi istituzionali***	**RS** **CP** **CS**	**32.079.269,04** **63.549.946,72** **95.629.215,76**	**PR** **PC** **TP**	**28.047.659,67** **24.240.762,27** **52.288.421,94**	**R** **I** **FPV**	**-651.601,60** **62.904.364,57** **2.013,00**	**ECP**	**643.569,15**	**EP** **EC** **TR**	**3.380.007,77** **38.663.602,30** **42.043.610,07**
0102 PROGRAMMA 02	**Segreteria generale**										
TITOLO 1	**Spese correnti**										
U0100210801	*Risorse Autonome* SPESE RELATIVE A FORME COLLABORATIVE PER L'ESERCIZIO DELLE FUNZIONI DEGLI ORGANI DI DIREZIONE POLITICA (LEGGE REGIONALE 8.6.96, N.13).	RS CP CS	3.552,66 54.000,00 57.552,66	PR PC TP	2.912,00 29.120,00 32.032,00	R I FPV	-640,66 34.944,00 0,00	ECP	19.056,00	EP EC TR	0,00 5.824,00 5.824,00
U0100210804	*Risorse Autonome* SPESE RELATIVE A FORME COLLABORATIVE PER L'ESERCIZIO DELLE FUNZIONI DEGLI ORGANI DI DIREZIONE POLITICA - RAPPRESENTANZA, ORGANIZZAZIONE EVENTI, PUBBLICITA' E SERVIZI PER TRASFERTA (LEGGE REGIONALE 8.6.96, N.13).	RS CP CS	21.400,00 46.000,00 67.400,00	PR PC TP	8.400,00 29.595,00 37.995,00	R I FPV	-13.000,00 33.429,00 0,00	ECP	12.571,00	EP EC TR	0,00 3.834,00 3.834,00
U0100710101	*Risorse Autonome* SPESE PER ACQUISTO LIBRI, RIVISTE, GIORNALI, ABBONAMENTO G.U. E ALTRE PUBBLICAZIONI.	RS CP CS	10.805,51 30.000,00 40.805,51	PR PC TP	5.670,39 19.409,30 25.079,69	R I FPV	-5.135,12 28.461,90 0,00	ECP	1.538,10	EP EC TR	0,00 9.052,60 9.052,60
U0100710102	*Risorse Autonome* SPESE, DI COMPETENZA DEL SEGRETARIATO GENERALE, PER ACQUISTO LIBRI, RIVISTE, GIORNALI, ABBONAMENTO G.U. E ALTRE PUBBLICAZIONI.	RS CP CS	14.399,50 15.000,00 29.399,50	PR PC TP	14.399,50 0,00 14.399,50	R I FPV	0,00 12.018,94 0,00	ECP	2.981,06	EP EC TR	0,00 12.018,94 12.018,94
U9010200101	*Risorse Autonome* SPESE PER STIPENDI, ALTRI ASSEGNI FISSI E CONTRIBUTI DIVERSI A CARICO DELL'ENTE, INERENTI AL PERSONALE ADDETTO ALLE SEGRETERIE PARTICOLARI DEL PRESIDENTE, DEGLI ASSESSORI DELLA GIUNTA REGIONALE E DEL PRESIDENTE DELLA COMMISSIONE DEL PIANO, NONCHE' PER L'INDENNITA' FORFETTIZZATA DEL PERSONALE CHE PRESTA SERVIZIO NELLE STRUTTURE AUSILIARIE DEI DIPARTIMENTI (ARTT. 5 E 8 DELLA LEGGE REGIONALE 13.5.1996, N. 7; ART. 3 DELLA LEGGE REGIONALE 26.5.1997, N. 8. ART. 1, COMMA 5, DELLA LEGGE REGIONALE 28.8.2000, N. 14; LEGGE REGIONALE 29.10.2001, N.24)(SPESE OBBLIGATORIE). - U.01.02	RS CP CS	0,00 168.037,90 168.037,90	PR PC TP	0,00 168.037,90 168.037,90	R I FPV	0,00 168.037,90 0,00	ECP	0,00	EP EC TR	0,00 0,00 0,00
U9010200102	*Risorse Autonome* SPESE PER STIPENDI, ALTRI ASSEGNI FISSI E CONTRIBUTI DIVERSI A CARICO DELL'ENTE, INERENTI AL PERSONALE ADDETTO ALLE SEGRETERIE PARTICOLARI DEL PRESIDENTE, DEGLI ASSESSORI DELLA GIUNTA REGIONALE E DEL PRESIDENTE DELLA COMMISSIONE DEL PIANO, NONCHE' PER L'INDENNITA' FORFETTIZZATA DEL PERSONALE CHE PRESTA SERVIZIO NELLE STRUTTURE AUSILIARIE DEI DIPARTIMENTI - CONTRIBUTI SOCIALI EFFETTIVI A CARICO DELL'ENTE - (ARTT. 5 E 8 DELLA LEGGE REGIONALE 13.5.1996, N. 7; ART. 3 DELLA LEGGE REGIONALE 26.5.1997, N. 8. ART. 1, COMMA 5, DELLA LEGGE REGIONALE 28.8.2000, N. 14; LEGGE REGIONALE 29.10.2001, N.24)(SPESE OBBLIGATORIE). - U.01.02	RS CP CS	16.043,78 83.923,98 99.967,76	PR PC TP	682,49 83.923,98 84.606,47	R I FPV	-13.940,26 83.923,98 0,00	ECP	0,00	EP EC TR	1.421,03 0,00 1.421,03

MISSIONE, PROGRAMMA, TITOLO, CAPITOLO	DENOMINAZIONE	RESIDUI PASSIVI AL 1/1/2019 (RS)	PAGAMENTI IN C/RESIDUI (PR)	RIACCERTAMENTO RESIDUI (R)(1)		RESIDUI PASSIVI DA ESERCIZI PRECEDENTI (EP=RS-PR+R)
		PREVISIONI DEFINITIVE DI COMPETENZA (CP)	PAGAMENTI IN C/ COMPETENZA (PC)	IMPEGNI (I)(2)	ECONOMIE DI COMPETENZA (ECP=CP-I-FPV)	RESIDUI PASSIVI DA ESERCIZIO DI COMPETENZA (EC=I-PC)
		PREVISIONI DEFINITIVE DI CASSA (CS)	TOTALE PAGAMENTI (TP=PR +PC)	FONDO PLURIENNALE VINCOLATO (FPV) (3)		TOTALE RESIDUI PASSIVI DA RIPORTARE (TR=EP+EC)
U9010200103	*Risorse Autonome*	RS 5.799,00	PR 5.799,00	R 0,00		EP 0,00
		CP 0,00	PC 0,00	I 0,00	ECP 0,00	EC 0,00
	SPESE PER INDENNITA' DI TRASFERTA E RIMBORSO SPESE PER MISSIONI DEL PERSONALE ADDETTO ALLE SEGRETERIE PARTICOLARI DEL PRESIDENTE E DEGLI ASSESSORI DELLA GIUNTA REGIONALE (ART.8 DELLA LEGGE REGIONALE 13.5.96, N.7).(SPESE OBBLIGATORIE) - U.01.02	CS 5.799,00	TP 5.799,00	FPV 0,00		TR 0,00
U9010200201	*Risorse Autonome*	RS 262.685,09	PR 258.759,59	R -2.070,96		EP 1.854,54
		CP 1.648.953,93	PC 1.544.484,28	I 1.544.484,28	ECP 104.469,65	EC 0,00
	SPESE PER LE COMPETENZE FISSE DEL PERSONALE REGIONALE DI RUOLO, IVI COMPRESE QUELLE PER IL PAGAMENTO DELLA RETRIBUZIONE DI POSIZIONE E DEI CONTRIBUTI PREVIDENZIALI POSTI A CARICO DELLA REGIONE (SPESE OBBLIGATORIE). - U.01.02	CS 1.911.639,02	TP 1.803.243,87	FPV 0,00		TR 1.854,54
U9010200202	*Risorse Autonome*	RS 341.652,83	PR 340.543,53	R 0,00		EP 1.109,30
		CP 516.947,06	PC 366.997,12	I 516.947,06	ECP 0,00	EC 149.949,94
	SPESE PER LE COMPETENZE FISSE DEL PERSONALE REGIONALE DI RUOLO, IVI COMPRESE QUELLE PER IL PAGAMENTO DELLA RETRIBUZIONE DI POSIZIONE E DEI CONTRIBUTI PREVIDENZIALI POSTI A CARICO DELLA REGIONE -CONTRIBUTI SOCIALI EFFETTIVI A CARICO DELL'ENTE - (SPESE OBBLIGATORIE). - U.01.02	CS 858.599,89	TP 707.540,65	FPV 0,00		TR 151.059,24
U9010200203	*Risorse Autonome*	RS 5.225,00	PR 5.225,00	R 0,00		EP 0,00
		CP 0,00	PC 0,00	I 0,00	ECP 0,00	EC 0,00
	INDENNITA' DI TRASFERTA E RIMBORSO SPESE PER MISSIONI E TRASFERIMENTI DEL PERSONALE ADDETTO AI SERVIZI DELLA REGIONE. - U.01.02	CS 5.225,00	TP 5.225,00	FPV 0,00		TR 0,00
U9010200204	*Risorse Autonome*	RS 92.102,27	PR 29.804,54	R 0,00		EP 62.297,73
		CP 170.251,92	PC 127.096,19	I 170.251,92	ECP 0,00	EC 43.155,73
	SPESE PER IL PAGAMENTO DELL'IRAP A VALERE SULLE SPESE PER IL PERSONALE REGIONALE (SPESE OBBLIGATORIE) - U.01.02	CS 262.354,19	TP 156.900,73	FPV 0,00		TR 105.453,46
U9010200301	*Risorse Autonome*	RS 313.378,76	PR 160.863,08	R 0,00		EP 152.515,68
		CP 0,00	PC 0,00	I 0,00	ECP 0,00	EC 0,00
	FONDO PER IL MIGLIORAMENTO DELL'EFFICIENZA DEI SERVIZI (ART.5 DELLA LEGGE REGIONALE 5.5.90, N.30). - U.01.02	CS 313.378,76	TP 160.863,08	FPV 0,00		TR 152.515,68
U9010200501	*Risorse Autonome*	RS 13.274,27	PR 0,00	R -13.274,27		EP 0,00
		CP 0,00	PC 0,00	I 0,00	ECP 0,00	EC 0,00
	SPESE PER COMPETENZE FISSE E CONTRIBUTIVE DEL PERSONALE DI RUOLO TRANSITATO DALLE AMMINISTRAZIONI PROVINCIALI AI SENSI DELLA LEGGE 7 APRILE 2014, N. 56 E DELLA LEGGE REGIONALE 22 GIUGNO 2015, N.14 (SPESE OBBLIGATORIE) - U.01.02	CS 13.274,27	TP 0,00	FPV 0,00		TR 0,00
U9010200502	*Risorse Autonome*	RS 11.723,40	PR 0,00	R -11.723,40		EP 0,00
		CP 0,00	PC 0,00	I 0,00	ECP 0,00	EC 0,00
	SPESE PER IL PAGAMENTO DEI CONTRIBUTI PREVIDENZIALI ED ASSISTENZIALI POSTI A CARICO DELLA REGIONE PER IL PERSONALE DI RUOLO TRANSITATO DALLE AMMINISTRAZIONI PROVINCIALI AI SENSI DELLA LEGGE 7 APRILE 2014, N. 56 E DELLA LEGGE REGIONALE 22 GIUGNO 2015, N.14 (SPESE OBBLIGATORIE) - U. 01.02	CS 11.723,40	TP 0,00	FPV 0,00		TR 0,00
U9010200503	*Risorse Autonome*	RS 2.622,59	PR 2.439,58	R -183,01		EP 0,00
		CP 0,00	PC 0,00	I 0,00	ECP 0,00	EC 0,00
	SPESE PER IL PAGAMENTO DELL'IRAP PER IL PERSONALE DI RUOLO TRANSITATO DALLE AMMINISTRAZIONI PROVINCIALI AI SENSI DELLA LEGGE 7 APRILE 2014, N. 56 E DELLA LEGGE REGIONALE 22 GIUGNO 2015, N.14 (SPESE OBBLIGATORIE) - U. 01.02	CS 2.622,59	TP 2.439,58	FPV 0,00		TR 0,00
U9010200601	*Risorse Vincolate (Capitolo: E9201010201; E9201050101)*	RS 0,00	PR 0,00	R 0,00		EP 0,00
		CP 14.160,00	PC 14.158,20	I 14.158,20	ECP 1,80	EC 0,00
	SPESE PER SOSTENERE LE FASI DI PROGRAMMAZIONE, ATTUAZIONE, GESTIONE, CONTROLLO, VALUTAZIONE E SORVEGLIANZADEL PROGRAMMA OPERATIVO (POR 2014-2020 - ASSE 14) - RETRIBUZIONI IN DENARO - U.01.02	CS 14.160,00	TP 14.158,20	FPV 0,00		TR 0,00
U9010200602	*Risorse Vincolate (Capitolo: E9201010201; E9201050101)*	RS 0,00	PR 0,00	R 0,00		EP 0,00
		CP 3.399,00	PC 2.695,72	I 3.399,00	ECP 0,00	EC 703,28
	SPESE PER SOSTENERE LE FASI DI PROGRAMMAZIONE, ATTUAZIONE, GESTIONE, CONTROLLO, VALUTAZIONE E SORVEGLIANZA DEL PROGRAMMA OPERATIVO (POR 2014-2020 - ASSE 14) - CONTRIBUTI SOCIALI EFFETTIVI A CARICO DELL'ENTE - U.01.02	CS 3.399,00	TP 2.695,72	FPV 0,00		TR 703,28
U9010200603	*Risorse Vincolate (Capitolo: E9201010201; E9201050101)*	RS 0,00	PR 0,00	R 0,00		EP 0,00
		CP 1.218,46	PC 962,76	I 1.214,36	ECP 4,10	EC 251,60
	SPESE PER SOSTENERE LE FASI DI PROGRAMMAZIONE, ATTUAZIONE, GESTIONE, CONTROLLO, VALUTAZIONE E SORVEGLIANZA DEL PROGRAMMA OPERATIVO (POR 2014-2020 - ASSE 14) - IMPOSTA REGIONALE SULLE ATTIVITA' PRODUTTIVE (IRAP) - U.01.02	CS 1.218,46	TP 962,76	FPV 0,00		TR 251,60

MISSIONE, PROGRAMMA, TITOLO, CAPITOLO	DENOMINAZIONE	RESIDUI PASSIVI AL 1/1/2019 (RS)	PAGAMENTI IN C/RESIDUI (PR)	RIACCERTAMENTO RESIDUI (R)(1)		RESIDUI PASSIVI DA ESERCIZI PRECEDENTI (EP=RS-PR+R)
		PREVISIONI DEFINITIVE DI COMPETENZA (CP)	PAGAMENTI IN C/ COMPETENZA (PC)	IMPEGNI (I)(2)	ECONOMIE DI COMPETENZA (ECP=CP-I-FPV)	RESIDUI PASSIVI DA ESERCIZIO DI COMPETENZA (EC=I-PC)
		PREVISIONI DEFINITIVE DI CASSA (CS)	TOTALE PAGAMENTI (TP=PR +PC)	FONDO PLURIENNALE VINCOLATO (FPV) (3)		TOTALE RESIDUI PASSIVI DA RIPORTARE (TR=EP+EC)
TOTALE TITOLO 1	**Spese correnti**	**RS 1.114.664,66**	**PR 835.498,70**	**R -59.967,68**		**EP 219.198,28**
		CP 2.751.892,25	**PC 2.386.480,45**	**I 2.611.270,54**	**ECP 140.621,71**	**EC 224.790,09**
		CS 3.866.556,91	**TP 3.221.979,15**	**FPV 0,00**		**TR 443.988,37**
TOTALE PROGRAMMA 02	***Segreteria generale***	**RS 1.114.664,66**	**PR 835.498,70**	**R -59.967,68**		**EP 219.198,28**
		CP 2.751.892,25	**PC 2.386.480,45**	**I 2.611.270,54**	**ECP 140.621,71**	**EC 224.790,09**
		CS 3.866.556,91	**TP 3.221.979,15**	**FPV 0,00**		**TR 443.988,37**
0103 PROGRAMMA 03	**Gestione economica, finanziaria, programmazione e provveditorato**					
TITOLO 1	**Spese correnti**					
U0100510101	*Risorse Autonome*	RS 448.214,19	PR 89.364,26	R -262.879,81		EP 95.970,12
		CP 1.134.207,33	PC 1.062.666,09	I 1.134.207,33	ECP 0,00	EC 71.541,24
	SPESE CONTRATTUALI PER FITTO LOCALI E FABBRICATI ADIBITI AD UFFICI DELLA REGIONE (SPESE OBBLIGATORIE).	CS 1.582.421,52	TP 1.152.030,35	FPV 0,00		TR 167.511,36
U0100510201	*Risorse Autonome*	RS 266.305,40	PR 59.218,80	R -152.162,34		EP 54.924,26
		CP 100.000,00	PC 9.479,40	I 9.479,40	ECP 90.520,60	EC 0,00
	SPESE DI MANUTENZIONE ORDINARIA PER GLI IMMOBILI SEDE DI UFFICI REGIONALI (SPESE OBBLIGATORIE).	CS 366.305,40	TP 68.698,20	FPV 0,00		TR 54.924,26
U0100510301	*Risorse Autonome*	RS 970.003,83	PR 62.891,45	R -619.079,63		EP 288.032,75
		CP 500.000,00	PC 26.851,71	I 234.238,89	ECP 265.761,11	EC 207.387,18
	SPESE PER CONSUMI DI ACQUA E RISCALDAMENTO LOCALI AD USO UFFICI REGIONALI (SPESE OBBLIGATORIE).	CS 1.470.003,83	TP 89.743,16	FPV 0,00		TR 495.419,93
U0100510401	*Risorse Autonome*	RS 0,00	PR 0,00	R 0,00		EP 0,00
		CP 314.516,29	PC 0,00	I 0,00	ECP 314.516,29	EC 0,00
	SPESE PER LA VIGILANZA DIURNA E NOTTURNA DEI LOCALI ADIBITI AD UFFICI REGIONALI (SPESE OBBLIGATORIE).	CS 314.516,29	TP 0,00	FPV 0,00		TR 0,00
U0100510601	*Risorse Autonome*	RS 66.464,11	PR 62.579,15	R -3.884,96		EP 0,00
		CP 197.000,00	PC 44.609,32	I 139.480,06	ECP 57.519,94	EC 94.870,74
	SPESE PER STAMPATI E CANCELLERIA, MATERIALI DI CONSUMO. (SPESE OBBLIGATORIE).	CS 263.464,11	TP 107.188,47	FPV 0,00		TR 94.870,74
U0100510700	*Risorse Autonome*	RS 50.869,65	PR 0,00	R -50.869,65		EP 0,00
		CP 0,00	PC 0,00	I 0,00	ECP 0,00	EC 0,00
	SPESE POSTALI, TELEGRAFICHE, SVINCOLI FERROVIARI, CORRIERE ESPRESSO (SPESE OBBLIGATORIE).	CS 50.869,65	TP 0,00	FPV 0,00		TR 0,00
U0100510701	*Risorse Autonome*	RS 203.061,86	PR 0,00	R 0,00		EP 203.061,86
		CP 110.000,00	PC 0,00	I 0,00	ECP 110.000,00	EC 0,00
	SPESE POSTALI, TELEGRAFICHE, SVINCOLI FERROVIARI, CORRIERE ESPRESSO (SPESE OBBLIGATORIE).	CS 313.061,86	TP 0,00	FPV 0,00		TR 203.061,86
U0100510801	*Risorse Autonome*	RS 13.419,87	PR 13.419,87	R 0,00		EP 0,00
		CP 46.000,00	PC 8.370,55	I 9.817,47	ECP 36.182,53	EC 1.446,92
	SPESE PER ACQUISTO, NOLEGGIO, MANUTENZIONE E GESTIONE DEI VEICOLI DI SERVIZIO E DI RAPPRESENTANZA (SPESE OBBLIGATORIE).	CS 59.419,87	TP 21.790,42	FPV 0,00		TR 1.446,92
U0100510803	*Risorse Autonome*	RS 19.586,22	PR 1.254,90	R -18.331,32		EP 0,00
		CP 110.000,00	PC 85.401,25	I 94.214,66	ECP 15.785,34	EC 8.813,41
	SPESE PER ACQUISTO, NOLEGGIO, MANUTENZIONE E GESTIONE DEI VEICOLI DI SERVIZIO E DI RAPPRESENTANZA - LEASING OPERATIVO (SPESE OBBLIGATORIE).	CS 129.586,22	TP 86.656,15	FPV 0,00		TR 8.813,41
U0100510804	*Risorse Autonome*	RS 94,28	PR 94,28	R 0,00		EP 0,00
		CP 10.000,00	PC 556,32	I 931,49	ECP 9.068,51	EC 375,17
	SPESE PER ACQUISTO, NOLEGGIO, MANUTENZIONE E GESTIONE DEI VEICOLI DI SERVIZIO E DI RAPPRESENTANZA - MANUTENZIONE ORDINARIA E RIPARAZIONI (SPESE OBBLIGATORIE).	CS 10.094,28	TP 650,60	FPV 0,00		TR 375,17
U0100510805	*Risorse Autonome*	RS 45,88	PR 45,88	R 0,00		EP 0,00
		CP 1.000,00	PC 183,69	I 187,47	ECP 812,53	EC 3,78
	SPESE PER ACQUISTO, NOLEGGIO, MANUTENZIONE E GESTIONE DEI VEICOLI DI SERVIZIO E DI RAPPRESENTANZA - ALTRI SERVIZI (SPESE OBBLIGATORIE).	CS 1.045,88	TP 229,57	FPV 0,00		TR 3,78
U0100510806	*Risorse Autonome*	RS 9,15	PR 9,15	R 0,00		EP 0,00
		CP 1.000,00	PC 206,90	I 797,90	ECP 202,10	EC 591,00
	SPESE PER ACQUISTO, NOLEGGIO, MANUTENZIONE E GESTIONE DEI VEICOLI DI SERVIZIO E DI RAPPRESENTANZA - SERVIZI AMMINISTRATIVI (SPESE OBBLIGATORIE).	CS 1.009,15	TP 216,05	FPV 0,00		TR 591,00

MISSIONE, PROGRAMMA, TITOLO, CAPITOLO	DENOMINAZIONE	RESIDUI PASSIVI AL 1/1/2019 (RS)		PAGAMENTI IN C/RESIDUI (PR)		RIACCERTAMENTO RESIDUI (R)(1)			RESIDUI PASSIVI DA ESERCIZI PRECEDENTI (EP=RS-PR+R)	
		PREVISIONI DEFINITIVE DI COMPETENZA (CP)		PAGAMENTI IN C/ COMPETENZA (PC)		IMPEGNI (I)(2)		ECONOMIE DI COMPETENZA (ECP=CP-I-FPV)	RESIDUI PASSIVI DA ESERCIZIO DI COMPETENZA (EC=I-PC)	
		PREVISIONI DEFINITIVE DI CASSA (CS)		TOTALE PAGAMENTI (TP=PR +PC)		FONDO PLURIENNALE VINCOLATO (FPV) (3)			TOTALE RESIDUI PASSIVI DA RIPORTARE (TR=EP+EC)	
U0100511001	*Risorse Autonome*	RS	0,00	PR	0,00	R	0,00		EP	0,00
		CP	10.000,00	PC	126,50	I	483,50	ECP 9.516,50	EC	357,00
	SPESE CONTRATTUALI ED ONERI A CARICO DELLA REGIONE,REGISTRAZIONE DI ATTI,BOLLI,VALORI BOLLATI,BOLLATURA REGISTRI ED ATTI. SPESE PER DIRITTI ERARIALI DIVERSI,IMPOSTA SULLA PUBBLICITA',INSERZIONI,PUBBLICHE AFFISSIONI (SPESE OBBLIGATORIE).	CS	10.000,00	TP	126,50	FPV	0,00		TR	357,00
U0100511801	*Risorse Autonome*	RS	6.500,00	PR	0,00	R	-6.500,00		EP	0,00
		CP	0,00	PC	0,00	I	0,00	ECP 0,00	EC	0,00
	SPESE PER LA TUTELA DELLA SALUTE E DELLA SICUREZZA NEI LUOGHI DI LAVORO (LEGGE 3 AGOSTO 2007, N. 123, D.L.VO 9 APRILE 2008, N. 81)	CS	6.500,00	TP	0,00	FPV	0,00		TR	0,00
U0100511802	*Risorse Autonome*	RS	240.580,99	PR	87.057,06	R	0,00		EP	153.523,93
		CP	210.256,10	PC	55.410,59	I	210.256,10	ECP 0,00	EC	154.845,51
	SPESE PER LA TUTELA DELLA SALUTE E DELLA SICUREZZA NEI LUOGHI DI LAVORO (LEGGE 3 AGOSTO 2007, N. 123, D.L.VO 9 APRILE 2008, N. 81) - ALTRI SERVIZI	CS	450.837,09	TP	142.467,65	FPV	0,00		TR	308.369,44
U0101110801	*Risorse Autonome*	RS	1.119,67	PR	1.119,67	R	0,00		EP	0,00
		CP	20.000,00	PC	14.815,74	I	15.947,99	ECP 4.052,01	EC	1.132,25
	RIMBORSO DI QUOTE INDEBITE O INESIGIBILI(SPESE OBBLIGATORIE).	CS	21.119,67	TP	15.935,41	FPV	0,00		TR	1.132,25
U0101110802	*Risorse Autonome*	RS	0,00	PR	0,00	R	0,00		EP	0,00
		CP	102.000,00	PC	44.225,23	I	50.538,77	ECP 51.461,23	EC	6.313,54
	RIMBORSO DI QUOTE INDEBITE O INESIGIBILI - RIMBORSI DI PARTE CORRENTE A IMPRESE DI SOMME NON DOVUTE O INCASSATE IN ECCESSO (SPESE OBBLIGATORIE).	CS	102.000,00	TP	44.225,23	FPV	0,00		TR	6.313,54
U1204010101	*Risorse Autonome*	RS	742.208,55	PR	60.755,81	R	-681.452,74		EP	0,00
		CP	650.000,00	PC	63.532,24	I	550.373,46	ECP 99.626,54	EC	486.841,22
	SPESA PER I CONTRATTI DI TELEFONIA FISSA (SPESE OBBLIGATORIE).	CS	1.392.208,55	TP	124.288,05	FPV	0,00		TR	486.841,22
U1204011401	*Risorse Autonome*	RS	7.460,64	PR	7.460,64	R	0,00		EP	0,00
		CP	120.000,00	PC	27.354,53	I	35.104,85	ECP 84.895,15	EC	7.750,32
	SPESE DI TELEFONIA MOBILE E SERVIZI INTERNET (SPESE OBBLIGATORIE).	CS	127.460,64	TP	34.815,17	FPV	0,00		TR	7.750,32
U1204011501	*Risorse Autonome*	RS	99.513,15	PR	49.977,47	R	-20.000,00		EP	29.535,68
		CP	120.000,00	PC	71.809,52	I	115.231,50	ECP 4.768,50	EC	43.421,98
	SPESE CONDOMINIALI DERIVANTI DAI CONTRATTI DI FITTO DEI LOCALI E FABBRICATI ADIBITI AD UFFICI DELLA REGIONE (SPESE OBBLIGATORIE).	CS	219.513,15	TP	121.786,99	FPV	0,00		TR	72.957,66
U1204011600	*Risorse Autonome*	RS	50.000,00	PR	0,00	R	0,00		EP	50.000,00
		CP	0,00	PC	0,00	I	0,00	ECP 0,00	EC	0,00
	SPESE PER IL RIPRISTINO LOCALI DISMESSI (SPESE OBBLIGATORIE)	CS	50.000,00	TP	0,00	FPV	0,00		TR	50.000,00
U1204011601	*Risorse Autonome*	RS	1.064.081,11	PR	196.739,45	R	0,00		EP	867.341,66
		CP	0,00	PC	0,00	I	0,00	ECP 0,00	EC	0,00
	SPESE PER IL RIPRISTINO LOCALI DISMESSI (SPESE OBBLIGATORIE)	CS	1.064.081,11	TP	196.739,45	FPV	0,00		TR	867.341,66
U1204011701	*Risorse Autonome*	RS	962.427,26	PR	44.024,73	R	-102.949,07		EP	815.453,46
		CP	2.094.153,15	PC	0,00	I	1.980.140,90	ECP 114.012,25	EC	1.980.140,90
	SPESE PER LA MANUTENZIONE DI IMPIANTI DI SOLLEVAMENTO, DI RISCALDAMENTO ED ELETTRICI (SPESE OBBLIGATORIE)	CS	3.056.580,41	TP	44.024,73	FPV	0,00		TR	2.795.594,36
U1204011801	*Risorse Autonome*	RS	2.699.635,74	PR	347.495,79	R	-2.351.693,43		EP	446,52
		CP	1.543.671,50	PC	659.178,75	I	1.483.670,50	ECP 60.001,00	EC	824.491,75
	SPESE PER PULIZIA DEGLI IMMOBILI SEDE DEGLI UFFICI REGIONALI (SPESE OBBLIGATORIE).	CS	4.243.307,24	TP	1.006.674,54	FPV	0,00		TR	824.938,27
U1204011901	*Risorse Autonome*	RS	445.339,31	PR	105.909,03	R	-33.583,20		EP	305.847,08
		CP	1.800.000,00	PC	1.014.963,02	I	1.800.000,00	ECP 0,00	EC	785.036,98
	SPESE PER CONSUMI DI ENERGIA ELETTRICA (SPESE OBBLIGATORIE).	CS	2.245.339,31	TP	1.120.872,05	FPV	0,00		TR	1.090.884,06
U1204011902	*Risorse Autonome*	RS	65.299,91	PR	65.299,91	R	0,00		EP	0,00
		CP	0,00	PC	0,00	I	0,00	ECP 0,00	EC	0,00
	SPESE PER CONSUMI DI ENERGIA ELETTRICA - RETRIBUZIONI IN DENARO (SPESE OBBLIGATORIE).	CS	65.299,91	TP	65.299,91	FPV	0,00		TR	0,00
U1204011903	*Risorse Autonome*	RS	15.583,43	PR	10.759,42	R	0,00		EP	4.824,01
		CP	0,00	PC	0,00	I	0,00	ECP 0,00	EC	0,00
	SPESE PER CONSUMI DI ENERGIA ELETTRICA - CONTRIBUTI SOCIALI EFFETTIVI A CARICO DELL'ENTE (SPESE OBBLIGATORIE).	CS	15.583,43	TP	10.759,42	FPV	0,00		TR	4.824,01
U1204011904	*Risorse Autonome*	RS	5.550,48	PR	5.550,48	R	0,00		EP	0,00
		CP	0,00	PC	0,00	I	0,00	ECP 0,00	EC	0,00
	SPESE PER CONSUMI DI ENERGIA ELETTRICA - IRAP (SPESE OBBLIGATORIE).	CS	5.550,48	TP	5.550,48	FPV	0,00		TR	0,00

MISSIONE, PROGRAMMA, TITOLO, CAPITOLO	DENOMINAZIONE	RESIDUI PASSIVI AL 1/1/2019 (RS)	PAGAMENTI IN C/RESIDUI (PR)	RIACCERTAMENTO RESIDUI (R)(1)		RESIDUI PASSIVI DA ESERCIZI PRECEDENTI (EP=RS-PR+R)
		PREVISIONI DEFINITIVE DI COMPETENZA (CP)	PAGAMENTI IN C/ COMPETENZA (PC)	IMPEGNI (I)(2)	ECONOMIE DI COMPETENZA (ECP=CP-I-FPV)	RESIDUI PASSIVI DA ESERCIZIO DI COMPETENZA (EC=I-PC)
		PREVISIONI DEFINITIVE DI CASSA (CS)	TOTALE PAGAMENTI (TP=PR +PC)	FONDO PLURIENNALE VINCOLATO (FPV) (3)		TOTALE RESIDUI PASSIVI DA RIPORTARE (TR=EP+EC)
U1204012001	*Risorse Autonome*	RS 127.772,15	PR 34.286,56	R -93.485,59		EP 0,00
		CP 230.000,00	PC 137.826,60	I 191.846,07	ECP 38.153,93	EC 54.019,47
	SPESE PER NOLEGGIO ATTREZZATURE INFORMATICHE E MACCHINE D'UFFICIO (SPESE OBBLIGATORIE)	CS 357.772,15	TP 172.113,16	FPV 0,00		TR 54.019,47
U1204012101	*Risorse Autonome*	RS 200.000,00	PR 45.890,36	R -154.109,64		EP 0,00
		CP 40.000,00	PC 0,00	I 38.964,85	ECP 1.035,15	EC 38.964,85
	SPESE PER ALLESTIMENTO DEGLI ARCHIVI (SPESE OBBLIGATORIE)	CS 240.000,00	TP 45.890,36	FPV 0,00		TR 38.964,85
U1204012201	*Risorse Autonome*	RS 50.061,46	PR 24.657,66	R -25.403,80		EP 0,00
		CP 40.000,00	PC 1.769,00	I 1.769,00	ECP 38.231,00	EC 0,00
	SPESE PER TRASLOCO ARREDI, TRASPORTO MATERIALE, SMALTIMENTO RIFIUTI ORDINARI, INGOMBRANTI E SPECIALI (SPESE OBBLIGATORIE)	CS 90.061,46	TP 26.426,66	FPV 0,00		TR 0,00
U1204012301	*Risorse Autonome*	RS 64.597,71	PR 8.198,18	R -54.921,32		EP 1.478,21
		CP 19.000,00	PC 0,00	I 18.694,62	ECP 305,38	EC 18.694,62
	SPESE PER GESTIONE DEI VEICOLI ADIBITI A SERVIZI DI PROTEZIONE CIVILE (SPESE OBBLIGATORIE).	CS 83.597,71	TP 8.198,18	FPV 0,00		TR 20.172,83
U1204012303	*Risorse Autonome*	RS 263.596,22	PR 17.409,45	R -246.186,77		EP 0,00
		CP 134.100,00	PC 134.071,64	I 134.071,64	ECP 28,36	EC 0,00
	SPESE PER LA GESTIONE DEI VEICOLI ADIBITI A SERVIZI DI PROTEZIONE CIVILE (SPESE OBBLIGATORIE) - PREMI DI ASSICURAZIONE CONTRO I DANNI.	CS 397.696,22	TP 151.481,09	FPV 0,00		TR 0,00
U1204012304	*Risorse Autonome*	RS 388.812,90	PR 66.539,13	R -306.872,50		EP 15.401,27
		CP 295.900,00	PC 0,00	I 203.000,00	ECP 92.900,00	EC 203.000,00
	SPESE PER GESTIONE DEI VEICOLI ADIBITI A SERVIZI DI PROTEZIONE CIVILE - Manutenzione ordinaria e riparazioni (SPESE OBBLIGATORIE).	CS 684.712,90	TP 66.539,13	FPV 0,00		TR 218.401,27
U1204012305	*Risorse Autonome*	RS 0,00	PR 0,00	R 0,00		EP 0,00
		CP 1.000,00	PC 0,00	I 0,00	ECP 1.000,00	EC 0,00
	SPESE PER LA MANUTENZIONE DEI VEICOLI ADIBITI A SERVIZI DI PROTEZIONE CIVILE (SPESE OBBLIGATORIE) - ALTRI SERVIZI	CS 1.000,00	TP 0,00	FPV 0,00		TR 0,00
U1204013001	*Risorse Autonome*	RS 559.932,11	PR 178.101,03	R 0,00		EP 381.831,08
		CP 1.709.735,80	PC 954.884,17	I 1.306.826,30	ECP 402.909,50	EC 351.942,13
	SPESE PER LA VIGILANZA DIURNA E NOTTURNA DELL'IMMOBILE 'CITTADELLA REGIONALE' - (SPESE OBBLIGATORIE)	CS 2.269.667,91	TP 1.132.985,20	FPV 0,00		TR 733.773,21
U1204013202	*Risorse Autonome*	RS 8.261,35	PR 0,00	R -8.261,35		EP 0,00
		CP 0,00	PC 0,00	I 0,00	ECP 0,00	EC 0,00
	SPESE PER LA REALIZZAZIONE DEL PROGETTO "FITTI ZERO" APPROVATO DALLA GIUNTA REGIONALE CON DELIBERA N. 444 DEL 10 NOVEMBRE 2016	CS 8.261,35	TP 0,00	FPV 0,00		TR 0,00
U1204019201	*Risorse Autonome*	RS 0,00	PR 0,00	R 0,00		EP 0,00
		CP 501.654,15	PC 501.654,15	I 501.654,15	ECP 0,00	EC 0,00
	SPESE PER GARANTIRE LA COPERTURA FINANZIARIA NONCHÉ LA DEFINITIVA REGOLARIZZAZIONE CONTABILE DEI PAGAMENTI EFFETTUATI DAL TESORIERE REGIONALE, A SEGUITO DI ATTI GIUDIZIALI DI PIGNORAMENTO RIGUARDANTI SPESE DI PARTE CORRENTE DI COMPETENZA DEL DIPARTIMENTO PERSONALE - SETTORE ECONOMATO	CS 501.654,15	TP 501.654,15	FPV 0,00		TR 0,00
U1204019203	*Risorse Autonome*	RS 0,00	PR 0,00	R 0,00		EP 0,00
		CP 18.584,60	PC 18.584,60	I 18.584,60	ECP 0,00	EC 0,00
	SPESE PER GARANTIRE LA COPERTURA FINANZIARIA NONCHÃ‰ LA DEFINITIVA REGOLARIZZAZIONE CONTABILE DEI PAGAMENTI EFFETTUATI DAL TESORIERE REGIONALE, A SEGUITO DI ATTI GIUDIZIALI DI PIGNORAMENTO RIGUARDANTI SPESE DI PARTE CORRENTE DI COMPETENZA DEL DIPARTIMENTO PERSONALE - SPESE DOVUTE A SANZIONI	CS 18.584,60	TP 18.584,60	FPV 0,00		TR 0,00
U1204050901	*Risorse Autonome*	RS 27.098,58	PR 11.987,02	R 0,00		EP 15.111,56
		CP 50.000,00	PC 13.984,43	I 13.984,43	ECP 36.015,57	EC 0,00
	SPESE PER IL FUNZIONAMENTO DELLA STAZIONE UNICA APPALTANTE E DELL'OSSERVATORIO REGIONALE SUGLI APPALTI (LEGGE REGIONALE 7 DICEMBRE 2007, N.26)	CS 77.098,58	TP 25.971,45	FPV 0,00		TR 15.111,56
U1204050905	*Risorse Autonome*	RS 24.765,64	PR 19.174,14	R -1.591,50		EP 4.000,00
		CP 27.000,00	PC 15.429,54	I 15.429,54	ECP 11.570,46	EC 0,00
	SPESE PER IL FUNZIONAMENTO DELLA STAZIONE UNICA APPALTANTE E DELL'OSSERVATORIO REGIONALE SUGLI APPALTI - ALTRI SERVIZI(LEGGE REGIONALE 7 DICEMBRE 2007, N.26)	CS 51.765,64	TP 34.603,68	FPV 0,00		TR 4.000,00
U1204050906	*Risorse Autonome*	RS 0,00	PR 0,00	R 0,00		EP 0,00
		CP 1.000,00	PC 0,00	I 0,00	ECP 1.000,00	EC 0,00
	SPESE PER IL FUNZIONAMENTO DELLA STAZIONE UNICA APPALTANTE E DELL'OSSERVATORIO REGIONALE SUGLI APPALTI - ALTRI BENI DI CONSUMO(LEGGE REGIONALE 7 DICEMBRE 2007, N.26)	CS 1.000,00	TP 0,00	FPV 0,00		TR 0,00

MISSIONE, PROGRAMMA, TITOLO, CAPITOLO	DENOMINAZIONE	RESIDUI PASSIVI AL 1/1/2019 (RS)		PAGAMENTI IN C/RESIDUI (PR)		RIACCERTAMENTO RESIDUI (R)(1)			RESIDUI PASSIVI DA ESERCIZI PRECEDENTI (EP=RS-PR+R)	
		PREVISIONI DEFINITIVE DI COMPETENZA (CP)		PAGAMENTI IN C/ COMPETENZA (PC)		IMPEGNI (I)(2)		ECONOMIE DI COMPETENZA (ECP=CP-I-FPV)	RESIDUI PASSIVI DA ESERCIZIO DI COMPETENZA (EC=I-PC)	
		PREVISIONI DEFINITIVE DI CASSA (CS)		TOTALE PAGAMENTI (TP=PR +PC)		FONDO PLURIENNALE VINCOLATO (FPV) (3)			TOTALE RESIDUI PASSIVI DA RIPORTARE (TR=EP+EC)	
U1204050908	*Risorse Autonome*	RS	3.048,40	PR	71,40	R	-2.977,00		EP	0,00
		CP	2.000,00	PC	1.475,60	I	1.642,20	ECP 357,80	EC	166,60
	SPESE PER IL FUNZIONAMENTO DELLA STAZIONE UNICA APPALTANTE E DELL'OSSERVATORIO REGIONALE SUGLI APPALTI - IMPOSTA REGIONALE SULLE ATTIVITA' PRODUTTIVE (IRAP) (LEGGE REGIONALE 7 DICEMBRE 2007, N.26)	CS	5.048,40	TP	1.547,00	FPV	0,00		TR	166,60
U1204070301	*Risorse Autonome*	RS	0,00	PR	0,00	R	0,00		EP	0,00
		CP	35.000,00	PC	0,00	I	35.000,00	ECP 0,00	EC	35.000,00
	SPESE DESTINATE ALLA STIPULA DI APPOSITA CONVENZIONE CON LA SVIMEZ PER LA PREDISPOSIZIONE, ELABORAZIONE ED ANALISI DEI DATI RELATIVI AL SISTEMA ECONOMICO REGIONALE (ART. 1, COMMA 1, DELLA LEGGE REGIONALE 5.10.2007, N. 22)	CS	35.000,00	TP	0,00	FPV	0,00		TR	35.000,00
U1204094301	*Risorse Autonome*	RS	0,00	PR	0,00	R	0,00		EP	0,00
		CP	29.858,64	PC	29.517,64	I	29.517,64	ECP 341,00	EC	0,00
	SPESE PER GARANTIRE LA COPERTURA FINANZIARIA NONCHE' LA DEFINITIVA REGOLARIZZAZIONE CONTABILE DEI PAGAMENTI EFFETTUATI DAL TESORIERE REGIONALE, A SEGUITO DI ATTI GIUDIZIALI DI PIGNORAMENTO RIGUARDANTI SERVIZI FINANZIARI DIVERSI	CS	29.858,64	TP	29.517,64	FPV	0,00		TR	0,00
U1204100701	*Risorse Autonome*	RS	0,00	PR	0,00	R	0,00		EP	0,00
		CP	13.176,00	PC	13.176,00	I	13.176,00	ECP 0,00	EC	0,00
	SPESE INERENTI ALLO SVOLGIMENTO DELLE OPERAZIONI PER L'ACQUISIZIONE DI RATING	CS	13.176,00	TP	13.176,00	FPV	0,00		TR	0,00
U1204101101	*Risorse Autonome*	RS	10.486,54	PR	10.486,54	R	0,00		EP	0,00
		CP	200.000,00	PC	70.349,23	I	75.950,59	ECP 124.049,41	EC	5.601,36
	SPESE PER SUPPORTARE L'ATTUAZIONE DEL PIANO D'AZIONE FINALIZZATO AGLI ADEMPIMENTI REGIONALI IN MATERIA DI ARMONIZZAZIONE DEI SISTEMI CONTABILI E DEGLI SCHEMI DI BILANCIO (DECRETO LEGISLATIVO 23 GIUGNO 2011, N. 118)	CS	210.486,54	TP	80.835,77	FPV	0,00		TR	5.601,36
U1204101102	*Risorse Autonome*	RS	6.495,22	PR	6.489,82	R	-5,40		EP	0,00
		CP	25.000,00	PC	5.480,37	I	6.455,88	ECP 18.544,12	EC	975,51
	SPESE PER SUPPORTARE L'ATTUAZIONE DEL PIANO D'AZIONE FINALIZZATO AGLI ADEMPIMENTI REGIONALI IN MATERIA DI ARMONIZZAZIONE DEI SISTEMI CONTABILI E DEGLI SCHEMI DI BILANCIO (DECRETO LEGISLATIVO 23 GIUGNO 2011, N. 118) - IMPOSTA REGIONALE SULLE ATTIVITA' PRODUTTIVE (IRAP)	CS	31.495,22	TP	11.970,19	FPV	0,00		TR	975,51
U1204101103	*Risorse Autonome*	RS	24.791,32	PR	13.454,31	R	-11.337,01		EP	0,00
		CP	40.000,00	PC	11.778,18	I	14.135,90	ECP 25.864,10	EC	2.357,72
	SPESE PER SUPPORTARE L'ATTUAZIONE DEL PIANO D'AZIONE FINALIZZATO AGLI ADEMPIMENTI REGIONALI IN MATERIA DI ARMONIZZAZIONE DEI SISTEMI CONTABILI E DEGLI SCHEMI DI BILANCIO (DECRETO LEGISLATIVO 23 GIUGNO 2011, N. 118) - CONTRIBUTI SOCIALI EFFETTIVI A CARICO DELL'ENTE	CS	64.791,32	TP	25.232,49	FPV	0,00		TR	2.357,72
U1204101106	*Risorse Autonome*	RS	54.114,00	PR	54.114,00	R	0,00		EP	0,00
		CP	0,00	PC	0,00	I	0,00	ECP 0,00	EC	0,00
	SPESE PER SUPPORTARE L'ATTUAZIONE DEL PIANO D'AZIONE FINALIZZATO AGLI ADEMPIMENTI REGIONALI IN MATERIA DI ARMONIZZAZIONE DEI SISTEMI CONTABILI E DEGLI SCHEMI DI BILANCIO - RETRIBUZIONI IN DENARO (DECRETO LEGISLATIVO 23 GIUGNO 2011, N. 118)	CS	54.114,00	TP	54.114,00	FPV	0,00		TR	0,00
U9010300101	*Risorse Autonome*	RS	0,00	PR	0,00	R	0,00		EP	0,00
		CP	14.944,22	PC	0,00	I	11.016,86	ECP 3.927,36	EC	11.016,86
	SPESE PER IL PAGAMENTO DI DEBITI FUORI BILANCIO - SPESE LEGALI (ART. 73, COMMA 1, LETT. A) DEL D. LGS. N. 118/2011)	CS	14.944,22	TP	0,00	FPV	0,00		TR	11.016,86
U9010300401	*Risorse Vincolate (Capitolo: E9201011701)*	RS	0,00	PR	0,00	R	0,00		EP	0,00
		CP	286.653,23	PC	0,00	I	0,00	ECP 286.653,23	EC	0,00
	SPESE DESTINATE AL FINANZIAMENTO DELLE ATTIVITA' SVOLTE DAI SOGGETTI AGGREGATORI (ART. 9, COMMA 9, LETT. C) DEL DL N. 66/2014)	CS	286.653,23	TP	0,00	FPV	0,00		TR	0,00
U9010300403	*Risorse Vincolate (Capitolo: E9201011701)*	RS	5.000,00	PR	5.000,00	R	0,00		EP	0,00
		CP	152.500,00	PC	93.000,05	I	101.333,39	ECP 0,00	EC	8.333,34
	SPESE DESTINATE AL FINANZIAMENTO DELLE ATTIVITA' SVOLTE DAI SOGGETTI AGGREGATORI - CONSULENZE (ART. 9, COMMA 9, LETT. C) DEL DL N. 66/2014)	CS	157.500,00	TP	98.000,05	FPV	51.166,61		TR	8.333,34
U9010300405	*Risorse Vincolate (Capitolo: E9201011701)*	RS	55.529,62	PR	4.753,57	R	-50.000,00		EP	776,05
		CP	0,00	PC	0,00	I	0,00	ECP 0,00	EC	0,00
	SPESE DESTINATE AL FINANZIAMENTO DELLE ATTIVITA' SVOLTE DAI SOGGETTI AGGREGATORI - ALTRI BENI DI CONSUMO (ART. 9, COMMA 9, LETT. C) DEL DL N. 66/2014)	CS	55.529,62	TP	4.753,57	FPV	0,00		TR	776,05
U9010300406	*Risorse Vincolate (Capitolo: E9201011701)*	RS	1.588,60	PR	1.588,60	R	0,00		EP	0,00
		CP	0,00	PC	0,00	I	0,00	ECP 0,00	EC	0,00
	SPESE DESTINATE AL FINANZIAMENTO DELLE ATTIVITA' SVOLTE DAI SOGGETTI AGGREGATORI - ORGANIZZAZIONE EVENTI, PUBBLICITA' E SERVIZI PER TRASFERTA (ART. 9, COMMA 9, LETT. C) DEL DL N. 66/2014)	CS	1.588,60	TP	1.588,60	FPV	0,00		TR	0,00

MISSIONE, PROGRAMMA, TITOLO, CAPITOLO	DENOMINAZIONE	RESIDUI PASSIVI AL 1/1/2019 (RS)		PAGAMENTI IN C/RESIDUI (PR)		RIACCERTAMENTO RESIDUI (R)(1)			RESIDUI PASSIVI DA ESERCIZI PRECEDENTI (EP=RS-PR+R)
		PREVISIONI DEFINITIVE DI COMPETENZA (CP)		PAGAMENTI IN C/ COMPETENZA (PC)		IMPEGNI (I)(2)		ECONOMIE DI COMPETENZA (ECP=CP-I-FPV)	RESIDUI PASSIVI DA ESERCIZIO DI COMPETENZA (EC=I-PC)
		PREVISIONI DEFINITIVE DI CASSA (CS)		TOTALE PAGAMENTI (TP=PR +PC)		FONDO PLURIENNALE VINCOLATO (FPV) (3)			TOTALE RESIDUI PASSIVI DA RIPORTARE (TR=EP+EC)
U9010300407	*Risorse Vincolate (Capitolo: E9201011701)*	RS	0,00	PR	0,00	R	0,00		EP 0,00
		CP	828.336,17	PC	780,00	I	780,00	ECP 0,00	EC 0,00
	SPESE DESTINATE AL FINANZIAMENTO DELLE ATTIVITA' SVOLTE DAI SOGGETTI AGGREGATORI - ALTRI SERVIZI (ART. 9, COMMA 9, LETT. C) DEL DL N. 66/2014)	CS	828.336,17	TP	780,00	FPV	827.556,17		TR 0,00
U9010300501	*Risorse Autonome*	RS	0,00	PR	0,00	R	0,00		EP 0,00
		CP	1.777.449,07	PC	1.777.449,07	I	1.777.449,07	ECP 0,00	EC 0,00
	SPESE PER GARANTIRE LA COPERTURA FINANZIARIA DEGLI ATTI TRANSATTIVI IN CORSO DI DEFINIZIONE CON ENEL TRADE S.P.A E ENEL S.P.A RELATIVI A SENTENZE PASSATE IN GIUDICATO (ART. 11 COMMA 4 DELLA LEGGE REGIONALE 2 DICEMBRE 2016, N.40)	CS	1.777.449,07	TP	1.777.449,07	FPV	0,00		TR 0,00
U9010300601	*Risorse Autonome*	RS	37.697,63	PR	0,00	R	-37.697,63		EP 0,00
		CP	100.000,00	PC	35.970,48	I	35.970,48	ECP 64.029,52	EC 0,00
	SPESE PER MANUTENZIONE ORDINARIA E RIPARAZIONE DELLE APPARECCHIATURE HARDWARE.	CS	137.697,63	TP	35.970,48	FPV	0,00		TR 0,00
U9010300801	*Risorse Autonome*	RS	27.722,24	PR	0,00	R	0,00		EP 27.722,24
		CP	3.191.139,34	PC	2.800.300,43	I	3.191.139,34	ECP 0,00	EC 390.838,91
	SPESE PER LE COMPETENZE FISSE DEL PERSONALE REGIONALE DI RUOLO, IVI COMPRESE QUELLE PER IL PAGAMENTO DELLA RETRIBUZIONE DI POSIZIONE E DEI CONTRIBUTI PREVIDENZIALI POSTI A CARICO DELLA REGIONE (SPESE OBBLIGATORIE). - U.01.03	CS	3.218.861,58	TP	2.800.300,43	FPV	0,00		TR 418.561,15
U9010300802	*Risorse Autonome*	RS	460.115,70	PR	460.114,74	R	-0,96		EP 0,00
		CP	1.000.422,18	PC	652.467,33	I	1.000.422,18	ECP 0,00	EC 347.954,85
	SPESE PER LE COMPETENZE FISSE DEL PERSONALE REGIONALE DI RUOLO, IVI COMPRESE QUELLE PER IL PAGAMENTO DELLA RETRIBUZIONE DI POSIZIONE E DEI CONTRIBUTI PREVIDENZIALI POSTI A CARICO DELLA REGIONE -CONTRIBUTI SOCIALI EFFETTIVI A CARICO DELL'ENTE - (SPESE OBBLIGATORIE). - U.01.03	CS	1.460.537,88	TP	1.112.582,07	FPV	0,00		TR 347.954,85
U9010300803	*Risorse Autonome*	RS	1.254,00	PR	1.254,00	R	0,00		EP 0,00
		CP	0,00	PC	0,00	I	0,00	ECP 0,00	EC 0,00
	INDENNITA' DI TRASFERTA E RIMBORSO SPESE PER MISSIONI E TRASFERIMENTI DEL PERSONALE ADDETTO AI SERVIZI DELLA REGIONE. - U.01.03	CS	1.254,00	TP	1.254,00	FPV	0,00		TR 0,00
U9010300804	*Risorse Autonome*	RS	231.194,42	PR	155.365,24	R	-11.012,29		EP 64.816,89
		CP	312.994,52	PC	237.625,61	I	312.994,52	ECP 0,00	EC 75.368,91
	SPESE PER IL PAGAMENTO DELL'IRAP A VALERE SULLE SPESE PER IL PERSONALE REGIONALE (SPESE OBBLIGATORIE) - U.01.03	CS	544.188,94	TP	392.990,85	FPV	0,00		TR 140.185,80
U9010300901	*Risorse Autonome*	RS	404.818,23	PR	207.800,64	R	0,00		EP 197.017,59
		CP	0,00	PC	0,00	I	0,00	ECP 0,00	EC 0,00
	FONDO PER IL MIGLIORAMENTO DELL'EFFICIENZA DEI SERVIZI (ART.5 DELLA LEGGE REGIONALE 5.5.90, N.30). - U.01.03	CS	404.818,23	TP	207.800,64	FPV	0,00		TR 197.017,59
U9010301101	*Risorse Autonome*	RS	12.214,09	PR	0,00	R	-12.214,09		EP 0,00
		CP	0,00	PC	0,00	I	0,00	ECP 0,00	EC 0,00
	SPESE PER COMPETENZE FISSE E CONTRIBUTIVE DEL PERSONALE DI RUOLO TRANSITATO DALLE AMMINISTRAZIONI PROVINCIALI AI SENSI DELLA LEGGE 7 APRILE 2014, N. 56 E DELLA LEGGE REGIONALE 22 GIUGNO 2015, N.14 (SPESE OBBLIGATORIE) - U.01.03	CS	12.214,09	TP	0,00	FPV	0,00		TR 0,00
U9010301103	*Risorse Autonome*	RS	2.221,62	PR	2.221,62	R	0,00		EP 0,00
		CP	0,00	PC	0,00	I	0,00	ECP 0,00	EC 0,00
	SPESE PER IL PAGAMENTO DELL'IRAP PER IL PERSONALE DI RUOLO TRANSITATO DALLE AMMINISTRAZIONI PROVINCIALI AI SENSI DELLA LEGGE 7 APRILE 2014, N. 56 E DELLA LEGGE REGIONALE 22 GIUGNO 2015, N.14 (SPESE OBBLIGATORIE) - U. 01.03	CS	2.221,62	TP	2.221,62	FPV	0,00		TR 0,00
U9010301201	*Risorse Vincolate (Capitolo: E9201010201; E9201050101)*	RS	0,00	PR	0,00	R	0,00		EP 0,00
		CP	270.768,00	PC	265.154,40	I	265.154,40	ECP 5.613,60	EC 0,00
	SPESE PER SOSTENERE LE FASI DI PROGRAMMAZIONE, ATTUAZIONE, GESTIONE, CONTROLLO, VALUTAZIONE E SORVEGLIANZA DEL PROGRAMMA OPERATIVO (POR 2014-2020 - ASSE 14) - RETRIBUZIONI IN DENARO - U.01.03	CS	270.768,00	TP	265.154,40	FPV	0,00		TR 0,00
U9010301202	*Risorse Vincolate (Capitolo: E9201010201; E9201050101)*	RS	5.389,08	PR	5.373,57	R	-15,51		EP 0,00
		CP	64.890,00	PC	57.428,86	I	63.348,21	ECP 1.541,79	EC 5.919,35
	SPESE PER SOSTENERE LE FASI DI PROGRAMMAZIONE, ATTUAZIONE, GESTIONE, CONTROLLO, VALUTAZIONE E SORVEGLIANZA DEL PROGRAMMA OPERATIVO (POR 2014-2020 - ASSE 14) - CONTRIBUTI SOCIALI EFFETTIVI A CARICO DELL'ENTE - U.01.03	CS	70.279,08	TP	62.802,43	FPV	0,00		TR 5.919,35
U9010301203	*Risorse Vincolate (Capitolo: E9201010201; E9201050101)*	RS	1.911,67	PR	1.911,67	R	0,00		EP 0,00
		CP	23.122,50	PC	20.432,43	I	22.538,26	ECP 584,24	EC 2.105,83
	SPESE PER SOSTENERE LE FASI DI PROGRAMMAZIONE, ATTUAZIONE, GESTIONE, CONTROLLO, VALUTAZIONE E SORVEGLIANZA DEL PROGRAMMA OPERATIVO (POR 2014-2020 - ASSE 14) - IMPOSTA REGIONALE SULLE ATTIVITA' PRODUTTIVE (IRAP) - U.01.03	CS	25.034,17	TP	22.344,10	FPV	0,00		TR 2.105,83

MISSIONE, PROGRAMMA, TITOLO, CAPITOLO	DENOMINAZIONE	RESIDUI PASSIVI AL 1/1/2019 (RS)		PAGAMENTI IN C/RESIDUI (PR)		RIACCERTAMENTO RESIDUI (R)(1)			RESIDUI PASSIVI DA ESERCIZI PRECEDENTI (EP=RS-PR+R)
		PREVISIONI DEFINITIVE DI COMPETENZA (CP)		PAGAMENTI IN C/ COMPETENZA (PC)		IMPEGNI (I)(2)		ECONOMIE DI COMPETENZA (ECP=CP-I-FPV)	RESIDUI PASSIVI DA ESERCIZIO DI COMPETENZA (EC=I-PC)
		PREVISIONI DEFINITIVE DI CASSA (CS)		TOTALE PAGAMENTI (TP=PR +PC)		FONDO PLURIENNALE VINCOLATO (FPV) (3)			TOTALE RESIDUI PASSIVI DA RIPORTARE (TR=EP+EC)
U9010301301	*Risorse Autonome* SPESE PER STIPENDI, ALTRI ASSEGNI FISSI E CONTRIBUTI DIVERSI A CARICO DELL'ENTE, INERENTI AL PERSONALE ADDETTO ALLE SEGRETERIE PARTICOLARI DEL PRESIDENTE, DEGLI ASSESSORI DELLA GIUNTA REGIONALE E DEL PRESIDENTE DELLA COMMISSIONE DEL PIANO, NONCHE' PER L'INDENNITA' FORFETTIZZATA DEL PERSONALE CHE PRESTA SERVIZIO NELLE STRUTTURE AUSILIARIE DEI DIPARTIMENTI (ARTT. 5 E 8 DELLA LEGGE REGIONALE 13.5.1996, N. 7; ART. 3 DELLA LEGGE REGIONALE 26.5.1997, N. 8. ART. 1, COMMA 5, DELLA LEGGE REGIONALE 28.8.2000, N. 14; LEGGE REGIONALE 29.10.2001, N.24)(SPESE OBBLIGATORIE). - U.01.03	RS CP CS	0,00 366.157,89 366.157,89	PR PC TP	0,00 366.157,89 366.157,89	R I FPV	0,00 366.157,89 0,00	ECP	0,00	EP EC TR	0,00 0,00 0,00
U9010301302	*Risorse Autonome* SPESE PER STIPENDI, ALTRI ASSEGNI FISSI E CONTRIBUTI DIVERSI A CARICO DELL'ENTE, INERENTI AL PERSONALE ADDETTO ALLE SEGRETERIE PARTICOLARI DEL PRESIDENTE, DEGLI ASSESSORI DELLA GIUNTA REGIONALE E DEL PRESIDENTE DELLA COMMISSIONE DEL PIANO, NONCHE' PER L'INDENNITA' FORFETTIZZATA DEL PERSONALE CHE PRESTA SERVIZIO NELLE STRUTTURE AUSILIARIE DEI DIPARTIMENTI - CONTRIBUTI SOCIALI EFFETTIVI A CARICO DELL'ENTE - (ARTT. 5 E 8 DELLA LEGGE REGIONALE 13.5.1996, N. 7; ART. 3 DELLA LEGGE REGIONALE 26.5.1997, N. 8. ART. 1, COMMA 5, DELLA LEGGE REGIONALE 28.8.2000, N. 14; LEGGE REGIONALE 29.10.2001, N.24)(SPESE OBBLIGATORIE). - U.01.03	RS CP CS	28.048,75 120.541,89 148.590,64	PR PC TP	14.833,06 120.444,21 135.277,27	R I FPV	-13.215,69 120.541,89 0,00	ECP	0,00	EP EC TR	0,00 97,68 97,68
U9010301303	*Risorse Autonome* SPESE PER INDENNITA' DI TRASFERTA E RIMBORSO SPESE PER MISSIONI DEL PERSONALE ADDETTO ALLE SEGRETERIE PARTICOLARI DEL PRESIDENTE E DEGLI ASSESSORI DELLA GIUNTA REGIONALE (ART.8 DELLA LEGGE REGIONALE 13.5.96, N.7).(SPESE OBBLIGATORIE) - U.01.03	RS CP CS	1.330,00 0,00 1.330,00	PR PC TP	1.330,00 0,00 1.330,00	R I FPV	0,00 0,00 0,00	ECP	0,00	EP EC TR	0,00 0,00 0,00
U9010302101	*Risorse Autonome* RIVERSAMENTO ALLO STATO DELLA TASSA AUTOMOBILISTICA DERIVANTE DALLE REGOLAZIONI FINANZIARIE DEL MAGGIOR GETTITO DELL'ANNO 2014 (ART. 1, COMMA 322, DELLA LEGGE 27 DICEMBRE 2006, N. 296- ART. 4, COMMA 1, DELLA LEGGE DI ASSESTAMENTO DEL BILANCIO PER L'ESERCIZIO 2018)	RS CP CS	4.424.693,74 0,00 4.424.693,74	PR PC TP	0,00 0,00 0,00	R I FPV	0,00 0,00 0,00	ECP	0,00	EP EC TR	4.424.693,74 0,00 4.424.693,74
U9010302201	*Risorse Autonome* SPESE PER FAR FRONTE ALLE EVENTUALI SPESE NECESSARIE A DEFINIRE, AI SENSI DELL'ARTICOLO 3 DEL DECRETO-LEGGE 23 OTTOBRE 2018, N. 119, I DEBITI DELLA REGIONE CALABRIA RISULTANTI DAI SINGOLI CARICHI AFFIDATI AGLI AGENTI DELLA RISCOSSIONE (ART. 6 DELLA LEGGE DI STABILITA' REGIONALE 21 DICEMBRE 2018, N.48)	RS CP CS	0,00 1.000.000,00 1.000.000,00	PR PC TP	0,00 345.908,39 345.908,39	R I FPV	0,00 345.908,39 0,00	ECP	654.091,61	EP EC TR	0,00 0,00 0,00
U9010302301	*Risorse Vincolate (Capitolo: E9201012201)* SPESE PER LE AZIONI DI ASSISTENZA TECNICA FINALIZZATA ALLA REALIZZAZIONE DI INTERVENTI DI RILEVANZA STRATEGICA REGIONALE DEL PATTO PER LO SVILUPPO DELLA REGIONE CALABRIA - RETRIBUZIONI IN DENARO - 01.03 (PATTO PER LO SVILUPPO DELLA REGIONE CALABRIA - FONDO SVILUPPO E COESIONE (FSC) 2014-2020 - DGR N. 160 DEL 13 MAGGIO 2016 - DELIBERA CIPE N. 26 DEL 10 AGOSTO 2016)	RS CP CS	0,00 47.067,90 47.067,90	PR PC TP	0,00 36.206,08 36.206,08	R I FPV	0,00 36.206,08 0,00	ECP	10.861,82	EP EC TR	0,00 0,00 0,00
U9010302302	*Risorse Vincolate (Capitolo: E9201012201)* SPESE PER LE AZIONI DI ASSISTENZA TECNICA FINALIZZATA ALLA REALIZZAZIONE DI INTERVENTI DI RILEVANZA STRATEGICA REGIONALE DEL PATTO PER LO SVILUPPO DELLA REGIONE CALABRIA - CONTRIBUTI SOCIALI EFFETTIVI A A CARICO DELL'ENTE - 01.03 (PATTO PER LO SVILUPPO DELLA REGIONE CALABRIA - FONDO SVILUPPO E COESIONE (FSC) 2014-2020 - DGR N. 160 DEL 13 MAGGIO 2016 - DELIBERA CIPE N. 26 DEL 10 AGOSTO 2016)	RS CP CS	0,00 11.245,93 11.245,93	PR PC TP	0,00 7.526,06 7.526,06	R I FPV	0,00 8.650,67 0,00	ECP	2.595,26	EP EC TR	0,00 1.124,61 1.124,61
U9010302303	*Risorse Vincolate (Capitolo: E9201012201)* SPESE PER LE AZIONI DI ASSISTENZA TECNICA FINALIZZATA ALLA REALIZZAZIONE DI INTERVENTI DI RILEVANZA STRATEGICA REGIONALE DEL PATTO PER LO SVILUPPO DELLA REGIONE CALABRIA - IRAP - 01.03 (PATTO PER LO SVILUPPO DELLA REGIONE CALABRIA - FONDO SVILUPPO E COESIONE (FSC) 2014-2020 - DGR N. 160 DEL 13 MAGGIO 2016 - DELIBERA CIPE N. 26 DEL 10 AGOSTO 2016)	RS CP CS	0,00 4.000,77 4.000,77	PR PC TP	0,00 2.677,42 2.677,42	R I FPV	0,00 3.077,49 0,00	ECP	923,28	EP EC TR	0,00 400,07 400,07
U9010302601	*Risorse Autonome* SPESE PER IL PAGAMENTO DI DEBITI FUORI BILANCIO - SERVIZI INFORMATICI E DI TELECOMUNICAZIONE (ART. 73, COMMA 1, LETTERA A)	RS CP CS	0,00 18.300,00 18.300,00	PR PC TP	0,00 0,00 0,00	R I FPV	0,00 18.300,00 0,00	ECP	0,00	EP EC TR	0,00 18.300,00 18.300,00

MISSIONE, PROGRAMMA, TITOLO, CAPITOLO	DENOMINAZIONE	RESIDUI PASSIVI AL 1/1/2019 (RS)	PAGAMENTI IN C/RESIDUI (PR)	RIACCERTAMENTO RESIDUI (R)(1)		RESIDUI PASSIVI DA ESERCIZI PRECEDENTI (EP=RS-PR+R)
		PREVISIONI DEFINITIVE DI COMPETENZA (CP)	PAGAMENTI IN C/ COMPETENZA (PC)	IMPEGNI (I)(2)	ECONOMIE DI COMPETENZA (ECP=CP-I-FPV)	RESIDUI PASSIVI DA ESERCIZIO DI COMPETENZA (EC=I-PC)
		PREVISIONI DEFINITIVE DI CASSA (CS)	TOTALE PAGAMENTI (TP=PR +PC)	FONDO PLURIENNALE VINCOLATO (FPV) (3)		TOTALE RESIDUI PASSIVI DA RIPORTARE (TR=EP+EC)
TOTALE TITOLO 1	**Spese correnti**	**RS 15.957.937,67**	**PR 2.623.433,51**	**R -5.332.694,20**		**EP 8.001.809,96**
		CP 22.197.347,17	**PC 11.919.251,21**	**I 18.166.794,77**	**ECP 3.151.829,62**	**EC 6.247.543,56**
		CS 38.155.284,84	**TP 14.542.684,72**	**FPV 878.722,78**		**TR 14.249.353,52**
TITOLO 2	**Spese in conto capitale**					
U0100510501	*Risorse Autonome*	RS 4.140,25	PR 4.140,25	R 0,00		EP 0,00
		CP 7.000,00	PC 5.438,07	I 5.438,07	ECP 1.561,93	EC 0,00
	SPESE PER ACQUISTO DI ARREDI D'UFFICIO (SPESE OBBLIGATORIE).	CS 11.140,25	TP 9.578,32	FPV 0,00		TR 0,00
U1204013203	*Risorse Autonome*	RS 524.815,73	PR 133.956,00	R 0,00		EP 390.859,73
		CP 0,00	PC 0,00	I 0,00	ECP 0,00	EC 0,00
	SPESE PER LA REALIZZAZIONE DEL PROGETTO "FITTI ZERO" APPROVATO DALLA GIUNTA REGIONALE CON DELIBERA N. 444 DEL 10 NOVEMBRE 2016 - BENI IMMOBILI	CS 524.815,73	TP 133.956,00	FPV 0,00		TR 390.859,73
U1204013204	*Risorse Autonome*	RS 399.999,99	PR 3.782,00	R 0,00		EP 396.217,99
		CP 0,00	PC 0,00	I 0,00	ECP 0,00	EC 0,00
	SPESE PER LA REALIZZAZIONE DEL PROGETTO "FITTI ZERO" APPROVATO DALLA GIUNTA REGIONALE CON DELIBERA N. 444 DEL 10 NOVEMBRE 2016 - MOBILI E ARREDI	CS 399.999,99	TP 3.782,00	FPV 0,00		TR 396.217,99
U1204013205	*Risorse Autonome*	RS 40.396,53	PR 0,00	R 0,00		EP 40.396,53
		CP 0,00	PC 0,00	I 0,00	ECP 0,00	EC 0,00
	SPESE PER LA REALIZZAZIONE DEL PROGETTO "FITTI ZERO" APPROVATO DALLA GIUNTA REGIONALE CON DELIBERA N. 444 DEL 10 NOVEMBRE 2016 - IMPIANTI E MACCHINARI	CS 40.396,53	TP 0,00	FPV 0,00		TR 40.396,53
U1204091105	*Risorse Autonome*	RS 286.834,33	PR 0,00	R 0,00		EP 286.834,33
		CP 0,00	PC 0,00	I 0,00	ECP 0,00	EC 0,00
	FONDO PER IL PAGAMENTO DI DEBITI PREGRESSI ACCERTATI E RICONOSCIUTI NEI CONFRONTI DI ENTI, PERSONE FISICHE E GIURIDICHE, ISTITUZIONI ED ORGANISMI VARI DERIVANTI DA ATTIVITA' DELL'AMMINISTRAZIONE REGIONALE (ART.35, COMMI 1 E 2, DELLA LEGGE REGIONALE 11 MAGGIO 2007, N. 9) - CONTRIBUTI AGLI INVESTIMENTI AD ALTRE IMPRESE	CS 286.834,33	TP 0,00	FPV 0,00		TR 286.834,33
U3205013301	*Risorse Autonome*	RS 3.551,01	PR 0,00	R -3.551,01		EP 0,00
		CP 0,00	PC 0,00	I 0,00	ECP 0,00	EC 0,00
	SPESE PER IL PAGAMENTO DI DEBITI FUORI BILANCIO DERIVANTI DA SENTENZE - INCARICHI PROFESSIONALI PER LA REALIZZAZIONE DI INVESTIMENTI (ART. 73, COMMA 1, LETTERA A) DEL D.LGS. 118/2011)	CS 3.551,01	TP 0,00	FPV 0,00		TR 0,00
TOTALE TITOLO 2	**Spese in conto capitale**	**RS 1.259.737,84**	**PR 141.878,25**	**R -3.551,01**		**EP 1.114.308,58**
		CP 7.000,00	**PC 5.438,07**	**I 5.438,07**	**ECP 1.561,93**	**EC 0,00**
		CS 1.266.737,84	**TP 147.316,32**	**FPV 0,00**		**TR 1.114.308,58**
TITOLO 4	**Rimborso Prestiti**					
U9010302401	*Risorse Vincolate (Capitolo: E9602010201)*	RS 0,00	PR 0,00	R 0,00		EP 0,00
		CP 5.111.607,51	PC 5.111.607,51	I 5.111.607,51	ECP 0,00	EC 0,00
	RESTITUZIONE DELL'ANTICIPAZIONE DI LIQUIDITA' CONCESSA DA PARTE DI CASSA DEPOSITI E PRESTITI S.P.A. IN FAVORE DELLA REGIONE, AI SENSI DELLA LEGGE REGIONALE 25 GIUGNO 2019 N.28	CS 5.111.607,51	TP 5.111.607,51	FPV 0,00		TR 0,00
TOTALE TITOLO 4	**Rimborso Prestiti**	**RS 0,00**	**PR 0,00**	**R 0,00**		**EP 0,00**
		CP 5.111.607,51	**PC 5.111.607,51**	**I 5.111.607,51**	**ECP 0,00**	**EC 0,00**
		CS 5.111.607,51	**TP 5.111.607,51**	**FPV 0,00**		**TR 0,00**
TOTALE PROGRAMMA 03	***Gestione economica, finanziaria, programmazione e provveditorato***	**RS 17.217.675,51**	**PR 2.765.311,76**	**R -5.336.245,21**		**EP 9.116.118,54**
		CP 27.315.954,68	**PC 17.036.296,79**	**I 23.283.840,35**	**ECP 3.153.391,55**	**EC 6.247.543,56**
		CS 44.533.630,19	**TP 19.801.608,55**	**FPV 878.722,78**		**TR 15.363.662,10**
0104 PROGRAMMA 04	**Gestione delle entrate tributarie e servizi fiscali**					
TITOLO 1	**Spese correnti**					

MISSIONE, PROGRAMMA, TITOLO, CAPITOLO	DENOMINAZIONE	RESIDUI PASSIVI AL 1/1/2019 (RS)		PAGAMENTI IN C/RESIDUI (PR)		RIACCERTAMENTO RESIDUI (R)(1)			RESIDUI PASSIVI DA ESERCIZI PRECEDENTI (EP=RS-PR+R)	
		PREVISIONI DEFINITIVE DI COMPETENZA (CP)		PAGAMENTI IN C/ COMPETENZA (PC)		IMPEGNI (I)(2)		ECONOMIE DI COMPETENZA (ECP=CP-I-FPV)	RESIDUI PASSIVI DA ESERCIZIO DI COMPETENZA (EC=I-PC)	
		PREVISIONI DEFINITIVE DI CASSA (CS)		TOTALE PAGAMENTI (TP=PR +PC)		FONDO PLURIENNALE VINCOLATO (FPV) (3)			TOTALE RESIDUI PASSIVI DA RIPORTARE (TR=EP+EC)	
U0101010201	*Risorse Autonome*	RS	43.233,75	PR	43.233,75	R	0,00		EP	0,00
		CP	843.805,00	PC	432.337,49	I	554.447,00	ECP 289.358,00	EC	122.109,51
	SPESE PER LA GESTIONE E LA RISCOSSIONE DELLA TASSA AUTOMOBILISTICA REGIONALE - (LEGGE REGIONALE 7.3.2000, N.9 - SPESE OBBLIGATORIE).	CS	887.038,75	TP	475.571,24	FPV	0,00		TR	122.109,51
U0101010202	*Risorse Autonome*	RS	85.187,50	PR	305,02	R	0,00		EP	84.882,48
		CP	50.000,00	PC	0,00	I	0,00	ECP 50.000,00	EC	0,00
	SPESE PER LA GESTIONE E LA RISCOSSIONE DELLA TASSA AUTOMOBILISTICA REGIONALE - UTENZE E CANONI (LEGGE REGIONALE 7.3.2000, N.9 - SPESE OBBLIGATORIE).	CS	135.187,50	TP	305,02	FPV	0,00		TR	84.882,48
U0101010203	*Risorse Autonome*	RS	3.328.844,46	PR	0,00	R	0,00		EP	3.328.844,46
		CP	0,00	PC	0,00	I	0,00	ECP 0,00	EC	0,00
	SPESE PER LA GESTIONE E LA RISCOSSIONE DELLA TASSA AUTOMOBILISTICA REGIONALE - SERVIZI AMMINISTRATIVI (LEGGE REGIONALE 7.3.2000, N.9 - SPESE OBBLIGATORIE).	CS	3.328.844,46	TP	0,00	FPV	0,00		TR	3.328.844,46
U1204091001	*Risorse Autonome*	RS	5.225.366,12	PR	887.249,38	R	-854.691,29		EP	3.483.425,45
		CP	2.200.000,00	PC	663.546,52	I	2.200.000,00	ECP 0,00	EC	1.536.453,48
	SPESE PER IL SERVIZIO DI POSTALIZZAZIONE E NOTIFICA DEGLI AVVISI DI ACCERTAMENTO DELLA TASSA AUTOMOBILISTICA. (SPESE OBBLIGATORIE)	CS	7.425.366,12	TP	1.550.795,90	FPV	0,00		TR	5.019.878,93
U1204091200	*Risorse Autonome*	RS	4.056,50	PR	0,00	R	-4.056,50		EP	0,00
		CP	0,00	PC	0,00	I	0,00	ECP 0,00	EC	0,00
	FONDO PER IL POTENZIAMENTO DELLA STRUTTURA TRIBUTARIA REGIONALE DERIVANTE DA ACCERTAMENTO TRIBUTARIO E DA ATTIVITA' RELATIVA ALLA DEPENALIZZAZIONE (ART. 17 LEGGE REGIONALE 17 AGOSTO 2005, N. 13 E SUCCESSIVE MODIFICHE ED INTEGRAZIONI).	CS	4.056,50	TP	0,00	FPV	0,00		TR	0,00
U1204091201	*Risorse Autonome*	RS	45.000,00	PR	36.600,00	R	-8.400,00		EP	0,00
		CP	20.000,00	PC	0,00	I	0,00	ECP 20.000,00	EC	0,00
	FONDO PER IL POTENZIAMENTO DELLA STRUTTURA TRIBUTARIA REGIONALE DERIVANTE DA ACCERTAMENTO TRIBUTARIO E DA ATTIVITA' RELATIVA ALLA DEPENALIZZAZIONE (ART. 17 LEGGE REGIONALE 17 AGOSTO 2005, N. 13 E SUCCESSIVE MODIFICHE ED INTEGRAZIONI).	CS	65.000,00	TP	36.600,00	FPV	0,00		TR	0,00
U1204091202	*Risorse Autonome*	RS	362.552,60	PR	113.296,00	R	-77.148,67		EP	172.107,93
		CP	249.255,60	PC	0,00	I	0,00	ECP 0,00	EC	0,00
	FONDO PER IL POTENZIAMENTO DELLA STRUTTURA TRIBUTARIA REGIONALE DERIVANTE DA ACCERTAMENTO TRIBUTARIO E DA ATTIVITA' RELATIVA ALLA DEPENALIZZAZIONE - RETRIBUZIONI IN DENARO (ART. 17 LEGGE REGIONALE 17 AGOSTO 2005, N. 13 E SUCCESSIVE MODIFICHE ED INTEGRAZIONI).	CS	611.808,20	TP	113.296,00	FPV	249.255,60		TR	172.107,93
U1204091203	*Risorse Autonome*	RS	86.584,58	PR	27.019,52	R	-18.440,72		EP	41.124,34
		CP	59.558,40	PC	0,00	I	0,00	ECP 0,00	EC	0,00
	FONDO PER IL POTENZIAMENTO DELLA STRUTTURA TRIBUTARIA REGIONALE DERIVANTE DA ACCERTAMENTO TRIBUTARIO E DA ATTIVITA' RELATIVA ALLA DEPENALIZZAZIONE - CONTRIBUTI SOCIALI EFFETTIVI A CARICO DELL'ENTE (ART. 17 LEGGE REGIONALE 17 AGOSTO 2005, N. 13 E SUCCESSIVE MODIFICHE ED INTEGRAZIONI).	CS	146.142,98	TP	27.019,52	FPV	59.558,40		TR	41.124,34
U1204091205	*Risorse Autonome*	RS	30.819,00	PR	9.630,09	R	-6.560,24		EP	14.628,67
		CP	21.186,00	PC	0,00	I	0,00	ECP 0,00	EC	0,00
	FONDO PER IL POTENZIAMENTO DELLA STRUTTURA TRIBUTARIA REGIONALE DERIVANTE DA ACCERTAMENTO TRIBUTARIO E DA ATTIVITA' RELATIVA ALLA DEPENALIZZAZIONE - IMPOSTA REGIONALE SULLE ATTIVITA' PRODUTTIVE (IRAP) - (ART. 17 LEGGE REGIONALE 17 AGOSTO 2005, N. 13 E SUCCESSIVE MODIFICHE ED INTEGRAZIONI).	CS	52.005,00	TP	9.630,09	FPV	21.186,00		TR	14.628,67
U1204091301	*Risorse Autonome*	RS	29.548,40	PR	0,00	R	0,00		EP	29.548,40
		CP	30.000,00	PC	0,00	I	30.000,00	ECP 0,00	EC	30.000,00
	SPESE PER LA GESTIONE DELLE ATTIVITA' RELATIVE ALLA DEPENALIZZAZIONE.	CS	59.548,40	TP	0,00	FPV	0,00		TR	59.548,40
U1204094401	*Risorse Autonome*	RS	0,00	PR	0,00	R	0,00		EP	0,00
		CP	44.971,58	PC	43.987,96	I	43.987,96	ECP 983,62	EC	0,00
	SPESE PER GARANTIRE LA COPERTURA FINANZIARIA NONCHÉ LA DEFINITIVA REGOLARIZZAZIONE CONTABILE DEI PAGAMENTI EFFETTUATI DAL TESORIERE REGIONALE, A SEGUITO DI ATTI GIUDIZIALI DI PIGNORAMENTO RIGUARDANTI SPESE DI PARTE CORRENTE DI COMPETENZA DEL DIPARTIMENTO BILANCIO - SETTORE TRIBUTI	CS	44.971,58	TP	43.987,96	FPV	0,00		TR	0,00
U9010400101	*Risorse Autonome*	RS	55.322,11	PR	0,00	R	0,00		EP	55.322,11
		CP	1.531.413,27	PC	1.354.268,97	I	1.354.268,97	ECP 177.144,30	EC	0,00
	SPESE PER LE COMPETENZE FISSE DEL PERSONALE REGIONALE DI RUOLO, IVI COMPRESE QUELLE PER IL PAGAMENTO DELLA RETRIBUZIONE DI POSIZIONE E DEI CONTRIBUTI PREVIDENZIALI POSTI A CARICO DELLA REGIONE (SPESE OBBLIGATORIE). - U.01.04	CS	1.586.735,38	TP	1.354.268,97	FPV	0,00		TR	55.322,11

MISSIONE, PROGRAMMA, TITOLO, CAPITOLO	DENOMINAZIONE	RESIDUI PASSIVI AL 1/1/2019 (RS)		PAGAMENTI IN C/RESIDUI (PR)		RIACCERTAMENTO RESIDUI (R)(1)				RESIDUI PASSIVI DA ESERCIZI PRECEDENTI (EP=RS-PR+R)	
		PREVISIONI DEFINITIVE DI COMPETENZA (CP)		PAGAMENTI IN C/ COMPETENZA (PC)		IMPEGNI (I)(2)		ECONOMIE DI COMPETENZA (ECP=CP-I-FPV)		RESIDUI PASSIVI DA ESERCIZIO DI COMPETENZA (EC=I-PC)	
		PREVISIONI DEFINITIVE DI CASSA (CS)		TOTALE PAGAMENTI (TP=PR +PC)		FONDO PLURIENNALE VINCOLATO (FPV) (3)				TOTALE RESIDUI PASSIVI DA RIPORTARE (TR=EP+EC)	
U9010400102	*Risorse Autonome*	RS	407.708,42	PR	246.310,00	R	-161.398,42			EP	0,00
		CP	480.098,06	PC	317.065,77	I	480.098,06	ECP	0,00	EC	163.032,29
	SPESE PER LE COMPETENZE FISSE DEL PERSONALE REGIONALE DI RUOLO, IVI COMPRESE QUELLE PER IL PAGAMENTO DELLA RETRIBUZIONE DI POSIZIONE E DEI CONTRIBUTI PREVIDENZIALI POSTI A CARICO DELLA REGIONE -CONTRIBUTI SOCIALI EFFETTIVI A CARICO DELL'ENTE - (SPESE OBBLIGATORIE). - U.01.04	CS	887.806,48	TP	563.375,77	FPV	0,00			TR	163.032,29
U9010400104	*Risorse Autonome*	RS	108.987,07	PR	51.204,56	R	-6.744,59			EP	51.037,92
		CP	135.580,48	PC	98.345,62	I	135.580,48	ECP	0,00	EC	37.234,86
	SPESE PER IL PAGAMENTO DELL'IRAP A VALERE SULLE SPESE PER IL PERSONALE REGIONALE (SPESE OBBLIGATORIE) - U.01.04	CS	244.567,55	TP	149.550,18	FPV	0,00			TR	88.272,78
U9010400201	*Risorse Autonome*	RS	388.838,75	PR	146.857,31	R	0,00			EP	241.981,44
		CP	0,00	PC	0,00	I	0,00	ECP	0,00	EC	0,00
	FONDO PER IL MIGLIORAMENTO DELL'EFFICIENZA DEI SERVIZI (ART.5 DELLA LEGGE REGIONALE 5.5.90, N.30). - U.01.04	CS	388.838,75	TP	146.857,31	FPV	0,00			TR	241.981,44
TOTALE TITOLO 1	**Spese correnti**	**RS**	**10.202.049,26**	**PR**	**1.561.705,63**	**R**	**-1.137.440,43**			**EP**	**7.502.903,20**
		CP	**5.665.868,39**	**PC**	**2.909.552,33**	**I**	**4.798.382,47**	**ECP**	**537.485,92**	**EC**	**1.888.830,14**
		CS	**15.867.917,65**	**TP**	**4.471.257,96**	**FPV**	**330.000,00**			**TR**	**9.391.733,34**
TOTALE PROGRAMMA 04	***Gestione delle entrate tributarie e servizi fiscali***	**RS**	**10.202.049,26**	**PR**	**1.561.705,63**	**R**	**-1.137.440,43**			**EP**	**7.502.903,20**
		CP	**5.665.868,39**	**PC**	**2.909.552,33**	**I**	**4.798.382,47**	**ECP**	**537.485,92**	**EC**	**1.888.830,14**
		CS	**15.867.917,65**	**TP**	**4.471.257,96**	**FPV**	**330.000,00**			**TR**	**9.391.733,34**
0105 PROGRAMMA 05	**Gestione dei beni demaniali e patrimoniali**										
TITOLO 1	**Spese correnti**										
U0100910103	*Risorse Autonome*	RS	3.124,78	PR	579,78	R	-65,00			EP	2.480,00
		CP	173.956,85	PC	120.460,80	I	162.861,82	ECP	11.095,03	EC	42.401,02
	SPESE PER GLI INVENTARI, L'AMMINISTRAZIONE, L'ASSICURAZIONE E LA GESTIONE DEL PATRIMONIO REGIONALE - ALTRI SERVIZI (SPESE OBBLIGATORIE).	CS	177.081,63	TP	121.040,58	FPV	0,00			TR	44.881,02
U0100910104	*Risorse Autonome*	RS	5.068,00	PR	0,00	R	0,00			EP	5.068,00
		CP	0,00	PC	0,00	I	0,00	ECP	0,00	EC	0,00
	SPESE PER GLI INVENTARI, L'AMMINISTRAZIONE, L'ASSICURAZIONE E LA GESTIONE DEL PATRIMONIO REGIONALE - PRESTAZIONI PROFESSIONALI E SPECIALISTICHE (SPESE OBBLIGATORIE).	CS	5.068,00	TP	0,00	FPV	0,00			TR	5.068,00
U0100910105	*Risorse Autonome*	RS	30.240,00	PR	30.240,00	R	0,00			EP	0,00
		CP	0,00	PC	0,00	I	0,00	ECP	0,00	EC	0,00
	SPESE PER GLI INVENTARI, L'AMMINISTRAZIONE, L'ASSICURAZIONE E LA GESTIONE DEL PATRIMONIO REGIONALE - RETRIBUZIONI IN DENARO (SPESE OBBLIGATORIE).	CS	30.240,00	TP	30.240,00	FPV	0,00			TR	0,00
U9010500301	*Risorse Autonome*	RS	36.312,11	PR	0,00	R	0,00			EP	36.312,11
		CP	332.365,52	PC	286.406,04	I	286.406,04	ECP	45.959,48	EC	0,00
	SPESE PER LE COMPETENZE FISSE DEL PERSONALE REGIONALE DI RUOLO, IVI COMPRESE QUELLE PER IL PAGAMENTO DELLA RETRIBUZIONE DI POSIZIONE E DEI CONTRIBUTI PREVIDENZIALI POSTI A CARICO DELLA REGIONE (SPESE OBBLIGATORIE). - U.01.05	CS	368.677,63	TP	286.406,04	FPV	0,00			TR	36.312,11
U9010500302	*Risorse Autonome*	RS	30.290,81	PR	30.289,99	R	-0,82			EP	0,00
		CP	104.196,59	PC	73.523,48	I	104.196,59	ECP	0,00	EC	30.673,11
	SPESE PER LE COMPETENZE FISSE DEL PERSONALE REGIONALE DI RUOLO, IVI COMPRESE QUELLE PER IL PAGAMENTO DELLA RETRIBUZIONE DI POSIZIONE E DEI CONTRIBUTI PREVIDENZIALI POSTI A CARICO DELLA REGIONE -CONTRIBUTI SOCIALI EFFETTIVI A CARICO DELL'ENTE - (SPESE OBBLIGATORIE). - U.01.05	CS	134.487,40	TP	103.813,47	FPV	0,00			TR	30.673,11
U9010500303	*Risorse Autonome*	RS	2.972,00	PR	2.972,00	R	0,00			EP	0,00
		CP	0,00	PC	0,00	I	0,00	ECP	0,00	EC	0,00
	INDENNITA' DI TRASFERTA E RIMBORSO SPESE PER MISSIONI E TRASFERIMENTI DEL PERSONALE ADDETTO AI SERVIZI DELLA REGIONE. - U.01.05	CS	2.972,00	TP	2.972,00	FPV	0,00			TR	0,00
U9010500304	*Risorse Autonome*	RS	24.973,71	PR	4.029,33	R	-10.571,58			EP	10.372,80
		CP	28.117,99	PC	22.162,62	I	28.117,99	ECP	0,00	EC	5.955,37
	SPESE PER IL PAGAMENTO DELL'IRAP A VALERE SULLE SPESE PER IL PERSONALE REGIONALE (SPESE OBBLIGATORIE) - U.01.05	CS	53.091,70	TP	26.191,95	FPV	0,00			TR	16.328,17

MISSIONE, PROGRAMMA, TITOLO, CAPITOLO	DENOMINAZIONE	RESIDUI PASSIVI AL 1/1/2019 (RS)	PAGAMENTI IN C/RESIDUI (PR)	RIACCERTAMENTO RESIDUI (R)(1)		RESIDUI PASSIVI DA ESERCIZI PRECEDENTI (EP=RS-PR+R)
		PREVISIONI DEFINITIVE DI COMPETENZA (CP)	PAGAMENTI IN C/ COMPETENZA (PC)	IMPEGNI (I)(2)	ECONOMIE DI COMPETENZA (ECP=CP-I-FPV)	RESIDUI PASSIVI DA ESERCIZIO DI COMPETENZA (EC=I-PC)
		PREVISIONI DEFINITIVE DI CASSA (CS)	TOTALE PAGAMENTI (TP=PR +PC)	FONDO PLURIENNALE VINCOLATO (FPV) (3)		TOTALE RESIDUI PASSIVI DA RIPORTARE (TR=EP+EC)
U9010500401	*Risorse Autonome*	RS 76.502,07	PR 0,00	R 0,00		EP 76.502,07
		CP 0,00	PC 0,00	I 0,00	ECP 0,00	EC 0,00
	FONDO PER IL MIGLIORAMENTO DELL'EFFICIENZA DEI SERVIZI (ART.5 DELLA LEGGE REGIONALE 5.5.90, N.30). - U.01.05	CS 76.502,07	TP 0,00	FPV 0,00		TR 76.502,07
U9010500701	*Risorse Autonome*	RS 0,00	PR 0,00	R 0,00		EP 0,00
		CP 200.000,00	PC 0,00	I 0,00	ECP 200.000,00	EC 0,00
	ATTRIBUZIONE AI COMUNI DEI PROVENTI DERIVANTI DALLA GESTIONE DEL DEMANIO MARITTIMO (ART. 26 LEGGE REGIONALE 17 DEL 2005 - ART. 5 DELLA LEGGE REGIONALE 27 DICEMBRE 2016, N.44)	CS 200.000,00	TP 0,00	FPV 0,00		TR 0,00
U9010500801	*Risorse Vincolate (Capitolo: E9201010201; E9201050101)*	RS 0,00	PR 0,00	R 0,00		EP 0,00
		CP 22.140,00	PC 22.135,20	I 22.135,20	ECP 4,80	EC 0,00
	SPESE PER SOSTENERE LE FASI DI PROGRAMMAZIONE, ATTUAZIONE, GESTIONE, CONTROLLO, VALUTAZIONE E SORVEGLIANZA DEL PROGRAMMA OPERATIVO (POR 2014-2020 - ASSE 14) - RETRIBUZIONI IN DENARO - U.01.05	CS 22.140,00	TP 22.135,20	FPV 0,00		TR 0,00
U9010500802	*Risorse Vincolate (Capitolo: E9201010201; E9201050101)*	RS 597,52	PR 597,52	R 0,00		EP 0,00
		CP 5.314,00	PC 4.848,05	I 5.288,78	ECP 25,22	EC 440,73
	SPESE PER SOSTENERE LE FASI DI PROGRAMMAZIONE, ATTUAZIONE, GESTIONE, CONTROLLO, VALUTAZIONE E SORVEGLIANZA DEL PROGRAMMA OPERATIVO (POR 2014-2020 - ASSE 14) - CONTRIBUTI SOCIALI EFFETTIVI A CARICO DELL'ENTE - U.01.05	CS 5.911,52	TP 5.445,57	FPV 0,00		TR 440,73
U9010500803	*Risorse Vincolate (Capitolo: E9201010201; E9201050101)*	RS 0,00	PR 0,00	R 0,00		EP 0,00
		CP 1.905,00	PC 1.724,69	I 1.881,48	ECP 23,52	EC 156,79
	SPESE PER SOSTENERE LE FASI DI PROGRAMMAZIONE, ATTUAZIONE, GESTIONE, CONTROLLO, VALUTAZIONE E SORVEGLIANZA DEL PROGRAMMA OPERATIVO (POR 2014-2020 - ASSE 14) - IMPOSTA REGIONALE SULLE ATTIVITA' PRODUTTIVE (IRAP) - U.01.05	CS 1.905,00	TP 1.724,69	FPV 0,00		TR 156,79
TOTALE TITOLO 1	**Spese correnti**	**RS 210.081,00**	**PR 68.708,62**	**R -10.637,40**		**EP 130.734,98**
		CP 867.995,95	**PC 531.260,88**	**I 610.887,90**	**ECP 257.108,05**	**EC 79.627,02**
		CS 1.078.076,95	**TP 599.969,50**	**FPV 0,00**		**TR 210.362,00**
TITOLO 2	**Spese in conto capitale**					
U1204060401	*Risorse Autonome*	RS 173.966,82	PR 9.099,81	R -158.767,01		EP 6.100,00
		CP 487.443,43	PC 47.501,36	I 199.013,82	ECP 272.411,01	EC 151.512,46
	SPESE PER INTERVENTI DI RISTRUTTURAZIONE E DI ADEGUAMENTO DI IMMOBILI REGIONALI	CS 661.410,25	TP 56.601,17	FPV 16.018,60		TR 157.612,46
U7101011001	*Risorse Autonome*	RS 1.711.400,80	PR 1.043.747,05	R 0,00		EP 667.653,75
		CP 0,00	PC 0,00	I 0,00	ECP 0,00	EC 0,00
	SPESE PER L'ESERCIZIO DEL DIRITTO DI RISCATTO RELATIVO AL CONTRATTO DI LEASING REP. 710 DEL 25 GIUGNO 2008 DEGLI IMMOBILI DI PROPRIETA' DELLA SOCIETA' COMALCA SEDE DEL SETTORE DELLA PROTEZIONE CIVILE REGIONALE (ART. 3, COMMA 2, DELLA LEGGE REGIONALE 30/12/2015 N.31)".	CS 1.711.400,80	TP 1.043.747,05	FPV 0,00		TR 667.653,75
TOTALE TITOLO 2	**Spese in conto capitale**	**RS 1.885.367,62**	**PR 1.052.846,86**	**R -158.767,01**		**EP 673.753,75**
		CP 487.443,43	**PC 47.501,36**	**I 199.013,82**	**ECP 272.411,01**	**EC 151.512,46**
		CS 2.372.811,05	**TP 1.100.348,22**	**FPV 16.018,60**		**TR 825.266,21**
TOTALE PROGRAMMA 05	***Gestione dei beni demaniali e patrimoniali***	**RS 2.095.448,62**	**PR 1.121.555,48**	**R -169.404,41**		**EP 804.488,73**
		CP 1.355.439,38	**PC 578.762,24**	**I 809.901,72**	**ECP 529.519,06**	**EC 231.139,48**
		CS 3.450.888,00	**TP 1.700.317,72**	**FPV 16.018,60**		**TR 1.035.628,21**
0106 PROGRAMMA 06	**Ufficio tecnico**					
TITOLO 1	**Spese correnti**					
U3302021100	*Risorse Vincolate (Capitolo: E4412002000)*	RS 3.319,91	PR 0,00	R -3.319,91		EP 0,00
		CP 0,00	PC 0,00	I 0,00	ECP 0,00	EC 0,00
	SPESE PER L'ATTUAZIONE DELL'ACCORDO DI PROGRAMMA QUADRO INERENTE AL SETTORE 'EMERGENZE URBANE E TERRITORIALI' DESTINATE ALLA REALIZZAZIONE DELLA CITTADELLA REGIONALE.(DELIBERAZIONE CIPE N. 17 DEL 9 MARZO 2003 -DELIBERAZIONE DELLA GIUNTA REGIONALE N. 814 DEL 23 SETTEMBRE 2005) - SPESE PER IRAP	CS 3.319,91	TP 0,00	FPV 0,00		TR 0,00

MISSIONE, PROGRAMMA, TITOLO, CAPITOLO	DENOMINAZIONE	RESIDUI PASSIVI AL 1/1/2019 (RS)	PAGAMENTI IN C/RESIDUI (PR)	RIACCERTAMENTO RESIDUI (R)(1)		RESIDUI PASSIVI DA ESERCIZI PRECEDENTI (EP=RS-PR+R)
		PREVISIONI DEFINITIVE DI COMPETENZA (CP)	PAGAMENTI IN C/ COMPETENZA (PC)	IMPEGNI (I)(2)	ECONOMIE DI COMPETENZA (ECP=CP-I-FPV)	RESIDUI PASSIVI DA ESERCIZIO DI COMPETENZA (EC=I-PC)
		PREVISIONI DEFINITIVE DI CASSA (CS)	TOTALE PAGAMENTI (TP=PR +PC)	FONDO PLURIENNALE VINCOLATO (FPV) (3)		TOTALE RESIDUI PASSIVI DA RIPORTARE (TR=EP+EC)
U3302021200	*Risorse Vincolate (Capitolo: E4412002000)* SPESE PER L'ATTUAZIONE DELL'ACCORDO DO PROGRAMMA QUADRO INERENTE AL SETTORE 'EMERGENZE URBANE E TERRITORIALI' DESTINATE ALLA REALIZZAZIONE DELLA CITTADELLA REGIONALE (DELIBERAZIONE CIPE N. 17 DEL 9 MARZO 2003 - DELIBERAZIONE DELLA GIUNTA REGIONALE N. 814 DEL 23 SETTEMBRE 2005) - SPESE PER IL CONFERIMENTO DI STUDI E CONSULENZE	RS 3.780,00 CP 0,00 CS 3.780,00	PR 0,00 PC 0,00 TP 0,00	R -3.780,00 I 0,00 FPV 0,00	ECP 0,00	EP 0,00 EC 0,00 TR 0,00
U3302021304	*Risorse Vincolate (Capitolo: E4412006801)* SPESE PER L'ATTUAZIONE DELL'ACCORDO DI PROGRAMMA QUADRO "EMERGENZE URBANE E TERRITORIALI - PROTOCOLLO AGGIUNTIVO 'LA CITTADELLA' - SERVIZI AUSILIARI PER IL FUNZIONAMENTO DELL'ENTE (RIMODULAZIONE RISORSE FSC 2007/2013 A SEGUITO DELLA DELIBERA CIPE N. 67 DEL 06/08/2015)	RS 15.421,94 CP 0,00 CS 15.421,94	PR 0,00 PC 0,00 TP 0,00	R -15.421,94 I 0,00 FPV 0,00	ECP 0,00	EP 0,00 EC 0,00 TR 0,00
U9010600101	*Risorse Autonome* SPESE PER STIPENDI, ALTRI ASSEGNI FISSI E CONTRIBUTI DIVERSI A CARICO DELL'ENTE, INERENTI AL PERSONALE ADDETTO ALLE SEGRETERIE PARTICOLARI DEL PRESIDENTE, DEGLI ASSESSORI DELLA GIUNTA REGIONALE E DEL PRESIDENTE DELLA COMMISSIONE DEL PIANO, NONCHE' PER L'INDENNITA' FORFETTIZZATA DEL PERSONALE CHE PRESTA SERVIZIO NELLE STRUTTURE AUSILIARIE DEI DIPARTIMENTI (ARTT. 5 E 8 DELLA LEGGE REGIONALE 13.5.1996, N. 7; ART. 3 DELLA LEGGE REGIONALE 26.5.1997, N. 8. ART. 1, COMMA 5, DELLA LEGGE REGIONALE 28.8.2000, N. 14; LEGGE REGIONALE 29.10.2001, N.24)(SPESE OBBLIGATORIE). - U.01.06	RS 0,00 CP 19.084,83 CS 19.084,83	PR 0,00 PC 19.084,83 TP 19.084,83	R 0,00 I 19.084,83 FPV 0,00	ECP 0,00	EP 0,00 EC 0,00 TR 0,00
U9010600102	*Risorse Autonome* SPESE PER STIPENDI, ALTRI ASSEGNI FISSI E CONTRIBUTI DIVERSI A CARICO DELL'ENTE, INERENTI AL PERSONALE ADDETTO ALLE SEGRETERIE PARTICOLARI DEL PRESIDENTE, DEGLI ASSESSORI DELLA GIUNTA REGIONALE E DEL PRESIDENTE DELLA COMMISSIONE DEL PIANO, NONCHE' PER L'INDENNITA' FORFETTIZZATA DEL PERSONALE CHE PRESTA SERVIZIO NELLE STRUTTURE AUSILIARIE DEI DIPARTIMENTI - CONTRIBUTI SOCIALI EFFETTIVI A CARICO DELL'ENTE - (ARTT. 5 E 8 DELLA LEGGE REGIONALE 13.5.1996, N. 7; ART. 3 DELLA LEGGE REGIONALE 26.5.1997, N. 8. ART. 1, COMMA 5, DELLA LEGGE REGIONALE 28.8.2000, N. 14; LEGGE REGIONALE 29.10.2001, N.24)(SPESE OBBLIGATORIE). - U.01.06	RS 3.806,07 CP 9.369,33 CS 13.175,40	PR 0,00 PC 9.369,33 TP 9.369,33	R -3.806,07 I 9.369,33 FPV 0,00	ECP 0,00	EP 0,00 EC 0,00 TR 0,00
U9010600201	*Risorse Autonome* SPESE PER LE COMPETENZE FISSE DEL PERSONALE REGIONALE DI RUOLO, IVI COMPRESE QUELLE PER IL PAGAMENTO DELLA RETRIBUZIONE DI POSIZIONE E DEI CONTRIBUTI PREVIDENZIALI POSTI A CARICO DELLA REGIONE (SPESE OBBLIGATORIE). - U.01.06	RS 166.050,90 CP 2.147.941,13 CS 2.313.992,03	PR 165.756,30 PC 2.013.308,05 TP 2.179.064,35	R -294,60 I 2.013.308,05 FPV 0,00	ECP 134.633,08	EP 0,00 EC 0,00 TR 0,00
U9010600202	*Risorse Autonome* SPESE PER LE COMPETENZE FISSE DEL PERSONALE REGIONALE DI RUOLO, IVI COMPRESE QUELLE PER IL PAGAMENTO DELLA RETRIBUZIONE DI POSIZIONE E DEI CONTRIBUTI PREVIDENZIALI POSTI A CARICO DELLA REGIONE -CONTRIBUTI SOCIALI EFFETTIVI A CARICO DELL'ENTE - (SPESE OBBLIGATORIE). - U.01.06	RS 577.860,33 CP 673.379,54 CS 1.251.239,87	PR 297.374,37 PC 468.661,33 TP 766.035,70	R -0,32 I 673.379,54 FPV 0,00	ECP 0,00	EP 280.485,64 EC 204.718,21 TR 485.203,85
U9010600203	*Risorse Autonome* INDENNITA' DI TRASFERTA E RIMBORSO SPESE PER MISSIONI E TRASFERIMENTI DEL PERSONALE ADDETTO AI SERVIZI DELLA REGIONE. - U.01.06	RS 9.802,00 CP 0,00 CS 9.802,00	PR 9.802,00 PC 0,00 TP 9.802,00	R 0,00 I 0,00 FPV 0,00	ECP 0,00	EP 0,00 EC 0,00 TR 0,00
U9010600204	*Risorse Autonome* SPESE PER IL PAGAMENTO DELL'IRAP A VALERE SULLE SPESE PER IL PERSONALE REGIONALE (SPESE OBBLIGATORIE) - U.01.06	RS 141.738,90 CP 188.014,66 CS 329.753,56	PR 25.043,42 PC 145.034,05 TP 170.077,47	R -59.033,73 I 188.014,66 FPV 0,00	ECP 0,00	EP 57.661,75 EC 42.980,61 TR 100.642,36
U9010600301	*Risorse Autonome* FONDO PER IL MIGLIORAMENTO DELL'EFFICIENZA DEI SERVIZI (ART.5 DELLA LEGGE REGIONALE 5.5.90, N.30). - U.01.06	RS 266.086,67 CP 0,00 CS 266.086,67	PR 0,00 PC 0,00 TP 0,00	R -136.587,18 I 0,00 FPV 0,00	ECP 0,00	EP 129.499,49 EC 0,00 TR 129.499,49
U9010600501	*Risorse Autonome* SPESE PER COMPETENZE FISSE E CONTRIBUTIVE DEL PERSONALE DI RUOLO TRANSITATO DALLE AMMINISTRAZIONI PROVINCIALI AI SENSI DELLA LEGGE 7 APRILE 2014, N. 56 E DELLA LEGGE REGIONALE 22 GIUGNO 2015, N.14 (SPESE OBBLIGATORIE) - U.01.06	RS 4.012,72 CP 0,00 CS 4.012,72	PR 0,00 PC 0,00 TP 0,00	R -4.012,72 I 0,00 FPV 0,00	ECP 0,00	EP 0,00 EC 0,00 TR 0,00

MISSIONE, PROGRAMMA, TITOLO, CAPITOLO	DENOMINAZIONE	RESIDUI PASSIVI AL 1/1/2019 (RS)		PAGAMENTI IN C/RESIDUI (PR)		RIACCERTAMENTO RESIDUI (R)(1)				RESIDUI PASSIVI DA ESERCIZI PRECEDENTI (EP=RS-PR+R)	
		PREVISIONI DEFINITIVE DI COMPETENZA (CP)		PAGAMENTI IN C/ COMPETENZA (PC)		IMPEGNI (I)(2)		ECONOMIE DI COMPETENZA (ECP=CP-I-FPV)		RESIDUI PASSIVI DA ESERCIZIO DI COMPETENZA (EC=I-PC)	
		PREVISIONI DEFINITIVE DI CASSA (CS)		TOTALE PAGAMENTI (TP=PR +PC)		FONDO PLURIENNALE VINCOLATO (FPV) (3)				TOTALE RESIDUI PASSIVI DA RIPORTARE (TR=EP+EC)	
U9010600601	*Risorse Vincolate (Capitolo: E9201010201; E9201050101)*	RS	4.416,26	PR	3.721,15	R	0,00			EP	695,11
		CP	0,00	PC	0,00	I	0,00	ECP	0,00	EC	0,00
	SPESE PER SOSTENERE LE FASI DI PROGRAMMAZIONE, ATTUAZIONE, GESTIONE, CONTROLLO, VALUTAZIONE E SORVEGLIANZA DEL PROGRAMMA OPERATIVO (POR 2014-2020 - ASSE 14) - RETRIBUZIONI IN DENARO - U.01.06	CS	4.416,26	TP	3.721,15	FPV	0,00			TR	695,11
U9010600602	*Risorse Vincolate (Capitolo: E9201010201; E9201050101)*	RS	1.056,06	PR	913,06	R	0,00			EP	143,00
		CP	0,00	PC	0,00	I	0,00	ECP	0,00	EC	0,00
	SPESE PER SOSTENERE LE FASI DI PROGRAMMAZIONE, ATTUAZIONE, GESTIONE, CONTROLLO, VALUTAZIONE E SORVEGLIANZA DEL PROGRAMMA OPERATIVO (POR 2014-2020 - ASSE 14) - CONTRIBUTI SOCIALI EFFETTIVI A CARICO DELL'ENTE - U.01.06	CS	1.056,06	TP	913,06	FPV	0,00			TR	143,00
U9010600603	*Risorse Vincolate (Capitolo: E9201010201; E9201050101)*	RS	366,91	PR	324,82	R	-0,02			EP	42,07
		CP	0,00	PC	0,00	I	0,00	ECP	0,00	EC	0,00
	SPESE PER SOSTENERE LE FASI DI PROGRAMMAZIONE, ATTUAZIONE, GESTIONE, CONTROLLO, VALUTAZIONE E SORVEGLIANZA DEL PROGRAMMA OPERATIVO (POR 2014-2020 - ASSE 14) - IMPOSTA REGIONALE SULLE ATTIVITA' PRODUTTIVE (IRAP) - U.01.06	CS	366,91	TP	324,82	FPV	0,00			TR	42,07
TOTALE TITOLO 1	**Spese correnti**	**RS**	**1.197.718,67**	**PR**	**502.935,12**	**R**	**-226.256,49**			**EP**	**468.527,06**
		CP	**3.037.789,49**	**PC**	**2.655.457,59**	**I**	**2.903.156,41**	**ECP**	**134.633,08**	**EC**	**247.698,82**
		CS	**4.235.508,16**	**TP**	**3.158.392,71**	**FPV**	**0,00**			**TR**	**716.225,88**
TITOLO 2	**Spese in conto capitale**										
U3302020300	*Risorse Vincolate (Capitolo: E4412002000)*	RS	67.490,26	PR	0,00	R	-67.490,26			EP	0,00
		CP	0,00	PC	0,00	I	0,00	ECP	0,00	EC	0,00
	SPESE PER L'ATTUAZIONE DELL'ACCORDO DI PROGRAMMA QUADRO INERENTE AL SETTORE 'EMERGENZE URBANE E TERRITORIALI' DESTINATE ALLA REALIZZAZIONE DELLA CITTADELLA REGIONALE.(DELIBERAZIONE CIPE N. 17 DEL 9 MARZO 2003 -DELIBERAZIONE DELLA GIUNTA REGIONALE N. 814 DEL 23 SETTEMBRE 2005).	CS	67.490,26	TP	0,00	FPV	0,00			TR	0,00
U3302021300	*Risorse Vincolate (Capitolo: E4412006800)*	RS	2.102,09	PR	0,00	R	-2.102,09			EP	0,00
		CP	0,00	PC	0,00	I	0,00	ECP	0,00	EC	0,00
	SPESE PER L'ATTUAZIONE DELL'ACCORDO DI PROGRAMMA QUADRO "EMERGENZE URBANE E TERRITORIALI - PROTOCOLLO AGGIUNTIVO 'LA CITTADELLA' (DELIBERAZIONE DI GIUNTA REGIONALE N. 450 DEL 2014)	CS	2.102,09	TP	0,00	FPV	0,00			TR	0,00
U3302021302	*Risorse Vincolate (Capitolo: E4412006801)*	RS	0,00	PR	0,00	R	0,00			EP	0,00
		CP	11.513,06	PC	11.513,06	I	11.513,06	ECP	0,00	EC	0,00
	SPESE PER L'ATTUAZIONE DELL'ACCORDO DI PROGRAMMA QUADRO "EMERGENZE URBANE E TERRITORIALI - PROTOCOLLO AGGIUNTIVO 'LA CITTADELLA' - INCARICHI PROFESSIONALI PER LA REALIZZAZIONE DI INVESTIMENTI (RIMODULAZIONE RISORSE FSC 2007/2013 A SEGUITO DELLA DELIBERA CIPE N. 67 DEL 06/08/2015)"	CS	11.513,06	TP	11.513,06	FPV	0,00			TR	0,00
TOTALE TITOLO 2	**Spese in conto capitale**	**RS**	**69.592,35**	**PR**	**0,00**	**R**	**-69.592,35**			**EP**	**0,00**
		CP	**11.513,06**	**PC**	**11.513,06**	**I**	**11.513,06**	**ECP**	**0,00**	**EC**	**0,00**
		CS	**81.105,41**	**TP**	**11.513,06**	**FPV**	**0,00**			**TR**	**0,00**
TOTALE PROGRAMMA 06	***Ufficio tecnico***	**RS**	**1.267.311,02**	**PR**	**502.935,12**	**R**	**-295.848,84**			**EP**	**468.527,06**
		CP	**3.049.302,55**	**PC**	**2.666.970,65**	**I**	**2.914.669,47**	**ECP**	**134.633,08**	**EC**	**247.698,82**
		CS	**4.316.613,57**	**TP**	**3.169.905,77**	**FPV**	**0,00**			**TR**	**716.225,88**
0107 PROGRAMMA 07	**Elezioni e consultazioni popolari - Anagrafe e stato civile**										
TITOLO 1	**Spese correnti**										
U0100210401	*Risorse Autonome*	RS	302.988,15	PR	0,00	R	-302.988,15			EP	0,00
		CP	0,00	PC	0,00	I	0,00	ECP	0,00	EC	0,00
	SPESE PER IL RINNOVO DEL CONSIGLIO REGIONALE (ARTT. 3 E 21 DELLA LEGGE 17 FEBBRAIO 1968, N. 108 E SUCCESSIVE MODIFICHE ED INTEGRAZIONI)	CS	302.988,15	TP	0,00	FPV	0,00			TR	0,00
U0100210601	*Risorse Autonome*	RS	109.065,40	PR	1.088,85	R	-107.976,55			EP	0,00
		CP	100.000,00	PC	0,00	I	0,00	ECP	100.000,00	EC	0,00
	SPESE PER L'ATTUAZIONE DEL REFERENDUM. (LEGGE REGIONALE 5.4.1983, N.13).	CS	209.065,40	TP	1.088,85	FPV	0,00			TR	0,00

MISSIONE, PROGRAMMA, TITOLO, CAPITOLO	DENOMINAZIONE	RESIDUI PASSIVI AL 1/1/2019 (RS)		PAGAMENTI IN C/RESIDUI (PR)		RIACCERTAMENTO RESIDUI (R)(1)			RESIDUI PASSIVI DA ESERCIZI PRECEDENTI (EP=RS-PR+R)	
		PREVISIONI DEFINITIVE DI COMPETENZA (CP)		PAGAMENTI IN C/ COMPETENZA (PC)		IMPEGNI (I)(2)		ECONOMIE DI COMPETENZA (ECP=CP-I-FPV)	RESIDUI PASSIVI DA ESERCIZIO DI COMPETENZA (EC=I-PC)	
		PREVISIONI DEFINITIVE DI CASSA (CS)		TOTALE PAGAMENTI (TP=PR +PC)		FONDO PLURIENNALE VINCOLATO (FPV) (3)			TOTALE RESIDUI PASSIVI DA RIPORTARE (TR=EP+EC)	
U9010700201	*Risorse Autonome* SPESE PER LE ATTIVITA' VOLTE A FAVORIRE L'INTEGRAZIONE E LA PROMOZIONE DELLA MINORANZA ROMANI' (LEGGE REGIONALE APPROVATA IL 19 NOVEMBRE 2019)	RS 0,00 CP 5.000,00 CS 5.000,00		PR 0,00 PC 0,00 TP 0,00		R 0,00 I 0,00 FPV 0,00		ECP 5.000,00	EP 0,00 EC 0,00 TR 0,00	
U9010700202	*Risorse Autonome* SPESE PER LE ATTIVITA' VOLTE A FAVORIRE L'INTEGRAZIONE E LA PROMOZIONE DELLA MINORANZA ROMANI' (LEGGE REGIONALE APPROVATA IL 19 NOVEMBRE 2019)-TRASFERIMENTO ORGANISMI INTERNI E/O UNITA' LOCALI DELLA AMMINISTRAZIONE	RS 0,00 CP 10.000,00 CS 10.000,00		PR 0,00 PC 0,00 TP 0,00		R 0,00 I 0,00 FPV 0,00		ECP 10.000,00	EP 0,00 EC 0,00 TR 0,00	
TOTALE TITOLO 1	**Spese correnti**	**RS**	**412.053,55**	**PR**	**1.088,85**	**R**	**-410.964,70**		**EP**	**0,00**
		CP	**115.000,00**	**PC**	**0,00**	**I**	**0,00**	**ECP** **115.000,00**	**EC**	**0,00**
		CS	**527.053,55**	**TP**	**1.088,85**	**FPV**	**0,00**		**TR**	**0,00**
TOTALE PROGRAMMA 07	***Elezioni e consultazioni popolari - Anagrafe e stato civile***	**RS**	**412.053,55**	**PR**	**1.088,85**	**R**	**-410.964,70**		**EP**	**0,00**
		CP	**115.000,00**	**PC**	**0,00**	**I**	**0,00**	**ECP** **115.000,00**	**EC**	**0,00**
		CS	**527.053,55**	**TP**	**1.088,85**	**FPV**	**0,00**		**TR**	**0,00**
0108 PROGRAMMA 08	**Statistica e sistemi informativi**									
TITOLO 1	**Spese correnti**									
U0100610105	*Risorse Autonome* SPESE PER LA GESTIONE DEGLI APPARATI CENTRALI DI ELABORAZIONE IN DOTAZIONE AL SISTEMA INFORMATIVO, DELL'INFRASTRUTTURA DI DISASTER RECOVERY, DEL SISTEMA DI GESTIONE DELLA SICUREZZA E PER LO SVILUPPO DEI PROGRAMMI - UTILIZZO DI BENI TERZI (SPESE OBBLIGATORIE).	RS 11.627,55 CP 0,00 CS 11.627,55		PR 0,00 PC 0,00 TP 0,00		R 0,00 I 0,00 FPV 0,00		ECP 0,00	EP 11.627,55 EC 0,00 TR 11.627,55	
U0100610106	*Risorse Autonome* SPESE PER LA GESTIONE DEGLI APPARATI CENTRALI DI ELABORAZIONE IN DOTAZIONE AL SISTEMA INFORMATIVO, DELL'INFRASTRUTTURA DI DISASTER RECOVERY, DEL SISTEMA DI GESTIONE DELLA SICUREZZA E PER LO SVILUPPO DEI PROGRAMMI - TRASFERIMENTI CORRENTI AD AMMINISTRAZIONI LOCALI (SPESE OBBLIGATORIE)	RS 11.636,20 CP 0,00 CS 11.636,20		PR 0,00 PC 0,00 TP 0,00		R 0,00 I 0,00 FPV 0,00		ECP 0,00	EP 11.636,20 EC 0,00 TR 11.636,20	
U0100610108	*Risorse Autonome* SPESE PER LA GESTIONE DEGLI APPARATI CENTRALI DI ELABORAZIONE IN DOTAZIONE AL SISTEMA INFORMATIVO, DELL'INFRASTRUTTURA DI DISASTER RECOVERY, DEL SISTEMA DI GESTIONE DELLA SICUREZZA E PER LO SVILUPPO DEI PROGRAMMI. (SPESE OBBLIGATORIE) - SERVIZI INFORMATICI E DI TELECOMUNICAZIONI	RS 36.202,93 CP 490.000,00 CS 526.202,93		PR 17.080,00 PC 70.786,20 TP 87.866,20		R -13.378,58 I 149.976,84 FPV 0,00		ECP 340.023,16	EP 5.744,35 EC 79.190,64 TR 84.934,99	
U0100610109	*Risorse Autonome* SPESE PER LA GESTIONE DEGLI APPARATI CENTRALI DI ELABORAZIONE IN DOTAZIONE AL SISTEMA INFORMATIVO, DELL'INFRASTRUTTURA DI DISASTER RECOVERY, DEL SISTEMA DI GESTIONE DELLA SICUREZZA E PER LO SVILUPPO DEI PROGRAMMI. (SPESE OBBLIGATORIE) - SERVIZI AUSILIARI PER IL FUNZIONAMENTO DELL'ENTE	RS 24.400,00 CP 0,00 CS 24.400,00		PR 24.400,00 PC 0,00 TP 24.400,00		R 0,00 I 0,00 FPV 0,00		ECP 0,00	EP 0,00 EC 0,00 TR 0,00	
U0100610113	*Risorse Autonome* SPESE PER LA GESTIONE DEGLI APPARATI CENTRALI DI ELABORAZIONE IN DOTAZIONE AL SISTEMA INFORMATIVO, DELL'INFRASTRUTTURA DI DISASTER RECOVERY, DEL SISTEMA DI GESTIONE DELLA SICUREZZA E PER LO SVILUPPO DEI PROGRAMMI. (SPESE OBBLIGATORIE) - ALTRI SERVIZI	RS 0,00 CP 10.000,00 CS 10.000,00		PR 0,00 PC 1.375,39 TP 1.375,39		R 0,00 I 1.445,50 FPV 0,00		ECP 8.554,50	EP 0,00 EC 70,11 TR 70,11	
U1203010701	*Risorse Autonome* SPESE PER GARANTIRE IL FUNZIONAMENTO DEGLI APPARATI E SERVIZI TELEMATICI PER LA TRASMISSIONE DEI DATI NECESSARI AL FUNZIONAMENTO DEGLI UFFICI REGIONALI E PER I SERVIZI INFRASTRUTTURALI DI INTEROPERABILITA', COOPERAZIONE ED ACCESSO TRA LE PUBBLICHE AMMINISTRAZIONI (SPESE OBBLIGATORIE).	RS 842.348,70 CP 600.000,00 CS 1.442.348,70		PR 828.348,70 PC 101.464,35 TP 929.813,05		R -14.000,00 I 268.146,20 FPV 263.370,23		ECP 68.483,57	EP 0,00 EC 166.681,85 TR 166.681,85	

MISSIONE, PROGRAMMA, TITOLO, CAPITOLO	DENOMINAZIONE	RESIDUI PASSIVI AL 1/1/2019 (RS) PREVISIONI DEFINITIVE DI COMPETENZA (CP) PREVISIONI DEFINITIVE DI CASSA (CS)		PAGAMENTI IN C/RESIDUI (PR) PAGAMENTI IN C/ COMPETENZA (PC) TOTALE PAGAMENTI (TP=PR +PC)		RIACCERTAMENTO RESIDUI (R)(1) IMPEGNI (I)(2) FONDO PLURIENNALE VINCOLATO (FPV) (3)		ECONOMIE DI COMPETENZA (ECP=CP-I-FPV)		RESIDUI PASSIVI DA ESERCIZI PRECEDENTI (EP=RS-PR+R) RESIDUI PASSIVI DA ESERCIZIO DI COMPETENZA (EC=I-PC) TOTALE RESIDUI PASSIVI DA RIPORTARE (TR=EP+EC)	
U1203010703	*Risorse Autonome* SPESE PER GARANTIRE IL FUNZIONAMENTO DEGLI APPARATI E SERVIZI TELEMATICI PER LA TRASMISSIONE DEI DATI NECESSARI AL FUNZIONAMENTO DEGLI UFFICI REGIONALI E PER I SERVIZI INFRASTRUTTURALI DI INTEROPERABILITA', COOPERAZIONE ED ACCESSO TRA LE PUBBLICHE AMMINISTRAZIONI - SERVIZI INFORMATICI E DI TELECOMUNICAZIONI (SPESE OBBLIGATORIE).	RS CP CS	764.288,03 80.000,00 844.288,03	PR PC TP	660.254,81 0,00 660.254,81	R I FPV	-104.033,22 0,00 72.540,47	ECP	7.459,53	EP EC TR	0,00 0,00 0,00
U1203010706	*Risorse Autonome* SPESE PER GARANTIRE IL FUNZIONAMENTO DEGLI APPARATI E SERVIZI TELEMATICI PER LA TRASMISSIONE DEI DATI NECESSARI AL FUNZIONAMENTO DEGLI UFFICI REGIONALI E PER I SERVIZI INFRASTRUTTURALI DI INTEROPERABILITA', COOPERAZIONE ED ACCESSO TRA LE PUBBLICHE AMMINISTRAZIONI (SPESE OBBLIGATORIE) - SERVIZI AMMINISTRATIVI	RS CP CS	0,00 20.000,00 20.000,00	PR PC TP	0,00 0,00 0,00	R I FPV	0,00 10.558,10 0,00	ECP	9.441,90	EP EC TR	0,00 10.558,10 10.558,10
U9010800101	*Risorse Autonome* SPESE PER LE COMPETENZE FISSE DEL PERSONALE REGIONALE DI RUOLO, IVI COMPRESE QUELLE PER IL PAGAMENTO DELLA RETRIBUZIONE DI POSIZIONE E DEI CONTRIBUTI PREVIDENZIALI POSTI A CARICO DELLA REGIONE (SPESE OBBLIGATORIE). - U.01.08	RS CP CS	27.148,19 321.488,19 348.636,38	PR PC TP	24.520,46 313.554,70 338.075,16	R I FPV	0,00 313.554,70 0,00	ECP	7.933,49	EP EC TR	2.627,73 0,00 2.627,73
U9010800102	*Risorse Autonome* SPESE PER LE COMPETENZE FISSE DEL PERSONALE REGIONALE DI RUOLO, IVI COMPRESE QUELLE PER IL PAGAMENTO DELLA RETRIBUZIONE DI POSIZIONE E DEI CONTRIBUTI PREVIDENZIALI POSTI A CARICO DELLA REGIONE -CONTRIBUTI SOCIALI EFFETTIVI A CARICO DELL'ENTE - (SPESE OBBLIGATORIE). - U.01.08	RS CP CS	84.404,40 100.786,55 185.190,95	PR PC TP	34.368,00 73.009,43 107.377,43	R I FPV	-50.036,40 100.786,55 0,00	ECP	0,00	EP EC TR	0,00 27.777,12 27.777,12
U9010800103	*Risorse Autonome* INDENNITA' DI TRASFERTA E RIMBORSO SPESE PER MISSIONI E TRASFERIMENTI DEL PERSONALE ADDETTO AI SERVIZI DELLA REGIONE. - U.01.08	RS CP CS	1.970,00 0,00 1.970,00	PR PC TP	1.970,00 0,00 1.970,00	R I FPV	0,00 0,00 0,00	ECP	0,00	EP EC TR	0,00 0,00 0,00
U9010800104	*Risorse Autonome* SPESE PER IL PAGAMENTO DELL'IRAP A VALERE SULLE SPESE PER IL PERSONALE REGIONALE (SPESE OBBLIGATORIE) - U.01.08	RS CP CS	15.475,71 27.603,20 43.078,91	PR PC TP	3.946,33 21.431,20 25.377,53	R I FPV	-7.036,47 27.603,20 0,00	ECP	0,00	EP EC TR	4.492,91 6.172,00 10.664,91
U9010800201	*Risorse Autonome* FONDO PER IL MIGLIORAMENTO DELL'EFFICIENZA DEI SERVIZI (ART.5 DELLA LEGGE REGIONALE 5.5.90, N.30). - U.01.08	RS CP CS	43.809,91 0,00 43.809,91	PR PC TP	0,00 0,00 0,00	R I FPV	0,00 0,00 0,00	ECP	0,00	EP EC TR	43.809,91 0,00 43.809,91
U9010800301	*Risorse Vincolate (Capitolo: E9201010201; E9201050101)* SPESE PER SOSTENERE LE FASI DI PROGRAMMAZIONE, ATTUAZIONE, GESTIONE, CONTROLLO, VALUTAZIONE E SORVEGLIANZA DEL PROGRAMMA OPERATIVO (POR 2014-2020 - ASSE 14) - RETRIBUZIONI IN DENARO - U.01.08	RS CP CS	9.991,16 48.062,00 58.053,16	PR PC TP	6.525,84 47.959,60 54.485,44	R I FPV	0,00 48.052,40 0,00	ECP	9,60	EP EC TR	3.465,32 92,80 3.558,12
U9010800302	*Risorse Vincolate (Capitolo: E9201010201; E9201050101)* SPESE PER SOSTENERE LE FASI DI PROGRAMMAZIONE, ATTUAZIONE, GESTIONE, CONTROLLO, VALUTAZIONE E SORVEGLIANZA DEL PROGRAMMA OPERATIVO (POR 2014-2020 - ASSE 14) - CONTRIBUTI SOCIALI EFFETTIVI A CARICO DELL'ENTE - U.01.08	RS CP CS	2.827,86 11.519,00 14.346,86	PR PC TP	1.860,03 10.577,56 12.437,59	R I FPV	0,00 11.517,15 0,00	ECP	1,85	EP EC TR	967,83 939,59 1.907,42
U9010800303	*Risorse Vincolate (Capitolo: E9201010201; E9201050101)* SPESE PER SOSTENERE LE FASI DI PROGRAMMAZIONE, ATTUAZIONE, GESTIONE, CONTROLLO, VALUTAZIONE E SORVEGLIANZA DEL PROGRAMMA OPERATIVO (POR 2014-2020 - ASSE 14) - IMPOSTA REGIONALE SULLE ATTIVITA' PRODUTTIVE (IRAP) - U.01.08	RS CP CS	1.006,18 4.121,00 5.127,18	PR PC TP	661,71 3.762,97 4.424,68	R I FPV	-0,86 4.111,64 0,00	ECP	9,36	EP EC TR	343,61 348,67 692,28
TOTALE TITOLO 1	**Spese correnti**	**RS** **CP** **CS**	**1.877.136,82** **1.713.579,94** **3.590.716,76**	**PR** **PC** **TP**	**1.603.935,88** **643.921,40** **2.247.857,28**	**R** **I** **FPV**	**-188.485,53** **935.752,28** **335.910,70**	**ECP**	**441.916,96**	**EP** **EC** **TR**	**84.715,41** **291.830,88** **376.546,29**
TITOLO 2	**Spese in conto capitale**										

MISSIONE, PROGRAMMA, TITOLO, CAPITOLO	DENOMINAZIONE	RESIDUI PASSIVI AL 1/1/2019 (RS)		PAGAMENTI IN C/RESIDUI (PR)		RIACCERTAMENTO RESIDUI (R)(1)				RESIDUI PASSIVI DA ESERCIZI PRECEDENTI (EP=RS-PR+R)	
		PREVISIONI DEFINITIVE DI COMPETENZA (CP)		PAGAMENTI IN C/ COMPETENZA (PC)		IMPEGNI (I)(2)		ECONOMIE DI COMPETENZA (ECP=CP-I-FPV)		RESIDUI PASSIVI DA ESERCIZIO DI COMPETENZA (EC=I-PC)	
		PREVISIONI DEFINITIVE DI CASSA (CS)		TOTALE PAGAMENTI (TP=PR +PC)		FONDO PLURIENNALE VINCOLATO (FPV) (3)				TOTALE RESIDUI PASSIVI DA RIPORTARE (TR=EP+EC)	
U0100610103	*Risorse Autonome*	RS	53.904,84	PR	42.700,00	R	0,00			EP	11.204,84
		CP	100.000,00	PC	0,00	I	14.640,00	ECP	85.360,00	EC	14.640,00
	SPESE PER LA GESTIONE DEGLI APPARATI CENTRALI DI ELABORAZIONE IN DOTAZIONE AL SISTEMA INFORMATIVO, DELL'INFRASTRUTTURA DI DISASTER RECOVERY, DEL SISTEMA DI GESTIONE DELLA SICUREZZA E PER LO SVILUPPO DEI PROGRAMMI - SOFTWARE (SPESE OBBLIGATORIE).	CS	153.904,84	TP	42.700,00	FPV	0,00			TR	25.844,84
U1203010702	*Risorse Autonome*	RS	38.437,00	PR	38.436,81	R	-0,19			EP	0,00
		CP	48.220,50	PC	41.720,38	I	41.720,38	ECP	6.500,12	EC	0,00
	SPESE PER GARANTIRE IL FUNZIONAMENTO DEGLI APPARATI E SERVIZI TELEMATICI PER LA TRASMISSIONE DEI DATI NECESSARI AL FUNZIONAMENTO DEGLI UFFICI REGIONALI E PER I SERVIZI INFRASTRUTTURALI DI INTEROPERABILITA', COOPERAZIONE ED ACCESSO TRA LE PUBBLICHE AMMINISTRAZIONI - HARDWARE (SPESE OBBLIGATORIE).	CS	86.657,50	TP	80.157,19	FPV	0,00			TR	0,00
U1203010705	*Risorse Autonome*	RS	44.400,00	PR	0,00	R	-44.400,00			EP	0,00
		CP	0,00	PC	0,00	I	0,00	ECP	0,00	EC	0,00
	SPESE PER GARANTIRE IL FUNZIONAMENTO DEGLI APPARATI E SERVIZI TELEMATICI PER LA TRASMISSIONE DEI DATI NECESSARI AL FUNZIONAMENTO DEGLI UFFICI REGIONALI E PER I SERVIZI INFRASTRUTTURALI DI INTEROPERABILITA', COOPERAZIONE ED ACCESSO TRA LE PUBBLICHE AMMINISTRAZIONI (SPESE OBBLIGATORIE) - BENI IMMOBILI	CS	44.400,00	TP	0,00	FPV	0,00			TR	0,00
U1203010801	*Risorse Autonome*	RS	49.558,84	PR	49.558,84	R	0,00			EP	0,00
		CP	50.000,00	PC	0,00	I	2.722,38	ECP	47.277,62	EC	2.722,38
	SPESE PER L'ACQUISTO DI POSTAZIONI INFORMATICHE ED APPARATI DI INPUT-OUTPUT AD ESSE CONNESSE.	CS	99.558,84	TP	49.558,84	FPV	0,00			TR	2.722,38
U1203010901	*Risorse Autonome*	RS	63.649,10	PR	35.241,58	R	0,00			EP	28.407,52
		CP	100.000,00	PC	41.048,30	I	41.608,30	ECP	58.391,70	EC	560,00
	SPESE PER LA DOTAZIONE AL DIPARTIMENTO ORGANIZZAZIONE E PERSONALE DI UN SISTEMA INFORMATIVO PER LA GESTIONE DELLE RISORSE UMANE (DELIBERAZIONE DELLA GIUNTA REGIONALE N. 109 DEL 9.2.2005).	CS	163.649,10	TP	76.289,88	FPV	0,00			TR	28.967,52
U1203011001	*Risorse Vincolate (Capitolo: E2404002001)*	RS	17.166,81	PR	0,00	R	0,00			EP	17.166,81
		CP	0,00	PC	0,00	I	0,00	ECP	0,00	EC	0,00
	SPESE PER LA REALIZZAZIONE DEL PROGETTO CRET@ FINANZIATO DALL'ENTE NAZIONALE PER LA DIGITALIZZAZIONE DELLA PUBBLICA AMMINISTRAZIONE (DGR N. 618 DEL 28.09.2007)	CS	17.166,81	TP	0,00	FPV	0,00			TR	17.166,81
U1203011002	*Risorse Vincolate (Capitolo: E2404002001)*	RS	0,00	PR	0,00	R	0,00			EP	0,00
		CP	51.629,18	PC	0,00	I	0,00	ECP	51.629,18	EC	0,00
	SPESE PER LA REALIZZAZIONE DEL PROGETTO CRET@ FINANZIATO DALL'ENTE NAZIONALE PER LA DIGITALIZZAZIONE DELLA PUBBLICA AMMINISTRAZIONE - HARDWARE (DGR N. 618 DEL 28.09.2007)	CS	51.629,18	TP	0,00	FPV	0,00			TR	0,00
TOTALE TITOLO 2	**Spese in conto capitale**	**RS**	**267.116,59**	**PR**	**165.937,23**	**R**	**-44.400,19**			**EP**	**56.779,17**
		CP	**349.849,68**	**PC**	**82.768,68**	**I**	**100.691,06**	**ECP**	**249.158,62**	**EC**	**17.922,38**
		CS	**616.966,27**	**TP**	**248.705,91**	**FPV**	**0,00**			**TR**	**74.701,55**
TOTALE PROGRAMMA 08	***Statistica e sistemi informativi***	**RS**	**2.144.253,41**	**PR**	**1.769.873,11**	**R**	**-232.885,72**			**EP**	**141.494,58**
		CP	**2.063.429,62**	**PC**	**726.690,08**	**I**	**1.036.443,34**	**ECP**	**691.075,58**	**EC**	**309.753,26**
		CS	**4.207.683,03**	**TP**	**2.496.563,19**	**FPV**	**335.910,70**			**TR**	**451.247,84**
0110 PROGRAMMA 10	**Risorse umane**										
TITOLO 1	**Spese correnti**										
U0100210901	*Risorse Autonome*	RS	72.755,49	PR	72.755,49	R	0,00			EP	0,00
		CP	856.175,15	PC	668.369,65	I	856.175,15	ECP	0,00	EC	187.805,50
	SPESE PER STIPENDI, ALTRI ASSEGNI FISSI E CONTRIBUTI DIVERSI A CARICO DELL'ENTE, INERENTI AL PERSONALE ADDETTO ALLE SEGRETERIE PARTICOLARI DEL PRESIDENTE, DEGLI ASSESSORI DELLA GIUNTA REGIONALE E DEL PRESIDENTE DELLA COMMISSIONE DEL PIANO, NONCHE' PER L'INDENNITA' FORFETTIZZATA DEL PERSONALE CHE PRESTA SERVIZIO NELLE STRUTTURE AUSILIARIE DEI DIPARTIMENTI (ARTT. 5 E 8 DELLA LEGGE REGIONALE 13.5.1996, N. 7; ART. 3 DELLA LEGGE REGIONALE 26.5.1997, N. 8. ART. 1, COMMA 5, DELLA LEGGE REGIONALE 28.8.2000, N. 14; LEGGE REGIONALE 29.10.2001, N.24)(SPESE OBBLIGATORIE).	CS	928.930,64	TP	741.125,14	FPV	0,00			TR	187.805,50

MISSIONE, PROGRAMMA, TITOLO, CAPITOLO	DENOMINAZIONE	RESIDUI PASSIVI AL 1/1/2019 (RS) PREVISIONI DEFINITIVE DI COMPETENZA (CP) PREVISIONI DEFINITIVE DI CASSA (CS)	PAGAMENTI IN C/RESIDUI (PR) PAGAMENTI IN C/ COMPETENZA (PC) TOTALE PAGAMENTI (TP=PR +PC)	RIACCERTAMENTO RESIDUI (R)(1) IMPEGNI (I)(2) FONDO PLURIENNALE VINCOLATO (FPV) (3)	ECONOMIE DI COMPETENZA (ECP=CP-I-FPV)	RESIDUI PASSIVI DA ESERCIZI PRECEDENTI (EP=RS-PR+R) RESIDUI PASSIVI DA ESERCIZIO DI COMPETENZA (EC=I-PC) TOTALE RESIDUI PASSIVI DA RIPORTARE (TR=EP+EC)
U0100210902	*Risorse Autonome* SPESE PER STIPENDI, ALTRI ASSEGNI FISSI E CONTRIBUTI DIVERSI A CARICO DELL'ENTE, INERENTI AL PERSONALE ADDETTO ALLE SEGRETERIE PARTICOLARI DEL PRESIDENTE, DEGLI ASSESSORI DELLA GIUNTA REGIONALE E DEL PRESIDENTE DELLA COMMISSIONE DEL PIANO, NONCHE' PER L'INDENNITA' FORFETTIZZATA DEL PERSONALE CHE PRESTA SERVIZIO NELLE STRUTTURE AUSILIARIE DEI DIPARTIMENTI - CONTRIBUTI SOCIALI EFFETTIVI A CARICO DELL'ENTE - (ARTT. 5 E 8 DELLA LEGGE REGIONALE 13.5.1996, N. 7; ART. 3 DELLA LEGGE REGIONALE 26.5.1997, N. 8. ART. 1, COMMA 5, DELLA LEGGE REGIONALE 28.8.2000, N. 14; LEGGE REGIONALE 29.10.2001, N.24)(SPESE OBBLIGATORIE).	RS 114.706,36 CP 0,00 CS 114.706,36	PR 0,00 PC 0,00 TP 0,00	R -114.706,36 I 0,00 FPV 0,00	ECP 0,00	EP 0,00 EC 0,00 TR 0,00
U0100211101	*Risorse Autonome* SPESE PER INDENNITA' DI TRASFERTA E RIMBORSO SPESE PER MISSIONI DEL PERSONALE ADDETTO ALLE SEGRETERIE PARTICOLARI DEL PRESIDENTE, DEGLI ASSESSORI DELLA GIUNTA REGIONALE E DEI DIRETTORI GENERALI (ARTT. 5 E 8 DELLA LEGGE REGIONALE 13.5.96, N.7) (SPESE OBBLIGATORIE)	RS 15.653,00 CP 200.000,00 CS 215.653,00	PR 15.653,00 PC 170.042,00 TP 185.695,00	R 0,00 I 200.000,00 FPV 0,00	ECP 0,00	EP 0,00 EC 29.958,00 TR 29.958,00
U0100310101	*Risorse Autonome* SPESE PER LE COMPETENZE FISSE DEL PERSONALE REGIONALE DI RUOLO, IVI COMPRESE QUELLE PER IL PAGAMENTO DELLA RETRIBUZIONE DI POSIZIONE E DEI CONTRIBUTI PREVIDENZIALI POSTI A CARICO DELLA REGIONE (SPESE OBBLIGATORIE).	RS 197.199,28 CP 4.177.955,06 CS 4.375.154,34	PR 177.202,84 PC 3.679.234,80 TP 3.856.437,64	R 0,00 I 4.177.955,06 FPV 0,00	ECP 0,00	EP 19.996,44 EC 498.720,26 TR 518.716,70
U0100310103	*Risorse Autonome* SPESE PER LE COMPETENZE FISSE DEL PERSONALE REGIONALE DI RUOLO, IVI COMPRESE QUELLE PER IL PAGAMENTO DELLA RETRIBUZIONE DI POSIZIONE E DEI CONTRIBUTI PREVIDENZIALI POSTI A CARICO DELLA REGIONE -CONTRIBUTI SOCIALI EFFETTIVI A CARICO DELL'ENTE - (SPESE OBBLIGATORIE).	RS 1.681.230,86 CP 1.304.388,91 CS 2.985.619,77	PR 447.847,37 PC 1.074.200,07 TP 1.522.047,44	R -864.349,94 I 1.304.388,91 FPV 0,00	ECP 0,00	EP 369.033,55 EC 230.188,84 TR 599.222,39
U0100310401	*Risorse Autonome* INDENNITA' DI TRASFERTA E RIMBORSO SPESE PER MISSIONI E TRASFERIMENTI DEL PERSONALE ADDETTO AI SERVIZI DELLA REGIONE.	RS 8.542,05 CP 500.000,00 CS 508.542,05	PR 8.539,00 PC 325.990,80 TP 334.529,80	R -3,05 I 500.000,00 FPV 0,00	ECP 0,00	EP 0,00 EC 174.009,20 TR 174.009,20
U0100310501	*Risorse Autonome* SPESE PER ACCERTAMENTI SANITARI PER IL PERSONALE REGIONALE.	RS 5.000,00 CP 0,00 CS 5.000,00	PR 0,00 PC 0,00 TP 0,00	R -5.000,00 I 0,00 FPV 0,00	ECP 0,00	EP 0,00 EC 0,00 TR 0,00
U0100310601	*Risorse Autonome* INTERVENTI ASSISTENZIALI E PROVVIDENZE VARIE A FAVORE DEL PERSONALE REGIONALE E DELLE LORO FAMIGLIE (ART. 1, COMMA 4, LEGGE REGIONALE 31.7.87, N.23 E ART. 1, COMMA 2, LEGGE REGIONALE 7.7.88, N. 15).	RS 899.667,40 CP 800.000,00 CS 1.699.667,40	PR 693.068,71 PC 0,00 TP 693.068,71	R -178.970,79 I 800.000,00 FPV 0,00	ECP 0,00	EP 27.627,90 EC 800.000,00 TR 827.627,90
U0100310701	*Risorse Autonome* SPESE PER EQUO INDENNIZZO E PER CURE DI CUI ALL'ART.29 DELLA LEGGE REGIONALE 28-3-75,N.9-ART.68 D.P.R. 10.1.1957, N. 3.	RS 1.034,68 CP 0,00 CS 1.034,68	PR 1.034,68 PC 0,00 TP 1.034,68	R 0,00 I 0,00 FPV 0,00	ECP 0,00	EP 0,00 EC 0,00 TR 0,00
U0100310801	*Risorse Autonome* SPESE PER LA FORMAZIONE E L'AGGIORNAMENTO PROFESSIONALE DEL PERSONALE REGIONALE CON ATTIVITA' DIRETTE DELLA REGIONE O TRAMITE ISTITUTI ED UNIVERSITA' CONVENZIONATI.	RS 0,00 CP 200.000,00 CS 200.000,00	PR 0,00 PC 86.009,95 TP 86.009,95	R 0,00 I 89.129,95 FPV 0,00	ECP 110.870,05	EP 0,00 EC 3.120,00 TR 3.120,00
U0100311001	*Risorse Autonome* SPESE PER LA STIPULA DELLA POLIZZA ASSICURATIVA IN FAVORE DEI DIPENDENTI AUTORIZZATI A SERVIZI,IN OCCASIONE DI MISSIONI O PER ADEMPIMENTI DI SERVIZIO FUORI DALL'UFFICIO,DEL PROPRIO MEZZO DI TRASPORTO (ART.23 DELLA LEGGE REGIONALE 5.5.90,N.30)(SPESE OBBLIGATORIE).	RS 9.660,00 CP 40.000,00 CS 49.660,00	PR 0,00 PC 27.840,00 TP 27.840,00	R -9.660,00 I 27.840,00 FPV 0,00	ECP 12.160,00	EP 0,00 EC 0,00 TR 0,00
U0100311201	*Risorse Autonome* SPESE PER COMPETENZE ARRETRATE DOVUTE AL PERSONALE ADDETTO AI SERVIZI DELLA REGIONE,PER EFFETTO DELL'INQUADRAMENTO NEL RUOLO UNICO REGIONALE O CONSEGUENZIALI AD ATTI DI TRANSAZIONE, NONCHE' SPESE PER CONTRIBUTI ARRETRATI DOVUTI PER PREVIDENZA E ASSISTENZA ED ASSICURAZIONE	RS 61.155,00 CP 0,00 CS 61.155,00	PR 53.895,23 PC 0,00 TP 53.895,23	R 0,00 I 0,00 FPV 0,00	ECP 0,00	EP 7.259,77 EC 0,00 TR 7.259,77

MISSIONE, PROGRAMMA, TITOLO, CAPITOLO	DENOMINAZIONE	RESIDUI PASSIVI AL 1/1/2019 (RS)	PAGAMENTI IN C/RESIDUI (PR)	RIACCERTAMENTO RESIDUI (R)(1)		RESIDUI PASSIVI DA ESERCIZI PRECEDENTI (EP=RS-PR+R)
		PREVISIONI DEFINITIVE DI COMPETENZA (CP)	PAGAMENTI IN C/ COMPETENZA (PC)	IMPEGNI (I)(2)	ECONOMIE DI COMPETENZA (ECP=CP-I-FPV)	RESIDUI PASSIVI DA ESERCIZIO DI COMPETENZA (EC=I-PC)
		PREVISIONI DEFINITIVE DI CASSA (CS)	TOTALE PAGAMENTI (TP=PR +PC)	FONDO PLURIENNALE VINCOLATO (FPV) (3)		TOTALE RESIDUI PASSIVI DA RIPORTARE (TR=EP+EC)
U0100311203	*Risorse Autonome* SPESE PER COMPETENZE ARRETRATE DOVUTE AL PERSONALE ADDETTO AI SERVIZI DELLA REGIONE,PER EFFETTO DELL'INQUADRAMENTO NEL RUOLO UNICO REGIONALE O CONSEGUENZIALI AD ATTI DI TRANSAZIONE, NONCHE' SPESE PER CONTRIBUTI ARRETRATI DOVUTI PER PREVIDENZA E ASSISTENZA ED ASSICURAZIONE - CONTRIBUTI SOCIALI EFFETTIVI A CARICO DELL'ENTE	RS 15.309,00 CP 0,00 CS 15.309,00	PR 0,00 PC 0,00 TP 0,00	R -15.309,00 I 0,00 FPV 0,00	ECP 0,00	EP 0,00 EC 0,00 TR 0,00
U0100311601	*Risorse Autonome* SPESE PER L'ISTITUZIONE E LA GESTIONE DELLA MENSA PER I DIPENDENTI REGIONALI (ART.41 DELLA LEGGE REGIONALE 22.11.84, N.34 - SPESE OBBLIGATORIE).	RS 178.410,63 CP 1.100.000,00 CS 1.278.410,63	PR 178.410,63 PC 957.066,01 TP 1.135.476,64	R 0,00 I 1.098.213,08 FPV 0,00	ECP 1.786,92	EP 0,00 EC 141.147,07 TR 141.147,07
U0100311901	*Risorse Autonome* FONDO PER IL MIGLIORAMENTO DELL'EFFICIENZA DEI SERVIZI (ART.5 DELLA LEGGE REGIONALE 5.5.90, N.30).	RS 1.771.015,58 CP 10.470.000,00 CS 12.241.015,58	PR 88.783,81 PC 4.792.874,48 TP 4.881.658,29	R -335.523,42 I 4.868.263,88 FPV 0,00	ECP 5.601.736,12	EP 1.346.708,35 EC 75.389,40 TR 1.422.097,75
U0100311902	*Risorse Autonome* FONDO PER IL MIGLIORAMENTO DELL'EFFICIENZA DEI SERVIZI - CONTRIBUTI SOCIALI EFFETTIVI A CARICO DELL'ENTE (ART.5 DELLA LEGGE REGIONALE 5.5.90, N.30).	RS 61.136,68 CP 2.800.000,00 CS 2.861.136,68	PR 61.136,68 PC 1.324.858,84 TP 1.385.995,52	R 0,00 I 1.490.641,46 FPV 0,00	ECP 1.309.358,54	EP 0,00 EC 165.782,62 TR 165.782,62
U0100312500	*Risorse Autonome* SPESE PER IL RIMBORSO AGLI ENTI DI PROVENIENZA DEGLI STIPENDI DOVUTI AL PERSONALE COMANDATO PRESSO LA REGIONE.	RS 781.560,72 CP 0,00 CS 781.560,72	PR 107.672,32 PC 0,00 TP 107.672,32	R -256.973,90 I 0,00 FPV 0,00	ECP 0,00	EP 416.914,50 EC 0,00 TR 416.914,50
U0100312501	*Risorse Autonome* SPESE PER IL RIMBORSO AGLI ENTI DI PROVENIENZA DEGLI STIPENDI DOVUTI AL PERSONALE COMANDATO PRESSO LA REGIONE.	RS 747.064,50 CP 970.000,00 CS 1.717.064,50	PR 211.387,49 PC 138.026,44 TP 349.413,93	R 0,00 I 970.000,00 FPV 0,00	ECP 0,00	EP 535.677,01 EC 831.973,56 TR 1.367.650,57
U1101010716	*Risorse Autonome* FONDO RISCHI PER LA COPERTURA DI PASSIVITA' POTENZIALI E PER DEBITI NEI CONFRONTI DI TERZI DERIVANTI DA ATTIVITA' DEL CONSIGLIO REGIONALE (ART 9,COMMA 4, DELLA LEGGE REGIONALE 30/12/15 N.32)	RS 200.000,00 CP 224.834,61 CS 424.834,61	PR 200.000,00 PC 200.000,00 TP 400.000,00	R 0,00 I 224.834,61 FPV 0,00	ECP 0,00	EP 0,00 EC 24.834,61 TR 24.834,61
U1201012300	*Risorse Autonome* FONDO PER LA RETRIBUZIONE DI RISULTATO DEI DIRIGENTI REGIONALI, IVI COMPRESE LE SPESE PER IL PAGAMENTO DEI CONTRIBUTI PREVIDENZIALI POSTI A CARICO DELLA REGIONE.	RS 209.048,66 CP 0,00 CS 209.048,66	PR 0,00 PC 0,00 TP 0,00	R 0,00 I 0,00 FPV 0,00	ECP 0,00	EP 209.048,66 EC 0,00 TR 209.048,66
U1201012301	*Risorse Vincolate (Capitolo: E3403002701)* FONDO PER LA RETRIBUZIONE DI RISULTATO DEI DIRIGENTI REGIONALI, IVI COMPRESE LE SPESE PER IL PAGAMENTO DEI CONTRIBUTI PREVIDENZIALI POSTI A CARICO DELLA REGIONE. **NOTA:** *LE QUOTE 2020-2022 SONO RIFERITE AL TRIENNIO 2018-2020*	RS 2.540.786,98 CP 2.500.000,00 CS 5.040.786,98	PR 99.082,19 PC 1.460.065,92 TP 1.559.148,11	R -477.621,65 I 1.460.065,92 FPV 0,00	ECP 1.039.934,08	EP 1.964.083,14 EC 0,00 TR 1.964.083,14
U1201012302	*Risorse Autonome* FONDO PER LA RETRIBUZIONE DI RISULTATO DEI DIRIGENTI REGIONALI, SPESE PER IL PAGAMENTO DEI CONTRIBUTI PREVIDENZIALI POSTI A CARICO DELLA REGIONE.	RS 1.050.934,10 CP 600.000,00 CS 1.650.934,10	PR 0,00 PC 0,00 TP 0,00	R 0,00 I 0,00 FPV 0,00	ECP 600.000,00	EP 1.050.934,10 EC 0,00 TR 1.050.934,10
U1201013201	*Risorse Autonome* SPESE PER IL PERSONALE CHE USUFRUISCE DEI BENEFICI DERIVANTI DALLA RISOLUZIONE ANTICIPATA DEL RAPPORTO DI LAVORO AI SENSI DELL'ART.13 DELLA LEGGE REGIONALE 29 DICEMBRE 2010, N.34 - retribuzioni (SPESE OBBLIGATORIE).	RS 2.891,97 CP 0,00 CS 2.891,97	PR 0,00 PC 0,00 TP 0,00	R -2.891,97 I 0,00 FPV 0,00	ECP 0,00	EP 0,00 EC 0,00 TR 0,00
U1201013401	*Risorse Autonome* SPESE PER LA STIPULA DI APPOSITA CONVENZIONE CON L'ASSOCIAZIONE DIPENDENTI ENTE REGIONE (ADER) (ART. 3, COMMA 26 DELLA LEGGE REGIONALE 13 GIUGNO 2008, N. 15).	RS 0,00 CP 20.000,00 CS 20.000,00	PR 0,00 PC 20.000,00 TP 20.000,00	R 0,00 I 20.000,00 FPV 0,00	ECP 0,00	EP 0,00 EC 0,00 TR 0,00

MISSIONE, PROGRAMMA, TITOLO, CAPITOLO	DENOMINAZIONE	RESIDUI PASSIVI AL 1/1/2019 (RS)	PAGAMENTI IN C/RESIDUI (PR)	RIACCERTAMENTO RESIDUI (R)(1)		RESIDUI PASSIVI DA ESERCIZI PRECEDENTI (EP=RS-PR+R)
		PREVISIONI DEFINITIVE DI COMPETENZA (CP)	PAGAMENTI IN C/ COMPETENZA (PC)	IMPEGNI (I)(2)	ECONOMIE DI COMPETENZA (ECP=CP-I-FPV)	RESIDUI PASSIVI DA ESERCIZIO DI COMPETENZA (EC=I-PC)
		PREVISIONI DEFINITIVE DI CASSA (CS)	TOTALE PAGAMENTI (TP=PR +PC)	FONDO PLURIENNALE VINCOLATO (FPV) (3)		TOTALE RESIDUI PASSIVI DA RIPORTARE (TR=EP+EC)
U1201013702	*Risorse Autonome*	RS 1.975,22	PR 386,73	R -1.588,49		EP 0,00
		CP 0,00	PC 0,00	I 0,00	ECP 0,00	EC 0,00
	SPESE PER L'ATTUAZIONE DEL PIANO DI STABILIZZAZIONE DEI LAVORATORI SOCIALMENTE UTILI E DI PUBBLICA UTILITA' AI SENSI DELL'ARTICOLO 20, COMMI 1 E 2, DELLA LEGGE REGIONALE 11 MAGGIO 2007, N. 9 E ART. 15, COMMA 1 DELLA LEGGE REGIONALE 26 FEBBRAIO 2010, N. 8 - CONTRIBUTI SOCIALI EFFETTIVI A CARICO DELL'ENTE (SPESE OBBLIGATORIE)	CS 1.975,22	TP 386,73	FPV 0,00		TR 0,00
U1201014101	*Risorse Autonome*	RS 102.517,02	PR 13.621,46	R 0,00		EP 88.895,56
		CP 1.663.386,72	PC 707.585,54	I 1.663.386,72	ECP 0,00	EC 955.801,18
	SPESE PER IL PAGAMENTO DELL'IRAP A VALERE SULLE SPESE PER IL PERSONALE REGIONALE (SPESE OBBLIGATORIE)	CS 1.765.903,74	TP 721.207,00	FPV 0,00		TR 1.044.696,74
U1201014201	*Risorse Vincolate (Capitolo: E3403002701)*	RS 214.897,56	PR 23.878,16	R -14,51		EP 191.004,89
		CP 173.114,06	PC 74.789,41	I 173.114,06	ECP 0,00	EC 98.324,65
	SOMME DA EROGARSI A TITOLO DI EMOLUMENTI PER IL PERSONALE REGIONALE PER INCARICHI SVOLTI PRESSO ENTI DIVERSI.	CS 388.011,62	TP 98.667,57	FPV 0,00		TR 289.329,54
U1201014202	*Risorse Vincolate (Capitolo: E3403002701)*	RS 90.356,70	PR 43.845,87	R 0,00		EP 46.510,83
		CP 28.315,54	PC 2.921,03	I 28.315,54	ECP 0,00	EC 25.394,51
	SOMME DA EROGARSI A TITOLO DI ONERI CONTRIBUTIVI PER IL PERSONALE REGIONALE PER INCARICHI SVOLTI PRESSO ENTI DIVERSI.	CS 118.672,24	TP 46.766,90	FPV 0,00		TR 71.905,34
U1201014203	*Risorse Vincolate (Capitolo: E3403002701)*	RS 25.884,05	PR 2.345,51	R 0,00		EP 23.538,54
		CP 14.684,01	PC 1.039,46	I 14.684,01	ECP 0,00	EC 13.644,55
	SOMME DA EROGARSI AL PERSONALE REGIONALE PER INCARICHI SVOLTI PRESSO ENTI DIVERSI - IRAP.	CS 40.568,06	TP 3.384,97	FPV 0,00		TR 37.183,09
U1201014801	*Risorse Autonome*	RS 184.418,79	PR 147.644,13	R -36.774,66		EP 0,00
		CP 0,00	PC 0,00	I 0,00	ECP 0,00	EC 0,00
	SPESE PER COMPETENZE FISSE E CONTRIBUTIVE DEL PERSONALE DI RUOLO TRANSITATO DALLE AMMINISTRAZIONI PROVINCIALI AI SENSI DELLA LEGGE 7 APRILE 2014, N. 56 E DELLA LEGGE REGIONALE 22 GIUGNO 2015, N.14 (SPESE OBBLIGATORIE)	CS 184.418,79	TP 147.644,13	FPV 0,00		TR 0,00
U1201014901	*Risorse Autonome*	RS 38.527,37	PR 37.670,37	R -857,00		EP 0,00
		CP 0,00	PC 0,00	I 0,00	ECP 0,00	EC 0,00
	SPESE PER IL PAGAMENTO DEI CONTRIBUTI PREVIDENZIALI ED ASSISTENZIALI POSTI A CARICO DELLA REGIONE PER IL PERSONALE DI RUOLO TRANSITATO DALLE AMMINISTRAZIONI PROVINCIALI AI SENSI DELLA LEGGE 7 APRILE 2014, N. 56 E DELLA LEGGE REGIONALE 22 GIUGNO 2015, N.14 (SPESE OBBLIGATORIE)	CS 38.527,37	TP 37.670,37	FPV 0,00		TR 0,00
U1201015001	*Risorse Autonome*	RS 5.038,89	PR 777,07	R -1.435,65		EP 2.826,17
		CP 0,00	PC 0,00	I 0,00	ECP 0,00	EC 0,00
	SPESE PER IL PAGAMENTO DELL'IRAP PER IL PERSONALE DI RUOLO TRANSITATO DALLE AMMINISTRAZIONI PROVINCIALI AI SENSI DELLA LEGGE 7 APRILE 2014, N. 56 E DELLA LEGGE REGIONALE 22 GIUGNO 2015, N.14 (SPESE OBBLIGATORIE)	CS 5.038,89	TP 777,07	FPV 0,00		TR 2.826,17
U1201015201	*Risorse Autonome*	RS 159.764,52	PR 38.860,57	R -120.903,95		EP 0,00
		CP 11.885,90	PC 11.885,90	I 11.885,90	ECP 0,00	EC 0,00
	SPESE PER IL PAGAMENTO DI DEBITI FUORI BILANCIO - RICONOSCIMENTO 13^ MENSILITA' SU INDENNITA' DI ESODO (ART. 73, COMMA 1, LETTERA A) DEL D.LGS. 118/2011)	CS 171.650,42	TP 50.746,47	FPV 0,00		TR 0,00
U1201015301	*Risorse Autonome*	RS 690,90	PR 0,00	R 0,00		EP 690,90
		CP 175.581,90	PC 135.830,99	I 170.152,53	ECP 5.429,37	EC 34.321,54
	SPESE PER IL PAGAMENTO DI DEBITI FUORI BILANCIO - DIFFERENZE RETRIBUTIVE PERSONALE REGIONALE (ART. 73, COMMA 1, LETTERA A) DEL D.LGS. 118/2011)	CS 176.272,80	TP 135.830,99	FPV 0,00		TR 35.012,44
U1201015302	*Risorse Autonome*	RS 7.750,61	PR 2.429,24	R -1.879,43		EP 3.441,94
		CP 3.853,26	PC 3.409,85	I 3.695,28	ECP 157,98	EC 285,43
	SPESE PER IL PAGAMENTO DI DEBITI FUORI BILANCIO - DIFFERENZE RETRIBUTIVE PERSONALE REGIONALE - CONTRIBUTI SOCIALI A CARICO DELL'ENTE (ART. 73, COMMA 1, LETTERA A) DEL D.LGS. 118/2011)	CS 11.603,87	TP 5.839,09	FPV 0,00		TR 3.727,37
U1201015303	*Risorse Autonome*	RS 2.078,30	PR 1.619,30	R 0,00		EP 459,00
		CP 1.213,07	PC 1.213,06	I 1.213,06	ECP 0,01	EC 0,00
	SPESE PER IL PAGAMENTO DI DEBITI FUORI BILANCIO - DIFFERENZE RETRIBUTIVE PERSONALE REGIONALE - IRAP (ART. 73, COMMA 1, LETTERA A) DEL D.LGS. 118/2011)	CS 3.291,37	TP 2.832,36	FPV 0,00		TR 459,00
U1201015304	*Risorse Autonome*	RS 7.900,00	PR 0,00	R 0,00		EP 7.900,00
		CP 0,00	PC 0,00	I 0,00	ECP 0,00	EC 0,00
	SPESE PER IL PAGAMENTO DI DEBITI FUORI BILANCIO - EQUO INDENNIZZO (ART. 73, COMMA 1, LETTERA A) DEL D.LGS. 118/2011)	CS 7.900,00	TP 0,00	FPV 0,00		TR 7.900,00

MISSIONE, PROGRAMMA, TITOLO, CAPITOLO	DENOMINAZIONE	RESIDUI PASSIVI AL 1/1/2019 (RS)		PAGAMENTI IN C/RESIDUI (PR)		RIACCERTAMENTO RESIDUI (R)(1)			RESIDUI PASSIVI DA ESERCIZI PRECEDENTI (EP=RS-PR+R)
		PREVISIONI DEFINITIVE DI COMPETENZA (CP)		PAGAMENTI IN C/ COMPETENZA (PC)		IMPEGNI (I)(2)		ECONOMIE DI COMPETENZA (ECP=CP-I-FPV)	RESIDUI PASSIVI DA ESERCIZIO DI COMPETENZA (EC=I-PC)
		PREVISIONI DEFINITIVE DI CASSA (CS)		TOTALE PAGAMENTI (TP=PR +PC)		FONDO PLURIENNALE VINCOLATO (FPV) (3)			TOTALE RESIDUI PASSIVI DA RIPORTARE (TR=EP+EC)
U1201016101	*Risorse Autonome* SPESE PER GARANTIRE LA COPERTURA FINANZIARIA NONCHÉ LA DEFINITIVA REGOLARIZZAZIONE CONTABILE DEI PAGAMENTI EFFETTUATI DAL TESORIERE REGIONALE, A SEGUITO DI ATTI GIUDIZIALI DI PIGNORAMENTO RIGUARDANTI SPESE DI PARTE CORRENTE DI COMPETENZA DEL DIPARTIMENTO PERSONALE - SPESE PER IL PERSONALE	RS CP CS	0,00 433.147,24 433.147,24	PR PC TP	0,00 433.147,24 433.147,24	R I FPV	0,00 433.147,24 0,00	ECP 0,00	EP EC TR 0,00 0,00 0,00
U1201016104	*Risorse Autonome* SPESE PER GARANTIRE LA COPERTURA FINANZIARIA NONCHÉ LA DEFINITIVA REGOLARIZZAZIONE CONTABILE DEI PAGAMENTI EFFETTUATI DAL TESORIERE REGIONALE, A SEGUITO DI ATTI GIUDIZIALI DI PIGNORAMENTO RIGUARDANTI SPESE DI PARTE CORRENTE DI COMPETENZA DEL DIPARTIMENTO PERSONALE - SPESE PER RISARCIMENTO DANNI	RS CP CS	0,00 57.841,81 57.841,81	PR PC TP	0,00 57.841,81 57.841,81	R I FPV	0,00 57.841,81 0,00	ECP 0,00	EP EC TR 0,00 0,00 0,00
U1204100601	*Risorse Autonome* CONTRIBUTO DOVUTO ALL'ARAN PER LO SVOLGIMENTO DELLA PROPRIA ATTIVITA'(ART.46, COMMI 8 E 9, DEL DECRETO LEGISLATIVO 30 MARZO 2001, N. 165).	RS CP CS	0,00 10.000,00 10.000,00	PR PC TP	0,00 7.362,50 7.362,50	R I FPV	0,00 7.362,50 0,00	ECP 2.637,50	EP EC TR 0,00 0,00 0,00
U9011000101	*Risorse Autonome* SPESA PER FAR FRONTE AGLI OBBLIGHI DI CONTROLLO DISCENDENTI DAL CONTRATTO DI CONCESSIONE PER IL SERVIZIO DI RISTORAZIONE	RS CP CS	14.549,90 40.000,00 54.549,90	PR PC TP	14.549,90 0,00 14.549,90	R I FPV	0,00 31.110,00 0,00	ECP 8.890,00	EP EC TR 0,00 31.110,00 31.110,00
U9011000201	*Risorse Autonome* SPESE PER STIPENDI, ALTRI ASSEGNI FISSI E CONTRIBUTI DIVERSI A CARICO DELL'ENTE, INERENTI AL PERSONALE ADDETTO ALLE SEGRETERIE PARTICOLARI DEL PRESIDENTE, DEGLI ASSESSORI DELLA GIUNTA REGIONALE E DEL PRESIDENTE DELLA COMMISSIONE DEL PIANO, NONCHE' PER L'INDENNITA' FORFETTIZZATA DEL PERSONALE CHE PRESTA SERVIZIO NELLE STRUTTURE AUSILIARIE DEI DIPARTIMENTI - CONTRIBUTI SOCIALI EFFETTIVI A CARICO DELL'ENTE- (ARTT. 5 E 8 DELLA LEGGE REGIONALE 13.5.1996, N. 7; ART. 3 DELLA LEGGE REGIONALE 26.5.1997, N. 8. ART. 1, COMMA 5, DELLA LEGGE REGIONALE 28.8.2000, N. 14; LEGGE REGIONALE 29.10.2001, N.24)(SPESE OBBLIGATORIE).	RS CP CS	0,00 184.786,33 184.786,33	PR PC TP	0,00 123.740,71 123.740,71	R I FPV	0,00 184.786,33 0,00	ECP 0,00	EP EC TR 0,00 61.045,62 61.045,62
U9011000601	*Risorse Vincolate (Capitolo: E9201010201; E9201050101)* SPESE PER SOSTENERE LE FASI DI PROGRAMMAZIONE, ATTUAZIONE, GESTIONE, CONTROLLO, VALUTAZIONE E SORVEGLIANZA DEL PROGRAMMA OPERATIVO (POR 2014-2020 - ASSE 14) - RETRIBUZIONI IN DENARO - U.01.10	RS CP CS	1.982,07 110.729,35 112.711,42	PR PC TP	0,00 96.291,57 96.291,57	R I FPV	0,00 108.574,60 0,00	ECP 2.154,75	EP EC TR 1.982,07 12.283,03 14.265,10
U9011000602	*Risorse Vincolate (Capitolo: E9201010201; E9201050101)* SPESE PER SOSTENERE LE FASI DI PROGRAMMAZIONE, ATTUAZIONE, GESTIONE, CONTROLLO, VALUTAZIONE E SORVEGLIANZA DEL PROGRAMMA OPERATIVO (POR 2014-2020 - ASSE 14) - CONTRIBUTI SOCIALI EFFETTIVI A CARICO DELL'ENTE - U.01.10	RS CP CS	2.594,51 26.498,55 29.093,06	PR PC TP	2.120,00 21.777,77 23.897,77	R I FPV	0,00 26.498,55 0,00	ECP 0,00	EP EC TR 474,51 4.720,78 5.195,29
U9011000603	*Risorse Vincolate (Capitolo: E9201010201; E9201050101)* SPESE PER SOSTENERE LE FASI DI PROGRAMMAZIONE, ATTUAZIONE, GESTIONE, CONTROLLO, VALUTAZIONE E SORVEGLIANZA DEL PROGRAMMA OPERATIVO (POR 2014-2020 - ASSE 14) - IMPOSTA REGIONALE SULLE ATTIVITA' PRODUTTIVE (IRAP) - U.01.10	RS CP CS	922,72 9.476,81 10.399,53	PR PC TP	754,19 7.747,60 8.501,79	R I FPV	0,00 9.476,81 0,00	ECP 0,00	EP EC TR 168,53 1.729,21 1.897,74
U9011000701	*Risorse Vincolate (Capitolo: E9305990501)* SPESE PER LA RIPARTIZIONE DEL FONDO FINALIZZATO AL PAGAMENTO DEGLI INCENTIVI TECNICI AL PERSONALE REGIONALE (ART. 113 DEL DECRETO LEGISLATIVO 18 APRILE 2016, N. 50 – REGOLAMENTO REGIONALE N. 7 DEL 5 MARZO 2019) - RETRIBUZIONI IN DENARO	RS CP CS	0,00 353.227,35 353.227,35	PR PC TP	0,00 0,00 0,00	R I FPV	0,00 0,00 0,00	ECP 353.227,35	EP EC TR 0,00 0,00 0,00
U9011000702	*Risorse Vincolate (Capitolo: E9305990501)* SPESE PER LA RIPARTIZIONE DEL FONDO FINALIZZATO AL PAGAMENTO DEGLI INCENTIVI TECNICI AL PERSONALE REGIONALE (ART. 113 DEL DECRETO LEGISLATIVO 18 APRILE 2016, N. 50 -REGOLAMENTO REGIONALE N. 7 DEL 5 MARZO 2019) - CONTRIBUTI SOCIALI EFFETTIVI A CARICO DELL' ENTE	RS CP CS	0,00 91.499,61 91.499,61	PR PC TP	0,00 0,00 0,00	R I FPV	0,00 0,00 0,00	ECP 91.499,61	EP EC TR 0,00 0,00 0,00

MISSIONE, PROGRAMMA, TITOLO, CAPITOLO	DENOMINAZIONE	RESIDUI PASSIVI AL 1/1/2019 (RS) PREVISIONI DEFINITIVE DI COMPETENZA (CP) PREVISIONI DEFINITIVE DI CASSA (CS)		PAGAMENTI IN C/RESIDUI (PR) PAGAMENTI IN C/ COMPETENZA (PC) TOTALE PAGAMENTI (TP=PR +PC)		RIACCERTAMENTO RESIDUI (R)(1) IMPEGNI (I)(2) FONDO PLURIENNALE VINCOLATO (FPV) (3)		ECONOMIE DI COMPETENZA (ECP=CP-I-FPV)		RESIDUI PASSIVI DA ESERCIZI PRECEDENTI (EP=RS-PR+R) RESIDUI PASSIVI DA ESERCIZIO DI COMPETENZA (EC=I-PC) TOTALE RESIDUI PASSIVI DA RIPORTARE (TR=EP+EC)	
U9011000703	*Risorse Vincolate (Capitolo: E9305990501)* SPESE PER LA RIPARTIZIONE DEL FONDO FINALIZZATO AL PAGAMENTO DEGLI INCENTIVI TECNICI AL PERSONALE REGIONALE (ART. 113 DEL DECRETO LEGISLATIVO 18 APRILE 2016, N. 50- REGOLAMENTO REGIONALE N. 7 DEL 5 MARZO 2019) - IRAP	RS CP CS	0,00 31.549,64 31.549,64	PR PC TP	0,00 0,00 0,00	R I FPV	0,00 0,00 0,00	ECP	31.549,64	EP EC TR	0,00 0,00 0,00
U9011000801	*Risorse Vincolate (Capitolo: E9201012201)* SPESE PER LE AZIONI DI ASSISTENZA TECNICA FINALIZZATA ALLA REALIZZAZIONE DI INTERVENTI DI RILEVANZA STRATEGICA REGIONALE DEL PATTO PER LO SVILUPPO DELLA REGIONE CALABRIA - RETRIBUZIONI IN DENARO - 01.10 (PATTO PER LO SVILUPPO DELLA REGIONE CALABRIA - FONDO SVILUPPO E COESIONE (FSC) 2014-2020 - DGR N. 160 DEL 13 MAGGIO 2016 - DELIBERA CIPE N. 26 DEL 10 AGOSTO 2016)	RS CP CS	0,00 108.446,59 108.446,59	PR PC TP	0,00 80.539,20 80.539,20	R I FPV	0,00 80.539,20 0,00	ECP	27.907,39	EP EC TR	0,00 0,00 0,00
U9011000802	*Risorse Vincolate (Capitolo: E9201012201)* SPESE PER LE AZIONI DI ASSISTENZA TECNICA FINALIZZATA ALLA REALIZZAZIONE DI INTERVENTI DI RILEVANZA STRATEGICA REGIONALE DEL PATTO PER LO SVILUPPO DELLA REGIONE CALABRIA - CONTRIBUTI SOCIALI EFFETTIVI A CARICO DELL'ENTE - 01.10 (PATTO PER LO SVILUPPO DELLA REGIONE CALABRIA - FONDO SVILUPPO E COESIONE (FSC) 2014-2020 - DGR N. 160 DEL 13 MAGGIO 2016 - DELIBERA CIPE N. 26 DEL 10 AGOSTO 2016)	RS CP CS	0,00 25.911,14 25.911,14	PR PC TP	0,00 16.652,36 16.652,36	R I FPV	0,00 19.243,59 0,00	ECP	6.667,55	EP EC TR	0,00 2.591,23 2.591,23
U9011000803	*Risorse Vincolate (Capitolo: E9201012201)* SPESE PER LE AZIONI DI ASSISTENZA TECNICA FINALIZZATA ALLA REALIZZAZIONE DI INTERVENTI DI RILEVANZA STRATEGICA REGIONALE DEL PATTO PER LO SVILUPPO DELLA REGIONE CALABRIA - IRAP - 01.10 (PATTO PER LO SVILUPPO DELLA REGIONE CALABRIA - FONDO SVILUPPO E COESIONE (FSC) 2014-2020 - DGR N. 160 DEL 13 MAGGIO 2016 - DELIBERA CIPE N. 26 DEL 10 AGOSTO 2016)	RS CP CS	0,00 9.217,96 9.217,96	PR PC TP	0,00 5.924,00 5.924,00	R I FPV	0,00 6.845,78 0,00	ECP	2.372,18	EP EC TR	0,00 921,78 921,78
U9011000901	*Risorse Autonome* SPESE PER GARANTIRE LA COPERTURA FINANZIARIA NONCHÉ LA DEFINITIVA REGOLARIZZAZIONE CONTABILE DEI PAGAMENTI EFFETTUATI DAL TESORIERE REGIONALE, A SEGUITO DI ATTI GIUDIZIALI DI PIGNORAMENTO PRESSO TERZI RIGUARDANTI SPESE DI PARTE CORRENTE DI COMPETENZA DEL DIPARTIMENTO ORGANIZZAZIONE RISORSE UMANE	RS CP CS	0,00 75.569,52 75.569,52	PR PC TP	0,00 75.569,52 75.569,52	R I FPV	0,00 75.569,52 0,00	ECP	0,00	EP EC TR	0,00 0,00 0,00
U9011000902	*Risorse Autonome* SPESE PER GARANTIRE LA COPERTURA FINANZIARIA NONCHE' LA DEFINITIVA REGOLARIZZAZIONE CONTABILE DEI PAGAMENTI EFFETTUATI DAL TESORIERE REGIONALE, A SEGUITO DI ATTI GIUDIZIALI DI PIGNORAMENTO PRESSO TERZI RIGUARDANTI SPESE DI PARTE CORRENTE DI COMPETENZA DEL DIPARTIMENTO ORGANIZZAZIONE RISORSE UMANE - ORGANIZZAZIONE EVENTI, PUBBLICITA' E SERVIZI PER TRASFERTA	RS CP CS	0,00 895,22 895,22	PR PC TP	0,00 895,22 895,22	R I FPV	0,00 895,22 0,00	ECP	0,00	EP EC TR	0,00 0,00 0,00
U9011000903	*Risorse Autonome* SPESE PER GARANTIRE LA COPERTURA FINANZIARIA NONCHÉ LA DEFINITIVA REGOLARIZZAZIONE CONTABILE DEI PAGAMENTI EFFETTUATI DAL TESORIERE REGIONALE, A SEGUITO DI ATTI GIUDIZIALI DI PIGNORAMENTO RIGUARDANTI SPESE DI PARTE CORRENTE DI COMPETENZA DEL DIPARTIMENTO PERSONALE - CONSULENZE	RS CP CS	0,00 6.238,29 6.238,29	PR PC TP	0,00 6.238,29 6.238,29	R I FPV	0,00 6.238,29 0,00	ECP	0,00	EP EC TR	0,00 0,00 0,00
TOTALE TITOLO 1	**Spese correnti**	**RS** **CP** **CS**	**11.486.612,07** **30.410.423,60** **41.897.035,67**	**PR** **PC** **TP**	**2.746.971,94** **16.796.981,99** **19.543.953,93**	**R** **I** **FPV**	**-2.424.463,77** **21.202.084,56** **0,00**	**ECP**	**9.208.339,04**	**EP** **EC** **TR**	**6.315.176,36** **4.405.102,57** **10.720.278,93**
TOTALE PROGRAMMA 10	***Risorse umane***	**RS** **CP** **CS**	**11.486.612,07** **30.410.423,60** **41.897.035,67**	**PR** **PC** **TP**	**2.746.971,94** **16.796.981,99** **19.543.953,93**	**R** **I** **FPV**	**-2.424.463,77** **21.202.084,56** **0,00**	**ECP**	**9.208.339,04**	**EP** **EC** **TR**	**6.315.176,36** **4.405.102,57** **10.720.278,93**
0111 PROGRAMMA 11	**Altri servizi generali**										
TITOLO 1	**Spese correnti**										

MISSIONE, PROGRAMMA, TITOLO, CAPITOLO	DENOMINAZIONE	RESIDUI PASSIVI AL 1/1/2019 (RS)	PAGAMENTI IN C/RESIDUI (PR)	RIACCERTAMENTO RESIDUI (R)(1)		RESIDUI PASSIVI DA ESERCIZI PRECEDENTI (EP=RS-PR+R)
		PREVISIONI DEFINITIVE DI COMPETENZA (CP)	PAGAMENTI IN C/ COMPETENZA (PC)	IMPEGNI (I)(2)	ECONOMIE DI COMPETENZA (ECP=CP-I-FPV)	RESIDUI PASSIVI DA ESERCIZIO DI COMPETENZA (EC=I-PC)
		PREVISIONI DEFINITIVE DI CASSA (CS)	TOTALE PAGAMENTI (TP=PR +PC)	FONDO PLURIENNALE VINCOLATO (FPV) (3)		TOTALE RESIDUI PASSIVI DA RIPORTARE (TR=EP+EC)
U0100211401	*Risorse Autonome* RIMBORSO A DIPENDENTI E AMMINISTRATORI REGIONALI DI SPESE LEGALI RELATIVE AI GIUDIZI PER RESPONSABILITA' CIVILE, PENALE ED AMMINISTRATIVA PROMOSSI NEI CONFRONTI DEI MEDESIMI IN CONSEGUENZA DI FATTI ED ATTI CONNESSI ALL'ESPLETAMENTO DEL SERVIZIO O ALL'ASSOLVIMENTO DI OBBLIGHI ISTITUZIONALI E CONCLUSI CON SENTENZA O PROVVEDIMENTO CHE ESCLUDA LA LORO RESPONSABILITA' (ART. 2, COMMI 4 E 5 LEGGE REGIONALE 22.9.98, N.10).	RS 137.018,03 CP 342.492,74 CS 479.510,77	PR 137.018,03 PC 237.652,44 TP 374.670,47	R 0,00 I 271.370,89 FPV 0,00	ECP 71.121,85	EP 0,00 EC 33.718,45 TR 33.718,45
U0101110300	*Risorse Autonome* SPESE PER ATTI A DIFESA DEI DIRITTI DELLA REGIONE INERENTI AD INCARICHI AFFIDATI IN ANNI PRECEDENTI. (SPESE OBBLIGATORIE).	RS 7.819,03 CP 0,00 CS 7.819,03	PR 0,00 PC 0,00 TP 0,00	R -7.819,03 I 0,00 FPV 0,00	ECP 0,00	EP 0,00 EC 0,00 TR 0,00
U0101110301	*Risorse Autonome* SPESE PER ATTI A DIFESA DEI DIRITTI DELLA REGIONE INERENTI AD INCARICHI AFFIDATI IN ANNI PRECEDENTI. (SPESE OBBLIGATORIE).	RS 603.013,09 CP 1.608.247,23 CS 2.211.260,32	PR 557.400,28 PC 266.468,52 TP 823.868,80	R -30.659,21 I 268.220,92 FPV 0,00	ECP 1.340.026,31	EP 14.953,60 EC 1.752,40 TR 16.706,00
U0101110601	*Risorse Autonome* IMPOSTE,SOVRIMPOSTE E TASSE (SPESE OBBLIGATORIE).	RS 306.928,06 CP 1.118.328,50 CS 1.425.256,56	PR 142.949,21 PC 521.912,69 TP 664.861,90	R -62.533,19 I 1.118.328,50 FPV 0,00	ECP 0,00	EP 101.445,66 EC 596.415,81 TR 697.861,47
U1204040401	*Risorse Autonome* SPESE A CARICO DEL BILANCIO REGIONALE PER COMPETENZE PROFESSIONALI SPETTANTI AGLI AVVOCATI REGIONALI IN SERVIZIO PRESSO L'AVVOCATURA REGIONALE NELL'IPOTESI DI DEFINIZIONE FAVOREVOLE DELLE CONTROVERSIE SENZA CONDANNA AL PAGAMENTO DELLE SPESE DI GIUSTIZIA - RETRIBUZIONI (ART.27 DEL C.C.N.L. - COMPARTO REGIONI ED AUTONOMIE LOCALI DEL 14.09.2000 - ART.3 LEGGE REGIONALE 10.10.2002, N.39). (SPESE OBBLIGATORIE).	RS 163.377,08 CP 794.484,78 CS 957.861,86	PR 94.518,76 PC 655.792,81 TP 750.311,57	R -377,08 I 794.484,78 FPV 0,00	ECP 0,00	EP 68.481,24 EC 138.691,97 TR 207.173,21
U1204040403	*Risorse Autonome* SPESE A CARICO DEL BILANCIO REGIONALE PER COMPETENZE PROFESSIONALI SPETTANTI AGLI AVVOCATI REGIONALI IN SERVIZIO PRESSO L'AVVOCATURA REGIONALE NELL'IPOTESI DI DEFINIZIONE FAVOREVOLE DELLE CONTROVERSIE SENZA CONDANNA AL PAGAMENTO DELLE SPESE DI GIUSTIZIA - CONTRIBUTI SOCIALI EFFETTIVI A CARICO DELL'ENTE - (ART.27 DEL C.C.N.L. - COMPARTO REGIONI ED AUTONOMIE LOCALI DEL 14.09.2000 - ART.3 LEGGE REGIONALE 10.10.2002, N.39). (SPESE OBBLIGATORIE).	RS 230.863,24 CP 197.235,41 CS 428.098,65	PR 27.899,78 PC 146.517,10 TP 174.416,88	R -99.659,04 I 197.235,41 FPV 0,00	ECP 0,00	EP 103.304,42 EC 50.718,31 TR 154.022,73
U1204040501	*Risorse Vincolate (Capitolo: E3402000501)* SPESE PER IL PAGAMENTO DELLE COMPETENZE PROFESSIONALI SPETTANTI AGLI AVVOCATI IN SERVIZIO PRESSO L'AVVOCATURA REGIONALE CORRISPOSTE DALLE CONTROPARTI SOCCOMBENTI - RETRIBUZIONI (ART.27 DEL C.C.N.L. - COMPARTO REGIONI ED AUTONOMIE LOCALI DEL 14.09.2000 - ART.3 LEGGE REGIONALE 10.10.2002, N.39). **NOTA:** *L'UTILIZZAZIONE DELLO STANZIAMENTO E' SUBORDINATA ALL'EFFETTIVO ACCERTAMENTO DELLE CORRISPONDENTI SOMME SUL CAPITOLO DI ENTRATA*	RS 0,00 CP 74.603,00 CS 74.603,00	PR 0,00 PC 0,00 TP 0,00	R 0,00 I 0,00 FPV 0,00	ECP 74.603,00	EP 0,00 EC 0,00 TR 0,00
U1204040503	*Risorse Vincolate (Capitolo: E3402000501)* SPESE PER IL PAGAMENTO DELLE COMPETENZE PROFESSIONALI SPETTANTI AGLI AVVOCATI IN SERVIZIO PRESSO L'AVVOCATURA REGIONALE CORRISPOSTE DALLE CONTROPARTI SOCCOMBENTI - CONTRIBUTI OBBLIGATORI (ART.27 DEL C.C.N.L. - COMPARTO REGIONI ED AUTONOMIE LOCALI DEL 14.09.2000 - ART.3 LEGGE REGIONALE 10.10.2002, N.39). **NOTA:** *LA SOMMA PUO' ESSERE IMPEGNATA CONTESTUALMENTE AGLI ACCERTAMENTI*	RS 9.318,27 CP 16.397,00 CS 25.715,27	PR 0,00 PC 0,00 TP 0,00	R 0,00 I 0,00 FPV 0,00	ECP 16.397,00	EP 9.318,27 EC 0,00 TR 9.318,27
U1204040600	*Risorse Autonome* SPESE DI GIUSTIZIA A CARICO DEL BILANCIO REGIONALE A SEGUITO DI PROVVEDIMENTI GIURISDIZIONALI, LODI ARBITRALI O ACCORDI TRANSATIVI, IVI COMPRESE LE SPESE ACCESSORIE (SPESE OBBLIGATORIE).	RS 250.666,55 CP 0,00 CS 250.666,55	PR 0,00 PC 0,00 TP 0,00	R -250.666,55 I 0,00 FPV 0,00	ECP 0,00	EP 0,00 EC 0,00 TR 0,00
U1204040601	*Risorse Autonome* SPESE DI GIUSTIZIA A CARICO DEL BILANCIO REGIONALE A SEGUITO DI PROVVEDIMENTI GIURISDIZIONALI, LODI ARBITRALI O ACCORDI TRANSATIVI, IVI COMPRESE LE SPESE ACCESSORIE (SPESE OBBLIGATORIE).	RS 338.598,12 CP 1.144.044,55 CS 1.482.642,67	PR 163.998,78 PC 711.623,82 TP 875.622,60	R -114.708,95 I 819.533,57 FPV 0,00	ECP 324.510,98	EP 59.890,39 EC 107.909,75 TR 167.800,14

MISSIONE, PROGRAMMA, TITOLO, CAPITOLO	DENOMINAZIONE	RESIDUI PASSIVI AL 1/1/2019 (RS)	PAGAMENTI IN C/RESIDUI (PR)	RIACCERTAMENTO RESIDUI (R)(1)		RESIDUI PASSIVI DA ESERCIZI PRECEDENTI (EP=RS-PR+R)
		PREVISIONI DEFINITIVE DI COMPETENZA (CP)	PAGAMENTI IN C/ COMPETENZA (PC)	IMPEGNI (I)(2)	ECONOMIE DI COMPETENZA (ECP=CP-I-FPV)	RESIDUI PASSIVI DA ESERCIZIO DI COMPETENZA (EC=I-PC)
		PREVISIONI DEFINITIVE DI CASSA (CS)	TOTALE PAGAMENTI (TP=PR +PC)	FONDO PLURIENNALE VINCOLATO (FPV) (3)		TOTALE RESIDUI PASSIVI DA RIPORTARE (TR=EP+EC)
U1204040602	*Risorse Autonome* SPESE DI GIUSTIZIA A CARICO DEL BILANCIO REGIONALE A SEGUITO DI PROVVEDIMENTI GIURISDIZIONALI, LODI ARBITRALI O ACCORDI TRANSATIVI, IVI COMPRESE LE SPESE ACCESSORIE - SERVIZI AMMINISTRATIVI (SPESE OBBLIGATORIE).	RS 73,30 CP 150.000,00 CS 150.073,30	PR 73,30 PC 19.052,42 TP 19.125,72	R 0,00 I 34.032,89 FPV 0,00	ECP 115.967,11	EP 0,00 EC 14.980,47 TR 14.980,47
U1204040603	*Risorse Autonome* SPESE DI GIUSTIZIA A CARICO DEL BILANCIO REGIONALE A SEGUITO DI PROVVEDIMENTI GIURISDIZIONALI, LODI ARBITRALI O ACCORDI TRANSATIVI, IVI COMPRESE LE SPESE ACCESSORIE - ALTRI SERVIZI (SPESE OBBLIGATORIE).	RS 2.569,89 CP 200.000,00 CS 202.569,89	PR 1.889,25 PC 141.095,39 TP 142.984,64	R -680,64 I 147.052,72 FPV 0,00	ECP 52.947,28	EP 0,00 EC 5.957,33 TR 5.957,33
U1204040604	*Risorse Autonome* SPESE DI GIUSTIZIA A CARICO DEL BILANCIO REGIONALE A SEGUITO DI PROVVEDIMENTI GIURISDIZIONALI, LODI ARBITRALI O ACCORDI TRANSATIVI, IVI COMPRESE LE SPESE ACCESSORIE - GIORNALI, RIVISTE E PUBBLICAZIONI (SPESE OBBLIGATORIE).	RS 0,00 CP 1.000,00 CS 1.000,00	PR 0,00 PC 0,00 TP 0,00	R 0,00 I 0,00 FPV 0,00	ECP 1.000,00	EP 0,00 EC 0,00 TR 0,00
U1204040701	*Risorse Autonome* SPESE PER NUOVI INCARICHI AFFIDATI IN DIFESA DELLA REGIONE (SPESE OBBLIGATORIE)	RS 25.452,33 CP 1.436.848,57 CS 1.462.300,90	PR 20.750,33 PC 187.418,10 TP 208.168,43	R -1.353,31 I 257.646,91 FPV 1.130.183,24	ECP 49.018,42	EP 3.348,69 EC 70.228,81 TR 73.577,50
U1204041401	*Risorse Autonome* SPESE PER GARANTIRE LA COPERTURA FINANZIARIA NONCHE' LA DEFINITIVA REGOLARIZZAZIONE CONTABILE DEI PAGAMENTI EFFETTUATI DAL TESORIERE REGIONALE, A SEGUITO DI ATTI GIUDIZIALI DI PIGNORAMENTO RIGUARDANTI ONERI DA CONTENZIOSO	RS 853,50 CP 2.635.739,88 CS 2.636.593,38	PR 0,00 PC 2.635.068,10 TP 2.635.068,10	R -853,50 I 2.635.068,10 FPV 0,00	ECP 671,78	EP 0,00 EC 0,00 TR 0,00
U1204041502	*Risorse Autonome* SPESE PER GARANTIRE LA COPERTURA FINANZIARIA NONCHÉ LA DEFINITIVA REGOLARIZZAZIONE CONTABILE DEI PAGAMENTI EFFETTUATI DAL TESORIERE REGIONALE, A SEGUITO DI ATTI GIUDIZIALI DI PIGNORAMENTO RIGUARDANTI SPESE DI PARTE CORRENTE DI COMPETENZA DELL'AVVOCATURA REGIONALE - SPESE PER SANZIONI	RS 0,00 CP 57.413,73 CS 57.413,73	PR 0,00 PC 57.413,73 TP 57.413,73	R 0,00 I 57.413,73 FPV 0,00	ECP 0,00	EP 0,00 EC 0,00 TR 0,00
U9011000301	*Risorse Autonome* SPESE PER IL PAGAMENTO DI DEBITI FUORI BILANCIO - IMPOSTA IPOTECARIA (ART. 73, COMMA 1, LETTERA A) DEL D.LGS. 118/2011)	RS 0,00 CP 100,00 CS 100,00	PR 0,00 PC 100,00 TP 100,00	R 0,00 I 100,00 FPV 0,00	ECP 0,00	EP 0,00 EC 0,00 TR 0,00
U9011100101	*Risorse Autonome* SPESE PER IL PAGAMENTO DI DEBITI FUORI BILANCIO - COMPENSI PER PATROCINIO LEGALE (ART. 73, COMMA 1, LETT. A) DEL D. LGS. N. 118/2011)	RS 3.939,62 CP 0,00 CS 3.939,62	PR 3.939,62 PC 0,00 TP 3.939,62	R 0,00 I 0,00 FPV 0,00	ECP 0,00	EP 0,00 EC 0,00 TR 0,00
U9011100401	*Risorse Autonome* SPESE PER STIPENDI, ALTRI ASSEGNI FISSI E CONTRIBUTI DIVERSI A CARICO DELL'ENTE, INERENTI AL PERSONALE ADDETTO ALLE SEGRETERIE PARTICOLARI DEL PRESIDENTE, DEGLI ASSESSORI DELLA GIUNTA REGIONALE E DEL PRESIDENTE DELLA COMMISSIONE DEL PIANO, NONCHE' PER L'INDENNITA' FORFETTIZZATA DEL PERSONALE CHE PRESTA SERVIZIO NELLE STRUTTURE AUSILIARIE DEI DIPARTIMENTI (ARTT. 5 E 8 DELLA LEGGE REGIONALE 13.5.1996, N. 7; ART. 3 DELLA LEGGE REGIONALE 26.5.1997, N. 8. ART. 1, COMMA 5, DELLA LEGGE REGIONALE 28.8.2000, N. 14; LEGGE REGIONALE 29.10.2001, N.24)(SPESE OBBLIGATORIE). - U.01.11	RS 0,00 CP 209.235,05 CS 209.235,05	PR 0,00 PC 209.235,05 TP 209.235,05	R 0,00 I 209.235,05 FPV 0,00	ECP 0,00	EP 0,00 EC 0,00 TR 0,00
U9011100402	*Risorse Autonome* SPESE PER STIPENDI, ALTRI ASSEGNI FISSI E CONTRIBUTI DIVERSI A CARICO DELL'ENTE, INERENTI AL PERSONALE ADDETTO ALLE SEGRETERIE PARTICOLARI DEL PRESIDENTE, DEGLI ASSESSORI DELLA GIUNTA REGIONALE E DEL PRESIDENTE DELLA COMMISSIONE DEL PIANO, NONCHE' PER L'INDENNITA' FORFETTIZZATA DEL PERSONALE CHE PRESTA SERVIZIO NELLE STRUTTURE AUSILIARIE DEI DIPARTIMENTI - CONTRIBUTI SOCIALI EFFETTIVI A CARICO DELL'ENTE - (ARTT. 5 E 8 DELLA LEGGE REGIONALE 13.5.1996, N. 7; ART. 3 DELLA LEGGE REGIONALE 26.5.1997, N. 8. ART. 1, COMMA 5, DELLA LEGGE REGIONALE 28.8.2000, N. 14; LEGGE REGIONALE 29.10.2001, N.24)(SPESE OBBLIGATORIE). - U.01.11	RS 63.808,57 CP 96.094,70 CS 159.903,27	PR 9.647,73 PC 87.848,89 TP 97.496,62	R -46.156,30 I 96.094,70 FPV 0,00	ECP 0,00	EP 8.004,54 EC 8.245,81 TR 16.250,35

MISSIONE, PROGRAMMA, TITOLO, CAPITOLO	DENOMINAZIONE	RESIDUI PASSIVI AL 1/1/2019 (RS)		PAGAMENTI IN C/RESIDUI (PR)		RIACCERTAMENTO RESIDUI (R)(1)			RESIDUI PASSIVI DA ESERCIZI PRECEDENTI (EP=RS-PR+R)	
		PREVISIONI DEFINITIVE DI COMPETENZA (CP)		PAGAMENTI IN C/ COMPETENZA (PC)		IMPEGNI (I)(2)		ECONOMIE DI COMPETENZA (ECP=CP-I-FPV)	RESIDUI PASSIVI DA ESERCIZIO DI COMPETENZA (EC=I-PC)	
		PREVISIONI DEFINITIVE DI CASSA (CS)		TOTALE PAGAMENTI (TP=PR +PC)		FONDO PLURIENNALE VINCOLATO (FPV) (3)			TOTALE RESIDUI PASSIVI DA RIPORTARE (TR=EP+EC)	
U9011100403	*Risorse Autonome*	RS	1.514,00	PR	1.514,00	R	0,00		EP	0,00
		CP	0,00	PC	0,00	I	0,00	ECP 0,00	EC	0,00
	SPESE PER INDENNITA' DI TRASFERTA E RIMBORSO SPESE PER MISSIONI DEL PERSONALE ADDETTO ALLE SEGRETERIE PARTICOLARI DEL PRESIDENTE E DEGLI ASSESSORI DELLA GIUNTA REGIONALE (ART.8 DELLA LEGGE REGIONALE 13.5.96, N.7).(SPESE OBBLIGATORIE) - U.01.11	CS	1.514,00	TP	1.514,00	FPV	0,00		TR	0,00
U9011100501	*Risorse Autonome*	RS	37.014,63	PR	35.858,33	R	-1.156,30		EP	0,00
		CP	4.435.366,12	PC	4.038.746,79	I	4.038.746,79	ECP 396.619,33	EC	0,00
	SPESE PER LE COMPETENZE FISSE DEL PERSONALE REGIONALE DI RUOLO, IVI COMPRESE QUELLE PER IL PAGAMENTO DELLA RETRIBUZIONE DI POSIZIONE E DEI CONTRIBUTI PREVIDENZIALI POSTI A CARICO DELLA REGIONE (SPESE OBBLIGATORIE). - U.01.11	CS	4.472.380,75	TP	4.074.605,12	FPV	0,00		TR	0,00
U9011100502	*Risorse Autonome*	RS	541.513,64	PR	483.151,17	R	0,00		EP	58.362,47
		CP	1.390.487,28	PC	1.083.884,47	I	1.390.487,28	ECP 0,00	EC	306.602,81
	SPESE PER LE COMPETENZE FISSE DEL PERSONALE REGIONALE DI RUOLO, IVI COMPRESE QUELLE PER IL PAGAMENTO DELLA RETRIBUZIONE DI POSIZIONE E DEI CONTRIBUTI PREVIDENZIALI POSTI A CARICO DELLA REGIONE -CONTRIBUTI SOCIALI EFFETTIVI A CARICO DELL'ENTE - (SPESE OBBLIGATORIE). - U.01.11	CS	1.932.000,92	TP	1.567.035,64	FPV	0,00		TR	364.965,28
U9011100503	*Risorse Autonome*	RS	2.219,00	PR	2.219,00	R	0,00		EP	0,00
		CP	0,00	PC	0,00	I	0,00	ECP 0,00	EC	0,00
	INDENNITA' DI TRASFERTA E RIMBORSO SPESE PER MISSIONI E TRASFERIMENTI DEL PERSONALE ADDETTO AI SERVIZI DELLA REGIONE. - U.01.11	CS	2.219,00	TP	2.219,00	FPV	0,00		TR	0,00
U9011100504	*Risorse Autonome*	RS	242.385,90	PR	60.829,26	R	0,00		EP	181.556,64
		CP	422.715,16	PC	356.113,40	I	422.715,16	ECP 0,00	EC	66.601,76
	SPESE PER IL PAGAMENTO DELL'IRAP A VALERE SULLE SPESE PER IL PERSONALE REGIONALE (SPESE OBBLIGATORIE) - U.01.11	CS	665.101,06	TP	416.942,66	FPV	0,00		TR	248.158,40
U9011100601	*Risorse Autonome*	RS	674.450,51	PR	171.094,19	R	0,00		EP	503.356,32
		CP	0,00	PC	0,00	I	0,00	ECP 0,00	EC	0,00
	FONDO PER IL MIGLIORAMENTO DELL'EFFICIENZA DEI SERVIZI (ART.5 DELLA LEGGE REGIONALE 5.5.90, N.30). - U.01.11	CS	674.450,51	TP	171.094,19	FPV	0,00		TR	503.356,32
U9011100602	*Risorse Autonome*	RS	56.421,16	PR	56.421,16	R	0,00		EP	0,00
		CP	0,00	PC	0,00	I	0,00	ECP 0,00	EC	0,00
	FONDO PER IL MIGLIORAMENTO DELL'EFFICIENZA DEI SERVIZI - CONTRIBUTI SOCIALI EFFETTIVI A CARICO DELL'ENTE (ART.5 DELLA LEGGE REGIONALE 5.5.90, N.30). - U.01.11	CS	56.421,16	TP	56.421,16	FPV	0,00		TR	0,00
U9011100803	*Risorse Autonome*	RS	1.265,43	PR	1.265,43	R	0,00		EP	0,00
		CP	0,00	PC	0,00	I	0,00	ECP 0,00	EC	0,00
	SPESE PER IL PAGAMENTO DELL'IRAP PER IL PERSONALE DI RUOLO TRANSITATO DALLE AMMINISTRAZIONI PROVINCIALI AI SENSI DELLA LEGGE 7 APRILE 2014, N. 56 E DELLA LEGGE REGIONALE 22 GIUGNO 2015, N.14 (SPESE OBBLIGATORIE) - U. 01.11	CS	1.265,43	TP	1.265,43	FPV	0,00		TR	0,00
U9011100901	*Risorse Vincolate (Capitolo: E9201010201; E9201050101)*	RS	3.161,44	PR	2.532,40	R	0,00		EP	629,04
		CP	125.602,00	PC	106.492,57	I	125.584,20	ECP 17,80	EC	19.091,63
	SPESE PER SOSTENERE LE FASI DI PROGRAMMAZIONE, ATTUAZIONE, GESTIONE, CONTROLLO, VALUTAZIONE E SORVEGLIANZA DEL PROGRAMMA OPERATIVO (POR 2014-2020 - ASSE 14) - RETRIBUZIONI IN DENARO - U.01.11	CS	128.763,44	TP	109.024,97	FPV	0,00		TR	19.720,67
U9011100902	*Risorse Vincolate (Capitolo: E9201010201; E9201050101)*	RS	3.101,80	PR	2.950,56	R	0,00		EP	151,24
		CP	30.134,00	PC	22.711,28	I	30.122,64	ECP 11,36	EC	7.411,36
	SPESE PER SOSTENERE LE FASI DI PROGRAMMAZIONE, ATTUAZIONE, GESTIONE, CONTROLLO, VALUTAZIONE E SORVEGLIANZA DEL PROGRAMMA OPERATIVO (POR 2014-2020 - ASSE 14) - CONTRIBUTI SOCIALI EFFETTIVI A CARICO DELL'ENTE - U.01.11	CS	33.235,80	TP	25.661,84	FPV	0,00		TR	7.562,60
U9011100903	*Risorse Vincolate (Capitolo: E9201010201; E9201050101)*	RS	1.103,22	PR	1.049,68	R	0,00		EP	53,54
		CP	10.876,00	PC	8.079,68	I	10.861,17	ECP 14,83	EC	2.781,49
	SPESE PER SOSTENERE LE FASI DI PROGRAMMAZIONE, ATTUAZIONE, GESTIONE, CONTROLLO, VALUTAZIONE E SORVEGLIANZA DEL PROGRAMMA OPERATIVO (POR 2014-2020 - ASSE 14) - IMPOSTA REGIONALE SULLE ATTIVITA' PRODUTTIVE (IRAP) - U.01.11	CS	11.979,22	TP	9.129,36	FPV	0,00		TR	2.835,03
U9011101001	*Risorse Autonome*	RS	6.236,49	PR	6.236,49	R	0,00		EP	0,00
		CP	9.205,17	PC	0,00	I	8.210,80	ECP 994,37	EC	8.210,80
	SPESE PER IL PAGAMENTO DI DEBITI FUORI BILANCIO - ONERI DA CONTENZIOSO (ART. 73, COMMA 1, LETT. A) DEL D.LGS N. 118/2011)	CS	15.441,66	TP	6.236,49	FPV	0,00		TR	8.210,80
U9011101101	*Risorse Autonome*	RS	384.009,01	PR	201.198,39	R	-10,00		EP	182.800,62
		CP	99.956,08	PC	76.090,05	I	99.120,39	ECP 835,69	EC	23.030,34
	SPESE PER IL PAGAMENTO DI DEBITI FUORI BILANCIO - INTERESSI DI MORA (ART. 73, COMMA 1, LETT. A) DEL D.LGS N. 118/2011)	CS	483.965,09	TP	277.288,44	FPV	0,00		TR	205.830,96

MISSIONE, PROGRAMMA, TITOLO, CAPITOLO	DENOMINAZIONE	RESIDUI PASSIVI AL 1/1/2019 (RS)		PAGAMENTI IN C/RESIDUI (PR)		RIACCERTAMENTO RESIDUI (R)(1)				RESIDUI PASSIVI DA ESERCIZI PRECEDENTI (EP=RS-PR+R)	
		PREVISIONI DEFINITIVE DI COMPETENZA (CP)		PAGAMENTI IN C/ COMPETENZA (PC)		IMPEGNI (I)(2)		ECONOMIE DI COMPETENZA (ECP=CP-I-FPV)		RESIDUI PASSIVI DA ESERCIZIO DI COMPETENZA (EC=I-PC)	
		PREVISIONI DEFINITIVE DI CASSA (CS)		TOTALE PAGAMENTI (TP=PR +PC)		FONDO PLURIENNALE VINCOLATO (FPV) (3)				TOTALE RESIDUI PASSIVI DA RIPORTARE (TR=EP+EC)	
U9011101201	*Risorse Autonome*	RS	42.934,97	PR	42.934,97	R	0,00			EP	0,00
		CP	0,00	PC	0,00	I	0,00	ECP	0,00	EC	0,00
	SPESE PER GARANTIRE I COMPENSI DOVUTI AGLI AVVOCATI REGIONALI AI SENSI DEL REGOLAMENTO N. 11 DEL 2016 - COMPETENZE (ART.5 COMMA 3 DELLA LEGGE DI ASSESTAMENTO DEL BILANCIO 2017)	CS	42.934,97	TP	42.934,97	FPV	0,00			TR	0,00
U9011101301	*Risorse Autonome*	RS	23.309,73	PR	23.049,73	R	-260,00			EP	0,00
		CP	216.526,88	PC	216.526,88	I	216.526,88	ECP	0,00	EC	0,00
	SPESE PER ONERI DERIVANTI DA CONTENZIOSO ESISTENTE FORMATOSI IN ESERCIZI PRECEDENTI (ALL. 4/2 PUNTO 5.2, LETT. H) D.LGS. 118/2011)	CS	239.836,61	TP	239.576,61	FPV	0,00			TR	0,00
U9011101302	*Risorse Autonome*	RS	0,00	PR	0,00	R	0,00			EP	0,00
		CP	22.402,99	PC	14.402,99	I	22.402,99	ECP	0,00	EC	8.000,00
	SPESE PER ONERI DERIVANTI DA CONTENZIOSO ESISTENTE FORMATOSI IN ESERCIZI PRECEDENTI - ALTRE SPESE LEGALI (all. 4/2 punto 5.2, lett. h) D. LGS 118/2011)	CS	22.402,99	TP	14.402,99	FPV	0,00			TR	8.000,00
U9011101303	*Risorse Autonome*	RS	0,00	PR	0,00	R	0,00			EP	0,00
		CP	1.328,83	PC	1.328,83	I	1.328,83	ECP	0,00	EC	0,00
	SPESE PER ONERI DERIVANTI DA CONTENZIOSO ESISTENTE FORMATOSI IN ESERCIZI PRECEDENTI - ALTRI INTERESSI PASSIVI (ALL. 4/2 PUNTO 5.2, LETT. H) D.LGS. 118/2011)	CS	1.328,83	TP	1.328,83	FPV	0,00			TR	0,00
U9011101801	*Risorse Autonome*	RS	0,00	PR	0,00	R	0,00			EP	0,00
		CP	63.750,89	PC	63.750,89	I	63.750,89	ECP	0,00	EC	0,00
	SPESE PER GARANTIRE LA COPERTURA FINANZIARIA NONCHE' LA DEFINITIVA REGOLARIZZAZIONE CONTABILE DEI PAGAMENTI EFFETTUATI DAL TESORIERE REGIONALE, A SEGUITO DI ATTI GIUDIZIALI DI PIGNORAMENTO DI COMPETENZA DEI DIPARTIMENTI REGIONALI E RIGUARDANTI ALTRI INTERESSI PASSIVI DIVERSI	CS	63.750,89	TP	63.750,89	FPV	0,00			TR	0,00
U9011101901	*Risorse Autonome*	RS	0,00	PR	0,00	R	0,00			EP	0,00
		CP	523.315,58	PC	523.315,58	I	523.315,58	ECP	0,00	EC	0,00
	SPESE PER GARANTIRE LA COPERTURA FINANZIARIA NONCHE' LA DEFINITIVA REGOLARIZZAZIONE CONTABILE DEI PAGAMENTI EFFETTUATI DAL TESORIERE REGIONALE, A SEGUITO DI ATTI GIUDIZIALI DI PIGNORAMENTO RIGUARDANTI IMPOSTE DI REGISTRO	CS	523.315,58	TP	523.315,58	FPV	0,00			TR	0,00
U9011102001	*Risorse Autonome*	RS	0,00	PR	0,00	R	0,00			EP	0,00
		CP	15.477,66	PC	15.477,66	I	15.477,66	ECP	0,00	EC	0,00
	SPESE PER IL PAGAMENTO DI DEBITI FUORI BILANCIO - TRASFERIMENTI CORRENTI A ISTITUZIONI SOCIALI PRIVATE (ART. 73, COMMA 1 DEL D.LGS. N. 118/2011)	CS	15.477,66	TP	15.477,66	FPV	0,00			TR	0,00
U9011102201	*Risorse Autonome*	RS	0,00	PR	0,00	R	0,00			EP	0,00
		CP	20.723,20	PC	0,00	I	20.723,20	ECP	0,00	EC	20.723,20
	SPESE PER IL PAGAMENTO DI DEBITI FUORI BILANCIO - ALTRI SERVIZI (ART. 73, COMMA 1, DEL D.LGS. 118/2011)	CS	20.723,20	TP	0,00	FPV	0,00			TR	20.723,20
TOTALE TITOLO 1	**Spese correnti**	**RS**	**4.164.939,61**	**PR**	**2.252.389,83**	**R**	**-616.893,10**			**EP**	**1.295.656,68**
		CP	**17.470.132,98**	**PC**	**12.404.120,13**	**I**	**13.895.192,63**	**ECP**	**2.444.757,11**	**EC**	**1.491.072,50**
		CS	**21.635.072,59**	**TP**	**14.656.509,96**	**FPV**	**1.130.183,24**			**TR**	**2.786.729,18**
TOTALE PROGRAMMA 11	***Altri servizi generali***	**RS**	**4.164.939,61**	**PR**	**2.252.389,83**	**R**	**-616.893,10**			**EP**	**1.295.656,68**
		CP	**17.470.132,98**	**PC**	**12.404.120,13**	**I**	**13.895.192,63**	**ECP**	**2.444.757,11**	**EC**	**1.491.072,50**
		CS	**21.635.072,59**	**TP**	**14.656.509,96**	**FPV**	**1.130.183,24**			**TR**	**2.786.729,18**
0112 PROGRAMMA 12	**Politica regionale unitaria per i servizi istituzionali, generali e di gestione (solo per le Regioni)**										
TITOLO 1	**Spese correnti**										
U0100410801	*Risorse Vincolate (Capitolo: E0232710101)*	RS	0,00	PR	0,00	R	0,00			EP	0,00
		CP	61.800,00	PC	54.301,91	I	54.301,91	ECP	7.498,09	EC	0,00
	SPESE PER LA COSTITUZIONE DI UNITA' TECNICHE DI SUPPORTO ALLA PROGRAMMAZIONE, ALLA VALUTAZIONE ED AL MONITORAGGIO DEGLI INVESTIMENTI PUBBLICI (ART.1, COMMI 1 E 8, DELLA LEGGE 17.5.99, N.144).	CS	61.800,00	TP	54.301,91	FPV	0,00			TR	0,00
U0100410802	*Risorse Vincolate (Capitolo: E0232710101)*	RS	0,00	PR	0,00	R	0,00			EP	0,00
		CP	7.408,89	PC	5.284,25	I	5.284,25	ECP	624,64	EC	0,00
	SPESE PER LA COSTITUZIONE DI UNITA' TECNICHE DI SUPPORTO ALLA PROGRAMMAZIONE, ALLA VALUTAZIONE ED AL MONITORAGGIO DEGLI INVESTIMENTI PUBBLICI - IMPOSTA REGIONALE SULLE ATTIVITA' PRODUTTIVE (IRAP) (ART.1, COMMI 1 E 8, DELLA LEGGE 17.5.99, N.144).	CS	5.908,89	TP	5.284,25	FPV	1.500,00			TR	0,00

MISSIONE, PROGRAMMA, TITOLO, CAPITOLO	DENOMINAZIONE	RESIDUI PASSIVI AL 1/1/2019 (RS)		PAGAMENTI IN C/RESIDUI (PR)		RIACCERTAMENTO RESIDUI (R)(1)				RESIDUI PASSIVI DA ESERCIZI PRECEDENTI (EP=RS-PR+R)	
		PREVISIONI DEFINITIVE DI COMPETENZA (CP)		PAGAMENTI IN C/ COMPETENZA (PC)		IMPEGNI (I)(2)		ECONOMIE DI COMPETENZA (ECP=CP-I-FPV)		RESIDUI PASSIVI DA ESERCIZIO DI COMPETENZA (EC=I-PC)	
		PREVISIONI DEFINITIVE DI CASSA (CS)		TOTALE PAGAMENTI (TP=PR +PC)		FONDO PLURIENNALE VINCOLATO (FPV) (3)				TOTALE RESIDUI PASSIVI DA RIPORTARE (TR=EP+EC)	
U0100410803	*Risorse Vincolate (Capitolo: E0232710101)* SPESE PER LA COSTITUZIONE DI UNITA' TECNICHE DI SUPPORTO ALLA PROGRAMMAZIONE, ALLA VALUTAZIONE ED AL MONITORAGGIO DEGLI INVESTIMENTI PUBBLICI - CONTRIBUTI SOCIALI EFFETTIVI A CARICO DELL'ENTE (ART.1, COMMI 1 E 8, DELLA LEGGE 17.5.99, N.144).	RS CP CS	0,00 16.101,64 16.101,64	PR PC TP	0,00 11.669,46 11.669,46	R I FPV	0,00 11.669,46 0,00	ECP	4.432,18	EP EC TR	0,00 0,00 0,00
U0100410805	*Risorse Vincolate (Capitolo: E0232710101)* SPESE PER LA COSTITUZIONE DI UNITA' TECNICHE DI SUPPORTO ALLA PROGRAMMAZIONE, ALLA VALUTAZIONE ED AL MONITORAGGIO DEGLI INVESTIMENTI PUBBLICI (ART.1, COMMI 1 E 8, DELLA LEGGE 17.5.99, N.144) - RAPPRESENTANZA, ORGANIZZAZIONE EVENTI, PUBBLICITA' E SERVIZI PER TRASFERTA	RS CP CS	358,77 25.531,90 25.890,67	PR PC TP	358,77 10.887,04 11.245,81	R I FPV	0,00 10.887,04 0,00	ECP	14.644,86	EP EC TR	0,00 0,00 0,00
U1202010402	*Risorse Vincolate (Capitolo: E2119000201)* SPESE PER IL CONSOLIDAMENTO DELLA RETE DEI NUCLEI REGIONALI "CONTI PUBBLICI TERRITORIALI" - UTENZE E CANONI (DELIBERAZIONE CIPE DEL 3.5.2002, N. 36).	RS CP CS	1.354,20 20.000,00 21.354,20	PR PC TP	1.354,20 0,00 1.354,20	R I FPV	0,00 0,00 0,00	ECP	20.000,00	EP EC TR	0,00 0,00 0,00
U1202010408	*Risorse Autonome* SPESE PER IL CONSOLIDAMENTO DELLA RETE DEI NUCLEI REGIONALI "CONTI PUBBLICI TERRITORIALI" - RAPPRESENTANZA, ORGANIZZAZIONE EVENTI, PUBBLICITA' E SERVIZI PER TRASFERTA (DELIBERAZIONE CIPE DEL 3.5.2002, N. 36).	RS CP CS	0,00 30.000,00 30.000,00	PR PC TP	0,00 30.000,00 30.000,00	R I FPV	0,00 30.000,00 0,00	ECP	0,00	EP EC TR	0,00 0,00 0,00
U1202010409	*Risorse Vincolate (Capitolo: E2119000201)* SPESE PER IL CONSOLIDAMENTO DELLA RETE DEI NUCLEI REGIONALI "CONTI PUBBLICI TERRITORIALI" - ALTRI SERVIZI (DELIBERAZIONE CIPE DEL 3.5.2002, N. 36).	RS CP CS	39.908,04 30.000,00 69.908,04	PR PC TP	37.506,25 0,00 37.506,25	R I FPV	-901,79 0,00 30.000,00	ECP	0,00	EP EC TR	1.500,00 0,00 1.500,00
U1202010501	*Risorse Vincolate (Capitolo: E2119000301)* SPESE PER L'ASSEGNAZIONE DELLA PREMIALITA' ALLA RETE DEI NUCLEI DI VALUTAZIONE E VERIFICA DEGLI INVESTIMENTI PUBBLICI PER IL COFINANZIAMENTO DI SPECIFICHE ATTIVITA' CHE ALCUNI NUCLEI SVOLGONO A FAVORE DI TUTTI GLI ALTRI (ART. 1, COMMA 7, LEGGE N. 144 DEL 17 MAGGIO 1999 - PUNTO 8 DELLA DELIBERA CIPE N. 54 DEL 27 MAGGIO 2005).	RS CP CS	0,00 167.428,22 44.000,00	PR PC TP	0,00 42.281,06 42.281,06	R I FPV	0,00 42.281,06 123.428,22	ECP	1.718,94	EP EC TR	0,00 0,00 0,00
U1202010502	*Risorse Vincolate (Capitolo: E2119000301)* SPESE PER L'ASSEGNAZIONE DELLA PREMIALITA' ALLA RETE DEI NUCLEI DI VALUTAZIONE E VERIFICA DEGLI INVESTIMENTI PUBBLICI PER IL COFINANZIAMENTO DI SPECIFICHE ATTIVITA' CHE ALCUNI NUCLEI SVOLGONO A FAVORE DI TUTTI GLI ALTRI(ART. 1, COMMA 7, LEGGE N. 144 DEL 17 MAGGIO 1999 - PUNTO 8 DELLA DELIBERA CIPE N. 54 DEL 27 MAGGIO 2005) - CONTRIBUTI SOCIALI EFFETTIVI A CARICO DELL'ENTE	RS CP CS	0,00 30.900,93 19.471,49	PR PC TP	0,00 15.946,36 15.946,36	R I FPV	0,00 19.471,49 11.429,44	ECP	0,00	EP EC TR	0,00 3.525,13 3.525,13
U1202010503	*Risorse Vincolate (Capitolo: E2119000301)* SPESE PER L'ASSEGNAZIONE DELLA PREMIALITA' ALLA RETE DEI NUCLEI DI VALUTAZIONE E VERIFICA DEGLI INVESTIMENTI PUBBLICI PER IL COFINANZIAMENTO DI SPECIFICHE ATTIVITA' CHE ALCUNI NUCLEI SVOLGONO A FAVORE DI TUTTI GLI ALTRI (ART. 1, COMMA 7, LEGGE N. 144 DEL 17 MAGGIO 1999 - PUNTO 8 DELLA DELIBERA CIPE N. 54 DEL 27 MAGGIO 2005) - IMPOSTA REGIONALE SULLE ATTIVITA' PRODUTTIVE (IRAP)	RS CP CS	0,00 15.210,17 6.452,41	PR PC TP	0,00 5.155,29 5.155,29	R I FPV	0,00 6.452,41 8.757,76	ECP	0,00	EP EC TR	0,00 1.297,12 1.297,12
U1202010504	*Risorse Vincolate (Capitolo: E2119000301)* SPESE PER L'ASSEGNAZIONE DELLA PREMIALITA' ALLA RETE DEI NUCLEI DI VALUTAZIONE E VERIFICA DEGLI INVESTIMENTI PUBBLICI PER IL COFINANZIAMENTO DI SPECIFICHE ATTIVITA' CHE ALCUNI NUCLEI SVOLGONO A FAVORE DI TUTTI GLI ALTRI (ART. 1, COMMA 7, LEGGE N. 144 DEL 17 MAGGIO 1999 - PUNTO 8 DELLA DELIBERA CIPE N. 54 DEL 27 MAGGIO 2005) - RAPPRESENTANZA, ORGANIZZAZIONE EVENTI, PUBBLICITA' E SERVIZI PER TRASFERTA	RS CP CS	426,25 6.142,84 6.569,09	PR PC TP	426,25 1.557,14 1.983,39	R I FPV	0,00 1.774,09 0,00	ECP	4.368,75	EP EC TR	0,00 216,95 216,95
U1301040100	*Risorse Vincolate (Capitolo: E4610000100)* SPESE PER SUPPORTARE L'AUTORITA' DI GESTIONE, IL COMITATO DI COORDINAMENTO DEL PROGRAMMA, I RESPONSABILI DEGLI ASSI / SETTORI PRIORITARI NELLE REALIZZAZIONE DELLE ATTIVITA' DI PROGRAMMAZIONE OPERATIVA, COORDINAMENTO, GESTIONE, MONITORAGGIO, CONTROLLO E VALUTAZIONE DEL POR (ASSE IX- SETTORE 9.1 - OBIETTIVO OPERATIVO 9.1.1)	RS CP CS	25.730,00 0,00 25.730,00	PR PC TP	0,00 0,00 0,00	R I FPV	-25.730,00 0,00 0,00	ECP	0,00	EP EC TR	0,00 0,00 0,00

MISSIONE, PROGRAMMA, TITOLO, CAPITOLO	DENOMINAZIONE	RESIDUI PASSIVI AL 1/1/2019 (RS)	PAGAMENTI IN C/RESIDUI (PR)	RIACCERTAMENTO RESIDUI (R)(1)		RESIDUI PASSIVI DA ESERCIZI PRECEDENTI (EP=RS-PR+R)
		PREVISIONI DEFINITIVE DI COMPETENZA (CP)	PAGAMENTI IN C/ COMPETENZA (PC)	IMPEGNI (I)(2)	ECONOMIE DI COMPETENZA (ECP=CP-I-FPV)	RESIDUI PASSIVI DA ESERCIZIO DI COMPETENZA (EC=I-PC)
		PREVISIONI DEFINITIVE DI CASSA (CS)	TOTALE PAGAMENTI (TP=PR +PC)	FONDO PLURIENNALE VINCOLATO (FPV) (3)		TOTALE RESIDUI PASSIVI DA RIPORTARE (TR=EP+EC)
U1301040900	*Risorse Vincolate (Capitolo: E4439000100; E4610000100)* SPESE PER SUPPORTARE L'AUTORITA' DI GESTIONE, IL COMITATO DI COORDINAMENTO DEL PROGRAMMA, I RESPONSABILI DEGLI ASSI / SETTORI PRIORITARI NELLA REALIZZAZIONE DELLE ATTIVITA' DI PROGRAMMAZIONE OPERATIVA, COORDINAMENTO, GESTIONE, MONITORAGGIO, CONTROLLO E VALUTAZIONE DEL POR (ASSE IX- SETTORE 9.1 - OBIETTIVO OPERATIVO 9.1.1) - SPESE CONCERNENTI LE CONSULENZE PER COMPETENZE E ONERI **NOTA:** *VEDI CAPITOLI DELLA SPESA 1301040100- 1301040700-1301040600-1301040800*	RS 7.585,39 CP 0,00 CS 7.585,39	PR 0,00 PC 0,00 TP 0,00	R -7.585,39 I 0,00 FPV 0,00	ECP 0,00	EP 0,00 EC 0,00 TR 0,00
U1302030502	*Risorse Vincolate (Capitolo: E2129000101; E2129000201)* SPESE PER LA REALIZZAZIONE DI INTERVENTI DI RAFFORZAMENTO DELLE ATTIVITA' DI GESTIONE, MONITORAGGIO E CONTROLLO NELL'AMBITO DEL PIANO DI AZIONE COESIONE - RETRIBUZIONI IN DENARO	RS 62.268,23 CP 0,00 CS 62.268,23	PR 42.247,00 PC 0,00 TP 42.247,00	R -20.021,23 I 0,00 FPV 0,00	ECP 0,00	EP 0,00 EC 0,00 TR 0,00
U1302030503	*Risorse Vincolate (Capitolo: E2129000101; E2129000201)* SPESE PER LA REALIZZAZIONE DI INTERVENTI DI RAFFORZAMENTO DELLE ATTIVITA' DI GESTIONE, MONITORAGGIO E CONTROLLO NELL'AMBITO DEL PIANO DI AZIONE COESIONE - CONTRIBUTI SOCIALI EFFETTIVI A CARICO DELL'ENTE	RS 16.162,32 CP 0,00 CS 16.162,32	PR 9.513,49 PC 0,00 TP 9.513,49	R -6.648,83 I 0,00 FPV 0,00	ECP 0,00	EP 0,00 EC 0,00 TR 0,00
U1302030504	*Risorse Vincolate (Capitolo: E2129000101; E2129000201)* SPESE PER LA REALIZZAZIONE DI INTERVENTI DI RAFFORZAMENTO DELLE ATTIVITA' DI GESTIONE, MONITORAGGIO E CONTROLLO NELL'AMBITO DEL PIANO DI AZIONE COESIONE - IMPOSTA REGIONALE SULLE ATTIVITÀ PRODUTTIVE (IRAP)	RS 5.127,90 CP 0,00 CS 5.127,90	PR 1.704,58 PC 0,00 TP 1.704,58	R -3.423,32 I 0,00 FPV 0,00	ECP 0,00	EP 0,00 EC 0,00 TR 0,00
U1302030507	*Risorse Vincolate (Capitolo: E2129000201)* SPESE PER LA REALIZZAZIONE DI INTERVENTI DI RAFFORZAMENTO DELLE ATTIVITA' DI GESTIONE, MONITORAGGIO E CONTROLLO NELL'AMBITO DEL PIANO DI AZIONE E COESIONE - SERVIZI AMMINISTRATIVI	RS 2.780,00 CP 0,00 CS 2.780,00	PR 2.780,00 PC 0,00 TP 2.780,00	R 0,00 I 0,00 FPV 0,00	ECP 0,00	EP 0,00 EC 0,00 TR 0,00
U9011200101	*Risorse Vincolate (Capitolo: E9201010201; E9201050101)* SPESE PER SOSTENERE LE FASI DI PROGRAMMAZIONE, ATTUAZIONE, GESTIONE, CONTROLLO, VALUTAZIONE E SORVEGLIANZA DEL PROGRAMMA OPERATIVO (ASSE 14) - RAPPRESENTANZA, ORGANIZZAZIONE EVENTI, PUBBLICITA' E SERVIZI DI TRASFERTA	RS 35.039,85 CP 184.169,46 CS 219.209,31	PR 29.456,98 PC 153.752,92 TP 183.209,90	R -4.514,07 I 179.726,76 FPV 0,00	ECP 4.442,70	EP 1.068,80 EC 25.973,84 TR 27.042,64
U9011200102	*Risorse Vincolate (Capitolo: E9201010201; E9201050101)* SPESE PER SOSTENERE LE FASI DI PROGRAMMAZIONE, ATTUAZIONE, GESTIONE, CONTROLLO, VALUTAZIONE E SORVEGLIANZA DEL PROGRAMMA OPERATIVO (POR 2014-2020 - ASSE 14) - RETRIBUZIONI IN DENARO	RS 17.343,64 CP 788.426,00 CS 805.769,64	PR 8.746,80 PC 723.258,14 TP 732.004,94	R -856,91 I 756.999,62 FPV 0,00	ECP 31.426,38	EP 7.739,93 EC 33.741,48 TR 41.481,41
U9011200104	*Risorse Vincolate (Capitolo: E9201010201; E9201050101)* SPESE PER SOSTENERE LE FASI DI PROGRAMMAZIONE, ATTUAZIONE, GESTIONE, CONTROLLO, VALUTAZIONE E SORVEGLIANZA DEL PROGRAMMA OPERATIVO (POR 2014-2020 - ASSE 14) - CONTRIBUTI SOCIALI EFFETTIVI A CARICO DELL'ENTE	RS 20.882,70 CP 194.821,00 CS 215.703,70	PR 17.338,03 PC 153.610,40 TP 170.948,43	R -423,57 I 188.145,15 FPV 0,00	ECP 6.675,85	EP 3.121,10 EC 34.534,75 TR 37.655,85
U9011200105	*Risorse Vincolate (Capitolo: E9201010201; E9201050101)* SPESE PER SOSTENERE LE FASI DI PROGRAMMAZIONE, ATTUAZIONE, GESTIONE, CONTROLLO, VALUTAZIONE E SORVEGLIANZA DEL PROGRAMMA OPERATIVO (POR 2014-2020 - ASSE 14) - IMPOSTA REGIONALE SULLE ATTIVITA' PRODUTTIVE (IRAP)	RS 6.888,21 CP 75.943,00 CS 82.831,21	PR 6.168,10 PC 59.734,13 TP 65.902,23	R -72,90 I 72.824,24 FPV 0,00	ECP 3.118,76	EP 647,21 EC 13.090,11 TR 13.737,32
U9011200108	*Risorse Vincolate (Capitolo: E9201010201; E9201050101)* SPESE PER SOSTENERE LE FASI DI PROGRAMMAZIONE, ATTUAZIONE, GESTIONE, CONTROLLO, VALUTAZIONE E SORVEGLIANZA DEL PROGRAMMA OPERATIVO (POR 2014-2020 - ASSE 14) - CONSULENZE	RS 374.219,52 CP 2.238.078,62 CS 2.612.298,14	PR 371.578,83 PC 1.216.405,35 TP 1.587.984,18	R -2.640,69 I 1.870.057,41 FPV 0,00	ECP 368.021,21	EP 0,00 EC 653.652,06 TR 653.652,06
U9011200110	*Risorse Vincolate (Capitolo: E9201010201; E9201050101)* SPESE PER SOSTENERE LE FASI DI PROGRAMMAZIONE, ATTUAZIONE, GESTIONE, CONTROLLO, VALUTAZIONE E SORVEGLIANZA DEL PROGRAMMA OPERATIVO (POR 2014-2020 - ASSE 14) - SERVIZI AMMINISTRATIVI	RS 0,00 CP 3.669,76 CS 3.669,76	PR 0,00 PC 0,00 TP 0,00	R 0,00 I 0,00 FPV 0,00	ECP 3.669,76	EP 0,00 EC 0,00 TR 0,00
U9011200111	*Risorse Vincolate (Capitolo: E9201010201; E9201050101)* SPESE PER SOSTENERE LE FASI DI PROGRAMMAZIONE, ATTUAZIONE, GESTIONE, CONTROLLO, VALUTAZIONE E SORVEGLIANZA DEL PROGRAMMA OPERATIVO (POR 2014-2020 - ASSE 14) - ALTRI SERVIZI	RS 1.058.252,98 CP 7.750.831,54 CS 8.809.084,52	PR 1.041.608,10 PC 2.535.183,54 TP 3.576.791,64	R 0,00 I 5.104.946,18 FPV 0,00	ECP 2.645.885,36	EP 16.644,88 EC 2.569.762,64 TR 2.586.407,52

MISSIONE, PROGRAMMA, TITOLO, CAPITOLO	DENOMINAZIONE	RESIDUI PASSIVI AL 1/1/2019 (RS)	PAGAMENTI IN C/RESIDUI (PR)	RIACCERTAMENTO RESIDUI (R)(1)		RESIDUI PASSIVI DA ESERCIZI PRECEDENTI (EP=RS-PR+R)
		PREVISIONI DEFINITIVE DI COMPETENZA (CP)	PAGAMENTI IN C/ COMPETENZA (PC)	IMPEGNI (I)(2)	ECONOMIE DI COMPETENZA (ECP=CP-I-FPV)	RESIDUI PASSIVI DA ESERCIZIO DI COMPETENZA (EC=I-PC)
		PREVISIONI DEFINITIVE DI CASSA (CS)	TOTALE PAGAMENTI (TP=PR +PC)	FONDO PLURIENNALE VINCOLATO (FPV) (3)		TOTALE RESIDUI PASSIVI DA RIPORTARE (TR=EP+EC)
U9011200114	*Risorse Vincolate (Capitolo: E9201010201; E9201050101)* SPESE PER SOSTENERE LE FASI DI PROGRAMMAZIONE, ATTUAZIONE, GESTIONE, CONTROLLO, VALUTAZIONE E SORVEGLIANZA DEL PROGRAMMA OPERATIVO (ASSE 14) - TRASFERIMENTI CORRENTI AD AMMINISTRAZIONI CENTRALI	RS 0,00 CP 400.000,00 CS 400.000,00	PR 0,00 PC 0,00 TP 0,00	R 0,00 I 0,00 FPV 0,00	ECP 400.000,00	EP 0,00 EC 0,00 TR 0,00
U9011200201	*Risorse Vincolate (Capitolo: E2129000101; E2129000201)* SPESE PER LA REALIZZAZIONE DI INTERVENTI DI RAFFORZAMENTO DELLE ATTIVITA' DI GESTIONE, MONITORAGGIO E CONTROLLO NELL'AMBITO DEL PIANO DI AZIONE COESIONE E PER LA CHIUSURA DEL POR FESR 2007-2013 - RETRIBUZIONI IN DENARO (DELIBERAZIONE DELLA GIUNTA REGIONALE N. 40 del 24.02.2016)	RS 28.100,76 CP 0,00 CS 28.100,76	PR 0,00 PC 0,00 TP 0,00	R -28.100,76 I 0,00 FPV 0,00	ECP 0,00	EP 0,00 EC 0,00 TR 0,00
U9011200401	*Risorse Vincolate (Capitolo: E2129000101; E2129000201)* SPESE PER LA REALIZZAZIONE DI INTERVENTI DI RAFFORZAMENTO DELLE ATTIVITA' DI GESTIONE, MONITORAGGIO E CONTROLLO NELL'AMBITO DEL PIANO DI AZIONE COESIONE E PER LA CHIUSURA DEL POR FESR 2007-2013 - CONTRIBUTI SOCIALI EFFETTIVI A CARICO DELL'ENTE (DELIBERAZIONE DELLA GIUNTA REGIONALE N. 40 del 24.02.2016)	RS 34.284,59 CP 0,00 CS 34.284,59	PR 0,00 PC 0,00 TP 0,00	R -34.284,59 I 0,00 FPV 0,00	ECP 0,00	EP 0,00 EC 0,00 TR 0,00
U9011200701	*Risorse Vincolate (Capitolo: E2129000101; E2129000201)* SPESE PER LA REALIZZAZIONE DI INTERVENTI DI RAFFORZAMENTO DELLE ATTIVITA' DI GESTIONE, MONITORAGGIO E CONTROLLO NELL'AMBITO DEL PIANO DI AZIONE COESIONE E PER LA CHIUSURA DEL POR FESR 2007-2013 - IMPOSTA REGIONALE SULLE ATTIVITÀ PRODUTTIVE (IRAP) (DELIBERAZIONE DELLA GIUNTA REGIONALE N. 40 del 24.02.2016)	RS 4.861,96 CP 0,00 CS 4.861,96	PR 0,00 PC 0,00 TP 0,00	R -4.861,96 I 0,00 FPV 0,00	ECP 0,00	EP 0,00 EC 0,00 TR 0,00
U9011201101	*Risorse Vincolate (Capitolo: E1104000201; E2130000101; E2312000101)* SPESE PER LA REALIZZAZIONE DI INTERVENTI DIRETTI AD AUMENTARE LA TRASPARENZA, L'INTEROPERABILITA' E L'ACCESSO AI DATI PUBBLICI, NONCHE' DI INTERVENTI PER IL MIGLIORAMENTO DELLE PRESTAZIONI DELLA PUBBLICA AMMINISTRAZIONE (POR 2014-2020 - ASSE 13) - RETRIBUZIONI IN DENARO	RS 0,00 CP 178.390,67 CS 178.390,67	PR 0,00 PC 0,00 TP 0,00	R 0,00 I 0,00 FPV 6.468,75	ECP 171.921,92	EP 0,00 EC 0,00 TR 0,00
U9011201103	*Risorse Vincolate (Capitolo: E1104000201; E2130000101; E2312000101)* SPESE PER LA REALIZZAZIONE DI INTERVENTI DIRETTI AD AUMENTARE LA TRASPARENZA, L'INTEROPERABILITA' E L'ACCESSO AI DATI PUBBLICI, NONCHE' DI INTERVENTI PER IL MIGLIORAMENTO DELLE PRESTAZIONI DELLA PUBBLICA AMMINISTRAZIONE (POR 2014-2020 - ASSE 13) - CONTRIBUTI SOCIALI EFFETTIVI A CARICO DELL'ENTE	RS 0,00 CP 40.250,02 CS 40.250,02	PR 0,00 PC 0,00 TP 0,00	R 0,00 I 0,00 FPV 1.509,38	ECP 38.740,64	EP 0,00 EC 0,00 TR 0,00
U9011201104	*Risorse Vincolate (Capitolo: E1104000201; E2130000101; E2312000101)* SPESE PER LA REALIZZAZIONE DI INTERVENTI DIRETTI AD AUMENTARE LA TRASPARENZA, L'INTEROPERABILITA' E L'ACCESSO AI DATI PUBBLICI, NONCHE' DI INTERVENTI PER IL MIGLIORAMENTO DELLE PRESTAZIONI DELLA PUBBLICA AMMINISTRAZIONE (POR 2014-2020 - ASSE 13) - IMPOSTA REGIONALE SULLE ATTIVITA' PRODUTTIVE (IRAP)	RS 0,00 CP 17.250,02 CS 17.250,02	PR 0,00 PC 0,00 TP 0,00	R 0,00 I 0,00 FPV 646,88	ECP 16.603,14	EP 0,00 EC 0,00 TR 0,00
U9011201111	*Risorse Vincolate (Capitolo: E1104000201; E2130000101; E2312000101)* SPESE PER LA REALIZZAZIONE DI INTERVENTI DIRETTI AD AUMENTARE LA TRASPARENZA, L'INTEROPERABILITA' E L'ACCESSO AI DATI PUBBLICI, NONCHE' DI INTERVENTI PER IL MIGLIORAMENTO DELLE PRESTAZIONI DELLA PUBBLICA AMMINISTRAZIONE (POR 2014-2020 - ASSE 13) - ALTRI SERVIZI	RS 244.796,19 CP 1.825.217,97 CS 2.070.014,16	PR 82.500,00 PC 389.493,96 TP 471.993,96	R -124.796,19 I 389.493,96 FPV 83.686,74	ECP 1.352.037,27	EP 37.500,00 EC 0,00 TR 37.500,00
U9011201201	*Risorse Vincolate (Capitolo: E2129000101; E2129000201)* SPESE PER GARANTIRE L'OPERATIVITA' DEL NUCLEO REGIONALE DI VALUTAZIONE E VERIFICA DEGLI INVESTIMENTI PUBBLICI - RETRIBUZIONI IN DENARO (DELIBERAZIONE DELLA GIUNTA REGIONALE N. 40 del 24.02.2016)	RS 14.093,39 CP 78.032,98 CS 92.126,37	PR 0,00 PC 66.032,98 TP 66.032,98	R -14.093,39 I 66.032,98 FPV 0,00	ECP 12.000,00	EP 0,00 EC 0,00 TR 0,00
U9011201202	*Risorse Vincolate (Capitolo: E2129000101; E2129000201)* SPESE PER GARANTIRE L'OPERATIVITA' DEL NUCLEO REGIONALE DI VALUTAZIONE E VERIFICA DEGLI INVESTIMENTI PUBBLICI - CONTRIBUTI SOCIALI EFFETTIVI A CARICO DELL'ENTE (DELIBERAZIONE DELLA GIUNTA REGIONALE N. 40 del 24.02.2016)	RS 6.955,46 CP 35.776,13 CS 42.731,59	PR 6.932,94 PC 29.678,52 TP 36.611,46	R -22,52 I 30.924,98 FPV 0,00	ECP 4.851,15	EP 0,00 EC 1.246,46 TR 1.246,46

MISSIONE, PROGRAMMA, TITOLO, CAPITOLO	DENOMINAZIONE	RESIDUI PASSIVI AL 1/1/2019 (RS) / PREVISIONI DEFINITIVE DI COMPETENZA (CP) / PREVISIONI DEFINITIVE DI CASSA (CS)		PAGAMENTI IN C/RESIDUI (PR) / PAGAMENTI IN C/ COMPETENZA (PC) / TOTALE PAGAMENTI (TP=PR +PC)		RIACCERTAMENTO RESIDUI (R)(1) / IMPEGNI (I)(2) / FONDO PLURIENNALE VINCOLATO (FPV) (3)		ECONOMIE DI COMPETENZA (ECP=CP-I-FPV)		RESIDUI PASSIVI DA ESERCIZI PRECEDENTI (EP=RS-PR+R) / RESIDUI PASSIVI DA ESERCIZIO DI COMPETENZA (EC=I-PC) / TOTALE RESIDUI PASSIVI DA RIPORTARE (TR=EP+EC)	
U9011201203	*Risorse Vincolate (Capitolo: E2129000101; E2129000101; E2129000201)* SPESE PER GARANTIRE L'OPERATIVITA' DEL NUCLEO REGIONALE DI VALUTAZIONE E VERIFICA DEGLI INVESTIMENTI PUBBLICI - IMPOSTA REGIONALE SULLE ATTIVITÀ PRODUTTIVE (IRAP) (DELIBERAZIONE DELLA GIUNTA REGIONALE N. 40 del 24.02.2016)	RS CP CS	4.033,06 19.800,85 23.833,91	PR PC TP	4.033,06 11.302,21 15.335,27	R I FPV	0,00 12.658,00 0,00	ECP	7.142,85	EP EC TR	0,00 1.355,79 1.355,79
U9011201204	*Risorse Vincolate (Capitolo: E2129000101; E2129000201)* SPESE PER GARANTIRE L'OPERATIVITA' DEL NUCLEO REGIONALE DI VALUTAZIONE E VERIFICA DEGLI INVESTIMENTI PUBBLICI - LAVORO FLESSIBILE (DELIBERAZIONE DELLA GIUNTA REGIONALE N. 40 del 24.02.2016)	RS CP CS	14.431,26 114.606,07 129.037,33	PR PC TP	14.431,26 98.740,16 113.171,42	R I FPV	0,00 104.089,94 0,00	ECP	10.516,13	EP EC TR	0,00 5.349,78 5.349,78
U9011201301	*Risorse Vincolate (Capitolo: E9201011001)* SPESE PER IL RAFFORZAMENTO DELL'AUTORITA' DI AUDIT DELLA REGIONE CALABRIA - RETRIBUZIONI IN DENARO (PROGRAMMA COMPLEMENTARE DI AZIONE E COESIONE PER LA GOVERNANCE DEI SISTEMI DI GESTIONE E CONTROLLO 2014/2020).	RS CP CS	0,00 4.000,00 4.000,00	PR PC TP	0,00 0,00 0,00	R I FPV	0,00 0,00 0,00	ECP	4.000,00	EP EC TR	0,00 0,00 0,00
U9011201302	*Risorse Vincolate (Capitolo: E9201011001)* SPESE PER IL RAFFORZAMENTO DELL'AUTORITA' DI AUDIT DELLA REGIONE CALABRIA - CONTRIBUTI SOCIALI EFFETTIVI A CARICO DELL'ENTE (PROGRAMMA COMPLEMENTARE DI AZIONE E COESIONE PER LA GOVERNANCE DEI SISTEMI DI GESTIONE E CONTROLLO 2014/2020).	RS CP CS	0,00 956,00 956,00	PR PC TP	0,00 0,00 0,00	R I FPV	0,00 0,00 0,00	ECP	956,00	EP EC TR	0,00 0,00 0,00
U9011201303	*Risorse Vincolate (Capitolo: E9201011001)* SPESE PER IL RAFFORZAMENTO DELL'AUTORITA' DI AUDIT DELLA REGIONE CALABRIA - IMPOSTA REGIONALE SULLE ATTIVITA' PRODUTTIVE (IRAP) - (PROGRAMMA COMPLEMENTARE DI AZIONE E COESIONE PER LA GOVERNANCE DEI SISTEMI DI GESTIONE E CONTROLLO 2014/2020).	RS CP CS	0,00 340,00 340,00	PR PC TP	0,00 0,00 0,00	R I FPV	0,00 0,00 0,00	ECP	340,00	EP EC TR	0,00 0,00 0,00
U9011201304	*Risorse Vincolate (Capitolo: E9201011001)* SPESE PER IL RAFFORZAMENTO DELL'AUTORITA' DI AUDIT DELLA REGIONE CALABRIA -RAPPRESENTANZA, ORGANIZZAZIONE EVENTI, PUBBLICITA' E SERVIZI PER TRASFERTA - (PROGRAMMA COMPLEMENTARE DI AZIONE E COESIONE PER LA GOVERNANCE DEI SISTEMI DI GESTIONE E CONTROLLO 2014/2020).	RS CP CS	1.231,00 45.000,00 46.231,00	PR PC TP	1.231,00 8.968,00 10.199,00	R I FPV	0,00 9.327,00 0,00	ECP	35.673,00	EP EC TR	0,00 359,00 359,00
U9011201305	*Risorse Vincolate (Capitolo: E9201011001)* SPESE PER IL RAFFORZAMENTO DELL'AUTORITA' DI AUDIT DELLA REGIONE CALABRIA -ACQUISTO DI SERVIZI PER FORMAZIONE E ADDESTRAMENTO DEL PERSONALE DELL'ENTE - (PROGRAMMA COMPLEMENTARE DI AZIONE E COESIONE PER LA GOVERNANCE DEI SISTEMI DI GESTIONE E CONTROLLO 2014/2020).	RS CP CS	0,00 70.000,00 70.000,00	PR PC TP	0,00 0,00 0,00	R I FPV	0,00 0,00 0,00	ECP	70.000,00	EP EC TR	0,00 0,00 0,00
U9011201307	*Risorse Vincolate (Capitolo: E9201011001)* SPESE PER IL RAFFORZAMENTO DELL'AUTORITA' DI AUDIT DELLA REGIONE CALABRIA -ALTRI SERVIZI - (PROGRAMMA COMPLEMENTARE DI AZIONE E COESIONE PER LA GOVERNANCE DEI SISTEMI DI GESTIONE E CONTROLLO 2014/2020).	RS CP CS	194.013,19 0,00 194.013,19	PR PC TP	21.424,55 0,00 21.424,55	R I FPV	-172.588,64 0,00 0,00	ECP	0,00	EP EC TR	0,00 0,00 0,00
U9011201401	*Risorse Autonome* SPESE PER STIPENDI, ALTRI ASSEGNI FISSI E CONTRIBUTI DIVERSI A CARICO DELL'ENTE, INERENTI AL PERSONALE ADDETTO ALLE SEGRETERIE PARTICOLARI DEL PRESIDENTE, DEGLI ASSESSORI DELLA GIUNTA REGIONALE E DEL PRESIDENTE DELLA COMMISSIONE DEL PIANO, NONCHE' PER L'INDENNITA' FORFETTIZZATA DEL PERSONALE CHE PRESTA SERVIZIO NELLE STRUTTURE AUSILIARIE DEI DIPARTIMENTI (ARTT. 5 E 8 DELLA LEGGE REGIONALE 13.5.1996, N. 7; ART. 3 DELLA LEGGE REGIONALE 26.5.1997, N. 8. ART. 1, COMMA 5, DELLA LEGGE REGIONALE 28.8.2000, N. 14; LEGGE REGIONALE 29.10.2001, N.24)(SPESE OBBLIGATORIE). - U.01.12	RS CP CS	0,00 35.934,60 35.934,60	PR PC TP	0,00 35.934,60 35.934,60	R I FPV	0,00 35.934,60 0,00	ECP	0,00	EP EC TR	0,00 0,00 0,00

MISSIONE, PROGRAMMA, TITOLO, CAPITOLO	DENOMINAZIONE	RESIDUI PASSIVI AL 1/1/2019 (RS)		PAGAMENTI IN C/RESIDUI (PR)		RIACCERTAMENTO RESIDUI (R)(1)			RESIDUI PASSIVI DA ESERCIZI PRECEDENTI (EP=RS-PR+R)	
		PREVISIONI DEFINITIVE DI COMPETENZA (CP)		PAGAMENTI IN C/ COMPETENZA (PC)		IMPEGNI (I)(2)		ECONOMIE DI COMPETENZA (ECP=CP-I-FPV)	RESIDUI PASSIVI DA ESERCIZIO DI COMPETENZA (EC=I-PC)	
		PREVISIONI DEFINITIVE DI CASSA (CS)		TOTALE PAGAMENTI (TP=PR +PC)		FONDO PLURIENNALE VINCOLATO (FPV) (3)			TOTALE RESIDUI PASSIVI DA RIPORTARE (TR=EP+EC)	
U9011201402	*Risorse Autonome* SPESE PER STIPENDI, ALTRI ASSEGNI FISSI E CONTRIBUTI DIVERSI A CARICO DELL'ENTE, INERENTI AL PERSONALE ADDETTO ALLE SEGRETERIE PARTICOLARI DEL PRESIDENTE, DEGLI ASSESSORI DELLA GIUNTA REGIONALE E DEL PRESIDENTE DELLA COMMISSIONE DEL PIANO, NONCHE' PER L'INDENNITA' FORFETTIZZATA DEL PERSONALE CHE PRESTA SERVIZIO NELLE STRUTTURE AUSILIARIE DEI DIPARTIMENTI - CONTRIBUTI SOCIALI EFFETTIVI A CARICO DELL'ENTE - (ARTT. 5 E 8 DELLA LEGGE REGIONALE 13.5.1996, N. 7; ART. 3 DELLA LEGGE REGIONALE 26.5.1997, N. 8. ART. 1, COMMA 5, DELLA LEGGE REGIONALE 28.8.2000, N. 14; LEGGE REGIONALE 29.10.2001, N.24)(SPESE OBBLIGATORIE). - U.01.12	RS CP CS	25.958,27 25.768,59 51.726,86	PR PC TP	3.459,59 10.111,40 13.570,99	R I FPV	-15.458,59 25.768,59 0,00	ECP	0,00	EP EC TR	7.040,09 15.657,19 22.697,28
U9011201501	*Risorse Autonome* SPESE PER LE COMPETENZE FISSE DEL PERSONALE REGIONALE DI RUOLO, IVI COMPRESE QUELLE PER IL PAGAMENTO DELLA RETRIBUZIONE DI POSIZIONE E DEI CONTRIBUTI PREVIDENZIALI POSTI A CARICO DELLA REGIONE (SPESE OBBLIGATORIE). - U.01.12	RS CP CS	16.728,81 2.572.706,97 2.589.435,78	PR PC TP	0,00 2.376.187,20 2.376.187,20	R I FPV	-16.728,81 2.376.187,20 0,00	ECP	196.519,77	EP EC TR	0,00 0,00 0,00
U9011201502	*Risorse Autonome* SPESE PER LE COMPETENZE FISSE DEL PERSONALE REGIONALE DI RUOLO, IVI COMPRESE QUELLE PER IL PAGAMENTO DELLA RETRIBUZIONE DI POSIZIONE E DEI CONTRIBUTI PREVIDENZIALI POSTI A CARICO DELLA REGIONE -CONTRIBUTI SOCIALI EFFETTIVI A CARICO DELL'ENTE - (SPESE OBBLIGATORIE). - U.01.12	RS CP CS	750.132,77 806.543,63 1.556.676,40	PR PC TP	656,79 558.158,34 558.815,13	R I FPV	-354.500,69 806.543,63 0,00	ECP	0,00	EP EC TR	394.975,29 248.385,29 643.360,58
U9011201503	*Risorse Autonome* INDENNITA' DI TRASFERTA E RIMBORSO SPESE PER MISSIONI E TRASFERIMENTI DEL PERSONALE ADDETTO AI SERVIZI DELLA REGIONE. - U.01.12	RS CP CS	14.782,59 0,00 14.782,59	PR PC TP	12.369,91 0,00 12.369,91	R I FPV	-2.412,68 0,00 0,00	ECP	0,00	EP EC TR	0,00 0,00 0,00
U9011201504	*Risorse Autonome* SPESE PER IL PAGAMENTO DELL'IRAP A VALERE SULLE SPESE PER IL PERSONALE REGIONALE (SPESE OBBLIGATORIE) - U.01.12	RS CP CS	133.450,30 230.247,37 363.697,67	PR PC TP	31.867,53 172.633,01 204.500,54	R I FPV	-31.669,68 230.247,37 0,00	ECP	0,00	EP EC TR	69.913,09 57.614,36 127.527,45
U9011201601	*Risorse Autonome* FONDO PER IL MIGLIORAMENTO DELL'EFFICIENZA DEI SERVIZI (ART.5 DELLA LEGGE REGIONALE 5.5.90, N.30). - U.01.12	RS CP CS	217.938,17 0,00 217.938,17	PR PC TP	0,00 0,00 0,00	R I FPV	0,00 0,00 0,00	ECP	0,00	EP EC TR	217.938,17 0,00 217.938,17
U9011201602	*Risorse Autonome* FONDO PER IL MIGLIORAMENTO DELL'EFFICIENZA DEI SERVIZI - CONTRIBUTI SOCIALI EFFETTIVI A CARICO DELL'ENTE (ART.5 DELLA LEGGE REGIONALE 5.5.90, N.30). - U.01.12	RS CP CS	26.308,19 0,00 26.308,19	PR PC TP	13.504,00 0,00 13.504,00	R I FPV	0,00 0,00 0,00	ECP	0,00	EP EC TR	12.804,19 0,00 12.804,19
U9011201801	*Risorse Autonome* SPESE PER COMPETENZE FISSE E CONTRIBUTIVE DEL PERSONALE DI RUOLO TRANSITATO DALLE AMMINISTRAZIONI PROVINCIALI AI SENSI DELLA LEGGE 7 APRILE 2014, N. 56 E DELLA LEGGE REGIONALE 22 GIUGNO 2015, N.14 (SPESE OBBLIGATORIE) - U.01.12	RS CP CS	22.663,74 0,00 22.663,74	PR PC TP	0,00 0,00 0,00	R I FPV	-22.663,74 0,00 0,00	ECP	0,00	EP EC TR	0,00 0,00 0,00
U9011201802	*Risorse Autonome* SPESE PER IL PAGAMENTO DEI CONTRIBUTI PREVIDENZIALI ED ASSISTENZIALI POSTI A CARICO DELLA REGIONE PER IL PERSONALE DI RUOLO TRANSITATO DALLE AMMINISTRAZIONI PROVINCIALI AI SENSI DELLA LEGGE 7 APRILE 2014, N. 56 E DELLA LEGGE REGIONALE 22 GIUGNO 2015, N.14 (SPESE OBBLIGATORIE) - U. 01.12	RS CP CS	314,30 0,00 314,30	PR PC TP	314,00 0,00 314,00	R I FPV	-0,30 0,00 0,00	ECP	0,00	EP EC TR	0,00 0,00 0,00
U9011201803	*Risorse Autonome* SPESE PER IL PAGAMENTO DELL'IRAP PER IL PERSONALE DI RUOLO TRANSITATO DALLE AMMINISTRAZIONI PROVINCIALI AI SENSI DELLA LEGGE 7 APRILE 2014, N. 56 E DELLA LEGGE REGIONALE 22 GIUGNO 2015, N.14 (SPESE OBBLIGATORIE) - U. 01.12	RS CP CS	4.217,09 0,00 4.217,09	PR PC TP	2.219,45 0,00 2.219,45	R I FPV	-1.997,64 0,00 0,00	ECP	0,00	EP EC TR	0,00 0,00 0,00
U9011201901	*Risorse Vincolate (Capitolo: E9201012201)* SPESE PER LE AZIONI DI ASSISTENZA TECNICA FINALIZZATA ALLA REALIZZAZIONE DI INTERVENTI DI RILEVANZA STRATEGICA REGIONALE DEL PATTO PER LO SVILUPPO DELLA REGIONE CALABRIA - ALTRI SERVIZI (PATTO PER LO SVILUPPO DELLA REGIONE CALABRIA - FONDO SVILUPPO E COESIONE (FSC) 2014-2020 - DGR N. 160 DEL 13 MAGGIO 2016 - DELIBERA CIPE N. 26 DEL 10 AGOSTO 2016)	RS CP CS	0,00 2.104.839,97 2.104.839,97	PR PC TP	0,00 0,00 0,00	R I FPV	0,00 207.369,87 0,00	ECP	1.897.470,10	EP EC TR	0,00 207.369,87 207.369,87

MISSIONE, PROGRAMMA, TITOLO, CAPITOLO	DENOMINAZIONE	RESIDUI PASSIVI AL 1/1/2019 (RS)	PAGAMENTI IN C/RESIDUI (PR)	RIACCERTAMENTO RESIDUI (R)(1)		RESIDUI PASSIVI DA ESERCIZI PRECEDENTI (EP=RS-PR+R)
		PREVISIONI DEFINITIVE DI COMPETENZA (CP)	PAGAMENTI IN C/ COMPETENZA (PC)	IMPEGNI (I)(2)	ECONOMIE DI COMPETENZA (ECP=CP-I-FPV)	RESIDUI PASSIVI DA ESERCIZIO DI COMPETENZA (EC=I-PC)
		PREVISIONI DEFINITIVE DI CASSA (CS)	TOTALE PAGAMENTI (TP=PR +PC)	FONDO PLURIENNALE VINCOLATO (FPV) (3)		TOTALE RESIDUI PASSIVI DA RIPORTARE (TR=EP+EC)
U9011201902	*Risorse Vincolate (Capitolo: E9201012201)* SPESE PER LE AZIONI DI ASSISTENZA TECNICA FINALIZZATA ALLA REALIZZAZIONE DI INTERVENTI DI RILEVANZA STRATEGICA REGIONALE DEL PATTO PER LO SVILUPPO DELLA REGIONE CALABRIA - TRASFERIMENTI CORRENTI AD AMMINISTRAZIONI CENTRALI (PATTO PER LO SVILUPPO DELLA REGIONE CALABRIA - FONDO SVILUPPO E COESIONE (FSC) 2014-2020 - DGR N. 160 DEL 13 MAGGIO 2016 - DELIBERA CIPE N. 26 DEL 10 AGOSTO 2016)	RS 0,00 CP 347.187,20 CS 347.187,20	PR 0,00 PC 0,00 TP 0,00	R 0,00 I 0,00 FPV 0,00	ECP 347.187,20	EP 0,00 EC 0,00 TR 0,00
U9011201903	*Risorse Vincolate (Capitolo: E9201012201)* SPESE PER LE AZIONI DI ASSISTENZA TECNICA FINALIZZATA ALLA REALIZZAZIONE DI INTERVENTI DI RILEVANZA STRATEGICA REGIONALE DEL PATTO PER LO SVILUPPO DELLA REGIONE CALABRIA - PRESTAZIONI PROFESSIONALI E SPECIALISTICHE (PATTO PER LO SVILUPPO DELLA REGIONE CALABRIA - FONDO SVILUPPO E COESIONE (FSC) 2014-2020 - DGR N. 160 DEL 13 MAGGIO 2016 - DELIBERA CIPE N. 26 DEL 10 AGOSTO 2016)	RS 0,00 CP 189.051,00 CS 189.051,00	PR 0,00 PC 124.043,01 TP 124.043,01	R 0,00 I 189.051,00 FPV 0,00	ECP 0,00	EP 0,00 EC 65.007,99 TR 65.007,99
U9011201904	*Risorse Vincolate (Capitolo: E9201012201)* SPESE PER LE AZIONI DI ASSISTENZA TECNICA FINALIZZATA ALLA REALIZZAZIONE DI INTERVENTI DI RILEVANZA STRATEGICA REGIONALE DEL PATTO PER LO SVILUPPO DELLA REGIONE CALABRIA - LAVORO FLESSIBILE, QUOTA LSU, E ACQUISTO DI SERVIZI DA AGENZIE DI LAVORO INTERINALE (PATTO PER LO SVILUPPO DELLA REGIONE CALABRIA - FONDO SVILUPPO E COESIONE (FSC) 2014-2020 - DGR N. 160 DEL 13 MAGGIO 2016 - DELIBERA CIPE N. 26 DEL 10 AGOSTO 2016)	RS 0,00 CP 11.400,00 CS 11.400,00	PR 0,00 PC 0,00 TP 0,00	R 0,00 I 11.393,10 FPV 0,00	ECP 6,90	EP 0,00 EC 11.393,10 TR 11.393,10
U9011201905	*Risorse Vincolate (Capitolo: E9201012201)* SPESE PER LE AZIONI DI ASSISTENZA TECNICA FINALIZZATA ALLA REALIZZAZIONE DI INTERVENTI DI RILEVANZA STRATEGICA REGIONALE DEL PATTO PER LO SVILUPPO DELLA REGIONE CALABRIA - CONTRIBUTI SOCIALI EFFETTIVI A CARICO DELL'ENTE (PATTO PER LO SVILUPPO DELLA REGIONE CALABRIA - FONDO SVILUPPO E COESIONE (FSC) 2014-2020 - DGR N. 160 DEL 13 MAGGIO 2016 - DELIBERA CIPE N. 26 DEL 10 AGOSTO 2016)	RS 0,00 CP 2.600,00 CS 2.600,00	PR 0,00 PC 0,00 TP 0,00	R 0,00 I 2.600,00 FPV 0,00	ECP 0,00	EP 0,00 EC 2.600,00 TR 2.600,00
U9011201906	*Risorse Vincolate (Capitolo: E9201012201)* SPESE PER LE AZIONI DI ASSISTENZA TECNICA FINALIZZATA ALLA REALIZZAZIONE DI INTERVENTI DI RILEVANZA STRATEGICA REGIONALE DEL PATTO PER LO SVILUPPO DELLA REGIONE CALABRIA - IRAP (PATTO PER LO SVILUPPO DELLA REGIONE CALABRIA - FONDO SVILUPPO E COESIONE (FSC) 2014-2020 - DGR N. 160 DEL 13 MAGGIO 2016 - DELIBERA CIPE N. 26 DEL 10 AGOSTO 2016)	RS 0,00 CP 970,00 CS 970,00	PR 0,00 PC 0,00 TP 0,00	R 0,00 I 968,40 FPV 0,00	ECP 1,60	EP 0,00 EC 968,40 TR 968,40
U9011202001	*Risorse Vincolate (Capitolo: E9201012001)* SPESE PER LA REALIZZAZIONE DEGLI INTEVENTI COMPRESI NELL'ASSE 14 - OBIETTIVO SPECIFICO 14.1 - AZIONE 14.1.2 'ASSISTENZA ALLE STRUTTURE IMPEGNATE NELLA PROGRAMMAZIONE E GESTIONE DEGLI INTERVENTI' - PIANO DI AZIONE COESIONE (PAC) CALABRIA 2014-2020 - ALTRI SERVIZI (REGOLAMENTO (UE) N. 1303/2013, DELIBERE CIPE NN. 10/2015 E 7/2017, DGR NN. 41/2016, 448/2016 E 320/2017)	RS 194.000,00 CP 275.406,00 CS 469.406,00	PR 134.000,00 PC 0,00 TP 134.000,00	R -60.000,00 I 0,00 FPV 0,00	ECP 275.406,00	EP 0,00 EC 0,00 TR 0,00
U9011202002	*Risorse Vincolate (Capitolo: E9201012001)* SPESE PER LA REALIZZAZIONE DEGLI INTEVENTI COMPRESI NELL'ASSE 14 - OBIETTIVO SPECIFICO 14.1 - AZIONE 14.1.2 'ASSISTENZA ALLE STRUTTURE IMPEGNATE NELLA PROGRAMMAZIONE E GESTIONE DEGLI INTERVENTI' - PIANO DI AZIONE COESIONE (PAC) CALABRIA 2014-2020 - RETRIBUZIONI IN DENARO(REGOLAMENTO (UE) N. 1303/2013, DELIBERE CIPE NN. 10/2015 E 7/2017, DGR NN. 41/2016, 448/2016 E 320/2017)	RS 0,00 CP 2,24 CS 2,24	PR 0,00 PC 0,00 TP 0,00	R 0,00 I 0,00 FPV 0,00	ECP 2,24	EP 0,00 EC 0,00 TR 0,00
U9011202003	*Risorse Vincolate (Capitolo: E9201012001)* SPESE PER LA REALIZZAZIONE DEGLI INTEVENTI COMPRESI NELL'ASSE 14 - OBIETTIVO SPECIFICO 14.1 - AZIONE 14.1.2 'ASSISTENZA ALLE STRUTTURE IMPEGNATE NELLA PROGRAMMAZIONE E GESTIONE DEGLI INTERVENTI' - PIANO DI AZIONE COESIONE (PAC) CALABRIA 2014-2020 - CONTRIBUTI SOCIALI EFFETTIVI A CARICO DELL'ENTE (REGOLAMENTO (UE) N. 1303/2013, DELIBERE CIPE NN. 10/2015 E 7/2017, DGR NN. 41/2016, 448/2016 E 320/2017)	RS 0,00 CP 600,30 CS 600,30	PR 0,00 PC 0,00 TP 0,00	R 0,00 I 0,00 FPV 0,00	ECP 600,30	EP 0,00 EC 0,00 TR 0,00

MISSIONE, PROGRAMMA, TITOLO, CAPITOLO	DENOMINAZIONE	RESIDUI PASSIVI AL 1/1/2019 (RS)		PAGAMENTI IN C/RESIDUI (PR)		RIACCERTAMENTO RESIDUI (R)(1)				RESIDUI PASSIVI DA ESERCIZI PRECEDENTI (EP=RS-PR+R)	
		PREVISIONI DEFINITIVE DI COMPETENZA (CP)		PAGAMENTI IN C/ COMPETENZA (PC)		IMPEGNI (I)(2)		ECONOMIE DI COMPETENZA (ECP=CP-I-FPV)		RESIDUI PASSIVI DA ESERCIZIO DI COMPETENZA (EC=I-PC)	
		PREVISIONI DEFINITIVE DI CASSA (CS)		TOTALE PAGAMENTI (TP=PR +PC)		FONDO PLURIENNALE VINCOLATO (FPV) (3)				TOTALE RESIDUI PASSIVI DA RIPORTARE (TR=EP+EC)	
U9011202005	*Risorse Vincolate (Capitolo: E9201012001)* SPESE PER LA REALIZZAZIONE DEGLI INTEVENTI COMPRESI NELL'ASSE 14 - OBIETTIVO SPECIFICO 14.1 - AZIONE 14.1.2 'ASSISTENZA ALLE STRUTTURE IMPEGNATE NELLA PROGRAMMAZIONE E GESTIONE DEGLI INTERVENTI' - PIANO DI AZIONE COESIONE (PAC) CALABRIA 2014-2020 - PRESTAZIONI PROFESSIONALI E SPECIALISTICHE (REGOLAMENTO (UE) N. 1303/2013, DELIBERE CIPE NN. 10/2015 E 7/2017, DGR NN. 41/2016, 448/2016 E 320/2017)	RS CP CS	0,00 30.000,00 30.000,00	PR PC TP	0,00 0,00 0,00	R I FPV	0,00 30.000,00 0,00	ECP	0,00	EP EC TR	0,00 30.000,00 30.000,00
U9011202101	*Risorse Vincolate (Capitolo: E9201012001)* SPESE RELATIVE ALL'EVOLUZIONE, ALL'ASSISTENZA E ALLA MANUTENZIONE DEL SISTEMA INFORMATIVO UNITARIO REGIONALE PER LA PROGRAMMAZIONE, GESTIONE E MONITORAGGIO DEGLI INVESTIMENTI PUBBLICI (SIURP) - ASSE 2 - PIANO DI AZIONE COESIONE (PAC) 2014-2020 - SERVIZI INFORMATICI E TELECOMUNICAZIONI (REGOLAMENTO (UE) N. 1303/2013, DELIBERE CIPE NN. 10/2015 E 7/2017, DGR NN. 41/2016, 448/2016 E 320/2017)	RS CP CS	11.427,44 1.204.711,10 1.216.138,54	PR PC TP	0,00 190.931,91 190.931,91	R I FPV	0,00 1.023.170,59 0,00	ECP	181.540,51	EP EC TR	11.427,44 832.238,68 843.666,12
U9011202102	*Risorse Vincolate (Capitolo: E9201012001)* SPESE RELATIVE ALL'EVOLUZIONE, ALL'ASSISTENZA E ALLA MANUTENZIONE DEL SISTEMA INFORMATIVO UNITARIO REGIONALE PER LA PROGRAMMAZIONE, GESTIONE E MONITORAGGIO DEGLI INVESTIMENTI PUBBLICI (SIURP) - ASSE 2 - PIANO DI AZIONE COESIONE (PAC) CALABRIA 2014-2020 - SERVIZI AMMINISTRATIVI (REGOLAMENTO (UE) N. 1303/2013, DELIBERE CIPE NN. 10/2015 E 7/2017, DGR NN. 41/2016, 448/2016 E 320/2017)	RS CP CS	0,00 8.517,70 8.517,70	PR PC TP	0,00 0,00 0,00	R I FPV	0,00 0,00 0,00	ECP	8.517,70	EP EC TR	0,00 0,00 0,00
U9011202104	*Risorse Vincolate (Capitolo: E9201012001)* SPESE RELATIVE ALL'EVOLUZIONE, ALL'ASSISTENZA E ALLA MANUTENZIONE DEL SISTEMA INFORMATIVO UNITARIO REGIONALE PER LA PROGRAMMAZIONE, GESTIONE E MONITORAGGIO DEGLI INVESTIMENTI PUBBLICI (SIURP) - ASSE 2 - PIANO DI AZIONE COESIONE (PAC) CALABRIA 2014-2020 - ALTRI SERVIZI (REGOLAMENTO (UE) N. 1303/2013, DELIBERE CIPE NN. 10/2015 E 7/2017, DGR NN. 41/2016, 448/2016 E 320/2017)	RS CP CS	0,00 6.136,31 6.136,31	PR PC TP	0,00 0,00 0,00	R I FPV	0,00 6.136,31 0,00	ECP	0,00	EP EC TR	0,00 6.136,31 6.136,31
U9011202105	*Risorse Vincolate (Capitolo: E9201012001)* SPESE RELATIVE ALL'EVOLUZIONE, ALL'ASSISTENZA E ALLA MANUTENZIONE DEL SISTEMA INFORMATIVO UNITARIO REGIONALE PER LA PROGRAMMAZIONE, GESTIONE E MONITORAGGIO DEGLI INVESTIMENTI PUBBLICI (SIURP) - ASSE 2 - PIANO DI AZIONE COESIONE (PAC) CALABRIA 2014-2020 - ORGANIZZAZIONE EVENTI, PUBBLICITA' E SERVIZI PER TRASFERTA (REGOLAMENTO (UE) N. 1303/2013, DELIBERE CIPE NN. 10/2015 E 7/2017, DGR NN. 41/2016, 448/2016 E 320/2017)	RS CP CS	0,00 2.000,00 2.000,00	PR PC TP	0,00 0,00 0,00	R I FPV	0,00 0,00 0,00	ECP	2.000,00	EP EC TR	0,00 0,00 0,00
U9011202201	*Risorse Vincolate (Capitolo: E9201012001)* SPESE PER SOSTENERE LE FASI DI PROGRAMMAZIONE, GESTIONE, SORVEGLIANZA, MONITORAGGIO E CONTROLLO DEL PIANO DI AZIONE COESIONE (PAC) CALABRIA 2014/2020 (ASSE 14 - OBIETTIVO SPECIFICO 14.1 - AZIONE 14.1.1) - CONSULENZE (REGOLAMENTO (UE) N. 1303/2013, DELIBERE CIPE NN. 10/2015 E 7/2017, DGR NN. 41/2016, 448/2016 E 320/2017)	RS CP CS	0,00 1.084.969,91 1.042.676,58	PR PC TP	0,00 35.209,20 35.209,20	R I FPV	0,00 68.473,71 42.293,33	ECP	974.202,87	EP EC TR	0,00 33.264,51 33.264,51
U9011202202	*Risorse Vincolate (Capitolo: E9201012001)* SPESE PER SOSTENERE LE FASI DI PROGRAMMAZIONE, GESTIONE, SORVEGLIANZA, MONITORAGGIO E CONTROLLO DEL PIANO DI AZIONE COESIONE (PAC) CALABRIA 2014/2020 (ASSE 14 - OBIETTIVO SPECIFICO 14.1 - AZIONE 14.1.1) RETRIBUZIONI IN DENARO - (REGOLAMENTO (UE) N. 1303/2013, DELIBERE CIPE NN. 10/2015 E 7/2017, DGR NN. 41/2016, 448/2016 E 320/2017)	RS CP CS	0,00 764.826,87 764.826,87	PR PC TP	0,00 455.115,65 455.115,65	R I FPV	0,00 455.115,65 0,00	ECP	309.711,22	EP EC TR	0,00 0,00 0,00
U9011202203	*Risorse Vincolate (Capitolo: E9201012001)* SPESE PER SOSTENERE LE FASI DI PROGRAMMAZIONE, GESTIONE, SORVEGLIANZA, MONITORAGGIO E CONTROLLO DEL PIANO DI AZIONE COESIONE (PAC) CALABRIA 2014/2020 (ASSE 14 - OBIETTIVO SPECIFICO 14.1 - AZIONE 14.1.1) - CONTRIBUTI SOCIALI EFFETTIVI A CARICO DELL'ENTE (REGOLAMENTO (UE) N. 1303/2013, DELIBERE CIPE NN. 10/2015 E 7/2017, DGR NN. 41/2016, 448/2016 E 320/2017)	RS CP CS	8.703,41 194.090,73 202.794,14	PR PC TP	8.703,41 99.250,05 107.953,46	R I FPV	0,00 108.740,60 0,00	ECP	85.350,13	EP EC TR	0,00 9.490,55 9.490,55
U9011202204	*Risorse Vincolate (Capitolo: E9201012001)* SPESE PER SOSTENERE LE FASI DI PROGRAMMAZIONE, GESTIONE, SORVEGLIANZA, MONITORAGGIO E CONTROLLO DEL PIANO DI AZIONE COESIONE (PAC) 2014/2020 (ASSE 14 - OBIETTIVO SPECIFICO 14.1 - AZIONE 14.1.1) - IMPOSTA REGIONALE SULLE ATTIVITA' PRODUTTIVE (IRAP) - (REGOLAMENTO (UE) N. 1303/2013, DELIBERE CIPE NN. 10/2015 E 7/2017, DGR NN. 41/2016, 448/2016 E 320/2017)	RS CP CS	3.096,25 64.788,43 67.884,68	PR PC TP	3.096,25 35.308,33 38.404,58	R I FPV	0,00 38.684,60 0,00	ECP	26.103,83	EP EC TR	0,00 3.376,27 3.376,27

MISSIONE, PROGRAMMA, TITOLO, CAPITOLO	DENOMINAZIONE	RESIDUI PASSIVI AL 1/1/2019 (RS)	PAGAMENTI IN C/RESIDUI (PR)	RIACCERTAMENTO RESIDUI (R)(1)		RESIDUI PASSIVI DA ESERCIZI PRECEDENTI (EP=RS-PR+R)
		PREVISIONI DEFINITIVE DI COMPETENZA (CP)	PAGAMENTI IN C/ COMPETENZA (PC)	IMPEGNI (I)(2)	ECONOMIE DI COMPETENZA (ECP=CP-I-FPV)	RESIDUI PASSIVI DA ESERCIZIO DI COMPETENZA (EC=I-PC)
		PREVISIONI DEFINITIVE DI CASSA (CS)	TOTALE PAGAMENTI (TP=PR +PC)	FONDO PLURIENNALE VINCOLATO (FPV) (3)		TOTALE RESIDUI PASSIVI DA RIPORTARE (TR=EP+EC)
U9011202205	*Risorse Vincolate (Capitolo: E9201012001)* SPESE PER SOSTENERE LE FASI DI PROGRAMMAZIONE, GESTIONE, SORVEGLIANZA, MONITORAGGIO E CONTROLLO DEL PIANO DI AZIONE COESIONE (PAC) CALABRIA 2014/2020 (ASSE 14 - OBIETTIVO SPECIFICO 14.1 - AZIONE 14.1.1) ALTRI SERVIZI - (REGOLAMENTO (UE) N. 1303/2013, DELIBERE CIPE NN. 10/2015 E 7/2017, DGR NN. 41/2016, 448/2016 E 320/2017)	RS 0,00 CP 1.438.295,89 CS 1.438.295,89	PR 0,00 PC 540.916,44 TP 540.916,44	R 0,00 I 657.708,99 FPV 195.000,00	ECP 585.586,90	EP 0,00 EC 116.792,55 TR 116.792,55
U9011202206	*Risorse Vincolate (Capitolo: E9201012001)* SPESE PER SOSTENERE LE FASI DI PROGRAMMAZIONE, GESTIONE, SORVEGLIANZA, MONITORAGGIO E CONTROLLO DEL PIANO DI AZIONE COESIONE (PAC) CALABRIA 2014/2020 (ASSE 14 - OBIETTIVO SPECIFICO 14.1 - AZIONE 14.1.1) - ORGANIZZAZIONE EVENTI, PUBBLICITA' E SERVIZI PER TRASFERTA (REGOLAMENTO (UE) N. 1303/2013, DELIBERE CIPE NN. 10/2015 E 7/2017, DGR NN. 41/2016, 448/2016 E 320/2017)	RS 3.492,80 CP 9.604,80 CS 13.097,60	PR 3.492,80 PC 9.604,80 TP 13.097,60	R 0,00 I 9.604,80 FPV 0,00	ECP 0,00	EP 0,00 EC 0,00 TR 0,00
U9011202207	*Risorse Vincolate (Capitolo: E9201012001)* SPESE PER SOSTENERE LE FASI DI PROGRAMMAZIONE, GESTIONE, SORVEGLIANZA, MONITORAGGIO E CONTROLLO DEL PIANO DI AZIONE COESIONE (PAC) CALABRIA 2014/2020 (ASSE 14 - OBIETTIVO SPECIFICO 14.1 - AZIONE 14.1.1) - SERVIZI AMMINISTRATIVI (REGOLAMENTO (UE) N. 1303/2013, DELIBERE CIPE NN. 10/2015 E 7/2017, DGR NN. 41/2016, 448/2016 E 320/2017)	RS 0,00 CP 11.500,00 CS 11.500,00	PR 0,00 PC 2.407,48 TP 2.407,48	R 0,00 I 2.407,48 FPV 0,00	ECP 9.092,52	EP 0,00 EC 0,00 TR 0,00
U9011202301	*Risorse Vincolate (Capitolo: E9201012001)* SPESE PER LA REALIZZAZIONE DEGLI INTERVENTI COMPRESI NELL'ASSE 14 - OBIETTIVO SPECIFICO 14.1 - AZIONE 14.1.5 'INFORMAZIONE E COMUNICAZIONE' - PIANO DI AZIONE COESIONE (PAC) CALABRIA 2014/2020 - ORGANIZZAZIONE EVENTI, PUBBLICITA' E SERVIZI PER TRASFERTA - (REGOLAMENTO (UE) N. 1303/2013, DELIBERE CIPE NN. 10/2015 E 7/2017, DGR NN. 41/2016, 448/2016 E 320/2017)	RS 1.830,02 CP 24.270,20 CS 26.100,22	PR 0,00 PC 0,00 TP 0,00	R 0,00 I 0,00 FPV 0,00	ECP 24.270,20	EP 1.830,02 EC 0,00 TR 1.830,02
U9011202302	*Risorse Vincolate (Capitolo: E9201012001)* SPESE PER LA REALIZZAZIONE DEGLI INTERVENTI COMPRESI NELL'ASSE 14 - OBIETTIVO SPECIFICO 14.1 - AZIONE 14.1.5 'INFORMAZIONE E COMUNICAZIONE' - PIANO DI AZIONE COESIONE (PAC) CALABRIA 2014/2020 - ALTRI SERVIZI - (REGOLAMENTO (UE) N. 1303/2013, DELIBERE CIPE NN. 10/2015 E 7/2017, DGR NN. 41/2016, 448/2016 E 320/2017)	RS 45.140,00 CP 618.360,66 CS 663.500,66	PR 44.530,00 PC 0,00 TP 44.530,00	R -610,00 I 360.000,00 FPV 0,00	ECP 258.360,66	EP 0,00 EC 360.000,00 TR 360.000,00
U9011202303	*Risorse Vincolate (Capitolo: E9201012001)* SPESE PER LA REALIZZAZIONE DEGLI INTERVENTI COMPRESI NELL'ASSE 14 - OBIETTIVO SPECIFICO 14.1 - AZIONE 14.1.5 'INFORMAZIONE E COMUNICAZIONE' - PIANO DI AZIONE COESIONE (PAC) CALABRIA 2014/2020 - SERVIZI AMMINISTRATIVI - (REGOLAMENTO (UE) N. 1303/2013, DELIBERE CIPE NN. 10/2015 E 7/2017, DGR NN. 41/2016, 448/2016 E 320/2017)	RS 0,00 CP 6.000,00 CS 6.000,00	PR 0,00 PC 0,00 TP 0,00	R 0,00 I 0,00 FPV 0,00	ECP 6.000,00	EP 0,00 EC 0,00 TR 0,00
U9011202401	*Risorse Vincolate (Capitolo: E9201012001)* SPESE PER LA REALIZZAZIONE DI INTERVENTI COMPRESI NELL'ASSE 13 - OBIETTIVO SPECIFICO 11.1 - AZIONE 11.1.2 - PIANO DI AZIONE COESIONE (PAC) CALABRIA 2014/2020 - RETRIBUZIONI IN DENARO - (REGOLAMENTO (UE) N. 1303/2013, DELIBERE CIPE NN. 10/2015 E 7/2017, DGR NN. 41/2016, 448/2016 E 320/2017)	RS 286.624,20 CP 82.513,80 CS 369.138,00	PR 0,00 PC 0,00 TP 0,00	R 0,00 I 82.512,90 FPV 0,00	ECP 0,90	EP 286.624,20 EC 82.512,90 TR 369.137,10
U9011202402	*Risorse Vincolate (Capitolo: E9201012001)* SPESE PER LA REALIZZAZIONE DI INTERVENTI COMPRESI NELL'ASSE 13 - OBIETTIVO SPECIFICO 11.1 - AZIONE 11.1.2 - PIANO DI AZIONE COESIONE (PAC) CALABRIA 2014/2020 - CONTRIBUTI SOCIALI EFFETTIVI A CARICO DELL'ENTE (REGOLAMENTO (UE) N. 1303/2013, DELIBERE CIPE NN. 10/2015 E 7/2017, DGR NN. 41/2016, 448/2016 E 320/2017)	RS 68.483,12 CP 19.715,11 CS 88.198,23	PR 0,00 PC 0,00 TP 0,00	R 0,00 I 19.714,81 FPV 0,00	ECP 0,30	EP 68.483,12 EC 19.714,81 TR 88.197,93
U9011202403	*Risorse Vincolate (Capitolo: E9201012001)* SPESE PER LA REALIZZAZIONE DI INTERVENTI COMPRESI NELL'ASSE 13 - OBIETTIVO SPECIFICO 11.1 - AZIONE 11.1.2 - PIANO DI AZIONE COESIONE (PAC) CALABRIA 2014/2020 - IMPOSTA REGIONALE SULLE ATTIVITA' PRODUTTIVE (IRAP) - (REGOLAMENTO (UE) N. 1303/2013, DELIBERE CIPE NN. 10/2015 E 7/2017, DGR NN. 41/2016, 448/2016 E 320/2017)	RS 24.363,05 CP 7.013,60 CS 31.376,65	PR 0,00 PC 0,00 TP 0,00	R 0,00 I 7.013,60 FPV 0,00	ECP 0,00	EP 24.363,05 EC 7.013,60 TR 31.376,65

MISSIONE, PROGRAMMA, TITOLO, CAPITOLO	DENOMINAZIONE	RESIDUI PASSIVI AL 1/1/2019 (RS)	PAGAMENTI IN C/RESIDUI (PR)	RIACCERTAMENTO RESIDUI (R)(1)		RESIDUI PASSIVI DA ESERCIZI PRECEDENTI (EP=RS-PR+R)
		PREVISIONI DEFINITIVE DI COMPETENZA (CP)	PAGAMENTI IN C/ COMPETENZA (PC)	IMPEGNI (I)(2)	ECONOMIE DI COMPETENZA (ECP=CP-I-FPV)	RESIDUI PASSIVI DA ESERCIZIO DI COMPETENZA (EC=I-PC)
		PREVISIONI DEFINITIVE DI CASSA (CS)	TOTALE PAGAMENTI (TP=PR +PC)	FONDO PLURIENNALE VINCOLATO (FPV) (3)		TOTALE RESIDUI PASSIVI DA RIPORTARE (TR=EP+EC)
U9011202404	*Risorse Vincolate (Capitolo: E9201012001)* SPESE PER LA REALIZZAZIONE DI INTERVENTI COMPRESI NELL'ASSE 13 - OBIETTIVO SPECIFICO 11.1 - AZIONE 11.1.2 - PIANO DI AZIONE COESIONE (PAC) CALABRIA 2014/2020 - TRASFERIMENTI CORRENTI AD AMMINISTRAZIONI CENTRALI - (REGOLAMENTO (UE) N. 1303/2013, DELIBERE CIPE NN. 10/2015 E 7/2017, DGR NN. 41/2016, 448/2016 E 320/2017)	RS 0,00 CP 15.000,00 CS 15.000,00	PR 0,00 PC 0,00 TP 0,00	R 0,00 I 0,00 FPV 0,00	ECP 15.000,00	EP 0,00 EC 0,00 TR 0,00
U9011202501	*Risorse Vincolate (Capitolo: E9201014001)* SPESE PER LA REALIZZAZIONE DEL PROGETTO "LINKORD. LINKED OPEN RESEARCH DATA" NELL'AMBITO DEL PON GOVERNANCE E CAPACITA' ISTITUZIONALE 2014/2020 (OTII-FESR) - ASSE 3 - LINEA DI INTERVENTO 3.1.1 - PRESTAZIONI PROFESSIONALI E SPECIALISTICHE (DECRETO N. 31 DEL 13 MARZO 2018 DELL'AGENZIA PER LA COESIONE TERRITORIALE)	RS 0,00 CP 195.000,00 CS 195.000,00	PR 0,00 PC 0,00 TP 0,00	R 0,00 I 0,00 FPV 0,00	ECP 195.000,00	EP 0,00 EC 0,00 TR 0,00
U9011203002	*Risorse Vincolate (Capitolo: E9201012001)* SPESE PER LA REALIZZAZIONE DEGLI INTERVENTI COMPRESI NELL'ASSE 13 - OBIETTIVO SPECIFICO 11.3 - AZIONE 11.3.2 'DEFINIZIONE DI STANDARD DISCIPLINARI DI QUALITA' DEL SERVIZIO, SVILUPPO DI SISTEMI DI QUALITA', MONITORAGGIO E VALUTAZIONE DELLE PRESTAZIONI E STANDARD DI SERVIZIO' - PIANO DI AZIONE COESIONE (PAC) CALABRIA 2014-2020 - TRASFERIMENTI CORRENTI AD AMMINISTRAZIONI LOCALI (REGOLAMENTO (UE) N. 1303/2013, DELIBERE CIPE NN. 10/2015 E 7/2017, DGR NN. 41/2016, 448/2016 E 320/2017)	RS 0,00 CP 1.500.000,00 CS 1.500.000,00	PR 0,00 PC 0,00 TP 0,00	R 0,00 I 0,00 FPV 695.000,00	ECP 805.000,00	EP 0,00 EC 0,00 TR 0,00
U9011203101	*Risorse Vincolate (Capitolo: E9201012001)* SPESE PER LA REALIZZAZIONE DEGLI INTERVENTI COMPRESI NELL'ASSE 2 - OBIETTIVO SPECIFICO 2.2 - AZIONE 2.2.1 “SOLUZIONI TECNOLOGICHE PER LA DIGITALIZZAZIONE PER L’INNOVAZIONE DEI PROCESSI INTERNI DEI VARI AMBITI DELLA PUBBLICA AMMINISTRAZIONE NEL QUADRO DEL SISTEMA PUBBLICO DI CONNETTIVITÀ, RIGUARDANTI IN PARTICOLARE LA GIUSTIZIA (INFORMATIZZAZIONE DEL PROCESSO CIVILE), LA SANITÀ, IL TURISMO, LE ATTIVITÀ E I BENI CULTURALI” - PIANO DI AZIONE COESIONE (PAC) 2014-2020 - SERVIZI AMMINISTRATIVI (REGOLAMENTO (UE) N. 1303/2013, DELIBERE CIPE NN. 10/2015 E 7/2017, DGR NN. 41/2016, 448/2016 E 320/2017)	RS 19.514,66 CP 0,00 CS 19.514,66	PR 19.514,66 PC 0,00 TP 19.514,66	R 0,00 I 0,00 FPV 0,00	ECP 0,00	EP 0,00 EC 0,00 TR 0,00
U9011203102	*Risorse Vincolate (Capitolo: E9201012001)* SPESE PER LA REALIZZAZIONE DEGLI INTERVENTI COMPRESI NELL'ASSE 2 - OBIETTIVO SPECIFICO 2.2 - AZIONE 2.2.1 “SOLUZIONI TECNOLOGICHE PER LA DIGITALIZZAZIONE PER L’INNOVAZIONE DEI PROCESSI INTERNI DEI VARI AMBITI DELLA PUBBLICA AMMINISTRAZIONE NEL QUADRO DEL SISTEMA PUBBLICO DI CONNETTIVITÀ, RIGUARDANTI IN PARTICOLARE LA GIUSTIZIA (INFORMATIZZAZIONE DEL PROCESSO CIVILE), LA SANITÀ, IL TURISMO, LE ATTIVITÀ E I BENI CULTURALI” - PIANO DI AZIONE COESIONE (PAC) 2014-2020 - ALTRI SERVIZI (REGOLAMENTO (UE) N. 1303/2013, DELIBERE CIPE NN. 10/2015 E 7/2017, DGR NN. 41/2016, 448/2016 E 320/2017)	RS 0,00 CP 2.914.329,90 CS 2.914.329,90	PR 0,00 PC 2.711.919,36 TP 2.711.919,36	R 0,00 I 2.914.329,90 FPV 0,00	ECP 0,00	EP 0,00 EC 202.410,54 TR 202.410,54
U9011203201	*Risorse Vincolate (Capitolo: E9201016601)* SPESE FINALIZZATE AL RAFFORZAMENTO DEL SISTEMA DEI CONTI PUBBLICI TERRITORIALI (CPT) DI CUI ALLA DELIBERA CIPE N. 48/2017	RS 0,00 CP 57.932,11 CS 57.932,11	PR 0,00 PC 16.970,00 TP 16.970,00	R 0,00 I 17.617,00 FPV 0,00	ECP 40.315,11	EP 0,00 EC 647,00 TR 647,00
U9011203202	*Risorse Vincolate (Capitolo: E9201016601)* SPESE FINALIZZATE AL RAFFORZAMENTO DEL SISTEMA DEI CONTI PUBBLICI TERRITORIALI (CPT) DI CUI ALLA DELIBERA CIPE N. 48/2017 - ALTRI SERVIZI	RS 0,00 CP 5.987,89 CS 5.987,89	PR 0,00 PC 0,00 TP 0,00	R 0,00 I 0,00 FPV 5.987,89	ECP 0,00	EP 0,00 EC 0,00 TR 0,00
U9011203301	*Risorse Autonome* RESTITUZIONE DI SOMME NON RICONOSCIUTE SUL POIN "ATTRATTORI CULTURALI NATURALI E TURISMO" FESR 2007/2013 - ASSE III "PIANO DI ASSISTENZA TECNICA ALLA REGIONE CALABRIA	RS 0,00 CP 13.080,00 CS 13.080,00	PR 0,00 PC 0,00 TP 0,00	R 0,00 I 0,00 FPV 0,00	ECP 13.080,00	EP 0,00 EC 0,00 TR 0,00
TOTALE TITOLO 1	**Spese correnti**	**RS 4.100.298,04** **CP 31.357.987,56** **CS 35.270.876,85**	**PR 1.979.068,58** **PC 12.997.943,60** **TP 14.977.012,18**	**R -957.608,88** **I 18.654.642,63** **FPV 1.205.708,39**	**ECP 11.497.636,54**	**EP 1.163.620,58** **EC 5.656.699,03** **TR 6.820.319,61**
TITOLO 2	**Spese in conto capitale**					

MISSIONE, PROGRAMMA, TITOLO, CAPITOLO	DENOMINAZIONE	RESIDUI PASSIVI AL 1/1/2019 (RS)		PAGAMENTI IN C/RESIDUI (PR)		RIACCERTAMENTO RESIDUI (R)(1)				RESIDUI PASSIVI DA ESERCIZI PRECEDENTI (EP=RS-PR+R)	
		PREVISIONI DEFINITIVE DI COMPETENZA (CP)		PAGAMENTI IN C/ COMPETENZA (PC)		IMPEGNI (I)(2)		ECONOMIE DI COMPETENZA (ECP=CP-I-FPV)		RESIDUI PASSIVI DA ESERCIZIO DI COMPETENZA (EC=I-PC)	
		PREVISIONI DEFINITIVE DI CASSA (CS)		TOTALE PAGAMENTI (TP=PR +PC)		FONDO PLURIENNALE VINCOLATO (FPV) (3)				TOTALE RESIDUI PASSIVI DA RIPORTARE (TR=EP+EC)	
U1202010410	*Risorse Vincolate (Capitolo: E2119000201)*	RS	11.947,88	PR	11.947,88	R	0,00			EP	0,00
		CP	0,00	PC	0,00	I	0,00	ECP	0,00	EC	0,00
	SPESE PER IL CONSOLIDAMENTO DELLA RETE DEI NUCLEI REGIONALI "CONTI PUBBLICI TERRITORIALI" - MACCHINE PER UFFICIO (DELIBERAZIONE CIPE DEL 3.5.2002, N. 36).	CS	11.947,88	TP	11.947,88	FPV	0,00			TR	0,00
U1202010411	*Risorse Vincolate (Capitolo: E2119000201)*	RS	24.347,12	PR	24.347,12	R	0,00			EP	0,00
		CP	0,00	PC	0,00	I	0,00	ECP	0,00	EC	0,00
	SPESE PER IL CONSOLIDAMENTO DELLA RETE DEI NUCLEI REGIONALI "CONTI PUBBLICI TERRITORIALI" - HARDWARE (DELIBERAZIONE CIPE DEL 3.5.2002, N. 36).	CS	24.347,12	TP	24.347,12	FPV	0,00			TR	0,00
U9011202103	*Risorse Vincolate (Capitolo: E9402010501)*	RS	67.877,76	PR	0,00	R	0,00			EP	67.877,76
		CP	822.595,25	PC	112.353,67	I	822.595,25	ECP	0,00	EC	710.241,58
	SPESE RELATIVE ALL'EVOLUZIONE, ALL'ASSISTENZA E ALLA MANUTENZIONE DEL SISTEMA INFORMATIVO UNITARIO REGIONALE PER LA PROGRAMMAZIONE, GESTIONE E MONITORAGGIO DEGLI INVESTIMENTI PUBBLICI (SIURP) - ASSE 2 - PIANO DI AZIONE COESIONE (PAC) CALABRIA 2014-2020 - SOFTWARE (REGOLAMENTO (UE) N. 1303/2013, DELIBERE CIPE NN. 10/2015 E 7/2017, DGR NN. 41/2016, 448/2016 E 320/2017)	CS	890.473,01	TP	112.353,67	FPV	0,00			TR	778.119,34
U9011202208	*Risorse Vincolate (Capitolo: E9402010501)*	RS	0,00	PR	0,00	R	0,00			EP	0,00
		CP	13.046,97	PC	7.801,68	I	12.830,67	ECP	216,30	EC	5.028,99
	SPESE PER SOSTENERE LE FASI DI PROGRAMMAZIONE, GESTIONE, SORVEGLIANZA, MONITORAGGIO E CONTROLLO DEL PIANO DI AZIONE COESIONE (PAC) CALABRIA 2014/2020 (ASSE 14 - OBIETTIVO SPECIFICO 14.1 - AZIONE 14.1.1) - HARDWARE (REGOLAMENTO (UE) N. 1303/2013, DELIBERE CIPE NN. 10/2015 E 7/2017, DGR NN. 41/2016, 448/2016 E 320/2017)	CS	13.046,97	TP	7.801,68	FPV	0,00			TR	5.028,99
U9011203203	*Risorse Vincolate (Capitolo: E9402012401)*	RS	0,00	PR	0,00	R	0,00			EP	0,00
		CP	8.000,00	PC	0,00	I	0,00	ECP	0,00	EC	0,00
	SPESE FINALIZZATE AL RAFFORZAMENTO DEL SISTEMA DEI CONTI PUBBLICI TERRITORIALI (CPT) DI CUI ALLA DELIBERA CIPE N. 48/2017 - SOFTWARE	CS	8.000,00	TP	0,00	FPV	8.000,00			TR	0,00
TOTALE TITOLO 2	**Spese in conto capitale**	**RS**	**104.172,76**	**PR**	**36.295,00**	**R**	**0,00**			**EP**	**67.877,76**
		CP	**843.642,22**	**PC**	**120.155,35**	**I**	**835.425,92**	**ECP**	**216,30**	**EC**	**715.270,57**
		CS	**947.814,98**	**TP**	**156.450,35**	**FPV**	**8.000,00**			**TR**	**783.148,33**
TOTALE PROGRAMMA 12	***Politica regionale unitaria per i servizi istituzionali, generali e di gestione (solo per le Regioni)***	**RS**	**4.204.470,80**	**PR**	**2.015.363,58**	**R**	**-957.608,88**			**EP**	**1.231.498,34**
		CP	**32.201.629,78**	**PC**	**13.118.098,95**	**I**	**19.490.068,55**	**ECP**	**11.497.852,84**	**EC**	**6.371.969,60**
		CS	**36.218.691,83**	**TP**	**15.133.462,53**	**FPV**	**1.213.708,39**			**TR**	**7.603.467,94**
TOTALE MISSIONE 01	***Servizi istituzionali, generali e di gestione***	**RS**	**86.388.747,55**	**PR**	**43.620.353,67**	**R**	**-12.293.324,34**			**EP**	**30.475.069,54**
		CP	**185.949.019,95**	**PC**	**92.864.715,88**	**I**	**152.946.218,20**	**ECP**	**29.096.245,04**	**EC**	**60.081.502,32**
		CS	**272.150.358,75**	**TP**	**136.485.069,55**	**FPV**	**3.906.556,71**			**TR**	**90.556.571,86**
MISSIONE 03	*Ordine pubblico e sicurezza*										
0301 PROGRAMMA 01	**Polizia locale e amministrativa**										
TITOLO 1	**Spese correnti**										
U0231210101	*Risorse Autonome*	RS	532.704,63	PR	2.818,77	R	-29.885,86			EP	500.000,00
		CP	500.000,00	PC	0,00	I	0,00	ECP	500.000,00	EC	0,00
	SPESE PER L'ORDINAMENTO E L'ORGANIZZAZIONE DEI SERVIZI E DEI CORPI DI POLIZIA MUNICIPALE (LEGGE REGIONALE 7.6.2018, N.15).	CS	1.032.704,63	TP	2.818,77	FPV	0,00			TR	500.000,00
TOTALE TITOLO 1	**Spese correnti**	**RS**	**532.704,63**	**PR**	**2.818,77**	**R**	**-29.885,86**			**EP**	**500.000,00**
		CP	**500.000,00**	**PC**	**0,00**	**I**	**0,00**	**ECP**	**500.000,00**	**EC**	**0,00**
		CS	**1.032.704,63**	**TP**	**2.818,77**	**FPV**	**0,00**			**TR**	**500.000,00**
TOTALE PROGRAMMA 01	***Polizia locale e amministrativa***	**RS**	**532.704,63**	**PR**	**2.818,77**	**R**	**-29.885,86**			**EP**	**500.000,00**
		CP	**500.000,00**	**PC**	**0,00**	**I**	**0,00**	**ECP**	**500.000,00**	**EC**	**0,00**
		CS	**1.032.704,63**	**TP**	**2.818,77**	**FPV**	**0,00**			**TR**	**500.000,00**

MISSIONE, PROGRAMMA, TITOLO, CAPITOLO	DENOMINAZIONE	RESIDUI PASSIVI AL 1/1/2019 (RS)	PAGAMENTI IN C/RESIDUI (PR)	RIACCERTAMENTO RESIDUI (R)(1)		RESIDUI PASSIVI DA ESERCIZI PRECEDENTI (EP=RS-PR+R)
		PREVISIONI DEFINITIVE DI COMPETENZA (CP)	PAGAMENTI IN C/ COMPETENZA (PC)	IMPEGNI (I)(2)	ECONOMIE DI COMPETENZA (ECP=CP-I-FPV)	RESIDUI PASSIVI DA ESERCIZIO DI COMPETENZA (EC=I-PC)
		PREVISIONI DEFINITIVE DI CASSA (CS)	TOTALE PAGAMENTI (TP=PR +PC)	FONDO PLURIENNALE VINCOLATO (FPV) (3)		TOTALE RESIDUI PASSIVI DA RIPORTARE (TR=EP+EC)
0302 PROGRAMMA 02	**Sistema integrato di sicurezza urbana**					
TITOLO 1	**Spese correnti**					
U9030200201	*Risorse Autonome*	RS 3.160,09	PR 914,98	R -707,15		EP 1.537,96
		CP 0,00	PC 0,00	I 0,00	ECP 0,00	EC 0,00
	FONDO PER IL MIGLIORAMENTO DELL'EFFICIENZA DEI SERVIZI (ART.5 DELLA LEGGE REGIONALE 5.5.90, N.30). - U.03.02	CS 3.160,09	TP 914,98	FPV 0,00		TR 1.537,96
U9030200202	*Risorse Autonome*	RS 424,00	PR 424,00	R 0,00		EP 0,00
		CP 0,00	PC 0,00	I 0,00	ECP 0,00	EC 0,00
	FONDO PER IL MIGLIORAMENTO DELL'EFFICIENZA DEI SERVIZI - CONTRIBUTI SOCIALI EFFETTIVI A CARICO DELL'ENTE (ART.5 DELLA LEGGE REGIONALE 5.5.90, N.30). - U.03.02	CS 424,00	TP 424,00	FPV 0,00		TR 0,00
U9030200204	*Risorse Autonome*	RS 23.851,67	PR 0,00	R -10.676,03		EP 13.175,64
		CP 174.370,69	PC 165.922,19	I 165.922,19	ECP 8.448,50	EC 0,00
	SPESE PER LE COMPETENZE FISSE DEL PERSONALE REGIONALE DI RUOLO, IVI COMPRESE QUELLE PER IL PAGAMENTO DELLA RETRIBUZIONE DI POSIZIONE E DEI CONTRIBUTI PREVIDENZIALI POSTI A CARICO DELLA REGIONE (SPESE OBBLIGATORIE). - U.03.02	CS 198.222,36	TP 165.922,19	FPV 0,00		TR 13.175,64
U9030200205	*Risorse Autonome*	RS 69.116,08	PR 34.018,81	R -35.097,27		EP 0,00
		CP 54.665,21	PC 43.742,10	I 54.665,21	ECP 0,00	EC 10.923,11
	SPESE PER LE COMPETENZE FISSE DEL PERSONALE REGIONALE DI RUOLO, IVI COMPRESE QUELLE PER IL PAGAMENTO DELLA RETRIBUZIONE DI POSIZIONE E DEI CONTRIBUTI PREVIDENZIALI POSTI A CARICO DELLA REGIONE -CONTRIBUTI SOCIALI EFFETTIVI A CARICO DELL'ENTE - (SPESE OBBLIGATORIE). - U.03.02	CS 123.781,29	TP 77.760,91	FPV 0,00		TR 10.923,11
U9030200206	*Risorse Autonome*	RS 15.483,21	PR 2.127,53	R -6.580,64		EP 6.775,04
		CP 16.413,26	PC 12.256,01	I 16.413,26	ECP 0,00	EC 4.157,25
	SPESE PER IL PAGAMENTO DELL'IRAP A VALERE SULLE SPESE PER IL PERSONALE REGIONALE (SPESE OBBLIGATORIE) - U.03.02	CS 31.896,47	TP 14.383,54	FPV 0,00		TR 10.932,29
U9030200301	*Risorse Vincolate (Capitolo: E9201010201; E9201050101)*	RS 7.732,11	PR 2.351,20	R 0,00		EP 5.380,91
		CP 17.147,96	PC 11.892,65	I 17.147,96	ECP 0,00	EC 5.255,31
	SPESE PER SOSTENERE LE FASI DI PROGRAMMAZIONE, ATTUAZIONE, GESTIONE, CONTROLLO, VALUTAZIONE E SORVEGLIANZA DEL PROGRAMMA OPERATIVO (POR 2014-2020 - ASSE 14) - RETRIBUZIONI IN DENARO - U.03.02	CS 24.880,07	TP 14.243,85	FPV 0,00		TR 10.636,22
U9030200302	*Risorse Vincolate (Capitolo: E9201010201; E9201050101)*	RS 2.304,17	PR 1.017,65	R 0,00		EP 1.286,52
		CP 4.130,77	PC 2.402,20	I 4.130,77	ECP 0,00	EC 1.728,57
	SPESE PER SOSTENERE LE FASI DI PROGRAMMAZIONE, ATTUAZIONE, GESTIONE, CONTROLLO, VALUTAZIONE E SORVEGLIANZA DEL PROGRAMMA OPERATIVO (POR 2014-2020 - ASSE 14) - CONTRIBUTI SOCIALI EFFETTIVI A CARICO DELL'ENTE - U.03.02	CS 6.434,94	TP 3.419,85	FPV 0,00		TR 3.015,09
U9030200303	*Risorse Vincolate (Capitolo: E9201010201; E9201050101)*	RS 819,45	PR 362,04	R -1,43		EP 455,98
		CP 1.487,98	PC 854,59	I 1.487,98	ECP 0,00	EC 633,39
	SPESE PER SOSTENERE LE FASI DI PROGRAMMAZIONE, ATTUAZIONE, GESTIONE, CONTROLLO, VALUTAZIONE E SORVEGLIANZA DEL PROGRAMMA OPERATIVO (POR 2014-2020 - ASSE 14) - IMPOSTA REGIONALE SULLE ATTIVITA' PRODUTTIVE (IRAP) - U.03.02	CS 2.307,43	TP 1.216,63	FPV 0,00		TR 1.089,37
U9030200401	*Risorse Autonome*	RS 25.000,00	PR 0,00	R 0,00		EP 25.000,00
		CP 52.000,00	PC 0,00	I 52.000,00	ECP 0,00	EC 52.000,00
	SPESE PER INTERVENTI VOLTI ALLA PREVENZIONE E AL CONTRASTO DEL FENOMENO DELLA ‘NDRANGHETA E PER LA PROMOZIONE DELLA LEGALITÀ, DELL’ECONOMIA RESPONSABILE E DELLA TRASPARENZA (LEGGE REGIONALE 26 APRILE 2018, N. 9).-TRASFERIMENTI CORRENTI A AMMINISTRAZIONI LOCALI	CS 77.000,00	TP 0,00	FPV 0,00		TR 77.000,00
U9030200402	*Risorse Autonome*	RS 3.000,00	PR 0,00	R -3.000,00		EP 0,00
		CP 0,00	PC 0,00	I 0,00	ECP 0,00	EC 0,00
	SPESE PER INTERVENTI VOLTI ALLA PREVENZIONE E AL CONTRASTO DEL FENOMENO DELLA ‘NDRANGHETA E PER LA PROMOZIONE DELLA LEGALITÀ, DELL’ECONOMIA RESPONSABILE E DELLA TRASPARENZA (LEGGE REGIONALE 26 APRILE 2018, N. 9).- ALTRI SERVIZI	CS 3.000,00	TP 0,00	FPV 0,00		TR 0,00
U9030200403	*Risorse Autonome*	RS 225.000,00	PR 0,00	R 0,00		EP 225.000,00
		CP 0,00	PC 0,00	I 0,00	ECP 0,00	EC 0,00
	SPESE PER INTERVENTI VOLTI ALLA PREVENZIONE E AL CONTRASTO DEL FENOMENO DELLA ‘NDRANGHETA E PER LA PROMOZIONE DELLA LEGALITÀ, DELL’ECONOMIA RESPONSABILE E DELLA TRASPARENZA (LEGGE REGIONALE 26 APRILE 2018, N. 9).- TRASFERIMENTI CORRENTI A ISTITUZIONI SOCIALI PRIVATE	CS 225.000,00	TP 0,00	FPV 0,00		TR 225.000,00

MISSIONE, PROGRAMMA, TITOLO, CAPITOLO	DENOMINAZIONE	RESIDUI PASSIVI AL 1/1/2019 (RS)		PAGAMENTI IN C/RESIDUI (PR)		RIACCERTAMENTO RESIDUI (R)(1)			RESIDUI PASSIVI DA ESERCIZI PRECEDENTI (EP=RS-PR+R)	
		PREVISIONI DEFINITIVE DI COMPETENZA (CP)		PAGAMENTI IN C/ COMPETENZA (PC)		IMPEGNI (I)(2)		ECONOMIE DI COMPETENZA (ECP=CP-I-FPV)	RESIDUI PASSIVI DA ESERCIZIO DI COMPETENZA (EC=I-PC)	
		PREVISIONI DEFINITIVE DI CASSA (CS)		TOTALE PAGAMENTI (TP=PR +PC)		FONDO PLURIENNALE VINCOLATO (FPV) (3)			TOTALE RESIDUI PASSIVI DA RIPORTARE (TR=EP+EC)	
U9030200405	*Risorse Autonome* SPESE PER INTERVENTI VOLTI ALLA PREVENZIONE E AL CONTRASTO DEL FENOMENO DELLA 'NDRANGHETA E PER LA PROMOZIONE DELLA LEGALITÀ, DELL'ECONOMIA RESPONSABILE E DELLA TRASPARENZA (LEGGE REGIONALE 26 APRILE 2018, N. 9).-TRASFERIMENTI CORRENTI A AMMINISTRAZIONI CENTRALI	RS CP CS	27.000,00 0,00 27.000,00	PR PC TP	0,00 0,00 0,00	R I FPV	-27.000,00 0,00 0,00	ECP 0,00	EP EC TR	0,00 0,00 0,00
U9030200501	*Risorse Autonome* SPESE PER IL PAGAMENTO DI DEBITI FUORI BILANCIO - TRASFERIMENTI CORRENTI AD AMMINISTRAZIONI LOCALI (ART. 73 DEL D.LGS. 118/2011)	RS CP CS	8.193,40 0,00 8.193,40	PR PC TP	8.193,40 0,00 8.193,40	R I FPV	0,00 0,00 0,00	ECP 0,00	EP EC TR	0,00 0,00 0,00
TOTALE TITOLO 1	**Spese correnti**	**RS** **CP** **CS**	**411.084,18** **320.215,87** **731.300,05**	**PR** **PC** **TP**	**49.409,61** **237.069,74** **286.479,35**	**R** **I** **FPV**	**-83.062,52** **311.767,37** **0,00**	**ECP** **8.448,50**	**EP** **EC** **TR**	**278.612,05** **74.697,63** **353.309,68**
TITOLO 2	**Spese in conto capitale**									
U3203012401	*Risorse Autonome* SPESE PER CONTRIBUTI IN ANNUALITA' AGLI ENTI LOCALI PER FAVORIRE L'ACCESSO ALLA CONCESSIONE DEI MUTUI DA PARTE DELLA CC.DD.PP. DA CONTRARRE,AI SENSI DELLA LEGGE REGIONALE 31.7.87, N.24, PER LA RISTRUTTURAZIONE DEGLI IMMOBILI CONFISCATI ALLA CRIMINALITA' ORGANIZZATA (LEGGE REGIONALE 13.9.1999, N.27 - LEGGE REGIONALE 10.10.2002, N.40 COME MODIFICATA DALL'ART. 6, COMMA 1, DELLA LEGGE REGIONALE 22.11.2002, N.48 - LEGGE REGIONALE 25 FEBBRAIO 2005, N. 3). **NOTA:** *LIMITE DI IMPEGNO INIZIALE DI 1.350.000,00 - VEDI CAPITOLI DELLA SPESA 32030144, 32030151 E 32030152.*	RS CP CS	0,00 502.566,38 0,00	PR PC TP	0,00 0,00 0,00	R I FPV	0,00 0,00 0,00	ECP 502.566,38	EP EC TR	0,00 0,00 0,00
U3203014401	*Risorse Autonome* QUOTA SUCCESSIVA ALLA PRIMA DEI CONTRIBUTI COSTANTI ANNUALI PLURIENNALI A FAVORE DEGLI ENTI LOCALI GIA' AUTORIZZATI A CONTRARRE MUTUI CON LA CASSA DEPOSITI E PRESTITI AI SENSI DELLA LEGGE REGIONALE 31 LUGLIO 1987, N. 24 PER LA RISTRUTTURAZIONE DEGLI IMMOBILI CONFISCATI ALLA CRIMINALITA' ORGANIZZATA (LEGGE REGIONALE 13 SETTEMBRE 1999, N. 27 - LEGGE REGIONALE 10 OTTOBRE 2002, N. 40 COME MODIFICATA DALL'ART. 6, COMMA 1, DELLA LEGGE REGIONALE 22 NOVEMBRE 2002, N. 48 - LEGGE REGIONALE 25 FEBBRAIO 2005, N. 3). **NOTA:** *ESTINZIONE DI PASSIVITA' GENERATA DAL LIMITE DI IMPEGNO DI CUI AL CAPITOLO 32030124. VEDI ANCHE I CAPITOLI 32030151 E 32030152.*	RS CP CS	0,00 159.785,04 159.785,04	PR PC TP	0,00 95.229,77 95.229,77	R I FPV	0,00 159.785,04 0,00	ECP 0,00	EP EC TR	0,00 64.555,27 64.555,27
U7201040101	*Risorse Vincolate (Capitolo: E4442000101; E4442000201)* SPESE PER LA REALIZZAZIONE DEI CONTRATTI LOCALI DI SICUREZZA VOLTI ALLA RIQUALIFICAZIONE DEI CONTESTI CARATTERIZZATI DA MAGGIORE PERVASIVITA' E RILEVANZA DEI FENOMENI CRIMINALI (DELIBERAZIONI DELLA GIUNTA REGIONALE N. 42 DEL 2 MARZO 2015 E N. 95 DEL 31 MARZO 2015)	RS CP CS	17.172.629,18 0,00 17.172.629,18	PR PC TP	855.413,58 0,00 855.413,58	R I FPV	-3.383.862,00 0,00 0,00	ECP 0,00	EP EC TR	12.933.353,60 0,00 12.933.353,60
U9030200404	*Risorse Autonome* SPESE PER INTERVENTI VOLTI ALLA PREVENZIONE E AL CONTRASTO DEL FENOMENO DELLA 'NDRANGHETA E PER LA PROMOZIONE DELLA LEGALITÀ, DELL'ECONOMIA RESPONSABILE E DELLA TRASPARENZA (LEGGE REGIONALE 26 APRILE 2018, N. 9).- CONTRIBUTI AGLI INVESTIMENTI A ALTRE IMPRESE	RS CP CS	0,00 200.000,00 200.000,00	PR PC TP	0,00 0,00 0,00	R I FPV	0,00 0,00 200.000,00	ECP 0,00	EP EC TR	0,00 0,00 0,00
TOTALE TITOLO 2	**Spese in conto capitale**	**RS** **CP** **CS**	**17.172.629,18** **862.351,42** **17.532.414,22**	**PR** **PC** **TP**	**855.413,58** **95.229,77** **950.643,35**	**R** **I** **FPV**	**-3.383.862,00** **159.785,04** **200.000,00**	**ECP** **502.566,38**	**EP** **EC** **TR**	**12.933.353,60** **64.555,27** **12.997.908,87**
TOTALE PROGRAMMA 02	***Sistema integrato di sicurezza urbana***	**RS** **CP** **CS**	**17.583.713,36** **1.182.567,29** **18.263.714,27**	**PR** **PC** **TP**	**904.823,19** **332.299,51** **1.237.122,70**	**R** **I** **FPV**	**-3.466.924,52** **471.552,41** **200.000,00**	**ECP** **511.014,88**	**EP** **EC** **TR**	**13.211.965,65** **139.252,90** **13.351.218,55**
0303 PROGRAMMA 03	**Politica regionale unitaria per la giustizia (solo per le Regioni)**									

MISSIONE, PROGRAMMA, TITOLO, CAPITOLO	DENOMINAZIONE	RESIDUI PASSIVI AL 1/1/2019 (RS)		PAGAMENTI IN C/RESIDUI (PR)		RIACCERTAMENTO RESIDUI (R)(1)				RESIDUI PASSIVI DA ESERCIZI PRECEDENTI (EP=RS-PR+R)	
		PREVISIONI DEFINITIVE DI COMPETENZA (CP)		PAGAMENTI IN C/ COMPETENZA (PC)		IMPEGNI (I)(2)		ECONOMIE DI COMPETENZA (ECP=CP-I-FPV)		RESIDUI PASSIVI DA ESERCIZIO DI COMPETENZA (EC=I-PC)	
		PREVISIONI DEFINITIVE DI CASSA (CS)		TOTALE PAGAMENTI (TP=PR +PC)		FONDO PLURIENNALE VINCOLATO (FPV) (3)				TOTALE RESIDUI PASSIVI DA RIPORTARE (TR=EP+EC)	
TITOLO 2	**Spese in conto capitale**										
U9030300101	*Risorse Vincolate (Capitolo: E9402010601)* SPESE PER LA REALIZZAZIONE DELL'INTERVENTO STRATEGICO "RAFFORZAMENTO DELLO STRUMENTO DEI CONTRATTI LOCALI DI LEGALITÀ E SICUREZZA, FINALIZZATI A MIGLIORARE LE CONDIZIONI DI LEGALITÀ E SICUREZZA DI CITTADINI E IMPRESE NEI CONTESTI CARATTERIZZATI DA ALTA PRESENZA E PERVASIVITÀ DEI FENOMENI CRIMINALI E DI TIPO MAFIOSO E SOSTENERE POLITICHE DI INCLUSIONE DELLA POPOLAZIONE IMMIGRATA" - LINEA AZIONE 5.2 'INCLUSIONE SOCIALE E LOTTA ALLA POVERTA' - CONTRIBUTI AGLI INVESTIMENTI AD AMMINISTRAZIONI LOCALI (PATTO PER LO SVILUPPO DELLA REGIONE CALABRIA - FONDO SVILUPPO E COESIONE (FSC) 2014-2020 - DGR N. 160 DEL 13 MAGGIO 2016 - DELIBERA CIPE N. 26 DEL 10 AGOSTO 2016)	RS CP CS	0,00 2.576.326,98 2.576.326,98	PR PC TP	0,00 0,00 0,00	R I FPV	0,00 997.661,84 0,00	ECP	1.578.665,14	EP EC TR	0,00 997.661,84 997.661,84
U9030300201	*Risorse Vincolate (Capitolo: E9402010501)* SPESE PER LA REALIZZAZIONE DI INTERVENTI COMPRESI NELL'ASSE 9 "INCLUSIONE SOCIALE" - OBIETTIVO SPECIFICO 9.6 "AUMENTO DELLA LEGALITA' NELLE AREE AD ALTA ESCLUSIONE SOCIALE E MIGLIORAMENTO DEL TESSUTO URBANO NELLE AREE A BASSO TASSO DI LEGALITA" AZIONE 9.6.7 - PIANO DI AZIONE COESIONE (PAC) CALABRIA 2014/2020 - CONTRIBUTI AGLI INVESTIMENTI AD AMMINISTRAZIONI LOCALI (REGOLAMENTO (UE) N. 1303/2013, DELIBERE CIPE NN. 10/2015 E 7/2017, DGR NN. 41/2016, 448/2016 E 320/2017)	RS CP CS	0,00 1.500.000,00 1.500.000,00	PR PC TP	0,00 0,00 0,00	R I FPV	0,00 0,00 450.000,00	ECP	1.050.000,00	EP EC TR	0,00 0,00 0,00
TOTALE TITOLO 2	**Spese in conto capitale**	**RS** **CP** **CS**	**0,00** **4.076.326,98** **4.076.326,98**	**PR** **PC** **TP**	**0,00** **0,00** **0,00**	**R** **I** **FPV**	**0,00** **997.661,84** **450.000,00**	**ECP**	**2.628.665,14**	**EP** **EC** **TR**	**0,00** **997.661,84** **997.661,84**
TOTALE PROGRAMMA 03	***Politica regionale unitaria per la giustizia (solo per le Regioni)***	**RS** **CP** **CS**	**0,00** **4.076.326,98** **4.076.326,98**	**PR** **PC** **TP**	**0,00** **0,00** **0,00**	**R** **I** **FPV**	**0,00** **997.661,84** **450.000,00**	**ECP**	**2.628.665,14**	**EP** **EC** **TR**	**0,00** **997.661,84** **997.661,84**
TOTALE MISSIONE 03	***Ordine pubblico e sicurezza***	**RS** **CP** **CS**	**18.116.417,99** **5.758.894,27** **23.372.745,88**	**PR** **PC** **TP**	**907.641,96** **332.299,51** **1.239.941,47**	**R** **I** **FPV**	**-3.496.810,38** **1.469.214,25** **650.000,00**	**ECP**	**3.639.680,02**	**EP** **EC** **TR**	**13.711.965,65** **1.136.914,74** **14.848.880,39**
MISSIONE 04	*Istruzione e diritto allo studio*										
0402 PROGRAMMA 02	**Altri ordini di istruzione non universitaria**										
TITOLO 1	**Spese correnti**										
U9040200101	*Risorse Autonome* SPESE PER LE COMPETENZE FISSE DEL PERSONALE REGIONALE DI RUOLO, IVI COMPRESE QUELLE PER IL PAGAMENTO DELLA RETRIBUZIONE DI POSIZIONE E DEI CONTRIBUTI PREVIDENZIALI POSTI A CARICO DELLA REGIONE (SPESE OBBLIGATORIE). - U.04.02	RS CP CS	28.944,91 123.561,91 152.506,82	PR PC TP	5.571,91 110.936,95 116.508,86	R I FPV	-23.373,00 110.936,95 0,00	ECP	12.624,96	EP EC TR	0,00 0,00 0,00
U9040200102	*Risorse Autonome* SPESE PER LE COMPETENZE FISSE DEL PERSONALE REGIONALE DI RUOLO, IVI COMPRESE QUELLE PER IL PAGAMENTO DELLA RETRIBUZIONE DI POSIZIONE E DEI CONTRIBUTI PREVIDENZIALI POSTI A CARICO DELLA REGIONE -CONTRIBUTI SOCIALI EFFETTIVI A CARICO DELL'ENTE - (SPESE OBBLIGATORIE). - U.04.02	RS CP CS	12.193,93 38.736,66 50.930,59	PR PC TP	0,00 27.343,91 27.343,91	R I FPV	-2.984,10 38.736,66 0,00	ECP	0,00	EP EC TR	9.209,83 11.392,75 20.602,58
U9040200103	*Risorse Autonome* SPESE PER IL PAGAMENTO DELL'IRAP A VALERE SULLE SPESE PER IL PERSONALE REGIONALE (SPESE OBBLIGATORIE) - U.04.02	RS CP CS	576,25 9.723,14 10.299,39	PR PC TP	0,00 8.027,60 8.027,60	R I FPV	-576,25 9.723,14 0,00	ECP	0,00	EP EC TR	0,00 1.695,54 1.695,54

MISSIONE, PROGRAMMA, TITOLO, CAPITOLO	DENOMINAZIONE	RESIDUI PASSIVI AL 1/1/2019 (RS)		PAGAMENTI IN C/RESIDUI (PR)		RIACCERTAMENTO RESIDUI (R)(1)				RESIDUI PASSIVI DA ESERCIZI PRECEDENTI (EP=RS-PR+R)	
		PREVISIONI DEFINITIVE DI COMPETENZA (CP)		PAGAMENTI IN C/ COMPETENZA (PC)		IMPEGNI (I)(2)		ECONOMIE DI COMPETENZA (ECP=CP-I-FPV)		RESIDUI PASSIVI DA ESERCIZIO DI COMPETENZA (EC=I-PC)	
		PREVISIONI DEFINITIVE DI CASSA (CS)		TOTALE PAGAMENTI (TP=PR +PC)		FONDO PLURIENNALE VINCOLATO (FPV) (3)				TOTALE RESIDUI PASSIVI DA RIPORTARE (TR=EP+EC)	
U9040200201	*Risorse Autonome*	RS	7.552,25	PR	0,00	R	-3.876,71			EP	3.675,54
		CP	0,00	PC	0,00	I	0,00	ECP	0,00	EC	0,00
	FONDO PER IL MIGLIORAMENTO DELL'EFFICIENZA DEI SERVIZI (ART.5 DELLA LEGGE REGIONALE 5.5.90, N.30). - U.04.02	CS	7.552,25	TP	0,00	FPV	0,00			TR	3.675,54
U9040200202	*Risorse Autonome*	RS	409,61	PR	409,61	R	0,00			EP	0,00
		CP	0,00	PC	0,00	I	0,00	ECP	0,00	EC	0,00
	FONDO PER IL MIGLIORAMENTO DELL'EFFICIENZA DEI SERVIZI - CONTRIBUTI SOCIALI EFFETTIVI A CARICO DELL'ENTE (ART.5 DELLA LEGGE REGIONALE 5.5.90, N.30). - U.04.02	CS	409,61	TP	409,61	FPV	0,00			TR	0,00
U9040200401	*Risorse Autonome*	RS	8.520,50	PR	0,00	R	-8.520,50			EP	0,00
		CP	0,00	PC	0,00	I	0,00	ECP	0,00	EC	0,00
	SPESE PER COMPETENZE FISSE E CONTRIBUTIVE DEL PERSONALE DI RUOLO TRANSITATO DALLE AMMINISTRAZIONI PROVINCIALI AI SENSI DELLA LEGGE 7 APRILE 2014, N. 56 E DELLA LEGGE REGIONALE 22 GIUGNO 2015, N.14 (SPESE OBBLIGATORIE) - U.04.02	CS	8.520,50	TP	0,00	FPV	0,00			TR	0,00
U9040200402	*Risorse Autonome*	RS	807,93	PR	807,69	R	-0,24			EP	0,00
		CP	0,00	PC	0,00	I	0,00	ECP	0,00	EC	0,00
	SPESE PER IL PAGAMENTO DEI CONTRIBUTI PREVIDENZIALI ED ASSISTENZIALI POSTI A CARICO DELLA REGIONE PER IL PERSONALE DI RUOLO TRANSITATO DALLE AMMINISTRAZIONI PROVINCIALI AI SENSI DELLA LEGGE 7 APRILE 2014, N. 56 E DELLA LEGGE REGIONALE 22 GIUGNO 2015, N.14 (SPESE OBBLIGATORIE) - U. 04.02	CS	807,93	TP	807,69	FPV	0,00			TR	0,00
U9040200403	*Risorse Autonome*	RS	1.620,25	PR	1.620,25	R	0,00			EP	0,00
		CP	0,00	PC	0,00	I	0,00	ECP	0,00	EC	0,00
	SPESE PER IL PAGAMENTO DELL'IRAP PER IL PERSONALE DI RUOLO TRANSITATO DALLE AMMINISTRAZIONI PROVINCIALI AI SENSI DELLA LEGGE 7 APRILE 2014, N. 56 E DELLA LEGGE REGIONALE 22 GIUGNO 2015, N.14 (SPESE OBBLIGATORIE) - U. 04.02	CS	1.620,25	TP	1.620,25	FPV	0,00			TR	0,00
TOTALE TITOLO 1	**Spese correnti**	**RS**	**60.625,63**	**PR**	**8.409,46**	**R**	**-39.330,80**			**EP**	**12.885,37**
		CP	**172.021,71**	**PC**	**146.308,46**	**I**	**159.396,75**	**ECP**	**12.624,96**	**EC**	**13.088,29**
		CS	**232.647,34**	**TP**	**154.717,92**	**FPV**	**0,00**			**TR**	**25.973,66**
TOTALE PROGRAMMA 02	***Altri ordini di istruzione non universitaria***	**RS**	**60.625,63**	**PR**	**8.409,46**	**R**	**-39.330,80**			**EP**	**12.885,37**
		CP	**172.021,71**	**PC**	**146.308,46**	**I**	**159.396,75**	**ECP**	**12.624,96**	**EC**	**13.088,29**
		CS	**232.647,34**	**TP**	**154.717,92**	**FPV**	**0,00**			**TR**	**25.973,66**
0403 PROGRAMMA 03	**Edilizia scolastica**										
TITOLO 1	**Spese correnti**										
U9040300101	*Risorse Autonome*	RS	2.419,92	PR	0,00	R	-1.242,19			EP	1.177,73
		CP	0,00	PC	0,00	I	0,00	ECP	0,00	EC	0,00
	FONDO PER IL MIGLIORAMENTO DELL'EFFICIENZA DEI SERVIZI (ART.5 DELLA LEGGE REGIONALE 5.5.90, N.30). - U.04.03	CS	2.419,92	TP	0,00	FPV	0,00			TR	1.177,73
U9040300102	*Risorse Autonome*	RS	49,69	PR	49,69	R	0,00			EP	0,00
		CP	0,00	PC	0,00	I	0,00	ECP	0,00	EC	0,00
	FONDO PER IL MIGLIORAMENTO DELL'EFFICIENZA DEI SERVIZI - CONTRIBUTI SOCIALI EFFETTIVI A CARICO DELL'ENTE (ART.5 DELLA LEGGE REGIONALE 5.5.90, N.30). - U.04.03	CS	49,69	TP	49,69	FPV	0,00			TR	0,00
U9040300202	*Risorse Autonome*	RS	79,41	PR	0,00	R	-79,41			EP	0,00
		CP	0,00	PC	0,00	I	0,00	ECP	0,00	EC	0,00
	SPESE PER L'ATTUAZIONE DEL PIANO DI STABILIZZAZIONE DEI LAVORATORI SOCIALMENTE UTILI E DI PUBBLICA UTILITA' AI SENSI DELL'ARTICOLO 20, COMMI 1 E 2, DELLA LEGGE REGIONALE 11 MAGGIO 2007, N. 9 E ART. 15, COMMA 1 DELLA LEGGE REGIONALE 26 FEBBRAIO 2010, N. 8 - CONTRIBUTI SOCIALI EFFETTIVI A CARICO DELL'ENTE (SPESE OBBLIGATORIE) - U.04.03	CS	79,41	TP	0,00	FPV	0,00			TR	0,00
U9040300601	*Risorse Autonome*	RS	0,00	PR	0,00	R	0,00			EP	0,00
		CP	99.193,70	PC	33.797,96	I	99.193,70	ECP	0,00	EC	65.395,74
	SPESE PER LE COMPETENZE FISSE DEL PERSONALE REGIONALE DI RUOLO, IVI COMPRESE QUELLE PER IL PAGAMENTO DELLA RETRIBUZIONE DI POSIZIONE E DEI CONTRIBUTI PREVIDENZIALI POSTI A CARICO DELLA REGIONE - CONTRIBUTI SOCIALI EFFETTIVI A CARICO DELL'ENTE (SPESE OBBLIGATORIE).	CS	99.193,70	TP	33.797,96	FPV	0,00			TR	65.395,74

MISSIONE, PROGRAMMA, TITOLO, CAPITOLO	DENOMINAZIONE	RESIDUI PASSIVI AL 1/1/2019 (RS)		PAGAMENTI IN C/RESIDUI (PR)		RIACCERTAMENTO RESIDUI (R)(1)			RESIDUI PASSIVI DA ESERCIZI PRECEDENTI (EP=RS-PR+R)	
		PREVISIONI DEFINITIVE DI COMPETENZA (CP)		PAGAMENTI IN C/ COMPETENZA (PC)		IMPEGNI (I)(2)		ECONOMIE DI COMPETENZA (ECP=CP-I-FPV)	RESIDUI PASSIVI DA ESERCIZIO DI COMPETENZA (EC=I-PC)	
		PREVISIONI DEFINITIVE DI CASSA (CS)		TOTALE PAGAMENTI (TP=PR +PC)		FONDO PLURIENNALE VINCOLATO (FPV) (3)			TOTALE RESIDUI PASSIVI DA RIPORTARE (TR=EP+EC)	
TOTALE TITOLO 1	**Spese correnti**	**RS**	**2.549,02**	**PR**	**49,69**	**R**	**-1.321,60**		**EP**	**1.177,73**
		CP	**99.193,70**	**PC**	**33.797,96**	**I**	**99.193,70**	**ECP** **0,00**	**EC**	**65.395,74**
		CS	**101.742,72**	**TP**	**33.847,65**	**FPV**	**0,00**		**TR**	**66.573,47**
TITOLO 2	**Spese in conto capitale**									
U3203013901	*Risorse Autonome*	RS	0,00	PR	0,00	R	0,00		EP	0,00
		CP	779.566,98	PC	0,00	I	0,00	ECP 779.566,98	EC	0,00
	SPESE PER CONTRIBUTI IN ANNUALITA' AL COMUNE DI LOCRI E ALLA PROVINCIA DI REGGIO CALABRIA PER LA CONTRAZIONE DI UNO O PIU' MUTUI CON LA CCDDPP, AI SENSI DELLA LEGGE REGIONALE 31 LUGLIO 1987, N. 24, PER LA REALIZZAZIONE DI UN POLO SCOLASTICO NEL TERRITORIO DELLO STESSO COMUNE (ART. 6 DELLA LEGGE REGIONALE 11 GENNAIO 2006, N. 1)	CS	0,00	TP	0,00	FPV	0,00		TR	0,00
	NOTA: *LIMITE DI IMPEGNO INIZIALE DI EURO 2.500.000,00. VEDI ANCHE CAPITOLO DELLA SPESA 32030177.*									
U3203017701	*Risorse Autonome*	RS	770.775,01	PR	770.775,01	R	0,00		EP	0,00
		CP	1.720.433,02	PC	1.541.550,02	I	1.720.433,02	ECP 0,00	EC	178.883,00
	QUOTA SUCCESSIVA ALLA PRIMA DEI CONTRIBUTI IN ANNUALITA' AL COMUNE DI LOCRI E ALLA PROVINCIA DI REGGIO CALABRIA PER LA CONTRAZIONE DI UNO O PIU' MUTUI CON LA CCDDPP, AI SENSI DELLA LEGGE REGIONALE 31 LUGLIO 1987, N. 24, PER LA REALIZZAZIONE DI UN POLO SCOLASTICO NEL TERRITORIO DELLO STESSO COMUNE (ART. 6 DELLA LEGGE REGIONALE 11 GENNAIO 2006, N. 1)	CS	2.491.208,03	TP	2.312.325,03	FPV	0,00		TR	178.883,00
	NOTA: *ESTINZIONE DI PASSIVITA' GENERATA DAL LIMITE DI IMPEGNO DI EURO 2.500.000,00 DI CUI AL CAPITOLO 32030139*									
U4201010801	*Risorse Vincolate (Capitolo: E5101000601)*	RS	0,00	PR	0,00	R	0,00		EP	0,00
		CP	360.971,05	PC	0,00	I	0,00	ECP 0,00	EC	0,00
	SPESE PER LA COPERTURA FINANZIARIA DELLE OBBLIGAZIONI GIURIDICAMENTE VINCOLANTI ASSUNTE SULLA BASE DEL PIANO TRIENNALE 2003-2005 DI EDILIZIA SCOLASTICA APPROVATO CON DELIBERAZIONE DELLA GIUNTA REGIONALE N. 480 DEL 13 LUGLIO 2004, PREDISPOSTO AI SENSI DELLA LEGGE 11 GENNAIO 1996,N. 23, MEDIANTE MUTUO DI DURATA VENTENNALE CONTRATTO CON LA CASSA DEPOSITI E PRESTITI SPA, CON ONERI DI AMMORTAMENTO A CARICO DEL BILANCIO REGIONALE (ARTICOLO 3, COMMA 1, DELLA LEGGE REGIONALE 11 DICEMBRE 2006,N. 16. AFFIDAMENTO DELLA CDP SPA DEL 27.6.2007 - POSIZIONE N. 4508192/00).	CS	360.971,05	TP	0,00	FPV	360.971,05		TR	0,00
U4201010901	*Risorse Vincolate (Capitolo: E4403000201)*	RS	230.326,12	PR	0,00	R	0,00		EP	230.326,12
		CP	2.366.271,94	PC	329.672,89	I	478.783,26	ECP 0,00	EC	149.110,37
	SPESE A CARICO DEL BILANCIO DELLO STATO PER L'ATTIVAZIONE DI OPERE DI EDILIZIA SCOLASTICA - PIANO REGIONALE TRIENNALE DI FINANZIAMENTO 2007-2009 (ART. 4, LEGGE 11 GENNAIO 1996, N.23)	CS	2.596.598,06	TP	329.672,89	FPV	1.887.488,68		TR	379.436,49
U4201011301	*Risorse Autonome*	RS	106.457,63	PR	0,00	R	0,00		EP	106.457,63
		CP	1.161.285,41	PC	158.810,67	I	224.671,71	ECP 0,00	EC	65.861,04
	COFINANZIAMENTO A CARICO DEL BILANCIO REGIONALE PER L'ATTIVAZIONE DI OPERE DI EDILIZIA SCOLASTICA - PIANO REGIONALE TRIENNALE DI FINANZIAMENTO 2007-2009 (ART. 4, LEGGE 11 GENNAIO 1996, N. 23 E ARTICOLO 3, COMMA4, DELLA LEGGE REGIONALE 13 GIUGNO 2008, N. 15).	CS	1.267.743,04	TP	158.810,67	FPV	936.613,70		TR	172.318,67
U4201011401	*Risorse Vincolate (Capitolo: E4403000301)*	RS	58.449,25	PR	58.449,25	R	0,00		EP	0,00
		CP	969.757,19	PC	154.372,69	I	154.372,69	ECP 11.400,00	EC	0,00
	SPESE PER LA REALIZZAZIONE INTERVENTI DI ADEGUAMENTO STRUTTURALE E SISMICO DEGLI EDIFICI SCOLASTICI (ART. 32-BIS DEL DECRETO LEGGE 30 SETTEMBRE 2003, N. 269, CONVERTITO, CON MODIFICAZIONI, DALLA LEGGE 24 NOVEMBRE 2003, N. 326 - ORDINANZA DELLA PRESIDENZA DEL CONSIGLIO DEI MINISTRI N. 3728 DEL 29 DICEMBRE 2008, D.P.C.M. DEL 12 GENNAIO 2010 E D.P.C.M DEL 02 MARZO 2011)	CS	1.028.206,44	TP	212.821,94	FPV	803.984,50		TR	0,00
U9040300501	*Risorse Autonome*	RS	0,00	PR	0,00	R	0,00		EP	0,00
		CP	50.000,00	PC	0,00	I	23.566,66	ECP 0,00	EC	23.566,66
	SPESE PER LA REALIZZAZIONE DEL NUOVO SISTEMA NAZIONALE DELL'ANAGRAFE DELL'EDILIZIA SCOLASTICA DI CUI ALL'ACCORDO QUADRO SANCITO IN SEDE DI CONFERENZA UNIFICATA DEL 6 SETTEMBRE 2018 AI SENSI DELL'ART. 9, COMMA 2, LETT. C) DEL DECRETO LEGISLATIVO 28 AGOSTO 1997, N. 281 (ART. 4, COMMA 3, DELLA LEGGE DI STABILITA' PER IL TRIENNIO 2019-2021)	CS	50.000,00	TP	0,00	FPV	26.433,34		TR	23.566,66

MISSIONE, PROGRAMMA, TITOLO, CAPITOLO	DENOMINAZIONE	RESIDUI PASSIVI AL 1/1/2019 (RS)		PAGAMENTI IN C/RESIDUI (PR)		RIACCERTAMENTO RESIDUI (R)(1)				RESIDUI PASSIVI DA ESERCIZI PRECEDENTI (EP=RS-PR+R)	
		PREVISIONI DEFINITIVE DI COMPETENZA (CP)		PAGAMENTI IN C/ COMPETENZA (PC)		IMPEGNI (I)(2)		ECONOMIE DI COMPETENZA (ECP=CP-I-FPV)		RESIDUI PASSIVI DA ESERCIZIO DI COMPETENZA (EC=I-PC)	
		PREVISIONI DEFINITIVE DI CASSA (CS)		TOTALE PAGAMENTI (TP=PR +PC)		FONDO PLURIENNALE VINCOLATO (FPV) (3)				TOTALE RESIDUI PASSIVI DA RIPORTARE (TR=EP+EC)	
U9040300701	*Risorse Vincolate (Capitolo: E9603010101)*	RS	0,00	PR	0,00	R	0,00			EP	0,00
		CP	35.684.631,58	PC	6.336.800,00	I	35.684.631,58	ECP	0,00	EC	29.347.831,58
	SPESE PER LA REALIZZAZIONE DI NUOVI INVESTIMENTI DESTINATI ALLA MESSA IN SICUREZZA DEGLI EDIFICI SCOLASTICI (ACCORDO STATO REGIONI DEL 15 OTTOBRE 2018 - ART. 3 DELLA LEGGE DI STABILITA' REGIONALE 21 DICEMBRE 2018, N.48)	CS	35.684.631,58	TP	6.336.800,00	FPV	0,00			TR	29.347.831,58
TOTALE TITOLO 2	**Spese in conto capitale**	**RS**	**1.166.008,01**	**PR**	**829.224,26**	**R**	**0,00**			**EP**	**336.783,75**
		CP	**43.092.917,17**	**PC**	**8.521.206,27**	**I**	**38.286.458,92**	**ECP**	**790.966,98**	**EC**	**29.765.252,65**
		CS	**43.479.358,20**	**TP**	**9.350.430,53**	**FPV**	**4.015.491,27**			**TR**	**30.102.036,40**
TOTALE PROGRAMMA 03	***Edilizia scolastica***	**RS**	**1.168.557,03**	**PR**	**829.273,95**	**R**	**-1.321,60**			**EP**	**337.961,48**
		CP	**43.192.110,87**	**PC**	**8.555.004,23**	**I**	**38.385.652,62**	**ECP**	**790.966,98**	**EC**	**29.830.648,39**
		CS	**43.581.100,92**	**TP**	**9.384.278,18**	**FPV**	**4.015.491,27**			**TR**	**30.168.609,87**
0404 PROGRAMMA 04	**Istruzione universitaria**										
TITOLO 1	**Spese correnti**										
U0331310601	*Risorse Autonome*	RS	15.000,00	PR	15.000,00	R	0,00			EP	0,00
		CP	50.000,00	PC	50.000,00	I	50.000,00	ECP	0,00	EC	0,00
	CONTRIBUTO ALLE SPESE DI FUNZIONAMENTO DELL'ISTITUTO DI SERVIZIO E ASSISTENZA SOCIALE (ISAS) DI COSENZA. (ART. 52, COMMA 7, DELLA LEGGE REGIONALE 23 DICEMBRE 2011, N. 47)	CS	65.000,00	TP	65.000,00	FPV	0,00			TR	0,00
U0331311601	*Risorse Autonome*	RS	0,00	PR	0,00	R	0,00			EP	0,00
		CP	130.000,00	PC	130.000,00	I	130.000,00	ECP	0,00	EC	0,00
	SPESE PER IL SOSTEGNO ALL'UNIVERSITA' PER GLI STRANIERI DANTE ALIGHIERI DI REGGIO CALABRIA (LEGGE REGIONALE 1.12.88, N.32).	CS	130.000,00	TP	130.000,00	FPV	0,00			TR	0,00
U4304020201	*Risorse Vincolate (Capitolo: E2129000101; E2129000201)*	RS	60.000,00	PR	0,00	R	-60.000,00			EP	0,00
		CP	0,00	PC	0,00	I	0,00	ECP	0,00	EC	0,00
	SPESE PER LA REALIZZAZIONE DI PERCORSI FORMATIVI DI ALTA FORMAZIONE RIVOLTI A STUDENTI ISCRITTI ALLA FACOLTA' DI INGEGNERIA MECCANICA IN RELAZIONE ALL'EVENTO FORMULA ATA/SAE ITALY (PILASTRO SALVAGUARDIA - SCHEDA N. 1.3)	CS	60.000,00	TP	0,00	FPV	0,00			TR	0,00
U9040400201	*Risorse Autonome*	RS	1.913,92	PR	0,00	R	0,00			EP	1.913,92
		CP	316.407,34	PC	271.693,89	I	271.693,89	ECP	44.713,45	EC	0,00
	SPESE PER LE COMPETENZE FISSE DEL PERSONALE REGIONALE DI RUOLO, IVI COMPRESE QUELLE PER IL PAGAMENTO DELLA RETRIBUZIONE DI POSIZIONE E DEI CONTRIBUTI PREVIDENZIALI POSTI A CARICO DELLA REGIONE (SPESE OBBLIGATORIE). - U.04.04	CS	318.321,26	TP	271.693,89	FPV	0,00			TR	1.913,92
U9040400202	*Risorse Autonome*	RS	48.567,04	PR	22.191,31	R	-26.375,73			EP	0,00
		CP	8.400,07	PC	8.400,07	I	8.400,07	ECP	0,00	EC	0,00
	SPESE PER LE COMPETENZE FISSE DEL PERSONALE REGIONALE DI RUOLO, IVI COMPRESE QUELLE PER IL PAGAMENTO DELLA RETRIBUZIONE DI POSIZIONE E DEI CONTRIBUTI PREVIDENZIALI POSTI A CARICO DELLA REGIONE -CONTRIBUTI SOCIALI EFFETTIVI A CARICO DELL'ENTE - (SPESE OBBLIGATORIE). - U.04.04	CS	56.967,11	TP	30.591,38	FPV	0,00			TR	0,00
U9040400204	*Risorse Autonome*	RS	13.795,84	PR	4.750,98	R	-6.139,93			EP	2.904,93
		CP	23.489,90	PC	20.094,88	I	23.489,90	ECP	0,00	EC	3.395,02
	SPESE PER IL PAGAMENTO DELL'IRAP A VALERE SULLE SPESE PER IL PERSONALE REGIONALE (SPESE OBBLIGATORIE) - U.04.04	CS	37.285,74	TP	24.845,86	FPV	0,00			TR	6.299,95
U9040400301	*Risorse Autonome*	RS	72.738,54	PR	0,00	R	-37.338,03			EP	35.400,51
		CP	0,00	PC	0,00	I	0,00	ECP	0,00	EC	0,00
	FONDO PER IL MIGLIORAMENTO DELL'EFFICIENZA DEI SERVIZI (ART.5 DELLA LEGGE REGIONALE 5.5.90, N.30). - U.04.04	CS	72.738,54	TP	0,00	FPV	0,00			TR	35.400,51
U9040400302	*Risorse Autonome*	RS	6.454,00	PR	6.454,00	R	0,00			EP	0,00
		CP	0,00	PC	0,00	I	0,00	ECP	0,00	EC	0,00
	FONDO PER IL MIGLIORAMENTO DELL'EFFICIENZA DEI SERVIZI - CONTRIBUTI SOCIALI EFFETTIVI A CARICO DELL'ENTE (ART.5 DELLA LEGGE REGIONALE 5.5.90, N.30). - U.04.04	CS	6.454,00	TP	6.454,00	FPV	0,00			TR	0,00
TOTALE TITOLO 1	**Spese correnti**	**RS**	**218.469,34**	**PR**	**48.396,29**	**R**	**-129.853,69**			**EP**	**40.219,36**
		CP	**528.297,31**	**PC**	**480.188,84**	**I**	**483.583,86**	**ECP**	**44.713,45**	**EC**	**3.395,02**
		CS	**746.766,65**	**TP**	**528.585,13**	**FPV**	**0,00**			**TR**	**43.614,38**

MISSIONE, PROGRAMMA, TITOLO, CAPITOLO	DENOMINAZIONE	RESIDUI PASSIVI AL 1/1/2019 (RS)		PAGAMENTI IN C/RESIDUI (PR)		RIACCERTAMENTO RESIDUI (R)(1)				RESIDUI PASSIVI DA ESERCIZI PRECEDENTI (EP=RS-PR+R)	
		PREVISIONI DEFINITIVE DI COMPETENZA (CP)		PAGAMENTI IN C/ COMPETENZA (PC)		IMPEGNI (I)(2)		ECONOMIE DI COMPETENZA (ECP=CP-I-FPV)		RESIDUI PASSIVI DA ESERCIZIO DI COMPETENZA (EC=I-PC)	
		PREVISIONI DEFINITIVE DI CASSA (CS)		TOTALE PAGAMENTI (TP=PR +PC)		FONDO PLURIENNALE VINCOLATO (FPV) (3)				TOTALE RESIDUI PASSIVI DA RIPORTARE (TR=EP+EC)	
TITOLO 2	**Spese in conto capitale**										
U4701030101	*Risorse Vincolate (Capitolo: E4412006101; E4412007001)* SPESE PER L'ATTUAZIONE DEL PIANO NAZIONALE PER IL SUD - PRIORITA' STRATEGICA "INNOVAZIONE, RICERCA E COMPETITIVITA'". APQ RAFFORZATO PER LA REALIZZAZIONE DI INTERVENTI INFRASTRUTTURALI DI RILIEVO REGIONALE NEL SISTEMA UNIVERSITARIO (DELIBERA CIPE N. 78/2011, N. 7/2012, N. 89/2012 E RIMODULAZIONE FSC A SEGUITO DELLA DELIBERA CIPE N. 67 DEL 06/08/2015) **NOTA:** *FINANZIAMENTO COMPLESSIVO DI EURO 63.852.425,47, RIMODULATO IN EURO 13.043.000,80 A SEGUITO DELLA RIPROGRAMMAZIONE AI SENSI DELLA DGR N. 396 DEL 31.10.2013 E SUCCESSIVAMENTE RIMODULATO IN EURO 8.123.000,80 A SEGUITO DELLA DGR N. 68 DEL 20/03/2015. FINANZIAMENTO INCREMENTATO DELL'IMPORTO DI EURO 14.562.587,64 A SEGUITO DELLA RIMODULAZIONE FSC AI SENSI ALLA DELIBERA CIPE N. 67 DEL 06/08/2015.*	RS CP CS	521.840,00 9.482.867,63 10.004.707,63	PR PC TP	521.840,00 446.227,69 968.067,69	R I FPV	0,00 446.227,69 0,00	ECP	9.036.639,94	EP EC TR	0,00 0,00 0,00
U4701030201	*Risorse Vincolate (Capitolo: E4412006401)* SPESE PER L'ATTUAZIONE DEL PIANO NAZIONALE PER IL SUD - PRIORITA' STRATEGICA 'INNOVAZIONE, RICERCA E COMPETITIVITA". APQ RAFFORZATO PER LA REALIZZAZIONE DI INTERVENTI DI RILIEVO REGIONALE NEL SISTEMA UNIVERSITARIO (RISORSE FSC 2007/2013 A VALERE SUI PAIN/ODS - DELIBERE CIPE N. 78/2011 E N. 7/2012) **NOTA:** *FINANZIAMENTO COMPLESSIVO DI EURO 28.829.158,73, RIMODULATO IN EURO 17.094.776,31 A SEGUITO DELLA RIPROGRAMMAZIONE AI SENSI DELLA DELIBERA CIPE 23 MARZO 2012, N. 41.*	RS CP CS	4.612.218,65 1.512.721,67 6.124.940,32	PR PC TP	0,00 303.640,30 303.640,30	R I FPV	-3.604.624,82 303.640,30 0,00	ECP	1.209.081,37	EP EC TR	1.007.593,83 0,00 1.007.593,83
TOTALE TITOLO 2	**Spese in conto capitale**	**RS** **CP** **CS**	**5.134.058,65** **10.995.589,30** **16.129.647,95**	**PR** **PC** **TP**	**521.840,00** **749.867,99** **1.271.707,99**	**R** **I** **FPV**	**-3.604.624,82** **749.867,99** **0,00**	**ECP**	**10.245.721,31**	**EP** **EC** **TR**	**1.007.593,83** **0,00** **1.007.593,83**
TOTALE PROGRAMMA 04	***Istruzione universitaria***	**RS** **CP** **CS**	**5.352.527,99** **11.523.886,61** **16.876.414,60**	**PR** **PC** **TP**	**570.236,29** **1.230.056,83** **1.800.293,12**	**R** **I** **FPV**	**-3.734.478,51** **1.233.451,85** **0,00**	**ECP**	**10.290.434,76**	**EP** **EC** **TR**	**1.047.813,19** **3.395,02** **1.051.208,21**
0405 PROGRAMMA 05	**Istruzione tecnica superiore**										
TITOLO 1	**Spese correnti**										
U9040500101	*Risorse Autonome* SPESE PER LE COMPETENZE FISSE DEL PERSONALE REGIONALE DI RUOLO, IVI COMPRESE QUELLE PER IL PAGAMENTO DELLA RETRIBUZIONE DI POSIZIONE E DEI CONTRIBUTI PREVIDENZIALI POSTI A CARICO DELLA REGIONE (SPESE OBBLIGATORIE). - U.04.05	RS CP CS	0,00 26.794,48 26.794,48	PR PC TP	0,00 22.185,38 22.185,38	R I FPV	0,00 22.185,38 0,00	ECP	4.609,10	EP EC TR	0,00 0,00 0,00
U9040500102	*Risorse Autonome* SPESE PER LE COMPETENZE FISSE DEL PERSONALE REGIONALE DI RUOLO, IVI COMPRESE QUELLE PER IL PAGAMENTO DELLA RETRIBUZIONE DI POSIZIONE E DEI CONTRIBUTI PREVIDENZIALI POSTI A CARICO DELLA REGIONE -CONTRIBUTI SOCIALI EFFETTIVI A CARICO DELL'ENTE - (SPESE OBBLIGATORIE). - U.04.05	RS CP CS	6.750,12 76.856,64 83.606,76	PR PC TP	2.879,07 20.069,53 22.948,60	R I FPV	-3.051,25 76.856,64 0,00	ECP	0,00	EP EC TR	819,80 56.787,11 57.606,91
U9040500103	*Risorse Autonome* SPESE PER IL PAGAMENTO DELL'IRAP A VALERE SULLE SPESE PER IL PERSONALE REGIONALE (SPESE OBBLIGATORIE) - U.04.05	RS CP CS	846,46 2.377,60 3.224,06	PR PC TP	600,37 1.885,73 2.486,10	R I FPV	-246,09 2.377,60 0,00	ECP	0,00	EP EC TR	0,00 491,87 491,87
U9040500201	*Risorse Autonome* FONDO PER IL MIGLIORAMENTO DELL'EFFICIENZA DEI SERVIZI (ART.5 DELLA LEGGE REGIONALE 5.5.90, N.30). - U.04.05	RS CP CS	884,64 0,00 884,64	PR PC TP	0,00 0,00 0,00	R I FPV	-884,64 0,00 0,00	ECP	0,00	EP EC TR	0,00 0,00 0,00

MISSIONE, PROGRAMMA, TITOLO, CAPITOLO	DENOMINAZIONE	RESIDUI PASSIVI AL 1/1/2019 (RS)		PAGAMENTI IN C/RESIDUI (PR)		RIACCERTAMENTO RESIDUI (R)(1)			RESIDUI PASSIVI DA ESERCIZI PRECEDENTI (EP=RS-PR+R)	
		PREVISIONI DEFINITIVE DI COMPETENZA (CP)		PAGAMENTI IN C/ COMPETENZA (PC)		IMPEGNI (I)(2)		ECONOMIE DI COMPETENZA (ECP=CP-I-FPV)	RESIDUI PASSIVI DA ESERCIZIO DI COMPETENZA (EC=I-PC)	
		PREVISIONI DEFINITIVE DI CASSA (CS)		TOTALE PAGAMENTI (TP=PR +PC)		FONDO PLURIENNALE VINCOLATO (FPV) (3)			TOTALE RESIDUI PASSIVI DA RIPORTARE (TR=EP+EC)	
U9040500501	*Risorse Vincolate (Capitolo: E9201016501)* SPESE DESTINATE ALLA REALIZZAZIONE DI PERCORSI COERENTI CON I PROCESSI DI INNOVAZIONE IN ATTO DA PARTE DEGLI ISTITUTI TECNICI SUPERIORI (ARTICOLO 1 COMMA 875 DELLA LEGGE 296/2006)	RS CP CS	0,00 295.317,00 295.317,00	PR PC TP	0,00 295.317,00 295.317,00	R I FPV	0,00 295.317,00 0,00	ECP 0,00	EP EC TR	0,00 0,00 0,00
TOTALE TITOLO 1	**Spese correnti**	**RS** **CP** **CS**	**8.481,22** **401.345,72** **409.826,94**	**PR** **PC** **TP**	**3.479,44** **339.457,64** **342.937,08**	**R** **I** **FPV**	**-4.181,98** **396.736,62** **0,00**	**ECP 4.609,10**	**EP** **EC** **TR**	**819,80** **57.278,98** **58.098,78**
TOTALE PROGRAMMA 05	***Istruzione tecnica superiore***	**RS** **CP** **CS**	**8.481,22** **401.345,72** **409.826,94**	**PR** **PC** **TP**	**3.479,44** **339.457,64** **342.937,08**	**R** **I** **FPV**	**-4.181,98** **396.736,62** **0,00**	**ECP 4.609,10**	**EP** **EC** **TR**	**819,80** **57.278,98** **58.098,78**
0406 PROGRAMMA 06	**Servizi ausiliari all'istruzione**									
TITOLO 1	**Spese correnti**									
U6201072201	*Risorse Autonome* SPESE PER CONTRIBUTI AGLI ENTI LOCALI CHE SEGNALANO LA PRESENZA DI SOGGETTI AFFETTI DA DISTURBI SPECIFICI DI APPRENDIMENTO (DSA) PER FAVORIRE L'ACQUISTO NELLE SCUOLE DI STRUMENTI INFORMATICI O TECNOLOGICI VOLTI A FACILITARE I PERCORSI DIDATTICI DEGLI ALUNNI (LEGGE REGIONALE 11 APRILE 2012, N. 10)	RS CP CS	100.000,00 0,00 100.000,00	PR PC TP	0,00 0,00 0,00	R I FPV	0,00 0,00 0,00	ECP 0,00	EP EC TR	100.000,00 0,00 100.000,00
TOTALE TITOLO 1	**Spese correnti**	**RS** **CP** **CS**	**100.000,00** **0,00** **100.000,00**	**PR** **PC** **TP**	**0,00** **0,00** **0,00**	**R** **I** **FPV**	**0,00** **0,00** **0,00**	**ECP 0,00**	**EP** **EC** **TR**	**100.000,00** **0,00** **100.000,00**
TITOLO 2	**Spese in conto capitale**									
U4802010100	*Risorse Vincolate (Capitolo: E4439000101; E4610000100)* SPESE PER MIGLIORARE LA QUALITA' E L'ACCESSIBILITA' DELLE STRUTTURE SCOLASTICHE E DEI SERVIZI COMPLEMENTARI ALLA DIDATTICA E ACCRESCERE LA DIFFUSIONE, L'ACCESSO E L'USO DELLE TECNOLOGIE DELL'INFORMAZIONE E DELLA COMUNICAZIONE NELLE SCUOLE (ASSE IV - SETTORE IV.1 - OBIETTIVO OPERATIVO 4.1.1).	RS CP CS	9.482,41 0,00 9.482,41	PR PC TP	9.482,41 0,00 9.482,41	R I FPV	0,00 0,00 0,00	ECP 0,00	EP EC TR	0,00 0,00 0,00
TOTALE TITOLO 2	**Spese in conto capitale**	**RS** **CP** **CS**	**9.482,41** **0,00** **9.482,41**	**PR** **PC** **TP**	**9.482,41** **0,00** **9.482,41**	**R** **I** **FPV**	**0,00** **0,00** **0,00**	**ECP 0,00**	**EP** **EC** **TR**	**0,00** **0,00** **0,00**
TOTALE PROGRAMMA 06	***Servizi ausiliari all'istruzione***	**RS** **CP** **CS**	**109.482,41** **0,00** **109.482,41**	**PR** **PC** **TP**	**9.482,41** **0,00** **9.482,41**	**R** **I** **FPV**	**0,00** **0,00** **0,00**	**ECP 0,00**	**EP** **EC** **TR**	**100.000,00** **0,00** **100.000,00**
0407 PROGRAMMA 07	**Diritto allo studio**									
TITOLO 1	**Spese correnti**									
U0331310101	*Risorse Autonome* SPESE PER INTERVENTI RELATIVI AL DIRITTO ALLO STUDIO PER LA SCUOLA MATERNA, SCUOLA DELL'OBBLIGO, E SCUOLA SECONDARIA SUPERIORE (L.R. 8.5.85,N.27).	RS CP CS	7.647.316,76 4.660.000,00 12.307.316,76	PR PC TP	1.486.563,53 0,00 1.486.563,53	R I FPV	-1.912.855,16 4.122.576,56 528.037,00	ECP 9.386,44	EP EC TR	4.247.898,07 4.122.576,56 8.370.474,63

MISSIONE, PROGRAMMA, TITOLO, CAPITOLO	DENOMINAZIONE	RESIDUI PASSIVI AL 1/1/2019 (RS)		PAGAMENTI IN C/RESIDUI (PR)		RIACCERTAMENTO RESIDUI (R)(1)				RESIDUI PASSIVI DA ESERCIZI PRECEDENTI (EP=RS-PR+R)	
		PREVISIONI DEFINITIVE DI COMPETENZA (CP)		PAGAMENTI IN C/ COMPETENZA (PC)		IMPEGNI (I)(2)		ECONOMIE DI COMPETENZA (ECP=CP-I-FPV)		RESIDUI PASSIVI DA ESERCIZIO DI COMPETENZA (EC=I-PC)	
		PREVISIONI DEFINITIVE DI CASSA (CS)		TOTALE PAGAMENTI (TP=PR +PC)		FONDO PLURIENNALE VINCOLATO (FPV) (3)				TOTALE RESIDUI PASSIVI DA RIPORTARE (TR=EP+EC)	
U0331310102	*Risorse Autonome*	RS	149.168,07	PR	96.757,85	R	-26.410,22			EP	26.000,00
		CP	161.000,00	PC	0,00	I	161.000,00	ECP	0,00	EC	161.000,00
	SPESE PER INTERVENTI RELATIVI AL DIRITTO ALLO STUDIO PER LA SCUOLA MATERNA, SCUOLA DELL'OBBLIGO, E SCUOLA SECONDARIA SUPERIORE - TRASFERIMENTI CORRENTI A ISTITUZIONI SOCIALI PRIVATE (L.R. 8.5.85,N.27).	CS	310.168,07	TP	96.757,85	FPV	0,00			TR	187.000,00
U0331310103	*Risorse Autonome*	RS	453.883,69	PR	359.550,72	R	-27.457,32			EP	66.875,65
		CP	129.000,00	PC	16.681,78	I	128.681,78	ECP	318,22	EC	112.000,00
	SPESE PER INTERVENTI RELATIVI AL DIRITTO ALLO STUDIO PER LA SCUOLA MATERNA, SCUOLA DELL'OBBLIGO, E SCUOLA SECONDARIA SUPERIORE - TRASFERIMENTI CORRENTI AD AMMINISTRAZIONI CENTRALI (L.R. 8.5.85,N.27).	CS	582.883,69	TP	376.232,50	FPV	0,00			TR	178.875,65
U0331310104	*Risorse Autonome*	RS	0,00	PR	0,00	R	0,00			EP	0,00
		CP	3.585,82	PC	3.585,82	I	3.585,82	ECP	0,00	EC	0,00
	SPESE PER INTERVENTI RELATIVI AL DIRITTO ALLO STUDIO PER LA SCUOLA MATERNA, SCUOLA DELL'OBBLIGO, E SCUOLA SECONDARIA SUPERIORE - BORSE DI STUDIO DOTTORATI DI RICERCA (L.R. 8.5.85,N.27).	CS	3.585,82	TP	3.585,82	FPV	0,00			TR	0,00
U0331310901	*Risorse Autonome*	RS	0,00	PR	0,00	R	0,00			EP	0,00
		CP	4.860.000,00	PC	4.860.000,00	I	4.860.000,00	ECP	0,00	EC	0,00
	SPESE PER IL DIRITTO ALLO STUDIO UNIVERSITARIO. (LEGGE REGIONALE 10.12.2001, N.34).	CS	4.860.000,00	TP	4.860.000,00	FPV	0,00			TR	0,00
U0331312101	*Risorse Vincolate (Capitolo: E0230613301)*	RS	59.967,00	PR	58.695,00	R	0,00			EP	1.272,00
		CP	2.970.847,67	PC	2.947.286,94	I	2.947.286,94	ECP	0,00	EC	0,00
	SPESE PER IL FINANZIAMENTO DEL PIANO STRAORDINARIO PER L'ASSEGNAZIONE DI BORSE DI STUDIO A SOSTEGNO DELLA SPESA DELLE FAMIGLIE PER L'ISTRUZIONE (ART.1, COMMA 9, LEGGE 10.3.2000, N. 62).	CS	3.030.814,67	TP	3.005.981,94	FPV	23.560,73			TR	1.272,00
U4202010101	*Risorse Vincolate (Capitolo: E2105000801)*	RS	0,00	PR	0,00	R	0,00			EP	0,00
		CP	6.179.809,60	PC	6.179.797,60	I	6.179.797,60	ECP	12,00	EC	0,00
	SPESE FINALIZZATA A FAVORIRE LA FORNITURA GRATUITA E SEMIGRATUITA DEI LIBRI DI TESTO AGLI STUDENTI MENO ABBIENTI DELLE SCUOLE DELL'OBBLIGO E SECONDARIE SUPERIORI (DPCM DEL 5 AGOSTO 1999, N. 320)	CS	6.179.809,60	TP	6.179.797,60	FPV	0,00			TR	0,00
U4202010401	*Risorse Vincolate (Capitolo: E2105000101)*	RS	109.571,51	PR	0,00	R	-49.803,03			EP	59.768,48
		CP	0,00	PC	0,00	I	0,00	ECP	0,00	EC	0,00
	SPESE PER IL SOSTEGNO ALLE SCUOLE PARITARIE (LEGGE 10 MARZO 2000, N.62)	CS	109.571,51	TP	0,00	FPV	0,00			TR	59.768,48
U4601010101	*Risorse Autonome*	RS	3.901.483,50	PR	0,00	R	-3.596.880,00			EP	304.603,50
		CP	0,00	PC	0,00	I	0,00	ECP	0,00	EC	0,00
	TRASFERIMENTO ALLE PROVINCE DELLE RISORSE FINANZIARIE INERENTI LE FUNZIONI AMMINISTRATIVE CONFERITE IN MATERIA DI DIRITTO ALLO STUDIO PER LA SCUOLA MATERNA, SCUOLA DELL'OBBLIGO E SCUOLA SECONDARIA SUPERIORE DI CUI ALLA LEGGE REGIONALE 8.5.85, N. 27 (ART. 138, COMMA 5, LETT. B) DELLA LEGGE REGIONALE 12 AGOSTO 2002, N. 34 - ART. 38, COMMA 6, DELLA LEGGE REGIONALE 27 DICEMBRE 2012, N. 69)	CS	3.901.483,50	TP	0,00	FPV	0,00			TR	304.603,50
U9040700106	*Risorse Vincolate (Capitolo: E9504070101)*	RS	0,00	PR	0,00	R	0,00			EP	0,00
		CP	12.063,61	PC	0,00	I	0,00	ECP	12.063,61	EC	0,00
	SPESE PER LA CONCLUSIONE DEL PROCESSO DI LIQUIDAZIONE DELL'ARDIS DI CATANZARO - PRESTAZIONI PROFESSIONALI E SPECIALISTICHE	CS	12.063,61	TP	0,00	FPV	0,00			TR	0,00
U9040700401	*Risorse Autonome*	RS	46.676,95	PR	0,00	R	-46.676,95			EP	0,00
		CP	245.156,75	PC	245.156,75	I	245.156,75	ECP	0,00	EC	0,00
	SPESE PER COMPETENZE FISSE E CONTRIBUTIVE DEL PERSONALE DI RUOLO TRANSITATO DALLE AMMINISTRAZIONI PROVINCIALI AI SENSI DELLA LEGGE 7 APRILE 2014, N. 56 E DELLA LEGGE REGIONALE 22 GIUGNO 2015, N.14 (SPESE OBBLIGATORIE) - U.04.07	CS	291.833,70	TP	245.156,75	FPV	0,00			TR	0,00
U9040700402	*Risorse Autonome*	RS	15.551,74	PR	14.378,75	R	-1.172,99			EP	0,00
		CP	0,00	PC	0,00	I	0,00	ECP	0,00	EC	0,00
	SPESE PER IL PAGAMENTO DEI CONTRIBUTI PREVIDENZIALI ED ASSISTENZIALI POSTI A CARICO DELLA REGIONE PER IL PERSONALE DI RUOLO TRANSITATO DALLE AMMINISTRAZIONI PROVINCIALI AI SENSI DELLA LEGGE 7 APRILE 2014, N. 56 E DELLA LEGGE REGIONALE 22 GIUGNO 2015, N.14 (SPESE OBBLIGATORIE) - U. 04.07	CS	15.551,74	TP	14.378,75	FPV	0,00			TR	0,00
U9040700403	*Risorse Autonome*	RS	9.550,70	PR	6.263,67	R	-3.287,03			EP	0,00
		CP	21.637,07	PC	18.005,89	I	21.637,07	ECP	0,00	EC	3.631,18
	SPESE PER IL PAGAMENTO DELL'IRAP PER IL PERSONALE DI RUOLO TRANSITATO DALLE AMMINISTRAZIONI PROVINCIALI AI SENSI DELLA LEGGE 7 APRILE 2014, N. 56 E DELLA LEGGE REGIONALE 22 GIUGNO 2015, N.14 (SPESE OBBLIGATORIE) - U. 04.07	CS	31.187,77	TP	24.269,56	FPV	0,00			TR	3.631,18
TOTALE TITOLO 1	**Spese correnti**	**RS**	**12.393.169,92**	**PR**	**2.022.209,52**	**R**	**-5.664.542,70**			**EP**	**4.706.417,70**
		CP	**19.243.100,52**	**PC**	**14.270.514,78**	**I**	**18.669.722,52**	**ECP**	**21.780,27**	**EC**	**4.399.207,74**
		CS	**31.636.270,44**	**TP**	**16.292.724,30**	**FPV**	**551.597,73**			**TR**	**9.105.625,44**

MISSIONE, PROGRAMMA, TITOLO, CAPITOLO	DENOMINAZIONE	RESIDUI PASSIVI AL 1/1/2019 (RS) / PREVISIONI DEFINITIVE DI COMPETENZA (CP) / PREVISIONI DEFINITIVE DI CASSA (CS)		PAGAMENTI IN C/RESIDUI (PR) / PAGAMENTI IN C/ COMPETENZA (PC) / TOTALE PAGAMENTI (TP=PR +PC)		RIACCERTAMENTO RESIDUI (R)(1) / IMPEGNI (I)(2) / FONDO PLURIENNALE VINCOLATO (FPV) (3)		ECONOMIE DI COMPETENZA (ECP=CP-I-FPV)		RESIDUI PASSIVI DA ESERCIZI PRECEDENTI (EP=RS-PR+R) / RESIDUI PASSIVI DA ESERCIZIO DI COMPETENZA (EC=I-PC) / TOTALE RESIDUI PASSIVI DA RIPORTARE (TR=EP+EC)	
TITOLO 2	**Spese in conto capitale**										
U0331310902	*Risorse Autonome* SPESE PER IL DIRITTO ALLO STUDIO UNIVERSITARIO - SOFTWARE (LEGGE REGIONALE 10.12.2001, N.34).	RS CP CS	0,00 40.000,00 40.000,00	PR PC TP	0,00 39.040,00 39.040,00	R I FPV	0,00 39.040,00 0,00	ECP	960,00	EP EC TR	0,00 0,00 0,00
TOTALE TITOLO 2	**Spese in conto capitale**	**RS** **CP** **CS**	**0,00** **40.000,00** **40.000,00**	**PR** **PC** **TP**	**0,00** **39.040,00** **39.040,00**	**R** **I** **FPV**	**0,00** **39.040,00** **0,00**	**ECP**	**960,00**	**EP** **EC** **TR**	**0,00** **0,00** **0,00**
TOTALE PROGRAMMA 07	***Diritto allo studio***	**RS** **CP** **CS**	**12.393.169,92** **19.283.100,52** **31.676.270,44**	**PR** **PC** **TP**	**2.022.209,52** **14.309.554,78** **16.331.764,30**	**R** **I** **FPV**	**-5.664.542,70** **18.708.762,52** **551.597,73**	**ECP**	**22.740,27**	**EP** **EC** **TR**	**4.706.417,70** **4.399.207,74** **9.105.625,44**
0408 PROGRAMMA 08	**Politica regionale unitaria per l'istruzione e il diritto allo studio (solo per le Regioni)**										
TITOLO 1	**Spese correnti**										
U9040800602	*Risorse Vincolate (Capitolo: E1104000201; E2130000101; E2312000101)* SPESE PER LA REALIZZAZIONE DI INTERVENTI DI SOSTEGNO AGLI STUDENTI CARATTERIZZATI DA PARTICOLARI FRAGILITÀ, TRA CUI ANCHE PERSONE CON DISABILITÀ (POR 2014-2020 - ASSE 12 - OBIETTIVO SPECIFICO 10.1 - AZIONE 10.1.1) - TRASFERIMENTI CORRENTI A AMMINISTRAZIONI CENTRALI	RS CP CS	2.305.930,99 4.969.145,54 7.275.076,53	PR PC TP	2.270.056,89 694.239,97 2.964.296,86	R I FPV	0,00 790.272,50 2.468.778,52	ECP	1.710.094,52	EP EC TR	35.874,10 96.032,53 131.906,63
U9040800701	*Risorse Vincolate (Capitolo: E1104000201; E2130000101; E2312000101)* SPESE PER LA REALIZZAZIONE DI AZIONI DI RACCORDO TRA SCUOLE E ISTITUTI DI ISTRUZIONE UNIVERSITARIA O EQUIVALENTE PER CORSI PREPARATORI DI ORIENTAMENTO ALL'ISCRIZIONE ALL'ISTRUZIONE UNIVERSITARIA O EQUIVALENTE, ANCHE IN RAPPORTO ALLE ESIGENZE DEL MONDO DEL LAVORO (POR 2014-2020 - ASSE 12 - OBIETTIVO SPECIFICO 10.5 - AZIONE 10.5.1) - TRASFERIMENTI CORRENTI A AMMINISTRAZIONI LOCALI	RS CP CS	0,00 2.390.285,80 2.390.285,80	PR PC TP	0,00 1.040.246,67 1.040.246,67	R I FPV	0,00 2.390.285,80 0,00	ECP	0,00	EP EC TR	0,00 1.350.039,13 1.350.039,13
U9040800801	*Risorse Vincolate (Capitolo: E1104000201; E2130000101; E2312000101)* SPESE PER L'EROGAZIONE DI BORSE DI STUDIO E AZIONI DI SOSTEGNO A FAVORE DI STUDENTI CAPACI E MERITEVOLI PRIVI DI MEZZI E DI PROMOZIONE DEL MERITO TRA GLI STUDENTI, INCLUSI GLI STUDENTI CON DISABILITÀ (POR 2014-2020 - ASSE 12 - OBIETTIVO SPECIFICO 10.5 - AZIONE 10.5.2) - TRASFERIMENTI CORRENTI A AMMINISTRAZIONI LOCALI	RS CP CS	1.511.970,67 1.195.142,80 2.707.113,47	PR PC TP	1.509.821,34 436.398,73 1.946.220,07	R I FPV	-2.149,33 1.164.734,29 0,00	ECP	30.408,51	EP EC TR	0,00 728.335,56 728.335,56
U9040800902	*Risorse Vincolate (Capitolo: E1104000201; E2130000101; E2312000101)* SPESE PER LA REALIZZAZIONE DI INTERVENTI PER L'INTERNAZIONALIZZAZIONE DEI PERCORSI FORMATIVI E PER L'ATTRATTIVITÀ INTERNAZIONALE DEGLI ISTITUTI DI ISTRUZIONE UNIVERSITARIA O EQUIVALENTE, CON PARTICOLARE ATTENZIONE ALLA PROMOZIONE DI CORSI DI DOTTORATO INSERITI IN RETI NAZIONALI E INTERNAZIONALI, NONCHÉ COERENTI CON LE LINEE STRATEGICHE DEL PIANO NAZIONALE DELLA RICERCA - TRASFERIMENTI CORRENTI AD AMMINISTRAZIONI LOCALI (POR 2014-2020 - ASSE 12 - OBIETTIVO SPECIFICO 10.5 - AZIONE 10.5.6)	RS CP CS	0,00 2.468.342,91 2.468.342,91	PR PC TP	0,00 0,00 0,00	R I FPV	0,00 0,00 149.089,30	ECP	2.319.253,61	EP EC TR	0,00 0,00 0,00
U9040801001	*Risorse Vincolate (Capitolo: E1104000201; E2130000101; E2312000101)* SPESE PER LA REALIZZAZIONE DI AZIONI DIRETTE AL RAFFORZAMENTO DEI PERCORSI DI ISTRUZIONE UNIVERSITARIA O EQUIVALENTE POST-LAUREAM, VOLTE A PROMUOVERE IL RACCORDO TRA ISTRUZIONE TERZIARIA, IL SISTEMA PRODUTTIVO, GLI ISTITUTI DI RICERCA, CON PARTICOLARE RIFERIMENTO AI DOTTORATI IN COLLABORAZIONE CON LE IMPRESE E/O ENTI DI RICERCA IN AMBITI SCIENTIFICI COERENTI CON LE LINEE STRATEGICHE DEL PNR E DELLA SMART SPECIALISATION REGIONALE (POR 2014-2020 - ASSE 12 - OBIETTIVO SPECIFICO 10.5 - AZIONE 10.5.12) - TRASFERIMENTI CORRENTI A AMMINISTRAZIONI LOCALI	RS CP CS	0,00 3.208.799,02 2.952.471,32	PR PC TP	0,00 1.075.841,96 1.075.841,96	R I FPV	0,00 1.075.841,96 321.050,68	ECP	1.811.906,38	EP EC TR	0,00 0,00 0,00

MISSIONE, PROGRAMMA, TITOLO, CAPITOLO	DENOMINAZIONE	RESIDUI PASSIVI AL 1/1/2019 (RS)		PAGAMENTI IN C/RESIDUI (PR)		RIACCERTAMENTO RESIDUI (R)(1)			RESIDUI PASSIVI DA ESERCIZI PRECEDENTI (EP=RS-PR+R)	
		PREVISIONI DEFINITIVE DI COMPETENZA (CP)		PAGAMENTI IN C/ COMPETENZA (PC)		IMPEGNI (I)(2)		ECONOMIE DI COMPETENZA (ECP=CP-I-FPV)	RESIDUI PASSIVI DA ESERCIZIO DI COMPETENZA (EC=I-PC)	
		PREVISIONI DEFINITIVE DI CASSA (CS)		TOTALE PAGAMENTI (TP=PR +PC)		FONDO PLURIENNALE VINCOLATO (FPV) (3)			TOTALE RESIDUI PASSIVI DA RIPORTARE (TR=EP+EC)	
U9040801002	*Risorse Vincolate (Capitolo: E1104000201; E2130000101; E2312000101)* SPESE PER LA REALIZZAZIONE DI AZIONI DIRETTE AL RAFFORZAMENTO DEI PERCORSI DI ISTRUZIONE UNIVERSITARIA O EQUIVALENTE POST-LAUREAM, VOLTE A PROMUOVERE IL RACCORDO TRA ISTRUZIONE TERZIARIA, IL SISTEMA PRODUTTIVO, GLI ISTITUTI DI RICERCA, CON PARTICOLARE RIFERIMENTO AI DOTTORATI IN COLLABORAZIONE CON LE IMPRESE E/O ENTI DI RICERCA IN AMBITI SCIENTIFICI COERENTI CON LE LINEE STRATEGICHE DEL PNR E DELLA SMART SPECIALISATION REGIONALE (POR 2014-2020 - ASSE 12 - OBIETTIVO SPECIFICO 10.5 - AZIONE 10.5.12) - ALTRI TRASFERIMENTI A FAMIGLIE	RS CP CS	130.369,49 650.443,01 780.812,50	PR PC TP	128.290,50 138.230,00 266.520,50	R I FPV	-2.078,99 247.098,80 31.320,98	ECP	372.023,23	EP EC TR	0,00 108.868,80 108.868,80
U9040801102	*Risorse Vincolate (Capitolo: E1104000201; E2130000101; E2312000101)* SPESE PER LA REALIZZAZIONE DI INTERVENTI QUALIFICANTI DELLA FILIERA DELL'ISTRUZIONE E FORMAZIONE TECNICA PROFESSIONALE INIZIALE E DELLA FORMAZIONE TECNICA SUPERIORE (POR 2014-2020 - ASSE 12 - OBIETTIVO SPECIFICO 10.6 - AZIONE 10.6.1) - TRASFERIMENTI CORRENTI A ISTITUZIONI SOCIALI PRIVATE	RS CP CS	167.580,00 2.769.158,57 2.889.827,53	PR PC TP	135.559,89 172.778,25 308.338,14	R I FPV	0,00 241.559,22 498.983,21	ECP	2.028.616,14	EP EC TR	32.020,11 68.780,97 100.801,08
U9040801204	*Risorse Vincolate (Capitolo: E1104000201; E2130000101; E2312000101)* SPESE PER LA REALIZZAZIONE DI AZIONI FORMATIVE PROFESSIONALIZZANTI CONNESSE CON I FABBISOGNI DEI SISTEMI PRODUTTIVI LOCALI, NONCHE' RAFFORZAMENTO DEGLI IFTS, E DEI POLI TECNICO PROFESSIONALI IN UNA LOGICA DI INTEGRAZIONE E CONTINUITÀ CON L'ISTRUZIONE E LA FORMAZIONE PROFESSIONALE INIZIALE E IN STRETTA CONNESSIONE CON I FABBISOGNI ESPRESSI DAL TESSUTO PRODUTTIVO (POR 2014-2020 - ASSE 12 - OBIETTIVO SPECIFICO 10.6 - AZIONE 10.6.2) - ALTRI TRASFERIMENTI A FAMIGLIE	RS CP CS	0,00 609.698,00 609.698,00	PR PC TP	0,00 61.763,20 61.763,20	R I FPV	0,00 82.650,00 39.528,60	ECP	487.519,40	EP EC TR	0,00 20.886,80 20.886,80
U9040801602	*Risorse Vincolate (Capitolo: E9201012201)* SPESE PER LA REALIZZAZIONE DELL'INTERVENTO STRATEGICO "FONDO PER LA VERIFICA SISMICA DI EDIFICI SCOLASTICI E DI INTERESSE STRATEGICO AI FINI DI PROTEZIONE CIVILE " - LINEA AZIONE 1.10 'INFRASTRUTTURE PUBBLICHE DIDATTICHE/UNIVERSITA', SOCIALI SANITARIE: ALTRI INTERVENTI' - ALTRI SERVIZI (PATTO PER LO SVILUPPO DELLA CALABRIA - FONDO SVILUPPO E COESIONE (FSC) 2014-2020 - DELIBERA CIPE N. 26 DEL 10 AGOSTO 2016)	RS CP CS	0,00 33.306,00 33.306,00	PR PC TP	0,00 33.306,00 33.306,00	R I FPV	0,00 33.306,00 0,00	ECP	0,00	EP EC TR	0,00 0,00 0,00
U9040801801	*Risorse Vincolate (Capitolo: E9201012001)* SPESE PER LA REALIZZAZIONE DEGLI INTEVENTI COMPRESI NELL'ASSE 12 - OBIETTIVO SPECIFICO 10.5 - AZIONE 10.5.2 'BORSE DI STUDIO E AZIONI DI SOSTEGNO A FAVORE DI STUDENTI CAPACI E MERITEVOLI PRIVI DI MEZZI E DI PROMOZIONE DEL MERITO TRA GLI STUDENTI, INCLUSI GLI STUDENTI CON DISABILITA' - PIANO DI AZIONE COESIONE (PAC) CALABRIA 2014/2020 - TRASFERIMENTI CORRENTI AD AMMINISTRAZIONI LOCALI (REGOLAMENTO (UE) N. 1303/2013, DELIBERE CIPE NN. 10/2015 E 7/2017, DGR NN. 41/2016, 448/2016 E 320/2017)	RS CP CS	2.499.999,99 4.000.000,00 6.499.999,99	PR PC TP	1.964.355,28 1.822.996,95 3.787.352,23	R I FPV	0,00 3.940.000,00 0,00	ECP	60.000,00	EP EC TR	535.644,71 2.117.003,05 2.652.647,76
U9040801901	*Risorse Vincolate (Capitolo: E9201012001)* SPESE PER LA REALIZZAZIONE DEGLI INTEVENTI COMPRESI NELL'ASSE 12 - OBIETTIVO SPECIFICO 10.5 - AZIONE 10.5.12 - PIANO DI AZIONE COESIONE (PAC) CALABRIA 2014/2020 - TRASFERIMENTI CORRENTI AD AMMINISTRAZIONI LOCALI (REGOLAMENTO (UE) N. 1303/2013, DELIBERE CIPE NN. 10/2015 E 7/2017, DGR NN. 41/2016, 448/2016 E 320/2017)	RS CP CS	0,00 5.546.000,00 5.546.000,00	PR PC TP	0,00 1.722.618,87 1.722.618,87	R I FPV	0,00 2.135.868,87 0,00	ECP	3.410.131,13	EP EC TR	0,00 413.250,00 413.250,00
U9040802001	*Risorse Vincolate (Capitolo: E9201012001)* SPESE PER LA REALIZZAZIONE DEGLI INTEVENTI COMPRESI NELL'ASSE 12 - OBIETTIVO SPECIFICO 10.5 - AZIONE 10.5.6 "INTERVENTI PER L'INTERNAZIONALIZZAZIONE DEI PERCORSI FORMATIVI E PER IL RAFFORZAMENTO E L'ATTRATTIVITA' INTERNAZIONALE DEGLI ISTITUTI DI ISTRUZIONE UNIVERSITARIA O EQUIVALENTE CON PARTICOLARE ATTENZIONE ALLA PROMOZIONE DI CORSI DI DOTTORATI INSERITI IN RETI NAZIONALI E INTERNAZIONALI, NONCHE' COERENTI CON LE LINEE STRATEGICHE DEL PIANO NAZIONALE DELLA RICERCA" - PIANO DI AZIONE COESIONE (PAC) CALABRIA 2014/2020 - TRASFERIMENTI CORRENTI AD AMMINISTRAZIONI LOCALI (REGOLAMENTO (UE) N. 1303/2013, DELIBERE CIPE NN. 10/2015 E 7/2017, DGR NN. 41/2016, 448/2016 E 320/2017)	RS CP CS	0,00 90.000,00 90.000,00	PR PC TP	0,00 0,00 0,00	R I FPV	0,00 0,00 0,00	ECP	90.000,00	EP EC TR	0,00 0,00 0,00
TOTALE TITOLO 1	**Spese correnti**	**RS** **CP** **CS**	**6.615.851,14** **27.930.321,65** **34.242.934,05**	**PR** **PC** **TP**	**6.008.083,90** **7.198.420,60** **13.206.504,50**	**R** **I** **FPV**	**-4.228,32** **12.101.617,44** **3.508.751,29**	**ECP**	**12.319.952,92**	**EP** **EC** **TR**	**603.538,92** **4.903.196,84** **5.506.735,76**

MISSIONE, PROGRAMMA, TITOLO, CAPITOLO	DENOMINAZIONE	RESIDUI PASSIVI AL 1/1/2019 (RS)	PAGAMENTI IN C/RESIDUI (PR)	RIACCERTAMENTO RESIDUI (R)(1)		RESIDUI PASSIVI DA ESERCIZI PRECEDENTI (EP=RS-PR+R)
		PREVISIONI DEFINITIVE DI COMPETENZA (CP)	PAGAMENTI IN C/ COMPETENZA (PC)	IMPEGNI (I)(2)	ECONOMIE DI COMPETENZA (ECP=CP-I-FPV)	RESIDUI PASSIVI DA ESERCIZIO DI COMPETENZA (EC=I-PC)
		PREVISIONI DEFINITIVE DI CASSA (CS)	TOTALE PAGAMENTI (TP=PR +PC)	FONDO PLURIENNALE VINCOLATO (FPV) (3)		TOTALE RESIDUI PASSIVI DA RIPORTARE (TR=EP+EC)
TITOLO 2	**Spese in conto capitale**					
U4701020101	*Risorse Vincolate (Capitolo: E4412005701)* SPESE PER L'ATTUAZIONE DELL'ACCORDO DI PROGRAMMA QUADRO 'ISTRUZIONE' SOTTOSCRITTO IN DATA 1 AGOSTO 2008 (DELIBERE CIPE N. 3 DEL 22 MARZO 2006, N. 36 DEL 3 MAGGIO 2002 E N. 138 DEL 21 DICEMBRE 2000) **NOTA:** *FINANZIAMENTO COMPLESSIVO DI EURO 25.000.000,00 ISCRITTO NELL'ANNO 2009 DI CUI EURO 22.000.000,00 A VALERE SULLA DEL. CIPE N. 3/2006, EURO 862.249,00 SULLA DEL. CIPE N. 36/2002 ED EURO 2.137.751,00 SULLA DEL. CIPE N. 138/2000. IN SEDE DI PREDISPOSIZIONE DEL BILANCIO 2020-2022 LA SOMMA DI EURO 7.568.941,85 E' STATA ACCANTONATA AL CAPITOLO U9200301601 AI FINI DELLA REALIZZAZIONE DEGLI INTERVENTI CONFLUITI NEL PIANO SVILUPPO E COESIONE (ART. 44 D.L. 34/2019)*	RS 200.421,48 CP 6.178.014,86 CS 6.378.436,34	PR 200.421,48 PC 330.165,00 TP 530.586,48	R 0,00 I 832.149,51 FPV 0,00	ECP 5.345.865,35	EP 0,00 EC 501.984,51 TR 501.984,51
U9040800101	*Risorse Vincolate (Capitolo: E4443000101; E4613000101; E5201000701)* SPESE PER LA REALIZZAZIONE DI INTERVENTI INFRASTRUTTURALI PER L'INNOVAZIONE TECNOLOGICA E DI LABORATORI DI SETTORE, NNCHE' PER L'AMMODERNAMENTO DELLE SEDI DIDATTICHE (POR 2014-2020 - ASSE 11 - OBIETTIVO SPECIFICO 10.5 - AZIONE 10.5.7) - CONTRIBUTI AGLI INVESTIMENTI A AMMINISTRAZIONI LOCALI	RS 0,00 CP 21.895.894,84 CS 21.895.894,84	PR 0,00 PC 2.529.845,31 TP 2.529.845,31	R 0,00 I 7.005.914,38 FPV 11.649.362,88	ECP 3.240.617,58	EP 0,00 EC 4.476.069,07 TR 4.476.069,07
U9040800201	*Risorse Vincolate (Capitolo: E4443000101; E4613000101; E5201000701)* SPESE PER LA REALIZZAZIONE DI INTERVENTI DI RIQUALIFICAZIONE DEGLI EDIFICI SCOLASTICI, QUALI EFFICIENTAMENTO ENERGETICO, SICUREZZA, ATTRATTIVITÀ E INNOVATIVITÀ, ACCESSIBILITÀ, IMPIANTI SPORTIVI, CONNETTIVITÀ, ANCHE PER FACILITARE L'ACCESSIBILITÀ DELLE PERSONE CON DISABILITÀ (POR 2014-2020 - ASSE 11 - OBIETTIVO SPECIFICO 10.7 - AZIONE 10.7.1) - CONTRIBUTI AGLI INVESTIMENTI A AMMINISTRAZIONI LOCALI	RS 9.469.466,10 CP 9.309.439,84 CS 16.024.716,29	PR 1.406.850,00 PC 609.635,00 TP 2.016.485,00	R -6.046.962,08 I 609.635,00 FPV 5.730.635,55	ECP 2.969.169,29	EP 2.015.654,02 EC 0,00 TR 2.015.654,02
U9040800302	*Risorse Vincolate (Capitolo: E4443000101; E4613000101; E5201000701)* SPESE PER LA REALIZZAZIONE DI INTERVENTI INFRASTRUTTURALI PER L'INNOVAZIONE TECNOLOGICA, NONCHE' DI LABORATORI DI SETTORE E PER L'APPRENDIMENTO DELLE COMPETENZE CHIAVE (POR 2014-2020 - ASSE 11 - OBIETTIVO SPECIFICO 10.8 - AZIONE 10.8.1) - CONTRIBUTI AGLI INVESTIMENTI A AMMINISTRAZIONI CENTRALI	RS 602.041,40 CP 4.056.437,85 CS 4.658.479,25	PR 440.296,00 PC 688.057,75 TP 1.128.353,75	R 0,00 I 1.290.806,22 FPV 1.103.421,13	ECP 1.662.210,50	EP 161.745,40 EC 602.748,47 TR 764.493,87
U9040800402	*Risorse Vincolate (Capitolo: E4443000101; E4613000101)* SPESE PER LA REALIZZAZIONE DI INTERVENTI DIRETTI A SVILUPPARE PIATTAFORME WEB E RISORSE DI APPRENDIMENTO ON-LINE A SUPPORTO DELLA DIDATTICA NEI PERCORSI DI ISTRUZIONE E DI FORMAZIONE PROFESSIONALE (POR 2014-2020 - ASSE 11 - OBIETTIVO SPECIFICO 10.8 - AZIONE 10.8.5) - CONTRIBUTI AGLI INVESTIMENTI A AMMINISTRAZIONI CENTRALI	RS 118.618,80 CP 2.528.072,20 CS 2.646.691,00	PR 109.868,80 PC 295.974,33 TP 405.843,13	R 0,00 I 569.059,98 FPV 0,00	ECP 1.959.012,22	EP 8.750,00 EC 273.085,65 TR 281.835,65
U9040801401	*Risorse Vincolate (Capitolo: E4412006901)* SPESE PER L'ATTUAZIONE DEGLI OBIETTIVI DI SERVIZIO PER L'AMBITO TEMATICO "ISTRUZIONE (RISORSE FSC 2007-2013 - DELIBERA CIPE N. 79 DEL 11 LUGLIO 2012) **NOTA:** *FINANZIAMENTO COMPLESSIVO DI EURO 3.512.419,00 (OBIETTIVO DI SERVIZIO - ISTRUZIONE- DELIBERA CIPE 79/2012)*	RS 60.000,00 CP 1.008.878,24 CS 1.068.878,24	PR 60.000,00 PC 438.488,63 TP 498.488,63	R 0,00 I 534.231,24 FPV 0,00	ECP 474.647,00	EP 0,00 EC 95.742,61 TR 95.742,61
U9040801501	*Risorse Vincolate (Capitolo: E9402010601)* SPESE PER LA REALIZZAZIONE DELL'INTERVENTO STRATEGICO "INTERVENTI DI ADEGUAMENTO, AMMODERNAMENTO E RIQUALIFICAZIONE DEGLI EDIFICI SCOLASTICI (EFFICENTAMENTO ENERGETICO, SICUREZZA, ATTRATTIVITÀ E INNOVATIVITÀ, ACCESSIBILITÀ, IMPIANTI SPORTIVI, CONNETTIVITÀ), DI QUALIFICAZIONE DEGLI AMBIENTI DELL'APPRENDIMENTO E DI SVILUPPO DELLE NUOVE TECNOLOGIE PER LA DIFFUSIONE DI COMPETENZE DIGITALI NELLA SCUOLA" - LINEA AZIONE 1.10 'INFRASTRUTTURE PUBBLICHE DIDATTICHE/ UNIVERSITA', SOCIALI SANITARIE: ALTRI INTERVENTI' - CONTRIBUTI AGLI INVESTIMENTI AD AMMINISTRAZIONI LOCALI (PATTO PER LO SVILUPPO DELLA REGIONE CALABRIA - FONDO SVILUPPO E COESIONE (FSC) 2014-2020 - DGR N. 160 DEL 13 MAGGIO 2016 - DELIBERA CIPE N. 26 DEL 10 AGOSTO 2016)	RS 2.082.564,14 CP 59.421.980,09 CS 61.504.544,23	PR 2.082.564,14 PC 16.903.772,23 TP 18.986.336,37	R 0,00 I 28.520.615,04 FPV 0,00	ECP 30.901.365,05	EP 0,00 EC 11.616.842,81 TR 11.616.842,81

MISSIONE, PROGRAMMA, TITOLO, CAPITOLO	DENOMINAZIONE	RESIDUI PASSIVI AL 1/1/2019 (RS)	PAGAMENTI IN C/RESIDUI (PR)	RIACCERTAMENTO RESIDUI (R)(1)		RESIDUI PASSIVI DA ESERCIZI PRECEDENTI (EP=RS-PR+R)
		PREVISIONI DEFINITIVE DI COMPETENZA (CP)	PAGAMENTI IN C/ COMPETENZA (PC)	IMPEGNI (I)(2)	ECONOMIE DI COMPETENZA (ECP=CP-I-FPV)	RESIDUI PASSIVI DA ESERCIZIO DI COMPETENZA (EC=I-PC)
		PREVISIONI DEFINITIVE DI CASSA (CS)	TOTALE PAGAMENTI (TP=PR +PC)	FONDO PLURIENNALE VINCOLATO (FPV) (3)		TOTALE RESIDUI PASSIVI DA RIPORTARE (TR=EP+EC)
TOTALE TITOLO 2	**Spese in conto capitale**	**RS 12.533.111,92**	**PR 4.300.000,42**	**R -6.046.962,08**		**EP 2.186.149,42**
		CP 104.398.717,92	**PC 21.795.938,25**	**I 39.362.411,37**	**ECP 46.552.886,99**	**EC 17.566.473,12**
		CS 114.177.640,19	**TP 26.095.938,67**	**FPV 18.483.419,56**		**TR 19.752.622,54**
TOTALE PROGRAMMA 08	***Politica regionale unitaria per l'istruzione e il diritto allo studio (solo per le Regioni)***	**RS 19.148.963,06**	**PR 10.308.084,32**	**R -6.051.190,40**		**EP 2.789.688,34**
		CP 132.329.039,57	**PC 28.994.358,85**	**I 51.464.028,81**	**ECP 58.872.839,91**	**EC 22.469.669,96**
		CS 148.420.574,24	**TP 39.302.443,17**	**FPV 21.992.170,85**		**TR 25.259.358,30**
TOTALE MISSIONE 04	***Istruzione e diritto allo studio***	**RS 38.241.807,26**	**PR 13.751.175,39**	**R -15.495.045,99**		**EP 8.995.585,88**
		CP 206.901.505,00	**PC 53.574.740,79**	**I 110.348.029,17**	**ECP 69.994.215,98**	**EC 56.773.288,38**
		CS 241.306.316,89	**TP 67.325.916,18**	**FPV 26.559.259,85**		**TR 65.768.874,26**
MISSIONE 05	*Tutela e valorizzazione dei beni e attività culturali*					
0501 PROGRAMMA 01	**Valorizzazione dei beni di interesse storico.**					
TITOLO 1	**Spese correnti**					
U0313120802	*Risorse Autonome*	RS 59.999,10	PR 20.893,28	R -6.000,00		EP 33.105,82
		CP 50.000,00	PC 0,00	I 50.000,00	ECP 0,00	EC 50.000,00
	CONTRIBUTO AI COMUNI DI SANTA SEVERINA, PIZZO, SCILLA, CIRO', CORIGLIANO CALABRO E MOTTA S. GIOVANNI PER LA GESTIONE E LA VALORIZZAZIONE DEI CASTELLI STORICI UBICATI NEI COMUNI MEDESIMI - TRASFERIMENTI CORRENTI AD AMMINISTRAZIONI LOCALI(ART.12, COMMI 3 E 4 LEGGE REGIONALE 28.8.2000,N.14 E SUCCESSIVE MODIFICHE ED INTEGRAZIONI).	CS 109.999,10	TP 20.893,28	FPV 0,00		TR 83.105,82
U9050100101	*Risorse Autonome*	RS 60.307,37	PR 29.297,57	R -1.296,97		EP 29.712,83
		CP 233.517,24	PC 233.517,24	I 233.517,24	ECP 0,00	EC 0,00
	SPESE PER LE COMPETENZE FISSE DEL PERSONALE REGIONALE DI RUOLO, IVI COMPRESE QUELLE PER IL PAGAMENTO DELLA RETRIBUZIONE DI POSIZIONE E DEI CONTRIBUTI PREVIDENZIALI POSTI A CARICO DELLA REGIONE (SPESE OBBLIGATORIE). - U.05.01	CS 293.824,61	TP 262.814,81	FPV 0,00		TR 29.712,83
U9050100102	*Risorse Autonome*	RS 84.651,90	PR 0,00	R -42.451,37		EP 42.200,53
		CP 73.207,65	PC 57.711,33	I 73.207,65	ECP 0,00	EC 15.496,32
	SPESE PER LE COMPETENZE FISSE DEL PERSONALE REGIONALE DI RUOLO, IVI COMPRESE QUELLE PER IL PAGAMENTO DELLA RETRIBUZIONE DI POSIZIONE E DEI CONTRIBUTI PREVIDENZIALI POSTI A CARICO DELLA REGIONE -CONTRIBUTI SOCIALI EFFETTIVI A CARICO DELL'ENTE - (SPESE OBBLIGATORIE). - U.05.01	CS 157.859,55	TP 57.711,33	FPV 0,00		TR 57.696,85
U9050100104	*Risorse Autonome*	RS 26.051,37	PR 2.499,46	R -11.966,49		EP 11.585,42
		CP 21.030,01	PC 18.039,05	I 21.030,01	ECP 0,00	EC 2.990,96
	SPESE PER IL PAGAMENTO DELL'IRAP A VALERE SULLE SPESE PER IL PERSONALE REGIONALE (SPESE OBBLIGATORIE) - U.05.01	CS 47.081,38	TP 20.538,51	FPV 0,00		TR 14.576,38
U9050100201	*Risorse Autonome*	RS 68.285,88	PR 0,00	R 0,00		EP 68.285,88
		CP 0,00	PC 0,00	I 0,00	ECP 0,00	EC 0,00
	FONDO PER IL MIGLIORAMENTO DELL'EFFICIENZA DEI SERVIZI (ART.5 DELLA LEGGE REGIONALE 5.5.90, N.30). - U.05.01	CS 68.285,88	TP 0,00	FPV 0,00		TR 68.285,88
U9050100202	*Risorse Autonome*	RS 6.507,00	PR 6.507,00	R 0,00		EP 0,00
		CP 0,00	PC 0,00	I 0,00	ECP 0,00	EC 0,00
	FONDO PER IL MIGLIORAMENTO DELL'EFFICIENZA DEI SERVIZI - CONTRIBUTI SOCIALI EFFETTIVI A CARICO DELL'ENTE (ART.5 DELLA LEGGE REGIONALE 5.5.90, N.30). - U.05.01	CS 6.507,00	TP 6.507,00	FPV 0,00		TR 0,00
U9050100401	*Risorse Autonome*	RS 5.913,49	PR 0,00	R -5.913,49		EP 0,00
		CP 0,00	PC 0,00	I 0,00	ECP 0,00	EC 0,00
	SPESE PER COMPETENZE FISSE E CONTRIBUTIVE DEL PERSONALE DI RUOLO TRANSITATO DALLE AMMINISTRAZIONI PROVINCIALI AI SENSI DELLA LEGGE 7 APRILE 2014, N. 56 E DELLA LEGGE REGIONALE 22 GIUGNO 2015, N.14 (SPESE OBBLIGATORIE) - U.05.01	CS 5.913,49	TP 0,00	FPV 0,00		TR 0,00

MISSIONE, PROGRAMMA, TITOLO, CAPITOLO	DENOMINAZIONE	RESIDUI PASSIVI AL 1/1/2019 (RS)	PAGAMENTI IN C/RESIDUI (PR)	RIACCERTAMENTO RESIDUI (R)(1)		RESIDUI PASSIVI DA ESERCIZI PRECEDENTI (EP=RS-PR+R)
		PREVISIONI DEFINITIVE DI COMPETENZA (CP)	PAGAMENTI IN C/ COMPETENZA (PC)	IMPEGNI (I)(2)	ECONOMIE DI COMPETENZA (ECP=CP-I-FPV)	RESIDUI PASSIVI DA ESERCIZIO DI COMPETENZA (EC=I-PC)
		PREVISIONI DEFINITIVE DI CASSA (CS)	TOTALE PAGAMENTI (TP=PR +PC)	FONDO PLURIENNALE VINCOLATO (FPV) (3)		TOTALE RESIDUI PASSIVI DA RIPORTARE (TR=EP+EC)
U9050100402	*Risorse Autonome* SPESE PER IL PAGAMENTO DEI CONTRIBUTI PREVIDENZIALI ED ASSISTENZIALI POSTI A CARICO DELLA REGIONE PER IL PERSONALE DI RUOLO TRANSITATO DALLE AMMINISTRAZIONI PROVINCIALI AI SENSI DELLA LEGGE 7 APRILE 2014, N. 56 E DELLA LEGGE REGIONALE 22 GIUGNO 2015, N.14 (SPESE OBBLIGATORIE) - U. 05.01	RS 1.825,19 CP 0,00 CS 1.825,19	PR 1.825,00 PC 0,00 TP 1.825,00	R -0,19 I 0,00 FPV 0,00	ECP 0,00	EP 0,00 EC 0,00 TR 0,00
U9050100403	*Risorse Autonome* SPESE PER IL PAGAMENTO DELL'IRAP PER IL PERSONALE DI RUOLO TRANSITATO DALLE AMMINISTRAZIONI PROVINCIALI AI SENSI DELLA LEGGE 7 APRILE 2014, N. 56 E DELLA LEGGE REGIONALE 22 GIUGNO 2015, N.14 (SPESE OBBLIGATORIE) - U. 05.01	RS 1.110,34 CP 0,00 CS 1.110,34	PR 1.110,34 PC 0,00 TP 1.110,34	R 0,00 I 0,00 FPV 0,00	ECP 0,00	EP 0,00 EC 0,00 TR 0,00
U9050100501	*Risorse Vincolate (Capitolo: E9201010201; E9201050101)* SPESE PER SOSTENERE LE FASI DI PROGRAMMAZIONE, ATTUAZIONE, GESTIONE, CONTROLLO, VALUTAZIONE E SORVEGLIANZA DEL PROGRAMMA OPERATIVO (POR 2014-2020 - ASSE 14) - RETRIBUZIONI IN DENARO - U.05.01	RS 2.797,84 CP 8.711,96 CS 11.509,80	PR 2.531,40 PC 2.062,22 TP 4.593,62	R 0,00 I 8.711,96 FPV 0,00	ECP 0,00	EP 266,44 EC 6.649,74 TR 6.916,18
U9050100502	*Risorse Vincolate (Capitolo: E9201010201; E9201050101)* SPESE PER SOSTENERE LE FASI DI PROGRAMMAZIONE, ATTUAZIONE, GESTIONE, CONTROLLO, VALUTAZIONE E SORVEGLIANZA DEL PROGRAMMA OPERATIVO (POR 2014-2020 - ASSE 14) - CONTRIBUTI SOCIALI EFFETTIVI A CARICO DELL'ENTE - U.05.01	RS 1.125,29 CP 2.088,00 CS 3.213,29	PR 1.060,70 PC 455,86 TP 1.516,56	R 0,00 I 2.088,00 FPV 0,00	ECP 0,00	EP 64,59 EC 1.632,14 TR 1.696,73
U9050100503	*Risorse Vincolate (Capitolo: E9201010201; E9201050101)* SPESE PER SOSTENERE LE FASI DI PROGRAMMAZIONE, ATTUAZIONE, GESTIONE, CONTROLLO, VALUTAZIONE E SORVEGLIANZA DEL PROGRAMMA OPERATIVO (POR 2014-2020 - ASSE 14) - IMPOSTA REGIONALE SULLE ATTIVITA' PRODUTTIVE (IRAP) - U.05.01	RS 391,52 CP 749,00 CS 1.140,52	PR 377,35 PC 162,18 TP 539,53	R 0,00 I 749,00 FPV 0,00	ECP 0,00	EP 14,17 EC 586,82 TR 600,99
U9050100601	*Risorse Vincolate (Capitolo: E9201012201)* SPESE PER LE AZIONI DI ASSISTENZA TECNICA FINALIZZATA ALLA REALIZZAZIONE DI INTERVENTI DI RILEVANZA STRATEGICA REGIONALE DEL PATTO PER LO SVILUPPO DELLA REGIONE CALABRIA - RETRIBUZIONI IN DENARO - 05.01 (PATTO PER LO SVILUPPO DELLA REGIONE CALABRIA - FONDO SVILUPPO E COESIONE (FSC) 2014-2020 - DGR N. 160 DEL 13 MAGGIO 2016 - DELIBERA CIPE N. 26 DEL 10 AGOSTO 2016)	RS 0,00 CP 25.000,00 CS 25.000,00	PR 0,00 PC 23.838,30 TP 23.838,30	R 0,00 I 23.838,30 FPV 0,00	ECP 1.161,70	EP 0,00 EC 0,00 TR 0,00
U9050100602	*Risorse Vincolate (Capitolo: E9201012201)* SPESE PER LE AZIONI DI ASSISTENZA TECNICA FINALIZZATA ALLA REALIZZAZIONE DI INTERVENTI DI RILEVANZA STRATEGICA REGIONALE DEL PATTO PER LO SVILUPPO DELLA REGIONE CALABRIA - CONTRIBUTI SOCIALI EFFETTIVI A A CARICO DELL'ENTE - 05.01 (PATTO PER LO SVILUPPO DELLA REGIONE CALABRIA - FONDO SVILUPPO E COESIONE (FSC) 2014-2020 - DGR N. 160 DEL 13 MAGGIO 2016 - DELIBERA CIPE N. 26 DEL 10 AGOSTO 2016)	RS 0,00 CP 6.000,00 CS 6.000,00	PR 0,00 PC 4.814,23 TP 4.814,23	R 0,00 I 5.695,71 FPV 0,00	ECP 304,29	EP 0,00 EC 881,48 TR 881,48
U9050100603	*Risorse Vincolate (Capitolo: E9201012201)* SPESE PER LE AZIONI DI ASSISTENZA TECNICA FINALIZZATA ALLA REALIZZAZIONE DI INTERVENTI DI RILEVANZA STRATEGICA REGIONALE DEL PATTO PER LO SVILUPPO DELLA REGIONE CALABRIA - IRAP - 05.01 (PATTO PER LO SVILUPPO DELLA REGIONE CALABRIA - FONDO SVILUPPO E COESIONE (FSC) 2014-2020 - DGR N. 160 DEL 13 MAGGIO 2016 - DELIBERA CIPE N. 26 DEL 10 AGOSTO 2016)	RS 0,00 CP 2.300,00 CS 2.300,00	PR 0,00 PC 1.712,66 TP 1.712,66	R 0,00 I 2.026,25 FPV 0,00	ECP 273,75	EP 0,00 EC 313,59 TR 313,59
TOTALE TITOLO 1	**Spese correnti**	**RS 318.966,29** **CP 422.603,86** **CS 741.570,15**	**PR 66.102,10** **PC 342.313,07** **TP 408.415,17**	**R -67.628,51** **I 420.864,12** **FPV 0,00**	**ECP 1.739,74**	**EP 185.235,68** **EC 78.551,05** **TR 263.786,73**
TITOLO 2	**Spese in conto capitale**					
U0313120801	*Risorse Autonome* CONTRIBUTO AI COMUNI DI SANTA SEVERINA, PIZZO, SCILLA, CIRO', CORIGLIANO CALABRO E MOTTA S. GIOVANNI PER LA GESTIONE E LA VALORIZZAZIONE DEI CASTELLI STORICI UBICATI NEI COMUNI MEDESIMI (ART.12, COMMI 3 E 4 LEGGE REGIONALE 28.8.2000,N.14 E SUCCESSIVE MODIFICHE ED INTEGRAZIONI).	RS 36.548,50 CP 90.757,08 CS 127.305,58	PR 11.691,34 PC 11.180,92 TP 22.872,26	R -6.000,00 I 90.757,08 FPV 0,00	ECP 0,00	EP 18.857,16 EC 79.576,16 TR 98.433,32

MISSIONE, PROGRAMMA, TITOLO, CAPITOLO	DENOMINAZIONE	RESIDUI PASSIVI AL 1/1/2019 (RS)		PAGAMENTI IN C/RESIDUI (PR)		RIACCERTAMENTO RESIDUI (R)(1)				RESIDUI PASSIVI DA ESERCIZI PRECEDENTI (EP=RS-PR+R)	
		PREVISIONI DEFINITIVE DI COMPETENZA (CP)		PAGAMENTI IN C/ COMPETENZA (PC)		IMPEGNI (I)(2)		ECONOMIE DI COMPETENZA (ECP=CP-I-FPV)		RESIDUI PASSIVI DA ESERCIZIO DI COMPETENZA (EC=I-PC)	
		PREVISIONI DEFINITIVE DI CASSA (CS)		TOTALE PAGAMENTI (TP=PR +PC)		FONDO PLURIENNALE VINCOLATO (FPV) (3)				TOTALE RESIDUI PASSIVI DA RIPORTARE (TR=EP+EC)	
U0313217101	*Risorse Autonome*	RS	0,00	PR	0,00	R	0,00			EP	0,00
		CP	150.000,00	PC	0,00	I	0,00	ECP	150.000,00	EC	0,00
	SPESE IN CONTO CAPITALE PER LA VALORIZZAZIONE DELLA FUNZIONE SOCIALE SVOLTA DALLA COMUNITA' CRISTIANA E DAGLI OPERATORI PARROCCHIALI NELL'AMBITO DEL PERCORSO FORMATIVO DELLA PERSONA (ART. 3, COMMA 2, LETT. A) LEGGE REGIONALE 02.05.2001, N. 16).	CS	150.000,00	TP	0,00	FPV	0,00			TR	0,00
U0341120101	*Risorse Vincolate (Capitolo: E0232920101)*	RS	11.776,95	PR	0,00	R	-11.776,95			EP	0,00
		CP	0,00	PC	0,00	I	0,00	ECP	0,00	EC	0,00
	INTERVENTI PER LA VALORIZZAZIONE DEL PATRIMONIO ARCHEOLOGICO DELLA MAGNA GRECIA, COMPRENDENTI ANCHE LA CREAZIONE DI PARCHI TEMATICI, NONCHE' INTERVENTI PER LA VALORIZZAZIONE DEL PATRIMONIO ARCHITETTONICO E PAESAGGISTICO REGIONALE DI NATURA PUBBLICA (MISURA 2.1).	CS	11.776,95	TP	0,00	FPV	0,00			TR	0,00
	NOTA: *VEDI ANCHE IL CAPITOLO 2329204 DELL'ENTRATA.*										
TOTALE TITOLO 2	**Spese in conto capitale**	**RS**	**48.325,45**	**PR**	**11.691,34**	**R**	**-17.776,95**			**EP**	**18.857,16**
		CP	**240.757,08**	**PC**	**11.180,92**	**I**	**90.757,08**	**ECP**	**150.000,00**	**EC**	**79.576,16**
		CS	**289.082,53**	**TP**	**22.872,26**	**FPV**	**0,00**			**TR**	**98.433,32**
TOTALE PROGRAMMA 01	***Valorizzazione dei beni di interesse storico.***	**RS**	**367.291,74**	**PR**	**77.793,44**	**R**	**-85.405,46**			**EP**	**204.092,84**
		CP	**663.360,94**	**PC**	**353.493,99**	**I**	**511.621,20**	**ECP**	**151.739,74**	**EC**	**158.127,21**
		CS	**1.030.652,68**	**TP**	**431.287,43**	**FPV**	**0,00**			**TR**	**362.220,05**
0502 PROGRAMMA 02	**Attività culturali e interventi diversi nel settore culturale**										
TITOLO 1	**Spese correnti**										
U0313110701	*Risorse Autonome*	RS	0,00	PR	0,00	R	0,00			EP	0,00
		CP	50.000,00	PC	0,00	I	50.000,00	ECP	0,00	EC	50.000,00
	CONTRIBUTO PER IL FUNZIONAMENTO DELLA BIBLIOTECA CIVICA DI COSENZA (LEGGE REGIONALE 26.4.95, N.26).	CS	50.000,00	TP	0,00	FPV	0,00			TR	50.000,00
U5201011201	*Risorse Autonome*	RS	16.998,31	PR	16.998,31	R	0,00			EP	0,00
		CP	50.000,00	PC	35.000,00	I	50.000,00	ECP	0,00	EC	15.000,00
	SPESE PER LA PARTECIPAZIONE DELLA REGIONE ALL'ISTITUTO DELLA BIBLIOTECA CALABRESE (LEGGE REGIONALE 19.4.95, N.19).	CS	66.998,31	TP	51.998,31	FPV	0,00			TR	15.000,00
U5201023901	*Risorse Autonome*	RS	83.884,53	PR	83.884,53	R	0,00			EP	0,00
		CP	0,00	PC	0,00	I	0,00	ECP	0,00	EC	0,00
	SPESE PER INTERVENTI DI SOSTEGNO AI TEATRI DELLE CITTA' CAPOLUOGO DI PROVINCIA E AI SOGGETTI CHE SVOLGONO ATTIVITA' TEATRALI IN AMBITO REGIONALE FORMALMENTE RICONOSCIUTI - TRASFERIMENTI CORRENTI A AMMINISTRAZIONI LOCALI (ART. 12, COMMI 6 E 7, DELLA LEGGE REGIONALE 26.6.2003, N.8).	CS	83.884,53	TP	83.884,53	FPV	0,00			TR	0,00
U5201024001	*Risorse Vincolate (Capitolo: E2105000301)*	RS	109.535,00	PR	42.251,93	R	-25.427,00			EP	41.856,07
		CP	692.069,43	PC	0,00	I	68.010,00	ECP	180.467,00	EC	68.010,00
	SPESE PER LA TUTELA E LA VALORIZZAZIONE DELLE MINORANZE LINGUISTICHE (LEGGE 15.12.99, N.482 - ART.8, COMMA 3, D.P.R. 2.5.2001, N.345).	CS	432.080,43	TP	42.251,93	FPV	443.592,43			TR	109.866,07
U5201024401	*Risorse Autonome*	RS	305.208,28	PR	287.596,97	R	-17.611,31			EP	0,00
		CP	407.364,19	PC	90.000,00	I	407.364,19	ECP	0,00	EC	317.364,19
	SPESE PER LO SVILUPPO REGIONALE DELL' ATTIVITA' TEATRALE (LEGGE REGIONALE 18 MAGGIO 2017, N. 19).	CS	712.572,47	TP	377.596,97	FPV	0,00			TR	317.364,19
U5201024402	*Risorse Autonome*	RS	363.195,27	PR	98.694,61	R	0,00			EP	264.500,66
		CP	337.635,81	PC	0,00	I	231.969,32	ECP	105.666,49	EC	231.969,32
	SPESE PER LO SVILUPPO REGIONALE DELL' ATTIVITA' TEATRALE - TRASFERIMENTI CORRENTI AD ALTRE IMPRESE (LEGGE REGIONALE 18 MAGGIO 2017, N. 19).	CS	700.831,08	TP	98.694,61	FPV	0,00			TR	496.469,98
U5201024403	*Risorse Autonome*	RS	0,00	PR	0,00	R	0,00			EP	0,00
		CP	5.000,00	PC	935,16	I	935,16	ECP	4.064,84	EC	0,00
	SPESE PER LO SVILUPPO REGIONALE DELL' ATTIVITA' TEATRALE - ORGANIZZAZIONE EVENTI, PUBBLICITA' E SERVIZI PER TRASFERTA (LEGGE REGIONALE 18 MAGGIO 2017, N. 19).	CS	5.000,00	TP	935,16	FPV	0,00			TR	0,00
U5201025301	*Risorse Autonome*	RS	0,00	PR	0,00	R	0,00			EP	0,00
		CP	800.000,00	PC	678.882,16	I	799.938,43	ECP	61,57	EC	121.056,27
	SPESE PER LA COSTITUZIONE E PER IL SOSTEGNO DELLE ATTIVITA' DELLA FONDAZIONE FILM COMMISSION (ART. 3 DELLA L.R. 11/01/2006 N. 1).	CS	800.000,00	TP	678.882,16	FPV	0,00			TR	121.056,27

MISSIONE, PROGRAMMA, TITOLO, CAPITOLO	DENOMINAZIONE	RESIDUI PASSIVI AL 1/1/2019 (RS)	PAGAMENTI IN C/RESIDUI (PR)	RIACCERTAMENTO RESIDUI (R)(1)		RESIDUI PASSIVI DA ESERCIZI PRECEDENTI (EP=RS-PR+R)
		PREVISIONI DEFINITIVE DI COMPETENZA (CP)	PAGAMENTI IN C/ COMPETENZA (PC)	IMPEGNI (I)(2)	ECONOMIE DI COMPETENZA (ECP=CP-I-FPV)	RESIDUI PASSIVI DA ESERCIZIO DI COMPETENZA (EC=I-PC)
		PREVISIONI DEFINITIVE DI CASSA (CS)	TOTALE PAGAMENTI (TP=PR +PC)	FONDO PLURIENNALE VINCOLATO (FPV) (3)		TOTALE RESIDUI PASSIVI DA RIPORTARE (TR=EP+EC)
U5201025901	*Risorse Autonome* SPESE PER LA TUTELA E LA VALORIZZAZIONE DELLA LINGUA E DEL PATRIMONIO CULTURALE DELLE MINORANZE LINGUISTICHE E STORICHE DI CALABRIA (LEGGE REGIONALE 30 0TT0BRE 2003, N. 15)	RS 100.000,00 CP 0,00 CS 100.000,00	PR 0,00 PC 0,00 TP 0,00	R 0,00 I 0,00 FPV 0,00	ECP 0,00	EP 100.000,00 EC 0,00 TR 100.000,00
U5201025902	*Risorse Autonome* SPESE PER LA TUTELA E LA VALORIZZAZIONE DELLA LINGUA E DEL PATRIMONIO CULTURALE DELLE MINORANZE LINGUISTICHE E STORICHE DI CALABRIA - TRASFERIMENTI CORRENTI AD AMMINISTRAZIONI LOCALI - (LEGGE REGIONALE 30 0TT0BRE 2003, N. 15)	RS 108.638,36 CP 94.000,00 CS 202.638,36	PR 51.040,81 PC 16.550,00 TP 67.590,81	R 0,00 I 94.000,00 FPV 0,00	ECP 0,00	EP 57.597,55 EC 77.450,00 TR 135.047,55
U5201025908	*Risorse Autonome* SPESE PER LA TUTELA E LA VALORIZZAZIONE DELLA LINGUA E DEL PATRIMONIO CULTURALE DELLE MINORANZE LINGUISTICHE E STORICHE DI CALABRIA - TRASFERIMENTI CORRENTI A ISTITUZIONI SOCIALI PRIVATE (LEGGE REGIONALE 30 0TT0BRE 2003, N. 15)	RS 0,00 CP 6.000,00 CS 6.000,00	PR 0,00 PC 3.000,00 TP 3.000,00	R 0,00 I 6.000,00 FPV 0,00	ECP 0,00	EP 0,00 EC 3.000,00 TR 3.000,00
U5201026101	*Risorse Autonome* FONDO UNICO REGIONALE PER LA REALIZZAZIONE DI INIZIATIVE ED INTERVENTI IN MATERIA DI PROMOZIONE CULTURALE - (ART. 4 DELLA LEGGE REGIONALE 12 GIUGNO 2009, N. 19)	RS 246.735,65 CP 135.000,00 CS 381.735,65	PR 146.860,00 PC 57.000,00 TP 203.860,00	R -64.551,65 I 87.000,00 FPV 0,00	ECP 48.000,00	EP 35.324,00 EC 30.000,00 TR 65.324,00
U5201026102	*Risorse Autonome* FONDO UNICO REGIONALE PER LA REALIZZAZIONE DI INIZIATIVE ED INTERVENTI IN MATERIA DI PROMOZIONE CULTURALE - RAPPRESENTANZA, ORGANIZZAZIONE EVENTI, PUBBLICITA' E SERVIZI PER TRASFERTA - (ART. 4 DELLA LEGGE REGIONALE 12 GIUGNO 2009, N. 19)	RS 7.000,00 CP 70.000,00 CS 77.000,00	PR 3.500,00 PC 54.628,76 TP 58.128,76	R -3.500,00 I 54.628,76 FPV 0,00	ECP 15.371,24	EP 0,00 EC 0,00 TR 0,00
U5201026103	*Risorse Autonome* FONDO UNICO REGIONALE PER LA REALIZZAZIONE DI INIZIATIVE ED INTERVENTI IN MATERIA DI PROMOZIONE CULTURALE - TRASFERIMENTI CORRENTI AD AMMINISTRAZIONI LOCALI - (ART. 4 DELLA LEGGE REGIONALE 12 GIUGNO 2009, N. 19)	RS 291.154,71 CP 233.530,86 CS 524.685,57	PR 177.177,95 PC 0,00 TP 177.177,95	R -47.094,42 I 233.530,86 FPV 0,00	ECP 0,00	EP 66.882,34 EC 233.530,86 TR 300.413,20
U5201026105	*Risorse Autonome* FONDO UNICO REGIONALE PER LA REALIZZAZIONE DI INIZIATIVE ED INTERVENTI IN MATERIA DI PROMOZIONE CULTURALE - ALTRI SERVIZI (ART. 4 DELLA LEGGE REGIONALE 12 GIUGNO 2009, N. 19)	RS 305,60 CP 50.000,00 CS 50.305,60	PR 305,60 PC 48.999,26 TP 49.304,86	R 0,00 I 48.999,26 FPV 0,00	ECP 1.000,74	EP 0,00 EC 0,00 TR 0,00
U5201026106	*Risorse Autonome* FONDO UNICO REGIONALE PER LA REALIZZAZIONE DI INIZIATIVE ED INTERVENTI IN MATERIA DI PROMOZIONE CULTURALE - TRASFERIMENTI CORRENTI AD AMMINISTRAZIONI CENTRALI (ART. 4 DELLA LEGGE REGIONALE 12 GIUGNO 2009, N. 19)	RS 8.000,00 CP 0,00 CS 8.000,00	PR 8.000,00 PC 0,00 TP 8.000,00	R 0,00 I 0,00 FPV 0,00	ECP 0,00	EP 0,00 EC 0,00 TR 0,00
U5201026107	*Risorse Autonome* FONDO UNICO REGIONALE PER LA REALIZZAZIONE DI INIZIATIVE ED INTERVENTI IN MATERIA DI PROMOZIONE CULTURALE - TRASFERIMENTI CORRENTI A IMPRESE (ART. 4 DELLA LEGGE REGIONALE 12 GIUGNO 2009, N. 19)	RS 0,00 CP 30.853,50 CS 30.853,50	PR 0,00 PC 6.770,50 TP 6.770,50	R 0,00 I 6.770,50 FPV 0,00	ECP 24.083,00	EP 0,00 EC 0,00 TR 0,00
U5201026301	*Risorse Autonome* SPESE PER L'ORGANIZZAZIONE DEL PROGRAMMA DI EVENTI PER LA CELEBRAZIONE DEL IV CENTENARIO DELLA NASCITA DI MATTIA PRETI (ART. 7 DELLA LEGGE REGIONALE 28 GIUGNO 2012, n. 27)	RS 52.420,20 CP 0,00 CS 52.420,20	PR 0,00 PC 0,00 TP 0,00	R 0,00 I 0,00 FPV 0,00	ECP 0,00	EP 52.420,20 EC 0,00 TR 52.420,20
U5201026801	*Risorse Autonome* CONTRIBUTO AL COMUNE DI PAOLA PER IL FINANZIAMENTO DELLE MANIFESTAZIONI CELEBRATIVE IN ONORE DI SAN FRANCESCO DI PAOLA (LEGGE REGIONALE 26 LUGLIO 2012, N. 31)	RS 68.207,44 CP 0,00 CS 68.207,44	PR 0,00 PC 0,00 TP 0,00	R -68.207,44 I 0,00 FPV 0,00	ECP 0,00	EP 0,00 EC 0,00 TR 0,00
U5201026902	*Risorse Vincolate (Capitolo: E2126001101)* SPESE PER L'ATTUAZIONE DELL'ACCORDO DI PROGRAMMA RELATIVO A PROGETTI DI INSEDIAMENTO, PROMOZIONE E SVILUPPO DEL SISTEMA DELLE RESIDENZE ARTISTICHE - TRASFERIMENTI CORRENTI A ISTITUZIONI SOCIALI PRIVATE (ART. 45 DM 1 LUGLIO 2014)	RS 0,00 CP 109.156,00 CS 109.156,00	PR 0,00 PC 44.069,65 TP 44.069,65	R 0,00 I 44.069,65 FPV 36.000,00	ECP 29.086,35	EP 0,00 EC 0,00 TR 0,00

MISSIONE, PROGRAMMA, TITOLO, CAPITOLO	DENOMINAZIONE	RESIDUI PASSIVI AL 1/1/2019 (RS)		PAGAMENTI IN C/RESIDUI (PR)		RIACCERTAMENTO RESIDUI (R)(1)				RESIDUI PASSIVI DA ESERCIZI PRECEDENTI (EP=RS-PR+R)	
		PREVISIONI DEFINITIVE DI COMPETENZA (CP)		PAGAMENTI IN C/ COMPETENZA (PC)		IMPEGNI (I)(2)		ECONOMIE DI COMPETENZA (ECP=CP-I-FPV)		RESIDUI PASSIVI DA ESERCIZIO DI COMPETENZA (EC=I-PC)	
		PREVISIONI DEFINITIVE DI CASSA (CS)		TOTALE PAGAMENTI (TP=PR +PC)		FONDO PLURIENNALE VINCOLATO (FPV) (3)				TOTALE RESIDUI PASSIVI DA RIPORTARE (TR=EP+EC)	
U5201027001	*Risorse Autonome*	RS	150.000,00	PR	90.000,00	R	0,00			EP	60.000,00
		CP	0,00	PC	0,00	I	0,00	ECP	0,00	EC	0,00
	CONTRIBUTO PER IL FUNZIONAMENTO E L'AMPLIAMENTO DELLA BIBLIOTECA ISTITUITA PRESSO IL SANTUARIO DI SAN FRANCESCO DI PAOLA (ART 3 COMMA 6 LEGGE REGIONALE 30.12.15 N.31-Art 2 COMMA 16 LEGGE DI STABILITA' REGIONALE 22 DICEMBRE 2017, N.55)	CS	150.000,00	TP	90.000,00	FPV	0,00			TR	60.000,00
U5401010101	*Risorse Autonome*	RS	397.231,40	PR	0,00	R	-397.231,40			EP	0,00
		CP	0,00	PC	0,00	I	0,00	ECP	0,00	EC	0,00
	TRASFERIMENTI ALLE PROVINCE DI QUOTA PARTE DELLE RISORSE FINANZIARIE PER L'ESERCIZIO DELLE FUNZIONI IN MATERIA DI BIBLIOTECHE DI ENTI LOCALI O DI INTERESSE LOCALE (LEGGE REGIONALE 19.4.1985, N. 17).	CS	397.231,40	TP	0,00	FPV	0,00			TR	0,00
U5401010301	*Risorse Autonome*	RS	139.430,40	PR	0,00	R	-139.430,40			EP	0,00
		CP	0,00	PC	0,00	I	0,00	ECP	0,00	EC	0,00
	TRASFERIMENTI ALLE PROVINCE DI QUOTA PARTE DELLE RISORSE FINANZIARIE PER L'ESERCIZIO DELLE FUNZIONI IN MATERIA DI PROMOZIONE CULTURALE (LEGGE REGIONALE 19.4.1985, N. 16).	CS	139.430,40	TP	0,00	FPV	0,00			TR	0,00
U9050200101	*Risorse Autonome*	RS	105.093,34	PR	19.383,42	R	-339,44			EP	85.370,48
		CP	1.001.856,02	PC	938.913,79	I	938.913,79	ECP	62.942,23	EC	0,00
	SPESE PER LE COMPETENZE FISSE DEL PERSONALE REGIONALE DI RUOLO, IVI COMPRESE QUELLE PER IL PAGAMENTO DELLA RETRIBUZIONE DI POSIZIONE E DEI CONTRIBUTI PREVIDENZIALI POSTI A CARICO DELLA REGIONE (SPESE OBBLIGATORIE). - U.05.02	CS	1.106.949,36	TP	958.297,21	FPV	0,00			TR	85.370,48
U9050200102	*Risorse Autonome*	RS	199.203,97	PR	0,00	R	-93.059,29			EP	106.144,68
		CP	314.081,86	PC	220.852,13	I	314.081,86	ECP	0,00	EC	93.229,73
	SPESE PER LE COMPETENZE FISSE DEL PERSONALE REGIONALE DI RUOLO, IVI COMPRESE QUELLE PER IL PAGAMENTO DELLA RETRIBUZIONE DI POSIZIONE E DEI CONTRIBUTI PREVIDENZIALI POSTI A CARICO DELLA REGIONE -CONTRIBUTI SOCIALI EFFETTIVI A CARICO DELL'ENTE - (SPESE OBBLIGATORIE). - U.05.02	CS	513.285,83	TP	220.852,13	FPV	0,00			TR	199.374,41
U9050200103	*Risorse Autonome*	RS	858,00	PR	858,00	R	0,00			EP	0,00
		CP	0,00	PC	0,00	I	0,00	ECP	0,00	EC	0,00
	INDENNITA' DI TRASFERTA E RIMBORSO SPESE PER MISSIONI E TRASFERIMENTI DEL PERSONALE ADDETTO AI SERVIZI DELLA REGIONE. - U.05.02	CS	858,00	TP	858,00	FPV	0,00			TR	0,00
U9050200104	*Risorse Autonome*	RS	49.432,61	PR	7.296,13	R	-16.558,73			EP	25.577,75
		CP	88.599,38	PC	67.967,07	I	88.599,38	ECP	0,00	EC	20.632,31
	SPESE PER IL PAGAMENTO DELL'IRAP A VALERE SULLE SPESE PER IL PERSONALE REGIONALE (SPESE OBBLIGATORIE) - U.05.02	CS	138.031,99	TP	75.263,20	FPV	0,00			TR	46.210,06
U9050200201	*Risorse Autonome*	RS	103.291,74	PR	0,00	R	0,00			EP	103.291,74
		CP	0,00	PC	0,00	I	0,00	ECP	0,00	EC	0,00
	FONDO PER IL MIGLIORAMENTO DELL'EFFICIENZA DEI SERVIZI (ART.5 DELLA LEGGE REGIONALE 5.5.90, N.30). - U.05.02	CS	103.291,74	TP	0,00	FPV	0,00			TR	103.291,74
U9050200202	*Risorse Autonome*	RS	6.457,00	PR	6.457,00	R	0,00			EP	0,00
		CP	0,00	PC	0,00	I	0,00	ECP	0,00	EC	0,00
	FONDO PER IL MIGLIORAMENTO DELL'EFFICIENZA DEI SERVIZI - CONTRIBUTI SOCIALI EFFETTIVI A CARICO DELL'ENTE (ART.5 DELLA LEGGE REGIONALE 5.5.90, N.30). - U.05.02	CS	6.457,00	TP	6.457,00	FPV	0,00			TR	0,00
U9050200401	*Risorse Autonome*	RS	113.323,53	PR	84.904,79	R	-28.418,74			EP	0,00
		CP	0,00	PC	0,00	I	0,00	ECP	0,00	EC	0,00
	SPESE PER COMPETENZE FISSE E CONTRIBUTIVE DEL PERSONALE DI RUOLO TRANSITATO DALLE AMMINISTRAZIONI PROVINCIALI AI SENSI DELLA LEGGE 7 APRILE 2014, N. 56 E DELLA LEGGE REGIONALE 22 GIUGNO 2015, N.14 (SPESE OBBLIGATORIE) - U.05.02	CS	113.323,53	TP	84.904,79	FPV	0,00			TR	0,00
U9050200402	*Risorse Autonome*	RS	34.776,99	PR	34.776,00	R	-0,99			EP	0,00
		CP	0,00	PC	0,00	I	0,00	ECP	0,00	EC	0,00
	SPESE PER IL PAGAMENTO DEI CONTRIBUTI PREVIDENZIALI ED ASSISTENZIALI POSTI A CARICO DELLA REGIONE PER IL PERSONALE DI RUOLO TRANSITATO DALLE AMMINISTRAZIONI PROVINCIALI AI SENSI DELLA LEGGE 7 APRILE 2014, N. 56 E DELLA LEGGE REGIONALE 22 GIUGNO 2015, N.14 (SPESE OBBLIGATORIE) - U. 05.02	CS	34.776,99	TP	34.776,00	FPV	0,00			TR	0,00
U9050200403	*Risorse Autonome*	RS	21.990,63	PR	11.534,19	R	-10.456,44			EP	0,00
		CP	0,00	PC	0,00	I	0,00	ECP	0,00	EC	0,00
	SPESE PER IL PAGAMENTO DELL'IRAP PER IL PERSONALE DI RUOLO TRANSITATO DALLE AMMINISTRAZIONI PROVINCIALI AI SENSI DELLA LEGGE 7 APRILE 2014, N. 56 E DELLA LEGGE REGIONALE 22 GIUGNO 2015, N.14 (SPESE OBBLIGATORIE) - U. 05.02	CS	21.990,63	TP	11.534,19	FPV	0,00			TR	0,00

MISSIONE, PROGRAMMA, TITOLO, CAPITOLO	DENOMINAZIONE	RESIDUI PASSIVI AL 1/1/2019 (RS)	PAGAMENTI IN C/RESIDUI (PR)	RIACCERTAMENTO RESIDUI (R)(1)		RESIDUI PASSIVI DA ESERCIZI PRECEDENTI (EP=RS-PR+R)
		PREVISIONI DEFINITIVE DI COMPETENZA (CP)	PAGAMENTI IN C/ COMPETENZA (PC)	IMPEGNI (I)(2)	ECONOMIE DI COMPETENZA (ECP=CP-I-FPV)	RESIDUI PASSIVI DA ESERCIZIO DI COMPETENZA (EC=I-PC)
		PREVISIONI DEFINITIVE DI CASSA (CS)	TOTALE PAGAMENTI (TP=PR +PC)	FONDO PLURIENNALE VINCOLATO (FPV) (3)		TOTALE RESIDUI PASSIVI DA RIPORTARE (TR=EP+EC)
U9050200501	*Risorse Vincolate (Capitolo: E9201010201; E9201050101)* SPESE PER SOSTENERE LE FASI DI PROGRAMMAZIONE, ATTUAZIONE, GESTIONE, CONTROLLO, VALUTAZIONE E SORVEGLIANZA DEL PROGRAMMA OPERATIVO (POR 2014-2020 - ASSE 14) - RETRIBUZIONI IN DENARO - U.05.02	RS 5.906,16 CP 17.184,00 CS 23.090,16	PR 5.113,20 PC 17.172,00 TP 22.285,20	R 0,00 I 17.181,00 FPV 0,00	ECP 3,00	EP 792,96 EC 9,00 TR 801,96
U9050200502	*Risorse Vincolate (Capitolo: E9201010201; E9201050101)* SPESE PER SOSTENERE LE FASI DI PROGRAMMAZIONE, ATTUAZIONE, GESTIONE, CONTROLLO, VALUTAZIONE E SORVEGLIANZA DEL PROGRAMMA OPERATIVO (POR 2014-2020 - ASSE 14) - CONTRIBUTI SOCIALI EFFETTIVI A CARICO DELL'ENTE - U.05.02	RS 1.752,84 CP 4.124,00 CS 5.876,84	PR 1.563,58 PC 3.760,98 TP 5.324,56	R 0,00 I 4.124,00 FPV 0,00	ECP 0,00	EP 189,26 EC 363,02 TR 552,28
U9050200503	*Risorse Vincolate (Capitolo: E9201010201; E9201050101)* SPESE PER SOSTENERE LE FASI DI PROGRAMMAZIONE, ATTUAZIONE, GESTIONE, CONTROLLO, VALUTAZIONE E SORVEGLIANZA DEL PROGRAMMA OPERATIVO (POR 2014-2020 - ASSE 14) - IMPOSTA REGIONALE SULLE ATTIVITA' PRODUTTIVE (IRAP) - U.05.02	RS 615,25 CP 1.478,00 CS 2.093,25	PR 556,26 PC 1.338,03 TP 1.894,29	R -5,64 I 1.472,92 FPV 0,00	ECP 5,08	EP 53,35 EC 134,89 TR 188,24
U9050200901	*Risorse Autonome* CONTRIBUTO ALLA BIBLIOTECA DI SORIANO CALABRO (VV) PER L'ACQUISTO DI NUOVI TESTI STORICI (ART. 4 , COMMA 11, DELLA LEGGE DI STABILITA' REGIONALE 21 DICEMBRE 2018, N.48)	RS 0,00 CP 15.000,00 CS 15.000,00	PR 0,00 PC 12.000,00 TP 12.000,00	R 0,00 I 15.000,00 FPV 0,00	ECP 0,00	EP 0,00 EC 3.000,00 TR 3.000,00
U9050201002	*Risorse Autonome* SPESE PER GARANTIRE LA COPERTURA FINANZIARIA NONCHE' LA DEFINITIVA REGOLARIZZAZIONE CONTABILE DEI PAGAMENTI EFFETTUATI DAL TESORIERE REGIONALE, A SEGUITO DI ATTI GIUDIZIALI DI PIGNORAMENTO RIGUARDANTI SPESE DI COMPETENZA DEL DIPARTIMENTO ISTRUZIONE - ATTIVITA' CULTURALI -	RS 0,00 CP 30.008,90 CS 30.008,90	PR 0,00 PC 30.008,90 TP 30.008,90	R 0,00 I 30.008,90 FPV 0,00	ECP 0,00	EP 0,00 EC 0,00 TR 0,00
U9050201101	*Risorse Autonome* CONTRIBUTO ALLA CITTA' METROPOLITANA DI REGGIO CALABRIA PER LA REALIZZAZIONE DEL PLANETARIUM PYTHAGORA ALLO SCOPO DI VALORIZZARE E DIFFONDERE LA CONOSCENZA DELLA SCIENZA E DELL'ASTRONOMIA (ART 4, COMMA 3, LEGGE DI ASSESTAMENTO DEL BILANCIO 2019-2021)	RS 0,00 CP 20.000,00 CS 20.000,00	PR 0,00 PC 0,00 TP 0,00	R 0,00 I 20.000,00 FPV 0,00	ECP 0,00	EP 0,00 EC 20.000,00 TR 20.000,00
U9050201201	*Risorse Autonome* SPESE PER L'INCISIONE DI COMPACT DISK DI LIRICHE INEDITE DEL MAESTRO RUGGIERO LEONCAVALLO IN OCCASIONE DEL CENTENARIO DALLA MORTE (ART 4, COMMA 5, LEGGE REGIONALE 4 DICEMBRE 2019, N.51)	RS 0,00 CP 20.000,00 CS 20.000,00	PR 0,00 PC 0,00 TP 0,00	R 0,00 I 20.000,00 FPV 0,00	ECP 0,00	EP 0,00 EC 20.000,00 TR 20.000,00
U9050201501	*Risorse Autonome* CONTRIBUTO A FAVORE DELL'ASSOCIAZIONE PRO LOCO DI LAINO BORGO PER Lâ €™ORGANIZZAZIONE DELLâ€™ANTICA RAPPRESENTAZIONE SACRA â€œLA GIUDAICAâ€ (ART. 4, COMMA 12,LEGGE REGIONALE 4 DICEMBRE 2019, N.51)	RS 0,00 CP 10.000,00 CS 10.000,00	PR 0,00 PC 0,00 TP 0,00	R 0,00 I 10.000,00 FPV 0,00	ECP 0,00	EP 0,00 EC 10.000,00 TR 10.000,00
U9140200902	*Risorse Autonome* SPESE PER GARANTIRE LA COPERTURA FINANZIARIA NONCHE'LA DEFINITIVA REGOLARIZZAZIONE CONTABILE DEI PAGAMENTI EFFETTUATI DAL TESORIERE REGIONALE, A SEGUITO DI ATTI GIUDIZIALI DI PIGNORAMENTO PRESSO TERZI RIGUARDANTI SPESE DI PARTE CORRENTE DI COMPETENZA DEL DIPARTIMENTO SVILUPPO ECONOMICO-CONSULENZA	RS 0,00 CP 1.512,24 CS 1.512,24	PR 0,00 PC 1.512,24 TP 1.512,24	R 0,00 I 1.512,24 FPV 0,00	ECP 0,00	EP 0,00 EC 0,00 TR 0,00
TOTALE TITOLO 1	**Spese correnti**	**RS 3.090.647,21** **CP 4.594.454,19** **CS 7.315.577,40**	**PR 1.178.753,28** **PC 2.329.360,63** **TP 3.508.113,91**	**R -911.892,89** **I 3.644.110,22** **FPV 479.592,43**	**ECP 470.751,54**	**EP 1.000.001,04** **EC 1.314.749,59** **TR 2.314.750,63**
TITOLO 2	**Spese in conto capitale**					

MISSIONE, PROGRAMMA, TITOLO, CAPITOLO	DENOMINAZIONE	RESIDUI PASSIVI AL 1/1/2019 (RS)		PAGAMENTI IN C/RESIDUI (PR)		RIACCERTAMENTO RESIDUI (R)(1)				RESIDUI PASSIVI DA ESERCIZI PRECEDENTI (EP=RS-PR+R)	
		PREVISIONI DEFINITIVE DI COMPETENZA (CP)		PAGAMENTI IN C/ COMPETENZA (PC)		IMPEGNI (I)(2)		ECONOMIE DI COMPETENZA (ECP=CP-I-FPV)		RESIDUI PASSIVI DA ESERCIZIO DI COMPETENZA (EC=I-PC)	
		PREVISIONI DEFINITIVE DI CASSA (CS)		TOTALE PAGAMENTI (TP=PR +PC)		FONDO PLURIENNALE VINCOLATO (FPV) (3)				TOTALE RESIDUI PASSIVI DA RIPORTARE (TR=EP+EC)	
U3203014701	*Risorse Autonome* CONTRIBUTI COSTANTI POLIENNALI AL COMUNE DI CAULONIA PER LA CONTRAZIONE DI UN MUTUO CON LA CCDDPP, O ALTRI ISTITUTI DI CREDITO ABILITATI PER LA DURATA MASSIMA DI VENTI ANNI PER LA REALIZZAZIONE DI UN AUDITORIUM IN MEMORIA DI ANGELO FRAMMARTINO (ART. 33, COMMA 2, DELLA LEGGE REGIONALE 11 MAGGIO 2007, N. 9 - ART. 40, COMMA 1, DELLA LEGGE REGIONALE 27 DICEMBRE 2012, N. 69) **NOTA:** *CONTRIBUTO COSTANTE VENTENNALE DI EURO 100.000,00 A PARTIRE DALL'ANNUALITA' 2008*	RS CP CS	0,00 100.000,00 100.000,00	PR PC TP	0,00 100.000,00 100.000,00	R I FPV	0,00 100.000,00 0,00	ECP	0,00	EP EC TR	0,00 0,00 0,00
U5401010201	*Risorse Autonome* TRASFERIMENTI ALLE PROVINCE DI QUOTA PARTE DELLE RISORSE FINANZIARIE PER L'ESERCIZIO DELLE FUNZIONI IN MATERIA DI MUSEI DEGLI ENTI LOCALI E DI INTERESSE LOCALE (LEGGE REGIONALE 26.4.95, N. 31).	RS CP CS	21.786,00 0,00 21.786,00	PR PC TP	0,00 0,00 0,00	R I FPV	-21.786,00 0,00 0,00	ECP	0,00	EP EC TR	0,00 0,00 0,00
U9050200701	*Risorse Autonome* CONTRIBUTO ALLA CITTA' METROPOLITANA DI REGGIO CALABRIA PER L'ACQUISTO DI STRUMENTAZIONE E PER LA RISTRUTTURAZIONE DEI LOCALI DEL PLANETARIUM PYTHAGORAS (ART. 2, COMMA 12, DELLA LEGGE DI STABILITA' REGIONALE 22 DICEMBRE 2017, N.55)	RS CP CS	0,00 30.000,00 30.000,00	PR PC TP	0,00 29.357,40 29.357,40	R I FPV	0,00 29.357,40 0,00	ECP	642,60	EP EC TR	0,00 0,00 0,00
U9050201301	*Risorse Autonome* CONTRIBUTO PER LA REALIZZAZIONE DEI LAVORI DI RISTRUTTURAZIONE VOLTO A RIQUALIFICARE L'ACCESSO ALLA NUOVA BIBLIOTECA DEL SANTUARIO DI SAN FRANCESCO DI PAOLA (ART 4, COMMA 8, LEGGE REGIONALE 4 DICEMBRE 2019, N. 51)	RS CP CS	0,00 60.000,00 60.000,00	PR PC TP	0,00 0,00 0,00	R I FPV	0,00 0,00 60.000,00	ECP	0,00	EP EC TR	0,00 0,00 0,00
TOTALE TITOLO 2	**Spese in conto capitale**	**RS** **CP** **CS**	**21.786,00** **190.000,00** **211.786,00**	**PR** **PC** **TP**	**0,00** **129.357,40** **129.357,40**	**R** **I** **FPV**	**-21.786,00** **129.357,40** **60.000,00**	**ECP**	**642,60**	**EP** **EC** **TR**	**0,00** **0,00** **0,00**
TOTALE PROGRAMMA 02	***Attività culturali e interventi diversi nel settore culturale***	**RS** **CP** **CS**	**3.112.433,21** **4.784.454,19** **7.527.363,40**	**PR** **PC** **TP**	**1.178.753,28** **2.458.718,03** **3.637.471,31**	**R** **I** **FPV**	**-933.678,89** **3.773.467,62** **539.592,43**	**ECP**	**471.394,14**	**EP** **EC** **TR**	**1.000.001,04** **1.314.749,59** **2.314.750,63**
0503 PROGRAMMA 03	**Politica regionale unitaria per la tutela dei beni e delle attività culturali**										
TITOLO 1	**Spese correnti**										
U5601010301	*Risorse Vincolate (Capitolo: E4439000101; E4610000101)* SPESE PER LA PROMOZIONE, LA QUALIFICAZIONE E LA MESSA IN RETE DELL'OFFERTA CULTURALE REGIONALE ATTRAVERSO LA REALIZZAZIONE DI ATTIVITA' ED EVENTI IN GRADO DI MOBILITARE SIGNIFICATIVI FLUSSI DI VISITATORI E TURISTI - (ASSE V - SETTORE V.2 - OBIETTIVO OPERATIVO 5.2.3) **NOTA:** *VEDI ANCHE IL CAPITOLO DELL'ENTRATA 44390001*	RS CP CS	108.740,08 0,00 108.740,08	PR PC TP	24.665,94 0,00 24.665,94	R I FPV	0,00 0,00 0,00	ECP	0,00	EP EC TR	84.074,14 0,00 84.074,14
U5601010303	*Risorse Vincolate (Capitolo: E4439000101; E4610000101)* SPESE PER LA PROMOZIONE, LA QUALIFICAZIONE E LA MESSA IN RETE DELL'OFFERTA CULTURALE REGIONALE ATTRAVERSO LA REALIZZAZIONE DI ATTIVITA' ED EVENTI IN GRADO DI MOBILITARE SIGNIFICATIVI FLUSSI DI VISITATORI E TURISTI - TRASFERIMENTI CORRENTI AD ALTRE IMPRESE (ASSE V - SETTORE V.2 - OBIETTIVO OPERATIVO 5.2.3) **NOTA:** *VEDI NOTA CAPITOLO U5601010301*	RS CP CS	713.000,00 67.000,00 780.000,00	PR PC TP	713.000,00 65.828,00 778.828,00	R I FPV	0,00 65.828,00 0,00	ECP	1.172,00	EP EC TR	0,00 0,00 0,00
U9050300101	*Risorse Vincolate (Capitolo: E2129000101; E2129000201)* SPESE PER LA PRODUZIONE E DIFFUSIONE DI CONTENUTI CULTURALI, NONCHE' PER LA REALIZZAZIONE DI ATTIVITA' ED EVENTI CULTURALI PER LA VALORIZZAZIONE DEI LUOGHI DELLA CULTURA E L'ATTRAZIONE DI FLUSSI DI VISITATORI E TURISTI - TRASFERIMENTI CORRENTI A AMMINISTRAZIONI LOCALI (DELIBERAZIONI DELLA GIUNTA REGIONALE N. 503 DELL'1.12.2015, N. 40 del 24.02.2016 E N. 104 DEL 25.05.2020)	RS CP CS	300.000,00 0,00 300.000,00	PR PC TP	0,00 0,00 0,00	R I FPV	0,00 0,00 0,00	ECP	0,00	EP EC TR	300.000,00 0,00 300.000,00

MISSIONE, PROGRAMMA, TITOLO, CAPITOLO	DENOMINAZIONE	RESIDUI PASSIVI AL 1/1/2019 (RS) PREVISIONI DEFINITIVE DI COMPETENZA (CP) PREVISIONI DEFINITIVE DI CASSA (CS)	PAGAMENTI IN C/RESIDUI (PR) PAGAMENTI IN C/ COMPETENZA (PC) TOTALE PAGAMENTI (TP=PR +PC)	RIACCERTAMENTO RESIDUI (R)(1) IMPEGNI (I)(2) FONDO PLURIENNALE VINCOLATO (FPV) (3)	ECONOMIE DI COMPETENZA (ECP=CP-I-FPV)	RESIDUI PASSIVI DA ESERCIZI PRECEDENTI (EP=RS-PR+R) RESIDUI PASSIVI DA ESERCIZIO DI COMPETENZA (EC=I-PC) TOTALE RESIDUI PASSIVI DA RIPORTARE (TR=EP+EC)
U9050300301	*Risorse Vincolate (Capitolo: E2129000101; E2129000201)* SPESE PER LA PRODUZIONE E DIFFUSIONE DI CONTENUTI CULTURALI, NONCHE' PER LA REALIZZAZIONE DI ATTIVITA' ED EVENTI CULTURALI PER LA VALORIZZAZIONE DEI LUOGHI DELLA CULTURA E L'ATTRAZIONE DI FLUSSI DI VISITATORI E TURISTI - TRASFERIMENTI CORRENTI A ISTITUZIONI SOCIALI PRIVATE (DELIBERAZIONI DELLA GIUNTA REGIONALE N. 503 DELL'1.12.2015, N. 40 del 24.02.2016 E N. 104 DEL 25.05.2020)	RS 258.318,90 CP 0,00 CS 258.318,90	PR 154.825,28 PC 0,00 TP 154.825,28	R 0,00 I 0,00 FPV 0,00	ECP 0,00	EP 103.493,62 EC 0,00 TR 103.493,62
U9050300605	*Risorse Vincolate (Capitolo: E9201010201; E9201050101)* SPESE PER LA VALORIZZAZIONE E LA FRUIZIONE INTEGRATA DEGLI ATTRATTORI CULTURALI E NATURALI REGIONALI ATTRAVERSO AZIONI DI PROMOZIONE INTEGRATA E INTERVENTI VOLTI A MIGLIORARE LE CONDIZIONI STRUTTURALI E DI CONTESTO E GLI STANDARD DI QUALITA' DI OFFERTA DEI SERVIZI (POR 2014-2020 - ASSE 6 - OBIETTIVO SPECIFICO 6.8 - AZIONE 6.8.3) - RAPPRESENTANZA, ORGANIZZAZIONE EVENTI, PUBBLICITÀ E SERVIZI PER TRASFERTA	RS 288.532,93 CP 3.157.217,48 CS 3.445.750,41	PR 139.446,23 PC 2.433.264,13 TP 2.572.710,36	R -91.336,70 I 3.049.871,65 FPV 0,00	ECP 107.345,83	EP 57.750,00 EC 616.607,52 TR 674.357,52
U9050300606	*Risorse Vincolate (Capitolo: E9201010201; E9201050101)* SPESE PER LA VALORIZZAZIONE E LA FRUIZIONE INTEGRATA DEGLI ATTRATTORI CULTURALI E NATURALI REGIONALI ATTRAVERSO AZIONI DI PROMOZIONE INTEGRATA E INTERVENTI VOLTI A MIGLIORARE LE CONDIZIONI STRUTTURALI E DI CONTESTO E GLI STANDARD DI QUALITA' DI OFFERTA DEI SERVIZI (POR 2014-2020 - ASSE 6 - OBIETTIVO SPECIFICO 6.8 - AZIONE 6.8.3) - ACQUISTO GIORNALI, RIVISTE E PUBBLICAZIONI	RS 0,00 CP 175.240,00 CS 175.240,00	PR 0,00 PC 0,00 TP 0,00	R 0,00 I 175.240,00 FPV 0,00	ECP 0,00	EP 0,00 EC 175.240,00 TR 175.240,00
U9050300701	*Risorse Autonome* SPESE PER GARANTIRE LA COPERTURA FINANZIARIA NONCHE' LA DEFINITIVA REGOLARIZZAZIONE CONTABILE DEI PAGAMENTI EFFETTUATI DAL TESORIERE REGIONALE, A SEGUITO DI ATTI GIUDIZIALI DI PIGNORAMENTO DI COMPETENZA DEL DIPARTIMENTO TURISMO - TRASFERIMENTI CORRENTI AD ALTRE IMPRESE	RS 0,00 CP 318.558,44 CS 318.558,44	PR 0,00 PC 318.558,44 TP 318.558,44	R 0,00 I 318.558,44 FPV 0,00	ECP 0,00	EP 0,00 EC 0,00 TR 0,00
U9050300801	*Risorse Vincolate (Capitolo: E9201012001)* SPESE PER LA REALIZZAZIONE DI INTERVENTI RICOMPRESI NELL'ASSE 6 "TUTELA E VALORIZZAZIONE DEL PATRIMONIO AMBIENTALE E CULTURALE" (OT6 CULTURA E TURISMO) – OBIETTIVO SPECIFICO 6.7 – "MIGLIORAMENTO DELLE CONDIZIONI E DEGLI STANDARD DI OFFERTA E FRUIZIONE DEL PATRIMONIO CULTURALE, NELLE AREE DI ATTRAZIONE CULTURALE DI RILEVANZA STRATEGICA" - AZIONE 6.7.1 - PIANO DI AZIONE COESIONE (PAC) CALABRIA 2014/2020) - TRASFERIMENTI CORRENTI AD AMMINISTRAZIONI LOCALI (REGOLAMENTO (UE) N. 1303/2013, DELIBERE CIPE NN. 10/2015 E 7/2017, DGR NN. 41/2016, 448/2016 E 320/2017)	RS 1.160.277,65 CP 8.474.818,55 CS 9.635.096,20	PR 1.054.986,32 PC 2.296.632,71 TP 3.351.619,03	R 0,00 I 7.101.454,32 FPV 147.097,00	ECP 1.226.267,23	EP 105.291,33 EC 4.804.821,61 TR 4.910.112,94
U9050300802	*Risorse Vincolate (Capitolo: E9201012001)* SPESE PER LA REALIZZAZIONE DI INTERVENTI RICOMPRESI NELL'ASSE 6 "TUTELA E VALORIZZAZIONE DEL PATRIMONIO AMBIENTALE E CULTURALE" (OT6 CULTURA E TURISMO) – OBIETTIVO SPECIFICO 6.7 – "MIGLIORAMENTO DELLE CONDIZIONI E DEGLI STANDARD DI OFFERTA E FRUIZIONE DEL PATRIMONIO CULTURALE, NELLE AREE DI ATTRAZIONE CULTURALE DI RILEVANZA STRATEGICA" - AZIONE 6.7.1 - PIANO DI AZIONE E COESIONE (PAC) CALABRIA 2014/2020) - TRASFERIMENTI CORRENTI A ISTITUZIONI SOCIALI PRIVATI - (REGOLAMENTO (UE) N. 1303/2013, DELIBERE CIPE NN. 10/2015 E 7/2017, DGR NN. 41/2016, 448/2016 E 320/2017)	RS 1.717.657,60 CP 11.038.649,24 CS 12.756.306,84	PR 1.717.657,60 PC 5.397.130,63 TP 7.114.788,23	R 0,00 I 9.622.183,25 FPV 144.500,00	ECP 1.271.965,99	EP 0,00 EC 4.225.052,62 TR 4.225.052,62
U9050300803	*Risorse Vincolate (Capitolo: E9201012001)* SPESE PER LA REALIZZAZIONE DI INTERVENTI RICOMPRESI NELL'ASSE 6 "TUTELA E VALORIZZAZIONE DEL PATRIMONIO AMBIENTALE E CULTURALE" (OT6 CULTURA E TURISMO) – OBIETTIVO SPECIFICO 6.7 – "MIGLIORAMENTO DELLE CONDIZIONI E DEGLI STANDARD DI OFFERTA E FRUIZIONE DEL PATRIMONIO CULTURALE, NELLE AREE DI ATTRAZIONE CULTURALE DI RILEVANZA STRATEGICA" - AZIONE 6.7.1 - PIANO DI AZIONE E COESIONE (PAC) CALABRIA 2014/2020) - TRASFERIMENTI CORRENTI AD ALTRE IMPRESE (REGOLAMENTO (UE) N. 1303/2013, DELIBERE CIPE NN. 10/2015 E 7/2017, DGR NN. 41/2016, 448/2016 E 320/2017)	RS 99.401,27 CP 4.055.733,56 CS 4.155.134,83	PR 99.401,27 PC 1.217.344,80 TP 1.316.746,07	R 0,00 I 2.600.458,00 FPV 35.275,56	ECP 1.420.000,00	EP 0,00 EC 1.383.113,20 TR 1.383.113,20

MISSIONE, PROGRAMMA, TITOLO, CAPITOLO	DENOMINAZIONE	RESIDUI PASSIVI AL 1/1/2019 (RS)		PAGAMENTI IN C/RESIDUI (PR)		RIACCERTAMENTO RESIDUI (R)(1)				RESIDUI PASSIVI DA ESERCIZI PRECEDENTI (EP=RS-PR+R)	
		PREVISIONI DEFINITIVE DI COMPETENZA (CP)		PAGAMENTI IN C/ COMPETENZA (PC)		IMPEGNI (I)(2)		ECONOMIE DI COMPETENZA (ECP=CP-I-FPV)		RESIDUI PASSIVI DA ESERCIZIO DI COMPETENZA (EC=I-PC)	
		PREVISIONI DEFINITIVE DI CASSA (CS)		TOTALE PAGAMENTI (TP=PR +PC)		FONDO PLURIENNALE VINCOLATO (FPV) (3)				TOTALE RESIDUI PASSIVI DA RIPORTARE (TR=EP+EC)	
U9050300804	*Risorse Vincolate (Capitolo: E9201012001)* SPESE PER LA REALIZZAZIONE DI INTERVENTI RICOMPRESI NELL'ASSE 6 "TUTELA E VALORIZZAZIONE DEL PATRIMONIO AMBIENTALE E CULTURALE" (OT6 CULTURA E TURISMO) – OBIETTIVO SPECIFICO 6.7 – "MIGLIORAMENTO DELLE CONDIZIONI E DEGLI STANDARD DI OFFERTA E FRUIZIONE DEL PATRIMONIO CULTURALE, NELLE AREE DI ATTRAZIONE CULTURALE DI RILEVANZA STRATEGICA" - AZIONE 6.7.1 - PIANO DI AZIONE E COESIONE (PAC) CALABRIA 2014/2020) - TRASFERIMENTI CORRENTI AD AMMINISTRAZIONI CENTRALI (REGOLAMENTO (UE) N. 1303/2013, DELIBERE CIPE NN. 10/2015 E 7/2017, DGR NN. 41/2016, 448/2016 E 320/2017)	RS CP CS	20.646,50 125.898,50 146.545,00	PR PC TP	20.646,50 63.941,51 84.588,01	R I FPV	0,00 89.291,46 26.950,00	ECP	9.657,04	EP EC TR	0,00 25.349,95 25.349,95
U9050300901	*Risorse Vincolate (Capitolo: E9201012001)* SPESE PER LA REALIZZAZIONE DEGLI INTERVENTI COMPRESI NELL'ASSE 6 - OBIETTIVO SPECIFICO 6.7 - AZIONE 6.7.2 - PIANO DI AZIONE E COESIONE (PAC) CALABRIA 2014/2020 - TRASFERIMENTI CORRENTI AD AMMINISTRAZIONI LOCALI (REGOLAMENTO (UE) N. 1303/2013, DELIBERE CIPE NN. 10/2015 E 7/2017, DGR NN. 41/2016, 448/2016 E 320/2017	RS CP CS	0,00 100.000,00 100.000,00	PR PC TP	0,00 0,00 0,00	R I FPV	0,00 60.000,00 0,00	ECP	40.000,00	EP EC TR	0,00 60.000,00 60.000,00
TOTALE TITOLO 1	**Spese correnti**	**RS** **CP** **CS**	**4.666.574,93** **27.513.115,77** **32.179.690,70**	**PR** **PC** **TP**	**3.924.629,14** **11.792.700,22** **15.717.329,36**	**R** **I** **FPV**	**-91.336,70** **23.082.885,12** **353.822,56**	**ECP**	**4.076.408,09**	**EP** **EC** **TR**	**650.609,09** **11.290.184,90** **11.940.793,99**
TITOLO 2	**Spese in conto capitale**										
U5301010101	*Risorse Vincolate (Capitolo: E4412001601)* SPESE PER L'ATTUAZIONE DELL'ACCORDO DI PROGRAMMA QUADRO BENI ED ATTIVITA' CULTURALI PER IL TERRITORIO DELLA REGIONE CALABRIA SOTTOSCRITTO IN DATA 22.12.2003 (LEGGE 30.6.98, N. 208 - DELIBERAZIONI CIPE N. 84 DEL 4.8.2000, N. 17 DEL 9.5.2003 E N. 20 DEL 29.9.2004). **NOTA:** *FINANZIAMENTO COMPLESSIVO INIZIALE DI EURO 60.000.000,00 ISCRITTO NEGLI ANNI 2003-2007 RIMODULATO IN EURO 54.139.483,78 DI CUI EURO 30.480.373,67 A VALERE SULLA DELIBERA CIPE N. 84/2000, EURO 11.569.573,32 SULLA DELIBERA CIPE N. 17/2003 ED EURO 12.089.536,79 SULLA DELIBERA CIPE N. 20/2004, CON SWAP DI EURO 618.791,74 A FAVORE DELL'APQ 'TUTELA DELLE ACQUE E GESTIONE INTEGRATA DELLE RISORSE IDRICHE (TAGIRI)' - I° ATTO INTEGRATIVO (SETTORE DEPURAZIONE). APQ INCREMENTATO DI EURO 652.510,00 PROVENIENTI DAL CAPITOLO 53010103 AI SENSI DEL DECRETO N. 17965 DEL 08 OTTOBRE 2009 E RIDOTTO DI EURO 3.627,67 PER SWAP A FAVORE DI ALTRI APQ AI SENSI DELLA DELIBERA DI GIUNTA REGIONALE N. 313 DEL 25 MARZO 2010. APQ ULTERIORMETE RIDOTTO DI EURO 779.745,44 A SEGUITO DELLA RIPROGRAMMAZIONE AI SENSI DELLLA DELIBERA CIPE 23/3/2012, N. 41 E S.M.I., DI CUI EURO 363.204,59 TRASFERITI ALL'APQ BENI ED ATTIVITA' CULTURALI II ATTO INTEGRATIVO. IN SEDE DI PREDISPOSIZIONE DEL BILANCIO 2020-2022 LA SOMMA DI EURO 1.020.966,95 E' STATA ACCANTONATA AL CAPITOLO U9200301601 AI FINI DELLA REALIZZAZIONE DEGLI INTERVENTI CONFLUITI NEL PIANO SVILUPPO E COESIONE (ART. 44 D.L. 34/2019)*	RS CP CS	29.612,80 1.818.214,47 1.847.827,27	PR PC TP	25.812,80 570.550,16 596.362,96	R I FPV	0,00 824.594,23 704.434,52	ECP	289.185,72	EP EC TR	3.800,00 254.044,07 257.844,07
U5301010102	*Risorse Vincolate (Capitolo: E4412001601)* SPESE PER L'ATTUAZIONE DELL'ACCORDO DI PROGRAMMA QUADRO BENI ED ATTIVITA' CULTURALI PER IL TERRITORIO DELLA REGIONE CALABRIA SOTTOSCRITTO IN DATA 22.12.2003 - CONTRIBUTI AGLIL INVESTIMENTI AD AMMINISTRAZIONI CENTRALI (LEGGE 30.6.98, N. 208 - DELIBERAZIONI CIPE N. 84 DEL 4.8.2000, N. 17 DEL 9.5.2003 E N. 20 DEL 29.9.2004). **NOTA:** *VEDI NOTA CAPITOLO U5301010101*	RS CP CS	0,00 2.379.195,01 2.379.195,01	PR PC TP	0,00 0,00 0,00	R I FPV	0,00 56.821,07 156.571,84	ECP	2.165.802,10	EP EC TR	0,00 56.821,07 56.821,07

MISSIONE, PROGRAMMA, TITOLO, CAPITOLO	DENOMINAZIONE	RESIDUI PASSIVI AL 1/1/2019 (RS)	PAGAMENTI IN C/RESIDUI (PR)	RIACCERTAMENTO RESIDUI (R)(1)		RESIDUI PASSIVI DA ESERCIZI PRECEDENTI (EP=RS-PR+R)
		PREVISIONI DEFINITIVE DI COMPETENZA (CP)	PAGAMENTI IN C/ COMPETENZA (PC)	IMPEGNI (I)(2)	ECONOMIE DI COMPETENZA (ECP=CP-I-FPV)	RESIDUI PASSIVI DA ESERCIZIO DI COMPETENZA (EC=I-PC)
		PREVISIONI DEFINITIVE DI CASSA (CS)	TOTALE PAGAMENTI (TP=PR +PC)	FONDO PLURIENNALE VINCOLATO (FPV) (3)		TOTALE RESIDUI PASSIVI DA RIPORTARE (TR=EP+EC)
U5301010201	*Risorse Vincolate (Capitolo: E4412002501)* SPESE PER L'ATTUAZIONE DEL PRIMO ATTO INTEGRATIVO DELL'ACCORDO DI PROGRAMMA QUADRO BENI ED ATTIVITA' CULTURALI SOTTOSCRITTO IN DATA 29 DICEMBRE 2005 (DELIBERAZIONI CIPE N. 20 DEL 29 SETTEMBRE 2004 E N. 84 DEL 4 AGOSTO 2000). **NOTA:** *FINANZIAMENTO COMPLESSIVO DI EURO 21.950.000,00 RIMODULATO IN EURO 20.722.668,97, (CON SWAP A FAVORE DELL'APQ ENERGIA E CON SWAP DI EURO 484.983,70 A FAVORE DELL'APQ 'TUTELA DELLE ACQUE E GESTIONE INTEGRATA DELLE RISORSE IDRICHE (TAGIRI)' - I° ATTO INTEGRATIVO 'SETTORE DEPURAZIONE') DI CUI EURO 17.291.342,71 A CARICO DELLA DELIBERA CIPE N. 20/2004 ED EURO 3.431.326,26 A CARICO DELLA DELIBERA CIPE N. 84/2000. APQ SUCCESSIVAMENTE RIMODULATO IN EURO 20.623.124,49 CON SWAP DI EURO 99.544,48 A FAVORE DI ALTRI APQ AI SENSI DELLA DELIBERA DI GIUNTA REGIONALE N. 313 DEL 25 MARZO 2010. APQ ULTERIORMENTE RIDOTTO DELL'IMPORTO DI EURO 772.025,16 A SEGUITO DELLA RIPROGRAMMAZIONE AI SENSI DELLLA DELIBERA CIPE 23/3/2012, N. 41 E S.M.I., DI CUI EURO 325.043,36 TRASFERITI ALL'APQ BENI ED ATTIVITA' CULTURALI II ATTO INTEGRATIVO. IN SEDE DI PREDISPOSIZIONE DEL BILANCIO 2020-2022 LA SOMMA DI EURO 530.578,24 E' STATA ACCANTONATA AL CAPITOLO U9200301601 AI FINI DELLA REALIZZAZIONE DEGLI INTERVENTI CONFLUITI NEL PIANO SVILUPPO E COESIONE (ART. 44 D.L. 34/2019)*	RS 0,00 CP 246.857,97 CS 246.857,97	PR 0,00 PC 27.000,00 TP 27.000,00	R 0,00 I 183.857,97 FPV 0,00	ECP 63.000,00	EP 0,00 EC 156.857,97 TR 156.857,97
U5301010302	*Risorse Vincolate (Capitolo: E4412003401)* SPESE PER L'ATTUAZIONE DELL'ACCORDO DI PROGRAMMA QUADRO INTEGRATIVO 'BENI ED ATTIVITA' CULTURALI' II° ATTO INTEGRATIVO SOTTOSCRITTO IN DATA 31 LUGLIO 2006 (DELIBERAZIONI CIPE N. 35 DEL 27 MAGGIO 2005 E N. 84 DEL 4 AGOSTO 2000) - CONTRIBUTI AGLI INVESTIMENTI AD AMMINISTRAZIONI CENTRALI	RS 1.050.000,00 CP 0,00 CS 1.050.000,00	PR 0,00 PC 0,00 TP 0,00	R 0,00 I 0,00 FPV 0,00	ECP 0,00	EP 1.050.000,00 EC 0,00 TR 1.050.000,00
U5301010500	*Risorse Vincolate (Capitolo: E4412005600)* SPESE PER L'ATTUAZIONE DEL IV ATTO INTEGRATIVO DELL'ACCORDO DI PROGRAMMA QUADRO 'BENI ED ATTIVITA' CULTURALI PER IL TERRITORIO DELLA REGIONE CALABRIA' SOTTOSCRITTO IN DATA 1 AGOSTO 2008 (DELIBERE CIPE N. 3 DEL 22 MARZO 2006 E N. 138 DEL 21 DICEMBRE 2000)	RS 63.963,13 CP 0,00 CS 63.963,13	PR 0,00 PC 0,00 TP 0,00	R -63.963,13 I 0,00 FPV 0,00	ECP 0,00	EP 0,00 EC 0,00 TR 0,00
U5301010501	*Risorse Vincolate (Capitolo: E4412005601)* SPESE PER L'ATTUAZIONE DEL IV ATTO INTEGRATIVO DELL'ACCORDO DI PROGRAMMA QUADRO 'BENI ED ATTIVITA' CULTURALI PER IL TERRITORIO DELLA REGIONE CALABRIA' SOTTOSCRITTO IN DATA 1 AGOSTO 2008 (DELIBERE CIPE N. 3 DEL 22 MARZO 2006 E N. 138 DEL 21 DICEMBRE 2000) **NOTA:** *FINANZIAMENTO COMPLESSIVO DI EURO 10.000.000,00 ISCRITTO NELL'ANNO 2009 DI CUI EURO 9.150.000,00 A VALERE SULLA DEL. CIPE N. 3/2006 ED EURO 850.000,00 SULLA DEL. CIPE N. 138/2000. IN SEDE DI PREDISPOSIZIONE DEL BILANCIO 2020-2022 LA SOMMA DI EURO 1.686.909,36 E' STATA ACCANTONATA AL CAPITOLO U9200301601 AI FINI DELLA REALIZZAZIONE DEGLI INTERVENTI CONFLUITI NEL PIANO SVILUPPO E COESIONE (ART. 44 D.L. 34/2019)*	RS 329.456,79 CP 0,00 CS 329.456,79	PR 0,00 PC 0,00 TP 0,00	R 0,00 I 0,00 FPV 0,00	ECP 0,00	EP 329.456,79 EC 0,00 TR 329.456,79
U5301020201	*Risorse Vincolate (Capitolo: E4412003601)* SPESE PER LA REALIZZAZIONE DEL II° ATTO INTEGRATIVO DELL'ACCORDO DI PROGRAMMA QUADRO SENSI CONTEMPORANEI - PROMOZIONE E DIFFUSIONE DELL'ARTE CONTEMPORANEA E LA VALORIZZAZIONE DI CONTESTI ARCHITETTONICI E URBANISTICI REGIONI DEL SUD D'ITALIA SOTTOSCRITTO IN DATA 28 LUGLIO 2006 NONCHE' PER L'ATTUAZIONE DEL III° ATTO INTEGRATIVO SOTTOSCRITTO IN DATA 29.12.2006 (LEGGE 30 GIUGNO 1998, N. 208 - DELIBERA CIPE N. 17 DEL 9 MAGGIO 2003 - DELIBERA CIPE N. 20 DEL 29 SETTEMBRE 2004 - DELIBERA CIPE N. 35 DEL 27 MAGGIO 2005). **NOTA:** *FINANZIAMENTO COMPLESSIVO DI EURO 3.454.545,56 DI CUI EURO 1.524.155,51 INERENTI AL II° ATTO INTEGRATIVO ED EURO 1.930.390,05 INERENTI AL III ° ATTO INTEGRATIVO. APQ SUCCESSIVAMENTE RIMODULATO IN EURO 3.449.313,65 CON SWAP DI EURO 5.231,91 A FAVORE DI ALTRI APQ AI SENSI DELLA DELIBERA DI GIUNTA REGIONALE N. 313 DEL 25 MARZO 2010. IN SEDE DI PREDISPOSIZIONE DEL BILANCIO 2020-2022 LA SOMMA DI EURO 1.055.401,56 E' STATA ACCANTONATA AL CAPITOLO U9200301601 AI FINI DELLA REALIZZAZIONE DEGLI INTERVENTI CONFLUITI NEL PIANO SVILUPPO E COESIONE (ART. 44 D.L. 34/2019)*	RS 83.358,50 CP 0,00 CS 83.358,50	PR 0,00 PC 0,00 TP 0,00	R -83.358,50 I 0,00 FPV 0,00	ECP 0,00	EP 0,00 EC 0,00 TR 0,00

MISSIONE, PROGRAMMA, TITOLO, CAPITOLO	DENOMINAZIONE	RESIDUI PASSIVI AL 1/1/2019 (RS)		PAGAMENTI IN C/RESIDUI (PR)		RIACCERTAMENTO RESIDUI (R)(1)			RESIDUI PASSIVI DA ESERCIZI PRECEDENTI (EP=RS-PR+R)	
		PREVISIONI DEFINITIVE DI COMPETENZA (CP)		PAGAMENTI IN C/ COMPETENZA (PC)		IMPEGNI (I)(2)		ECONOMIE DI COMPETENZA (ECP=CP-I-FPV)	RESIDUI PASSIVI DA ESERCIZIO DI COMPETENZA (EC=I-PC)	
		PREVISIONI DEFINITIVE DI CASSA (CS)		TOTALE PAGAMENTI (TP=PR +PC)		FONDO PLURIENNALE VINCOLATO (FPV) (3)			TOTALE RESIDUI PASSIVI DA RIPORTARE (TR=EP+EC)	
U5301030100	*Risorse Vincolate (Capitolo: E4412006100)*	RS	110.380,24	PR	0,00	R	-110.380,24		EP	0,00
		CP	0,00	PC	0,00	I	0,00	ECP 0,00	EC	0,00
	SPESE PER L'ATTUAZIONE DEL PIANO NAZIONALE PER IL SUD. APQ RAFFORZATO PER LA REALIZZAZIONE DI INTERVENTI INFRASTRUTTURALI DI VALORIZZAZIONE, SCAVO E BONIFICA, AREA ARCHEOLOGICA ANTICA KROTON (DELIBERA CIPE N. 62/2011).	CS	110.380,24	TP	0,00	FPV	0,00		TR	0,00
U5601010400	*Risorse Vincolate (Capitolo: E4439000100; E4610000100)*	RS	40.498,81	PR	0,00	R	-40.498,81		EP	0,00
		CP	0,00	PC	0,00	I	0,00	ECP 0,00	EC	0,00
	SPESE PER IL RECUPERO, LA QUALIFICAZIONE E LA VALORIZZAZIONE DELLE PARTICOLARITA' ETNOANTROPOLOGICHE, LINGUISTICHE, CULTURALI E STORICHE DELLE COMUNITA' CALABRESI (ASSE V - SETTORE V.2 - OBIETTIVO OPERATIVO 5.2.4)	CS	40.498,81	TP	0,00	FPV	0,00		TR	0,00
U5601010401	*Risorse Vincolate (Capitolo: E4439000101; E4610000101)*	RS	3.177.569,54	PR	54.572,62	R	-1.384.830,47		EP	1.738.166,45
		CP	0,00	PC	0,00	I	0,00	ECP 0,00	EC	0,00
	SPESE PER IL RECUPERO, LA QUALIFICAZIONE E LA VALORIZZAZIONE DELLE PARTICOLARITA' ETNOANTROPOLOGICHE, LINGUISTICHE, CULTURALI E STORICHE DELLE COMUNITA' CALABRESI (ASSE V - SETTORE V.2 - OBIETTIVO OPERATIVO 5.2.4)	CS	3.177.569,54	TP	54.572,62	FPV	0,00		TR	1.738.166,45
U9050300401	*Risorse Vincolate (Capitolo: E4443000101; E4613000101; E5201000701)*	RS	179.150,42	PR	179.150,42	R	0,00		EP	0,00
		CP	10.770.189,18	PC	44.104,51	I	256.604,51	ECP 7.783.959,79	EC	212.500,00
	SPESE PER LA REALIZZAZIONE DI INTERVENTI PER LA TUTELA, LA VALORIZZAZIONE E LA MESSA IN RETE DEL PATRIMONIO CULTURALE, MATERIALE E IMMATERIALE, NELLE AREE DI ATTRAZIONE DI RILEVANZA STRATEGICA TALE DA CONSOLIDARE E PROMUOVERE PROCESSI DI SVILUPPO (POR 2014-2020 - ASSE 6 - OBIETTIVO SPECIFICO 6.7 - AZIONE 6.7.1) - CONTRIBUTI AGLI INVESTIMENTI A AMMINISTRAZIONI LOCALI	CS	10.949.339,60	TP	223.254,93	FPV	2.729.624,88		TR	212.500,00
U9050300402	*Risorse Vincolate (Capitolo: E4443000101; E4613000101; E5201000701)*	RS	0,00	PR	0,00	R	0,00		EP	0,00
		CP	1.586.460,75	PC	49.072,72	I	49.072,72	ECP 1.274.802,16	EC	0,00
	SPESE PER LA REALIZZAZIONE DI INTERVENTI PER LA TUTELA, LA VALORIZZAZIONE E LA MESSA IN RETE DEL PATRIMONIO CULTURALE, MATERIALE E IMMATERIALE, NELLE AREE DI ATTRAZIONE DI RILEVANZA STRATEGICA TALE DA CONSOLIDARE E PROMUOVERE PROCESSI DI SVILUPPO (POR 2014-2020 - ASSE 6 - OBIETTIVO SPECIFICO 6.7 - AZIONE 6.7.1) - CONTRIBUTI AGLI INVESTIMENTI A AMMINISTRAZIONI CENTRALI	CS	1.586.460,75	TP	49.072,72	FPV	262.585,87		TR	0,00
U9050300501	*Risorse Vincolate (Capitolo: E4443000101; E4613000101)*	RS	0,00	PR	0,00	R	0,00		EP	0,00
		CP	288.000,00	PC	0,00	I	0,00	ECP 288.000,00	EC	0,00
	SPESE PER LA REALIZZAZIONE DI INTERVENTI DI SUPPORTO ALLO SVILUPPO DI PRODOTTI E SERVIZI COMPLEMENTARI ALLA VALORIZZAZIONE DI ATTRATTORI CULTURALI E NATURALI DEL TERRITORIO, ANCHE ATTRAVERSO L'INTEGRAZIONE TRA IMPRESE DELLE FILIERE CULTURALI, TURISTICHE, CREATIVE E DELLO SPETTACOLO, E DELLE FILIERE DEI PRODOTTI TRADIZIONALI E TIPICI (POR 2014-2020 - ASSE 6 - OBIETTIVO SPECIFICO 6.7 - AZIONE 6.7.2) - CONTRIBUTI AGLI INVESTIMENTI A AMMINISTRAZIONI LOCALI	CS	288.000,00	TP	0,00	FPV	0,00		TR	0,00
U9050300805	*Risorse Vincolate (Capitolo: E9402010501)*	RS	0,00	PR	0,00	R	0,00		EP	0,00
		CP	24.039.934,90	PC	160.000,00	I	160.000,00	ECP 10.798.734,00	EC	0,00
	SPESE PER LA REALIZZAZIONE DI INTERVENTI RICOMPRESI NELL'ASSE 6 "TUTELA E VALORIZZAZIONE DEL PATRIMONIO AMBIENTALE E CULTURALE" (OT6 CULTURA E TURISMO) – OBIETTIVO SPECIFICO 6.7 – "MIGLIORAMENTO DELLE CONDIZIONI E DEGLI STANDARD DI OFFERTA E FRUIZIONE DEL PATRIMONIO CULTURALE, NELLE AREE DI ATTRAZIONE CULTURALE DI RILEVANZA STRATEGICA" - AZIONE 6.7.1 - PIANO DI AZIONE E COESIONE (PAC) CALABRIA 2014/2020) - CONTRIBUTI AGLI INVESTIMENTI AD AMMINISTRAZIONI LOCALI (REGOLAMENTO (UE) N. 1303/2013, DELIBERE CIPE NN. 10/2015 E 7/2017, DGR NN. 41/2016, 448/2016 E 320/2017)	CS	24.039.934,90	TP	160.000,00	FPV	13.081.200,90		TR	0,00
U9050300806	*Risorse Vincolate (Capitolo: E9402010501)*	RS	0,00	PR	0,00	R	0,00		EP	0,00
		CP	14.070.372,00	PC	0,00	I	0,00	ECP 6.029.628,00	EC	0,00
	SPESE PER LA REALIZZAZIONE DI INTERVENTI RICOMPRESI NELL'ASSE 6 "TUTELA E VALORIZZAZIONE DEL PATRIMONIO AMBIENTALE E CULTURALE" (OT6 CULTURA E TURISMO) – OBIETTIVO SPECIFICO 6.7 – "MIGLIORAMENTO DELLE CONDIZIONI E DEGLI STANDARD DI OFFERTA E FRUIZIONE DEL PATRIMONIO CULTURALE, NELLE AREE DI ATTRAZIONE CULTURALE DI RILEVANZA STRATEGICA" - AZIONE 6.7.1 - PIANO DI AZIONE E COESIONE (PAC) CALABRIA 2014/2020) - CONTRIBUTI AGLI INVESTIMENTI AD AMMINISTRAZIONI CENTRALI (REGOLAMENTO (UE) N. 1303/2013, DELIBERE CIPE NN. 10/2015 E 7/2017, DGR NN. 41/2016, 448/2016 E 320/2017)	CS	14.070.372,00	TP	0,00	FPV	8.040.744,00		TR	0,00
TOTALE TITOLO 2	**Spese in conto capitale**	**RS**	**5.063.990,23**	**PR**	**259.535,84**	**R**	**-1.683.031,15**		**EP**	**3.121.423,24**
		CP	**55.199.224,28**	**PC**	**850.727,39**	**I**	**1.530.950,50**	**ECP 28.693.111,77**	**EC**	**680.223,11**
		CS	**60.263.214,51**	**TP**	**1.110.263,23**	**FPV**	**24.975.162,01**		**TR**	**3.801.646,35**

MISSIONE, PROGRAMMA, TITOLO, CAPITOLO	DENOMINAZIONE	RESIDUI PASSIVI AL 1/1/2019 (RS)		PAGAMENTI IN C/RESIDUI (PR)		RIACCERTAMENTO RESIDUI (R)(1)				RESIDUI PASSIVI DA ESERCIZI PRECEDENTI (EP=RS-PR+R)	
		PREVISIONI DEFINITIVE DI COMPETENZA (CP)		PAGAMENTI IN C/ COMPETENZA (PC)		IMPEGNI (I)(2)		ECONOMIE DI COMPETENZA (ECP=CP-I-FPV)		RESIDUI PASSIVI DA ESERCIZIO DI COMPETENZA (EC=I-PC)	
		PREVISIONI DEFINITIVE DI CASSA (CS)		TOTALE PAGAMENTI (TP=PR +PC)		FONDO PLURIENNALE VINCOLATO (FPV) (3)				TOTALE RESIDUI PASSIVI DA RIPORTARE (TR=EP+EC)	
TOTALE PROGRAMMA 03	***Politica regionale unitaria per la tutela dei beni e delle attività culturali***	**RS**	**9.730.565,16**	**PR**	**4.184.164,98**	**R**	**-1.774.367,85**			**EP**	**3.772.032,33**
		CP	**82.712.340,05**	**PC**	**12.643.427,61**	**I**	**24.613.835,62**	**ECP**	**32.769.519,86**	**EC**	**11.970.408,01**
		CS	**92.442.905,21**	**TP**	**16.827.592,59**	**FPV**	**25.328.984,57**			**TR**	**15.742.440,34**
TOTALE MISSIONE 05	***Tutela e valorizzazione dei beni e attività culturali***	**RS**	**13.210.290,11**	**PR**	**5.440.711,70**	**R**	**-2.793.452,20**			**EP**	**4.976.126,21**
		CP	**88.160.155,18**	**PC**	**15.455.639,63**	**I**	**28.898.924,44**	**ECP**	**33.392.653,74**	**EC**	**13.443.284,81**
		CS	**101.000.921,29**	**TP**	**20.896.351,33**	**FPV**	**25.868.577,00**			**TR**	**18.419.411,02**
MISSIONE 06	*Politiche giovanili, sport e tempo libero*										
0601 PROGRAMMA 01	**Sport e tempo libero**										
TITOLO 1	**Spese correnti**										
U0331410101	*Risorse Autonome*	RS	50.000,00	PR	50.000,00	R	0,00			EP	0,00
		CP	0,00	PC	0,00	I	0,00	ECP	0,00	EC	0,00
	INTERVENTI A SOSTEGNO DEGLI AEREOCLUBS CALABRESI (LEGGE REGIONALE 26.8.92, N.17).	CS	50.000,00	TP	50.000,00	FPV	0,00			TR	0,00
U5202011101	*Risorse Autonome*	RS	473.048,41	PR	364.347,31	R	-95.701,10			EP	13.000,00
		CP	700.000,00	PC	49.500,00	I	700.000,00	ECP	0,00	EC	650.500,00
	SPESE PER INTERVENTI DESTINATI ALLO SVILUPPO DELLO SPORT E DEL TEMPO LIBERO DI COMPETENZA DELLA REGIONE (ART. 24 DELLA LEGGE REGIONALE 12.11.1984, N.31 - LEGGE REGIONALE 22.11.2010, N. 28)	CS	1.173.048,41	TP	413.847,31	FPV	0,00			TR	663.500,00
U5202011301	*Risorse Autonome*	RS	30.000,00	PR	30.000,00	R	0,00			EP	0,00
		CP	0,00	PC	0,00	I	0,00	ECP	0,00	EC	0,00
	CONTRIBUTI AI COMUNI INTERESSATI PER L'ORGANIZZAZIONE DEL GIRO D'ITALIA (ART 3 COMMA 9 LEGGE REGIONALE 30.12.15 N.31)	CS	30.000,00	TP	30.000,00	FPV	0,00			TR	0,00
U5401020201	*Risorse Autonome*	RS	12.072,70	PR	0,00	R	-12.072,70			EP	0,00
		CP	0,00	PC	0,00	I	0,00	ECP	0,00	EC	0,00
	TRASFERIMENTI ALLE PROVINCE DI QUOTA PARTE DELLE RISORSE FINANZIARIE NECESSARIE ALLE FUNZIONI TRASFERITE IN MATERIA DI PROMOZIONE E SVILUPPO DELLA PRATICA SPORTIVA PER LE PERSONE DISABILI (LEGGE REGIONALE 24.2.98, N. 5).	CS	12.072,70	TP	0,00	FPV	0,00			TR	0,00
U9060100101	*Risorse Autonome*	RS	18.018,17	PR	4.860,99	R	-13.157,18			EP	0,00
		CP	151.039,87	PC	138.788,31	I	138.788,31	ECP	12.251,56	EC	0,00
	SPESE PER LE COMPETENZE FISSE DEL PERSONALE REGIONALE DI RUOLO, IVI COMPRESE QUELLE PER IL PAGAMENTO DELLA RETRIBUZIONE DI POSIZIONE E DEI CONTRIBUTI PREVIDENZIALI POSTI A CARICO DELLA REGIONE (SPESE OBBLIGATORIE). - U.06.01	CS	169.058,04	TP	143.649,30	FPV	0,00			TR	0,00
U9060100102	*Risorse Autonome*	RS	56.891,26	PR	0,00	R	-26.664,97			EP	30.226,29
		CP	47.351,00	PC	30.800,27	I	47.351,00	ECP	0,00	EC	16.550,73
	SPESE PER LE COMPETENZE FISSE DEL PERSONALE REGIONALE DI RUOLO, IVI COMPRESE QUELLE PER IL PAGAMENTO DELLA RETRIBUZIONE DI POSIZIONE E DEI CONTRIBUTI PREVIDENZIALI POSTI A CARICO DELLA REGIONE -CONTRIBUTI SOCIALI EFFETTIVI A CARICO DELL'ENTE - (SPESE OBBLIGATORIE). - U.06.01	CS	104.242,26	TP	30.800,27	FPV	0,00			TR	46.777,02
U9060100103	*Risorse Autonome*	RS	2.225,00	PR	2.225,00	R	0,00			EP	0,00
		CP	0,00	PC	0,00	I	0,00	ECP	0,00	EC	0,00
	INDENNITA' DI TRASFERTA E RIMBORSO SPESE PER MISSIONI E TRASFERIMENTI DEL PERSONALE ADDETTO AI SERVIZI DELLA REGIONE. - U.06.01	CS	2.225,00	TP	2.225,00	FPV	0,00			TR	0,00
U9060100104	*Risorse Autonome*	RS	18.631,49	PR	1.822,64	R	-7.947,33			EP	8.861,52
		CP	13.477,98	PC	9.628,82	I	13.477,98	ECP	0,00	EC	3.849,16
	SPESE PER IL PAGAMENTO DELL'IRAP A VALERE SULLE SPESE PER IL PERSONALE REGIONALE (SPESE OBBLIGATORIE) - U.06.01	CS	32.109,47	TP	11.451,46	FPV	0,00			TR	12.710,68
U9060100201	*Risorse Autonome*	RS	42.448,78	PR	0,00	R	0,00			EP	42.448,78
		CP	0,00	PC	0,00	I	0,00	ECP	0,00	EC	0,00
	FONDO PER IL MIGLIORAMENTO DELL'EFFICIENZA DEI SERVIZI (ART.5 DELLA LEGGE REGIONALE 5.5.90, N.30). - U.06.01	CS	42.448,78	TP	0,00	FPV	0,00			TR	42.448,78

MISSIONE, PROGRAMMA, TITOLO, CAPITOLO	DENOMINAZIONE	RESIDUI PASSIVI AL 1/1/2019 (RS)	PAGAMENTI IN C/RESIDUI (PR)	RIACCERTAMENTO RESIDUI (R)(1)		RESIDUI PASSIVI DA ESERCIZI PRECEDENTI (EP=RS-PR+R)
		PREVISIONI DEFINITIVE DI COMPETENZA (CP)	PAGAMENTI IN C/ COMPETENZA (PC)	IMPEGNI (I)(2)	ECONOMIE DI COMPETENZA (ECP=CP-I-FPV)	RESIDUI PASSIVI DA ESERCIZIO DI COMPETENZA (EC=I-PC)
		PREVISIONI DEFINITIVE DI CASSA (CS)	TOTALE PAGAMENTI (TP=PR +PC)	FONDO PLURIENNALE VINCOLATO (FPV) (3)		TOTALE RESIDUI PASSIVI DA RIPORTARE (TR=EP+EC)
U9060100202	*Risorse Autonome* FONDO PER IL MIGLIORAMENTO DELL'EFFICIENZA DEI SERVIZI - CONTRIBUTI SOCIALI EFFETTIVI A CARICO DELL'ENTE (ART.5 DELLA LEGGE REGIONALE 5.5.90, N.30). - U.06.01	RS 3.575,00 CP 0,00 CS 3.575,00	PR 3.575,00 PC 0,00 TP 3.575,00	R 0,00 I 0,00 FPV 0,00	ECP 0,00	EP 0,00 EC 0,00 TR 0,00
U9060100301	*Risorse Autonome* CONTRIBUTO AI COMUNI CHE OSPITANO IL GIRO D'ITALIA 2017 PER IL SOSTEGNO DELLE SPESE DI ORGANIZZAZIONE (ART. 16, COMMA 9, DELLA LEGGE REGIONALE 27.12.16 N.44)	RS 60.000,00 CP 0,00 CS 60.000,00	PR 0,00 PC 0,00 TP 0,00	R 0,00 I 0,00 FPV 0,00	ECP 0,00	EP 60.000,00 EC 0,00 TR 60.000,00
U9060100701	*Risorse Autonome* CONTRIBUTO ALLA FEDERAZIONE ITALIANA NUOTO COMITATO REGIONALE CALABRIA PER LA REALIZZAZIONE DEL PROGETTO "TRA CIELO ED ACQUA - I VALORI DEL NUOTO- (ART. 4 , COMMA 15, DELLA LEGGE DI STABILITA' REGIONALE 21 DICEMBRE 2018, N.48)	RS 0,00 CP 100.000,00 CS 100.000,00	PR 0,00 PC 70.000,00 TP 70.000,00	R 0,00 I 100.000,00 FPV 0,00	ECP 0,00	EP 0,00 EC 30.000,00 TR 30.000,00
U9060100901	*Risorse Autonome* CONTRIBUTO IN FAVORE DELLA FEDERAZIONE ITALIANA SPORT INVERNALI (FISI) PER LA REALIZZAZIONE DEL PROGETTO MONTAGNA CALABRIA-VIAGGIO ALLA SCOPERTA DELLE MONTAGNE CALABRESI ATTRAVERSO GLI SPORT INVERNALI (ART 4, COMMA 4, LEGGE REGIONALE 4 DICEMBRE 2019, N.51)	RS 0,00 CP 20.000,00 CS 20.000,00	PR 0,00 PC 0,00 TP 0,00	R 0,00 I 20.000,00 FPV 0,00	ECP 0,00	EP 0,00 EC 20.000,00 TR 20.000,00
U9060101001	*Risorse Autonome* CONTRIBUTO IN FAVORE DELLA ASD BEACH VOLLEY AMANTEA (ART 4, COMMA 6, LEGGE REGIONALE 4 DICEMBRE 2019, N.51).	RS 0,00 CP 10.000,00 CS 10.000,00	PR 0,00 PC 0,00 TP 0,00	R 0,00 I 10.000,00 FPV 0,00	ECP 0,00	EP 0,00 EC 10.000,00 TR 10.000,00
U9060101101	*Risorse Autonome* CONTRIBUTO IN FAVORE DELLA ASD POLISPORTIVA THEMESEN CON SEDE IN LONGOBUCCO (ART 4, COMMA 7, LEGGE REGIONALE 4 DICEMBRE 2019, N.51).	RS 0,00 CP 5.000,00 CS 5.000,00	PR 0,00 PC 0,00 TP 0,00	R 0,00 I 5.000,00 FPV 0,00	ECP 0,00	EP 0,00 EC 5.000,00 TR 5.000,00
TOTALE TITOLO 1	**Spese correnti**	**RS 766.910,81** **CP 1.046.868,85** **CS 1.813.779,66**	**PR 456.830,94** **PC 298.717,40** **TP 755.548,34**	**R -155.543,28** **I 1.034.617,29** **FPV 0,00**	**ECP 12.251,56**	**EP 154.536,59** **EC 735.899,89** **TR 890.436,48**
TITOLO 2	**Spese in conto capitale**					
U5302020101	*Risorse Vincolate (Capitolo: E4412006601)* SPESE PER L'ATTUAZIONE DI INTERVENTI INFRASTRUTTURALI PER LO SPORT E PER IL TURISMO (DELIBERA CIPE N. 89 DEL 03 AGOSTO 2012 E RIMODULAZIONE FSC A SEGUITO DELLA DELIBERA CIPE N. 67 DEL 06/08/2015) **NOTA:** *FINANZIAMENTO COMPLESSIVO DI EURO 5.000.000,00 (DELIBERA CIPE N. 89/2013), SUCCESSIVAMENTE INCREMENTATO DELL'IMPORTO DI EURO 2.500.000,00 A SEGUITO DELLA RIMODULAZIONE FSC AI SENSI DELLA DELIBERA CIPE N. 67 DEL 06/08/2015. APQ INCREMENTATO DI EURO 2.500.000,00 (DEL.CIPE N. 41/2012 - DGR N. 172/2016)*	RS 3.473.335,23 CP 0,00 CS 3.473.335,23	PR 0,00 PC 0,00 TP 0,00	R 0,00 I 0,00 FPV 0,00	ECP 0,00	EP 3.473.335,23 EC 0,00 TR 3.473.335,23
U5401020300	*Risorse Autonome* TRASFERIMENTI ALLE PROVINCE DI QUOTA PARTE DELLE RISORSE FINANZIARIE NECESSARIE ALLE FUNZIONI TRASFERITE IN MATERIA DI SPORT E DEL TEMPO LIBERO DI CUI ALLA LEGGE REGIONALE 12.11.84, N. 31(ART. 150 DELLA LEGGE REGIONALE 12.8.2002, N. 34).	RS 16.339,50 CP 0,00 CS 16.339,50	PR 0,00 PC 0,00 TP 0,00	R -16.339,50 I 0,00 FPV 0,00	ECP 0,00	EP 0,00 EC 0,00 TR 0,00
U5401020301	*Risorse Autonome* TRASFERIMENTI ALLE PROVINCE DI QUOTA PARTE DELLE RISORSE FINANZIARIE NECESSARIE ALLE FUNZIONI TRASFERITE IN MATERIA DI SPORT E DEL TEMPO LIBERO DI CUI ALLA LEGGE REGIONALE 12.11.84, N. 31(ART. 150 DELLA LEGGE REGIONALE 12.8.2002, N. 34).	RS 18.155,00 CP 0,00 CS 18.155,00	PR 0,00 PC 0,00 TP 0,00	R -18.155,00 I 0,00 FPV 0,00	ECP 0,00	EP 0,00 EC 0,00 TR 0,00
U9060100401	*Risorse Autonome* SPESE PER INTERVENTI DESTINATI ALLO SVILUPPO DELLA IMPIANTISTICA SPORTIVA (ART. 13 DELLA LEGGE REGIONALE 22.11.2010, N. 28)	RS 0,00 CP 1.500.000,00 CS 1.500.000,00	PR 0,00 PC 0,00 TP 0,00	R 0,00 I 0,00 FPV 0,00	ECP 1.500.000,00	EP 0,00 EC 0,00 TR 0,00

MISSIONE, PROGRAMMA, TITOLO, CAPITOLO	DENOMINAZIONE	RESIDUI PASSIVI AL 1/1/2019 (RS) / PREVISIONI DEFINITIVE DI COMPETENZA (CP) / PREVISIONI DEFINITIVE DI CASSA (CS)		PAGAMENTI IN C/RESIDUI (PR) / PAGAMENTI IN C/ COMPETENZA (PC) / TOTALE PAGAMENTI (TP=PR +PC)		RIACCERTAMENTO RESIDUI (R)(1) / IMPEGNI (I)(2) / FONDO PLURIENNALE VINCOLATO (FPV) (3)		ECONOMIE DI COMPETENZA (ECP=CP-I-FPV)		RESIDUI PASSIVI DA ESERCIZI PRECEDENTI (EP=RS-PR+R) / RESIDUI PASSIVI DA ESERCIZIO DI COMPETENZA (EC=I-PC) / TOTALE RESIDUI PASSIVI DA RIPORTARE (TR=EP+EC)	
U9060100601	*Risorse Vincolate (Capitolo: E0000000000)*	RS	0,00	PR	0,00	R	0,00			EP	0,00
		CP	1.600.000,00	PC	0,00	I	400.000,00	ECP	0,00	EC	400.000,00
	SPESE PER LA REALIZZAZIONE DI INTERVENTI RELATIVI AL COMPLETAMENTO DI IMPIANTI SPORTIVI (COMPLETAMENTO IMPIANTI SCIISTICI LORICA) - (ART. 1, COMMA 495 E SEGUENTI, LEGGE 11 DICEMBRE 2016, N. 232 - INTESA GOVERNO-REGIONI DEL 22 FEBBRAIO 2018)	CS	1.600.000,00	TP	0,00	FPV	1.200.000,00			TR	400.000,00
U9060100801	*Risorse Autonome*	RS	0,00	PR	0,00	R	0,00			EP	0,00
		CP	500.000,00	PC	0,00	I	0,00	ECP	500.000,00	EC	0,00
	CONTRIBUTI AI COMUNI PER L'ALLESTIMENTO DI APPOSITI PARCHI GIOCO INCLUSIVI O L'ADEGUAMENTO DI QUELLI ESISTENTI (ART. 4 , COMMA 18, DELLA LEGGE DI STABILITA' REGIONALE PER L'ESERCIZIO FINANZIARIO 2019	CS	500.000,00	TP	0,00	FPV	0,00			TR	0,00
TOTALE TITOLO 2	**Spese in conto capitale**	**RS**	**3.507.829,73**	**PR**	**0,00**	**R**	**-34.494,50**			**EP**	**3.473.335,23**
		CP	**3.600.000,00**	**PC**	**0,00**	**I**	**400.000,00**	**ECP**	**2.000.000,00**	**EC**	**400.000,00**
		CS	**7.107.829,73**	**TP**	**0,00**	**FPV**	**1.200.000,00**			**TR**	**3.873.335,23**
TOTALE PROGRAMMA 01	***Sport e tempo libero***	**RS**	**4.274.740,54**	**PR**	**456.830,94**	**R**	**-190.037,78**			**EP**	**3.627.871,82**
		CP	**4.646.868,85**	**PC**	**298.717,40**	**I**	**1.434.617,29**	**ECP**	**2.012.251,56**	**EC**	**1.135.899,89**
		CS	**8.921.609,39**	**TP**	**755.548,34**	**FPV**	**1.200.000,00**			**TR**	**4.763.771,71**
0602 PROGRAMMA 02	**Giovani**										
TITOLO 1	**Spese correnti**										
U5202030102	*Risorse Vincolate (Capitolo: E2128000101)*	RS	0,00	PR	0,00	R	0,00			EP	0,00
		CP	386.915,67	PC	910,00	I	910,00	ECP	386.005,67	EC	0,00
	SPESE FINALIZZATE ALLA REALIZZAZIONE DI INTERVENTI A SOSTEGNO DELLE GIOVANI GENERAZIONI A VALERE SUL FONDO PER LE POLITICHE GIOVANILI (ART. 19 DELLA LEGGE 4.08.2016, N.248) - TRASFERIMENTI CORRENTI AD ISTITUZIONI SOCIALI PRIVATE	CS	386.915,67	TP	910,00	FPV	0,00			TR	0,00
U5202030103	*Risorse Vincolate (Capitolo: E2128000101)*	RS	36.432,90	PR	36.432,90	R	0,00			EP	0,00
		CP	466.876,04	PC	15.614,09	I	15.614,09	ECP	0,01	EC	0,00
	SPESE FINALIZZATE ALLA REALIZZAZIONE DI INTERVENTI A SOSTEGNO DELLE GIOVANI GENERAZIONI A VALERE SUL FONDO PER LE POLITICHE GIOVANILI (ART. 19 DELLA LEGGE 4.08.2016, N.248) - TRASFERIMENTI CORRENTI AD AMMINISTRAZIONI CENTRALI	CS	503.308,94	TP	52.046,99	FPV	451.261,94			TR	0,00
U5401020101	*Risorse Autonome*	RS	69.206,88	PR	0,00	R	-69.206,88			EP	0,00
		CP	0,00	PC	0,00	I	0,00	ECP	0,00	EC	0,00
	TRASFERIMENTI ALLE PROVINCE DI QUOTA PARTE DELLE RISORSE FINANZIARIE PER IL FUNZIONAMENTO DEI CENTRI POLIVALENTI PER GIOVANI (LEGGE REGIONALE 23.3.88, N. 8).	CS	69.206,88	TP	0,00	FPV	0,00			TR	0,00
U9060200101	*Risorse Autonome*	RS	330.000,00	PR	0,00	R	0,00			EP	330.000,00
		CP	0,00	PC	0,00	I	0,00	ECP	0,00	EC	0,00
	SPESE A CARICO DEL BILANCIO REGIONALE A TITOLO DI COFINANZIAMENTO PER LA REALIZZAZIONE DEL PROGETTO "I GIOVANI RIPARTONO DALLA CALABRIA" (ART. 7, COMMA 3, DELLA LEGGE REGIONALE 2 DICEMBRE 2016, N.40)	CS	330.000,00	TP	0,00	FPV	0,00			TR	330.000,00
U9060200201	*Risorse Autonome*	RS	8.657,88	PR	6.992,20	R	-1.665,68			EP	0,00
		CP	58.644,05	PC	58.644,05	I	58.644,05	ECP	0,00	EC	0,00
	SPESE PER LE COMPETENZE FISSE DEL PERSONALE REGIONALE DI RUOLO, IVI COMPRESE QUELLE PER IL PAGAMENTO DELLA RETRIBUZIONE DI POSIZIONE E DEI CONTRIBUTI PREVIDENZIALI POSTI A CARICO DELLA REGIONE (SPESE OBBLIGATORIE). - U.06.02	CS	67.301,93	TP	65.636,25	FPV	0,00			TR	0,00
U9060200202	*Risorse Autonome*	RS	4.966,89	PR	0,00	R	0,00			EP	4.966,89
		CP	18.384,91	PC	17.241,48	I	18.384,91	ECP	0,00	EC	1.143,43
	SPESE PER LE COMPETENZE FISSE DEL PERSONALE REGIONALE DI RUOLO, IVI COMPRESE QUELLE PER IL PAGAMENTO DELLA RETRIBUZIONE DI POSIZIONE E DEI CONTRIBUTI PREVIDENZIALI POSTI A CARICO DELLA REGIONE -CONTRIBUTI SOCIALI EFFETTIVI A CARICO DELL'ENTE - (SPESE OBBLIGATORIE). - U.06.02	CS	23.351,80	TP	17.241,48	FPV	0,00			TR	6.110,32
U9060200204	*Risorse Autonome*	RS	3.038,70	PR	1.960,63	R	0,00			EP	1.078,07
		CP	5.127,95	PC	5.127,95	I	5.127,95	ECP	0,00	EC	0,00
	SPESE PER IL PAGAMENTO DELL'IRAP A VALERE SULLE SPESE PER IL PERSONALE REGIONALE (SPESE OBBLIGATORIE) - U.06.02	CS	8.166,65	TP	7.088,58	FPV	0,00			TR	1.078,07

MISSIONE, PROGRAMMA, TITOLO, CAPITOLO	DENOMINAZIONE	RESIDUI PASSIVI AL 1/1/2019 (RS)		PAGAMENTI IN C/RESIDUI (PR)		RIACCERTAMENTO RESIDUI (R)(1)			RESIDUI PASSIVI DA ESERCIZI PRECEDENTI (EP=RS-PR+R)	
		PREVISIONI DEFINITIVE DI COMPETENZA (CP)		PAGAMENTI IN C/ COMPETENZA (PC)		IMPEGNI (I)(2)		ECONOMIE DI COMPETENZA (ECP=CP-I-FPV)	RESIDUI PASSIVI DA ESERCIZIO DI COMPETENZA (EC=I-PC)	
		PREVISIONI DEFINITIVE DI CASSA (CS)		TOTALE PAGAMENTI (TP=PR +PC)		FONDO PLURIENNALE VINCOLATO (FPV) (3)			TOTALE RESIDUI PASSIVI DA RIPORTARE (TR=EP+EC)	
U9060200301	*Risorse Autonome*	RS	128,84	PR	0,00	R	-128,84		EP	0,00
		CP	0,00	PC	0,00	I	0,00	ECP 0,00	EC	0,00
	FONDO PER IL MIGLIORAMENTO DELL'EFFICIENZA DEI SERVIZI (ART.5 DELLA LEGGE REGIONALE 5.5.90, N.30). - U.06.02	CS	128,84	TP	0,00	FPV	0,00		TR	0,00
U9060200302	*Risorse Autonome*	RS	65,43	PR	65,43	R	0,00		EP	0,00
		CP	0,00	PC	0,00	I	0,00	ECP 0,00	EC	0,00
	FONDO PER IL MIGLIORAMENTO DELL'EFFICIENZA DEI SERVIZI - CONTRIBUTI SOCIALI EFFETTIVI A CARICO DELL'ENTE (ART.5 DELLA LEGGE REGIONALE 5.5.90, N.30). - U.06.02	CS	65,43	TP	65,43	FPV	0,00		TR	0,00
U9060200401	*Risorse Vincolate (Capitolo: E9201010201; E9201050101)*	RS	1.968,72	PR	1.704,40	R	0,00		EP	264,32
		CP	0,00	PC	0,00	I	0,00	ECP 0,00	EC	0,00
	SPESE PER SOSTENERE LE FASI DI PROGRAMMAZIONE, ATTUAZIONE, GESTIONE, CONTROLLO, VALUTAZIONE E SORVEGLIANZA DEL PROGRAMMA OPERATIVO (POR 2014-2020 - ASSE 14) - RETRIBUZIONI IN DENARO - U.06.02	CS	1.968,72	TP	1.704,40	FPV	0,00		TR	264,32
U9060200402	*Risorse Vincolate (Capitolo: E9201010201; E9201050101)*	RS	470,39	PR	407,22	R	0,00		EP	63,17
		CP	0,00	PC	0,00	I	0,00	ECP 0,00	EC	0,00
	SPESE PER SOSTENERE LE FASI DI PROGRAMMAZIONE, ATTUAZIONE, GESTIONE, CONTROLLO, VALUTAZIONE E SORVEGLIANZA DEL PROGRAMMA OPERATIVO (POR 2014-2020 - ASSE 14) - CONTRIBUTI SOCIALI EFFETTIVI A CARICO DELL'ENTE - U.06.02	CS	470,39	TP	407,22	FPV	0,00		TR	63,17
U9060200403	*Risorse Vincolate (Capitolo: E9201010201; E9201050101)*	RS	158,81	PR	144,86	R	-0,01		EP	13,94
		CP	0,00	PC	0,00	I	0,00	ECP 0,00	EC	0,00
	SPESE PER SOSTENERE LE FASI DI PROGRAMMAZIONE, ATTUAZIONE, GESTIONE, CONTROLLO, VALUTAZIONE E SORVEGLIANZA DEL PROGRAMMA OPERATIVO (POR 2014-2020 - ASSE 14) - IMPOSTA REGIONALE SULLE ATTIVITA' PRODUTTIVE (IRAP) - U.06.02	CS	158,81	TP	144,86	FPV	0,00		TR	13,94
TOTALE TITOLO 1	**Spese correnti**	**RS**	**455.095,44**	**PR**	**47.707,64**	**R**	**-71.001,41**		**EP**	**336.386,39**
		CP	**935.948,62**	**PC**	**97.537,57**	**I**	**98.681,00**	**ECP 386.005,68**	**EC**	**1.143,43**
		CS	**1.391.044,06**	**TP**	**145.245,21**	**FPV**	**451.261,94**		**TR**	**337.529,82**
TITOLO 2	**Spese in conto capitale**									
U5302010101	*Risorse Vincolate (Capitolo: E4412005201)*	RS	12.667,59	PR	0,00	R	0,00		EP	12.667,59
		CP	1.205.692,41	PC	0,00	I	703.720,00	ECP 501.972,41	EC	703.720,00
	SPESE PER L'ATTUAZIONE DELL'ACCORDO DI PROGRAMMA QUADRO 'LA CALABRIA RICOMINCIA DAI GIOVANI' SOTTOSCRITTO IN DATA 1 AGOSTO 2008 (DELIBERAZIONE CIPE N. 3 DEL 22 MARZO 2006 E N. 138 DEL 21 DICEMBRE 2000).	CS	1.218.360,00	TP	0,00	FPV	0,00		TR	716.387,59
	NOTA: *FINANZIAMENTO COMPLESSIVO DI EURO 22.398.000,00 ISCRITTO NELL'ANNO 2008, RIMODULATO IN EURO 10.998.000,00, DI CUI EURO 2.400.000,00 A VALERE SULLA DELIBERA CIPE N. 3/2006, EURO 1.200.000,00 A VALERE SULLA DELIBERA CIPE 138/2000 ED EURO 7.398.000,00 A VALERE SUL FONDO PER LE POLITICHE GIOVANILI (POGAS 2007-2009). IN SEDE DI PREDISPOSIZIONE DEL BILANCIO 2020-2022 LA SOMMA DI EURO 533.116,90 (CAP. U5302010102) E' STATA ACCANTONATA AL CAPITOLO U9200301601 AI FINI DELLA REALIZZAZIONE DEGLI INTERVENTI CONFLUITI NEL PIANO SVILUPPO E COESIONE (ART. 44 D.L. 34/2019)*									
TOTALE TITOLO 2	**Spese in conto capitale**	**RS**	**12.667,59**	**PR**	**0,00**	**R**	**0,00**		**EP**	**12.667,59**
		CP	**1.205.692,41**	**PC**	**0,00**	**I**	**703.720,00**	**ECP 501.972,41**	**EC**	**703.720,00**
		CS	**1.218.360,00**	**TP**	**0,00**	**FPV**	**0,00**		**TR**	**716.387,59**
TOTALE PROGRAMMA 02	***Giovani***	**RS**	**467.763,03**	**PR**	**47.707,64**	**R**	**-71.001,41**		**EP**	**349.053,98**
		CP	**2.141.641,03**	**PC**	**97.537,57**	**I**	**802.401,00**	**ECP 887.978,09**	**EC**	**704.863,43**
		CS	**2.609.404,06**	**TP**	**145.245,21**	**FPV**	**451.261,94**		**TR**	**1.053.917,41**
0603 PROGRAMMA 03	**Politica regionale unitaria per i giovani, lo sport e il tempo libero**									
TITOLO 2	**Spese in conto capitale**									

MISSIONE, PROGRAMMA, TITOLO, CAPITOLO	DENOMINAZIONE	RESIDUI PASSIVI AL 1/1/2019 (RS)		PAGAMENTI IN C/RESIDUI (PR)		RIACCERTAMENTO RESIDUI (R)(1)			RESIDUI PASSIVI DA ESERCIZI PRECEDENTI (EP=RS-PR+R)	
		PREVISIONI DEFINITIVE DI COMPETENZA (CP)		PAGAMENTI IN C/ COMPETENZA (PC)		IMPEGNI (I)(2)		ECONOMIE DI COMPETENZA (ECP=CP-I-FPV)	RESIDUI PASSIVI DA ESERCIZIO DI COMPETENZA (EC=I-PC)	
		PREVISIONI DEFINITIVE DI CASSA (CS)		TOTALE PAGAMENTI (TP=PR +PC)		FONDO PLURIENNALE VINCOLATO (FPV) (3)			TOTALE RESIDUI PASSIVI DA RIPORTARE (TR=EP+EC)	
U9060300101	*Risorse Vincolate (Capitolo: E9402010601)* SPESE PER LA REALIZZAZIONE DELL'INTERVENTO STRATEGICO "IMPIANTI SPORTIVI" - LINEA AZIONE 4.1 'SVILUPPO DEL TURISMO' - CONTRIBUTI AGLI INVESTIMENTI AD AMMINISTRAZIONI LOCALI (PATTO PER LO SVILUPPO DELLA REGIONE CALABRIA - FONDO SVILUPPO E COESIONE (FSC) 2014-2020 - DGR N. 160 DEL 13 MAGGIO 2016 - DELIBERA CIPE N. 26 DEL 10 AGOSTO 2016)	RS CP CS	0,00 1.417.027,98 1.417.027,98	PR PC TP	0,00 0,00 0,00	R I FPV	0,00 0,00 0,00	ECP	1.417.027,98	EP EC TR	0,00 0,00 0,00
U9060300102	*Risorse Vincolate (Capitolo: E9402010601)* SPESE PER LA REALIZZAZIONE DELL'INTERVENTO STRATEGICO "IMPIANTI SPORTIVI" - LINEA AZIONE 4.1 'SVILUPPO DEL TURISMO' - CONTRIBUTI AGLI INVESTIMENTI A ISTITUZIONI SOCIALI PRIVATE (PATTO PER LO SVILUPPO DELLA REGIONE CALABRIA - FONDO SVILUPPO E COESIONE (FSC) 2014-2020 - DGR N. 160 DEL 13 MAGGIO 2016 - DELIBERA CIPE N. 26 DEL 10 AGOSTO 2016)	RS CP CS	0,00 486.002,15 486.002,15	PR PC TP	0,00 0,00 0,00	R I FPV	0,00 0,00 0,00	ECP	486.002,15	EP EC TR	0,00 0,00 0,00
TOTALE TITOLO 2	**Spese in conto capitale**	**RS** **CP** **CS**	**0,00** **1.903.030,13** **1.903.030,13**	**PR** **PC** **TP**	**0,00** **0,00** **0,00**	**R** **I** **FPV**	**0,00** **0,00** **0,00**	**ECP**	**1.903.030,13**	**EP** **EC** **TR**	**0,00** **0,00** **0,00**
TOTALE PROGRAMMA 03	***Politica regionale unitaria per i giovani, lo sport e il tempo libero***	**RS** **CP** **CS**	**0,00** **1.903.030,13** **1.903.030,13**	**PR** **PC** **TP**	**0,00** **0,00** **0,00**	**R** **I** **FPV**	**0,00** **0,00** **0,00**	**ECP**	**1.903.030,13**	**EP** **EC** **TR**	**0,00** **0,00** **0,00**
TOTALE MISSIONE 06	***Politiche giovanili, sport e tempo libero***	**RS** **CP** **CS**	**4.742.503,57** **8.691.540,01** **13.434.043,58**	**PR** **PC** **TP**	**504.538,58** **396.254,97** **900.793,55**	**R** **I** **FPV**	**-261.039,19** **2.237.018,29** **1.651.261,94**	**ECP**	**4.803.259,78**	**EP** **EC** **TR**	**3.976.925,80** **1.840.763,32** **5.817.689,12**
MISSIONE 07	*Turismo*									
0701 PROGRAMMA 01	**Sviluppo e valorizzazione del turismo**									
TITOLO 1	**Spese correnti**									
U0613310301	*Risorse Autonome* SPESE PER L'INCENTIVAZIONE DELL'AFFLUSSO TURISTICO IN CALABRIA ATTRAVERSO TRASPORTI AEREI, FERROVIARI, SU GOMMA E VIA MARE (LEGGE REGIONALE 8.2.2018, N. 3).	RS CP CS	1.973.473,41 1.700.000,00 3.673.473,41	PR PC TP	1.312.292,44 0,00 1.312.292,44	R I FPV	-473.473,41 1.700.000,00 0,00	ECP	0,00	EP EC TR	187.707,56 1.700.000,00 1.887.707,56
U0613310400	*Risorse Autonome* CONTRIBUTI PER L'ATTIVITA' DI PROMOZIONE TURISTICA (ARTT. 65 E 67 DELLA LEGGE REGIONALE 28.3.85, N.13).	RS CP CS	109.000,00 0,00 109.000,00	PR PC TP	0,00 0,00 0,00	R I FPV	-109.000,00 0,00 0,00	ECP	0,00	EP EC TR	0,00 0,00 0,00
U0613310401	*Risorse Autonome* CONTRIBUTI PER L'ATTIVITA' DI PROMOZIONE TURISTICA (ARTT. 65 E 67 DELLA LEGGE REGIONALE 28.3.85, N.13).	RS CP CS	0,00 145.000,00 145.000,00	PR PC TP	0,00 95.999,97 95.999,97	R I FPV	0,00 95.999,97 0,00	ECP	49.000,03	EP EC TR	0,00 0,00 0,00
U0613310402	*Risorse Autonome* CONTRIBUTI PER L'ATTIVITA' DI PROMOZIONE TURISTICA - TRASFERIMENTI CORRENTI AD AMMINISTRAZIONI LOCALI - (ARTT. 65 E 67 DELLA LEGGE REGIONALE 28.3.85, N.13).	RS CP CS	921.000,00 800.000,00 1.721.000,00	PR PC TP	460.500,00 59.000,00 519.500,00	R I FPV	-68.000,00 800.000,00 0,00	ECP	0,00	EP EC TR	392.500,00 741.000,00 1.133.500,00
U0613310403	*Risorse Autonome* CONTRIBUTI PER L'ATTIVITA' DI PROMOZIONE TURISTICA - TRASFERIMENTI CORRENTI A ISTITUZIONI SOCIALI PRIVATE - (ARTT. 65 E 67 DELLA LEGGE REGIONALE 28.3.85, N.13).	RS CP CS	904.800,00 1.105.000,00 2.009.800,00	PR PC TP	841.500,00 20.000,00 861.500,00	R I FPV	0,00 1.000.000,00 0,00	ECP	105.000,00	EP EC TR	63.300,00 980.000,00 1.043.300,00
U0613310404	*Risorse Autonome* CONTRIBUTI PER L'ATTIVITA' DI PROMOZIONE TURISTICA (ARTT. 65 E 67 DELLA LEGGE REGIONALE 28.3.85, N.13) - TRASFERIMENTI CORRENTI A ALTRE IMPRESE	RS CP CS	250.000,00 0,00 250.000,00	PR PC TP	0,00 0,00 0,00	R I FPV	0,00 0,00 0,00	ECP	0,00	EP EC TR	250.000,00 0,00 250.000,00

MISSIONE, PROGRAMMA, TITOLO, CAPITOLO	DENOMINAZIONE	RESIDUI PASSIVI AL 1/1/2019 (RS)	PAGAMENTI IN C/RESIDUI (PR)	RIACCERTAMENTO RESIDUI (R)(1)		RESIDUI PASSIVI DA ESERCIZI PRECEDENTI (EP=RS-PR+R)
		PREVISIONI DEFINITIVE DI COMPETENZA (CP)	PAGAMENTI IN C/ COMPETENZA (PC)	IMPEGNI (I)(2)	ECONOMIE DI COMPETENZA (ECP=CP-I-FPV)	RESIDUI PASSIVI DA ESERCIZIO DI COMPETENZA (EC=I-PC)
		PREVISIONI DEFINITIVE DI CASSA (CS)	TOTALE PAGAMENTI (TP=PR +PC)	FONDO PLURIENNALE VINCOLATO (FPV) (3)		TOTALE RESIDUI PASSIVI DA RIPORTARE (TR=EP+EC)
U0613310405	*Risorse Autonome* CONTRIBUTI PER L'ATTIVITA' DI PROMOZIONE TURISTICA (ARTT. 65 E 67 DELLA LEGGE REGIONALE 28.3.85, N.13) - ALTRI SERVIZI	RS 112.700,00 CP 555.000,00 CS 667.700,00	PR 109.700,00 PC 461.499,88 TP 571.199,88	R 0,00 I 542.574,00 FPV 0,00	ECP 12.426,00	EP 3.000,00 EC 81.074,12 TR 84.074,12
U0613311201	*Risorse Autonome* SPESE PER LA REALIZZAZIONE DI INIZIATIVE FINALIZZATE ALLA PROMOZIONE DEL TURISMO SCOLASTICO MONTANO (ART.65, TERZO COMMA,LETT. H), DELLA LEGGE REGIONALE 28.3.85, N.13).	RS 0,00 CP 300.000,00 CS 300.000,00	PR 0,00 PC 0,00 TP 0,00	R 0,00 I 300.000,00 FPV 0,00	ECP 0,00	EP 0,00 EC 300.000,00 TR 300.000,00
U0613311202	*Risorse Autonome* SPESE PER LA REALIZZAZIONE DI INIZIATIVE FINALIZZATE ALLA PROMOZIONE DEL TURISMO SCOLASTICO MONTANO (ART.65, TERZO COMMA,LETT. H), DELLA LEGGE REGIONALE 28.3.85, N.13) - TRASFERIMENTI CORRENTI A ISTITUZIONI SOCIALI PRIVATE	RS 0,00 CP 50.000,00 CS 50.000,00	PR 0,00 PC 0,00 TP 0,00	R 0,00 I 4.170,00 FPV 0,00	ECP 45.830,00	EP 0,00 EC 4.170,00 TR 4.170,00
U2201041606	*Risorse Vincolate (Capitolo: E4417000901)* SPESE PER LA REALIZZAZIONE DEL PROGETTO DAL TITOLO PROGETTAZIONE E REALIZZAZIONE DI ITINERARI PER LA VALORIZZAZIONE DEL TURISMO NATURALISTICO (ART. 1, COMMA 1228, LEGGE 27 DICEMBRE 2006, N. 296 - PROTOCOLLO DI INTESA TRA MINISTERO PER IL TURISMO ED IL PRESIDENTE DELLA CONFERENZA DELLE REGIONI E DELLE PROVINCE AUTONOME DEL 24 GIUGNO 2010 - ACCORDO DI PROGRAMMA APPROVATO E REGISTRATO DALLA PRESIDENZA DEL CONSIGLIO DEI MINISTRI IN DATA 17 MAGGIO 2012) - CONTRIBUTI SOCIALI EFFETTIVI A CARICO DELL'ENTE	RS 142,60 CP 0,00 CS 142,60	PR 0,00 PC 0,00 TP 0,00	R -142,60 I 0,00 FPV 0,00	ECP 0,00	EP 0,00 EC 0,00 TR 0,00
U2201042102	*Risorse Autonome* SPESE PER IL COFINANZIAMENTO REGIONALE DEL PROGETTO INTERREGIONALE DI ECCELLENZA "PROGETTAZIONE E REALIZZAZIONE DI ITINERARI PER LA VALORIZZAZIONE DEL TURISMO RELIGIOSO - ALTRI SERVIZI (ART.1, COMMA 1228, LEGGE 27 DICEMBRE 2006, N. 296 - PROTOCOLLO DI INTESA DEL 24 GIUGNO 2010 - ACCORDO DI PROGRAMMA DEL 17 MAGGIO 2012 - ART. 3, COMMA 5, DELLA LEGGE REGIONALE 30.12.15 N.31).	RS 69.237,00 CP 0,00 CS 69.237,00	PR 0,00 PC 0,00 TP 0,00	R -3.256,00 I 0,00 FPV 0,00	ECP 0,00	EP 65.981,00 EC 0,00 TR 65.981,00
U2801020101	*Risorse Autonome* TRASFERIMENTO ALLE PROVINCE DELLE RISORSE NECESSARIE PER IL SOSTEGNO DELLE ATTIVITA' DI PROMOZIONE TURISTICA DI CUI AGLI ARTICOLI 35, 52,54,65 E 67 DELLA LEGGE REGIONALE 28.3.85, N. 13 (ART. 54 DELLA LEGGE REGIONALE 12 AGOSTO 2002, N. 34).	RS 135.073,20 CP 0,00 CS 135.073,20	PR 4.161,71 PC 0,00 TP 4.161,71	R -130.911,49 I 0,00 FPV 0,00	ECP 0,00	EP 0,00 EC 0,00 TR 0,00
U2801020201	*Risorse Autonome* TRASFERIMENTO ALLE PROVINCE DELLE RISORSE FINANZIARIE NECESSARIE ALLO SVOLGIMENTO DELLE FUNZIONI E DEI COMPITI AMMINISTRATIVI ESERCITATI DALLE EX AZIENDE DI PROMOZIONE TURISTICA AI SENSI DELL'ART. 5 DELLA LEGGE REGIONALE 28.3.85, N. 13 (ART. 54 DELLA LEGGE REGIONALE 12 AGOSTO 2002, N. 34, COME MODIFICATO DALL'ART. 11,COMMA 4, DELLA L.R. 11.1.2006,N. 1).	RS 73.554,75 CP 0,00 CS 73.554,75	PR 0,00 PC 0,00 TP 0,00	R -73.554,75 I 0,00 FPV 0,00	ECP 0,00	EP 0,00 EC 0,00 TR 0,00
U2801020301	*Risorse Autonome* TRASFERIMENTO ALLE PROVINCE DELLE RISORSE NECESSARIE DA DESTINARE ALLE ASSOCIAZIONI TURISTICHE PRO-LOCO DI CUI ALL'ART. 7 DELLA LEGGE REGIONALE 7.3.95, N. 5 (ART. 54 DELLA LEGGE REGIONALE 12 AGOSTO 2002, N. 34).	RS 130.716,00 CP 0,00 CS 130.716,00	PR 0,00 PC 0,00 TP 0,00	R -130.716,00 I 0,00 FPV 0,00	ECP 0,00	EP 0,00 EC 0,00 TR 0,00
U2903010302	*Risorse Vincolate (Capitolo: E4439000101; E4610000101)* SPESE PER L'ATTRAZIONE DI NUOVI FLUSSI TURISTICI NAZIONALI E INTERNAZIONALI IN CALABRIA - RAPPRESENTANZA, ORGANIZZAZIONE EVENTI, PUBBLICITA' E SERVIZI PER TRASFERTA - (ASSE V - SETTORE V.3 - OBIETTIVO OPERATIVO 5.3.3). **NOTA:** *VEDI NOTA CAPITOLO U2903010301*	RS 107.769,82 CP 0,00 CS 107.769,82	PR 0,00 PC 0,00 TP 0,00	R -107.769,82 I 0,00 FPV 0,00	ECP 0,00	EP 0,00 EC 0,00 TR 0,00
U9070100701	*Risorse Autonome* SPESE A CARICO DEL BILANCIO REGIONALE PER LA REALIZZAZIONE DEL PROGETTO DAL TITOLO CULTO E CULTURA, PROGETTAZIONE E REALIZZAZIONE DI ITINERARI PER LA VALORIZZAZIONE DEL TURISMO RELIGIOSO - ALTRI SERVIZI (ART 7,COMMA 2 LEGGE REGIONALE 2 DICEMBRE 2016, N.40)	RS 100.000,00 CP 0,00 CS 100.000,00	PR 0,00 PC 0,00 TP 0,00	R 0,00 I 0,00 FPV 0,00	ECP 0,00	EP 100.000,00 EC 0,00 TR 100.000,00

MISSIONE, PROGRAMMA, TITOLO, CAPITOLO	DENOMINAZIONE	RESIDUI PASSIVI AL 1/1/2019 (RS)		PAGAMENTI IN C/RESIDUI (PR)		RIACCERTAMENTO RESIDUI (R)(1)			RESIDUI PASSIVI DA ESERCIZI PRECEDENTI (EP=RS-PR+R)	
		PREVISIONI DEFINITIVE DI COMPETENZA (CP)		PAGAMENTI IN C/ COMPETENZA (PC)		IMPEGNI (I)(2)		ECONOMIE DI COMPETENZA (ECP=CP-I-FPV)	RESIDUI PASSIVI DA ESERCIZIO DI COMPETENZA (EC=I-PC)	
		PREVISIONI DEFINITIVE DI CASSA (CS)		TOTALE PAGAMENTI (TP=PR +PC)		FONDO PLURIENNALE VINCOLATO (FPV) (3)			TOTALE RESIDUI PASSIVI DA RIPORTARE (TR=EP+EC)	
U9070101001	*Risorse Autonome*	RS	107.470,93	PR	44.712,80	R	0,00		EP	62.758,13
		CP	1.542.007,63	PC	1.445.140,33	I	1.445.140,33	ECP 96.867,30	EC	0,00
	SPESE PER LE COMPETENZE FISSE DEL PERSONALE REGIONALE DI RUOLO, IVI COMPRESE QUELLE PER IL PAGAMENTO DELLA RETRIBUZIONE DI POSIZIONE E DEI CONTRIBUTI PREVIDENZIALI POSTI A CARICO DELLA REGIONE (SPESE OBBLIGATORIE). - U.07.01	CS	1.649.478,56	TP	1.489.853,13	FPV	0,00		TR	62.758,13
U9070101002	*Risorse Autonome*	RS	260.688,84	PR	1.289,36	R	-138.304,30		EP	121.095,18
		CP	483.419,39	PC	332.417,83	I	483.419,39	ECP 0,00	EC	151.001,56
	SPESE PER LE COMPETENZE FISSE DEL PERSONALE REGIONALE DI RUOLO, IVI COMPRESE QUELLE PER IL PAGAMENTO DELLA RETRIBUZIONE DI POSIZIONE E DEI CONTRIBUTI PREVIDENZIALI POSTI A CARICO DELLA REGIONE -CONTRIBUTI SOCIALI EFFETTIVI A CARICO DELL'ENTE - (SPESE OBBLIGATORIE). - U.07.01	CS	744.108,23	TP	333.707,19	FPV	0,00		TR	272.096,74
U9070101003	*Risorse Autonome*	RS	2.865,00	PR	2.865,00	R	0,00		EP	0,00
		CP	0,00	PC	0,00	I	0,00	ECP 0,00	EC	0,00
	INDENNITA' DI TRASFERTA E RIMBORSO SPESE PER MISSIONI E TRASFERIMENTI DEL PERSONALE ADDETTO AI SERVIZI DELLA REGIONE. - U.07.01	CS	2.865,00	TP	2.865,00	FPV	0,00		TR	0,00
U9070101004	*Risorse Autonome*	RS	69.108,87	PR	8.446,36	R	-24.761,92		EP	35.900,59
		CP	139.586,32	PC	105.561,79	I	139.586,32	ECP 0,00	EC	34.024,53
	SPESE PER IL PAGAMENTO DELL'IRAP A VALERE SULLE SPESE PER IL PERSONALE REGIONALE (SPESE OBBLIGATORIE) - U.07.01	CS	208.695,19	TP	114.008,15	FPV	0,00		TR	69.925,12
U9070101101	*Risorse Autonome*	RS	277.193,93	PR	142.288,74	R	0,00		EP	134.905,19
		CP	0,00	PC	0,00	I	0,00	ECP 0,00	EC	0,00
	FONDO PER IL MIGLIORAMENTO DELL'EFFICIENZA DEI SERVIZI (ART.5 DELLA LEGGE REGIONALE 5.5.90, N.30). - U.07.01	CS	277.193,93	TP	142.288,74	FPV	0,00		TR	134.905,19
U9070101102	*Risorse Autonome*	RS	26.931,96	PR	26.931,96	R	0,00		EP	0,00
		CP	0,00	PC	0,00	I	0,00	ECP 0,00	EC	0,00
	FONDO PER IL MIGLIORAMENTO DELL'EFFICIENZA DEI SERVIZI - CONTRIBUTI SOCIALI EFFETTIVI A CARICO DELL'ENTE (ART.5 DELLA LEGGE REGIONALE 5.5.90, N.30). - U.07.01	CS	26.931,96	TP	26.931,96	FPV	0,00		TR	0,00
U9070101201	*Risorse Autonome*	RS	263.739,48	PR	122.155,06	R	-141.584,42		EP	0,00
		CP	0,00	PC	0,00	I	0,00	ECP 0,00	EC	0,00
	SPESE PER COMPETENZE FISSE E CONTRIBUTIVE DEL PERSONALE DI RUOLO TRANSITATO DALLE AMMINISTRAZIONI PROVINCIALI AI SENSI DELLA LEGGE 7 APRILE 2014, N. 56 E DELLA LEGGE REGIONALE 22 GIUGNO 2015, N.14 (SPESE OBBLIGATORIE) - U.07.01	CS	263.739,48	TP	122.155,06	FPV	0,00		TR	0,00
U9070101202	*Risorse Autonome*	RS	143.173,05	PR	92.093,95	R	-222,58		EP	50.856,52
		CP	0,00	PC	0,00	I	0,00	ECP 0,00	EC	0,00
	SPESE PER IL PAGAMENTO DEI CONTRIBUTI PREVIDENZIALI ED ASSISTENZIALI POSTI A CARICO DELLA REGIONE PER IL PERSONALE DI RUOLO TRANSITATO DALLE AMMINISTRAZIONI PROVINCIALI AI SENSI DELLA LEGGE 7 APRILE 2014, N. 56 E DELLA LEGGE REGIONALE 22 GIUGNO 2015, N.14 (SPESE OBBLIGATORIE) - U. 07.01	CS	143.173,05	TP	92.093,95	FPV	0,00		TR	50.856,52
U9070101203	*Risorse Autonome*	RS	55.432,39	PR	10.942,43	R	-24.807,64		EP	19.682,32
		CP	0,00	PC	0,00	I	0,00	ECP 0,00	EC	0,00
	SPESE PER IL PAGAMENTO DELL'IRAP PER IL PERSONALE DI RUOLO TRANSITATO DALLE AMMINISTRAZIONI PROVINCIALI AI SENSI DELLA LEGGE 7 APRILE 2014, N. 56 E DELLA LEGGE REGIONALE 22 GIUGNO 2015, N.14 (SPESE OBBLIGATORIE) - U. 07.01	CS	55.432,39	TP	10.942,43	FPV	0,00		TR	19.682,32
U9070101301	*Risorse Vincolate (Capitolo: E9201010201; E9201050101)*	RS	6.378,56	PR	4.235,80	R	0,00		EP	2.142,76
		CP	17.147,96	PC	11.931,79	I	17.147,96	ECP 0,00	EC	5.216,17
	SPESE PER SOSTENERE LE FASI DI PROGRAMMAZIONE, ATTUAZIONE, GESTIONE, CONTROLLO, VALUTAZIONE E SORVEGLIANZA DEL PROGRAMMA OPERATIVO (POR 2014-2020 - ASSE 14) - RETRIBUZIONI IN DENARO - U.07.01	CS	23.526,52	TP	16.167,59	FPV	0,00		TR	7.358,93
U9070101302	*Risorse Vincolate (Capitolo: E9201010201; E9201050101)*	RS	1.983,67	PR	1.467,94	R	0,00		EP	515,73
		CP	4.134,00	PC	2.410,92	I	4.134,00	ECP 0,00	EC	1.723,08
	SPESE PER SOSTENERE LE FASI DI PROGRAMMAZIONE, ATTUAZIONE, GESTIONE, CONTROLLO, VALUTAZIONE E SORVEGLIANZA DEL PROGRAMMA OPERATIVO (POR 2014-2020 - ASSE 14) - CONTRIBUTI SOCIALI EFFETTIVI A CARICO DELL'ENTE - U.07.01	CS	6.117,67	TP	3.878,86	FPV	0,00		TR	2.238,81
U9070101303	*Risorse Vincolate (Capitolo: E9201010201; E9201050101)*	RS	704,40	PR	522,23	R	-3,16		EP	179,01
		CP	1.467,71	PC	857,68	I	1.467,71	ECP 0,00	EC	610,03
	SPESE PER SOSTENERE LE FASI DI PROGRAMMAZIONE, ATTUAZIONE, GESTIONE, CONTROLLO, VALUTAZIONE E SORVEGLIANZA DEL PROGRAMMA OPERATIVO (POR 2014-2020 - ASSE 14) - IMPOSTA REGIONALE SULLE ATTIVITA' PRODUTTIVE (IRAP) - U.07.01	CS	2.172,11	TP	1.379,91	FPV	0,00		TR	789,04

MISSIONE, PROGRAMMA, TITOLO, CAPITOLO	DENOMINAZIONE	RESIDUI PASSIVI AL 1/1/2019 (RS)	PAGAMENTI IN C/RESIDUI (PR)	RIACCERTAMENTO RESIDUI (R)(1)		RESIDUI PASSIVI DA ESERCIZI PRECEDENTI (EP=RS-PR+R)
		PREVISIONI DEFINITIVE DI COMPETENZA (CP)	PAGAMENTI IN C/ COMPETENZA (PC)	IMPEGNI (I)(2)	ECONOMIE DI COMPETENZA (ECP=CP-I-FPV)	RESIDUI PASSIVI DA ESERCIZIO DI COMPETENZA (EC=I-PC)
		PREVISIONI DEFINITIVE DI CASSA (CS)	TOTALE PAGAMENTI (TP=PR +PC)	FONDO PLURIENNALE VINCOLATO (FPV) (3)		TOTALE RESIDUI PASSIVI DA RIPORTARE (TR=EP+EC)
U9070101401	*Risorse Autonome* SPESE PER INCENTIVARE IL TURISMO SCOLASTICO E SOCIALE NEL TERRITORIO DEI PARCHI NAZIONALI DELLA CALABRIA (ART. 16, COMMA 10, DELLA LEGGE REGIONALE 27.12.16 N.44)	RS 300.000,00 CP 0,00 CS 300.000,00	PR 0,00 PC 0,00 TP 0,00	R 0,00 I 0,00 FPV 0,00	ECP 0,00	EP 300.000,00 EC 0,00 TR 300.000,00
U9070102201	*Risorse Autonome* SPESE PER IL FUNZIONAMENTO DEL CONSORZIO TERMALE DI ANTONIMINA - LOCRI (ART 4, COMMA 11, LEGGE REGIONALE 4 DICEMBRE 2019, N.51).	RS 0,00 CP 50.000,00 CS 50.000,00	PR 0,00 PC 0,00 TP 0,00	R 0,00 I 50.000,00 FPV 0,00	ECP 0,00	EP 0,00 EC 50.000,00 TR 50.000,00
TOTALE TITOLO 1	**Spese correnti**	**RS 6.403.137,86** **CP 6.892.763,01** **CS 13.295.900,87**	**PR 3.186.105,78** **PC 2.534.820,19** **TP 5.720.925,97**	**R -1.426.508,09** **I 6.583.639,68** **FPV 0,00**	**ECP 309.123,33**	**EP 1.790.523,99** **EC 4.048.819,49** **TR 5.839.343,48**
TITOLO 2	**Spese in conto capitale**					
U0612820101	*Risorse Vincolate (Capitolo: E0210220501)* SPESE PER INIZIATIVE PROGETTUALI NEL SETTORE DEL TURISMO (ART. 2, SETTIMO COMMA, DELLA LEGGE 1.12.1983, N. 651 - ART. 1, TERZO COMMA, LEGGE 1.3.86, N.64 - ART. 42 LEGGE REGIONALE 31.7.87, N. 23 - ART. 43 LEGGE REGIONALE 7.7.88, N. 15).	RS 332.543,22 CP 0,00 CS 332.543,22	PR 0,00 PC 0,00 TP 0,00	R -332.543,22 I 0,00 FPV 0,00	ECP 0,00	EP 0,00 EC 0,00 TR 0,00
U0612820501	*Risorse Vincolate (Capitolo: E0210220501)* SPESE PER LA REALIZZAZIONE DI PROGETTI DI IMPORTO INFERIORE A 5 MILIARDI,CONCERNENTI LE DIVERSE AZIONI ORGANICHE (ART.2,SETTIMO COMMA,LEGGE 1.12.83,N.651 - ART.1,TERZO COMMA,LEGGE 1.3.86,N.64).	RS 464.854,20 CP 0,00 CS 464.854,20	PR 0,00 PC 0,00 TP 0,00	R -464.854,20 I 0,00 FPV 0,00	ECP 0,00	EP 0,00 EC 0,00 TR 0,00
U2201070101	*Risorse Vincolate (Capitolo: E4442000101; E4442000201)* SPESE PER IL SOSTEGNO DI INVESTIMENTI PRODUTTIVI DIRETTI ALLA CREAZIONE DI NUOVA ATTIVITA' RICETTIVA ALBERGHIERA (PILASTRO MISURE ANTICICLICHE - SCHEDA N. 4.1)	RS 502.131,01 CP 9.408.913,71 CS 9.911.044,72	PR 502.131,01 PC 737.612,29 TP 1.239.743,30	R 0,00 I 2.721.365,65 FPV 0,00	ECP 6.687.548,06	EP 0,00 EC 1.983.753,36 TR 1.983.753,36
U2201070201	*Risorse Vincolate (Capitolo: E4442000101; E4442000201)* SPESE DIRETTE ALLA QUALIFICAZIONE, POTENZIAMENTO E INNOVAZIONE DEI SISTEMI DI OSPITALITA' ATTRAVERSO IL MIGLIORAMENTO DELLE STRUTTURE RICETTIVE ESISTENTI (PILASTRO MISURE ANTICICLICHE - SCHEDA N. 4.2)	RS 424.762,25 CP 9.667.466,36 CS 10.092.228,61	PR 319.039,71 PC 876.087,25 TP 1.195.126,96	R -105.722,54 I 978.495,20 FPV 1.129.311,09	ECP 7.559.660,07	EP 0,00 EC 102.407,95 TR 102.407,95
U2201070301	*Risorse Vincolate (Capitolo: E4442000101; E4442000201)* SPESE PER LA RIQUALIFICAZIONE, AMPLIAMENTO DEGLI STABILIMENTI BALNEARI ESISTENTI, NONCHE' PER LA REALIZZAZIONE DI NUOVI STABILIMENTI BALNEARI ECOSOSTENIBILI (PILASTRO MISURE ANTICICLICHE - SCHEDA N. 4.3)	RS 46.765,68 CP 400.000,00 CS 446.765,68	PR 0,00 PC 0,00 TP 0,00	R 0,00 I 0,00 FPV 0,00	ECP 400.000,00	EP 46.765,68 EC 0,00 TR 46.765,68
U2202011101	*Risorse Autonome* SPESE PER IL COMPLETAMENTO DA PARTE DI TERME SIBARITE SPA DEL PROGETTO DI RISTRUTTURAZIONE ED AMMODERNAMENTO DEL COMPLESSO ALBERGHIERO (ART.1, COMMA 11, DELLA LEGGE REGIONALE 5.10.2007, N. 22). **NOTA:** *CONTRIBUTO ANNUO DI EURO 88.481,10 FINO ALL'ANNO 2022.*	RS 0,00 CP 88.481,10 CS 88.481,10	PR 0,00 PC 88.481,10 TP 88.481,10	R 0,00 I 88.481,10 FPV 0,00	ECP 0,00	EP 0,00 EC 0,00 TR 0,00
U2903010102	*Risorse Vincolate (Capitolo: E4439000100; E4610000100)* SPESE PER IL SOSTEGNO DELLA QUALITA' E DELLA SOSTENIBILITA' AMBIENTALE DELLE DESTINAZIONI E DEI PRODOTTI TURISTICI REGIONALI (ASSE V - SETTORE V.3 - OBIETTIVO OPERATIVO 5.3.1) - CONTRIBUTI AGLI INVESTIMENTI AD AMMINISTRAZIONI LOCALI	RS 21.684,00 CP 0,00 CS 21.684,00	PR 0,00 PC 0,00 TP 0,00	R 0,00 I 0,00 FPV 0,00	ECP 0,00	EP 21.684,00 EC 0,00 TR 21.684,00
U2903010201	*Risorse Vincolate (Capitolo: E4439000101; E4610000101)* SPESE PER LA REALIZZAZIONE E LA PROMOZIONE DI PRODOTTI E PACCHETTI TURISTICI INNOVATIVI, COMPETITIVI E SOSTENIBILI BASATI SULLA VALORIZZAZIONE DELLE RISORSE NATURALI E CULTURALI PRESENTI ALL'INTERNO DELLE DESTINAZIONI TURISTICHE REGIONALI (ASSE V - SETTORE V. 3 - OBIETTIVO OPERATIVO 5.3.2) **NOTA:** *VEDI ANCHE IL CAPITOLO DELL'ENTRATA 44390001*	RS 386.935,20 CP 1.340.228,37 CS 1.727.163,57	PR 191.004,51 PC 0,00 TP 191.004,51	R -131.343,69 I 13.786,04 FPV 1.250.298,91	ECP 76.143,42	EP 64.587,00 EC 13.786,04 TR 78.373,04

MISSIONE, PROGRAMMA, TITOLO, CAPITOLO	DENOMINAZIONE	RESIDUI PASSIVI AL 1/1/2019 (RS) / PREVISIONI DEFINITIVE DI COMPETENZA (CP) / PREVISIONI DEFINITIVE DI CASSA (CS)	PAGAMENTI IN C/RESIDUI (PR) / PAGAMENTI IN C/ COMPETENZA (PC) / TOTALE PAGAMENTI (TP=PR +PC)	RIACCERTAMENTO RESIDUI (R)(1) / IMPEGNI (I)(2) / FONDO PLURIENNALE VINCOLATO (FPV) (3)	ECONOMIE DI COMPETENZA (ECP=CP-I-FPV)	RESIDUI PASSIVI DA ESERCIZI PRECEDENTI (EP=RS-PR+R) / RESIDUI PASSIVI DA ESERCIZIO DI COMPETENZA (EC=I-PC) / TOTALE RESIDUI PASSIVI DA RIPORTARE (TR=EP+EC)
U2903010202	*Risorse Vincolate (Capitolo: E4439000100; E4610000100)* SPESE PER LA REALIZZAZIONE E LA PROMOZIONE DI PRODOTTI E PACCHETTI TURISTICI INNOVATIVI, COMPETITIVI E SOSTENIBILI BASATI SULLA VALORIZZAZIONE DELLE RISORSE NATURALI E CULTURALI PRESENTI ALL'INTERNO DELLE DESTINAZIONI TURISTICHE REGIONALI (ASSE V - SETTORE V. 3 - OBIETTIVO OPERATIVO 5.3.2) - CONTRIBUTI AGLI INVESTIMENTI AD AMMINISTRAZIONI LOCALI	RS 704.653,40 CP 284.326,06 CS 988.979,46	PR 615.139,31 PC 97.490,77 TP 712.630,08	R -24.466,84 I 97.490,77 FPV 431,81	ECP 186.403,48	EP 65.047,25 EC 0,00 TR 65.047,25
U2903010300	*Risorse Vincolate (Capitolo: E4439000100; E4439000100; E4610000100)* SPESE PER L'ATTRAZIONE DI NUOVI FLUSSI TURISTICI NAZIONALI E INTERNAZIONALI IN CALABRIA (ASSE V - SETTORE V.3 - OBIETTIVO OPERATIVO 5.3.3).	RS 467.483,60 CP 0,00 CS 467.483,60	PR 0,00 PC 0,00 TP 0,00	R 0,00 I 0,00 FPV 0,00	ECP 0,00	EP 467.483,60 EC 0,00 TR 467.483,60
U2903010301	*Risorse Vincolate (Capitolo: E4439000101; E4610000101)* SPESE PER L'ATTRAZIONE DI NUOVI FLUSSI TURISTICI NAZIONALI E INTERNAZIONALI IN CALABRIA (ASSE V - SETTORE V.3 - OBIETTIVO OPERATIVO 5.3.3). **NOTA:** *VEDI ANCHE IL CAPITOLO DELL'ENTRATA 44390001*	RS 13.132,52 CP 0,00 CS 13.132,52	PR 0,00 PC 0,00 TP 0,00	R -13.132,52 I 0,00 FPV 0,00	ECP 0,00	EP 0,00 EC 0,00 TR 0,00
U9070101801	*Risorse Autonome* CONTRIBUTI AD IMPRESE PER IL COMPLETAMENTO DEL COMPLESSO TURISTICO "RESIDENCE TURISTICO ALBERGHIERO RIZZUTO" (SENTENZE TAR CALABRIA NN. 1234/2016 E 1611/2018)	RS 0,00 CP 324.655,09 CS 324.655,09	PR 0,00 PC 0,00 TP 0,00	R 0,00 I 324.655,09 FPV 0,00	ECP 0,00	EP 0,00 EC 324.655,09 TR 324.655,09
TOTALE TITOLO 2	**Spese in conto capitale**	**RS 3.364.945,08** **CP 21.514.070,69** **CS 24.879.015,77**	**PR 1.627.314,54** **PC 1.799.671,41** **TP 3.426.985,95**	**R -1.072.063,01** **I 4.224.273,85** **FPV 2.380.041,81**	**ECP 14.909.755,03**	**EP 665.567,53** **EC 2.424.602,44** **TR 3.090.169,97**
TOTALE PROGRAMMA 01	***Sviluppo e valorizzazione del turismo***	**RS 9.768.082,94** **CP 28.406.833,70** **CS 38.174.916,64**	**PR 4.813.420,32** **PC 4.334.491,60** **TP 9.147.911,92**	**R -2.498.571,10** **I 10.807.913,53** **FPV 2.380.041,81**	**ECP 15.218.878,36**	**EP 2.456.091,52** **EC 6.473.421,93** **TR 8.929.513,45**
0702 PROGRAMMA 02	**Politica regionale unitaria per il turismo**					
TITOLO 1	**Spese correnti**					
U9070200102	*Risorse Vincolate (Capitolo: E2129000201)* SPESE PER LA GESTIONE DEL SISTEMA INFORMATIVO TURISTICO REGIONALE MEDIANTE L'ACQUISIZIONE, LA PRODUZIONE L'ELABORAZIONE E LA GESTIONE DI DATI E INFORMAZIONI - TRASFERIMENTI CORRENTI AD AMMINISTRAZIONI LOCALI (DELIBERAZIONI DELLA GIUNTA REGIONALE N. 503 DELL'1.12.2015 E N. 40 del 24.02.2016)	RS 749.560,00 CP 0,00 CS 749.560,00	PR 390.000,00 PC 0,00 TP 390.000,00	R 0,00 I 0,00 FPV 0,00	ECP 0,00	EP 359.560,00 EC 0,00 TR 359.560,00
U9070200501	*Risorse Vincolate (Capitolo: E9201012001)* SPESE RELATIVE ALLE AZIONI DI MARKETING FINALIZZATE ALLA PROMOZIONE TURISTICA DEL SISTEMA AEREOPORTUALE (ASSE 6 - TUTELA E VALORIZZAZIONE DEL PATRIMONIO AMBIENTALE E CULTURALE, OBIETTIVO TEMATICO CULTURA E TURISMO - PIANO DI AZIONE E COESIONE (PAC) 2014/2020) - (DELIBERA CIPE N. 10/2015, REGOLAMENTO (UE) N. 1303/2013, DELIBERAZIONI DELLA GIUNTA REGIONALE NN. 41/2016 E 448/2016)	RS 841,80 CP 12.983.889,60 CS 12.984.731,40	PR 0,00 PC 0,00 TP 0,00	R 0,00 I 1.220.027,17 FPV 329.659,00	ECP 11.434.203,43	EP 841,80 EC 1.220.027,17 TR 1.220.868,97
U9070200504	*Risorse Vincolate (Capitolo: E9201012001)* SPESE PER LA REALIZZAZIONE DEGLI INTERVENTI COMPRESI NELL'ASSE 6 - OBIETTIVO SPECIFICO 6.8 - AZIONE 6.8.3 'SOSTEGNO ALLA FRUIZIONE INTEGRATA DELLE RISORSE CULTURALI E NATURALI E ALLA PROMOZIONE DELLE DESTINAZIONI TURISTICHE' - PIANO DI AZIONE E COESIONE (PAC) CALABRIA 2014/2020 - ORGANIZZAZIONE EVENTI, PUBBLICITA' E SERVIZI PER TRASFERTA (REGOLAMENTO (UE) N. 1303/2013, DELIBERE CIPE NN. 10/2015 E 7/2017, DGR NN. 41/2016, 448/2016 E 320/2017)	RS 383.580,71 CP 343.241,00 CS 726.821,71	PR 383.580,71 PC 211.393,30 TP 594.974,01	R 0,00 I 296.594,30 FPV 0,00	ECP 46.646,70	EP 0,00 EC 85.201,00 TR 85.201,00

MISSIONE, PROGRAMMA, TITOLO, CAPITOLO	DENOMINAZIONE	RESIDUI PASSIVI AL 1/1/2019 (RS)		PAGAMENTI IN C/RESIDUI (PR)		RIACCERTAMENTO RESIDUI (R)(1)				RESIDUI PASSIVI DA ESERCIZI PRECEDENTI (EP=RS-PR+R)	
		PREVISIONI DEFINITIVE DI COMPETENZA (CP)		PAGAMENTI IN C/ COMPETENZA (PC)		IMPEGNI (I)(2)		ECONOMIE DI COMPETENZA (ECP=CP-I-FPV)		RESIDUI PASSIVI DA ESERCIZIO DI COMPETENZA (EC=I-PC)	
		PREVISIONI DEFINITIVE DI CASSA (CS)		TOTALE PAGAMENTI (TP=PR +PC)		FONDO PLURIENNALE VINCOLATO (FPV) (3)				TOTALE RESIDUI PASSIVI DA RIPORTARE (TR=EP+EC)	
U9070200505	*Risorse Vincolate (Capitolo: E9201012001)* SPESE PER LA REALIZZAZIONE DEGLI INTERVENTI COMPRESI NELL'ASSE 6 - OBIETTIVO SPECIFICO 6.8 - AZIONE 6.8.3 'SOSTEGNO ALLA FRUIZIONE INTEGRATA DELLE RISORSE CULTURALI E NATURALI E ALLA PROMOZIONE DELLE DESTINAZIONI TURISTICHE' - PIANO DI AZIONE E COESIONE (PAC) CALABRIA 2014/2020 - TRASFERIMENTI CORRENTI AD AMMINISTRAZIONI LOCALI (REGOLAMENTO (UE) N. 1303/2013, DELIBERE CIPE NN. 10/2015 E 7/2017, DGR NN. 41/2016, 448/2016 E 320/2017)	RS CP CS	0,00 4.380.000,00 3.810.000,00	PR PC TP	0,00 0,00 0,00	R I FPV	0,00 2.600.000,00 760.000,00	ECP	1.020.000,00	EP EC TR	0,00 2.600.000,00 2.600.000,00
U9070200507	*Risorse Vincolate (Capitolo: E9201012001)* SPESE PER LA REALIZZAZIONE DEGLI INTERVENTI COMPRESI NELL'ASSE 6 - OBIETTIVO SPECIFICO 6.8 - AZIONE 6.8.3 'SOSTEGNO ALLA FRUIZIONE INTEGRATA DELLE RISORSE CULTURALI E NATURALI E ALLA PROMOZIONE DELLE DESTINAZIONI TURISTICHE' - PIANO DI AZIONE E COESIONE (PAC) CALABRIA 2014/2020 - SERVIZI AMMINISTRATIVI (REGOLAMENTO (UE) N. 1303/2013, DELIBERE CIPE NN. 10/2015 E 7/2017, DGR NN. 41/2016, 448/2016 E 320/2017)	RS CP CS	0,00 5.497,81 5.497,81	PR PC TP	0,00 0,00 0,00	R I FPV	0,00 5.497,81 0,00	ECP	0,00	EP EC TR	0,00 5.497,81 5.497,81
U9070200603	*Risorse Vincolate (Capitolo: E9201012201)* SPESE PER LA REALIZZAZIONE DELL'INTERVENTO STRATEGICO "ATTRATTORI TURISTICI, PROMOZIONE DEL TURISMO, VALORIZZAZIONE DEL PATRIMONIO CULTURALE E DELLE FILIERE DELL'INDUSTRIA CREATIVA E CULTURALE" - LINEA AZIONE 4.1 'SVILUPPO DEL TURISMO' - TRASFERIMENTI CORRENTI AD AMMINISTRAZIONI CENTRALI (PATTO PER LO SVILUPPO DELLA REGIONE CALABRIA - FONDO SVILUPPO E COESIONE (FSC) 2014-2020 - DGR N. 160 DEL 13 MAGGIO 2016 - DELIBERA CIPE N. 26 DEL 10 AGOSTO 2016)	RS CP CS	0,00 600.000,00 600.000,00	PR PC TP	0,00 0,00 0,00	R I FPV	0,00 600.000,00 0,00	ECP	0,00	EP EC TR	0,00 600.000,00 600.000,00
TOTALE TITOLO 1	**Spese correnti**	**RS** **CP** **CS**	**1.133.982,51** **18.312.628,41** **18.876.610,92**	**PR** **PC** **TP**	**773.580,71** **211.393,30** **984.974,01**	**R** **I** **FPV**	**0,00** **4.722.119,28** **1.089.659,00**	**ECP**	**12.500.850,13**	**EP** **EC** **TR**	**360.401,80** **4.510.725,98** **4.871.127,78**
TITOLO 2	**Spese in conto capitale**										
U9070200403	*Risorse Vincolate (Capitolo: E4443000101; E4613000101)* SPESE PER IL SOSTEGNO ALLA COMPETITIVITÀ DELLE IMPRESE NELLE DESTINAZIONI TURISTICHE ATTRAVERSO INTERVENTI DI QUALIFICAZIONE DELL'OFFERTA E INNOVAZIONE DI PRODOTTO/SERVIZIO, STRATEGICA ED ORGANIZZATIVA (POR 2014-2020 -ASSE 3 - OBIETTIVO SPECIFICO 3.3 - AZIONE 3.3.4) - CONTRIBUTI AGLI INVESTIMENTI A IMPRESE CONTROLLATE	RS CP CS	0,00 11.810.704,61 11.810.704,61	PR PC TP	0,00 2.683.610,15 2.683.610,15	R I FPV	0,00 2.683.610,15 3.000.000,00	ECP	6.127.094,46	EP EC TR	0,00 0,00 0,00
U9070200502	*Risorse Vincolate (Capitolo: E9402010501)* SPESE PER LA REALIZZAZIONE DEGLI INTERVENTI COMPRESI NELL'ASSE 6 - OBIETTIVO SPECIFICO 6.8 - AZIONE 6.8.3 'SOSTEGNO ALLA FRUIZIONE INTEGRATA DELLE RISORSE CULTURALI E NATURALI E ALLA PROMOZIONE DELLE DESTINAZIONI TURISTICHE' - PIANO DI AZIONE E COESIONE (PAC) CALABRIA 2014/2020 - CONTRIBUTI AGLI INVESTIMENTI AD AMMINISTRAZIONI LOCALI (REGOLAMENTO (UE) N. 1303/2013, DELIBERE CIPE NN. 10/2015 E 7/2017, DGR NN. 41/2016, 448/2016 E 320/2017)	RS CP CS	0,00 775.000,00 775.000,00	PR PC TP	0,00 0,00 0,00	R I FPV	0,00 455.176,28 19.823,72	ECP	300.000,00	EP EC TR	0,00 455.176,28 455.176,28
U9070200503	*Risorse Vincolate (Capitolo: E9402010501)* SPESE PER LA REALIZZAZIONE DEGLI INTERVENTI COMPRESI NELL'ASSE 6 - OBIETTIVO SPECIFICO 6.8 - AZIONE 6.8.3 'SOSTEGNO ALLA FRUIZIONE INTEGRATA DELLE RISORSE CULTURALI E NATURALI E ALLA PROMOZIONE DELLE DESTINAZIONI TURISTICHE' - PIANO DI AZIONE E COESIONE (PAC) CALABRIA 2014/2020 - CONTRIBUTI AGLI INVESTIMENTI AD IMPRESE CONTROLLATE (REGOLAMENTO (UE) N. 1303/2013, DELIBERE CIPE NN. 10/2015 E 7/2017, DGR NN. 41/2016, 448/2016 E 320/2017)	RS CP CS	0,00 625.000,00 625.000,00	PR PC TP	0,00 0,00 0,00	R I FPV	0,00 0,00 625.000,00	ECP	0,00	EP EC TR	0,00 0,00 0,00
U9070200602	*Risorse Vincolate (Capitolo: E9402010601)* SPESE PER LA REALIZZAZIONE DELL'INTERVENTO STRATEGICO "ATTRATTORI TURISTICI, PROMOZIONE DEL TURISMO, VALORIZZAZIONE DEL PATRIMONIO CULTURALE E DELLE FILIERE DELL'INDUSTRIA CREATIVA E CULTURALE" - LINEA AZIONE 4.1 'SVILUPPO DEL TURISMO' - CONTRIBUTI AGLI INVESTIMENTI AD AMMINISTRAZIONI LOCALI (PATTO PER LO SVILUPPO DELLA REGIONE CALABRIA - FONDO SVILUPPO E COESIONE (FSC) 2014-2020 - DGR N. 160 DEL 13 MAGGIO 2016 - DELIBERA CIPE N. 26 DEL 10 AGOSTO 2016)	RS CP CS	0,00 5.665.140,87 5.665.140,87	PR PC TP	0,00 0,00 0,00	R I FPV	0,00 5.379.140,87 0,00	ECP	286.000,00	EP EC TR	0,00 5.379.140,87 5.379.140,87

MISSIONE, PROGRAMMA, TITOLO, CAPITOLO	DENOMINAZIONE	RESIDUI PASSIVI AL 1/1/2019 (RS) / PREVISIONI DEFINITIVE DI COMPETENZA (CP) / PREVISIONI DEFINITIVE DI CASSA (CS)		PAGAMENTI IN C/RESIDUI (PR) / PAGAMENTI IN C/ COMPETENZA (PC) / TOTALE PAGAMENTI (TP=PR +PC)		RIACCERTAMENTO RESIDUI (R)(1) / IMPEGNI (I)(2) / FONDO PLURIENNALE VINCOLATO (FPV) (3)		ECONOMIE DI COMPETENZA (ECP=CP-I-FPV)		RESIDUI PASSIVI DA ESERCIZI PRECEDENTI (EP=RS-PR+R) / RESIDUI PASSIVI DA ESERCIZIO DI COMPETENZA (EC=I-PC) / TOTALE RESIDUI PASSIVI DA RIPORTARE (TR=EP+EC)	
U9070200604	*Risorse Vincolate (Capitolo: E9402010601)* SPESE PER LA REALIZZAZIONE DELL'INTERVENTO STRATEGICO "ATTRATTORI TURISTICI, PROMOZIONE DEL TURISMO, VALORIZZAZIONE DEL PATRIMONIO CULTURALE E DELLE FILIERE DELL'INDUSTRIA CREATIVA E CULTURALE" - LINEA AZIONE 4.1 'SVILUPPO DEL TURISMO' - CONTRIBUTI AGLI INVESTIMENTI AD AMMINISTRAZIONI CENTRALI (PATTO PER LO SVILUPPO DELLA REGIONE CALABRIA - FONDO SVILUPPO E COESIONE (FSC) 2014-2020 - DGR N. 160 DEL 13 MAGGIO 2016 - DELIBERA CIPE N. 26 DEL 10 AGOSTO 2016)	RS CP CS	0,00 4.803.217,65 4.803.217,65	PR PC TP	0,00 0,00 0,00	R I FPV	0,00 4.637.117,65 0,00	ECP	166.100,00	EP EC TR	0,00 4.637.117,65 4.637.117,65
U9070200701	*Risorse Vincolate (Capitolo: E9402011001)* SPESE PER LA REALIZZAZIONE DI INTERVENTI RELATIVI ALLA VALORIZZAZIONE TURISTICA E CULTURALE DEI BORGHI DELLA CALABRIA - CONTRIBUTI AGLI INVESTIMENTI AD AMMINISTRAZIONI LOCALI (RISORSE FSC 2000-2006 RIPROGRAMMATE - DELIBERAZIONE DI GIUNTA REGIONALE N. 213 DEL 05 GIUGNO 2018) **NOTA:** *FINANZIAMENTO COMPLESSIVO DI EURO 100.000.000,00 (RISORSE FSC 2000-2006 RIPROGRAMMATE - DELIBERAZIONE DI GIUNTA REGIONALE N. 213 DEL 05 GIUGNO 2018). IN SEDE DI PREDISPOSIZIONE DEL BILANCIO 2020-2022 LA SOMMA DI EURO 30.000.000,00 E' STATA ACCANTONATA AL CAPITOLO U9200301601 AI FINI DELLA REALIZZAZIONE DEGLI INTERVENTI CONFLUITI NEL PIANO SVILUPPO E COESIONE (ART. 44 D.L. 34/2019).*	RS CP CS	0,00 70.000.000,00 70.000.000,00	PR PC TP	0,00 0,00 0,00	R I FPV	0,00 0,00 0,00	ECP	70.000.000,00	EP EC TR	0,00 0,00 0,00
U9070200901	*Risorse Vincolate (Capitolo: E9402011001)* SPESE PER L'EROGAZIONE DI INCENTIVI ALLE IMPRESE PRIVATE PER IL POTENZIAMENTO DELL'OFFERTA TURISTICA E CULTURALE DEI BORGHI DELLA CALABRIA (RISORSE FSC 2000-2006 RIPROGRAMMATE - DELIBERAZIONE DI GIUNTA REGIONALE N. 213 DEL 05 GIUGNO 2018) **NOTA:** *FINANZIAMENTO COMPLESSIVO DI EURO 14.209.382,43 (RISORSE FSC 2000-2006 RIPROGRAMMATE - DELIBERAZIONE DI GIUNTA REGIONALE N. 213 DEL 05 GIUGNO 2018). IN SEDE DI PREDISPOSIZIONE DEL BILANCIO 2020-2022 LA SOMMA DI EURO 9.909.382,43 E' STATA ACCANTONATA AL CAPITOLO U9200301601 AI FINI DELLA REALIZZAZIONE DEGLI INTERVENTI CONFLUITI NEL PIANO SVILUPPO E COESIONE (ART. 44 D.L. 34/2019)*	RS CP CS	0,00 4.300.000,00 4.300.000,00	PR PC TP	0,00 0,00 0,00	R I FPV	0,00 0,00 0,00	ECP	4.300.000,00	EP EC TR	0,00 0,00 0,00
U9070201002	*Risorse Autonome* SPESE PER LA REALIZZAZIONE DI INTERVENTI RELATIVI ALLA VALORIZZAZIONE TURISTICA E CULTURALE DEI BORGHI DELLA CALABRIA - CONTRIBUTI AGLI INVESTIMENTI AD AMMINISTRAZIONI LOCALI (ART. 1, COMMA 495 E SEGUENTI, LEGGE 11 DICEMBRE 2016, N. 232 - INTESA GOVERNO-REGIONI DEL 22 FEBBRAIO 2018)	RS CP CS	0,00 10.909.000,00 10.909.000,00	PR PC TP	0,00 0,00 0,00	R I FPV	0,00 0,00 10.909.000,00	ECP	0,00	EP EC TR	0,00 0,00 0,00
TOTALE TITOLO 2	**Spese in conto capitale**	**RS** **CP** **CS**	**0,00** **108.888.063,13** **108.888.063,13**	**PR** **PC** **TP**	**0,00** **2.683.610,15** **2.683.610,15**	**R** **I** **FPV**	**0,00** **13.155.044,95** **14.553.823,72**	**ECP**	**81.179.194,46**	**EP** **EC** **TR**	**0,00** **10.471.434,80** **10.471.434,80**
TOTALE PROGRAMMA 02	***Politica regionale unitaria per il turismo***	**RS** **CP** **CS**	**1.133.982,51** **127.200.691,54** **127.764.674,05**	**PR** **PC** **TP**	**773.580,71** **2.895.003,45** **3.668.584,16**	**R** **I** **FPV**	**0,00** **17.877.164,23** **15.643.482,72**	**ECP**	**93.680.044,59**	**EP** **EC** **TR**	**360.401,80** **14.982.160,78** **15.342.562,58**
TOTALE MISSIONE 07	***Turismo***	**RS** **CP** **CS**	**10.902.065,45** **155.607.525,24** **165.939.590,69**	**PR** **PC** **TP**	**5.587.001,03** **7.229.495,05** **12.816.496,08**	**R** **I** **FPV**	**-2.498.571,10** **28.685.077,76** **18.023.524,53**	**ECP**	**108.898.922,95**	**EP** **EC** **TR**	**2.816.493,32** **21.455.582,71** **24.272.076,03**
MISSIONE 08	*Assetto del territorio ed edilizia abitativa*										
0801 PROGRAMMA 01	**Urbanistica e assetto del territorio**										
TITOLO 1	**Spese correnti**										

MISSIONE, PROGRAMMA, TITOLO, CAPITOLO	DENOMINAZIONE	RESIDUI PASSIVI AL 1/1/2019 (RS)	PAGAMENTI IN C/RESIDUI (PR)	RIACCERTAMENTO RESIDUI (R)(1)		RESIDUI PASSIVI DA ESERCIZI PRECEDENTI (EP=RS-PR+R)
		PREVISIONI DEFINITIVE DI COMPETENZA (CP)	PAGAMENTI IN C/ COMPETENZA (PC)	IMPEGNI (I)(2)	ECONOMIE DI COMPETENZA (ECP=CP-I-FPV)	RESIDUI PASSIVI DA ESERCIZIO DI COMPETENZA (EC=I-PC)
		PREVISIONI DEFINITIVE DI CASSA (CS)	TOTALE PAGAMENTI (TP=PR +PC)	FONDO PLURIENNALE VINCOLATO (FPV) (3)		TOTALE RESIDUI PASSIVI DA RIPORTARE (TR=EP+EC)
U0231110101	*Risorse Autonome* CONTRIBUTI AI COMUNI E ALLE PROVINCE PER LA FORMAZIONE DEI PIANI E STRUMENTI URBANISTICI (ART. 68 DELLA LEGGE REGIONALE 16 APRILE 2002, N. 19).	RS 293.903,16 CP 0,00 CS 293.903,16	PR 52.716,97 PC 0,00 TP 52.716,97	R 0,00 I 0,00 FPV 0,00	ECP 0,00	EP 241.186,19 EC 0,00 TR 241.186,19
U3202030301	*Risorse Autonome* SPESE PER L'ATTUAZIONE DELLA LEGGE URBANISTICA REGIONALE (LEGGE REGIONALE 16 APRILE 2002, N.19).	RS 58.560,00 CP 64.000,00 CS 122.560,00	PR 58.560,00 PC 6.026,80 TP 64.586,80	R 0,00 I 6.026,80 FPV 0,00	ECP 57.973,20	EP 0,00 EC 0,00 TR 0,00
U3202030302	*Risorse Autonome* SPESE PER L'ATTUAZIONE DELLA LEGGE URBANISTICA REGIONALE - RETRIBUZIONI IN DENARO (LEGGE REGIONALE 16 APRILE 2002, N.19).	RS 37.440,00 CP 0,00 CS 37.440,00	PR 37.440,00 PC 0,00 TP 37.440,00	R 0,00 I 0,00 FPV 0,00	ECP 0,00	EP 0,00 EC 0,00 TR 0,00
U3202030303	*Risorse Autonome* SPESE PER L'ATTUAZIONE DELLA LEGGE URBANISTICA REGIONALE - CONTRIBUTI OBBLIGATORI (LEGGE REGIONALE 16 APRILE 2002, N.19).	RS 8.945,54 CP 0,00 CS 8.945,54	PR 8.249,37 PC 0,00 TP 8.249,37	R -696,17 I 0,00 FPV 0,00	ECP 0,00	EP 0,00 EC 0,00 TR 0,00
U3202030304	*Risorse Autonome* SPESE PER L'ATTUAZIONE DELLA LEGGE URBANISTICA REGIONALE - IRAP (LEGGE REGIONALE 16 APRILE 2002, N.19).	RS 3.182,40 CP 0,00 CS 3.182,40	PR 3.182,40 PC 0,00 TP 3.182,40	R 0,00 I 0,00 FPV 0,00	ECP 0,00	EP 0,00 EC 0,00 TR 0,00
U3202030306	*Risorse Autonome* SPESE PER L'ATTUAZIONE DELLA LEGGE URBANISTICA REGIONALE - PRESTAZIONI PROFESSIONALI E SPECIALISTICHE (LEGGE REGIONALE 16 APRILE 2002, N.19).	RS 120.752,49 CP 0,00 CS 120.752,49	PR 83.094,19 PC 0,00 TP 83.094,19	R -37.658,30 I 0,00 FPV 0,00	ECP 0,00	EP 0,00 EC 0,00 TR 0,00
U3202030309	*Risorse Autonome* SPESE PER L'ATTUAZIONE DELLA LEGGE URBANISTICA REGIONALE - TRASFERIMENTI CORRENTI PER VINCITE - (LEGGE REGIONALE 16 APRILE 2002, N. 19).	RS 0,00 CP 36.000,00 CS 36.000,00	PR 0,00 PC 0,00 TP 0,00	R 0,00 I 36.000,00 FPV 0,00	ECP 0,00	EP 0,00 EC 36.000,00 TR 36.000,00
U3202031801	*Risorse Vincolate (Capitolo: E3402002201)* SPESE PER LE ATTIVITA' DI SERVIZIO INERENTI ALL'ATTUAZIONE DELLA LEGGE SISMICA (LEGGE REGIONALE N. 35/2009 - ART. 5, COMMA 1 DELLA LEGGE REGIONALE 26 FEBBRAIO 2010, N. 8) **NOTA:** *L'UTILIZZAZIONE DELLO STANZIAMENTO E' SUBORDINATA ALL'EFFETTIVO ACCERTAMENTO DELLE CORRISPONDENTI SOMME SUL CAPITOLO DI ENTRATA.*	RS 196.804,07 CP 780.100,00 CS 976.904,07	PR 137.753,28 PC 153.600,00 TP 291.353,28	R -56.430,79 I 294.360,00 FPV 105.600,00	ECP 380.140,00	EP 2.620,00 EC 140.760,00 TR 143.380,00
U3202031802	*Risorse Vincolate (Capitolo: E3402002201)* SPESE PER LE ATTIVITA' DI SERVIZIO INERENTI ALL'ATTUAZIONE DELLA LEGGE SISMICA - RETRIBUZIONI IN DENARO (LEGGE REGIONALE N. 35/2009 - ART. 5, COMMA 1 DELLA LEGGE REGIONALE 26 FEBBRAIO 2010, N. 8)	RS 37.648,00 CP 0,00 CS 37.648,00	PR 0,00 PC 0,00 TP 0,00	R -37.648,00 I 0,00 FPV 0,00	ECP 0,00	EP 0,00 EC 0,00 TR 0,00
U3202031803	*Risorse Vincolate (Capitolo: E3402002201)* SPESE PER LE ATTIVITA' DI SERVIZIO INERENTI ALL'ATTUAZIONE DELLA LEGGE SISMICA - CONTRIBUTI SOCIALI EFFETTIVI A CARICO DELL'ENTE (LEGGE REGIONALE N. 35/2009 - ART. 5, COMMA 1 DELLA LEGGE REGIONALE 26 FEBBRAIO 2010, N. 8)	RS 8.995,24 CP 0,00 CS 8.995,24	PR 0,00 PC 0,00 TP 0,00	R -8.995,24 I 0,00 FPV 0,00	ECP 0,00	EP 0,00 EC 0,00 TR 0,00
U3202031804	*Risorse Vincolate (Capitolo: E3402002201)* SPESE PER LE ATTIVITA' DI SERVIZIO INERENTI ALL'ATTUAZIONE DELLA LEGGE SISMICA - IRAP (LEGGE REGIONALE N. 35/2009 - ART. 5, COMMA 1 DELLA LEGGE REGIONALE 26 FEBBRAIO 2010, N. 8)	RS 3.200,00 CP 0,00 CS 3.200,00	PR 0,00 PC 0,00 TP 0,00	R -3.200,00 I 0,00 FPV 0,00	ECP 0,00	EP 0,00 EC 0,00 TR 0,00
U3202031806	*Risorse Vincolate (Capitolo: E3402002201)* SPESE PER LE ATTIVITA' DI SERVIZIO INERENTI ALL'ATTUAZIONE DELLA LEGGE SISMICA - SERVIZI INFORMATICI E DI TELECOMUNICAZIONE (LEGGE REGIONALE N. 35/2009 - ART. 5, COMMA 1 DELLA LEGGE REGIONALE 26 FEBBRAIO 2010, N. 8)	RS 187.382,13 CP 0,00 CS 187.382,13	PR 137.396,40 PC 0,00 TP 137.396,40	R 0,00 I 0,00 FPV 0,00	ECP 0,00	EP 49.985,73 EC 0,00 TR 49.985,73
U3202031807	*Risorse Vincolate (Capitolo: E3402002201)* SPESE PER LE ATTIVITA' DI SERVIZIO INERENTI ALL'ATTUAZIONE DELLA LEGGE SISMICA - ALTRI SERVIZI (LEGGE REGIONALE N. 35/2009 - ART. 5, COMMA 1 DELLA LEGGE REGIONALE 26 FEBBRAIO 2010, N. 8)	RS 39.000,00 CP 0,00 CS 39.000,00	PR 0,00 PC 0,00 TP 0,00	R 0,00 I 0,00 FPV 0,00	ECP 0,00	EP 39.000,00 EC 0,00 TR 39.000,00

MISSIONE, PROGRAMMA, TITOLO, CAPITOLO	DENOMINAZIONE	RESIDUI PASSIVI AL 1/1/2019 (RS)	PAGAMENTI IN C/RESIDUI (PR)	RIACCERTAMENTO RESIDUI (R)(1)		RESIDUI PASSIVI DA ESERCIZI PRECEDENTI (EP=RS-PR+R)
		PREVISIONI DEFINITIVE DI COMPETENZA (CP)	PAGAMENTI IN C/ COMPETENZA (PC)	IMPEGNI (I)(2)	ECONOMIE DI COMPETENZA (ECP=CP-I-FPV)	RESIDUI PASSIVI DA ESERCIZIO DI COMPETENZA (EC=I-PC)
		PREVISIONI DEFINITIVE DI CASSA (CS)	TOTALE PAGAMENTI (TP=PR +PC)	FONDO PLURIENNALE VINCOLATO (FPV) (3)		TOTALE RESIDUI PASSIVI DA RIPORTARE (TR=EP+EC)
U3202031809	*Risorse Vincolate (Capitolo: E3402002201)* SPESE PER LE ATTIVITA' DI SERVIZIO INERENTI ALL'ATTUAZIONE DELLA LEGGE SISMICA - UTENZE E CANONI (LEGGE REGIONALE N. 35/2009 - ART. 5, COMMA 1 DELLA LEGGE REGIONALE 26 FEBBRAIO 2010, N. 8)	RS 0,00 CP 2.700,00 CS 2.700,00	PR 0,00 PC 0,00 TP 0,00	R 0,00 I 2.685,12 FPV 0,00	ECP 14,88	EP 0,00 EC 2.685,12 TR 2.685,12
U9080100101	*Risorse Autonome* SPESE DESTINATE AL FINANZIAMENTO DEL SUPPORTO TECNICO E PER LE ATTIVITÀ DI NATURA AMMINISTRATIVA E PROCEDURALE, NECESSARIE PER L'ADOZIONE DEI PROVVEDIMENTI DI ACQUISIZIONE DI CUI ALL'ART.42-BIS DEL D.P.R. N. 327 DEL 8 GIUGNO 2001	RS 5.632,50 CP 41.000,00 CS 46.632,50	PR 3.934,87 PC 0,00 TP 3.934,87	R 0,00 I 0,00 FPV 0,00	ECP 41.000,00	EP 1.697,63 EC 0,00 TR 1.697,63
U9080100102	*Risorse Autonome* SPESE DESTINATE AL FINANZIAMENTO DEL SUPPORTO TECNICO E PER LE ATTIVITÀ DI NATURA AMMINISTRATIVA E PROCEDURALE, NECESSARIE PER L'ADOZIONE DEI PROVVEDIMENTI DI ACQUISIZIONE DI CUI ALL'ART.42-BIS DEL D.P.R. N. 327 DEL 8 GIUGNO 2001 - IMPOSTA DI REGISTRO E DI BOLLO	RS 0,00 CP 1.500,00 CS 1.500,00	PR 0,00 PC 0,00 TP 0,00	R 0,00 I 0,00 FPV 0,00	ECP 1.500,00	EP 0,00 EC 0,00 TR 0,00
U9080100103	*Risorse Autonome* SPESE DESTINATE AL FINANZIAMENTO DEL SUPPORTO TECNICO E PER LE ATTIVITA' DI NATURA AMMINISTRATIVA E PROCEDURALE, NECESSARIE PER L'ADOZIONE DEI PROVVEDIMENTI DI ACQUISIZIONE DI CUI ALL'ART.42-BIS DEL D.P.R. N. 327 DEL 8 GIUGNO 2001 - IMPOSTE, TASSE E PROVENTI ASSIMILATI A CARICO DELL'ENTE	RS 0,00 CP 3.000,00 CS 3.000,00	PR 0,00 PC 0,00 TP 0,00	R 0,00 I 0,00 FPV 0,00	ECP 3.000,00	EP 0,00 EC 0,00 TR 0,00
U9080100104	*Risorse Autonome* SPESE DESTINATE AL FINANZIAMENTO DEL SUPPORTO TECNICO E PER LE ATTIVITA' DI NATURA AMMINISTRATIVA E PROCEDURALE, NECESSARIE PER L'ADOZIONE DEI PROVVEDIMENTI DI ACQUISIZIONE DI CUI ALL'ART.42-BIS DEL D.P.R. N. 327 DEL 8 GIUGNO 2001 - SERVIZI AMMINISTRATIVI	RS 0,00 CP 1.500,00 CS 1.500,00	PR 0,00 PC 0,00 TP 0,00	R 0,00 I 0,00 FPV 0,00	ECP 1.500,00	EP 0,00 EC 0,00 TR 0,00
U9080100105	*Risorse Autonome* SPESE DESTINATE AL FINANZIAMENTO DEL SUPPORTO TECNICO E PER LE ATTIVITA' DI NATURA AMMINISTRATIVA E PROCEDURALE, NECESSARIE PER L'ADOZIONE DEI PROVVEDIMENTI DI ACQUISIZIONE DI CUI ALL'ART.42-BIS DEL D.P.R. N. 327 DEL 8 GIUGNO 2001 - UTENZE E CANONI	RS 0,00 CP 3.000,00 CS 3.000,00	PR 0,00 PC 0,00 TP 0,00	R 0,00 I 0,00 FPV 0,00	ECP 3.000,00	EP 0,00 EC 0,00 TR 0,00
U9080100201	*Risorse Autonome* SPESE PER LE COMPETENZE FISSE DEL PERSONALE REGIONALE DI RUOLO, IVI COMPRESE QUELLE PER IL PAGAMENTO DELLA RETRIBUZIONE DI POSIZIONE E DEI CONTRIBUTI PREVIDENZIALI POSTI A CARICO DELLA REGIONE (SPESE OBBLIGATORIE). - U.08.01	RS 180.048,80 CP 1.403.581,58 CS 1.583.630,38	PR 41.923,93 PC 1.267.156,98 TP 1.309.080,91	R -1.022,12 I 1.267.156,98 FPV 0,00	ECP 136.424,60	EP 137.102,75 EC 0,00 TR 137.102,75
U9080100202	*Risorse Autonome* SPESE PER LE COMPETENZE FISSE DEL PERSONALE REGIONALE DI RUOLO, IVI COMPRESE QUELLE PER IL PAGAMENTO DELLA RETRIBUZIONE DI POSIZIONE E DEI CONTRIBUTI PREVIDENZIALI POSTI A CARICO DELLA REGIONE -CONTRIBUTI SOCIALI EFFETTIVI A CARICO DELL'ENTE - (SPESE OBBLIGATORIE). - U.08.01	RS 471.304,99 CP 440.022,82 CS 911.327,81	PR 0,00 PC 299.106,47 TP 299.106,47	R -471.304,99 I 440.022,82 FPV 0,00	ECP 0,00	EP 0,00 EC 140.916,35 TR 140.916,35
U9080100203	*Risorse Autonome* INDENNITA' DI TRASFERTA E RIMBORSO SPESE PER MISSIONI E TRASFERIMENTI DEL PERSONALE ADDETTO AI SERVIZI DELLA REGIONE. - U.08.01	RS 5.663,31 CP 0,00 CS 5.663,31	PR 5.660,00 PC 0,00 TP 5.660,00	R -3,31 I 0,00 FPV 0,00	ECP 0,00	EP 0,00 EC 0,00 TR 0,00
U9080100204	*Risorse Autonome* SPESE PER IL PAGAMENTO DELL'IRAP A VALERE SULLE SPESE PER IL PERSONALE REGIONALE (SPESE OBBLIGATORIE) - U.08.01	RS 147.966,72 CP 122.639,49 CS 270.606,21	PR 76.449,09 PC 91.300,75 TP 167.749,84	R -7.548,97 I 122.639,49 FPV 0,00	ECP 0,00	EP 63.968,66 EC 31.338,74 TR 95.307,40
U9080100301	*Risorse Autonome* FONDO PER IL MIGLIORAMENTO DELL'EFFICIENZA DEI SERVIZI (ART.5 DELLA LEGGE REGIONALE 5.5.90, N.30). - U.08.01	RS 343.987,93 CP 0,00 CS 343.987,93	PR 176.575,33 PC 0,00 TP 176.575,33	R 0,00 I 0,00 FPV 0,00	ECP 0,00	EP 167.412,60 EC 0,00 TR 167.412,60
U9080100302	*Risorse Autonome* FONDO PER IL MIGLIORAMENTO DELL'EFFICIENZA DEI SERVIZI - CONTRIBUTI SOCIALI EFFETTIVI A CARICO DELL'ENTE (ART.5 DELLA LEGGE REGIONALE 5.5.90, N.30). - U.08.01	RS 29.622,00 CP 0,00 CS 29.622,00	PR 29.622,00 PC 0,00 TP 29.622,00	R 0,00 I 0,00 FPV 0,00	ECP 0,00	EP 0,00 EC 0,00 TR 0,00

MISSIONE, PROGRAMMA, TITOLO, CAPITOLO	DENOMINAZIONE	RESIDUI PASSIVI AL 1/1/2019 (RS)	PAGAMENTI IN C/RESIDUI (PR)	RIACCERTAMENTO RESIDUI (R)(1)		RESIDUI PASSIVI DA ESERCIZI PRECEDENTI (EP=RS-PR+R)
		PREVISIONI DEFINITIVE DI COMPETENZA (CP)	PAGAMENTI IN C/ COMPETENZA (PC)	IMPEGNI (I)(2)	ECONOMIE DI COMPETENZA (ECP=CP-I-FPV)	RESIDUI PASSIVI DA ESERCIZIO DI COMPETENZA (EC=I-PC)
		PREVISIONI DEFINITIVE DI CASSA (CS)	TOTALE PAGAMENTI (TP=PR +PC)	FONDO PLURIENNALE VINCOLATO (FPV) (3)		TOTALE RESIDUI PASSIVI DA RIPORTARE (TR=EP+EC)
U9080100501	*Risorse Vincolate (Capitolo: E9201010201; E9201050101)* SPESE PER SOSTENERE LE FASI DI PROGRAMMAZIONE, ATTUAZIONE, GESTIONE, CONTROLLO, VALUTAZIONE E SORVEGLIANZA DEL PROGRAMMA OPERATIVO (POR 2014-2020 - ASSE 14) - RETRIBUZIONI IN DENARO - U.08.01	RS 6.973,12 CP 2.484,00 CS 9.457,12	PR 5.892,39 PC 0,00 TP 5.892,39	R 0,00 I 2.484,00 FPV 0,00	ECP 0,00	EP 1.080,73 EC 2.484,00 TR 3.564,73
U9080100502	*Risorse Vincolate (Capitolo: E9201010201; E9201050101)* SPESE PER SOSTENERE LE FASI DI PROGRAMMAZIONE, ATTUAZIONE, GESTIONE, CONTROLLO, VALUTAZIONE E SORVEGLIANZA DEL PROGRAMMA OPERATIVO (POR 2014-2020 - ASSE 14) - CONTRIBUTI SOCIALI EFFETTIVI A CARICO DELL'ENTE - U.08.01	RS 1.652,49 CP 598,00 CS 2.250,49	PR 1.417,38 PC 0,00 TP 1.417,38	R 0,00 I 598,00 FPV 0,00	ECP 0,00	EP 235,11 EC 598,00 TR 833,11
U9080100503	*Risorse Vincolate (Capitolo: E9201010201; E9201050101)* SPESE PER SOSTENERE LE FASI DI PROGRAMMAZIONE, ATTUAZIONE, GESTIONE, CONTROLLO, VALUTAZIONE E SORVEGLIANZA DEL PROGRAMMA OPERATIVO (POR 2014-2020 - ASSE 14) - IMPOSTA REGIONALE SULLE ATTIVITA' PRODUTTIVE (IRAP) - U.08.01	RS 570,57 CP 215,00 CS 785,57	PR 504,23 PC 0,00 TP 504,23	R 0,00 I 215,00 FPV 0,00	ECP 0,00	EP 66,34 EC 215,00 TR 281,34
U9080100701	*Risorse Autonome* SPESE PER L'ATTUAZIONE DELLA CONVENZIONE EUROPEA DEL PAESAGGIO (PROTOCOLLO DI INTESA CON IL MIBACT DI CUI ALLA DELIBERAZIONE N. 83 DEL 17 MARZO 2017 - ART.2, COMMA 7, DELLA LEGGE DI STABILITA' REGIONALE 22 DICEMBRE 2017, N.55)	RS 0,00 CP 100.000,00 CS 100.000,00	PR 0,00 PC 0,00 TP 0,00	R 0,00 I 0,00 FPV 0,00	ECP 100.000,00	EP 0,00 EC 0,00 TR 0,00
U9080100901	*Risorse Autonome* SPESE PER LA DEFINIZIONE, L'ATTUAZIONE E L'AGGIORNAMENTO DEGLI STRUMENTI DI PIANIFICAZIONE INERENTI AI CONTRATTI DI FIUME (ART. 40 BIS DELLA LEGGE REGIONALE 16 APRILE 2002, N. 19 E SUCCESSIVE INTEGRAZIONI)	RS 100.000,00 CP 100.000,00 CS 200.000,00	PR 99.999,99 PC 0,00 TP 99.999,99	R -0,01 I 0,00 FPV 0,00	ECP 100.000,00	EP 0,00 EC 0,00 TR 0,00
U9080101101	*Risorse Autonome* CONTRIBUTO AL COMUNE DI REGGIO CALABRIA PER LA PROGETTAZIONE DI UN PROGRAMMA DI INTERVENTI DI RECUPERO E RIQUALIFICAZIONE URBANA AMBIENTALE E SOCIALE DEL QUARTIERE ARGHILLA' (ART. 2, COMMA 11 DELLA LEGGE DI STABILITA' REGIONALE 22 DICEMBRE 2017, N.55).	RS 25.000,00 CP 0,00 CS 25.000,00	PR 0,00 PC 0,00 TP 0,00	R -25.000,00 I 0,00 FPV 0,00	ECP 0,00	EP 0,00 EC 0,00 TR 0,00
U9080101301	*Risorse Autonome* SPESE PER IL PAGAMENTO DI DEBITI FUORI BILANCIO - PRESTAZIONI PROFESSIONALI E SPECIALISTICHE (ART. 73 DEL D.LGS. 118/2011)	RS 4.800,00 CP 0,00 CS 4.800,00	PR 4.800,00 PC 0,00 TP 4.800,00	R 0,00 I 0,00 FPV 0,00	ECP 0,00	EP 0,00 EC 0,00 TR 0,00
U9080101501	*Risorse Autonome* CONTRIBUTO ALLA PARROCCHIA SAN PIETRO APOSTOLO DI CETRARO PER LA RISISTEMAZIONE E RISTRUTTURAZIONE DEL PIAZZALE ADIACENTE LA CHIESA DI SAN FRANCESCO DI PAOLA (ART. 4 , COMMA 8, DELLA LEGGE DI STABILITA' REGIONALE 21 DICEMBRE 2018, N.48)	RS 0,00 CP 10.000,00 CS 10.000,00	PR 0,00 PC 0,00 TP 0,00	R 0,00 I 0,00 FPV 0,00	ECP 10.000,00	EP 0,00 EC 0,00 TR 0,00
U9080101901	*Risorse Autonome* SPESE PER IL PAGAMENTO DI DEBITI FUORI BILANCIO - SPESE PER INDENNIZZI (ART. 73 DEL D.LGS. 118/2011)	RS 0,00 CP 106.358,11 CS 106.358,11	PR 0,00 PC 0,00 TP 0,00	R 0,00 I 106.358,11 FPV 0,00	ECP 0,00	EP 0,00 EC 106.358,11 TR 106.358,11
U9080102001	*Risorse Autonome* SPESE PER IL PAGAMENTO DI DEBITI FUORI BILANCIO - ORGANIZZAZIONE EVENTI PUBBLICITA' E SERVIZI PER TRASFERTA (ART. 73, COMMA 1, DEL D.LGS. 118/2011)	RS 0,00 CP 2.589,35 CS 2.589,35	PR 0,00 PC 0,00 TP 0,00	R 0,00 I 2.589,35 FPV 0,00	ECP 0,00	EP 0,00 EC 2.589,35 TR 2.589,35
U9080102101	*Risorse Autonome* SPESE PER IL PAGAMENTO DI DEBITI FUORI BILANCIO - SERVIZI AMMINISTRATIVI (ART. 73, COMMA 1, DEL D.LGS. 118/2011)	RS 0,00 CP 1.392,28 CS 1.392,28	PR 0,00 PC 0,00 TP 0,00	R 0,00 I 1.392,28 FPV 0,00	ECP 0,00	EP 0,00 EC 1.392,28 TR 1.392,28
TOTALE TITOLO 1	**Spese correnti**	**RS** **CP 3.222.680,63** **CS 5.541.716,09**	**PR 965.171,82** **PC 1.817.191,00** **TP 2.782.362,82**	**R -649.507,90** **I 2.282.527,95** **FPV 105.600,00**	**ECP 834.552,68**	**EP 704.355,74** **EC 465.336,95** **TR 1.169.692,69**
TITOLO 2	**Spese in conto capitale**					

MISSIONE, PROGRAMMA, TITOLO, CAPITOLO	DENOMINAZIONE	RESIDUI PASSIVI AL 1/1/2019 (RS)		PAGAMENTI IN C/RESIDUI (PR)		RIACCERTAMENTO RESIDUI (R)(1)			RESIDUI PASSIVI DA ESERCIZI PRECEDENTI (EP=RS-PR+R)	
		PREVISIONI DEFINITIVE DI COMPETENZA (CP)		PAGAMENTI IN C/ COMPETENZA (PC)		IMPEGNI (I)(2)		ECONOMIE DI COMPETENZA (ECP=CP-I-FPV)	RESIDUI PASSIVI DA ESERCIZIO DI COMPETENZA (EC=I-PC)	
		PREVISIONI DEFINITIVE DI CASSA (CS)		TOTALE PAGAMENTI (TP=PR +PC)		FONDO PLURIENNALE VINCOLATO (FPV) (3)			TOTALE RESIDUI PASSIVI DA RIPORTARE (TR=EP+EC)	
U0213420401	*Risorse Vincolate (Capitolo: E0231420201)* SPESE PER LA RIQUALIFICAZIONE DEI SISTEMI URBANI E PER LA RIVITALIZZAZIONE DELLE ZONE INTERNE (LEGGE 1.3.86, N.64 - AZIONE ORGANICA N.6 - SECONDO PIANO ANNUALE DI ATTUAZIONE).	RS CP CS	863.902,80 0,00 863.902,80	PR PC TP	0,00 0,00 0,00	R I FPV	-863.902,80 0,00 0,00	ECP 0,00	EP EC TR	0,00 0,00 0,00
U0213420701	*Risorse Vincolate (Capitolo: E0231420701)* SPESE PER LA RIQUALIFICAZIONE DEI SISTEMI URBANI E PER LA RIVITALIZZAZIONE DELLE ZONE INTERNE (LEGGE 1.3.86, N. 64 - AZIONE ORGANICA N. 6 -TERZO PIANO ANNUALE DI ATTUAZIONE).	RS CP CS	85.621,50 0,00 85.621,50	PR PC TP	0,00 0,00 0,00	R I FPV	-85.621,50 0,00 0,00	ECP 0,00	EP EC TR	0,00 0,00 0,00
U0232323601	*Risorse Autonome* CONTRIBUTO AL COMUNE DI LOCRI PER LA COSTRUZIONE DEL NUOVO PALAZZO DI GIUSTIZIA (ART. 7, COMMI 5 E 6, LEGGE REGIONALE 2.5.2001, N.7)	RS CP CS	529.937,46 0,00 529.937,46	PR PC TP	0,00 0,00 0,00	R I FPV	0,00 0,00 0,00	ECP 0,00	EP EC TR	529.937,46 0,00 529.937,46
U3206010101	*Risorse Vincolate (Capitolo: E4442000101; E4442000201)* SPESE PER LA REALIZZAZIONE DEI PROGETTI INTEGRATI DI SVILUPPO URBANO (PILASTRO SALVAGUARDIA - SCHEDA N. 2)	RS CP CS	27.594.352,89 0,00 27.594.352,89	PR PC TP	7.955.403,82 0,00 7.955.403,82	R I FPV	0,00 0,00 0,00	ECP 0,00	EP EC TR	19.638.949,07 0,00 19.638.949,07
U3302020101	*Risorse Vincolate (Capitolo: E4412002001)* SPESE PER L'ATTUAZIONE DELL'ACCORDO DI PROGRAMMA QUADRO INERENTE AL SETTORE EMERGENZE URBANE E TERRITORIALI (DELIBERAZIONE CIPE N. 17 DEL 9.3.2003). **NOTA:** *FINANZIAMENTO COMPLESSIVO DI EURO 70.000.000,00 DI CUI EURO 60.000.000,00 ATTRIBUITE AL PROTOCOLLO AGGIUNTIVO LA CITTADELLA (VEDI CAPITOLO 33020203 DELLA SPESA).*	RS CP CS	13.737,93 0,00 13.737,93	PR PC TP	0,00 0,00 0,00	R I FPV	0,00 0,00 0,00	ECP 0,00	EP EC TR	13.737,93 0,00 13.737,93
U3302020201	*Risorse Vincolate (Capitolo: E4412002201)* SPESE PER L'ATTUAZIONE DELL'ACCORDO DI PROGRAMMA QUADRO ACCELERAZIONE DELLA SPESA NELLE AREE URBANE SIGLATO IL 31 MARZO 2005 (LEGGE 30 GIUGNO 1998, N. 208 - DELIBERAZIONE CIPE N. 20 DEL 29 SETTEMBRE 2004). **NOTA:** *FINANZIAMENTO COMPLESSIVO DI EURO 25.523.100,00 ISCRITTO NEGLI ANNI 2005 E 2006, RIDOTTO DI EURO 3.221.941,25 PER SWAP A FAVORE DI ALTRI APQ AI SENSI DELLA DELIBERA DI GIUNTA REGIONALE N. 313 DEL 25 MARZO 2010. IN SEDE DI PREDISPOSIZIONE DEL BILANCIO 2020-2022 LA SOMMA DI EURO 160.822,60 (CAP. U3302020202) E' STATA ACCANTONATA AL CAPITOLO U9200301601 AI FINI DELLA REALIZZAZIONE DEGLI INTERVENTI CONFLUITI NEL PIANO SVILUPPO E COESIONE (ART. 44 D.L. 34/2019)*	RS CP CS	228.715,39 150.462,00 379.177,39	PR PC TP	228.715,39 0,00 228.715,39	R I FPV	0,00 150.462,00 0,00	ECP 0,00	EP EC TR	0,00 150.462,00 150.462,00
U3302020501	*Risorse Vincolate (Capitolo: E4412003901)* SPESE PER L'ATTUAZIONE DELL'ACCORDO DI PROGRAMMA QUADRO 'EMERGENZE URBANISTICHE E TERRITORIALI - III° PROTOCOLLO AGGIUNTIVO - PROGRAMMA DI RIQUALIFICAZIONE E RECUPERO DEI CENTRI STORICI' SOTTOSCRITTO IN DATA 19 LUGLIO 2007 (DELIBERAZIONI CIPE N. 20 DEL 29 SETTEMBRE 2004, N. 35 DEL 27 MAGGIO 2005 E N. 3 DEL 22 MARZO 2006) **NOTA:** *FINANZIAMENTO COMPLESSIVO DI EURO 36.470.250,00 ISCRITTI NELL'ANNO 2007 POI RIMODULATO IN EURO 62.046.545,00 DI CUI EURO 29.730.250,00 A VALERE SULLA DELIBERA CIPE N. 20/2004, EURO 19.382.196,00 SULLA DELIBERA CIPE N. 35/2005 ED EURO 12.934.099,00 A VALERE SULLA DELIBERA CIPE N. 3/2006. APQ SUCCESSIVAMENTE RIMODULATO IN EURO 62.572.238,90 CON SWAP DI EURO 525.693,90 PROVENIENTI DA ALTRI APQ AI SENSI DELLA DELIBERA DI GIUNTA REGIONALE N. 313 DEL 25 MARZO 2010. APQ ULTERIORMENTE RIMODULATO IN EURO 62.988.840,09 A SEGUITO DELLA RIPROGRAMMAZIONE AI SENSI DELLA DELIBERA CIPE 23 MARZO 2012, N. 41 E S.M.I. IN SEDE DI PREDISPOSIZIONE DEL BILANCIO 2020-2022 LA SOMMA DI EURO 544.586,84 E' STATA ACCANTONATA AL CAPITOLO U9200301601 AI FINI DELLA REALIZZAZIONE DEGLI INTERVENTI CONFLUITI NEL PIANO SVILUPPO E COESIONE (ART. 44 D.L. 34/2019)*	RS CP CS	305.295,42 5.281.039,46 5.586.334,88	PR PC TP	235.295,42 0,00 235.295,42	R I FPV	0,00 3.456.192,20 0,00	ECP 1.824.847,26	EP EC TR	70.000,00 3.456.192,20 3.526.192,20

MISSIONE, PROGRAMMA, TITOLO, CAPITOLO	DENOMINAZIONE	RESIDUI PASSIVI AL 1/1/2019 (RS)	PAGAMENTI IN C/RESIDUI (PR)	RIACCERTAMENTO RESIDUI (R)(1)		RESIDUI PASSIVI DA ESERCIZI PRECEDENTI (EP=RS-PR+R)
		PREVISIONI DEFINITIVE DI COMPETENZA (CP)	PAGAMENTI IN C/ COMPETENZA (PC)	IMPEGNI (I)(2)	ECONOMIE DI COMPETENZA (ECP=CP-I-FPV)	RESIDUI PASSIVI DA ESERCIZIO DI COMPETENZA (EC=I-PC)
		PREVISIONI DEFINITIVE DI CASSA (CS)	TOTALE PAGAMENTI (TP=PR +PC)	FONDO PLURIENNALE VINCOLATO (FPV) (3)		TOTALE RESIDUI PASSIVI DA RIPORTARE (TR=EP+EC)
U3302020601	*Risorse Vincolate (Capitolo: E4412004801)* SPESE PER PER L'ATTUAZIONE DELL'ACCORDO DI PROGRAMMA QUADRO INERENTE AL SETTORE EMERGENZE URBANE E TERRITORIALI II° ATTO INTEGRATIVO (DELIBERA CIPE N. 35 DEL 27.5.2005) **NOTA:** *FINANZIAMENTO COMPLESSIVO DI EURO 5.000.000,00 ISCRITTO NELL'ANNO 2007 POI RIMODULATO IN EURO 3.200.000,00 CON SWAP A FAVORE DELL'APQ 'EMERGENZE URBANISTICHE III° ATTO INTEGRATIVO'. APQ SUCCESSIVAMENTE RIMODULATO IN EURO 6.285.186,69 CON SWAP DI EURO 3.085.186,69 PROVENIENTI DA ALTRI APQ AI SENSI DELLA DELIBERA DI GIUNTA REGIONALE N. 313 DEL 25 MARZO 2010. APQ ULTERIORMENTE RIMODULATO IN EURO 5.603.610,65 A SEGUITO DELLA RIPROGRAMMAZIONE AI SENSI DELLA DELIBERA CIPE 23 MARZO 2012, N. 41 E S.M.I., CON SWAP DI EURO 681.576,04 A FAVORE DELL'APQ 'EMERGENZE URBANISTICHE E TERRITORIALI - III PROTOCOLLO AGGIUNTIVO'.*	RS 0,00 CP 650.627,94 CS 650.627,94	PR 0,00 PC 155.000,00 TP 155.000,00	R 0,00 I 315.725,88 FPV 0,00	ECP 334.902,06	EP 0,00 EC 160.725,88 TR 160.725,88
U3302020700	*Risorse Vincolate (Capitolo: E4412006500)* SPESE PER INTERVENTI DI RIQUALIFICAZIONE URBANA (RECUPERO CENTRI STORICI) - N. 170 PROGETTI INTEGRATI PER LA RIQUALIFICAZIONE, IL RECUPERO E LA VALORIZZAZIONE DEI CENTRI STORICI DELLA CALABRIA (DELIBERA CIPE N. 89 DEL 03/08/2012)	RS 245.169,84 CP 0,00 CS 245.169,84	PR 0,00 PC 0,00 TP 0,00	R 0,00 I 0,00 FPV 0,00	ECP 0,00	EP 245.169,84 EC 0,00 TR 245.169,84
U3302020701	*Risorse Vincolate (Capitolo: E4412006501)* SPESE PER INTERVENTI DI RIQUALIFICAZIONE URBANA (RECUPERO CENTRI STORICI) - N. 170 PROGETTI INTEGRATI PER LA RIQUALIFICAZIONE, IL RECUPERO E LA VALORIZZAZIONE DEI CENTRI STORICI DELLA CALABRIA (DELIBERA CIPE N. 89 DEL 03/08/2012 E RIMODULAZIONE FSC A SEGUITO DELLA DELIBERA CIPE N. 67 DEL 06/08/2015) **NOTA:** *FINANZIAMENTO COMPLESSIVO DI EURO 97.814.635,95, DI CUI EURO 30.000.000,00 ISCRITTI NELL'ANNO 2013, EURO 30.000.000,00 NELL'ANNO 2014 ED EURO 37.814.635,95 NELL'ANNO 2015. FINANZIAMENTO RIDOTTO DELL'IMPORTO DI EURO 7.653.055,32 A SEGUITO DELLA RIMODULAZIONE FSC AI SENSI DELLA DELIBERA CIPE N. 67 DEL 06/08/2015.*	RS 514.649,88 CP 11.766.360,09 CS 12.281.009,97	PR 291.538,97 PC 95.021,61 TP 386.560,58	R 0,00 I 11.617.736,77 FPV 0,00	ECP 148.623,32	EP 223.110,91 EC 11.522.715,16 TR 11.745.826,07
U3302021401	*Risorse Vincolate (Capitolo: E4412007101)* SPESE PER L'ATTUAZIONE DI INTERVENTI INFRASTRUTTURALI NELLE AREE URBANE (DELIBERA CIPE N. 89 DEL 03 AGOSTO 2012 E RIMODULAZIONE FSC A SEGUITO DELLA DELIBERA CIPE N. 67 DEL 06/08/2015) **NOTA:** *FINANZIAMENTO COMPLESSIVO DI EURO 13.341.272,59 (RIMODULAZIONE FSC A SEGUITO DELLA DELIBERA CIPE N. 67 DEL 06/08/2015)*	RS 10.519.520,48 CP 0,00 CS 10.519.520,48	PR 541.902,41 PC 0,00 TP 541.902,41	R 0,00 I 0,00 FPV 0,00	ECP 0,00	EP 9.977.618,07 EC 0,00 TR 9.977.618,07
U9080100802	*Risorse Autonome* CONTRIBUTO UNA TANTUM IN FAVORE DI COMUNI E DEI TITOLARI DELLE PARROCCHIE INTERESSATE PER LA MANUTENZIONE STRAORDINARIA DI OPERE DI CULTO E DI MINISTERO PASTORALE - CONTRIBUTI AGLI INVESTIMENTI AD ISTITUZIONI SOCIALI PRIVATE (ART. 2, COMMA 6, DELLA LEGGE REGIONALE 22 DICEMBRE 2017, N.55)	RS 0,00 CP 2.100.000,00 CS 2.100.000,00	PR 0,00 PC 277.483,95 TP 277.483,95	R 0,00 I 376.596,45 FPV 1.723.403,55	ECP 0,00	EP 0,00 EC 99.112,50 TR 99.112,50
U9080101001	*Risorse Autonome* CONTRIBUTO AL COMUNE DI CAMPO CALABRO (RC) PER UN INTERVENTO DI RIPRISTINO DELL'ACCESSIBILITA' E MESSA IN SICUREZZA DEL MANUFATTO STORICO "FORTE UMBERTINO SIACCI" (ART. 2, COMMA 10, DELLA LEGGE DI STABILITA' REGIONALE 22 DICEMBRE 2017, N.55).	RS 35.000,00 CP 0,00 CS 35.000,00	PR 32.296,45 PC 0,00 TP 32.296,45	R -2.703,55 I 0,00 FPV 0,00	ECP 0,00	EP 0,00 EC 0,00 TR 0,00
U9080101401	*Risorse Autonome* CONTRIBUTO AL CONVENTO DEI FRATI MINORI CAPPUCCINI DI ACRI PER LA RISTRUTTURAZIONE DEI LOCALI ADIBITI A BIBLIOTECA (ART. 4 , COMMA 7, DELLA LEGGE DI STABILITA' REGIONALE 21 DICEMBRE 2018, N.48)	RS 0,00 CP 100.000,00 CS 100.000,00	PR 0,00 PC 0,00 TP 0,00	R 0,00 I 0,00 FPV 0,00	ECP 100.000,00	EP 0,00 EC 0,00 TR 0,00
U9080101601	*Risorse Autonome* CONTRIBUTO AL SANTUARIO SAN FRANCESCO DA PAOLA SITO IN CATONA REGGIO CALABRIA PER LA REALIZZAZIONE DI LAVORI DI ADEGUAMENTO STRUTTURALE (ART. 4 , COMMA 9, DELLA LEGGE DI STABILITA' REGIONALE 21 DICEMBRE 2018, N.48)	RS 0,00 CP 30.000,00 CS 30.000,00	PR 0,00 PC 15.000,00 TP 15.000,00	R 0,00 I 15.000,00 FPV 15.000,00	ECP 0,00	EP 0,00 EC 0,00 TR 0,00

MISSIONE, PROGRAMMA, TITOLO, CAPITOLO	DENOMINAZIONE	RESIDUI PASSIVI AL 1/1/2019 (RS)		PAGAMENTI IN C/RESIDUI (PR)		RIACCERTAMENTO RESIDUI (R)(1)				RESIDUI PASSIVI DA ESERCIZI PRECEDENTI (EP=RS-PR+R)	
		PREVISIONI DEFINITIVE DI COMPETENZA (CP)		PAGAMENTI IN C/ COMPETENZA (PC)		IMPEGNI (I)(2)		ECONOMIE DI COMPETENZA (ECP=CP-I-FPV)		RESIDUI PASSIVI DA ESERCIZIO DI COMPETENZA (EC=I-PC)	
		PREVISIONI DEFINITIVE DI CASSA (CS)		TOTALE PAGAMENTI (TP=PR +PC)		FONDO PLURIENNALE VINCOLATO (FPV) (3)				TOTALE RESIDUI PASSIVI DA RIPORTARE (TR=EP+EC)	
U9080101701	*Risorse Autonome* CONTRIBUTO AL COMUNE DI SORIANO CALABRO (VV) PER LA MESSA IN SICUREZZA DEL CENTRO URBANO (ART. 4 , COMMA 13, DELLA LEGGE DI STABILITA' REGIONALE 21 DICEMBRE 2018, N.48)	RS CP CS	0,00 35.000,00 35.000,00	PR PC TP	0,00 0,00 0,00	R I FPV	0,00 0,00 0,00	ECP	35.000,00	EP EC TR	0,00 0,00 0,00
U9080101801	*Risorse Autonome* CONTRIBUTO AL COMUNE DI CESSANITI (VV) PER LA REALIZZAZIONE DELL'AREA CIMETERIALE DELLA FRAZIONE MANTINEO (ART. 4 , COMMA 14, DELLA LEGGE DI STABILITA' REGIONALE 21 DICEMBRE 2018, N.48)	RS CP CS	0,00 30.000,00 30.000,00	PR PC TP	0,00 0,00 0,00	R I FPV	0,00 0,00 0,00	ECP	30.000,00	EP EC TR	0,00 0,00 0,00
TOTALE TITOLO 2	**Spese in conto capitale**	**RS** **CP** **CS**	**40.935.903,59** **20.143.489,49** **61.079.393,08**	**PR** **PC** **TP**	**9.285.152,46** **542.505,56** **9.827.658,02**	**R** **I** **FPV**	**-952.227,85** **15.931.713,30** **1.738.403,55**	**ECP**	**2.473.372,64**	**EP** **EC** **TR**	**30.698.523,28** **15.389.207,74** **46.087.731,02**
TOTALE PROGRAMMA 01	***Urbanistica e assetto del territorio***	**RS** **CP** **CS**	**43.254.939,05** **23.366.170,12** **66.621.109,17**	**PR** **PC** **TP**	**10.250.324,28** **2.359.696,56** **12.610.020,84**	**R** **I** **FPV**	**-1.601.735,75** **18.214.241,25** **1.844.003,55**	**ECP**	**3.307.925,32**	**EP** **EC** **TR**	**31.402.879,02** **15.854.544,69** **47.257.423,71**
0802 PROGRAMMA 02	**Edilizia residenziale pubblica e locale e piani di edilizia economico-popolare**										
TITOLO 1	**Spese correnti**										
U0232222403	*Risorse Vincolate (Capitolo: E0230422401)* SPESE PER GLI INTERVENTI IN CONTO CAPITALE DI EDILIZIA AGEVOLATA DIRETTI AL RECUPERO DEL PATRIMONIO DI EDILIZIA RESIDENZIALE, AL RISANAMENTO DI PARTI COMUNI, AI PROGRAMMI INTEGRATI, AGLI ALLOGGI OCCUPANTI BARACCHE, A PARTICOLARI CATEGORIE SOCIALI, AGLI ALLOGGI IN LOCAZIONE, ALLA LOCAZIONE PROPRIETA' DIFFERITA, AGLI ALLOGGI DA CEDERE IN PROPRIETA',ALL'ADEGUAMENTO DELLA LEGGE 46/90 - RETRIBUZIONI IN DENARO (ART.3 LEGGE 457/78, ART.2, COMMI 1 E 2, LEGGE 179/92, ART.10 LEGGE 493/93 - PUNTI 3.3.1. A 3.3.5. DELLA DELIBERA CIPE DEL 16.3.94 - PROGRAMMA QUADRIENNALE 1992-1995).	RS CP CS	28.568,46 0,00 28.568,46	PR PC TP	0,00 0,00 0,00	R I FPV	0,00 0,00 0,00	ECP	0,00	EP EC TR	28.568,46 0,00 28.568,46
U0232222404	*Risorse Vincolate (Capitolo: E0230422401)* SPESE PER GLI INTERVENTI IN CONTO CAPITALE DI EDILIZIA AGEVOLATA DIRETTI AL RECUPERO DEL PATRIMONIO DI EDILIZIA RESIDENZIALE, AL RISANAMENTO DI PARTI COMUNI, AI PROGRAMMI INTEGRATI, AGLI ALLOGGI OCCUPANTI BARACCHE, A PARTICOLARI CATEGORIE SOCIALI, AGLI ALLOGGI IN LOCAZIONE, ALLA LOCAZIONE PROPRIETA' DIFFERITA, AGLI ALLOGGI DA CEDERE IN PROPRIETA',ALL'ADEGUAMENTO DELLA LEGGE 46/90 - CONTRIBUTI SOCIALI EFFETTIVI A CARICO DELL'ENTE (ART.3 LEGGE 457/78, ART.2, COMMI 1 E 2, LEGGE 179/92, ART.10 LEGGE 493/93 - PUNTI 3.3.1. A 3.3.5. DELLA DELIBERA CIPE DEL 16.3.94 - PROGRAMMA QUADRIENNALE 1992-1995).	RS CP CS	14.571,83 0,00 14.571,83	PR PC TP	0,00 0,00 0,00	R I FPV	0,00 0,00 0,00	ECP	0,00	EP EC TR	14.571,83 0,00 14.571,83
U0232222405	*Risorse Vincolate (Capitolo: E0230422401)* SPESE PER GLI INTERVENTI IN CONTO CAPITALE DI EDILIZIA AGEVOLATA DIRETTI AL RECUPERO DEL PATRIMONIO DI EDILIZIA RESIDENZIALE, AL RISANAMENTO DI PARTI COMUNI, AI PROGRAMMI INTEGRATI, AGLI ALLOGGI OCCUPANTI BARACCHE, A PARTICOLARI CATEGORIE SOCIALI, AGLI ALLOGGI IN LOCAZIONE, ALLA LOCAZIONE PROPRIETA' DIFFERITA, AGLI ALLOGGI DA CEDERE IN PROPRIETA',ALL'ADEGUAMENTO DELLA LEGGE 46/90 - IRAP (ART.3 LEGGE 457/78, ART.2, COMMI 1 E 2, LEGGE 179/92, ART.10 LEGGE 493/93 - PUNTI 3.3.1. A 3.3.5. DELLA DELIBERA CIPE DEL 16.3.94 - PROGRAMMA QUADRIENNALE 1992-1995).	RS CP CS	2.428,33 0,00 2.428,33	PR PC TP	0,00 0,00 0,00	R I FPV	0,00 0,00 0,00	ECP	0,00	EP EC TR	2.428,33 0,00 2.428,33

MISSIONE, PROGRAMMA, TITOLO, CAPITOLO	DENOMINAZIONE	RESIDUI PASSIVI AL 1/1/2019 (RS)	PAGAMENTI IN C/RESIDUI (PR)	RIACCERTAMENTO RESIDUI (R)(1)		RESIDUI PASSIVI DA ESERCIZI PRECEDENTI (EP=RS-PR+R)
		PREVISIONI DEFINITIVE DI COMPETENZA (CP)	PAGAMENTI IN C/ COMPETENZA (PC)	IMPEGNI (I)(2)	ECONOMIE DI COMPETENZA (ECP=CP-I-FPV)	RESIDUI PASSIVI DA ESERCIZIO DI COMPETENZA (EC=I-PC)
		PREVISIONI DEFINITIVE DI CASSA (CS)	TOTALE PAGAMENTI (TP=PR +PC)	FONDO PLURIENNALE VINCOLATO (FPV) (3)		TOTALE RESIDUI PASSIVI DA RIPORTARE (TR=EP+EC)
U9080200101	*Risorse Autonome* SPESE PER STIPENDI, ALTRI ASSEGNI FISSI E CONTRIBUTI DIVERSI A CARICO DELL'ENTE, INERENTI AL PERSONALE ADDETTO ALLE SEGRETERIE PARTICOLARI DEL PRESIDENTE, DEGLI ASSESSORI DELLA GIUNTA REGIONALE E DEL PRESIDENTE DELLA COMMISSIONE DEL PIANO, NONCHE' PER L'INDENNITA' FORFETTIZZATA DEL PERSONALE CHE PRESTA SERVIZIO NELLE STRUTTURE AUSILIARIE DEI DIPARTIMENTI (ARTT. 5 E 8 DELLA LEGGE REGIONALE 13.5.1996, N. 7; ART. 3 DELLA LEGGE REGIONALE 26.5.1997, N. 8. ART. 1, COMMA 5, DELLA LEGGE REGIONALE 28.8.2000, N. 14; LEGGE REGIONALE 29.10.2001, N.24)(SPESE OBBLIGATORIE). - U.08.02	RS 0,00 CP 14.757,72 CS 14.757,72	PR 0,00 PC 14.757,72 TP 14.757,72	R 0,00 I 14.757,72 FPV 0,00	ECP 0,00	EP 0,00 EC 0,00 TR 0,00
U9080200102	*Risorse Autonome* SPESE PER STIPENDI, ALTRI ASSEGNI FISSI E CONTRIBUTI DIVERSI A CARICO DELL'ENTE, INERENTI AL PERSONALE ADDETTO ALLE SEGRETERIE PARTICOLARI DEL PRESIDENTE, DEGLI ASSESSORI DELLA GIUNTA REGIONALE E DEL PRESIDENTE DELLA COMMISSIONE DEL PIANO, NONCHE' PER L'INDENNITA' FORFETTIZZATA DEL PERSONALE CHE PRESTA SERVIZIO NELLE STRUTTURE AUSILIARIE DEI DIPARTIMENTI - CONTRIBUTI SOCIALI EFFETTIVI A CARICO DELL'ENTE - (ARTT. 5 E 8 DELLA LEGGE REGIONALE 13.5.1996, N. 7; ART. 3 DELLA LEGGE REGIONALE 26.5.1997, N. 8. ART. 1, COMMA 5, DELLA LEGGE REGIONALE 28.8.2000, N. 14; LEGGE REGIONALE 29.10.2001, N.24)(SPESE OBBLIGATORIE). - U.08.02	RS 2.535,41 CP 5.913,21 CS 8.448,62	PR 0,00 PC 5.913,21 TP 5.913,21	R -2.535,41 I 5.913,21 FPV 0,00	ECP 0,00	EP 0,00 EC 0,00 TR 0,00
U9080200201	*Risorse Autonome* SPESE PER LE COMPETENZE FISSE DEL PERSONALE REGIONALE DI RUOLO, IVI COMPRESE QUELLE PER IL PAGAMENTO DELLA RETRIBUZIONE DI POSIZIONE E DEI CONTRIBUTI PREVIDENZIALI POSTI A CARICO DELLA REGIONE (SPESE OBBLIGATORIE). - U.08.02	RS 4.606,51 CP 648.803,84 CS 653.410,35	PR 0,00 PC 536.320,65 TP 536.320,65	R -4.606,51 I 536.320,65 FPV 0,00	ECP 112.483,19	EP 0,00 EC 0,00 TR 0,00
U9080200202	*Risorse Autonome* SPESE PER LE COMPETENZE FISSE DEL PERSONALE REGIONALE DI RUOLO, IVI COMPRESE QUELLE PER IL PAGAMENTO DELLA RETRIBUZIONE DI POSIZIONE E DEI CONTRIBUTI PREVIDENZIALI POSTI A CARICO DELLA REGIONE -CONTRIBUTI SOCIALI EFFETTIVI A CARICO DELL'ENTE - (SPESE OBBLIGATORIE). - U.08.02	RS 144.990,10 CP 203.400,00 CS 348.390,10	PR 0,00 PC 132.244,83 TP 132.244,83	R -73.606,16 I 203.400,00 FPV 0,00	ECP 0,00	EP 71.383,94 EC 71.155,17 TR 142.539,11
U9080200203	*Risorse Autonome* INDENNITA' DI TRASFERTA E RIMBORSO SPESE PER MISSIONI E TRASFERIMENTI DEL PERSONALE ADDETTO AI SERVIZI DELLA REGIONE. - U.08.02	RS 9.264,49 CP 0,00 CS 9.264,49	PR 9.257,00 PC 0,00 TP 9.257,00	R -7,49 I 0,00 FPV 0,00	ECP 0,00	EP 0,00 EC 0,00 TR 0,00
U9080200204	*Risorse Autonome* SPESE PER IL PAGAMENTO DELL'IRAP A VALERE SULLE SPESE PER IL PERSONALE REGIONALE (SPESE OBBLIGATORIE) - U.08.02	RS 41.684,62 CP 57.166,01 CS 98.850,63	PR 23.148,92 PC 40.967,45 TP 64.116,37	R -5.344,82 I 57.166,01 FPV 0,00	ECP 0,00	EP 13.190,88 EC 16.198,56 TR 29.389,44
U9080200301	*Risorse Autonome* FONDO PER IL MIGLIORAMENTO DELL'EFFICIENZA DEI SERVIZI (ART.5 DELLA LEGGE REGIONALE 5.5.90, N.30). - U.08.02	RS 79.356,71 CP 0,00 CS 79.356,71	PR 0,00 PC 0,00 TP 0,00	R -40.735,26 I 0,00 FPV 0,00	ECP 0,00	EP 38.621,45 EC 0,00 TR 38.621,45
U9080200302	*Risorse Autonome* FONDO PER IL MIGLIORAMENTO DELL'EFFICIENZA DEI SERVIZI - CONTRIBUTI SOCIALI EFFETTIVI A CARICO DELL'ENTE (ART.5 DELLA LEGGE REGIONALE 5.5.90, N.30). - U.08.02	RS 5.357,00 CP 0,00 CS 5.357,00	PR 5.357,00 PC 0,00 TP 5.357,00	R 0,00 I 0,00 FPV 0,00	ECP 0,00	EP 0,00 EC 0,00 TR 0,00
U9080200501	*Risorse Vincolate (Capitolo: E9201010201; E9201050101)* SPESE PER SOSTENERE LE FASI DI PROGRAMMAZIONE, ATTUAZIONE, GESTIONE, CONTROLLO, VALUTAZIONE E SORVEGLIANZA DEL PROGRAMMA OPERATIVO (POR 2014-2020 - ASSE 14) - RETRIBUZIONI IN DENARO - U.08.02	RS 9.299,70 CP 60.732,00 CS 70.031,70	PR 8.405,40 PC 39.967,00 TP 48.372,40	R -0,02 I 60.732,00 FPV 0,00	ECP 0,00	EP 894,28 EC 20.765,00 TR 21.659,28
U9080200502	*Risorse Vincolate (Capitolo: E9201010201; E9201050101)* SPESE PER SOSTENERE LE FASI DI PROGRAMMAZIONE, ATTUAZIONE, GESTIONE, CONTROLLO, VALUTAZIONE E SORVEGLIANZA DEL PROGRAMMA OPERATIVO (POR 2014-2020 - ASSE 14) - CONTRIBUTI SOCIALI EFFETTIVI A CARICO DELL'ENTE - U.08.02	RS 4.276,23 CP 14.640,00 CS 18.916,23	PR 3.831,87 PC 8.153,17 TP 11.985,04	R 0,00 I 14.640,00 FPV 0,00	ECP 0,00	EP 444,36 EC 6.486,83 TR 6.931,19
U9080200503	*Risorse Vincolate (Capitolo: E9201010201; E9201050101)* SPESE PER SOSTENERE LE FASI DI PROGRAMMAZIONE, ATTUAZIONE, GESTIONE, CONTROLLO, VALUTAZIONE E SORVEGLIANZA DEL PROGRAMMA OPERATIVO (POR 2014-2020 - ASSE 14) - IMPOSTA REGIONALE SULLE ATTIVITA' PRODUTTIVE (IRAP) - U.08.02	RS 1.439,11 CP 5.276,00 CS 6.715,11	PR 1.363,18 PC 2.900,53 TP 4.263,71	R 0,00 I 5.276,00 FPV 0,00	ECP 0,00	EP 75,93 EC 2.375,47 TR 2.451,40

MISSIONE, PROGRAMMA, TITOLO, CAPITOLO	DENOMINAZIONE	RESIDUI PASSIVI AL 1/1/2019 (RS)		PAGAMENTI IN C/RESIDUI (PR)		RIACCERTAMENTO RESIDUI (R)(1)			RESIDUI PASSIVI DA ESERCIZI PRECEDENTI (EP=RS-PR+R)	
		PREVISIONI DEFINITIVE DI COMPETENZA (CP)		PAGAMENTI IN C/ COMPETENZA (PC)		IMPEGNI (I)(2)		ECONOMIE DI COMPETENZA (ECP=CP-I-FPV)	RESIDUI PASSIVI DA ESERCIZIO DI COMPETENZA (EC=I-PC)	
		PREVISIONI DEFINITIVE DI CASSA (CS)		TOTALE PAGAMENTI (TP=PR +PC)		FONDO PLURIENNALE VINCOLATO (FPV) (3)			TOTALE RESIDUI PASSIVI DA RIPORTARE (TR=EP+EC)	
U9080200701	*Risorse Autonome*	RS	5.793,57	PR	4.127,89	R	-1.665,68		EP	0,00
		CP	0,00	PC	0,00	I	0,00	ECP 0,00	EC	0,00
	SPESE PER IL PAGAMENTO DI DEBITI FUORI BILANCIO - RETRIBUZIONI IN DENARO(ART. 73, COMMA 1 DEL D.LGS. 118/2011)	CS	5.793,57	TP	4.127,89	FPV	0,00		TR	0,00
U9080200702	*Risorse Autonome*	RS	2.348,69	PR	982,44	R	-1.366,25		EP	0,00
		CP	0,00	PC	0,00	I	0,00	ECP 0,00	EC	0,00
	SPESE PER IL PAGAMENTO DI DEBITI FUORI BILANCIO - CONTRIBUTI OBBLIGATORI A CARICODELL'ENTE (ART. 73, COMMA 1, DEL D.LGS. 118/2011)	CS	2.348,69	TP	982,44	FPV	0,00		TR	0,00
U9080200703	*Risorse Autonome*	RS	756,41	PR	350,87	R	-405,54		EP	0,00
		CP	0,00	PC	0,00	I	0,00	ECP 0,00	EC	0,00
	SPESE PER IL PAGAMENTO DI DEBITI FUORI BILANCIO - IRAP (ART. 73, COMMA 1, DEL D.LGS. 118/2011)	CS	756,41	TP	350,87	FPV	0,00		TR	0,00
U9080201001	*Risorse Vincolate (Capitolo: E9201012201)*	RS	0,00	PR	0,00	R	0,00		EP	0,00
		CP	61.378,70	PC	56.320,12	I	56.320,12	ECP 5.058,58	EC	0,00
	SPESE PER LE AZIONI DI ASSISTENZA TECNICA FINALIZZATA ALLA REALIZZAZIONE DI INTERVENTI DI RILEVANZA STRATEGICA REGIONALE DEL PATTO PER LO SVILUPPO DELLA REGIONE CALABRIA - RETRIBUZIONI IN DENARO - 08.02 (PATTO PER LO SVILUPPO DELLA REGIONE CALABRIA - FONDO SVILUPPO E COESIONE (FSC) 2014-2020 - DGR N. 160 DEL 13 MAGGIO 2016 - DELIBERA CIPE N. 26 DEL 10 AGOSTO 2016)	CS	61.378,70	TP	56.320,12	FPV	0,00		TR	0,00
U9080201002	*Risorse Vincolate (Capitolo: E9201012201)*	RS	0,00	PR	0,00	R	0,00		EP	0,00
		CP	14.665,21	PC	11.549,27	I	13.456,61	ECP 1.208,60	EC	1.907,34
	SPESE PER LE AZIONI DI ASSISTENZA TECNICA FINALIZZATA ALLA REALIZZAZIONE DI INTERVENTI DI RILEVANZA STRATEGICA REGIONALE DEL PATTO PER LO SVILUPPO DELLA REGIONE CALABRIA - CONTRIBUTI SOCIALI EFFETTIVI A A CARICO DELL'ENTE - 08.02 (PATTO PER LO SVILUPPO DELLA REGIONE CALABRIA - FONDO SVILUPPO E COESIONE (FSC) 2014-2020 - DGR N. 160 DEL 13 MAGGIO 2016 - DELIBERA CIPE N. 26 DEL 10 AGOSTO 2016)	CS	14.665,21	TP	11.549,27	FPV	0,00		TR	1.907,34
U9080201003	*Risorse Vincolate (Capitolo: E9201012201)*	RS	0,00	PR	0,00	R	0,00		EP	0,00
		CP	5.217,19	PC	4.108,66	I	4.787,16	ECP 430,03	EC	678,50
	SPESE PER LE AZIONI DI ASSISTENZA TECNICA FINALIZZATA ALLA REALIZZAZIONE DI INTERVENTI DI RILEVANZA STRATEGICA REGIONALE DEL PATTO PER LO SVILUPPO DELLA REGIONE CALABRIA - IRAP - 08.02 (PATTO PER LO SVILUPPO DELLA REGIONE CALABRIA - FONDO SVILUPPO E COESIONE (FSC) 2014-2020 - DGR N. 160 DEL 13 MAGGIO 2016 - DELIBERA CIPE N. 26 DEL 10 AGOSTO 2016)	CS	5.217,19	TP	4.108,66	FPV	0,00		TR	678,50
TOTALE TITOLO 1	**Spese correnti**	**RS**	**357.277,17**	**PR**	**56.824,57**	**R**	**-130.273,14**		**EP**	**170.179,46**
		CP	**1.091.949,88**	**PC**	**853.202,61**	**I**	**972.769,48**	**ECP 119.180,40**	**EC**	**119.566,87**
		CS	**1.449.227,05**	**TP**	**910.027,18**	**FPV**	**0,00**		**TR**	**289.746,33**
TITOLO 2	**Spese in conto capitale**									
U0232222401	*Risorse Vincolate (Capitolo: E0230422401)*	RS	0,00	PR	0,00	R	0,00		EP	0,00
		CP	47.052,14	PC	19.586,72	I	19.586,72	ECP 0,00	EC	0,00
	SPESE PER GLI INTERVENTI IN CONTO CAPITALE DI EDILIZIA AGEVOLATA DIRETTI AL RECUPERO DEL PATRIMONIO DI EDILIZIA RESIDENZIALE, AL RISANAMENTO DI PARTI COMUNI, AI PROGRAMMI INTEGRATI, AGLI ALLOGGI OCCUPANTI BARACCHE, A PARTICOLARI CATEGORIE SOCIALI, AGLI ALLOGGI IN LOCAZIONE, ALLA LOCAZIONE PROPRIETA' DIFFERITA, AGLI ALLOGGI DA CEDERE IN PROPRIETA',ALL'ADEGUAMENTO DELLA LEGGE 46/90 (ART.3 LEGGE 457/78, ART.2, COMMI 1 E 2, LEGGE 179/92, ART.10 LEGGE 493/93 - PUNTI 3.3.1. A 3.3.5. DELLA DELIBERA CIPE DEL 16.3.94 - PROGRAMMA QUADRIENNALE 1992-1995).	CS	47.052,14	TP	19.586,72	FPV	27.465,42		TR	0,00
U0232222402	*Risorse Vincolate (Capitolo: E0230422401)*	RS	139.442,44	PR	139.442,44	R	0,00		EP	0,00
		CP	27.103.710,05	PC	5.669,34	I	115.669,34	ECP 43.987,14	EC	110.000,00
	SPESE PER GLI INTERVENTI IN CONTO CAPITALE DI EDILIZIA AGEVOLATA DIRETTI AL RECUPERO DEL PATRIMONIO DI EDILIZIA RESIDENZIALE, AL RISANAMENTO DI PARTI COMUNI, AI PROGRAMMI INTEGRATI, AGLI ALLOGGI OCCUPANTI BARACCHE, A PARTICOLARI CATEGORIE SOCIALI, AGLI ALLOGGI IN LOCAZIONE, ALLA LOCAZIONE PROPRIETA' DIFFERITA, AGLI ALLOGGI DA CEDERE IN PROPRIETA',ALL'ADEGUAMENTO DELLA LEGGE 46/90 - trasferimenti in c/ capitale ad Amministrazioni Locali(ART.3 LEGGE 457/78, ART.2, COMMI 1 E 2, LEGGE 179/92, ART.10 LEGGE 493/93 - PUNTI 3.3.1. A 3.3.5. DELLA DELIBERA CIPE DEL 16.3.94 - PROGRAMMA QUADRIENNALE 1992-1995).	CS	22.631.582,26	TP	145.111,78	FPV	26.944.053,57		TR	110.000,00

MISSIONE, PROGRAMMA, TITOLO, CAPITOLO	DENOMINAZIONE	RESIDUI PASSIVI AL 1/1/2019 (RS)	PAGAMENTI IN C/RESIDUI (PR)	RIACCERTAMENTO RESIDUI (R)(1)		RESIDUI PASSIVI DA ESERCIZI PRECEDENTI (EP=RS-PR+R)
		PREVISIONI DEFINITIVE DI COMPETENZA (CP)	PAGAMENTI IN C/ COMPETENZA (PC)	IMPEGNI (I)(2)	ECONOMIE DI COMPETENZA (ECP=CP-I-FPV)	RESIDUI PASSIVI DA ESERCIZIO DI COMPETENZA (EC=I-PC)
		PREVISIONI DEFINITIVE DI CASSA (CS)	TOTALE PAGAMENTI (TP=PR +PC)	FONDO PLURIENNALE VINCOLATO (FPV) (3)		TOTALE RESIDUI PASSIVI DA RIPORTARE (TR=EP+EC)
U0232222802	*Risorse Vincolate (Capitolo: E0230422801)* SPESE PER LA REALIZZAZIONE DI INTERVENTI DI EDILIZIA AGEVOLATA PER IL TRIENNIO 1996-1998(LEGGE N.457/78, LEGGE N.179/92 - DELIBERAZIONE CIPE N.153 DEL 22.12.98 - DECRETO DEL MINISTRO DEI LL.PP. - PRESIDENZA CER- N.267 DEL 27.7.99) - CONTRIBUTI AGLI INVESTIMENTI AD ALTRE IMPRESE.	RS 0,00 CP 15.204,86 CS 15.204,86	PR 0,00 PC 15.204,86 TP 15.204,86	R 0,00 I 15.204,86 FPV 0,00	ECP 0,00	EP 0,00 EC 0,00 TR 0,00
U0232223001	*Risorse Vincolate (Capitolo: E0230422901; E0230422902)* SPESE PER LA CONCESSIONE DI MUTUI DECENNALI FINALIZZATI ALL'ACQUISIZIONE E ALL'URBANIZZAZIONE, DA PARTE DEI COMUNI, DI EDIFICATE AD USO RESIDENZIALE NONCHE' ALL'ACQUISTO DI AREE EDIFICABILI DA RECUPERARE(ARTT.61 E 63 DEL D.L.VO 31.03.98, N.112-ART.11 DELL'ACCORDO DI PROGRAMMA TRA MINISTERO DEI LL.PP. E REGIONE CALABRIA DEL 22.03.2001).	RS 2.902,14 CP 8.237.271,87 CS 8.240.174,01	PR 0,00 PC 0,00 TP 0,00	R 0,00 I 0,00 FPV 8.237.271,87	ECP 0,00	EP 2.902,14 EC 0,00 TR 2.902,14
U3202013401	*Risorse Vincolate (Capitolo: E4402003101)* FONDO UNICO REGIONALE PER L'ESERCIZIO DELLE COMPETENZE TRASFERITE IN MATERIA DI EDILIZIA RESIDENZIALE AGEVOLATA (ARTT. 60, 61 E 63 DEL D.L.VO 31.3.98, N.112).	RS 335.000,00 CP 31.153.443,35 CS 31.488.443,35	PR 0,00 PC 0,00 TP 0,00	R 0,00 I 1.965.758,80 FPV 29.187.684,55	ECP 0,00	EP 335.000,00 EC 1.965.758,80 TR 2.300.758,80
U3202013403	*Risorse Vincolate (Capitolo: E4402003101)* FONDO UNICO REGIONALE PER L'ESERCIZIO DELLE COMPETENZE TRASFERITE IN MATERIA DI EDILIZIA RESIDENZIALE AGEVOLATA - CONTRIBUTI AGLI INVESTIMENTI AD AMMINISTRAZIONI LOCALI (ARTT. 60, 61 E 63 DEL D.L.VO 31.3.98, N.112). **NOTA:** *VEDI NOTA CAPITOLO U3202013401*	RS 878.714,74 CP 10.816.483,08 CS 11.695.197,82	PR 861.008,74 PC 2.063.709,90 TP 2.924.718,64	R 0,00 I 2.617.620,60 FPV 8.198.862,48	ECP 0,00	EP 17.706,00 EC 553.910,70 TR 571.616,70
U3202013602	*Risorse Vincolate (Capitolo: E0000000000)* SPESE PER INTERVENTI IN CONTO CAPITALE DI EDILIZIA AGEVOLATA A FAVORE DI SOGGETTI PRIVATI DIRETTI ALL'ACQUISTO ED AL RECUPERO DELLA PRIMA ABITAZIONE ED IN POSSESSO DEI REQUISITI DI CUI AL BANDO APPROVATO CON DELIBERAZIONE DELLA G.R. N. 699 DEL 22.9.2003, (ART. 2, COMMA 5, DELLA LEGGE REGIONALE 11.8.2004, N. 18 - ART. 5, COMMI 5 E 6, DELLA L.R. 02/03/2005 N. 8) - CONTRIBUTI AGLI INVESTIMENTI A FAMIGLIE	RS 0,00 CP 1.500.000,00 CS 1.500.000,00	PR 0,00 PC 0,00 TP 0,00	R 0,00 I 0,00 FPV 0,00	ECP 1.500.000,00	EP 0,00 EC 0,00 TR 0,00
U3202013603	*Risorse Vincolate (Capitolo: E0000000000; E4402003100)* SPESE PER INTERVENTI IN CONTO CAPITALE DI EDILIZIA AGEVOLATA A FAVORE DI SOGGETTI PRIVATI DIRETTI ALL'ACQUISTO ED AL RECUPERO DELLA PRIMA ABITAZIONE ED IN POSSESSO DEI REQUISITI DI CUI AL BANDO APPROVATO CON DELIBERAZIONE DELLA G.R. N. 699 DEL 22.9.2003, (ART. 2, COMMA 5, DELLA LEGGE REGIONALE 11.8.2004, N. 18 - ART. 5, COMMI 5 E 6, DELLA L.R. 02/03/2005 N. 8) - CONTRIBUTI AGLI INVESTIMENTI AD ALTRE IMPRESE	RS 3.477.609,56 CP 2.385.888,42 CS 5.863.497,98	PR 3.477.609,56 PC 2.012.556,51 TP 5.490.166,07	R 0,00 I 2.385.888,42 FPV 0,00	ECP 0,00	EP 0,00 EC 373.331,91 TR 373.331,91
U3202014601	*Risorse Vincolate (Capitolo: E4402003701)* SPESE PER LA REALIZZAZIONE DI PROGRAMMI INTEGRATI DI PROMOZIONE DI EDILIZIA RESIDENZIALE SOCIALE IN ATTUAZIONE DEGLI INTERVENTI FACENTI PARTE DEL PIANO NAZIONALE DI EDILIZIA ABITATIVA (ACCORDO DI PROGRAMMA CON IL MINISTERO DELLE INFRASTRUTTURE E DEI TRASPORTI DEL 28.6.2012)	RS 687.258,97 CP 735.250,42 CS 1.422.509,39	PR 687.258,97 PC 0,00 TP 687.258,97	R 0,00 I 31.735,47 FPV 703.514,95	ECP 0,00	EP 0,00 EC 31.735,47 TR 31.735,47
U3202014602	*Risorse Vincolate (Capitolo: E4402003701)* SPESE PER LA REALIZZAZIONE DI PROGRAMMI INTEGRATI DI PROMOZIONE DI EDILIZIA RESIDENZIALE SOCIALE IN ATTUAZIONE DEGLI INTERVENTI FACENTI PARTE DEL PIANO NAZIONALE DI EDILIZIA ABITATIVA - CONTRIBUTI AGLI INVESTIMENTI A ALTRE IMPRESE (ACCORDO DI PROGRAMMA CON IL MINISTERO DELLE INFRASTRUTTURE E DEI TRASPORTI DEL 28.6.2012)	RS 1.896.474,59 CP 0,00 CS 1.896.474,59	PR 31.620,30 PC 0,00 TP 31.620,30	R 0,00 I 0,00 FPV 0,00	ECP 0,00	EP 1.864.854,29 EC 0,00 TR 1.864.854,29
U3202014801	*Risorse Vincolate (Capitolo: E4402003801)* SPESE PER LA REALIZZAZIONE DEL PROGRAMMA DI RECUPERO E RAZIONALIZZAZIONE DEGLI IMMOBILI E DEGLI ALLOGGI DI ERP DI PROPRIETA' DEI COMUNI E DEGLI ISTITUTI AUTONOMI PER LE CASE POPOLARI (DECRETO DEL MINISTERO DELLE INFRASTRUTTURE E DEI TRASPORTI DEL 12 OTTOBRE 2015)	RS 84.951,37 CP 7.655.535,36 CS 5.210.486,73	PR 75.284,59 PC 480.126,08 TP 555.410,67	R 0,00 I 824.506,65 FPV 6.714.314,23	ECP 116.714,48	EP 9.666,78 EC 344.380,57 TR 354.047,35

MISSIONE, PROGRAMMA, TITOLO, CAPITOLO	DENOMINAZIONE	RESIDUI PASSIVI AL 1/1/2019 (RS) / PREVISIONI DEFINITIVE DI COMPETENZA (CP) / PREVISIONI DEFINITIVE DI CASSA (CS)		PAGAMENTI IN C/RESIDUI (PR) / PAGAMENTI IN C/ COMPETENZA (PC) / TOTALE PAGAMENTI (TP=PR +PC)		RIACCERTAMENTO RESIDUI (R)(1) / IMPEGNI (I)(2) / FONDO PLURIENNALE VINCOLATO (FPV) (3)		ECONOMIE DI COMPETENZA (ECP=CP-I-FPV)		RESIDUI PASSIVI DA ESERCIZI PRECEDENTI (EP=RS-PR+R) / RESIDUI PASSIVI DA ESERCIZIO DI COMPETENZA (EC=I-PC) / TOTALE RESIDUI PASSIVI DA RIPORTARE (TR=EP+EC)	
U9080200801	*Risorse Vincolate (Capitolo: E9405031701)* SPESE PER INTERVENTI DI EDILIZIA RESIDENZIALE AGEVOLATA A SEGUITO DEL RIMBORSO DELLE RISORSE DA PARTE DELLA CASSA DEPOSITI E PRESTITI A TITOLO DI COMPENSAZIONE RISPETTO ALLE SOMME GIA' VERSATE DALLA REGIONE PER LA REALIZZAZIONE DEL PROGRAMMA OPERATIVO NEL SETTORE DELLE POLITICHE DELLA CASA APPROVATO CON DGR N. 347 DEL 30 LUGLIO 2012 E RIMODULATO CON DGR N. 452 DEL 30 OTTOBRE 2014.	RS CP CS	0,00 800.000,00 800.000,00	PR PC TP	0,00 0,00 0,00	R I FPV	0,00 0,00 800.000,00	ECP	0,00	EP EC TR	0,00 0,00 0,00
U9080200901	*Risorse Vincolate (Capitolo: E9402011401)* SOMME DESTINATE AL PROGRAMMA DI RECUPERO E RAZIONALIZZAZIONE DEGLI IMMOBILI E E DEGLI ALLOGGI DI EDILIZIA RESIDENZIALE PUBBLICA DI PROPRIETA' DEI COMUNI E DEGLI ISTITUITI AUTONOMI PER LE CASE POPOLARI COMUNQUE DENOMINATI (ART. 4, COMMA 1 DEL DECRETO-LEGGE 28 MARZO 2014, N. 47)	RS CP CS	0,00 1.677.466,68 377.466,68	PR PC TP	0,00 0,00 0,00	R I FPV	0,00 0,00 1.677.466,68	ECP	0,00	EP EC TR	0,00 0,00 0,00
TOTALE TITOLO 2	**Spese in conto capitale**	**RS** **CP** **CS**	**7.502.353,81** **92.127.306,23** **91.188.089,81**	**PR** **PC** **TP**	**5.272.224,60** **4.596.853,41** **9.869.078,01**	**R** **I** **FPV**	**0,00** **7.975.970,86** **82.490.633,75**	**ECP**	**1.660.701,62**	**EP** **EC** **TR**	**2.230.129,21** **3.379.117,45** **5.609.246,66**
TOTALE PROGRAMMA 02	***Edilizia residenziale pubblica e locale e piani di edilizia economico-popolare***	**RS** **CP** **CS**	**7.859.630,98** **93.219.256,11** **92.637.316,86**	**PR** **PC** **TP**	**5.329.049,17** **5.450.056,02** **10.779.105,19**	**R** **I** **FPV**	**-130.273,14** **8.948.740,34** **82.490.633,75**	**ECP**	**1.779.882,02**	**EP** **EC** **TR**	**2.400.308,67** **3.498.684,32** **5.898.992,99**
0803 PROGRAMMA 03	**Politica regionale unitaria per l'assetto del territorio e l'edilizia abitativa**										
TITOLO 2	**Spese in conto capitale**										
U0252120100	*Risorse Vincolate (Capitolo: E0232920100)* RIQUALIFICAZIONE, RIORGANIZZAZIONE FUNZIONALE, POTENZIAMENTO E SPECIALIZZAZIONE DELLE CITTA' PRINCIPALI E DELLE RELATIVE CONURBAZIONI, RIQUALIFICAZIONE URBANA E RIGENERAZIONE SOCIALE NEI CENTRI DI SECONDO LIVELLO DEL SISTEMA INSEDIATIVO REGIONALE, NONCHE' SVILUPPO DI RETI DI COOPERAZIONE TRA PICCOLI CENTRI PER LA RIQUALIFICAZIONE URBANA (MISURA 5.1).	RS CP CS	260.002,23 0,00 260.002,23	PR PC TP	0,00 0,00 0,00	R I FPV	0,00 0,00 0,00	ECP	0,00	EP EC TR	260.002,23 0,00 260.002,23
U0252120101	*Risorse Vincolate (Capitolo: E0232920101)* RIQUALIFICAZIONE, RIORGANIZZAZIONE FUNZIONALE, POTENZIAMENTO E SPECIALIZZAZIONE DELLE CITTA' PRINCIPALI E DELLE RELATIVE CONURBAZIONI, RIQUALIFICAZIONE URBANA E RIGENERAZIONE SOCIALE NEI CENTRI DI SECONDO LIVELLO DEL SISTEMA INSEDIATIVO REGIONALE, NONCHE' SVILUPPO DI RETI DI COOPERAZIONE TRA PICCOLI CENTRI PER LA RIQUALIFICAZIONE URBANA (MISURA 5.1). **NOTA:** *VEDI ANCHE IL CAPITOLO 2329204 DELL'ENTRATA.*	RS CP CS	4.703.108,95 0,00 4.703.108,95	PR PC TP	0,00 0,00 0,00	R I FPV	0,00 0,00 0,00	ECP	0,00	EP EC TR	4.703.108,95 0,00 4.703.108,95
U3702010101	*Risorse Vincolate (Capitolo: E4439000101; E4610000101)* SPESE PER IL SOSTEGNO DELLA CRESCITA DELLE FUNZIONI URBANE SUPERIORI,PER AUMENTARE LA COMPETITIVITA' E PER MIGLIORARE LA FORNITURA DI SERVIZI DI QUALITA' NELLE CITTA' E NEI BACINI TERRITORIALI SOVRA COMUNALI E REGIONALI DI RIFERIMENTO (ASSE VIII - SETTORE VIII.1 - OBIETTIVO OPERATIVO 8.1.1). **NOTA:** *VEDI ANCHE CAPITOLO DELL'ENTRATA 44390001*	RS CP CS	39.721,40 933.425,59 973.146,99	PR PC TP	0,00 0,00 0,00	R I FPV	0,00 0,00 0,00	ECP	933.425,59	EP EC TR	39.721,40 0,00 39.721,40
U3702010200	*Risorse Vincolate (Capitolo: E4610000100)* SPESE PER ELEVARE LA QUALITA' DELLA VITA ATTRAVERSO IL MIGLIORAMENTO DELLE CONDIZIONI AMBIENTALI E LA LOTTA AI DISAGI DERIVANTI DAL DEGRADO,DALLA CONGESTIONE E DALLE SITUAZIONI DI MARGINALITA' URBANA (ASSE VIII- SETTORE VIII.1 - OBIETTIVO OPERATIVO 8.1.2).	RS CP CS	880.000,00 0,00 880.000,00	PR PC TP	0,00 0,00 0,00	R I FPV	-880.000,00 0,00 0,00	ECP	0,00	EP EC TR	0,00 0,00 0,00

MISSIONE, PROGRAMMA, TITOLO, CAPITOLO	DENOMINAZIONE	RESIDUI PASSIVI AL 1/1/2019 (RS) / PREVISIONI DEFINITIVE DI COMPETENZA (CP) / PREVISIONI DEFINITIVE DI CASSA (CS)		PAGAMENTI IN C/RESIDUI (PR) / PAGAMENTI IN C/ COMPETENZA (PC) / TOTALE PAGAMENTI (TP=PR +PC)		RIACCERTAMENTO RESIDUI (R)(1) / IMPEGNI (I)(2) / FONDO PLURIENNALE VINCOLATO (FPV) (3)		ECONOMIE DI COMPETENZA (ECP=CP-I-FPV)		RESIDUI PASSIVI DA ESERCIZI PRECEDENTI (EP=RS-PR+R) / RESIDUI PASSIVI DA ESERCIZIO DI COMPETENZA (EC=I-PC) / TOTALE RESIDUI PASSIVI DA RIPORTARE (TR=EP+EC)	
U3702010201	*Risorse Vincolate (Capitolo: E4610000101)* SPESE PER ELEVARE LA QUALITA' DELLA VITA ATTRAVERSO IL MIGLIORAMENTO DELLE CONDIZIONI AMBIENTALI E LA LOTTA AI DISAGI DERIVANTI DAL DEGRADO,DALLA CONGESTIONE E DALLE SITUAZIONI DI MARGINALITA' URBANA (ASSE VIII- SETTORE VIII.1 - OBIETTIVO OPERATIVO 8.1.2). **NOTA:** *VEDI ANCHE CAPITOLO DELL'ENTRATA 44390001*	RS CP CS	517.747,34 0,00 517.747,34	PR PC TP	0,00 0,00 0,00	R I FPV	0,00 0,00 0,00	ECP	0,00	EP EC TR	517.747,34 0,00 517.747,34
U3703010100	*Risorse Vincolate (Capitolo: E4439000100; E4610000100)* SPESE PER MIGLIORARE LA QUALITA' DELLA VITA, LA COMPETITIVITA' E L'ATTRATTIVITA' DEI SISTEMI TERRITORIALI NON URBANI ATTRAVERSO LA REALIZZAZIONE DI PROGETTI INTEGRATI IN GRADO DI VALORIZZARE LE RISORSE E LE SPECIFICITA' LOCALI E CONTRASTARE IL DECLINO DELLE AREE INTERNE E MARGINALI (ASSE VIII - SETTORE VIII.2 - OBIETTIVO OPERATIVO 8.2.1).	RS CP CS	5.456.593,92 0,00 5.456.593,92	PR PC TP	0,00 0,00 0,00	R I FPV	-5.446.366,74 0,00 0,00	ECP	0,00	EP EC TR	10.227,18 0,00 10.227,18
U3703010101	*Risorse Vincolate (Capitolo: E4439000101; E4610000101)* SPESE PER MIGLIORARE LA QUALITA' DELLA VITA, LA COMPETITIVITA' E L'ATTRATTIVITA' DEI SISTEMI TERRITORIALI NON URBANI ATTRAVERSO LA REALIZZAZIONE DI PROGETTI INTEGRATI IN GRADO DI VALORIZZARE LE RISORSE E LE SPECIFICITA' LOCALI E CONTRASTARE IL DECLINO DELLE AREE INTERNE E MARGINALI (ASSE VIII - SETTORE VIII.2 - OBIETTIVO OPERATIVO 8.2.1). **NOTA:** *VEDI ANCHE CAPITOLO DELL'ENTRATA 44390001*	RS CP CS	5.000,00 5.635.900,51 5.640.900,51	PR PC TP	0,00 0,00 0,00	R I FPV	-5.000,00 0,00 605.964,84	ECP	5.029.935,67	EP EC TR	0,00 0,00 0,00
TOTALE TITOLO 2	**Spese in conto capitale**	**RS** **CP** **CS**	**11.862.173,84** **6.569.326,10** **18.431.499,94**	**PR** **PC** **TP**	**0,00** **0,00** **0,00**	**R** **I** **FPV**	**-6.331.366,74** **0,00** **605.964,84**	**ECP**	**5.963.361,26**	**EP** **EC** **TR**	**5.530.807,10** **0,00** **5.530.807,10**
TOTALE PROGRAMMA 03	***Politica regionale unitaria per l'assetto del territorio e l'edilizia abitativa***	**RS** **CP** **CS**	**11.862.173,84** **6.569.326,10** **18.431.499,94**	**PR** **PC** **TP**	**0,00** **0,00** **0,00**	**R** **I** **FPV**	**-6.331.366,74** **0,00** **605.964,84**	**ECP**	**5.963.361,26**	**EP** **EC** **TR**	**5.530.807,10** **0,00** **5.530.807,10**
TOTALE MISSIONE 08	***Assetto del territorio ed edilizia abitativa***	**RS** **CP** **CS**	**62.976.743,87** **123.154.752,33** **177.689.925,97**	**PR** **PC** **TP**	**15.579.373,45** **7.809.752,58** **23.389.126,03**	**R** **I** **FPV**	**-8.063.375,63** **27.162.981,59** **84.940.602,14**	**ECP**	**11.051.168,60**	**EP** **EC** **TR**	**39.333.994,79** **19.353.229,01** **58.687.223,80**
MISSIONE 09	*Sviluppo sostenibile e tutela del territorio e dell'ambiente*										
0901 PROGRAMMA 01	**Difesa del suolo**										
TITOLO 1	**Spese correnti**										
U0211210302	*Risorse Autonome* SPESE PER LA GESTIONE DELLE DIGHE REGIONALI (ART. 6, COMMA 1, LEGGE REGIONALE 2.5.2001, N.7) - TRASFERIMENTI CORRENTI AD AMMINISTRAZIONI LOCALI	RS CP CS	60.000,00 0,00 60.000,00	PR PC TP	20.000,00 0,00 20.000,00	R I FPV	0,00 0,00 0,00	ECP	0,00	EP EC TR	40.000,00 0,00 40.000,00
U0211210403	*Risorse Autonome* SPESE PER IL FUNZIONAMENTO DELLE AUTORITA' DI BACINO REGIONALE E PER LE ATTIVITA' DI RICERCA, ELABORAZIONE STUDIO CONNESSE ALLA FORMULAZIONE DEI PIANI DI BACINO (LEGGE REGIONALE 29.11.96, N.35) - RAPPRESENTANZA, ORGANIZZAZIONE EVENTI, PUBBLICITA' E SERVIZI PER TRASFERTA	RS CP CS	8.935,20 0,00 8.935,20	PR PC TP	3.670,98 0,00 3.670,98	R I FPV	-5.264,22 0,00 0,00	ECP	0,00	EP EC TR	0,00 0,00 0,00
U0211220606	*Risorse Vincolate (Capitolo: E0230521901)* SPESE PER LA REALIZZAZIONE DEL PIANO DI BACINO REGIONALE RELATIVO ALL'ASSETTO DEL TERRITORIO E ALLA DIFESA DEL SUOLO - RETRIBUZIONI IN DENARO (ART.31 DELLA LEGGE 18.5.89, N.183 E ART.9 DELLA LEGGE 7.8.90, N.253).	RS CP CS	51.327,58 0,00 51.327,58	PR PC TP	30.230,75 0,00 30.230,75	R I FPV	-1.611,95 0,00 0,00	ECP	0,00	EP EC TR	19.484,88 0,00 19.484,88

MISSIONE, PROGRAMMA, TITOLO, CAPITOLO	DENOMINAZIONE	RESIDUI PASSIVI AL 1/1/2019 (RS)	PAGAMENTI IN C/RESIDUI (PR)	RIACCERTAMENTO RESIDUI (R)(1)		RESIDUI PASSIVI DA ESERCIZI PRECEDENTI (EP=RS-PR+R)
		PREVISIONI DEFINITIVE DI COMPETENZA (CP)	PAGAMENTI IN C/ COMPETENZA (PC)	IMPEGNI (I)(2)	ECONOMIE DI COMPETENZA (ECP=CP-I-FPV)	RESIDUI PASSIVI DA ESERCIZIO DI COMPETENZA (EC=I-PC)
		PREVISIONI DEFINITIVE DI CASSA (CS)	TOTALE PAGAMENTI (TP=PR +PC)	FONDO PLURIENNALE VINCOLATO (FPV) (3)		TOTALE RESIDUI PASSIVI DA RIPORTARE (TR=EP+EC)
U0211220607	*Risorse Vincolate (Capitolo: E0230521901)* SPESE PER LA REALIZZAZIONE DEL PIANO DI BACINO REGIONALE RELATIVO ALL'ASSETTO DEL TERRITORIO E ALLA DIFESA DEL SUOLO - CONTRIBUTI SOCIALI EFFETTIVI A CARICO DELL'ENTE (ART.31 DELLA LEGGE 18.5.89, N.183 E ART.9 DELLA LEGGE 7.8.90, N.253).	RS 37.964,54 CP 0,00 CS 37.964,54	PR 6.736,65 PC 0,00 TP 6.736,65	R -24.299,94 I 0,00 FPV 0,00	ECP 0,00	EP 6.927,95 EC 0,00 TR 6.927,95
U0211220608	*Risorse Vincolate (Capitolo: E0230521901)* SPESE PER LA REALIZZAZIONE DEL PIANO DI BACINO REGIONALE RELATIVO ALL'ASSETTO DEL TERRITORIO E ALLA DIFESA DEL SUOLO - IMPOSTA REGIONALE SULLE ATTIVITA' PRODUTTIVE (ART.31 DELLA LEGGE 18.5.89, N.183 E ART.9 DELLA LEGGE 7.8.90, N.253).	RS 5.297,79 CP 0,00 CS 5.297,79	PR 2.707,12 PC 0,00 TP 2.707,12	R -137,02 I 0,00 FPV 0,00	ECP 0,00	EP 2.453,65 EC 0,00 TR 2.453,65
U0211220610	*Risorse Vincolate (Capitolo: E0230521901)* SPESE PER LA REALIZZAZIONE DEL PIANO DI BACINO REGIONALE RELATIVO ALL'ASSETTO DEL TERRITORIO E ALLA DIFESA DEL SUOLO - TRASFERIMENTI CORRENTI AD AMMINISTRAZIONI LOCALI (ART.31 DELLA LEGGE 18.5.89, N.183 E ART.9 DELLA LEGGE 7.8.90, N.253).	RS 40.000,00 CP 0,00 CS 40.000,00	PR 40.000,00 PC 0,00 TP 40.000,00	R 0,00 I 0,00 FPV 0,00	ECP 0,00	EP 0,00 EC 0,00 TR 0,00
U0211220612	*Risorse Vincolate (Capitolo: E0230521901)* SPESE PER LA REALIZZAZIONE DEL PIANO DI BACINO REGIONALE RELATIVO ALL'ASSETTO DEL TERRITORIO E ALLA DIFESA DEL SUOLO - UTILIZZO DI BENI DI TERZI (ART.31 DELLA LEGGE 18.5.89, N.183 E ART.9 DELLA LEGGE 7.8.90, N.253).	RS 3.258,11 CP 0,00 CS 3.258,11	PR 3.258,11 PC 0,00 TP 3.258,11	R 0,00 I 0,00 FPV 0,00	ECP 0,00	EP 0,00 EC 0,00 TR 0,00
U0214123004	*Risorse Vincolate (Capitolo: E0230527501)* SPESE PER LA REALIZZAZIONE DI PROGRAMMI DI INTERVENTI URGENTI PER LA RIDUZIONE DEL RISCHIO IDROGEOLOGICO - RETRIBUZIONI IN DENARO (ART.1, COMMA 2, E ART.8, COMMA 2,DEL D.L. 11.6.98, N.180, CONV.CON MODIFIC. DALLA LEGGE 3.8.98, N.267).	RS 17.319,25 CP 0,00 CS 17.319,25	PR 17.319,25 PC 0,00 TP 17.319,25	R 0,00 I 0,00 FPV 0,00	ECP 0,00	EP 0,00 EC 0,00 TR 0,00
U0214123005	*Risorse Vincolate (Capitolo: E0230527501)* SPESE PER LA REALIZZAZIONE DI PROGRAMMI DI INTERVENTI URGENTI PER LA RIDUZIONE DEL RISCHIO IDROGEOLOGICO - CONTRIBUTI SOCIALI EFFETTIVI A CARICO DELL'ENTE(ART.1, COMMA 2, E ART.8, COMMA 2,DEL D.L. 11.6.98, N.180, CONV.CON MODIFIC. DALLA LEGGE 3.8.98, N.267).	RS 4.316,11 CP 0,00 CS 4.316,11	PR 4.316,11 PC 0,00 TP 4.316,11	R 0,00 I 0,00 FPV 0,00	ECP 0,00	EP 0,00 EC 0,00 TR 0,00
U0214123006	*Risorse Vincolate (Capitolo: E0230527501)* SPESE PER LA REALIZZAZIONE DI PROGRAMMI DI INTERVENTI URGENTI PER LA RIDUZIONE DEL RISCHIO IDROGEOLOGICO - IMPOSTA REGIONALE SULLE ATTIVITA' PRODUTTIVE (ART.1, COMMA 2, E ART.8, COMMA 2,DEL D.L. 11.6.98, N. 180, CONV.CON MODIFIC. DALLA LEGGE 3.8.98, N.267).	RS 1.334,63 CP 0,00 CS 1.334,63	PR 1.334,63 PC 0,00 TP 1.334,63	R 0,00 I 0,00 FPV 0,00	ECP 0,00	EP 0,00 EC 0,00 TR 0,00
U0214123007	*Risorse Vincolate (Capitolo: E0230527501)* SPESE PER LA REALIZZAZIONE DI PROGRAMMI DI INTERVENTI URGENTI PER LA RIDUZIONE DEL RISCHIO IDROGEOLOGICO - UTILIZZO DI BENI DI TERZI (ART.1, COMMA 2, E ART.8, COMMA 2,DEL D.L. 11.6.98, N.180, CONV.CON MODIFIC. DALLA LEGGE 3.8.98, N.267).	RS 11.293,45 CP 0,00 CS 11.293,45	PR 5.960,93 PC 0,00 TP 5.960,93	R 0,00 I 0,00 FPV 0,00	ECP 0,00	EP 5.332,52 EC 0,00 TR 5.332,52
U1203011101	*Risorse Vincolate (Capitolo: E0310110101)* SPESE DI FUNZIONAMENTO DEL CENTRO CARTOGRAFICO REGIONALE	RS 68.286,43 CP 0,00 CS 68.286,43	PR 0,00 PC 0,00 TP 0,00	R 0,00 I 0,00 FPV 0,00	ECP 0,00	EP 68.286,43 EC 0,00 TR 68.286,43
U3202050704	*Risorse Vincolate (Capitolo: E4409000901; E9201015101)* SPESE PER GLI INTERVENTI DI PREVENZIONE DEL RISCHIO SISMICO IN ATTUAZIONE DI QUANTO PREVISTO DALL'ART. 11 DEL DECRETO LEGGE 28 APRILE 2009, N.39, CONVERTITO, CON MODIFICAZIONI, DALLA LEGGE 24 GIUGNO 2009, N. 77 - TRASFERIMENTI CORRENTI AD AMMINISTRAZIONI CENTRALI	RS 0,00 CP 161.500,00 CS 147.500,00	PR 0,00 PC 91.500,00 TP 91.500,00	R 0,00 I 91.500,00 FPV 70.000,00	ECP 0,00	EP 0,00 EC 0,00 TR 0,00
U3202050705	*Risorse Vincolate (Capitolo: E4409000901)* SPESE PER GLI INTERVENTI DI PREVENZIONE DEL RISCHIO SISMICO IN ATTUAZIONE DI QUANTO PREVISTO DALL'ART. 11 DEL DECRETO LEGGE 28 APRILE 2009, N.39, CONVERTITO, CON MODIFICAZIONI, DALLA LEGGE 24 GIUGNO 2009, N. 77 - TRASFERIMENTI CORRENTI AD AMMINISTRAZIONI LOCALI	RS 0,00 CP 537.600,00 CS 537.600,00	PR 0,00 PC 161.280,00 TP 161.280,00	R 0,00 I 161.280,00 FPV 376.320,00	ECP 0,00	EP 0,00 EC 0,00 TR 0,00

MISSIONE, PROGRAMMA, TITOLO, CAPITOLO	DENOMINAZIONE	RESIDUI PASSIVI AL 1/1/2019 (RS)	PAGAMENTI IN C/RESIDUI (PR)	RIACCERTAMENTO RESIDUI (R)(1)		RESIDUI PASSIVI DA ESERCIZI PRECEDENTI (EP=RS-PR+R)
		PREVISIONI DEFINITIVE DI COMPETENZA (CP)	PAGAMENTI IN C/ COMPETENZA (PC)	IMPEGNI (I)(2)	ECONOMIE DI COMPETENZA (ECP=CP-I-FPV)	RESIDUI PASSIVI DA ESERCIZIO DI COMPETENZA (EC=I-PC)
		PREVISIONI DEFINITIVE DI CASSA (CS)	TOTALE PAGAMENTI (TP=PR +PC)	FONDO PLURIENNALE VINCOLATO (FPV) (3)		TOTALE RESIDUI PASSIVI DA RIPORTARE (TR=EP+EC)
U3202050706	*Risorse Vincolate (Capitolo: E4409000901; E9201015101)* SPESE PER GLI INTERVENTI DI PREVENZIONE DEL RISCHIO SISMICO IN ATTUAZIONE DI QUANTO PREVISTO DALL'ART. 11 DEL DECRETO LEGGE 28 APRILE 2009, N.39, CONVERTITO, CON MODIFICAZIONI, DALLA LEGGE 24 GIUGNO 2009, N. 77 - RAPPRESENTANZA, ORGANIZZAZIONE EVENTI, PUBBLICITA' E SERVIZI PER TRASFERTA	RS 0,00 CP 10.000,00 CS 10.000,00	PR 0,00 PC 8.257,10 TP 8.257,10	R 0,00 I 10.000,00 FPV 0,00	ECP 0,00	EP 0,00 EC 1.742,90 TR 1.742,90
U3202050707	*Risorse Vincolate (Capitolo: E4409000901; E9201015101)* SPESE PER GLI INTERVENTI DI PREVENZIONE DEL RISCHIO SISMICO IN ATTUAZIONE DI QUANTO PREVISTO DALL'ART. 11 DEL DECRETO LEGGE 28 APRILE 2009, N.39, CONVERTITO, CON MODIFICAZIONI, DALLA LEGGE 24 GIUGNO 2009, N. 77 - CONTRIBUTI SOCIALI EFFETTIVI A CARICO DELL'ENTE	RS 21.380,09 CP 0,00 CS 21.380,09	PR 19.385,57 PC 0,00 TP 19.385,57	R -1.994,52 I 0,00 FPV 0,00	ECP 0,00	EP 0,00 EC 0,00 TR 0,00
U3202050708	*Risorse Vincolate (Capitolo: E4409000900; E9201015101)* SPESE PER GLI INTERVENTI DI PREVENZIONE DEL RISCHIO SISMICO IN ATTUAZIONE DI QUANTO PREVISTO DALL'ART. 11 DEL DECRETO LEGGE 28 APRILE 2009, N.39, CONVERTITO, CON MODIFICAZIONI, DALLA LEGGE 24 GIUGNO 2009, N. 77 - RETRIBUZIONI IN DENARO	RS 27.328,28 CP 0,00 CS 27.328,28	PR 0,00 PC 0,00 TP 0,00	R -27.328,28 I 0,00 FPV 0,00	ECP 0,00	EP 0,00 EC 0,00 TR 0,00
U3202050710	*Risorse Vincolate (Capitolo: E4409000901; E9201015101)* SPESE PER GLI INTERVENTI DI PREVENZIONE DEL RISCHIO SISMICO IN ATTUAZIONE DI QUANTO PREVISTO DALL'ART. 11 DEL DECRETO LEGGE 28 APRILE 2009, N.39, CONVERTITO, CON MODIFICAZIONI, DALLA LEGGE 24 GIUGNO 2009, N. 77- ALTRI BENI DI CONSUMO	RS 0,00 CP 10.000,00 CS 10.000,00	PR 0,00 PC 0,00 TP 0,00	R 0,00 I 0,00 FPV 10.000,00	ECP 0,00	EP 0,00 EC 0,00 TR 0,00
U3202050711	*Risorse Vincolate (Capitolo: E4409000901; E9201015101)* SPESE PER GLI INTERVENTI DI PREVENZIONE DEL RISCHIO SISMICO IN ATTUAZIONE DI QUANTO PREVISTO DALL'ART. 11 DEL DECRETO LEGGE 28 APRILE 2009, N.39, CONVERTITO, CON MODIFICAZIONI, DALLA LEGGE 24 GIUGNO 2009, N. 77- IRAP	RS 102,00 CP 0,00 CS 102,00	PR 0,00 PC 0,00 TP 0,00	R -102,00 I 0,00 FPV 0,00	ECP 0,00	EP 0,00 EC 0,00 TR 0,00
U3202050712	*Risorse Vincolate (Capitolo: E4409000901)* SPESE PER GLI INTERVENTI DI PREVENZIONE DEL RISCHIO SISMICO IN ATTUAZIONE DI QUANTO PREVISTO DALL'ART. 11 DEL DECRETO LEGGE 28 APRILE 2009, N.39, CONVERTITO, CON MODIFICAZIONI, DALLA LEGGE 24 GIUGNO 2009, N. 77- SERVIZI AMMINISTRATIVI	RS 10.000,00 CP 0,00 CS 10.000,00	PR 0,00 PC 0,00 TP 0,00	R -10.000,00 I 0,00 FPV 0,00	ECP 0,00	EP 0,00 EC 0,00 TR 0,00
U3202050713	*Risorse Vincolate (Capitolo: E4409000901)* SPESE PER GLI INTERVENTI DI PREVENZIONE DEL RISCHIO SISMICO IN ATTUAZIONE DI QUANTO PREVISTO DALL'ART. 11 DEL DECRETO LEGGE 28 APRILE 2009, N.39, CONVERTITO, CON MODIFICAZIONI, DALLA LEGGE 24 GIUGNO 2009, N. 77- ALTRI BENI DI CONSUMO	RS 36,89 CP 0,00 CS 36,89	PR 0,00 PC 0,00 TP 0,00	R -36,89 I 0,00 FPV 0,00	ECP 0,00	EP 0,00 EC 0,00 TR 0,00
U3202050714	*Risorse Vincolate (Capitolo: E4409000901)* SPESE PER GLI INTERVENTI DI PREVENZIONE DEL RISCHIO SISMICO IN ATTUAZIONE DI QUANTO PREVISTO DALL'ART. 11 DEL DECRETO LEGGE 28 APRILE 2009, N.39, CONVERTITO, CON MODIFICAZIONI, DALLA LEGGE 24 GIUGNO 2009, N. 77- TRASFERIMENTI CORRENTI AD ALTRE IMPRESE	RS 0,00 CP 13.282,00 CS 13.282,00	PR 0,00 PC 0,00 TP 0,00	R 0,00 I 0,00 FPV 13.282,00	ECP 0,00	EP 0,00 EC 0,00 TR 0,00
U3202050801	*Risorse Vincolate (Capitolo: E4409000901)* SPESE PER GLI INTERVENTI DI PREVENZIONE DEL RISCHIO SISMICO IN ATTUAZIONE DI QUANTO PREVISTO DALL'ART. 11 DEL DECRETO LEGGE 28 APRILE 2009, N.39, CONVERTITO, CON MODIFICAZIONI, DALLA LEGGE 24 GIUGNO 2009, N. 77 - RETRIBUZIONI IN DENARO **NOTA:** *VEDI CAPITOLO DELLA SPESA 3202050701-3202050901-3202050802*	RS 193.205,18 CP 0,00 CS 193.205,18	PR 81.135,00 PC 0,00 TP 81.135,00	R -19.652,00 I 0,00 FPV 0,00	ECP 0,00	EP 92.418,18 EC 0,00 TR 92.418,18
U3204026101	*Risorse Autonome* SPESE PER IL PAGAMENTO DI DEBITI FUORI BILANCIO - DANNI ALLAGAMENTO FONDI ROTTURA ACQUEDOTTI (ART. 73, COMMA 1, LETTERA A) DEL D.LGS N. 118/2011)	RS 0,00 CP 3.958,95 CS 3.958,95	PR 0,00 PC 0,00 TP 0,00	R 0,00 I 3.958,95 FPV 0,00	ECP 0,00	EP 0,00 EC 3.958,95 TR 3.958,95
U3204032501	*Risorse Autonome* SPESE PER LA GESTIONE DELLE DIGHE DI PROPRIETA' REGIONALE (ART 3 COMMA 12 LEGGE REGIONALE 30/12/15 N. 31)	RS 78.672,88 CP 100.000,00 CS 178.672,88	PR 12.500,00 PC 12.172,13 TP 24.672,13	R -9.060,73 I 100.000,00 FPV 0,00	ECP 0,00	EP 57.112,15 EC 87.827,87 TR 144.940,02

MISSIONE, PROGRAMMA, TITOLO, CAPITOLO	DENOMINAZIONE	RESIDUI PASSIVI AL 1/1/2019 (RS)		PAGAMENTI IN C/RESIDUI (PR)		RIACCERTAMENTO RESIDUI (R)(1)			RESIDUI PASSIVI DA ESERCIZI PRECEDENTI (EP=RS-PR+R)	
		PREVISIONI DEFINITIVE DI COMPETENZA (CP)		PAGAMENTI IN C/ COMPETENZA (PC)		IMPEGNI (I)(2)		ECONOMIE DI COMPETENZA (ECP=CP-I-FPV)	RESIDUI PASSIVI DA ESERCIZIO DI COMPETENZA (EC=I-PC)	
		PREVISIONI DEFINITIVE DI CASSA (CS)		TOTALE PAGAMENTI (TP=PR +PC)		FONDO PLURIENNALE VINCOLATO (FPV) (3)			TOTALE RESIDUI PASSIVI DA RIPORTARE (TR=EP+EC)	
U3204032701	*Risorse Autonome* SPESE PER GARANTIRE LA COPERTURA FINANZIARIA NONCHE' LA DEFINITIVA REGOLARIZZAZIONE CONTABILE DEI PAGAMENTI EFFETTUATI DAL TESORIERE REGIONALE, A SEGUITO DI ATTI GIUDIZIALI DI PIGNORAMENTO RIGUARDANTI SPESE DI PARTE CORRENTE DI COMPETENZA DEL DIPARTIMENTO LAVORI PUBBLICI	RS CP CS	0,00 709.484,76 709.484,76	PR PC TP	0,00 709.484,76 709.484,76	R I FPV	0,00 709.484,76 0,00	ECP 0,00	EP EC TR	0,00 0,00 0,00
U3204051701	*Risorse Autonome* SOMMA DA TRASFERIRE AD AZIENDA CALABRIA VERDE PER IL PERSONALE DEI PRESIDI IDRAULICI (LEGGI REGIONALI 19 OTTOBRE 2009, N. 31 E 28 DICEMBRE 2009, N. 52)	RS CP CS	3.530.000,00 8.730.000,00 12.260.000,00	PR PC TP	3.300.000,00 7.640.448,21 10.940.448,21	R I FPV	0,00 8.730.000,00 0,00	ECP 0,00	EP EC TR	230.000,00 1.089.551,79 1.319.551,79
U3301020204	*Risorse Vincolate (Capitolo: E4412006301)* SPESE PER L'ATTUAZIONE DEGLI INTERVENTI DI DIFESA DEL SUOLO (DELIBERA CIPE N. 87 DEL 03 AGOSTO 2012 E RIMODULAZIONE FSC A SEGUITO DELLA DELIBERA CIPE N. 67 DEL 06/08/2015) - RETRIBUZIONI IN DENARO	RS CP CS	0,00 499.833,75 499.833,75	PR PC TP	0,00 0,00 0,00	R I FPV	0,00 27.497,88 0,00	ECP 472.335,87	EP EC TR	0,00 27.497,88 27.497,88
U3301020205	*Risorse Vincolate (Capitolo: E4412006301)* SPESE PER L'ATTUAZIONE DEGLI INTERVENTI DI DIFESA DEL SUOLO (DELIBERA CIPE N. 87 DEL 03 AGOSTO 2012 E RIMODULAZIONE FSC A SEGUITO DELLA DELIBERA CIPE N. 67 DEL 06/08/2015) - CONTRIBUTI SOCIALI EFFETTIVI A CARICO DELL'ENTE	RS CP CS	0,00 93.360,23 93.360,23	PR PC TP	0,00 0,00 0,00	R I FPV	0,00 9.718,03 0,00	ECP 83.642,20	EP EC TR	0,00 9.718,03 9.718,03
U3301020206	*Risorse Vincolate (Capitolo: E4412006301)* SPESE PER L'ATTUAZIONE DEGLI INTERVENTI DI DIFESA DEL SUOLO (DELIBERA CIPE N. 87 DEL 03 AGOSTO 2012 E RIMODULAZIONE FSC A SEGUITO DELLA DELIBERA CIPE N. 67 DEL 06/08/2015) - IMPOSTA REGIONALE SULLE ATTIVITA' PRODUTTIVE (IRAP)	RS CP CS	0,00 33.985,37 33.985,37	PR PC TP	0,00 0,00 0,00	R I FPV	0,00 3.457,22 0,00	ECP 30.528,15	EP EC TR	0,00 3.457,22 3.457,22
U3301020207	*Risorse Vincolate (Capitolo: E4412006301)* SPESE PER L'ATTUAZIONE DEGLI INTERVENTI DI DIFESA DEL SUOLO (DELIBERA CIPE N. 87 DEL 03 AGOSTO 2012 E RIMODULAZIONE FSC A SEGUITO DELLA DELIBERA CIPE N. 67 DEL 06/08/2015) - CONSULENZE	RS CP CS	17.700,00 30.000,00 47.700,00	PR PC TP	6.450,00 0,00 6.450,00	R I FPV	0,00 0,00 0,00	ECP 30.000,00	EP EC TR	11.250,00 0,00 11.250,00
U3301020208	*Risorse Vincolate (Capitolo: E4412006301)* SPESE PER L'ATTUAZIONE DEGLI INTERVENTI DI DIFESA DEL SUOLO (DELIBERA CIPE N. 87 DEL 03 AGOSTO 2012 E RIMODULAZIONE FSC A SEGUITO DELLA DELIBERA CIPE N. 67 DEL 06/08/2015) - SERVIZI AMMINISTRATIVI	RS CP CS	11.600,00 0,00 11.600,00	PR PC TP	11.600,00 0,00 11.600,00	R I FPV	0,00 0,00 0,00	ECP 0,00	EP EC TR	0,00 0,00 0,00
U9090100201	*Risorse Autonome* SOMMA DA TRASFERIRE AD AZIENDA CALABRIA VERDE PER IL PERSONALE EX ARSSA TRANSITATO AI SENSI DELL'ART. 11, COMMA 12, DELLA LEGGE REGIONALE 20 DICEMBRE 2012, N. 66	RS CP CS	100.000,00 747.882,90 847.882,90	PR PC TP	88.291,50 747.882,90 836.174,40	R I FPV	-11.708,50 747.882,90 0,00	ECP 0,00	EP EC TR	0,00 0,00 0,00
U9090100301	*Risorse Autonome* SPESE PER STIPENDI, ALTRI ASSEGNI FISSI E CONTRIBUTI DIVERSI A CARICO DELL'ENTE, INERENTI AL PERSONALE ADDETTO ALLE SEGRETERIE PARTICOLARI DEL PRESIDENTE, DEGLI ASSESSORI DELLA GIUNTA REGIONALE E DEL PRESIDENTE DELLA COMMISSIONE DEL PIANO, NONCHE' PER L'INDENNITA' FORFETTIZZATA DEL PERSONALE CHE PRESTA SERVIZIO NELLE STRUTTURE AUSILIARIE DEI DIPARTIMENTI (ARTT. 5 E 8 DELLA LEGGE REGIONALE 13.5.1996, N. 7; ART. 3 DELLA LEGGE REGIONALE 26.5.1997, N. 8. ART. 1, COMMA 5, DELLA LEGGE REGIONALE 28.8.2000, N. 14; LEGGE REGIONALE 29.10.2001, N.24)(SPESE OBBLIGATORIE). - U.09.01	RS CP CS	0,00 21.471,48 21.471,48	PR PC TP	0,00 21.471,48 21.471,48	R I FPV	0,00 21.471,48 0,00	ECP 0,00	EP EC TR	0,00 0,00 0,00
U9090100401	*Risorse Autonome* SPESE PER LE COMPETENZE FISSE DEL PERSONALE REGIONALE DI RUOLO, IVI COMPRESE QUELLE PER IL PAGAMENTO DELLA RETRIBUZIONE DI POSIZIONE E DEI CONTRIBUTI PREVIDENZIALI POSTI A CARICO DELLA REGIONE (SPESE OBBLIGATORIE). - U.09.01	RS CP CS	0,00 3.798.250,67 3.798.250,67	PR PC TP	0,00 3.453.974,52 3.453.974,52	R I FPV	0,00 3.798.250,67 0,00	ECP 0,00	EP EC TR	0,00 344.276,15 344.276,15
U9090100402	*Risorse Autonome* SPESE PER LE COMPETENZE FISSE DEL PERSONALE REGIONALE DI RUOLO, IVI COMPRESE QUELLE PER IL PAGAMENTO DELLA RETRIBUZIONE DI POSIZIONE E DEI CONTRIBUTI PREVIDENZIALI POSTI A CARICO DELLA REGIONE -CONTRIBUTI SOCIALI EFFETTIVI A CARICO DELL'ENTE - (SPESE OBBLIGATORIE). - U.09.01	RS CP CS	364.389,03 1.190.751,58 1.555.140,61	PR PC TP	0,00 806.739,23 806.739,23	R I FPV	-198.972,11 1.190.751,58 0,00	ECP 0,00	EP EC TR	165.416,92 384.012,35 549.429,27

MISSIONE, PROGRAMMA, TITOLO, CAPITOLO	DENOMINAZIONE	RESIDUI PASSIVI AL 1/1/2019 (RS)		PAGAMENTI IN C/RESIDUI (PR)		RIACCERTAMENTO RESIDUI (R)(1)			RESIDUI PASSIVI DA ESERCIZI PRECEDENTI (EP=RS-PR+R)	
		PREVISIONI DEFINITIVE DI COMPETENZA (CP)		PAGAMENTI IN C/ COMPETENZA (PC)		IMPEGNI (I)(2)		ECONOMIE DI COMPETENZA (ECP=CP-I-FPV)	RESIDUI PASSIVI DA ESERCIZIO DI COMPETENZA (EC=I-PC)	
		PREVISIONI DEFINITIVE DI CASSA (CS)		TOTALE PAGAMENTI (TP=PR +PC)		FONDO PLURIENNALE VINCOLATO (FPV) (3)			TOTALE RESIDUI PASSIVI DA RIPORTARE (TR=EP+EC)	
U9090100403	*Risorse Autonome*	RS	8.218,00	PR	8.218,00	R	0,00		EP	0,00
		CP	0,00	PC	0,00	I	0,00	ECP 0,00	EC	0,00
	INDENNITA' DI TRASFERTA E RIMBORSO SPESE PER MISSIONI E TRASFERIMENTI DEL PERSONALE ADDETTO AI SERVIZI DELLA REGIONE. - U.09.01	CS	8.218,00	TP	8.218,00	FPV	0,00		TR	0,00
U9090100404	*Risorse Autonome*	RS	39.178,99	PR	36.017,81	R	0,00		EP	3.161,18
		CP	317.422,39	PC	249.352,86	I	317.422,39	ECP 0,00	EC	68.069,53
	SPESE PER IL PAGAMENTO DELL'IRAP A VALERE SULLE SPESE PER IL PERSONALE REGIONALE (SPESE OBBLIGATORIE) - U.09.01	CS	356.601,38	TP	285.370,67	FPV	0,00		TR	71.230,71
U9090100501	*Risorse Autonome*	RS	160.527,00	PR	0,00	R	-82.401,46		EP	78.125,54
		CP	0,00	PC	0,00	I	0,00	ECP 0,00	EC	0,00
	FONDO PER IL MIGLIORAMENTO DELL'EFFICIENZA DEI SERVIZI (ART.5 DELLA LEGGE REGIONALE 5.5.90, N.30). - U.09.01	CS	160.527,00	TP	0,00	FPV	0,00		TR	78.125,54
U9090100502	*Risorse Autonome*	RS	9.603,00	PR	9.603,00	R	0,00		EP	0,00
		CP	0,00	PC	0,00	I	0,00	ECP 0,00	EC	0,00
	FONDO PER IL MIGLIORAMENTO DELL'EFFICIENZA DEI SERVIZI - CONTRIBUTI SOCIALI EFFETTIVI A CARICO DELL'ENTE (ART.5 DELLA LEGGE REGIONALE 5.5.90, N.30). - U.09.01	CS	9.603,00	TP	9.603,00	FPV	0,00		TR	0,00
U9090100701	*Risorse Autonome*	RS	334.136,30	PR	0,00	R	-334.136,30		EP	0,00
		CP	0,00	PC	0,00	I	0,00	ECP 0,00	EC	0,00
	SPESE PER COMPETENZE FISSE E CONTRIBUTIVE DEL PERSONALE DI RUOLO TRANSITATO DALLE AMMINISTRAZIONI PROVINCIALI AI SENSI DELLA LEGGE 7 APRILE 2014, N. 56 E DELLA LEGGE REGIONALE 22 GIUGNO 2015, N.14 (SPESE OBBLIGATORIE) - U.09.01	CS	334.136,30	TP	0,00	FPV	0,00		TR	0,00
U9090100702	*Risorse Autonome*	RS	171.486,12	PR	15.123,11	R	-91.203,60		EP	65.159,41
		CP	0,00	PC	0,00	I	0,00	ECP 0,00	EC	0,00
	SPESE PER IL PAGAMENTO DEI CONTRIBUTI PREVIDENZIALI ED ASSISTENZIALI POSTI A CARICO DELLA REGIONE PER IL PERSONALE DI RUOLO TRANSITATO DALLE AMMINISTRAZIONI PROVINCIALI AI SENSI DELLA LEGGE 7 APRILE 2014, N. 56 E DELLA LEGGE REGIONALE 22 GIUGNO 2015, N.14 (SPESE OBBLIGATORIE) - U. 09.01	CS	171.486,12	TP	15.123,11	FPV	0,00		TR	65.159,41
U9090100703	*Risorse Autonome*	RS	66.349,61	PR	31.849,62	R	-12.459,60		EP	22.040,39
		CP	0,00	PC	0,00	I	0,00	ECP 0,00	EC	0,00
	SPESE PER IL PAGAMENTO DELL'IRAP PER IL PERSONALE DI RUOLO TRANSITATO DALLE AMMINISTRAZIONI PROVINCIALI AI SENSI DELLA LEGGE 7 APRILE 2014, N. 56 E DELLA LEGGE REGIONALE 22 GIUGNO 2015, N.14 (SPESE OBBLIGATORIE) - U. 09.01	CS	66.349,61	TP	31.849,62	FPV	0,00		TR	22.040,39
U9090100801	*Risorse Vincolate (Capitolo: E9201010201; E9201050101)*	RS	4.766,56	PR	4.235,80	R	0,00		EP	530,76
		CP	117.528,48	PC	91.395,34	I	117.528,48	ECP 0,00	EC	26.133,14
	SPESE PER SOSTENERE LE FASI DI PROGRAMMAZIONE, ATTUAZIONE, GESTIONE, CONTROLLO, VALUTAZIONE E SORVEGLIANZA DEL PROGRAMMA OPERATIVO (POR 2014-2020 - ASSE 14) - RETRIBUZIONI IN DENARO - U.09.01	CS	122.295,04	TP	95.631,14	FPV	0,00		TR	26.663,90
U9090100802	*Risorse Vincolate (Capitolo: E9201010201; E9201050101)*	RS	3.217,24	PR	3.090,26	R	-0,96		EP	126,02
		CP	28.276,73	PC	18.349,06	I	28.276,73	ECP 0,00	EC	9.927,67
	SPESE PER SOSTENERE LE FASI DI PROGRAMMAZIONE, ATTUAZIONE, GESTIONE, CONTROLLO, VALUTAZIONE E SORVEGLIANZA DEL PROGRAMMA OPERATIVO (POR 2014-2020 - ASSE 14) - CONTRIBUTI SOCIALI EFFETTIVI A CARICO DELL'ENTE - U.09.01	CS	31.493,97	TP	21.439,32	FPV	0,00		TR	10.053,69
U9090100803	*Risorse Vincolate (Capitolo: E9201010201; E9201050101)*	RS	1.144,53	PR	1.099,36	R	-0,05		EP	45,12
		CP	10.184,00	PC	6.527,71	I	10.184,00	ECP 0,00	EC	3.656,29
	SPESE PER SOSTENERE LE FASI DI PROGRAMMAZIONE, ATTUAZIONE, GESTIONE, CONTROLLO, VALUTAZIONE E SORVEGLIANZA DEL PROGRAMMA OPERATIVO (POR 2014-2020 - ASSE 14) - IMPOSTA REGIONALE SULLE ATTIVITA' PRODUTTIVE (IRAP) - U.09.01	CS	11.328,53	TP	7.627,07	FPV	0,00		TR	3.701,41
U9090101001	*Risorse Autonome*	RS	0,00	PR	0,00	R	0,00		EP	0,00
		CP	12.219,46	PC	12.219,46	I	12.219,46	ECP 0,00	EC	0,00
	SPESE PER GARANTIRE LA COPERTURA FINANZIARIA NONCHÉ LA DEFINITIVA REGOLARIZZAZIONE CONTABILE DEI PAGAMENTI EFFETTUATI DAL TESORIERE REGIONALE, A SEGUITO DI ATTI GIUDIZIALI DI PIGNORAMENTO RIGUARDANTI SPESE DI PARTE CORRENTE DI COMPETENZA DEL DIPARTIMENTO LAVORI PUBBLICI - RETRIBUZIONI IN DENARO	CS	12.219,46	TP	12.219,46	FPV	0,00		TR	0,00
U9090101003	*Risorse Autonome*	RS	0,00	PR	0,00	R	0,00		EP	0,00
		CP	2.163.094,78	PC	2.163.094,78	I	2.163.094,78	ECP 0,00	EC	0,00
	SPESE PER GARANTIRE LA COPERTURA FINANZIARIA NONCHÉ LA DEFINITIVA REGOLARIZZAZIONE CONTABILE DEI PAGAMENTI EFFETTUATI DAL TESORIERE REGIONALE, A SEGUITO DI ATTI GIUDIZIALI DI PIGNORAMENTO RIGUARDANTI SPESE DI PARTE CORRENTE DI COMPETENZA DEL DIPARTIMENTO LAVORI PUBBLICI - TRASFERIMENTI CORRENTI AD AMMINISTRAZIONI LOCALI	CS	2.163.094,78	TP	2.163.094,78	FPV	0,00		TR	0,00

MISSIONE, PROGRAMMA, TITOLO, CAPITOLO	DENOMINAZIONE	RESIDUI PASSIVI AL 1/1/2019 (RS)	PAGAMENTI IN C/RESIDUI (PR)	RIACCERTAMENTO RESIDUI (R)(1)		RESIDUI PASSIVI DA ESERCIZI PRECEDENTI (EP=RS-PR+R)
		PREVISIONI DEFINITIVE DI COMPETENZA (CP)	PAGAMENTI IN C/ COMPETENZA (PC)	IMPEGNI (I)(2)	ECONOMIE DI COMPETENZA (ECP=CP-I-FPV)	RESIDUI PASSIVI DA ESERCIZIO DI COMPETENZA (EC=I-PC)
		PREVISIONI DEFINITIVE DI CASSA (CS)	TOTALE PAGAMENTI (TP=PR +PC)	FONDO PLURIENNALE VINCOLATO (FPV) (3)		TOTALE RESIDUI PASSIVI DA RIPORTARE (TR=EP+EC)
U9090101601	*Risorse Vincolate (Capitolo: E9201012201)* SPESE PER LE AZIONI DI ASSISTENZA TECNICA FINALIZZATA ALLA REALIZZAZIONE DI INTERVENTI DI RILEVANZA STRATEGICA REGIONALE DEL PATTO PER LO SVILUPPO DELLA REGIONE CALABRIA - RETRIBUZIONI IN DENARO - 09.01 (PATTO PER LO SVILUPPO DELLA REGIONE CALABRIA - FONDO SVILUPPO E COESIONE (FSC) 2014-2020 - DGR N. 160 DEL 13 MAGGIO 2016 - DELIBERA CIPE N. 26 DEL 10 AGOSTO 2016)	RS 0,00 CP 73.785,17 CS 73.785,17	PR 0,00 PC 46.825,23 TP 46.825,23	R 0,00 I 46.825,23 FPV 0,00	ECP 26.959,94	EP 0,00 EC 0,00 TR 0,00
U9090101602	*Risorse Vincolate (Capitolo: E9201012201)* SPESE PER LE AZIONI DI ASSISTENZA TECNICA FINALIZZATA ALLA REALIZZAZIONE DI INTERVENTI DI RILEVANZA STRATEGICA REGIONALE DEL PATTO PER LO SVILUPPO DELLA REGIONE CALABRIA - CONTRIBUTI SOCIALI EFFETTIVI A A CARICO DELL'ENTE - 09.01 (PATTO PER LO SVILUPPO DELLA REGIONE CALABRIA - FONDO SVILUPPO E COESIONE (FSC) 2014-2020 - DGR N. 160 DEL 13 MAGGIO 2016 - DELIBERA CIPE N. 26 DEL 10 AGOSTO 2016)	RS 0,00 CP 17.629,49 CS 17.629,49	PR 0,00 PC 9.865,67 TP 9.865,67	R 0,00 I 11.187,87 FPV 0,00	ECP 6.441,62	EP 0,00 EC 1.322,20 TR 1.322,20
U9090101603	*Risorse Vincolate (Capitolo: E9201012201)* SPESE PER LE AZIONI DI ASSISTENZA TECNICA FINALIZZATA ALLA REALIZZAZIONE DI INTERVENTI DI RILEVANZA STRATEGICA REGIONALE DEL PATTO PER LO SVILUPPO DELLA REGIONE CALABRIA - IRAP- 09.01 (PATTO PER LO SVILUPPO DELLA REGIONE CALABRIA - FONDO SVILUPPO E COESIONE (FSC) 2014-2020 - DGR N. 160 DEL 13 MAGGIO 2016 - DELIBERA CIPE N. 26 DEL 10 AGOSTO 2016)	RS 0,00 CP 6.271,74 CS 6.271,74	PR 0,00 PC 3.509,73 TP 3.509,73	R 0,00 I 3.980,10 FPV 0,00	ECP 2.291,64	EP 0,00 EC 470,37 TR 470,37
TOTALE TITOLO 1	**Spese correnti**	**RS 5.462.374,79** **CP 19.437.773,93** **CS 24.886.148,72**	**PR 3.764.133,56** **PC 16.254.350,17** **TP 20.018.483,73**	**R -830.370,13** **I 18.315.972,51** **FPV 469.602,00**	**ECP 652.199,42**	**EP 867.871,10** **EC 2.061.622,34** **TR 2.929.493,44**
TITOLO 2	**Spese in conto capitale**					
U0211220601	*Risorse Vincolate (Capitolo: E0230521901)* SPESE PER LA REALIZZAZIONE DEL PIANO DI BACINO REGIONALE RELATIVO ALL'ASSETTO DEL TERRITORIO E ALLA DIFESA DEL SUOLO (ART.31 DELLA LEGGE 18.5.89, N.183 E ART.9 DELLA LEGGE 7.8.90, N.253).	RS 98.000,00 CP 100.000,00 CS 198.000,00	PR 0,00 PC 22.357,12 TP 22.357,12	R 0,00 I 22.357,12 FPV 77.642,88	ECP 0,00	EP 98.000,00 EC 0,00 TR 98.000,00
U0211220609	*Risorse Vincolate (Capitolo: E0230521901)* SPESE PER LA REALIZZAZIONE DEL PIANO DI BACINO REGIONALE RELATIVO ALL'ASSETTO DEL TERRITORIO E ALLA DIFESA DEL SUOLO - HARDWARE (ART.31 DELLA LEGGE 18.5.89, N.183 E ART.9 DELLA LEGGE 7.8.90, N.253).	RS 2.328,00 CP 0,00 CS 2.328,00	PR 0,00 PC 0,00 TP 0,00	R -2.328,00 I 0,00 FPV 0,00	ECP 0,00	EP 0,00 EC 0,00 TR 0,00
U0211420101	*Risorse Vincolate (Capitolo: E0232620401)* SPESE PER L'ESERCIZIO DELLE FUNZIONI E DEI COMPITI AMMINISTRATIVI IN MATERIA DI OPERE MARITTIME E DIFESA DEL SUOLO CONFERITI ALLA REGIONE AI SENSI DEL D.L.VO 31.3.1998, N.112 (DPCM DEL 12.10.2000 E DPCM DEL 14.12.2000).	RS 0,00 CP 477.110,79 CS 477.110,79	PR 0,00 PC 0,00 TP 0,00	R 0,00 I 151.900,00 FPV 325.210,79	ECP 0,00	EP 0,00 EC 151.900,00 TR 151.900,00
U0214123001	*Risorse Vincolate (Capitolo: E0230527501)* SPESE PER LA REALIZZAZIONE DI PROGRAMMI DI INTERVENTI URGENTI PER LA RIDUZIONE DEL RISCHIO IDROGEOLOGICO (ART.1, COMMA 2, E ART.8, COMMA 2,DEL D.L. 11.6.98, N.180, CONV.CON MODIFIC. DALLA LEGGE 3.8.98, N.267).	RS 677.808,57 CP 36.316,59 CS 714.125,16	PR 0,00 PC 0,00 TP 0,00	R 0,00 I 0,00 FPV 0,00	ECP 36.316,59	EP 677.808,57 EC 0,00 TR 677.808,57
U0214123003	*Risorse Vincolate (Capitolo: E0230527501)* SPESE PER LA REALIZZAZIONE DI PROGRAMMI DI INTERVENTI URGENTI PER LA RIDUZIONE DEL RISCHIO IDROGEOLOGICO - BENI IMMOBILI (ART.1, COMMA 2, E ART.8, COMMA 2,DEL D.L. 11.6.98, N.180, CONV.CON MODIFIC. DALLA LEGGE 3.8.98, N.267).	RS 30.378,00 CP 0,00 CS 30.378,00	PR 30.261,08 PC 0,00 TP 30.261,08	R -116,92 I 0,00 FPV 0,00	ECP 0,00	EP 0,00 EC 0,00 TR 0,00
U0251120400	*Risorse Vincolate (Capitolo: E0232920100)* PROGRAMMA DI AZIONE FINALIZZATO ALL'INDIVIDUAZIONE DELLE AREE ESPOSTE A RISCHIO IDRAULICO E GEOMORFOLOGICO E CONSEGUENTE DEFINIZIONE DI INTERVENTI DI PREVISIONE, PREVENZIONE E MITIGAZIONE DEL RISCHIO, NONCHE' DI RISANAMENTO O CONSOLIDAMENTO, NELLE SITUAZIONI PIU' CRITICHE E PERICOLOSE, DEGLI INSEDIAMENTI E DELLE INFRASTRUTTURE DI RILEVANZA STRATEGICA NEL CONTESTO REGIONALE (MISURA 1.4).	RS 589.500,99 CP 0,00 CS 589.500,99	PR 25.902,09 PC 0,00 TP 25.902,09	R 0,00 I 0,00 FPV 0,00	ECP 0,00	EP 563.598,90 EC 0,00 TR 563.598,90

MISSIONE, PROGRAMMA, TITOLO, CAPITOLO	DENOMINAZIONE	RESIDUI PASSIVI AL 1/1/2019 (RS)		PAGAMENTI IN C/RESIDUI (PR)		RIACCERTAMENTO RESIDUI (R)(1)			RESIDUI PASSIVI DA ESERCIZI PRECEDENTI (EP=RS-PR+R)
		PREVISIONI DEFINITIVE DI COMPETENZA (CP)		PAGAMENTI IN C/ COMPETENZA (PC)		IMPEGNI (I)(2)		ECONOMIE DI COMPETENZA (ECP=CP-I-FPV)	RESIDUI PASSIVI DA ESERCIZIO DI COMPETENZA (EC=I-PC)
		PREVISIONI DEFINITIVE DI CASSA (CS)		TOTALE PAGAMENTI (TP=PR +PC)		FONDO PLURIENNALE VINCOLATO (FPV) (3)			TOTALE RESIDUI PASSIVI DA RIPORTARE (TR=EP+EC)
U0251120401	*Risorse Vincolate (Capitolo: E0232920101)* PROGRAMMA DI AZIONE FINALIZZATO ALL'INDIVIDUAZIONE DELLE AREE ESPOSTE A RISCHIO IDRAULICO E GEOMORFOLOGICO E CONSEGUENTE DEFINIZIONE DI INTERVENTI DI PREVISIONE, PREVENZIONE E MITIGAZIONE DEL RISCHIO, NONCHE' DI RISANAMENTO O CONSOLIDAMENTO, NELLE SITUAZIONI PIU' CRITICHE E PERICOLOSE, DEGLI INSEDIAMENTI E DELLE INFRASTRUTTURE DI RILEVANZA STRATEGICA NEL CONTESTO REGIONALE (MISURA 1.4).	RS CP CS	189.443,90 6.990.167,95 7.179.611,85	PR PC TP	36.127,61 993.473,49 1.029.601,10	R I FPV	0,00 1.713.677,38 5.276.490,57	ECP	0,00	EP EC TR	153.316,29 720.203,89 873.520,18
U3201040701	*Risorse Vincolate (Capitolo: E5104000101)* SPESE PER LA REALIZZAZIONE DI OPERE PER IL DISINQUINAMENTO DEL TERRITORIO DEL COMUNE DI PETILIA POLICASTRO, MEDIANTE MUTUO CONTRATTO CON LA CASSA DEPOSITI E PRESTITI, CON ONERI DI AMMORTAMENTO A CARICO DELLO STATO (ART. 4, COMMA 176, DELLA LEGGE 24 DICEMBRE 2003, N. 350).	RS CP CS	0,00 98.253,05 98.253,05	PR PC TP	0,00 5.772,00 5.772,00	R I FPV	0,00 5.772,00 0,00	ECP	92.481,05	EP EC TR	0,00 0,00 0,00
U3202050601	*Risorse Vincolate (Capitolo: E4409000801)* SPESE PER LA REALIZZAZIONE DI INTERVENTI INFRASTRUTTURALI CONNESSI CONLA RIDUZIONE DEL RISCHIO SISMICO E PER FAR FRONTE AD EVENTI STRAORDINARI (ORDINANZA DEL DIPARTIMENTO DELLA PROTEZIONE CIVILE N. 3362/2004 -LEGGE 24 NOVEMBRE 2003, N. 326).	RS CP CS	0,00 2.701.561,06 2.701.561,06	PR PC TP	0,00 0,00 0,00	R I FPV	0,00 132.926,08 2.568.634,98	ECP	0,00	EP EC TR	0,00 132.926,08 132.926,08
U3202050701	*Risorse Vincolate (Capitolo: E4409000901)* SPESE PER GLI INTERVENTI DI PREVENZIONE DEL RISCHIO SISMICO IN ATTUAZIONE DI QUANTO PREVISTO DALL'ART. 11 DEL DECRETO LEGGE 28 APRILE 2009, N.39, CONVERTITO, CON MODIFICAZIONI, DALLA LEGGE 24 GIUGNO 2009, N. 77	RS CP CS	2.072.519,36 66.074.429,72 42.446.092,12	PR PC TP	1.648.402,37 5.155.650,69 6.804.053,06	R I FPV	0,00 7.619.084,20 58.455.345,52	ECP	0,00	EP EC TR	424.116,99 2.463.433,51 2.887.550,50
U3202050702	*Risorse Vincolate (Capitolo: E4409000901)* SPESE PER GLI INTERVENTI DI PREVENZIONE DEL RISCHIO SISMICO IN ATTUAZIONE DI QUANTO PREVISTO DALL'ART. 11 DEL DECRETO LEGGE 28 APRILE 2009, N.39, CONVERTITO, CON MODIFICAZIONI, DALLA LEGGE 24 GIUGNO 2009, N. 77 - CONTRIBUTI AGLI INVESTIMENTI AD AMMINISTRAZIONI LOCALI	RS CP CS	117.000,00 8.936.485,43 4.638.846,36	PR PC TP	72.000,00 142.362,90 214.362,90	R I FPV	0,00 334.569,49 8.601.915,94	ECP	0,00	EP EC TR	45.000,00 192.206,59 237.206,59
U3202050703	*Risorse Vincolate (Capitolo: E4409000901)* SPESE PER GLI INTERVENTI DI PREVENZIONE DEL RISCHIO SISMICO IN ATTUAZIONE DI QUANTO PREVISTO DALL'ART. 11 DEL DECRETO LEGGE 28 APRILE 2009, N.39, CONVERTITO, CON MODIFICAZIONI, DALLA LEGGE 24 GIUGNO 2009, N. 77 - CONTRIBUTI AGLI INVESTIMENTI A FAMIGLIE	RS CP CS	236.313,65 24.180.271,85 24.416.585,50	PR PC TP	228.681,65 285.641,46 514.323,11	R I FPV	0,00 480.093,46 23.700.178,39	ECP	0,00	EP EC TR	7.632,00 194.452,00 202.084,00
U3202050709	*Risorse Vincolate (Capitolo: E4409000900)* SPESE PER GLI INTERVENTI DI PREVENZIONE DEL RISCHIO SISMICO IN ATTUAZIONE DI QUANTO PREVISTO DALL'ART. 11 DEL DECRETO LEGGE 28 APRILE 2009, N.39, CONVERTITO, CON MODIFICAZIONI, DALLA LEGGE 24 GIUGNO 2009, N. 77 - HARDWARE	RS CP CS	1.006,93 12.652,82 13.659,75	PR PC TP	1.006,93 3.403,80 4.410,73	R I FPV	0,00 3.403,80 9.249,02	ECP	0,00	EP EC TR	0,00 0,00 0,00
U3202050715	*Risorse Vincolate (Capitolo: E4409000901)* SPESE PER GLI INTERVENTI DI PREVENZIONE DEL RISCHIO SISMICO IN ATTUAZIONE DI QUANTO PREVISTO DALL'ART. 11 DEL DECRETO LEGGE 28 APRILE 2009, N.39, CONVERTITO, CON MODIFICAZIONI, DALLA LEGGE 24 GIUGNO 2009, N. 77- INCARICHI PROFESSIONALI PER LA REALIZZAZIONE DI INVESTIMENTI	RS CP CS	64.120,59 210.724,26 274.669,85	PR PC TP	64.120,59 110.724,21 174.844,80	R I FPV	0,00 115.420,01 95.129,25	ECP	0,00	EP EC TR	0,00 4.695,80 4.695,80
U3202050716	*Risorse Autonome* SPESE PER GLI INTERVENTI DI PREVENZIONE DEL RISCHIO SISMICO IN ATTUAZIONE DI QUANTO PREVISTO DALL'ART. 11 DEL DECRETO LEGGE 28 APRILE 2009, N.39, CONVERTITO, CON MODIFICAZIONI, DALLA LEGGE 24 GIUGNO 2009, N. 77- SOFTWARE	RS CP CS	0,00 10.000,00 5.000,00	PR PC TP	0,00 0,00 0,00	R I FPV	0,00 0,00 10.000,00	ECP	0,00	EP EC TR	0,00 0,00 0,00
U3203013001	*Risorse Autonome* SPESE PER CONTRIBUTI IN ANNUALITA' AI COMUNI COSTIERI PER LA CONTRAZIONE DI MUTUI CON LA CCDDPP AI SENSI DELLA LEGGE REGIONALE 31.7.87, N. 24, PER LA REALIZZAZIONE DI INTERVENTI VOLTI A CONTRASTARE IL FENOMENO DELL'EROSIONE DELLE COSTE (ART. 1BIS DELLA LEGGE REGIONALE 11.8.2004,N.18 COME SOSTITUITO DALL'ART. 10 DELLA LEGGE REGIONALE 17 AGOSTO 2005, N. 13). **NOTA:** *LIMITE DI IMPEGNO INIZIALE DI 1 MILIONE DI EURO. VEDI I CAPITOLI DI SPESA 32030145, 32030153 E 32030154.*	RS CP CS	0,00 9.029,36 0,00	PR PC TP	0,00 0,00 0,00	R I FPV	0,00 0,00 0,00	ECP	9.029,36	EP EC TR	0,00 0,00 0,00

MISSIONE, PROGRAMMA, TITOLO, CAPITOLO	DENOMINAZIONE	RESIDUI PASSIVI AL 1/1/2019 (RS)	PAGAMENTI IN C/RESIDUI (PR)	RIACCERTAMENTO RESIDUI (R)(1)		RESIDUI PASSIVI DA ESERCIZI PRECEDENTI (EP=RS-PR+R)
		PREVISIONI DEFINITIVE DI COMPETENZA (CP)	PAGAMENTI IN C/ COMPETENZA (PC)	IMPEGNI (I)(2)	ECONOMIE DI COMPETENZA (ECP=CP-I-FPV)	RESIDUI PASSIVI DA ESERCIZIO DI COMPETENZA (EC=I-PC)
		PREVISIONI DEFINITIVE DI CASSA (CS)	TOTALE PAGAMENTI (TP=PR +PC)	FONDO PLURIENNALE VINCOLATO (FPV) (3)		TOTALE RESIDUI PASSIVI DA RIPORTARE (TR=EP+EC)
U3203014501	*Risorse Autonome* QUOTA SUCCESSIVA ALLA PRIMA DEI CONTRIBUTI COSTANTI ANNUALI PLURIENNALI A FAVORE DEI COMUNI COSTIERI GIA' AUTORIZZATI A CONTRARRE MUTUI CON LA CASSA DEPOSITI E PRESTITI AI SENSI DELLA LEGGE REGIONALE 31 LUGLIO 1987, N. 24 PER LA REALIZZAZIONE DI INTERVENTI VOLTI A CONTRASTARE IL FENOMENO DELL'EROSIONE DELLE COSTE (ART. 1 BIS DELLA LEGGE REGIONALE 11 AGOSTO 2004, N. 18 COME SOSTITUITO DALL'ART. 10 DELLA LEGGE REGIONALE 17 AGOSTO 2005, N. 13). **NOTA:** *ESTINZIONE DI PASSIVITA' GENERATA DAL LIMITE DI IMPEGNO DI CUI AL CAPITOLO 32030130. VEDI ANCHE I CAPITOLI 32030153 E 32030154.*	RS 0,00 CP 885.363,64 CS 885.363,64	PR 0,00 PC 67.346,26 TP 67.346,26	R 0,00 I 879.594,14 FPV 0,00	ECP 5.769,50	EP 0,00 EC 812.247,88 TR 812.247,88
U3203014901	*Risorse Autonome* CONTRIBUTO COSTANTE POLIENNALE A FAVORE DEL COMUNE DI PLATACI PER LA CONTRAZIONE DI UNO O PIU' MUTUI CON LA CASSA DEPOSITI E PRESTITI O CON ALTRI ISTITUTI DI CREDITO ABILITATI DELLA DURATA MASSIMA DI 20 ANNI FINALIZZATO ALLA LA REALIZZAZIONE DI PROGRAMMI DI RISANAMENTO AMBIENTALE,IDROGEOLOGICO E DI MESSA IN SICUREZZA DEL PROPRIO TERRITORIO (ARTICOLO 33, COMMA 4, DELLA LEGGE REGIONALE 11 MAGGIO 2007, N. 9) **NOTA:** *CONTRIBUTO COSTANTE VENTENNALE DI EURO 131.041,64 A PARTIRE DALL'ANNUALITA' 2008*	RS 0,00 CP 131.041,64 CS 131.041,64	PR 0,00 PC 131.041,64 TP 131.041,64	R 0,00 I 131.041,64 FPV 0,00	ECP 0,00	EP 0,00 EC 0,00 TR 0,00
U3203015001	*Risorse Autonome* CONTRIBUTO COSTANTE POLIENNALE A FAVORE DEL COMUNE DI TORRE RUGGIERO PER LA CONTRAZIONE DI UNO O PIU' MUTUI CON LA CASSA DEPOSITI E PRESTITIO CON ALTRI ISTITUTI DI CREDITO ABILITATI DELLA DURATA MASSIMA DI 20 ANNI FINALIZZATO ALLA LA REALIZZAZIONE DI PROGRAMMI DI RISANAMENTO AMBIENTALE, IDROGEOLOGICO E DI MESSA IN SICUREZZA DEL PROPRIO TERRITORIO (ARTICOLO 33, COMMA 4, DELLA LEGGE REGIONALE 11 MAGGIO 2007, N. 9) **NOTA:** *CONTRIBUTO COSTANTE VENTENNALE DI EURO 49.150,36 A PARTIRE DALL'ANNUALITA' 2008*	RS 0,00 CP 49.150,36 CS 49.150,36	PR 0,00 PC 0,00 TP 0,00	R 0,00 I 49.150,36 FPV 0,00	ECP 0,00	EP 0,00 EC 49.150,36 TR 49.150,36
U3204031801	*Risorse Vincolate (Capitolo: E4406001400; E4406001401)* SPESE PER LA REALIZZAZIONE DEL SECONDO PIANO PER LA MITIGAZIONE DEL RISCHIO IDROGEOLOGICO (DECRETO DEL MINISTRO DELL'AMBIENTE E DELLA TUTELA DEL TERRITORIO E DEL MARE DEL 6 NOVEMBRE 2007).	RS 15.816,87 CP 0,00 CS 15.816,87	PR 0,00 PC 0,00 TP 0,00	R 0,00 I 0,00 FPV 0,00	ECP 0,00	EP 15.816,87 EC 0,00 TR 15.816,87
U3204031901	*Risorse Vincolate (Capitolo: E4406001501)* SPESE PER L'ATTUAZIONE DI INTERVENTI DI CONSOLIDAMENTO, MESSA IN SICUREZZA E RIDUZIONE DEL RISCHIO IDROGEOLOGICO NEI COMUNI DI CARDINALE (CZ), S.BENEDETTO ULLANO (CS) E BUONVICINO (CS) (ART. 1, COMMA 2, DEL D.L. 11.6.98, N.180, CONVERTITO CON MODIFICAZIONI DALLA LEGGE 3.8.98, N.267).	RS 92.132,10 CP 0,00 CS 92.132,10	PR 92.132,10 PC 0,00 TP 92.132,10	R 0,00 I 0,00 FPV 0,00	ECP 0,00	EP 0,00 EC 0,00 TR 0,00
U3204032001	*Risorse Vincolate (Capitolo: E4406001601)* SPESE PER LA REALIZZAZIONE DEL TERZO PIANO PER LA MITIGAZIONE DEL RISCHIO IDROGEOLOGICO (ART. 2, COMMA 321, DELLA LEGGE 24 DICEMBRE 2007)	RS 247.758,46 CP 635.040,94 CS 882.799,40	PR 0,00 PC 0,00 TP 0,00	R 0,00 I 0,00 FPV 635.040,94	ECP 0,00	EP 247.758,46 EC 0,00 TR 247.758,46
U3301011101	*Risorse Vincolate (Capitolo: E4412006101)* SPESE PER L'ATTUAZIONE DEL "PIANO DEGLI INTERVENTI PER LA SISTEMAZIONE IDROGEOLOGICA ED IDRAULICA DEGLI ALVEI -NUOVE ANNUALITA'" (RIMODULAZIONE RISORSE FSC 2007/2013 A SEGUITO DELLA DELIBERA CIPE N. 67 DEL 06/08/2015) **NOTA:** *FINANZIAMENTO COMPLESSIVO DI EURO 72.310.000,00 A SEGUITO DELLA RIMODULAZIONE FSC AI SENSI DELLA DELIBERA CIPE N. 67 DEL 06/08/2015.*	RS 723.099,99 CP 0,00 CS 723.099,99	PR 152.384,10 PC 0,00 TP 152.384,10	R 0,00 I 0,00 FPV 0,00	ECP 0,00	EP 570.715,89 EC 0,00 TR 570.715,89

MISSIONE, PROGRAMMA, TITOLO, CAPITOLO	DENOMINAZIONE	RESIDUI PASSIVI AL 1/1/2019 (RS)		PAGAMENTI IN C/RESIDUI (PR)		RIACCERTAMENTO RESIDUI (R)(1)			RESIDUI PASSIVI DA ESERCIZI PRECEDENTI (EP=RS-PR+R)	
		PREVISIONI DEFINITIVE DI COMPETENZA (CP)		PAGAMENTI IN C/ COMPETENZA (PC)		IMPEGNI (I)(2)		ECONOMIE DI COMPETENZA (ECP=CP-I-FPV)	RESIDUI PASSIVI DA ESERCIZIO DI COMPETENZA (EC=I-PC)	
		PREVISIONI DEFINITIVE DI CASSA (CS)		TOTALE PAGAMENTI (TP=PR +PC)		FONDO PLURIENNALE VINCOLATO (FPV) (3)			TOTALE RESIDUI PASSIVI DA RIPORTARE (TR=EP+EC)	
U3301020101	*Risorse Vincolate (Capitolo: E4412002901)* SPESE PER L'ATTUAZIONE DELL'ACCORDO DI PROGRAMMA QUADRO DIFESA DEL SUOLO (EROSIONE DELLE COSTE) (DELIBERAZIONE CIPE N. 35 DEL 27 MAGGIO 2005). **NOTA:** *FINANZIAMENTO COMPLESSIVO DI 45 MILIONI DI EURO ISCRITTI NEGLI ANNI 2006 E 2007 POI RIMODULATO IN EURO 32.762.221,85 CON SWAP DI EURO 10.100.000,00 A FAVORE DELL'APQ 'EMERGENZE URBANISTICHE III° ATTO INTEGRATIVO', CON SWAP DI EURO 4.687.505,00 DALL'APQ 'TAGIRI - NUOVO CICLO INTEGRATO DELLE ACQUE' E CON SWAP DI EURO 6.825.283,15 A FAVORE DELL'APQ 'TUTELA DELLE ACQUE E GESTIONE INTEGRATA DELLE RISORSE IDRICHE (TAGIRI)' - I° ATTO INTEGRATIVO (SETTORE DEPURAZIONE). APQ SUCCESSIVAMENTE RIMODULATO IN EURO 32.676.724,37 CON SWAP DI EURO 85.497,48 A FAVORE DI ALTRI APQ AI SENSI DELLA DELIBERA DI GIUNTA REGIONALE N. 313 DEL 25 MARZO 2010. APQ ULTERIORMETE RIMODULATO IN EURO 32.674.445,40 A SEGUITO DELLA RIPROGRAMMAZIONE AI SENSI DELLLA DELIBERA CIPE 23/3/2012, N. 41 E S.M.I. IN SEDE DI PREDISPOSIZIONE DEL BILANCIO 2020-2022 LA SOMMA DI EURO 47,19 E' STATA ACCANTONATA AL CAPITOLO U9200301601 AI FINI DELLA REALIZZAZIONE DEGLI INTERVENTI CONFLUITI NEL PIANO SVILUPPO E COESIONE (ART. 44 D.L. 34/2019)*	RS CP CS	260.246,02 2.197.294,35 2.457.540,37	PR PC TP	99.576,90 0,00 99.576,90	R I FPV	0,00 54.130,50 10.792,29	ECP	2.132.371,56	EP EC TR	160.669,12 54.130,50 214.799,62
U3301020202	*Risorse Vincolate (Capitolo: E4412006301)* SPESE PER L'ATTUAZIONE DEGLI INTERVENTI DI DIFESA DEL SUOLO (DELIBERA CIPE N. 87 DEL 03 AGOSTO 2012 E RIMODULAZIONE FSC A SEGUITO DELLA DELIBERA CIPE N. 67 DEL 06/08/2015) - BENI IMMOBILI	RS CP CS	1.847.307,95 18.000.000,00 19.847.307,95	PR PC TP	1.377.993,75 874.683,42 2.252.677,17	R I FPV	0,00 2.180.941,48 0,00	ECP	15.819.058,52	EP EC TR	469.314,20 1.306.258,06 1.775.572,26
U3301020203	*Risorse Vincolate (Capitolo: E4412006301)* SPESE PER L'ATTUAZIONE DEGLI INTERVENTI DI DIFESA DEL SUOLO (DELIBERA CIPE N. 87 DEL 03 AGOSTO 2012 E RIMODULAZIONE FSC A SEGUITO DELLA DELIBERA CIPE N. 67 DEL 06/08/2015) - INCARICHI PROFESSIONALI PER LA REALIZZAZIONE DI INVESTIMENTI	RS CP CS	47.868,06 534.469,04 582.337,10	PR PC TP	47.814,62 92.903,86 140.718,48	R I FPV	-53,44 114.233,97 0,00	ECP	420.235,07	EP EC TR	0,00 21.330,11 21.330,11
U3302030101	*Risorse Vincolate (Capitolo: E4412006101)* SPESE PER L'ATTUAZIONE DEL PIANO NAZIONALE PER IL SUD. REALIZZAZIONE DI INTERVENTI DI CARATTERE STRATEGICO REGIONALE PRIORITARI ED URGENTI AI FINI DELLA PREVENZIONE E DELLA MITIGAZIONE DEI RISCHI DA DISSESTO IDROGEOLOGICO (DELIBERA CIPE N. 8/2012) **NOTA:** *FINANZIAMENTO COMPLESSIVO DI EURO 110.000.000,00, DI CUI EURO 22.000.000,00 ISCRITTI NELL'ANNO 2012 A TITOLO DI ANTICIPAZIONE, EURO 11.000.000,00 NELL'ANNO 2013, EURO 38.500.000,00 NELL'ANNO 2014 ED EURO 38.500.000,00 NELL'ANNO 2015. IN SEDE DI PREDISPOSIZIONE DEL BILANCIO 2020-2022 LA SOMMA DI EURO 1.600.000,00 E' STATA ACCANTONATA AL CAPITOLO U9200301701 AI FINI DELLA REALIZZAZIONE DEGLI INTERVENTI CONFLUITI NEL PIANO SVILUPPO E COESIONE (ART. 44 D.L. 34/2019)*	RS CP CS	5.600.692,40 58.560.000,00 64.160.692,40	PR PC TP	5.600.692,40 0,00 5.600.692,40	R I FPV	0,00 0,00 0,00	ECP	58.560.000,00	EP EC TR	0,00 0,00 0,00
U3302030201	*Risorse Vincolate (Capitolo: E4412006401)* SPESE PER LA REALIZZAZIONE DI INTERVENTI DI CARATTERE STRATEGICO REGIONALE PRIORITARI ED URGENTI AI FINI DELLA PREVENZIONE E DELLA MITIGAZIONE DEI RISCHI DA DISSESTO IDROGEOLOGICO (RISORSE FSC 2007/2013 PROVENIENTI DALLA RIDUZIONE DEL PAIN - DELIBERA CIPE N. 8/2012) **NOTA:** *FINANZIAMENTO COMPLESSIVO DI EURO 70.928.822,24, DI CUI EURO 21.278.646,67 ISCRITTI NELL'ANNO 2013, EURO 24.825.087,78 NELL'ANNO 2014 ED EURO 24.825.087,79 NELL'ANNO 2015.*	RS CP CS	7.228.924,75 0,00 7.228.924,75	PR PC TP	7.228.924,75 0,00 7.228.924,75	R I FPV	0,00 0,00 0,00	ECP	0,00	EP EC TR	0,00 0,00 0,00
U3304010201	*Risorse Vincolate (Capitolo: E4412005101)* SPESE PER L'ATTUAZIONE DELL'ACCORDO DI PROGRAMMA QUADRO 'TUTELA E RISANAMENTO AMBIENTALE PER IL TERRITORIO DELLA REGIONE CALABRIA' I° ATTO INTEGRATIVO (DELIBERAZIONE CIPE N. 3 DEL 22 MARZO 2006 E N. 35 DEL 27 MAGGIO 2005). **NOTA:** *FINANZIAMENTO COMPLESSIVO DI EURO 20.009.888,34 ISCRITTO NELL'ANNO 2008 POI RIMODULATO IN EURO 20.135.706,75 DI CUI EURO 20.000.000,00 A VALERE SULLA DELIBERA CIPE N. 3/2006 ED EURO 135.706,75 A VALERE SULLA DELIBERA CIPE N. 35/2005 CON SWAP DI EURO 2.123.337,96 A FAVORE DELL'APQ 'TUTELA DELLE ACQUE E GESTIONE INTEGRATA DELLE RISORSE IDRICHE (TAGIRI)' - I° ATTO INTEGRATIVO (SETTORE DEPURAZIONE).*	RS CP CS	0,00 2.571.884,17 2.571.884,17	PR PC TP	0,00 0,00 0,00	R I FPV	0,00 0,00 0,00	ECP	2.571.884,17	EP EC TR	0,00 0,00 0,00

MISSIONE, PROGRAMMA, TITOLO, CAPITOLO	DENOMINAZIONE	RESIDUI PASSIVI AL 1/1/2019 (RS)		PAGAMENTI IN C/RESIDUI (PR)		RIACCERTAMENTO RESIDUI (R)(1)				RESIDUI PASSIVI DA ESERCIZI PRECEDENTI (EP=RS-PR+R)	
		PREVISIONI DEFINITIVE DI COMPETENZA (CP)		PAGAMENTI IN C/ COMPETENZA (PC)		IMPEGNI (I)(2)		ECONOMIE DI COMPETENZA (ECP=CP-I-FPV)		RESIDUI PASSIVI DA ESERCIZIO DI COMPETENZA (EC=I-PC)	
		PREVISIONI DEFINITIVE DI CASSA (CS)		TOTALE PAGAMENTI (TP=PR +PC)		FONDO PLURIENNALE VINCOLATO (FPV) (3)				TOTALE RESIDUI PASSIVI DA RIPORTARE (TR=EP+EC)	
U3304010301	*Risorse Vincolate (Capitolo: E4412005501)* SPESE PER L'ATTUAZIONE DELL'ACCORDO DI PROGRAMMA QUADRO 'TUTELA E RISANAMENTO AMBIENTALE PER IL TERRITORIO DELLA REGIONE CALABRIA' II ATTO INTEGRATIVO (DELIBERE CIPE N. 138 DEL 21.12.2000, N. 35 DEL 27 MAGGIO 2005 E N. 3 DEL 22 MARZO 2006). **NOTA:** *FINANZIAMENTO COMPLESSIVO DI EURO 18.070.000,00 DI CUI EURO 15.306.808,00 A VALERE SULLA DELIBERA CIPE N. 138/2000, EURO 109.540,00 A VALERE SULLA DELIBERA CIPE N. 35/2005 ED EURO 2.653.652,00 A VALERE SULLA DEL. CIPE N. 3/2006.*	RS CP CS	0,00 14.278.368,93 14.278.368,93	PR PC TP	0,00 0,00 0,00	R I FPV	0,00 0,00 260.000,00	ECP	14.018.368,93	EP EC TR	0,00 0,00 0,00
U3701020200	*Risorse Vincolate (Capitolo: E4439000100; E4610000100)* SPESE PER RIDURRE IL RISCHIO DA FRANA, ESONDAZIONE ED EROSIONE COSTIERA E DI SISMA (ASSE III - SETTORE 2 - OBIETTIVO OPERATIVO 3.2.2).	RS CP CS	204.847,27 0,00 204.847,27	PR PC TP	0,00 0,00 0,00	R I FPV	-23.630,41 0,00 0,00	ECP	0,00	EP EC TR	181.216,86 0,00 181.216,86
U3701020201	*Risorse Vincolate (Capitolo: E4439000101; E4610000101)* SPESE PER RIDURRE IL RISCHIO DA FRANA, ESONDAZIONE ED EROSIONE COSTIERA E DI SISMA (ASSE III - SETTORE 2 - OBIETTIVO OPERATIVO 3.2.2). **NOTA:** *VEDI ANCHE IL CAPITOLO DELL'ENTRATA 44390001*	RS CP CS	810.389,96 2.928.740,54 3.739.130,50	PR PC TP	162.705,69 328.183,42 490.889,11	R I FPV	0,00 346.425,48 1.739.708,52	ECP	842.606,54	EP EC TR	647.684,27 18.242,06 665.926,33
U9090101002	*Risorse Autonome* SPESE PER GARANTIRE LA COPERTURA FINANZIARIA NONCHÉ LA DEFINITIVA REGOLARIZZAZIONE CONTABILE DEI PAGAMENTI EFFETTUATI DAL TESORIERE REGIONALE, A SEGUITO DI ATTI GIUDIZIALI DI PIGNORAMENTO RIGUARDANTI SPESE IN CONTO CAPITALE DI COMPETENZA DEL DIPARTIMENTO LAVORI PUBBLICI - TERRENI	RS CP CS	0,00 1.768,19 1.768,19	PR PC TP	0,00 1.768,19 1.768,19	R I FPV	0,00 1.768,19 0,00	ECP	0,00	EP EC TR	0,00 0,00 0,00
U9090101101	*Risorse Vincolate (Capitolo: E9402050201)* SPESE PER L'ATTUAZIONE DEL PIANO DEGLI INTERVENTI PER LA SISTEMAZIONE IDROGEOLOGICA ED IDRAULICA DEGLI ALVEI - CONTRIBUTI AGLI INVESTIMENTI AD AMMINISTRAZIONI LOCALI	RS CP CS	389.500,00 0,00 389.500,00	PR PC TP	0,00 0,00 0,00	R I FPV	0,00 0,00 0,00	ECP	0,00	EP EC TR	389.500,00 0,00 389.500,00
U9090101201	*Risorse Autonome* COFINANZIAMENTO A CARICO DEL BILANCIO REGIONALE PER LA REALIZZAZIONE DEGLI INTERVENTI DESTINATI AL COMPLETAMENTO DEGLI INVASI SPERIMENTALI E PER FAVORIRE IL REGOLARE ESERCIZIO DELLA DIGA DI TARSIA (ART. 2, COMMA 18, DELLA LEGGE DI STABILITA' REGIONALE 22 DICEMBRE 2017, N.55)	RS CP CS	0,00 350.000,00 350.000,00	PR PC TP	0,00 0,00 0,00	R I FPV	0,00 350.000,00 0,00	ECP	0,00	EP EC TR	0,00 350.000,00 350.000,00
U9090101301	*Risorse Autonome* SPESE PER LA REALIZZAZIONE DI INTERVENTI RELATIVI AL RIPRISTINO DEI LITORALI A SEGUITO DI MAREGGIATE - COMPLETAMENTI (ART. 1, COMMA 495 E SEGUENTI, LEGGE 11 DICEMBRE 2016, N. 232 - INTESA GOVERNO-REGIONI DEL 22 FEBBRAIO 2018)	RS CP CS	567.599,17 1.025.976,39 1.593.575,56	PR PC TP	567.599,17 97.858,31 665.457,48	R I FPV	0,00 230.389,19 795.587,20	ECP	0,00	EP EC TR	0,00 132.530,88 132.530,88
U9090101401	*Risorse Autonome* SPESE PER LA REALIZZAZIONE DI INTERVENTI RELATIVI ALLA SISTEMAZIONE IDROGEOLOGICA E IDRAULICA DEL FIUME CRATI E AFFLUENTI - OPERE COMPLEMENTARI PONTE FIUME CRATI - BISIGNANO (CS) - (ART. 1, COMMA 495 E SEGUENTI, LEGGE 11 DICEMBRE 2016, N. 232 - INTESA GOVERNO-REGIONI DEL 22 FEBBRAIO 2018)	RS CP CS	0,00 350.000,00 350.000,00	PR PC TP	0,00 0,00 0,00	R I FPV	0,00 0,00 350.000,00	ECP	0,00	EP EC TR	0,00 0,00 0,00
U9090101501	*Risorse Autonome* SPESE PER LA REALIZZAZIONE DI INTERVENTI VOLTI A CONTRASTARE IL FENOMENO DELL'EROSIONE DELLE COSTE - COMPLETAMENTI - (ART. 1, COMMA 495 E SEGUENTI, LEGGE 11 DICEMBRE 2016, N. 232 - INTESA GOVERNO-REGIONI DEL 22 FEBBRAIO 2018)	RS CP CS	1.197.280,61 1.454.037,39 2.651.318,00	PR PC TP	1.197.280,61 1.326.492,01 2.523.772,62	R I FPV	0,00 1.396.207,20 57.830,19	ECP	0,00	EP EC TR	0,00 69.715,19 69.715,19
U9090101502	*Risorse Autonome* SPESE PER LA REALIZZAZIONE DI INTERVENTI VOLTI A CONTRASTARE IL FENOMENO DELL'EROSIONE DELLE COSTE - COMPLETAMENTI - (ART. 1, COMMA 495 E SEGUENTI, LEGGE 11 DICEMBRE 2016, N. 232 - INTESA GOVERNO-REGIONI DEL 22 FEBBRAIO 2018) - INCARICHI PROFESSIONALI PER LA REALIZZAZIONE DI INVESTIMENTI	RS CP CS	44.123,81 104.558,18 148.681,99	PR PC TP	44.123,81 97.399,23 141.523,04	R I FPV	0,00 97.399,23 7.158,95	ECP	0,00	EP EC TR	0,00 0,00 0,00

MISSIONE, PROGRAMMA, TITOLO, CAPITOLO	DENOMINAZIONE	RESIDUI PASSIVI AL 1/1/2019 (RS)		PAGAMENTI IN C/RESIDUI (PR)		RIACCERTAMENTO RESIDUI (R)(1)			RESIDUI PASSIVI DA ESERCIZI PRECEDENTI (EP=RS-PR+R)	
		PREVISIONI DEFINITIVE DI COMPETENZA (CP)		PAGAMENTI IN C/ COMPETENZA (PC)		IMPEGNI (I)(2)		ECONOMIE DI COMPETENZA (ECP=CP-I-FPV)	RESIDUI PASSIVI DA ESERCIZIO DI COMPETENZA (EC=I-PC)	
		PREVISIONI DEFINITIVE DI CASSA (CS)		TOTALE PAGAMENTI (TP=PR +PC)		FONDO PLURIENNALE VINCOLATO (FPV) (3)			TOTALE RESIDUI PASSIVI DA RIPORTARE (TR=EP+EC)	
TOTALE TITOLO 2	**Spese in conto capitale**	**RS**	**23.356.007,41**	**PR**	**18.677.730,22**	**R**	**-26.128,77**		**EP**	**4.652.148,42**
		CP	**213.894.521,64**	**PC**	**9.737.062,01**	**I**	**16.410.484,92**	**ECP 94.508.121,29**	**EC**	**6.673.422,91**
		CS	**207.121.003,66**	**TP**	**28.414.792,23**	**FPV**	**102.975.915,43**		**TR**	**11.325.571,33**
TOTALE PROGRAMMA 01	***Difesa del suolo***	**RS**	**28.818.382,20**	**PR**	**22.441.863,78**	**R**	**-856.498,90**		**EP**	**5.520.019,52**
		CP	**233.332.295,57**	**PC**	**25.991.412,18**	**I**	**34.726.457,43**	**ECP 95.160.320,71**	**EC**	**8.735.045,25**
		CS	**232.007.152,38**	**TP**	**48.433.275,96**	**FPV**	**103.445.517,43**		**TR**	**14.255.064,77**
0902 PROGRAMMA 02	**Tutela, valorizzazione e recupero ambientale**									
TITOLO 1	**Spese correnti**									
U0213110301	*Risorse Vincolate (Capitolo: E0110111101; E0110111201; E0120210801)*	RS	0,00	PR	0,00	R	0,00		EP	0,00
		CP	15.000.000,00	PC	15.000.000,00	I	15.000.000,00	ECP 0,00	EC	0,00
	SPESE PER L'ISTITUZIONE ED IL FUNZIONAMENTO DELL'AGENZIA REGIONALE PER LA PROTEZIONE DELL'AMBIENTE DELLA CALABRIA - A.R.P.A.CAL.(LEGGE REGIONALE 3.8.99, N.20).	CS	15.000.000,00	TP	15.000.000,00	FPV	0,00		TR	0,00
U0213120200	*Risorse Autonome*	RS	66.073,60	PR	0,00	R	0,00		EP	66.073,60
		CP	0,00	PC	0,00	I	0,00	ECP 0,00	EC	0,00
	SPESE PER LA PULIZIA DELLE SPIAGGE (ART. 3, COMMI 4 E 5, LEGGE REGIONALE 22.9.98, N.10).	CS	66.073,60	TP	0,00	FPV	0,00		TR	66.073,60
U0213120201	*Risorse Autonome*	RS	1.923.950,14	PR	273.757,49	R	-949,97		EP	1.649.242,68
		CP	790.000,00	PC	119.454,00	I	790.000,00	ECP 0,00	EC	670.546,00
	SPESE PER LA PULIZIA DELLE SPIAGGE (ART. 3, COMMI 4 E 5, LEGGE REGIONALE 22.9.98, N.10).	CS	2.713.950,14	TP	393.211,49	FPV	0,00		TR	2.319.788,68
U0213920100	*Risorse Vincolate (Capitolo: E0232620300)*	RS	3.458,00	PR	0,00	R	-3.458,00		EP	0,00
		CP	0,00	PC	0,00	I	0,00	ECP 0,00	EC	0,00
	SPESE PER L'ESERCIZIO DELLE FUNZIONI E DEI COMPITI AMMINISTRATIVI IN MATERIA AMBIENTALE CONFERITI ALLA REGIONE AI SENSI DELL'ART.70 DEL D.L.VO 31.3.1998, N.112 (DPCM DEL 12.10.2000, DPCM DEL 13.11.2000, DPCM DEL 22.12.2000).	CS	3.458,00	TP	0,00	FPV	0,00		TR	0,00
U0213920101	*Risorse Vincolate (Capitolo: E0232620301)*	RS	352.056,13	PR	70.168,05	R	-2.457,34		EP	279.430,74
		CP	762.276,62	PC	9.146,94	I	47.912,53	ECP 0,00	EC	38.765,59
	SPESE PER L'ESERCIZIO DELLE FUNZIONI E DEI COMPITI AMMINISTRATIVI IN MATERIA AMBIENTALE CONFERITI ALLA REGIONE AI SENSI DELL'ART.70 DEL D.L.VO 31.3.1998, N.112 (DPCM DEL 12.10.2000, DPCM DEL 13.11.2000, DPCM DEL 22.12.2000).	CS	1.114.332,75	TP	79.314,99	FPV	714.364,09		TR	318.196,33
U0213920107	*Risorse Vincolate (Capitolo: E0232620301)*	RS	0,00	PR	0,00	R	0,00		EP	0,00
		CP	15.000,00	PC	0,00	I	0,00	ECP 0,00	EC	0,00
	SPESE PER L'ESERCIZIO DELLE FUNZIONI E DEI COMPITI AMMINISTRATIVI IN MATERIA AMBIENTALE CONFERITI ALLA REGIONE AI SENSI DELL'ART.70 DEL D.L.VO 31.3.1998, N.112 - TRASFERIMENTI CORRENTI A ISTITUZIONI SOCIALI PRIVATE (DPCM DEL 12.10.2000, DPCM DEL 13.11.2000, DPCM DEL 22.12.2000).	CS	15.000,00	TP	0,00	FPV	15.000,00		TR	0,00
U3201012907	*Risorse Vincolate (Capitolo: E3402000301)*	RS	486.651,82	PR	0,00	R	-40.190,32		EP	446.461,50
		CP	0,00	PC	0,00	I	0,00	ECP 0,00	EC	0,00
	SPESE PER LA SALVAGUARDIA E LA REALIZZAZIONE DI INTERVENTI DI RIQUALIFICAZIONE AMBIENTALE E DI RECUPERO DELLE AREE DEGRADATE - TRASFERIMENTI CORRENTI AD AMMINISTRAZIONI LOCALI - (ART.167 DEL D.L.VO 22.01.2004, N. 42).	CS	486.651,82	TP	0,00	FPV	0,00		TR	446.461,50
U3201012912	*Risorse Vincolate (Capitolo: E3402000301)*	RS	0,00	PR	0,00	R	0,00		EP	0,00
		CP	92.000,00	PC	0,00	I	0,00	ECP 0,00	EC	0,00
	SPESE PER LA SALVAGUARDIA E LA REALIZZAZIONE DI INTERVENTI DI RIQUALIFICAZIONE AMBIENTALE E DI RECUPERO DELLE AREE DEGRADATE (ART. 167 DEL D.L.VO 22.01.2004, N. 42) - TRASFERIMENTI CORRENTI AD AMMINISTRAZIONI CENTRALI	CS	92.000,00	TP	0,00	FPV	92.000,00		TR	0,00
U3201012913	*Risorse Vincolate (Capitolo: E3402000301)*	RS	1.020,46	PR	0,00	R	0,00		EP	1.020,46
		CP	33.979,54	PC	0,00	I	0,00	ECP 0,00	EC	0,00
	SPESE PER LA SALVAGUARDIA E LA REALIZZAZIONE DI INTERVENTI DI RIQUALIFICAZIONE AMBIENTALE E DI RECUPERO DELLE AREE DEGRADATE (ART. 167 DEL D.L.VO 22.01.2004, N. 42) - TRASFERIMENTI CORRENTI AD AMMINISTRAZIONI LOCALI	CS	35.000,00	TP	0,00	FPV	33.979,54		TR	1.020,46

MISSIONE, PROGRAMMA, TITOLO, CAPITOLO	DENOMINAZIONE	RESIDUI PASSIVI AL 1/1/2019 (RS)		PAGAMENTI IN C/RESIDUI (PR)		RIACCERTAMENTO RESIDUI (R)(1)			RESIDUI PASSIVI DA ESERCIZI PRECEDENTI (EP=RS-PR+R)	
		PREVISIONI DEFINITIVE DI COMPETENZA (CP)		PAGAMENTI IN C/ COMPETENZA (PC)		IMPEGNI (I)(2)		ECONOMIE DI COMPETENZA (ECP=CP-I-FPV)	RESIDUI PASSIVI DA ESERCIZIO DI COMPETENZA (EC=I-PC)	
		PREVISIONI DEFINITIVE DI CASSA (CS)		TOTALE PAGAMENTI (TP=PR +PC)		FONDO PLURIENNALE VINCOLATO (FPV) (3)			TOTALE RESIDUI PASSIVI DA RIPORTARE (TR=EP+EC)	
U3201012914	*Risorse Vincolate (Capitolo: E3402000301)* SPESE PER LA SALVAGUARDIA E LA REALIZZAZIONE DI INTERVENTI DI RIQUALIFICAZIONE AMBIENTALE E DI RECUPERO DELLE AREE DEGRADATE (ART. 167 DEL D.L.VO 22.01.2004, N. 42) - CONTRATTI DI SERVIZIO PUBBLICO	RS CP CS	0,00 70.000,00 70.000,00	PR PC TP	0,00 17.999,67 17.999,67	R I FPV	0,00 17.999,67 10.000,00	ECP	42.000,33	EP EC TR	0,00 0,00 0,00
U3201012915	*Risorse Vincolate (Capitolo: E3402000301)* SPESE PER LA SALVAGUARDIA E LA REALIZZAZIONE DI INTERVENTI DI RIQUALIFICAZIONE AMBIENTALE E DI RECUPERO DELLE AREE DEGRADATE (ART. 167 DEL D.L.VO 22.01.2004, N. 42) - RIMBORSI DI PARTE CORRENTE A FAMIGLIE DI SOMME NON DOVUTE O INCASSATE IN ECCESSO	RS CP CS	0,00 5.051,53 5.051,53	PR PC TP	0,00 5.051,53 5.051,53	R I FPV	0,00 5.051,53 0,00	ECP	0,00	EP EC TR	0,00 0,00 0,00
U3201015401	*Risorse Vincolate (Capitolo: E3402001901)* SPESE PER L'ATTUAZIONE DEL PIANO ANNUALE PER LA VALORIZZAZIONE DELLE RISORSE MINERARIE REGIONALI, PER IL RECUPERO AMBIENTALE DEI SITI ESTRATTIVI DISMESSI, PER LA CONCESSIONE DI AGEVOLAZIONI PER LA RICERCA MINERARIA E TECNOLOGICA E PER L'AGGIORNAMENTO PROFESSIONALE DELLA STRUTTURA ISPETTIVA REGIONALE DI POLIZIA **NOTA:** *L'UTILIZZAZIONE DELLO STANZIAMENTO E' SUBORDINATA ALL'EFFETTIVO ACCERTAMENTO DELLE CORRISPONDENTI SOMME SUL CAPITOLO DI ENTRATA.*	RS CP CS	0,00 180.000,00 180.000,00	PR PC TP	0,00 0,00 0,00	R I FPV	0,00 0,00 0,00	ECP	180.000,00	EP EC TR	0,00 0,00 0,00
U3201015602	*Risorse Autonome* SPESE A CARICO DEL BILANCIO REGIONALE PER L'ESERCIZIO DI FUNZIONI E COMPITI IN MATERIA AMBIENTALE CONFERITI ALLA REGIONE AI SENSI DELL'ART. 70 DEL DECRETO LEGISLATIVO 31 MARZO 1998, N. 112 E NON PIU' FINANZIATI DALLO STATO (ART. 6, COMMA 1, DELLA LEGGE REGIONALE 28 GIUGNO 2012, n. 27) - CONSULENZE	RS CP CS	46.320,00 0,00 46.320,00	PR PC TP	0,00 0,00 0,00	R I FPV	0,00 0,00 0,00	ECP	0,00	EP EC TR	46.320,00 0,00 46.320,00
U3201015603	*Risorse Autonome* SPESE A CARICO DEL BILANCIO REGIONALE PER L'ESERCIZIO DI FUNZIONI E COMPITI IN MATERIA AMBIENTALE CONFERITI ALLA REGIONE AI SENSI DELL'ART. 70 DEL DECRETO LEGISLATIVO 31 MARZO 1998, N. 112 E NON PIU' FINANZIATI DALLO STATO (ART. 6, COMMA 1, DELLA LEGGE REGIONALE 28 GIUGNO 2012, n. 27) - TRASFERIMENTI CORRENTI AD AMMINISTRAZIONI LOCALI	RS CP CS	1.338.746,75 403.000,00 1.741.746,75	PR PC TP	378.493,05 400.000,00 778.493,05	R I FPV	0,00 400.000,00 0,00	ECP	3.000,00	EP EC TR	960.253,70 0,00 960.253,70
U3201015604	*Risorse Autonome* SPESE A CARICO DEL BILANCIO REGIONALE PER L'ESERCIZIO DI FUNZIONI E COMPITI IN MATERIA AMBIENTALE CONFERITI ALLA REGIONE AI SENSI DELL'ART. 70 DEL DECRETO LEGISLATIVO 31 MARZO 1998, N. 112 E NON PIU' FINANZIATI DALLO STATO (ART. 6, COMMA 1, DELLA LEGGE REGIONALE 28 GIUGNO 2012, n. 27) - PRESTAZIONI PROFESSIONALI E SPECIALISTICHE	RS CP CS	73.769,85 48.000,00 121.769,85	PR PC TP	39.601,59 0,00 39.601,59	R I FPV	-34.168,26 48.000,00 0,00	ECP	0,00	EP EC TR	0,00 48.000,00 48.000,00
U3201015605	*Risorse Autonome* SPESE A CARICO DEL BILANCIO REGIONALE PER L'ESERCIZIO DI FUNZIONI E COMPITI IN MATERIA AMBIENTALE CONFERITI ALLA REGIONE AI SENSI DELL'ART. 70 DEL DECRETO LEGISLATIVO 31 MARZO 1998, N. 112 E NON PIU' FINANZIATI DALLO STATO (ART. 6, COMMA 1, DELLA LEGGE REGIONALE 28 GIUGNO 2012, n. 27) - ALTRI SERVIZI	RS CP CS	100.000,00 0,00 100.000,00	PR PC TP	47.801,32 0,00 47.801,32	R I FPV	0,00 0,00 0,00	ECP	0,00	EP EC TR	52.198,68 0,00 52.198,68
U3201015606	*Risorse Autonome* SPESE A CARICO DEL BILANCIO REGIONALE PER L'ESERCIZIO DI FUNZIONI E COMPITI IN MATERIA AMBIENTALE CONFERITI ALLA REGIONE AI SENSI DELL'ART. 70 DEL DECRETO LEGISLATIVO 31 MARZO 1998, N. 112 E NON PIU' FINANZIATI DALLO STATO (ART. 6, COMMA 1, DELLA LEGGE REGIONALE 28 GIUGNO 2012, n. 27) -RETRIBUZIONI IN DENARO	RS CP CS	48.853,46 90.639,24 139.492,70	PR PC TP	0,00 88.763,64 88.763,64	R I FPV	-26.959,76 88.763,64 0,00	ECP	1.875,60	EP EC TR	21.893,70 0,00 21.893,70
U3201015607	*Risorse Autonome* SPESE A CARICO DEL BILANCIO REGIONALE PER L'ESERCIZIO DI FUNZIONI E COMPITI IN MATERIA AMBIENTALE CONFERITI ALLA REGIONE AI SENSI DELL'ART. 70 DEL DECRETO LEGISLATIVO 31 MARZO 1998, N. 112 E NON PIU' FINANZIATI DALLO STATO (ART. 6, COMMA 1, DELLA LEGGE REGIONALE 28 GIUGNO 2012, n. 27)-CONTRIBUTI SOCIALI EFFETTIVI A CARICO DELL'ENTE	RS CP CS	60.455,43 21.656,43 82.111,86	PR PC TP	5.216,07 19.333,61 24.549,68	R I FPV	-47.140,50 21.297,42 0,00	ECP	359,01	EP EC TR	8.098,86 1.963,81 10.062,67

MISSIONE, PROGRAMMA, TITOLO, CAPITOLO	DENOMINAZIONE	RESIDUI PASSIVI AL 1/1/2019 (RS)	PAGAMENTI IN C/RESIDUI (PR)	RIACCERTAMENTO RESIDUI (R)(1)		RESIDUI PASSIVI DA ESERCIZI PRECEDENTI (EP=RS-PR+R)
		PREVISIONI DEFINITIVE DI COMPETENZA (CP)	PAGAMENTI IN C/ COMPETENZA (PC)	IMPEGNI (I)(2)	ECONOMIE DI COMPETENZA (ECP=CP-I-FPV)	RESIDUI PASSIVI DA ESERCIZIO DI COMPETENZA (EC=I-PC)
		PREVISIONI DEFINITIVE DI CASSA (CS)	TOTALE PAGAMENTI (TP=PR +PC)	FONDO PLURIENNALE VINCOLATO (FPV) (3)		TOTALE RESIDUI PASSIVI DA RIPORTARE (TR=EP+EC)
U3201015608	*Risorse Autonome* SPESE A CARICO DEL BILANCIO REGIONALE PER L'ESERCIZIO DI FUNZIONI E COMPITI IN MATERIA AMBIENTALE CONFERITI ALLA REGIONE AI SENSI DELL'ART. 70 DEL DECRETO LEGISLATIVO 31 MARZO 1998, N. 112 E NON PIU' FINANZIATI DALLO STATO (ART. 6, COMMA 1, DELLA LEGGE REGIONALE 28 GIUGNO 2012, n. 27)-IRAP	RS 26.844,28 CP 7.704,33 CS 34.548,61	PR 10.855,01 PC 5.594,58 TP 16.449,59	R -15.085,44 I 7.440,91 FPV 0,00	ECP 263,42	EP 903,83 EC 1.846,33 TR 2.750,16
U3201015609	*Risorse Autonome* SPESE A CARICO DEL BILANCIO REGIONALE PER L'ESERCIZIO DI FUNZIONI E COMPITI IN MATERIA AMBIENTALE CONFERITI ALLA REGIONE AI SENSI DELL'ART. 70 DEL DECRETO LEGISLATIVO 31 MARZO 1998, N. 112 E NON PIU' FINANZIATI DALLO STATO (ART. 6, COMMA 1, DELLA LEGGE REGIONALE 28 GIUGNO 2012, n. 27) - CONTRATTI DI SERVIZIO PUBBLICO	RS 0,00 CP 229.000,00 CS 229.000,00	PR 0,00 PC 164.999,84 TP 164.999,84	R 0,00 I 166.136,00 FPV 0,00	ECP 62.864,00	EP 0,00 EC 1.136,16 TR 1.136,16
U3201016101	*Risorse Vincolate (Capitolo: E3402002801)* SPESE PER IL FUNZIONAMENTO DELLA STRUTTURA TECNICA DI VALUTAZIONE - S.T.V. (LEGGE REGIONALE 3 SETTEMBRE 2012, N. 39 - REGOLAMENTO REGIONALE DI CUI ALLA DGR N. 381 DEL 31.10.2013). (ART.12 DEL COLLEGATO ALLA MANOVRA DI FINANZA REGIONALE PER L'ANNO 2015) **NOTA:** *L'UTILIZZAZIONE DELLO STANZIAMENTO E' SUBORDINATA ALL'EFFETTIVO ACCERTAMENTO DELLE CORRISPONDENTI SOMME SUL CAPITOLO DI ENTRATA*	RS 113.679,12 CP 209.000,00 CS 322.679,12	PR 0,00 PC 171.900,48 TP 171.900,48	R -113.679,12 I 171.900,48 FPV 0,00	ECP 37.099,52	EP 0,00 EC 0,00 TR 0,00
U3201016102	*Risorse Vincolate (Capitolo: E3402002801)* SPESE PER IL FUNZIONAMENTO DELLA STRUTTURA TECNICA DI VALUTAZIONE - S.T.V. (LEGGE REGIONALE 3 SETTEMBRE 2012, N. 39 - REGOLAMENTO REGIONALE DI CUI ALLA DGR N. 381 DEL 31.10.2013). (ART.12 DEL COLLEGATO ALLA MANOVRA DI FINANZA REGIONALE PER L'ANNO 2015) - CONTRIBUTI SOCIALI EFFETTIVI A CARICO DELL'ENTE **NOTA:** *L'UTILIZZAZIONE DELLO STANZIAMENTO E' SUBORDINATA ALL'EFFETTIVO ACCERTAMENTO DELLE CORRISPONDENTI SOMME SUL CAPITOLO DI ENTRATA*	RS 98.549,51 CP 135.000,00 CS 233.549,51	PR 0,00 PC 37.587,15 TP 37.587,15	R -98.549,51 I 40.885,79 FPV 0,00	ECP 94.114,21	EP 0,00 EC 3.298,64 TR 3.298,64
U3201016103	*Risorse Vincolate (Capitolo: E3402002801)* SPESE PER IL FUNZIONAMENTO DELLA STRUTTURA TECNICA DI VALUTAZIONE - S.T.V. (LEGGE REGIONALE 3 SETTEMBRE 2012, N. 39 - REGOLAMENTO REGIONALE DI CUI ALLA DGR N. 381 DEL 31.10.2013). (ART.12 DEL COLLEGATO ALLA MANOVRA DI FINANZA REGIONALE PER L'ANNO 2015) - IMPOSTA REGIONALE SULLE ATTIVITA' PRODUTTIVE (IRAP) **NOTA:** *L'UTILIZZAZIONE DELLO STANZIAMENTO E' SUBORDINATA ALL'EFFETTIVO ACCERTAMENTO DELLE CORRISPONDENTI SOMME SUL CAPITOLO DI ENTRATA*	RS 5.947,01 CP 80.000,00 CS 85.947,01	PR 0,00 PC 14.715,15 TP 14.715,15	R -2.198,01 I 14.715,15 FPV 0,00	ECP 65.284,85	EP 3.749,00 EC 0,00 TR 3.749,00
U3201016104	*Risorse Vincolate (Capitolo: E3402002801)* SPESE PER IL FUNZIONAMENTO DELLA STRUTTURA TECNICA DI VALUTAZIONE - S.T.V. (LEGGE REGIONALE 3 SETTEMBRE 2012, N. 39 - REGOLAMENTO REGIONALE DI CUI ALLA DGR N. 381 DEL 31.10.2013). (ART.12 DEL COLLEGATO ALLA MANOVRA DI FINANZA REGIONALE PER L'ANNO 2015) - SERVIZI INFORMATICI E DI TELECOMUNICAZIONE	RS 0,00 CP 76.000,00 CS 76.000,00	PR 0,00 PC 0,00 TP 0,00	R 0,00 I 0,00 FPV 30.000,00	ECP 46.000,00	EP 0,00 EC 0,00 TR 0,00
U3201050401	*Risorse Vincolate (Capitolo: E0110111001)* SPESE PER IL FINANZIAMENTO DI UN ACCORDO DI PROGRAMMA FRA LA REGIONE E I COMUNI DI CROTONE, ISOLA CAPO RIZZUTO, CIRO' MARINA, STRONGOLI, CRUCOLI, CIRO' CUTRO E MELISSA, DIRETTO ALLO SVILUPPO DELL'OCCUPAZIONE E DELLE ATTIVITA' ECONOMICHE E AL MIGLIORAMENTO AMBIENTALE NEI TERRITORI AFFERENTI I COMUNI INDICATI - (ART. 20, COMMI 1 E 22, COMMA 1, DEL D.L.VO DEL 25.11.1996, N. 625 - ART. 20, LEGGE REGIONALE 17.8.2005, N. 13)	RS 2.491.512,57 CP 9.305.240,06 CS 11.796.752,63	PR 2.491.512,57 PC 0,00 TP 2.491.512,57	R 0,00 I 2.812.612,57 FPV 2.992.627,49	ECP 3.500.000,00	EP 0,00 EC 2.812.612,57 TR 2.812.612,57
U9090200101	*Risorse Autonome* SPESE PER STIPENDI, ALTRI ASSEGNI FISSI E CONTRIBUTI DIVERSI A CARICO DELL'ENTE, INERENTI AL PERSONALE ADDETTO ALLE SEGRETERIE PARTICOLARI DEL PRESIDENTE, DEGLI ASSESSORI DELLA GIUNTA REGIONALE E DEL PRESIDENTE DELLA COMMISSIONE DEL PIANO, NONCHE' PER L'INDENNITA' FORFETTIZZATA DEL PERSONALE CHE PRESTA SERVIZIO NELLE STRUTTURE AUSILIARIE DEI DIPARTIMENTI (ARTT. 5 E 8 DELLA LEGGE REGIONALE 13.5.1996, N. 7; ART. 3 DELLA LEGGE REGIONALE 26.5.1997, N. 8. ART. 1, COMMA 5, DELLA LEGGE REGIONALE 28.8.2000, N. 14; LEGGE REGIONALE 29.10.2001, N.24)(SPESE OBBLIGATORIE). - U.09.02	RS 0,00 CP 9.996,51 CS 9.996,51	PR 0,00 PC 9.996,51 TP 9.996,51	R 0,00 I 9.996,51 FPV 0,00	ECP 0,00	EP 0,00 EC 0,00 TR 0,00

MISSIONE, PROGRAMMA, TITOLO, CAPITOLO	DENOMINAZIONE	RESIDUI PASSIVI AL 1/1/2019 (RS)		PAGAMENTI IN C/RESIDUI (PR)		RIACCERTAMENTO RESIDUI (R)(1)			RESIDUI PASSIVI DA ESERCIZI PRECEDENTI (EP=RS-PR+R)
		PREVISIONI DEFINITIVE DI COMPETENZA (CP)		PAGAMENTI IN C/ COMPETENZA (PC)		IMPEGNI (I)(2)		ECONOMIE DI COMPETENZA (ECP=CP-I-FPV)	RESIDUI PASSIVI DA ESERCIZIO DI COMPETENZA (EC=I-PC)
		PREVISIONI DEFINITIVE DI CASSA (CS)		TOTALE PAGAMENTI (TP=PR +PC)		FONDO PLURIENNALE VINCOLATO (FPV) (3)			TOTALE RESIDUI PASSIVI DA RIPORTARE (TR=EP+EC)
U9090200102	*Risorse Autonome* SPESE PER STIPENDI, ALTRI ASSEGNI FISSI E CONTRIBUTI DIVERSI A CARICO DELL'ENTE, INERENTI AL PERSONALE ADDETTO ALLE SEGRETERIE PARTICOLARI DEL PRESIDENTE, DEGLI ASSESSORI DELLA GIUNTA REGIONALE E DEL PRESIDENTE DELLA COMMISSIONE DEL PIANO, NONCHE' PER L'INDENNITA' FORFETTIZZATA DEL PERSONALE CHE PRESTA SERVIZIO NELLE STRUTTURE AUSILIARIE DEI DIPARTIMENTI - CONTRIBUTI SOCIALI EFFETTIVI A CARICO DELL'ENTE - (ARTT. 5 E 8 DELLA LEGGE REGIONALE 13.5.1996, N. 7; ART. 3 DELLA LEGGE REGIONALE 26.5.1997, N. 8. ART. 1, COMMA 5, DELLA LEGGE REGIONALE 28.8.2000, N. 14; LEGGE REGIONALE 29.10.2001, N.24)(SPESE OBBLIGATORIE). - U.09.02	RS CP CS	2.197,44 6.065,16 8.262,60	PR PC TP	865,00 6.065,16 6.930,16	R I FPV	-1.332,44 6.065,16 0,00	ECP	0,00	EP EC TR	0,00 0,00 0,00
U9090200201	*Risorse Autonome* SPESE PER LE COMPETENZE FISSE DEL PERSONALE REGIONALE DI RUOLO, IVI COMPRESE QUELLE PER IL PAGAMENTO DELLA RETRIBUZIONE DI POSIZIONE E DEI CONTRIBUTI PREVIDENZIALI POSTI A CARICO DELLA REGIONE (SPESE OBBLIGATORIE). - U.09.02	RS CP CS	1.365,24 1.243.573,55 1.244.938,79	PR PC TP	0,00 1.076.934,39 1.076.934,39	R I FPV	-1.365,24 1.076.934,39 0,00	ECP	166.639,16	EP EC TR	0,00 0,00 0,00
U9090200202	*Risorse Autonome* SPESE PER LE COMPETENZE FISSE DEL PERSONALE REGIONALE DI RUOLO, IVI COMPRESE QUELLE PER IL PAGAMENTO DELLA RETRIBUZIONE DI POSIZIONE E DEI CONTRIBUTI PREVIDENZIALI POSTI A CARICO DELLA REGIONE -CONTRIBUTI SOCIALI EFFETTIVI A CARICO DELL'ENTE - (SPESE OBBLIGATORIE). - U.09.02	RS CP CS	340.189,37 389.860,31 730.049,68	PR PC TP	0,00 259.886,88 259.886,88	R I FPV	-340.189,37 389.860,31 0,00	ECP	0,00	EP EC TR	0,00 129.973,43 129.973,43
U9090200204	*Risorse Autonome* SPESE PER IL PAGAMENTO DELL'IRAP A VALERE SULLE SPESE PER IL PERSONALE REGIONALE (SPESE OBBLIGATORIE) - U.09.02	RS CP CS	100.460,76 111.297,22 211.757,98	PR PC TP	16.474,41 79.896,80 96.371,21	R I FPV	0,00 111.297,22 0,00	ECP	0,00	EP EC TR	83.986,35 31.400,42 115.386,77
U9090200301	*Risorse Autonome* FONDO PER IL MIGLIORAMENTO DELL'EFFICIENZA DEI SERVIZI (ART.5 DELLA LEGGE REGIONALE 5.5.90, N.30). - U.09.02	RS CP CS	189.567,81 0,00 189.567,81	PR PC TP	0,00 0,00 0,00	R I FPV	-97.308,64 0,00 0,00	ECP	0,00	EP EC TR	92.259,17 0,00 92.259,17
U9090200302	*Risorse Autonome* FONDO PER IL MIGLIORAMENTO DELL'EFFICIENZA DEI SERVIZI - CONTRIBUTI SOCIALI EFFETTIVI A CARICO DELL'ENTE (ART.5 DELLA LEGGE REGIONALE 5.5.90, N.30). - U.09.02	RS CP CS	16.142,00 0,00 16.142,00	PR PC TP	16.142,00 0,00 16.142,00	R I FPV	0,00 0,00 0,00	ECP	0,00	EP EC TR	0,00 0,00 0,00
U9090200402	*Risorse Autonome* SPESE PER L'ATTUAZIONE DEL PIANO DI STABILIZZAZIONE DEI LAVORATORI SOCIALMENTE UTILI E DI PUBBLICA UTILITA' AI SENSI DELL'ARTICOLO 20, COMMI 1 E 2, DELLA LEGGE REGIONALE 11 MAGGIO 2007, N. 9 E ART. 15, COMMA 1 DELLA LEGGE REGIONALE 26 FEBBRAIO 2010, N. 8 - CONTRIBUTI SOCIALI EFFETTIVI A CARICO DELL'ENTE (SPESE OBBLIGATORIE) - U.09.02	RS CP CS	2.408,30 0,00 2.408,30	PR PC TP	2.407,36 0,00 2.407,36	R I FPV	-0,94 0,00 0,00	ECP	0,00	EP EC TR	0,00 0,00 0,00
U9090200502	*Risorse Autonome* SPESE PER GARANTIRE LA COPERTURA FINANZIARIA NONCHÉ LA DEFINITIVA REGOLARIZZAZIONE CONTABILE DEI PAGAMENTI EFFETTUATI DAL TESORIERE REGIONALE A SEGUITO DI ATTI GIUDIZIALI DI PIGNORAMENTO RIGUARDANTI SPESE DI PARTE CORRENTE DI COMPETENZA DEL DIPARTIMENTO AMBIENTE - CONTRATTI DI SERVIZIO PUBBLICO	RS CP CS	0,00 7.541,04 7.541,04	PR PC TP	0,00 7.541,04 7.541,04	R I FPV	0,00 7.541,04 0,00	ECP	0,00	EP EC TR	0,00 0,00 0,00
U9090200601	*Risorse Vincolate (Capitolo: E9201010201; E9201050101)* SPESE PER SOSTENERE LE FASI DI PROGRAMMAZIONE, ATTUAZIONE, GESTIONE, CONTROLLO, VALUTAZIONE E SORVEGLIANZA DEL PROGRAMMA OPERATIVO (POR 2014-2020 - ASSE 14) - RETRIBUZIONI IN DENARO - U.09.02	RS CP CS	0,00 38.273,00 38.273,00	PR PC TP	0,00 34.106,14 34.106,14	R I FPV	0,00 38.268,20 0,00	ECP	4,80	EP EC TR	0,00 4.162,06 4.162,06
U9090200602	*Risorse Vincolate (Capitolo: E9201010201; E9201050101)* SPESE PER SOSTENERE LE FASI DI PROGRAMMAZIONE, ATTUAZIONE, GESTIONE, CONTROLLO, VALUTAZIONE E SORVEGLIANZA DEL PROGRAMMA OPERATIVO (POR 2014-2020 - ASSE 14) - CONTRIBUTI SOCIALI EFFETTIVI A CARICO DELL'ENTE - U.09.02	RS CP CS	782,33 9.166,00 9.948,33	PR PC TP	782,33 7.267,62 8.049,95	R I FPV	0,00 9.164,15 0,00	ECP	1,85	EP EC TR	0,00 1.896,53 1.896,53
U9090200603	*Risorse Vincolate (Capitolo: E9201010201; E9201050101)* SPESE PER SOSTENERE LE FASI DI PROGRAMMAZIONE, ATTUAZIONE, GESTIONE, CONTROLLO, VALUTAZIONE E SORVEGLIANZA DEL PROGRAMMA OPERATIVO (POR 2014-2020 - ASSE 14) - IMPOSTA REGIONALE SULLE ATTIVITA' PRODUTTIVE (IRAP) - U.09.02	RS CP CS	278,32 3.270,00 3.548,32	PR PC TP	278,32 2.585,49 2.863,81	R I FPV	0,00 3.263,47 0,00	ECP	6,53	EP EC TR	0,00 677,98 677,98

MISSIONE, PROGRAMMA, TITOLO, CAPITOLO	DENOMINAZIONE	RESIDUI PASSIVI AL 1/1/2019 (RS)		PAGAMENTI IN C/RESIDUI (PR)		RIACCERTAMENTO RESIDUI (R)(1)			RESIDUI PASSIVI DA ESERCIZI PRECEDENTI (EP=RS-PR+R)	
		PREVISIONI DEFINITIVE DI COMPETENZA (CP)		PAGAMENTI IN C/ COMPETENZA (PC)		IMPEGNI (I)(2)		ECONOMIE DI COMPETENZA (ECP=CP-I-FPV)	RESIDUI PASSIVI DA ESERCIZIO DI COMPETENZA (EC=I-PC)	
		PREVISIONI DEFINITIVE DI CASSA (CS)		TOTALE PAGAMENTI (TP=PR +PC)		FONDO PLURIENNALE VINCOLATO (FPV) (3)			TOTALE RESIDUI PASSIVI DA RIPORTARE (TR=EP+EC)	
U9090201101	*Risorse Vincolate (Capitolo: E9201015901)*	RS	0,00	PR	0,00	R	0,00		EP	0,00
		CP	200.526,00	PC	0,00	I	70.184,10	ECP 42.105,20	EC	70.184,10
	SOMME DESTINATE AL FINANZIAMENTO DEL PROGETTO GOVERNANCE STRATEGICA DI SVILUPPO SOSTENIBILE IN CALABRIA (ART. 34 DEL D.LGS 152/2006 E SS.MM.II - ACCORDO TRA MATTM E REGIONE CALABRIA DEL 7/12/2018)	CS	200.526,00	TP	0,00	FPV	88.236,70		TR	70.184,10
TOTALE TITOLO 1	**Spese correnti**	**RS**	**7.891.279,70**	**PR**	**3.354.354,57**	**R**	**-825.032,86**		**EP**	**3.711.892,27**
		CP	**29.573.116,54**	**PC**	**17.538.826,62**	**I**	**21.355.290,24**	**ECP 4.241.618,48**	**EC**	**3.816.463,62**
		CS	**37.464.396,24**	**TP**	**20.893.181,19**	**FPV**	**3.976.207,82**		**TR**	**7.528.355,89**
TITOLO 2	**Spese in conto capitale**									
U2204091801	*Risorse Vincolate (Capitolo: E4404004001)*	RS	0,00	PR	0,00	R	0,00		EP	0,00
		CP	840.000,00	PC	0,00	I	0,00	ECP 0,00	EC	0,00
	SPESE PER LA REALIZZAZIONE DELL'ACCORDO DI PROGRAMMA DEL 16 FEBBRAIO 2011 "BONIFICHE DELLE ACQUE DI FALDA NELL'AREA DELL'AZIENDA KROTON GRES 2000 (EX SASOL)", DA REALIZZARE IN SOSTITUZIONE E IN DANNO DEL SOGGETTO RESPONSABILE INADEMPIENTE	CS	840.000,00	TP	0,00	FPV	840.000,00		TR	0,00
U3201012900	*Risorse Vincolate (Capitolo: E3402000300)*	RS	35.076,10	PR	0,00	R	0,00		EP	35.076,10
		CP	0,00	PC	0,00	I	0,00	ECP 0,00	EC	0,00
	SPESE PER LA SALVAGUARDIA E LA REALIZZAZIONE DI INTERVENTI DI RIQUALIFICAZIONE AMBIENTALE E DI RECUPERO DELLE AREE DEGRADATE (ART. 164, COMMA 4, DEL D.L.VO 29.10.1999, N. 490).	CS	35.076,10	TP	0,00	FPV	0,00		TR	35.076,10
U3201012901	*Risorse Vincolate (Capitolo: E3402000301)*	RS	840.280,63	PR	294.225,94	R	0,00		EP	546.054,69
		CP	1.931.133,01	PC	21.546,00	I	513.208,77	ECP 1.014,49	EC	491.662,77
	SPESE PER LA SALVAGUARDIA E LA REALIZZAZIONE DI INTERVENTI DI RIQUALIFICAZIONE AMBIENTALE E DI RECUPERO DELLE AREE DEGRADATE (ART. 167 DEL D.L.VO 22.01.2004, N. 42).	CS	2.771.413,64	TP	315.771,94	FPV	1.416.909,75		TR	1.037.717,46
	NOTA: *L'UTILIZZAZIONE DELLO STANZIAMENTO E' SUBORDINATA ALL'EFFETTIVO ACCERTAMENTO DELLE CORRISPONDENTI SOMME SUL CAPITOLO DI ENTRATA.*									
U3201012911	*Risorse Vincolate (Capitolo: E3402000301)*	RS	0,00	PR	0,00	R	0,00		EP	0,00
		CP	521.758,71	PC	0,00	I	9.342,76	ECP 46.897,08	EC	9.342,76
	SPESE PER LA SALVAGUARDIA E LA REALIZZAZIONE DI INTERVENTI DI RIQUALIFICAZIONE AMBIENTALE E DI RECUPERO DELLE AREE DEGRADATE (ART. 167 DEL D.L.VO 22.01.2004, N. 42) - INCARICHI PROFESSIONALI PER LA REALIZZAZIONE DI INVESTIMENTI	CS	521.758,71	TP	0,00	FPV	465.518,87		TR	9.342,76
U3201015601	*Risorse Autonome*	RS	30.000,00	PR	0,00	R	0,00		EP	30.000,00
		CP	25.000,00	PC	0,00	I	0,00	ECP 0,00	EC	0,00
	SPESE A CARICO DEL BILANCIO REGIONALE PER L'ESERCIZIO DI FUNZIONI E COMPITI IN MATERIA AMBIENTALE CONFERITI ALLA REGIONE AI SENSI DELL'ART. 70 DEL DECRETO LEGISLATIVO 31 MARZO 1998, N. 112 E NON PIU' FINANZIATI DALLO STATO (ART. 6, COMMA 1, DELLA LEGGE REGIONALE 28 GIUGNO 2012, n. 27)	CS	55.000,00	TP	0,00	FPV	25.000,00		TR	30.000,00
U3201040901	*Risorse Vincolate (Capitolo: E4404003701)*	RS	400.000,00	PR	400.000,00	R	0,00		EP	0,00
		CP	1.800.000,00	PC	0,00	I	0,00	ECP 0,00	EC	0,00
	SPESE PER LA PROGETTAZIONE E LA REALIZZAZIONE DEGLI INTERVENTI DI MESSA IN SICUREZZA E BONIFICA DELLE AREE COMPRESE NEL SITO DI INTERESSE NAZIONALE DI CROTONE, CASSANO, CERCHIARA (ACCORDO DI PROGRAMMA DEL 16 FEBBRAIO 2011)	CS	1.600.000,00	TP	400.000,00	FPV	1.800.000,00		TR	0,00
U9090201102	*Risorse Vincolate (Capitolo: E9402011601)*	RS	0,00	PR	0,00	R	0,00		EP	0,00
		CP	10.000,00	PC	0,00	I	9.999,47	ECP 0,53	EC	9.999,47
	SOMME DESTINATE AL FINANZIAMENTO DEL PROGETTO GOVERNANCE STRATEGICA DI SVILUPPO SOSTENIBILE IN CALABRIA (ART. 34 DEL D.LGS 152/2006 E SS.MM.II - ACCORDO TRA MATTM E REGIONE CALABRIA DEL 7/12/2018) - HARDWARE	CS	10.000,00	TP	0,00	FPV	0,00		TR	9.999,47
TOTALE TITOLO 2	**Spese in conto capitale**	**RS**	**1.305.356,73**	**PR**	**694.225,94**	**R**	**0,00**		**EP**	**611.130,79**
		CP	**5.127.891,72**	**PC**	**21.546,00**	**I**	**532.551,00**	**ECP 47.912,10**	**EC**	**511.005,00**
		CS	**5.833.248,45**	**TP**	**715.771,94**	**FPV**	**4.547.428,62**		**TR**	**1.122.135,79**
TOTALE PROGRAMMA 02	***Tutela, valorizzazione e recupero ambientale***	**RS**	**9.196.636,43**	**PR**	**4.048.580,51**	**R**	**-825.032,86**		**EP**	**4.323.023,06**
		CP	**34.701.008,26**	**PC**	**17.560.372,62**	**I**	**21.887.841,24**	**ECP 4.289.530,58**	**EC**	**4.327.468,62**
		CS	**43.297.644,69**	**TP**	**21.608.953,13**	**FPV**	**8.523.636,44**		**TR**	**8.650.491,68**

MISSIONE, PROGRAMMA, TITOLO, CAPITOLO	DENOMINAZIONE	RESIDUI PASSIVI AL 1/1/2019 (RS)		PAGAMENTI IN C/RESIDUI (PR)		RIACCERTAMENTO RESIDUI (R)(1)			RESIDUI PASSIVI DA ESERCIZI PRECEDENTI (EP=RS-PR+R)	
		PREVISIONI DEFINITIVE DI COMPETENZA (CP)		PAGAMENTI IN C/ COMPETENZA (PC)		IMPEGNI (I)(2)		ECONOMIE DI COMPETENZA (ECP=CP-I-FPV)	RESIDUI PASSIVI DA ESERCIZIO DI COMPETENZA (EC=I-PC)	
		PREVISIONI DEFINITIVE DI CASSA (CS)		TOTALE PAGAMENTI (TP=PR +PC)		FONDO PLURIENNALE VINCOLATO (FPV) (3)			TOTALE RESIDUI PASSIVI DA RIPORTARE (TR=EP+EC)	
0903 PROGRAMMA 03	**Rifiuti**									
TITOLO 1	**Spese correnti**									
U1201014001	*Risorse Autonome* SPESE PER IL PERSONALE A TEMPO DETERMINATO ASSEGNATO ALL'UNITA' DI PROGETTO "RIFIUTI" POSTA ALLE DIPENDENZE DEL DIPARTIMENTO POLITICHE DELL'AMBIENTE (DECRETO DEL DIRIGENTE GENERALE N. 4611 DEL 26 MARZO 2013) **NOTA:** *VEDI ANCHE CAPITOLO 1201014002*	RS CP CS	3.242,07 40.000,00 43.242,07	PR PC TP	3.242,07 20.522,12 23.764,19	R I FPV	0,00 23.786,02 0,00	ECP	16.213,98	EP EC TR	0,00 3.263,90 3.263,90
U1201014002	*Risorse Autonome* SPESE PER IL PERSONALE A TEMPO DETERMINATO ASSEGNATO ALL'UNITA' DI PROGETTO "RIFIUTI" POSTA ALLE DIPENDENZE DEL DIPARTIMENTO POLITICHE DELL'AMBIENTE - CONTRIBUTI SOCIALI EFFETTIVI A CARICO DELL'ENTE (DECRETO DEL DIRIGENTE GENERALE N. 4611 DEL 26 MARZO 2013) **NOTA:** *VEDI ANCHE CAPITOLO 1201014001*	RS CP CS	210.674,47 12.000,00 222.674,47	PR PC TP	9.732,64 11.578,44 21.311,08	R I FPV	-200.941,83 12.000,00 0,00	ECP	0,00	EP EC TR	0,00 421,56 421,56
U3201020701	*Risorse Vincolate (Capitolo: E1103000201)* SPESE PER LA GESTIONE DEGLI INTERVENTI E DELLE INIZIATIVE FINALIZZATE AL SUPERAMENTO DELLE CRITICITA' NEL SETTORE DEI RIFIUTI (ARTICOLI 1 E 2, COMMI 1 E 2, LEGGE REGIONALE 12 APRILE 2013, N. 18) **NOTA:** *LE SOMME SONO RELATIVE AD ENTRATE RIFERITE AL 2014 E ANNI PRECEDENTI*	RS CP CS	197.079,28 0,00 197.079,28	PR PC TP	0,00 0,00 0,00	R I FPV	0,00 0,00 0,00	ECP	0,00	EP EC TR	197.079,28 0,00 197.079,28
U3201020704	*Risorse Vincolate (Capitolo: E1103000201)* SPESE PER LA GESTIONE DEGLI INTERVENTI E DELLE INIZIATIVE FINALIZZATE AL SUPERAMENTO DELLE CRITICITA' NEL SETTORE DEI RIFIUTI (ARTICOLI 1 E 2, COMMI 1 E 2, LEGGE REGIONALE 12 APRILE 2013, N. 18) - RETRIBUZIONI IN DENARO	RS CP CS	45.208,77 0,00 45.208,77	PR PC TP	0,00 0,00 0,00	R I FPV	0,00 0,00 0,00	ECP	0,00	EP EC TR	45.208,77 0,00 45.208,77
U3201020705	*Risorse Vincolate (Capitolo: E1103000201)* SPESE PER LA GESTIONE DEGLI INTERVENTI E DELLE INIZIATIVE FINALIZZATE AL SUPERAMENTO DELLE CRITICITA' NEL SETTORE DEI RIFIUTI (ARTICOLI 1 E 2, COMMI 1 E 2, LEGGE REGIONALE 12 APRILE 2013, N. 18) - CONTRIBUTI SOCIALI EFFETTIVI A CARICO DELL'ENTE	RS CP CS	2.594,05 0,00 2.594,05	PR PC TP	0,00 0,00 0,00	R I FPV	0,00 0,00 0,00	ECP	0,00	EP EC TR	2.594,05 0,00 2.594,05
U3201020706	*Risorse Vincolate (Capitolo: E1103000201)* SPESE PER LA GESTIONE DEGLI INTERVENTI E DELLE INIZIATIVE FINALIZZATE AL SUPERAMENTO DELLE CRITICITA' NEL SETTORE DEI RIFIUTI (ARTICOLI 1 E 2, COMMI 1 E 2, LEGGE REGIONALE 12 APRILE 2013, N. 18) - IMPOSTA REGIONALE SULLE ATTIVITA' PRODUTTIVE (IRAP)	RS CP CS	867,74 0,00 867,74	PR PC TP	0,00 0,00 0,00	R I FPV	0,00 0,00 0,00	ECP	0,00	EP EC TR	867,74 0,00 867,74
U3201020707	*Risorse Vincolate (Capitolo: E1103000201)* SPESE PER LA GESTIONE DEGLI INTERVENTI E DELLE INIZIATIVE FINALIZZATE AL SUPERAMENTO DELLE CRITICITA' NEL SETTORE DEI RIFIUTI (ARTICOLI 1 E 2, COMMI 1 E 2, LEGGE REGIONALE 12 APRILE 2013, N. 18) - SERVIZI AMMINISTRATIVI	RS CP CS	5,88 0,00 5,88	PR PC TP	0,00 0,00 0,00	R I FPV	-5,88 0,00 0,00	ECP	0,00	EP EC TR	0,00 0,00 0,00
U3201020901	*Risorse Vincolate (Capitolo: E1103000301)* SPESE PER GARANTIRE IL SERVIZIO DI TRATTAMENTO E DI SMALTIMENTO DEI RIFIUTI ED IL PAGAMENTO DEI GESTORI E CONCESSIONARI DEL SERVIZIO MEDESIMO (ART. 1, COMMA 3, DELLA LEGGE REGIONALE 13.01.15 N.2; ART.6 DELLA LEGGE REGIONALE 27/04/2015 N. 12)	RS CP CS	22.761.731,37 2.207.229,55 24.968.960,92	PR PC TP	17.235.231,08 646.608,64 17.881.839,72	R I FPV	-250.529,55 1.571.721,89 0,00	ECP	635.507,66	EP EC TR	5.275.970,74 925.113,25 6.201.083,99
U3201020904	*Risorse Vincolate (Capitolo: E1103000301)* SPESE PER GARANTIRE IL SERVIZIO DI TRATTAMENTO E DI SMALTIMENTO DEI RIFIUTI ED IL PAGAMENTO DEI GESTORI E CONCESSIONARI DEL SERVIZIO MEDESIMO (ART. 1, COMMA 3, DELLA LEGGE REGIONALE 13.01.15 N.2, ART.6 DELLA LEGGE REGIONALE 27/04/2015 N. 12) - RETRIBUZIONI IN DENARO	RS CP CS	276.539,62 0,00 276.539,62	PR PC TP	0,00 0,00 0,00	R I FPV	-21.459,44 0,00 0,00	ECP	0,00	EP EC TR	255.080,18 0,00 255.080,18

MISSIONE, PROGRAMMA, TITOLO, CAPITOLO	DENOMINAZIONE	RESIDUI PASSIVI AL 1/1/2019 (RS)	PAGAMENTI IN C/RESIDUI (PR)	RIACCERTAMENTO RESIDUI (R)(1)		RESIDUI PASSIVI DA ESERCIZI PRECEDENTI (EP=RS-PR+R)
		PREVISIONI DEFINITIVE DI COMPETENZA (CP)	PAGAMENTI IN C/ COMPETENZA (PC)	IMPEGNI (I)(2)	ECONOMIE DI COMPETENZA (ECP=CP-I-FPV)	RESIDUI PASSIVI DA ESERCIZIO DI COMPETENZA (EC=I-PC)
		PREVISIONI DEFINITIVE DI CASSA (CS)	TOTALE PAGAMENTI (TP=PR +PC)	FONDO PLURIENNALE VINCOLATO (FPV) (3)		TOTALE RESIDUI PASSIVI DA RIPORTARE (TR=EP+EC)
U3201020905	*Risorse Vincolate (Capitolo: E1103000301)* SPESE PER GARANTIRE IL SERVIZIO DI TRATTAMENTO E DI SMALTIMENTO DEI RIFIUTI ED IL PAGAMENTO DEI GESTORI E CONCESSIONARI DEL SERVIZIO MEDESIMO (ART. 1, COMMA 3, DELLA LEGGE REGIONALE 13.01.15 N.2, ART.6 DELLA LEGGE REGIONALE 27/04/2015 N. 12) - TRIBUTO FUNZIONE TUTELA E PROTEZIONE AMBIENTE	RS 107.801,23 CP 0,00 CS 107.801,23	PR 0,00 PC 0,00 TP 0,00	R 0,00 I 0,00 FPV 0,00	ECP 0,00	EP 107.801,23 EC 0,00 TR 107.801,23
U3201020906	*Risorse Vincolate (Capitolo: E1103000301)* SPESE PER GARANTIRE IL SERVIZIO DI TRATTAMENTO E DI SMALTIMENTO DEI RIFIUTI ED IL PAGAMENTO DEI GESTORI E CONCESSIONARI DEL SERVIZIO MEDESIMO (ART. 1, COMMA 3,DELLA LEGGE REGIONALE 13.01.15 N.2, ART.6 DELLA LEGGE REGIONALE 27/04/2015 N. 12) - SERVIZI AMMINISTRATIVI	RS 67.323,16 CP 1.322,94 CS 68.646,10	PR 1.344,08 PC 0,00 TP 1.344,08	R -9.375,17 I 1.322,94 FPV 0,00	ECP 0,00	EP 56.603,91 EC 1.322,94 TR 57.926,85
U3201020907	*Risorse Vincolate (Capitolo: E1103000301)* SPESE PER GARANTIRE IL SERVIZIO DI TRATTAMENTO E DI SMALTIMENTO DEI RIFIUTI ED IL PAGAMENTO DEI GESTORI E CONCESSIONARI DEL SERVIZIO MEDESIMO (ART. 1, COMMA 3, DELLA LEGGE REGIONALE 13.01.15 N.2, ART.6 DELLA LEGGE REGIONALE 27/04/2015 N. 12) - CONTRIBUTI SOCIALI EFFETTIVI A CARICO DELL'ENTE	RS 32.969,52 CP 0,00 CS 32.969,52	PR 0,00 PC 0,00 TP 0,00	R -4.643,96 I 0,00 FPV 0,00	ECP 0,00	EP 28.325,56 EC 0,00 TR 28.325,56
U3201020908	*Risorse Vincolate (Capitolo: E1103000301)* SPESE PER GARANTIRE IL SERVIZIO DI TRATTAMENTO E DI SMALTIMENTO DEI RIFIUTI ED IL PAGAMENTO DEI GESTORI E CONCESSIONARI DEL SERVIZIO MEDESIMO (ART. 1, COMMA 3, DELLA LEGGE REGIONALE 13.01.15 N.2, ART.6 DELLA LEGGE REGIONALE 27/04/2015 N. 12) - IMPOSTA REGIONALE SULLE ATTIVITA' PRODUTTIVE (IRAP)	RS 27.037,92 CP 0,00 CS 27.037,92	PR 0,00 PC 0,00 TP 0,00	R -144,63 I 0,00 FPV 0,00	ECP 0,00	EP 26.893,29 EC 0,00 TR 26.893,29
U3201020909	*Risorse Vincolate (Capitolo: E1103000301)* SPESE PER GARANTIRE IL SERVIZIO DI TRATTAMENTO E DI SMALTIMENTO DEI RIFIUTI ED IL PAGAMENTO DEI GESTORI E CONCESSIONARI DEL SERVIZIO MEDESIMO (ART. 1, COMMA 3, DELLA LEGGE REGIONALE 13.01.15 N.2, ART.6 DELLA LEGGE REGIONALE 27/04/2015 N. 12) - CONSULENZE	RS 1.560,00 CP 0,00 CS 1.560,00	PR 1.560,00 PC 0,00 TP 1.560,00	R 0,00 I 0,00 FPV 0,00	ECP 0,00	EP 0,00 EC 0,00 TR 0,00
U3201020913	*Risorse Vincolate (Capitolo: E1103000301)* SPESE PER GARANTIRE IL SERVIZIO DI TRATTAMENTO E DI SMALTIMENTO DEI RIFIUTI ED IL PAGAMENTO DEI GESTORI E CONCESSIONARI DEL SERVIZIO MEDESIMO - TRASFERIMENTI CORRENTI AD AMMINISTRAZIONI LOCALI (ART. 1, COMMA 3, DELLA LEGGE REGIONALE 13.01.15 N.2; ART.6 DELLA LEGGE REGIONALE 27/04/2015 N. 12)	RS 6.880.000,00 CP 0,00 CS 6.880.000,00	PR 533.645,70 PC 0,00 TP 533.645,70	R 0,00 I 0,00 FPV 0,00	ECP 0,00	EP 6.346.354,30 EC 0,00 TR 6.346.354,30
U9090300101	*Risorse Autonome* SPESE PER STIPENDI, ALTRI ASSEGNI FISSI E CONTRIBUTI DIVERSI A CARICO DELL'ENTE, INERENTI AL PERSONALE ADDETTO ALLE SEGRETERIE PARTICOLARI DEL PRESIDENTE, DEGLI ASSESSORI DELLA GIUNTA REGIONALE E DEL PRESIDENTE DELLA COMMISSIONE DEL PIANO, NONCHE' PER L'INDENNITA' FORFETTIZZATA DEL PERSONALE CHE PRESTA SERVIZIO NELLE STRUTTURE AUSILIARIE DEI DIPARTIMENTI (ARTT. 5 E 8 DELLA LEGGE REGIONALE 13.5.1996, N. 7; ART. 3 DELLA LEGGE REGIONALE 26.5.1997, N. 8. ART. 1, COMMA 5, DELLA LEGGE REGIONALE 28.8.2000, N. 14; LEGGE REGIONALE 29.10.2001, N.24)(SPESE OBBLIGATORIE). - U.09.03	RS 0,00 CP 33.839,54 CS 33.839,54	PR 0,00 PC 33.839,54 TP 33.839,54	R 0,00 I 33.839,54 FPV 0,00	ECP 0,00	EP 0,00 EC 0,00 TR 0,00
U9090300102	*Risorse Autonome* SPESE PER STIPENDI, ALTRI ASSEGNI FISSI E CONTRIBUTI DIVERSI A CARICO DELL'ENTE, INERENTI AL PERSONALE ADDETTO ALLE SEGRETERIE PARTICOLARI DEL PRESIDENTE, DEGLI ASSESSORI DELLA GIUNTA REGIONALE E DEL PRESIDENTE DELLA COMMISSIONE DEL PIANO, NONCHE' PER L'INDENNITA' FORFETTIZZATA DEL PERSONALE CHE PRESTA SERVIZIO NELLE STRUTTURE AUSILIARIE DEI DIPARTIMENTI - CONTRIBUTI SOCIALI EFFETTIVI A CARICO DELL'ENTE - (ARTT. 5 E 8 DELLA LEGGE REGIONALE 13.5.1996, N. 7; ART. 3 DELLA LEGGE REGIONALE 26.5.1997, N. 8. ART. 1, COMMA 5, DELLA LEGGE REGIONALE 28.8.2000, N. 14; LEGGE REGIONALE 29.10.2001, N.24)(SPESE OBBLIGATORIE). - U.09.03	RS 105,13 CP 7.968,11 CS 8.073,24	PR 0,00 PC 7.968,11 TP 7.968,11	R -105,13 I 7.968,11 FPV 0,00	ECP 0,00	EP 0,00 EC 0,00 TR 0,00
U9090300201	*Risorse Autonome* SPESE PER LE COMPETENZE FISSE DEL PERSONALE REGIONALE DI RUOLO, IVI COMPRESE QUELLE PER IL PAGAMENTO DELLA RETRIBUZIONE DI POSIZIONE E DEI CONTRIBUTI PREVIDENZIALI POSTI A CARICO DELLA REGIONE (SPESE OBBLIGATORIE). - U.09.03	RS 8.073,07 CP 348.323,84 CS 356.396,91	PR 0,00 PC 306.026,68 TP 306.026,68	R -402,90 I 306.026,68 FPV 0,00	ECP 42.297,16	EP 7.670,17 EC 0,00 TR 7.670,17

MISSIONE, PROGRAMMA, TITOLO, CAPITOLO	DENOMINAZIONE	RESIDUI PASSIVI AL 1/1/2019 (RS)	PAGAMENTI IN C/RESIDUI (PR)	RIACCERTAMENTO RESIDUI (R)(1)		RESIDUI PASSIVI DA ESERCIZI PRECEDENTI (EP=RS-PR+R)
		PREVISIONI DEFINITIVE DI COMPETENZA (CP)	PAGAMENTI IN C/ COMPETENZA (PC)	IMPEGNI (I)(2)	ECONOMIE DI COMPETENZA (ECP=CP-I-FPV)	RESIDUI PASSIVI DA ESERCIZIO DI COMPETENZA (EC=I-PC)
		PREVISIONI DEFINITIVE DI CASSA (CS)	TOTALE PAGAMENTI (TP=PR +PC)	FONDO PLURIENNALE VINCOLATO (FPV) (3)		TOTALE RESIDUI PASSIVI DA RIPORTARE (TR=EP+EC)
U9090300202	*Risorse Autonome*	RS 41.340,60	PR 0,00	R -23.408,48		EP 17.932,12
		CP 109.199,52	PC 74.088,06	I 109.199,52	ECP 0,00	EC 35.111,46
	SPESE PER LE COMPETENZE FISSE DEL PERSONALE REGIONALE DI RUOLO, IVI COMPRESE QUELLE PER IL PAGAMENTO DELLA RETRIBUZIONE DI POSIZIONE E DEI CONTRIBUTI PREVIDENZIALI POSTI A CARICO DELLA REGIONE -CONTRIBUTI SOCIALI EFFETTIVI A CARICO DELL'ENTE - (SPESE OBBLIGATORIE). - U.09.03	CS 150.540,12	TP 74.088,06	FPV 0,00		TR 53.043,58
U9090300203	*Risorse Autonome*	RS 5.540,00	PR 5.540,00	R 0,00		EP 0,00
		CP 0,00	PC 0,00	I 0,00	ECP 0,00	EC 0,00
	INDENNITA' DI TRASFERTA E RIMBORSO SPESE PER MISSIONI E TRASFERIMENTI DEL PERSONALE ADDETTO AI SERVIZI DELLA REGIONE. - U.09.03	CS 5.540,00	TP 5.540,00	FPV 0,00		TR 0,00
U9090300204	*Risorse Autonome*	RS 43.155,98	PR 4.333,93	R -16.414,33		EP 22.407,72
		CP 84.866,55	PC 26.590,58	I 84.866,55	ECP 0,00	EC 58.275,97
	SPESE PER IL PAGAMENTO DELL'IRAP A VALERE SULLE SPESE PER IL PERSONALE REGIONALE (SPESE OBBLIGATORIE) - U.09.03	CS 128.022,53	TP 30.924,51	FPV 0,00		TR 80.683,69
U9090300301	*Risorse Autonome*	RS 41.747,17	PR 0,00	R -21.429,59		EP 20.317,58
		CP 0,00	PC 0,00	I 0,00	ECP 0,00	EC 0,00
	FONDO PER IL MIGLIORAMENTO DELL'EFFICIENZA DEI SERVIZI (ART.5 DELLA LEGGE REGIONALE 5.5.90, N.30). - U.09.03	CS 41.747,17	TP 0,00	FPV 0,00		TR 20.317,58
U9090300302	*Risorse Autonome*	RS 478,63	PR 478,63	R 0,00		EP 0,00
		CP 0,00	PC 0,00	I 0,00	ECP 0,00	EC 0,00
	FONDO PER IL MIGLIORAMENTO DELL'EFFICIENZA DEI SERVIZI - CONTRIBUTI SOCIALI EFFETTIVI A CARICO DELL'ENTE (ART.5 DELLA LEGGE REGIONALE 5.5.90, N.30). - U.09.03	CS 478,63	TP 478,63	FPV 0,00		TR 0,00
U9090300401	*Risorse Autonome*	RS 43.493,95	PR 0,00	R -43.493,95		EP 0,00
		CP 0,00	PC 0,00	I 0,00	ECP 0,00	EC 0,00
	SPESE PER COMPETENZE FISSE E CONTRIBUTIVE DEL PERSONALE DI RUOLO TRANSITATO DALLE AMMINISTRAZIONI PROVINCIALI AI SENSI DELLA LEGGE 7 APRILE 2014, N. 56 E DELLA LEGGE REGIONALE 22 GIUGNO 2015, N.14 (SPESE OBBLIGATORIE) - U.09.03	CS 43.493,95	TP 0,00	FPV 0,00		TR 0,00
U9090300402	*Risorse Autonome*	RS 30.011,48	PR 0,00	R -30.011,48		EP 0,00
		CP 0,00	PC 0,00	I 0,00	ECP 0,00	EC 0,00
	SPESE PER IL PAGAMENTO DEI CONTRIBUTI PREVIDENZIALI ED ASSISTENZIALI POSTI A CARICO DELLA REGIONE PER IL PERSONALE DI RUOLO TRANSITATO DALLE AMMINISTRAZIONI PROVINCIALI AI SENSI DELLA LEGGE 7 APRILE 2014, N. 56 E DELLA LEGGE REGIONALE 22 GIUGNO 2015, N.14 (SPESE OBBLIGATORIE) - U. 09.03	CS 30.011,48	TP 0,00	FPV 0,00		TR 0,00
U9090300403	*Risorse Autonome*	RS 9.432,86	PR 5.531,80	R -3.901,06		EP 0,00
		CP 0,00	PC 0,00	I 0,00	ECP 0,00	EC 0,00
	SPESE PER IL PAGAMENTO DELL'IRAP PER IL PERSONALE DI RUOLO TRANSITATO DALLE AMMINISTRAZIONI PROVINCIALI AI SENSI DELLA LEGGE 7 APRILE 2014, N. 56 E DELLA LEGGE REGIONALE 22 GIUGNO 2015, N.14 (SPESE OBBLIGATORIE) - U. 09.03	CS 9.432,86	TP 5.531,80	FPV 0,00		TR 0,00
U9090300501	*Risorse Vincolate (Capitolo: E9201010201; E9201050101)*	RS 2.797,84	PR 2.531,40	R 0,00		EP 266,44
		CP 33.733,96	PC 19.177,92	I 33.733,96	ECP 0,00	EC 14.556,04
	SPESE PER SOSTENERE LE FASI DI PROGRAMMAZIONE, ATTUAZIONE, GESTIONE, CONTROLLO, VALUTAZIONE E SORVEGLIANZA DEL PROGRAMMA OPERATIVO (POR 2014-2020 - ASSE 14) - RETRIBUZIONI IN DENARO - U.09.03	CS 36.531,80	TP 21.709,32	FPV 0,00		TR 14.822,48
U9090300502	*Risorse Vincolate (Capitolo: E9201010201; E9201050101)*	RS 1.523,75	PR 1.459,17	R 0,00		EP 64,58
		CP 8.108,81	PC 3.802,63	I 8.108,81	ECP 0,00	EC 4.306,18
	SPESE PER SOSTENERE LE FASI DI PROGRAMMAZIONE, ATTUAZIONE, GESTIONE, CONTROLLO, VALUTAZIONE E SORVEGLIANZA DEL PROGRAMMA OPERATIVO (POR 2014-2020 - ASSE 14) - CONTRIBUTI SOCIALI EFFETTIVI A CARICO DELL'ENTE - U.09.03	CS 9.632,56	TP 5.261,80	FPV 0,00		TR 4.370,76
U9090300503	*Risorse Vincolate (Capitolo: E9201010201; E9201050101)*	RS 533,25	PR 519,08	R -0,01		EP 14,16
		CP 2.925,17	PC 1.347,34	I 2.925,17	ECP 0,00	EC 1.577,83
	SPESE PER SOSTENERE LE FASI DI PROGRAMMAZIONE, ATTUAZIONE, GESTIONE, CONTROLLO, VALUTAZIONE E SORVEGLIANZA DEL PROGRAMMA OPERATIVO (POR 2014-2020 - ASSE 14) - IMPOSTA REGIONALE SULLE ATTIVITA' PRODUTTIVE (IRAP) - U.09.03	CS 3.458,42	TP 1.866,42	FPV 0,00		TR 1.591,99
U9090300801	*Risorse Autonome*	RS 6.176,94	PR 6.176,94	R 0,00		EP 0,00
		CP 0,00	PC 0,00	I 0,00	ECP 0,00	EC 0,00
	SPESE PER ONERI DA CONTENZIOSO RELATIVI AL PERIODO DI GESTIONE DEL COMMISSARIO DELEGATO PER IL SUPERAMENTO DELL'EMERGENZA RIFIUTI NELLA REGIONE CALABRIA	CS 6.176,94	TP 6.176,94	FPV 0,00		TR 0,00

MISSIONE, PROGRAMMA, TITOLO, CAPITOLO	DENOMINAZIONE	RESIDUI PASSIVI AL 1/1/2019 (RS)		PAGAMENTI IN C/RESIDUI (PR)		RIACCERTAMENTO RESIDUI (R)(1)			RESIDUI PASSIVI DA ESERCIZI PRECEDENTI (EP=RS-PR+R)	
		PREVISIONI DEFINITIVE DI COMPETENZA (CP)		PAGAMENTI IN C/ COMPETENZA (PC)		IMPEGNI (I)(2)		ECONOMIE DI COMPETENZA (ECP=CP-I-FPV)	RESIDUI PASSIVI DA ESERCIZIO DI COMPETENZA (EC=I-PC)	
		PREVISIONI DEFINITIVE DI CASSA (CS)		TOTALE PAGAMENTI (TP=PR +PC)		FONDO PLURIENNALE VINCOLATO (FPV) (3)			TOTALE RESIDUI PASSIVI DA RIPORTARE (TR=EP+EC)	
U9090300907	*Risorse Autonome*	RS	0,00	PR	0,00	R	0,00		EP	0,00
		CP	5.953,81	PC	5.953,81	I	5.953,81	ECP 0,00	EC	0,00
	SPESE PER LA REGOLARIZZAZIONE DEI PIGNORAMENTI AFFERENTI AL PERIODO DI GESTIONE DEL COMMISSARIO DELEGATO PER IL SUPERAMENTO DELL'EMERGENZA RIFIUTI NELLA REGIONE CALABRIA-CONSULENZA	CS	5.953,81	TP	5.953,81	FPV	0,00		TR	0,00
U9090301001	*Risorse Vincolate (Capitolo: E9201015001)*	RS	0,00	PR	0,00	R	0,00		EP	0,00
		CP	21.996.678,67	PC	21.996.678,67	I	21.996.678,67	ECP 0,00	EC	0,00
	SOMME DERIVANTI DALLA CONTABILITA' SPECIALE 02762/450 E DESTINATE ALLA ESECUZIONE DELLE SENTENZE DI CONDANNA DERIVANTI DAL CESSATO CONTESTO EMERGENZIALE IN MATERIA DI RIFIUTI, BONIFICHE E DEPURAZIONE DELLE ACQUE (OCDPC N. 448 DEL 24 APRILE 2017)	CS	21.996.678,67	TP	21.996.678,67	FPV	0,00		TR	0,00
U9090301101	*Risorse Autonome*	RS	1.924.075,43	PR	1.924.075,43	R	0,00		EP	0,00
		CP	0,00	PC	0,00	I	0,00	ECP 0,00	EC	0,00
	SPESE PER IL PAGAMENTO DELLE ROYALTIES PER IL CONFERIMENTO IN DISCARICA DEI RIFIUTI DA FUORI PROVINCIA - TRASFERIMENTI AD AMMINISTRAZIONI LOCALI	CS	1.924.075,43	TP	1.924.075,43	FPV	0,00		TR	0,00
U9090301301	*Risorse Vincolate (Capitolo: E9305990401)*	RS	0,00	PR	0,00	R	0,00		EP	0,00
		CP	90.833.244,82	PC	52.047.922,81	I	80.497.005,55	ECP 4.463.963,56	EC	28.449.082,74
	SPESE PER SOSTENERE IL COSTO DEL SERVIZIO DI TRATTAMENTO DEI RIFIUTI URBANI SULLA BASE DEGLI ACCORDI STIPULATI CON LE COMUNITA' D'AMBITO TERRITORIALE OTTIMALE (L.R 11 AGOSTO 2014 N.14 E L.R 25 GENNAIO 2019, N. 5) - CONTRATTI DI SERVIZIO PUBBLICO	CS	90.833.244,82	TP	52.047.922,81	FPV	5.872.275,71		TR	28.449.082,74
U9090301304	*Risorse Vincolate (Capitolo: E9305990401)*	RS	0,00	PR	0,00	R	0,00		EP	0,00
		CP	20.000,00	PC	0,00	I	3.582,18	ECP 16.417,82	EC	3.582,18
	SPESE PER SOSTENERE IL COSTO DEL SERVIZIO DI TRATTAMENTO DEI RIFIUTI URBANI SULLA BASE DEGLI ACCORDI STIPULATI CON LE COMUNITA' D'AMBITO TERRITORIALE OTTIMALE (L.R 11 AGOSTO 2014 N.14 E L.R 25 GENNAIO 2019, N. 5) - SERVIZI AMMINISTRATIVI	CS	20.000,00	TP	0,00	FPV	0,00		TR	3.582,18
U9090301305	*Risorse Vincolate (Capitolo: E9305990401)*	RS	0,00	PR	0,00	R	0,00		EP	0,00
		CP	6.350.000,00	PC	0,00	I	6.350.000,00	ECP 0,00	EC	6.350.000,00
	SPESE PER SOSTENERE IL COSTO DEL SERVIZIO DI TRATTAMENTO DEI RIFIUTI URBANI SULLA BASE DEGLI ACCORDI STIPULATI CON LE COMUNITA' D'AMBITO TERRITORIALE OTTIMALE (L.R 11 AGOSTO 2014 N.14 E L.R 25 GENNAIO 2019, N. 5) - TRASFERIMENTI CORRENTI AD AMMINISTRAZIONI LOCALI	CS	6.350.000,00	TP	0,00	FPV	0,00		TR	6.350.000,00
U9090301401	*Risorse Vincolate (Capitolo: E9201012201)*	RS	0,00	PR	0,00	R	0,00		EP	0,00
		CP	18.446,29	PC	12.983,36	I	12.983,36	ECP 5.462,93	EC	0,00
	SPESE PER LE AZIONI DI ASSISTENZA TECNICA FINALIZZATA ALLA REALIZZAZIONE DI INTERVENTI DI RILEVANZA STRATEGICA REGIONALE DEL PATTO PER LO SVILUPPO DELLA REGIONE CALABRIA - RETRIBUZIONI IN DENARO - 09.03 (PATTO PER LO SVILUPPO DELLA REGIONE CALABRIA - FONDO SVILUPPO E COESIONE (FSC) 2014-2020 - DGR N. 160 DEL 13 MAGGIO 2016 - DELIBERA CIPE N. 26 DEL 10 AGOSTO 2016)	CS	18.446,29	TP	12.983,36	FPV	0,00		TR	0,00
U9090301402	*Risorse Vincolate (Capitolo: E9201012201)*	RS	0,00	PR	0,00	R	0,00		EP	0,00
		CP	4.407,37	PC	2.661,39	I	3.102,12	ECP 1.305,25	EC	440,73
	SPESE PER LE AZIONI DI ASSISTENZA TECNICA FINALIZZATA ALLA REALIZZAZIONE DI INTERVENTI DI RILEVANZA STRATEGICA REGIONALE DEL PATTO PER LO SVILUPPO DELLA REGIONE CALABRIA - CONTRIBUTI SOCIALI EFFETTIVI A A CARICO DELL'ENTE - 09.03 (PATTO PER LO SVILUPPO DELLA REGIONE CALABRIA - FONDO SVILUPPO E COESIONE (FSC) 2014-2020 - DGR N. 160 DEL 13 MAGGIO 2016 - DELIBERA CIPE N. 26 DEL 10 AGOSTO 2016)	CS	4.407,37	TP	2.661,39	FPV	0,00		TR	440,73
U9090301403	*Risorse Vincolate (Capitolo: E9201012201)*	RS	0,00	PR	0,00	R	0,00		EP	0,00
		CP	1.567,93	PC	946,78	I	1.103,57	ECP 464,36	EC	156,79
	SPESE PER LE AZIONI DI ASSISTENZA TECNICA FINALIZZATA ALLA REALIZZAZIONE DI INTERVENTI DI RILEVANZA STRATEGICA REGIONALE DEL PATTO PER LO SVILUPPO DELLA REGIONE CALABRIA - IRAP- 09.03 (PATTO PER LO SVILUPPO DELLA REGIONE CALABRIA - FONDO SVILUPPO E COESIONE (FSC) 2014-2020 - DGR N. 160 DEL 13 MAGGIO 2016 - DELIBERA CIPE N. 26 DEL 10 AGOSTO 2016)	CS	1.567,93	TP	946,78	FPV	0,00		TR	156,79
U9090301501	*Risorse Autonome*	RS	0,00	PR	0,00	R	0,00		EP	0,00
		CP	11.979,60	PC	0,00	I	11.979,60	ECP 0,00	EC	11.979,60
	RESTITUZIONE AL COMUNE DI LAGO PER RINEGOZIAZIONE DEL PIANO DI RIENTRO DEL DEBITO PER TARIFFA CONFERIMENTO RIFIUTI	CS	11.979,60	TP	0,00	FPV	0,00		TR	11.979,60
TOTALE TITOLO 1	**Spese correnti**	**RS**	**32.773.121,16**	**PR**	**19.735.401,95**	**R**	**-626.267,39**		**EP**	**12.411.451,82**
		CP	**122.131.796,48**	**PC**	**75.218.696,88**	**I**	**111.077.888,05**	**ECP 5.181.632,72**	**EC**	**35.859.191,17**
		CS	**154.904.917,64**	**TP**	**94.954.098,83**	**FPV**	**5.872.275,71**		**TR**	**48.270.642,99**

MISSIONE, PROGRAMMA, TITOLO, CAPITOLO	DENOMINAZIONE	RESIDUI PASSIVI AL 1/1/2019 (RS)	PAGAMENTI IN C/RESIDUI (PR)	RIACCERTAMENTO RESIDUI (R)(1)		RESIDUI PASSIVI DA ESERCIZI PRECEDENTI (EP=RS-PR+R)
		PREVISIONI DEFINITIVE DI COMPETENZA (CP)	PAGAMENTI IN C/ COMPETENZA (PC)	IMPEGNI (I)(2)	ECONOMIE DI COMPETENZA (ECP=CP-I-FPV)	RESIDUI PASSIVI DA ESERCIZIO DI COMPETENZA (EC=I-PC)
		PREVISIONI DEFINITIVE DI CASSA (CS)	TOTALE PAGAMENTI (TP=PR +PC)	FONDO PLURIENNALE VINCOLATO (FPV) (3)		TOTALE RESIDUI PASSIVI DA RIPORTARE (TR=EP+EC)
TITOLO 2	**Spese in conto capitale**					
U0213120301	*Risorse Vincolate (Capitolo: E0000000000; E0110110801)* SPESE RIVOLTE A FAVORIRE LA MINORE PRODUZIONE DI RIFIUTI, LE ATTIVITA'DI RECUPERO DI MATERIE PRIME E DI ENERGIA, LA BONIFICA DEI SUOLI INQUINATI ED IL RECUPERO DELLE AREE DEGRADATE (ART. 3, COMMA 27, DELLA LEGGE 28.12.95, N.549).	RS 15.000,00 CP 25.000,00 CS 40.000,00	PR 0,00 PC 0,00 TP 0,00	R 0,00 I 0,00 FPV 25.000,00	ECP 0,00	EP 15.000,00 EC 0,00 TR 15.000,00
U0213120400	*Risorse Vincolate (Capitolo: E0000000000; E0110110800)* TRASFERIMENTO ALLE PROVINCE DELLA QUOTA DEL 10 PER CENTO DEL TRIBUTO SPECIALE PER IL DEPOSITO IN DISCARICA DEI RIFIUTI SOLIDI (ART. 3, COMMA 27, DELLA LEGGE 28.12.95, N. 549).	RS 33.744,68 CP 0,00 CS 33.744,68	PR 0,00 PC 0,00 TP 0,00	R -33.744,68 I 0,00 FPV 0,00	ECP 0,00	EP 0,00 EC 0,00 TR 0,00
U3201020702	*Risorse Vincolate (Capitolo: E1103000201)* SPESE PER LA GESTIONE DEGLI INTERVENTI E DELLE INIZIATIVE FINALIZZATE AL SUPERAMENTO DELLE CRITICITA' NEL SETTORE DEI RIFIUTI - IMPIANTI E MACCHINARI (ARTICOLI 1 E 2, COMMI 1 E 2, LEGGE REGIONALE 12 APRILE 2013, N. 18)	RS 188.893,10 CP 0,00 CS 188.893,10	PR 0,00 PC 0,00 TP 0,00	R -188.893,10 I 0,00 FPV 0,00	ECP 0,00	EP 0,00 EC 0,00 TR 0,00
U3201020703	*Risorse Vincolate (Capitolo: E1103000201)* SPESE PER LA GESTIONE DEGLI INTERVENTI E DELLE INIZIATIVE FINALIZZATE AL SUPERAMENTO DELLE CRITICITA' NEL SETTORE DEI RIFIUTI - INCARICHI PROFESSIONALI PER LA REALIZZAZIONE DI INVESTIMENTI (ARTICOLI 1 E 2, COMMI 1 E 2, LEGGE REGIONALE 12 APRILE 2013, N. 18)	RS 4.889,50 CP 1.491.303,86 CS 1.496.193,36	PR 4.004,00 PC 272.792,00 TP 276.796,00	R 0,00 I 295.061,37 FPV 1.196.242,49	ECP 0,00	EP 885,50 EC 22.269,37 TR 23.154,87
U3201020708	*Risorse Vincolate (Capitolo: E1103000201)* SPESE PER LA GESTIONE DEGLI INTERVENTI E DELLE INIZIATIVE FINALIZZATE AL SUPERAMENTO DELLE CRITICITA' NEL SETTORE DEI RIFIUTI (ARTICOLI 1 E 2, COMMI 1 E 2, LEGGE REGIONALE 12 APRILE 2013, N. 18) - CONTRIBUTI AGLI INVESTIMENTI AD AMMINISTRAZIONI LOCALI	RS 8.455.572,51 CP 400.000,00 CS 8.855.572,51	PR 0,00 PC 0,00 TP 0,00	R 0,00 I 0,00 FPV 400.000,00	ECP 0,00	EP 8.455.572,51 EC 0,00 TR 8.455.572,51
U3201020902	*Risorse Vincolate (Capitolo: E1103000301)* SPESE PER GARANTIRE IL SERVIZIO DI TRATTAMENTO E DI SMALTIMENTO DEI RIFIUTI ED IL PAGAMENTO DEI GESTORI E CONCESSIONARI DEL SERVIZIO MEDESIMO (ART. 1, COMMA 3, DELLA LEGGE REGIONALE 13.01.15 N.2, ART.6 DELLA LEGGE REGIONALE 27/04/2015 N. 12) - IMPIANTI E MACCHINARI	RS 842.814,87 CP 487.553,62 CS 1.330.368,49	PR 481.009,37 PC 164.640,57 TP 645.649,94	R -167.092,68 I 164.640,57 FPV 73.718,92	ECP 249.194,13	EP 194.712,82 EC 0,00 TR 194.712,82
U3201020903	*Risorse Vincolate (Capitolo: E1103000301)* SPESE PER GARANTIRE IL SERVIZIO DI TRATTAMENTO E DI SMALTIMENTO DEI RIFIUTI ED IL PAGAMENTO DEI GESTORI E CONCESSIONARI DEL SERVIZIO MEDESIMO (ART. 1, COMMA 3, DELLA LEGGE REGIONALE 13.01.15 N.2, ART.6 DELLA LEGGE REGIONALE 27/04/2015 N. 12) - INCARICHI PROFESSIONALI PER LA REALIZZAZIONE DI INVESTIMENTI	RS 394.820,87 CP 906.267,41 CS 1.301.088,28	PR 146.565,88 PC 25.376,00 TP 171.941,88	R -75.186,16 I 99.861,20 FPV 774.686,32	ECP 31.719,89	EP 173.068,83 EC 74.485,20 TR 247.554,03
U3201020912	*Risorse Vincolate (Capitolo: E1103000301)* SPESE PER GARANTIRE IL SERVIZIO DI TRATTAMENTO E DI SMALTIMENTO DEI RIFIUTI ED IL PAGAMENTO DEI GESTORI E CONCESSIONARI DEL SERVIZIO MEDESIMO (ART. 1, COMMA 3, DELLA LEGGE DI AUTORIZZAZIONE PER L'ESERCIZIO PROVVISORIO DEL BILANCIO 2015, ART.6 DEL DISEGNO DI LEGGE DI STABILITA REGIONALE 27 APRILE 2015, N. 12) - CONTRIBUTI AGLI INVESTIMENTI AD AMMINISTRAZIONI LOCALI	RS 3.080.000,00 CP 0,00 CS 3.080.000,00	PR 498.642,37 PC 0,00 TP 498.642,37	R 0,00 I 0,00 FPV 0,00	ECP 0,00	EP 2.581.357,63 EC 0,00 TR 2.581.357,63
U3304010101	*Risorse Vincolate (Capitolo: E4412003501)* SPESE PER L'ATTUAZIONE DELL'ACCORDO DI PROGRAMMA QUADRO INTEGRATIVO 'DIFESA AMBIENTALE (RIFIUTI SOLIDI URBANI E SITI INQUINATI) (DELIBERAZIONE CIPE N. 35 DEL 27 MAGGIO 2005). **NOTA:** *FINANZIAMENTO COMPLESSIVO DI EURO 39.990.111,66 ISCRITTI NEGLI ANNI 2006 E 2007, POI RIMODULATO IN EURO 37.631.415,29 CON SWAP DI EURO 2.249.156,37 A FAVORE DELL'APQ TUTELA E RISANAMENTO AMBIENTALE I° ATTO INTEGRATIVO E CON SWAP DI EURO 109.540,00 A FAVORE DELL'APQ TUTELA E RISANAMENTO AMBIENTALE II° ATTO INTEGRATIVO. APQ SUCCESSIVAMENTE RIMODULATO IN EURO 35.588.077,13 CON SWAP DI EURO 79.999,80 PROVENIENTI DA ALTRI APQ E SWAP DI EURO 2.123.337,96 A FAVORE DELL'APQ TUTELA DELLE ACQUE E GESTIONE INTEGRATA DELLE RISORSE IDRICHE (TAGIRI) - I° ATTO INTEGRATIVO (SETTORE DEPURAZIONE) AI SENSI DELLA DELIBERA DI GIUNTA REGIONALE N. 313 DEL 25 MARZO 2010.*	RS 0,00 CP 2.993.493,76 CS 2.993.493,76	PR 0,00 PC 0,00 TP 0,00	R 0,00 I 0,00 FPV 0,00	ECP 2.993.493,76	EP 0,00 EC 0,00 TR 0,00

MISSIONE, PROGRAMMA, TITOLO, CAPITOLO	DENOMINAZIONE	RESIDUI PASSIVI AL 1/1/2019 (RS) / PREVISIONI DEFINITIVE DI COMPETENZA (CP) / PREVISIONI DEFINITIVE DI CASSA (CS)		PAGAMENTI IN C/RESIDUI (PR) / PAGAMENTI IN C/ COMPETENZA (PC) / TOTALE PAGAMENTI (TP=PR +PC)		RIACCERTAMENTO RESIDUI (R)(1) / IMPEGNI (I)(2) / FONDO PLURIENNALE VINCOLATO (FPV) (3)		ECONOMIE DI COMPETENZA (ECP=CP-I-FPV) /		RESIDUI PASSIVI DA ESERCIZI PRECEDENTI (EP=RS-PR+R) / RESIDUI PASSIVI DA ESERCIZIO DI COMPETENZA (EC=I-PC) / TOTALE RESIDUI PASSIVI DA RIPORTARE (TR=EP+EC)	
U3304020102	*Risorse Vincolate (Capitolo: E4412006101)*	RS	383.193,62	PR	338.401,00	R	-21.256,59			EP	23.536,03
		CP	521.196,61	PC	70.073,32	I	265.829,81	ECP	255.366,80	EC	195.756,49
	SPESE PER INTERVENTI DI RILEVANZA STRATEGICA REGIONALE NEL MEZZOGIORNO NEL SETTORE AMBIENTALE DELLA BONIFICA DI DISCARICHE - CONTRIBUTI AGLI INVESTIMENTI AD AMMINISTRAZIONI LOCALI(DELIBERA CIPE N. 60/2012)	CS	904.390,23	TP	408.474,32	FPV	0,00			TR	219.292,52
U3701030200	*Risorse Vincolate (Capitolo: E4439000100; E4610000100)*	RS	3.974,71	PR	0,00	R	-3.974,71			EP	0,00
		CP	0,00	PC	0,00	I	0,00	ECP	0,00	EC	0,00
	SPESE DESTINATE ALLA OTTIMIZZAZIONE DEL SISTEMA DI GESTIONE DEI RIFIUTI E PER L'ATTIVAZIONE DELLE FILIERE PRODUTTIVE CONNESSE AL RIUTILIZZO,REIMPIEGO, RICICLAGGIO E RECUPERO DI MATERIA ED ENERGIA (ASSE III - SETTORE 3 - OBIETTIVO OPERATIVO 3.3.2).	CS	3.974,71	TP	0,00	FPV	0,00			TR	0,00
U3701030201	*Risorse Vincolate (Capitolo: E4439000101; E4610000101)*	RS	5.586.514,52	PR	75.568,86	R	-488.323,24			EP	5.022.622,42
		CP	762.916,30	PC	0,00	I	0,00	ECP	0,00	EC	0,00
	SPESE DESTINATE ALLA OTTIMIZZAZIONE DEL SISTEMA DI GESTIONE DEI RIFIUTI E PER L'ATTIVAZIONE DELLE FILIERE PRODUTTIVE CONNESSE AL RIUTILIZZO,REIMPIEGO, RICICLAGGIO E RECUPERO DI MATERIA ED ENERGIA (ASSE III - SETTORE 3 - OBIETTIVO OPERATIVO 3.3.2).	CS	6.349.430,82	TP	75.568,86	FPV	762.916,30			TR	5.022.622,42
	NOTA: *VEDI ANCHE IL CAPITOLO DELL'ENTRATA 44390001*										
U9090301302	*Risorse Vincolate (Capitolo: E9305990401)*	RS	0,00	PR	0,00	R	0,00			EP	0,00
		CP	64.000,00	PC	0,00	I	47.322,82	ECP	16.677,18	EC	47.322,82
	SPESE PER SOSTENERE IL COSTO DEL SERVIZIO DI TRATTAMENTO DEI RIFIUTI URBANI SULLA BASE DEGLI ACCORDI STIPULATI CON LE COMUNITA' D'AMBITO TERRITORIALE OTTIMALE (L.R 11 AGOSTO 2014 N.14 E L.R 25 GENNAIO 2019, N. 5) - IMPIANTI E MACCHINARI	CS	64.000,00	TP	0,00	FPV	0,00			TR	47.322,82
U9090301303	*Risorse Vincolate (Capitolo: E9305990401)*	RS	0,00	PR	0,00	R	0,00			EP	0,00
		CP	230.000,00	PC	0,00	I	32.760,00	ECP	122.700,00	EC	32.760,00
	SPESE PER SOSTENERE IL COSTO DEL SERVIZIO DI TRATTAMENTO DEI RIFIUTI URBANI SULLA BASE DEGLI ACCORDI STIPULATI CON LE COMUNITA' D'AMBITO TERRITORIALE OTTIMALE (L.R 11 AGOSTO 2014 N.14 E L.R 25 GENNAIO 2019, N. 5) - INCARICHI PROFESSIONALI PER LA REALIZZAZIONE DEGLI INVESTIMENTI	CS	230.000,00	TP	0,00	FPV	74.540,00			TR	32.760,00
TOTALE TITOLO 2	**Spese in conto capitale**	**RS**	**18.989.418,38**	**PR**	**1.544.191,48**	**R**	**-978.471,16**			**EP**	**16.466.755,74**
		CP	**7.881.731,56**	**PC**	**532.881,89**	**I**	**905.475,77**	**ECP**	**3.669.151,76**	**EC**	**372.593,88**
		CS	**26.871.149,94**	**TP**	**2.077.073,37**	**FPV**	**3.307.104,03**			**TR**	**16.839.349,62**
TOTALE PROGRAMMA 03	***Rifiuti***	**RS**	**51.762.539,54**	**PR**	**21.279.593,43**	**R**	**-1.604.738,55**			**EP**	**28.878.207,56**
		CP	**130.013.528,04**	**PC**	**75.751.578,77**	**I**	**111.983.363,82**	**ECP**	**8.850.784,48**	**EC**	**36.231.785,05**
		CS	**181.776.067,58**	**TP**	**97.031.172,20**	**FPV**	**9.179.379,74**			**TR**	**65.109.992,61**
0904 PROGRAMMA 04	**Servizio idrico integrato**										
TITOLO 1	**Spese correnti**										
U3205013401	*Risorse Vincolate (Capitolo: E2404003301)*	RS	0,00	PR	0,00	R	0,00			EP	0,00
		CP	67.601,00	PC	67.601,00	I	67.601,00	ECP	0,00	EC	0,00
	SPESE PER IL FUNZIONAMENTO DELL'AUTORITA' IDRICA DELLA CALABRIA (DGR NN. 183 DEL 12/06/2015, 256 DEL 27/07/2015 E 413 DEL 21/10/2015)	CS	67.601,00	TP	67.601,00	FPV	0,00			TR	0,00
U3303011904	*Risorse Vincolate (Capitolo: E4412003802)*	RS	0,00	PR	0,00	R	0,00			EP	0,00
		CP	5.377,47	PC	0,00	I	0,00	ECP	5.377,47	EC	0,00
	SPESE PER L'ATTUAZIONE DELL'ACCORDO DI PROGRAMMA QUADRO TUTELA DELLE ACQUE E GESTIONE INTEGRATA DELLE RISORSE IDRICHE DEL 28 GIUGNO 2006 (FONDI ASSEGNATI DAL MINISTERO DELL'AMBIENTE AI SENSI DELL'ART. 141, COMMA 4 DELL'ART. 144, COMMA 17, DELL'ART. 109, COMMA 1, DELLA LEGGE 23 DICEMBRE 2000, N. 388 E DELL'ART. 35 DELLA LEGGE 28 DICEMBRE 2001, N. 448) - CONTRIBUTI SOCIALI EFFETTIVI A CARICO DELL'ENTE	CS	5.377,47	TP	0,00	FPV	0,00			TR	0,00
U3303011905	*Risorse Vincolate (Capitolo: E4412003802)*	RS	0,00	PR	0,00	R	0,00			EP	0,00
		CP	1.913,05	PC	0,00	I	0,00	ECP	1.913,05	EC	0,00
	SPESE PER L'ATTUAZIONE DELL'ACCORDO DI PROGRAMMA QUADRO TUTELA DELLE ACQUE E GESTIONE INTEGRATA DELLE RISORSE IDRICHE DEL 28 GIUGNO 2006 (FONDI ASSEGNATI DAL MINISTERO DELL'AMBIENTE AI SENSI DELL'ART. 141, COMMA 4 DELL'ART. 144, COMMA 17, DELL'ART. 109, COMMA 1, DELLA LEGGE 23 DICEMBRE 2000, N. 388 E DELL'ART. 35 DELLA LEGGE 28 DICEMBRE 2001, N. 448) - IMPOSTA REGIONALE SULLE ATTIVITA' PRODUTTIVE (IRAP)	CS	1.913,05	TP	0,00	FPV	0,00			TR	0,00

MISSIONE, PROGRAMMA, TITOLO, CAPITOLO	DENOMINAZIONE	RESIDUI PASSIVI AL 1/1/2019 (RS)	PAGAMENTI IN C/RESIDUI (PR)	RIACCERTAMENTO RESIDUI (R)(1)		RESIDUI PASSIVI DA ESERCIZI PRECEDENTI (EP=RS-PR+R)
		PREVISIONI DEFINITIVE DI COMPETENZA (CP)	PAGAMENTI IN C/ COMPETENZA (PC)	IMPEGNI (I)(2)	ECONOMIE DI COMPETENZA (ECP=CP-I-FPV)	RESIDUI PASSIVI DA ESERCIZIO DI COMPETENZA (EC=I-PC)
		PREVISIONI DEFINITIVE DI CASSA (CS)	TOTALE PAGAMENTI (TP=PR +PC)	FONDO PLURIENNALE VINCOLATO (FPV) (3)		TOTALE RESIDUI PASSIVI DA RIPORTARE (TR=EP+EC)
U3303011907	*Risorse Vincolate (Capitolo: E4412003802)* SPESE PER L'ATTUAZIONE DELL'ACCORDO DI PROGRAMMA QUADRO TUTELA DELLE ACQUE E GESTIONE INTEGRATA DELLE RISORSE IDRICHE DEL 28 GIUGNO 2006 (FONDI ASSEGNATI DAL MINISTERO DELL'AMBIENTE AI SENSI DELL'ART. 141, COMMA 4 DELL'ART. 144, COMMA 17, DELL'ART. 109, COMMA 1, DELLA LEGGE 23 DICEMBRE 2000, N. 388 E DELL'ART. 35 DELLA LEGGE 28 DICEMBRE 2001, N. 448) - SERVIZI AMMINISTRATIVI	RS 0,00 CP 400,00 CS 400,00	PR 0,00 PC 0,00 TP 0,00	R 0,00 I 0,00 FPV 0,00	ECP 400,00	EP 0,00 EC 0,00 TR 0,00
U3601010101	*Risorse Autonome* TRASFERIMENTO ALLE PROVINCE DELLE RISORSE FINANZIARIE INERENTI LE FUNZIONI TRASFERITE IN MATERIA DI MANUTENZIONE DELLE OPERE IDRAULICHE (ART. 88 DELLA LEGGE REGIONALE 12 AGOSTO 2002, N. 34 - ART. 38, COMMA 6, DELLA LEGGE REGIONALE 27 DICEMBRE 2012, N. 69).	RS 409.586,50 CP 0,00 CS 409.586,50	PR 0,00 PC 0,00 TP 0,00	R -409.586,50 I 0,00 FPV 0,00	ECP 0,00	EP 0,00 EC 0,00 TR 0,00
U9090400101	*Risorse Autonome* SPESE PER LE COMPETENZE FISSE DEL PERSONALE REGIONALE DI RUOLO, IVI COMPRESE QUELLE PER IL PAGAMENTO DELLA RETRIBUZIONE DI POSIZIONE E DEI CONTRIBUTI PREVIDENZIALI POSTI A CARICO DELLA REGIONE (SPESE OBBLIGATORIE). - U.09.04	RS 7.258,65 CP 661.399,62 CS 668.658,27	PR 0,00 PC 558.093,83 TP 558.093,83	R 0,00 I 558.093,83 FPV 0,00	ECP 103.305,79	EP 7.258,65 EC 0,00 TR 7.258,65
U9090400102	*Risorse Autonome* SPESE PER LE COMPETENZE FISSE DEL PERSONALE REGIONALE DI RUOLO, IVI COMPRESE QUELLE PER IL PAGAMENTO DELLA RETRIBUZIONE DI POSIZIONE E DEI CONTRIBUTI PREVIDENZIALI POSTI A CARICO DELLA REGIONE -CONTRIBUTI SOCIALI EFFETTIVI A CARICO DELL'ENTE - (SPESE OBBLIGATORIE). - U.09.04	RS 187.175,98 CP 207.348,78 CS 394.524,76	PR 0,00 PC 124.928,66 TP 124.928,66	R -99.748,22 I 207.348,78 FPV 0,00	ECP 0,00	EP 87.427,76 EC 82.420,12 TR 169.847,88
U9090400103	*Risorse Autonome* INDENNITA' DI TRASFERTA E RIMBORSO SPESE PER MISSIONI E TRASFERIMENTI DEL PERSONALE ADDETTO AI SERVIZI DELLA REGIONE. - U.09.04	RS 540,00 CP 0,00 CS 540,00	PR 540,00 PC 0,00 TP 540,00	R 0,00 I 0,00 FPV 0,00	ECP 0,00	EP 0,00 EC 0,00 TR 0,00
U9090400104	*Risorse Autonome* SPESE PER IL PAGAMENTO DELL'IRAP A VALERE SULLE SPESE PER IL PERSONALE REGIONALE (SPESE OBBLIGATORIE) - U.09.04	RS 35.075,58 CP 54.835,07 CS 89.910,65	PR 8.241,51 PC 40.711,77 TP 48.953,28	R 0,00 I 54.835,07 FPV 0,00	ECP 0,00	EP 26.834,07 EC 14.123,30 TR 40.957,37
U9090400201	*Risorse Autonome* FONDO PER IL MIGLIORAMENTO DELL'EFFICIENZA DEI SERVIZI (ART.5 DELLA LEGGE REGIONALE 5.5.90, N.30). - U.09.04	RS 70.154,47 CP 0,00 CS 70.154,47	PR 0,00 PC 0,00 TP 0,00	R -36.011,58 I 0,00 FPV 0,00	ECP 0,00	EP 34.142,89 EC 0,00 TR 34.142,89
U9090400202	*Risorse Autonome* FONDO PER IL MIGLIORAMENTO DELL'EFFICIENZA DEI SERVIZI - CONTRIBUTI SOCIALI EFFETTIVI A CARICO DELL'ENTE (ART.5 DELLA LEGGE REGIONALE 5.5.90, N.30). - U.09.04	RS 4.881,00 CP 0,00 CS 4.881,00	PR 4.881,00 PC 0,00 TP 4.881,00	R 0,00 I 0,00 FPV 0,00	ECP 0,00	EP 0,00 EC 0,00 TR 0,00
U9090400401	*Risorse Vincolate (Capitolo: E9201010201; E9201050101)* SPESE PER SOSTENERE LE FASI DI PROGRAMMAZIONE, ATTUAZIONE, GESTIONE, CONTROLLO, VALUTAZIONE E SORVEGLIANZA DEL PROGRAMMA OPERATIVO (POR 2014-2020 - ASSE 14) - RETRIBUZIONI IN DENARO - U.09.04	RS 10.824,00 CP 33.101,00 CS 43.925,00	PR 7.580,76 PC 22.083,97 TP 29.664,73	R 0,00 I 33.101,00 FPV 0,00	ECP 0,00	EP 3.243,24 EC 11.017,03 TR 14.260,27
U9090400402	*Risorse Vincolate (Capitolo: E9201010201; E9201050101)* SPESE PER SOSTENERE LE FASI DI PROGRAMMAZIONE, ATTUAZIONE, GESTIONE, CONTROLLO, VALUTAZIONE E SORVEGLIANZA DEL PROGRAMMA OPERATIVO (POR 2014-2020 - ASSE 14) - CONTRIBUTI SOCIALI EFFETTIVI A CARICO DELL'ENTE - U.09.04	RS 3.556,99 CP 7.912,00 CS 11.468,99	PR 2.919,24 PC 4.427,25 TP 7.346,49	R 0,00 I 7.912,00 FPV 0,00	ECP 0,00	EP 637,75 EC 3.484,75 TR 4.122,50
U9090400403	*Risorse Vincolate (Capitolo: E9201010201; E9201050101)* SPESE PER SOSTENERE LE FASI DI PROGRAMMAZIONE, ATTUAZIONE, GESTIONE, CONTROLLO, VALUTAZIONE E SORVEGLIANZA DEL PROGRAMMA OPERATIVO (POR 2014-2020 - ASSE 14) - IMPOSTA REGIONALE SULLE ATTIVITA' PRODUTTIVE (IRAP) - U.09.04	RS 1.251,36 CP 2.822,00 CS 4.073,36	PR 1.038,51 PC 1.575,02 TP 2.613,53	R -0,04 I 2.822,00 FPV 0,00	ECP 0,00	EP 212,81 EC 1.246,98 TR 1.459,79
U9090400602	*Risorse Autonome* SPESE PER GARANTIRE LA COPERTURA FINANZIARIA NONCHÉ LA DEFINITIVA REGOLARIZZAZIONE CONTABILE DEI PAGAMENTI EFFETTUATI DAL TESORIERE REGIONALE, A SEGUITO DI ATTI GIUDIZIALI DI PIGNORAMENTO RIGUARDANTI SPESE DI PARTE CORRENTE DI COMPETENZA DEL DIPARTIMENTO LAVORI PUBBLICI - CONSULENZE	RS 0,00 CP 33.567,23 CS 33.567,23	PR 0,00 PC 33.567,23 TP 33.567,23	R 0,00 I 33.567,23 FPV 0,00	ECP 0,00	EP 0,00 EC 0,00 TR 0,00

MISSIONE, PROGRAMMA, TITOLO, CAPITOLO	DENOMINAZIONE	RESIDUI PASSIVI AL 1/1/2019 (RS)		PAGAMENTI IN C/RESIDUI (PR)		RIACCERTAMENTO RESIDUI (R)(1)			RESIDUI PASSIVI DA ESERCIZI PRECEDENTI (EP=RS-PR+R)	
		PREVISIONI DEFINITIVE DI COMPETENZA (CP)		PAGAMENTI IN C/ COMPETENZA (PC)		IMPEGNI (I)(2)		ECONOMIE DI COMPETENZA (ECP=CP-I-FPV)	RESIDUI PASSIVI DA ESERCIZIO DI COMPETENZA (EC=I-PC)	
		PREVISIONI DEFINITIVE DI CASSA (CS)		TOTALE PAGAMENTI (TP=PR +PC)		FONDO PLURIENNALE VINCOLATO (FPV) (3)			TOTALE RESIDUI PASSIVI DA RIPORTARE (TR=EP+EC)	
U9090400701	*Risorse Autonome*	RS	1.796.425,52	PR	1.796.425,52	R	0,00		EP	0,00
		CP	0,00	PC	0,00	I	0,00	ECP 0,00	EC	0,00
	TRASFERIMENTO A SORICAL RELATIVO ALL'IVA PAGATA IN RELAZIONE AI CONTRIBUTI PUBBLICI (ART. 4, COMMA 5, DELLA LEGGE DI ASSESTAMENTO DEL BILANCIO PER L'ESERCIZIO 2018)	CS	1.796.425,52	TP	1.796.425,52	FPV	0,00		TR	0,00
U9090400801	*Risorse Autonome*	RS	455.495,12	PR	455.495,12	R	0,00		EP	0,00
		CP	0,00	PC	0,00	I	0,00	ECP 0,00	EC	0,00
	SPESE PER LA FORNITURA IDRICA NEL CAMPO PROFUGHI DI SAN FERDINANDO DA EROGARE A SORICAL PER LE ANNUALITA' 2016 E 2017 (ART. 4, COMMA 6, DELLA LEGGE DI ASSESTAMENTO DEL BILANCIO PER L'ESERCIZIO 2018)	CS	455.495,12	TP	455.495,12	FPV	0,00		TR	0,00
U9090401001	*Risorse Autonome*	RS	0,00	PR	0,00	R	0,00		EP	0,00
		CP	358.223,34	PC	11.018,17	I	358.223,34	ECP 0,00	EC	347.205,17
	SPESE PER IL PAGAMENTO DI DEBITI FUORI BILANCIO - SPESE PER RISARCIMENTO DANNI (ART. 73, COMMA 1 DEL D. LGS. N. 118/2011)	CS	358.223,34	TP	11.018,17	FPV	0,00		TR	347.205,17
U9090401102	*Risorse Autonome*	RS	0,00	PR	0,00	R	0,00		EP	0,00
		CP	28.789,19	PC	28.789,19	I	28.789,19	ECP 0,00	EC	0,00
	SPESE PER IL PAGAMENTO DI DEBITI FUORI BILANCIO - IMPOSTA DI REGISTRO (ART. 73, COMMA 1, LETT. A) DEL D. LGS. N. 118/2011)	CS	28.789,19	TP	28.789,19	FPV	0,00		TR	0,00
U9090401201	*Risorse Vincolate (Capitolo: E9201012201)*	RS	0,00	PR	0,00	R	0,00		EP	0,00
		CP	32.757,09	PC	23.888,91	I	23.888,91	ECP 8.868,18	EC	0,00
	SPESE PER LE AZIONI DI ASSISTENZA TECNICA FINALIZZATA ALLA REALIZZAZIONE DI INTERVENTI DI RILEVANZA STRATEGICA REGIONALE DEL PATTO PER LO SVILUPPO DELLA REGIONE CALABRIA - RETRIBUZIONI IN DENARO - 09.04 (PATTO PER LO SVILUPPO DELLA REGIONE CALABRIA - FONDO SVILUPPO E COESIONE (FSC) 2014-2020 - DGR N. 160 DEL 13 MAGGIO 2016 - DELIBERA CIPE N. 26 DEL 10 AGOSTO 2016)	CS	32.757,09	TP	23.888,91	FPV	0,00		TR	0,00
U9090401202	*Risorse Vincolate (Capitolo: E9201012201)*	RS	0,00	PR	0,00	R	0,00		EP	0,00
		CP	7.826,65	PC	4.925,15	I	5.707,82	ECP 2.118,83	EC	782,67
	SPESE PER LE AZIONI DI ASSISTENZA TECNICA FINALIZZATA ALLA REALIZZAZIONE DI INTERVENTI DI RILEVANZA STRATEGICA REGIONALE DEL PATTO PER LO SVILUPPO DELLA REGIONE CALABRIA - CONTRIBUTI SOCIALI EFFETTIVI A A CARICO DELL'ENTE - 09.04 (PATTO PER LO SVILUPPO DELLA REGIONE CALABRIA - FONDO SVILUPPO E COESIONE (FSC) 2014-2020 - DGR N. 160 DEL 13 MAGGIO 2016 - DELIBERA CIPE N. 26 DEL 10 AGOSTO 2016)	CS	7.826,65	TP	4.925,15	FPV	0,00		TR	782,67
U9090401203	*Risorse Vincolate (Capitolo: E9201012201)*	RS	0,00	PR	0,00	R	0,00		EP	0,00
		CP	2.784,35	PC	1.752,11	I	2.030,54	ECP 753,81	EC	278,43
	SPESE PER LE AZIONI DI ASSISTENZA TECNICA FINALIZZATA ALLA REALIZZAZIONE DI INTERVENTI DI RILEVANZA STRATEGICA REGIONALE DEL PATTO PER LO SVILUPPO DELLA REGIONE CALABRIA - IRAP - 09.04 (PATTO PER LO SVILUPPO DELLA REGIONE CALABRIA - FONDO SVILUPPO E COESIONE (FSC) 2014-2020 - DGR N. 160 DEL 13 MAGGIO 2016 - DELIBERA CIPE N. 26 DEL 10 AGOSTO 2016)	CS	2.784,35	TP	1.752,11	FPV	0,00		TR	278,43
U9090401302	*Risorse Autonome*	RS	0,00	PR	0,00	R	0,00		EP	0,00
		CP	2.712,20	PC	2.712,20	I	2.712,20	ECP 0,00	EC	0,00
	SPESE PER GARANTIRE LA COPERTURA FINANZIARIA NONCHÉ LA DEFINITIVA REGOLARIZZAZIONE CONTABILE DEI PAGAMENTI EFFETTUATI DAL TESORIERE REGIONALE, A SEGUITO DI ATTI GIUDIZIALI DI PIGNORAMENTO PRESSO TERZI RIGUARDANTI SPESE DI PARTE CORRENTE DI COMPETENZA DEL DIPARTIMENTO LAVORI PUBBLICI	CS	2.712,20	TP	2.712,20	FPV	0,00		TR	0,00
TOTALE TITOLO 1	**Spese correnti**	**RS**	**2.982.225,17**	**PR**	**2.277.121,66**	**R**	**-545.346,34**		**EP**	**159.757,17**
		CP	**1.509.370,04**	**PC**	**926.074,46**	**I**	**1.386.632,91**	**ECP 122.737,13**	**EC**	**460.558,45**
		CS	**4.491.595,21**	**TP**	**3.203.196,12**	**FPV**	**0,00**		**TR**	**620.315,62**
TITOLO 2	**Spese in conto capitale**									
U3205013001	*Risorse Autonome*	RS	0,00	PR	0,00	R	0,00		EP	0,00
		CP	525.681,12	PC	525.681,12	I	525.681,12	ECP 0,00	EC	0,00
	SPESE PER LA COPERTURA FINANZIARIA DEI DEBITI PREGRESSI DERIVANTI DALLA MANUTENZIONE E GESTIONE DEL SERVIZIO IDROPOTABILE REGIONALE (ARTICOLO 3 DELLA LEGGE REGIONALE 20 GIUGNO 2007, N. 12).	CS	525.681,12	TP	525.681,12	FPV	0,00		TR	0,00
U3205013002	*Risorse Autonome*	RS	0,00	PR	0,00	R	0,00		EP	0,00
		CP	6.600,00	PC	6.600,00	I	6.600,00	ECP 0,00	EC	0,00
	SPESE PER LA COPERTURA FINANZIARIA DEI DEBITI PREGRESSI DERIVANTI DALLA MANUTENZIONE E GESTIONE DEL SERVIZIO IDROPOTABILE REGIONALE - trasferimenti in conto capitale a Amministrazioni Locali (ARTICOLO 3 DELLA LEGGE REGIONALE 20 GIUGNO 2007, N. 12).	CS	6.600,00	TP	6.600,00	FPV	0,00		TR	0,00

MISSIONE, PROGRAMMA, TITOLO, CAPITOLO	DENOMINAZIONE	RESIDUI PASSIVI AL 1/1/2019 (RS)		PAGAMENTI IN C/RESIDUI (PR)		RIACCERTAMENTO RESIDUI (R)(1)			RESIDUI PASSIVI DA ESERCIZI PRECEDENTI (EP=RS-PR+R)	
		PREVISIONI DEFINITIVE DI COMPETENZA (CP)		PAGAMENTI IN C/ COMPETENZA (PC)		IMPEGNI (I)(2)		ECONOMIE DI COMPETENZA (ECP=CP-I-FPV)	RESIDUI PASSIVI DA ESERCIZIO DI COMPETENZA (EC=I-PC)	
		PREVISIONI DEFINITIVE DI CASSA (CS)		TOTALE PAGAMENTI (TP=PR +PC)		FONDO PLURIENNALE VINCOLATO (FPV) (3)			TOTALE RESIDUI PASSIVI DA RIPORTARE (TR=EP+EC)	
U3205013901	*Risorse Autonome* SPESE PER IL PAGAMENTO DI DEBITI FUORI BILANCIO DERIVANTI DA ACQUISTO DI BENI E SERVIZI - INCARICHI PROFESSIONALI PER LA REALIZZAZIONE DI INVESTIMENTI (ART. 73, COMMA 1, LETTERA A) DEL D.LGS. 118/2011)	RS CP CS	12.777,90 0,00 12.777,90	PR PC TP	0,00 0,00 0,00	R I FPV	-6.388,95 0,00 0,00	ECP 0,00	EP EC TR	6.388,95 0,00 6.388,95
U3205020101	*Risorse Vincolate (Capitolo: E4442000101; E4442000201)* SPESE PER LA REALIZZAZIONE DI UN PROGRAMMA DI EFFICIENTAMENTO E RIFUNZIONALIZZAZIONE DEGLI IMPIANTI DI DEPURAZIONE DELLE STAZIONI DI SOLLEVAMENTO DEI REFLUI URBANI RICADENTI NEI COMUNI COSTIERI DELLA REGIONE (DELIBERAZIONE DELLA GIUNTA REGIONALE N. 42 DEL 2 MARZO 2015 E N. 182 DEL 3 GIUGNO 2015	RS CP CS	297.849,08 572.510,71 870.359,79	PR PC TP	266.279,08 279.422,00 545.701,08	R I FPV	0,00 279.422,00 0,00	ECP 293.088,71	EP EC TR	31.570,00 0,00 31.570,00
U3303010300	*Risorse Vincolate (Capitolo: E4412001400)* SPESE PER L'ATTUAZIONE DELL'ACCORDO DI PROGRAMMA QUADRO INERENTE AL SETTORE CICLO INTEGRATO DELLE ACQUE (DELIBERAZIONE CIPE N. 142 DEL 6.8.1999 - ACCORDO DI PROGRAMMA QUADRO SOTTOSCRITTO IN DATA 27.10.1999).	RS CP CS	9.681,65 0,00 9.681,65	PR PC TP	0,00 0,00 0,00	R I FPV	-9.681,65 0,00 0,00	ECP 0,00	EP EC TR	0,00 0,00 0,00
U3303010301	*Risorse Vincolate (Capitolo: E4412001401; E4412005001)* SPESE PER L'ATTUAZIONE DELL'ACCORDO DI PROGRAMMA QUADRO INERENTE AL SETTORE CICLO INTEGRATO DELLE ACQUE (DELIBERAZIONE CIPE N. 142 DEL 6.8.1999 - ACCORDO DI PROGRAMMA QUADRO SOTTOSCRITTO IN DATA 27.10.1999). **NOTA:** *FINANZIAMENTO COMPLESSIVO DI EURO 32.266.657,03 ISCRITTI NEGLI ANNI 2003 E 2008. IN SEDE DI PREDISPOSIZIONE DEL BILANCIO 2020-2022 LA SOMMA DI EURO 4.883.627,55 (EURO 4.289.806,55 CAP. U3303010301 ED EURO 593.821,00 CAP. U3303010303) E' STATA ACCANTONATA AL CAPITOLO U9200301601 AI FINI DELLA REALIZZAZIONE DEGLI INTERVENTI CONFLUITI NEL PIANO SVILUPPO E COESIONE (ART. 44 D.L. 34/2019)*	RS CP CS	0,00 1.339.083,71 1.339.083,71	PR PC TP	0,00 0,00 0,00	R I FPV	0,00 0,00 0,00	ECP 1.339.083,71	EP EC TR	0,00 0,00 0,00
U3303010303	*Risorse Vincolate (Capitolo: E4412001401)* SPESE PER L'ATTUAZIONE DELL'ACCORDO DI PROGRAMMA QUADRO INERENTE AL SETTORE CICLO INTEGRATO DELLE ACQUE - INCARICHI PROFESSIONALI PER LA REALIZZAZIONE DI INVESTIMENTI (DELIBERAZIONE CIPE N. 142 DEL 6.8.1999 - ACCORDO DI PROGRAMMA QUADRO SOTTOSCRITTO IN DATA 27.10.1999).	RS CP CS	15.819,75 95.828,06 111.647,81	PR PC TP	0,00 15.819,75 15.819,75	R I FPV	-15.819,75 15.819,75 0,00	ECP 80.008,31	EP EC TR	0,00 0,00 0,00
U3303010307	*Risorse Vincolate (Capitolo: E4412001401; E4412005001)* SPESE PER L'ATTUAZIONE DELL'ACCORDO DI PROGRAMMA QUADRO INERENTE AL SETTORE CICLO INTEGRATO DELLE ACQUE - CONTRIBUTI AGLI INVESTIMENTI A IMPRESE CONTROLLATE (DELIBERAZIONE CIPE N. 142 DEL 6.8.1999 - ACCORDO DI PROGRAMMA QUADRO SOTTOSCRITTO IN DATA 27.10.1999).	RS CP CS	0,00 1.889.258,64 1.889.258,64	PR PC TP	0,00 472.314,66 472.314,66	R I FPV	0,00 472.314,66 0,00	ECP 1.416.943,98	EP EC TR	0,00 0,00 0,00
U3303010400	*Risorse Vincolate (Capitolo: E4412001500)* SPESE PER L'ATTUAZIONE DELL'ACCORDO DI PROGRAMMA QUADRO INERENTE AL SETTORE CICLO INTEGRATO DELLE ACQUE (ACCORDO DI PROGRAMMA QUADRO SOTTOSCRITTO IN DATA 27.10.1999 - DELIBERAZIONE CIPE N. 84 DEL 4.8.2000). **NOTA:** *VEDI CAPITOLO DELLA SPESA 3303012400-3303012401-3303012300-3303012301*	RS CP CS	98.157,20 0,00 98.157,20	PR PC TP	0,00 0,00 0,00	R I FPV	-98.157,20 0,00 0,00	ECP 0,00	EP EC TR	0,00 0,00 0,00
U3303010404	*Risorse Vincolate (Capitolo: E4412001501)* SPESE PER L'ATTUAZIONE DELL'ACCORDO DI PROGRAMMA QUADRO INERENTE AL SETTORE CICLO INTEGRATO DELLE ACQUE - CONTRIBUTI AGLI INVESTIMENTI A IMPRESE CONTROLLATE (ACCORDO DI PROGRAMMA QUADRO SOTTOSCRITTO IN DATA 27.10.1999 - DELIBERAZIONE CIPE N. 84 DEL 4.8.2000)	RS CP CS	0,00 288.276,41 288.276,41	PR PC TP	0,00 72.069,10 72.069,10	R I FPV	0,00 72.069,10 0,00	ECP 216.207,31	EP EC TR	0,00 0,00 0,00

MISSIONE, PROGRAMMA, TITOLO, CAPITOLO	DENOMINAZIONE	RESIDUI PASSIVI AL 1/1/2019 (RS)	PAGAMENTI IN C/RESIDUI (PR)	RIACCERTAMENTO RESIDUI (R)(1)		RESIDUI PASSIVI DA ESERCIZI PRECEDENTI (EP=RS-PR+R)
		PREVISIONI DEFINITIVE DI COMPETENZA (CP)	PAGAMENTI IN C/ COMPETENZA (PC)	IMPEGNI (I)(2)	ECONOMIE DI COMPETENZA (ECP=CP-I-FPV)	RESIDUI PASSIVI DA ESERCIZIO DI COMPETENZA (EC=I-PC)
		PREVISIONI DEFINITIVE DI CASSA (CS)	TOTALE PAGAMENTI (TP=PR +PC)	FONDO PLURIENNALE VINCOLATO (FPV) (3)		TOTALE RESIDUI PASSIVI DA RIPORTARE (TR=EP+EC)
U3303011801	*Risorse Vincolate (Capitolo: E4412003001)* SPESE PER L'ATTUAZIONE DELL'ACCORDO DI PROGRAMMA QUADRO CICLO INTEGRATO DELLE ACQUE (RISORSE IDRICHE, RETI FOGNIARIE, IMPIANTI DI DEPURAZIONE) (DELIBERAZIONE CIPE N. 35 DEL 27 MAGGIO 2005). **NOTA:** *FINANZIAMENTO COMPLESSIVO DI EURO 100.050.008,20 ISCRITTI NEGLI ANNI 2006 E 2008, RIMODULATO IN EURO 98.423.451,62 CON SWAP DI EURO 1.626.556,58 A FAVORE DELL'APQ 'TUTELA DELLE ACQUE E GESTIONE INTEGRATA DELLE RISORSE IDRICHE (TAGIRI)' - I° ATTO INTEGRATIVO (SETTORE DEPURAZIONE). APQ ULTERIORMETE RIMODULATO IN EURO 88.754.255,43 A SEGUITO DELLA RIPROGRAMMAZIONE AI SENSI DELLLA DELIBERA CIPE 23/3/2012, N. 41 E S.M.I. IN SEDE DI PREDISPOSIZIONE DEL BILANCIO 2020-2022 LA SOMMA DI EURO 1.573.764,07 E' STATA ACCANTONATA AL CAPITOLO U9200301601 AI FINI DELLA REALIZZAZIONE DEGLI INTERVENTI CONFLUITI NEL PIANO SVILUPPO E COESIONE (ART. 44 D.L. 34/2019)*	RS CP CS	53.607,52 3.235.245,62 3.288.853,14	PR PC TP	49.145,05 1.046.152,41 1.095.297,46	R I FPV	-4.462,47 1.091.152,41 0,00	ECP	2.144.093,21	EP EC TR	0,00 45.000,00 45.000,00
U3303011901	*Risorse Vincolate (Capitolo: E4412003801)* SPESE PER L'ATTUAZIONE DELL'ACCORDO DI PROGRAMMA QUADRO TUTELA DELLE ACQUE E GESTIONE INTEGRATA DELLE RISORSE IDRICHE DEL 28 GIUGNO 2006 (FONDI ASSEGNATI DAL MINISTERO DELL'AMBIENTE AI SENSI DELL'ART. 141, COMMA 4 DELL'ART. 144, COMMA 17, DELL'ART. 109, COMMA 1, DELLA LEGGE 23 DICEMBRE 2000, N. 388 E DELL'ART. 35 DELLA LEGGE 28 DICEMBRE 2001, N. 448). **NOTA:** *FINANZIAMENTO COMPLESSIVO DI EURO 21.661.364,89 ISCRITTO NELL'ESERCIZIO FINANZIARIO 2007. IN SEDE DI PREDISPOSIZIONE DEL BILANCIO 2020-2022 LA SOMMA DI EURO 234.897,49 (EURO 212.391,03 CAP. U3303011901 ED EURO 22.506,46 CAP. U3303011903) E' STATA ACCANTONATA AL CAPITOLO U9200301601 AI FINI DELLA REALIZZAZIONE DEGLI INTERVENTI CONFLUITI NEL PIANO SVILUPPO E COESIONE (ART. 44 D.L. 34/2019)*	RS CP CS	0,00 300.000,00 300.000,00	PR PC TP	0,00 0,00 0,00	R I FPV	0,00 0,00 0,00	ECP	300.000,00	EP EC TR	0,00 0,00 0,00
U3303011902	*Risorse Vincolate (Capitolo: E4412003801)* SPESE PER L'ATTUAZIONE DELL'ACCORDO DI PROGRAMMA QUADRO TUTELA DELLE ACQUE E GESTIONE INTEGRATA DELLE RISORSE IDRICHE DEL 28 GIUGNO 2006 (FONDI ASSEGNATI DAL MINISTERO DELL'AMBIENTE AI SENSI DELL'ART. 141, COMMA 4 DELL'ART. 144, COMMA 17, DELL'ART. 109, COMMA 1, DELLA LEGGE 23 DICEMBRE 2000, N. 388 E DELL'ART. 35 DELLA LEGGE 28 DICEMBRE 2001, N. 448) - BENI IMMOBILI	RS CP CS	0,00 315.709,03 315.709,03	PR PC TP	0,00 297.372,90 297.372,90	R I FPV	0,00 310.215,88 0,00	ECP	5.493,15	EP EC TR	0,00 12.842,98 12.842,98
U3303011906	*Risorse Vincolate (Capitolo: E4412003801)* SPESE PER L'ATTUAZIONE DELL'ACCORDO DI PROGRAMMA QUADRO TUTELA DELLE ACQUE E GESTIONE INTEGRATA DELLE RISORSE IDRICHE DEL 28 GIUGNO 2006 (FONDI ASSEGNATI DAL MINISTERO DELL'AMBIENTE AI SENSI DELL'ART. 141, COMMA 4 DELL'ART. 144, COMMA 17, DELL'ART. 109, COMMA 1, DELLA LEGGE 23 DICEMBRE 2000, N. 388 E DELL'ART. 35 DELLA LEGGE 28 DICEMBRE 2001, N. 448) - INCARICHI PROFESSIONALI PER LA REALIZZAZIONE DI INVESTIMENTI	RS CP CS	0,00 39.459,68 39.459,68	PR PC TP	0,00 7.130,19 7.130,19	R I FPV	0,00 39.459,68 0,00	ECP	0,00	EP EC TR	0,00 32.329,49 32.329,49
U3303012101	*Risorse Vincolate (Capitolo: E4412005001)* SPESE PER L'ATTUAZIONE DELL'ACCORDO DI PROGRAMMA QUADRO NUOVO CICLO INTEGRATO DELLE ACQUE (DELIBERAZIONE CIPE 29 SETTEMBRE 2004, N. 20). **NOTA:** *FINANZIAMENTO COMPLESSIVO DI EURO 71.615.673,71 ISCRITTO NELL'ANNO 2008 POI RIMODULATO IN EURO 65.074.091,41 CON SWAP DI EURO 4.687.505,00 A FAVORE DELL'APQ 'DIFESA SUOLO - EROSIONE DELLE COSTE', SWAP DI EURO 486.933,70 A FAVORE DELL'APQ ENERGIA E SWAP DI EURO 1.367.143,60 A FAVORE DELL'APQ 'TUTELA DELLE ACQUE E GESTIONE INTEGRATA DELLE RISORSE IDRICHE (TAGIRI)' - I° ATTO INTEGRATIVO (SETTORE DEPURAZIONE). IN SEDE DI PREDISPOSIZIONE DEL BILANCIO 2020-2022 LA SOMMA DI EURO 21.871.811,20 E' STATA ACCANTONATA AL CAPITOLO U9200301601 AI FINI DELLA REALIZZAZIONE DEGLI INTERVENTI CONFLUITI NEL PIANO SVILUPPO E COESIONE (ART. 44 D.L. 34/2019)*	RS CP CS	219.152,54 424.432,50 643.585,04	PR PC TP	0,00 60.000,00 60.000,00	R I FPV	-33.277,34 206.659,50 0,00	ECP	217.773,00	EP EC TR	185.875,20 146.659,50 332.534,70
U3303012103	*Risorse Vincolate (Capitolo: E4412005001)* SPESE PER L'ATTUAZIONE DELL'ACCORDO DI PROGRAMMA QUADRO NUOVO CICLO INTEGRATO DELLE ACQUE - CONTRIBUTI AGLI INVESTIMENTI A IMPRESE CONTROLLATE (DELIBERAZIONE CIPE 29 SETTEMBRE 2004, N. 20).	RS CP CS	0,00 13.240,09 13.240,09	PR PC TP	0,00 3.310,02 3.310,02	R I FPV	0,00 3.310,02 0,00	ECP	9.930,07	EP EC TR	0,00 0,00 0,00

MISSIONE, PROGRAMMA, TITOLO, CAPITOLO	DENOMINAZIONE	RESIDUI PASSIVI AL 1/1/2019 (RS)		PAGAMENTI IN C/RESIDUI (PR)		RIACCERTAMENTO RESIDUI (R)(1)			RESIDUI PASSIVI DA ESERCIZI PRECEDENTI (EP=RS-PR+R)	
		PREVISIONI DEFINITIVE DI COMPETENZA (CP)		PAGAMENTI IN C/ COMPETENZA (PC)		IMPEGNI (I)(2)		ECONOMIE DI COMPETENZA (ECP=CP-I-FPV)	RESIDUI PASSIVI DA ESERCIZIO DI COMPETENZA (EC=I-PC)	
		PREVISIONI DEFINITIVE DI CASSA (CS)		TOTALE PAGAMENTI (TP=PR +PC)		FONDO PLURIENNALE VINCOLATO (FPV) (3)			TOTALE RESIDUI PASSIVI DA RIPORTARE (TR=EP+EC)	
U3303012201	*Risorse Vincolate (Capitolo: E4412005901)* SPESE PER LA REALIZZAZIONE DI INIZIATIVE VOLTE AD AFFRONTARE LA PARTICOLARE EMERGENZA IN MATERIA AMBIENTALE NEI SETTORI IDRICO E FOGNARIO (DELIBERA CIPE N. 2 DEL 22 MARZO 2006 - PROGRAMMA CALABRIA AMBIENTE). **NOTA:** *I FONDI COMPLESSIVAMENTE ASSEGNATI DAL PROGRAMMA CALABRIA AMBIENTE SONO PARI AD EURO 19.615.000,00, DI CUI EURO 14.415.000,00 DESTINATE AD INTERVENTI SUCCESSIVAMENTE INSERITI NELL'APQ TAGIRI - I° ATTO INTEGRATIVO. DI TALI RISORSE LA SOMMA DI EURO 4.340.000,00 E' STATA TRASFERITA DAL MINISTERO DELL'AMBIENTE DIRETTAMENTE AI SOGGETTI ATTUATORI. PERTANTO, SONO DI COMPETENZA DEL BILANCIO REGIONALE SOLO EURO 15.275.000,00, DI CUI EURO 10.075.000,00 INERENTI INTERVENTI PROGRAMMATI IN APQ. IN SEDE DI PREDISPOSIZIONE DEL BILANCIO 2020-2022 LA SOMMA DI EURO 1.099.988,24 E' STATA ACCANTONATA AL CAPITOLO U9200301601 AI FINI DELLA REALIZZAZIONE DEGLI INTERVENTI CONFLUITI NEL PIANO SVILUPPO E COESIONE (ART. 44 D.L. 34/2019)*	RS CP CS	0,00 2.057.011,02 2.057.011,02	PR PC TP	0,00 481.847,82 481.847,82	R I FPV	0,00 903.409,79 0,00	ECP	1.153.601,23	EP EC TR	0,00 421.561,97 421.561,97
U3303030101	*Risorse Vincolate (Capitolo: E4412006001)* SPESE PER L'ATTUAZIONE DELL'ACCORDO DI PROGRAMMA QUADRO 'TUTELA DELLE ACQUE E GESTIONE INTEGRATA DELLE RISORSE IDRICHE (TAGIRI) - I° ATTO INTEGRATIVO (SETTORE DEPURAZIONE) **NOTA:** *FINANZIAMENTO COMPLESSIVO DI EURO 14.707.594,42. APQ RIDOTTO DELL'IMPORTO DI EURO 529.641,72 A SEGUITO DELLA RIPROGRAMMAZIONE AI SENSI DELLA DELIBERA CIPE 23 MARZO 2012, N. 41 E S.M.I. IN SEDE DI PREDISPOSIZIONE DEL BILANCIO 2020-2022 LA SOMMA DI EURO 2.763.671,91 E' STATA ACCANTONATA AL CAPITOLO U9200301601 AI FINI DELLA REALIZZAZIONE DEGLI INTERVENTI CONFLUITI NEL PIANO SVILUPPO E COESIONE (ART. 44 D.L. 34/2019)*	RS CP CS	0,00 171.733,18 171.733,18	PR PC TP	0,00 0,00 0,00	R I FPV	0,00 0,00 0,00	ECP	171.733,18	EP EC TR	0,00 0,00 0,00
U3303040101	*Risorse Vincolate (Capitolo: E4412006101; E4412007001)* SPESE PER L'ATTUAZIONE DEL PIANO NAZIONALE PER IL SUD. APQ RAFFORZATO PER LA REALIZZAZIONE DI INTERVENTI INFRASTRUTTURALI DI RILIEVO REGIONALE NEL SETTORE IDRICO (DELIBERA CIPE N. 62/2011, DELIBERA CIPE N. 89/2012 E RIMODULAZIONE FSC A SEGUITO DELLA DELIBERA CIPE N. 67 DEL 06/08/2015) **NOTA:** *FINANZIAMENTO COMPLESSIVO DI EURO 135.000.000,00, RIMODULATO IN EURO 23.040.000,00 A SEGUITO DELLA RIPROGRAMMAZIONE AI SENSI DELLA DGR N. 396 DEL 31.10.2013 E A SEGUITO DELL'INCREMENTO PER ARROTONDAMENTI - DELIBERA CIPE 3 AGOSTO 2011, N. 62 E SUCCESSIVAMENTE RIMODULATO IN EURO 25.000.000,00 A SEGUITO DELLA DGR N. 68 DEL 20/03/2015.*	RS CP CS	1.361.500,00 5.227.947,31 6.589.447,31	PR PC TP	1.361.500,00 0,00 1.361.500,00	R I FPV	0,00 0,00 0,00	ECP	5.227.947,31	EP EC TR	0,00 0,00 0,00
U3303040202	*Risorse Vincolate (Capitolo: E4412007001)* SPESE PER INTERVENTI DI RILEVANZA STRATEGICA REGIONALE NEL MEZZOGIORNO NEL SETTORE AMBIENTALE DELLA DEPURAZIONE DELLE ACQUE - (DELIBERA CIPE N. 60/2012 - DELIBERA CIPE N. 41/2012 A SEGUITO DELLE DGR NN. 172 E 223/2016) - CONTRIBUTI AGLI INVESTIMENTI AD AMMINISTRAZIONI LOCALI	RS CP CS	1.241.168,05 7.364.405,14 8.605.573,19	PR PC TP	781.378,16 3.294.648,76 4.076.026,92	R I FPV	0,00 4.738.903,70 0,00	ECP	2.625.501,44	EP EC TR	459.789,89 1.444.254,94 1.904.044,83
U3303040203	*Risorse Vincolate (Capitolo: E4412006101)* SPESE PER INTERVENTI DI RILEVANZA STRATEGICA REGIONALE NEL MEZZOGIORNO NEL SETTORE AMBIENTALE DELLA DEPURAZIONE DELLE ACQUE - CONTRIBUTI AGLI INVESTIMENTI AD AMMINISTRAZIONI CENTRALI (DELIBERA CIPE N. 60/2012)	RS CP CS	0,00 11.450.000,00 11.450.000,00	PR PC TP	0,00 0,00 0,00	R I FPV	0,00 0,00 0,00	ECP	11.450.000,00	EP EC TR	0,00 0,00 0,00
U3701020101	*Risorse Vincolate (Capitolo: E4439000101; E4610000101)* SPESE PER LA REALIZZAZIONE DEL RIEFFICIENTAMENTO DEL SISTEMA IDRAULICO(ASSE III - SETTORE 2 - OBIETTIVO OPERATIVO 3.2.1). **NOTA:** *VEDI ANCHE IL CAPITOLO DELL'ENTRATA 44390001*	RS CP CS	968.273,03 0,00 968.273,03	PR PC TP	0,00 0,00 0,00	R I FPV	0,00 0,00 0,00	ECP	0,00	EP EC TR	968.273,03 0,00 968.273,03
U9090400603	*Risorse Autonome* SPESE PER GARANTIRE LA COPERTURA FINANZIARIA NONCHÉ LA DEFINITIVA REGOLARIZZAZIONE CONTABILE DEI PAGAMENTI EFFETTUATI DAL TESORIERE REGIONALE, A SEGUITO DI ATTI GIUDIZIALI DI PIGNORAMENTO RIGUARDANTI SPESE IN CONTO CAPITALE DI COMPETENZA DEL DIPARTIMENTO LAVORI PUBBLICI -BENI IMMOBILI	RS CP CS	0,00 706.750,28 706.750,28	PR PC TP	0,00 706.750,28 706.750,28	R I FPV	0,00 706.750,28 0,00	ECP	0,00	EP EC TR	0,00 0,00 0,00

MISSIONE, PROGRAMMA, TITOLO, CAPITOLO	DENOMINAZIONE	RESIDUI PASSIVI AL 1/1/2019 (RS) / PREVISIONI DEFINITIVE DI COMPETENZA (CP) / PREVISIONI DEFINITIVE DI CASSA (CS)		PAGAMENTI IN C/RESIDUI (PR) / PAGAMENTI IN C/ COMPETENZA (PC) / TOTALE PAGAMENTI (TP=PR +PC)		RIACCERTAMENTO RESIDUI (R)(1) / IMPEGNI (I)(2) / FONDO PLURIENNALE VINCOLATO (FPV) (3)		ECONOMIE DI COMPETENZA (ECP=CP-I-FPV)		RESIDUI PASSIVI DA ESERCIZI PRECEDENTI (EP=RS-PR+R) / RESIDUI PASSIVI DA ESERCIZIO DI COMPETENZA (EC=I-PC) / TOTALE RESIDUI PASSIVI DA RIPORTARE (TR=EP+EC)	
U9090400901	*Risorse Vincolate (Capitolo: E9402011801)*	RS	0,00	PR	0,00	R	0,00			EP	0,00
		CP	1.440.000,00	PC	400.000,00	I	400.000,00	ECP	1.040.000,00	EC	0,00
	SPESE PER L'ATTUAZIONE DELL'INTERVENTO "CONSOLIDAMENTO PARETI ROCCIOSE DELLA STRETTA DEL FIUME ALLI" - CONTRIBUTI AGLI INVESTIMENTI A IMPRESE CONTROLLATE (CONVENZIONE REP. 3400/2018 TRA IL COMMISSARIO STRAORDINARIO DELEGATO E IL DIPARTIMENTO PRESIDENZA DELLA REGIONE CALABRIA)	CS	1.440.000,00	TP	400.000,00	FPV	0,00			TR	0,00
U9090401301	*Risorse Autonome*	RS	0,00	PR	0,00	R	0,00			EP	0,00
		CP	687.555,84	PC	687.555,84	I	687.555,84	ECP	0,00	EC	0,00
	SPESE PER GARANTIRE LA COPERTURA FINANZIARIA NONCHE' LA DEFINITIVA REGOLARIZZAZIONE CONTABILE DEI PAGAMENTI EFFETTUATI DAL TESORIERE REGIONALE, A SEGUITO DI ATTI GIUDIZIALI DI PIGNORAMENTO PRESSO TERZI RIGUARDANTI SPESE IN CONTO CAPITALE	CS	687.555,84	TP	687.555,84	FPV	0,00			TR	0,00
TOTALE TITOLO 2	**Spese in conto capitale**	**RS**	**4.277.986,72**	**PR**	**2.458.302,29**	**R**	**-167.787,36**			**EP**	**1.651.897,07**
		CP	**38.150.728,34**	**PC**	**8.356.674,85**	**I**	**10.459.323,73**	**ECP**	**27.691.404,61**	**EC**	**2.102.648,88**
		CS	**42.428.715,06**	**TP**	**10.814.977,14**	**FPV**	**0,00**			**TR**	**3.754.545,95**
TITOLO 3	**Spese per incremento attività finanziarie**										
U3205013101	*Risorse Vincolate (Capitolo: E3404002001)*	RS	0,00	PR	0,00	R	0,00			EP	0,00
		CP	3.500.000,00	PC	3.500.000,00	I	3.500.000,00	ECP	0,00	EC	0,00
	ANTICIPAZIONE A SORICAL SPA DI CONTRIBUTI QUINDICENNALI COSTANTI PER LA REALIZZAZIONE DEGLI INVESTIMENTI PREVISTI DAL PROGRAMMA 2005/2009 APPROVATO CON DELIBERAZIONE DELLA GIUNTA REGIONALE N. 91 DEL 2.2.2005 (LEGGE REGIONALE 10 LUGLIO 2007, N. 15 - ART. 23, COMMA 2, DELLA LEGGE REGIONALE 23 DICEMBRE 2011, N. 47-ART 2 DELLA LEGGE DI STABILITA' REGIONALE 21 DICEMBRE 2018, N.48)	CS	3.500.000,00	TP	3.500.000,00	FPV	0,00			TR	0,00
TOTALE TITOLO 3	**Spese per incremento attività finanziarie**	**RS**	**0,00**	**PR**	**0,00**	**R**	**0,00**			**EP**	**0,00**
		CP	**3.500.000,00**	**PC**	**3.500.000,00**	**I**	**3.500.000,00**	**ECP**	**0,00**	**EC**	**0,00**
		CS	**3.500.000,00**	**TP**	**3.500.000,00**	**FPV**	**0,00**			**TR**	**0,00**
TOTALE PROGRAMMA 04	***Servizio idrico integrato***	**RS**	**7.260.211,89**	**PR**	**4.735.423,95**	**R**	**-713.133,70**			**EP**	**1.811.654,24**
		CP	**43.160.098,38**	**PC**	**12.782.749,31**	**I**	**15.345.956,64**	**ECP**	**27.814.141,74**	**EC**	**2.563.207,33**
		CS	**50.420.310,27**	**TP**	**17.518.173,26**	**FPV**	**0,00**			**TR**	**4.374.861,57**
0905 PROGRAMMA 05	**Aree protette, parchi naturali, protezione naturalistica e forestazione**										
TITOLO 1	**Spese correnti**										
U0213210101	*Risorse Autonome*	RS	70.000,00	PR	70.000,00	R	0,00			EP	0,00
		CP	200.000,00	PC	200.000,00	I	200.000,00	ECP	0,00	EC	0,00
	SPESE PER L'ISTITUZIONE E L'ORGANIZZAZIONE DEL PARCO REGIONALE DELLE SERRE (LEGGE REGIONALE 5.5.90, N.48).	CS	270.000,00	TP	270.000,00	FPV	0,00			TR	0,00
U0213210201	*Risorse Autonome*	RS	0,00	PR	0,00	R	0,00			EP	0,00
		CP	150.000,00	PC	150.000,00	I	150.000,00	ECP	0,00	EC	0,00
	SPESE PER LA GESTIONE DELLE RISERVE NATURALI ISTITUITE PRESSO IL BACINO DI TARSIA E PRESSO LA FOCE DEL FIUME CRATI (LEGGE REGIONALE 5.5.90,N.52 E LEGGE REGIONALE 8.6.96, N.12 - ART. 34 DELLA LEGGE REGIONALE 29 DICEMBRE 2010, N. 34).	CS	150.000,00	TP	150.000,00	FPV	0,00			TR	0,00
U0223321102	*Risorse Autonome*	RS	39.804,65	PR	39.804,65	R	0,00			EP	0,00
		CP	0,00	PC	0,00	I	0,00	ECP	0,00	EC	0,00
	SPESE PER INTERVENTI STRAORDINARI DI COMPETENZA REGIONALE NEI SETTORI DELLA TUTELA DEL PATRIMONIO FORESTALE DELLA DIFESA DEL SUOLO, DELLA SISTEMAZIONE IDRAULICA FORESTALE E DELLE CONNESSE INFRASTRUTTURE CIVILI - CONTRATTI DI SERVIZIO PUBBLICO (ART. 1 E 2 DELLA LEGGE REGIONALE 19.10.92, N. 20).	CS	39.804,65	TP	39.804,65	FPV	0,00			TR	0,00

MISSIONE, PROGRAMMA, TITOLO, CAPITOLO	DENOMINAZIONE	RESIDUI PASSIVI AL 1/1/2019 (RS)	PAGAMENTI IN C/RESIDUI (PR)	RIACCERTAMENTO RESIDUI (R)(1)		RESIDUI PASSIVI DA ESERCIZI PRECEDENTI (EP=RS-PR+R)
		PREVISIONI DEFINITIVE DI COMPETENZA (CP)	PAGAMENTI IN C/ COMPETENZA (PC)	IMPEGNI (I)(2)	ECONOMIE DI COMPETENZA (ECP=CP-I-FPV)	RESIDUI PASSIVI DA ESERCIZIO DI COMPETENZA (EC=I-PC)
		PREVISIONI DEFINITIVE DI CASSA (CS)	TOTALE PAGAMENTI (TP=PR +PC)	FONDO PLURIENNALE VINCOLATO (FPV) (3)		TOTALE RESIDUI PASSIVI DA RIPORTARE (TR=EP+EC)
U0223321103	*Risorse Autonome* SPESE PER INTERVENTI STRAORDINARI DI COMPETENZA REGIONALE NEI SETTORI DELLA TUTELA DEL PATRIMONIO FORESTALE DELLA DIFESA DEL SUOLO, DELLA SISTEMAZIONE IDRAULICA FORESTALE E DELLE CONNESSE INFRASTRUTTURE CIVILI - RETRIBUZIONI IN DENARO (ART. 1 E 2 DELLA LEGGE REGIONALE 19.10.92, N. 20).	RS 53.233,13 CP 0,00 CS 53.233,13	PR 0,00 PC 0,00 TP 0,00	R -53.233,13 I 0,00 FPV 0,00	ECP 0,00	EP 0,00 EC 0,00 TR 0,00
U0223321104	*Risorse Autonome* SPESE PER INTERVENTI STRAORDINARI DI COMPETENZA REGIONALE NEI SETTORI DELLA TUTELA DEL PATRIMONIO FORESTALE DELLA DIFESA DEL SUOLO, DELLA SISTEMAZIONE IDRAULICA FORESTALE E DELLE CONNESSE INFRASTRUTTURE CIVILI - CONTRIBUTI SOCIALI EFFETTIVI A CARICO DELL'ENTE (ART. 1 E 2 DELLA LEGGE REGIONALE 19.10.92, N. 20).	RS 4.248,71 CP 0,00 CS 4.248,71	PR 0,00 PC 0,00 TP 0,00	R -4.248,71 I 0,00 FPV 0,00	ECP 0,00	EP 0,00 EC 0,00 TR 0,00
U0223321105	*Risorse Autonome* SPESE PER INTERVENTI STRAORDINARI DI COMPETENZA REGIONALE NEI SETTORI DELLA TUTELA DEL PATRIMONIO FORESTALE DELLA DIFESA DEL SUOLO, DELLA SISTEMAZIONE IDRAULICA FORESTALE E DELLE CONNESSE INFRASTRUTTURE CIVILI - IMPOSTA REGIONALE SULLE ATTIVITA' PRODUTTIVE (ART. 1 E 2 DELLA LEGGE REGIONALE 19.10.92, N. 20).	RS 4.524,75 CP 0,00 CS 4.524,75	PR 0,00 PC 0,00 TP 0,00	R -4.524,75 I 0,00 FPV 0,00	ECP 0,00	EP 0,00 EC 0,00 TR 0,00
U0223321108	*Risorse Autonome* SPESE PER INTERVENTI STRAORDINARI DI COMPETENZA REGIONALE NEI SETTORI DELLA TUTELA DEL PATRIMONIO FORESTALE DELLA DIFESA DEL SUOLO, DELLA SISTEMAZIONE IDRAULICA FORESTALE E DELLE CONNESSE INFRASTRUTTURE CIVILI (ART. 1 E 2 DELLA LEGGE REGIONALE 19.10.92, N. 20 - ART. 16 DELLA LEGGE REGIONALE 27 DICEMBRE 2012, N. 69) - MANUTENZIONE ORDINARIA E RIPARAZIONI	RS 172.020,00 CP 0,00 CS 172.020,00	PR 172.020,00 PC 0,00 TP 172.020,00	R 0,00 I 0,00 FPV 0,00	ECP 0,00	EP 0,00 EC 0,00 TR 0,00
U3201014901	*Risorse Autonome* SPESE PER LA GESTIONE ED IL FUNZIONAMENTO DELL'ENTE PER I PARCHI MARINI REGIONALI (ART. 9 DELLA LEGGE REGIONALE 16 MAGGIO 2013, N. 24)	RS 0,00 CP 200.000,00 CS 200.000,00	PR 0,00 PC 200.000,00 TP 200.000,00	R 0,00 I 200.000,00 FPV 0,00	ECP 0,00	EP 0,00 EC 0,00 TR 0,00
U3201015801	*Risorse Vincolate (Capitolo: E2103001101)* SPESE FINALIZZATE ALL'ISTITUZIONE E AL FUNZIONAMENTO DELL'OSSERVATORIO REGIONALE PER LA BIODIVERSITA' (DGR N. 579 DEL 16 DICEMBRE 2011 - PROTOCOLLO D'INTESA CON IL MINISTERO DELL'AMBIENTE)	RS 1.957,32 CP 0,00 CS 1.957,32	PR 0,00 PC 0,00 TP 0,00	R -1.957,32 I 0,00 FPV 0,00	ECP 0,00	EP 0,00 EC 0,00 TR 0,00
U3201016201	*Risorse Autonome* FONDO PER LA VALORIZZAZIONE AMBIENTALE DELLE SPIAGGE DELLA REGIONE CALABRIA (ART. 5 DELLA LEGGE REGIONALE 27.04.15 N.12)	RS 71.428,58 CP 100.000,00 CS 171.428,58	PR 42.857,13 PC 44.444,40 TP 87.301,53	R -0,03 I 99.999,90 FPV 0,00	ECP 0,10	EP 28.571,42 EC 55.555,50 TR 84.126,92
U3201016301	*Risorse Vincolate (Capitolo: E2103001401)* SPESE PER LA REALIZZAZIONE DELL'ELENCO REGIONALE DEGLI ALBERI MONUMENTALI (ART.7 DELLA LEGGE 14 GENNAIO 2013, N. 10) - TRASFERIMENTO AL COMANDO REGIONALE CALABRIA DEL CORPO FORESTALE DELLO STATO - TRASFERIMENTI CORRENTI AD AMMINISTRAZIONI CENTRALI	RS 18.000,00 CP 0,00 CS 18.000,00	PR 18.000,00 PC 0,00 TP 18.000,00	R 0,00 I 0,00 FPV 0,00	ECP 0,00	EP 0,00 EC 0,00 TR 0,00
U3204051804	*Risorse Vincolate (Capitolo: E3402002101)* SPESE FINALIZZATE ALLA GESTIONE DELLE ATTIVITÀ CONNESSE ALLA MATERIA DI VINCOLO IDROGEOLOGICO E DI TAGLI BOSCHIVI (REGIO DECRETO N. 1126 DEL 1923, ART 21 - DGR N. 218 DEL 20 MAGGIO 2011) - ORGANIZZAZIONE EVENTI, PUBBLICITA' E SERVIZI PER TRASFERTA	RS 77.600,00 CP 0,00 CS 77.600,00	PR 41.019,20 PC 0,00 TP 41.019,20	R 0,00 I 0,00 FPV 0,00	ECP 0,00	EP 36.580,80 EC 0,00 TR 36.580,80
U3502011203	*Risorse Vincolate (Capitolo: E2404002701)* SPESE PER LA REALIZZAZIONE DEL PROGETTO "LAND AND SEAACTIONS FOR CONVERSATION OF CARETTA CARETTA IN ITS MOST IMPORTANT ITALIAN NESTING GROUND (IONIAN CALABRIA) NELL'AMBITO DEL PROGRAMMA COMUNITARIO LIFE-NATURA E BIODIVERSITA' 2012 - RAPPRESENTANZA, ORGANIZZAZIONE EVENTI, PUBBLICITA' E SERVIZI PER TRASFERTA (ART. 6, COMMA 1, DELLA LEGGE REGIONALE 1 LUGLIO 2014, N. 9).	RS 611,76 CP 0,00 CS 611,76	PR 0,00 PC 0,00 TP 0,00	R -611,76 I 0,00 FPV 0,00	ECP 0,00	EP 0,00 EC 0,00 TR 0,00

MISSIONE, PROGRAMMA, TITOLO, CAPITOLO	DENOMINAZIONE	RESIDUI PASSIVI AL 1/1/2019 (RS)	PAGAMENTI IN C/RESIDUI (PR)	RIACCERTAMENTO RESIDUI (R)(1)		RESIDUI PASSIVI DA ESERCIZI PRECEDENTI (EP=RS-PR+R)
		PREVISIONI DEFINITIVE DI COMPETENZA (CP)	PAGAMENTI IN C/ COMPETENZA (PC)	IMPEGNI (I)(2)	ECONOMIE DI COMPETENZA (ECP=CP-I-FPV)	RESIDUI PASSIVI DA ESERCIZIO DI COMPETENZA (EC=I-PC)
		PREVISIONI DEFINITIVE DI CASSA (CS)	TOTALE PAGAMENTI (TP=PR +PC)	FONDO PLURIENNALE VINCOLATO (FPV) (3)		TOTALE RESIDUI PASSIVI DA RIPORTARE (TR=EP+EC)
U3502011401	*Risorse Vincolate (Capitolo: E2404002701)* SPESE PER LA REALIZZAZIONE DEL PROGETTO "LAND AND SEAACTIONS FOR CONVERSATION OF CARETTA CARETTA IN ITS MOST IMPORTANT ITALIAN NESTING GROUND (IONIAN CALABRIA) NELL'AMBITO DEL PROGRAMMA COMUNITARIO LIFE-NATURA E BIODIVERSITA' 2012 - SPESE CONCERNENTI IRAP (ART. 6, COMMA 1, DELLA LEGGE REGIONALE 1 LUGLIO 2014, N. 9).	RS 4.660,00 CP 0,00 CS 4.660,00	PR 4.660,00 PC 0,00 TP 4.660,00	R 0,00 I 0,00 FPV 0,00	ECP 0,00	EP 0,00 EC 0,00 TR 0,00
U3502011502	*Risorse Vincolate (Capitolo: E2310000501)* SPESE PER LA REALIZZAZIONE DELLE ATTIVITA' CONCERNENTI IL PROGETTO 'NATURA 2000 ACTION PROGRAMME' NELL'AMBITO DEL PROGRAMMA COMUNITARIO LIFE PLUS - TRASFERIMENTI CORRENTI AD ALTRE IMPRESE	RS 76.698,43 CP 0,00 CS 76.698,43	PR 76.698,43 PC 0,00 TP 76.698,43	R 0,00 I 0,00 FPV 0,00	ECP 0,00	EP 0,00 EC 0,00 TR 0,00
U9090500201	*Risorse Autonome* SPESE PER STIPENDI, ALTRI ASSEGNI FISSI E CONTRIBUTI DIVERSI A CARICO DELL'ENTE, INERENTI AL PERSONALE ADDETTO ALLE SEGRETERIE PARTICOLARI DEL PRESIDENTE, DEGLI ASSESSORI DELLA GIUNTA REGIONALE E DEL PRESIDENTE DELLA COMMISSIONE DEL PIANO, NONCHE' PER L'INDENNITA' FORFETTIZZATA DEL PERSONALE CHE PRESTA SERVIZIO NELLE STRUTTURE AUSILIARIE DEI DIPARTIMENTI (ARTT. 5 E 8 DELLA LEGGE REGIONALE 13.5.1996, N. 7; ART. 3 DELLA LEGGE REGIONALE 26.5.1997, N. 8. ART. 1, COMMA 5, DELLA LEGGE REGIONALE 28.8.2000, N. 14; LEGGE REGIONALE 29.10.2001, N.24)(SPESE OBBLIGATORIE). - U.09.05	RS 0,00 CP 21.471,48 CS 21.471,48	PR 0,00 PC 21.471,48 TP 21.471,48	R 0,00 I 21.471,48 FPV 0,00	ECP 0,00	EP 0,00 EC 0,00 TR 0,00
U9090500202	*Risorse Autonome* SPESE PER STIPENDI, ALTRI ASSEGNI FISSI E CONTRIBUTI DIVERSI A CARICO DELL'ENTE, INERENTI AL PERSONALE ADDETTO ALLE SEGRETERIE PARTICOLARI DEL PRESIDENTE, DEGLI ASSESSORI DELLA GIUNTA REGIONALE E DEL PRESIDENTE DELLA COMMISSIONE DEL PIANO, NONCHE' PER L'INDENNITA' FORFETTIZZATA DEL PERSONALE CHE PRESTA SERVIZIO NELLE STRUTTURE AUSILIARIE DEI DIPARTIMENTI - CONTRIBUTI SOCIALI EFFETTIVI A CARICO DELL'ENTE - (ARTT. 5 E 8 DELLA LEGGE REGIONALE 13.5.1996, N. 7; ART. 3 DELLA LEGGE REGIONALE 26.5.1997, N. 8. ART. 1, COMMA 5, DELLA LEGGE REGIONALE 28.8.2000, N. 14; LEGGE REGIONALE 29.10.2001, N.24)(SPESE OBBLIGATORIE). - U.09.05	RS 0,00 CP 2.174,72 CS 2.174,72	PR 0,00 PC 2.174,72 TP 2.174,72	R 0,00 I 2.174,72 FPV 0,00	ECP 0,00	EP 0,00 EC 0,00 TR 0,00
U9090500301	*Risorse Autonome* SPESE PER LE COMPETENZE FISSE DEL PERSONALE REGIONALE DI RUOLO, IVI COMPRESE QUELLE PER IL PAGAMENTO DELLA RETRIBUZIONE DI POSIZIONE E DEI CONTRIBUTI PREVIDENZIALI POSTI A CARICO DELLA REGIONE (SPESE OBBLIGATORIE). - U.09.05	RS 63.182,94 CP 464.591,38 CS 527.774,32	PR 26.241,38 PC 439.852,77 TP 466.094,15	R -36.941,56 I 439.852,77 FPV 0,00	ECP 24.738,61	EP 0,00 EC 0,00 TR 0,00
U9090500302	*Risorse Autonome* SPESE PER LE COMPETENZE FISSE DEL PERSONALE REGIONALE DI RUOLO, IVI COMPRESE QUELLE PER IL PAGAMENTO DELLA RETRIBUZIONE DI POSIZIONE E DEI CONTRIBUTI PREVIDENZIALI POSTI A CARICO DELLA REGIONE -CONTRIBUTI SOCIALI EFFETTIVI A CARICO DELL'ENTE - (SPESE OBBLIGATORIE). - U.09.05	RS 175.350,66 CP 145.649,40 CS 321.000,06	PR 15.815,15 PC 105.288,37 TP 121.103,52	R -87.725,85 I 145.649,40 FPV 0,00	ECP 0,00	EP 71.809,66 EC 40.361,03 TR 112.170,69
U9090500303	*Risorse Autonome* INDENNITA' DI TRASFERTA E RIMBORSO SPESE PER MISSIONI E TRASFERIMENTI DEL PERSONALE ADDETTO AI SERVIZI DELLA REGIONE. - U.09.05	RS 5.433,45 CP 0,00 CS 5.433,45	PR 5.433,00 PC 0,00 TP 5.433,00	R -0,45 I 0,00 FPV 0,00	ECP 0,00	EP 0,00 EC 0,00 TR 0,00
U9090500304	*Risorse Autonome* SPESE PER IL PAGAMENTO DELL'IRAP A VALERE SULLE SPESE PER IL PERSONALE REGIONALE (SPESE OBBLIGATORIE) - U.09.05	RS 38.848,63 CP 45.971,76 CS 84.820,39	PR 5.001,39 PC 33.504,47 TP 38.505,86	R -16.140,39 I 45.971,76 FPV 0,00	ECP 0,00	EP 17.706,85 EC 12.467,29 TR 30.174,14
U9090500401	*Risorse Autonome* FONDO PER IL MIGLIORAMENTO DELL'EFFICIENZA DEI SERVIZI (ART.5 DELLA LEGGE REGIONALE 5.5.90, N.30). - U.09.05	RS 77.383,45 CP 0,00 CS 77.383,45	PR 0,00 PC 0,00 TP 0,00	R -39.722,35 I 0,00 FPV 0,00	ECP 0,00	EP 37.661,10 EC 0,00 TR 37.661,10
U9090500402	*Risorse Autonome* FONDO PER IL MIGLIORAMENTO DELL'EFFICIENZA DEI SERVIZI - CONTRIBUTI SOCIALI EFFETTIVI A CARICO DELL'ENTE (ART.5 DELLA LEGGE REGIONALE 5.5.90, N.30). - U.09.05	RS 5.646,00 CP 0,00 CS 5.646,00	PR 5.646,00 PC 0,00 TP 5.646,00	R 0,00 I 0,00 FPV 0,00	ECP 0,00	EP 0,00 EC 0,00 TR 0,00

MISSIONE, PROGRAMMA, TITOLO, CAPITOLO	DENOMINAZIONE	RESIDUI PASSIVI AL 1/1/2019 (RS)	PAGAMENTI IN C/RESIDUI (PR)	RIACCERTAMENTO RESIDUI (R)(1)		RESIDUI PASSIVI DA ESERCIZI PRECEDENTI (EP=RS-PR+R)
		PREVISIONI DEFINITIVE DI COMPETENZA (CP)	PAGAMENTI IN C/ COMPETENZA (PC)	IMPEGNI (I)(2)	ECONOMIE DI COMPETENZA (ECP=CP-I-FPV)	RESIDUI PASSIVI DA ESERCIZIO DI COMPETENZA (EC=I-PC)
		PREVISIONI DEFINITIVE DI CASSA (CS)	TOTALE PAGAMENTI (TP=PR +PC)	FONDO PLURIENNALE VINCOLATO (FPV) (3)		TOTALE RESIDUI PASSIVI DA RIPORTARE (TR=EP+EC)
U9090500501	*Risorse Autonome* SPESE PER COMPETENZE FISSE E CONTRIBUTIVE DEL PERSONALE DI RUOLO TRANSITATO DALLE AMMINISTRAZIONI PROVINCIALI AI SENSI DELLA LEGGE 7 APRILE 2014, N. 56 E DELLA LEGGE REGIONALE 22 GIUGNO 2015, N.14 (SPESE OBBLIGATORIE) - U.09.05	RS 8.393,17 CP 0,00 CS 8.393,17	PR 0,00 PC 0,00 TP 0,00	R -8.393,17 I 0,00 FPV 0,00	ECP 0,00	EP 0,00 EC 0,00 TR 0,00
U9090500502	*Risorse Autonome* SPESE PER IL PAGAMENTO DEI CONTRIBUTI PREVIDENZIALI ED ASSISTENZIALI POSTI A CARICO DELLA REGIONE PER IL PERSONALE DI RUOLO TRANSITATO DALLE AMMINISTRAZIONI PROVINCIALI AI SENSI DELLA LEGGE 7 APRILE 2014, N. 56 E DELLA LEGGE REGIONALE 22 GIUGNO 2015, N.14 (SPESE OBBLIGATORIE) - U. 09.05	RS 2.997,14 CP 0,00 CS 2.997,14	PR 0,00 PC 0,00 TP 0,00	R -2.997,14 I 0,00 FPV 0,00	ECP 0,00	EP 0,00 EC 0,00 TR 0,00
U9090500503	*Risorse Autonome* SPESE PER IL PAGAMENTO DELL'IRAP PER IL PERSONALE DI RUOLO TRANSITATO DALLE AMMINISTRAZIONI PROVINCIALI AI SENSI DELLA LEGGE 7 APRILE 2014, N. 56 E DELLA LEGGE REGIONALE 22 GIUGNO 2015, N.14 (SPESE OBBLIGATORIE) - U. 09.05	RS 737,16 CP 0,00 CS 737,16	PR 737,16 PC 0,00 TP 737,16	R 0,00 I 0,00 FPV 0,00	ECP 0,00	EP 0,00 EC 0,00 TR 0,00
U9090500601	*Risorse Vincolate (Capitolo: E9201010201; E9201050101)* SPESE PER SOSTENERE LE FASI DI PROGRAMMAZIONE, ATTUAZIONE, GESTIONE, CONTROLLO, VALUTAZIONE E SORVEGLIANZA DEL PROGRAMMA OPERATIVO (POR 2014-2020 - ASSE 14) - RETRIBUZIONI IN DENARO - U.09.05	RS 5.608,17 CP 37.998,00 CS 43.606,17	PR 4.235,80 PC 22.961,19 TP 27.196,99	R 0,00 I 34.268,00 FPV 0,00	ECP 3.730,00	EP 1.372,37 EC 11.306,81 TR 12.679,18
U9090500602	*Risorse Vincolate (Capitolo: E9201010201; E9201050101)* SPESE PER SOSTENERE LE FASI DI PROGRAMMAZIONE, ATTUAZIONE, GESTIONE, CONTROLLO, VALUTAZIONE E SORVEGLIANZA DEL PROGRAMMA OPERATIVO (POR 2014-2020 - ASSE 14) - CONTRIBUTI SOCIALI EFFETTIVI A CARICO DELL'ENTE - U.09.05	RS 2.550,60 CP 9.247,60 CS 11.798,20	PR 1.917,83 PC 4.632,52 TP 6.550,35	R 0,00 I 8.355,60 FPV 0,00	ECP 892,00	EP 632,77 EC 3.723,08 TR 4.355,85
U9090500603	*Risorse Vincolate (Capitolo: E9201010201; E9201050101)* SPESE PER SOSTENERE LE FASI DI PROGRAMMAZIONE, ATTUAZIONE, GESTIONE, CONTROLLO, VALUTAZIONE E SORVEGLIANZA DEL PROGRAMMA OPERATIVO (POR 2014-2020 - ASSE 14) - IMPOSTA REGIONALE SULLE ATTIVITA' PRODUTTIVE (IRAP) - U.09.05	RS 898,53 CP 3.254,00 CS 4.152,53	PR 682,22 PC 1.647,08 TP 2.329,30	R -4,08 I 2.936,00 FPV 0,00	ECP 318,00	EP 212,23 EC 1.288,92 TR 1.501,15
U9090500801	*Risorse Autonome* CONTRIBUTO AL COMUNE DI SERSALE PER LE SPESE DI GESTIONE DELLA RISERVA NATURALE REGIONALE DELLE VALLI CUPE (LEGGE REGIONALE 27.12.2016, N. 41)	RS 0,00 CP 100.000,00 CS 100.000,00	PR 0,00 PC 100.000,00 TP 100.000,00	R 0,00 I 100.000,00 FPV 0,00	ECP 0,00	EP 0,00 EC 0,00 TR 0,00
U9090500901	*Risorse Vincolate (Capitolo: E9201013201)* SPESE RELATIVI ALLA GESTIONE DELL'AREA MARINA PROTETTA "CAPO RIZZUTO" - ALTRI SERVIZI (DGR N. 186 DEL 05 MAGGIO 2017)	RS 0,00 CP 345.610,50 CS 345.610,50	PR 0,00 PC 18.830,01 TP 18.830,01	R 0,00 I 19.410,01 FPV 290.130,50	ECP 36.069,99	EP 0,00 EC 580,00 TR 580,00
U9090500902	*Risorse Vincolate (Capitolo: E9201013201)* SPESE RELATIVI ALLA GESTIONE DELL'AREA MARINA PROTETTA "CAPO RIZZUTO" - RETRIBUZIONI IN DENARO (DGR N. 186 DEL 05 MAGGIO 2017)	RS 0,00 CP 39.357,48 CS 39.357,48	PR 0,00 PC 0,00 TP 0,00	R 0,00 I 23.337,87 FPV 0,00	ECP 16.019,61	EP 0,00 EC 23.337,87 TR 23.337,87
U9090500903	*Risorse Vincolate (Capitolo: E9201013201)* SPESE RELATIVI ALLA GESTIONE DELL'AREA MARINA PROTETTA "CAPO RIZZUTO" - CONTRIBUTI SOCIALI EFFETTIVI A CARICO DELL'ENTE (DGR N. 186 DEL 05 MAGGIO 2017)	RS 0,00 CP 9.512,07 CS 9.512,07	PR 0,00 PC 0,00 TP 0,00	R 0,00 I 2.054,40 FPV 3.500,00	ECP 3.957,67	EP 0,00 EC 2.054,40 TR 2.054,40
U9090500904	*Risorse Vincolate (Capitolo: E9201013201)* SPESE RELATIVI ALLA GESTIONE DELL'AREA MARINA PROTETTA "CAPO RIZZUTO" - IMPOSTA REGIONALE SULLE ATTIVITA' PRODUTTIVE (IRAP) - (DGR N. 186 DEL 05 MAGGIO 2017)	RS 0,00 CP 3.397,18 CS 3.397,18	PR 0,00 PC 0,00 TP 0,00	R 0,00 I 1.983,73 FPV 0,00	ECP 1.413,45	EP 0,00 EC 1.983,73 TR 1.983,73
U9090500905	*Risorse Vincolate (Capitolo: E9201013201)* SPESE RELATIVI ALLA GESTIONE DELL'AREA MARINA PROTETTA "CAPO RIZZUTO" - ALTRI BENI DI CONSUMO - (DGR N. 186 DEL 05 MAGGIO 2017)	RS 0,00 CP 13.619,42 CS 13.619,42	PR 0,00 PC 0,00 TP 0,00	R 0,00 I 1.250,00 FPV 0,00	ECP 12.369,42	EP 0,00 EC 1.250,00 TR 1.250,00
U9090500906	*Risorse Vincolate (Capitolo: E9201013201)* SPESE RELATIVI ALLA GESTIONE DELL'AREA MARINA PROTETTA "CAPO RIZZUTO" - UTENZE E CANONI (DGR N. 186 DEL 05 MAGGIO 2017)	RS 500,00 CP 15.790,96 CS 16.290,96	PR 500,00 PC 7.269,01 TP 7.769,01	R 0,00 I 11.928,28 FPV 0,00	ECP 3.862,68	EP 0,00 EC 4.659,27 TR 4.659,27

MISSIONE, PROGRAMMA, TITOLO, CAPITOLO	DENOMINAZIONE	RESIDUI PASSIVI AL 1/1/2019 (RS)		PAGAMENTI IN C/RESIDUI (PR)		RIACCERTAMENTO RESIDUI (R)(1)				RESIDUI PASSIVI DA ESERCIZI PRECEDENTI (EP=RS-PR+R)	
		PREVISIONI DEFINITIVE DI COMPETENZA (CP)		PAGAMENTI IN C/ COMPETENZA (PC)		IMPEGNI (I)(2)		ECONOMIE DI COMPETENZA (ECP=CP-I-FPV)		RESIDUI PASSIVI DA ESERCIZIO DI COMPETENZA (EC=I-PC)	
		PREVISIONI DEFINITIVE DI CASSA (CS)		TOTALE PAGAMENTI (TP=PR +PC)		FONDO PLURIENNALE VINCOLATO (FPV) (3)				TOTALE RESIDUI PASSIVI DA RIPORTARE (TR=EP+EC)	
U9090500907	*Risorse Vincolate (Capitolo: E9201013201)*	RS	3.051,16	PR	927,73	R	-1.964,83			EP	158,60
		CP	21.893,44	PC	840,00	I	3.039,05	ECP	4.821,57	EC	2.199,05
	SPESE RELATIVI ALLA GESTIONE DELL'AREA MARINA PROTETTA "CAPO RIZZUTO" - MANUTENZIONE ORDINARIA E RIPARAZIONI (DGR N. 186 DEL 05 MAGGIO 2017)	CS	24.944,60	TP	1.767,73	FPV	14.032,82			TR	2.357,65
U9090500908	*Risorse Vincolate (Capitolo: E9201013201)*	RS	0,00	PR	0,00	R	0,00			EP	0,00
		CP	9.500,00	PC	511,00	I	511,00	ECP	7.692,34	EC	0,00
	SPESE RELATIVI ALLA GESTIONE DELL'AREA MARINA PROTETTA "CAPO RIZZUTO" - SERVIZI INFORMATICI E DI TELECOMUNICAZIONI (DGR N. 186 DEL 05 MAGGIO 2017)	CS	9.500,00	TP	511,00	FPV	1.296,66			TR	0,00
U9090500909	*Risorse Vincolate (Capitolo: E9201013201)*	RS	4.749,96	PR	4.749,96	R	0,00			EP	0,00
		CP	14.572,98	PC	0,00	I	4.749,96	ECP	4.823,02	EC	4.749,96
	SPESE RELATIVI ALLA GESTIONE DELL'AREA MARINA PROTETTA "CAPO RIZZUTO" - UTILIZZO BENI DI TERZI - (DGR N. 186 DEL 05 MAGGIO 2017)	CS	19.322,94	TP	4.749,96	FPV	5.000,00			TR	4.749,96
U9090500910	*Risorse Vincolate (Capitolo: E9201013201)*	RS	637,62	PR	637,62	R	0,00			EP	0,00
		CP	25.020,85	PC	6.624,60	I	17.926,10	ECP	7.094,75	EC	11.301,50
	SPESE RELATIVI ALLA GESTIONE DELL'AREA MARINA PROTETTA "CAPO RIZZUTO" - ORGANIZZAZIONE EVENTI, PUBBLICITA', SERVIZI PER TRASFERTA (DGR N. 186 DEL 05 MAGGIO 2017)	CS	25.658,47	TP	7.262,22	FPV	0,00			TR	11.301,50
U9090500911	*Risorse Vincolate (Capitolo: E9201013201)*	RS	0,00	PR	0,00	R	0,00			EP	0,00
		CP	6.082,03	PC	2.347,00	I	2.347,00	ECP	3.735,03	EC	0,00
	SPESE RELATIVI ALLA GESTIONE DELL'AREA MARINA PROTETTA "CAPO RIZZUTO" - PREMI DI ASSICURAZIONE CONTRO I DANNI (DGR N. 186 DEL 05 MAGGIO 2017)	CS	6.082,03	TP	2.347,00	FPV	0,00			TR	0,00
U9090500912	*Risorse Vincolate (Capitolo: E9201013201)*	RS	1.000,00	PR	0,00	R	-1.000,00			EP	0,00
		CP	1.000,00	PC	0,00	I	0,00	ECP	1.000,00	EC	0,00
	SPESE RELATIVI ALLA GESTIONE DELL'AREA MARINA PROTETTA "CAPO RIZZUTO" - TASSA DI CIRCOLAZIONE VEICOLI A MOTORE (DGR N. 186 DEL 05 MAGGIO 2017)	CS	2.000,00	TP	0,00	FPV	0,00			TR	0,00
U9090501001	*Risorse Vincolate (Capitolo: E9201014801)*	RS	0,00	PR	0,00	R	0,00			EP	0,00
		CP	29.480,00	PC	27.571,60	I	27.571,60	ECP	1.908,40	EC	0,00
	SOMME FINALIZZATE ALLA REALIZZAZIONE DI STUDI PROPEDEUTICI ALLA DEFINIZIONE DI UN PIANO DI GESTIONE PER LE ATTIVITA' DI PESCA SOSTENIBILE NELLE AREE MARINE PROTETTE ITALIANE (DECRETO MIPAAF 9563/2018 REG. (CE) 508/2014)	CS	29.480,00	TP	27.571,60	FPV	0,00			TR	0,00
U9090501002	*Risorse Vincolate (Capitolo: E9201014801)*	RS	0,00	PR	0,00	R	0,00			EP	0,00
		CP	15.106,53	PC	0,00	I	15.106,53	ECP	0,00	EC	15.106,53
	SOMME FINALIZZATE ALLA REALIZZAZIONE DI STUDI PROPEDEUTICI ALLA DEFINIZIONE DI UN PIANO DI GESTIONE PER LE ATTIVITA' DI PESCA SOSTENIBILE NELLE AREE MARINE PROTETTE ITALIANE - RETRIBUZIONI IN DENARO (DECRETO MIPAAF 9563/2018 REG. (CE) 508/2014)	CS	15.106,53	TP	0,00	FPV	0,00			TR	15.106,53
U9090501003	*Risorse Vincolate (Capitolo: E9201014801)*	RS	0,00	PR	0,00	R	0,00			EP	0,00
		CP	3.609,41	PC	0,00	I	3.609,41	ECP	0,00	EC	3.609,41
	SOMME FINALIZZATE ALLA REALIZZAZIONE DI STUDI PROPEDEUTICI ALLA DEFINIZIONE DI UN PIANO DI GESTIONE PER LE ATTIVITA' DI PESCA SOSTENIBILE NELLE AREE MARINE PROTETTE ITALIANE - CONTRIBUTI SOCIALI EFFETTIVI A CARICO DELL'ENTE (DECRETO MIPAAF 9563/2018 REG. (CE) 508/2014)	CS	3.609,41	TP	0,00	FPV	0,00			TR	3.609,41
U9090501004	*Risorse Vincolate (Capitolo: E9201014801)*	RS	0,00	PR	0,00	R	0,00			EP	0,00
		CP	1.284,06	PC	0,00	I	1.284,06	ECP	0,00	EC	1.284,06
	SOMME FINALIZZATE ALLA REALIZZAZIONE DI STUDI PROPEDEUTICI ALLA DEFINIZIONE DI UN PIANO DI GESTIONE PER LE ATTIVITA' DI PESCA SOSTENIBILE NELLE AREE MARINE PROTETTE ITALIANE - IMPOSTA REGIONALE SULLE ATTIVITA' PRODUTTIVE (IRAP) - (DECRETO MIPAAF 9563/2018 REG. (CE) 508/2014)	CS	1.284,06	TP	0,00	FPV	0,00			TR	1.284,06
U9090501201	*Risorse Vincolate (Capitolo: E9301020701)*	RS	0,00	PR	0,00	R	0,00			EP	0,00
		CP	31.200,00	PC	0,00	I	4.499,99	ECP	17.732,83	EC	4.499,99
	SOMME DESTINATE ALLA GESTIONE DELL'AREA MARINA PROTETTA DI "CAPO RIZZUTO" (ART. 6 DELLA CONVENZIONE DI CUI ALLA DGR N. 186 DEL 5/5/2017)	CS	31.200,00	TP	0,00	FPV	8.967,18			TR	4.499,99
U9090501301	*Risorse Vincolate (Capitolo: E9201015601)*	RS	0,00	PR	0,00	R	0,00			EP	0,00
		CP	108.500,00	PC	0,00	I	0,00	ECP	20.000,00	EC	0,00
	SPESE PER L'ATTUAZIONE DELLE ATTIVITA' DIRETTE ALLA CONSERVAZIONE DELLA BIODIVERSITA'	CS	108.500,00	TP	0,00	FPV	88.500,00			TR	0,00
TOTALE TITOLO 1	**Spese correnti**	**RS**	**991.755,97**	**PR**	**537.584,65**	**R**	**-259.465,52**			**EP**	**194.705,80**
		CP	**2.174.895,25**	**PC**	**1.389.970,22**	**I**	**1.591.288,62**	**ECP**	**172.179,47**	**EC**	**201.318,40**
		CS	**3.166.651,22**	**TP**	**1.927.554,87**	**FPV**	**411.427,16**			**TR**	**396.024,20**

MISSIONE, PROGRAMMA, TITOLO, CAPITOLO	DENOMINAZIONE	RESIDUI PASSIVI AL 1/1/2019 (RS)		PAGAMENTI IN C/RESIDUI (PR)		RIACCERTAMENTO RESIDUI (R)(1)			RESIDUI PASSIVI DA ESERCIZI PRECEDENTI (EP=RS-PR+R)	
		PREVISIONI DEFINITIVE DI COMPETENZA (CP)		PAGAMENTI IN C/ COMPETENZA (PC)		IMPEGNI (I)(2)		ECONOMIE DI COMPETENZA (ECP=CP-I-FPV)	RESIDUI PASSIVI DA ESERCIZIO DI COMPETENZA (EC=I-PC)	
		PREVISIONI DEFINITIVE DI CASSA (CS)		TOTALE PAGAMENTI (TP=PR +PC)		FONDO PLURIENNALE VINCOLATO (FPV) (3)			TOTALE RESIDUI PASSIVI DA RIPORTARE (TR=EP+EC)	
TITOLO 2	**Spese in conto capitale**									
U0223320200	*Risorse Vincolate (Capitolo: E0220120100)*	RS	30.506,39	PR	0,00	R	0,00		EP	30.506,39
		CP	0,00	PC	0,00	I	0,00	ECP 0,00	EC	0,00
	SPESE PER L'ATTUAZIONE DI INTERVENTI STRAORDINARI DI COMPETENZA REGIONALE NEI SETTORI DELLA SILVICOLTURA, DELLA TUTELA DEL PATRIMONIO FORESTALE, DELLA DIFESA DEL SUOLO, DELLA SISTEMAZIONE IDRAULICO-FORESTALE E DELLE CONNESSE INFRASTRUTTURE CIVILI, ANCHE AI FINI DEL POTENZIAMENTO DEI COMPARTI AGRICOLO E TURISTICO, NEL TERRITORIO DELLA REGIONE MEDESIMA (LEGGE 12.10.1984, N. 664 E ART.3, COMMA 9, DEL D.L. 20.5.93, N.148 CONVERTITO DALLA LEGGE 19.7.93, N.236).	CS	30.506,39	TP	0,00	FPV	0,00		TR	30.506,39
U0223320201	*Risorse Vincolate (Capitolo: E0220120101)*	RS	734.646,89	PR	0,00	R	0,00		EP	734.646,89
		CP	130.000.000,00	PC	130.000.000,00	I	130.000.000,00	ECP 0,00	EC	0,00
	SPESE PER L'ATTUAZIONE DI INTERVENTI STRAORDINARI DI COMPETENZA REGIONALE NEI SETTORI DELLA SILVICOLTURA, DELLA TUTELA DEL PATRIMONIO FORESTALE, DELLA DIFESA DEL SUOLO, DELLA SISTEMAZIONE IDRAULICO-FORESTALE E DELLE CONNESSE INFRASTRUTTURE CIVILI, ANCHE AI FINI DEL POTENZIAMENTO DEI COMPARTI AGRICOLO E TURISTICO, NEL TERRITORIO DELLA REGIONE MEDESIMA (LEGGE 12.10.1984, N. 664 E ART.3, COMMA 9, DEL D.L. 20.5.93, N.148 CONVERTITO DALLA LEGGE 19.7.93, N.236). **NOTA:** *RIFINANZIAMENTO EX ART. 23, COMMA 3, LETT. B, DELLA LEGGE 196/2009 CON LA LEGGE DI BILANCIO STATALE 2020-2022 DEL 27 DICEMBRE 2019, N. 160*	CS	130.734.646,89	TP	130.000.000,00	FPV	0,00		TR	734.646,89
U0223321100	*Risorse Autonome*	RS	1.805.011,14	PR	677.592,61	R	-40.331,67		EP	1.087.086,86
		CP	0,00	PC	0,00	I	0,00	ECP 0,00	EC	0,00
	SPESE PER INTERVENTI STRAORDINARI DI COMPETENZA REGIONALE NEI SETTORI DELLA TUTELA DEL PATRIMONIO FORESTALE DELLA DIFESA DEL SUOLO, DELLA SISTEMAZIONE IDRAULICA FORESTALE E DELLE CONNESSE INFRASTRUTTURE CIVILI (ART. 1 E 2 DELLA LEGGE REGIONALE 19.10.92, N. 20 - ART. 16 DELLA LEGGE REGIONALE 27 DICEMBRE 2012, N. 69).	CS	1.805.011,14	TP	677.592,61	FPV	0,00		TR	1.087.086,86
U0223321101	*Risorse Autonome*	RS	8.714.688,53	PR	1.428.759,65	R	-52.483,96		EP	7.233.444,92
		CP	57.128.173,51	PC	45.055.430,14	I	57.082.249,08	ECP 45.924,43	EC	12.026.818,94
	SPESE PER L'ATTUAZIONE DI PROGETTI ANNUALI MIRANTI ALLA VALORIZZAZIONE, SALVAGUARDIA, MANUTENZIONE RIPRISTINO E RECUPERO DEI TERRITORI MONTANI NONCHE' ALLA TUTELA DEL PATRIMONIO FORESTALE, ALLA DIFESA DEL SUOLO E ALLA SISTEMAZIONE DELLE CONNESSE INFRASTRUTTURE CIVILI (ARTT. 1 E 2 DELLA LEGGE REGIONALE 19.10.92, N.20 - ART.1, COMMI 4, 5 E 6 LEGGE REGIONALE 02.03.2005, N. 8 - ART.16 LEGGE REGIONALE 27.12.2012, N.69)	CS	65.842.862,04	TP	46.484.189,79	FPV	0,00		TR	19.260.263,86
U0223321109	*Risorse Autonome*	RS	3.579,62	PR	3.579,62	R	0,00		EP	0,00
		CP	193.830,69	PC	17.907,25	I	21.486,87	ECP 0,00	EC	3.579,62
	SPESE PER INTERVENTI STRAORDINARI DI COMPETENZA REGIONALE NEI SETTORI DELLA TUTELA DEL PATRIMONIO FORESTALE DELLA DIFESA DEL SUOLO, DELLA SISTEMAZIONE IDRAULICA FORESTALE E DELLE CONNESSE INFRASTRUTTURE CIVILI (ART. 1 E 2 DELLA LEGGE REGIONALE 19.10.92, N. 20 - ART. 16 DELLA LEGGE REGIONALE 27 DICEMBRE 2012, N. 69) - MEZZI DI TRASPORTO AD USO CIVILE, DI SICUREZZA E ORDINE PUBBLICO	CS	197.410,31	TP	21.486,87	FPV	172.343,82		TR	3.579,62
U3204051101	*Risorse Autonome*	RS	1.687.412,50	PR	861.610,00	R	0,00		EP	825.802,50
		CP	0,00	PC	0,00	I	0,00	ECP 0,00	EC	0,00
	SPESE PER L'ATTUAZIONE DI PROGETTI ANNUALI, PER IL TRAMITE DI AZIENDA CALABRIA VERDE,INERENTI AZIONI DI VALORIZZAZIONE, SALVAGUARDIA, MANUTENZIONE RIPRISTINO E RECUPERO DEI TERRITORI MONTANI DELLE AREE RICADENTI NEI COMUNI DI ACRI, CASABONA, FABRIZIA, LONGOBUCCO, NARDODIPACE, SAN DEMETRIO CORONE, SAN GIOVANNI IN FIORE E DELLA COMUNITA' MONTANA DI VERBICARO (ART.1, COMMI 4, 5 E 6 LEGGE REGIONALE 2 MARZO 2005, N. 8 - ART. 16 DELLA LEGGE REGIONALE 27 DICEMBRE 2012, N. 69).	CS	1.687.412,50	TP	861.610,00	FPV	0,00		TR	825.802,50
U3204051900	*Risorse Autonome*	RS	77.465,88	PR	0,00	R	0,00		EP	77.465,88
		CP	0,00	PC	0,00	I	0,00	ECP 0,00	EC	0,00
	SPESE PER LA COPERTURA FINANZIARIA DEI PIANI ATTUATIVI DI FORESTAZIONE RELATIVI AGLI ANNI 2011 E 2012 (ART. 41, COMMI 2, 6 E 7, DELLA LEGGE REGIONALE 27 DICEMBRE 2012, N. 69 - ART. 1 DELLA LEGGE REGIONALE 2 MAGGIO 2013, N. 21))	CS	77.465,88	TP	0,00	FPV	0,00		TR	77.465,88
U3204051901	*Risorse Autonome*	RS	3.787.655,29	PR	3.296.625,83	R	0,00		EP	491.029,46
		CP	0,00	PC	0,00	I	0,00	ECP 0,00	EC	0,00
	SPESE PER LA COPERTURA FINANZIARIA DEI PIANI ATTUATIVI DI FORESTAZIONE RELATIVI AGLI ANNI 2011 E 2012 (ART. 41, COMMI 2, 6 E 7, DELLA LEGGE REGIONALE 27 DICEMBRE 2012, N. 69 - ART. 1 DELLA LEGGE REGIONALE 2 MAGGIO 2013, N. 21))	CS	3.787.655,29	TP	3.296.625,83	FPV	0,00		TR	491.029,46

MISSIONE, PROGRAMMA, TITOLO, CAPITOLO	DENOMINAZIONE	RESIDUI PASSIVI AL 1/1/2019 (RS)		PAGAMENTI IN C/RESIDUI (PR)		RIACCERTAMENTO RESIDUI (R)(1)				RESIDUI PASSIVI DA ESERCIZI PRECEDENTI (EP=RS-PR+R)	
		PREVISIONI DEFINITIVE DI COMPETENZA (CP)		PAGAMENTI IN C/ COMPETENZA (PC)		IMPEGNI (I)(2)		ECONOMIE DI COMPETENZA (ECP=CP-I-FPV)		RESIDUI PASSIVI DA ESERCIZIO DI COMPETENZA (EC=I-PC)	
		PREVISIONI DEFINITIVE DI CASSA (CS)		TOTALE PAGAMENTI (TP=PR +PC)		FONDO PLURIENNALE VINCOLATO (FPV) (3)				TOTALE RESIDUI PASSIVI DA RIPORTARE (TR=EP+EC)	
U9090500913	*Risorse Vincolate (Capitolo: E9402010801)*	RS	0,00	PR	0,00	R	0,00			EP	0,00
		CP	5.778,55	PC	0,00	I	0,00	ECP	3.000,00	EC	0,00
	SPESE RELATIVI ALLA GESTIONE DELL'AREA MARINA PROTETTA "CAPO RIZZUTO" - ATTREZZATURE (DGR N. 186 DEL 05 MAGGIO 2017)	CS	5.778,55	TP	0,00	FPV	2.778,55			TR	0,00
U9090500914	*Risorse Vincolate (Capitolo: E9402010801)*	RS	0,00	PR	0,00	R	0,00			EP	0,00
		CP	2.000,00	PC	0,00	I	0,00	ECP	2.000,00	EC	0,00
	SPESE RELATIVI ALLA GESTIONE DELL'AREA MARINA PROTETTA "CAPO RIZZUTO" - MACCHINE PER UFFICIO (DGR N. 186 DEL 05 MAGGIO 2017)	CS	2.000,00	TP	0,00	FPV	0,00			TR	0,00
TOTALE TITOLO 2	**Spese in conto capitale**	**RS**	**16.840.966,24**	**PR**	**6.268.167,71**	**R**	**-92.815,63**			**EP**	**10.479.982,90**
		CP	**187.329.782,75**	**PC**	**175.073.337,39**	**I**	**187.103.735,95**	**ECP**	**50.924,43**	**EC**	**12.030.398,56**
		CS	**204.170.748,99**	**TP**	**181.341.505,10**	**FPV**	**175.122,37**			**TR**	**22.510.381,46**
TOTALE PROGRAMMA 05	***Aree protette, parchi naturali, protezione naturalistica e forestazione***	**RS**	**17.832.722,21**	**PR**	**6.805.752,36**	**R**	**-352.281,15**			**EP**	**10.674.688,70**
		CP	**189.504.678,00**	**PC**	**176.463.307,61**	**I**	**188.695.024,57**	**ECP**	**223.103,90**	**EC**	**12.231.716,96**
		CS	**207.337.400,21**	**TP**	**183.269.059,97**	**FPV**	**586.549,53**			**TR**	**22.906.405,66**
0906 PROGRAMMA 06	**Tutela e valorizzazione delle risorse idriche**										
TITOLO 1	**Spese correnti**										
U3201013901	*Risorse Vincolate (Capitolo: E2103000601)*	RS	0,00	PR	0,00	R	0,00			EP	0,00
		CP	49.500,00	PC	0,00	I	8.070,40	ECP	169,06	EC	8.070,40
	SPESE PER LE ATTIVITA' DI MONITORAGGIO E DI STUDIO IN MATERIA DI TUTELA DELLE ACQUE DALL'INQUINAMENTO (ART. 62, COMMA 14 BIS, DEL D.L.VO 11.5.99, N. 152 E ART. 170, COMMA 9 DEL D.L.VO 3.4.2006, N. 152).	CS	49.500,00	TP	0,00	FPV	41.260,54			TR	8.070,40
U3201013902	*Risorse Vincolate (Capitolo: E2103000601)*	RS	0,00	PR	0,00	R	0,00			EP	0,00
		CP	256.021,73	PC	30.529,81	I	158.122,63	ECP	43.000,00	EC	127.592,82
	SPESE PER LE ATTIVITA' DI MONITORAGGIO E DI STUDIO IN MATERIA DI TUTELA DELLE ACQUE DALL'INQUINAMENTO - TRASFERIMENTI CORRENTI AD AMMINISTRAZIONI LOCALI (ART. 62, COMMA 14 BIS, DEL D.L.VO 11.5.99, N. 152 E ART. 170, COMMA 9 DEL D.L.VO 3.4.2006, N. 152).	CS	256.021,73	TP	30.529,81	FPV	54.899,10			TR	127.592,82
U3201014301	*Risorse Vincolate (Capitolo: E3401000501)*	RS	76.498,95	PR	0,00	R	0,00			EP	76.498,95
		CP	205.159,35	PC	3.753,58	I	3.753,58	ECP	137.678,37	EC	0,00
	SPESE PER OPERE DI RISANAMENTO E DI RIDUZIONE DELL'INQUINAMENTO DEI CORPI IDRICI (ART. 136 DEL DECRETO LEGISLATIVO DEL 3 APRILE 2006, N. 152)	CS	281.658,30	TP	3.753,58	FPV	63.727,40			TR	76.498,95
	NOTA: *L'UTILIZZAZIONE DELLO STANZIAMENTO E' SUBORDINATA ALL'EFFETTIVO ACCERTAMENTO DELLE CORRISPONDENTI SOMME SUL CAPITOLO DI ENTRATA*										
U3201014302	*Risorse Vincolate (Capitolo: E3401000501)*	RS	0,00	PR	0,00	R	0,00			EP	0,00
		CP	12.321,63	PC	12.321,63	I	12.321,63	ECP	0,00	EC	0,00
	SPESE PER OPERE DI RISANAMENTO E DI RIDUZIONE DELL'INQUINAMENTO DEI CORPI IDRICI (ART. 136 DEL DECRETO LEGISLATIVO DEL 3 APRILE 2006, N. 152) - ALTRI SERVIZI	CS	12.321,63	TP	12.321,63	FPV	0,00			TR	0,00
	NOTA: *L'UTILIZZAZIONE DELLO STANZIAMENTO E' SUBORDINATA ALL'EFFETTIVO ACCERTAMENTO DELLE CORRISPONDENTI SOMME SUL CAPITOLO DI ENTRATA*										
U9090600102	*Risorse Autonome*	RS	15.753,10	PR	9.777,72	R	0,00			EP	5.975,38
		CP	0,00	PC	0,00	I	0,00	ECP	0,00	EC	0,00
	SPESE PER LA GESTIONE DELLE PICCOLE DERIVAZIONI DI ACQUA PUBBLICA E DELLE CONCESSIONI DEMANIALI- NOLEGGI DI MEZZI DI TRASPORTO(R.D. 25 LUGLIO 1904, N. 523 - R.D. 11 DICEMBRE 1933, N.1775 - D. LGS. 3 APRILE 2006, N. 152)	CS	15.753,10	TP	9.777,72	FPV	0,00			TR	5.975,38
U9090600103	*Risorse Autonome*	RS	13.771,15	PR	13.681,15	R	0,00			EP	90,00
		CP	0,00	PC	0,00	I	0,00	ECP	0,00	EC	0,00
	SPESE PER LA GESTIONE DELLE PICCOLE DERIVAZIONI DI ACQUA PUBBLICA E DELLE CONCESSIONI DEMANIALI- ALTRI BENI DI CONSUMO(R.D. 25 LUGLIO 1904, N. 523 - R.D. 11 DICEMBRE 1933, N.1775 - D. LGS. 3 APRILE 2006, N. 152)	CS	13.771,15	TP	13.681,15	FPV	0,00			TR	90,00
U9090600104	*Risorse Autonome*	RS	22.427,94	PR	0,00	R	0,00			EP	22.427,94
		CP	0,00	PC	0,00	I	0,00	ECP	0,00	EC	0,00
	SPESE PER LA GESTIONE DELLE PICCOLE DERIVAZIONI DI ACQUA PUBBLICA E DELLE CONCESSIONI DEMANIALI- RETRIBUZIONI PERSONALE (R.D. 25 LUGLIO 1904, N. 523 - R.D. 11 DICEMBRE 1933, N.1775 - D. LGS. 3 APRILE 2006, N. 152)	CS	22.427,94	TP	0,00	FPV	0,00			TR	22.427,94

MISSIONE, PROGRAMMA, TITOLO, CAPITOLO	DENOMINAZIONE	RESIDUI PASSIVI AL 1/1/2019 (RS)		PAGAMENTI IN C/RESIDUI (PR)		RIACCERTAMENTO RESIDUI (R)(1)				RESIDUI PASSIVI DA ESERCIZI PRECEDENTI (EP=RS-PR+R)	
		PREVISIONI DEFINITIVE DI COMPETENZA (CP)		PAGAMENTI IN C/ COMPETENZA (PC)		IMPEGNI (I)(2)		ECONOMIE DI COMPETENZA (ECP=CP-I-FPV)		RESIDUI PASSIVI DA ESERCIZIO DI COMPETENZA (EC=I-PC)	
		PREVISIONI DEFINITIVE DI CASSA (CS)		TOTALE PAGAMENTI (TP=PR +PC)		FONDO PLURIENNALE VINCOLATO (FPV) (3)				TOTALE RESIDUI PASSIVI DA RIPORTARE (TR=EP+EC)	
U9090600105	*Risorse Autonome*	RS	7.926,27	PR	0,00	R	0,00			EP	7.926,27
		CP	0,00	PC	0,00	I	0,00	ECP	0,00	EC	0,00
	SPESE PER LA GESTIONE DELLE PICCOLE DERIVAZIONI DI ACQUA PUBBLICA E DELLE CONCESSIONI DEMANIALI-CONTRIBUTI SOCIALI A CARICO DELL'ENTE(R.D. 25 LUGLIO 1904, N. 523 - R.D. 11 DICEMBRE 1933, N.1775 - D. LGS. 3 APRILE 2006, N. 152)	CS	7.926,27	TP	0,00	FPV	0,00			TR	7.926,27
U9090600106	*Risorse Autonome*	RS	5.191,55	PR	0,00	R	0,00			EP	5.191,55
		CP	0,00	PC	0,00	I	0,00	ECP	0,00	EC	0,00
	SPESE PER LA GESTIONE DELLE PICCOLE DERIVAZIONI DI ACQUA PUBBLICA E DELLE CONCESSIONI DEMANIALI-IMPOSTA REGIONALE SULLE ATTIVITÀ PRODUTTIVE (IRAP)(R.D. 25 LUGLIO 1904, N. 523 - R.D. 11 DICEMBRE 1933, N.1775 - D. LGS. 3 APRILE 2006, N. 152)	CS	5.191,55	TP	0,00	FPV	0,00			TR	5.191,55
U9090600107	*Risorse Autonome*	RS	300,12	PR	168,07	R	0,00			EP	132,05
		CP	0,00	PC	0,00	I	0,00	ECP	0,00	EC	0,00
	SPESE PER LA GESTIONE DELLE PICCOLE DERIVAZIONI DI ACQUA PUBBLICA E DELLE CONCESSIONI DEMANIALI- MANUTENZIONE ORDINARIA E RIPARAZIONI (R.D. 25 LUGLIO 1904, N. 523 - R.D. 11 DICEMBRE 1933, N.1775 - D. LGS. 3 APRILE 2006, N. 152)	CS	300,12	TP	168,07	FPV	0,00			TR	132,05
U9090600201	*Risorse Autonome*	RS	15.452,46	PR	0,00	R	-15.452,46			EP	0,00
		CP	207.739,54	PC	207.739,54	I	207.739,54	ECP	0,00	EC	0,00
	SPESE PER LE COMPETENZE FISSE DEL PERSONALE REGIONALE DI RUOLO, IVI COMPRESE QUELLE PER IL PAGAMENTO DELLA RETRIBUZIONE DI POSIZIONE E DEI CONTRIBUTI PREVIDENZIALI POSTI A CARICO DELLA REGIONE (SPESE OBBLIGATORIE). - U.09.06	CS	223.192,00	TP	207.739,54	FPV	0,00			TR	0,00
U9090600202	*Risorse Autonome*	RS	63.779,21	PR	0,00	R	-30.541,23			EP	33.237,98
		CP	65.126,35	PC	50.531,70	I	65.126,35	ECP	0,00	EC	14.594,65
	SPESE PER LE COMPETENZE FISSE DEL PERSONALE REGIONALE DI RUOLO, IVI COMPRESE QUELLE PER IL PAGAMENTO DELLA RETRIBUZIONE DI POSIZIONE E DEI CONTRIBUTI PREVIDENZIALI POSTI A CARICO DELLA REGIONE -CONTRIBUTI SOCIALI EFFETTIVI A CARICO DELL'ENTE - (SPESE OBBLIGATORIE). - U.09.06	CS	128.905,56	TP	50.531,70	FPV	0,00			TR	47.832,63
U9090600203	*Risorse Autonome*	RS	3.057,00	PR	3.057,00	R	0,00			EP	0,00
		CP	0,00	PC	0,00	I	0,00	ECP	0,00	EC	0,00
	INDENNITA' DI TRASFERTA E RIMBORSO SPESE PER MISSIONI E TRASFERIMENTI DEL PERSONALE ADDETTO AI SERVIZI DELLA REGIONE. - U.09.06	CS	3.057,00	TP	3.057,00	FPV	0,00			TR	0,00
U9090600204	*Risorse Autonome*	RS	17.761,81	PR	2.575,19	R	-6.285,42			EP	8.901,20
		CP	18.621,50	PC	15.301,06	I	18.621,50	ECP	0,00	EC	3.320,44
	SPESE PER IL PAGAMENTO DELL'IRAP A VALERE SULLE SPESE PER IL PERSONALE REGIONALE (SPESE OBBLIGATORIE) - U.09.06	CS	36.383,31	TP	17.876,25	FPV	0,00			TR	12.221,64
U9090600301	*Risorse Autonome*	RS	104.990,75	PR	47.824,70	R	-6.068,98			EP	51.097,07
		CP	0,00	PC	0,00	I	0,00	ECP	0,00	EC	0,00
	FONDO PER IL MIGLIORAMENTO DELL'EFFICIENZA DEI SERVIZI (ART.5 DELLA LEGGE REGIONALE 5.5.90, N.30). - U.09.06	CS	104.990,75	TP	47.824,70	FPV	0,00			TR	51.097,07
U9090600302	*Risorse Autonome*	RS	10.560,00	PR	10.560,00	R	0,00			EP	0,00
		CP	0,00	PC	0,00	I	0,00	ECP	0,00	EC	0,00
	FONDO PER IL MIGLIORAMENTO DELL'EFFICIENZA DEI SERVIZI - CONTRIBUTI SOCIALI EFFETTIVI A CARICO DELL'ENTE (ART.5 DELLA LEGGE REGIONALE 5.5.90, N.30). - U.09.06	CS	10.560,00	TP	10.560,00	FPV	0,00			TR	0,00
U9090600501	*Risorse Vincolate (Capitolo: E9201010201; E9201050101)*	RS	2.797,84	PR	2.531,40	R	0,00			EP	266,44
		CP	8.711,96	PC	4.805,71	I	8.711,96	ECP	0,00	EC	3.906,25
	SPESE PER SOSTENERE LE FASI DI PROGRAMMAZIONE, ATTUAZIONE, GESTIONE, CONTROLLO, VALUTAZIONE E SORVEGLIANZA DEL PROGRAMMA OPERATIVO (POR 2014-2020 - ASSE 14) - RETRIBUZIONI IN DENARO - U.09.06	CS	11.509,80	TP	7.337,11	FPV	0,00			TR	4.172,69
U9090600502	*Risorse Vincolate (Capitolo: E9201010201; E9201050101)*	RS	1.075,51	PR	1.060,71	R	0,00			EP	14,80
		CP	2.088,00	PC	1.060,76	I	2.088,00	ECP	0,00	EC	1.027,24
	SPESE PER SOSTENERE LE FASI DI PROGRAMMAZIONE, ATTUAZIONE, GESTIONE, CONTROLLO, VALUTAZIONE E SORVEGLIANZA DEL PROGRAMMA OPERATIVO (POR 2014-2020 - ASSE 14) - CONTRIBUTI SOCIALI EFFETTIVI A CARICO DELL'ENTE - U.09.06	CS	3.163,51	TP	2.121,47	FPV	0,00			TR	1.042,04
U9090600503	*Risorse Vincolate (Capitolo: E9201010201; E9201050101)*	RS	391,52	PR	377,35	R	-3,30			EP	10,87
		CP	749,00	PC	377,37	I	749,00	ECP	0,00	EC	371,63
	SPESE PER SOSTENERE LE FASI DI PROGRAMMAZIONE, ATTUAZIONE, GESTIONE, CONTROLLO, VALUTAZIONE E SORVEGLIANZA DEL PROGRAMMA OPERATIVO (POR 2014-2020 - ASSE 14) - IMPOSTA REGIONALE SULLE ATTIVITA' PRODUTTIVE (IRAP) - U.09.06	CS	1.140,52	TP	754,72	FPV	0,00			TR	382,50

MISSIONE, PROGRAMMA, TITOLO, CAPITOLO	DENOMINAZIONE	RESIDUI PASSIVI AL 1/1/2019 (RS)		PAGAMENTI IN C/RESIDUI (PR)		RIACCERTAMENTO RESIDUI (R)(1)				RESIDUI PASSIVI DA ESERCIZI PRECEDENTI (EP=RS-PR+R)	
		PREVISIONI DEFINITIVE DI COMPETENZA (CP)		PAGAMENTI IN C/ COMPETENZA (PC)		IMPEGNI (I)(2)		ECONOMIE DI COMPETENZA (ECP=CP-I-FPV)		RESIDUI PASSIVI DA ESERCIZIO DI COMPETENZA (EC=I-PC)	
		PREVISIONI DEFINITIVE DI CASSA (CS)		TOTALE PAGAMENTI (TP=PR +PC)		FONDO PLURIENNALE VINCOLATO (FPV) (3)				TOTALE RESIDUI PASSIVI DA RIPORTARE (TR=EP+EC)	
U9090600701	*Risorse Autonome*	RS	130.286,56	PR	130.286,56	R	0,00			EP	0,00
		CP	0,00	PC	0,00	I	0,00	ECP	0,00	EC	0,00
	SPESE PER IL PAGAMENTO DI DEBITI FUORI BILANCIO - SPESE PER INDENNIZZI (ART. 73, COMMA 1, LETT. A) DEL D. LGS. N. 118/2011)	CS	130.286,56	TP	130.286,56	FPV	0,00			TR	0,00
U9090601101	*Risorse Vincolate (Capitolo: E9201012201)*	RS	0,00	PR	0,00	R	0,00			EP	0,00
		CP	36.892,58	PC	27.101,88	I	27.101,88	ECP	9.790,70	EC	0,00
	SPESE PER LE AZIONI DI ASSISTENZA TECNICA FINALIZZATA ALLA REALIZZAZIONE DI INTERVENTI DI RILEVANZA STRATEGICA REGIONALE DEL PATTO PER LO SVILUPPO DELLA REGIONE CALABRIA - RETRIBUZIONI IN DENARO - 09.06 (PATTO PER LO SVILUPPO DELLA REGIONE CALABRIA - FONDO SVILUPPO E COESIONE (FSC) 2014-2020 - DGR N. 160 DEL 13 MAGGIO 2016 - DELIBERA CIPE N. 26 DEL 10 AGOSTO 2016)	CS	36.892,58	TP	27.101,88	FPV	0,00			TR	0,00
U9090601102	*Risorse Vincolate (Capitolo: E9201012201)*	RS	0,00	PR	0,00	R	0,00			EP	0,00
		CP	8.814,75	PC	5.594,07	I	6.475,54	ECP	2.339,21	EC	881,47
	SPESE PER LE AZIONI DI ASSISTENZA TECNICA FINALIZZATA ALLA REALIZZAZIONE DI INTERVENTI DI RILEVANZA STRATEGICA REGIONALE DEL PATTO PER LO SVILUPPO DELLA REGIONE CALABRIA - CONTRIBUTI SOCIALI EFFETTIVI A A CARICO DELL'ENTE - 09.06 (PATTO PER LO SVILUPPO DELLA REGIONE CALABRIA - FONDO SVILUPPO E COESIONE (FSC) 2014-2020 - DGR N. 160 DEL 13 MAGGIO 2016 - DELIBERA CIPE N. 26 DEL 10 AGOSTO 2016)	CS	8.814,75	TP	5.594,07	FPV	0,00			TR	881,47
U9090601103	*Risorse Vincolate (Capitolo: E9201012201)*	RS	0,00	PR	0,00	R	0,00			EP	0,00
		CP	3.135,87	PC	1.990,05	I	2.303,63	ECP	832,24	EC	313,58
	SPESE PER LE AZIONI DI ASSISTENZA TECNICA FINALIZZATA ALLA REALIZZAZIONE DI INTERVENTI DI RILEVANZA STRATEGICA REGIONALE DEL PATTO PER LO SVILUPPO DELLA REGIONE CALABRIA - IRAP - 09.06 (PATTO PER LO SVILUPPO DELLA REGIONE CALABRIA - FONDO SVILUPPO E COESIONE (FSC) 2014-2020 - DGR N. 160 DEL 13 MAGGIO 2016 - DELIBERA CIPE N. 26 DEL 10 AGOSTO 2016)	CS	3.135,87	TP	1.990,05	FPV	0,00			TR	313,58
U9090601201	*Risorse Vincolate (Capitolo: E9201018001)*	RS	0,00	PR	0,00	R	0,00			EP	0,00
		CP	7.500,00	PC	0,00	I	0,00	ECP	7.500,00	EC	0,00
	SPESE DESTINATE ALL'ATTUAZIONE DI UN LIVELLO COMUNE ELEVATO DI SICUREZZA DELLE RETI E DEI SISTEMI INFORMATIVI NELL'UNIONE NEI SETTORI DI SERVIZI ESSENZIALI (D. LGS 18 MAGGIO 2018, N. 65)	CS	7.500,00	TP	0,00	FPV	0,00			TR	0,00
TOTALE TITOLO 1	**Spese correnti**	**RS**	**492.021,74**	**PR**	**221.899,85**	**R**	**-58.351,39**			**EP**	**211.770,50**
		CP	**882.382,26**	**PC**	**361.107,16**	**I**	**521.185,64**	**ECP**	**201.309,58**	**EC**	**160.078,48**
		CS	**1.374.404,00**	**TP**	**583.007,01**	**FPV**	**159.887,04**			**TR**	**371.848,98**
TITOLO 2	**Spese in conto capitale**										
U3701010100	*Risorse Vincolate (Capitolo: E4439000100; E4610000100)*	RS	38.455,17	PR	0,00	R	-38.455,17			EP	0,00
		CP	0,00	PC	0,00	I	0,00	ECP	0,00	EC	0,00
	SPESE PER PROMUOVERE L'USO OTTIMALE DELLA RISORSA IDRICA PER SCOPI MULTIPLI INCREMENTANDO E RIEQUILIBRANDO LA DOTAZIONE IDRICA PER I DIVERSI USI (ASSE III - SETTORE 1 - OBIETTIVO OPERATIVO 3.1.1)	CS	38.455,17	TP	0,00	FPV	0,00			TR	0,00
U3701010101	*Risorse Vincolate (Capitolo: E4439000101; E4610000101)*	RS	1.133.846,17	PR	0,00	R	0,00			EP	1.133.846,17
		CP	0,00	PC	0,00	I	0,00	ECP	0,00	EC	0,00
	SPESE PER PROMUOVERE L'USO OTTIMALE DELLA RISORSA IDRICA PER SCOPI MULTIPLI INCREMENTANDO E RIEQUILIBRANDO LA DOTAZIONE IDRICA PER I DIVERSI USI (ASSE III - SETTORE 1 - OBIETTIVO OPERATIVO 3.1.1)	CS	1.133.846,17	TP	0,00	FPV	0,00			TR	1.133.846,17
	NOTA: *VEDI ANCHE IL CAPITOLO DELL'ENTRATA 44390001*										
U3701010202	*Risorse Vincolate (Capitolo: E4439000101; E4610000100)*	RS	45.873,69	PR	0,00	R	-45.873,69			EP	0,00
		CP	0,00	PC	0,00	I	0,00	ECP	0,00	EC	0,00
	SPESE PER IL SOSTEGNO DEL RISPARMIO IDRICO, PER LA RIDUZIONE DELLE PERDITE, IL RECUPERO E L'USO DI FONTI IDRICHE ALTERNATIVE A BENEFICIO DEGLI UTENTI DEI DIVERSI COMPARTI (ASSE III - SETTORE 1 - OBIETTIVO OPERATIVO 3.1.2) - BENI IMMOBILI	CS	45.873,69	TP	0,00	FPV	0,00			TR	0,00
U9090600101	*Risorse Autonome*	RS	115.197,92	PR	115.186,97	R	-10,95			EP	0,00
		CP	567.632,16	PC	271.709,47	I	425.435,75	ECP	57.047,35	EC	153.726,28
	SPESE PER LA GESTIONE DELLE PICCOLE DERIVAZIONI DI ACQUA PUBBLICA E DELLE CONCESSIONI DEMANIALI-ALTRE VIE DI COMUNICAZIONE(R.D. 25 LUGLIO 1904, N. 523 - R.D. 11 DICEMBRE 1933, N.1775 - D. LGS. 3 APRILE 2006, N. 152)	CS	682.830,08	TP	386.896,44	FPV	85.149,06			TR	153.726,28

MISSIONE, PROGRAMMA, TITOLO, CAPITOLO	DENOMINAZIONE	RESIDUI PASSIVI AL 1/1/2019 (RS)		PAGAMENTI IN C/RESIDUI (PR)		RIACCERTAMENTO RESIDUI (R)(1)				RESIDUI PASSIVI DA ESERCIZI PRECEDENTI (EP=RS-PR+R)	
		PREVISIONI DEFINITIVE DI COMPETENZA (CP)		PAGAMENTI IN C/ COMPETENZA (PC)		IMPEGNI (I)(2)		ECONOMIE DI COMPETENZA (ECP=CP-I-FPV)		RESIDUI PASSIVI DA ESERCIZIO DI COMPETENZA (EC=I-PC)	
		PREVISIONI DEFINITIVE DI CASSA (CS)		TOTALE PAGAMENTI (TP=PR +PC)		FONDO PLURIENNALE VINCOLATO (FPV) (3)				TOTALE RESIDUI PASSIVI DA RIPORTARE (TR=EP+EC)	
U9090600801	*Risorse Autonome*	RS	0,00	PR	0,00	R	0,00			EP	0,00
		CP	462.250,00	PC	0,00	I	162.250,00	ECP	75.000,00	EC	162.250,00
	SPESE PER L'ADEMPIMENTO DELLE CONDIZIONALITA' EX ANTE DEL PSR CALABRIA 2014/2020 PER LO SVILUPPO RURALE DI CUI ALL'ALLEGATO V DEL REGOLAMENTO UE N. 1305/2013 - RISORSE IDRICHE - COPERTURA COSTI AMBIENTALI - BENI IMMOBILI (LEGGE REGIONALE 5 LUGLIO 2017, N. 32).	CS	462.250,00	TP	0,00	FPV	225.000,00			TR	162.250,00
TOTALE TITOLO 2	**Spese in conto capitale**	**RS**	**1.333.372,95**	**PR**	**115.186,97**	**R**	**-84.339,81**			**EP**	**1.133.846,17**
		CP	**1.029.882,16**	**PC**	**271.709,47**	**I**	**587.685,75**	**ECP**	**132.047,35**	**EC**	**315.976,28**
		CS	**2.363.255,11**	**TP**	**386.896,44**	**FPV**	**310.149,06**			**TR**	**1.449.822,45**
TOTALE PROGRAMMA 06	***Tutela e valorizzazione delle risorse idriche***	**RS**	**1.825.394,69**	**PR**	**337.086,82**	**R**	**-142.691,20**			**EP**	**1.345.616,67**
		CP	**1.912.264,42**	**PC**	**632.816,63**	**I**	**1.108.871,39**	**ECP**	**333.356,93**	**EC**	**476.054,76**
		CS	**3.737.659,11**	**TP**	**969.903,45**	**FPV**	**470.036,10**			**TR**	**1.821.671,43**
0907 PROGRAMMA 07	**Sviluppo sostenibile territorio montano piccoli Comuni**										
TITOLO 1	**Spese correnti**										
U3204040901	*Risorse Autonome*	RS	805.792,29	PR	782.053,53	R	-23.738,76			EP	0,00
		CP	8.250.000,00	PC	8.234.535,08	I	8.234.535,08	ECP	15.464,92	EC	0,00
	SPESE RELATIVE AL TRATTAMENTO ECONOMICO DEL PERSONALE DELLE COMUNITA' MONTANE TRASFERITO AD AZIENDA CALABRIA VERDE (ART. 1 DELLA LEGGE REGIONALE 26 FEBBRAIO 2010, N. 8 E LEGGE REGIONALE 16 MAGGIO 2013, N. 25).	CS	9.055.792,29	TP	9.016.588,61	FPV	0,00			TR	0,00
TOTALE TITOLO 1	**Spese correnti**	**RS**	**805.792,29**	**PR**	**782.053,53**	**R**	**-23.738,76**			**EP**	**0,00**
		CP	**8.250.000,00**	**PC**	**8.234.535,08**	**I**	**8.234.535,08**	**ECP**	**15.464,92**	**EC**	**0,00**
		CS	**9.055.792,29**	**TP**	**9.016.588,61**	**FPV**	**0,00**			**TR**	**0,00**
TOTALE PROGRAMMA 07	***Sviluppo sostenibile territorio montano piccoli Comuni***	**RS**	**805.792,29**	**PR**	**782.053,53**	**R**	**-23.738,76**			**EP**	**0,00**
		CP	**8.250.000,00**	**PC**	**8.234.535,08**	**I**	**8.234.535,08**	**ECP**	**15.464,92**	**EC**	**0,00**
		CS	**9.055.792,29**	**TP**	**9.016.588,61**	**FPV**	**0,00**			**TR**	**0,00**
0908 PROGRAMMA 08	**Qualità dell'aria e riduzione dell'inquinamento**										
TITOLO 1	**Spese correnti**										
U9090800201	*Risorse Autonome*	RS	1.029,63	PR	0,00	R	-1.029,63			EP	0,00
		CP	0,00	PC	0,00	I	0,00	ECP	0,00	EC	0,00
	FONDO PER IL MIGLIORAMENTO DELL'EFFICIENZA DEI SERVIZI (ART.5 DELLA LEGGE REGIONALE 5.5.90, N.30). - U.09.08	CS	1.029,63	TP	0,00	FPV	0,00			TR	0,00
U9090800401	*Risorse Autonome*	RS	34.960,34	PR	0,00	R	-34.960,34			EP	0,00
		CP	206.892,68	PC	206.892,68	I	206.892,68	ECP	0,00	EC	0,00
	SPESE PER COMPETENZE FISSE E CONTRIBUTIVE DEL PERSONALE DI RUOLO TRANSITATO DALLE AMMINISTRAZIONI PROVINCIALI AI SENSI DELLA LEGGE 7 APRILE 2014, N. 56 E DELLA LEGGE REGIONALE 22 GIUGNO 2015, N.14 (SPESE OBBLIGATORIE) - U.09.08	CS	241.853,02	TP	206.892,68	FPV	0,00			TR	0,00
U9090800402	*Risorse Autonome*	RS	37.711,09	PR	6.808,84	R	-15.826,02			EP	15.076,23
		CP	0,00	PC	0,00	I	0,00	ECP	0,00	EC	0,00
	SPESE PER IL PAGAMENTO DEI CONTRIBUTI PREVIDENZIALI ED ASSISTENZIALI POSTI A CARICO DELLA REGIONE PER IL PERSONALE DI RUOLO TRANSITATO DALLE AMMINISTRAZIONI PROVINCIALI AI SENSI DELLA LEGGE 7 APRILE 2014, N. 56 E DELLA LEGGE REGIONALE 22 GIUGNO 2015, N.14 (SPESE OBBLIGATORIE) - U. 09.08	CS	37.711,09	TP	6.808,84	FPV	0,00			TR	15.076,23
U9090800403	*Risorse Autonome*	RS	9.921,72	PR	7.097,06	R	-2.824,66			EP	0,00
		CP	20.006,95	PC	14.100,54	I	20.006,95	ECP	0,00	EC	5.906,41
	SPESE PER IL PAGAMENTO DELL'IRAP PER IL PERSONALE DI RUOLO TRANSITATO DALLE AMMINISTRAZIONI PROVINCIALI AI SENSI DELLA LEGGE 7 APRILE 2014, N. 56 E DELLA LEGGE REGIONALE 22 GIUGNO 2015, N.14 (SPESE OBBLIGATORIE) - U. 09.08	CS	29.928,67	TP	21.197,60	FPV	0,00			TR	5.906,41

MISSIONE, PROGRAMMA, TITOLO, CAPITOLO	DENOMINAZIONE	RESIDUI PASSIVI AL 1/1/2019 (RS)		PAGAMENTI IN C/RESIDUI (PR)		RIACCERTAMENTO RESIDUI (R)(1)				RESIDUI PASSIVI DA ESERCIZI PRECEDENTI (EP=RS-PR+R)	
		PREVISIONI DEFINITIVE DI COMPETENZA (CP)		PAGAMENTI IN C/ COMPETENZA (PC)		IMPEGNI (I)(2)		ECONOMIE DI COMPETENZA (ECP=CP-I-FPV)		RESIDUI PASSIVI DA ESERCIZIO DI COMPETENZA (EC=I-PC)	
		PREVISIONI DEFINITIVE DI CASSA (CS)		TOTALE PAGAMENTI (TP=PR +PC)		FONDO PLURIENNALE VINCOLATO (FPV) (3)				TOTALE RESIDUI PASSIVI DA RIPORTARE (TR=EP+EC)	
U9090800601	*Risorse Vincolate (Capitolo: E9201013001)* SOMME DESTINATE ALLA REALIZZAZIONE DI UN'INFRASTRUTTURA SOFTWARE INTEGRATA PER LA GESTIONE DI UN CATASTO REGIONALE DELLE SORGENTI DI CAMPI ELETTRICI, MAGNETICI ED ELETTROMAGNETICI (ART. 9, COMMA 5 DELLA LEGGE 36/2001)	RS CP CS	51.250,00 20.270,00 71.520,00	PR PC TP	0,00 0,00 0,00	R I FPV	0,00 0,00 10.171,16	ECP	10.098,84	EP EC TR	51.250,00 0,00 51.250,00
U9090800701	*Risorse Vincolate (Capitolo: E9201013101)* SPESE FINALIZZATE AL POTENZIAMENTO DEI CONTROLLI DELL'INQUINAMENTO ELETTROMAGNETICO IN AMBIENTE URBANO (ART. 9, COMMA 5 DELLA LEGGE 36/2001)	RS CP CS	0,00 121.425,00 121.425,00	PR PC TP	0,00 0,00 0,00	R I FPV	0,00 0,00 0,00	ECP	121.425,00	EP EC TR	0,00 0,00 0,00
U9090801001	*Risorse Vincolate (Capitolo: E9301020601)* SPESE PER LO SVOLGIMENTO DI ATTIVITA' DI ISTRUTTORIA TECNICA E DI ISPEZIONE VOLTE ALLA PREVENZIONE DI INCIDENTI RILEVANTI CONNESSI CON SOSTANZE PERICOLOSE (D.LGS. 26.6.2015, N. 105)	RS CP CS	0,00 72.378,10 72.378,10	PR PC TP	0,00 18.297,32 18.297,32	R I FPV	0,00 21.040,71 11.337,39	ECP	40.000,00	EP EC TR	0,00 2.743,39 2.743,39
U9090801101	*Risorse Autonome* SPESE PER LE COMPETENZE FISSE DEL PERSONALE REGIONALE DI RUOLO, IVI COMPRESE QUELLE PER IL PAGAMENTO DELLA RETRIBUZIONE DI POSIZIONE E DEI CONTRIBUTI PREVIDENZIALI POSTI A CARICO DELLA REGIONE - CONTRIBUTI SOCIALI EFFETTIVI A CARICO DELL'ENTE (SPESE OBBLIGATORIE).	RS CP CS	0,00 64.860,85 64.860,85	PR PC TP	0,00 0,00 0,00	R I FPV	0,00 64.860,85 0,00	ECP	0,00	EP EC TR	0,00 64.860,85 64.860,85
U9090801201	*Risorse Vincolate (Capitolo: E9201010201; E9201050101)* SPESE PER SOSTENERE LE FASI DI PROGRAMMAZIONE, ATTUAZIONE, GESTIONE, CONTROLLO, VALUTAZIONE E SORVEGLIANZA DEL PROGRAMMA OPERATIVO (POR 2014-2020 - ASSE 14) - RETRIBUZIONI IN DENARO - U.09.08	RS CP CS	0,00 7.230,00 7.230,00	PR PC TP	0,00 6.139,75 6.139,75	R I FPV	0,00 7.230,00 0,00	ECP	0,00	EP EC TR	0,00 1.090,25 1.090,25
U9090801202	*Risorse Vincolate (Capitolo: E9201020101; E9201050101)* SPESE PER SOSTENERE LE FASI DI PROGRAMMAZIONE, ATTUAZIONE, GESTIONE, CONTROLLO, VALUTAZIONE E SORVEGLIANZA DEL PROGRAMMA OPERATIVO (POR 2014-2020 - ASSE 14) - CONTRIBUTI SOCIALI EFFETTIVI A CARICO DELL'ENTE - U.09.08	RS CP CS	0,00 1.734,00 1.734,00	PR PC TP	0,00 1.130,95 1.130,95	R I FPV	0,00 1.734,00 0,00	ECP	0,00	EP EC TR	0,00 603,05 603,05
U9090801203	*Risorse Vincolate (Capitolo: E9201010201; E9201050101)* SPESE PER SOSTENERE LE FASI DI PROGRAMMAZIONE, ATTUAZIONE, GESTIONE, CONTROLLO, VALUTAZIONE E SORVEGLIANZA DEL PROGRAMMA OPERATIVO (POR 2014-2020 - ASSE 14) - IMPOSTA REGIONALE SULLE ATTIVITA' PRODUTTIVE (IRAP) - U.09.08	RS CP CS	0,00 622,00 622,00	PR PC TP	0,00 402,33 402,33	R I FPV	0,00 622,00 0,00	ECP	0,00	EP EC TR	0,00 219,67 219,67
TOTALE TITOLO 1	**Spese correnti**	**RS** **CP** **CS**	**134.872,78** **515.419,58** **650.292,36**	**PR** **PC** **TP**	**13.905,90** **246.963,57** **260.869,47**	**R** **I** **FPV**	**-54.640,65** **322.387,19** **21.508,55**	**ECP**	**171.523,84**	**EP** **EC** **TR**	**66.326,23** **75.423,62** **141.749,85**
TOTALE PROGRAMMA 08	***Qualità dell'aria e riduzione dell'inquinamento***	**RS** **CP** **CS**	**134.872,78** **515.419,58** **650.292,36**	**PR** **PC** **TP**	**13.905,90** **246.963,57** **260.869,47**	**R** **I** **FPV**	**-54.640,65** **322.387,19** **21.508,55**	**ECP**	**171.523,84**	**EP** **EC** **TR**	**66.326,23** **75.423,62** **141.749,85**
0909 PROGRAMMA 09	**Politica regionale unitaria per lo sviluppo sostenibile e la tutela del territorio e l'ambiente**										
TITOLO 1	**Spese correnti**										
U9090900308	*Risorse Vincolate (Capitolo: E9201010201; E9201050101)* SPESE PER LA REALIZZAZIONE DI INTERVENTI DI MESSA IN SICUREZZA DEL TERRITORIO E PER L'AUMENTO DELLA RESILIENZA DELLE INFRASTRUTTURE NEI TERRITORI PIÙ ESPOSTI A RISCHIO IDROGEOLOGICO E DI EROSIONE COSTIERA (POR 2014-2020 - ASSE 5 - OBIETTIVO SPECIFICO 5.1 - AZIONE 5.1.1) - SERVIZI AMMINISTRATIVI	RS CP CS	3.294,00 0,00 3.294,00	PR PC TP	3.294,00 0,00 3.294,00	R I FPV	0,00 0,00 0,00	ECP	0,00	EP EC TR	0,00 0,00 0,00
U9090900604	*Risorse Vincolate (Capitolo: E9201010201; E9201050101)* SPESE PER IL RAFFORZAMENTO DELLE DOTAZIONI IMPIANTISTICHE PER IL TRATTAMENTO E PER IL RECUPERO, ANCHE DI ENERGIA, AI FINI DELLA CHIUSURA DEL CICLO DI GESTIONE DEI RIFIUTI - SERVIZI AMMINISTRATIVI (POR 2014-2020 - ASSE 6 - OBIETTIVO SPECIFICO 6.1 - AZIONE 6.1.3)	RS CP CS	713,71 58.436,33 59.150,04	PR PC TP	713,71 56.245,17 56.958,88	R I FPV	0,00 58.436,33 0,00	ECP	0,00	EP EC TR	0,00 2.191,16 2.191,16

MISSIONE, PROGRAMMA, TITOLO, CAPITOLO	DENOMINAZIONE	RESIDUI PASSIVI AL 1/1/2019 (RS)	PAGAMENTI IN C/RESIDUI (PR)	RIACCERTAMENTO RESIDUI (R)(1)		RESIDUI PASSIVI DA ESERCIZI PRECEDENTI (EP=RS-PR+R)
		PREVISIONI DEFINITIVE DI COMPETENZA (CP)	PAGAMENTI IN C/ COMPETENZA (PC)	IMPEGNI (I)(2)	ECONOMIE DI COMPETENZA (ECP=CP-I-FPV)	RESIDUI PASSIVI DA ESERCIZIO DI COMPETENZA (EC=I-PC)
		PREVISIONI DEFINITIVE DI CASSA (CS)	TOTALE PAGAMENTI (TP=PR +PC)	FONDO PLURIENNALE VINCOLATO (FPV) (3)		TOTALE RESIDUI PASSIVI DA RIPORTARE (TR=EP+EC)
U9090900605	*Risorse Vincolate (Capitolo: E9201010201; E9201050101)* SPESE PER IL RAFFORZAMENTO DELLE DOTAZIONI IMPIANTISTICHE PER IL TRATTAMENTO E PER IL RECUPERO, ANCHE DI ENERGIA, AI FINI DELLA CHIUSURA DEL CICLO DI GESTIONE DEI RIFIUTI - RETRIBUZIONI IN DENARO (POR 2014-2020 - ASSE 6 - OBIETTIVO SPECIFICO 6.1 - AZIONE 6.1.3)	RS 0,00 CP 113.176,45 CS 113.176,45	PR 0,00 PC 0,00 TP 0,00	R 0,00 I 113.176,44 FPV 0,00	ECP 0,01	EP 0,00 EC 113.176,44 TR 113.176,44
U9090900606	*Risorse Vincolate (Capitolo: E9201010201; E9201050101)* SPESE PER IL RAFFORZAMENTO DELLE DOTAZIONI IMPIANTISTICHE PER IL TRATTAMENTO E PER IL RECUPERO, ANCHE DI ENERGIA, AI FINI DELLA CHIUSURA DEL CICLO DI GESTIONE DEI RIFIUTI - CONTRIBUTI SOCIALI EFFETTIVI A CARICO DELL'ENTE (POR 2014-2020 - ASSE 6 - OBIETTIVO SPECIFICO 6.1 - AZIONE 6.1.3)	RS 0,00 CP 28.758,14 CS 28.758,14	PR 0,00 PC 0,00 TP 0,00	R 0,00 I 28.758,13 FPV 0,00	ECP 0,01	EP 0,00 EC 28.758,13 TR 28.758,13
U9090900607	*Risorse Vincolate (Capitolo: E9201010201; E9201050101)* SPESE PER IL RAFFORZAMENTO DELLE DOTAZIONI IMPIANTISTICHE PER IL TRATTAMENTO E PER IL RECUPERO, ANCHE DI ENERGIA, AI FINI DELLA CHIUSURA DEL CICLO DI GESTIONE DEI RIFIUTI - IMPOSTA REGIONALE SULLE ATTIVITA' PRODUTTIVE (IRAP) - (POR 2014-2020 - ASSE 6 - OBIETTIVO SPECIFICO 6.1 - AZIONE 6.1.3)	RS 0,00 CP 9.620,00 CS 9.620,00	PR 0,00 PC 0,00 TP 0,00	R 0,00 I 9.620,00 FPV 0,00	ECP 0,00	EP 0,00 EC 9.620,00 TR 9.620,00
U9090900608	*Risorse Vincolate (Capitolo: E9201010201; E9201050101)* SPESE PER IL RAFFORZAMENTO DELLE DOTAZIONI IMPIANTISTICHE PER IL TRATTAMENTO E PER IL RECUPERO, ANCHE DI ENERGIA, AI FINI DELLA CHIUSURA DEL CICLO DI GESTIONE DEI RIFIUTI - CONSULENZE (POR 2014-2020 - ASSE 6 - OBIETTIVO SPECIFICO 6.1 - AZIONE 6.1.3)	RS 0,00 CP 24.000,00 CS 24.000,00	PR 0,00 PC 24.000,00 TP 24.000,00	R 0,00 I 24.000,00 FPV 0,00	ECP 0,00	EP 0,00 EC 0,00 TR 0,00
U9090900703	*Risorse Vincolate (Capitolo: E9201010201; E9201050101)* SPESE PER IL MIGLIORAMENTO DEL SERVIZIO IDRICO INTEGRATO ATTRAVERSO IL POTENZIAMENTO DELLE INFRASTRUTTURE DI CAPTAZIONE, ADDUZIONE, DISTRIBUZIONE, FOGNARIE E DEPURATIVE PER USI CIVILI (POR 2014-2020 - ASSE 6 - OBIETTIVO SPECIFICO 6.3 - AZIONE 6.3.1) - RETRIBUZIONI IN DENARO	RS 0,00 CP 403.702,66 CS 403.702,66	PR 0,00 PC 0,00 TP 0,00	R 0,00 I 0,00 FPV 295.574,26	ECP 108.128,40	EP 0,00 EC 0,00 TR 0,00
U9090900704	*Risorse Vincolate (Capitolo: E9201010201; E9201050101)* SPESE PER IL MIGLIORAMENTO DEL SERVIZIO IDRICO INTEGRATO ATTRAVERSO IL POTENZIAMENTO DELLE INFRASTRUTTURE DI CAPTAZIONE, ADDUZIONE, DISTRIBUZIONE, FOGNARIE E DEPURATIVE PER USI CIVILI (POR 2014-2020 - ASSE 6 - OBIETTIVO SPECIFICO 6.3 - AZIONE 6.3.1) - CONTRIBUTI SOCIALI EFFETTIVI A CARICO DELL'ENTE	RS 0,00 CP 96.456,68 CS 96.456,68	PR 0,00 PC 0,00 TP 0,00	R 0,00 I 0,00 FPV 70.621,56	ECP 25.835,12	EP 0,00 EC 0,00 TR 0,00
U9090900705	*Risorse Vincolate (Capitolo: E9201010201; E9201050101)* SPESE PER IL MIGLIORAMENTO DEL SERVIZIO IDRICO INTEGRATO ATTRAVERSO IL POTENZIAMENTO DELLE INFRASTRUTTURE DI CAPTAZIONE, ADDUZIONE, DISTRIBUZIONE, FOGNARIE E DEPURATIVE PER USI CIVILI (POR 2014-2020 - ASSE 6 - OBIETTIVO SPECIFICO 6.3 - AZIONE 6.3.1) - IMPOSTA REGIONALE SULLE ATTIVITA' PRODUTTIVE (IRAP)	RS 0,00 CP 34.314,74 CS 34.314,74	PR 0,00 PC 0,00 TP 0,00	R 0,00 I 0,00 FPV 25.123,82	ECP 9.190,92	EP 0,00 EC 0,00 TR 0,00
U9090900706	*Risorse Vincolate (Capitolo: E9201010201; E9201050101)* SPESE PER IL MIGLIORAMENTO DEL SERVIZIO IDRICO INTEGRATO ATTRAVERSO IL POTENZIAMENTO DELLE INFRASTRUTTURE DI CAPTAZIONE, ADDUZIONE, DISTRIBUZIONE, FOGNARIE E DEPURATIVE PER USI CIVILI (POR 2014-2020 - ASSE 6 - OBIETTIVO SPECIFICO 6.3 - AZIONE 6.3.1) - SERVIZI AMMINISTRATIVI	RS 0,00 CP 57.420,94 CS 57.420,94	PR 0,00 PC 0,00 TP 0,00	R 0,00 I 0,00 FPV 41.639,44	ECP 15.781,50	EP 0,00 EC 0,00 TR 0,00
U9090900707	*Risorse Vincolate (Capitolo: E9201010201; E9201050101)* SPESE PER IL MIGLIORAMENTO DEL SERVIZIO IDRICO INTEGRATO ATTRAVERSO IL POTENZIAMENTO DELLE INFRASTRUTTURE DI CAPTAZIONE, ADDUZIONE, DISTRIBUZIONE, FOGNARIE E DEPURATIVE PER USI CIVILI (POR 2014-2020 - ASSE 6 - OBIETTIVO SPECIFICO 6.3 - AZIONE 6.3.1) - ALTRI PREMI DI ASSICURAZIONE N.A.C.	RS 0,00 CP 40.971,70 CS 40.971,70	PR 0,00 PC 0,00 TP 0,00	R 0,00 I 0,00 FPV 31.741,54	ECP 9.230,16	EP 0,00 EC 0,00 TR 0,00
U9090901006	*Risorse Vincolate (Capitolo: E9201010201; E9201050101)* SPESE PER LA REALIZZAZIONE DI INTERVENTI PER LA TUTELA E LA VALORIZZAZIONE DI AREE DI ATTRAZIONE NATURALE DI RILEVANZA STRATEGICA, PARCHI, AREE PROTETTE IN AMBITO TERRESTRE E MARINO E PAESAGGI TUTELATI, TALI DA CONSOLIDARE E PROMUOVERE PROCESSI DI SVILUPPO - ORGANIZZAZIONE EVENTI, PUBBLICITA' E SERVIZI PER TRASFERTA (POR 2014-2020 - ASSE 6 - OBIETTIVO SPECIFICO 6.6 - AZIONE 6.6.1)	RS 0,00 CP 40.009,93 CS 40.009,93	PR 0,00 PC 0,00 TP 0,00	R 0,00 I 0,00 FPV 0,00	ECP 40.009,93	EP 0,00 EC 0,00 TR 0,00

MISSIONE, PROGRAMMA, TITOLO, CAPITOLO	DENOMINAZIONE	RESIDUI PASSIVI AL 1/1/2019 (RS)	PAGAMENTI IN C/RESIDUI (PR)	RIACCERTAMENTO RESIDUI (R)(1)		RESIDUI PASSIVI DA ESERCIZI PRECEDENTI (EP=RS-PR+R)
		PREVISIONI DEFINITIVE DI COMPETENZA (CP)	PAGAMENTI IN C/ COMPETENZA (PC)	IMPEGNI (I)(2)	ECONOMIE DI COMPETENZA (ECP=CP-I-FPV)	RESIDUI PASSIVI DA ESERCIZIO DI COMPETENZA (EC=I-PC)
		PREVISIONI DEFINITIVE DI CASSA (CS)	TOTALE PAGAMENTI (TP=PR +PC)	FONDO PLURIENNALE VINCOLATO (FPV) (3)		TOTALE RESIDUI PASSIVI DA RIPORTARE (TR=EP+EC)
U9090901103	*Risorse Vincolate (Capitolo: E9201010201; E9201050101)* SPESE PER LA REALIZZAZIONE DI AZIONI PREVISTE NEI PRIORITIZED ACTION FRAMEWORK (PAF) E NEI PIANI DI GESTIONE DELLA RETE NATURA 2000 PER CONTENERE LA PERDITA DI BIODIVERSITA' NELLA REGIONE - TRASFERIMENTI CORRENTI AD AMMINISTRAZIONI LOCALI (POR 2014-2020 - ASSE 6 - OBIETTIVO SPECIFICO 6.5.A - AZIONE 6.5.A.1)	RS 0,00 CP 1.951.870,92 CS 1.951.870,92	PR 0,00 PC 799.089,20 TP 799.089,20	R 0,00 I 1.030.314,59 FPV 0,00	ECP 921.556,33	EP 0,00 EC 231.225,39 TR 231.225,39
U9090901104	*Risorse Vincolate (Capitolo: E9201010201; E9201050101)* SPESE PER LA REALIZZAZIONE DI AZIONI PREVISTE NEI PRIORITIZED ACTION FRAMEWORK (PAF) E NEI PIANI DI GESTIONE DELLA RETE NATURA 2000 PER CONTENERE LA PERDITA DI BIODIVERSITA' NELLA REGIONE - LAVORO FLESSIBILE, QUOTA LSU E ACQUISTO DI SERVIZI DA AGENZIE DI LAVORO INTERINALE (POR 2014-2020 - ASSE 6 - OBIETTIVO SPECIFICO 6.5.A - AZIONE 6.5.A.1)	RS 6.220,84 CP 155.822,56 CS 162.043,40	PR 6.220,84 PC 124.582,04 TP 130.802,88	R 0,00 I 135.482,28 FPV 0,00	ECP 20.340,28	EP 0,00 EC 10.900,24 TR 10.900,24
U9090901105	*Risorse Vincolate (Capitolo: E9201010201; E9201050101)* SPESE PER LA REALIZZAZIONE DI AZIONI PREVISTE NEI PRIORITIZED ACTION FRAMEWORK (PAF) E NEI PIANI DI GESTIONE DELLA RETE NATURA 2000 PER CONTENERE LA PERDITA DI BIODIVERSITA' NELLA REGIONE - IMPOSTA REGIONALE SULLE ATTIVITA' PRODUTTIVE (POR 2014-2020 - ASSE 6 - OBIETTIVO SPECIFICO 6.5.A - AZIONE 6.5.A.1) -	RS 1.455,63 CP 13.244,99 CS 14.700,62	PR 1.455,63 PC 9.662,37 TP 11.118,00	R 0,00 I 11.515,37 FPV 0,00	ECP 1.729,62	EP 0,00 EC 1.853,00 TR 1.853,00
U9090901106	*Risorse Vincolate (Capitolo: E9201010201; E9201050101)* SPESE PER LA REALIZZAZIONE DI AZIONI PREVISTE NEI PRIORITIZED ACTION FRAMEWORK (PAF) E NEI PIANI DI GESTIONE DELLA RETE NATURA 2000 PER CONTENERE LA PERDITA DI BIODIVERSITA' NELLA REGIONE - CONTRIBUTI SOCIALI EFFETTIVI A CARICO DELL'ENTE (POR 2014-2020 - ASSE 6 - OBIETTIVO SPECIFICO 6.5.A - AZIONE 6.5.A.1) -	RS 3.773,26 CP 29.048,39 CS 32.821,65	PR 3.773,26 PC 16.979,59 TP 20.752,85	R 0,00 I 22.639,48 FPV 0,00	ECP 6.408,91	EP 0,00 EC 5.659,89 TR 5.659,89
U9090901107	*Risorse Vincolate (Capitolo: E9201010201; E9201050101)* SPESE PER LA REALIZZAZIONE DI AZIONI PREVISTE NEI PRIORITIZED ACTION FRAMEWORK (PAF) E NEI PIANI DI GESTIONE DELLA RETE NATURA 2000 PER CONTENERE LA PERDITA DI BIODIVERSITA' NELLA REGIONE - CONSULENZE (POR 2014-2020 - ASSE 6 - OBIETTIVO SPECIFICO 6.5.A - AZIONE 6.5.A.1) -	RS 47.080,59 CP 253.507,52 CS 300.588,11	PR 47.080,59 PC 170.192,56 TP 217.273,15	R 0,00 I 172.171,89 FPV 0,00	ECP 81.335,63	EP 0,00 EC 1.979,33 TR 1.979,33
U9090901111	*Risorse Vincolate (Capitolo: E9201010201; E9201050101)* SPESE PER LA REALIZZAZIONE DI AZIONI PREVISTE NEI PRIORITIZED ACTION FRAMEWORK (PAF) E NEI PIANI DI GESTIONE DELLA RETE NATURA 2000 PER CONTENERE LA PERDITA DI BIODIVERSITA' NELLA REGIONE - TRASFERIMENTI CORRENTI AD ISTITUZIONI SOCIALI PRIVATE (POR 2014-2020 - ASSE 6 - OBIETTIVO SPECIFICO 6.5.A - AZIONE 6.5.A.1)	RS 0,00 CP 594.617,11 CS 594.617,11	PR 0,00 PC 147.119,57 TP 147.119,57	R 0,00 I 206.481,17 FPV 0,00	ECP 388.135,94	EP 0,00 EC 59.361,60 TR 59.361,60
U9090901112	*Risorse Vincolate (Capitolo: E9201010201; E9201050101)* SPESE PER LA REALIZZAZIONE DI AZIONI PREVISTE NEI PRIORITIZED ACTION FRAMEWORK (PAF) E NEI PIANI DI GESTIONE DELLA RETE NATURA 2000 PER CONTENERE LA PERDITA DI BIODIVERSITA' NELLA REGIONE - ALTRI SERVIZI (POR 2014-2020 - ASSE 6 - OBIETTIVO SPECIFICO 6.5.A - AZIONE 6.5.A.1)	RS 0,00 CP 187.900,00 CS 187.900,00	PR 0,00 PC 0,00 TP 0,00	R 0,00 I 0,00 FPV 0,00	ECP 187.900,00	EP 0,00 EC 0,00 TR 0,00
U9090901113	*Risorse Vincolate (Capitolo: E9201010201; E9201050101)* SPESE PER LA REALIZZAZIONE DI AZIONI PREVISTE NEI PRIORITIZED ACTION FRAMEWORK (PAF) E NEI PIANI DI GESTIONE DELLA RETE NATURA 2000 PER CONTENERE LA PERDITA DI BIODIVERSITA' NELLA REGIONE - SERVIZI AMMINISTRATIVI (POR 2014-2020 - ASSE 6 - OBIETTIVO SPECIFICO 6.5.A - AZIONE 6.5.A.1)	RS 0,00 CP 30,00 CS 30,00	PR 0,00 PC 30,00 TP 30,00	R 0,00 I 30,00 FPV 0,00	ECP 0,00	EP 0,00 EC 0,00 TR 0,00
U9090901201	*Risorse Vincolate (Capitolo: E9201010401)* SPESE PER L'ATTUAZIONE DEGLI OBIETTIVI DI SERVIZIO PER L'AMBITO TEMATICO "GESTIONE RIFIUTI URBANI" (RISORSE FSC 2007-2013 - DELIBERA CIPE N. 79 DEL 11 LUGLIO 2012) - RETRIBUZIONI IN DENARO **NOTA:** *FINANZIAMENTO COMPLESSIVO DI EURO 86.253.062,00 (OBIETTIVO DI SERVIZIO - RIFIUTI- DELIBERA CIPE 79/2012)*	RS 83.747,37 CP 451.550,46 CS 535.297,83	PR 0,00 PC 0,00 TP 0,00	R 0,00 I 0,00 FPV 178.432,61	ECP 273.117,85	EP 83.747,37 EC 0,00 TR 83.747,37
U9090901202	*Risorse Vincolate (Capitolo: E9201010401)* SPESE PER L'ATTUAZIONE DEGLI OBIETTIVI DI SERVIZIO PER L'AMBITO TEMATICO "GESTIONE RIFIUTI URBANI" (RISORSE FSC 2007-2013 - DELIBERA CIPE N. 79 DEL 11 LUGLIO 2012) - CONTRIBUTI SOCIALI EFFETTIVI A CARICO DELL'ENTE	RS 21.280,21 CP 114.738,98 CS 136.019,19	PR 0,00 PC 0,00 TP 0,00	R 0,00 I 0,00 FPV 45.339,73	ECP 69.399,25	EP 21.280,21 EC 0,00 TR 21.280,21

MISSIONE, PROGRAMMA, TITOLO, CAPITOLO	DENOMINAZIONE	RESIDUI PASSIVI AL 1/1/2019 (RS)	PAGAMENTI IN C/RESIDUI (PR)	RIACCERTAMENTO RESIDUI (R)(1)		RESIDUI PASSIVI DA ESERCIZI PRECEDENTI (EP=RS-PR+R)
		PREVISIONI DEFINITIVE DI COMPETENZA (CP)	PAGAMENTI IN C/ COMPETENZA (PC)	IMPEGNI (I)(2)	ECONOMIE DI COMPETENZA (ECP=CP-I-FPV)	RESIDUI PASSIVI DA ESERCIZIO DI COMPETENZA (EC=I-PC)
		PREVISIONI DEFINITIVE DI CASSA (CS)	TOTALE PAGAMENTI (TP=PR +PC)	FONDO PLURIENNALE VINCOLATO (FPV) (3)		TOTALE RESIDUI PASSIVI DA RIPORTARE (TR=EP+EC)
U9090901203	*Risorse Vincolate (Capitolo: E9201010401)* SPESE PER L'ATTUAZIONE DEGLI OBIETTIVI DI SERVIZIO PER L'AMBITO TEMATICO "GESTIONE RIFIUTI URBANI" (RISORSE FSC 2007-2013 - DELIBERA CIPE N. 79 DEL 11 LUGLIO 2012) - IMPOSTA REGIONALE SULLE ATTIVITA' PRODUTTIVE (IRAP)	RS 7.118,53 CP 38.381,78 CS 45.500,31	PR 0,00 PC 0,00 TP 0,00	R 0,00 I 0,00 FPV 15.166,77	ECP 23.215,01	EP 7.118,53 EC 0,00 TR 7.118,53
U9090901204	*Risorse Vincolate (Capitolo: E9201010401)* SPESE PER L'ATTUAZIONE DEGLI OBIETTIVI DI SERVIZIO PER L'AMBITO TEMATICO "GESTIONE RIFIUTI URBANI" (RISORSE FSC 2007-2013 - DELIBERA CIPE N. 79 DEL 11 LUGLIO 2012) - CONSULENZE	RS 5.951,86 CP 49.837,64 CS 55.789,50	PR 0,00 PC 0,00 TP 0,00	R 0,00 I 0,00 FPV 49.837,64	ECP 0,00	EP 5.951,86 EC 0,00 TR 5.951,86
U9090901205	*Risorse Vincolate (Capitolo: E9201010401)* SPESE PER L'ATTUAZIONE DEGLI OBIETTIVI DI SERVIZIO PER L'AMBITO TEMATICO "GESTIONE RIFIUTI URBANI" (RISORSE FSC 2007-2013 - DELIBERA CIPE N. 79 DEL 11 LUGLIO 2012) - SERVIZI AMMINISTRATIVI	RS 40.894,82 CP 0,00 CS 40.894,82	PR 0,00 PC 0,00 TP 0,00	R -4.102,16 I 0,00 FPV 0,00	ECP 0,00	EP 36.792,66 EC 0,00 TR 36.792,66
U9090901704	*Risorse Vincolate (Capitolo: E9201012201)* SPESE PER LA REALIZZAZIONE DELL'INTERVENTO STRATEGICO "REALIZZAZIONE DELLA NUOVA IMPIANTISTICA E ATTUAZIONE DEI PROGRAMMI DI RAFFORZAMENTO DELLA RACCOLTA DIFFERENZIATA E DEGLI ALTRI INTERVENTI PREVISTI DAL PIANO REGIONALE DEI RIFIUTI (ECO-DISTRETTI DI REGGIO CALABRIA, LAMEZIA TERME, CATANZARO, ROSSANO, SIDERNO, NORD CALABRIA, CROTONE, GIOIA TAURO)" - LINEA AZIONE 2.1 'GESTIONE DEI RIFIUTI URBANI'- RETRIBUZIONI IN DENARO - FONDO INCENTIVI DI CUI ALL'ART. 113 DEL D.LGS. 50/2016 (PATTO PER LO SVILUPPO DELLA REGIONE CALABRIA - FONDO SVILUPPO E COESIONE (FSC) 2014-2020 - DGR N. 160 DEL 13 MAGGIO 2016 - DELIBERA CIPE N. 26 DEL 10 AGOSTO 2016)	RS 0,00 CP 1.354,37 CS 1.354,37	PR 0,00 PC 0,00 TP 0,00	R 0,00 I 0,00 FPV 0,00	ECP 1.354,37	EP 0,00 EC 0,00 TR 0,00
U9090901705	*Risorse Vincolate (Capitolo: E9201012201)* SPESE PER LA REALIZZAZIONE DELL'INTERVENTO STRATEGICO "REALIZZAZIONE DELLA NUOVA IMPIANTISTICA E ATTUAZIONE DEI PROGRAMMI DI RAFFORZAMENTO DELLA RACCOLTA DIFFERENZIATA E DEGLI ALTRI INTERVENTI PREVISTI DAL PIANO REGIONALE DEI RIFIUTI (ECO-DISTRETTI DI REGGIO CALABRIA, LAMEZIA TERME, CATANZARO, ROSSANO, SIDERNO, NORD CALABRIA, CROTONE, GIOIA TAURO)" - LINEA AZIONE 2.1 'GESTIONE DEI RIFIUTI URBANI'- CONTRIBUTI SOCIALI EFFETTIVI A CARICO DELL'ENTE - FONDO INCENTIVI DI CUI ALL'ART. 113 DEL D.LGS. 50/2016 (PATTO PER LO SVILUPPO DELLA REGIONE CALABRIA - FONDO SVILUPPO E COESIONE (FSC) 2014-2020 - DGR N. 160 DEL 13 MAGGIO 2016 - DELIBERA CIPE N. 26 DEL 10 AGOSTO 2016)	RS 0,00 CP 344,15 CS 344,15	PR 0,00 PC 0,00 TP 0,00	R 0,00 I 0,00 FPV 0,00	ECP 344,15	EP 0,00 EC 0,00 TR 0,00
U9090901706	*Risorse Vincolate (Capitolo: E9201012201)* SPESE PER LA REALIZZAZIONE DELL'INTERVENTO STRATEGICO "REALIZZAZIONE DELLA NUOVA IMPIANTISTICA E ATTUAZIONE DEI PROGRAMMI DI RAFFORZAMENTO DELLA RACCOLTA DIFFERENZIATA E DEGLI ALTRI INTERVENTI PREVISTI DAL PIANO REGIONALE DEI RIFIUTI (ECO-DISTRETTI DI REGGIO CALABRIA, LAMEZIA TERME, CATANZARO, ROSSANO, SIDERNO, NORD CALABRIA, CROTONE, GIOIA TAURO)" - LINEA AZIONE 2.1 'GESTIONE DEI RIFIUTI URBANI'- IMPOSTA REGIONALE SULLE ATTIVITA' PRODUTTIVE (IRAP) - FONDO INCENTIVI DI CUI ALL'ART. 113 DEL D.LGS. 50/2016 - (PATTO PER LO SVILUPPO DELLA REGIONE CALABRIA - FONDO SVILUPPO E COESIONE (FSC) 2014-2020 - DGR N. 160 DEL 13 MAGGIO 2016 - DELIBERA CIPE N. 26 DEL 10 AGOSTO 2016)	RS 0,00 CP 115,12 CS 115,12	PR 0,00 PC 0,00 TP 0,00	R 0,00 I 0,00 FPV 0,00	ECP 115,12	EP 0,00 EC 0,00 TR 0,00
U9090901707	*Risorse Vincolate (Capitolo: E9201012201)* SPESE PER LA REALIZZAZIONE DELL'INTERVENTO STRATEGICO "REALIZZAZIONE DELLA NUOVA IMPIANTISTICA E ATTUAZIONE DEI PROGRAMMI DI RAFFORZAMENTO DELLA RACCOLTA DIFFERENZIATA E DEGLI ALTRI INTERVENTI PREVISTI DAL PIANO REGIONALE DEI RIFIUTI (ECO-DISTRETTI DI REGGIO CALABRIA, LAMEZIA TERME, CATANZARO, ROSSANO, SIDERNO, NORD CALABRIA, CROTONE, GIOIA TAURO)" - LINEA AZIONE 2.1 'GESTIONE DEI RIFIUTI URBANI'- SERVIZI AMMINISTRATIVI (PATTO PER LO SVILUPPO DELLA REGIONE CALABRIA - FONDO SVILUPPO E COESIONE (FSC) 2014-2020 - DGR N. 160 DEL 13 MAGGIO 2016 - DELIBERA CIPE N. 26 DEL 10 AGOSTO 2016)	RS 0,00 CP 3.860,12 CS 3.860,12	PR 0,00 PC 1.420,12 TP 1.420,12	R 0,00 I 3.860,02 FPV 0,00	ECP 0,10	EP 0,00 EC 2.439,90 TR 2.439,90
U9090902402	*Risorse Vincolate (Capitolo: E9201014701)* SPESE PER LA REALIZZAZIONE DELL'ACCORDO DI PROGRAMMA RELATIVO A INTERVENTI DI MESSA IN SICUREZZA E BONIFICA DI AREE INQUINATE NEL TERRITORIO DELLA REGIONE CALABRIA - AREA TEMATICA 2 "AMBIENTE" - CONTRATTI DI SERVIZIO PUBBLICO (RISORSE FSC 2014/2020 -DELIBERA CIPE N. 55 DEL 01 DICEMBRE 2016)	RS 0,00 CP 200.890,43 CS 200.890,43	PR 0,00 PC 0,00 TP 0,00	R 0,00 I 144.515,33 FPV 0,00	ECP 56.375,10	EP 0,00 EC 144.515,33 TR 144.515,33

MISSIONE, PROGRAMMA, TITOLO, CAPITOLO	DENOMINAZIONE	RESIDUI PASSIVI AL 1/1/2019 (RS)		PAGAMENTI IN C/RESIDUI (PR)		RIACCERTAMENTO RESIDUI (R)(1)			RESIDUI PASSIVI DA ESERCIZI PRECEDENTI (EP=RS-PR+R)	
		PREVISIONI DEFINITIVE DI COMPETENZA (CP)		PAGAMENTI IN C/ COMPETENZA (PC)		IMPEGNI (I)(2)		ECONOMIE DI COMPETENZA (ECP=CP-I-FPV)	RESIDUI PASSIVI DA ESERCIZIO DI COMPETENZA (EC=I-PC)	
		PREVISIONI DEFINITIVE DI CASSA (CS)		TOTALE PAGAMENTI (TP=PR +PC)		FONDO PLURIENNALE VINCOLATO (FPV) (3)			TOTALE RESIDUI PASSIVI DA RIPORTARE (TR=EP+EC)	
U9090902406	*Risorse Vincolate (Capitolo: E9201014701)* SPESE PER LA REALIZZAZIONE DELL'ACCORDO DI PROGRAMMA RELATIVO A INTERVENTI DI MESSA IN SICUREZZA E BONIFICA DI AREE INQUINATE NEL TERRITORIO DELLA REGIONE CALABRIA - AREA TEMATICA 2 "AMBIENTE" - SERVIZI AMMINISTRATIVI (RISORSE FSC 2014/2020 - DELIBERA CIPE N. 55 DEL 01 DICEMBRE 2016)	RS CP CS	0,00 2.230,31 2.230,31	PR PC TP	0,00 1.125,72 1.125,72	R I FPV	0,00 2.230,30 0,00	ECP	0,01	EP EC TR	0,00 1.104,58 1.104,58
U9090902411	*Risorse Vincolate (Capitolo: E9201014701)* SPESE PER LA REALIZZAZIONE DELL'ACCORDO DI PROGRAMMA RELATIVO A INTERVENTI DI MESSA IN SICUREZZA E BONIFICA DI AREE INQUINATE NEL TERRITORIO DELLA REGIONE CALABRIA - AREA TEMATICA 2 "AMBIENTE" - TRASFERIMENTI CORRENTI AD AMMINISTRAZIONI LOCALI (RISORSE FSC 2014/2020 - DELIBERA CIPE N. 55 DEL 01 DICEMBRE 2016)	RS CP CS	0,00 1.722,88 1.722,88	PR PC TP	0,00 0,00 0,00	R I FPV	0,00 0,00 0,00	ECP	1.722,88	EP EC TR	0,00 0,00 0,00
TOTALE TITOLO 1	**Spese correnti**	**RS** **CP** **CS**	**221.530,82** **4.957.935,30** **5.179.466,12**	**PR** **PC** **TP**	**62.538,03** **1.350.446,34** **1.412.984,37**	**R** **I** **FPV**	**-4.102,16** **1.963.231,33** **753.477,37**	**ECP**	**2.241.226,60**	**EP** **EC** **TR**	**154.890,63** **612.784,99** **767.675,62**
TITOLO 2	**Spese in conto capitale**									
U9090900202	*Risorse Vincolate (Capitolo: E4442000101; E4442000201)* SPESE PER LA MESSA IN SICUREZZA, BONIFICA E RIPRISTINO AMBIENTALE DEI SITI INQUINATI IN FUNZIONE DELLE PRIORITA' CONNESSE AI LIVELLI DI RISCHIO E ALLE RISULTANZE DEI PIANI DI CARATTERIZZAZIONE - CONTRIBUTI AGLI INVESTIMENTI AD AMMINISTRAZIONI LOCALI (DELIBERAZIONI DELLA GIUNTA REGIONALE N. 503 DELL'1.12.2015 E N. 40 del 24.02.2016) -	RS CP CS	185.496,13 969.841,61 1.155.337,74	PR PC TP	0,00 182.573,62 182.573,62	R I FPV	0,00 182.573,62 0,00	ECP	787.267,99	EP EC TR	185.496,13 0,00 185.496,13
U9090900302	*Risorse Vincolate (Capitolo: E4443000101; E4613000101; E5201000701)* SPESE PER LA REALIZZAZIONE DI INTERVENTI DI MESSA IN SICUREZZA DEL TERRITORIO E PER L'AUMENTO DELLA RESILIENZA DELLE INFRASTRUTTURE NEI TERRITORI PIÙ ESPOSTI A RISCHIO IDROGEOLOGICO E DI EROSIONE COSTIERA (POR 2014-2020 - ASSE 5 - OBIETTIVO SPECIFICO 5.1 - AZIONE 5.1.1) - BENI IMMOBILI	RS CP CS	104.353,70 3.741.005,68 3.845.359,38	PR PC TP	104.353,70 155.384,30 259.738,00	R I FPV	0,00 545.236,52 198.050,10	ECP	2.997.719,06	EP EC TR	0,00 389.852,22 389.852,22
U9090900303	*Risorse Vincolate (Capitolo: E4443000101; E4613000101; E5201000701)* SPESE PER LA REALIZZAZIONE DI INTERVENTI DI MESSA IN SICUREZZA DEL TERRITORIO E PER L'AUMENTO DELLA RESILIENZA DELLE INFRASTRUTTURE NEI TERRITORI PIÙ ESPOSTI A RISCHIO IDROGEOLOGICO E DI EROSIONE COSTIERA (POR 2014-2020 - ASSE 5 - OBIETTIVO SPECIFICO 5.1 - AZIONE 5.1.1) - INCARICHI PROFESSIONALE PER LA REALIZZAZIONE DI INVESTIMENTI	RS CP CS	22.350,00 431.816,55 454.166,55	PR PC TP	22.049,64 4.462,50 26.512,14	R I FPV	-300,36 40.502,91 20.488,58	ECP	370.825,06	EP EC TR	0,00 36.040,41 36.040,41
U9090900501	*Risorse Vincolate (Capitolo: E4443000101; E4613000101)* SPESE PER LA REALIZZAZIONE DEI MIGLIORI SISTEMI DI RACCOLTA DIFFERENZIATA, NONCHE' DI UN'ADEGUATA RETE DI CENTRI DI RACCOLTA (POR 2014-2020 - ASSE 6 - OBIETTIVO SPECIFICO 6.1 - AZIONE 6.1.2) - CONTRIBUTI AGLI INVESTIMENTI A AMMINISTRAZIONI LOCALI	RS CP CS	14.117.697,30 19.030.800,50 33.148.497,80	PR PC TP	6.144.262,92 0,00 6.144.262,92	R I FPV	0,00 0,00 7.904.435,30	ECP	11.126.365,20	EP EC TR	7.973.434,38 0,00 7.973.434,38
U9090900701	*Risorse Vincolate (Capitolo: E4443000101; E4613000101; E5201000701)* SPESE PER IL MIGLIORAMENTO DEL SERVIZIO IDRICO INTEGRATO ATTRAVERSO IL POTENZIAMENTO DELLE INFRASTRUTTURE DI CAPTAZIONE, ADDUZIONE, DISTRIBUZIONE, FOGNARIE E DEPURATIVE PER USI CIVILI (POR 2014-2020 - ASSE 6 - OBIETTIVO SPECIFICO 6.3 - AZIONE 6.3.1) - CONTRIBUTI AGLI INVESTIMENTI A AMMINISTRAZIONI LOCALI	RS CP CS	0,00 26.445.027,23 26.445.027,23	PR PC TP	0,00 5.203.500,00 5.203.500,00	R I FPV	0,00 8.584.500,00 8.673.625,00	ECP	9.186.902,23	EP EC TR	0,00 3.381.000,00 3.381.000,00
U9090900708	*Risorse Vincolate (Capitolo: E4443000101; E4613000101; E5201000701)* SPESE PER IL MIGLIORAMENTO DEL SERVIZIO IDRICO INTEGRATO ATTRAVERSO IL POTENZIAMENTO DELLE INFRASTRUTTURE DI CAPTAZIONE, ADDUZIONE, DISTRIBUZIONE, FOGNARIE E DEPURATIVE PER USI CIVILI (POR 2014-2020 - ASSE 6 - OBIETTIVO SPECIFICO 6.3 - AZIONE 6.3.1) - HARDWARE	RS CP CS	30.427,77 11.245,13 41.672,90	PR PC TP	30.427,63 11.245,13 41.672,76	R I FPV	-0,14 11.245,13 0,00	ECP	0,00	EP EC TR	0,00 0,00 0,00
U9090900709	*Risorse Vincolate (Capitolo: E4443000101; E4613000101; E5201000701)* SPESE PER IL MIGLIORAMENTO DEL SERVIZIO IDRICO INTEGRATO ATTRAVERSO IL POTENZIAMENTO DELLE INFRASTRUTTURE DI CAPTAZIONE, ADDUZIONE, DISTRIBUZIONE, FOGNARIE E DEPURATIVE PER USI CIVILI (POR 2014-2020 - ASSE 6 - OBIETTIVO SPECIFICO 6.3 - AZIONE 6.3.1) - BENI IMMOBILI	RS CP CS	3.150.235,75 19.762.390,57 22.912.626,32	PR PC TP	1.210.380,43 2.274.907,80 3.485.288,23	R I FPV	-1.939.855,32 4.729.170,55 4.147.605,32	ECP	10.885.614,70	EP EC TR	0,00 2.454.262,75 2.454.262,75

MISSIONE, PROGRAMMA, TITOLO, CAPITOLO	DENOMINAZIONE	RESIDUI PASSIVI AL 1/1/2019 (RS)		PAGAMENTI IN C/RESIDUI (PR)		RIACCERTAMENTO RESIDUI (R)(1)			RESIDUI PASSIVI DA ESERCIZI PRECEDENTI (EP=RS-PR+R)	
		PREVISIONI DEFINITIVE DI COMPETENZA (CP)		PAGAMENTI IN C/ COMPETENZA (PC)		IMPEGNI (I)(2)		ECONOMIE DI COMPETENZA (ECP=CP-I-FPV)	RESIDUI PASSIVI DA ESERCIZIO DI COMPETENZA (EC=I-PC)	
		PREVISIONI DEFINITIVE DI CASSA (CS)		TOTALE PAGAMENTI (TP=PR +PC)		FONDO PLURIENNALE VINCOLATO (FPV) (3)			TOTALE RESIDUI PASSIVI DA RIPORTARE (TR=EP+EC)	
U9090900710	*Risorse Vincolate (Capitolo: E4443000101; E4613000101; E5201000701)* SPESE PER IL MIGLIORAMENTO DEL SERVIZIO IDRICO INTEGRATO ATTRAVERSO IL POTENZIAMENTO DELLE INFRASTRUTTURE DI CAPTAZIONE, ADDUZIONE, DISTRIBUZIONE, FOGNARIE E DEPURATIVE PER USI CIVILI (POR 2014-2020 - ASSE 6 - OBIETTIVO SPECIFICO 6.3 - AZIONE 6.3.1) - SOFTWARE	RS CP CS	10.110,70 0,00 10.110,70	PR PC TP	5.002,00 0,00 5.002,00	R I FPV	0,00 0,00 0,00	ECP	0,00	EP EC TR	5.108,70 0,00 5.108,70
U9090900711	*Risorse Vincolate (Capitolo: E4443000101; E4613000101; E5201000701)* SPESE PER IL MIGLIORAMENTO DEL SERVIZIO IDRICO INTEGRATO ATTRAVERSO IL POTENZIAMENTO DELLE INFRASTRUTTURE DI CAPTAZIONE, ADDUZIONE, DISTRIBUZIONE, FOGNARIE E DEPURATIVE PER USI CIVILI (POR 2014-2020 - ASSE 6 - OBIETTIVO SPECIFICO 6.3 - AZIONE 6.3.1) - INCARICHI PROFESSIONALI PER LA REALIZZAZIONE DI INVESTIMENTI	RS CP CS	67.497,04 748.559,17 816.056,21	PR PC TP	35.107,24 111.327,74 146.434,98	R I FPV	-16.750,64 242.342,10 251.086,28	ECP	255.130,79	EP EC TR	15.639,16 131.014,36 146.653,52
U9090900901	*Risorse Vincolate (Capitolo: E4443000101; E4613000101)* SPESE PER L'INTEGRAZIONE ED IL RAFFORZAMENTO DEI SISTEMI INFORMATIVI DI MONITORAGGIO DELLA RISORSA IDRICA (POR 2014-2020 - ASSE 6 - OBIETTIVO SPECIFICO 6.4 - AZIONE 6.4.2) - CONTRIBUTI AGLI INVESTIMENTI A AMMINISTRAZIONI LOCALI	RS CP CS	0,00 114.529,67 114.529,67	PR PC TP	0,00 0,00 0,00	R I FPV	0,00 0,00 0,00	ECP	114.529,67	EP EC TR	0,00 0,00 0,00
U9090900902	*Risorse Vincolate (Capitolo: E4443000101; E4613000101)* SPESE PER L'INTEGRAZIONE ED IL RAFFORZAMENTO DEI SISTEMI INFORMATIVI DI MONITORAGGIO DELLA RISORSA IDRICA (POR 2014-2020 - ASSE 6 - OBIETTIVO SPECIFICO 6.4 - AZIONE 6.4.2) - CONTRIBUTI AGLI INVESTIMENTI A ALTRE IMPRESE	RS CP CS	0,00 976.417,97 976.417,97	PR PC TP	0,00 317.859,21 317.859,21	R I FPV	0,00 579.350,35 0,00	ECP	397.067,62	EP EC TR	0,00 261.491,14 261.491,14
U9090901001	*Risorse Vincolate (Capitolo: E4443000101; E4613000101)* SPESE PER LA REALIZZAZIONE DI INTERVENTI PER LA TUTELA E LA VALORIZZAZIONE DI AREE DI ATTRAZIONE NATURALE DI RILEVANZA STRATEGICA, PARCHI, AREE PROTETTE IN AMBITO TERRESTRE E MARINO E PAESAGGI TUTELATI, TALI DA CONSOLIDARE E PROMUOVERE PROCESSI DI SVILUPPO (POR 2014-2020 - ASSE 6 - OBIETTIVO SPECIFICO 6.6 - AZIONE 6.6.1) - CONTRIBUTI AGLI INVESTIMENTI A AMMINISTRAZIONI LOCALI	RS CP CS	1.020.497,64 6.156.417,26 7.176.914,90	PR PC TP	1.020.497,64 0,00 1.020.497,64	R I FPV	0,00 455.775,32 0,00	ECP	5.700.641,94	EP EC TR	0,00 455.775,32 455.775,32
U9090901101	*Risorse Vincolate (Capitolo: E4443000101; E4613000101)* SPESE PER LA REALIZZAZIONE DI AZIONI PREVISTE NEI PRIORITIZED ACTION FRAMEWORK (PAF) E NEI PIANI DI GESTIONE DELLA RETE NATURA 2000 PER CONTENERE LA PERDITA DI BIODIVERSITA' NELLA REGIONE (POR 2014-2020 - ASSE 6 - OBIETTIVO SPECIFICO 6.5.A - AZIONE 6.5.A.1) - CONTRIBUTI AGLI INVESTIMENTI A AMMINISTRAZIONI LOCALI	RS CP CS	196.652,63 1.305.037,02 1.501.689,65	PR PC TP	196.652,63 242.527,74 439.180,37	R I FPV	0,00 302.772,43 0,00	ECP	1.002.264,59	EP EC TR	0,00 60.244,69 60.244,69
U9090901102	*Risorse Vincolate (Capitolo: E4443000101; E4613000101)* SPESE PER LA REALIZZAZIONE DI AZIONI PREVISTE NEI PRIORITIZED ACTION FRAMEWORK (PAF) E NEI PIANI DI GESTIONE DELLA RETE NATURA 2000 PER CONTENERE LA PERDITA DI BIODIVERSITA' NELLA REGIONE (POR 2014- 2020 - ASSE 6 - OBIETTIVO SPECIFICO 6.5.A - AZIONE 6.5.A.1) - CONTRIBUTI AGLI INVESTIMENTI A ISTITUZIONI SOCIALI PRIVATE	RS CP CS	297.069,12 1.741.280,58 2.038.349,70	PR PC TP	297.069,12 682.153,39 979.222,51	R I FPV	0,00 911.689,75 72.449,94	ECP	757.140,89	EP EC TR	0,00 229.536,36 229.536,36
U9090901108	*Risorse Vincolate (Capitolo: E4443000101; E4613000101)* SPESE PER LA REALIZZAZIONE DI AZIONI PREVISTE NEI PRIORITIZED ACTION FRAMEWORK (PAF) E NEI PIANI DI GESTIONE DELLA RETE NATURA 2000 PER CONTENERE LA PERDITA DI BIODIVERSITA' NELLA REGIONE - HARDWARE (POR 2014-2020 - ASSE 6 - OBIETTIVO SPECIFICO 6.5.A - AZIONE 6.5.A.1) -	RS CP CS	6.104,88 33.895,12 40.000,00	PR PC TP	6.104,88 30.767,83 36.872,71	R I FPV	0,00 30.767,83 0,00	ECP	3.127,29	EP EC TR	0,00 0,00 0,00
U9090901110	*Risorse Vincolate (Capitolo: E4443000101; E4613000101)* SPESE PER LA REALIZZAZIONE DI AZIONI PREVISTE NEI PRIORITIZED ACTION FRAMEWORK (PAF) E NEI PIANI DI GESTIONE DELLA RETE NATURA 2000 PER CONTENERE LA PERDITA DI BIODIVERSITA' NELLA REGIONE - ATTREZZATURE (POR 2014-2020 - ASSE 6 - OBIETTIVO SPECIFICO 6.5.A - AZIONE 6.5.A.1) -	RS CP CS	0,00 34.160,00 34.160,00	PR PC TP	0,00 33.509,74 33.509,74	R I FPV	0,00 33.509,74 0,00	ECP	650,26	EP EC TR	0,00 0,00 0,00
U9090901206	*Risorse Vincolate (Capitolo: E4412006901)* SPESE PER L'ATTUAZIONE DEGLI OBIETTIVI DI SERVIZIO PER L'AMBITO TEMATICO "GESTIONE RIFIUTI URBANI" (RISORSE FSC 2007-2013 - DELIBERA CIPE N. 79 DEL 11 LUGLIO 2012) - IMPIANTI E MACCHINARI	RS CP CS	0,00 79.982.221,84 79.982.221,84	PR PC TP	0,00 0,00 0,00	R I FPV	0,00 800,00 137.574,96	ECP	79.843.846,88	EP EC TR	0,00 800,00 800,00
U9090901207	*Risorse Vincolate (Capitolo: E4412006901)* SPESE PER L'ATTUAZIONE DEGLI OBIETTIVI DI SERVIZIO PER L'AMBITO TEMATICO "GESTIONE RIFIUTI URBANI" (RISORSE FSC 2007-2013 - DELIBERA CIPE N. 79 DEL 11 LUGLIO 2012) - TERRENI	RS CP CS	0,00 133.116,85 133.116,85	PR PC TP	0,00 0,00 0,00	R I FPV	0,00 0,00 133.116,85	ECP	0,00	EP EC TR	0,00 0,00 0,00

MISSIONE, PROGRAMMA, TITOLO, CAPITOLO	DENOMINAZIONE	RESIDUI PASSIVI AL 1/1/2019 (RS)	PAGAMENTI IN C/RESIDUI (PR)	RIACCERTAMENTO RESIDUI (R)(1)		RESIDUI PASSIVI DA ESERCIZI PRECEDENTI (EP=RS-PR+R)
		PREVISIONI DEFINITIVE DI COMPETENZA (CP)	PAGAMENTI IN C/ COMPETENZA (PC)	IMPEGNI (I)(2)	ECONOMIE DI COMPETENZA (ECP=CP-I-FPV)	RESIDUI PASSIVI DA ESERCIZIO DI COMPETENZA (EC=I-PC)
		PREVISIONI DEFINITIVE DI CASSA (CS)	TOTALE PAGAMENTI (TP=PR +PC)	FONDO PLURIENNALE VINCOLATO (FPV) (3)		TOTALE RESIDUI PASSIVI DA RIPORTARE (TR=EP+EC)
U9090901208	*Risorse Vincolate (Capitolo: E4412006901)* SPESE PER L'ATTUAZIONE DEGLI OBIETTIVI DI SERVIZIO PER L'AMBITO TEMATICO "GESTIONE RIFIUTI URBANI" (RISORSE FSC 2007-2013 - DELIBERA CIPE N. 79 DEL 11 LUGLIO 2012) - INCARICHI PROFESSIONALI PER LA REALIZZAZIONE DI INVESTIMENTI	RS 10.000,00 CP 5.150.446,92 CS 5.160.446,92	PR 10.000,00 PC 5.721,98 TP 15.721,98	R 0,00 I 71.988,70 FPV 371.438,93	ECP 4.707.019,29	EP 0,00 EC 66.266,72 TR 66.266,72
U9090901401	*Risorse Vincolate (Capitolo: E9402010601)* SPESE PER LA REALIZZAZIONE DELL'INTERVENTO STRATEGICO "INTERVENTI PER LA BONIFICA DELLE DISCARICHE SOGGETTE E/O POTENZIALMENTE SOGGETTE A PROCEDURE DI INFRAZIONE EUROPEA" - LINEA AZIONE 2.3 'RECUPERO DEI SITI INDUSTRIALI E DEI TERRENI CONTAMINATI-BONIFICHE' - CONTRIBUTI AGLI INVESTIMENTI AD AMMINISTRAZIONI LOCALI (PATTO PER LO SVILUPPO DELLA REGIONE CALABRIA - FONDO SVILUPPO E COESIONE (FSC) 2014-2020 - DGR N. 160 DEL 13 MAGGIO 2016 - DELIBERA CIPE N. 26 DEL 10 AGOSTO 2016)	RS 214.168,39 CP 23.173.076,78 CS 23.387.245,17	PR 165.668,39 PC 893.483,92 TP 1.059.152,31	R 0,00 I 1.048.891,95 FPV 0,00	ECP 22.124.184,83	EP 48.500,00 EC 155.408,03 TR 203.908,03
U9090901501	*Risorse Vincolate (Capitolo: E9402010601)* SPESE PER LA REALIZZAZIONE DELL'INTERVENTO STRATEGICO "SIN BONIFICA AREA CIC COMUNE DI CROTONE E CUTRO E MESSA IN SICUREZZA/BONIFICA DISCARICA DEL CONSORZIO ASI COMUNE DI CROTONE" - LINEA AZIONE 2.3 'RECUPERO DEI SITI INDUSTRIALI E DEI TERRENI CONTAMINATI-BONIFICHE' - CONTRIBUTI AGLI INVESTIMENTI AD AMMINISTRAZIONI LOCALI (PATTO PER LO SVILUPPO DELLA REGIONE CALABRIA - FONDO SVILUPPO E COESIONE (FSC) 2014-2020 - DGR N. 160 DEL 13 MAGGIO 2016 - DELIBERA CIPE N. 26 DEL 10 AGOSTO 2016)	RS 0,00 CP 3.135.749,09 CS 3.135.749,09	PR 0,00 PC 600.000,00 TP 600.000,00	R 0,00 I 600.000,00 FPV 0,00	ECP 2.535.749,09	EP 0,00 EC 0,00 TR 0,00
U9090901601	*Risorse Vincolate (Capitolo: E9402010601)* SPESE PER LA REALIZZAZIONE DELL'INTERVENTO STRATEGICO "INTERVENTI DI RISANAMENTO PER IMPIANTI DEPURATIVI SOGGETTI E/O POTENZIALMENTE SOGGETTI A PROCEDURE DI INFRAZIONE EUROPEA" - LINEA AZIONE 2.2 'SERVIZIO IDRICO INTEGRATO' - CONTRIBUTI AGLI INVESTIMENTI AD AMMINISTRAZIONI LOCALI(PATTO PER LO SVILUPPO DELLA REGIONE CALABRIA - FONDO SVILUPPO E COESIONE (FSC) 2014-2020 - DGR N. 160 DEL 13 MAGGIO 2016 - DELIBERA CIPE N. 26 DEL 10 AGOSTO 2016)	RS 0,00 CP 28.249.332,50 CS 28.249.332,50	PR 0,00 PC 7.200.170,25 TP 7.200.170,25	R 0,00 I 8.572.517,19 FPV 0,00	ECP 19.676.815,31	EP 0,00 EC 1.372.346,94 TR 1.372.346,94
U9090901701	*Risorse Vincolate (Capitolo: E9402010601)* SPESE PER LA REALIZZAZIONE DELL'INTERVENTO STRATEGICO "REALIZZAZIONE DELLA NUOVA IMPIANTISTICA E ATTUAZIONE DEI PROGRAMMI DI RAFFORZAMENTO DELLA RACCOLTA DIFFERENZIATA E DEGLI ALTRI INTERVENTI PREVISTI DAL PIANO REGIONALE DEI RIFIUTI (ECO-DISTRETTI DI REGGIO CALABRIA, LAMEZIA TERME, CATANZARO, ROSSANO, SIDERNO, NORD CALABRIA, CROTONE, GIOIA TAURO)" - LINEA AZIONE 2.1 'GESTIONE DEI RIFIUTI URBANI'- CONTRIBUTI AGLI INVESTIMENTI AD AMMINISTRAZIONI LOCALI (PATTO PER LO SVILUPPO DELLA REGIONE CALABRIA - FONDO SVILUPPO E COESIONE (FSC) 2014-2020 - DGR N. 160 DEL 13 MAGGIO 2016 - DELIBERA CIPE N. 26 DEL 10 AGOSTO 2016)	RS 0,00 CP 11.298.670,00 CS 11.298.670,00	PR 0,00 PC 0,00 TP 0,00	R 0,00 I 0,00 FPV 0,00	ECP 11.298.670,00	EP 0,00 EC 0,00 TR 0,00
U9090901702	*Risorse Vincolate (Capitolo: E9402010601)* SPESE PER LA REALIZZAZIONE DELL'INTERVENTO STRATEGICO "REALIZZAZIONE DELLA NUOVA IMPIANTISTICA E ATTUAZIONE DEI PROGRAMMI DI RAFFORZAMENTO DELLA RACCOLTA DIFFERENZIATA E DEGLI ALTRI INTERVENTI PREVISTI DAL PIANO REGIONALE DEI RIFIUTI (ECO-DISTRETTI DI REGGIO CALABRIA, LAMEZIA TERME, CATANZARO, ROSSANO, SIDERNO, NORD CALABRIA, CROTONE, GIOIA TAURO)" - LINEA AZIONE 2.1 'GESTIONE DEI RIFIUTI URBANI'- IMPIANTI E MACCHINARI (PATTO PER LO SVILUPPO DELLA REGIONE CALABRIA - FONDO SVILUPPO E COESIONE (FSC) 2014-2020 - DGR N. 160 DEL 13 MAGGIO 2016 - DELIBERA CIPE N. 26 DEL 10 AGOSTO 2016)	RS 10.207.290,18 CP 790.883,86 CS 10.998.174,04	PR 5.168.002,41 PC 0,00 TP 5.168.002,41	R 0,00 I 0,00 FPV 0,00	ECP 790.883,86	EP 5.039.287,77 EC 0,00 TR 5.039.287,77
U9090901703	*Risorse Vincolate (Capitolo: E9402010601)* SPESE PER LA REALIZZAZIONE DELL'INTERVENTO STRATEGICO "REALIZZAZIONE DELLA NUOVA IMPIANTISTICA E ATTUAZIONE DEI PROGRAMMI DI RAFFORZAMENTO DELLA RACCOLTA DIFFERENZIATA E DEGLI ALTRI INTERVENTI PREVISTI DAL PIANO REGIONALE DEI RIFIUTI (ECO-DISTRETTI DI REGGIO CALABRIA, LAMEZIA TERME, CATANZARO, ROSSANO, SIDERNO, NORD CALABRIA, CROTONE, GIOIA TAURO)" - LINEA AZIONE 2.1 'GESTIONE DEI RIFIUTI URBANI'- INCARICHI PROFESSIONALI PER LA REALIZZAZIONE DI INVESTIMENTI (PATTO PER LO SVILUPPO DELLA REGIONE CALABRIA - FONDO SVILUPPO E COESIONE (FSC) 2014-2020 - DGR N. 160 DEL 13 MAGGIO 2016 - DELIBERA CIPE N. 26 DEL 10 AGOSTO 2016)	RS 173.771,71 CP 163.427,22 CS 337.198,93	PR 50.340,77 PC 42.793,56 TP 93.134,33	R 0,00 I 138.881,46 FPV 0,00	ECP 24.545,76	EP 123.430,94 EC 96.087,90 TR 219.518,84

MISSIONE, PROGRAMMA, TITOLO, CAPITOLO	DENOMINAZIONE	RESIDUI PASSIVI AL 1/1/2019 (RS)		PAGAMENTI IN C/RESIDUI (PR)		RIACCERTAMENTO RESIDUI (R)(1)				RESIDUI PASSIVI DA ESERCIZI PRECEDENTI (EP=RS-PR+R)	
		PREVISIONI DEFINITIVE DI COMPETENZA (CP)		PAGAMENTI IN C/ COMPETENZA (PC)		IMPEGNI (I)(2)		ECONOMIE DI COMPETENZA (ECP=CP-I-FPV)		RESIDUI PASSIVI DA ESERCIZIO DI COMPETENZA (EC=I-PC)	
		PREVISIONI DEFINITIVE DI CASSA (CS)		TOTALE PAGAMENTI (TP=PR +PC)		FONDO PLURIENNALE VINCOLATO (FPV) (3)				TOTALE RESIDUI PASSIVI DA RIPORTARE (TR=EP+EC)	
U9090901801	*Risorse Vincolate (Capitolo: E9402010601)* SPESE PER LA REALIZZAZIONE DELL'INTERVENTO STRATEGICO "STUDIO DI FATTIBILITÀ COMPLETAMENTO DEL SISTEMA DELLA DIGA DELL'ESARO - STUDI DI FATTIBILITA' E PIANI DI SETTORE" LINEA AZIONE 1.11 'ALTRE INFRASTRUTTURE' - INCARICHI PROFESSIONALI PER LA REALIZZAZIONE DI INVESTIMENTI (PATTO PER LO SVILUPPO DELLA REGIONE CALABRIA - FONDO SVILUPPO E COESIONE (FSC) 2014-2020 - DGR N. 160 DEL 13 MAGGIO 2016 - DELIBERA CIPE N. 26 DEL 10 AGOSTO 2016)	RS CP CS	15.225,60 71.052,80 86.278,40	PR PC TP	12.360,00 12.400,00 24.760,00	R I FPV	0,00 25.972,00 0,00	ECP	45.080,80	EP EC TR	2.865,60 13.572,00 16.437,60
U9090901802	*Risorse Vincolate (Capitolo: E9402010601)* SPESE PER LA REALIZZAZIONE DELL'INTERVENTO STRATEGICO "STUDIO DI FATTIBILITÀ COMPLETAMENTO DEL SISTEMA DELLA DIGA DELL'ESARO - STUDI DI FATTIBILITA' E PIANI DI SETTORE" LINEA AZIONE 1.11 'ALTRE INFRASTRUTTURE' - CONTRIBUTI AGLI INVESTIMENTI A IMPRESE CONTROLLATE (PATTO PER LO SVILUPPO DELLA REGIONE CALABRIA - FONDO SVILUPPO E COESIONE (FSC) 2014-2020 - DGR N. 160 DEL 13 MAGGIO 2016 - DELIBERA CIPE N. 26 DEL 10 AGOSTO 2016)	RS CP CS	0,00 1.500.000,00 1.500.000,00	PR PC TP	0,00 375.000,00 375.000,00	R I FPV	0,00 375.000,00 0,00	ECP	1.125.000,00	EP EC TR	0,00 0,00 0,00
U9090901902	*Risorse Vincolate (Capitolo: E9402010601)* SPESE PER LA REALIZZAZIONE DELL'INTERVENTO STRATEGICO "LAVORI DI MANUTENZIONE DELLE RETI IDRICHE NEI CINQUE COMUNI CAPOLUOGO DI PROVINCIA E INTERVENTI DI POTENZIAMENTO, ADEGUAMENTO, RIEQUILIBRIO E MESSA IN SICUREZZA SCHEMI IDRICI" - LINEA AZIONE 2.2 'SERVIZIO IDRICO INTEGRATO' - CONTRIBUTI AGLI INVESTIMENTI A IMPRESE CONTROLLATE (PATTO PER LO SVILUPPO DELLA REGIONE CALABRIA - FONDO SVILUPPO E COESIONE (FSC) 2014-2020 - DGR N. 160 DEL 13 MAGGIO 2016 - DELIBERA CIPE N. 26 DEL 10 AGOSTO 2016)	RS CP CS	4.708.784,60 1.865.000,00 6.573.784,60	PR PC TP	4.708.784,60 0,00 4.708.784,60	R I FPV	0,00 0,00 0,00	ECP	1.865.000,00	EP EC TR	0,00 0,00 0,00
U9090902005	*Risorse Vincolate (Capitolo: E9402010601)* SPESE PER LA REALIZZAZIONE DELL'INTERVENTO STRATEGICO "COMPLETAMENTO INGEGNERIZZAZIONE RETI IDRICHE DI DISTRIBUZIONE URBANA E LAVORI DI MANUTENZIONE STRAORDINARIA NEI COMUNI CON POP. > 5.000 AB." - LINEA AZIONE 2.2 'SERVIZIO IDRICO INTEGRATO' - INCARICHI PROFESSIONALI PER LA REALIZZAZIONE DI INVESTIMENTI (PATTO PER LO SVILUPPO DELLA REGIONE CALABRIA - FONDO SVILUPPO E COESIONE (FSC) 2014-2020 - DGR N. 160 DEL 13 MAGGIO 2016 - DELIBERA CIPE N. 26 DEL 10 AGOSTO 2016)	RS CP CS	29.380,11 273.807,04 303.187,15	PR PC TP	25.021,47 115.724,33 140.745,80	R I FPV	0,00 145.235,01 0,00	ECP	128.572,03	EP EC TR	4.358,64 29.510,68 33.869,32
U9090902009	*Risorse Vincolate (Capitolo: E9402010601)* SPESE PER LA REALIZZAZIONE DELL'INTERVENTO STRATEGICO "COMPLETAMENTO INGEGNERIZZAZIONE RETI IDRICHE DI DISTRIBUZIONE URBANA E LAVORI DI MANUTENZIONE STRAORDINARIA NEI COMUNI CON POP. > 5.000 AB." - LINEA AZIONE 2.2 'SERVIZIO IDRICO INTEGRATO' - CONTRIBUTI AGLI INVESTIMENTI A IMPRESE CONTROLLATE (PATTO PER LO SVILUPPO DELLA REGIONE CALABRIA - FONDO SVILUPPO E COESIONE (FSC) 2014-2020 - DGR N. 160 DEL 13 MAGGIO 2016 - DELIBERA CIPE N. 26 DEL 10 AGOSTO 2016)	RS CP CS	0,00 23.486.020,15 23.486.020,15	PR PC TP	0,00 0,00 0,00	R I FPV	0,00 0,00 0,00	ECP	23.486.020,15	EP EC TR	0,00 0,00 0,00
U9090902101	*Risorse Vincolate (Capitolo: E9402010601)* SPESE PER LA REALIZZAZIONE DELL'INTERVENTO STRATEGICO "MIGLIORAMENTO SISMICO EDIFICI STRATEGICI" - LINEA AZIONE 2.5 'CAMBIAMENTO CLIMATICO, PREVENZIONE GESTIONE DEI RISCHI AMBIENTALI' - CONTRIBUTI AGLI INVESTIMENTI AD AMMINISTRAZIONI LOCALI (PATTO PER LO SVILUPPO DELLA REGIONE CALABRIA - FONDO SVILUPPO E COESIONE (FSC) 2014-2020 - DGR N. 160 DEL 13 MAGGIO 2016 - DELIBERA CIPE N. 26 DEL 10 AGOSTO 2016)	RS CP CS	0,00 13.358.744,76 13.358.744,76	PR PC TP	0,00 2.819.088,69 2.819.088,69	R I FPV	0,00 3.755.874,24 0,00	ECP	9.602.870,52	EP EC TR	0,00 936.785,55 936.785,55
U9090902201	*Risorse Vincolate (Capitolo: E9402010601)* SPESE PER LA REALIZZAZIONE DELL'INTERVENTO STRATEGICO "INTERVENTI DI ADEGUAMENTO STRUTTURALE E ANTISISMICO DEGLI EDIFICI SCOLASTICI" - LINEA AZIONE 2.5 'CAMBIAMENTO CLIMATICO, PREVENZIONE GESTIONE DEI RISCHI AMBIENTALI' - CONTRIBUTI AGLI INVESTIMENTI AD AMMINISTRAZIONI LOCALI (PATTO PER LO SVILUPPO DELLA REGIONE CALABRIA - FONDO SVILUPPO E COESIONE (FSC) 2014-2020 - DGR N. 160 DEL 13 MAGGIO 2016 - DELIBERA CIPE N. 26 DEL 10 AGOSTO 2016)	RS CP CS	82.912,59 12.657.895,33 12.740.807,92	PR PC TP	82.912,59 2.837.389,17 2.920.301,76	R I FPV	0,00 5.206.017,94 0,00	ECP	7.451.877,39	EP EC TR	0,00 2.368.628,77 2.368.628,77

MISSIONE, PROGRAMMA, TITOLO, CAPITOLO	DENOMINAZIONE	RESIDUI PASSIVI AL 1/1/2019 (RS)		PAGAMENTI IN C/RESIDUI (PR)		RIACCERTAMENTO RESIDUI (R)(1)				RESIDUI PASSIVI DA ESERCIZI PRECEDENTI (EP=RS-PR+R)	
		PREVISIONI DEFINITIVE DI COMPETENZA (CP)		PAGAMENTI IN C/ COMPETENZA (PC)		IMPEGNI (I)(2)		ECONOMIE DI COMPETENZA (ECP=CP-I-FPV)		RESIDUI PASSIVI DA ESERCIZIO DI COMPETENZA (EC=I-PC)	
		PREVISIONI DEFINITIVE DI CASSA (CS)		TOTALE PAGAMENTI (TP=PR +PC)		FONDO PLURIENNALE VINCOLATO (FPV) (3)				TOTALE RESIDUI PASSIVI DA RIPORTARE (TR=EP+EC)	
U9090902301	*Risorse Vincolate (Capitolo: E9402011001)* SPESE PER LA REALIZZAZIONE DI INTERVENTI RELATIVI ALL'ACCORDO DI PROGRAMMA QUADRO "PIANO DEGLI INTERVENTI PER LA SISTEMAZIONE IDROGEOLOGICA ED IDRAULICA DEGLI ALVEI" - CONTRIBUTI AGLI INVESTIMENTI AD AMMINISTRAZIONI LOCALI (RISORSE FSC 2000-2006 RIPROGRAMMATE - DELIBERAZIONE DI GIUNTA REGIONALEN. 213 DEL 05 GIUGNO 2018) **NOTA:** *FINANZIAMENTO COMPLESSIVO DI EURO 60.000.000,00 (RISORSE FSC 2000-2006 RIPROGRAMMATE - DGR N. 213 DEL 05 GIUGNO 2018)*	RS CP CS	5.000.000,00 25.000.000,00 30.000.000,00	PR PC TP	5.000.000,00 24.400.000,00 29.400.000,00	R I FPV	0,00 25.000.000,00 0,00	ECP	0,00	EP EC TR	0,00 600.000,00 600.000,00
U9090902401	*Risorse Vincolate (Capitolo: E9402011201)* SPESE PER LA REALIZZAZIONE DELL'ACCORDO DI PROGRAMMA RELATIVO A INTERVENTI DI MESSA IN SICUREZZA E BONIFICA DI AREE INQUINATE NEL TERRITORIO DELLA REGIONE CALABRIA - AREA TEMATICA 2 "AMBIENTE" - IMPIANTI E MACCHINARI (RISORSE FSC 2014/2020 - DELIBERA CIPE N. 55 DEL 01 DICEMBRE 2016) **NOTA:** *FINANZIAMENTO COMPLESSIVO DI EURO 46.400.000,00 (RISORSE FSC 2014/2020 - DELIBERA CIPE N. 55 DEL 01 DICEMBRE 2016)*	RS CP CS	0,00 1.976.178,80 1.976.178,80	PR PC TP	0,00 0,00 0,00	R I FPV	0,00 288.429,09 0,00	ECP	1.687.749,71	EP EC TR	0,00 288.429,09 288.429,09
U9090902404	*Risorse Vincolate (Capitolo: E9402011201)* SPESE PER LA REALIZZAZIONE DELL'ACCORDO DI PROGRAMMA RELATIVO A INTERVENTI DI MESSA IN SICUREZZA E BONIFICA DI AREE INQUINATE NEL TERRITORIO DELLA REGIONE CALABRIA - AREA TEMATICA 2 "AMBIENTE" - INCARICHI PROFESSIONALI PER LA REALIZZAZIONE DI INVESTIMENTI (RISORSE FSC 2014/2020 - DELIBERA CIPE N. 55 DEL 01 DICEMBRE 2016)	RS CP CS	0,00 66.000,00 66.000,00	PR PC TP	0,00 0,00 0,00	R I FPV	0,00 16.058,93 0,00	ECP	49.941,07	EP EC TR	0,00 16.058,93 16.058,93
U9090902501	*Risorse Vincolate (Capitolo: E9402010501)* SPESE PER LA REALIZZAZIONE DEGLI INTERVENTI COMPRESI NELL'ASSE 5 - OBIETTIVO SPECIFICO 5.1 - AZIONE 5.1.1 "INTERVENTI DI MESSA IN SICUREZZA E PER L'AUMENTO DELLA RESILIENZA DELLE INFRASTRUTTURE NEI TERRITORI PIU' ESPOSTI A RISCHIO IDROGEOLOGICO E DI EROSIONE COSTIERA NONCHE' INTERVENTI DI RIPASCIMENTO E RICOSTITUZIONE DELLE SPIAGGE" - PIANO DI AZIONE COESIONE (PAC) CALABRIA 2014-2020 -CONTRIBUTI AGLI INVESTIMENTI AD AMMINISTRAZIONI LOCALI - (REGOLAMENTO (UE) N. 1303/2013, DELIBERE CIPE NN. 10/2015 E 7/2017, DGR NN. 41/2016, 448/2016 E 320/2017)	RS CP CS	0,00 20.000.000,00 20.000.000,00	PR PC TP	0,00 0,00 0,00	R I FPV	0,00 0,00 0,00	ECP	20.000.000,00	EP EC TR	0,00 0,00 0,00
TOTALE TITOLO 2	**Spese in conto capitale**	**RS** **CP** **CS**	**39.650.025,84** **333.834.048,00** **373.484.073,84**	**PR** **PC** **TP**	**24.294.998,06** **48.551.990,90** **72.846.988,96**	**R** **I** **FPV**	**-1.956.906,46** **61.895.102,76** **21.909.871,26**	**ECP**	**250.029.073,98**	**EP** **EC** **TR**	**13.398.121,32** **13.343.111,86** **26.741.233,18**
TOTALE PROGRAMMA 09	***Politica regionale unitaria per lo sviluppo sostenibile e la tutela del territorio e l'ambiente***	**RS** **CP** **CS**	**39.871.556,66** **338.791.983,30** **378.663.539,96**	**PR** **PC** **TP**	**24.357.536,09** **49.902.437,24** **74.259.973,33**	**R** **I** **FPV**	**-1.961.008,62** **63.858.334,09** **22.663.348,63**	**ECP**	**252.270.300,58**	**EP** **EC** **TR**	**13.553.011,95** **13.955.896,85** **27.508.908,80**
TOTALE MISSIONE 09	***Sviluppo sostenibile e tutela del territorio e dell'ambiente***	**RS** **CP** **CS**	**157.508.108,69** **980.181.275,55** **1.106.945.858,85**	**PR** **PC** **TP**	**84.801.796,37** **367.566.173,01** **452.367.969,38**	**R** **I** **FPV**	**-6.533.764,39** **446.162.771,45** **144.889.976,42**	**ECP**	**389.128.527,68**	**EP** **EC** **TR**	**66.172.547,93** **78.596.598,44** **144.769.146,37**
MISSIONE 10	*Trasporti e diritto alla mobilità*										
1001 PROGRAMMA 01	**Trasporto ferroviario**										
TITOLO 1	**Spese correnti**										

MISSIONE, PROGRAMMA, TITOLO, CAPITOLO	DENOMINAZIONE	RESIDUI PASSIVI AL 1/1/2019 (RS)	PAGAMENTI IN C/RESIDUI (PR)	RIACCERTAMENTO RESIDUI (R)(1)		RESIDUI PASSIVI DA ESERCIZI PRECEDENTI (EP=RS-PR+R)
		PREVISIONI DEFINITIVE DI COMPETENZA (CP)	PAGAMENTI IN C/ COMPETENZA (PC)	IMPEGNI (I)(2)	ECONOMIE DI COMPETENZA (ECP=CP-I-FPV)	RESIDUI PASSIVI DA ESERCIZIO DI COMPETENZA (EC=I-PC)
		PREVISIONI DEFINITIVE DI CASSA (CS)	TOTALE PAGAMENTI (TP=PR +PC)	FONDO PLURIENNALE VINCOLATO (FPV) (3)		TOTALE RESIDUI PASSIVI DA RIPORTARE (TR=EP+EC)
U2301051100	*Risorse Vincolate (Capitolo: E2118001900)* QUOTA DEL FONDO NAZIONALE PER IL CONCORSO FINANZIARIO DELLO STATO AGLI ONERI DEL TRASPORTO PUBBLICO LOCALE DA DESTINARE ALL'ATTUAZIONE DEI SERVIZI SU FERRO ESERCITI DA FERROVIE DELLA CALABRIA, CONFERITI ALLA REGIONE AI SENSI DELL'ARTICOLO 8 DEL DECRETO LEGISLATIVO 12 NOVEMBRE 1997, N. 422 E SUCCESSIVE MODIFICHE ED INTEGRAZIONI (ART. 16 BIS DEL DECRETO LEGGE 6 LUGLIO 2012, N. 95, CONVERTITO CON MODIFICAZIONI DALLA LEGGE 7 AGOSTO 2012, N. 135, MODIFICATO DALL'ARTICOLO 1, COMMA 301, DELLA LEGGE 24 DICEMBRE 2012, N. 228)	RS 989.692,52 CP 0,00 CS 989.692,52	PR 0,00 PC 0,00 TP 0,00	R 0,00 I 0,00 FPV 0,00	ECP 0,00	EP 989.692,52 EC 0,00 TR 989.692,52
U2301051101	*Risorse Vincolate (Capitolo: E2118001901)* QUOTA DEL FONDO NAZIONALE PER IL CONCORSO FINANZIARIO DELLO STATO AGLI ONERI DEL TRASPORTO PUBBLICO LOCALE DA DESTINARE ALL'ATTUAZIONE DEI SERVIZI SU FERRO ESERCITI DA FERROVIE DELLA CALABRIA, CONFERITI ALLA REGIONE AI SENSI DELL'ARTICOLO 8 DEL DECRETO LEGISLATIVO 12 NOVEMBRE 1997, N. 422 E SUCCESSIVE MODIFICHE ED INTEGRAZIONI (ART. 16 BIS DEL DECRETO LEGGE 6 LUGLIO 2012, N. 95, CONVERTITO CON MODIFICAZIONI DALLA LEGGE 7 AGOSTO 2012, N. 135, MODIFICATO DALL'ARTICOLO 1, COMMA 301, DELLA LEGGE 24 DICEMBRE 2012, N. 228)	RS 10.080.971,50 CP 24.300.000,00 CS 34.380.971,50	PR 5.507.269,16 PC 17.623.155,11 TP 23.130.424,27	R -0,01 I 24.300.000,00 FPV 0,00	ECP 0,00	EP 4.573.702,33 EC 6.676.844,89 TR 11.250.547,22
U2301051200	*Risorse Vincolate (Capitolo: E2118001900)* QUOTA DEL FONDO NAZIONALE PER IL CONCORSO FINANZIARIO DELLO STATO AGLI ONERI DEL TRASPORTO PUBBLICO LOCALE DA DESTINARE ALLA GESTIONE DEI SERVIZI FERROVIARI IN CONCESSIONE ALLA SOCIETA' FS SPA CONFERITI ALLA REGIONE AI SENSI DELL'ART. 9 DEL DECRETO LEGISLATIVO 12 NOVEMBRE 1997, N. 422, COME MODIFICATO DAL DECRETO LEGISLATIVO 20 SETTEMBRE 1999, N. 400 (ART. 16 BIS DEL DECRETO LEGGE 6 LUGLIO 2012, N. 95, CONVERTITO CON MODIFICAZIONI DALLA LEGGE 7 AGOSTO 2012, N. 135, MODIFICATO DALL'ARTICOLO 1, COMMA 301, DELLA LEGGE 24 DICEMBRE 2012, N. 228)	RS 2.850.000,00 CP 0,00 CS 2.850.000,00	PR 0,00 PC 0,00 TP 0,00	R 0,00 I 0,00 FPV 0,00	ECP 0,00	EP 2.850.000,00 EC 0,00 TR 2.850.000,00
U2301051201	*Risorse Vincolate (Capitolo: E2118001901)* QUOTA DEL FONDO NAZIONALE PER IL CONCORSO FINANZIARIO DELLO STATO AGLI ONERI DEL TRASPORTO PUBBLICO LOCALE DA DESTINARE ALLA GESTIONE DEI SERVIZI FERROVIARI IN CONCESSIONE ALLA SOCIETA' FS SPA CONFERITI ALLA REGIONE AI SENSI DELL'ART. 9 DEL DECRETO LEGISLATIVO 12 NOVEMBRE 1997, N. 422, COME MODIFICATO DAL DECRETO LEGISLATIVO 20 SETTEMBRE 1999, N. 400 (ART. 16 BIS DEL DECRETO LEGGE 6 LUGLIO 2012, N. 95, CONVERTITO CON MODIFICAZIONI DALLA LEGGE 7 AGOSTO 2012, N. 135, MODIFICATO DALL'ARTICOLO 1, COMMA 301, DELLA LEGGE 24 DICEMBRE 2012, N. 228)	RS 34.079.111,78 CP 82.170.000,00 CS 116.249.111,78	PR 25.065.612,76 PC 61.215.000,00 TP 86.280.612,76	R 0,00 I 82.170.000,00 FPV 0,00	ECP 0,00	EP 9.013.499,02 EC 20.955.000,00 TR 29.968.499,02
U2301051901	*Risorse Autonome* SPESE A CARICO DEL BILANCIO REGIONALE PER GARANTIRE LA TOTALE COPERTURA DEI CONTRATTI DI SERVIZIO STIPULATI CON TRENITALIA PER LA GESTIONE DEI SERVIZI FERROVIARI DI INTERESSE REGIONALE E LOCALE (LEGGE REGIONALE 27 NOVEMBRE 2015, N. 23)	RS 3.987.500,00 CP 0,00 CS 3.987.500,00	PR 137.500,00 PC 0,00 TP 137.500,00	R 0,00 I 0,00 FPV 0,00	ECP 0,00	EP 3.850.000,00 EC 0,00 TR 3.850.000,00
U9100100401	*Risorse Vincolate (Capitolo: E2118001901)* QUOTA DEL FONDO NAZIONALE PER IL CONCORSO FINANZIARIO DELLO STATO AGLI ONERI DEL TRASPORTO PUBBLICO LOCALE DA DESTINARE AL RIMBORSO DELLA SOTTO COMPENSAZIONE DEL CONTRATTO DI SERVIZIO CON TRENITALIA S.P.A (ART. 16 BIS DEL DECRETO LEGGE 6 LUGLIO 2012, N. 95, CONVERTITO CON MODIFICAZIONI DALLA LEGGE 7 AGOSTO 2012, N. 135, MODIFICATO DALL'ARTICOLO 1, COMMA 301, DELLA LEGGE 24 DICEMBRE 2012, N. 228)	RS 0,00 CP 2.307.250,00 CS 2.307.250,00	PR 0,00 PC 0,00 TP 0,00	R 0,00 I 2.307.250,00 FPV 0,00	ECP 0,00	EP 0,00 EC 2.307.250,00 TR 2.307.250,00
TOTALE TITOLO 1	**Spese correnti**	**RS 51.987.275,80** **CP 108.777.250,00** **CS 160.764.525,80**	**PR 30.710.381,92** **PC 78.838.155,11** **TP 109.548.537,03**	**R -0,01** **I 108.777.250,00** **FPV 0,00**	**ECP 0,00**	**EP 21.276.893,87** **EC 29.939.094,89** **TR 51.215.988,76**
TITOLO 2	**Spese in conto capitale**					
U2301050901	*Risorse Vincolate (Capitolo: E5101001101)* SPESE PER INTERVENTI DI RIQUALIFICAZIONE DELLE INFRASTRUTTURE FERROVIARIE DELLA REGIONE DA REALIZZARE PER IL TRAMITE DI FERROVIE DELLA CALABRIA (ART. 9 DELLA LEGGE REGIONALE 18 LUGLIO 2011, N. 20)	RS 4.984.928,21 CP 1.454.291,85 CS 6.439.220,06	PR 0,00 PC 1.454.291,85 TP 1.454.291,85	R -4.984.928,21 I 1.454.291,85 FPV 0,00	ECP 0,00	EP 0,00 EC 0,00 TR 0,00

MISSIONE, PROGRAMMA, TITOLO, CAPITOLO	DENOMINAZIONE	RESIDUI PASSIVI AL 1/1/2019 (RS) / PREVISIONI DEFINITIVE DI COMPETENZA (CP) / PREVISIONI DEFINITIVE DI CASSA (CS)	PAGAMENTI IN C/RESIDUI (PR) / PAGAMENTI IN C/ COMPETENZA (PC) / TOTALE PAGAMENTI (TP=PR +PC)	RIACCERTAMENTO RESIDUI (R)(1) / IMPEGNI (I)(2) / FONDO PLURIENNALE VINCOLATO (FPV) (3)	ECONOMIE DI COMPETENZA (ECP=CP-I-FPV)	RESIDUI PASSIVI DA ESERCIZI PRECEDENTI (EP=RS-PR+R) / RESIDUI PASSIVI DA ESERCIZIO DI COMPETENZA (EC=I-PC) / TOTALE RESIDUI PASSIVI DA RIPORTARE (TR=EP+EC)
TOTALE TITOLO 2	**Spese in conto capitale**	**RS 4.984.928,21** **CP 1.454.291,85** **CS 6.439.220,06**	**PR 0,00** **PC 1.454.291,85** **TP 1.454.291,85**	**R -4.984.928,21** **I 1.454.291,85** **FPV 0,00**	**ECP 0,00**	**EP 0,00** **EC 0,00** **TR 0,00**
TOTALE PROGRAMMA 01	***Trasporto ferroviario***	**RS 56.972.204,01** **CP 110.231.541,85** **CS 167.203.745,86**	**PR 30.710.381,92** **PC 80.292.446,96** **TP 111.002.828,88**	**R -4.984.928,22** **I 110.231.541,85** **FPV 0,00**	**ECP 0,00**	**EP 21.276.893,87** **EC 29.939.094,89** **TR 51.215.988,76**
1002 PROGRAMMA 02	**Trasporto pubblico locale**					
TITOLO 1	**Spese correnti**					
U0222210700	*Risorse Autonome* SPESE A CARICO DEL BILANCIO REGIONALE DESTINATE ALLE AZIENDE DI TRASPORTO PUBBLICHE E PRIVATE CHE ESERCITANO I SERVIZI ADIBITI NORMALMENTE AL TRASPORTO COLLETTIVO DI PERSONE E DI COSE (LEGGE REGIONALE 7.8.99,N.23 E SUCCESSIVE MODIFICHE ED INTEGRAZIONI - ART.5, COMMA 3, E ART. 7 BIS LEGGE FINANZIARIA REGIONALE 28.8.2000, N.14, ARTT. 5 BIS E 5 TER, LEGGE REGIONALE 2.5.2001, N.7).	RS 1.017.516,64 CP 0,00 CS 1.017.516,64	PR 0,00 PC 0,00 TP 0,00	R 0,00 I 0,00 FPV 0,00	ECP 0,00	EP 1.017.516,64 EC 0,00 TR 1.017.516,64
U0222210701	*Risorse Autonome* SPESE A CARICO DEL BILANCIO REGIONALE DESTINATE ALLE AZIENDE DI TRASPORTO PUBBLICHE E PRIVATE CHE ESERCITANO I SERVIZI ADIBITI NORMALMENTE AL TRASPORTO COLLETTIVO DI PERSONE E DI COSE (LEGGE REGIONALE 7.8.99,N.23 E SUCCESSIVE MODIFICHE ED INTEGRAZIONI - ART.5, COMMA 3, E ART. 7 BIS LEGGE FINANZIARIA REGIONALE 28.8.2000, N.14, ARTT. 5 BIS E 5 TER, LEGGE REGIONALE 2.5.2001, N.7- ART 21, COMMA 1 L.R 30 DICEMBRE 2015. N.35 - L.R. 8.2.2018, N. 4)	RS 379.156,72 CP 27.894.717,24 CS 28.273.873,96	PR 0,00 PC 22.524.814,18 TP 22.524.814,18	R 0,00 I 27.894.717,24 FPV 0,00	ECP 0,00	EP 379.156,72 EC 5.369.903,06 TR 5.749.059,78
U2301022002	*Risorse Autonome* SPESE A CARICO DELLA REGIONE PER FAR FRONTE AI MAGGIORI ONERI DERIVANTI DALL'APPLICAZIONE DAGLI ARTT. 18 E 19 DEL D. LGS. 422/97, RELATIVI ALL'IVA PAGATA SUI CONTRATTI DI SERVIZIO STIPULATI IN MATERIA DI TRASPORTO PUBBLICO LOCALE - CONTRATTI DI SERVIZIO PUBBLICO (ART. 9 , COMMI 4 E 5, DELLA LEGGE 7/12/99,N.472)(SPESE OBBLIGATORIE).	RS 952.507,99 CP 0,00 CS 952.507,99	PR 0,00 PC 0,00 TP 0,00	R 0,00 I 0,00 FPV 0,00	ECP 0,00	EP 952.507,99 EC 0,00 TR 952.507,99
U2301023905	*Risorse Autonome* SPESE PER LA RAZIONALIZZAZIONE E LO SVILUPPO DEL SISTEMA REGIONALE DEI TRASPORTI - RETRIBUZIONI IN DENARO (LEGGE REGIONALE 7.8.99, N. 23).	RS 23.161,60 CP 0,00 CS 23.161,60	PR 0,00 PC 0,00 TP 0,00	R -23.161,60 I 0,00 FPV 0,00	ECP 0,00	EP 0,00 EC 0,00 TR 0,00
U2301023906	*Risorse Autonome* SPESE PER LA RAZIONALIZZAZIONE E LO SVILUPPO DEL SISTEMA REGIONALE DEI TRASPORTI - CONTRIBUTI SOCIALI EFFETTIVI A CARICO DELL'ENTE (LEGGE REGIONALE 7.8.99, N. 23).	RS 5.534,02 CP 0,00 CS 5.534,02	PR 0,00 PC 0,00 TP 0,00	R -5.534,02 I 0,00 FPV 0,00	ECP 0,00	EP 0,00 EC 0,00 TR 0,00
U2301023907	*Risorse Autonome* SPESE PER LA RAZIONALIZZAZIONE E LO SVILUPPO DEL SISTEMA REGIONALE DEI TRASPORTI - IMPOSTA REGIONALE SULLE ATTIVITA' PRODUTTIVE (IRAP) (LEGGE REGIONALE 7.8.99, N. 23).	RS 1.968,77 CP 0,00 CS 1.968,77	PR 0,00 PC 0,00 TP 0,00	R -1.968,77 I 0,00 FPV 0,00	ECP 0,00	EP 0,00 EC 0,00 TR 0,00
U2301024800	*Risorse Vincolate (Capitolo: E2118001900)* QUOTA DEL FONDO NAZIONALE PER IL CONCORSO FINANZIARIO DELLO STATO AGLI ONERI DEL TRASPORTO PUBBLICO LOCALE DA DESTINARE ALLE AZIENDE DI TRASPORTO, PUBBLICHE E PRIVATE, CHE ESERCITANO I SERVIZI SU GOMMA (ART. 16 BIS DEL DECRETO LEGGE 6 LUGLIO 2012, N. 95, CONVERTITO CON MODIFICAZIONI DALLA LEGGE 7 AGOSTO 2012, N. 135, MODIFICATO DALL'ARTICOLO 1, COMMA 301, DELLA LEGGE 24 DICEMBRE 2012, N. 228)	RS 4.111.498,59 CP 0,00 CS 4.111.498,59	PR 0,00 PC 0,00 TP 0,00	R 0,00 I 0,00 FPV 0,00	ECP 0,00	EP 4.111.498,59 EC 0,00 TR 4.111.498,59

MISSIONE, PROGRAMMA, TITOLO, CAPITOLO	DENOMINAZIONE	RESIDUI PASSIVI AL 1/1/2019 (RS)	PAGAMENTI IN C/RESIDUI (PR)	RIACCERTAMENTO RESIDUI (R)(1)		RESIDUI PASSIVI DA ESERCIZI PRECEDENTI (EP=RS-PR+R)
		PREVISIONI DEFINITIVE DI COMPETENZA (CP)	PAGAMENTI IN C/ COMPETENZA (PC)	IMPEGNI (I)(2)	ECONOMIE DI COMPETENZA (ECP=CP-I-FPV)	RESIDUI PASSIVI DA ESERCIZIO DI COMPETENZA (EC=I-PC)
		PREVISIONI DEFINITIVE DI CASSA (CS)	TOTALE PAGAMENTI (TP=PR +PC)	FONDO PLURIENNALE VINCOLATO (FPV) (3)		TOTALE RESIDUI PASSIVI DA RIPORTARE (TR=EP+EC)
U2301024801	*Risorse Vincolate (Capitolo: E2118001901)* QUOTA DEL FONDO NAZIONALE PER IL CONCORSO FINANZIARIO DELLO STATO AGLI ONERI DEL TRASPORTO PUBBLICO LOCALE DA DESTINARE ALLE AZIENDE DI TRASPORTO, PUBBLICHE E PRIVATE, CHE ESERCITANO I SERVIZI SU GOMMA (ART. 16 BIS DEL DECRETO LEGGE 6 LUGLIO 2012, N. 95, CONVERTITO CON MODIFICAZIONI DALLA LEGGE 7 AGOSTO 2012, N. 135, MODIFICATO DALL'ARTICOLO 1, COMMA 301, DELLA LEGGE 24 DICEMBRE 2012, N. 228)	RS 37.964.026,49 CP 90.038.513,40 CS 128.002.539,89	PR 18.985.545,56 PC 73.284.733,71 TP 92.270.279,27	R 0,00 I 90.038.513,39 FPV 0,00	ECP 0,01	EP 18.978.480,93 EC 16.753.779,68 TR 35.732.260,61
U2301024802	*Risorse Vincolate (Capitolo: E2118001901)* QUOTA DEL FONDO NAZIONALE PER IL CONCORSO FINANZIARIO DELLO STATO AGLI ONERI DEL TRASPORTO PUBBLICO LOCALE DA DESTINARE ALLE AZIENDE DI TRASPORTO, PUBBLICHE E PRIVATE, CHE ESERCITANO I SERVIZI SU GOMMA (ART. 16 BIS DEL DECRETO LEGGE 6 LUGLIO 2012, N. 95, CONVERTITO CON MODIFICAZIONI DALLA LEGGE 7 AGOSTO 2012, N. 135, MODIFICATO DALL'ARTICOLO 1, COMMA 301, DELLA LEGGE 24 DICEMBRE 2012, N. 228) - TRASFERIMENTI CORRENTI AD AMMINISTRAZIONI LOCALI	RS 16.210,96 CP 154.480,89 CS 170.691,85	PR 0,00 PC 0,00 TP 0,00	R 0,00 I 154.480,89 FPV 0,00	ECP 0,00	EP 16.210,96 EC 154.480,89 TR 170.691,85
U2301024900	*Risorse Vincolate (Capitolo: E2118001900)* QUOTA DEL FONDO NAZIONALE PER IL CONCORSO FINANZIARIO DELLO STATO AGLI ONERI DEL TRASPORTO PUBBLICO LOCALE DA DESTINARE AL RINNOVO DEI CONTRATTI COLLETTIVI DI LAVORO RELATIVI AL SETTORE DEL TRASPORTO PUBBLICO LOCALE (ART. 16 BIS DEL DECRETO LEGGE 6 LUGLIO 2012, N. 95, CONVERTITO CON MODIFICAZIONI DALLA LEGGE 7 AGOSTO 2012, N. 135, MODIFICATO DALL'ARTICOLO 1, COMMA 301, DELLA LEGGE 24 DICEMBRE 2012, N. 228)	RS 136.255,53 CP 0,00 CS 136.255,53	PR 0,00 PC 0,00 TP 0,00	R 0,00 I 0,00 FPV 0,00	ECP 0,00	EP 136.255,53 EC 0,00 TR 136.255,53
U2301024901	*Risorse Vincolate (Capitolo: E2118001901)* QUOTA DEL FONDO NAZIONALE PER IL CONCORSO FINANZIARIO DELLO STATO AGLI ONERI DEL TRASPORTO PUBBLICO LOCALE DA DESTINARE AL RINNOVO DEI CONTRATTI COLLETTIVI DI LAVORO RELATIVI AL SETTORE DEL TRASPORTO PUBBLICO LOCALE - (ART. 16 BIS DEL DECRETO LEGGE 6 LUGLIO 2012, N. 95, CONVERTITO CON MODIFICAZIONI DALLA LEGGE 7 AGOSTO 2012, N. 135, MODIFICATO DALL'ARTICOLO 1, COMMA 301, DELLA LEGGE 24 DICEMBRE 2012, N. 228)	RS 1.399.183,27 CP 24.099.178,83 CS 25.498.362,10	PR 0,00 PC 19.206.944,04 TP 19.206.944,04	R 0,00 I 23.635.833,55 FPV 0,00	ECP 463.345,28	EP 1.399.183,27 EC 4.428.889,51 TR 5.828.072,78
U2301025501	*Risorse Autonome* SPESE A CARICO DEL BILANCIO REGIONALE PER IL RINNOVO DEI CONTRATTI COLLETTIVI DI LAVORO RELATIVI AL SETTORE DEL TRASPORTO PUBBLICO LOCALE (LEGGE REGIONALE 27 NOVEMBRE 2015, N. 23)	RS 31.468,96 CP 0,00 CS 31.468,96	PR 0,00 PC 0,00 TP 0,00	R 0,00 I 0,00 FPV 0,00	ECP 0,00	EP 31.468,96 EC 0,00 TR 31.468,96
U9100000011	FPV Entrata Riaccertamento Straordinario Corrente	RS 0,00 CP 4.777.131,57 CS 0,00	PR 0,00 PC 0,00 TP 0,00	R 0,00 I 0,00 FPV 4.777.131,57	ECP 0,00	EP 0,00 EC 0,00 TR 0,00
U9100200101	*Risorse Vincolate (Capitolo: E9201010601)* SPESE PER LA RIMOZIONE DELLO SQUILIBRIO FINANZIARIO DERIVANTE DAGLI ONERI RELATIVI ALL'ESERCIZIO FIANZIARIO 2013 E CONCERNENTI I SERVIZI DI TRASPORTO PUBBLICO REGIONALE E LOCALE (TPL) A VALERE SUL D.L. 12/09/2014 N. 133 - CORRISPETTIVI- TRASFERIMENTI CORRENTI AD ALTRE IMPRESE	RS 381.922,04 CP 0,00 CS 381.922,04	PR 0,00 PC 0,00 TP 0,00	R 0,00 I 0,00 FPV 0,00	ECP 0,00	EP 381.922,04 EC 0,00 TR 381.922,04
U9100200201	*Risorse Autonome* SPESE PER GARANTIRE IL FUNZIONAMENTO DELL'OSSERVATORIO DELLA MOBILITA' (ART.11 DELLA LEGGE REGIONALE 31.12.2015, N. 35)	RS 26.854,80 CP 228.183,80 CS 255.038,60	PR 26.854,80 PC 0,00 TP 26.854,80	R 0,00 I 147.000,00 FPV 0,00	ECP 81.183,80	EP 0,00 EC 147.000,00 TR 147.000,00
U9100200202	*Risorse Autonome* SPESE PER GARANTIRE IL FUNZIONAMENTO DELL'OSSERVATORIO DELLA MOBILITA' (ART.11 DELLA LEGGE REGIONALE 31.12.2015, N. 35) - RETRIBUZIONI IN DENARO	RS 45.720,00 CP 0,00 CS 45.720,00	PR 40.320,00 PC 0,00 TP 40.320,00	R -5.400,00 I 0,00 FPV 0,00	ECP 0,00	EP 0,00 EC 0,00 TR 0,00
U9100200203	*Risorse Autonome* SPESE PER GARANTIRE IL FUNZIONAMENTO DELL'OSSERVATORIO DELLA MOBILITA' (ART.11 DELLA LEGGE REGIONALE 31.12.2015, N. 35)- CONTRIBUTI SOCIALI EFFETTIVI A CARICO DELL'ENTE	RS 10.923,88 CP 0,00 CS 10.923,88	PR 9.633,66 PC 0,00 TP 9.633,66	R -1.290,22 I 0,00 FPV 0,00	ECP 0,00	EP 0,00 EC 0,00 TR 0,00
U9100200204	*Risorse Autonome* SPESE PER GARANTIRE IL FUNZIONAMENTO DELL'OSSERVATORIO DELLA MOBILITA' (ART.11 DELLA LEGGE REGIONALE 31.12.2015, N. 35) - IMPOSTA REGIONALE SULLE ATTIVITA' PRODUTTIVE (IRAP)	RS 3.886,20 CP 0,00 CS 3.886,20	PR 3.427,20 PC 0,00 TP 3.427,20	R -459,00 I 0,00 FPV 0,00	ECP 0,00	EP 0,00 EC 0,00 TR 0,00

MISSIONE, PROGRAMMA, TITOLO, CAPITOLO	DENOMINAZIONE	RESIDUI PASSIVI AL 1/1/2019 (RS)		PAGAMENTI IN C/RESIDUI (PR)		RIACCERTAMENTO RESIDUI (R)(1)				RESIDUI PASSIVI DA ESERCIZI PRECEDENTI (EP=RS-PR+R)	
		PREVISIONI DEFINITIVE DI COMPETENZA (CP)		PAGAMENTI IN C/ COMPETENZA (PC)		IMPEGNI (I)(2)		ECONOMIE DI COMPETENZA (ECP=CP-I-FPV)		RESIDUI PASSIVI DA ESERCIZIO DI COMPETENZA (EC=I-PC)	
		PREVISIONI DEFINITIVE DI CASSA (CS)		TOTALE PAGAMENTI (TP=PR +PC)		FONDO PLURIENNALE VINCOLATO (FPV) (3)				TOTALE RESIDUI PASSIVI DA RIPORTARE (TR=EP+EC)	
U9100200205	*Risorse Autonome*	RS	0,00	PR	0,00	R	0,00			EP	0,00
		CP	3.000,00	PC	0,00	I	2.629,41	ECP	370,59	EC	2.629,41
	SPESE PER GARANTIRE IL FUNZIONAMENTO DELL'OSSERVATORIO DELLA MOBILITA' (ART.11 DELLA LEGGE REGIONALE 31.12.2015, N. 35)- SERVIZI AMMINISTRATIVI	CS	3.000,00	TP	0,00	FPV	0,00			TR	2.629,41
U9100200302	*Risorse Autonome*	RS	1.126.277,15	PR	605.085,20	R	0,00			EP	521.191,95
		CP	724.735,19	PC	0,00	I	724.735,19	ECP	0,00	EC	724.735,19
	SPESE PER GARANTIRE IL FUNZIONAMENTO DELL'AGENZIA REGIONALE RETI E MOBILITA' - CONTRATTI DI SERVIZIO PUBBLICO (ART. 13, COMMA 20, DELLA LEGGE REGIONALE 31.12.2015, N. 35)	CS	1.851.012,34	TP	605.085,20	FPV	0,00			TR	1.245.927,14
U9100200402	*Risorse Autonome*	RS	458.355,65	PR	458.355,65	R	0,00			EP	0,00
		CP	970.612,66	PC	770.612,66	I	970.612,66	ECP	0,00	EC	200.000,00
	SPESE PER GARANTIRE IL FUNZIONAMENTO DELL'AUTORITA' REGIONALE DEI TRASPORTI DELLA CALABRIA (ARTCAL) (ART. 13, COMMA 1, DELLA LEGGE REGIONALE 31.12.2015, N. 35)-TRASFERIMENTI AD ENTI E AGENZIE REGIONALI	CS	1.428.968,31	TP	1.228.968,31	FPV	0,00			TR	200.000,00
U9100200501	*Risorse Autonome*	RS	569,14	PR	0,00	R	-569,14			EP	0,00
		CP	444.206,59	PC	421.346,65	I	421.346,65	ECP	22.859,94	EC	0,00
	SPESE PER LE COMPETENZE FISSE DEL PERSONALE REGIONALE DI RUOLO, IVI COMPRESE QUELLE PER IL PAGAMENTO DELLA RETRIBUZIONE DI POSIZIONE E DEI CONTRIBUTI PREVIDENZIALI POSTI A CARICO DELLA REGIONE (SPESE OBBLIGATORIE). - U.10.02	CS	444.775,73	TP	421.346,65	FPV	0,00			TR	0,00
U9100200502	*Risorse Autonome*	RS	130.284,54	PR	0,00	R	-68.107,94			EP	62.176,60
		CP	139.258,77	PC	104.226,38	I	139.258,77	ECP	0,00	EC	35.032,39
	SPESE PER LE COMPETENZE FISSE DEL PERSONALE REGIONALE DI RUOLO, IVI COMPRESE QUELLE PER IL PAGAMENTO DELLA RETRIBUZIONE DI POSIZIONE E DEI CONTRIBUTI PREVIDENZIALI POSTI A CARICO DELLA REGIONE -CONTRIBUTI SOCIALI EFFETTIVI A CARICO DELL'ENTE - (SPESE OBBLIGATORIE). - U.10.02	CS	269.543,31	TP	104.226,38	FPV	0,00			TR	97.208,99
U9100200503	*Risorse Autonome*	RS	3.817,00	PR	3.817,00	R	0,00			EP	0,00
		CP	0,00	PC	0,00	I	0,00	ECP	0,00	EC	0,00
	INDENNITA' DI TRASFERTA E RIMBORSO SPESE PER MISSIONI E TRASFERIMENTI DEL PERSONALE ADDETTO AI SERVIZI DELLA REGIONE. - U.10.02	CS	3.817,00	TP	3.817,00	FPV	0,00			TR	0,00
U9100200504	*Risorse Autonome*	RS	34.311,89	PR	5.432,59	R	-15.102,06			EP	13.777,24
		CP	38.419,17	PC	30.508,95	I	38.419,17	ECP	0,00	EC	7.910,22
	SPESE PER IL PAGAMENTO DELL'IRAP A VALERE SULLE SPESE PER IL PERSONALE REGIONALE (SPESE OBBLIGATORIE) - U.10.02	CS	72.731,06	TP	35.941,54	FPV	0,00			TR	21.687,46
U9100200601	*Risorse Autonome*	RS	133.793,18	PR	63.864,00	R	-4.814,50			EP	65.114,68
		CP	0,00	PC	0,00	I	0,00	ECP	0,00	EC	0,00
	FONDO PER IL MIGLIORAMENTO DELL'EFFICIENZA DEI SERVIZI (ART.5 DELLA LEGGE REGIONALE 5.5.90, N.30). - U.10.02	CS	133.793,18	TP	63.864,00	FPV	0,00			TR	65.114,68
U9100200602	*Risorse Autonome*	RS	9.690,00	PR	9.690,00	R	0,00			EP	0,00
		CP	0,00	PC	0,00	I	0,00	ECP	0,00	EC	0,00
	FONDO PER IL MIGLIORAMENTO DELL'EFFICIENZA DEI SERVIZI - CONTRIBUTI SOCIALI EFFETTIVI A CARICO DELL'ENTE (ART.5 DELLA LEGGE REGIONALE 5.5.90, N.30). - U.10.02	CS	9.690,00	TP	9.690,00	FPV	0,00			TR	0,00
U9100200801	*Risorse Vincolate (Capitolo: E9201010201; E9201050101)*	RS	3.085,36	PR	852,60	R	0,00			EP	2.232,76
		CP	25.388,89	PC	16.620,07	I	25.388,89	ECP	0,00	EC	8.768,82
	SPESE PER SOSTENERE LE FASI DI PROGRAMMAZIONE, ATTUAZIONE, GESTIONE, CONTROLLO, VALUTAZIONE E SORVEGLIANZA DEL PROGRAMMA OPERATIVO (POR 2014-2020 - ASSE 14) - RETRIBUZIONI IN DENARO - U.10.02	CS	28.474,25	TP	17.472,67	FPV	0,00			TR	11.001,58
U9100200802	*Risorse Vincolate (Capitolo: E9201010201; E9201050101)*	RS	1.558,96	PR	1.025,56	R	0,00			EP	533,40
		CP	6.087,00	PC	3.445,39	I	6.087,00	ECP	0,00	EC	2.641,61
	SPESE PER SOSTENERE LE FASI DI PROGRAMMAZIONE, ATTUAZIONE, GESTIONE, CONTROLLO, VALUTAZIONE E SORVEGLIANZA DEL PROGRAMMA OPERATIVO (POR 2014-2020 - ASSE 14) - CONTRIBUTI SOCIALI EFFETTIVI A CARICO DELL'ENTE - U.10.02	CS	7.645,96	TP	4.470,95	FPV	0,00			TR	3.175,01
U9100200803	*Risorse Vincolate (Capitolo: E9201010201; E9201050101)*	RS	544,82	PR	364,84	R	0,00			EP	179,98
		CP	2.187,92	PC	1.225,71	I	2.187,92	ECP	0,00	EC	962,21
	SPESE PER SOSTENERE LE FASI DI PROGRAMMAZIONE, ATTUAZIONE, GESTIONE, CONTROLLO, VALUTAZIONE E SORVEGLIANZA DEL PROGRAMMA OPERATIVO (POR 2014-2020 - ASSE 14) - IMPOSTA REGIONALE SULLE ATTIVITA' PRODUTTIVE (IRAP) - U.10.02	CS	2.732,74	TP	1.590,55	FPV	0,00			TR	1.142,19
U9100201202	*Risorse Vincolate (Capitolo: E9201014301; E9205010101)*	RS	14.396,00	PR	14.396,00	R	0,00			EP	0,00
		CP	16.237,00	PC	6.679,50	I	16.237,00	ECP	0,00	EC	9.557,50
	SPESE PER LA REALIZZAZIONE DEL PROGETTO E-MOPOLI NELL'AMBITO DEL PROGRAMMA INTERREG EUROPE 2014-2020 - PRESTAZIONI PROFESSIONALI E SPECIALISTICHE	CS	30.633,00	TP	21.075,50	FPV	0,00			TR	9.557,50

MISSIONE, PROGRAMMA, TITOLO, CAPITOLO	DENOMINAZIONE	RESIDUI PASSIVI AL 1/1/2019 (RS)	PAGAMENTI IN C/RESIDUI (PR)	RIACCERTAMENTO RESIDUI (R)(1)		RESIDUI PASSIVI DA ESERCIZI PRECEDENTI (EP=RS-PR+R)
		PREVISIONI DEFINITIVE DI COMPETENZA (CP)	PAGAMENTI IN C/ COMPETENZA (PC)	IMPEGNI (I)(2)	ECONOMIE DI COMPETENZA (ECP=CP-I-FPV)	RESIDUI PASSIVI DA ESERCIZIO DI COMPETENZA (EC=I-PC)
		PREVISIONI DEFINITIVE DI CASSA (CS)	TOTALE PAGAMENTI (TP=PR +PC)	FONDO PLURIENNALE VINCOLATO (FPV) (3)		TOTALE RESIDUI PASSIVI DA RIPORTARE (TR=EP+EC)
U9100201206	*Risorse Vincolate (Capitolo: E9201014301; E9205010101)*	RS 1.457,00	PR 1.457,00	R 0,00		EP 0,00
		CP 9.043,00	PC 5.732,75	I 9.042,80	ECP 0,20	EC 3.310,05
	SPESE PER LA REALIZZAZIONE DEL PROGETTO E-MOPOLI NELL'AMBITO DEL PROGRAMMA INTERREG EUROPE 2014-2020 - ORGANIZZAZIONE EVENTI, PUBBLICITA' E SERVIZI PER TRASFERTA	CS 10.500,00	TP 7.189,75	FPV 0,00		TR 3.310,05
U9100202001	*Risorse Autonome*	RS 0,00	PR 0,00	R 0,00		EP 0,00
		CP 58.322,00	PC 0,00	I 0,00	ECP 58.322,00	EC 0,00
	SPESE PER LA GESTIONE DEI CONTRATTI DI SERVIZIO NON TRASFERITI ALL'ENTE DI GOVERNO (ART. 2 LEGGE REGIONALE 30 DICEMBRE 2015 N.35)	CS 58.322,00	TP 0,00	FPV 0,00		TR 0,00
U9100202002	*Risorse Autonome*	RS 0,00	PR 0,00	R 0,00		EP 0,00
		CP 93.000,00	PC 0,00	I 64.520,00	ECP 28.480,00	EC 64.520,00
	SPESE PER LA GESTIONE DEI CONTRATTI DI SERVIZIO NON TRASFERITI ALL'ENTE DI GOVERNO - ALTRI SERVIZI (ART. 2 LEGGE REGIONALE 30 DICEMBRE 2015 N.35)	CS 93.000,00	TP 0,00	FPV 0,00		TR 64.520,00
U9100202003	*Risorse Autonome*	RS 0,00	PR 0,00	R 0,00		EP 0,00
		CP 48.678,00	PC 0,00	I 0,00	ECP 48.678,00	EC 0,00
	SPESE PER LA GESTIONE DEI CONTRATTI DI SERVIZIO NON TRASFERITI ALL'ENTE DI GOVERNO - SERVIZI INFORMATICI E DI TELECOMUNICAZIONE (ART. 2 LEGGE REGIONALE 30 DICEMBRE 2015 N.35)	CS 48.678,00	TP 0,00	FPV 0,00		TR 0,00
U9100202101	*Risorse Autonome*	RS 39.276,00	PR 39.276,00	R 0,00		EP 0,00
		CP 0,00	PC 0,00	I 0,00	ECP 0,00	EC 0,00
	SPESE PER IL PAGAMENTO DI DEBITI FUORI BILANCIO - TRASFERIMENTI CORRENTI A ALTRE IMPRESE (ART. 73 DEL D.LGS. 118/2011)	CS 39.276,00	TP 39.276,00	FPV 0,00		TR 0,00
U9100202201	*Risorse Autonome*	RS 0,00	PR 0,00	R 0,00		EP 0,00
		CP 400.000,00	PC 0,00	I 400.000,00	ECP 0,00	EC 400.000,00
	SPESE PER FAVORIRE IL DIRITTO DI LIBERA CIRCOLAZIONE A FAVORE DEGLI APPARTENENTI ALLA POLIZIA DI STATO, ALL'ARMA DEI CARABINIERI, AL CORPO DELLA GUARDIA DI FINANZA, AGLI AGENTI DI POLIZIA PENITENZIARIA (ART. 8 DELLA LEGGE DI STABILITA' REGIONALE 21 DICEMBRE 2018, N.48)	CS 400.000,00	TP 0,00	FPV 0,00		TR 400.000,00
U9100202301	*Risorse Autonome*	RS 0,00	PR 0,00	R 0,00		EP 0,00
		CP 21.513,53	PC 0,00	I 21.513,53	ECP 0,00	EC 21.513,53
	SPESE PER IL PAGAMENTO DI DEBITI FUORI BILANCIO - TRASFERIMENTI CORRENTI AD AMMINISTRAZIONI CENTRALI (ART. 73, COMMA 1 DEL D.LGS. N. 118/2011)	CS 21.513,53	TP 0,00	FPV 0,00		TR 21.513,53
U9100202401	*Risorse Autonome*	RS 0,00	PR 0,00	R 0,00		EP 0,00
		CP 2.408.565,43	PC 0,00	I 2.408.565,43	ECP 0,00	EC 2.408.565,43
	SPESE A CARICO DEL BILANCIO REGIONALE PER IL CONCORSO FINANZIARIO AGLI ONERI DEL TRASPORTO PUBBLICO LOCALE DA DESTINARE AL RINNOVO DEI CONTRATTI COLLETTIVI DI LAVORO RELATIVI AL SETTORE DEL TRASPORTO PUBBLICO LOCALE (ART. 21 LEGGE REGIONALE 31 DICEMBRE 2015, N. 35)	CS 2.408.565,43	TP 0,00	FPV 0,00		TR 2.408.565,43
U9100202501	*Risorse Autonome*	RS 0,00	PR 0,00	R 0,00		EP 0,00
		CP 81.032,76	PC 0,00	I 81.032,76	ECP 0,00	EC 81.032,76
	SPESE PER IL PAGAMENTO DI DEBITI FUORI BILANCIO - CONTRATTI DI SERVIZIO PUBBLICO (ART. 73, COMMA 1 DEL D.LGS. 118/2011)	CS 81.032,76	TP 0,00	FPV 0,00		TR 81.032,76
TOTALE TITOLO 1	**Spese correnti**	**RS 48.465.213,15**	**PR 20.269.397,66**	**R -126.407,25**		**EP 28.069.408,24**
		CP 152.682.493,64	**PC 116.376.889,99**	**I 147.202.122,25**	**ECP 703.239,82**	**EC 30.825.232,26**
		CS 196.370.575,22	**TP 136.646.287,65**	**FPV 4.777.131,57**		**TR 58.894.640,50**
TITOLO 2	**Spese in conto capitale**					
U0222220501	*Risorse Vincolate (Capitolo: E0230220101)*	RS 167.052,75	PR 167.052,75	R 0,00		EP 0,00
		CP 0,00	PC 0,00	I 0,00	ECP 0,00	EC 0,00
	SPESE PER GLI INVESTIMENTI NEL SETTORE DEI TRASPORTI PUBBLICI LOCALI (ART.11 LEGGE 10.4.81, N.151 E L.R. 4.2.83, N.5).	CS 167.052,75	TP 167.052,75	FPV 0,00		TR 0,00
U2301022601	*Risorse Vincolate (Capitolo: E5101010201)*	RS 2.505.945,86	PR 0,00	R 0,00		EP 2.505.945,86
		CP 0,00	PC 0,00	I 0,00	ECP 0,00	EC 0,00
	SPESE PER PROVVEDERE ALLA SOSTITUZIONE DI AUTOBUS DESTINATI AL TRASPORTO PUBBLICO LOCALE IN ESERCIZIO DA OLTRE 15 ANNI NONCHE' ALL'ACQUISTO DI MEZZI A TRAZIONE ELETTRICA DA UTILIZZARE ALL'INTERNO DEI CENTRI STORICI E ISOLE PEDONALI ED ALTRI MEZZI DI TRASPORTO PUBBLICO DI PERSONE,TERRESTRI ED IMPIANTI A FUNE ADIBITI A TRASPORTO DI PERSONE, MEDIANTE MUTUO A TASSO FISSO CONTRATTO CON LA CCDDPP (ART. 4, COMMA 5, LEGGE 18.6.98, N. 194 - ART. 8BIS DELLA LEGGE REGIONALE 26.6.2003, N.8).	CS 2.505.945,86	TP 0,00	FPV 0,00		TR 2.505.945,86

MISSIONE, PROGRAMMA, TITOLO, CAPITOLO	DENOMINAZIONE	RESIDUI PASSIVI AL 1/1/2019 (RS)	PAGAMENTI IN C/RESIDUI (PR)	RIACCERTAMENTO RESIDUI (R)(1)		RESIDUI PASSIVI DA ESERCIZI PRECEDENTI (EP=RS-PR+R)
		PREVISIONI DEFINITIVE DI COMPETENZA (CP)	PAGAMENTI IN C/ COMPETENZA (PC)	IMPEGNI (I)(2)	ECONOMIE DI COMPETENZA (ECP=CP-I-FPV)	RESIDUI PASSIVI DA ESERCIZIO DI COMPETENZA (EC=I-PC)
		PREVISIONI DEFINITIVE DI CASSA (CS)	TOTALE PAGAMENTI (TP=PR +PC)	FONDO PLURIENNALE VINCOLATO (FPV) (3)		TOTALE RESIDUI PASSIVI DA RIPORTARE (TR=EP+EC)
U2301023601	*Risorse Autonome* SPESE PER LA REALIZZAZIONE DEL PIANO DI RINNOVO DEGLI AUTOBUS AFFIDATI A FERROVIE DELLA CALABRIA SRL PER L'EFFETTUAZIONE DEI SERVIZI DEL TRASPORTO PUBBLICO LOCALE (ART 5, COMMI 3, 4 E 5 DELLA L.R. 21/08/2006 N.7)	RS 0,00 CP 2.000.000,00 CS 2.000.000,00	PR 0,00 PC 2.000.000,00 TP 2.000.000,00	R 0,00 I 2.000.000,00 FPV 0,00	ECP 0,00	EP 0,00 EC 0,00 TR 0,00
U2301023902	*Risorse Autonome* SPESE PER LA RAZIONALIZZAZIONE E LO SVILUPPO DEL SISTEMA REGIONALE DEI TRASPORTI - Software (LEGGE REGIONALE 7.8.99, N. 23).	RS 201.408,57 CP 0,00 CS 201.408,57	PR 201.408,57 PC 0,00 TP 201.408,57	R 0,00 I 0,00 FPV 0,00	ECP 0,00	EP 0,00 EC 0,00 TR 0,00
U2301025401	*Risorse Vincolate (Capitolo: E4401001601)* SPESE AFFERENTI LA RIMOZIONE DELLO SQUILIBRIO FINANZIARIO DERIVANTE DA DEBITI PREGRESSI CONCERNENTI I SERVIZI DI TRASPORTO PUBBLICO LOCALE SU GOMMA (ARTICOLO 25, COMMA 11 QUINQUIES DEL DECRETO-LEGGE 21 GIUGNO 2013, N. 69)	RS 3.148.146,50 CP 0,00 CS 3.148.146,50	PR 0,00 PC 0,00 TP 0,00	R 0,00 I 0,00 FPV 0,00	ECP 0,00	EP 3.148.146,50 EC 0,00 TR 3.148.146,50
U9100201001	*Risorse Vincolate (Capitolo: E9402000401)* SPESE FINALIZZATE AL RINNOVO DEI PARCHI AUTOMOBILISTICI DESTINATI AL TRASPORTO PUBBLICO LOCALE REGIONALE E INTERREGIONALE (ART. 1, COMMA 223 DELLA LEGGE 23 DICEMBRE 2014, N.190)	RS 3.037.555,12 CP 3.213.538,29 CS 6.251.093,41	PR 3.037.555,12 PC 0,00 TP 3.037.555,12	R 0,00 I 3.213.538,29 FPV 0,00	ECP 0,00	EP 0,00 EC 3.213.538,29 TR 3.213.538,29
U9100201101	*Risorse Vincolate (Capitolo: E9402012001)* SPESE DESTINATE ALL'ACQUISTO DIRETTO NONCHE' ALLA RIQUALIFICAZIONE ELETTRICA O AL NOLEGGIO DEI MEZZI ADIBITI AL TRASPORTO PUBBLICO LOCALE E REGIONALE (ART. 1, COMMA 866, DELLA LEGGE 28 DICEMBRE 2015, N. 208)	RS 0,00 CP 4.466.484,52 CS 4.466.484,52	PR 0,00 PC 0,00 TP 0,00	R 0,00 I 4.466.484,52 FPV 0,00	ECP 0,00	EP 0,00 EC 4.466.484,52 TR 4.466.484,52
U9100201301	*Risorse Vincolate (Capitolo: E0000000000)* SPESE PER LA REALIZZAZIONE DI INTERVENTI RELATIVI A INFRASTRUTTURE DI TRASPORTO (FUNICULARE CATANZARO) - (ART. 1, COMMA 495 E SEGUENTI, LEGGE 11 DICEMBRE 2016, N. 232 - INTESA GOVERNO-REGIONI DEL 22 FEBBRAIO 2018)	RS 356.031,22 CP 693.968,78 CS 1.050.000,00	PR 356.031,22 PC 578.664,22 TP 934.695,44	R 0,00 I 578.664,22 FPV 115.304,56	ECP 0,00	EP 0,00 EC 0,00 TR 0,00
U9100201401	*Risorse Autonome* SPESE A CARICO DEL BILANCIO REGIONALE PER IL COFINANZIAMENTO DEL FONDO STATALE EX ART. 1, COMMA 866, DELLA LEGGE 28 DICEMBRE 2015, N. 208, DESTINATO ALL'ACQUISTO DI MEZZI ADIBITI AL TRASPORTO PUBBLICO LOCALE (ART. 4, COMMA 2, DELLA LEGGE DI STABILITA' REGIONALE 21 DICEMBRE 2018, N. 48)	RS 0,00 CP 176.495,57 CS 176.495,57	PR 0,00 PC 0,00 TP 0,00	R 0,00 I 0,00 FPV 0,00	ECP 176.495,57	EP 0,00 EC 0,00 TR 0,00
TOTALE TITOLO 2	**Spese in conto capitale**	**RS 9.416.140,02** **CP 10.550.487,16** **CS 19.966.627,18**	**PR 3.762.047,66** **PC 2.578.664,22** **TP 6.340.711,88**	**R 0,00** **I 10.258.687,03** **FPV 115.304,56**	**ECP 176.495,57**	**EP 5.654.092,36** **EC 7.680.022,81** **TR 13.334.115,17**
TOTALE PROGRAMMA 02	***Trasporto pubblico locale***	**RS 57.881.353,17** **CP 163.232.980,80** **CS 216.337.202,40**	**PR 24.031.445,32** **PC 118.955.554,21** **TP 142.986.999,53**	**R -126.407,25** **I 157.460.809,28** **FPV 4.892.436,13**	**ECP 879.735,39**	**EP 33.723.500,60** **EC 38.505.255,07** **TR 72.228.755,67**
1003 PROGRAMMA 03	**Trasporto per vie d'acqua**					
TITOLO 1	**Spese correnti**					
U9100300201	*Risorse Autonome* SPESE PER LE COMPETENZE FISSE DEL PERSONALE REGIONALE DI RUOLO, IVI COMPRESE QUELLE PER IL PAGAMENTO DELLA RETRIBUZIONE DI POSIZIONE E DEI CONTRIBUTI PREVIDENZIALI POSTI A CARICO DELLA REGIONE (SPESE OBBLIGATORIE). - U.10.03	RS 1.397,33 CP 217.872,29 CS 219.269,62	PR 0,00 PC 217.872,29 TP 217.872,29	R -1.397,33 I 217.872,29 FPV 0,00	ECP 0,00	EP 0,00 EC 0,00 TR 0,00
U9100300202	*Risorse Autonome* SPESE PER LE COMPETENZE FISSE DEL PERSONALE REGIONALE DI RUOLO, IVI COMPRESE QUELLE PER IL PAGAMENTO DELLA RETRIBUZIONE DI POSIZIONE E DEI CONTRIBUTI PREVIDENZIALI POSTI A CARICO DELLA REGIONE -CONTRIBUTI SOCIALI EFFETTIVI A CARICO DELL'ENTE - (SPESE OBBLIGATORIE). - U.10.03	RS 68.143,49 CP 68.302,96 CS 136.446,45	PR 0,00 PC 60.088,30 TP 60.088,30	R -36.206,83 I 68.302,96 FPV 0,00	ECP 0,00	EP 31.936,66 EC 8.214,66 TR 40.151,32

MISSIONE, PROGRAMMA, TITOLO, CAPITOLO	DENOMINAZIONE	RESIDUI PASSIVI AL 1/1/2019 (RS)	PAGAMENTI IN C/RESIDUI (PR)	RIACCERTAMENTO RESIDUI (R)(1)		RESIDUI PASSIVI DA ESERCIZI PRECEDENTI (EP=RS-PR+R)
		PREVISIONI DEFINITIVE DI COMPETENZA (CP)	PAGAMENTI IN C/ COMPETENZA (PC)	IMPEGNI (I)(2)	ECONOMIE DI COMPETENZA (ECP=CP-I-FPV)	RESIDUI PASSIVI DA ESERCIZIO DI COMPETENZA (EC=I-PC)
		PREVISIONI DEFINITIVE DI CASSA (CS)	TOTALE PAGAMENTI (TP=PR +PC)	FONDO PLURIENNALE VINCOLATO (FPV) (3)		TOTALE RESIDUI PASSIVI DA RIPORTARE (TR=EP+EC)
U9100300203	*Risorse Autonome*	RS 2.395,00	PR 2.395,00	R 0,00		EP 0,00
		CP 0,00	PC 0,00	I 0,00	ECP 0,00	EC 0,00
	INDENNITA' DI TRASFERTA E RIMBORSO SPESE PER MISSIONI E TRASFERIMENTI DEL PERSONALE ADDETTO AI SERVIZI DELLA REGIONE. - U.10.03	CS 2.395,00	TP 2.395,00	FPV 0,00		TR 0,00
U9100300204	*Risorse Autonome*	RS 13.743,93	PR 2.632,66	R -6.084,63		EP 5.026,64
		CP 18.931,22	PC 17.146,24	I 18.931,22	ECP 0,00	EC 1.784,98
	SPESE PER IL PAGAMENTO DELL'IRAP A VALERE SULLE SPESE PER IL PERSONALE REGIONALE (SPESE OBBLIGATORIE) - U.10.03	CS 32.675,15	TP 19.778,90	FPV 0,00		TR 6.811,62
U9100300301	*Risorse Vincolate (Capitolo: E9201010201; E9201050101)*	RS 2.797,83	PR 2.531,40	R 0,00		EP 266,43
		CP 15.941,97	PC 10.233,11	I 15.941,97	ECP 0,00	EC 5.708,86
	SPESE PER SOSTENERE LE FASI DI PROGRAMMAZIONE, ATTUAZIONE, GESTIONE, CONTROLLO, VALUTAZIONE E SORVEGLIANZA DEL PROGRAMMA OPERATIVO (POR 2014-2020 - ASSE 14) - RETRIBUZIONI IN DENARO - U.10.03	CS 18.739,80	TP 12.764,51	FPV 0,00		TR 5.975,29
U9100300302	*Risorse Vincolate (Capitolo: E9201010201; E9201050101)*	RS 1.125,26	PR 1.060,74	R 0,00		EP 64,52
		CP 3.842,00	PC 2.033,90	I 3.842,00	ECP 0,00	EC 1.808,10
	SPESE PER SOSTENERE LE FASI DI PROGRAMMAZIONE, ATTUAZIONE, GESTIONE, CONTROLLO, VALUTAZIONE E SORVEGLIANZA DEL PROGRAMMA OPERATIVO (POR 2014-2020 - ASSE 14) - CONTRIBUTI SOCIALI EFFETTIVI A CARICO DELL'ENTE - U.10.03	CS 4.967,26	TP 3.094,64	FPV 0,00		TR 1.872,62
U9100300303	*Risorse Vincolate (Capitolo: E9201010201; E9201050101)*	RS 391,52	PR 377,35	R -0,01		EP 14,16
		CP 1.393,00	PC 723,57	I 1.393,00	ECP 0,00	EC 669,43
	SPESE PER SOSTENERE LE FASI DI PROGRAMMAZIONE, ATTUAZIONE, GESTIONE, CONTROLLO, VALUTAZIONE E SORVEGLIANZA DEL PROGRAMMA OPERATIVO (POR 2014-2020 - ASSE 14) - IMPOSTA REGIONALE SULLE ATTIVITA' PRODUTTIVE (IRAP) - U.10.03	CS 1.784,52	TP 1.100,92	FPV 0,00		TR 683,59
U9100300401	*Risorse Autonome*	RS 30.000,00	PR 0,00	R 0,00		EP 30.000,00
		CP 50.000,00	PC 0,00	I 376,00	ECP 0,00	EC 376,00
	CONTRIBUTO AL COMUNE DI CASSANO ALLO IONIO PER L'ESERCIZIO DELLA NAVIGAZIONE NEL CANALE DEGLI STOMBI (L.R 3 AGOSTO 2018 N. 32)	CS 80.000,00	TP 0,00	FPV 49.624,00		TR 30.376,00
TOTALE TITOLO 1	**Spese correnti**	**RS 119.994,36**	**PR 8.997,15**	**R -43.688,80**		**EP 67.308,41**
		CP 376.283,44	**PC 308.097,41**	**I 326.659,44**	**ECP 0,00**	**EC 18.562,03**
		CS 496.277,80	**TP 317.094,56**	**FPV 49.624,00**		**TR 85.870,44**
TITOLO 2	**Spese in conto capitale**					
U3203015701	*Risorse Autonome*	RS 0,00	PR 0,00	R 0,00		EP 0,00
		CP 39.051,04	PC 0,00	I 0,00	ECP 39.051,04	EC 0,00
	CONTRIBUTO COSTANTE DI DURATA VENTENNALE A FAVORE DEL COMUNE DI FIUMEFREDDO BRUZIO PER LA CONTRAZIONE DI UN MUTUO CON LA CASSA DEPOSITI E PRESTITI PER LA DURATA MASSIMA DI 20 ANNI FINALIZZATO ALLA REALIZZAZIONE DI OPERE INFRASTRUTTURALI CONNESSE ALL'APPRODO TURISTICO, GIA' AUTORIZZATO CON PRECEDENTI DELIBERAZIONI DELLA GIUNTA REGIONALE N. 3731/99 EN. 154/2000 (ARTICOLO 3, COMMA 2, DELLA LEGGE REGIONALE 13 GIUGNO 2008, N. 15). **NOTA:** *CONTRIBUTO ANNUO DI EURO 39.051,04 FINO ALL'ANNO 2027.*	CS 39.051,04	TP 0,00	FPV 0,00		TR 0,00
U9100300101	*Risorse Autonome*	RS 174.360,00	PR 0,00	R -5.474,48		EP 168.885,52
		CP 0,00	PC 0,00	I 0,00	ECP 0,00	EC 0,00
	CONTRIBUTO STRAORDINARIO AL COMUNE DI CASSANO ALLO IONIO PER L'ACQUISTO DI UNA DAGA ASPIRANTE PER ELIMINARE L'INSABBIAMENTO PERIODICO DEL CANALE DEGLI STOMBI E GARANTIRE LA NAVIGABILITA' DELLO STESSO CANALE E DEL PORTO TURISTICO DEI LAGHI DI SIBARI (ART. 3 DELLA LEGGE REGIONALE 5 AGOSTO 2016, N. 26-ART. 2, COMMA 15,DELLA LEGGE DI STABILITA' REGIONALE 22 DICEMBRE 2017, N.55)	CS 174.360,00	TP 0,00	FPV 0,00		TR 168.885,52
TOTALE TITOLO 2	**Spese in conto capitale**	**RS 174.360,00**	**PR 0,00**	**R -5.474,48**		**EP 168.885,52**
		CP 39.051,04	**PC 0,00**	**I 0,00**	**ECP 39.051,04**	**EC 0,00**
		CS 213.411,04	**TP 0,00**	**FPV 0,00**		**TR 168.885,52**
TOTALE PROGRAMMA 03	***Trasporto per vie d'acqua***	**RS 294.354,36**	**PR 8.997,15**	**R -49.163,28**		**EP 236.193,93**
		CP 415.334,48	**PC 308.097,41**	**I 326.659,44**	**ECP 39.051,04**	**EC 18.562,03**
		CS 709.688,84	**TP 317.094,56**	**FPV 49.624,00**		**TR 254.755,96**
1004 PROGRAMMA 04	**Altre modalità di trasporto**					

MISSIONE, PROGRAMMA, TITOLO, CAPITOLO	DENOMINAZIONE	RESIDUI PASSIVI AL 1/1/2019 (RS)	PAGAMENTI IN C/RESIDUI (PR)	RIACCERTAMENTO RESIDUI (R)(1)		RESIDUI PASSIVI DA ESERCIZI PRECEDENTI (EP=RS-PR+R)
		PREVISIONI DEFINITIVE DI COMPETENZA (CP)	PAGAMENTI IN C/ COMPETENZA (PC)	IMPEGNI (I)(2)	ECONOMIE DI COMPETENZA (ECP=CP-I-FPV)	RESIDUI PASSIVI DA ESERCIZIO DI COMPETENZA (EC=I-PC)
		PREVISIONI DEFINITIVE DI CASSA (CS)	TOTALE PAGAMENTI (TP=PR +PC)	FONDO PLURIENNALE VINCOLATO (FPV) (3)		TOTALE RESIDUI PASSIVI DA RIPORTARE (TR=EP+EC)
TITOLO 1	**Spese correnti**					
U2205010103	*Risorse Vincolate (Capitolo: E2129000101)* SPESE PER PROMUOVERE E SOSTENERE LA COMPETITIVITA' DEL SISTEMA AEROPORTUALE CALABRESE (PILASTRO MISURE ANTICICLICHE - SCHEDA 4.4) - ORGANIZZAZIONE EVENTI, PUBBLICITA', SERVIZI PER TRASFERTA	RS 465.000,00 CP 210.286,42 CS 675.286,42	PR 265.000,00 PC 124.928,00 TP 389.928,00	R -200.000,00 I 210.286,42 FPV 0,00	ECP 0,00	EP 0,00 EC 85.358,42 TR 85.358,42
U9100400401	*Risorse Vincolate (Capitolo: E9201016201)* SOMME DESTINATE ALLA PROGETTAZIONE E LA REALIZZAZIONE DELLA CICLOVIA DELLA MAGNA GRECIA NELL'AMBITO DEL SISTEMA NAZIONALE DI CICLOVIE TURISTICHE (ART. 1, COMMA 640, LEGGE 28 DICEMBRE 2015 N. 208)	RS 0,00 CP 890.400,00 CS 890.400,00	PR 0,00 PC 0,00 TP 0,00	R 0,00 I 16.764,72 FPV 863.635,28	ECP 10.000,00	EP 0,00 EC 16.764,72 TR 16.764,72
U9100400402	*Risorse Vincolate (Capitolo: E9201016201)* SOMME DESTINATE ALLA PROGETTAZIONE E LA REALIZZAZIONE DELLA CICLOVIA DELLA MAGNA GRECIA NELL'AMBITO DEL SISTEMA NAZIONALE DI CICLOVIE TURISTICHE - ORGANIZZAZIONE EVENTI, PUBBLICITA' E SERVIZI PER TRASFERTA (ART. 1, COMMA 640, LEGGE 28 DICEMBRE 2015 N. 208)	RS 0,00 CP 5.540,00 CS 5.540,00	PR 0,00 PC 0,00 TP 0,00	R 0,00 I 0,00 FPV 0,00	ECP 5.540,00	EP 0,00 EC 0,00 TR 0,00
TOTALE TITOLO 1	**Spese correnti**	**RS 465.000,00** **CP 1.106.226,42** **CS 1.571.226,42**	**PR 265.000,00** **PC 124.928,00** **TP 389.928,00**	**R -200.000,00** **I 227.051,14** **FPV 863.635,28**	**ECP 15.540,00**	**EP 0,00** **EC 102.123,14** **TR 102.123,14**
TITOLO 2	**Spese in conto capitale**					
U2205010101	*Risorse Vincolate (Capitolo: E4442000101; E4442000201)* SPESE PER PROMUOVERE E SOSTENERE LA COMPETITIVITA' DEL SISTEMA AEROPORTUALE CALABRESE (PILASTRO MISURE ANTICICLICHE - SCHEDA 4.4)	RS 1.416.400,00 CP 0,00 CS 1.416.400,00	PR 225.000,00 PC 0,00 TP 225.000,00	R -201.729,97 I 0,00 FPV 0,00	ECP 0,00	EP 989.670,03 EC 0,00 TR 989.670,03
U2401030301	*Risorse Vincolate (Capitolo: E4412002701)* SPESE PER L'ATTUAZIONE DELL'ACCORDO DI PROGRAMMA QUADRO SISTEMA DELLE INFRASTRUTTURE DI TRASPORTO - II ATTO INTEGRATIVO, SETTORE STRADE E AEROPORTI SOTTOSCRITTO IN DATA 30 DICEMBRE 2005 E CONFLUITO NELL'ATTO DI RACCORDO DI CUI ALLA DELIBERAZIONE DELLA G.R. N. 440 DEL 24.7.2007 (DELIBERAZIONI CIPE N. 20 DEL 29 SETTEMBRE 2004 E N. 35 DEL 27/5/2005 - DELIBERAZIONE DELLA G.R. N. 818 DEL 12.12.2007). **NOTA:** *FINANZIAMENTO COMPLESSIVO DI EURO 123.861.430,80 ISCRITTI NEGLI ANNI 2006-2007, DI CUI EURO 113.121.000,00 A VALERE SULLA DELIBERA CIPE N. 20/2004 ED EURO 10.740.430,80 SULLA DELIBERA CIPE N. 35/2005. LA QUOTA DI EURO 9.475.094,00 A VALERE SULLA DELIBERA CIPE 20/2004 E' SOGGETTA A SWAP A FAVORE DEL I° ATTO INTEGRATIVO DI RACCORDO (VEDI CAPITOLO 24010307). APQ RIDOTTO DI EURO 945.769,81 AI SENSI DELLA DELIBERA DI GIUNTA REGIONALE N. 313 DEL 25 MARZO 2010. APQ ULTERIORMENTE RIDOTTO DI EURO 2.500.000,00 A SEGUITO DELLA RIPROGRAMMAZIONE AI SENSI DELLA DELIBERA CIPE 23/3/2013, N. 41 E S.M.I.*	RS 5.034.894,55 CP 4.033.106,77 CS 9.068.001,32	PR 5.034.894,55 PC 0,00 TP 5.034.894,55	R 0,00 I 0,00 FPV 0,00	ECP 4.033.106,77	EP 0,00 EC 0,00 TR 0,00
U2401030305	*Risorse Vincolate (Capitolo: E4412002701)* SPESE PER L'ATTUAZIONE DELL'ACCORDO DI PROGRAMMA QUADRO SISTEMA DELLE INFRASTRUTTURE DI TRASPORTO - II ATTO INTEGRATIVO, SETTORE AEROPORTI SOTTOSCRITTO IN DATA 30 DICEMBRE 2005 E CONFLUITO NELL'ATTO DI RACCORDO DI CUI ALLA DELIBERAZIONE DELLA G.R. N. 440 DEL 24.7.2007 - INVESTIMENTI DIRETTI (DELIBERAZIONI CIPE N. 20 DEL 29 SETTEMBRE 2004 E N. 35 DEL 27/5/2005 -DELIBERAZIONE DELLA G.R. N. 818 DEL 12.12.2007). **NOTA:** *VEDI NOTA CAPITOLO U2401030301*	RS 10.732,50 CP 0,00 CS 10.732,50	PR 10.732,50 PC 0,00 TP 10.732,50	R 0,00 I 0,00 FPV 0,00	ECP 0,00	EP 0,00 EC 0,00 TR 0,00
U2401030501	*Risorse Vincolate (Capitolo: E4705000101)* SPESE PER L'ATTUAZIONE DELL'ACCORDO DI PROGRAMMA QUADRO SISTEMA DELLE INFRASTRUTTURE DI TRASPORTO INERENTI AL PROLUNGAMENTO PISTA DI VOLO TESTATA 28 ED OPERE COMPLEMENTEARI DELL' AEREOPORTO DI LAMEZIA TERME (DELIBERA CIPE DEL 12.07.1996). **NOTA:** *DECRETO DEL D.G. DEL DIP. INFRASTUTTURE, LAVORI PUBBLICI, EDILIZIA RESIDENZIALE N. 54 DEL 18.02.2007 - CONVENZIONE TRA ENAC E REGIONE CALABRIA*	RS 5.465,40 CP 0,00 CS 5.465,40	PR 5.465,40 PC 0,00 TP 5.465,40	R 0,00 I 0,00 FPV 0,00	ECP 0,00	EP 0,00 EC 0,00 TR 0,00

MISSIONE, PROGRAMMA, TITOLO, CAPITOLO	DENOMINAZIONE	RESIDUI PASSIVI AL 1/1/2019 (RS)	PAGAMENTI IN C/RESIDUI (PR)	RIACCERTAMENTO RESIDUI (R)(1)		RESIDUI PASSIVI DA ESERCIZI PRECEDENTI (EP=RS-PR+R)
		PREVISIONI DEFINITIVE DI COMPETENZA (CP)	PAGAMENTI IN C/ COMPETENZA (PC)	IMPEGNI (I)(2)	ECONOMIE DI COMPETENZA (ECP=CP-I-FPV)	RESIDUI PASSIVI DA ESERCIZIO DI COMPETENZA (EC=I-PC)
		PREVISIONI DEFINITIVE DI CASSA (CS)	TOTALE PAGAMENTI (TP=PR +PC)	FONDO PLURIENNALE VINCOLATO (FPV) (3)		TOTALE RESIDUI PASSIVI DA RIPORTARE (TR=EP+EC)
TOTALE TITOLO 2	**Spese in conto capitale**	**RS 6.467.492,45**	**PR 5.276.092,45**	**R -201.729,97**		**EP 989.670,03**
		CP 4.033.106,77	**PC 0,00**	**I 0,00**	**ECP 4.033.106,77**	**EC 0,00**
		CS 10.500.599,22	**TP 5.276.092,45**	**FPV 0,00**		**TR 989.670,03**
TOTALE PROGRAMMA 04	***Altre modalità di trasporto***	**RS 6.932.492,45**	**PR 5.541.092,45**	**R -401.729,97**		**EP 989.670,03**
		CP 5.139.333,19	**PC 124.928,00**	**I 227.051,14**	**ECP 4.048.646,77**	**EC 102.123,14**
		CS 12.071.825,64	**TP 5.666.020,45**	**FPV 863.635,28**		**TR 1.091.793,17**
1005 PROGRAMMA 05	**Viabilità e infrastrutture stradali**					
TITOLO 1	**Spese correnti**					
U2401080103	*Risorse Vincolate (Capitolo: E4412006101)*	RS 180.469,49	PR 0,00	R 0,00		EP 180.469,49
		CP 0,00	PC 0,00	I 0,00	ECP 0,00	EC 0,00
	SPESE PER L'ATTUAZIONE DEL PIANO NAZIONALE PER IL SUD. APQ RAFFORZATO PER LA REALIZZAZIONE DI INTERVENTI INFRASTRUTTURALI DI RILIEVO REGIONALE NEL SETTORE STRADALE: SS182 TRASVERSALE DELLE SERRE, CORRIDOI STRADALI E AUTOSTRADALI, INTERVENTI COMPLEMENTARI PER LA MOBILITA' SOSTENIBILE DI REGGIO CALABRIA (DELIBERA CIPE N. 62/2011, DELIBERA CIPE N. 89/2012 E RIMODULAZIONE FSC A SEGUITO DELLA DELIBERA CIPE N. 67 DEL 06/08/2015) - RETRIBUZIONI IN DENARO	CS 180.469,49	TP 0,00	FPV 0,00		TR 180.469,49
U2401080104	*Risorse Vincolate (Capitolo: E4412006101)*	RS 92.419,58	PR 0,00	R 0,00		EP 92.419,58
		CP 0,00	PC 0,00	I 0,00	ECP 0,00	EC 0,00
	SPESE PER L'ATTUAZIONE DEL PIANO NAZIONALE PER IL SUD. APQ RAFFORZATO PER LA REALIZZAZIONE DI INTERVENTI INFRASTRUTTURALI DI RILIEVO REGIONALE NEL SETTORE STRADALE: SS182 TRASVERSALE DELLE SERRE, CORRIDOI STRADALI E AUTOSTRADALI, INTERVENTI COMPLEMENTARI PER LA MOBILITA' SOSTENIBILE DI REGGIO CALABRIA (DELIBERA CIPE N. 62/2011, DELIBERA CIPE N. 89/2012 E RIMODULAZIONE FSC A SEGUITO DELLA DELIBERA CIPE N. 67 DEL 06/08/2015) - CONTRIBUTI SOCIALI EFFETTIVI A CARICO DELL'ENTE	CS 92.419,58	TP 0,00	FPV 0,00		TR 92.419,58
U2401080105	*Risorse Vincolate (Capitolo: E4412006101)*	RS 15.339,91	PR 0,00	R 0,00		EP 15.339,91
		CP 0,00	PC 0,00	I 0,00	ECP 0,00	EC 0,00
	SPESE PER L'ATTUAZIONE DEL PIANO NAZIONALE PER IL SUD. APQ RAFFORZATO PER LA REALIZZAZIONE DI INTERVENTI INFRASTRUTTURALI DI RILIEVO REGIONALE NEL SETTORE STRADALE: SS182 TRASVERSALE DELLE SERRE, CORRIDOI STRADALI E AUTOSTRADALI, INTERVENTI COMPLEMENTARI PER LA MOBILITA' SOSTENIBILE DI REGGIO CALABRIA (DELIBERA CIPE N. 62/2011, DELIBERA CIPE N. 89/2012 E RIMODULAZIONE FSC A SEGUITO DELLA DELIBERA CIPE N. 67 DEL 06/08/2015) - IMPOSTA REGIONALE SULLE ATTIVITA' PRODUTTIVE (IRAP)	CS 15.339,91	TP 0,00	FPV 0,00		TR 15.339,91
U2401080106	*Risorse Vincolate (Capitolo: E4412006101)*	RS 5.014,04	PR 3.825,99	R 0,00		EP 1.188,05
		CP 0,00	PC 0,00	I 0,00	ECP 0,00	EC 0,00
	SPESE PER L'ATTUAZIONE DEL PIANO NAZIONALE PER IL SUD. APQ RAFFORZATO PER LA REALIZZAZIONE DI INTERVENTI INFRASTRUTTURALI DI RILIEVO REGIONALE NEL SETTORE STRADALE: SS182 TRASVERSALE DELLE SERRE, CORRIDOI STRADALI E AUTOSTRADALI, INTERVENTI COMPLEMENTARI PER LA MOBILITA' SOSTENIBILE DI REGGIO CALABRIA (DELIBERA CIPE N. 62/2011, DELIBERA CIPE N. 89/2012 E RIMODULAZIONE FSC A SEGUITO DELLA DELIBERA CIPE N. 67 DEL 06/08/2015) - SERVIZI AMMINISTRATIVI	CS 5.014,04	TP 3.825,99	FPV 0,00		TR 1.188,05
U9030200106	*Risorse Vincolate (Capitolo: E9201013701)*	RS 5.000,00	PR 5.000,00	R 0,00		EP 0,00
		CP 15.384,00	PC 10.000,00	I 15.384,00	ECP 0,00	EC 5.384,00
	SPESE PER LA REALIZZAZIONE DEL PROGETTO "CENTRO REGIONALE DI MONITORAGGIO E GOVERNO DEGLI INCIDENTI STRADALI NELLA REGIONE CALABRIA - CRISC" - PRESTAZIONI PROFESSIONALI E SPECIALISTICHE - (DGR N. 267 DEL 17 NOVEMBRE 2003)	CS 20.384,00	TP 15.000,00	FPV 0,00		TR 5.384,00
U9030200107	*Risorse Vincolate (Capitolo: E9201013701)*	RS 0,00	PR 0,00	R 0,00		EP 0,00
		CP 228,06	PC 228,06	I 228,06	ECP 0,00	EC 0,00
	SPESE PER LA REALIZZAZIONE DEL PROGETTO "CENTRO REGIONALE DI MONITORAGGIO E GOVERNO DEGLI INCIDENTI STRADALI NELLA REGIONE CALABRIA - CRISC" - SERVIZI AMMINISTRATIVI (DGR N. 267 DEL 17 NOVEMBRE 2003)	CS 228,06	TP 228,06	FPV 0,00		TR 0,00

MISSIONE, PROGRAMMA, TITOLO, CAPITOLO	DENOMINAZIONE	RESIDUI PASSIVI AL 1/1/2019 (RS)		PAGAMENTI IN C/RESIDUI (PR)		RIACCERTAMENTO RESIDUI (R)(1)			RESIDUI PASSIVI DA ESERCIZI PRECEDENTI (EP=RS-PR+R)	
		PREVISIONI DEFINITIVE DI COMPETENZA (CP)		PAGAMENTI IN C/ COMPETENZA (PC)		IMPEGNI (I)(2)		ECONOMIE DI COMPETENZA (ECP=CP-I-FPV)	RESIDUI PASSIVI DA ESERCIZIO DI COMPETENZA (EC=I-PC)	
		PREVISIONI DEFINITIVE DI CASSA (CS)		TOTALE PAGAMENTI (TP=PR +PC)		FONDO PLURIENNALE VINCOLATO (FPV) (3)			TOTALE RESIDUI PASSIVI DA RIPORTARE (TR=EP+EC)	
U9100500101	*Risorse Autonome*	RS	0,00	PR	0,00	R	0,00		EP	0,00
		CP	259.446,53	PC	117.114,66	I	117.114,66	ECP 142.331,87	EC	0,00
	SPESE PER LE COMPETENZE FISSE DEL PERSONALE REGIONALE DI RUOLO, IVI COMPRESE QUELLE PER IL PAGAMENTO DELLA RETRIBUZIONE DI POSIZIONE E DEI CONTRIBUTI PREVIDENZIALI POSTI A CARICO DELLA REGIONE (SPESE OBBLIGATORIE). - U.10.05	CS	259.446,53	TP	117.114,66	FPV	0,00		TR	0,00
U9100500102	*Risorse Autonome*	RS	31.355,17	PR	0,00	R	-18.620,74		EP	12.734,43
		CP	81.336,49	PC	25.914,34	I	81.336,49	ECP 0,00	EC	55.422,15
	SPESE PER LE COMPETENZE FISSE DEL PERSONALE REGIONALE DI RUOLO, IVI COMPRESE QUELLE PER IL PAGAMENTO DELLA RETRIBUZIONE DI POSIZIONE E DEI CONTRIBUTI PREVIDENZIALI POSTI A CARICO DELLA REGIONE -CONTRIBUTI SOCIALI EFFETTIVI A CARICO DELL'ENTE - (SPESE OBBLIGATORIE). - U.10.05	CS	112.691,66	TP	25.914,34	FPV	0,00		TR	68.156,58
U9100500103	*Risorse Autonome*	RS	3.619,00	PR	3.619,00	R	0,00		EP	0,00
		CP	0,00	PC	0,00	I	0,00	ECP 0,00	EC	0,00
	INDENNITA' DI TRASFERTA E RIMBORSO SPESE PER MISSIONI E TRASFERIMENTI DEL PERSONALE ADDETTO AI SERVIZI DELLA REGIONE. - U.10.05	CS	3.619,00	TP	3.619,00	FPV	0,00		TR	0,00
U9100500104	*Risorse Autonome*	RS	5.883,46	PR	5.883,46	R	0,00		EP	0,00
		CP	22.454,66	PC	7.414,11	I	22.454,66	ECP 0,00	EC	15.040,55
	SPESE PER IL PAGAMENTO DELL'IRAP A VALERE SULLE SPESE PER IL PERSONALE REGIONALE (SPESE OBBLIGATORIE) - U.10.05	CS	28.338,12	TP	13.297,57	FPV	0,00		TR	15.040,55
U9100500201	*Risorse Autonome*	RS	715,99	PR	0,00	R	-715,99		EP	0,00
		CP	0,00	PC	0,00	I	0,00	ECP 0,00	EC	0,00
	FONDO PER IL MIGLIORAMENTO DELL'EFFICIENZA DEI SERVIZI (ART.5 DELLA LEGGE REGIONALE 5.5.90, N.30). - U.10.05	CS	715,99	TP	0,00	FPV	0,00		TR	0,00
U9100500301	*Risorse Vincolate (Capitolo: E9201010201; E9201050101)*	RS	11.481,17	PR	10.096,40	R	0,00		EP	1.384,77
		CP	34.268,00	PC	23.271,25	I	34.268,00	ECP 0,00	EC	10.996,75
	SPESE PER SOSTENERE LE FASI DI PROGRAMMAZIONE, ATTUAZIONE, GESTIONE, CONTROLLO, VALUTAZIONE E SORVEGLIANZA DEL PROGRAMMA OPERATIVO (POR 2014-2020 - ASSE 14) - RETRIBUZIONI IN DENARO - U.10.05	CS	45.749,17	TP	33.367,65	FPV	0,00		TR	12.381,52
U9100500302	*Risorse Vincolate (Capitolo: E9201010201; E9201050101)*	RS	3.657,83	PR	3.324,12	R	0,00		EP	333,71
		CP	8.335,00	PC	4.690,25	I	8.335,00	ECP 0,00	EC	3.644,75
	SPESE PER SOSTENERE LE FASI DI PROGRAMMAZIONE, ATTUAZIONE, GESTIONE, CONTROLLO, VALUTAZIONE E SORVEGLIANZA DEL PROGRAMMA OPERATIVO (POR 2014-2020 - ASSE 14) - CONTRIBUTI SOCIALI EFFETTIVI A CARICO DELL'ENTE - U.10.05	CS	11.992,83	TP	8.014,37	FPV	0,00		TR	3.978,46
U9100500303	*Risorse Vincolate (Capitolo: E9201010201; E9201050101)*	RS	1.300,42	PR	1.182,56	R	0,00		EP	117,86
		CP	2.936,00	PC	1.668,60	I	2.936,00	ECP 0,00	EC	1.267,40
	SPESE PER SOSTENERE LE FASI DI PROGRAMMAZIONE, ATTUAZIONE, GESTIONE, CONTROLLO, VALUTAZIONE E SORVEGLIANZA DEL PROGRAMMA OPERATIVO (POR 2014-2020 - ASSE 14) - IMPOSTA REGIONALE SULLE ATTIVITA' PRODUTTIVE (IRAP) - U.10.05	CS	4.236,42	TP	2.851,16	FPV	0,00		TR	1.385,26
U9100500901	*Risorse Vincolate (Capitolo: E9201012201)*	RS	0,00	PR	0,00	R	0,00		EP	0,00
		CP	11.000,00	PC	9.790,73	I	9.790,73	ECP 1.209,27	EC	0,00
	SPESE PER LE AZIONI DI ASSISTENZA TECNICA FINALIZZATA ALLA REALIZZAZIONE DI INTERVENTI DI RILEVANZA STRATEGICA REGIONALE DEL PATTO PER LO SVILUPPO DELLA REGIONE CALABRIA - RETRIBUZIONI IN DENARO - U.10.05 - (PATTO PER LO SVILUPPO DELLA REGIONE CALABRIA - FONDO SVILUPPO E COESIONE (FSC) 2014-2020 - DGR N. 160 DEL 13 MAGGIO 2016 - DELIBERA CIPE N. 26 DEL 10 AGOSTO 2016)	CS	11.000,00	TP	9.790,73	FPV	0,00		TR	0,00
U9100500902	*Risorse Vincolate (Capitolo: E9201012201)*	RS	0,00	PR	0,00	R	0,00		EP	0,00
		CP	2.650,00	PC	1.898,55	I	2.339,28	ECP 310,72	EC	440,73
	SPESE PER LE AZIONI DI ASSISTENZA TECNICA FINALIZZATA ALLA REALIZZAZIONE DI INTERVENTI DI RILEVANZA STRATEGICA REGIONALE DEL PATTO PER LO SVILUPPO DELLA REGIONE CALABRIA - CONTRIBUTI SOCIALI EFFETTIVI A CARICO DELL'ENTE - U.10.05 - (PATTO PER LO SVILUPPO DELLA REGIONE CALABRIA - FONDO SVILUPPO E COESIONE (FSC) 2014-2020 - DGR N. 160 DEL 13 MAGGIO 2016 - DELIBERA CIPE N. 26 DEL 10 AGOSTO 2016)	CS	2.650,00	TP	1.898,55	FPV	0,00		TR	440,73
U9100500903	*Risorse Vincolate (Capitolo: E9201012201)*	RS	0,00	PR	0,00	R	0,00		EP	0,00
		CP	1.000,00	PC	675,41	I	832,21	ECP 167,79	EC	156,80
	SPESE PER LE AZIONI DI ASSISTENZA TECNICA FINALIZZATA ALLA REALIZZAZIONE DI INTERVENTI DI RILEVANZA STRATEGICA REGIONALE DEL PATTO PER LO SVILUPPO DELLA REGIONE CALABRIA - IRAP - U.10.05 - (PATTO PER LO SVILUPPO DELLA REGIONE CALABRIA - FONDO SVILUPPO E COESIONE (FSC) 2014-2020 - DGR N. 160 DEL 13 MAGGIO 2016 - DELIBERA CIPE N. 26 DEL 10 AGOSTO 2016)	CS	1.000,00	TP	675,41	FPV	0,00		TR	156,80

MISSIONE, PROGRAMMA, TITOLO, CAPITOLO	DENOMINAZIONE	RESIDUI PASSIVI AL 1/1/2019 (RS) / PREVISIONI DEFINITIVE DI COMPETENZA (CP) / PREVISIONI DEFINITIVE DI CASSA (CS)		PAGAMENTI IN C/RESIDUI (PR) / PAGAMENTI IN C/ COMPETENZA (PC) / TOTALE PAGAMENTI (TP=PR +PC)		RIACCERTAMENTO RESIDUI (R)(1) / IMPEGNI (I)(2) / FONDO PLURIENNALE VINCOLATO (FPV) (3)		ECONOMIE DI COMPETENZA (ECP=CP-I-FPV)		RESIDUI PASSIVI DA ESERCIZI PRECEDENTI (EP=RS-PR+R) / RESIDUI PASSIVI DA ESERCIZIO DI COMPETENZA (EC=I-PC) / TOTALE RESIDUI PASSIVI DA RIPORTARE (TR=EP+EC)	
TOTALE TITOLO 1	**Spese correnti**	**RS**	**356.256,06**	**PR**	**32.931,53**	**R**	**-19.336,73**			**EP**	**303.987,80**
		CP	**439.038,74**	**PC**	**202.665,96**	**I**	**295.019,09**	**ECP**	**144.019,65**	**EC**	**92.353,13**
		CS	**795.294,80**	**TP**	**235.597,49**	**FPV**	**0,00**			**TR**	**396.340,93**
TITOLO 2	**Spese in conto capitale**										
U0222320101	*Risorse Vincolate (Capitolo: E0232620601)*	RS	327.072,04	PR	0,00	R	0,00			EP	327.072,04
		CP	3.350.445,05	PC	0,00	I	0,00	ECP	0,00	EC	0,00
	SPESE PER L'ESERCIZIO DELLE FUNZIONI E DEI COMPITI AMMINISTRATIVI IN MATERIA DI VIABILITA' CONFERITI ALLA REGIONE AI SENSI DEL D.L.VO 31.3.1998, N.112 (DPCM 12.10.2000 - DPCM 13.11.2000 E DPCM 22.12.2000).	CS	3.677.517,09	TP	0,00	FPV	3.350.445,05			TR	327.072,04
U0253120201	*Risorse Vincolate (Capitolo: E0232920101)*	RS	11.729,71	PR	0,00	R	-11.729,71			EP	0,00
		CP	2.500.000,00	PC	2.500.000,00	I	2.500.000,00	ECP	0,00	EC	0,00
	INTERVENTI FINALIZZATI AL POTENZIAMENTO ED ALLA QUALIFICAZIONE DELLE RETI E NODI DI TRASPORTO A DIMENSIONE REGIONALE-LOCALE (MISURA 6.2).	CS	2.511.729,71	TP	2.500.000,00	FPV	0,00			TR	0,00
	NOTA: *VEDI ANCHE IL CAPITOLO 2329204 DELL'ENTRATA.*										
U2301010801	*Risorse Vincolate (Capitolo: E4401001001)*	RS	59.030,91	PR	14.742,05	R	0,00			EP	44.288,86
		CP	585.447,87	PC	0,00	I	40.000,00	ECP	337.308,81	EC	40.000,00
	CONCORSO DA PARTE DELLO STATO AGLI ONERI DERIVANTI DA MUTUI QUINDICENNALI CONTRATTI PER L'ATTUAZIONE DEL PIANO REGIONALE PER LA SICUREZZA STRADALE (ART. 32, DELLA LEGGE 17.5.1999, N.144).	CS	644.478,78	TP	14.742,05	FPV	208.139,06			TR	84.288,86
U2301010901	*Risorse Autonome*	RS	59.689,87	PR	59.689,87	R	0,00			EP	0,00
		CP	122.429,13	PC	39.456,68	I	62.964,18	ECP	0,00	EC	23.507,50
	SPESE PER INTERVENTI DI MANUTENZIONE STRAORDINARIA E DI RIPRISTINO DELLA VIABILITA' DI STRADE DISSESTATE (ART 3 COMMA 11 LEGGE REGIONALE 30.12.15 N. 31)	CS	182.119,00	TP	99.146,55	FPV	59.464,95			TR	23.507,50
U2301011001	*Risorse Autonome*	RS	0,00	PR	0,00	R	0,00			EP	0,00
		CP	124.549,28	PC	124.549,28	I	124.549,28	ECP	0,00	EC	0,00
	SPESE PER GARANTIRE LA COPERTURA FINANZIARIA NONCHÃ‰ LA DEFINITIVA REGOLARIZZAZIONE CONTABILE DEI PAGAMENTI EFFETTUATI DAL TESORIERE REGIONALE, A SEGUITO DI ATTI GIUDIZIALI DI PIGNORAMENTO RIGUARDANTI SPESE DI PARTE IN CONTO CAPITALE DI COMPETENZA DEL DIPARTIMENTO LAVORI PUBBLICI	CS	124.549,28	TP	124.549,28	FPV	0,00			TR	0,00
U2301030501	*Risorse Autonome*	RS	0,00	PR	0,00	R	0,00			EP	0,00
		CP	5.864,50	PC	0,00	I	0,00	ECP	5.864,50	EC	0,00
	SPESE A CARICO DEL BILANCIO REGIONALE PER CONTRIBUTI IN ANNUALITA' SUCCESSIVE INERENTI ALLA COPERTURA DEGLI ONERI DI AMMORTAMENTO DERIVANTE DALLA CONTRAZIONE DI MUTUI PER IL FINANZIAMENTO DELLA MOBILITA' CICLISTICA (ART.5, COMMA 10, LEGGE REGIONALE 28.8.2000, N.14).	CS	5.864,50	TP	0,00	FPV	0,00			TR	0,00
U2301030702	*Risorse Vincolate (Capitolo: E0230220301)*	RS	225.405,03	PR	0,00	R	-225.405,03			EP	0,00
		CP	0,00	PC	0,00	I	0,00	ECP	0,00	EC	0,00
	SPESE A CARICO DELLO STATO PER CONTRIBUTI IN ANNUALITA' SUCCESSIVE INERENTI ALLA COPERTURA DEGLI ONERI DI AMMORTAMENTO DERIVANTI DALLA CONTRAZIONE DI MUTUI PER IL FINANZIAMENTO DELLA MOBILITA' CICLISTICA (LEGGE 19.10.98, N. 366) - CONTRIBUTI AGLI INVESTIMENTI AD AMMINISTRAZIONI LOCALI	CS	225.405,03	TP	0,00	FPV	0,00			TR	0,00
U2301030801	*Risorse Vincolate (Capitolo: E0230220301)*	RS	0,00	PR	0,00	R	0,00			EP	0,00
		CP	138.750,00	PC	0,00	I	0,00	ECP	0,00	EC	0,00
	SPESE A CARICO DELLO STATO PER IL FINANZIAMENTO DI INTERVENTI FINALIZZATI ALLO SVILUPPO DELLA MOBILITA' CICLISTICA (LEGGE 19.10.1998, N. 366).	CS	138.750,00	TP	0,00	FPV	138.750,00			TR	0,00

MISSIONE, PROGRAMMA, TITOLO, CAPITOLO	DENOMINAZIONE	RESIDUI PASSIVI AL 1/1/2019 (RS)	PAGAMENTI IN C/RESIDUI (PR)	RIACCERTAMENTO RESIDUI (R)(1)		RESIDUI PASSIVI DA ESERCIZI PRECEDENTI (EP=RS-PR+R)
		PREVISIONI DEFINITIVE DI COMPETENZA (CP)	PAGAMENTI IN C/ COMPETENZA (PC)	IMPEGNI (I)(2)	ECONOMIE DI COMPETENZA (ECP=CP-I-FPV)	RESIDUI PASSIVI DA ESERCIZIO DI COMPETENZA (EC=I-PC)
		PREVISIONI DEFINITIVE DI CASSA (CS)	TOTALE PAGAMENTI (TP=PR +PC)	FONDO PLURIENNALE VINCOLATO (FPV) (3)		TOTALE RESIDUI PASSIVI DA RIPORTARE (TR=EP+EC)
U2401030201	*Risorse Vincolate (Capitolo: E4412002401)* SPESE PER L'ATTUAZIONE DELL'ACCORDO DI PROGRAMMA QUADRO INERENTE AL SETTORE DELLE INFRASTRUTTURE DI TRASPORTO SIGLATO IN DATA 29.7.2002 E CONFLUITO NELL'ATTO DI RACCORDO DI CUI ALLA DELIBERAZIONE DELLA G.R. N.440 DEL 24.7.2007 (LEGGE 30.6.1998, N. 208 - DELIBERAZIONE CIPE N. 17 DEL 9.5.2003). **NOTA:** *FINANZIAMENTO COMPLESSIVO DI EURO 180.475.525,00 DI CUI EURO 32.964.951,00 PROVENIENTI DAL CAPITOLO DI SPESA 24010301. APQ RIDOTTO DI EURO 3.876.317,76 AI SENSI DELLA DELIBERA DI GIUNTA REGIONALE N. 313 DEL 25 MARZO 2010. IN SEDE DI PREDISPOSIZIONE DEL BILANCIO 2020-2022 LA SOMMA DI EURO 17.395.387,11 E' STATA ACCANTONATA AL CAPITOLO U9200301601 AI FINI DELLA REALIZZAZIONE DEGLI INTERVENTI CONFLUITI NEL PIANO SVILUPPO E COESIONE (ART. 44 DEL D.L. 34/2019)*	RS 0,00 CP 2.545.134,56 CS 2.545.134,56	PR 0,00 PC 0,00 TP 0,00	R 0,00 I 0,00 FPV 0,00	ECP 2.545.134,56	EP 0,00 EC 0,00 TR 0,00
U2401030401	*Risorse Vincolate (Capitolo: E4412003701)* SPESE PER L'ATTUAZIONE DELL'ACCORDO DI PROGRAMMA QUADRO INERENTE AL SISTEMA DELLE INFRASTRUTTURE DI TRASPORTO STIPULATO IN DATA 3 AGOSTO 2006 (DELIBERAZIONE CIPE N. 84 DEL 4 AGOSTO 2000 - DELIBERAZIONI DELLA GIUNTA REGIONALE N. 440 DEL 24 LUGLIO 2007 E N. 818 DEL 12 DICEMBRE 2007). **NOTA:** *FINANZIAMENTO COMPLESSIVO DI EURO 28.656.044,20 ISCRITTI NELL'ANNO 2007. IN SEDE DI PREDISPOSIZIONE DEL BILANCIO 2020-2022 LA SOMMA DI EURO 143.078,83 E' STATA ACCANTONATA AL CAPITOLO U9200301601 AI FINI DELLA REALIZZAZIONE DEGLI INTERVENTI CONFLUITI NEL PIANO SVILUPPO E COESIONE (ART. 44 DEL D.L. 34/2019)*	RS 0,00 CP 2.718.497,84 CS 2.718.497,84	PR 0,00 PC 0,00 TP 0,00	R 0,00 I 0,00 FPV 0,00	ECP 2.718.497,84	EP 0,00 EC 0,00 TR 0,00
U2401080101	*Risorse Vincolate (Capitolo: E4412006101; E4412007001)* SPESE PER L'ATTUAZIONE DEL PIANO NAZIONALE PER IL SUD. APQ RAFFORZATO PER LA REALIZZAZIONE DI INTERVENTI INFRASTRUTTURALI DI RILIEVO REGIONALE NEL SETTORE STRADALE: SS182 TRASVERSALE DELLE SERRE, CORRIDOI STRADALI E AUTOSTRADALI, INTERVENTI COMPLEMENTARI PER LA MOBILITA' SOSTENIBILE DI REGGIO CALABRIA (DELIBERA CIPE N. 62/2011, DELIBERA CIPE N. 89/2012 E RIMODULAZIONE FSC A SEGUITO DELLA DELIBERA CIPE N. 67 DEL 06/08/2015) **NOTA:** *FINANZIAMENTO COMPLESSIVO DI EURO 428.400.000,00, RIMODULATO IN EURO 147.137.904,45 A SEGUITO DELLA RIPROGRAMMAZIONE AI SENSI DELLA DGR N. 396 DEL 31.10.2013 E A SEGUITO DELLA RIDUZIONE PER ARROTONDAMENTI - DELIBERA CIPE 3 AGOSTO 2011, N. 62 E SUCCESSIVAMENTE RIMODULATO IN EURO 83.140.000,00 A SEGUITO DELLA DGR N. 68 DEL 20/03/2015. FINANZIAMENTO INCREMENTATO DELL'IMPORTO DI EURO 27.592.288,00 A SEGUITO DELLA RIMODULAZIONE FSC AI SENSI DELLA DELIBERA CIPE N. 67 DEL 06/08/2015. APQ INCREMENTATO DELLA SOMMA DI EURO 3.900.000,00 (RIPROGRAMMAZIONE RISORSE RESIDUE FSC 2000/2006 ACCERTATE CON DELIBERA CIPE N.41/2012 E DESTINAZIONE A INTERVENTI PRIORITARI - DGR N. 547/2017) APQ INCREMENTATO DELLA SOMMA DI EURO 2.384.800,00 AI SENSI DEL PUNTO 2.3 DELLA DEL. CIPE21/2014. IN SEDE DI PREDISPOSIZIONE DEL BILANCIO 2020-2022 LA SOMMA DI EURO 2.176.407,92 (EURO 2.136.407,92 CAP. U2401080101 ED EURO 40.000,00 CAP. U2401080102) E' STATA ACCANTONATA AL CAPITOLO U9200301701 AI FINI DELLA REALIZZAZIONE DEGLI INTERVENTI CONFLUITI NEL PIANO SVILUPPO E COESIONE (ART. 44 D.L. 34/2019)*	RS 1.307.657,12 CP 46.928.758,72 CS 48.236.415,84	PR 46.250,66 PC 4.489.083,81 TP 4.535.334,47	R 0,00 I 5.481.271,18 FPV 5.319.968,60	ECP 36.127.518,94	EP 1.261.406,46 EC 992.187,37 TR 2.253.593,83
U2401080102	*Risorse Vincolate (Capitolo: E4412006101)* SPESE PER L'ATTUAZIONE DEL PIANO NAZIONALE PER IL SUD. APQ RAFFORZATO PER LA REALIZZAZIONE DI INTERVENTI INFRASTRUTTURALI DI RILIEVO REGIONALE NEL SETTORE STRADALE: SS182 TRASVERSALE DELLE SERRE, CORRIDOI STRADALI E AUTOSTRADALI, INTERVENTI COMPLEMENTARI PER LA MOBILITA' SOSTENIBILE DI REGGIO CALABRIA (DELIBERA CIPE N. 62/2011, DELIBERA CIPE N. 89/2012 E RIMODULAZIONE FSC A SEGUITO DELLA DELIBERA CIPE N. 67 DEL 06/08/2015) - INCARICHI PROFESSIONALI PER LA REALIZZAZIONE DI INVESTIMENTI	RS 54.376,93 CP 956.905,41 CS 1.011.282,34	PR 54.376,93 PC 218.068,11 TP 272.445,04	R 0,00 I 525.130,21 FPV 187.062,46	ECP 244.712,74	EP 0,00 EC 307.062,10 TR 307.062,10

MISSIONE, PROGRAMMA, TITOLO, CAPITOLO	DENOMINAZIONE	RESIDUI PASSIVI AL 1/1/2019 (RS)		PAGAMENTI IN C/RESIDUI (PR)		RIACCERTAMENTO RESIDUI (R)(1)				RESIDUI PASSIVI DA ESERCIZI PRECEDENTI (EP=RS-PR+R)	
		PREVISIONI DEFINITIVE DI COMPETENZA (CP)		PAGAMENTI IN C/ COMPETENZA (PC)		IMPEGNI (I)(2)		ECONOMIE DI COMPETENZA (ECP=CP-I-FPV)		RESIDUI PASSIVI DA ESERCIZIO DI COMPETENZA (EC=I-PC)	
		PREVISIONI DEFINITIVE DI CASSA (CS)		TOTALE PAGAMENTI (TP=PR +PC)		FONDO PLURIENNALE VINCOLATO (FPV) (3)				TOTALE RESIDUI PASSIVI DA RIPORTARE (TR=EP+EC)	
U2401080107	*Risorse Vincolate (Capitolo: E4412006101; E4412007001)* SPESE PER L'ATTUAZIONE DEL PIANO NAZIONALE PER IL SUD. APQ RAFFORZATO PER LA REALIZZAZIONE DI INTERVENTI INFRASTRUTTURALI DI RILIEVO REGIONALE NEL SETTORE STRADALE: SS182 TRASVERSALE DELLE SERRE, CORRIDOI STRADALI E AUTOSTRADALI, INTERVENTI COMPLEMENTARI PER LA MOBILITA' SOSTENIBILE DI REGGIO CALABRIA - BENI IMMOBILI (DELIBERA CIPE N. 62/2011, DELIBERA CIPE N. 89/2012 E RIMODULAZIONE FSC A SEGUITO DELLA DELIBERA CIPE N. 67 DEL 06/08/2015)	RS CP CS	434.930,00 10.374.533,05 10.809.463,05	PR PC TP	434.930,00 1.157.902,00 1.592.832,00	R I FPV	0,00 1.157.902,00 0,00	ECP	9.216.631,05	EP EC TR	0,00 0,00 0,00
U2401080108	*Risorse Vincolate (Capitolo: E4412006101; E4412007001)* SPESE PER L'ATTUAZIONE DEL PIANO NAZIONALE PER IL SUD. APQ RAFFORZATO PER LA REALIZZAZIONE DI INTERVENTI INFRASTRUTTURALI DI RILIEVO REGIONALE NEL SETTORE STRADALE: SS182 TRASVERSALE DELLE SERRE, CORRIDOI STRADALI E AUTOSTRADALI, INTERVENTI COMPLEMENTARI PER LA MOBILITA' SOSTENIBILE DI REGGIO CALABRIA - TERRENI (DELIBERA CIPE N. 62/2011, DELIBERA CIPE N. 89/2012 E RIMODULAZIONE FSC A SEGUITO DELLA DELIBERA CIPE N. 67 DEL 06/08/2015)	RS CP CS	0,00 481.387,80 481.387,80	PR PC TP	0,00 0,00 0,00	R I FPV	0,00 0,00 481.387,80	ECP	0,00	EP EC TR	0,00 0,00 0,00
U2401080109	*Risorse Vincolate (Capitolo: E4412006101; E4412007001)* SPESE PER L'ATTUAZIONE DEL PIANO NAZIONALE PER IL SUD. APQ RAFFORZATO PER LA REALIZZAZIONE DI INTERVENTI INFRASTRUTTURALI DI RILIEVO REGIONALE NEL SETTORE STRADALE: SS182 TRASVERSALE DELLE SERRE, CORRIDOI STRADALI E AUTOSTRADALI, INTERVENTI COMPLEMENTARI PER LA MOBILITA' SOSTENIBILE DI REGGIO CALABRIA - CONTRIBUTI AGLI INVESTIMENTI AD AMMINISTRAZIONI CENTRALI (DELIBERA CIPE N. 62/2011, DELIBERA CIPE N. 89/2012 E RIMODULAZIONE FSC A SEGUITO DELLA DELIBERA CIPE N. 67 DEL 06/08/2015)	RS CP CS	0,00 19.183.606,79 19.183.606,79	PR PC TP	0,00 0,00 0,00	R I FPV	0,00 0,00 4.783.606,79	ECP	14.400.000,00	EP EC TR	0,00 0,00 0,00
U2801030100	*Risorse Autonome* TRASFERIMENTO ALLE PROVINCE DELLE RISORSE FINANZIARIE PER LA MANUTENZIONE DI STRADE COMUNALI DI BONIFICA CLASSIFICATE PROVINCIALI (LEGGE REGIONALE 30.8.96, N. 28).	RS CP CS	684.040,00 0,00 684.040,00	PR PC TP	0,00 0,00 0,00	R I FPV	-684.040,00 0,00 0,00	ECP	0,00	EP EC TR	0,00 0,00 0,00
U2801030101	*Risorse Autonome* TRASFERIMENTO ALLE PROVINCE DELLE RISORSE FINANZIARIE PER LA MANUTENZIONE DI STRADE COMUNALI DI BONIFICA CLASSIFICATE PROVINCIALI (LEGGE REGIONALE 30.8.96, N. 28).	RS CP CS	174.500,00 0,00 174.500,00	PR PC TP	0,00 0,00 0,00	R I FPV	-174.500,00 0,00 0,00	ECP	0,00	EP EC TR	0,00 0,00 0,00
U2904010302	*Risorse Vincolate (Capitolo: E4439000101; E4610000101)* SPESE PER IL POTENZIAMENTO DEI SISTEMI DI MOBILITA' SOSTENIBILE E DI LOGISTICA DELLE MERCI NELLE AREE URBANE (ASSE VI - SETTORE VI.1 - OBIETTIVO OPERATIVO 6.1.3) - INCARICHI PROFESSIONALI PER LA REALIZZAZIONE DI INVESTIMENTI	RS CP CS	11.089,43 83.142,41 94.231,84	PR PC TP	0,00 10.107,50 10.107,50	R I FPV	-11.089,43 10.107,50 0,00	ECP	73.034,91	EP EC TR	0,00 0,00 0,00
U3202040901	*Risorse Autonome* SPESE PER LA COPERTURA FINANZIARIA PER GLI ANNI A PARTIRE DAL 2007 DELLE OBBLIGAZIONI GIURIDICAMENTE VINCOLANTI ASSUNTE NEI CONFRONTI DEI COMUNI COMPRESI NEL PROGRAMMA URBANO DEI PARCHEGGI DI CUI ALLA DELIBERAZIONE DELLA GIUNTA REGIONALE 31 LUGLIO 1995, N. 4498, PREDISPOSTO AI SENSI DELL'ARTICOLO 3 DELLA LEGGE 24 MARZO 1989, N. 122 (ART. 3, COMMA 1, DELLA LEGGE REGIONALE 13 GIUGNO 2008, N. 15).	RS CP CS	1.730.483,83 0,00 1.730.483,83	PR PC TP	0,00 0,00 0,00	R I FPV	0,00 0,00 0,00	ECP	0,00	EP EC TR	1.730.483,83 0,00 1.730.483,83
U3203014101	*Risorse Autonome* CONTRIBUTI COSTANTI PLURIENNALI PER UN PERIODO NON SUPERIORE AD ANNI 20 CONCESSI A TOTALE COPERTURA DELL'ONERE DI AMMORTAMENTO DEI MUTUI CONTRATTI AI SENSI DELLA LEGGE REGIONALE 31 LUGLIO 1987, N.24, DAL COMUNE E DALLA PROVINCIA DI COSENZA PER IL COMPLETAMENTO, IL CONSOLIDAMENTO E RIFACIMENTO DI VIALE PARCO NONCHE' PER LA RICOSTRUZIONE DELLE CAMPATE DEL VIADOTTO DI COLLEGAMENTO FRA COSENZA ED AMANTEA (ART.9, COMMI 1 E 2, DELLA L.R. 21/08/2006 N. 7) **NOTA:** *LIMITE DI IMPEGNO INIZIALE DI EURO 250.000,00. VEDI ANCHE CAPITOLO DELLA SPESA 32030175.*	RS CP CS	0,00 110.524,02 0,00	PR PC TP	0,00 0,00 0,00	R I FPV	0,00 0,00 0,00	ECP	110.524,02	EP EC TR	0,00 0,00 0,00

MISSIONE, PROGRAMMA, TITOLO, CAPITOLO	DENOMINAZIONE	RESIDUI PASSIVI AL 1/1/2019 (RS)	PAGAMENTI IN C/RESIDUI (PR)	RIACCERTAMENTO RESIDUI (R)(1)		RESIDUI PASSIVI DA ESERCIZI PRECEDENTI (EP=RS-PR+R)
		PREVISIONI DEFINITIVE DI COMPETENZA (CP)	PAGAMENTI IN C/ COMPETENZA (PC)	IMPEGNI (I)(2)	ECONOMIE DI COMPETENZA (ECP=CP-I-FPV)	RESIDUI PASSIVI DA ESERCIZIO DI COMPETENZA (EC=I-PC)
		PREVISIONI DEFINITIVE DI CASSA (CS)	TOTALE PAGAMENTI (TP=PR +PC)	FONDO PLURIENNALE VINCOLATO (FPV) (3)		TOTALE RESIDUI PASSIVI DA RIPORTARE (TR=EP+EC)
U3203017501	*Risorse Autonome* SPESE PER CONTRIBUTI COSTANTI PLURIENNALI PER UN PERIODO NON SUPERIORE AD ANNI 20 CONCESSI A TOTALE COPERTURA DELL'ONERE DI AMMORTAMENTO DEI MUTUI CONTRATTI AI SENSI DELLA LEGGE REGIONALE 31 LUGLIO 1987, N.24, DAL COMUNE E DALLA PROVINCIA DI COSENZA PER IL COMPLETAMENTO, IL CONSOLIDAMENTO E RIFACIMENTO DI VIALE PARCO NONCHE' PER LA RICOSTRUZIONE DELLE CAMPATE DEL VIADOTTO DI COLLEGAMENTO FRA COSENZA ED AMANTEA (ART.9, COMMI 1 E 2, DELLA L.R. 21/08/2006 N. 7)	RS 0,00 CP 139.475,98 CS 139.475,98	PR 0,00 PC 0,00 TP 0,00	R 0,00 I 139.475,98 FPV 0,00	ECP 0,00	EP 0,00 EC 139.475,98 TR 139.475,98
U9030200101	*Risorse Vincolate (Capitolo: E9402010301)* SPESE PER LA REALIZZAZIONE DEL PROGETTO "CENTRO REGIONALE DI MONITORAGGIO E GOVERNO DEGLI INCIDENTI STRADALI NELLA REGIONE CALABRIA - CRISC" (DGR N. 267 DEL 17 NOVEMBRE 2003) - MOBILI E ARREDI	RS 0,00 CP 6.124,40 CS 6.124,40	PR 0,00 PC 6.124,40 TP 6.124,40	R 0,00 I 6.124,40 FPV 0,00	ECP 0,00	EP 0,00 EC 0,00 TR 0,00
U9030200102	*Risorse Vincolate (Capitolo: E9402010301)* SPESE PER LA REALIZZAZIONE DEL PROGETTO "CENTRO REGIONALE DI MONITORAGGIO E GOVERNO DEGLI INCIDENTI STRADALI NELLA REGIONE CALABRIA - CRISC" (DGR N. 267 DEL 17 NOVEMBRE 2003) - HARDWARE	RS 0,00 CP 34.779,94 CS 34.779,94	PR 0,00 PC 8.323,79 TP 8.323,79	R 0,00 I 10.061,40 FPV 0,00	ECP 24.718,54	EP 0,00 EC 1.737,61 TR 1.737,61
U9030200103	*Risorse Vincolate (Capitolo: E9402010301)* SPESE PER LA REALIZZAZIONE DEL PROGETTO "CENTRO REGIONALE DI MONITORAGGIO E GOVERNO DEGLI INCIDENTI STRADALI NELLA REGIONE CALABRIA - CRISC" (DGR N. 267 DEL 17 NOVEMBRE 2003) - SPESE DI INVESTIMENTO PER BENI IMMATERIALI N.A.C.	RS 9.603,95 CP 30.000,01 CS 39.603,96	PR 9.603,95 PC 10.000,00 TP 19.603,95	R 0,00 I 20.000,00 FPV 0,00	ECP 10.000,01	EP 0,00 EC 10.000,00 TR 10.000,00
U9030200104	*Risorse Vincolate (Capitolo: E9402010301)* SPESE PER LA REALIZZAZIONE DEL PROGETTO "CENTRO REGIONALE DI MONITORAGGIO E GOVERNO DEGLI INCIDENTI STRADALI NELLA REGIONE CALABRIA - CRISC" (DGR N. 267 DEL 17 NOVEMBRE 2003) - CONTRIBUTI AGLI INVESTIMENTI AD AMMINISTRAZIONI LOCALI	RS 0,00 CP 856.669,75 CS 856.669,75	PR 0,00 PC 132.534,20 TP 132.534,20	R 0,00 I 169.134,20 FPV 0,00	ECP 687.535,55	EP 0,00 EC 36.600,00 TR 36.600,00
U9100500701	*Risorse Autonome* SPESE PER LA REALIZZAZIONE DI INTERVENTI RELATIVI A INFRASTRUTTURE STRADALI (TRATTI PEDEMONTANA DELLA PIANA DI GIOIA TAURO, STRADE PROVINCE DI CROTONE, CATANZARO E COSENZA) - COMPLETAMENTI - (ART. 1, COMMA 495 E SEGUENTI, LEGGE 11 DICEMBRE 2016, N. 232 - INTESA GOVERNO-REGIONI DEL 22 FEBBRAIO 2018)	RS 2.544.245,74 CP 6.521.178,70 CS 9.065.424,44	PR 2.544.245,74 PC 0,00 TP 2.544.245,74	R 0,00 I 4.570.833,48 FPV 1.950.345,22	ECP 0,00	EP 0,00 EC 4.570.833,48 TR 4.570.833,48
U9100500801	*Risorse Autonome* SPESE PER LA REALIZZAZIONE DI INTERVENTI RELATIVI A INFRASTRUTTURE STRADALI (MIRTO - CROSIA - LONGOBUCCO - OPERE COMPLEMENTARI) - (ART. 1, COMMA 495 E SEGUENTI, LEGGE 11 DICEMBRE 2016, N. 232 - INTESA GOVERNO-REGIONI DEL 22 FEBBRAIO 2018)	RS 0,00 CP 2.219.400,00 CS 2.219.400,00	PR 0,00 PC 0,00 TP 0,00	R 0,00 I 0,00 FPV 2.219.400,00	ECP 0,00	EP 0,00 EC 0,00 TR 0,00
U9100500802	*Risorse Autonome* SPESE PER LA REALIZZAZIONE DI INTERVENTI RELATIVI A INFRASTRUTTURE STRADALI (MIRTO - CROSIA - LONGOBUCCO - OPERE COMPLEMENTARI) - (ART. 1, COMMA 495 E SEGUENTI, LEGGE 11 DICEMBRE 2016, N. 232 - INTESA GOVERNO-REGIONI DEL 22 FEBBRAIO 2018) - INCARICHI PROFESSIONALI PER LA REALIZZAZIONE DI INVESTIMENTI	RS 0,00 CP 280.600,00 CS 280.600,00	PR 0,00 PC 0,00 TP 0,00	R 0,00 I 0,00 FPV 280.600,00	ECP 0,00	EP 0,00 EC 0,00 TR 0,00
U9100501001	*Risorse Autonome* SPESE PER LA REALIZZAZIONE DI INTERVENTI DI MESSA IN SICUREZZA STRADALE DA REALIZZARSI PER IL TRAMITE DELL'ANAS - CONTRIBUTI AGLI INVESTIMENTI (ART. 1, COMMA 495 E SEGUENTI, LEGGE 11 DICEMBRE 2016 N. 232 - INTESA GOVERNO-REGIONI DEL 22 FEBBRAIO 2018)	RS 0,00 CP 11.600.000,00 CS 11.600.000,00	PR 0,00 PC 0,00 TP 0,00	R 0,00 I 8.789.466,29 FPV 2.810.533,71	ECP 0,00	EP 0,00 EC 8.789.466,29 TR 8.789.466,29
U9100501101	*Risorse Vincolate (Capitolo: E9402012801)* SPESE DESTINATE AL COFINANZIAMENTO DA PARTE DELLO STATO DI INTERVENTI PER LO SVILUPPO E LA MESSA IN SICUREZZA DI ITINERARI E PERCORSI CICLABILI E PEDONALI	RS 0,00 CP 108.990,82 CS 108.990,82	PR 0,00 PC 0,00 TP 0,00	R 0,00 I 0,00 FPV 0,00	ECP 108.990,82	EP 0,00 EC 0,00 TR 0,00
TOTALE TITOLO 2	**Spese in conto capitale**	**RS 7.633.854,56** **CP 112.007.196,03** **CS 119.530.526,57**	**PR 3.163.839,20** **PC 8.696.149,77** **TP 11.859.988,97**	**R -1.106.764,17** **I 23.607.020,10** **FPV 21.789.703,64**	**ECP 66.610.472,29**	**EP 3.363.251,19** **EC 14.910.870,33** **TR 18.274.121,52**

MISSIONE, PROGRAMMA, TITOLO, CAPITOLO	DENOMINAZIONE	RESIDUI PASSIVI AL 1/1/2019 (RS)	PAGAMENTI IN C/RESIDUI (PR)	RIACCERTAMENTO RESIDUI (R)(1)		RESIDUI PASSIVI DA ESERCIZI PRECEDENTI (EP=RS-PR+R)
		PREVISIONI DEFINITIVE DI COMPETENZA (CP)	PAGAMENTI IN C/ COMPETENZA (PC)	IMPEGNI (I)(2)	ECONOMIE DI COMPETENZA (ECP=CP-I-FPV)	RESIDUI PASSIVI DA ESERCIZIO DI COMPETENZA (EC=I-PC)
		PREVISIONI DEFINITIVE DI CASSA (CS)	TOTALE PAGAMENTI (TP=PR +PC)	FONDO PLURIENNALE VINCOLATO (FPV) (3)		TOTALE RESIDUI PASSIVI DA RIPORTARE (TR=EP+EC)
TOTALE PROGRAMMA 05	*Viabilità e infrastrutture stradali*	RS 7.990.110,62	PR 3.196.770,73	R -1.126.100,90		EP 3.667.238,99
		CP 112.446.234,77	PC 8.898.815,73	I 23.902.039,19	ECP 66.754.491,94	EC 15.003.223,46
		CS 120.325.821,37	TP 12.095.586,46	FPV 21.789.703,64		TR 18.670.462,45
1006 PROGRAMMA 06	**Politica regionale unitaria per i trasporti e il diritto alla mobilità (solo per le Regioni)**					
TITOLO 1	**Spese correnti**					
U2401030103	*Risorse Vincolate (Capitolo: E4412001101)*	RS 16.265,86	PR 0,00	R 0,00		EP 16.265,86
		CP 0,00	PC 0,00	I 0,00	ECP 0,00	EC 0,00
	SPESE PER L'ATTUAZIONE DELL'ACCORDO DI PROGRAMMA QUADRO SISTEMA DELLE INFRASTRUTTURE DI TRASPORTO SOTTOSCRITTO IN DATA 29.7.2002 E CONFLUITO NELL'ATTO DI RACCORDO DI CUI ALLA DELIBERAZIONE DELLA G.R. N. 440 DEL 24.7.2007 (LEGGE 30.6.98, N.208 - DELIBERAZIONI CIPE NN.138 DEL 21.12.2000 E 36 DEL 3.5.2002) - RETRIBUZIONI IN DENARO	CS 16.265,86	TP 0,00	FPV 0,00		TR 16.265,86
U2401030104	*Risorse Vincolate (Capitolo: E4412001101)*	RS 3.898,87	PR 0,00	R 0,00		EP 3.898,87
		CP 0,00	PC 0,00	I 0,00	ECP 0,00	EC 0,00
	SPESE PER L'ATTUAZIONE DELL'ACCORDO DI PROGRAMMA QUADRO SISTEMA DELLE INFRASTRUTTURE DI TRASPORTO SOTTOSCRITTO IN DATA 29.7.2002 E CONFLUITO NELL'ATTO DI RACCORDO DI CUI ALLA DELIBERAZIONE DELLA G.R. N. 440 DEL 24.7.2007 (LEGGE 30.6.98, N.208 - DELIBERAZIONI CIPE NN.138 DEL 21.12.2000 E 36 DEL 3.5.2002) - CONTRIBUTI SOCIALI EFFETTIVI A CARICO DELL'ENTE	CS 3.898,87	TP 0,00	FPV 0,00		TR 3.898,87
U2401030106	*Risorse Vincolate (Capitolo: E4412001101)*	RS 1.382,59	PR 0,00	R 0,00		EP 1.382,59
		CP 0,00	PC 0,00	I 0,00	ECP 0,00	EC 0,00
	SPESE PER L'ATTUAZIONE DELL'ACCORDO DI PROGRAMMA QUADRO SISTEMA DELLE INFRASTRUTTURE DI TRASPORTO SOTTOSCRITTO IN DATA 29.7.2002 E CONFLUITO NELL'ATTO DI RACCORDO DI CUI ALLA DELIBERAZIONE DELLA G.R. N. 440 DEL 24.7.2007 (LEGGE 30.6.98, N.208 - DELIBERAZIONI CIPE NN.138 DEL 21.12.2000 E 36 DEL 3.5.2002) - IMPOSTA REGIONALE SULLE ATTIVITA' PRODUTTIVE (IRAP)	CS 1.382,59	TP 0,00	FPV 0,00		TR 1.382,59
U2401030107	*Risorse Vincolate (Capitolo: E4412001101)*	RS 0,00	PR 0,00	R 0,00		EP 0,00
		CP 3.298,60	PC 0,00	I 0,00	ECP 3.298,60	EC 0,00
	SPESE PER L'ATTUAZIONE DELL'ACCORDO DI PROGRAMMA QUADRO SISTEMA DELLE INFRASTRUTTURE DI TRASPORTO SOTTOSCRITTO IN DATA 29.7.2002 E CONFLUITO NELL'ATTO DI RACCORDO DI CUI ALLA DELIBERAZIONE DELLA G.R. N. 440 DEL 24.7.2007 (LEGGE 30.6.98, N.208 - DELIBERAZIONI CIPE NN.138 DEL 21.12.2000 E 36 DEL 3.5.2002) - ALTRI SERVIZI	CS 3.298,60	TP 0,00	FPV 0,00		TR 0,00
U2401030605	*Risorse Vincolate (Capitolo: E4412001201)*	RS 0,00	PR 0,00	R 0,00		EP 0,00
		CP 158.524,09	PC 0,00	I 0,00	ECP 158.524,09	EC 0,00
	SPESE PER L'ATTUAZIONE DELL'ACCORDO DI PROGRAMMA QUADRO SISTEMA DELLE INFRASTRUTTURE DI TRASPORTO - I° ATTO INTEGRATIVO ALL'ATTO DI RACCORDO (DELBERE CIPE N. 36 DEL 03.05.2002 E N. 3 DEL 22 MARZO 2006) - RETRIBUZIONI IN DENARO	CS 158.524,09	TP 0,00	FPV 0,00		TR 0,00
U2401030606	*Risorse Vincolate (Capitolo: E4412001201)*	RS 43.484,92	PR 0,00	R 0,00		EP 43.484,92
		CP 0,00	PC 0,00	I 0,00	ECP 0,00	EC 0,00
	SPESE PER L'ATTUAZIONE DELL'ACCORDO DI PROGRAMMA QUADRO SISTEMA DELLE INFRASTRUTTURE DI TRASPORTO - I° ATTO INTEGRATIVO ALL'ATTO DI RACCORDO (DELBERE CIPE N. 36 DEL 03.05.2002 E N. 3 DEL 22 MARZO 2006) - CONTRIBUTI SOCIALI EFFETTIVI A CARICO DELL'ENTE	CS 43.484,92	TP 0,00	FPV 0,00		TR 43.484,92
U2401030607	*Risorse Vincolate (Capitolo: E4412001201)*	RS 0,00	PR 0,00	R 0,00		EP 0,00
		CP 13.474,55	PC 0,00	I 0,00	ECP 13.474,55	EC 0,00
	SPESE PER L'ATTUAZIONE DELL'ACCORDO DI PROGRAMMA QUADRO SISTEMA DELLE INFRASTRUTTURE DI TRASPORTO - I° ATTO INTEGRATIVO ALL'ATTO DI RACCORDO (DELBERE CIPE N. 36 DEL 03.05.2002 E N. 3 DEL 22 MARZO 2006) - IMPOSTA REGIONALE SULLE ATTIVITA' PRODUTTIVE (IRAP)	CS 13.474,55	TP 0,00	FPV 0,00		TR 0,00
U2401030608	*Risorse Vincolate (Capitolo: E4412001201)*	RS 3.986,41	PR 3.986,41	R 0,00		EP 0,00
		CP 833.833,62	PC 185.356,65	I 258.454,53	ECP 575.379,09	EC 73.097,88
	SPESE PER L'ATTUAZIONE DELL'ACCORDO DI PROGRAMMA QUADRO SISTEMA DELLE INFRASTRUTTURE DI TRASPORTO - I° ATTO INTEGRATIVO ALL'ATTO DI RACCORDO (DELBERE CIPE N. 36 DEL 03.05.2002 E N. 3 DEL 22 MARZO 2006) - ALTRI SERVIZI	CS 837.820,03	TP 189.343,06	FPV 0,00		TR 73.097,88

MISSIONE, PROGRAMMA, TITOLO, CAPITOLO	DENOMINAZIONE	RESIDUI PASSIVI AL 1/1/2019 (RS)		PAGAMENTI IN C/RESIDUI (PR)		RIACCERTAMENTO RESIDUI (R)(1)				RESIDUI PASSIVI DA ESERCIZI PRECEDENTI (EP=RS-PR+R)	
		PREVISIONI DEFINITIVE DI COMPETENZA (CP)		PAGAMENTI IN C/ COMPETENZA (PC)		IMPEGNI (I)(2)		ECONOMIE DI COMPETENZA (ECP=CP-I-FPV)		RESIDUI PASSIVI DA ESERCIZIO DI COMPETENZA (EC=I-PC)	
		PREVISIONI DEFINITIVE DI CASSA (CS)		TOTALE PAGAMENTI (TP=PR +PC)		FONDO PLURIENNALE VINCOLATO (FPV) (3)				TOTALE RESIDUI PASSIVI DA RIPORTARE (TR=EP+EC)	
U9100600102	*Risorse Vincolate (Capitolo: E2129000201)*	RS	284.508,00	PR	224.436,00	R	0,00			EP	60.072,00
		CP	0,00	PC	0,00	I	0,00	ECP	0,00	EC	0,00
	SPESE PER IL SUPPORTO E L'ASSISTENZA FINALIZZATI ALLA PIANIFICAZIONE NEL SETTORE DEI TRASPORTI - TRASFERIMENTI CORRENTI AD AMMINISTRAZIONI LOCALI (DELIBERAZIONE DELLA GIUNTA REGIONALE N. 40 del 24.02.2016)	CS	284.508,00	TP	224.436,00	FPV	0,00			TR	60.072,00
U9100600405	*Risorse Vincolate (Capitolo: E9201010201; E9201050101)*	RS	6.487,11	PR	6.487,11	R	0,00			EP	0,00
		CP	86.527,57	PC	0,00	I	0,00	ECP	86.527,57	EC	0,00
	SPESE PER LA REALIZZAZIONE DI INFRASTRUTTURE E NODI DI INTERSCAMBIO FINALIZZATI ALL'INCREMENTO DELLA MOBILITÀ COLLETTIVA E ALLA DISTRIBUZIONE ECOCOMPATIBILE DELLE MERCI E RELATIVI SISTEMI DI TRASPORTO - ALTRI SERVIZI (POR 2014-2020 - ASSE 4 - OBIETTIVO SPECIFICO 4.6 - AZIONE 4.6.1)	CS	93.014,68	TP	6.487,11	FPV	0,00			TR	0,00
U9100600901	*Risorse Autonome*	RS	1.746,80	PR	0,00	R	0,00			EP	1.746,80
		CP	147.382,57	PC	147.382,57	I	147.382,57	ECP	0,00	EC	0,00
	SPESE PER LE COMPETENZE FISSE DEL PERSONALE REGIONALE DI RUOLO, IVI COMPRESE QUELLE PER IL PAGAMENTO DELLA RETRIBUZIONE DI POSIZIONE E DEI CONTRIBUTI PREVIDENZIALI POSTI A CARICO DELLA REGIONE (SPESE OBBLIGATORIE). - U.10.06	CS	149.129,37	TP	147.382,57	FPV	0,00			TR	1.746,80
U9100600902	*Risorse Autonome*	RS	49.444,78	PR	0,00	R	-30.831,85			EP	18.612,93
		CP	46.204,44	PC	40.038,50	I	46.204,44	ECP	0,00	EC	6.165,94
	SPESE PER LE COMPETENZE FISSE DEL PERSONALE REGIONALE DI RUOLO, IVI COMPRESE QUELLE PER IL PAGAMENTO DELLA RETRIBUZIONE DI POSIZIONE E DEI CONTRIBUTI PREVIDENZIALI POSTI A CARICO DELLA REGIONE -CONTRIBUTI SOCIALI EFFETTIVI A CARICO DELL'ENTE - (SPESE OBBLIGATORIE). - U.10.06	CS	95.649,22	TP	40.038,50	FPV	0,00			TR	24.778,87
U9100600904	*Risorse Autonome*	RS	12.339,56	PR	2.095,55	R	-5.245,78			EP	4.998,23
		CP	12.784,87	PC	10.746,99	I	12.784,87	ECP	0,00	EC	2.037,88
	SPESE PER IL PAGAMENTO DELL'IRAP A VALERE SULLE SPESE PER IL PERSONALE REGIONALE (SPESE OBBLIGATORIE) - U.10.06	CS	25.124,43	TP	12.842,54	FPV	0,00			TR	7.036,11
U9100601001	*Risorse Autonome*	RS	10.529,61	PR	816,66	R	-4.588,38			EP	5.124,57
		CP	0,00	PC	0,00	I	0,00	ECP	0,00	EC	0,00
	FONDO PER IL MIGLIORAMENTO DELL'EFFICIENZA DEI SERVIZI (ART.5 DELLA LEGGE REGIONALE 5.5.90, N.30). - U.10.06	CS	10.529,61	TP	816,66	FPV	0,00			TR	5.124,57
U9100601002	*Risorse Autonome*	RS	85,18	PR	85,18	R	0,00			EP	0,00
		CP	0,00	PC	0,00	I	0,00	ECP	0,00	EC	0,00
	FONDO PER IL MIGLIORAMENTO DELL'EFFICIENZA DEI SERVIZI - CONTRIBUTI SOCIALI EFFETTIVI A CARICO DELL'ENTE (ART.5 DELLA LEGGE REGIONALE 5.5.90, N.30). - U.10.06	CS	85,18	TP	85,18	FPV	0,00			TR	0,00
U9100602207	*Risorse Vincolate (Capitolo: E9201014701)*	RS	0,00	PR	0,00	R	0,00			EP	0,00
		CP	7.990,70	PC	0,00	I	7.990,70	ECP	0,00	EC	7.990,70
	SPESE PER LA REALIZZAZIONE DI INTERVENTI DI CUI AL PIANO OPERATIVO "INFRASTRUTTURE" - ASSE TEMATICO A: INTERVENTI STRADALI - SERVIZI AMMINISTRATIVI (RISORSE FSC 2014/2020 - DELIBERE CIPE NN. 54/2016 E 98/2017)	CS	7.990,70	TP	0,00	FPV	0,00			TR	7.990,70
U9100602501	*Risorse Vincolate (Capitolo: E9201012001)*	RS	0,00	PR	0,00	R	0,00			EP	0,00
		CP	770.000,00	PC	0,00	I	770.000,00	ECP	0,00	EC	770.000,00
	SPESE PER LA REALIZZAZIONE DI INTERVENTI COMPRESI NELL'ASSE 7 - OBIETTIVO SPECIFICO 7.3 - AZIONE 7.3.1 "POTENZIARE I SERVIZI DI TRASPORTO PUBBLICO REGIONALE ED INTERREGIONALE SU TRATTE DOTATE DI DOMANDA POTENZIALE SIGNIFICATIVA, ANCHE ATTRAVERSO: INTERVENTI INFRASTRUTTURALI E TECNOLOGICI; RINNOVO DEL MATERIALE ROTABILE; PROMOZIONE DELLA BIGLIETTAZIONE ELETTRONICA INTEGRATA CON LE AZIONI DELL'OBIETTIVO TEMATICO" - CONTRATTI DI SERVIZIO PUBBLICO - PIANO DI AZIONE E COESIONE (PAC) CALABRIA 2014/2020 - (REGOLAMENTO (UE) N. 1303/2013, DELIBERE CIPE NN. 10/2015 E 7/2017, DGR NN. 41/2016, 448/2016 E 320/2017)	CS	770.000,00	TP	0,00	FPV	0,00			TR	770.000,00
TOTALE TITOLO 1	**Spese correnti**	**RS**	**434.159,69**	**PR**	**237.906,91**	**R**	**-40.666,01**			**EP**	**155.586,77**
		CP	**2.080.021,01**	**PC**	**383.524,71**	**I**	**1.242.817,11**	**ECP**	**837.203,90**	**EC**	**859.292,40**
		CS	**2.514.180,70**	**TP**	**621.431,62**	**FPV**	**0,00**			**TR**	**1.014.879,17**
TITOLO 2	**Spese in conto capitale**										
U0253120101	*Risorse Vincolate (Capitolo: E0232920101)*	RS	5.858.755,13	PR	0,00	R	0,00			EP	5.858.755,13
		CP	0,00	PC	0,00	I	0,00	ECP	0,00	EC	0,00
	INTERVENTI DIRETTI ALLE COMPONENTI DEL SISTEMA DEI TRASPORTI FINALIZZATE AI COLLEGAMENTI CON L'ESTERNO E STRETTAMENTE CORRELATE CON LE POLITICHE DI PROGRAMMAZIONE NAZIONALE (MISURA 6.1).	CS	5.858.755,13	TP	0,00	FPV	0,00			TR	5.858.755,13
	NOTA: *VEDI ANCHE IL CAPITOLO 2329204 DELL'ENTRATA.*										

MISSIONE, PROGRAMMA, TITOLO, CAPITOLO	DENOMINAZIONE	RESIDUI PASSIVI AL 1/1/2019 (RS) PREVISIONI DEFINITIVE DI COMPETENZA (CP) PREVISIONI DEFINITIVE DI CASSA (CS)	PAGAMENTI IN C/RESIDUI (PR) PAGAMENTI IN C/ COMPETENZA (PC) TOTALE PAGAMENTI (TP=PR +PC)	RIACCERTAMENTO RESIDUI (R)(1) IMPEGNI (I)(2) FONDO PLURIENNALE VINCOLATO (FPV) (3)	ECONOMIE DI COMPETENZA (ECP=CP-I-FPV)	RESIDUI PASSIVI DA ESERCIZI PRECEDENTI (EP=RS-PR+R) RESIDUI PASSIVI DA ESERCIZIO DI COMPETENZA (EC=I-PC) TOTALE RESIDUI PASSIVI DA RIPORTARE (TR=EP+EC)
U2401030101	*Risorse Vincolate (Capitolo: E4412001101; E4412001201; E4412003701)* SPESE PER L'ATTUAZIONE DELL'ACCORDO DI PROGRAMMA QUADRO SISTEMA DELLE INFRASTRUTTURE DI TRASPORTO SOTTOSCRITTO IN DATA 29.7.2002 E CONFLUITO NELL'ATTO DI RACCORDO DI CUI ALLA DELIBERAZIONE DELLA G.R. N. 440 DEL 24.7.2007 (LEGGE 30.6.98, N.208 - DELIBERAZIONI CIPE NN.138 DEL 21.12.2000 E 36 DEL 3.5.2002). **NOTA:** *VEDI ANCHE CAPITOLO DELL'ENTRATA 44120012 - FINANZIAMENTO COMPLESSIVO DI EURO 267.688.988,00 ISCRITTI NEGLI ANNI 2003-2007. LA QUOTA DI EURO 32.964.951,00 A VALERE SULLA DELIBERA CIPE N. 138 DEL 2000 E' RIPROGRAMMATA SULLA QUOTA DELLA DELIBERA CIPE N. 17/2003 (VEDI CAPITOLO SPESA 24010302). LA QUOTA DI EURO 6.862.249,00 A VALERE SULLA DELIBERA CIPE 36/2002 E' SOGGETTA A SWAP A FAVORE DEL I° ATTO INTEGRATIVO DI RACCORDO (VEDI CAPITOLO 24010306). APQ INCREMENTATO DI EURO 1.527.893,40 AI SENSI DELLA DELIBERA DI GIUNTA REGIONALE N. 313 DEL 25 MARZO 2010 E RIDOTTO DI EURO 6.139.530,34 AI SENSI DELLA DELIBERA DI GIUNTA REGIONALE N.518 DEL 12 LUGLIO 2010. APQ ULTERIORMENTE RIDOTTO DI EURO 1.000.000,00 A SEGUITO DELLA RIPROGRAMMAZIONE AI SENSI DELLA DELIBERA CIPE 23/3/2013, N. 41 E S.M.I. IN SEDE DI PREDISPOSIZIONE DEL BILANCIO 2020-2022 LA SOMMA DI EURO 12.834.972,60 E' STATA ACCANTONATA AL CAPITOLO U9200301601 AI FINI DELLA REALIZZAZIONE DEGLI INTERVENTI CONFLUITI NEL PIANO SVILUPPO E COESIONE (ART. 44 DEL D.L. 34/2019)*	RS 0,00 CP 2.328.240,48 CS 2.328.240,48	PR 0,00 PC 0,00 TP 0,00	R 0,00 I 0,00 FPV 0,00	ECP 2.328.240,48	EP 0,00 EC 0,00 TR 0,00
U2401030102	*Risorse Vincolate (Capitolo: E4412001100; E4412001201; E4412003701)* SPESE PER L'ATTUAZIONE DELL'ACCORDO DI PROGRAMMA QUADRO SISTEMA DELLE INFRASTRUTTURE DI TRASPORTO SOTTOSCRITTO IN DATA 29.7.2002 E CONFLUITO NELL'ATTO DI RACCORDO DI CUI ALLA DELIBERAZIONE DELLA G.R. N. 440 DEL 24.7.2007 (LEGGE 30.6.98, N.208 - DELIBERAZIONI CIPE NN.138 DEL 21.12.2000 E 36 DEL 3.5.2002) - CONTRIBUTI AGLI INVESTIMENTI AD AMMINISTRAZIONI CENTRALI	RS 20.000.000,00 CP 55.291.561,86 CS 75.291.561,86	PR 0,00 PC 0,00 TP 0,00	R 0,00 I 0,00 FPV 0,00	ECP 55.291.561,86	EP 20.000.000,00 EC 0,00 TR 20.000.000,00
U2401030105	*Risorse Vincolate (Capitolo: E4412001101)* SPESE PER L'ATTUAZIONE DELL'ACCORDO DI PROGRAMMA QUADRO SISTEMA DELLE INFRASTRUTTURE DI TRASPORTO SOTTOSCRITTO IN DATA 29.7.2002 E CONFLUITO NELL'ATTO DI RACCORDO DI CUI ALLA DELIBERAZIONE DELLA G.R. N. 440 DEL 24.7.2007 (LEGGE 30.6.98, N.208 - DELIBERAZIONI CIPE NN.138 DEL 21.12.2000 E 36 DEL 3.5.2002) - INCARICHI PROFESSIONALI PER LA REALIZZAZIONE DI INVESTIMENTI	RS 10.351,95 CP 91.777,59 CS 102.129,54	PR 10.351,95 PC 5.127,20 TP 15.479,15	R 0,00 I 18.951,71 FPV 0,00	ECP 72.825,88	EP 0,00 EC 13.824,51 TR 13.824,51
U2401030602	*Risorse Vincolate (Capitolo: E4412001200)* SPESE PER L'ATTUAZIONE DELL'ACCORDO DI PROGRAMMA QUADRO SISTEMA DELLE INFRASTRUTTURE DI TRASPORTO - I° ATTO INTEGRATIVO ALL'ATTO DI RACCORDO (DELBERE CIPE N. 36 DEL 03.05.2002 E N. 3 DEL 22 MARZO 2006) - CONTRIBUTI AGLI INVESTIMENTI AD AMMINISTRAZIONI LOCALI	RS 0,00 CP 603.574,30 CS 603.574,30	PR 0,00 PC 0,00 TP 0,00	R 0,00 I 0,00 FPV 0,00	ECP 603.574,30	EP 0,00 EC 0,00 TR 0,00
U2401030603	*Risorse Vincolate (Capitolo: E4412001201)* SPESE PER L'ATTUAZIONE DELL'ACCORDO DI PROGRAMMA QUADRO SISTEMA DELLE INFRASTRUTTURE DI TRASPORTO - I° ATTO INTEGRATIVO ALL'ATTO DI RACCORDO (DELBERE CIPE N. 36 DEL 03.05.2002 E N. 3 DEL 22 MARZO 2006) - INCARICHI PROFESSIONALI PER LA REALIZZAZIONE DI INVESTIMENTI	RS 0,00 CP 94.400,00 CS 94.400,00	PR 0,00 PC 0,00 TP 0,00	R 0,00 I 0,00 FPV 0,00	ECP 94.400,00	EP 0,00 EC 0,00 TR 0,00
U2401030604	*Risorse Vincolate (Capitolo: E4412001201)* SPESE PER L'ATTUAZIONE DELL'ACCORDO DI PROGRAMMA QUADRO SISTEMA DELLE INFRASTRUTTURE DI TRASPORTO - I° ATTO INTEGRATIVO ALL'ATTO DI RACCORDO (DELBERE CIPE N. 36 DEL 03.05.2002 E N. 3 DEL 22 MARZO 2006) - TERRENI	RS 3.335,00 CP 563.832,28 CS 567.167,28	PR 3.335,00 PC 429.862,18 TP 433.197,18	R 0,00 I 429.862,18 FPV 129.983,69	ECP 3.986,41	EP 0,00 EC 0,00 TR 0,00
U2401030701	*Risorse Vincolate (Capitolo: E4412002701)* SPESE PER L'ATTUAZIONE DELL'ACCORDO DI PROGRAMMA QUADRO SISTEMA DELLE INFRASTRUTTURE DI TRASPORTO - II ATTO INTEGRATIVO ALL'ATTO DI RACCORDO (DELIBERA CIPE N. 20 DEL 09.09.2004) **NOTA:** *FINANZIAMENTO COMPLESSIVO DI EURO 9.475.094,00 A VALERE SULLA DELIBERA CIPE N. 20/2004 PROVENIENTI DAL CAPITOLO 24010303 A SEGUITO DI RIMODULAZIONE. IN SEDE DI PREDISPOSIZIONE DEL BILANCIO 2020-2022 LA SOMMA DI EURO 4.236.301,18 E' STATA ACCANTONATA AL CAPITOLO U9200301601 AI FINI DELLA REALIZZAZIONE DEGLI INTERVENTI CONFLUITI NEL PIANO SVILUPPO E COESIONE (ART. 44 DEL D.L. 34/2019)*	RS 1.315.985,28 CP 485.682,19 CS 1.801.667,47	PR 0,00 PC 0,00 TP 0,00	R 0,00 I 0,00 FPV 0,00	ECP 485.682,19	EP 1.315.985,28 EC 0,00 TR 1.315.985,28

MISSIONE, PROGRAMMA, TITOLO, CAPITOLO	DENOMINAZIONE	RESIDUI PASSIVI AL 1/1/2019 (RS)		PAGAMENTI IN C/RESIDUI (PR)		RIACCERTAMENTO RESIDUI (R)(1)			RESIDUI PASSIVI DA ESERCIZI PRECEDENTI (EP=RS-PR+R)	
		PREVISIONI DEFINITIVE DI COMPETENZA (CP)		PAGAMENTI IN C/ COMPETENZA (PC)		IMPEGNI (I)(2)		ECONOMIE DI COMPETENZA (ECP=CP-I-FPV)	RESIDUI PASSIVI DA ESERCIZIO DI COMPETENZA (EC=I-PC)	
		PREVISIONI DEFINITIVE DI CASSA (CS)		TOTALE PAGAMENTI (TP=PR +PC)		FONDO PLURIENNALE VINCOLATO (FPV) (3)			TOTALE RESIDUI PASSIVI DA RIPORTARE (TR=EP+EC)	
U2904010401	*Risorse Vincolate (Capitolo: E4439000101; E4610000101)* SPESE PER FAVORIRE LA CONNESSIONE DELLE AREE PRODUTTIVE E DEI SISTEMI URBANI ALLE RETI PRINCIPALI, PER MIGLIORARE L'ACCESSIBILITA' DELLE AREE PERIFERICHE ED I SERVIZI DI TRASPORTO A LIVELLO REGIONALE (ASSE VI - SETTORE VI.1 - OBIETTIVO OPERATIVO 6.1.4). **NOTA:** *VEDI ANCHE CAPITOLO DELL'ENTRATA 44390001*	RS CP CS	835.742,74 7.812.227,43 8.647.970,17	PR PC TP	0,00 0,00 0,00	R I FPV	0,00 0,00 6.209.886,43	ECP	1.602.341,00	EP EC TR	835.742,74 0,00 835.742,74
U9100600201	*Risorse Vincolate (Capitolo: E4442000101; E4442000201)* SPESE PER LA REALIZZAZIONE DI INTERVENTI STRADALI E AEROPORTUALI DIRETTI A SVILUPPARE L'ACCESSIBILITA' ESTERNA E INTERNA DELLA CALABRIA - CONTRIBUTI AGLI INVESTIMENTI A AMMINISTRAZIONI LOCALI (DELIBERAZIONI DELLA GIUNTA REGIONALE N. 503 DELL'1.12.2015 E N. 40 del 24.02.2016)	RS CP CS	0,00 1.563.910,20 1.563.910,20	PR PC TP	0,00 0,00 0,00	R I FPV	0,00 0,00 0,00	ECP	1.563.910,20	EP EC TR	0,00 0,00 0,00
U9100600401	*Risorse Vincolate (Capitolo: E4443000101; E4613000101)* SPESE PER LA REALIZZAZIONE DI INFRASTRUTTURE E NODI DI INTERSCAMBIO FINALIZZATI ALL'INCREMENTO DELLA MOBILITÀ COLLETTIVA E ALLA DISTRIBUZIONE ECOCOMPATIBILE DELLE MERCI E RELATIVI SISTEMI DI TRASPORTO (POR 2014-2020 - ASSE 4 - OBIETTIVO SPECIFICO 4.6 - AZIONE 4.6.1) - TERRENI	RS CP CS	155.100,29 4.846.449,60 5.001.549,89	PR PC TP	155.100,29 708.043,71 863.144,00	R I FPV	0,00 793.816,18 1.000.000,00	ECP	3.052.633,42	EP EC TR	0,00 85.772,47 85.772,47
U9100600402	*Risorse Vincolate (Capitolo: E4443000101; E4613000101)* SPESE PER LA REALIZZAZIONE DI INFRASTRUTTURE E NODI DI INTERSCAMBIO FINALIZZATI ALL'INCREMENTO DELLA MOBILITÀ COLLETTIVA E ALLA DISTRIBUZIONE ECOCOMPATIBILE DELLE MERCI E RELATIVI SISTEMI DI TRASPORTO (POR 2014-2020 - ASSE 4 - OBIETTIVO SPECIFICO 4.6 - AZIONE 4.6.1) - MEZZI DI TRASPORTO AD USO CIVILE, DI SICUREZZA E ORDINE PUBBLICO	RS CP CS	0,00 6.573.245,89 6.573.245,89	PR PC TP	0,00 0,00 0,00	R I FPV	0,00 0,00 4.929.934,42	ECP	1.643.311,47	EP EC TR	0,00 0,00 0,00
U9100600403	*Risorse Vincolate (Capitolo: E4443000101; E4613000101; E5201000701)* SPESE PER LA REALIZZAZIONE DI INFRASTRUTTURE E NODI DI INTERSCAMBIO FINALIZZATI ALL'INCREMENTO DELLA MOBILITÀ COLLETTIVA E ALLA DISTRIBUZIONE ECOCOMPATIBILE DELLE MERCI E RELATIVI SISTEMI DI TRASPORTO (POR 2014-2020 - ASSE 4 - OBIETTIVO SPECIFICO 4.6 - AZIONE 4.6.1) - BENI IMMOBILI	RS CP CS	430.112,45 90.074.160,11 90.504.272,56	PR PC TP	360.388,31 7.218.952,41 7.579.340,72	R I FPV	-455,31 12.718.831,33 59.897.863,51	ECP	17.457.465,27	EP EC TR	69.268,83 5.499.878,92 5.569.147,75
U9100600404	*Risorse Vincolate (Capitolo: E4443000101; E4613000101)* SPESE PER LA REALIZZAZIONE DI INFRASTRUTTURE E NODI DI INTERSCAMBIO FINALIZZATI ALL'INCREMENTO DELLA MOBILITÀ COLLETTIVA E ALLA DISTRIBUZIONE ECOCOMPATIBILE DELLE MERCI E RELATIVI SISTEMI DI TRASPORTO - INCARICHI PROFESSIONALI PER LA REALIZZAZIONE DI INVESTIMENTI (POR 2014-2020 - ASSE 4 - OBIETTIVO SPECIFICO 4.6 - AZIONE 4.6.1)	RS CP CS	0,00 5.445.792,84 5.445.792,84	PR PC TP	0,00 701.987,39 701.987,39	R I FPV	0,00 934.170,89 0,00	ECP	4.511.621,95	EP EC TR	0,00 232.183,50 232.183,50
U9100600501	*Risorse Vincolate (Capitolo: E4443000101; E4613000101)* SPESE PER IL RINNOVO DEL MATERIALE ROTABILE PER LO SVOLGIMENTO DEI SERVIZI URBANI E METROPOLITANI (POR 2014-2020 - ASSE 4 - OBIETTIVO SPECIFICO 4.6 - AZIONE 4.6.2) - MEZZI DI TRASPORTO AD USO CIVILE, DI SICUREZZA E ORDINE PUBBLICO	RS CP CS	0,00 7.214.538,40 7.214.538,40	PR PC TP	0,00 0,00 0,00	R I FPV	0,00 0,00 6.410.903,80	ECP	803.634,60	EP EC TR	0,00 0,00 0,00
U9100600502	*Risorse Vincolate (Capitolo: E4443000101; E4613000101)* SPESE PER IL RINNOVO DEL MATERIALE ROTABILE PER LO SVOLGIMENTO DEI SERVIZI URBANI E METROPOLITANI (POR 2014-2020 - ASSE 4 - OBIETTIVO SPECIFICO 4.6 - AZIONE 4.6.2) - CONTRIBUTI AGLI INVESTIMENTI A IMPRESE CONTROLLATE	RS CP CS	0,00 2.668.750,00 2.668.750,00	PR PC TP	0,00 2.668.750,00 2.668.750,00	R I FPV	0,00 2.668.750,00 0,00	ECP	0,00	EP EC TR	0,00 0,00 0,00
U9100600602	*Risorse Vincolate (Capitolo: E4443000101; E4613000101; E5201000701)* SPESE DIRETTE AL POTENZIAMENTO DEI SERVIZI DI TRASPORTO PUBBLICO REGIONALE ED INTERREGIONALE SU TRATTE DOTATE DI DOMANDA POTENZIALE SIGNIFICATIVA, ANCHE ATTRAVERSO INTERVENTI INFRASTRUTTURALI E TECNOLOGICI, RINNOVO DEL MATERIALE ROTABILE, PROMOZIONE DELLA BIGLIETTAZIONE ELETTRONICA (POR 2014-2020 - ASSE 7 - OBIETTIVO SPECIFICO 7.3 - AZIONE 7.3.1) - CONTRIBUTI AGLI INVESTIMENTI A AMMINISTRAZIONI LOCALI	RS CP CS	0,00 8.171.266,28 8.171.266,28	PR PC TP	0,00 0,00 0,00	R I FPV	0,00 0,00 2.395.652,28	ECP	5.775.614,00	EP EC TR	0,00 0,00 0,00

MISSIONE, PROGRAMMA, TITOLO, CAPITOLO	DENOMINAZIONE	RESIDUI PASSIVI AL 1/1/2019 (RS)	PAGAMENTI IN C/RESIDUI (PR)	RIACCERTAMENTO RESIDUI (R)(1)		RESIDUI PASSIVI DA ESERCIZI PRECEDENTI (EP=RS-PR+R)
		PREVISIONI DEFINITIVE DI COMPETENZA (CP)	PAGAMENTI IN C/ COMPETENZA (PC)	IMPEGNI (I)(2)	ECONOMIE DI COMPETENZA (ECP=CP-I-FPV)	RESIDUI PASSIVI DA ESERCIZIO DI COMPETENZA (EC=I-PC)
		PREVISIONI DEFINITIVE DI CASSA (CS)	TOTALE PAGAMENTI (TP=PR +PC)	FONDO PLURIENNALE VINCOLATO (FPV) (3)		TOTALE RESIDUI PASSIVI DA RIPORTARE (TR=EP+EC)
U9100600701	*Risorse Vincolate (Capitolo: E4443000101; E4613000101; E5201000701)* SPESE PER LA REALIZZAZIONE DI INTERVENTI DIRETTI AL RAFFORZAMENTO DELLE CONNESSIONI DEI NODI SECONDARI E TERZIARI DELLE “AREE INTERNE” E DI QUELLE DI LOCALIZZAZIONE DI DISTRETTI DI PRODUZIONE AGRICOLA E AGRO-INDUSTRIALE CON I PRINCIPALI ASSI VIARI E FERROVIARI DELLA RETE TEN-T (POR 2014-2020 - ASSE 7 - OBIETTIVO SPECIFICO 7.4 - AZIONE 7.4.1) - CONTRIBUTI AGLI INVESTIMENTI A AMMINISTRAZIONI LOCALI	RS CP CS 7.652.652,50 20.411.058,22 28.063.710,72	PR PC TP 7.652.652,50 0,00 7.652.652,50	R I FPV 0,00 0,00 16.806.293,92	ECP 3.604.764,30	EP EC TR 0,00 0,00 0,00
U9100600802	*Risorse Vincolate (Capitolo: E4443000101; E4613000101; E5201000701)* SPESE DIRETTE AL POTENZIAMENTO DELLE INFRASTRUTTURE E ATTREZZATURE PORTUALI E INTERPORTUALI DI INTERESSE REGIONALE, NONCHE' DI ADEGUAMENTO AI MIGLIORI STANDARD AMBIENTALI, ENERGETICI E OPERATIVI E DI POTENZIAMENTO DELL’INTEGRAZIONE DEI PORTI CON LE AREE RETRO PORTUALI (POR 2014-2020 - ASSE 7 - OBIETTIVO SPECIFICO 7.2 - AZIONE 7.2.2) - CONTRIBUTI AGLI INVESTIMENTI A AMMINISTRAZIONI LOCALI	RS CP CS 2.104.479,40 10.381.373,85 11.715.723,09	PR PC TP 448.050,00 0,00 448.050,00	R I FPV -1.506.429,40 150.000,00 9.036.103,51	ECP 1.195.270,34	EP EC TR 150.000,00 150.000,00 300.000,00
U9100601201	*Risorse Vincolate (Capitolo: E9402010501)* SPESE PER LA REALIZZAZIONE DELL’INTERVENTO “COMUNE DI CATANZARO. POTENZIAMENTO DEL PORTO DI CATANZARO LIDO” (PIANO DI AZIONE E COESIONE (PAC) CALABRIA 2014-2020) - (REGOLAMENTO (UE) N. 1303/2013, DELIBERE CIPE NN. 10/2015 E 7/2017, DGR NN. 41/2016, 448/2016 E 320/2017)	RS CP CS 0,00 7.000.000,00 5.000.000,00	PR PC TP 0,00 600.000,00 600.000,00	R I FPV 0,00 600.000,00 2.000.000,00	ECP 4.400.000,00	EP EC TR 0,00 0,00 0,00
U9100601301	*Risorse Vincolate (Capitolo: E9402010501)* SPESE PER LA REALIZZAZIONE DI INTERVENTI COMPRESI NELL'ASSE 7 "SVILUPPO DELLE RETI DI MOBILITA' SOSTENIBILE" - OBIETTIVO SPECIFICO 7.4 -AZIONE 7.4.1 "RAFFORZARE LE CONNESSIONI DEI NODI SECONDARI E TERZIARI DELLE "AREE INTERNE" E DI QUELLE DOVE SONO LOCALIZZATI SIGNIFICATIVI DISTRETTI DI PRODUZIONE AGRICOLA E AGRO-INDUSTRIALE ANCHE CON I PRINCIPALI ASSI VIARI E FERROVIARI DELLA RETE TEN-T, TRA CUI L'INTERVENTO "RIPRISTINO DELLA STRADA PROVINCIALE 25" - CONTRIBUTI AGLI INVESTIMENTI AD AMMINISTRAZIONI LOCALI - PIANO DI AZIONE E COESIONE (PAC) CALABRIA 2014/2020 - (REGOLAMENTO (UE) N. 1303/2013, DELIBERE CIPE NN. 10/2015 E 7/2017, DGR NN. 41/2016, 448/2016 E 320/2017)	RS CP CS 0,00 8.650.000,00 8.650.000,00	PR PC TP 0,00 0,00 0,00	R I FPV 0,00 0,00 2.000.000,00	ECP 6.650.000,00	EP EC TR 0,00 0,00 0,00
U9100601501	*Risorse Vincolate (Capitolo: E9402010601)* SPESE PER LA REALIZZAZIONE DELL'INTERVENTO STRATEGICO "PORTO DI GIOIA TAURO, BACINO DI CARENAGGIO, OPERE A TERRA, BACINO DI EVOLUZIONE E CORRIDOIO MULTIMODALE SUD, COMPLETAMENTO BANCHINA DI PONENTE, RESECAZIONE BANCHINA DI PONENTE" - LINEA AZIONE 1.4 'INFRASTRUTTURE PORTUALI' - CONTRIBUTI AGLI INVESTIMENTI AD AMMINISTRAZIONI LOCALI (PATTO PER LO SVILUPPO DELLA REGIONE CALABRIA - FONDO SVILUPPO E COESIONE (FSC) 2014-2020 - DGR N. 160 DEL 13 MAGGIO 2016 - DELIBERA CIPE N. 26 DEL 10 AGOSTO 2016)	RS CP CS 0,00 6.813.682,93 6.813.682,93	PR PC TP 0,00 0,00 0,00	R I FPV 0,00 0,00 0,00	ECP 6.813.682,93	EP EC TR 0,00 0,00 0,00
U9100601601	*Risorse Vincolate (Capitolo: E9402010601)* SPESE PER LA REALIZZAZIONE DELL'INTERVENTO STRATEGICO "PORTI NAZIONALI DI CROTONE, CORIGLIANO, VILLA SAN GIOVANNI, VIBO VALENTIA, PALMI, REGGIO CALABRIA E PORTI REGIONALI" - LINEA AZIONE 1.4 'INFRASTRUTTURE PORTUALI' - CONTRIBUTI AGLI INVESTIMENTI AD AMMINISTRAZIONI LOCALI (PATTO PER LO SVILUPPO DELLA REGIONE CALABRIA - FONDO SVILUPPO E COESIONE (FSC) 2014-2020 - DGR N. 160 DEL 13 MAGGIO 2016 - DELIBERA CIPE N. 26 DEL 10 AGOSTO 2016)	RS CP CS 0,00 6.197.371,25 6.197.371,25	PR PC TP 0,00 0,00 0,00	R I FPV 0,00 251.978,25 0,00	ECP 5.945.393,00	EP EC TR 0,00 251.978,25 251.978,25
U9100602002	*Risorse Vincolate (Capitolo: E9402010501)* SPESE PER LA REALIZZAZIONE DI INTERVENTI COMPRESI NELL'ASSE 4 "EFFICIENZA ENERGETICA E MOBILITA' SOSTENIBILE" - OBIETTIVO SPECIFICO 4.6 "AUMENTO DELLA MOBILITA' SOSTENIBILE NELLE AREE URBANE" - AZIONE 4.6.1. - PIANO DI AZIONE E COESIONE (PAC) CALABRIA 2014/2020 - (REGOLAMENTO (UE) N. 1303/2013, DELIBERE CIPE NN. 10/2015 E 7/2017, DGR NN. 41/2016, 448/2016 E 320/2017) - CONTRIBUTI AGLI INVESTIMENTI AD AMMINISTRAZIONI LOCALI	RS CP CS 0,00 902.400,00 902.400,00	PR PC TP 0,00 0,00 0,00	R I FPV 0,00 0,00 0,00	ECP 902.400,00	EP EC TR 0,00 0,00 0,00
U9100602103	*Risorse Vincolate (Capitolo: E9402010501)* SPESE PER LA REALIZZAZIONE DI INTERVENTI COMPRESI NELL'ASSE 7 - OBIETTIVO SPECIFICO 7.2 - AZIONE 7.2.2 "POTENZIARE INFRASTRUTTURE E ATTREZZATURE PORTUALI, INTERPORTUALI E AEROPORTUALI DI INTERESSE REGIONALE" - CONTRIBUTI AGLI INVESTIMENTI AD AMMINISTRAZIONI LOCALI - PIANO DI AZIONE E COESIONE (PAC) CALABRIA 2014/2020 - (REGOLAMENTO (UE) N. 1303/2013, DELIBERE CIPE NN. 10/2015 E 7/2017, DGR NN. 41/2016, 448/2016 E 320/2017)	RS CP CS 0,00 1.344.978,91 1.344.978,91	PR PC TP 0,00 0,00 0,00	R I FPV 0,00 0,00 0,00	ECP 1.344.978,91	EP EC TR 0,00 0,00 0,00

MISSIONE, PROGRAMMA, TITOLO, CAPITOLO	DENOMINAZIONE	RESIDUI PASSIVI AL 1/1/2019 (RS)		PAGAMENTI IN C/RESIDUI (PR)		RIACCERTAMENTO RESIDUI (R)(1)			RESIDUI PASSIVI DA ESERCIZI PRECEDENTI (EP=RS-PR+R)	
		PREVISIONI DEFINITIVE DI COMPETENZA (CP)		PAGAMENTI IN C/ COMPETENZA (PC)		IMPEGNI (I)(2)		ECONOMIE DI COMPETENZA (ECP=CP-I-FPV)	RESIDUI PASSIVI DA ESERCIZIO DI COMPETENZA (EC=I-PC)	
		PREVISIONI DEFINITIVE DI CASSA (CS)		TOTALE PAGAMENTI (TP=PR +PC)		FONDO PLURIENNALE VINCOLATO (FPV) (3)			TOTALE RESIDUI PASSIVI DA RIPORTARE (TR=EP+EC)	
U9100602202	*Risorse Vincolate (Capitolo: E9402011201)*	RS	0,00	PR	0,00	R	0,00		EP	0,00
		CP	383.431,36	PC	0,00	I	0,00	ECP 383.431,36	EC	0,00
	SPESE PER LA REALIZZAZIONE DI INTERVENTI DI CUI AL PIANO OPERATIVO "INFRASTRUTTURE" - ASSE TEMATICO A: INTERVENTI STRADALI - INCARICHI PROFESSIONALI PER LA REALIZZAZIONE DI INVESTIMENTI (RISORSE FSC 2014/2020 - DELIBERE CIPE NN. 54/2016 E 98/2017)	CS	383.431,36	TP	0,00	FPV	0,00		TR	0,00
U9100602401	*Risorse Vincolate (Capitolo: E9402011501)*	RS	0,00	PR	0,00	R	0,00		EP	0,00
		CP	1.600.000,00	PC	0,00	I	0,00	ECP 1.600.000,00	EC	0,00
	SPESE PER LA REALIZZAZIONE DI INTERVENTI RELATIVI ALL'ATTO AGGIUNTIVO/ ADDENDUM DELL'ACCORDO DI PROGRAMMA DI GIOIA TAURO DEL 29.7.1994 (DELIBERA CIPE N. 120 DEL 21 DICEMBRE 1993) - CONTRIBUTI AGLI INVESTIMENTI A IMPRESE PRIVATE	CS	1.600.000,00	TP	0,00	FPV	0,00		TR	0,00
U9100602402	*Risorse Vincolate (Capitolo: E9402011501)*	RS	0,00	PR	0,00	R	0,00		EP	0,00
		CP	400.000,00	PC	0,00	I	0,00	ECP 400.000,00	EC	0,00
	SPESE PER LA REALIZZAZIONE DI INTERVENTI RELATIVI ALL'ATTO AGGIUNTIVO/ ADDENDUM DELL'ACCORDO DI PROGRAMMA DI GIOIA TAURO DEL 29.7.1994 (DELIBERA CIPE N. 120 DEL 21 DICEMBRE 1993) - CONTRIBUTI AGLI INVESTIMENTI AD AMMINISTRAZIONI LOCALI	CS	400.000,00	TP	0,00	FPV	0,00		TR	0,00
TOTALE TITOLO 2	**Spese in conto capitale**	**RS**	**38.366.514,74**	**PR**	**8.629.878,05**	**R**	**-1.506.884,71**		**EP**	**28.229.751,98**
		CP	**257.913.705,97**	**PC**	**12.332.722,89**	**I**	**18.566.360,54**	**ECP 128.530.723,87**	**EC**	**6.233.637,65**
		CS	**293.510.090,55**	**TP**	**20.962.600,94**	**FPV**	**110.816.621,56**		**TR**	**34.463.389,63**
TOTALE PROGRAMMA 06	***Politica regionale unitaria per i trasporti e il diritto alla mobilità (solo per le Regioni)***	**RS**	**38.800.674,43**	**PR**	**8.867.784,96**	**R**	**-1.547.550,72**		**EP**	**28.385.338,75**
		CP	**259.993.726,98**	**PC**	**12.716.247,60**	**I**	**19.809.177,65**	**ECP 129.367.927,77**	**EC**	**7.092.930,05**
		CS	**296.024.271,25**	**TP**	**21.584.032,56**	**FPV**	**110.816.621,56**		**TR**	**35.478.268,80**
TOTALE MISSIONE 10	***Trasporti e diritto alla mobilità***	**RS**	**168.871.189,04**	**PR**	**72.356.472,53**	**R**	**-8.235.880,34**		**EP**	**88.278.836,17**
		CP	**651.459.152,07**	**PC**	**221.296.089,91**	**I**	**311.957.278,55**	**ECP 201.089.852,91**	**EC**	**90.661.188,64**
		CS	**812.672.555,36**	**TP**	**293.652.562,44**	**FPV**	**138.412.020,61**		**TR**	**178.940.024,81**
MISSIONE 11	*Soccorso civile*									
1101 PROGRAMMA 01	**Sistema di protezione civile**									
TITOLO 1	**Spese correnti**									
U0214110301	*Risorse Autonome*	RS	23.164,44	PR	23.163,99	R	-0,45		EP	0,00
		CP	115.195,20	PC	11.291,53	I	45.166,11	ECP 70.029,09	EC	33.874,58
	FONDO REGIONALE PER LA PROTEZIONE CIVILE. SPESE PER L'ORGANIZZAZIONE DEL SERVIZIO E PER LA PROGRAMMAZIONE DEGLI INTERVENTI (ART.34 LEGGE REGIONALE 10.2.97, N.4).	CS	138.359,64	TP	34.455,52	FPV	0,00		TR	33.874,58
U0214110304	*Risorse Autonome*	RS	39.273,09	PR	39.251,21	R	-21,88		EP	0,00
		CP	174.804,80	PC	132.748,74	I	172.063,24	ECP 2.741,56	EC	39.314,50
	FONDO REGIONALE PER LA PROTEZIONE CIVILE. SPESE PER L'ORGANIZZAZIONE DEL SERVIZIO E PER LA PROGRAMMAZIONE DEGLI INTERVENTI -UTENZE E CANONI (ART.34 LEGGE REGIONALE 10.2.97, N.4).	CS	214.077,89	TP	171.999,95	FPV	0,00		TR	39.314,50
U0214110307	*Risorse Autonome*	RS	26.955,93	PR	23.998,85	R	-2.957,08		EP	0,00
		CP	80.000,00	PC	66.574,65	I	77.501,58	ECP 2.498,42	EC	10.926,93
	FONDO REGIONALE PER LA PROTEZIONE CIVILE. SPESE PER L'ORGANIZZAZIONE DEL SERVIZIO E PER LA PROGRAMMAZIONE DEGLI INTERVENTI (ART.34 LEGGE REGIONALE 10.2.97, N.4) - TRASFERIMENTI CORRENTI A ISTITUZIONI SOCIALI PRIVATE	CS	106.955,93	TP	90.573,50	FPV	0,00		TR	10.926,93
U0214110310	*Risorse Autonome*	RS	8.608,60	PR	8.608,60	R	0,00		EP	0,00
		CP	0,00	PC	0,00	I	0,00	ECP 0,00	EC	0,00
	FONDO REGIONALE PER LA PROTEZIONE CIVILE. SPESE PER L'ORGANIZZAZIONE DEL SERVIZIO E PER LA PROGRAMMAZIONE DEGLI INTERVENTI (ART.34 LEGGE REGIONALE 10.2.97, N.4) -UTILIZZO DI BENI DI TERZI	CS	8.608,60	TP	8.608,60	FPV	0,00		TR	0,00

MISSIONE, PROGRAMMA, TITOLO, CAPITOLO	DENOMINAZIONE	RESIDUI PASSIVI AL 1/1/2019 (RS)	PAGAMENTI IN C/RESIDUI (PR)	RIACCERTAMENTO RESIDUI (R)(1)		RESIDUI PASSIVI DA ESERCIZI PRECEDENTI (EP=RS-PR+R)
		PREVISIONI DEFINITIVE DI COMPETENZA (CP)	PAGAMENTI IN C/ COMPETENZA (PC)	IMPEGNI (I)(2)	ECONOMIE DI COMPETENZA (ECP=CP-I-FPV)	RESIDUI PASSIVI DA ESERCIZIO DI COMPETENZA (EC=I-PC)
		PREVISIONI DEFINITIVE DI CASSA (CS)	TOTALE PAGAMENTI (TP=PR +PC)	FONDO PLURIENNALE VINCOLATO (FPV) (3)		TOTALE RESIDUI PASSIVI DA RIPORTARE (TR=EP+EC)
U0214110311	*Risorse Autonome* FONDO REGIONALE PER LA PROTEZIONE CIVILE. SPESE PER L'ORGANIZZAZIONE DEL SERVIZIO E PER LA PROGRAMMAZIONE DEGLI INTERVENTI (ART.34 LEGGE REGIONALE 10.2.97, N.4) - ALTRI BENI DI CONSUMO	RS 0,00 CP 40.000,00 CS 40.000,00	PR 0,00 PC 0,00 TP 0,00	R 0,00 I 0,00 FPV 0,00	ECP 40.000,00	EP 0,00 EC 0,00 TR 0,00
U0214110312	*Risorse Autonome* FONDO REGIONALE PER LA PROTEZIONE CIVILE. SPESE PER L'ORGANIZZAZIONE DEL SERVIZIO E PER LA PROGRAMMAZIONE DEGLI INTERVENTI (ART.34 LEGGE REGIONALE 10.2.97, N.4) - TRASFERIMENTI CORRENTI AD AMMINISTRAZIONI LOCALI	RS 107.776,00 CP 0,00 CS 107.776,00	PR 2.461,49 PC 0,00 TP 2.461,49	R -20.000,00 I 0,00 FPV 0,00	ECP 0,00	EP 85.314,51 EC 0,00 TR 85.314,51
U0214110318	*Risorse Autonome* FONDO REGIONALE PER LA PROTEZIONE CIVILE. SPESE PER L'ORGANIZZAZIONE DEL SERVIZIO E PER LA PROGRAMMAZIONE DEGLI INTERVENTI - ORGANIZZAZIONE EVENTI, PUBBLICITA' E SERVIZI PER TRASFERTA (ART.34 LEGGE REGIONALE 10.2.97, N.4).	RS 0,00 CP 10.000,00 CS 10.000,00	PR 0,00 PC 0,00 TP 0,00	R 0,00 I 0,00 FPV 0,00	ECP 10.000,00	EP 0,00 EC 0,00 TR 0,00
U7101010301	*Risorse Vincolate (Capitolo: E2117000101)* SPESE PER LO SVOLGIMENTO DELLE CAMPAGNE INFORMATIVE SUL SERVIZIO CIVILE E SULLA FORMAZIONE DEI VOLONTARI (LEGGE 6.3.2001, N.64 - D.L.VO 5.4.2002, N.77).	RS 281.107,52 CP 0,00 CS 281.107,52	PR 0,00 PC 0,00 TP 0,00	R -68.012,00 I 0,00 FPV 0,00	ECP 0,00	EP 213.095,52 EC 0,00 TR 213.095,52
U7101010501	*Risorse Vincolate (Capitolo: E2117000201)* SPESE DI FUNZIONAMENTO PER LO SVOLGIMENTO DELLE ATTIVITA' DELL'UFFICIO NAZIONALE DEL SERVIZIO CIVILE E PER LA VALUTAZIONE DEI PROGETTI (LEGGE 6 MARZO 2001, N. 64 - ART. 4 DEL DECRETO LEGISLATIVO 5 APRILE 2002,N. 77 - PROTOCOLLO DI INTESA SOTTOSCRITTO IN DATA 26.1.2006).	RS 367.711,08 CP 0,00 CS 367.711,08	PR 0,00 PC 0,00 TP 0,00	R 0,00 I 0,00 FPV 0,00	ECP 0,00	EP 367.711,08 EC 0,00 TR 367.711,08
U7101010502	*Risorse Autonome* SPESE DI FUNZIONAMENTO PER LO SVOLGIMENTO DELLE ATTIVITA' DELL'UFFICIO NAZIONALE DEL SERVIZIO CIVILE E PER LA VALUTAZIONE DEI PROGETTI (LEGGE 6 MARZO 2001, N. 64 - ART. 4 DEL DECRETO LEGISLATIVO 5 APRILE 2002,N. 77 - PROTOCOLLO DI INTESA SOTTOSCRITTO IN DATA 26.1.2006)- SPESE PER MISSIONI DEL PERSONALE.	RS 601,00 CP 5.000,00 CS 5.601,00	PR 601,00 PC 0,00 TP 601,00	R 0,00 I 1.280,00 FPV 0,00	ECP 3.720,00	EP 0,00 EC 1.280,00 TR 1.280,00
U7101010503	*Risorse Vincolate (Capitolo: E2117000201)* SPESE DI FUNZIONAMENTO PER LO SVOLGIMENTO DELLE ATTIVITA' DELL'UFFICIO NAZIONALE DEL SERVIZIO CIVILE E PER LA VALUTAZIONE DEI PROGETTI (LEGGE 6 MARZO 2001, N. 64 - ART. 4 DEL DECRETO LEGISLATIVO 5 APRILE 2002,N. 77 - PROTOCOLLO DI INTESA SOTTOSCRITTO IN DATA 26.1.2006).- ACQUISTO DI BENI	RS 0,00 CP 10.580,00 CS 10.580,00	PR 0,00 PC 0,00 TP 0,00	R 0,00 I 0,00 FPV 0,00	ECP 10.580,00	EP 0,00 EC 0,00 TR 0,00
U7101010504	*Risorse Vincolate (Capitolo: E2117000201)* SPESE DI FUNZIONAMENTO PER LO SVOLGIMENTO DELLE ATTIVITA' DELL'UFFICIO NAZIONALE DEL SERVIZIO CIVILE E PER LA VALUTAZIONE DEI PROGETTI (LEGGE 6 MARZO 2001, N. 64 - ART. 4 DEL DECRETO LEGISLATIVO 5 APRILE 2002,N. 77 - PROTOCOLLO DI INTESA SOTTOSCRITTO IN DATA 26.1.2006).- ALTRI SERVIZI	RS 0,00 CP 57.219,27 CS 57.219,27	PR 0,00 PC 0,00 TP 0,00	R 0,00 I 0,00 FPV 14.359,27	ECP 42.860,00	EP 0,00 EC 0,00 TR 0,00
U7101010801	*Risorse Vincolate (Capitolo: E2117000501)* SPESE PER LE ATTIVITA' DI POTENZIAMENTO, OTTIMIZZAZIONE FUNZIONALE NONCHE' DI MANUTENZIONE ORDINARIA E STRAORDINARIA DELLE RETI DI MONITORAGGIO IDRO-METEO-PLUVIOMETRICHE (ART. 13 DELL' OPCM 3904/2010)	RS 0,00 CP 247.550,00 CS 247.550,00	PR 0,00 PC 0,00 TP 0,00	R 0,00 I 0,00 FPV 0,00	ECP 247.550,00	EP 0,00 EC 0,00 TR 0,00
U9110100401	*Risorse Autonome* SPESE PER STIPENDI, ALTRI ASSEGNI FISSI E CONTRIBUTI DIVERSI A CARICO DELL'ENTE, INERENTI AL PERSONALE ADDETTO ALLE SEGRETERIE PARTICOLARI DEL PRESIDENTE, DEGLI ASSESSORI DELLA GIUNTA REGIONALE E DEL PRESIDENTE DELLA COMMISSIONE DEL PIANO, NONCHE' PER L'INDENNITA' FORFETTIZZATA DEL PERSONALE CHE PRESTA SERVIZIO NELLE STRUTTURE AUSILIARIE DEI DIPARTIMENTI (ARTT. 5 E 8 DELLA LEGGE REGIONALE 13.5.1996, N. 7; ART. 3 DELLA LEGGE REGIONALE 26.5.1997, N. 8. ART. 1, COMMA 5, DELLA LEGGE REGIONALE 28.8.2000, N. 14; LEGGE REGIONALE 29.10.2001, N.24)(SPESE OBBLIGATORIE). - U.11.01	RS 0,00 CP 27.953,10 CS 27.953,10	PR 0,00 PC 27.953,10 TP 27.953,10	R 0,00 I 27.953,10 FPV 0,00	ECP 0,00	EP 0,00 EC 0,00 TR 0,00

MISSIONE, PROGRAMMA, TITOLO, CAPITOLO	DENOMINAZIONE	RESIDUI PASSIVI AL 1/1/2019 (RS)		PAGAMENTI IN C/RESIDUI (PR)		RIACCERTAMENTO RESIDUI (R)(1)			RESIDUI PASSIVI DA ESERCIZI PRECEDENTI (EP=RS-PR+R)	
		PREVISIONI DEFINITIVE DI COMPETENZA (CP)		PAGAMENTI IN C/ COMPETENZA (PC)		IMPEGNI (I)(2)		ECONOMIE DI COMPETENZA (ECP=CP-I-FPV)	RESIDUI PASSIVI DA ESERCIZIO DI COMPETENZA (EC=I-PC)	
		PREVISIONI DEFINITIVE DI CASSA (CS)		TOTALE PAGAMENTI (TP=PR +PC)		FONDO PLURIENNALE VINCOLATO (FPV) (3)			TOTALE RESIDUI PASSIVI DA RIPORTARE (TR=EP+EC)	
U9110100402	*Risorse Autonome* SPESE PER STIPENDI, ALTRI ASSEGNI FISSI E CONTRIBUTI DIVERSI A CARICO DELL'ENTE, INERENTI AL PERSONALE ADDETTO ALLE SEGRETERIE PARTICOLARI DEL PRESIDENTE, DEGLI ASSESSORI DELLA GIUNTA REGIONALE E DEL PRESIDENTE DELLA COMMISSIONE DEL PIANO, NONCHE' PER L'INDENNITA' FORFETTIZZATA DEL PERSONALE CHE PRESTA SERVIZIO NELLE STRUTTURE AUSILIARIE DEI DIPARTIMENTI - CONTRIBUTI SOCIALI EFFETTIVI A CARICO DELL'ENTE - (ARTT. 5 E 8 DELLA LEGGE REGIONALE 13.5.1996, N. 7; ART. 3 DELLA LEGGE REGIONALE 26.5.1997, N. 8. ART. 1, COMMA 5, DELLA LEGGE REGIONALE 28.8.2000, N. 14; LEGGE REGIONALE 29.10.2001, N.24)(SPESE OBBLIGATORIE). - U.11.01	RS CP CS	0,00 3.061,67 3.061,67	PR PC TP	0,00 3.061,67 3.061,67	R I FPV	0,00 3.061,67 0,00	ECP	0,00	EP EC TR	0,00 0,00 0,00
U9110100501	*Risorse Autonome* SPESE PER LE COMPETENZE FISSE DEL PERSONALE REGIONALE DI RUOLO, IVI COMPRESE QUELLE PER IL PAGAMENTO DELLA RETRIBUZIONE DI POSIZIONE E DEI CONTRIBUTI PREVIDENZIALI POSTI A CARICO DELLA REGIONE (SPESE OBBLIGATORIE). - U.11.01	RS CP CS	181.572,74 3.025.902,37 3.207.475,11	PR PC TP	0,00 2.587.635,77 2.587.635,77	R I FPV	0,00 3.025.902,37 0,00	ECP	0,00	EP EC TR	181.572,74 438.266,60 619.839,34
U9110100502	*Risorse Autonome* SPESE PER LE COMPETENZE FISSE DEL PERSONALE REGIONALE DI RUOLO, IVI COMPRESE QUELLE PER IL PAGAMENTO DELLA RETRIBUZIONE DI POSIZIONE E DEI CONTRIBUTI PREVIDENZIALI POSTI A CARICO DELLA REGIONE -CONTRIBUTI SOCIALI EFFETTIVI A CARICO DELL'ENTE - (SPESE OBBLIGATORIE). - U.11.01	RS CP CS	714.077,25 948.620,39 1.662.697,64	PR PC TP	0,00 600.508,19 600.508,19	R I FPV	0,00 948.620,39 0,00	ECP	0,00	EP EC TR	714.077,25 348.112,20 1.062.189,45
U9110100503	*Risorse Autonome* INDENNITA' DI TRASFERTA E RIMBORSO SPESE PER MISSIONI E TRASFERIMENTI DEL PERSONALE ADDETTO AI SERVIZI DELLA REGIONE. - U.11.01	RS CP CS	3.187,00 0,00 3.187,00	PR PC TP	3.187,00 0,00 3.187,00	R I FPV	0,00 0,00 0,00	ECP	0,00	EP EC TR	0,00 0,00 0,00
U9110100504	*Risorse Autonome* SPESE PER IL PAGAMENTO DELL'IRAP A VALERE SULLE SPESE PER IL PERSONALE REGIONALE (SPESE OBBLIGATORIE) - U.11.01	RS CP CS	158.247,46 270.396,20 428.643,66	PR PC TP	41.979,92 190.557,63 232.537,55	R I FPV	0,00 270.396,20 0,00	ECP	0,00	EP EC TR	116.267,54 79.838,57 196.106,11
U9110100601	*Risorse Autonome* FONDO PER IL MIGLIORAMENTO DELL'EFFICIENZA DEI SERVIZI (ART.5 DELLA LEGGE REGIONALE 5.5.90, N.30). - U.11.01	RS CP CS	1.509.933,74 0,00 1.509.933,74	PR PC TP	761.305,63 0,00 761.305,63	R I FPV	-13.771,12 0,00 0,00	ECP	0,00	EP EC TR	734.856,99 0,00 734.856,99
U9110100602	*Risorse Autonome* FONDO PER IL MIGLIORAMENTO DELL'EFFICIENZA DEI SERVIZI - CONTRIBUTI SOCIALI EFFETTIVI A CARICO DELL'ENTE (ART.5 DELLA LEGGE REGIONALE 5.5.90, N.30). - U.11.01	RS CP CS	31.280,00 0,00 31.280,00	PR PC TP	31.280,00 0,00 31.280,00	R I FPV	0,00 0,00 0,00	ECP	0,00	EP EC TR	0,00 0,00 0,00
U9110100702	*Risorse Autonome* SPESE PER L'ATTUAZIONE DEL PIANO DI STABILIZZAZIONE DEI LAVORATORI SOCIALMENTE UTILI E DI PUBBLICA UTILITA' AI SENSI DELL'ARTICOLO 20, COMMI 1 E 2, DELLA LEGGE REGIONALE 11 MAGGIO 2007, N. 9 E ART. 15, COMMA 1 DELLA LEGGE REGIONALE 26 FEBBRAIO 2010, N. 8 - CONTRIBUTI SOCIALI EFFETTIVI A CARICO DELL'ENTE (SPESE OBBLIGATORIE) - U.11.01	RS CP CS	75,34 0,00 75,34	PR PC TP	0,00 0,00 0,00	R I FPV	0,00 0,00 0,00	ECP	0,00	EP EC TR	75,34 0,00 75,34
U9110100801	*Risorse Autonome* SPESE PER COMPETENZE FISSE E CONTRIBUTIVE DEL PERSONALE DI RUOLO TRANSITATO DALLE AMMINISTRAZIONI PROVINCIALI AI SENSI DELLA LEGGE 7 APRILE 2014, N. 56 E DELLA LEGGE REGIONALE 22 GIUGNO 2015, N.14 (SPESE OBBLIGATORIE) - U.11.01	RS CP CS	12.854,62 0,00 12.854,62	PR PC TP	0,00 0,00 0,00	R I FPV	-12.854,62 0,00 0,00	ECP	0,00	EP EC TR	0,00 0,00 0,00
U9110100802	*Risorse Autonome* SPESE PER IL PAGAMENTO DEI CONTRIBUTI PREVIDENZIALI ED ASSISTENZIALI POSTI A CARICO DELLA REGIONE PER IL PERSONALE DI RUOLO TRANSITATO DALLE AMMINISTRAZIONI PROVINCIALI AI SENSI DELLA LEGGE 7 APRILE 2014, N. 56 E DELLA LEGGE REGIONALE 22 GIUGNO 2015, N.14 (SPESE OBBLIGATORIE) - U. 11.01	RS CP CS	8.033,17 0,00 8.033,17	PR PC TP	2.980,00 0,00 2.980,00	R I FPV	-5.053,17 0,00 0,00	ECP	0,00	EP EC TR	0,00 0,00 0,00
U9110100803	*Risorse Autonome* SPESE PER IL PAGAMENTO DELL'IRAP PER IL PERSONALE DI RUOLO TRANSITATO DALLE AMMINISTRAZIONI PROVINCIALI AI SENSI DELLA LEGGE 7 APRILE 2014, N. 56 E DELLA LEGGE REGIONALE 22 GIUGNO 2015, N.14 (SPESE OBBLIGATORIE) - U. 11.01	RS CP CS	2.103,91 0,00 2.103,91	PR PC TP	2.103,91 0,00 2.103,91	R I FPV	0,00 0,00 0,00	ECP	0,00	EP EC TR	0,00 0,00 0,00

MISSIONE, PROGRAMMA, TITOLO, CAPITOLO	DENOMINAZIONE	RESIDUI PASSIVI AL 1/1/2019 (RS)	PAGAMENTI IN C/RESIDUI (PR)	RIACCERTAMENTO RESIDUI (R)(1)		RESIDUI PASSIVI DA ESERCIZI PRECEDENTI (EP=RS-PR+R)
		PREVISIONI DEFINITIVE DI COMPETENZA (CP)	PAGAMENTI IN C/ COMPETENZA (PC)	IMPEGNI (I)(2)	ECONOMIE DI COMPETENZA (ECP=CP-I-FPV)	RESIDUI PASSIVI DA ESERCIZIO DI COMPETENZA (EC=I-PC)
		PREVISIONI DEFINITIVE DI CASSA (CS)	TOTALE PAGAMENTI (TP=PR +PC)	FONDO PLURIENNALE VINCOLATO (FPV) (3)		TOTALE RESIDUI PASSIVI DA RIPORTARE (TR=EP+EC)
U9110101001	*Risorse Autonome* SPESE PER GARANTIRE LA COPERTURA FINANZIARIA NONCHÉ LA DEFINITIVA REGOLARIZZAZIONE CONTABILE DEI PAGAMENTI EFFETTUATI DAL TESORIERE REGIONALE, A SEGUITO DI ATTI GIUDIZIALI DI PIGNORAMENTO RIGUARDANTI SPESE DI PARTE CORRENTE DI COMPETENZA DEL DIPARTIMENTO PRESIDENZA - SPESE PER RISARCIMENTO DANNI	RS 0,00 CP 449,28 CS 449,28	PR 0,00 PC 449,28 TP 449,28	R 0,00 I 449,28 FPV 0,00	ECP 0,00	EP 0,00 EC 0,00 TR 0,00
U9110101101	*Risorse Autonome* SPESE FINALIZZATE AL SOSTEGNO DELLE ATTIVITA' E DEI SERVIZI DEL SASC-CNSAS (LEGGE REGIONALE N.1 DELL'1 FEBBRAIO 2017)	RS 0,00 CP 50.000,00 CS 50.000,00	PR 0,00 PC 50.000,00 TP 50.000,00	R 0,00 I 50.000,00 FPV 0,00	ECP 0,00	EP 0,00 EC 0,00 TR 0,00
U9110101201	*Risorse Vincolate (Capitolo: E9201012601)* SPESE FINALIZZATE ALL'EROGAZIONE DEI COSTI DI MISSIONE, A FAVORE DEL PERSONALE DA IMPIEGARE QUALE SUPPORTO TECNICO NELLE AREE DEL CENTRO ITALIA COLPITE DAL TERREMOTO NEL PERIODO AGOSTO/SETTEMBRE 2016	RS 2.686,00 CP 0,00 CS 2.686,00	PR 0,00 PC 0,00 TP 0,00	R -2.686,00 I 0,00 FPV 0,00	ECP 0,00	EP 0,00 EC 0,00 TR 0,00
U9110101501	*Risorse Autonome* FONDO PER IL PRONTO INTERVENTO IN DOTAZIONE DELLA PROTEZIONE CIVILE REGIONALE PER FAR FRONTE AD EMERGENZE DERIVANTI DA CALAMITA' NATURALI (ART.2, COMMA 1, DELLA LEGGE DI STABILITA' REGIONALE 22 DICEMBRE 2017, N.55)	RS 264.000,00 CP 200.000,00 CS 464.000,00	PR 0,00 PC 0,00 TP 0,00	R 0,00 I 60.000,00 FPV 0,00	ECP 140.000,00	EP 264.000,00 EC 60.000,00 TR 324.000,00
U9110101601	*Risorse Autonome* FONDO DESTINATO AL POTENZIAMENTO STRUTTURALE ED OPERATIVO DELLE ORGANIZZAZIONI DI VOLONTARIATO DI PROTEZIONE CIVILE DI CUI AL DECRETO DEL PRESIDENTE DELLA REPUBBLICA N. 194 DEL 8 FEBBRAIO 2001 (ART. 2, COMMA 2, DELLA LEGGE DI STABILITA' REGIONALE 22 DICEMBRE 2017, N.55)	RS 200.000,00 CP 200.000,00 CS 400.000,00	PR 0,00 PC 0,00 TP 0,00	R -200.000,00 I 0,00 FPV 0,00	ECP 200.000,00	EP 0,00 EC 0,00 TR 0,00
U9110101701	*Risorse Autonome* SPESE A CARICO DEL BILANCIO REGIONALE, DA REALIZZARE PER LE ATTIVITA' DI POTENZIAMENTO, OTTIMIZZAZIONE FUNZIONALE NONCHE' DI MANUTENZIONE ORDINARIA E STRAORDINARIA DELLE RETI DI MONITORAGGIO IDRO-METEO-PLUVIOMETRICHE (ART. 2, COMMA 3, DELLA LEGGE DI STABILITA' REGIONALE 22 DICEMBRE 2017, N.55)	RS 780.000,00 CP 1.138.901,00 CS 1.918.901,00	PR 0,00 PC 0,00 TP 0,00	R 0,00 I 898.337,80 FPV 0,00	ECP 240.563,20	EP 780.000,00 EC 898.337,80 TR 1.678.337,80
U9110101901	*Risorse Vincolate (Capitolo: E9305020601)* SPESE PER LA MANUTENZIONE DELLA RETE DI MONITORAGGIO IDRO-METEO-PLUVIOMETRICO DELLA REGIONE CALABRIA	RS 451.536,90 CP 0,00 CS 451.536,90	PR 0,00 PC 0,00 TP 0,00	R 0,00 I 0,00 FPV 0,00	ECP 0,00	EP 451.536,90 EC 0,00 TR 451.536,90
U9110102002	*Risorse Vincolate (Capitolo: E9201016001)* SOMME DESTINATE ALL'ACQUISTO E ALLA MANUTENZIONE DEI MEZZI OCCORRENTI PER LE OPERAZIONI DI CONCORSO AL SOCCORSO ALLA POPOLAZIONE CIVILE A SEGUITO DEGLI EVENTI SISMICI DEL 2016 E 2017 - MANUTENZIONE ORDINARIA E RIPARAZIONE (ART.41, COMMA 4 DEL DECRETO-LEGGE 24 APRILE 2017, N. 50)	RS 0,00 CP 63.767,16 CS 63.767,16	PR 0,00 PC 0,00 TP 0,00	R 0,00 I 0,00 FPV 0,00	ECP 63.767,16	EP 0,00 EC 0,00 TR 0,00
U9110102101	*Risorse Vincolate (Capitolo: E9201012201)* SPESE PER LE AZIONI DI ASSISTENZA TECNICA FINALIZZATA ALLA REALIZZAZIONE DI INTERVENTI DI RILEVANZA STRATEGICA REGIONALE DEL PATTO PER LO SVILUPPO DELLA REGIONE CALABRIA - RETRIBUZIONI IN DENARO - 11.01 (PATTO PER LO SVILUPPO DELLA REGIONE CALABRIA - FONDO SVILUPPO E COESIONE (FSC) 2014-2020 - DGR N. 160 DEL 13 MAGGIO 2016 - DELIBERA CIPE N. 26 DEL 10 AGOSTO 2016)	RS 0,00 CP 14.310,80 CS 14.310,80	PR 0,00 PC 8.256,25 TP 8.256,25	R 0,00 I 8.256,25 FPV 0,00	ECP 6.054,55	EP 0,00 EC 0,00 TR 0,00
U9110102102	*Risorse Vincolate (Capitolo: E9201012201)* SPESE PER LE AZIONI DI ASSISTENZA TECNICA FINALIZZATA ALLA REALIZZAZIONE DI INTERVENTI DI RILEVANZA STRATEGICA REGIONALE DEL PATTO PER LO SVILUPPO DELLA REGIONE CALABRIA - CONTRIBUTI SOCIALI EFFETTIVI A A CARICO DELL'ENTE - 11.01 (PATTO PER LO SVILUPPO DELLA REGIONE CALABRIA - FONDO SVILUPPO E COESIONE (FSC) 2014-2020 - DGR N. 160 DEL 13 MAGGIO 2016 - DELIBERA CIPE N. 26 DEL 10 AGOSTO 2016)	RS 0,00 CP 3.419,28 CS 3.419,28	PR 0,00 PC 1.687,72 TP 1.687,72	R 0,00 I 1.972,67 FPV 0,00	ECP 1.446,61	EP 0,00 EC 284,95 TR 284,95

MISSIONE, PROGRAMMA, TITOLO, CAPITOLO	DENOMINAZIONE	RESIDUI PASSIVI AL 1/1/2019 (RS)		PAGAMENTI IN C/RESIDUI (PR)		RIACCERTAMENTO RESIDUI (R)(1)				RESIDUI PASSIVI DA ESERCIZI PRECEDENTI (EP=RS-PR+R)	
		PREVISIONI DEFINITIVE DI COMPETENZA (CP)		PAGAMENTI IN C/ COMPETENZA (PC)		IMPEGNI (I)(2)		ECONOMIE DI COMPETENZA (ECP=CP-I-FPV)		RESIDUI PASSIVI DA ESERCIZIO DI COMPETENZA (EC=I-PC)	
		PREVISIONI DEFINITIVE DI CASSA (CS)		TOTALE PAGAMENTI (TP=PR +PC)		FONDO PLURIENNALE VINCOLATO (FPV) (3)				TOTALE RESIDUI PASSIVI DA RIPORTARE (TR=EP+EC)	
U9110102103	*Risorse Vincolate (Capitolo: E9201012201)* SPESE PER LE AZIONI DI ASSISTENZA TECNICA FINALIZZATA ALLA REALIZZAZIONE DI INTERVENTI DI RILEVANZA STRATEGICA REGIONALE DEL PATTO PER LO SVILUPPO DELLA REGIONE CALABRIA - IRAP - 11.01 (PATTO PER LO SVILUPPO DELLA REGIONE CALABRIA - FONDO SVILUPPO E COESIONE (FSC) 2014-2020 - DGR N. 160 DEL 13 MAGGIO 2016 - DELIBERA CIPE N. 26 DEL 10 AGOSTO 2016)	RS CP CS	0,00 1.216,42 1.216,42	PR PC TP	0,00 600,42 600,42	R I FPV	0,00 701,79 0,00	ECP	514,63	EP EC TR	0,00 101,37 101,37
U9110102201	*Risorse Vincolate (Capitolo: E9402012501)* SOMME DESTINATE ALL'ESPLETAMENTO IN REGIME ORDINARIO DEGLI INTERVENTI NECESSARI PER IL SUPERAMENTO DELLA SITUAZIONE DI CRITICITA' DETERMINATASI IN CONSEGUENZA DEGLI ECCEZIONALI EVENTI METEOROLOGICI E IDROLOGICI AVVENUTI IN DATA 12 AGOSTO 2015 NEI TERRITORI DEI COMUNI DI ROSSANO CALABRO E CORIGLIANO CALABRO (OCDPC N.285 DEL 16.9.2015)	RS CP CS	0,00 1.033.000,00 1.033.000,00	PR PC TP	0,00 0,00 0,00	R I FPV	0,00 0,00 0,00	ECP	1.033.000,00	EP EC TR	0,00 0,00 0,00
U9110102202	*Risorse Vincolate (Capitolo: E9201016801)* SOMME DESTINATE ALL'ESPLETAMENTO IN REGIME ORDINARIO DEGLI INTERVENTI NECESSARI PER IL SUPERAMENTO DELLA SITUAZIONE DI CRITICITA' DETERMINATASI IN CONSEGUENZA DEGLI ECCEZIONALI EVENTI METEOROLOGICI E IDROLOGICI AVVENUTI IN DATA 12 AGOSTO 2015 NEI TERRITORI DEI COMUNI DI ROSSANO CALABRO E CORIGLIANO CALABRO - TRASFERIMENTI CORRENTI AD AMMINISTRAZIONI CENTRALI (OCDPC N.285 DEL 16.9.2015)	RS CP CS	0,00 22.923,79 22.923,79	PR PC TP	0,00 0,00 0,00	R I FPV	0,00 0,00 0,00	ECP	22.923,79	EP EC TR	0,00 0,00 0,00
TOTALE TITOLO 1	**Spese correnti**	**RS** **CP** **CS**	**5.174.785,79** **7.744.270,73** **12.919.056,52**	**PR** **PC** **TP**	**940.921,60** **3.681.324,95** **4.622.246,55**	**R** **I** **FPV**	**-325.356,32** **5.591.662,45** **14.359,27**	**ECP**	**2.138.249,01**	**EP** **EC** **TR**	**3.908.507,87** **1.910.337,50** **5.818.845,37**
TITOLO 2	**Spese in conto capitale**										
U0214110316	*Risorse Autonome* FONDO REGIONALE PER LA PROTEZIONE CIVILE. SPESE PER L'ORGANIZZAZIONE DEL SERVIZIO E PER LA PROGRAMMAZIONE DEGLI INTERVENTI - ALTRI BENI MATERIALI (ART.34 LEGGE REGIONALE 10.2.97, N.4).	RS CP CS	19.998,24 30.000,00 49.998,24	PR PC TP	19.998,24 3.407,00 23.405,24	R I FPV	0,00 6.502,45 0,00	ECP	23.497,55	EP EC TR	0,00 3.095,45 3.095,45
U9110101401	*Risorse Vincolate (Capitolo: E9201013401)* SOMME DESTINATE ALL'ESPLETAMENTO IN REGIME ORDINARIO DEGLI INTERVENTI NECESSARI PER IL SUPERAMENTO DELLA SITUAZIONE DI CRITICITA' DERIVANTE DALL'EVENTO SISMICO DEL 26.10.2012 CHE HA COLPITO TALUNI COMUNI DELL'AREA DEL POLLINO (OCDPC N.82 DEL 24.5.2013)	RS CP CS	0,00 5.351.724,63 5.351.724,63	PR PC TP	0,00 0,00 0,00	R I FPV	0,00 0,00 5.351.724,63	ECP	0,00	EP EC TR	0,00 0,00 0,00
U9110101801	*Risorse Autonome* CONTRIBUTO AL COMUNE DI ARENA (VV) PER INTERVENTI DI RIPRISTINO INERENTI ALLA FRANA DI RILEVANTE ENTITA' VERIFICATASI NEL FEBBRAIO 2014 (ART. 2, COMMA 9, DELLA LEGGE DI STABILITA' REGIONALE 22 DICEMBRE 2017, n. 55)	RS CP CS	36.000,00 0,00 36.000,00	PR PC TP	0,00 0,00 0,00	R I FPV	-36.000,00 0,00 0,00	ECP	0,00	EP EC TR	0,00 0,00 0,00
U9110102001	*Risorse Vincolate (Capitolo: E9402012201)* SOMME DESTINATE ALL'ACQUISTO E ALLA MANUTENZIONE DEI MEZZI OCCORRENTI PER LE OPERAZIONI DI CONCORSO AL SOCCORSO ALLA POPOLAZIONE CIVILE A SEGUITO DEGLI EVENTI SISMICI DEL 2016 E 2017 (ART.41, COMMA 4 DEL DECRETO-LEGGE 24 APRILE 2017, N. 50)	RS CP CS	0,00 720.000,00 720.000,00	PR PC TP	0,00 0,00 0,00	R I FPV	0,00 0,00 0,00	ECP	720.000,00	EP EC TR	0,00 0,00 0,00
U9110102003	*Risorse Vincolate (Capitolo: E9402012201)* SOMME DESTINATE ALL'ACQUISTO E ALLA MANUTENZIONE DEI MEZZI OCCORRENTI PER LE OPERAZIONI DI CONCORSO AL SOCCORSO ALLA POPOLAZIONE CIVILE A SEGUITO DEGLI EVENTI SISMICI DEL 2016 E 2017 - ATTREZZATURE (ART.41, COMMA 4 DEL DECRETO-LEGGE 24 APRILE 2017, N. 50)	RS CP CS	0,00 306.000,00 306.000,00	PR PC TP	0,00 0,00 0,00	R I FPV	0,00 0,00 0,00	ECP	306.000,00	EP EC TR	0,00 0,00 0,00

MISSIONE, PROGRAMMA, TITOLO, CAPITOLO	DENOMINAZIONE	RESIDUI PASSIVI AL 1/1/2019 (RS)		PAGAMENTI IN C/RESIDUI (PR)		RIACCERTAMENTO RESIDUI (R)(1)				RESIDUI PASSIVI DA ESERCIZI PRECEDENTI (EP=RS-PR+R)	
		PREVISIONI DEFINITIVE DI COMPETENZA (CP)		PAGAMENTI IN C/ COMPETENZA (PC)		IMPEGNI (I)(2)		ECONOMIE DI COMPETENZA (ECP=CP-I-FPV)		RESIDUI PASSIVI DA ESERCIZIO DI COMPETENZA (EC=I-PC)	
		PREVISIONI DEFINITIVE DI CASSA (CS)		TOTALE PAGAMENTI (TP=PR +PC)		FONDO PLURIENNALE VINCOLATO (FPV) (3)				TOTALE RESIDUI PASSIVI DA RIPORTARE (TR=EP+EC)	
U9110102004	*Risorse Vincolate (Capitolo: E9402012201)* SOMME DESTINATE ALL'ACQUISTO E ALLA MANUTENZIONE DEI MEZZI OCCORRENTI PER LE OPERAZIONI DI CONCORSO AL SOCCORSO ALLA POPOLAZIONE CIVILE A SEGUITO DEGLI EVENTI SISMICI DEL 2016 E 2017 - IMPIANTI E MACCHINARI (ART.41, COMMA 4 DEL DECRETO-LEGGE 24 APRILE 2017, N. 50)	RS CP CS	0,00 187.000,00 187.000,00	PR PC TP	0,00 0,00 0,00	R I FPV	0,00 0,00 0,00	ECP	187.000,00	EP EC TR	0,00 0,00 0,00
TOTALE TITOLO 2	**Spese in conto capitale**	**RS** **CP** **CS**	**55.998,24** **6.594.724,63** **6.650.722,87**	**PR** **PC** **TP**	**19.998,24** **3.407,00** **23.405,24**	**R** **I** **FPV**	**-36.000,00** **6.502,45** **5.351.724,63**	**ECP**	**1.236.497,55**	**EP** **EC** **TR**	**0,00** **3.095,45** **3.095,45**
TOTALE PROGRAMMA 01	***Sistema di protezione civile***	**RS** **CP** **CS**	**5.230.784,03** **14.338.995,36** **19.569.779,39**	**PR** **PC** **TP**	**960.919,84** **3.684.731,95** **4.645.651,79**	**R** **I** **FPV**	**-361.356,32** **5.598.164,90** **5.366.083,90**	**ECP**	**3.374.746,56**	**EP** **EC** **TR**	**3.908.507,87** **1.913.432,95** **5.821.940,82**
1102 PROGRAMMA 02	**Interventi a seguito di calamità naturali**										
TITOLO 1	**Spese correnti**										
U3204023002	*Risorse Vincolate (Capitolo: E5102000500)* SPESE PER INTERVENTI DIRETTI A FRONTEGGIARE I DANNI CONSEGUENTI AGLI EVENTI ALLUVIONALI E AI DISSESTI IDROGEOLOGICI DEL 9 E 10 SETTEMBRE 2000 CHE HANNO COLPITO IL VERSANTE JONICO DELLA PROVINCIA DI CATANZARO, COSENZA, CROTONE E REGGIO C. - MEDIANTE MUTUO CONTRATTO CON LA CC.DD.PP. - II TRANCHE (ART.144, COMMA 5, DELLA LEGGE 23.12.2000, N.388 - ORDINANZA DEL DIPARTIMENTO DELLA PROTEZIONE CIVILE N. 3081 DEL 12.9.2000) - TRASFERIMENTI CORRENTI AD AMMINISTRAZIONI LOCALI	RS CP CS	42.705,37 0,00 42.705,37	PR PC TP	42.705,37 0,00 42.705,37	R I FPV	0,00 0,00 0,00	ECP	0,00	EP EC TR	0,00 0,00 0,00
U3204023802	*Risorse Vincolate (Capitolo: E5102000900)* SPESE PER LA REALIZZAZIONE DEL PIANO DEGLI INTERVENTI INFRASTRUTTURALI URGENTI DIRETTI A FRONTEGGIARE I DANNI CONSEGUENTI AGLI EVENTI ALLUVIONALI E AI DISSESTI IDROGEOLOGICI DEL 9 E 10 SETTEMBRE 2000 CHE HANNO COLPITO IL VERSANTE JONICO DELLA PROVINCIA DI CATANZARO, COSENZA, CROTONE E REGGIO C. MEDIANTE MUTUO CONTRATTO CON LA CC.DD.PP. - II TRANCHE(ART. 45, COMMI 1 E 4 DELLA LEGGE N. 448/2001 - ORDINANZA DEL DIPARTIMENTO DELLA PROTEZIONE CIVILE N. 3081 DEL 12.9.2000) - GIORNALI, RIVISTE E PUBBLICAZIONI	RS CP CS	125.878,73 0,00 125.878,73	PR PC TP	0,00 0,00 0,00	R I FPV	-125.878,73 0,00 0,00	ECP	0,00	EP EC TR	0,00 0,00 0,00
U7101020200	*Risorse Vincolate (Capitolo: E3403002500; E3403002600; E4408000100)* SPESE PER L'ATTUAZIONE DEGLI INTERVENTI DELLA REGIONE E DEGLI ENTI LOCALI DIRETTI A FRONTEGGIARE ESIGENZE URGENTI PER LE CALAMITA' NATURALI DI CUI ALL'ART. 108 DEL D.L.VO 31.3.98, N.112, NONCHE' PER IL POTENZIAMENTO DEL SISTEMA DI PROTEZIONE CIVILE DELLE REGIONI E DEGLI ENTI LOCALI (ART. 138, COMMA 16, LEGGE 23.12.2000, N.388).	RS CP CS	50.000,00 0,00 50.000,00	PR PC TP	0,00 0,00 0,00	R I FPV	-50.000,00 0,00 0,00	ECP	0,00	EP EC TR	0,00 0,00 0,00
U7101020217	*Risorse Vincolate (Capitolo: E3403002500; E3403002600; E4408000100)* SPESE PER L'ATTUAZIONE DEGLI INTERVENTI DELLA REGIONE E DEGLI ENTI LOCALI DIRETTI A FRONTEGGIARE ESIGENZE URGENTI PER LE CALAMITA' NATURALI DI CUI ALL'ART. 108 DEL D.L.VO 31.3.98, N.112, NONCHE' PER IL POTENZIAMENTO DEL SISTEMA DI PROTEZIONE CIVILE DELLE REGIONI E DEGLI ENTI LOCALI (ART. 138, COMMA 16, LEGGE 23.12.2000, N.388) - TRASFERIMENTI CORRENTI AD AMMINISTRAZIONI LOCALI	RS CP CS	0,00 229.822,56 229.822,56	PR PC TP	0,00 0,00 0,00	R I FPV	0,00 229.822,56 0,00	ECP	0,00	EP EC TR	0,00 229.822,56 229.822,56
U7101020305	*Risorse Vincolate (Capitolo: E4408000201)* SPESE PER L'ATTUAZIONE DI INTERVENTI DI MESSA IN SICUREZZA DI AREE INTERESSATE AGLI EVENTI ALLUVIONALI DEL 14 OTTOBRE 1996 - REALIZZAZIONE DI UNA VASCA DI LAMINAZIONE LUNGO IL TORRENTE PAPANICIARO (KR) - (ART.2, COMMA 93, DELLA LEGGE 24 NOVEMBRE 2006, N. 286) - RETRIBUZIONI IN DENARO	RS CP CS	0,00 100.000,00 100.000,00	PR PC TP	0,00 0,00 0,00	R I FPV	0,00 0,00 100.000,00	ECP	0,00	EP EC TR	0,00 0,00 0,00

MISSIONE, PROGRAMMA, TITOLO, CAPITOLO	DENOMINAZIONE	RESIDUI PASSIVI AL 1/1/2019 (RS)	PAGAMENTI IN C/RESIDUI (PR)	RIACCERTAMENTO RESIDUI (R)(1)		RESIDUI PASSIVI DA ESERCIZI PRECEDENTI (EP=RS-PR+R)
		PREVISIONI DEFINITIVE DI COMPETENZA (CP)	PAGAMENTI IN C/ COMPETENZA (PC)	IMPEGNI (I)(2)	ECONOMIE DI COMPETENZA (ECP=CP-I-FPV)	RESIDUI PASSIVI DA ESERCIZIO DI COMPETENZA (EC=I-PC)
		PREVISIONI DEFINITIVE DI CASSA (CS)	TOTALE PAGAMENTI (TP=PR +PC)	FONDO PLURIENNALE VINCOLATO (FPV) (3)		TOTALE RESIDUI PASSIVI DA RIPORTARE (TR=EP+EC)
U7101020306	*Risorse Vincolate (Capitolo: E4408000201)* SPESE PER L'ATTUAZIONE DI INTERVENTI DI MESSA IN SICUREZZA DI AREE INTERESSATE AGLI EVENTI ALLUVIONALI DEL 14 OTTOBRE 1996 - REALIZZAZIONE DI UNA VASCA DI LAMINAZIONE LUNGO IL TORRENTE PAPANICIARO (KR) - (ART.2, COMMA 93, DELLA LEGGE 24 NOVEMBRE 2006, N. 286) - CONTRIBUTI SOCIALI EFFETTIVI A CARICO DELL'ENTE	RS 0,00 CP 23.893,00 CS 23.893,00	PR 0,00 PC 0,00 TP 0,00	R 0,00 I 0,00 FPV 23.893,00	ECP 0,00	EP 0,00 EC 0,00 TR 0,00
U7101020307	*Risorse Vincolate (Capitolo: E4408000201)* SPESE PER L'ATTUAZIONE DI INTERVENTI DI MESSA IN SICUREZZA DI AREE INTERESSATE AGLI EVENTI ALLUVIONALI DEL 14 OTTOBRE 1996 - REALIZZAZIONE DI UNA VASCA DI LAMINAZIONE LUNGO IL TORRENTE PAPANICIARO (KR) - (ART.2, COMMA 93, DELLA LEGGE 24 NOVEMBRE 2006, N. 286) - IMPOSTA REGIONALE SULLE ATTIVITA' PRODUTTIVE (IRAP)	RS 0,00 CP 8.500,00 CS 8.500,00	PR 0,00 PC 0,00 TP 0,00	R 0,00 I 0,00 FPV 8.500,00	ECP 0,00	EP 0,00 EC 0,00 TR 0,00
U7101020308	*Risorse Vincolate (Capitolo: E4408000201)* SPESE PER L'ATTUAZIONE DI INTERVENTI DI MESSA IN SICUREZZA DI AREE INTERESSATE AGLI EVENTI ALLUVIONALI DEL 14 OTTOBRE 1996 - REALIZZAZIONE DI UNA VASCA DI LAMINAZIONE LUNGO IL TORRENTE PAPANICIARO (KR) - (ART.2, COMMA 93, DELLA LEGGE 24 NOVEMBRE 2006, N. 286) - SERVIZI AMMINISTRATIVI	RS 10.000,00 CP 0,00 CS 10.000,00	PR 0,00 PC 0,00 TP 0,00	R 0,00 I 0,00 FPV 0,00	ECP 0,00	EP 10.000,00 EC 0,00 TR 10.000,00
U9110200301	*Risorse Autonome* SPESE PER STIPENDI, ALTRI ASSEGNI FISSI E CONTRIBUTI DIVERSI A CARICO DELL'ENTE, INERENTI AL PERSONALE ADDETTO ALLE SEGRETERIE PARTICOLARI DEL PRESIDENTE, DEGLI ASSESSORI DELLA GIUNTA REGIONALE E DEL PRESIDENTE DELLA COMMISSIONE DEL PIANO, NONCHE' PER L'INDENNITA' FORFETTIZZATA DEL PERSONALE CHE PRESTA SERVIZIO NELLE STRUTTURE AUSILIARIE DEI DIPARTIMENTI (ARTT. 5 E 8 DELLA LEGGE REGIONALE 13.5.1996, N. 7; ART. 3 DELLA LEGGE REGIONALE 26.5.1997, N. 8. ART. 1, COMMA 5, DELLA LEGGE REGIONALE 28.8.2000, N. 14; LEGGE REGIONALE 29.10.2001, N.24)(SPESE OBBLIGATORIE). - U.11.02	RS 0,00 CP 2.936,48 CS 2.936,48	PR 0,00 PC 2.936,48 TP 2.936,48	R 0,00 I 2.936,48 FPV 0,00	ECP 0,00	EP 0,00 EC 0,00 TR 0,00
U9110200302	*Risorse Autonome* SPESE PER STIPENDI, ALTRI ASSEGNI FISSI E CONTRIBUTI DIVERSI A CARICO DELL'ENTE, INERENTI AL PERSONALE ADDETTO ALLE SEGRETERIE PARTICOLARI DEL PRESIDENTE, DEGLI ASSESSORI DELLA GIUNTA REGIONALE E DEL PRESIDENTE DELLA COMMISSIONE DEL PIANO, NONCHE' PER L'INDENNITA' FORFETTIZZATA DEL PERSONALE CHE PRESTA SERVIZIO NELLE STRUTTURE AUSILIARIE DEI DIPARTIMENTI - CONTRIBUTI SOCIALI EFFETTIVI A CARICO DELL'ENTE - (ARTT. 5 E 8 DELLA LEGGE REGIONALE 13.5.1996, N. 7; ART. 3 DELLA LEGGE REGIONALE 26.5.1997, N. 8. ART. 1, COMMA 5, DELLA LEGGE REGIONALE 28.8.2000, N. 14; LEGGE REGIONALE 29.10.2001, N.24)(SPESE OBBLIGATORIE). - U.11.02	RS 268,98 CP 2.399,65 CS 2.668,63	PR 0,00 PC 2.340,06 TP 2.340,06	R 0,00 I 2.399,65 FPV 0,00	ECP 0,00	EP 268,98 EC 59,59 TR 328,57
U9110200401	*Risorse Autonome* SPESE PER LE COMPETENZE FISSE DEL PERSONALE REGIONALE DI RUOLO, IVI COMPRESE QUELLE PER IL PAGAMENTO DELLA RETRIBUZIONE DI POSIZIONE E DEI CONTRIBUTI PREVIDENZIALI POSTI A CARICO DELLA REGIONE (SPESE OBBLIGATORIE). - U.11.02	RS 32.831,58 CP 558.222,05 CS 591.053,63	PR 0,00 PC 539.328,35 TP 539.328,35	R -32.831,58 I 539.328,35 FPV 0,00	ECP 18.893,70	EP 0,00 EC 0,00 TR 0,00
U9110200402	*Risorse Autonome* SPESE PER LE COMPETENZE FISSE DEL PERSONALE REGIONALE DI RUOLO, IVI COMPRESE QUELLE PER IL PAGAMENTO DELLA RETRIBUZIONE DI POSIZIONE E DEI CONTRIBUTI PREVIDENZIALI POSTI A CARICO DELLA REGIONE -CONTRIBUTI SOCIALI EFFETTIVI A CARICO DELL'ENTE - (SPESE OBBLIGATORIE). - U.11.02	RS 62.994,88 CP 175.002,61 CS 237.997,49	PR 0,00 PC 125.936,97 TP 125.936,97	R -29.013,79 I 175.002,61 FPV 0,00	ECP 0,00	EP 33.981,09 EC 49.065,64 TR 83.046,73
U9110200403	*Risorse Autonome* INDENNITA' DI TRASFERTA E RIMBORSO SPESE PER MISSIONI E TRASFERIMENTI DEL PERSONALE ADDETTO AI SERVIZI DELLA REGIONE. - U.11.02	RS 1.241,00 CP 0,00 CS 1.241,00	PR 1.241,00 PC 0,00 TP 1.241,00	R 0,00 I 0,00 FPV 0,00	ECP 0,00	EP 0,00 EC 0,00 TR 0,00
U9110200404	*Risorse Autonome* SPESE PER IL PAGAMENTO DELL'IRAP A VALERE SULLE SPESE PER IL PERSONALE REGIONALE (SPESE OBBLIGATORIE) - U.11.02	RS 27.612,83 CP 47.030,01 CS 74.642,84	PR 5.639,09 PC 38.117,99 TP 43.757,08	R -11.250,47 I 47.030,01 FPV 0,00	ECP 0,00	EP 10.723,27 EC 8.912,02 TR 19.635,29
U9110200501	*Risorse Autonome* FONDO PER IL MIGLIORAMENTO DELL'EFFICIENZA DEI SERVIZI (ART.5 DELLA LEGGE REGIONALE 5.5.90, N.30). - U.11.02	RS 272.133,52 CP 0,00 CS 272.133,52	PR 0,00 PC 0,00 TP 0,00	R -139.691,14 I 0,00 FPV 0,00	ECP 0,00	EP 132.442,38 EC 0,00 TR 132.442,38

MISSIONE, PROGRAMMA, TITOLO, CAPITOLO	DENOMINAZIONE	RESIDUI PASSIVI AL 1/1/2019 (RS)	PAGAMENTI IN C/RESIDUI (PR)	RIACCERTAMENTO RESIDUI (R)(1)		RESIDUI PASSIVI DA ESERCIZI PRECEDENTI (EP=RS-PR+R)
		PREVISIONI DEFINITIVE DI COMPETENZA (CP)	PAGAMENTI IN C/ COMPETENZA (PC)	IMPEGNI (I)(2)	ECONOMIE DI COMPETENZA (ECP=CP-I-FPV)	RESIDUI PASSIVI DA ESERCIZIO DI COMPETENZA (EC=I-PC)
		PREVISIONI DEFINITIVE DI CASSA (CS)	TOTALE PAGAMENTI (TP=PR +PC)	FONDO PLURIENNALE VINCOLATO (FPV) (3)		TOTALE RESIDUI PASSIVI DA RIPORTARE (TR=EP+EC)
U9110200502	*Risorse Autonome* FONDO PER IL MIGLIORAMENTO DELL'EFFICIENZA DEI SERVIZI - CONTRIBUTI SOCIALI EFFETTIVI A CARICO DELL'ENTE (ART.5 DELLA LEGGE REGIONALE 5.5.90, N.30). - U.11.02	RS 3.092,00 CP 0,00 CS 3.092,00	PR 3.092,00 PC 0,00 TP 3.092,00	R 0,00 I 0,00 FPV 0,00	ECP 0,00	EP 0,00 EC 0,00 TR 0,00
U9110200602	*Risorse Autonome* SPESE PER L'ATTUAZIONE DEL PIANO DI STABILIZZAZIONE DEI LAVORATORI SOCIALMENTE UTILI E DI PUBBLICA UTILITA' AI SENSI DELL'ARTICOLO 20, COMMI 1 E 2, DELLA LEGGE REGIONALE 11 MAGGIO 2007, N. 9 E ART. 15, COMMA 1 DELLA LEGGE REGIONALE 26 FEBBRAIO 2010, N. 8 - CONTRIBUTI SOCIALI EFFETTIVI A CARICO DELL'ENTE (SPESE OBBLIGATORIE) - U.11.02	RS 22,35 CP 0,00 CS 22,35	PR 0,00 PC 0,00 TP 0,00	R 0,00 I 0,00 FPV 0,00	ECP 0,00	EP 22,35 EC 0,00 TR 22,35
U9110200701	*Risorse Autonome* SPESE PER COMPETENZE FISSE E CONTRIBUTIVE DEL PERSONALE DI RUOLO TRANSITATO DALLE AMMINISTRAZIONI PROVINCIALI AI SENSI DELLA LEGGE 7 APRILE 2014, N. 56 E DELLA LEGGE REGIONALE 22 GIUGNO 2015, N.14 (SPESE OBBLIGATORIE) - U.11.02	RS 8.644,38 CP 0,00 CS 8.644,38	PR 0,00 PC 0,00 TP 0,00	R -8.644,38 I 0,00 FPV 0,00	ECP 0,00	EP 0,00 EC 0,00 TR 0,00
U9110200702	*Risorse Autonome* SPESE PER IL PAGAMENTO DEI CONTRIBUTI PREVIDENZIALI ED ASSISTENZIALI POSTI A CARICO DELLA REGIONE PER IL PERSONALE DI RUOLO TRANSITATO DALLE AMMINISTRAZIONI PROVINCIALI AI SENSI DELLA LEGGE 7 APRILE 2014, N. 56 E DELLA LEGGE REGIONALE 22 GIUGNO 2015, N.14 (SPESE OBBLIGATORIE) - U. 11.02	RS 5.249,09 CP 0,00 CS 5.249,09	PR 0,00 PC 0,00 TP 0,00	R -5.249,09 I 0,00 FPV 0,00	ECP 0,00	EP 0,00 EC 0,00 TR 0,00
U9110200703	*Risorse Autonome* SPESE PER IL PAGAMENTO DELL'IRAP PER IL PERSONALE DI RUOLO TRANSITATO DALLE AMMINISTRAZIONI PROVINCIALI AI SENSI DELLA LEGGE 7 APRILE 2014, N. 56 E DELLA LEGGE REGIONALE 22 GIUGNO 2015, N.14 (SPESE OBBLIGATORIE) - U. 11.02	RS 1.433,72 CP 0,00 CS 1.433,72	PR 1.433,72 PC 0,00 TP 1.433,72	R 0,00 I 0,00 FPV 0,00	ECP 0,00	EP 0,00 EC 0,00 TR 0,00
U9110200901	*Risorse Autonome* FONDO REGIONALE PER LA REALIZZAZIONE DI INTERVENTI URGENTI DESTINATI AL SOSTEGNO A FAMIGLIE ED IMPRESE CHE HANNO SUBITO DANNI CONSEGUENTI AD EVENTI CALAMITOSI (ART. 5, COMMA 1, DELLA LEGGE DI STABILITA' REGIONALE 21 DICEMBRE 2018, N.48	RS 0,00 CP 1.000.000,00 CS 1.000.000,00	PR 0,00 PC 0,00 TP 0,00	R 0,00 I 0,00 FPV 0,00	ECP 1.000.000,00	EP 0,00 EC 0,00 TR 0,00
TOTALE TITOLO 1	**Spese correnti**	**RS 644.108,43** **CP 2.147.806,36** **CS 2.791.914,79**	**PR 54.111,18** **PC 708.659,85** **TP 762.771,03**	**R -402.559,18** **I 996.519,66** **FPV 132.393,00**	**ECP 1.018.893,70**	**EP 187.438,07** **EC 287.859,81** **TR 475.297,88**
TITOLO 2	**Spese in conto capitale**					
U0214122101	*Risorse Vincolate (Capitolo: E0220120301)* SPESE PER AGEVOLARE IL RIPRISTINO E LA RIPARAZIONE DELLE OPERE PUBBLICHE DANNEGGIATE DALL'ECCEZIONALE NUBIFRAGIO ABBATTUTOSI NEI GIORNI 15 E 16 NOVEMBRE 1987 NELLE PROVINCE DI CATANZARO E REGGIO CALABRIA (D.L.29.12.87, N.534 CONVERTITO DALLA LEGGE 29.2.88, N.47).	RS 141.304,82 CP 43.236,46 CS 184.541,28	PR 141.304,82 PC 0,00 TP 141.304,82	R 0,00 I 0,00 FPV 43.236,46	ECP 0,00	EP 0,00 EC 0,00 TR 0,00
U0214123101	*Risorse Vincolate (Capitolo: E0510120401; E3403001801)* SPESE PER INTERVENTI INFRASTRUTTURALI DI EMERGENZA DIRETTI A FRONTEGGIARE I DANNI CONSEGUENTI AGLI EVENTI ALLUVIONALI NEL MESE DI OTTOBRE 96 NEL TERRITORIO DELLA PROVINCIA DI CROTONE, MEDIANTE MUTUO VENTENNALE CONTRATTO CON LA CASSA DD.PP., CON ONERI DI AMMORTAMENTO A CARICO DEL BILANCIO DELLO STATO (ARTT.17, 20 E 21 DEL D.L. 30.1.98, N.6, CONVERTITO CON MODIFICAZIONI, DALLA LEGGE 30.3.98, N.61 - ORDINANZA DEL 26.7.99, N.136/K DEL SUB-COMMISSARIO DELEGATO PER GLI INTERVENTI INFRASTRUTTURALI E DI EMERGENZA NELLA PROVINCIA DI CROTONE).	RS 25.334,66 CP 0,00 CS 25.334,66	PR 0,00 PC 0,00 TP 0,00	R -25.334,66 I 0,00 FPV 0,00	ECP 0,00	EP 0,00 EC 0,00 TR 0,00

MISSIONE, PROGRAMMA, TITOLO, CAPITOLO	DENOMINAZIONE	RESIDUI PASSIVI AL 1/1/2019 (RS)		PAGAMENTI IN C/RESIDUI (PR)		RIACCERTAMENTO RESIDUI (R)(1)				RESIDUI PASSIVI DA ESERCIZI PRECEDENTI (EP=RS-PR+R)	
		PREVISIONI DEFINITIVE DI COMPETENZA (CP)		PAGAMENTI IN C/ COMPETENZA (PC)		IMPEGNI (I)(2)		ECONOMIE DI COMPETENZA (ECP=CP-I-FPV)		RESIDUI PASSIVI DA ESERCIZIO DI COMPETENZA (EC=I-PC)	
		PREVISIONI DEFINITIVE DI CASSA (CS)		TOTALE PAGAMENTI (TP=PR +PC)		FONDO PLURIENNALE VINCOLATO (FPV) (3)				TOTALE RESIDUI PASSIVI DA RIPORTARE (TR=EP+EC)	
U0214123102	*Risorse Vincolate (Capitolo: E0510120401; E3403001801)* SPESE PER INTERVENTI INFRASTRUTTURALI DI EMERGENZA DIRETTI A FRONTEGGIARE I DANNI CONSEGUENTI AGLI EVENTI ALLUVIONALI NEL MESE DI OTTOBRE 96 NEL TERRITORIO DELLA PROVINCIA DI CROTONE, MEDIANTE MUTUO VENTENNALE CONTRATTO CON LA CASSA DD.PP., CON ONERI DI AMMORTAMENTO A CARICO DEL BILANCIO DELLO STATO - investimenti diretti (ARTT.17, 20 E 21 DEL D.L. 30.1.98, N.6, CONVERTITO CON MODIFICAZIONI, DALLA LEGGE 30.3.98, N.61 - ORDINANZA DEL 26.7.99, N.136/K DEL SUB-COMMISSARIO DELEGATO PER GLI INTERVENTI INFRASTRUTTURALI E DI EMERGENZA NELLA PROVINCIA DI CROTONE).	RS CP CS	0,00 1.900.993,99 1.900.993,99	PR PC TP	0,00 1.900.993,99 1.900.993,99	R I FPV	0,00 1.900.993,99 0,00	ECP	0,00	EP EC TR	0,00 0,00 0,00
U0214123103	*Risorse Vincolate (Capitolo: E0510120401; E3403001801)* SPESE PER INTERVENTI INFRASTRUTTURALI DI EMERGENZA DIRETTI A FRONTEGGIARE I DANNI CONSEGUENTI AGLI EVENTI ALLUVIONALI NEL MESE DI OTTOBRE 96 NEL TERRITORIO DELLA PROVINCIA DI CROTONE, MEDIANTE MUTUO VENTENNALE CONTRATTO CON LA CASSA DD.PP., CON ONERI DI AMMORTAMENTO A CARICO DEL BILANCIO DELLO STATO - INCARICHI PROFESSIONALI PER LA REALIZZAZIONE DI INVESTIMENTI (ARTT.17, 20 E 21 DEL D.L. 30.1.98, N.6, CONVERTITO CON MODIFICAZIONI, DALLA LEGGE 30.3.98, N.61 - ORDINANZA DEL 26.7.99, N.136/K DEL SUB-COMMISSARIO DELEGATO PER GLI INTERVENTI INFRASTRUTTURALI E DI EMERGENZA NELLA PROVINCIA DI CROTONE).	RS CP CS	885,42 0,00 885,42	PR PC TP	0,00 0,00 0,00	R I FPV	-885,42 0,00 0,00	ECP	0,00	EP EC TR	0,00 0,00 0,00
U0214123401	*Risorse Vincolate (Capitolo: E0510120501)* SPESE PER LA REALIZZAZIONE DI INTERVENTI VOLTI A SALVAGUARDARE L'INCOLUMITA' PUBBLICA E PRIVATA, A RIPRISTINARE LO STATO DEI LUOGHI E IL RITORNO ALLE NORMALI CONDIZIONI DI VITA DELLE POPOLAZIONI DEI COMUNI DELLA PROVINCIA DI COSENZA, COLPITI DALL'EVENTO SISMICO DEL 9.9.98, MEDIANTE MUTUO CONTRATTO CON LA CASSA DD.PP., CON ONERI DI AMMORTAMENTO A CARICO DEL BILANCIO REGIONALE (ORDINANZA DEL MINISTRO DELL'INTERNO DELEGATO PER IL COORDINAMENTO DELLA PROTEZIONE CIVILE N.2847 DEL 17.9.98 -ARTT.1,2 E 4 D.L. 13.5.99 CONV. CON MODIF. LEGGE 13.7.99, N.226).	RS CP CS	1.358.307,16 0,00 1.358.307,16	PR PC TP	0,00 0,00 0,00	R I FPV	-55.304,10 0,00 0,00	ECP	0,00	EP EC TR	1.303.003,06 0,00 1.303.003,06
U2204073501	*Risorse Autonome* SPESE A CARICO DEL BILANCIO REGIONALE PER LA CONCESSIONE DI CONTRIBUTI COSTANTI POLIENNALI A FAVORE DI COMUNI PER LA CONTRAZIONE DI UNO O PIU' MUTUI CON LA CASSA DEPOSITI E PRESTITI O CON ALTRI ISTITUTI DI CREDITO ABILITATI DELLA DURATA MASSIMA DI 15 ANNI FINALIZZATI ALLA MANUTENZIONE STRAORDINARIA DEL SISTEMA DI VIABILITA' RURALE DANNEGGIATO DA CALAMITA' NATURALI ED AVVERSITA' ATMOSFERICHE (ARTICOLO 33, COMMI 7 E 8, DELLA LEGGE REGIONALE 11 MAGGIO 2007, N. 9)	RS CP CS	15.622,14 230.293,40 245.915,54	PR PC TP	0,00 16.289,12 16.289,12	R I FPV	0,00 151.741,45 0,00	ECP	78.551,95	EP EC TR	15.622,14 135.452,33 151.074,47
U3203014601	*Risorse Autonome* CONTRIBUTI COSTANTI POLIENNALI AL COMUNE DI VIBO VALENTIA PER LA CONTRAZIONE DI UNO O PIU' MUTUI CON LA CCDDPP, O ALTRI ISTITUTI DI CREDITO ABILITATI DELLA DURATA MASSIMA DI 25 ANNI, PER LA REALIZZAZIONE DI UNPROGRAMMA DI INTERVENTI INFRASTRUTTURALI DA DESTINARE AL RISANAMENTO,RIQUALIFICAZIONE E RECUPERO DEL TERRITORIO COLPITO DALL'ALLUVIONE DEL 3 LUGLIO 2006 (ART. 33, COMMA 1, DELLA LEGGE REGIONALE 11 MAGGIO 2007, N. 9) **NOTA:** *CONTRIBUTO COSTANTE VENTICINQUENNALE DI EURO 1.157971.16 A PARTIRE DALL'ANNUALITA' 2008*	RS CP CS	0,00 1.157.971,16 1.157.971,16	PR PC TP	0,00 1.157.971,16 1.157.971,16	R I FPV	0,00 1.157.971,16 0,00	ECP	0,00	EP EC TR	0,00 0,00 0,00
U3203016101	*Risorse Autonome* QUOTA SUCCESSIVA ALLA PRIMA DEI CONTRIBUTI IN ANNUALITA' AL COMUNE DI TROPEA PER LA CONTRAZIONE DI UNO OPIU' MUTUI CON LA CCDDPP, AI SENSI DELLA LEGGE REGIONALE 31 LUGLIO 1987, N. 24, PER IL RECUPERO E CONSOLIDAMENTO DELLA RUPE DI TROPEA DANNEGGIATA DAGLI EVENTI ATMOSFERICI DEL DICEMBRE 2005 (ART. 10, COMMI 1 E 2, DELLA LEGGE REGIONALE 11 GENNAIO 2006, N. 1) **NOTA:** *ESTINZIONE DI PASSIVITA' GENERATA DAL LIMITE DI IMPEGNO DI CUI AL CAPITOLO 32030140*	RS CP CS	0,00 47.429,76 47.429,76	PR PC TP	0,00 0,00 0,00	R I FPV	0,00 47.429,76 0,00	ECP	0,00	EP EC TR	0,00 47.429,76 47.429,76

MISSIONE, PROGRAMMA, TITOLO, CAPITOLO	DENOMINAZIONE	RESIDUI PASSIVI AL 1/1/2019 (RS)	PAGAMENTI IN C/RESIDUI (PR)	RIACCERTAMENTO RESIDUI (R)(1)		RESIDUI PASSIVI DA ESERCIZI PRECEDENTI (EP=RS-PR+R)
		PREVISIONI DEFINITIVE DI COMPETENZA (CP)	PAGAMENTI IN C/ COMPETENZA (PC)	IMPEGNI (I)(2)	ECONOMIE DI COMPETENZA (ECP=CP-I-FPV)	RESIDUI PASSIVI DA ESERCIZIO DI COMPETENZA (EC=I-PC)
		PREVISIONI DEFINITIVE DI CASSA (CS)	TOTALE PAGAMENTI (TP=PR +PC)	FONDO PLURIENNALE VINCOLATO (FPV) (3)		TOTALE RESIDUI PASSIVI DA RIPORTARE (TR=EP+EC)
U3204022301	*Risorse Vincolate (Capitolo: E5102000601)* SPESE PER INTERVENTI DIRETTI A FRONTEGGIARE I DANNI CONSEGUENTI AGLI EVENTI ALLUVIONALI E AI DISSESTI IDROGEOLOGICI DEL 9 E 10 SETTEMBRE 2000 CHE HANNO COLPITO IL VERSANTE IONICO DELLA PROVINCIA DI CATANZARO, COSENZA, CROTONE E REGGIO C., CON ONERI DI AMMORTAMENTO A CARICO DEL BILANCIO DELLO STATO (ART.144, COMMA 5, DELLA LEGGE 23.12.2000, N.388 - ORDINANZA DEL DIPARTIMENTO DELLA PROTEZIONE CIVILE N. 3081 DEL 12.9.2000).	RS 58.942,62 CP 0,00 CS 58.942,62	PR 38.670,97 PC 0,00 TP 38.670,97	R 0,00 I 0,00 FPV 0,00	ECP 0,00	EP 20.271,65 EC 0,00 TR 20.271,65
U3204022600	*Risorse Vincolate (Capitolo: E4201000200)* SPESE PER CONTRIBUTI DA DESTINARE AD IMPRESE PRIVATE E PROPRIETARI DI BENI MOBILI ED IMMOBILI DANNEGGIATI DALLE ALLUVIONI DI SETTEMBRE E OTTOBRE 2000 AI SENSI DELL'ORDINANZA DEL DIPARTIMENTO DELLA PROTEZIONE CIVILE N.3112 DEL 15.3.2001 (ART.4 DELLA LEGGE 11.12.2000, N.365).	RS 39.956,23 CP 0,00 CS 39.956,23	PR 0,00 PC 0,00 TP 0,00	R 0,00 I 0,00 FPV 0,00	ECP 0,00	EP 39.956,23 EC 0,00 TR 39.956,23
U3204022601	*Risorse Vincolate (Capitolo: E4201000201)* SPESE PER CONTRIBUTI DA DESTINARE AD IMPRESE PRIVATE E PROPRIETARI DI BENI MOBILI ED IMMOBILI DANNEGGIATI DALLE ALLUVIONI DI SETTEMBRE E OTTOBRE 2000 AI SENSI DELL'ORDINANZA DEL DIPARTIMENTO DELLA PROTEZIONE CIVILE N.3112 DEL 15.3.2001 (ART.4 DELLA LEGGE 11.12.2000, N.365).	RS 0,00 CP 408.000,00 CS 408.000,00	PR 0,00 PC 0,00 TP 0,00	R 0,00 I 0,00 FPV 408.000,00	ECP 0,00	EP 0,00 EC 0,00 TR 0,00
U3204022602	*Risorse Vincolate (Capitolo: E4201000201)* SPESE PER CONTRIBUTI DA DESTINARE AD IMPRESE PRIVATE E PROPRIETARI DI BENI MOBILI ED IMMOBILI DANNEGGIATI DALLE ALLUVIONI DI SETTEMBRE E OTTOBRE 2000 AI SENSI DELL'ORDINANZA DEL DIPARTIMENTO DELLA PROTEZIONE CIVILE N.3112 DEL 15.3.2001 - CONTRIBUTI AGLI INVESTIMENTI A AMMINISTRAZIONI LOCALI (ART.4 DELLA LEGGE 11.12.2000, N.365).	RS 863.199,10 CP 1.719.769,02 CS 2.582.968,12	PR 493.222,02 PC 259.378,28 TP 752.600,30	R 0,00 I 547.202,15 FPV 1.172.566,87	ECP 0,00	EP 369.977,08 EC 287.823,87 TR 657.800,95
U3204022801	*Risorse Vincolate (Capitolo: E4201000401)* SPESE PER INTERVENTI INFRASTRUTTURALI DEFINITI NEL PIANO ADOTTATO DALLA G.R. CON DELIBERA N.80 DEL 9.2.2001 AI SENSI DELL'ART.3, COMMA 2, DELL'ORDINANZA DELLA PROTEZIONE CIVILE N.3081 DEL 12.9.2000, PER IL RIPRISTINO DELLE INFRASTRUTTURE PUBBLICHE DANNEGGIATE, PULIZIA E MANUTENZIONE STRAORDINARIA DEI CORSI D'ACQUA E PER OPERE DI PREVENZIONE DEI RISCHI.	RS 36.000,00 CP 1.107.458,52 CS 1.143.458,52	PR 36.000,00 PC 0,00 TP 36.000,00	R 0,00 I 57.146,60 FPV 1.050.311,92	ECP 0,00	EP 0,00 EC 57.146,60 TR 57.146,60
U3204023001	*Risorse Vincolate (Capitolo: E4407001601; E5102000501)* SPESE PER INTERVENTI DIRETTI A FRONTEGGIARE I DANNI CONSEGUENTI AGLI EVENTI ALLUVIONALI E AI DISSESTI IDROGEOLOGICI DEL 9 E 10 SETTEMBRE 2000 CHE HANNO COLPITO IL VERSANTE JONICO DELLA PROVINCIA DI CATANZARO, COSENZA, CROTONE E REGGIO C. - MEDIANTE MUTUO CONTRATTO CON LA CC.DD.PP. - II TRANCHE (ART.144, COMMA 5, DELLA LEGGE 23.12.2000, N.388 - ORDINANZA DEL DIPARTIMENTO DELLA PROTEZIONE CIVILE N. 3081 DEL 12.9.2000). **NOTA:** *NETTO RICAVO DEL MUTUO QUINDICENNALE DI EURO 52.808.079,85 CON ONERI COPERTI DA CONTRIBUTO ANNUO STATALE.*	RS 217,83 CP 0,00 CS 217,83	PR 217,83 PC 0,00 TP 217,83	R 0,00 I 0,00 FPV 0,00	ECP 0,00	EP 0,00 EC 0,00 TR 0,00
U3204023101	*Risorse Vincolate (Capitolo: E4407001701; E5102000801)* SPESE PER LA REALIZZAZIONE DEL PIANO DEGLI INTERVENTI INFRASTRUTTURALI URGENTI DIRETTI A FRONTEGGIARE I DANNI CONSEGUENTI AGLI EVENTI ALLUVIONALI E AI DISSESTI IDROGEOLOGICI DEL 9 E 10 SETTEMBRE 2000 CHE HANNO COLPITO IL VERSANTE IONICO DELLA PROVINCIA DI CATANZARO, COSENZA CROTONE E REGGIO C. MEDIANTE MUTUO CONTRATTO CON LA CC.DD.PP. (ART. 45, COMMI 1 E 4 DELLA LEGGE N. 448/2001 - ORDINANZA DEL DIPARTIMENTO DELLA PROTEZIONE CIVILE N. 3081 DEL 12.9.2000). **NOTA:** *NETTO RICAVO DEL MUTUO QUINDICENNALE DI EURO 29.591.744,12 CON ONERI COPERTI DA CONTRIBUTO STATALE.*	RS 130,66 CP 0,00 CS 130,66	PR 130,66 PC 0,00 TP 130,66	R 0,00 I 0,00 FPV 0,00	ECP 0,00	EP 0,00 EC 0,00 TR 0,00

MISSIONE, PROGRAMMA, TITOLO, CAPITOLO	DENOMINAZIONE	RESIDUI PASSIVI AL 1/1/2019 (RS)	PAGAMENTI IN C/RESIDUI (PR)	RIACCERTAMENTO RESIDUI (R)(1)		RESIDUI PASSIVI DA ESERCIZI PRECEDENTI (EP=RS-PR+R)
		PREVISIONI DEFINITIVE DI COMPETENZA (CP)	PAGAMENTI IN C/ COMPETENZA (PC)	IMPEGNI (I)(2)	ECONOMIE DI COMPETENZA (ECP=CP-I-FPV)	RESIDUI PASSIVI DA ESERCIZIO DI COMPETENZA (EC=I-PC)
		PREVISIONI DEFINITIVE DI CASSA (CS)	TOTALE PAGAMENTI (TP=PR +PC)	FONDO PLURIENNALE VINCOLATO (FPV) (3)		TOTALE RESIDUI PASSIVI DA RIPORTARE (TR=EP+EC)
U3204023801	*Risorse Vincolate (Capitolo: E4407001801; E5102000901)* SPESE PER LA REALIZZAZIONE DEL PIANO DEGLI INTERVENTI INFRASTRUTTURALI URGENTI DIRETTI A FRONTEGGIARE I DANNI CONSEGUENTI AGLI EVENTI ALLUVIONALI E AI DISSESTI IDROGEOLOGICI DEL 9 E 10 SETTEMBRE 2000 CHE HANNO COLPITO IL VERSANTE JONICO DELLA PROVINCIA DI CATANZARO, COSENZA, CROTONE E REGGIO C. MEDIANTE MUTUO CONTRATTO CON LA CC.DD.PP. - II TRANCHE(ART. 45, COMMI 1 E 4 DELLA LEGGE N. 448/2001 - ORDINANZA DEL DIPARTIMENTO DELLA PROTEZIONE CIVILE N. 3081 DEL 12.9.2000). **NOTA:** *NETTO RICAVO DEL MUTUO QUINDICENNALE DI EURO 36.725.903,99 CON ONERI COPERTI DA CONTRIBUTO STATALE. VEDI CAPITOLI DELLA SPESA 32040240 E 32040242.*	RS 2.944.630,43 CP 5.180.680,24 CS 8.125.310,67	PR 2.231.558,50 PC 133.311,95 TP 2.364.870,45	R 0,00 I 228.189,21 FPV 2.170.934,01	ECP 2.781.557,02	EP 713.071,93 EC 94.877,26 TR 807.949,19
U3204024501	*Risorse Vincolate (Capitolo: E5102001201)* SPESE PER LA REALIZZAZIONE DEGLI INTERVENTI DI RICOSTRUZIONE DEI TERRITORI COLPITI DA CALAMITA' NATURALI CHE ABBIANO FORMATO OGGETTO DI DISPOSIZIONI LEGISLATIVE O PER LE QUALI SIA STATO DELIBERATO LO STATO DI EMERGENZA AI SENSI DELL'ART. 5, COMMA 1, LEGGE 24.2.92, N. 225, MEDIANTE MUTUO CONTRATTO CON LA BANCA EUROPEA DI SVILUPPO DEL CONSIGLIO D'EUROPA, CON ONERI DI AMMORTAMENTO A CARICO DELLO STATO (ART. 1, COMMA 1,D.L. 7.2.2003, N. 15 CONV. CON MODIF. DALLA LEGGE 8.4.2003, N. 62 - ART. 80, COMMA 29, LEGGE 27.12.2002, N. 289).	RS 0,00 CP 27.819,48 CS 27.819,48	PR 0,00 PC 0,00 TP 0,00	R 0,00 I 27.819,48 FPV 0,00	ECP 0,00	EP 0,00 EC 27.819,48 TR 27.819,48
U3204024601	*Risorse Vincolate (Capitolo: E4407002001)* SPESE PER L'ATTUAZIONE DEL PIANO DEGLI INTERVENTI INFRASTRUTTURALI URGENTI, DIRETTI A FRONTEGGIARE I DANNI CONSEGUENTI ALLE ECCEZIONALI AVVERSITA' ATMOSFERICHE VERIFICATESI NEL GENNAIO 1987 NEL COMUNE DI CETRARO (CS) (D.L.26 GENNAIO 1987, N. 8, CONVERTITO, CON MODIFICAZIONI, NELLA LEGGE 27 MARZO 1987, N.120)	RS 800.000,00 CP 0,00 CS 800.000,00	PR 0,00 PC 0,00 TP 0,00	R 0,00 I 0,00 FPV 0,00	ECP 0,00	EP 800.000,00 EC 0,00 TR 800.000,00
U3204024901	*Risorse Vincolate (Capitolo: E4407002201)* SPESE PER INTERVENTI DI PROTEZIONE CIVILE, DIRETTI A FRONTEGGIARE I DANNI CONSEGUENTI ALLA ECCEZIONALI AVVERSITA' ATMOSFERICHE NEI TERRITORI COLPITI DAGLI EVENTI METEOROLOGICI DEL NOVEMBRE 2004 PER I QUALI E' INTERVENUTA LA DICHIARAZIONE DELLO STATO DI EMERGENZA (DPCM DEL 26 NOVEMBRE 2004 - ORDINANZA DEL PRESIDENTE DEL CONSIGLIO DEI MINISTRI N. 3401 DEL 18 FEBBRAIO 2005)	RS 0,00 CP 579.639,89 CS 579.639,89	PR 0,00 PC 0,00 TP 0,00	R 0,00 I 0,00 FPV 579.639,89	ECP 0,00	EP 0,00 EC 0,00 TR 0,00
U3204025201	*Risorse Vincolate (Capitolo: E5102001501)* SPESE PER INTERVENTI DIRETTI A FRONTEGGIARE I DANNI CONSEGUENTI AGLI EVENTI METEREOLOGICI DEL NOVEMBRE 2004 PER I QUALI E' INTERVENUTA LA DICHIARAZIONE DELLO STATO DI EMERGENZA MEDIANTE MUTUO CONTRATTO CON LA CASSA DEPOSITI E PRESTITI, CON ONERI DI AMMORTAMENTO A TOTALE CARICO DELLO STATO (ART. 4, COMMA 91, DELLA LEGGE 24 DICEMBRE 2003, N. 350 - ART. 1, COMMI 75 E 203, DELLA LEGGE 30 DICEMBRE 2004, N. 311 - ORDINANZA DEL PRESIDENTE DEL CONSIGLIO DEI MINISTRI N. 3464 DEL 29 SETTEMBRE 2005)	RS 0,00 CP 34.431,57 CS 34.431,57	PR 0,00 PC 0,00 TP 0,00	R 0,00 I 0,00 FPV 34.431,57	ECP 0,00	EP 0,00 EC 0,00 TR 0,00
U3204025501	*Risorse Vincolate (Capitolo: E4407002401)* CONTRIBUTO DA PARTE DELLO STATO PER LA REALIZZAZIONE DI INTERVENTI DI RICOSTRUZIONE NEI TERRITORI COLPITI DAGLI EVENTI METEOROLOGICI DEL NOVEMBRE 2004 (ARTICOLO 1, COMMA 100, DELLA LEGGE 23 DICEMBRE 2005, N. 266 - ORDINANZA DEL PRESIDENTE DEL CONSIGLIO DEI MINISTRI N. 3534 DEL 25 LUGLIO 2006)	RS 0,00 CP 28.141,09 CS 28.141,09	PR 0,00 PC 0,00 TP 0,00	R 0,00 I 0,00 FPV 28.141,09	ECP 0,00	EP 0,00 EC 0,00 TR 0,00
U3204025601	*Risorse Vincolate (Capitolo: E5102001701)* SPESE PER LA PROSECUZIONE DEGLI INTERVENTI CONSEGUENTI AGLI EVENTI METEOROLOGICI DEL NOVEMBRE 2004, MEDIANTE MUTUO CONTRATTO CON LA BANCA OPI S.P.A., CON ONERI DI AMMORTAMENTO A TOTALE CARICO DELLO STATO (ART.1, COMMA 100, DELLA LEGGE 23 DICEMBRE 2005, N. 266 - ORDINANZA DEL PRESIDENTE DEL CONSIGLIO DEI MINISTRI N. 3534 DEL 25 LUGLIO 2006 - DECRETO DEL PRESIDENTE DEL CONSIGLIO DEI MINISTRI DEL 23 MAGGIO 2007)	RS 52.472,81 CP 10.219,59 CS 62.692,40	PR 52.472,81 PC 0,00 TP 52.472,81	R 0,00 I 0,00 FPV 10.219,59	ECP 0,00	EP 0,00 EC 0,00 TR 0,00

MISSIONE, PROGRAMMA, TITOLO, CAPITOLO	DENOMINAZIONE	RESIDUI PASSIVI AL 1/1/2019 (RS)	PAGAMENTI IN C/RESIDUI (PR)	RIACCERTAMENTO RESIDUI (R)(1)		RESIDUI PASSIVI DA ESERCIZI PRECEDENTI (EP=RS-PR+R)
		PREVISIONI DEFINITIVE DI COMPETENZA (CP)	PAGAMENTI IN C/ COMPETENZA (PC)	IMPEGNI (I)(2)	ECONOMIE DI COMPETENZA (ECP=CP-I-FPV)	RESIDUI PASSIVI DA ESERCIZIO DI COMPETENZA (EC=I-PC)
		PREVISIONI DEFINITIVE DI CASSA (CS)	TOTALE PAGAMENTI (TP=PR +PC)	FONDO PLURIENNALE VINCOLATO (FPV) (3)		TOTALE RESIDUI PASSIVI DA RIPORTARE (TR=EP+EC)
U3601010200	*Risorse Autonome* TRASFERIMENTO ALLE PROVINCE DELLE RISORSE FINANZIARIE DA UTILIZZARE PER OPERE DI PRONTO INTERVENTO E DI CONSOLIDAMENTO DI ABITATI A SEGUITO DI ALLUVIONI, PIENE, FRANE, MAREGGIATE E TERREMOTI. (LEGGE REGIONALE DEL 12 AGOSTO 2002, N. 34 - ART. 38, COMMA 6, DELLA LEGGE REGIONALE 27 DICEMBRE 2012, N. 69).	RS 488.600,00 CP 0,00 CS 488.600,00	PR 0,00 PC 0,00 TP 0,00	R -488.600,00 I 0,00 FPV 0,00	ECP 0,00	EP 0,00 EC 0,00 TR 0,00
U7101020205	*Risorse Vincolate (Capitolo: E3403002501; E3403002601; E4408000101)* SPESE PER L'ATTUAZIONE DEGLI INTERVENTI DELLA REGIONE E DEGLI ENTI LOCALI DIRETTI A FRONTEGGIARE ESIGENZE URGENTI PER LE CALAMITA' NATURALI DI CUI ALL'ART. 108 DEL D.L.VO 31.3.98, N.112, NONCHE' PER IL POTENZIAMENTO DEL SISTEMA DI PROTEZIONE CIVILE DELLE REGIONI E DEGLI ENTI LOCALI - CONTRIBUTI AGLI INVESTIMENTI AD AMMINISTRAZIONI LOCALI (ART. 138, COMMA 16, LEGGE 23.12.2000, N.388).	RS 0,00 CP 268.536,75 CS 268.536,75	PR 0,00 PC 0,00 TP 0,00	R 0,00 I 0,00 FPV 268.536,75	ECP 0,00	EP 0,00 EC 0,00 TR 0,00
U7101020302	*Risorse Vincolate (Capitolo: E4408000201)* SPESE PER L'ATTUAZIONE DI INTERVENTI DI MESSA IN SICUREZZA DI AREE INTERESSATE AGLI EVENTI ALLUVIONALI DEL 14 OTTOBRE 1996 - REALIZZAZIONE DI UNA VASCA DI LAMINAZIONE LUNGO IL TORRENTE PAPANICIARO (KR) - (ART.2, COMMA 93, DELLA LEGGE 24 NOVEMBRE 2006, N. 286) - BENI IMMOBILI	RS 0,00 CP 2.852.482,86 CS 2.852.482,86	PR 0,00 PC 0,00 TP 0,00	R 0,00 I 1.809.155,85 FPV 1.043.327,01	ECP 0,00	EP 0,00 EC 1.809.155,85 TR 1.809.155,85
U7101020303	*Risorse Vincolate (Capitolo: E4408000201)* SPESE PER L'ATTUAZIONE DI INTERVENTI DI MESSA IN SICUREZZA DI AREE INTERESSATE AGLI EVENTI ALLUVIONALI DEL 14 OTTOBRE 1996 - REALIZZAZIONE DI UNA VASCA DI LAMINAZIONE LUNGO IL TORRENTE PAPANICIARO (KR) - (ART.2, COMMA 93, DELLA LEGGE 24 NOVEMBRE 2006, N. 286) - INCARICHI PROFESSIONALI PER LA REALIZZAZIONE DI INVESTIMENTI	RS 4.123,60 CP 596.171,11 CS 600.294,71	PR 0,00 PC 3.286,19 TP 3.286,19	R 0,00 I 71.147,45 FPV 525.023,66	ECP 0,00	EP 4.123,60 EC 67.861,26 TR 71.984,86
U7101020304	*Risorse Vincolate (Capitolo: E4408000201)* SPESE PER L'ATTUAZIONE DI INTERVENTI DI MESSA IN SICUREZZA DI AREE INTERESSATE AGLI EVENTI ALLUVIONALI DEL 14 OTTOBRE 1996 - REALIZZAZIONE DI UNA VASCA DI LAMINAZIONE LUNGO IL TORRENTE PAPANICIARO (KR) - (ART.2, COMMA 93, DELLA LEGGE 24 NOVEMBRE 2006, N. 286) - TERRENI	RS 375.152,87 CP 15.821,27 CS 390.974,14	PR 375.152,87 PC 15.821,27 TP 390.974,14	R 0,00 I 15.821,27 FPV 0,00	ECP 0,00	EP 0,00 EC 0,00 TR 0,00
TOTALE TITOLO 2	**Spese in conto capitale**	**RS 7.204.880,35** **CP 16.209.096,16** **CS 23.413.976,51**	**PR 3.368.730,48** **PC 3.487.051,96** **TP 6.855.782,44**	**R -570.124,18** **I 6.014.618,37** **FPV 7.334.368,82**	**ECP 2.860.108,97**	**EP 3.266.025,69** **EC 2.527.566,41** **TR 5.793.592,10**
TOTALE PROGRAMMA 02	***Interventi a seguito di calamità naturali***	**RS 7.848.988,78** **CP 18.356.902,52** **CS 26.205.891,30**	**PR 3.422.841,66** **PC 4.195.711,81** **TP 7.618.553,47**	**R -972.683,36** **I 7.011.138,03** **FPV 7.466.761,82**	**ECP 3.879.002,67**	**EP 3.453.463,76** **EC 2.815.426,22** **TR 6.268.889,98**
1103 PROGRAMMA 03	**Politica regionale unitaria per il soccorso e la protezione civile solo per le Regioni)**					
TITOLO 1	**Spese correnti**					
U9110300101	*Risorse Vincolate (Capitolo: E2129000101; E2129000201)* SPESE PER LA REALIZZAZIONE DI AZIONI DI SUPPORTO PER IL POTENZIAMENTO DEL SISTEMA REGIONALE DI PREVISIONE E PREVENZIONE DEI RISCHI - CONSULENZE (DELIBERAZIONE DELLA GIUNTA REGIONALE N. 40 del 24.02.2016)	RS 3.689,24 CP 22.136,28 CS 25.825,52	PR 3.689,24 PC 20.290,82 TP 23.980,06	R 0,00 I 22.135,44 FPV 0,00	ECP 0,84	EP 0,00 EC 1.844,62 TR 1.844,62
U9110300102	*Risorse Vincolate (Capitolo: E2129000101; E2129000201)* SPESE PER LA REALIZZAZIONE DI AZIONI DI SUPPORTO PER IL POTENZIAMENTO DEL SISTEMA REGIONALE DI PREVISIONE E PREVENZIONE DEI RISCHI - CONTRIBUTI SOCIALI EFFETTIVI A CARICO DELL'ENTE (DELIBERAZIONE DELLA GIUNTA REGIONALE N. 40 del 24.02.2016)	RS 2.530,56 CP 26.197,66 CS 28.728,22	PR 2.530,56 PC 11.175,72 TP 13.706,28	R 0,00 I 14.971,56 FPV 0,00	ECP 11.226,10	EP 0,00 EC 3.795,84 TR 3.795,84
U9110300103	*Risorse Vincolate (Capitolo: E2129000101; E2129000201)* SPESE PER LA REALIZZAZIONE DI AZIONI DI SUPPORTO PER IL POTENZIAMENTO DEL SISTEMA REGIONALE DI PREVISIONE E PREVENZIONE DEI RISCHI - IMPOSTA REGIONALE SULLE ATTIVITA' PRODUTTIVE (IRAP)(DELIBERAZIONE DELLA GIUNTA REGIONALE N. 40 del 24.02.2016)	RS 1.344,40 CP 12.856,86 CS 14.201,26	PR 1.344,40 PC 6.721,92 TP 8.066,32	R 0,00 I 8.066,32 FPV 0,00	ECP 4.790,54	EP 0,00 EC 1.344,40 TR 1.344,40

MISSIONE, PROGRAMMA, TITOLO, CAPITOLO	DENOMINAZIONE	RESIDUI PASSIVI AL 1/1/2019 (RS)	PAGAMENTI IN C/RESIDUI (PR)	RIACCERTAMENTO RESIDUI (R)(1)		RESIDUI PASSIVI DA ESERCIZI PRECEDENTI (EP=RS-PR+R)
		PREVISIONI DEFINITIVE DI COMPETENZA (CP)	PAGAMENTI IN C/ COMPETENZA (PC)	IMPEGNI (I)(2)	ECONOMIE DI COMPETENZA (ECP=CP-I-FPV)	RESIDUI PASSIVI DA ESERCIZIO DI COMPETENZA (EC=I-PC)
		PREVISIONI DEFINITIVE DI CASSA (CS)	TOTALE PAGAMENTI (TP=PR +PC)	FONDO PLURIENNALE VINCOLATO (FPV) (3)		TOTALE RESIDUI PASSIVI DA RIPORTARE (TR=EP+EC)
U9110300104	*Risorse Vincolate (Capitolo: E2129000101; E2129000201)*	RS 23.725,32	PR 7.908,44	R 0,00		EP 15.816,88
		CP 130.289,34	PC 86.990,36	I 94.898,80	ECP 35.390,54	EC 7.908,44
	SPESE PER LA REALIZZAZIONE DI AZIONI DI SUPPORTO PER IL POTENZIAMENTO DEL SISTEMA REGIONALE DI PREVISIONE E PREVENZIONE DEI RISCHI - LAVORO FLESSIBILE, QUOTA LSU E ACQUISTO DI SERVIZI DA AGENZIE DI LAVORO INTERINALE (DELIBERAZIONE DELLA GIUNTA REGIONALE N. 40 del 24.02.2016)	CS 154.014,66	TP 94.898,80	FPV 0,00		TR 23.725,32
U9110300206	*Risorse Vincolate (Capitolo: E9201010201; E9201050101)*	RS 513.437,02	PR 0,00	R 0,00		EP 513.437,02
		CP 0,00	PC 0,00	I 0,00	ECP 0,00	EC 0,00
	SPESE PER LA REALIZZAZIONE DI INTERVENTI DI INTEGRAZIONE E SVILUPPO DI SISTEMI DI PREVENZIONE E GESTIONE DELL'EMERGENZA, ANCHE ATTRAVERSO MECCANISMI E RETI DIGITALI INTEROPERABILI DI ALLERTA PRECOCE (POR 2014-2020 - ASSE 5 - OBIETTIVO SPECIFICO 5.1 - AZIONE 5.1.4) - ALTRI SERVIZI	CS 513.437,02	TP 0,00	FPV 0,00		TR 513.437,02
U9110300301	*Risorse Autonome*	RS 10.960,63	PR 0,00	R -10.960,63		EP 0,00
		CP 414.876,34	PC 306.183,42	I 306.183,42	ECP 108.692,92	EC 0,00
	SPESE PER LE COMPETENZE FISSE DEL PERSONALE REGIONALE DI RUOLO, IVI COMPRESE QUELLE PER IL PAGAMENTO DELLA RETRIBUZIONE DI POSIZIONE E DEI CONTRIBUTI PREVIDENZIALI POSTI A CARICO DELLA REGIONE (SPESE OBBLIGATORIE). - U.11.03	CS 425.836,97	TP 306.183,42	FPV 0,00		TR 0,00
U9110300302	*Risorse Autonome*	RS 117.723,98	PR 0,00	R -63.983,68		EP 53.740,30
		CP 130.063,73	PC 69.412,85	I 130.063,73	ECP 0,00	EC 60.650,88
	SPESE PER LE COMPETENZE FISSE DEL PERSONALE REGIONALE DI RUOLO, IVI COMPRESE QUELLE PER IL PAGAMENTO DELLA RETRIBUZIONE DI POSIZIONE E DEI CONTRIBUTI PREVIDENZIALI POSTI A CARICO DELLA REGIONE -CONTRIBUTI SOCIALI EFFETTIVI A CARICO DELL'ENTE - (SPESE OBBLIGATORIE). - U.11.03	CS 247.787,71	TP 69.412,85	FPV 0,00		TR 114.391,18
U9110300303	*Risorse Autonome*	RS 3.996,00	PR 3.996,00	R 0,00		EP 0,00
		CP 0,00	PC 0,00	I 0,00	ECP 0,00	EC 0,00
	INDENNITA' DI TRASFERTA E RIMBORSO SPESE PER MISSIONI E TRASFERIMENTI DEL PERSONALE ADDETTO AI SERVIZI DELLA REGIONE. - U.11.03	CS 3.996,00	TP 3.996,00	FPV 0,00		TR 0,00
U9110300304	*Risorse Autonome*	RS 23.271,46	PR 3.028,02	R -10.401,42		EP 9.842,02
		CP 32.778,10	PC 21.571,92	I 32.778,10	ECP 0,00	EC 11.206,18
	SPESE PER IL PAGAMENTO DELL'IRAP A VALERE SULLE SPESE PER IL PERSONALE REGIONALE (SPESE OBBLIGATORIE) - U.11.03	CS 56.049,56	TP 24.599,94	FPV 0,00		TR 21.048,20
U9110300401	*Risorse Autonome*	RS 144.990,05	PR 0,00	R -74.426,06		EP 70.563,99
		CP 0,00	PC 0,00	I 0,00	ECP 0,00	EC 0,00
	FONDO PER IL MIGLIORAMENTO DELL'EFFICIENZA DEI SERVIZI (ART.5 DELLA LEGGE REGIONALE 5.5.90, N.30). - U.11.03	CS 144.990,05	TP 0,00	FPV 0,00		TR 70.563,99
U9110300402	*Risorse Autonome*	RS 24.301,71	PR 17.919,73	R 0,00		EP 6.381,98
		CP 0,00	PC 0,00	I 0,00	ECP 0,00	EC 0,00
	FONDO PER IL MIGLIORAMENTO DELL'EFFICIENZA DEI SERVIZI - CONTRIBUTI SOCIALI EFFETTIVI A CARICO DELL'ENTE (ART.5 DELLA LEGGE REGIONALE 5.5.90, N.30). - U.11.03	CS 24.301,71	TP 17.919,73	FPV 0,00		TR 6.381,98
U9110300501	*Risorse Autonome*	RS 7.226,85	PR 0,00	R -7.226,85		EP 0,00
		CP 0,00	PC 0,00	I 0,00	ECP 0,00	EC 0,00
	SPESE PER COMPETENZE FISSE E CONTRIBUTIVE DEL PERSONALE DI RUOLO TRANSITATO DALLE AMMINISTRAZIONI PROVINCIALI AI SENSI DELLA LEGGE 7 APRILE 2014, N. 56 E DELLA LEGGE REGIONALE 22 GIUGNO 2015, N.14 (SPESE OBBLIGATORIE) - U.11.03	CS 7.226,85	TP 0,00	FPV 0,00		TR 0,00
U9110300502	*Risorse Autonome*	RS 3.796,58	PR 0,00	R -3.796,58		EP 0,00
		CP 0,00	PC 0,00	I 0,00	ECP 0,00	EC 0,00
	SPESE PER IL PAGAMENTO DEI CONTRIBUTI PREVIDENZIALI ED ASSISTENZIALI POSTI A CARICO DELLA REGIONE PER IL PERSONALE DI RUOLO TRANSITATO DALLE AMMINISTRAZIONI PROVINCIALI AI SENSI DELLA LEGGE 7 APRILE 2014, N. 56 E DELLA LEGGE REGIONALE 22 GIUGNO 2015, N.14 (SPESE OBBLIGATORIE) - U. 11.03	CS 3.796,58	TP 0,00	FPV 0,00		TR 0,00
U9110300503	*Risorse Autonome*	RS 1.259,79	PR 1.259,79	R 0,00		EP 0,00
		CP 0,00	PC 0,00	I 0,00	ECP 0,00	EC 0,00
	SPESE PER IL PAGAMENTO DELL'IRAP PER IL PERSONALE DI RUOLO TRANSITATO DALLE AMMINISTRAZIONI PROVINCIALI AI SENSI DELLA LEGGE 7 APRILE 2014, N. 56 E DELLA LEGGE REGIONALE 22 GIUGNO 2015, N.14 (SPESE OBBLIGATORIE) - U. 11.03	CS 1.259,79	TP 1.259,79	FPV 0,00		TR 0,00
U9110300601	*Risorse Vincolate (Capitolo: E9201010201; E9201050101)*	RS 5.127,82	PR 350,00	R 0,00		EP 4.777,82
		CP 34.927,49	PC 23.522,32	I 34.927,49	ECP 0,00	EC 11.405,17
	SPESE PER SOSTENERE LE FASI DI PROGRAMMAZIONE, ATTUAZIONE, GESTIONE, CONTROLLO, VALUTAZIONE E SORVEGLIANZA DEL PROGRAMMA OPERATIVO (POR 2014-2020 - ASSE 14) - RETRIBUZIONI IN DENARO - U.11.03	CS 40.055,31	TP 23.872,32	FPV 0,00		TR 16.182,99

MISSIONE, PROGRAMMA, TITOLO, CAPITOLO	DENOMINAZIONE	RESIDUI PASSIVI AL 1/1/2019 (RS)		PAGAMENTI IN C/RESIDUI (PR)		RIACCERTAMENTO RESIDUI (R)(1)				RESIDUI PASSIVI DA ESERCIZI PRECEDENTI (EP=RS-PR+R)	
		PREVISIONI DEFINITIVE DI COMPETENZA (CP)		PAGAMENTI IN C/ COMPETENZA (PC)		IMPEGNI (I)(2)		ECONOMIE DI COMPETENZA (ECP=CP-I-FPV)		RESIDUI PASSIVI DA ESERCIZIO DI COMPETENZA (EC=I-PC)	
		PREVISIONI DEFINITIVE DI CASSA (CS)		TOTALE PAGAMENTI (TP=PR +PC)		FONDO PLURIENNALE VINCOLATO (FPV) (3)				TOTALE RESIDUI PASSIVI DA RIPORTARE (TR=EP+EC)	
U9110300602	*Risorse Vincolate (Capitolo: E9201010201; E9201050101)*	RS	1.969,47	PR	513,27	R	0,00			EP	1.456,20
		CP	8.411,06	PC	4.797,47	I	8.411,06	ECP	0,00	EC	3.613,59
	SPESE PER SOSTENERE LE FASI DI PROGRAMMAZIONE, ATTUAZIONE, GESTIONE, CONTROLLO, VALUTAZIONE E SORVEGLIANZA DEL PROGRAMMA OPERATIVO (POR 2014-2020 - ASSE 14) - CONTRIBUTI SOCIALI EFFETTIVI A CARICO DELL'ENTE - U.11.03	CS	10.380,53	TP	5.310,74	FPV	0,00			TR	5.069,79
U9110300603	*Risorse Vincolate (Capitolo: E9201010201; E9201050101)*	RS	588,77	PR	182,60	R	0,00			EP	406,17
		CP	3.004,73	PC	1.708,85	I	2.999,67	ECP	5,06	EC	1.290,82
	SPESE PER SOSTENERE LE FASI DI PROGRAMMAZIONE, ATTUAZIONE, GESTIONE, CONTROLLO, VALUTAZIONE E SORVEGLIANZA DEL PROGRAMMA OPERATIVO (POR 2014-2020 - ASSE 14) - IMPOSTA REGIONALE SULLE ATTIVITA' PRODUTTIVE (IRAP) - U.11.03	CS	3.593,50	TP	1.891,45	FPV	0,00			TR	1.696,99
TOTALE TITOLO 1	**Spese correnti**	**RS**	**889.939,65**	**PR**	**42.722,05**	**R**	**-170.795,22**			**EP**	**676.422,38**
		CP	**815.541,59**	**PC**	**552.375,65**	**I**	**655.435,59**	**ECP**	**160.106,00**	**EC**	**103.059,94**
		CS	**1.705.481,24**	**TP**	**595.097,70**	**FPV**	**0,00**			**TR**	**779.482,32**
TITOLO 2	**Spese in conto capitale**										
U9110300105	*Risorse Vincolate (Capitolo: E2129000101; E2129000201; E4442000201)*	RS	63.629,10	PR	63.629,10	R	0,00			EP	0,00
		CP	7.110,90	PC	0,00	I	0,00	ECP	7.110,90	EC	0,00
	SPESE PER LA REALIZZAZIONE DI AZIONI DI SUPPORTO PER IL POTENZIAMENTO DEL SISTEMA REGIONALE DI PREVISIONE E PREVENZIONE DEI RISCHI - HARDWARE (DELIBERAZIONE DELLA GIUNTA REGIONALE N. 40 del 24.02.2016)	CS	70.740,00	TP	63.629,10	FPV	0,00			TR	0,00
U9110300201	*Risorse Vincolate (Capitolo: E4443000101; E4613000101)*	RS	167.804,30	PR	0,00	R	0,00			EP	167.804,30
		CP	0,00	PC	0,00	I	0,00	ECP	0,00	EC	0,00
	SPESE PER LA REALIZZAZIONE DI INTERVENTI DI INTEGRAZIONE E SVILUPPO DI SISTEMI DI PREVENZIONE E GESTIONE DELL'EMERGENZA, ANCHE ATTRAVERSO MECCANISMI E RETI DIGITALI INTEROPERABILI DI ALLERTA PRECOCE (POR 2014-2020 - ASSE 5 - OBIETTIVO SPECIFICO 5.1 - AZIONE 5.1.4) - ATTREZZATURE	CS	167.804,30	TP	0,00	FPV	0,00			TR	167.804,30
U9110300202	*Risorse Vincolate (Capitolo: E4443000101; E4613000101)*	RS	101.054,34	PR	0,00	R	0,00			EP	101.054,34
		CP	0,00	PC	0,00	I	0,00	ECP	0,00	EC	0,00
	SPESE PER LA REALIZZAZIONE DI INTERVENTI DI INTEGRAZIONE E SVILUPPO DI SISTEMI DI PREVENZIONE E GESTIONE DELL'EMERGENZA, ANCHE ATTRAVERSO MECCANISMI E RETI DIGITALI INTEROPERABILI DI ALLERTA PRECOCE (POR 2014-2020 - ASSE 5 - OBIETTIVO SPECIFICO 5.1 - AZIONE 5.1.4) - IMPIANTI E MACCHINARI	CS	101.054,34	TP	0,00	FPV	0,00			TR	101.054,34
U9110300203	*Risorse Vincolate (Capitolo: E4443000101; E4613000101)*	RS	424.141,44	PR	0,00	R	0,00			EP	424.141,44
		CP	0,00	PC	0,00	I	0,00	ECP	0,00	EC	0,00
	SPESE PER LA REALIZZAZIONE DI INTERVENTI DI INTEGRAZIONE E SVILUPPO DI SISTEMI DI PREVENZIONE E GESTIONE DELL'EMERGENZA, ANCHE ATTRAVERSO MECCANISMI E RETI DIGITALI INTEROPERABILI DI ALLERTA PRECOCE (POR 2014-2020 - ASSE 5 - OBIETTIVO SPECIFICO 5.1 - AZIONE 5.1.4) - HARDWARE	CS	424.141,44	TP	0,00	FPV	0,00			TR	424.141,44
U9110300204	*Risorse Vincolate (Capitolo: E4443000101; E4613000101)*	RS	274.302,36	PR	0,00	R	0,00			EP	274.302,36
		CP	0,00	PC	0,00	I	0,00	ECP	0,00	EC	0,00
	SPESE PER LA REALIZZAZIONE DI INTERVENTI DI INTEGRAZIONE E SVILUPPO DI SISTEMI DI PREVENZIONE E GESTIONE DELL'EMERGENZA, ANCHE ATTRAVERSO MECCANISMI E RETI DIGITALI INTEROPERABILI DI ALLERTA PRECOCE (POR 2014-2020 - ASSE 5 - OBIETTIVO SPECIFICO 5.1 - AZIONE 5.1.4) - SOFTWARE	CS	274.302,36	TP	0,00	FPV	0,00			TR	274.302,36
U9110300207	*Risorse Vincolate (Capitolo: E4443000101; E4613000101)*	RS	0,00	PR	0,00	R	0,00			EP	0,00
		CP	6.611.320,12	PC	0,00	I	0,00	ECP	5.611.320,12	EC	0,00
	SPESE PER LA REALIZZAZIONE DI INTERVENTI DI INTEGRAZIONE E SVILUPPO DI SISTEMI DI PREVENZIONE E GESTIONE DELL'EMERGENZA, ANCHE ATTRAVERSO MECCANISMI E RETI DIGITALI INTEROPERABILI DI ALLERTA PRECOCE (POR 2014-2020 - ASSE 5 - OBIETTIVO SPECIFICO 5.1 - AZIONE 5.1.4) - CONTRIBUTI AGLI INVESTIMENTI AD AMMINISTRAZIONI LOCALI	CS	6.611.320,12	TP	0,00	FPV	1.000.000,00			TR	0,00
TOTALE TITOLO 2	**Spese in conto capitale**	**RS**	**1.030.931,54**	**PR**	**63.629,10**	**R**	**0,00**			**EP**	**967.302,44**
		CP	**6.618.431,02**	**PC**	**0,00**	**I**	**0,00**	**ECP**	**5.618.431,02**	**EC**	**0,00**
		CS	**7.649.362,56**	**TP**	**63.629,10**	**FPV**	**1.000.000,00**			**TR**	**967.302,44**
TOTALE PROGRAMMA 03	***Politica regionale unitaria per il soccorso e la protezione civile solo per le Regioni)***	**RS**	**1.920.871,19**	**PR**	**106.351,15**	**R**	**-170.795,22**			**EP**	**1.643.724,82**
		CP	**7.433.972,61**	**PC**	**552.375,65**	**I**	**655.435,59**	**ECP**	**5.778.537,02**	**EC**	**103.059,94**
		CS	**9.354.843,80**	**TP**	**658.726,80**	**FPV**	**1.000.000,00**			**TR**	**1.746.784,76**

MISSIONE, PROGRAMMA, TITOLO, CAPITOLO	DENOMINAZIONE	RESIDUI PASSIVI AL 1/1/2019 (RS)	PAGAMENTI IN C/RESIDUI (PR)	RIACCERTAMENTO RESIDUI (R)(1)		RESIDUI PASSIVI DA ESERCIZI PRECEDENTI (EP=RS-PR+R)
		PREVISIONI DEFINITIVE DI COMPETENZA (CP)	PAGAMENTI IN C/ COMPETENZA (PC)	IMPEGNI (I)(2)	ECONOMIE DI COMPETENZA (ECP=CP-I-FPV)	RESIDUI PASSIVI DA ESERCIZIO DI COMPETENZA (EC=I-PC)
		PREVISIONI DEFINITIVE DI CASSA (CS)	TOTALE PAGAMENTI (TP=PR +PC)	FONDO PLURIENNALE VINCOLATO (FPV) (3)		TOTALE RESIDUI PASSIVI DA RIPORTARE (TR=EP+EC)
TOTALE MISSIONE 11	***Soccorso civile***	**RS 15.000.644,00**	**PR 4.490.112,65**	**R -1.504.834,90**		**EP 9.005.696,45**
		CP 40.129.870,49	**PC 8.432.819,41**	**I 13.264.738,52**	**ECP 13.032.286,25**	**EC 4.831.919,11**
		CS 55.130.514,49	**TP 12.922.932,06**	**FPV 13.832.845,72**		**TR 13.837.615,56**
MISSIONE 12	*Diritti sociali, politiche sociali e famiglia*					
1201 PROGRAMMA 01	**Interventi per l'infanzia e i minori e per asili nido**					
TITOLO 1	**Spese correnti**					
U6201011101	*Risorse Autonome*	RS 0,00	PR 0,00	R 0,00		EP 0,00
		CP 90.000,00	PC 90.000,00	I 90.000,00	ECP 0,00	EC 0,00
	SPESE PER LE ATTIVITA' SVOLTE DALL'UFFICIO DEL GARANTE PER L'INFANZIA E L'ADOLESCENZA (ART. 5, DELLA LEGGE REGIONALE 12.11.2004, N.28).	CS 90.000,00	TP 90.000,00	FPV 0,00		TR 0,00
U6201011300	*Risorse Vincolate (Capitolo: E2109002700)*	RS 166.264,89	PR 0,00	R -166.264,89		EP 0,00
		CP 0,00	PC 0,00	I 0,00	ECP 0,00	EC 0,00
	SPESE PER LA REALIZZAZIONE DEL PIANO STRAORDINARIO PER LO SVILUPPO DEL SISTEMA TERRITORIALE DEI SERVIZI SOCIO-EDUCATIVI PER LA PRIMA INFANZIA (ARTICOLO 1, COMMI 630 E 1259, DELLA LEGGE 27 DICEMBRE 2006, N. 296)	CS 166.264,89	TP 0,00	FPV 0,00		TR 0,00
U6201011301	*Risorse Vincolate (Capitolo: E2109002700; E2109002701)*	RS 15.354,96	PR 15.354,96	R 0,00		EP 0,00
		CP 219.097,41	PC 197.103,46	I 197.103,46	ECP 0,00	EC 0,00
	SPESE PER LA REALIZZAZIONE DEL PIANO STRAORDINARIO PER LO SVILUPPO DEL SISTEMA TERRITORIALE DEI SERVIZI SOCIO-EDUCATIVI PER LA PRIMA INFANZIA (ARTICOLO 1, COMMI 630 E 1259, DELLA LEGGE 27 DICEMBRE 2006, N. 296)	CS 234.452,37	TP 212.458,42	FPV 21.993,95		TR 0,00
U6201011304	*Risorse Vincolate (Capitolo: E2109002701)*	RS 0,00	PR 0,00	R 0,00		EP 0,00
		CP 594.642,79	PC 26.877,83	I 42.839,05	ECP 0,00	EC 15.961,22
	SPESE PER LA REALIZZAZIONE DEL PIANO STRAORDINARIO PER LO SVILUPPO DEL SISTEMA TERRITORIALE DEI SERVIZI SOCIO-EDUCATIVI PER LA PRIMA INFANZIA (ARTICOLO 1, COMMI 630 E 1259, DELLA LEGGE 27 DICEMBRE 2006, N. 296) - TRASFERIMENTI CORRENTI A ISTITUZIONI SOCIALI PRIVATE	CS 594.642,79	TP 26.877,83	FPV 551.803,74		TR 15.961,22
U6201011305	*Risorse Vincolate (Capitolo: E2109002701)*	RS 0,00	PR 0,00	R 0,00		EP 0,00
		CP 131.500,00	PC 10.000,00	I 82.635,52	ECP 0,00	EC 72.635,52
	SPESE PER LA REALIZZAZIONE DEL PIANO STRAORDINARIO PER LO SVILUPPO DEL SISTEMA TERRITORIALE DEI SERVIZI SOCIO-EDUCATIVI PER LA PRIMA INFANZIA (ARTICOLO 1, COMMI 630 E 1259, DELLA LEGGE 27 DICEMBRE 2006, N. 296) - TRASFERIMENTI CORRENTI A ALTRE IMPRESE	CS 131.500,00	TP 10.000,00	FPV 48.864,48		TR 72.635,52
U6201020301	*Risorse Autonome*	RS 1.121.265,50	PR 669.437,65	R -378.784,30		EP 73.043,55
		CP 4.400.000,00	PC 3.790.097,50	I 4.400.000,00	ECP 0,00	EC 609.902,50
	SPESE PER GARANTIRE L'EROGAZIONE DEI SERVIZI SOCIOASSISTENZIALI A FAVORE DEI MINORI SOTTOPOSTI A PROVVEDIMENTI DELL'AUTORITA' GIUDIZIARIA (LEGGE REGIONALE 8.8.96, N.21 - ART. 36 LEGGE REGIONALE 5.12.2003, N.23)	CS 5.521.265,50	TP 4.459.535,15	FPV 0,00		TR 682.946,05
U9120100101	*Risorse Autonome*	RS 0,00	PR 0,00	R 0,00		EP 0,00
		CP 654.927,37	PC 553.025,27	I 553.025,27	ECP 101.902,10	EC 0,00
	SPESE PER LE COMPETENZE FISSE DEL PERSONALE REGIONALE DI RUOLO, IVI COMPRESE QUELLE PER IL PAGAMENTO DELLA RETRIBUZIONE DI POSIZIONE E DEI CONTRIBUTI PREVIDENZIALI POSTI A CARICO DELLA REGIONE (SPESE OBBLIGATORIE). - U.12.01	CS 654.927,37	TP 553.025,27	FPV 0,00		TR 0,00
U9120100102	*Risorse Autonome*	RS 51.798,49	PR 1.611,50	R -28.116,10		EP 22.070,89
		CP 205.319,73	PC 112.929,34	I 205.319,73	ECP 0,00	EC 92.390,39
	SPESE PER LE COMPETENZE FISSE DEL PERSONALE REGIONALE DI RUOLO, IVI COMPRESE QUELLE PER IL PAGAMENTO DELLA RETRIBUZIONE DI POSIZIONE E DEI CONTRIBUTI PREVIDENZIALI POSTI A CARICO DELLA REGIONE -CONTRIBUTI SOCIALI EFFETTIVI A CARICO DELL'ENTE - (SPESE OBBLIGATORIE). - U.12.01	CS 257.118,22	TP 114.540,84	FPV 0,00		TR 114.461,28
U9120100104	*Risorse Autonome*	RS 17.334,07	PR 7.942,47	R -5.800,39		EP 3.591,21
		CP 55.714,36	PC 38.697,45	I 55.714,36	ECP 0,00	EC 17.016,91
	SPESE PER IL PAGAMENTO DELL'IRAP A VALERE SULLE SPESE PER IL PERSONALE REGIONALE (SPESE OBBLIGATORIE) - U.12.01	CS 73.048,43	TP 46.639,92	FPV 0,00		TR 20.608,12

MISSIONE, PROGRAMMA, TITOLO, CAPITOLO	DENOMINAZIONE	RESIDUI PASSIVI AL 1/1/2019 (RS)		PAGAMENTI IN C/RESIDUI (PR)		RIACCERTAMENTO RESIDUI (R)(1)			RESIDUI PASSIVI DA ESERCIZI PRECEDENTI (EP=RS-PR+R)	
		PREVISIONI DEFINITIVE DI COMPETENZA (CP)		PAGAMENTI IN C/ COMPETENZA (PC)		IMPEGNI (I)(2)		ECONOMIE DI COMPETENZA (ECP=CP-I-FPV)	RESIDUI PASSIVI DA ESERCIZIO DI COMPETENZA (EC=I-PC)	
		PREVISIONI DEFINITIVE DI CASSA (CS)		TOTALE PAGAMENTI (TP=PR +PC)		FONDO PLURIENNALE VINCOLATO (FPV) (3)			TOTALE RESIDUI PASSIVI DA RIPORTARE (TR=EP+EC)	
U9120100201	*Risorse Autonome*	RS	37.626,96	PR	0,00	R	-19.314,61		EP	18.312,35
		CP	0,00	PC	0,00	I	0,00	ECP 0,00	EC	0,00
	FONDO PER IL MIGLIORAMENTO DELL'EFFICIENZA DEI SERVIZI (ART.5 DELLA LEGGE REGIONALE 5.5.90, N.30). - U.12.01	CS	37.626,96	TP	0,00	FPV	0,00		TR	18.312,35
U9120100401	*Risorse Vincolate (Capitolo: E9201010201; E9201050101)*	RS	3.990,09	PR	2.292,80	R	0,00		EP	1.697,29
		CP	17.151,96	PC	11.496,03	I	17.151,96	ECP 0,00	EC	5.655,93
	SPESE PER SOSTENERE LE FASI DI PROGRAMMAZIONE, ATTUAZIONE, GESTIONE, CONTROLLO, VALUTAZIONE E SORVEGLIANZA DEL PROGRAMMA OPERATIVO (POR 2014-2020 - ASSE 14) - RETRIBUZIONI IN DENARO - U.12.01	CS	21.142,05	TP	13.788,83	FPV	0,00		TR	7.353,22
U9120100402	*Risorse Vincolate (Capitolo: E9201010201; E9201050101)*	RS	1.410,23	PR	1.003,73	R	0,00		EP	406,50
		CP	4.144,77	PC	2.314,48	I	4.144,77	ECP 0,00	EC	1.830,29
	SPESE PER SOSTENERE LE FASI DI PROGRAMMAZIONE, ATTUAZIONE, GESTIONE, CONTROLLO, VALUTAZIONE E SORVEGLIANZA DEL PROGRAMMA OPERATIVO (POR 2014-2020 - ASSE 14) - CONTRIBUTI SOCIALI EFFETTIVI A CARICO DELL'ENTE - U.12.01	CS	5.555,00	TP	3.318,21	FPV	0,00		TR	2.236,79
U9120100403	*Risorse Vincolate (Capitolo: E9201010201; E9201050101)*	RS	492,86	PR	357,06	R	-5,17		EP	130,63
		CP	1.501,83	PC	823,37	I	1.501,83	ECP 0,00	EC	678,46
	SPESE PER SOSTENERE LE FASI DI PROGRAMMAZIONE, ATTUAZIONE, GESTIONE, CONTROLLO, VALUTAZIONE E SORVEGLIANZA DEL PROGRAMMA OPERATIVO (POR 2014-2020 - ASSE 14) - IMPOSTA REGIONALE SULLE ATTIVITA' PRODUTTIVE (IRAP) - U.12.01	CS	1.994,69	TP	1.180,43	FPV	0,00		TR	809,09
U9120100501	*Risorse Autonome*	RS	0,00	PR	0,00	R	0,00		EP	0,00
		CP	195.301,00	PC	195.301,00	I	195.301,00	ECP 0,00	EC	0,00
	SPESE PER LA COPERTURA FINANZIARIA DELLE PRESTAZIONI EROGATE IN MATERIA DI AFFIDI NEGLI ANNI DAL 2011 AL 2016, NON SORRETTE DALLA NECESSARIA COPERTURA FINANZIARIA (ART. 4, COMMA 5, DELLA LEGGE DI STABILITA' PER IL TRIENNIO 2019-2021)	CS	195.301,00	TP	195.301,00	FPV	0,00		TR	0,00
TOTALE TITOLO 1	**Spese correnti**	**RS**	**1.415.538,05**	**PR**	**698.000,17**	**R**	**-598.285,46**		**EP**	**119.252,42**
		CP	**6.569.301,22**	**PC**	**5.028.665,73**	**I**	**5.844.736,95**	**ECP 101.902,10**	**EC**	**816.071,22**
		CS	**7.984.839,27**	**TP**	**5.726.665,90**	**FPV**	**622.662,17**		**TR**	**935.323,64**
TITOLO 2	**Spese in conto capitale**									
U6201011302	*Risorse Vincolate (Capitolo: E2109002701)*	RS	168.506,93	PR	0,00	R	-168.506,93		EP	0,00
		CP	0,00	PC	0,00	I	0,00	ECP 0,00	EC	0,00
	SPESE PER LA REALIZZAZIONE DEL PIANO STRAORDINARIO PER LO SVILUPPO DEL SISTEMA TERRITORIALE DEI SERVIZI SOCIO-EDUCATIVI PER LA PRIMA INFANZIA (ARTICOLO 1, COMMI 630 E 1259, DELLA LEGGE 27 DICEMBRE 2006, N. 296) - CONTRIBUTI AGLI INVESTIMENTI A ISTITUZIONI SOCIALI PRIVATE	CS	168.506,93	TP	0,00	FPV	0,00		TR	0,00
TOTALE TITOLO 2	**Spese in conto capitale**	**RS**	**168.506,93**	**PR**	**0,00**	**R**	**-168.506,93**		**EP**	**0,00**
		CP	**0,00**	**PC**	**0,00**	**I**	**0,00**	**ECP 0,00**	**EC**	**0,00**
		CS	**168.506,93**	**TP**	**0,00**	**FPV**	**0,00**		**TR**	**0,00**
TOTALE PROGRAMMA 01	***Interventi per l'infanzia e i minori e per asili nido***	**RS**	**1.584.044,98**	**PR**	**698.000,17**	**R**	**-766.792,39**		**EP**	**119.252,42**
		CP	**6.569.301,22**	**PC**	**5.028.665,73**	**I**	**5.844.736,95**	**ECP 101.902,10**	**EC**	**816.071,22**
		CS	**8.153.346,20**	**TP**	**5.726.665,90**	**FPV**	**622.662,17**		**TR**	**935.323,64**
1202 PROGRAMMA 02	**Interventi per la disabilità**									
TITOLO 1	**Spese correnti**									
U0433111300	*Risorse Autonome*	RS	4.799,86	PR	0,00	R	0,00		EP	4.799,86
		CP	0,00	PC	0,00	I	0,00	ECP 0,00	EC	0,00
	CONTRIBUTO REGIONALE ALLA SPESA PER LA MODIFICA AGLI STRUMENTI DI GUIDA A FAVORE DEI TITOLARI DI PATENTE DI GUIDA DELLE CATEGORIE A, B O C SPECIALI, CON INCAPACITA' MOTORIE PERMANENTI, AI SENSI DELL'ART. 27 DELLA LEGGE 5.2 92, N. 104.	CS	4.799,86	TP	0,00	FPV	0,00		TR	4.799,86

MISSIONE, PROGRAMMA, TITOLO, CAPITOLO	DENOMINAZIONE	RESIDUI PASSIVI AL 1/1/2019 (RS)		PAGAMENTI IN C/RESIDUI (PR)		RIACCERTAMENTO RESIDUI (R)(1)				RESIDUI PASSIVI DA ESERCIZI PRECEDENTI (EP=RS-PR+R)	
		PREVISIONI DEFINITIVE DI COMPETENZA (CP)		PAGAMENTI IN C/ COMPETENZA (PC)		IMPEGNI (I)(2)		ECONOMIE DI COMPETENZA (ECP=CP-I-FPV)		RESIDUI PASSIVI DA ESERCIZIO DI COMPETENZA (EC=I-PC)	
		PREVISIONI DEFINITIVE DI CASSA (CS)		TOTALE PAGAMENTI (TP=PR +PC)		FONDO PLURIENNALE VINCOLATO (FPV) (3)				TOTALE RESIDUI PASSIVI DA RIPORTARE (TR=EP+EC)	
U0433111301	*Risorse Autonome*	RS	15.968,73	PR	10.087,62	R	0,00			EP	5.881,11
		CP	0,00	PC	0,00	I	0,00	ECP	0,00	EC	0,00
	CONTRIBUTO REGIONALE ALLA SPESA PER LA MODIFICA AGLI STRUMENTI DI GUIDA A FAVORE DEI TITOLARI DI PATENTE DI GUIDA DELLE CATEGORIE A, B O C SPECIALI, CON INCAPACITA' MOTORIE PERMANENTI, AI SENSI DELL'ART. 27 DELLA LEGGE 5.2 92, N. 104.	CS	15.968,73	TP	10.087,62	FPV	0,00			TR	5.881,11
U0434110101	*Risorse Autonome*	RS	199.535,51	PR	180.586,52	R	-1.885,63			EP	17.063,36
		CP	190.000,00	PC	179.584,85	I	190.000,00	ECP	0,00	EC	10.415,15
	CONTRIBUTI ALLE ASSOCIAZIONI DEI MUTILATI ED INVALIDI CIVILI DEL LAVORO, DEI MUTILATI ED INVALIDI DI GUERRA, DEI MUTILATI ED INVALIDI PER CAUSA DI SERVIZIO E DELLE VITTIME CIVILI DI GUERRA (L.R. 18.6.84, N.14,ART. 18 LEGGE REGIONALE 7.7.88, N.15 E LEGGE REGIONALE 29.11.96, N. 33).	CS	389.535,51	TP	360.171,37	FPV	0,00			TR	27.478,51
U0434310401	*Risorse Autonome*	RS	6.833,04	PR	0,00	R	0,00			EP	6.833,04
		CP	57.224,70	PC	50.797,05	I	57.224,70	ECP	0,00	EC	6.427,65
	SPESE PER INTEGRAZIONE DEL SUSSIDIO A FAVORE DEGLI HANSENIANI E LORO FAMIGLIE (LEGGE REGIONALE 4.1.90, N.1).	CS	64.057,74	TP	50.797,05	FPV	0,00			TR	13.260,69
U6201052100	*Risorse Vincolate (Capitolo: E2109002500)*	RS	20.000,00	PR	0,00	R	-20.000,00			EP	0,00
		CP	0,00	PC	0,00	I	0,00	ECP	0,00	EC	0,00
	SPESE PER LA REALIZZAZIONE DI PRESTAZIONI E SERVIZI ASSISTENZIALI A FAVORE DI PERSONE NON AUTOSUFFICIENTI (ARTICOLO 1, COMMI 1264 E 1265, DELLA LEGGE 27 DICEMBRE 2006, N. 296)	CS	20.000,00	TP	0,00	FPV	0,00			TR	0,00
U6201052101	*Risorse Vincolate (Capitolo: E2109002501)*	RS	13.597.635,00	PR	12.668.572,13	R	-2.635,00			EP	926.427,87
		CP	13.806.000,00	PC	0,00	I	13.781.393,41	ECP	24.606,59	EC	13.781.393,41
	SPESE PER LA REALIZZAZIONE DI PRESTAZIONI E SERVIZI ASSISTENZIALI A FAVORE DI PERSONE NON AUTOSUFFICIENTI (ARTICOLO 1, COMMI 1264 E 1265, DELLA LEGGE 27 DICEMBRE 2006, N. 296)	CS	27.403.635,00	TP	12.668.572,13	FPV	0,00			TR	14.707.821,28
U6201052102	*Risorse Vincolate (Capitolo: E2109002501)*	RS	0,00	PR	0,00	R	0,00			EP	0,00
		CP	190.000,00	PC	0,00	I	0,00	ECP	0,00	EC	0,00
	SPESE PER LA REALIZZAZIONE DI PRESTAZIONI E SERVIZI ASSISTENZIALI A FAVORE DI PERSONE NON AUTOSUFFICIENTI - TRASFERIMENTI CORRENTI A ISTITUZIONI SOCIALI PRIVATE (ARTICOLO 1, COMMI 1264 E 1265, DELLA LEGGE 27 DICEMBRE 2006, N. 296)	CS	190.000,00	TP	0,00	FPV	190.000,00			TR	0,00
U9120200101	*Risorse Vincolate (Capitolo: E9201011201)*	RS	16.800,00	PR	16.800,00	R	0,00			EP	0,00
		CP	5.605.994,01	PC	3.214.419,44	I	3.962.366,10	ECP	0,00	EC	747.946,66
	SPESE PER L'ASSISTENZA, L'AUTONOMIA E LA COMUNICAZIONE PERSONALE DEGLI ALUNNI CON DISABILITA' FISICHE E SENSORIALI (ART. 1, COMMA 947, DELLA LEGGE 28 DICEMBRE 2015, N. 208).	CS	5.622.794,01	TP	3.231.219,44	FPV	1.643.627,91			TR	747.946,66
U9120200201	*Risorse Autonome*	RS	21.061,19	PR	21.061,19	R	0,00			EP	0,00
		CP	234.602,25	PC	233.174,69	I	233.174,69	ECP	1.427,56	EC	0,00
	SPESE PER LE COMPETENZE FISSE DEL PERSONALE REGIONALE DI RUOLO, IVI COMPRESE QUELLE PER IL PAGAMENTO DELLA RETRIBUZIONE DI POSIZIONE E DEI CONTRIBUTI PREVIDENZIALI POSTI A CARICO DELLA REGIONE (SPESE OBBLIGATORIE). - U.12.02	CS	255.663,44	TP	254.235,88	FPV	0,00			TR	0,00
U9120200202	*Risorse Autonome*	RS	71.640,24	PR	0,00	R	-34.791,56			EP	36.848,68
		CP	73.547,80	PC	50.966,62	I	73.547,80	ECP	0,00	EC	22.581,18
	SPESE PER LE COMPETENZE FISSE DEL PERSONALE REGIONALE DI RUOLO, IVI COMPRESE QUELLE PER IL PAGAMENTO DELLA RETRIBUZIONE DI POSIZIONE E DEI CONTRIBUTI PREVIDENZIALI POSTI A CARICO DELLA REGIONE -CONTRIBUTI SOCIALI EFFETTIVI A CARICO DELL'ENTE - (SPESE OBBLIGATORIE). - U.12.02	CS	145.188,04	TP	50.966,62	FPV	0,00			TR	59.429,86
U9120200204	*Risorse Autonome*	RS	18.406,32	PR	2.604,36	R	-7.895,40			EP	7.906,56
		CP	21.039,56	PC	16.715,71	I	21.039,56	ECP	0,00	EC	4.323,85
	SPESE PER IL PAGAMENTO DELL'IRAP A VALERE SULLE SPESE PER IL PERSONALE REGIONALE (SPESE OBBLIGATORIE) - U.12.02	CS	39.445,88	TP	19.320,07	FPV	0,00			TR	12.230,41
U9120200301	*Risorse Autonome*	RS	37.807,20	PR	17.371,20	R	-2.035,93			EP	18.400,07
		CP	0,00	PC	0,00	I	0,00	ECP	0,00	EC	0,00
	FONDO PER IL MIGLIORAMENTO DELL'EFFICIENZA DEI SERVIZI (ART.5 DELLA LEGGE REGIONALE 5.5.90, N.30). - U.12.02	CS	37.807,20	TP	17.371,20	FPV	0,00			TR	18.400,07
U9120200302	*Risorse Autonome*	RS	5.981,23	PR	3.070,00	R	0,00			EP	2.911,23
		CP	0,00	PC	0,00	I	0,00	ECP	0,00	EC	0,00
	FONDO PER IL MIGLIORAMENTO DELL'EFFICIENZA DEI SERVIZI - CONTRIBUTI SOCIALI EFFETTIVI A CARICO DELL'ENTE (ART.5 DELLA LEGGE REGIONALE 5.5.90, N.30). - U.12.02	CS	5.981,23	TP	3.070,00	FPV	0,00			TR	2.911,23

MISSIONE, PROGRAMMA, TITOLO, CAPITOLO	DENOMINAZIONE	RESIDUI PASSIVI AL 1/1/2019 (RS)		PAGAMENTI IN C/RESIDUI (PR)		RIACCERTAMENTO RESIDUI (R)(1)			RESIDUI PASSIVI DA ESERCIZI PRECEDENTI (EP=RS-PR+R)	
		PREVISIONI DEFINITIVE DI COMPETENZA (CP)		PAGAMENTI IN C/ COMPETENZA (PC)		IMPEGNI (I)(2)		ECONOMIE DI COMPETENZA (ECP=CP-I-FPV)	RESIDUI PASSIVI DA ESERCIZIO DI COMPETENZA (EC=I-PC)	
		PREVISIONI DEFINITIVE DI CASSA (CS)		TOTALE PAGAMENTI (TP=PR +PC)		FONDO PLURIENNALE VINCOLATO (FPV) (3)			TOTALE RESIDUI PASSIVI DA RIPORTARE (TR=EP+EC)	
U9120200401	*Risorse Autonome*	RS	3.567,10	PR	0,00	R	-3.567,10		EP	0,00
		CP	0,00	PC	0,00	I	0,00	ECP 0,00	EC	0,00
	SPESE PER COMPETENZE FISSE E CONTRIBUTIVE DEL PERSONALE DI RUOLO TRANSITATO DALLE AMMINISTRAZIONI PROVINCIALI AI SENSI DELLA LEGGE 7 APRILE 2014, N. 56 E DELLA LEGGE REGIONALE 22 GIUGNO 2015, N.14 (SPESE OBBLIGATORIE) - U.12.02	CS	3.567,10	TP	0,00	FPV	0,00		TR	0,00
U9120200402	*Risorse Autonome*	RS	2.636,60	PR	0,00	R	-2.636,60		EP	0,00
		CP	0,00	PC	0,00	I	0,00	ECP 0,00	EC	0,00
	SPESE PER IL PAGAMENTO DEI CONTRIBUTI PREVIDENZIALI ED ASSISTENZIALI POSTI A CARICO DELLA REGIONE PER IL PERSONALE DI RUOLO TRANSITATO DALLE AMMINISTRAZIONI PROVINCIALI AI SENSI DELLA LEGGE 7 APRILE 2014, N. 56 E DELLA LEGGE REGIONALE 22 GIUGNO 2015, N.14 (SPESE OBBLIGATORIE) - U. 12.02	CS	2.636,60	TP	0,00	FPV	0,00		TR	0,00
U9120200403	*Risorse Autonome*	RS	879,15	PR	879,15	R	0,00		EP	0,00
		CP	0,00	PC	0,00	I	0,00	ECP 0,00	EC	0,00
	SPESE PER IL PAGAMENTO DELL'IRAP PER IL PERSONALE DI RUOLO TRANSITATO DALLE AMMINISTRAZIONI PROVINCIALI AI SENSI DELLA LEGGE 7 APRILE 2014, N. 56 E DELLA LEGGE REGIONALE 22 GIUGNO 2015, N.14 (SPESE OBBLIGATORIE) - U. 12.02	CS	879,15	TP	879,15	FPV	0,00		TR	0,00
U9120200501	*Risorse Vincolate (Capitolo: E9201012301)*	RS	0,00	PR	0,00	R	0,00		EP	0,00
		CP	240.000,00	PC	240.000,00	I	240.000,00	ECP 0,00	EC	0,00
	SPESE DESTINATE AL SOSTEGNO DI AZIONI SPERIMENTALI IN MATERIA DI VITA INDIPENDENTE E INCLUSIONE NELLA SOCIETA' DELLE PERSONE CON DISABILITA'	CS	240.000,00	TP	240.000,00	FPV	0,00		TR	0,00
U9120200601	*Risorse Vincolate (Capitolo: E9201012401)*	RS	0,00	PR	0,00	R	0,00		EP	0,00
		CP	3.039.600,00	PC	0,00	I	0,00	ECP 1.737.400,00	EC	0,00
	SPESE, A VALERE SUL FONDO C.D. "DOPO DI NOI" DESTINATE A INTERVENTI PER IL SOSTEGNO DI PROGETTI INDIVIDUALI A FAVORE DI PERSONE CON DISABILITA' GRAVE, PRIVE DEL SOSTEGNO FAMILIARE (L.112/2016 e dal DM 23/11/2016)	CS	3.039.600,00	TP	0,00	FPV	1.302.200,00		TR	0,00
U9120200701	*Risorse Vincolate (Capitolo: E9201010201; E9201050101)*	RS	2.579,51	PR	476,80	R	0,00		EP	2.102,71
		CP	17.131,96	PC	11.496,03	I	17.131,96	ECP 0,00	EC	5.635,93
	SPESE PER SOSTENERE LE FASI DI PROGRAMMAZIONE, ATTUAZIONE, GESTIONE, CONTROLLO, VALUTAZIONE E SORVEGLIANZA DEL PROGRAMMA OPERATIVO (POR 2014-2020 - ASSE 14) - RETRIBUZIONI IN DENARO - U.12.02	CS	19.711,47	TP	11.972,83	FPV	0,00		TR	7.738,64
U9120200702	*Risorse Vincolate (Capitolo: E9201010201; E9201050101)*	RS	1.073,18	PR	569,82	R	0,00		EP	503,36
		CP	4.128,81	PC	2.314,49	I	4.128,81	ECP 0,00	EC	1.814,32
	SPESE PER SOSTENERE LE FASI DI PROGRAMMAZIONE, ATTUAZIONE, GESTIONE, CONTROLLO, VALUTAZIONE E SORVEGLIANZA DEL PROGRAMMA OPERATIVO (POR 2014-2020 - ASSE 14) - CONTRIBUTI SOCIALI EFFETTIVI A CARICO DELL'ENTE - U.12.02	CS	5.201,99	TP	2.884,31	FPV	0,00		TR	2.317,68
U9120200703	*Risorse Vincolate (Capitolo: E9201010201; E9201050101)*	RS	381,50	PR	202,71	R	0,00		EP	178,79
		CP	1.465,56	PC	823,37	I	1.465,56	ECP 0,00	EC	642,19
	SPESE PER SOSTENERE LE FASI DI PROGRAMMAZIONE, ATTUAZIONE, GESTIONE, CONTROLLO, VALUTAZIONE E SORVEGLIANZA DEL PROGRAMMA OPERATIVO (POR 2014-2020 - ASSE 14) - IMPOSTA REGIONALE SULLE ATTIVITA' PRODUTTIVE (IRAP) - U.12.02	CS	1.847,06	TP	1.026,08	FPV	0,00		TR	820,98
U9120200801	*Risorse Autonome*	RS	0,00	PR	0,00	R	0,00		EP	0,00
		CP	2.025.000,00	PC	0,00	I	0,00	ECP 2.025.000,00	EC	0,00
	SPESE A CARICO DEL BILANCIO REGIONALE PER IL COFINANZIAMENTO DEL FONDO PER LA NON AUTOSUFFICIENZA ASSEGNATO ALLA REGIONE PER L'ANNO 2017 (ART. 4, COMMA 4, DELLA LEGGE DI STABILITA' REGIONALE 21 DICEMBRE 2018, N.48)	CS	2.025.000,00	TP	0,00	FPV	0,00		TR	0,00
U9120200901	*Risorse Autonome*	RS	0,00	PR	0,00	R	0,00		EP	0,00
		CP	288.261,21	PC	0,00	I	288.261,17	ECP 0,04	EC	288.261,17
	SPESE PER "CASE ACCESSIBILI"- INTERVENTI DI ELIMINAZIONE DELLE BARRIERE ARCHITETTONICHE E DOMOTICA NELLE ABITAZIONI PRIVATE DEI SOGGETTI DIVERSAMENTE ABILI-POR CALABRIA FESR 2007-2013, ASSE IV INCLUSIONE SOCIALE E QUALITA' DELLA VITA	CS	288.261,21	TP	0,00	FPV	0,00		TR	288.261,17
TOTALE TITOLO 1	**Spese correnti**	**RS**	**14.027.585,36**	**PR**	**12.922.281,50**	**R**	**-75.447,22**		**EP**	**1.029.856,64**
		CP	**25.793.995,86**	**PC**	**4.000.292,25**	**I**	**18.869.733,76**	**ECP 3.788.434,19**	**EC**	**14.869.441,51**
		CS	**39.821.581,22**	**TP**	**16.922.573,75**	**FPV**	**3.135.827,91**		**TR**	**15.899.298,15**
TOTALE PROGRAMMA 02	***Interventi per la disabilità***	**RS**	**14.027.585,36**	**PR**	**12.922.281,50**	**R**	**-75.447,22**		**EP**	**1.029.856,64**
		CP	**25.793.995,86**	**PC**	**4.000.292,25**	**I**	**18.869.733,76**	**ECP 3.788.434,19**	**EC**	**14.869.441,51**
		CS	**39.821.581,22**	**TP**	**16.922.573,75**	**FPV**	**3.135.827,91**		**TR**	**15.899.298,15**

MISSIONE, PROGRAMMA, TITOLO, CAPITOLO	DENOMINAZIONE	RESIDUI PASSIVI AL 1/1/2019 (RS)		PAGAMENTI IN C/RESIDUI (PR)		RIACCERTAMENTO RESIDUI (R)(1)			RESIDUI PASSIVI DA ESERCIZI PRECEDENTI (EP=RS-PR+R)	
		PREVISIONI DEFINITIVE DI COMPETENZA (CP)		PAGAMENTI IN C/ COMPETENZA (PC)		IMPEGNI (I)(2)		ECONOMIE DI COMPETENZA (ECP=CP-I-FPV)	RESIDUI PASSIVI DA ESERCIZIO DI COMPETENZA (EC=I-PC)	
		PREVISIONI DEFINITIVE DI CASSA (CS)		TOTALE PAGAMENTI (TP=PR +PC)		FONDO PLURIENNALE VINCOLATO (FPV) (3)			TOTALE RESIDUI PASSIVI DA RIPORTARE (TR=EP+EC)	
1203 PROGRAMMA 03	**Interventi per gli anziani**									
TITOLO 1	**Spese correnti**									
U9120300101	*Risorse Autonome*	RS	0,00	PR	0,00	R	0,00		EP	0,00
		CP	143.299,01	PC	127.894,92	I	136.887,23	ECP 6.411,78	EC	8.992,31
	SPESE PER LE COMPETENZE FISSE DEL PERSONALE REGIONALE DI RUOLO, IVI COMPRESE QUELLE PER IL PAGAMENTO DELLA RETRIBUZIONE DI POSIZIONE E DEI CONTRIBUTI PREVIDENZIALI POSTI A CARICO DELLA REGIONE (SPESE OBBLIGATORIE). - U.12.03	CS	143.299,01	TP	127.894,92	FPV	0,00		TR	8.992,31
U9120300102	*Risorse Autonome*	RS	39.194,03	PR	0,00	R	-18.700,70		EP	20.493,33
		CP	44.924,24	PC	44.924,24	I	44.924,24	ECP 0,00	EC	0,00
	SPESE PER LE COMPETENZE FISSE DEL PERSONALE REGIONALE DI RUOLO, IVI COMPRESE QUELLE PER IL PAGAMENTO DELLA RETRIBUZIONE DI POSIZIONE E DEI CONTRIBUTI PREVIDENZIALI POSTI A CARICO DELLA REGIONE -CONTRIBUTI SOCIALI EFFETTIVI A CARICO DELL'ENTE - (SPESE OBBLIGATORIE). - U.12.03	CS	84.118,27	TP	44.924,24	FPV	0,00		TR	20.493,33
U9120300104	*Risorse Autonome*	RS	4.706,37	PR	2.784,59	R	0,00		EP	1.921,78
		CP	12.911,06	PC	8.874,50	I	12.911,06	ECP 0,00	EC	4.036,56
	SPESE PER IL PAGAMENTO DELL'IRAP A VALERE SULLE SPESE PER IL PERSONALE REGIONALE (SPESE OBBLIGATORIE) - U.12.03	CS	17.617,43	TP	11.659,09	FPV	0,00		TR	5.958,34
U9120300201	*Risorse Autonome*	RS	7.494,61	PR	0,00	R	-3.847,12		EP	3.647,49
		CP	0,00	PC	0,00	I	0,00	ECP 0,00	EC	0,00
	FONDO PER IL MIGLIORAMENTO DELL'EFFICIENZA DEI SERVIZI (ART.5 DELLA LEGGE REGIONALE 5.5.90, N.30). - U.12.03	CS	7.494,61	TP	0,00	FPV	0,00		TR	3.647,49
U9120300301	*Risorse Autonome*	RS	0,00	PR	0,00	R	0,00		EP	0,00
		CP	70.000,00	PC	0,00	I	0,00	ECP 70.000,00	EC	0,00
	SPESE PER LA TUTELA, LA PROMOZIONE E LA VALORIZZAZIONE DELL'INVECCHIAMENTO ATTIVO (L.R 16 MAGGIO 2018 N.12)	CS	70.000,00	TP	0,00	FPV	0,00		TR	0,00
U9120300302	*Risorse Autonome*	RS	0,00	PR	0,00	R	0,00		EP	0,00
		CP	15.000,00	PC	0,00	I	0,00	ECP 15.000,00	EC	0,00
	SPESE PER LA TUTELA, LA PROMOZIONE E LA VALORIZZAZIONE DELL'INVECCHIAMENTO ATTIVO (L.R 16 MAGGIO 2018 N.12)-TRASFERIMENTI CORRENTI A ISTITUZIONI SOCIALI PRIVATE	CS	15.000,00	TP	0,00	FPV	0,00		TR	0,00
U9120300303	*Risorse Autonome*	RS	0,00	PR	0,00	R	0,00		EP	0,00
		CP	15.000,00	PC	0,00	I	0,00	ECP 15.000,00	EC	0,00
	SPESE PER LA TUTELA, LA PROMOZIONE E LA VALORIZZAZIONE DELL'INVECCHIAMENTO ATTIVO (L.R 16 MAGGIO 2018 N.12)-ALTRI TRASFERIMENTI A FAMIGLIE	CS	15.000,00	TP	0,00	FPV	0,00		TR	0,00
U9120300401	*Risorse Autonome*	RS	0,00	PR	0,00	R	0,00		EP	0,00
		CP	10.000,00	PC	0,00	I	10.000,00	ECP 0,00	EC	10.000,00
	CONTRIBUTO ALL'ORGANIZZAZIONE DI VOLONTARIATO DENOMINATA AUSER CIRCOLO DI PAOLA ODV- ETS (ART 4, COMMA 9, LEGGE REGIONALE 4 DICEMBRE 2019, N.51).	CS	10.000,00	TP	0,00	FPV	0,00		TR	10.000,00
TOTALE TITOLO 1	**Spese correnti**	**RS**	**51.395,01**	**PR**	**2.784,59**	**R**	**-22.547,82**		**EP**	**26.062,60**
		CP	**311.134,31**	**PC**	**181.693,66**	**I**	**204.722,53**	**ECP 106.411,78**	**EC**	**23.028,87**
		CS	**362.529,32**	**TP**	**184.478,25**	**FPV**	**0,00**		**TR**	**49.091,47**
TOTALE PROGRAMMA 03	***Interventi per gli anziani***	**RS**	**51.395,01**	**PR**	**2.784,59**	**R**	**-22.547,82**		**EP**	**26.062,60**
		CP	**311.134,31**	**PC**	**181.693,66**	**I**	**204.722,53**	**ECP 106.411,78**	**EC**	**23.028,87**
		CS	**362.529,32**	**TP**	**184.478,25**	**FPV**	**0,00**		**TR**	**49.091,47**
1204 PROGRAMMA 04	**Interventi per soggetti a rischio di esclusione sociale**									
TITOLO 1	**Spese correnti**									

MISSIONE, PROGRAMMA, TITOLO, CAPITOLO	DENOMINAZIONE	RESIDUI PASSIVI AL 1/1/2019 (RS)	PAGAMENTI IN C/RESIDUI (PR)	RIACCERTAMENTO RESIDUI (R)(1)		RESIDUI PASSIVI DA ESERCIZI PRECEDENTI (EP=RS-PR+R)
		PREVISIONI DEFINITIVE DI COMPETENZA (CP)	PAGAMENTI IN C/ COMPETENZA (PC)	IMPEGNI (I)(2)	ECONOMIE DI COMPETENZA (ECP=CP-I-FPV)	RESIDUI PASSIVI DA ESERCIZIO DI COMPETENZA (EC=I-PC)
		PREVISIONI DEFINITIVE DI CASSA (CS)	TOTALE PAGAMENTI (TP=PR +PC)	FONDO PLURIENNALE VINCOLATO (FPV) (3)		TOTALE RESIDUI PASSIVI DA RIPORTARE (TR=EP+EC)
U0423111200	*Risorse Vincolate (Capitolo: E0230712500)* SPESE PER IL POTENZIAMENTO DEI SERVIZI DI ASSISTENZA AI TOSSICODIPENDENTI NONCHE' PER IL TRATTAMENTO DOMICILIARE DEI SOGGETTI AFFETTI DA AIDS,NELL'AMBITO DEL PROGRAMMA DI INTERVENTI URGENTI PER LA PREVENZIONE E LA LOTTA CONTRO L'AIDS (ART.51 DELLA LEGGE 23.12.78, N.833-ART.1,COMMA 1,LETT.C),D) E E), E COMMA 2, DELLA LEGGE 5.6.90, N.135).	RS 6.161.524,71 CP 0,00 CS 6.161.524,71	PR 0,00 PC 0,00 TP 0,00	R 0,00 I 0,00 FPV 0,00	ECP 0,00	EP 6.161.524,71 EC 0,00 TR 6.161.524,71
U0423111201	*Risorse Vincolate (Capitolo: E0230712501)* SPESE PER IL POTENZIAMENTO DEI SERVIZI DI ASSISTENZA AI TOSSICODIPENDENTI NONCHE' PER IL TRATTAMENTO DOMICILIARE DEI SOGGETTI AFFETTI DA AIDS,NELL'AMBITO DEL PROGRAMMA DI INTERVENTI URGENTI PER LA PREVENZIONE E LA LOTTA CONTRO L'AIDS (ART.51 DELLA LEGGE 23.12.78, N.833-ART.1,COMMA 1,LETT.C),D) E E), E COMMA 2, DELLA LEGGE 5.6.90, N.135).	RS 2.274.077,00 CP 0,00 CS 2.274.077,00	PR 0,00 PC 0,00 TP 0,00	R 0,00 I 0,00 FPV 0,00	ECP 0,00	EP 2.274.077,00 EC 0,00 TR 2.274.077,00
U0423112900	*Risorse Vincolate (Capitolo: E0230716300)* FONDO NAZIONALE D'INTERVENTO PER LA LOTTA ALLA DROGA FINALIZZATO ALLA REALIZZAZIONE DI PROGETTI TRIENNALI DI PREVENZIONE E REINSERIMENTO LAVORATIVO DEI TOSSICODIPENDENTI (ART. 127 D.P.R. 9 OTTOBRE 1990, N. 309,COME SOSTITUITO DALL'ART. 1, COMMA 2, DELLA LEGGE 18 FEBBRAIO 1999, N. 45).	RS 3.533.000,86 CP 0,00 CS 3.533.000,86	PR 137.627,00 PC 0,00 TP 137.627,00	R 0,00 I 0,00 FPV 0,00	ECP 0,00	EP 3.395.373,86 EC 0,00 TR 3.395.373,86
U6201052001	*Risorse Autonome* SPESE PER LA PROMOZIONE ED IL SOSTEGNO DEI CENTRI ANTIVIOLENZA E DELLE CASE DI ACCOGLIENZA PER LE DONNE IN DIFFICOLTA' (LEGGE REGIONALE 21 AGOSTO 2007, N. 20).	RS 418.750,00 CP 17.500,00 CS 436.250,00	PR 103.824,60 PC 0,00 TP 103.824,60	R -129.050,40 I 17.500,00 FPV 0,00	ECP 0,00	EP 185.875,00 EC 17.500,00 TR 203.375,00
U6201052002	*Risorse Autonome* SPESE PER LA PROMOZIONE ED IL SOSTEGNO DEI CENTRI ANTIVIOLENZA E DELLE CASE DI ACCOGLIENZA PER LE DONNE IN DIFFICOLTA' - TRASFERIMENTI CORRENTI AD ISTITUZIONI SOCIALI PRIVATE - (LEGGE REGIONALE 21 AGOSTO 2007, N. 20)	RS 567.350,00 CP 382.500,00 CS 949.850,00	PR 275.377,14 PC 0,00 TP 275.377,14	R -3.803,40 I 382.500,00 FPV 0,00	ECP 0,00	EP 288.169,46 EC 382.500,00 TR 670.669,46
U6201060902	*Risorse Vincolate (Capitolo: E2109002201)* SPESE PER LA REALIZZAZIONE DI INTERVENTI VOLTI A FAVORIRE L'APPRENDIMENTO DELLA LINGUA ITALIANA DA PARTE DEI CITTADINI EXTRACOMUNITARI REGOLARMENTE PRESENTI NEL TERRITORIO REGIONALE (DECRETO DEL PRESIDENTE DELLA REPUBBLICA DEL 13 MAGGIO 2005 - ACCORDI TRA IL MINISTERO DEL LAVORO E DELLE POLITICHE SOCIALI E LA REGIONE CALABRIA SOTTOSCRITTI IN DATA 29 DICEMBRE 2005 E 14 DICEMBRE 2009) - TRASFERIMENTI CORRENTI AD AMMINISTRAZIONI LOCALI.	RS 41.640,67 CP 0,00 CS 41.640,67	PR 0,00 PC 0,00 TP 0,00	R 0,00 I 0,00 FPV 0,00	ECP 0,00	EP 41.640,67 EC 0,00 TR 41.640,67
U6201061901	*Risorse Vincolate (Capitolo: E2109003401)* SPESE FINALIZZATE ALLA REALIZZAZIONE DEI PROGETTI "INCIPIT - INIZIATIVA CALABRA PER L'IDENTIFICAZIONE, PROTEZIONE ED INCLUSIONE SOCIALE DELLE VITTIME DI TRATTA" (ART.1 DEL D.P.R. DEL 19.09.2005, N. 237)	RS 0,00 CP 1.397.712,73 CS 1.397.712,73	PR 0,00 PC 638.784,24 TP 638.784,24	R 0,00 I 638.784,24 FPV 362.608,72	ECP 396.319,77	EP 0,00 EC 0,00 TR 0,00
U6201061903	*Risorse Vincolate (Capitolo: E2109003401)* SPESE FINALIZZATE ALLA REALIZZAZIONE DEI PROGETTI "INCIPIT - INIZIATIVA CALABRA PER L'IDENTIFICAZIONE, PROTEZIONE ED INCLUSIONE SOCIALE DELLE VITTIME DI TRATTA" (ART.1 DEL D.P.R. DEL 19.09.2005, N. 237) - CONSULENZE	RS 0,00 CP 10.000,00 CS 10.000,00	PR 0,00 PC 0,00 TP 0,00	R 0,00 I 0,00 FPV 0,00	ECP 10.000,00	EP 0,00 EC 0,00 TR 0,00
U6201062204	*Risorse Vincolate (Capitolo: E2109003601)* SPESE PER LA REALIZZAZIONE DEL PROGETTO "CALABRIA FRIENDS 2014" RIVOLTO ALLA FORMAZIONE CIVICA E LINGUISTICA DEI CITTADINI DEI PAESI TERZI - PRESTAZIONI PROFESSIONALI E SPECIALISTICHE (DECISIONE DEL CONSIGLIO DELL'UNIONE EUROPEA DEL 25 GIUGNO 2007 - REGOLAMENTO UE N. 516/2014)	RS 12.000,00 CP 15.000,00 CS 27.000,00	PR 12.000,00 PC 0,00 TP 12.000,00	R 0,00 I 0,00 FPV 15.000,00	ECP 0,00	EP 0,00 EC 0,00 TR 0,00
U6201062205	*Risorse Vincolate (Capitolo: E2109003601)* SPESE PER LA REALIZZAZIONE DEL PROGETTO "CALABRIA FRIENDS 2014" RIVOLTO ALLA FORMAZIONE CIVICA E LINGUISTICA DEI CITTADINI DEI PAESI TERZI - TRASFERIMENTI CORRENTI AD AMMINISTRAZIONI CENTRALI (DECISIONE DEL CONSIGLIO DELL'UNIONE EUROPEA DEL 25 GIUGNO 2007- REGOLAMENTO UE N. 516/2014)	RS 0,00 CP 793.228,62 CS 793.228,62	PR 0,00 PC 0,00 TP 0,00	R 0,00 I 33.141,38 FPV 303.556,79	ECP 456.530,45	EP 0,00 EC 33.141,38 TR 33.141,38

MISSIONE, PROGRAMMA, TITOLO, CAPITOLO	DENOMINAZIONE	RESIDUI PASSIVI AL 1/1/2019 (RS)	PAGAMENTI IN C/RESIDUI (PR)	RIACCERTAMENTO RESIDUI (R)(1)		RESIDUI PASSIVI DA ESERCIZI PRECEDENTI (EP=RS-PR+R)
		PREVISIONI DEFINITIVE DI COMPETENZA (CP)	PAGAMENTI IN C/ COMPETENZA (PC)	IMPEGNI (I)(2)	ECONOMIE DI COMPETENZA (ECP=CP-I-FPV)	RESIDUI PASSIVI DA ESERCIZIO DI COMPETENZA (EC=I-PC)
		PREVISIONI DEFINITIVE DI CASSA (CS)	TOTALE PAGAMENTI (TP=PR +PC)	FONDO PLURIENNALE VINCOLATO (FPV) (3)		TOTALE RESIDUI PASSIVI DA RIPORTARE (TR=EP+EC)
U6201062206	*Risorse Vincolate (Capitolo: E2109003601)* SPESE PER LA REALIZZAZIONE DEL PROGETTO "CALABRIA FRIENDS 2014" RIVOLTO ALLA FORMAZIONE CIVICA E LINGUISTICA DEI CITTADINI DEI PAESI TERZI - TRASFERIMENTI CORRENTI AD ISTITUZIONI SOCIALI PRIVATE (DECISIONE DEL CONSIGLIO DELL'UNIONE EUROPEA DEL 25 GIUGNO 2007 - REGOLAMENTO UE N. 516/2014)	RS 0,00 CP 178.325,85 CS 178.325,85	PR 0,00 PC 0,00 TP 0,00	R 0,00 I 0,00 FPV 178.325,85	ECP 0,00	EP 0,00 EC 0,00 TR 0,00
U6201062207	*Risorse Vincolate (Capitolo: E2109003601)* SPESE PER LA REALIZZAZIONE DEL PROGETTO "CALABRIA FRIENDS 2014" RIVOLTO ALLA FORMAZIONE CIVICA E LINGUISTICA DEI CITTADINI DEI PAESI TERZI - ORGANIZZAZIONE EVENTI, PUBBLICITA' E SERVIZI PER TRASFERTA (DECISIONE DEL CONSIGLIO DELL'UNIONE EUROPEA DEL 25 GIUGNO 2007 - REGOLAMENTO UE N. 516/2014)	RS 0,00 CP 3.315,99 CS 3.315,99	PR 0,00 PC 0,00 TP 0,00	R 0,00 I 0,00 FPV 3.315,99	ECP 0,00	EP 0,00 EC 0,00 TR 0,00
U6401010501	*Risorse Autonome* SPESE PER L'ACCOGLIENZA DEI RICHIEDENTI ASILO, DEI RIFUGIATI E PER LO SVILUPPO SOCIALE DELLE COMUNITÀ LOCALI (LEGGE REGIONALE N.18 DEL 2009)	RS 200.000,00 CP 0,00 CS 200.000,00	PR 62.720,00 PC 0,00 TP 62.720,00	R -10.800,00 I 0,00 FPV 0,00	ECP 0,00	EP 126.480,00 EC 0,00 TR 126.480,00
U7201020701	*Risorse Autonome* FONDO REGIONALE DI PREVENZIONE DEL FENOMENO DELL'USURA E DI SOLIDARIETA' ALLE VITTIME DELLA CRIMINALITA' E AI LORO FAMILIARI (ART. 15, COMMI 1 E 2, DELLA LEGGE REGIONALE 26 APRILE 2018, N. 9)	RS 200.000,00 CP 100.000,00 CS 300.000,00	PR 0,00 PC 0,00 TP 0,00	R 0,00 I 100.000,00 FPV 0,00	ECP 0,00	EP 200.000,00 EC 100.000,00 TR 300.000,00
U9120400101	*Risorse Autonome* SPESE PER LE COMPETENZE FISSE DEL PERSONALE REGIONALE DI RUOLO, IVI COMPRESE QUELLE PER IL PAGAMENTO DELLA RETRIBUZIONE DI POSIZIONE E DEI CONTRIBUTI PREVIDENZIALI POSTI A CARICO DELLA REGIONE (SPESE OBBLIGATORIE). - U.12.04	RS 86.248,28 CP 134.362,28 CS 220.610,56	PR 0,00 PC 133.777,52 TP 133.777,52	R -86.248,28 I 133.777,52 FPV 0,00	ECP 584,76	EP 0,00 EC 0,00 TR 0,00
U9120400102	*Risorse Autonome* SPESE PER LE COMPETENZE FISSE DEL PERSONALE REGIONALE DI RUOLO, IVI COMPRESE QUELLE PER IL PAGAMENTO DELLA RETRIBUZIONE DI POSIZIONE E DEI CONTRIBUTI PREVIDENZIALI POSTI A CARICO DELLA REGIONE -CONTRIBUTI SOCIALI EFFETTIVI A CARICO DELL'ENTE - (SPESE OBBLIGATORIE). - U.12.04	RS 101.600,69 CP 42.122,57 CS 143.723,26	PR 0,00 PC 27.805,23 TP 27.805,23	R -44.648,11 I 42.122,57 FPV 0,00	ECP 0,00	EP 56.952,58 EC 14.317,34 TR 71.269,92
U9120400103	*Risorse Autonome* INDENNITA' DI TRASFERTA E RIMBORSO SPESE PER MISSIONI E TRASFERIMENTI DEL PERSONALE ADDETTO AI SERVIZI DELLA REGIONE. - U.12.04	RS 1.015,00 CP 0,00 CS 1.015,00	PR 1.015,00 PC 0,00 TP 1.015,00	R 0,00 I 0,00 FPV 0,00	ECP 0,00	EP 0,00 EC 0,00 TR 0,00
U9120400104	*Risorse Autonome* SPESE PER IL PAGAMENTO DELL'IRAP A VALERE SULLE SPESE PER IL PERSONALE REGIONALE (SPESE OBBLIGATORIE) - U.12.04	RS 36.257,35 CP 11.651,84 CS 47.909,19	PR 1.694,72 PC 9.134,26 TP 10.828,98	R -14.927,75 I 11.651,84 FPV 0,00	ECP 0,00	EP 19.634,88 EC 2.517,58 TR 22.152,46
U9120400201	*Risorse Autonome* FONDO PER IL MIGLIORAMENTO DELL'EFFICIENZA DEI SERVIZI (ART.5 DELLA LEGGE REGIONALE 5.5.90, N.30). - U.12.04	RS 56.268,47 CP 0,00 CS 56.268,47	PR 0,00 PC 0,00 TP 0,00	R -28.883,64 I 0,00 FPV 0,00	ECP 0,00	EP 27.384,83 EC 0,00 TR 27.384,83
U9120400202	*Risorse Autonome* FONDO PER IL MIGLIORAMENTO DELL'EFFICIENZA DEI SERVIZI - CONTRIBUTI SOCIALI EFFETTIVI A CARICO DELL'ENTE (ART.5 DELLA LEGGE REGIONALE 5.5.90, N.30). - U.12.04	RS 6.789,37 CP 0,00 CS 6.789,37	PR 3.485,00 PC 0,00 TP 3.485,00	R 0,00 I 0,00 FPV 0,00	ECP 0,00	EP 3.304,37 EC 0,00 TR 3.304,37
U9120400301	*Risorse Vincolate (Capitolo: E9201012501)* SPESE DESTINATE AL PROGETTO F.A.M.I 2014-2020 - PROGR 1078 - AZIONE 01 "QUALIFICAZIONE DEL SISTEMA SCOLASTICO IN CONTESTI MULTICULTURALI ATTRAVERSO AZIONI DI CONTRASTO ALLA DISPERSIONE SCOLASTICA	RS 0,00 CP 73.066,30 CS 73.066,30	PR 0,00 PC 0,00 TP 0,00	R 0,00 I 58.319,21 FPV 14.717,01	ECP 30,08	EP 0,00 EC 58.319,21 TR 58.319,21
U9120400302	*Risorse Vincolate (Capitolo: E9201012501)* SPESE DESTINATE AL PROGETTO F.A.M.I 2014-2020 - PROGR 1078 - AZIONE 01 "QUALIFICAZIONE DEL SISTEMA SCOLASTICO IN CONTESTI MULTICULTURALI ATTRAVERSO AZIONI DI CONTRASTO ALLA DISPERSIONE SCOLASTICA - PRESTAZIONI PROFESSIOANLI E SPECIALISTICHE	RS 0,00 CP 10.900,00 CS 10.900,00	PR 0,00 PC 10.900,00 TP 10.900,00	R 0,00 I 10.900,00 FPV 0,00	ECP 0,00	EP 0,00 EC 0,00 TR 0,00

MISSIONE, PROGRAMMA, TITOLO, CAPITOLO	DENOMINAZIONE	RESIDUI PASSIVI AL 1/1/2019 (RS)		PAGAMENTI IN C/RESIDUI (PR)		RIACCERTAMENTO RESIDUI (R)(1)				RESIDUI PASSIVI DA ESERCIZI PRECEDENTI (EP=RS-PR+R)	
		PREVISIONI DEFINITIVE DI COMPETENZA (CP)		PAGAMENTI IN C/ COMPETENZA (PC)		IMPEGNI (I)(2)		ECONOMIE DI COMPETENZA (ECP=CP-I-FPV)		RESIDUI PASSIVI DA ESERCIZIO DI COMPETENZA (EC=I-PC)	
		PREVISIONI DEFINITIVE DI CASSA (CS)		TOTALE PAGAMENTI (TP=PR +PC)		FONDO PLURIENNALE VINCOLATO (FPV) (3)				TOTALE RESIDUI PASSIVI DA RIPORTARE (TR=EP+EC)	
U9120400303	*Risorse Vincolate (Capitolo: E9201012501)*	RS	62.457,12	PR	62.457,12	R	0,00			EP	0,00
		CP	8.976,58	PC	0,00	I	0,00	ECP	5.873,70	EC	0,00
	SPESE DESTINATE AL PROGETTO F.A.M.I 2014-2020 - PROGR 1078 - AZIONE 01 "QUALIFICAZIONE DEL SISTEMA SCOLASTICO IN CONTESTI MULTICULTURALI ATTRAVERSO AZIONI DI CONTRASTO ALLA DISPERSIONE SCOLASTICA - TRASFERIMENTI CORRENTI AD AMMINISTRAZIONI CENTRALI	CS	71.433,70	TP	62.457,12	FPV	3.102,88			TR	0,00
U9120400401	*Risorse Vincolate (Capitolo: E9201012501)*	RS	0,00	PR	0,00	R	0,00			EP	0,00
		CP	72.500,00	PC	0,00	I	67.871,82	ECP	4.628,18	EC	67.871,82
	SPESE DESTINATE AL PROGETTO F.A.M.I 2014-2020 - PROGR 1080 - AZIONE 04 "PROMOZIONE DELLA PARTECIPAZIONE ATTIVA DEI MIGRANTI ALLA VITA ECONOMICA, SOCIALE E CULTURALE"	CS	72.500,00	TP	0,00	FPV	0,00			TR	67.871,82
U9120400402	*Risorse Vincolate (Capitolo: E9201012501)*	RS	0,00	PR	0,00	R	0,00			EP	0,00
		CP	5.700,00	PC	5.700,00	I	5.700,00	ECP	0,00	EC	0,00
	SPESE DESTINATE AL PROGETTO F.A.M.I 2014-2020 - PROGR 1080 - AZIONE 04 "PROMOZIONE DELLA PARTECIPAZIONE ATTIVA DEI MIGRANTI ALLA VITA ECONOMICA, SOCIALE E CULTURALE" - PRESTAZIONI PROFESSIONALI E SPECIALISTICHE	CS	5.700,00	TP	5.700,00	FPV	0,00			TR	0,00
U9120400501	*Risorse Vincolate (Capitolo: E9201012501)*	RS	0,00	PR	0,00	R	0,00			EP	0,00
		CP	43.499,50	PC	0,00	I	40.582,21	ECP	2.917,29	EC	40.582,21
	SPESE DESTINATE AL PROGETTO F.A.M.I 2014-2020 - PROGR 1079 - AZIONE 03 "SERVIZI DI INFORMAZIONE QUALIFICATA, ATTRAVERSO CANALI REGIONALI E TERRITORIALI DI COMUNICAZIONE"	CS	43.499,50	TP	0,00	FPV	0,00			TR	40.582,21
U9120400502	*Risorse Vincolate (Capitolo: E9201012501)*	RS	0,00	PR	0,00	R	0,00			EP	0,00
		CP	4.000,00	PC	3.999,99	I	3.999,99	ECP	0,01	EC	0,00
	SPESE DESTINATE AL PROGETTO F.A.M.I 2014-2020 - PROGR 1079 - AZIONE 03 "SERVIZI DI INFORMAZIONE QUALIFICATA, ATTRAVERSO CANALI REGIONALI E TERRITORIALI DI COMUNICAZIONE" - PRESTAZIONI PROFESSIOANLI E SPECIALISTICHE	CS	4.000,00	TP	3.999,99	FPV	0,00			TR	0,00
U9120400601	*Risorse Vincolate (Capitolo: E9201012701)*	RS	21.845,40	PR	21.845,40	R	0,00			EP	0,00
		CP	293.912,31	PC	32.183,20	I	61.533,28	ECP	229.355,25	EC	29.350,08
	SPESE DESTINATE ALL'ATTUAZIONE DEL PIANO D'AZIONE STRAORDINARIO CONTRO LA VIOLENZA SESSUALE E DI GENERE (ART. 5 DEL DECRETO-LEGGE DEL 14 AGOSTO 2013, N.93)	CS	315.757,71	TP	54.028,60	FPV	3.023,78			TR	29.350,08
U9120400701	*Risorse Autonome*	RS	680.000,00	PR	544.000,00	R	0,00			EP	136.000,00
		CP	0,00	PC	0,00	I	0,00	ECP	0,00	EC	0,00
	SPESE PER LA REALIZZAZIONE DI INTERVENTI DI REINSERIMENTO SOCIO-LAVORATIVO DELLE PERSONE IN ESECUZIONE PENALE NEL TERRITORIO CALABRESE (PROTOCOLLO DI INTESA CON IL MINISTERO DELLA GIUSTIZIA DEL 19.10.2016- ART.2, COMMA 5, DELLA LEGGE DI STABILITA' REGIONALE 22 DICEMBRE 2017, N.55)	CS	680.000,00	TP	544.000,00	FPV	0,00			TR	136.000,00
U9120400801	*Risorse Vincolate (Capitolo: E9205010301)*	RS	0,00	PR	0,00	R	0,00			EP	0,00
		CP	27.440,00	PC	0,00	I	0,00	ECP	27.440,00	EC	0,00
	SPESE PER LA REALIZZAZIONE DEL PROGETTO CAREPATH - PRESTAZIONI PROFESSIONALI E SPECIALISTICHE (ACCORDO DI PROGRAMMA TRA REGIONE CALABRIA E UNIVERSITA' DEGLI STUDI DI TORINO)	CS	27.440,00	TP	0,00	FPV	0,00			TR	0,00
U9120400802	*Risorse Vincolate (Capitolo: E9205010301)*	RS	0,00	PR	0,00	R	0,00			EP	0,00
		CP	3.147,20	PC	0,00	I	0,00	ECP	3.147,20	EC	0,00
	SPESE PER LA REALIZZAZIONE DEL PROGETTO CAREPATH - ALTRI BENI DI CONSUMO (ACCORDO DI PROGRAMMA TRA REGIONE CALABRIA E UNIVERSITA' DEGLI STUDI DI TORINO)	CS	3.147,20	TP	0,00	FPV	0,00			TR	0,00
U9120400803	*Risorse Vincolate (Capitolo: E9205010301)*	RS	0,00	PR	0,00	R	0,00			EP	0,00
		CP	3.440,00	PC	0,00	I	0,00	ECP	3.440,00	EC	0,00
	SPESE PER LA REALIZZAZIONE DEL PROGETTO CAREPATH -ORGANIZZAZIONE EVENTI, PUBBLICITA', SERVIZI PER TRASFERTA (ACCORDO DI PROGRAMMA TRA REGIONE CALABRIA E UNIVERSITA' DEGLI STUDI DI TORINO)	CS	3.440,00	TP	0,00	FPV	0,00			TR	0,00
U9120400804	*Risorse Vincolate (Capitolo: E9205010301)*	RS	0,00	PR	0,00	R	0,00			EP	0,00
		CP	4.458,56	PC	0,00	I	0,00	ECP	4.458,56	EC	0,00
	SPESE PER LA REALIZZAZIONE DEL PROGETTO CAREPATH - ALTRI SERVIZI (ACCORDO DI PROGRAMMA TRA REGIONE CALABRIA E UNIVERSITA' DEGLI STUDI DI TORINO)	CS	4.458,56	TP	0,00	FPV	0,00			TR	0,00
U9120400901	*Risorse Vincolate (Capitolo: E9201012501)*	RS	0,00	PR	0,00	R	0,00			EP	0,00
		CP	189.755,00	PC	119.831,37	I	119.831,37	ECP	0,00	EC	0,00
	SPESE DESTINATE AL PROGETTO F.A.M.I 2014-2020 - PROGR 2452 -"CALABRIA ACCOGLIE 2.0"	CS	189.755,00	TP	119.831,37	FPV	69.923,63			TR	0,00

MISSIONE, PROGRAMMA, TITOLO, CAPITOLO	DENOMINAZIONE	RESIDUI PASSIVI AL 1/1/2019 (RS)		PAGAMENTI IN C/RESIDUI (PR)		RIACCERTAMENTO RESIDUI (R)(1)			RESIDUI PASSIVI DA ESERCIZI PRECEDENTI (EP=RS-PR+R)	
		PREVISIONI DEFINITIVE DI COMPETENZA (CP)		PAGAMENTI IN C/ COMPETENZA (PC)		IMPEGNI (I)(2)		ECONOMIE DI COMPETENZA (ECP=CP-I-FPV)	RESIDUI PASSIVI DA ESERCIZIO DI COMPETENZA (EC=I-PC)	
		PREVISIONI DEFINITIVE DI CASSA (CS)		TOTALE PAGAMENTI (TP=PR +PC)		FONDO PLURIENNALE VINCOLATO (FPV) (3)			TOTALE RESIDUI PASSIVI DA RIPORTARE (TR=EP+EC)	
U9120400902	*Risorse Vincolate (Capitolo: E9201012501)*	RS	0,00	PR	0,00	R	0,00		EP	0,00
		CP	386.338,00	PC	270.436,60	I	270.436,60	ECP 0,00	EC	0,00
	SPESE DESTINATE AL PROGETTO F.A.M.I 2014-2020 - PROGR 2452 -"CALABRIA ACCOGLIE 2.0" - TRASFERIMENTI CORRENTI AD ISTITUZIONI SOCIALI PRIVATE	CS	386.338,00	TP	270.436,60	FPV	115.901,40		TR	0,00
U9120400903	*Risorse Vincolate (Capitolo: E9201012501)*	RS	0,00	PR	0,00	R	0,00		EP	0,00
		CP	9.000,00	PC	0,00	I	0,00	ECP 9.000,00	EC	0,00
	SPESE DESTINATE AL PROGETTO F.A.M.I 2014-2020 - PROGR 2452 -"CALABRIA ACCOGLIE 2.0" - PRESTAZIONI PROFESSIONALI SPECIALISTICHE	CS	9.000,00	TP	0,00	FPV	0,00		TR	0,00
U9120400904	*Risorse Vincolate (Capitolo: E9201012501)*	RS	0,00	PR	0,00	R	0,00		EP	0,00
		CP	3.907,00	PC	0,00	I	0,00	ECP 3.907,00	EC	0,00
	SPESE DESTINATE AL PROGETTO F.A.M.I 2014-2020 - PROGR 2452 -"CALABRIA ACCOGLIE 2.0" - ORGANIZZAZIONE EVENTI, PUBBLICITA' E SERVIZI PER TRASFERTA	CS	3.907,00	TP	0,00	FPV	0,00		TR	0,00
U9120401001	*Risorse Autonome*	RS	0,00	PR	0,00	R	0,00		EP	0,00
		CP	1.000.000,00	PC	0,00	I	987.984,00	ECP 12.016,00	EC	987.984,00
	SPESE PER IL FINANZIAMENTO DEI PROGETTI DI ACCOGLIENZA ED INSERIMENTO SOCIALE DEI RIFUGIATI E DEI RICHIEDENTI ASILO (LEGGE REGIONALE 12 GIUGNO 2009, N. 18)	CS	1.000.000,00	TP	0,00	FPV	0,00		TR	987.984,00
U9120401101	*Risorse Vincolate (Capitolo: E9201015301)*	RS	0,00	PR	0,00	R	0,00		EP	0,00
		CP	110.842,35	PC	110.842,35	I	110.842,35	ECP 0,00	EC	0,00
	ASSEGNAZIONE DI SOMME DA PARTE DELLO STATO PER LA REALIZZAZIONE DEL PROGETTO "CONTRASTO ALLA GRAVE EMARGINAZIONE ADULTA E ALLA CONDIZIONE DI SENZA DIMORA A VALERE SUL PON INCLUSIONE E PO I FEAD	CS	110.842,35	TP	110.842,35	FPV	0,00		TR	0,00
U9120401102	*Risorse Vincolate (Capitolo: E9201015301)*	RS	0,00	PR	0,00	R	0,00		EP	0,00
		CP	4.282,65	PC	0,00	I	0,00	ECP 0,00	EC	0,00
	ASSEGNAZIONE DI SOMME DA PARTE DELLO STATO PER LA REALIZZAZIONE DEL PROGETTO "CONTRASTO ALLA GRAVE EMARGINAZIONE ADULTA E ALLA CONDIZIONE DI SENZA DIMORA A VALERE SUL PON INCLUSIONE E PO I FEAD - TRASFERIMENTI CORRENTI AD ISTITUZIONI SOCIALI PRIVATE	CS	4.282,65	TP	0,00	FPV	4.282,65		TR	0,00
U9120401201	*Risorse Autonome*	RS	0,00	PR	0,00	R	0,00		EP	0,00
		CP	100.000,00	PC	0,00	I	100.000,00	ECP 0,00	EC	100.000,00
	SPESE PER LA REALIZZAZIONE DI ATTIVITA' RICREATIVE, CULTURALI E SPORTIVE DA PARTE DI ASSOCIAZIONI SENZA SCOPO DI LUCRO CHE OPERANO A FAVORE DELL'INCLUSIONE SOCIALE DI SOGGETTI SVANTAGGIATI (ART. 4 , COMMA 6, DELLA LEGGE DLEGGE DI STABILITA' REGIONALE 21 DICEMBRE 2018, N. 48)	CS	100.000,00	TP	0,00	FPV	0,00		TR	100.000,00
U9120401301	*Risorse Autonome*	RS	0,00	PR	0,00	R	0,00		EP	0,00
		CP	15.000,00	PC	0,00	I	0,00	ECP 15.000,00	EC	0,00
	CONTRIBUTO ALLA FONDAZIONE ANTIUSURA DON CARLO DE CARDONA ONLUS DI COSENZA (ART. 4 , COMMA 17, DELLA LEGGE DI STABILITA' REGIONALE 21 DICEMBRE 2018, N.48)	CS	15.000,00	TP	0,00	FPV	0,00		TR	0,00
U9120401401	*Risorse Vincolate (Capitolo: E9201015701)*	RS	0,00	PR	0,00	R	0,00		EP	0,00
		CP	362.400,00	PC	0,00	I	362.400,00	ECP 0,00	EC	362.400,00
	SPESE DESTINATE AL FINANZIAMENTO DI INTERVENTI E SERVIZI IN FAVORE DI PERSONE IN CONDIZIONE DI POVERTA' ESTREMA E SENZA DIMORA (ART. 7, COMMA 9 DEL DECRETO LEGISLATIVO N. 147 DEL 2017)	CS	362.400,00	TP	0,00	FPV	0,00		TR	362.400,00
U9120401501	*Risorse Vincolate (Capitolo: E9201016301)*	RS	0,00	PR	0,00	R	0,00		EP	0,00
		CP	211.635,00	PC	0,00	I	105.530,30	ECP 97.081,89	EC	105.530,30
	SPESE DESTINATE AL PROGETTO F.A.M.I 2014-2020 - "CA.P.I.RE CALABRIA - PROG 2690"	CS	211.635,00	TP	0,00	FPV	9.022,81		TR	105.530,30
U9120401502	*Risorse Vincolate (Capitolo: E9201016301)*	RS	0,00	PR	0,00	R	0,00		EP	0,00
		CP	4.500,00	PC	0,00	I	0,00	ECP 0,00	EC	0,00
	SPESE DESTINATE AL PROGETTO F.A.M.I 2014-2020 - "CA.P.I.RE CALABRIA - PROG 2690" - PRESTAZIONI PROFESSIONALI E SPECIALISTICHE	CS	4.500,00	TP	0,00	FPV	4.500,00		TR	0,00
U9120401503	*Risorse Vincolate (Capitolo: E9201016301)*	RS	0,00	PR	0,00	R	0,00		EP	0,00
		CP	1.380,00	PC	0,00	I	0,00	ECP 0,00	EC	0,00
	SPESE DESTINATE AL PROGETTO F.A.M.I 2014-2020 - "CA.P.I.RE CALABRIA - PROG 2690" -ORGANIZZAZIONE EVENTI, PUBBLICITA' E SERVIZI PER TRASFERTA	CS	1.380,00	TP	0,00	FPV	1.380,00		TR	0,00
U9120401601	*Risorse Vincolate (Capitolo: E9201016701)*	RS	0,00	PR	0,00	R	0,00		EP	0,00
		CP	151.515,15	PC	0,00	I	151.515,14	ECP 0,01	EC	151.515,14
	SPESE FINALIZZATE ALLA REALIZZAZIONE DEL PROGETTO "CARE LEAVERS" PER INTERVENTI IN FAVORE DI COLORO CHE AL COMPIMENTO DELLA MAGGIORE ETA' VIVONO FUORI DALLA FAMIGLIA DI ORIGINE SULLA BASE DI UN PROVVEDIMENTO DELL'AUTORITA' GIUDIZIARIA (ART. 1, COMMA 250, DELLA LEGGE 27 DICEMBRE 2017, N. 205)	CS	151.515,15	TP	0,00	FPV	0,00		TR	151.515,14

MISSIONE, PROGRAMMA, TITOLO, CAPITOLO	DENOMINAZIONE	RESIDUI PASSIVI AL 1/1/2019 (RS)	PAGAMENTI IN C/RESIDUI (PR)	RIACCERTAMENTO RESIDUI (R)(1)		RESIDUI PASSIVI DA ESERCIZI PRECEDENTI (EP=RS-PR+R)
		PREVISIONI DEFINITIVE DI COMPETENZA (CP)	PAGAMENTI IN C/ COMPETENZA (PC)	IMPEGNI (I)(2)	ECONOMIE DI COMPETENZA (ECP=CP-I-FPV)	RESIDUI PASSIVI DA ESERCIZIO DI COMPETENZA (EC=I-PC)
		PREVISIONI DEFINITIVE DI CASSA (CS)	TOTALE PAGAMENTI (TP=PR +PC)	FONDO PLURIENNALE VINCOLATO (FPV) (3)		TOTALE RESIDUI PASSIVI DA RIPORTARE (TR=EP+EC)
U9120401701	*Risorse Vincolate (Capitolo: E9201017001)* SPESE PER LA REALIZZAZIONE DI PROGETTI FINALIZZATI AL REINSERIMENTO SOCIO-LAVORATIVO DELLE PERSONE IN ESECUZIONE PENALE (ACCORDO DEL 26 LUGLIO 2018)	RS 0,00 CP 222.144,00 CS 222.144,00	PR 0,00 PC 0,00 TP 0,00	R 0,00 I 0,00 FPV 0,00	ECP 222.144,00	EP 0,00 EC 0,00 TR 0,00
U9120401702	*Risorse Vincolate (Capitolo: E9201017001)* SPESE PER LA REALIZZAZIONE DI PROGETTI FINALIZZATI AL REINSERIMENTO SOCIO-LAVORATIVO DELLE PERSONE IN ESECUZIONE PENALE - TRASFERIMENTI CORRENTI AD ISTITUZIONI SOCIALI PRIVATE (ACCORDO DEL 26 LUGLIO 2018)	RS 0,00 CP 147.856,00 CS 147.856,00	PR 0,00 PC 0,00 TP 0,00	R 0,00 I 0,00 FPV 0,00	ECP 147.856,00	EP 0,00 EC 0,00 TR 0,00
TOTALE TITOLO 1	**Spese correnti**	**RS 14.460.824,92** **CP 6.557.315,48** **CS 21.018.140,40**	**PR 1.226.045,98** **PC 1.363.394,76** **TP 2.589.440,74**	**R -318.361,58** **I 3.816.923,82** **FPV 1.088.661,51**	**ECP 1.651.730,15**	**EP 12.916.417,36** **EC 2.453.529,06** **TR 15.369.946,42**
TITOLO 2	**Spese in conto capitale**					
U3206020101	*Risorse Vincolate (Capitolo: E4442000101; E4442000201)* SPESE PER LA CREAZIONE DI UNA RETE DI ACCOGLIENZA ABITATIVA E DI INCLUSIONE SOCIALE NELLE AREE URBANE PER I LAVORATORI IMMIGRATI E LE LORO FAMIGLIE (PILASTRO SALVAGUARDIA - SCHEDA N. 3)	RS 628.225,79 CP 0,00 CS 628.225,79	PR 0,00 PC 0,00 TP 0,00	R 0,00 I 0,00 FPV 0,00	ECP 0,00	EP 628.225,79 EC 0,00 TR 628.225,79
TOTALE TITOLO 2	**Spese in conto capitale**	**RS 628.225,79** **CP 0,00** **CS 628.225,79**	**PR 0,00** **PC 0,00** **TP 0,00**	**R 0,00** **I 0,00** **FPV 0,00**	**ECP 0,00**	**EP 628.225,79** **EC 0,00** **TR 628.225,79**
TOTALE PROGRAMMA 04	***Interventi per soggetti a rischio di esclusione sociale***	**RS 15.089.050,71** **CP 6.557.315,48** **CS 21.646.366,19**	**PR 1.226.045,98** **PC 1.363.394,76** **TP 2.589.440,74**	**R -318.361,58** **I 3.816.923,82** **FPV 1.088.661,51**	**ECP 1.651.730,15**	**EP 13.544.643,15** **EC 2.453.529,06** **TR 15.998.172,21**
1205 PROGRAMMA 05	**Interventi per le famiglie**					
TITOLO 1	**Spese correnti**					
U6201021000	*Risorse Autonome* FONDO DI SOLIDARIETA' REGIONALE PER LE FAMIGLIE DELLE VITTIME DI INCIDENTI MORTALI SUL LUOGO DI LAVORO (ART. 4, COMMI 8 E 9, DELLA LEGGE REGIONALE 26 FEBBRAIO 2010, N. 8 - LEGGE REGIONALE 26 FEBBRAIO 2010, N. 11)	RS 52.500,00 CP 0,00 CS 52.500,00	PR 0,00 PC 0,00 TP 0,00	R -52.500,00 I 0,00 FPV 0,00	ECP 0,00	EP 0,00 EC 0,00 TR 0,00
U6201021001	*Risorse Autonome* FONDO DI SOLIDARIETA' REGIONALE PER LE FAMIGLIE DELLE VITTIME DI INCIDENTI MORTALI SUL LUOGO DI LAVORO (ART. 4, COMMI 8 E 9, DELLA LEGGE REGIONALE 26 FEBBRAIO 2010, N. 8 - LEGGE REGIONALE 26 FEBBRAIO 2010, N. 11)	RS 450.000,00 CP 350.000,00 CS 800.000,00	PR 446.000,00 PC 0,00 TP 446.000,00	R 0,00 I 350.000,00 FPV 0,00	ECP 0,00	EP 4.000,00 EC 350.000,00 TR 354.000,00
U6201052401	*Risorse Vincolate (Capitolo: E2109002801)* SPESE PER LA REALIZZAZIONE DI INTERVENTI PER LA TUTELA DELLA FAMIGLIA (ART. 19 DELLA LEGGE 4 AGOSTO 2006, N. 248 - ART. 1, COMMI 1250 E 1251 DELLA LEGGE 27 DICEMBRE 2006, N. 296).	RS 628.009,32 CP 1.219.499,27 CS 1.847.508,59	PR 0,00 PC 0,00 TP 0,00	R -628.009,32 I 60.000,00 FPV 311.040,00	ECP 848.459,27	EP 0,00 EC 60.000,00 TR 60.000,00
U6201052802	*Risorse Vincolate (Capitolo: E2109002900)* SPESE FINALIZZATE ALLA REALIZZAZIONE DI UN SISTEMA DI INTERVENTI PER FAVORIRE LA CONCILIAZIONE DEI TEMPI DI VITA E DI LAVORO (LEGGE DEL 4 AGOSTO 2006, N. 248 - ART. 1, LETTERE A) DEL DECRETO DEL MINISTRO PER LE PARI OPPORTUNITA' DEL 12 MAGGIO 2009) - TRASFERIMENTI CORRENTI AD AMMINISTRAZIONI LOCALI	RS 591.840,00 CP 0,00 CS 591.840,00	PR 0,00 PC 0,00 TP 0,00	R -591.840,00 I 0,00 FPV 0,00	ECP 0,00	EP 0,00 EC 0,00 TR 0,00
U6201056001	*Risorse Vincolate (Capitolo: E2109003901)* SPESE FINALIZZATE AL POTENZIAMENTO DELLE FORME DI ASSISTENZA E DI SOSTEGNO ALLE DONNE VITTIME DI VIOLENZA E AI LORO FIGLI ATTRAVERSO IL RAFFORZAMENTO ANCHE DEI CENTRI ANTIVIOLENZA E DELLA RETE DEI SERVIZI TERRITORIALI (ART. 5-BIS, COMMA 1 DELLA LEGGE N. 119 DEL 15 OTTOBRE 2013)	RS 0,00 CP 990.578,41 CS 990.578,41	PR 0,00 PC 203.129,11 TP 203.129,11	R 0,00 I 266.764,73 FPV 649.296,71	ECP 74.516,97	EP 0,00 EC 63.635,62 TR 63.635,62

MISSIONE, PROGRAMMA, TITOLO, CAPITOLO	DENOMINAZIONE	RESIDUI PASSIVI AL 1/1/2019 (RS) / PREVISIONI DEFINITIVE DI COMPETENZA (CP) / PREVISIONI DEFINITIVE DI CASSA (CS)	PAGAMENTI IN C/RESIDUI (PR) / PAGAMENTI IN C/ COMPETENZA (PC) / TOTALE PAGAMENTI (TP=PR +PC)	RIACCERTAMENTO RESIDUI (R)(1) / IMPEGNI (I)(2) / FONDO PLURIENNALE VINCOLATO (FPV) (3)	ECONOMIE DI COMPETENZA (ECP=CP-I-FPV)	RESIDUI PASSIVI DA ESERCIZI PRECEDENTI (EP=RS-PR+R) / RESIDUI PASSIVI DA ESERCIZIO DI COMPETENZA (EC=I-PC) / TOTALE RESIDUI PASSIVI DA RIPORTARE (TR=EP+EC)
U6201056002	*Risorse Vincolate (Capitolo: E2109003901)* SPESE FINALIZZATE AL POTENZIAMENTO DELLE FORME DI ASSISTENZA E DI SOSTEGNO ALLE DONNE VITTIME DI VIOLENZA E AI LORO FIGLI ATTRAVERSO IL RAFFORZAMENTO ANCHE DEI CENTRI ANTIVIOLENZA E DELLA RETE DEI SERVIZI TERRITORIALI - TRASFERIMENTI CORRENTI AD AMMINISTRAZIONI LOCALI (ART. 5-BIS, COMMA 1 DELLA LEGGE N. 119 DEL 15 OTTOBRE 2013)	RS 0,00 CP 134.190,63 CS 134.190,63	PR 0,00 PC 19.178,60 TP 19.178,60	R 0,00 I 19.178,60 FPV 43.752,31	ECP 71.259,72	EP 0,00 EC 0,00 TR 0,00
U6201056003	*Risorse Vincolate (Capitolo: E2109003901)* SPESE FINALIZZATE AL POTENZIAMENTO DELLE FORME DI ASSISTENZA E DI SOSTEGNO ALLE DONNE VITTIME DI VIOLENZA E AI LORO FIGLI ATTRAVERSO IL RAFFORZAMENTO ANCHE DEI CENTRI ANTIVIOLENZA E DELLA RETE DEI SERVIZI TERRITORIALI (ART. 5-BIS, COMMA 1 DELLA LEGGE N. 119 DEL 15 OTTOBRE 2013)-RESTITUZIONE	RS 25.993,92 CP 0,00 CS 25.993,92	PR 25.993,92 PC 0,00 TP 25.993,92	R 0,00 I 0,00 FPV 0,00	ECP 0,00	EP 0,00 EC 0,00 TR 0,00
U6201056004	*Risorse Vincolate (Capitolo: E2109003901)* SPESE FINALIZZATE AL POTENZIAMENTO DELLE FORME DI ASSISTENZA E DI SOSTEGNO ALLE DONNE VITTIME DI VIOLENZA E AI LORO FIGLI ATTRAVERSO IL RAFFORZAMENTO ANCHE DEI CENTRI ANTIVIOLENZA E DELLA RETE DEI SERVIZI TERRITORIALI - ORGANIZZAZIONE EVENTI, PUBBLICITA' E SERVIZI PER TRASFERTA (ART. 5-BIS, COMMA 1 DELLA LEGGE N. 119 DEL 15 OTTOBRE 2013)-	RS 0,00 CP 55.043,94 CS 55.043,94	PR 0,00 PC 0,00 TP 0,00	R 0,00 I 5.178,88 FPV 47.650,00	ECP 2.215,06	EP 0,00 EC 5.178,88 TR 5.178,88
U6201056005	*Risorse Vincolate (Capitolo: E2109003901)* SPESE FINALIZZATE AL POTENZIAMENTO DELLE FORME DI ASSISTENZA E DI SOSTEGNO ALLE DONNE VITTIME DI VIOLENZA E AI LORO FIGLI ATTRAVERSO IL RAFFORZAMENTO ANCHE DEI CENTRI ANTIVIOLENZA E DELLA RETE DEI SERVIZI TERRITORIALI - SERVIZI AMMINISTRATIVI (ART. 5-BIS, COMMA 1 DELLA LEGGE N. 119 DEL 15 OTTOBRE 2013)	RS 0,00 CP 30,00 CS 30,00	PR 0,00 PC 0,00 TP 0,00	R 0,00 I 30,00 FPV 0,00	ECP 0,00	EP 0,00 EC 30,00 TR 30,00
TOTALE TITOLO 1	**Spese correnti**	**RS 1.748.343,24** **CP 2.749.342,25** **CS 4.497.685,49**	**PR 471.993,92** **PC 222.307,71** **TP 694.301,63**	**R -1.272.349,32** **I 701.152,21** **FPV 1.051.739,02**	**ECP 996.451,02**	**EP 4.000,00** **EC 478.844,50** **TR 482.844,50**
TOTALE PROGRAMMA 05	***Interventi per le famiglie***	**RS 1.748.343,24** **CP 2.749.342,25** **CS 4.497.685,49**	**PR 471.993,92** **PC 222.307,71** **TP 694.301,63**	**R -1.272.349,32** **I 701.152,21** **FPV 1.051.739,02**	**ECP 996.451,02**	**EP 4.000,00** **EC 478.844,50** **TR 482.844,50**
1206 PROGRAMMA 06	**Interventi per il diritto alla casa**					
TITOLO 1	**Spese correnti**					
U0434410301	*Risorse Vincolate (Capitolo: E0230811401)* SPESE PER IL FONDO NAZIONALE PER IL SOSTEGNO ALL'ACCESSO DELLE ABITAZIONI IN LOCAZIONE (ART.11 LEGGE 9.12.98, N.431).	RS 0,00 CP 235.269,27 CS 235.269,27	PR 0,00 PC 0,00 TP 0,00	R 0,00 I 226.842,32 FPV 8.426,95	ECP 0,00	EP 0,00 EC 226.842,32 TR 226.842,32
U3202041201	*Risorse Vincolate (Capitolo: E2109003501)* SPESE PER LA CONCESSIONE DI CONTRIBUTI AGLI INQUILINI MOROSI INCOLPEVOLI (ART. 6, COMMA 5, DECRETO LEGGE 31 AGOSTO 2013, N. 102, CONVERTITO DALLA LEGGE 28 OTTOBRE 2013, N. 124)	RS 0,00 CP 424.894,94 CS 424.894,94	PR 0,00 PC 23.680,00 TP 23.680,00	R 0,00 I 23.680,00 FPV 0,00	ECP 401.214,94	EP 0,00 EC 0,00 TR 0,00
U9120600101	*Risorse Autonome* SPESE PER LE COMPETENZE FISSE DEL PERSONALE REGIONALE DI RUOLO, IVI COMPRESE QUELLE PER IL PAGAMENTO DELLA RETRIBUZIONE DI POSIZIONE E DEI CONTRIBUTI PREVIDENZIALI POSTI A CARICO DELLA REGIONE (SPESE OBBLIGATORIE). - U.12.06	RS 11.585,01 CP 178.465,60 CS 190.050,61	PR 0,00 PC 161.735,26 TP 161.735,26	R 0,00 I 161.735,26 FPV 0,00	ECP 16.730,34	EP 11.585,01 EC 0,00 TR 11.585,01
U9120600102	*Risorse Autonome* SPESE PER LE COMPETENZE FISSE DEL PERSONALE REGIONALE DI RUOLO, IVI COMPRESE QUELLE PER IL PAGAMENTO DELLA RETRIBUZIONE DI POSIZIONE E DEI CONTRIBUTI PREVIDENZIALI POSTI A CARICO DELLA REGIONE -CONTRIBUTI SOCIALI EFFETTIVI A CARICO DELL'ENTE - (SPESE OBBLIGATORIE). - U.12.06	RS 56.617,97 CP 55.948,96 CS 112.566,93	PR 0,00 PC 36.034,18 TP 36.034,18	R -29.678,60 I 55.948,96 FPV 0,00	ECP 0,00	EP 26.939,37 EC 19.914,78 TR 46.854,15

MISSIONE, PROGRAMMA, TITOLO, CAPITOLO	DENOMINAZIONE	RESIDUI PASSIVI AL 1/1/2019 (RS)		PAGAMENTI IN C/RESIDUI (PR)		RIACCERTAMENTO RESIDUI (R)(1)			RESIDUI PASSIVI DA ESERCIZI PRECEDENTI (EP=RS-PR+R)	
		PREVISIONI DEFINITIVE DI COMPETENZA (CP)		PAGAMENTI IN C/ COMPETENZA (PC)		IMPEGNI (I)(2)		ECONOMIE DI COMPETENZA (ECP=CP-I-FPV)	RESIDUI PASSIVI DA ESERCIZIO DI COMPETENZA (EC=I-PC)	
		PREVISIONI DEFINITIVE DI CASSA (CS)		TOTALE PAGAMENTI (TP=PR +PC)		FONDO PLURIENNALE VINCOLATO (FPV) (3)			TOTALE RESIDUI PASSIVI DA RIPORTARE (TR=EP+EC)	
U9120600104	*Risorse Autonome*	RS	14.084,43	PR	6.426,31	R	-2.079,04		EP	5.579,08
		CP	15.109,44	PC	11.643,03	I	15.109,44	ECP 0,00	EC	3.466,41
	SPESE PER IL PAGAMENTO DELL'IRAP A VALERE SULLE SPESE PER IL PERSONALE REGIONALE (SPESE OBBLIGATORIE) - U.12.06	CS	29.193,87	TP	18.069,34	FPV	0,00		TR	9.045,49
U9120600201	*Risorse Autonome*	RS	21.196,90	PR	0,00	R	-10.880,76		EP	10.316,14
		CP	0,00	PC	0,00	I	0,00	ECP 0,00	EC	0,00
	FONDO PER IL MIGLIORAMENTO DELL'EFFICIENZA DEI SERVIZI (ART.5 DELLA LEGGE REGIONALE 5.5.90, N.30). - U.12.06	CS	21.196,90	TP	0,00	FPV	0,00		TR	10.316,14
U9120600202	*Risorse Autonome*	RS	929,00	PR	929,00	R	0,00		EP	0,00
		CP	0,00	PC	0,00	I	0,00	ECP 0,00	EC	0,00
	FONDO PER IL MIGLIORAMENTO DELL'EFFICIENZA DEI SERVIZI - CONTRIBUTI SOCIALI EFFETTIVI A CARICO DELL'ENTE (ART.5 DELLA LEGGE REGIONALE 5.5.90, N.30). - U.12.06	CS	929,00	TP	929,00	FPV	0,00		TR	0,00
TOTALE TITOLO 1	**Spese correnti**	**RS**	**104.413,31**	**PR**	**7.355,31**	**R**	**-42.638,40**		**EP**	**54.419,60**
		CP	**909.688,21**	**PC**	**233.092,47**	**I**	**483.315,98**	**ECP 417.945,28**	**EC**	**250.223,51**
		CS	**1.014.101,52**	**TP**	**240.447,78**	**FPV**	**8.426,95**		**TR**	**304.643,11**
TITOLO 2	**Spese in conto capitale**									
U0232221201	*Risorse Vincolate (Capitolo: E0230421001)*	RS	0,00	PR	0,00	R	0,00		EP	0,00
		CP	681.110,49	PC	0,00	I	296.085,10	ECP 0,00	EC	296.085,10
	SPESE PER LA EROGAZIONE DEI CONTRIBUTI IN CONTO CAPITALE RELATIVI ALL'ACQUISTO, ALLA COSTRUZIONE O AL RECUPERO DI ABITAZIONI, AL FINE DI PROMUOVERE LA PROPRIETA' DELLA CASA TRA LE CATEGORIE MENO ABBIENTI (ART.9 DEL D.L.15.12.79, N.629 CONVERTITO NELLA L.15.2.80, N.25 E ART. 5 BIS DELLA L.5.4.85, N.118).	CS	681.110,49	TP	0,00	FPV	385.025,39		TR	296.085,10
U3202013501	*Risorse Vincolate (Capitolo: E4402003201)*	RS	0,00	PR	0,00	R	0,00		EP	0,00
		CP	290.183,32	PC	18.423,56	I	18.423,56	ECP 0,00	EC	0,00
	FONDO UNICO REGIONALE PER L'EROGAZIONE DI MUTUI ASSISTITI DAL CONTRIBUTO STATALE SUGLI INTERESSI PER L'ACQUISTO O LA COSTRUZIONE DI ABITAZIONI AL FINE DI PROMUOVERE LA PROPRIETA' DELLA CASA TRA LE CATEGORIE MENO ABBIENTI (ART.9 LEGGE 15.2.80, N.25 - ART.2, COMMA 12, LEGGE 25.3.82, N94 - ARTT. 60, 61 E 63 DEL D.L.VO 31.3.98, N.112).	CS	290.183,32	TP	18.423,56	FPV	271.759,76		TR	0,00
U9120600301	*Risorse Autonome*	RS	0,00	PR	0,00	R	0,00		EP	0,00
		CP	16.323,50	PC	16.323,50	I	16.323,50	ECP 0,00	EC	0,00
	SPESE PER GARANTIRE LA COPERTURA FINANZIARIA NONCHE' LA DEFINITIVA REGOLARIZZAZIONE CONTABILE DEI PAGAMENTI EFFETTUATI DAL TESORIERE REGIONALE , A SEGUITO DI ATTI GIUDIZIALI DI PIGNORAMENTO RIGUARDANTI SPESE DI PARTE IN CONTO CAPITALE DI COMPETENZA DEL DIPARTIMENTO INFRASTRUTTURE, LAVORI PUBBLICI, MOBILITA' - CONTRIBUTI AGLI INVESTIMENTI AD AMMINISTRAZIONI LOCALI	CS	16.323,50	TP	16.323,50	FPV	0,00		TR	0,00
TOTALE TITOLO 2	**Spese in conto capitale**	**RS**	**0,00**	**PR**	**0,00**	**R**	**0,00**		**EP**	**0,00**
		CP	**987.617,31**	**PC**	**34.747,06**	**I**	**330.832,16**	**ECP 0,00**	**EC**	**296.085,10**
		CS	**987.617,31**	**TP**	**34.747,06**	**FPV**	**656.785,15**		**TR**	**296.085,10**
TOTALE PROGRAMMA 06	***Interventi per il diritto alla casa***	**RS**	**104.413,31**	**PR**	**7.355,31**	**R**	**-42.638,40**		**EP**	**54.419,60**
		CP	**1.897.305,52**	**PC**	**267.839,53**	**I**	**814.148,14**	**ECP 417.945,28**	**EC**	**546.308,61**
		CS	**2.001.718,83**	**TP**	**275.194,84**	**FPV**	**665.212,10**		**TR**	**600.728,21**
1207 PROGRAMMA 07	**Programmazione e governo della rete dei servizi sociosanitari e sociali**									
TITOLO 1	**Spese correnti**									
U0433110300	*Risorse Autonome*	RS	1.001.760,63	PR	51.874,49	R	-949.886,14		EP	0,00
		CP	0,00	PC	0,00	I	0,00	ECP 0,00	EC	0,00
	FONDO REGIONALE PER LE POLITICHE SOCIALI (LEGGE REGIONALE 5.12.2003, N. 23).	CS	1.001.760,63	TP	51.874,49	FPV	0,00		TR	0,00
U0433110301	*Risorse Autonome*	RS	1.187.177,70	PR	760.530,41	R	0,00		EP	426.647,29
		CP	4.422.459,30	PC	250.591,87	I	3.841.424,57	ECP 581.034,73	EC	3.590.832,70
	FONDO REGIONALE PER LE POLITICHE SOCIALI - (LEGGE REGIONALE 5.12.2003, N. 23).	CS	5.609.637,00	TP	1.011.122,28	FPV	0,00		TR	4.017.479,99

MISSIONE, PROGRAMMA, TITOLO, CAPITOLO	DENOMINAZIONE	RESIDUI PASSIVI AL 1/1/2019 (RS)	PAGAMENTI IN C/RESIDUI (PR)	RIACCERTAMENTO RESIDUI (R)(1)		RESIDUI PASSIVI DA ESERCIZI PRECEDENTI (EP=RS-PR+R)
		PREVISIONI DEFINITIVE DI COMPETENZA (CP)	PAGAMENTI IN C/ COMPETENZA (PC)	IMPEGNI (I)(2)	ECONOMIE DI COMPETENZA (ECP=CP-I-FPV)	RESIDUI PASSIVI DA ESERCIZIO DI COMPETENZA (EC=I-PC)
		PREVISIONI DEFINITIVE DI CASSA (CS)	TOTALE PAGAMENTI (TP=PR +PC)	FONDO PLURIENNALE VINCOLATO (FPV) (3)		TOTALE RESIDUI PASSIVI DA RIPORTARE (TR=EP+EC)
U0433110302	*Risorse Autonome* FONDO REGIONALE PER LE POLITICHE SOCIALI - TRASFERIMENTI CORRENTI A ISTITUZIONI SOCIALI PRIVATE - (LEGGE REGIONALE 5.12.2003, N. 23).	RS 627.337,86 CP 11.028.683,91 CS 11.656.021,77	PR 91.481,46 PC 9.894.423,18 TP 9.985.904,64	R -11.607,67 I 10.961.776,33 FPV 0,00	ECP 66.907,58	EP 524.248,73 EC 1.067.353,15 TR 1.591.601,88
U0433110500	*Risorse Vincolate (Capitolo: E0230812000)* FONDO NAZIONALE PER LE POLITICHE SOCIALI A DESTINAZIONE INDISTINTA (ART. 59, COMMA 44 LEGGE 27.12.97, N.449 - ART. 133 D.L.VO 31.3 98, N.112- LEGGE 8.11.2000, N. 328 - LEGGE REGIONALE 5.12.2003, N.23).	RS 212.665,00 CP 0,00 CS 212.665,00	PR 0,00 PC 0,00 TP 0,00	R -212.665,00 I 0,00 FPV 0,00	ECP 0,00	EP 0,00 EC 0,00 TR 0,00
U0433110501	*Risorse Vincolate (Capitolo: E0230812001)* FONDO NAZIONALE PER LE POLITICHE SOCIALI A DESTINAZIONE INDISTINTA (ART. 59, COMMA 44 LEGGE 27.12.97, N.449 - ART. 133 D.L.VO 31.3 98, N.112- LEGGE 8.11.2000, N. 328 - LEGGE REGIONALE 5.12.2003, N.23).	RS 234.173,37 CP 3.441.214,58 CS 3.675.387,95	PR 0,00 PC 1.593.629,09 TP 1.593.629,09	R -14.255,35 I 3.041.214,58 FPV 400.000,00	ECP 0,00	EP 219.918,02 EC 1.447.585,49 TR 1.667.503,51
U0433110502	*Risorse Vincolate (Capitolo: E0230812001)* FONDO NAZIONALE PER LE POLITICHE SOCIALI A DESTINAZIONE INDISTINTA - TRASFERIMENTI CORRENTI A ISTITUZIONI SOCIALI PRIVATE - (ART. 59, COMMA 44 LEGGE 27.12.97, N.449 - ART. 133 D.L.VO 31.3 98, N.112- LEGGE 8.11.2000, N. 328 - LEGGE REGIONALE 5.12.2003, N.23).	RS 2.194.585,88 CP 8.158.171,79 CS 10.352.757,67	PR 342.271,46 PC 6.033.354,42 TP 6.375.625,88	R -297.220,79 I 6.170.440,18 FPV 0,00	ECP 1.987.731,61	EP 1.555.093,63 EC 137.085,76 TR 1.692.179,39
U6201011201	*Risorse Autonome* SPESE PER LA REALIZZAZIONE DEI CAMPI SCUOLA REGIONALI FINALIZZATI ALLA PROMOZIONE DELL'EDUCAZIONE SPECIFICA PER L'AUTOGESTIONE DEL DIABETE IN AMBIENTE PROTETTO ED AL MIGLIORAMENTO DELLE CAPACITA' DI INTEGRAZIONE SOCIALE DEI GIOVANI DIABETICI (DELIBERAZIONE DELLA GIUNTA REGIONALE N. 368 DEL 18 GIUGNO 2009 - ART. 4, COMMA 7, DELLA LEGGE REGIONALE 26 FEBBRAIO 2010, N. 8)	RS 75.000,00 CP 50.000,00 CS 125.000,00	PR 41.816,89 PC 0,00 TP 41.816,89	R 0,00 I 50.000,00 FPV 0,00	ECP 0,00	EP 33.183,11 EC 50.000,00 TR 83.183,11
U6201021300	*Risorse Autonome* SPESE A CARICO DEL BILANCIO REGIONALE PER LE PRESTAZIONI SOCIO-SANITARIE EROGATE SUL TERRITORIO REGIONALE DALLE STRUTTURE ACCREDITATE DI COMPETENZA DEL SETTORE POLITICHE SOCIALI (ART. 49 DELLA LEGGE REGIONALE 23 DICEMBRE 2011, N. 47)	RS 433.081,43 CP 0,00 CS 433.081,43	PR 0,00 PC 0,00 TP 0,00	R -433.081,43 I 0,00 FPV 0,00	ECP 0,00	EP 0,00 EC 0,00 TR 0,00
U6201021301	*Risorse Autonome* SPESE A CARICO DEL BILANCIO REGIONALE PER LE PRESTAZIONI SOCIO-SANITARIE EROGATE SUL TERRITORIO REGIONALE DALLE STRUTTURE ACCREDITATE DI COMPETENZA DEL DIPARTIMENTO TUTELA DELLA SALUTE (ART. 5 DELLA LEGGE REGIONALE 27 APRILE 2015, N.11)	RS 45.333,00 CP 0,00 CS 45.333,00	PR 0,00 PC 0,00 TP 0,00	R 0,00 I 0,00 FPV 0,00	ECP 0,00	EP 45.333,00 EC 0,00 TR 45.333,00
U6201021302	*Risorse Autonome* SPESE A CARICO DEL BILANCIO REGIONALE PER LE PRESTAZIONI SOCIO-SANITARIE EROGATE SUL TERRITORIO REGIONALE DALLE STRUTTURE ACCREDITATE DI COMPETENZA DEL DIPARTIMENTO TUTELA DELLA SALUTE - TRASFERIMENTI CORRENTI AD AMMINISTRAZIONI LOCALI (ART. 5 DELLA LEGGE REGIONALE 27 APRILE 2015, N.11) **NOTA:** *LA QUOTA DI EURO 8.558.499,28 E' RELATIVA ALL'ANNO 2019.*	RS 8.958.404,28 CP 28.558.499,28 CS 37.516.903,56	PR 6.979.424,12 PC 20.000.000,00 TP 26.979.424,12	R 0,00 I 28.558.499,28 FPV 0,00	ECP 0,00	EP 1.978.980,16 EC 8.558.499,28 TR 10.537.479,44
U6201021901	*Risorse Autonome* SPESE PER LA COPERTURA DEI MAGGIORI ONERI DERIVANTI DALLA EROGAZIONE DEI SERVIZI SOCIO-ASSISTENZIALI DA PARTE DELLE STRUTTURE SOCIALI PRIVATE FINANZIATE DIRETTAMENTE DALLA REGIONE NELL'ANNO 2015 (ART. 9, COMMA 1, DELLA LEGGE REGIONALE 15 DICEMBRE 2015,N.27- ART. 8 DELLA LEGGE REGIONALE 2 DICEMBRE 2016, N.40)	RS 1.315.043,48 CP 0,00 CS 1.315.043,48	PR 24.540,00 PC 0,00 TP 24.540,00	R -1.272.700,96 I 0,00 FPV 0,00	ECP 0,00	EP 17.802,52 EC 0,00 TR 17.802,52
U6201022001	*Risorse Autonome* SPESE PER LA COPERTURA DEI MAGGIORI ONERI DERIVANTI DALLA EROGAZIONE DEI SERVIZI SOCIO-ASSISTENZIALI DA PARTE DEI COMUNI NELL'ANNO 2015 (ART. 9, COMMA 2, DELLA LEGGE REGIONALE 15 DICEMBRE 2015,N.27 - ART. 8 DELLA LEGGE REGIONALE 2 DICEMBRE 2016, N.40))	RS 94.665,13 CP 0,00 CS 94.665,13	PR 0,00 PC 0,00 TP 0,00	R 0,00 I 0,00 FPV 0,00	ECP 0,00	EP 94.665,13 EC 0,00 TR 94.665,13
U6201022101	*Risorse Autonome* SPESE PER LA COPERTURA DEI DEBITI PREGRESSI DERIVANTI DALLA EROGAZIONE DEI SERVIZI SOCIO-ASSISTENZIALI DA PARTE DELLE STRUTTURE SOCIALI PRIVATE FINANZIATE DIRETTAMENTE DALLA REGIONE NELL'ANNO 2014 (ART. 9, COMMA 3, DELLA LEGGE REGIONALE 15 DICEMBRE 2015,N.27)	RS 255.934,11 CP 0,00 CS 255.934,11	PR 968,28 PC 0,00 TP 968,28	R 0,00 I 0,00 FPV 0,00	ECP 0,00	EP 254.965,83 EC 0,00 TR 254.965,83

MISSIONE, PROGRAMMA, TITOLO, CAPITOLO	DENOMINAZIONE	RESIDUI PASSIVI AL 1/1/2019 (RS)		PAGAMENTI IN C/RESIDUI (PR)		RIACCERTAMENTO RESIDUI (R)(1)				RESIDUI PASSIVI DA ESERCIZI PRECEDENTI (EP=RS-PR+R)	
		PREVISIONI DEFINITIVE DI COMPETENZA (CP)		PAGAMENTI IN C/ COMPETENZA (PC)		IMPEGNI (I)(2)		ECONOMIE DI COMPETENZA (ECP=CP-I-FPV)		RESIDUI PASSIVI DA ESERCIZIO DI COMPETENZA (EC=I-PC)	
		PREVISIONI DEFINITIVE DI CASSA (CS)		TOTALE PAGAMENTI (TP=PR +PC)		FONDO PLURIENNALE VINCOLATO (FPV) (3)				TOTALE RESIDUI PASSIVI DA RIPORTARE (TR=EP+EC)	
U6201022201	*Risorse Autonome*	RS	128.390,15	PR	0,00	R	0,00			EP	128.390,15
		CP	0,00	PC	0,00	I	0,00	ECP	0,00	EC	0,00
	SPESE PER LA COPERTURA DEI DEBITI PREGRESSI DERIVANTI DALLA EROGAZIONE DEI SERVIZI SOCIO-ASSISTENZIALI DA PARTE DEI COMUNI NELL'ANNO 2014 (ART. 9, COMMA 4, DELLA LEGGE REGIONALE 15 DICEMBRE 2015, N.27 - ART. 8 DELLA LEGGE REGIONALE 2 DICEMBRE 2016, N.40))	CS	128.390,15	TP	0,00	FPV	0,00			TR	128.390,15
U9120700101	*Risorse Autonome*	RS	128.552,64	PR	106.051,88	R	0,00			EP	22.500,76
		CP	0,00	PC	0,00	I	0,00	ECP	0,00	EC	0,00
	SPESE PER GARANTIRE LA COPERTURA FINANZIARIA DEI DEBITI PREGRESSI NEI CONFRONTI DELLE STRUTTURE CHE EROGANO I SERVIZI SOCIO-SANITARI (ART.9, COMMA 2, DELLA LEGGE REGIONALE 2 DICEMBRE 2016, N.40)	CS	128.552,64	TP	106.051,88	FPV	0,00			TR	22.500,76
U9120700201	*Risorse Autonome*	RS	0,00	PR	0,00	R	0,00			EP	0,00
		CP	54.094,22	PC	54.094,22	I	54.094,22	ECP	0,00	EC	0,00
	SPESE PER LE COMPETENZE FISSE DEL PERSONALE REGIONALE DI RUOLO, IVI COMPRESE QUELLE PER IL PAGAMENTO DELLA RETRIBUZIONE DI POSIZIONE E DEI CONTRIBUTI PREVIDENZIALI POSTI A CARICO DELLA REGIONE (SPESE OBBLIGATORIE). - U.12.07	CS	54.094,22	TP	54.094,22	FPV	0,00			TR	0,00
U9120700202	*Risorse Autonome*	RS	4.060,65	PR	0,00	R	0,00			EP	4.060,65
		CP	16.958,54	PC	11.771,43	I	16.958,54	ECP	0,00	EC	5.187,11
	SPESE PER LE COMPETENZE FISSE DEL PERSONALE REGIONALE DI RUOLO, IVI COMPRESE QUELLE PER IL PAGAMENTO DELLA RETRIBUZIONE DI POSIZIONE E DEI CONTRIBUTI PREVIDENZIALI POSTI A CARICO DELLA REGIONE -CONTRIBUTI SOCIALI EFFETTIVI A CARICO DELL'ENTE - (SPESE OBBLIGATORIE). - U.12.07	CS	21.019,19	TP	11.771,43	FPV	0,00			TR	9.247,76
U9120700204	*Risorse Autonome*	RS	8.770,43	PR	3.778,65	R	0,00			EP	4.991,78
		CP	5.439,59	PC	4.421,79	I	5.439,59	ECP	0,00	EC	1.017,80
	SPESE PER IL PAGAMENTO DELL'IRAP A VALERE SULLE SPESE PER IL PERSONALE REGIONALE (SPESE OBBLIGATORIE) - U.12.07	CS	14.210,02	TP	8.200,44	FPV	0,00			TR	6.009,58
U9120700301	*Risorse Autonome*	RS	38.685,29	PR	0,00	R	-19.857,87			EP	18.827,42
		CP	0,00	PC	0,00	I	0,00	ECP	0,00	EC	0,00
	FONDO PER IL MIGLIORAMENTO DELL'EFFICIENZA DEI SERVIZI (ART.5 DELLA LEGGE REGIONALE 5.5.90, N.30). - U.12.07	CS	38.685,29	TP	0,00	FPV	0,00			TR	18.827,42
U9120700302	*Risorse Autonome*	RS	7.413,06	PR	3.805,00	R	0,00			EP	3.608,06
		CP	0,00	PC	0,00	I	0,00	ECP	0,00	EC	0,00
	FONDO PER IL MIGLIORAMENTO DELL'EFFICIENZA DEI SERVIZI - CONTRIBUTI SOCIALI EFFETTIVI A CARICO DELL'ENTE (ART.5 DELLA LEGGE REGIONALE 5.5.90, N.30). - U.12.07	CS	7.413,06	TP	3.805,00	FPV	0,00			TR	3.608,06
U9120700701	*Risorse Autonome*	RS	24.000,00	PR	24.000,00	R	0,00			EP	0,00
		CP	30.000,00	PC	6.000,00	I	30.000,00	ECP	0,00	EC	24.000,00
	SPESE PER LO SVOLGIMENTO DEL SERVIZIO REGIONALE DI ELISOCCORSO 118 NEL TERRITORIO MONTANO E IN AMBIENTE IPOGEO GARANTITO DAL SASC-CNSAS IN ATTUAZIONE DELLA LEGGE N. 74/2001 (ART. 2 DELLA LEGGE REGIONALE N. 1 DELL'1 FEBBRAIO 2017)	CS	54.000,00	TP	30.000,00	FPV	0,00			TR	24.000,00
U9120700801	*Risorse Vincolate (Capitolo: E9305020501)*	RS	7.982.565,56	PR	7.811.468,97	R	-19.232,69			EP	151.863,90
		CP	0,00	PC	0,00	I	0,00	ECP	0,00	EC	0,00
	SPESE PER IL VERSAMENTO ALLE STRUTTURE SOCIO ASSISTENZIALI DELLE SOMME RESTITUITE DAI COMUNI CAPOFILA DEGLI AMBITI TERRITORIALI INTERCOMUNALI, A SEGUITO DELLA SENTENZA DEL T.A.R. CALABRIA N. 977/2018 E SUCCESSIVA ORDINANZA DEL CONSIGLIO DI STATO N. 3139 DEL 5.7.2018.	CS	7.982.565,56	TP	7.811.468,97	FPV	0,00			TR	151.863,90
U9120700802	*Risorse Vincolate (Capitolo: E9305020501)*	RS	758.819,94	PR	523.631,43	R	-115.421,00			EP	119.767,51
		CP	0,00	PC	0,00	I	0,00	ECP	0,00	EC	0,00
	SPESE PER IL VERSAMENTO ALLE STRUTTURE SOCIO ASSISTENZIALI DELLE SOMME RESTITUITE DAI COMUNI CAPOFILA DEGLI AMBITI TERRITORIALI INTERCOMUNALI, A SEGUITO DELLA SENTENZA DEL T.A.R. CALABRIA N. 977/2018 E SUCCESSIVA ORDINANZA DEL CONSIGLIO DI STATO N. 3139 DEL 5.7.2018 - TRASFERIMENTI CORRENTI AD AMMINISTRAZIONI LOCALI.	CS	758.819,94	TP	523.631,43	FPV	0,00			TR	119.767,51
U9120700901	*Risorse Vincolate (Capitolo: E9201016401)*	RS	0,00	PR	0,00	R	0,00			EP	0,00
		CP	329.750,00	PC	230.825,00	I	230.825,00	ECP	98.925,00	EC	0,00
	SPESE PER L'ISTITUZIONE, L'AVVIO E IL FUNZIONAMENTO DELL'UFFICIO REGIONALE DEL "REGISTRO UNICO NAZIONALE DEL TERZO SETTORE" (RUNTS) (DECRETO LEGLISLATIVO 3 LUGLIO 2017, N. 117)	CS	329.750,00	TP	230.825,00	FPV	0,00			TR	0,00
TOTALE TITOLO 1	**Spese correnti**	**RS**	**25.716.419,59**	**PR**	**16.765.643,04**	**R**	**-3.345.928,90**			**EP**	**5.604.847,65**
		CP	**56.095.271,21**	**PC**	**38.079.111,00**	**I**	**52.960.672,29**	**ECP**	**2.734.598,92**	**EC**	**14.881.561,29**
		CS	**81.811.690,80**	**TP**	**54.844.754,04**	**FPV**	**400.000,00**			**TR**	**20.486.408,94**
TITOLO 2	**Spese in conto capitale**										

MISSIONE, PROGRAMMA, TITOLO, CAPITOLO	DENOMINAZIONE	RESIDUI PASSIVI AL 1/1/2019 (RS)		PAGAMENTI IN C/RESIDUI (PR)		RIACCERTAMENTO RESIDUI (R)(1)			RESIDUI PASSIVI DA ESERCIZI PRECEDENTI (EP=RS-PR+R)	
		PREVISIONI DEFINITIVE DI COMPETENZA (CP)		PAGAMENTI IN C/ COMPETENZA (PC)		IMPEGNI (I)(2)		ECONOMIE DI COMPETENZA (ECP=CP-I-FPV)	RESIDUI PASSIVI DA ESERCIZIO DI COMPETENZA (EC=I-PC)	
		PREVISIONI DEFINITIVE DI CASSA (CS)		TOTALE PAGAMENTI (TP=PR +PC)		FONDO PLURIENNALE VINCOLATO (FPV) (3)			TOTALE RESIDUI PASSIVI DA RIPORTARE (TR=EP+EC)	
U6201021400	*Risorse Autonome*	RS	28.027,27	PR	10.623,48	R	-17.403,79		EP	0,00
		CP	0,00	PC	0,00	I	0,00	ECP 0,00	EC	0,00
	SPESE PER GARANTIRE LA COPERTURA FINANZIARIA DEI DEBITI PREGRESSI MATURATI NEL BIENNIO 2011-2012 NEI CONFRONTI DELLE STRUTTURE CHE EROGANO I SERVIZI SOCIO-SANITARI (ART. 41, COMMI 4, 6 E 7, DELLA LEGGE REGIONALE 27 DICEMBRE 2012, N. 69)	CS	28.027,27	TP	10.623,48	FPV	0,00		TR	0,00
TOTALE TITOLO 2	**Spese in conto capitale**	**RS**	**28.027,27**	**PR**	**10.623,48**	**R**	**-17.403,79**		**EP**	**0,00**
		CP	**0,00**	**PC**	**0,00**	**I**	**0,00**	**ECP 0,00**	**EC**	**0,00**
		CS	**28.027,27**	**TP**	**10.623,48**	**FPV**	**0,00**		**TR**	**0,00**
TOTALE PROGRAMMA 07	***Programmazione e governo della rete dei servizi sociosanitari e sociali***	**RS**	**25.744.446,86**	**PR**	**16.776.266,52**	**R**	**-3.363.332,69**		**EP**	**5.604.847,65**
		CP	**56.095.271,21**	**PC**	**38.079.111,00**	**I**	**52.960.672,29**	**ECP 2.734.598,92**	**EC**	**14.881.561,29**
		CS	**81.839.718,07**	**TP**	**54.855.377,52**	**FPV**	**400.000,00**		**TR**	**20.486.408,94**
1208 PROGRAMMA 08	**Cooperazione e associazionismo**									
TITOLO 1	**Spese correnti**									
U0425110401	*Risorse Autonome*	RS	0,00	PR	0,00	R	0,00		EP	0,00
		CP	250.000,00	PC	250.000,00	I	250.000,00	ECP 0,00	EC	0,00
	SPESE PER INTERVENTI REGIONALI A FAVORE DEGLI ENTI PER LA PROTEZIONE E L'ASSISTENZA DEI SORDOMUTI (LEGGE REGIONALE 3.6.75, N.28).	CS	250.000,00	TP	250.000,00	FPV	0,00		TR	0,00
U0425110501	*Risorse Autonome*	RS	0,00	PR	0,00	R	0,00		EP	0,00
		CP	50.000,00	PC	50.000,00	I	50.000,00	ECP 0,00	EC	0,00
	CONTRIBUTO ALLA ASSOCIAZIONE NAZIONALE FAMIGLIE,FANCIULLI ED ADULTI SUBNORMALI E ALLA ASSOCIAZIONE NAZIONALE PRIVI DELLA VISTA (LEGGE REGIONALE 3.5.95, N.37).	CS	50.000,00	TP	50.000,00	FPV	0,00		TR	0,00
U6201051601	*Risorse Autonome*	RS	0,00	PR	0,00	R	0,00		EP	0,00
		CP	100.000,00	PC	100.000,00	I	100.000,00	ECP 0,00	EC	0,00
	SPESE PER SOSTENERE L'ATTIVITA' ED IL FUNZIONAMENTO DELLA FONDAZIONE CALABRIA ETICA ISTITUITA CON L'ART.18 BIS DELLA LEGGE 2 MAGGIO 2001, N.7 (ART. 4, COMMA 15, DELLA L.R. 21/08/2006 N. 7)	CS	100.000,00	TP	100.000,00	FPV	0,00		TR	0,00
U6201051901	*Risorse Autonome*	RS	20.000,00	PR	0,00	R	0,00		EP	20.000,00
		CP	0,00	PC	0,00	I	0,00	ECP 0,00	EC	0,00
	SPESE PER LA STIPULA DI UNA CONVENZIONE CON L'ASSOCIAZIONE DIABETICI FAND CALABRIA DIABAINO VIP VIP DELLO STRETTO ONLUS PER LA REALIZZAZIONE DI ATTIVITA' DI INFORMAZIONE, DI EDUCAZIONE SANITARIA E DI ASSISTENZA AI DIABETICI CALABRESI E ALLE LORO FAMIGLIE (ART 12, COMMI 13 E 14,DELLA L.R. 21/08/2006 N. 7)	CS	20.000,00	TP	0,00	FPV	0,00		TR	20.000,00
U6201052201	*Risorse Autonome*	RS	0,00	PR	0,00	R	0,00		EP	0,00
		CP	200.000,00	PC	200.000,00	I	200.000,00	ECP 0,00	EC	0,00
	SPESE PER IL SOSTEGNO DELLE ATTIVITA' DEL BANCO ALIMENTARE ONLUS DELLA CALABRIA (ART. 5, COMMA 11, DELLA LEGGE REGIONALE 13 GIUGNO 2008, N.15)	CS	200.000,00	TP	200.000,00	FPV	0,00		TR	0,00
U6201061601	*Risorse Autonome*	RS	234.525,00	PR	216.123,72	R	-3.414,98		EP	14.986,30
		CP	170.000,00	PC	42.070,95	I	170.000,00	ECP 0,00	EC	127.929,05
	SPESE PER L'ATTUAZIONE DELLA LEGGE REGIONALE 26 APRILE 2018, N. 8 IN MATERIA DI RELAZIONI TRA REGIONE CALABRIA E COMUNITA' CALABRESI NEL MONDO.	CS	404.525,00	TP	258.194,67	FPV	0,00		TR	142.915,35
U6201061602	*Risorse Autonome*	RS	35.695,06	PR	27.453,00	R	-2.345,06		EP	5.897,00
		CP	70.000,00	PC	58.469,04	I	70.000,00	ECP 0,00	EC	11.530,96
	SPESE PER L'ATTUAZIONE DELLA LEGGE REGIONALE 26 APRILE 2018, N. 8 IN MATERIA DI RELAZIONI TRA REGIONE CALABRIA E COMUNITA' CALABRESI NEL MONDO - TRASFERIMENTI CORRENTI AD AMMINISTRAZIONI LOCALI	CS	105.695,06	TP	85.922,04	FPV	0,00		TR	17.427,96
U6201061603	*Risorse Autonome*	RS	23.973,00	PR	20.797,00	R	-3.176,00		EP	0,00
		CP	60.000,00	PC	60.000,00	I	60.000,00	ECP 0,00	EC	0,00
	SPESE PER L'ATTUAZIONE DELLA LEGGE REGIONALE 26 APRILE 2018, N. 8 IN MATERIA DI RELAZIONI TRA REGIONE CALABRIA E COMUNITA' CALABRESI NEL MONDO- RAPPRESENTANZA, ORGANIZZAZIONE EVENTI, PUBBLICITA' E SERVIZI PER TRASFERTA	CS	83.973,00	TP	80.797,00	FPV	0,00		TR	0,00

MISSIONE, PROGRAMMA, TITOLO, CAPITOLO	DENOMINAZIONE	RESIDUI PASSIVI AL 1/1/2019 (RS)		PAGAMENTI IN C/RESIDUI (PR)		RIACCERTAMENTO RESIDUI (R)(1)				RESIDUI PASSIVI DA ESERCIZI PRECEDENTI (EP=RS-PR+R)	
		PREVISIONI DEFINITIVE DI COMPETENZA (CP)		PAGAMENTI IN C/ COMPETENZA (PC)		IMPEGNI (I)(2)		ECONOMIE DI COMPETENZA (ECP=CP-I-FPV)		RESIDUI PASSIVI DA ESERCIZIO DI COMPETENZA (EC=I-PC)	
		PREVISIONI DEFINITIVE DI CASSA (CS)		TOTALE PAGAMENTI (TP=PR +PC)		FONDO PLURIENNALE VINCOLATO (FPV) (3)				TOTALE RESIDUI PASSIVI DA RIPORTARE (TR=EP+EC)	
U6201061604	*Risorse Autonome*	RS	5.000,00	PR	5.000,00	R	0,00			EP	0,00
		CP	0,00	PC	0,00	I	0,00	ECP	0,00	EC	0,00
	SPESE PER L'ATTUAZIONE DELLA LEGGE REGIONALE 26 APRILE 2018, N. 8 IN MATERIA DI RELAZIONI TRA REGIONE CALABRIA E COMUNITA' CALABRESI NEL MONDO- GIORNALI, RIVISTE E PUBBLICAZIONI	CS	5.000,00	TP	5.000,00	FPV	0,00			TR	0,00
U6201070501	*Risorse Autonome*	RS	39.008,04	PR	0,00	R	0,00			EP	39.008,04
		CP	250.000,00	PC	210.458,69	I	250.000,00	ECP	0,00	EC	39.541,31
	SPESE PER L'ESERCIZIO DELLE FUNZIONI DEMANDATE ALLE SEZIONI PROVINCIALI E AL CONSIGLIO REGIONALE DELL'UNIONE ITALIANA CIECHI DELLA CALABRIA(LEGGE REGIONALE 13.11.2002, N.44).	CS	289.008,04	TP	210.458,69	FPV	0,00			TR	78.549,35
U6201071601	*Risorse Autonome*	RS	0,00	PR	0,00	R	0,00			EP	0,00
		CP	20.000,00	PC	20.000,00	I	20.000,00	ECP	0,00	EC	0,00
	SPESE PER CONTRIBUTI ALLE SEZIONI PROVINCIALI DELL'ASSOCIAZIONE ITALIANA SCLEROSI MULTIPLA (ART. 34, COMMI 1, 2 E 3, DELLA LEGGE REGIONALE 11 MAGGIO 2007, N. 9)	CS	20.000,00	TP	20.000,00	FPV	0,00			TR	0,00
U6201072301	*Risorse Autonome*	RS	411.162,20	PR	77.813,54	R	-250.000,00			EP	83.348,66
		CP	100.000,00	PC	0,00	I	0,00	ECP	100.000,00	EC	0,00
	MISURE A SOSTEGNO DELLE ASSOCIAZIONI DI VOLONTARIATO CHE OPERANO CON FINI ESCLUSIVI DI SOLIDARIETA' SOCIALE (LEGGE REGIONALE N. 33/2012)	CS	511.162,20	TP	77.813,54	FPV	0,00			TR	83.348,66
U6201072302	*Risorse Autonome*	RS	50.000,00	PR	35.000,00	R	0,00			EP	15.000,00
		CP	100.000,00	PC	0,00	I	0,00	ECP	100.000,00	EC	0,00
	MISURE A SOSTEGNO DELLE ASSOCIAZIONI DI VOLONTARIATO CHE OPERANO CON FINI ESCLUSIVI DI SOLIDARIETA' SOCIALE (LEGGE REGIONALE N. 33/2012) - TRASFERIMENTI CORRENTI AD AMMINISTRAZIONI LOCALI	CS	150.000,00	TP	35.000,00	FPV	0,00			TR	15.000,00
U6301010101	*Risorse Autonome*	RS	183.413,28	PR	0,00	R	-183.413,28			EP	0,00
		CP	0,00	PC	0,00	I	0,00	ECP	0,00	EC	0,00
	TRASFERIMENTO ALLE PROVINCE DI QUOTA PARTE DELLE RISORSE FINANZIARIE INERENTI LE ATTIVITA' DI SOSTEGNO E DI VALORIZZAZIONE DEL VOLONTARIATO CON FINALITA' DI SOLIDARIETA' SOCIALE DI CUI ALLA LEGGE REGIONALE 19.4.95, N. 18 (ART. 131, LETT. H) DELLA LEGGE REGIONALE 12 AGOSTO 2002, N. 34).	CS	183.413,28	TP	0,00	FPV	0,00			TR	0,00
U9120800101	*Risorse Autonome*	RS	3.007,72	PR	0,00	R	-3.007,72			EP	0,00
		CP	629.864,57	PC	569.694,18	I	569.694,18	ECP	60.170,39	EC	0,00
	SPESE PER LE COMPETENZE FISSE DEL PERSONALE REGIONALE DI RUOLO, IVI COMPRESE QUELLE PER IL PAGAMENTO DELLA RETRIBUZIONE DI POSIZIONE E DEI CONTRIBUTI PREVIDENZIALI POSTI A CARICO DELLA REGIONE (SPESE OBBLIGATORIE). - U.12.08	CS	632.872,29	TP	569.694,18	FPV	0,00			TR	0,00
U9120800102	*Risorse Autonome*	RS	44.587,98	PR	0,00	R	-23.184,06			EP	21.403,92
		CP	197.462,54	PC	134.320,88	I	197.462,54	ECP	0,00	EC	63.141,66
	SPESE PER LE COMPETENZE FISSE DEL PERSONALE REGIONALE DI RUOLO, IVI COMPRESE QUELLE PER IL PAGAMENTO DELLA RETRIBUZIONE DI POSIZIONE E DEI CONTRIBUTI PREVIDENZIALI POSTI A CARICO DELLA REGIONE -CONTRIBUTI SOCIALI EFFETTIVI A CARICO DELL'ENTE - (SPESE OBBLIGATORIE). - U.12.08	CS	242.050,52	TP	134.320,88	FPV	0,00			TR	84.545,58
U9120800104	*Risorse Autonome*	RS	10.915,28	PR	5.906,72	R	0,00			EP	5.008,56
		CP	45.026,79	PC	41.643,30	I	45.026,79	ECP	0,00	EC	3.383,49
	SPESE PER IL PAGAMENTO DELL'IRAP A VALERE SULLE SPESE PER IL PERSONALE REGIONALE (SPESE OBBLIGATORIE) - U.12.08	CS	55.942,07	TP	47.550,02	FPV	0,00			TR	8.392,05
U9120800201	*Risorse Autonome*	RS	64.668,64	PR	0,00	R	-33.195,60			EP	31.473,04
		CP	0,00	PC	0,00	I	0,00	ECP	0,00	EC	0,00
	FONDO PER IL MIGLIORAMENTO DELL'EFFICIENZA DEI SERVIZI (ART.5 DELLA LEGGE REGIONALE 5.5.90, N.30). - U.12.08	CS	64.668,64	TP	0,00	FPV	0,00			TR	31.473,04
U9120800202	*Risorse Autonome*	RS	12.593,49	PR	6.464,10	R	0,00			EP	6.129,39
		CP	0,00	PC	0,00	I	0,00	ECP	0,00	EC	0,00
	FONDO PER IL MIGLIORAMENTO DELL'EFFICIENZA DEI SERVIZI - CONTRIBUTI SOCIALI EFFETTIVI A CARICO DELL'ENTE (ART.5 DELLA LEGGE REGIONALE 5.5.90, N.30). - U.12.08	CS	12.593,49	TP	6.464,10	FPV	0,00			TR	6.129,39
U9120800301	*Risorse Autonome*	RS	50.026,54	PR	0,00	R	-50.026,54			EP	0,00
		CP	0,00	PC	0,00	I	0,00	ECP	0,00	EC	0,00
	SPESE PER COMPETENZE FISSE E CONTRIBUTIVE DEL PERSONALE DI RUOLO TRANSITATO DALLE AMMINISTRAZIONI PROVINCIALI AI SENSI DELLA LEGGE 7 APRILE 2014, N. 56 E DELLA LEGGE REGIONALE 22 GIUGNO 2015, N.14 (SPESE OBBLIGATORIE) - U.12.08	CS	50.026,54	TP	0,00	FPV	0,00			TR	0,00

MISSIONE, PROGRAMMA, TITOLO, CAPITOLO	DENOMINAZIONE	RESIDUI PASSIVI AL 1/1/2019 (RS)		PAGAMENTI IN C/RESIDUI (PR)		RIACCERTAMENTO RESIDUI (R)(1)			RESIDUI PASSIVI DA ESERCIZI PRECEDENTI (EP=RS-PR+R)	
		PREVISIONI DEFINITIVE DI COMPETENZA (CP)		PAGAMENTI IN C/ COMPETENZA (PC)		IMPEGNI (I)(2)		ECONOMIE DI COMPETENZA (ECP=CP-I-FPV)	RESIDUI PASSIVI DA ESERCIZIO DI COMPETENZA (EC=I-PC)	
		PREVISIONI DEFINITIVE DI CASSA (CS)		TOTALE PAGAMENTI (TP=PR +PC)		FONDO PLURIENNALE VINCOLATO (FPV) (3)			TOTALE RESIDUI PASSIVI DA RIPORTARE (TR=EP+EC)	
U9120800302	*Risorse Autonome* SPESE PER IL PAGAMENTO DEI CONTRIBUTI PREVIDENZIALI ED ASSISTENZIALI POSTI A CARICO DELLA REGIONE PER IL PERSONALE DI RUOLO TRANSITATO DALLE AMMINISTRAZIONI PROVINCIALI AI SENSI DELLA LEGGE 7 APRILE 2014, N. 56 E DELLA LEGGE REGIONALE 22 GIUGNO 2015, N.14 (SPESE OBBLIGATORIE) - U. 12.08	RS CP CS	18.548,31 0,00 18.548,31	PR PC TP	0,00 0,00 0,00	R I FPV	-18.548,31 0,00 0,00	ECP	0,00	EP EC TR	0,00 0,00 0,00
U9120800303	*Risorse Autonome* SPESE PER IL PAGAMENTO DELL'IRAP PER IL PERSONALE DI RUOLO TRANSITATO DALLE AMMINISTRAZIONI PROVINCIALI AI SENSI DELLA LEGGE 7 APRILE 2014, N. 56 E DELLA LEGGE REGIONALE 22 GIUGNO 2015, N.14 (SPESE OBBLIGATORIE) - U. 12.08	RS CP CS	4.561,73 0,00 4.561,73	PR PC TP	0,00 0,00 0,00	R I FPV	-4.561,73 0,00 0,00	ECP	0,00	EP EC TR	0,00 0,00 0,00
U9120800401	*Risorse Autonome* CONTRIBUTI AI SOGGETTI ATTUATORI PER LO SVOLGIMENTO DELLE ATTIVITA' DI RECUPERO E DI DONAZIONE DELLE ECCEDENZE ALIMENTARI A FAVORE DELLE PERSONE IN STATO DI POVERTA' O DI GRAVE DISAGIO SOCIALE (ART. 3 DELLA LEGGE DI STABILITA' REGIONALE 22 DICEMBRE 2017, N.55)	RS CP CS	45.000,00 0,00 45.000,00	PR PC TP	0,00 0,00 0,00	R I FPV	0,00 0,00 0,00	ECP	0,00	EP EC TR	45.000,00 0,00 45.000,00
U9120800501	*Risorse Vincolate (Capitolo: E9201050501)* SPESE DESTINATE AL SOSTEGNO E ALLO SVOLGIMENTO DELLE ATTIVITA' DELLE ORGANIZZAZIONI DI VOLONTARIATO E DELLE ASSOCIAZIONI DI PROMOZIONE SOCIALE (ARTT. 72 E 73 DEL D.LGS DEL 3 LUGLIO 2017, N. 117)	RS CP CS	0,00 880.036,00 880.036,00	PR PC TP	0,00 552.045,20 552.045,20	R I FPV	0,00 880.036,00 0,00	ECP	0,00	EP EC TR	0,00 327.990,80 327.990,80
U9120800601	*Risorse Autonome* CONTRIBUTO ALL'ASSOCIAZIONE DI VOLONTARIATO NUOVA SOLIDARIETA' DI REGGIO CALABRIA PER LA REALIZZAZIONE DI ATTIVITA' DI AGGREGAZIONE SOCIALE POLIVALENTE (ART. 4 , COMMA 10, DELLA LEGGE DI STABILITA' REGIONALE 21 DICEMBRE 2018, N.48)	RS CP CS	0,00 80.000,00 80.000,00	PR PC TP	0,00 40.000,00 40.000,00	R I FPV	0,00 80.000,00 0,00	ECP	0,00	EP EC TR	0,00 40.000,00 40.000,00
U9120800701	*Risorse Autonome* CONTRIBUTO ALL'ASSOCIAZIONE PER LE VITTIME DELLA STRADA ADA CUGLIETTA ONLUS DI AMANTEA (ART. 4 , COMMA 16, DELLA LEGGE DI STABILITA' REGIONALE 21 DICEMBRE 2018, N.48)	RS CP CS	0,00 15.000,00 15.000,00	PR PC TP	0,00 0,00 0,00	R I FPV	0,00 0,00 0,00	ECP	15.000,00	EP EC TR	0,00 0,00 0,00
U9120800801	*Risorse Autonome* SPESE PER LA REALIZZAZIONE DI INTERVENTI DI ASSISTENZA A FAVORE DEI CIECHI PLURIMINORATI (LEGGE REGIONALE 31 MAGGIO 2019, N. 17)	RS CP CS	0,00 300.000,00 300.000,00	PR PC TP	0,00 300.000,00 300.000,00	R I FPV	0,00 300.000,00 0,00	ECP	0,00	EP EC TR	0,00 0,00 0,00
U9120800901	*Risorse Autonome* CONTRIBUTO ALL'ASSOCIAZIONE GUIDE E SCOUT CATTOLICI ITALIANI (AGESCI) PER LA REALIZZAZIONE DI PROGETTI FORMATIVI ED EDUCATIVI IN FAVORE DEI GIOVANI (ART 4, COMMA 2, LEGGE REGIONALE 4 DICEMBRE 2019, N.51).	RS CP CS	0,00 20.000,00 20.000,00	PR PC TP	0,00 0,00 0,00	R I FPV	0,00 20.000,00 0,00	ECP	0,00	EP EC TR	0,00 20.000,00 20.000,00
TOTALE TITOLO 1	**Spese correnti**	**RS** **CP** **CS**	**1.256.686,27** **3.537.389,90** **4.794.076,17**	**PR** **PC** **TP**	**394.558,08** **2.628.702,24** **3.023.260,32**	**R** **I** **FPV**	**-574.873,28** **3.262.219,51** **0,00**	**ECP**	**275.170,39**	**EP** **EC** **TR**	**287.254,91** **633.517,27** **920.772,18**
TOTALE PROGRAMMA 08	***Cooperazione e associazionismo***	**RS** **CP** **CS**	**1.256.686,27** **3.537.389,90** **4.794.076,17**	**PR** **PC** **TP**	**394.558,08** **2.628.702,24** **3.023.260,32**	**R** **I** **FPV**	**-574.873,28** **3.262.219,51** **0,00**	**ECP**	**275.170,39**	**EP** **EC** **TR**	**287.254,91** **633.517,27** **920.772,18**
1209 PROGRAMMA 09	**Servizio necroscopico e cimiteriale**										
TITOLO 2	**Spese in conto capitale**										
U3601010300	*Risorse Autonome* TRASFERIMENTI ALLE PROVINCE PER LA REALIZZAZIONE DI INTERVENTI URGENTI PER OPERE IGIENICHE, SANITARIE E CIMITERIALI (LEGGE REGIONALE 12 AGOSTO 2002, N. 34).	RS CP CS	49.278,80 0,00 49.278,80	PR PC TP	0,00 0,00 0,00	R I FPV	-49.278,80 0,00 0,00	ECP	0,00	EP EC TR	0,00 0,00 0,00

MISSIONE, PROGRAMMA, TITOLO, CAPITOLO	DENOMINAZIONE	RESIDUI PASSIVI AL 1/1/2019 (RS) / PREVISIONI DEFINITIVE DI COMPETENZA (CP) / PREVISIONI DEFINITIVE DI CASSA (CS)		PAGAMENTI IN C/RESIDUI (PR) / PAGAMENTI IN C/ COMPETENZA (PC) / TOTALE PAGAMENTI (TP=PR +PC)		RIACCERTAMENTO RESIDUI (R)(1) / IMPEGNI (I)(2) / FONDO PLURIENNALE VINCOLATO (FPV) (3)		ECONOMIE DI COMPETENZA (ECP=CP-I-FPV)		RESIDUI PASSIVI DA ESERCIZI PRECEDENTI (EP=RS-PR+R) / RESIDUI PASSIVI DA ESERCIZIO DI COMPETENZA (EC=I-PC) / TOTALE RESIDUI PASSIVI DA RIPORTARE (TR=EP+EC)	
U3601010301	*Risorse Autonome* TRASFERIMENTI ALLE PROVINCE PER LA REALIZZAZIONE DI INTERVENTI URGENTI PER OPERE IGIENICHE, SANITARIE E CIMITERIALI (LEGGE REGIONALE 12 AGOSTO 2002, N. 34).	RS CP CS	20.596,25 0,00 20.596,25	PR PC TP	0,00 0,00 0,00	R I FPV	-20.596,25 0,00 0,00	ECP	0,00	EP EC TR	0,00 0,00 0,00
TOTALE TITOLO 2	**Spese in conto capitale**	**RS** **CP** **CS**	**69.875,05** **0,00** **69.875,05**	**PR** **PC** **TP**	**0,00** **0,00** **0,00**	**R** **I** **FPV**	**-69.875,05** **0,00** **0,00**	**ECP**	**0,00**	**EP** **EC** **TR**	**0,00** **0,00** **0,00**
TOTALE PROGRAMMA 09	***Servizio necroscopico e cimiteriale***	**RS** **CP** **CS**	**69.875,05** **0,00** **69.875,05**	**PR** **PC** **TP**	**0,00** **0,00** **0,00**	**R** **I** **FPV**	**-69.875,05** **0,00** **0,00**	**ECP**	**0,00**	**EP** **EC** **TR**	**0,00** **0,00** **0,00**
1210 PROGRAMMA 10	**Politica regionale unitaria per i diritti sociali e la famiglia (solo per le Regioni)**										
TITOLO 1	**Spese correnti**										
U4303040103	*Risorse Vincolate (Capitolo: E2129000101; E2129000201)* SPESE PER LA REALIZZAZIONE DI MISURE DI CONTRASTO ALLA POVERTA', NONCHE' PER LA REALIZZAZIONE DI PERCORSI DI INSERIMENTO LAVORATIVO DI GIOVANI E SOGGETTI SVANTAGGIATI (PILASTRO MISURE ANTICICLICHE - SCHEDA N. 6) - TRASFERIMENTI CORRENTI A IMPRESE CONTROLLATE	RS CP CS	7.000.000,00 0,00 7.000.000,00	PR PC TP	0,00 0,00 0,00	R I FPV	-7.000.000,00 0,00 0,00	ECP	0,00	EP EC TR	0,00 0,00 0,00
U9121001303	*Risorse Vincolate (Capitolo: E1104000201; E2130000101; E2312000101)* SPESE PER LA REALIZZAZIONE DI INTERVENTI DI PRESA IN CARICO MULTI PROFESSIONALE, FINALIZZATI ALL'INCLUSIONE LAVORATIVA DELLE PERSONE CON DISABILITÀ ATTRAVERSO LA DEFINIZIONE DI PROGETTI PERSONALIZZATI, NONCHE' INTERVENTI DI POLITICA ATTIVA SPECIFICAMENTE RIVOLTI ALLE PERSONE CON DISABILITÀ (POR 2014-2020 - ASSE 10 - OBIETTIVO SPECIFICO 9.2 - AZIONE 9.2.1) - TRASFERIMENTI CORRENTI A ALTRE IMPRESE	RS CP CS	47.963,11 3.405.003,21 3.452.966,32	PR PC TP	44.308,51 371.039,00 415.347,51	R I FPV	0,00 533.159,70 215.092,53	ECP	2.656.750,98	EP EC TR	3.654,60 162.120,70 165.775,30
U9121001304	*Risorse Vincolate (Capitolo: E1104000201; E2130000101; E2312000101)* SPESE PER LA REALIZZAZIONE DI INTERVENTI DI PRESA IN CARICO MULTI PROFESSIONALE, FINALIZZATI ALL'INCLUSIONE LAVORATIVA DELLE PERSONE CON DISABILITÀ ATTRAVERSO LA DEFINIZIONE DI PROGETTI PERSONALIZZATI, NONCHE' INTERVENTI DI POLITICA ATTIVA SPECIFICAMENTE RIVOLTI ALLE PERSONE CON DISABILITÀ - TRASFERIMENTI CORRENTI A ENTI DI PREVIDENZA (POR 2014-2020 - ASSE 10 - OBIETTIVO SPECIFICO 9.2 - AZIONE 9.2.1)	RS CP CS	2.603,70 1.090.643,30 1.093.247,00	PR PC TP	0,00 138.840,00 138.840,00	R I FPV	0,00 277.860,00 75.412,30	ECP	737.371,00	EP EC TR	2.603,70 139.020,00 141.623,70
U9121001403	*Risorse Vincolate (Capitolo: E1104000201; E2130000101; E2312000101)* SPESE PER LA REALIZZAZIONE DI INTERVENTI DI PRESA IN CARICO MULTI PROFESSIONALE FINALIZZATI ALL'INCLUSIONE LAVORATIVA DI PERSONE MAGGIORMENTE VULNERABILI E A RISCHIO DI DISCRIMINAZIONE E IN GENERALE ALLE PERSONE CHE PER DIVERSI MOTIVI SONO PRESE IN CARICO DAI SERVIZI SOCIALI - TRASFERIMENTI CORRENTI AD ALTRE IMPRESE (POR 2014-2020 - ASSE 10 - OBIETTIVO SPECIFICO 9.2 - AZIONE 9.2.2)	RS CP CS	6.506,88 2.428.121,10 2.434.627,98	PR PC TP	4.686,00 92.108,00 96.794,00	R I FPV	0,00 152.772,00 168.797,76	ECP	2.106.551,34	EP EC TR	1.820,88 60.664,00 62.484,88
U9121001404	*Risorse Vincolate (Capitolo: E1104000201; E2130000101; E2312000101)* SPESE PER LA REALIZZAZIONE DI INTERVENTI DI PRESA IN CARICO MULTI PROFESSIONALE FINALIZZATI ALL'INCLUSIONE LAVORATIVA DI PERSONE MAGGIORMENTE VULNERABILI E A RISCHIO DI DISCRIMINAZIONE E IN GENERALE ALLE PERSONE CHE PER DIVERSI MOTIVI SONO PRESE IN CARICO DAI SERVIZI SOCIALI - TRASFERIMENTI CORRENTI A ENTI DI PREVIDENZA (POR 2014-2020 - ASSE 10 - OBIETTIVO SPECIFICO 9.2 - AZIONE 9.2.2)	RS CP CS	2.178,00 1.062.865,41 1.065.043,41	PR PC TP	0,00 26.527,50 26.527,50	R I FPV	0,00 57.727,50 73.036,80	ECP	932.101,11	EP EC TR	2.178,00 31.200,00 33.378,00
U9121001602	*Risorse Vincolate (Capitolo: E1104000201; E2130000101; E2312000101)* SPESE PER IL RAFFORZAMENTO DELLE IMPRESE SOCIALI E DELLE ORGANIZZAZIONI DEL TERZO SETTORE IN TERMINI DI EFFICIENZA ED EFFICACIA DELLA LORO AZIONE (POR 2014-2020 - ASSE 10 - OBIETTIVO SPECIFICO 9.7 - AZIONE 9.7.3) - TRASFERIMENTI CORRENTI A IMPRESE CONTROLLATE	RS CP CS	0,00 1.725.992,50 1.725.992,50	PR PC TP	0,00 0,00 0,00	R I FPV	0,00 0,00 129.449,44	ECP	1.596.543,06	EP EC TR	0,00 0,00 0,00

MISSIONE, PROGRAMMA, TITOLO, CAPITOLO	DENOMINAZIONE	RESIDUI PASSIVI AL 1/1/2019 (RS)	PAGAMENTI IN C/RESIDUI (PR)	RIACCERTAMENTO RESIDUI (R)(1)		RESIDUI PASSIVI DA ESERCIZI PRECEDENTI (EP=RS-PR+R)
		PREVISIONI DEFINITIVE DI COMPETENZA (CP)	PAGAMENTI IN C/ COMPETENZA (PC)	IMPEGNI (I)(2)	ECONOMIE DI COMPETENZA (ECP=CP-I-FPV)	RESIDUI PASSIVI DA ESERCIZIO DI COMPETENZA (EC=I-PC)
		PREVISIONI DEFINITIVE DI CASSA (CS)	TOTALE PAGAMENTI (TP=PR +PC)	FONDO PLURIENNALE VINCOLATO (FPV) (3)		TOTALE RESIDUI PASSIVI DA RIPORTARE (TR=EP+EC)
U9121001702	*Risorse Vincolate (Capitolo: E1104000201; E2130000101; E2312000101)* SPESE PER IL RAFFORZAMENTO DELLE ATTIVITÀ DELLE IMPRESE SOCIALI DI INSERIMENTO LAVORATIVO DI PERSONE SVANTAGGIATE , NONCHE' DI VITTIME DI VIOLENZA O GRAVE SFRUTTAMENTO E A RISCHIO DI DISCRIMINAZIONE (POR 2014-2020 - ASSE 10 - OBIETTIVO SPECIFICO 9.7 - AZIONE 9.7.4) - TRASFERIMENTI CORRENTI A IMPRESE CONTROLLATE	RS 0,00 CP 1.894.692,00 CS 1.894.692,00	PR 0,00 PC 0,00 TP 0,00	R 0,00 I 0,00 FPV 142.101,90	ECP 1.752.590,10	EP 0,00 EC 0,00 TR 0,00
U9121002204	*Risorse Vincolate (Capitolo: E9201011901)* SPESE PER IL FUNZIONAMENTO DELL'UFFICIO REGIONALE PAC "PROGRAMMA NAZIONALE INFANZIA E ADOLESCENZA" - RAPPRESENTANZA, ORGANIZZAZIONE EVENTI, PUBBLICITA' E SERVIZI PER TRASFERTA	RS 0,00 CP 4.000,00 CS 4.000,00	PR 0,00 PC 0,00 TP 0,00	R 0,00 I 2.354,19 FPV 0,00	ECP 1.645,81	EP 0,00 EC 2.354,19 TR 2.354,19
U9121002301	*Risorse Autonome* SPESE PER COMPETENZE FISSE E CONTRIBUTIVE DEL PERSONALE DI RUOLO TRANSITATO DALLE AMMINISTRAZIONI PROVINCIALI AI SENSI DELLA LEGGE 7 APRILE 2014, N. 56 E DELLA LEGGE REGIONALE 22 GIUGNO 2015, N.14 (SPESE OBBLIGATORIE) - U.12.10	RS 10.417,05 CP 0,00 CS 10.417,05	PR 0,00 PC 0,00 TP 0,00	R -10.417,05 I 0,00 FPV 0,00	ECP 0,00	EP 0,00 EC 0,00 TR 0,00
U9121002302	*Risorse Autonome* SPESE PER IL PAGAMENTO DEI CONTRIBUTI PREVIDENZIALI ED ASSISTENZIALI POSTI A CARICO DELLA REGIONE PER IL PERSONALE DI RUOLO TRANSITATO DALLE AMMINISTRAZIONI PROVINCIALI AI SENSI DELLA LEGGE 7 APRILE 2014, N. 56 E DELLA LEGGE REGIONALE 22 GIUGNO 2015, N.14 (SPESE OBBLIGATORIE) - U. 12.10	RS 5.180,23 CP 0,00 CS 5.180,23	PR 0,00 PC 0,00 TP 0,00	R -5.180,23 I 0,00 FPV 0,00	ECP 0,00	EP 0,00 EC 0,00 TR 0,00
U9121002303	*Risorse Autonome* SPESE PER IL PAGAMENTO DELL'IRAP PER IL PERSONALE DI RUOLO TRANSITATO DALLE AMMINISTRAZIONI PROVINCIALI AI SENSI DELLA LEGGE 7 APRILE 2014, N. 56 E DELLA LEGGE REGIONALE 22 GIUGNO 2015, N.14 (SPESE OBBLIGATORIE) - U. 12.10	RS 2.565,27 CP 0,00 CS 2.565,27	PR 2.565,27 PC 0,00 TP 2.565,27	R 0,00 I 0,00 FPV 0,00	ECP 0,00	EP 0,00 EC 0,00 TR 0,00
U9121002401	*Risorse Vincolate (Capitolo: E9201010201; E9201050101)* SPESE PER SOSTENERE LE FASI DI PROGRAMMAZIONE, ATTUAZIONE, GESTIONE, CONTROLLO, VALUTAZIONE E SORVEGLIANZA DEL PROGRAMMA OPERATIVO (POR 2014-2020 - ASSE 14) - RETRIBUZIONI IN DENARO - U.12.10	RS 3.989,49 CP 17.151,96 CS 21.141,45	PR 2.292,80 PC 11.496,03 TP 13.788,83	R 0,00 I 17.151,96 FPV 0,00	ECP 0,00	EP 1.696,69 EC 5.655,93 TR 7.352,62
U9121002402	*Risorse Vincolate (Capitolo: E9201010201; E9201050101)* SPESE PER SOSTENERE LE FASI DI PROGRAMMAZIONE, ATTUAZIONE, GESTIONE, CONTROLLO, VALUTAZIONE E SORVEGLIANZA DEL PROGRAMMA OPERATIVO (POR 2014-2020 - ASSE 14) - CONTRIBUTI SOCIALI EFFETTIVI A CARICO DELL'ENTE - U.12.10	RS 1.410,01 CP 4.144,81 CS 5.554,82	PR 1.003,72 PC 2.314,47 TP 3.318,19	R 0,00 I 4.144,81 FPV 0,00	ECP 0,00	EP 406,29 EC 1.830,34 TR 2.236,63
U9121002403	*Risorse Vincolate (Capitolo: E9201010201; E9201050101)* SPESE PER SOSTENERE LE FASI DI PROGRAMMAZIONE, ATTUAZIONE, GESTIONE, CONTROLLO, VALUTAZIONE E SORVEGLIANZA DEL PROGRAMMA OPERATIVO (POR 2014-2020 - ASSE 14) - IMPOSTA REGIONALE SULLE ATTIVITA' PRODUTTIVE (IRAP) - U.12.10	RS 492,81 CP 1.522,10 CS 2.014,91	PR 357,07 PC 823,37 TP 1.180,44	R -5,16 I 1.522,10 FPV 0,00	ECP 0,00	EP 130,58 EC 698,73 TR 829,31
U9121002501	*Risorse Autonome* SPESE PER LE COMPETENZE FISSE DEL PERSONALE REGIONALE DI RUOLO, IVI COMPRESE QUELLE PER IL PAGAMENTO DELLA RETRIBUZIONE DI POSIZIONE E DEI CONTRIBUTI PREVIDENZIALI POSTI A CARICO DELLA REGIONE (SPESE OBBLIGATORIE). - U.12.10	RS 130.630,73 CP 45.101,18 CS 175.731,91	PR 49.996,00 PC 45.101,18 TP 95.097,18	R -80.634,73 I 45.101,18 FPV 0,00	ECP 0,00	EP 0,00 EC 0,00 TR 0,00
U9121002502	*Risorse Autonome* SPESE PER LE COMPETENZE FISSE DEL PERSONALE REGIONALE DI RUOLO, IVI COMPRESE QUELLE PER IL PAGAMENTO DELLA RETRIBUZIONE DI POSIZIONE E DEI CONTRIBUTI PREVIDENZIALI POSTI A CARICO DELLA REGIONE -CONTRIBUTI SOCIALI EFFETTIVI A CARICO DELL'ENTE - (SPESE OBBLIGATORIE). - U.12.10	RS 87.360,26 CP 14.139,22 CS 101.499,48	PR 0,00 PC 9.947,82 TP 9.947,82	R -42.514,83 I 14.139,22 FPV 0,00	ECP 0,00	EP 44.845,43 EC 4.191,40 TR 49.036,83
U9121002503	*Risorse Autonome* SPESE PER IL PAGAMENTO DELL'IRAP A VALERE SULLE SPESE PER IL PERSONALE REGIONALE (SPESE OBBLIGATORIE) - U.12.10	RS 23.759,99 CP 3.934,89 CS 27.694,88	PR 1.494,31 PC 3.238,88 TP 4.733,19	R -9.801,97 I 3.934,89 FPV 0,00	ECP 0,00	EP 12.463,71 EC 696,01 TR 13.159,72

MISSIONE, PROGRAMMA, TITOLO, CAPITOLO	DENOMINAZIONE	RESIDUI PASSIVI AL 1/1/2019 (RS)	PAGAMENTI IN C/RESIDUI (PR)	RIACCERTAMENTO RESIDUI (R)(1)		RESIDUI PASSIVI DA ESERCIZI PRECEDENTI (EP=RS-PR+R)
		PREVISIONI DEFINITIVE DI COMPETENZA (CP)	PAGAMENTI IN C/ COMPETENZA (PC)	IMPEGNI (I)(2)	ECONOMIE DI COMPETENZA (ECP=CP-I-FPV)	RESIDUI PASSIVI DA ESERCIZIO DI COMPETENZA (EC=I-PC)
		PREVISIONI DEFINITIVE DI CASSA (CS)	TOTALE PAGAMENTI (TP=PR +PC)	FONDO PLURIENNALE VINCOLATO (FPV) (3)		TOTALE RESIDUI PASSIVI DA RIPORTARE (TR=EP+EC)
U9121002601	*Risorse Vincolate (Capitolo: E9201012001)* SPESE PER LA REALIZZAZIONE DEGLI INTEVENTI COMPRESI NELL'ASSE 10 - OBIETTIVO SPECIFICO 9.1 - AZIONE 9.1.2 - PIANO DI AZIONE E COESIONE (PAC) CALABRIA 2014/2020 - ALTRI TRASFERIMENTI A FAMIGLIE (REGOLAMENTO (UE) N. 1303/2013, DELIBERE CIPE NN. 10/2015 E 7/2017, DGR NN. 41/2016, 448/2016 E 320/2017)	RS 0,00 CP 600.000,00 CS 600.000,00	PR 0,00 PC 0,00 TP 0,00	R 0,00 I 0,00 FPV 0,00	ECP 600.000,00	EP 0,00 EC 0,00 TR 0,00
U9121002602	*Risorse Vincolate (Capitolo: E9201012001)* SPESE PER LA REALIZZAZIONE DEGLI INTEVENTI COMPRESI NELL'ASSE 10 - OBIETTIVO SPECIFICO 9.1 - AZIONE 9.1.2 "SERVIZI SOCIALI INNOVATIVI DI SOSTEGNO A NUCLEI FAMILIARI MULTIPROBLEMATICI E/O A PERSONE PARTIVOLARMENTE SVANTAGGIATE O OGGETTO DI DISCRIMINAZIONE. PROGETTI DI DIFFUSIONE E SCAMBIO DI BEST PRATICES RELATIVI AI SERVIZI PER LA FAMIGLIA ISPIRATI ANCHE AL MODELLO DELLA 'SUSSIDARIETA' CIRCOLARE'"- PIANO DI AZIONE E COESIONE (PAC) CALABRIA 2014/2020 - TRASFERIMENTI CORRENTI AD AMMINISTRAZIONI CENTRALI (REGOLAMENTO (UE) N. 1303/2013, DELIBERE CIPE NN. 10/2015 E 7/2017, DGR NN. 41/2016, 448/2016 E 320/2017)	RS 0,00 CP 10.000,00 CS 10.000,00	PR 0,00 PC 0,00 TP 0,00	R 0,00 I 0,00 FPV 0,00	ECP 10.000,00	EP 0,00 EC 0,00 TR 0,00
U9121002701	*Risorse Vincolate (Capitolo: E9201012001)* SPESE PER LA REALIZZAZIONE DEGLI INTEVENTI COMPRESI NELL'ASSE 10 - OBIETTIVO SPECIFICO 9.4 - AZIONE 9.4.2 - PIANO DI AZIONE E COESIONE (PAC) CALABRIA 2014/2020 - TRASFERIMENTI CORRENTI A ISTITUZIONI SOCIALI PRIVATE (REGOLAMENTO (UE) N. 1303/2013, DELIBERE CIPE NN. 10/2015 E 7/2017, DGR NN. 41/2016, 448/2016 E 320/2017)	RS 0,00 CP 600.000,00 CS 600.000,00	PR 0,00 PC 0,00 TP 0,00	R 0,00 I 0,00 FPV 0,00	ECP 600.000,00	EP 0,00 EC 0,00 TR 0,00
U9121002801	*Risorse Vincolate (Capitolo: E9201012001)* SPESE PER LA REALIZZAZIONE DEGLI INTEVENTI COMPRESI NELL'ASSE 10 - OBIETTIVO SPECIFICO 9.1 - AZIONE 9.1.3 - PIANO DI AZIONE E COESIONE (PAC) CALABRIA 2014/2020 - TRASFERIMENTI CORRENTI AD AMMINISTRAZIONI LOCALI - (REGOLAMENTO (UE) N. 1303/2013, DELIBERE CIPE NN. 10/2015 E 7/2017, DGR NN. 41/2016, 448/2016 E 320/2017)	RS 0,00 CP 380.053,71 CS 380.053,71	PR 0,00 PC 0,00 TP 0,00	R 0,00 I 228.032,23 FPV 0,00	ECP 152.021,48	EP 0,00 EC 228.032,23 TR 228.032,23
U9121002901	*Risorse Vincolate (Capitolo: E9201012001)* SPESE PER LA REALIZZAZIONE DEGLI INTEVENTI COMPRESI NELL'ASSE 10 - OBIETTIVO SPECIFICO 9.2 - AZIONE 9.2.2 "INTERVENTI DI PRESA IN CARICO MULTI PROFESSIONALE FINALIZZATI ALL'INCLUSIONE LAVORATIVA DI PERSONE MAGGIORMENTE VULNERABILI E A RISCHIO DI DISCRIMINAZIONE E IN GENERALE ALLE PERSONE CHE PER DIVERSI MOTIVI SONO PRESI IN CARICO DAI SERVIZI SOCIALI: PERCORSI DI EMPOWERMENT, MISURE PER L'ATTIVAZIONE E ACCOMPAGNAMENTO DI PERCORSI IMPRENDITORIALI, ANCHE IN FORMA COOPERATIVA"- PIANO DI AZIONE E COESIONE (PAC) CALABRIA 2014/2020 - TRASFERIMENTI CORRENTI A ISTITUZIONI SOCIALI PRIVATE (REGOLAMENTO (UE) N. 1303/2013, DELIBERE CIPE NN. 10/2015 E 7/2017, DGR NN. 41/2016, 448/2016 E 320/2017)	RS 0,00 CP 20.000,00 CS 20.000,00	PR 0,00 PC 0,00 TP 0,00	R 0,00 I 0,00 FPV 0,00	ECP 20.000,00	EP 0,00 EC 0,00 TR 0,00
TOTALE TITOLO 1	**Spese correnti**	**RS 7.325.057,53** **CP 13.307.365,39** **CS 20.632.422,92**	**PR 106.703,68** **PC 701.436,25** **TP 808.139,93**	**R -7.148.553,97** **I 1.337.899,78** **FPV 803.890,73**	**ECP 11.165.574,88**	**EP 69.799,88** **EC 636.463,53** **TR 706.263,41**
TITOLO 2	**Spese in conto capitale**					
U6201080101	*Risorse Vincolate (Capitolo: E4412006901)* SPESE PER L'ATTUAZIONE DEGLI OBIETTIVI DI SERVIZIO RELATIVI AI "SERVIZI DI CURA ALLA PERSONA - INFANZIA" (RISORSE FSC 2007-2013 - DELIBERA CIPE N. 79 DEL 11 LUGLIO 2012) **NOTA:** *FINANZIAMENTO COMPLESSIVO DI EURO 3.450.475,00 (OBIETTIVO DI SERVIZIO - SERVIZI DI CURA - INFANZIA- DELIBERA CIPE 79/2012)*	RS 1.840.467,46 CP 0,00 CS 1.840.467,46	PR 134.650,11 PC 0,00 TP 134.650,11	R -1.600.000,00 I 0,00 FPV 0,00	ECP 0,00	EP 105.817,35 EC 0,00 TR 105.817,35
U6401010100	*Risorse Vincolate (Capitolo: E4439000100; E4610000100)* SPESE PER IL RAFFORZAMENTO DEI DIRITTI DEI MINORI E PER LA QUALIFICAZIONE DEI SERVIZI PER L'ASSISTENZA ED IL SOSTEGNO ALL'AUTONOMIA DEGLI ANZIANI E DEI DIVERSAMENTE ABILI (ASSE IV - SETTORE IV.2 - OBIETTIVO OPERATIVO 4.2.1).	RS 538.935,90 CP 0,00 CS 538.935,90	PR 18.174,22 PC 0,00 TP 18.174,22	R 0,00 I 0,00 FPV 0,00	ECP 0,00	EP 520.761,68 EC 0,00 TR 520.761,68

MISSIONE, PROGRAMMA, TITOLO, CAPITOLO	DENOMINAZIONE	RESIDUI PASSIVI AL 1/1/2019 (RS) / PREVISIONI DEFINITIVE DI COMPETENZA (CP) / PREVISIONI DEFINITIVE DI CASSA (CS)	PAGAMENTI IN C/RESIDUI (PR) / PAGAMENTI IN C/ COMPETENZA (PC) / TOTALE PAGAMENTI (TP=PR +PC)	RIACCERTAMENTO RESIDUI (R)(1) / IMPEGNI (I)(2) / FONDO PLURIENNALE VINCOLATO (FPV) (3)	ECONOMIE DI COMPETENZA (ECP=CP-I-FPV)	RESIDUI PASSIVI DA ESERCIZI PRECEDENTI (EP=RS-PR+R) / RESIDUI PASSIVI DA ESERCIZIO DI COMPETENZA (EC=I-PC) / TOTALE RESIDUI PASSIVI DA RIPORTARE (TR=EP+EC)
U9121000201	*Risorse Vincolate (Capitolo: E4443000101; E4613000101)* SPESE PER LA EROGAZIONE DI AIUTI ALLE ORGANIZZAZIONI DEL PRIVATO SOCIALE E DEL SETTORE NO PROFIT PER SOSTENERE GLI INVESTIMENTI NELLE STRUTTURE DI SERVIZI SOCIO EDUCATIVI PER LA PRIMA INFANZIA (POR 2014-2020 - ASSE 9 - OBIETTIVO SPECIFICO 9.3 - AZIONE 9.3.2) - CONTRIBUTI AGLI INVESTIMENTI A AMMINISTRAZIONI LOCALI	RS CP CS 225.096,00 0,00 225.096,00	PR PC TP 225.096,00 0,00 225.096,00	R I FPV 0,00 0,00 0,00	ECP 0,00	EP EC TR 0,00 0,00 0,00
U9121000401	*Risorse Vincolate (Capitolo: E4443000101; E4613000101)* SPESE PER LA REALIZZAZIONE DI INTERVENTI DI POTENZIAMENTO DEL PATRIMONIO PUBBLICO E PRIVATO ESISTENTE E DI RECUPERO DI ALLOGGI DI PROPRIETÀ DEI COMUNI E EX IACP PER INCREMENTARE LA DISPONIBILITÀ DI ALLOGGI SOCIALI E SERVIZI ABITATIVI PER CATEGORIE FRAGILI PER RAGIONI ECONOMICHE E SOCIALI, NONCHE' DI INTERVENTI INFRASTRUTTURALI FINALIZZATI ALLA SPERIMENTAZIONE DI MODELLI INNOVATIVI SOCIALI E ABITATIVI (POR 2014-2020 - ASSE 9 - OBIETTIVO SPECIFICO 9.4 - AZIONE 9.4.1) - CONTRIBUTI AGLI INVESTIMENTI A AMMINISTRAZIONI LOCALI	RS CP CS 703.425,00 3.242.458,50 3.945.883,50	PR PC TP 703.425,00 0,00 703.425,00	R I FPV 0,00 0,00 0,00	ECP 3.242.458,50	EP EC TR 0,00 0,00 0,00
U9121000501	*Risorse Vincolate (Capitolo: E4443000101; E4613000101)* SPESE PER LA REALIZZAZIONE DI INTERVENTI DI SOSTEGNO ALL'ADEGUAMENTO INFRASTRUTTURALE PER IL MIGLIORAMENTO DELL'ABITARE A FAVORE DI PERSONE CON DISABILITÀ E GRAVI LIMITAZIONI NELL'AUTONOMIA (POR 2014-2020 - ASSE 9 - OBIETTIVO SPECIFICO 9.4 - AZIONE 9.4.4) - CONTRIBUTI AGLI INVESTIMENTI A AMMINISTRAZIONI LOCALI	RS CP CS 225.096,00 0,00 225.096,00	PR PC TP 225.096,00 0,00 225.096,00	R I FPV 0,00 0,00 0,00	ECP 0,00	EP EC TR 0,00 0,00 0,00
U9121000901	*Risorse Vincolate (Capitolo: E4443000101; E4613000101)* SPESE PER LA REALIZZAZIONE DI INTERVENTI DI RECUPERO FUNZIONALE E RIUSO DI VECCHI IMMOBILI IN COLLEGAMENTO CON ATTIVITÀ DI ANIMAZIONE SOCIALE E PARTECIPAZIONE COLLETTIVA, INCLUSI INTERVENTI PER IL RIUSO E LA RIFUNZIONALIZZAZIONE DEI BENI CONFISCATI ALLE MAFIE (POR 2014-2020 - ASSE 9 - OBIETTIVO SPECIFICO 9.6 - AZIONE 9.6.6) - CONTRIBUTI AGLI INVESTIMENTI A AMMINISTRAZIONI LOCALI	RS CP CS 0,00 1.406.850,00 1.406.850,00	PR PC TP 0,00 1.406.850,00 1.406.850,00	R I FPV 0,00 1.406.850,00 0,00	ECP 0,00	EP EC TR 0,00 0,00 0,00
TOTALE TITOLO 2	**Spese in conto capitale**	**RS** **CP** **CS** **3.533.020,36** **4.649.308,50** **8.182.328,86**	**PR** **PC** **TP** **1.306.441,33** **1.406.850,00** **2.713.291,33**	**R** **I** **FPV** **-1.600.000,00** **1.406.850,00** **0,00**	**ECP** **3.242.458,50**	**EP** **EC** **TR** **626.579,03** **0,00** **626.579,03**
TOTALE PROGRAMMA 10	***Politica regionale unitaria per i diritti sociali e la famiglia (solo per le Regioni)***	**RS** **CP** **CS** **10.858.077,89** **17.956.673,89** **28.814.751,78**	**PR** **PC** **TP** **1.413.145,01** **2.108.286,25** **3.521.431,26**	**R** **I** **FPV** **-8.748.553,97** **2.744.749,78** **803.890,73**	**ECP** **14.408.033,38**	**EP** **EC** **TR** **696.378,91** **636.463,53** **1.332.842,44**
TOTALE MISSIONE 12	***Diritti sociali, politiche sociali e famiglia***	**RS** **CP** **CS** **70.533.918,68** **121.467.729,64** **192.001.648,32**	**PR** **PC** **TP** **33.912.431,08** **53.880.293,13** **87.792.724,21**	**R** **I** **FPV** **-15.254.771,72** **89.219.058,99** **7.767.993,44**	**ECP** **24.480.677,21**	**EP** **EC** **TR** **21.366.715,88** **35.338.765,86** **56.705.481,74**
MISSIONE 13	*Tutela della salute*					
1301 PROGRAMMA 01	**Servizio sanitario regionale - finanziamento ordinario corrente per la garanzia dei LEA**					
TITOLO 1	**Spese correnti**					
U0421110300	*Risorse Vincolate (Capitolo: E0110111100; E0120210800)* FONDO SANITARIO REGIONALE DI PARTE CORRENTE DA ASSEGNARE ALLE ASP PER LA GESTIONE DELLE SPESE DI ESERCIZIO IN MATERIA SANITARIA (ART. 11 E 12 DEL DECRETO LEGISLATIVO 30.12.92, N. 502).	RS CP CS 2.188.313,57 0,00 2.188.313,57	PR PC TP 0,00 0,00 0,00	R I FPV 0,00 0,00 0,00	ECP 0,00	EP EC TR 2.188.313,57 0,00 2.188.313,57

MISSIONE, PROGRAMMA, TITOLO, CAPITOLO	DENOMINAZIONE	RESIDUI PASSIVI AL 1/1/2019 (RS)	PAGAMENTI IN C/RESIDUI (PR)	RIACCERTAMENTO RESIDUI (R)(1)		RESIDUI PASSIVI DA ESERCIZI PRECEDENTI (EP=RS-PR+R)
		PREVISIONI DEFINITIVE DI COMPETENZA (CP)	PAGAMENTI IN C/ COMPETENZA (PC)	IMPEGNI (I)(2)	ECONOMIE DI COMPETENZA (ECP=CP-I-FPV)	RESIDUI PASSIVI DA ESERCIZIO DI COMPETENZA (EC=I-PC)
		PREVISIONI DEFINITIVE DI CASSA (CS)	TOTALE PAGAMENTI (TP=PR +PC)	FONDO PLURIENNALE VINCOLATO (FPV) (3)		TOTALE RESIDUI PASSIVI DA RIPORTARE (TR=EP+EC)
U0421110301	*Risorse Vincolate (Capitolo: E0110111101; E0110111201; E0120210801; E9201020301)* FONDO SANITARIO REGIONALE DI PARTE CORRENTE DA ASSEGNARE ALLE ASP PER LA GESTIONE DELLE SPESE DI ESERCIZIO IN MATERIA SANITARIA (ART. 11 E 12DEL DECRETO LEGISLATIVO 30.12.92, N.502). **NOTA:** *VEDI ANCHE I CAPITOLI DELL'ENTRATA E0110111101, E0110111201, E0120210801 E E2404003001. LA PREVISIONE E' EFFETTUATA SULLA BASE DELLO STANZIAMENTO 2017 ASSESTATO. LA QUOTA INTEGRATIVA SOGGETTA A VERIFICA E' COLLOCATA AL CAPITOLO U6101011401 PER L'ANNO 2018, AL CAPITOLO U6101011601 PER L'ANNO 2019 ED AL CAPITOLO U6101012101 PER L'ANNO 2020. UNA QUOTA DEL FSR DI 15 MEURO E' GIA' DESTINATA AD ARPACAL AI SENSI DELLA L.R. 20/99 (CAPITOLO U0213110301 DELLA SPESA).*	RS 56.517.756,31 CP 3.026.240.555,99 CS 3.082.758.312,30	PR 28.954.914,77 PC 2.968.616.407,79 TP 2.997.571.322,56	R 0,00 I 3.026.240.555,99 FPV 0,00	ECP 0,00	EP 27.562.841,54 EC 57.624.148,20 TR 85.186.989,74
U0421110302	*Risorse Vincolate (Capitolo: E0110111101; E0110111201; E0120210801)* FONDO SANITARIO REGIONALE DI PARTE CORRENTE DA ASSEGNARE ALLE ASP PER LA GESTIONE DELLE SPESE DI ESERCIZIO IN MATERIA SANITARIA - SERVIZI SANITARI - (ART. 11 E 12DEL DECRETO LEGISLATIVO 30.12.92, N.502). **NOTA:** *VEDI NOTA CAPITOLO U0421110301*	RS 2.270.334,10 CP 13.361.650,77 CS 15.631.984,87	PR 1.012.240,36 PC 9.999.400,23 TP 11.011.640,59	R 0,00 I 13.361.650,77 FPV 0,00	ECP 0,00	EP 1.258.093,74 EC 3.362.250,54 TR 4.620.344,28
U0421110303	*Risorse Vincolate (Capitolo: E0110111101; E0110111201; E0120210801)* FONDO SANITARIO REGIONALE DI PARTE CORRENTE DA ASSEGNARE ALLE ASP PER LA GESTIONE DELLE SPESE DI ESERCIZIO IN MATERIA SANITARIA - MEDICINALI E ALTRI BENI DI CONSUMO (ART. 11 E 12 DEL DECRETO LEGISLATIVO 30.12.92, N.502).	RS 1.934.025,90 CP 4.805.666,73 CS 6.739.692,63	PR 1.151.327,35 PC 4.152.338,70 TP 5.303.666,05	R 0,00 I 4.805.666,73 FPV 0,00	ECP 0,00	EP 782.698,55 EC 653.328,03 TR 1.436.026,58
U0421110304	*Risorse Vincolate (Capitolo: E0110111101; E0110111201; E0120210801)* FONDO SANITARIO REGIONALE DI PARTE CORRENTE DA ASSEGNARE ALLE ASP PER LA GESTIONE DELLE SPESE DI ESERCIZIO IN MATERIA SANITARIA -ALTRI BENI DI CONSUMO (ART. 11 E 12 DEL DECRETO LEGISLATIVO 30.12.92, N. 502).	RS 53,68 CP 264.857,12 CS 264.910,80	PR 0,00 PC 264.857,12 TP 264.857,12	R 0,00 I 264.857,12 FPV 0,00	ECP 0,00	EP 53,68 EC 0,00 TR 53,68
U0421110305	*Risorse Vincolate (Capitolo: E0110111101; E0110111201; E0120210801)* FONDO SANITARIO REGIONALE DI PARTE CORRENTE DA ASSEGNARE ALLE ASP PER LA GESTIONE DELLE SPESE DI ESERCIZIO IN MATERIA SANITARIA - TRASFERIMENTI CORRENTI A ISTITUZIONI SOCIALI PRIVATE(ART. 11 E 12 DEL DECRETO LEGISLATIVO 30.12.92, N.502).	RS 0,00 CP 353.785,00 CS 353.785,00	PR 0,00 PC 0,00 TP 0,00	R 0,00 I 353.785,00 FPV 0,00	ECP 0,00	EP 0,00 EC 353.785,00 TR 353.785,00
U0421110306	*Risorse Vincolate (Capitolo: E0110111101; E0110111201; E0120210801)* FONDO SANITARIO REGIONALE DI PARTE CORRENTE DA ASSEGNARE ALLE ASP PER LA GESTIONE DELLE SPESE DI ESERCIZIO IN MATERIA SANITARIA - SERVIZI INFORMATICI E DI TELECOMUNICAZIONI(ART. 11 E 12 DEL DECRETO LEGISLATIVO 30.12.92, N. 502).	RS 71.875,20 CP 7.862,90 CS 79.738,10	PR 7.862,85 PC 0,00 TP 7.862,85	R 0,00 I 7.862,90 FPV 0,00	ECP 0,00	EP 64.012,35 EC 7.862,90 TR 71.875,25
U0421110307	*Risorse Vincolate (Capitolo: E0110111101; E0110111201; E0120210801)* FONDO SANITARIO REGIONALE DI PARTE CORRENTE DA ASSEGNARE ALLE ASP PER LA GESTIONE DELLE SPESE DI ESERCIZIO IN MATERIA SANITARIA - CONSULENZE (ART. 11 E 12 DEL DECRETO LEGISLATIVO 30.12.92, N. 502).	RS 9.157,28 CP 0,00 CS 9.157,28	PR 0,00 PC 0,00 TP 0,00	R 0,00 I 0,00 FPV 0,00	ECP 0,00	EP 9.157,28 EC 0,00 TR 9.157,28
U0421110308	*Risorse Vincolate (Capitolo: E0110111101; E0110111201; E0120210801)* FONDO SANITARIO REGIONALE DI PARTE CORRENTE DA ASSEGNARE ALLE ASP PER LA GESTIONE DELLE SPESE DI ESERCIZIO IN MATERIA SANITARIA - SERVIZI AMMINISTRATIVI(ART. 11 E 12 DEL DECRETO LEGISLATIVO 30.12.92, N. 502).	RS 10.473,96 CP 0,00 CS 10.473,96	PR 0,00 PC 0,00 TP 0,00	R 0,00 I 0,00 FPV 0,00	ECP 0,00	EP 10.473,96 EC 0,00 TR 10.473,96
U0421110309	*Risorse Vincolate (Capitolo: E0110111101; E0110111201; E0120210801)* FONDO SANITARIO REGIONALE DI PARTE CORRENTE DA ASSEGNARE ALLE ASP PER LA GESTIONE DELLE SPESE DI ESERCIZIO IN MATERIA SANITARIA - ALTRI SERVIZI (ART. 11 E 12 DEL DECRETO LEGISLATIVO 30.12.92, N. 502).	RS 172.844,80 CP 598.805,28 CS 771.650,08	PR 21.551,80 PC 0,00 TP 21.551,80	R 0,00 I 598.805,28 FPV 0,00	ECP 0,00	EP 151.293,00 EC 598.805,28 TR 750.098,28
U0421110310	*Risorse Vincolate (Capitolo: E0110111101; E0110111201; E0120210801)* FONDO SANITARIO REGIONALE DI PARTE CORRENTE DA ASSEGNARE ALLE ASP PER LA GESTIONE DELLE SPESE DI ESERCIZIO IN MATERIA SANITARIA - TRASFERIMENTI CORRENTI AD AMMINISTRAZIONI CENTRALI (ART. 11 E 12 DEL DECRETO LEGISLATIVO 30.12.92, N.502).	RS 123.715,36 CP 62.073,04 CS 185.788,40	PR 123.715,36 PC 0,00 TP 123.715,36	R 0,00 I 62.073,04 FPV 0,00	ECP 0,00	EP 0,00 EC 62.073,04 TR 62.073,04

MISSIONE, PROGRAMMA, TITOLO, CAPITOLO	DENOMINAZIONE	RESIDUI PASSIVI AL 1/1/2019 (RS)	PAGAMENTI IN C/RESIDUI (PR)	RIACCERTAMENTO RESIDUI (R)(1)		RESIDUI PASSIVI DA ESERCIZI PRECEDENTI (EP=RS-PR+R)
		PREVISIONI DEFINITIVE DI COMPETENZA (CP)	PAGAMENTI IN C/ COMPETENZA (PC)	IMPEGNI (I)(2)	ECONOMIE DI COMPETENZA (ECP=CP-I-FPV)	RESIDUI PASSIVI DA ESERCIZIO DI COMPETENZA (EC=I-PC)
		PREVISIONI DEFINITIVE DI CASSA (CS)	TOTALE PAGAMENTI (TP=PR +PC)	FONDO PLURIENNALE VINCOLATO (FPV) (3)		TOTALE RESIDUI PASSIVI DA RIPORTARE (TR=EP+EC)
U0421110311	*Risorse Vincolate (Capitolo: E0110111101; E0110111201; E0120210801)* FONDO SANITARIO REGIONALE DI PARTE CORRENTE DA ASSEGNARE ALLE ASP PER LA GESTIONE DELLE SPESE DI ESERCIZIO IN MATERIA SANITARIA - ONERI DA CONTENZIOSO (ART. 11 E 12 DEL DECRETO LEGISLATIVO 30.12.92, N.502).	RS 5.266.694,23 CP 1.767.539,97 CS 7.034.234,20	PR 3.413.059,55 PC 1.134.718,54 TP 4.547.778,09	R 0,00 I 1.767.539,97 FPV 0,00	ECP 0,00	EP 1.853.634,68 EC 632.821,43 TR 2.486.456,11
U0421110312	*Risorse Vincolate (Capitolo: E0110111101; E0110111201; E0120210801)* FONDO SANITARIO REGIONALE DI PARTE CORRENTE DA ASSEGNARE ALLE ASP PER LA GESTIONE DELLE SPESE DI ESERCIZIO IN MATERIA SANITARIA - PREMI DI ASSICURAZIONE CONTRO DANNI (ART. 11 E 12 DEL DECRETO LEGISLATIVO 30.12.92, N.502).	RS 0,00 CP 31.349.988,50 CS 31.349.988,50	PR 0,00 PC 31.349.988,50 TP 31.349.988,50	R 0,00 I 31.349.988,50 FPV 0,00	ECP 0,00	EP 0,00 EC 0,00 TR 0,00
U0421110314	*Risorse Vincolate (Capitolo: E0110111101; E0110111201; E0120210801)* FONDO SANITARIO REGIONALE DI PARTE CORRENTE DA ASSEGNARE ALLE ASP PER LA GESTIONE DELLE SPESE DI ESERCIZIO IN MATERIA SANITARIA - PRESTAZIONI PROFESSIONALI E SPECIALISTICHE (ART. 11 E 12DEL DECRETO LEGISLATIVO 30.12.92, N.502).	RS 52.800,00 CP 0,00 CS 52.800,00	PR 0,00 PC 0,00 TP 0,00	R 0,00 I 0,00 FPV 0,00	ECP 0,00	EP 52.800,00 EC 0,00 TR 52.800,00
U0421110315	*Risorse Vincolate (Capitolo: E0110111101; E0110111201; E0120210801)* FONDO SANITARIO REGIONALE DI PARTE CORRENTE DA ASSEGNARE ALLE ASP PER LA GESTIONE DELLE SPESE DI ESERCIZIO IN MATERIA SANITARIA - CONTRIBUTI SOCIALI EFFETTIVI A CARICO DELL'ENTE (ART. 11 E 12 DEL DECRETO LEGISLATIVO 30.12.92, N.502).	RS 13.200,00 CP 0,00 CS 13.200,00	PR 0,00 PC 0,00 TP 0,00	R 0,00 I 0,00 FPV 0,00	ECP 0,00	EP 13.200,00 EC 0,00 TR 13.200,00
U0421110316	*Risorse Vincolate (Capitolo: E0110111101; E0110111201; E0120210801)* FONDO SANITARIO REGIONALE DI PARTE CORRENTE DA ASSEGNARE ALLE ASP PER LA GESTIONE DELLE SPESE DI ESERCIZIO IN MATERIA SANITARIA - TRASFERIMENTI CORRENTI AD AMMINISTRAZIONI LOCALI PER ACQUISTO DI VACCINI INCLUSI NEL NPNV (ART. 11 E 12 DEL DECRETO LEGISLATIVO 30.12.92, N. 502).	RS 4.807.616,00 CP 5.947.469,00 CS 10.755.085,00	PR 4.807.616,00 PC 0,00 TP 4.807.616,00	R 0,00 I 5.947.469,00 FPV 0,00	ECP 0,00	EP 0,00 EC 5.947.469,00 TR 5.947.469,00
U0421110317	*Risorse Vincolate (Capitolo: E0110111101; E0110111201; E0120210801)* FONDO SANITARIO REGIONALE DI PARTE CORRENTE DA ASSEGNARE ALLE ASP PER LA GESTIONE DELLE SPESE DI ESERCIZIO IN MATERIA SANITARIA - TRASFERIMENTI CORRENTI AD AMMINISTRAZIONI LOCALI PER CONCORSO AL RIMBORSO DEGLI ONERI DERIVANTI DAI PROCESSI DI ASSUNZIONE E STABILIZZAZIONE DEL PERSONALE (ART. 11 E 12 DEL DECRETO LEGISLATIVO 30.12.92, N.502).	RS 4.070.448,00 CP 4.796.346,00 CS 8.866.794,00	PR 4.070.448,00 PC 0,00 TP 4.070.448,00	R 0,00 I 4.796.346,00 FPV 0,00	ECP 0,00	EP 0,00 EC 4.796.346,00 TR 4.796.346,00
U0421110318	*Risorse Vincolate (Capitolo: E0110111101; E0110111201; E0120210801)* FONDO SANITARIO REGIONALE DI PARTE CORRENTE DA ASSEGNARE ALLE ASP PER LA GESTIONE DELLE SPESE DI ESERCIZIO IN MATERIA SANITARIA - TRASFERIMENTI CORRENTI AD AMMINISTRAZIONI LOCALI PER GARANTIRE LE PRESTAZIONI DI PREVENZIONE, CURA E RIABILITAZIONE ALLE PERSONE AFFETTE DA DISTURBO DA GIOCO D'AZZARDO (ART. 11 E 12 DEL DECRETO LEGISLATIVO 30.12.92, N.502).	RS 3.206.714,00 CP 1.598.782,00 CS 4.805.496,00	PR 0,00 PC 0,00 TP 0,00	R 0,00 I 1.598.782,00 FPV 0,00	ECP 0,00	EP 3.206.714,00 EC 1.598.782,00 TR 4.805.496,00
U0421110319	*Risorse Vincolate (Capitolo: E0110111101; E0110111201; E0120210801)* FONDO SANITARIO REGIONALE DI PARTE CORRENTE DA ASSEGNARE ALLE ASP PER LA GESTIONE DELLE SPESE DI ESERCIZIO IN MATERIA SANITARIA - TRASFERIMENTI CORRENTI AD AMMINISTRAZIONI LOCALI PER ATTIVITA' DI COMPILAZIONE E TRASMISSIONE TELEMATICA DEI CERTIFICATI MEDICI DI INFORTUNIO E MALATTIA PROFESSIONALE (ART. 1 CC- 526 - 528 L. 30.12.2018, N. 145)	RS 0,00 CP 799.391,00 CS 799.391,00	PR 0,00 PC 0,00 TP 0,00	R 0,00 I 799.391,00 FPV 0,00	ECP 0,00	EP 0,00 EC 799.391,00 TR 799.391,00
U0421114700	*Risorse Vincolate (Capitolo: E0230715100)* SPESE PER L'ASSISTENZA SANITARIA AGLI STRANIERI TEMPORANEAMENTE PRESENTI NEL TERRITORIO NAZIONALE (ART.32, LEGGE 23.12.78, N.833 - ORDINANZA DEL MINISTRO DELLA SANITA' DEL 15.11.96, ART.33, LEGGE 6.3.98, N. 40 ART.33, LEGGE 6.3.98, N.40 - ART. 5, COMMA 16, D.LGS 109 DEL 16 LUGLIO 2012).	RS 1.558.350,09 CP 0,00 CS 1.558.350,09	PR 0,00 PC 0,00 TP 0,00	R 0,00 I 0,00 FPV 0,00	ECP 0,00	EP 1.558.350,09 EC 0,00 TR 1.558.350,09
U0421114701	*Risorse Vincolate (Capitolo: E0230715101)* SPESE PER L'ASSISTENZA SANITARIA AGLI STRANIERI TEMPORANEAMENTE PRESENTI NEL TERRITORIO NAZIONALE (ART.32, LEGGE 23.12.78, N.833 - ORDINANZA DEL MINISTRO DELLA SANITA' DEL 15.11.96, ART.33, LEGGE 6.3.98, N. 40 ART.33, LEGGE 6.3.98, N.40 - ART. 5, COMMA 16, D.LGS 109 DEL 16 LUGLIO 2012).	RS 4.005.329,00 CP 0,00 CS 4.005.329,00	PR 0,00 PC 0,00 TP 0,00	R 0,00 I 0,00 FPV 0,00	ECP 0,00	EP 4.005.329,00 EC 0,00 TR 4.005.329,00

MISSIONE, PROGRAMMA, TITOLO, CAPITOLO	DENOMINAZIONE	RESIDUI PASSIVI AL 1/1/2019 (RS)	PAGAMENTI IN C/RESIDUI (PR)	RIACCERTAMENTO RESIDUI (R)(1)		RESIDUI PASSIVI DA ESERCIZI PRECEDENTI (EP=RS-PR+R)
		PREVISIONI DEFINITIVE DI COMPETENZA (CP)	PAGAMENTI IN C/ COMPETENZA (PC)	IMPEGNI (I)(2)	ECONOMIE DI COMPETENZA (ECP=CP-I-FPV)	RESIDUI PASSIVI DA ESERCIZIO DI COMPETENZA (EC=I-PC)
		PREVISIONI DEFINITIVE DI CASSA (CS)	TOTALE PAGAMENTI (TP=PR +PC)	FONDO PLURIENNALE VINCOLATO (FPV) (3)		TOTALE RESIDUI PASSIVI DA RIPORTARE (TR=EP+EC)
U0421116100	*Risorse Vincolate (Capitolo: E0230716200)* SPESE PER IL FINANZIAMENTO DI PROGETTI PER IL PERSEGUIMENTO DEGLI OBIETTIVI DI CARATTERE PRIORITARIO E DI RILIEVO NAZIONALE PREVISTI NEL PIANO SANITARIO NAZIONALE (ART. 1, COMMI 34 E 34 BIS, DELLA LEGGE 23.12.1996, N.662, INTRODOTTO DALL'ART. 33, COMMA 1, DELLA LEGGE 27.12.1997,N. 449).	RS 90.138.842,04 CP 0,00 CS 90.138.842,04	PR 56.781.394,42 PC 0,00 TP 56.781.394,42	R 0,00 I 0,00 FPV 0,00	ECP 0,00	EP 33.357.447,62 EC 0,00 TR 33.357.447,62
U0421116101	*Risorse Vincolate (Capitolo: E0230716201; E3404002101)* SPESE PER IL FINANZIAMENTO DI PROGETTI PER IL PERSEGUIMENTO DEGLI OBIETTIVI DI CARATTERE PRIORITARIO E DI RILIEVO NAZIONALE PREVISTI NEL PIANO SANITARIO NAZIONALE (ART. 1, COMMI 34 E 34 BIS, DELLA LEGGE 23.12.1996, N.662, INTRODOTTO DALL'ART. 33, COMMA 1, DELLA LEGGE 27.12.1997,N. 449).	RS 122.628.320,47 CP 39.246.671,41 CS 161.874.991,88	PR 83.479.601,48 PC 0,00 TP 83.479.601,48	R 0,00 I 39.246.671,41 FPV 0,00	ECP 0,00	EP 39.148.718,99 EC 39.246.671,41 TR 78.395.390,40
U0421116800	*Risorse Vincolate (Capitolo: E0230716500)* SPESE PER L'AVVIO DI INIZIATIVE DI FARMACOVIGILANZA E DI INFORMAZIONE DEGLI OPERATORI SANITARI SULLA PROPRIETA', SULL'IMPIEGO E SUGLI EFFETTI INDESIDERATI DEI MEDICINALI, NONCHE' PER LE CAMPAGNE DI EDUCAZIONE SANITARIA NELLA STESSA MATERIA (ART.36, COMMA 14, DELLA LEGGE 27.12.97,N. 449).	RS 1.423.613,03 CP 0,00 CS 1.423.613,03	PR 201.787,23 PC 0,00 TP 201.787,23	R 0,00 I 0,00 FPV 0,00	ECP 0,00	EP 1.221.825,80 EC 0,00 TR 1.221.825,80
U0421116801	*Risorse Vincolate (Capitolo: E0230716501)* SPESE PER L'AVVIO DI INIZIATIVE DI FARMACOVIGILANZA E DI INFORMAZIONE DEGLI OPERATORI SANITARI SULLA PROPRIETA', SULL'IMPIEGO E SUGLI EFFETTI INDESIDERATI DEI MEDICINALI, NONCHE' PER LE CAMPAGNE DI EDUCAZIONE SANITARIA NELLA STESSA MATERIA (ART.36, COMMA 14, DELLA LEGGE 27.12.97,N. 449).	RS 78.000,00 CP 180.000,00 CS 258.000,00	PR 0,00 PC 0,00 TP 0,00	R 0,00 I 180.000,00 FPV 0,00	ECP 0,00	EP 78.000,00 EC 180.000,00 TR 258.000,00
U0421116802	*Risorse Vincolate (Capitolo: E0230716501)* SPESE PER L'AVVIO DI INIZIATIVE DI FARMACOVIGILANZA E DI INFORMAZIONE DEGLI OPERATORI SANITARI SULLA PROPRIETA', SULL'IMPIEGO E SUGLI EFFETTI INDESIDERATI DEI MEDICINALI, NONCHE' PER LE CAMPAGNE DI EDUCAZIONE SANITARIA NELLA STESSA MATERIA - LAVORO FLESSIBILE QUOTA LSU (ART.36, COMMA 14, DELLA LEGGE 27.12.97,N.449).	RS 382.251,00 CP 0,00 CS 382.251,00	PR 134.215,82 PC 0,00 TP 134.215,82	R 0,00 I 0,00 FPV 0,00	ECP 0,00	EP 248.035,18 EC 0,00 TR 248.035,18
U0421116803	*Risorse Vincolate (Capitolo: E0230716501)* SPESE PER L'AVVIO DI INIZIATIVE DI FARMACOVIGILANZA E DI INFORMAZIONE DEGLI OPERATORI SANITARI SULLA PROPRIETA', SULL'IMPIEGO E SUGLI EFFETTI INDESIDERATI DEI MEDICINALI, NONCHE' PER LE CAMPAGNE DI EDUCAZIONE SANITARIA NELLA STESSA MATERIA - CONTRIBUTI SOCIALI EFFETTIVI A CARICO DELL'ENTE (ART.36, COMMA 14, DELLA LEGGE 27.12.97,N.449).	RS 45.000,00 CP 0,00 CS 45.000,00	PR 0,00 PC 0,00 TP 0,00	R 0,00 I 0,00 FPV 0,00	ECP 0,00	EP 45.000,00 EC 0,00 TR 45.000,00
U0421116804	*Risorse Vincolate (Capitolo: E0230716501)* SPESE PER L'AVVIO DI INIZIATIVE DI FARMACOVIGILANZA E DI INFORMAZIONE DEGLI OPERATORI SANITARI SULLA PROPRIETA', SULL'IMPIEGO E SUGLI EFFETTI INDESIDERATI DEI MEDICINALI, NONCHE' PER LE CAMPAGNE DI EDUCAZIONE SANITARIA NELLA STESSA MATERIA - IRAP (ART.36, COMMA 14, DELLA LEGGE 27.12.97,N.449).	RS 20.000,00 CP 0,00 CS 20.000,00	PR 0,00 PC 0,00 TP 0,00	R 0,00 I 0,00 FPV 0,00	ECP 0,00	EP 20.000,00 EC 0,00 TR 20.000,00
U0421116805	*Risorse Vincolate (Capitolo: E0230716501)* SPESE PER L'AVVIO DI INIZIATIVE DI FARMACOVIGILANZA E DI INFORMAZIONE DEGLI OPERATORI SANITARI SULLA PROPRIETA', SULL'IMPIEGO E SUGLI EFFETTI INDESIDERATI DEI MEDICINALI, NONCHE' PER LE CAMPAGNE DI EDUCAZIONE SANITARIA NELLA STESSA MATERIA - ORGANIZZAZIONE EVENTI, PUBBLICITA' E SERVIZI PER TRASFERTA (ART.36, COMMA 14, DELLA LEGGE 27.12.97,N.449).	RS 20.000,00 CP 22.000,00 CS 42.000,00	PR 0,00 PC 0,00 TP 0,00	R 0,00 I 22.000,00 FPV 0,00	ECP 0,00	EP 20.000,00 EC 22.000,00 TR 42.000,00
U0421116806	*Risorse Vincolate (Capitolo: E0230716501)* SPESE PER L'AVVIO DI INIZIATIVE DI FARMACOVIGILANZA E DI INFORMAZIONE DEGLI OPERATORI SANITARI SULLA PROPRIETA', SULL'IMPIEGO E SUGLI EFFETTI INDESIDERATI DEI MEDICINALI, NONCHE' PER LE CAMPAGNE DI EDUCAZIONE SANITARIA NELLA STESSA MATERIA - UTENZE E CANONI (ART.36, COMMA 14, DELLA LEGGE 27.12.97,N.449).	RS 18.500,00 CP 17.900,00 CS 36.400,00	PR 0,00 PC 0,00 TP 0,00	R 0,00 I 17.900,00 FPV 0,00	ECP 0,00	EP 18.500,00 EC 17.900,00 TR 36.400,00

MISSIONE, PROGRAMMA, TITOLO, CAPITOLO	DENOMINAZIONE	RESIDUI PASSIVI AL 1/1/2019 (RS)	PAGAMENTI IN C/RESIDUI (PR)	RIACCERTAMENTO RESIDUI (R)(1)		RESIDUI PASSIVI DA ESERCIZI PRECEDENTI (EP=RS-PR+R)
		PREVISIONI DEFINITIVE DI COMPETENZA (CP)	PAGAMENTI IN C/ COMPETENZA (PC)	IMPEGNI (I)(2)	ECONOMIE DI COMPETENZA (ECP=CP-I-FPV)	RESIDUI PASSIVI DA ESERCIZIO DI COMPETENZA (EC=I-PC)
		PREVISIONI DEFINITIVE DI CASSA (CS)	TOTALE PAGAMENTI (TP=PR +PC)	FONDO PLURIENNALE VINCOLATO (FPV) (3)		TOTALE RESIDUI PASSIVI DA RIPORTARE (TR=EP+EC)
U0421116807	*Risorse Vincolate (Capitolo: E0230716501)* SPESE PER L'AVVIO DI INIZIATIVE DI FARMACOVIGILANZA E DI INFORMAZIONE DEGLI OPERATORI SANITARI SULLA PROPRIETA', SULL'IMPIEGO E SUGLI EFFETTI INDESIDERATI DEI MEDICINALI, NONCHE' PER LE CAMPAGNE DI EDUCAZIONE SANITARIA NELLA STESSA MATERIA - ALTRI BENI DI CONSUMO (ART.36, COMMA 14, DELLA LEGGE 27.12.97,N.449).	RS 1.500,00 CP 3.000,00 CS 4.500,00	PR 0,00 PC 0,00 TP 0,00	R 0,00 I 3.000,00 FPV 0,00	ECP 0,00	EP 1.500,00 EC 3.000,00 TR 4.500,00
U0421116808	*Risorse Vincolate (Capitolo: E0230716501)* SPESE PER L'AVVIO DI INIZIATIVE DI FARMACOVIGILANZA E DI INFORMAZIONE DEGLI OPERATORI SANITARI SULLA PROPRIETA', SULL'IMPIEGO E SUGLI EFFETTI INDESIDERATI DEI MEDICINALI, NONCHE' PER LE CAMPAGNE DI EDUCAZIONE SANITARIA NELLA STESSA MATERIA (ART.36, COMMA 14, DELLA LEGGE 27.12.97,N. 449) - CONSULENZE	RS 0,00 CP 30.000,00 CS 30.000,00	PR 0,00 PC 0,00 TP 0,00	R 0,00 I 30.000,00 FPV 0,00	ECP 0,00	EP 0,00 EC 30.000,00 TR 30.000,00
U0421117001	*Risorse Vincolate (Capitolo: E0230716601)* SPESE PER L'ISTITUZIONE ED IL FUNZIONAMENTO DEI CENTRI REGIONALI ED INTERREGIONALI DI TRAPIANTI DI ORGANI E TESSUTI (ART.10, COMMA 8, ART.12, COMMA 4, ART.16, COMMA 3, ART.17, COMMA 2 DELLA LEGGE 1.4.99, N.91).	RS 36.140,71 CP 6.762,28 CS 42.902,99	PR 0,00 PC 0,00 TP 0,00	R 0,00 I 6.762,28 FPV 0,00	ECP 0,00	EP 36.140,71 EC 6.762,28 TR 42.902,99
U0423112000	*Risorse Vincolate (Capitolo: E0230713800)* SPESE PER LA PREVENZIONE E LA CURA DELLA FIBROSI CISTICA (LEGGE 23.12.93, N. 548).	RS 113.369,16 CP 0,00 CS 113.369,16	PR 0,00 PC 0,00 TP 0,00	R 0,00 I 0,00 FPV 0,00	ECP 0,00	EP 113.369,16 EC 0,00 TR 113.369,16
U0423112001	*Risorse Vincolate (Capitolo: E0230713801)* SPESE PER LA PREVENZIONE E LA CURA DELLA FIBROSI CISTICA (LEGGE 23.12.93, N. 548).	RS 479.908,87 CP 157.976,70 CS 637.885,57	PR 160.875,47 PC 0,00 TP 160.875,47	R 0,00 I 157.976,70 FPV 0,00	ECP 0,00	EP 319.033,40 EC 157.976,70 TR 477.010,10
U1201013801	*Risorse Autonome* SPESE PER IL PERSONALE ASSEGNATO AL PIANO DI RIENTRO DELLA SANITA' (DELIBERA DEL CONSIGLIO DEI MINISTRI DEL 30 LUGLIO 2010 E DEL 04 AGOSTO 2010) **NOTA:** *VEDI CAPITOLO 1201013802*	RS 0,00 CP 300.000,00 CS 300.000,00	PR 0,00 PC 228.892,93 TP 228.892,93	R 0,00 I 300.000,00 FPV 0,00	ECP 0,00	EP 0,00 EC 71.107,07 TR 71.107,07
U1201013802	*Risorse Autonome* SPESE PER IL PERSONALE ASSEGNATO AL PIANO DI RIENTRO DELLA SANITA' (DELIBERA DEL CONSIGLIO DEI MINISTRI DEL 30 LUGLIO 2010 E DEL 04 AGOSTO 2010)- CONTRIBUTI SOCIALI EFFETTIVI A CARICO DELL'ENTE **NOTA:** *VEDI ANCHE CAPITOLO 1201013801 DELLA SPESA*	RS 113.948,16 CP 0,00 CS 113.948,16	PR 2.260,78 PC 0,00 TP 2.260,78	R -96.687,38 I 0,00 FPV 0,00	ECP 0,00	EP 15.000,00 EC 0,00 TR 15.000,00
U6101010100	*Risorse Vincolate (Capitolo: E0110111100; E0120210800)* FONDO SANITARIO REGIONALE DI PARTE CORRENTE DA ASSEGNARE ALLE ASP PER LA GESTIONE DELLE SPESE DI ESERCIZIO IN MATERIA SANITARIA - SPESE CONCERNENTI I CONTRATTI DI COLLABORAZIONE COORDINATA E CONTINUATIVA PER COMPETENZE ED ALTRI ONERI	RS 18.491,00 CP 0,00 CS 18.491,00	PR 0,00 PC 0,00 TP 0,00	R 0,00 I 0,00 FPV 0,00	ECP 0,00	EP 18.491,00 EC 0,00 TR 18.491,00
U6101010103	*Risorse Vincolate (Capitolo: E0110111101; E0110111201; E0120210801)* FONDO SANITARIO REGIONALE DI PARTE CORRENTE DA ASSEGNARE ALLE ASP PER LA GESTIONE DELLE SPESE DI ESERCIZIO IN MATERIA SANITARIA - CONTRIBUTI SOCIALI EFFETTIVI A CARICO DELL'ENTE	RS 105,56 CP 0,00 CS 105,56	PR 0,00 PC 0,00 TP 0,00	R 0,00 I 0,00 FPV 0,00	ECP 0,00	EP 105,56 EC 0,00 TR 105,56
U6101010104	*Risorse Vincolate (Capitolo: E0110111101; E0110111201; E0120210801)* FONDO SANITARIO REGIONALE DI PARTE CORRENTE DA ASSEGNARE ALLE ASP PER LA GESTIONE DELLE SPESE DI ESERCIZIO IN MATERIA SANITARIA - RAPPRESENTANZA , ORGANIZZAZIONE EVENTI, PUBBLICITA' E SERVIZI PER TRASFERTA	RS 4.547,77 CP 0,00 CS 4.547,77	PR 0,00 PC 0,00 TP 0,00	R 0,00 I 0,00 FPV 0,00	ECP 0,00	EP 4.547,77 EC 0,00 TR 4.547,77
U6101010200	*Risorse Vincolate (Capitolo: E0110111100; E0120210800)* FONDO SANITARIO REGIONALE DI PARTE CORRENTE DA ASSEGNARE ALLE ASP PER LA GESTIONE DELLE SPESE DI ESERCIZIO IN MATERIA SANITARIA - SPESE PER IRAP	RS 2.332,69 CP 0,00 CS 2.332,69	PR 0,00 PC 0,00 TP 0,00	R 0,00 I 0,00 FPV 0,00	ECP 0,00	EP 2.332,69 EC 0,00 TR 2.332,69
U6101010201	*Risorse Vincolate (Capitolo: E0110111101; E0110111201; E0120210801)* FONDO SANITARIO REGIONALE DI PARTE CORRENTE DA ASSEGNARE ALLE ASP PER LA GESTIONE DELLE SPESE DI ESERCIZIO IN MATERIA SANITARIA - IMPOSTA REGIONALE SULLE ATTIVITA' PRODUTTIVE (IRAP)	RS 1.206,92 CP 1.300,00 CS 2.506,92	PR 1.008,57 PC 0,00 TP 1.008,57	R 0,00 I 1.300,00 FPV 0,00	ECP 0,00	EP 198,35 EC 1.300,00 TR 1.498,35

MISSIONE, PROGRAMMA, TITOLO, CAPITOLO	DENOMINAZIONE	RESIDUI PASSIVI AL 1/1/2019 (RS)	PAGAMENTI IN C/RESIDUI (PR)	RIACCERTAMENTO RESIDUI (R)(1)		RESIDUI PASSIVI DA ESERCIZI PRECEDENTI (EP=RS-PR+R)
		PREVISIONI DEFINITIVE DI COMPETENZA (CP)	PAGAMENTI IN C/ COMPETENZA (PC)	IMPEGNI (I)(2)	ECONOMIE DI COMPETENZA (ECP=CP-I-FPV)	RESIDUI PASSIVI DA ESERCIZIO DI COMPETENZA (EC=I-PC)
		PREVISIONI DEFINITIVE DI CASSA (CS)	TOTALE PAGAMENTI (TP=PR +PC)	FONDO PLURIENNALE VINCOLATO (FPV) (3)		TOTALE RESIDUI PASSIVI DA RIPORTARE (TR=EP+EC)
U6101010500	*Risorse Vincolate (Capitolo: E2108004200)* SPESE PER GLI ACCERTAMENTI MEDICO LEGALI SUI DIPENDENTI ASSENTI DAL SERVIZIO PER MALATTIA EFFETTUATI DALLE AZIENDE SANITARIE LOCALI (ART. 17, COMMA 5, D.L. 6.7.2011, N. 98, CONV. DALLA L. 15.7.2011, N. 111)	RS 573.031,36 CP 0,00 CS 573.031,36	PR 0,00 PC 0,00 TP 0,00	R 0,00 I 0,00 FPV 0,00	ECP 0,00	EP 573.031,36 EC 0,00 TR 573.031,36
U6101010501	*Risorse Vincolate (Capitolo: E2108004201)* SPESE PER GLI ACCERTAMENTI MEDICO LEGALI SUI DIPENDENTI ASSENTI DAL SERVIZIO PER MALATTIA EFFETTUATI DALLE AZIENDE SANITARIE LOCALI (ART. 17, COMMA 5, D.L. 6.7.2011, N. 98, CONV. DALLA L. 15.7.2011, N. 111)	RS 7.009.752,95 CP 0,00 CS 7.009.752,95	PR 0,00 PC 0,00 TP 0,00	R 0,00 I 0,00 FPV 0,00	ECP 0,00	EP 7.009.752,95 EC 0,00 TR 7.009.752,95
U6101010701	*Risorse Vincolate (Capitolo: E0110110100; E0110110200; E0120210800)* QUOTA INTEGRATIVA DEL FONDO SANITARIO REGIONALE PER L'ANNO 2015 SOGGETTA ALLA VERIFICA DI CUI AL PUNTO 19 DELL'ACCORDO STATO REGIONI DELL'8.8.2001 (D.L. 18.9.2001, N.347 CONVERTITO DALLA LEGGE 16.11.2001, N.405-ART. 40 LEGGE 28.12.2001, N.448).	RS 98.729.905,92 CP 0,00 CS 98.729.905,92	PR 98.720.048,99 PC 0,00 TP 98.720.048,99	R 0,00 I 0,00 FPV 0,00	ECP 0,00	EP 9.856,93 EC 0,00 TR 9.856,93
U6101010801	*Risorse Vincolate (Capitolo: E0110111101; E0110111201; E0120210800)* QUOTA INTEGRATIVA DEL FONDO SANITARIO REGIONALE PER L'ANNO 2016 SOGGETTA ALLA VERIFICA DI CUI AL PUNTO 19 DELL'ACCORDO STATO REGIONI DELL'8.8.2001 (D.L. 18.9.2001, N.347 CONVERTITO DALLA LEGGE 16.11.2001, N.405-ART. 40 LEGGE 28.12.2001, N.448).	RS 117.014.682,35 CP 0,00 CS 117.014.682,35	PR 26.371.093,37 PC 0,00 TP 26.371.093,37	R 0,00 I 0,00 FPV 0,00	ECP 0,00	EP 90.643.588,98 EC 0,00 TR 90.643.588,98
U6101010901	*Risorse Vincolate (Capitolo: E0110110201; E0110111101; E0120210801)* QUOTA INTEGRATIVA DEL FONDO SANITARIO REGIONALE PER L'ANNO 2017 SOGGETTA ALLA VERIFICA DI CUI AL PUNTO 19 DELL'ACCORDO STATO REGIONI DELL'8.8.2001 (D.L. 18.9.2001, N.347 CONVERTITO DALLA LEGGE 16.11.2001, N.405-ART. 40 LEGGE 28.12.2001, N.448).	RS 106.427.688,00 CP 0,00 CS 106.427.688,00	PR 0,00 PC 0,00 TP 0,00	R 0,00 I 0,00 FPV 0,00	ECP 0,00	EP 106.427.688,00 EC 0,00 TR 106.427.688,00
U6101011001	*Risorse Vincolate (Capitolo: E0110111101; E0110111201; E0120210801; E2404003001)* FONDO SANITARIO REGIONALE DI PARTE CORRENTE - MOBILITA' PASSIVA PROGRAMMATA IN AMBITO DI RIPARTO PER IL SERVIZIO SANITARIO NAZIONALE	RS 344.496.037,00 CP 303.988.703,00 CS 648.484.740,00	PR 0,00 PC 0,00 TP 0,00	R -344.496.037,00 I 303.988.703,00 FPV 0,00	ECP 0,00	EP 0,00 EC 303.988.703,00 TR 303.988.703,00
U6101011101	*Risorse Vincolate (Capitolo: E0110111101; E0110111201; E0120210801; E9201020301)* FONDO SANITARIO REGIONALE DI PARTE CORRENTE - MOBILITA' PASSIVA INTERNAZIONALE PROGRAMMATA IN AMBITO DI RIPARTO PER IL SERVIZIO SANITARIO NAZIONALE	RS 9.332.569,00 CP 14.111.306,00 CS 23.443.875,00	PR 0,00 PC 0,00 TP 0,00	R -9.332.569,00 I 14.111.306,00 FPV 0,00	ECP 0,00	EP 0,00 EC 14.111.306,00 TR 14.111.306,00
U6101011401	*Risorse Vincolate (Capitolo: E0110111101; E0110111201; E0120210801)* QUOTA INTEGRATIVA DEL FONDO SANITARIO REGIONALE PER L'ANNO 2018 SOGGETTA ALLA VERIFICA DI CUI AL PUNTO 19 DELL'ACCORDO STATO REGIONI DELL'8.8.2001 (D.L. 18.9.2001, N.347 CONVERTITO DALLA LEGGE 16.11.2001, N.405-ART. 40 LEGGE 28.12.2001, N.448).	RS 109.040.473,00 CP 0,00 CS 109.040.473,00	PR 4.813.306,00 PC 0,00 TP 4.813.306,00	R 0,00 I 0,00 FPV 0,00	ECP 0,00	EP 104.227.167,00 EC 0,00 TR 104.227.167,00
U6101011601	*Risorse Vincolate (Capitolo: E0110111101; E0110111201; E0120210801)* QUOTA INTEGRATIVA DEL FONDO SANITARIO REGIONALE PER L'ANNO 2019 SOGGETTA ALLA VERIFICA DI CUI AL PUNTO 19 DELL'ACCORDO STATO REGIONI DELL'8.8.2001 (D.L. 18.9.2001, N.347 CONVERTITO DALLA LEGGE 16.11.2001, N.405-ART. 40 LEGGE 28.12.2001, N.448).	RS 0,00 CP 111.287.516,00 CS 111.287.516,00	PR 0,00 PC 0,00 TP 0,00	R 0,00 I 111.287.516,00 FPV 0,00	ECP 0,00	EP 0,00 EC 111.287.516,00 TR 111.287.516,00
U6101015701	*Risorse Vincolate (Capitolo: E2108006801)* SPESE PER FINANZIAMENTO DEGLI ONERI DEL PERSONALE DEGLI ISTITUTI PENITENZIARI TRASFERITO AL SERVIZIO SANITARIO NAZIONALE NEI SETTORI DELLA PREVENZIONE E DELL'ASSISTENZA AI DETENUTI E AGLI INTERNATI TOSSICODIPENDENTI (ART. 2, COMMA 1, DEL DECRETO MINISTERIALE DEL 10.4.2002).	RS 760.000,00 CP 190.000,00 CS 950.000,00	PR 570.000,00 PC 0,00 TP 570.000,00	R 0,00 I 190.000,00 FPV 0,00	ECP 0,00	EP 190.000,00 EC 190.000,00 TR 380.000,00
U6101015800	*Risorse Vincolate (Capitolo: E2108006900)* FONDO PER L'ESCLUSIVITA' DEL RAPPORTO PER IL PERSONALE DIRIGENTE DEL RUOLO SANITARIO (ART. 72, COMMA 6, LEGGE 23.12.1998, N.448).	RS 1.346.294,00 CP 0,00 CS 1.346.294,00	PR 0,00 PC 0,00 TP 0,00	R 0,00 I 0,00 FPV 0,00	ECP 0,00	EP 1.346.294,00 EC 0,00 TR 1.346.294,00
U6101015801	*Risorse Vincolate (Capitolo: E2108006901)* FONDO PER L'ESCLUSIVITA' DEL RAPPORTO PER IL PERSONALE DIRIGENTE DEL RUOLO SANITARIO (ART. 72, COMMA 6, LEGGE 23.12.1998, N.448).	RS 3.848.132,00 CP 0,00 CS 3.848.132,00	PR 0,00 PC 0,00 TP 0,00	R 0,00 I 0,00 FPV 0,00	ECP 0,00	EP 3.848.132,00 EC 0,00 TR 3.848.132,00

MISSIONE, PROGRAMMA, TITOLO, CAPITOLO	DENOMINAZIONE	RESIDUI PASSIVI AL 1/1/2019 (RS)	PAGAMENTI IN C/RESIDUI (PR)	RIACCERTAMENTO RESIDUI (R)(1)		RESIDUI PASSIVI DA ESERCIZI PRECEDENTI (EP=RS-PR+R)
		PREVISIONI DEFINITIVE DI COMPETENZA (CP)	PAGAMENTI IN C/ COMPETENZA (PC)	IMPEGNI (I)(2)	ECONOMIE DI COMPETENZA (ECP=CP-I-FPV)	RESIDUI PASSIVI DA ESERCIZIO DI COMPETENZA (EC=I-PC)
		PREVISIONI DEFINITIVE DI CASSA (CS)	TOTALE PAGAMENTI (TP=PR +PC)	FONDO PLURIENNALE VINCOLATO (FPV) (3)		TOTALE RESIDUI PASSIVI DA RIPORTARE (TR=EP+EC)
U6101016300	*Risorse Vincolate (Capitolo: E0210110100)* QUOTA INTEGRATIVA DEL FONDO SANITARIO REGIONALE PER L'ANNO 2006 SOGGETTA ALLA VERIFICA DI CUI AL PUNTO 19 DELL'ACCORDO STATO REGIONI DELL'8.8.2001 (D.L. 18.9.2001, N.347 CONVERTITO DALLA LEGGE 16.11.2001, N.405-ART. 40 LEGGE 28.12.2001, N.448).	RS 1.532.959,62 CP 0,00 CS 1.532.959,62	PR 0,00 PC 0,00 TP 0,00	R 0,00 I 0,00 FPV 0,00	ECP 0,00	EP 1.532.959,62 EC 0,00 TR 1.532.959,62
U6101017200	*Risorse Vincolate (Capitolo: E2108008800)* SPESE PER FAVORIRE IL MANTENIMENTO DI UNA EFFICIENTE RETE DI ASSISTENZA FARMACEUTICA TERRITORIALE NELLE ZONE DISAGIATE (ART. 38 DELLA LEGGE 23 FEBBRAIO 2006, N. 51)	RS 438.645,65 CP 0,00 CS 438.645,65	PR 0,00 PC 0,00 TP 0,00	R 0,00 I 0,00 FPV 0,00	ECP 0,00	EP 438.645,65 EC 0,00 TR 438.645,65
U6101017300	*Risorse Vincolate (Capitolo: E3402001400)* QUOTE DI SPETTANZA DOVUTE AI FARMACISTI E AI GROSSISTI PER I FARMACI OGGETTO DELLE MISURE DI RIDUZIONE DEI PREZZI ADOTTATE AI SENSI DELL'ART. 48 DELLA LEGGE 24.11.2003, N. 326 (ART. 1, COMMA 796, LETT. G), LEGGE 27 DICEMBRE 2006, N. 296 - DETERMINA DELL'AGENZIA ITALIANA DEL FARMACO DEL 9 FEBBRAIO 2007)	RS 51.506.578,95 CP 0,00 CS 51.506.578,95	PR 0,00 PC 0,00 TP 0,00	R 0,00 I 0,00 FPV 0,00	ECP 0,00	EP 51.506.578,95 EC 0,00 TR 51.506.578,95
U6101017301	*Risorse Vincolate (Capitolo: E3402001401)* QUOTE DI SPETTANZA DOVUTE AI FARMACISTI E AI GROSSISTI PER I FARMACI OGGETTO DELLE MISURE DI RIDUZIONE DEI PREZZI ADOTTATE AI SENSI DELL'ART. 48 DELLA LEGGE 24.11.2003, N. 326 (ART. 1, COMMA 796, LETT. G), LEGGE 27 DICEMBRE 2006, N. 296 - DETERMINA DELL'AGENZIA ITALIANA DEL FARMACO DEL 9 FEBBRAIO 2007)	RS 59.020.198,23 CP 14.500.886,68 CS 73.521.084,91	PR 23.080.860,30 PC 0,00 TP 23.080.860,30	R 0,00 I 14.500.886,68 FPV 0,00	ECP 0,00	EP 35.939.337,93 EC 14.500.886,68 TR 50.440.224,61
U6101017900	*Risorse Vincolate (Capitolo: E2108011700)* SPESE PER IL TRASFERIMENTO DELLE FUNZIONI SANITARIE, DEI RAPPORTI DI LAVORO, DELLE RISORSE FINANZIARIE E DELLE ATTREZZATURE E BENI STRUMENTALI IN MATERIA DI SANITA' PENITENZIARIA DAI DIPARTIMENTI DELL'AMMINISTRAZIONE PENITENZIARIA E DELLA GIUSTIZIA MINORILE DEL MINISTERO DELLA GIUSTIZIA AL SERVIZIO SANITARIO NAZIONALE (ART. 2, COMMA 283, DELLA LEGGE 24 DICEMBRE 2007, N. 244 - ART. 6, COMMA 1, DEL DPCM DEL 1 APRILE 2008)	RS 6.806.042,30 CP 0,00 CS 6.806.042,30	PR 1.204.949,00 PC 0,00 TP 1.204.949,00	R 0,00 I 0,00 FPV 0,00	ECP 0,00	EP 5.601.093,30 EC 0,00 TR 5.601.093,30
U6101017901	*Risorse Vincolate (Capitolo: E2108011701)* SPESE PER IL TRASFERIMENTO DELLE FUNZIONI SANITARIE, DEI RAPPORTI DI LAVORO, DELLE RISORSE FINANZIARIE E DELLE ATTREZZATURE E BENI STRUMENTALI IN MATERIA DI SANITA' PENITENZIARIA DAI DIPARTIMENTI DELL'AMMINISTRAZIONE PENITENZIARIA E DELLA GIUSTIZIA MINORILE DEL MINISTERO DELLA GIUSTIZIA AL SERVIZIO SANITARIO NAZIONALE (ART. 2, COMMA 283, DELLA LEGGE 24 DICEMBRE 2007, N. 244 - ART. 6, COMMA 1, DEL DPCM DEL 1 APRILE 2008)	RS 15.647.412,80 CP 7.209.260,00 CS 22.856.672,80	PR 4.314.649,37 PC 0,00 TP 4.314.649,37	R 0,00 I 7.209.260,00 FPV 0,00	ECP 0,00	EP 11.332.763,43 EC 7.209.260,00 TR 18.542.023,43
U6101018100	*Risorse Vincolate (Capitolo: E0120210800)* QUOTA INTEGRATIVA DEL FONDO SANITARIO REGIONALE PER L'ANNO 2010 SOGGETTA ALLA VERIFICA DI CUI AL PUNTO 19 DELL'ACCORDO STATO REGIONI DELL'8.8.2001 (D.L. 18.9.2001, N.347 CONVERTITO DALLA LEGGE 16.11.2001, N.405-ART. 40 LEGGE 28.12.2001, N.448).	RS 7.040.977,61 CP 0,00 CS 7.040.977,61	PR 0,00 PC 0,00 TP 0,00	R 0,00 I 0,00 FPV 0,00	ECP 0,00	EP 7.040.977,61 EC 0,00 TR 7.040.977,61
U6101018101	*Risorse Vincolate (Capitolo: E0120210801; E9102010101)* QUOTA INTEGRATIVA DEL FONDO SANITARIO REGIONALE PER L'ANNO 2010 SOGGETTA ALLA VERIFICA DI CUI AL PUNTO 19 DELL'ACCORDO STATO REGIONI DELL'8.8.2001 (D.L. 18.9.2001, N.347 CONVERTITO DALLA LEGGE 16.11.2001, N.405-ART. 40 LEGGE 28.12.2001, N.448).	RS 244.557,00 CP 0,00 CS 244.557,00	PR 0,00 PC 0,00 TP 0,00	R 0,00 I 0,00 FPV 0,00	ECP 0,00	EP 244.557,00 EC 0,00 TR 244.557,00
U6101018900	*Risorse Vincolate (Capitolo: E3402002000)* TRASFERIMENTI, A TITOLO DI RIMBORSO, ALLE AZIENDE SANITARIE PROVINCIALI ED OSPEDALIERE CHE HANNO UTILIZZATO I FARMACI ACQUISTATI ALL'ESTERO O QUELLI UTILIZZATI OFF LABEL (ART.48, COMMA19 DELLA LEGGE 24 NOVEMBRE 2003, N. 326)	RS 2.067.120,00 CP 0,00 CS 2.067.120,00	PR 0,00 PC 0,00 TP 0,00	R 0,00 I 0,00 FPV 0,00	ECP 0,00	EP 2.067.120,00 EC 0,00 TR 2.067.120,00
U6101019900	*Risorse Vincolate (Capitolo: E2108013500)* SPESE PER IL COMPLETAMENTO DEL PROCESSO DI SUPERAMENTO DEGLI OSPEDALI PSICHIATRICI GIUDIZIARI (ART. 3TER DEL DECRETO LEGGE 22 DICEMBRE 2011, N. 11 CONVERTITO NELLA LEGGE 17 FEBBRAIO 2012, N. 9)	RS 4.974.743,00 CP 0,00 CS 4.974.743,00	PR 3.841.891,03 PC 0,00 TP 3.841.891,03	R 0,00 I 0,00 FPV 0,00	ECP 0,00	EP 1.132.851,97 EC 0,00 TR 1.132.851,97

MISSIONE, PROGRAMMA, TITOLO, CAPITOLO	DENOMINAZIONE	RESIDUI PASSIVI AL 1/1/2019 (RS)	PAGAMENTI IN C/RESIDUI (PR)	RIACCERTAMENTO RESIDUI (R)(1)		RESIDUI PASSIVI DA ESERCIZI PRECEDENTI (EP=RS-PR+R)
		PREVISIONI DEFINITIVE DI COMPETENZA (CP)	PAGAMENTI IN C/ COMPETENZA (PC)	IMPEGNI (I)(2)	ECONOMIE DI COMPETENZA (ECP=CP-I-FPV)	RESIDUI PASSIVI DA ESERCIZIO DI COMPETENZA (EC=I-PC)
		PREVISIONI DEFINITIVE DI CASSA (CS)	TOTALE PAGAMENTI (TP=PR +PC)	FONDO PLURIENNALE VINCOLATO (FPV) (3)		TOTALE RESIDUI PASSIVI DA RIPORTARE (TR=EP+EC)
U6101019901	*Risorse Vincolate (Capitolo: E2108013501)* SPESE PER IL COMPLETAMENTO DEL PROCESSO DI SUPERAMENTO DEGLI OSPEDALI PSICHIATRICI GIUDIZIARI (ART. 3TER DEL DECRETO LEGGE 22 DICEMBRE 2011, N. 11 CONVERTITO NELLA LEGGE 17 FEBBRAIO 2012, N.9)	RS 7.743.071,00 CP 1.771.203,20 CS 9.514.274,20	PR 0,00 PC 0,00 TP 0,00	R 0,00 I 1.771.203,20 FPV 0,00	ECP 0,00	EP 7.743.071,00 EC 1.771.203,20 TR 9.514.274,20
U6101041300	*Risorse Vincolate (Capitolo: E2108012300)* SPESE FINALIZZATE ALLE PRESCRIZIONI TECNICHE PER LA DONAZIONE, L'APPROVIGIONAMENTO E IL CONTROLLO DI TESSUTI E CELLULE UMANI (ART. 5 DEL DECRETO LEGISLATIVO 25 GENNAIO 2010, N. 16)	RS 50.068,99 CP 0,00 CS 50.068,99	PR 0,00 PC 0,00 TP 0,00	R 0,00 I 0,00 FPV 0,00	ECP 0,00	EP 50.068,99 EC 0,00 TR 50.068,99
U6101041301	*Risorse Vincolate (Capitolo: E2108012301)* SPESE FINALIZZATE ALLE PRESCRIZIONI TECNICHE PER LA DONAZIONE, L'APPROVIGIONAMENTO E IL CONTROLLO DI TESSUTI E CELLULE UMANI (ART. 5 DEL DECRETO LEGISLATIVO 25 GENNAIO 2010, N. 16)	RS 48.011,58 CP 12.092,56 CS 60.104,14	PR 0,00 PC 0,00 TP 0,00	R 0,00 I 12.092,56 FPV 0,00	ECP 0,00	EP 48.011,58 EC 12.092,56 TR 60.104,14
U6102010700	*Risorse Vincolate (Capitolo: E2108009200)* SPESE PER L'EROGAZIONE DI PRODOTTI SENZA GLUTINE NELLE MENSE DELLE STRUTTURE SCOLASTICHE E OSPEDALIERE E NELLE MENSE DELLE STRUTTURE PUBBLICHE, SU RICHIESTA DEGLI AVENTI DIRITTO (LEGGE 4 LUGLIO 2005, N. 123).	RS 233.858,07 CP 0,00 CS 233.858,07	PR 0,00 PC 0,00 TP 0,00	R 0,00 I 0,00 FPV 0,00	ECP 0,00	EP 233.858,07 EC 0,00 TR 233.858,07
U6102010701	*Risorse Vincolate (Capitolo: E2108009201)* SPESE PER L'EROGAZIONE DI PRODOTTI SENZA GLUTINE NELLE MENSE DELLE STRUTTURE SCOLASTICHE E OSPEDALIERE E NELLE MENSE DELLE STRUTTURE PUBBLICHE, SU RICHIESTA DEGLI AVENTI DIRITTO (LEGGE 4 LUGLIO 2005, N. 123).	RS 114.819,53 CP 9.241,99 CS 124.061,52	PR 0,00 PC 0,00 TP 0,00	R 0,00 I 9.241,99 FPV 0,00	ECP 0,00	EP 114.819,53 EC 9.241,99 TR 124.061,52
U6102010900	*Risorse Vincolate (Capitolo: E2108011800)* SPESE PER L'ATTUAZIONE DEL PIANO PANDEMICO REGIONALE DI CUI ALLA DELIBERAZIONE DELLA GIUNTA REGIONALE DEL 26 OTTOBRE 2009 N. 667.	RS 135.160,39 CP 0,00 CS 135.160,39	PR 0,00 PC 0,00 TP 0,00	R 0,00 I 0,00 FPV 0,00	ECP 0,00	EP 135.160,39 EC 0,00 TR 135.160,39
U6103030400	*Risorse Vincolate (Capitolo: E2108008100)* SPESE PER GLI INTERVENTI DI PROCREAZIONE MEDICALMENTE ASSISTITA (ART. 18, LEGGE 19.02.2004, N. 40).	RS 921.447,00 CP 0,00 CS 921.447,00	PR 0,00 PC 0,00 TP 0,00	R 0,00 I 0,00 FPV 0,00	ECP 0,00	EP 921.447,00 EC 0,00 TR 921.447,00
U6103030401	*Risorse Vincolate (Capitolo: E2108008101)* SPESE PER GLI INTERVENTI DI PROCREAZIONE MEDICALMENTE ASSISTITA (ART. 18, LEGGE 19.02.2004, N. 40).	RS 48.623,77 CP 0,00 CS 48.623,77	PR 0,00 PC 0,00 TP 0,00	R 0,00 I 0,00 FPV 0,00	ECP 0,00	EP 48.623,77 EC 0,00 TR 48.623,77
U6103030500	*Risorse Vincolate (Capitolo: E2108009900)* SPESE PER INTERVENTI MIRANTI A PREVENIRE E VIETARE LE PRATICHE DI MUTILAZIONE GENITALE FEMMINILE (LEGGE 09.01.2006 N.7)	RS 102.029,62 CP 0,00 CS 102.029,62	PR 0,00 PC 0,00 TP 0,00	R 0,00 I 0,00 FPV 0,00	ECP 0,00	EP 102.029,62 EC 0,00 TR 102.029,62
U6103030501	*Risorse Vincolate (Capitolo: E2108009901)* SPESE PER INTERVENTI MIRANTI A PREVENIRE E VIETARE LE PRATICHE DI MUTILAZIONE GENITALE FEMMINILE (LEGGE 09.01.2006 N.7)	RS 21.901,45 CP 12.982,34 CS 34.883,79	PR 0,00 PC 0,00 TP 0,00	R 0,00 I 12.982,34 FPV 0,00	ECP 0,00	EP 21.901,45 EC 12.982,34 TR 34.883,79
U6103030600	*Risorse Vincolate (Capitolo: E2108011000)* SPESE PER IL RISCONTRO DIAGNOSTICO SULLE VITTIME DELLA SINDROME DELLA MORTE IMPROVVISA DEL LATTANTE E DI MORTE INASPETTATA DEL FETO (LEGGE 2 FEBBRAIO 2006, N. 31)	RS 7.127,95 CP 0,00 CS 7.127,95	PR 0,00 PC 0,00 TP 0,00	R 0,00 I 0,00 FPV 0,00	ECP 0,00	EP 7.127,95 EC 0,00 TR 7.127,95
U6103030601	*Risorse Vincolate (Capitolo: E2108011001)* SPESE PER IL RISCONTRO DIAGNOSTICO SULLE VITTIME DELLA SINDROME DELLA MORTE IMPROVVISA DEL LATTANTE E DI MORTE INASPETTATA DEL FETO (LEGGE 2 FEBBRAIO 2006, N. 31)	RS 456,69 CP 115,90 CS 572,59	PR 0,00 PC 0,00 TP 0,00	R 0,00 I 115,90 FPV 0,00	ECP 0,00	EP 456,69 EC 115,90 TR 572,59
U6104020400	*Risorse Vincolate (Capitolo: E2108009100)* SPESE PER L'INSERIMENTO DI APPOSITI MODULI FORMATIVI SULLA CELIACHIA NELL'AMBITO DI ATTIVITA' DI FORMAZIONE E AGGIORNAMENTO PROFESSIONALI RIVOLTE A RISTORATORI ED ALBERGATORI (LEGGE 4 LUGLIO 2005, N. 123)	RS 62.334,54 CP 0,00 CS 62.334,54	PR 0,00 PC 0,00 TP 0,00	R 0,00 I 0,00 FPV 0,00	ECP 0,00	EP 62.334,54 EC 0,00 TR 62.334,54
U6104020401	*Risorse Vincolate (Capitolo: E2108009101)* SPESE PER L'INSERIMENTO DI APPOSITI MODULI FORMATIVI SULLA CELIACHIA NELL'AMBITO DI ATTIVITA' DI FORMAZIONE E AGGIORNAMENTO PROFESSIONALI RIVOLTE A RISTORATORI ED ALBERGATORI (LEGGE 4 LUGLIO 2005, N. 123)	RS 53.474,74 CP 17.665,74 CS 71.140,48	PR 0,00 PC 0,00 TP 0,00	R 0,00 I 17.665,74 FPV 0,00	ECP 0,00	EP 53.474,74 EC 17.665,74 TR 71.140,48

MISSIONE, PROGRAMMA, TITOLO, CAPITOLO	DENOMINAZIONE	RESIDUI PASSIVI AL 1/1/2019 (RS)	PAGAMENTI IN C/RESIDUI (PR)	RIACCERTAMENTO RESIDUI (R)(1)		RESIDUI PASSIVI DA ESERCIZI PRECEDENTI (EP=RS-PR+R)
		PREVISIONI DEFINITIVE DI COMPETENZA (CP)	PAGAMENTI IN C/ COMPETENZA (PC)	IMPEGNI (I)(2)	ECONOMIE DI COMPETENZA (ECP=CP-I-FPV)	RESIDUI PASSIVI DA ESERCIZIO DI COMPETENZA (EC=I-PC)
		PREVISIONI DEFINITIVE DI CASSA (CS)	TOTALE PAGAMENTI (TP=PR +PC)	FONDO PLURIENNALE VINCOLATO (FPV) (3)		TOTALE RESIDUI PASSIVI DA RIPORTARE (TR=EP+EC)
U6104020500	*Risorse Vincolate (Capitolo: E2108009400)* SPESE PER GARANTIRE IL COORDINAMENTO INTRAREGIONALE ED INTERREGIONALE DELLE ATTIVITA' TRASFUSIONALI, DEI FLUSSI DI SCAMBIO E DI COMPENSAZIONE NONCHE' IL MONITORAGGIO DEL RAGGIUNGIMENTO DEI RELATIVI OBIETTIVI (ART. 6, COMMA 1, LETTERA C) DELLA LEGGE 21 OTTOBRE 2005, N. 219, DLGS 6 NOVEMBRE 2007, N. 207 E DLGS 6 NOVEMBRE 2007, N. 208)	RS 726.664,83 CP 0,00 CS 726.664,83	PR 7.579,81 PC 0,00 TP 7.579,81	R 0,00 I 0,00 FPV 0,00	ECP 0,00	EP 719.085,02 EC 0,00 TR 719.085,02
U6104020501	*Risorse Vincolate (Capitolo: E2108009401)* SPESE PER GARANTIRE IL COORDINAMENTO INTRAREGIONALE ED INTERREGIONALE DELLE ATTIVITA' TRASFUSIONALI, DEI FLUSSI DI SCAMBIO E DI COMPENSAZIONE NONCHE' IL MONITORAGGIO DEL RAGGIUNGIMENTO DEI RELATIVI OBIETTIVI (ART. 6, COMMA 1, LETTERA C) DELLA LEGGE 21 OTTOBRE 2005, N. 219).	RS 167.614,12 CP 30.124,26 CS 197.738,38	PR 0,00 PC 0,00 TP 0,00	R 0,00 I 30.124,26 FPV 0,00	ECP 0,00	EP 167.614,12 EC 30.124,26 TR 197.738,38
U6104020502	*Risorse Vincolate (Capitolo: E2108009401)* SPESE PER GARANTIRE IL COORDINAMENTO INTRAREGIONALE ED INTERREGIONALE DELLE ATTIVITA' TRASFUSIONALI, DEI FLUSSI DI SCAMBIO E DI COMPENSAZIONE NONCHE' IL MONITORAGGIO DEL RAGGIUNGIMENTO DEI RELATIVI OBIETTIVI - SPESE DI RAPPRESENTANZA, ORGANIZZAZIONE EVENTI, PUBBLICITA' E SERVIZI PER TRASFERTA(ART. 6, COMMA 1, LETTERA C) DELLA LEGGE 21 OTTOBRE 2005, N. 219).	RS 9.404,69 CP 0,00 CS 9.404,69	PR 0,00 PC 0,00 TP 0,00	R 0,00 I 0,00 FPV 0,00	ECP 0,00	EP 9.404,69 EC 0,00 TR 9.404,69
U6104020600	*Risorse Vincolate (Capitolo: E2108010200)* SPESE PER LA REALIZZAZIONE DELLE ATTIVITA' DI MONITORAGGIO DEI DATI RELATIVI ALL'ABUSO DI ALCOL E AI PROBLEMI ALCOLCORRELATI (ART. 3, COMMA 4, DELLA LEGGE 30.3.2001, N. 125)	RS 29.591,48 CP 0,00 CS 29.591,48	PR 0,00 PC 0,00 TP 0,00	R 0,00 I 0,00 FPV 0,00	ECP 0,00	EP 29.591,48 EC 0,00 TR 29.591,48
U6104020601	*Risorse Vincolate (Capitolo: E2108010201)* SPESE PER LA REALIZZAZIONE DELLE ATTIVITA' DI MONITORAGGIO DEI DATI RELATIVI ALL'ABUSO DI ALCOL E AI PROBLEMI ALCOLCORRELATI (ART. 3, COMMA 4, DELLA LEGGE 30.3.2001, N. 125)	RS 8.711,00 CP 0,00 CS 8.711,00	PR 0,00 PC 0,00 TP 0,00	R 0,00 I 0,00 FPV 0,00	ECP 0,00	EP 8.711,00 EC 0,00 TR 8.711,00
U6104021500	*Risorse Vincolate (Capitolo: E2404002300)* SPESE PER L'ATTUAZIONE DELLE ATTIVITA' DI MONITORAGGIO DEI PROGETTI REGIONALI SUGLI OBIETTIVI DI CARATTERE PRIORITARIO E DI RILIEVO NAZIONALE DEL PSN - LINEA PROGETTUALE "CURE PRIMARIE - ASSISTENZA H24" (CONVENZIONE TRA AGE.NA.S. E REGIONE CALABRIA DEL 16 NOVEMBRE 2011)	RS 35.000,00 CP 0,00 CS 35.000,00	PR 0,00 PC 0,00 TP 0,00	R 0,00 I 0,00 FPV 0,00	ECP 0,00	EP 35.000,00 EC 0,00 TR 35.000,00
U6104022000	*Risorse Vincolate (Capitolo: E2108014300)* CONTRIBUTO DA RICONOSCERE AI MEDICI PRESCRITTORI CONVENZIONATI CON IL SERVIZIO SANITARIO NAZIONALE (ART. 50, COMMA 5-TER DELLA LEGGE N. 326 DEL 30 SETTEMBRE 2003)	RS 124.035,00 CP 0,00 CS 124.035,00	PR 0,00 PC 0,00 TP 0,00	R 0,00 I 0,00 FPV 0,00	ECP 0,00	EP 124.035,00 EC 0,00 TR 124.035,00
U9130100101	*Risorse Vincolate (Capitolo: E9201010901)* SPESE PER LA REALIZZAZIONE DI PROGETTI IN TEMA DI OTTIMIZZAZIONE DELL'ASSISTENZA SANITARIA NELLE ISOLE MINORI E NELLE LOCALITA' CARATTERIZZATE DA ECCEZIONALI DIFFICOLTA' DI ACCESSO (LEGGE 23 DICEMBRE 1996, N. 662).	RS 191.225,00 CP 0,00 CS 191.225,00	PR 0,00 PC 0,00 TP 0,00	R 0,00 I 0,00 FPV 0,00	ECP 0,00	EP 191.225,00 EC 0,00 TR 191.225,00
U9130100202	*Risorse Autonome* SPESE PER LE COMPETENZE FISSE DEL PERSONALE REGIONALE DI RUOLO, IVI COMPRESE QUELLE PER IL PAGAMENTO DELLA RETRIBUZIONE DI POSIZIONE E DEI CONTRIBUTI PREVIDENZIALI POSTI A CARICO DELLA REGIONE -CONTRIBUTI SOCIALI EFFETTIVI A CARICO DELL'ENTE - (SPESE OBBLIGATORIE). - U.13.01	RS 707.839,23 CP 424.036,49 CS 1.131.875,72	PR 0,00 PC 303.105,00 TP 303.105,00	R -340.042,44 I 424.036,49 FPV 0,00	ECP 0,00	EP 367.796,79 EC 120.931,49 TR 488.728,28
U9130100203	*Risorse Autonome* INDENNITA' DI TRASFERTA E RIMBORSO SPESE PER MISSIONI E TRASFERIMENTI DEL PERSONALE ADDETTO AI SERVIZI DELLA REGIONE. - U.13.01	RS 9.060,74 CP 0,00 CS 9.060,74	PR 9.055,00 PC 0,00 TP 9.055,00	R -5,74 I 0,00 FPV 0,00	ECP 0,00	EP 0,00 EC 0,00 TR 0,00
U9130100204	*Risorse Autonome* SPESE PER IL PAGAMENTO DELL'IRAP A VALERE SULLE SPESE PER IL PERSONALE REGIONALE (SPESE OBBLIGATORIE) - U.13.01	RS 211.726,49 CP 112.630,00 CS 324.356,49	PR 75.034,20 PC 93.084,46 TP 168.118,66	R -28.171,46 I 112.630,00 FPV 0,00	ECP 0,00	EP 108.520,83 EC 19.545,54 TR 128.066,37
U9130100301	*Risorse Vincolate (Capitolo: E9201011801)* SPESE DESTINATE AL FINANZIAMENTO DEL SERVIZIO DI SCREENING NEONATALE	RS 901.931,00 CP 0,00 CS 901.931,00	PR 0,00 PC 0,00 TP 0,00	R 0,00 I 0,00 FPV 0,00	ECP 0,00	EP 901.931,00 EC 0,00 TR 901.931,00

MISSIONE, PROGRAMMA, TITOLO, CAPITOLO	DENOMINAZIONE	RESIDUI PASSIVI AL 1/1/2019 (RS)		PAGAMENTI IN C/RESIDUI (PR)		RIACCERTAMENTO RESIDUI (R)(1)				RESIDUI PASSIVI DA ESERCIZI PRECEDENTI (EP=RS-PR+R)	
		PREVISIONI DEFINITIVE DI COMPETENZA (CP)		PAGAMENTI IN C/ COMPETENZA (PC)		IMPEGNI (I)(2)		ECONOMIE DI COMPETENZA (ECP=CP-I-FPV)		RESIDUI PASSIVI DA ESERCIZIO DI COMPETENZA (EC=I-PC)	
		PREVISIONI DEFINITIVE DI CASSA (CS)		TOTALE PAGAMENTI (TP=PR +PC)		FONDO PLURIENNALE VINCOLATO (FPV) (3)				TOTALE RESIDUI PASSIVI DA RIPORTARE (TR=EP+EC)	
U9130100304	*Risorse Autonome* SPESE PER LE COMPETENZE FISSE DEL PERSONALE REGIONALE DI RUOLO, IVI COMPRESE QUELLE PER IL PAGAMENTO DELLA RETRIBUZIONE DI POSIZIONE E DEI CONTRIBUTI PREVIDENZIALI POSTI A CARICO DELLA REGIONE (SPESE OBBLIGATORIE). - U.13.01	RS CP CS	469.136,43 1.352.588,48 1.821.724,91	PR PC TP	0,00 1.193.829,46 1.193.829,46	R I FPV	-469.136,43 1.193.829,46 0,00	ECP	158.759,02	EP EC TR	0,00 0,00 0,00
U9130100402	*Risorse Autonome* SPESE PER L'ATTUAZIONE DEL PIANO DI STABILIZZAZIONE DEI LAVORATORI SOCIALMENTE UTILI E DI PUBBLICA UTILITA' AI SENSI DELL'ARTICOLO 20, COMMI 1 E 2, DELLA LEGGE REGIONALE 11 MAGGIO 2007, N. 9 E ART. 15, COMMA 1 DELLA LEGGE REGIONALE 26 FEBBRAIO 2010, N. 8 - CONTRIBUTI SOCIALI EFFETTIVI A CARICO DELL'ENTE (SPESE OBBLIGATORIE) - U.13.01	RS CP CS	11,48 0,00 11,48	PR PC TP	0,00 0,00 0,00	R I FPV	0,00 0,00 0,00	ECP	0,00	EP EC TR	11,48 0,00 11,48
U9130100501	*Risorse Vincolate (Capitolo: E9201010801)* SPESE PER LE ATTIVITA' DI ASSISTENZA E DI RICERCA NELL'AMBITO DELLA PREVENZIONE E DELLA CURA DELLA FIBROSI CISTICA (LEGGE 14.10.99, N.362).	RS CP CS	351.541,00 0,00 351.541,00	PR PC TP	0,00 0,00 0,00	R I FPV	0,00 0,00 0,00	ECP	0,00	EP EC TR	351.541,00 0,00 351.541,00
U9130100502	*Risorse Autonome* FONDO PER IL MIGLIORAMENTO DELL'EFFICIENZA DEI SERVIZI - CONTRIBUTI SOCIALI EFFETTIVI A CARICO DELL'ENTE (ART.5 DELLA LEGGE REGIONALE 5.5.90, N.30). - U.13.01	RS CP CS	28.711,13 0,00 28.711,13	PR PC TP	28.711,13 0,00 28.711,13	R I FPV	0,00 0,00 0,00	ECP	0,00	EP EC TR	0,00 0,00 0,00
U9130100601	*Risorse Autonome* SPESE PER STIPENDI, ALTRI ASSEGNI FISSI E CONTRIBUTI DIVERSI A CARICO DELL'ENTE, INERENTI AL PERSONALE ADDETTO ALLE SEGRETERIE PARTICOLARI DEL PRESIDENTE, DEGLI ASSESSORI DELLA GIUNTA REGIONALE E DEL PRESIDENTE DELLA COMMISSIONE DEL PIANO, NONCHE' PER L'INDENNITA' FORFETTIZZATA DEL PERSONALE CHE PRESTA SERVIZIO NELLE STRUTTURE AUSILIARIE DEI DIPARTIMENTI (ARTT. 5 E 8 DELLA LEGGE REGIONALE 13.5.1996, N. 7; ART. 3 DELLA LEGGE REGIONALE 26.5.1997, N. 8. ART. 1, COMMA 5, DELLA LEGGE REGIONALE 28.8.2000, N. 14; LEGGE REGIONALE 29.10.2001, N.24)(SPESE OBBLIGATORIE). - U.13.01	RS CP CS	0,00 40.771,38 40.771,38	PR PC TP	0,00 40.771,38 40.771,38	R I FPV	0,00 40.771,38 0,00	ECP	0,00	EP EC TR	0,00 0,00 0,00
U9130100602	*Risorse Autonome* SPESE PER STIPENDI, ALTRI ASSEGNI FISSI E CONTRIBUTI DIVERSI A CARICO DELL'ENTE, INERENTI AL PERSONALE ADDETTO ALLE SEGRETERIE PARTICOLARI DEL PRESIDENTE, DEGLI ASSESSORI DELLA GIUNTA REGIONALE E DEL PRESIDENTE DELLA COMMISSIONE DEL PIANO, NONCHE' PER L'INDENNITA' FORFETTIZZATA DEL PERSONALE CHE PRESTA SERVIZIO NELLE STRUTTURE AUSILIARIE DEI DIPARTIMENTI - CONTRIBUTI SOCIALI EFFETTIVI A CARICO DELL'ENTE - (ARTT. 5 E 8 DELLA LEGGE REGIONALE 13.5.1996, N. 7; ART. 3 DELLA LEGGE REGIONALE 26.5.1997, N. 8. ART. 1, COMMA 5, DELLA LEGGE REGIONALE 28.8.2000, N. 14; LEGGE REGIONALE 29.10.2001, N.24)(SPESE OBBLIGATORIE). - U.13.01	RS CP CS	5.541,57 10.389,24 15.930,81	PR PC TP	0,00 10.389,24 10.389,24	R I FPV	-3.054,72 10.389,24 0,00	ECP	0,00	EP EC TR	2.486,85 0,00 2.486,85
U9130100701	*Risorse Vincolate (Capitolo: E9201013801)* SPESE PER L'ASSISTENZA SANITARIA AGLI STRANIERI TEMPORANEAMENTE PRESENTI SUL TERRITORIO NAZIONALE (ART. 35, COMMA 6, D.LGS 25 LUGLIO 1998, N. 286 - ART. 32, COMMA 3, D.L. 50/2017, CONV. DALLA LEGGE 21 GIUGNO 2017, N. 96).	RS CP CS	2.202.243,90 459.869,63 2.662.113,53	PR PC TP	0,00 0,00 0,00	R I FPV	-641.252,32 459.869,63 0,00	ECP	0,00	EP EC TR	1.560.991,58 459.869,63 2.020.861,21
U9130101001	*Risorse Vincolate (Capitolo: E9201017601)* QUOTA PREMIALE DEL FONDO SANITARIO REGIONALE - TRASFERIMENTI CORRENTI AD AMMINISTRAZIONI LOCALI (ART. 2, COMMA 67BIS - ART. 9, COMMA 2, D.LGS. 6.9.2011, N. 149)	RS CP CS	0,00 16.256.508,00 16.256.508,00	PR PC TP	0,00 0,00 0,00	R I FPV	0,00 16.256.508,00 0,00	ECP	0,00	EP EC TR	0,00 16.256.508,00 16.256.508,00
U9130101101	*Risorse Vincolate (Capitolo: E9201017701)* TRASFERIMENTI ALLE ASP PER IL VERSATO DALLE AZIENDE FARMACEUTICHE SUL FONDO PER IL PAYBACK ANNI 2013-2017 AI SENZI DELL'ART 9-BIS, COMMA 6, DECRETO LEGGE 14 DICEMBRE 2018, N. 135	RS CP CS	0,00 60.458.237,00 60.458.237,00	PR PC TP	0,00 0,00 0,00	R I FPV	0,00 49.313.363,84 0,00	ECP	11.144.873,16	EP EC TR	0,00 49.313.363,84 49.313.363,84
U9130101201	*Risorse Vincolate (Capitolo: E9201017801)* TRASFERIMENTI ALLE AZIENDE SANITARIE A VALERE SUL FONDO DI GARANZIA AD INTEGRAZIONE DEL FINANZIAMENTO CORRENTE DEL SSN PER MINORI GETTITI EFFETTIVI DELL'IRAP E DELL'ADDIZIONALE REGIONALE DALL'IRPEF AI SENSI DEL DECRETO LEGISLATIVO N.446/97 E DEL DLGS N. 56/2000	RS CP CS	0,00 42.491.139,50 42.491.139,50	PR PC TP	0,00 0,00 0,00	R I FPV	0,00 42.491.139,50 0,00	ECP	0,00	EP EC TR	0,00 42.491.139,50 42.491.139,50

MISSIONE, PROGRAMMA, TITOLO, CAPITOLO	DENOMINAZIONE	RESIDUI PASSIVI AL 1/1/2019 (RS)		PAGAMENTI IN C/RESIDUI (PR)		RIACCERTAMENTO RESIDUI (R)(1)				RESIDUI PASSIVI DA ESERCIZI PRECEDENTI (EP=RS-PR+R)	
		PREVISIONI DEFINITIVE DI COMPETENZA (CP)		PAGAMENTI IN C/ COMPETENZA (PC)		IMPEGNI (I)(2)		ECONOMIE DI COMPETENZA (ECP=CP-I-FPV)		RESIDUI PASSIVI DA ESERCIZIO DI COMPETENZA (EC=I-PC)	
		PREVISIONI DEFINITIVE DI CASSA (CS)		TOTALE PAGAMENTI (TP=PR +PC)		FONDO PLURIENNALE VINCOLATO (FPV) (3)				TOTALE RESIDUI PASSIVI DA RIPORTARE (TR=EP+EC)	
U9190100501	*Risorse Autonome*	RS	327.194,20	PR	167.954,80	R	0,00			EP	159.239,40
		CP	0,00	PC	0,00	I	0,00	ECP	0,00	EC	0,00
	FONDO PER IL MIGLIORAMENTO DELL'EFFICIENZA DEI SERVIZI (ART.5 DELLA LEGGE REGIONALE 5.5.90, N.30). - U.13.01	CS	327.194,20	TP	167.954,80	FPV	0,00			TR	159.239,40
TOTALE TITOLO 1	**Spese correnti**	**RS**	**1.265.713.148,21**	**PR**	**347.529.012,81**	**R**	**-355.406.956,49**			**EP**	**562.777.178,91**
		CP	**3.706.667.651,08**	**PC**	**3.017.387.783,35**	**I**	**3.695.364.018,90**	**ECP**	**11.303.632,18**	**EC**	**677.976.235,55**
		CS	**4.972.380.799,29**	**TP**	**3.364.916.796,16**	**FPV**	**0,00**			**TR**	**1.240.753.414,46**
TITOLO 2	**Spese in conto capitale**										
U0423120500	*Risorse Vincolate (Capitolo: E0230721200)*	RS	380.343,74	PR	0,00	R	0,00			EP	380.343,74
		CP	0,00	PC	0,00	I	0,00	ECP	0,00	EC	0,00
	SPESE PER L'ATTUAZIONE DI INIZIATIVE FINALIZZATE ALLA PREVENZIONE DELLA CECITA', ALLA REALIZZAZIONE E GESTIONE DI CENTRI PER L'EDUCAZIONE E LA RIABILITAZIONE VISIVA E ALLA INTEGRAZIONE SOCIALE E LAVORATIVA DEI CIECHI PLURIMINORATI (ART. 2, COMMI 1 E 2, L. 28.8.97, N.284).	CS	380.343,74	TP	0,00	FPV	0,00			TR	380.343,74
U0423120501	*Risorse Vincolate (Capitolo: E0230721201)*	RS	33.178,27	PR	0,00	R	0,00			EP	33.178,27
		CP	23.279,73	PC	0,00	I	23.279,73	ECP	0,00	EC	23.279,73
	SPESE PER L'ATTUAZIONE DI INIZIATIVE FINALIZZATE ALLA PREVENZIONE DELLA CECITA', ALLA REALIZZAZIONE E GESTIONE DI CENTRI PER L'EDUCAZIONE E LA RIABILITAZIONE VISIVA E ALLA INTEGRAZIONE SOCIALE E LAVORATIVA DEI CIECHI PLURIMINORATI (ART. 2, COMMI 1 E 2, L. 28.8.97, N.284).	CS	56.458,00	TP	0,00	FPV	0,00			TR	56.458,00
U9130100901	*Risorse Vincolate (Capitolo: E9201017401)*	RS	0,00	PR	0,00	R	0,00			EP	0,00
		CP	6.488.081,93	PC	0,00	I	6.488.081,93	ECP	0,00	EC	6.488.081,93
	SPESE PER LA RIDUZIONE DEI TEMPI DI ATTESA NELL'EROGAZIONE DELLE PRESTAZIONI SANITARIE (ART. 1, COMMA 510, LEGGE 30.12.2018, N. 145)	CS	6.488.081,93	TP	0,00	FPV	0,00			TR	6.488.081,93
TOTALE TITOLO 2	**Spese in conto capitale**	**RS**	**413.522,01**	**PR**	**0,00**	**R**	**0,00**			**EP**	**413.522,01**
		CP	**6.511.361,66**	**PC**	**0,00**	**I**	**6.511.361,66**	**ECP**	**0,00**	**EC**	**6.511.361,66**
		CS	**6.924.883,67**	**TP**	**0,00**	**FPV**	**0,00**			**TR**	**6.924.883,67**
TOTALE PROGRAMMA 01	***Servizio sanitario regionale - finanziamento ordinario corrente per la garanzia dei LEA***	**RS**	**1.266.126.670,22**	**PR**	**347.529.012,81**	**R**	**-355.406.956,49**			**EP**	**563.190.700,92**
		CP	**3.713.179.012,74**	**PC**	**3.017.387.783,35**	**I**	**3.701.875.380,56**	**ECP**	**11.303.632,18**	**EC**	**684.487.597,21**
		CS	**4.979.305.682,96**	**TP**	**3.364.916.796,16**	**FPV**	**0,00**			**TR**	**1.247.678.298,13**
1304 PROGRAMMA 04	**Servizio sanitario regionale - ripiano di disavanzi sanitari relativi ad esercizi pregressi**										
TITOLO 1	**Spese correnti**										
U6101011301	*Risorse Vincolate (Capitolo: E3402003201)*	RS	13.000.807,30	PR	0,00	R	0,00			EP	13.000.807,30
		CP	0,00	PC	0,00	I	0,00	ECP	0,00	EC	0,00
	SPESE PER IL RIPIANO DELLO SFONDAMENTO DEL TETTO DI SPESA FARMACEUTICA TERRITORIALE ED OSPEDALIERA (ART. 2 DEL DECRETO LEGGE 13 NOVEMBRE 2015, N. 179)	CS	13.000.807,30	TP	0,00	FPV	0,00			TR	13.000.807,30
U9130400101	*Risorse Autonome*	RS	1.127.656,10	PR	818.701,82	R	-1.517,20			EP	307.437,08
		CP	0,00	PC	0,00	I	0,00	ECP	0,00	EC	0,00
	SPESE PER LA COPERTURA DEI DEBITI PREGRESSI CONTRATTI DALLA REGIONE NEI CONFRONTI DEI BENEFICIARI DELLA LEGGE REGIONALE 29 MARZO 1999, N. 8 (ART 11 COMMA 3 DELLA LEGGE REGIONALE 2 DICEMBRE 2016, N.40)	CS	1.127.656,10	TP	818.701,82	FPV	0,00			TR	307.437,08
U9130400201	*Risorse Autonome*	RS	2.637,67	PR	454,04	R	-2.183,63			EP	0,00
		CP	130.632,39	PC	129.829,32	I	129.829,32	ECP	803,07	EC	0,00
	SPESE PER LE COMPETENZE FISSE DEL PERSONALE REGIONALE DI RUOLO, IVI COMPRESE QUELLE PER IL PAGAMENTO DELLA RETRIBUZIONE DI POSIZIONE E DEI CONTRIBUTI PREVIDENZIALI POSTI A CARICO DELLA REGIONE (SPESE OBBLIGATORIE). - U.13.04	CS	133.270,06	TP	130.283,36	FPV	0,00			TR	0,00
U9130400202	*Risorse Autonome*	RS	42.891,48	PR	0,00	R	-21.424,30			EP	21.467,18
		CP	40.953,25	PC	34.546,35	I	40.953,25	ECP	0,00	EC	6.406,90
	SPESE PER LE COMPETENZE FISSE DEL PERSONALE REGIONALE DI RUOLO, IVI COMPRESE QUELLE PER IL PAGAMENTO DELLA RETRIBUZIONE DI POSIZIONE E DEI CONTRIBUTI PREVIDENZIALI POSTI A CARICO DELLA REGIONE -CONTRIBUTI SOCIALI EFFETTIVI A CARICO DELL'ENTE - (SPESE OBBLIGATORIE). - U.13.04	CS	83.844,73	TP	34.546,35	FPV	0,00			TR	27.874,08

MISSIONE, PROGRAMMA, TITOLO, CAPITOLO	DENOMINAZIONE	RESIDUI PASSIVI AL 1/1/2019 (RS)		PAGAMENTI IN C/RESIDUI (PR)		RIACCERTAMENTO RESIDUI (R)(1)			RESIDUI PASSIVI DA ESERCIZI PRECEDENTI (EP=RS-PR+R)	
		PREVISIONI DEFINITIVE DI COMPETENZA (CP)		PAGAMENTI IN C/ COMPETENZA (PC)		IMPEGNI (I)(2)		ECONOMIE DI COMPETENZA (ECP=CP-I-FPV)	RESIDUI PASSIVI DA ESERCIZIO DI COMPETENZA (EC=I-PC)	
		PREVISIONI DEFINITIVE DI CASSA (CS)		TOTALE PAGAMENTI (TP=PR +PC)		FONDO PLURIENNALE VINCOLATO (FPV) (3)			TOTALE RESIDUI PASSIVI DA RIPORTARE (TR=EP+EC)	
U9130400203	*Risorse Autonome*	RS	1.165,00	PR	1.165,00	R	0,00		EP	0,00
		CP	0,00	PC	0,00	I	0,00	ECP 0,00	EC	0,00
	INDENNITA' DI TRASFERTA E RIMBORSO SPESE PER MISSIONI E TRASFERIMENTI DEL PERSONALE ADDETTO AI SERVIZI DELLA REGIONE. - U.13.04	CS	1.165,00	TP	1.165,00	FPV	0,00		TR	0,00
U9130400204	*Risorse Autonome*	RS	13.063,86	PR	7.544,53	R	0,00		EP	5.519,33
		CP	11.167,00	PC	9.339,35	I	11.167,00	ECP 0,00	EC	1.827,65
	SPESE PER IL PAGAMENTO DELL'IRAP A VALERE SULLE SPESE PER IL PERSONALE REGIONALE (SPESE OBBLIGATORIE) - U.13.04	CS	24.230,86	TP	16.883,88	FPV	0,00		TR	7.346,98
U9130400301	*Risorse Autonome*	RS	30.819,70	PR	0,00	R	-15.820,32		EP	14.999,38
		CP	0,00	PC	0,00	I	0,00	ECP 0,00	EC	0,00
	FONDO PER IL MIGLIORAMENTO DELL'EFFICIENZA DEI SERVIZI (ART.5 DELLA LEGGE REGIONALE 5.5.90, N.30). - U.13.04	CS	30.819,70	TP	0,00	FPV	0,00		TR	14.999,38
U9130400302	*Risorse Autonome*	RS	2.911,21	PR	0,00	R	0,00		EP	2.911,21
		CP	0,00	PC	0,00	I	0,00	ECP 0,00	EC	0,00
	FONDO PER IL MIGLIORAMENTO DELL'EFFICIENZA DEI SERVIZI - CONTRIBUTI SOCIALI EFFETTIVI A CARICO DELL'ENTE (ART.5 DELLA LEGGE REGIONALE 5.5.90, N.30). - U.13.04	CS	2.911,21	TP	0,00	FPV	0,00		TR	2.911,21
TOTALE TITOLO 1	**Spese correnti**	**RS**	**14.221.952,32**	**PR**	**827.865,39**	**R**	**-40.945,45**		**EP**	**13.353.141,48**
		CP	**182.752,64**	**PC**	**173.715,02**	**I**	**181.949,57**	**ECP 803,07**	**EC**	**8.234,55**
		CS	**14.404.704,96**	**TP**	**1.001.580,41**	**FPV**	**0,00**		**TR**	**13.361.376,03**
TITOLO 2	**Spese in conto capitale**									
U6101011900	*Risorse Vincolate (Capitolo: E5103000400)*	RS	4.472.599,12	PR	0,00	R	0,00		EP	4.472.599,12
		CP	0,00	PC	0,00	I	0,00	ECP 0,00	EC	0,00
	SPESE PER IL RIPIANO DEL DISAVANZO DI GESTIONE DEL SERVIZIO SANITARIO REGIONALE PER L'ANNO 2000 MEDIANTE MUTUO CONTRATTO CON LA CC.DD.PP. CON ONERI DI AMMORTAMENTO A CARICO DEL BILANCIO REGIONALE (ART.4, COMMA 4, DEL D.L. 18.9.2001, N.347, CONVERTITO DALLA LEGGE 16.11.2001, N.405- ART.18 DELLA L.R. 7.8.2002, N.29 - DETERMINAZIONE DELLA CC.DD.PP. DELL'1.10.2002 - POSIZIONE N. 4420059-01 - II LOTTO).	CS	4.472.599,12	TP	0,00	FPV	0,00		TR	4.472.599,12
U6101012001	*Risorse Vincolate (Capitolo: E0110111201; E1105000201)*	RS	153.340.807,51	PR	62.665.198,37	R	0,00		EP	90.675.609,14
		CP	101.053.572,21	PC	0,00	I	100.775.572,21	ECP 278.000,00	EC	100.775.572,21
	SPESE PER LA COPERTURA DEI DISAVANZI DI GESTIONE IN MATERIA DI SPESA SANITARIA LA CUI COPERTURA FINANZIARIA E' ASSICURATA CON I PROVVEDIMENTI TRIBUTARI ASSUNTI IN MATERIA DI ADDIZIONALE IRPEF (ART. 1 DELLA LEGGE REGIONALE 7 AGOSTO 2002, N. 30; ART. 18, COMMA 1, DELLA L.R. 11/01/2006 N. 1).	CS	254.394.379,72	TP	62.665.198,37	FPV	0,00		TR	191.451.181,35
U6101018001	*Risorse Vincolate (Capitolo: E1104000301)*	RS	48.670.641,92	PR	24.418.641,92	R	0,00		EP	24.252.000,00
		CP	25.226.000,00	PC	0,00	I	24.412.000,00	ECP 814.000,00	EC	24.412.000,00
	SPESE PER LA COPERTURA DEI DISAVANZI DI GESTIONE IN MATERIA DI SPESA SANITARIA LA CUI COPERTURA FINANZIARIA E' ASSICURATA CON I PROVVEDIMENTI TRIBUTARI ASSUNTI IN MATERIA DI IRAP (ART. 33 DELLA LEGGE REGIONALE 12 GIUGNO 2009, N. 19)	CS	73.896.641,92	TP	24.418.641,92	FPV	0,00		TR	48.664.000,00
U6101018401	*Risorse Vincolate (Capitolo: E1104000401)*	RS	152.056,92	PR	152.056,92	R	0,00		EP	0,00
		CP	3.908.000,00	PC	0,00	I	3.907.000,00	ECP 1.000,00	EC	3.907.000,00
	SPESE PER LA COPERTURA DEI DISAVANZI DI GESTIONE IN MATERIA DI SPESA SANITARIA LA CUI COPERTURA FINANZIARIA E' ASSICURATA CON LE ENTRATE DERIVANTI DALL'INCREMENTO IN VIA AUTOMATICA, IN AGGIUNTA ALLE MANOVRE REGIONALI, NELLA MISURA FISSA DI 0,15 PUNTI PERCENTUALI DELL'ALIQUOTA DELL'IMPOSTA REGIONALE SULLE ATTIVITA' PRODUTTIVE RISPETTO AL LIVELLO DELLE ALIQUOTE VIGENTI (ART. 2, COMMI 76 E 83, LETTERA B) DELLA LEGGE 23 DICEMBRE 2009, N. 191)	CS	4.060.056,92	TP	152.056,92	FPV	0,00		TR	3.907.000,00
U6101018501	*Risorse Vincolate (Capitolo: E1105000301)*	RS	1.128.964,21	PR	1.128.964,21	R	0,00		EP	0,00
		CP	44.849.000,00	PC	0,00	I	44.849.000,00	ECP 0,00	EC	44.849.000,00
	SPESE PER LA COPERTURA DEI DISAVANZI DI GESTIONE IN MATERIA DI SPESA SANITARIA LA CUI COPERTURA FINANZIARIA E' ASSICURATA CON LE ENTRATE DERIVANTI DALL'INCREMENTO IN VIA AUTOMATICA, IN AGGIUNTA ALLE MANOVRE REGIONALI, NELLA MISURA FISSA DI 0,30 PUNTI PERCENTUALI DELL'ADDIZIONALE IRPEF RISPETTO AL LIVELLO DELLE ALIQUOTE VIGENTI (ART. 2, COMMI 76 E 83, LETTERA B) DELLA LEGGE 23 DICEMBRE 2009, N. 191)	CS	45.977.964,21	TP	1.128.964,21	FPV	0,00		TR	44.849.000,00
U6101019800	*Risorse Vincolate (Capitolo: E2108013200)*	RS	968,00	PR	0,00	R	0,00		EP	968,00
		CP	0,00	PC	0,00	I	0,00	ECP 0,00	EC	0,00
	SPESE PER LA COPERTURA DEL DEBITO SANITARIO PREGRESSO, DEFINITO A SEGUITO DELLA RICONCILIAZIONE PREVISTA DAL PIANO DI RIENTRO (DELIBERA CIPE N. 78/2012 - DGR N. 396 DEL 31.102013)	CS	968,00	TP	0,00	FPV	0,00		TR	968,00

MISSIONE, PROGRAMMA, TITOLO, CAPITOLO	DENOMINAZIONE	RESIDUI PASSIVI AL 1/1/2019 (RS)	PAGAMENTI IN C/RESIDUI (PR)	RIACCERTAMENTO RESIDUI (R)(1)		RESIDUI PASSIVI DA ESERCIZI PRECEDENTI (EP=RS-PR+R)
		PREVISIONI DEFINITIVE DI COMPETENZA (CP)	PAGAMENTI IN C/ COMPETENZA (PC)	IMPEGNI (I)(2)	ECONOMIE DI COMPETENZA (ECP=CP-I-FPV)	RESIDUI PASSIVI DA ESERCIZIO DI COMPETENZA (EC=I-PC)
		PREVISIONI DEFINITIVE DI CASSA (CS)	TOTALE PAGAMENTI (TP=PR +PC)	FONDO PLURIENNALE VINCOLATO (FPV) (3)		TOTALE RESIDUI PASSIVI DA RIPORTARE (TR=EP+EC)
TOTALE TITOLO 2	**Spese in conto capitale**	**RS 207.766.037,68**	**PR 88.364.861,42**	**R 0,00**		**EP 119.401.176,26**
		CP 175.036.572,21	**PC 0,00**	**I 173.943.572,21**	**ECP 1.093.000,00**	**EC 173.943.572,21**
		CS 382.802.609,89	**TP 88.364.861,42**	**FPV 0,00**		**TR 293.344.748,47**
TOTALE PROGRAMMA 04	***Servizio sanitario regionale - ripiano di disavanzi sanitari relativi ad esercizi pregressi***	**RS 221.987.990,00**	**PR 89.192.726,81**	**R -40.945,45**		**EP 132.754.317,74**
		CP 175.219.324,85	**PC 173.715,02**	**I 174.125.521,78**	**ECP 1.093.803,07**	**EC 173.951.806,76**
		CS 397.207.314,85	**TP 89.366.441,83**	**FPV 0,00**		**TR 306.706.124,50**
1305 PROGRAMMA 05	**Servizio sanitario regionale - investimenti sanitari**					
TITOLO 1	**Spese correnti**					
U6106014000	*Risorse Vincolate (Capitolo: E4706000100)*	RS 447.829,62	PR 0,00	R 0,00		EP 447.829,62
		CP 0,00	PC 0,00	I 0,00	ECP 0,00	EC 0,00
	SPESE PER LA REALIZZAZIONE DEL NUOVO OSPEDALE DELLA SIBARITIDE (LEGGE 11 MARZO 1998, N. 67, LEGGE REGIONALE 21 AGOSTO 2006, N. 7, LEGGE REGIONALE 6 APRILE 2011, N. 9, DECRETO DEL PRESIDENTE DELLA GIUNTA REGIONALE N. 16 DEL 19 MARZO 2013) - SPESE CONCERNENTI IL PERSONALE PER COMPETENZE E ONERI	CS 447.829,62	TP 0,00	FPV 0,00		TR 447.829,62
U6106014100	*Risorse Vincolate (Capitolo: E4706000100)*	RS 41.976,26	PR 0,00	R 0,00		EP 41.976,26
		CP 0,00	PC 0,00	I 0,00	ECP 0,00	EC 0,00
	SPESE PER LA REALIZZAZIONE DEL NUOVO OSPEDALE DELLA SIBARITIDE (LEGGE 11 MARZO 1998, N. 67, LEGGE REGIONALE 21 AGOSTO 2006, N. 7, LEGGE REGIONALE 6 APRILE 2011, N. 9, DECRETO DEL PRESIDENTE DELLA GIUNTA REGIONALE N. 16 DEL 19 MARZO 2013) - SPESE PER IRAP	CS 41.976,26	TP 0,00	FPV 0,00		TR 41.976,26
	NOTA: *VEDI CAPITOLI DELLA SPESA 6106012801-6106014101-6106014001-6106014002-6106015401*					
U6106014400	*Risorse Vincolate (Capitolo: E4706000100)*	RS 457.060,94	PR 0,00	R 0,00		EP 457.060,94
		CP 0,00	PC 0,00	I 0,00	ECP 0,00	EC 0,00
	SPESE PER LA REALIZZAZIONE DEL NUOVO OSPEDALE DI VIBO VALENTIA (LEGGE 11 MARZO 1998, N.67, LEGGE REGIONALE 21 AGOSTO 2006, N. 7, LEGGE REGIONALE 6 APRILE 2011, N.9, DECRETO DEL PRESIDENTE DELLA GIUNTA REGIONALE N. 16 DEL 19 MARZO 2013 - SPESE CONCERNENTI IL PERSONALE PER COMPETENZE ED ONERI	CS 457.060,94	TP 0,00	FPV 0,00		TR 457.060,94
U6106014500	*Risorse Vincolate (Capitolo: E4706000100)*	RS 43.040,87	PR 0,00	R 0,00		EP 43.040,87
		CP 0,00	PC 0,00	I 0,00	ECP 0,00	EC 0,00
	SPESE PER LA REALIZZAZIONE DEL NUOVO OSPEDALE DI VIBO VALENTIA (LEGGE 11 MARZO 1998, N.67, LEGGE REGIONALE 21 AGOSTO 2006, N. 7, LEGGE REGIONALE 6 APRILE 2011, N.9, DECRETO DEL PRESIDENTE DELLA GIUNTA REGIONALE N. 16 DEL 19 MARZO 2013 - SPESE PER IRAP	CS 43.040,87	TP 0,00	FPV 0,00		TR 43.040,87
U6106014600	*Risorse Vincolate (Capitolo: E4706000100)*	RS 552.520,94	PR 0,00	R 0,00		EP 552.520,94
		CP 0,00	PC 0,00	I 0,00	ECP 0,00	EC 0,00
	SPESE PER LA REALIZZAZIONE DEL NUOVO OSPEDALE DELLA PIANA DI GIOIA TAURO (LEGGE 11 MARZO 1988, N. 67, LEGGE REGIONALE 21 AGOSTO 2006, N. 7, LEGGE REGIONALE 6 APRILE 2011, N.9, DECRETO DEL PRESIDENTE DELLA GIUNTA REGIONALE N. 16 DEL 19 MARZO 2013) - SPESE CONCERNENTI IL PERSONALE PER COMPETENZE ED ONERI	CS 552.520,94	TP 0,00	FPV 0,00		TR 552.520,94
	NOTA: *VEDI CAPITOLO DELLA SPESA 6106013001-6106014700-6106014701-6106014601-6106015500-6106015501*					
U6106014700	*Risorse Vincolate (Capitolo: E4706000100)*	RS 47.065,78	PR 0,00	R 0,00		EP 47.065,78
		CP 0,00	PC 0,00	I 0,00	ECP 0,00	EC 0,00
	SPESE PER LA REALIZZAZIONE DEL NUOVO OSPEDALE DELLA PIANA GIOIA TAURO (LEGGE 11 MARZO 1988, N. 67, LEGGE REGIONALE 21 AGOSTO 2006, N. 7, LEGGE REGIONALE 6 APRILE 2011, N.9, DECRETO DEL PRESIDENTE DELLA GIUNTA REGIONALE N. 16 DEL 19 MARZO 2013) - SPESE PER IRAP	CS 47.065,78	TP 0,00	FPV 0,00		TR 47.065,78
	NOTA: *VEDI CAPITOLO DELLA SPESA 6106013001-6106014701-6106014600-6106014601-6106015500-6106015501*					

MISSIONE, PROGRAMMA, TITOLO, CAPITOLO	DENOMINAZIONE	RESIDUI PASSIVI AL 1/1/2019 (RS)	PAGAMENTI IN C/RESIDUI (PR)	RIACCERTAMENTO RESIDUI (R)(1)		RESIDUI PASSIVI DA ESERCIZI PRECEDENTI (EP=RS-PR+R)
		PREVISIONI DEFINITIVE DI COMPETENZA (CP)	PAGAMENTI IN C/ COMPETENZA (PC)	IMPEGNI (I)(2)	ECONOMIE DI COMPETENZA (ECP=CP-I-FPV)	RESIDUI PASSIVI DA ESERCIZIO DI COMPETENZA (EC=I-PC)
		PREVISIONI DEFINITIVE DI CASSA (CS)	TOTALE PAGAMENTI (TP=PR +PC)	FONDO PLURIENNALE VINCOLATO (FPV) (3)		TOTALE RESIDUI PASSIVI DA RIPORTARE (TR=EP+EC)
U6106015100	*Risorse Vincolate (Capitolo: E4706000100)* SPESE PER LA REALIZZAZIONE DEL NUOVO OSPEDALE DI CATANZARO (LEGGE 11 MARZO 1988, N. 67, LEGGE REGIONALE 21 AGOSTO 2006, N. 7, LEGGE REGIONALE 6 APRILE 2011, N.9, DECRETO DEL PRESIDENTE DELLA GIUNTA REGIONALE N. 16 DEL 19 MARZO 2013) - SPESE CONCERNETI IL PERSONALE **NOTA:** *VEDI CAPITOLO DELLA SPESA 6106013101-6106015201-6106015200-6106015101-6106015000-6106015001*	RS 45.000,00 CP 0,00 CS 45.000,00	PR 0,00 PC 0,00 TP 0,00	R 0,00 I 0,00 FPV 0,00	ECP 0,00	EP 45.000,00 EC 0,00 TR 45.000,00
U6106015200	*Risorse Vincolate (Capitolo: E4706000100)* SPESE PER LA REALIZZAZIONE DEL NUOVO OSPEDALE DI CATANZARO (LEGGE 11 MARZO 1988, N. 67, LEGGE REGIONALE 21 AGOSTO 2006, N. 7, LEGGE REGIONALE 6 APRILE 2011, N.9, DECRETO DEL PRESIDENTE DELLA GIUNTA REGIONALE N. 16 DEL 19 MARZO 2013) - SPESE PER IRAP **NOTA:** *VEDI CAPITOLO DELLA SPESA 6106013101-6106015201-6106015100-6106015101-6106015000-6106015001*	RS 10.000,00 CP 0,00 CS 10.000,00	PR 0,00 PC 0,00 TP 0,00	R 0,00 I 0,00 FPV 0,00	ECP 0,00	EP 10.000,00 EC 0,00 TR 10.000,00
U9130500101	*Risorse Autonome* SPESE PER LE COMPETENZE FISSE DEL PERSONALE REGIONALE DI RUOLO, IVI COMPRESE QUELLE PER IL PAGAMENTO DELLA RETRIBUZIONE DI POSIZIONE E DEI CONTRIBUTI PREVIDENZIALI POSTI A CARICO DELLA REGIONE (SPESE OBBLIGATORIE). - U.13.05	RS 52.531,52 CP 125.976,35 CS 178.507,87	PR 26.542,45 PC 125.976,35 TP 152.518,80	R -25.989,07 I 125.976,35 FPV 0,00	ECP 0,00	EP 0,00 EC 0,00 TR 0,00
U9130500102	*Risorse Autonome* SPESE PER LE COMPETENZE FISSE DEL PERSONALE REGIONALE DI RUOLO, IVI COMPRESE QUELLE PER IL PAGAMENTO DELLA RETRIBUZIONE DI POSIZIONE E DEI CONTRIBUTI PREVIDENZIALI POSTI A CARICO DELLA REGIONE -CONTRIBUTI SOCIALI EFFETTIVI A CARICO DELL'ENTE - (SPESE OBBLIGATORIE). - U.13.05	RS 61.712,25 CP 39.493,59 CS 101.205,84	PR 0,00 PC 29.957,54 TP 29.957,54	R -31.871,51 I 39.493,59 FPV 0,00	ECP 0,00	EP 29.840,74 EC 9.536,05 TR 39.376,79
U9130500104	*Risorse Autonome* SPESE PER IL PAGAMENTO DELL'IRAP A VALERE SULLE SPESE PER IL PERSONALE REGIONALE (SPESE OBBLIGATORIE) - U.13.05	RS 21.536,17 CP 10.827,91 CS 32.364,08	PR 1.495,87 PC 9.277,92 TP 10.773,79	R -9.920,56 I 10.827,91 FPV 0,00	ECP 0,00	EP 10.119,74 EC 1.549,99 TR 11.669,73
U9130500201	*Risorse Autonome* FONDO PER IL MIGLIORAMENTO DELL'EFFICIENZA DEI SERVIZI (ART.5 DELLA LEGGE REGIONALE 5.5.90, N.30). - U.13.05	RS 68.141,67 CP 0,00 CS 68.141,67	PR 0,00 PC 0,00 TP 0,00	R -34.978,37 I 0,00 FPV 0,00	ECP 0,00	EP 33.163,30 EC 0,00 TR 33.163,30
U9130500202	*Risorse Autonome* FONDO PER IL MIGLIORAMENTO DELL'EFFICIENZA DEI SERVIZI - CONTRIBUTI SOCIALI EFFETTIVI A CARICO DELL'ENTE (ART.5 DELLA LEGGE REGIONALE 5.5.90, N.30). - U.13.05	RS 13.394,37 CP 0,00 CS 13.394,37	PR 6.875,35 PC 0,00 TP 6.875,35	R 0,00 I 0,00 FPV 0,00	ECP 0,00	EP 6.519,02 EC 0,00 TR 6.519,02
TOTALE TITOLO 1	**Spese correnti**	**RS 1.861.810,39** **CP 176.297,85** **CS 2.038.108,24**	**PR 34.913,67** **PC 165.211,81** **TP 200.125,48**	**R -102.759,51** **I 176.297,85** **FPV 0,00**	**ECP 0,00**	**EP 1.724.137,21** **EC 11.086,04** **TR 1.735.223,25**
TITOLO 2	**Spese in conto capitale**					
U0421121200	*Risorse Vincolate (Capitolo: E0510220200)* SPESE,IN RAGIONE DEL 95 PER CENTO, PER INVESTIMENTI RELATIVI ALLA RISTRUTTURAZIONE EDILIZIA E DI AMMODERNAMENTO TECNOLOGICO DEL PATRIMONIO SANITARIO PUBBLICO E ALLA REALIZZAZIONE DI RESIDENZE PER ANZIANI E SOGGETTI NON AUTOSUFFICIENTI, CON ONERI DI AMMORTAMENTO A CARICO DELLO STATO (ART.20 DELLA LEGGE 11 MARZO 1988, N. 67).	RS 22.971.755,60 CP 0,00 CS 22.971.755,60	PR 0,00 PC 0,00 TP 0,00	R 0,00 I 0,00 FPV 0,00	ECP 0,00	EP 22.971.755,60 EC 0,00 TR 22.971.755,60
U0421121400	*Risorse Vincolate (Capitolo: E0230721600)* SPESE PER L'ATTUAZIONE DEL PROGRAMMA PER LA REALIZZAZIONE DI STRUTTURE PER CURE "PALLIATIVE" (ART.1, COMMA 3, LEGGE 28.12.1998, N.450, COORDINATO CON LA LEGGE DI CONVERSIONE 26.2.1999, N. 39).	RS 1.925.344,13 CP 0,00 CS 1.925.344,13	PR 0,00 PC 0,00 TP 0,00	R 0,00 I 0,00 FPV 0,00	ECP 0,00	EP 1.925.344,13 EC 0,00 TR 1.925.344,13

MISSIONE, PROGRAMMA, TITOLO, CAPITOLO	DENOMINAZIONE	RESIDUI PASSIVI AL 1/1/2019 (RS)	PAGAMENTI IN C/RESIDUI (PR)	RIACCERTAMENTO RESIDUI (R)(1)		RESIDUI PASSIVI DA ESERCIZI PRECEDENTI (EP=RS-PR+R)
		PREVISIONI DEFINITIVE DI COMPETENZA (CP)	PAGAMENTI IN C/ COMPETENZA (PC)	IMPEGNI (I)(2)	ECONOMIE DI COMPETENZA (ECP=CP-I-FPV)	RESIDUI PASSIVI DA ESERCIZIO DI COMPETENZA (EC=I-PC)
		PREVISIONI DEFINITIVE DI CASSA (CS)	TOTALE PAGAMENTI (TP=PR +PC)	FONDO PLURIENNALE VINCOLATO (FPV) (3)		TOTALE RESIDUI PASSIVI DA RIPORTARE (TR=EP+EC)
U6106011400	*Risorse Vincolate (Capitolo: E5103000200)* SPESE, IN RAGIONE DEL 95 PER CENTO PER LA COSTRUZIONE E LA RISTRUTTURAZIONE DEI REPARTI DI RICOVERO PER MALATTIE INFETTIVE, COMPRESE LE ATTREZZATURE E GLI ARREDI, LA REALIZZAZIONE DI SPAZI PER ATTIVITA' DI OSPEDALE DIURNO E L'ISTITUZIONE O IL POTENZIAMENTO DEI LABORATORI DI VIROLOGIA, MICROBIOLOGIA E IMMUNOLOGIA NEGLI OSPEDALI, CON ONERI A CARICO DELLO STATO (ART.1, COMMA 1, LETTERA B) DELLA LEGGE 5.6.90, N.135 - ART.20, COMMA 5, DELLA LEGGE 11.3.88, N.67).	RS 10.592.321,97 CP 0,00 CS 10.592.321,97	PR 0,00 PC 0,00 TP 0,00	R 0,00 I 0,00 FPV 0,00	ECP 0,00	EP 10.592.321,97 EC 0,00 TR 10.592.321,97
U6106011500	*Risorse Vincolate (Capitolo: E4414001400)* SPESE PER LA REALIZZAZIONE, NELL'AMBITO DEL PROGRAMMA PLURIENNALE PREVISTO DALL'ART.20 DELLA LEGGE 11.3.88, N.67, DEGLI INTERVENTI DI ADEGUAMENTO DELLE STRUTTURE SANITARIE ALLA NORMATIVA IN MATERIA DI SICUREZZA(DELIBERAZIONI CIPE N.53 DEL 21.3.97 E N.53 DEL 6.5.98).	RS 650.264,62 CP 0,00 CS 650.264,62	PR 0,00 PC 0,00 TP 0,00	R 0,00 I 0,00 FPV 0,00	ECP 0,00	EP 650.264,62 EC 0,00 TR 650.264,62
U6106011700	*Risorse Vincolate (Capitolo: E4414001700)* SPESE PER LA REALIZZAZIONE DEL PROGETTO DI ADEGUAMENTO DELLE ATTREZZATURE DI RADIOTERAPIA PER L'UTILIZZAZIONE DI TECNICHE A FASCI MULTIPLI E TRATTAMENTI CON INTENSITA' MODULATA (IMRT), FINANZIATO NELL'AMBITO DEI PROGRAMMI DI EDILIZIA SANITARIA DI CUI ALL'ART. 20 DELLA LEGGE 11 MARZO 1988, N. 67 (ART. 28, COMMA 12, DELLA LEGGE 23.12.1999, N. 488).	RS 88,92 CP 0,00 CS 88,92	PR 0,00 PC 0,00 TP 0,00	R 0,00 I 0,00 FPV 0,00	ECP 0,00	EP 88,92 EC 0,00 TR 88,92
U6106011800	*Risorse Vincolate (Capitolo: E4414001900)* SPESE IN RAGIONE DEL 95%, PER INVESTIMENTI RELATIVI ALLA RISTRUTTURAZIONE EDILIZIA ED AMMODERNAMENTO TECNOLOGICO DEL PATRIMONIO SANITARIO PUBBLICO, CON ONERI A CARICO DELLO STATO - 1° ACCORDO DI PROGRAMMA STRALCIO (ART. 20 DELLA LEGGE 67/88 - SECONDA FASE).	RS 16.638.395,14 CP 0,00 CS 16.638.395,14	PR 0,00 PC 0,00 TP 0,00	R 0,00 I 0,00 FPV 0,00	ECP 0,00	EP 16.638.395,14 EC 0,00 TR 16.638.395,14
U6106011900	*Risorse Vincolate (Capitolo: E2108010100)* SPESE PER LA REALIZZAZIONE DEL PROGETTO POTENZIAMENTO DEI LABORATORI DEL SISTEMA SANITARIO REGIONALE PER LE ANALISI E L'ACCERTAMENTO DELLO STATO DI TOSSICODIPENDENZA FNLD EF 1990/91 (NOTA DEL MINISTERO DELLA SALUTE N. 31539 DEL 20.12.2006)	RS 41.316,50 CP 0,00 CS 41.316,50	PR 0,00 PC 0,00 TP 0,00	R 0,00 I 0,00 FPV 0,00	ECP 0,00	EP 41.316,50 EC 0,00 TR 41.316,50
U6106012001	*Risorse Autonome* QUOTA A CARICO DEL BILANCIO REGIONALE DESTINATA AL COFINANZIAMENTO DEGLI INVESTIMENTI NEL SETTORE DELLA SANITA' ATTUATI AI SENSI DELL'ART. 20 DELLA LEGGE 11 MARZO 1988, N. 67 (ART. 3 COMMA 5, DELLA LEGGE REGIONALE 13 GIUGNO 2008, N. 15).	RS 27.102,07 CP 250.000,00 CS 277.102,07	PR 8.117,39 PC 21.488,39 TP 29.605,78	R 0,00 I 250.000,00 FPV 0,00	ECP 0,00	EP 18.984,68 EC 228.511,61 TR 247.496,29
U6106012600	*Risorse Vincolate (Capitolo: E4414002000)* SPESE FINALIZZATE ALLA REALIZZAZIONE DEL PROGRAMMA REGIONALE PER LA DIFFUSIONE E L'UTILIZZO DI DEFRIBILLATORI SEMIAUTOMATICI ESTERNI (DPGR N. 68 DEL 29 LUGLIO 2011)	RS 45.217,76 CP 0,00 CS 45.217,76	PR 0,00 PC 0,00 TP 0,00	R 0,00 I 0,00 FPV 0,00	ECP 0,00	EP 45.217,76 EC 0,00 TR 45.217,76
U6106012800	*Risorse Vincolate (Capitolo: E4706000100)* SPESE PER LA REALIZZAZIONE DEL NUOVO OSPEDALE DELLA SIBARITIDE (LEGGE 11 MARZO 1998, N. 67, LEGGE REGIONALE 21 AGOSTO 2006, N. 7, LEGGE REGIONALE 6 APRILE 2011, N. 9, DECRETO DEL PRESIDENTE DELLA GIUNTA REGIONALE N. 16 DEL 19 MARZO 2013)	RS 15.400.338,45 CP 0,00 CS 15.400.338,45	PR 113.746,53 PC 0,00 TP 113.746,53	R 0,00 I 0,00 FPV 0,00	ECP 0,00	EP 15.286.591,92 EC 0,00 TR 15.286.591,92
U6106012801	*Risorse Vincolate (Capitolo: E4706000101; E9402010701)* SPESE PER LA REALIZZAZIONE DEL NUOVO OSPEDALE DELLA SIBARITIDE (LEGGE 11 MARZO 1998, N. 67, LEGGE REGIONALE 21 AGOSTO 2006, N. 7, LEGGE REGIONALE 6 APRILE 2011, N. 9, DECRETO DEL PRESIDENTE DELLA GIUNTA REGIONALE N. 16 DEL 19 MARZO 2013) **NOTA:** *VEDI CAPITOLI DELLA SPESA 6106014100-6106014101-6106014001-6106014002-6106015401*	RS 29.291.233,91 CP 30.000.000,00 CS 59.291.233,91	PR 2.130.575,18 PC 0,00 TP 2.130.575,18	R 0,00 I 30.000.000,00 FPV 0,00	ECP 0,00	EP 27.160.658,73 EC 30.000.000,00 TR 57.160.658,73
U6106012900	*Risorse Vincolate (Capitolo: E4706000100)* SPESE PER LA REALIZZAZIONE DEL NUOVO OSPEDALE DI VIBO VALENTIA (LEGGE 11 MARZO 1988, N. 67, LEGGE REGIONALE 21 AGOSTO 2006, N. 7, LEGGE REGIONALE 6 APRILE 2011, N.9, DECRETO DEL PRESIDENTE DELLA GIUNTA REGIONALE N. 16 DEL 19 MARZO 2013)	RS 41.701.711,45 CP 0,00 CS 41.701.711,45	PR 823.492,08 PC 0,00 TP 823.492,08	R 0,00 I 0,00 FPV 0,00	ECP 0,00	EP 40.878.219,37 EC 0,00 TR 40.878.219,37

MISSIONE, PROGRAMMA, TITOLO, CAPITOLO	DENOMINAZIONE	RESIDUI PASSIVI AL 1/1/2019 (RS)	PAGAMENTI IN C/RESIDUI (PR)	RIACCERTAMENTO RESIDUI (R)(1)		RESIDUI PASSIVI DA ESERCIZI PRECEDENTI (EP=RS-PR+R)
		PREVISIONI DEFINITIVE DI COMPETENZA (CP)	PAGAMENTI IN C/ COMPETENZA (PC)	IMPEGNI (I)(2)	ECONOMIE DI COMPETENZA (ECP=CP-I-FPV)	RESIDUI PASSIVI DA ESERCIZIO DI COMPETENZA (EC=I-PC)
		PREVISIONI DEFINITIVE DI CASSA (CS)	TOTALE PAGAMENTI (TP=PR +PC)	FONDO PLURIENNALE VINCOLATO (FPV) (3)		TOTALE RESIDUI PASSIVI DA RIPORTARE (TR=EP+EC)
U6106012901	*Risorse Vincolate (Capitolo: E4706000101; E9402010701)* SPESE PER LA REALIZZAZIONE DEL NUOVO OSPEDALE DI VIBO VALENTIA (LEGGE 11 MARZO 1988, N. 67, LEGGE REGIONALE 21 AGOSTO 2006, N. 7, LEGGE REGIONALE 6 APRILE 2011, N.9, DECRETO DEL PRESIDENTE DELLA GIUNTA REGIONALE N. 16 DEL 19 MARZO 2013) **NOTA:** *VEDI CAPITOLO DELLA SPESA 6106014501-6106014401-6106014402-6106015301*	RS 210.376,90 CP 0,00 CS 210.376,90	PR 0,00 PC 0,00 TP 0,00	R 0,00 I 0,00 FPV 0,00	ECP 0,00	EP 210.376,90 EC 0,00 TR 210.376,90
U6106013000	*Risorse Vincolate (Capitolo: E4706000100)* SPESE PER LA REALIZZAZIONE DEL NUOVO OSPEDALE DELLA PIANA DI GIOIA TAURO (LEGGE 11 MARZO 1988, N. 67, LEGGE REGIONALE 21 AGOSTO 2006, N. 7, LEGGE REGIONALE 6 APRILE 2011, N.9, DECRETO DEL PRESIDENTE DELLA GIUNTA REGIONALE N. 16 DEL 19 MARZO 2013)	RS 28.308.623,77 CP 0,00 CS 28.308.623,77	PR 0,00 PC 0,00 TP 0,00	R 0,00 I 0,00 FPV 0,00	ECP 0,00	EP 28.308.623,77 EC 0,00 TR 28.308.623,77
U6106013001	*Risorse Vincolate (Capitolo: E4706000101; E9402010701)* SPESE PER LA REALIZZAZIONE DEL NUOVO OSPEDALE DELLA PIANA DI GIOIA TAURO (LEGGE 11 MARZO 1988, N. 67, LEGGE REGIONALE 21 AGOSTO 2006, N. 7, LEGGE REGIONALE 6 APRILE 2011, N.9, DECRETO DEL PRESIDENTE DELLA GIUNTA REGIONALE N. 16 DEL 19 MARZO 2013) **NOTA:** *VEDI CAPITOLO DELLA SPESA 6106014700-6106014701-6106014600-6106014601-6106015500-6106015501*	RS 232.600,20 CP 0,00 CS 232.600,20	PR 0,00 PC 0,00 TP 0,00	R 0,00 I 0,00 FPV 0,00	ECP 0,00	EP 232.600,20 EC 0,00 TR 232.600,20
U6106013100	*Risorse Vincolate (Capitolo: E4706000100)* SPESE PER LA REALIZZAZIONE DEL NUOVO OSPEDALE DI CATANZARO (LEGGE 11 MARZO 1988, N. 67, LEGGE REGIONALE 21 AGOSTO 2006, N. 7, LEGGE REGIONALE 6 APRILE 2011, N.9, DECRETO DEL PRESIDENTE DELLA GIUNTA REGIONALE N. 16 DEL 19 MARZO 2013)	RS 58.562.082,49 CP 0,00 CS 58.562.082,49	PR 0,00 PC 0,00 TP 0,00	R 0,00 I 0,00 FPV 0,00	ECP 0,00	EP 58.562.082,49 EC 0,00 TR 58.562.082,49
U6106013200	*Risorse Vincolate (Capitolo: E4706000100)* SPESE PER IL POTENZIAMENTO DELLE DOTAZIONI DELL'AZIENDA OSPEDALIERA DI COSENZA (LEGGE 11 MARZO 1988, N. 67, LEGGE REGIONALE 21 AGOSTO 2006, N. 7, LEGGE REGIONALE 6 APRILE 2011, N.9, DECRETO DEL PRESIDENTE DELLA GIUNTA REGIONALE N. 16 DEL 19 MARZO 2013)	RS 599.232,30 CP 0,00 CS 599.232,30	PR 81.804,22 PC 0,00 TP 81.804,22	R 0,00 I 0,00 FPV 0,00	ECP 0,00	EP 517.428,08 EC 0,00 TR 517.428,08
U6106013300	*Risorse Vincolate (Capitolo: E4706000100)* SPESE PER IL POTENZIAMENTO DELLE DOTAZIONI DELL'AZIENDA OSPEDALIERA DI CATANZARO (LEGGE 11 MARZO 1988, N. 67, LEGGE REGIONALE 21 AGOSTO 2006, N. 7, LEGGE REGIONALE 6 APRILE 2011, N.9, DECRETO DEL PRESIDENTE DELLA GIUNTA REGIONALE N. 16 DEL 19 MARZO 2013)	RS 201.537,58 CP 0,00 CS 201.537,58	PR 0,00 PC 0,00 TP 0,00	R 0,00 I 0,00 FPV 0,00	ECP 0,00	EP 201.537,58 EC 0,00 TR 201.537,58
U6106013400	*Risorse Vincolate (Capitolo: E4706000100)* SPESE PER IL POTENZIAMENTO DELLE DOTAZIONI DELL'AZIENDA OSPEDALIERA DI REGGIO CALABRIA (LEGGE 11 MARZO 1988, N. 67, LEGGE REGIONALE 21 AGOSTO 2006, N. 7, LEGGE REGIONALE 6 APRILE 2011, N.9, DECRETO DEL PRESIDENTE DELLA GIUNTA REGIONALE N. 16 DEL 19 MARZO 2013)	RS 882.967,31 CP 0,00 CS 882.967,31	PR 396.343,44 PC 0,00 TP 396.343,44	R 0,00 I 0,00 FPV 0,00	ECP 0,00	EP 486.623,87 EC 0,00 TR 486.623,87
U6106013500	*Risorse Vincolate (Capitolo: E4706000100)* SPESE PER LA REALIZZAZIONE DI PROGRAMMI DI INTERVENTO RELATIVI AL POTENZIAMENTO TECNOLOGICO DELLE AZIENDE SANITARIE PROVINCIALI ED ALLA MESSA IN SICUREZZA DELLE AZIENDE SANITARIE ED OSPEDALIERE DELLA REGIONE CALABRIA (LEGGE 11 MARZO 1988, N. 67, LEGGE REGIONALE 21 AGOSTO 2006, N. 7, LEGGE REGIONALE 6 APRILE 2011, N.9, DECRETO DEL PRESIDENTE DELLA GIUNTA REGIONALE N. 16 DEL 19 MARZO 2013)	RS 11.636.873,59 CP 0,00 CS 11.636.873,59	PR 18.148,15 PC 0,00 TP 18.148,15	R 0,00 I 0,00 FPV 0,00	ECP 0,00	EP 11.618.725,44 EC 0,00 TR 11.618.725,44
U6106013700	*Risorse Vincolate (Capitolo: E4414002100)* SPESE PER INTERVENTI DI RISTRUTTURAZIONE EDILIZIA E DI AMMODERNAMENTO TECNOLOGICO DEL PATRIMONIO SANITARIO PUBBLICO NELL'AZIENDA OSPEDALIERA DI COSENZA (ARTICOLO 20 LEGGE 11 MARZO 1988, N, 67 - DECRETI DEL MINISTERO DEL LAVORO DEL 14 APRILE 2011)	RS 11.385.413,97 CP 0,00 CS 11.385.413,97	PR 1.554.280,29 PC 0,00 TP 1.554.280,29	R 0,00 I 0,00 FPV 0,00	ECP 0,00	EP 9.831.133,68 EC 0,00 TR 9.831.133,68
U6106013800	*Risorse Vincolate (Capitolo: E4414002200)* SPESE PER INTERVENTI DI RISTRUTTURAZIONE EDILIZIA E DI AMMODERNAMENTO TECNOLOGICO DEL PATRIMONIO SANITARIO PUBBLICO NELL'AZIENDA OSPEDALIERA DI CATANZARO (ARTICOLO 20 LEGGE 11 MARZO 1988, N, 67 - DECRETI DEL MINISTERO DEL LAVORO DEL 14 APRILE 2011)	RS 3.829.213,93 CP 0,00 CS 3.829.213,93	PR 0,00 PC 0,00 TP 0,00	R 0,00 I 0,00 FPV 0,00	ECP 0,00	EP 3.829.213,93 EC 0,00 TR 3.829.213,93

MISSIONE, PROGRAMMA, TITOLO, CAPITOLO	DENOMINAZIONE	RESIDUI PASSIVI AL 1/1/2019 (RS)	PAGAMENTI IN C/RESIDUI (PR)	RIACCERTAMENTO RESIDUI (R)(1)		RESIDUI PASSIVI DA ESERCIZI PRECEDENTI (EP=RS-PR+R)
		PREVISIONI DEFINITIVE DI COMPETENZA (CP)	PAGAMENTI IN C/ COMPETENZA (PC)	IMPEGNI (I)(2)	ECONOMIE DI COMPETENZA (ECP=CP-I-FPV)	RESIDUI PASSIVI DA ESERCIZIO DI COMPETENZA (EC=I-PC)
		PREVISIONI DEFINITIVE DI CASSA (CS)	TOTALE PAGAMENTI (TP=PR +PC)	FONDO PLURIENNALE VINCOLATO (FPV) (3)		TOTALE RESIDUI PASSIVI DA RIPORTARE (TR=EP+EC)
U6106013900	*Risorse Vincolate (Capitolo: E4414002300)* SPESE PER INTERVENTI DI RISTRUTTURAZIONE EDILIZIA E DI AMMODERNAMENTO TECNOLOGICO DEL PATRIMONIO SANITARIO PUBBLICO NELL'AZIENDA OSPEDALIERA DI REGGIO CALABRIA (ARTICOLO 20 LEGGE 11 MARZO 1988, N, 67 - DECRETI DEL MINISTERO DEL LAVORO DEL 14 APRILE 2011)	RS 16.776.378,40 CP 0,00 CS 16.776.378,40	PR 7.530.525,46 PC 0,00 TP 7.530.525,46	R 0,00 I 0,00 FPV 0,00	ECP 0,00	EP 9.245.852,94 EC 0,00 TR 9.245.852,94
U6106014200	*Risorse Vincolate (Capitolo: E4414002400)* SPESE PER LA REALIZZAZIONE E LA RICONVERSIONE DI STRUTTURE SANITARIE EXTRAOSPEDALIERE PER IL SUPERAMENTO DEGLI OSPEDALI PSICHIATRICI GIUDIZIARI (ART. 3TER, COMMA 6, DEL DECRETO LEGGE 22 DICEMBRE 2011, N.211, CONVERTITO NELLA LEGGE 17 FEBBRAIO 2012, N.9)	RS 2.969.036,15 CP 0,00 CS 2.969.036,15	PR 562.509,92 PC 0,00 TP 562.509,92	R 0,00 I 0,00 FPV 0,00	ECP 0,00	EP 2.406.526,23 EC 0,00 TR 2.406.526,23
U6106014900	*Risorse Vincolate (Capitolo: E4706000100)* SPESE PER LA REALIZZAZIONE DEL NUOVO OSPEDALE DI CATANZARO (LEGGE 11 MARZO 1988, N. 67, LEGGE REGIONALE 21 AGOSTO 2006, N. 7, LEGGE REGIONALE 6 APRILE 2011, N.9, DECRETO DEL PRESIDENTE DELLA GIUNTA REGIONALE N. 16 DEL 19 MARZO 2013) - SPESE PER IL CONFERIMENTO DI STUDI E CONSULENZE **NOTA:** *VEDI CAPITOLO DELLA SPESA 6106013100-6106015200-61060156201-6106015100-61060151001-6106015000-6106015001-61(*	RS 116.320,89 CP 0,00 CS 116.320,89	PR 0,00 PC 0,00 TP 0,00	R 0,00 I 0,00 FPV 0,00	ECP 0,00	EP 116.320,89 EC 0,00 TR 116.320,89
U6106015000	*Risorse Vincolate (Capitolo: E4706000100)* SPESE PER LA REALIZZAZIONE DEL NUOVO OSPEDALE DI CATANZARO (LEGGE 11 MARZO 1988, N. 67, LEGGE REGIONALE 21 AGOSTO 2006, N. 7, LEGGE REGIONALE 6 APRILE 2011, N.9, DECRETO DEL PRESIDENTE DELLA GIUNTA REGIONALE N. 16 DEL 19 MARZO 2013) - SPESE PER IL CONFERIMENTO DI INCARICHI DI COLLABORAZIONE COORDINATA E CONTINUATIVA **NOTA:** *VEDI CAPITOLO DELLA SPESA 6106013101-6106015201-6106015200-6106015100-6106015001-66106014900-6106014901*	RS 55.000,00 CP 0,00 CS 55.000,00	PR 0,00 PC 0,00 TP 0,00	R 0,00 I 0,00 FPV 0,00	ECP 0,00	EP 55.000,00 EC 0,00 TR 55.000,00
U6106015300	*Risorse Vincolate (Capitolo: E4706000100)* SPESE PER LA REALIZZAZIONE DEL NUOVO OSPEDALE DI VIBO VALENTIA (LEGGE 11 MARZO 1988, N. 67, LEGGE REGIONALE 21 AGOSTO 2006, N. 7, LEGGE REGIONALE 6 APRILE 2011, N.9, DECRETO DEL PRESIDENTE DELLA GIUNTA REGIONALE N. 16 DEL 19 MARZO 2013) - SPESE PER IL CONFERIMENTO DI STUDI E CONSULENZE	RS 359.695,64 CP 0,00 CS 359.695,64	PR 0,00 PC 0,00 TP 0,00	R 0,00 I 0,00 FPV 0,00	ECP 0,00	EP 359.695,64 EC 0,00 TR 359.695,64
U6106015400	*Risorse Vincolate (Capitolo: E4706000100)* SPESE PER LA REALIZZAZIONE DEL NUOVO OSPEDALE DELLA SIBARITIDE (LEGGE 11 MARZO 1998, N. 67, LEGGE REGIONALE 21 AGOSTO 2006, N. 7, LEGGE REGIONALE 6 APRILE 2011, N. 9, DECRETO DEL PRESIDENTE DELLA GIUNTA REGIONALE N. 16 DEL 19 MARZO 2013) - SPESE PER IL CONFERIMENTO DI STUDI E CONSULENZE	RS 246.830,28 CP 0,00 CS 246.830,28	PR 107.467,36 PC 0,00 TP 107.467,36	R 0,00 I 0,00 FPV 0,00	ECP 0,00	EP 139.362,92 EC 0,00 TR 139.362,92
U6106015500	*Risorse Vincolate (Capitolo: E4706000100)* SPESE PER LA REALIZZAZIONE DEL NUOVO OSPEDALE DELLA PIANA DI GIOIA TAURO (LEGGE 11 MARZO 1988, N. 67, LEGGE REGIONALE 21 AGOSTO 2006, N. 7, LEGGE REGIONALE 6 APRILE 2011, N.9, DECRETO DEL PRESIDENTE DELLA GIUNTA REGIONALE N. 16 DEL 19 MARZO 2013) - SPESE PER IL CONFERIMENTO DI STUDI E CONSULENZE **NOTA:** *VEDI CAPITOLO DELLA SPESA 6106013001-6106014700-6106014701-6106014600--6106014601-6106015501*	RS 549.000,00 CP 0,00 CS 549.000,00	PR 0,00 PC 0,00 TP 0,00	R 0,00 I 0,00 FPV 0,00	ECP 0,00	EP 549.000,00 EC 0,00 TR 549.000,00
U6106020101	*Risorse Vincolate (Capitolo: E4442000101; E4442000201)* SPESE PER LA REALIZZAZIONE DI UNA RETE REGIONALE SPERIMENTALE DI CASE DELLA SALUTE (PILASTRO SALVAGUARDIA - SCHEDA N. 5)	RS 49.315.128,20 CP 0,00 CS 49.315.128,20	PR 0,00 PC 0,00 TP 0,00	R 0,00 I 0,00 FPV 0,00	ECP 0,00	EP 49.315.128,20 EC 0,00 TR 49.315.128,20
U9130500301	*Risorse Autonome* SPESE A CARICO DEL BILANCIO REGIONALE PER IL COFINANZIAMENTO DEL PROGRAMMA DEGLI INVESTIMENTI IN MATERIA DI EDILIZIA SANITARIA EX ARTICOLO 20 DELLA LEGGE 11 MARZO 1988, N. 67, RELATIVI ALL'ADEGUAMENTO ALLA NORMATIVA ANTINCENDIO (DELIBERA CIPE N. 16 DELL'8 MARZO 2013 - ART. 4, COMMA 1, DELLA LEGGE DI STABILITA' REGIONALE 21 DICEMBRE 2018, N.48)	RS 0,00 CP 79.983,87 CS 79.983,87	PR 0,00 PC 0,00 TP 0,00	R 0,00 I 79.983,87 FPV 0,00	ECP 0,00	EP 0,00 EC 79.983,87 TR 79.983,87

MISSIONE, PROGRAMMA, TITOLO, CAPITOLO	DENOMINAZIONE	RESIDUI PASSIVI AL 1/1/2019 (RS)	PAGAMENTI IN C/RESIDUI (PR)	RIACCERTAMENTO RESIDUI (R)(1)		RESIDUI PASSIVI DA ESERCIZI PRECEDENTI (EP=RS-PR+R)
		PREVISIONI DEFINITIVE DI COMPETENZA (CP)	PAGAMENTI IN C/ COMPETENZA (PC)	IMPEGNI (I)(2)	ECONOMIE DI COMPETENZA (ECP=CP-I-FPV)	RESIDUI PASSIVI DA ESERCIZIO DI COMPETENZA (EC=I-PC)
		PREVISIONI DEFINITIVE DI CASSA (CS)	TOTALE PAGAMENTI (TP=PR +PC)	FONDO PLURIENNALE VINCOLATO (FPV) (3)		TOTALE RESIDUI PASSIVI DA RIPORTARE (TR=EP+EC)
TOTALE TITOLO 2	**Spese in conto capitale**	**RS 325.521.402,12**	**PR 13.327.010,02**	**R 0,00**		**EP 312.194.392,10**
		CP 30.329.983,87	**PC 21.488,39**	**I 30.329.983,87**	**ECP 0,00**	**EC 30.308.495,48**
		CS 355.851.385,99	**TP 13.348.498,41**	**FPV 0,00**		**TR 342.502.887,58**
TOTALE PROGRAMMA 05	***Servizio sanitario regionale - investimenti sanitari***	**RS 327.383.212,51**	**PR 13.361.923,69**	**R -102.759,51**		**EP 313.918.529,31**
		CP 30.506.281,72	**PC 186.700,20**	**I 30.506.281,72**	**ECP 0,00**	**EC 30.319.581,52**
		CS 357.889.494,23	**TP 13.548.623,89**	**FPV 0,00**		**TR 344.238.110,83**
1307 PROGRAMMA 07	**Ulteriori spese in materia sanitaria**					
TITOLO 1	**Spese correnti**					
U0412310401	*Risorse Autonome*	RS 619.748,28	PR 464.811,21	R 0,00		EP 154.937,07
		CP 154.937,07	PC 0,00	I 154.937,07	ECP 0,00	EC 154.937,07
	CONTRIBUTO REGIONALE PER IL FUNZIONAMENTO DELL'ISTITUTO ZOOPROFILATTICO SPERIMENTALE PER LA CALABRIA E LA CAMPANIA (LEGGE 11.3.74, N.101 E LEGGE 23.12.75, N.745 E LEGGE REGIONALE 24.2.14,N.7).	CS 774.685,35	TP 464.811,21	FPV 0,00		TR 309.874,14
U0421110100	*Risorse Vincolate (Capitolo: E0230713500)*	RS 2.296.458,49	PR 0,00	R 0,00		EP 2.296.458,49
		CP 0,00	PC 0,00	I 0,00	ECP 0,00	EC 0,00
	SPESE PER L'EROGAZIONE DI BORSE DI STUDIO BIENNALI AI MEDICI NEOLAUREATI PER LO SVOLGIMENTO DEL TIROCINIO TEORICO-PRATICO PER LA FORMAZIONE SPECIFICA IN MEDICINA GENERALE, SECONDO LA DIRETTIVA DEL CONSIGLIO DELLA CEE N. 86/457 DEL 15.9.86 (ART.5 DELLA LEGGE 8.4.88, N.109 - LEGGE 23.12.78, N.833).	CS 2.296.458,49	TP 0,00	FPV 0,00		TR 2.296.458,49
U0421110101	*Risorse Vincolate (Capitolo: E0230713500; E0230713501)*	RS 2.805.218,57	PR 592.383,25	R 0,00		EP 2.212.835,32
		CP 1.539.541,08	PC 0,00	I 1.539.541,08	ECP 0,00	EC 1.539.541,08
	SPESE PER L'EROGAZIONE DI BORSE DI STUDIO BIENNALI AI MEDICI NEOLAUREATI PER LO SVOLGIMENTO DEL TIROCINIO TEORICO-PRATICO PER LA FORMAZIONE SPECIFICA IN MEDICINA GENERALE, SECONDO LA DIRETTIVA DEL CONSIGLIO DELLA CEE N. 86/457 DEL 15.9.86 (ART.5 DELLA LEGGE 8.4.88, N.109 - LEGGE 23.12.78, N.833).	CS 4.344.759,65	TP 592.383,25	FPV 0,00		TR 3.752.376,40
	NOTA: *VEDI CAPITOLO DELLA SPESA 6105010401-6105010301-6105010302*					
U0421110102	*Risorse Vincolate (Capitolo: E0230713501)*	RS 38.250,84	PR 4.029,52	R 0,00		EP 34.221,32
		CP 0,00	PC 0,00	I 0,00	ECP 0,00	EC 0,00
	SPESE PER L'EROGAZIONE DI BORSE DI STUDIO BIENNALI AI MEDICI NEOLAUREATI PER LO SVOLGIMENTO DEL TIROCINIO TEORICO-PRATICO PER LA FORMAZIONE SPECIFICA IN MEDICINA GENERALE, SECONDO LA DIRETTIVA DEL CONSIGLIO DELLA CEE N. 86/457 DEL 15.9.86 - ALTRI SERVIZI (ART.5 DELLA LEGGE 8.4.88, N.109 - LEGGE 23.12.78, N.833).	CS 38.250,84	TP 4.029,52	FPV 0,00		TR 34.221,32
U0421110103	*Risorse Vincolate (Capitolo: E0230713501)*	RS 296.830,98	PR 4.089,76	R 0,00		EP 292.741,22
		CP 0,00	PC 0,00	I 0,00	ECP 0,00	EC 0,00
	SPESE PER L'EROGAZIONE DI BORSE DI STUDIO BIENNALI AI MEDICI NEOLAUREATI PER LO SVOLGIMENTO DEL TIROCINIO TEORICO-PRATICO PER LA FORMAZIONE SPECIFICA IN MEDICINA GENERALE, SECONDO LA DIRETTIVA DEL CONSIGLIO DELLA CEE N. 86/457 DEL 15.9.86 - PRESTAZIONI PROFESSIONALI E SPECIALISTICHE (ART.5 DELLA LEGGE 8.4.88, N.109 - LEGGE 23.12.78, N.833)	CS 296.830,98	TP 4.089,76	FPV 0,00		TR 292.741,22
U0421110104	*Risorse Vincolate (Capitolo: E0230713501)*	RS 13.180,97	PR 0,00	R 0,00		EP 13.180,97
		CP 0,00	PC 0,00	I 0,00	ECP 0,00	EC 0,00
	SPESE PER L'EROGAZIONE DI BORSE DI STUDIO BIENNALI AI MEDICI NEOLAUREATI PER LO SVOLGIMENTO DEL TIROCINIO TEORICO-PRATICO PER LA FORMAZIONE SPECIFICA IN MEDICINA GENERALE, SECONDO LA DIRETTIVA DEL CONSIGLIO DELLA CEE N. 86/457 DEL 15.9.86 - ALTRI BENI DI CONSUMO (ART.5 DELLA LEGGE 8.4.88, N.109 - LEGGE 23.12.78, N.833)	CS 13.180,97	TP 0,00	FPV 0,00		TR 13.180,97
U0421110313	*Risorse Vincolate (Capitolo: E0110111101; E0110111201; E0120210801)*	RS 80.442,08	PR 78.690,00	R 0,00		EP 1.752,08
		CP 78.690,00	PC 0,00	I 78.690,00	ECP 0,00	EC 78.690,00
	FONDO SANITARIO REGIONALE DI PARTE CORRENTE DA ASSEGNARE ALLE ASP PER LA GESTIONE DELLE SPESE DI ESERCIZIO IN MATERIA SANITARIA - CONTRATTI DI SERVIZIO PUBBLICO (ART. 11 E 12 DEL DECRETO LEGISLATIVO 30.12.92, N.502).	CS 159.132,08	TP 78.690,00	FPV 0,00		TR 80.442,08
U0421210101	*Risorse Vincolate (Capitolo: E0232610501; E3404001001)*	RS 6.704.697,34	PR 6.635.877,26	R 0,00		EP 68.820,08
		CP 0,00	PC 0,00	I 0,00	ECP 0,00	EC 0,00
	SPESE PER L'ESERCIZIO DELLE FUNZIONI TRASFERITE ALLA REGIONE DEL DECRETO LEGISLATIVO 31 MARZO 1998, N.112, IN MATERIA DI SALUTE UMANA E SANITA' VETERINARIA (LEGGE 25 FEBBRAIO 1992, N.210).	CS 6.704.697,34	TP 6.635.877,26	FPV 0,00		TR 68.820,08

MISSIONE, PROGRAMMA, TITOLO, CAPITOLO	DENOMINAZIONE	RESIDUI PASSIVI AL 1/1/2019 (RS)	PAGAMENTI IN C/RESIDUI (PR)	RIACCERTAMENTO RESIDUI (R)(1)		RESIDUI PASSIVI DA ESERCIZI PRECEDENTI (EP=RS-PR+R)
		PREVISIONI DEFINITIVE DI COMPETENZA (CP)	PAGAMENTI IN C/ COMPETENZA (PC)	IMPEGNI (I)(2)	ECONOMIE DI COMPETENZA (ECP=CP-I-FPV)	RESIDUI PASSIVI DA ESERCIZIO DI COMPETENZA (EC=I-PC)
		PREVISIONI DEFINITIVE DI CASSA (CS)	TOTALE PAGAMENTI (TP=PR +PC)	FONDO PLURIENNALE VINCOLATO (FPV) (3)		TOTALE RESIDUI PASSIVI DA RIPORTARE (TR=EP+EC)
U0423110801	*Risorse Autonome* CONTRIBUTO ALLE SEZIONI PROVINCIALI DELLA LEGA PER LA LOTTA CONTRO I TUMORI (LEGGE REGIONALE 12.4.99, N.9).	RS 0,00 CP 200.000,00 CS 200.000,00	PR 0,00 PC 0,00 TP 0,00	R 0,00 I 200.000,00 FPV 0,00	ECP 0,00	EP 0,00 EC 200.000,00 TR 200.000,00
U0423112101	*Risorse Autonome* CONTRIBUTO IN FAVORE DELL'ADMO - ASSOCIAZIONE DONATORI MIDOLLO OSSEO.(LEGGE REGIONALE 19.12.95, N.40).	RS 0,00 CP 10.000,00 CS 10.000,00	PR 0,00 PC 0,00 TP 0,00	R 0,00 I 10.000,00 FPV 0,00	ECP 0,00	EP 0,00 EC 10.000,00 TR 10.000,00
U0423210300	*Risorse Vincolate (Capitolo: E0240210400)* SPESE PER LA REALIZZAZIONE DEGLI INTERVENTI IN MATERIA DI ANIMALI DI AFFEZIONE E PREVENZIONE DEL RANDAGISMO (LEGGE 14.8.91, N.281).	RS 1.226.658,76 CP 0,00 CS 1.226.658,76	PR 9.547,18 PC 0,00 TP 9.547,18	R 0,00 I 0,00 FPV 0,00	ECP 0,00	EP 1.217.111,58 EC 0,00 TR 1.217.111,58
U0423210301	*Risorse Vincolate (Capitolo: E0240210401)* SPESE PER LA REALIZZAZIONE DEGLI INTERVENTI IN MATERIA DI ANIMALI DI AFFEZIONE E PREVENZIONE DEL RANDAGISMO (LEGGE 14.8.91, N.281).	RS 46.148,60 CP 38.598,80 CS 84.747,40	PR 0,00 PC 0,00 TP 0,00	R 0,00 I 38.598,80 FPV 0,00	ECP 0,00	EP 46.148,60 EC 38.598,80 TR 84.747,40
U0423211900	*Risorse Vincolate (Capitolo: E0340110300)* SPESE PER IL FINANZIAMENTO DELLE ISPEZIONI E DEI CONTROLLI VETERINARI DEGLI ANIMALI VIVI DESTINATI ALLA MACELLAZIONE E DI TALUNI PRODOTTI DI ORIGINE ANIMALE IN ATTUAZIONE DELLE DIRETTIVE 93/118/CE E 96/43/CE (DECRETO LEGISLATIVO 19.11.1998, N. 432).	RS 109.528,10 CP 0,00 CS 109.528,10	PR 0,00 PC 0,00 TP 0,00	R 0,00 I 0,00 FPV 0,00	ECP 0,00	EP 109.528,10 EC 0,00 TR 109.528,10
U0423211901	*Risorse Vincolate (Capitolo: E0340110301)* SPESE PER IL FINANZIAMENTO DELLE ISPEZIONI E DEI CONTROLLI VETERINARI DEGLI ANIMALI VIVI DESTINATI ALLA MACELLAZIONE E DI TALUNI PRODOTTI DI ORIGINE ANIMALE IN ATTUAZIONE DELLE DIRETTIVE 93/118/CE E 96/43/CE (DECRETO LEGISLATIVO 19.11.1998, N. 432). **NOTA:** *L'UTILIZZAZIONE DELLO STANZIAMENTO E' SUBORDINATA ALL'EFFETTIVO ACCERTAMENTO DELLE CORRISPONDENTI SOMME SUL CAPITOLO DI ENTRATA*	RS 34.351,62 CP 25.129,25 CS 59.480,87	PR 0,00 PC 0,00 TP 0,00	R 0,00 I 25.129,25 FPV 0,00	ECP 0,00	EP 34.351,62 EC 25.129,25 TR 59.480,87
U0423212100	*Risorse Vincolate (Capitolo: E0240211500)* SPESE PER L'ISTITUZIONE E LA GESTIONE DI UNA BANCA DATI NECESSARIA PER L'IDENTIFICAZIONE E REGISTRAZIONE DEGLI ANIMALI PRESENTI NELLE AZIENDE BOVINE(DPR 30.4.96, N.317 RECANTE NORME PER L'ATTUAZIONE DELLA DIRETTIVA N.92/102/CEE - D.L. 31.1.97, N.11, CONVERTITO CON MODIFICAZIONI NELLA LEGGE 28.3.97, N.81).	RS 50.978,63 CP 0,00 CS 50.978,63	PR 0,00 PC 0,00 TP 0,00	R 0,00 I 0,00 FPV 0,00	ECP 0,00	EP 50.978,63 EC 0,00 TR 50.978,63
U0423212101	*Risorse Vincolate (Capitolo: E0240211501)* SPESE PER L'ISTITUZIONE E LA GESTIONE DI UNA BANCA DATI NECESSARIA PER L'IDENTIFICAZIONE E REGISTRAZIONE DEGLI ANIMALI PRESENTI NELLE AZIENDE BOVINE(DPR 30.4.96, N.317 RECANTE NORME PER L'ATTUAZIONE DELLA DIRETTIVA N.92/102/CEE - D.L. 31.1.97, N.11, CONVERTITO CON MODIFICAZIONI NELLA LEGGE 28.3.97, N.81).	RS 41.799,82 CP 0,00 CS 41.799,82	PR 0,00 PC 0,00 TP 0,00	R 0,00 I 0,00 FPV 0,00	ECP 0,00	EP 41.799,82 EC 0,00 TR 41.799,82
U0434110501	*Risorse Autonome* PROVVIDENZE IN FAVORE DI SOGGETTI AFFETTI DA PARTICOLARI PATOLOGIE (LEGGE REGIONALE 29.3.1999, N.8 E SUCCESSIVE MODIFICHE ED INTEGRAZIONI).	RS 250.000,00 CP 250.000,00 CS 500.000,00	PR 250.000,00 PC 0,00 TP 250.000,00	R 0,00 I 250.000,00 FPV 0,00	ECP 0,00	EP 0,00 EC 250.000,00 TR 250.000,00
U6101011501	*Risorse Vincolate (Capitolo: E2108014601)* SPESE PER L'ACQUISTO DEI MEDICINALI INNOVATIVI (DECRETO DEL LMINISTERO DELLA SALUTE DEL 9 OTTOBRE 2015)	RS 34.370.170,57 CP 30.110.816,40 CS 64.480.986,97	PR 33.771.047,21 PC 0,00 TP 33.771.047,21	R 0,00 I 30.110.816,40 FPV 0,00	ECP 0,00	EP 599.123,36 EC 30.110.816,40 TR 30.709.939,76
U6101041001	*Risorse Autonome* SPESE PER PROVVIDENZE IN FAVORE DELL'AVIS - ASSOCIAZIONE VOLONTARI ITALIANI SANGUE E DELLA FIDAS CALABRIA - FEDERAZIONE ITALIANA ASSOCIAZIONI DONATORI DI SANGUE (LEGGE REGIONALE 20 NOVEMBRE 2006, N. 11).	RS 50.000,00 CP 50.000,00 CS 100.000,00	PR 50.000,00 PC 0,00 TP 50.000,00	R 0,00 I 50.000,00 FPV 0,00	ECP 0,00	EP 0,00 EC 50.000,00 TR 50.000,00
U6101041100	*Risorse Vincolate (Capitolo: E2108012000)* SPESE PER IL FINANZIAMENTO AGLI ENTI DELLA RICERCA SANITARIA DESTINATARI DELLA SOMMA DEL 5 PER MILLE DELL'IMPOSTA SUL REDDITO DELLE PERSONE FISICHE (ART. 1, COMMA 1234 - 1237 DELLA LEGGE 27 DICEMBRE 2006, N. 296)	RS 31.640,05 CP 0,00 CS 31.640,05	PR 0,00 PC 0,00 TP 0,00	R 0,00 I 0,00 FPV 0,00	ECP 0,00	EP 31.640,05 EC 0,00 TR 31.640,05

MISSIONE, PROGRAMMA, TITOLO, CAPITOLO	DENOMINAZIONE	RESIDUI PASSIVI AL 1/1/2019 (RS)	PAGAMENTI IN C/RESIDUI (PR)	RIACCERTAMENTO RESIDUI (R)(1)		RESIDUI PASSIVI DA ESERCIZI PRECEDENTI (EP=RS-PR+R)
		PREVISIONI DEFINITIVE DI COMPETENZA (CP)	PAGAMENTI IN C/ COMPETENZA (PC)	IMPEGNI (I)(2)	ECONOMIE DI COMPETENZA (ECP=CP-I-FPV)	RESIDUI PASSIVI DA ESERCIZIO DI COMPETENZA (EC=I-PC)
		PREVISIONI DEFINITIVE DI CASSA (CS)	TOTALE PAGAMENTI (TP=PR +PC)	FONDO PLURIENNALE VINCOLATO (FPV) (3)		TOTALE RESIDUI PASSIVI DA RIPORTARE (TR=EP+EC)
U6101041101	*Risorse Vincolate (Capitolo: E2108012001)*	RS 7.890,51	PR 0,00	R 0,00		EP 7.890,51
		CP 1.752,89	PC 0,00	I 1.752,89	ECP 0,00	EC 1.752,89
	SPESE PER IL FINANZIAMENTO AGLI ENTI DELLA RICERCA SANITARIA DESTINATARI DELLA SOMMA DEL 5 PER MILLE DELL'IMPOSTA SUL REDDITO DELLE PERSONE FISICHE (ART. 1, COMMA 1234 - 1237 DELLA LEGGE 27 DICEMBRE 2006, N. 296)	CS 9.643,40	TP 0,00	FPV 0,00		TR 9.643,40
U6101041200	*Risorse Vincolate (Capitolo: E2108012200)*	RS 19.201,15	PR 0,00	R 0,00		EP 19.201,15
		CP 0,00	PC 0,00	I 0,00	ECP 0,00	EC 0,00
	SPESE PER LA REALIZZAZIONE DEL PROGETTO 'UNRAVELING THE MECHANISMS OF THE ACTIVATION OF RESIDENT CARDIAC STEM CELLS; AN APPROACH TO CARDIOVASCULAR REGENERATIVE THERAPY' (DECRETO DEL MINISTERO DELLA SALUTE DEL 8.9.2010 - DGR N. 651 DEL 5.10.2010)	CS 19.201,15	TP 0,00	FPV 0,00		TR 19.201,15
U6101041400	*Risorse Autonome*	RS 150.000,00	PR 0,00	R 0,00		EP 150.000,00
		CP 0,00	PC 0,00	I 0,00	ECP 0,00	EC 0,00
	CONTRIBUTO AL CENTRO REGIONALE EPILESSIE CHE OPERA PRESSO L'AZIENDA OSPEDALIERA BIANCHI MELACRINO MORELLI DI REGGIO CALABRIA (ART. 42, COMMA 4, DELLA LEGGE REGIONALE 27 DICEMBRE 2012, N. 69)	CS 150.000,00	TP 0,00	FPV 0,00		TR 150.000,00
U6101041401	*Risorse Autonome*	RS 400.000,00	PR 0,00	R 0,00		EP 400.000,00
		CP 100.000,00	PC 0,00	I 100.000,00	ECP 0,00	EC 100.000,00
	CONTRIBUTO AL CENTRO REGIONALE EPILESSIE CHE OPERA PRESSO L'AZIENDA OSPEDALIERA BIANCHI MELACRINO MORELLI DI REGGIO CALABRIA (ART. 42, COMMA 4, DELLA LEGGE REGIONALE 27 DICEMBRE 2012, N. 69)	CS 500.000,00	TP 0,00	FPV 0,00		TR 500.000,00
U6102011200	*Risorse Autonome*	RS 6.908,83	PR 0,00	R 0,00		EP 6.908,83
		CP 0,00	PC 0,00	I 0,00	ECP 0,00	EC 0,00
	SPESE A CARICO DEL BILANCIO REGIONALE PER L'ESERCIZIO DELLE FUNZIONI TRASFERITE IN MATERIA DI SALUTE UMANA E SANITA' VETERINARIA DI CUI ALLA LEGGE 25 FEBBRAIO 1992, N.210 (ART. 6, COMMA 5, DELLA LEGGE REGIONALE 28 GIUGNO 2012, n. 27)	CS 6.908,83	TP 0,00	FPV 0,00		TR 6.908,83
U6102011201	*Risorse Autonome*	RS 8.017.418,29	PR 7.546.909,37	R 0,00		EP 470.508,92
		CP 8.000.000,00	PC 1.501.093,72	I 8.000.000,00	ECP 0,00	EC 6.498.906,28
	SPESE A CARICO DEL BILANCIO REGIONALE PER L'ESERCIZIO DELLE FUNZIONI TRASFERITE IN MATERIA DI SALUTE UMANA E SANITA' VETERINARIA DI CUI ALLA LEGGE 25 FEBBRAIO 1992, N.210 (ART. 6, COMMA 5, DELLA LEGGE REGIONALE 28 GIUGNO 2012, n. 27)	CS 16.017.418,29	TP 9.048.003,09	FPV 0,00		TR 6.969.415,20
U6103010400	*Risorse Vincolate (Capitolo: E2108008200)*	RS 14.762,65	PR 0,00	R 0,00		EP 14.762,65
		CP 0,00	PC 0,00	I 0,00	ECP 0,00	EC 0,00
	SPESE PER LA REALIZZAZIONE DEL PROGETTO DENOMINATO "LA SALUTE MENTALE NELLA PRE-ADOLESCENZA: SCREENING DI INTERVENTI MIRATI ALLA PREVENZIONE DEI DISTURBI PSICOPATOLOGICI", APPROVATO NELL'AMBITO DEL PROGRAMMA NAZIONALE PER LA TUTELA DELLA SALUTE MENTALE (ART. 98, DELLA LEGGE 23.12.2000, N. 388).	CS 14.762,65	TP 0,00	FPV 0,00		TR 14.762,65
U6104011200	*Risorse Vincolate (Capitolo: E3403002000)*	RS 293.965,57	PR 0,00	R 0,00		EP 293.965,57
		CP 0,00	PC 0,00	I 0,00	ECP 0,00	EC 0,00
	SPESE PER I DIRITTI SANITARI DELLE PRESTAZIONI VETERINARIE E PER LE AUTORIZZAZIONI DELLE STRUTTURE REGIONALI (ART. 7 LETT. B DEL D.LGS. N. 194 DEL 19 NOVEMBRE 2008 - REGOLAMENTI CEE NN. 853, 854 E 882 DEL 2004)	CS 293.965,57	TP 0,00	FPV 0,00		TR 293.965,57
U6104011301	*Risorse Vincolate (Capitolo: E2108014401)*	RS 10.630,00	PR 0,00	R 0,00		EP 10.630,00
		CP 0,00	PC 0,00	I 0,00	ECP 0,00	EC 0,00
	SOMME DESTINATE ALLA REALIZZAZIONE DEL PROGETTO INTERREGIONALE "PIANO DI MONITORAGGIO PER LA RICERCA DELLE DIOSSINE NEGLI ALIMENTI DI ORIGINE ANIMALE (DEL.CIPE N. 97/2013)	CS 10.630,00	TP 0,00	FPV 0,00		TR 10.630,00
U6104020900	*Risorse Vincolate (Capitolo: E2404001300)*	RS 51.428,57	PR 0,00	R 0,00		EP 51.428,57
		CP 0,00	PC 0,00	I 0,00	ECP 0,00	EC 0,00
	SPESE PER LA REALIZZAZIONE DEL PROGETTO 'GUADAGNARE SALUTE NEGLI ADOLESCENTI' (CONVENZIONE TRA LA REGIONE CALABRIA E LA REGIONE PIEMONTE - DGR N. 296 DEL 25 MARZO 2010)	CS 51.428,57	TP 0,00	FPV 0,00		TR 51.428,57
U6104021300	*Risorse Vincolate (Capitolo: E2404002100)*	RS 18.455,87	PR 0,00	R 0,00		EP 18.455,87
		CP 0,00	PC 0,00	I 0,00	ECP 0,00	EC 0,00
	SPESE PER LA REALIZZAZIONE DI UNA CAMPAGNA NAZIONALE DI INFORMAZIONE PER LA PROMOZIONE DEL CORRETTO USO DEL 118 E DEI SERVIZI DI EMERGENZA URGENZA ATTRAVERSO LA COSTITUZIONE DI UNA RETE TRA AGENZIA NAZIONALE PER I SERVIZI SANITARI REGIONALI E REGIONE CALABRIA	CS 18.455,87	TP 0,00	FPV 0,00		TR 18.455,87
U6104021401	*Risorse Vincolate (Capitolo: E3402002301)*	RS 24.225,82	PR 0,00	R 0,00		EP 24.225,82
		CP 120,00	PC 0,00	I 120,00	ECP 0,00	EC 120,00
	SPESE FINALIZZATE ESCLUSIVAMENTE AD ATTIVITÀ FORMATIVE, INFORMATIVE E/O DI POTENZIAMENTO DI AZIONI IN TEMA DI SICUREZZA ALIMENTARE (DGR DEL 27 APRILE 2011, N. 153)	CS 24.345,82	TP 0,00	FPV 0,00		TR 24.345,82

MISSIONE, PROGRAMMA, TITOLO, CAPITOLO	DENOMINAZIONE	RESIDUI PASSIVI AL 1/1/2019 (RS)	PAGAMENTI IN C/RESIDUI (PR)	RIACCERTAMENTO RESIDUI (R)(1)		RESIDUI PASSIVI DA ESERCIZI PRECEDENTI (EP=RS-PR+R)
		PREVISIONI DEFINITIVE DI COMPETENZA (CP)	PAGAMENTI IN C/ COMPETENZA (PC)	IMPEGNI (I)(2)	ECONOMIE DI COMPETENZA (ECP=CP-I-FPV)	RESIDUI PASSIVI DA ESERCIZIO DI COMPETENZA (EC=I-PC)
		PREVISIONI DEFINITIVE DI CASSA (CS)	TOTALE PAGAMENTI (TP=PR +PC)	FONDO PLURIENNALE VINCOLATO (FPV) (3)		TOTALE RESIDUI PASSIVI DA RIPORTARE (TR=EP+EC)
U6104021600	*Risorse Vincolate (Capitolo: E2108013400)* SPESE PER LA REALIZZAZIONE DEL PROGETTO "REGISTRO ITALIANO ARTROPROTESI (PROTESI DI ANCA) CONSOLIDAMENTO RETE REGIONALE GIA' ATTIVA E ARRUOLAMENTO DELLE REGIONI CALABRIA E ABBRUZZO - REALIZZAZIONE DELLA BASE DI DATI TECNICA DEI DM IMPIANTI MEDIANTE LINKAGE CON IL REPERTORIO NAZIONALE (CONVENZIONE TRA ISS E REGIONE CALABRIA N. 3M51/10)	RS 10.000,00 CP 0,00 CS 10.000,00	PR 0,00 PC 0,00 TP 0,00	R 0,00 I 0,00 FPV 0,00	ECP 0,00	EP 10.000,00 EC 0,00 TR 10.000,00
U6104021700	*Risorse Vincolate (Capitolo: E2108014100)* SPESE PER LA REALIZZAZIONE DEL PROGETTO "REGISTRO ITALIANO ARTROPROTESI (PROTESI DI ANCA): CONSOLIDAMENTO RETE REGIONALE ESISTENTE, ARRUOLAMENTO PROGRESSIVO DI ALTRE REGIONI E VALIDAZIONE DELLA RESPONSIVENESS DEL QUESTIONARIO PER LA MISURA DELLA QUALITA' DELLA VITA KOOS" (CONVENZIONE TRA ISS E REGIONE CALABRIA N. 4M39)	RS 5.000,00 CP 0,00 CS 5.000,00	PR 0,00 PC 0,00 TP 0,00	R 0,00 I 0,00 FPV 0,00	ECP 0,00	EP 5.000,00 EC 0,00 TR 5.000,00
U6104021801	*Risorse Vincolate (Capitolo: E2108009401)* SPESE PER GARANTIRE IL COORDINAMENTO INTRAREGIONALE ED INTERREGIONALE DELLE ATTIVITA' TRASFUSIONALI, DEI FLUSSI DI SCAMBIO E DI COMPENSAZIONE NONCHE' IL MONITORAGGIO DEL RAGGIUNGIMENTO DEI RELATIVI OBIETTIVI (ART. 6, COMMA 1, LETTERA C) DELLA LEGGE 21 OTTOBRE 2005, N. 219, DLGS 6 NOVEMBRE 2007, N. 207 E DLGS 6 NOVEMBRE 2007, N. 208) - SPESE CONCERNENTI IL PERSONALE PER COMPETENZE E ONERI **NOTA:** *VEDI CAPITOLI DELLA SPESA 6104020501-6104021901*	RS 28.694,00 CP 15.624,00 CS 44.318,00	PR 0,00 PC 0,00 TP 0,00	R 0,00 I 15.624,00 FPV 0,00	ECP 0,00	EP 28.694,00 EC 15.624,00 TR 44.318,00
U6104021802	*Risorse Vincolate (Capitolo: E2108009401)* SPESE PER GARANTIRE IL COORDINAMENTO INTRAREGIONALE ED INTERREGIONALE DELLE ATTIVITA' TRASFUSIONALI, DEI FLUSSI DI SCAMBIO E DI COMPENSAZIONE NONCHE' IL MONITORAGGIO DEL RAGGIUNGIMENTO DEI RELATIVI OBIETTIVI (ART. 6, COMMA 1, LETTERA C) DELLA LEGGE 21 OTTOBRE 2005, N. 219, DLGS 6 NOVEMBRE 2007, N. 207 E DLGS 6 NOVEMBRE 2007, N. 208) - CONTRIBUTI OBBLIGATORI A CARICO DELL'ENTE	RS 4.014,02 CP 3.733,04 CS 7.747,06	PR 0,00 PC 0,00 TP 0,00	R 0,00 I 3.733,04 FPV 0,00	ECP 0,00	EP 4.014,02 EC 3.733,04 TR 7.747,06
U6104021901	*Risorse Vincolate (Capitolo: E2108009401)* SPESE PER GARANTIRE IL COORDINAMENTO INTRAREGIONALE ED INTERREGIONALE DELLE ATTIVITA' TRASFUSIONALI, DEI FLUSSI DI SCAMBIO E DI COMPENSAZIONE NONCHE' IL MONITORAGGIO DEL RAGGIUNGIMENTO DEI RELATIVI OBIETTIVI (ART. 6, COMMA 1, LETTERA C) DELLA LEGGE 21 OTTOBRE 2005, N. 219, DLGS 6 NOVEMBRE 2007, N. 207 E DLGS 6 NOVEMBRE 2007, N. 208) - SPESE PER IRAP **NOTA:** *VEDI CAPITOLI DELLA SPESA 6104020501-6104021801*	RS 2.244,00 CP 1.328,04 CS 3.572,04	PR 0,00 PC 0,00 TP 0,00	R 0,00 I 1.328,04 FPV 0,00	ECP 0,00	EP 2.244,00 EC 1.328,04 TR 3.572,04
U6105010201	*Risorse Autonome* SPESE PER IL FINANZIAMENTO DI CONTRATTI DI SPECIALIZZAZIONE PRESSO LA FACOLTA' DI MEDICINA DELL'ATENEO 'MAGNA GRAECIA' DI CATANZARO (ART 17 DELLA LEGGE REGIONALE 12 GIUGNO 2009, N. 19)	RS 53.532,72 CP 0,00 CS 53.532,72	PR 0,00 PC 0,00 TP 0,00	R 0,00 I 0,00 FPV 0,00	ECP 0,00	EP 53.532,72 EC 0,00 TR 53.532,72
U6105010301	*Risorse Vincolate (Capitolo: E0230713501)* SPESE PER L'EROGAZIONE DI BORSE DI STUDIO BIENNALI AI MEDICI NEOLAUREATI PER LO SVOLGIMENTO DEL TIROCINIO TEORICO-PRATICO PER LA FORMAZIONE SPECIFICA IN MEDICINA GENERALE, SECONDO LA DIRETTIVA DEL CONSIGLIO DELLA CEE N. 86/457 DEL 15.9.86 (ART.5 DELLA LEGGE 8.4.88, N.109 - LEGGE 23.12.78, N.833).- SPESE CONCERNENTI IL PERSONALE PER COMPETENZE **NOTA:** *VEDI CAPITOLO DELLA SPESA 421110101-6105010401-6105010302*	RS 61.202,11 CP 0,00 CS 61.202,11	PR 9.837,10 PC 0,00 TP 9.837,10	R 0,00 I 0,00 FPV 0,00	ECP 0,00	EP 51.365,01 EC 0,00 TR 51.365,01
U6105010302	*Risorse Vincolate (Capitolo: E0230713501)* SPESE PER L'EROGAZIONE DI BORSE DI STUDIO BIENNALI AI MEDICI NEOLAUREATI PER LO SVOLGIMENTO DEL TIROCINIO TEORICO-PRATICO PER LA FORMAZIONE SPECIFICA IN MEDICINA GENERALE, SECONDO LA DIRETTIVA DEL CONSIGLIO DELLA CEE N. 86/457 DEL 15.9.86 (ART.5 DELLA LEGGE 8.4.88, N.109 - LEGGE 23.12.78, N.833).- SPESE CONCERNENTI IL PERSONALE PER contributi obbligatori **NOTA:** *VEDI CAPITOLO DELLA SPESA 421110101-6105010301-6105010401*	RS 15.321,09 CP 0,00 CS 15.321,09	PR 2.350,38 PC 0,00 TP 2.350,38	R 0,00 I 0,00 FPV 0,00	ECP 0,00	EP 12.970,71 EC 0,00 TR 12.970,71

MISSIONE, PROGRAMMA, TITOLO, CAPITOLO	DENOMINAZIONE	RESIDUI PASSIVI AL 1/1/2019 (RS)	PAGAMENTI IN C/RESIDUI (PR)	RIACCERTAMENTO RESIDUI (R)(1)		RESIDUI PASSIVI DA ESERCIZI PRECEDENTI (EP=RS-PR+R)
		PREVISIONI DEFINITIVE DI COMPETENZA (CP)	PAGAMENTI IN C/ COMPETENZA (PC)	IMPEGNI (I)(2)	ECONOMIE DI COMPETENZA (ECP=CP-I-FPV)	RESIDUI PASSIVI DA ESERCIZIO DI COMPETENZA (EC=I-PC)
		PREVISIONI DEFINITIVE DI CASSA (CS)	TOTALE PAGAMENTI (TP=PR +PC)	FONDO PLURIENNALE VINCOLATO (FPV) (3)		TOTALE RESIDUI PASSIVI DA RIPORTARE (TR=EP+EC)
U6105010400	*Risorse Vincolate (Capitolo: E0230713500)* SPESE PER L'EROGAZIONE DI BORSE DI STUDIO BIENNALI AI MEDICI NEOLAUREATI PER LO SVOLGIMENTO DEL TIROCINIO TEORICO-PRATICO PER LA FORMAZIONE SPECIFICA IN MEDICINA GENERALE, SECONDO LA DIRETTIVA DEL CONSIGLIO DELLA CEE N. 86/457 DEL 15.9.86 (ART.5 DELLA LEGGE 8.4.88, N.109 - LEGGE 23.12.78, N.833). - SPESE PER IRAP	RS 6.357,42 CP 0,00 CS 6.357,42	PR 0,00 PC 0,00 TP 0,00	R 0,00 I 0,00 FPV 0,00	ECP 0,00	EP 6.357,42 EC 0,00 TR 6.357,42
U6105010401	*Risorse Vincolate (Capitolo: E0230713501)* SPESE PER L'EROGAZIONE DI BORSE DI STUDIO BIENNALI AI MEDICI NEOLAUREATI PER LO SVOLGIMENTO DEL TIROCINIO TEORICO-PRATICO PER LA FORMAZIONE SPECIFICA IN MEDICINA GENERALE, SECONDO LA DIRETTIVA DEL CONSIGLIO DELLA CEE N. 86/457 DEL 15.9.86 (ART.5 DELLA LEGGE 8.4.88, N.109 - LEGGE 23.12.78, N.833). - SPESE PER IRAP **NOTA:** *VEDI CAPITOLO DELLA SPESA 421110101-6105010301-6105010302*	RS 151.708,40 CP 0,00 CS 151.708,40	PR 48.603,12 PC 0,00 TP 48.603,12	R 0,00 I 0,00 FPV 0,00	ECP 0,00	EP 103.105,28 EC 0,00 TR 103.105,28
U6105010500	*Risorse Vincolate (Capitolo: E2404002900)* SPESE PER LA REALIZZAZIONE IN VIA SPERIMENTALE DEL PROGRAMMA DI ACCREDITAMENTO DEGLI EVENTI DEI PROGETTI FORMATIVI E DEI PROVIDER PER L'IMPLEMENTAZIONE DEL SISTEMA DI FORMAZIONE CONTINUA (ECM) (ART. 2, COMMA 357, LEGGE 24 DICEMBRE 2007, N. 244 - DGR N. 612 DEL 21 SETTEMBRE 2009 - DGR N. 53 DEL 28 FEBBRAIO 2011)	RS 2.145,12 CP 0,00 CS 2.145,12	PR 0,00 PC 0,00 TP 0,00	R 0,00 I 0,00 FPV 0,00	ECP 0,00	EP 2.145,12 EC 0,00 TR 2.145,12
U6105042900	*Risorse Vincolate (Capitolo: E2108008700)* SPESE PER LA REALIZZAZIONE DEL PIANO PER LO SCREENING DEL CANCRO AL SENO, DELLA CERVICE UTERINA E DEL COLON RETTO (ART. 2BIS DEL DECRETO LEGGE N. 81 DEL 29 MARZO 2004, CONVERTITO NELLA LEGGE N. 138 DEL 26 MAGGIO 2004).	RS 2.285.618,18 CP 0,00 CS 2.285.618,18	PR 0,00 PC 0,00 TP 0,00	R 0,00 I 0,00 FPV 0,00	ECP 0,00	EP 2.285.618,18 EC 0,00 TR 2.285.618,18
U6105043100	*Risorse Vincolate (Capitolo: E2108009300)* SPESE PER LA REALIZZAZIONE DEL PROGETTO DI RICERCA FINALIZZATA DENOMINATO 'UNIFORMITA' DEI DIRITTI DEL CITTADINO: SPERIMENTAZIONE DEI MODELLI ORGANIZZATIVI PER LA PRESA IN CARICO DELLE PERSONE FRAGILI E LA CONTINUITA' ASSISTENZIALE, CON PARTICOLARE RIFERIMENTO AL PUNTO UNICO DI ACCESSO ALLA RETE DEI SERVIZI SANITARI E SOCIOSANITARI' (ART. 12 DECRETO LEGISLATIVO 3 DICEMBRE 1992, N. 502 - PROTOCOLLO D'INTESA FRA L'AGENZIA PER I SERVIZI SANITARI REGIONALI E LA REGIONE CALABRIA N. 239 DEL 27 GIUGNO 2006).	RS 2.100,00 CP 0,00 CS 2.100,00	PR 0,00 PC 0,00 TP 0,00	R 0,00 I 0,00 FPV 0,00	ECP 0,00	EP 2.100,00 EC 0,00 TR 2.100,00
U6105043300	*Risorse Vincolate (Capitolo: E2404000200)* SPESE PER L'ATTUAZIONE DEL PROGETTO "SPERIMENTAZIONE DI UNA METODOLOGIA DI INTERVENTO PER LE PROBLEMATICHE SANITARIE NELL'AMBIENTE CARCERARIO" (DPR 9 OTTOBRE 1990, N. 309, D. MINISTRO DELLA SOLIDARIETA' SOCIALE 28 LUGLIO 2000)	RS 1.549,37 CP 0,00 CS 1.549,37	PR 0,00 PC 0,00 TP 0,00	R 0,00 I 0,00 FPV 0,00	ECP 0,00	EP 1.549,37 EC 0,00 TR 1.549,37
U6105044100	*Risorse Vincolate (Capitolo: E2108011500)* SPESE PER LA REALIZZAZIONE DEL PROGRAMMA STRATEGICO DI RICERCA SANITARIA DAL TITOLO 'APPROCCIO INTEGRATO TRA I SERVIZI NELLA RETA DI RIFERIMENTO E CONDIVISIONE DI AZIONE INTERDISCIPLINARE TRA OPERATORI DI ECCELLENZA IN LINEA CON RACCOMANDAZIONI EUROPEE E LINEE GUIDA NAZIONALI PER LA SCLEROSI MULTIPLA COME MODELLO DI DISABILITA' (ARTICOLI 12 E 12BIS DEL DECRETO LEGISLATIVO 30 DICEMBRE 1992, N. 502 E SUCCESSIVE MODIFICHE ED INTEGRAZIONI - CONVENZIONE TRA IL MINISTERO DEL LAVORO, DELLA SALUTE E DELLE POLITICHE SOCIALI E LA REGIONE CALABRIA N. 6 DEL 10 OTTOBRE 2008)	RS 102.128,37 CP 0,00 CS 102.128,37	PR 0,00 PC 0,00 TP 0,00	R 0,00 I 0,00 FPV 0,00	ECP 0,00	EP 102.128,37 EC 0,00 TR 102.128,37
U6105044101	*Risorse Vincolate (Capitolo: E2108011501; E3404002101)* SPESE PER LA REALIZZAZIONE DEL PROGRAMMA STRATEGICO DI RICERCA SANITARIA DAL TITOLO 'APPROCCIO INTEGRATO TRA I SERVIZI NELLA RETA DI RIFERIMENTO E CONDIVISIONE DI AZIONE INTERDISCIPLINARE TRA OPERATORI DI ECCELLENZA IN LINEA CON RACCOMANDAZIONI EUROPEE E LINEE GUIDA NAZIONALI PER LA SCLEROSI MULTIPLA COME MODELLO DI DISABILITA' (ARTICOLI 12 E 12BIS DEL DECRETO LEGISLATIVO 30 DICEMBRE 1992, N. 502 E SUCCESSIVE MODIFICHE ED INTEGRAZIONI - CONVENZIONE TRA IL MINISTERO DEL LAVORO, DELLA SALUTE E DELLE POLITICHE SOCIALI E LA REGIONE CALABRIA N. 6 DEL 10 OTTOBRE 2008)	RS 40.694,98 CP 0,00 CS 40.694,98	PR 0,00 PC 0,00 TP 0,00	R 0,00 I 0,00 FPV 0,00	ECP 0,00	EP 40.694,98 EC 0,00 TR 40.694,98

MISSIONE, PROGRAMMA, TITOLO, CAPITOLO	DENOMINAZIONE	RESIDUI PASSIVI AL 1/1/2019 (RS)	PAGAMENTI IN C/RESIDUI (PR)	RIACCERTAMENTO RESIDUI (R)(1)		RESIDUI PASSIVI DA ESERCIZI PRECEDENTI (EP=RS-PR+R)
		PREVISIONI DEFINITIVE DI COMPETENZA (CP)	PAGAMENTI IN C/ COMPETENZA (PC)	IMPEGNI (I)(2)	ECONOMIE DI COMPETENZA (ECP=CP-I-FPV)	RESIDUI PASSIVI DA ESERCIZIO DI COMPETENZA (EC=I-PC)
		PREVISIONI DEFINITIVE DI CASSA (CS)	TOTALE PAGAMENTI (TP=PR +PC)	FONDO PLURIENNALE VINCOLATO (FPV) (3)		TOTALE RESIDUI PASSIVI DA RIPORTARE (TR=EP+EC)
U6105044300	*Risorse Vincolate (Capitolo: E2404000700)* SPESE PER LA REALIZZAZIONE DEL PROGETTO 'SOSTEGNO ALLE INIZIATIVE DI CONTROLLO DEL TABAGISMO: DALLA PIANIFICAZIONE REGIONALE ALLA PIANIFICAZIONE AZIENDALE' (CONVENZIONE CON LA REGIONE EMILIA ROMAGNA DEL 23 GENNAIO 2009)	RS 20.000,00 CP 0,00 CS 20.000,00	PR 0,00 PC 0,00 TP 0,00	R 0,00 I 0,00 FPV 0,00	ECP 0,00	EP 20.000,00 EC 0,00 TR 20.000,00
U6105044400	*Risorse Vincolate (Capitolo: E2108011900)* SPESE PER LA REALIZZAZIONE DELLE LINEE PROGETTUALI 'MALATTIE RARE' , 'SALUTE E SICUREZZA SUL LAVORO' E 'GUADAGNARE SALUTE' (DELIBERAZIONI DELLA GIUNTA REGIONALE N.389 DEL 30 MAGGIO 2008 E N. 409 DEL 9 LUGLIO 2009 - CONVENZIONE CON L'ISTITUTO SUPERIORE DI SANITA' DEL 23 FEBBRAIO 2009 - ARTICOLO 1, COMMI 805 E 806, DELLA LEGGE 27 DICEMBRE 2006, N. 296 - DELIBERAZIONE DELLA GIUNTA REGIONALE N. 374 DEL 12 MAGGIO 2010)	RS 672.151,90 CP 0,00 CS 672.151,90	PR 0,00 PC 0,00 TP 0,00	R 0,00 I 0,00 FPV 0,00	ECP 0,00	EP 672.151,90 EC 0,00 TR 672.151,90
U6105044600	*Risorse Vincolate (Capitolo: E2108012600)* SPESE PER L'ATTUAZIONE DEL PROGETTO DI SORVEGLIANZA EPIDEMIOLOGICA DI POPOLAZIONI RESIDENTI IN SITI CONTAMINATI -(CONVENZIONECON L'ISTITUTO SUPERIORE DI SANITÀ AI SENSI DEL DECRETO MINISTERIALE DEL 8 LUGLIO 2009)	RS 2.000,00 CP 0,00 CS 2.000,00	PR 0,00 PC 0,00 TP 0,00	R 0,00 I 0,00 FPV 0,00	ECP 0,00	EP 2.000,00 EC 0,00 TR 2.000,00
U6105044700	*Risorse Vincolate (Capitolo: E2108012400)* SPESE PER LA REALIZZAZIONE DEL PROGETTO CCM 2011 - SPERIMENTAZIONE DI PERCORSI ASSISTENZIALI INTEGRATI PER LA PREVENZIONE DELLE COMPLICANZE DELLA MALATTIA DI ALZHEIMER SULLA BASE DEL MODELLO AMPLIATO DEL CHRONIC CARE MODEL NELL'ASP DI CATANZARO (LEGGE 26 MAGGIO 2004, N. 138 - DECRETO MINISTERIALE DEL 27 MAGGIO 2011 - ACCORDO DI COLLABORAZIONE DEL 14 DICEMBRE 2011)	RS 145.951,33 CP 0,00 CS 145.951,33	PR 0,00 PC 0,00 TP 0,00	R 0,00 I 0,00 FPV 0,00	ECP 0,00	EP 145.951,33 EC 0,00 TR 145.951,33
U6105044800	*Risorse Vincolate (Capitolo: E2108012700)* SPESE PER LA REALIZZAZIONE DEL PROGETTO CCM DENOMINATO "DONNE AD ALTO RISCHIO DI NEOPLASIE MAMMARIE: RUOLO DELLA RISONANZA MAGNETICA NUCLEARE CON MEZZO DI CONTRASTO COME METODICA DIAGNOSTICA IN FASE DI SCREENING" (CONVENZIONE CON IL MINISTERO DELLA SALUTE DEL 30 AGOSTO 2012)	RS 128.000,00 CP 0,00 CS 128.000,00	PR 0,00 PC 0,00 TP 0,00	R 0,00 I 0,00 FPV 0,00	ECP 0,00	EP 128.000,00 EC 0,00 TR 128.000,00
U6105044900	*Risorse Vincolate (Capitolo: E2108012800)* SPESE PER LA REALIZZAZIONE DEL PROGETTO CCM DENOMINATO "VALUTAZIONE DEL RISCHIO SANITARIO DI INFEZIONI DA AGENTI ZOONOSICI ATTRAVERSO PRODOTTI VEGETALI OTTENUTI IN AREE A ELEVATA PRESSIONE ZOOTECNICA" (CONVENZIONE CON IL MINISTERO DELLA SALUTE DEL 30 AGOSTO 2012)	RS 48.807,80 CP 0,00 CS 48.807,80	PR 0,00 PC 0,00 TP 0,00	R 0,00 I 0,00 FPV 0,00	ECP 0,00	EP 48.807,80 EC 0,00 TR 48.807,80
U6105045000	*Risorse Vincolate (Capitolo: E2108012900)* SPESE PER LA REALIZZAZIONE DEL PROGETTO DI RICERCA GR DENOMINATO "INNOVATIVE APPROACHES FOR DIAGNOSIS AND TRATMENT OF B-CELL CHRONIC LYMPHOCYTIC LEUKEMIA" (DGR N. 66 DEL 24/02/2012 - CONVENZIONE CON IL MINISTERO DELLA SALUTE DEL 24 MAGGIO 2012)	RS 289.920,00 CP 0,00 CS 289.920,00	PR 0,00 PC 0,00 TP 0,00	R 0,00 I 0,00 FPV 0,00	ECP 0,00	EP 289.920,00 EC 0,00 TR 289.920,00
U6105045100	*Risorse Vincolate (Capitolo: E2108013100)* SPESE PER LA REALIZZAZIONE DEL PROGETTO DENOMINATO "OSPEDALE-TERRITORIO SENZA DOLORE" (COMMA 1, ART. 6 DELLA LEGGE 15 MARZO 2010, N. 38)	RS 93.860,00 CP 0,00 CS 93.860,00	PR 0,00 PC 0,00 TP 0,00	R 0,00 I 0,00 FPV 0,00	ECP 0,00	EP 93.860,00 EC 0,00 TR 93.860,00
U6105045200	*Risorse Vincolate (Capitolo: E2108013000)* SPESE PER LA REALIZZAZIONE DEL PROGETTO DI RICERCA GR DENOMINATO "ROLE OF MEDITERRANEAN DIET AND VITAMIN D IN PREVENTION OF COGNITIVE DECLINE IN SUBJECTS WITH COGNITIVE IMPAIRMENT" (DGR N. 66 DEL 24/02/2012 - CONVENZIONE CON IL MINISTERO DELLA SALUTE DEL 24 MAGGIO 2012)	RS 173.529,20 CP 0,00 CS 173.529,20	PR 0,00 PC 0,00 TP 0,00	R 0,00 I 0,00 FPV 0,00	ECP 0,00	EP 173.529,20 EC 0,00 TR 173.529,20
U6105045300	*Risorse Vincolate (Capitolo: E2108013600)* SPESE PER LA REALIZZAZIONE DEL PROGETTO AFFERENTE L'AREA BIOMEDICA RICERCA FINALIZZATA DEVELOPMENT AND PRECLINICAL VALIDATION OF A NANO-TECHNOLOGICAL PLATFORM THAT TARGETS THE MINIMAL RESIDUAL DISEASE (MRD) IN CANCER) (ART. 12 DECRETO LEGISLATIVO 30 DICEMBRE 1992, N. 502	RS 238.144,00 CP 0,00 CS 238.144,00	PR 0,00 PC 0,00 TP 0,00	R 0,00 I 0,00 FPV 0,00	ECP 0,00	EP 238.144,00 EC 0,00 TR 238.144,00

MISSIONE, PROGRAMMA, TITOLO, CAPITOLO	DENOMINAZIONE	RESIDUI PASSIVI AL 1/1/2019 (RS)	PAGAMENTI IN C/RESIDUI (PR)	RIACCERTAMENTO RESIDUI (R)(1)		RESIDUI PASSIVI DA ESERCIZI PRECEDENTI (EP=RS-PR+R)
		PREVISIONI DEFINITIVE DI COMPETENZA (CP)	PAGAMENTI IN C/ COMPETENZA (PC)	IMPEGNI (I)(2)	ECONOMIE DI COMPETENZA (ECP=CP-I-FPV)	RESIDUI PASSIVI DA ESERCIZIO DI COMPETENZA (EC=I-PC)
		PREVISIONI DEFINITIVE DI CASSA (CS)	TOTALE PAGAMENTI (TP=PR +PC)	FONDO PLURIENNALE VINCOLATO (FPV) (3)		TOTALE RESIDUI PASSIVI DA RIPORTARE (TR=EP+EC)
U6105045400	*Risorse Vincolate (Capitolo: E2108013700)*	RS 283.737,60	PR 0,00	R 0,00		EP 283.737,60
		CP 0,00	PC 0,00	I 0,00	ECP 0,00	EC 0,00
	SPESE PER LA REALIZZAZIONE DEL PROGETTO AFFERENTE L'AREA CLINICO-ASSISTENZIALE RICERCA FINALIZZATA SALUTE CKD (SALT LOWERING BY URINE SODIUM SELF MEASUREMENT TRIAL IN CHRONIC KIDNEY DISEASE) (ART. 12 DECRETO LEGISLATIVO 30 DICEMBRE 1992, N. 502)	CS 283.737,60	TP 0,00	FPV 0,00		TR 283.737,60
U6105045500	*Risorse Vincolate (Capitolo: E2108013800)*	RS 232.384,00	PR 0,00	R 0,00		EP 232.384,00
		CP 0,00	PC 0,00	I 0,00	ECP 0,00	EC 0,00
	SPESE PER LA REALIZZAZIONE DEL PROGETTO AFFERENTE L'AREA BIOMEDICA GIOVANI RICERCATORI HIGH TRHOUGHPUT ANALISYS OF CANCER CELLS FOR THERAPY EVALUATION BY MICROFLUIDIC PLATFORMS INTEGRATING PLASMONIC NANODEVICES (ART. 12 DECRETO LEGISLATIVO 30 DICEMBRE 1992, N. 502)	CS 232.384,00	TP 0,00	FPV 0,00		TR 232.384,00
U6105045600	*Risorse Vincolate (Capitolo: E2108013900)*	RS 196.788,00	PR 0,00	R 0,00		EP 196.788,00
		CP 0,00	PC 0,00	I 0,00	ECP 0,00	EC 0,00
	SPESE PER LA REALIZZAZIONE DEL PROGETTO AFFERENTE L'AREA BIOMEDICA GIOVANI RICERCATORI DISENTANGLING ENDOGENOUS RESIDENT ADULT CARDIAC STEM CELL BIOLOGY AND AGING FOR CLINICAL PROTOCOLS OF MYOCARDIAL RE GENERATION WITHOUT CELL TRANSPLANTATION (ART. 12 DECRETO LEGISLATIVO 30 DICEMBRE 1992, N. 502)	CS 196.788,00	TP 0,00	FPV 0,00		TR 196.788,00
U6105045700	*Risorse Vincolate (Capitolo: E2108014000)*	RS 116.032,00	PR 0,00	R 0,00		EP 116.032,00
		CP 0,00	PC 0,00	I 0,00	ECP 0,00	EC 0,00
	SPESE PER LA REALIZZAZIONE DEL PROGETTO AFFERENTE L'AREA BIOMEDICA GIOVANI RICERCATORI CANCER BIOMARKER DETECTION USING MICRO-STRUCTURED/SUPER-HYDROFHOBIC SURFACES AND ADVANCED SPECTROSCOPY TECHNIQUES (ART. 12 DECRETO LEGISLATIVO 30 DICEMBRE 1992, N. 502)	CS 116.032,00	TP 0,00	FPV 0,00		TR 116.032,00
U6105045801	*Risorse Vincolate (Capitolo: E2404003101)*	RS 38.500,00	PR 0,00	R 0,00		EP 38.500,00
		CP 0,00	PC 0,00	I 0,00	ECP 0,00	EC 0,00
	SPESE PER LA L'ATTUAZIONE DEL PROGETTO CCM "SISTEMA DI SORVEGLIANZA SUGLI OTTO DETERMINANTI DI SALUTE DEL BAMBINO, DAL CONCEPIMENTO AI 2 ANNI DI VITA, INCLUSI NEL PROGRAMMA GENITORIPIU"'	CS 38.500,00	TP 0,00	FPV 0,00		TR 38.500,00
U6105045901	*Risorse Vincolate (Capitolo: E2404003401)*	RS 9.000,00	PR 0,00	R 0,00		EP 9.000,00
		CP 0,00	PC 0,00	I 0,00	ECP 0,00	EC 0,00
	SPESE PER LA REALIZZAZIONE DEL PROGETTO "GESTIONE E COMUNICAZIONE DI EMERGENZE INFETTIVE, ZOONASI E TOSSINFEZIONI ALIMENTARI, SVILUPPO E VALUTAZIONE DI SORVEGLIANZE E PROCEDURE ATTRAVERSO L'ESPERIENZA EXPO 2015" (CONVENZIONE TRA LA REGIONE LOMBARDIA - DG SALUTE E LA REGIONE CALABRIA - CUP E42I15000000001)	CS 9.000,00	TP 0,00	FPV 0,00		TR 9.000,00
U9130100201	*Risorse Vincolate (Capitolo: E9201011301)*	RS 969.228,00	PR 0,00	R 0,00		EP 969.228,00
		CP 0,00	PC 0,00	I 0,00	ECP 0,00	EC 0,00
	SPESE DESTINATE ALL'AGGIORNAMENTO DELLE TARIFFE MASSIME DELLE PRESTAZIONI DI ASSISTENZA TERMALE (DEL. CIPE N. 123 DEL 23 DICEMBRE 2015)	CS 969.228,00	TP 0,00	FPV 0,00		TR 969.228,00
U9130700101	*Risorse Vincolate (Capitolo: E9201010501)*	RS 67.250,00	PR 0,00	R 0,00		EP 67.250,00
		CP 0,00	PC 0,00	I 0,00	ECP 0,00	EC 0,00
	SPESE PER LA REALIZZAZIONE DEL PROGETTO CCM LA PRESA IN CARICO DEL PAZIENTE AFFETTO DA PATOLOGIE COMPLESSE NEGLI ISTITUTI PENITENZIARI: PROFILI EPIDEMIOLOGICI E CONTESTO AMBIENTALE (D.L. 29.3.2004, N. 81 CONV. DALLA L.26.5.2004)	CS 67.250,00	TP 0,00	FPV 0,00		TR 67.250,00
U9130700301	*Risorse Vincolate (Capitolo: E9201011401)*	RS 32.500,00	PR 0,00	R 0,00		EP 32.500,00
		CP 0,00	PC 0,00	I 0,00	ECP 0,00	EC 0,00
	SPESE DESTINATE ALLA REVISIONE DELL'USO DEI MEDICINALI PER PAZIENTI AFFETTI DA ASMA (ART.1, COMMA 571 DELLA LEGGE N. 208 DEL 28 DICEMBRE 2015)	CS 32.500,00	TP 0,00	FPV 0,00		TR 32.500,00
U9130700401	*Risorse Vincolate (Capitolo: E9201011601)*	RS 9.493,67	PR 0,00	R 0,00		EP 9.493,67
		CP 0,00	PC 0,00	I 0,00	ECP 0,00	EC 0,00
	SPESE DESTINATE ALLA RICERCA E ALLO SVILUPPO DI METODI ALTERNATIVI ALL'USO DEGLI ANIMALI PER FINI SPERIMENTALI (ART. 41, COMMA 2, LETT. C) DEL D.LGS N. 26 DEL 4 MARZO 2014)	CS 9.493,67	TP 0,00	FPV 0,00		TR 9.493,67
U9130700501	*Risorse Autonome*	RS 300.000,00	PR 300.000,00	R 0,00		EP 0,00
		CP 200.000,00	PC 0,00	I 200.000,00	ECP 0,00	EC 200.000,00
	SPESE PER LE ATTIVITA' DEL CENTRO NEUROGENETICA DI LAMEZIA TERME (ART. 16, COMMA 5, DELLA LEGGEREGIONALE 27.12.16 N.44)	CS 500.000,00	TP 300.000,00	FPV 0,00		TR 200.000,00
U9130700601	*Risorse Autonome*	RS 46.437,05	PR 25.429,19	R -21.007,86		EP 0,00
		CP 308.200,93	PC 275.705,40	I 275.705,40	ECP 32.495,53	EC 0,00
	SPESE PER LE COMPETENZE FISSE DEL PERSONALE REGIONALE DI RUOLO, IVI COMPRESE QUELLE PER IL PAGAMENTO DELLA RETRIBUZIONE DI POSIZIONE E DEI CONTRIBUTI PREVIDENZIALI POSTI A CARICO DELLA REGIONE (SPESE OBBLIGATORIE). - U.13.07	CS 354.637,98	TP 301.134,59	FPV 0,00		TR 0,00

MISSIONE, PROGRAMMA, TITOLO, CAPITOLO	DENOMINAZIONE	RESIDUI PASSIVI AL 1/1/2019 (RS)	PAGAMENTI IN C/RESIDUI (PR)	RIACCERTAMENTO RESIDUI (R)(1)		RESIDUI PASSIVI DA ESERCIZI PRECEDENTI (EP=RS-PR+R)
		PREVISIONI DEFINITIVE DI COMPETENZA (CP)	PAGAMENTI IN C/ COMPETENZA (PC)	IMPEGNI (I)(2)	ECONOMIE DI COMPETENZA (ECP=CP-I-FPV)	RESIDUI PASSIVI DA ESERCIZIO DI COMPETENZA (EC=I-PC)
		PREVISIONI DEFINITIVE DI CASSA (CS)	TOTALE PAGAMENTI (TP=PR +PC)	FONDO PLURIENNALE VINCOLATO (FPV) (3)		TOTALE RESIDUI PASSIVI DA RIPORTARE (TR=EP+EC)
U9130700602	*Risorse Autonome*	RS 81.280,17	PR 0,00	R -54.250,76		EP 27.029,41
		CP 96.620,99	PC 62.416,91	I 96.620,99	ECP 0,00	EC 34.204,08
	SPESE PER LE COMPETENZE FISSE DEL PERSONALE REGIONALE DI RUOLO, IVI COMPRESE QUELLE PER IL PAGAMENTO DELLA RETRIBUZIONE DI POSIZIONE E DEI CONTRIBUTI PREVIDENZIALI POSTI A CARICO DELLA REGIONE -CONTRIBUTI SOCIALI EFFETTIVI A CARICO DELL'ENTE - (SPESE OBBLIGATORIE). - U.13.07	CS 177.901,16	TP 62.416,91	FPV 0,00		TR 61.233,49
U9130700604	*Risorse Autonome*	RS 33.557,28	PR 3.659,80	R -14.958,17		EP 14.939,31
		CP 26.350,18	PC 20.032,08	I 26.350,18	ECP 0,00	EC 6.318,10
	SPESE PER IL PAGAMENTO DELL'IRAP A VALERE SULLE SPESE PER IL PERSONALE REGIONALE (SPESE OBBLIGATORIE) - U.13.07	CS 59.907,46	TP 23.691,88	FPV 0,00		TR 21.257,41
U9130700701	*Risorse Autonome*	RS 75.243,03	PR 0,00	R -38.623,63		EP 36.619,40
		CP 0,00	PC 0,00	I 0,00	ECP 0,00	EC 0,00
	FONDO PER IL MIGLIORAMENTO DELL'EFFICIENZA DEI SERVIZI (ART.5 DELLA LEGGE REGIONALE 5.5.90, N.30). - U.13.07	CS 75.243,03	TP 0,00	FPV 0,00		TR 36.619,40
U9130700702	*Risorse Autonome*	RS 13.395,29	PR 6.876,05	R 0,00		EP 6.519,24
		CP 0,00	PC 0,00	I 0,00	ECP 0,00	EC 0,00
	FONDO PER IL MIGLIORAMENTO DELL'EFFICIENZA DEI SERVIZI - CONTRIBUTI SOCIALI EFFETTIVI A CARICO DELL'ENTE (ART.5 DELLA LEGGE REGIONALE 5.5.90, N.30). - U.13.07	CS 13.395,29	TP 6.876,05	FPV 0,00		TR 6.519,24
U9130701101	*Risorse Autonome*	RS 260.000,00	PR 0,00	R 0,00		EP 260.000,00
		CP 100.000,00	PC 0,00	I 100.000,00	ECP 0,00	EC 100.000,00
	SPESE PER LA VALORIZZAZIONE DELLA DIETA MEDITERRANEA ITALIANA (LEGGE REGIONALE 7 NOVEMBRE 2017, N. 40)	CS 360.000,00	TP 0,00	FPV 0,00		TR 360.000,00
U9130701201	*Risorse Vincolate (Capitolo: E9201013601)*	RS 123.471,10	PR 0,00	R -123.471,10		EP 0,00
		CP 0,00	PC 0,00	I 0,00	ECP 0,00	EC 0,00
	SPESE DESTINATE AL PROGETTO F.A.M.I 2014-2020 PER LA PROMOZIONE ALL'ACCESSO AI SERVIZI PER L'INTEGRAZIONE - PROGR 1186 - AZIONE 02 "INTEGRAMED"	CS 123.471,10	TP 0,00	FPV 0,00		TR 0,00
U9130701301	*Risorse Autonome*	RS 50.000,00	PR 50.000,00	R 0,00		EP 0,00
		CP 0,00	PC 0,00	I 0,00	ECP 0,00	EC 0,00
	CONTRIBUTO ALL'ASSOCIAZIONE DONATORI DI SANGUE PER IL PAZIENTE EMOPATICO - ADSPEM - (ART. 2, COMMA 14, DELLA LEGGE DI STABILITA' REGIONALE 22 DICEMBRE 2017 N.55)	CS 50.000,00	TP 50.000,00	FPV 0,00		TR 0,00
U9130701401	*Risorse Vincolate (Capitolo: E9201013901)*	RS 4.651.695,26	PR 1.575.399,00	R 0,00		EP 3.076.296,26
		CP 1.602.538,54	PC 0,00	I 1.602.538,54	ECP 0,00	EC 1.602.538,54
	SPESE PER GARANTIRE LE PRESTAZIONI DI PREVENZIONE, CURA E RIABILITAZIONE RIVOLTE ALLE PERSONE AFFETTE DA DISTURBO DA GIOCO D'AZZARDO (ART. 1, COMMA 946, LEGGE 28.12.2015, N. 208)	CS 6.254.233,80	TP 1.575.399,00	FPV 0,00		TR 4.678.834,80
U9130701501	*Risorse Vincolate (Capitolo: E9201014101)*	RS 382.008,00	PR 0,00	R 0,00		EP 382.008,00
		CP 0,00	PC 0,00	I 0,00	ECP 0,00	EC 0,00
	SPESE PER L'ATTUAZIONE DEL PROGETTO DI RICERCA FINALIZZATA "NEW MTOR INHIBITORS DEVELOPMENT AND STUDY OF THEIR EFFECTS ON THE CENTRAL NERVOUS SYSTEM (MTORNEU) (ART. 12 E 12 BIS DEL DLGS 30/12/92 N. 502)	CS 382.008,00	TP 0,00	FPV 0,00		TR 382.008,00
U9130701601	*Risorse Vincolate (Capitolo: E9201014201)*	RS 289.458,00	PR 0,00	R 0,00		EP 289.458,00
		CP 0,00	PC 0,00	I 0,00	ECP 0,00	EC 0,00
	SPESE PER L'ATTUAZIONE DEL PROGETTO DI RICERCA FINALIZZATA "RAPID VERSUS SLOW WITHDAWAL OF ANTIEPILEPTIC MONOTERAPY IN TWO-YEAR SEIZURE-FREE ADULT PATIENTS WITH (RASLOW STUDY): A PRAGMATIC MULTICENTRE,PROSPECTIVE,RANDOMIZED, CONTROLLED STUDY"(ART. 12 E 12 BIS DEL DLGS 30/12/92 N. 502)	CS 289.458,00	TP 0,00	FPV 0,00		TR 289.458,00
U9130701701	*Risorse Vincolate (Capitolo: E9201014401)*	RS 347.700,00	PR 0,00	R 0,00		EP 347.700,00
		CP 0,00	PC 0,00	I 0,00	ECP 0,00	EC 0,00
	SPESE FINALIZZATE ALL'ATTUAZIONE DEL PROGETTO DI RICERCA FINALIZZATA DAL TITOLO "METFORMIN TRATMENT IN SYSTEMIC SCLEROSIS (METSS):A RANDOMIZED, PLACEBO-CONTROLLED, DOUBLE-BLIND CLINICAL TRIAL" (ART. 12 E 12 BIS DEL DLGS 30/12/92 N. 502)	CS 347.700,00	TP 0,00	FPV 0,00		TR 347.700,00
U9130701801	*Risorse Vincolate (Capitolo: E9201014501)*	RS 132.000,00	PR 0,00	R 0,00		EP 132.000,00
		CP 0,00	PC 0,00	I 0,00	ECP 0,00	EC 0,00
	SPESE PER L'ATTUAZIONE DEL PROGETTO DI RICERCA FINALIZZATA "STUDY OF ACTIVE PHARMACOVIGILANCE TO EVALUATE SAFETY, PRESCRIBING APPROPRIATENESS AND ADHERENCE TO THERAPY ASSOCIATED WITH BIOLOGICS USED IN DERMATOLOGY, RHEUMATOLOGY AN GASTROENTEROLOGY REFERENCE CENTERS OF CALABRIA REGION" (ART. 12 E 12 BIS DEL DLGS 30/12/92 N. 502)	CS 132.000,00	TP 0,00	FPV 0,00		TR 132.000,00

MISSIONE, PROGRAMMA, TITOLO, CAPITOLO	DENOMINAZIONE	RESIDUI PASSIVI AL 1/1/2019 (RS)	PAGAMENTI IN C/RESIDUI (PR)	RIACCERTAMENTO RESIDUI (R)(1)		RESIDUI PASSIVI DA ESERCIZI PRECEDENTI (EP=RS-PR+R)
		PREVISIONI DEFINITIVE DI COMPETENZA (CP)	PAGAMENTI IN C/ COMPETENZA (PC)	IMPEGNI (I)(2)	ECONOMIE DI COMPETENZA (ECP=CP-I-FPV)	RESIDUI PASSIVI DA ESERCIZIO DI COMPETENZA (EC=I-PC)
		PREVISIONI DEFINITIVE DI CASSA (CS)	TOTALE PAGAMENTI (TP=PR +PC)	FONDO PLURIENNALE VINCOLATO (FPV) (3)		TOTALE RESIDUI PASSIVI DA RIPORTARE (TR=EP+EC)
U9130701901	*Risorse Vincolate (Capitolo: E9201014901)* SPESE FINALIZZATE ALLA REALIZZAZIONE DEL PROGETTO AFFERENTE ALLA DIAGNOSI, CURA E ASSISTENZA DELLA SINDROME DEPRESSIVA POST PARTUM (INTESA 20/CSR del 31/01/2018)	RS 109.205,00 CP 0,00 CS 109.205,00	PR 0,00 PC 0,00 TP 0,00	R 0,00 I 0,00 FPV 0,00	ECP 0,00	EP 109.205,00 EC 0,00 TR 109.205,00
U9130702001	*Risorse Vincolate (Capitolo: E9201015201)* SOMME DESTINANTE ALLA REALIZZAZIONE DEL PROGETTO EUROPEO DENOMINATO SAVE - "SUPPORT ACTIONS FOR VULNERABILITY EMERGENCE" (REGOLAMENTO (UE) N. 516/2014)	RS 667.619,32 CP 0,00 CS 667.619,32	PR 0,00 PC 0,00 TP 0,00	R 0,00 I 0,00 FPV 0,00	ECP 0,00	EP 667.619,32 EC 0,00 TR 667.619,32
U9130702101	*Risorse Vincolate (Capitolo: E9201015401)* SPESE PER INTERVENTI VOLTI A FRONTEGGIARE LE EMERGENZE NEL SETTORE AVICOLO (ART. 1, COMMI 507 E 509 DELLA LEGGE 27 DICEMBRE 2017, N. 205)	RS 38.151,71 CP 0,00 CS 38.151,71	PR 0,00 PC 0,00 TP 0,00	R 0,00 I 0,00 FPV 0,00	ECP 0,00	EP 38.151,71 EC 0,00 TR 38.151,71
U9130702201	*Risorse Vincolate (Capitolo: E9203020201)* SPESE PER IL FINANZIAMENTO DELL'ASSISTENZA SANITARIA EROGATA AGLI AVENTI DIRITTO AL RISARCIMENTO DEI DANNI DERIVANTI DALLA CIRCOLAZIONE DEI VEICOLI	RS 150.000,00 CP 0,00 CS 150.000,00	PR 0,00 PC 0,00 TP 0,00	R 0,00 I 0,00 FPV 0,00	ECP 0,00	EP 150.000,00 EC 0,00 TR 150.000,00
U9130702301	*Risorse Vincolate (Capitolo: E9201015801)* SPESE PER LA RIDUZIONE DELLA QUOTA FISSA SULLA RICETTA DI CUI ALL'ARTICOLO 1, COMMA 796, LETTERE P) E P BIS), DELLA LEGGE 27 DICEMBRE 2006, N. 296 (ART. 1, C. 804 E 805, DELLA LEGGE 27.12.2017, N. 205).	RS 1.724.291,00 CP 1.724.291,00 CS 3.448.582,00	PR 0,00 PC 0,00 TP 0,00	R 0,00 I 1.724.291,00 FPV 0,00	ECP 0,00	EP 1.724.291,00 EC 1.724.291,00 TR 3.448.582,00
U9130702401	*Risorse Vincolate (Capitolo: E9201020401)* SPESE PER LA REALIZZAZIONE DEL PROGETTO LA PREVENZIONE SANITARIA NELLA POPOLAZIONE CARCERARIA: BISOGNI DI SALUTE E QUALITA' DELL'ASSISTENZA (ART. 47BIS DEL D.LGS. 30 LUGLIO 1999, N. 300).	RS 10.000,00 CP 0,00 CS 10.000,00	PR 0,00 PC 0,00 TP 0,00	R 0,00 I 0,00 FPV 0,00	ECP 0,00	EP 10.000,00 EC 0,00 TR 10.000,00
U9130702501	*Risorse Vincolate (Capitolo: E9302020101)* TRASFERIMENTO ALLE AZIENDE SANITARIE PROVINCIALI DELLE SOMME RISCOSSE A TITOLO DI SANZIONI AMMINISTRATIVE RELATIVE ALL'ESENZIONE DEL TICKET SANITARIO AI SENSI DELL'ART. 316 TER DEL CODICE PENALE. **NOTA:** *L'UTILIZZAZIONE DELLO STANZIAMENTO E' SUBORDINATA ALL'EFFETTIVO ACCERTAMENTO DELLE CORRISPONDENTI SOMME SUL CAPITOLO DI ENTRATA*	RS 82.224,94 CP 81.631,85 CS 163.856,79	PR 0,00 PC 0,00 TP 0,00	R 0,00 I 81.631,85 FPV 0,00	ECP 0,00	EP 82.224,94 EC 81.631,85 TR 163.856,79
U9130702801	*Risorse Vincolate (Capitolo: E9201017301)* SPESE PER LA RACCOLTA DEI DATI DA INSERIRE NELL'ANAGRAFE NAZIONALE VACCINI MEDIANTE LE ANAGRAFI VACCINALI REGIONALI (ART. 1, COMMA 585, LEGGE 30.12.2018, N. 145)	RS 0,00 CP 88.143,13 CS 88.143,13	PR 0,00 PC 0,00 TP 0,00	R 0,00 I 88.143,13 FPV 0,00	ECP 0,00	EP 0,00 EC 88.143,13 TR 88.143,13
TOTALE TITOLO 1	**Spese correnti**	**RS 74.188.315,39** **CP 44.808.047,19** **CS 118.996.362,58**	**PR 51.429.539,40** **PC 1.859.248,11** **TP 53.288.787,51**	**R -252.311,52** **I 44.775.551,66** **FPV 0,00**	**ECP 32.495,53**	**EP 22.506.464,47** **EC 42.916.303,55** **TR 65.422.768,02**
TITOLO 2	**Spese in conto capitale**					
U9130700901	*Risorse Autonome* CONTRIBUTO ALL' ADSPEM FIDAS O.N.L.U.S. DI REGGIO CALABRIA PER L'ACQUISTO DELL'AUTOEMOTECA NECESSARIA ALLO SVOLGIMENTO DELLE ATTIVITA' DELL'ASSOCIAZIONE (ART. 16, COMMA 11, DELLA LEGGE REGIONALE 27.12.16 N.44)	RS 50.285,00 CP 0,00 CS 50.285,00	PR 49.715,00 PC 0,00 TP 49.715,00	R -570,00 I 0,00 FPV 0,00	ECP 0,00	EP 0,00 EC 0,00 TR 0,00
TOTALE TITOLO 2	**Spese in conto capitale**	**RS 50.285,00** **CP 0,00** **CS 50.285,00**	**PR 49.715,00** **PC 0,00** **TP 49.715,00**	**R -570,00** **I 0,00** **FPV 0,00**	**ECP 0,00**	**EP 0,00** **EC 0,00** **TR 0,00**
TITOLO 3	**Spese per incremento attività finanziarie**					

MISSIONE, PROGRAMMA, TITOLO, CAPITOLO	DENOMINAZIONE	RESIDUI PASSIVI AL 1/1/2019 (RS)		PAGAMENTI IN C/RESIDUI (PR)		RIACCERTAMENTO RESIDUI (R)(1)				RESIDUI PASSIVI DA ESERCIZI PRECEDENTI (EP=RS-PR+R)	
		PREVISIONI DEFINITIVE DI COMPETENZA (CP)		PAGAMENTI IN C/ COMPETENZA (PC)		IMPEGNI (I)(2)		ECONOMIE DI COMPETENZA (ECP=CP-I-FPV)		RESIDUI PASSIVI DA ESERCIZIO DI COMPETENZA (EC=I-PC)	
		PREVISIONI DEFINITIVE DI CASSA (CS)		TOTALE PAGAMENTI (TP=PR +PC)		FONDO PLURIENNALE VINCOLATO (FPV) (3)				TOTALE RESIDUI PASSIVI DA RIPORTARE (TR=EP+EC)	
U9130702701	*Risorse Vincolate (Capitolo: E9502010301)*	RS	0,00	PR	0,00	R	0,00			EP	0,00
		CP	117.111.314,52	PC	117.111.314,52	I	117.111.314,52	ECP	0,00	EC	0,00
	CONCESSIONE CREDITI DI BREVE PERIODO A TASSO AGEVOLATO AGLI ENTI DEL SERVIZIO SANITARIO REGIONALE, AI SENSI DELLA LEGGE REGIONALE 25 GIUGNO 2019 N.28	CS	117.111.314,52	TP	117.111.314,52	FPV	0,00			TR	0,00
TOTALE TITOLO 3	**Spese per incremento attività finanziarie**	**RS**	**0,00**	**PR**	**0,00**	**R**	**0,00**			**EP**	**0,00**
		CP	**117.111.314,52**	**PC**	**117.111.314,52**	**I**	**117.111.314,52**	**ECP**	**0,00**	**EC**	**0,00**
		CS	**117.111.314,52**	**TP**	**117.111.314,52**	**FPV**	**0,00**			**TR**	**0,00**
TITOLO 4	**Rimborso Prestiti**										
U9130702601	*Risorse Vincolate (Capitolo: E9602010101)*	RS	0,00	PR	0,00	R	0,00			EP	0,00
		CP	117.111.314,52	PC	117.111.314,52	I	117.111.314,52	ECP	0,00	EC	0,00
	RESTITUZIONE DELL'ANTICIPAZIONE DI LIQUIDITA' CONCESSA DA PARTE DI CASSA DEPOSITI E PRESTITI S.P.A. IN FAVORE DEGLI ENTI DEL SERVIZIO SANITARIO REGIONALE, AI SENSI DELLA LEGGE REGIONALE 25 GIUGNO 2019 N.28	CS	117.111.314,52	TP	117.111.314,52	FPV	0,00			TR	0,00
TOTALE TITOLO 4	**Rimborso Prestiti**	**RS**	**0,00**	**PR**	**0,00**	**R**	**0,00**			**EP**	**0,00**
		CP	**117.111.314,52**	**PC**	**117.111.314,52**	**I**	**117.111.314,52**	**ECP**	**0,00**	**EC**	**0,00**
		CS	**117.111.314,52**	**TP**	**117.111.314,52**	**FPV**	**0,00**			**TR**	**0,00**
TOTALE PROGRAMMA 07	***Ulteriori spese in materia sanitaria***	**RS**	**74.238.600,39**	**PR**	**51.479.254,40**	**R**	**-252.881,52**			**EP**	**22.506.464,47**
		CP	**279.030.676,23**	**PC**	**236.081.877,15**	**I**	**278.998.180,70**	**ECP**	**32.495,53**	**EC**	**42.916.303,55**
		CS	**353.269.276,62**	**TP**	**287.561.131,55**	**FPV**	**0,00**			**TR**	**65.422.768,02**
1308 PROGRAMMA 08	**Politica regionale unitaria per la tutela della salute**										
TITOLO 1	**Spese correnti**										
U9130800101	*Risorse Vincolate (Capitolo: E9201010401)*	RS	291.683,70	PR	0,00	R	0,00			EP	291.683,70
		CP	0,00	PC	0,00	I	0,00	ECP	0,00	EC	0,00
	SPESE PER L'ATTUAZIONE DEGLI OBIETTIVI DI SERVIZIO PER L'AMBITO TEMATICO "SERVIZI DI CURA PER GLI ANZIANI" (RISORSE FSC 2007-2013 - DELIBERA CIPE N. 79 DEL 11 LUGLIO 2012) - TRASFERIMENTI CORRENTI AD AMMINISTRAZIONI LOCALI	CS	291.683,70	TP	0,00	FPV	0,00			TR	291.683,70
	NOTA: *FINANZIAMENTO COMPLESSIVO DI EURO 7.601.529,00 (OBIETTIVO DI SERVIZIO - SERVIZI DI CURA - ANZIANI- DELIBERA CIPE 79/2012) IN SEDE DI PREDISPOSIZIONE DEL BILANCIO 2020-2022 LA SOMMA DI EURO 7.137,62 (EURO 4.825,06 CAP. U9130800107, EURO 606,68 CAP. U9130800108 ED EURO 1.705,88 CAP. U9130800109) E' STATA ACCANTONATA AL CAPITOLO U9200301701 AI FINI DELLA REALIZZAZIONE DEGLI INTERVENTI CONFLUITI NEL PIANO SVILUPPO E COESIONE (ART. 44 D.L. 34/2019)*										
U9130800103	*Risorse Vincolate (Capitolo: E9201010401)*	RS	0,00	PR	0,00	R	0,00			EP	0,00
		CP	478.697,89	PC	0,00	I	168.628,66	ECP	310.069,23	EC	168.628,66
	SPESE PER L'ATTUAZIONE DEGLI OBIETTIVI DI SERVIZIO PER L'AMBITO TEMATICO "SERVIZI DI CURA PER GLI ANZIANI" (RISORSE FSC 2007-2013 - DELIBERA CIPE N. 79 DEL 11 LUGLIO 2012) - SERVIZI INFORMATICI E DI TELECOMUNICAZIONI	CS	478.697,89	TP	0,00	FPV	0,00			TR	168.628,66
U9130800105	*Risorse Vincolate (Capitolo: E9201010401)*	RS	0,00	PR	0,00	R	0,00			EP	0,00
		CP	14.275,18	PC	14.275,18	I	14.275,18	ECP	0,00	EC	0,00
	SPESE PER L'ATTUAZIONE DEGLI OBIETTIVI DI SERVIZIO PER L'AMBITO TEMATICO "SERVIZI DI CURA PER GLI ANZIANI" (RISORSE FSC 2007-2013 - DELIBERA CIPE N. 79 DEL 11 LUGLIO 2012) - ALTRI SERVIZI	CS	14.275,18	TP	14.275,18	FPV	0,00			TR	0,00
U9130800106	*Risorse Vincolate (Capitolo: E9201010401)*	RS	0,00	PR	0,00	R	0,00			EP	0,00
		CP	10.000,00	PC	0,00	I	0,00	ECP	10.000,00	EC	0,00
	SPESE PER L'ATTUAZIONE DEGLI OBIETTIVI DI SERVIZIO PER L'AMBITO TEMATICO "SERVIZI DI CURA PER GLI ANZIANI" (RISORSE FSC 2007-2013 - DELIBERA CIPE N. 79 DEL 11 LUGLIO 2012) - ORGANIZZAZIONE EVENTI, PUBBLICITA' E SERVIZI PER TRASFERTA	CS	10.000,00	TP	0,00	FPV	0,00			TR	0,00

MISSIONE, PROGRAMMA, TITOLO, CAPITOLO	DENOMINAZIONE	RESIDUI PASSIVI AL 1/1/2019 (RS) / PREVISIONI DEFINITIVE DI COMPETENZA (CP) / PREVISIONI DEFINITIVE DI CASSA (CS)		PAGAMENTI IN C/RESIDUI (PR) / PAGAMENTI IN C/ COMPETENZA (PC) / TOTALE PAGAMENTI (TP=PR +PC)		RIACCERTAMENTO RESIDUI (R)(1) / IMPEGNI (I)(2) / FONDO PLURIENNALE VINCOLATO (FPV) (3)		ECONOMIE DI COMPETENZA (ECP=CP-I-FPV)		RESIDUI PASSIVI DA ESERCIZI PRECEDENTI (EP=RS-PR+R) / RESIDUI PASSIVI DA ESERCIZIO DI COMPETENZA (EC=I-PC) / TOTALE RESIDUI PASSIVI DA RIPORTARE (TR=EP+EC)	
TOTALE TITOLO 1	**Spese correnti**	**RS** **CP** **CS**	**291.683,70** **502.973,07** **794.656,77**	**PR** **PC** **TP**	**0,00** **14.275,18** **14.275,18**	**R** **I** **FPV**	**0,00** **182.903,84** **0,00**	**ECP**	**320.069,23**	**EP** **EC** **TR**	**291.683,70** **168.628,66** **460.312,36**
TITOLO 2	**Spese in conto capitale**										
U9130800102	*Risorse Vincolate (Capitolo: E4412006901)* SPESE PER L'ATTUAZIONE DEGLI OBIETTIVI DI SERVIZIO PER L'AMBITO TEMATICO "SERVIZI DI CURA PER GLI ANZIANI" (RISORSE FSC 2007-2013 - DELIBERA CIPE N. 79 DEL 11 LUGLIO 2012) - CONTRIBUTI AGLI INVESTIMENTI AD AMMINISTRAZIONI LOCALI	RS CP CS	3.476.033,19 0,00 3.476.033,19	PR PC TP	0,00 0,00 0,00	R I FPV	0,00 0,00 0,00	ECP	0,00	EP EC TR	3.476.033,19 0,00 3.476.033,19
U9130800104	*Risorse Vincolate (Capitolo: E4412006901)* SPESE PER L'ATTUAZIONE DEGLI OBIETTIVI DI SERVIZIO PER L'AMBITO TEMATICO "SERVIZI DI CURA PER GLI ANZIANI" (RISORSE FSC 2007-2013 - DELIBERA CIPE N. 79 DEL 11 LUGLIO 2012) - SOFTWARE	RS CP CS	0,00 511.790,00 511.790,00	PR PC TP	0,00 0,00 0,00	R I FPV	0,00 84.742,35 0,00	ECP	427.047,65	EP EC TR	0,00 84.742,35 84.742,35
U9130800202	*Risorse Vincolate (Capitolo: E9402010601)* PESE PER LA REALIZZAZIONE DELL'INTERVENTO STRATEGICO "MESSA IN SICUREZZA ED ADEGUAMENTO TECNOLOGICO DELLE AA.SS.PP." - LINEA AZIONE 1.8 'INFRASTRUTTURE PUBBLICHE DIDATTICHE/UNIVERSITA', SOCIALI SANITARIE: INTERVENTI DI MESSA IN SICUREZZA' - ATTREZZATURE SANITARIE PER IL NUOVO OSPEDALE DELLA SIBARITIDE (PATTO PER LO SVILUPPO DELLA REGIONE CALABRIA - FONDO SVILUPPO E COESIONE (FSC) 2014-2020 - DGR N. 160 DEL 13 MAGGIO 2016 - DELIBERA CIPE N. 26 DEL 10 AGOSTO 2016)	RS CP CS	0,00 6.652.800,00 6.652.800,00	PR PC TP	0,00 0,00 0,00	R I FPV	0,00 0,00 0,00	ECP	6.652.800,00	EP EC TR	0,00 0,00 0,00
TOTALE TITOLO 2	**Spese in conto capitale**	**RS** **CP** **CS**	**3.476.033,19** **7.164.590,00** **10.640.623,19**	**PR** **PC** **TP**	**0,00** **0,00** **0,00**	**R** **I** **FPV**	**0,00** **84.742,35** **0,00**	**ECP**	**7.079.847,65**	**EP** **EC** **TR**	**3.476.033,19** **84.742,35** **3.560.775,54**
TOTALE PROGRAMMA 08	***Politica regionale unitaria per la tutela della salute***	**RS** **CP** **CS**	**3.767.716,89** **7.667.563,07** **11.435.279,96**	**PR** **PC** **TP**	**0,00** **14.275,18** **14.275,18**	**R** **I** **FPV**	**0,00** **267.646,19** **0,00**	**ECP**	**7.399.916,88**	**EP** **EC** **TR**	**3.767.716,89** **253.371,01** **4.021.087,90**
TOTALE MISSIONE 13	***Tutela della salute***	**RS** **CP** **CS**	**1.893.504.190,01** **4.205.602.858,61** **6.099.107.048,62**	**PR** **PC** **TP**	**501.562.917,71** **3.253.844.350,90** **3.755.407.268,61**	**R** **I** **FPV**	**-355.803.542,97** **4.185.773.010,95** **0,00**	**ECP**	**19.829.847,66**	**EP** **EC** **TR**	**1.036.137.729,33** **931.928.660,05** **1.968.066.389,38**
MISSIONE 14	*Sviluppo economico e competitività*										
1401 PROGRAMMA 01	**Industria, PMI e Artigianato**										
TITOLO 1	**Spese correnti**										
U0612210201	*Risorse Autonome* CONTRIBUTO ALLE ASSOCIAZIONI REGIONALI DEGLI ARTIGIANI (LEGGE REGIONALE 8.2.2018, N.5).	RS CP CS	140.000,00 140.000,00 280.000,00	PR PC TP	84.504,00 0,00 84.504,00	R I FPV	-37.868,95 140.000,00 0,00	ECP	0,00	EP EC TR	17.627,05 140.000,00 157.627,05
U0612520105	*Risorse Vincolate (Capitolo: E0232620101; E9405031401)* FONDO UNICO PER LA CONCESSIONE DI AGEVOLAZIONI, SOVVENZIONI, INCENTIVI E CONTRIBUTI DI QUALSIASI GENERE ALLE IMPRESE, AI SENSI DEGLI ARTT. 19, 30, 31, 41 E 48 DEL DECRETO LEGISLATIVO 31.3.98, N.112 - ALTRI SERVIZI (DCPM DEL 10.2.2000 E DCPM DEL 26.5.2000).	RS CP CS	135.000,00 315.000,00 450.000,00	PR PC TP	135.000,00 0,00 135.000,00	R I FPV	0,00 135.000,00 180.000,00	ECP	0,00	EP EC TR	0,00 135.000,00 135.000,00
U3201015301	*Risorse Autonome* SPESE PER L'ISTITUZIONE E IL FUNZIONAMENTO DELL'OSSERVATORIO REGIONALE DELLE ATTIVITA' ESTRATTIVE (ART. 5 DELLA LEGGE REGIONALE 5 NOVEMBRE 2009, N. 40)	RS CP CS	25.000,00 25.000,00 50.000,00	PR PC TP	7.963,90 0,00 7.963,90	R I FPV	0,00 0,00 0,00	ECP	25.000,00	EP EC TR	17.036,10 0,00 17.036,10

MISSIONE, PROGRAMMA, TITOLO, CAPITOLO	DENOMINAZIONE	RESIDUI PASSIVI AL 1/1/2019 (RS)	PAGAMENTI IN C/RESIDUI (PR)	RIACCERTAMENTO RESIDUI (R)(1)		RESIDUI PASSIVI DA ESERCIZI PRECEDENTI (EP=RS-PR+R)
		PREVISIONI DEFINITIVE DI COMPETENZA (CP)	PAGAMENTI IN C/ COMPETENZA (PC)	IMPEGNI (I)(2)	ECONOMIE DI COMPETENZA (ECP=CP-I-FPV)	RESIDUI PASSIVI DA ESERCIZIO DI COMPETENZA (EC=I-PC)
		PREVISIONI DEFINITIVE DI CASSA (CS)	TOTALE PAGAMENTI (TP=PR +PC)	FONDO PLURIENNALE VINCOLATO (FPV) (3)		TOTALE RESIDUI PASSIVI DA RIPORTARE (TR=EP+EC)
U3201015702	*Risorse Autonome* SPESE PER L'ATTUAZIONE DEL PIANO REGIONALE DELLE ATTIVITA' ESTRATTIVE (ART. 6 DELLA LEGGE REGIONALE 5 NOVEMBRE 2009, n. 40) - TRASFERIMENTI CORRENTI A ALTRE IMPRESE	RS 100.000,00 CP 0,00 CS 100.000,00	PR 0,00 PC 0,00 TP 0,00	R 0,00 I 0,00 FPV 0,00	ECP 0,00	EP 100.000,00 EC 0,00 TR 100.000,00
U9140100101	*Risorse Autonome* SPESE PER STIPENDI, ALTRI ASSEGNI FISSI E CONTRIBUTI DIVERSI A CARICO DELL'ENTE, INERENTI AL PERSONALE ADDETTO ALLE SEGRETERIE PARTICOLARI DEL PRESIDENTE, DEGLI ASSESSORI DELLA GIUNTA REGIONALE E DEL PRESIDENTE DELLA COMMISSIONE DEL PIANO, NONCHE' PER L'INDENNITA' FORFETTIZZATA DEL PERSONALE CHE PRESTA SERVIZIO NELLE STRUTTURE AUSILIARIE DEI DIPARTIMENTI (ARTT. 5 E 8 DELLA LEGGE REGIONALE 13.5.1996, N. 7; ART. 3 DELLA LEGGE REGIONALE 26.5.1997, N. 8. ART. 1, COMMA 5, DELLA LEGGE REGIONALE 28.8.2000, N. 14; LEGGE REGIONALE 29.10.2001, N.24)(SPESE OBBLIGATORIE). - U.14.01	RS 0,00 CP 84.647,18 CS 84.647,18	PR 0,00 PC 84.647,18 TP 84.647,18	R 0,00 I 84.647,18 FPV 0,00	ECP 0,00	EP 0,00 EC 0,00 TR 0,00
U9140100102	*Risorse Autonome* SPESE PER STIPENDI, ALTRI ASSEGNI FISSI E CONTRIBUTI DIVERSI A CARICO DELL'ENTE, INERENTI AL PERSONALE ADDETTO ALLE SEGRETERIE PARTICOLARI DEL PRESIDENTE, DEGLI ASSESSORI DELLA GIUNTA REGIONALE E DEL PRESIDENTE DELLA COMMISSIONE DEL PIANO, NONCHE' PER L'INDENNITA' FORFETTIZZATA DEL PERSONALE CHE PRESTA SERVIZIO NELLE STRUTTURE AUSILIARIE DEI DIPARTIMENTI - CONTRIBUTI SOCIALI EFFETTIVI A CARICO DELL'ENTE - (ARTT. 5 E 8 DELLA LEGGE REGIONALE 13.5.1996, N. 7; ART. 3 DELLA LEGGE REGIONALE 26.5.1997, N. 8. ART. 1, COMMA 5, DELLA LEGGE REGIONALE 28.8.2000, N. 14; LEGGE REGIONALE 29.10.2001, N.24)(SPESE OBBLIGATORIE). - U.14.01	RS 27.578,81 CP 32.007,54 CS 59.586,35	PR 11.914,00 PC 23.758,26 TP 35.672,26	R -15.664,81 I 32.007,54 FPV 0,00	ECP 0,00	EP 0,00 EC 8.249,28 TR 8.249,28
U9140100201	*Risorse Autonome* SPESE PER LE COMPETENZE FISSE DEL PERSONALE REGIONALE DI RUOLO, IVI COMPRESE QUELLE PER IL PAGAMENTO DELLA RETRIBUZIONE DI POSIZIONE E DEI CONTRIBUTI PREVIDENZIALI POSTI A CARICO DELLA REGIONE (SPESE OBBLIGATORIE). - U.14.01	RS 88.586,48 CP 793.624,60 CS 882.211,08	PR 35.184,66 PC 721.338,39 TP 756.523,05	R -53.401,82 I 721.338,39 FPV 0,00	ECP 72.286,21	EP 0,00 EC 0,00 TR 0,00
U9140100202	*Risorse Autonome* SPESE PER LE COMPETENZE FISSE DEL PERSONALE REGIONALE DI RUOLO, IVI COMPRESE QUELLE PER IL PAGAMENTO DELLA RETRIBUZIONE DI POSIZIONE E DEI CONTRIBUTI PREVIDENZIALI POSTI A CARICO DELLA REGIONE -CONTRIBUTI SOCIALI EFFETTIVI A CARICO DELL'ENTE - (SPESE OBBLIGATORIE). - U.14.01	RS 275.891,71 CP 248.801,31 CS 524.693,02	PR 0,00 PC 172.967,30 TP 172.967,30	R -135.695,03 I 248.801,31 FPV 0,00	ECP 0,00	EP 140.196,68 EC 75.834,01 TR 216.030,69
U9140100203	*Risorse Autonome* INDENNITA' DI TRASFERTA E RIMBORSO SPESE PER MISSIONI E TRASFERIMENTI DEL PERSONALE ADDETTO AI SERVIZI DELLA REGIONE. - U.14.01	RS 4.906,78 CP 0,00 CS 4.906,78	PR 4.903,00 PC 0,00 TP 4.903,00	R -3,78 I 0,00 FPV 0,00	ECP 0,00	EP 0,00 EC 0,00 TR 0,00
U9140100204	*Risorse Autonome* SPESE PER IL PAGAMENTO DELL'IRAP A VALERE SULLE SPESE PER IL PERSONALE REGIONALE (SPESE OBBLIGATORIE) - U.14.01	RS 71.430,12 CP 80.626,63 CS 152.056,75	PR 14.252,80 PC 58.249,19 TP 72.501,99	R -27.122,30 I 80.626,63 FPV 0,00	ECP 0,00	EP 30.055,02 EC 22.377,44 TR 52.432,46
U9140100301	*Risorse Autonome* FONDO PER IL MIGLIORAMENTO DELL'EFFICIENZA DEI SERVIZI (ART.5 DELLA LEGGE REGIONALE 5.5.90, N.30). - U.14.01	RS 66.953,94 CP 0,00 CS 66.953,94	PR 0,00 PC 0,00 TP 0,00	R -34.368,69 I 0,00 FPV 0,00	ECP 0,00	EP 32.585,25 EC 0,00 TR 32.585,25
U9140100302	*Risorse Autonome* FONDO PER IL MIGLIORAMENTO DELL'EFFICIENZA DEI SERVIZI - CONTRIBUTI SOCIALI EFFETTIVI A CARICO DELL'ENTE (ART.5 DELLA LEGGE REGIONALE 5.5.90, N.30). - U.14.01	RS 7.557,21 CP 0,00 CS 7.557,21	PR 5.757,62 PC 0,00 TP 5.757,62	R 0,00 I 0,00 FPV 0,00	ECP 0,00	EP 1.799,59 EC 0,00 TR 1.799,59
U9140100501	*Risorse Vincolate (Capitolo: E9201010201; E9201050101)* SPESE PER SOSTENERE LE FASI DI PROGRAMMAZIONE, ATTUAZIONE, GESTIONE, CONTROLLO, VALUTAZIONE E SORVEGLIANZA DEL PROGRAMMA OPERATIVO (POR 2014-2020 - ASSE 14) - RETRIBUZIONI IN DENARO - U.14.01	RS 4.152,36 CP 47.664,96 CS 51.817,32	PR 2.673,40 PC 32.520,75 TP 35.194,15	R 0,00 I 47.664,96 FPV 0,00	ECP 0,00	EP 1.478,96 EC 15.144,21 TR 16.623,17
U9140100502	*Risorse Vincolate (Capitolo: E9201010201; E9201050101)* SPESE PER SOSTENERE LE FASI DI PROGRAMMAZIONE, ATTUAZIONE, GESTIONE, CONTROLLO, VALUTAZIONE E SORVEGLIANZA DEL PROGRAMMA OPERATIVO (POR 2014-2020 - ASSE 14) - CONTRIBUTI SOCIALI EFFETTIVI A CARICO DELL'ENTE - U.14.01	RS 1.905,89 CP 11.461,73 CS 13.367,62	PR 1.550,50 PC 6.508,64 TP 8.059,14	R 0,00 I 11.461,73 FPV 0,00	ECP 0,00	EP 355,39 EC 4.953,09 TR 5.308,48

MISSIONE, PROGRAMMA, TITOLO, CAPITOLO	DENOMINAZIONE	RESIDUI PASSIVI AL 1/1/2019 (RS)		PAGAMENTI IN C/RESIDUI (PR)		RIACCERTAMENTO RESIDUI (R)(1)			RESIDUI PASSIVI DA ESERCIZI PRECEDENTI (EP=RS-PR+R)	
		PREVISIONI DEFINITIVE DI COMPETENZA (CP)		PAGAMENTI IN C/ COMPETENZA (PC)		IMPEGNI (I)(2)		ECONOMIE DI COMPETENZA (ECP=CP-I-FPV)	RESIDUI PASSIVI DA ESERCIZIO DI COMPETENZA (EC=I-PC)	
		PREVISIONI DEFINITIVE DI CASSA (CS)		TOTALE PAGAMENTI (TP=PR +PC)		FONDO PLURIENNALE VINCOLATO (FPV) (3)			TOTALE RESIDUI PASSIVI DA RIPORTARE (TR=EP+EC)	
U9140100503	*Risorse Vincolate (Capitolo: E9201010201; E9201050101)*	RS	677,41	PR	551,60	R	0,00		EP	125,81
		CP	4.140,00	PC	2.315,43	I	4.140,00	ECP 0,00	EC	1.824,57
	SPESE PER SOSTENERE LE FASI DI PROGRAMMAZIONE, ATTUAZIONE, GESTIONE, CONTROLLO, VALUTAZIONE E SORVEGLIANZA DEL PROGRAMMA OPERATIVO (POR 2014-2020 - ASSE 14) - IMPOSTA REGIONALE SULLE ATTIVITA' PRODUTTIVE (IRAP) - U.14.01	CS	4.817,41	TP	2.867,03	FPV	0,00		TR	1.950,38
U9140100801	*Risorse Autonome*	RS	0,00	PR	0,00	R	0,00		EP	0,00
		CP	2.500.000,00	PC	499.999,99	I	1.249.999,99	ECP 0,00	EC	750.000,00
	SPESE PER LO SVOLGIMENTO DA PARTE DI FINCALABRA DI SERVIZI AUSILIARI DI SUPPORTO TECNICO OPERATIVO ALLE FUNZIONI AMMINISTRATIVE DEI DIPARTIMENTI REGIONALI (ART. 2, COMMA 4, DELLA LLEGGE DI STABILITA' REGIONALE 21 DICEMBRE 2018, N.48)	CS	2.500.000,00	TP	499.999,99	FPV	1.250.000,01		TR	750.000,00
U9140100901	*Risorse Autonome*	RS	0,00	PR	0,00	R	0,00		EP	0,00
		CP	3.000.000,00	PC	0,00	I	0,00	ECP 3.000.000,00	EC	0,00
	SPESE PER LA PARTECIPAZIONE DELLA REGIONE AL FONDO DI DOTAZIONE DEL CONSORZIO REGIONALE PER LE ATTIVITA' PRODUTTIVE (CORAP) E PER FAR FRONTE ALLA EVENTUALE COPERTURA DI DEBITI PREGRESSI DEL MEDESIMO ENTE (ART. 2, COMMA 3, DELLA LEGGE DI STABILITA' REGIONALE 21 DICEMBRE 2018, N.48)	CS	3.000.000,00	TP	0,00	FPV	0,00		TR	0,00
U9140101001	*Risorse Autonome*	RS	0,00	PR	0,00	R	0,00		EP	0,00
		CP	167.146,07	PC	167.146,07	I	167.146,07	ECP 0,00	EC	0,00
	SPESE PER IL PAGAMENTO DI DEBITI ASSUNTI DALL'ENTE FIERA DI REGGIO CALABRIA (SENTENZE DEL TAR CALABRIA NN. 1164/2016 E 1165/2016 - ORDINANZE DEL TAR CALABRIA NN. 316/2019 E 317/2019) - ONERI DA CONTENZIOSO	CS	167.146,07	TP	167.146,07	FPV	0,00		TR	0,00
U9140101002	*Risorse Autonome*	RS	0,00	PR	0,00	R	0,00		EP	0,00
		CP	31.244,12	PC	31.244,12	I	31.244,12	ECP 0,00	EC	0,00
	SPESE PER IL PAGAMENTO DI DEBITI ASSUNTI DALL'ENTE FIERA DI REGGIO CALABRIA (SENTENZE DEL TAR CALABRIA NN. 1164/2016 E 1165/2016 - ORDINANZE DEL TAR CALABRIA NN. 316/2019 E 317/2019) - INTERESSI DI MORA	CS	31.244,12	TP	31.244,12	FPV	0,00		TR	0,00
U9140101101	*Risorse Autonome*	RS	0,00	PR	0,00	R	0,00		EP	0,00
		CP	5.000,00	PC	0,00	I	0,00	ECP 5.000,00	EC	0,00
	SPESE PER LA LIQUIDAZIONE COATTA AMMINISTRATIVA DEL CORAP (LEGGE REGIONALE APPROVATA IL 19 NOVEMBRE 2019)	CS	5.000,00	TP	0,00	FPV	0,00		TR	0,00
TOTALE TITOLO 1	**Spese correnti**	**RS**	**949.640,71**	**PR**	**304.255,48**	**R**	**-304.125,38**		**EP**	**341.259,85**
		CP	**7.486.364,14**	**PC**	**1.800.695,32**	**I**	**2.954.077,92**	**ECP 3.102.286,21**	**EC**	**1.153.382,60**
		CS	**8.436.004,85**	**TP**	**2.104.950,80**	**FPV**	**1.430.000,01**		**TR**	**1.494.642,45**
TITOLO 2	**Spese in conto capitale**									
U0612520100	*Risorse Vincolate (Capitolo: E0232620100)*	RS	10.000,00	PR	0,00	R	0,00		EP	10.000,00
		CP	0,00	PC	0,00	I	0,00	ECP 0,00	EC	0,00
	FONDO UNICO PER LA CONCESSIONE DI AGEVOLAZIONI, SOVVENZIONI, INCENTIVIE CONTRIBUTI DI QUALSIASI GENERE ALLE IMPRESE, AI SENSI DEGLI ARTT. 19, 30, 31, 41 E 48 DEL DECRETO LEGISLATIVO 31.3.98, N.112 (DCPM DEL 10.2.2000 E DCPM DEL 26.5.2000).	CS	10.000,00	TP	0,00	FPV	0,00		TR	10.000,00
U0612520101	*Risorse Vincolate (Capitolo: E0232620101; E9405031401)*	RS	3.000.000,00	PR	0,00	R	0,00		EP	3.000.000,00
		CP	1.600.000,00	PC	16.276,13	I	57.735,56	ECP 0,00	EC	41.459,43
	FONDO UNICO PER LA CONCESSIONE DI AGEVOLAZIONI, SOVVENZIONI, INCENTIVI E CONTRIBUTI DI QUALSIASI GENERE ALLE IMPRESE, AI SENSI DEGLI ARTT. 19, 30, 31, 41 E 48 DEL DECRETO LEGISLATIVO 31.3.98, N.112 (DCPM DEL 10.2.2000 E DCPM DEL 26.5.2000).	CS	4.600.000,00	TP	16.276,13	FPV	1.542.264,44		TR	3.041.459,43
U0612520106	*Risorse Vincolate (Capitolo: E0232620101)*	RS	0,00	PR	0,00	R	0,00		EP	0,00
		CP	2.050.597,50	PC	2.050.597,00	I	2.050.597,00	ECP 0,50	EC	0,00
	FONDO UNICO PER LA CONCESSIONE DI AGEVOLAZIONI, SOVVENZIONI, INCENTIVI E CONTRIBUTI DI QUALSIASI GENERE ALLE IMPRESE, AI SENSI DEGLI ARTT. 19, 30, 31, 41 E 48 DEL DECRETO LEGISLATIVO 31.3.98, N.112 (DCPM DEL 10.2.2000 E DCPM DEL 26.5.2000).	CS	2.050.597,50	TP	2.050.597,00	FPV	0,00		TR	0,00
U2202080301	*Risorse Autonome*	RS	59.650,60	PR	50.612,60	R	0,00		EP	9.038,00
		CP	0,00	PC	0,00	I	0,00	ECP 0,00	EC	0,00
	SPESE PER INTERVENTI RELATIVI AL SOSTEGNO DELLA NASCITA E SVILUPPO DELLE pmi NEI SETTORI DELL'ARTIGIANATO, DEL TURISMO E DEI SERVIZI, LE CUI DOMANDE SONO STATE ESAMINATE E VALUTATE FAVOREVOLMENTE, SECONDO PROCEDURE PREESISTENTI, DAL COMPETENTE ASSESSORATO AL LAVORO (ART. 2, LEGGE REGIONALE 22 MAGGIO 2002, N. 23)	CS	59.650,60	TP	50.612,60	FPV	0,00		TR	9.038,00

MISSIONE, PROGRAMMA, TITOLO, CAPITOLO	DENOMINAZIONE	RESIDUI PASSIVI AL 1/1/2019 (RS)		PAGAMENTI IN C/RESIDUI (PR)		RIACCERTAMENTO RESIDUI (R)(1)				RESIDUI PASSIVI DA ESERCIZI PRECEDENTI (EP=RS-PR+R)	
		PREVISIONI DEFINITIVE DI COMPETENZA (CP)		PAGAMENTI IN C/ COMPETENZA (PC)		IMPEGNI (I)(2)		ECONOMIE DI COMPETENZA (ECP=CP-I-FPV)		RESIDUI PASSIVI DA ESERCIZIO DI COMPETENZA (EC=I-PC)	
		PREVISIONI DEFINITIVE DI CASSA (CS)		TOTALE PAGAMENTI (TP=PR +PC)		FONDO PLURIENNALE VINCOLATO (FPV) (3)				TOTALE RESIDUI PASSIVI DA RIPORTARE (TR=EP+EC)	
U2801010101	*Risorse Autonome* TRASFERIMENTO ALLE PROVINCE DELLE RISORSE FINANZIARIE NECESSARIE ALL'ESERCIZIO DELLE FUNZIONI TRASFERITE IN MATERIA DI TUTELA E SVILUPPO DELL'ARTIGIANATO E PER LA VALORIZZAZIONE DELLE PRODUZIONI ARTIGIANE DI CUI ALLA LEGGE REGIONALE 15.3.2002, N. 15 (ART.28 DELLA LEGGE REGIONALE 12 AGOSTO 2002, N. 34).	RS CP CS	93.789,17 0,00 93.789,17	PR PC TP	0,00 0,00 0,00	R I FPV	-93.789,17 0,00 0,00	ECP	0,00	EP EC TR	0,00 0,00 0,00
TOTALE TITOLO 2	**Spese in conto capitale**	**RS** **CP** **CS**	**3.163.439,77** **3.650.597,50** **6.814.037,27**	**PR** **PC** **TP**	**50.612,60** **2.066.873,13** **2.117.485,73**	**R** **I** **FPV**	**-93.789,17** **2.108.332,56** **1.542.264,44**	**ECP**	**0,50**	**EP** **EC** **TR**	**3.019.038,00** **41.459,43** **3.060.497,43**
TOTALE PROGRAMMA 01	***Industria, PMI e Artigianato***	**RS** **CP** **CS**	**4.113.080,48** **11.136.961,64** **15.250.042,12**	**PR** **PC** **TP**	**354.868,08** **3.867.568,45** **4.222.436,53**	**R** **I** **FPV**	**-397.914,55** **5.062.410,48** **2.972.264,45**	**ECP**	**3.102.286,71**	**EP** **EC** **TR**	**3.360.297,85** **1.194.842,03** **4.555.139,88**
1402 PROGRAMMA 02	**Commercio - reti distributive - tutela dei consumatori**										
TITOLO 1	**Spese correnti**										
U0613210201	*Risorse Autonome* SPESE PER LA PARTECIPAZIONE DIRETTA DELLA REGIONE E CONTRIBUTI A FAVORE DI ENTI ED OPERATORI PER LA PROMOZIONE E PARTECIPAZIONE A MOSTRE, FIERE, ESPOSIZIONI INTERPROVINCIALI, REGIONALI, NAZIONALI ED INTERNAZIONALI, NONCHE' SPESE PER LA COMMERCIALIZZAZIONE DELLA PRODUZIONE REGIONALE (ART.11 DELLA LEGGE REGIONALE 24.7.91, N.11).	RS CP CS	0,00 50.000,00 50.000,00	PR PC TP	0,00 0,00 0,00	R I FPV	0,00 0,00 0,00	ECP	50.000,00	EP EC TR	0,00 0,00 0,00
U7202010201	*Risorse Vincolate (Capitolo: E2109002001)* SPESE PER LA REALIZZAZIONE DEL PROGRAMMA GENERALE DI INTERVENTO 'CONSUMATORI INTERATTIVI E INFORMATI' ART. 148, COMMA 1, LEGGE 23 DICEMBRE 2000, N.388).	RS CP CS	3.442,50 356.150,08 359.592,58	PR PC TP	0,00 0,00 0,00	R I FPV	-3.442,50 320.445,04 0,00	ECP	35.705,04	EP EC TR	0,00 320.445,04 320.445,04
U7202010501	*Risorse Vincolate (Capitolo: E2117000601)* SPESE PER LA REALIZZAZIONE DEL PROGRAMMA GENERALE DI INTERVENTO "EDUCARE PER CRESCERE" (ART. 148, COMMA 1, LEGGE 23 DICEMBRE 2000, N. 388)	RS CP CS	27.035,20 30.397,80 57.433,00	PR PC TP	27.035,20 6.758,80 33.794,00	R I FPV	0,00 6.758,80 23.639,00	ECP	0,00	EP EC TR	0,00 0,00 0,00
U9120700601	*Risorse Autonome* SPESE PER GARANTIRE LA COPERTURA FINANZIARIA NONCHÉ LA DEFINITIVA REGOLARIZZAZIONE CONTABILE DEI PAGAMENTI EFFETTUATI DAL TESORIERE REGIONALE, A SEGUITO DI ATTI GIUDIZIALI DI PIGNORAMENTO PRESSO TERZI RIGUARDANTI SPESE DI PARTE CORRENTE DI COMPETENZA DEL DIPARTIMENTO SVILUPPO ECONOMICO - TRASFERIMENTI CORRENTI A ISTITUZIONE SOCIALI PRIVATE	RS CP CS	0,00 377.028,07 377.028,07	PR PC TP	0,00 377.028,07 377.028,07	R I FPV	0,00 377.028,07 0,00	ECP	0,00	EP EC TR	0,00 0,00 0,00
U9140200301	*Risorse Autonome* SPESE PER STIPENDI, ALTRI ASSEGNI FISSI E CONTRIBUTI DIVERSI A CARICO DELL'ENTE, INERENTI AL PERSONALE ADDETTO ALLE SEGRETERIE PARTICOLARI DEL PRESIDENTE, DEGLI ASSESSORI DELLA GIUNTA REGIONALE E DEL PRESIDENTE DELLA COMMISSIONE DEL PIANO, NONCHE' PER L'INDENNITA' FORFETTIZZATA DEL PERSONALE CHE PRESTA SERVIZIO NELLE STRUTTURE AUSILIARIE DEI DIPARTIMENTI (ARTT. 5 E 8 DELLA LEGGE REGIONALE 13.5.1996, N. 7; ART. 3 DELLA LEGGE REGIONALE 26.5.1997, N. 8. ART. 1, COMMA 5, DELLA LEGGE REGIONALE 28.8.2000, N. 14; LEGGE REGIONALE 29.10.2001, N.24)(SPESE OBBLIGATORIE). - U.14.02	RS CP CS	0,00 119.403,80 119.403,80	PR PC TP	0,00 119.403,80 119.403,80	R I FPV	0,00 119.403,80 0,00	ECP	0,00	EP EC TR	0,00 0,00 0,00
U9140200302	*Risorse Autonome* SPESE PER STIPENDI, ALTRI ASSEGNI FISSI E CONTRIBUTI DIVERSI A CARICO DELL'ENTE, INERENTI AL PERSONALE ADDETTO ALLE SEGRETERIE PARTICOLARI DEL PRESIDENTE, DEGLI ASSESSORI DELLA GIUNTA REGIONALE E DEL PRESIDENTE DELLA COMMISSIONE DEL PIANO, NONCHE' PER L'INDENNITA' FORFETTIZZATA DEL PERSONALE CHE PRESTA SERVIZIO NELLE STRUTTURE AUSILIARIE DEI DIPARTIMENTI - CONTRIBUTI SOCIALI EFFETTIVI A CARICO DELL'ENTE - (ARTT. 5 E 8 DELLA LEGGE REGIONALE 13.5.1996, N. 7; ART. 3 DELLA LEGGE REGIONALE 26.5.1997, N. 8. ART. 1, COMMA 5, DELLA LEGGE REGIONALE 28.8.2000, N. 14; LEGGE REGIONALE 29.10.2001, N.24)(SPESE OBBLIGATORIE). - U.14.02	RS CP CS	15.825,80 32.005,75 47.831,55	PR PC TP	4.490,00 32.005,75 36.495,75	R I FPV	-11.335,80 32.005,75 0,00	ECP	0,00	EP EC TR	0,00 0,00 0,00

MISSIONE, PROGRAMMA, TITOLO, CAPITOLO	DENOMINAZIONE	RESIDUI PASSIVI AL 1/1/2019 (RS)		PAGAMENTI IN C/RESIDUI (PR)		RIACCERTAMENTO RESIDUI (R)(1)				RESIDUI PASSIVI DA ESERCIZI PRECEDENTI (EP=RS-PR+R)	
		PREVISIONI DEFINITIVE DI COMPETENZA (CP)		PAGAMENTI IN C/ COMPETENZA (PC)		IMPEGNI (I)(2)		ECONOMIE DI COMPETENZA (ECP=CP-I-FPV)		RESIDUI PASSIVI DA ESERCIZIO DI COMPETENZA (EC=I-PC)	
		PREVISIONI DEFINITIVE DI CASSA (CS)		TOTALE PAGAMENTI (TP=PR +PC)		FONDO PLURIENNALE VINCOLATO (FPV) (3)				TOTALE RESIDUI PASSIVI DA RIPORTARE (TR=EP+EC)	
U9140200401	*Risorse Autonome*	RS	98.882,70	PR	0,00	R	-98.882,70			EP	0,00
		CP	401.080,77	PC	324.172,40	I	324.172,40	ECP	76.908,37	EC	0,00
	SPESE PER LE COMPETENZE FISSE DEL PERSONALE REGIONALE DI RUOLO, IVI COMPRESE QUELLE PER IL PAGAMENTO DELLA RETRIBUZIONE DI POSIZIONE E DEI CONTRIBUTI PREVIDENZIALI POSTI A CARICO DELLA REGIONE (SPESE OBBLIGATORIE). - U.14.02	CS	499.963,47	TP	324.172,40	FPV	0,00			TR	0,00
U9140200402	*Risorse Autonome*	RS	184.463,20	PR	41.306,69	R	-90.180,34			EP	52.976,17
		CP	125.738,82	PC	76.627,58	I	125.738,82	ECP	0,00	EC	49.111,24
	SPESE PER LE COMPETENZE FISSE DEL PERSONALE REGIONALE DI RUOLO, IVI COMPRESE QUELLE PER IL PAGAMENTO DELLA RETRIBUZIONE DI POSIZIONE E DEI CONTRIBUTI PREVIDENZIALI POSTI A CARICO DELLA REGIONE -CONTRIBUTI SOCIALI EFFETTIVI A CARICO DELL'ENTE - (SPESE OBBLIGATORIE). - U.14.02	CS	310.202,02	TP	117.934,27	FPV	0,00			TR	102.087,41
U9140200403	*Risorse Autonome*	RS	1.311,00	PR	1.311,00	R	0,00			EP	0,00
		CP	0,00	PC	0,00	I	0,00	ECP	0,00	EC	0,00
	INDENNITA' DI TRASFERTA E RIMBORSO SPESE PER MISSIONI E TRASFERIMENTI DEL PERSONALE ADDETTO AI SERVIZI DELLA REGIONE. - U.14.02	CS	1.311,00	TP	1.311,00	FPV	0,00			TR	0,00
U9140200404	*Risorse Autonome*	RS	38.397,28	PR	8.798,51	R	-10.543,50			EP	19.055,27
		CP	49.737,54	PC	33.020,89	I	49.737,54	ECP	0,00	EC	16.716,65
	SPESE PER IL PAGAMENTO DELL'IRAP A VALERE SULLE SPESE PER IL PERSONALE REGIONALE (SPESE OBBLIGATORIE) - U.14.02	CS	88.134,82	TP	41.819,40	FPV	0,00			TR	35.771,92
U9140200501	*Risorse Autonome*	RS	61.689,30	PR	31.362,46	R	-303,79			EP	30.023,05
		CP	0,00	PC	0,00	I	0,00	ECP	0,00	EC	0,00
	FONDO PER IL MIGLIORAMENTO DELL'EFFICIENZA DEI SERVIZI (ART.5 DELLA LEGGE REGIONALE 5.5.90, N.30). - U.14.02	CS	61.689,30	TP	31.362,46	FPV	0,00			TR	30.023,05
U9140200502	*Risorse Autonome*	RS	3.274,95	PR	2.835,94	R	0,00			EP	439,01
		CP	0,00	PC	0,00	I	0,00	ECP	0,00	EC	0,00
	FONDO PER IL MIGLIORAMENTO DELL'EFFICIENZA DEI SERVIZI - CONTRIBUTI SOCIALI EFFETTIVI A CARICO DELL'ENTE (ART.5 DELLA LEGGE REGIONALE 5.5.90, N.30). - U.14.02	CS	3.274,95	TP	2.835,94	FPV	0,00			TR	439,01
U9140200701	*Risorse Autonome*	RS	24.238,74	PR	0,00	R	-24.238,74			EP	0,00
		CP	0,00	PC	0,00	I	0,00	ECP	0,00	EC	0,00
	SPESE PER COMPETENZE FISSE E CONTRIBUTIVE DEL PERSONALE DI RUOLO TRANSITATO DALLE AMMINISTRAZIONI PROVINCIALI AI SENSI DELLA LEGGE 7 APRILE 2014, N. 56 E DELLA LEGGE REGIONALE 22 GIUGNO 2015, N.14 (SPESE OBBLIGATORIE) - U.14.02	CS	24.238,74	TP	0,00	FPV	0,00			TR	0,00
U9140200702	*Risorse Autonome*	RS	6.624,42	PR	0,00	R	-6.624,42			EP	0,00
		CP	0,00	PC	0,00	I	0,00	ECP	0,00	EC	0,00
	SPESE PER IL PAGAMENTO DEI CONTRIBUTI PREVIDENZIALI ED ASSISTENZIALI POSTI A CARICO DELLA REGIONE PER IL PERSONALE DI RUOLO TRANSITATO DALLE AMMINISTRAZIONI PROVINCIALI AI SENSI DELLA LEGGE 7 APRILE 2014, N. 56 E DELLA LEGGE REGIONALE 22 GIUGNO 2015, N.14 (SPESE OBBLIGATORIE) - U. 14.02	CS	6.624,42	TP	0,00	FPV	0,00			TR	0,00
U9140200703	*Risorse Autonome*	RS	2.253,77	PR	2.253,77	R	0,00			EP	0,00
		CP	0,00	PC	0,00	I	0,00	ECP	0,00	EC	0,00
	SPESE PER IL PAGAMENTO DELL'IRAP PER IL PERSONALE DI RUOLO TRANSITATO DALLE AMMINISTRAZIONI PROVINCIALI AI SENSI DELLA LEGGE 7 APRILE 2014, N. 56 E DELLA LEGGE REGIONALE 22 GIUGNO 2015, N.14 (SPESE OBBLIGATORIE) - U. 14.02	CS	2.253,77	TP	2.253,77	FPV	0,00			TR	0,00
U9140200801	*Risorse Vincolate (Capitolo: E9201010201; E9201050101)*	RS	7.737,06	PR	3.651,06	R	0,00			EP	4.086,00
		CP	40.840,52	PC	28.896,97	I	40.840,52	ECP	0,00	EC	11.943,55
	SPESE PER SOSTENERE LE FASI DI PROGRAMMAZIONE, ATTUAZIONE, GESTIONE, CONTROLLO, VALUTAZIONE E SORVEGLIANZA DEL PROGRAMMA OPERATIVO (POR 2014-2020 - ASSE 14) - RETRIBUZIONI IN DENARO - U.14.02	CS	48.577,58	TP	32.548,03	FPV	0,00			TR	16.029,55
U9140200802	*Risorse Vincolate (Capitolo: E9201010201; E9201050101)*	RS	3.111,02	PR	1.635,90	R	-0,03			EP	1.475,09
		CP	9.832,08	PC	5.707,21	I	9.832,08	ECP	0,00	EC	4.124,87
	SPESE PER SOSTENERE LE FASI DI PROGRAMMAZIONE, ATTUAZIONE, GESTIONE, CONTROLLO, VALUTAZIONE E SORVEGLIANZA DEL PROGRAMMA OPERATIVO (POR 2014-2020 - ASSE 14) - CONTRIBUTI SOCIALI EFFETTIVI A CARICO DELL'ENTE - U.14.02	CS	12.943,10	TP	7.343,11	FPV	0,00			TR	5.599,96
U9140200803	*Risorse Vincolate (Capitolo: E9201010201; E9201050101)*	RS	1.152,60	PR	581,97	R	-0,07			EP	570,56
		CP	3.553,85	PC	2.030,37	I	3.553,85	ECP	0,00	EC	1.523,48
	SPESE PER SOSTENERE LE FASI DI PROGRAMMAZIONE, ATTUAZIONE, GESTIONE, CONTROLLO, VALUTAZIONE E SORVEGLIANZA DEL PROGRAMMA OPERATIVO (POR 2014-2020 - ASSE 14) - IMPOSTA REGIONALE SULLE ATTIVITA' PRODUTTIVE (IRAP) - U.14.02	CS	4.706,45	TP	2.612,34	FPV	0,00			TR	2.094,04

MISSIONE, PROGRAMMA, TITOLO, CAPITOLO	DENOMINAZIONE	RESIDUI PASSIVI AL 1/1/2019 (RS)		PAGAMENTI IN C/RESIDUI (PR)		RIACCERTAMENTO RESIDUI (R)(1)			RESIDUI PASSIVI DA ESERCIZI PRECEDENTI (EP=RS-PR+R)	
		PREVISIONI DEFINITIVE DI COMPETENZA (CP)		PAGAMENTI IN C/ COMPETENZA (PC)		IMPEGNI (I)(2)		ECONOMIE DI COMPETENZA (ECP=CP-I-FPV)	RESIDUI PASSIVI DA ESERCIZIO DI COMPETENZA (EC=I-PC)	
		PREVISIONI DEFINITIVE DI CASSA (CS)		TOTALE PAGAMENTI (TP=PR +PC)		FONDO PLURIENNALE VINCOLATO (FPV) (3)			TOTALE RESIDUI PASSIVI DA RIPORTARE (TR=EP+EC)	
U9140200901	*Risorse Autonome*	RS	0,00	PR	0,00	R	0,00		EP	0,00
		CP	40.710,32	PC	40.710,32	I	40.710,32	ECP 0,00	EC	0,00
	SPESE PER GARANTIRE LA COPERTURA FINANZIARIA NONCHÉ LA DEFINITIVA REGOLARIZZAZIONE CONTABILE DEI PAGAMENTI EFFETTUATI DAL TESORIERE REGIONALE, A SEGUITO DI ATTI GIUDIZIALI DI PIGNORAMENTO PRESSO TERZI RIGUARDANTI SPESE DI PARTE CORRENTE DI COMPETENZA DEL DIPARTIMENTO SVILUPPO ECONOMICO - TRASFERIMENTI CORRENTI AD AMMINISTRAZIONI LOCALI	CS	40.710,32	TP	40.710,32	FPV	0,00		TR	0,00
U9140201001	*Risorse Autonome*	RS	100.000,00	PR	0,00	R	-100.000,00		EP	0,00
		CP	100.000,00	PC	0,00	I	0,00	ECP 100.000,00	EC	0,00
	SPESE DESTINATE ALLA TUTELA DEI CONSUMATORI E DEGLI UTENTI (LEGGE REGIONALE 8 FEBBRAIO 2018 N.7)	CS	200.000,00	TP	0,00	FPV	0,00		TR	0,00
TOTALE TITOLO 1	**Spese correnti**	**RS**	**579.439,54**	**PR**	**125.262,50**	**R**	**-345.551,89**		**EP**	**108.625,15**
		CP	**1.736.479,40**	**PC**	**1.046.362,16**	**I**	**1.450.226,99**	**ECP 262.613,41**	**EC**	**403.864,83**
		CS	**2.315.918,94**	**TP**	**1.171.624,66**	**FPV**	**23.639,00**		**TR**	**512.489,98**
TOTALE PROGRAMMA 02	***Commercio - reti distributive - tutela dei consumatori***	**RS**	**579.439,54**	**PR**	**125.262,50**	**R**	**-345.551,89**		**EP**	**108.625,15**
		CP	**1.736.479,40**	**PC**	**1.046.362,16**	**I**	**1.450.226,99**	**ECP 262.613,41**	**EC**	**403.864,83**
		CS	**2.315.918,94**	**TP**	**1.171.624,66**	**FPV**	**23.639,00**		**TR**	**512.489,98**
1403 PROGRAMMA 03	**Ricerca e innovazione**									
TITOLO 1	**Spese correnti**									
U3206010301	*Risorse Vincolate (Capitolo: E4442000101; E4442000201)*	RS	23.595,00	PR	0,00	R	-23.595,00		EP	0,00
		CP	0,00	PC	0,00	I	0,00	ECP 0,00	EC	0,00
	SPESE PER LA REALIZZAZIONE DI IMMOBILI ATTREZZATI DESTINATI A SEDE OPERATIVA DI RICERCA DEL CNR (PILASTRO SALVAGUARDIA - SCHEDA N. 4) - SPESE PER IL CONFERIMENTO DI INCARICHI DI STUDIO E CONSULENZA	CS	23.595,00	TP	0,00	FPV	0,00		TR	0,00
	NOTA: *VEDI CAPITOLO DELLA SPESA 3206010201*									
U3206010508	*Risorse Vincolate (Capitolo: E4442000201)*	RS	0,00	PR	0,00	R	0,00		EP	0,00
		CP	39.700,00	PC	23.820,00	I	39.700,00	ECP 0,00	EC	15.880,00
	SPESE PER LA REALIZZAZIONE DI PROGETTI INTEGRATI DI SVILUPPO LOCALE E REGIONALE - TRASFERIMENTI CORRENTI A IMPRESE CONTROLLATE (DELIBERAZIONI DELLA GIUNTA REGIONALE N. 42 DEL 2 MARZO 2015 E N. 104 DEL 3 APRLE 2015)	CS	39.700,00	TP	23.820,00	FPV	0,00		TR	15.880,00
U9140300101	*Risorse Autonome*	RS	0,00	PR	0,00	R	0,00		EP	0,00
		CP	491.310,64	PC	426.119,58	I	426.119,58	ECP 65.191,06	EC	0,00
	SPESE PER LE COMPETENZE FISSE DEL PERSONALE REGIONALE DI RUOLO, IVI COMPRESE QUELLE PER IL PAGAMENTO DELLA RETRIBUZIONE DI POSIZIONE E DEI CONTRIBUTI PREVIDENZIALI POSTI A CARICO DELLA REGIONE (SPESE OBBLIGATORIE). - U.14.03	CS	491.310,64	TP	426.119,58	FPV	0,00		TR	0,00
U9140300102	*Risorse Autonome*	RS	106.495,74	PR	0,00	R	-53.356,73		EP	53.139,01
		CP	154.025,89	PC	100.043,21	I	154.025,89	ECP 0,00	EC	53.982,68
	SPESE PER LE COMPETENZE FISSE DEL PERSONALE REGIONALE DI RUOLO, IVI COMPRESE QUELLE PER IL PAGAMENTO DELLA RETRIBUZIONE DI POSIZIONE E DEI CONTRIBUTI PREVIDENZIALI POSTI A CARICO DELLA REGIONE -CONTRIBUTI SOCIALI EFFETTIVI A CARICO DELL'ENTE - (SPESE OBBLIGATORIE). - U.14.03	CS	260.521,63	TP	100.043,21	FPV	0,00		TR	107.121,69
U9140300103	*Risorse Autonome*	RS	4.219,19	PR	4.219,00	R	-0,19		EP	0,00
		CP	0,00	PC	0,00	I	0,00	ECP 0,00	EC	0,00
	INDENNITA' DI TRASFERTA E RIMBORSO SPESE PER MISSIONI E TRASFERIMENTI DEL PERSONALE ADDETTO AI SERVIZI DELLA REGIONE. - U.14.03	CS	4.219,19	TP	4.219,00	FPV	0,00		TR	0,00
U9140300104	*Risorse Autonome*	RS	20.334,27	PR	5.667,11	R	-6.306,02		EP	8.361,14
		CP	39.462,32	PC	30.548,18	I	39.462,32	ECP 0,00	EC	8.914,14
	SPESE PER IL PAGAMENTO DELL'IRAP A VALERE SULLE SPESE PER IL PERSONALE REGIONALE (SPESE OBBLIGATORIE) - U.14.03	CS	59.796,59	TP	36.215,29	FPV	0,00		TR	17.275,28
U9140300201	*Risorse Autonome*	RS	15.956,53	PR	7.765,75	R	-6.091,16		EP	2.099,62
		CP	0,00	PC	0,00	I	0,00	ECP 0,00	EC	0,00
	FONDO PER IL MIGLIORAMENTO DELL'EFFICIENZA DEI SERVIZI (ART.5 DELLA LEGGE REGIONALE 5.5.90, N.30). - U.14.03	CS	15.956,53	TP	7.765,75	FPV	0,00		TR	2.099,62

MISSIONE, PROGRAMMA, TITOLO, CAPITOLO	DENOMINAZIONE	RESIDUI PASSIVI AL 1/1/2019 (RS)		PAGAMENTI IN C/RESIDUI (PR)		RIACCERTAMENTO RESIDUI (R)(1)			RESIDUI PASSIVI DA ESERCIZI PRECEDENTI (EP=RS-PR+R)	
		PREVISIONI DEFINITIVE DI COMPETENZA (CP)		PAGAMENTI IN C/ COMPETENZA (PC)		IMPEGNI (I)(2)		ECONOMIE DI COMPETENZA (ECP=CP-I-FPV)	RESIDUI PASSIVI DA ESERCIZIO DI COMPETENZA (EC=I-PC)	
		PREVISIONI DEFINITIVE DI CASSA (CS)		TOTALE PAGAMENTI (TP=PR +PC)		FONDO PLURIENNALE VINCOLATO (FPV) (3)			TOTALE RESIDUI PASSIVI DA RIPORTARE (TR=EP+EC)	
U9140300202	*Risorse Autonome* FONDO PER IL MIGLIORAMENTO DELL'EFFICIENZA DEI SERVIZI - CONTRIBUTI SOCIALI EFFETTIVI A CARICO DELL'ENTE (ART.5 DELLA LEGGE REGIONALE 5.5.90, N.30). - U.14.03	RS CP CS	790,28 0,00 790,28	PR PC TP	790,28 0,00 790,28	R I FPV	0,00 0,00 0,00	ECP 0,00	EP EC TR	0,00 0,00 0,00
U9140300401	*Risorse Vincolate (Capitolo: E9201010201; E9201050101)* SPESE PER SOSTENERE LE FASI DI PROGRAMMAZIONE, ATTUAZIONE, GESTIONE, CONTROLLO, VALUTAZIONE E SORVEGLIANZA DEL PROGRAMMA OPERATIVO (POR 2014-2020 - ASSE 14) - RETRIBUZIONI IN DENARO - U.14.03	RS CP CS	15.093,10 101.863,48 116.956,58	PR PC TP	10.337,50 72.190,79 82.528,29	R I FPV	-3,48 101.863,48 0,00	ECP 0,00	EP EC TR	4.752,12 29.672,69 34.424,81
U9140300402	*Risorse Vincolate (Capitolo: E9201010201; E9201050101)* SPESE PER SOSTENERE LE FASI DI PROGRAMMAZIONE, ATTUAZIONE, GESTIONE, CONTROLLO, VALUTAZIONE E SORVEGLIANZA DEL PROGRAMMA OPERATIVO (POR 2014-2020 - ASSE 14) - CONTRIBUTI SOCIALI EFFETTIVI A CARICO DELL'ENTE - U.14.03	RS CP CS	6.227,64 24.548,73 30.776,37	PR PC TP	5.086,85 14.596,80 19.683,65	R I FPV	-0,05 24.548,73 0,00	ECP 0,00	EP EC TR	1.140,74 9.951,93 11.092,67
U9140300403	*Risorse Vincolate (Capitolo: E9201010201; E9201050101)* SPESE PER SOSTENERE LE FASI DI PROGRAMMAZIONE, ATTUAZIONE, GESTIONE, CONTROLLO, VALUTAZIONE E SORVEGLIANZA DEL PROGRAMMA OPERATIVO (POR 2014-2020 - ASSE 14) - IMPOSTA REGIONALE SULLE ATTIVITA' PRODUTTIVE (IRAP) - U.14.03	RS CP CS	2.205,59 8.850,23 11.055,82	PR PC TP	1.809,63 5.192,89 7.002,52	R I FPV	-1,20 8.850,23 0,00	ECP 0,00	EP EC TR	394,76 3.657,34 4.052,10
U9140300501	*Risorse Vincolate (Capitolo: E9201013501)* SPESE DESTINATE ALLA REALIZZAZIONE DEL PROGETTO "I PROGRAMMI EUROPEI SULLA RICERCA E L'INNOVAZIONE SUL TEMA DEI MATERIALI -M-ERA.NET"	RS CP CS	2.574,25 0,00 2.574,25	PR PC TP	2.574,25 0,00 2.574,25	R I FPV	0,00 0,00 0,00	ECP 0,00	EP EC TR	0,00 0,00 0,00
U9140300502	*Risorse Vincolate (Capitolo: E9201013501)* SPESE DESTINATE ALLA REALIZZAZIONE DEL PROGETTO "I PROGRAMMI EUROPEI SULLA RICERCA E L'INNOVAZIONE SUL TEMA DEI MATERIALI -M-ERA.NET" - CONTRIBUTI SOCIALI A CARICO DELL'ENTE	RS CP CS	615,07 0,00 615,07	PR PC TP	2,39 0,00 2,39	R I FPV	0,00 0,00 0,00	ECP 0,00	EP EC TR	612,68 0,00 612,68
U9140300503	*Risorse Vincolate (Capitolo: E9201013501)* SPESE DESTINATE ALLA REALIZZAZIONE DEL PROGETTO "I PROGRAMMI EUROPEI SULLA RICERCA E L'INNOVAZIONE SUL TEMA DEI MATERIALI -M-ERA.NET" - IRAP	RS CP CS	218,81 0,00 218,81	PR PC TP	218,81 0,00 218,81	R I FPV	0,00 0,00 0,00	ECP 0,00	EP EC TR	0,00 0,00 0,00
U9140300504	*Risorse Vincolate (Capitolo: E9201013501)* SPESE DESTINATE ALLA REALIZZAZIONE DEL PROGETTO "I PROGRAMMI EUROPEI SULLA RICERCA E L'INNOVAZIONE SUL TEMA DEI MATERIALI -M-ERA.NET" - ORGANIZZAZIONE EVENTI PUBBLICITA' E SERVIZI PER TRASFERTA	RS CP CS	0,00 5.875,00 5.875,00	PR PC TP	0,00 0,00 0,00	R I FPV	0,00 0,00 0,00	ECP 5.875,00	EP EC TR	0,00 0,00 0,00
TOTALE TITOLO 1	**Spese correnti**	**RS** **CP** **CS**	**198.325,47** **865.636,29** **1.063.961,76**	**PR** **PC** **TP**	**38.471,57** **672.511,45** **710.983,02**	**R** **I** **FPV**	**-89.353,83** **794.570,23** **0,00**	**ECP 71.066,06**	**EP** **EC** **TR**	**70.500,07** **122.058,78** **192.558,85**
TITOLO 2	**Spese in conto capitale**									
U0612222401	*Risorse Autonome* CONTRIBUTO ALL'UNIVERSITA' MEDITERRANEA DI REGGIO CALABRIA PER LA REALIZZAZIONE DI UN LABORATORIO REGIONALE - APERTO ALLE PMI ED AI GIOVANI CHE INTENDONO AVVIARE UN LAVORO AUTONOMO - FINALIZZATO ALLO STUDIO DELLE MATERIE PRIME E DEI MATERIALI NECESSARI AL RISANAMENTO ED IL RESTAURO DEI CENTRI STORICI E DI ALTRE OPERE (ART. 36, COMMI 3 E 4, LEGGE REGIONALE 2.5.2001, N.7).	RS CP CS	14.000,00 0,00 14.000,00	PR PC TP	0,00 0,00 0,00	R I FPV	-14.000,00 0,00 0,00	ECP 0,00	EP EC TR	0,00 0,00 0,00
U2202011202	*Risorse Autonome* SPESE PER LA REALIZZAZIONE DI PROGETTI A SUPPORTO DELL'INNOVAZIONE DELLO SVILUPPO LOCALE DEI DISTRETTI INDUSTRIALI (ART. 1, COMMA 890, DELLA LEGGE 27 DICEMBRE 2006, N. 296).-RESTITUZIONE MISE	RS CP CS	0,00 252.767,63 252.767,63	PR PC TP	0,00 252.767,63 252.767,63	R I FPV	0,00 252.767,63 0,00	ECP 0,00	EP EC TR	0,00 0,00 0,00
U3206010501	*Risorse Vincolate (Capitolo: E4442000101; E4442000201)* SPESE PER LA REALIZZAZIONE DI PROGETTI INTEGRATI DI SVILUPPO LOCALE E REGIONALE (DELIBERAZIONI DELLA GIUNTA REGIONALE N. 42 DEL 2 MARZO 2015 E N. 104 DEL 3 APRLE 2015)	RS CP CS	615.417,37 6.864.962,32 7.480.379,69	PR PC TP	391.369,55 484.829,61 876.199,16	R I FPV	0,00 1.186.977,02 0,00	ECP 5.677.985,30	EP EC TR	224.047,82 702.147,41 926.195,23

MISSIONE, PROGRAMMA, TITOLO, CAPITOLO	DENOMINAZIONE	RESIDUI PASSIVI AL 1/1/2019 (RS) / PREVISIONI DEFINITIVE DI COMPETENZA (CP) / PREVISIONI DEFINITIVE DI CASSA (CS)		PAGAMENTI IN C/RESIDUI (PR) / PAGAMENTI IN C/ COMPETENZA (PC) / TOTALE PAGAMENTI (TP=PR +PC)		RIACCERTAMENTO RESIDUI (R)(1) / IMPEGNI (I)(2) / FONDO PLURIENNALE VINCOLATO (FPV) (3)		ECONOMIE DI COMPETENZA (ECP=CP-I-FPV)		RESIDUI PASSIVI DA ESERCIZI PRECEDENTI (EP=RS-PR+R) / RESIDUI PASSIVI DA ESERCIZIO DI COMPETENZA (EC=I-PC) / TOTALE RESIDUI PASSIVI DA RIPORTARE (TR=EP+EC)	
U3206010506	*Risorse Vincolate (Capitolo: E4442000101; E4442000201)*	RS	313,74	PR	0,00	R	-313,74			EP	0,00
		CP	0,00	PC	0,00	I	0,00	ECP	0,00	EC	0,00
	SPESE PER LA REALIZZAZIONE DI PROGETTI INTEGRATI DI SVILUPPO LOCALE E REGIONALE (DELIBERAZIONI DELLA GIUNTA REGIONALE N. 42 DEL 2 MARZO 2015 E N. 104 DEL 3 APRLE 2015) - HARDWARE	CS	313,74	TP	0,00	FPV	0,00			TR	0,00
U4701010102	*Risorse Vincolate (Capitolo: E4412003201)*	RS	5.073,90	PR	0,00	R	-5.073,90			EP	0,00
		CP	0,00	PC	0,00	I	0,00	ECP	0,00	EC	0,00
	SPESE PER L'ATTUAZIONE DELL'ACCORDO DI PROGRAMMA QUADRO 'RICERCA SCIENTIFICA' I° ATTO INTEGRATIVO - CONTRIBUTI AGLI INVESTIMENTI AD ALTRE IMPRESE - (DELIBERAZIONE CIPE N. 35 DEL 27 MAGGIO 2005).	CS	5.073,90	TP	0,00	FPV	0,00			TR	0,00
	NOTA: *VEDI NOTA CAPITOLO U4701010101*										
U9140300601	*Risorse Autonome*	RS	0,00	PR	0,00	R	0,00			EP	0,00
		CP	164.448,94	PC	164.131,16	I	164.131,16	ECP	317,78	EC	0,00
	SPESE PER IL PAGAMENTO DI DEBITI FUORI BILANCIO - CONTRIBUTO AGLI INVESTIMENTI AD ALTRE IMPRESE (ART. 73, COMMA 1 DEL D. LGS. N. 118/2011)	CS	164.448,94	TP	164.131,16	FPV	0,00			TR	0,00
TOTALE TITOLO 2	**Spese in conto capitale**	**RS**	**634.805,01**	**PR**	**391.369,55**	**R**	**-19.387,64**			**EP**	**224.047,82**
		CP	**7.282.178,89**	**PC**	**901.728,40**	**I**	**1.603.875,81**	**ECP**	**5.678.303,08**	**EC**	**702.147,41**
		CS	**7.916.983,90**	**TP**	**1.293.097,95**	**FPV**	**0,00**			**TR**	**926.195,23**
TOTALE PROGRAMMA 03	***Ricerca e innovazione***	**RS**	**833.130,48**	**PR**	**429.841,12**	**R**	**-108.741,47**			**EP**	**294.547,89**
		CP	**8.147.815,18**	**PC**	**1.574.239,85**	**I**	**2.398.446,04**	**ECP**	**5.749.369,14**	**EC**	**824.206,19**
		CS	**8.980.945,66**	**TP**	**2.004.080,97**	**FPV**	**0,00**			**TR**	**1.118.754,08**
1404 PROGRAMMA 04	**Reti e altri servizi di pubblica utilità**										
TITOLO 1	**Spese correnti**										
U0612910101	*Risorse Autonome*	RS	435.891,34	PR	75.630,64	R	-5.152,59			EP	355.108,11
		CP	100.000,00	PC	0,00	I	100.000,00	ECP	0,00	EC	100.000,00
	CONTRIBUTI A FAVORE DEGLI ORGANI REGIONALI DI RAPPRESENTANZA, ASSISTENZA E TUTELA DEL MOVIMENTO COOPERATIVISTICO OPERANTE IN CALABRIA. (LEGGE REGIONALE 6.12.79, N.13).	CS	535.891,34	TP	75.630,64	FPV	0,00			TR	455.108,11
U4904010401	*Risorse Vincolate (Capitolo: E2127000101; E2311000101)*	RS	20.674,19	PR	3.966,19	R	0,00			EP	16.708,00
		CP	80.000,00	PC	0,00	I	80.000,00	ECP	0,00	EC	80.000,00
	SPESE PER LA CREAZIONE DI RETI TRA UNIVERSITA', CENTRI TECNOLOGICI DI RICERCA, MONDO PRODUTTIVO E ISTITUZIONALE CON PARTICOLARE ATTENZIONE ALLA PROMOZIONE DELLA RICERCA E DELL'INNOVAZIONE - (ASSE IV - OBIETTIVO M).	CS	100.674,19	TP	3.966,19	FPV	0,00			TR	96.708,00
	NOTA: *VEDI ANCHE IL CAPITOLO DELL'ENTRATA 21270001*										
U9140400101	*Risorse Autonome*	RS	1.032,00	PR	1.032,00	R	0,00			EP	0,00
		CP	0,00	PC	0,00	I	0,00	ECP	0,00	EC	0,00
	INDENNITA' DI TRASFERTA E RIMBORSO SPESE PER MISSIONI E TRASFERIMENTI DEL PERSONALE ADDETTO AI SERVIZI DELLA REGIONE. - U.14.04	CS	1.032,00	TP	1.032,00	FPV	0,00			TR	0,00
U9140400201	*Risorse Autonome*	RS	62.545,96	PR	61.827,45	R	-718,51			EP	0,00
		CP	336.218,78	PC	305.705,93	I	305.705,93	ECP	30.512,85	EC	0,00
	SPESE PER COMPETENZE FISSE E CONTRIBUTIVE DEL PERSONALE DI RUOLO TRANSITATO DALLE AMMINISTRAZIONI PROVINCIALI AI SENSI DELLA LEGGE 7 APRILE 2014, N. 56 E DELLA LEGGE REGIONALE 22 GIUGNO 2015, N.14 (SPESE OBBLIGATORIE) - U.14.04	CS	398.764,74	TP	367.533,38	FPV	0,00			TR	0,00
U9140400202	*Risorse Autonome*	RS	46.804,41	PR	0,00	R	-46.804,41			EP	0,00
		CP	0,00	PC	0,00	I	0,00	ECP	0,00	EC	0,00
	SPESE PER IL PAGAMENTO DEI CONTRIBUTI PREVIDENZIALI ED ASSISTENZIALI POSTI A CARICO DELLA REGIONE PER IL PERSONALE DI RUOLO TRANSITATO DALLE AMMINISTRAZIONI PROVINCIALI AI SENSI DELLA LEGGE 7 APRILE 2014, N. 56 E DELLA LEGGE REGIONALE 22 GIUGNO 2015, N.14 (SPESE OBBLIGATORIE) - U. 14.04	CS	46.804,41	TP	0,00	FPV	0,00			TR	0,00
U9140400203	*Risorse Autonome*	RS	9.049,49	PR	4.703,77	R	-4.345,72			EP	0,00
		CP	29.829,94	PC	22.078,15	I	29.829,94	ECP	0,00	EC	7.751,79
	SPESE PER IL PAGAMENTO DELL'IRAP PER IL PERSONALE DI RUOLO TRANSITATO DALLE AMMINISTRAZIONI PROVINCIALI AI SENSI DELLA LEGGE 7 APRILE 2014, N. 56 E DELLA LEGGE REGIONALE 22 GIUGNO 2015, N.14 (SPESE OBBLIGATORIE) - U. 14.04	CS	38.879,43	TP	26.781,92	FPV	0,00			TR	7.751,79

MISSIONE, PROGRAMMA, TITOLO, CAPITOLO	DENOMINAZIONE	RESIDUI PASSIVI AL 1/1/2019 (RS) PREVISIONI DEFINITIVE DI COMPETENZA (CP) PREVISIONI DEFINITIVE DI CASSA (CS)		PAGAMENTI IN C/RESIDUI (PR) PAGAMENTI IN C/ COMPETENZA (PC) TOTALE PAGAMENTI (TP=PR +PC)		RIACCERTAMENTO RESIDUI (R)(1) IMPEGNI (I)(2) FONDO PLURIENNALE VINCOLATO (FPV) (3)		ECONOMIE DI COMPETENZA (ECP=CP-I-FPV)		RESIDUI PASSIVI DA ESERCIZI PRECEDENTI (EP=RS-PR+R) RESIDUI PASSIVI DA ESERCIZIO DI COMPETENZA (EC=I-PC) TOTALE RESIDUI PASSIVI DA RIPORTARE (TR=EP+EC)	
U9140400301	*Risorse Vincolate (Capitolo: E9201010201; E9201050101)* SPESE PER SOSTENERE LE FASI DI PROGRAMMAZIONE, ATTUAZIONE, GESTIONE, CONTROLLO, VALUTAZIONE E SORVEGLIANZA DEL PROGRAMMA OPERATIVO (POR 2014-2020 - ASSE 14) - RETRIBUZIONI IN DENARO - U.14.04	RS CP CS	1.782,91 37.240,00 39.022,91	PR PC TP	636,20 24.932,72 25.568,92	R I FPV	0,00 37.240,00 0,00	ECP	0,00	EP EC TR	1.146,71 12.307,28 13.453,99
U9140400302	*Risorse Vincolate (Capitolo: E9201010201; E9201050101)* SPESE PER SOSTENERE LE FASI DI PROGRAMMAZIONE, ATTUAZIONE, GESTIONE, CONTROLLO, VALUTAZIONE E SORVEGLIANZA DEL PROGRAMMA OPERATIVO (POR 2014-2020 - ASSE 14) - CONTRIBUTI SOCIALI EFFETTIVI A CARICO DELL'ENTE - U.14.04	RS CP CS	597,44 8.972,00 9.569,44	PR PC TP	322,52 5.110,28 5.432,80	R I FPV	0,00 8.972,00 0,00	ECP	0,00	EP EC TR	274,92 3.861,72 4.136,64
U9140400303	*Risorse Vincolate (Capitolo: E9201010201; E9201050101)* SPESE PER SOSTENERE LE FASI DI PROGRAMMAZIONE, ATTUAZIONE, GESTIONE, CONTROLLO, VALUTAZIONE E SORVEGLIANZA DEL PROGRAMMA OPERATIVO (POR 2014-2020 - ASSE 14) - IMPOSTA REGIONALE SULLE ATTIVITA' PRODUTTIVE (IRAP) - U.14.04	RS CP CS	212,26 3.244,00 3.456,26	PR PC TP	114,73 1.818,02 1.932,75	R I FPV	0,00 3.244,00 0,00	ECP	0,00	EP EC TR	97,53 1.425,98 1.523,51
U9140400401	*Risorse Autonome* SPESE PER LE COMPETENZE FISSE DEL PERSONALE REGIONALE DI RUOLO, IVI COMPRESE QUELLE PER IL PAGAMENTO DELLA RETRIBUZIONE DI POSIZIONE E DEI CONTRIBUTI PREVIDENZIALI POSTI A CARICO DELLA REGIONE - CONTRIBUTI SOCIALI EFFETTIVI A CARICO DELL'ENTE (SPESE OBBLIGATORIE).	RS CP CS	0,00 105.404,58 105.404,58	PR PC TP	0,00 0,00 0,00	R I FPV	0,00 105.404,58 0,00	ECP	0,00	EP EC TR	0,00 105.404,58 105.404,58
U9140400501	*Risorse Autonome* SPESE PER GARANTIRE LA COPERTURA FINANZIARIA NONCHÉ LA DEFINITIVA REGOLARIZZAZIONE CONTABILE DEI PAGAMENTI EFFETTUATI DAL TESORIERE REGIONALE, A SEGUITO DI ATTI GIUDIZIALI DI PIGNORAMENTO RIGUARDANTI SPESE DI PARTE CORRENTE DI COMPETENZA DEL DIPARTIMENTO SVILUPPO ECONOMICO E ATTIVITA' PRODUTTIVE - RETRIBUZIONI IN DENARO	RS CP CS	0,00 21.800,26 21.800,26	PR PC TP	0,00 21.800,26 21.800,26	R I FPV	0,00 21.800,26 0,00	ECP	0,00	EP EC TR	0,00 0,00 0,00
TOTALE TITOLO 1	**Spese correnti**	**RS** **CP** **CS**	**578.590,00** **722.709,56** **1.301.299,56**	**PR** **PC** **TP**	**148.233,50** **381.445,36** **529.678,86**	**R** **I** **FPV**	**-57.021,23** **692.196,71** **0,00**	**ECP**	**30.512,85**	**EP** **EC** **TR**	**373.335,27** **310.751,35** **684.086,62**
TITOLO 2	**Spese in conto capitale**										
U2401050101	*Risorse Vincolate (Capitolo: E3404002101; E4412002301)* SPESA PER L'ATTUAZIONE DELL'ACCORDO DI PROGRAMMA QUADRO INERENTE IL SETTORE DELLA SOCIETA' DELL'INFORMAZIONE SIGLATO IN DATA 21.4.2005 E DELL'ACCORDO INTEGRATIVO STIPULATO IN DATA 30 DICEMBRE 2005 (LEGGE 30.6.1998, N. 208 - DELIBERAZIONE CIPE N. 17 DEL 9.5.2003). **NOTA:** *FINANZIAMENTO COMPLESSIVO DI EURO 33.751.400,00 ISCRITTI NEGLI ANNI 2006, 2007 E 2008, DI CUI EURO 24.629.000,00 A CARICO DELLA DELIBERA CIPE N. 17/2003, EURO 6.903.000,00 DELLA DELIBERA CIPE N. 83/2003 ED EURO 2.219.400,00 DELLA DELIBERA CIPE N. 20/2004. IN SEDE DI PREDISPOSIZIONE DEL BILANCIO 2020-2022 LA SOMMA DI EURO 6.971.234,59 (EURO 6.931.734,59 CAP. U2401050101 ED EURO 39.500,00 CAP. U2401050105) E' STATA ACCANTONATA ALCAPITOLO U9200301601 AI FINI DELLA REALIZZAZIONE DEGLI INTERVENTI CONFLUITI NEL PIANO SVILUPPO E COESIONE (ART. 44 DEL D.L. 34/2019)*	RS CP CS	534.000,00 0,00 534.000,00	PR PC TP	0,00 0,00 0,00	R I FPV	-534.000,00 0,00 0,00	ECP	0,00	EP EC TR	0,00 0,00 0,00
U4801010101	*Risorse Vincolate (Capitolo: E4439000101; E4610000101)* SPESE PER LA QUALIFICAZIONE IN SENSO INNOVATIVO DELL'OFFERTA DI RICERCA REGIONALE ATTRAVERSO LA CREAZIONE DI RETI FRA UNIVERSITA', CENTRI DIRICERCA E IMPRESE (ASSE I - SETTORE I.1 - OBIETTIVO OPERATIVO 1.1.1) **NOTA:** *VEDI ANCHE IL CAPITOLO DELL'ENTRATA 44390001*	RS CP CS	653.662,51 0,00 653.662,51	PR PC TP	0,00 0,00 0,00	R I FPV	0,00 0,00 0,00	ECP	0,00	EP EC TR	653.662,51 0,00 653.662,51
TOTALE TITOLO 2	**Spese in conto capitale**	**RS** **CP** **CS**	**1.187.662,51** **0,00** **1.187.662,51**	**PR** **PC** **TP**	**0,00** **0,00** **0,00**	**R** **I** **FPV**	**-534.000,00** **0,00** **0,00**	**ECP**	**0,00**	**EP** **EC** **TR**	**653.662,51** **0,00** **653.662,51**
TOTALE PROGRAMMA 04	***Reti e altri servizi di pubblica utilità***	**RS** **CP** **CS**	**1.766.252,51** **722.709,56** **2.488.962,07**	**PR** **PC** **TP**	**148.233,50** **381.445,36** **529.678,86**	**R** **I** **FPV**	**-591.021,23** **692.196,71** **0,00**	**ECP**	**30.512,85**	**EP** **EC** **TR**	**1.026.997,78** **310.751,35** **1.337.749,13**

MISSIONE, PROGRAMMA, TITOLO, CAPITOLO	DENOMINAZIONE	RESIDUI PASSIVI AL 1/1/2019 (RS)	PAGAMENTI IN C/RESIDUI (PR)	RIACCERTAMENTO RESIDUI (R)(1)		RESIDUI PASSIVI DA ESERCIZI PRECEDENTI (EP=RS-PR+R)
		PREVISIONI DEFINITIVE DI COMPETENZA (CP)	PAGAMENTI IN C/ COMPETENZA (PC)	IMPEGNI (I)(2)	ECONOMIE DI COMPETENZA (ECP=CP-I-FPV)	RESIDUI PASSIVI DA ESERCIZIO DI COMPETENZA (EC=I-PC)
		PREVISIONI DEFINITIVE DI CASSA (CS)	TOTALE PAGAMENTI (TP=PR +PC)	FONDO PLURIENNALE VINCOLATO (FPV) (3)		TOTALE RESIDUI PASSIVI DA RIPORTARE (TR=EP+EC)
1405 PROGRAMMA 05	**Politica regionale unitaria per lo sviluppo economico e la competività**					
TITOLO 1	**Spese correnti**					
U2905010201	*Risorse Vincolate (Capitolo: E4439000101; E4610000101)* SPESE PER FAVORIRE L'APERTURA DEL SISTEMA PRODUTTIVO REGIONALE ATTRAVERSO L'ATTRAZIONE DI INVESTIMENTI DALL'ESTERNO E IL MIGLIORAMENTO DELLE CAPACITA' DI ESPORTAZIONE DELLE IMPRESE REGIONALI -(ASSE VII - SETTORE VII.1 - OBIETTIVO OPERATIVO 7.1.2). **NOTA:** *VEDI ANCHE CAPITOLO DELL'ENTRATA 44390001*	RS 501.383,81 CP 0,00 CS 501.383,81	PR 0,00 PC 0,00 TP 0,00	R -501.383,81 I 0,00 FPV 0,00	ECP 0,00	EP 0,00 EC 0,00 TR 0,00
U9140500301	*Risorse Vincolate (Capitolo: E2129000101; E2129000201)* SPESE PER LA REALIZZAZIONE DI AZIONI DI SUPPORTO PER IL PROGETTO SPRINT NEL SETTORE DELL'INTERNAZIONALIZZAZIONE - LAVORO FLESSIBILE, QUOTA LSU E ACQUISTO DI SERVIZI DA AGENZIE DI LAVORO INTERINALE (DELIBERAZIONE DELLA GIUNTA REGIONALE N. 40 del 24.02.2016)	RS 11.697,47 CP 0,00 CS 11.697,47	PR 0,00 PC 0,00 TP 0,00	R -11.697,47 I 0,00 FPV 0,00	ECP 0,00	EP 0,00 EC 0,00 TR 0,00
U9140501703	*Risorse Vincolate (Capitolo: E9201010201; E9201050101)* SPESE PER LA REALIZZAZIONE DI INTERVENTI DESTINATI A SVILUPPARE, COMPLETARE, INTEGRARE E ADEGUARE AI NUOVI STANDARD I SISTEMI INFORMATIVI DELL'AMMINISTRAZIONE REGIONALE FINALIZZATI A SPECIFICI AMBITI DI SERVIZIO (POR 2014-2020 - ASSE 2 - OBIETTIVO SPECIFICO 2.2 - AZIONE 2.2.1) - SERVIZI INFORMATICI E DI TELECOMUNICAZIONI	RS 6.129.564,65 CP 16.753.767,91 CS 22.883.332,56	PR 5.998.772,69 PC 3.323.381,04 TP 9.322.153,73	R -83.007,04 I 7.212.979,76 FPV 0,00	ECP 9.540.788,15	EP 47.784,92 EC 3.889.598,72 TR 3.937.383,64
U9140501706	*Risorse Vincolate (Capitolo: E9201010201; E9201050101)* SPESE PER LA REALIZZAZIONE DI INTERVENTI DESTINATI A SVILUPPARE, COMPLETARE, INTEGRARE E ADEGUARE AI NUOVI STANDARD I SISTEMI INFORMATIVI DELL'AMMINISTRAZIONE REGIONALE FINALIZZATI A SPECIFICI AMBITI DI SERVIZIO (POR 2014-2020 - ASSE 2 - OBIETTIVO SPECIFICO 2.2 - AZIONE 2.2.1) - UTILIZZO DI BENI DI TERZI	RS 1.764.414,23 CP 1.170.137,00 CS 2.934.551,23	PR 1.764.414,20 PC 1.104.135,07 TP 2.868.549,27	R -0,03 I 1.113.309,73 FPV 0,00	ECP 56.827,27	EP 0,00 EC 9.174,66 TR 9.174,66
U9140501712	*Risorse Vincolate (Capitolo: E9201010201; E9201050101)* SPESE PER LA REALIZZAZIONE DI INTERVENTI DESTINATI A SVILUPPARE, COMPLETARE, INTEGRARE E ADEGUARE AI NUOVI STANDARD I SISTEMI INFORMATIVI DELL'AMMINISTRAZIONE REGIONALE FINALIZZATI A SPECIFICI AMBITI DI SERVIZIO - ORGANIZZAZIONE EVENTI, PUBBLICITA' E SERVIZI PER TRASFERTA (POR 2014-2020 - ASSE 2 - OBIETTIVO SPECIFICO 2.2 - AZIONE 2.2.1)	RS 0,00 CP 10.423,21 CS 10.423,21	PR 0,00 PC 1.547,03 TP 1.547,03	R 0,00 I 2.247,03 FPV 0,00	ECP 8.176,18	EP 0,00 EC 700,00 TR 700,00
U9140501713	*Risorse Vincolate (Capitolo: E9201010201; E9201050101)* SPESE PER LA REALIZZAZIONE DI INTERVENTI DESTINATI A SVILUPPARE, COMPLETARE, INTEGRARE E ADEGUARE AI NUOVI STANDARD I SISTEMI INFORMATIVI DELL'AMMINISTRAZIONE REGIONALE FINALIZZATI A SPECIFICI AMBITI DI SERVIZIO - ALTRI SERVIZI (POR 2014-2020 - ASSE 2 - OBIETTIVO SPECIFICO 2.2 - AZIONE 2.2.1)	RS 0,00 CP 10.554,03 CS 10.554,03	PR 0,00 PC 0,00 TP 0,00	R 0,00 I 10.554,03 FPV 0,00	ECP 0,00	EP 0,00 EC 10.554,03 TR 10.554,03
U9140501803	*Risorse Vincolate (Capitolo: E9201010201; E9201050101)* SPESE PER LA REALIZZAZIONE DI SERVIZI DI E-GOVERNMENT INTEROPERABILI, INTEGRATI (JOINED-UP SERVICES) E PROGETTATI CON CITTADINI E IMPRESE, APPLICAZIONI DI E-PROCUREMENT E SOLUZIONI INTEGRATE PER LE SMART CITIES AND COMMUNITIES (POR 2014-2020 - ASSE 2 - OBIETTIVO SPECIFICO 2.2 - AZIONE 2.2.2) - SERVIZI INFORMATICI E DI TELECOMUNICAZIONI	RS 259.432,98 CP 2.604.422,91 CS 2.863.855,89	PR 253.751,93 PC 145.431,70 TP 399.183,63	R 0,00 I 925.237,11 FPV 0,00	ECP 1.679.185,80	EP 5.681,05 EC 779.805,41 TR 785.486,46
U9140501812	*Risorse Vincolate (Capitolo: E9201010201; E9201050101)* SPESE PER LA REALIZZAZIONE DI SERVIZI DI E-GOVERNMENT INTEROPERABILI, INTEGRATI (JOINED-UP SERVICES) E PROGETTATI CON CITTADINI E IMPRESE, APPLICAZIONI DI E-PROCUREMENT E SOLUZIONI INTEGRATE PER LE SMART CITIES AND COMMUNITIES (POR 2014-2020 - ASSE 2 - OBIETTIVO SPECIFICO 2.2 - AZIONE 2.2.2) - ORGANIZZAZIONE EVENTI, PUBBLICITA' E SERVIZI PER TRASFERTA	RS 733,50 CP 9.678,90 CS 10.412,40	PR 733,50 PC 1.054,68 TP 1.788,18	R 0,00 I 1.737,34 FPV 0,00	ECP 7.941,56	EP 0,00 EC 682,66 TR 682,66

MISSIONE, PROGRAMMA, TITOLO, CAPITOLO	DENOMINAZIONE	RESIDUI PASSIVI AL 1/1/2019 (RS)		PAGAMENTI IN C/RESIDUI (PR)		RIACCERTAMENTO RESIDUI (R)(1)			RESIDUI PASSIVI DA ESERCIZI PRECEDENTI (EP=RS-PR+R)	
		PREVISIONI DEFINITIVE DI COMPETENZA (CP)		PAGAMENTI IN C/ COMPETENZA (PC)		IMPEGNI (I)(2)		ECONOMIE DI COMPETENZA (ECP=CP-I-FPV)	RESIDUI PASSIVI DA ESERCIZIO DI COMPETENZA (EC=I-PC)	
		PREVISIONI DEFINITIVE DI CASSA (CS)		TOTALE PAGAMENTI (TP=PR +PC)		FONDO PLURIENNALE VINCOLATO (FPV) (3)			TOTALE RESIDUI PASSIVI DA RIPORTARE (TR=EP+EC)	
U9140501813	*Risorse Vincolate (Capitolo: E9201010201; E9201050101)* SPESE PER LA REALIZZAZIONE DI SERVIZI DI E-GOVERNMENT INTEROPERABILI, INTEGRATI (JOINED-UP SERVICES) E PROGETTATI CON CITTADINI E IMPRESE, APPLICAZIONI DI E-PROCUREMENT E SOLUZIONI INTEGRATE PER LE SMART CITIES AND COMMUNITIES (POR 2014-2020 - ASSE 2 - OBIETTIVO SPECIFICO 2.2 - AZIONE 2.2.2) - ALTRI SERVIZI	RS CP CS	0,00 11.709,55 11.709,55	PR PC TP	0,00 11.709,55 11.709,55	R I FPV	0,00 11.709,55 0,00	ECP	0,00	EP EC TR	0,00 0,00 0,00
U9140503401	*Risorse Vincolate (Capitolo: E9201012001)* SPESE PER LA REALIZZAZIONE DI INTERVENTI RICOMPRESI NELL'ASSE 3 – "COMPETITIVITÀ DEI SISTEMI PRODUTTIVI" (OT3) – OBIETTIVO SPECIFICO 3.4 – AZIONE 3.4.2 - PIANO DI AZIONE E COESIONE (PAC) CALABRIA 2014/2020) - ALTRI SERVIZI (REGOLAMENTO (UE) N. 1303/2013, DELIBERE CIPE NN. 10/2015 E 7/2017, DGR NN. 41/2016, 448/2016 E 320/2017)	RS CP CS	29.257,72 528.611,92 557.869,64	PR PC TP	29.257,72 0,00 29.257,72	R I FPV	0,00 70.000,00 15.400,00	ECP	443.211,92	EP EC TR	0,00 70.000,00 70.000,00
U9140503402	*Risorse Vincolate (Capitolo: E9201012001)* SPESE PER LA REALIZZAZIONE DI INTERVENTI RICOMPRESI NELL'ASSE 3 – "COMPETITIVITÀ DEI SISTEMI PRODUTTIVI" (OT3) – OBIETTIVO SPECIFICO 3.4 – AZIONE 3.4.2 - PIANO DI AZIONE E COESIONE (PAC) CALABRIA 2014/2020) - ORGANIZZAZIONE EVENTI, PUBBLICITA' E SERVIZI PER TRASFERTA (REGOLAMENTO (UE) N. 1303/2013, DELIBERE CIPE NN. 10/2015 E 7/2017, DGR NN. 41/2016, 448/2016 E 320/2017)	RS CP CS	1.122.616,51 7.679.582,81 8.802.199,32	PR PC TP	1.114.746,01 1.411.012,72 2.525.758,73	R I FPV	-7.870,50 3.844.831,18 0,00	ECP	3.834.751,63	EP EC TR	0,00 2.433.818,46 2.433.818,46
U9140503403	*Risorse Vincolate (Capitolo: E9201012001)* SPESE PER LA REALIZZAZIONE DI INTERVENTI RICOMPRESI NELL'ASSE 3 – "COMPETITIVITÀ DEI SISTEMI PRODUTTIVI" (OT3) – OBIETTIVO SPECIFICO 3.4 – AZIONE 3.4.2 - PIANO DI AZIONE E COESIONE (PAC) CALABRIA 2014/2020) - CONSULENZE - (REGOLAMENTO (UE) N. 1303/2013, DELIBERE CIPE NN. 10/2015 E 7/2017, DGR NN. 41/2016, 448/2016 E 320/2017)	RS CP CS	0,00 400,00 400,00	PR PC TP	0,00 0,00 0,00	R I FPV	0,00 0,00 0,00	ECP	400,00	EP EC TR	0,00 0,00 0,00
U9140503404	*Risorse Vincolate (Capitolo: E9201012001)* SPESE PER LA REALIZZAZIONE DI INTERVENTI RICOMPRESI NELL'ASSE 3 – "COMPETITIVITÀ DEI SISTEMI PRODUTTIVI" (OT3) – OBIETTIVO SPECIFICO 3.4 – AZIONE 3.4.2 - PIANO DI AZIONE E COESIONE (PAC) CALABRIA 2014/2020) - TRASFERIMENTI CORRENTI AD AMMINISTRAZIONI LOCALI (REGOLAMENTO (UE) N. 1303/2013, DELIBERE CIPE NN. 10/2015 E 7/2017, DGR NN. 41/2016, 448/2016 E 320/2017)	RS CP CS	0,00 80.000,00 80.000,00	PR PC TP	0,00 0,00 0,00	R I FPV	0,00 0,00 0,00	ECP	80.000,00	EP EC TR	0,00 0,00 0,00
U9140503405	*Risorse Vincolate (Capitolo: E9201012001)* SPESE PER LA REALIZZAZIONE DI INTERVENTI RICOMPRESI NELL'ASSE 3 – "COMPETITIVITÀ DEI SISTEMI PRODUTTIVI" (OT3) – OBIETTIVO SPECIFICO 3.4 – AZIONE 3.4.2 - PIANO DI AZIONE E COESIONE (PAC) CALABRIA 2014/2020) - SERVIZI AMMINISTRATIVI (REGOLAMENTO (UE) N. 1303/2013, DELIBERE CIPE NN. 10/2015 E 7/2017, DGR NN. 41/2016, 448/2016 E 320/2017)	RS CP CS	0,00 7.204,08 7.204,08	PR PC TP	0,00 4.500,00 4.500,00	R I FPV	0,00 4.500,00 0,00	ECP	2.704,08	EP EC TR	0,00 0,00 0,00
TOTALE TITOLO 1	**Spese correnti**	**RS** **CP** **CS**	**9.819.100,87** **28.866.492,32** **38.685.593,19**	**PR** **PC** **TP**	**9.161.676,05** **6.002.771,79** **15.164.447,84**	**R** **I** **FPV**	**-603.958,85** **13.197.105,73** **15.400,00**	**ECP**	**15.653.986,59**	**EP** **EC** **TR**	**53.465,97** **7.194.333,94** **7.247.799,91**
TITOLO 2	**Spese in conto capitale**									
U0641120200	*Risorse Vincolate (Capitolo: E0232920100)* INTERVENTI DIRETTI AL SOSTEGNO DI PROGETTI PER L'INTEGRAZIONE ED IL POTENZIAMENTO DELLE FILIERE E DEI POLI PRODUTTIVI REGIONALI CON PROPENSIONE E POTENZIALITA' DI CRESCITA, NONCHE' INTERVENTI DI PROMOZIONE DI PROGETTI INTEGRATI DI COOPERAZIONE PRODUTTIVA INTERREGIONALE E TRANSNAZIONALE (MISURA 4.2).	RS CP CS	900.000,00 0,00 900.000,00	PR PC TP	0,00 0,00 0,00	R I FPV	-900.000,00 0,00 0,00	ECP	0,00	EP EC TR	0,00 0,00 0,00
U2401010402	*Risorse Vincolate (Capitolo: E4412006700)* SPESE PER L'ATTUAZIONE DELL'ACCORDO DI PROGRAMMA QUADRO "INFRASTRUTTURE PER LO SVILUPPO LOCALE - II° ATTO INTEGRATIVO" (DELIBERA CIPE N. 41/2012, PUNTO 1.6 - NOTA N. 5765 DEL 18/06/2014 DEL DIPARTIMENTO PER LO SVILUPPO E LA COESIONE ECONOMICA - DIREZIONE GENERALE PER LA POLITICA REGIONALE UNITARIA NAZIONALE - CONTRIBUTI AGLI INVESTIMENTI AD AMMINISTRAZIONI LOCALI	RS CP CS	0,00 5.474.970,18 5.474.970,18	PR PC TP	0,00 0,00 0,00	R I FPV	0,00 239.159,93 0,00	ECP	5.235.810,25	EP EC TR	0,00 239.159,93 239.159,93

MISSIONE, PROGRAMMA, TITOLO, CAPITOLO	DENOMINAZIONE	RESIDUI PASSIVI AL 1/1/2019 (RS)		PAGAMENTI IN C/RESIDUI (PR)		RIACCERTAMENTO RESIDUI (R)(1)				RESIDUI PASSIVI DA ESERCIZI PRECEDENTI (EP=RS-PR+R)	
		PREVISIONI DEFINITIVE DI COMPETENZA (CP)		PAGAMENTI IN C/ COMPETENZA (PC)		IMPEGNI (I)(2)		ECONOMIE DI COMPETENZA (ECP=CP-I-FPV)		RESIDUI PASSIVI DA ESERCIZIO DI COMPETENZA (EC=I-PC)	
		PREVISIONI DEFINITIVE DI CASSA (CS)		TOTALE PAGAMENTI (TP=PR +PC)		FONDO PLURIENNALE VINCOLATO (FPV) (3)				TOTALE RESIDUI PASSIVI DA RIPORTARE (TR=EP+EC)	
U2401060202	*Risorse Vincolate (Capitolo: E4412004101; E4412004601)* SPESE PER L'ATTUAZIONE DELL'ACCORDO DI PROGRAMMA QUADRO SVILUPPO LOCALE II° ATTO INTEGRATIVO DESTINATO ALL'ATTUAZIONE DEI CONTRATTI DI PROGRAMMA - CONTRIBUTI AGLI INVESTIMENTI AD AMMINISTRAZIONI LOCALI (DELIBERA CIPE N. 138 DEL 21.12.2000)	RS CP CS	1.090.942,41 1.210.073,56 2.301.015,97	PR PC TP	1.090.942,41 105.936,20 1.196.878,61	R I FPV	0,00 205.455,71 1.004.617,85	ECP	0,00	EP EC TR	0,00 99.519,51 99.519,51
U9140500504	*Risorse Vincolate (Capitolo: E4443000101; E4613000101)* SPESE PER IL CONSOLIDAMENTO/POTENZIAMENTO DELLE STRUTTURE E DEI LABORATORI DI RICERCA ESISTENTI, NONCHÉ PER LA PROMOZIONE E VALORIZZAZIONE DEGLI STESSI SULLA BASE DI PIANI INDUSTRIALI DI SVILUPPO (POR 2014-2020 - ASSE 1 - OBIETTIVO SPECIFICO 1.5 - AZIONE 1.5.1) - CONTRIBUTI AGLI INVESTIMENTI A IMPRESE CONTROLLATE	RS CP CS	0,00 21.653.347,31 21.653.347,31	PR PC TP	0,00 8.692.166,91 8.692.166,91	R I FPV	0,00 8.692.166,91 5.313.049,31	ECP	7.648.131,09	EP EC TR	0,00 0,00 0,00
U9140500603	*Risorse Vincolate (Capitolo: E4443000101; E4613000101)* SPESE PER L'EROGAZIONE DI AIUTI FINALIZZATI ALL'ACQUISIZIONE DA PARTE DELLE IMPRESE DI SERVIZI PER L'INNOVAZIONE TECNOLOGICA, STRATEGICA, ORGANIZZATIVA E COMMERCIALE (POR 2014-2020 - ASSE 1 - OBIETTIVO SPECIFICO 1.1 - AZIONE 1.1.2) - CONTRIBUTI AGLI INVESTIMENTI A IMPRESE CONTROLLATE	RS CP CS	0,00 121.164,84 121.164,84	PR PC TP	0,00 0,00 0,00	R I FPV	0,00 0,00 0,00	ECP	121.164,84	EP EC TR	0,00 0,00 0,00
U9140500702	*Risorse Vincolate (Capitolo: E4443000101; E4613000101)* SPESE PER IL SOSTEGNO ALLE ATTIVITÀ COLLABORATIVE DI R&S PER LO SVILUPPO DI NUOVE TECNOLOGIE SOSTENIBILI, DI NUOVI PRODOTTI E SERVIZI (POR 2014-2020 - ASSE 1 - OBIETTIVO SPECIFICO 1.1 - AZIONE 1.1.4) - CONTRIBUTI AGLI INVESTIMENTI A ALTRE IMPRESE	RS CP CS	140.000,00 105.000,00 245.000,00	PR PC TP	0,00 0,00 0,00	R I FPV	0,00 0,00 0,00	ECP	105.000,00	EP EC TR	140.000,00 0,00 140.000,00
U9140500704	*Risorse Vincolate (Capitolo: E4443000101; E4613000101)* SPESE PER IL SOSTEGNO ALLE ATTIVITÀ COLLABORATIVE DI R&S PER LO SVILUPPO DI NUOVE TECNOLOGIE SOSTENIBILI, DI NUOVI PRODOTTI E SERVIZI (POR 2014-2020 - ASSE 1 - OBIETTIVO SPECIFICO 1.1 - AZIONE 1.1.4) - CONTRIBUTI AGLI INVESTIMENTI A IMPRESE CONTROLLATE	RS CP CS	0,00 3.893.983,47 3.893.983,47	PR PC TP	0,00 2.310.335,16 2.310.335,16	R I FPV	0,00 2.362.685,16 0,00	ECP	1.531.298,31	EP EC TR	0,00 52.350,00 52.350,00
U9140500804	*Risorse Vincolate (Capitolo: E4443000101; E4613000101)* SPESE PER IL SOSTEGNO ALL'AVANZAMENTO TECNOLOGICO DELLE IMPRESE ATTRAVERSO IL FINANZIAMENTO DI LINEE PILOTA E AZIONI DI VALIDAZIONE PRECOCE DEI PRODOTTI E DI DIMOSTRAZIONE SU LARGA SCALA (POR 2014-2020 - ASSE 1- OBIETTIVO SPECIFICO 1.1 - AZIONE 1.1.5) - CONTRIBUTI AGLI INVESTIMENTI A IMPRESE CONTROLLATE	RS CP CS	0,00 452.211,60 452.211,60	PR PC TP	0,00 0,00 0,00	R I FPV	0,00 0,00 0,00	ECP	452.211,60	EP EC TR	0,00 0,00 0,00
U9140500904	*Risorse Vincolate (Capitolo: E4443000101; E4613000101)* SPESE PER LA REALIZZAZIONE DI AZIONI DI SISTEMA PER IL SOSTEGNO ALLA PARTECIPAZIONE DEGLI ATTORI DELL'INNOVAZIONE REGIONALE A PIATTAFORME DI CONCERTAZIONE E RETI NAZIONALI E DI SPECIALIZZAZIONE TECNOLOGICA E AD ALTRI PROGETTI FINANZIATI CON ALTRI PROGRAMMI EUROPEI PER LA RICERCA E L'INNOVAZIONE (POR 2014-2020 - ASSE 1 - OBIETTIVO SPECIFICO 1.2 - AZIONE 1.2.1) - CONTRIBUTI AGLI INVESTIMENTI A IMPRESE CONTROLLATE	RS CP CS	196.782,27 175.953,25 372.735,52	PR PC TP	0,00 0,00 0,00	R I FPV	0,00 0,00 0,00	ECP	175.953,25	EP EC TR	196.782,27 0,00 196.782,27
U9140501004	*Risorse Vincolate (Capitolo: E4443000101; E4613000101)* SPESE PER LA REALIZZAZIONE DI PROGETTI COMPLESSI DI ATTIVITÀ DI RICERCA E SVILUPPO SU AREE TEMATICHE DI RILIEVO E PER L'APPLICAZIONE DI SOLUZIONI TECNOLOGICHE FUNZIONALI ALLA REALIZZAZIONE STRATEGIA PER LA SPECIALIZZAZIONE INTELLIGENTE S3 (POR 2014-2020 - ASSE 1 - OBIETTIVO SPECIFICO 1.2 - AZIONE 1.2.2) - CONTRIBUTI AGLI INVESTIMENTI A IMPRESE CONTROLLATE	RS CP CS	13.091.573,11 14.511.248,98 27.602.822,09	PR PC TP	13.091.573,11 2.685.589,39 15.777.162,50	R I FPV	0,00 2.735.589,39 5.500.000,00	ECP	6.275.659,59	EP EC TR	0,00 50.000,00 50.000,00
U9140501104	*Risorse Vincolate (Capitolo: E4443000101; E4613000101)* SPESE PER IL RAFFORZAMENTO E LA QUALIFICAZIONE DELLA DOMANDA DI INNOVAZIONE DELLA PA ATTRAVERO IL SOSTEGNO AD AZIONI DI PRECOMMERCIAL PUBLIC PROCUREMENT E DI PROCUREMENT DELL'INNOVAZIONE (POR 2014-2020 - ASSE 1 - OBIETTIVO SPECIFICO 1.3 - AZIONE 1.3.1) - CONTRIBUTI AGLI INVESTIMENTI A IMPRESE CONTROLLATE	RS CP CS	0,00 117.575,40 117.575,40	PR PC TP	0,00 58.787,70 58.787,70	R I FPV	0,00 78.383,60 0,00	ECP	39.191,80	EP EC TR	0,00 19.595,90 19.595,90
U9140501204	*Risorse Vincolate (Capitolo: E4443000101; E4613000101)* SPESE PER LA PROMOZIONE E SPERIMENTAZIONE DI SOLUZIONI INNOVATIVE NELL'AMBITO DI BENI E SERVIZI COLLETTTIVI, ANCHE ATTRAVERSO L'UTILIZZO DI AMBIENTI DI INNOVAZIONE APERTA COME I LIVING LABS (POR 2014-2020 - ASSE 1 - OBIETTIVO SPECIFICO 1.3 - AZIONE 1.3.2) - CONTRIBUTI AGLI INVESTIMENTI A IMPRESE CONTROLLATE	RS CP CS	0,00 869.658,51 869.658,51	PR PC TP	0,00 60.295,20 60.295,20	R I FPV	0,00 60.295,20 0,00	ECP	809.363,31	EP EC TR	0,00 0,00 0,00

MISSIONE, PROGRAMMA, TITOLO, CAPITOLO	DENOMINAZIONE	RESIDUI PASSIVI AL 1/1/2019 (RS)	PAGAMENTI IN C/RESIDUI (PR)	RIACCERTAMENTO RESIDUI (R)(1)		RESIDUI PASSIVI DA ESERCIZI PRECEDENTI (EP=RS-PR+R)
		PREVISIONI DEFINITIVE DI COMPETENZA (CP)	PAGAMENTI IN C/ COMPETENZA (PC)	IMPEGNI (I)(2)	ECONOMIE DI COMPETENZA (ECP=CP-I-FPV)	RESIDUI PASSIVI DA ESERCIZIO DI COMPETENZA (EC=I-PC)
		PREVISIONI DEFINITIVE DI CASSA (CS)	TOTALE PAGAMENTI (TP=PR +PC)	FONDO PLURIENNALE VINCOLATO (FPV) (3)		TOTALE RESIDUI PASSIVI DA RIPORTARE (TR=EP+EC)
U9140501404	*Risorse Vincolate (Capitolo: E4443000101; E4613000101)* SPESE PER IL SOSTEGNO ALLA CREAZIONE E AL CONSOLIDAMENTO DI START-UP INNOVATIVE AD ALTA INTENSITÀ DI APPLICAZIONE DI CONOSCENZA E ALLE INIZIATIVE DI SPIN-OFF DELLA RICERCA IN AMBITI IN LINEA CON LE STRATEGIE DI SPECIALIZZAZIONE INTELLIGENTE (POR 2014-2020 - ASSE 1 - OBIETTIVO SPECIFICO 1.4 - AZIONE 1.4.1) - CONTRIBUTI AGLI INVESTIMENTI A IMPRESE CONTROLLATE	RS 0,00 CP 1.867.143,68 CS 1.867.143,68	PR 0,00 PC 1.657.143,68 TP 1.657.143,68	R 0,00 I 1.657.143,68 FPV 0,00	ECP 210.000,00	EP 0,00 EC 0,00 TR 0,00
U9140501501	*Risorse Vincolate (Capitolo: E4443000101; E4613000101; E5201000701)* SPESE PER IL COMPLETAMENTO DEL “PROGETTO STRATEGICO AGENDA DIGITALE PER LA BANDA ULTRA LARGA” E PER LA REALIZZAZIONE DI ALTRI INTERVENTI PROGRAMMATI PER ASSICURARE NEI TERRITORI UNA CAPACITÀ DI CONNESSIONE AD ALMENO 30 MBPS, ACCELERANDONE L’ATTUAZIONE NELLE AREE PRODUTTIVE, NELLE AREE RURALI E INTERNE (POR 2014-2020 - ASSE 3 - OBIETTIVO SPECIFICO 2.1 - AZIONE 2.1.1) - CONTRIBUTI AGLI INVESTIMENTI A AMMINISTRAZIONI CENTRALI	RS 0,00 CP 21.936.100,60 CS 21.936.100,60	PR 0,00 PC 5.000.000,00 TP 5.000.000,00	R 0,00 I 5.000.000,00 FPV 5.300.000,00	ECP 11.636.100,60	EP 0,00 EC 0,00 TR 0,00
U9140501701	*Risorse Vincolate (Capitolo: E4443000101; E4613000101)* SPESE PER LA REALIZZAZIONE DI INTERVENTI DESTINATI A SVILUPPARE, COMPLETARE, INTEGRARE E ADEGUARE AI NUOVI STANDARD I SISTEMI INFORMATIVI DELL'AMMINISTRAZIONE REGIONALE FINALIZZATI A SPECIFICI AMBITI DI SERVIZIO (POR 2014-2020 - ASSE 2 - OBIETTIVO SPECIFICO 2.2 - AZIONE 2.2.1) - CONTRIBUTI AGLI INVESTIMENTI A AMMINISTRAZIONI LOCALI	RS 0,00 CP 300.127,80 CS 300.127,80	PR 0,00 PC 0,00 TP 0,00	R 0,00 I 0,00 FPV 0,00	ECP 300.127,80	EP 0,00 EC 0,00 TR 0,00
U9140501704	*Risorse Vincolate (Capitolo: E4443000101; E4613000101)* SPESE PER LA REALIZZAZIONE DI INTERVENTI DESTINATI A SVILUPPARE, COMPLETARE, INTEGRARE E ADEGUARE AI NUOVI STANDARD I SISTEMI INFORMATIVI DELL'AMMINISTRAZIONE REGIONALE FINALIZZATI A SPECIFICI AMBITI DI SERVIZIO (POR 2014-2020 - ASSE 2 - OBIETTIVO SPECIFICO 2.2 - AZIONE 2.2.1) - HARDWARE	RS 0,00 CP 2.967.529,78 CS 2.967.529,78	PR 0,00 PC 723.094,00 TP 723.094,00	R 0,00 I 2.064.820,73 FPV 0,00	ECP 902.709,05	EP 0,00 EC 1.341.726,73 TR 1.341.726,73
U9140501705	*Risorse Vincolate (Capitolo: E4443000101; E4613000101)* SPESE PER LA REALIZZAZIONE DI INTERVENTI DESTINATI A SVILUPPARE, COMPLETARE, INTEGRARE E ADEGUARE AI NUOVI STANDARD I SISTEMI INFORMATIVI DELL'AMMINISTRAZIONE REGIONALE FINALIZZATI A SPECIFICI AMBITI DI SERVIZIO (POR 2014-2020 - ASSE 2 - OBIETTIVO SPECIFICO 2.2 - AZIONE 2.2.1) - SOFTWARE	RS 4.584.640,72 CP 6.667.807,29 CS 11.252.448,01	PR 3.435.101,89 PC 258.566,21 TP 3.693.668,10	R -1.149.538,83 I 1.492.054,60 FPV 0,00	ECP 5.175.752,69	EP 0,00 EC 1.233.488,39 TR 1.233.488,39
U9140501707	*Risorse Vincolate (Capitolo: E4443000101; E4613000101)* SPESE PER LA REALIZZAZIONE DI INTERVENTI DESTINATI A SVILUPPARE, COMPLETARE, INTEGRARE E ADEGUARE AI NUOVI STANDARD I SISTEMI INFORMATIVI DELL'AMMINISTRAZIONE REGIONALE FINALIZZATI A SPECIFICI AMBITI DI SERVIZIO (POR 2014-2020 - ASSE 2 - OBIETTIVO SPECIFICO 2.2 - AZIONE 2.2.1) - CONTRIBUTI AGLI INVESTIMENTI A IMPRESE CONTROLLATE	RS 0,00 CP 20.000,00 CS 20.000,00	PR 0,00 PC 0,00 TP 0,00	R 0,00 I 0,00 FPV 0,00	ECP 20.000,00	EP 0,00 EC 0,00 TR 0,00
U9140501804	*Risorse Vincolate (Capitolo: E4443000101; E4613000101)* SPESE PER LA REALIZZAZIONE DI SERVIZI DI E-GOVERNMENT INTEROPERABILI, INTEGRATI (JOINED-UP SERVICES) E PROGETTATI CON CITTADINI E IMPRESE, APPLICAZIONI DI E-PROCUREMENT E SOLUZIONI INTEGRATE PER LE SMART CITIES AND COMMUNITIES (POR 2014-2020 - ASSE 2 - OBIETTIVO SPECIFICO 2.2 - AZIONE 2.2.2) - HARDWARE	RS 115.984,94 CP 0,00 CS 115.984,94	PR 73.047,48 PC 0,00 TP 73.047,48	R 0,00 I 0,00 FPV 0,00	ECP 0,00	EP 42.937,46 EC 0,00 TR 42.937,46
U9140501805	*Risorse Vincolate (Capitolo: E4443000101; E4613000101)* SPESE PER LA REALIZZAZIONE DI SERVIZI DI E-GOVERNMENT INTEROPERABILI, INTEGRATI (JOINED-UP SERVICES) E PROGETTATI CON CITTADINI E IMPRESE, APPLICAZIONI DI E-PROCUREMENT E SOLUZIONI INTEGRATE PER LE SMART CITIES AND COMMUNITIES (POR 2014-2020 - ASSE 2 - OBIETTIVO SPECIFICO 2.2 - AZIONE 2.2.2) - SOFTWARE	RS 628.101,59 CP 1.977.624,55 CS 2.605.726,14	PR 453.147,74 PC 24.379,39 TP 477.527,13	R 0,00 I 1.049.863,96 FPV 0,00	ECP 927.760,59	EP 174.953,85 EC 1.025.484,57 TR 1.200.438,42
U9140501807	*Risorse Vincolate (Capitolo: E4443000101; E4613000101)* SPESE PER LA REALIZZAZIONE DI SERVIZI DI E-GOVERNMENT INTEROPERABILI, INTEGRATI (JOINED-UP SERVICES) E PROGETTATI CON CITTADINI E IMPRESE, APPLICAZIONI DI E-PROCUREMENT E SOLUZIONI INTEGRATE PER LE SMART CITIES AND COMMUNITIES (POR 2014-2020 - ASSE 2 - OBIETTIVO SPECIFICO 2.2 - AZIONE 2.2.2) - CONTRIBUTI AGLI INVESTIMENTI A IMPRESE CONTROLLATE	RS 0,00 CP 1.324.883,96 CS 1.324.883,96	PR 0,00 PC 517.465,09 TP 517.465,09	R 0,00 I 587.465,09 FPV 0,00	ECP 737.418,87	EP 0,00 EC 70.000,00 TR 70.000,00

MISSIONE, PROGRAMMA, TITOLO, CAPITOLO	DENOMINAZIONE	RESIDUI PASSIVI AL 1/1/2019 (RS)	PAGAMENTI IN C/RESIDUI (PR)	RIACCERTAMENTO RESIDUI (R)(1)		RESIDUI PASSIVI DA ESERCIZI PRECEDENTI (EP=RS-PR+R)
		PREVISIONI DEFINITIVE DI COMPETENZA (CP)	PAGAMENTI IN C/ COMPETENZA (PC)	IMPEGNI (I)(2)	ECONOMIE DI COMPETENZA (ECP=CP-I-FPV)	RESIDUI PASSIVI DA ESERCIZIO DI COMPETENZA (EC=I-PC)
		PREVISIONI DEFINITIVE DI CASSA (CS)	TOTALE PAGAMENTI (TP=PR +PC)	FONDO PLURIENNALE VINCOLATO (FPV) (3)		TOTALE RESIDUI PASSIVI DA RIPORTARE (TR=EP+EC)
U9140502003	*Risorse Vincolate (Capitolo: E4443000101; E4613000101)* SPESE PER SUPPORTARE L'INTRODUZIONE DI SOLUZIONI ICT NEI PROCESSI PRODUTTIVI DELLE PMI, COERENTEMENTE CON LA STRATEGIA DI SMART SPECIALIZATION, CON PARTICOLARE RIFERIMENTO AL COMMERCIO ELETTRONICO, AL CLOUD COMPUTING, ALLA MANIFATTURA DIGITALE ED ALLA SICUREZZA INFORMATICA (POR 2014-2020 - ASSE 3 - OBIETTIVO SPECIFICO 3.5 - AZIONE 3.5.2) - CONTRIBUTI AGLI INVESTIMENTI A IMPRESE CONTROLLATE	RS 0,00 CP 646.629,19 CS 646.629,19	PR 0,00 PC 0,00 TP 0,00	R 0,00 I 440.000,00 FPV 0,00	ECP 206.629,19	EP 0,00 EC 440.000,00 TR 440.000,00
U9140502202	*Risorse Vincolate (Capitolo: E4443000101; E4613000101)* SPESE PER L'EROGAZIONE ALLE PMI DI INCENTIVI PER L'ACQUISTO DI SERVIZI DI SUPPORTO ALL'INTERNAZIONALIZZAZIONE (POR 2014-2020 - ASSE 3 - OBIETTIVO SPECIFICO 3.4 - AZIONE 3.4.2) - CONTRIBUTI AGLI INVESTIMENTI A IMPRESE CONTROLLATE	RS 0,00 CP 2.664.762,75 CS 2.664.762,75	PR 0,00 PC 0,00 TP 0,00	R 0,00 I 1.194.118,71 FPV 0,00	ECP 1.470.644,04	EP 0,00 EC 1.194.118,71 TR 1.194.118,71
U9140502301	*Risorse Vincolate (Capitolo: E4443000101; E4613000101)* SPESE PER L'EROGAZIONE ALLE IMPRESE DI AIUTI PER INVESTIMENTI IN MACCHINARI, IMPIANTI, ATTREZZATURE E BENI INTANGIBILI, NONCHE' PER L'ACQUISIZIONE DI SERVIZI REALI FINALIZZATI ALLA RIORGANIZZAZIONE E AL RAFFORZAMENTO AZIENDALE (POR 2014-2020 - ASSE 3 - OBIETTIVO SPECIFICO 3.1 - AZIONE 3.1.1) - CONTRIBUTI AGLI INVESTIMENTI A IMPRESE CONTROLLATE	RS 0,00 CP 14.252.594,16 CS 14.252.594,16	PR 0,00 PC 4.089.386,00 TP 4.089.386,00	R 0,00 I 7.126.297,08 FPV 1.000.000,00	ECP 6.126.297,08	EP 0,00 EC 3.036.911,08 TR 3.036.911,08
U9140502303	*Risorse Vincolate (Capitolo: E4443000101; E4613000101)* SPESE PER L'EROGAZIONE ALLE IMPRESE DI AIUTI PER INVESTIMENTI IN MACCHINARI, IMPIANTI, ATTREZZATURE E BENI INTANGIBILI, NONCHE' PER L'ACQUISIZIONE DI SERVIZI REALI FINALIZZATI ALLA RIORGANIZZAZIONE E AL RAFFORZAMENTO AZIENDALE (POR 2014-2020 - ASSE 3 - OBIETTIVO SPECIFICO 3.1 - AZIONE 3.1.1) - CONTRIBUTI AGLI INVESTIMENTI AD AMMINISTRAZIONI CENTRALI	RS 0,00 CP 12.000.000,00 CS 12.000.000,00	PR 0,00 PC 0,00 TP 0,00	R 0,00 I 0,00 FPV 2.000.000,00	ECP 10.000.000,00	EP 0,00 EC 0,00 TR 0,00
U9140502902	*Risorse Vincolate (Capitolo: E4443000101; E4613000101)* SPESE DIRETTE AL POTENZIAMENTO DEL SISTEMA DELLE GARANZIE PUBBLICHE PER L'ESPANSIONE DEL CREDITO IN SINERGIA TRA SISTEMA NAZIONALE E SISTEMI REGIONALI DI GARANZIA (POR 2014-2020 - ASSE 3 - OBIETTIVO SPECIFICO 3.6 - AZIONE 3.6.1) - CONTRIBUTI AGLI INVESTIMENTI A IMPRESE CONTROLLATE	RS 0,00 CP 8.328.231,60 CS 8.328.231,60	PR 0,00 PC 7.053.204,88 TP 7.053.204,88	R 0,00 I 7.053.204,88 FPV 0,00	ECP 1.275.026,72	EP 0,00 EC 0,00 TR 0,00
U9140502903	*Risorse Vincolate (Capitolo: E4443000101; E4613000101)* PESE DIRETTE AL POTENZIAMENTO DEL SISTEMA DELLE GARANZIE PUBBLICHE PER L'ESPANSIONE DEL CREDITO IN SINERGIA TRA SISTEMA NAZIONALE E SISTEMI REGIONALI DI GARANZIA (POR 2014-2020 - ASSE 3 - OBIETTIVO SPECIFICO 3.6 - AZIONE 3.6.1) - CONTRIBUTI AGLI INVESTIMENTI AD AMMINISTRAZIONI CENTRALI	RS 0,00 CP 3.750.000,00 CS 3.750.000,00	PR 0,00 PC 0,00 TP 0,00	R 0,00 I 1.250.000,00 FPV 0,00	ECP 2.500.000,00	EP 0,00 EC 1.250.000,00 TR 1.250.000,00
U9140503101	*Risorse Vincolate (Capitolo: E9402010601)* SPESE PER LA REALIZZAZIONE DELL'INTERVENTO STRATEGICO "CREDITO D'IMPOSTA" - LINEA AZIONE 3.A.2 'SVILUPPO E COMPETITIVITA' DELLE IMPRESE - CONTRIBUTI AGLI INVESTIMENTI AD AMMINISTRAZIONI CENTRALI (PATTO PER LO SVILUPPO DELLA REGIONE CALABRIA - FONDO SVILUPPO E COESIONE (FSC) 2014-2020 - DGR N. 160 DEL 13 MAGGIO 2016 - DELIBERA CIPE N. 26 DEL 10 AGOSTO 2016)	RS 0,00 CP 3.692.700,00 CS 3.692.700,00	PR 0,00 PC 0,00 TP 0,00	R 0,00 I 0,00 FPV 0,00	ECP 3.692.700,00	EP 0,00 EC 0,00 TR 0,00
U9140503202	*Risorse Vincolate (Capitolo: E9402010601)* SPESE PER LA REALIZZAZIONE DELL'INTERVENTO STRATEGICO "IMPRENDITORIA GIOVANILE E/O FEMMINILE ANCHE A TITOLO DI COFINANZIAMENTO L. 181/89" - LINEA AZIONE 3.A.2 'SVILUPPO E COMPETITIVITA' DELLE IMPRESE - CONTRIBUTI AGLI INVESTIMENTI AD AMMINISTRAZIONI CENTRALI (PATTO PER LO SVILUPPO DELLA REGIONE CALABRIA - FONDO SVILUPPO E COESIONE (FSC) 2014-2020 - DGR N. 160 DEL 13 MAGGIO 2016 - DELIBERA CIPE N. 26 DEL 10 AGOSTO 2016)	RS 0,00 CP 1.108.800,00 CS 1.108.800,00	PR 0,00 PC 1.108.800,00 TP 1.108.800,00	R 0,00 I 1.108.800,00 FPV 0,00	ECP 0,00	EP 0,00 EC 0,00 TR 0,00
U9140503301	*Risorse Vincolate (Capitolo: E9402010501)* SPESE PER LA REALIZZAZIONE DI INTERVENTI RICOMPRESI NELL'ASSE 3 – "COMPETITIVITÀ DEI SISTEMI PRODUTTIVI (OT3)" – OBIETTIVO SPECIFICO 3.3 – "CONSOLIDAMENTO, MODERNIZZAZIONE E DIVERSIFICAZIONE DEI SISTEMI PRODUTTIVI TERRITORIALI" - AZIONE 3.3.1 - PIANO DI AZIONE E COESIONE (PAC) CALABRIA 2014/2020) -(REGOLAMENTO (UE) N. 1303/2013, DELIBERE CIPE NN. 10/2015 E 7/2017, DGR NN. 41/2016, 448/2016 E 320/2017)	RS 0,00 CP 8.265.996,73 CS 8.265.996,73	PR 0,00 PC 3.000.000,00 TP 3.000.000,00	R 0,00 I 3.000.000,00 FPV 5.265.996,73	ECP 0,00	EP 0,00 EC 0,00 TR 0,00

MISSIONE, PROGRAMMA, TITOLO, CAPITOLO	DENOMINAZIONE	RESIDUI PASSIVI AL 1/1/2019 (RS) PREVISIONI DEFINITIVE DI COMPETENZA (CP) PREVISIONI DEFINITIVE DI CASSA (CS)	PAGAMENTI IN C/RESIDUI (PR) PAGAMENTI IN C/ COMPETENZA (PC) TOTALE PAGAMENTI (TP=PR +PC)	RIACCERTAMENTO RESIDUI (R)(1) IMPEGNI (I)(2) FONDO PLURIENNALE VINCOLATO (FPV) (3)	ECONOMIE DI COMPETENZA (ECP=CP-I-FPV)	RESIDUI PASSIVI DA ESERCIZI PRECEDENTI (EP=RS-PR+R) RESIDUI PASSIVI DA ESERCIZIO DI COMPETENZA (EC=I-PC) TOTALE RESIDUI PASSIVI DA RIPORTARE (TR=EP+EC)
U9140503302	*Risorse Vincolate (Capitolo: E9402010501)* SPESE PER LA REALIZZAZIONE DI INTERVENTI RICOMPRESI NELL'ASSE 3 – "COMPETITIVITÀ DEI SISTEMI PRODUTTIVI (OT3)" – OBIETTIVO SPECIFICO 3.3 – "CONSOLIDAMENTO, MODERNIZZAZIONE E DIVERSIFICAZIONE DEI SISTEMI PRODUTTIVI TERRITORIALI" - AZIONE 3.3.1 - PIANO DI AZIONE E COESIONE (PAC) CALABRIA 2014/2020) - CONTRIBUTI AGLI INVESTIMENTI AD AMMINISTRAZIONI CENTRALI (REGOLAMENTO (UE) N. 1303/2013, DELIBERE CIPE NN. 10/2015 E 7/2017, DGR NN. 41/2016, 448/2016 E 320/2017)	RS 6.000.000,00 CP 0,00 CS 6.000.000,00	PR 6.000.000,00 PC 0,00 TP 6.000.000,00	R 0,00 I 0,00 FPV 0,00	ECP 0,00	EP 0,00 EC 0,00 TR 0,00
U9140503303	*Risorse Vincolate (Capitolo: E9402010501)* SPESE PER LA REALIZZAZIONE DI INTERVENTI RICOMPRESI NELL'ASSE 3 – "COMPETITIVITÀ DEI SISTEMI PRODUTTIVI (OT3)" – OBIETTIVO SPECIFICO 3.3 – "CONSOLIDAMENTO, MODERNIZZAZIONE E DIVERSIFICAZIONE DEI SISTEMI PRODUTTIVI TERRITORIALI" - AZIONE 3.3.1 - PIANO DI AZIONE E COESIONE (PAC) CALABRIA 2014/2020) - CONTRIBUTI AGLI INVESTIMENTI AD ALTRE IMPRESE (REGOLAMENTO (UE) N. 1303/2013, DELIBERE CIPE NN. 10/2015 E 7/2017, DGR NN. 41/2016, 448/2016 E 320/2017)	RS 0,00 CP 3.000.000,00 CS 3.000.000,00	PR 0,00 PC 0,00 TP 0,00	R 0,00 I 0,00 FPV 500.000,00	ECP 2.500.000,00	EP 0,00 EC 0,00 TR 0,00
U9140503501	*Risorse Vincolate (Capitolo: E9402010501)* SPESE PER LA REALIZZAZIONE DI INTERVENTI RICOMPRESI NELL'ASSE 1 – OBIETTIVO SPECIFICO 1.5 – AZIONE 1.5.1 "SOSTEGNO ALLE INFRASTRUTTURE DELLA RICERCA CONSIDERATE CRITICHE/CRUCIALI PER I SOSTEMI REGIONALI - PIANO DI AZIONE E COESIONE (PAC) CALABRIA 2014/2020) - (REGOLAMENTO (UE) N. 1303/2013, DELIBERE CIPE NN. 10/2015 E 7/2017, DGR NN. 41/2016, 448/2016 E 320/2017)	RS 0,00 CP 1.160.000,00 CS 1.160.000,00	PR 0,00 PC 0,00 TP 0,00	R 0,00 I 0,00 FPV 1.160.000,00	ECP 0,00	EP 0,00 EC 0,00 TR 0,00
U9140503801	*Risorse Vincolate (Capitolo: E9402010501)* SPESE PER LA REALIZZAZIONE DI INTERVENTI RICOMPRESI NELL'ASSE 2 – OBIETTIVO SPECIFICO 2.2 – AZIONE 2.2.2 "SOLUZIONI TECNOLOGICHE PER LA REALIZZAZIONE DI SERVIZI DI E-GOVERNMENT INTEROPERABILI, INTEGRATI (JOINED-UP SERVICES) E PROGETTATI CON CITTADINI E IMPRESE, APPLICAZIONI DI E-PROCUREMENT E SOLUZIONI INTEGRATE PER LE SMART CITIES AND COMMUNITIES (NON INCLUSE NELL'OT4)" - PIANO DI AZIONE E COESIONE (PAC) CALABRIA 2014/2020) - (REGOLAMENTO (UE) N. 1303/2013, DELIBERE CIPE NN. 10/2015 E 7/2017, DGR NN. 41/2016, 448/2016 E 320/2017)	RS 0,00 CP 1.080.000,00 CS 1.080.000,00	PR 0,00 PC 0,00 TP 0,00	R 0,00 I 1.080.000,00 FPV 0,00	ECP 0,00	EP 0,00 EC 1.080.000,00 TR 1.080.000,00
TOTALE TITOLO 2	**Spese in conto capitale**	**RS 26.748.025,04** **CP 145.596.119,19** **CS 172.344.144,23**	**PR 24.143.812,63** **PC 37.345.149,81** **TP 61.488.962,44**	**R -2.049.538,83** **I 48.477.504,63** **FPV 27.043.663,89**	**ECP 70.074.950,67**	**EP 554.673,58** **EC 11.132.354,82** **TR 11.687.028,40**
TOTALE PROGRAMMA 05	***Politica regionale unitaria per lo sviluppo economico e la competività***	**RS 36.567.125,91** **CP 174.462.611,51** **CS 211.029.737,42**	**PR 33.305.488,68** **PC 43.347.921,60** **TP 76.653.410,28**	**R -2.653.497,68** **I 61.674.610,36** **FPV 27.059.063,89**	**ECP 85.728.937,26**	**EP 608.139,55** **EC 18.326.688,76** **TR 18.934.828,31**
TOTALE MISSIONE 14	***Sviluppo economico e competitività***	**RS 43.859.028,92** **CP 196.206.577,29** **CS 240.065.606,21**	**PR 34.363.693,88** **PC 50.217.537,42** **TP 84.581.231,30**	**R -4.096.726,82** **I 71.277.890,58** **FPV 30.054.967,34**	**ECP 94.873.719,37**	**EP 5.398.608,22** **EC 21.060.353,16** **TR 26.458.961,38**
MISSIONE 15	*Politiche per il lavoro e la formazione professionale*					
1501 PROGRAMMA 01	**Servizi per lo sviluppo del mercato del lavoro**					
TITOLO 1	**Spese correnti**					
U0223311406	*Risorse Autonome* SPESE RELATIVE ALLE ATTIVITA' DELLA COMMISSIONE REGIONALE PER L'EMERSIONE DEL LAVORO IRREGOLARE, COSTITUITA CON DECRETO DEL PRESIDENTE DELLA GIUNTA REGIONALE N. 1 DELL'8.1.2001 (ART. 78, COMMA 4, DELLA LEGGE 23.12.1999, N. 448, ART. 116, COMMA 7, DELLA LEGGE 23.12.2000, N. 388 -ART. 3 DELLA LEGGE REGIONALE 19 APRILE 2012, N.13) - RAPPRESENTANZA, ORGANIZZAZIONE EVENTI, PUBBLICITÀ E SERVIZI PER TRASFERTA	RS 1.076,98 CP 0,00 CS 1.076,98	PR 0,00 PC 0,00 TP 0,00	R -1.076,98 I 0,00 FPV 0,00	ECP 0,00	EP 0,00 EC 0,00 TR 0,00

MISSIONE, PROGRAMMA, TITOLO, CAPITOLO	DENOMINAZIONE	RESIDUI PASSIVI AL 1/1/2019 (RS)	PAGAMENTI IN C/RESIDUI (PR)	RIACCERTAMENTO RESIDUI (R)(1)		RESIDUI PASSIVI DA ESERCIZI PRECEDENTI (EP=RS-PR+R)
		PREVISIONI DEFINITIVE DI COMPETENZA (CP)	PAGAMENTI IN C/ COMPETENZA (PC)	IMPEGNI (I)(2)	ECONOMIE DI COMPETENZA (ECP=CP-I-FPV)	RESIDUI PASSIVI DA ESERCIZIO DI COMPETENZA (EC=I-PC)
		PREVISIONI DEFINITIVE DI CASSA (CS)	TOTALE PAGAMENTI (TP=PR +PC)	FONDO PLURIENNALE VINCOLATO (FPV) (3)		TOTALE RESIDUI PASSIVI DA RIPORTARE (TR=EP+EC)
U0223322201	*Risorse Autonome* SPESE PER GLI INTERVENTI IN MATERIA DI POLITICHE DEL LAVORO E DI SERVIZI PER L'IMPIEGO IN ATTUAZIONE DEL DECRETO LEGISLATIVO 23 DICEMBRE 1987, N. 469 (LEGGE REGIONALE 19 FEBBRAIO 2001, N. 5).	RS 3.435,56 CP 0,00 CS 3.435,56	PR 0,00 PC 0,00 TP 0,00	R -3.435,56 I 0,00 FPV 0,00	ECP 0,00	EP 0,00 EC 0,00 TR 0,00
U4302030301	*Risorse Autonome* SPESE PER IL FUNZIONAMENTO DEGLI ORGANI E PER LO SVOLGIMENTO DELLE ATTIVITA' DI AZIENDA CALABRIA-LAVORO (TITOLO IV LEGGE REGIONALE 19 FEBBRAIO 2001, N. 5).	RS 0,00 CP 400.000,00 CS 400.000,00	PR 0,00 PC 400.000,00 TP 400.000,00	R 0,00 I 400.000,00 FPV 0,00	ECP 0,00	EP 0,00 EC 0,00 TR 0,00
U4302030901	*Risorse Autonome* TRASFERIMENTO AD AZIENDA CALABRIA LAVORO DELLE RISORSE NECESSARIE ALLA CORRESPONSIONE DEL TRATTAMENTO ECONOMICO AL PERSONALE DIPENDENTE DELL'EX AZIENDA REGIONALE PER IL DIRITTO ALLO STUDIO (ARDIS) DI CATANZARO (LEGGE REGIONALE 8 SETTEMBRE 2015, N. 16)	RS 0,00 CP 421.709,62 CS 421.709,62	PR 0,00 PC 421.709,62 TP 421.709,62	R 0,00 I 421.709,62 FPV 0,00	ECP 0,00	EP 0,00 EC 0,00 TR 0,00
U4302050303	*Risorse Vincolate (Capitolo: E2115000701)* SPESE PER LA REALIZZAZIONE DEL PROGETTO FINALIZZATO ALL'EMERSIONE DEL LAVORO SOMMERSO NELLA REGIONE - ORGANIZZAZIONE EVENTI, PUBBLICITA' E SERVIZI PER TRASFERTA (DELIBERAZIONI CIPE N. 138 DEL 21.12.2000 E N. 48 DEL 4.4.2001 - DELIBERAZIONE G.R. N. 1084 DEL 25.11.2002).	RS 2.000,00 CP 0,00 CS 2.000,00	PR 0,00 PC 0,00 TP 0,00	R -2.000,00 I 0,00 FPV 0,00	ECP 0,00	EP 0,00 EC 0,00 TR 0,00
U4901010203	*Risorse Vincolate (Capitolo: E2127000101; E2311000101)* SPESE PER FAVORIRE L'INNOVAZIONE E LA PRODUTTIVITA' ATTRAVERSO UNA MIGLIORE ORGANIZZAZIONE E QUALITA' DEL LAVORO - TRASFERIMENTI CORRENTI AD ALTRE IMPRESE(ASSE I- OBIETTIVO B). **NOTA:** *VEDI NOTA CAPITOLO U4901010201*	RS 48.624,30 CP 0,00 CS 48.624,30	PR 0,00 PC 0,00 TP 0,00	R 0,00 I 0,00 FPV 0,00	ECP 0,00	EP 48.624,30 EC 0,00 TR 48.624,30
U4901010204	*Risorse Vincolate (Capitolo: E2127000101; E2311000101)* SPESE PER FAVORIRE L'INNOVAZIONE E LA PRODUTTIVITA' ATTRAVERSO UNA MIGLIORE ORGANIZZAZIONE E QUALITA' DEL LAVORO TRASFERIMENTI CORRENTI A ISTITUZIONI SOCIALI PRIVATE - (ASSE I- OBIETTIVO B)	RS 62.560,00 CP 0,00 CS 62.560,00	PR 0,00 PC 0,00 TP 0,00	R 0,00 I 0,00 FPV 0,00	ECP 0,00	EP 62.560,00 EC 0,00 TR 62.560,00
U6104030101	*Risorse Vincolate (Capitolo: E3402002501)* SPESE PER IL POTENZIAMENTO DELL'ATTIVITA' DI PREVENZIONE IN MATERIA DI SICUREZZA E SALUTE SUI LUOGHI DI LAVORO (ARTICOLO 21, COMMA 2, DECRETO LEGISLATIVO 19 DICEMBRE 1994, N. 758 - LEGGE REGIONALE 6 NOVEMBRE 2012, N. 51) **NOTA:** *L'UTILIZZAZIONE DELLO STANZIAMENTO E' SUBORDINATA ALL'EFFETTIVO ACCERTAMENTO DELLE CORRISPONDENTI SOMME SUL CAPITOLO DI ENTRATA.*	RS 851.592,86 CP 778.628,86 CS 1.630.221,72	PR 678.254,69 PC 0,00 TP 678.254,69	R 0,00 I 771.994,16 FPV 0,00	ECP 6.634,70	EP 173.338,17 EC 771.994,16 TR 945.332,33
U9150100201	*Risorse Autonome* SPESE PER STIPENDI, ALTRI ASSEGNI FISSI E CONTRIBUTI DIVERSI A CARICO DELL'ENTE, INERENTI AL PERSONALE ADDETTO ALLE SEGRETERIE PARTICOLARI DEL PRESIDENTE, DEGLI ASSESSORI DELLA GIUNTA REGIONALE E DEL PRESIDENTE DELLA COMMISSIONE DEL PIANO, NONCHE' PER L'INDENNITA' FORFETTIZZATA DEL PERSONALE CHE PRESTA SERVIZIO NELLE STRUTTURE AUSILIARIE DEI DIPARTIMENTI (ARTT. 5 E 8 DELLA LEGGE REGIONALE 13.5.1996, N. 7; ART. 3 DELLA LEGGE REGIONALE 26.5.1997, N. 8. ART. 1, COMMA 5, DELLA LEGGE REGIONALE 28.8.2000, N. 14; LEGGE REGIONALE 29.10.2001, N.24)(SPESE OBBLIGATORIE). - U.15.01	RS 0,00 CP 21.627,29 CS 21.627,29	PR 0,00 PC 21.627,29 TP 21.627,29	R 0,00 I 21.627,29 FPV 0,00	ECP 0,00	EP 0,00 EC 0,00 TR 0,00
U9150100202	*Risorse Autonome* SPESE PER STIPENDI, ALTRI ASSEGNI FISSI E CONTRIBUTI DIVERSI A CARICO DELL'ENTE, INERENTI AL PERSONALE ADDETTO ALLE SEGRETERIE PARTICOLARI DEL PRESIDENTE, DEGLI ASSESSORI DELLA GIUNTA REGIONALE E DEL PRESIDENTE DELLA COMMISSIONE DEL PIANO, NONCHE' PER L'INDENNITA' FORFETTIZZATA DEL PERSONALE CHE PRESTA SERVIZIO NELLE STRUTTURE AUSILIARIE DEI DIPARTIMENTI - CONTRIBUTI SOCIALI EFFETTIVI A CARICO DELL'ENTE - (ARTT. 5 E 8 DELLA LEGGE REGIONALE 13.5.1996, N. 7; ART. 3 DELLA LEGGE REGIONALE 26.5.1997, N. 8. ART. 1, COMMA 5, DELLA LEGGE REGIONALE 28.8.2000, N. 14; LEGGE REGIONALE 29.10.2001, N.24)(SPESE OBBLIGATORIE). - U.15.01	RS 14.150,73 CP 12.360,59 CS 26.511,32	PR 5.677,00 PC 5.540,78 TP 11.217,78	R -8.473,73 I 12.360,59 FPV 0,00	ECP 0,00	EP 0,00 EC 6.819,81 TR 6.819,81

MISSIONE, PROGRAMMA, TITOLO, CAPITOLO	DENOMINAZIONE	RESIDUI PASSIVI AL 1/1/2019 (RS)	PAGAMENTI IN C/RESIDUI (PR)	RIACCERTAMENTO RESIDUI (R)(1)		RESIDUI PASSIVI DA ESERCIZI PRECEDENTI (EP=RS-PR+R)
		PREVISIONI DEFINITIVE DI COMPETENZA (CP)	PAGAMENTI IN C/ COMPETENZA (PC)	IMPEGNI (I)(2)	ECONOMIE DI COMPETENZA (ECP=CP-I-FPV)	RESIDUI PASSIVI DA ESERCIZIO DI COMPETENZA (EC=I-PC)
		PREVISIONI DEFINITIVE DI CASSA (CS)	TOTALE PAGAMENTI (TP=PR +PC)	FONDO PLURIENNALE VINCOLATO (FPV) (3)		TOTALE RESIDUI PASSIVI DA RIPORTARE (TR=EP+EC)
U9150100301	*Risorse Autonome*	RS 2.242,83	PR 0,00	R 0,00		EP 2.242,83
		CP 754.741,22	PC 660.646,24	I 660.646,24	ECP 94.094,98	EC 0,00
	SPESE PER LE COMPETENZE FISSE DEL PERSONALE REGIONALE DI RUOLO, IVI COMPRESE QUELLE PER IL PAGAMENTO DELLA RETRIBUZIONE DI POSIZIONE E DEI CONTRIBUTI PREVIDENZIALI POSTI A CARICO DELLA REGIONE (SPESE OBBLIGATORIE). - U.15.01	CS 756.984,05	TP 660.646,24	FPV 0,00		TR 2.242,83
U9150100302	*Risorse Autonome*	RS 124.997,41	PR 378,53	R -71.222,53		EP 53.396,35
		CP 236.611,37	PC 151.943,38	I 236.611,37	ECP 0,00	EC 84.667,99
	SPESE PER LE COMPETENZE FISSE DEL PERSONALE REGIONALE DI RUOLO, IVI COMPRESE QUELLE PER IL PAGAMENTO DELLA RETRIBUZIONE DI POSIZIONE E DEI CONTRIBUTI PREVIDENZIALI POSTI A CARICO DELLA REGIONE -CONTRIBUTI SOCIALI EFFETTIVI A CARICO DELL'ENTE - (SPESE OBBLIGATORIE). - U.15.01	CS 361.608,78	TP 152.321,91	FPV 0,00		TR 138.064,34
U9150100304	*Risorse Autonome*	RS 23.834,86	PR 9.001,81	R -10.046,96		EP 4.786,09
		CP 63.729,42	PC 49.204,48	I 63.729,42	ECP 0,00	EC 14.524,94
	SPESE PER IL PAGAMENTO DELL'IRAP A VALERE SULLE SPESE PER IL PERSONALE REGIONALE (SPESE OBBLIGATORIE) - U.15.01	CS 87.564,28	TP 58.206,29	FPV 0,00		TR 19.311,03
U9150100401	*Risorse Autonome*	RS 41.973,21	PR 19.272,91	R -21.545,62		EP 1.154,68
		CP 0,00	PC 0,00	I 0,00	ECP 0,00	EC 0,00
	FONDO PER IL MIGLIORAMENTO DELL'EFFICIENZA DEI SERVIZI (ART.5 DELLA LEGGE REGIONALE 5.5.90, N.30). - U.15.01	CS 41.973,21	TP 19.272,91	FPV 0,00		TR 1.154,68
U9150100402	*Risorse Autonome*	RS 1.140,25	PR 1.140,25	R 0,00		EP 0,00
		CP 0,00	PC 0,00	I 0,00	ECP 0,00	EC 0,00
	FONDO PER IL MIGLIORAMENTO DELL'EFFICIENZA DEI SERVIZI - CONTRIBUTI SOCIALI EFFETTIVI A CARICO DELL'ENTE (ART.5 DELLA LEGGE REGIONALE 5.5.90, N.30). - U.15.01	CS 1.140,25	TP 1.140,25	FPV 0,00		TR 0,00
U9150100601	*Risorse Autonome*	RS 9.018,18	PR 0,00	R -9.018,18		EP 0,00
		CP 0,00	PC 0,00	I 0,00	ECP 0,00	EC 0,00
	SPESE PER COMPETENZE FISSE E CONTRIBUTIVE DEL PERSONALE DI RUOLO TRANSITATO DALLE AMMINISTRAZIONI PROVINCIALI AI SENSI DELLA LEGGE 7 APRILE 2014, N. 56 E DELLA LEGGE REGIONALE 22 GIUGNO 2015, N.14 (SPESE OBBLIGATORIE) - U.15.01	CS 9.018,18	TP 0,00	FPV 0,00		TR 0,00
U9150100602	*Risorse Autonome*	RS 3.564,64	PR 0,00	R -3.564,64		EP 0,00
		CP 0,00	PC 0,00	I 0,00	ECP 0,00	EC 0,00
	SPESE PER IL PAGAMENTO DEI CONTRIBUTI PREVIDENZIALI ED ASSISTENZIALI POSTI A CARICO DELLA REGIONE PER IL PERSONALE DI RUOLO TRANSITATO DALLE AMMINISTRAZIONI PROVINCIALI AI SENSI DELLA LEGGE 7 APRILE 2014, N. 56 E DELLA LEGGE REGIONALE 22 GIUGNO 2015, N.14 (SPESE OBBLIGATORIE) - U. 15.01	CS 3.564,64	TP 0,00	FPV 0,00		TR 0,00
U9150100603	*Risorse Autonome*	RS 415,07	PR 415,07	R 0,00		EP 0,00
		CP 0,00	PC 0,00	I 0,00	ECP 0,00	EC 0,00
	SPESE PER IL PAGAMENTO DELL'IRAP PER IL PERSONALE DI RUOLO TRANSITATO DALLE AMMINISTRAZIONI PROVINCIALI AI SENSI DELLA LEGGE 7 APRILE 2014, N. 56 E DELLA LEGGE REGIONALE 22 GIUGNO 2015, N.14 (SPESE OBBLIGATORIE) - U. 15.01	CS 415,07	TP 415,07	FPV 0,00		TR 0,00
U9150100701	*Risorse Vincolate (Capitolo: E9201010201; E9201050101)*	RS 4.800,02	PR 2.315,60	R 0,00		EP 2.484,42
		CP 48.255,51	PC 33.582,65	I 48.255,51	ECP 0,00	EC 14.672,86
	SPESE PER SOSTENERE LE FASI DI PROGRAMMAZIONE, ATTUAZIONE, GESTIONE, CONTROLLO, VALUTAZIONE E SORVEGLIANZA DEL PROGRAMMA OPERATIVO (POR 2014-2020 - ASSE 14) - RETRIBUZIONI IN DENARO - U.15.01	CS 53.055,53	TP 35.898,25	FPV 0,00		TR 17.157,28
U9150100702	*Risorse Vincolate (Capitolo: E9201010201; E9201050101)*	RS 2.391,88	PR 1.796,41	R 0,00		EP 595,47
		CP 11.669,43	PC 6.741,66	I 11.669,43	ECP 0,00	EC 4.927,77
	SPESE PER SOSTENERE LE FASI DI PROGRAMMAZIONE, ATTUAZIONE, GESTIONE, CONTROLLO, VALUTAZIONE E SORVEGLIANZA DEL PROGRAMMA OPERATIVO (POR 2014-2020 - ASSE 14) - CONTRIBUTI SOCIALI EFFETTIVI A CARICO DELL'ENTE - U.15.01	CS 14.061,31	TP 8.538,07	FPV 0,00		TR 5.523,24
U9150100703	*Risorse Vincolate (Capitolo: E9201010201; E9201050101)*	RS 850,36	PR 639,07	R 0,00		EP 211,29
		CP 4.181,46	PC 2.398,39	I 4.181,46	ECP 0,00	EC 1.783,07
	SPESE PER SOSTENERE LE FASI DI PROGRAMMAZIONE, ATTUAZIONE, GESTIONE, CONTROLLO, VALUTAZIONE E SORVEGLIANZA DEL PROGRAMMA OPERATIVO (POR 2014-2020 - ASSE 14) - IMPOSTA REGIONALE SULLE ATTIVITA' PRODUTTIVE (IRAP) - U.15.01	CS 5.031,82	TP 3.037,46	FPV 0,00		TR 1.994,36
U9150101001	*Risorse Autonome*	RS 1.315,20	PR 1.315,20	R 0,00		EP 0,00
		CP 0,00	PC 0,00	I 0,00	ECP 0,00	EC 0,00
	RESTITUZIONE DI RISORSE ALL' A.T.E.R.P. CALABRIA IN RELAZIONE ALLE SANZIONI AMMINISTRATIVE COMMINATE PER LA VIOLAZIONE DELLE DISPOSIZIONI DI LEGGE IN MATERIA DI SICUREZZA E DI IGIENE DEL LAVORO	CS 1.315,20	TP 1.315,20	FPV 0,00		TR 0,00

MISSIONE, PROGRAMMA, TITOLO, CAPITOLO	DENOMINAZIONE	RESIDUI PASSIVI AL 1/1/2019 (RS)	PAGAMENTI IN C/RESIDUI (PR)	RIACCERTAMENTO RESIDUI (R)(1)		RESIDUI PASSIVI DA ESERCIZI PRECEDENTI (EP=RS-PR+R)
		PREVISIONI DEFINITIVE DI COMPETENZA (CP)	PAGAMENTI IN C/ COMPETENZA (PC)	IMPEGNI (I)(2)	ECONOMIE DI COMPETENZA (ECP=CP-I-FPV)	RESIDUI PASSIVI DA ESERCIZIO DI COMPETENZA (EC=I-PC)
		PREVISIONI DEFINITIVE DI CASSA (CS)	TOTALE PAGAMENTI (TP=PR +PC)	FONDO PLURIENNALE VINCOLATO (FPV) (3)		TOTALE RESIDUI PASSIVI DA RIPORTARE (TR=EP+EC)
U9150101101	*Risorse Autonome* SPESE DA DESTINARE ALLA FONDAZIONE FIELD IN LIQUIDAZIONE PER FAR FRONTE AI DEBITI OGGETTO DI TRANSAZIONE (ART. 2, COMMA 5, DELLA LEGGE DI STABILITA' REGIONALE 21 DICEMBRE 2018, N.48).	RS 0,00 CP 750.000,00 CS 750.000,00	PR 0,00 PC 9.005,31 TP 9.005,31	R 0,00 I 9.005,31 FPV 0,00	ECP 740.994,69	EP 0,00 EC 0,00 TR 0,00
U9150101201	*Risorse Vincolate (Capitolo: E9201016901)* SPESE PER L'ATTUAZIONE DEL PIANO STRAORDINARIO DI POTENZIAMENTO DEI CENTRI PER L'IMPIEGO E DELLE POLITICHE ATTIVE DEL LAVORO (ARTICOLO 1, COMMA 258, LEGGE 30 DICEMBRE 2018, N. 145 - ART. 12, COMMA 3, DL 4/2019, CONVERTITO IN LEGGE N. 26 DEL 28 MARZO 2019 - DMLPS N. 74 DEL 28 GIUGNO 2019)	RS 0,00 CP 11.803.867,75 CS 11.803.867,75	PR 0,00 PC 4.721.547,10 TP 4.721.547,10	R 0,00 I 4.721.547,10 FPV 7.082.320,65	ECP 0,00	EP 0,00 EC 0,00 TR 0,00
U9150101301	*Risorse Autonome* SPESE PER GARANTIRE LA COPERTURA FINANZIARIA NONCHE' LA DEFINITIVA REGOLARIZZAZIONE CONTABILE DEI PAGAMENTI EFFETTUATI DAL TESORIERE REGIONALE , A SEGUITO DI ATTI GIUDIZIALI DI PIGNORAMENTO RIGUARDANTI SPESE DI PARTE CORRENTE DI COMPETENZA DEL DIPARTIMENTO LAVORO, FORMAZIONE E POLITICHE SOCIALI - TRASFERIMENTI AD ALTRE IMPRESE	RS 0,00 CP 18.774,19 CS 18.774,19	PR 0,00 PC 18.774,19 TP 18.774,19	R 0,00 I 18.774,19 FPV 0,00	ECP 0,00	EP 0,00 EC 0,00 TR 0,00
U9150101302	*Risorse Autonome* SPESE PER GARANTIRE LA COPERTURA FINANZIARIA NONCHE' LA DEFINITIVA REGOLARIZZAZIONE CONTABILE DEI PAGAMENTI EFFETTUATI DAL TESORIERE REGIONALE , A SEGUITO DI ATTI GIUDIZIALI DI PIGNORAMENTO RIGUARDANTI SPESE DI PARTE CORRENTE DI COMPETENZA DEL DIPARTIMENTO LAVORO, FORMAZIONE E POLITICHE SOCIALI - ALTRI BENI DI CONSUMO	RS 0,00 CP 4.126,55 CS 4.126,55	PR 0,00 PC 4.126,55 TP 4.126,55	R 0,00 I 4.126,55 FPV 0,00	ECP 0,00	EP 0,00 EC 0,00 TR 0,00
U9150101303	*Risorse Autonome* SPESE PER GARANTIRE LA COPERTURA FINANZIARIA NONCHÃƒâ€° LA DEFINITIVA REGOLARIZZAZIONE CONTABILE DEI PAGAMENTI EFFETTUATI DAL TESORIERE REGIONALE, A SEGUITO DI ATTI GIUDIZIALI DI PIGNORAMENTO PRESSO TERZI RIGUARDANTI SPESE DI PARTE CORRENTE DI COMPETENZA DEL DIPARTIMENTO LAVORO, FORMAZIONE E POLITICHE SOCIALI - SPESE PER RISARCIMENTO DANNI	RS 0,00 CP 18.407,21 CS 18.407,21	PR 0,00 PC 18.407,21 TP 18.407,21	R 0,00 I 18.407,21 FPV 0,00	ECP 0,00	EP 0,00 EC 0,00 TR 0,00
U9150101304	*Risorse Autonome* SPESE PER GARANTIRE LA COPERTURA FINANZIARIA NONCHE' LA DEFINITIVA REGOLARIZZAZIONE CONTABILE DEI PAGAMENTI EFFETTUATI DAL TESORIERE REGIONALE, A SEGUITO DI ATTI GIUDIZIALI DI PIGNORAMENTO PRESSO TERZI RIGUARDANTI SPESE DI PARTE CORRENTE DI COMPETENZA DEL DIPARTIMENTO LAVORO, FORMAZIONE E POLITICHE SOCIALI - TRASFERIMENTI CORRENTI AD AMMINISTRAZIONI LOCALI	RS 0,00 CP 22.656,50 CS 22.656,50	PR 0,00 PC 22.656,50 TP 22.656,50	R 0,00 I 22.656,50 FPV 0,00	ECP 0,00	EP 0,00 EC 0,00 TR 0,00
U9150101401	*Risorse Vincolate (Capitolo: E9201018101)* SPESE PER L'ATTUAZIONE DEL PIANO STRAORDINARIO DI POTENZIAMENTO DEI CENTRI PER L'IMPIEGO E DELLE POLITICHE ATTIVE DEL LAVORO (ARTICOLO 1, COMMA 258, LEGGE 30 DICEMBRE 2018, N. 145 - ART. 12, COMMA 3 BIS, DL 4/2019, CONVERTITO IN LEGGE N. 26 DEL 28 MARZO 2019 - DMLPS N. 74 DEL 28 GIUGNO 2019)	RS 0,00 CP 3.993.288,59 CS 3.993.288,59	PR 0,00 PC 0,00 TP 0,00	R 0,00 I 0,00 FPV 0,00	ECP 3.993.288,59	EP 0,00 EC 0,00 TR 0,00
TOTALE TITOLO 1	**Spese correnti**	**RS** **CP 19.364.635,56** **CS 20.564.619,90**	**PR 720.206,54** **PC 6.547.911,35** **TP 7.268.117,89**	**R -130.384,20** **I 7.447.301,95** **FPV 7.082.320,65**	**ECP 4.835.012,96**	**EP 349.393,60** **EC 899.390,60** **TR 1.248.784,20**
TITOLO 2	**Spese in conto capitale**					
U9150101402	*Risorse Vincolate (Capitolo: E9402012901)* SPESE PER L'ATTUAZIONE DEL PIANO STRAORDINARIO DI POTENZIAMENTO DEI CENTRI PER L'IMPIEGO E DELLE POLITICHE ATTIVE DEL LAVORO (ARTICOLO 1, COMMA 258, LEGGE 30 DICEMBRE 2018, N. 145 - ART. 12, COMMA 8, LETT. B) DL 4/2019, CONVERTITO IN LEGGE N. 26 DEL 28 MARZO 2019 - DMLPS N. 74 DEL 28 GIUGNO 2019) - HARDWARE	RS 0,00 CP 4.042.420,46 CS 4.042.420,46	PR 0,00 PC 0,00 TP 0,00	R 0,00 I 0,00 FPV 0,00	ECP 4.042.420,46	EP 0,00 EC 0,00 TR 0,00
TOTALE TITOLO 2	**Spese in conto capitale**	**RS** **CP 4.042.420,46** **CS 4.042.420,46**	**PR 0,00** **PC 0,00** **TP 0,00**	**R 0,00** **I 0,00** **FPV 0,00**	**ECP 4.042.420,46**	**EP 0,00** **EC 0,00** **TR 0,00**

MISSIONE, PROGRAMMA, TITOLO, CAPITOLO	DENOMINAZIONE	RESIDUI PASSIVI AL 1/1/2019 (RS)		PAGAMENTI IN C/RESIDUI (PR)		RIACCERTAMENTO RESIDUI (R)(1)			RESIDUI PASSIVI DA ESERCIZI PRECEDENTI (EP=RS-PR+R)	
		PREVISIONI DEFINITIVE DI COMPETENZA (CP)		PAGAMENTI IN C/ COMPETENZA (PC)		IMPEGNI (I)(2)		ECONOMIE DI COMPETENZA (ECP=CP-I-FPV)	RESIDUI PASSIVI DA ESERCIZIO DI COMPETENZA (EC=I-PC)	
		PREVISIONI DEFINITIVE DI CASSA (CS)		TOTALE PAGAMENTI (TP=PR +PC)		FONDO PLURIENNALE VINCOLATO (FPV) (3)			TOTALE RESIDUI PASSIVI DA RIPORTARE (TR=EP+EC)	
TOTALE PROGRAMMA 01	***Servizi per lo sviluppo del mercato del lavoro***	**RS**	**1.199.984,34**	**PR**	**720.206,54**	**R**	**-130.384,20**		**EP**	**349.393,60**
		CP	**23.407.056,02**	**PC**	**6.547.911,35**	**I**	**7.447.301,95**	**ECP** **8.877.433,42**	**EC**	**899.390,60**
		CS	**24.607.040,36**	**TP**	**7.268.117,89**	**FPV**	**7.082.320,65**		**TR**	**1.248.784,20**
1502 PROGRAMMA 02	**Formazione professionale**									
TITOLO 1	**Spese correnti**									
U0322113001	*Risorse Autonome*	RS	607.389,35	PR	505.899,43	R	-101.489,92		EP	0,00
		CP	773.146,84	PC	231.696,98	I	231.696,98	ECP 174.955,22	EC	0,00
	SPESE PER LA REALIZZAZIONE DI AZIONI FORMATIVE AZIENDALI E INDIVIDUALI PER LAVORATORI OCCUPATI E PER INTERVENTI URGENTI A SOSTEGNO DELL'OCCUPAZIONE (ART. 9, COMMI 3 E 3 BIS, DELLA LEGGE 19.7.93, N. 236 - TITOLO III, ARTT. 18, 18 BIS E 19 DELLA LEGGE 28 GENNAIO 2009, N. 2).	CS	1.380.536,19	TP	737.596,41	FPV	366.494,64		TR	0,00
U0322113002	*Risorse Vincolate (Capitolo: E0230611601)*	RS	296.622,38	PR	0,00	R	-296.622,38		EP	0,00
		CP	0,00	PC	0,00	I	0,00	ECP 0,00	EC	0,00
	SPESE PER LA REALIZZAZIONE DI AZIONI FORMATIVE AZIENDALI E INDIVIDUALI PER LAVORATORI OCCUPATI E PER INTERVENTI URGENTI A SOSTEGNO DELL'OCCUPAZIONE - TRASFERIMENTI CORRENTI AD AMMINISTRAZIONI LOCALI (ART. 9, COMMI 3 E 3 BIS, DELLA LEGGE 19.7.93, N. 236 - TITOLO III, ARTT. 18, 18 BIS E 19 DELLA LEGGE 28 GENNAIO 2009, N. 2).	CS	296.622,38	TP	0,00	FPV	0,00		TR	0,00
U0322113003	*Risorse Vincolate (Capitolo: E0230611601)*	RS	0,00	PR	0,00	R	0,00		EP	0,00
		CP	77.956,56	PC	77.956,56	I	77.956,56	ECP 0,00	EC	0,00
	SPESE PER LA REALIZZAZIONE DI AZIONI FORMATIVE AZIENDALI E INDIVIDUALI PER LAVORATORI OCCUPATI E PER INTERVENTI URGENTI A SOSTEGNO DELL'OCCUPAZIONE (ART. 9, COMMI 3 E 3 BIS, DELLA LEGGE 19.7.93, N. 236 - TITOLO III, ARTT. 18, 18 BIS E 19 DELLA LEGGE 28 GENNAIO 2009, N. 2) - TRASFERIMENTI CORRENTI A ISTITUZIONI SOCIALI PRIVATE	CS	77.956,56	TP	77.956,56	FPV	0,00		TR	0,00
U0322114800	*Risorse Vincolate (Capitolo: E0230613200)*	RS	38.607,84	PR	0,00	R	-38.607,84		EP	0,00
		CP	0,00	PC	0,00	I	0,00	ECP 0,00	EC	0,00
	SPESE PER FAVORIRE L'ADEMPIMENTO DELL'OBBLIGO DI FREQUENZA DI ATTIVITA' FORMATIVE DA PARTE DEI GIOVANI FINO AL COMPIMENTO DEL DICIOTTESIMO ANNO DI ETA' (ART. 68 DELLA LEGGE 17.5.1999, N.144).	CS	38.607,84	TP	0,00	FPV	0,00		TR	0,00
U0322114801	*Risorse Vincolate (Capitolo: E0230613201)*	RS	101.906,75	PR	0,00	R	-6.699,95		EP	95.206,80
		CP	1.742.432,21	PC	74.376,60	I	74.376,60	ECP 49.584,40	EC	0,00
	SPESE PER FAVORIRE L'ADEMPIMENTO DELL'OBBLIGO DI FREQUENZA DI ATTIVITA' FORMATIVE DA PARTE DEI GIOVANI FINO AL COMPIMENTO DEL DICIOTTESIMO ANNO DI ETA' (ART. 68 DELLA LEGGE 17.5.1999, N.144).	CS	1.844.338,96	TP	74.376,60	FPV	1.618.471,21		TR	95.206,80
U0322114802	*Risorse Vincolate (Capitolo: E0230613200)*	RS	0,00	PR	0,00	R	0,00		EP	0,00
		CP	56.037,37	PC	0,00	I	0,00	ECP 0,00	EC	0,00
	SPESE PER FAVORIRE L'ADEMPIMENTO DELL'OBBLIGO DI FREQUENZA DI ATTIVITA' FORMATIVE DA PARTE DEI GIOVANI FINO AL COMPIMENTO DEL DICIOTTESIMO ANNO DI ETA' (ART. 68 DELLA LEGGE 17.5.1999, N.144) - ALTRI TRASFERIMENTI A FAMIGLIA	CS	56.037,37	TP	0,00	FPV	56.037,37		TR	0,00
U0322114803	*Risorse Vincolate (Capitolo: E0230613201)*	RS	0,00	PR	0,00	R	0,00		EP	0,00
		CP	371.883,00	PC	113.493,18	I	113.493,18	ECP 258.389,82	EC	0,00
	SPESE PER FAVORIRE L'ADEMPIMENTO DELL'OBBLIGO DI FREQUENZA DI ATTIVITA' FORMATIVE DA PARTE DEI GIOVANI FINO AL COMPIMENTO DEL DICIOTTESIMO ANNO DI ETA' (ART. 68 DELLA LEGGE 17.5.1999, N.144) - TRASFERIMENTI CORRENTI A ISTITUZIONI SOCIALI PRIVATE	CS	371.883,00	TP	113.493,18	FPV	0,00		TR	0,00
U4301010501	*Risorse Vincolate (Capitolo: E2106002401)*	RS	1.123.288,54	PR	22.822,91	R	-918.253,07		EP	182.212,56
		CP	1.430.477,53	PC	1.007,25	I	1.007,25	ECP 0,00	EC	0,00
	SPESE PER LE ATTIVITA' DI FORMAZIONE NELL'ESERCIZIO DELL'APPRENDISTATO ANCHE SE SVOLTO OLTRE IL COMPIMENTO DEL DICIOTTESIMO ANNO DI ETA', SECONDO LE MODALITA' DI CUI ALL'ART. 16 DELLA LEGGE 24 GIUGNO 1997, N. 196 (ART. 68, COMMA 5, DELLA LEGGE 17.5.1999, N. 144).	CS	2.553.766,07	TP	23.830,16	FPV	1.429.470,28		TR	182.212,56
U4301010502	*Risorse Vincolate (Capitolo: E2106002401)*	RS	75.900,59	PR	2.610,80	R	-73.289,79		EP	0,00
		CP	0,00	PC	0,00	I	0,00	ECP 0,00	EC	0,00
	SPESE PER LE ATTIVITA' DI FORMAZIONE NELL'ESERCIZIO DELL'APPRENDISTATO ANCHE SE SVOLTO OLTRE IL COMPIMENTO DEL DICIOTTESIMO ANNO DI ETA', SECONDO LE MODALITA' DI CUI ALL'ART. 16 DELLA LEGGE 24 GIUGNO 1997, N. 196 (ART. 68, COMMA 5, DELLA LEGGE 17.5.1999, N. 144) - TRASFERIMENTI CORRENTI A ISTITUZIONI SOCIALI PRIVATE	CS	75.900,59	TP	2.610,80	FPV	0,00		TR	0,00

MISSIONE, PROGRAMMA, TITOLO, CAPITOLO	DENOMINAZIONE	RESIDUI PASSIVI AL 1/1/2019 (RS)	PAGAMENTI IN C/RESIDUI (PR)	RIACCERTAMENTO RESIDUI (R)(1)		RESIDUI PASSIVI DA ESERCIZI PRECEDENTI (EP=RS-PR+R)
		PREVISIONI DEFINITIVE DI COMPETENZA (CP)	PAGAMENTI IN C/ COMPETENZA (PC)	IMPEGNI (I)(2)	ECONOMIE DI COMPETENZA (ECP=CP-I-FPV)	RESIDUI PASSIVI DA ESERCIZIO DI COMPETENZA (EC=I-PC)
		PREVISIONI DEFINITIVE DI CASSA (CS)	TOTALE PAGAMENTI (TP=PR +PC)	FONDO PLURIENNALE VINCOLATO (FPV) (3)		TOTALE RESIDUI PASSIVI DA RIPORTARE (TR=EP+EC)
U4304010101	*Risorse Vincolate (Capitolo: E2129000101; E2129000201)* SPESE PER IL POTENZIAMENTO DELL'ISTRUZIONE TECNICA E PROFESSIONALE DI QUALITA' ATTRAVERSO IL FINANZIAMENTO DI PERCORSI FORMATIVI E BORSE DI STUDIO (PILASTRO MISURE ANTICICLICHE - SCHEDA N. 3)	RS 0,00 CP 2.494.390,28 CS 2.494.390,28	PR 0,00 PC 532.018,75 TP 532.018,75	R 0,00 I 532.018,75 FPV 0,00	ECP 1.962.371,53	EP 0,00 EC 0,00 TR 0,00
U4901010101	*Risorse Vincolate (Capitolo: E2127000101; E2311000101)* SPESE PER LO SVILUPPO DEI SISTEMI DI FORMAZIONE CONTINUA E PER SOSTENERE L'ADATTABILITA' DEI LAVORATORI (ASSE I - OBIETTIVO A). **NOTA:** *VEDI ANCHE IL CAPITOLO DELL'ENTRATA 21270001*	RS 328.635,83 CP 0,00 CS 328.635,83	PR 0,00 PC 0,00 TP 0,00	R 0,00 I 0,00 FPV 0,00	ECP 0,00	EP 328.635,83 EC 0,00 TR 328.635,83
U4901010103	*Risorse Vincolate (Capitolo: E2127000101; E2311000101)* SPESE PER LO SVILUPPO DEI SISTEMI DI FORMAZIONE CONTINUA E PER SOSTENERE L'ADATTABILITA' DEI LAVORATORI - TRASFERIMENTI CORRENTI A ISTITUZIONI SOCIALI PRIVATE (ASSE I - OBIETTIVO A). **NOTA:** *VEDI NOTA CAPITOLO U4901010101*	RS 1.636.061,02 CP 0,00 CS 1.636.061,02	PR 115.364,82 PC 0,00 TP 115.364,82	R 0,00 I 0,00 FPV 0,00	ECP 0,00	EP 1.520.696,20 EC 0,00 TR 1.520.696,20
U4904010200	*Risorse Vincolate (Capitolo: E2127000100; E2311000100)* SPESE PER INCENTIVARE LA PARTECIPAZIONE ALL'APPRENDIMENTO PERMANENTE,ANCHE ATTRAVERSO PROVVEDIMENTI INTESI A RIDURRE L'ABBANDONO SCOLASTICO E LE DISPARITA' DI GENERE (ASSE IV - OBIETTIVO I)	RS 20.027,10 CP 0,00 CS 20.027,10	PR 0,00 PC 0,00 TP 0,00	R -20.027,10 I 0,00 FPV 0,00	ECP 0,00	EP 0,00 EC 0,00 TR 0,00
U9150200101	*Risorse Autonome* SPESE PER STIPENDI, ALTRI ASSEGNI FISSI E CONTRIBUTI DIVERSI A CARICO DELL'ENTE, INERENTI AL PERSONALE ADDETTO ALLE SEGRETERIE PARTICOLARI DEL PRESIDENTE, DEGLI ASSESSORI DELLA GIUNTA REGIONALE E DEL PRESIDENTE DELLA COMMISSIONE DEL PIANO, NONCHE' PER L'INDENNITA' FORFETTIZZATA DEL PERSONALE CHE PRESTA SERVIZIO NELLE STRUTTURE AUSILIARIE DEI DIPARTIMENTI (ARTT. 5 E 8 DELLA LEGGE REGIONALE 13.5.1996, N. 7; ART. 3 DELLA LEGGE REGIONALE 26.5.1997, N. 8. ART. 1, COMMA 5, DELLA LEGGE REGIONALE 28.8.2000, N. 14; LEGGE REGIONALE 29.10.2001, N.24)(SPESE OBBLIGATORIE). - U.15.02	RS 0,00 CP 21.856,78 CS 21.856,78	PR 0,00 PC 21.856,78 TP 21.856,78	R 0,00 I 21.856,78 FPV 0,00	ECP 0,00	EP 0,00 EC 0,00 TR 0,00
U9150200102	*Risorse Autonome* SPESE PER STIPENDI, ALTRI ASSEGNI FISSI E CONTRIBUTI DIVERSI A CARICO DELL'ENTE, INERENTI AL PERSONALE ADDETTO ALLE SEGRETERIE PARTICOLARI DEL PRESIDENTE, DEGLI ASSESSORI DELLA GIUNTA REGIONALE E DEL PRESIDENTE DELLA COMMISSIONE DEL PIANO, NONCHE' PER L'INDENNITA' FORFETTIZZATA DEL PERSONALE CHE PRESTA SERVIZIO NELLE STRUTTURE AUSILIARIE DEI DIPARTIMENTI - CONTRIBUTI SOCIALI EFFETTIVI A CARICO DELL'ENTE - (ARTT. 5 E 8 DELLA LEGGE REGIONALE 13.5.1996, N. 7; ART. 3 DELLA LEGGE REGIONALE 26.5.1997, N. 8. ART. 1, COMMA 5, DELLA LEGGE REGIONALE 28.8.2000, N. 14; LEGGE REGIONALE 29.10.2001, N.24)(SPESE OBBLIGATORIE). - U.15.02	RS 10.046,98 CP 12.591,18 CS 22.638,16	PR 5.798,00 PC 6.411,73 TP 12.209,73	R -4.248,98 I 12.591,18 FPV 0,00	ECP 0,00	EP 0,00 EC 6.179,45 TR 6.179,45
U9150200201	*Risorse Autonome* SPESE PER LE COMPETENZE FISSE DEL PERSONALE REGIONALE DI RUOLO, IVI COMPRESE QUELLE PER IL PAGAMENTO DELLA RETRIBUZIONE DI POSIZIONE E DEI CONTRIBUTI PREVIDENZIALI POSTI A CARICO DELLA REGIONE (SPESE OBBLIGATORIE). - U.15.02	RS 160.152,17 CP 3.019.780,84 CS 3.179.933,01	PR 156.275,29 PC 2.635.519,21 TP 2.791.794,50	R -369,39 I 3.019.780,84 FPV 0,00	ECP 0,00	EP 3.507,49 EC 384.261,63 TR 387.769,12
U9150200202	*Risorse Autonome* SPESE PER LE COMPETENZE FISSE DEL PERSONALE REGIONALE DI RUOLO, IVI COMPRESE QUELLE PER IL PAGAMENTO DELLA RETRIBUZIONE DI POSIZIONE E DEI CONTRIBUTI PREVIDENZIALI POSTI A CARICO DELLA REGIONE -CONTRIBUTI SOCIALI EFFETTIVI A CARICO DELL'ENTE - (SPESE OBBLIGATORIE). - U.15.02	RS 348.508,84 CP 946.701,29 CS 1.295.210,13	PR 0,00 PC 611.502,54 TP 611.502,54	R -348.508,84 I 946.701,29 FPV 0,00	ECP 0,00	EP 0,00 EC 335.198,75 TR 335.198,75
U9150200203	*Risorse Autonome* INDENNITA' DI TRASFERTA E RIMBORSO SPESE PER MISSIONI E TRASFERIMENTI DEL PERSONALE ADDETTO AI SERVIZI DELLA REGIONE. - U.15.02	RS 16.902,02 CP 0,00 CS 16.902,02	PR 16.826,84 PC 0,00 TP 16.826,84	R -75,18 I 0,00 FPV 0,00	ECP 0,00	EP 0,00 EC 0,00 TR 0,00
U9150200204	*Risorse Autonome* SPESE PER IL PAGAMENTO DELL'IRAP A VALERE SULLE SPESE PER IL PERSONALE REGIONALE (SPESE OBBLIGATORIE) - U.15.02	RS 83.912,80 CP 285.277,00 CS 369.189,80	PR 11.695,60 PC 192.844,64 TP 204.540,24	R -24.399,60 I 285.277,00 FPV 0,00	ECP 0,00	EP 47.817,60 EC 92.432,36 TR 140.249,96

MISSIONE, PROGRAMMA, TITOLO, CAPITOLO	DENOMINAZIONE	RESIDUI PASSIVI AL 1/1/2019 (RS)	PAGAMENTI IN C/RESIDUI (PR)	RIACCERTAMENTO RESIDUI (R)(1)		RESIDUI PASSIVI DA ESERCIZI PRECEDENTI (EP=RS-PR+R)
		PREVISIONI DEFINITIVE DI COMPETENZA (CP)	PAGAMENTI IN C/ COMPETENZA (PC)	IMPEGNI (I)(2)	ECONOMIE DI COMPETENZA (ECP=CP-I-FPV)	RESIDUI PASSIVI DA ESERCIZIO DI COMPETENZA (EC=I-PC)
		PREVISIONI DEFINITIVE DI CASSA (CS)	TOTALE PAGAMENTI (TP=PR +PC)	FONDO PLURIENNALE VINCOLATO (FPV) (3)		TOTALE RESIDUI PASSIVI DA RIPORTARE (TR=EP+EC)
U9150200301	*Risorse Autonome* FONDO PER IL MIGLIORAMENTO DELL'EFFICIENZA DEI SERVIZI (ART.5 DELLA LEGGE REGIONALE 5.5.90, N.30). - U.15.02	RS 191.973,04 CP 0,00 CS 191.973,04	PR 69.590,00 PC 0,00 TP 69.590,00	R -28.953,29 I 0,00 FPV 0,00	ECP 0,00	EP 93.429,75 EC 0,00 TR 93.429,75
U9150200302	*Risorse Autonome* FONDO PER IL MIGLIORAMENTO DELL'EFFICIENZA DEI SERVIZI - CONTRIBUTI SOCIALI EFFETTIVI A CARICO DELL'ENTE (ART.5 DELLA LEGGE REGIONALE 5.5.90, N.30). - U.15.02	RS 14.009,00 CP 0,00 CS 14.009,00	PR 14.009,00 PC 0,00 TP 14.009,00	R 0,00 I 0,00 FPV 0,00	ECP 0,00	EP 0,00 EC 0,00 TR 0,00
U9150200402	*Risorse Autonome* SPESE PER L'ATTUAZIONE DEL PIANO DI STABILIZZAZIONE DEI LAVORATORI SOCIALMENTE UTILI E DI PUBBLICA UTILITA' AI SENSI DELL'ARTICOLO 20, COMMI 1 E 2, DELLA LEGGE REGIONALE 11 MAGGIO 2007, N. 9 E ART. 15, COMMA 1 DELLA LEGGE REGIONALE 26 FEBBRAIO 2010, N. 8 - CONTRIBUTI SOCIALI EFFETTIVI A CARICO DELL'ENTE (SPESE OBBLIGATORIE) - U.15.02	RS 12,57 CP 0,00 CS 12,57	PR 0,00 PC 0,00 TP 0,00	R 0,00 I 0,00 FPV 0,00	ECP 0,00	EP 12,57 EC 0,00 TR 12,57
U9150200501	*Risorse Autonome* SPESE PER COMPETENZE FISSE E CONTRIBUTIVE DEL PERSONALE DI RUOLO TRANSITATO DALLE AMMINISTRAZIONI PROVINCIALI AI SENSI DELLA LEGGE 7 APRILE 2014, N. 56 E DELLA LEGGE REGIONALE 22 GIUGNO 2015, N.14 (SPESE OBBLIGATORIE) - U.15.02	RS 347.173,72 CP 0,00 CS 347.173,72	PR 1.421,12 PC 0,00 TP 1.421,12	R 0,00 I 0,00 FPV 0,00	ECP 0,00	EP 345.752,60 EC 0,00 TR 345.752,60
U9150200502	*Risorse Autonome* SPESE PER IL PAGAMENTO DEI CONTRIBUTI PREVIDENZIALI ED ASSISTENZIALI POSTI A CARICO DELLA REGIONE PER IL PERSONALE DI RUOLO TRANSITATO DALLE AMMINISTRAZIONI PROVINCIALI AI SENSI DELLA LEGGE 7 APRILE 2014, N. 56 E DELLA LEGGE REGIONALE 22 GIUGNO 2015, N.14 (SPESE OBBLIGATORIE) - U. 15.02	RS 402.258,87 CP 0,00 CS 402.258,87	PR 30.916,41 PC 0,00 TP 30.916,41	R -148.510,46 I 0,00 FPV 0,00	ECP 0,00	EP 222.832,00 EC 0,00 TR 222.832,00
U9150200503	*Risorse Autonome* SPESE PER IL PAGAMENTO DELL'IRAP PER IL PERSONALE DI RUOLO TRANSITATO DALLE AMMINISTRAZIONI PROVINCIALI AI SENSI DELLA LEGGE 7 APRILE 2014, N. 56 E DELLA LEGGE REGIONALE 22 GIUGNO 2015, N.14 (SPESE OBBLIGATORIE) - U. 15.02	RS 108.397,98 CP 0,00 CS 108.397,98	PR 24.856,75 PC 0,00 TP 24.856,75	R -31.965,86 I 0,00 FPV 0,00	ECP 0,00	EP 51.575,37 EC 0,00 TR 51.575,37
U9150200701	*Risorse Vincolate (Capitolo: E9201010201; E9201050101)* SPESE PER SOSTENERE LE FASI DI PROGRAMMAZIONE, ATTUAZIONE, GESTIONE, CONTROLLO, VALUTAZIONE E SORVEGLIANZA DEL PROGRAMMA OPERATIVO (POR 2014-2020 - ASSE 14) - RETRIBUZIONI IN DENARO - U.15.02	RS 7.666,23 CP 96.584,00 CS 104.250,23	PR 3.626,78 PC 71.096,50 TP 74.723,28	R 0,00 I 96.579,20 FPV 0,00	ECP 4,80	EP 4.039,45 EC 25.482,70 TR 29.522,15
U9150200702	*Risorse Vincolate (Capitolo: E9201010201; E9201050101)* SPESE PER SOSTENERE LE FASI DI PROGRAMMAZIONE, ATTUAZIONE, GESTIONE, CONTROLLO, VALUTAZIONE E SORVEGLIANZA DEL PROGRAMMA OPERATIVO (POR 2014-2020 - ASSE 14) - CONTRIBUTI SOCIALI EFFETTIVI A CARICO DELL'ENTE - U.15.02	RS 4.002,70 CP 23.562,00 CS 27.564,70	PR 3.033,73 PC 14.535,48 TP 17.569,21	R 0,00 I 23.562,00 FPV 0,00	ECP 0,00	EP 968,97 EC 9.026,52 TR 9.995,49
U9150200703	*Risorse Vincolate (Capitolo: E9201010201; E9201050101)* SPESE PER SOSTENERE LE FASI DI PROGRAMMAZIONE, ATTUAZIONE, GESTIONE, CONTROLLO, VALUTAZIONE E SORVEGLIANZA DEL PROGRAMMA OPERATIVO (POR 2014-2020 - ASSE 14) - IMPOSTA REGIONALE SULLE ATTIVITA' PRODUTTIVE (IRAP) - U.15.02	RS 1.416,72 CP 8.499,00 CS 9.915,72	PR 1.079,25 PC 5.171,01 TP 6.250,26	R 0,00 I 8.499,00 FPV 0,00	ECP 0,00	EP 337,47 EC 3.327,99 TR 3.665,46
U9150201001	*Risorse Vincolate (Capitolo: E9201012201)* SPESE PER LE AZIONI DI ASSISTENZA TECNICA FINALIZZATA ALLA REALIZZAZIONE DI INTERVENTI DI RILEVANZA STRATEGICA REGIONALE DEL PATTO PER LO SVILUPPO DELLA REGIONE CALABRIA - RETRIBUZIONI IN DENARO - 15.02 (PATTO PER LO SVILUPPO DELLA REGIONE CALABRIA - FONDO SVILUPPO E COESIONE (FSC) 2014-2020 - DGR N. 160 DEL 13 MAGGIO 2016 - DELIBERA CIPE N. 26 DEL 10 AGOSTO 2016)	RS 0,00 CP 18.446,29 CS 18.446,29	PR 0,00 PC 12.131,99 TP 12.131,99	R 0,00 I 12.131,99 FPV 0,00	ECP 6.314,30	EP 0,00 EC 0,00 TR 0,00
U9150201002	*Risorse Vincolate (Capitolo: E9201012201)* SPESE PER LE AZIONI DI ASSISTENZA TECNICA FINALIZZATA ALLA REALIZZAZIONE DI INTERVENTI DI RILEVANZA STRATEGICA REGIONALE DEL PATTO PER LO SVILUPPO DELLA REGIONE CALABRIA - CONTRIBUTI SOCIALI EFFETTIVI A A CARICO DELL'ENTE - 15.02 (PATTO PER LO SVILUPPO DELLA REGIONE CALABRIA - FONDO SVILUPPO E COESIONE (FSC) 2014-2020 - DGR N. 160 DEL 13 MAGGIO 2016 - DELIBERA CIPE N. 26 DEL 10 AGOSTO 2016)	RS 0,00 CP 4.407,37 CS 4.407,37	PR 0,00 PC 2.457,93 TP 2.457,93	R 0,00 I 2.898,66 FPV 0,00	ECP 1.508,71	EP 0,00 EC 440,73 TR 440,73

MISSIONE, PROGRAMMA, TITOLO, CAPITOLO	DENOMINAZIONE	RESIDUI PASSIVI AL 1/1/2019 (RS) / PREVISIONI DEFINITIVE DI COMPETENZA (CP) / PREVISIONI DEFINITIVE DI CASSA (CS)		PAGAMENTI IN C/RESIDUI (PR) / PAGAMENTI IN C/ COMPETENZA (PC) / TOTALE PAGAMENTI (TP=PR +PC)		RIACCERTAMENTO RESIDUI (R)(1) / IMPEGNI (I)(2) / FONDO PLURIENNALE VINCOLATO (FPV) (3)		ECONOMIE DI COMPETENZA (ECP=CP-I-FPV)		RESIDUI PASSIVI DA ESERCIZI PRECEDENTI (EP=RS-PR+R) / RESIDUI PASSIVI DA ESERCIZIO DI COMPETENZA (EC=I-PC) / TOTALE RESIDUI PASSIVI DA RIPORTARE (TR=EP+EC)	
U9150201003	*Risorse Vincolate (Capitolo: E9201012201)*	RS	0,00	PR	0,00	R	0,00			EP	0,00
		CP	1.567,93	PC	874,41	I	1.031,20	ECP	536,73	EC	156,79
	SPESE PER LE AZIONI DI ASSISTENZA TECNICA FINALIZZATA ALLA REALIZZAZIONE DI INTERVENTI DI RILEVANZA STRATEGICA REGIONALE DEL PATTO PER LO SVILUPPO DELLA REGIONE CALABRIA - IRAP - 15.02 (PATTO PER LO SVILUPPO DELLA REGIONE CALABRIA - FONDO SVILUPPO E COESIONE (FSC) 2014-2020 - DGR N. 160 DEL 13 MAGGIO 2016 - DELIBERA CIPE N. 26 DEL 10 AGOSTO 2016)	CS	1.567,93	TP	874,41	FPV	0,00			TR	156,79
TOTALE TITOLO 1	**Spese correnti**	**RS**	**5.924.873,04**	**PR**	**985.826,73**	**R**	**-2.042.021,65**			**EP**	**2.897.024,66**
		CP	**11.385.597,47**	**PC**	**4.604.951,54**	**I**	**5.461.458,46**	**ECP**	**2.453.665,51**	**EC**	**856.506,92**
		CS	**17.310.470,51**	**TP**	**5.590.778,27**	**FPV**	**3.470.473,50**			**TR**	**3.753.531,58**
TITOLO 2	**Spese in conto capitale**										
U4301020501	*Risorse Vincolate (Capitolo: E2106002501)*	RS	0,00	PR	0,00	R	0,00			EP	0,00
		CP	46.366,56	PC	0,00	I	0,00	ECP	0,00	EC	0,00
	SPESE PER LA REALIZZAZIONE DI PROGETTI FINALIZZATI A PROCESSI DI RISTRUTTURAZIONE DEGLI ENTI GESTORI DI ATTIVITA' FORMATIVA (ART. 52, COMMI 19 E 58, DELLA LEGGE 28 DICEMBRE 2001, N. 448)	CS	46.366,56	TP	0,00	FPV	46.366,56			TR	0,00
U4304010201	*Risorse Vincolate (Capitolo: E4442000101; E4442000201)*	RS	24.296,95	PR	24.296,95	R	0,00			EP	0,00
		CP	802.401,21	PC	49.522,78	I	110.241,81	ECP	692.159,40	EC	60.719,03
	SPESE PER IL POTENZIAMENTO DELL'ISTRUZIONE TECNICA E PROFESSIONALE DI QUALITA' MEDIANTE L'ADEGUAMENTO DI LABORATORI DI ISTITUTI TECNICI E PROFESSIONALI PARTECIPANTI AI POLI TURISTICO-AGROALIMENTARI (PILASTRO MISURE ANTICICLICHE - SCHEDA N. 3)	CS	826.698,16	TP	73.819,73	FPV	0,00			TR	60.719,03
U4304020702	*Risorse Vincolate (Capitolo: E2129000100; E2129000201)*	RS	33.000,00	PR	0,00	R	-33.000,00			EP	0,00
		CP	0,00	PC	0,00	I	0,00	ECP	0,00	EC	0,00
	SPESE PER LA REALIZZAZIONE DEL PROGETTO SCUOLA DI ALTA FORMAZIONE PER IL NOTARIATO (PILASTRO SALVAGUARDIA - SCHEDA N. 1.12) - CONTRIBUTI AGLI INVESTIMENTI ALLE IMPRESE	CS	33.000,00	TP	0,00	FPV	0,00			TR	0,00
U9150201101	*Risorse Autonome*	RS	0,00	PR	0,00	R	0,00			EP	0,00
		CP	162.548,59	PC	162.548,59	I	162.548,59	ECP	0,00	EC	0,00
	SPESE PER GARANTIRE LA COPERTURA FINANZIARIA NONCHE' LA DEFINITIVA REGOLARIZZAZIONE CONTABILE DEI PAGAMENTI EFFETTUATI DAL TESORIERE REGIONALE , A SEGUITO DI ATTI GIUDIZIALI DI PIGNORAMENTO RIGUARDANTI SPESE DI PARTE IN CONTO CAPITALE DI COMPETENZA DEL DIPARTIMENTO LAVORO, FORMAZIONE E POLITICHE SOCIALI - CONTRIBUTI AGLI INVESTIMENTI AD ALTRE IMPRESE	CS	162.548,59	TP	162.548,59	FPV	0,00			TR	0,00
TOTALE TITOLO 2	**Spese in conto capitale**	**RS**	**57.296,95**	**PR**	**24.296,95**	**R**	**-33.000,00**			**EP**	**0,00**
		CP	**1.011.316,36**	**PC**	**212.071,37**	**I**	**272.790,40**	**ECP**	**692.159,40**	**EC**	**60.719,03**
		CS	**1.068.613,31**	**TP**	**236.368,32**	**FPV**	**46.366,56**			**TR**	**60.719,03**
TOTALE PROGRAMMA 02	***Formazione professionale***	**RS**	**5.982.169,99**	**PR**	**1.010.123,68**	**R**	**-2.075.021,65**			**EP**	**2.897.024,66**
		CP	**12.396.913,83**	**PC**	**4.817.022,91**	**I**	**5.734.248,86**	**ECP**	**3.145.824,91**	**EC**	**917.225,95**
		CS	**18.379.083,82**	**TP**	**5.827.146,59**	**FPV**	**3.516.840,06**			**TR**	**3.814.250,61**
1503 PROGRAMMA 03	**Sostegno all'occupazione**										
TITOLO 1	**Spese correnti**										
U4301010801	*Risorse Vincolate (Capitolo: E2106002801)*	RS	0,00	PR	0,00	R	0,00			EP	0,00
		CP	697.848,00	PC	7.086,27	I	684.261,96	ECP	0,00	EC	677.175,69
	SPESE PER L'ASSISTENZA TECNICA FINALIZZATA ALLA REALIZZAZIONE DEL PIANO DI ATTUAZIONE ITALIANO DELLA GARANZIA PER I GIOVANI (REGOLAMENTO (UE) N. 1303/2013 DEL 17.12.2013 - REGOLAMENTO (UE) N. 1304/2013 DEL 17.12.2013 - ART. 9 DEL D.L. 20.5.1993, N. 148, CONVERTITO DALLA L. 19.7.1993, N. 236)	CS	697.848,00	TP	7.086,27	FPV	13.586,04			TR	677.175,69
U4302010701	*Risorse Autonome*	RS	118.569,46	PR	118.569,46	R	0,00			EP	0,00
		CP	8.164.257,66	PC	7.903.499,17	I	8.164.257,66	ECP	0,00	EC	260.758,49
	SPESE PER L'ATTIVAZIONE DI FORME DI SOSTEGNO AL REDDITO NEI CONFRONTI DI LAVORATORI ULTRACINQUANTENNI ESPULSI DA SETTORI ED AZIENDE IN CRISI (ART. 2 DELLA LEGGE REGIONALE 13 GIUGNO 2008, N. 15)	CS	8.282.827,12	TP	8.022.068,63	FPV	0,00			TR	260.758,49

MISSIONE, PROGRAMMA, TITOLO, CAPITOLO	DENOMINAZIONE	RESIDUI PASSIVI AL 1/1/2019 (RS)	PAGAMENTI IN C/RESIDUI (PR)	RIACCERTAMENTO RESIDUI (R)(1)		RESIDUI PASSIVI DA ESERCIZI PRECEDENTI (EP=RS-PR+R)
		PREVISIONI DEFINITIVE DI COMPETENZA (CP)	PAGAMENTI IN C/ COMPETENZA (PC)	IMPEGNI (I)(2)	ECONOMIE DI COMPETENZA (ECP=CP-I-FPV)	RESIDUI PASSIVI DA ESERCIZIO DI COMPETENZA (EC=I-PC)
		PREVISIONI DEFINITIVE DI CASSA (CS)	TOTALE PAGAMENTI (TP=PR +PC)	FONDO PLURIENNALE VINCOLATO (FPV) (3)		TOTALE RESIDUI PASSIVI DA RIPORTARE (TR=EP+EC)
U4302010702	*Risorse Autonome* SPESE PER L'ATTIVAZIONE DI FORME DI SOSTEGNO AL REDDITO NEI CONFRONTI DI LAVORATORI ULTRACINQUANTENNI ESPULSI DA SETTORI ED AZIENDE IN CRISI - TRASFERIMENTI CORRENTI AD ISTITUZIONI SOCIALI PRIVATE (ART. 2 DELLA LEGGE REGIONALE 13 GIUGNO 2008, N. 15)	RS 219.397,04 CP 337.010,40 CS 556.407,44	PR 219.397,04 PC 337.010,40 TP 556.407,44	R 0,00 I 337.010,40 FPV 0,00	ECP 0,00	EP 0,00 EC 0,00 TR 0,00
U4302010801	*Risorse Autonome* SPESE PER LA REALIZZAZIONE DI PROGETTI DI SVILUPPO DI POLITICHE ATTIVE DEL LAVORO SUSCETTIBILI DI OFFRIRE IMPIEGO A LAVORATORI GIA' DIPENDENTI DI ENTI ED ALTRI ORGANISMI PUBBLICI O PUBBLICO-PRIVATI AL CUI CAPITALE SOCIALE PARTECIPA DIRETTAMENTE LA REGIONE CALABRIA, COLLOCATI NELLE DIVERSE FORME DI TRATTAMENTO DEGLI AMMORTIZZATORI SOCIALI, COMPRESI I TRATTAMENTI IN DEROGA, OVVERO DIPENDENTI ,ALLA DATA DEL 31 DICEMBRE 2007, DI IMPRESE FORNITRICI DI SERVIZI IN REGIME DI ESTERNALIZZAZIONE RESI IN FAVORE DELLA REGIONE CALABRIA (LEGGE REGIONALE 14 AGOSTO 2008, N. 28 - ART. 18 DELLA LEGGE REGIONALE 26 FEBBRAIO 2010, N. 8).	RS 0,00 CP 5.100.000,00 CS 5.100.000,00	PR 0,00 PC 5.100.000,00 TP 5.100.000,00	R 0,00 I 5.100.000,00 FPV 0,00	ECP 0,00	EP 0,00 EC 0,00 TR 0,00
U4302010901	*Risorse Vincolate (Capitolo: E2404001701)* SPESE PER IL FINANZIAMENTO ALLE AZIENDE CHE, NELL'AMBITO DEL PROGRAMMA "P.A.R.I. 2007" HANNO ASSUNTO E RIQUALIFICATO PROFESSIONALMENTE I LAVORATORI SVANTAGGIATI	RS 61.384,41 CP 0,00 CS 61.384,41	PR 0,00 PC 0,00 TP 0,00	R 0,00 I 0,00 FPV 0,00	ECP 0,00	EP 61.384,41 EC 0,00 TR 61.384,41
U4302011001	*Risorse Vincolate (Capitolo: E2115001001)* SPESE PER AGEVOLARE GLI INTERVENTI DI RICOLLOCAZIONE DEI LAVORATORI ESPULSI DAL SISTEMA PRODUTTIVO (ARTICOLO 1, COMMA 7, DELLA LEGGE 19 LUGLIO 1993, N. 236)	RS 42.723,76 CP 1.611.209,38 CS 1.653.933,14	PR 10.992,97 PC 0,00 TP 10.992,97	R -24.000,00 I 1.611.209,38 FPV 0,00	ECP 0,00	EP 7.730,79 EC 1.611.209,38 TR 1.618.940,17
U4302011101	*Risorse Vincolate (Capitolo: E2115001201)* SPESE DA DESTINARE AI LAVORATORI ULTRACINQUANTENNI ESPULSI DA SETTORI ED AZIENDE IN CRISI (ARTICOLO 1, COMMA 207, LEGGE 27 DICEMBRE 2013, N. 147)	RS 14.444,23 CP 0,00 CS 14.444,23	PR 0,00 PC 0,00 TP 0,00	R -14.444,23 I 0,00 FPV 0,00	ECP 0,00	EP 0,00 EC 0,00 TR 0,00
U4302020900	*Risorse Autonome* FONDO REGIONALE PER L'OCCUPAZIONE RELATIVO AL FINANZIAMENTO DI INTERVENTI DI POLITICA ATTIVA DELL'IMPIEGO, FINALIZZATI ALLA PROGRESSIVA E GRADUALE STABILIZZAZIONE OCCUPAZIONALE (LEGGE REGIONALE 30 GENNAIO 2001, N. 4 - LEGGE REGIONALE 21 MARZO 2013, N. 10).	RS 477.469,99 CP 0,00 CS 477.469,99	PR 348.428,31 PC 0,00 TP 348.428,31	R -95.434,97 I 0,00 FPV 0,00	ECP 0,00	EP 33.606,71 EC 0,00 TR 33.606,71
U4302020901	*Risorse Autonome* FONDO REGIONALE PER L'OCCUPAZIONE RELATIVO AL FINANZIAMENTO DI INTERVENTI DI POLITICA ATTIVA DELL'IMPIEGO, FINALIZZATI ALLA PROGRESSIVA E GRADUALE STABILIZZAZIONE OCCUPAZIONALE (ARTT.2 E 3 DEL L.R.30.1.2001,N.4- ART. 1 COMMI 1 E 2, DELLA L.R. 11/01/2006 N. 1 - ART. 55 DELLA LEGGE REGIONALE 23 DICEMBRE 2011, N. 47).	RS 192.766,94 CP 39.470.754,77 CS 39.663.521,71	PR 38.171,98 PC 39.314.544,06 TP 39.352.716,04	R 0,00 I 39.401.440,60 FPV 0,00	ECP 69.314,17	EP 154.594,96 EC 86.896,54 TR 241.491,50
U4302020903	*Risorse Autonome* FONDO REGIONALE PER L'OCCUPAZIONE RELATIVO AL FINANZIAMENTO DI INTERVENTI DI POLITICA ATTIVA DELL'IMPIEGO, FINALIZZATI ALLA PROGRESSIVA E GRADUALE STABILIZZAZIONE OCCUPAZIONALE - TRASFERIMENTI A ISTITUZIONI SOCIALI PRIVATE (ARTT.2 E 3 DEL L.R.30.1.2001,N. 4- ART. 1 COMMI 1 E 2, DELLA L.R. 11/01/2006 N. 1 - ART. 55 DELLA LEGGE REGIONALE 23 DICEMBRE 2011, N. 47).	RS 34.129,22 CP 627.397,87 CS 661.527,09	PR 0,00 PC 627.397,87 TP 627.397,87	R 0,00 I 627.397,87 FPV 0,00	ECP 0,00	EP 34.129,22 EC 0,00 TR 34.129,22
U4302020904	*Risorse Autonome* FONDO REGIONALE PER L'OCCUPAZIONE RELATIVO AL FINANZIAMENTO DI INTERVENTI DI POLITICA ATTIVA DELL'IMPIEGO, FINALIZZATI ALLA PROGRESSIVA E GRADUALE STABILIZZAZIONE OCCUPAZIONALE - RETRIBUZIONI IN DENARO (ARTT.2 E 3 DEL L.R.30.1.2001,N.4- ART. 1 COMMI 1 E 2, DELLA L.R. 11/01/2006 N. 1 - ART. 55 DELLA LEGGE REGIONALE 23 DICEMBRE 2011, N. 47).	RS 6.170,96 CP 195.750,00 CS 201.920,96	PR 0,00 PC 193.490,47 TP 193.490,47	R -6.170,96 I 193.490,47 FPV 0,00	ECP 2.259,53	EP 0,00 EC 0,00 TR 0,00
U4302020905	*Risorse Autonome* FONDO REGIONALE PER L'OCCUPAZIONE RELATIVO AL FINANZIAMENTO DI INTERVENTI DI POLITICA ATTIVA DELL'IMPIEGO, FINALIZZATI ALLA PROGRESSIVA E GRADUALE STABILIZZAZIONE OCCUPAZIONALE - CONTRIBUTI SOCIALI EFFETTIVI A CARICO DELL'ENTE (ARTT.2 E 3 DEL L.R.30.1.2001,N.4- ART. 1 COMMI 1 E 2, DELLA L.R. 11/01/2006 N. 1 - ART. 55 DELLA LEGGE REGIONALE 23 DICEMBRE 2011, N. 47).	RS 34.062,72 CP 64.500,00 CS 98.562,72	PR 8.450,03 PC 51.225,25 TP 59.675,28	R -25.612,69 I 56.334,00 FPV 0,00	ECP 8.166,00	EP 0,00 EC 5.108,75 TR 5.108,75

MISSIONE, PROGRAMMA, TITOLO, CAPITOLO	DENOMINAZIONE	RESIDUI PASSIVI AL 1/1/2019 (RS)	PAGAMENTI IN C/RESIDUI (PR)	RIACCERTAMENTO RESIDUI (R)(1)		RESIDUI PASSIVI DA ESERCIZI PRECEDENTI (EP=RS-PR+R)
		PREVISIONI DEFINITIVE DI COMPETENZA (CP)	PAGAMENTI IN C/ COMPETENZA (PC)	IMPEGNI (I)(2)	ECONOMIE DI COMPETENZA (ECP=CP-I-FPV)	RESIDUI PASSIVI DA ESERCIZIO DI COMPETENZA (EC=I-PC)
		PREVISIONI DEFINITIVE DI CASSA (CS)	TOTALE PAGAMENTI (TP=PR +PC)	FONDO PLURIENNALE VINCOLATO (FPV) (3)		TOTALE RESIDUI PASSIVI DA RIPORTARE (TR=EP+EC)
U4302020906	*Risorse Autonome* FONDO REGIONALE PER L'OCCUPAZIONE RELATIVO AL FINANZIAMENTO DI INTERVENTI DI POLITICA ATTIVA DELL'IMPIEGO, FINALIZZATI ALLA PROGRESSIVA E GRADUALE STABILIZZAZIONE OCCUPAZIONALE - IMPOSTA REGIONALE SULLE ATTIVITA' PRODUTTIVE (IRAP)(ARTT.2 E 3 DEL L.R.30.1.2001,N. 4- ART. 1 COMMI 1 E 2, DELLA L.R. 11/01/2006 N. 1 - ART. 55 DELLA LEGGE REGIONALE 23 DICEMBRE 2011, N. 47).	RS 3.806,86 CP 17.000,00 CS 20.806,86	PR 2.376,84 PC 14.603,23 TP 16.980,07	R -1.430,02 I 16.040,71 FPV 0,00	ECP 959,29	EP 0,00 EC 1.437,48 TR 1.437,48
U4302021401	*Risorse Vincolate (Capitolo: E4420000601)* CONTRIBUTO A CARICO DELLO STATO A VALERE SUL FONDO PER L'OCCUPAZIONE DI CUI ALL'ART. 1, COMMA 7, DEL DECRETO LEGGE 20 MAGGIO 1993, N. 148 PER FAVORIRE LA STABILIZZAZIONE DEI LAVORATORI DI CUI ALL'ART. 2, COMMA 1, DEL DECRETO LEGISLATIVO 28 FEBBRAIO 2000, N. 81 (ART, 27 LEGGE 29 NOVEMBRE 2007, N. 222)	RS 57.126,59 CP 0,00 CS 57.126,59	PR 0,00 PC 0,00 TP 0,00	R 0,00 I 0,00 FPV 0,00	ECP 0,00	EP 57.126,59 EC 0,00 TR 57.126,59
U4302021501	*Risorse Vincolate (Capitolo: E2115001101)* SPESE DA DESTINARE AI LAVORATORI SOCIALMENTE UTILI E DI PUBBLICA UTILITA' (ARTICOLO 1, COMMA 207, LEGGE 27 DICEMBRE 2013, N. 147)	RS 750.645,87 CP 1.714.458,74 CS 2.465.104,61	PR 55.000,00 PC 1.198.437,70 TP 1.253.437,70	R -101.167,95 I 1.198.437,70 FPV 516.021,04	ECP 0,00	EP 594.477,92 EC 0,00 TR 594.477,92
U4302021502	*Risorse Vincolate (Capitolo: E2115001101)* SPESE DA DESTINARE AI LAVORATORI SOCIALMENTE UTILI E DI PUBBLICA UTILITA' (ARTICOLO 1, COMMA 207, LEGGE 27 DICEMBRE 2013, N. 147) - TRASFERIMENTI CORRENTI A ISTITUZIONI SOCIALI PRIVATE	RS 0,00 CP 9.440,36 CS 9.440,36	PR 0,00 PC 0,00 TP 0,00	R 0,00 I 0,00 FPV 9.440,36	ECP 0,00	EP 0,00 EC 0,00 TR 0,00
U4302021503	*Risorse Vincolate (Capitolo: E2115001101)* SPESE DA DESTINARE AI LAVORATORI SOCIALMENTE UTILI E DI PUBBLICA UTILITA' - RETRIBUZIONI IN DENARO (ARTICOLO 1, COMMA 207, LEGGE 27 DICEMBRE 2013, N. 147)	RS 2.287,64 CP 0,00 CS 2.287,64	PR 0,00 PC 0,00 TP 0,00	R -2.287,64 I 0,00 FPV 0,00	ECP 0,00	EP 0,00 EC 0,00 TR 0,00
U4302021504	*Risorse Vincolate (Capitolo: E2115001101)* SPESE DA DESTINARE AI LAVORATORI SOCIALMENTE UTILI E DI PUBBLICA UTILITA' - CONTRIBUTI SOCIALI EFFETTIVI A CARICO DELL'ENTE (ARTICOLO 1, COMMA 207, LEGGE 27 DICEMBRE 2013, N. 147)	RS 5.692,36 CP 0,00 CS 5.692,36	PR 0,00 PC 0,00 TP 0,00	R -5.692,36 I 0,00 FPV 0,00	ECP 0,00	EP 0,00 EC 0,00 TR 0,00
U4302021505	*Risorse Vincolate (Capitolo: E2115001101)* SPESE DA DESTINARE AI LAVORATORI SOCIALMENTE UTILI E DI PUBBLICA UTILITA' - IMPOSTA REGIONALE SULLE ATTIVITA' PRODUTTIVE (IRAP) (ARTICOLO 1, COMMA 207, LEGGE 27 DICEMBRE 2013, N. 147)	RS 957,72 CP 0,00 CS 957,72	PR 0,00 PC 0,00 TP 0,00	R -957,72 I 0,00 FPV 0,00	ECP 0,00	EP 0,00 EC 0,00 TR 0,00
U4303020201	*Risorse Autonome* SPESE A CARICO DEL BILANCIO REGIONALE PER IL FINANZIAMENTO DELLE ATTIVITA' DELLE CONSIGLIERE E DEI CONSIGLIERI DI PARITA' DI CUI ALL'ART. 9, DEL D.L.VO. 23.5.2000, N.196 COME MODIFICATO DALL'ART. 18 DEL D.LGS.11 APRILE 2006, N. 198 (ART. 12, COMMA 3, DELLA L.R. 21/08/2006 N. 7- ARTICOLO 3,COMMA 27, DELLA LEGGE REGIONALE 13 GIUGNO 2008, N. 15)	RS 3.960,00 CP 43.892,40 CS 47.852,40	PR 0,00 PC 0,00 TP 0,00	R -3.960,00 I 9.360,00 FPV 0,00	ECP 34.532,40	EP 0,00 EC 9.360,00 TR 9.360,00
U4303020202	*Risorse Autonome* SPESE A CARICO DEL BILANCIO REGIONALE PER IL FINANZIAMENTO DELLE ATTIVITA' DELLE CONSIGLIERE E DEI CONSIGLIERI DI PARITA' DI CUI ALL'ART. 9, DEL D.L.VO. 23.5.2000, N.196 COME MODIFICATO DALL'ART. 18 DEL D.LGS.11 APRILE 2006, N. 198 - IMPOSTA REGIONALE SULLE ATTIVITA' PRODUTTIVE (IRAP) - (ART. 12, COMMA 3, DELLA L.R. 21/08/2006 N. 7- ARTICOLO 3,COMMA 27, DELLA LEGGE REGIONALE 13 GIUGNO 2008, N. 15)	RS 566,10 CP 795,60 CS 1.361,70	PR 229,50 PC 0,00 TP 229,50	R -336,60 I 795,60 FPV 0,00	ECP 0,00	EP 0,00 EC 795,60 TR 795,60
U4303020204	*Risorse Autonome* SPESE A CARICO DEL BILANCIO REGIONALE PER IL FINANZIAMENTO DELLE ATTIVITA' DELLE CONSIGLIERE E DEI CONSIGLIERI DI PARITA' DI CUI ALL'ART. 9, DEL D.L.VO. 23.5.2000, N.196 COME MODIFICATO DALL'ART. 18 DEL D.LGS.11 APRILE 2006, N. 198 - PRESTAZIONI PROFESSIONALI E SPECIALISTICHE - (ART. 12, COMMA 3, DELLA L.R. 21/08/2006 N. 7- ARTICOLO 3,COMMA 27, DELLA LEGGE REGIONALE 13 GIUGNO 2008, N. 15)	RS 5.000,00 CP 0,00 CS 5.000,00	PR 0,00 PC 0,00 TP 0,00	R -5.000,00 I 0,00 FPV 0,00	ECP 0,00	EP 0,00 EC 0,00 TR 0,00

MISSIONE, PROGRAMMA, TITOLO, CAPITOLO	DENOMINAZIONE	RESIDUI PASSIVI AL 1/1/2019 (RS)		PAGAMENTI IN C/RESIDUI (PR)		RIACCERTAMENTO RESIDUI (R)(1)			RESIDUI PASSIVI DA ESERCIZI PRECEDENTI (EP=RS-PR+R)	
		PREVISIONI DEFINITIVE DI COMPETENZA (CP)		PAGAMENTI IN C/ COMPETENZA (PC)		IMPEGNI (I)(2)		ECONOMIE DI COMPETENZA (ECP=CP-I-FPV)	RESIDUI PASSIVI DA ESERCIZIO DI COMPETENZA (EC=I-PC)	
		PREVISIONI DEFINITIVE DI CASSA (CS)		TOTALE PAGAMENTI (TP=PR +PC)		FONDO PLURIENNALE VINCOLATO (FPV) (3)			TOTALE RESIDUI PASSIVI DA RIPORTARE (TR=EP+EC)	
U4303020205	*Risorse Autonome* SPESE A CARICO DEL BILANCIO REGIONALE PER IL FINANZIAMENTO DELLE ATTIVITA' DELLE CONSIGLIERE E DEI CONSIGLIERI DI PARITA' DI CUI ALL'ART. 9, DEL D.L.VO. 23.5.2000, N.196 COME MODIFICATO DALL'ART. 18 DEL D.LGS.11 APRILE 2006, N. 198 - RAPPRESENTANZA, ORGANIZZAZIONE EVENTI, PUBBLICITA' E SERVIZI PER TRASFERTA (ART. 12, COMMA 3, DELLA L.R. 21/08/2006 N. 7- ARTICOLO 3,COMMA 27, DELLA LEGGE REGIONALE 13 GIUGNO 2008, N. 15)	RS CP CS	38.031,71 5.312,00 43.343,71	PR PC TP	6.504,90 0,00 6.504,90	R I FPV	-31.526,81 5.271,73 0,00	ECP	40,27	EP EC TR	0,00 5.271,73 5.271,73
U4902010206	*Risorse Vincolate (Capitolo: E2311000101)* SPESE PER ATTUARE POLITICHE DEL LAVORO ATTIVE E PREVENTIVE, CON PARTICOLARE ATTENZIONE ALL'INTEGRAZIONE DEI MIGRANTI NEL MERCATO DEL LAVORO,ALL'INVECCHIAMENTO ATTIVO, AL LAVORO AUTONOMO ED ALL'AVVIO DI IMPRESE - TRASFERIMENTI CORRENTI A IMPRESE (ASSE II - OBIETTIVO E). **NOTA:** *VEDI NOTA CAPITOLO U4902010201*	RS CP CS	3.554.103,70 0,00 3.554.103,70	PR PC TP	132.118,16 0,00 132.118,16	R I FPV	-2.190.000,00 0,00 0,00	ECP	0,00	EP EC TR	1.231.985,54 0,00 1.231.985,54
U4902010208	*Risorse Vincolate (Capitolo: E2311000101)* SPESE PER ATTUARE POLITICHE DEL LAVORO ATTIVE E PREVENTIVE, CON PARTICOLARE ATTENZIONE ALL'INTEGRAZIONE DEI MIGRANTI NEL MERCATO DEL LAVORO,ALL'INVECCHIAMENTO ATTIVO, AL LAVORO AUTONOMO ED ALL'AVVIO DI IMPRESE (ASSE II - OBIETTIVO E) - TRASFERIMENTI CORRENTI A ISTITUZIONI SOCIALI PRIVATE	RS CP CS	149.993,03 0,00 149.993,03	PR PC TP	0,00 0,00 0,00	R I FPV	0,00 0,00 0,00	ECP	0,00	EP EC TR	149.993,03 0,00 149.993,03
U4902010303	*Risorse Vincolate (Capitolo: E2311000101)* SPESE PER MIGLIORARE L'ACCESSO DELLE DONNE ALL'OCCUPAZIONE E RIDURRE LE DISPARITA' DI GENERE - TRASFERIMENTI CORRENTI A IMPRESE (ASSE II OBIETTIVO F). **NOTA:** *VEDI NOTA CAPITOLO U4902010301*	RS CP CS	6.266,97 0,00 6.266,97	PR PC TP	0,00 0,00 0,00	R I FPV	0,00 0,00 0,00	ECP	0,00	EP EC TR	6.266,97 0,00 6.266,97
U4903010104	*Risorse Vincolate (Capitolo: E2127000101; E2311000101)* SPESE PER INCENTIVARE LO SVILUPPO DI PERCORSI D'INTEGRAZIONE E PER MIGLIORARE IL (RE)INSERIMENTO LAVORATIVO DEI SOGGETTI SVANTAGGIATI E PER COMBATTERE OGNI FORMA DI DISCRIMINAZIONE NEL MERCATO DEL LAVORO - (ASSE III - OBIETTIVO G) - TRASFERIMENTI CORRENTI A ISTITUZIONI SOCIALI PRIVATE	RS CP CS	55.540,08 0,00 55.540,08	PR PC TP	0,00 0,00 0,00	R I FPV	0,00 0,00 0,00	ECP	0,00	EP EC TR	55.540,08 0,00 55.540,08
U9150300101	*Risorse Vincolate (Capitolo: E9201010101)* SPESE RELATIVE AGLI ONERI DI FUNZIONAMENTO DEI SERVIZI PER L'IMPIEGO (D.L. 19.6.2015, N. 78, D.LGS 14.9.2015, N. 150)	RS CP CS	2.085.020,70 6.669.549,92 8.754.570,62	PR PC TP	0,00 150.000,00 150.000,00	R I FPV	-2.085.020,70 719.402,40 3.080.013,37	ECP	2.870.134,15	EP EC TR	0,00 569.402,40 569.402,40
U9150300102	*Risorse Vincolate (Capitolo: E9201010101)* SPESE RELATIVE AGLI ONERI DI FUNZIONAMENTO DEI SERVIZI PER L'IMPIEGO - RETRIBUZIONI IN DENARO (D.L. 19.6.2015, N. 78, D.LGS 14.9.2015, N. 150)	RS CP CS	830.299,35 10.449.865,36 11.280.164,71	PR PC TP	2.353,53 9.777.155,61 9.779.509,14	R I FPV	0,00 10.449.865,36 0,00	ECP	0,00	EP EC TR	827.945,82 672.709,75 1.500.655,57
U9150300103	*Risorse Vincolate (Capitolo: E9201010101)* SPESE RELATIVE AGLI ONERI DI FUNZIONAMENTO DEI SERVIZI PER L'IMPIEGO - CONTRIBUTI SOCIALI EFFETTIVI A CARICO DELL'ENTE (D.L. 19.6.2015, N. 78, D.LGS 14.9.2015, N. 150)	RS CP CS	32.478,86 3.034.586,88 3.067.065,74	PR PC TP	32.478,86 1.955.758,69 1.988.237,55	R I FPV	0,00 3.034.586,88 0,00	ECP	0,00	EP EC TR	0,00 1.078.828,19 1.078.828,19
U9150300104	*Risorse Vincolate (Capitolo: E9201010101)* SPESE RELATIVE AGLI ONERI DI FUNZIONAMENTO DEI SERVIZI PER L'IMPIEGO - IRAP (D.L. 19.6.2015, N. 78, D.LGS 14.9.2015, N. 150)	RS CP CS	175.704,07 884.929,30 1.060.633,37	PR PC TP	90.958,82 700.027,96 790.986,78	R I FPV	-84.745,25 884.929,30 0,00	ECP	0,00	EP EC TR	0,00 184.901,34 184.901,34
U9150300105	*Risorse Vincolate (Capitolo: E9201010101)* SPESE RELATIVE AGLI ONERI DI FUNZIONAMENTO DEI SERVIZI PER L'IMPIEGO - ALTRE SPESE PER IL PERSONALE (D.L. 19.6.2015, N. 78, D.LGS 14.9.2015, N. 150)	RS CP CS	26.412,60 250.000,00 276.412,60	PR PC TP	26.412,60 139.616,85 166.029,45	R I FPV	0,00 165.429,97 0,00	ECP	84.570,03	EP EC TR	0,00 25.813,12 25.813,12
U9150300106	*Risorse Vincolate (Capitolo: E9201010101)* SPESE RELATIVE AGLI ONERI DI FUNZIONAMENTO DEI SERVIZI PER L'IMPIEGO - ORGANIZZAZIONE EVENTI, PUBBLICITA' E SERVIZI PER TRASFERTA (D.L. 19.6.2015, N. 78, D.LGS 14.9.2015, N. 150)	RS CP CS	50.000,00 100.000,00 150.000,00	PR PC TP	4.437,22 8.222,00 12.659,22	R I FPV	-43.882,78 100.000,00 0,00	ECP	0,00	EP EC TR	1.680,00 91.778,00 93.458,00
U9150300107	*Risorse Vincolate (Capitolo: E9201010101)* SPESE RELATIVE AGLI ONERI DI FUNZIONAMENTO DEI SERVIZI PER L'IMPIEGO - ALTRI BENI DI CONSUMO (D.L. 19.6.2015, N. 78, D.LGS 14.9.2015, N. 150)	RS CP CS	0,00 150.000,00 150.000,00	PR PC TP	0,00 0,00 0,00	R I FPV	0,00 122.798,00 0,00	ECP	27.202,00	EP EC TR	0,00 122.798,00 122.798,00

MISSIONE, PROGRAMMA, TITOLO, CAPITOLO	DENOMINAZIONE	RESIDUI PASSIVI AL 1/1/2019 (RS)		PAGAMENTI IN C/RESIDUI (PR)		RIACCERTAMENTO RESIDUI (R)(1)			RESIDUI PASSIVI DA ESERCIZI PRECEDENTI (EP=RS-PR+R)	
		PREVISIONI DEFINITIVE DI COMPETENZA (CP)		PAGAMENTI IN C/ COMPETENZA (PC)		IMPEGNI (I)(2)		ECONOMIE DI COMPETENZA (ECP=CP-I-FPV)	RESIDUI PASSIVI DA ESERCIZIO DI COMPETENZA (EC=I-PC)	
		PREVISIONI DEFINITIVE DI CASSA (CS)		TOTALE PAGAMENTI (TP=PR +PC)		FONDO PLURIENNALE VINCOLATO (FPV) (3)			TOTALE RESIDUI PASSIVI DA RIPORTARE (TR=EP+EC)	
U9150300108	*Risorse Vincolate (Capitolo: E9201010101)*	RS	0,00	PR	0,00	R	0,00		EP	0,00
		CP	220.000,00	PC	0,00	I	21.201,07	ECP 73.600,00	EC	21.201,07
	SPESE RELATIVE AGLI ONERI DI FUNZIONAMENTO DEI SERVIZI PER L'IMPIEGO - SERVIZI AUSILIARI PER IL FUNZIONAMENTO DELL'ENTE (D.L. 19.6.2015, N. 78, D.LGS 14.9.2015, N. 150)	CS	220.000,00	TP	0,00	FPV	125.198,93		TR	21.201,07
U9150300109	*Risorse Vincolate (Capitolo: E9201010101)*	RS	0,00	PR	0,00	R	0,00		EP	0,00
		CP	180.000,00	PC	0,00	I	85.400,00	ECP 94.600,00	EC	85.400,00
	SPESE RELATIVE AGLI ONERI DI FUNZIONAMENTO DEI SERVIZI PER L'IMPIEGO - MANUTENZIONE ORDINARIA E RIPARAZIONI (D.L. 19.6.2015, N. 78, D.LGS 14.9.2015, N. 150)	CS	180.000,00	TP	0,00	FPV	0,00		TR	85.400,00
U9150300110	*Risorse Vincolate (Capitolo: E9201010101)*	RS	22.125,48	PR	0,00	R	0,00		EP	22.125,48
		CP	35.000,00	PC	27.669,75	I	35.000,00	ECP 0,00	EC	7.330,25
	SPESE RELATIVE AGLI ONERI DI FUNZIONAMENTO DEI SERVIZI PER L'IMPIEGO - UTILIZZO DI BENI DI TERZI (D.L. 19.6.2015, N. 78, D.LGS 14.9.2015, N. 150)	CS	57.125,48	TP	27.669,75	FPV	0,00		TR	29.455,73
U9150300112	*Risorse Vincolate (Capitolo: E9201010101)*	RS	0,00	PR	0,00	R	0,00		EP	0,00
		CP	50.000,00	PC	0,00	I	43.139,20	ECP 6.860,80	EC	43.139,20
	SPESE RELATIVE AGLI ONERI DI FUNZIONAMENTO DEI SERVIZI PER L'IMPIEGO - ALTRI SERVIZI (D.L. 19.6.2015, N. 78, D.LGS 14.9.2015, N. 150)	CS	50.000,00	TP	0,00	FPV	0,00		TR	43.139,20
U9150300301	*Risorse Autonome*	RS	0,00	PR	0,00	R	0,00		EP	0,00
		CP	17.172,96	PC	17.172,96	I	17.172,96	ECP 0,00	EC	0,00
	SPESE PER STIPENDI, ALTRI ASSEGNI FISSI E CONTRIBUTI DIVERSI A CARICO DELL'ENTE, INERENTI AL PERSONALE ADDETTO ALLE SEGRETERIE PARTICOLARI DEL PRESIDENTE, DEGLI ASSESSORI DELLA GIUNTA REGIONALE E DEL PRESIDENTE DELLA COMMISSIONE DEL PIANO, NONCHE' PER L'INDENNITA' FORFETTIZZATA DEL PERSONALE CHE PRESTA SERVIZIO NELLE STRUTTURE AUSILIARIE DEI DIPARTIMENTI (ARTT. 5 E 8 DELLA LEGGE REGIONALE 13.5.1996, N. 7; ART. 3 DELLA LEGGE REGIONALE 26.5.1997, N. 8. ART. 1, COMMA 5, DELLA LEGGE REGIONALE 28.8.2000, N. 14; LEGGE REGIONALE 29.10.2001, N.24)(SPESE OBBLIGATORIE). - U.15.03	CS	17.172,96	TP	17.172,96	FPV	0,00		TR	0,00
U9150300302	*Risorse Autonome*	RS	4.432,05	PR	1.137,00	R	-2.954,14		EP	340,91
		CP	6.517,28	PC	3.074,65	I	6.517,28	ECP 0,00	EC	3.442,63
	SPESE PER STIPENDI, ALTRI ASSEGNI FISSI E CONTRIBUTI DIVERSI A CARICO DELL'ENTE, INERENTI AL PERSONALE ADDETTO ALLE SEGRETERIE PARTICOLARI DEL PRESIDENTE, DEGLI ASSESSORI DELLA GIUNTA REGIONALE E DEL PRESIDENTE DELLA COMMISSIONE DEL PIANO, NONCHE' PER L'INDENNITA' FORFETTIZZATA DEL PERSONALE CHE PRESTA SERVIZIO NELLE STRUTTURE AUSILIARIE DEI DIPARTIMENTI - CONTRIBUTI SOCIALI EFFETTIVI A CARICO DELL'ENTE - (ARTT. 5 E 8 DELLA LEGGE REGIONALE 13.5.1996, N. 7; ART. 3 DELLA LEGGE REGIONALE 26.5.1997, N. 8. ART. 1, COMMA 5, DELLA LEGGE REGIONALE 28.8.2000, N. 14; LEGGE REGIONALE 29.10.2001, N.24)(SPESE OBBLIGATORIE). - U.15.03	CS	10.949,33	TP	4.211,65	FPV	0,00		TR	3.783,54
U9150300401	*Risorse Autonome*	RS	47.833,59	PR	15.876,14	R	-31.957,45		EP	0,00
		CP	1.158.555,62	PC	1.025.256,52	I	1.025.256,52	ECP 133.299,10	EC	0,00
	SPESE PER LE COMPETENZE FISSE DEL PERSONALE REGIONALE DI RUOLO, IVI COMPRESE QUELLE PER IL PAGAMENTO DELLA RETRIBUZIONE DI POSIZIONE E DEI CONTRIBUTI PREVIDENZIALI POSTI A CARICO DELLA REGIONE (SPESE OBBLIGATORIE). - U.15.03	CS	1.206.389,21	TP	1.041.132,66	FPV	0,00		TR	0,00
U9150300402	*Risorse Autonome*	RS	364.600,70	PR	0,00	R	-177.203,96		EP	187.396,74
		CP	363.207,19	PC	319.021,28	I	363.207,19	ECP 0,00	EC	44.185,91
	SPESE PER LE COMPETENZE FISSE DEL PERSONALE REGIONALE DI RUOLO, IVI COMPRESE QUELLE PER IL PAGAMENTO DELLA RETRIBUZIONE DI POSIZIONE E DEI CONTRIBUTI PREVIDENZIALI POSTI A CARICO DELLA REGIONE -CONTRIBUTI SOCIALI EFFETTIVI A CARICO DELL'ENTE - (SPESE OBBLIGATORIE). - U.15.03	CS	727.807,89	TP	319.021,28	FPV	0,00		TR	231.582,65
U9150300403	*Risorse Autonome*	RS	11.848,83	PR	11.848,00	R	-0,83		EP	0,00
		CP	0,00	PC	0,00	I	0,00	ECP 0,00	EC	0,00
	INDENNITA' DI TRASFERTA E RIMBORSO SPESE PER MISSIONI E TRASFERIMENTI DEL PERSONALE ADDETTO AI SERVIZI DELLA REGIONE. - U.15.03	CS	11.848,83	TP	11.848,00	FPV	0,00		TR	0,00
U9150300404	*Risorse Autonome*	RS	73.658,39	PR	15.026,58	R	-26.141,03		EP	32.490,78
		CP	101.138,22	PC	76.715,02	I	101.138,22	ECP 0,00	EC	24.423,20
	SPESE PER IL PAGAMENTO DELL'IRAP A VALERE SULLE SPESE PER IL PERSONALE REGIONALE (SPESE OBBLIGATORIE) - U.15.03	CS	174.796,61	TP	91.741,60	FPV	0,00		TR	56.913,98
U9150300501	*Risorse Autonome*	RS	113.702,32	PR	0,00	R	-58.365,49		EP	55.336,83
		CP	0,00	PC	0,00	I	0,00	ECP 0,00	EC	0,00
	FONDO PER IL MIGLIORAMENTO DELL'EFFICIENZA DEI SERVIZI (ART.5 DELLA LEGGE REGIONALE 5.5.90, N.30). - U.15.03	CS	113.702,32	TP	0,00	FPV	0,00		TR	55.336,83

MISSIONE, PROGRAMMA, TITOLO, CAPITOLO	DENOMINAZIONE	RESIDUI PASSIVI AL 1/1/2019 (RS)		PAGAMENTI IN C/RESIDUI (PR)		RIACCERTAMENTO RESIDUI (R)(1)				RESIDUI PASSIVI DA ESERCIZI PRECEDENTI (EP=RS-PR+R)	
		PREVISIONI DEFINITIVE DI COMPETENZA (CP)		PAGAMENTI IN C/ COMPETENZA (PC)		IMPEGNI (I)(2)		ECONOMIE DI COMPETENZA (ECP=CP-I-FPV)		RESIDUI PASSIVI DA ESERCIZIO DI COMPETENZA (EC=I-PC)	
		PREVISIONI DEFINITIVE DI CASSA (CS)		TOTALE PAGAMENTI (TP=PR +PC)		FONDO PLURIENNALE VINCOLATO (FPV) (3)				TOTALE RESIDUI PASSIVI DA RIPORTARE (TR=EP+EC)	
U9150300502	*Risorse Autonome*	RS	11.937,21	PR	11.937,21	R	0,00			EP	0,00
		CP	0,00	PC	0,00	I	0,00	ECP	0,00	EC	0,00
	FONDO PER IL MIGLIORAMENTO DELL'EFFICIENZA DEI SERVIZI - CONTRIBUTI SOCIALI EFFETTIVI A CARICO DELL'ENTE (ART.5 DELLA LEGGE REGIONALE 5.5.90, N.30). - U.15.03	CS	11.937,21	TP	11.937,21	FPV	0,00			TR	0,00
U9150300801	*Risorse Vincolate (Capitolo: E9201010201; E9201050101)*	RS	1.704,31	PR	651,80	R	0,00			EP	1.052,51
		CP	11.127,48	PC	6.474,86	I	11.127,48	ECP	0,00	EC	4.652,62
	SPESE PER SOSTENERE LE FASI DI PROGRAMMAZIONE, ATTUAZIONE, GESTIONE, CONTROLLO, VALUTAZIONE E SORVEGLIANZA DEL PROGRAMMA OPERATIVO (POR 2014-2020 - ASSE 14) - RETRIBUZIONI IN DENARO - U.15.03	CS	12.831,79	TP	7.126,66	FPV	0,00			TR	5.705,13
U9150300802	*Risorse Vincolate (Capitolo: E9201010201; E9201050101)*	RS	864,05	PR	611,63	R	0,00			EP	252,42
		CP	2.668,00	PC	1.546,67	I	2.668,00	ECP	0,00	EC	1.121,33
	SPESE PER SOSTENERE LE FASI DI PROGRAMMAZIONE, ATTUAZIONE, GESTIONE, CONTROLLO, VALUTAZIONE E SORVEGLIANZA DEL PROGRAMMA OPERATIVO (POR 2014-2020 - ASSE 14) - CONTRIBUTI SOCIALI EFFETTIVI A CARICO DELL'ENTE - U.15.03	CS	3.532,05	TP	2.158,30	FPV	0,00			TR	1.373,75
U9150300803	*Risorse Vincolate (Capitolo: E9201010201; E9201050101)*	RS	307,10	PR	217,58	R	0,00			EP	89,52
		CP	961,00	PC	550,70	I	961,00	ECP	0,00	EC	410,30
	SPESE PER SOSTENERE LE FASI DI PROGRAMMAZIONE, ATTUAZIONE, GESTIONE, CONTROLLO, VALUTAZIONE E SORVEGLIANZA DEL PROGRAMMA OPERATIVO (POR 2014-2020 - ASSE 14) - IMPOSTA REGIONALE SULLE ATTIVITA' PRODUTTIVE (IRAP) - U.15.03	CS	1.268,10	TP	768,28	FPV	0,00			TR	499,82
U9150300901	*Risorse Autonome*	RS	930.519,31	PR	114.666,66	R	0,00			EP	815.852,65
		CP	2.768.000,00	PC	938.439,27	I	2.536.000,00	ECP	232.000,00	EC	1.597.560,73
	FONDO REGIONALE PER LE AZIONI DI POLITICHE ATTIVE E PER LA STABILIZZAZIONE OCCUPAZIONALE DEI BACINI DEI LAVORATORI SOCIALMENTE UTILI E DI PUBBLICA UTILITA' (LEGGE REGIONALE 19 NOVEMBRE 2003, N.20).	CS	3.698.519,31	TP	1.053.105,93	FPV	0,00			TR	2.413.413,38
U9150300902	*Risorse Autonome*	RS	0,00	PR	0,00	R	0,00			EP	0,00
		CP	232.000,00	PC	0,00	I	232.000,00	ECP	0,00	EC	232.000,00
	FONDO REGIONALE PER LE AZIONI DI POLITICHE ATTIVE E PER LA STABILIZZAZIONE OCCUPAZIONALE DEI BACINI DEI LAVORATORI SOCIALMENTE UTILI E DI PUBBLICA UTILITA' - TRASFERIMENTI CORRENTI A ALTRE IMPRESE (LEGGE REGIONALE 19 NOVEMBRE 2003, N.20).	CS	232.000,00	TP	0,00	FPV	0,00			TR	232.000,00
U9150301001	*Risorse Autonome*	RS	1.200.000,00	PR	1.200.000,00	R	0,00			EP	0,00
		CP	0,00	PC	0,00	I	0,00	ECP	0,00	EC	0,00
	SOMME NECESSARIE A POTER FAR FRONTE AD OBBLIGAZIONI GIURIDICAMENTE VINCOLANTI CONNESSE A CONTENZIOSI IN VIA DI DEFINIZIONE	CS	1.200.000,00	TP	1.200.000,00	FPV	0,00			TR	0,00
TOTALE TITOLO 1	**Spese correnti**	**RS**	**11.818.546,28**	**PR**	**2.468.852,82**	**R**	**-5.018.293,58**			**EP**	**4.331.399,88**
		CP	**84.744.906,39**	**PC**	**69.893.997,21**	**I**	**77.363.108,91**	**ECP**	**3.637.537,74**	**EC**	**7.469.111,70**
		CS	**96.563.452,67**	**TP**	**72.362.850,03**	**FPV**	**3.744.259,74**			**TR**	**11.800.511,58**
TITOLO 2	**Spese in conto capitale**										
U9150300111	*Risorse Vincolate (Capitolo: E9201010101)*	RS	0,00	PR	0,00	R	0,00			EP	0,00
		CP	50.000,00	PC	39.625,60	I	39.625,60	ECP	10.374,40	EC	0,00
	SPESE RELATIVE AGLI ONERI DI FUNZIONAMENTO DEI SERVIZI PER L'IMPIEGO - HARDWARE (D.L. 19.6.2015, N. 78, D.LGS 14.9.2015, N. 150)	CS	50.000,00	TP	39.625,60	FPV	0,00			TR	0,00
TOTALE TITOLO 2	**Spese in conto capitale**	**RS**	**0,00**	**PR**	**0,00**	**R**	**0,00**			**EP**	**0,00**
		CP	**50.000,00**	**PC**	**39.625,60**	**I**	**39.625,60**	**ECP**	**10.374,40**	**EC**	**0,00**
		CS	**50.000,00**	**TP**	**39.625,60**	**FPV**	**0,00**			**TR**	**0,00**
TOTALE PROGRAMMA 03	***Sostegno all'occupazione***	**RS**	**11.818.546,28**	**PR**	**2.468.852,82**	**R**	**-5.018.293,58**			**EP**	**4.331.399,88**
		CP	**84.794.906,39**	**PC**	**69.933.622,81**	**I**	**77.402.734,51**	**ECP**	**3.647.912,14**	**EC**	**7.469.111,70**
		CS	**96.613.452,67**	**TP**	**72.402.475,63**	**FPV**	**3.744.259,74**			**TR**	**11.800.511,58**
1504 PROGRAMMA 04	**Politica regionale unitaria per il lavoro e la formazione professionale (solo per le Regioni)**										
TITOLO 1	**Spese correnti**										

MISSIONE, PROGRAMMA, TITOLO, CAPITOLO	DENOMINAZIONE	RESIDUI PASSIVI AL 1/1/2019 (RS)	PAGAMENTI IN C/RESIDUI (PR)	RIACCERTAMENTO RESIDUI (R)(1)		RESIDUI PASSIVI DA ESERCIZI PRECEDENTI (EP=RS-PR+R)
		PREVISIONI DEFINITIVE DI COMPETENZA (CP)	PAGAMENTI IN C/ COMPETENZA (PC)	IMPEGNI (I)(2)	ECONOMIE DI COMPETENZA (ECP=CP-I-FPV)	RESIDUI PASSIVI DA ESERCIZIO DI COMPETENZA (EC=I-PC)
		PREVISIONI DEFINITIVE DI CASSA (CS)	TOTALE PAGAMENTI (TP=PR +PC)	FONDO PLURIENNALE VINCOLATO (FPV) (3)		TOTALE RESIDUI PASSIVI DA RIPORTARE (TR=EP+EC)
U4302060200	*Risorse Vincolate (Capitolo: E4442000100; E4442000201)* SPESE PER LA REALIZZAZIONE DI MISURE INNOVATIVE E SPERIMENTALI DI TUTELA DELL'OCCUPAZIONE E DI POLITICHE ATTIVE DEL LAVORO COLLEGATE AD AMMORTIZZATORI SOCIALI IN DEROGA (PILASTRO MISURE ANTICICLICHE - SCHEDA N. 2)	RS 153.305,00 CP 0,00 CS 153.305,00	PR 0,00 PC 0,00 TP 0,00	R -153.305,00 I 0,00 FPV 0,00	ECP 0,00	EP 0,00 EC 0,00 TR 0,00
U4302060201	*Risorse Vincolate (Capitolo: E2129000201)* SPESE PER LA REALIZZAZIONE DI MISURE INNOVATIVE E SPERIMENTALI DI TUTELA DELL'OCCUPAZIONE E DI POLITICHE ATTIVE DEL LAVORO COLLEGATE AD AMMORTIZZATORI SOCIALI IN DEROGA (PILASTRO MISURE ANTICICLICHE - SCHEDA N. 2)	RS 8.982.690,56 CP 378.000,00 CS 9.360.690,56	PR 0,00 PC 0,00 TP 0,00	R -8.982.690,56 I 0,00 FPV 0,00	ECP 378.000,00	EP 0,00 EC 0,00 TR 0,00
U4302060202	*Risorse Vincolate (Capitolo: E2129000201)* SPESE PER LA REALIZZAZIONE DI MISURE INNOVATIVE E SPERIMENTALI DI TUTELA DELL'OCCUPAZIONE E DI POLITICHE ATTIVE DEL LAVORO COLLEGATE AD AMMORTIZZATORI SOCIALI IN DEROGA (PILASTRO MISURE ANTICICLICHE - SCHEDA N. 2) - TRASFERIMENTI CORRENTI A IMPRESE CONTROLLATE	RS 7.528.619,85 CP 8.841.100,00 CS 16.369.719,85	PR 3.039.125,69 PC 4.728.696,69 TP 7.767.822,38	R -2.285.862,04 I 6.536.759,64 FPV 0,00	ECP 2.304.340,36	EP 2.203.632,12 EC 1.808.062,95 TR 4.011.695,07
U4302060203	*Risorse Vincolate (Capitolo: E2129000201)* SPESE PER LA REALIZZAZIONE DI MISURE INNOVATIVE E SPERIMENTALI DI TUTELA DELL'OCCUPAZIONE E DI POLITICHE ATTIVE DEL LAVORO COLLEGATE AD AMMORTIZZATORI SOCIALI IN DEROGA (PILASTRO MISURE ANTICICLICHE - SCHEDA N. 2) - TRASFERIMENTI CORRENTI A ISTITUZIONI SOCIALI PRIVATE	RS 17.500,00 CP 0,00 CS 17.500,00	PR 17.500,00 PC 0,00 TP 17.500,00	R 0,00 I 0,00 FPV 0,00	ECP 0,00	EP 0,00 EC 0,00 TR 0,00
U4302060204	*Risorse Vincolate (Capitolo: E2129000201)* SPESE PER LA REALIZZAZIONE DI MISURE INNOVATIVE E SPERIMENTALI DI TUTELA DELL'OCCUPAZIONE E DI POLITICHE ATTIVE DEL LAVORO COLLEGATE AD AMMORTIZZATORI SOCIALI IN DEROGA (PILASTRO MISURE ANTICICLICHE - SCHEDA N. 2) - RETRIBUZIONI IN DENARO	RS 26.124,00 CP 0,00 CS 26.124,00	PR 26.124,00 PC 0,00 TP 26.124,00	R 0,00 I 0,00 FPV 0,00	ECP 0,00	EP 0,00 EC 0,00 TR 0,00
U4302060205	*Risorse Vincolate (Capitolo: E2129000201)* SPESE PER LA REALIZZAZIONE DI MISURE INNOVATIVE E SPERIMENTALI DI TUTELA DELL'OCCUPAZIONE E DI POLITICHE ATTIVE DEL LAVORO COLLEGATE AD AMMORTIZZATORI SOCIALI IN DEROGA (PILASTRO MISURE ANTICICLICHE - SCHEDA N. 2) - CONTRIBUTI SOCIALI EFFETTIVI A CARICO DELL'ENTE	RS 6.400,38 CP 0,00 CS 6.400,38	PR 1.776,44 PC 0,00 TP 1.776,44	R -182,85 I 0,00 FPV 0,00	ECP 0,00	EP 4.441,09 EC 0,00 TR 4.441,09
U4302060206	*Risorse Vincolate (Capitolo: E2129000201)* SPESE PER LA REALIZZAZIONE DI MISURE INNOVATIVE E SPERIMENTALI DI TUTELA DELL'OCCUPAZIONE E DI POLITICHE ATTIVE DEL LAVORO COLLEGATE AD AMMORTIZZATORI SOCIALI IN DEROGA (PILASTRO MISURE ANTICICLICHE - SCHEDA N. 2) - IMPOSTA REGIONALE SULLE ATTIVITA' PRODUTTIVE (IRAP)	RS 2.220,54 CP 0,00 CS 2.220,54	PR 1.586,10 PC 0,00 TP 1.586,10	R -634,44 I 0,00 FPV 0,00	ECP 0,00	EP 0,00 EC 0,00 TR 0,00
U4302060207	*Risorse Vincolate (Capitolo: E2129000201)* SPESE PER LA REALIZZAZIONE DI MISURE INNOVATIVE E SPERIMENTALI DI TUTELA DELL'OCCUPAZIONE E DI POLITICHE ATTIVE DEL LAVORO COLLEGATE AD AMMORTIZZATORI SOCIALI IN DEROGA (PILASTRO MISURE ANTICICLICHE - SCHEDA N. 2) - TRASFERIMENTI CORRENTI AD ALTRE IMPRESE	RS 692.264,61 CP 120.960,00 CS 813.224,61	PR 309.500,00 PC 0,00 TP 309.500,00	R 0,00 I 0,00 FPV 0,00	ECP 120.960,00	EP 382.764,61 EC 0,00 TR 382.764,61
U4302060209	*Risorse Vincolate (Capitolo: E2129000201)* SPESE PER LA REALIZZAZIONE DI MISURE INNOVATIVE E SPERIMENTALI DI TUTELA DELL'OCCUPAZIONE E DI POLITICHE ATTIVE DEL LAVORO COLLEGATE AD AMMORTIZZATORI SOCIALI IN DEROGA (PILASTRO MISURE ANTICICLICHE - SCHEDA N. 2) - ALTRE SPESE CORRENTI	RS 3.015,00 CP 29.443,00 CS 32.458,00	PR 0,00 PC 19.103,14 TP 19.103,14	R 0,00 I 26.453,14 FPV 0,00	ECP 2.989,86	EP 3.015,00 EC 7.350,00 TR 10.365,00
U4302060211	*Risorse Vincolate (Capitolo: E2129000201)* SPESE PER LA REALIZZAZIONE DI MISURE INNOVATIVE E SPERIMENTALI DI TUTELA DELL'OCCUPAZIONE E DI POLITICHE ATTIVE DEL LAVORO COLLEGATE AD AMMORTIZZATORI SOCIALI IN DEROGA - TRASFERIMENTI CORRENTI A ENTI DI PREVIDENZA (PILASTRO MISURE ANTICICLICHE - SCHEDA N. 2)	RS 0,00 CP 200.494,08 CS 200.494,08	PR 0,00 PC 0,00 TP 0,00	R 0,00 I 185.702,78 FPV 0,00	ECP 14.791,30	EP 0,00 EC 185.702,78 TR 185.702,78
U4302060212	*Risorse Vincolate (Capitolo: E2129000201)* SPESE PER LA REALIZZAZIONE DI MISURE INNOVATIVE E SPERIMENTALI DI TUTELA DELL'OCCUPAZIONE E DI POLITICHE ATTIVE DEL LAVORO COLLEGATE AD AMMORTIZZATORI SOCIALI IN DEROGA - TRASFERIMENTI CORRENTI AD AMMINISTRAZIONI LOCALI (PILASTRO MISURE ANTICICLICHE - SCHEDA N. 2)	RS 0,00 CP 1.467.000,00 CS 1.467.000,00	PR 0,00 PC 733.500,00 TP 733.500,00	R 0,00 I 1.173.600,00 FPV 0,00	ECP 293.400,00	EP 0,00 EC 440.100,00 TR 440.100,00

MISSIONE, PROGRAMMA, TITOLO, CAPITOLO	DENOMINAZIONE	RESIDUI PASSIVI AL 1/1/2019 (RS)		PAGAMENTI IN C/RESIDUI (PR)		RIACCERTAMENTO RESIDUI (R)(1)				RESIDUI PASSIVI DA ESERCIZI PRECEDENTI (EP=RS-PR+R)	
		PREVISIONI DEFINITIVE DI COMPETENZA (CP)		PAGAMENTI IN C/ COMPETENZA (PC)		IMPEGNI (I)(2)		ECONOMIE DI COMPETENZA (ECP=CP-I-FPV)		RESIDUI PASSIVI DA ESERCIZIO DI COMPETENZA (EC=I-PC)	
		PREVISIONI DEFINITIVE DI CASSA (CS)		TOTALE PAGAMENTI (TP=PR +PC)		FONDO PLURIENNALE VINCOLATO (FPV) (3)				TOTALE RESIDUI PASSIVI DA RIPORTARE (TR=EP+EC)	
U4302060301	*Risorse Vincolate (Capitolo: E2129000101; E2129000201)* SPESE PER LA REALIZZAZIONE DI POLITICHE ATTIVE DEL LAVORO ATTRAVERSO LA REALIZZAZIONE DI AZIONI INNOVATIVE E SPERIMENTALI, DI INTERVENTI VOLTI A PREVENIRE IL DIFFONDERE DI FORME DI LAVORO SOMMERSO E DI INTERVENTI PER IL MIGLIORAMENTO DEI SERVIZI PER IL LAVORO E LA RIQUALIFICAZIONE	RS CP CS	855.235,92 1.092.500,00 1.947.735,92	PR PC TP	40.000,00 0,00 40.000,00	R I FPV	-538.787,92 0,00 0,00	ECP	1.092.500,00	EP EC TR	276.448,00 0,00 276.448,00
U4302060302	*Risorse Vincolate (Capitolo: E2129000101; E2129000201)* SPESE PER LA REALIZZAZIONE DI POLITICHE ATTIVE DEL LAVORO ATTRAVERSO LA REALIZZAZIONE DI AZIONI INNOVATIVE E SPERIMENTALI, DI INTERVENTI VOLTI A PREVENIRE IL DIFFONDERE DI FORME DI LAVORO SOMMERSO E DI INTERVENTI PER IL MIGLIORAMENTO DEI SERVIZI PER IL LAVORO E LA RIQUALIFICAZIONE - ALTRI SERVIZI	RS CP CS	441.767,57 2.233.025,30 2.674.792,87	PR PC TP	255.201,90 1.279.126,47 1.534.328,37	R I FPV	-32.055,33 1.366.980,83 0,00	ECP	866.044,47	EP EC TR	154.510,34 87.854,36 242.364,70
U4302060303	*Risorse Vincolate (Capitolo: E2129000101; E2129000201)* SPESE PER LA REALIZZAZIONE DI POLITICHE ATTIVE DEL LAVORO ATTRAVERSO LA REALIZZAZIONE DI AZIONI INNOVATIVE E SPERIMENTALI, DI INTERVENTI VOLTI A PREVENIRE IL DIFFONDERE DI FORME DI LAVORO SOMMERSO E DI INTERVENTI PER IL MIGLIORAMENTO DEI SERVIZI PER IL LAVORO E LA RIQUALIFICAZIONE - BORSE DI STUDIO	RS CP CS	5.400,00 0,00 5.400,00	PR PC TP	0,00 0,00 0,00	R I FPV	0,00 0,00 0,00	ECP	0,00	EP EC TR	5.400,00 0,00 5.400,00
U4302060304	*Risorse Vincolate (Capitolo: E2129000101; E2129000201)* SPESE PER LA REALIZZAZIONE DI POLITICHE ATTIVE DEL LAVORO ATTRAVERSO LA REALIZZAZIONE DI AZIONI INNOVATIVE E SPERIMENTALI, DI INTERVENTI VOLTI A PREVENIRE IL DIFFONDERE DI FORME DI LAVORO SOMMERSO E DI INTERVENTI PER IL MIGLIORAMENTO DEI SERVIZI PER IL LAVORO E LA RIQUALIFICAZIONE - ALTRI TRASFERIMENTI A FAMIGLIE	RS CP CS	49.278,38 50.533,08 99.811,46	PR PC TP	48.196,58 45.823,00 94.019,58	R I FPV	-1.081,80 50.144,32 0,00	ECP	388,76	EP EC TR	0,00 4.321,32 4.321,32
U4302060305	*Risorse Vincolate (Capitolo: E2129000101; E2129000201)* SPESE PER LA REALIZZAZIONE DI POLITICHE ATTIVE DEL LAVORO ATTRAVERSO LA REALIZZAZIONE DI AZIONI INNOVATIVE E SPERIMENTALI, DI INTERVENTI VOLTI A PREVENIRE IL DIFFONDERE DI FORME DI LAVORO SOMMERSO E DI INTERVENTI PER IL MIGLIORAMENTO DEI SERVIZI PER IL LAVORO E LA RIQUALIFICAZIONE - TRASFERIMENTI CORRENTI A ALTRE IMPRESE	RS CP CS	100.000,00 0,00 100.000,00	PR PC TP	0,00 0,00 0,00	R I FPV	-100.000,00 0,00 0,00	ECP	0,00	EP EC TR	0,00 0,00 0,00
U4302060306	*Risorse Vincolate (Capitolo: E2129000101; E2129000201)* SPESE PER LA REALIZZAZIONE DI POLITICHE ATTIVE DEL LAVORO ATTRAVERSO LA REALIZZAZIONE DI AZIONI INNOVATIVE E SPERIMENTALI, DI INTERVENTI VOLTI A PREVENIRE IL DIFFONDERE DI FORME DI LAVORO SOMMERSO E DI INTERVENTI PER IL MIGLIORAMENTO DEI SERVIZI PER IL LAVORO E LA RIQUALIFICAZIONE - TRASFERIMENTI CORRENTI A ISTITUZIONI SOCIALI PRIVATE	RS CP CS	40.320,00 0,00 40.320,00	PR PC TP	39.849,53 0,00 39.849,53	R I FPV	-470,47 0,00 0,00	ECP	0,00	EP EC TR	0,00 0,00 0,00
U4302070301	*Risorse Vincolate (Capitolo: E2129000101; E2129000201)* SPESE PER L'ATTIVAZIONE DI PERCORSI DI INSERIMENTO LAVORATIVO PER GIOVANI DONNE E PER L'INGRESSO NEL MERCATO DEL LAVORO DI GIOVANI LAUREATI CALABRESI PRIVI DI OCCUPAZIONE	RS CP CS	27.072,60 2.491.809,39 2.518.881,99	PR PC TP	19.341,80 22.790,00 42.131,80	R I FPV	-7.730,80 22.790,00 0,00	ECP	2.469.019,39	EP EC TR	0,00 0,00 0,00
U4304020301	*Risorse Vincolate (Capitolo: E2129000101; E2129000201)* SPESE PER LA REALIZZAZIONE DI PERCORSI FORMATIVI DI ALTA FORMAZIONE RIVOLTI A GIOVANI LAUREATI CALABRESI (PILASTRO SALVAGUARDIA - SCHEDA N. 1.4)	RS CP CS	1.800,00 0,00 1.800,00	PR PC TP	0,00 0,00 0,00	R I FPV	-1.800,00 0,00 0,00	ECP	0,00	EP EC TR	0,00 0,00 0,00
U4304020302	*Risorse Vincolate (Capitolo: E2129000101; E2129000201)* SPESE PER LA REALIZZAZIONE DI PERCORSI FORMATIVI DI ALTA FORMAZIONE RIVOLTI A GIOVANI LAUREATI CALABRESI (PILASTRO SALVAGUARDIA - SCHEDA N. 1.4) - TRASFERIMENTI CORRENTI A AMMINISTRAZIONI LOCALI	RS CP CS	0,00 1.515.748,51 1.515.748,51	PR PC TP	0,00 0,00 0,00	R I FPV	0,00 260.000,00 0,00	ECP	1.255.748,51	EP EC TR	0,00 260.000,00 260.000,00
U4304020402	*Risorse Vincolate (Capitolo: E2129000101; E2129000201)* SPESE PER LA REALIZZAZIONE DI PERCORSI DI ISTRUZIONE E DI FORMAZIONE PROFESSIONALE (PILASTRO SALVAGUARDIA - SCHEDA N. 1.5) - TRASFERIMENTI CORRENTI A ALTRE IMPRESE	RS CP CS	248.257,67 3.730.434,01 3.978.691,68	PR PC TP	63.000,00 126.484,06 189.484,06	R I FPV	-105.115,95 249.690,34 0,00	ECP	3.480.743,67	EP EC TR	80.141,72 123.206,28 203.348,00
U4304020403	*Risorse Vincolate (Capitolo: E2129000101; E2129000201)* SPESE PER LA REALIZZAZIONE DI PERCORSI DI ISTRUZIONE E DI FORMAZIONE PROFESSIONALE (PILASTRO SALVAGUARDIA - SCHEDA N. 1.5) - TRASFERIMENTI CORRENTI A ISTITUZIONI SOCIALI PRIVATE	RS CP CS	4.284.026,54 1.054.988,14 5.339.014,68	PR PC TP	1.019.762,28 0,00 1.019.762,28	R I FPV	-633.256,89 325.705,71 0,00	ECP	729.282,43	EP EC TR	2.631.007,37 325.705,71 2.956.713,08

MISSIONE, PROGRAMMA, TITOLO, CAPITOLO	DENOMINAZIONE	RESIDUI PASSIVI AL 1/1/2019 (RS) PREVISIONI DEFINITIVE DI COMPETENZA (CP) PREVISIONI DEFINITIVE DI CASSA (CS)	PAGAMENTI IN C/RESIDUI (PR) PAGAMENTI IN C/ COMPETENZA (PC) TOTALE PAGAMENTI (TP=PR +PC)	RIACCERTAMENTO RESIDUI (R)(1) IMPEGNI (I)(2) FONDO PLURIENNALE VINCOLATO (FPV) (3)	ECONOMIE DI COMPETENZA (ECP=CP-I-FPV)	RESIDUI PASSIVI DA ESERCIZI PRECEDENTI (EP=RS-PR+R) RESIDUI PASSIVI DA ESERCIZIO DI COMPETENZA (EC=I-PC) TOTALE RESIDUI PASSIVI DA RIPORTARE (TR=EP+EC)
U4304020404	*Risorse Vincolate (Capitolo: E2129000101; E2129000201)* SPESE PER LA REALIZZAZIONE DI PERCORSI DI ISTRUZIONE E DI FORMAZIONE PROFESSIONALE (PILASTRO SALVAGUARDIA - SCHEDA N. 1.5) - TRASFERIMENTI CORRENTI A AMMINISTRAZIONI LOCALI	RS 0,00 CP 120.000,00 CS 120.000,00	PR 0,00 PC 0,00 TP 0,00	R 0,00 I 0,00 FPV 0,00	ECP 120.000,00	EP 0,00 EC 0,00 TR 0,00
U9150400101	*Risorse Vincolate (Capitolo: E1104000201; E2130000101; E2312000101)* SPESE PER LA REALIZZAZIONE DI MISURE DI POLITICA ATTIVA, FINALIZZATE A SOSTENERE L'OCCUPAZIONE E/O MANTERE E/O STABILIZZARE POSTI DI LAVORO, CON PARTICOLARE ATTENZIONE AI SETTORI CHE OFFRONO MAGGIORI PROSPETTIVE DI CRESCITA, QUALI GREEN ECONOMY, BLUE ECONOMY, SERVIZI ALLA PERSONA, SERVIZI SOCIO-SANITARI, VALORIZZAZIONE DEL PATRIMONIO CULTURALE E AMBIENTALE, ICT (POR 2014-2020 - ASSE 8 - OBIETTIVO SPECIFICO 8.5 - AZIONE 8.5.1) - TRASFERIMENTI CORRENTI A ALTRE IMPRESE	RS 92.064,00 CP 10.402.435,98 CS 10.494.499,98	PR 91.957,50 PC 491.400,00 TP 583.357,50	R 0,00 I 1.035.084,24 FPV 1.174.824,25	ECP 8.192.527,49	EP 106,50 EC 543.684,24 TR 543.790,74
U9150400102	*Risorse Vincolate (Capitolo: E1104000201; E2130000101; E2312000101)* SPESE PER LA REALIZZAZIONE DI MISURE DI POLITICA ATTIVA, FINALIZZATE A SOSTENERE L'OCCUPAZIONE E/O MANTERE E/O STABILIZZARE POSTI DI LAVORO, CON PARTICOLARE ATTENZIONE AI SETTORI CHE OFFRONO MAGGIORI PROSPETTIVE DI CRESCITA, QUALI GREEN ECONOMY, BLUE ECONOMY, SERVIZI ALLA PERSONA, SERVIZI SOCIO-SANITARI, VALORIZZAZIONE DEL PATRIMONIO CULTURALE E AMBIENTALE, ICT (POR 2014-2020 - ASSE 8 - OBIETTIVO SPECIFICO 8.5 - AZIONE 8.5.1) - TRASFERIMENTI CORRENTI A AMMINISTRAZIONI LOCALI	RS 519.832,06 CP 0,00 CS 519.832,06	PR 0,00 PC 0,00 TP 0,00	R 0,00 I 0,00 FPV 0,00	ECP 0,00	EP 519.832,06 EC 0,00 TR 519.832,06
U9150400106	*Risorse Vincolate (Capitolo: E1104000201; E2130000101; E2312000101)* SPESE PER LA REALIZZAZIONE DI MISURE DI POLITICA ATTIVA, FINALIZZATE A SOSTENERE L'OCCUPAZIONE E/O MANTERE E/O STABILIZZARE POSTI DI LAVORO, CON PARTICOLARE ATTENZIONE AI SETTORI CHE OFFRONO MAGGIORI PROSPETTIVE DI CRESCITA, QUALI GREEN ECONOMY, BLUE ECONOMY, SERVIZI ALLA PERSONA, SERVIZI SOCIO-SANITARI, VALORIZZAZIONE DEL PATRIMONIO CULTURALE E AMBIENTALE, ICT - TRASFERIMENTI CORRENTI A ENTI DI PREVIDENZA (POR 2014-2020 - ASSE 8 - OBIETTIVO SPECIFICO 8.5 - AZIONE 8.5.1)	RS 0,00 CP 2.143.714,00 CS 2.143.714,00	PR 0,00 PC 534.600,00 TP 534.600,00	R 0,00 I 1.008.285,00 FPV 506.663,93	ECP 628.765,07	EP 0,00 EC 473.685,00 TR 473.685,00
U9150400107	*Risorse Vincolate (Capitolo: E1104000201; E2130000101; E2312000101)* SPESE PER LA REALIZZAZIONE DI MISURE DI POLITICA ATTIVA, FINALIZZATE A SOSTENERE L'OCCUPAZIONE E/O MANTERE E/O STABILIZZARE POSTI DI LAVORO, CON PARTICOLARE ATTENZIONE AI SETTORI CHE OFFRONO MAGGIORI PROSPETTIVE DI CRESCITA, QUALI GREEN ECONOMY, BLUE ECONOMY, SERVIZI ALLA PERSONA, SERVIZI SOCIO-SANITARI, VALORIZZAZIONE DEL PATRIMONIO CULTURALE E AMBIENTALE, ICT (POR 2014-2020 - ASSE 8 - OBIETTIVO SPECIFICO 8.5 - AZIONE 8.5.1) - TRASFERIMENTI CORRENTI A AMMINISTRAZIONI CENTRALI	RS 0,00 CP 17.999.188,10 CS 17.999.188,10	PR 0,00 PC 0,00 TP 0,00	R 0,00 I 0,00 FPV 17.999.188,10	ECP 0,00	EP 0,00 EC 0,00 TR 0,00
U9150400202	*Risorse Vincolate (Capitolo: E1104000201; E2130000101; E2312000101)* SPESE PER LA REALIZZAZIONE DI PERCORSI DI SOSTEGNO ALLA CREAZIONE D'IMPRESA E AL LAVORO AUTONOMO, IVI COMPRESO IL TRASFERIMENTO D'AZIENDA (RICAMBIO GENERAZIONALE) (POR 2014-2020 - ASSE 8 - OBIETTIVO SPECIFICO 8.5 - AZIONE 8.5.3) - TRASFERIMENTI CORRENTI A ALTRE IMPRESE	RS 30.423,61 CP 8.039.313,26 CS 8.069.736,87	PR 30.388,11 PC 1.016.856,45 TP 1.047.244,56	R -10,65 I 2.038.025,77 FPV 440.045,40	ECP 5.561.242,09	EP 24,85 EC 1.021.169,32 TR 1.021.194,17
U9150400204	*Risorse Vincolate (Capitolo: E1104000201; E2130000101; E2312000101)* SESE PER LA REALIZZAZIONE DI PERCORSI DI SOSTEGNO ALLA CREAZIONE D'IMPRESA E AL LAVORO AUTONOMO, IVI COMPRESO IL TRASFERIMENTO D'AZIENDA (RICAMBIO GENERAZIONALE) - TRASFERIMENTI CORRENTI A ENTI DI PREVIDENZA (POR 2014-2020 - ASSE 8 - OBIETTIVO SPECIFICO 8.5 - AZIONE 8.5.3)	RS 0,00 CP 1.395.263,00 CS 1.395.263,00	PR 0,00 PC 19.440,54 TP 19.440,54	R 0,00 I 229.520,54 FPV 62.732,84	ECP 1.103.009,62	EP 0,00 EC 210.080,00 TR 210.080,00
U9150400303	*Risorse Vincolate (Capitolo: E1104000201; E2130000101; E2312000101)* SESE PER LA REALIZZAZIONE DI PERCORSI DI SOSTEGNO ALLA CREAZIONE D'IMPRESA E AL LAVORO AUTONOMO, IVI COMPRESO IL TRASFERIMENTO D'AZIENDA (RICAMBIO GENERAZIONALE) - TRASFERIMENTI CORRENTI AD ENTI DI PREVIDENZA (POR 2014-2020 - ASSE 8 - OBIETTIVO SPECIFICO 8.5 - AZIONE 8.5.3) -	RS 0,00 CP 2.801.298,53 CS 2.801.298,53	PR 0,00 PC 816.000,00 TP 816.000,00	R 0,00 I 1.171.200,00 FPV 146.620,00	ECP 1.483.478,53	EP 0,00 EC 355.200,00 TR 355.200,00
U9150400304	*Risorse Vincolate (Capitolo: E1104000201; E2130000101; E2312000101)* SESE PER LA REALIZZAZIONE DI PERCORSI DI SOSTEGNO ALLA CREAZIONE D'IMPRESA E AL LAVORO AUTONOMO, IVI COMPRESO IL TRASFERIMENTO D'AZIENDA (RICAMBIO GENERAZIONALE) - TRASFERIMENTI CORRENTI AD ALTRE IMPRESE (POR 2014-2020 - ASSE 8 - OBIETTIVO SPECIFICO 8.5 - AZIONE 8.5.3)	RS 203.749,00 CP 8.359.849,93 CS 8.563.598,93	PR 203.749,00 PC 609.627,50 TP 813.376,50	R 0,00 I 1.078.249,00 FPV 1.881.403,55	ECP 5.400.197,38	EP 0,00 EC 468.621,50 TR 468.621,50

MISSIONE, PROGRAMMA, TITOLO, CAPITOLO	DENOMINAZIONE	RESIDUI PASSIVI AL 1/1/2019 (RS)		PAGAMENTI IN C/RESIDUI (PR)		RIACCERTAMENTO RESIDUI (R)(1)				RESIDUI PASSIVI DA ESERCIZI PRECEDENTI (EP=RS-PR+R)	
		PREVISIONI DEFINITIVE DI COMPETENZA (CP)		PAGAMENTI IN C/ COMPETENZA (PC)		IMPEGNI (I)(2)		ECONOMIE DI COMPETENZA (ECP=CP-I-FPV)		RESIDUI PASSIVI DA ESERCIZIO DI COMPETENZA (EC=I-PC)	
		PREVISIONI DEFINITIVE DI CASSA (CS)		TOTALE PAGAMENTI (TP=PR +PC)		FONDO PLURIENNALE VINCOLATO (FPV) (3)				TOTALE RESIDUI PASSIVI DA RIPORTARE (TR=EP+EC)	
U9150400501	*Risorse Vincolate (Capitolo: E1104000201; E2130000101; E2312000101)* SPESE PER LA REALIZZAZIONE DI MISURE DI POLITICA ATTIVA, FINALIZZATE A SOSTENERE LA QUALIFICAZIONE DEI GIOVANI E FAVORIRE L'ACQUISIZIONE DI COMPETENZE COERENTI CON I FABBISOGNI DEL SISTEMA PRODUTTIVO, CON PARTICOLARE ATTENZIONE AI SETTORI CHE OFFRONO MAGGIORI PROSPETTIVE DI CRESCITA, QUALI GREEN ECONOMY, BLUE ECONOMY, SERVIZI ALLA PERSONA, SERVIZI SOCIO-SANITARI, VALORIZZAZIONE DEL PATRIMONIO CULTURALE E AMBIENTALE, ICT (POR 2014-2020 - ASSE 8 - OBIETTIVO SPECIFICO 8.1 - AZIONE 8.1.1) - TRASFERIMENTI CORRENTI A ALTRE IMPRESE	RS CP CS	0,00 4.322.162,43 4.322.162,43	PR PC TP	0,00 57.700,00 57.700,00	R I FPV	0,00 218.330,14 263.409,93	ECP	3.840.422,36	EP EC TR	0,00 160.630,14 160.630,14
U9150400503	*Risorse Vincolate (Capitolo: E1104000201; E2130000101; E2312000101)* SPESE PER LA REALIZZAZIONE DI MISURE DI POLITICA ATTIVA, FINALIZZATE A SOSTENERE LA QUALIFICAZIONE DEI GIOVANI E FAVORIRE L'ACQUISIZIONE DI COMPETENZE COERENTI CON I FABBISOGNI DEL SISTEMA PRODUTTIVO, CON PARTICOLARE ATTENZIONE AI SETTORI CHE OFFRONO MAGGIORI PROSPETTIVE DI CRESCITA, QUALI GREEN ECONOMY, BLUE ECONOMY, SERVIZI ALLA PERSONA, SERVIZI SOCIO-SANITARI, VALORIZZAZIONE DEL PATRIMONIO CULTURALE E AMBIENTALE, ICT (POR 2014-2020 - ASSE 8 - OBIETTIVO SPECIFICO 8.1 - AZIONE 8.1.1) - TRASFERIMENTI CORRENTI A AMMINISTRAZIONI LOCALI	RS CP CS	463.344,18 479.096,37 942.440,55	PR PC TP	0,00 0,00 0,00	R I FPV	-240.312,96 0,00 74.343,73	ECP	404.752,64	EP EC TR	223.031,22 0,00 223.031,22
U9150400506	*Risorse Vincolate (Capitolo: E1104000201; E2130000101; E2312000101)* SPESE PER LA REALIZZAZIONE DI MISURE DI POLITICA ATTIVA, FINALIZZATE A SOSTENERE LA QUALIFICAZIONE DEI GIOVANI E FAVORIRE L'ACQUISIZIONE DI COMPETENZE COERENTI CON I FABBISOGNI DEL SISTEMA PRODUTTIVO, CON PARTICOLARE ATTENZIONE AI SETTORI CHE OFFRONO MAGGIORI PROSPETTIVE DI CRESCITA, QUALI GREEN ECONOMY, BLUE ECONOMY, SERVIZI ALLA PERSONA, SERVIZI SOCIO-SANITARI, VALORIZZAZIONE DEL PATRIMONIO CULTURALE E AMBIENTALE, ICT - TRASFERIMENTI CORRENTI A ENTI DI PREVIDENZA (POR 2014-2020 - ASSE 8 - OBIETTIVO SPECIFICO 8.1 - AZIONE 8.1.1)	RS CP CS	9.800.000,00 1.200.000,00 11.000.000,00	PR PC TP	9.800.000,00 0,00 9.800.000,00	R I FPV	0,00 0,00 90.000,00	ECP	1.110.000,00	EP EC TR	0,00 0,00 0,00
U9150400901	*Risorse Vincolate (Capitolo: E1104000201; E2130000101; E2312000101)* SPESEPER LA REALIZZAZIONE DI PERCORSI DI SOSTEGNO (SERVIZI DI ACCOMPAGNAMENTO E/O INCENTIVI) ALLA CREAZIONE D'IMPRESA E AL LAVORO AUTONOMO, IVI COMPRESO IL TRASFERIMENTO D'AZIENDA (RICAMBIO GENERAZIONALE) (POR 2014-2020 - ASSE 8 - OBIETTIVO SPECIFICO 8.2 - AZIONE 8.2.5) - TRASFERIMENTI CORRENTI A ALTRE IMPRESE	RS CP CS	0,00 1.723.150,00 1.723.150,00	PR PC TP	0,00 142.655,95 142.655,95	R I FPV	0,00 238.881,19 112.078,80	ECP	1.372.190,01	EP EC TR	0,00 96.225,24 96.225,24
U9150401202	*Risorse Vincolate (Capitolo: E1104000201; E2130000101; E2312000101)* SPESE PER LA REALIZZAZIONE DI AZIONI DI CONSOLIDAMENTO E APPLICAZIONE DEI LIVELLI ESSENZIALI DI PRESTAZIONI (LEP) E DEGLI STANDARD MINIMI NELLE ISTITUZIONI DEL MERCATO DEL LAVORO, ANCHE ATTRAVERSO LA COSTITUZIONE DI SPECIFICHE TASK FORCE (POR 2014-2020 - ASSE 8 - OBIETTIVO SPECIFICO 8.7 - AZIONE 8.7.1) - TRASFERIMENTI CORRENTI A AMMINISTRAZIONI LOCALI	RS CP CS	774.048,67 0,00 774.048,67	PR PC TP	0,00 0,00 0,00	R I FPV	-412.470,41 0,00 0,00	ECP	0,00	EP EC TR	361.578,26 0,00 361.578,26
U9150401301	*Risorse Vincolate (Capitolo: E1104000201; E2130000101; E2312000101)* SPESE PER LA REALIZZAZIONE DI INTERENTI DI INTEGRAZIONE E CONSOLIDAMENTO DELLA RETE EURES ALL'INTERNO DEI SERVIZI PER IL LAVORO E AZIONI INTEGRATE PER LA MOBILITÀ TRANSNAZIONALE E NAZIONALE (POR 2014-2020 - ASSE 8 - OBIETTIVO SPECIFICO 8.7 - AZIONE 8.7.2) - TRASFERIMENTI CORRENTI A AMMINISTRAZIONI LOCALI	RS CP CS	72.428,98 0,00 72.428,98	PR PC TP	0,00 0,00 0,00	R I FPV	-72.428,98 0,00 0,00	ECP	0,00	EP EC TR	0,00 0,00 0,00
U9150401303	*Risorse Vincolate (Capitolo: E1104000201; E2130000101; E2312000101)* SPESE PER LA REALIZZAZIONE DI INTERENTI DI INTEGRAZIONE E CONSOLIDAMENTO DELLA RETE EURES ALL'INTERNO DEI SERVIZI PER IL LAVORO E AZIONI INTEGRATE PER LA MOBILITÀ TRANSNAZIONALE E NAZIONALE - ALTRI SERVIZI (POR 2014-2020 - ASSE 8 - OBIETTIVO SPECIFICO 8.7 - AZIONE 8.7.2)	RS CP CS	0,00 34.000,00 34.000,00	PR PC TP	0,00 0,00 0,00	R I FPV	0,00 0,00 0,00	ECP	34.000,00	EP EC TR	0,00 0,00 0,00
U9150401401	*Risorse Vincolate (Capitolo: E1104000201; E2130000101; E2312000101)* SPESE PER IL POTENZIAMENTO DEL RACCORDO TRA GLI OPERATORI DEL MERCATO DEL LAVORO CON PARTICOLARE RIGUARDO A QUELLI DI NATURA PUBBLICA, QUALI SCUOLE, UNIVERSITÀ, CAMERE DI COMMERCIO, COMUNI (POR 2014-2020 - ASSE 8 - OBIETTIVO SPECIFICO 8.7 - AZIONE 8.7.4) - TRASFERIMENTI CORRENTI A AMMINISTRAZIONI LOCALI	RS CP CS	896.422,71 0,00 896.422,71	PR PC TP	0,00 0,00 0,00	R I FPV	-354.295,87 0,00 0,00	ECP	0,00	EP EC TR	542.126,84 0,00 542.126,84

MISSIONE, PROGRAMMA, TITOLO, CAPITOLO	DENOMINAZIONE	RESIDUI PASSIVI AL 1/1/2019 (RS)	PAGAMENTI IN C/RESIDUI (PR)	RIACCERTAMENTO RESIDUI (R)(1)		RESIDUI PASSIVI DA ESERCIZI PRECEDENTI (EP=RS-PR+R)
		PREVISIONI DEFINITIVE DI COMPETENZA (CP)	PAGAMENTI IN C/ COMPETENZA (PC)	IMPEGNI (I)(2)	ECONOMIE DI COMPETENZA (ECP=CP-I-FPV)	RESIDUI PASSIVI DA ESERCIZIO DI COMPETENZA (EC=I-PC)
		PREVISIONI DEFINITIVE DI CASSA (CS)	TOTALE PAGAMENTI (TP=PR +PC)	FONDO PLURIENNALE VINCOLATO (FPV) (3)		TOTALE RESIDUI PASSIVI DA RIPORTARE (TR=EP+EC)
U9150401601	*Risorse Vincolate (Capitolo: E1104000201; E2130000101; E2312000101)* SPESE PER LA REALIZZAZIONE DI PERCORSI FORMATIVI DI IFP, ACCOMPAGNATI DA AZIONI DI COMUNICAZIONE E DI ADEGUAMENTO DELL'OFFERTA IN COERENZA CON LE DIRETTRICI DI SVILUPPO ECONOMICO E IMPRENDITORIALE DEI TERRITORI PER AUMENTARNE L'ATTRATTIVITÀ (POR 2014-2020 - ASSE 12 - OBIETTIVO SPECIFICO 10.1 - AZIONE 10.1.7) - TRASFERIMENTI CORRENTI A ALTRE IMPRESE	RS 0,00 CP 5.251.108,40 CS 5.251.108,40	PR 0,00 PC 0,00 TP 0,00	R 0,00 I 180.000,00 FPV 360.083,12	ECP 4.711.025,28	EP 0,00 EC 180.000,00 TR 180.000,00
U9150401602	*Risorse Vincolate (Capitolo: E1104000201; E2130000101; E2312000101)* SPESE PER LA REALIZZAZIONE DI PERCORSI FORMATIVI DI IFP, ACCOMPAGNATI DA AZIONI DI COMUNICAZIONE E DI ADEGUAMENTO DELL'OFFERTA IN COERENZA CON LE DIRETTRICI DI SVILUPPO ECONOMICO E IMPRENDITORIALE DEI TERRITORI PER AUMENTARNE L'ATTRATTIVITÀ (POR 2014-2020 - ASSE 12 - OBIETTIVO SPECIFICO 10.1 - AZIONE 10.1.7) - TRASFERIMENTI CORRENTI A ISTITUZIONI SOCIALI PRIVATE	RS 0,00 CP 1.312.777,20 CS 1.312.777,20	PR 0,00 PC 0,00 TP 0,00	R 0,00 I 540.000,00 FPV 57.958,28	ECP 714.818,92	EP 0,00 EC 540.000,00 TR 540.000,00
U9150401701	*Risorse Autonome* SPESE PER LE COMPETENZE FISSE DEL PERSONALE REGIONALE DI RUOLO, IVI COMPRESE QUELLE PER IL PAGAMENTO DELLA RETRIBUZIONE DI POSIZIONE E DEI CONTRIBUTI PREVIDENZIALI POSTI A CARICO DELLA REGIONE (SPESE OBBLIGATORIE). - U.15.04	RS 0,00 CP 414.554,83 CS 414.554,83	PR 0,00 PC 324.116,69 TP 324.116,69	R 0,00 I 325.940,05 FPV 0,00	ECP 88.614,78	EP 0,00 EC 1.823,36 TR 1.823,36
U9150401702	*Risorse Autonome* SPESE PER LE COMPETENZE FISSE DEL PERSONALE REGIONALE DI RUOLO, IVI COMPRESE QUELLE PER IL PAGAMENTO DELLA RETRIBUZIONE DI POSIZIONE E DEI CONTRIBUTI PREVIDENZIALI POSTI A CARICO DELLA REGIONE -CONTRIBUTI SOCIALI EFFETTIVI A CARICO DELL'ENTE - (SPESE OBBLIGATORIE). - U.15.04	RS 47.735,34 CP 129.962,94 CS 177.698,28	PR 0,00 PC 129.937,71 TP 129.937,71	R -20.402,12 I 129.962,94 FPV 0,00	ECP 0,00	EP 27.333,22 EC 25,23 TR 27.358,45
U9150401704	*Risorse Autonome* SPESE PER IL PAGAMENTO DELL'IRAP A VALERE SULLE SPESE PER IL PERSONALE REGIONALE (SPESE OBBLIGATORIE) - U.15.04	RS 12.397,59 CP 36.679,65 CS 49.077,24	PR 7.371,69 PC 24.335,81 TP 31.707,50	R 0,00 I 36.679,65 FPV 0,00	ECP 0,00	EP 5.025,90 EC 12.343,84 TR 17.369,74
U9150401801	*Risorse Vincolate (Capitolo: E9201010201; E9201050101)* SPESE PER SOSTENERE LE FASI DI PROGRAMMAZIONE, ATTUAZIONE, GESTIONE, CONTROLLO, VALUTAZIONE E SORVEGLIANZA DEL PROGRAMMA OPERATIVO (POR 2014-2020 - ASSE 14) - RETRIBUZIONI IN DENARO - U.15.04	RS 2.021,38 CP 34.082,00 CS 36.103,38	PR 588,40 PC 23.036,39 TP 23.624,79	R 0,00 I 34.082,00 FPV 0,00	ECP 0,00	EP 1.432,98 EC 11.045,61 TR 12.478,59
U9150401802	*Risorse Vincolate (Capitolo: E9201010201; E9201050101)* SPESE PER SOSTENERE LE FASI DI PROGRAMMAZIONE, ATTUAZIONE, GESTIONE, CONTROLLO, VALUTAZIONE E SORVEGLIANZA DEL PROGRAMMA OPERATIVO (POR 2014-2020 - ASSE 14) - CONTRIBUTI SOCIALI EFFETTIVI A CARICO DELL'ENTE - U.15.04	RS 1.818,33 CP 8.222,00 CS 10.040,33	PR 1.474,98 PC 4.637,64 TP 6.112,62	R 0,00 I 8.222,00 FPV 0,00	ECP 0,00	EP 343,35 EC 3.584,36 TR 3.927,71
U9150401803	*Risorse Vincolate (Capitolo: E9201010201; E9201050101)* SPESE PER SOSTENERE LE FASI DI PROGRAMMAZIONE, ATTUAZIONE, GESTIONE, CONTROLLO, VALUTAZIONE E SORVEGLIANZA DEL PROGRAMMA OPERATIVO (POR 2014-2020 - ASSE 14) - IMPOSTA REGIONALE SULLE ATTIVITA' PRODUTTIVE (IRAP) - U.15.04	RS 666,86 CP 2.969,97 CS 3.636,83	PR 524,72 PC 1.649,88 TP 2.174,60	R 0,00 I 2.969,97 FPV 0,00	ECP 0,00	EP 142,14 EC 1.320,09 TR 1.462,23
U9150401901	*Risorse Vincolate (Capitolo: E9201012001)* SPESE PER LA REALIZZAZIONE DI INTERVENTI RICOMPRESI NELL'ASSE 8 "PROMOZIONE DELL'OCCUPAZIONE SOSTENIBILE E DI QUALITA'" - OBIETTIVO SPECIFICO 8.5 - AZIONE 8.5.1 - PIANO DI AZIONE E COESIONE (PAC) CALABRIA 2014-2020 - ALTRI SERVIZI (REGOLAMENTO (UE) N. 1303/2013, DELIBERE CIPE NN. 10/2015 E 7/2017, DGR NN. 41/2016, 448/2016 E 320/2017)	RS 0,00 CP 149.970,00 CS 149.970,00	PR 0,00 PC 0,00 TP 0,00	R 0,00 I 0,00 FPV 0,00	ECP 149.970,00	EP 0,00 EC 0,00 TR 0,00
U9150401902	*Risorse Vincolate (Capitolo: E9201012001)* SPESE PER LA REALIZZAZIONE DI INTERVENTI RICOMPRESI NELL'ASSE 8 "PROMOZIONE DELL'OCCUPAZIONE SOSTENIBILE E DI QUALITA'" - OBIETTIVO SPECIFICO 8.5 - AZIONE 8.5.1 - PIANO DI AZIONE E COESIONE (PAC) CALABRIA 2014-2020 - TRASFERIMENTI CORRENTI AD AMMINISTRAZIONI LOCALI (REGOLAMENTO (UE) N. 1303/2013, DELIBERE CIPE NN. 10/2015 E 7/2017, DGR NN. 41/2016, 448/2016 E 320/2017)	RS 0,00 CP 5.000.000,00 CS 5.000.000,00	PR 0,00 PC 0,00 TP 0,00	R 0,00 I 1.611.443,75 FPV 0,00	ECP 3.388.556,25	EP 0,00 EC 1.611.443,75 TR 1.611.443,75

MISSIONE, PROGRAMMA, TITOLO, CAPITOLO	DENOMINAZIONE	RESIDUI PASSIVI AL 1/1/2019 (RS) / PREVISIONI DEFINITIVE DI COMPETENZA (CP) / PREVISIONI DEFINITIVE DI CASSA (CS)	PAGAMENTI IN C/RESIDUI (PR) / PAGAMENTI IN C/ COMPETENZA (PC) / TOTALE PAGAMENTI (TP=PR +PC)	RIACCERTAMENTO RESIDUI (R)(1) / IMPEGNI (I)(2) / FONDO PLURIENNALE VINCOLATO (FPV) (3)	ECONOMIE DI COMPETENZA (ECP=CP-I-FPV)	RESIDUI PASSIVI DA ESERCIZI PRECEDENTI (EP=RS-PR+R) / RESIDUI PASSIVI DA ESERCIZIO DI COMPETENZA (EC=I-PC) / TOTALE RESIDUI PASSIVI DA RIPORTARE (TR=EP+EC)
U9150401903	*Risorse Vincolate (Capitolo: E9201012001)* SPESE PER LA REALIZZAZIONE DI INTERVENTI RICOMPRESI NELL'ASSE 8 "PROMOZIONE DELL'OCCUPAZIONE SOSTENIBILE E DI QUALITA'" - OBIETTIVO SPECIFICO 8.5 - AZIONE 8.5.1 - PIANO DI AZIONE E COESIONE (PAC) CALABRIA 2014-2020 - TRASFERIMENTI CORRENTI AD ALTRE IMPRESE (REGOLAMENTO (UE) N. 1303/2013, DELIBERE CIPE NN. 10/2015 E 7/2017, DGR NN. 41/2016, 448/2016 E 320/2017)	RS CP CS 0,00 250.000,00 250.000,00	PR PC TP 0,00 0,00 0,00	R I FPV 0,00 0,00 0,00	ECP 250.000,00	EP EC TR 0,00 0,00 0,00
U9150401904	*Risorse Vincolate (Capitolo: E9201012001)* SPESE PER LA REALIZZAZIONE DI INTERVENTI RICOMPRESI NELL'ASSE 8 "PROMOZIONE DELL'OCCUPAZIONE SOSTENIBILE E DI QUALITA'" - OBIETTIVO SPECIFICO 8.5 - AZIONE 8.5.1 - PIANO DI AZIONE E COESIONE (PAC) CALABRIA 2014-2020 - TRASFERIMENTI CORRENTI A ENTI DI PREVIDENZA (REGOLAMENTO (UE) N. 1303/2013, DELIBERE CIPE NN. 10/2015 E 7/2017, DGR NN. 41/2016, 448/2016 E 320/2017)	RS CP CS 5.000.000,00 15.000.000,00 20.000.000,00	PR PC TP 5.000.000,00 15.000.000,00 20.000.000,00	R I FPV 0,00 15.000.000,00 0,00	ECP 0,00	EP EC TR 0,00 0,00 0,00
U9150401906	*Risorse Vincolate (Capitolo: E9201012001)* SPESE PER LA REALIZZAZIONE DI INTERVENTI RICOMPRESI NELL'ASSE 8 "PROMOZIONE DELL'OCCUPAZIONE SOSTENIBILE E DI QUALITA'" - OBIETTIVO SPECIFICO 8.5 - AZIONE 8.5.1 - PIANO DI AZIONE E COESIONE (PAC) CALABRIA 2014-2020 - SERVIZI AMMINISTRATIVI (REGOLAMENTO (UE) N. 1303/2013, DELIBERE CIPE NN. 10/2015 E 7/2017, DGR NN. 41/2016, 448/2016 E 320/2017)	RS CP CS 0,00 30,00 30,00	PR PC TP 0,00 0,00 0,00	R I FPV 0,00 0,00 0,00	ECP 30,00	EP EC TR 0,00 0,00 0,00
U9150401907	*Risorse Vincolate (Capitolo: E9201012001)* SPESE PER LA REALIZZAZIONE DI INTERVENTI RICOMPRESI NELL'ASSE 8 "PROMOZIONE DELL'OCCUPAZIONE SOSTENIBILE E DI QUALITA'" - OBIETTIVO SPECIFICO 8.5 - AZIONE 8.5.1 - PIANO DI AZIONE E COESIONE (PAC) CALABRIA 2014-2020 - ALTRI TRASFERIMENTI A FAMIGLIE (REGOLAMENTO (UE) N. 1303/2013, DELIBERE CIPE NN. 10/2015 E 7/2017, DGR NN. 41/2016, 448/2016 E 320/2017)	RS CP CS 0,00 120.000,00 120.000,00	PR PC TP 0,00 0,00 0,00	R I FPV 0,00 0,00 0,00	ECP 120.000,00	EP EC TR 0,00 0,00 0,00
U9150402201	*Risorse Autonome* RESTITUZIONE SOMME ALLA COMUNITA' EUROPEA A SEGUITO DI CONTROLLI SUL POR FSE 2000/2006	RS CP CS 0,00 76.506,42 76.506,42	PR PC TP 0,00 76.506,42 76.506,42	R I FPV 0,00 76.506,42 0,00	ECP 0,00	EP EC TR 0,00 0,00 0,00
TOTALE TITOLO 1	**Spese correnti**	**RS** **CP** **CS** **41.382.251,33** **110.012.370,52** **151.394.621,85**	**PR** **PC** **TP** **20.017.018,72** **26.228.024,34** **46.245.043,06**	**R** **I** **FPV** **-13.942.895,04** **35.161.209,42** **23.169.351,93**	**ECP** **51.681.809,17**	**EP** **EC** **TR** **7.422.337,57** **8.933.185,08** **16.355.522,65**
TITOLO 2	**Spese in conto capitale**					
U4302060208	*Risorse Vincolate (Capitolo: E4442000101)* SPESE PER LA REALIZZAZIONE DI MISURE INNOVATIVE E SPERIMENTALI DI TUTELA DELL'OCCUPAZIONE E DI POLITICHE ATTIVE DEL LAVORO COLLEGATE AD AMMORTIZZATORI SOCIALI IN DEROGA (PILASTRO MISURE ANTICICLICHE - SCHEDA N. 2) - HARDWARE	RS CP CS 23.774,99 0,00 23.774,99	PR PC TP 0,00 0,00 0,00	R I FPV -23.774,99 0,00 0,00	ECP 0,00	EP EC TR 0,00 0,00 0,00
U4302060307	*Risorse Vincolate (Capitolo: E4442000101)* SPESE PER LA REALIZZAZIONE DI POLITICHE ATTIVE DEL LAVORO ATTRAVERSO LA REALIZZAZIONE DI AZIONI INNOVATIVE E SPERIMENTALI, DI INTERVENTI VOLTI A PREVENIRE IL DIFFONDERE DI FORME DI LAVORO SOMMERSO E DI INTERVENTI PER IL MIGLIORAMENTO DEI SERVIZI PER IL LAVORO E LA RIQUALIFICAZIONE - CONTRIBUTI AGLI INVESTIMENTI AD ALTRE IMPRESE	RS CP CS 0,00 1.230.000,00 1.230.000,00	PR PC TP 0,00 359.912,28 359.912,28	R I FPV 0,00 374.351,87 84.420,07	ECP 771.228,06	EP EC TR 0,00 14.439,59 14.439,59
U9150400203	*Risorse Vincolate (Capitolo: E1104000201; E9402000201; E9402000301)* SPESE PER LA REALIZZAZIONE DI PERCORSI DI SOSTEGNO ALLA CREAZIONE D'IMPRESA E AL LAVORO AUTONOMO, IVI COMPRESO IL TRASFERIMENTO D'AZIENDA (RICAMBIO GENERAZIONALE) - CONTRIBUTI AGLI INVESTIMENTI A ALTRE IMPRESE (POR 2014-2020 - ASSE 8 - OBIETTIVO SPECIFICO 8.5 - AZIONE 8.5.3)	RS CP CS 9.172,64 3.109.327,36 3.118.500,00	PR PC TP 0,00 462.969,32 462.969,32	R I FPV 0,00 834.954,23 452.763,18	ECP 1.821.609,95	EP EC TR 9.172,64 371.984,91 381.157,55
U9150400902	*Risorse Vincolate (Capitolo: E1104000201; E9402000201; E9402000301)* SPESEPER LA REALIZZAZIONE DI PERCORSI DI SOSTEGNO (SERVIZI DI ACCOMPAGNAMENTO E/O INCENTIVI) ALLA CREAZIONE D'IMPRESA E AL LAVORO AUTONOMO, IVI COMPRESO IL TRASFERIMENTO D'AZIENDA (RICAMBIO GENERAZIONALE) (POR 2014-2020 - ASSE 8 - OBIETTIVO SPECIFICO 8.2 - AZIONE 8.2.5) - CONTRIBUTI AGLI INVESTIMENTI A ALTRE IMPRESE	RS CP CS 0,00 1.409.850,00 1.409.850,00	PR PC TP 0,00 170.646,88 170.646,88	R I FPV 0,00 240.810,34 87.677,94	ECP 1.081.361,72	EP EC TR 0,00 70.163,46 70.163,46

MISSIONE, PROGRAMMA, TITOLO, CAPITOLO	DENOMINAZIONE	RESIDUI PASSIVI AL 1/1/2019 (RS) / PREVISIONI DEFINITIVE DI COMPETENZA (CP) / PREVISIONI DEFINITIVE DI CASSA (CS)		PAGAMENTI IN C/RESIDUI (PR) / PAGAMENTI IN C/ COMPETENZA (PC) / TOTALE PAGAMENTI (TP=PR +PC)		RIACCERTAMENTO RESIDUI (R)(1) / IMPEGNI (I)(2) / FONDO PLURIENNALE VINCOLATO (FPV) (3)		ECONOMIE DI COMPETENZA (ECP=CP-I-FPV)		RESIDUI PASSIVI DA ESERCIZI PRECEDENTI (EP=RS-PR+R) / RESIDUI PASSIVI DA ESERCIZIO DI COMPETENZA (EC=I-PC) / TOTALE RESIDUI PASSIVI DA RIPORTARE (TR=EP+EC)	
TOTALE TITOLO 2	**Spese in conto capitale**	**RS**	**32.947,63**	**PR**	**0,00**	**R**	**-23.774,99**			**EP**	**9.172,64**
		CP	**5.749.177,36**	**PC**	**993.528,48**	**I**	**1.450.116,44**	**ECP**	**3.674.199,73**	**EC**	**456.587,96**
		CS	**5.782.124,99**	**TP**	**993.528,48**	**FPV**	**624.861,19**			**TR**	**465.760,60**
TOTALE PROGRAMMA 04	***Politica regionale unitaria per il lavoro e la formazione professionale (solo per le Regioni)***	**RS**	**41.415.198,96**	**PR**	**20.017.018,72**	**R**	**-13.966.670,03**			**EP**	**7.431.510,21**
		CP	**115.761.547,88**	**PC**	**27.221.552,82**	**I**	**36.611.325,86**	**ECP**	**55.356.008,90**	**EC**	**9.389.773,04**
		CS	**157.176.746,84**	**TP**	**47.238.571,54**	**FPV**	**23.794.213,12**			**TR**	**16.821.283,25**
TOTALE MISSIONE 15	***Politiche per il lavoro e la formazione professionale***	**RS**	**60.415.899,57**	**PR**	**24.216.201,76**	**R**	**-21.190.369,46**			**EP**	**15.009.328,35**
		CP	**236.360.424,12**	**PC**	**108.520.109,89**	**I**	**127.195.611,18**	**ECP**	**71.027.179,37**	**EC**	**18.675.501,29**
		CS	**296.776.323,69**	**TP**	**132.736.311,65**	**FPV**	**38.137.633,57**			**TR**	**33.684.829,64**
MISSIONE 16	*Agricoltura, politiche agroalimentari e pesca*										
1601 PROGRAMMA 01	**Sviluppo del settore agricolo e del sistema agroalimentare**										
TITOLO 1	**Spese correnti**										
U0511410500	*Risorse Autonome*	RS	58.000,00	PR	0,00	R	0,00			EP	58.000,00
		CP	0,00	PC	0,00	I	0,00	ECP	0,00	EC	0,00
	CONTRIBUTO ALLE ORGANIZZAZIONI PROFESSIONALI AGRICOLE PER LO SVOLGIMENTO DEI COMPITI DI ISTITUTO (LEGGE REGIONALE 22.12.89, N. 14)	CS	58.000,00	TP	0,00	FPV	0,00			TR	58.000,00
U0511410501	*Risorse Autonome*	RS	300.556,01	PR	96.470,41	R	0,00			EP	204.085,60
		CP	150.000,00	PC	0,00	I	150.000,00	ECP	0,00	EC	150.000,00
	CONTRIBUTO ALLE ORGANIZZAZIONI PROFESSIONALI AGRICOLE PER LO SVOLGIMENTO DEI COMPITI DI ISTITUTO (LEGGE REGIONALE 22.12.89, N. 14)	CS	450.556,01	TP	96.470,41	FPV	0,00			TR	354.085,60
U0512310201	*Risorse Vincolate (Capitolo: E0240320601)*	RS	0,00	PR	0,00	R	0,00			EP	0,00
		CP	806.156,01	PC	16.038,71	I	16.038,71	ECP	0,00	EC	0,00
	SPESE PER IL CONTROLLO DELLA PRODUTTIVITA' ANIMALE E TENUTA DEI LIBRI GENEALOGICI, A CURA DELLE ASSOCIAZIONI DI ALLEVATORI, NONCHE' PER LA REALIZZAZIONE E GESTIONE DI CENTRI GENETICI E DI ALTRE STRUTTURE ZOOTECNICHE DI SUPPORTO ALLA ATTIVITA' DI MIGLIORAMENTO GENETICO. (ART.4, COMMA 2, LETT. B), DELLA LEGGE 8.11.86, N.752 - LEGGE 15.1.91, N.30).	CS	806.156,01	TP	16.038,71	FPV	790.117,30			TR	0,00
U0512310401	*Risorse Autonome*	RS	100.000,00	PR	100.000,00	R	0,00			EP	0,00
		CP	500.000,00	PC	400.000,00	I	500.000,00	ECP	0,00	EC	100.000,00
	SPESE PER LO SVOLGIMENTO DELLE ATTIVITA' FUNZIONALI DELLA ASSOCIAZIONE REGIONALE ALLEVATORI DELLA CALABRIA (LEGGE REGIONALE 5.5.90, N.54).	CS	600.000,00	TP	500.000,00	FPV	0,00			TR	100.000,00
U0512520102	*Risorse Vincolate (Capitolo: E0232620501)*	RS	0,00	PR	0,00	R	0,00			EP	0,00
		CP	238.361,52	PC	10.452,00	I	10.452,00	ECP	227.909,52	EC	0,00
	SPESE PER L'ESERCIZIO DELLE FUNZIONI IN MATERIA DI AGRICOLTURA E PESCA CONFERITI AI SENSI DEL D.L.VO 4.6.97, N.143 E DELL'ART.7 DEL D.L.VO 31.3.98, N. 112 - TRASFEERIMENTI CORRENTI AD AMMINISTRAZIONI LOCALI - (ART.3 LEGGE 23.12.99, N.499 - ART.7BIS LEGGE 9.3.2001,N.49).	CS	238.361,52	TP	10.452,00	FPV	0,00			TR	0,00
U0512520110	*Risorse Vincolate (Capitolo: E0232620500)*	RS	160.626,04	PR	25.689,54	R	-134.936,50			EP	0,00
		CP	82.343,76	PC	3.794,20	I	81.701,79	ECP	641,97	EC	77.907,59
	SPESE PER L'ESERCIZIO DELLE FUNZIONI IN MATERIA DI AGRICOLTURA E PESCA CONFERITI AI SENSI DEL D.L.VO 4.6.97, N.143 E DELL'ART.7 DEL D.L.VO 31.3.98, N. 112 (ART.3 LEGGE 23.12.99, N.499 - ART.7BIS LEGGE 9.3.2001,N.49) - RAPPRESENTANZA, ORGANIZZAZIONE EVENTI, PUBBLICITÀ E SERVIZI PER TRASFERTA	CS	242.969,80	TP	29.483,74	FPV	0,00			TR	77.907,59
U0512520111	*Risorse Vincolate (Capitolo: E0232620500)*	RS	0,00	PR	0,00	R	0,00			EP	0,00
		CP	350.000,00	PC	0,00	I	0,00	ECP	0,00	EC	0,00
	SPESE PER L'ESERCIZIO DELLE FUNZIONI IN MATERIA DI AGRICOLTURA E PESCA CONFERITI AI SENSI DEL D.L.VO 4.6.97, N.143 E DELL'ART.7 DEL D.L.VO 31.3.98, N. 112 (ART.3 LEGGE 23.12.99, N.499 - ART.7BIS LEGGE 9.3.2001,N.49) - SERVIZI INFORMATICI E TELECOMUNICAZIONI	CS	350.000,00	TP	0,00	FPV	350.000,00			TR	0,00

MISSIONE, PROGRAMMA, TITOLO, CAPITOLO	DENOMINAZIONE	RESIDUI PASSIVI AL 1/1/2019 (RS)	PAGAMENTI IN C/RESIDUI (PR)	RIACCERTAMENTO RESIDUI (R)(1)		RESIDUI PASSIVI DA ESERCIZI PRECEDENTI (EP=RS-PR+R)
		PREVISIONI DEFINITIVE DI COMPETENZA (CP)	PAGAMENTI IN C/ COMPETENZA (PC)	IMPEGNI (I)(2)	ECONOMIE DI COMPETENZA (ECP=CP-I-FPV)	RESIDUI PASSIVI DA ESERCIZIO DI COMPETENZA (EC=I-PC)
		PREVISIONI DEFINITIVE DI CASSA (CS)	TOTALE PAGAMENTI (TP=PR +PC)	FONDO PLURIENNALE VINCOLATO (FPV) (3)		TOTALE RESIDUI PASSIVI DA RIPORTARE (TR=EP+EC)
U0512520114	*Risorse Vincolate (Capitolo: E0232620501)*	RS 196.013,70	PR 0,00	R -196.013,70		EP 0,00
		CP 0,00	PC 0,00	I 0,00	ECP 0,00	EC 0,00
	SPESE PER L'ESERCIZIO DELLE FUNZIONI IN MATERIA DI AGRICOLTURA E PESCA CONFERITI AI SENSI DEL D.L.VO 4.6.97, N.143 E DELL'ART.7 DEL D.L.VO 31.3.98, N. 112 (ART.3 LEGGE 23.12.99, N.499 - ART.7BIS LEGGE 9.3.2001,N.49) - TRASFERIMENTI CORRENTI A ISTITUZIONI SOCIALI PRIVATE	CS 196.013,70	TP 0,00	FPV 0,00		TR 0,00
U2204013301	*Risorse Vincolate (Capitolo: E2404002501)*	RS 26.814,50	PR 26.814,50	R 0,00		EP 0,00
		CP 0,00	PC 0,00	I 0,00	ECP 0,00	EC 0,00
	SPESE PER L'INDAGINE, PROMOSSA DALL'ISTAT, SULLE PRINCIPALI COLTIVAZIONI LEGNOSE AGRARIE CON RIFERIMENTO ALL'ANNATA AGRARIA 2011 - 2012 (CIRCOLARE ISTAT N. 31 DEL 9.11.2012)	CS 26.814,50	TP 26.814,50	FPV 0,00		TR 0,00
U2204013302	*Risorse Vincolate (Capitolo: E2404002501)*	RS 11.045,24	PR 11.044,63	R -0,61		EP 0,00
		CP 0,00	PC 0,00	I 0,00	ECP 0,00	EC 0,00
	SPESE PER L'INDAGINE, PROMOSSA DALL'ISTAT, SULLE PRINCIPALI COLTIVAZIONI LEGNOSE AGRARIE CON RIFERIMENTO ALL'ANNATA AGRARIA 2011 - 2012 RETRIBUZIONI IN DENARO (CIRCOLARE ISTAT N. 31 DEL 9.11.2012)	CS 11.045,24	TP 11.044,63	FPV 0,00		TR 0,00
U2204013303	*Risorse Vincolate (Capitolo: E2404002501)*	RS 2.639,04	PR 2.638,91	R -0,13		EP 0,00
		CP 0,00	PC 0,00	I 0,00	ECP 0,00	EC 0,00
	SPESE PER L'INDAGINE, PROMOSSA DALL'ISTAT, SULLE PRINCIPALI COLTIVAZIONI LEGNOSE AGRARIE CON RIFERIMENTO ALL'ANNATA AGRARIA 2011 - 2012 CONTRIBUTI A CARICO DELL'ENTE (CIRCOLARE ISTAT N. 31 DEL 9.11.2012)	CS 2.639,04	TP 2.638,91	FPV 0,00		TR 0,00
U2204013304	*Risorse Vincolate (Capitolo: E2404002501)*	RS 938,85	PR 938,81	R -0,04		EP 0,00
		CP 0,00	PC 0,00	I 0,00	ECP 0,00	EC 0,00
	SPESE PER L'INDAGINE, PROMOSSA DALL'ISTAT, SULLE PRINCIPALI COLTIVAZIONI LEGNOSE AGRARIE CON RIFERIMENTO ALL'ANNATA AGRARIA 2011 - 2012 IRAP (CIRCOLARE ISTAT N. 31 DEL 9.11.2012)	CS 938,85	TP 938,81	FPV 0,00		TR 0,00
U2204013305	*Risorse Vincolate (Capitolo: E2404002501)*	RS 0,00	PR 0,00	R 0,00		EP 0,00
		CP 13.000,00	PC 0,00	I 0,00	ECP 13.000,00	EC 0,00
	SPESE PER L'INDAGINE, PROMOSSA DALL'ISTAT, SULLE PRINCIPALI COLTIVAZIONI LEGNOSE AGRARIE CON RIFERIMENTO ALL'ANNATA AGRARIA 2011 - 2012 ALTRI SERVIZI (CIRCOLARE ISTAT N. 31 DEL 9.11.2012)	CS 13.000,00	TP 0,00	FPV 0,00		TR 0,00
U2204013306	*Risorse Vincolate (Capitolo: E2404002501)*	RS 29.436,21	PR 27.936,21	R -1.500,00		EP 0,00
		CP 0,00	PC 0,00	I 0,00	ECP 0,00	EC 0,00
	SPESE PER L'INDAGINE, PROMOSSA DALL'ISTAT, SULLE PRINCIPALI COLTIVAZIONI LEGNOSE AGRARIE CON RIFERIMENTO ALL'ANNATA AGRARIA 2011 - 2012 - RAPPRESENTANZA, PUBBLICITA' E SERVIZI PER TRASFERTA (CIRCOLARE ISTAT N. 31 DEL 9.11.2012)	CS 29.436,21	TP 27.936,21	FPV 0,00		TR 0,00
U2204013602	*Risorse Vincolate (Capitolo: E2404002801)*	RS 595,15	PR 0,00	R -595,15		EP 0,00
		CP 0,00	PC 0,00	I 0,00	ECP 0,00	EC 0,00
	SPESE FINALIZZATE ALL'INDAGINE SULLA STRUTTURA E SULLE PRODUZIONI DELLE AZIENDE AGRICOLE - ANNO 2013 - RAPPRESENTANZA, ORGANIZZAZIONE EVENTI, PUBBLICITA' E SERVIZI PER TRASFERTA (DPCM DEL 21 MARZO 2013)	CS 595,15	TP 0,00	FPV 0,00		TR 0,00
U2204013603	*Risorse Vincolate (Capitolo: E2404002801)*	RS 4.210,00	PR 0,00	R -4.210,00		EP 0,00
		CP 3.500,00	PC 0,00	I 0,00	ECP 3.500,00	EC 0,00
	SPESE FINALIZZATE ALL'INDAGINE SULLA STRUTTURA E SULLE PRODUZIONI DELLE AZIENDE AGRICOLE - ANNO 2013 - ALTRI SERVIZI (DPCM DEL 21 MARZO 2013)	CS 7.710,00	TP 0,00	FPV 0,00		TR 0,00
U2204021201	*Risorse Autonome*	RS 100.000,00	PR 100.000,00	R 0,00		EP 0,00
		CP 500.000,00	PC 400.000,00	I 500.000,00	ECP 0,00	EC 100.000,00
	SPESE A CARICO DEL BILANCIO REGIONALE PER IL CONTROLLO DELLA PRODUTTIVITA' ANIMALE E TENUTA DEI LIBRI GENEALOGICI, A CURA DELLE ASSOCIAZIONI DI ALLEVATORI (ART. 52, COMMA 8, DELLA LEGGE REGIONALE 23 DICEMBRE 2011, N. 47)	CS 600.000,00	TP 500.000,00	FPV 0,00		TR 100.000,00
U2204030601	*Risorse Autonome*	RS 0,00	PR 0,00	R 0,00		EP 0,00
		CP 140.000,00	PC 0,00	I 140.000,00	ECP 0,00	EC 140.000,00
	SPESE PER LE ATTIVITA' SVOLTE DAL CONSORZIO DEL BERGAMOTTO PER LA SALVAGUARDIA DELLA COLTURA E DELLA QUALITA' DELLA PRODUZIONE DI BERGAMOTTO(LEGGE REGIONALE 14 OTTOBRE 2002, N.41).	CS 140.000,00	TP 0,00	FPV 0,00		TR 140.000,00
U2204031001	*Risorse Autonome*	RS 0,00	PR 0,00	R 0,00		EP 0,00
		CP 100.000,00	PC 0,00	I 100.000,00	ECP 0,00	EC 100.000,00
	SPESE PER LE ATTIVITA' SVOLTE DAL CONSORZIO PER LA TUTELA DEL CEDRO (LEGGE REGIONALE 13.10.2004, N. 23).	CS 100.000,00	TP 0,00	FPV 0,00		TR 100.000,00

MISSIONE, PROGRAMMA, TITOLO, CAPITOLO	DENOMINAZIONE	RESIDUI PASSIVI AL 1/1/2019 (RS) / PREVISIONI DEFINITIVE DI COMPETENZA (CP) / PREVISIONI DEFINITIVE DI CASSA (CS)		PAGAMENTI IN C/RESIDUI (PR) / PAGAMENTI IN C/ COMPETENZA (PC) / TOTALE PAGAMENTI (TP=PR +PC)		RIACCERTAMENTO RESIDUI (R)(1) / IMPEGNI (I)(2) / FONDO PLURIENNALE VINCOLATO (FPV) (3)		ECONOMIE DI COMPETENZA (ECP=CP-I-FPV)		RESIDUI PASSIVI DA ESERCIZI PRECEDENTI (EP=RS-PR+R) / RESIDUI PASSIVI DA ESERCIZIO DI COMPETENZA (EC=I-PC) / TOTALE RESIDUI PASSIVI DA RIPORTARE (TR=EP+EC)	
U2204031401	*Risorse Autonome* SPESE PER IL FUNZIONAMENTO E L'ESPLETAMENTO DELLE ATTIVITA' PROPRIE DELL'ORGANISMO PAGATORE REGIONALE PER IL SETTORE AGRICOLO (ARCEA) (ART.12 DELLA LEGGE REGIONALE 8 LUGLIO 2002, N.24 - ART. 28 DELLA LEGGE REGIONALE 17 AGOSTO 2005, N.13 - ART.3, COMMA 5, DELLA L.R. 21/08/2006 N.7)	RS CP CS	260.000,00 3.300.000,00 3.560.000,00	PR PC TP	0,00 3.300.000,00 3.300.000,00	R I FPV	0,00 3.300.000,00 0,00	ECP	0,00	EP EC TR	260.000,00 0,00 260.000,00
U2204031501	*Risorse Autonome* SPESE PER IL PERSEGUIMENTO DELLE FINALITA' ISTITUZIONALI DELLA FONDAZIONE MEDITERRANEA TERINA ONLUS (ARTICOLO 32 DELLA LEGGE REGIONALE 11 MAGGIO 2007, N. 9)	RS CP CS	210.000,00 1.550.000,00 1.760.000,00	PR PC TP	0,00 1.275.485,25 1.275.485,25	R I FPV	0,00 1.550.000,00 0,00	ECP	0,00	EP EC TR	210.000,00 274.514,75 484.514,75
U2204032001	*Risorse Autonome* CONTRIBUTO ORDINARIO DELLA REGIONE PER IL FINANZIAMENTO DELL'AZIENDA REGIONALE PER LO SVILUPPO DELL'AGRICOLTURA - ARSAC (LEGGE REGIONALE 20 DICEMBRE 2012, N.66). **NOTA:** *LA SOMMA DI EURO 400.000,00 E' DESTINATA AL COMUNE DI SANTO STEFANO D'ASPROMONTE (RC) PER GLI IMPIANTI DI RISALITA DELLA STAZIONE SCIISTICA GAMBARIE D'ASPROMONTE.*	RS CP CS	0,00 34.600.000,00 34.600.000,00	PR PC TP	0,00 34.600.000,00 34.600.000,00	R I FPV	0,00 34.600.000,00 0,00	ECP	0,00	EP EC TR	0,00 0,00 0,00
U2204032402	*Risorse Vincolate (Capitolo: E3402002701)* SPESE FINALIZZATE AL MIGLIORAMENTO DEL POTENZIALE VITICOLO REGIONALE (DGR N. 35 DEL 02/02/2012) - CONTRIBUTI SOCIALI EFFETTIVI A CARICO DELL'ENTE	RS CP CS	804,19 0,00 804,19	PR PC TP	0,00 0,00 0,00	R I FPV	-804,19 0,00 0,00	ECP	0,00	EP EC TR	0,00 0,00 0,00
U2204041401	*Risorse Vincolate (Capitolo: E2110001801)* SPESE PER L'ABBATTIMENTO DI ANIMALI COLPITI DALL'AFTA EPIZOOTICA ED ALTRE MALATTIE EPIZOOTICHE (LEGGE 2 GIUGNO 1998, N. 218).	RS CP CS	295.141,86 0,00 295.141,86	PR PC TP	0,00 0,00 0,00	R I FPV	-20.110,00 0,00 0,00	ECP	0,00	EP EC TR	275.031,86 0,00 275.031,86
U2204081602	*Risorse Autonome* SPESE PER LA CONOSCENZA E LA PROMOZIONE DEI PRODOTTI AGROALIMENTARI CALABRESI - RAPPRESENTANZA, ORGANIZZAZIONE EVENTI, PUBBLICITA' E SERVIZI PER TRASFERTA - (ART.1, COMMA 7, LEGGE REGIONALE 22.5.2002, N.23). **NOTA:** *SOMME DESTINATE PRIORITARIAMENTE ALLA PARTECIPAZIONE A VINITALY*	RS CP CS	0,00 698.350,00 698.350,00	PR PC TP	0,00 693.302,78 693.302,78	R I FPV	0,00 693.302,78 0,00	ECP	5.047,22	EP EC TR	0,00 0,00 0,00
U2204081603	*Risorse Autonome* SPESE PER LA CONOSCENZA E LA PROMOZIONE DEI PRODOTTI AGROALIMENTARI CALABRESI (ART.1, COMMA 7, LEGGE REGIONALE 22.5.2002, N.23) - TRASFERIMENTI CORRENTI AD AMMINISTRAZIONI LOCALI	RS CP CS	50.000,00 0,00 50.000,00	PR PC TP	0,00 0,00 0,00	R I FPV	-50.000,00 0,00 0,00	ECP	0,00	EP EC TR	0,00 0,00 0,00
U2204081604	*Risorse Autonome* SPESE PER LA CONOSCENZA E LA PROMOZIONE DEI PRODOTTI AGROALIMENTARI CALABRESI (ART.1, COMMA 7, LEGGE REGIONALE 22.5.2002, N.23) - SERVIZI AMMINISTRATIVI	RS CP CS	0,00 1.650,00 1.650,00	PR PC TP	0,00 1.650,00 1.650,00	R I FPV	0,00 1.650,00 0,00	ECP	0,00	EP EC TR	0,00 0,00 0,00
U2204083001	*Risorse Vincolate (Capitolo: E3402000601)* SPESE PER LE ATTIVITA' DI ISTITUTO INERENTI AL SERVIZIO PER LA PREDISPOSIZIONE DELLE TESSERE AMATORIALI E PROFESSIONALI PER L'ESERCIZIO DELLA RACCOLTA DI FUNGHI SPONTANEI EPIGEI FRESCHI (ART. 5 DELLA LEGGE REGIONALE 26.11.2001, N. 30). **NOTA:** *L'UTILIZZAZIONE DELLO STANZIAMENTO E' SUBORDINATA ALL'EFFETTIVO ACCERTAMENTO DELLE CORRISPONDENTI SOMME SUL CAPITOLO DI ENTRATA*	RS CP CS	1.008,52 0,00 1.008,52	PR PC TP	0,00 0,00 0,00	R I FPV	-1.008,52 0,00 0,00	ECP	0,00	EP EC TR	0,00 0,00 0,00
U2204083003	*Risorse Vincolate (Capitolo: E3402000601)* SPESE PER LE ATTIVITA' DI ISTITUTO INERENTI AL SERVIZIO PER LA PREDISPOSIZIONE DELLE TESSERE AMATORIALI E PROFESSIONALI PER L'ESERCIZIO DELLA RACCOLTA DI FUNGHI SPONTANEI EPIGEI FRESCHI (ART. 5 DELLA LEGGE REGIONALE 26.11.2001, N. 30) - TRASFERIMENTI CORRENTI AD AMMINISTRAZIONI LOCALI	RS CP CS	381.998,87 0,00 381.998,87	PR PC TP	166.461,70 0,00 166.461,70	R I FPV	0,00 0,00 0,00	ECP	0,00	EP EC TR	215.537,17 0,00 215.537,17

MISSIONE, PROGRAMMA, TITOLO, CAPITOLO	DENOMINAZIONE	RESIDUI PASSIVI AL 1/1/2019 (RS)	PAGAMENTI IN C/RESIDUI (PR)	RIACCERTAMENTO RESIDUI (R)(1)		RESIDUI PASSIVI DA ESERCIZI PRECEDENTI (EP=RS-PR+R)
		PREVISIONI DEFINITIVE DI COMPETENZA (CP)	PAGAMENTI IN C/ COMPETENZA (PC)	IMPEGNI (I)(2)	ECONOMIE DI COMPETENZA (ECP=CP-I-FPV)	RESIDUI PASSIVI DA ESERCIZIO DI COMPETENZA (EC=I-PC)
		PREVISIONI DEFINITIVE DI CASSA (CS)	TOTALE PAGAMENTI (TP=PR +PC)	FONDO PLURIENNALE VINCOLATO (FPV) (3)		TOTALE RESIDUI PASSIVI DA RIPORTARE (TR=EP+EC)
U2204083004	*Risorse Vincolate (Capitolo: E3402000601)* SPESE PER LE ATTIVITA' DI ISTITUTO INERENTI AL SERVIZIO PER LA PREDISPOSIZIONE DELLE TESSERE AMATORIALI E PROFESSIONALI PER L'ESERCIZIO DELLA RACCOLTA DI FUNGHI SPONTANEI EPIGEI FRESCHI (ART. 5 DELLA LEGGE REGIONALE 26.11.2001, N. 30) - TRASFERIMENTI CORRENTI A ISTITUZIONI SOCIALI PRIVATE	RS 73.575,69 CP 0,00 CS 73.575,69	PR 44.733,93 PC 0,00 TP 44.733,93	R 0,00 I 0,00 FPV 0,00	ECP 0,00	EP 28.841,76 EC 0,00 TR 28.841,76
U2204083005	*Risorse Vincolate (Capitolo: E3402000601)* SPESE PER LE ATTIVITA' DI ISTITUTO INERENTI AL SERVIZIO PER LA PREDISPOSIZIONE DELLE TESSERE AMATORIALI E PROFESSIONALI PER L'ESERCIZIO DELLA RACCOLTA DI FUNGHI SPONTANEI EPIGEI FRESCHI (ART. 5 DELLA LEGGE REGIONALE 26.11.2001, N. 30) - PRESTAZIONI PROFESSIONALI E SPECIALISTICHE	RS 27.207,95 CP 0,00 CS 27.207,95	PR 0,00 PC 0,00 TP 0,00	R 0,00 I 0,00 FPV 0,00	ECP 0,00	EP 27.207,95 EC 0,00 TR 27.207,95
U2204083007	*Risorse Vincolate (Capitolo: E3402000601)* SPESE PER LE ATTIVITA' DI ISTITUTO INERENTI AL SERVIZIO PER LA PREDISPOSIZIONE DELLE TESSERE AMATORIALI E PROFESSIONALI PER L'ESERCIZIO DELLA RACCOLTA DI FUNGHI SPONTANEI EPIGEI FRESCHI (ART. 5 DELLA LEGGE REGIONALE 26.11.2001, N. 30)- RAPPRESENTANZA,ORGANIZZAZIONE EVENTI, PUBBLICITA' E SERVIZI PER TRASFERTA	RS 21.767,94 CP 0,00 CS 21.767,94	PR 2.867,00 PC 0,00 TP 2.867,00	R -18.900,94 I 0,00 FPV 0,00	ECP 0,00	EP 0,00 EC 0,00 TR 0,00
U2204083009	*Risorse Vincolate (Capitolo: E3402000601)* SPESE PER LE ATTIVITA' DI ISTITUTO INERENTI AL SERVIZIO PER LA PREDISPOSIZIONE DELLE TESSERE AMATORIALI E PROFESSIONALI PER L'ESERCIZIO DELLA RACCOLTA DI FUNGHI SPONTANEI EPIGEI FRESCHI (ART. 5 DELLA LEGGE REGIONALE 26.11.2001, N. 30) - ALTRI SERVIZI	RS 7.878,81 CP 59.000,00 CS 66.878,81	PR 0,00 PC 41.000,00 TP 41.000,00	R -7.878,81 I 41.000,00 FPV 18.000,00	ECP 0,00	EP 0,00 EC 0,00 TR 0,00
U2204083010	*Risorse Vincolate (Capitolo: E3402000601)* SPESE PER LE ATTIVITA' DI ISTITUTO INERENTI AL SERVIZIO PER LA PREDISPOSIZIONE DELLE TESSERE AMATORIALI E PROFESSIONALI PER L'ESERCIZIO DELLA RACCOLTA DI FUNGHI SPONTANEI EPIGEI FRESCHI (ART. 5 DELLA LEGGE REGIONALE 26.11.2001, N. 30) - RIMBORSI DI PARTE CORRENTE A FAMIGLIE DI SOMME NON DOVUTE O INCASSATE IN ECCESSO	RS 3.500,00 CP 0,00 CS 3.500,00	PR 507,60 PC 0,00 TP 507,60	R -2.992,40 I 0,00 FPV 0,00	ECP 0,00	EP 0,00 EC 0,00 TR 0,00
U2204084101	*Risorse Vincolate (Capitolo: E2110002001)* SPESE FINALIZZATE AL FINANZIAMENTO DEGLI INTERVENTI NECESSARI AL POTENZIAMENTO DEI SERVIZI FITOSANITARI REGIONALI (DECRETO LEGISLATIVO 19 AGOSTO 2005, N. 214)	RS 0,00 CP 15.000,00 CS 15.000,00	PR 0,00 PC 14.995,99 TP 14.995,99	R 0,00 I 14.995,99 FPV 0,00	ECP 4,01	EP 0,00 EC 0,00 TR 0,00
U2204084108	*Risorse Vincolate (Capitolo: E2110002001)* SPESE FINALIZZATE AL FINANZIAMENTO DEGLI INTERVENTI NECESSARI AL POTENZIAMENTO DEI SERVIZI FITOSANITARI REGIONALI - ALTRI SERVIZI (DECRETO LEGISLATIVO 19 AGOSTO 2005, N. 214)	RS 45.000,00 CP 360.000,00 CS 405.000,00	PR 10.500,00 PC 103.351,02 TP 113.851,02	R 0,00 I 123.058,41 FPV 215.000,00	ECP 21.941,59	EP 34.500,00 EC 19.707,39 TR 54.207,39
U2204084109	*Risorse Vincolate (Capitolo: E2110002001)* SPESE FINALIZZATE AL FINANZIAMENTO DEGLI INTERVENTI NECESSARI AL POTENZIAMENTO DEI SERVIZI FITOSANITARI REGIONALI - RAPPRESENTANZA, ORGANIZZAZIONE EVENTI, PUBBLICITA' (DECRETO LEGISLATIVO 19 AGOSTO 2005, N. 214)	RS 38.053,39 CP 29.874,51 CS 67.927,90	PR 15.505,11 PC 13.809,37 TP 29.314,48	R -22.548,28 I 29.874,51 FPV 0,00	ECP 0,00	EP 0,00 EC 16.065,14 TR 16.065,14
U2204084110	*Risorse Vincolate (Capitolo: E2110002001)* SPESE FINALIZZATE AL FINANZIAMENTO DEGLI INTERVENTI NECESSARI AL POTENZIAMENTO DEI SERVIZI FITOSANITARI REGIONALI - RETRIBUZIONI IN DENARO (DECRETO LEGISLATIVO 19 AGOSTO 2005, N. 214)	RS 48.386,78 CP 0,00 CS 48.386,78	PR 3.416,00 PC 0,00 TP 3.416,00	R 0,00 I 0,00 FPV 0,00	ECP 0,00	EP 44.970,78 EC 0,00 TR 44.970,78
U2204084111	*Risorse Vincolate (Capitolo: E2110002001)* SPESE FINALIZZATE AL FINANZIAMENTO DEGLI INTERVENTI NECESSARI AL POTENZIAMENTO DEI SERVIZI FITOSANITARI REGIONALI - ALTRE SPESE PER IL PERSONALE (DECRETO LEGISLATIVO 19 AGOSTO 2005, N. 214)	RS 4.780,00 CP 0,00 CS 4.780,00	PR 252,00 PC 0,00 TP 252,00	R -4.528,00 I 0,00 FPV 0,00	ECP 0,00	EP 0,00 EC 0,00 TR 0,00
U2204084112	*Risorse Vincolate (Capitolo: E2110002001)* SPESE FINALIZZATE AL FINANZIAMENTO DEGLI INTERVENTI NECESSARI AL POTENZIAMENTO DEI SERVIZI FITOSANITARI REGIONALI - IRAP (DECRETO LEGISLATIVO 19 AGOSTO 2005, N. 214)	RS 4.112,78 CP 0,00 CS 4.112,78	PR 290,36 PC 0,00 TP 290,36	R 0,00 I 0,00 FPV 0,00	ECP 0,00	EP 3.822,42 EC 0,00 TR 3.822,42

MISSIONE, PROGRAMMA, TITOLO, CAPITOLO	DENOMINAZIONE	RESIDUI PASSIVI AL 1/1/2019 (RS)	PAGAMENTI IN C/RESIDUI (PR)	RIACCERTAMENTO RESIDUI (R)(1)		RESIDUI PASSIVI DA ESERCIZI PRECEDENTI (EP=RS-PR+R)
		PREVISIONI DEFINITIVE DI COMPETENZA (CP)	PAGAMENTI IN C/ COMPETENZA (PC)	IMPEGNI (I)(2)	ECONOMIE DI COMPETENZA (ECP=CP-I-FPV)	RESIDUI PASSIVI DA ESERCIZIO DI COMPETENZA (EC=I-PC)
		PREVISIONI DEFINITIVE DI CASSA (CS)	TOTALE PAGAMENTI (TP=PR +PC)	FONDO PLURIENNALE VINCOLATO (FPV) (3)		TOTALE RESIDUI PASSIVI DA RIPORTARE (TR=EP+EC)
U2204084113	*Risorse Autonome*	RS 13.573,89	PR 816,19	R 0,00		EP 12.757,70
		CP 0,00	PC 0,00	I 0,00	ECP 0,00	EC 0,00
	SPESE FINALIZZATE AL FINANZIAMENTO DEGLI INTERVENTI NECESSARI AL POTENZIAMENTO DEI SERVIZI FITOSANITARI REGIONALI - CONTRIBUTI SOCIALI A CARICO DELL'ENTE (DECRETO LEGISLATIVO 19 AGOSTO 2005, N. 214)	CS 13.573,89	TP 816,19	FPV 0,00		TR 12.757,70
U2204084201	*Risorse Autonome*	RS 50.000,00	PR 50.000,00	R 0,00		EP 0,00
		CP 50.000,00	PC 50.000,00	I 50.000,00	ECP 0,00	EC 0,00
	SPESE PER L'ISTITUZIONE E LA GESTIONE DELL'ENOTECA REGIONALE "CASA DEI VINI DI CALABRIA" (LEGGE REGIONALE 10 FEBBRAIO 2011, N. 1)	CS 100.000,00	TP 100.000,00	FPV 0,00		TR 0,00
U9160100101	*Risorse Vincolate (Capitolo: E9301020101)*	RS 211,45	PR 0,00	R -211,45		EP 0,00
		CP 0,00	PC 0,00	I 0,00	ECP 0,00	EC 0,00
	SPESE PER LA REALIZZAZIONE DELLA RILEVAZIONE CAMPIONARIA DI CONTROLLO DEL REGISTRO DELLE AZIENDE AGRICOLE - RAPPRESENTANZA, ORGANIZZAZIONE EVENTI, PUBBLICITA' E SERVIZI PER TRASFERTA (CIRCOLARE ISTAT N. 2048 DEL 3 FEBBRAIO 2016)	CS 211,45	TP 0,00	FPV 0,00		TR 0,00
U9160100203	*Risorse Autonome*	RS 0,00	PR 0,00	R 0,00		EP 0,00
		CP 590.842,14	PC 590.842,14	I 590.842,14	ECP 0,00	EC 0,00
	SPESE PER GARANTIRE LA COPERTURA FINANZIARIA NONCHE' LA DEFINITIVA REGOLARIZZAZIONE CONTABILE DEI PAGAMENTI EFFETTUATI DAL TESORIERE REGIONALE, A SEGUITO DI ATTI GIUDIZIALI DI PIGNORAMENTO RIGUARDANTI SPESE DI PARTE CORRENTE DI COMPETENZA DEL DIPARTIMENTO AGRICOLTURA - TRASFERIMENTI CORRENTI AD AMMINISTRAZIONI LOCALI	CS 590.842,14	TP 590.842,14	FPV 0,00		TR 0,00
U9160100301	*Risorse Vincolate (Capitolo: E9201011501)*	RS 61.597,23	PR 11.503,06	R 0,00		EP 50.094,17
		CP 0,00	PC 0,00	I 0,00	ECP 0,00	EC 0,00
	SOMME DESTINATE ALLE IMPRESE AGRICOLE DANNEGGIATE DA EVENTI ALLUVIONALI O A CAUSA DI INFEZIONI DI ORGANISMI NOCIVI AI VEGETALI (ART. 5, COMMA 1 DEL DL N. 51 DEL 5 MAGGIO 2015)	CS 61.597,23	TP 11.503,06	FPV 0,00		TR 50.094,17
U9160100401	*Risorse Autonome*	RS 0,00	PR 0,00	R 0,00		EP 0,00
		CP 133.535,75	PC 133.535,75	I 133.535,75	ECP 0,00	EC 0,00
	SPESE PER STIPENDI, ALTRI ASSEGNI FISSI E CONTRIBUTI DIVERSI A CARICO DELL'ENTE, INERENTI AL PERSONALE ADDETTO ALLE SEGRETERIE PARTICOLARI DEL PRESIDENTE, DEGLI ASSESSORI DELLA GIUNTA REGIONALE E DEL PRESIDENTE DELLA COMMISSIONE DEL PIANO, NONCHE' PER L'INDENNITA' FORFETTIZZATA DEL PERSONALE CHE PRESTA SERVIZIO NELLE STRUTTURE AUSILIARIE DEI DIPARTIMENTI (ARTT. 5 E 8 DELLA LEGGE REGIONALE 13.5.1996, N. 7; ART. 3 DELLA LEGGE REGIONALE 26.5.1997, N. 8. ART. 1, COMMA 5, DELLA LEGGE REGIONALE 28.8.2000, N. 14; LEGGE REGIONALE 29.10.2001, N.24)(SPESE OBBLIGATORIE). - U.16.01	CS 133.535,75	TP 133.535,75	FPV 0,00		TR 0,00
U9160100402	*Risorse Autonome*	RS 11.721,62	PR 6.109,00	R -5.612,62		EP 0,00
		CP 33.871,32	PC 29.056,08	I 33.871,32	ECP 0,00	EC 4.815,24
	SPESE PER STIPENDI, ALTRI ASSEGNI FISSI E CONTRIBUTI DIVERSI A CARICO DELL'ENTE, INERENTI AL PERSONALE ADDETTO ALLE SEGRETERIE PARTICOLARI DEL PRESIDENTE, DEGLI ASSESSORI DELLA GIUNTA REGIONALE E DEL PRESIDENTE DELLA COMMISSIONE DEL PIANO, NONCHE' PER L'INDENNITA' FORFETTIZZATA DEL PERSONALE CHE PRESTA SERVIZIO NELLE STRUTTURE AUSILIARIE DEI DIPARTIMENTI - CONTRIBUTI SOCIALI EFFETTIVI A CARICO DELL'ENTE - (ARTT. 5 E 8 DELLA LEGGE REGIONALE 13.5.1996, N. 7; ART. 3 DELLA LEGGE REGIONALE 26.5.1997, N. 8. ART. 1, COMMA 5, DELLA LEGGE REGIONALE 28.8.2000, N. 14; LEGGE REGIONALE 29.10.2001, N.24)(SPESE OBBLIGATORIE). - U.16.01	CS 45.592,94	TP 35.165,08	FPV 0,00		TR 4.815,24
U9160100501	*Risorse Autonome*	RS 294.524,87	PR 242.308,70	R -52.216,17		EP 0,00
		CP 4.174.651,27	PC 3.884.481,35	I 4.174.651,27	ECP 0,00	EC 290.169,92
	SPESE PER LE COMPETENZE FISSE DEL PERSONALE REGIONALE DI RUOLO, IVI COMPRESE QUELLE PER IL PAGAMENTO DELLA RETRIBUZIONE DI POSIZIONE E DEI CONTRIBUTI PREVIDENZIALI POSTI A CARICO DELLA REGIONE (SPESE OBBLIGATORIE). - U.16.01	CS 4.469.176,14	TP 4.126.790,05	FPV 0,00		TR 290.169,92
U9160100502	*Risorse Autonome*	RS 1.087.304,20	PR 17.961,40	R -432.521,34		EP 636.821,46
		CP 1.308.753,17	PC 757.114,11	I 1.308.753,17	ECP 0,00	EC 551.639,06
	SPESE PER LE COMPETENZE FISSE DEL PERSONALE REGIONALE DI RUOLO, IVI COMPRESE QUELLE PER IL PAGAMENTO DELLA RETRIBUZIONE DI POSIZIONE E DEI CONTRIBUTI PREVIDENZIALI POSTI A CARICO DELLA REGIONE -CONTRIBUTI SOCIALI EFFETTIVI A CARICO DELL'ENTE - (SPESE OBBLIGATORIE). - U.16.01	CS 2.396.057,37	TP 775.075,51	FPV 0,00		TR 1.188.460,52
U9160100504	*Risorse Autonome*	RS 313.745,36	PR 158.463,30	R 0,00		EP 155.282,06
		CP 380.961,44	PC 287.075,77	I 380.961,44	ECP 0,00	EC 93.885,67
	SPESE PER IL PAGAMENTO DELL'IRAP A VALERE SULLE SPESE PER IL PERSONALE REGIONALE (SPESE OBBLIGATORIE) - U.16.01	CS 694.706,80	TP 445.539,07	FPV 0,00		TR 249.167,73

MISSIONE, PROGRAMMA, TITOLO, CAPITOLO	DENOMINAZIONE	RESIDUI PASSIVI AL 1/1/2019 (RS)		PAGAMENTI IN C/RESIDUI (PR)		RIACCERTAMENTO RESIDUI (R)(1)				RESIDUI PASSIVI DA ESERCIZI PRECEDENTI (EP=RS-PR+R)	
		PREVISIONI DEFINITIVE DI COMPETENZA (CP)		PAGAMENTI IN C/ COMPETENZA (PC)		IMPEGNI (I)(2)		ECONOMIE DI COMPETENZA (ECP=CP-I-FPV)		RESIDUI PASSIVI DA ESERCIZIO DI COMPETENZA (EC=I-PC)	
		PREVISIONI DEFINITIVE DI CASSA (CS)		TOTALE PAGAMENTI (TP=PR +PC)		FONDO PLURIENNALE VINCOLATO (FPV) (3)				TOTALE RESIDUI PASSIVI DA RIPORTARE (TR=EP+EC)	
U9160100601	*Risorse Autonome*	RS	527.167,23	PR	270.604,63	R	0,00			EP	256.562,60
		CP	0,00	PC	0,00	I	0,00	ECP	0,00	EC	0,00
	FONDO PER IL MIGLIORAMENTO DELL'EFFICIENZA DEI SERVIZI (ART.5 DELLA LEGGE REGIONALE 5.5.90, N.30). - U.16.01	CS	527.167,23	TP	270.604,63	FPV	0,00			TR	256.562,60
U9160100602	*Risorse Autonome*	RS	44.788,92	PR	44.788,92	R	0,00			EP	0,00
		CP	0,00	PC	0,00	I	0,00	ECP	0,00	EC	0,00
	FONDO PER IL MIGLIORAMENTO DELL'EFFICIENZA DEI SERVIZI - CONTRIBUTI SOCIALI EFFETTIVI A CARICO DELL'ENTE (ART.5 DELLA LEGGE REGIONALE 5.5.90, N.30). - U.16.01	CS	44.788,92	TP	44.788,92	FPV	0,00			TR	0,00
U9160100702	*Risorse Autonome*	RS	28,82	PR	0,00	R	0,00			EP	28,82
		CP	0,00	PC	0,00	I	0,00	ECP	0,00	EC	0,00
	SPESE PER L'ATTUAZIONE DEL PIANO DI STABILIZZAZIONE DEI LAVORATORI SOCIALMENTE UTILI E DI PUBBLICA UTILITA' AI SENSI DELL'ARTICOLO 20, COMMI 1 E 2, DELLA LEGGE REGIONALE 11 MAGGIO 2007, N. 9 E ART. 15, COMMA 1 DELLA LEGGE REGIONALE 26 FEBBRAIO 2010, N. 8 - CONTRIBUTI SOCIALI EFFETTIVI A CARICO DELL'ENTE (SPESE OBBLIGATORIE) - U.16.01	CS	28,82	TP	0,00	FPV	0,00			TR	28,82
U9160100801	*Risorse Autonome*	RS	42.421,32	PR	0,00	R	-42.421,32			EP	0,00
		CP	0,00	PC	0,00	I	0,00	ECP	0,00	EC	0,00
	SPESE PER COMPETENZE FISSE E CONTRIBUTIVE DEL PERSONALE DI RUOLO TRANSITATO DALLE AMMINISTRAZIONI PROVINCIALI AI SENSI DELLA LEGGE 7 APRILE 2014, N. 56 E DELLA LEGGE REGIONALE 22 GIUGNO 2015, N.14 (SPESE OBBLIGATORIE) - U.16.01	CS	42.421,32	TP	0,00	FPV	0,00			TR	0,00
U9160100802	*Risorse Autonome*	RS	27.799,40	PR	0,00	R	-27.799,40			EP	0,00
		CP	0,00	PC	0,00	I	0,00	ECP	0,00	EC	0,00
	SPESE PER IL PAGAMENTO DEI CONTRIBUTI PREVIDENZIALI ED ASSISTENZIALI POSTI A CARICO DELLA REGIONE PER IL PERSONALE DI RUOLO TRANSITATO DALLE AMMINISTRAZIONI PROVINCIALI AI SENSI DELLA LEGGE 7 APRILE 2014, N. 56 E DELLA LEGGE REGIONALE 22 GIUGNO 2015, N.14 (SPESE OBBLIGATORIE) - U. 16.01	CS	27.799,40	TP	0,00	FPV	0,00			TR	0,00
U9160100803	*Risorse Autonome*	RS	5.262,26	PR	3.008,39	R	-2.253,87			EP	0,00
		CP	0,00	PC	0,00	I	0,00	ECP	0,00	EC	0,00
	SPESE PER IL PAGAMENTO DELL'IRAP PER IL PERSONALE DI RUOLO TRANSITATO DALLE AMMINISTRAZIONI PROVINCIALI AI SENSI DELLA LEGGE 7 APRILE 2014, N. 56 E DELLA LEGGE REGIONALE 22 GIUGNO 2015, N.14 (SPESE OBBLIGATORIE) - U. 16.01	CS	5.262,26	TP	3.008,39	FPV	0,00			TR	0,00
U9160100901	*Risorse Autonome*	RS	0,00	PR	0,00	R	0,00			EP	0,00
		CP	869.037,35	PC	869.037,35	I	869.037,35	ECP	0,00	EC	0,00
	SPESE PER GARANTIRE LA COPERTURA FINANZIARIA NONCHÉ LA DEFINITIVA REGOLARIZZAZIONE CONTABILE DEI PAGAMENTI EFFETTUATI DAL TESORIERE REGIONALE, A SEGUITO DI ATTI GIUDIZIALI DI PIGNORAMENTO RIGUARDANTI SPESE DI PARTE CORRENTE DI COMPETENZA DEL DIPARTIMENTO AGRICOLTURA - CONSULENZE	CS	869.037,35	TP	869.037,35	FPV	0,00			TR	0,00
U9160101201	*Risorse Vincolate (Capitolo: E9305020201)*	RS	1.797.465,60	PR	974.533,20	R	0,00			EP	822.932,40
		CP	0,00	PC	0,00	I	0,00	ECP	0,00	EC	0,00
	FONDO REGIONALE DI GARANZIA CON LA FINALITA' DI AGEVOLARE L'ACCESSO AL CREDITO DELLE IMPRESE AGRICOLE CHE EFFETTUINO INVESTIMENTI NEL TERRITORIO DELLA REGIONE CALABRIA (DGR 665 DEL 5.10.2006)	CS	1.797.465,60	TP	974.533,20	FPV	0,00			TR	822.932,40
U9160101301	*Risorse Vincolate (Capitolo: E9201012901)*	RS	0,00	PR	0,00	R	0,00			EP	0,00
		CP	16.788,00	PC	0,00	I	0,00	ECP	16.788,00	EC	0,00
	SPESE FINALIZZATE ALL'ATTUAZIONE DEL PROGRAMMA DI INDAGINE "THE ITALIAN SURVEY PROGRAMME CONCERNING THE PRESENCE OF PESTS" (ARTT.19 E 23 DEL REG.UE N.652/2014)	CS	16.788,00	TP	0,00	FPV	0,00			TR	0,00
U9160101501	*Risorse Autonome*	RS	0,00	PR	0,00	R	0,00			EP	0,00
		CP	11.526,98	PC	11.526,98	I	11.526,98	ECP	0,00	EC	0,00
	SPESE PER GARANTIRE LA COPERTURA FINANZIARIA NONCHÉ LA DEFINITIVA REGOLARIZZAZIONE CONTABILE DEI PAGAMENTI EFFETTUATI DAL TESORIERE REGIONALE, A SEGUITO DI ATTI GIUDIZIALI DI PIGNORAMENTO RIGUARDANTI SPESE DI PARTE CORRENTE DI COMPETENZA DEL DIPARTIMENTO AGRICOLTURA - SPESE PER RISARCIMENTO DANNI	CS	11.526,98	TP	11.526,98	FPV	0,00			TR	0,00
U9160101502	*Risorse Autonome*	RS	0,00	PR	0,00	R	0,00			EP	0,00
		CP	4.404,14	PC	4.404,14	I	4.404,14	ECP	0,00	EC	0,00
	SPESE PER GARANTIRE LA COPERTURA FINANZIARIA NONCHÉ LA DEFINITIVA REGOLARIZZAZIONE CONTABILE DEI PAGAMENTI EFFETTUATI DAL TESORIERE REGIONALE, A SEGUITO DI ATTI GIUDIZIALI DI PIGNORAMENTO RIGUARDANTI SPESE DI PARTE CORRENTE DI COMPETENZA DEL DIPARTIMENTO AGRICOLTURA - TRASFERIMENTI CORRENTI A FAMIGLIE	CS	4.404,14	TP	4.404,14	FPV	0,00			TR	0,00

MISSIONE, PROGRAMMA, TITOLO, CAPITOLO	DENOMINAZIONE	RESIDUI PASSIVI AL 1/1/2019 (RS)		PAGAMENTI IN C/RESIDUI (PR)		RIACCERTAMENTO RESIDUI (R)(1)			RESIDUI PASSIVI DA ESERCIZI PRECEDENTI (EP=RS-PR+R)	
		PREVISIONI DEFINITIVE DI COMPETENZA (CP)		PAGAMENTI IN C/ COMPETENZA (PC)		IMPEGNI (I)(2)		ECONOMIE DI COMPETENZA (ECP=CP-I-FPV)	RESIDUI PASSIVI DA ESERCIZIO DI COMPETENZA (EC=I-PC)	
		PREVISIONI DEFINITIVE DI CASSA (CS)		TOTALE PAGAMENTI (TP=PR +PC)		FONDO PLURIENNALE VINCOLATO (FPV) (3)			TOTALE RESIDUI PASSIVI DA RIPORTARE (TR=EP+EC)	
U9160102002	*Risorse Vincolate (Capitolo: E9201014601; E9205010201)*	RS	0,00	PR	0,00	R	0,00		EP	0,00
		CP	84,00	PC	0,00	I	0,00	ECP 84,00	EC	0,00
	SPESE PER LA REALIZZAZIONE DEL PROGETTO AGRI RENAISSANCE NELL'AMBITO DEL PROGRAMMA INTERREG EUROPE 2014-2020 - CONSULENZE	CS	84,00	TP	0,00	FPV	0,00		TR	0,00
U9160102003	*Risorse Vincolate (Capitolo: E9201014601; E9205010201)*	RS	0,00	PR	0,00	R	0,00		EP	0,00
		CP	7.316,88	PC	0,00	I	7.316,88	ECP 0,00	EC	7.316,88
	SPESE PER LA REALIZZAZIONE DEL PROGETTO E-MOPOLI NELL'AMBITO DEL PROGRAMMA AGRI RENAISSANCE - ORGANIZZAZIONE EVENTI, PUBBLICITA' E SERVIZI PER TRASFERTA	CS	7.316,88	TP	0,00	FPV	0,00		TR	7.316,88
U9160102004	*Risorse Vincolate (Capitolo: E9201014601; E9205010201)*	RS	0,00	PR	0,00	R	0,00		EP	0,00
		CP	80.793,56	PC	0,00	I	80.793,56	ECP 0,00	EC	80.793,56
	SPESE PER LA REALIZZAZIONE DEL PROGETTO AGRI RENAISSANCE NELL'AMBITO DEL PROGRAMMA INTERREG EUROPE 2014-2020 - ALTRI SERVIZI	CS	80.793,56	TP	0,00	FPV	0,00		TR	80.793,56
U9160102101	*Risorse Vincolate (Capitolo: E9201016101)*	RS	0,00	PR	0,00	R	0,00		EP	0,00
		CP	67.507,69	PC	0,00	I	0,00	ECP 67.507,69	EC	0,00
	SOMME DESTINATE ALLA REALIZZAZIONE DI PROGETTI SU AZIONI FINALIZZATE ALLA TUTELA E VALORIZZAZIONE DELLA BIODIVERSITA' DI INTERESSE AGRICOLO E ALIMENTARE (ART. 10 DELLA LEGGE 1 DICEMBRE 2015, N. 194)	CS	67.507,69	TP	0,00	FPV	0,00		TR	0,00
U9160102201	*Risorse Autonome*	RS	0,00	PR	0,00	R	0,00		EP	0,00
		CP	12.826,77	PC	12.826,77	I	12.826,77	ECP 0,00	EC	0,00
	SPESE PER IL PAGAMENTO DI DEBITI FUORI BILANCIO - SPESE PER RISARCIMENTO DANNI (ART. 73, COMMA 1 DEL D.LGS. N. 118/2011)	CS	12.826,77	TP	12.826,77	FPV	0,00		TR	0,00
U9160102301	*Risorse Autonome*	RS	0,00	PR	0,00	R	0,00		EP	0,00
		CP	49.345,62	PC	8.463,39	I	49.345,39	ECP 0,23	EC	40.882,00
	SPESE PER IL PAGAMENTO DI DEBITI FUORI BILANCIO - SPESE PER INDENNIZZI (ART. 73, COMMA 1 DEL D. LGS. N. 118/2011)	CS	49.345,62	TP	8.463,39	FPV	0,00		TR	40.882,00
U9160102401	*Risorse Vincolate (Capitolo: E9201012201)*	RS	0,00	PR	0,00	R	0,00		EP	0,00
		CP	12.000,00	PC	11.067,78	I	11.067,78	ECP 932,22	EC	0,00
	SPESE PER LE AZIONI DI ASSISTENZA TECNICA FINALIZZATA ALLA REALIZZAZIONE DI INTERVENTI DI RILEVANZA STRATEGICA REGIONALE DEL PATTO PER LO SVILUPPO DELLA REGIONE CALABRIA - RETRIBUZIONI IN DENARO - 16.01 (PATTO PER LO SVILUPPO DELLA REGIONE CALABRIA - FONDO SVILUPPO E COESIONE (FSC) 2014-2020 - DGR N. 160 DEL 13 MAGGIO 2016 - DELIBERA CIPE N. 26 DEL 10 AGOSTO 2016)	CS	12.000,00	TP	11.067,78	FPV	0,00		TR	0,00
U9160102402	*Risorse Vincolate (Capitolo: E9201012201)*	RS	0,00	PR	0,00	R	0,00		EP	0,00
		CP	2.900,00	PC	2.203,71	I	2.644,45	ECP 255,55	EC	440,74
	SPESE PER LE AZIONI DI ASSISTENZA TECNICA FINALIZZATA ALLA REALIZZAZIONE DI INTERVENTI DI RILEVANZA STRATEGICA REGIONALE DEL PATTO PER LO SVILUPPO DELLA REGIONE CALABRIA - CONTRIBUTI SOCIALI EFFETTIVI A CARICO DELL'ENTE - 16.01 (PATTO PER LO SVILUPPO DELLA REGIONE CALABRIA - FONDO SVILUPPO E COESIONE (FSC) 2014-2020 - DGR N. 160 DEL 13 MAGGIO 2016 - DELIBERA CIPE N. 26 DEL 10 AGOSTO 2016)	CS	2.900,00	TP	2.203,71	FPV	0,00		TR	440,74
U9160102403	*Risorse Vincolate (Capitolo: E9201012201)*	RS	0,00	PR	0,00	R	0,00		EP	0,00
		CP	1.100,00	PC	783,96	I	940,76	ECP 159,24	EC	156,80
	SPESE PER LE AZIONI DI ASSISTENZA TECNICA FINALIZZATA ALLA REALIZZAZIONE DI INTERVENTI DI RILEVANZA STRATEGICA REGIONALE DEL PATTO PER LO SVILUPPO DELLA REGIONE CALABRIA - IMPOSTA REGIONALE SULLE ATTIVITA' PRODUTTIVE (IRAP) - 16.01 (PATTO PER LO SVILUPPO DELLA REGIONE CALABRIA - FONDO SVILUPPO E COESIONE (FSC) 2014-2020 - DGR N. 160 DEL 13 MAGGIO 2016 - DELIBERA CIPE N. 26 DEL 10 AGOSTO 2016)	CS	1.100,00	TP	783,96	FPV	0,00		TR	156,80
U9160102501	*Risorse Autonome*	RS	0,00	PR	0,00	R	0,00		EP	0,00
		CP	1.003.972,43	PC	762.506,49	I	762.506,49	ECP 241.465,94	EC	0,00
	SPESE PER IL PAGAMENTO DELLE SOMME DOVUTE AD UNICREDIT A SEGUITO DELLA ESCUSSIONE DELLA GARANZIA FIDEIUSSORIA CONCESSA DALLA REGIONE IN FAVORE DEL CONSORZIO DI BONIFICA INTEGRALE DEI BACINI DELLO JONIO COSENTINO E DEL CONSORZIO DI BONIFICA INTEGRALE DEI BACINI SETTENTRIONALI DEL COSENTINO (CONTRATTO DI MUTUO DEL 7.4.2010) - (ART. 4, COMMA 1, LEGGE REGIONALE 4 DICEMBRE 2019, N.51)	CS	1.003.972,43	TP	762.506,49	FPV	0,00		TR	0,00
U9160102701	*Risorse Vincolate (Capitolo: E9201017901)*	RS	0,00	PR	0,00	R	0,00		EP	0,00
		CP	50.366,83	PC	0,00	I	0,00	ECP 50.366,83	EC	0,00
	SOMME DESTINATE AI SERVIZI DI REFEZIONE SCOLASTICA CON CONSUMO DI PRODOTTI BIOLOGICI (ART. 64, COMMA 5-BIS DEL DECRETO-LEGGE 24 APRILE 2017 N. 50, D.M. 22 FEBBRAIO 2018)	CS	50.366,83	TP	0,00	FPV	0,00		TR	0,00
TOTALE TITOLO 1	**Spese correnti**	**RS**	**6.741.703,69**	**PR**	**2.416.163,50**	**R**	**-1.029.063,44**		**EP**	**3.296.476,75**
		CP	**52.359.821,14**	**PC**	**48.288.805,09**	**I**	**50.337.099,83**	**ECP 649.604,01**	**EC**	**2.048.294,74**
		CS	**59.101.524,83**	**TP**	**50.704.968,59**	**FPV**	**1.373.117,30**		**TR**	**5.344.771,49**

MISSIONE, PROGRAMMA, TITOLO, CAPITOLO	DENOMINAZIONE	RESIDUI PASSIVI AL 1/1/2019 (RS)		PAGAMENTI IN C/RESIDUI (PR)		RIACCERTAMENTO RESIDUI (R)(1)				RESIDUI PASSIVI DA ESERCIZI PRECEDENTI (EP=RS-PR+R)	
		PREVISIONI DEFINITIVE DI COMPETENZA (CP)		PAGAMENTI IN C/ COMPETENZA (PC)		IMPEGNI (I)(2)		ECONOMIE DI COMPETENZA (ECP=CP-I-FPV)		RESIDUI PASSIVI DA ESERCIZIO DI COMPETENZA (EC=I-PC)	
		PREVISIONI DEFINITIVE DI CASSA (CS)		TOTALE PAGAMENTI (TP=PR +PC)		FONDO PLURIENNALE VINCOLATO (FPV) (3)				TOTALE RESIDUI PASSIVI DA RIPORTARE (TR=EP+EC)	
TITOLO 2	**Spese in conto capitale**										
U0223120201	*Risorse Autonome*	RS	73.200,00	PR	0,00	R	0,00			EP	73.200,00
		CP	2.407.069,07	PC	985.073,51	I	2.397.295,44	ECP	9.773,63	EC	1.412.221,93
	INTERVENTI NEL SETTORE DELLE INFRASTRUTTURE RURALI E DELLE OPERE PUBBLICHE DI BONIFICA (L.R. 3/6/75, N.26 E L.R. 1.12.88, N.29).	CS	2.480.269,07	TP	985.073,51	FPV	0,00			TR	1.485.421,93
U0512520101	*Risorse Vincolate (Capitolo: E0232620501)*	RS	0,00	PR	0,00	R	0,00			EP	0,00
		CP	367.009,70	PC	0,00	I	91.580,56	ECP	75.429,14	EC	91.580,56
	SPESE PER L'ESERCIZIO DELLE FUNZIONI IN MATERIA DI AGRICOLTURA E PESCA CONFERITI AI SENSI DEL D.L.VO 4.6.97, N.143 E DELL'ART.7 DEL D.L.VO 31.3.98, N. 112 (ART.3 LEGGE 23.12.99, N.499 - ART.7BIS LEGGE 9.3.2001,N.49).	CS	367.009,70	TP	0,00	FPV	200.000,00			TR	91.580,56
U0531120101	*Risorse Vincolate (Capitolo: E0232920201)*	RS	0,00	PR	0,00	R	0,00			EP	0,00
		CP	59.205,52	PC	0,00	I	0,00	ECP	0,00	EC	0,00
	SOSTEGNO AGLI INVESTIMENTI REALIZZATI DALLE AZIENDE AGRICOLE, DIRETTI ALL'INTRODUZIONE DI TECNOLOGIE INNOVATIVE, ALLA RISTRUTTURAZIONE DEGLI IMPIANTI, ALLA RICONVERSIONE COLTURALE, ALL'ADEGUAMENTO TECNOLOGICO ESTRUTTURALE, ALL'ACQUISTO DI ATTREZZATURE (MISURA 4.5).	CS	59.205,52	TP	0,00	FPV	59.205,52			TR	0,00
	NOTA: *VEDI ANCHE IL CAPITOLO 2329204 DELL'ENTRATA.*										
U0531120701	*Risorse Vincolate (Capitolo: E0232920201)*	RS	3.680,80	PR	0,00	R	-3.680,80			EP	0,00
		CP	0,00	PC	0,00	I	0,00	ECP	0,00	EC	0,00
	INTERVENTI PER IL RECUPERO DEI BORGHI E DEL PATRIMONIO RURALE A FINI ECONOMICI,TURISTICI, CULTURALI O DIDATTICI, MEDIANTE LA COSTRUZIONE, L'ACQUISIZIONE O IL MIGLIORAMENTO DELLE STRUTTURE O DEI BENI IMMOBILI, LA REALIZZAZIONE DI IMPIANTI,L'ACQUISTO DI MACCHINARI, ATTREZZATURE, ARREDI E LA PROGETTAZIONE (MISURA 4.11).	CS	3.680,80	TP	0,00	FPV	0,00			TR	0,00
	NOTA: *VEDI ANCHE IL CAPITOLO 2329204 DELL'ENTRATA.*										
U0531120702	*Risorse Vincolate (Capitolo: E0232920200)*	RS	27.798,20	PR	0,00	R	-27.798,20			EP	0,00
		CP	0,00	PC	0,00	I	0,00	ECP	0,00	EC	0,00
	INTERVENTI PER IL RECUPERO DEI BORGHI E DEL PATRIMONIO RURALE A FINI ECONOMICI,TURISTICI, CULTURALI O DIDATTICI, MEDIANTE LA COSTRUZIONE, L'ACQUISIZIONE O IL MIGLIORAMENTO DELLE STRUTTURE O DEI BENI IMMOBILI, LA REALIZZAZIONE DI IMPIANTI,L'ACQUISTO DI MACCHINARI, ATTREZZATURE, ARREDI E LA PROGETTAZIONE (MISURA 4.11) - CONTRIBUTI AGLI INVESTIMENTI AD AMMINISTRAZIONI LOCALI	CS	27.798,20	TP	0,00	FPV	0,00			TR	0,00
U0531121101	*Risorse Vincolate (Capitolo: E0232920201)*	RS	161.877,15	PR	9.995,99	R	-151.881,16			EP	0,00
		CP	0,00	PC	0,00	I	0,00	ECP	0,00	EC	0,00
	MIGLIORAMENTO DELLE INFRASTRUTTURE RURALI CONNESSE ALLO SVILUPPO DELL'AGRICOLTURA E DEL TERRITORIO RURALE (MISURA 4.17).	CS	161.877,15	TP	9.995,99	FPV	0,00			TR	0,00
	NOTA: *VEDI ANCHE IL CAPITOLO 2329204 DELL'ENTRATA.*										
U0804530701	*Risorse Autonome*	RS	92.505,51	PR	92.505,51	R	0,00			EP	0,00
		CP	161.671,11	PC	154.960,28	I	154.960,28	ECP	6.710,83	EC	0,00
	SPESE PER LA CONCESSIONE DI CONCORSO NEGLI INTERESSI SUI MUTUI TRENTENNALI A TASSO AGEVOLATO PER LO SVILUPPO DELLA PROPRIETA' DIRETTO-COLTIVATRICE (L.R. 6.6.8O, N.32 E L.R. 28.3.86, N. 12 - SPESE OBBLIGATORIE).	CS	254.176,62	TP	247.465,79	FPV	0,00			TR	0,00
U0804532101	*Risorse Autonome*	RS	0,00	PR	0,00	R	0,00			EP	0,00
		CP	1.174,99	PC	0,00	I	0,00	ECP	1.174,99	EC	0,00
	SPESE PER CONTRIBUTI IN ANNUALITA' SUCCESSIVE RELATIVI AL PAGAMENTO DEGLI INTERESSI SUI FINANZIAMENTI CONTRATTI CON ISTITUTI DI CREDITO CONVENZIONATI PER IL CONSOLIDAMENTO E TRASFORMAZIONE DELLE PASSIVITA' ONEROSE (ART. 2, 3 E 5 DELLA LEGGE REGIONALE 22.12.1998, N. 14) (SPESE OBBLIGATORIE).	CS	1.174,99	TP	0,00	FPV	0,00			TR	0,00
U2204013202	*Risorse Vincolate (Capitolo: E9301020201)*	RS	0,00	PR	0,00	R	0,00			EP	0,00
		CP	13.500,00	PC	0,00	I	0,00	ECP	13.500,00	EC	0,00
	SPESE PER LA TUTELA E VALORIZZAZIONE DEL PATRIMONIO OLIVICOLO DELLA REGIONE CALABRIA - SOFTWARE (LEGGE REGIONALE 30 OTTOBRE 2012, N. 48)	CS	13.500,00	TP	0,00	FPV	0,00			TR	0,00
U2204013604	*Risorse Vincolate (Capitolo: E2404002801)*	RS	0,00	PR	0,00	R	0,00			EP	0,00
		CP	1.500,00	PC	0,00	I	0,00	ECP	1.500,00	EC	0,00
	SPESE FINALIZZATE ALL'INDAGINE SULLA STRUTTURA E SULLE PRODUZIONI DELLE AZIENDE AGRICOLE - ANNO 2013 - HARDWARE (DPCM DEL 21 MARZO 2013)	CS	1.500,00	TP	0,00	FPV	0,00			TR	0,00

MISSIONE, PROGRAMMA, TITOLO, CAPITOLO	DENOMINAZIONE	RESIDUI PASSIVI AL 1/1/2019 (RS)		PAGAMENTI IN C/RESIDUI (PR)		RIACCERTAMENTO RESIDUI (R)(1)			RESIDUI PASSIVI DA ESERCIZI PRECEDENTI (EP=RS-PR+R)	
		PREVISIONI DEFINITIVE DI COMPETENZA (CP)		PAGAMENTI IN C/ COMPETENZA (PC)		IMPEGNI (I)(2)		ECONOMIE DI COMPETENZA (ECP=CP-I-FPV)	RESIDUI PASSIVI DA ESERCIZIO DI COMPETENZA (EC=I-PC)	
		PREVISIONI DEFINITIVE DI CASSA (CS)		TOTALE PAGAMENTI (TP=PR +PC)		FONDO PLURIENNALE VINCOLATO (FPV) (3)			TOTALE RESIDUI PASSIVI DA RIPORTARE (TR=EP+EC)	
U2204021101	*Risorse Autonome* CONTRIBUTI ALL'ASSOCIAZIONE REGIONALE ALLEVATORI DA DESTINARE AL FINANZIAMENTO DEI PROGRAMMI PLURIENNALI 2007-2013, CONFORMI ALLE NUOVE DISPOSIZIONI DI CUI AL REGOLAMENTO (CE) 1857/2006, AI PROGRAMMI DI ASSISTENZA TECNICA REALIZZATI DALLE ASSOCIAZIONI PROVINCIALI ALLEVATORI, NONCHE' PER I PROGRAMMI QUALITA' REALIZZATI DALLE ASSOCIAZIONI PRODUTTORI RICONOSCIUTE ASSOCIATE ALL'ARA (ARTICOLO 35, COMMA 14, DELLA LEGGE REGIONALE 11 MAGGIO 2007, N. 9 - ARTICOLO 3,COMMA 8, DELLA LEGGE REGIONALE 13 GIUGNO 2008, N. 15).	RS CP CS	0,00 2.504.383,26 2.504.383,26	PR PC TP	0,00 1.760.150,95 1.760.150,95	R I FPV	0,00 1.994.383,26 510.000,00	ECP	0,00	EP EC TR	0,00 234.232,31 234.232,31
U2204060301	*Risorse Autonome* MISURE A FAVORE DEI CONSORZI DI GARANZIA COLLETTIVA FIDI NEL SETTORE AGRICOLO CONFIDI (LEGGE REGIONALE N. 30 DEL 26 LUGLIO 2012)	RS CP CS	0,00 150.000,00 150.000,00	PR PC TP	0,00 0,00 0,00	R I FPV	0,00 50.000,00 100.000,00	ECP	0,00	EP EC TR	0,00 50.000,00 50.000,00
U2204073401	*Risorse Vincolate (Capitolo: E4503002401)* SPESE PER L'EROGAZIONE DI AIUTI ECONOMICI NELLE AREE AGRICOLE DANNEGGIATE DAGLI EVENTI CALAMITOSI DICHIARATI ECCEZIONALI (DECRETO LEGISLATIVO 29 MARZO 2004, N. 102).	RS CP CS	0,00 4.519.611,27 4.519.611,27	PR PC TP	0,00 2.042.674,67 2.042.674,67	R I FPV	0,00 2.209.217,66 324.534,28	ECP	1.985.859,33	EP EC TR	0,00 166.542,99 166.542,99
U2204073402	*Risorse Vincolate (Capitolo: E4503002401; E9405030801)* SPESE PER L'EROGAZIONE DI AIUTI ECONOMICI NELLE AREE AGRICOLE DANNEGGIATE DAGLI EVENTI CALAMITOSI DICHIARATI ECCEZIONALI-CONTRIBUTI AGLI INVESTIMENTI A ALTRE IMPRESE(DECRETO LEGISLATIVO 29 MARZO 2004, N. 102).	RS CP CS	0,00 8.235.179,09 8.235.179,09	PR PC TP	0,00 717.001,08 717.001,08	R I FPV	0,00 1.332.194,77 3.883.901,12	ECP	3.019.083,20	EP EC TR	0,00 615.193,69 615.193,69
U2204082001	*Risorse Vincolate (Capitolo: E4415001401)* SPESE PER LA DIFESA ED IL MIGLIORAMENTO DELLA FILIERA DEL BERGAMOTTO (LEGGE 25.2.2000, N.39).	RS CP CS	43.682,60 1.057.663,14 1.101.345,74	PR PC TP	43.682,60 232.355,23 276.037,83	R I FPV	0,00 353.285,26 381.188,34	ECP	323.189,54	EP EC TR	0,00 120.930,03 120.930,03
U2204083011	*Risorse Vincolate (Capitolo: E3402000601)* SPESE PER LE ATTIVITA' DI ISTITUTO INERENTI AL SERVIZIO PER LA PREDISPOSIZIONE DELLE TESSERE AMATORIALI E PROFESSIONALI PER L'ESERCIZIO DELLA RACCOLTA DI FUNGHI SPONTANEI EPIGEI FRESCHI (ART. 5 DELLA LEGGE REGIONALE 26.11.2001, N. 30) - HARDWARE	RS CP CS	0,00 2.681,47 2.681,47	PR PC TP	0,00 0,00 0,00	R I FPV	0,00 0,00 2.681,47	ECP	0,00	EP EC TR	0,00 0,00 0,00
U2204083201	*Risorse Vincolate (Capitolo: E4416000601)* SPESE PER LA REALIZZAZIONE DEL PROGRAMMA VOLTO AL SOSTEGNO ED ALLO SVILUPPO DELL'AGRICOLTURA BIOLOGICA (DECRETI MINISTERIALI N. 90859 DEL 7.6.2004 E N. 20038 DEL 23.12.2009).	RS CP CS	0,00 2.000,00 2.000,00	PR PC TP	0,00 0,00 0,00	R I FPV	0,00 0,00 0,00	ECP	2.000,00	EP EC TR	0,00 0,00 0,00
U2204084102	*Risorse Vincolate (Capitolo: E2110002001)* SPESE FINALIZZATE AL FINANZIAMENTO DEGLI INTERVENTI NECESSARI AL POTENZIAMENTO DEI SERVIZI FITOSANITARI REGIONALI - MOBILI E ARREDI (DECRETO LEGISLATIVO 19 AGOSTO 2005, N. 214)	RS CP CS	0,00 7.400,00 7.400,00	PR PC TP	0,00 2.343,66 2.343,66	R I FPV	0,00 2.343,66 0,00	ECP	5.056,34	EP EC TR	0,00 0,00 0,00
U2204084103	*Risorse Vincolate (Capitolo: E2110002001)* SPESE FINALIZZATE AL FINANZIAMENTO DEGLI INTERVENTI NECESSARI AL POTENZIAMENTO DEI SERVIZI FITOSANITARI REGIONALI IMPIANTI E MACCHINARI (DECRETO LEGISLATIVO 19 AGOSTO 2005, N. 214)	RS CP CS	0,00 10.004,40 10.004,40	PR PC TP	0,00 7.633,28 7.633,28	R I FPV	0,00 7.633,28 2.371,12	ECP	0,00	EP EC TR	0,00 0,00 0,00
U2204084104	*Risorse Autonome* SPESE FINALIZZATE AL FINANZIAMENTO DEGLI INTERVENTI NECESSARI AL POTENZIAMENTO DEI SERVIZI FITOSANITARI REGIONALI - ATTREZZATURE (DECRETO LEGISLATIVO 19 AGOSTO 2005, N. 214)	RS CP CS	0,00 105.157,02 105.157,02	PR PC TP	0,00 24.320,83 24.320,83	R I FPV	0,00 24.320,83 69.738,19	ECP	11.098,00	EP EC TR	0,00 0,00 0,00
U2204084105	*Risorse Vincolate (Capitolo: E2110002001)* SPESE FINALIZZATE AL FINANZIAMENTO DEGLI INTERVENTI NECESSARI AL POTENZIAMENTO DEI SERVIZI FITOSANITARI REGIONALI - HARDWARE (DECRETO LEGISLATIVO 19 AGOSTO 2005, N. 214)	RS CP CS	0,00 17.896,02 17.896,02	PR PC TP	0,00 12.582,99 12.582,99	R I FPV	0,00 12.582,99 313,03	ECP	5.000,00	EP EC TR	0,00 0,00 0,00
U2204084106	*Risorse Vincolate (Capitolo: E2110002001)* SPESE FINALIZZATE AL FINANZIAMENTO DEGLI INTERVENTI NECESSARI AL POTENZIAMENTO DEI SERVIZI FITOSANITARI REGIONALI - SOFTWARE (DECRETO LEGISLATIVO 19 AGOSTO 2005, N. 214)	RS CP CS	0,00 28.448,00 28.448,00	PR PC TP	0,00 1.431,24 1.431,24	R I FPV	0,00 1.431,24 2.016,76	ECP	25.000,00	EP EC TR	0,00 0,00 0,00

MISSIONE, PROGRAMMA, TITOLO, CAPITOLO	DENOMINAZIONE	RESIDUI PASSIVI AL 1/1/2019 (RS) PREVISIONI DEFINITIVE DI COMPETENZA (CP) PREVISIONI DEFINITIVE DI CASSA (CS)		PAGAMENTI IN C/RESIDUI (PR) PAGAMENTI IN C/ COMPETENZA (PC) TOTALE PAGAMENTI (TP=PR +PC)		RIACCERTAMENTO RESIDUI (R)(1) IMPEGNI (I)(2) FONDO PLURIENNALE VINCOLATO (FPV) (3)		ECONOMIE DI COMPETENZA (ECP=CP-I-FPV)		RESIDUI PASSIVI DA ESERCIZI PRECEDENTI (EP=RS-PR+R) RESIDUI PASSIVI DA ESERCIZIO DI COMPETENZA (EC=I-PC) TOTALE RESIDUI PASSIVI DA RIPORTARE (TR=EP+EC)	
U2204091001	*Risorse Autonome* SPESE PER INTERVENTI URGENTI DIRETTI A GARANTIRE LA FUNZIONALITA' DELLE OPERE DI BONIFICA E PER LA CONCESSIONE DI CONTRIBUTI PER AGEVOLARE L'UTILIZZAZIONE DEGLI IMPIANTI PUBBLICI DI IRRIGAZIONE (ARTT. 10 E 26 DELLA LEGGE REGIONALE 23.7.2003, N. 11).	RS CP CS	185.000,00 464.899,78 649.899,78	PR PC TP	140.000,00 111.472,25 251.472,25	R I FPV	0,00 214.899,78 250.000,00	ECP	0,00	EP EC TR	45.000,00 103.427,53 148.427,53
U2204091201	*Risorse Vincolate (Capitolo: E3402001801)* SPESE PER LA REALIZZAZIONE DI OPERE DI MIGLIORAMENTO DEL PATRIMONIO RUSTICO DI COMUNI ED ALTRI ENTI (ART. 131 DEL REGIO DECRETO 30 DICEMBRE 1923, N. 3267) **NOTA:** *L'UTILIZZAZIONE DELLO STANZIAMENTO E' SUBORDINATA ALL'EFFETTIVO ACCERTAMENTO DELLE CORRISPONDENTI SOMME SUL CAPITOLO DI ENTRATA.*	RS CP CS	0,00 5.000,00 5.000,00	PR PC TP	0,00 0,00 0,00	R I FPV	0,00 0,00 0,00	ECP	5.000,00	EP EC TR	0,00 0,00 0,00
U2204091301	*Risorse Autonome* CONTRIBUTO IN FAVORE DEL CONSORZIO DI BONIFICA DELLA PIANA DI SIBARI E DELLA MEDIA VALLE DEL CRATI IN MISURA PARI AL 50% DELLA RATA DI AMMORTAMENTO DEL MUTUO CONTRATTO DAL COMMISSARIO LIQUIDATORE PER FAR FRONTE ALLA SITUAZIONE DEBITORIA AL FINE DELLA LIQUIDAZIONE DELL'ENTE (ARTICOLI 1 E 2 DELLA LEGGE REGIONALE 20 NOVEMBRE 2006, N. 12 - ART. 35 DELLA LEGGE REGIONALE 13 GIUGNO 2008, N. 15).	RS CP CS	0,00 1.553.671,39 1.553.671,39	PR PC TP	0,00 1.533.250,14 1.533.250,14	R I FPV	0,00 1.533.250,14 0,00	ECP	20.421,25	EP EC TR	0,00 0,00 0,00
U9160101001	*Risorse Autonome* SPESE PER GARANTIRE LA COPERTURA FINANZIARIA NONCHÉ LA DEFINITIVA REGOLARIZZAZIONE CONTABILE DEI PAGAMENTI EFFETTUATI DAL TESORIERE REGIONALE, A SEGUITO DI ATTI GIUDIZIALI DI PIGNORAMENTO RIGUARDANTI SPESE IN CONTO CAPITALE DI COMPETENZA DEL DIPARTIMENTO PRESIDENZA - CONTRIBUTI AGLI INVESTIMENTI AD AMMINISTRAZIONI LOCALI	RS CP CS	0,00 1.210.462,92 1.210.462,92	PR PC TP	0,00 1.210.462,92 1.210.462,92	R I FPV	0,00 1.210.462,92 0,00	ECP	0,00	EP EC TR	0,00 0,00 0,00
U9160101601	*Risorse Autonome* CONTRIBUTO AI CONSORZI DI BONIFICA INTERESSATI PER LA GESTIONE DEGLI IMPIANTI IRRIGUI EX ARSSA (ART. 11 BIS DELLA LEGGE REGIONALE 20 DICEMBRE 2012, N. 66)	RS CP CS	0,00 1.250.000,00 1.250.000,00	PR PC TP	0,00 1.130.808,03 1.130.808,03	R I FPV	0,00 1.250.000,00 0,00	ECP	0,00	EP EC TR	0,00 119.191,97 119.191,97
U9160101701	*Risorse Vincolate (Capitolo: E0232920201)* SPESE PER GARANTIRE LA COPERTURA FINANZIARIA NONCHÉ LA DEFINITIVA REGOLARIZZAZIONE CONTABILE DEI PAGAMENTI EFFETTUATI DAL TESORIERE REGIONALE, A SEGUITO DI ATTI GIUDIZIALI DI PIGNORAMENTO RIGUARDANTI SPESE IN CONTO CAPITALE DI COMPETENZA DEL DIPARTIMENTO AGRICOLTURA - CONTRIBUTI AGLI INVESTIMENTI AD ALTRE IMPRESE "	RS CP CS	0,00 16.221,62 16.221,62	PR PC TP	0,00 16.221,62 16.221,62	R I FPV	0,00 16.221,62 0,00	ECP	0,00	EP EC TR	0,00 0,00 0,00
U9160102601	*Risorse Autonome* SPESE PER GARANTIRE LA COPERTURA FINANZIARIA NONCHÉ LA DEFINITIVA REGOLARIZZAZIONE CONTABILE DEI PAGAMENTI EFFETTUATI DAL TESORIERE REGIONALE, A SEGUITO DI ATTI GIUDIZIALI DI PIGNORAMENTO PRESSO TERZI RIGUARDANTI SPESE IN CONTO CAPITALE DI COMPETENZA DEL DIPARTIMENTO AGRICOLTURA	RS CP CS	0,00 4.352,87 4.352,87	PR PC TP	0,00 4.352,87 4.352,87	R I FPV	0,00 4.352,87 0,00	ECP	0,00	EP EC TR	0,00 0,00 0,00
U9160102801	*Risorse Vincolate (Capitolo: E9402011901)* SPESE FINALIZZATE ALLA PROMOZIONE DI INTERVENTI DI RIPRISTINO, RECUPERO, MANUTENZIONE E SALVAGUARDIA DEGLI AGRUMETI CARATTERISTICI (COMMA 1, ART. 2 DELLA LEGGE 25 LUGLIO 2017, N. 127)	RS CP CS	0,00 760.385,42 760.385,42	PR PC TP	0,00 0,00 0,00	R I FPV	0,00 0,00 0,00	ECP	760.385,42	EP EC TR	0,00 0,00 0,00
TOTALE TITOLO 2	**Spese in conto capitale**	**RS** **CP** **CS**	**587.744,26** **24.916.548,06** **25.504.292,32**	**PR** **PC** **TP**	**286.184,10** **9.947.095,55** **10.233.279,65**	**R** **I** **FPV**	**-183.360,16** **12.860.416,56** **5.785.949,83**	**ECP**	**6.270.181,67**	**EP** **EC** **TR**	**118.200,00** **2.913.321,01** **3.031.521,01**
TOTALE PROGRAMMA 01	***Sviluppo del settore agricolo e del sistema agroalimentare***	**RS** **CP** **CS**	**7.329.447,95** **77.276.369,20** **84.605.817,15**	**PR** **PC** **TP**	**2.702.347,60** **58.235.900,64** **60.938.248,24**	**R** **I** **FPV**	**-1.212.423,60** **63.197.516,39** **7.159.067,13**	**ECP**	**6.919.785,68**	**EP** **EC** **TR**	**3.414.676,75** **4.961.615,75** **8.376.292,50**
1602 PROGRAMMA 02	**Caccia e pesca**										
TITOLO 1	**Spese correnti**										

MISSIONE, PROGRAMMA, TITOLO, CAPITOLO	DENOMINAZIONE	RESIDUI PASSIVI AL 1/1/2019 (RS)	PAGAMENTI IN C/RESIDUI (PR)	RIACCERTAMENTO RESIDUI (R)(1)		RESIDUI PASSIVI DA ESERCIZI PRECEDENTI (EP=RS-PR+R)
		PREVISIONI DEFINITIVE DI COMPETENZA (CP)	PAGAMENTI IN C/ COMPETENZA (PC)	IMPEGNI (I)(2)	ECONOMIE DI COMPETENZA (ECP=CP-I-FPV)	RESIDUI PASSIVI DA ESERCIZIO DI COMPETENZA (EC=I-PC)
		PREVISIONI DEFINITIVE DI CASSA (CS)	TOTALE PAGAMENTI (TP=PR +PC)	FONDO PLURIENNALE VINCOLATO (FPV) (3)		TOTALE RESIDUI PASSIVI DA RIPORTARE (TR=EP+EC)
U0213310401	*Risorse Vincolate (Capitolo: E0110110501)* SPESE PER LA REALIZZAZIONE DI PROGRAMMI REGIONALI ATTINENTI IL SETTORE DELLA CACCIA E DELL'INCREMENTO DELLA FAUNA SELVATICA (LEGGE REGIONALE 17.5.96, N. 9). **NOTA:** *LA UTILIZZAZIONE E' SUBORDINATA AL CORRISPONDENTE EFFETTIVO ACCERTAMENTO DI CUI AL CAPITOLO 1101105 DELL'ENTRATA.*	RS 170.803,13 CP 275.328,84 CS 446.131,97	PR 0,00 PC 168.460,91 TP 168.460,91	R 0,00 I 275.328,84 FPV 0,00	ECP 0,00	EP 170.803,13 EC 106.867,93 TR 277.671,06
U0213310402	*Risorse Vincolate (Capitolo: E0110110501)* SPESE PER LA REALIZZAZIONE DI PROGRAMMI REGIONALI ATTINENTI IL SETTORE DELLA CACCIA E DELL'INCREMENTO DELLA FAUNA SELVATICA (LEGGE REGIONALE 17.5.96, N. 9) - RETRIBUZIONI IN DENARO **NOTA:** *VEDI NOTA CAPITOLO U0213310401*	RS 78.029,46 CP 0,00 CS 78.029,46	PR 0,00 PC 0,00 TP 0,00	R -60.970,78 I 0,00 FPV 0,00	ECP 0,00	EP 17.058,68 EC 0,00 TR 17.058,68
U0213310403	*Risorse Vincolate (Capitolo: E0110110501)* SPESE PER LA REALIZZAZIONE DI PROGRAMMI REGIONALI ATTINENTI IL SETTORE DELLA CACCIA E DELL'INCREMENTO DELLA FAUNA SELVATICA (LEGGE REGIONALE 17.5.96, N. 9) - ALTRE SPESE PER IL PERSONALE	RS 1.449,99 CP 0,00 CS 1.449,99	PR 0,00 PC 0,00 TP 0,00	R 0,00 I 0,00 FPV 0,00	ECP 0,00	EP 1.449,99 EC 0,00 TR 1.449,99
U0213310404	*Risorse Vincolate (Capitolo: E0110110501)* SPESE PER LA REALIZZAZIONE DI PROGRAMMI REGIONALI ATTINENTI IL SETTORE DELLA CACCIA E DELL'INCREMENTO DELLA FAUNA SELVATICA (LEGGE REGIONALE 17.5.96, N. 9) - CONTRIBUTI SOCIALI EFFETTIVI A CARICO DELL'ENTE	RS 15.819,35 CP 0,00 CS 15.819,35	PR 0,00 PC 0,00 TP 0,00	R -11.743,52 I 0,00 FPV 0,00	ECP 0,00	EP 4.075,83 EC 0,00 TR 4.075,83
U0213310405	*Risorse Vincolate (Capitolo: E0110110501)* SPESE PER LA REALIZZAZIONE DI PROGRAMMI REGIONALI ATTINENTI IL SETTORE DELLA CACCIA E DELL'INCREMENTO DELLA FAUNA SELVATICA (LEGGE REGIONALE 17.5.96, N. 9) - IMPOSTA REGIONALE SULLE ATTIVITA' PRODUTTIVE (IRAP)	RS 6.502,42 CP 0,00 CS 6.502,42	PR 0,00 PC 0,00 TP 0,00	R -4.822,42 I 0,00 FPV 0,00	ECP 0,00	EP 1.680,00 EC 0,00 TR 1.680,00
U0213310408	*Risorse Vincolate (Capitolo: E0110110501)* SPESE PER LA REALIZZAZIONE DI PROGRAMMI REGIONALI ATTINENTI IL SETTORE DELLA CACCIA E DELL'INCREMENTO DELLA FAUNA SELVATICA (LEGGE REGIONALE 17.5.96, N. 9) - RAPPRESENTANZA, ORGANIZZAZIONE EVENTI, PUBBLICITA' E SERVIZI PER TRASFERTA	RS 400.546,00 CP 5.000,00 CS 405.546,00	PR 0,00 PC 0,00 TP 0,00	R -46.500,00 I 0,00 FPV 0,00	ECP 5.000,00	EP 354.046,00 EC 0,00 TR 354.046,00
U0213310409	*Risorse Vincolate (Capitolo: E0110110501)* SPESE PER LA REALIZZAZIONE DI PROGRAMMI REGIONALI ATTINENTI IL SETTORE DELLA CACCIA E DELL'INCREMENTO DELLA FAUNA SELVATICA (LEGGE REGIONALE 17.5.96, N. 9) - PRESTAZIONI PROFESSIONALI E SPECIALISTICHE	RS 36.000,00 CP 226.000,00 CS 262.000,00	PR 0,00 PC 8.999,98 TP 8.999,98	R -36.000,00 I 226.000,00 FPV 0,00	ECP 0,00	EP 0,00 EC 217.000,02 TR 217.000,02
U0213310410	*Risorse Vincolate (Capitolo: E0110110501)* SPESE PER LA REALIZZAZIONE DI PROGRAMMI REGIONALI ATTINENTI IL SETTORE DELLA CACCIA E DELL'INCREMENTO DELLA FAUNA SELVATICA (LEGGE REGIONALE 17.5.96, N. 9) - SERVIZI AMMINISTRATIVI	RS 100.448,87 CP 60.000,00 CS 160.448,87	PR 39.040,00 PC 0,00 TP 39.040,00	R -23.335,37 I 0,00 FPV 0,00	ECP 60.000,00	EP 38.073,50 EC 0,00 TR 38.073,50
U0213310411	*Risorse Vincolate (Capitolo: E0110110501)* SPESE PER LA REALIZZAZIONE DI PROGRAMMI REGIONALI ATTINENTI IL SETTORE DELLA CACCIA E DELL'INCREMENTO DELLA FAUNA SELVATICA (LEGGE REGIONALE 17.5.96, N. 9) - SERVIZI INFORMATICI E DI TELECOMUNICAZIONE	RS 217.470,20 CP 300.000,00 CS 517.470,20	PR 37.299,20 PC 74.727,09 TP 112.026,29	R -180.171,00 I 119.670,00 FPV 0,00	ECP 180.330,00	EP 0,00 EC 44.942,91 TR 44.942,91
U0213310412	*Risorse Vincolate (Capitolo: E0110110501)* SPESE PER LA REALIZZAZIONE DI PROGRAMMI REGIONALI ATTINENTI IL SETTORE DELLA CACCIA E DELL'INCREMENTO DELLA FAUNA SELVATICA (LEGGE REGIONALE 17.5.96, N. 9) - TRASFERIMENTI CORRENTI A ORGANISMI INTERNI E/O UNITA' LOCALI DELL'AMMINISTRAZIONE	RS 0,00 CP 200.000,00 CS 200.000,00	PR 0,00 PC 0,00 TP 0,00	R 0,00 I 0,00 FPV 200.000,00	ECP 0,00	EP 0,00 EC 0,00 TR 0,00
U0213310413	*Risorse Vincolate (Capitolo: E0110110501)* SPESE PER LA REALIZZAZIONE DI PROGRAMMI REGIONALI ATTINENTI IL SETTORE DELLA CACCIA E DELL'INCREMENTO DELLA FAUNA SELVATICA (LEGGE REGIONALE 17.5.96, N. 9) - TRASFERIMENTI CORRENTI AD ALTRE IMPRESE	RS 0,00 CP 100.000,00 CS 100.000,00	PR 0,00 PC 27.787,94 TP 27.787,94	R 0,00 I 29.687,94 FPV 0,00	ECP 70.312,06	EP 0,00 EC 1.900,00 TR 1.900,00

MISSIONE, PROGRAMMA, TITOLO, CAPITOLO	DENOMINAZIONE	RESIDUI PASSIVI AL 1/1/2019 (RS)		PAGAMENTI IN C/RESIDUI (PR)		RIACCERTAMENTO RESIDUI (R)(1)				RESIDUI PASSIVI DA ESERCIZI PRECEDENTI (EP=RS-PR+R)	
		PREVISIONI DEFINITIVE DI COMPETENZA (CP)		PAGAMENTI IN C/ COMPETENZA (PC)		IMPEGNI (I)(2)		ECONOMIE DI COMPETENZA (ECP=CP-I-FPV)		RESIDUI PASSIVI DA ESERCIZIO DI COMPETENZA (EC=I-PC)	
		PREVISIONI DEFINITIVE DI CASSA (CS)		TOTALE PAGAMENTI (TP=PR +PC)		FONDO PLURIENNALE VINCOLATO (FPV) (3)				TOTALE RESIDUI PASSIVI DA RIPORTARE (TR=EP+EC)	
U0213310414	*Risorse Vincolate (Capitolo: E0110110501)*	RS	1.687.332,98	PR	952.969,46	R	-54.083,11			EP	680.280,41
		CP	2.069.860,92	PC	39.683,34	I	2.069.855,90	ECP	5,02	EC	2.030.172,56
	SPESE PER LA REALIZZAZIONE DI PROGRAMMI REGIONALI ATTINENTI IL SETTORE DELLA CACCIA E DELL'INCREMENTO DELLA FAUNA SELVATICA (LEGGE REGIONALE 17.5.96, N. 9) - TRASFERIMENTI CORRENTI A ISTITUZIONI SOCIALI PRIVATE	CS	3.757.193,90	TP	992.652,80	FPV	0,00			TR	2.710.452,97
U0213310415	*Risorse Vincolate (Capitolo: E0110110501)*	RS	804.399,36	PR	366.143,26	R	-8.780,16			EP	429.475,94
		CP	737.746,87	PC	158.437,60	I	637.746,87	ECP	100.000,00	EC	479.309,27
	SPESE PER LA REALIZZAZIONE DI PROGRAMMI REGIONALI ATTINENTI IL SETTORE DELLA CACCIA E DELL'INCREMENTO DELLA FAUNA SELVATICA (LEGGE REGIONALE 17.5.96, N. 9) - SPESE PER RISARCIMENTO DANNI	CS	1.542.146,23	TP	524.580,86	FPV	0,00			TR	908.785,21
U0213310418	*Risorse Vincolate (Capitolo: E0110110500)*	RS	104.487,77	PR	2.721,60	R	-174,00			EP	101.592,17
		CP	5.000,00	PC	0,00	I	5.000,00	ECP	0,00	EC	5.000,00
	SPESE PER LA REALIZZAZIONE DI PROGRAMMI REGIONALI ATTINENTI IL SETTORE DELLA CACCIA E DELL'INCREMENTO DELLA FAUNA SELVATICA (LEGGE REGIONALE 17.5.96, N. 9 E LEGGE REGIONALE 30 MAGGIO 2013, N. 26) - RIMBORSI DI PARTE CORRENTE A FAMIGLIE DI SOMME NON DOVUTE O INCASSATE IN ECCESSO	CS	109.487,77	TP	2.721,60	FPV	0,00			TR	106.592,17
U0213310419	*Risorse Vincolate (Capitolo: E0110110500)*	RS	60.000,00	PR	0,00	R	-30.000,00			EP	30.000,00
		CP	400.000,00	PC	0,00	I	0,00	ECP	400.000,00	EC	0,00
	SPESE PER LA REALIZZAZIONE DI PROGRAMMI REGIONALI ATTINENTI IL SETTORE DELLA CACCIA E DELL'INCREMENTO DELLA FAUNA SELVATICA - ONERI DA CONTENZIOSO (LEGGE REGIONALE 17.5.96, N. 9)	CS	460.000,00	TP	0,00	FPV	0,00			TR	30.000,00
U0213310420	*Risorse Vincolate (Capitolo: E0110110501)*	RS	62.863,50	PR	19.244,35	R	-5.863,50			EP	37.755,65
		CP	0,00	PC	0,00	I	0,00	ECP	0,00	EC	0,00
	SPESE PER LA REALIZZAZIONE DI PROGRAMMI REGIONALI ATTINENTI IL SETTORE DELLA CACCIA E DELL'INCREMENTO DELLA FAUNA SELVATICA - ALTRI SERVIZI (LEGGE REGIONALE 17.5.96, N. 9)	CS	62.863,50	TP	19.244,35	FPV	0,00			TR	37.755,65
U2206010401	*Risorse Vincolate (Capitolo: E3402000901)*	RS	1.520,33	PR	1.520,33	R	0,00			EP	0,00
		CP	0,00	PC	0,00	I	0,00	ECP	0,00	EC	0,00
	SPESE PER L'ATTUAZIONE DELLE NORME RELATIVE ALL'ESERCIZIO DELLA PESCA DEGLI OSTEITTI E ALLA PROTEZIONE E ALL'INCREMENTO DELLA FAUNA NELLE ACQUE INTERNE DELLA REGIONE (LEGGE REGIONALE 26.11.2001, N.29).	CS	1.520,33	TP	1.520,33	FPV	0,00			TR	0,00
U2206010402	*Risorse Vincolate (Capitolo: E3402000901)*	RS	2.419,23	PR	0,00	R	-2.419,23			EP	0,00
		CP	0,00	PC	0,00	I	0,00	ECP	0,00	EC	0,00
	SPESE PER L'ATTUAZIONE DELLE NORME RELATIVE ALL'ESERCIZIO DELLA PESCA DEGLI OSTEITTI E ALLA PROTEZIONE E ALL'INCREMENTO DELLA FAUNA NELLE ACQUE INTERNE DELLA REGIONE (LEGGE REGIONALE 26.11.2001, N.29) - RIMBORSI DI PARTE CORRENTE A FAMIGLIE DI SOMME NON DOVUTE O INCASSATE IN ECCESSO	CS	2.419,23	TP	0,00	FPV	0,00			TR	0,00
U2206010403	*Risorse Vincolate (Capitolo: E3402000901)*	RS	3.294,57	PR	0,00	R	0,00			EP	3.294,57
		CP	0,00	PC	0,00	I	0,00	ECP	0,00	EC	0,00
	SPESE PER L'ATTUAZIONE DELLE NORME RELATIVE ALL'ESERCIZIO DELLA PESCA DEGLI OSTEITTI E ALLA PROTEZIONE E ALL'INCREMENTO DELLA FAUNA NELLE ACQUE INTERNE DELLA REGIONE (LEGGE REGIONALE 26.11.2001, N.29) - SERVIZI INFORMATICI E DI TELECOMUNICAZIONI	CS	3.294,57	TP	0,00	FPV	0,00			TR	3.294,57
U2206010404	*Risorse Vincolate (Capitolo: E3402000901)*	RS	7.760,57	PR	0,00	R	-7.760,57			EP	0,00
		CP	0,00	PC	0,00	I	0,00	ECP	0,00	EC	0,00
	SPESE PER L'ATTUAZIONE DELLE NORME RELATIVE ALL'ESERCIZIO DELLA PESCA DEGLI OSTEITTI E ALLA PROTEZIONE E ALL'INCREMENTO DELLA FAUNA NELLE ACQUE INTERNE DELLA REGIONE (LEGGE REGIONALE 26.11.2001, N.29) - RAPPRESENTANZA, ORGANIZZAZIONE EVENTI, PUBBLICITA' E SERVIZI PER TRASFERTA	CS	7.760,57	TP	0,00	FPV	0,00			TR	0,00
U2206010405	*Risorse Vincolate (Capitolo: E3402000901)*	RS	14.307,03	PR	0,00	R	0,00			EP	14.307,03
		CP	0,00	PC	0,00	I	0,00	ECP	0,00	EC	0,00
	SPESE PER L'ATTUAZIONE DELLE NORME RELATIVE ALL'ESERCIZIO DELLA PESCA DEGLI OSTEITTI E ALLA PROTEZIONE E ALL'INCREMENTO DELLA FAUNA NELLE ACQUE INTERNE DELLA REGIONE (LEGGE REGIONALE 26.11.2001, N.29) - TRASFERIMENTI CORRENTI A ISTITUZIONI SOCIALI PRIVATE	CS	14.307,03	TP	0,00	FPV	0,00			TR	14.307,03
U2206010406	*Risorse Vincolate (Capitolo: E3402000901)*	RS	48.536,25	PR	12.500,00	R	-23.536,25			EP	12.500,00
		CP	0,00	PC	0,00	I	0,00	ECP	0,00	EC	0,00
	SPESE PER L'ATTUAZIONE DELLE NORME RELATIVE ALL'ESERCIZIO DELLA PESCA DEGLI OSTEITTI E ALLA PROTEZIONE E ALL'INCREMENTO DELLA FAUNA NELLE ACQUE INTERNE DELLA REGIONE (LEGGE REGIONALE 26.11.2001, N.29) - ALTRI SERVIZI	CS	48.536,25	TP	12.500,00	FPV	0,00			TR	12.500,00

MISSIONE, PROGRAMMA, TITOLO, CAPITOLO	DENOMINAZIONE	RESIDUI PASSIVI AL 1/1/2019 (RS)	PAGAMENTI IN C/RESIDUI (PR)	RIACCERTAMENTO RESIDUI (R)(1)		RESIDUI PASSIVI DA ESERCIZI PRECEDENTI (EP=RS-PR+R)
		PREVISIONI DEFINITIVE DI COMPETENZA (CP)	PAGAMENTI IN C/ COMPETENZA (PC)	IMPEGNI (I)(2)	ECONOMIE DI COMPETENZA (ECP=CP-I-FPV)	RESIDUI PASSIVI DA ESERCIZIO DI COMPETENZA (EC=I-PC)
		PREVISIONI DEFINITIVE DI CASSA (CS)	TOTALE PAGAMENTI (TP=PR +PC)	FONDO PLURIENNALE VINCOLATO (FPV) (3)		TOTALE RESIDUI PASSIVI DA RIPORTARE (TR=EP+EC)
U9160200302	*Risorse Autonome* SPESE PER IL PAGAMENTO DEI CONTRIBUTI PREVIDENZIALI ED ASSISTENZIALI POSTI A CARICO DELLA REGIONE PER IL PERSONALE DI RUOLO TRANSITATO DALLE AMMINISTRAZIONI PROVINCIALI AI SENSI DELLA LEGGE 7 APRILE 2014, N. 56 E DELLA LEGGE REGIONALE 22 GIUGNO 2015, N.14 (SPESE OBBLIGATORIE) - U. 16.02	RS 18.489,05 CP 0,00 CS 18.489,05	PR 0,00 PC 0,00 TP 0,00	R -18.489,05 I 0,00 FPV 0,00	ECP 0,00	EP 0,00 EC 0,00 TR 0,00
U9160200401	*Risorse Autonome* FONDO PER IL MIGLIORAMENTO DELL'EFFICIENZA DEI SERVIZI (ART.5 DELLA LEGGE REGIONALE 5.5.90, N.30). - U.16.02	RS 11.578,08 CP 0,00 CS 11.578,08	PR 4.579,46 PC 0,00 TP 4.579,46	R -1.363,78 I 0,00 FPV 0,00	ECP 0,00	EP 5.634,84 EC 0,00 TR 5.634,84
U9160200402	*Risorse Autonome* FONDO PER IL MIGLIORAMENTO DELL'EFFICIENZA DEI SERVIZI - CONTRIBUTI SOCIALI EFFETTIVI A CARICO DELL'ENTE (ART.5 DELLA LEGGE REGIONALE 5.5.90, N.30). - U.16.02	RS 1.697,00 CP 0,00 CS 1.697,00	PR 1.697,00 PC 0,00 TP 1.697,00	R 0,00 I 0,00 FPV 0,00	ECP 0,00	EP 0,00 EC 0,00 TR 0,00
U9160200501	*Risorse Autonome* SPESE PER LE COMPETENZE FISSE DEL PERSONALE REGIONALE DI RUOLO, IVI COMPRESE QUELLE PER IL PAGAMENTO DELLA RETRIBUZIONE DI POSIZIONE E DEI CONTRIBUTI PREVIDENZIALI POSTI A CARICO DELLA REGIONE -CONTRIBUTI SOCIALI EFFETTIVI A CARICO DELL'ENTE - (SPESE OBBLIGATORIE). - U.16.02	RS 45.238,35 CP 43.328,11 CS 88.566,46	PR 0,00 PC 0,00 TP 0,00	R -23.088,09 I 43.328,11 FPV 0,00	ECP 0,00	EP 22.150,26 EC 43.328,11 TR 65.478,37
U9160200503	*Risorse Autonome* SPESE PER IL PAGAMENTO DELL'IRAP A VALERE SULLE SPESE PER IL PERSONALE REGIONALE (SPESE OBBLIGATORIE) - U.16.02	RS 4.078,73 CP 10.919,29 CS 14.998,02	PR 1.340,59 PC 9.427,16 TP 10.767,75	R 0,00 I 10.919,29 FPV 0,00	ECP 0,00	EP 2.738,14 EC 1.492,13 TR 4.230,27
U9160200504	*Risorse Autonome* SPESE PER LE COMPETENZE FISSE DEL PERSONALE REGIONALE DI RUOLO, IVI COMPRESE QUELLE PER IL PAGAMENTO DELLA RETRIBUZIONE DI POSIZIONE E DEI CONTRIBUTI PREVIDENZIALI POSTI A CARICO DELLA REGIONE (SPESE OBBLIGATORIE). - U.16.02	RS 25.521,19 CP 138.207,69 CS 163.728,88	PR 7.913,66 PC 132.019,71 TP 139.933,37	R -17.607,53 I 132.019,71 FPV 0,00	ECP 6.187,98	EP 0,00 EC 0,00 TR 0,00
U9160200601	*Risorse Vincolate (Capitolo: E9201010201; E9201050101)* SPESE PER SOSTENERE LE FASI DI PROGRAMMAZIONE, ATTUAZIONE, GESTIONE, CONTROLLO, VALUTAZIONE E SORVEGLIANZA DEL PROGRAMMA OPERATIVO (POR 2014-2020 - ASSE 14) - RETRIBUZIONI IN DENARO - U.16.02	RS 3.135,01 CP 17.146,00 CS 20.281,01	PR 365,60 PC 11.814,37 TP 12.179,97	R 0,00 I 17.146,00 FPV 0,00	ECP 0,00	EP 2.769,41 EC 5.331,63 TR 8.101,04
U9160200602	*Risorse Vincolate (Capitolo: E9201010201; E9201050101)* SPESE PER SOSTENERE LE FASI DI PROGRAMMAZIONE, ATTUAZIONE, GESTIONE, CONTROLLO, VALUTAZIONE E SORVEGLIANZA DEL PROGRAMMA OPERATIVO (POR 2014-2020 - ASSE 14) - CONTRIBUTI SOCIALI EFFETTIVI A CARICO DELL'ENTE - U.16.02	RS 1.205,90 CP 4.130,00 CS 5.335,90	PR 543,24 PC 2.384,55 TP 2.927,79	R 0,00 I 4.130,00 FPV 0,00	ECP 0,00	EP 662,66 EC 1.745,45 TR 2.408,11
U9160200603	*Risorse Vincolate (Capitolo: E9201010201; E9201050101)* SPESE PER SOSTENERE LE FASI DI PROGRAMMAZIONE, ATTUAZIONE, GESTIONE, CONTROLLO, VALUTAZIONE E SORVEGLIANZA DEL PROGRAMMA OPERATIVO (POR 2014-2020 - ASSE 14) - IMPOSTA REGIONALE SULLE ATTIVITA' PRODUTTIVE (IRAP) - U.16.02	RS 428,72 CP 1.488,00 CS 1.916,72	PR 193,26 PC 848,33 TP 1.041,59	R 0,00 I 1.488,00 FPV 0,00	ECP 0,00	EP 235,46 EC 639,67 TR 875,13
TOTALE TITOLO 1	**Spese correnti**	**RS 3.935.363,04** **CP 4.594.155,72** **CS 8.529.518,76**	**PR 1.448.071,01** **PC 634.590,98** **TP 2.082.661,99**	**R -556.708,36** **I 3.572.320,66** **FPV 200.000,00**	**ECP 821.835,06**	**EP 1.930.583,67** **EC 2.937.729,68** **TR 4.868.313,35**
TITOLO 2	**Spese in conto capitale**					
U2501010101	*Risorse Vincolate (Capitolo: E4440000101; E4611000101)* SPESE PER L'ATTUAZIONE DELLE ATTIVITA' PREVISTE NEL PROGRAMMA OPERATIVO REGIONALE (POR) FONDO EUROPEO PER LA PESCA (FEP) 2007-2013 - ASSE 1 ADEGUAMENTO DELLA FLOTTA DA PESCA COMUNITARIA (REG. CE N. 1198 DEL 27 LUGLIO 2006 - DELIBERAZIONE DELLA GIUNTA REGIONALE N. 130 DEL 16 MARZO 2009) **NOTA:** *VEDI ANCHE CAPITOLO DELL'ENTRATA 46110001*	RS 0,00 CP 211.902,50 CS 211.902,50	PR 0,00 PC 0,00 TP 0,00	R 0,00 I 0,00 FPV 211.902,50	ECP 0,00	EP 0,00 EC 0,00 TR 0,00

MISSIONE, PROGRAMMA, TITOLO, CAPITOLO	DENOMINAZIONE	RESIDUI PASSIVI AL 1/1/2019 (RS) / PREVISIONI DEFINITIVE DI COMPETENZA (CP) / PREVISIONI DEFINITIVE DI CASSA (CS)		PAGAMENTI IN C/RESIDUI (PR) / PAGAMENTI IN C/ COMPETENZA (PC) / TOTALE PAGAMENTI (TP=PR +PC)		RIACCERTAMENTO RESIDUI (R)(1) / IMPEGNI (I)(2) / FONDO PLURIENNALE VINCOLATO (FPV) (3)		ECONOMIE DI COMPETENZA (ECP=CP-I-FPV)		RESIDUI PASSIVI DA ESERCIZI PRECEDENTI (EP=RS-PR+R) / RESIDUI PASSIVI DA ESERCIZIO DI COMPETENZA (EC=I-PC) / TOTALE RESIDUI PASSIVI DA RIPORTARE (TR=EP+EC)	
U2501010601	*Risorse Vincolate (Capitolo: E5201000501)*	RS	0,00	PR	0,00	R	0,00			EP	0,00
		CP	45.873,76	PC	0,00		0,00	ECP	0,00	EC	0,00
	SPESE A CARICO DEL BILANCIO REGIONALE PER L'ATTUAZIONE DEGLI INTERVENTI PREVISTI NEL PROGRAMMA OPERATIVO REGIONALE (POR) FONDO EUROPEO PER LA PESCA (FEP) 2007-2013 (DELIBERAZIONE DELLA GIUNTA REGIONALE N. 130 DEL 16 MARZO 2009 - ART. 11 DELLA LEGGE REGIONALE 12 GIUGNO 2009, N. 19 - ART. 6 DELLA LEGGE REGIONALE 18 LUGLIO 2011, n. 20)	CS	45.873,76	TP	0,00	I	45.873,76			TR	0,00
						FPV					
TOTALE TITOLO 2	**Spese in conto capitale**	**RS**	**0,00**	**PR**	**0,00**	**R**	**0,00**			**EP**	**0,00**
		CP	**257.776,26**	**PC**	**0,00**	**I**	**0,00**	**ECP**	**0,00**	**EC**	**0,00**
		CS	**257.776,26**	**TP**	**0,00**	**FPV**	**257.776,26**			**TR**	**0,00**
TOTALE PROGRAMMA 02	***Caccia e pesca***	**RS**	**3.935.363,04**	**PR**	**1.448.071,01**	**R**	**-556.708,36**			**EP**	**1.930.583,67**
		CP	**4.851.931,98**	**PC**	**634.590,98**	**I**	**3.572.320,66**	**ECP**	**821.835,06**	**EC**	**2.937.729,68**
		CS	**8.787.295,02**	**TP**	**2.082.661,99**	**FPV**	**457.776,26**			**TR**	**4.868.313,35**
1603 PROGRAMMA 03	**Politica regionale unitaria per l'agricoltura, i sistemi agroalimentari, la caccia e la pesca (solo per le Regioni)**										
TITOLO 1	**Spese correnti**										
U9160200101	*Risorse Vincolate (Capitolo: E9201010701; E9201050401)*	RS	29.996,23	PR	29.996,23	R	0,00			EP	0,00
		CP	329.298,50	PC	240.085,92		329.298,50	ECP	0,00	EC	89.212,58
	SPESE PER L'ATTUAZIONE DELLE ATTIVITA' PREVISTE NEL PROGRAMMA OPERATIVO FEAMP 2014/2020 - PRIORITA' 4 - TRASFERIMENTI CORRENTI AD ALTRE IMPRESE (REG. UE N. 508/2014)	CS	359.294,73	TP	270.082,15	I	0,00			TR	89.212,58
						FPV					
U9160200201	*Risorse Vincolate (Capitolo: E9201010701; E9201050401)*	RS	10.547,04	PR	10.547,04	R	0,00			EP	0,00
		CP	47.481,92	PC	38.952,98		40.764,17	ECP	6.717,75	EC	1.811,19
	SPESE PER L'ATTUAZIONE DELLE ATTIVITA' PREVISTE NEL PROGRAMMA OPERATIVO FEAMP 2014/2020 - ASSISTENZA TECNICA - RAPPRESENTANZA, ORGANIZZAZIONE EVENTI, PUBBLICITA' E SERVIZI PER TRASFERTA (REG. UE N. 508/2014)	CS	58.028,96	TP	49.500,02	I	0,00			TR	1.811,19
						FPV					
U9160200202	*Risorse Vincolate (Capitolo: E9201010701; E9201050401)*	RS	13.841,76	PR	13.841,76	R	0,00			EP	0,00
		CP	294.322,20	PC	156.273,65		213.046,15	ECP	81.276,05	EC	56.772,50
	SPESE PER L'ATTUAZIONE DELLE ATTIVITA' PREVISTE NEL PROGRAMMA OPERATIVO FEAMP 2014/2020 - ASSISTENZA TECNICA - CONSULENZE (REG. UE N. 508/2016)	CS	308.163,96	TP	170.115,41	I	0,00			TR	56.772,50
						FPV					
U9160200203	*Risorse Vincolate (Capitolo: E9201010701; E9201050401)*	RS	46.646,05	PR	23.475,26	R	-153,72			EP	23.017,07
		CP	33.482,30	PC	26.296,56		33.389,56	ECP	92,74	EC	7.093,00
	SPESE PER L'ATTUAZIONE DELLE ATTIVITA' PREVISTE NEL PROGRAMMA OPERATIVO FEAMP 2014/2020 - ASSISTENZA TECNICA - RETRIBUZIONI IN DENARO (REG. UE N. 508/2016)	CS	80.128,35	TP	49.771,82	I	0,00			TR	30.110,07
						FPV					
U9160200204	*Risorse Vincolate (Capitolo: E9201010701; E9201050401)*	RS	5.108,10	PR	5.011,96	R	-90,98			EP	5,16
		CP	7.999,95	PC	4.482,21		7.977,79	ECP	22,16	EC	3.495,58
	SPESE PER L'ATTUAZIONE DELLE ATTIVITA' PREVISTE NEL PROGRAMMA OPERATIVO FEAMP 2014/2020 - ASSISTENZA TECNICA - CONTRIBUTI SOCIALI EFFETTIVI A CARICO DELL'ENTE (REG. UE N. 508/2016)	CS	13.108,05	TP	9.494,17	I	0,00			TR	3.500,74
						FPV					
U9160200205	*Risorse Vincolate (Capitolo: E9201010701; E9201050401)*	RS	6.077,31	PR	2.347,50	R	-2.275,21			EP	1.454,60
		CP	2.846,00	PC	1.967,26		2.838,11	ECP	7,89	EC	870,85
	SPESE PER L'ATTUAZIONE DELLE ATTIVITA' PREVISTE NEL PROGRAMMA OPERATIVO FEAMP 2014/2020 - ASSISTENZA TECNICA - IMPOSTA REGIONALE SULLE ATTIVITA' PRODUTTIVE (REG. UE N. 508/2016)	CS	8.923,31	TP	4.314,76	I	0,00			TR	2.325,45
						FPV					
U9160300101	*Risorse Vincolate (Capitolo: E9201010301)*	RS	506.221,79	PR	29.479,16	R	-395.888,77			EP	80.853,86
		CP	470.000,00	PC	413.326,03		446.574,72	ECP	23.425,28	EC	33.248,69
	SPESE PER LA REALIZZAZIONE DELLE AZIONI DI ASSISTENZA TECNICA NELL'AMBITO DEL PIANO DI SVILUPPO RURALE (PSR) DELLA REGIONE CALABRIA 2014-2020 (DECISIONE DI ESECUZIONE DELLA COMMISSIONE DEL 20 NOVEMBRE 2015 - MISURA 20) - RETRIBUZIONI IN DENARO	CS	976.221,79	TP	442.805,19	I	0,00			TR	114.102,55
						FPV					
U9160300102	*Risorse Vincolate (Capitolo: E9201010301)*	RS	185.763,62	PR	17.971,32	R	-142.870,94			EP	24.921,36
		CP	115.459,95	PC	87.498,98		101.054,84	ECP	14.405,11	EC	13.555,86
	SPESE PER LA REALIZZAZIONE DELLE AZIONI DI ASSISTENZA TECNICA NELL'AMBITO DEL PIANO DI SVILUPPO RURALE (PSR) DELLA REGIONE CALABRIA 2014-2020 (DECISIONE DI ESECUZIONE DELLA COMMISSIONE DEL 20 NOVEMBRE 2015 - MISURA 20) - CONTRIBUTI SOCIALI EFFETTIVI A CARICO DELL'ENTE	CS	301.223,57	TP	105.470,30	I	0,00			TR	38.477,22
						FPV					

MISSIONE, PROGRAMMA, TITOLO, CAPITOLO	DENOMINAZIONE	RESIDUI PASSIVI AL 1/1/2019 (RS)		PAGAMENTI IN C/RESIDUI (PR)		RIACCERTAMENTO RESIDUI (R)(1)				RESIDUI PASSIVI DA ESERCIZI PRECEDENTI (EP=RS-PR+R)	
		PREVISIONI DEFINITIVE DI COMPETENZA (CP)		PAGAMENTI IN C/ COMPETENZA (PC)		IMPEGNI (I)(2)		ECONOMIE DI COMPETENZA (ECP=CP-I-FPV)		RESIDUI PASSIVI DA ESERCIZIO DI COMPETENZA (EC=I-PC)	
		PREVISIONI DEFINITIVE DI CASSA (CS)		TOTALE PAGAMENTI (TP=PR +PC)		FONDO PLURIENNALE VINCOLATO (FPV) (3)				TOTALE RESIDUI PASSIVI DA RIPORTARE (TR=EP+EC)	
U9160300103	*Risorse Vincolate (Capitolo: E9201010301)* SPESE PER LA REALIZZAZIONE DELLE AZIONI DI ASSISTENZA TECNICA NELL'AMBITO DEL PIANO DI SVILUPPO RURALE (PSR) DELLA REGIONE CALABRIA 2014-2020 (DECISIONE DI ESECUZIONE DELLA COMMISSIONE DEL 20 NOVEMBRE 2015 - MISURA 20) - IMPOSTA REGIONALE SULLE ATTIVITA' PRODUTTIVE (IRAP)	RS CP CS	52.571,88 39.540,05 92.111,93	PR PC TP	5.113,69 32.257,50 37.371,19	R I FPV	-39.585,60 37.656,42 0,00	ECP	1.883,63	EP EC TR	7.872,59 5.398,92 13.271,51
U9160300104	*Risorse Vincolate (Capitolo: E9201010301)* SPESE PER LA REALIZZAZIONE DELLE AZIONI DI ASSISTENZA TECNICA NELL'AMBITO DEL PIANO DI SVILUPPO RURALE (PSR) DELLA REGIONE CALABRIA 2014-2020 (DECISIONE DI ESECUZIONE DELLA COMMISSIONE DEL 20 NOVEMBRE 2015 - MISURA 20) - RAPPRESENTANZA, ORGANIZZAZIONE EVENTI, PUBBLICITA' E SERVIZI DI TRASFERTA	RS CP CS	25.272,97 25.000,00 50.272,97	PR PC TP	1.582,51 9.435,93 11.018,44	R I FPV	-23.690,46 9.435,93 0,00	ECP	15.564,07	EP EC TR	0,00 0,00 0,00
U9160300105	*Risorse Vincolate (Capitolo: E9201010301)* SPESE PER LA REALIZZAZIONE DELLE AZIONI DI ASSISTENZA TECNICA NELL'AMBITO DEL PIANO DI SVILUPPO RURALE (PSR) DELLA REGIONE CALABRIA 2014-2020 (DECISIONE DI ESECUZIONE DELLA COMMISSIONE DEL 20 NOVEMBRE 2015 - MISURA 20) - SERVIZI AMMINISTRATIVI	RS CP CS	0,00 10.000,00 10.000,00	PR PC TP	0,00 0,00 0,00	R I FPV	0,00 0,00 0,00	ECP	10.000,00	EP EC TR	0,00 0,00 0,00
U9160300106	*Risorse Vincolate (Capitolo: E9201010301)* SPESE PER LA REALIZZAZIONE DELLE AZIONI DI ASSISTENZA TECNICA NELL'AMBITO DEL PIANO DI SVILUPPO RURALE (PSR) DELLA REGIONE CALABRIA 2014-2020 (DECISIONE DI ESECUZIONE DELLA COMMISSIONE DEL 20 NOVEMBRE 2015 - MISURA 20) - UTENZE E CANONI	RS CP CS	1.323,69 20.000,00 21.323,69	PR PC TP	1.323,69 4.962,77 6.286,46	R I FPV	0,00 5.276,71 0,00	ECP	14.723,29	EP EC TR	0,00 313,94 313,94
U9160300402	*Risorse Autonome* SPESE PER L'ATTUAZIONE DEL PIANO DI STABILIZZAZIONE DEI LAVORATORI SOCIALMENTE UTILI E DI PUBBLICA UTILITA' AI SENSI DELL'ARTICOLO 20, COMMI 1 E 2, DELLA LEGGE REGIONALE 11 MAGGIO 2007, N. 9 E ART. 15, COMMA 1 DELLA LEGGE REGIONALE 26 FEBBRAIO 2010, N. 8 - CONTRIBUTI SOCIALI EFFETTIVI A CARICO DELL'ENTE (SPESE OBBLIGATORIE) - U.16.03	RS CP CS	32,17 0,00 32,17	PR PC TP	0,00 0,00 0,00	R I FPV	0,00 0,00 0,00	ECP	0,00	EP EC TR	32,17 0,00 32,17
U9160300501	*Risorse Autonome* SPESE PER COMPETENZE FISSE E CONTRIBUTIVE DEL PERSONALE DI RUOLO TRANSITATO DALLE AMMINISTRAZIONI PROVINCIALI AI SENSI DELLA LEGGE 7 APRILE 2014, N. 56 E DELLA LEGGE REGIONALE 22 GIUGNO 2015, N.14 (SPESE OBBLIGATORIE) - U.16.03	RS CP CS	39.155,85 0,00 39.155,85	PR PC TP	0,00 0,00 0,00	R I FPV	-39.155,85 0,00 0,00	ECP	0,00	EP EC TR	0,00 0,00 0,00
U9160300502	*Risorse Autonome* SPESE PER IL PAGAMENTO DEI CONTRIBUTI PREVIDENZIALI ED ASSISTENZIALI POSTI A CARICO DELLA REGIONE PER IL PERSONALE DI RUOLO TRANSITATO DALLE AMMINISTRAZIONI PROVINCIALI AI SENSI DELLA LEGGE 7 APRILE 2014, N. 56 E DELLA LEGGE REGIONALE 22 GIUGNO 2015, N.14 (SPESE OBBLIGATORIE) - U. 16.03	RS CP CS	550.029,08 0,00 550.029,08	PR PC TP	284.022,51 0,00 284.022,51	R I FPV	-263.426,27 0,00 0,00	ECP	0,00	EP EC TR	2.580,30 0,00 2.580,30
U9160300503	*Risorse Autonome* SPESE PER IL PAGAMENTO DELL'IRAP PER IL PERSONALE DI RUOLO TRANSITATO DALLE AMMINISTRAZIONI PROVINCIALI AI SENSI DELLA LEGGE 7 APRILE 2014, N. 56 E DELLA LEGGE REGIONALE 22 GIUGNO 2015, N.14 (SPESE OBBLIGATORIE) - U. 16.03	RS CP CS	156.476,14 0,00 156.476,14	PR PC TP	40.586,41 0,00 40.586,41	R I FPV	0,00 0,00 0,00	ECP	0,00	EP EC TR	115.889,73 0,00 115.889,73
U9160300601	*Risorse Autonome* SPESE PER LE COMPETENZE FISSE DEL PERSONALE REGIONALE DI RUOLO, IVI COMPRESE QUELLE PER IL PAGAMENTO DELLA RETRIBUZIONE DI POSIZIONE E DEI CONTRIBUTI PREVIDENZIALI POSTI A CARICO DELLA REGIONE (SPESE OBBLIGATORIE). - U.16.03	RS CP CS	124.060,15 4.618.446,43 4.742.506,58	PR PC TP	0,00 3.922.407,69 3.922.407,69	R I FPV	-86.906,24 4.618.446,43 0,00	ECP	0,00	EP EC TR	37.153,91 696.038,74 733.192,65
U9160300602	*Risorse Autonome* SPESE PER LE COMPETENZE FISSE DEL PERSONALE REGIONALE DI RUOLO, IVI COMPRESE QUELLE PER IL PAGAMENTO DELLA RETRIBUZIONE DI POSIZIONE E DEI CONTRIBUTI PREVIDENZIALI POSTI A CARICO DELLA REGIONE -CONTRIBUTI SOCIALI EFFETTIVI A CARICO DELL'ENTE - (SPESE OBBLIGATORIE). - U.16.03	RS CP CS	274.255,90 1.449.782,96 1.724.038,86	PR PC TP	132.130,72 972.500,42 1.104.631,14	R I FPV	-136.477,53 1.449.782,96 0,00	ECP	0,00	EP EC TR	5.647,65 477.282,54 482.930,19
U9160300603	*Risorse Autonome* INDENNITA' DI TRASFERTA E RIMBORSO SPESE PER MISSIONI E TRASFERIMENTI DEL PERSONALE ADDETTO AI SERVIZI DELLA REGIONE. - U.16.03	RS CP CS	20.769,68 0,00 20.769,68	PR PC TP	20.767,00 0,00 20.767,00	R I FPV	-2,68 0,00 0,00	ECP	0,00	EP EC TR	0,00 0,00 0,00

MISSIONE, PROGRAMMA, TITOLO, CAPITOLO	DENOMINAZIONE	RESIDUI PASSIVI AL 1/1/2019 (RS)		PAGAMENTI IN C/RESIDUI (PR)		RIACCERTAMENTO RESIDUI (R)(1)				RESIDUI PASSIVI DA ESERCIZI PRECEDENTI (EP=RS-PR+R)	
		PREVISIONI DEFINITIVE DI COMPETENZA (CP)		PAGAMENTI IN C/ COMPETENZA (PC)		IMPEGNI (I)(2)		ECONOMIE DI COMPETENZA (ECP=CP-I-FPV)		RESIDUI PASSIVI DA ESERCIZIO DI COMPETENZA (EC=I-PC)	
		PREVISIONI DEFINITIVE DI CASSA (CS)		TOTALE PAGAMENTI (TP=PR +PC)		FONDO PLURIENNALE VINCOLATO (FPV) (3)				TOTALE RESIDUI PASSIVI DA RIPORTARE (TR=EP+EC)	
U9160300604	*Risorse Autonome*	RS	51.344,77	PR	23.987,51	R	0,00			EP	27.357,26
		CP	413.705,73	PC	290.660,94	I	413.705,73	ECP	0,00	EC	123.044,79
	SPESE PER IL PAGAMENTO DELL'IRAP A VALERE SULLE SPESE PER IL PERSONALE REGIONALE (SPESE OBBLIGATORIE) - U.16.03	CS	465.050,50	TP	314.648,45	FPV	0,00			TR	150.402,05
U9160300701	*Risorse Autonome*	RS	113.354,05	PR	0,00	R	-58.186,72			EP	55.167,33
		CP	0,00	PC	0,00	I	0,00	ECP	0,00	EC	0,00
	FONDO PER IL MIGLIORAMENTO DELL'EFFICIENZA DEI SERVIZI (ART.5 DELLA LEGGE REGIONALE 5.5.90, N.30). - U.16.03	CS	113.354,05	TP	0,00	FPV	0,00			TR	55.167,33
U9160300702	*Risorse Autonome*	RS	5.048,00	PR	5.048,00	R	0,00			EP	0,00
		CP	0,00	PC	0,00	I	0,00	ECP	0,00	EC	0,00
	FONDO PER IL MIGLIORAMENTO DELL'EFFICIENZA DEI SERVIZI - CONTRIBUTI SOCIALI EFFETTIVI A CARICO DELL'ENTE (ART.5 DELLA LEGGE REGIONALE 5.5.90, N.30). - U.16.03	CS	5.048,00	TP	5.048,00	FPV	0,00			TR	0,00
U9160301001	*Risorse Vincolate (Capitolo: E9201010701; E9201050401)*	RS	0,00	PR	0,00	R	0,00			EP	0,00
		CP	68.442,00	PC	68.442,00	I	68.442,00	ECP	0,00	EC	0,00
	SPESE PER L'ATTUAZIONE DELLE ATTIVITA' PREVISTE NEL PROGRAMMA OPERATIVO FEAMP 2014/2020 - PRIORITA' 5 - ORGANIZZAZIONE EVENTI, PUBBLICITA' E SERVIZI PER TRASFERTA (REG. UE N. 508/2014)	CS	68.442,00	TP	68.442,00	FPV	0,00			TR	0,00
U9160301101	*Risorse Autonome*	RS	0,00	PR	0,00	R	0,00			EP	0,00
		CP	1.100.029,27	PC	1.100.029,27	I	1.100.029,27	ECP	0,00	EC	0,00
	SPESE PER GARANTIRE LA COPERTURA FINANZIARIA NONCHE' LA DEFINITIVA REGOLARIZZAZIONE CONTABILE DEI PAGAMENTI EFFETTUATI DAL TESORIERE REGIONALE , A SEGUITO DI ATTI GIUDIZIALI DI PIGNORAMENTO RIGUARDANTI SPESE DI PARTE CORRENTE DI COMPETENZA DEL DIPARTIMENTO AGRICOLTURA - SPESE DOVUTE A SANZIONI	CS	1.100.029,27	TP	1.100.029,27	FPV	0,00			TR	0,00
TOTALE TITOLO 1	**Spese correnti**	**RS**	**2.217.896,23**	**PR**	**647.232,27**	**R**	**-1.188.710,97**			**EP**	**381.952,99**
		CP	**9.045.837,26**	**PC**	**7.369.580,11**	**I**	**8.877.719,29**	**ECP**	**168.117,97**	**EC**	**1.508.139,18**
		CS	**11.263.733,49**	**TP**	**8.016.812,38**	**FPV**	**0,00**			**TR**	**1.890.092,17**
TITOLO 2	**Spese in conto capitale**										
U2701010501	*Risorse Vincolate (Capitolo: E5201000601)*	RS	0,00	PR	0,00	R	0,00			EP	0,00
		CP	18.571.428,57	PC	18.571.428,57	I	18.571.428,57	ECP	0,00	EC	0,00
	SPESE A CARICO DEL BILANCIO REGIONALE PER IL COFINANZIAMENTO DEL PROGRAMMA DI SVILUPPO RURALE 2014-2020 DA TRASFERIRE AD ARCEA IN QUALITA' DI ORGANISMO PAGATORE, AI SENSI DELL'ARTICOLO 3, COMMA 3, DEL DECRETO LEGISLATIVO 27 MAGGIO 1999, N. 165 (REGOLAMENTI (UE) N. 1303/2013 E N. 1305/2013 DEL PARLAMENTO EUROPEO E DEL CONSIGLIO DEL 17 DICEMBRE 2013 - LEGGE DI BILANCIO 2016-2018)	CS	18.571.428,57	TP	18.571.428,57	FPV	0,00			TR	0,00
U9160200102	*Risorse Vincolate (Capitolo: E9402010401; E9402050101)*	RS	0,00	PR	0,00	R	0,00			EP	0,00
		CP	2.199.424,16	PC	266.714,48	I	441.575,21	ECP	0,00	EC	174.860,73
	SPESE PER L'ATTUAZIONE DELLE ATTIVITA' PREVISTE NEL PROGRAMMA OPERATIVO FEAMP 2014/2020 - PRIORITA' 4 - CONTRIBUTI AGLI INVESTIMENTI AD ALTRE IMPRESE (REG. UE N. 508/2014)	CS	2.199.424,16	TP	266.714,48	FPV	1.757.848,95			TR	174.860,73
U9160300202	*Risorse Vincolate (Capitolo: E9402010401; E9402050101)*	RS	265.895,96	PR	25.895,96	R	0,00			EP	240.000,00
		CP	2.593.835,28	PC	304.066,72	I	663.769,22	ECP	1.923.887,04	EC	359.702,50
	SPESE PER L'ATTUAZIONE DELLE ATTIVITA' PREVISTE NEL PROGRAMMA OPERATIVO FEAMP 2014/2020 - PRIORITA' 1 - CONTRIBUTI AGLI INVESTIMENTI AD ALTRE IMPRESE (REG. UE N. 508/2014)	CS	2.859.731,24	TP	329.962,68	FPV	6.179,02			TR	599.702,50
U9160300203	*Risorse Vincolate (Capitolo: E9402010401; E9402050101)*	RS	0,00	PR	0,00	R	0,00			EP	0,00
		CP	323.212,05	PC	0,00	I	0,00	ECP	304.827,00	EC	0,00
	SPESE PER L'ATTUAZIONE DELLE ATTIVITA' PREVISTE NEL PROGRAMMA OPERATIVO FEAMP 2014/2020 - PRIORITA' 1 - CONTRIBUTI AGLI INVESTIMENTI AD AMMINISTRAZIONI LOCALI (REG. UE N. 508/2014)	CS	323.212,05	TP	0,00	FPV	18.385,05			TR	0,00
U9160300301	*Risorse Vincolate (Capitolo: E9402010401; E9402050101)*	RS	155.271,70	PR	155.271,70	R	0,00			EP	0,00
		CP	819.906,51	PC	9.542,09	I	9.542,09	ECP	810.364,42	EC	0,00
	SPESE PER L'ATTUAZIONE DELLE ATTIVITA' PREVISTE NEL PROGRAMMA OPERATIVO FEAMP 2014/2020 - PRIORITA' 2 - CONTRIBUTI AGLI INVESTIMENTI AD ALTRE IMPRESE (REG. UE N. 508/2014)	CS	975.178,21	TP	164.813,79	FPV	0,00			TR	0,00
U9160300801	*Risorse Vincolate (Capitolo: E9402010401; E9402050101)*	RS	153.088,50	PR	153.088,50	R	0,00			EP	0,00
		CP	2.118.729,43	PC	1.088.125,74	I	1.134.017,97	ECP	984.711,46	EC	45.892,23
	SPESE PER L'ATTUAZIONE DELLE ATTIVITA' PREVISTE NEL PROGRAMMA OPERATIVO FEAMP 2014/2020 - PRIORITA' 5 - CONTRIBUTI AGLI INVESTIMENTI AD ALTRE IMPRESE (REG. UE N. 508/2014)	CS	2.271.817,93	TP	1.241.214,24	FPV	0,00			TR	45.892,23

MISSIONE, PROGRAMMA, TITOLO, CAPITOLO	DENOMINAZIONE	RESIDUI PASSIVI AL 1/1/2019 (RS)		PAGAMENTI IN C/RESIDUI (PR)		RIACCERTAMENTO RESIDUI (R)(1)				RESIDUI PASSIVI DA ESERCIZI PRECEDENTI (EP=RS-PR+R)	
		PREVISIONI DEFINITIVE DI COMPETENZA (CP)		PAGAMENTI IN C/ COMPETENZA (PC)		IMPEGNI (I)(2)		ECONOMIE DI COMPETENZA (ECP=CP-I-FPV)		RESIDUI PASSIVI DA ESERCIZIO DI COMPETENZA (EC=I-PC)	
		PREVISIONI DEFINITIVE DI CASSA (CS)		TOTALE PAGAMENTI (TP=PR +PC)		FONDO PLURIENNALE VINCOLATO (FPV) (3)				TOTALE RESIDUI PASSIVI DA RIPORTARE (TR=EP+EC)	
U9160300901	*Risorse Vincolate (Capitolo: E9402010601)* SPESE PER LA REALIZZAZIONE DELL'INTERVENTO STRATEGICO "AGROALIMENTARE E AGROINDUSTRIALE" - LINEA AZIONE 3.B.2 AGROALIMENTARE - CONTRIBUTI AGLI INVESTIMENTI AD ALTRE IMPRESE (PATTO PER LO SVILUPPO DELLA REGIONE CALABRIA - FONDO SVILUPPO E COESIONE (FSC) 2014-2020 - DGR N. 160 DEL 13 MAGGIO 2016 - DELIBERA CIPE N. 26 DEL 10 AGOSTO 2016)	RS CP CS	0,00 241.254,63 241.254,63	PR PC TP	0,00 0,00 0,00	R I FPV	0,00 0,00 0,00	ECP	241.254,63	EP EC TR	0,00 0,00 0,00
TOTALE TITOLO 2	**Spese in conto capitale**	**RS** **CP** **CS**	**574.256,16** **26.867.790,63** **27.442.046,79**	**PR** **PC** **TP**	**334.256,16** **20.239.877,60** **20.574.133,76**	**R** **I** **FPV**	**0,00** **20.820.333,06** **1.782.413,02**	**ECP**	**4.265.044,55**	**EP** **EC** **TR**	**240.000,00** **580.455,46** **820.455,46**
TOTALE PROGRAMMA 03	***Politica regionale unitaria per l'agricoltura, i sistemi agroalimentari, la caccia e la pesca (solo per le Regioni)***	**RS** **CP** **CS**	**2.792.152,39** **35.913.627,89** **38.705.780,28**	**PR** **PC** **TP**	**981.488,43** **27.609.457,71** **28.590.946,14**	**R** **I** **FPV**	**-1.188.710,97** **29.698.052,35** **1.782.413,02**	**ECP**	**4.433.162,52**	**EP** **EC** **TR**	**621.952,99** **2.088.594,64** **2.710.547,63**
TOTALE MISSIONE 16	***Agricoltura, politiche agroalimentari e pesca***	**RS** **CP** **CS**	**14.056.963,38** **118.041.929,07** **132.098.892,45**	**PR** **PC** **TP**	**5.131.907,04** **86.479.949,33** **91.611.856,37**	**R** **I** **FPV**	**-2.957.842,93** **96.467.889,40** **9.399.256,41**	**ECP**	**12.174.783,26**	**EP** **EC** **TR**	**5.967.213,41** **9.987.940,07** **15.955.153,48**
MISSIONE 17	*Energia e diversificazione delle fonti energetiche*										
1701 PROGRAMMA 01	**Fonti energetiche**										
TITOLO 1	**Spese correnti**										
U3201041304	*Risorse Vincolate (Capitolo: E3402003101)* SPESE PER L'ESERCIZIO, IL CONTROLLO, LA MANUTENZIONE E L'ISPEZIONE DEGLI IMPIANTI TERMICI PER LA CLIMATIZZAZIONE INVERNALE ED ESTIVA DEGLI EDIFICI UBICATI SUL TERRITORIO DI COMPETENZA DELLA REGIONE CALABRIA - RAPPRESENTANZA, ORGANIZZAZIONE EVENTI, PUBBLICITÀ E SERVIZI PER TRASFERTA(ART. 4 DELLA LEGGE REGIONALE 30/12/15 N. 31) **NOTA:** *L'UTILIZZAZIONE DELLO STANZIAMENTO E' SUBORDINATA ALL'EFFETTIVO ACCERTAMENTO DELLE CORRISPONDENTI SOMME SUL CAPITOLO DI ENTRATA*	RS CP CS	335,00 50.000,00 50.335,00	PR PC TP	0,00 189,00 189,00	R I FPV	-335,00 189,00 750,00	ECP	49.061,00	EP EC TR	0,00 0,00 0,00
U3201041305	*Risorse Vincolate (Capitolo: E3402003101)* SPESE PER L'ESERCIZIO, IL CONTROLLO, LA MANUTENZIONE E L'ISPEZIONE DEGLI IMPIANTI TERMICI PER LA CLIMATIZZAZIONE INVERNALE ED ESTIVA DEGLI EDIFICI UBICATI SUL TERRITORIO DI COMPETENZA DELLA REGIONE CALABRIA - UTILIZZO DI BENI DI TERZI (ART. 4 DELLA LEGGE REGIONALE 30/12/15 N. 31)	RS CP CS	4.000,00 0,00 4.000,00	PR PC TP	0,00 0,00 0,00	R I FPV	0,00 0,00 0,00	ECP	0,00	EP EC TR	4.000,00 0,00 4.000,00
U3201041308	*Risorse Vincolate (Capitolo: E3402003101)* SPESE PER L'ESERCIZIO, IL CONTROLLO, LA MANUTENZIONE E L'ISPEZIONE DEGLI IMPIANTI TERMICI PER LA CLIMATIZZAZIONE INVERNALE ED ESTIVA DEGLI EDIFICI UBICATI SUL TERRITORIO DI COMPETENZA DELLA REGIONE CALABRIA - SERVIZI AMMINISTRATIVI (ART. 4 DELLA LEGGE REGIONALE 30/12/15 N. 31) **NOTA:** *L'UTILIZZAZIONE DELLO STANZIAMENTO E' SUBORDINATA ALL'EFFETTIVO ACCERTAMENTO DELLE CORRISPONDENTI SOMME SUL CAPITOLO DI ENTRATA*	RS CP CS	0,00 20.000,00 20.000,00	PR PC TP	0,00 0,00 0,00	R I FPV	0,00 0,00 0,00	ECP	20.000,00	EP EC TR	0,00 0,00 0,00
U3201041309	*Risorse Vincolate (Capitolo: E3402003101)* SPESE PER L'ESERCIZIO, IL CONTROLLO, LA MANUTENZIONE E L'ISPEZIONE DEGLI IMPIANTI TERMICI PER LA CLIMATIZZAZIONE INVERNALE ED ESTIVA DEGLI EDIFICI UBICATI SUL TERRITORIO DI COMPETENZA DELLA REGIONE CALABRIA - ALTRI SERVIZI (ART. 4 DELLA LEGGE REGIONALE 30/12/15 N. 31) **NOTA:** *L'UTILIZZAZIONE DELLO STANZIAMENTO E' SUBORDINATA ALL'EFFETTIVO ACCERTAMENTO DELLE CORRISPONDENTI SOMME SUL CAPITOLO DI ENTRATA*	RS CP CS	0,00 3.000,00 3.000,00	PR PC TP	0,00 0,00 0,00	R I FPV	0,00 0,00 0,00	ECP	3.000,00	EP EC TR	0,00 0,00 0,00

MISSIONE, PROGRAMMA, TITOLO, CAPITOLO	DENOMINAZIONE	RESIDUI PASSIVI AL 1/1/2019 (RS)	PAGAMENTI IN C/RESIDUI (PR)	RIACCERTAMENTO RESIDUI (R)(1)		RESIDUI PASSIVI DA ESERCIZI PRECEDENTI (EP=RS-PR+R)
		PREVISIONI DEFINITIVE DI COMPETENZA (CP)	PAGAMENTI IN C/ COMPETENZA (PC)	IMPEGNI (I)(2)	ECONOMIE DI COMPETENZA (ECP=CP-I-FPV)	RESIDUI PASSIVI DA ESERCIZIO DI COMPETENZA (EC=I-PC)
		PREVISIONI DEFINITIVE DI CASSA (CS)	TOTALE PAGAMENTI (TP=PR +PC)	FONDO PLURIENNALE VINCOLATO (FPV) (3)		TOTALE RESIDUI PASSIVI DA RIPORTARE (TR=EP+EC)
U3201041312	*Risorse Vincolate (Capitolo: E3402003101)* SPESE PER L'ESERCIZIO, IL CONTROLLO, LA MANUTENZIONE E L'ISPEZIONE DEGLI IMPIANTI TERMICI PER LA CLIMATIZZAZIONE INVERNALE ED ESTIVA DEGLI EDIFICI UBICATI SUL TERRITORIO DI COMPETENZA DELLA REGIONE CALABRIA - PRESTAZIONI PROFESSIONALI E SPECIALISTICHE (ART. 4 DELLA LEGGE REGIONALE 30/12/15 N. 31) **NOTA:** *L'UTILIZZAZIONE DELLO STANZIAMENTO E' SUBORDINATA ALL'EFFETTIVO ACCERTAMENTO DELLE CORRISPONDENTI SOMME SUL CAPITOLO DI ENTRATA*	RS 51.629,00 CP 544.574,10 CS 596.203,10	PR 36.862,25 PC 69.352,00 TP 106.214,25	R -14.766,75 I 89.270,50 FPV 252.000,00	ECP 203.303,60	EP 0,00 EC 19.918,50 TR 19.918,50
U3201041313	*Risorse Vincolate (Capitolo: E3402003101)* SPESE PER L'ESERCIZIO, IL CONTROLLO, LA MANUTENZIONE E L'ISPEZIONE DEGLI IMPIANTI TERMICI PER LA CLIMATIZZAZIONE INVERNALE ED ESTIVA DEGLI EDIFICI UBICATI SUL TERRITORIO DI COMPETENZA DELLA REGIONE CALABRIA - SERVIZI INFORMATICI E DI TELECOMUNICAZIONI (ART. 4 DELLA LEGGE REGIONALE 30/12/15 N. 31) **NOTA:** *L'UTILIZZAZIONE DELLO STANZIAMENTO E' SUBORDINATA ALL'EFFETTIVO ACCERTAMENTO DELLE CORRISPONDENTI SOMME SUL CAPITOLO DI ENTRATA*	RS 8.564,40 CP 30.000,00 CS 38.564,40	PR 8.564,40 PC 14.640,00 TP 23.204,40	R 0,00 I 14.640,00 FPV 8.540,00	ECP 6.820,00	EP 0,00 EC 0,00 TR 0,00
U3201041314	*Risorse Vincolate (Capitolo: E3402003101)* SPESE PER L'ESERCIZIO, IL CONTROLLO, LA MANUTENZIONE E L'ISPEZIONE DEGLI IMPIANTI TERMICI PER LA CLIMATIZZAZIONE INVERNALE ED ESTIVA DEGLI EDIFICI UBICATI SUL TERRITORIO DI COMPETENZA DELLA REGIONE CALABRIA - ALTRI BENI DI CONSUMO (ART. 4 DELLA LEGGE REGIONALE 30/12/15 N. 31)	RS 1.365,67 CP 0,00 CS 1.365,67	PR 170,07 PC 0,00 TP 170,07	R 0,00 I 0,00 FPV 0,00	ECP 0,00	EP 1.195,60 EC 0,00 TR 1.195,60
U3201041315	*Risorse Vincolate (Capitolo: E3402003101)* SPESE PER L'ESERCIZIO, IL CONTROLLO, LA MANUTENZIONE E L'ISPEZIONE DEGLI IMPIANTI TERMICI PER LA CLIMATIZZAZIONE INVERNALE ED ESTIVA DEGLI EDIFICI UBICATI SUL TERRITORIO DI COMPETENZA DELLA REGIONE CALABRIA - ALTRI BENI DI CONSUMO (ART. 4 DELLA LEGGE REGIONALE 30/12/15 N. 31) **NOTA:** *L'UTILIZZAZIONE DELLO STANZIAMENTO E' SUBORDINATA ALL'EFFETTIVO ACCERTAMENTO DELLE CORRISPONDENTI SOMME SUL CAPITOLO DI ENTRATA*	RS 0,00 CP 2.000,00 CS 2.000,00	PR 0,00 PC 0,00 TP 0,00	R 0,00 I 0,00 FPV 0,00	ECP 2.000,00	EP 0,00 EC 0,00 TR 0,00
U3201041316	*Risorse Vincolate (Capitolo: E3402003101)* SPESE PER L'ESERCIZIO, IL CONTROLLO, LA MANUTENZIONE E L'ISPEZIONE DEGLI IMPIANTI TERMICI PER LA CLIMATIZZAZIONE INVERNALE ED ESTIVA DEGLI EDIFICI UBICATI SUL TERRITORIO DI COMPETENZA DELLA REGIONE CALABRIA - UTENZE E CANONI (ART. 4 DELLA LEGGE REGIONALE 30/12/15 N. 31) **NOTA:** *L'UTILIZZAZIONE DELLO STANZIAMENTO E' SUBORDINATA ALL'EFFETTIVO ACCERTAMENTO DELLE CORRISPONDENTI SOMME SUL CAPITOLO DI ENTRATA*	RS 0,00 CP 5.000,00 CS 5.000,00	PR 0,00 PC 4.879,95 TP 4.879,95	R 0,00 I 4.879,95 FPV 0,00	ECP 120,05	EP 0,00 EC 0,00 TR 0,00
U3502012101	*Risorse Vincolate (Capitolo: E2404003201)* SPESE PER LA REALIZZAZIONE DEL PROGETTO "GREENNS - GREEN PUBLIC PROCUREMENT SUPPORTERS FOR INNOVATIVE AND SUSTAINABLE INSTITUTIONAL CHANGE", NELL'AMBITO DEL PROGRAMMA QUADRO DI RICERCA E INNOVAZIONE HORIZON 2020	RS 14.236,00 CP 0,00 CS 14.236,00	PR 0,00 PC 0,00 TP 0,00	R -14.236,00 I 0,00 FPV 0,00	ECP 0,00	EP 0,00 EC 0,00 TR 0,00
U3502012102	*Risorse Vincolate (Capitolo: E2404003201)* SPESE PER LA REALIZZAZIONE DEL PROGETTO "GREENNS - GREEN PUBLIC PROCUREMENT SUPPORTERS FOR INNOVATIVE AND SUSTAINABLE INSTITUTIONAL CHANGE", NELL'AMBITO DEL PROGRAMMA QUADRO DI RICERCA E INNOVAZIONE HORIZON 2020 - CONTRIBUTI SOCIALI EFFETTIVI A CARICO DELL'ENTE	RS 964,24 CP 0,00 CS 964,24	PR 0,00 PC 0,00 TP 0,00	R -964,24 I 0,00 FPV 0,00	ECP 0,00	EP 0,00 EC 0,00 TR 0,00
U3502012103	*Risorse Vincolate (Capitolo: E2404003201)* SPESE PER LA REALIZZAZIONE DEL PROGETTO "GREENNS - GREEN PUBLIC PROCUREMENT SUPPORTERS FOR INNOVATIVE AND SUSTAINABLE INSTITUTIONAL CHANGE", NELL'AMBITO DEL PROGRAMMA QUADRO DI RICERCA E INNOVAZIONE HORIZON 2020 - IMPOSTA REGIONALE SULLE ATTIVITA' PRODUTTIVE (IRAP)	RS 1.024,02 CP 0,00 CS 1.024,02	PR 0,00 PC 0,00 TP 0,00	R -1.024,02 I 0,00 FPV 0,00	ECP 0,00	EP 0,00 EC 0,00 TR 0,00

MISSIONE, PROGRAMMA, TITOLO, CAPITOLO	DENOMINAZIONE	RESIDUI PASSIVI AL 1/1/2019 (RS)		PAGAMENTI IN C/RESIDUI (PR)		RIACCERTAMENTO RESIDUI (R)(1)			RESIDUI PASSIVI DA ESERCIZI PRECEDENTI (EP=RS-PR+R)	
		PREVISIONI DEFINITIVE DI COMPETENZA (CP)		PAGAMENTI IN C/ COMPETENZA (PC)		IMPEGNI (I)(2)		ECONOMIE DI COMPETENZA (ECP=CP-I-FPV)	RESIDUI PASSIVI DA ESERCIZIO DI COMPETENZA (EC=I-PC)	
		PREVISIONI DEFINITIVE DI CASSA (CS)		TOTALE PAGAMENTI (TP=PR +PC)		FONDO PLURIENNALE VINCOLATO (FPV) (3)			TOTALE RESIDUI PASSIVI DA RIPORTARE (TR=EP+EC)	
U3502012104	*Risorse Vincolate (Capitolo: E2404003201)* SPESE PER LA REALIZZAZIONE DEL PROGETTO "GREENNS - GREEN PUBLIC PROCUREMENT SUPPORTERS FOR INNOVATIVE AND SUSTAINABLE INSTITUTIONAL CHANGE", NELL'AMBITO DEL PROGRAMMA QUADRO DI RICERCA E INNOVAZIONE HORIZON 2020 - LAVORO FLESSIBILE, QUOTA LSU E ACQUISTO DI SERVIZI DA AGENZIE DI LAVORO INTERINALE	RS CP CS	12.047,23 0,00 12.047,23	PR PC TP	0,00 0,00 0,00	R I FPV	-12.047,23 0,00 0,00	ECP	0,00	EP EC TR	0,00 0,00 0,00
U3502012105	*Risorse Vincolate (Capitolo: E2404003201)* SPESE PER LA REALIZZAZIONE DEL PROGETTO "GREENNS - GREEN PUBLIC PROCUREMENT SUPPORTERS FOR INNOVATIVE AND SUSTAINABLE INSTITUTIONAL CHANGE", NELL'AMBITO DEL PROGRAMMA QUADRO DI RICERCA E INNOVAZIONE HORIZON 2020 - RAPPRESENTANZA, ORGANIZZAZIONE EVENTI, PUBBLICITA' E SERVIZI PER TRASFERTA	RS CP CS	1.942,32 0,00 1.942,32	PR PC TP	0,00 0,00 0,00	R I FPV	-1.942,32 0,00 0,00	ECP	0,00	EP EC TR	0,00 0,00 0,00
U3502012106	*Risorse Vincolate (Capitolo: E2404003201)* SPESE PER LA REALIZZAZIONE DEL PROGETTO "GREENNS - GREEN PUBLIC PROCUREMENT SUPPORTERS FOR INNOVATIVE AND SUSTAINABLE INSTITUTIONAL CHANGE", NELL'AMBITO DEL PROGRAMMA QUADRO DI RICERCA E INNOVAZIONE HORIZON 2020 - ALTRI BENI DI CONSUMO	RS CP CS	6.418,94 0,00 6.418,94	PR PC TP	0,00 0,00 0,00	R I FPV	-6.418,94 0,00 0,00	ECP	0,00	EP EC TR	0,00 0,00 0,00
U9170100107	*Risorse Vincolate (Capitolo: E9201050201)* SPESE PER LA REALIZZAZIONE DEL PROGETTO "A SYSTEMATIC APPROACH FOR INSPIRING & TRAINING ENERGY - SPATIAL - SOCIOECONOMICS SUSTAINABILITY TO PUBBLIC AUTHORITIES - INTENSSS - PA" NELL'AMBITO DEL PROGRAMMA QUADRO DI RICERCA E INNOVAZIONE HORIZON 2020 (REGOLAMENTO UE N. 1291/2013 DEL PARLAMENTO EUROPEO E DEL CONSIGLIO DEL 11 DICEMBRE 2013)"-	RS CP CS	0,00 16.634,91 16.634,91	PR PC TP	0,00 16.634,91 16.634,91	R I FPV	0,00 16.634,91 0,00	ECP	0,00	EP EC TR	0,00 0,00 0,00
U9170100301	*Risorse Autonome* SPESE PER LE COMPETENZE FISSE DEL PERSONALE REGIONALE DI RUOLO, IVI COMPRESE QUELLE PER IL PAGAMENTO DELLA RETRIBUZIONE DI POSIZIONE E DEI CONTRIBUTI PREVIDENZIALI POSTI A CARICO DELLA REGIONE (SPESE OBBLIGATORIE). - U.17.01	RS CP CS	31.202,55 632.874,76 664.077,31	PR PC TP	23.660,86 577.983,20 601.644,06	R I FPV	-7.541,69 577.983,20 0,00	ECP	54.891,56	EP EC TR	0,00 0,00 0,00
U9170100302	*Risorse Autonome* SPESE PER LE COMPETENZE FISSE DEL PERSONALE REGIONALE DI RUOLO, IVI COMPRESE QUELLE PER IL PAGAMENTO DELLA RETRIBUZIONE DI POSIZIONE E DEI CONTRIBUTI PREVIDENZIALI POSTI A CARICO DELLA REGIONE -CONTRIBUTI SOCIALI EFFETTIVI A CARICO DELL'ENTE - (SPESE OBBLIGATORIE). - U.17.01	RS CP CS	61.230,49 198.406,24 259.636,73	PR PC TP	9.904,58 134.542,60 144.447,18	R I FPV	-21.523,98 198.406,24 0,00	ECP	0,00	EP EC TR	29.801,93 63.863,64 93.665,57
U9170100304	*Risorse Autonome* SPESE PER IL PAGAMENTO DELL'IRAP A VALERE SULLE SPESE PER IL PERSONALE REGIONALE (SPESE OBBLIGATORIE) - U.17.01	RS CP CS	19.557,89 55.212,66 74.770,55	PR PC TP	11.195,43 42.019,18 53.214,61	R I FPV	0,00 55.212,66 0,00	ECP	0,00	EP EC TR	8.362,46 13.193,48 21.555,94
U9170100401	*Risorse Autonome* FONDO PER IL MIGLIORAMENTO DELL'EFFICIENZA DEI SERVIZI (ART.5 DELLA LEGGE REGIONALE 5.5.90, N.30). - U.17.01	RS CP CS	108.494,77 0,00 108.494,77	PR PC TP	41.424,89 0,00 41.424,89	R I FPV	-14.267,47 0,00 0,00	ECP	0,00	EP EC TR	52.802,41 0,00 52.802,41
U9170100402	*Risorse Autonome* FONDO PER IL MIGLIORAMENTO DELL'EFFICIENZA DEI SERVIZI - CONTRIBUTI SOCIALI EFFETTIVI A CARICO DELL'ENTE (ART.5 DELLA LEGGE REGIONALE 5.5.90, N.30). - U.17.01	RS CP CS	9.628,00 0,00 9.628,00	PR PC TP	9.628,00 0,00 9.628,00	R I FPV	0,00 0,00 0,00	ECP	0,00	EP EC TR	0,00 0,00 0,00
U9170100602	*Risorse Autonome* SPESE PER IL PAGAMENTO DEI CONTRIBUTI PREVIDENZIALI ED ASSISTENZIALI POSTI A CARICO DELLA REGIONE PER IL PERSONALE DI RUOLO TRANSITATO DALLE AMMINISTRAZIONI PROVINCIALI AI SENSI DELLA LEGGE 7 APRILE 2014, N. 56 E DELLA LEGGE REGIONALE 22 GIUGNO 2015, N.14 (SPESE OBBLIGATORIE) - U. 17.01	RS CP CS	4.648,76 0,00 4.648,76	PR PC TP	3,21 0,00 3,21	R I FPV	-4.645,55 0,00 0,00	ECP	0,00	EP EC TR	0,00 0,00 0,00
U9170100603	*Risorse Autonome* SPESE PER IL PAGAMENTO DELL'IRAP PER IL PERSONALE DI RUOLO TRANSITATO DALLE AMMINISTRAZIONI PROVINCIALI AI SENSI DELLA LEGGE 7 APRILE 2014, N. 56 E DELLA LEGGE REGIONALE 22 GIUGNO 2015, N.14 (SPESE OBBLIGATORIE) - U. 17.01	RS CP CS	1.314,20 0,00 1.314,20	PR PC TP	1.314,20 0,00 1.314,20	R I FPV	0,00 0,00 0,00	ECP	0,00	EP EC TR	0,00 0,00 0,00

MISSIONE, PROGRAMMA, TITOLO, CAPITOLO	DENOMINAZIONE	RESIDUI PASSIVI AL 1/1/2019 (RS)		PAGAMENTI IN C/RESIDUI (PR)		RIACCERTAMENTO RESIDUI (R)(1)			RESIDUI PASSIVI DA ESERCIZI PRECEDENTI (EP=RS-PR+R)	
		PREVISIONI DEFINITIVE DI COMPETENZA (CP)		PAGAMENTI IN C/ COMPETENZA (PC)		IMPEGNI (I)(2)		ECONOMIE DI COMPETENZA (ECP=CP-I-FPV)	RESIDUI PASSIVI DA ESERCIZIO DI COMPETENZA (EC=I-PC)	
		PREVISIONI DEFINITIVE DI CASSA (CS)		TOTALE PAGAMENTI (TP=PR +PC)		FONDO PLURIENNALE VINCOLATO (FPV) (3)			TOTALE RESIDUI PASSIVI DA RIPORTARE (TR=EP+EC)	
TOTALE TITOLO 1	**Spese correnti**	**RS**	**338.603,48**	**PR**	**142.727,89**	**R**	**-99.713,19**		**EP**	**96.162,40**
		CP	**1.557.702,67**	**PC**	**860.240,84**	**I**	**957.216,46**	**ECP** **339.196,21**	**EC**	**96.975,62**
		CS	**1.896.306,15**	**TP**	**1.002.968,73**	**FPV**	**261.290,00**		**TR**	**193.138,02**
TITOLO 2	**Spese in conto capitale**									
U2106020101	*Risorse Vincolate (Capitolo: E4442000101; E4442000201)*	RS	3.636.550,28	PR	1.487.127,70	R	0,00		EP	2.149.422,58
		CP	65.194,03	PC	0,00	I	0,00	ECP 65.194,03	EC	0,00
	SPESE PER LA REALIZZAZIONE DI INTERVENTI DI EFFICIENTAMENTO ENERGETICO E PRODUZIONE DI ENERGIA DA FONTI RINNOVIBILI A SERVIZIO DEGLI EDIFICI DELLE UNIVERSITA' CALABRESI (DELIBERAZIONI DELLA GIUNTA REGIONALE N. 42 E 44 DEL 2 MARZO 2015)	CS	3.701.744,31	TP	1.487.127,70	FPV	0,00		TR	2.149.422,58
U2401070101	*Risorse Vincolate (Capitolo: E4412005401)*	RS	445.144,49	PR	107.520,00	R	0,00		EP	337.624,49
		CP	4.456.587,29	PC	0,00	I	1.124.591,39	ECP 3.331.995,90	EC	1.124.591,39
	SPESE PER L'ATTUAZIONE DELL'ACCORDO DI PROGRAMMA QUADRO 'ENERGIA' SOTTOSCRITTO IN DATA 12 DICEMBRE 2008 (DELIBERE CIPE N. 84/2000, N. 17/2003, N. 20/2004, N. 35/2005.	CS	4.901.731,78	TP	107.520,00	FPV	0,00		TR	1.462.215,88
	NOTA: *FINANZIAMENTO COMPLESSIVO DI EURO 23.000.000,00 DI CUI EURO 13.014.727,17 A VALERE SULLA DELIBERA CIPE N. 84/2000, EURO 5.231.565,91 A VALERE SULLA DELIBERA CIPE N. 17/2003, EURO 3.034.796,92 A VALERE SULLA DELIBERA CIPE N. 20/2000, EURO 36.730,00 A VALERE SULLA DELIBERA CIPE N. 35/2005 ED EURO 1.682.180,00 A VALERE SULLA RISERVA PREMIALE PREVISTA DALLA DELIBERA CIPE N. 17/2003 PUNTO 1.2.4.1.A. APQ SUCCESSIVAMENTE RIMODULATO IN EURO 27.094.928,74 CON SWAP DI EURO 4.094.928,74 PROVENIENTI DA ALTRI APQ AI SENSI DELLA DELIBERA DI GIUNTA REGIONALE N. 313 DEL 25 MARZO 2010. INCREMENTO DI EURO 9.997.330,50 PER PROCEDURA DI RIPROGRAMMAZIONE AL TAVOLO DEI SOTTOSCRITTORI CHIUSA CON NOTA DPS N. 5765/2014.*									
U2902010100	*Risorse Vincolate (Capitolo: E4439000100; E4610000100)*	RS	161.865,72	PR	0,00	R	-161.865,72		EP	0,00
		CP	0,00	PC	0,00	I	0,00	ECP 0,00	EC	0,00
	SPESE PER LA DIVERSIFICAZIONE DELLE FONTI ENERGETICHE E PER AUMENTARE L'ENERGIA PRODOTTA DA FONTI RINNOVABILI (ASSE II - SETTORE II.1 - OBIETTIVO OPERATIVO 2.1.1)	CS	161.865,72	TP	0,00	FPV	0,00		TR	0,00
U2902010101	*Risorse Vincolate (Capitolo: E4439000101; E4610000101)*	RS	352.584,30	PR	0,00	R	-122.584,30		EP	230.000,00
		CP	0,00	PC	0,00	I	0,00	ECP 0,00	EC	0,00
	SPESE PER LA DIVERSIFICAZIONE DELLE FONTI ENERGETICHE E PER AUMENTARE L'ENERGIA PRODOTTA DA FONTI RINNOVABILI (ASSE II - SETTORE II.1 - OBIETTIVO OPERATIVO 2.1.1)	CS	352.584,30	TP	0,00	FPV	0,00		TR	230.000,00
	NOTA: *VEDI ANCHE IL CAPITOLO DELL'ENTRATA 44390001*									
U2902010201	*Risorse Vincolate (Capitolo: E4439000101; E4610000101)*	RS	4.279.340,45	PR	953.541,41	R	-1.844.244,34		EP	1.481.554,70
		CP	0,00	PC	0,00	I	0,00	ECP 0,00	EC	0,00
	SPESE PER LA PROMOZIONE DELL'EFFICIENZA ENERGETICA E IL RISPARMIO DELL'ENERGIA (ASSE II - SETTORE II.1 - OBIETTIVO OPERATIVO 2.1.2).	CS	4.279.340,45	TP	953.541,41	FPV	0,00		TR	1.481.554,70
	NOTA: *VEDI ANCHE IL CAPITOLO DELL'ENTRATA 44390001*									
U2902010302	*Risorse Vincolate (Capitolo: E4439000101)*	RS	0,00	PR	0,00	R	0,00		EP	0,00
		CP	2.345.000,00	PC	2.339.775,73	I	2.339.775,73	ECP 5.224,27	EC	0,00
	SPESE PER INCREMENTARE LA DISPONIBILITA' DI RISORSE ENERGETICHE PER USI CIVILI E PRODUTTIVI E L'AFFIDABILITA' DEI SERVIZI DI DISTRIBUZIONE (ASSE II - SETTORE II.1 - OBIETTIVO OPERATIVO 2.1.3) - RIMBORSO IN CONTO CAPITALE A IMPRESE DI SOMME NON DOVUTE O INCASSATE IN ECCESSO	CS	2.345.000,00	TP	2.339.775,73	FPV	0,00		TR	0,00
U3201014401	*Risorse Vincolate (Capitolo: E4404003601)*	RS	0,00	PR	0,00	R	0,00		EP	0,00
		CP	17.934,33	PC	0,00	I	17.934,33	ECP 0,00	EC	17.934,33
	SPESE PER LA REALIZZAZIONE DEL PROGRAMMA DI MISURE E INTERVENTI PER IL RISPARMIO ENERGETICO PRESSO EDIFICI PUBBLICI O AD USO PUBBLICO(DECRETO MINISTERO SVILUPPO ECONOMICO 22 DICEMBRE 2006 - DGR DEL 12 APRILE 2011, N. 129)	CS	17.934,33	TP	0,00	FPV	0,00		TR	17.934,33
U3201041311	*Risorse Vincolate (Capitolo: E3402003101)*	RS	4.982,50	PR	4.982,50	R	0,00		EP	0,00
		CP	5.000,00	PC	0,00	I	0,00	ECP 5.000,00	EC	0,00
	SPESE PER L'ESERCIZIO, IL CONTROLLO, LA MANUTENZIONE E L'ISPEZIONE DEGLI IMPIANTI TERMICI PER LA CLIMATIZZAZIONE INVERNALE ED ESTIVA DEGLI EDIFICI UBICATI SUL TERRITORIO DI COMPETENZA DELLA REGIONE CALABRIA - HARDWARE(ART. 4 DELLA LEGGE REGIONALE 30/12/15 N. 31)	CS	9.982,50	TP	4.982,50	FPV	0,00		TR	0,00
	NOTA: *L'UTILIZZAZIONE DELLO STANZIAMENTO E' SUBORDINATA ALL'EFFETTIVO ACCERTAMENTO DELLE CORRISPONDENTI SOMME SUL CAPITOLO DI ENTRATA*									

MISSIONE, PROGRAMMA, TITOLO, CAPITOLO	DENOMINAZIONE	RESIDUI PASSIVI AL 1/1/2019 (RS)	PAGAMENTI IN C/RESIDUI (PR)	RIACCERTAMENTO RESIDUI (R)(1)		RESIDUI PASSIVI DA ESERCIZI PRECEDENTI (EP=RS-PR+R)
		PREVISIONI DEFINITIVE DI COMPETENZA (CP)	PAGAMENTI IN C/ COMPETENZA (PC)	IMPEGNI (I)(2)	ECONOMIE DI COMPETENZA (ECP=CP-I-FPV)	RESIDUI PASSIVI DA ESERCIZIO DI COMPETENZA (EC=I-PC)
		PREVISIONI DEFINITIVE DI CASSA (CS)	TOTALE PAGAMENTI (TP=PR +PC)	FONDO PLURIENNALE VINCOLATO (FPV) (3)		TOTALE RESIDUI PASSIVI DA RIPORTARE (TR=EP+EC)
U9170100801	*Risorse Autonome* TRASFERIMENTO DI SOMME DA PARTE DI SYNDIAL S.P.A DESTINATE ALLA REALIZZAZIONE DEGLI INTERVENTI DI MESSA IN SICUREZZA E E MONITORAGGIO NONCHE' AL RECUPERO PAESAGGISTICO E AMBIENTALE DELLE AREE RICADENTI NEL COMUNE DI BELVEDERE SPINELLO (ATTO DI TRANSAZIONE E RINUNCIA REP. N. 372/257	RS 0,00 CP 2.000.000,00 CS 2.000.000,00	PR 0,00 PC 0,00 TP 0,00	R 0,00 I 0,00 FPV 0,00	ECP 2.000.000,00	EP 0,00 EC 0,00 TR 0,00
TOTALE TITOLO 2	**Spese in conto capitale**	**RS 8.880.467,74** **CP 8.889.715,65** **CS 17.770.183,39**	**PR 2.553.171,61** **PC 2.339.775,73** **TP 4.892.947,34**	**R -2.128.694,36** **I 3.482.301,45** **FPV 0,00**	**ECP 5.407.414,20**	**EP 4.198.601,77** **EC 1.142.525,72** **TR 5.341.127,49**
TOTALE PROGRAMMA 01	***Fonti energetiche***	**RS 9.219.071,22** **CP 10.447.418,32** **CS 19.666.489,54**	**PR 2.695.899,50** **PC 3.200.016,57** **TP 5.895.916,07**	**R -2.228.407,55** **I 4.439.517,91** **FPV 261.290,00**	**ECP 5.746.610,41**	**EP 4.294.764,17** **EC 1.239.501,34** **TR 5.534.265,51**
1702 PROGRAMMA 02	**Politica regionale unitaria per l'energia e la diversificazione delle fonti energetiche**					
TITOLO 1	**Spese correnti**					
U9170200401	*Risorse Autonome* SPESE PER STIPENDI, ALTRI ASSEGNI FISSI E CONTRIBUTI DIVERSI A CARICO DELL'ENTE, INERENTI AL PERSONALE ADDETTO ALLE SEGRETERIE PARTICOLARI DEL PRESIDENTE, DEGLI ASSESSORI DELLA GIUNTA REGIONALE E DEL PRESIDENTE DELLA COMMISSIONE DEL PIANO, NONCHE' PER L'INDENNITA' FORFETTIZZATA DEL PERSONALE CHE PRESTA SERVIZIO NELLE STRUTTURE AUSILIARIE DEI DIPARTIMENTI (ARTT. 5 E 8 DELLA LEGGE REGIONALE 13.5.1996, N. 7; ART. 3 DELLA LEGGE REGIONALE 26.5.1997, N. 8. ART. 1, COMMA 5, DELLA LEGGE REGIONALE 28.8.2000, N. 14; LEGGE REGIONALE 29.10.2001, N.24)(SPESE OBBLIGATORIE). - U.17.02	RS 0,00 CP 33.867,40 CS 33.867,40	PR 0,00 PC 33.867,40 TP 33.867,40	R 0,00 I 33.867,40 FPV 0,00	ECP 0,00	EP 0,00 EC 0,00 TR 0,00
U9170200402	*Risorse Autonome* SPESE PER STIPENDI, ALTRI ASSEGNI FISSI E CONTRIBUTI DIVERSI A CARICO DELL'ENTE, INERENTI AL PERSONALE ADDETTO ALLE SEGRETERIE PARTICOLARI DEL PRESIDENTE, DEGLI ASSESSORI DELLA GIUNTA REGIONALE E DEL PRESIDENTE DELLA COMMISSIONE DEL PIANO, NONCHE' PER L'INDENNITA' FORFETTIZZATA DEL PERSONALE CHE PRESTA SERVIZIO NELLE STRUTTURE AUSILIARIE DEI DIPARTIMENTI - CONTRIBUTI SOCIALI EFFETTIVI A CARICO DELL'ENTE - (ARTT. 5 E 8 DELLA LEGGE REGIONALE 13.5.1996, N. 7; ART. 3 DELLA LEGGE REGIONALE 26.5.1997, N. 8. ART. 1, COMMA 5, DELLA LEGGE REGIONALE 28.8.2000, N. 14; LEGGE REGIONALE 29.10.2001, N.24)(SPESE OBBLIGATORIE). - U.17.02	RS 11.025,11 CP 14.502,36 CS 25.527,47	PR 6.011,36 PC 14.502,36 TP 20.513,72	R -5.013,75 I 14.502,36 FPV 0,00	ECP 0,00	EP 0,00 EC 0,00 TR 0,00
U9170200501	*Risorse Autonome* SPESE PER LE COMPETENZE FISSE DEL PERSONALE REGIONALE DI RUOLO, IVI COMPRESE QUELLE PER IL PAGAMENTO DELLA RETRIBUZIONE DI POSIZIONE E DEI CONTRIBUTI PREVIDENZIALI POSTI A CARICO DELLA REGIONE (SPESE OBBLIGATORIE). - U.17.02	RS 14.416,91 CP 175.440,71 CS 189.857,62	PR 12.300,11 PC 157.816,12 TP 170.116,23	R -2.116,80 I 157.816,12 FPV 0,00	ECP 17.624,59	EP 0,00 EC 0,00 TR 0,00
U9170200502	*Risorse Autonome* SPESE PER LE COMPETENZE FISSE DEL PERSONALE REGIONALE DI RUOLO, IVI COMPRESE QUELLE PER IL PAGAMENTO DELLA RETRIBUZIONE DI POSIZIONE E DEI CONTRIBUTI PREVIDENZIALI POSTI A CARICO DELLA REGIONE -CONTRIBUTI SOCIALI EFFETTIVI A CARICO DELL'ENTE - (SPESE OBBLIGATORIE). - U.17.02	RS 56.437,58 CP 55.000,66 CS 111.438,24	PR 26.112,42 PC 38.545,37 TP 64.657,79	R -30.325,16 I 55.000,66 FPV 0,00	ECP 0,00	EP 0,00 EC 16.455,29 TR 16.455,29
U9170200503	*Risorse Autonome* INDENNITA' DI TRASFERTA E RIMBORSO SPESE PER MISSIONI E TRASFERIMENTI DEL PERSONALE ADDETTO AI SERVIZI DELLA REGIONE. - U.17.02	RS 689,00 CP 0,00 CS 689,00	PR 689,00 PC 0,00 TP 689,00	R 0,00 I 0,00 FPV 0,00	ECP 0,00	EP 0,00 EC 0,00 TR 0,00
U9170200504	*Risorse Autonome* SPESE PER IL PAGAMENTO DELL'IRAP A VALERE SULLE SPESE PER IL PERSONALE REGIONALE (SPESE OBBLIGATORIE) - U.17.02	RS 15.904,99 CP 18.423,24 CS 34.328,23	PR 8.813,33 PC 15.085,67 TP 23.899,00	R 0,00 I 18.423,24 FPV 0,00	ECP 0,00	EP 7.091,66 EC 3.337,57 TR 10.429,23

MISSIONE, PROGRAMMA, TITOLO, CAPITOLO	DENOMINAZIONE	RESIDUI PASSIVI AL 1/1/2019 (RS)		PAGAMENTI IN C/RESIDUI (PR)		RIACCERTAMENTO RESIDUI (R)(1)				RESIDUI PASSIVI DA ESERCIZI PRECEDENTI (EP=RS-PR+R)	
		PREVISIONI DEFINITIVE DI COMPETENZA (CP)		PAGAMENTI IN C/ COMPETENZA (PC)		IMPEGNI (I)(2)		ECONOMIE DI COMPETENZA (ECP=CP-I-FPV)		RESIDUI PASSIVI DA ESERCIZIO DI COMPETENZA (EC=I-PC)	
		PREVISIONI DEFINITIVE DI CASSA (CS)		TOTALE PAGAMENTI (TP=PR +PC)		FONDO PLURIENNALE VINCOLATO (FPV) (3)				TOTALE RESIDUI PASSIVI DA RIPORTARE (TR=EP+EC)	
U9170200701	*Risorse Vincolate (Capitolo: E9201010201; E9201050101)* SPESE PER SOSTENERE LE FASI DI PROGRAMMAZIONE, ATTUAZIONE, GESTIONE, CONTROLLO, VALUTAZIONE E SORVEGLIANZA DEL PROGRAMMA OPERATIVO (POR 2014-2020 - ASSE 14) - RETRIBUZIONI IN DENARO - U.17.02	RS CP CS	3.187,99 32.475,96 35.663,95	PR PC TP	1.965,58 26.521,92 28.487,50	R I FPV	0,00 32.475,96 0,00	ECP	0,00	EP EC TR	1.222,41 5.954,04 7.176,45
U9170200702	*Risorse Vincolate (Capitolo: E9201010201; E9201050101)* SPESE PER SOSTENERE LE FASI DI PROGRAMMAZIONE, ATTUAZIONE, GESTIONE, CONTROLLO, VALUTAZIONE E SORVEGLIANZA DEL PROGRAMMA OPERATIVO (POR 2014-2020 - ASSE 14) - CONTRIBUTI SOCIALI EFFETTIVI A CARICO DELL'ENTE - U.17.02	RS CP CS	1.618,10 7.820,75 9.438,85	PR PC TP	1.350,80 5.603,82 6.954,62	R I FPV	0,00 7.820,75 0,00	ECP	0,00	EP EC TR	267,30 2.216,93 2.484,23
U9170200703	*Risorse Vincolate (Capitolo: E9201010201; E9201050101)* SPESE PER SOSTENERE LE FASI DI PROGRAMMAZIONE, ATTUAZIONE, GESTIONE, CONTROLLO, VALUTAZIONE E SORVEGLIANZA DEL PROGRAMMA OPERATIVO (POR 2014-2020 - ASSE 14) - IMPOSTA REGIONALE SULLE ATTIVITA' PRODUTTIVE (IRAP) - U.17.02	RS CP CS	566,84 2.823,82 3.390,66	PR PC TP	445,70 1.993,58 2.439,28	R I FPV	0,00 2.823,82 0,00	ECP	0,00	EP EC TR	121,14 830,24 951,38
TOTALE TITOLO 1	**Spese correnti**	**RS** **CP** **CS**	**103.846,52** **340.354,90** **444.201,42**	**PR** **PC** **TP**	**57.688,30** **293.936,24** **351.624,54**	**R** **I** **FPV**	**-37.455,71** **322.730,31** **0,00**	**ECP**	**17.624,59**	**EP** **EC** **TR**	**8.702,51** **28.794,07** **37.496,58**
TITOLO 2	**Spese in conto capitale**										
U9170200101	*Risorse Vincolate (Capitolo: E4443000101; E4613000101)* SPESE PER SOSTENERE L'ECO-EFFICIENZA E LA RIDUZIONE DI CONSUMI DI ENERGIA PRIMARIA NEGLI EDIFICI E STRUTTURE PUBBLICHE, MEDIANTE INTERVENTI DI RISTRUTTURAZIONE DI SINGOLI EDIFICI O COMPLESSI DI EDIFICI, INSTALLAZIONE DI SISTEMI INTELLIGENTI DI TELECONTROLLO, REGOLAZIONE, GESTIONE, MONITORAGGIO E OTTIMIZZAZIONE DEI CONSUMI ENERGETICI E DELLE EMISSIONI INQUINANTI (POR 2014-2020 - ASSE 4 - OBIETTIVO SPECIFICO 4.1 - AZIONE 4.1.1) - CONTRIBUTI AGLI INVESTIMENTI A AMMINISTRAZIONI LOCALI	RS CP CS	0,00 8.076.105,15 8.076.105,15	PR PC TP	0,00 0,00 0,00	R I FPV	0,00 0,00 1.000.000,00	ECP	7.076.105,15	EP EC TR	0,00 0,00 0,00
U9170200201	*Risorse Vincolate (Capitolo: E4443000101; E4613000101)* SPESE PER L'INSTALLAZIONE DI SISTEMI DI PRODUZIONE DI ENERGIA DA FONTE RINNOVABILE DA DESTINARE ALL'AUTOCONSUMO, ASSOCIATI A INTERVENTI DI EFFICIENTAMENTO ENERGETICO CON PRIORITÀ ALL'UTILIZZO DI TECNOLOGIE AD ALTA EFFICIENZA (POR 2014-2020 - ASSE 4 - OBIETTIVO SPECIFICO 4.1 - AZIONE 4.1.2) - CONTRIBUTI AGLI INVESTIMENTI A AMMINISTRAZIONI LOCALI	RS CP CS	844.110,00 3.331.618,38 4.175.728,38	PR PC TP	844.110,00 613.426,56 1.457.536,56	R I FPV	0,00 1.355.104,04 0,00	ECP	1.976.514,34	EP EC TR	0,00 741.677,48 741.677,48
U9170200301	*Risorse Vincolate (Capitolo: E4443000101; E4613000101)* SPESE FINALIZZATE ALL'ADOZIONE DI SOLUZIONI TECNOLOGICHE PER LA RIDUZIONE DEI CONSUMI ENERGETICI DELLE RETI DI ILLUMINAZIONE PUBBLICA, PROMUOVENDO INSTALLAZIONI DI SISTEMI AUTOMATICI DI REGOLAZIONE (POR 2014-2020 - ASSE 4 - OBIETTIVO SPECIFICO 4.1 - AZIONE 4.1.3) - CONTRIBUTI AGLI INVESTIMENTI A AMMINISTRAZIONI LOCALI	RS CP CS	407.412,05 40.363.688,38 40.771.100,43	PR PC TP	384.432,56 3.149.119,35 3.533.551,91	R I FPV	0,00 10.105.006,07 6.000.000,00	ECP	24.258.682,31	EP EC TR	22.979,49 6.955.886,72 6.978.866,21
TOTALE TITOLO 2	**Spese in conto capitale**	**RS** **CP** **CS**	**1.251.522,05** **51.771.411,91** **53.022.933,96**	**PR** **PC** **TP**	**1.228.542,56** **3.762.545,91** **4.991.088,47**	**R** **I** **FPV**	**0,00** **11.460.110,11** **7.000.000,00**	**ECP**	**33.311.301,80**	**EP** **EC** **TR**	**22.979,49** **7.697.564,20** **7.720.543,69**
TOTALE PROGRAMMA 02	***Politica regionale unitaria per l'energia e la diversificazione delle fonti energetiche***	**RS** **CP** **CS**	**1.355.368,57** **52.111.766,81** **53.467.135,38**	**PR** **PC** **TP**	**1.286.230,86** **4.056.482,15** **5.342.713,01**	**R** **I** **FPV**	**-37.455,71** **11.782.840,42** **7.000.000,00**	**ECP**	**33.328.926,39**	**EP** **EC** **TR**	**31.682,00** **7.726.358,27** **7.758.040,27**
TOTALE MISSIONE 17	***Energia e diversificazione delle fonti energetiche***	**RS** **CP** **CS**	**10.574.439,79** **62.559.185,13** **73.133.624,92**	**PR** **PC** **TP**	**3.982.130,36** **7.256.498,72** **11.238.629,08**	**R** **I** **FPV**	**-2.265.863,26** **16.222.358,33** **7.261.290,00**	**ECP**	**39.075.536,80**	**EP** **EC** **TR**	**4.326.446,17** **8.965.859,61** **13.292.305,78**
MISSIONE 18	*Relazioni con le altre autonomie territoriali e locali*										

MISSIONE, PROGRAMMA, TITOLO, CAPITOLO	DENOMINAZIONE	RESIDUI PASSIVI AL 1/1/2019 (RS)	PAGAMENTI IN C/RESIDUI (PR)	RIACCERTAMENTO RESIDUI (R)(1)		RESIDUI PASSIVI DA ESERCIZI PRECEDENTI (EP=RS-PR+R)
		PREVISIONI DEFINITIVE DI COMPETENZA (CP)	PAGAMENTI IN C/ COMPETENZA (PC)	IMPEGNI (I)(2)	ECONOMIE DI COMPETENZA (ECP=CP-I-FPV)	RESIDUI PASSIVI DA ESERCIZIO DI COMPETENZA (EC=I-PC)
		PREVISIONI DEFINITIVE DI CASSA (CS)	TOTALE PAGAMENTI (TP=PR +PC)	FONDO PLURIENNALE VINCOLATO (FPV) (3)		TOTALE RESIDUI PASSIVI DA RIPORTARE (TR=EP+EC)
1801 PROGRAMMA 01	**Relazioni finanziarie con le altre autonomie territoriali**					
TITOLO 1	**Spese correnti**					
U1401010401	*Risorse Vincolate (Capitolo: E2118001701)* SPESE PER FAVORIRE L'ESERCIZIO ASSOCIATO DELLE FUNZIONI DA PARTE DEI COMUNI (ARTT. 27, 28, 32 E 33 DEL DECRETO LEGISLATIVO 18 AGOSTO 2000, N. 267)	RS 0,00 CP 247.804,44 CS 247.804,44	PR 0,00 PC 0,00 TP 0,00	R 0,00 I 0,00 FPV 0,00	ECP 247.804,44	EP 0,00 EC 0,00 TR 0,00
U1501010100	*Risorse Autonome* TRASFERIMENTO ALLE PROVINCE DELLA QUOTA PARTE DELLE COMPETENZE FISSE SPETTANTI AL PERSONALE REGIONALE DI RUOLO TRANSITATO AI SENSI DELL'ART.17 DELLA LEGGE REGIONALE 12 AGOSTO 2002, N. 34. (ART. 34, DELLA LEGGE REGIONALE 27 DICEMBRE 2012, N, 69)	RS 277.006,33 CP 0,00 CS 277.006,33	PR 0,00 PC 0,00 TP 0,00	R -277.006,33 I 0,00 FPV 0,00	ECP 0,00	EP 0,00 EC 0,00 TR 0,00
U1501010101	*Risorse Autonome* TRASFERIMENTO ALLE PROVINCE DELLA QUOTA PARTE DELLE COMPETENZE FISSE SPETTANTI AL PERSONALE REGIONALE DI RUOLO TRANSITATO AI SENSI DELL'ART.17 DELLA LEGGE REGIONALE 12 AGOSTO 2002, N. 34. (ART. 34, DELLA LEGGE REGIONALE 27 DICEMBRE 2012, N, 69)	RS 4.459,59 CP 0,00 CS 4.459,59	PR 0,00 PC 0,00 TP 0,00	R -4.459,59 I 0,00 FPV 0,00	ECP 0,00	EP 0,00 EC 0,00 TR 0,00
U1501011001	*Risorse Autonome* CONTRIBUTO ALLA CITTA' METROPOLITANA DI REGGIO CALABRIA PER LO SVOLGIMENTO DELLE FUNZIONI DI CUI ALL'ARTICOLO 1 DELLA LEGGE REGIONALE 22 GIUGNO 2015 N.14	RS 0,00 CP 9.700.000,00 CS 9.700.000,00	PR 0,00 PC 4.850.000,00 TP 4.850.000,00	R 0,00 I 9.700.000,00 FPV 0,00	ECP 0,00	EP 0,00 EC 4.850.000,00 TR 4.850.000,00
U1501020101	*Risorse Autonome* TRASFERIMENTO ALLE PROVINCE DELLA QUOTA PARTE DELLE RISORSE FINANZIARIE CONNESSE ALLE SPESE DI FUNZIONAMENTO DEGLI UFFICI, LA GESTIONE E LA MANUTENZIONE DEI LOCALI E DEGLI IMMOBILI, ACQUISTO DI STAMPATI, CANCELLERIA, SPESE POSTALI, TELEGRAFICHE E VARIE.	RS 72.368,64 CP 0,00 CS 72.368,64	PR 0,00 PC 0,00 TP 0,00	R -72.368,64 I 0,00 FPV 0,00	ECP 0,00	EP 0,00 EC 0,00 TR 0,00
U1501020301	*Risorse Autonome* CONTRIBUTI ALLE PROVINCE PER LA COPERTURA DELLE SPESE CONTRATTUALI INERENTI AL CONSUMO DI ILLUMINAZIONE, ACQUA, RISCALDAMENTO, PULIZIA DEI LOCALI, TARSU, SPESE CONDOMINIALI, RINNOVO CONTRATTI E IMPREVISTI TRASFERITI ALLE PROVINCE MEDESIME.	RS 133.915,00 CP 0,00 CS 133.915,00	PR 0,00 PC 0,00 TP 0,00	R -133.915,00 I 0,00 FPV 0,00	ECP 0,00	EP 0,00 EC 0,00 TR 0,00
U1501020800	*Risorse Autonome* TRASFERIMENTO ALLE PROVINCE DELLA QUOTA PARTE DELLE COMPETENZE INERENTI IL FONDO RISORSE UMANE RELATIVO AL PERSONALE DI RUOLO TRANSITATO AI SENSI DELL'ART. 17 DELLA LEGGE REGIONALE 12 AGOSTO 2002, N. 34 COMPRESO LA RETRIBUZIONE DI RISULTATO DEI DIRIGENTI.	RS 1.186.434,93 CP 0,00 CS 1.186.434,93	PR 0,00 PC 0,00 TP 0,00	R -1.186.434,93 I 0,00 FPV 0,00	ECP 0,00	EP 0,00 EC 0,00 TR 0,00
U1501020801	*Risorse Autonome* TRASFERIMENTO ALLE PROVINCE DELLA QUOTA PARTE DELLE COMPETENZE INERENTI IL FONDO RISORSE UMANE RELATIVO AL PERSONALE DI RUOLO TRANSITATO AI SENSI DELL'ART. 17 DELLA LEGGE REGIONALE 12 AGOSTO 2002, N. 34 COMPRESO LA RETRIBUZIONE DI RISULTATO DEI DIRIGENTI.	RS 1.326.182,80 CP 0,00 CS 1.326.182,80	PR 0,00 PC 0,00 TP 0,00	R -1.326.182,80 I 0,00 FPV 0,00	ECP 0,00	EP 0,00 EC 0,00 TR 0,00
U1501021001	*Risorse Autonome* SOMME ATTRIBUITE ALLE PROVINCE PER IL PAGAMENTO DELLE COMPETENZE SPETTANTI AI COMPONENTI LA COMMISSIONE PREVISTA DALL'ART. 14 DELLA LEGGE 28.1.77, N. 10 (LEGGE REGIONALE 31.7.88, N. 17).	RS 93.679,80 CP 0,00 CS 93.679,80	PR 0,00 PC 0,00 TP 0,00	R -93.679,80 I 0,00 FPV 0,00	ECP 0,00	EP 0,00 EC 0,00 TR 0,00
U9180100101	*Risorse Autonome* SPESE PER GARANTIRE IL FUNZIONAMENTO DELLE COMMISSIONI PROVINCIALI PER GLI ESPROPRI DI CUI ALL'ARTICOLO 41 DEL D.P.R. N. 327 DELL' 08 GIUGNO 2001 (LEGGE REGIONALE 22 GIUGNO 2015, N. 14)	RS 37.500,00 CP 100.000,00 CS 137.500,00	PR 0,00 PC 0,00 TP 0,00	R -37.500,00 I 0,00 FPV 0,00	ECP 100.000,00	EP 0,00 EC 0,00 TR 0,00
U9180100401	*Risorse Autonome* FONDO PER FAR FRONTE ALLE MAGGIORI SPESE SOSTENUTE DALLE PROVINCE PER L'ATTUAZIONE DELLA LEGGE 7 APRILE 2014, N. 56 (ART.5 COMMA 1 DELLA LEGGE REGIONALE 17 /11/2017 N.44)	RS 2.902.641,75 CP 5.562.087,52 CS 8.464.729,27	PR 2.115.454,15 PC 2.925.000,00 TP 5.040.454,15	R 0,00 I 3.900.000,00 FPV 0,00	ECP 1.662.087,52	EP 787.187,60 EC 975.000,00 TR 1.762.187,60

MISSIONE, PROGRAMMA, TITOLO, CAPITOLO	DENOMINAZIONE	RESIDUI PASSIVI AL 1/1/2019 (RS)		PAGAMENTI IN C/RESIDUI (PR)		RIACCERTAMENTO RESIDUI (R)(1)				RESIDUI PASSIVI DA ESERCIZI PRECEDENTI (EP=RS-PR+R)	
		PREVISIONI DEFINITIVE DI COMPETENZA (CP)		PAGAMENTI IN C/ COMPETENZA (PC)		IMPEGNI (I)(2)		ECONOMIE DI COMPETENZA (ECP=CP-I-FPV)		RESIDUI PASSIVI DA ESERCIZIO DI COMPETENZA (EC=I-PC)	
		PREVISIONI DEFINITIVE DI CASSA (CS)		TOTALE PAGAMENTI (TP=PR +PC)		FONDO PLURIENNALE VINCOLATO (FPV) (3)				TOTALE RESIDUI PASSIVI DA RIPORTARE (TR=EP+EC)	
TOTALE TITOLO 1	**Spese correnti**	**RS**	**6.034.188,84**	**PR**	**2.115.454,15**	**R**	**-3.131.547,09**			**EP**	**787.187,60**
		CP	**15.609.891,96**	**PC**	**7.775.000,00**	**I**	**13.600.000,00**	**ECP**	**2.009.891,96**	**EC**	**5.825.000,00**
		CS	**21.644.080,80**	**TP**	**9.890.454,15**	**FPV**	**0,00**			**TR**	**6.612.187,60**
TITOLO 2	**Spese in conto capitale**										
U3203013601	*Risorse Autonome* CONTRIBUTI COSTANTI ANNUALI PLURIENNALI A FAVORE DEI COMUNI, DELLE PROVINCE, DI ALTRI ENTI LOCALI, GIA' AUTORIZZATI A CONTRARRE MUTUI CON LA CCDDPP AI SENSI DELL'ARTICOLO UNICO DELLA LEGGE REGIONALE 14.4.2004, N. 13. **NOTA:** *ESTINZIONE DI PASSIVITA' GENERATA DAL LIMITE DI IMPEGNO DI CUI AL CAPITOLO 32030131. VEDI ANCHE I CAPITOLI 32030137 E 32030138.*	RS CP CS	5.167.966,19 5.010.971,56 10.178.937,75	PR PC TP	4.230.645,81 1.667.345,68 5.897.991,49	R I FPV	0,00 5.010.971,56 0,00	ECP	0,00	EP EC TR	937.320,38 3.343.625,88 4.280.946,26
U3203014301	*Risorse Vincolate (Capitolo: E5101000401)* SPESE PER LA REALIZZAZIONE DI OPERE PUBBLICHE O DI PUBBLICO INTERESSE DI COMPETENZA DELLE PROVINCE, DEI COMUNI E DEGLI ALTRI ENTI, DELLE CHIESE E DELLE FONDAZIONI REGOLARMENTE RICONOSCIUTE (ARTT. 1 E 2 DELLA LEGGE REGIONALE 31 LUGLIO 1987, N. 24 - LEGGE REGIONALE 14 APRILE 2004,N. 13 - DELIBERAZIONE DELLA GIUNTA REGIONALE 26 AGOSTO 2004, N. 588)	RS CP CS	53.907,68 622.147,70 676.055,38	PR PC TP	53.907,68 1.086,91 54.994,59	R I FPV	0,00 1.086,91 621.060,79	ECP	0,00	EP EC TR	0,00 0,00 0,00
U3203014801	*Risorse Autonome* CONTRIBUTO COSTANTE POLIENNALE A FAVORE DEL COMUNE DI CHIARAVALLE PER LA CONTRAZIONE DI UNO O PIU' MUTUI CON LA CASSA DEPOSITI E PRESTITI O CON ALTRI ISTITUTI DI CREDITO ABILITATI DELLA DURATA MASSIMA DI 10 ANNI FINALIZZATO ALLA RICOSTRUZIONE DELLA SEDE DEL PALAZZO MUNICIPALE, OGGETTO DI UN GRAVE EPISODIO DI TERRORISMO MAFIOSO (ARTICOLO 33, COMMA 3,DELLA LEGGE REGIONALE 11 MAGGIO 2007, N. 9) **NOTA:** *CONTRIBUTO COSTANTE DECENNALE DI EURO 57.106,34 A PARTIRE DALL'ANNUALITA' 2008.*	RS CP CS	0,00 57.106,34 57.106,34	PR PC TP	0,00 57.106,34 57.106,34	R I FPV	0,00 57.106,34 0,00	ECP	0,00	EP EC TR	0,00 0,00 0,00
U3203016401	*Risorse Autonome* SPESE PER CONTRIBUTI IN ANNUALITA' AGLI ENTI LOCALI PER FAVORIRE L'ACCESSO ALLA CONCESSIONE DI MUTUI DA PARTE DELLA CASSA DD. PP., RELATIVI AD OPERE DI INTERESSE REGIONALE, AI SENSI DELL'ART. 3, SECONDO COMMA, DELLA LEGGE REGIONALE 19.6.86, N. 24 E ARTT.1 E 4 DELLA LEGGE REGIONALE 31.7.87, N.24. (ART. 6, COMMA 3, DELLA LEGGE REGIONALE 21 AGOSTO 2006, N. 7 - ART. 3, COMMA 19 DELLA LEGGE REGIONALE 21 GIUGNO 2008, N. 15) **NOTA:** *LIMITE DI IMPEGNO INIZIALE DI 5 MILIONI DI EURO. VEDI CAPITOLO DELLA SPESA 32030165. SUL LIMITE DI IMPEGNO SONO STATE REALIZZATE ECONOMIE PER EURO 317.008,42*	RS CP CS	0,00 92.711,68 0,00	PR PC TP	0,00 0,00 0,00	R I FPV	0,00 0,00 0,00	ECP	92.711,68	EP EC TR	0,00 0,00 0,00
U3203016501	*Risorse Autonome* SPESE PER CONTRIBUTI IN ANNUALITA' AGLI ENTI LOCALI E AGLI ALTRI ENTI AUTORIZZATI ALLA CONTRAZIONE DI MUTUI CON LA CASSA DD. PP. O CON ALTRI ISTITUTI DI CREDITO DI DIRITTO PUBBLICO, RELATIVI AD OPERE DI INTERESSE REGIONALE, AI SENSI DEGLI ARTT.1 E 4 DELLA LEGGE REGIONALE 31.7.87, N.24. (ART. 6, COMMA 3, DELLA LEGGE REGIONALE 21 AGOSTO 2006, N. 7 - ART. 3, COMMA 19 DELLA LEGGE REGIONALE 21 GIUGNO 2008, N. 15) **NOTA:** *ESTINZIONE DI PASSIVITA' GENERATA DAL LIMITE DI IMPEGNO DI CUI AL CAPITOLO 32030164.*	RS CP CS	239.510,51 4.538.788,20 4.778.298,71	PR PC TP	88.177,07 719.711,75 807.888,82	R I FPV	-15.917,22 4.538.788,20 0,00	ECP	0,00	EP EC TR	135.416,22 3.819.076,45 3.954.492,67
U3203016502	*Risorse Autonome* SPESE PER CONTRIBUTI IN ANNUALITA' AGLI ENTI LOCALI E AGLI ALTRI ENTI AUTORIZZATI ALLA CONTRAZIONE DI MUTUI CON LA CASSA DD.PP. O CON ALTRI ISTITUTI DI CREDITO DI DIRITTO PUBBLICO, RELATIVI AD OPERE DI INTERESSE REGIONALE, AI SENSI DEGLI ART. 1 E 4 DELLA LEGGE REGIONALE 31.7.87, N. 24 (ART. 6, COMMA 3, DELLA LEGGE REGIONALE 21 AGOSTO 2006, N. 7 - ART. 3, COMMA 19 DELLA LEGGE REGIONALE 21 GIUGNO 2008, N.15) - CONTRIBUTI AGLI INVESTIMENTI A ISTITUZIONI SOCIALI PRIVATE	RS CP CS	0,00 18.361,21 18.361,21	PR PC TP	0,00 18.361,21 18.361,21	R I FPV	0,00 18.361,21 0,00	ECP	0,00	EP EC TR	0,00 0,00 0,00

MISSIONE, PROGRAMMA, TITOLO, CAPITOLO	DENOMINAZIONE	RESIDUI PASSIVI AL 1/1/2019 (RS)	PAGAMENTI IN C/RESIDUI (PR)	RIACCERTAMENTO RESIDUI (R)(1)		RESIDUI PASSIVI DA ESERCIZI PRECEDENTI (EP=RS-PR+R)
		PREVISIONI DEFINITIVE DI COMPETENZA (CP)	PAGAMENTI IN C/ COMPETENZA (PC)	IMPEGNI (I)(2)	ECONOMIE DI COMPETENZA (ECP=CP-I-FPV)	RESIDUI PASSIVI DA ESERCIZIO DI COMPETENZA (EC=I-PC)
		PREVISIONI DEFINITIVE DI CASSA (CS)	TOTALE PAGAMENTI (TP=PR +PC)	FONDO PLURIENNALE VINCOLATO (FPV) (3)		TOTALE RESIDUI PASSIVI DA RIPORTARE (TR=EP+EC)
U3203016601	*Risorse Autonome* SPESE PER CONTRIBUTI IN ANNUALITA' AGLI ENTI LOCALI PER FAVORIRE L'ACCESSO ALLA CONCESSIONE DI MUTUI DA PARTE DELLA CASSA DD. PP., RELATIVI AD OPERE DI INTERESSE REGIONALE, AI SENSI DELL'ART. 3, SECONDO COMMA, DELLA LEGGE REGIONALE 19.6.86, N. 24 E ARTT.1 E 4 DELLA LEGGE REGIONALE 31.7.87, N.24. (ART. 13 DELLA LEGGE REGIONALE 12 GIUGNO 2009, N. 19 E ART. 3, COMMA 1, DELLA LEGGE REGIONALE 26 FEBBRAIO 2010, N. 9) **NOTA:** *LIMITE DI IMPEGNO INIZIALE DI 6 MILIONI DI EURO. VEDI CAPITOLO DELLA SPESA 32030167. SUL LIMITE DI IMPEGNO SONO STATE REALIZZATE NEL 2016 ECONOMIE PER EURO 291.420,42*	RS 0,00 CP 301.638,55 CS 0,00	PR 0,00 PC 0,00 TP 0,00	R 0,00 I 0,00 FPV 0,00	ECP 301.638,55	EP 0,00 EC 0,00 TR 0,00
U3203016701	*Risorse Autonome* QUOTA SUCCESSIVA ALLA PRIMA DEI CONTRIBUTI IN ANNUALITA' CONCESSI AGLI ENTI LOCALI O ALLE LORO ASSOCIAZIONI PER FAVORIRE LA CONTRAZIONE DI MUTUI PER LA REALIZZAZIONE DI OPERE DI INTERESSE REGIONALE, AI SENSI DELL'ART. 3, SECONDO COMMA, DELLA LEGGE REGIONALE 19.6.86, N. 24 EARTT. 1 E 4 DELLA LEGGE REGIONALE 31.7.87, N.24. (ART. 13 DELLA LEGGE REGIONALE 12 GIUGNO 2009, N. 19) **NOTA:** *ESTINZIONE DI PASSIVITA' GENERATA DAL LIMITE DI IMPEGNO DI EURO 6.000.000,00 DI CUI AL CAPITOLO 32030166.*	RS 4.861.305,27 CP 4.845.188,44 CS 9.706.493,71	PR 4.754.710,68 PC 85.036,27 TP 4.839.746,95	R -35.420,59 I 4.845.188,44 FPV 0,00	ECP 0,00	EP 71.174,00 EC 4.760.152,17 TR 4.831.326,17
U3203016702	*Risorse Autonome* QUOTA SUCCESSIVA ALLA PRIMA DEI CONTRIBUTI IN ANNUALITA' CONCESSI AGLI ENTI LOCALI O ALLE LORO ASSOCIAZIONI PER FAVORIRE LA CONTRAZIONE DI MUTUI PER LA REALIZZAZIONE DI OPERE DI INTERESSE REGIONALE, AI SENSI DELL'ART. 3, SECONDO COMMA, DELLA LEGGE REGIONALE 19.6.86, N. 24 EARTT. 1 E 4 DELLA LEGGE REGIONALE 31.7.87, N.24. (ART. 13 DELLA LEGGE REGIONALE 12 GIUGNO 2009, N. 19) - CONTRIBUTI AGLI INVESTIMENTI A ISTITUZIONI SOCIALI PRIVATE **NOTA:** *VEDI NOTA CAPITOLO U3203016701*	RS 37.254,90 CP 370.434,80 CS 407.689,70	PR 0,00 PC 144.216,58 TP 144.216,58	R 0,00 I 231.014,60 FPV 0,00	ECP 139.420,20	EP 37.254,90 EC 86.798,02 TR 124.052,92
U3203017801	*Risorse Autonome* SPESE PER CONTRIBUTI IN ANNUALITA' PER FAVORIRE L'ACCESSO ALLA CONCESSIONE DI MUTUI DA PARTE DEGLI ENTI LOCALI PER LA REALIZZAZIONE DI OPERE PUBBLICHE (LEGGE REGIONALE 31 LUGLIO 1987, N. 24 - ARTICOLO 42 DELLA LEGGE REGIONALE 23 DICEMBRE 2011, N. 47) **NOTA:** *LIMITE DI IMPEGNO INIZIALE DI EURO 4.500.000,00. VEDI CAPITOLO DELLA SPESA 32030179. SUL LIMITE DI IMPEGNO SONO STATE REALIZZATE ECONOMIE NEL 2016 PER EURO 281.108,53*	RS 0,00 CP 730.016,85 CS 0,00	PR 0,00 PC 0,00 TP 0,00	R 0,00 I 0,00 FPV 0,00	ECP 730.016,85	EP 0,00 EC 0,00 TR 0,00
U3203017901	*Risorse Autonome* QUOTA SUCCESSIVA ALLA PRIMA DEI CONTRIBUTI IN ANNUALITA' PER FAVORIRE L'ACCESSO ALLA CONCESSIONE DI MUTUI DA PARTE DEGLI ENTI LOCALI PER LA REALIZZAZIONE DI OPERE PUBBLICHE (LEGGE REGIONALE 31 LUGLIO 1987, N. 24 - ARTICOLO 42 DELLA LEGGE REGIONALE 23 DICEMBRE 2011, N. 47) **NOTA:** *ESTINZIONE DI PASSIVITA' GENERATA DAL LIMITE DI IMPEGNO DI CUI AL CAPITOLO 32030178.*	RS 17.151,28 CP 3.455.169,38 CS 3.472.320,66	PR 0,00 PC 448.585,00 TP 448.585,00	R -17.151,28 I 3.454.776,32 FPV 0,00	ECP 393,06	EP 0,00 EC 3.006.191,32 TR 3.006.191,32
U3203017902	*Risorse Autonome* QUOTA SUCCESSIVA ALLA PRIMA DEI CONTRIBUTI IN ANNUALITA' PER FAVORIRE L'ACCESSO ALLA CONCESSIONE DI MUTUI DA PARTE DEGLI ENTI LOCALI PER LA REALIZZAZIONE DI OPERE PUBBLICHE - CONTRIBUTI AGLI INVESTIMENTI A ISTITUZIONI SOCIALI PRIVATE (LEGGE REGIONALE 31 LUGLIO 1987, N. 24 - ARTICOLO 42 DELLA LEGGE REGIONALE 23 DICEMBRE 2011, N. 47) **NOTA:** *ESTINZIONE DI PASSIVITA' GENERATA DAL LIMITE DI IMPEGNO DI CUI AL CAPITOLO 32030178.*	RS 20.000,00 CP 40.251,50 CS 60.251,50	PR 20.000,00 PC 31.398,50 TP 51.398,50	R 0,00 I 37.551,50 FPV 0,00	ECP 2.700,00	EP 0,00 EC 6.153,00 TR 6.153,00
U3203030201	*Risorse Vincolate (Capitolo: E0000000000)* SPESE PER FAR FRONTE AI PROGETTI DI COMPLETAMENTO FINANZIATI CON LA LEGGE 1 MARZO 1986, N.64 RELATIVI AD INTERVENTI ATTIVI IN FASE DI COMPLETAMENTO	RS 280.064,76 CP 0,00 CS 280.064,76	PR 0,00 PC 0,00 TP 0,00	R 0,00 I 0,00 FPV 0,00	ECP 0,00	EP 280.064,76 EC 0,00 TR 280.064,76

MISSIONE, PROGRAMMA, TITOLO, CAPITOLO	DENOMINAZIONE	RESIDUI PASSIVI AL 1/1/2019 (RS) / PREVISIONI DEFINITIVE DI COMPETENZA (CP) / PREVISIONI DEFINITIVE DI CASSA (CS)		PAGAMENTI IN C/RESIDUI (PR) / PAGAMENTI IN C/ COMPETENZA (PC) / TOTALE PAGAMENTI (TP=PR +PC)		RIACCERTAMENTO RESIDUI (R)(1) / IMPEGNI (I)(2) / FONDO PLURIENNALE VINCOLATO (FPV) (3)		ECONOMIE DI COMPETENZA (ECP=CP-I-FPV)		RESIDUI PASSIVI DA ESERCIZI PRECEDENTI (EP=RS-PR+R) / RESIDUI PASSIVI DA ESERCIZIO DI COMPETENZA (EC=I-PC) / TOTALE RESIDUI PASSIVI DA RIPORTARE (TR=EP+EC)	
U9180100201	*Risorse Autonome* SPESE PER CONTRIBUTI IN ANNUALITA' AGLI ENTI LOCALI PER FAVORIRE L'ACCESSO ALLA CONCESSIONE DEI MUTUI DA PARTE DELLA CC.DD.PP. DA CONTRARRE, AI SENSI DELLA LEGGE REGIONALE 31.7.87, N.24, PER LA REALIZZAZIONE DI OPERE PUBBLICHE (ART. 14, COMMI 2 E 3, DELLA LEGGE REGIONALE 27.12.16, N.44)	RS CP CS	0,00 466.717,00 0,00	PR PC TP	0,00 0,00 0,00	R I FPV	0,00 0,00 0,00	ECP	466.717,00	EP EC TR	0,00 0,00 0,00
U9180100202	*Risorse Autonome* SPESE PER CONTRIBUTI IN ANNUALITA' AGLI ENTI LOCALI PER FAVORIRE L'ACCESSO ALLA CONCESSIONE DEI MUTUI DA PARTE DELLA CC.DD.PP. DA CONTRARRE, AI SENSI DELLA LEGGE REGIONALE 31.7.87, N.24, PER LA REALIZZAZIONE DI OPERE PUBBLICHE - CONTRIBUTI AGLI INVESTIMENTI AD ISTITUZIONI SOCIALI PRIVATE (ART. 14, COMMI 2 E 3, DELLA LEGGE REGIONALE 27.12.16, N.44)	RS CP CS	0,00 9.600,00 0,00	PR PC TP	0,00 0,00 0,00	R I FPV	0,00 9.600,00 0,00	ECP	0,00	EP EC TR	0,00 9.600,00 9.600,00
U9180100501	*Risorse Autonome* CONTRIBUTI COSTANTI ANNUALI PLURIENNALI A FAVORE DEGLI ENTI LOCALI PER FAVORIRE L'ACCESSO ALLA CONCESSIONE DEI MUTUI DA PARTE DELLA CC.DD.PP. DA CONTRARRE, AI SENSI DELLA LEGGE REGIONALE 31.7.87, N.24, PER LA REALIZZAZIONE DI OPERE PUBBLICHE (ART. 14, COMMI 2 E 3, DELLA LEGGE REGIONALE 27.12.16, N.44).	RS CP CS	40.600,00 123.683,00 164.283,00	PR PC TP	40.600,00 0,00 40.600,00	R I FPV	0,00 123.683,00 0,00	ECP	0,00	EP EC TR	0,00 123.683,00 123.683,00
U9180100601	*Risorse Autonome* SPESE PER FAVORIRE L'ACCESSO DEGLI ENTI LOCALI ALL'ACCENSIONE DI MUTUI DESTINATI AI FINANZIAMENTI DI OPERE DI INTERESSE REGIONALE AI SENSI DELLA LEGGE REGIONALE 31 LUGLIO 1987, N, 24 (ART. 4 , COMMA 12, DELLALEGGE DI STABILITA' REGIONALE 21 DICEMBRE 2018, N.48)	RS CP CS	0,00 500.000,00 0,00	PR PC TP	0,00 0,00 0,00	R I FPV	0,00 0,00 0,00	ECP	500.000,00	EP EC TR	0,00 0,00 0,00
TOTALE TITOLO 2	**Spese in conto capitale**	**RS** **CP** **CS**	**10.717.760,59** **21.182.786,21** **29.799.862,72**	**PR** **PC** **TP**	**9.188.041,24** **3.172.848,24** **12.360.889,48**	**R** **I** **FPV**	**-68.489,09** **18.328.128,08** **621.060,79**	**ECP**	**2.233.597,34**	**EP** **EC** **TR**	**1.461.230,26** **15.155.279,84** **16.616.510,10**
TOTALE PROGRAMMA 01	***Relazioni finanziarie con le altre autonomie territoriali***	**RS** **CP** **CS**	**16.751.949,43** **36.792.678,17** **51.443.943,52**	**PR** **PC** **TP**	**11.303.495,39** **10.947.848,24** **22.251.343,63**	**R** **I** **FPV**	**-3.200.036,18** **31.928.128,08** **621.060,79**	**ECP**	**4.243.489,30**	**EP** **EC** **TR**	**2.248.417,86** **20.980.279,84** **23.228.697,70**
1802 PROGRAMMA 02	**Politica regionale unitaria per le relazioni finanziarie con le altre autonomie territoriali (solo per le Regioni)**										
TITOLO 2	**Spese in conto capitale**										
U9180200101	*Risorse Vincolate (Capitolo: E9402010501)* SPESE PER LA REALIZZAZIONE DELL'INTERVENTO "COMPLETAMENTO DEL PALAZZO DI GIUSTIZIA DI REGGIO CALABRIA" (PIANO DI AZIONE E COESIONE (PAC) CALABRIA 2014-2020) (REGOLAMENTO (UE) N. 1303/2013, DELIBERE CIPE NN. 10/2015 E 7/2017, DGR NN. 41/2016, 448/2016 E 320/2017)	RS CP CS	0,00 11.891.785,72 11.891.785,72	PR PC TP	0,00 0,00 0,00	R I FPV	0,00 0,00 11.891.785,72	ECP	0,00	EP EC TR	0,00 0,00 0,00
U9180200104	*Risorse Vincolate (Capitolo: E9402010501)* SPESE PER LA REALIZZAZIONE DEGLI INTERVENTI COMPRESI NELL'ASSE 13 - OBIETTIVO SPECIFICO 11.4 - AZIONE 11.4.1 'AZIONI DI MIGLIORAMENTO DELL'EFFICIENZA E DELLE PRESTAZIONI DEGLI UFFICI GIUDIZIARI' - PIANO DI AZIONE E COESIONE (PAC) CALABRIA 2014-2020) - INCARICHI PROFESSIONALI PER LA REALIZZAZIONE DI INVESTIMENTI (REGOLAMENTO (UE) N. 1303/2013, DELIBERE CIPE NN. 10/2015 E 7/2017, DGR NN. 41/2016, 448/2016 E 320/2017)	RS CP CS	0,00 50.026,13 50.026,13	PR PC TP	0,00 30.718,86 30.718,86	R I FPV	0,00 30.718,86 0,00	ECP	19.307,27	EP EC TR	0,00 0,00 0,00
TOTALE TITOLO 2	**Spese in conto capitale**	**RS** **CP** **CS**	**0,00** **11.941.811,85** **11.941.811,85**	**PR** **PC** **TP**	**0,00** **30.718,86** **30.718,86**	**R** **I** **FPV**	**0,00** **30.718,86** **11.891.785,72**	**ECP**	**19.307,27**	**EP** **EC** **TR**	**0,00** **0,00** **0,00**
TOTALE PROGRAMMA 02	***Politica regionale unitaria per le relazioni finanziarie con le altre autonomie territoriali (solo per le Regioni)***	**RS** **CP** **CS**	**0,00** **11.941.811,85** **11.941.811,85**	**PR** **PC** **TP**	**0,00** **30.718,86** **30.718,86**	**R** **I** **FPV**	**0,00** **30.718,86** **11.891.785,72**	**ECP**	**19.307,27**	**EP** **EC** **TR**	**0,00** **0,00** **0,00**

MISSIONE, PROGRAMMA, TITOLO, CAPITOLO	DENOMINAZIONE	RESIDUI PASSIVI AL 1/1/2019 (RS)	PAGAMENTI IN C/RESIDUI (PR)	RIACCERTAMENTO RESIDUI (R)(1)		RESIDUI PASSIVI DA ESERCIZI PRECEDENTI (EP=RS-PR+R)
		PREVISIONI DEFINITIVE DI COMPETENZA (CP)	PAGAMENTI IN C/ COMPETENZA (PC)	IMPEGNI (I)(2)	ECONOMIE DI COMPETENZA (ECP=CP-I-FPV)	RESIDUI PASSIVI DA ESERCIZIO DI COMPETENZA (EC=I-PC)
		PREVISIONI DEFINITIVE DI CASSA (CS)	TOTALE PAGAMENTI (TP=PR +PC)	FONDO PLURIENNALE VINCOLATO (FPV) (3)		TOTALE RESIDUI PASSIVI DA RIPORTARE (TR=EP+EC)
TOTALE MISSIONE 18	***Relazioni con le altre autonomie territoriali e locali***	**RS 16.751.949,43**	**PR 11.303.495,39**	**R -3.200.036,18**		**EP 2.248.417,86**
		CP 48.734.490,02	**PC 10.978.567,10**	**I 31.958.846,94**	**ECP 4.262.796,57**	**EC 20.980.279,84**
		CS 63.385.755,37	**TP 22.282.062,49**	**FPV 12.512.846,51**		**TR 23.228.697,70**
MISSIONE 19	*Relazioni internazionali*					
1901 PROGRAMMA 01	**Relazioni internazionali e Cooperazione allo sviluppo**					
TITOLO 1	**Spese correnti**					
U9190100101	*Risorse Autonome*	RS 0,00	PR 0,00	R 0,00		EP 0,00
		CP 76.170,10	PC 75.294,23	I 75.294,23	ECP 875,87	EC 0,00
	SPESE PER LE COMPETENZE FISSE DEL PERSONALE REGIONALE DI RUOLO, IVI COMPRESE QUELLE PER IL PAGAMENTO DELLA RETRIBUZIONE DI POSIZIONE E DEI CONTRIBUTI PREVIDENZIALI POSTI A CARICO DELLA REGIONE (SPESE OBBLIGATORIE). - U.19.01	CS 76.170,10	TP 75.294,23	FPV 0,00		TR 0,00
U9190100102	*Risorse Autonome*	RS 15.412,24	PR 8.650,00	R -6.762,24		EP 0,00
		CP 23.879,33	PC 23.872,84	I 23.879,33	ECP 0,00	EC 6,49
	SPESE PER LE COMPETENZE FISSE DEL PERSONALE REGIONALE DI RUOLO, IVI COMPRESE QUELLE PER IL PAGAMENTO DELLA RETRIBUZIONE DI POSIZIONE E DEI CONTRIBUTI PREVIDENZIALI POSTI A CARICO DELLA REGIONE -CONTRIBUTI SOCIALI EFFETTIVI A CARICO DELL'ENTE - (SPESE OBBLIGATORIE). - U.19.01	CS 39.291,57	TP 32.522,84	FPV 0,00		TR 6,49
U9190100103	*Risorse Autonome*	RS 36,00	PR 36,00	R 0,00		EP 0,00
		CP 0,00	PC 0,00	I 0,00	ECP 0,00	EC 0,00
	INDENNITA' DI TRASFERTA E RIMBORSO SPESE PER MISSIONI E TRASFERIMENTI DEL PERSONALE ADDETTO AI SERVIZI DELLA REGIONE. - U.19.01	CS 36,00	TP 36,00	FPV 0,00		TR 0,00
U9190100104	*Risorse Autonome*	RS 4.404,80	PR 2.326,50	R 0,00		EP 2.078,30
		CP 7.949,12	PC 5.447,79	I 7.949,12	ECP 0,00	EC 2.501,33
	SPESE PER IL PAGAMENTO DELL'IRAP A VALERE SULLE SPESE PER IL PERSONALE REGIONALE (SPESE OBBLIGATORIE) - U.19.01	CS 12.353,92	TP 7.774,29	FPV 0,00		TR 4.579,63
U9190100201	*Risorse Autonome*	RS 42.220,52	PR 8.936,17	R -12.736,40		EP 20.547,95
		CP 0,00	PC 0,00	I 0,00	ECP 0,00	EC 0,00
	FONDO PER IL MIGLIORAMENTO DELL'EFFICIENZA DEI SERVIZI (ART.5 DELLA LEGGE REGIONALE 5.5.90, N.30). - U.19.01	CS 42.220,52	TP 8.936,17	FPV 0,00		TR 20.547,95
U9190100202	*Risorse Autonome*	RS 4.610,00	PR 4.610,00	R 0,00		EP 0,00
		CP 0,00	PC 0,00	I 0,00	ECP 0,00	EC 0,00
	FONDO PER IL MIGLIORAMENTO DELL'EFFICIENZA DEI SERVIZI - CONTRIBUTI SOCIALI EFFETTIVI A CARICO DELL'ENTE (ART.5 DELLA LEGGE REGIONALE 5.5.90, N.30). - U.19.01	CS 4.610,00	TP 4.610,00	FPV 0,00		TR 0,00
TOTALE TITOLO 1	**Spese correnti**	**RS 66.683,56**	**PR 24.558,67**	**R -19.498,64**		**EP 22.626,25**
		CP 107.998,55	**PC 104.614,86**	**I 107.122,68**	**ECP 875,87**	**EC 2.507,82**
		CS 174.682,11	**TP 129.173,53**	**FPV 0,00**		**TR 25.134,07**
TOTALE PROGRAMMA 01	***Relazioni internazionali e Cooperazione allo sviluppo***	**RS 66.683,56**	**PR 24.558,67**	**R -19.498,64**		**EP 22.626,25**
		CP 107.998,55	**PC 104.614,86**	**I 107.122,68**	**ECP 875,87**	**EC 2.507,82**
		CS 174.682,11	**TP 129.173,53**	**FPV 0,00**		**TR 25.134,07**
1902 PROGRAMMA 02	**Cooperazione territoriale**					
TITOLO 1	**Spese correnti**					
U9190200101	*Risorse Autonome*	RS 9.224,04	PR 4.321,70	R -4.902,34		EP 0,00
		CP 33.131,43	PC 29.859,29	I 29.859,29	ECP 3.272,14	EC 0,00
	SPESE PER LE COMPETENZE FISSE DEL PERSONALE REGIONALE DI RUOLO, IVI COMPRESE QUELLE PER IL PAGAMENTO DELLA RETRIBUZIONE DI POSIZIONE E DEI CONTRIBUTI PREVIDENZIALI POSTI A CARICO DELLA REGIONE (SPESE OBBLIGATORIE). - U.19.02	CS 42.355,47	TP 34.180,99	FPV 0,00		TR 0,00

MISSIONE, PROGRAMMA, TITOLO, CAPITOLO	DENOMINAZIONE	RESIDUI PASSIVI AL 1/1/2019 (RS)		PAGAMENTI IN C/RESIDUI (PR)		RIACCERTAMENTO RESIDUI (R)(1)				RESIDUI PASSIVI DA ESERCIZI PRECEDENTI (EP=RS-PR+R)	
		PREVISIONI DEFINITIVE DI COMPETENZA (CP)		PAGAMENTI IN C/ COMPETENZA (PC)		IMPEGNI (I)(2)		ECONOMIE DI COMPETENZA (ECP=CP-I-FPV)		RESIDUI PASSIVI DA ESERCIZIO DI COMPETENZA (EC=I-PC)	
		PREVISIONI DEFINITIVE DI CASSA (CS)		TOTALE PAGAMENTI (TP=PR +PC)		FONDO PLURIENNALE VINCOLATO (FPV) (3)				TOTALE RESIDUI PASSIVI DA RIPORTARE (TR=EP+EC)	
U9190200102	*Risorse Autonome*	RS	127,04	PR	0,00	R	-127,04			EP	0,00
		CP	10.386,70	PC	5.776,73	I	10.386,70	ECP	0,00	EC	4.609,97
	SPESE PER LE COMPETENZE FISSE DEL PERSONALE REGIONALE DI RUOLO, IVI COMPRESE QUELLE PER IL PAGAMENTO DELLA RETRIBUZIONE DI POSIZIONE E DEI CONTRIBUTI PREVIDENZIALI POSTI A CARICO DELLA REGIONE -CONTRIBUTI SOCIALI EFFETTIVI A CARICO DELL'ENTE - (SPESE OBBLIGATORIE). - U.19.02	CS	10.513,74	TP	5.776,73	FPV	0,00			TR	4.609,97
U9190200104	*Risorse Autonome*	RS	1.418,10	PR	980,74	R	0,00			EP	437,36
		CP	2.738,21	PC	2.043,49	I	2.738,21	ECP	0,00	EC	694,72
	SPESE PER IL PAGAMENTO DELL'IRAP A VALERE SULLE SPESE PER IL PERSONALE REGIONALE (SPESE OBBLIGATORIE) - U.19.02	CS	4.156,31	TP	3.024,23	FPV	0,00			TR	1.132,08
U9190200201	*Risorse Vincolate (Capitolo: E9201010201; E9201050101)*	RS	0,00	PR	0,00	R	0,00			EP	0,00
		CP	22.140,00	PC	22.135,20	I	22.135,20	ECP	4,80	EC	0,00
	SPESE PER SOSTENERE LE FASI DI PROGRAMMAZIONE, ATTUAZIONE, GESTIONE, CONTROLLO, VALUTAZIONE E SORVEGLIANZA DEL PROGRAMMA OPERATIVO (POR 2014-2020 - ASSE 14) - RETRIBUZIONI IN DENARO - U.19.02	CS	22.140,00	TP	22.135,20	FPV	0,00			TR	0,00
U9190200202	*Risorse Vincolate (Capitolo: E9201010201; E9201050101)*	RS	440,73	PR	440,73	R	0,00			EP	0,00
		CP	5.296,00	PC	4.848,05	I	5.294,00	ECP	2,00	EC	445,95
	SPESE PER SOSTENERE LE FASI DI PROGRAMMAZIONE, ATTUAZIONE, GESTIONE, CONTROLLO, VALUTAZIONE E SORVEGLIANZA DEL PROGRAMMA OPERATIVO (POR 2014-2020 - ASSE 14) - CONTRIBUTI SOCIALI EFFETTIVI A CARICO DELL'ENTE - U.19.02	CS	5.736,73	TP	5.288,78	FPV	0,00			TR	445,95
U9190200203	*Risorse Vincolate (Capitolo: E9201010201; E9201050101)*	RS	156,79	PR	156,79	R	0,00			EP	0,00
		CP	1.888,00	PC	1.724,74	I	1.881,53	ECP	6,47	EC	156,79
	SPESE PER SOSTENERE LE FASI DI PROGRAMMAZIONE, ATTUAZIONE, GESTIONE, CONTROLLO, VALUTAZIONE E SORVEGLIANZA DEL PROGRAMMA OPERATIVO (POR 2014-2020 - ASSE 14) - IMPOSTA REGIONALE SULLE ATTIVITA' PRODUTTIVE (IRAP) - U.19.02	CS	2.044,79	TP	1.881,53	FPV	0,00			TR	156,79
TOTALE TITOLO 1	**Spese correnti**	**RS**	**11.366,70**	**PR**	**5.899,96**	**R**	**-5.029,38**			**EP**	**437,36**
		CP	**75.580,34**	**PC**	**66.387,50**	**I**	**72.294,93**	**ECP**	**3.285,41**	**EC**	**5.907,43**
		CS	**86.947,04**	**TP**	**72.287,46**	**FPV**	**0,00**			**TR**	**6.344,79**
TOTALE PROGRAMMA 02	***Cooperazione territoriale***	**RS**	**11.366,70**	**PR**	**5.899,96**	**R**	**-5.029,38**			**EP**	**437,36**
		CP	**75.580,34**	**PC**	**66.387,50**	**I**	**72.294,93**	**ECP**	**3.285,41**	**EC**	**5.907,43**
		CS	**86.947,04**	**TP**	**72.287,46**	**FPV**	**0,00**			**TR**	**6.344,79**
TOTALE MISSIONE 19	***Relazioni internazionali***	**RS**	**78.050,26**	**PR**	**30.458,63**	**R**	**-24.528,02**			**EP**	**23.063,61**
		CP	**183.578,89**	**PC**	**171.002,36**	**I**	**179.417,61**	**ECP**	**4.161,28**	**EC**	**8.415,25**
		CS	**261.629,15**	**TP**	**201.460,99**	**FPV**	**0,00**			**TR**	**31.478,86**
MISSIONE 20	*FONDI E ACCANTONAMENTI*										
2001 PROGRAMMA 01	**Fondo di riserva**										
TITOLO 1	**Spese correnti**										
U0700210101	*Risorse Autonome*	RS	0,00	PR	0,00	R	0,00			EP	0,00
		CP	2.128.845,25	PC	0,00	I	0,00	ECP	2.128.845,25	EC	0,00
	FONDO DI RISERVA PER LE SPESE OBBLIGATORIE E D'ORDINE (ART.48 COMMA 1,LETTERA A D.LGS. 118/2011)	CS	2.128.845,25	TP	0,00	FPV	0,00			TR	0,00
U0700210201	*Risorse Autonome*	RS	0,00	PR	0,00	R	0,00			EP	0,00
		CP	100.000,00	PC	0,00	I	0,00	ECP	100.000,00	EC	0,00
	FONDO DI RISERVA PER LE SPESE IMPREVISTE (ART.48 COMMA 1,LETTERA B D.LGS. 118/2011)	CS	100.000,00	TP	0,00	FPV	0,00			TR	0,00
U0700210301	*Risorse Autonome*	RS	0,00	PR	0,00	R	0,00			EP	0,00
		CP	0,00	PC	0,00	I	0,00	ECP	0,00	EC	0,00
	FONDO DI RISERVA PER SOPPERIRE AD EVENTUALI DEFICIENZE DEGLI STANZIAMENTI DI CASSA (ART.48 COMMA 1,LETTERA C D.lgs. 118/2011)	CS	645.149.593,15	TP	0,00	FPV	0,00			TR	0,00

MISSIONE, PROGRAMMA, TITOLO, CAPITOLO	DENOMINAZIONE	RESIDUI PASSIVI AL 1/1/2019 (RS)		PAGAMENTI IN C/RESIDUI (PR)		RIACCERTAMENTO RESIDUI (R)(1)				RESIDUI PASSIVI DA ESERCIZI PRECEDENTI (EP=RS-PR+R)	
		PREVISIONI DEFINITIVE DI COMPETENZA (CP)		PAGAMENTI IN C/ COMPETENZA (PC)		IMPEGNI (I)(2)		ECONOMIE DI COMPETENZA (ECP=CP-I-FPV)		RESIDUI PASSIVI DA ESERCIZIO DI COMPETENZA (EC=I-PC)	
		PREVISIONI DEFINITIVE DI CASSA (CS)		TOTALE PAGAMENTI (TP=PR +PC)		FONDO PLURIENNALE VINCOLATO (FPV) (3)				TOTALE RESIDUI PASSIVI DA RIPORTARE (TR=EP+EC)	
U8201041501	*Risorse Autonome*	RS	0,00	PR	0,00	R	0,00			EP	0,00
		CP	986.229,94	PC	0,00	I	0,00	ECP	986.229,94	EC	0,00
	FONDO DI RISERVA PER GARANTIRE LA COPERTURA DELLA SPESA DIVERSA DA QUELLA INERENTE IL SERVIZIO SANITARIO REGIONALE, DERIVANTE DA ATTI GIUDIZIALI DI PIGNORAMENTO	CS	986.229,94	TP	0,00	FPV	0,00			TR	0,00
TOTALE TITOLO 1	**Spese correnti**	**RS**	**0,00**	**PR**	**0,00**	**R**	**0,00**			**EP**	**0,00**
		CP	**3.215.075,19**	**PC**	**0,00**	**I**	**0,00**	**ECP**	**3.215.075,19**	**EC**	**0,00**
		CS	**648.364.668,34**	**TP**	**0,00**	**FPV**	**0,00**			**TR**	**0,00**
TITOLO 2	**Spese in conto capitale**										
U0700320101	RESIDUI PASSIVI DI PARTE IN CONTO CAPITALE PERENTI AGLI EFFETTI AMMINISTRATIVI (ARTT.51, COMMA 2, LETT. G) E 60, COMMA 3, DEL D.LGS. 23 GIUGNO 2011, N. 118) (SPESE OBBLIGATORIE).	RS	0,00	PR	0,00	R	0,00			EP	0,00
		CP	899.542,43	PC	0,00	I	0,00	ECP	899.542,43	EC	0,00
		CS	373.861,31	TP	0,00	FPV	0,00			TR	0,00
TOTALE TITOLO 2	**Spese in conto capitale**	**RS**	**0,00**	**PR**	**0,00**	**R**	**0,00**			**EP**	**0,00**
		CP	**899.542,43**	**PC**	**0,00**	**I**	**0,00**	**ECP**	**899.542,43**	**EC**	**0,00**
		CS	**373.861,31**	**TP**	**0,00**	**FPV**	**0,00**			**TR**	**0,00**
TOTALE PROGRAMMA 01	***Fondo di riserva***	**RS**	**0,00**	**PR**	**0,00**	**R**	**0,00**			**EP**	**0,00**
		CP	**4.114.617,62**	**PC**	**0,00**	**I**	**0,00**	**ECP**	**4.114.617,62**	**EC**	**0,00**
		CS	**648.738.529,65**	**TP**	**0,00**	**FPV**	**0,00**			**TR**	**0,00**
2002 PROGRAMMA 02	**Fondo crediti dubbia esigibilità**										
TITOLO 1	**Spese correnti**										
U8201044101	*Risorse Autonome*	RS	0,00	PR	0,00	R	0,00			EP	0,00
		CP	60.949.913,27	PC	0,00	I	0,00	ECP	60.949.913,27	EC	0,00
	FONDO CREDITI DI DUBBIA E DIFFICILE ESAZIONE DI PARTE CORRENTE (ART.46 DEL D.LGS 118/2011)	CS	0,00	TP	0,00	FPV	0,00			TR	0,00
TOTALE TITOLO 1	**Spese correnti**	**RS**	**0,00**	**PR**	**0,00**	**R**	**0,00**			**EP**	**0,00**
		CP	**60.949.913,27**	**PC**	**0,00**	**I**	**0,00**	**ECP**	**60.949.913,27**	**EC**	**0,00**
		CS	**0,00**	**TP**	**0,00**	**FPV**	**0,00**			**TR**	**0,00**
TOTALE PROGRAMMA 02	***Fondo crediti dubbia esigibilità***	**RS**	**0,00**	**PR**	**0,00**	**R**	**0,00**			**EP**	**0,00**
		CP	**60.949.913,27**	**PC**	**0,00**	**I**	**0,00**	**ECP**	**60.949.913,27**	**EC**	**0,00**
		CS	**0,00**	**TP**	**0,00**	**FPV**	**0,00**			**TR**	**0,00**
2003 PROGRAMMA 03	**Altri fondi**										
TITOLO 1	**Spese correnti**										
U0700110101	*Risorse Autonome*	RS	0,00	PR	0,00	R	0,00			EP	0,00
		CP	500.000,00	PC	0,00	I	0,00	ECP	500.000,00	EC	0,00
	FONDO OCCORRENTE PER FAR FRONTE AGLI ONERI DERIVANTI DA PROVVEDIMENTI LEGISLATIVI CHE SI PERFEZIONERANNO DOPO L'APPROVAZIONE DEL BILANCIO, RECANTI SPESE DI PARTE CORRENTE (TABELLA A LEGGE FINANZIARIA REGIONALE).	CS	500.000,00	TP	0,00	FPV	0,00			TR	0,00
U8201043701	*Risorse Autonome*	RS	0,00	PR	0,00	R	0,00			EP	0,00
		CP	10.947.063,27	PC	0,00	I	0,00	ECP	10.947.063,27	EC	0,00
	FONDO PER ONERI DERIVANTI DA CONTENZIOSI (ALLEGATO 4.2 PARAGRAFO 5.2 LETTERA H DEL D.LGS 23.6.2011 N.118)	CS	10.947.063,27	TP	0,00	FPV	0,00			TR	0,00

MISSIONE, PROGRAMMA, TITOLO, CAPITOLO	DENOMINAZIONE	RESIDUI PASSIVI AL 1/1/2019 (RS)		PAGAMENTI IN C/RESIDUI (PR)		RIACCERTAMENTO RESIDUI (R)(1)				RESIDUI PASSIVI DA ESERCIZI PRECEDENTI (EP=RS-PR+R)	
		PREVISIONI DEFINITIVE DI COMPETENZA (CP)		PAGAMENTI IN C/ COMPETENZA (PC)		IMPEGNI (I)(2)		ECONOMIE DI COMPETENZA (ECP=CP-I-FPV)		RESIDUI PASSIVI DA ESERCIZIO DI COMPETENZA (EC=I-PC)	
		PREVISIONI DEFINITIVE DI CASSA (CS)		TOTALE PAGAMENTI (TP=PR +PC)		FONDO PLURIENNALE VINCOLATO (FPV) (3)				TOTALE RESIDUI PASSIVI DA RIPORTARE (TR=EP+EC)	
U8201043801	*Risorse Autonome* FONDO PER DEBITI NEI CONFRONTI DI ENTI, PERSONE FISICHE E GIURIDICHE,ISTITUZIONI ED ORGANISMI VARI DERIVANTI DA ATTIVITA' DELL'AMMINISTRAZIONE REGIONALE (ART 73, DECRETO LEGISLATIVO 23.06.2011. N.118)	RS CP CS	0,00 1.298.280,70 1.298.280,70	PR PC TP	0,00 0,00 0,00	R I FPV	0,00 0,00 0,00	ECP	1.298.280,70	EP EC TR	0,00 0,00 0,00
TOTALE TITOLO 1	**Spese correnti**	**RS** **CP** **CS**	**0,00** **12.745.343,97** **12.745.343,97**	**PR** **PC** **TP**	**0,00** **0,00** **0,00**	**R** **I** **FPV**	**0,00** **0,00** **0,00**	**ECP**	**12.745.343,97**	**EP** **EC** **TR**	**0,00** **0,00** **0,00**
TITOLO 2	**Spese in conto capitale**										
U0700120101	*Risorse Autonome* FONDO OCCORRENTE PER FAR FRONTE AGLI ONERI DERIVANTI DA PROVVEDIMENTI LEGISLATIVI CHE SI PERFEZIONERANNO DOPO L'APPROVAZIONE DEL BILANCIO,RECANTI SPESE PER INVESTIMENTI (TABELLA B LEGGE FINANZIARIA REGIONALE).	RS CP CS	0,00 100.000,00 100.000,00	PR PC TP	0,00 0,00 0,00	R I FPV	0,00 0,00 0,00	ECP	100.000,00	EP EC TR	0,00 0,00 0,00
U8201043601	*Risorse Autonome* ACCANTONAMENTO DI RISORSE DA DESTINARE AL FONDO PER LA COPERTURA DELLE PERDITE RISULTANTI DAI BILANCI DI ESERCIZIO DELLE SOCIETA' A PARTECIPAZIONE REGIONALE (ART 9, COMMA 3 DELLA LEGGE REGIONALE DEL 30/12/15 N.32)	RS CP CS	0,00 1.878.170,00 1.878.170,00	PR PC TP	0,00 0,00 0,00	R I FPV	0,00 0,00 0,00	ECP	1.878.170,00	EP EC TR	0,00 0,00 0,00
U8201044201	*Risorse Vincolate (Capitolo: E5201000701)* ACCANTONAMENTO DI RISORSE DERIVANTI DALLE ENTRATE RELATIVE ALLA CONTRAZIONE DEI MUTUI PER IL COFINANZIAMENTO DEL FESR NELL'AMBITO DEL POR CALABRIA 2014-2020 DA ALLOCARE CON DELIBERAZIONE DELLA GIUNTA REGIONALE NEI PERTINENTI CAPITOLI DELLA SPESA SULLA BASE DEL PIANO FINANZIARIO DI DETTAGLIO (REGOLAMENTO (UE) N. 1301/2013 DEL PARLAMENTO EUROPEO E DEL CONSIGLIO DEL 17 DICEMBRE 2013 - LEGGE REGIONALE DEL 30/12/15 N.32)	RS CP CS	0,00 1.312.325,42 0,00	PR PC TP	0,00 0,00 0,00	R I FPV	0,00 0,00 0,00	ECP	1.312.325,42	EP EC TR	0,00 0,00 0,00
U9200301101	*Risorse Autonome* ACCANTONAMENTO DELLE RESTITUZIONI EFFETTUATE DA PARTE DI FINCALABRA S.P.A RELATIVE AL POR FESR 2007-2013 E NON UTILIZZATE ALLA CHIUSURA DEL PROGRAMMA	RS CP CS	0,00 12.818.256,76 12.818.256,76	PR PC TP	0,00 0,00 0,00	R I FPV	0,00 0,00 0,00	ECP	12.818.256,76	EP EC TR	0,00 0,00 0,00
TOTALE TITOLO 2	**Spese in conto capitale**	**RS** **CP** **CS**	**0,00** **16.108.752,18** **14.796.426,76**	**PR** **PC** **TP**	**0,00** **0,00** **0,00**	**R** **I** **FPV**	**0,00** **0,00** **0,00**	**ECP**	**16.108.752,18**	**EP** **EC** **TR**	**0,00** **0,00** **0,00**
TITOLO 4	**Rimborso Prestiti**										
U1204092401	*Risorse Vincolate (Capitolo: E5302010201)* RIMBORSO DELL'ANTICIPAZIONE DI LIQUIDITA' CONCESSA DAL MINISTERO DELL'ECONOMIA E DELLE FINANZE PER FAR FRONTE AI PAGAMENTI DEI DEBITI CERTI, LIQUIDI ED ESIGIBILI DIVERSI DA QUELLI FINANZIARI E SANITARI ALLA DATA DEL 31 DICEMBRE 2012 (ART. 2 DEL DECRETO LEGGE 8 APRILE 2013, N. 35 - DECRETO DEL MINISTERO DELL'ECONOMIA E DELLE FINANZE DEL 14 MAGGIO 2013 - ART. 8 DELLA LEGGE REGIONALE 9 LUGLIO 2013, N. 30)	RS CP CS	0,00 64.537.897,24 0,00	PR PC TP	0,00 0,00 0,00	R I FPV	0,00 0,00 0,00	ECP	64.537.897,24	EP EC TR	0,00 0,00 0,00
U8201044301	*Risorse Autonome* FONDO PER L'ANTICIPAZIONE DI LIQUIDITA' DI CUI ALL'ART. 3 DEL D.L. 8/4/2013 N. 35 (ARTICOLO 1, COMMA 7 E SEGUENTI DEL D.L. 13 NOVEMBRE 2015,N. 179)	RS CP CS	0,00 79.818.084,17 0,00	PR PC TP	0,00 0,00 0,00	R I FPV	0,00 0,00 0,00	ECP	79.818.084,17	EP EC TR	0,00 0,00 0,00
TOTALE TITOLO 4	**Rimborso Prestiti**	**RS** **CP** **CS**	**0,00** **144.355.981,41** **0,00**	**PR** **PC** **TP**	**0,00** **0,00** **0,00**	**R** **I** **FPV**	**0,00** **0,00** **0,00**	**ECP**	**144.355.981,41**	**EP** **EC** **TR**	**0,00** **0,00** **0,00**

MISSIONE, PROGRAMMA, TITOLO, CAPITOLO	DENOMINAZIONE	RESIDUI PASSIVI AL 1/1/2019 (RS)	PAGAMENTI IN C/RESIDUI (PR)	RIACCERTAMENTO RESIDUI (R)(1)		RESIDUI PASSIVI DA ESERCIZI PRECEDENTI (EP=RS-PR+R)
		PREVISIONI DEFINITIVE DI COMPETENZA (CP)	PAGAMENTI IN C/ COMPETENZA (PC)	IMPEGNI (I)(2)	ECONOMIE DI COMPETENZA (ECP=CP-I-FPV)	RESIDUI PASSIVI DA ESERCIZIO DI COMPETENZA (EC=I-PC)
		PREVISIONI DEFINITIVE DI CASSA (CS)	TOTALE PAGAMENTI (TP=PR +PC)	FONDO PLURIENNALE VINCOLATO (FPV) (3)		TOTALE RESIDUI PASSIVI DA RIPORTARE (TR=EP+EC)
TOTALE PROGRAMMA 03	***Altri fondi***	**RS 0,00**	**PR 0,00**	**R 0,00**		**EP 0,00**
		CP 173.210.077,56	**PC 0,00**	**I 0,00**	**ECP 173.210.077,56**	**EC 0,00**
		CS 27.541.770,73	**TP 0,00**	**FPV 0,00**		**TR 0,00**
TOTALE MISSIONE 20	***FONDI E ACCANTONAMENTI***	**RS 0,00**	**PR 0,00**	**R 0,00**		**EP 0,00**
		CP 238.274.608,45	**PC 0,00**	**I 0,00**	**ECP 238.274.608,45**	**EC 0,00**
		CS 676.280.300,38	**TP 0,00**	**FPV 0,00**		**TR 0,00**
MISSIONE 50	*DEBITO PUBBLICO*					
5001 PROGRAMMA 01	**Quota interessi ammortamento mutui e prestiti obbligazionari**					
TITOLO 1	**Spese correnti**					
U0801034001	*Risorse Vincolate (Capitolo: E0230321001)* QUOTA INTERESSI PASSIVI COMPRESI NELLA RATA DI AMMORTAMENTO DEL MUTUO DI LIRE 80 MILIARDI CONTRATTO CON LA CC.DD.PP. PER LA REALIZZAZIONE DI INTERVENTI INFRASTRUTTURALI DI EMERGENZA NELLA PROVINCIA DI CROTONE,A SEGUITO DEGLI EVENTI ALLUVIONALI DEL MESE DI OTTOBRE 96 (ARTT. 17, 20 E 21 D.L. 30.1.98, N. 6 CONVERTITO CON MODIFICAZIONI DALLA LEGGE 30.3.98, N.61 - ORDINANZA DEL 26.7.99, N. 136/K DEL SUB-COMMISSARIO DELEGATO PER GLI INTERVENTI INFRASTRUTTURALI EMERGENZA DELLA PROV. DI CROTONE) (SPESE OBBLIGATORIE). **NOTA:** *MUTUO VENTENNALE A TASSO FISSO DI EURO 41.316.551,93 (LIRE 80 MLD) CON ONERI COPERTI DA CONTRIBUTO ANNUO STATALE (VEDI CAPITOLO 2303210 DELL'ENTRATA) -ULTIMA RATA NEL 2020*	RS CP 261.250,33 CS 261.250,33	PR 0,00 PC 261.250,33 TP 261.250,33	R 0,00 I 261.250,33 FPV 0,00	ECP 0,00	EP 0,00 EC 0,00 TR 0,00
U0801034201	*Risorse Vincolate (Capitolo: E0230321301)* QUOTA INTERESSI PASSIVI COMPRESI NELLA RATA DI AMMORTAMENTO DEL MUTUO VENTENNALE CHE LA REGIONE CALABRIA HA CONTRATTO CON LA CC.DD.PP. PER LA REALIZZAZIONE DI INTERVENTI VOLTI A SALVAGUARDARE L'INCOLUMITA' PUBBLICA E PRIVATA, A RIPRISTINARE LO STATO DEI LUOGHI ED IL RITORNO ALLE NORMALI CONDIZIONI DI VITA DELLE POPOLAZIONI DEI COMUNI DELLA PROVINCIA DI COSENZA COLPITI DALL'EVENTO SISMICO DEL 9.9.98 (ARTT.1,2 E 4 DELD.L.13.5.99,N.132 CONV.DALLA LEGGE 13.7.99,N.226 E ORDINANZA MINISTERO INTERNO N.2847 DEL 17.9.98) (SPESE OBBLIGATORIE). **NOTA:** *MUTUO VENTENNALE A TASSO FISSO DI EURO 33.502.497,07 (LIRE 64.869.880.000) CON ONERI COPERTI DA CONTRIBUTO ANNUO STATALE (VEDI CAPITOLO 2303213 DELL'ENTRATA) -ULTIMA RATA NEL2020*	RS CP 268.009,76 CS 268.009,76	PR 0,00 PC 268.009,76 TP 268.009,76	R 0,00 I 268.009,76 FPV 0,00	ECP 0,00	EP 0,00 EC 0,00 TR 0,00
U1204091401	*Risorse Vincolate (Capitolo: E5201000101)* QUOTA INTERESSI PASSIVI COMPRESI NELLA RATA DI AMMORTAMENTO DEL MUTUO,CON ONERI A CARICO DEL BILANCIO REGIONALE, CONTRATTO PER IL COFINANZIAMENTO DEL POR 2007-2013 19 TRANCHE POS N. 4558324/01 (ARTT. 26 E 27 DELLA LEGGE REGIONALE 4 FEBBRAIO 2002, N. 8 - ART. 6 DELLA LEGGE REGIONALE 13 GIUGNO 2008, N. 15) (SPESE OBBLIGATORIE). **NOTA:** *VEDI CAPITOLO DELL'ENTRATA 52010001 E CAPITOLO DELLA SPESA 12040915. ULTIMA RATA IN SCADENZA A DICEMBRE 2045*	RS CP 2.839.478,20 CS 2.839.478,20	PR 0,00 PC 2.839.478,20 TP 2.839.478,20	R 0,00 I 2.839.478,20 FPV 0,00	ECP 0,00	EP 0,00 EC 0,00 TR 0,00

MISSIONE, PROGRAMMA, TITOLO, CAPITOLO	DENOMINAZIONE	RESIDUI PASSIVI AL 1/1/2019 (RS)		PAGAMENTI IN C/RESIDUI (PR)		RIACCERTAMENTO RESIDUI (R)(1)			RESIDUI PASSIVI DA ESERCIZI PRECEDENTI (EP=RS-PR+R)	
		PREVISIONI DEFINITIVE DI COMPETENZA (CP)		PAGAMENTI IN C/ COMPETENZA (PC)		IMPEGNI (I)(2)		ECONOMIE DI COMPETENZA (ECP=CP-I-FPV)	RESIDUI PASSIVI DA ESERCIZIO DI COMPETENZA (EC=I-PC)	
		PREVISIONI DEFINITIVE DI CASSA (CS)		TOTALE PAGAMENTI (TP=PR +PC)		FONDO PLURIENNALE VINCOLATO (FPV) (3)			TOTALE RESIDUI PASSIVI DA RIPORTARE (TR=EP+EC)	
U1204091601	*Risorse Autonome* QUOTA INTERESSI PASSIVI COMPRESI NELLA RATA DI AMMORTAMENTO DEL MUTUO,CON ONERI A CARICO DEL BILANCIO REGIONALE, CONTRATTO CON CDP O ALTRIISTITUTI DI CREDITO ABILITATI PER LA COPERTURA DEL DISAVANZO INERENTEALLE MAGGIORI SPESE DI INVESTIMENTO AI SENSI DEGLI ARTICOLI 26 E 27 DELLA LEGGE REGIONALE 4 FEBBRAIO 2002, N. 8 (ART. 6 DELLA LEGGE REGIONALE 13 GIUGNO 2008, N. 17 ¿ ART. 6 DELLA LEGGE REGIONALE 12 GIUGNO 2009, N. 21) (SPESE OBBLIGATORIE). **NOTA:** *VEDI CAPITOLO DELL'ENTRATA 52010003 E CAPITOLO DELLA SPESA 12040917. ULTIMA RATA IN SCADENZA A GIUGNO 2036*	RS CP CS	0,00 4.340.154,25 4.340.154,25	PR PC TP	0,00 4.340.154,25 4.340.154,25	R I FPV	0,00 4.340.154,25 0,00	ECP	0,00	EP EC TR	0,00 0,00 0,00
U1204092501	*Risorse Autonome* QUOTA INTERESSI COMPRESA NELLA RATA DI AMMORTAMENTO RELATIVA ALLA RESTITUZIONE DELL'ANTICIPAZIONE DI LIQUIDITA' CONCESSA DAL MINISTERO DELL'ECONOMIA E DELLE FINANZE NEL 2013 PER FAR FRONTE AI PAGAMENTI DEI DEBITI CERTI, LIQUIDI ED ESIGIBILI DIVERSI DA QUELLI FINANZIARI E SANITARI ALLA DATA DEL 31 DICEMBRE 2012 (ART. 2, COMMA 1, DEL DECRETO LEGGE 8 APRILE 2013, N. 35 - DECRETO DEL MINISTERO DELL'ECONOMIA E DELLE FINANZE DEL 14 MAGGIO 2013 - ART. 8 DELLA LEGGE REGIONALE 9 LUGLIO 2013, N. 30) (SPESE OBBLIGATORIE) **NOTA:** *ANTICIPAZIONE DI EURO 73.192.840,90. ULTIMA RATA IN SCADENZA A GIUGNO 2043-VEDI ANCHE CAPITOLO DELLA SPESA 1204092601*	RS CP CS	0,00 1.670.886,16 1.670.886,16	PR PC TP	0,00 1.670.886,16 1.670.886,16	R I FPV	0,00 1.670.886,16 0,00	ECP	0,00	EP EC TR	0,00 0,00 0,00
U1204092901	*Risorse Autonome* QUOTA INTERESSI PASSIVI COMPRESI NELLA RATA DI AMMORTAMENTO DEL MUTUO DI EURO 60.597.043,48 (POSIZIONE N. 4526261), CON ONERI A CARICO DEL BILANCIO REGIONALE, CONTRATTO CON CDP PER LA COPERTURA DEL COFINANZIAMENTO DEL FEASR E DEL DISAVANZO INERENTE ALLE MAGGIORI SPESE DI INVESTIMENTO REGIONALE AI SENSI DEGLI ARTICOLI 26 E 27 DELLA LEGGE REGIONALE 4 FEBBRAIO 2002, N. 8 (ART. 6 DELLA LEGGE REGIONALE 13 GIUGNO 2008, N. 17 - ART. 6 DELLA LEGGE REGIONALE 12 GIUGNO 2009, N. 21) (SPESE OBBLIGATORIE). **NOTA:** *VEDI CAPITOLI DELL'ENTRATA 52010002 E 52010006 E CAPITOLO DELLA SPESA 12040919. ULTIMA RATA IN SCADENZA A GIUGNO 2033*	RS CP CS	0,00 1.150.901,00 1.150.901,00	PR PC TP	0,00 1.150.901,00 1.150.901,00	R I FPV	0,00 1.150.901,00 0,00	ECP	0,00	EP EC TR	0,00 0,00 0,00
U1204093401	*Risorse Autonome* QUOTA INTERESSI PASSIVI COMPRESI NELLA RATA DI AMMORTAMENTO DEL MUTUO CON ONERI A CARICO DEL BILANCIO REGIONALE, CONTRATTO CON BANCA BEI PER IL COFINANZIAMENTO DEL POR 2007-2013 (ARTT. 26 E 27 DELLA LEGGE REGIONALE N.8/2002 - ART. 6 DELLA LEGGE REGIONALE N. 15/2008) (SPESE OBBLIGATORIE) **NOTA:** *VEDI ANCHE CAPITOLO DELLA SPESA 1204093501*	RS CP CS	0,00 823.358,99 823.358,99	PR PC TP	0,00 823.358,99 823.358,99	R I FPV	0,00 823.358,99 0,00	ECP	0,00	EP EC TR	0,00 0,00 0,00
U2203010601	*Risorse Autonome* QUOTA INTERESSI PASSIVI A CARICO DEL BILANCIO REGIONALE COMPRESI NELLA RATA DI AMMORTAMENTO DEI MUTUI CONTRATTI CON LA CC.DD.PP. DA PARTE DEI SOGGETTI DI CUI ALLA LETT.A), DELL'ART.2 PER LE FINALITA' DI CUI ALL'ART.3,LETT.A), E DELL'ART. 4 DELLA LEGGE REGIONALE 25.8.87, N.26 (SPESE OBBLIGATORIE). **NOTA:** *VEDI ANCHE CAPITOLO DELLA SPESA 22030107*	RS CP CS	0,00 86.468,95 86.468,95	PR PC TP	0,00 86.468,95 86.468,95	R I FPV	0,00 86.468,95 0,00	ECP	0,00	EP EC TR	0,00 0,00 0,00
U2301022701	*Risorse Autonome* QUOTA INTERESSI PASSIVI COMPRESI NELLA RATA DI AMMORTAMENTO DEL MUTUO QUINDICENNALE A TASSO FISSO, CON ONERI COPERTI DA PARZIALE CONTRIBUTO DA PARTE DELLO STATO, CONTRATTO CON LA CASSA DD.PP. PER PROVVEDERE ALLA SOSTITUZIONE DI AUTOBUS DESTINATI AL TRASPORTO PUBBLICO LOCALE IN ESERCIZIO DA OLTRE 15 ANNI NONCHE' ALL'ACQUISTO DI MEZZI DI TRAZIONE ELETTRICA DA UTILIZZARE ALL'INTERNO DEI CENTRI STORICI E ISOLE PEDONALI ED ALTRI MEZZI DI TRASPORTO PUBBLICO DI PERSONE, TERRESTRI E IMPIANTI A FUNE (ART. 4, COMMA 5, DELLA LEGGE N. 194/98 E ART. 8BIS LEGGE REGIONALE N. 8/2003) (SPESE OBBLIGATORIE).. **NOTA:** *MUTUO A TASSO FISSO CONTRATTO CON LA CCDDPP PER EURO 76.555.705,21 - XIV E XV ANNUALITA'. SCADENZA NEL 2020*	RS CP CS	0,00 144.932,21 144.932,21	PR PC TP	0,00 0,00 0,00	R I FPV	0,00 0,00 0,00	ECP	144.932,21	EP EC TR	0,00 0,00 0,00

MISSIONE, PROGRAMMA, TITOLO, CAPITOLO	DENOMINAZIONE	RESIDUI PASSIVI AL 1/1/2019 (RS)	PAGAMENTI IN C/RESIDUI (PR)	RIACCERTAMENTO RESIDUI (R)(1)		RESIDUI PASSIVI DA ESERCIZI PRECEDENTI (EP=RS-PR+R)
		PREVISIONI DEFINITIVE DI COMPETENZA (CP)	PAGAMENTI IN C/ COMPETENZA (PC)	IMPEGNI (I)(2)	ECONOMIE DI COMPETENZA (ECP=CP-I-FPV)	RESIDUI PASSIVI DA ESERCIZIO DI COMPETENZA (EC=I-PC)
		PREVISIONI DEFINITIVE DI CASSA (CS)	TOTALE PAGAMENTI (TP=PR +PC)	FONDO PLURIENNALE VINCOLATO (FPV) (3)		TOTALE RESIDUI PASSIVI DA RIPORTARE (TR=EP+EC)
U2301050601	*Risorse Autonome* QUOTA INTERESSI PASSIVI COMPRESA NELLA RATA DI AMMORTAMENTO DEL MUTUO VENTENNALE, CON ONERI A CARICO DEL BILANCIO REGIONALE, CONTRATTO CON CDP O ALTRO ISTITUTO DI CREDITO ABILITATO, PER INTERVENTI DI RIQUALIFICAZIONE DELLE INFRASTRUTTURE FERROVIARIE DELLA REGIONE DA REALIZZARE PER IL TRAMITE DI FERROVIE DELLA CALABRIA (ART. 9 DELLA LEGGE REGIONALE 18 LUGLIO 2011, n. 20) (SPESE OBBLIGATORIE) **NOTA:** *MUTUO POSIZIONE N. 4555952/02- ULTIMA RATA IN SCADENZA A GIUGNO 2031*	RS 0,00 CP 460.879,91 CS 460.879,91	PR 0,00 PC 460.879,91 TP 460.879,91	R 0,00 I 460.879,91 FPV 0,00	ECP 0,00	EP 0,00 EC 0,00 TR 0,00
U2301051401	*Risorse Autonome* QUOTA INTERESSI PASSIVI COMPRESA NELLA RATA DI AMMORTAMENTO DEL MUTUO VENTENNALE DI EURO 5.000.000,00 (POS N. 4555952), CON ONERI A CARICO DEL BILANCIO REGIONALE, CONTRATTO CON CDP PER INTERVENTI DI RIQUALIFICAZIONE DELLE INFRASTRUTTURE FERROVIARIE DELLA REGIONE DA REALIZZARE PER IL TRAMITE DI FERROVIE DELLA CALABRIA (ART. 9 DELLA LEGGE REGIONALE 18 LUGLIO 2011, N.20) (SPESE OBBLIGATORIE) **NOTA:** *MUTUO POSIZIONE N. 4555952/01- ULTIMA RATA IN SCADENZA A GIUGNO 2030*	RS 0,00 CP 176.142,86 CS 176.142,86	PR 0,00 PC 176.142,86 TP 176.142,86	R 0,00 I 176.142,86 FPV 0,00	ECP 0,00	EP 0,00 EC 0,00 TR 0,00
U3201041101	*Risorse Vincolate (Capitolo: E4404003801)* QUOTA INTERESSI PASSIVI COMPRESI NELLA RATA DI AMMORTAMENTO DEL MUTUO, CON ONERI A CARICO DELLO STATO, CONTRATTO CON LA CASSA DEPOSITI E PRESTITI, PER L'ATTUAZIONE DELLE MISURE NECESSARIE PER LA BONIFICA DELL'AREA INDUSTRIALE PERTUSOLA SUD (LEGGE 9 DICEMBRE 1998, N. 426 - ARTICOLO 4 OPCM N. 3149 DEL 1 OTTOBRE 2001 - ORDINANZA DI PROTEZIONE CIVILE N. 57 DEL 14 MARZO 2013 - LEGGE REGIONALE 12 APRILE 2013, N. 18) (SPESE OBBLIGATORIE)	RS 0,00 CP 79.959,39 CS 79.959,39	PR 0,00 PC 79.959,39 TP 79.959,39	R 0,00 I 79.959,39 FPV 0,00	ECP 0,00	EP 0,00 EC 0,00 TR 0,00
U3202041001	*Risorse Autonome* QUOTA INTERESSI PASSIVI COMPRESI NELLA RATA DI AMMORTAMENTO DEL MUTUO, CON ONERI A CARICO DELLA REGIONE, CONTRATTO CON LA CC.DD.PP. PER LA COPERTURA FINANZIARIA DELLE OBBLIGAZIONI GIURIDICAMENTE VINCOLANTI ASSUNTE NEL PERIODO 2001-2005 DAI COMUNI COMPRESI NEL PROGRAMMA URBANO DEI PARCHEGGI DI CUI ALLA DELIBERAZIONE DELLA GIUNTA REGIONALE 31.7.95,N.4498, PREDISPOSTO AI SENSI DELL'ARTICOLO 3 DELLA LEGGE 24.3.89, N. 122 (ART. 2, COMMI 1 E 2, DELLA LEGGE REGIONALE 11.12.2006, N. 16) (SPESE OBBLIGATORIE) **NOTA:** *MUTUO VENTENNALE DI EURO 9.871.077,44 CON ONERI A CARICO DEL BILANCIO REGIONALE .ULTIMA RATA A GIUGNO 2027*	RS 0,00 CP 258.335,53 CS 258.335,53	PR 0,00 PC 258.335,53 TP 258.335,53	R 0,00 I 258.335,53 FPV 0,00	ECP 0,00	EP 0,00 EC 0,00 TR 0,00
U3203013701	*Risorse Autonome* QUOTA INTERESSI PASSIVI COMPRESI NELLE RATE DI AMMORTAMENTO DEI MUTUI,CON ONERI A CARICO DELLA REGIONE, CONTRATTI CON LA CCDDPP PER LA REALIZZAZIONE DI OPERE PUBBLICHE DA PARTE DI COMUNI, PROVINCE, ALTRI ENTI,CHIESE E FONDAZIONI REGOLARMENTE RICONOSCIUTE, GIA' AUTORIZZATI AI SENSI DELL'ARTICOLO UNICO DELLA LEGGE REGIONALE 14.4.2004, N. 13. (SPESE OBBLIGATORIE) **NOTA:** *ESTINZIONE DI PASSIVITA' GENERATA DAL LIMITE DI IMPEGNO DI CUI AL CAPITOLO 32030131. VEDI ANCHE I CAPITOLI 32030136 E 32030138.*	RS 0,00 CP 396.335,87 CS 396.335,87	PR 0,00 PC 396.335,87 TP 396.335,87	R 0,00 I 396.335,87 FPV 0,00	ECP 0,00	EP 0,00 EC 0,00 TR 0,00
U3203015101	*Risorse Autonome* QUOTA INTERESSI PASSIVI COMPRESA NELLE RATE DI AMMORTAMENTO DEI MUTUI,CON ONERI A CARICO DELLA REGIONE, CONTRATTI CON LA CCDDPP AI SENSI DELLA LEGGE REGIONALE 31 LUGLIO 1987, N. 24 PER LA RISTRUTTURAZIONE DEGLI IMMOBILI CONFISCATI ALLA CRIMINALITA' ORGANIZZATA (LEGGE REGIONALE 13 SETTEMBRE 1999, N. 27 - LEGGE REGIONALE 10 OTTOBRE 2002, N. 40 COME MODIFICATA DALL'ART. 6, COMMA 1, DELLA LEGGE REGIONALE 22 NOVEMBRE 2002, N. 48 - LEGGE REGIONALE 25 FEBBRAIO 2005, N. 3). (SPESE OBBLIGATORIE) **NOTA:** *ESTINZIONE DI PASSIVITA' GENERATA DAL LIMITE DI IMPEGNO DI CUI AL CAPITOLO 32030124. VEDI ANCHE I CAPITOLI 32030144 E 32030152.*	RS 0,00 CP 189.613,13 CS 189.613,13	PR 0,00 PC 187.781,54 TP 187.781,54	R 0,00 I 187.781,54 FPV 0,00	ECP 1.831,59	EP 0,00 EC 0,00 TR 0,00

MISSIONE, PROGRAMMA, TITOLO, CAPITOLO	DENOMINAZIONE	RESIDUI PASSIVI AL 1/1/2019 (RS) / PREVISIONI DEFINITIVE DI COMPETENZA (CP) / PREVISIONI DEFINITIVE DI CASSA (CS)	PAGAMENTI IN C/RESIDUI (PR) / PAGAMENTI IN C/ COMPETENZA (PC) / TOTALE PAGAMENTI (TP=PR +PC)	RIACCERTAMENTO RESIDUI (R)(1) / IMPEGNI (I)(2) / FONDO PLURIENNALE VINCOLATO (FPV) (3)		RESIDUI PASSIVI DA ESERCIZI PRECEDENTI (EP=RS-PR+R) / RESIDUI PASSIVI DA ESERCIZIO DI COMPETENZA (EC=I-PC) / TOTALE RESIDUI PASSIVI DA RIPORTARE (TR=EP+EC)
U3203015301	*Risorse Autonome* QUOTA INTERESSI PASSIVI COMPRESA NELLE RATE DI AMMORTAMENTO DEI MUTUI,CON ONERI A CARICO DELLA REGIONE, CONTRATTI CON LA CCDDPP AI SENSI DELLA LEGGE REGIONALE 31 LUGLIO 1987, N. 24 PER LA REALIZZAZIONE DA PARTE DEI COMUNI COSTIERI DI INTERVENTI VOLTI A CONTRASTARE IL FENOMENO DELL'EROSIONE DELLE COSTE (ART. 1 BIS DELLA LEGGE REGIONALE 11 AGOSTO 2004, N. 18 COME SOSTITUITO DALL'ART. 10 DELLA LEGGE REGIONALE 17 AGOSTO 2005, N. 13). (SPESE OBBLIGATORIE) **NOTA:** *ESTINZIONE DI PASSIVITA' GENERATA DAL LIMITE DI IMPEGNO DI CUI AL CAPITOLO 32030130. VEDI ANCHE I CAPITOLI 32030145 E 32030154.*	RS 0,00 CP 30.527,24 CS 30.527,24	PR 0,00 PC 28.198,67 TP 28.198,67	R 0,00 I 28.198,67 FPV 0,00	ECP 2.328,57	EP 0,00 EC 0,00 TR 0,00
U3203017001	*Risorse Autonome* QUOTA INTERESSI PASSIVI A CARICO DEL BILANCIO REGIONALE COMPRESI NELLA RATA DI AMMORTAMENTO DEI MUTUI CONTRATTI CON LA CC.DD.PP. DA PARTE DEI COMUNI, DEI LORO CONSORZI ED ALTRI ENTI GIA' AUTORIZZATI E DEFINITINEL CAMPO DEL TERRITORIO. (LEGGE REGIONALE 29.8.74, N. 11). (SPESE OBBLIGATORIE) **NOTA:** *VEDI ANCHE CAPITOLO DELLA SPESA 32030171.*	RS 0,00 CP 101.744,32 CS 101.744,32	PR 0,00 PC 101.744,32 TP 101.744,32	R 0,00 I 101.744,32 FPV 0,00	ECP 0,00	EP 0,00 EC 0,00 TR 0,00
U3203017201	*Risorse Autonome* QUOTA INTERESSI PASSIVI A CARICO DEL BILANCIO REGIONALE COMPRESI NELLA RATA DI AMMORTAMENTO DEI MUTUI CONTRATTI CON LA CC.DD.PP. DA PARTE DEI COMUNI, DELLE PROVINCE E DEGLI ALTRI ENTI AUTORIZZATI E DEFINITI NEL SETTORE DELLE OPERE PUBBLICHE O DI PUBBLICO INTERESSE (ARTT. 1, 4 E 16 DELLA LEGGE REGIONALE 31.7.87, N.24- SPESE OBBLIGATORIE). **NOTA:** *VEDI ANCHE CAPITOLO DELLA SPESA 32030173.*	RS 0,00 CP 1.415.183,82 CS 1.415.183,82	PR 0,00 PC 1.415.183,82 TP 1.415.183,82	R 0,00 I 1.415.183,82 FPV 0,00	ECP 0,00	EP 0,00 EC 0,00 TR 0,00
U4201011101	*Risorse Autonome* QUOTA INTERESSI PASSIVI COMPRESI NELLA RATA DI AMMORTAMENTO DEL MUTUO DI DURATA VENTENNALE, CON ONERI A CARICO DELLA REGIONE, CONTRATTO CON LA CC.DD.PP. PER LA COPERTURA FINANZIARIA DELLE OBBLIGAZIONI GIURIDICAMENTE VINCOLANTI ASSUNTE SULLA BASE DEL PIANO TRIENNALE 2003-2005 DI EDILIZIA SCOLASTICA APPROVATO CON DELIBERAZIONE DELLA GIUNTA REGIONALE N. 480 DEL 13 LUGLIO 2004 (ART. 3, COMMA 1, DELLA LEGGE REGIONALE 11 DICEMBRE 2006, N. 16) (SPESE OBBLIGATORIE). **NOTA:** *MUTUO VENTENNALE DI EURO 8.829.553,39 CON ONERI A CARICO DEL BILANCIO REGIONALE- ULTIMA RATA NEL 2027*	RS 0,00 CP 231.077,81 CS 231.077,81	PR 0,00 PC 231.077,81 TP 231.077,81	R 0,00 I 231.077,81 FPV 0,00	ECP 0,00	EP 0,00 EC 0,00 TR 0,00
U4201011501	*Risorse Autonome* QUOTA INTERESSI PASSIVI A CARICO DEL BILANCIO REGIONALE COMPRESI NELLA RATA DI AMMORTAMENTO DEI MUTUI CONTRATTI CON LA CC.DD.PP. DA PARTE DEI COMUNI, GIA' AUTORIZZATI E DEFINITI, PER GLI INTERVENTI IN MATERIA DI EDILIZIA SCOLASTICA (ARTICOLO 9 BIS DELLA LEGGE REGIONALE 17.10.1997, N. 12). (SPESE OBBLIGATORIE) **NOTA:** *VEDI ANCHE CAPITOLO DELLA SPESA 42010116.*	RS 0,00 CP 418.210,25 CS 418.210,25	PR 0,00 PC 418.210,25 TP 418.210,25	R 0,00 I 418.210,25 FPV 0,00	ECP 0,00	EP 0,00 EC 0,00 TR 0,00
U5203011701	*Risorse Autonome* QUOTA INTERESSI PASSIVI A CARICO DEL BILANCIO REGIONALE COMPRESI NELLA RATA DI AMMORTAMENTO DEI MUTUI CONTRATTI CON LA CC.DD.PP. DA PARTE DEI COMUNI, GIA' AUTORIZZATI E DEFINITI, PER LA COSTRUZIONE, LA RISTRUTTURAZIONE, L'AMPLIAMENTO E LA STRAORDINARIA MANUTENZIONE DI OPERE DI CULTO E DI MINISTERO PASTORALE (ART.1-PRIMO E SECONDO COMMA- DELLA LEGGE REGIONALE 12.4.90, N.21). (SPESE OBBLIGATORIE) **NOTA:** *VEDI ANCHE CAPITOLO DELLA SPESA 52030118.*	RS 0,00 CP 359.071,59 CS 359.071,59	PR 0,00 PC 359.071,59 TP 359.071,59	R 0,00 I 359.071,59 FPV 0,00	ECP 0,00	EP 0,00 EC 0,00 TR 0,00

MISSIONE, PROGRAMMA, TITOLO, CAPITOLO	DENOMINAZIONE	RESIDUI PASSIVI AL 1/1/2019 (RS)		PAGAMENTI IN C/RESIDUI (PR)		RIACCERTAMENTO RESIDUI (R)(1)			RESIDUI PASSIVI DA ESERCIZI PRECEDENTI (EP=RS-PR+R)	
		PREVISIONI DEFINITIVE DI COMPETENZA (CP)		PAGAMENTI IN C/ COMPETENZA (PC)		IMPEGNI (I)(2)		ECONOMIE DI COMPETENZA (ECP=CP-I-FPV)	RESIDUI PASSIVI DA ESERCIZIO DI COMPETENZA (EC=I-PC)	
		PREVISIONI DEFINITIVE DI CASSA (CS)		TOTALE PAGAMENTI (TP=PR +PC)		FONDO PLURIENNALE VINCOLATO (FPV) (3)			TOTALE RESIDUI PASSIVI DA RIPORTARE (TR=EP+EC)	
U6101018302	*Risorse Autonome* QUOTA INTERESSI INERENTE ALLA RESTITUZIONE ALLO STATO DELL'ANTICIPAZIONE EFFETTUATA A VALERE SULLE RISORSE DISPONIBILI DI CUI ALL'ARTICOLO 2, COMMA 98, DELLA LEGGE 191/2009 STANZIATE DALLO STATO PER LA COPERTURA DEL DEBITO SANITARIO CUMULATIVAMENTE REGISTRATO A TUTTO IL 31 DICEMBRE 2005 -- (ART. 26 E 27 DELLA LEGGE REGIONALE 29 DICEMBRE 2010, N. 34) **NOTA:** *VEDI ANCHE NOTA CAPITOLO U6101018301. ANTICIPAZIONE DI EURO 428.000.000,00 DA RESTITUIRE ALLO STATO IN 30 RATE-SCADENZA ANNO 2040.*	RS CP CS	0,00 21.581.229,00 21.581.229,00	PR PC TP	0,00 21.581.229,00 21.581.229,00	R I FPV	0,00 21.581.229,00 0,00	ECP	0,00	EP EC TR	0,00 0,00 0,00
U6101019201	*Risorse Autonome* QUOTA INTERESSI COMPRESA NELLA RATA DI AMMORTAMENTO RELATIVA ALLA RESTITUZIONE ALLO STATO IN RATE COSTANTI TRENTENNALI DELL'ANTICIPAZIONE DI LIQUIDITA' EFFETTUATA AI SENSI DELL'ART 3, COMMA 1, DEL DECRETO LEGGE 8 APRILE 2013, N. 35 STANZIATE DALLO STATO PER LA COPERTURA DEL DEBITO SANITARIO CUMULATIVAMENTE REGISTRATO A TUTTO IL 31 DICEMBRE 2012 (DECRETO DEL MINISTERO DELL'ECONOMIA E DELLE FINANZE DEL 17 APRILE 2013 - ART. 9 DELLA LEGGE REGIONALE 9 LUGLIO 2013, N. 30) (SPESE OBBLIGATORIE) **NOTA:** *ANTICIPAZIONE DI EURO 89.750.000,00-ULTIMA RATA IN SCADENZA A GIUGNO 2042*	RS CP CS	0,00 2.441.635,19 2.441.635,19	PR PC TP	0,00 2.441.635,19 2.441.635,19	R I FPV	0,00 2.441.635,19 0,00	ECP	0,00	EP EC TR	0,00 0,00 0,00
U6101021901	*Risorse Autonome* QUOTA INTERESSI PASSIVI COMPRESI NELLA RATA DI AMMORTAMENTO DEL MUTUO DI EURO 155.000.000,00 CONTRATTO CON LA CC.DD.PP. PER IL RIPIANO DELLA MAGGIORE SPESA SANITARIA RELATIVA ALL'ANNO 2000, CON ONERI DI AMMORTAMENTO A CARICO DEL BILANCIO REGIONALE (ART.4, COMMA 4,DEL D.L. 18.9.2001, N.347, CONVERTITO DALLA LEGGE 16.11.2001, N.405 - ART.18 L.R. 7.8.2002, N.29)(SPESE OBBLIGATORIE). **NOTA:** *MUTUO A TASSO VARIABILE DI EURO 155.000.000,00 A TOTALE CARICO DEL BILANCIO REGIONALE -RIMODULATO IN EURO 106.402.758,86. ULTIMA RATA ANNO 2044*	RS CP CS	0,00 4.513.005,67 4.513.005,67	PR PC TP	0,00 4.513.005,67 4.513.005,67	R I FPV	0,00 4.513.005,67 0,00	ECP	0,00	EP EC TR	0,00 0,00 0,00
U6101022101	*Risorse Autonome* QUOTA DI INTERESSI PASSIVI COMPRESI NELLA RATA DI AMMORTAMENTO DEL MUTUO DI EURO 103.000.000,00 CONTRATTO CON LA CC.DD.PP. PER IL RIPIANO DELLA MAGGIORE SPESA SANITARIA RELATIVA ALL'ANNO 2000, CON ONERI DI AMMORTAMENTO A CARICO DEL BILANCIO REGIONALE (ART.4, COMMA 4, DEL D.L. 18.9.2001, N.347 CONVERTITO DALLA LEGGE 16.11.2001, N. 405 - ART. 18 L.R.N. 29/2002)(SPESE OBBLIGATORIE). **NOTA:** *MUTUO A TASSO VARIABILE DI EURO 103.000.000,00 A TOTALE CARICO DEL BILANCIO REGIONALE -RIMODULATO IN EURO 74.991.582,73. ULTIMA RATA ANNO 2044*	RS CP CS	0,00 2.648.998,83 2.648.998,83	PR PC TP	0,00 2.648.998,83 2.648.998,83	R I FPV	0,00 2.648.998,83 0,00	ECP	0,00	EP EC TR	0,00 0,00 0,00
U6106012201	*Risorse Autonome* QUOTA INTERESSI PASSIVI COMPRESI NELLA RATA DI AMMORTAMENTO DEL MUTUO CONTRATTO CON LA CASSA DEPOSITI E PRESTITI PER IL SUPERAMENTO DELL'EMERGENZA SOCIO-ECONOMICA-SANITARIA DI CUI ALL'ORDINANZA DEL PRESIDENTE DEL CONSIGLIO DEI MINISTRI DEL 21 DICEMBRE 2007, N. 3635, CON ONERI DI AMMORTAMENTO A CARICO DELLA REGIONE. (SPESE OBBLIGATORIE) **NOTA:** *RATA DI AMMORTAMENTO DEL MUTUO DI 110.000.000,00 -RIMODULATO IN EURO 79.750.000,00-ULTIMA RATA NELL'ANNO 2039*	RS CP CS	0,00 3.105.591,58 3.105.591,58	PR PC TP	0,00 3.105.591,58 3.105.591,58	R I FPV	0,00 3.105.591,58 0,00	ECP	0,00	EP EC TR	0,00 0,00 0,00
U9500100201	*Risorse Autonome* QUOTA INTERESSI PASSIVI COMPRESI NELLA RATA DI AMMORTAMENTO DEL MUTUO,CON ONERI A CARICO DEL BILANCIO REGIONALE, CONTRATTO PER IL COFINANZIAMENTO DEL POR 2007-2013 - II TRANCHE - POSIZIONE N. 4558324/02 (ARTT. 26 E 27 DELLA LEGGE REGIONALE 4 FEBBRAIO 2002, N. 8 - ART. 6 DELLA LEGGE REGIONALE 13 GIUGNO 2008, N. 15) (SPESE OBBLIGATORIE). **NOTA:** *MUTUO DI 57 MILIONI. POSIZIONE N. 4558324/02-ULTIMA RATA A GIUGNO 2046*	RS CP CS	0,00 1.423.569,93 1.423.569,93	PR PC TP	0,00 1.423.569,93 1.423.569,93	R I FPV	0,00 1.423.569,93 0,00	ECP	0,00	EP EC TR	0,00 0,00 0,00

MISSIONE, PROGRAMMA, TITOLO, CAPITOLO	DENOMINAZIONE	RESIDUI PASSIVI AL 1/1/2019 (RS)		PAGAMENTI IN C/RESIDUI (PR)		RIACCERTAMENTO RESIDUI (R)(1)			RESIDUI PASSIVI DA ESERCIZI PRECEDENTI (EP=RS-PR+R)	
		PREVISIONI DEFINITIVE DI COMPETENZA (CP)		PAGAMENTI IN C/ COMPETENZA (PC)		IMPEGNI (I)(2)		ECONOMIE DI COMPETENZA (ECP=CP-I-FPV)	RESIDUI PASSIVI DA ESERCIZIO DI COMPETENZA (EC=I-PC)	
		PREVISIONI DEFINITIVE DI CASSA (CS)		TOTALE PAGAMENTI (TP=PR +PC)		FONDO PLURIENNALE VINCOLATO (FPV) (3)			TOTALE RESIDUI PASSIVI DA RIPORTARE (TR=EP+EC)	
U9500100301	*Risorse Autonome* QUOTA INTERESSI PASSIVI COMPRESI NELLA RATA DI AMMORTAMENTO DEL MUTUO,CON ONERI A CARICO DEL BILANCIO REGIONALE, CONTRATTO PER IL COFINANZIAMENTO DEL POR 2007-2013 - III TRANCHE DI 148.353.742,15 - POSIZIONE N 4558324/03(ARTT. 26 E 27 DELLA LEGGE REGIONALE 4 FEBBRAIO 2002, N. 8 - ART. 6 DELLA LEGGE REGIONALE 13 GIUGNO 2008, N. 15) (SPESE OBBLIGATORIE). **NOTA:** *MUTUO DI 148 MILIONI- POSIZIONE N. 4558324/03-ULTIMA RATA A GIUGNO 2048*	RS CP CS	0,00 4.482.830,10 4.482.830,10	PR PC TP	0,00 4.482.830,10 4.482.830,10	R I FPV	0,00 4.482.830,10 0,00	ECP	0,00	EP EC TR	0,00 0,00 0,00
U9500100501	*Risorse Autonome* INTERESSI PASSIVI CONNESSI ALL'ANTICIPAZIONE DI LIQUIDITA' CONCESSA DA CASSA DEPOSITI E PRESTITI S.P.A. IN FAVORE DEGLI ENTI DEL SERVIZIO SANITARIO REGIONALE, AI SENSI DELLA LEGGE REGIONALE 25 GIUGNO 2019 N.28	RS CP CS	0,00 396.690,00 396.690,00	PR PC TP	0,00 312.965,62 312.965,62	R I FPV	0,00 312.965,62 0,00	ECP	83.724,38	EP EC TR	0,00 0,00 0,00
U9500100601	*Risorse Autonome* INTERESSI PASSIVI CONNESSI ALL'ANTICIPAZIONE DI LIQUIDITA' CONCESSA DA CASSA DEPOSITI E PRESTITI S.P.A. IN FAVORE DELLA REGIONE, AI SENSI DELLA LEGGE REGIONALE 25 GIUGNO 2019 N.28	RS CP CS	0,00 8.660,00 8.660,00	PR PC TP	0,00 6.863,19 6.863,19	R I FPV	0,00 6.863,19 0,00	ECP	1.796,81	EP EC TR	0,00 0,00 0,00
TOTALE TITOLO 1	**Spese correnti**	**RS** **CP** **CS**	**0,00** **56.304.731,87** **56.304.731,87**	**PR** **PC** **TP**	**0,00** **56.070.118,31** **56.070.118,31**	**R** **I** **FPV**	**0,00** **56.070.118,31** **0,00**	**ECP**	**234.613,56**	**EP** **EC** **TR**	**0,00** **0,00** **0,00**
TOTALE PROGRAMMA 01	***Quota interessi ammortamento mutui e prestiti obbligazionari***	**RS** **CP** **CS**	**0,00** **56.304.731,87** **56.304.731,87**	**PR** **PC** **TP**	**0,00** **56.070.118,31** **56.070.118,31**	**R** **I** **FPV**	**0,00** **56.070.118,31** **0,00**	**ECP**	**234.613,56**	**EP** **EC** **TR**	**0,00** **0,00** **0,00**
5002 PROGRAMMA 02	**Quota capitale ammortamento mutui e prestiti obbligazionari**										
TITOLO 4	**Rimborso Prestiti**										
U0802032201	*Risorse Vincolate (Capitolo: E0230321001)* QUOTA CAPITALE COMPRESA NELLA RATA DI AMMORTAMENTO DEL MUTUO DI LIRE 80 MILIARDI CONTRATTO CON LA CC.DD.PP. PER LA REALIZZAZIONE DI INTERVENTI INFRASTRUTTURALI DI EMERGENZA DIRETTI A FRONTEGGIARE I DANNI CONSEGUENTI AGLI EVENTI ALLUVIONALI DELL'OTTOBRE 96 NEL TERRITORIO DELLA PROVINCIA DI CROTONE (ARTT. 17, 20 E 21, D.L. 30.1.98, N. 6, CONV. CON MODIF., DALLA LEGGE 30.3.98, N.61 - ORDINANZA DEL 26.7.99, N. 136/K DELDEL SUB-COMMISSARIO DELEGATO PER GLI INTERVENTI INFRASTRUTTURALI NELLAPROV. DI CROTONE)(SPESE OBBLIGATORIE). **NOTA:** *MUTUO A TASSO FISSO DI EURO 41.316.551,93 (LIRE 8O MLD) CON ONERI COPERTI DA CONTRIBUTO ANNUO STATALE (VEDI CAPITOLO 2323210 DELL'ENTRATA) - ULTIMA RATA NEL 2020-RINVIATA AL 2021 PER EFFETTO DELL'ART. 111 DEL DL 17 MARZO 2020, N. 18*	RS CP CS	0,00 2.989.099,23 2.989.099,23	PR PC TP	0,00 2.989.099,23 2.989.099,23	R I FPV	0,00 2.989.099,23 0,00	ECP	0,00	EP EC TR	0,00 0,00 0,00
U0802032301	*Risorse Vincolate (Capitolo: E0230321301)* QUOTA CAPITALE COMPRESA NELLA RATA DI AMMORTAMENTO DEL MUTUO VENTENNALE CHE LA REGIONE CALABRIA HA CONTRATTO CON LA CC.DD.PP. PER LA REALIZZAZIONE DI INTERVENTI VOLTI A SALVAGUARDARE L'INCOLUMITA' PUBBLICA E PRIVATA, A RIPRISTINARE LO STATO DEI LUOGHI ED IL RITORNO ALLE NORMALI CONDIZIONI DI VITA DELLE POPOLAZIONI DEI COMUNI DELLA PROVINCIA DI COSENZA COLPITI DALL'EVENTO SISMICO DEL 9.9.98 (ARTT.1,2 E 4 DEL D.L. 13.5.99, N.132 CONV.DALLA LEGGE 13.7.99, N.226 E ORDINANZA MINISTERO INTERNO N. 2847 DEL 17.9.98)(SPESE OBBLIGATORIE). **NOTA:** *MUTUO VENTENNALE A TASSO FISSO DI EURO 33.502.497,07 (LIRE 64.869.880.000) CON ONERI COPERTI DA CONTRIBUTO ANNUO STATALE (VEDI CAPITOLO 2303213 DELL'ENTRATA) - ULTIMA RATA NEL 2020*	RS CP CS	0,00 2.572.502,98 2.572.502,98	PR PC TP	0,00 2.572.502,98 2.572.502,98	R I FPV	0,00 2.572.502,98 0,00	ECP	0,00	EP EC TR	0,00 0,00 0,00

MISSIONE, PROGRAMMA, TITOLO, CAPITOLO	DENOMINAZIONE	RESIDUI PASSIVI AL 1/1/2019 (RS)	PAGAMENTI IN C/RESIDUI (PR)	RIACCERTAMENTO RESIDUI (R)(1)		RESIDUI PASSIVI DA ESERCIZI PRECEDENTI (EP=RS-PR+R)
		PREVISIONI DEFINITIVE DI COMPETENZA (CP)	PAGAMENTI IN C/ COMPETENZA (PC)	IMPEGNI (I)(2)	ECONOMIE DI COMPETENZA (ECP=CP-I-FPV)	RESIDUI PASSIVI DA ESERCIZIO DI COMPETENZA (EC=I-PC)
		PREVISIONI DEFINITIVE DI CASSA (CS)	TOTALE PAGAMENTI (TP=PR +PC)	FONDO PLURIENNALE VINCOLATO (FPV) (3)		TOTALE RESIDUI PASSIVI DA RIPORTARE (TR=EP+EC)
U1204091501	*Risorse Vincolate (Capitolo: E5201000101)* QUOTA CAPITALE COMPRESA NELLA RATA DI AMMORTAMENTO DEL MUTUO, CON ONERI A CARICO DEL BILANCIO REGIONALE, CONTRATTO PER IL COFINANZIAMENTO DEL POR 2007-2013. 1 TRANCHE -POSIZIONE N. 4558324/01 (ARTT. 26 E 27 DELLA LEGGE REGIONALE 4 FEBBRAIO 2002,N. 8 - ART. 6 DELLA LEGGE REGIONALE 13 GIUGNO 2008, N. 15) (SPESE OBBLIGATORIE). **NOTA:** *VEDI CAPITOLO DELL'ENTRATA 52010001 E CAPITOLO DELLA SPESA 12040914-ULTIMA RATA IN SCADENZA A DICEMBRE 2045*	RS 0,00 CP 3.406.569,88 CS 3.406.569,88	PR 0,00 PC 3.406.569,88 TP 3.406.569,88	R 0,00 I 3.406.569,88 FPV 0,00	ECP 0,00	EP 0,00 EC 0,00 TR 0,00
U1204091701	*Risorse Autonome* QUOTA CAPITALE COMPRESA NELLA RATA DI AMMORTAMENTO DEL MUTUO, CON ONERI A CARICO DEL BILANCIO REGIONALE, CONTRATTO CON CDP O CON ALTRI ISTITUTI DI CREDITO ABILITATI PER LA COPERTURA DEL DISAVANZO INERENTE ALLE MAGGIORI SPESE DI INVESTIMENTO AI SENSI DEGLI ARTICOLI 26 E 27 DELLA LEGGE REGIONALE 4 FEBBRAIO 2002, N. 8 (ART. 6 DELLA LEGGE REGIONALE 13 GIUGNO 2008, N. 17 - ART. 6 DELLA LEGGE REGIONALE 12 GIUGNO 2009, N. 21) (SPESE OBBLIGATORIE). **NOTA:** *VEDI CAPITOLO DELL'ENTRATA 52010003 E CAPITOLO DELLA SPESA 12040916-MUTUO POSIZIONE N. 4553421/01-ULTIMA RATA IN SCADENZA A GIUGNO 2036*	RS 0,00 CP 5.224.317,80 CS 5.224.317,80	PR 0,00 PC 5.224.317,80 TP 5.224.317,80	R 0,00 I 5.224.317,80 FPV 0,00	ECP 0,00	EP 0,00 EC 0,00 TR 0,00
U1204092601	*Risorse Autonome* QUOTA CAPITALE COMPRESA NELLA RATA DI AMMORTAMENTO RELATIVA ALLA RESTITUZIONE DELL'ANTICIPAZIONE DI LIQUIDITA' CONCESSA DAL MINISTERO DELL'ECONOMIA E DELLE FINANZE NEL 2013 PER FAR FRONTE AI PAGAMENTI DEI DEBITI CERTI, LIQUIDI ED ESIGIBILI DIVERSI DA QUELLI FINANZIARI E SANITARI ALLA DATA DEL 31 DICEMBRE 2012 (ART. 2, COMMA 1, DEL DECRETO LEGGE 8 APRILE 2013, N. 35 - DECRETO DEL MINISTERO DELL'ECONOMIA E DELLE FINANZE DEL 14 MAGGIO 2013 - ART. 8 DELLA LEGGE REGIONALE 9 LUGLIO 2013, N. 30) (SPESE OBBLIGATORIE) **NOTA:** *ANTICIPAZIONE DI EURO 73.192.840,90. ULTIMA RATA IN SCADENZA A GIUGNO 2043-VEDI ANCHE CAPITOLO DELLA SPESA 1204092501*	RS 0,00 CP 1.867.724,99 CS 1.867.724,99	PR 0,00 PC 1.867.724,99 TP 1.867.724,99	R 0,00 I 1.867.724,99 FPV 0,00	ECP 0,00	EP 0,00 EC 0,00 TR 0,00
U1204093001	*Risorse Autonome* QUOTA CAPITALE COMPRESA NELLA RATA DI AMMORTAMENTO DEL MUTUO DI EURO 60.597.043,48 (POSIZIONE N. 4526261), CON ONERI A CARICO DEL BILANCIO REGIONALE, CONTRATTO CON CDP PER LA COPERTURA DEL COFINANZIAMENTO DEL FEASR E DEL DISAVANZO INERENTE ALLE MAGGIORI SPESE DI INVESTIMENTO REGIONALE AI SENSI DEGLI ARTICOLI 26 E 27 DELLA LEGGE REGIONALE 4 FEBBRAIO 2002, N. 8 (ART. 6 DELLA LEGGE REGIONALE 13 GIUGNO 2008, N. 17 - ART. 6 DELLA LEGGE REGIONALE 12 GIUGNO 2009, N. 21) (SPESE OBBLIGATORIE). **NOTA:** *VEDI CAPITOLI DELL'ENTRATA 52010002 E 52010006 E CAPITOLO DELLA SPESA 12040919- ULTIMA RATA IN SCADENZA A GIUGNO 2033*	RS 0,00 CP 3.107.540,70 CS 3.107.540,70	PR 0,00 PC 3.107.540,70 TP 3.107.540,70	R 0,00 I 3.107.540,70 FPV 0,00	ECP 0,00	EP 0,00 EC 0,00 TR 0,00
U1204093501	*Risorse Autonome* QUOTA CAPITALE COMPRESA NELLA RATA DI AMMORTAMENTO DEL MUTUO CON ONERI A CARICO DEL BILANCIO REGIONALE, CONTRATTO CON BANCA BEI PER IL COFINANZIAMENTO DEL POR 2007-2013 (ARTT. 26 E 27 DELLA LEGGE REGIONALE N. 8/2002 - ART. 6 DELLA LEGGE REGIONALE N. 15/2008) (SPESE OBBLIGATORIE) **NOTA:** *VEDI ANCHE CAPITOLO DELLA SPESA 1204093401*	RS 0,00 CP 2.661.426,40 CS 2.661.426,40	PR 0,00 PC 2.661.426,40 TP 2.661.426,40	R 0,00 I 2.661.426,40 FPV 0,00	ECP 0,00	EP 0,00 EC 0,00 TR 0,00
U2203010701	*Risorse Autonome* QUOTA CAPITALE A CARICO DEL BILANCIO REGIONALE COMPRESA NELLA RATA DI AMMORTAMENTO DEI MUTUI CONTRATTI CON LA CC.DD.PP. DA PARTE DEI SOGGETTI DI CUI ALLA LETT.A), DELL'ART.2 PER LE FINALITA' DI CUI ALL'ART. 3,LETT.A), E DELL'ART. 4 DELLA LEGGE REGIONALE 25.8.87, N.26 (SPESE OBBLIGATORIE). **NOTA:** *VEDI ANCHE CAPITOLO DELLA SPESA 22030106. RATA RINVIATA AL 2021 PER EFFETTO DELL'ART. 111 DEL DL 17 MARZO 2020, N. 18*	RS 0,00 CP 583.376,40 CS 583.376,40	PR 0,00 PC 583.376,40 TP 583.376,40	R 0,00 I 583.376,40 FPV 0,00	ECP 0,00	EP 0,00 EC 0,00 TR 0,00

MISSIONE, PROGRAMMA, TITOLO, CAPITOLO	DENOMINAZIONE	RESIDUI PASSIVI AL 1/1/2019 (RS) / PREVISIONI DEFINITIVE DI COMPETENZA (CP) / PREVISIONI DEFINITIVE DI CASSA (CS)	PAGAMENTI IN C/RESIDUI (PR) / PAGAMENTI IN C/ COMPETENZA (PC) / TOTALE PAGAMENTI (TP=PR +PC)	RIACCERTAMENTO RESIDUI (R)(1) / IMPEGNI (I)(2) / FONDO PLURIENNALE VINCOLATO (FPV) (3)	ECONOMIE DI COMPETENZA (ECP=CP-I-FPV)	RESIDUI PASSIVI DA ESERCIZI PRECEDENTI (EP=RS-PR+R) / RESIDUI PASSIVI DA ESERCIZIO DI COMPETENZA (EC=I-PC) / TOTALE RESIDUI PASSIVI DA RIPORTARE (TR=EP+EC)
U2301022801	*Risorse Autonome* QUOTA CAPITALE COMPRESA NELLA RATA AMMORTAMENTO DEL MUTUO QUINDICENNALE A TASSO FISSO, CON ONERI A PARZIALE CARICO DELLO STATO, CONTRATTO CON LA CASSA DD.PP. PER PROVVEDERE ALLA SOSTITUZIONE DI AUTOBUS DESTINATI AL TRASPORTO PUBBLICO LOCALE IN ESERCIZIO DI OLTRE 15 ANNI NONCHE' ALL'ACQUISTO DI MEZZI DI TRAZIONE ELETTRICA DA UTILIZZARE ALL'INTERNO DEI CENTRI STORICI E ISOLE PEDONALI ED ALTRI MEZZI DI TRASPORO PUBBLICO DI PERSONE, TERRESTRI E IMPIANTI A FUNE (ART. 4, COMMA 5, LEGGE N. 194/98 E ART. 8BIS LEGGE REGIONALE N. 8/2003) (SPESE OBBLIGATORIE). **NOTA:** *MUTUO A TASSO FISSO CONTRATTO CON LA CCDDPP PER EURO 76.555.705,21 SCADENZA NEL 2020*	RS 0,00 CP 6.928.714,25 CS 6.928.714,25	PR 0,00 PC 0,00 TP 0,00	R 0,00 I 0,00 FPV 0,00	ECP 6.928.714,25	EP 0,00 EC 0,00 TR 0,00
U2301050701	*Risorse Autonome* QUOTA CAPITALE COMPRESA NELLA RATA DI AMMORTAMENTO DEL MUTUO VENTENNALE, CON ONERI A CARICO DEL BILANCIO REGIONALE, CONTRATTO CON CDP O ALTRO ISTITUTO DI CREDITO ABILITATO, PER INTERVENTI DI RIQUALIFICAZIONE DELLE INFRASTRUTTURE FERROVIARIE DELLA REGIONE DA REALIZZARE PER IL TRAMITE DI FERROVIE DELLA CALABRIA (ART. 9 DELLA LEGGE REGIONALE 18 LUGLIO 2011, N. 20) (SPESE OBBLIGATORIE) **NOTA:** *MUTUO POSIZIONE N.4555952/02-ULTIMA RATA IN SCADENZA A GIUGNO 2031*	RS 0,00 CP 657.857,14 CS 657.857,14	PR 0,00 PC 657.857,14 TP 657.857,14	R 0,00 I 657.857,14 FPV 0,00	ECP 0,00	EP 0,00 EC 0,00 TR 0,00
U2301051501	*Risorse Autonome* QUOTA CAPITALE COMPRESA NELLA RATA DI AMMORTAMENTO DEL MUTUO VENTENNALE DI EURO 5.000.000,00 (POS N. 4555952), CON ONERI A CARICO DEL BILANCIO REGIONALE, CONTRATTO CON CDP PER INTERVENTI DI RIQUALIFICAZIONE DELLE INFRASTRUTTURE FERROVIARIE DELLA REGIONE DA REALIZZARE PER IL TRAMITE DI FERROVIE DELLA CALABRIA (ART. 9 DELLA LEGGE REGIONALE 18 LUGLIO 2011, N.20) (SPESE OBBLIGATORIE) **NOTA:** *MUTUO POSIZIONE N. 4555952/01-ULTIMA RATA IN SCADENZA A GIUGNO 2030*	RS 0,00 CP 285.714,28 CS 285.714,28	PR 0,00 PC 285.714,28 TP 285.714,28	R 0,00 I 285.714,28 FPV 0,00	ECP 0,00	EP 0,00 EC 0,00 TR 0,00
U3201041001	*Risorse Vincolate (Capitolo: E4404003801)* QUOTA CAPITALE COMPRESA NELLA RATA DI AMMORTAMENTO DEL MUTUO, CON ONERI A CARICO DELLO STATO, CONTRATTO CON LA CASSA DEPOSITI E PRESTITI, PER L'ATTUAZIONE DELLE MISURE NECESSARIE PER LA BONIFICA DELL'AREA INDUSTRIALE PERTUSOLA SUD (LEGGE 9 DICEMBRE 1998, N. 426 - ARTICOLO 4 OPCM N. 3149 DEL 1 OTTOBRE 2001 - ORDINANZA DI PROTEZIONE CIVILE N. 57 DEL 14 MARZO 2013 - LEGGE REGIONALE 12 APRILE 2013, N. 18) (SPESE OBBLIGATORIE) **NOTA:** *RATA SOSPESA NEL 2020 PER EFFETTO DELL'ART. 111 DEL DL 17 MARZO 2020, N. 18*	RS 0,00 CP 384.851,81 CS 384.851,81	PR 0,00 PC 384.851,81 TP 384.851,81	R 0,00 I 384.851,81 FPV 0,00	ECP 0,00	EP 0,00 EC 0,00 TR 0,00
U3202041101	*Risorse Autonome* QUOTA CAPITALE COMPRESA NELLA RATA DI AMMORTAMENTO DEL MUTUO, CON ONERI A CARICO DELLA REGIONE, CONTRATTO CON LA CC.DD.PP. PER LA COPERTURA FINANZIARIA DELLE OBBLIGAZIONI GIURIDICAMENTE VINCOLANTI ASSUNTE NEL PERIODO 2001-2005 DAI COMUNI COMPRESI NEL PROGRAMMA URBANO DEI PARCHEGGI DI CUI ALLA DELIBERAZIONE DELLA GIUNTA REGIONALE 31.7.95, N.4498, PREDISPOSTO AI SENSI DELL'ARTICOLO 3 DELLA LEGGE 24.3.89, N. 122 (ART. 2, COMMI 1 E 2, DELLA LEGGE REGIONALE 11.12.2006, N. 16) (SPESE OBBLIGATORIE) **NOTA:** *MUTUO VENTENNALE DI EURO 9.871.077,44 CON ONERI A CARICO DEL BILANCIO REGIONALE. ULTIMA RATA IN SCADENZA A GIUGNO 2027.*	RS 0,00 CP 522.405,15 CS 522.405,15	PR 0,00 PC 522.405,15 TP 522.405,15	R 0,00 I 522.405,15 FPV 0,00	ECP 0,00	EP 0,00 EC 0,00 TR 0,00
U3203013801	*Risorse Autonome* QUOTA CAPITALE COMPRESA NELLE RATE DI AMMORTAMENTO DEI MUTUI, CON ONERI A CARICO DELLA REGIONE, CONTRATTI CON LA CCDDPP PER LA REALIZZAZIONE DI OPERE PUBBLICHE DA PARTE DI COMUNI, PROVINCE, ALTRI ENTI, CHIESE E FONDAZIONI REGOLARMENTE RICONOSCIUTE, GIA' AUTORIZZATI AI SENSI DELL'ARTICOLO UNICO DELLA LEGGE REGIONALE 14.4.2004, N. 13. (SPESE OBBLIGATORIE) **NOTA:** *ESTINZIONE DI PASSIVITA' GENERATA DAL LIMITE DI IMPEGNO DI CUI AL CAPITOLO 32030131. VEDI ANCHE I CAPITOLI 32030136 E 32030137.*	RS 0,00 CP 1.130.805,58 CS 1.130.805,58	PR 0,00 PC 1.095.787,51 TP 1.095.787,51	R 0,00 I 1.095.787,51 FPV 0,00	ECP 35.018,07	EP 0,00 EC 0,00 TR 0,00

MISSIONE, PROGRAMMA, TITOLO, CAPITOLO	DENOMINAZIONE	RESIDUI PASSIVI AL 1/1/2019 (RS)	PAGAMENTI IN C/RESIDUI (PR)	RIACCERTAMENTO RESIDUI (R)(1)		RESIDUI PASSIVI DA ESERCIZI PRECEDENTI (EP=RS-PR+R)
		PREVISIONI DEFINITIVE DI COMPETENZA (CP)	PAGAMENTI IN C/ COMPETENZA (PC)	IMPEGNI (I)(2)	ECONOMIE DI COMPETENZA (ECP=CP-I-FPV)	RESIDUI PASSIVI DA ESERCIZIO DI COMPETENZA (EC=I-PC)
		PREVISIONI DEFINITIVE DI CASSA (CS)	TOTALE PAGAMENTI (TP=PR +PC)	FONDO PLURIENNALE VINCOLATO (FPV) (3)		TOTALE RESIDUI PASSIVI DA RIPORTARE (TR=EP+EC)
U3203015201	*Risorse Autonome* QUOTA CAPITALE COMPRESA NELLE RATE DI AMMORTAMENTO DEI MUTUI, CON ONERI A CARICO DELLA REGIONE, CONTRATTI CON LA CCDDPP AI SENSI DELLA LEGGEREGIONALE 31 LUGLIO 1987, N. 24 PER LA RISTRUTTURAZIONE DEGLI IMMOBILI CONFISCATI ALLA CRIMINALITA' ORGANIZZATA (LEGGE REGIONALE 13 SETTEMBRE 1999, N. 27 - LEGGE REGIONALE 10 OTTOBRE 2002, N. 40 COME MODIFICATA DALL'ART. 6, COMMA 1, DELLA LEGGE REGIONALE 22 NOVEMBRE 2002, N. 48 - LEGGE REGIONALE 25 FEBBRAIO 2005, N. 3). (SPESE OBBLIGATORIE) **NOTA:** *ESTINZIONE DI PASSIVITA' GENERATA DAL LIMITE DI IMPEGNO DI CUI AL CAPITOLO 32030124. VEDI ANCHE I CAPITOLI 32030144 E 32030151.*	RS 0,00 CP 498.035,45 CS 498.035,45	PR 0,00 PC 493.183,22 TP 493.183,22	R 0,00 I 493.183,22 FPV 0,00	ECP 4.852,23	EP 0,00 EC 0,00 TR 0,00
U3203015401	*Risorse Autonome* QUOTA CAPITALE COMPRESA NELLE RATE DI AMMORTAMENTO DEI MUTUI, CON ONERI A CARICO DELLA REGIONE, CONTRATTI CON LA CCDDPP AI SENSI DELLA LEGGEREGIONALE 31 LUGLIO 1987, N. 24 PER LA REALIZZAZIONE DA PARTE DEI COMUNI COSTIERI DI INTERVENTI VOLTI A CONTRASTARE IL FENOMENO DELL'EROSIONE DELLE COSTE (ART. 1 BIS DELLA LEGGE REGIONALE 11 AGOSTO 2004, N. 18 COME SOSTITUITO DALL'ART. 10 DELLA LEGGE REGIONALE 17 AGOSTO 2005, N. 13). (SPESE OBBLIGATORIE) **NOTA:** *ESTINZIONE DI PASSIVITA' GENERATA DAL LIMITE DI IMPEGNO DI CUI AL CAPITOLO 32030130. VEDI ANCHE I CAPITOLI 32030145 E 32030153.*	RS 0,00 CP 80.849,26 CS 80.849,26	PR 0,00 PC 74.682,15 TP 74.682,15	R 0,00 I 74.682,15 FPV 0,00	ECP 6.167,11	EP 0,00 EC 0,00 TR 0,00
U3203017101	*Risorse Autonome* QUOTA CAPITALE A CARICO DEL BILANCIO REGIONALE COMPRESA NELLA RATA DI AMMORTAMENTO DEI MUTUI CONTRATTI CON LA CC.DD.PP. DA PARTE DEI COMUNI,DEI LORO CONSORZI ED ALTRI ENTI GIA' AUTORIZZATI E DEFINITI NEL CAMPO DEL TERRITORIO. (LEGGE REGIONALE 29.8.74, N. 11). (SPESE OBBLIGATORIE) **NOTA:** *VEDI ANCHE CAPITOLO DELLA SPESA 32030170. RATA RIDOTTA NEL 2020 DI EURO 108.747,99 PER EFFETTO DELL'ART. 111 DEL DL 17 MARZO 2020, N. 18*	RS 0,00 CP 816.545,31 CS 816.545,31	PR 0,00 PC 816.545,31 TP 816.545,31	R 0,00 I 816.545,31 FPV 0,00	ECP 0,00	EP 0,00 EC 0,00 TR 0,00
U3203017301	*Risorse Autonome* QUOTA CAPITALE A CARICO DEL BILANCIO REGIONALE COMPRESA NELLA RATA DI AMMORTAMENTO DEI MUTUI CONTRATTI CON LA CC.DD.PP. DA PARTE DEI COMUNI, DELLE PROVINCE E DEGLI ALTRI ENTI AUTORIZZATI E DEFINITI NEL SETTORE DELLE OPERE PUBBLICHE O DI PUBBLICO INTERESSE (ARTT. 1, 4 E 16 DELLA LEGGE REGIONALE 31.7.87, N.24- SPESE OBBLIGATORIE). **NOTA:** *VEDI ANCHE CAPITOLO DELLA SPESA 32030172. LA RATA 2020 E' RIDOTTA DI EURO 2.755.804,98 PER EFFETTO DELL'ART. 111 DEL DL 17 MARZO 2020, N. 18*	RS 0,00 CP 10.279.351,59 CS 10.279.351,59	PR 0,00 PC 10.279.351,59 TP 10.279.351,59	R 0,00 I 10.279.351,59 FPV 0,00	ECP 0,00	EP 0,00 EC 0,00 TR 0,00
U4201011201	*Risorse Autonome* QUOTA CAPITALE COMPRESA NELLA RATA DI AMMORTAMENTO DEL MUTUO DI DURATA VENTENNALE, CON ONERI A CARICO DELLA REGIONE, CONTRATTO CON LA CC.DD.PP. PER LA COPERTURA FINANZIARIA DELLE OBBLIGAZIONI GIURIDICAMENTE VINCOLANTI ASSUNTE SULLA BASE DEL PIANO TRIENNALE 2003-2005 DI EDILIZIA SCOLASTICA APPROVATO CON DELIBERAZIONE DELLA GIUNTA REGIONALE N. 480 DEL 13 LUGLIO 2004 (ART. 3, COMMA 1, DELLA LEGGE REGIONALE 11 DICEMBRE 2006, N. 16). (SPESE OBBLIGATORIE) **NOTA:** *MUTUO VENTENNALE DI EURO 8.829.553,39 CON ONERI A CARICO DEL BILANCIO REGIONALE - ULTIMA RATA NEL 2027.*	RS 0,00 CP 467.284,87 CS 467.284,87	PR 0,00 PC 467.284,87 TP 467.284,87	R 0,00 I 467.284,87 FPV 0,00	ECP 0,00	EP 0,00 EC 0,00 TR 0,00
U4201011601	*Risorse Autonome* QUOTA CAPITALE A CARICO DEL BILANCIO REGIONALE COMPRESA NELLA RATA DIAMMORTAMENTO DEI MUTUI CONTRATTI CON LA CC.DD.PP. DA PARTE DEI COMUNI,GIA' AUTORIZZATI E DEFINITI, PER GLI INTERVENTI IN MATERIA DI EDILIZIA SCOLASTICA (ARTICOLO 9 BIS DELLA LEGGE REGIONALE 17.10.1997, N. 12).(SPESE OBBLIGATORIE) **NOTA:** *VEDI ANCHE CAPITOLO DELLA SPESA 42010115. LA RATA 2020 E' RIDOTTA DI EURO 555.297,34 PER EFFETTO ART. 111 DEL DL 17 MARZO 2020, N. 18*	RS 0,00 CP 2.983.838,38 CS 2.983.838,38	PR 0,00 PC 2.983.838,38 TP 2.983.838,38	R 0,00 I 2.983.838,38 FPV 0,00	ECP 0,00	EP 0,00 EC 0,00 TR 0,00

MISSIONE, PROGRAMMA, TITOLO, CAPITOLO	DENOMINAZIONE	RESIDUI PASSIVI AL 1/1/2019 (RS)	PAGAMENTI IN C/RESIDUI (PR)	RIACCERTAMENTO RESIDUI (R)(1)		RESIDUI PASSIVI DA ESERCIZI PRECEDENTI (EP=RS-PR+R)
		PREVISIONI DEFINITIVE DI COMPETENZA (CP)	PAGAMENTI IN C/ COMPETENZA (PC)	IMPEGNI (I)(2)	ECONOMIE DI COMPETENZA (ECP=CP-I-FPV)	RESIDUI PASSIVI DA ESERCIZIO DI COMPETENZA (EC=I-PC)
		PREVISIONI DEFINITIVE DI CASSA (CS)	TOTALE PAGAMENTI (TP=PR +PC)	FONDO PLURIENNALE VINCOLATO (FPV) (3)		TOTALE RESIDUI PASSIVI DA RIPORTARE (TR=EP+EC)
U5203011801	*Risorse Autonome* QUOTA CAPITALE A CARICO DEL BILANCIO REGIONALE COMPRESA NELLA RATA DI AMMORTAMENTO DEI MUTUI CONTRATTI CON LA CC.DD.PP. DA PARTE DEI COMUNI,GIA' AUTORIZZATI E DEFINITI, PER LA COSTRUZIONE, LA RISTRUTTURAZIONE,L'AMPLIAMENTO E LA STRAORDINARIA MANUTENZIONE DI OPERE DI CULTO E DI MINISTERO PASTORALE (ART.1-PRIMO E SECONDO COMMA-DELLA LEGGE REGIONALE 12.4.90, N.21). (SPESE OBBLIGATORIE) **NOTA:** *VEDI ANCHE CAPITOLO DELLA SPESA 52030117. LA RATA 2020 E' SOSPESA PER EFFETTO DELL'ART. 111 DEL DL 17 MARZO 2020, N. 18*	RS 0,00 CP 1.605.149,11 CS 1.605.149,11	PR 0,00 PC 1.605.149,11 TP 1.605.149,11	R 0,00 I 1.605.149,11 FPV 0,00	ECP 0,00	EP 0,00 EC 0,00 TR 0,00
U6101018301	*Risorse Autonome* QUOTA CAPITALE INERENTE ALLA RESTITUZIONE ALLO STATO DELL'ANTICIPAZIONE EFFETTUATA A VALERE SULLE RISORSE DISPONIBILI DI CUI ALL'ARTICOLO 2, COMMA 98, DELLA LEGGE 191/2009 STANZIATE DALLO STATO PER LA COPERTURA DEL DEBITO SANITARIO CUMULATIVAMENTE REGISTRATO A TUTTO IL 31 DICEMBRE 2005 - (ART. 26 E 27 DELLA LEGGE REGIONALE 29 DICEMBRE 2010, N. 34) **NOTA:** *VEDI ANCHE CAPITOLO 6101018302. ANTICIPAZIONE DI EURO 428.000.000,00 DA RESTITUIRE ALLO STATO IN 30 RATE. SCADENZA ANNO 2040. LA RATA 2020 E' SOSPESA PER EFFETTO DELL'ART. 111 DEL DL 17 MARZO 2020, N. 18*	RS 0,00 CP 9.159.196,96 CS 9.159.196,96	PR 0,00 PC 9.159.196,96 TP 9.159.196,96	R 0,00 I 9.159.196,96 FPV 0,00	ECP 0,00	EP 0,00 EC 0,00 TR 0,00
U6101019301	*Risorse Autonome* QUOTA CAPITALE COMPRESA NELLA RATA DI AMMORTAMENTO RELATIVA ALLA RESTITUZIONE ALLO STATO IN RATE COSTANTI TRENTENNALI DELL'ANTICIPAZIONE DI LIQUIDITA' EFFETTUATA AI SENSI DELL'ART 3, COMMA 1, DEL DECRETO LEGGE 8 APRILE 2013, N. 35 STANZIATE DALLO STATO PER LA COPERTURA DEL DEBITO SANITARIO CUMULATIVAMENTE REGISTRATO A TUTTO IL 31 DICEMBRE 2012 (DECRETO DEL MINISTERO DELL'ECONOMIA E DELLE FINANZE DEL 17 APRILE 2013 - ART. 9 DELLA LEGGE REGIONALE 9 LUGLIO 2013, N. 30) (SPESE OBBLIGATORIE) **NOTA:** *ANTICIPAZIONE DI EURO 89.750.000,00-ULTIMA RATA IN SCADENZA A GIUGNO 2043*	RS 0,00 CP 2.172.333,89 CS 2.172.333,89	PR 0,00 PC 2.172.333,89 TP 2.172.333,89	R 0,00 I 2.172.333,89 FPV 0,00	ECP 0,00	EP 0,00 EC 0,00 TR 0,00
U6101031901	*Risorse Autonome* QUOTA CAPITALE COMPRESA NELLA RATA DI AMMORTAMENTO DEL MUTUO DI EURO 155.000.000,00 CON LA CC.DD.PP. PER IL RIPIANO DELLA MAGGIORE SPESA SANITARIA RELATIVA ALL'ANNO 2000, CON ONERI DI AMMORTAMENTO A CARICO DEL BILANCIO REGIONALE (ART.4, COMMA 4, DEL D.L. 18.9.2001, N.347, CONVERTITO DALLA LEGGE 18.11.2001, N.405 - ART.18 L.R. 7.8.2002, N.29)(SPESE OBBLIGATORIE). **NOTA:** *MUTUO A TASSO VARIABILE DI EURO 155.000.000,00 A TOTALE CARICO DEL BILANCIO REGIONALE - RIMODULATO IN EURO 106.402.758,86. ULTIMA RATA ANNO 2044*	RS 0,00 CP 2.689.306,99 CS 2.689.306,99	PR 0,00 PC 2.689.306,99 TP 2.689.306,99	R 0,00 I 2.689.306,99 FPV 0,00	ECP 0,00	EP 0,00 EC 0,00 TR 0,00
U6101032001	*Risorse Autonome* QUOTA CAPITALE COMPRESA NELLA RATA DI AMMORTAMENTO DEL MUTUO DI EURO 103.000.000,00 CONTRATTO CON LA CC.DD.PP. PER IL RIPIANO DELLA MAGGIORE SPESA SANITARIA RELATIVA ALL'ANNO 2000, CON ONERI DI AMMORTAMENTO A CARICO DEL BILANCIO REGIONALE (ART.4, COMMA 4, DEL D.L. 18.9.2001, N.347 CONVERTITO DALLA LEGGE 16.11.2001, N.405 - ART. 18 L.R. N. 29/2002) (SPESE OBBLIGATORIE). **NOTA:** *MUTUO A TASSO VARIABILE DI EURO 103.000.000,00 A TOTALE CARICO DEL BILANCIO REGIONALE.RIMODULATO IN EURO 74.991.582,73-ULTIMA RATA 2044*	RS 0,00 CP 1.520.644,21 CS 1.520.644,21	PR 0,00 PC 1.520.644,21 TP 1.520.644,21	R 0,00 I 1.520.644,21 FPV 0,00	ECP 0,00	EP 0,00 EC 0,00 TR 0,00
U6106012301	*Risorse Autonome* QUOTA CAPITALE COMPRESA NELLA RATA DI AMMORTAMENTO DEL MUTUO CONTRATTO CON LA CASSA DEPOSITI E PRESTITI PER IL SUPERAMENTO DELL'EMERGENZA SOCIO-ECONOMICA-SANITARIA DI CUI ALL'ORDINANZA DEL PRESIDENTE DEL CONSIGLIO DEI MINISTRI DEL 21 DICEMBRE 2007, N. 3635, CON ONERI DI AMMORTAMENTO A CARICO DELLA REGIONE. (SPESE OBBLIGATORIE) **NOTA:** *RATA DI AMMORTAMENTO DEL MUTUO DI 110 MILIONI DI EURO-RIMODULATO IN EURO 79.750.000,00-ULTIMA RATA NELL'ANNO 2039*	RS 0,00 CP 2.386.390,14 CS 2.386.390,14	PR 0,00 PC 2.386.390,14 TP 2.386.390,14	R 0,00 I 2.386.390,14 FPV 0,00	ECP 0,00	EP 0,00 EC 0,00 TR 0,00

MISSIONE, PROGRAMMA, TITOLO, CAPITOLO	DENOMINAZIONE	RESIDUI PASSIVI AL 1/1/2019 (RS)		PAGAMENTI IN C/RESIDUI (PR)		RIACCERTAMENTO RESIDUI (R)(1)				RESIDUI PASSIVI DA ESERCIZI PRECEDENTI (EP=RS-PR+R)	
		PREVISIONI DEFINITIVE DI COMPETENZA (CP)		PAGAMENTI IN C/ COMPETENZA (PC)		IMPEGNI (I)(2)		ECONOMIE DI COMPETENZA (ECP=CP-I-FPV)		RESIDUI PASSIVI DA ESERCIZIO DI COMPETENZA (EC=I-PC)	
		PREVISIONI DEFINITIVE DI CASSA (CS)		TOTALE PAGAMENTI (TP=PR +PC)		FONDO PLURIENNALE VINCOLATO (FPV) (3)				TOTALE RESIDUI PASSIVI DA RIPORTARE (TR=EP+EC)	
U9500200201	*Risorse Autonome* QUOTA CAPITALE COMPRESA NELLA RATA DI AMMORTAMENTO DEL MUTUO, CON ONERI A CARICO DEL BILANCIO REGIONALE, CONTRATTO PER IL COFINANZIAMENTO DEL POR 2007-2013 - II TRANCHE - POSIZIONE N. 4558324/02 (ARTT. 26 E 27 DELLA LEGGE REGIONALE 4 FEBBRAIO 2002,N. 8 - ART. 6 DELLA LEGGE REGIONALE 13 GIUGNO 2008, N. 15) (SPESE OBBLIGATORIE). **NOTA:** *MUTUO DI EURO 57 MILIONI -ULTIMA RATA IN SCADENZA A GIUGNO 2046*	RS CP CS	0,00 1.899.676,30 1.899.676,30	PR PC TP	0,00 1.899.676,30 1.899.676,30	R I FPV	0,00 1.899.676,30 0,00	ECP	0,00	EP EC TR	0,00 0,00 0,00
U9500200301	*Risorse Autonome* QUOTA CAPITALE COMPRESA NELLA RATA DI AMMORTAMENTO DEL MUTUO, CON ONERI A CARICO DEL BILANCIO REGIONALE, CONTRATTO PER IL COFINANZIAMENTO DEL POR 2007-2013 - III TRANCHE DI 148.353.742,15 - POSIZIONE N 4558324/03 (ARTT. 26 E 27 DELLA LEGGE REGIONALE 4 FEBBRAIO 2002,N. 8 - ART. 6 DELLA LEGGE REGIONALE 13 GIUGNO 2008, N. 15) (SPESE OBBLIGATORIE). **NOTA:** *MUTUO DI 148 MILIONI DI EURO -ULTIMA RATA IN SCADENZA A GIUGNO 2048*	RS CP CS	0,00 5.028.940,42 5.028.940,42	PR PC TP	0,00 5.028.940,42 5.028.940,42	R I FPV	0,00 5.028.940,42 0,00	ECP	0,00	EP EC TR	0,00 0,00 0,00
TOTALE TITOLO 4	**Rimborso Prestiti**	**RS** **CP** **CS**	**0,00** **73.910.449,47** **73.910.449,47**	**PR** **PC** **TP**	**0,00** **66.935.697,81** **66.935.697,81**	**R** **I** **FPV**	**0,00** **66.935.697,81** **0,00**	**ECP**	**6.974.751,66**	**EP** **EC** **TR**	**0,00** **0,00** **0,00**
TOTALE PROGRAMMA 02	***Quota capitale ammortamento mutui e prestiti obbligazionari***	**RS** **CP** **CS**	**0,00** **73.910.449,47** **73.910.449,47**	**PR** **PC** **TP**	**0,00** **66.935.697,81** **66.935.697,81**	**R** **I** **FPV**	**0,00** **66.935.697,81** **0,00**	**ECP**	**6.974.751,66**	**EP** **EC** **TR**	**0,00** **0,00** **0,00**
TOTALE MISSIONE 50	***DEBITO PUBBLICO***	**RS** **CP** **CS**	**0,00** **130.215.181,34** **130.215.181,34**	**PR** **PC** **TP**	**0,00** **123.005.816,12** **123.005.816,12**	**R** **I** **FPV**	**0,00** **123.005.816,12** **0,00**	**ECP**	**7.209.365,22**	**EP** **EC** **TR**	**0,00** **0,00** **0,00**
MISSIONE 60	*ANTICIPAZIONI FINANZIARIE*										
6001 PROGRAMMA 01	**Restituzione anticipazioni di tesoreria**										
TITOLO 5	**Chiusura Anticipazioni ricevute da istituto tesoriere/cassiere**										
U0803030101	*Risorse Vincolate (Capitolo: E0530110101)* RIMBORSO DI ANTICIPAZIONI ORDINARIE DI CASSA.	RS CP CS	0,00 200.000.000,00 200.000.000,00	PR PC TP	0,00 0,00 0,00	R I FPV	0,00 0,00 0,00	ECP	200.000.000,00	EP EC TR	0,00 0,00 0,00
TOTALE TITOLO 5	**Chiusura Anticipazioni ricevute da istituto tesoriere/cassiere**	**RS** **CP** **CS**	**0,00** **200.000.000,00** **200.000.000,00**	**PR** **PC** **TP**	**0,00** **0,00** **0,00**	**R** **I** **FPV**	**0,00** **0,00** **0,00**	**ECP**	**200.000.000,00**	**EP** **EC** **TR**	**0,00** **0,00** **0,00**
TOTALE PROGRAMMA 01	***Restituzione anticipazioni di tesoreria***	**RS** **CP** **CS**	**0,00** **200.000.000,00** **200.000.000,00**	**PR** **PC** **TP**	**0,00** **0,00** **0,00**	**R** **I** **FPV**	**0,00** **0,00** **0,00**	**ECP**	**200.000.000,00**	**EP** **EC** **TR**	**0,00** **0,00** **0,00**
TOTALE MISSIONE 60	***ANTICIPAZIONI FINANZIARIE***	**RS** **CP** **CS**	**0,00** **200.000.000,00** **200.000.000,00**	**PR** **PC** **TP**	**0,00** **0,00** **0,00**	**R** **I** **FPV**	**0,00** **0,00** **0,00**	**ECP**	**200.000.000,00**	**EP** **EC** **TR**	**0,00** **0,00** **0,00**
MISSIONE 99	*SERVIZI PER CONTO TERZI*										
9901 PROGRAMMA 01	**Servizi per conto terzi - Partite di giro**										

MISSIONE, PROGRAMMA, TITOLO, CAPITOLO	DENOMINAZIONE	RESIDUI PASSIVI AL 1/1/2019 (RS)		PAGAMENTI IN C/RESIDUI (PR)		RIACCERTAMENTO RESIDUI (R)(1)			RESIDUI PASSIVI DA ESERCIZI PRECEDENTI (EP=RS-PR+R)	
		PREVISIONI DEFINITIVE DI COMPETENZA (CP)		PAGAMENTI IN C/ COMPETENZA (PC)		IMPEGNI (I)(2)		ECONOMIE DI COMPETENZA (ECP=CP-I-FPV)	RESIDUI PASSIVI DA ESERCIZIO DI COMPETENZA (EC=I-PC)	
		PREVISIONI DEFINITIVE DI CASSA (CS)		TOTALE PAGAMENTI (TP=PR +PC)		FONDO PLURIENNALE VINCOLATO (FPV) (3)			TOTALE RESIDUI PASSIVI DA RIPORTARE (TR=EP+EC)	
TITOLO 7	**Uscite per conto terzi e partite di giro**									
U0910110101	*Risorse Vincolate (Capitolo: E0610110101)*	RS	1.256.111,72	PR	1.189.779,99	R	-66.331,73		EP	0,00
		CP	10.000.000,00	PC	7.554.961,68	I	8.697.629,65	ECP 1.302.370,35	EC	1.142.667,97
	VERSAMENTO RITENUTE COMPETENZE ED ASSEGNI CORRISPOSTI AL PERSONALE DELLA REGIONE PER CONTRIBUTI PREVIDENZIALI ED ASSISTENZIALI.	CS	11.256.111,72	TP	8.744.741,67	FPV	0,00		TR	1.142.667,97
U0910110301	*Risorse Vincolate (Capitolo: E0610110301)*	RS	2.086.917,69	PR	2.075.258,09	R	-11.659,60		EP	0,00
		CP	25.000.000,00	PC	15.604.374,69	I	18.202.232,74	ECP 6.797.767,26	EC	2.597.858,05
	VERSAMENTO RITENUTE SU REDDITI TASSABILI IN VIA DI RIVALSA (I.R.P.E F.).	CS	27.086.917,69	TP	17.679.632,78	FPV	0,00		TR	2.597.858,05
U0910210100	*Risorse Vincolate (Capitolo: E0610210100)*	RS	318.314,91	PR	8.866,79	R	-303.309,66		EP	6.138,46
		CP	0,00	PC	0,00	I	0,00	ECP 0,00	EC	0,00
	VERSAMENTI RITENUTE PER CONTO TERZI (SEQUESTRI, CESSIONI, QUOTE PENSIONI ECC.).	CS	318.314,91	TP	8.866,79	FPV	0,00		TR	6.138,46
U0910210101	*Risorse Vincolate (Capitolo: E0610210101)*	RS	594.679,19	PR	284.676,44	R	-114.511,56		EP	195.491,19
		CP	3.500.000,00	PC	3.224.792,35	I	3.413.893,66	ECP 86.106,34	EC	189.101,31
	VERSAMENTI RITENUTE PER CONTO TERZI (SEQUESTRI, CESSIONI, QUOTE PENSIONI ECC.).	CS	4.094.679,19	TP	3.509.468,79	FPV	0,00		TR	384.592,50
U0910210300	*Risorse Vincolate (Capitolo: E0610210300)*	RS	2.758,43	PR	0,00	R	-2.758,43		EP	0,00
		CP	0,00	PC	0,00	I	0,00	ECP 0,00	EC	0,00
	RIMBORSO DEPOSITI CAUZIONALI DI TERZI.	CS	2.758,43	TP	0,00	FPV	0,00		TR	0,00
U0910210301	*Risorse Vincolate (Capitolo: E0610210301)*	RS	217.966,52	PR	180,00	R	0,00		EP	217.786,52
		CP	100.000,00	PC	0,00	I	72.805,69	ECP 27.194,31	EC	72.805,69
	RIMBORSO DEPOSITI CAUZIONALI DI TERZI.	CS	317.966,52	TP	180,00	FPV	0,00		TR	290.592,21
U0910210501	*Risorse Vincolate (Capitolo: E0610210501)*	RS	0,00	PR	0,00	R	0,00		EP	0,00
		CP	5.000,00	PC	0,00	I	0,00	ECP 5.000,00	EC	0,00
	DEPOSITI CAUZIONALI.	CS	5.000,00	TP	0,00	FPV	0,00		TR	0,00
U0910211100	*Risorse Vincolate (Capitolo: E0610211100)*	RS	604.654,40	PR	0,00	R	-604.654,40		EP	0,00
		CP	0,00	PC	0,00	I	0,00	ECP 0,00	EC	0,00
	PARTITE DI GIRO DIVERSE.	CS	604.654,40	TP	0,00	FPV	0,00		TR	0,00
U0910211101	*Risorse Vincolate (Capitolo: E0610211101)*	RS	660.096,25	PR	12.757,72	R	-103.120,60		EP	544.217,93
		CP	5.000.000,00	PC	11.666,81	I	102.149,79	ECP 4.897.850,21	EC	90.482,98
	PARTITE DI GIRO DIVERSE.	CS	5.660.096,25	TP	24.424,53	FPV	0,00		TR	634.700,91
U0910211201	*Risorse Vincolate (Capitolo: E0610211201)*	RS	3.038,49	PR	0,00	R	-3.038,49		EP	0,00
		CP	250.000,00	PC	4.003,40	I	5.738,44	ECP 244.261,56	EC	1.735,04
	VERSAMENTO RITENUTE SULLE RETRIBUZIONI DEL PERSONALE NON REGIONALE PER PREVIDENZA, ASSISTENZA E GESCAL.	CS	253.038,49	TP	4.003,40	FPV	0,00		TR	1.735,04
U0910310201	*Risorse Vincolate (Capitolo: E0610310201)*	RS	0,00	PR	0,00	R	0,00		EP	0,00
		CP	294.487.925,68	PC	294.487.925,68	I	294.487.925,68	ECP 0,00	EC	0,00
	VERSAMENTO DI CONTRIBUTI STATALI E COMUNITARI NEL CONTO SPECIALE DI TESORERIA CENTRALE DELLO STATO N.22905/994 INERENTI AL FONDO DI ROTAZIONE PER L'ATTUAZIONE DEI PROGRAMMI COMUNITARI(ART.5 LEGGE 16.4.87, N.183).	CS	294.487.925,68	TP	294.487.925,68	FPV	0,00		TR	0,00
U9000003301	*Risorse Vincolate (Capitolo: E6000003401)*	RS	0,00	PR	0,00	R	0,00		EP	0,00
		CP	500.000,00	PC	0,00	I	0,00	ECP 500.000,00	EC	0,00
	VERSAMENTO ALL'INPS ED ALL'INAIL DELLE RITENUTE SULLE COMPETENZE AI CONSULENTI ESTERNI ALLA REGIONE PER CONTRIBUTI PREVIDENZIALI.	CS	500.000,00	TP	0,00	FPV	0,00		TR	0,00
U9000003401	*Risorse Vincolate (Capitolo: E6000003501)*	RS	0,00	PR	0,00	R	0,00		EP	0,00
		CP	500.000,00	PC	0,00	I	0,00	ECP 500.000,00	EC	0,00
	VERSAMENTO IRAP DELLE RITENUTE SULLE COMPETENZE AI CONSULENTI ESTERNI ALLA REGIONE.	CS	500.000,00	TP	0,00	FPV	0,00		TR	0,00
U9000005601	*Risorse Vincolate (Capitolo: E6000005601)*	RS	3.185,01	PR	2.450,00	R	0,00		EP	735,01
		CP	40.000,00	PC	31.850,00	I	35.280,00	ECP 4.720,00	EC	3.430,00
	VERSAMENTO DI SOMME PER SPESE DI REGISTRAZIONE E BOLLO RELATIVE AI CONTRATTI STIPULATI DALLA STAZIONE UNICA APPALTANTE (DECRETO LEGISLATIVO 12 APRILE 2006, N. 163 E SUCCESSIVE MODIFICHE E INTEGRAZIONI)	CS	43.185,01	TP	34.300,00	FPV	0,00		TR	4.165,01
U9000005701	*Risorse Vincolate (Capitolo: E6000005701)*	RS	7.767.207,84	PR	6.742.790,89	R	-1.024.416,95		EP	0,00
		CP	55.000.000,00	PC	38.927.082,17	I	44.050.608,48	ECP 10.949.391,52	EC	5.123.526,31
	VERSAMENTO IVA SU FATTURE COMMERCIALI EX ART. 1, COMMA 629, LETT. B), LEGGE 23 DICEMBRE 2014, N. 190 E D.M 23 GENNAIO 2015	CS	62.767.207,84	TP	45.669.873,06	FPV	0,00		TR	5.123.526,31

MISSIONE, PROGRAMMA, TITOLO, CAPITOLO	DENOMINAZIONE	RESIDUI PASSIVI AL 1/1/2019 (RS)		PAGAMENTI IN C/RESIDUI (PR)		RIACCERTAMENTO RESIDUI (R)(1)				RESIDUI PASSIVI DA ESERCIZI PRECEDENTI (EP=RS-PR+R)	
		PREVISIONI DEFINITIVE DI COMPETENZA (CP)		PAGAMENTI IN C/ COMPETENZA (PC)		IMPEGNI (I)(2)		ECONOMIE DI COMPETENZA (ECP=CP-I-FPV)		RESIDUI PASSIVI DA ESERCIZIO DI COMPETENZA (EC=I-PC)	
		PREVISIONI DEFINITIVE DI CASSA (CS)		TOTALE PAGAMENTI (TP=PR +PC)		FONDO PLURIENNALE VINCOLATO (FPV) (3)				TOTALE RESIDUI PASSIVI DA RIPORTARE (TR=EP+EC)	
U9000005702	*Risorse Vincolate (Capitolo: E6000005702)*	RS	0,00	PR	0,00	R	0,00			EP	0,00
		CP	300.000,00	PC	0,00	I	0,00	ECP	300.000,00	EC	0,00
	VERSAMENTO IVA RIFERITA ALLE PROCEDURE DI PIGNORAMENTO (DL 50/2017)	CS	300.000,00	TP	0,00	FPV	0,00			TR	0,00
U9011202505	*Risorse Vincolate (Capitolo: E9902010101)*	RS	0,00	PR	0,00	R	0,00			EP	0,00
		CP	212.750,00	PC	0,00	I	0,00	ECP	212.750,00	EC	0,00
	SPESE PER LA REALIZZAZIONE DEL PROGETTO "LINKORD. LINKED OPEN RESEARCH DATA" NELL'AMBITO DEL PON GOVERNANCE E CAPACITA' ISTITUZIONALE 2014/2020 (OTII-FESR) - ASSE 3 - LINEA DI INTERVENTO 3.1.1 - TRASFERIMENTI PER CONTO TERZI AD AMMINISTRAZIONI LOCALI (DECRETO N. 31 DEL 13 MARZO 2018 DELL'AGENZIA PER LA COESIONE TERRITORIALE)	CS	212.750,00	TP	0,00	FPV	0,00			TR	0,00
U9701999901	*Risorse Vincolate (Capitolo: E9901999901)*	RS	0,00	PR	0,00	R	0,00			EP	0,00
		CP	43.515.305,29	PC	43.515.305,29	I	43.515.305,29	ECP	0,00	EC	0,00
	RESTITUZIONE DEL VERSAMENTO DI CONTRIBUTI COMUNITARI PRELEVATI SUL CONTO SPECIALE DI TESORERIA CENTRALE DELLO STATO N. 22905/994 INERENTE PROGRAMMI COMUNITARI E RICEVUTI A TITOLO DI ACCONTO DELLE DOMANDE DI PAGAMENTO	CS	43.515.305,29	TP	43.515.305,29	FPV	0,00			TR	0,00
U9990100101	*Risorse Vincolate (Capitolo: E9901990101)*	RS	0,00	PR	0,00	R	0,00			EP	0,00
		CP	8.000.000,00	PC	6.300.177,07	I	6.300.177,07	ECP	1.699.822,93	EC	0,00
	SPESE NON ANDATE A BUON FINE	CS	8.000.000,00	TP	6.300.177,07	FPV	0,00			TR	0,00
TOTALE TITOLO 7	**Uscite per conto terzi e partite di giro**	**RS**	**13.514.930,45**	**PR**	**10.316.759,92**	**R**	**-2.233.801,42**			**EP**	**964.369,11**
		CP	**446.410.980,97**	**PC**	**409.662.139,14**	**I**	**418.883.746,49**	**ECP**	**27.527.234,48**	**EC**	**9.221.607,35**
		CS	**459.925.911,42**	**TP**	**419.978.899,06**	**FPV**	**0,00**			**TR**	**10.185.976,46**
TOTALE PROGRAMMA 01	***Servizi per conto terzi - Partite di giro***	**RS**	**13.514.930,45**	**PR**	**10.316.759,92**	**R**	**-2.233.801,42**			**EP**	**964.369,11**
		CP	**446.410.980,97**	**PC**	**409.662.139,14**	**I**	**418.883.746,49**	**ECP**	**27.527.234,48**	**EC**	**9.221.607,35**
		CS	**459.925.911,42**	**TP**	**419.978.899,06**	**FPV**	**0,00**			**TR**	**10.185.976,46**
9902 PROGRAMMA 02	**Anticipazioni per il finanziamento del sistema sanitario nazionale**										
TITOLO 7	**Uscite per conto terzi e partite di giro**										
U0910310401	*Risorse Vincolate (Capitolo: E0610310401)*	RS	346.040.172,56	PR	0,00	R	0,00			EP	346.040.172,56
		CP	400.000.000,00	PC	330.350.389,95	I	365.333.271,17	ECP	34.666.728,83	EC	34.982.881,22
	RIMBORSO ALLO STATO DELLE SOMME ANTICIPATE PER IL FINANZIAMENTO DELLA SANITA'.	CS	746.040.172,56	TP	330.350.389,95	FPV	0,00			TR	381.023.053,78
U9000004701	*Risorse Vincolate (Capitolo: E6000004701)*	RS	0,00	PR	0,00	R	0,00			EP	0,00
		CP	250.000.000,00	PC	0,00	I	0,00	ECP	250.000.000,00	EC	0,00
	TRASFERIMENTO TEMPORANEO DI RISORSE DAL CONTO CORRENTE ORDINARIO DI TESORERIA REGIONALE AL CONTO CORRENTE SANITA' (ART. 21 DEL DECRETO LEGISLATIVO 23 GIUGNO 2011, N. 118)	CS	250.000.000,00	TP	0,00	FPV	0,00			TR	0,00
U9000004801	*Risorse Vincolate (Capitolo: E6000004801)*	RS	0,00	PR	0,00	R	0,00			EP	0,00
		CP	250.000.000,00	PC	0,00	I	0,00	ECP	250.000.000,00	EC	0,00
	TRASFERIMENTO TEMPORANEO DI RISORSE DAL CONTO CORRENTE SANITA' AL CONTO CORRENTE ORDINARIO DI TESORERIA REGIONALE (ART. 21 DEL DECRETO LEGISLATIVO 23 GIUGNO 2011, N. 118)	CS	250.000.000,00	TP	0,00	FPV	0,00			TR	0,00
U9000004901	*Risorse Vincolate (Capitolo: E6000004901)*	RS	0,00	PR	0,00	R	0,00			EP	0,00
		CP	400.000.000,00	PC	292.855.913,16	I	292.855.913,16	ECP	107.144.086,84	EC	0,00
	TRASFERIMENTO A TITOLO DEFINITIVO DI RISORSE DAL CONTO CORRENTE ORDINARIO DI TESORERIA REGIONALE AL CONTO CORRENTE SANITA' (ART. 21 DEL DECRETO LEGISLATIVO 23 GIUGNO 2011, N. 118)	CS	400.000.000,00	TP	292.855.913,16	FPV	0,00			TR	0,00
U9000005001	*Risorse Vincolate (Capitolo: E6000005001)*	RS	0,00	PR	0,00	R	0,00			EP	0,00
		CP	250.000.000,00	PC	117.111.314,52	I	117.111.314,52	ECP	132.888.685,48	EC	0,00
	TRASFERIMENTO A TITOLO DEFINITIVO DI RISORSE DAL CONTO CORRENTE SANITA' AL CONTO CORRENTE ORDINARIO DI TESORERIA REGIONALE (ART. 21 DEL DECRETO LEGISLATIVO 23 GIUGNO 2011, N. 118)	CS	250.000.000,00	TP	117.111.314,52	FPV	0,00			TR	0,00
TOTALE TITOLO 7	**Uscite per conto terzi e partite di giro**	**RS**	**346.040.172,56**	**PR**	**0,00**	**R**	**0,00**			**EP**	**346.040.172,56**
		CP	**1.550.000.000,00**	**PC**	**740.317.617,63**	**I**	**775.300.498,85**	**ECP**	**774.699.501,15**	**EC**	**34.982.881,22**
		CS	**1.896.040.172,56**	**TP**	**740.317.617,63**	**FPV**	**0,00**			**TR**	**381.023.053,78**

MISSIONE, PROGRAMMA, TITOLO, CAPITOLO	DENOMINAZIONE	RESIDUI PASSIVI AL 1/1/2019 (RS)		PAGAMENTI IN C/RESIDUI (PR)		RIACCERTAMENTO RESIDUI (R)(1)				RESIDUI PASSIVI DA ESERCIZI PRECEDENTI (EP=RS-PR+R)	
		PREVISIONI DEFINITIVE DI COMPETENZA (CP)		PAGAMENTI IN C/ COMPETENZA (PC)		IMPEGNI (I)(2)		ECONOMIE DI COMPETENZA (ECP=CP-I-FPV)		RESIDUI PASSIVI DA ESERCIZIO DI COMPETENZA (EC=I-PC)	
		PREVISIONI DEFINITIVE DI CASSA (CS)		TOTALE PAGAMENTI (TP=PR +PC)		FONDO PLURIENNALE VINCOLATO (FPV) (3)				TOTALE RESIDUI PASSIVI DA RIPORTARE (TR=EP+EC)	
TOTALE PROGRAMMA 02	*Anticipazioni per il finanziamento del sistema sanitario nazionale*	RS	346.040.172,56	PR	0,00	R	0,00			EP	346.040.172,56
		CP	1.550.000.000,00	PC	740.317.617,63	I	775.300.498,85	ECP	774.699.501,15	EC	34.982.881,22
		CS	1.896.040.172,56	TP	740.317.617,63	FPV	0,00			TR	381.023.053,78
TOTALE MISSIONE 99	*SERVIZI PER CONTO TERZI*	RS	359.555.103,01	PR	10.316.759,92	R	-2.233.801,42			EP	347.004.541,67
		CP	1.996.410.980,97	PC	1.149.979.756,77	I	1.194.184.245,34	ECP	802.226.735,63	EC	44.204.488,57
		CS	2.355.966.083,98	TP	1.160.296.516,69	FPV	0,00			TR	391.209.030,24
TOTALE MISSIONI		RS	3.045.288.060,58	PR	871.859.173,10	R	-468.203.581,24			EP	1.705.225.306,24
		CP	10.000.051.233,62	PC	5.619.291.862,48	I	7.058.616.397,66	ECP	2.377.566.223,77	EC	1.439.324.535,18
		CS	13.428.934.926,18	TP	6.491.151.035,58	FPV	563.868.612,19			TR	3.144.549.841,42
TOTALE GENERALE DELLE SPESE		RS	3.045.288.060,58	PR	871.859.173,10	R	-468.203.581,24			EP	1.705.225.306,24
		CP	10.010.929.618,70	PC	5.619.291.862,48	I	7.058.616.397,66	ECP	2.377.566.223,77	EC	1.439.324.535,18
		CS	13.428.934.926,18	TP	6.491.151.035,58	FPV	563.868.612,19			TR	3.144.549.841,42

(1) Indicare l'ammontare complessivo derivante dal riaccertamento dei residui (sia l'importo dei debiti definitivamente cancellati dalle scritture, sia, l'importo dei debitii cancellati e reimputati agli esercizi successivi effettuato in occasione del riaccertamento straordinario dei residui). Non riguarda il riaccertamento di impegni di competenza dell'esercizio cui si riferisce il rendiconto. In sede di riaccertamento dei residui non può essere effettuata una rettifica in aumento dei residui passivi se non nei casi espressamente consentiti (Principio contabile applicato della contabilità finanziaria 9.1 di cui all'Allegato n. 4-2). Le rettifiche in aumento sono indicate con il segno "+", le rettifiche in riduzione sono indicate con il segno "-".

(2) Indicare gli impegni imputati contabilmente all'esercizio cui il rendiconto si riferisce al netto dei debiti che, in occasione del riaccertamento ordinario dei residui effettuato ai sensi dell'articolo 3, comma 4, risultassero non esigibili e reimputati agli esercizi in cui le obbligazioni risultano esigibili. Nel primo esercizio di applicazione del titolo primo del decreto legislativo n. 118 del 2011, la voce comprende i debiti che sono stati cancellati nell'ambito del riaccertamento straordinario dei residui con imputazione all'esercizio.

(3) Indicare l'importo corrispondente agli impegni imputati agli esercizi successivi finanziati con il fondo pluriennale vincolato.

Collegio dei Revisori dei Conti della Regione Calabria

Relazione sul Rendiconto Generale della Regione Calabria

Anno 2019

Il Collegio dei Revisori

Dott.ssa Grazia Zeppa - Presidente

Dott. Luigi Mazzulla - Componente

Dott. Rocco Nicita - Componente

Sommario

1. INTRODUZIONE 3
2. QUADRO NORMATIVO CONTABILE DI RIFERIMENTO 6
3. RIACCERTAMENTO DEI RESIDUI 7
RESIDUI ATTIVI 9
RESIDUI PASSIVI 11
RICOGNIZIONE DEI RESIDUI AFFERENTI IL PERIMETRO SANITARIO 15
RESIDUI PERENTI 16
4. RIPIANO DEL DISAVANZO 16
5. RISULTATI DELLA GESTIONE 21
FONDO DI CASSA 21
RISULTATO DI COMPETENZA, EQUILIBRIO DI BILANCIO, EQUILIBRIO COMPLESSIVO 26
RISULTATO DI AMMINISTRAZIONE 30
RISORSE ACCANTONATE NEL RISULTATO DI AMMINISTRAZIONE 31
- FONDO ANTICIPAZIONI LIQUIDITA' 32
- FONDO PERDITE SOCIETA' PARTECIPATE 32
- FONDO CONTENZIOSO 33
- FONDO CREDITI DI DUBBIA ESIGIBILITA' 34
RISORSE VINCOLTATE NEL RISULTATO DI AMMINISTRAZIONE 39
6. ANALISI DELLE ENTRATE E DELLE SPESE 41
GESTIONE DELLE ENTRATE 42
GESTIONE DELLE SPESE 46
FONDO PLURIENNALE VINCOLATO 48
DEBITI FUORI BILANCIO 49
FONDO SANITARIO REGIONALE 50
PRELIEVI DAL FONDO DI RISERVA 51
SPESA DEL PERSONALE 53
7. PAREGGIO DI BILANCIO 58
8. TEMPESTIVITA' DEI PAGAMENTI 61
9. CONTO ECONOMICO 63
10. STATO PATRIMONIALE 65
11. ORGANISMI PARTECIPATI 73
12. SERVIZIO SANITARIO NAZIONALE 77
13. CONCLUSIONI 79

Collegio dei Revisori dei Conti della Regione Calabria

Verbale n. 41 del 27/08/2020

Parere n. 16/2020

RELAZIONE SUL RENDICONTO GENERALE 2019

Il Collegio dei Revisori ha esaminato il rendiconto generale dell'esercizio finanziario per l'anno 2019, unitamente agli allegati di legge e la deliberazione di Giunta regionale n. 209 del 23/07/2020 avente ad oggetto *"Progetto di Legge: Approvazione Rendiconto Generale relativo all'Esercizio Finanziario 2019. Proposta al Consiglio Regionale"* operando ai sensi e nel rispetto:

- del D.Lgs. 23 giugno 2011 n.118 e dei principi contabili applicati n. 4/2 e n. 4/3;
- degli schemi di rendiconto di cui all'allegato 10 al D.Lgs.n.118/2011;
- della Legge regionale n. 2 del 10/01/2013;

approva

l'allegata relazione sulla deliberazione di Giunta regionale n. 209 del 23/07/2020 avente ad oggetto *"Progetto di Legge: Approvazione Rendiconto Generale relativo all'Esercizio Finanziario 2019. Proposta al Consiglio Regionale"* e sul rendiconto generale per l'esercizio finanziario 2019 della Regione Calabria che forma parte integrante e sostanziale del presente verbale.

27 agosto 2020

Firma digitale Il Collegio dei Revisori

Dott.ssa Grazia Zeppa - Presidente

Dott. Luigi Mazzulla - Componente

Dott. Rocco Nicita - Componente

Copia del presente verbale, unitamente alla relazione allegata, è trasmesso al Presidente del Consiglio regionale, all'Ufficio di Gabinetto, al Presidente della Giunta regionale della Calabria, al Dirigente del Settore Bilancio e Ragioneria del Consiglio regionale, al Direttore Generale del Dipartimento Bilancio, Finanze, Patrimonio della Giunta regionale, al Presidente della Sezione Regionale di controllo della Corte dei Conti, al Settore Commissione Bilancio, programmazione economica, attività produttive, affari dell'Unione europea e Commissioni Speciali del Consiglio regionale, al Segretario Generale del Consiglio regionale, al Dirigente Generale del Dipartimento Segretariato Generale della Giunta Regionale, al Settore Segreteria Assemblea del Consiglio regionale, al Dirigente Generale Risorse Umane Giunta regionale, al Dirigente Generale Avvocatura Giunta regionale, al Dirigente Generale LLPP Giunta regionale.

Allegato al verbale n. 41 del 27/08/2020

RELAZIONE SUL RENDICONTO GENERALE 2019

1. INTRODUZIONE

Il Collegio dei Revisori, nelle persone del Presidente Dott.ssa Grazia Zeppa e dei Componenti Dott. Luigi Mazzulla, Dott. Rocco Nicita, nominato con deliberazione del Consiglio regionale n. 423 del 30/09/2020;

Tenuto conto che:

- in data 24/07/2020 è stata trasmessa, tramite posta elettronica certifica, la deliberazione di Giunta regionale n. 209 del 23/07/2020 avente ad oggetto *"Progetto di Legge. Approvazione Rendiconto Generale relativo all'esercizio finanziario 2019. Proposta al Consiglio regionale"* unitamente al Rendiconto 2019 e alla Relazione illustrativa;
- in data 27/07/2020 è stato trasmesso, tramite posta elettronica certificata, con nota prot. n. 244019 del 24/07/2020, il *"Progetto di legge: approvazione rendiconto generale relativo all'esercizio finanziario 2019"* composto da 14 articoli, allegato alla deliberazione di Giunta regionale n. 209;
- in data 27/07/2020 ha acquisito ai propri atti l'intera documentazione del Rendiconto Generale 2019;
- il Rendiconto Generale 2019 è completo dei seguenti documenti obbligatori ai sensi del D.Lgs.n.118/2011:
  a) Conto del bilancio;
  b) Conto economico;
  c) Stato patrimoniale;

ed è corredato dagli ulteriori allegati disposti dalla legge e necessari per il controllo di questo Collegio, quali in particolare:

- Conto del bilancio - gestione delle entrate;
- Conto del bilancio - riepilogo generale delle entrate;
- Conto del bilancio - gestione delle spese;
- Conto del bilancio - riepilogo generale delle spese;
- Conto del bilancio - riepilogo generale delle spese per missioni;
- Conto del bilancio - entrate dettaglio per capitoli;
- Conto del bilancio - spese dettaglio per capitoli;
- Quadro generale riassuntivo;
- Equilibri di bilancio;
- Prospetto delle entrate di bilancio per titoli, tipologie e categorie regioni;

- Prospetto accertamenti pluriennali per titoli e tipologia;
- Prospetto delle spese di bilancio per missioni, programmi e macroaggregati - corrente impegni;
- Prospetto delle spese di bilancio per missioni, programmi e macroaggregati - capitale impegni;
- Prospetto delle spese di bilancio per missioni, programmi e macroaggregati - rimborsi prestiti impegni;
- Prospetto delle spese di bilancio per missioni, programmi e macroaggregati - conto terzi Impegni;
- Riepilogo spese per titoli e macroaggregati - impegni;
- Prospetto delle spese di bilancio per missioni, programmi e macroaggregati - corrente pagamenti c/competenza;
- Prospetto delle spese di bilancio per missioni, programmi e macroaggregati - corrente pagamenti c/residui;
- Prospetto delle spese di bilancio per missioni, programmi e macroaggregati - capitale pagamenti c/competenza;
- Prospetto delle spese di bilancio per missioni, programmi e macroaggregati - capitale pagamenti c/residui;
- Prospetto impegni pluriennali per titoli e macroaggregati;
- Prospetto dimostrativo del risultato di amministrazione;
- Elenco risorse accantonate nel risultato di amministrazione – Allegato a1;
- Elenco risorse vincolate nel risultato di amministrazione – Allegato a2;
- Accertamenti assunti nell'esercizio e precedenti imputati agli anni successivi;
- Impegni assunti nell'esercizio e precedenti imputati agli anni successivi;
- Prospetto dei costi per missione;
- Composizione per missioni e programmi del fondo pluriennale vincolato;
- Composizione del fondo crediti di dubbia esigibilità;
- Ripartizione per missioni e programmi della politica regionale unitaria;
- Rendiconto del tesoriere;
- Prospetto SIOPE entrate conto ordinario;
- Prospetto SIOPE entrate conto GSA;
- Prospetto SIOPE spesa conto ordinario;
- Prospetto SIOPE spesa conto GSA;
- Elenco residui attivi (per titolo, tipologia, anno formazione e capitolo);
- Elenco residui passivi (per missione programma titolo, anno formazione e capitolo);
- Riepilogo generale delle entrate della Gestione Sanitaria Accentrata (GSA);

- Ripartizione per missioni e programmi della Gestione Sanitaria Accentrata (GSA);
- Riassunto generale della gestione;
- Relazione sulla gestione;

- visto il D.Lgs.n.118/2011;
- vista la legge regionale n. 2 del 10/01/2013 avente ad oggetto *"Disciplina del collegio dei revisori dei conti della Giunta regionale e del Consiglio regionale della Calabria"* ed in particolare gli articoli 3 *"Funzioni del Collegio"* e 3bis *"Ulteriori funzioni del Collegio"*;
- visti i principi contabili applicati di cui agli allegati n. 4.2 e n. 4.3 al D.Lgs.n.118/2011;
- richiamato il Regolamento di funzionamento del Collegio di cui all'allegato al verbale di insediamento n. 1 del 14/10/2019 ed in particolare l'art. 5, comma 1 che prevede *"l'Organo di revisione esprimerà il parere sulle proposte di bilancio entro 30 giorni dal ricevimento di tutta la documentazione necessaria per esprimere tale parere"*;

TENUTO CONTO CHE

- durante l'esercizio le funzioni sono state svolte in ottemperanza alle disposizioni normative sopra richiamate, avvalendosi anche di tecniche di campionamento;
- il controllo contabile è stato svolto in assoluta indipendenza soggettiva ed oggettiva nei confronti delle persone che determinano gli atti e le operazioni dell'Ente;
- i verbali delle sedute ed i pareri espressi dal Collegio sono depositati e raccolti agli atti del Consiglio regionale;
- le irregolarità non sanate, i principali rilievi e suggerimenti espressi durante l'esercizio sono evidenziati nell'apposita sezione della presente relazione;

RIPORTANO

i risultati dell'analisi e le attestazioni sul Rendiconto generale per l'esercizio 2019.

2. QUADRO NORMATIVO CONTABILE DI RIFERIMENTO

Si evidenzia che l'attività del Collegio dei Revisori si affianca all'attività svolta dalla Corte dei Conti - Sezione Regionale di Controllo per la Calabria le cui prerogative di controllo sulle Amministrazioni regionali sono state rafforzate in modo significativo dalla legge n. 213/2012, in stretto raccordo con la giurisprudenza della Corte costituzionale (da ultimo, cfr. le sentenze n. 198/2012 e n. 60/2013) e con la legge "rinforzata" n. 243/2012 attuativa della Legge Costituzionale n. 1/2012.

Il controllo effettuato dalla Corte dei Conti si conclude con il giudizio di parifica del Rendiconto regionale previsto dall'art. 1, comma 5 del D.L. 174/2012, al quale è allegata una relazione ove sono espresse osservazioni in merito alla legittimità e alla regolarità della gestione e proposte misure correttive ed interventi di riforma ritenuti necessari al fine di assicurare l'equilibrio di bilancio e di migliorare l'efficacia e l'efficienza della spesa.

L'ordinamento contabile della Regione Calabria è disciplinato dalla Legge Regionale n. 8 del 04/02/2002.

Il D.Lgs.n.76/2000 conferisce autonomia decisionale alle Regioni in merito alla struttura da attribuire ai loro bilanci, seppur nel rispetto di alcuni criteri base. In base a quanto disposto dagli articoli 1 e 2 della L.n.42/2009 il Governo è stato delegato ad adottare, uno o più decreti legislativi aventi ad oggetto l'attuazione dell'articolo 119 della Costituzione, al fine di assicurare, attraverso la definizione dei principi fondamentali del coordinamento della finanza pubblica e del sistema tributario e la definizione della perequazione, l'autonomia finanziaria di Comuni, Province, Città metropolitane e Regioni nonché al fine di armonizzare i sistemi contabili e gli schemi di bilancio dei medesimi enti e i relativi termini di presentazione e approvazione, in funzione delle esigenze di programmazione, gestione e rendicontazione della finanza pubblica. In data 23/06/2011 (pubblicato sulla G.U. 26 luglio 2011, n.172) è stato emanato il D.Lgs.n.118/2011 che definisce, secondo quanto stabilito dalla legge delega, le "Disposizioni in materia di armonizzazione dei sistemi contabili e degli schemi di bilancio delle Regioni, degli Enti Locali e dei loro organismi". Il D.Lgs.n.118/2011 è stato modificato ed integrato dal D.Lgs.n.126/2014 che ha individuato la decorrenza della nuova normativa nonché i relativi principi contabili a regime.

Ad oggi la Regione non ha ancora un regolamento di contabilità aggiornato con le disposizioni normative previste dal D.Lgs.n.118/2011. Ai sensi dell'art. 11, commi 8 e 9 del D.Lgs.n.118/2011 le Regioni devono approvare, contestualmente allo schema del rendiconto della gestione, anche il rendiconto consolidato con i propri organismi strumentali, compreso il Consiglio regionale.

3. RIACCERTAMENTO DEI RESIDUI

Secondo quanto previsto dall'art. 3, comma 4 del D.Lgs.n.118/2011 gli Enti territoriali devono procedere annualmente, al fine di dare attuazione al principio contabile generale della competenza finanziaria enunciato nell'allegato 4/2, ad effettuare il riaccertamento dei residui attivi e passivi, verificando, ai fini del rendiconto, le ragioni del loro mantenimento. Le Regioni escludono dal riaccertamento ordinario dei residui quelli derivanti dal perimetro sanitario cui si applica il titolo II.

Possono essere conservate tra i residui attivi le entrate accertate esigibili nell'esercizio di riferimento, ma non incassate. Possono essere conservate tra i residui passivi le spese impegnate, liquidate o liquidabili nel corso dell'esercizio, ma non pagate. Le entrate e le spese accertate e impegnate non esigibili nell'esercizio considerato, sono immediatamente reimputate all'esercizio in cui sono esigibili. La reimputazione degli impegni è effettuata incrementando, di pari importo, il fondo pluriennale di spesa, al fine di consentire, nell'entrata degli esercizi successivi, l'iscrizione del fondo pluriennale vincolato a copertura delle spese reimputate.

La costituzione del fondo pluriennale vincolato non è effettuata in caso di reimputazione contestuale di entrate e di spese.

Norme di riferimento:

a. articolo art. 3, comma 4 del D.Lgs.n.118/2011:

«*Al fine di dare attuazione al principio contabile generale della competenza finanziaria enunciato nell'allegato 1, gli enti di cui al comma 1 provvedono, annualmente, al riaccertamento dei residui attivi e passivi, verificando, ai fini del rendiconto, le ragioni del loro mantenimento. Le regioni escludono dal riaccertamento ordinario dei residui quelli derivanti dal perimetro sanitario cui si applica il Titolo II, e fino al 31 dicembre 2015, i residui passivi finanziati da debito autorizzato e non contratto. Possono essere conservati tra i residui attivi le entrate accertate esigibili nell'esercizio di riferimento, ma non incassate. Possono essere conservate tra i residui passivi le spese impegnate, liquidate o liquidabili nel corso dell'esercizio, ma non pagate. Le entrate e le spese accertate e impegnate non esigibili nell'esercizio considerato, sono immediatamente reimputate all'esercizio in cui sono esigibili. La reimputazione degli impegni è effettuata incrementando, di pari importo, il fondo pluriennale di spesa, al fine di consentire, nell'entrata degli esercizi successivi, l'iscrizione del fondo pluriennale vincolato a copertura delle spese reimputate. La costituzione del fondo pluriennale vincolato non è effettuata in caso di reimputazione contestuale di entrate e di spese. Le variazioni agli stanziamenti del fondo pluriennale vincolato e agli stanziamenti correlati, dell'esercizio in corso e dell'esercizio*

precedente, necessarie alla reimputazione delle entrate e delle spese riaccertate, sono effettuate con provvedimento amministrativo della giunta entro i termini previsti per l'approvazione del rendiconto dell'esercizio precedente. Il riaccertamento ordinario dei residui è effettuato anche nel corso dell'esercizio provvisorio o della gestione provvisoria. Al termine delle procedure di riaccertamento non sono conservati residui cui non corrispondono obbligazioni giuridicamente perfezionate».

b. principio contabile applicato 4/2, punto 9.1 *«Il riaccertamento ordinario dei residui trova specifica evidenza nel rendiconto finanziario, ed è effettuato annualmente, con un'unica deliberazione della giunta, previa acquisizione del parere dell'organo di revisione, in vista dell'approvazione del rendiconto».*

In data 20/07/2020 la Giunta regionale ha approvato la deliberazione n. 194 avente ad oggetto "*Chiusura dei conti relativi all'esercizio finanziario 2019. Riaccertamento ordinario dei residui attivi, passivi e determinazione delle economie di spesa (art. 3, comma 4 del D.Lgs. 23 giugno 2011 n.118) e ricognizione dei residui attivi e passivi non rientranti nel riaccertamento ordinario dei residui (Titolo II del D.Lgs.n.118/2011 e Entrate e Uscite per conto terzi e partite di giro*".

Il suddetto provvedimento è stato preventivamente sottoposto a verifica del Collegio dei Revisori che con verbale n. 38 del 15/07/2020 ha espresso il prescritto parere (n. 15/2020), da ritenersi integralmente riportato nella presente.

Il Collegio ritiene di aver svolto un'approfondita attività istruttoria sulla proposta di deliberazione di Giunta regionale avente ad oggetto il riaccertamento ordinario - come risulta dai verbali n. 36/2020, n. 37/2020 e n. 38/2020 - depositati agli atti del Consiglio regionale - al fine di verificare, tramite una motivata tecnica di campionamento, le ragioni del mantenimento, cancellazione o reimputazione dei residui, e pertanto la conformità dell'intera procedura di riaccertamento ordinario dei residui, attività prodromica all'espressione del parere sul rendiconto per l'anno 2019. Si intendono integralmente riportati nella presente relazione i contenuti ed i relativi allegati dei verbali citati n. 36 e n. 37, con particolare riferimento alle verifiche svolte anche con tecniche di campionamento.

Di seguito le risultanze contabili del riaccertamento.

RESIDUI ATTIVI

Al 01/01/2019 i residui attivi ammontano ad euro 4.220.532.700,69 di cui euro 3.921.633.616,04 relativi ai titoli 1, 2, 3, 4, 5, 6 ed euro 298.899.084,65 al titolo 9 "entrate per conto terzi e partite di giro".

Al 31/12/2019 la consistenza dei residui attivi provenienti da esercizi pregressi ammonta ad euro 3.080.891.933,83 di cui euro 3.032.001.966,56 relativi ai titoli 1, 2, 3, 4, 5, 6 ed euro 48.889.967,27 al titolo 9 "entrate per conto terzi e partite di giro".

Sono stati eliminati complessivamente residui attivi per un ammontare di euro 449.431.669,12 - come riportato nella sottostante tabella:

	RESIDUI ATTIVI AL 01/01/2019	RISCOSSIONI IN CONTO RESIDUI	RESIDUI ANTE RIACCERTAMENTO RESIDUI	ELIMINAZIONI	RESIDUI DA ESERCIZI PRECEDENTI AL 31/12/2019
TITOLO 1	1.888.117.456,59	284.027.448,55	1.604.090.008,04	-324.907.586,21	1.279.182.421,83
TITOLO 2	363.090.631,19	71.161.609,59	291.929.021,60	-59.439.339,85	232.489.681,75
TITOLO 3	326.487.346,91	9.169.602,20	317.317.744,71	-5.612.328,31	311.705.416,40
TITOLO 4	1.196.600.852,54	75.841.320,02	1.120.759.532,52	-50.251.400,57	1.070.508.131,95
TITOLO 5	10.500.000,00	0,00	10.500.000,00	0,00	10.500.000,00
TITOLO 6	136.837.328,81	0,00	136.837.328,81	-9.221.014,18	127.616.314,63
TITOLO 7	0,00	0,00	0,00	0,00	0,00
TOTALE AL NETTO DEL TIT. 9	**3.921.633.616,04**	**440.199.980,36**	**3.481.433.635,68**	**-449.431.669,12**	**3.032.001.966,56**
TITOLO 9	298.899.084,65	250.009.117,38	48.889.967,27	0,00	48.889.967,27
TOTALE TITOLI	**4.220.532.700,69**	**690.209.097,74**	**3.530.323.602,95**	**-449.431.669,12**	**3.080.891.933,83**

Mentre i residui attivi di nuova formazione - competenza 2019 - sono pari a euro 1.549.981.634,86 di cui euro 1.211.333.228,36 relativi ai titoli 1, 2, 3, 4, 5, 6 ed euro 338.648.406,50 al titolo 9 - come riportato nella sottostante tabella:

GESTIONE DELLA COMPETENZA				
	PREVISIONE DEFINITIVA	RISCOSSIONI COMPETENZA	ACCERTAMENTI	RESIDUI COMPETENZA 2019
TITOLO 1	4.447.108.996,51	3.701.393.177,52	4.368.870.039,46	667.476.861,94
TITOLO 2	789.104.111,34	453.448.683,56	651.777.439,41	198.328.755,85
TITOLO 3	123.413.344,96	47.124.808,19	123.764.554,22	76.639.746,03
TITOLO 4	1.440.491.304,75	356.482.147,20	583.680.212,00	227.198.064,80
TITOLO 5	120.611.314,52	109.909.655,38	120.611.314,52	10.701.659,14
TITOLO 6	165.506.795,97	122.228.694,03	153.216.834,63	30.988.140,60
TITOLO 7	200.000.000,00	0,00	0,00	0,00
TOTALE AL NETTO DEL TIT. 9	**7.286.235.868,05**	**4.790.587.165,88**	**6.001.920.394,24**	**1.211.333.228,36**
TITOLO 9	1.996.410.980,97	855.535.838,84	1.194.184.245,34	338.648.406,50
TOTALE TITOLI	**9.282.646.849,02**	**5.646.123.004,72**	**7.196.104.639,58**	**1.549.981.634,86**

I residui attivi risultanti dopo il riaccertamento classificati secondo l'esercizio di derivazione sono così dettagliati:

RESIDUI ATTIVI	Esercizi precedenti	2015	2016	2017	2018	2019	Totale
Titolo I	-	49.030.108,32	311.312.977,93	291.006.010,32	627.833.325,26	667.476.861,94	1.946.659.283,77
Titolo II	65.817.572,67	2.692.487,91	73.749.852,73	43.925.476,08	46.304.292,36	198.328.755,85	430.818.437,60
Titolo III	247.733.493,30	-	19.599.529,90	34.395.406,89	9.976.986,31	76.639.746,03	388.345.162,43
Titolo IV	296.397.501,76	163.675.527,50	243.582.812,68	156.527.852,95	210.324.437,06	227.198.064,80	1.297.706.196,75
Titolo V	-	3.500.000,00	3.500.000,00	3.500.000,00	-	10.701.659,14	21.201.659,14
Titolo VI	29.791.939,12	2.784.867,27	29.582.179,94	16.688.535,80	48.768.792,50	30.988.140,60	158.604.455,23
Titolo IX	-	-	-	24.550,49	48.865.416,78	338.648.406,50	387.538.373,77
Totale	**639.740.506,85**	**221.682.991,00**	**681.327.353,18**	**546.067.832,53**	**992.073.250,27**	**1.549.981.634,86**	**4.630.873.568,69**

Il Collegio rileva una capacità di smaltimento dei residui attivi iniziali provenienti da esercizi pregressi pari al 16,35%: a fronte di residui attivi iniziali di euro 4.220.532.700,69 emerge un totale riscossioni in conto residui di euro 690.209.097,74. Tale percentuale si innalza al 27% se nel calcolo si considerano le eliminazioni effettuate.

Nella tabella sottostante si riporta il dettaglio del calcolo per singolo titolo:

	RESIDUI ATTIVI AL 01/01/2019 (A)	RISCOSSIONI IN CONTO RESIDUI (B)	ELIMINAZIONI (C)	RESIDUI DA ESERCIZI PRECEDENTI AL 31/12/2019 (D)	CAPACITA' SMALTIMENTO % (B/A)	CAPACITA' SMALTIMENTO % (B+C/A)
TITOLO 1	1.888.117.456,59	284.027.448,55	-324.907.586,21	1.279.182.421,83	15,04	32,25
TITOLO 2	363.090.631,19	71.161.609,59	-59.439.339,85	232.489.681,75	19,60	35,97
TITOLO 3	326.487.346,91	9.169.602,20	-5.612.328,31	311.705.416,40	2,81	4,53
TITOLO 4	1.196.600.852,54	75.841.320,02	-50.251.400,57	1.070.508.131,95	6,34	10,54
TITOLO 5	10.500.000,00	0,00	0,00	10.500.000,00	0,00	0,00
TITOLO 6	136.837.328,81	0,00	-9.221.014,18	127.616.314,63	0,00	6,74
TITOLO 7	0,00	0,00	0,00	0,00	#DIV/0!	#DIV/0!
TITOLO 9	298.899.084,65	250.009.117,38	0,00	48.889.967,27	83,64	83,64
TOTALE TITOLI	**4.220.532.700,69**	**690.209.097,74**	**-449.431.669,12**	**3.080.891.933,83**	**16,35**	**27,00**

RESIDUI PASSIVI

Al 01/01/2019 i residui passivi ammontano ad euro 3.045.288.060,58 di cui euro 2.685.732.957,57 relativi ai titoli 1, 2 ed euro 359.555.103,01 al titolo 7 "uscite per conto terzi e partite di giro".

Al 31/12/2019 la consistenza dei residui passivi provenienti da esercizi pregressi ammonta ad euro 1.705.225.306,24 di cui euro 1.358.220.764,57 relativi ai titoli 1, 2 ed euro 347.004.541,67 al titolo 7 "uscite per conto terzi e partite di giro".

Sono stati eliminati complessivamente residui passivi per un ammontare di euro 468.203.581,24 - come riportato nella sottostante tabella:

RESIDUI PASSIVI COMPLESSIVI PROVENIENTI DA ESERCIZI PRECEDENTI					
	RESIDUI PASSIVI AL 01/01/2019	PAGAMENTI IN CONTO RESIDUI	RESIDUI ANTE RIACCERTAMENTO RESIDUI	ELIMINAZIONI	RESIDUI DA ESERCIZI PRECEDENTI AL 31/12/2019
TITOLO 1	1.797.167.785,82	617.512.798,28	1.179.654.987,54	-423.836.529,24	755.818.458,30
TITOLO 2	888.565.171,75	244.029.614,90	644.535.556,85	-42.133.250,58	602.402.306,27
TITOLO 3	0,00	0,00	0,00	0,00	0,00
TITOLO 4	0,00	0,00	0,00	0,00	0,00
TITOLO 5	0,00	0,00	0,00	0,00	0,00
TOTALE AL NETTO DEL TIT. 7	**2.685.732.957,57**	**861.542.413,18**	**1.824.190.544,39**	**-465.969.779,82**	**1.358.220.764,57**
TITOLO 7	359.555.103,01	10.316.759,92	349.238.343,09	-2.233.801,42	347.004.541,67
TOTALE TITOLI	**3.045.288.060,58**	**871.859.173,10**	**2.173.428.887,48**	**-468.203.581,24**	**1.705.225.306,24**

Mentre i residui passivi di nuova formazione - competenza 2019 - sono pari a euro 1.439.324.535,18 di cui euro 1.395.120.046,61 relativi ai titoli 1, 2 ed euro 44.204.488,57 al titolo 7 - come riportato nella sottostante tabella:

GESTIONE DELLA COMPETENZA				
	PREVISIONE DEFINITIVA	PAGAMENTI COMPETENZA	IMPEGNI	RESIDUI COMPETENZA 2019
TITOLO 1	5.108.149.188,72	3.763.781.821,37	4.758.356.333,82	994.574.512,45
TITOLO 2	2.234.390.396,50	395.760.349,98	796.305.884,14	400.545.534,16
TITOLO 3	120.611.314,52	120.611.314,52	120.611.314,52	0,00
TITOLO 4	340.489.352,91	189.158.619,84	189.158.619,84	0,00
TITOLO 5	200.000.000,00	0,00	0,00	0,00
TOTALE AL NETTO DEL TIT. 7	**8.003.640.252,65**	**4.469.312.105,71**	**5.864.432.152,32**	**1.395.120.046,61**
TITOLO 7	1.996.410.980,97	1.149.979.756,77	1.194.184.245,34	44.204.488,57
TOTALE TITOLI	**10.000.051.233,62**	**5.619.291.862,48**	**7.058.616.397,66**	**1.439.324.535,18**

I residui passivi risultanti dopo il riaccertamento classificati secondo l'esercizio di derivazione sono così dettagliati:

RESIDUI PASSIVI	Esercizi precedenti	2015	2016	2017	2018	2019	Totale
Titolo I	142.580.863,82	41.626.354,28	135.890.810,95	198.363.225,75	237.357.203,50	994.574.512,45	1.750.392.970,75
Titolo II	243.639.106,00	4.442.907,90	117.688.398,99	63.113.271,36	173.518.622,02	400.545.534,16	1.002.947.840,43
Titolo III	-	-	-	-	-	-	-
Titolo IV	-	-	-	-	-	-	-
Titolo V	-	-	-	-	-	-	-
Titolo VI	-	-	-	-	-	-	-
Titolo VII	6.138,46	278.346,79	135.043,00	149.772,29	346.435.241,13	44.204.488,57	391.209.030,24
Totale	**386.226.108,28**	**46.347.608,97**	**253.714.252,94**	**261.626.269,40**	**757.311.066,65**	**1.439.324.535,18**	**3.144.549.841,42**

Il Collegio rileva una capacità di smaltimento dei residui passivi provenienti da esercizi pregressi pari al 28,63%: a fronte di residui passivi iniziali di euro 3.045.288.060,58 emerge un totale pagamenti in conto residui di euro 871.859.173,10. Tale percentuale si innalza al 44% se nel calcolo si considerano le eliminazioni effettuate.

Nella tabella sottostante si riporta il dettaglio del calcolo per singolo titolo:

	RESIDUI PASSIVI AL 01/01/2019 (A)	PAGAMENTI IN CONTO RESIDUI (B)	ELIMINAZIONI (C)	RESIDUI DA ESERCIZI PRECEDENTI AL 31/12/2019 (D)	CAPACITA' SMALTIMENTO % (B/A)	CAPACITA' SMALTIMENTO % (B+C/A)
TITOLO 1	1.797.167.785,82	617.512.798,28	-423.836.529,24	755.818.458,30	34,36	57,94
TITOLO 2	888.565.171,75	244.029.614,90	-42.133.250,58	602.402.306,27	27,46	32,21
TITOLO 3	0,00	0,00	0,00	0,00	#DIV/0!	#DIV/0!
TITOLO 4	0,00	0,00	0,00	0,00	#DIV/0!	#DIV/0!
TITOLO 5	0,00	0,00	0,00	0,00	#DIV/0!	#DIV/0!
TITOLO 7	359.555.103,01	10.316.759,92	-2.233.801,42	347.004.541,67	2,87	3,49
TOTALE TITOLI	**3.045.288.060,58**	**871.859.173,10**	**-468.203.581,24**	**1.705.225.306,24**	**28,63**	**44,00**

L'ammontare complessivo dei residui al 31/12/2019 risulta, pertanto, così definito:

Residui attivi conservati (compreso il titolo 9) pari a **euro 4.630.873.568,69** di cui:

- euro 3.080.891.933,83 da gestione residui;
- euro 1.549.981.634,86 da gestione competenza 2019.

Residui passivi conservati (compreso il titolo 7) pari a **euro 3.144.549.841,42** di cui:

- euro 1.705.225.306,24 da gestione residui;
- euro 1.439.324.535,18 da gestione competenza 2019.

Il Collegio in sede di riaccertamento ha verificato che le spese impegnate non esigibili nell'esercizio considerato, fossero correttamente reimputate all'esercizio in cui sono esigibili.

La reimputazione degli impegni negli esercizi in cui sono esigibili è stata così effettuata:

- per euro 512.960.923,06 incrementando, di pari importo, il fondo pluriennale di spesa, al fine di consentire, nell'entrata degli esercizi successivi, l'iscrizione del fondo pluriennale vincolato a copertura delle spese reimputate;
- per euro 880.191.278,22 correlata alla contestuale reimputazione degli impegni.

	Impegni 2019	Pagamenti in c/competenza	Impegni mantenuti residui competenza 2019	Impegni reimputati + FPV
Titolo 1	4.758.356.333,82	3.763.781.821,37	994.574.512,45	175.059.451,44
Titolo 2	796.305.884,14	395.760.349,98	400.545.534,16	1.218.092.749,84
Titolo 3	120.611.314,52	120.611.314,52	0,00	0,00
Titolo 4	189.158.619,84	189.158.619,84	0,00	0,00
Titolo 5	0,00	0,00	0,00	0,00
Titolo 7	1.194.184.245,34	1.149.979.756,77	44.204.488,57	0,00
TOTALE	**7.058.616.397,66**	**5.619.291.862,48**	**1.439.324.535,18**	**1.393.152.201,28**

	Impegni reimputati + FPV	2020	2021	2022	2023
Titolo 1	175.059.451,44	166.846.817,20	4.543.860,63	3.667.767,50	1.006,11
Titolo 2	1.218.092.749,84	1.103.968.139,33	105.936.236,11	8.188.374,40	0,00
Titolo 3	0,00	0,00	0,00	0,00	0,00
Titolo 4	0,00	0,00	0,00	0,00	0,00
Titolo 5	0,00	0,00	0,00	0,00	0,00
Titolo 6	0,00	0,00	0,00	0,00	0,00
Titolo 7	0,00	0,00	0,00	0,00	0,00
TOTALE	**1.393.152.201,28**	**1.270.814.956,53**	**110.480.096,74**	**11.856.141,90**	**1.006,11**

Nella tabella sottostante sono riportate le reimputazioni che **non hanno** generato FPV suddivise per titoli:

	Accertamenti reimputati		**Impegni reimputati**
Titolo 1	0,00	Titolo 1	105.477.355,25
Titolo 2	105.477.355,25	Titolo 2	774.713.922,97
Titolo 3	0,00	Titolo 3	0,00
Titolo 4	774.713.922,97	Titolo 4	0,00
Titolo 5	0,00	Titolo 5	0,00
Titolo 6	0,00		
Titolo 7	0,00		
TOTALE	**880.191.278,22**		**880.191.278,22**

La reimputazione degli accertamenti e degli impegni è stata effettuata in base all'esigibilità dell'entrata e della spesa.

I riepiloghi per titoli delle entrate e delle spese del rendiconto 2019, esaminati in sede di riaccertamento, riportavano i seguenti dati:

1. minori residui attivi per euro 449.431.669,12 di cui:
   - euro 324.907.586,21 al titolo 1
   - euro 59.439.339,85 al titolo 2
   - euro 5.612.328,31 al titolo 3
   - euro 50.251.400,57 al titolo 4
   - euro 9.221.014,18 al titolo 6
2. minori residui passivi per euro 468.203.581,24 di cui:
   - euro 423.836.529,24 al titolo 1
   - euro 42.133.250,58 al titolo 2
   - euro 2.233.801,42 al titolo 7.

Le suddette risultanze, derivanti dalla somma algebrica delle operazioni effettuate ai vari titoli delle entrate e delle spese, sono comprensive delle eliminazioni effettuate nella gestione sanitaria accentrata, come analiticamente riportate negli allegati n. 5) e n. 6) alla proposta deliberativa esaminata per un ammontare complessivo relativo alla gestione dei residui attivi e passivi di euro 354.469.858,32.

Sul fronte spesa, come risulta dall'allegato 4) "modifiche residui passivi capitoli 2019" alla proposta deliberativa esaminata, sono stati eliminati residui passivi per un ammontare complessivo di euro 111.499.921,50. Tale importo deve intendersi al netto delle eliminazioni effettuate nella gestione sanitaria e si riferisce per euro 69.366.670,92 a economie del titolo 1 e per euro 42.133.250,58 ad

economie del titolo 2 (quest'ultimo importo corrisponde, ovviamente, esattamente alle economie del titolo 2 rilevate nel riepilogo per titoli delle spese del rendiconto 2019).

Le economie del titolo 1 pari a euro 69.366.670,92 sono relative per euro 35.951.097,15 a economie di spesa da risorse autonome e per euro 33.415.573,77 a economie di altra natura (risorse vincolate, etc.), tali dati sono direttamente estrapolabili dai file in excel elaborati dalla procedura contabile e messi a disposizione del Collegio.

Il Collegio al termine dell'approfondita istruttoria svolta ha espresso parere favorevole con raccomandazioni rivolte in particolare ai vari Dipartimenti regionali per una maggiore puntualità nel seguire le istruzioni fornite dal Dipartimento Economia e Finanze, e per cercare di dare una informativa più esaustiva sull'adeguata motivazione nei propri elaborati.

RICOGNIZIONE DEI RESIDUI AFFERENTI IL PERIMETRO SANITARIO

Le operazioni effettuate sui capitoli facenti parte del perimetro sanitario sono state compiute nel rispetto di quanto disposto dall'articolo 3, comma 4 del D.Lgs.n.118/2011 che prevede tra l'altro *"… Le regioni escludono dal riaccertamento ordinario dei residui quelli derivanti dal perimetro sanitario cui si applica il titolo II …".* Inoltre l'articolo 20, comma 2 del citato decreto prevede specifiche disposizioni in ordine alle eliminazioni dei residui attivi afferenti al finanziamento sanitario corrente disponendo che *"Per garantire effettività al finanziamento dei livelli di assistenza sanitaria, le regioni: a) accertano ed impegnano nel corso dell'esercizio l'intero importo corrispondente al finanziamento sanitario corrente, ivi compresa la quota premiale condizionata alla verifica degli adempimenti regionali, le quote di finanziamento sanitario vincolate o finalizzate, nonché gli importi delle manovre fiscali regionali destinate, nell'esercizio di competenza, al finanziamento del fabbisogno sanitario regionale standard, come stimati dal competente Dipartimento delle finanze. Ove si verifichino la perdita definitiva di quote di finanziamento condizionate alla verifica di adempimenti regionali, ai sensi della legislazione vigente, ovvero un minore importo effettivo delle risorse derivanti dalla manovra fiscale regionale che finanzia l'esercizio, detti eventi sono registrati come cancellazione dei residui attivi nell'esercizio nel quale la perdita si determina definitivamente*".

La Regione come esposto sia nella deliberazione n. 194/2020 di approvazione del riaccertamento dei residui, sia nella relazione sulla gestione allegata al rendiconto, nel rispetto del principio contabile generale n. 9 della prudenza, effettua annualmente in sede di chiusura dei conti una ricognizione dei residui attivi e passivi assunti sui capitoli afferenti il perimento sanitario volta a verificare la fondatezza giuridica e l'esigibilità dell'accertamento e dell'impegno, il permanere delle posizioni debitorie effettive degli impegni assunti, la corretta classificazione e imputazione dei crediti e dei debiti in bilancio.

Sulla base delle suddette operazioni e tenuto conto delle comunicazioni ricevute dal Dipartimento Tutela Salute, sono stati eliminati:

- residui attivi per un importo complessivo di euro 354.469.858,32 (esercizio 2018);
- accertamenti di competenza pari a euro 11.144.873,16;
- residui passivi per un importo complessivo 354.469.858,32 (esercizio 2018);
- impegni di competenza pari a euro 11.144.873,16.

RESIDUI PERENTI

Il valore finale al 31/12/2019 dei residui perenti è pari a euro 155.964.587,02 e le somme utilizzate nell'anno 2019, in quanto richieste dai creditori, sono pari ad euro 7.214.346,89.

Nell'anno 2019 sono state effettuate eliminazioni di debiti privi di obbligazioni giuridicamente vincolanti e da più esatte verifiche del valore degli stessi, per un importo complessivo pari a euro 30.915.067,03 di cui euro 8.052.105,55 di parte corrente.

I residui perenti di parte corrente al 31/12/2019 sono pari ad euro 25.547.479,54 (16,38%), mentre i residui perenti in conto capitale sono pari a euro 130.417.107,48 (83,62%).

TIPO FONDO	VALORE AL 01/01/2019 (A)	REIMPEGNATO 2019 (B)	% REIMP. (B/A)	VARIAZIONI PER INSUSSISTENZA 2019 (C)	VALORE AL 31/12/2019 (D)	% SPESA (D) SU TOTALE (D)
RESIDUI PASSIVI PARTE CORRENTE	34.285.497,92	685.912,83	2,00	8.052.105,55	25.547.479,54	16,38
RESIDUI PASSIVI DI PARTE CAPITALE	159.808.503,02	6.528.434,06	4,09	22.862.961,48	130.417.107,48	83,62
TOTALE	**194.094.000,94**	**7.214.346,89**	**3,72**	**30.915.067,03**	**155.964.587,02**	**100,00**

Come si rileva anche dalla relazione sulla gestione, sin dall'esercizio finanziario 2014 è stata bloccata la perenzione contabile e, per tale motivo, il fondo dei residui perenti è destinato nel tempo a ridursi, sino ad estinguersi. In sede di rendiconto dell'anno 2019, in ossequio all'articolo 60, comma 3 del D.Lgs.n.118/2011 è stata accantonata una percentuale dell'avanzo di amministrazione pari al 70% dell'importo complessivo dei residui perenti alla data del 31/12/2019, come meglio illustrato nel successivo paragrafo 5).

4. RIPIANO DEL DISAVANZO

Come illustrato nel paragrafo 7) della relazione sulla gestione, la Regione sta effettuando il ripiano del disavanzo di amministrazione registrato alla chiusura dell'esercizio 2014 a seguito del riaccertamento straordinario dei residui approvato con deliberazione di Giunta regionale n. 504 del 03/12/2015, nonché all'istituzione del fondo per l'anticipazione di liquidità in sanità di cui alla deliberazione di Giunta regionale n. 548 del 21/12/2015, assunta in adempimento alle disposizioni contenute nel D.L. n. 179/2015.

Pertanto il Consiglio regionale con propria deliberazione - n.80/2015 - ha determinato le modalità del ripiano del maggior disavanzo alla data del riaccertamento straordinario dei residui ove si consideri che le modalità di ripiano del disavanzo derivante dall'errata contabilizzazione dell'anticipazione di liquidità in sanità erano contenute nel D.L. n. 179/2015.

In tale Piano di rientro vengono indicate le modalità del disavanzo differenziandolo in base alla natura del disavanzo stesso:

- il disavanzo effettivo alla data del 31 dicembre 2014, pari complessivamente a euro 32.376.843,55, viene ripianato in sette esercizi, a partire dall'esercizio finanziario 2015 e fino all'esercizio 2021, in quote costanti annuali di euro 4.625.263,36 (iscritte al capitolo U8201044001);
- il disavanzo derivante dal riaccertamento straordinario dei residui, pari ad euro 102.044.432,73, viene ripianato in trenta anni, a decorrere dall'anno 2015 e fino all'anno 2044, in rate costanti per l'importo annuale di euro 3.401.481,09 (iscritto nel capitolo di spesa U8201047001 del bilancio regionale);
- la quota del disavanzo afferente all'anticipazione di liquidità in sanità di cui al D.L. 35/2013 pari ad euro 85.955.808,90 corrispondente alla sola quota capitale da rimborsare, al netto delle due quote annuali già rimborsate nelle annualità 2014 e 2015, viene ripianata in trent'anni a partire dall'esercizio finanziario 2016.

L'Ente nella relazione sulla gestione chiarisce che, come anche registrato negli anni precedenti e rilevato dal Ministero dell'Economia e delle Finanze in occasione del controllo della legge sul Rendiconto dell'anno 2017 e della legge di assestamento del bilancio di previsione 2018/2020, il disavanzo è stato ripianato in maniera più rapida rispetto a quanto indicato nel piano di rientro di cui alla citata deliberazione del Consiglio regionale n. 80/2015 e alla data del 31/12/2018 rimanevano da ripianare la quota del disavanzo derivante dal riaccertamento straordinario e il disavanzo da costituzione del fondo di anticipazione di liquidità ex D.L.35/2013.

Inoltre nell'esercizio 2018, la Regione ha registrato un maggior disavanzo di euro 743.789,34 da recuperare nell'anno 2019, come esplicitato nella legge di assestamento del bilancio di previsione 2019/2021.

In questa sede per il proseguimento dell'analisi si ritiene opportuno rammentare che a seguito del Giudizio di parificazione della Corte dei Conti - Sezione Regionale di Controllo per la Calabria (Deliberazione n.130/2019/PARI), l'Ente ha adottato misure correttive ed approvato il Rendiconto generale per l'esercizio 2018 con Legge Regionale n. 50 del 04/12/2019 (BURC n. 135 del 05/12/2019) rideterminando il risultato di amministrazione dell'esercizio 2018 con **un avanzo pari a euro 1.156.666.568,32** (lett. A) e rilevando,

rispetto al risultato determinato precedentemente con deliberazione di Giunta regionale n. 218 del 28/05/2019, una diminuzione **pari a euro 2.245.624,78.**

Questo Collegio ha espresso:

1. parere (n.6/2019) con verbale n. 9 del 26/11/2019 alla deliberazione di Giunta regionale n. 532 del 18/11/2019 avente ad oggetto *"Progetto di legge: Approvazione Rendiconto Generale relativo all'Esercizio Finanziario 2018. Nuova proposta al Consiglio regionale a seguito del Giudizio di parificazione della Corte dei Conti - Sezione Regionale di Controllo per la Calabria (Deliberazione n. 130/2019/PARI)"*;
2. parere (n. 9/2019) con verbale n. 13 del 30/11/2019 all'emendamento al disegno di legge 440/10^ *"Approvazione rendiconto generale relativo all'esercizio finanziario 2018"*.

Le risultanze definitive dell'esercizio 2018, così come approvate dalla L.R.n.50/2019, sono così riepilogate:

		GESTIONE				
		RESIDUI	COMPETENZA	TOTALE POST AZIONI CORRETTIVE	TOTALE ANTE AZIONI CORRETTIVE	VARIAZIONE POST/ANTE
Fondo cassa al 1° gennaio				382.050.436,68	382.050.436,68	
RISCOSSIONI	(+)	927.247.705,84	4.934.985.541,64	5.862.233.247,48	5.862.233.247,48	
PAGAMENTI	(-)	816.787.757,38	4.972.442.773,19	5.789.230.530,57	5.789.230.530,57	
SALDO DI CASSA AL 31 DICEMBRE	**(=)**			**455.053.153,59**	**455.053.153,59**	
PAGAMENTI per azioni esecutive non regolarizzate al 31 dicembre	(-)			0,00	0,00	
FONDO DI CASSA AL 31 DICEMBRE	(=)			455.053.153,59	455.053.153,59	
RESIDUI ATTIVI	(+)	2.410.774.040,88	1.809.758.659,81	4.220.532.700,69	4.235.530.352,87	**-14.997.652,18**
di cui derivanti da accertamenti di tributi effettuati sulla base della stima del dipartimento delle finanze				*0,00*	*0,00*	*0,00*
RESIDUI PASSIVI	(-)	1.475.307.639,47	1.569.980.421,11	3.045.288.060,58	3.063.474.659,94	**-18.186.599,36**
FONDO PLURIENNALE VINCOLATO PER SPESE CORRENTI [1]	(-)			71.957.497,96	71.957.497,96	0,00
FONDO PLURIENNALE VINCOLATO PER SPESE IN CONTO CAPITALE [1]	(-)			401.673.727,42	396.239.155,46	**5.434.571,96**
RISULTATO DI AMMINISTRAZIONE AL 31 DICEMBRE 2018 (A)	(=)			**1.156.666.568,32**	**1.158.912.193,10**	**-2.245.624,78**

La composizione definitiva del risultato di amministrazione 2018, a seguito dell'adozione delle citate misure correttive, risultava così composta e presentava rispetto alla precedente, le variazioni, così come riepilogate nella sottostante tabella:

COMPOSIZIONE RISULTATO DI AMINISTRAZIONE AL 31/12/2018			
	POST MISURE CORRETTIVE	ANTE MISURE CORRETTIVE	VARIAZIONE
Parte accantonata			
Fondo crediti di dubbia e difficile esazione al 31/12/2014	359.928.847,83	294.954.459,56	64.974.388,27
Fondo residui perenti al 31/12/2014 54% (solo per le regioni)	135.865.800,66	140.282.126,59	-4.416.325,93
Fondo anticipazione liquidità D.L. 35/2013	146.463.836,03	146.463.836,03	0,00
Fondo perdite società partecipate	6.036.783,00	6.036.783,00	0,00
Fondo contenzioso	43.551.257,87	67.161.756,36	-23.610.498,49
Altri accantonamenti	0,00	33.800.000,00	-33.800.000,00
Totale parte accantonata (B)	**691.846.525,39**	**688.698.961,54**	**3.147.563,85**
Parte vincolata			
Vincoli derivanti da leggi e dai principi contabili	27.544.229,00	27.544.229,00	0,00
Vincoli derivanti da trasferimenti	239.121.862,91	239.121.862,91	0,00
Vincoli derivanti dalla contrazione di mutui	0,00	0,00	0,00
Vincoli formalmente attribuiti dall'ente	0,00	0,00	0,00
Fondo anticipazione di liquidità in sanità	0,00	0,00	0,00
Altri vincoli	292.551.465,42	292.551.465,42	0,00
Totale parte vincolata (C)	**559.217.557,33**	**559.217.557,33**	**0,00**
Totale parte destinata agli investimenti (D)	**0,00**	**0,00**	**0,00**
Totale parte disponibile (E)=(A)-(B)-(C)-(D)	**-94.397.514,40**	**-89.004.325,77**	**-5.393.188,63**

Si rammenta altresì che:

<u>in sede di approvazione definitiva del rendiconto 2018 è stato stabilito che:</u>

- in sede di rendiconto 2019 si procederà ad accantonare nel risultato di amministrazione l'importo della quota annuale di disavanzo prevista nella parte spesa pari a euro 4.625.263,36 - relativa al disavanzo complessivo al 31/12/2014 pari a euro 32.376.843,55 - che risulta interamente recuperato;
- **annualmente e ove ritenuto necessario dagli Organi di controllo, fino al termine del riaccertamento straordinario dei residui - anno 2044 - sarà previsto un accantonamento di euro 4.625.263,36 pari alla quota annuale del disavanzo generatosi nell'esercizio 2014, che non deve più essere accantonato a tale scopo;**
- inoltre, annualmente, e sino a quando la criticità non verrà superata, la Regione provvederà ad accantonare al citato fondo, le risorse che derivano dalle economie di gestione e dalla eventuale maggiore riduzione del disavanzo, così come avvenuto nell'anno 2018 prima del Giudizio di parificazione del Rendiconto generale;

in sede di assestamento e provvedimento generale di variazione del bilancio di previsione della Regione Calabria per gli anni 2019-2021 (cfr. Collegio Revisori Parere n. 10/2019 - Verbale n. 14 del 30/11/2019), l'Ente ha proceduto, tra l'altro, ad apportare anche le variazioni, così come riepilogate nella sottostante tabella:

	2019	VARIAZIONE	2019 POST VARIAZIONE
Ripiano del disavanzo di amministrazione derivante dal risultato di amm.ne al 31/12/2014	4.625.263,36	-	4.625.263,36
Ripiano disavanzo derivante dal riaccertamento straordinario dei residui	3.401.481,09	-	3.401.481,09
Ripiano disavanzo da costituzione del fondo anticipazioni liquidità D.L. 35/2013	2.107.854,62	-	2.107.854,62
TOTALE	**10.134.599,07**	**-**	**10.134.599,07**
VARIAZIONE PROPOSTA CON EMENDAMENTO AL DISEGNO DI LEGGE N. 480/10^			
RIPIANO DEL DISAVANZO ISCRITTO NEL BILANCIO DI PREVISIONE 2019/2021	**2020**		
	10.199.078,34		
SINGOLE COMPONENTI DEL DISAVANZO DA RIPIANARE			
	2020	**VARIAZIONE**	**2020 POST VARIAZIONE**
Ripiano del disavanzo di amministrazione derivante dal risultato di amm.ne al 31/12/2014	4.625.263,36	- 4.625.263,36	-
Ripiano disavanzo derivante dal riaccertamento straordinario dei residui	3.401.481,09	-	3.401.481,09
Ripiano disavanzo da costituzione del fondo anticipazioni liquidità D.L. 35/2013	2.172.333,89	-	2.172.333,89
TOTALE	**10.199.078,34**	**- 4.625.263,36**	**5.573.814,98**
ACCANTONAMENTO DI RISORSE DERIVANTI DA ECONOMIE ….. CAP. U9200301501	**-**	**4.625.263,36**	**4.625.263,36**
DIFFERENZA	**10.199.078,34**	**-**	**10.199.078,34**
VARIAZIONE PROPOSTA CON EMENDAMENTO AL DISEGNO DI LEGGE N. 480/10^			
RIPIANO DEL DISAVANZO ISCRITTO NEL BILANCIO DI PREVISIONE 2019/2021	**2021**		
	10.265.530,05		
SINGOLE COMPONENTI DEL DISAVANZO DA RIPIANARE			
	2021		**2021 POST VARIAZIONE**
Ripiano del disavanzo di amministrazione derivante dal risultato di amm.ne al 31/12/2014	4.625.263,36	- 4.625.263,36	-
Ripiano disavanzo derivante dal riaccertamento straordinario dei residui	3.401.481,09		3.401.481,09
Ripiano disavanzo da costituzione del fondo anticipazioni liquidità D.L. 35/2013	2.238.785,58		2.238.785,58
TOTALE	**10.265.530,03**	**- 4.625.263,36**	**5.640.266,67**
ACCANTONAMENTO DI RISORSE DERIVANTI DA ECONOMIE ….. CAP. U9200301501	**-**	**4.625.263,36**	**4.625.263,36**
DIFFERENZA	**10.265.530,03**	**-**	**10.265.530,03**

Per tutto quanto sopra esposto e riportato al paragrafo 7) della relazione sulla gestione, il ripiano del disavanzo alla data del 31/12/2019, può essere rappresentato attraverso le tabelle previste al paragrafo 9.11.7 del principio contabile applicato di cui all'allegato n.4/1 al D.Lgs.n.118/2011 come segue:

ANALISI DEL DISAVANZO	Disavanzo dell'esercizio precedente post misure correttive (a)	Disavanzo dell'esercizio 2019 (b)	Disavanzo ripianato nell'esercizio 2019 (c)=a-b	Quota del disavanzo da ripianare nel 2019 (d)	Ripiano non effettuato nell'esercizio (e)=d-c
Disavanzo derivante dalla gestione dell'esercizio precedente			743.789,34	743.789,34	0,00
Disavanzo derivante dal riaccertamento straordinario dei residui	14.397.250,12	9.884.890,68	4.512.359,44	3.401.481,09	-1.110.878,35
Disavanzo da costituzione del fondo anticipazioni di liquidità ex D.L. 35/2013 (solo per le Regioni)	80.000.264,28	77.892.409,66	2.107.854,62	2.107.854,62	0,00
TOTALE	**94.397.514,40**	**87.777.300,34**	**6.620.214,06**	**6.253.125,05**	**-367.089,01**

MODALITA' DI COPERTURA DEL DISAVANZO	COMPOSIZIONE DEL DISAVANZO	COPERTURA DEL DISAVANZO PER ESERCIZIO			
		esercizio 2020	esercizio 2021	esercizio 2022	esercizi successivi
Disavanzo derivante dal riaccertamento straordinario dei residui	9.884.890,68	3.401.481,09	3.401.481,09	3.081.928,50	0,00
Disavanzo da costituzione del fondo anticipazioni di liquidità ex D.L. 35/2013 (solo per le Regioni)	77.892.409,66	2.172.333,89	2.238.785,58	2.307.270,04	71.174.020,15
TOTALE	**87.777.300,34**	**5.573.814,98**	**5.640.266,67**	**5.389.198,54**	**71.174.020,15**

DESCRIZIONE	IMPORTO
A) MAGGIORE DISAVANZO DA RIACCERTAMENTO STRAORDINARIO DEI RESIDUI	14.397.250,12
B) DISAVANZO DA COSTITUZIONE DEL FONDO ANTICIPAZIONI DI LIQUIDITA' EX D.L. 35/2013 (SOLO PER LE REGIONI)	80.000.264,28
C) TOTALE DISAVANZO AL 31/12/2019	**94.397.514,40**
D) QUOTA ANNUA DEL DISAVANZO APPLICATO AL BILANCIO CUI IL RENDICONTO SI RIFERISCE	10.878.385,08
E) DISAVANZO RESIDUO ATTESO (C-D)	**83.519.129,32**
F) DISAVANZO ACCERTATO CON IL RENDICONTO	**87.777.300,34**
G) QUOTA DEL DISAVANZO 2019 GIA' RIPIANATA - DA ACCANTONARE COME DA IMPEGNI ASSUNTI IN SEDE DI ASSESTAMENTO DEL BILANCIO 2019	**4.625.263,36**
H) QUOTA DI DISAVANZO RIPIANATA IN MISURA SUPERIORE AL VALORE ATTESO	**367.092,34**

Da quanto sopra esposto emerge che la Regione ha ripianato nel 2019 il disavanzo di amministrazione in misura superiore al valore atteso per un importo di **euro 367.092,34**.

5. RISULTATI DELLA GESTIONE

FONDO DI CASSA

Il fondo di cassa al 31/12/2019 complessivo risulta così determinato:

		GESTIONE		
		RESIDUI	COMPETENZA	TOTALE
Fondo cassa al 1° gennaio				455.053.153,59
RISCOSSIONI	(+)	690.209.097,74	5.646.123.004,72	6.336.332.102,46
PAGAMENTI	(-)	871.859.173,10	5.619.291.862,48	6.491.151.035,58
SALDO DI CASSA AL 31 DICEMBRE	(=)			300.234.220,47
PAGAMENTI per azioni esecutive non regolarizzate al 31 dicembre	(-)			-
FONDO DI CASSA AL 31 DICEMBRE 2019	**(=)**			**300.234.220,47**

Il fondo di cassa al 31/12/2019 risulta così suddiviso tra gestione sanitaria e gestione ordinaria:

		REGIONE	REGIONE	TOTALE
		GESTIONE SANITARIA	GESTIONE ORDINARIA	
Fondo cassa al 1° gennaio		26.776.056,30	428.277.097,29	455.053.153,59
RISCOSSIONI	(+)	4.148.233.510,48	2.188.098.591,98	6.336.332.102,46
PAGAMENTI	(-)	4.105.220.427,10	2.385.930.608,48	6.491.151.035,58
FONDO DI CASSA AL 31 DICEMBRE 2019	**(=)**	**69.789.139,68**	**230.445.080,79**	**300.234.220,47**

Il Collegio rileva che il saldo di cassa definitivo al 31/12/2019 **pari a euro 300.234.220,47** evidenzia una differenza **di euro 10.279.351,59** rispetto al fondo di cassa rilevato in sede di verifica di cassa al 31/12/2019 - come risulta dal verbale n. 2/2020 depositato agli atti del Consiglio regionale.

La differenza, come rilevato nella tabella sottostante, è ascrivibile alla gestione ordinaria:

SITUAZIONE COMPLESSIVA		VERBALE N.2/2020	RENDICONTO 2019	DIFFERENZA
SALDO DI CASSA AL 01/01/2019	€	455.053.153,59	455.053.153,59	0,00
RISCOSSIONI	€	5.711.493.786,83	6.336.332.102,46	624.838.315,63
PAGAMENTI	€	-5.876.592.071,54	-6.491.151.035,58	-614.558.964,04
FONDO DI CASSA AL 31/12/2019	**€**	**289.954.868,88**	**300.234.220,47**	**10.279.351,59**
GESTIONE ORDINARIA		**VERBALE N.2/2020**	**RENDICONTO 2019**	**DIFFERENZA**
SALDO DI CASSA AL 01/01/2019	€	428.277.097,29	428.277.097,29	0,00
RISCOSSIONI	€	1.893.610.666,30	2.188.098.591,98	294.487.925,68
PAGAMENTI	€	-2.101.722.034,39	-2.385.930.608,48	-284.208.574,09
FONDO DI CASSA AL 31/12/2019	**€**	**220.165.729,20**	**230.445.080,79**	**10.279.351,59**
GESTIONE SANITARIA		**VERBALE N.2/2020**	**RENDICONTO 2019**	**DIFFERENZA**
SALDO DI CASSA AL 01/01/2019	€	26.776.056,30	26.776.056,30	0,00
RISCOSSIONI	€	3.817.883.120,53	4.148.233.510,48	330.350.389,95
PAGAMENTI	€	-3.774.870.037,15	-4.105.220.427,10	-330.350.389,95
FONDO DI CASSA AL 31/12/2019	**€**	**69.789.139,68**	**69.789.139,68**	**0,00**

Dalla verifica svolta in sede di rendiconto tale differenza è relativa al mandato n. 33404 del 18/12/2019 a favore di Cassa Depositi e Prestiti stornato dalla Tesoreria a seguito della restituzione della somma avvenuta nel mese di gennaio da parte di Cassa Depositi e Prestiti. Il mandato è stato effettuato erroneamente in quanto il pagamento era già avvenuto tramite RID.

Verifiche di cassa

Questo Collegio, insediatosi il 14/10/2019, nel rispetto di quanto disciplinato dalla L.R.n.2/2013, art. 3 bis, comma 1, lett. b), ha svolto:

- nella seduta del 29/10/2019 la verifica di cassa relativa al terzo trimestre 2019 - cfr. verbale n. 3/2019;
- nella seduta del 29 e 30/01/2020 la verifica di cassa relativa al quarto trimestre 2019 - cfr. verbale n. 2/2020.

Conti Agenti Contabili

Il Collegio rammenta che:

- il D.Lgs.n.174/2016 - Codice di Giustizia Contabile - regolamenta gli aspetti che attengono la presentazione e il deposito dei conti giudiziali, prevedendo in particolare agli articoli 138 e 139:
  - che le Amministrazioni sono tenute a comunicare alla Sezione giurisdizionale territorialmente competente i dati identificativi relativi ai soggetti nominati agenti contabili e tenuti alla resa del conto giudiziale;
  - che presso la Corte dei Conti è istituita e tenuta in apposito sistema informativo una anagrafe degli agenti contabili nella quale confluiscono i dati costantemente comunicati dalle Amministrazioni e le variazioni che intervengono con riferimento a ciascun agente e a ciascuna gestione;
  - gli Agenti che vi sono tenuti entro il termine di sessanta giorni, salvo il diverso termine previsto dalla legge, dalla chiusura dell'esercizio finanziario, o comunque dalla cessazione della gestione, presentano il conto giudiziale all'Amministrazione di appartenenza;
  - l'Amministrazione individua un Responsabile del procedimento che, espletata la fase di verifica o controllo amministrativo, entro trenta giorni dall'approvazione, previa parificazione del conto, lo deposita unitamente alle relazioni degli organi di controllo interno, presso la Sezione giurisdizionale territorialmente competente.
- le Sezioni Riunite della Corte dei Conti con deliberazione n. 2/2018 avente ad oggetto un parere richiesto dal Ministero dell'Economia e delle Finanze - Dipartimento della Ragioneria Generale dello Stato in materia di presentazione dei conti giudiziali a seguito dell'entrata in vigore del D.Lgs. 26 agosto 2016, n.174 recante il Codice di giustizia contabile, chiariscono che la relazione degli organi di controllo interno, espressamente contemplata nell'art. 139, comma 2 del D.Lgs.n.174/2016, si riconduce alla normale attività di revisione assegnata al Collegio dei revisori

dei conti dal D.Lgs.n.123 del 2011 (art. 20); decreto che non risulta abrogato dal Codice di procedura contabile e che conserva intatta la sua portata dispositiva;

- la Legge Regionale n. 2 del 10/01/2013 e s.m.i., art. 3 bis, comma 1, lett. b) "ulteriori funzioni del Collegio" prevede "effettua verifiche di cassa almeno trimestrali";
- la deliberazione della Corte dei Conti - Sezione delle Autonomie - n. 05 /SEAUT/2020/INPR - ha ad oggetto *"Linee guida per le relazioni annuali dei Presidenti delle regioni sul sistema dei controlli interni effettuati nell'ano 2019".*

Il Collegio, relativamente alla parifica dei conti degli Agenti Contabili, rileva di aver preso atto sinora di quanto segue.

Conto del Tesoriere

Il Collegio, in sede di rendiconto, prende atto che con deliberazione di Giunta regionale n. 193 del 20/07/02020 è stato approvato il Conto del Tesoriere. Il Responsabile competente ha apposto il prescritto visto di parifica.

Conti Agenti Contabili Organismi Partecipati

Il Collegio con verbale n. 30 del 12/06/2020 ha preso atto delle seguenti parifiche:

- 06/05/2020 - Decreto del Dipartimento Bilancio Settore 4, n. 4900 del 29/04/2020 avente per oggetto parifica conto giudiziale agente contabili la società Sorical S.p.A. in Liquidazione - esercizio finanziario 2017;
- 06/05/2020 - Decreto del Dipartimento Bilancio Settore 4 - n. 4919 del 30/04/2020 avente per oggetto parifica conto giudiziale agente contabili la società Terme Sibaritide S.p.A. - esercizio finanziario 2018;
- 06/05/2020 - Decreto del Dipartimento Bilancio Settore 4 - n. 4935 del 30/04/2020 avente per oggetto parifica conti giudiziale agenti contabili la società Fincalabra S.p.A. - esercizio finanziario 2018;
- 06/05/2020 - Decreto del Dipartimento Bilancio Settore 4 - n. 4903 del 29/04/2020 avente per oggetto parifica conto giudiziale agente contabili la società Sorical S.p.A. in Liquidazione - esercizio finanziario 2018;
- 21/05/2020 - Decreto del Dipartimento Bilancio Settore 4 - avente per oggetto trasmissione delibera di Giunta Regionale n. 102 del 20/05/2020 di approvazione del conto giudiziale dell'Agente della Riscossione;

- 20/05/2020 - Decreto del Dipartimento Bilancio Settore 4 - n. 5521 del 19/05/2020 avente per oggetto parifica conto giudiziale agente contabile De Felice Arturo presso la società Sacal S.p.A. - esercizio finanziario 2018;
- 20/05/2020 - Decreto del Dipartimento Bilancio Settore 4 - n. 5396 del 15/05/2020 avente per oggetto parifica conto giudiziale agente contabile De Felice Arturo presso la società Sacal S.p.A. - esercizio finanziario 2017;

evidenziando che il procedimento di cui all'art. 139, comma 2 del D.Lgs.n.174/2016 si potrà ritenere concluso con il deposito dei suddetti conti alla Sezione Giurisdizionale competente da parte del Responsabile del procedimento.

Il Collegio nel rilevare i ritardi nell'assolvimento degli adempimenti di cui all'articolo sopra citato, invita la Regione a prendere provvedimenti affinché gli Organismi partecipati rispettino le tempistiche previste dalla richiamata normativa.

RISULTATO DI COMPETENZA, EQUILIBRIO DI BILANCIO, EQUILIBRIO COMPLESSIVO

QUADRO GENERALE RIASSUNTIVO

ENTRATE	ACCERTAMENTI	INCASSI	SPESE	IMPEGNI	PAGAMENTI
Fondo di cassa all'inizio dell'esercizio		455.053.153,59			
Utilizzo avanzo di amministrazione	254.651.544,30		**Disavanzo di amministrazione**	10.878.385,08	
di cui Utilizzo Fondo anticipazioni di liquidità	146.463.836,03		***Disavanzo derivante da debito autorizzato e non contratto ripianato con***	0,00	
Fondo pluriennale vincolato di parte corrente	71.957.497,96				
Fondo pluriennale vincolato in c/capitale	401.673.727,42				
di cui Fondo pluriennale vincolato in c/capitale finanziato da debito	21.902.423,23				
Fondo pluriennale vincolato per incremento di attività finanziarie	0,00				
Titolo	4.368.870.039,46	3.985.420.626,07	**Titolo**	4.758.356.333,82	4.381.294.619,65
- Entrate correnti di natura tributaria, contributiva e perequativa			- Spese correnti		
Titolo	651.777.439,41	524.610.293,15	Fondo pluriennale vincolato di parte corrente (5)	75.803.399,25	
- Trasferimenti correnti					
Titolo	123.764.554,22	56.294.410,39			
- Entrate extratributarie					
Titolo	583.680.212,00	432.323.467,22	**Titolo**	796.305.884,14	639.789.964,88
- Entrate in conto capitale			- Spese in conto capitale		
			Fondo pluriennale vincolato in c/capitale (5)	488.065.212,94	
			di cui Fondo pluriennale vincolato in c/capitale finanziato da debito	26.770.812,51	
Titolo	120.611.314,52	109.909.655,38	**Titolo**	120.611.314,52	120.611.314,52
- Entrate da riduzione di attività finanziarie			- Spese per incremento attività finanziarie		
			Fondo pluriennale vincolato per attività finanziarie	0,00	
Totale entrate finali	**5.848.703.559,61**	**5.108.558.452,21**	***Totale spese finali***	**6.239.142.144,67**	**5.141.695.899,05**
Titolo	153.216.834,63	122.228.694,03	**Titolo**	189.158.619,84	189.158.619,84
- Accensione Prestiti			- Rimborso Prestiti		
			Fondo anticipazioni di liquidità (6)	144.355.981,41	
Titolo	1.194.184.245,34	1.105.544.956,22	**Titolo**	1.194.184.245,34	1.160.296.516,69
- Entrate per conto terzi e partite di giro			- Spese per conto terzi e partite di giro		
Totale entrate dell'esercizio	**7.196.104.639,58**	**6.336.332.102,46**	***Totale spese dell'esercizio***	**7.766.840.991,26**	**6.491.151.035,58**
TOTALE COMPLESSIVO ENTRATE	**7.924.387.409,26**	**6.791.385.256,05**	***TOTALE COMPLESSIVO SPESE***	**7.777.719.376,34**	**6.491.151.035,58**
DISAVANZO DI COMPETENZA	**0,00**		***AVANZO DI COMPETENZA/FONDO DI CASSA***	**146.668.032,92**	**300.234.220,47**
di cui Disavanzo da debito autorizzato e non contratto formatosi	**0,00**				
TOTALE A PAREGGIO	**7.924.387.409,26**	**6.791.385.256,05**	***TOTALE A PAREGGIO***	**7.924.387.409,26**	**6.791.385.256,05**

Al quadro generale riassuntivo della gestione sono stati inseriti due nuovi riquadri che consentono di determinare due nuovi saldi di competenza finanziaria, aggiuntivi rispetto all'avanzo/disavanzo di competenza, al fine di tenere conto:

- degli effetti sulla gestione di competenza derivanti dalla destinazione delle risorse acquisite in bilancio alla costituzione degli accantonamenti e dal rispetto dei vincoli specifici di destinazione definiti dall'articolo 42, comma 5 al D.Lgs.n.118/2011;
- degli effetti derivanti dalle variazioni degli accantonamenti effettuate in sede di rendiconto, in attuazione dei principi contabili, nel rispetto del principio della prudenza eseguito di eventi verificatosi dopo la chiusura dell'esercizio cui il rendiconto si riferisce o successivamente ai termini previsti per le variazioni di bilancio.

Il risultato della gestione di competenza presenta un avanzo di euro 146.668.032,92.

L'equilibrio di bilancio presenta un saldo negativo pari ad euro -17.190.396,26.

L'equilibrio complessivo presenta un saldo positivo pari ad euro 4.393.408,44.

I suddetti risultati sono così rappresentati:

GESTIONE DEL BILANCIO		
a) Avanzo di competenza (+) /Disavanzo di competenza (-)		146.668.032,92
b) Risorse accantonate stanziate nel bilancio dell'esercizio 2019 (+)		76.838.993,05
c) Risorse vincolate nel bilancio (+)		87.019.436,13
d) Equilibrio di bilancio (d=a-b-c)	**-**	**17.190.396,26**
GESTIONE DEGLI ACCANTONAMENTI IN SEDE DI RENDICONTO		
d) Equilibrio di bilancio (+)/(-)	-	17.190.396,26
e) Variazione accantonamenti effettuata in sede di rendiconto(+)/(-)	-	21.583.804,70
f) Equilibrio complessivo (f=d-e)		**4.393.408,44**

La gestione della parte corrente, distinta dalla parte in conto capitale, integrata con l'applicazione a bilancio dell'avanzo/disavanzo derivante dagli esercizi precedenti, presenta per l'anno 2019 la seguente situazione:

EQUILIBRI DI BILANCIO (solo per le Regioni)*		
EQUILIBRI DI BILANCIO		**COMPETENZA (ACCERTAMENTI E IMPEGNI IMPUTATI ALL'ESERCIZIO)**
Utilizzo risultato di amministrazione destinata al finanziamento delle spese correnti e al rimborso di prestiti	(+)	176.180.208,21
Ripiano disavanzo di amministrazione esercizio precedente	(-)	10.878.385,08
Fondo pluriennale vincolato per spese correnti iscritto in entrata	(+)	71.957.497,96
Entrate titoli 1-2-3	(+)	5.144.412.033,09
Entrate in conto capitale per Contributi agli investimenti direttamente destinati al rimborso dei prestiti da amministrazioni pubbliche	(+)	6.555.673,52
Entrate Titolo 4.03 - Altri trasferimenti in conto capitale	(+)	6.637.038,23
Entrate in c/capitale destinate all'estinzione anticipata di prestiti	(+)	0,00
Entrate per accensioni di prestiti destinate all'estinzione anticipata di prestiti	(+)	122.222.922,03
Entrate di parte capitale destinate a spese correnti in base a specifiche disposizioni di legge o dei principi contabili	(+)	0,00
Spese correnti	(-)	4.758.356.333,82
Fondo pluriennale vincolato di parte corrente (di spesa)	(-)	75.803.399,25
Spese Titolo 2.04 - Altri trasferimenti in conto capitale	(-)	175.541.643,96
Fondo pluriennale vincolato di spesa - titolo 2.04 Altri trasferimenti in conto capitale	(-)	0,00
Variazioni di attività finanziarie - equilibrio complessivo (se negativo)	(-)	0,00
Rimborso prestiti	(-)	189.158.619,84
- di cui per estinzione anticipata di prestiti		*4.040.058,88*
- Fondo anticipazioni di liquidità	(-)	144.355.981,41
A/1) Risultato di competenza di parte corrente		**173.871.009,68**
- Risorse accantonate di parte corrente stanziate nel bilancio dell'esercizio 2019	(-)	72.102.750,39
- Risorse vincolate di parte corrente nel bilancio	(-)	37.496.522,26
A/2) Equilibrio di bilancio di parte corrente		**64.271.737,03**
- Variazione accantonamenti di parte corrente effettuata in sede di rendiconto (+)/(-)	(-)	-1.432.288,68
A/3) Equilibrio complessivo di parte corrente		**65.704.025,71**
Utilizzo risultato di amministrazione per il finanziamento di spese d'investimento	(+)	78.471.336,09
Fondo pluriennale vincolato per spese in conto capitale iscritto in entrata	(+)	401.673.727,42
Entrate in conto capitale (titolo 4)	(+)	583.680.212,00
Entrate Titolo 5.01.01 - Alienazioni di partecipazioni	(+)	0,00
Entrate per accensione prestiti (titolo 6)	(+)	153.216.834,63
Entrate in conto capitale per Contributi agli investimenti direttamente destinati al rimborso di prestiti da amministrazioni pubbliche	(-)	6.555.673,52
Entrate in c/capitale destinate all'estinzione anticipata di prestiti	(-)	0,00
Entrate di parte capitale destinate a spese correnti in base a specifiche disposizioni di legge o dei principi contabili	(-)	0,00
Entrate per accensioni di prestiti destinate all'estinzione anticipata di prestiti	(-)	122.222.922,03
Entrate Titolo 4.03 - Altri trasferimenti in conto capitale	(-)	6.637.038,23
Spese in conto capitale	(-)	796.305.884,14
Fondo pluriennale vincolato in c/capitale (di spesa)	(-)	488.065.212,94
Spese Titolo 3.01.01 - Acquisizioni di partecipazioni e conferimenti di capitale	(-)	0,00
Fondo pluriennale vincolato per Acquisizioni di partecipazioni e conferimenti di capitale (di spesa)	(-)	0,00
Spese Titolo 2.04 - Altri trasferimenti in conto capitale	(+)	175.541.643,96
Fondo pluriennale vincolato di spesa - titolo 2.04 Altri trasferimenti in conto capitale	(+)	0,00
Disavanzo derivante da debito autorizzato e non contratto ripianato con accensione di prestiti	(-)	0,00
Variazioni di attività finanziarie - equilibrio complessivo (se positivo)	(+)	0,00
B/1) Risultato di competenza in c/capitale		**-27.202.976,76**
- Risorse accantonate in c/capitale stanziate nel bilancio dell'esercizio 2019	(-)	4.736.242,66
- Risorse vincolate in conto capitale nel bilancio	(-)	49.522.913,87
B/2) Equilibrio di bilancio in c/capitale		**-81.462.133,29**
- Variazione accantonamenti in c/capitale effettuata in sede di rendiconto (+)/(-)	(-)	-20.151.516,03
B/3) Equilibrio complessivo in c/capitale		**-61.310.617,26**
di cui Disavanzo da debito autorizzato e non contratto formatosi nell'esercizio		0,00
Utilizzo risultato di amministrazione per l'incremento di attività finanziarie	(+)	0,00
Fondo pluriennale vincolato per incremento di attività finanziarie iscritto in entrata	(+)	0,00
Entrate titolo 5.00 - Entrate da riduzione di attivita' finanziarie	(+)	120.611.314,52
Spese titolo 3.00 - Spese per incremento attivita' finanziarie	(-)	120.611.314,52
Fondo pluriennale vincolato per incremento di attività finanziarie (di spesa)	(-)	0,00
Entrate Titolo 5.01.01 - Alienazioni di partecipazioni	(-)	0,00
Spese Titolo 3.01.01 - Acquisizioni di partecipazioni e conferimenti di capitale	(+)	0,00
Fondo pluriennale vincolato per Acquisizioni di partecipazioni e conferimenti di capitale (di spesa)	(+)	0,00
C/1) Variazioni attività finanziaria - saldo di competenza		**0,00**
- Risorse accantonate - attività finanziarie stanziate nel bilancio dell'esercizio 2019	(-)	0,00
- Risorse vincolate - attività finanziarie nel bilancio	(-)	0,00
C/2) Variazioni attività finanziaria - equilibrio di bilancio		**0,00**
- Variazione accantonamenti - attività finanziarie effettuata in sede di rendiconto'(+)/(-)	(-)	0,00
C/3) Variazioni attività finanziaria - equilibrio complessivo		**0,00**
D/1) RISULTATO DI COMPETENZA (D/1 = A/1 + B/1)		**146.668.032,92**
D/2) EQUILIBRIO DI BILANCIO (D/2 = A/2 + B/2)		**-17.190.396,26**
D/3) EQUILIBRIO COMPLESSIVO (D/3 = A/3 + B/3)		**4.393.408,45**
di cui Disavanzo da debito autorizzato e non contratto formatosi nell'esercizio (10)		**0,00**

Saldo corrente ai fini della copertura degli investimenti pluriennali delle Regioni a statuto ordinario		
A/1) Risultato di competenza di parte corrente		**173.871.009,68**
Utilizzo risultato di amministrazione destinato al finanziamento di spese correnti e al rimborso di prestiti	(-)	29.716.372,18
Entrate non ricorrenti che non hanno dato copertura a impegni	(-)	0,00
Fondo pluriennale vincolato per spese correnti iscritto in entrata al netto delle componenti non vincolate derivanti dal riaccertamento ord.	(-)	0,00
Risorse accantonate di parte corrente non sanitarie stanziate nel bilancio dell'esercizio 2019	(-)	72.102.750,39
Variazione accantonamenti di parte corrente non sanitarie effettuata in sede di rendiconto A(+)/(-)	(-)	-1.432.288,68
Risorse vincolate di parte corrente nel bilancio non sanitarie	(-)	37.496.522,26
Entrate titoli 1-2-3 destinate al finanziamento del SSN	(-)	3.918.311.827,06
Spese correnti finanziate da entrate destinate al SSN	(+)	3.744.366.294,51
Equilibrio di parte corrente ai fini della copertura degli investimenti pluriennali		**-137.957.879,02**

Si rappresenta che il Risultato di competenza (D1) e l'Equilibrio di bilancio (D2) sono stati individuati per rappresentare gli equilibri che dipendono dalla gestione del bilancio, mentre l'Equilibrio complessivo (D3) svolge la funzione di rappresentare gli effetti della gestione complessiva dell'esercizio e la relazione con il risultato di amministrazione. In particolare l'Equilibrio di bilancio rappresenta l'effettiva capacità dell'ente di garantire, anche a consuntivo, la copertura integrale, oltre che agli impegni e al ripiano del disavanzo, anche ai vincoli di destinazione e agli accantonamenti di bilancio.

Ciò premesso, si segnala, in ogni caso, che a legislazione vigente non sono previste specifiche sanzioni in merito al mancato rispetto.

RISULTATO DI AMMINISTRAZIONE

Il risultato d'amministrazione dell'esercizio 2019, determinato secondo i nuovi principi contabili e lo schema di cui all'allegato 10 al D.Lgs.n.118/2011, **presenta un avanzo di euro 1.222.689.335,55** come risulta dai seguenti elementi:

		GESTIONE		
		RESIDUI	COMPETENZA	TOTALE
FONDO CASSA AL 1° GENNAIO				455.053.153,59
RISCOSSIONI	(+)	690.209.097,74	5.646.123.004,72	6.336.332.102,46
PAGAMENTI	(-)	871.859.173,10	5.619.291.862,48	6.491.151.035,58
SALDO DI CASSA AL 31 DICEMBRE	(=)			300.234.220,47
PAGAMENTI PER AZIONI ESECUTIVE NON REGOLARIZZATE AL 31 DICEMBRE	(-)			0,00
FONDO DI CASSA AL 31 DICEMBRE	(=)			300.234.220,47
RESIDUI ATTIVI	(+)	3.080.891.933,83	1.549.981.634,86	4.630.873.568,69
DI CUI DERIVANTI DA ACCERTAMENTI DI TRIBUTI EFFETTUATI SULLA BASE DELLA STIMA DEL DIPARTIMENTO DELLE				*0,00*
RESIDUI PASSIVI	(-)	1.705.225.306,24	1.439.324.535,18	3.144.549.841,42
FONDO PLURIENNALE VINCOLATO PER SPESE CORRENTI	(-)			75.803.399,25
FONDO PLURIENNALE VINCOLATO PER SPESE IN CONTO CAPITALE	(-)			488.065.212,94
RISULTATO DI AMMINISTRAZIONE AL 31/12/2019 (A)	(=)			**1.222.689.335,55**

Nella seguente tabella, invece, viene riportata la composizione dell'avanzo di amministrazione alla data del 31/12/2019:

Composizione del risultato di amministrazione al 31 dicembre 2019:	
Parte accantonata	
Fondo crediti di dubbia esigibilità al 31/12/2019	382.682.155,52
Accantonamento residui perenti al 31/12/2019 (solo per le regioni)	109.175.210,92
Fondo anticipazioni liquidità	142.488.256,42
Fondo perdite società partecipate	3.767.510,00
Fondo contenzioso	66.381.620,01
Altri accantonamenti	30.500.000,00
Totale parte accantonata (B)	**734.994.752,87**
Parte vincolata	
Vincoli derivanti da leggi e dai principi contabili	57.446.423,66
Vincoli derivanti da trasferimenti	271.670.017,84
Vincoli derivanti dalla contrazione di mutui	8.254.665,78
Vincoli formalmente attribuiti dall'ente	14.618.653,04
Altri vincoli	223.482.122,70
Totale parte vincolata (C)	**575.471.883,02**
Parte destinata agli investimenti	
Totale parte destinata agli investimenti (D)	**0,00**
Totale parte disponibile (E=A-B-C-D)	**-87.777.300,34**
F) di cui Disavanzo da debito autorizzato e non contratto (6)	**0,00**
Se E è negativo, tale importo è iscritto tra le spese del bilancio di previsione come disavanzo da ripianare	

RISORSE ACCANTONATE NEL RISULTATO DI AMMINISTRAZIONE

L'elenco analitico delle quote accantonate nel risultato di amministrazione, nel rispetto di quanto previsto dal principio contabile applicato di cui all'allegato 4/1, paragrafo 13.7.1., sono evidenziate nell'allegato a1 che viene di seguito riportato.

Allegato a/1) Risultato di amministrazione - quote accantonate

ELENCO ANALITICO DELLE RISORSE ACCANTONATE NEL RISULTATO DI AMMINISTRAZIONE

Capitolo di SPESA	Descrizione Capitolo	Risorse accantonate al 1/1/2019	Risorse accantonate applicate al bilancio dell'esercizio 2019 (con segno -[1])	Risorse accantonate stanziate nella spesa del bilancio dell'esercizio 2019	Variazione accantonamenti effettuata in sede di rendiconto (con segno +/-[2])	Risorse accantonate nel risultato di amministrazione al 31/12/2019
		(a)	*(b)*	*(c)*	*(d)*	*(e)=(a)+(b)+(c)+(d)*
Fondo anticipazioni liquidità						
U1204092401	RIMBORSO DELL'ANTICIPAZIONE DI LIQUIDITA' CONCESSA DAL MINISTERO DELL'ECONOMIA E DELLE FINANZE PER FAR FRONTE AI PAGAMENTI DEI DEBITI CERTI, LIQUIDI ED ESIGIBILI DIVERSI DA QUELLI FINANZIARI E SANITARI ALLA DATA DEL 31 DICEMBRE 2012 (ART. 2 DEL DECRETO LEGGE 8 APRILE 2013, N. 35 - DECRETO DEL MINISTERO DELL'ECONOMIA E DELLE FINANZE DEL 14 MAGGIO 2013 - ART. 8 DELLA LEGGE REGIONALE 9 LUGLIO 2013, N. 30)	64.537.897,24	-64.537.897,24	62.670.172,25	0,00	62.670.172,25
U8201044301	FONDO PER L'ANTICIPAZIONE DI LIQUIDITA' DI CUI ALL'ART. 3 DEL D.L. 8/4/2013 N. 35 (ARTICOLO 1, COMMA 7 E SEGUENTI DEL D.L. 13 NOVEMBRE 2015,N. 179)	81.925.938,79	-81.925.938,79	79.818.084,17	0,00	79.818.084,17
Totale Fondo anticipazioni liquidità		**146.463.836,03**	**-146.463.836,03**	**142.488.256,42**	**0,00**	**142.488.256,42**
Fondo perdite società partecipate						
U8201043601	ACCANTONAMENTO DI RISORSE DA DESTINARE AL FONDO PER LA COPERTURA DELLE PERDITE RISULTANTI DAI BILANCI DI ESERCIZIO DELLE SOCIETA' A PARTECIPAZIONE REGIONALE (ART 9, COMMA 3 DELLA LEGGE REGIONALE DEL 30/12/15 N.32)	6.036.783,00	0,00	1.878.170,00	-4.147.443,00	3.767.510,00
Totale Fondo perdite società partecipate		**6.036.783,00**	**0,00**	**1.878.170,00**	**-4.147.443,00**	**3.767.510,00**
Fondo contenzioso						
U8201043701	FONDO PER ONERI DERIVANTI DA CONTENZIOSI (ALLEGATO 4.2 PARAGRAFO 5.2 LETTERA H DEL D.LGS 23.6.2011 N.118)	43.551.257,87	-17.491,92	10.947.063,27	11.900.790,79	66.381.620,01
Totale Fondo contenzioso		**43.551.257,87**	**-17.491,92**	**10.947.063,27**	**11.900.790,79**	**66.381.620,01**
Fondo crediti di dubbia esigibilità[3]						
U8201044101	FONDO CREDITI DI DUBBIA E DIFFICILE ESAZIONE DI PARTE CORRENTE (ART.46 DEL D.LGS 118/2011)	359.928.847,83	0,00	60.949.913,27	-38.196.605,58	382.682.155,52
Totale Fondo crediti di dubbia esigibilità		**359.928.847,83**	**0,00**	**60.949.913,27**	**-38.196.605,58**	**382.682.155,52**
Accantonamento residui perenti (solo per le regioni)						
U0700310101	RESIDUI PASSIVI DI PARTE CORRENTE PERENTI AGLI EFFETTI AMMINISTRATIVI (ARTT.51, COMMA 2, LETT. G) E 60, COMMA 3, DEL D.LGS. 23 GIUGNO 2011, N. 118) (SPESE OBBLIGATORIE).	23.999.848,54	-685.912,83	205.773,85	-5.636.473,89	17.883.235,67
U700320101	AGLI EFFETTI AMMINISTRATIVI (ARTT.51, COMMA 2, LETT. G) E 60, COMMA 3, DEL D.LGS. 23 GIUGNO 2011, N. 118) (SPESE OBBLIGATORIE).	111.865.952,11	-7.427.976,49	2.858.072,66	-16.004.073,04	91.291.975,24
Totale Accantonamento residui perenti (solo per le regioni)		**135.865.800,66**	**-8.113.889,32**	**3.063.846,51**	**-21.640.546,92**	**109.175.210,92**
Altri accantonamenti[4]						
U9200301501	ACCANTONAMENTO DI RISORSE DERIVANTI DA ECONOMIE DI GESTIONE EFFETTUATE SU CAPITOLI FINANZIATI DA RISORSE AUTONOME AL FINE DI RIEQUILIBRARE EVENTUALI E NON PREVEDIBILI RIDUZIONI DI ENTRATA O MAGGIORI ACCANTONAMENTI AI FONDI DI CUI AL D.LGS. 118/2011	0,00	0,00	0,00	30.500.000,00	30.500.000,00
Totale Altri accantonamenti		**0,00**	**0,00**	**0,00**	**30.500.000,00**	**30.500.000,00**
Totale Generale		**691.846.525,39**	**-154.595.217,27**	**219.327.249,47**	**-21.583.804,71**	**734.994.752,87**

L'ammontare complessivo delle quote accantonate nel risultato di amministrazione al 31/12/2019 è pari **a euro 734.994.752,87** ed è composto come segue.

Fondo anticipazioni liquidità per euro 142.488.256,42

L'Ente ha specificato nella relazione sulla gestione che il fondo anticipazioni liquidità è comprensivo sia dell'importo di euro 62.670.172,25 relativo all'anticipazione di liquidità ex art. 2 del D.L. 35/2013 - anticipazione non sanità - sia dell'importo di euro 79.818.084,17 relativo all'anticipazione di liquidità ex art. 3 del D.L. 35/2013 - anticipazione sanità.

Tale importo corrisponde al relativo sub totale della colonna e) dell'allegato A1.

Fondo perdite società partecipate per euro 3.767.510,00

L'Ente ha specificato nella relazione sulla gestione che il fondo per la copertura delle perdite delle società partecipate è stato quantificato nel rispetto del dettato normativo previsto dal comma 1 dell'articolo 21 "Norme finanziarie sulle società partecipate dalle amministrazioni locali" del D.Lgs.n.175/2016 che recita: "*Nel caso in cui società partecipate dalle pubbliche amministrazioni locali comprese nell'elenco di cui all'articolo 1, comma 3, della legge 31 dicembre 2009, n. 196, presentino un risultato di esercizio negativo, le pubbliche amministrazioni locali partecipanti, che adottano la contabilità finanziaria, accantonano nell'anno successivo in apposito fondo vincolato un importo pari al risultato negativo non immediatamente ripianato, in misura proporzionale alla quota di partecipazione. Le pubbliche amministrazioni locali che adottano la contabilità civilistica adeguano il valore della partecipazione, nel corso dell'esercizio successivo, all'importo corrispondente alla frazione del patrimonio netto della società partecipata ove il risultato negativo non venga immediatamente ripianato e costituisca perdita durevole di valore. Per le società che redigono il bilancio consolidato, il risultato di esercizio è quello relativo a tale bilancio. Limitatamente alle società che svolgono servizi pubblici a rete di rilevanza economica, per risultato si intende la differenza tra valore e costi della produzione ai sensi dell'articolo 2425 del codice civile. L'importo accantonato è reso disponibile in misura proporzionale alla quota di partecipazione nel caso in cui l'ente partecipante ripiani la perdita di esercizio o dismetta la partecipazione o il soggetto partecipato sia posto in liquidazione. Nel caso in cui i soggetti partecipati ripianino in tutto o in parte le perdite conseguite negli esercizi precedenti l'importo accantonato viene reso disponibile agli enti partecipanti in misura corrispondente e proporzionale alla quota di partecipazione*."

Così come per le annualità precedenti, tale fondo è stato determinato sulla base dei dati desunti dagli ultimi bilanci delle società (bilanci di esercizio 2018) non essendo ancora disponibili quelli relativi ai bilanci d'esercizio 2019.

Il Collegio rileva che:

- nessun accantonamento del risultato di amministrazione è stato previsto per le società che non hanno perdite portate a nuovo quali: Banca Popolare Etica S.p.A.; Comalca S.c.r.l.; Ferrovie della Calabria S.r.l.; Sorical S.p.A. in liquidazione; Terme Sibarite S.p.A.; Fondazione Film Commission;
- nessun accantonamento del risultato di amministrazione è stato previsto per le società che si trovano in stato di liquidazione o fallimento, quali: Aeroporto di S. Anna S.p.A. in fallimento; Comac S.r.l. in fallimento; Comarc S.r.l. in liquidazione; Consorzio Cies in fallimento;a Somesa S.p.A. in liquidazione; Progetto Magna Graecia S.r.l. in fallimento; Sogas S.p.A. in fallimento, Stretto di Messina S.p.A. in liquidazione; Sagas S.p.A. in liquidazione; Fondazione Field in liquidazione; Fondazione Calabria Etica in liquidazione; Fondazione Calabresi nel mondo in liquidazione.

La quota accantonata nel risultato di amministrazione 2019 è pari ad euro 3.767.510,00 e riguarda le seguenti società:

- Fin Calabra S.p.A. per euro 2.786.192,00
- Sacal S.p.A. per euro 349.260,00
- Fondazione Mediterranea Terina per euro 632.058,00.

Tale importo corrisponde al relativo sub totale della colonna e) dell'allegato A1.

Fondo contenzioso per euro 66.381.620,01

Il Collegio con nota del 17/01/2020, al fine di poter valutare in sede di esame del rendiconto 2019 la congruità degli accantonamenti per passività potenziali che si sarebbero operati nel risultato di amministrazione, richiedeva di avviare una puntuale ricognizione generale e complessiva del contenzioso esistente a carico dell'Ente, formatosi negli esercizi precedenti e nel corso del 2019, che consentisse, all'interno del quadro generale, di valutare il rischio di eventuali soccombenze e di verificare, quindi, l'adeguatezza degli accantonamenti esistenti.

Il Collegio ha ricevuto tramite posta elettronica certificata in data 24/07/2020, prot. SIAR n.244405 del 24/07/2020, l'elenco dettagliato dei contenziosi aperti dal quale emerge in particolare il valore della causa ed il valore del fondo al 31/12/2019.

Il Collegio rileva che è stato valorizzato il contenzioso relativo al servizio idropotabile somministrato sino all'anno 2004 prevedendo accantonamenti pari al 20% per i Comuni che hanno contestato l'entità del credito regionale e del 50% per gli Enti in dissesto. A seguito di tale operazione sono stati effettuati ulteriori accantonamenti a fronte del rischio connesso alle vertenze del servizio idrico pari ad euro 7.467.354,21.

La situazione del contenzioso al 31/12/2019 è sintetizzata nella tabella sottostante.

STATO DEL CONTENZIOSO	N.CAUSE	VLAORE CONTROVERSIA	VALORE FONDO AL 31/12/2019
CAUSE APERTE	24.785	496.998.779,61	55.764.839,41
CAUSE CHIUSE	3.168	194.863.642,44	-
CAUSE CHIUSE - SI LASCIA IMPORTO	6	3.124.426,39	3.149.426,39
TOTALE CAUSE	**27.959**	**694.986.848,44**	**58.914.265,80**
ULTERIORI ACCANTONAMENTI	39		7.467.354,21
PASSIVITA' POTENZIALI IDRICO - 2019			
TOTALE			**66.381.620,01**

Il Collegio rileva che l'Ente ha inserito nel fondo contenzioso anche l'importo di euro 7.467.354,21 relativo a passività potenziali.

Tale importo corrisponde al relativo sub totale della colonna e) dell'allegato A1.

Fondo crediti di dubbia esigibilità per euro 382.682.155,52

Dalla relazione sulla gestione, si rileva che come disposto dal principio contabile applicato di cui all'allegato n. 4/2 al D.Lgs.n.118/2011, in sede di redazione del rendiconto, si deve procedere alla verifica della congruità del fondo crediti di dubbia esigibilità accantonato nel risultato di amministrazione, facendo riferimento all'importo complessivo dei residui attivi, sia di competenza dell'esercizio cui si riferisce il rendiconto, sia degli esercizi precedenti. A tal fine, si è provveduto a determinare, per ciascuna delle categorie di entrata da includere nell'ambito del calcolo del fondo crediti di dubbia esigibilità l'importo dei residui complessivi, come risulta alla fine dell'esercizio appena concluso, a seguito dell'operazione di riaccertamento ordinario e a calcolare, in corrispondenza di ciascuna entrata, la media del rapporto tra gli incassi (in c/residui) e l'importo dei residui attivi all'inizio di ogni anno degli ultimi 5 esercizi. Il calcolo è stato effettuato in applicazione del metodo della media semplice.

Allo scopo di determinare i residui da includere nel calcolo del fondo, nel rispetto del citato principio, sono stati individuati i crediti da escludere dal fondo quali in particolare quelli derivanti da trasferimenti da parte di altre Pubbliche Amministrazioni e della Comunità europea e da entrate tributarie che finanziano la sanità. Inoltre, per verificare la condizione di "difficile esigibilità", sono stati analizzati ed esclusi dal fondo tutti i residui già incassati alla data di effettuazione del riaccertamento ordinario, quelli che, in ragione dell'esistenza di omologhi debiti nei confronti dei medesimi creditori, sono in via di riscossione per effetto delle compensazione di cassa o forme di rateizzazione, e quelli per i quali la natura della tipologia del credito (somme da riscuotere a rendicontazione) e l'andamento degli incassi, consentono di escluderne la dubbia esigibilità.

All'esito della su indicata disamina e per come dettagliato anche nella relazione sulla gestione, i residui attivi presenti alla data del 31/12/2019, ritenuti di dubbia e difficile esazione, sono stati quantificati complessivamente in euro 382.682.155,52 sulla base di quanto indicato di seguito.

I residui attivi allocati al Titolo I:

- non devono essere inclusi nel calcolo del fondo se:
  - afferiscono a entrate tributarie riguardanti la sanità o a entrate tributarie riscosse attraverso il bilancio dello Stato (a titolo di esempio l'imposta sulle attività produttive IRAP);
  - ineriscono a somme da riceversi da parte di amministrazioni pubbliche e per le quali, in base al punto 3.7.5 del principio su richiamato, non devono essere considerate al fine della costituzione del fondo di cui trattasi;
- in ossequio al principio della competenza finanziaria di cui all'allegato n. 4/2 al D.Lgs.n.118/2011 - paragrafi 3.3. e 3.7 - sono stati integralmente inclusi gli accertamenti relativi alla emissione di ruoli coattivi - al netto di sanzioni ed interessi- relativi ad entrate non precedentemente accertate e gli avvisi di accertamento, emessi sulla base di ruoli e liste di carico, divenuti definitivi nell'esercizio finanziario 2019.

I residui attivi allocati al Titolo 2 non devono essere inclusi nel calcolo del fondo in quanto inerenti a trasferimenti dello Stato e della Comunità europea.

Parte dei residui attivi allocati al Titolo 3:

- non è stata inclusa nel calcolo del fondo, in quanto afferisce a entrate che derivano da pubbliche amministrazioni. Nello specifico detti residui originano da accertamenti di somme vantate dalla Regione nei confronti degli Enti locali per il servizio idropotabile reso negli anni anteriori al 2005, per i quali si è in possesso di specifici atti interruttivi della prescrizione e per cui sono in corso sottoscrizioni di Convenzioni, tese ad agevolare gli enti locali mediante il pagamento rateizzato delle somme in questione;
- non è stata inclusa nel calcolo del fondo, in quanto relativa a somme già riscosse alla data di effettuazione del riaccertamento dei residui o per le quali sono in corso attività di compensazioni di cassa con i debiti che la Regione ha nei confronti del medesimo soggetto o sono in essere forme di rateizzazioni;
- è stata inserita nel fondo, in ragione della natura del credito e del debitore;
- è stata inclusa nel fondo, ai sensi dei paragrafi 3.3. e 3.7 in quanto relativa all'emissione di ruoli coattivi - al netto di sanzioni ed interessi- inerenti ad entrate non precedentemente accertate.

I residui attivi allocati al Titolo 4 non devono essere inseriti nel fondo in quanto afferiscono interamente a trasferimenti di parte capitale dello Stato e della Comunità europea. A titolo prudenziale, tenuto conto delle riscossioni è stato inserito il credito nei confronti delle imprese iscritto a seguito di sentenza di condanna da parte della Corte dei Conti.

I residui attivi allocati al Titolo 5 afferiscono all'anticipazione finanziaria (normativamente prevista) che la società a partecipazione regionale Sorical S.p.A. riceve annualmente e che è tenuta a restituire. Tale credito non è stato considerato di dubbia e difficile esazione in quanto anche la società partecipata ha un preciso piano di pagamenti, omologato dal tribunale, che include le somme in questione. Inoltre, considerati i rapporti finanziari con la suddetta società, e tenuto conto della quota maggioritaria regionale, si ritiene possibile poter effettuare compensazioni di cassa.

Il fondo crediti di dubbia esigibilità risulta così composto:

COMPOSIZIONE FONDO SVALUTAZIONE CREDITI	TOTALE CREDITI	FONDO SVALUTAZIONE
RESIDUI ATTIVI NEL CONTO DEL BILANCIO	4.084.730.739,69	382.682.155,52
CREDITI STRALCIATI DAL CONTO DEL BILANCIO	39.953.560,03	39.953.560,03
ACCERTAMENTI IMPUTATI AGLI ESERCIZI SUCCESSIVI A QUELLO CUI IL RENDICONTO SI RIFERISCE (m)	1.200.549,34	0,00
TOTALE	**4.125.884.849,06**	**422.635.715,55**

COMPOSIZIONE DELL'ACCANTONAMENTO AL FONDO CREDITI DI DUBBIA ESIGIBILITA'* E AL FONDO SVALUTAZIONE CREDITI							
Esercizio finanziario 2019							
TIPOLOGIA	DENOMINAZIONE	RESIDUI ATTIVI FORMATISI NELL'ESERCIZIO CUI SI RIFERISCE IL RENDICONTO (a)	RESIDUI ATTIVI DEGLI ESERCIZI PRECEDENTI (b)	TOTALE RESIDUI ATTIVI (c) = (a) + (b)	IMPORTO MINIMO DEL FONDO (d)	FONDO CREDITI DI DUBBIA ESIGILITA' (e)	*% di accantonamento al fondo crediti di dubbia esigibilità (f) = (e) / (c)*
	Entrate correnti di natura tributaria, contributiva e perequativa						
1010100	Tipologia 101: Imposte, tasse e proventi assimilati	92.927.607,42	490.120.710,05	583.048.317,47	228.957.274,17	228.957.274,17	39,27%
	Tipologia 101: Imposte, tasse e proventi assimilati non accertati per cassa	92.927.607,42	490.120.710,05	583.048.317,47	228.957.274,17	228.957.274,17	39,27%
1010200	Tipologia 102: Tributi destinati al finanziamento della sanità	574.549.254,52	789.061.711,78	1.363.610.966,30	0,00	0,00	0,00%
	Tipologia 102: Tributi destinati al finanziamento della sanità non accertati per cassa	574.549.254,52	789.061.711,78	1.363.610.966,30	0,00	0,00	0,00%
1000000	**TOTALE TITOLO 1**	**667.476.861,94**	**1.279.182.421,83**	**1.946.659.283,77**	**228.957.274,17**	**228.957.274,17**	**11,76%**
	Trasferimenti correnti						
2010100	Tipologia 101: Trasferimenti correnti da Amministrazioni pubbliche	175.354.423,96	153.254.666,79	328.609.090,75	0,00	0,00	0,00%
2010500	Tipologia 105: Trasferimenti correnti dall'Unione Europea e dal Resto del Mondo	22.974.331,89	79.235.014,96	102.209.346,85	0,00	0,00	0,00%
	Trasferimenti correnti dall'Unione Europea	22.974.331,89	79.229.055,08	102.203.386,97	0,00	0,00	0,00%
	Trasferimenti correnti dal Resto del Mondo	0,00	5.959,88	5.959,88	0,00	0,00	0,00%
2000000	**TOTALE TITOLO 2**	**198.328.755,85**	**232.489.681,75**	**430.818.437,60**	**0,00**	**0,00**	**0,00%**
	Entrate extratributarie						
3010000	Tipologia 100: Vendita di beni e servizi e proventi derivanti dalla gestione dei beni	0,00	11.715,49	11.715,49	11.715,49	11.715,49	100,00%
3020000	Tipologia 200: Proventi derivanti dall'attività di controllo e repressione delle irregolarità e degli illeciti	5.671.904,17	51.946.969,09	57.618.873,26	57.346.894,59	57.346.894,59	99,53%
3030000	Tipologia 300: Interessi attivi	0,00	7.527,79	7.527,79	7.527,79	7.527,79	100,00%
3050000	Tipologia 500: Rimborsi e altre entrate correnti	70.967.841,86	259.739.204,03	330.707.045,89	82.730.628,96	82.730.628,96	25,02%
3000000	**TOTALE TITOLO 3**	**76.639.746,03**	**311.705.416,40**	**388.345.162,43**	**140.096.766,83**	**140.096.766,83**	**36,08%**
	Entrate in conto capitale						
4020000	Tipologia 200: Contributi agli investimenti	216.927.188,11	1.038.089.394,14	1.255.016.582,25	0,00	0,00	0,00%
	Contributi agli investimenti da amministrazioni pubbliche	189.051.061,21	1.029.900.635,78	1.218.951.696,99	0,00	0,00	0,00%
	Contributi agli investimenti da UE	27.876.126,90	8.188.758,36	36.064.885,26	0,00	0,00	0,00%
4030000	Tipologia 300: Altri Trasferimenti in conto capitale	0,00	29.061.499,98	29.061.499,98	0,00	0,00	0,00%
	Altri trasferimenti in conto capitale da amministrazioni pubbliche	0,00	29.061.499,98	29.061.499,98	0,00	0,00	0,00%
4050000	Tipologia 500: Altre entrate in conto capitale	10.270.876,69	3.357.237,83	13.628.114,52	13.628.114,52	13.628.114,52	100,00%
4000000	**TOTALE TITOLO 4**	**227.198.064,80**	**1.070.508.131,95**	**1.297.706.196,75**	**13.628.114,52**	**13.628.114,52**	**1,05%**
	Entrate da riduzione di attività finanziarie						
5020000	Tipologia 200: Riscossione crediti di breve termine	7.201.659,14	0,00	7.201.659,14	0,00	0,00	0,00%
5040000	Tipologia 400: Altre entrate per riduzione di attività finanziarie	3.500.000,00	10.500.000,00	14.000.000,00	0,00	0,00	0,00%
5000000	**TOTALE TITOLO 5**	**10.701.659,14**	**10.500.000,00**	**21.201.659,14**	**0,00**	**0,00**	**0,00%**
	TOTALE GENERALE	**1.180.345.087,76**	**2.904.385.651,93**	**4.084.730.739,69**	**382.682.155,52**	**382.682.155,52**	**9,37%**
	DI CUI FONDO CREDITI DI DUBBIA ESIGIBILITA' IN C/CAPITALE	**227.198.064,80**	**1.070.508.131,95**	**1.297.706.196,75**	**13.628.114,52**	**13.628.114,52**	**1,05%**
	DI CUI FONDO CREDITI DI DUBBIA ESIGIBILITA' DI PARTE CORRENTE (n)	**953.147.022,96**	**1.833.877.519,98**	**2.787.024.542,94**	**369.054.041,00**	**369.054.041,00**	**13,24%**

Tale importo corrisponde al relativo sub totale della colonna e) dell'allegato A1.

Accantonamento residui perenti per euro 109.175.210,92,

Come descritto nella relazione sulla gestione (cfr. pagina 35), l'ammontare dei residui perenti al 31/12/2019 è pari ad euro 155.964.587,02 ed è così suddiviso:

- residui passivi di parte corrente euro 25.5477.479,54
- residui passivi di parte capitale euro 130.417.107,48.

La Regione Calabria dall'esercizio finanziario 2014 ha bloccato la perenzione contabile e, pertanto l'ammontare dei residui perenti è destinato a ridursi di anno in anno sino ad estinguersi completamente. Nel rispetto del disposto dell'articolo 60, comma 3 del D.Lgs.n.118/2011, nel risultato di amministrazione al 31/12/2019 è stato accantonato un fondo di euro 109.175.210,92 composto come riepilogato nella sottostante tabella.

TIPO FONDO	VALORE AL 31/12/2019 (D)	FONDO AL 31/12/2019 - 70% -
RESIDUI PASSIVI PARTE CORRENTE	25.547.479,54	17.883.235,68
RESIDUI PASSIVI DI PARTE CAPITALE	130.417.107,48	91.291.975,24
TOTALE	**155.964.587,02**	**109.175.210,92**

Il Collegio in sede di rendiconto ha preso atto dell'elenco analitico dei residui perenti prodotto dal Dipartimento Bilancio dal quale si rileva l'importo sopra riportato.

Tale importo corrisponde al relativo sub totale della colonna e) dell'allegato A1.

Altri accantonamenti per euro 30.500.000,00

Tra gli altri accantonamenti è stato costituito in sede di rendiconto un apposito fondo di euro 30.500.000,00 derivante da economie di gestione effettuate sui capitoli finanziati da risorse autonome al fine di riequilibrare eventuali e non prevedibili riduzioni di entrate o maggiori accantonamenti ai fondi di cui al D.Lgs.n.118/2011. **In tale importo deve ritenersi compreso anche l'importo di euro 4.625.263,36 nel rispetto delle assunzioni approvate in sede di assestamento del bilancio 2019/2021 - cfr. Collegio parere n. 10/2019 - verbale n. 14 del 30/11/2019.**

Tale importo corrisponde al relativo sub totale della colonna e) dell'allegato A1.

RISORSE VINCOLATE NEL RISULTATO DI AMMINISTRAZIONE

Nel rispetto di quanto previsto al paragrafo 13.7.2 del principio contabile applicato della programmazione di cui all'allegato n. 4.1 al D.Lgs.n.118/2011, l'Ente ha proceduto a compilare il prospetto allegato A2 relativo all'elenco analitico delle risorse vincolate nel risultato di amministrazione al 31/12/2019.

Il riepilogo delle movimentazioni intervenute nell'esercizio, rappresentate tenendo conto delle modalità di compilazione del prospetto, sono così riepilogate per singola tipologia di vincolo:

RISORSE VINCOLATE NEL RISULTATO DI AMMINISTRAZIONE 2019 - ALLEGATO A2 - RIEPILOGO	RISORSE INDICATE AL 01/01/2019 COL. A	RISORSE APPLICATE AL BILANCIO 2019 COL. B	ENTRATE ACCERTATE 2019 COL. C	IMP.2019 FIN.DA ENTRATE VINC.ACC.2019 O DA QUOTE VINC. RIS.AMM. COL. D	FPV 31/12/2019 FIN.DA ENTRATE VINC.ACC.2019 O DA QUOTE VINC. RIS.AMM. COL. E	CANCELLAZIONE RES. ATTIVI O ELIMINAZIONE VINCOLO SU QUOTE RIS. AMM. E CANCELL. RES. PASSIVI FIN. DA RIS. VINC. COL. F	CANCELLAZIONE NEL 2019 IMPEGNI FINANZIATI DA FPV POST RENDICONTO 2018 NON REIMP. NEL 2019 COL. G	RISORSE VINCOLATE NEL BILANCIO AL 31/12/2019 COL. H	RISORSE VINCOLATE NEL RIS. AMM. AL 31/12/2019 COL. I
VINCOLI DERIVANTI DA LEGGI E PRINCIPI CONTABILI	67.699.520,75	25.712.930,72	13.787.985,95	26.899.812,58	64.708,63	-2.923.384,17	54,00	12.536.449,46	57.446.423,66
VINCOLI DERIVANTI DA TRASFERIMENTI	312.774.186,67	72.910.480,96	54.021.757,44	94.855.708,57	731.207,71	11.026.281,35	11.487.271,36	42.832.593,48	271.670.017,84
VINCOLI DERIVANTI DA CONTRAZIONE DI MUTUI	3.317.178,50	0,00	0,00	0,00	0,00	-4.937.487,28	0,00	0,00	8.254.665,78
VINCOLI FORMALMENTE ATTRIBUTI DALL'ENTE	8.928.746,28	0,00	98.567.393,02	86.930.670,55	5.946.815,71	0,00	0,00	5.689.906,76	14.618.653,04
ALTRI VINCOLI	166.497.925,13	1.432.915,35	25.960.486,43	1.432.915,35	0,00	-32.456.626,49	0,00	25.960.486,43	223.482.122,70
TOTALE	**559.217.557,33**	**100.056.327,03**	**192.337.622,84**	**210.119.107,05**	**6.742.732,05**	**-29.291.216,59**	**11.487.325,36**	**87.019.436,13**	**575.471.883,02**

Il Collegio rileva che per mero errore materiale nel prospetto non vengono riportati i sub totali della colonna G relativamente ai vincoli derivanti da leggi e principi contabili e da trasferimenti. Tali importi sono correttamente considerati nel calcolo delle colonne H e I, pertanto i totali delle suddette colonne sono corretti.

Di seguito si riporta il riepilogo finale dell'allegato A2, rinviando per il dettaglio delle singole risorse al prospetto allegato al rendiconto, dal quale si evince che l'ammontare complessivo delle risorse vincolate nel bilancio al 31/12/2019 è pari ad euro 87.019.436,16 e l'ammontare complessivo delle risorse vincolate nel risultato di amministrazione è pari ad euro 575.471.883,02.

ELENCO ANALITICO DELLE RISORSE VINCOLATE NEL RISULTATO DI AMMINISTRAZIONE - PROSPETTO ALLEGATO A2	Risorse vincolate nel bilancio al 31/12/2019	Risorse vincolate nel risultato di amministrazione al 31/12/2019
Totale quote accantonate riguardanti le risorse vincolate da legge (m/1)	0,00	0,00
Totale quote accantonate riguardanti le risorse vincolate da trasferimenti (m/2)	0,00	0,00
Totale quote accantonate riguardanti le risorse vincolate da finanziamenti (m/3)	0,00	0,00
Totale quote accantonate riguardanti le risorse vincolate dall'ente (m/4)	0,00	0,00
Totale quote accantonate riguardanti le risorse vincolate da altro (m/5)	0,00	0,00
Totale quote accantonate riguardanti le risorse vincolate (m=m/1+m/2+m/3+m/4+m/5))	**0,00**	**0,00**
Totale risorse vincolate da legge al netto di quelle che sono state oggetto di accantonamenti (n/1=l/1-m/1)	12.536.449,46	57.446.423,66
Totale risorse vincolate da trasferimenti al netto di quelle che sono state oggetto di accantonamenti (n/2=l/2-m/2)	42.832.593,48	271.670.017,84
Totale risorse vincolate da finanziamenti al netto di quelle che sono state oggetto di accantonamenti (n/3=l/3-m/3)	0,00	8.254.665,78
Totale risorse vincolate dall'Ente al netto di quelle che sono state oggetto di accantonamenti (n/4=l/4-m/4)	5.689.906,76	14.618.653,04
Totale risorse vincolate da altro al netto di quelle che sono state oggetto di accantonamenti (n/5=l/5-m5)	25.960.486,43	223.482.122,70
Totale risorse vincolate al netto di quelle che sono state oggetto di accantonamenti (n=l-m)	**87.019.436,13**	**575.471.883,02**

Dall'analisi del prospetto relativamente alla colonna A, **il Collegio rileva rispetto ai vincoli al 01/01/2019**, così come definiti in sede di approvazione definitiva del rendiconto 2018 (L.R.50/2019), quanto segue:

RISORSE VINCOLATE NEL RISULTATO DI AMMINISTRAZIONE 2019 - ALLEGATO A2 - COLONNA A	RISORSE RENDICONTO 2018	RISORSE INDICATE COLONNA A	DIFFERENZA
VINCOLI DERIVANTI DA LEGGI E PRINCIPI CONTABILI	27.544.229,00	67.699.520,75	**40.155.291,75**
VINCOLI DERIVANTI DA TRASFERIMENTI	239.121.862,91	312.774.186,67	**73.652.323,76**
VINCOLI DERIVANTI DA CONTRAZIONE DI MUTUI	0,00	3.317.178,50	**3.317.178,50**
VINCOLI FORMALMENTE ATTRIBUTI DALL'ENTE	0,00	8.928.746,28	**8.928.746,28**
ALTRI VINCOLI	292.551.465,42	166.497.925,13	**-126.053.540,29**
TOTALE	**559.217.557,33**	**559.217.557,33**	**0,00**

Il Collegio rileva che è stata effettuata in sede di rendiconto una ricostruzione dei vincoli iniziali al 01/01/2019, così come emerge dalla colonna "differenze" della tabella sopra riportata, confermando il totale dei vincoli definito con L.R.n.50/2019.

Il Collegio evidenzia che in merito alle risorse vincolate ha espletato verifiche già in sede di riaccertamento, così come risulta dai verbali n. 36 e n. 37.

Dall'esame svolto è emerso che è confluito nell'avanzo vincolato da leggi e principi la parte di fondo del salario accessorio del comparto non liquidato entro il 31/12, seppure il contratto decentrato sia stato sottoscritto in via definitiva in data 10/12/2019. In merito si richiama quanto previsto dal principio contabile applicato n. 4/2, paragrafo 5.2.

In sede di rendiconto si è proceduto ad effettuare ulteriori verifiche a campione tramite estrazione causale con il sistema BLIA.IT. I dati relativi all'estrazione sono stati acquisiti agli atti del Collegio e risultano: id 63DVS del 10/08/2020 - 20:10:11 - estrazione di 6 numeri: 10 - 26 - 97 - 373 - 399 - 410 - corrispondenti alle righe del file prodotto in excel relativo all'allegato A2.

Riga 10 - valore al 31/12/2019 di euro 101.894,67

Riga 26 - valore al 31/12/2019 di euro 40.009,94

Riga 97 - valore al 31/12/2019 di euro 7.191,06

Riga 373 - valore al 31/12/2019 di euro 14.532,83

Riga 399 - valore al 31/12/2019 di euro 15.452.337,73

Riga 410 - valore al 31/12/2019 di euro 229.355,25

Dall'esame delle suddette poste non sono emersi rilievi.

6. GESTIONE DELLE ENTRATE E DELLE SPESE

L'esame svolto ha evidenziato che il conto del bilancio 2019 riporta correttamente i dati di chiusura dell'esercizio finanziario 2019. Nel conto del bilancio è correttamente riportata la gestione delle entrate e delle spese in conto residui e della competenza, in particolare sono riportati i residui attivi e passivi iniziali, le previsioni definitive di competenza e di cassa delle entrate e delle spese, le riscossioni in conto residui e della competenza, i pagamenti in conto residui e della competenza, gli accertamenti delle entrate e gli impegni delle spese della competenza, i residui attivi e passivi finali.

In particolare i residui attivi e passivi riportati nel rendiconto corrispondono alle risultanze delle procedure di riaccertamento ordinario al 31/12/2019 effettuate nel rispetto dell'art. 3, comma 4 del D.Lgs.n.118/2011, approvate con deliberazione di Giunta regionale n. 194/2020 sulla quale questo Collegio ha espresso parere n. 15/2020 con verbale n. 38/2020, sottoscritto digitalmente e depositato agli atti del Consiglio regionale.

GESTIONE DELLE ENTRATE

Si riporta di seguito il riepilogo generale delle entrate.

CONTO DEL BILANCIO - RIEPILOGO GENERALE DELLE ENTRATE

TITOLO	DENOMINAZIONE	RESIDUI ATTIVI AL 1/1/2019 (RS)		RISCOSSIONI IN C/RESIDUI (RR)		RIACCERTAMENTI RESIDUI (R)(3)				RESIDUI ATTIVI DA ESERCIZI PRECEDENTI (EP=RS-RR+R)	
		PREVISIONI DEFINITIVE DI COMPETENZA (CP)		RISCOSSIONI IN C/COMPETENZA (RC)		ACCERTAMENTI (A)(4)		MAGGIORI O MINORI ENTRATE DI COMPETENZA =A-CP(5)		RESIDUI ATTIVI DA ESERCIZIO DI COMPETENZA (EC=A-RC)	
		PREVISIONI DEFINITIVE DI CASSA (CS)		TOTALE RISCOSSIONI (TR=RR+RC)		MAGGIORI O MINORI ENTRATE DI CASSA =TR-CS(5)				TOTALE RESIDUI ATTIVI DA RIPORTARE (TR=EP+EC)	
	FONDO PLURIENNALE VINCOLATO PER SPESE CORRENTI (1)	CP	71.957.497,96								
	FONDO PLURIENNALE VINCOLATO PER SPESE IN CONTO CAPITALE (1)	CP	401.673.727,42								
	UTILIZZO AVANZO DI AMMINISTRAZIONE (2)	CP	254.651.544,30								
	- di cui Utilizzo Fondo anticipazioni di liquidità	*CP*	*146.463.836,03*								
TITOLO 1	*Entrate correnti di natura tributaria, contributiva e perequativa*	RS	1.888.117.456,59	RR	284.027.448,55	R	-324.907.586,21			EP	1.279.182.421,83
		CP	4.447.108.996,51	RC	3.701.393.177,52	A	4.368.870.039,46	CP	-78.238.957,05	EC	667.476.861,94
		CS	6.335.226.453,10	TR	3.985.420.626,07	CS	-2.349.805.827,03			TR	1.946.659.283,77
TITOLO 2	*Trasferimenti correnti*	RS	363.090.631,19	RR	71.161.609,59	R	-59.439.339,85			EP	232.489.681,75
		CP	789.104.111,34	RC	453.448.683,56	A	651.777.439,41	CP	-137.326.671,93	EC	198.328.755,85
		CS	1.152.194.742,53	TR	524.610.293,15	CS	-627.584.449,38			TR	430.818.437,60
TITOLO 3	*Entrate extratributarie*	RS	326.487.346,91	RR	9.169.602,20	R	-5.612.328,31			EP	311.705.416,40
		CP	123.413.344,96	RC	47.124.808,19	A	123.764.554,22	CP	351.209,26	EC	76.639.746,03
		CS	449.900.691,87	TR	56.294.410,39	CS	-393.606.281,48			TR	388.345.162,43
TITOLO 4	*Entrate in conto capitale*	RS	1.196.600.852,54	RR	75.841.320,02	R	-50.251.400,57			EP	1.070.508.131,95
		CP	1.440.491.304,75	RC	356.482.147,20	A	583.680.212,00	CP	-856.811.092,75	EC	227.198.064,80
		CS	2.637.092.157,29	TR	432.323.467,22	CS	-2.204.768.690,07			TR	1.297.706.196,75
TITOLO 5	*Entrate da riduzione di attività finanziarie*	RS	10.500.000,00	RR	0,00	R	0,00			EP	10.500.000,00
		CP	120.611.314,52	RC	109.909.655,38	A	120.611.314,52	CP	0,00	EC	10.701.659,14
		CS	131.111.314,52	TR	109.909.655,38	CS	-21.201.659,14			TR	21.201.659,14
TITOLO 6	*Accensione Prestiti*	RS	136.837.328,81	RR	0,00	R	-9.221.014,18			EP	127.616.314,63
		CP	165.506.795,97	RC	122.228.694,03	A	153.216.834,63	CP	-12.289.961,34	EC	30.988.140,60
		CS	302.344.124,78	TR	122.228.694,03	CS	-180.115.430,75			TR	158.604.455,23
TITOLO 7	*Anticipazioni da Istituto Tesoriere*	RS	0,00	RR	0,00	R	0,00			EP	0,00
		CP	200.000.000,00	RC	0,00	A	0,00	CP	-200.000.000,00	EC	0,00
		CS	200.000.000,00	TR	0,00	CS	-200.000.000,00			TR	0,00
TITOLO 9	*Entrate per conto terzi e partite di giro*	RS	298.899.084,65	RR	250.009.117,38	R	0,00			EP	48.889.967,27
		CP	1.996.410.980,97	RC	855.535.838,84	A	1.194.184.245,34	CP	-802.226.735,63	EC	338.648.406,50
		CS	2.295.310.065,62	TR	1.105.544.956,22	CS	-1.189.765.109,40			TR	387.538.373,77
TOTALE TITOLI		RS	4.220.532.700,69	RR	690.209.097,74	R	-449.431.669,12			EP	3.080.891.933,83
		CP	9.282.646.849,02	RC	5.646.123.004,72	A	7.196.104.639,58	CP	-2.086.542.209,44	EC	1.549.981.634,86
		CS	13.503.179.549,71	TR	6.336.332.102,46	CS	-7.166.847.447,25			TR	4.630.873.568,69
TOTALE GENERALE DELLE ENTRATE		RS	4.220.532.700,69	RR	690.209.097,74	R	-449.431.669,12			EP	3.080.891.933,83
		CP	10.010.929.618,70	RC	5.646.123.004,72	A	7.196.104.639,58	CP	-2.086.542.209,44	EC	1.549.981.634,86
		CS	13.503.179.549,71	TR	6.336.332.102,46	CS	-7.166.847.447,25			TR	4.630.873.568,69

Per quanto riguarda il grado di attendibilità delle previsioni e della capacità di riscossione delle entrate finali emerge quanto segue:

Entrate	Previsione definitiva (competenza)	Accertamenti in c/competenza	Incassi in c/competenza	%	%
	(A)	(B)	(C)	Accertamenti competenza/Previsione definitiva	Incassi/Accertamenti competenza
				(B/A*100)	(C/B*100)
Titolo 1	4.447.108.996,51	4.368.870.039,46	3.701.393.177,52	98,24	84,72
Titolo 2	789.104.111,34	651.777.439,41	453.448.683,56	82,60	69,57
Titolo 3	123.413.344,96	123.764.554,22	47.124.808,19	100,28	38,08
Titolo 4	1.440.491.304,75	583.680.212,00	356.482.147,20	40,52	61,07
Titolo 5	120.611.314,52	120.611.314,52	109.909.655,38	100,00	91,13
TOTALE	**6.920.729.072,08**	**5.848.703.559,61**	**4.668.358.471,85**	**84,51**	**79,82**

Per quanto concerne le entrate correnti si riscontra un grado di attendibilità delle previsioni superiore al 98% per il titolo 1, all'80% per il titolo 2, al 100% per il titolo 3, mentre per le entrate in conto capitale scende al 40%.

Con riferimento alla capacità di riscossione si rileva una percentuale superiore all'80% per il titolo 1 e di quasi il 70% per il titolo 2, mentre scende al 38% per il titolo 3 e al 61% per il titolo 4.

ENTRATE TITOLO 1

Le entrate del titolo 1, suddivise per tipologia sono così rappresentate:

TITOLO 1 - ENTRATE CORRENTI DI NATURA TRIBUTARIA, CONTRIBUTIVA E E PEREQUATIVA	Previsione definitiva (competenza)	Accertamenti in c/competenza	Incassi in c/competenza	%	%	%
	(A)	(B)	(C)	Accertamenti di competenza/Previsione definitiva	Incassi/Accertamenti di competenza	Accertamenti/ Totale accertamenti
TIPOLOGIA 101 IMPOSTE, TASSE E PROVENTI ASSIMILATI	747.794.761,00	674.306.967,85	581.379.360,43	90,17	86,22	**15,43**
TIPOLOGIA 102 TRIBUTI DESTINATI AL FINANZIAMENTO DELLA SANITA'	**3.679.314.235,51**	**3.678.221.235,51**	**3.103.671.980,99**	**99,97**	**84,38**	**84,19**
TIPOLOGIA 104 COMPARTECIPAZIONI DI TRIBUTI	20.000.000,00	16.341.836,10	16.341.836,10	81,71	100,00	**0,37**
TOTALE	**4.447.108.996,51**	**4.368.870.039,46**	**3.701.393.177,52**	**98,24**	**84,72**	**100,00**

Come si evince dalla tabella sopra riportata, si rileva che le entrate accertate afferenti alla tipologia 102 "tributi destinati al finanziamento della sanità" superano l'84% del totale delle entrate accertate al titolo 1.

I tributi destinati al finanziamento della sanità sono così dettagliati:

ENTRATE - TITOLO 1 - TRIBUTI DESTINATI AL FINANZIAMENTO DELLA SANITA'	Previsione definitiva (competenza)	Accertamenti in c/competenza	Incassi in c/competenza	%	%
	(A)	(B)	(C)	Accertamenti di competenza/Previsione definitiva	Incassi/Accertamenti di competenza
				(B/A*100)	(C/B*100)
IRAP DESTINATA AL FINANZIAMENTO DEL SERVIZIO SANITARIO	111.287.516,00	111.287.516,00	6.154.550,00	100,00	5,53
ADDIZIONALE REGIONALE IRPEF DESTINATA AL FINANZIAMENTO DEL SERVIZIO SANITARIO	162.844.358,78	162.844.358,78	162.844.358,78	100,00	100,00
COMPARTECIPAZIONE REGIONALE ALL'IVA DESTINATA AL FINANZIAMENTO DEL SERVIZIO SANITARIO	3.230.145.788,52	3.230.145.788,52	2.909.365.500,00	100,00	90,07
MAGGIORI ENTRATE DA INCREMENTO IRAP PER REGIONI IN DEFICIT FINANZIARIO	25.226.000,00	24.412.000,00	-	96,77	0,00
ENTRATE DA INCREMENTO IRAP	3.908.000,00	3.907.000,00	-	99,97	0,00
ENTRATE DA MANOVRA SU IRPEF DESTINATA AI DISAVANZI SANITA'	101.053.572,21	100.775.572,21	25.307.572,21	99,72	25,11
ENTRATE DA INCREMENTO ADDIZIONALE REGIONALE IRPEF	44.849.000,00	44.849.000,00	-	100,00	0,00
TOTALE	**3.679.314.235,51**	**3.678.221.235,51**	**3.103.671.980,99**	**99,97**	**84,38**

Nella tabella successiva si rileva l'andamento di alcune entrate del titolo 1, classificate quali risorse autonome:

ENTRATE - TITOLO 1 - RISORSE AUTONOME	Previsione definitiva (competenza) (A)	Accertamenti in c/competenza (B)	Incassi in c/competenza (C)	% Accertamenti di competenza/Previsione definitiva (B/A*100)	% Incassi/Accertamenti di competenza (C/B*100)
TASSA AUTOMOBILISTICA REGIONALE - E0110110301	185.000.000,00	122.629.418,33	122.629.418,33	66,29	100,00
ADDIZIONALE REGIONALE ALL'IMPOSTA DI CONSUMO SUL GAS METANO - E0110110701	5.000.000,00	4.849.624,35	4.849.624,35	96,99	100,00
ENTRATE IMPOSTA REGIONALE BENZINA PER AUTOTRAZIONE - E1201000601	6.500.000,00	5.515.176,52	5.515.176,52	84,85	100,00

Mentre nella tabella successiva si rileva l'andamento delle entrate da recupero evasione:

ENTRATE - TITOLO 1 - RISORSE AUTONOME	Previsione definitiva (competenza) (A)	Accertamenti in c/competenza (B)	Incassi in c/competenza (C)	% Accertamenti di competenza/Previsione definitiva (B/A*100)	% Incassi/Accertamenti di competenza (C/B*100)
ENTRATE RECUPERO EVASIONE FISCALE IRAP DA PARTE DI AGENZIA ENTRATE - E1104000501	23.000.000,00	16.286.165,19	16.286.165,19	70,81	100,00
ENTRATE RECUPERO EVASIONE FISCALE IRAP RISCOSSE DA RUOLI - E1104000601	5.000.000,00	8.152.867,69	8.152.867,69	163,06	100,00
ENTRATE RECUPERO EVASIONE FISCALE ADDIZIONALE REG.IRPEF DA PARTE DI AGENZIA ENTRATE - E1105000401	4.000.000,00	4.169.239,36	4.169.239,36	104,23	100,00
ENTRATE RECUPERO EVASIONE FISCALE ADDIZIONALE REG.IRPEF RISCOSSE DA RUOLI - E1105000501	1.000.000,00	3.124.366,22	3.124.366,22	312,44	100,00
TOTALE	**33.000.000,00**	**31.732.638,46**	**31.732.638,46**	**96,16**	**100,00**

Tali entrate derivano dall'attività svolta sulla base delle convenzioni stipulate con Agenzia Entrate, nonché al recupero conseguente alle iscrizioni a ruolo presso gli Agenti della riscossione (Agenzia delle Entrate - Riscossione).

ENTRATE TITOLO 2

TITOLO 2 - TRASFERIMENTI CORRENTI	Previsione definitiva (competenza) (A)	Accertamenti in c/competenza (B)	Incassi in c/competenza (C)	% Accertamenti di competenza/Previsione definitiva	% Incassi/Accertamenti di competenza
TIPOLOGIA 101 TRASFERIMENTI CORRENTI DA AMMINISTRAZIONI PUBBLICHE	668.254.322,28	585.319.007,36	409.964.583,40	87,59	70,04
TIPOLOGIA 102 TRASFERIMENTI CORRENTI DA IMPRESE	14.500.886,68	14.500.886,68	14.500.886,68	100,00	100,00
TIPOLOGIA 105 TRASFERIMENTI CORRENTI DALL'UNIONE EUROPEA E DAL RESTO DEL MONDO	106.348.902,38	51.957.545,37	28.983.213,48	48,86	55,78
TOTALE	**789.104.111,34**	**651.777.439,41**	**453.448.683,56**	**82,60**	**69,57**

Per ciò che concerne i trasferimenti di parte corrente, il 37% degli accertamenti afferisce alle entrate vincolate del perimetro sanitario, circa il 18% alle entrate accertate in relazione alla programmazione comunitaria e nazionale (POR FSE e PAC) in corso, e circa il 45% alle somme trasferite dallo Stato, prevalentemente per le politiche sociali e per il fondo nazionale trasporti.

ENTRATE TITOLO 3

TITOLO 3 - ENTRATE EXTRATRIBUTARIE	Previsione definitiva (competenza) (A)	Accertamenti in c/competenza (B)	Incassi in c/competenza (C)	% Accertamenti di competenza/Previsione definitiva	% Incassi/Accertamenti di competenza
TIPOLOGIA 100 VENDITA DI BENI E SERVIZI E PROVENTI DERIVANTI DALLA GESTIONE DI BENI	4.151.449,25	10.710.834,73	10.710.834,73	258,00	100,00
TIPOLOGIA 200 PROVENTI DERIVANTI DALL'ATTIVITA' DI CONTROLLO E REPRESSIONE IRREGOLARITA' E ILLECITI	5.730.260,71	13.032.560,62	7.360.656,45	227,43	56,48
TIPOLOGIA 300 INTERESSI ATTIVI	5.001.000,00	4.171.132,05	4.171.132,05	83,41	100,00
TIPOLOGIA 500 RIMBORSI E ALTRE ENTRATE CORRENTI	108.530.635,00	95.850.026,82	24.882.184,96	88,32	25,96
TOTALE	**123.413.344,96**	**123.764.554,22**	**47.124.808,19**	**100,28**	**38,08**

Di seguito si rileva l'andamento delle entrate più significative della tipologia 100 "vendita di beni e servizi e proventi derivanti dalla gestione dei beni":

ENTRATE - TITOLO 3 - EXTRATRIBUTARIE - TIPOLOGIA 100	Previsione definitiva (competenza) (A)	Accertamenti in c/competenza (B)	Incassi in c/competenza (C)	% Accertamenti di competenza/Previsione definitiva (B/A*100)	% Incassi/Accertamenti di competenza (C/B*100)
PROVENTI DA UTILIZZO DEMANIO IDRICO	1.500.000,00	1.458.080,08	1.458.080,08	97,21	100,00
ENTRATE DA ISTRUTTORIA PROGETTI ADEGUAMENTO LEGGE SISMICA	500.000,00	699.500,37	699.500,37	139,90	100,00
ENTRATE DA ONERI ISTRUTTORI PER ESPLETAMENTO PROCEDURE VALUTAZIONE AMBIENTALE	500.000,00	316.873,87	316.873,87	63,37	100,00
ENTRATE DERIVANTI DA CANONE PER UTENZE PICCOLE DERIVAZIONE ACQUA PUBBLICA	800.000,00	591.888,70	591.888,70	73,99	100,00
TOTALE	**3.300.000,00**	**3.066.343,02**	**3.066.343,02**	**92,92**	**100,00**

Di seguito si rileva l'andamento delle entrate più significative della tipologia 200 "proventi derivanti dall'attività di controllo e repressione delle irregolarità e degli illeciti":

ENTRATE - TITOLO 3 - EXTRATRIBUTARIE - TIPOLOGIA 200	Previsione definitiva (competenza) (A)	Accertamenti in c/competenza (B)	Incassi in c/competenza (C)	% Accertamenti di competenza/Previsione definitiva (B/A*100)	% Incassi/Accertamenti di competenza (C/B*100)
TRASFERIMENTO SOMME DA PROVENTI DELLE SANZIONI AMMINISTRATIVE ILLECITI AMBIENTALI TUTELA ACQUE	150.000,00	55.915,00	43.593,37	37,28	77,96
ENTRATE DA SANZIONI PER VIOLAZIONE LEGGE INERENTI LA REALIZZAZIONE DI OPERE IN ASSENZA NULLA OSTA AMBIENTALE	620.000,00	730.262,60	730.262,60	117,78	100,00
RISCOSSIONE DI ENTRATE DA ATTIVITA' RELATIVE ALLA DEPENALIZZAZIONE	600.000,00	655.991,43	655.991,43	109,33	100,00
ENTRATE DA SANZIONI PER VIOLAZIONI IN MATERIA DI SICUREZZA E IGIENE DEL LAVORO	778.628,86	771.994,16	771.994,16	99,15	100,00
ENTRATE DA SANZIONI A SEGUITO DI EMISSIONE AVVISI ACCERTAMENTO, INGIUNZIONI, ISCRIZIONI A RUOLO EVASIONE TRIBUTARIA ED ESXTRATRIBUTARIA E AL RECUPERO DI CREDITI REGIONALI	3.500.000,00	4.480.500,45	4.480.500,45	128,01	100,00
TOTALE	**5.648.628,86**	**6.694.663,64**	**2.201.841,56**	118,52	32,89

ENTRATE TITOLO 4

TITOLO 4 - ENTRATE IN CONTO CAPITALE	Previsione definitiva (competenza) (A)	Accertamenti in c/competenza (B)	Incassi in c/competenza (C)	% Accertamenti di competenza/Previsione definitiva	% Incassi/Accertamenti di competenza
TIPOLOGIA 200 CONTRIBUTI AGLI INVESTIMENTI	1.420.690.028,92	538.526.491,81	321.599.303,70	37,91	59,72
TIPOLOGIA 300 ALTRI TRASFERIMENTI IN CONTO CAPITALE	6.511.984,73	6.637.038,23	6.637.038,23	101,92	100,00
TIPOLOGIA 400 ENTRATE DA ALIENAZIONE DI BENI MATERIALI E IMMATERIALI	-	8.750,00	8.750,00	#DIV/0!	100,00
TIPOLOGIA 500 ALTRE ENTRATE IN CONTO CAPITALE	13.289.291,10	38.507.931,96	28.237.055,27	289,77	73,33
TOTALE	**1.440.491.304,75**	**583.680.212,00**	**356.482.147,20**	**40,52**	**61,07**

Circa il 62% degli accertamenti registrati al Titolo 4 afferisce ai trasferimenti di somme dovute dalla Comunità Europea e dallo Stato per la Programmazione comunitaria e nazionale (POR FESR, FSC E PAC) e circa il 26% è relativo agli importi trasferiti dallo Stato prevalentemente per gli interventi destinati alla difesa idrogeologica.

GESTIONE DELLE SPESE

Si riporta di seguito il riepilogo generale delle spese.

CONTO DEL BILANCIO - RIEPILOGO GENERALE DELLE SPESE

TITOLO	DENOMINAZIONE	RESIDUI PASSIVI AL 1/1/2019 (RS)		PAGAMENTI IN C/RESIDUI (PR)		RIACCERTAMENTO RESIDUI (R)				RESIDUI PASSIVI DA ESERCIZI PRECEDENTI (EP=RS-PR+R)	
		PREVISIONI DEFINITIVE DI COMPETENZA (CP)		PAGAMENTI IN C/COMPETENZA (PC)		IMPEGNI (I)		ECONOMIE DI COMPETENZA (ECP=CP-I-FPV)		RESIDUI PASSIVI DA ESERCIZIO DI COMPETENZA (EC=I-PC)	
		PREVISIONI DEFINITIVE DI CASSA (CS)		TOTALE PAGAMENTI (TP=PR+PC)		FONDO PLURIENNALE VINCOLATO (FPV)				TOTALE RESIDUI PASSIVI DA RIPORTARE (TR=EP+EC)	
	DISAVANZO DI AMMINISTRAZIONE	CP	10.878.385,08								
	DISAVANZO DERIVANTE DA DEBITO AUTORIZZATO E NON CONTRATTO (1)	CP	0,00								
TITOLO 1	*Spese correnti*	RS	1.797.167.785,82	PR	617.512.798,28	R	-423.836.529,24			EP	755.818.458,30
		CP	5.108.149.188,72	PC	3.763.781.821,37	I	4.758.356.333,82	ECP	273.989.455,65	EC	994.574.512,45
		CS	7.483.295.351,36	TP	4.381.294.619,65	FPV	75.803.399,25			TR	1.750.392.970,75
TITOLO 2	*Spese in conto capitale*	RS	888.565.171,75	PR	244.029.614,90	R	-42.133.250,58			EP	602.402.306,27
		CP	2.234.390.396,50	PC	395.760.349,98	I	796.305.884,14	ECP	950.019.299,42	EC	400.545.534,16
		CS	3.072.928.804,82	TP	639.789.964,88	FPV	488.065.212,94			TR	1.002.947.840,43
TITOLO 3	*Spese per incremento attività finanziarie*	RS	0,00	PR	0,00	R	0,00			EP	0,00
		CP	120.611.314,52	PC	120.611.314,52	I	120.611.314,52	ECP	0,00	EC	0,00
		CS	120.611.314,52	TP	120.611.314,52	FPV	0,00			TR	0,00
TITOLO 4	*Rimborso Prestiti*	RS	0,00	PR	0,00	R	0,00			EP	0,00
		CP	340.489.352,91	PC	189.158.619,84	I	189.158.619,84	ECP	151.330.733,07	EC	0,00
		CS	196.133.371,50	TP	189.158.619,84	FPV	0,00			TR	0,00
TITOLO 5	*Chiusura Anticipazioni ricevute da istituto tesoriere/cassiere*	RS	0,00	PR	0,00	R	0,00			EP	0,00
		CP	200.000.000,00	PC	0,00	I	0,00	ECP	200.000.000,00	EC	0,00
		CS	200.000.000,00	TP	0,00	FPV	0,00			TR	0,00
TITOLO 7	*Uscite per conto terzi e partite di giro*	RS	359.555.103,01	PR	10.316.759,92	R	-2.233.801,42			EP	347.004.541,67
		CP	1.996.410.980,97	PC	1.149.979.756,77	I	1.194.184.245,34	ECP	802.226.735,63	EC	44.204.488,57
		CS	2.355.966.083,98	TP	1.160.296.516,69	FPV	0,00			TR	391.209.030,24
TOTALE TITOLI		RS	3.045.288.060,58	PR	871.859.173,10	R	-468.203.581,24			EP	1.705.225.306,24
		CP	10.000.051.233,62	PC	5.619.291.862,48	I	7.058.616.397,66	ECP	2.377.566.223,77	EC	1.439.324.535,18
		CS	13.428.934.926,18	TP	6.491.151.035,58	FPV	563.868.612,19			TR	3.144.549.841,42
TOTALE GENERALE DELLE SPESE		RS	3.045.288.060,58	PR	871.859.173,10	R	-468.203.581,24			EP	1.705.225.306,24
		CP	10.010.929.618,70	PC	5.619.291.862,48	I	7.058.616.397,66	ECP	2.377.566.223,77	EC	1.439.324.535,18
		CS	13.428.934.926,18	TP	6.491.151.035,58	FPV	563.868.612,19			TR	3.144.549.841,42

Come illustrato nella relazione sulla gestione, anche per l'anno 2019, l'andamento delle spese sostenute dall'amministrazione regionale è il frutto dell'impegno profuso dalla Regione per il raggiungimento degli obiettivi di finanza pubblica derivanti dall'applicazione delle nuove regole degli equilibri di bilancio.

Le modifiche delle regole di finanza pubblica, in merito all'obbligo del principio del pareggio di bilancio, in coerenza con gli impegni assunti dall'Italia a livello europeo, ha comportato sin dall'anno 2015 (ai sensi dei commi 463 e segg. della L.190/2014) una programmazione attenta e rigorosa della spesa, che è stata allineata in maniera sinergica alle entrate regionali.

Per quanto riguarda il grado di attendibilità delle previsioni e della capacità di pagamento delle spese finali si rileva quanto segue:

Spese	Previsione definitiva (competenza)	Impegni in c/competenza	Pagameni in c/competenza	%	%
	(A)	(B)	(C)	Impegni competenza/Previsione definitiva	Pagamenti/Impegni competenza
				(B/A*100)	(C/B*100)
Titolo 1	5.108.149.188,72	4.758.356.333,82	3.763.781.821,37	93,15	79,10
Titolo 2	2.234.390.396,50	796.305.884,14	395.760.349,98	35,64	49,70
Titolo 3	120.611.314,52	120.611.314,52	120.611.314,52	100,00	100,00
Titolo 4	340.489.352,91	189.158.619,84	189.158.618,84	55,55	100,00
TOTALE	**7.803.640.252,65**	**5.864.432.152,32**	**4.469.312.104,71**	**75,15**	**76,21**

Come emerge dai dati della tabella sopra riportata, gli impegni di parte corrente sono risultati pari al 93% delle previsioni definitive, mentre la capacità di pagamento è risultata pari al 79%, mentre gli impegni di parte capitale sono risultati pari a circa il 36% delle previsioni definitive e la capacità di pagamento pari a circa il 50%.

La spesa corrente per macroaggregati risulta così composta:

TITOLO 1 SPESA CORRENTE PER MACROAGGREGATI		Rendiconto 2019
101	Redditi da lavoro dipendente	113.049.416,80
102	Imposte e tasse a carico ente	9.503.313,10
103	Acquisto beni e servizi	414.057.911,25
104	Trasferimenti correnti	4.098.903.870,56
105	Trasferimenti di tributi	523.415,58
106	Fondi perequativi	-
107	Interessi passivi	56.265.562,54
108	Altre spese per redditi di capitale	-
109	Rimborsi e poste correttive delle entrate	3.263.037,08
110	Altre spese correnti	62.789.806,91
100	**TOTALE TITOLO 1**	**4.758.356.333,82**

La spesa in conto capitale per macroaggregati risulta così composta:

TITOLO 2 SPESA IN CONTO CAPITALE PER MACROAGGREGATI		Rendiconto 2019
202	Investimenti fissi lordi	70.369.643,46
203	Contributi agli investimenti	545.751.456,36
204	Altri trasferimenti in conto capitale	175.541.643,96
205	Altre spese in conto capitale	4.643.140,36
200	**TOTALE TITOLO 2**	**796.305.884,14**

La spesa per rimborso prestiti per macroaggregati risulta così composta:

TITOLO 4 RIMBORSO PRESTITI PER MACROAGGREGATI		Rendiconto 2019
402	Rimborso prestiti a breve termine	122.222.922,03
403	Rimborso prestiti e altri finanziamenti a medio lungo termine	66.935.697,81
400	**TOTALE TITOLO 4**	**189.158.619,84**

L'Ente nella relazione sulla gestione ha precisato che oltre il 79% delle spese correnti impegnate nell'anno 2019 è destinato alla sanità, oltre il 34% delle spese in conto capitale è destinato agli investimenti relativi ai programmi comunitari e nazionali (risorse POR, FSC e PAC), circa il 25% afferisce a investimenti effettuati con risorse statali e circa il 22% è destinato alla copertura dei disavanzi in sanità.

FONDO PLURIENNALE VINCOLATO

Come determinato in sede di riaccertamento ordinario dei residui il fondo pluriennale vincolato al 31/12/2019 è pari **a euro 563.868.612,19.**

Il fondo pluriennale vincolato al 31/12/2019 è così composto e presenta la seguente variazione rispetto al fondo determinato al 31/12/2018:

FONDO PLURIENNALE VINCOLATO	01/01/2019	31/12/2019	VARIAZIONE
FPV SPESA CORRENTE	71.957.497,96	75.803.399,25	3.845.901,29
FPV SPESA IN CONTO CAPITALE	401.673.727,42	488.065.212,94	86.391.485,52
FPV SPESA PER ATTIVITA' FINANZIARIE	0,00	0,00	0,00
TOTALE	**473.631.225,38**	**563.868.612,19**	**90.237.386,81**

DEBITI FUORI BILANCIO

L'Ente ha sottoposto al prescritto parere di questo Collegio i seguenti provvedimenti aventi ad oggetto il riconoscimento di debiti fuori bilancio:

1. Proposta di Legge n. 474/10^ avente ad oggetto "*Riconoscimento della legittimità dei debiti fuori bilancio di cui alle lettere a) ed e), comma 1, dell'art. 73 del Decreto Legislativo 23 giugno 2011, n.118, e s.m.i.*", per un ammontare complessivo di euro 77.707,94 - di cui euro 34.224,00 riferito alla lettera a) ed euro 43.483,94 riferito alla lettera e). Il Collegio ha espresso parere (n. 3/2019) con verbale n. 6 del 11/11/2019.

2. Proposta di deliberazione di Giunta regionale avente ad oggetto il *"Riconoscimento della legittimità dei debiti fuori bilancio di cui alla lettera a) comma 1, dell'art. 73 del Decreto Legislativo 23 giugno, n. 118 e s.m.i."* per un ammontare complessivo di euro 73.372,35 riferito alla lettera a). Il Collegio ha espresso parere (n. 15/2019) con verbale n. 19 del 18/12/2019.

Il Collegio prende atto, così come comunicato dal Dipartimento Bilancio in fase di istruttoria del rendiconto, che nel corso del 2019 sono stati riconosciuti i seguenti debiti fuori bilancio prima del proprio insediamento:

Estremi provvedimento			Importo	Legge regionale di riconoscimento
Tipo Provvedimento	Numero Provvedimento	Data Provvedimento		
DGR	43	04/02/2019	63.708,17	L.R. 10/2019
DGR	105	22/03/2019	387.744,44	L.R. 23/2019
DGR	213	28/05/2019	413.366,94	L.R. 33/2019
DGR	338	11/07/2019	490.257,18	L.R. 40/2019
TOTALE			**1.355.076,73**	

FONDO SANITARIO REGIONALE

Il Collegio prende atto, così come esposto nella relazione sulla gestione al paragrafo 4.3, che in merito alla spesa sanitaria il finanziamento del fondo è stato determinato, in via definitiva, sulla base delle assegnazioni effettuate dallo Stato con l'intesa n. 88 del 6/6/2019 su proposta del Ministero della Salute di deliberazione CIPE concernente il riparto tra le Regioni delle disponibilità finanziarie del Servizio Sanitario Nazionale e con l'intesa n. 90 del 6/6/2019 sullo schema di decreto del Ministero della Salute, di concerto con il Ministero dell'Economia e delle Finanze, di ripartizione delle quote premiali.

Il Fondo sanitario regionale per l'anno 2019 risulta, sulla base degli atti sopra richiamati, definito e finanziato come segue:

ENTRATE	FONDO SANITARIO REGIONALE	Previsione definitiva (competenza)	Accertamenti 2019
TIT. 1	IRAP DESTINATA AL FINANZIAMENTO DEL SERVIZIO SANITARIO	111.287.516,00	111.287.516,00
TIT. 1	ADDIZIONALE REGIONALE IRPEF DESTINATA AL FINANZIAMENTO DEL SERVIZIO SANITARIO	162.844.358,78	162.844.358,78
TIT. 1	COMPARTECIPAZIONE REGIONALE ALL'IVA DESTINATA AL FINANZIAMENTO DEL SERVIZIO SANITARIO	3.230.145.788,52	3.230.145.788,52
TIT. 2	MOBILITA' ATTIVA PROGRAMMATA	22.942.396,00	22.942.396,00
TIT. 2	MOBILITA' INTERNAZIONALE PROGRAMMATA	9.202.229,00	9.202.229,00
TIT. 2	FONDI STATALI PREVENZIONE E CURA FIBROSI CISTICA	157.976,70	157.976,70
TIT. 2	TRASFERIMENTI STATALI DELLA QUOTA PREMIALE DEL FONDO SANITARIO REGIONALE	16.256.508,00	16.256.508,00
	TOTALE	**3.552.836.773,00**	**3.552.836.773,00**

SPESE	FONDO SANITARIO REGIONALE	Previsione definitiva (competenza)	Impegni 2019
TIT. 1	FONDO SANITARIO U.13.01 - SERVIZIO SNITARIO REGIONALE - FINANZIAMENTO ORDINARIO CORRENTE PER LA GARANZIA DEI LEA	3.092.034.763,30	3.092.034.763,30
TIT. 1	FSR MOBILITA' PASSIVA	303.988.703,00	303.988.703,00
TIT. 1	FSR MOBILITA' PASSIVA QUOTA INTEGRATIVA 2019	14.111.306,00	14.111.306,00
TIT. 1	FSR MOBILITA' PASSIVA QUOTA INTEGRATIVA 2019	111.287.516,00	111.287.516,00
TIT. 1	PREVENZIONE E CURA FIBROSI CISTICA	157.976,70	157.976,70
TIT. 1	QUOTA PREMIALE DEL FONDO SANITARIO REGIONALE	16.256.508,00	16.256.508,00
TIT. 1	ARPACAL	15.000.000,00	15.000.000,00
	TOTALE	**3.552.836.773,00**	**3.552.836.773,00**

PRELIEVI DAL FONDO DI RISERVA

Il Collegio in sede di istruttoria del rendiconto ha proceduto a verificare i provvedimenti aventi ad oggetto prelievi dal fondo di riserva adottati nel 2019 nel rispetto di quanto disposto dall'art. 48, comma 1, lett. a) del D.Lgs.n.118/2011.

I provvedimenti sono riepilogati nella tabella sottostante:

Provvedimenti di variazione con prelievo Fondo di riserva spese obbligatorie (art. 48 co.1 lett. a) D.Lgs.118/2011) - esercizio 2019						
	Capitolo Fondo	Importo prelievo	Capitoli incrementati	Importo alloccato	Provvedimento	Data provvedimento
1	U700210101	- 217.651,60	U1204040601	143.694,75	616	20-dic-19
2			U0100910103	73.956,85		
3		- 4.000,00	U0101110801	4.000,00	16180	18-dic-19
4		- 100.000,00	U1204040701	100.000,00	14141	15-nov-19
5		- 50.000,00	U0100211101	50.000,00	478	14-ott-19
6		- 10.000,00	U1204040701	10.000,00	416	09-set-19
7		- 449.153,15	U1204011701	449.153,15	323	22-lug-19
8		- 405.350,00	U9500100501	396.690,00	297	01-lug-19
9			U9500100601	8.660,00		
10		- 350.000,00	U0100210901	350.000,00	6846	07-giu-19
11		- 20.000,00	U0100510601	20.000,00	6833	06-giu-19
12		- 50.000,00	U1204040701	50.000,00	6053	20-mag-19
13		- 345.000,00	U1204011701	345.000,00	5310	30-apr-19
14		- 120.000,00	U1203010701	100.000,00	3719	25-mar-19
15			U1203010706	20.000,00		
16		- 150.000,00	U1204040701	150.000,00	1167	04-feb-19
	TOTALE	**- 2.271.154,75**		**2.271.154,75**		

I suddetti prelievi hanno avuto ad oggetto quanto di seguito riportato:

1. Provvedimento n. 616/2019 per euro 143.694,75 - Spese di giustizia a carico del bilancio regionale a seguito di provvedimenti giurisdizionali, lodi arbitrali o accordi transattivi, ivi comprese le spese accessorie (spese obbligatorie).
2. Provvedimento n. 616/2019 per euro 73.956,85 - Spese per gli inventari, l'amministrazione, l'assicurazione e la gestione del patrimonio regionale - altri servizi (spese obbligatorie).
3. Provvedimento n. 16180/2019 per euro 4.000,00 - Rimborso di quote indebite o inesigibili (spese obbligatorie).
4. Provvedimento n. 14141/2019 per euro 100.000,00 - Spese per nuovi incarichi affidati in difesa della regione (spese obbligatorie).
5. Provvedimento n. 478/2019 per euro 50.000,00 - Spese per indennità di trasferta e rimborso spese per missioni del personale addetto alle segreterie particolari del presidente, degli assessori della giunta regionale e dei direttori generali (artt. 5 e 8 della legge regionale 13.5.96, n.7) (spese obbligatorie).
6. Provvedimento n. 416/2019 per euro 10.000,00 - Spese per nuovi incarichi affidati in difesa della regione (spese obbligatorie).

7. Provvedimento n. 323/2019 per euro 449.153,15 - Spese per la manutenzione di impianti di sollevamento, di riscaldamento ed elettrici (spese obbligatorie).
8. Provvedimento n. 297/2019 per euro 396.690,00 - Interessi passivi connessi all'anticipazione di liquidità concessa da Cassa Depositi Prestiti in favore degli enti del servizio sanitario regionale, ai sensi della legge regionale n.28/2019.
9. Provvedimento n. 297/2019 per euro 8.660,00 - Interessi passivi connessi all'anticipazione di liquidità concessa da Cassa Depositi Prestiti in favore della Regione, ai sensi della legge regionale n.28/2019.
10. Provvedimento n. 6846/2019 per euro 350.000,00 - Spese per stipendi, altri assegni fissi e contributi diversi a carico dell'ente, inerenti al personale addetto alle segreterie particolari del presidente, degli assessori della giunta regionale e del presidente della commissione del piano, nonché per l'indennità forfettizzata del personale che presta servizio nelle strutture ausiliarie dei dipartimenti (artt. 5 e 8 L.R. n. 7/1996; art. 3 L.R. n. 8/1997, art. 1, comma 5 L.R. n. 14/2000; L.R. n. 24/2001) (spese obbligatorie).
11. Provvedimento n. 6833/2019 per euro 20.000,00 - Spese per stampati e cancelleria, materiali di consumo (spese obbligatorie).
12. Provvedimento n. 6053/2019 per euro 50.000,00 - Spese per nuovi incarichi affidati in difesa della regione (spese obbligatorie).
13. Provvedimento n. 5310/2019 per euro 345.000,00 - Spese per la manutenzione di impianti di sollevamento, di riscaldamento ed elettrici (spese obbligatorie).
14. Provvedimento n. 3719/2019 per euro 100.000,00 - Spese per garantire il funzionamento apparati e servizi telematici per trasmissione dati necessari al funzionamento uffici regionali e per servizi infrastrutturali di interoperabilità, cooperazione/accesso tra PA (spese obbligatorie).
15. Provvedimento n. 3719/2019 per euro 20.000,00 - Spese per garantire il funzionamento apparati e servizi telematici per trasmissione dati necessari al funzionamento uffici regionali e per servizi infrastrutturali di interoperabilità, cooperazione/accesso tra PA (spese obbligatorie) servizi amministrativi.
16. Provvedimento n. 1167/2019 per euro 150.000,00 - Spese per nuovi incarichi affidati in difesa della regione (spese obbligatorie).

Il Collegio dall'esame svolto sui provvedimenti sopra riportati rileva prelievi dal fondo di riserva per un ammontare complessivo di euro 310.000,00 per incarichi di difesa affidati a legali esterni all'Amministrazione. In merito, il Collegio nel corso del 2020 si riserva di effettuare controlli e verifiche circa le procedure adottate per l'affidamento degli incarichi.

SPESA DEL PERSONALE

In merito ai specifici vincoli imposti dalle vigenti normative in materia di spesa del personale si espone quanto segue.

Verifica del contenimento delle spese di personale

L'art. 1, comma 557-quater della L.n.296/2006 afferma che "*ai fini dell'applicazione del comma 557, a decorrere dall'anno 2014 gli enti assicurano, nell'ambito della programmazione triennale dei fabbisogni di personale, il contenimento delle spese di personale con riferimento al valore medio del triennio precedente alla data di entrata in vigore della presente disposizione*".

Con nota 73024 del 16/09/2014 Il Ministero dell'Economia e delle Finanze, R.G.S., Isp. Generale per la Finanza delle Pubbliche Amministrazioni - Ufficio V, ha chiarito che *"ai fini dell'applicazione del comma 557, a decorrere dall'anno 2014 gli enti assicurano, nell'ambito della programmazione triennale dei fabbisogni di personale, il contenimento delle spese di personale con riferimento al valore medio del triennio precedente alla data di entrata in vigore della presente disposizione*", quindi con riferimento agli esercizi 2011, 2012 e 2013 e che *"considerato che, a seguito del passaggio al principio della competenza finanziaria potenziata, per gli enti in sperimentazione nel 2012, l'importo complessivo degli impegni del 2012 potrebbe non costituire una base corretta per calcolare il valore medio del triennio ai fini della verifica del rispetto dei limiti imposti dalla normativa sulle spese di personale, si ritiene che tali enti, ai fini del rispetto del decreto legge n. 90/2014, possano fare riferimento, invece che al triennio costituito dagli esercizi 2011, 2012 e 2013, al triennio costituito dagli esercizi 2011, 2011 e 2013".*

Il Collegio in data 07/08/2020, in riscontro a sua specifica richiesta, ha ricevuto in allegato alla nota del 06/08/2020 - prot. n. 0258951 - a firma del Dirigente del Dipartimento Organizzazione e Risorse Umane, informazioni inerenti la gestione del personale ed il prospetto attestante il rispetto del limite previsto dall'art. 1, comma 557 quater della L.n.296/2006 per l'anno 2019 da parte della Giunta regionale.

I medesimi dati sono stati altresì trasmessi da parte del Dirigente del Settore Risorse Umane del Consiglio regionale.

Il Collegio prende atto che la struttura organizzativa regionale risulta così composta alla data del 31/12/2019.

Giunta Regionale

Il totale dei dipendenti alla data del 31/12/2019 risulta pari a:

- n. 114 dirigenti
- n. 2267 dipendenti del comparto
- n. 6 giornalisti
- n. 4 altro

Consiglio Regionale

Il totale dei dipendenti alla data del 31/12/2019 risulta pari a:

- n. 10 dirigenti
- n. 326 dipendenti del comparto
- n. 5 giornalisti

Come comunicato dal Dirigente competente, emerge che la spesa di personale sostenuta nell'anno 2019 rientra nei limiti di cui all'art. 1, comma 557 quater della L 296/2006 come si evince dalla tabella sottostante. Le spese del personale incluse nel conteggio sono le seguenti:

A	SPESE DEL PERSONALE DELLA GIUNTA REGIONALE E DEL CONSIGLIO REGIONALE .	ANNO 2011	ANNO 2012	ANNO 2013	MEDIA TRIENNIO 2011/2013	SPESA GIUNTA E CONSIGLIO REGIONALE ANNO 2019	SPESA GIUNTA REGIONALE ANNO 2019	SPESA CONSIGLIO REGIONALE ANNO 2019
A.1	Retribuzioni lorde al personale dipendente con contratto a tempo indeterminato e a tempo determinato	93.340.482,08	94.932.134,16	93.666.347,00	93.979.654,41	68.898.921,52	56.305.478,48	12.593.443,04
A.2	Spese per collaborazione coordinata e continuativa o altre forme di rapporto di lavoro flessibile o con convenzioni	11.061.809,04	8.836.727,00	9.421.842,00	9.773.459,35	5.473.162,34	1.031.915,77	4.441.246,57
A.3	Emolumenti a carico dell'Amministrazione corrisposti ai lavoratori socialmente utili o di pubblica utilità	-	-	-	-	193.490,47	193.490,47	-
A.4	Oneri riflessi a carico del datore di lavoro per contributi obbligatori	25.132.800,01	24.700.797,00	22.571.787,00	24.135.128,00	22.869.106,51	18.342.592,33	4.526.514,18
A.5	IRAP	8.740.309,87	8.560.373,00	7.769.954,00	8.356.878,96	7.315.447,63	5.883.026,02	1.432.421,61
A.6	Oneri per il nucleo familiare, buoni pasto e spese per equo indennizzo	3.258.021,00	2.425.333,00	2.436.822,00	2.706.725,33	1.670.252,84	1.587.213,08	83.039,76
A.7	Somme rimborsate ad altre amministrazioni per il personale in posizione di comando	3.924.729,00	3.973.193,00	2.942.176,00	3.613.366,00	1.123.167,64	970.000,00	153.167,64
A.8	Spese di personale a vario titolo utilizzato, senza estinzione del rapporto di pubblico impiego, in strutture e organismi variamente denominati o comunque facenti capo all'Ente	-	-	-	-	3.488.958,75	3.488.958,75	-
A.9	Altre spese (inter.riv; non godute; indennità preavviso)	1.452.181,32	777.087,71	841.340,00	1.023.536,34	849.999,96	550.000,00	299.999,96
TOTALE COMPONENTI CONSIDERATE		**146.910.332,32**	**144.205.644,87**	**139.650.268,00**	**143.588.748,40**	**111.882.507,66**	**88.352.674,90**	**23.529.832,76**
						-		
B	**Componenti escluse dalla determinazione della spesa**	**ANNO 2011**	**ANNO 2012**	**ANNO 2013**	**MEDIA TRIENNIO 2011/2013**	**SPESA GIUNTA E CONSIGLIO REGIONALE ANNO 2020**	**SPESA GIUNTA REGIONALE ANNO 2020**	**SPESA CONSIGLIO REGIONALE ANNO 2020**
B.1	Spese di personale totalmente a carico di finanziamenti comunitari o privati	4.329.067,46	3.822.541,85	2.941.758,33	3.697.789,21	6.218.817,96	6.218.817,96	-
B.2	Spese per il lavoro straordinario e altri oneri di personale direttamente connessi all'attività elettorale con rimborso dal Ministero dell'Interno	-	-	-	-	-	-	-
B.3	Spese per la formazione e rimborsi per le missioni	267.513,00	342.118,00	320.733,00	310.121,33	884.791,90	800.000,00	84.791,90
B.4	Oneri derivanti dai rinnovi contrattuali intervenuti dopo l'anno 2004, per gli anni 2006, 2007, 2008 ed anni successivi	-	-	-	-	-	-	-
B.5	Spese per il personale appartenente alle categorie protette	1.265.757,00	1.193.757,00	1.168.757,00	1.209.423,67	1.074.146,85	400.000,00	674.146,85
B.6	Spese sostenute per il personale comandato presso altre amministrazioni per le quali è previsto il rimborso dalle amm. utilizzatrici	898.925,94	895.742,11	924.258,07	906.308,71	488.619,04	425.000,00	63.619,04
TOTALE COMPONENTI ESCLUSE		**6.761.263,40**	**6.254.158,96**	**5.355.506,40**	**6.123.642,92**	**8.666.375,75**	**7.843.817,96**	**822.557,79**
C	**TOTALE A - TOTALE B = TETTO DELLA SPESA AL NETTO DELLE COMPONENTI ESCLUSE**	**140.149.068,92**	**137.951.485,91**	**134.294.761,60**	**137.465.105,48**	**103.216.131,91**	**80.508.856,94**	**22.707.274,97**
D	**COMPONENTI NON CONSIDERATE**							
D.1	Personale regionale trasferito alle province (L.R. n° 34/2002)	46.639.457,80	42.080.208,67	32.396.966,54	**40.372.211,00**	**16.537.500,00**	**16.537.500,00**	-
D.2	Costo del Personale dei Centri per l'Impoiego Trasferito dalle Province ai sensi dell'art. 1 comma 793 Legge 205/2017					**14.634.811,51**	**14.634.811,51**	-
D.3	Trasferimento di risorse alle ASP (Aziende Sanitarie Provinciali) - Personale ex Equipes trasferito alle ASP (L.R. n. 9/2007 articolo 28) comprensiva degli aumenti contrattazione nazionale 20/05/2018	16.772.414,80	16.772.414,80	16.621.563,48	**16.722.131,03**	**17.218.428,36**	**17.218.428,36**	-
TOTALE COMPONENTI NON CONSIDERATE		**63.411.872,60**	**58.852.623,47**	**49.018.530,02**	**57.094.342,03**	**48.390.739,87**	**48.390.739,87**	-
E	**TOTALE C + TOTALE D = TETTO COMPLESSIVO DELLA SPESA AL NETTO DELLE COMPONENTI ESCLUSE**	**203.560.941,52**	**196.804.109,38**	**183.313.291,62**	**194.559.447,51**	**151.606.871,78**	**128.899.596,81**	**22.707.274,97**

Come comunicato dal Dirigente competente, con riferimento alla Giunta regionale in relazione alla media 2011/2013 indicata in tabella, si precisa che con l'acquisizione del personale dalle Province sono cessati i trasferimenti dalla Regione alle medesime - L.R. 14/2015 - che annualmente ammontavano a euro 12.500.000,00 oltre oneri. Nella spesa del personale 2019 è prevista anche una spesa per rapporti di lavoro flessibile nel rispetto del limite di cui all'art. 9, comma 28, D.L.78/2010 e s.m.i. - pari a euro 5.344.032,13 - in particolare è compresa una spesa: per collaborazioni (indennità strutture e giornalisti) per euro 953.733,22 - per unità rifiuti per euro 23.786,02 e per ex LSU per euro 193.490,47 Oltre contributi.

Analogamente anche per il Consiglio regionale, così come comunicato dal Dirigente competente, nella spesa del personale 2019 è prevista anche una spesa per lavoro flessibile di impiego relativa ai contratti di cui alla Legge regionale n. 8/96 per complessivi euro 4.441.246,57. Ai sensi dell'art. 20 della Legge regionale n. 54/2017 il Consiglio regionale, con riferimento alle spese relative ai contratti di cui all'articolo 10 della L.R.n.8/1996 e all'articolo 8 della L.R.n.7/1996, ha assunto quale limite di maggior rigore rispetto a quanto previsto dall'articolo 9, comma 28 del D.L. 78/2010 quello rappresentato dalla spesa al medesimo fine sostenuta nell'anno 2009, ridotta del 10%.

In merito ai provvedimenti relativi al piano dei fabbisogni di personale, il Collegio raccomanda e richiama al rispetto di quanto previsto dall'art. 33, 1 comma del D.L. 34/2019 e dal relativo DPCM 03/09/2019, sottoponendo gli stessi a parere preventivo. In merito il Collegio richiama il verbale n. 34 del 19/06/2020.

Contrattazione integrativa

Il Collegio ha accertato che gli oneri della contrattazione decentrata impegnati nell'anno 2019 non superano i limiti imposti dall'art. 23 del D.Lgs.n.75/2017; tali oneri non superano il corrispondente importo impegnato per l'anno 2016.

In occasione dell'analisi della contrattazione integrativa il Collegio ha avuto modo di raccomandare che l'indennità di produttività deve avere uno stretto collegamento con il raggiungimento degli obiettivi assegnati, che devono avere un carattere aggiuntivo rispetto alle normali prestazioni lavorative ed una correlazione a valutazioni di natura meritocratica. Pertanto tale indennità potrà essere ripartita solamente a conclusione del progetto o dell'anno di riferimento una volta che sia stato accertato il raggiungimento dell'obiettivo e sulla base di valutazione positiva.

Di seguito si richiamo le certificazioni in materia di contrattazione decentrata rese da questo Collegio:

Con verbale n. 8 del 20/11/2019 ha:

1. certificato - con parere n. 4/2019 - la compatibilità dei costi derivanti dalla ipotesi di Contratto collettivo integrativo del personale non dirigente della Giunta regionale per l'anno 2018 per un ammontare complessivo di euro 10.687.056,72 - al netto delle P.O. pari ad euro 2.810.704,40 - con i vigenti limiti normativi/contrattuali e con i vincoli di bilancio per l'esercizio 2018;
2. certificato - con parere n. 5/2019 - la compatibilità dei costi derivanti dalla ipotesi di Contratto collettivo integrativo del personale non dirigente della Giunta regionale per l'anno 2019 per un ammontare complessivo di euro 11.474.741,15 - al netto delle P.O. pari a euro 2.851.024,40 - con i vigenti limiti normativi/contrattuali e con i vincoli di bilancio per l'esercizio 2019.

Con verbale n. 17 del 13/12/2019 ha:

1. certificato - con parere n. 13/2019 - la compatibilità dei costi derivanti dalla ipotesi di Contratto integrativo decentrato dei Dirigenti della Giunta regionale per l'anno 2018 - per un ammontare complessivo di euro 7.471.883,73 e l'ulteriore importo per l'anno 2018 quantificato in euro 280.523,82 derivante dalle progressioni economiche del personale trasferito delle Province - con i vigenti limiti normativi/contrattuali e con i vincoli di bilancio per l'esercizio 2018.

Con verbale n. 18 del 13/12/2019 ha:

1. certificato - con parere n. 14/2019 - che la costituzione del fondo per le risorse decentrate da destinare al personale dirigente per l'anno 2019 è stata formulata nel rispetto dei vigenti limiti normativi/contrattuali e dei vincoli di bilancio per l'esercizio 2019;
2. certificato - con parere n. 14/2019 - la compatibilità dei costi derivanti dalla ipotesi di Contratto integrativo decentrato dei Dirigenti della Giunta regionale per l'anno 2019 - per un ammontare complessivo di euro 7.471.883,73 e l'ulteriore importo per l'anno 2019 quantificato in euro 280.523,82 derivante dalle progressioni economiche del personale trasferito delle Province - con i vigenti limiti normativi/contrattuali e con i vincoli di bilancio per l'esercizio 2019.

Il Collegio

- **richiede che gli obiettivi siano definiti all'inizio dell'esercizio e coerenti con quelli di bilancio ed il loro conseguimento costituisca condizione necessaria per l'erogazione degli incentivi previsti dalla contrattazione integrativa;**
- **raccomanda che la costituzione del fondo sia definita all'inizio dell'anno di riferimento e sottoposta a certificazione dell'Organo di revisione nel rispetto di quanto disposto dal principio contabile applicato di cui all'allegato n. 4/2 al D.Lgs.n.118/2011, paragrafo 5.2);**
- **richiama al rispetto della definizione dell'iter amministrativo della contrattazione collettiva decentrata entro il 31/12 dell'anno di riferimento.**

7. PAREGGIO DI BILANCIO

Si riportano di seguito i prospetti inviati al Ministero dell'economia e delle finanze in data 25 marzo 2020, predisposti in base agli accertamenti e agli impegni ancora non definitivi, dai quali emerge il rispetto degli obiettivi di finanza pubblica.

Allegato A - Modello 1SF/19

MONITORAGGIO SALDO DI BILANCIO 2019 (Art. 1 comma 469 e seguenti, della legge n. 232/2016)
REGIONE CALABRIA

(importi in migliaia di euro)

SEZIONE 1: VERIFICA EQUILIBRIO ENTRATE FINALI - SPESE FINALI (art. 1, comma 466 Legge di stabilità 2017)		ACCERTAMENTI/IMPEGNI a tutto il 31 Dicembre 2019	CASSA a tutto il 31 Dicembre 2019 (2)
A1) Fondo pluriennale vincolato di entrata per spese correnti	(+)	71.957	
A2) Fondo pluriennale vincolato di entrata in conto capitale al netto delle quote finanziate da debito	(+)	379.771	
A3) Fondo pluriennale vincolato di entrata per partite finanziarie	(+)		
A4) Fondo pluriennale vincolato di entrata che finanzia gli impegni cancellati definitivamente dopo l'approvazione del rendiconto 2018	(-)		
A) Fondo pluriennale vincolato di entrata (A1 + A2 + A3 - A4)	(+)	451.728	
B) Titolo 1 - Entrate correnti di natura tributaria, contributiva e perequativa	(+)	4.369.188	
C) Titolo 2 - Trasferimenti correnti validi ai fini dei saldi finanza pubblica	(+)	786.949	
D) Titolo 3 - Entrate extratributarie	(+)	124.130	
E) Titolo 4 - Entrate in c/capitale	(+)	1.460.153	
F) Titolo 5 - Entrate da riduzione di attività finanziarie	(+)	120.611	
G) TOTALE SPAZI FINANZIARI ACQUISITI (1 + 2 + 3 + 4 + 5) (1)	(+)	51.928	
H1) Titolo 1 - Spese correnti al netto del fondo pluriennale vincolato	(+)	4.974.207	
H2) Fondo pluriennale vincolato di parte corrente	(+)	6.221	
H) Titolo 1 - Spese correnti valide ai fini dei saldi di finanza pubblica (H=H1+H2)	(-)	4.980.428	
I1) Titolo 2 - Spese in c/ capitale al netto del fondo pluriennale vincolato	(+)	2.131.157	
I2) Fondo pluriennale vincolato in c/capitale al netto delle quote finanziate da debito	(+)	41.162	
I) Titolo 2 - Spese in c/capitale valide ai fini dei saldi di finanza pubblica (I=I1+I2)	(-)	2.172.319	
L1) Titolo 3 - Spese per incremento di attività finanziaria al netto del fondo pluriennale vincolato	(+)	120.611	
L2) Fondo pluriennale vincolato per partite finanziarie	(+)		
L) Titolo 3 - Spese per incremento di attività finanziaria valide ai fini dei saldi di finanza pubblica (L=L1 + L2)	(-)	120.611	
J) Saldo anticipazione finanziamento sanità (anticip. sanità concessa - le relative regolazioni contabili per i rimborsi anticipazione sanità effettuate nell'anno) (solo ai fini saldo di cassa)	(+)		
M) TOTALE SPAZI FINANZIARI CEDUTI (1)	(-)	0	
N) SPAZI ACQUISITI NON UTILIZZATI (N=1f+1g+2c+3d+4c)	(-)	7.422	
O) SALDO TRA ENTRATE E SPESE FINALI VALIDE AI FINI DEI SALDI DI FINANZA PUBBLICA (O=A+B+C+D+E+F+G-H-I-L+J-M-N)		83.907	
P) OBIETTIVO DI SALDO (3)		75.660	
Q) DIFFERENZA TRA IL SALDO TRA ENTRATE E SPESE FINALI NETTO E OBIETTIVO (Q=O-P) (4)		8.247	

SEZIONE 2: ANALISI SPAZI FINANZIARI ACQUISITI E DEGLI INVESTIMENTI EFFETTUATI AI SENSI DELL'ART.1, COMMI 833 e 834, L. 28 DICEMBRE 2018, n. 145	Dati gestionali COMPETENZA a tutto il 31 dicembre 2019 (stanziamenti FPV/accertamenti e impegni)
1) Spazi acquisiti nel 2019 con il patto di solidarietà nazionale verticale per nuovi investimenti (comma 495-ter, L. 232/2016)	22.509
1a) impegni per nuovi investimenti diretti esigibili nel 2019, concernenti opere pubbliche, a valere degli spazi acquisiti nel 2019 ai sensi del comma 495-ter L. 232/2016, oggetto del monitoraggio BDAP-MOP di cui al D. Lgs n. 229/2011.	
1b) impegni per altri nuovi investimenti diretti esigibili nel 2019 a valere degli spazi acquisiti nel 2019 ai sensi del comma 495-ter L. 232/2016 (non riguardanti opere pubbliche e NON oggetto del monitoraggio BDAP-MOP di cui al D. Lgs n. 229/2011)	
1c) impegni per nuovi investimenti indiretti esigibili nel 2019, concernenti contributi per la realizzazione di opere pubbliche, a valere degli spazi acquisiti nel 2019 ai sensi del comma 495-ter L. 232/2016, i cui beneficiari sono tenuti al monitoraggio BDAP-MOP di cui al D. Lgs n. 229/2011.	8.780
1d) impegni per altri nuovi investimenti indiretti esigibili nel 2019 a valere degli spazi acquisiti nel 2019 ai sensi del comma 495-ter L. 232/2016 (non concernenti contributi per la realizzazione di opere pubbliche e/o i cui beneficiari NON sono tenuti al monitoraggio BDAP-MOP di cui al D. Lgs n. 229/2011)	
1e) FPV c/cap. di spesa 2019 al netto del debito per nuovi investimenti, diretti e indiretti, esigibili nel 2020-2023 a valere degli spazi acquisiti nel 2019 ai sensi del comma 495-ter L. 232/2016	13.729

1f) Spazi acquisiti nel 2019 con il patto di solidarietà nazionale verticale per investimenti nuovi (comma 495-ter, L. 232/2016) non utilizzati per investimenti esigibili nel 2019	
1g) Spazi acquisiti nel 2019 con il patto di solidarietà nazionale verticale per investimenti nuovi (comma 495-ter L. 232/2016), non utilizzati per investimenti esigibili negli esercizi 2020-2023- FPV di spesa(5)	
2) Spazi acquisiti nel 2019 con il patto di solidarietà nazionale orizzontale (art. 4 DPCM 21/2017)	
2a) impegni per investimenti esigibili nel 2019 a valere degli spazi acquisiti con i patti di solidarietà orizzontali	
2b) FPV c/cap. al netto del debito a valere degli spazi acquisiti con i patti di solidarietà orizzontali	
2c) Spazi acquisiti nel 2019 con il patto di solidarietà nazionale orizzontale non utilizzati	
3) Spazi acquisiti nel 2019 con il patto di solidarietà nazionale verticale - chiusura contabilità speciali nel 2017 e nel 2018 (articolo 1, comma 791, legge n. 205/2017)	29.419
3a) impegni per investimenti diretti esigibili nel 2019 a valere degli spazi acquisiti a seguito della chiusura contabilità speciali nel 2017 (articolo 1, comma 791, legge n. 205/2017)	
3b) impegni per investimenti diretti esigibili nel 2019 a valere degli spazi acquisiti a seguito della chiusura contabilità speciali nel 2018 (articolo 1, comma 791, legge n. 205/2017)	21.997
3c) FPV c/cap. al netto del debito a valere degli spazi acquisiti della chiusura contabilità speciali nel 2017 e nel 2018 (articolo 1, comma 791, legge n. 205/2017)	
3d) Spazi acquisiti nel 2019 con il patto di solidarietà nazionale verticale - chiusura contabilità speciali (articolo 1, comma 787, legge n. 205/2017) e non utilizzati	7.422
4) Spazi acquisiti nel 2019 ai sensi dell'art. 1, comma 792, della legge n. 205 del 2017	
4a) Impegni per investimenti diretti esigibili nel 2019 a valere degli spazi acquisiti ai sensi dell'art. 1, comma 792, della legge n. 205 del 2017	
4b) FPV c/cap. al netto del debito a valere degli spazi acquisiti ai sensi dell'art. 1, comma 792, della legge n. 205 del 2017	
4c) Spazi acquisiti nel 2019 ai sensi dell'art. 1, comma 792, della legge n. 205 del 2017 e non utilizzati	
5) Verifica, per l'esercizio 2019, dell'utilizzo spazi acquisiti nel 2018 con il patto di solidarietà nazionale verticale per nuovi investimenti (comma 495-ter, L. 232/2016)	
5a) impegni per investimenti diretti nuovi e aggiuntivi esigibili nel 2019 concernenti opere pubbliche a a valere degli spazi acquisiti nel 2018 ai sensi del comma 495-ter L. 232/2016 oggetto del monitoraggio BDAP-MOP di cui al D. Lgs n. 229/2011	
5b) Impegni per altri investimenti diretti nuovi e aggiuntivi esigibili nel 2019 a valere degli spazi acquisiti nel 2018 ai sensi del comma 495-ter L. 232/2016 non riguardanti opere pubbliche, NON oggetto del monitoraggio BDAP-MOP di cui al D. Lgs n. 229/2011	
5c) Impegni per investimenti indiretti nuovi e aggiuntivi esigibili nel 2019, concernenti contributi per la realizzazione di opere pubbliche, a valere degli spazi acquisiti nel 2018 ai sensi del comma 495-ter L. 232/2016 i cui beneficiari sono tenuti al monitoraggio BDAP-MOP di cui al D. Lgs n. 229/2011.	7.204
5d) impegni per altri investimenti indiretti nuovi e aggiuntivi esigibili nel 2019 a valere degli spazi acquisiti nel 2018 ai sensi del comma 495-ter L. 232/2016 non concernenti contributi per la realizzazione di opere pubbliche e/o i cui beneficiari NON sono tenuti al monitoraggio BDAP-MOP di cui al D. Lgs n. 229/2011	
5e) FPV c/cap. di spesa 2019 al netto del debito per investimenti nuovi e aggiuntivi, diretti e indiretti, esigibili nel 2020-2022 a valere degli spazi acquisiti nel 2018 ai sensi del comma 495-ter L. 232/2016	7.046
5f) Spazi acquisiti nel 2018 con il patto di solidarietà nazionale verticale per investimenti nuovi e aggiuntivi (comma 495-ter L. 232/2016) e non utilizzati con impegni esigibili 2019	
5g) Spazi acquisiti nel 2018 con il patto di solidarietà nazionale verticale per investimenti nuovi e aggiuntivi (comma 495-ter L. 232/2016), non utilizzati per investimenti esigibili negli esercizi 2020-2022 - FPV di spesa (6)	
6) Verifica, per l'esercizio 2019, dell'utilizzo spazi acquisiti nel 2017 con il patto di solidarietà nazionale verticale per nuovi investimenti (comma 495-bis, L. 232/2016)	
6a) impegni per investimenti diretti nuovi e aggiuntivi esigibili nel 2019 concernenti opere pubbliche a a valere degli spazi acquisiti nel 2017 ai sensi del comma 495-bis L. 232/2016 oggetto del monitoraggio BDAP-MOP di cui al D. Lgs n. 229/2011	
6b) Impegni per altri investimenti diretti nuovi e aggiuntivi esigibili nel 2019 a valere degli spazi acquisiti nel 2017 ai sensi del comma 495-bis L. 232/2016 non riguardanti opere pubbliche, NON oggetto del monitoraggio BDAP-MOP di cui al D. Lgs n. 229/2011	
6c) Impegni per investimenti indiretti nuovi e aggiuntivi esigibili nel 2019, concernenti contributi per la realizzazione di opere pubbliche, a valere degli spazi acquisiti nel 2017 ai sensi del comma 495-bis L. 232/2016 i cui beneficiari sono tenuti al monitoraggio BDAP-MOP di cui al D. Lgs n. 229/2011.	5.220
6d) impegni per altri investimenti indiretti nuovi e aggiuntivi esigibili nel 2019 a valere degli spazi acquisiti nel 2017 ai sensi del comma 495-bis L. 232/2016 non concernenti contributi per la realizzazione di opere pubbliche e/o i cui beneficiari NON sono tenuti al monitoraggio BDAP-MOP di cui al D. Lgs n. 229/2011	
6e) FPV c/cap. di spesa 2019 al netto del debito per investimenti nuovi e aggiuntivi, diretti e indiretti, esigibili nel 2020-2022 a valere degli spazi acquisiti nel 2017 ai sensi del comma 495-bis L. 232/2016	2.205
6f) Spazi acquisiti nel 2017 con il patto di solidarietà nazionale verticale per investimenti nuovi e aggiuntivi (comma 495-bis L. 232/2016) e non utilizzati con impegni esigibili 2019	
6g) Spazi acquisiti nel 2017 con il patto di solidarietà nazionale verticale per investimenti nuovi e aggiuntivi (comma 495-bis L. 232/2016) e non utilizzati per investimenti esigibili 2019 negli esercizi 2020-2021 - FPV di spesa (7)	
7) Risorse derivanti dalla chiusura nel 2019 delle contabiltà speciali in materia della protezione civile non utilizzate nel corso del medesimo esercizio, da programmare entro il 20 gennaio 2020 per investimenti ai sensi dell'art. 1, commi 789 e 790 della legge n. 205 del 2017 (7a-7b-7c)(7)	
7a) Entrate riversate nel 2019 alle regioni a seguito della chiusura delle contabilita' speciali in materia di protezione civile ai fini dell'art. 1, commi 788 della legge n. 205 del 2017.	
7b) Impegni esigibili nel 2019 a valere degli accertamenti 2019 derivanti dalla chiusura delle contabilita' speciali in materia di protezione civile, ai fini dell'art. 1, commi 788 della legge n. 205 del 2017	
7c) FPV di spesa 2019 al netto del debito a valere degli accertamenti 2019 derivanti dalla chiusura delle contabilita' speciali in materia di protezione civile, ai fini dell'art. 1, commi 788 della legge n. 205 del 2017	

8) Verifica, per l'esercizio 2019, dell'utilizzo del contributo per nuovi investimenti diretti e indiretti di cui ai commi 833 e 834 della L. n. 145 del 2018.	111.345
8a) Impegni per nuovi investimenti diretti concernenti opere pubbliche di cui al comma 839 della L.145/2018, oggetto del monitoraggio BDAP-MOP di cui al D. Lgs n. 229/2011 .	
8b) Impegni per altri nuovi investimenti diretti di cui al comma 839 della L.145/2018, non riguardanti opere pubbliche, NON oggetto del monitoraggio BDAP-MOP di cui al D. Lgs n. 229/2011	
8c) Impegni per nuovi investimenti indiretti, concernenti contributi per la realizzazione di opere pubbliche, di cui al comma 839 della L.145/2018, i cui beneficiari sono tenuti al monitoraggio BDAP-MOP di cui al D. Lgs n. 229/2011.	35.685
8d) Impegni per altri nuovi investimenti indiretti di cui al comma 839 della L.145/2018, non concernenti contributi per la realizzazione di opere pubbliche e/o i cui beneficiari NON sono tenuti al monitoraggio BDAP-MOP di cui al D. Lgs n. 229/2011	
8e) Investimenti non realizzati rispetto all'importo previsto per il 2019 dalla tabella 4 allegata alla legge n. 145/2018	

Di seguito viene riportato il resoconto dell'attività di verifica svolta da questo Collegio e confluito nel verbale n. 10 del 23 marzo 2020:

Punto 1 - Monitoraggio saldo di bilancio 2019 di cui all'allegato A) - Modello 1SF/19. Certificazione pareggio di bilancio 2019 di cui all'allegato B) - Modello 2C/19.

Il Collegio in quella sede prendeva atto di aver ricevuto dal Dipartimento Bilancio, tramite posta elettronica, in data 19 marzo il monitoraggio del saldo di bilancio 2019 di cui all'allegato A) - Modello 1SF/19 (art. 1, comma 469 e seguenti L.232/2016) e che in pari data, per il tramite del suo Presidente, richiedeva la documentazione ritenuta necessaria per effettuare i relativi controlli.

Il Collegio richiamava preliminarmente le verifiche effettuate in data 15 gennaio 2020, verbale n. 2/2020, nella parte "verifica a campione impegni e accertamenti 2019" nonché quelle in data 20 marzo e in data odierna a seguito della documentazione ricevuta dal Dipartimento Bilancio, acquisita agli atti dello stesso a dimostrazione delle verifiche effettuate.

Il Collegio rilevava, pertanto:

- che erano in corso i lavori finalizzati al riaccertamento ordinario dei residui attivi e passivi, operazione preliminare al rendiconto 2109, e che pertanto il suddetto Modello era stato compilato sulla base di dati contabili preconsuntivi, non definitivi;
- di aver riscontrato la corrispondenza dei dati indicati nel Modello 1SF/19 - Sezione 1 - con le risultanze contabili rilevate dal riepilogo generale delle entrate e delle spese del conto del bilancio 2019 (dati preconsuntivi) e dal relativo quadro generale riassuntivo;
- che relativamente alla Sezione 2 del citato Modello, il Dipartimento Bilancio aveva trasmesso al Collegio ulteriore documentazione a dimostrazione dei dati indicati nei punti 1), 3), 5), 6), 8), nonché una nota esplicativa dei suddetti a firma del Direttore Generale Dipartimento Bilancio Dott. Filippo De Cello - prot. 116620 del 23/03/2020;
- che in data 23/03/2020 era stato trasmesso altresì il prospetto per la certificazione della verifica del rispetto degli obiettivi di saldo 2019 di cui all'allegato B) - Modello 2C/19;

- che il Modello 2C/19 riportava esattamente le risultanze di cui al Modello 1SF/19 che evidenziavano un saldo tra entrate e spese finali pari a euro 83.907, un obiettivo di saldo di euro 75.660 ed una differenza positiva tra saldo e obiettivo di euro 8.247 (valori in migliaia di euro).

Il Collegio, pertanto, dopo ave rilevato che il Modello 1SF/19 ed il modello 2C/19 erano stati redatti sulla base di dati preconsuntivi, come risultanti dalle scritture contabili 2019 e dagli ulteriori dati riscontrati, come sopra meglio evidenziato, procedeva ad apporre firma digitale sulla certificazione di cui al Modello 2C/19, che risultava già sottoscritta digitalmente dal Direttore Generale Dipartimento Bilancio Dott. Filippo De Cello, dando incarico al Presidente di inviarla in medesima data all'Ente al fine di consentire agli Uffici preposti di procedere con i successivi adempimenti.

Il Collegio infine segnalava che, qualora l'Ente, approvando il rendiconto di gestione 2019, modificava i dati già trasmessi con la citata certificazione, ai sensi di quanto previsto dall'articolo 1, comma 473, della legge n. 232 del 2016 è tenuto a rettificare, entro sessanta giorni dal termine stabilito per l'approvazione del rendiconto 2019 e comunque entro il termine di legge i dati del monitoraggio 2019 presenti nel sistema web e ad inviare una nuova certificazione.

Il Collegio rileva, che i dati riportati nel Modello 1SF/19 e nel Modello 2C/19, redatti sulla base di dati preconsuntivi, ante operazione riaccertamento, trasmessi in data 25/03/2020 al Ministero dell'Economia e delle Finanze, differiscono dalle risultanze definitive del rendiconto 2019. **Tuttavia dalle verifiche svolte in questa sede, non emerge la necessità di inviare una nuova certificazione in quanto dai dati definitivi consuntivi si rileva un saldo migliorativo rispetto a quello comunicato lo scorso marzo.**

8. TEMPESTIVITA' DEI PAGAMENTI

La Regione ai sensi dell'art. 41, comma 1 del D.L. n. 66/2014, convertito in legge n.89/2014, ha allegato al rendiconto un prospetto attestante l'importo dei pagamenti relativi a transazioni commerciali effettuati dopo la scadenza dei termini previsti dal D.Lgs.n.231/2002, nonché l'indicatore annuale di tempestività dei pagamenti di cui all'art. 33 del D.Lgs.n.33/2013.

Relativamente all'indicatore di tempestività dei pagamenti si rileva quanto segue:

INDICATORE DI TEMPESTIVITÀ DEI PAGAMENTI 2019 - DATI PUBBLICATI -			
TRIMESTRE 2019	TEMPO MEDIO DI PAGAMENTO (gg)	AMMONTARE DEBITI (€) TRIMESTRE	NUMERO CREDITORI TRIMESTRE
1 TRIMESTRE 2019 scadenza 20/04/2019	12,55	12.343.492,36	446
2 TRIMESTRE 2019 scadenza 30/07/2019	15,31	91.477.136,10	386
3 TRIMESTRE 2019 scadenza 30/10/2019	7,59	104.651.397,11	484
4 TRIMESTRE 2019 scadenza 30/01/2020	14,73	80.029.478,82	1023

INDICATORE DI TEMPESTIVITÀ DEI PAGAMENTI 2019 - DATI PUBBLICATI -		
PERIODO	**GESTIONE SANITARIA**	**GESTIONE COMPLESSIVA**
INDICATORE ANNUALE (*)	**79,96**	**9,69**
RIEPILOGO TRIMESTRALE (*)		
Indicatore 1 trimestre 2019	-9,55	12,55
Indicatore 2 trimestre 2019	430,5	15,31
Indicatore 3 trimestre 2019	-17,75	7,59
Indicatore 4 trimestre 2019	87,72	14,73
(*) Dati pubblicati nel sito - apposita sezione in Amministrazione Trasparente		

L'indicatore 2019 - pari a 9,69 - è comprensivo anche della gestione sanitaria ed evidenzia un miglioramento rispetto a quello dell'esercizio 2018 pari a 16,51.

L'attestazione dell'indicatore annuale, resa in ottemperanza dell'art. 41 del D.L.n.66/2014, risulta allegata al rendiconto. Dalla documentazione esaminata in sede di rendiconto emerge che nel corso dell'anno 2019 sono state pagate, in ritardo rispetto ai termini di legge, n. 1852 fatture per un totale di euro 45.314.205,19.

Dalla relazione sulla gestione non emergono misure particolari da adottare per rientrare nei termini di pagamento previsti dalla legge.

Pertanto in ordine alla tematica della tempestività dei pagamenti nelle transazioni commerciali tra imprese e pubblica amministrazione, **il Collegio invita la Regione Calabria - Gestione Sanitaria -** ad implementare processi e strumenti volti a garantire il rispetto dei tempi di pagamento, così come previsti da normativa vigente e anche in un'ottica di favorire immissione di liquidità al sistema economico. In particolare raccomanda, quindi, di formalizzare ed adottare apposite linee guida destinate alle Direzioni Generali che, sancendo rigorose e definite procedure e tempistiche attinenti la registrazione delle fatture per tutte le casistiche possibili, possano consentire il rispetto dei tempi di pagamento prescritti dal nuovo quadro normativo.

Il Collegio, in un'ottica di maggiore informativa, invita altresì a pubblicare trimestralmente, unitamente all'indicatore della gestione sanitaria e a quello complessivo, anche l'indicatore relativo alla gestione ordinaria.

9. CONTO ECONOMICO

Nel conto economico della gestione sono rilevati i componenti positivi e negativi secondo criteri di competenza economica, come illustrato a pagina 81 della relazione sulla gestione.

Il conto economico è stato formato sulla base del sistema contabile concomitante integrato con la contabilità finanziaria e con la rilevazione, con la tecnica della partita doppia delle scritture di assestamento e rettifica.

Nella predisposizione del conto economico sono stati rispettati i principi di competenza economica ed in particolare i criteri di valutazione e classificazione indicati nei punti da 4.1 a 4.36, del principio contabile applicato di cui all'allegato n.4/3 al D.Lgs.n.118/2011.

L'esercizio 2019 chiude con un risultato positivo d'esercizio pari a euro 114.025.449,11 evidenziando rispetto all'utile dell'esercizio 2018 - pari a euro 133.443.744,34 - una diminuzione di euro 19.418.295,33. Tale peggioramento è causato soprattutto dalla gestione finanziaria, dalle rettifiche di valore delle attività finanziarie e dalla gestione straordinaria; la prima rileva una diminuzione rispetto all'esercizio 2018 di euro 2.307.931,72 - le seconde di euro 7.684.717,72 - la terza di euro 10.549.155,36.

Tuttavia, il risultato della gestione caratteristica (differenza fra componenti positivi e componenti negativi), che è certamente il dato più significativo della rappresentazione economica della gestione della Giunta regionale, è paria a euro 251.895.246,13 registrando rispetto all'esercizio 2018 - che evidenziava un risultato positivo di euro 250.776.725,33 - una differenza positiva di euro 1.118.520,80.

Il risultato economico depurato della parte straordinaria (area E), presenta un saldo di euro 181.021.926,84 con un peggioramento dell'equilibrio economico di euro 8.869.139,97 rispetto al risultato del precedente esercizio.

Il Collegio ha svolto sul conto economico una specifica istruttoria, nel rispetto di quanto previsto dal principio contabile applicato di cui all'allegato 4.3 al D.Lgs.n.118/2011 ed in linea con i principi di vigilanza e controllo degli Enti Locali emanati dal Consiglio Nazionale dei Dottori Commercialisti e degli Esperti Contabili, la cui documentazione è stata acquisita agli atti dello stesso.

Nella tabella sottostante si riportano i componenti positivi e negativi dell'esercizio 2019 e le variazioni rispetto all'esercizio precedente:

CONTO ECONOMICO

		CONTO ECONOMICO	Anno 2019	Anno 2018	Variazione (2019-2018)
		A) COMPONENTI POSITIVI DELLA GESTIONE			
1		Proventi da tributi	4.360.993.419,89	4.363.442.248,71	-2.448.828,82
2		Proventi da fondi perequativi	0,00	0,00	0,00
3		**Proventi da trasferimenti e contributi**	**1.185.497.435,98**	**1.186.930.179,22**	**-1.432.743,24**
	a	*Proventi da trasferimenti correnti*	678.743.460,85	578.361.332,01	100.382.128,84
	b	*Quota annuale di contributi agli investimenti*	2.983.298,00	2.965.505,00	17.793,00
	c	*Contributi agli investimenti*	503.770.677,13	605.603.342,21	-101.832.665,08
4		**Ricavi delle vendite e prestazioni e proventi da servizi pubblici**	**12.143.803,59**	**12.190.448,57**	**-46.644,98**
	a	*Proventi derivanti dalla gestione dei beni*	2.582.357,32	3.798.141,96	-1.215.784,64
	b	*Ricavi della vendita di beni*	32.427,39	46.457,59	-14.030,20
	c	*Ricavi e proventi dalla prestazione di servizi*	9.529.018,88	8.345.849,02	1.183.169,86
5		Variazioni nelle rimanenze di prodotti in corso di lavorazione, etc. (+/-)	0,00	0,00	0,00
6		Variazione dei lavori in corso su ordinazione	0,00	0,00	0,00
7		Incrementi di immobilizzazioni per lavori interni	0,00	0,00	0,00
8		Altri ricavi e proventi diversi	130.559.495,15	59.463.214,49	71.096.280,66
		TOTALE COMPONENTI POSITIVI DELLA GESTIONE (A)	**5.689.194.154,61**	**5.622.026.090,99**	**67.168.063,62**
		B) COMPONENTI NEGATIVI DELLA GESTIONE			
9		Acquisto di materie prime e/o beni di consumo	5.724.336,77	6.098.005,92	-373.669,15
10		Prestazioni di servizi	412.331.461,86	386.270.081,45	26.061.380,41
11		Utilizzo beni di terzi	3.137.755,96	7.015.355,44	-3.877.599,48
12		**Trasferimenti e contributi**	**4.640.391.070,72**	**4.652.864.250,33**	**-12.473.179,61**
	a	*Trasferimenti correnti*	4.098.741.373,31	4.023.719.412,82	75.021.960,49
	b	*Contributi agli investimenti ad Amministrazioni pubb.*	467.927.350,15	519.720.947,36	-51.793.597,21
	c	*Contributi agli investimenti ad altri soggetti*	73.722.347,26	109.423.890,15	-35.701.542,89
13		Personale	111.407.312,45	118.216.710,86	-6.809.398,41
14		**Ammortamenti e svalutazioni**	**144.219.453,10**	**146.769.861,13**	**-2.550.408,03**
	a	*Ammortamenti di immobilizzazioni Immateriali*	2.580.034,87	1.309.288,50	1.270.746,37
	b	*Ammortamenti di immobilizzazioni materiali*	80.474.371,47	79.920.980,21	553.391,26
	c	*Altre svalutazioni delle immobilizzazioni*	0,00	0,00	0,00
	d	*Svalutazione dei crediti*	61.165.046,76	65.539.592,42	-4.374.545,66
15		Variazioni nelle rimanenze di materie prime e/o beni di consumo (+/-)	-103.422,05	-28.293,85	-75.128,20
16		Accantonamenti per rischi	53.330.362,14	1.807.409,38	51.522.952,76
17		Altri accantonamenti	0,00	0,00	0,00
18		Oneri diversi di gestione	66.860.577,53	52.235.985,00	14.624.592,53
		TOTALE COMPONENTI NEGATIVI DELLA GESTIONE (B)	**5.437.298.908,48**	**5.371.249.365,66**	**66.049.542,82**
		DIFFERENZA FRA COMP. POSITIVI E NEGATIVI DELLA GESTIONE (A-B)	**251.895.246,13**	**250.776.725,33**	**1.118.520,80**
		C) PROVENTI ED ONERI FINANZIARI			
		Proventi finanziari			
19		Proventi da partecipazioni	0,00	0,00	0,00
	a	*da società controllate*	0,00	0,00	0,00
	b	*da società partecipate*	0,00	0,00	0,00
	c	*da altri soggetti*	0,00	0,00	0,00
20		Altri proventi finanziari	4.171.132,05	5.443.995,75	-1.272.863,70
		Totale proventi finanziari	**4.171.132,05**	**5.443.995,75**	**-1.272.863,70**
		Oneri finanziari			
21		**Interessi ed altri oneri finanziari**	**56.992.670,66**	**55.957.602,79**	**1.035.067,87**
	a	*Interessi passivi*	56.992.670,66	55.957.602,79	1.035.067,87
	b	*Altri oneri finanziari*	0,00	0,00	0,00
		Totale oneri finanziari	**56.992.670,66**	**55.957.602,79**	**1.035.067,87**
		TOTALE PROVENTI ED ONERI FINANZIARI (C)	**-52.821.538,61**	**-50.513.607,04**	**-2.307.931,57**
		D) RETTIFICHE DI VALORE ATTIVITA' FINANZIARIE			
22		Rivalutazioni	457.723,29	792.556,30	-334.833,01
23		Svalutazioni	10.159.832,80	2.809.948,09	7.349.884,71
		TOTALE RETTIFICHE (D)	**-9.702.109,51**	**-2.017.391,79**	**-7.684.717,72**
		E) PROVENTI ED ONERI STRAORDINARI			
24		**Proventi straordinari**	**524.662.999,14**	**434.797.928,53**	**89.865.070,61**
	a	*Proventi da permessi di costruire*	0,00	0,00	0,00
	b	*Proventi da trasferimenti in conto capitale*	15.124.932,26	15.878.558,40	-753.626,14
	c	*Sopravvenienze attive e insussistenze del passivo*	499.118.648,28	416.045.206,04	83.073.442,24
	d	*Plusvalenze patrimoniali*	8.750,00	0,00	8.750,00
	e	*Altri proventi straordinari*	10.410.668,60	2.874.164,09	7.536.504,51
		Totale proventi straordinari	**524.662.999,14**	**434.797.928,53**	**89.865.070,61**
25		**Oneri straordinari**	**591.659.476,97**	**491.245.251,00**	**100.414.225,97**
	a	*Trasferimenti in conto capitale*	174.008.393,82	100.510.289,51	73.498.104,31
	b	*Sopravvenienze passive e insussistenze dell'attivo*	413.007.942,79	390.734.961,49	22.272.981,30
	c	*Minusvalenze patrimoniali*	0,00	0,00	0,00
	d	*Altri oneri straordinari*	4.643.140,36	0,00	4.643.140,36
		Totale oneri straordinari	**591.659.476,97**	**491.245.251,00**	**100.414.225,97**
		TOTALE PROVENTI ED ONERI STRAORDINARI (E)	**-66.996.477,83**	**-56.447.322,47**	**-10.549.155,36**
		RISULTATO PRIMA DELLE IMPOSTE (A-B+C+D+E)	**122.375.120,18**	**141.798.404,03**	**-19.423.283,85**
26		Imposte (*)	8.349.671,17	8.354.659,69	-4.988,52
27		**RISULTATO DELL'ESERCIZIO**	**114.025.449,01**	**133.443.744,34**	**-19.418.295,33**

10. STATO PATRIMONIALE

La Regione ha effettuato sulla base del punto 9.1 del principio contabile applicato di cui all'allegato n.4/3 al D.Lgs.n.118/2011, la riclassificazione delle voci dello stato patrimoniale nonché l'attuazione dei nuovi criteri di valutazione dell'attivo e del passivo. In ossequio ai principi relativi alla contabilità economico-patrimoniale, i componenti positivi sono rilevati, nel corso dell'esercizio, all'atto dell'accertamento delle entrate mentre i componenti negativi al momento della liquidazione delle spese, ad eccezione dei componenti negativi derivanti da trasferimenti e contributi che sono rilevati al momento dell'impegno. Inoltre, l'accertamento delle entrare dei titoli 5, 6, 7, e 9 determina solo la rilevazione di crediti e non componenti positivi mentre l'impegno delle spese dei Titoli 3, 4, 5 e 7 determina solo la rilevazione di debiti e non di componenti negativi.

Nello stato patrimoniale sono rilevati gli elementi dell'attivo e del passivo, nonché le variazioni che gli elementi patrimoniali hanno subito per effetto della gestione.

Il Collegio ha svolto sullo stato patrimoniale una specifica istruttoria, nel rispetto di quanto previsto dal principio contabile applicato di cui all'allegato 4.3 al D.Lgs.n.118/2011 ed in linea con i principi di vigilanza e controllo degli Enti Locali emanati dal Consiglio Nazionale dei Dottori Commercialisti e degli Esperti Contabili, la cui documentazione è stata acquisita agli atti dello stesso.

I valori patrimoniali al 31/12/2019 e le variazioni rispetto all'esercizio precedente:

STATO PATRIMONIALE (ATTIVO)

			STATO PATRIMONIALE (ATTIVO)	Anno 2019	Anno 2018	Variazione (2019-2018)
			A) CREDITI vs.LO STATO ED ALTRE AMMINISTRAZIONI PUBBLICHE PER LA PARTECIPAZIONE AL FONDO DI DOTAZIONE	0,00	0,00	0,00
			TOTALE CREDITI vs PARTECIPANTI (A)	**0,00**	**0,00**	**0,00**
			B) IMMOBILIZZAZIONI			
I			*Immobilizzazioni immateriali*			
	1		Costi di impianto e di ampliamento	0,00	0,00	0,00
	2		Costi di ricerca sviluppo e pubblicità	0,00	0,00	0,00
	3		Diritti di brevetto ed utilizzazione opere dell'ingegno	5.792.547,35	3.063.463,61	2.729.083,74
	4		Concessioni, licenze, marchi e diritti simile	0,00	0,00	0,00
	5		Avviamento	0,00	0,00	0,00
	6		Immobilizzazioni in corso ed acconti	28.777.915,24	18.197.929,43	10.579.985,81
	9		Altre	165.957,40	221.276,54	-55.319,14
			Totale immobilizzazioni immateriali	**34.736.419,99**	**21.482.669,58**	**13.253.750,41**
			Immobilizzazioni materiali (3)			
II	1		Beni demaniali	**0,00**	**0,00**	**0,00**
	1.1		Terreni	0,00	0,00	0,00
	1.2		Fabbricati	0,00	0,00	0,00
	1.3		Infrastrutture	0,00	0,00	0,00
	1.9		Altri beni demaniali	0,00	0,00	0,00
III	2		Altre immobilizzazioni materiali (3)	**3.159.042.025,49**	**3.099.852.739,51**	**59.189.285,98**
	2.1		Terreni	366.769.955,00	241.277.401,00	125.492.554,00
		a	*di cui in leasing finanziario*	0,00	0,00	0,00
	2.2		Fabbricati	312.059.978,16	314.514.704,16	-2.454.726,00
		a	*di cui in leasing finanziario*	0,00	0,00	0,00
	2.3		Impianti e macchinari	13.034.328,28	13.834.861,44	-800.533,16
		a	*di cui in leasing finanziario*	0,00	0,00	0,00
	2.4		Attrezzature industriali e commerciali	2.565.363,08	2.708.032,74	-142.669,66
	2.5		Mezzi di trasporto	1.204.339,78	1.958.263,72	-753.923,94
	2.6		Macchine per ufficio e hardware	1.200.833,16	492.001,46	708.831,70
	2.7		Mobili e arredi	413.264,98	495.836,94	-82.571,96
	2.8		Infrastrutture	1.319.306.500,05	1.348.188.693,05	-28.882.193,00
	2.99		Altri beni materiali	1.142.487.463,00	1.176.382.945,00	-33.895.482,00
	3		Immobilizzazioni in corso ed acconti	140.303.298,27	96.643.919,08	43.659.379,19
			Totale immobilizzazioni materiali	**3.299.345.323,76**	**3.196.496.658,59**	**102.848.665,17**
IV			*Immobilizzazioni Finanziarie (1)*			
	1		Partecipazioni in	**44.189.997,50**	**54.003.163,68**	**-9.813.166,18**
		a	*imprese controllate*	29.667.030,74	39.422.782,69	-9.755.751,95
		b	*imprese partecipate*	14.522.966,76	14.580.380,99	-57.414,23
		c	*altri soggetti*	0,00	0,00	0,00
	2		Crediti verso	**0,00**	**0,00**	0,00
		a	altre amministrazioni pubbliche	0,00	0,00	0,00
		b	*imprese controllate*	0,00	0,00	0,00
		c	*imprese partecipate*	0,00	0,00	0,00
		d	*altri soggetti*	0,00	0,00	0,00
	3		Altri titoli	0,00	0,00	0,00
			Totale immobilizzazioni finanziarie	**44.189.997,50**	**54.003.163,68**	**-9.813.166,18**
			TOTALE IMMOBILIZZAZIONI (B)	**3.378.271.741,25**	**3.271.982.491,85**	**106.289.249,40**
			C) ATTIVO CIRCOLANTE			
I			*Rimanenze*	147.685,70	44.263,65	103.422,05
			Totale rimanenze	**147.685,70**	**44.263,65**	**103.422,05**
II			*Crediti (2)*			
	1		Crediti di natura tributaria	**1.524.023.568,22**	**1.521.009.358,02**	**3.014.210,20**
		a	*Crediti da tributi destinati al finanziamento della sanità*	1.363.610.966,30	1.284.388.140,36	79.222.825,94
		b	*Altri crediti da tributi*	160.412.601,92	236.621.217,66	-76.208.615,74
		c	*Crediti da Fondi perequativi*	0,00	0,00	0,00
	2		Crediti per trasferimenti e contributi	**1.753.308.258,90**	**1.556.324.650,74**	**196.983.608,16**
		a	*verso amministrazioni pubbliche*	1.615.034.026,79	1.394.078.142,93	220.955.883,86
		b	*imprese controllate*	0,00	0,00	0,00
		c	*imprese partecipate*	0,00	0,00	0,00
		d	*verso altri soggetti*	138.274.232,11	162.246.507,81	-23.972.275,70
	3		Verso clienti ed utenti	**57.630.588,75**	**54.471.015,19**	**3.159.573,56**
	4		Altri Crediti	**913.340.053,99**	**731.557.624,82**	**181.782.429,17**
		a	*verso l'erario*	0,00	0,00	0,00
		b	*per attività svolta per c/terzi*	0,00	0,00	0,00
		c	*altri*	913.340.053,99	731.557.624,82	181.782.429,17
			Totale crediti	**4.248.302.469,86**	**3.863.362.648,77**	**384.939.821,09**
III			*Attività finanziarie che non costituiscono immobilizzi*			
	1		Partecipazioni	0,00	0,00	0,00
	2		Altri titoli	0,00	0,00	0,00
			Totale attività finanziarie che non costituiscono immobilizzi	**0,00**	**0,00**	**0,00**
IV			*Disponibilità liquide*			
	1		Conto di tesoreria	**300.234.220,47**	**455.053.153,59**	**-154.818.933,12**
		a	*Istituto tesoriere*	300.234.220,47	455.053.153,59	-154.818.933,12
		b	*presso Banca d'Italia*	0,00		0,00
	2		Altri depositi bancari e postali	0,00	0,00	0,00
	3		Denaro e valori in cassa	0,00	0,00	0,00
	4		Altri conti presso la tesoreria statale intestati all'ente	0,00	0,00	0,00
			Totale disponibilità liquide	**300.234.220,47**	**455.053.153,59**	**-154.818.933,12**
			TOTALE ATTIVO CIRCOLANTE (C)	**4.548.684.376,03**	**4.318.460.066,01**	**230.224.310,02**
			D) RATEI E RISCONTI			
	1		Ratei attivi			
	2		Risconti attivi	48.713,91	19.709,12	29.004,79
			TOTALE RATEI E RISCONTI (D)	**48.713,91**	**19.709,12**	**29.004,79**
			TOTALE DELL'ATTIVO (A+B+C+D)	**7.927.004.831,19**	**7.590.462.266,98**	**336.542.564,21**

ATTIVO

Immobilizzazioni

Le immobilizzazioni iscritte nello stato patrimoniale sono state valutate in base ai criteri indicati nel punto 6.1 del principio contabile applicato 4/3, i valori iscritti trovano corrispondenza con quanto riportato nell'inventario e nelle scritture contabili (cfr. pagg. da 57 a 68 della relazione sulla gestione).

Le immobilizzazioni finanziarie riferite alle partecipazioni sono state valutate in base ai criteri indicati al punto 6.1.3 del principio contabile applicato 4/3, ovvero, secondo il metodo del patrimonio netto (cfr. pagg. da 68 a 74 della relazione sulla gestione).

L'ente nel corso del 2019 ha effettuato investimenti apportando miglioramenti su immobili di terzi (manutenzioni straordinarie su beni demaniali di terzi), tali migliorie sono state iscritte tra le immobilizzazioni in corso delle immobilizzazioni immateriali.

Il Collegio rammenta che sulle migliorie di beni di terzi l'Ente è tenuto a richiedere apposito parere preventivo all'Organo di revisione, così come richiesto dal punto 4.18 del principio contabile 4/3 che specificatamente prevede *"Rimane in capo ai revisori dell'ente, ai quali è richiesta l'espressione di un esplicito parere, la verifica, da effettuarsi per ogni singolo caso, di una convenienza dell'ente ad apportare migliorie su beni di terzi, in uso, a qualunque titolo detenuti, tenendo in debito conto dei casi in cui la spesa è prevista come obbligatoria dalla legge"*.

Crediti

È stata verificata la conciliazione tra residui attivi diversi da quelli di finanziamento e l'ammontare dei crediti di funzionamento, come indicato al punto 6.2b1 del principio contabile applicato 4/3, nonché tra il fondo crediti di dubbia esigibilità e il fondo svalutazione crediti.

Il fondo svalutazione crediti - pari a euro 422.635.715,55 - è stato portato in detrazione delle voci di credito a cui si riferisce, e differisce dal fondo crediti di dubbia esigibilità - pari ad euro 382.682.155,52 - accantonato nel risultato di amministrazione, per le ragioni descritte alle pagg. 74 e 75 della relazione sulla gestione e per quanto sotto evidenziato.

Il Collegio ha verificato altresì la conciliazione tra fondo svalutazione crediti e fondo crediti dubbia esigibilità:

FONDO SVALUTAZIONE CREDITI		422.635.715,55
CREDITI STRALCIATI	-	39.953.560,03
FCDE SU ACCERTAMENTI IMPUTATI AGLI ESERCIZI SUCCESSIVI	-	0,00
FONDO CREDITI DUBBIA ESIGIBILITA'		**382.682.155,52**

Il Collegio ha verificato, altresì, la conciliazione tra residui attivi del conto del bilancio e i crediti riportati nell'attivo dello Stato patrimoniale come segue:

(+)	Crediti dello SP	4.248.302.469,86
(+)	FCDE economica	422.635.715,55
(+)	Depositi postali	0,00
(+)	Depositi bancari	0,00
(-)	Credito per cessazione partecipazione società sagas Spa in liquidazione	111.056,69
(-)	Crediti stralciati	39.953.560,03
(-)	Accertamenti pluriennali titolo V e VI	0,00
(+)	Altri residui non connessi a crediti	0,00
	RESIDUI ATTIVI =	**4.630.873.568,69**

L'andamento del fondo svalutazione crediti e la variazione rispetto all'esercizio 2018:

ANDAMENTO FONDO SVALUTAZIONE CREDITI			
	2018	**VARIAZIONE**	**2019**
Altri crediti da tributi	220.391.426,89	8.565.847,28	228.957.274,17
Crediti verso clienti ed utenti	52.140.913,23	5.217.696,85	57.358.610,08
Altri crediti verso altri	87.396.507,71	8.969.763,56	96.366.271,27
Altri crediti verso altri	7.179.250,74	-5.637.429,78	1.541.820,96
Crediti verso Amministrazioni Pubbliche	0,00	38.411.739,07	38.411.739,07
TOTALE	**367.108.098,57**	**55.527.616,98**	**422.635.715,55**

Disponibilità liquide

È stata verificata la corrispondenza del saldo patrimoniale al 31/12/2019 delle disponibilità liquide con le risultanze del conto del tesoriere.

Il Collegio rileva che non risultano riportate tra le disponibilità liquide quelle risultanti sui conti correnti postali non transitate nel fondo di tesoreria alla data del rendiconto. Il Collegio segnala di aver riscontrato, come rilevato in sede di verifica di cassa al 31/12/2019 - cfr. verbale n. 2/2020 - un ammontare complessivo di euro 15.957.903,08 desunto dai saldi dei conti correnti postali al 31/12/2019 esaminati.

Ratei e risconti attivi

I risconti attivi dell'anno 2019 ammontano ad euro 48.713,91 e si riferiscono a canoni di locazione passivi pagati nel 2019, ma di competenza dell'esercizio successivo.

STATO PATRIMONIALE (PASSIVO)

			STATO PATRIMONIALE (PASSIVO)	Anno 2019	Anno 2018	Variazione (2019-2018)
			A) PATRIMONIO NETTO			
I			Fondo di dotazione	**1.344.876.587,83**	**1.354.601.242,95**	**-9.724.655,12**
II			Riserve	**1.069.578.858,10**	**787.980.398,64**	**281.598.459,46**
	a		*da risultato economico di esercizi precedenti*	-1.786.410.962,09	-1.919.854.706,43	133.443.744,34
	b		*da capitale*	0,00	134.416.028,57	-134.416.028,57
	c		*da permessi di costruire*	0,00	0,00	0,00
	d		*riserve indisponibili per beni demaniali e patrimoniali indisponibili e per i beni culturali*	2.827.700.775,93	2.545.130.032,24	282.570.743,69
	e		*altre riserve indisponibili*	28.289.044,26	28.289.044,26	0,00
III			Risultato economico dell'esercizio	114.025.449,01	133.443.744,34	-19.418.295,33
			TOTALE PATRIMONIO NETTO (A)	**2.528.480.894,94**	**2.276.025.385,93**	**252.455.509,01**
			B) FONDI PER RISCHI ED ONERI			
	1		Per trattamento di quiescenza	0,00	0,00	0,00
	2		Per imposte	0,00	0,00	0,00
	3		Altri	96.881.620,01	43.551.257,87	53.330.362,14
			TOTALE FONDI RISCHI ED ONERI (B)	**96.881.620,01**	**43.551.257,87**	**53.330.362,14**
			C)TRATTAMENTO DI FINE RAPPORTO	0,00	0,00	0,00
			TOTALE T.F.R. (C)	**0,00**	**0,00**	**0,00**
			D) DEBITI (1)			
	1		Debiti da finanziamento	**1.805.864.091,83**	**1.810.571.883,79**	**-4.707.791,96**
		a	*prestiti obbligazionari*	0,00	0,00	0,00
		b	*v/ altre amministrazioni pubbliche*	893.608.358,41	871.824.752,48	21.783.605,93
		c	*verso banche e tesoriere*	0,00	0,00	0,00
		d	*verso altri finanziatori*	912.255.733,42	938.747.131,31	-26.491.397,89
	2		Debiti verso fornitori	**255.523.897,83**	**224.201.280,90**	**31.322.616,93**
	3		Acconti	**0,00**	**0,00**	**0,00**
	4		Debiti per trasferimenti e contributi	**2.421.937.572,09**	**2.380.931.049,70**	**41.006.522,39**
		a	*enti finanziati dal servizio sanitario nazionale*	0,00	0,00	0,00
		b	*altre amministrazioni pubbliche*	2.328.616.759,16	2.235.615.699,34	93.001.059,82
		c	*imprese controllate*	11.157.025,55	37.128.872,99	-25.971.847,44
		d	*imprese partecipate*	0,00	0,00	0,00
		e	*altri soggetti*	82.163.787,38	108.186.477,37	-26.022.689,99
	5		Altri debiti	**241.824.073,78**	**287.825.549,35**	**-46.001.475,57**
		a	*tributari*	13.446.783,77	14.817.933,63	-1.371.149,86
		b	*verso istituti di previdenza e sicurezza sociale*	15.787.577,09	19.831.933,66	-4.044.356,57
		c	*per attività svolta per c/terzi (2)*	0,00	0,00	0,00
		d	*altri*	212.589.712,92	253.175.682,06	-40.585.969,14
			TOTALE DEBITI (D)	**4.725.149.635,53**	**4.703.529.763,74**	**21.619.871,79**
			E) RATEI E RISCONTI E CONTRIBUTI AGLI INVESTIMENTI			
I			Ratei passivi	**0,00**	**51.558,30**	**-51.558,30**
II			Risconti passivi	**576.492.680,71**	**567.304.301,14**	**9.188.379,57**
	1		Contributi agli investimenti	**133.843.351,36**	**136.826.649,36**	**-2.983.298,00**
		a	da altre amministrazioni pubbliche	133.843.351,36	136.826.649,36	-2.983.298,00
		b	da altri soggetti	0,00	0,00	0,00
	2		Concessioni pluriennali	0,00	0,00	0,00
	3		Altri risconti passivi	442.649.329,35	430.477.651,78	12.171.677,57
			TOTALE RATEI E RISCONTI (E)	**576.492.680,71**	**567.355.859,44**	**9.136.821,27**
			TOTALE DEL PASSIVO (A+B+C+D+E)	**7.927.004.831,19**	**7.590.462.266,98**	**336.542.564,21**
			CONTI D'ORDINE			
			1) impegni su esercizi futuri	0,00	0,00	0,00
			2) beni di terzi in uso	0,00	0,00	0,00
			3) beni dati in uso a terzi	0,00	0,00	0,00
			4) garanzie prestate a amministrazioni pubbliche	0,00	0,00	0,00
			5) garanzie prestate a imprese controllate	0,00	0,00	0,00
			6) garanzie prestate a imprese partecipate	0,00	0,00	0,00
			7) garanzie prestate a altre imprese	0,00	0,00	0,00
			TOTALE CONTI D'ORDINE	**0,00**	**0,00**	**0,00**

Patrimonio netto

Il patrimonio netto alla data del 31/12/2019 è positivo ed ascende ad euro 2.528.480.894,94 - l'avanzamento di euro 252.455.509,01 rispetto al precedente esercizio, è da ascrivere quasi unicamente all'incremento di valore della posta "riserve indisponibili per beni demaniali e patrimoniali indisponibili e per i beni culturali", in relazione ai nuovi investimenti e agli ammortamenti dell'anno (cfr. pagg. 77 e 78 della relazione sulla gestione).

Il patrimonio netto è così composto e presenta le seguenti variazioni rispetto all'esercizio 2018:

	PATRIMONIO NETTO	2019	2018	VARIAZIONE (2019-2018)
	PATRIMONIO NETTO	**2.528.480.894,94**	**2.276.025.385,93**	**252.455.509,01**
I	Fondo di dotazione	1.344.876.587,83	1.354.601.242,95	-9.724.655,12
II	Riserve	1.069.578.858,10	787.980.398,64	281.598.459,46
a	da risultato economico di esercizi precedenti	-1.786.410.962,09	-1.919.854.706,43	133.443.744,34
b	da capitale	0,00	134.416.028,57	-134.416.028,57
c	da permessi di costruire	0,00	0,00	0,00
d	riserve indisponibili per beni demaniali e patrimoniali indisponibili e per i beni culturali	2.827.700.775,93	2.545.130.032,24	282.570.743,69
e	altre riserve indisponibili	28.289.044,26	28.289.044,26	0,00
III	**risultato economico dell'esercizio**	**114.025.449,01**	**133.443.744,34**	**-19.418.295,33**

Come si evince dalla tabella sopra riportata si rileva una diminuzione del fondo di dotazione rispetto all'esercizio 2018 di euro 9.724.655,12 a fronte di un aumento complessivo delle riserve di euro 281.598.459,46 derivante interamente dall'incremento registrato alle riserve indisponibili per beni demaniali e patrimoniali indisponibili e per i beni culturali.

Fondo per rischi ed oneri

I fondi per rischi e oneri sono calcolati nel rispetto del punto 6.4.a del principio contabile applicato 4/3 e sono così distinti:

FONDI PER RISCHI ED ONERI	Importo
Fondo per controversie	66.381.620,01
Fondo perdite società partecipate	0,00
Fondo per manutenzione ciclica	0,00
Fondo rischi per eventuali e imprevedibili riduzioni crediti verso PA	30.500.000,00
Totale	**96.881.620,01**

In linea con il principio applicato della contabilità economico-patrimoniale - allegato 4/3 punto 4.22 - rispetto all'esercizio 2018, in considerazione dell'applicazione del metodo del patrimonio netto, non è più accantonato tra i fondi rischi il fondo perdite società partecipate.

Relativamente al fondo contenzioso, come riportato nel paragrafo delle risorse accantonate nel risultato di amministrazione, si rileva che è stato valorizzato il contenzioso relativo al servizio idropotabile somministrato sino all'anno 2004 prevedendo accantonamenti pari al 20% per i Comuni che hanno contestato l'entità del credito regionale e del 50% per gli Enti in dissesto. A seguito di tale operazione sono stati effettuati ulteriori accantonamenti a fronte del rischio connesso alle vertenze del servizio idrico pari ad euro 7.467.354,21. Mentre il fondo di euro 30.500.000,00 al "Fondo accantonamento riequilibrio entrate per eventuali e imprevedibili riduzioni dei crediti nei confronti della P.A." è stato costituito al fine di riequilibrare eventuali e non prevedibili riduzioni di entrate o maggiori accantonamenti ai fondi di cui al D.Lgs.n.118/2011. **In tale importo deve ritenersi compreso anche l'importo di euro 4.625.263,36 nel rispetto delle assunzioni approvate in sede di assestamento del bilancio 2019/2021 - cfr. Collegio parere n. 10/2019 - verbale n. 14 del 30/11/2019**.

Debiti

Per i debiti da finanziamento, così come esposto nella relazione sulla gestione, si rileva quanto segue:

DEBITI DA FINANZIAMENTO	RESIDUO AL 01/01/2019 (A)	AUMENTO (B)	CAPITALE (C)	INTERESSE (D)	RESIDUI AL 31/12/2019 (A+B-C)
Mutui ruoli LLPP carico Regione	44.348.227,58	0,00	16.268.260,79	2.380.678,93	28.079.966,79
Mutui carico Regione	894.014.914,17	28.229.344,70	38.274.323,20	28.402.968,34	883.969.935,67
TOTALE	**938.363.141,75**	**28.229.344,70**	**54.542.583,99**	**30.783.647,27**	**912.049.902,46**

DESCRIZIONE	RESIDUO AL 01/01/2019 (A)	CAPITALE (B)	INTERESSE (C)	RESIDUI AL 31/12/2019 (A-B)
DISAVANZO SANITARIO - ART. 2 C.98 L.191/2009	381.428.579,06	9.159.196,96	21.581.229,00	372.269.382,10
ANTICIPAZIONE D.L.35/2013 DEBITI NON SANITARI	64.537.897,24	1.867.724,99	1.670.886,16	62.670.172,25
ANTICIPAZIONE D.L.35/2013 DEBITI SANITARI	79.818.084,17	2.172.333,89	2.441.635,19	77.645.750,28
TOTALE	**525.784.560,47**	**13.199.255,84**	**25.693.750,35**	**512.585.304,63**

TOTALE DEBITI DA FINANZIAMENTO	31/12/2019
Mutui carico Regione	912.049.902,46
Disavanzo sanitario	372.269.382,10
Anticipazione D.L. 35/2013 per sanità	77.645.750,28
Anticipazione D.L. 35/2013	62.670.172,25
Sub Totale	**1.424.635.207,09**
Anticipazione sanità tesoreria statale (*)	381.023.053,78
Interessi moratori (**)	205.830,96
TOTALE	**1.805.864.091,83**

(*) capitolo U910310401

(**) capitolo U9011101101

Per gli altri debiti è stata verificata la conciliazione con i residui passivi diversi da quelli di finanziamento.

(+)	Debiti	4.725.149.635,53
(-)	Debiti da finanziamento a carico Regione	912.049.902,46
(-)	Debiti per anticipazioni a titolo oneroso da Amministrazioni centrali	512.585.304,63
(+)	Residuo titolo IV + interessi mutuo	0,00
(+)	Residuo titolo V anticipazioni	0,00
(-)	Impegni pluriennali titolo III e IV*	0,00
(-)	Altri residui non connessi a debiti (perenti)	155.964.587,02
	TOTALE RESIDUI PASSIVI	**3.144.549.841,42**

I debiti ammontano complessivamente a euro 4.725.149.635,53 e rispetto all'esercizio 2019 sono aumentati di euro 21.619.871,79.

In particolare rispetto all'esercizio 2018 si rileva:

- per i debiti da finanziamento - pari a euro 1.805.864.091,83 - una dimininuzione complessiva di euro 4.707.791,96;
- per i debiti verso fornitori - pari a euro 255.523.897,83 - un aumento di euro 31.322.616,93;
- per i debiti per trasferimenti e contributi - pari a euro 2.421.937.572,09 - un aumento di euro 41.006.522,39;
- per gli altri debiti - pari a euro 241.824.073,78 - una diminuzione complessiva di euro 46.001.475,57.

Risconti passivi

In pratica, sono quote di ricavi realizzati ma pluriennali, di competenza degli esercizi successivi, ovvero ancora da maturare. Si tratta, quindi, di "rettifiche" ad entrate già incassate, che però non possono essere contabilizzate per l'esercizio in corso per intero. Conseguentemente, è una posta negativa per il conto economico, in quanto comprime i ricavi, così come raffigura una passività per lo stato patrimoniale.

Le somme iscritte sono state calcolate nel rispetto del punto 6.4.d. del principio contabile applicato 4/3.

Nella voce sono rilevate contributi agli investimenti per euro 133.843.351,36 riferiti a contributi ottenuti per la costruzione della Cittadella e "*altri risconti passivi*" per euro 442.649.329,35 "*si riferiscono ai ricavi che sono stati stornati per il rispetto del principio di correlazione costi-ricavi*".

L'importo al 1/1/2019 dei contributi per investimenti è stato ridotto di euro 2.983.298,00 quale quota annuale di contributo agli investimenti proporzionale alla quota di ammortamento del bene finanziato dal contributo. E' la tecnica contabile che reclama la sterilizzazione degli ammortamenti dei cespiti cui si riferiscono.

Conti d'Ordine

Non risultano rilevati.

Il Collegio richiama quanto previsto dal punto 7) del principio contabile applicato di cui all'allegato n. 4/3 al D.Lgs.n.118/2011 ***"… Anche negli enti pubblici devono essere iscritti, in calce allo stato patrimoniale, i conti d'ordine, suddivisi nella consueta triplice classificazione: rischi, impegni, beni di terzi, che registrano gli accadimenti che potrebbero produrre effetti sul patrimonio dell'ente in tempi successivi a quelli della loro manifestazione. Si tratta, quindi, di fatti che non hanno ancora interessato il patrimonio dell'ente, cioè che non hanno comportato una variazione quali-quantitativa del patrimonio, e che, di conseguenza, non sono stati registrati in contabilità generale economico-patrimoniale, ovvero nel sistema di scritture finalizzato alla determinazione periodica della situazione patrimoniale, finanziaria ed economica dell'ente. … Lo scopo dei "conti d'ordine" è arricchire il quadro informativo di chi è interessato alla situazione patrimoniale e finanziaria di un ente. Tali conti, infatti, consentono di acquisire informazioni su un fatto rilevante accaduto, ma che non ha ancora tutti i requisiti indispensabili per potere essere registrato in contabilità generale"*.

11. ORGANISMI PARTECIPATI

Verifica rapporti di debito e credito con i propri enti strumentali e le società controllate e partecipate

Crediti e debiti reciproci

Il Collegio dei revisori, ai sensi dell'art.11, comma 6, lett. j) del D.Lgs.n.118/2011, ha verificato che è stata effettuata la conciliazione dei rapporti creditori e debitori tra l'Ente e gli organismi partecipati, l'esito dell'attività di verifica è confluito nel verbale n. 39 del 22 luglio 2020, che di seguito si riporta integralmente insieme all'asseverazione:

"Il Collegio rilevato che:

- *l'adempimento della verifica dei debiti e crediti reciproci alla data del 31/12 è stato introdotto a partire dal rendiconto dell'esercizio 2012, relativamente alle sole società e con finalità di monitoraggio e controllo dei conti pubblici, dall'articolo 6, comma 4, del D.L. 95/2012, convertito, con modificazioni, dalla legge 135/2012;*
- *il contenuto dell'art. 6, comma 4 prevede "Rafforzamento della funzione statistica e del monitoraggio dei conti pubblici. 4. A decorrere dall'esercizio finanziario 2012, i Comuni e le Province allegano al rendiconto della gestione una nota informativa contenente la verifica dei crediti e debiti reciproci tra l'Ente e le società partecipate. La predetta nota, asseverata dai rispettivi organi di revisione, evidenzia analiticamente eventuali discordanze e ne fornisce la*

motivazione; in tal caso il Comune o la Provincia adottano senza indugio, e comunque non oltre il termine dell'esercizio finanziario in corso, i provvedimenti necessari ai fini della riconciliazione delle partite debitorie e creditorie";

- *la suddetta previsione è stata poi ripresa dall'articolo 11, comma 6, lettera j), del D.Lgs. n.118/2011, attualmente in vigore, laddove viene previsto che la relazione sulla gestione allegata al rendiconto illustra "gli esiti della verifica dei crediti e debiti reciproci con i propri enti strumentali e le società controllate e partecipate" e che "La predetta informativa, asseverata dai rispettivi organi di revisione, evidenzia analiticamente eventuali discordanze e ne fornisce la motivazione; in tal caso l'ente assume*

  senza indugio, e comunque non oltre il termine dell'esercizio finanziario in corso, i provvedimenti necessari ai fini della riconciliazione delle partite debitorie e creditorie";
- *occorre quindi prendere in considerazione: enti strumentali, società controllate e società partecipate (in sostanza i componenti del GAP). Tali soggetti devono essere presi in considerazione anche se in stato di liquidazione, come precisato, in particolare, dalla Corte dei conti-sezione di controllo per la Regione siciliana con la deliberazione n. 150/2016/PRSP nell'adunanza del 7 giugno 2016;*
- *l'informativa, deve essere restituita all'Ente, firmata dal legale rappresentante e asseverata dall'organo di controllo dell'organismo partecipato, in virtù della deliberazione 2/2016 della Sezione Autonomie della Corte dei Conti.*

Il Collegio, a seguito degli approfondimenti e dei riscontri di legge, svolti anche in forma individuale, al termine dell'istruttoria svolta sulla documentazione ricevuta per posta elettronica certificata in data 15/07/2020, trasmette in allegato alla presente l'asseverazione da sottoscrivere digitalmente e depositare agli atti dell'Ente unitamente al presente verbale.

Allegato

Oggetto: Verifica debiti e crediti reciproci tra Giunta regionale e Organismi partecipati di cui all'art. 11, comma 6, lett. j, D.Lgs. n. 118/2011 - Asseverazione Collegio dei Revisori.

Vista ed esaminata la documentazione ricevuta tramite posta elettronica certificata in data 15/07/2020, prot. Siar n. 23477 relativa alla verifica dei debiti e dei crediti reciproci tra Ente ed Organismi partecipati nel rispetto di quanto previsto dall'art. 11, comma 6, lett. j, D.Lgs. 118/2011;

Preso atto delle risultanze, così come attestate dagli Organi di controllo degli Organismi partecipati;

Preso atto delle risultanze, così come attestate dal Dirigente generale del Dipartimento Economia e Finanze, Dott. Filippo De Cello e dal Dirigente del Settore di riferimento, Dott. Stefano Stefanizzi;

Rilevato che dalla documentazione ricevuta emergono i debiti e crediti al 31/12/2019, così come riepilogati nella sottostante tabella:

RISULTANZE AL 31/12/2019					DIFFERENZE	
CREDITO REGIONE CALABRIA (a)	DEBITO REGIONE CALABRIA (b)	SOGGETTO	CREDITO (c)	DEBITO (d)	(a-d)	(b-c)
€ 0,00	€ 295.303,47	*Agenzia Regionale per le erogazioni in agricoltura (ARCEA)*	€ 295.303,47	€ 0,00	€ 0,00	€ 0,00
€ 0,00	€ 388.020,28	*Agenzia Regionale per lo Sviluppo dell'Agricoltura Calabrese (ARSAC)*	€ 408.061,84	€ 0,00	€ 0,00	-€ 20.041,56
€ 0,00	€ 297.144,88	*Agenzia Regionale per la Protezione dell'Ambiente della Calabria (ARPACAL)*	€ 296.380,01	€ 0,00	€ 0,00	€ 764,87
€ 0,00	€ 321.285,96	*Azienda Territoriale per l'edilizia residenziale pubblica regionale (ATERP Calabria)*	€ 359.973,60	€ 0,00	€ 0,00	-€ 38.687,64
€ 0,00	€ 5.451.648,94	*Azienda Calabria Lavoro*	€ 5.451.648,94	€ 0,00	€ 0,00	€ 0,00
€ 0,00	€ 11.937.654,10	*Azienda Regionale per la forestazione e per le politiche della montagna (AZIENDA CALABRIA VERDE)*	€ 12.148.522,35	€ 0,00	€ 0,00	-€ 210.868,25
€ 0,00	€ 0,00	*Ente per i Parchi Marini Regionali*	€ 0,00	€ 0,00	€ 0,00	€ 0,00
€ 0,00	€ 200.000,00	*Art-Cal*	€ 200.000,00	€ 0,00	€ 0,00	€ 0,00
€ 0,00	€ 409.319,56	*Fincalabra S.p.A.*	€ 404.375,06	€ 0,00	€ 0,00	€ 4.944,50
€ 0,00	€ 0,00	*Terme Sibarite S.p.A.*	€ 0,00	€ 0,00	€ 0,00	€ 0,00
€ 0,00	€ 16.172.077,51	*Ferrovie della Calabria S.r.l.*	€ 21.788.572,46	€ 0,00	€ 0,00	-€ 5.616.494,95
€ 14.255.316,90	€ 40.444,95	*Sorical S.p.A in liquidazione*	€ 40.444,95	€ 14.255.316,90	€ 0,00	€ 0,00
€ 0,00	€ 69.966,00	*Sacal Spa*	€ 465.262,46	€ 0,00	€ 0,00	-€ 395.296,46
€ 0,00	€ 484.514,75	*Fondazione "Mediterranea Terina Onlus"*	€ 1.644.514,75	€ 0,00	€ 0,00	-€ 1.160.000,00
€ 0,00	€ 3.240.592,70	*Fondazione "Film Commission"*	€ 5.460.592,70	€ 0,00	€ 0,00	-€ 2.220.000,00
€ 0,00	€ 0,00	*Istituto Regionale per la Comunità Arbereshe di Calabria*	€ 0,00	€ 0,00	€ 0,00	€ 0,00
€ 0,00	€ 0,00	*Istituto Regionale per la Comunità Grecanica di Calabria*	€ 0,00	€ 0,00	€ 0,00	€ 0,00
€ 0,00	€ 0,00	*Istituto Regionale per la Comunità Occitana di Calabria*	€ 0,00	€ 0,00	€ 0,00	€ 0,00

Si richiama l'attenzione su quanto raccomandato dalla Corte dei Conti nella relazione di accompagnamento alla deliberazione di parifica del Rendiconto regionale dell'esercizio 2018 relativamente alla questione riscontrata di asimmetria tra posizioni di credito e debito Regione e Organismi partecipati;

Il Collegio dei Revisori

ATTESTA

che i debiti ed i crediti al 31/12/2019 indicati nella tabella sopra riportata ***trovano corrispondenza nella contabilità dell'Ente e corrispondono*** *a quanto sarà rilevato nel rendiconto per l'anno 2019 della Giunta regionale.*

Il Collegio, con riferimento alle posizioni creditorie e debitorie che non trovano corrispondenza reciproca (Ente/Organismo partecipato) invita ad assumere senza indugio, e comunque non oltre il termine dell'esercizio finanziario in corso, i provvedimenti necessari ai fini della riconciliazione delle partite debitorie e creditorie e di valutare l'impatto di tali differenze già in sede di rendiconto 2019."

Razionalizzazione periodica delle partecipazioni

Con Deliberazione di Giunta regionale n. 642 del 30/12/2019 è stato approvato, nel rispetto del disposto dell'art. 20 del D.Lgs.n.175/2016, il piano di razionalizzazione delle partecipazioni societarie dirette ed indirette.

Con Deliberazione di Giunta regionale n. 631 del 30/12/2019 è stato aggiornato l'elenco contenente gli organismi strumentali, gli enti controllati e partecipati, le società del "Gruppo Amministrazione Pubblica", secondo quanto stabilito dal D.Lgs.n.118/2011 e dall'allegato n.4/4.

Di seguito una tabella contenente gli enti partecipati e controllati dalla Regione, capogruppo come definiti dall'articolo 11 ter, comma 2, lettera b) del D.Lgs.n.118/2011:

PARTECIPAZIONI IN IMPRESE PARTECIPATE		
SOCIETÁ	**VALORE PARTECIPAZIONE REGIONALE IN FUNZIONE DEL P. N. RISULTANTE DALL'ULTIMO BILANCIO**	**IMPORTO PARTECIPAZIONE 31.12.2019**
COMARC S.R.L. IN LIQUIDAZIONE	€ 185.059,73	€ 185.059,73
COMALCA S.C.R.L.	€ 3.100.415,35	€ 3.100.415,35
SACAL S.P.A.	€ 1.159.372,11	€ 1.159.372,11
SOGAS S.P.A.	-	-
AEROPORTO S. ANNA S.P.A. IN FALLIMENTO	-	-
STRETTO DI MESSINA S.P.A. IN LIQUIDAZIONE	€ 9.937.566,99	€ 9.937.566,99
BANCA POPOLARE ETICA	€ 140.552,58	€ 140.552,58
CONSORZIO CIES IN FALLIMENTO	-	-
TOTALE	**€ 14.522.966,76**	**€ 14.522.966,76**

PARTECIPAZIONI IN IMPRESE CONTROLLATE		
SOCIETÁ	**VALORE PARTECIPAZIONE REGIONALE IN FUNZIONE DEL P. N. RISULTANTE DALL'ULTIMO BILANCIO**	**IMPORTO PARTECIPAZIONE 31.12.2019**
FINCALABRA S.p.A.	€ 8.036.245,00	€ 8.036.245,00
COMAC S.R.L. IN FALLIMENTO	€ 2.133.214,85	€ 2.133.214,85
TERME SIBARITE S.P.A.	€ 4.393.031,00	€ 4.393.031,00
SORICAL S.P.A. IN LIQUIDAZIONE	€ 9.939.503,39	€ 9.939.503,39
SOMESA S.R.L. IN LIQUIDAZIONE	€ 108.374,50	€ 108.374,50
PROGETTO MAGNA GRAECIA S.R.L. IN FALL.	-	-
FERROVIE DELLA CALABRIA S.R.L.	€ 5.056.662,00	€ 5.056.662,00
TOTALE	**€ 29.667.030,74**	**€ 29.667.030,74**

Accantonamento a copertura di perdite

Come già segnalato nel paragrafo della presente relazione dedicato alle risorse accantonate nel risultato di amministrazione, il Collegio prende atto che l'Ente per le proprie partecipate ha ritenuto di effettuare accantonamenti per l'importo di euro 3.767.510,00 a coperture di perdite non ripianate e portate a nuovo dalle Società: Fin Calabria per euro 2.786.192,00, Sacal Spa per euro 349.260,00 e Fondazione Mediterranea Terina per euro 632.058. Si prende atto, altresì, che "*il fondo è stato costitutito facendo riferimento alle risultanze degli ultimi bilanci approvati dalle società, ovvero, i bilanci di esercizio 2018, non essendo ancora disponibili i bilanci relativi alla annualità 2019*". Mentre per il calcolo del patrimonio netto, a seconda dello stato della società, il valore è stato rilevato estraendo i dati presenti nell'ultimo bilancio d'esercizio.

12. SERVIZIO SANITARIO REGIONALE

Questo Collegio, in data 30 gennaio 2020, (cfr. verbale n. 3), rilevava, tra l'altro, quanto segue:

- *"libro giornale-esercizio 2019: non risulta ancora istituito. Infatti, non c'è ancora evidenza della scrittura contabile di apertura dello stato patrimoniale, quindi dei valori patrimoniali risultanti dalla chiusura di bilancio alla data del 31 dicembre 2018";*
- *"libro degli inventari alla data del 31/12/2019: non risulta ancora redatto";*
- ***"ultimo bilancio d'esercizio adottato della GSA: bilancio d'esercizio dell'anno 2014";***
- ***"ultimo bilancio d'esercizio sanitario consolidato del SSR: bilancio d'esercizio consolidato per l'esercizio 2014";***
- *"ricognizione debiti SSR verso fornitori alla data del 31 dicembre 2018: si rinvia al punto relativo al bilancio d'esercizio sanitario consolidato del SSN, ovvero esercizio 2014"*.

rilevava, ancora, in data 18 maggio 2020 (cfr. verbale n. 24), quanto di seguito:

- *"libro degli inventari alla data del 31/12/2019: non risulta ancora redatto";*
- ***"ultimo bilancio d'esercizio adottato della GSA: bilancio d'esercizio dell'anno 2014";***
- ***"ultimo bilancio d'esercizio sanitario consolidato del SSR: bilancio d'esercizio consolidato per l'esercizio 2014";***
- ***"verifica di cassa: la GSA non ha fatto pervenire al Collegio le risultanze delle scritture contabili alla data del 31/03/2020, spiegando che tale ritardo è dovuto al prolungarsi delle operazioni di riconciliazione con il saldo del tesoriere";***

- *"ricognizione debiti SSR verso fornitori alla data del 31 dicembre 2018: si rinvia al punto relativo al bilancio d'esercizio sanitario consolidato del SSN, ovvero esercizio 2014"*.

richiedeva (cfr. verbali 3 e 24/2020), quanto di seguito:

- *"le relazioni dei Collegi sindacali degli Enti del SSR al fine di apprendere i loro pronunciamenti riguardo all'adeguatezza dell'accantonamento al Fondo rischi per i contenziosi in atto e per gli interessi di mora e/o eventuali attestazioni dei Collegi sindacali degli enti del SSR sui punti sopra enunciati";*

raccomandava e sollecitava (cfr. verbali 3 e 24/2020), quanto segue:

- "*Contratti stipulati con i direttori generali degli Enti del SSR 2020: di porre particolare attenzione all'interno dei contratti affinché si trovi evidenza della previsione contrattuale riguardo la corresponsione di almeno il 30% dell'indennità di risultato al raggiungimento dello specifico obiettivo finalizzato al rispetto dei tempi di pagamento*".
- *"Contratti con gli operatori privati accreditati: si sollecita la sottoscrizione dei contratti che non sono stati ancora sottoscritti i quali concorrono a definire i volumi delle prestazioni erogabili e i rispettivi budget per l'esercizio 2020".*

Inoltre, il Collegio, in occasione della compilazione del questionario al bilancio di previsione 2020-2022, sezione 7- Servizio Sanitario Regionale - in riferimento alle domande di cui ai punti sotto riportati:

- 7.7 - "*compilare la tabella con dati di competenza"*;
- 7.8 - "*il disavanzo sanitario pregresso totale è integralmente riportato nella "Spesa sanitaria per il finanziamento di disavanzo sanitario pregresso"*;
- 7.9 - "*la relativa copertura è coerente con quanto stabilito in sede di monitoraggio* ";
- 7.10 - "*Disavanzo sanitario pregresso*";

si riportava al verbale n. 3 del 30 gennaio 2020 e al verbale n. 24 del 18 maggio 2020.

13. CONCLUSIONI

Il Collegio, in base a quanto esposto in analisi nei punti precedenti e sulla base delle verifiche di regolarità amministrativa e contabile effettuate attesta che nel 2019 non sono state riscontrate gravi irregolarità contabili e finanziarie.

In particolare evidenzia di aver constatato:

- l'attendibilità delle risultanze della gestione finanziaria (rispetto delle regole e principi per l'accertamento e l'impegno, esigibilità dei crediti, salvaguardia equilibri finanziari, debiti fuori bilancio, etc.);
- il rispetto degli obiettivi di finanza pubblica;
- l'attendibilità delle previsioni e la veridicità del rendiconto;
- la congruità del fondo crediti di dubbia esigibilità e dei fondi rischi;
- l'attendibilità complessiva dei valori patrimoniali;
- l'indebitamento dell'ente e l'incidenza degli oneri finanziari;
- la spesa di personale.

Il Collegio in questa sede richiama tutto quanto segnalato/evidenziato nei singoli paragrafi della presente relazione, in particolare evidenzia:

- **prescrive** che, in base alle assunzioni approvate post parifica rendiconto 2018, nell'accantonamento di euro 30.500.000,00 del risultato di amministrazione deve ritenersi compresa anche la quota di euro 4.625.263,36 - cfr. Collegio parere n. 9/2019 - verbale n. 13 del 30/11/2019 e in sede di assestamento del bilancio 2019/2021 - cfr. Collegio parere n.10/2019 - verbale n. 14 del 30/11/2019;
- **raccomanda** un monitoraggio costante circa gli aggiornamenti relativi alla circolarizzazione dei crediti/debiti tra Regione e Comuni, come anche da istruttoria intrapresa da Corte Conti, informando periodicamente questo Collegio;
- in merito ai provvedimenti relativi al piano dei fabbisogni di personale, **richiama e raccomanda** al rispetto di quanto previsto dall'art. 33, 1 comma del D.L. 34/2019 e dal relativo DPCM 03/09/2019, sottoponendo gli stessi a parere preventivo - cfr. Collegio verbale n. 34 del 19/06/2020;
- in merito alla contrattazione decentrata del personale dipendente e dirigente **richiama** quanto evidenziato nel paragrafo 6) della presente relazione che si riporta "*il Collegio: richiede che gli obiettivi siano definiti all'inizio dell'esercizio e coerenti con quelli di bilancio ed il loro conseguimento costituisca condizione necessaria per l'erogazione degli incentivi previsti dalla*

contrattazione integrativa; raccomanda che la costituzione del fondo sia definita all'inizio dell'anno di riferimento e sottoposta a certificazione dell'Organo di revisione nel rispetto di quanto disposto dal principio contabile applicato di cui all'allegato n. 4/2 al D.Lgs.n.118/2011, paragrafo 5.2); richiama al rispetto della definizione dell'iter amministrativo della contrattazione collettiva decentrata entro il 31/12 dell'anno di riferimento";

- **raccomanda** di attivare ogni azione utile al recupero dei residui attivi provenienti da esercizi pregressi, al fine di innalzare la scarsa capacità di smaltimento riscontrata, così come evidenziato nel paragrafo 3) della presente relazione;
- relativamente alle manutenzioni straordinarie su beni di terzi **richiama e raccomanda** il rispetto di quanto previsto al paragrafo 4) punto 4.18 del principio contabile applicato 4/3 che specificatamente prevede *"Rimane in capo ai revisori dell'ente, ai quali è richiesta l'espressione di un esplicito parere, la verifica, da effettuarsi per ogni singolo caso, di una convenienza dell'ente ad apportare migliorie su beni di terzi, in uso, a qualunque titolo detenuti, tenendo in debito conto dei casi in cui la spesa è prevista come obbligatoria dalla legge"*;
- relativamente alle disponibilità liquide **richiama e raccomanda** il rispetto di quanto previsto dal paragrafo 6.2, lett. b) del principio contabile applicato n. 4/3;

il Collegio dei Revisori

tenuto conto:

- dei pareri di legittimità e di regolarità tecnico-amministrativa espressi dal Dirigente di Settore e dal Dirigente Generale del Dipartimento del Bilancio;
- delle verifiche svolte in sede di riaccertamento ed in sede di rendiconto;
- di tutto quanto esposto e rilevato nella presente relazione;
- delle prescrizioni, delle raccomandazioni e dei richiami alla corretta applicazione dei principi contabili applicati, così come sopra formulati ed evidenziati nel corso della presente relazione;

attesta la corrispondenza del rendiconto alle risultanze della gestione

ed esprime giudizio positivo

per l'approvazione del Rendiconto Generale dell'esercizio finanziario 2019, con l'invito a trasmetterlo al Consiglio regionale per la sua approvazione.

27 agosto 2020 Firma digitale Il Collegio dei Revisori

Dott.ssa Grazia Zeppa - Presidente

Dott. Luigi Mazzulla - Componente

Dott. Rocco Nicita - Componente

Il membro Dott. Rocco Nicita, in linea con i Colleghi, attesta la corrispondenza del rendiconto alle risultanze della gestione ed esprime giudizio positivo, ma per quanto concerne la parte afferente all'operazione di riaccertamento ordinario dei residui, componente relativa alla eliminazione dei residui passivi senza vincolo di destinazione, conferma le riserve pronunciate prima nel verbale n. 37 del 7 luglio 2020 e dopo nel verbale n. 38 del 15 luglio 2020.

27 agosto 2020

Firma digitale del Revisore dissenziente
Dott. Rocco Nicita - Componente

Regione Calabria

BILANCI DELLE SOCIETA' PARTECIPATE

GRUPPO BANCA POPOLARE ETICA
BILANCIO CONSOLIDATO

Esercizio 2017

- RELAZIONE SULLA GESTIONE 3
- SCHEMI CONTABILI 19
- NOTA INTEGRATIVA 27
- ALLEGATO:
  ELENCO DEI PRINCIPI CONTABILI ADOTTATI 163
- RELAZIONE DEL COLLEGIO SINDACALE 167
- RELAZIONE DELLA SOCIETÀ DI REVISIONE 171

BILANCIO CONSOLIDATO
RELAZIONE SULLA GESTIONE

COMPOSIZIONE DEL GRUPPO BANCARIO

Il Gruppo Bancario Banca Popolare Etica risulta così composto:

- ***Capogruppo:***
  Banca Popolare Etica scpa – Padova;
- ***Società del Gruppo:***
  Etica Sgr S.p.A. – Milano

Il gruppo civilistico risulta così composto:

- ***Capogruppo:***
  Banca Popolare Etica scpa – Padova;
- ***Società del Gruppo:***
  Etica Sgr S.p.A. – Milano

PARTECIPAZIONI CONSOLIDATE SECONDO IL METODO INTEGRALE

Denominazione	Sede	Capitale sociale	Quota di partecipazione
Etica Sgr S.p.A.	Milano	4.500.000 €	51,47%

CONTESTO ECONOMICO GENERALE

Per un approfondimento sul contesto economico generale si rimanda alla sezione "il Contesto di Riferimento" all'interno della Relazione degli amministratori sulla gestione della Capogruppo.

PANORAMICA DELLE ATTIVITA' DEL GRUPPO

Di seguito una panoramica delle principali attività del 2017 attinenti alle società del gruppo.

Per un approfondimento sulle attività di Banca Popolare Etica si rimanda ai contenuti della Relazione degli Amministratori della Capogruppo.

ETICA SGR S.P.A.

PRINCIPALI DATI SULL'ANDAMENTO DELLA GESTIONE AZIENDALE

L'esercizio 2017 si è chiuso con un risultato economico molto positivo, nonostante l'anno sia stato caratterizzato da dati di raccolta e di rendimento dei Fondi inferiori agli anni precedenti, a causa di diversi fattori quali non solo la volatilità dei mercati ma anche l'ingresso sia di nuovi prodotti, come i PIR (Piani individuali di Risparmio), sia di nuovi competitor nazionali ed esteri.

Le masse gestite sono cresciute di 277 milioni di euro, proporzionalmente all'incremento del numero di rapporti in essere, passati in un anno da 110.613 a 128.533 unità (+16,2%). Alla data del 31 dicembre 2017 Etica Sgr puo' contare su una rete di oltre 200 collocatori attivi, in crescita rispetto ai 180 in essere a fine 2016, a cui si aggiunge la piattaforma di AllFunds Bank. I sottoscrittori intermediati dai cinque soci detengono circa l'80% del patrimonio totale; quelli intermediati da altri soggetti collocatori circa il 16%. Il restante 4% del patrimonio risulta detenuto da investitori diretti di Etica Sgr.

Si riscontra un crescente interesse dei risparmiatori nei confronti delle tematiche legate alla sostenibilità, soprattutto in riferimento all'impatto che le scelte di investimento hanno dal punto di vista ambientale, sociale e di governance (ESG). Per questo Etica Sgr ha deciso di "chiudere il cerchio" dell'analisi di sostenibilità, andando oltre la rendicontazione della carbon footprint. È stato redatto, infatti, il primo Report che fornisce informazioni relativamente agli impatti degli investimenti azionari anche sotto il profilo sociale e di governance. Gli indicatori scelti sono riconducibili agli Obiettivi di Sviluppo Sostenibile (Sustainable Development Goals, SDGs) delle Nazioni Unite, privilegiando quelli ritenuti più materiali per gli stakeholder e strategici per la Sgr, soprattutto in relazione alle attività di engagement e di azionariato attivo svolte con le società in cui investono i Fondi. Come verrà dettagliato successivamente, i risultati, confrontati con il mercato, sono molto positivi, dimostrando l'efficacia del processo di selezione degli emittenti adottato dalla Sgr. Un'ulteriore conferma che fare impresa non possa più prescindere da considerazioni di responsabilità sociale emerge dallo studio "Seize the change. Integrare la sostenibilità nel *core business*" realizzato da Ernst&Young congiuntamente con l'ente di certificazione DNV GL e con il supporto di GFK: tra le aziende italiane che hanno partecipato all'indagine, il 51% ha adottato una strategia/politica di sostenibilità (il 59% nel mondo) ed il 29% ritiene che nei prossimi tre anni il proprio business sarà molto condizionato dal tema dell'integrazione della sostenibilità (il 35% nel mondo).

Anche nel 2017 sono stati diversi i riconoscimenti ricevuti, che attestano la qualità dei servizi e prodotti offerti da Etica Sgr. Per la gestione dei fondi, si segnala che per il secondo anno consecutivo l'Istituto Tedesco Qualità e Finanza, ente indipendente specializzato in indagini di mercato e comparazione di prodotti finanziari in Europa, ha premiato Etica Sgr come "Top Gestori Fondi" nella categoria "Italia Small". Dal lato della qualità, in termini di contenuti e formazione, invece, la Società si è aggiudicata il primo premio del concorso organizzato dal Salone del Risparmio "Content is King": la conferenza curata dalla Sgr, certificata EFA (European Financial Advisor) e EFP (European Financial Planner), e intitolata "Rischio finanziario & ESG: il nuovo paradigma per creare Alpha" ha ricevuto il maggior gradimento tra i partecipanti al Salone in relazione sia agli aspetti organizzativi sia al contenuto proposto.

Nel corso dell'anno è proseguita l'attività di analisi e ricerca sugli emittenti, elemento di principale caratterizzazione della Società e dei suoi prodotti, anche grazie al supporto del Comitato Etico. Nello specifico, l'universo investibile del Sistema Valori Responsabili è stato aggiornato due volte per le imprese, includendo 369 emittenti al 31 dicembre 2017, e una volta sia per gli Stati, con l'esclusione di due Paesi, sia per le agency. Sono inoltre state condotte

attività di azionariato attivo che hanno portato all'espressione del voto nelle Assemblee di 17 delle 117 imprese in portafoglio, corrispondenti al 14,53% del totale.

L'esercizio 2017 si chiude con un utile lordo pari a 5.666.673 euro, in aumento del 24% rispetto a quello del 2016, per effetto dell'aumento delle commissioni attive maturate e dei nuovi accordi di consulenza ESG siglati.

È iniziato, pertanto, positivamente il sentiero di crescita, sostenibilità e innovazione che si auspica caratterizzi lo sviluppo della Sgr durante il prossimo triennio, come da Piano Strategico del Gruppo Banca Etica, a cui si è lavorato congiuntamente con la Capogruppo durante il 2017.

RENDIMENTO FONDI VALORI RESPONSABILI

I fondi del Sistema Valori Responsabili, ad eccezione di Etica Obbligazionario Breve Termine, chiudono con performance positive un anno di mercato segnato da una serie di variabili fra cui il rallentamento della crescita globale, il mantenimento da parte della BCE dei tassi di interesse negativi sui depositi insieme ad un'inflazione ancora troppo bassa e l'incertezza politica a livello internazionale, complici le tensioni USA-Corea del Nord, l'incremento da parte della FED dei tassi americani, il perdurare della bassa volatilità sui mercati finanziari, l'incremento del prezzo del petrolio e il rafforzamento dell'euro contro il dollaro americano.

Il fondo Etica Bilanciato, in particolare, si è posizionato nel primo quartile per rendimento a due, tre, quattro e cinque anni (Fonte: Elaborazioni interne su dati al 31 dicembre 2017 reperiti tramite Fida Workstation). Etica Bilanciato compare, inoltre, al primo posto nella classifica dei Fondi Bilanciati moderati euro globali per rendimento a 3 e 10 anni elaborata da Corriere Economia (Fonte: Corriere Economia del 6 marzo 2017).

Di seguito si riportano i rendimenti ottenuti:

FONDO	RENDIMENTO A 1 ANNO	RENDIMENTO MEDIO ANNUO COMPOSTO A TRE ANNI	RENDIMENTO MEDIO ANNUO COMPOSTO A CINQUE ANNI
Etica Azionario	**5,23%**	**7,43%**	**12,68%**
Benchmark	6,72%	8,59%	12,60%
Etica Bilanciato	**3,38%**	**5,44%**	**8,92%**
Benchmark	4,68%	6,50%	9,95%
Etica Rendita Bilanciata*	**1,08%**	**-**	**-**
Benchmark	2,37%	-	-
Etica Obbligazionario Misto	**0,15%**	**1,52%**	**3,36%**
Benchmark	0,93%	2,11%	4,10%
Etica Obbligazionario Breve Termine	**-0,50%**	**-0,03%**	**0,42%**
Benchmark	-0,33%	0,17%	0,73%

Dati al 31 dicembre 2017
Fonte: Anima Sgr. **I dati sono riferiti alle classi R dei fondi** (i fondi del Sistema Valori Responsabili sono disponibili anche in classe I, riservata ad investitori professionali).
I rendimenti passati non sono indicativi di quelli futuri
*Il fondo Etica Rendita Bilanciata è stato lanciato il 14 settembre 2015.



Numerosi sono i riconoscimenti che anche nel 2017 hanno attestato la qualità dei fondi di Etica Sgr. Come già anticipato, Etica Sgr è stata premiata per il secondo anno consecutivo come "Top Gestori Fondi – Italia Small" dall'Istituto Tedesco di Qualità e Finanza, tra le Sgr italiane con un patrimonio gestito in fondi aperti inferiore ai 5 miliardi di euro. L'analisi è stata condotta confrontando la performance media annua degli ultimi cinque anni e il rischio espresso dalla massima percentuale di perdita nel periodo considerato.

Oltre alla gestione finanziaria, anche la sostenibilità è stata premiata. Durante il Salone SRI, l'evento master dedicato alla finanza responsabile, il fondo Etica Azionario si è aggiudicato il primo premio per la categoria "Fondi Azionari", classificandosi come il migliore tra più di 70 fondi della stessa tipologia. Il premio ha riconosciuto il massimo livello raggiunto dal prodotto per la combinazione dei parametri di responsabilità sociale e di performance. Ottimi risultati anche per il fondo Etica Bilanciato, classificatosi al secondo posto nella categoria "Flessibili Bilanciati", a ulteriore conferma che considerare fattori ambientali, sociali e di buon governo è premiante nel lungo termine.

LE ATTIVITÀ DI ENGAGEMENT E AZIONARIATO ATTIVO

Anche nel corso del 2017 Etica Sgr ha svolto il proprio ruolo di azionista attivo per conto e nell'esclusivo interesse dei sottoscrittori dei Fondi del Sistema Valori Responsabili, tramite l'esercizio dei diritti di voto nelle Assemblee delle società quotate e le attività di dialogo con gli emittenti.

In particolare, la Sgr ha votato tramite piattaforma elettronica in cinque Assemblee di società estere, ha partecipato di persona a undici Assemblee di società italiane e, per la prima volta, ha votato ed è intervenuta di persona all'Assemblea di una società americana. Per i rinnovi dei Consigli di Amministrazione e/o dei Collegi Sindacali di quattro di tali società italiane, Etica Sgr ha concorso alla determinazione e alla successiva votazione in Assemblea delle liste dei candidati scelti dal Comitato dei Gestori di Assogestioni quale espressione della volontà degli azionisti di minoranza, ovvero delle società di gestione appartenenti al Comitato.

Le attività di voto e di engagement vengono svolte sulla base del Piano di engagement, approvato annualmente dal Consiglio di Amministrazione della Sgr, e in accordo a quanto contenuto nella "Politica di engagement: dialogo e di esercizio dei diritti di voto inerenti agli strumenti finanziari degli OICR gestiti", redatta coerentemente ai "Principi Italiani di *Stewardship* per l'esercizio dei diritti amministrativi e di voto nelle società quotate e relative raccomandazioni" e che disciplina le strategie e gli strumenti di monitoraggio, di dialogo e di esercizio dei diritti di intervento e di voto adottati da Etica Sgr in relazione agli emittenti italiani ed esteri.

Altri strumenti di engagement utilizzati dalla Sgr nel corso dell'anno sono stati:

- invio delle lettere di illustrazione dei voti espressi alle Società nelle cui Assemblee si è esercitato il diritto il voto;
- invio di lettere di engagement su temi ESG alle Società nelle cui Assemblee si è esercitato il diritto il voto e in altre società presenti negli investimenti della Sgr;
- invio di questionari relativi a dati inerenti al profilo sociale e ambientale delle società italiane analizzate periodicamente dalla Sgr;
- incontri/momenti di dialogo con gli emittenti nelle cui Assemblee Etica ha esercitato il diritto il voto e con emittenti italiani ed esteri non presenti negli investimenti della Sgr;
- adesione alle iniziative promosse dai network di ICCR e PRI aventi ad oggetto: la difesa dei diritti dei rifugiati, immigrati e cittadini di tutto il mondo, in seguito all'ordine esecutivo dell'Amministrazione Trump; la gestione dei diritti umani lungo la catena di fornitura per l'approvvigionamento dei cosiddetti conflict minerals; la disclosure del dato del rapporto tra la remunerazione del CEO e la remunerazione mediana in azienda; la riduzione dell'utilizzo di antibiotici negli allevamenti di animali; il diritto di presentazione di una mozione nelle assemblee annuali degli azionisti, relativamente ad una proposta di modifica della legge statunitense in termini di percentuale del capitale sociale di una società quotata

che un investitore deve detenere a tali fini; la responsabilità fiscale delle società appartenenti al settore sanitario e IT.

MODIFICHE AL REGOLAMENTO DEL SISTEMA VALORI RESPONSABILI

Il Consiglio di Amministrazione in data 28 febbraio 2017 ha deliberato talune modifiche regolamentari, che si considerano approvate in via generale dalla Banca d'Italia, relative ai fondi appartenenti al Sistema Valori Responsabili, aventi efficacia a partire dal 1 maggio 2017.

Le principali modifiche hanno riguardato:

- l'imputazione a carico dei Fondi del costo relativo al calcolo del valore della quota (NAV) - sostenuto in precedenza direttamente dalla Sgr - nella misura massima dello 0,02% su base annua, in ottemperanza alle previsioni del Regolamento sulla gestione collettiva del risparmio, così come modificate e integrate dal Provvedimento 23 dicembre 2016 in materia di Depositario e Calcolo del valore della quota (art. 3.1. Parte B e art. V Parte C);
- una maggiore aderenza del regolamento al quadro normativo generale e in particolar modo a quanto previsto dall'articolo 111 del TUB in materia di microfinanza (art. 3.2 e 6 Parte B).

NOMINA NUOVO CONSIGLIO DI AMMINISTRAZIONE

L'Assemblea del 28 aprile 2017 ha nominato il Consiglio di Amministrazione che resterà in carica sino all'approvazione del bilancio d'esercizio 2019, confermando in undici i suoi membri, di cui cinque indipendenti e quattro di genere femminile. Sono stati riconfermati per un altro mandato quasi tutti i Consiglieri, tra cui il Presidente Ugo Biggeri e il Vicepresidente Don Virginio Colmegna, mentre entra come nuovo membro la Consigliera indipendente Lucia Cagnazzo in sostituzione di Claudia Fiaschi.

NOMINA NUOVO COMITATO ETICO

Il 1 novembre 2017 è entrato in carica il nuovo Comitato Etico di Etica Sgr, che conta sempre nove membri e il cui mandato scadrà il 31 ottobre 2020. Nella seduta del 4 dicembre 2017 i membri hanno eletto Leonardo Becchetti quale Presidente per il secondo mandato consecutivo e Laura Berry, membro riconfermato, quale Vicepresidente. Il resto del Comitato vede le riconferme di Cecilia Brighi, Walter Ganapini e Mikhail Maslennikov, a cui si aggiungono i nuovi membri nelle persone di Enrico Fontana, Mariantonietta Intonti, Carlos Cordero Sanz e Alessandra Smerilli.

CERTIFICAZIONE ISO 9001:2015

La Sgr ha ottenuto il primo rinnovo, da parte dell'ente certificatore DNV GL - Business Assurance, del certificato triennale che attesta la qualità del sistema di gestione dei processi di analisi e ricerca e di engagement sulla base della nuova norma ISO 9001:2015. La certificazione era stata ottenuta nel dicembre 2013 e rinnovata nel dicembre 2016 con il passaggio dalla norma ISO 9001:2008 alla ISO9001:2015.

RISORSE UMANE

Al 31 dicembre 2017 l'organico del gruppo è costituito da 266 dipendenti e 30 banchieri ambulanti per la Capogruppo e 35 risorse in forza a Etica Sgr.

LA DINAMICA DELLA RACCOLTA E DEGLI IMPIEGHI

DINAMICA DELLA RACCOLTA DIRETTA

Al 31 dicembre 2017 la raccolta diretta ha raggiunto i 1.372 milioni di euro con un aumento di 146 milioni di euro rispetto all'anno precedente, il secondo più alto della storia del Gruppo Banca Etica.

La crescita, pari a quasi il 12% in termini percentuali, risulta in controtendenza rispetto al sistema bancario nel suo complesso (+0%) e conferma "l'attrattività" del Gruppo Banca Etica nel panorama dei gruppi bancari italiani.

L'aumento della raccolta si deve interamente al comparto raccolta diretta a breve, all'interno del quale si conferma l'importanza della raccolta in conto corrente.

La raccolta a medio/lungo termine scende di circa 6,4 milioni di euro rispetto al 2016 nel comparto obbligazioni mentre i certificati di deposito crescono in misura ridotta (+1,1 milioni di euro).

La raccolta diretta risulta così suddivisa per tipologia (in milioni di Euro):

Forme tecniche di raccolta	31/12/2017	31/12/2016	Variazione
Conti correnti	969,9	792,4	177,4
Pronti contro termine	0	0,7	-0,7
Depositi a termine	231	256	-25
Prestiti obbligazionari	122,3	126,7	-4,4
Certificati di deposito	29,0	27,9	1,1
Prestiti obbligazionari subordinati	20,2	22,2	-2
Altro	0	0,7	-0,7
Totale	**1.372,3**	**1.226,6**	**145,7**

DINAMICA DELLA RACCOLTA INDIRETTA

Al 31 dicembre 2016 la raccolta indiretta globale ha raggiunto i 3.200 milioni di euro con un incremento rispetto all'anno precedente di oltre il %.

La raccolta indiretta è così suddivisa (in milioni di euro):

Fondo Etica Obbligazionario Breve Termine	341,3 (432,5 nel 2016)
Fondo Etica Obbligazionario Misto	1.212,1 (1.237,8 nel 2016)
Fondo Etica Bilanciato	884,3 (742,5 nel 2016)
Fondo Etica Azionario	289 (263,3 nel 2016)
Fondo Etica Rendita Bilanciato	472,8 (246,5 nel 2016)
Totale Fondi	**3.199,5 (2.922,6 nel 2016)**
Raccolta Ordini	64,6 (25,4 nel 2016)

L'attività ha generato ricavi per commissioni nette per 12.674 mila euro.

DINAMICA DEGLI IMPIEGHI

Al 31 dicembre 2017 gli impieghi sfiorano gli 841 milioni di euro con un aumento di 88 milioni di euro rispetto all'anno precedente, il più alto della storia del Gruppo Banca Etica.

La crescita, pari a quasi il 12% in termini percentuali, risulta ben superiore rispetto al sistema bancario nel suo complesso (+2,2%).

I volumi di utilizzo sono aumentati di quasi il 13% mentre l'accordato cresce di quasi il 15%.

Gli aumenti più significativi si sono realizzati nei comparti mutui e anticipo fatture.

Gli impieghi risultano così suddivisi per tipologia (in milioni di Euro):

Forme tecniche di impieghi	31/12/2017	31/12/2016	Variazione
C/c attivi clientela e anticipi fatture/contratti	204,9	208,5	-3,6
Mutui e Sovvenzioni	607,5	516,9	90,6
Finanziamenti estero	2,4	1,8	0,6
Altri minori	0,4	2,2	-1,8
Sofferenze (lorde)	25,3	22,9	2,4
Totale	**840,5**	**752,3**	**88,2**
Crediti di firma	38,5	32,2	6,3

ANALISI DEL CONTO ECONOMICO

FORMAZIONE DEI MARGINI REDDITUALI

L'esercizio 2017 si è chiuso con un utile netto consolidato, calcolato secondo i principi contabili internazionali IAS/IFRS, di 4.879 mila euro (di cui 1.860 mila euro di pertinenza di terzi), dopo aver iscritto imposte per 2.497 mila euro, ammortamenti per 1.357 mila euro e svalutazioni dei crediti per 4.860 mila euro.

Nei commenti che seguono viene proposta un'analisi delle principali componenti reddituali.

MARGINE DI INTERESSE

L'esercizio 2017 è stato caratterizzato dalla ulteriore discesa dei tassi di interesse sia attivi che passivi; il margine di interesse evidenza un aumento di 1,1 milioni di euro rispetto al 2016 a fronte di una forbice dei tassi medi risultata di 2,60 punti percentuali (2,73% nel 2016).

La crescita del margine di interesse risente dell'aumento delle masse impiegate, della diminuzione del costo della raccolta a fronte della riduzione dell'apporto della tesoreria che ha contribuito sul margine di interesse per circa 6,9 euro/milioni contro gli 7,3 milioni di euro al 31 dicembre 2016, con un tasso di rendimento annuo dell'1,66%.

Gli interessi attivi complessivi sono pari a 30.157 mila euro (29.804 mila euro nel 2016) di cui 23.138 mila euro derivano da finanziamenti a clientela ordinaria, 1.134 mila euro da depositi e crediti verso istituzioni creditizie e 5.885 mila euro da investimenti finanziari e dai differenziali degli strumenti di copertura.

Il costo complessivo per interessi passivi sulla raccolta onerosa è di 5.369 mila euro (6.146 mila euro nel 2016) di cui quasi il 52%, pari a 2.785 mila euro, è rappresentato dal costo dei prestiti obbligazionari.

MARGINE DI INTERMEDIAZIONE

Il margine di intermediazione, pari a 51.050 mila euro, segna un aumento di 3.084 mila euro sul 2016 (+6,4%) dovuto alla crescita del margine di interesse, già illustrata in precedenza, delle commissioni nette, dei proventi realizzati dalla cessione di attività finanziarie disponibili per la vendita compensati dalla consistente diminuzione del risultato netto dell'attività di negoziazione.

Ha registrato segno negativo per 43 mila euro il risultato dell'attività di copertura di passività ed attività finanziarie (*hedge accounting*) mentre ammonta a 1.804 mila euro l'onere (nel 2016 onere per 59 mila euro) della contabilizzazione al fair value delle opzioni floor implicite sui contratti di mutuo.

Le plusvalenze realizzate dalla vendita di titoli in portafoglio sono ammontate a 1.647 mila euro.

La contribuzione netta delle commissioni da servizi al margine di intermediazione è stata pari a 26.271 mila euro con un aumento di 3.668 mila euro rispetto al 2016 (+16%).

La voce commissioni attive, pari a 52.456 mila euro, comprende i proventi generati dal comparto di offerta dei fondi di Etica Sgr per 42.693 mila euro (33.136 mila euro nel 2016), i proventi derivanti dalla messa a disposizione dei fondi per 3.426 mila euro (3.057 mila euro nel 2016) e dalla tenuta dei conti correnti attivi e passivi per 2.198 mila euro (2.167 mila euro nel 2016).

RETTIFICHE/RIPRESE DI VALORE NETTE PER DETERIORAMENTO CREDITI ED ATTIVITÀ FINANZIARIE.

Il processo di valutazione dei crediti *non-performing* è stato effettuato in un'ottica prudenziale in ragione sia delle reali possibilità che del tempo di recupero degli stessi. La rischiosità del credito ha comportato un ammontare totale di rettifiche per 4.860 mila euro rispetto a 3.540 mila euro nel 2016.

Le sofferenze nette ammontano a 7.253 mila euro pari allo 0,89% dei crediti netti verso la clientela (1% nel 2016) e al 2,99% (3,04% nel 2016) se calcolate al lordo, percentuali ben inferiori alla media del settore (3,7% per le sofferenze nette); il tasso di copertura delle stesse sofferenze è pari al 71,3% (68,5% nel 2016).

I crediti deteriorati netti ammontano a 32 milioni di euro pari al 3,92% dei crediti netti verso la clientela (5,02% nel 2016), percentuale ben inferiore alla media del settore, mentre il tasso di copertura degli stessi crediti sale al 46,7% (41,3% nel 2016).

Per i crediti di importo significativo (76 milioni di euro pari al 9% circa degli impieghi), per i quali non fossero disponibili elementi tali da consentire una valutazione analitica, è stata applicata una percentuale di svalutazione di tipo massivo che si è ritenuto congruo fissare nell'1%.

Il processo di impairment delle attività finanziarie disponibili per la vendita (titoli di capitale) ha comportato una rettifica di valore di 57 mila euro.

Per i crediti di firma l'adeguamento del fondo rischi analitico e collettivo ha comportato una rettifica di valore di 19 mila euro (nel 2016 una ripresa di 168 mila euro).

COSTI DI STRUTTURA

SPESE PER IL PERSONALE

Il costo del personale si è attestato a 19.550 mila euro, in aumento di 1.185 mila euro (+6%) rispetto al 2016, attribuibile prevalentemente all'incremento dell'organico medio.

La voce accoglie anche il costo per le ferie maturate e non godute, il premio di rendimento aziendale e, come previsto dalla normativa, anche i compensi per il Consiglio di Amministrazione ed il Collegio Sindacale.

ALTRE SPESE AMMINISTRATIVE

Le altre spese amministrative sono pari a 21.330 mila euro ed aumentano rispetto al 2016 di 2.786 mila euro. Esse comprendono il costo dell'imposta di bollo sulle polizze titoli e sui c/c per un totale di 3.440 mila euro (+414 mila euro rispetto al 2016), il costo per i banchieri ambulanti per 2.157 mila euro rispetto ai 2.139 mila euro del 2016 e i contributi ordinari per i fondi europei SRF e depositanti DGS rispettivamente per 165 e 734 mila euro. Il riaddebito dell'imposta di bollo ai clienti, sostanzialmente di pari importo, è compreso nella voce altri proventi di gestione.

Il livello del *cost/income ratio*, indice di espressione dell'efficienza aziendale, nella espressione rettificata dalle voci non ricorrenti come i proventi/oneri da opzioni floor sui mutui, passa al 72,6% rispetto al 71,8%, anche per il sostenimento di costi non ricorrenti correlati alla migrazione al nuovo sistema informatico avvenuta nel corso del mese di dicembre.

ACCANTONAMENTI NETTI AI FONDI PER RISCHI ED ONERI

Il conto economico 2017 accoglie un onere di 388 mila euro (634 mila euro al 31 dicembre 2016), per accantonamenti prudenziali a fronte di una serie di passività potenziali al netto della ripresa per la diminuzione del rischio portabilità mutui con opzione floor per 407 mila euro.

RETTIFICHE DI VALORE SU IMMOBILIZZAZIONI MATERIALI ED IMMATERIALI

Il comparto degli ammortamenti delle attività materiali e immateriali ha registrato un incremento di 80 mila euro rispetto al 2016.

ALTRI ONERI E PROVENTI DI GESTIONE

Il saldo netto degli oneri e dei proventi di gestione è positivo per 3.887 mila euro, in crescita di 178 mila euro rispetto al 2016, attribuibile prevalentemente all'incremento dei proventi per il recupero dell'imposta di bollo.

UTILE DELL'OPERATIVITÀ CORRENTE AL LORDO DELLE IMPOSTE

Alla luce di quanto sopra esposto, si perviene ad un utile consolidato dell'operatività corrente, ante imposte, pari a 7.376 mila euro, in diminuzione di 2.035 mila euro rispetto al 2016.

IMPOSTE SUL REDDITO DELL'ESERCIZIO DELL'OPERATIVITÀ CORRENTE

La voce relativa all'accantonamento di imposte accoglie le imposte correnti e differite IRES e IRAP di competenza 2017 per un totale di 2.497 mila euro (3.342 mila euro nel 2016).

RISULTATO NETTO DELL'ESERCIZIO

L'utile netto consolidato ammonta a 4.879 mila euro (6.083 mila euro nel 2016), di cui 3.019 mila euro di competenza del Gruppo e 1.860 mila euro di pertinenza di terzi.

DINAMICA REDDITUALE TRIENNIO 2015-2017

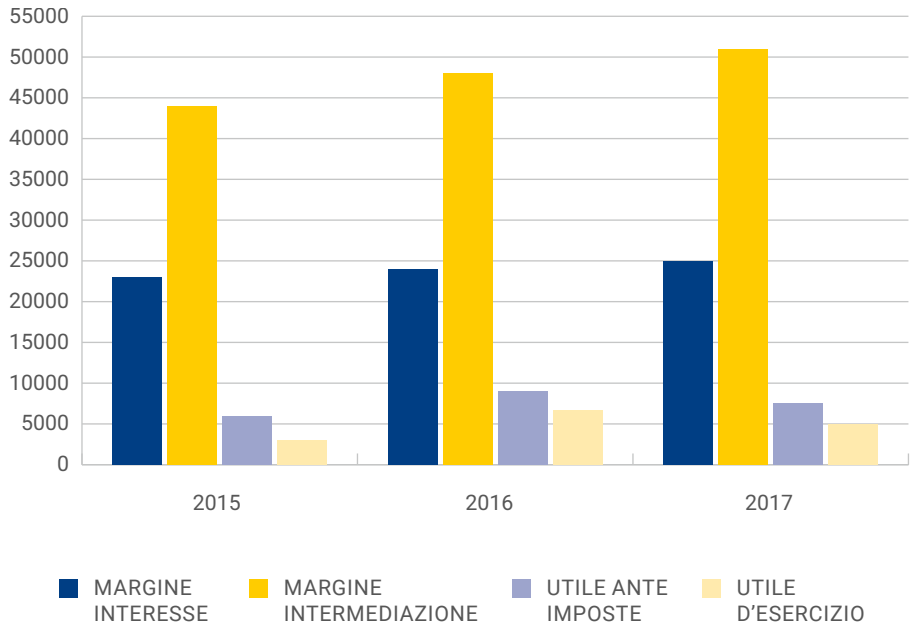

PATRIMONIO E ADEGUATEZZA PATRIMONIALE

Il patrimonio netto contabile consolidato, alla chiusura dell'esercizio 2017, comprensivo sia dell'utile di periodo di 4.879 mila euro che della riserva di valutazione positiva per l'importo di 5.419 mila euro, ammonta a 102.343 mila euro con un incremento netto pari a 10,2 milioni di euro rispetto al 2016 (+11%).

Il Gruppo, alla fine dell'esercizio, detiene azioni proprie per un importo di 25 mila euro.

Per l'analisi di dettaglio della dinamica patrimoniale si rinvia al prospetto dei movimenti del patrimonio netto consolidato, che costituisce parte integrante del bilancio consolidato.

I Fondi Propri del Gruppo al 31/12/2017 si attestano a 103,6 milioni di euro e sono composti dal **Capitale primario di classe 1** *(CET 1)* per l'importo di 89,8 milioni di euro (capitale sociale, utile e riserve patrimoniali, comprese le quote di terzi, al netto delle immobilizzazioni immateriali, delle azioni proprie in portafoglio, della quota di utile non computabile e di altre variazioni minori) e dal **Capitale di classe 2** *(AT 2)* per l'importo di 13,8 milioni di euro (passività subordinate computabili). Il Capitale primario ha un'incidenza pari a quasi l'87% sul totale dei Fondi propri del Gruppo al 31 dicembre 2017.

Il coefficiente dei Fondi Propri si è collocato al 13,84% (13,83% a fine 2016) mentre il rapporto tra il capitale primario ed il complesso delle attività di rischio ponderate, ossia il coefficiente di CET *1*, si è attestato al 12,00% (12,27% a fine 2016).

Al netto della quota assorbita dai rischi di credito, dai rischi di mercato e dai rischi operativi, l'eccedenza patrimoniale si attesta a 44 milioni di Euro.

Per le dinamiche dei Fondi Propri, la complessiva esposizione ai rischi di credito, di mercato e operativi, si rimanda alla Parte F della Nota Integrativa "Informazioni sul Patrimonio" in cui sono diffusamente trattate, così come si rinvia alla Parte E "Informazioni sui rischi e sulle relative politiche di copertura" per l'analisi dei sistemi di misurazione e controllo dei rischi presenti nel Gruppo.

RACCORDO TRA IL BILANCIO DELLA CAPOGRUPPO E IL BILANCIO CONSOLIDATO

Nel prospetto che segue si provvede al raccordo tra i dati del patrimonio netto e dell'utile della Capogruppo e i rispettivi dati consolidati (in migliaia di Euro).

	Patrimonio netto	di cui: Utile d'esercizio
Patrimonio netto della Capogruppo al 31 dicembre 2017	94.686	2.273
Differenza rispetto ai valori di carico delle partecipazioni consolidate con il metodo integrale	2.259	1.973
Altre rettifiche di consolidamento	0	(1.227)
Saldo al 31 dicembre 2017 di pertinenza del Gruppo	96.945	3.019

QUADRO DI SINTESI DEI RISULTATI

Nel presente paragrafo sono riepilogati sinteticamente gli indicatori fondamentali dell'operatività e della performance del Gruppo, riferiti all'esercizio chiuso al 31 dicembre 2017 e confrontati con quelli dell'esercizio precedente.

Gli indici di natura economica sono stati determinati in base alla riclassificazione del conto economico, come risulta dal prospetto sotto riportato.

Gli importi, ove applicabile, sono espressi in migliaia di euro.

CONTO ECONOMICO CONSOLIDATO RICLASSIFICATO

	Voci	31.12.2017	31.12.2016
10.	Interessi attivi e proventi assimilati	30.157	29.804
20.	Interessi passivi e oneri assimilati	(5.369)	(6.146)
70.	Dividendi e proventi simili	77	117
30.	**MARGINE DI INTERESSE**	**24.865**	**23.775**
40.	Commissioni attive	52.456	41.863
50.	Commissioni passive	(26.185)	(19.260)
60.	*COMMISSIONI NETTE*	*26.271*	*22.603*
	MARGINE GESTIONE DENARO E SERVIZI	**51.135**	**46.377**
80.	Risultato netto dell'attività di negoziazione	(1.656)	224
90.	Risultato netto dell'attività di copertura	(43)	(113)
100	Utili (perdite da cessione o riacquisto di:	-	-
	a) crediti	-	-
	b) attività finanziarie disponibili per la vendita	1.647	1.546
	c) attività finanziarie detenute sino alla scadenza	-	-
	d) passività finanziarie	(39)	(67)
110.	Risultato netto delle attività e passività finanziarie valutate al *fair value*	6	(0,2)
	RISULTATO NETTO DELLE OPERAZIONI FINANZIARIE	*(85)*	*1.589*
	MARGINE DI INTERMEDIAZIONE	**51.050**	**47.966**
180.	Spese amministrative:	-	-
	a) spese per il personale	*(19.549)*	*(18.364)*
	b) altre spese amministrative	*(21.330)*	*(18.544)*
220.	Altri oneri/proventi di gestione	3.887	3.710
	SPESE AMMINISTRATIVE NETTE	*(36.992)*	*(33.198)*
200.	Rettifiche/riprese di valore nette su attività materiali	(965)	(947)
210.	Rettifiche/riprese di valore nette su attività immateriali	(392)	(330)
	RETTIFICHE DI VALORE SU ATTIVITE' NON FINANZIARIE	*(1.357)*	*(1.277)*
	TOTALE COSTI OPERATIVI	*(38.349)*	*(34.475)*
	RISULTATO LORDO DI GESTIONE	**12.701**	**13.491**
190.	Accantonamenti netti ai fondi per rischi e oneri	(388)	(634)
	ACCANTONAMENTI NETTI AI FONDI PER RISCHI ED ONERI	*(388)*	*(634)*
130.	Rettifiche/riprese di valore nette per deterioramento di:	-	-
	a) crediti	(4.860)	(3.540)
	RETTIFICHE DI VALORE NETTE SU CREDITI	*(4.860)*	*(3.540)*
130.	Rettifiche/riprese di valore nette per deterioramento di:	-	-
	b) attività finanziarie disponibili per la vendita	*(57)*	*(59)*
	c) attività finanziarie detenute sino alla scadenza	-	-
	d) altre operazioni finanziarie	*(19)*	*168*
	RETTIFICHE DI VALORE NETTE SU ALTRE ATTIVITA' FINANZIARIE	*(76)*	*109*
	RISULTATO DI GESTIONE	**7.377**	**9.425**
240.	Utili (Perdite) delle partecipazioni	-	-
250.	Risultato netto della valutazione al *fair value* delle attività materiali e immateriali	-	-
260.	Rettifiche di valore dell'avviamento	-	-
270.	Utili (Perdite) da cessione di investimenti	(2)	(15)
310.	Utile (Perdita) dei gruppi di attività in via di dismissione al netto delle imposte	-	14
	ALTRI PROVENTI ED ONERI (NO ATT.ORD)	*(2)*	*(0,6)*
	REDDITO DI PERIODO AL LORDO DELLE IMPOSTE	**7.376**	**9.425**
290.	Imposte sul reddito dell'esercizio dell'operatività corrente	(2.497)	(3.342)
330.	Utile (Perdita) d'esercizio di pertinenza di terzi	1.860	1.455
340.	**REDDITO NETTO DI PERIODO DEL GRUPPO**	**3.019**	**4.627**

PROSPETTO INDICI (valori in migliaia di euro)				
Valori patrimoniali per calcolo indici	**2017**	**2016**	**var.ass.**	**var.%**
Attività fruttifere	1.688.648	1.528.016	160.632	10,51%
Attività non fruttifere	58.875	45.172	13.703	30,33%
Totale attività	**1.747.523**	**1.573.188**	**174.335**	**11,08%**
Passività onerose	1.597.305	1.455.915	141.390	9,71%
Passività non onerose	47.874	25.104	22.771	90,71%
Capitale netto	102.343	92.169	10.174	11,04%
Totale passività e netto	**1.747.523**	**1.573.188**	**174.335**	**11,08%**
Raccolta diretta	1.372.328	1.226.568	145.760	11,88%
Raccolta indiretta	3.264.136	2.947.909	316.227	10,73%
Totale raccolta (diretta ed indiretta)	4.636.464	4.174.477	461.987	11,07%
Crediti netti verso clientela	814.089	723.523	90.567	12,50%
Indici di struttura	**2017**	**2016**		
Raccolta diretta / totale attivo	78,53%	77,97%	0,56%	0,72%
Crediti verso clientela/raccolta diretta	59,32%	58,99%	0,33%	0,57%
Crediti verso clientela/totale attivo	46,59%	45,99%	0,60%	1,29%
Indici di qualità del credito	**2017**	**2016**		
Sofferenze nette/crediti netti clientela	0,89%	1,00%	-0,11%	-10,64%
Sofferenze lorde /crediti lordi clientela	2,99%	3,04%	-0,05%	-1,74%
Attività deteriorate nette/cred. clientela	3,93%	5,02%	-1,10%	-21,84%
Attività deteriorate nette/patrimonio	31,23%	39,43%	-8,20%	-20,80%
Fondo sval.sofferenze/sofferenze	71,32%	68,50%	2,82%	4,12%
F.do sval.attività deteriorate/att.deteriorate	46,69%	41,28%	5,42%	13,12%
Indici di redditività	**2017**	**2016**		
Utile netto/Patrimonio netto medio (ROE)	3,10%	5,15%	-2,05%	-39,68%
Risultato lordo di gestione/totale attivo	0,73%	0,86%	-0,13%	-15,26%
Margine d'interesse/attività fruttifere medie	1,55%	1,73%	-0,19%	-10,74%
Int.attivi dividendi/proventi/att.frutt medie	1,88%	2,18%	-0,30%	-13,76%
Interessi passivi/passività onerose medie	0,35%	0,47%	-0,12%	-25,74%
Margine d'intermediazione/attività fruttifere	3,17%	3,49%	-0,32%	-9,17%
Costi operativi/margine intermediaz.	75,12%	71,87%	3,25%	4,52%
Costi oper./margine intermed.normalizzato	72,56%	71,78%	0,77%	1,07%
Spese personale/costi operativi	50,98%	53,27%	-2,29%	-4,30%
Risultato lordo di gest./marg.intermediaz.	24,88%	28,13%	-3,25%	-11,54%
Coefficienti patrimoniali	**2017**	**2016**		
Coefficiente CET1	12,00%	12,27%	-0,27%	-2,20%
Coefficiente Fondi propri	13,84%	13,83%	0,01%	0,07%
Indici struttura e produttività	**2017**	**2016**		
Dipendenti medi	291	282	9	3,19%
Numero sportelli bancari	18	18	0	0%
Crediti verso clientela per dipendente	2.798	2.566	232	9,04%
Raccolta totale (diretta ed indiretta)/ dipendenti	15.933	14.803	1.130	7,63%
Margine d'intermediazione per dipendente	175	170	5	3,14%
Costo medio dipendente	67	65	2	3,16%
Costi operativi per dipendente	132	122	10	7,80%
Risultato lordo di gestione per dipendente	44	48	-4	-8,77%

FATTI DI RILIEVO VERIFICATESI DOPO LA CHIUSURA DELL'ESERCIZIO E PREVEDIBILE EVOLUZIONE DELLA GESTIONE

Per quel che attiene ai fatti di rilievo verificatisi dopo la chiusura dell'esercizio e la prevedibile evoluzione della gestione della capogruppo, rinviamo alla relazione degli amministratori sulla gestione a corredo del bilancio di Banca Popolare Etica.

ETICA SGR S.P.A

APPROVAZIONE DEL PIANO STRATEGICO 2018-2020

Il Consiglio di Amministrazione di Etica Sgr del 24 gennaio 2017 ha approvato il Piano Strategico 2018-2020, che rientra nel più ampio progetto di sviluppo del Gruppo Banca Etica per il prossimo triennio, frutto di un lavoro congiunto Capogruppo-Sgr che si è sviluppato durante l'intero anno 2017 e coinvolto tutti gli stakeholder interessati. Come verrà approfondito nel prosieguo del documento, Etica prevede di rispondere alle nuove esigenze del mercato, ampliando i canali distributivi e la gamma prodotti (anche per intercettare maggiormente la clientela estera), rinforzando la propria metodologia di analisi e ricerca con i rischi ESG connessi agli investimenti.

NUOVO BRAND

Il 15 gennaio 2018 Etica Sgr ha lanciato il nuovo brand, che vuole raccontare l'identità aziendale in una forma più fresca, moderna e dinamica. Con questo spirito è stato creato un nuovo logo, con un font più innovativo e con un nuovo payoff, "Investimenti responsabili", che valorizza la specificità di Etica Sgr nel panorama del risparmio gestito. È stato un progetto impegnativo, costituito da diverse fasi di ascolto di tutti gli stakeholder del Gruppo Banca Etica che ha portato al rinnovamento del logo di Gruppo, declinato poi per tutte le realtà che lo compongono.

ANDAMENTO DELLA RACCOLTA A INIZIO 2018

L'inizio del 2018 è stato caratterizzato da una raccolta netta positiva per il Sistema Valori Responsabili che, al 31 gennaio, ha registrato un dato pari a circa 19 milioni di euro, concentrati principalmente sul fondo Etica Rendita Bilanciata e sul fondo etica Bilanciato. Da segnalare che il numero di clienti è salito di circa 2.500 unità rispetto a fine 2017 superando quota 187.000.

LE PROSPETTIVE SUI MERCATI FINANZIARI

Parlando di prospettive sui mercati, da un lato si puo' ipotizzare una forte crescita degli utili a livello globale che supporta i mercati azionari, dall'altro invece non si puo' negare che questa crescita non sia ancora riflessa nei rendimenti obbligazionari. Quindi, i rischi maggiori per i mercati azionari sono racchiusi in un rallentamento degli utili o in un incremento massiccio nei rendimenti delle obbligazioni e negli spread creditizi. Entrambi i fattori sono da monitorare attentamente nel corso dell'anno. Sebbene in gran parte superati, a febbraio si sono già verifi-

cati episodi di significativa volatilità sui mercati azionari, a fronte dei timori legati all'incremento dell'inflazione e alla revisione delle politiche di sostegno alla liquidità da parte delle Banche Centrali.

PROSPETTIVE AZIENDALI

Nel corso del 2018 continuerà il rafforzamento della struttura operativa, per permettere alla Sgr di seguire le linee di sviluppo previste dal Piano Strategico per il triennio 2018-2020.

BILANCIO CONSOLIDATO
SCHEMI CONTABILI

STATO PATRIMONIALE

	Voci dell'attivo	31/12/17		31/12/16	
10.	Cassa e disponibilità liquide		2.412		2.218
20.	Attività finanziarie detenute per la negoziazione		4.172		5.976
40.	Attività finanziarie disponibili per la vendita		641.175		578.545
50.	Attività finanziarie detenute sino alla scadenza		139.613		110.088
60.	Crediti verso banche		87.187		107.571
70.	Crediti verso clientela		814.089		723.523
80.	Derivati di copertura		0		95
120.	Attività materiali		21.747		19.319
130.	Attività immateriali		1.997		899
	di cui: avviamento	*168*		*168*	
140.	Attività fiscali		6.363		7.130
	a) correnti	*1.310*		*1.773*	
	b) anticipate	*5.053*		*5.357*	
	b1) di cui alla L.214/2011	*4.115*		*4.493*	
160.	Altre attività		28.768		17.824
	Totale dell'attivo		**1.747.523**		**1.573.188**

STATO PATRIMONIALE

	Voci del passivo e del patrimonio netto	31/12/17		31/12/16	
10.	Debiti verso banche		224.977		229.347
20.	Debiti verso clientela		1.199.634		1.049.808
30.	Titoli in circolazione		171.490		175.559
50.	Passività finanziarie valutate al fair value		1.204		1.200
80.	Passività fiscali		2.926		2.578
	b) differite	*2.926*		*2.578*	
100.	Altre passività		41.415		19.836
110.	Trattamento di fine rapporto del personale		1.031		1.040
120.	Fondi per rischi e oneri:		2.502		1.650
	b) altri fondi	*2.502*		*1.650*	
140.	Riserve da valutazione		5.419		4.653
170.	Riserve		20.246		16.094
180.	Sovrapprezzi di emissione		2.952		2.591
190.	Capitale		65.336		59.380
200.	Azioni proprie (-)		(25)		(128)
210.	Patrimonio di pertinenza di terzi (+/-)		5.397		4.953
220.	Utile (Perdita) d'esercizio		3.019		4.627
	Totale del passivo e del patrimonio netto		**1.747.523**		**1.573.188**

CONTO ECONOMICO

	Voci	31/12/17		31/12/16	
10.	Interessi attivi e proventi assimilati		30.157		29.804
20.	Interessi passivi e oneri assimilati		(5.369)		(6.146)
30.	**Margine di interesse**		**24.788**		**23.658**
40.	Commissioni attive		52.456		41.863
50.	Commissioni passive		(26.185)		(19.260)
60.	**Commissioni nette**		**26.271**		**22.603**
70.	Dividendi e proventi simili		77		117
80.	Risultato netto dell'attività di negoziazione		(1.657)		223
90.	Risultato netto dell'attività di copertura		(43)		(113)
100.	Utili (perdite) da cessione o riacquisto di:		1.608		1.478
	b) attività finanziarie disponibili per la vendita	1.647		1.545	
	d) passività finanziarie	(39)		(67)	
110.	Risultato netto delle attività e passività finanziarie valutate al fair value		6		
120.	**Margine di intermediazione**		**51.050**		**47.966**
130.	Rettifiche/riprese di valore nette per deterioramento di:		(4.936)		(3.432)
	a) crediti	(4.860)		(3.541)	
	b) attività finanziarie disponibili per la vendita	(57)		(59)	
	d) altre operazioni finanziarie	(19)		168	
140.	**Risultato netto della gestione finanziaria**		**46.114**		**44.534**
180.	Spese amministrative:		(40.879)		(36.908)
	a) spese per il personale	(19.549)		(18.364)	
	b) altre spese amministrative	(21.330)		(18.544)	
190.	Accantonamenti netti ai fondi per rischi e oneri		(388)		(634)
200.	Rettifiche/riprese di valore nette su attività materiali		(965)		(947)
210.	Rettifiche/riprese di valore nette su attività immateriali		(392)		(330)
220.	Altri oneri/proventi di gestione		3.887		3.710
230.	**Costi operativi**		**(38.737)**		**(35.109)**
270.	Utili (Perdite) da cessione di investimenti		(1)		(15)
280.	**Utile (Perdita) della operatività corrente al lordo delle imposte**		**7.376**		**9.410**
290.	Imposte sul reddito dell'esercizio dell'operatività corrente		(2.497)		(3.342)
300.	**Utile (Perdita) della operatività corrente al netto delle imposte**		**4.879**		**6.068**
310.	Utile (Perdita) dei gruppi di attività in via di dismissione al netto delle imposte		0		14
320.	**Utile (Perdita) d'esercizio**		**4.879**		**6.082**
330.	Utile (Perdita) d'esercizio di pertinenza di terzi		1.860		1.455
340.	**Utile (Perdita) d'esercizio di pertinenza della capogruppo**		**3.019**		**4.627**

PROSPETTO ANALITICO DELLA REDDITIVITA' CONSOLIDATA COMPLESSIVA			
Voci		31.12.2017	31.12.2016
10.	**Utile (Perdita) d'esercizio**	**4.879**	**6.082**
	Altre componenti reddituali senza rigiro a conto economico		
40.	Piani a benefici definiti	(5)	(6)
	Altre componenti reddituali con rigiro a conto economico		
100.	Attività finanziarie disponibili per la vendita:	760	(3.926)
130	**Totale altre componenti reddituali al netto delle imposte**	**755**	**(3.932)**
140	**Redditività complessiva (10+130)**	**5.634**	**2.150**
150.	Redditività consolidata complessiva di pertinenza di terzi	1.849	1.466
160	**Redditività consolidata complessiva di pertinenza della capogruppo**	**3.785**	**684**

Nella voce "Utile(Perdita) d'esercizio" figura il medesimo importo indicato alla voce 320 del conto economico.

Nelle voci 40 e 100 relative alle "Altre componenti reddituali al netto delle imposte senza rigiro e con rigiro a conto economico" figurano le variazioni di valore delle attività e delle passività registrate nell'esercizio in contropartita delle riserve da valutazione e il relativo effetto fiscale.

PROSPETTO DELLE VARIAZIONI DEL PATRIMONIO NETTO AL 31 DICEMBRE 2017

	Esistenze al 31.12.2016	Modifica saldi apertura	Esistenze all' 1.1.2017	Allocazione risultato esercizio precedente		Variazioni dell'esercizio									Patrimonio netto di terzi al 31.12.2017
							Operazioni sul patrimonio netto						Redditività complessiva al 31.12.2017	Patrimonio netto del Gruppo al 31.12.2017	
				Riserve	Dividendi e altre destinazioni	Variazioni di riserve	Emissione nuove azioni	Acquisto azioni proprie	Distribuzione straordinaria dividendi	Variazione strumenti di capitale	Derivati su proprie azioni	Stock options			
Capitale: a) azioni ordinarie b) altre azioni	**59.380** 59.380		**59.380** 59.380 -	**-**	**-**		**7.999** 7.999	**(2.043)** (2.043)						**65.336** 65.336	**2.184** 2.184 -
Sovrapprezzi di emissione	**2.591**		**2.591**	**-**			**529**	**(168)**						**2.952**	**189**
Riserve: a) di utili b) altre	**16.094** 15.827 266	**-**	**16.094** 15.828 266	**4.163** 4.163		**(11)** (11)	**-**	**-**	**-**		**-**	**-**		**20.246** 19.979 266	**1.163** - -
Riserve da valutazione	**4.653**		**4.653**			**-**							**766**	**5.419**	**1**
Strumenti di capitale	**-**		**-**												**-**
Azioni proprie	**(128)**		**(128)**			**-**		**103**						**(25)**	**-**
Utile (Perdita) di esercizio	**4.627**		**4.627**	**(4.163)**	**(464)**								**4.879**	**3.019**	**1.860**
Patrimonio netto del Gruppo	**87.216**	**-**	**87.216**	**-**	**(464)**	**(11)**	**8.528**	**(2.108)**	**-**	**-**	**-**	**-**	**3.785**	**96.945**	**-**
Patrimonio netto di terzi	**4.953**	**-**	**4.953**	**-**	**(1.405)**	**-**	**-**	**-**	**-**	**-**	**-**	**-**	**1.849**	**-**	**5.397**

PROSPETTO DELLE VARIAZIONI DEL PATRIMONIO NETTO CONSOLIDATO AL 31 DICEMBRE 2016

	Esistenze al 31.12.2015	Modifica saldi apertura	Esistenze all'1.1.2016	Allocazione risultato esercizio precedente		Variazioni dell'esercizio									Patrimonio netto di terzi al 31.12.2016
							Operazioni sul patrimonio netto								
				Riserve	Dividendi e altre destinazioni	Variazioni di riserve	Emissione nuove azioni	Acquisto azioni proprie	Distribuzione straordinaria dividendi	Variazione strumenti di capitale	Derivati su proprie azioni	*Stock options*	Redditività complessiva esercizio 31.12.2016	Patrimonio netto del Gruppo al 31.12.2016	
Capitale:	**54.354**		**54.354**				**6.557**	**(1.531)**						**59.380**	**2.184**
a) azioni ordinarie	54.354		54.354				6.557	(1.531)						59.380	2.184
b) altre azioni															
Sovrapprezzi di emissione	**2.310**		**2.310**				**409**	**(128)**						**2.591**	**189**
Riserve:	**15.308**		**15.308**	**1.857**		**(1.072)**								**16.094**	**1.115**
a) di utili	15.042		15.042	1.857		(1.072)								15.828	1.115
b) altre	266		266											266	
Riserve da valutazione	**8.597**		**8.597**										**(3.944)**	**4.653**	**10**
Strumenti di capitale															
Azioni proprie								**(128)**						**(128)**	
Utile (Perdita) di esercizio	**1.857**		**1.857**	**(1.857)**									**6.082**	**4.627**	**1.455**
Patrimonio netto del Gruppo	**82.426**		**82.426**			**(1.072)**	**6.966**	**(1.787)**					**684**	**87.216**	
Patrimonio netto di terzi	**5.267**		**5.267**			**(115)**	**(225)**	**(19)**					**1.466**		**4.953**

Nella colonna "allocazione risultato esercizio precedente-Dividendi ed altre destinazioni" l'importo di euro 130.000 si riferisce alla quota destinata a fini di beneficienza, così come approvato dall'Assemblea dei soci.

RENDICONTO FINANZIARIO METODO INDIRETTO

	Importo	
	31.12.2017	31.12.2016
A - ATTIVITA OPERATIVA		
1. GESTIONE	**13.593**	**11.881**
Risultato d'esercizio (+/-)	4.878	6.082
Plus/minusvalenze su passività finanziarie valutate al fair value (+/-)	33	
Plus/minusvalenze su attività di copertura(+/-)	43	113
Rettifiche/riprese di valore nette per deterioramento (+/-)	4.936	3.734
Rettifiche/riprese di valore nette su immobilizzazioni materiali e immateriali (+/-)	1.357	1.277
Accantonamenti netti a fondi ed oneri ed altri costi/ricavi (+/-)	905	678
Imposte, tasse e crediti di imposta non liquidati (+/-)	882	816
Altri aggiustamenti (+/-)	559	(819)
2. LIQUIDITA' GENERATA/ASSORBITA DALLE ATTIVITA' FINANZIARIE	**(140.633)**	**(212.852)**
Attività finanziarie detenute per la negoziazione	0	59
Attività finanziarie disponibili per la vendita	(62.630)	(111.291)
Crediti verso banche: a vista	21.966	(30.571)
Crediti verso clientela	(92.167)	(75.523)
Altre attività	(7.801)	4.474
3. LIQUIDITA' GENERATA/ASSORBITA DALLE PASSIVITA' FINANZIARIE	**161.017**	**310.660**
Debiti verso banche: a Vista	(3.630)	160.676
Debiti verso clientela	149.827	172.003
Titoli in circolazione	(4.070)	(16.935)
Passività finanziarie valutate al fair value	0	1.200
Altre passività	18.890	(6.285)
Liquidità netta generata/assorbita dall'attività operativa	**33.977**	**109.689**
B - ATTIVITA D'INVESTIMENTO		
1. LIQUIDITA' GENERATA DA	**83**	**147**
Dividendi incassati su partecipazioni	77	117
Vendite di attività materiali	6	0
Vendite di attività immateriali	0	30
2. LIQUIDITA' ASSORBITA DA	**(38.513)**	**(113.695)**
Acquisto di partecipazioni	(4.100)	(1.395)
Acquisto di attività fin. detenute fino a scadenza	(29.525)	(110.088)
Acquisto di attività materiali	(3.399)	(1.796)
Acquisto di attività immateriali	(1.489)	(416)
Liquidità netta generata/assorbita dall'attività di investimento	**(38.430)**	**(113.548)**
C - ATTIVITA' DI PROVVISTA		
Emissioni/acquisti di azioni proprie	5.957	5.026
Emissioni/acquisti di strumenti di capitale	361	281
Distribuzione dividendi e altre finalità	(1.671)	(1.421)
Liquidità netta generata/assorbita dall'attività di provvista	**4.647**	**3.886**
LIQUIDITA' NETTA GENERATA/ASSORBITA NELL'ESERCIZIO	**194**	**26**

RICONCILIAZIONE		
Voci di bilancio	Importo	
	31.12.2017	31.12.2016
Cassa e disponibilità liquide all'inizio dell'esercizio	2.218	2.192
Liquidità totale netta generata/ assorbita nell'esercizio	194	26
Cassa e disponibilità liquide: effetto della variazione dei cambi	0	0
Cassa e disponibilità liquide alla chiusura dell'esercizio	2.412	2.218

BILANCIO CONSOLIDATO
NOTA INTEGRATIVA

- **PARTE A** - Politiche contabili **29**
- **PARTE B** - Informazioni sullo stato patrimoniale **65**
- **PARTE C** - Informazioni sul conto economico **101**
- **PARTE D** - Redditività consolidata complessiva **119**
- **PARTE E** - Informazioni sui rischi e sulle relative politiche di copertura **121**
- **PARTE F** - Informazioni sul patrimonio consolidato **145**
- **PARTE G** - Operazioni di aggregazione riguardanti imprese o rami d'azienda **153**
- **PARTE H** - Operazioni con parti correlate **155**
- **PARTE I** - Accordi di pagamento basati su propri strumenti patrimoniali **159**
- **PARTE L** - Informativa di settore **161**

PARTE A
POLITICHE CONTABILI

A.1 – PARTE GENERALE

SEZIONE 1 – DICHIARAZIONE DI CONFORMITÀ AI PRINCIPI CONTABILI INTERNAZIONALI

Il bilancio consolidato dell'esercizio chiuso al 31 dicembre 2017 è stato redatto in applicazione dei principi contabili internazionali - International Accounting Standards (IAS) e International Financial Reporting Standards (IFRS) - emanati dall'International Accounting Standards Board (IASB) e delle relative interpretazioni dell'International Financial Reporting Interpretations Committee (IFRIC), omologati dalla Commissione Europea in base alla procedura prevista dal Regolamento (CE) n. 1606/2002 e in vigore alla data di riferimento del bilancio.

L'applicazione degli IFRS è effettuata facendo anche riferimento al "quadro sistematico per la preparazione e presentazione del bilancio" (c.d. *framework*), con particolare riguardo al principio fondamentale che riguarda la prevalenza della sostanza sulla forma, nonché al concetto della rilevanza e significatività dell'informazione.

Oltre alle istruzioni contenute nella Circolare della Banca d'Italia n. 262 del 22 dicembre 2005 "Il bilancio bancario: schemi e regole di compilazione" 4° aggiornamento del 15 dicembre 2015 si terrà conto, sul piano interpretativo, anche dei documenti sull'applicazione degli IFRS in Italia predisposti dall'Organismo Italiano di Contabilità (O.I.C.).

Si ricorda che Banca d'Italia ha emanato in data 22 dicembre 2017 il 5° aggiornamento della Circolare sopra citata per il recepimento del nuovo principio contabile IFRS9 che si applica a partire dai bilanci chiusi o in corso al 31 dicembre 2018. Tale aggiornamento della circolare 262 non è quindi applicabile al bilancio 2017.

SEZIONE 2 – PRINCIPI GENERALI DI REDAZIONE

Il bilancio consolidato del 2017 è costituito dallo stato patrimoniale, dal conto economico, dal prospetto della redditività complessiva, dal prospetto delle variazioni di patrimonio netto, dal rendiconto finanziario e dalla nota integrativa.

Il bilancio è altresì corredato dalla relazione degli amministratori sull'andamento della gestione del Gruppo.

Nell'ambito dei principi generali di redazione del bilancio consolidato, nel rispetto delle indicazioni fornite nell'ambito del Documento Banca d'Italia, Consob e ISVAP n.2 del 6 febbraio 2009, si ritiene utile precisare che lo stesso è redatto nella prospettiva della continuità aziendale; il bilancio consolidato inoltre fa riferimento ai principi generali di redazione di seguito elencati:

- competenza economica;
- continuità aziendale;

- comprensibilità dell'informazione;
- divieto di compensazione di partite, salvo quando espressamente richiesto;
- significatività dell'informazione (rilevanza);
- attendibilità dell'informazione (fedeltà della rappresentazione; prevalenza della sostanza economica sulla forma giuridica; neutralità dell'informazione; completezza dell'informazione; prudenza nelle stime per non sovrastimare ricavi/attività o sottostimare costi/passività);
- comparabilità nel tempo.

Nella predisposizione del bilancio consolidato sono stati osservati gli schemi e le regole di compilazione di cui alla citata Circolare della Banca d'Italia n. 262 del 22 dicembre 2005, 4° aggiornamento del 15 dicembre 2015. Saranno inoltre fornite le informazioni complementari ritenute opportune ad integrare la rappresentazione dei dati di bilancio, ancorché non specificatamente prescritte dalla normativa.

In conformità a quanto disposto dall'art. 5, comma 2 del D.Lgs. 28 febbraio 2005, n.38, il bilancio consolidato è redatto utilizzando l'Euro come unità di conto. In particolare, in linea con le istruzioni emanate dalla Banca d'Italia, gli importi dei prospetti contabili saranno espressi in migliaia di Euro, così come quelli indicati nelle note esplicative.

A fini comparativi, gli schemi di bilancio e, ove richiesto, le tabelle della nota integrativa riportano anche i dati relativi al 31 dicembre 2016; se i conti non sono comparabili, quelli relativi all'esercizio precedente saranno adattati; la non comparabilità, l'adattamento o l'impossibilità di procedere a questo saranno specificamente indicati nella Nota integrativa.

I criteri che sono stati adottati per la predisposizione del bilancio consolidato, e che di seguito sono riportati, risultano invariati rispetto a quelli utilizzati per il bilancio consolidato precedente.

Riportiamo in allegato alla nota integrativa l'elenco dei principi contabili internazionali IAS/IFRS, così come omologati dalla Commissione Europea, adottati per la redazione del bilancio consolidato al 31 dicembre 2017.

INFORMAZIONI SULLA CONTINUITÀ AZIENDALE

Per quanto concerne la prospettiva della continuità aziendale si segnala che, nel rispetto delle indicazioni fornite nell'ambito del Documento n. 4 del 3 marzo 2010 emanato congiuntamente da Banca d'Italia, Consob e Isvap, avente per oggetto "Informazioni da fornire nelle relazioni finanziarie sulle verifiche per la riduzione di valore delle attività (impairment test) sulle clausole contrattuali dei debiti finanziari, sulle ristrutturazioni dei debiti e sulla "gerarchia del fair value" che richiama il corrispondente documento n. 2 emanato sempre congiuntamente dalle tre Autorità in data 6 febbraio 2009, il Gruppo ha la ragionevole aspettativa di continuare con la sua esistenza operativa in un futuro prevedibile e, pertanto, redigerà il bilancio consolidato nel presupposto della continuità aziendale. Le incertezze conseguenti all'attuale contesto economico, ancorché abbiano generato impatti sul bilancio 2017, non generano dubbi sul citato presupposto della continuità aziendale.

Un'informativa più dettagliata in merito alle principali problematiche e variabili esistenti sul mercato è pubblicata nell'ambito della relazione degli amministratori sull'andamento della gestione del Gruppo.

SEZIONE 3 – AREA E METODI DI CONSOLIDAMENTO

Il bilancio consolidato rappresenta unitariamente la situazione patrimoniale, finanziaria e i risultati economici al 31 dicembre 2017 del Gruppo Bancario Banca Popolare Etica, che comprende la capogruppo e la società Etica Sgr S.p.A..

Si riportano di seguito le informazioni sulla partecipazione inclusa nell'area di consolidamento.

PARTECIPAZIONI IN SOCIETÀ CONTROLLATE IN VIA ESCLUSIVA (CONSOLIDATE INTEGRALMENTE)

Denominazione	Sede	Tipo rapporto [1]	Cap. Sociale (migl. Euro)	Quota partec. %	Disponibilità voti %
ETICA Sgr S.p.A.	Milano	1	4.500	51,47%	51,47%

[1] Tipo di rapporto: 1 = maggioranza dei diritti di voto nell'assemblea ordinaria

CONSOLIDAMENTO INTEGRALE

Il consolidamento integrale prevede che gli elementi dell'attivo e del passivo patrimoniale, le garanzie, gli impegni e gli altri conti d'ordine nonché i proventi e gli oneri di conto economico delle società consolidate sono inclusi nel bilancio consolidato, previa integrale elisione dei saldi patrimoniali e economici infragruppo.

La quota di patrimonio netto e quella del risultato di esercizio di pertinenza di terzi sono contabilizzati in un'apposita voce dello stato patrimoniale e del conto economico consolidati.

Al fine di rappresentare le informazioni contabili di Gruppo come se si trattasse di una singola entità, il valore contabile delle partecipazioni è eliso con la corrispondente frazione del patrimonio netto. Le differenze emerse da tale elisione sono assoggettate al trattamento previsto dall'IFRS 3 per l'avviamento; se positive sono iscritte in apposita voce delle immobilizzazioni immateriali, se negative sono contabilizzate a conto economico.

Le società controllate sono consolidate integralmente a partire dalla data in cui il controllo è stato effettivamente trasferito al Gruppo mentre le stesse sono escluse dall'area di consolidamento dalla data in cui il controllo è trasferito al di fuori del Gruppo.

Sono considerate controllate le imprese nelle quali il Gruppo detiene, direttamente o indirettamente, più della metà dei diritti di voto prendendo in considerazione sia i diritti di voto esistenti sia i diritti di voto potenziali esercitabili alla data di redazione del bilancio, o quando, pur con una quota di diritti di voto inferiore, il Gruppo ha il potere di governare le politiche finanziarie ed operative delle stesse imprese al fine di ottenere i relativi benefici.

Il bilancio preso a base del procedimento di consolidamento integrale sarà quello riferito al 31 dicembre 2017, come approvato dal competente organo delle società consolidate.

I bilanci delle controllate sono normalmente redatti adottando i principi contabili della controllante; eventuali rettifiche di consolidamento sono apportate per rendere omogenee le voci che sono influenzate dall'applicazione di principi contabili differenti.

SEZIONE 4 – EVENTI SUCCESSIVI ALLA DATA DI RIFERIMENTO DEL BILANCIO

Nel periodo di tempo intercorrente tra la data di riferimento del bilancio consolidato e la sua approvazione da parte del Consiglio di Amministrazione, avvenuta il 27 marzo 2018, non sono intervenuti fatti che comportino una modifica dei dati approvati in tale sede, né si sono verificati fatti di rilevanza tale da richiedere un'integrazione all'informativa fornita. Per un approfondimento relativamente al 2018 si rimanda all'apposita sezione della relazione sulla gestione nei capitoli riguardanti la prevedibile evoluzione della gestione e i fatti di rilievo avvenuti dopo la chiusura dell'esercizio.

SEZIONE 5 – ALTRI ASPETTI

Il bilancio consolidato del Gruppo Banca Etica è sottoposto alla revisione contabile della società Kpmg S.p.A. alla quale è stato conferito l'incarico per il periodo 2011 – 2019 in esecuzione della delibera assembleare del 28 maggio 2011.

UTILIZZO DI STIME E ASSUNZIONI NELLA PREDISPOSIZIONE DEL BILANCIO CONSOLIDATO

La redazione del bilancio consolidato richiede anche il ricorso a stime e ad assunzioni che possono determinare significativi effetti sui valori iscritti nello stato patrimoniale e nel conto economico, nonché sull'informativa relativa alle attività e passività potenziali riportate in bilancio.

L'elaborazione di tali stime implica l'utilizzo delle informazioni disponibili e l'adozione di valutazioni soggettive, fondate anche sull'esperienza storica, utilizzata ai fini della formulazione di assunzioni ragionevoli per la rilevazione dei fatti di gestione.

Per loro natura le stime e le assunzioni utilizzate possono variare di periodo in periodo; non può quindi escludersi che negli esercizi successivi gli attuali valori iscritti in bilancio potranno differire anche in maniera significativa a seguito del mutamento delle valutazioni soggettive utilizzate.

Le principali fattispecie per le quali è maggiormente richiesto l'impiego di valutazioni soggettive da parte del Consiglio di Amministrazione sono:

- la quantificazione delle perdite per riduzione di valore dei crediti e, in genere, delle altre attività finanziarie;
- la determinazione del fair value degli strumenti finanziari da utilizzare ai fini dell'informativa di bilancio;
- l'utilizzo di modelli valutativi per la rilevazione del fair value degli strumenti finanziari non quotati in mercati attivi;
- la valutazione della congruità del valore degli avviamenti e delle altre attività immateriali;
- la quantificazione dei fondi del personale e dei fondi per rischi e oneri;
- le stime e le assunzioni sulla recuperabilità della fiscalità differita attiva.

Ai fini della classificazione dei crediti, gli amministratori effettuano analisi, talvolta complesse, rivolte a individuare le posizioni che, successivamente all'erogazione, mostrano evidenze di una possibile perdita di valore, considerando sia informazioni interne, legate all'andamento delle posizioni creditorie, sia informazioni esterne, legate al settore di riferimento e all'esposizione complessiva dei debitori verso il sistema bancario. La valutazione dei crediti verso la clientela è una attività di stima complessa, caratterizzata da un alto grado di incertezza e di soggettività, nella quale gli amministratori utilizzano modelli che tengono in considerazione numerosi elementi quantitativi e qualitativi quali, tra gli altri, i dati storici relativi agli incassi, i flussi di cassa attesi e i relativi tempi attesi di recupero, l'esistenza di indicatori di possibili perdite di valore, la valutazione delle eventuali garanzie.

La descrizione delle politiche contabili applicate sui principali aggregati di bilancio fornisce i dettagli informativi necessari all'individuazione delle principali assunzioni e valutazioni soggettive utilizzate nella redazione del bilancio consolidato.

Per le ulteriori informazioni di dettaglio inerenti alla composizione e i relativi valori d'iscrizione delle poste interessate dalle stime in argomento si fa, invece, rinvio alle specifiche sezioni di nota integrativa.

NUOVI PRINCIPI CONTABILI 2018–2019

Si riportano di seguito i nuovi principi contabili internazionali o le modifiche di principi contabili già in vigore, con i relativi Regolamenti di omologazione da parte della Commissione Europea, la cui applicazione obbligatoria decorre successivamente al 31 dicembre 2017:

- Regolamento UE 2067/2016: IFRS 9 Strumenti Finanziari
- Regolamento UE 1905/2016: IFRS 15 Ricavi provenienti da contratti con i clienti.

Si segnala inoltre che dal 1°gennaio 2019 entrerà in vigore l'IFRS 16 Leasing, già omologato nel corso del 2017 con il Regolamento comunitario n. 1986. In particolare, la principale modifica consiste nell'abolizione della distinzione, prevista dal vigente IAS 17 (che sarà, per l'appunto, sostituito dall'IFRS 16), tra leasing operativo e finanziario: tutti i contratti di leasing dovranno essere contabilizzati alla stregua dei leasing finanziari

IFRS 9: IL NUOVO PRINCIPIO CONTABILE SUGLI STRUMENTI FINANZIARI

Con la pubblicazione del Regolamento n. 2067/2016 è stato omologato il principio contabile IFRS 9 – Strumenti finanziari – che, a decorrere dal 1° gennaio 2018, ha sostituito lo IAS 39 in tema di classificazione e misurazione degli strumenti finanziari.

Il nuovo standard contabile introduce un modello per cui la classificazione delle attività finanziarie è guidata, da un lato, dalle caratteristiche contrattuali dei cash flow dello strumento medesimo e, dall'altro, dal modello di business basato sull'intento gestionale (Business Model) con il quale lo strumento è detenuto. In luogo delle attuali quattro categorie contabili, secondo l'IFRS 9 le attività finanziarie possono essere classificate –tenendo conto dei due driver sopra esposti – in tre categorie:

- Attività misurate al costo ammortizzato (Hold to Collect)
- Attività misurate al fair value con imputazione a conto economico (Hold for Trading and Other)
- Attività misurate al fair value con imputazione a patrimonio netto (Hold to Collect & Sell)

Le attività finanziarie possono essere iscritte al costo ammortizzato o al fair value con contropartita il patrimonio netto previo superamento del test sulle caratteristiche contrattuali dei cash flow originati dallo strumento. I titoli di capitale sono sempre misurati al fair value con imputazione a conto economico, salvo che l'entità scelga (irrevocabilmente in sede di iscrizione) per le azioni non detenute ai fini di trading, di esporre le variazioni di valore in una riserva di patrimonio netto che non verrà mai trasferita a conto economico (nemmeno in caso di cessione dello strumento finanziario).

Con riferimento alle passività finanziarie, l'unica novità è rappresentata dal trattamento contabile del proprio rischio di credito: per le passività finanziarie designate al fair value infatti l'IFRS 9 prevede che le variazioni di fair value attribuibili alla variazione del proprio rischio di credito siano rilevate a patrimonio netto, a meno che tale trattamento non crei un'asimmetria contabile nell'utile d'esercizio, mentre l'ammontare residuo delle variazioni di fair value delle passività deve essere rilevato a conto economico.

Per quanto riguarda l'impairment, per gli strumenti rilevati al costo ammortizzato e al fair value con impatto a patrimonio netto (diversi dagli strumenti di capitale) viene introdotto un modello di valutazione basato sul concetto di "expected loss", in luogo dell'attuale "incurred loss", in modo da riconoscere con maggiore tempestività le perdite. L'IFRS 9 richiede, infatti, di contabilizzare le perdite attese nei 12 mesi successivi (stage 1) sin dall'iscrizione iniziale dello strumento finanziario. L'orizzonte temporale di calcolo della perdita attesa diventa, invece, l'intera vita residua dell'asset oggetto di valutazione, ove la qualità creditizia dello strumento finanziario abbia subito un deterioramento significativo rispetto alla misurazione iniziale (stage 2) o nel caso risulti deteriorato (stage 3).

Con riferimento alla definizione del Business Model il Gruppo ha individuato il modello Hold to Collect per la classificazione e misurazione dei crediti.

Per quanto riguarda invece il portafoglio titoli, in base ai business model definiti, sono state applicate le 3 categorie previste dal principio contabile e sopra citate.

Sulla base delle analisi svolte e in considerazione dell'applicazione dei criteri di classificazione previsti dal nuovo principio, il Gruppo intende classificare le quote di OICR tra le "Attività misurate al fair value con imputazione a conto economico" con conseguente esposizione in una riserva FTA (first time adoption) dell'attuale riserva da valutazione inerente a tali quote presente nel bilancio al 31 dicembre 2017 e pari a circa 400 migliaia di Euro.

L'IFRS 9 prevede l'applicazione retrospettica del principio e, pertanto, i nuovi requisiti dovranno essere applicati come se lo fossero stati da sempre. Le differenze tra il valore contabile al 31 dicembre 2017 e il valore contabile rideterminato con le nuove regole al 1° gennaio 2018 troveranno rilevazione in contropartita del patrimonio netto, in una riserva di "utili/perdite portati a nuovo di apertura".

Si evidenzia altresì che la Banca ha aderito alla facoltà introdotta dal regolamento (UE) 2017/2395 del Parlamento europeo e del Consiglio con il quale sono state apportate modifiche al Regolamento (UE) 575/2013 sui requisiti prudenziali per gli enti creditizi e le imprese di investimento (c.d. CRR), inerenti all'introduzione di una specifica disciplina transitoria, dal 2018 al 2022, volta ad attenuare gli impatti sui fondi propri derivanti dall'applicazione del nuovo modello di impairment basato sulla valutazione della perdita attesa (c.d. expected credit losses - ECL) introdotto dall'IFRS 9.

Le disposizioni in argomento consentono di reintrodurre nel CET1 l'impatto registrato a seguito dell'applicazione del nuovo modello valutativo introdotto dall'IFRS 9 per le attività finanziarie valutate al costo ammortizzato o al fair value con impatto rilevato nel prospetto della redditività complessiva.

La norma in esame permette di diluire su cinque anni:

1. l'impatto incrementale della svalutazione sulle esposizioni in bonis e deteriorate rilevato alla data di transizione all'IFRS 9 conseguente all'applicazione del nuovo modello di impairment (componente "statica" del filtro);
2. l'eventuale ulteriore incremento delle complessive svalutazioni inerente alle sole esposizioni in bonis, rilevato a ciascuna data di riferimento rispetto all'impatto misurato alla data di transizione al nuovo principio (componente "dinamica" del filtro).

L'aggiustamento al CET1 determina la re-inclusione nel CET1 dell'impatto rilevato, nella misura di seguito indicata per ciascuno dei 5 anni del periodo transitorio:

- 2018 per il 95%
- 2019 per il 85%
- 2020 per il 70%
- 2021 per il 50%
- 2022 per il 25%

L'applicazione delle disposizioni transitorie al CET1 richiede di apportare un adeguamento simmetrico nella determinazione dei requisiti patrimoniali per il rischio di credito attraverso la rettifica dei valori delle esposizioni determinate ai sensi dell'articolo 111, par. 1, del CRR. In particolare, le rettifiche di crediti specifiche delle quali è ridotto il valore della singola esposizione devono essere moltiplicate per un fattore di graduazione determinato sulla base del complemento a 1 dell'incidenza dell'aggiustamento apportato al CET1 sull'ammontare complessivo delle rettifiche di valore su crediti specifiche.

L'adesione a tale facoltà permette di rinviare la componente maggiormente significativa dell'incidenza sui fondi propri dell'impatto derivante dall'applicazione del nuovo modello di impairment introdotto dall'IFRS 9, portandola, in particolare nei primi anni della disciplina transitoria, a livelli ritenuti assolutamente non critici per il profilo di solvibilità aziendale.

IFRS 15: IL NUOVO PRINCIPIO CONTABILE SUI RICAVI

Il principio contabile IFRS 15 - Ricavi provenienti da contratti con i clienti è entrato in vigore a partire dal 1° gennaio 2018. L'adozione dell'IFRS 15 comporta la cancellazione dello IAS 18 - Ricavi e dello IAS 11 - Lavori su ordinazione.

Gli elementi di novità rispetto alla disciplina preesistente possono così riassumersi:
- l'introduzione in un unico principio contabile di una disciplina comune per il riconoscimento dei ricavi riguardanti la vendita di beni e la prestazione di servizi;
- l'introduzione di un meccanismo che prevede l'attribuzione del prezzo complessivo di una transazione a ciascuno degli impegni (vendita di beni o prestazione di servizi) oggetto di un contratto.

Il nuovo principio si applica a tutti i contratti con i clienti ad eccezione dei contratti di leasing, dei contratti assicurativi e degli strumenti finanziari.

Obiettivo dell'IFRS 15 è di includere nei bilanci informazioni utili sulla natura, l'importo, la tempistica e il grado di incertezza dei ricavi e dei flussi finanziari provenienti dai contratti con i clienti.

Il punto centrale del principio IFRS 15 è che un'entità deve rilevare i ricavi in bilancio in modo che il trasferimento ai clienti dei beni o servizi sia espresso in un importo che rifletta il corrispettivo a cui l'entità si aspetta di avere diritto in cambio degli stessi. Al fine di conseguire tale obiettivo un'entità riconosce i ricavi applicando i seguenti passaggi:
- Identificazione dei contratti con la clientela;
- identificazione delle obbligazioni di fare presenti nei contratti;
- determinazione del prezzo della transazione;
- ripartizione del prezzo tra le obbligazioni di fare;
- iscrizione del ricavo in bilancio nel momento in cui sono soddisfatte le obbligazioni di fare.

Gli impatti dell'IFRS 15 sono sostanzialmente rappresentati da una maggior richiesta di informativa; il principio infatti prescrive un ampio set informativo sulla natura, l'ammontare, la tempistica ed il grado di incertezza dei ricavi, nonché sui flussi di cassa rivenienti dai contratti con la clientela. Non sono stati invece rilevati impatti sul patrimonio netto.

A.2 – PARTE RELATIVA ALLE PRINCIPALI VOCI DI BILANCIO

Di seguito sono indicati i principi contabili adottati per la predisposizione del bilancio consolidato 2017. L'esposizione dei principi adottati è effettuata con riferimento alle fasi di classificazione, iscrizione, valutazione, cancellazione delle poste dell'attivo e del passivo, così come per le modalità di riconoscimento dei ricavi e dei costi.

1 – ATTIVITÀ FINANZIARIE DETENUTE PER LA NEGOZIAZIONE

CRITERI DI CLASSIFICAZIONE

Si classificano tra le attività finanziarie detenute per la negoziazione gli strumenti finanziari che sono detenuti con l'intento di generare profitti nel breve termine derivanti dalle variazioni dei prezzi degli stessi. Tuttavia, il Gruppo, alla data del bilancio, non detiene strumenti finanziari rientranti in tale fattispecie.

Rientrano nella presente categoria anche i contratti derivati (*Interest rate swap*) connessi con la *fair value option* (definita dal principio contabile IAS 39 §9) e gestionalmente collegati con passività valutate al *fair value*, nonché i derivati finanziari relativi a contratti di compravendita di valuta.

Sono invece iscritti tra i derivati di copertura, il cui valore è rappresentato alla voce 80 dell'attivo, quelli designati come efficaci strumenti di copertura agli effetti della disciplina dell'*hedge accounting*.

Il derivato è uno strumento finanziario o altro contratto con le seguenti caratteristiche:

a) il suo valore cambia in relazione al cambiamento di un tasso di interesse, del prezzo di uno strumento finanziario, del tasso di cambio in valuta estera, di un indice di prezzi o di tassi, del merito di credito o di indici di credito o altre variabili prestabilite;
b) non richiede un investimento netto iniziale o richiede un investimento netto iniziale inferiore a quello che sarebbe richiesto per altri tipi di contratti di cui ci si aspetterebbe una risposta simile a cambiamenti di fattori di mercato;
c) è regolato a data futura.

Compongono la categoria i derivati finanziari e quelli creditizi. Tra i primi rientrano i contratti di compravendita a termine di titoli e valute, i contratti derivati con titolo sottostante e quelli senza titolo sottostante collegati a tassi di interesse, a indici o ad altre attività e contratti derivati su valute.

Fra i contratti derivati sono inclusi anche quelli incorporati (c.d. derivati impliciti) in altri strumenti finanziari complessi e che sono oggetto di rilevazione separata rispetto allo strumento ospite, in quanto:

- le caratteristiche economiche e i rischi del derivato incorporato non sono strettamente correlati alle caratteristiche economiche e ai rischi del contratto primario;
- lo strumento incorporato, anche se separato, soddisfa la definizione di derivato;
- lo strumento ibrido (combinato) non è iscritto tra le attività o passività finanziarie detenute per la negoziazione.

La designazione di uno strumento finanziario alla categoria delle attività finanziarie detenute per la negoziazione è fatta in sede di rilevazione iniziale.

In particolare, il Gruppo ha provveduto allo scorporo delle opzioni "floor" dai mutui qualora "in the money" al momento della erogazione del credito sottostante.

CRITERI DI ISCRIZIONE

L'iscrizione iniziale delle attività finanziarie avviene alla data di sottoscrizione (trade date).

All'atto della rilevazione iniziale le attività finanziarie detenute per la negoziazione vengono rilevate al fair value; esso è rappresentato, generalmente, dal corrispettivo pagato per l'esecuzione della transazione, senza considerare i costi o proventi ad essa riferiti ed attribuibili allo strumento stesso, che vengono rilevati direttamente nel conto economico.

CRITERI DI VALUTAZIONE

Successivamente alla rilevazione iniziale, le attività finanziarie detenute per la negoziazione sono valorizzate al fair value con rilevazione delle variazioni in contropartita a conto economico.

Se il fair value di un'attività finanziaria diventa negativo, tale posta è contabilizzata come una passività finanziaria di negoziazione.

CRITERI DI CANCELLAZIONE

Le attività finanziarie vengono cancellate quando scadono i diritti contrattuali sui flussi finanziari derivanti dalle stesse o quando l'attività finanziaria viene ceduta trasferendo sostanzialmente tutti i rischi e i benefici ad essa connessi.

I titoli consegnati nell'ambito di un'operazione che contrattualmente ne prevede il riacquisto non vengono stornati dal bilancio.

CRITERI DI RILEVAZIONE DELLE COMPONENTI REDDITUALI

Le componenti positive di reddito rappresentate dagli interessi attivi sui titoli e relativi proventi assimilati, nonché dai differenziali e dai margini maturati sino alla data di riferimento del bilancio relativi ai contratti derivati classificati come attività finanziarie detenute per la negoziazione, ma gestionalmente collegati ad attività o passività finanziarie valutate al fair value (cosiddetta fair value option), sono iscritte per competenza nelle voci di conto economico relative agli interessi.

Gli utili e le perdite realizzati dalla cessione o dal rimborso e gli utili e le perdite non realizzati derivanti dalle variazioni del fair value del portafoglio di negoziazione sono classificati nel conto economico nel "Risultato netto dell'attività di negoziazione", ad eccezione dei profitti e delle perdite relativi ai contratti derivati gestionalmente collegati con passività valutate al fair value, rilevati nel "Risultato netto delle attività e passività finanziarie valutate al fair value".

2 – ATTIVITÀ FINANZIARIE VALUTATE AL *FAIR VALUE*

Alla data del bilancio il Gruppo non detiene "Attività finanziarie valutate al *fair value*".

3 – ATTIVITÀ FINANZIARIE DISPONIBILI PER LA VENDITA

CRITERI DI CLASSIFICAZIONE

Sono classificate nella presente voce le attività finanziarie non derivate che non sono classificate tra le Attività finanziarie detenute per la negoziazione", o tra le "Attività finanziarie valutate al *fair value*", o tra le "Attività finanziarie detenute fino a scadenza" o tra i "Crediti e finanziamenti". Si tratta, pertanto, di una categoria residuale di attività finanziarie che si intende mantenere per un periodo di tempo indefinito e che possono essere vendute per esigenze di liquidità, variazioni nei tassi d'interesse, nei tassi di cambio e nei prezzi di mercato. Essa accoglie:

- I titoli di debito quotati e non quotati;
- Le quote di O.I.C.R. (fondi comuni di investimento e SICAV);
- I titoli di capitale quotati e non quotati non qualificabili di controllo, di collegamento o di controllo congiunto (c.d. partecipazioni di minoranza).

I titoli sono inseriti nel portafoglio disponibile per la vendita al momento del loro acquisto e non possono essere successivamente trasferiti in altri portafogli, fatte salve le eccezioni consentite dallo IAS 39 con le modifiche introdotte nei paragrafi da 50 a 54, così come modificati dal regolamento (CE) n. 1004/2008 della Commissione Europea del 15 ottobre 2008.

CRITERI DI ISCRIZIONE

L'iscrizione iniziale delle attività finanziarie disponibili per la vendita avviene alla data di regolamento (settlement date) e gli utili e le perdite rilevati tra la data di sottoscrizione e quella di regolamento sono imputati a patrimonio netto.

All'atto della rilevazione iniziale le attività finanziarie disponibili per la vendita vengono rilevate al *fair value*; esso è rappresentato, generalmente, dal corrispettivo pagato per l'esecuzione della transazione, comprensivo dei costi o proventi di transazione direttamente attribuibili.

Se l'iscrizione avviene a seguito di riclassificazione di "Attività finanziarie detenute sino a scadenza", il valore di iscrizione è rappresentato dal *fair value* dell'attività al momento del trasferimento.

CRITERI DI VALUTAZIONE

Successivamente alla rilevazione iniziale, le attività disponibili per la vendita continuano ad essere valutate al *fair value*.

Gli investimenti in strumenti di capitale non quotati in mercati attivi ed il cui *fair value* non può essere determinato in modo attendibile sono mantenuti al costo e svalutati, con imputazione a conto economico, nell'eventualità in cui siano riscontrate perdite di valore durevoli.

Per i criteri di determinazione del *fair value*, si fa riferimento a quanto indicato nelle specifiche note indicate al successivo punto 18 "Altre informazioni".

Il documento IAS 39 disciplina le regole di contabilizzazione e valutazione delle attività finanziarie e in particolare i paragrafi dal 58 al 70 regolano la procedura di impairment test: ai sensi del paragrafo 58 occorre effettuare tale test ogni qualvolta vi sia una qualche obiettiva evidenza che un'attività finanziaria abbia subito una riduzione di valore e, in ogni caso, alla data di chiusura di ciascun esercizio (per il Gruppo Banca Etica anche alla data di riferimento del bilancio semestrale).

In particolare, per i *titoli di debito quotati e non quotati e le quote di O.I.C.R.* che il Gruppo detiene in portafoglio e che sono costituiti, rispettivamente, da titoli di Stato e quote di fondi, il test di impairment è finalizzato a stabilire se la variazione intervenuta fra il costo di acquisizione ed il fair value corrente, al netto di eventuali altre impairment losses, è recuperabile o se, al contrario, debba registrarsi una riduzione di valore dell'attività.

Ricordiamo che lo IAS 39 dispone che un utile (o una perdita) di valore su un'attività finanziaria disponibile per la vendita deve essere rilevato direttamente nel patrimonio netto fino a quando l'attività finanziaria è eliminata, con l'uscita dal portafoglio di proprietà. In quel momento, l'utile (o la perdita) complessivo, rilevato precedentemente nel patrimonio netto, deve essere rilevato a conto economico. Se però esistono evidenze obiettive che l'attività abbia subito una riduzione duratura di valore, la perdita cumulativa, che è stata rilevata direttamente nel patrimonio netto, deve essere stornata e rilevata a conto economico anche se l'attività finanziaria non è stata eliminata (c.d. impairment, paragrafo 67). Il paragrafo 68 precisa inoltre che "l'importo della perdita complessiva che viene stornata dal patrimonio netto e rilevata nel conto economico deve essere la differenza tra il costo di acquisizione (al netto di qualsiasi rimborso in conto capitale e ammortamento) e il fair value corrente, dedotta qualsiasi perdita per riduzione di valore su quella attività finanziaria rilevata precedentemente nel conto economico".

Per questa tipologia di attività finanziarie, nella verifica della presenza di una riduzione duratura di valore prevale l'aspetto qualitativo dell'analisi e pertanto si verifica se l'emittente:

1) abbia conseguito risultati economici negativi o comunque un significativo scostamento rispetto ad obiettivi di budget dichiarati o previsti da piani pluriennali comunicati al mercato;
2) abbia annunciato/avviato procedure concorsuali o piani di ristrutturazione del debito;
3) abbia ottenuto la revisione al ribasso del "rating" espresso da una società specializzata di oltre due classi;
4) si trovi in gravi difficoltà finanziarie, con eventuali inadempienze contrattuali già verificatesi che si sostanziano nel mancato pagamento di capitale e interessi nei termini previsti;

e che tutto quanto precede possa incidere negativamente sulla possibilità/probabilità che lo strumento finanziario possa non essere pagato alla sua scadenza naturale.

Nel caso che l'analisi qualitativa sopra indicata porti a ritenere esistenti oggettive possibilità di perdita anche parziali dello strumento finanziario, si procede con la svalutazione dello stesso con imputazione a conto economico della rettifica di valore.

Oltre all'analisi sopra riportata il Gruppo applica dei filtri quantitativi che vengono utilizzati per l'esame di quegli strumenti finanziari per i quali, pur non sussistendo i presupposti sopra indicati, presentano comunque delle perdite di valore superiori al 30% rispetto al prezzo ponderato di acquisto.

Qualora l'applicazione di detti filtri evidenzi dei segnali potenzialmente riconducibili a situazioni di deterioramento, si provvede ad una successiva analisi di tipo qualitativo/fondamentale.

Tale analisi tiene conto di elementi a supporto o contrari alla rettifica di valore.

Tra quelli a sostegno dell'eventuale sussistenza di situazioni di deterioramento sono inclusi:

1) il permanere di una situazione negativa di mercato di riferimento per un determinato arco temporale;
2) la verifica della scomparsa dello strumento finanziario da un mercato attivo e/o la non significatività dei prezzi eventualmente reperibili;
3) il sussistere di crediti erogati dal Gruppo all'emittente che, in funzione della presenza degli eventi di perdita previsti dalla normativa di vigilanza, sono classificati nelle categorie di credito anomalo "sofferenze" o "incagli" e sottoposti a svalutazione analitica.

Tra gli elementi che denotano la non sussistenza di deterioramento si considera invece la regolarità nei pagamenti in conto interessi e/o capitale da parte dell'emittente, eventualmente anche riferita a strumenti diversi da quelli in portafoglio.

La fase di verifica qualitativo/fondamentale è comunque incentrata sulla valutazione del profilo creditizio (inclusiva dei parametri di rating e del Credit Default Swap, se disponibili) e sull'analisi di bilancio, retrospettiva (ultimi 3 bilanci) e prospettica (piano triennale, se esistente), compresa la verifica della politica di distribuzione dividendi. Qualora al termine dell'analisi, emergessero degli evidenti segnali che propendono a situazioni di evidente deterioramento, si procede con la svalutazione dello strumento finanziario con imputazione a conto economico della rettifica di valore.

I titoli di capitale quotati e non quotati che il Gruppo detiene in portafoglio sono costituiti da titoli azionari, non di controllo né di collegamento, detenuti in un'ottica di sostegno allo sviluppo delle realtà territoriali e del settore in cui opera il Gruppo.

Anche per questa tipologia di attività finanziaria il test di impairment è finalizzato a stabilire se la variazione intervenuta fra il costo di acquisizione ed il fair value corrente, al netto di eventuali altre impairment losses, è recuperabile o se, al contrario, debba registrarsi una riduzione di valore dell'attività.

Eventuali successive riprese di valore non possono eccedere l'ammontare delle perdite da impairment in precedenza registrate.

Le disposizioni adottate dal Gruppo prevedono che debba essere effettuato impairment test al superamento di almeno uno dei seguenti vincoli:

1) una riduzione cumulata del fair value inferiore o uguale al 20% del costo originario fa sorgere la necessità di valutare la presenza di altre caratteristiche tali da rendere necessario l'impairment;
2) una riduzione cumulata del fair value superiore al 20% del costo originario è da ritenersi significativa e genera impairment automatico.
3) una riduzione del fair value che perdura per oltre 24 mesi è da ritenersi duratura e genera impairment automatico.

Nel caso si verifichi il superamento di una delle soglie indicate ai punti 2) o 3), si procede con l'automatica svalutazione dello strumento finanziario con imputazione a conto economico della rettifica di valore.

Nel caso invece non si verifichi il superamento di una delle soglie indicate ai punti 2) e 3) si provvede ad una successiva analisi di tipo qualitativo/fondamentale.

Nell'analisi qualitativa si tiene conto di elementi a supporto o contrari alla rettifica di valore.

Tra quelli a sostegno dell'eventuale sussistenza di situazioni di deterioramento sono inclusi:

1. il permanere di una situazione negativa di mercato di riferimento per un determinato arco temporale;
2. la verifica della scomparsa dello strumento finanziario da un mercato attivo e/o la non significatività dei prezzi eventualmente reperibili;

3. la constatazione dell'esistenza di gravi difficoltà finanziarie della partecipata, con eventuali inadempienze contrattuali già verificatesi;
4. la revisione al ribasso del rating;
5. un iter di ristrutturazione del debito della partecipata già in corso;
6. il sussistere di crediti erogati dal Gruppo alla partecipata che, in funzione della presenza degli eventi di perdita previsti dalla normativa di vigilanza, sono classificati nelle categorie di credito anomalo "sofferenze" o "incagli" e sottoposti a svalutazione analitica.

Viceversa tra gli elementi che denotano la non sussistenza di deterioramento si considera il recupero nelle quotazioni, ancorchè parziale, verificatosi successivamente alla data cui è riferita la valutazione (bilancio/semestrale).

La fase di verifica qualitativo/fondamentale è comunque incentrata sulla valutazione del profilo creditizio (inclusiva dei parametri di rating e del Credit Default Swap, se disponibili) e sull'analisi di bilancio, retrospettiva (ultimi 3 bilanci) e prospettica (piano triennale, se esistente), compresa la verifica della politica di distribuzione dividendi.

Qualora al termine dell'analisi, emergessero degli evidenti segnali che propendono a situazioni di evidente deterioramento, si procede con la svalutazione dello strumento finanziario con imputazione a conto economico della rettifica di valore.

CRITERI DI CANCELLAZIONE

Le attività finanziarie vengono cancellate quando scadono i diritti contrattuali sui flussi finanziari derivanti dalle stesse o quando l'attività finanziaria viene ceduta trasferendo sostanzialmente tutti i rischi e i benefici ad essa connessi.

CRITERI DI RILEVAZIONE DELLE COMPONENTI REDDITUALI

Per le attività finanziarie disponibili per la vendita vengono rilevati:

- a conto economico, gli interessi calcolati con il metodo del tasso di interesse effettivo, che tiene conto dell'ammortamento dei costi di transazione sia del differenziale tra il costo e il valore di rimborso;
- a patrimonio netto in una specifica riserva, al netto dell'imposizione fiscale, i proventi e gli oneri derivanti dalla variazione del relativo *fair value*, sino a che l'attività finanziaria non viene cancellata o non viene rilevata una perdita durevole di valore.

Al momento della dismissione gli effetti derivanti dall'utile o dalla perdita cumulati nella riserva relativa alle attività finanziarie disponibili per la vendita, vengono riversati a conto economico nella voce " Utili (perdite) da cessione o riacquisto di: b) attività finanziarie disponibili per la vendita".

4 – ATTIVITÀ FINANZIARIE DETENUTE SINO ALLA SCADENZA

CRITERI DI CLASSIFICAZIONE

Sono classificate nella presente categoria i titoli di debito con pagamenti fissi o determinabili a scadenza fissa, che il Gruppo ha intenzione e capacità di detenere sino a scadenza.

Se, a seguito di un cambiamento della volontà o del venir meno della capacità, non risulta più appropriato mantenere gli investimenti in tale categoria, questi vengono trasferiti tra le attività disponibili per la vendita.

CRITERI DI ISCRIZIONE

L'iscrizione iniziale delle attività finanziarie avviene alla data di regolamento (*settlement date*). A seguito della rilevazione delle attività finanziarie alla data di regolamento, gli utili e le perdite rilevati tra la data di sottoscrizione e quella di regolamento sono imputati a conto economico.

All'atto della rilevazione iniziale le attività finanziarie classificate nella presente categoria sono rilevate al *fair value*, che corrisponde generalmente al corrispettivo pagato, comprensivo degli eventuali costi e proventi direttamente attribuibili.

Se la rilevazione in questa categoria avviene per trasferimento dalle "Attività disponibili per la vendita", il *fair value* dell'attività alla data di passaggio viene assunto come nuovo costo ammortizzato dell'attività stessa.

CRITERI DI VALUTAZIONE

Successivamente alla rilevazione iniziale, le attività finanziarie detenute sino alla scadenza sono valutate al costo ammortizzato, utilizzando il metodo del tasso di interesse effettivo.

In sede di chiusura del bilancio annuale e semestrale viene effettuata la verifica dell'esistenza di obiettive evidenze di riduzione di valore, come già descritto al paragrafo delle Attività finanziarie disponibili per la vendita.

CRITERI DI CANCELLAZIONE

Le attività finanziarie vengono cancellate quando scadono i diritti contrattuali sui flussi finanziari derivati dalle attività stesse o quando l'attività finanziaria viene ceduta trasferendo sostanzialmente tutti i rischi e benefici ad essa connessi.

CRITERI DI RILEVAZIONE DELLE COMPONENTI REDDITUALI

Le componenti positive di reddito rappresentate dagli interessi attivi e dai proventi assimilati sono iscritte per competenza, sulla base del tasso di interesse effettivo, nelle voci di conto economico relative agli interessi.

Gli utili o le perdite riferiti ad attività detenute sino a scadenza sono rilevati nel conto economico nel momento in cui le attività sono cedute, alla voce "Utile (perdita) da cessione o riacquisto di: c) attività finanziarie detenute sino alla scadenza".

Eventuali riduzioni di valore vengono rilevate a conto economico nella voce "Rettifiche/Riprese di valore nette per deterioramento di attività finanziarie detenute sino alla scadenza". In seguito, se i motivi che hanno determinato l'evidenza della perdita di valore vengono rimossi, si procede all'iscrizione di riprese di valore con imputazione a conto economico nella stessa voce.

5 – CREDITI

CRITERI DI CLASSIFICAZIONE

I crediti e finanziamenti sono iscritti nelle voci 60 "Crediti verso banche" e 70 "Crediti verso clientela".

I crediti rientrano nella più ampia categoria delle attività finanziarie non derivate e non quotate in un mercato attivo che prevedono pagamenti fissi o comunque determinabili. Essi

includono gli impieghi con clientela e con banche, erogati direttamente e che non sono stati classificati all'origine tra le Attività finanziarie valutate al fair value.

Nella voce crediti sono inclusi i crediti di funzionamento connessi con la prestazione di servizi finanziari oltre ai crediti relativi alle commissioni di gestione dei fondi, le operazioni di pronti contro termine, nonché i titoli di debito acquistati in sottoscrizione o collocamento privato, con pagamenti determinati o determinabili, non quotati in mercati attivi.

CRITERI DI ISCRIZIONE

La prima iscrizione di un credito avviene alla data di erogazione sulla base del fair value dello strumento finanziario. Esso è pari all'ammontare erogato, comprensivo dei proventi e degli oneri direttamente riconducibili al singolo credito e determinabili sin dall'origine dell'operazione, ancorché liquidati in un momento successivo. Sono esclusi i costi che, pur avendo le caratteristiche suddette, sono oggetto di rimborso da parte della controparte debitrice o sono inquadrabili tra i normali costi interni di carattere amministrativo.

Nel caso di titoli di debito l'iscrizione iniziale avviene alla data di regolamento.

Per le operazioni creditizie, eventualmente concluse a condizioni non di mercato, la rilevazione iniziale è effettuata per un importo pari ai futuri flussi di cassa scontati ad un tasso di mercato. L'eventuale differenza tra la rilevazione iniziale e l'ammontare erogato è rilevata nel conto economico al momento dell'iscrizione iniziale.

CRITERI DI VALUTAZIONE

Successivamente alla rilevazione iniziale, i crediti sono rilevati al costo ammortizzato, pari al valore di prima iscrizione, diminuito/aumentato dei rimborsi di capitale, delle rettifiche/riprese di valore e dell'ammortamento calcolato col metodo del tasso di interesse effettivo e della differenza tra l'ammontare erogato e quello rimborsabile a scadenza, riconducibile tipicamente ai costi/proventi imputati direttamente al singolo credito.

Il tasso di interesse effettivo è il tasso che eguaglia il valore attuale dei flussi futuri del credito, per capitale ed interessi all'ammontare erogato comprensivo dei costi/proventi ricondotti al credito. L'effetto economico dei costi e dei proventi viene così distribuito lungo la vita residua attesa del credito.

Il metodo del costo ammortizzato non è utilizzato per i crediti la cui breve durata fa ritenere trascurabile l'effetto dell'applicazione della logica di attualizzazione. Detti crediti vengono valorizzati al valore nominale erogato. I proventi e gli oneri agli stessi riferibili sono attribuiti direttamente a conto economico.

Il metodo del costo ammortizzato non è utilizzato per i crediti senza una scadenza definita o a revoca.

I finanziamenti oggetto di copertura tramite strumenti derivati rappresentati in hedge accounting sono iscritti al costo ammortizzato rettificato della variazione di fair value attribuibile al rischio coperto, intervenuta tra la data di decorrenza della copertura e la data di chiusura dell'esercizio.

Ad ogni data di bilancio o di situazione infrannuale viene accertata l'eventuale obiettiva evidenza che un'attività finanziaria o un gruppo di attività finanziarie abbia subito una riduzione di valore. Tale circostanza ricorre quando è prevedibile che l'azienda non sia in grado di riscuotere l'ammontare dovuto, sulla base delle condizioni contrattuali originarie ossia, ad esempio, in presenza:

a) di significative difficoltà finanziarie dell'emittente o debitore;
b) di una violazione del contratto, quale un inadempimento o un mancato pagamento degli interessi o del capitale;
c) della probabilità che il beneficiario dichiari procedure di ristrutturazione finanziaria;

d) della scomparsa di un mercato attivo di quell'attività finanziaria dovuta a difficoltà finanziarie;
e) situazione congiunturale di singoli comparti merceologici;
f) di apertura di procedure concorsuali;
g) di dati rilevabili che indichino l'esistenza di una diminuzione sensibile nei futuri flussi finanziari stimati per un gruppo di attività finanziarie similari sin dal momento della rilevazione iniziale di quelle attività, sebbene la diminuzione non possa essere ancora identificata con di significative difficoltà finanziarie dell'emittente o debitore.

Dapprima si valuta la necessità di rettificare individualmente le esposizioni deteriorate (crediti non *performing*), classificate nelle diverse categorie di rischio in base alla normativa emanata dalla Banca d'Italia ed alle disposizioni interne che fissano le regole per il passaggio dei crediti nell'ambito delle diverse categorie di rischio:

- sofferenze;
- inadempienze probabili
- esposizioni scadute.

Detti crediti non performing sono oggetto di un processo di valutazione analitica e l'ammontare della rettifica di valore di ciascun credito è pari alla differenza tra il valore di bilancio dello stesso al momento della valutazione (costo ammortizzato) ed il valore attuale dei previsti flussi di cassa futuri, calcolato applicando il tasso di interesse effettivo originario.

I flussi di cassa previsti tengono conto dei tempi di recupero attesi, del presumibile valore di realizzo delle eventuali garanzie, nonché dei costi che si ritiene verranno sostenuti per il recupero dell'esposizione creditizia.

Qualora il credito abbia un tasso d'interesse variabile, il tasso di attualizzazione utilizzato al fine di determinare la perdita è pari al tasso di rendimento effettivo corrente determinato in accordo con il contratto.

La rettifica di valore è iscritta a conto economico. La componente della rettifica riconducibile all'attualizzazione dei flussi finanziari viene rilasciata per competenza secondo il meccanismo del tasso di interesse effettivo ed imputata tra le riprese di valore.

Il valore originario dei crediti viene ripristinato negli esercizi successivi nella misura in cui vengano meno i motivi che ne hanno determinato la rettifica purché tale valutazione sia oggettivamente collegabile ad un evento verificatosi successivamente alla rettifica stessa.

La ripresa di valore è iscritta nel conto economico e non può, in ogni caso, superare il costo ammortizzato che il credito avrebbe avuto in assenza di precedenti rettifiche.

Il Gruppo, in base a quanto previsto dallo IAS 39 ai §§ 64 e AG88, ha ritenuto di includere tra i crediti significativi "in bonis" tutte quelle posizioni che, pur non presentando nessuna evidenza obiettiva di deterioramento, determinano un'accentuata concentrazione su un numero limitato di prenditori; a questi crediti è stata applicata una percentuale di svalutazione di tipo massivo che si è ritenuto congruo fissare nell'1%.

I crediti per i quali non sono state individuate singolarmente evidenze oggettive di perdita e cioè di norma i crediti in bonis, sono sottoposti alla valutazione di una perdita di valore collettiva. Tale valutazione avviene per categorie di crediti omogenee con caratteristiche simili in termini di rischio di credito e le relative percentuali di perdita sono stimate tenendo conto di serie storiche, fondate su elementi osservabili alla data della valutazione, che consentono di stimare il valore della perdita latente in ciascuna categoria di crediti.

La stima dei flussi nominali futuri attesi si basa sui parametri di "probabilità di insolvenza" (PD probabilità di default) e di "perdita in caso di insolvenza " (LGD – loss given default).

Le rettifiche di valore determinate collettivamente sono imputate nel conto economico.

Ad ogni data di chiusura del bilancio, le eventuali rettifiche aggiuntive o riprese di valore vengono ricalcolate in modo differenziale.

I titoli di debito non quotati valutati al costo ammortizzato che il Gruppo detiene in portafoglio e classificati nelle voci 60 "Crediti verso banche" e 70 "Crediti verso clientela" sono costituiti da prestiti obbligazionari sottoscritti in un'ottica di sostegno allo sviluppo delle realtà territoriali e del settore in cui opera il Gruppo.

Per questa tipologia di titoli, valutati anch'essi secondo lo IAS 39, il relativo impairment test è finalizzato a stabilire se il valore attuale dei previsti flussi di cassa futuri, calcolati applicando il tasso di interesse effettivo originario, sia inferiore al valore contabile dell'attività, nel qual caso si deve registrare una perdita a conto economico.

Nell'analisi prevale l'aspetto qualitativo e pertanto si verifica se l'emittente:

1) abbia conseguito risultati economici negativi o comunque un significativo scostamento rispetto ad obiettivi di budget dichiarati o previsti da piani pluriennali comunicati al mercato;
2) abbia annunciato/avviato procedure concorsuali o piani di ristrutturazione del debito;
3) abbia ottenuto la revisione al ribasso del "rating" espresso da una società specializzata di oltre due classi;
4) si trovi in gravi difficoltà finanziarie, con eventuali inadempienze contrattuali già verificatesi che si sostanziano nel mancato pagamento di capitale e interessi nei termini previsti;

e che tutto quanto precede possa incidere negativamente sulla possibilità/probabilità che lo strumento finanziario possa non essere pagato alla sua scadenza naturale.

Nel caso che l'analisi qualitativa sopra indicata porti a ritenere esistenti oggettive possibilità di perdita anche parziali dello strumento finanziario, si procede con la svalutazione dello stesso con imputazione a conto economico della rettifica di valore.

Oltre all'analisi sopra riportata il Gruppo applica dei filtri quantitativi che vengono utilizzati per l'esame di quegli strumenti finanziari per i quali, pur non sussistendo i presupposti sopra indicati, presentano comunque delle perdite di valore superiori al 30% rispetto al prezzo ponderato di acquisto. Qualora l'applicazione di detti filtri evidenzi dei segnali potenzialmente riconducibili a situazioni di deterioramento, si provvede ad una successiva analisi di tipo qualitativo/fondamentale.

Tale analisi tiene conto di elementi a supporto o contrari alla rettifica di valore.

Tra quelli a sostegno dell'eventuale sussistenza di situazioni di deterioramento sono inclusi:

1) il permanere di una situazione negativa di mercato di riferimento per un determinato arco temporale;
2) la verifica della scomparsa dello strumento finanziario da un mercato attivo e/o la non significatività dei prezzi eventualmente reperibili;
3) il sussistere di crediti erogati dal Gruppo all'emittente che, in funzione della presenza degli eventi di perdita previsti dalla normativa di vigilanza, sono classificati nelle categorie di credito anomalo "sofferenze" o "inadempienze probabili" e sottoposti a svalutazione analitica.

Tra gli elementi che denotano la non sussistenza di deterioramento si considera invece la regolarità nei pagamenti in conto interessi e/o capitale da parte dell'emittente, eventualmente anche riferita a strumenti diversi da quelli in portafoglio.

La fase di verifica qualitativo/fondamentale è comunque incentrata sulla valutazione del profilo creditizio (inclusiva dei parametri di rating e del Credit Default Swap, se disponibili) e sull'analisi di bilancio, retrospettiva (ultimi 3 bilanci) e prospettica (piano triennale, se esistente), compresa la verifica della politica di distribuzione dividendi, ecc...

Qualora al termine dell'analisi, emergessero degli evidenti segnali che propendono a situazioni di evidente deterioramento, si procede con la svalutazione dello strumento finanziario con imputazione a conto economico della rettifica di valore.

CRITERI DI CANCELLAZIONE

I crediti vengono cancellati dalle attività in bilancio allorché il diritto a ricevere i flussi di cassa è estinto, quando la cessione ha comportato il trasferimento in maniera sostanziale di tutti i rischi e benefici connessi ai crediti stessi o nel caso in cui il credito è considerato definitivamente irrecuperabile dopo che tutte le necessarie procedure di recupero sono state completate.

Qualora invece siano stati mantenuti i rischi e benefici relativi ai crediti ceduti, questi continuano ad essere iscritti tra le attività del bilancio, ancorché giuridicamente la titolarità del credito sia stata effettivamente trasferita, registrando una passività a fronte del corrispettivo ricevuto dall'acquirente.

CRITERI DI RILEVAZIONE DELLE COMPONENTI REDDITUALI

Gli interessi derivanti dai "Crediti verso banche" e "Crediti verso clientela" sono iscritti tra gli "Interessi attivi e proventi assimilati" del conto economico in base al principio della competenza temporale sulla base del tasso di interesse effettivo.

Le perdite di valore riscontrate sono iscritte a conto economico nella voce 130 "Rettifiche/riprese di valore nette per deterioramento di a) crediti" così come i recuperi di parte o tutti gli importi oggetto di precedenti svalutazioni. Le riprese di valore sono iscritte sia a fronte di una migliorata qualità del credito tale da far insorgere la ragionevole certezza del recupero tempestivo del capitale, secondo i termini contrattuali originari del credito, sia a fronte del progressivo venir meno dell'attualizzazione calcolata al momento dell'iscrizione della rettifica di valore. Nel caso di valutazione collettiva le eventuali rettifiche aggiuntive o riprese di valore vengono ricalcolate in modo differenziale con riferimento all'intero portafoglio dei crediti.

Gli utili e perdite risultanti dalla cessione di crediti sono iscritti alla voce 100 a) del conto economico "Utile (perdite) da cessione o riacquisto di crediti".

6 – OPERAZIONI DI COPERTURA

CRITERI DI CLASSIFICAZIONE

Nelle operazioni di copertura figurano i contratti derivati designati come efficaci strumenti di copertura che alla data di riferimento del bilancio presentano un *fair value* positivo o negativo.

In particolare vi rientrano:

- i derivati di copertura di emissioni obbligazionarie.

Le operazioni di copertura sono finalizzate a neutralizzare le perdite rilevabili su un determinato elemento (o gruppo di elementi) attribuibili ad un determinato rischio tramite gli utili rilevabili su un diverso elemento (o gruppo di elementi) nel caso in cui quel particolare rischio dovesse effettivamente manifestarsi.

La tipologia di copertura prevista dallo IAS 39 ed utilizzata dal Gruppo è la seguente:

- copertura di *fair value* (*fair value hedge*), che ha l'obiettivo di coprire l'esposizione alla variazione di *fair value* di una posta di bilancio attribuibile ad un particolare rischio.

CRITERI DI ISCRIZIONE

Gli strumenti finanziari derivati di copertura sono inizialmente iscritti al *fair value* e sono classificati nella voce di bilancio di attivo patrimoniale 80 "Derivati di copertura" e di passivo patrimoniale 60 "Derivati di copertura", a seconda che alla data di riferimento del bilancio presentino un *fair value* positivo o negativo.

L'operazione è considerata di copertura se esiste una documentazione formalizzata della relazione tra lo strumento di copertura e i rischi coperti che rilevi gli obiettivi di gestione del rischio, la strategia per effettuare la copertura e i metodi che saranno utilizzati per verificare l'efficacia della copertura. Inoltre deve essere testato che la copertura sia efficace nel momento in cui ha inizio e, prospetticamente, durante tutta la vita della stessa.

L'efficacia di copertura dipende dalla misura in cui le variazioni di *fair value* dello strumento coperto o dei relativi flussi finanziari attesi risultano compensati da quelle dello strumento di copertura. Pertanto l'efficacia è misurata dal confronto di suddette variazioni.

La copertura si assume altamente efficace quando le variazioni attese ed effettive del *fair value* o dei flussi di cassa dello strumento finanziario di copertura neutralizzano quasi integralmente le variazioni dell'elemento coperto, nei limiti stabiliti dall'intervallo 80-125%.

La valutazione dell'efficacia è effettuata ad ogni chiusura di bilancio o di situazione infrannuale utilizzando:

- test prospettici, che giustificano l'applicazione della contabilizzazione di copertura, in quanto dimostrano l'attesa della sua efficacia;
- test retrospettivi, che evidenziano il grado di efficacia della copertura raggiunto nel periodo cui si riferiscono.

Se le verifiche non confermano che la copertura è altamente efficace, la contabilizzazione delle operazioni di copertura viene interrotta ed il contratto derivato di copertura viene riclassificato tra gli strumenti di negoziazione; lo strumento finanziario oggetto di copertura ritorna ad essere valutato secondo il criterio della classe di appartenenza originaria e, *in caso di cash flow hedge*, l'eventuale riserva viene ricondotta a conto economico con il metodo del costo ammortizzato lungo la durata residua dello strumento.

La relazione di copertura cessano quando il derivato scade oppure viene venduto, ovvero quando esso viene esercitato o l'elemento coperto è venduto o rimborsato.

CRITERI DI VALUTAZIONE

Gli strumenti finanziari derivati di copertura sono inizialmente iscritti e in seguito misurati al *fair value*.

Per i criteri di determinazione del *fair value*, si fa riferimento a quanto indicato per le "Attività finanziarie detenute per la negoziazione" e nelle specifiche note indicate al successivo punto "Altre informazioni".

CRITERI DI CANCELLAZIONE

I derivati di copertura sono cancellati quando il diritto a ricevere i flussi di cassa dalla passività è scaduto, o laddove il derivato venga ceduto, ovvero quanto vengono meno le condizioni per continuare a contabilizzare lo strumento finanziario fra i derivati di copertura.

CRITERI DI RILEVAZIONE DELLE COMPONENTI REDDITUALI

Copertura di *fair value* (*fair value hedge*): il cambiamento del *fair value* dell'elemento coperto riconducibile al rischio coperto è registrato nel conto economico, al pari del cambiamento del *fair value* dello strumento derivato; l'eventuale differenza, che rappresenta la parziale inefficacia della copertura, determina di conseguenza l'effetto economico netto, rilevato nella voce "Risultato netto dell'attività di copertura".

Qualora la relazione di copertura non rispetti più le condizioni previste per l'applicazione dell'*hedge accounting* e la relazione di copertura venga revocata, la differenza fra il valore di carico dell'elemento coperto nel momento in cui cessa la copertura e quello che sarebbe stato il suo valore di carico se la copertura non fosse mai esistita, è ammortizzata a conto economico lungo la vita residua dell'elemento coperto sulla base del tasso di rendimento effettivo. Qualora tale differenza sia riferita a strumenti finanziari non fruttiferi di interessi, la stessa viene registrata immediatamente a conto economico.

Se l'elemento coperto è venduto o rimborsato, la quota di *fair value* non ancora ammortizzata è riconosciuta immediatamente a conto economico.

I differenziali e i margini dei contratti derivati di copertura vengono rilevati nelle voci relative agli interessi.

7 – PARTECIPAZIONI

Alla data del bilancio il Gruppo non detiene "Partecipazioni di controllo, controllo congiunto o collegamento".

8 – ATTIVITÀ MATERIALI

CRITERI DI CLASSIFICAZIONE

La voce include principalmente i terreni, gli immobili ad uso funzionale e quelli detenuti a scopo di investimento, gli impianti, i veicoli, i mobili, gli arredi e le attrezzature di qualsiasi tipo.

Si definiscono "immobili ad uso funzionale" quelli posseduti per essere impiegati nella fornitura di servizi oppure per scopi amministrativi.

Rientrano invece tra gli immobili da investimento le proprietà possedute al fine di percepire canoni di locazione o per l'apprezzamento del capitale investito, o per entrambe le motivazioni.

Gli immobili posseduti sono esclusivamente utilizzati come filiali ed uffici del Gruppo.

Tra le attività materiali sono inclusi anche i costi per migliorie su beni di terzi, purché relative ad attività materiali identificabili e separabili (es. ATM). Qualora i suddetti costi non presentino autonoma funzionalità ed utilizzabilità, ma dagli stessi si attendano benefici futuri, sono iscritti tra le "Altre attività" e vengono ammortizzati nel più breve periodo tra quello di prevedibile utilizzabilità delle migliorie stesse e quello di durata residua della locazione.

Al valore delle immobilizzazioni materiali concorrono anche gli acconti versati per l'acquisizione e la ristrutturazione di beni non ancora entrati nel processo produttivo, e quindi non ancora oggetto di ammortamento.

CRITERI D'ISCRIZIONE

Le attività materiali sono inizialmente iscritte al costo di acquisto o di costruzione, comprensivo di tutti gli eventuali oneri accessori direttamente imputabili all'acquisto e alla messa in funzione del bene.

Le spese di manutenzione straordinaria ed i costi aventi natura incrementativa che comportano un incremento dei benefici futuri generati dal bene, sono attribuiti ai cespiti cui si riferiscono ed ammortizzati in relazione alle residue possibilità di utilizzo degli stessi.

Le spese per riparazioni, manutenzioni o altri interventi per garantire l'ordinario funzionamento dei beni sono invece imputate al conto economico dell'esercizio in cui sono sostenute.

CRITERI DI VALUTAZIONE

Dopo la rilevazione iniziale, le attività materiali, inclusi gli immobili non strumentali, salvo quanto di seguito precisato, sono iscritte in bilancio al costo al netto degli ammortamenti cumulati e di eventuali perdite di valore accumulate.

Le attività materiali sono sistematicamente ammortizzate in ogni esercizio sulla base della loro vita utile, adottando come criterio di ammortamento il metodo a quote costanti.

Non sono soggetti ad ammortamento:

- i terreni, siano essi stati acquisiti singolarmente o incorporati nel valore dei fabbricati, in quanto considerati a vita utile indefinita. Dal valore di carico degli immobili da ammortizzare "terra-cielo" è stato scorporato il valore dei terreni su cui insistono, determinato sulla base di specifiche perizie indipendenti, che non viene ammortizzato in quanto bene con durata illimitata.
- le opere d'arte, la cui la vita utile non può essere stimata ed essendo il relativo valore generalmente destinato ad aumentare nel tempo.

Il processo di ammortamento inizia quando il bene è disponibile per l'uso.

Le attività soggette ad ammortamento sono rettificate per possibili perdite di valore ogniqualvolta eventi o cambiamenti di situazioni indicano che il valore contabile potrebbe non essere recuperabile.

Il valore recuperabile di un'attività è pari al maggiore tra il *fair value*, al netto degli eventuali costi di vendita, ed il relativo valore d'uso del bene, inteso come il valore attuale dei flussi futuri originati dal cespite. Le eventuali rettifiche sono imputate a conto economico alla voce "rettifiche/riprese di valore nette su attività materiali".

Qualora vengano meno i motivi che hanno portato alla rilevazione della perdita, viene rilevata una ripresa di valore, che non può superare il valore che l'attività avrebbe avuto, al netto degli ammortamenti calcolati in assenza di precedenti perdite di valore.

CRITERI DI CANCELLAZIONE

Le attività materiali sono eliminate dallo Stato Patrimoniale al momento della dismissione o quando sono ritirate permanentemente dall'uso e, di conseguenza, non sono attesi benefici economici futuri che derivino dalla loro cessione o dal loro utilizzo.

CRITERI DI RILEVAZIONE DELLE COMPONENTI REDDITUALI

L'ammortamento sistematico è contabilizzato al conto economico alla voce "Rettifiche/riprese di valore nette su attività materiali".

Nel primo esercizio l'ammortamento è rilevato proporzionalmente al periodo di effettiva disponibilità all'uso del bene. Per i beni ceduti e/o dismessi nel corso dell'esercizio, l'ammortamento è calcolato su base giornaliera fino alla data di cessione e/o dismissione.

Le plusvalenze e le minusvalenze derivanti dallo smobilizzo o dalla dismissione delle attività materiali sono determinate come differenza tra il corrispettivo netto di cessione e il valore contabile del bene; esse sono rilevate nel conto economico alla stessa data in cui sono eliminate dalla contabilità.

Nella voce di conto economico "Utili (Perdite) da cessione di investimenti" sono oggetto di rilevazione il saldo, positivo o negativo, tra gli utili e le perdite da realizzo di investimenti materiali.

9 – ATTIVITÀ IMMATERIALI

CRITERI DI CLASSIFICAZIONE

La voce accoglie quelle attività non monetarie prive di consistenza fisica possedute per essere utilizzate in un periodo pluriennale o indefinito che soddisfano le seguenti caratteristiche:

- identificabilità;
- l'azienda ne detiene il controllo;

- è probabile che i benefici economici futuri attesi attribuibili all'attività affluiranno all'azienda;
- il costo dell'attività può essere valutato attendibilmente.

In assenza di una delle suddette caratteristiche, la spesa per acquisire o generare la stessa internamente è rilevata come costo nell'esercizio in cui è stata sostenuta.

Le attività immateriali includono, in particolare, il software applicativo ad utilizzazione pluriennale, i marchi e l'avviamento.

CRITERI DI ISCRIZIONE

Le attività immateriali sono iscritte al costo, rettificato per eventuali oneri accessori, sostenuti per predisporre l'utilizzo dell'attività, solo se è probabile che i benefici economici futuri attribuibili all'attività si realizzino e se il costo dell'attività stessa può essere determinato attendibilmente.

In caso contrario il costo dell'attività immateriale è rilevato a conto economico nell'esercizio in cui è stato sostenuto.

L'avviamento, incluso nelle immobilizzazioni immateriali quale differenza positiva tra il costo di acquisto ed il fair value delle attività e delle passività acquisite nell'ambito di operazioni di aggregazioni aziendali (business combination), è rappresentato, secondo l'IFRS 3, dai benefici economici derivanti da attività che non possono essere identificate individualmente, né rilevate separatamente in contabilità.

CRITERI DI VALUTAZIONE

Dopo la rilevazione iniziale, le attività immateriali a vita "definita" sono iscritte al costo, al netto dell'ammontare complessivo degli ammortamenti e delle perdite di valore cumulate.

Il processo di ammortamento inizia quando il bene è disponibile per l'uso, ovvero quando si trova nel luogo e nelle condizioni adatte per poter operare nel modo stabilito e cessa nel momento in cui l'attività è eliminata contabilmente.

L'ammortamento è effettuato a quote costanti, di modo da riflettere l'utilizzo pluriennale dei beni in base alla vita utile stimata.

Nel primo esercizio l'ammortamento è rilevato proporzionalmente al periodo di effettiva disponibilità del bene.

Ad ogni chiusura di bilancio, in presenza di evidenze di perdite di valore, si procede alla stima del valore di recupero dell'attività.

L'ammontare della perdita, rilevato a conto economico, è pari alla differenza tra il valore contabile dell'attività ed il suo valore recuperabile.

L'avviamento iscritto non è soggetto ad ammortamento ma a verifica periodica di adeguatezza del valore contabile, eseguita con periodicità annuale o inferiore in presenza di segnali di deterioramento del valore. A tal fine vengono identificate le unità generatrici di flussi finanziari cui attribuire i singoli avviamenti. L'ammontare dell'eventuale riduzione di valore è determinato sulla base della differenza tra il valore di iscrizione dell'avviamento ed il suo valore di recupero, se inferiore. Detto valore di recupero è pari al maggiore tra il fair value dell'unità generatrice di flussi finanziari, al netto degli eventuali costi di vendita, ed il relativo valore d'uso, rappresentato dal valore attuale dei flussi di cassa stimati per gli esercizi di operatività dell'unità generatrice di flussi finanziari e derivanti dalla sua dismissione al termine della vita utile.

CRITERI DI CANCELLAZIONE

Le attività immateriali sono eliminate dallo stato patrimoniale dal momento della dismissione o quando non siano attesi benefici economici futuri.

CRITERI DI RILEVAZIONE DELLE COMPONENTI REDDITUALI

Gli ammortamenti periodici, le perdite durature di valore ed eventuali riprese di valore di attività immateriali vengono rilevati a conto economico nella voce "Rettifiche/riprese di valore nette su attività immateriali".

Le plusvalenze e le minusvalenze derivanti dallo smobilizzo o dalla dismissione di un'attività immateriale sono determinate come differenza tra il corrispettivo netto di cessione e il valore contabile del bene ed iscritte al conto economico.

Nella voce "Utili (Perdite) da cessione di investimenti", formano oggetto di rilevazione il saldo, positivo o negativo, tra gli utili e le perdite da realizzo di investimenti.

10 – ATTIVITÀ NON CORRENTI E GRUPPI DI ATTIVITÀ IN VIA DI DISMISSIONE E PASSIVITÀ ASSOCIATE AD ATTIVITÀ IN VIA DI DISMISSIONE

Alla data del bilancio il Gruppo non detiene "Attività non correnti e gruppi di attività in via di dismissione e passività associate ad attività in via di dismissione"

11 – FISCALITÀ CORRENTE E DIFFERITA

CRITERI DI CLASSIFICAZIONE, DI ISCRIZIONE E VALUTAZIONE

Nella voce figurano le attività e passività fiscali (correnti e differite) rilevate in applicazione dello IAS12.

L'accantonamento per imposte sul reddito è determinato in base ad una prudenziale previsione dell'onere fiscale corrente, di quello anticipato e di quello differito.

Le attività fiscali correnti accolgono i crediti d'imposta recuperabili (compresi gli acconti versati); le passività fiscali correnti le imposte correnti non ancora pagate alla data del bilancio.

Le imposte anticipate e quelle differite sono determinate sulla base del criterio del *balance sheet liability method*, tenendo conto delle differenze temporanee (deducibili o imponibili) tra il valore contabile di un'attività o di una passività e il suo valore riconosciuto ai fini fiscali.

L'iscrizione di "Attività per imposte anticipate" è effettuata quando il loro recupero è ritenuto probabile. Le "Passività per imposte differite" vengono rilevate in tutti i casi in cui è probabile che insorga il relativo debito.

Le "Attività per imposte anticipate" indicano una futura riduzione dell'imponibile fiscale, a fronte di un'anticipazione della tassazione rispetto alla competenza economico-civilistica, mentre le "Passività per imposte differite" indicano un futuro incremento dell'imponibile fiscale, determinando un differimento della tassazione rispetto alla competenza economico-civilistica.

Le attività fiscali anticipate e le passività fiscali differite sono oggetto di costante monitoraggio e sono quantificate secondo le aliquote fiscali che si prevede saranno applicabili nell'esercizio nel quale sarà realizzate l'attività fiscale o sarà estinta la passività fiscale, tenuto conto della normativa fiscale derivante da provvedimenti attualmente in vigore.

Le attività fiscali anticipate e le passività fiscali differite non vengono attualizzate e neppure, di norma, tra loro compensate.

CRITERI DI RILEVAZIONE DELLE COMPONENTI ECONOMICHE

Le attività e le passività fiscali correnti e differite vengono registrate in contropartita della voce "Imposte sul reddito dell'esercizio dell'operatività corrente" ad eccezione di imposte anticipate o

differite che riguardino transazioni che hanno interessato direttamente il patrimonio netto senza influenzare il conto economico, quali ad esempio le valutazione degli strumenti finanziari disponibili per la vendita. In tal caso le stesse vengono iscritte in contropartita al patrimonio netto, interessando la specifica riserva.

12 – FONDI PER RISCHI ED ONERI

CRITERI DI CLASSIFICAZIONE

I fondi per rischi ed oneri accolgono gli accantonamenti relativi ad obbligazioni attuali originate da un evento passato, per le quali sia probabile l'esborso di risorse economiche per l'adempimento dell'obbligazione stessa, sempreché possa essere effettuata una stima attendibile del relativo ammontare.

CRITERI DI ISCRIZIONE

Nella sottovoce "altri fondi" del Passivo dello Stato Patrimoniale figurano i fondi per rischi e oneri costituiti in ossequio a quanto previsto dai principi contabili internazionali, ad eccezione delle svalutazioni dovute al deterioramento delle garanzie rilasciate, da ricondurre alle "Altre passività".

CRITERI DI VALUTAZIONE

L'importo rilevato come accantonamento rappresenta la migliore stima della spesa richiesta per adempiere all'obbligazione esistente alla data di riferimento del bilancio.

Nel caso in cui sia previsto il differimento della passività e laddove l'elemento temporale sia significativo, l'importo accantonato viene attualizzato utilizzando un tasso di sconto tale da riflettere le valutazioni correnti di mercato del valore attuale del denaro ed i rischi specifici connessi alla passività.

I fondi accantonati sono periodicamente riesaminati ed eventualmente rettificati per riflettere la miglior stima corrente. Quando a seguito del riesame, il sostenimento dell'onere diviene improbabile, l'accantonamento viene stornato. Per quanto attiene i fondi relativi ai benefici ai dipendenti si rimanda al successivo punto 17 "Trattamento di fine rapporto del personale".

CRITERI DI CANCELLAZIONE

Se non è più probabile che sarà necessario l'impiego di risorse atte a produrre benefici economici per adempiere all'obbligazione, l'accantonamento deve essere stornato. Un accantonamento deve essere utilizzato unicamente a fronte di quegli oneri per i quali esso è stato iscritto.

CRITERI DI RILEVAZIONE DELLE COMPONENTI ECONOMICHE

L'accantonamento è rilevato a conto economico alla voce "Accantonamenti netti ai fondi per rischi e oneri". Nella voce figura il saldo, positivo o negativo, tra gli accantonamenti e le eventuali riattribuzioni a conto economico di fondi ritenuti esuberanti.

Gli accantonamenti netti includono anche i decrementi dei fondi per l'eventuale effetto dell'attualizzazione nonché i corrispondenti incrementi dovuti al trascorrere del tempo (maturazione degli interessi impliciti nell'attualizzazione).

13 – DEBITI, TITOLI IN CIRCOLAZIONE E PASSIVITÀ SUBORDINATE

CRITERI DI CLASSIFICAZIONE

Le voci del Passivo dello Stato Patrimoniale " Debiti verso banche", " Debiti verso clientela" e "Titoli in circolazione" comprendono le varie forme di provvista interbancaria e con clientela e la raccolta effettuata attraverso certificati di deposito e titoli obbligazionari in circolazione, al netto dell'eventuale ammontare riacquistato, non classificate tra le "Passività finanziarie valutate al *fair value*". Sono inclusi i titoli che alla data di riferimento del bilancio risultano scaduti ma non ancora rimborsati.

Sono inclusi in questa voce anche i debiti di funzionamento connessi con la prestazione di servizi finanziari e quelli derivanti dalle commissioni di retrocessione agli enti collocatori dei fondi.

CRITERI DI ISCRIZIONE

La prima iscrizione di tali passività finanziarie avviene all'atto della ricezione delle somme raccolte o dell'emissione dei titoli di debito.

Il valore a cui sono iscritte corrisponde al relativo *fair value*, normalmente pari all'ammontare incassato o al prezzo di emissione, aumentato degli eventuali costi/proventi aggiuntivi direttamente attribuibili alla singola operazione di provvista o di emissione e non rimborsati dalla controparte creditrice. Non sono inclusi nel valore di iscrizione iniziale tutti gli oneri che sono oggetto di rimborso da parte della controparte creditrice o che sono riconducibili a costi di carattere amministrativo.

Il *fair value* delle passività finanziarie, eventualmente emesse a condizioni diverse da quelle di mercato, è oggetto di apposita stima e la differenza rispetto al corrispettivo incassato è imputata direttamente a conto economico.

Il ricollocamento di titoli propri riacquistati, oggetto di precedente annullamento contabile, è considerato come nuova emissione con iscrizione del nuovo prezzo di collocamento, senza effetti a conto economico.

CRITERI DI VALUTAZIONE

Dopo la rilevazione iniziale, le passività finanziarie sono valutate al costo ammortizzato utilizzando il metodo del tasso di interesse effettivo.

Fanno eccezione le passività a breve termine, ove il fattore temporale risulti trascurabile, che rimangono iscritte per il valore incassato e i cui costi e proventi direttamente attribuibili all'operazione sono iscritti a conto economico nelle pertinenti voci.

Le passività oggetto di copertura tramite strumenti derivati rappresentati in *hedge accounting* sono iscritte al costo ammortizzato rettificato della variazione di *fair value* attribuibile al rischio coperto, intervenuta tra la data di decorrenza della copertura e la data di chiusura dell'esercizio.

CRITERI DI CANCELLAZIONE

Le passività finanziarie sono cancellate dal bilancio quando estinte o scadute. La cancellazione avviene anche in presenza di riacquisto, anche temporaneo, di titoli precedentemente emessi.

CRITERI DI RILEVAZIONE DELLE COMPONENTI REDDITUALI

Le componenti negative di reddito rappresentate dagli interessi passivi sono iscritte, per competenza, nelle voci di conto economico relative agli interessi.

L'eventuale differenza tra il valore di riacquisto dei titoli di propria emissione ed il corrispondente valore contabile della passività viene iscritto a conto economico nella voce "Utili/perdite da cessione o riacquisto di: d) passività finanziarie".

14 – PASSIVITÀ FINANZIARIE DI NEGOZIAZIONE

Alla data del bilancio il Gruppo non detiene "Passività finanziarie di negoziazione"

15 – PASSIVITÀ FINANZIARIE VALUTATE AL *FAIR VALUE*

CRITERI DI CLASSIFICAZIONE

Sono classificate nella presente voce le passività finanziarie che si intende valutare al *fair value* (sulla base della *fair value option* prevista dal principio IAS 39 § 9) con i risultati valutativi iscritti a conto economico quando:

- la designazione al *fair value* consente di eliminare o di ridurre le significative distorsioni nella rappresentazione contabile del risultato economico e patrimoniale degli strumenti finanziari;
- si è in presenza di uno strumento contenente un derivato implicito che modifica in modo significativo i flussi di cassa dello strumento ospite e che deve essere scorporato.

CRITERI DI ISCRIZIONE

L'iscrizione iniziale delle passività finanziarie avviene alla data di emissione per i titoli di debito. All'atto della rilevazione, le passività vengono rilevate al loro *fair value* che corrisponde normalmente al corrispettivo incassato senza considerare i costi o proventi di transazione direttamente attribuibili allo strumento stesso, imputati a conto economico. Nel caso delle emissioni obbligazionarie, in cui il corrispettivo della transazione non corrisponda al *fair value*, la banca provvede alla rilevazione del "day one profit".

CRITERI DI VALUTAZIONE

Successivamente alla rilevazione iniziale le passività finanziarie sono valorizzate al *fair value*.

Per i criteri di determinazione del *fair value*, si fa riferimento a quanto indicato per le "Attività finanziare detenute per la negoziazione" e nelle specifiche note indicate al successivo punto 18 "Altre informazioni".

CRITERI DI CANCELLAZIONE

Le passività finanziarie valutate al *fair value* sono cancellate contabilmente dal bilancio quando risultano scadute o estinte.

La cancellazione avviene anche in presenza di riacquisto di titoli precedentemente emessi. La differenza tra il valore contabile della passività e l'ammontare pagato per acquistarla viene registrato a conto economico.

CRITERI DI RILEVAZIONE DELLE COMPONENTI REDDITUALI

Il costo per interessi su strumenti di debito è classificato tra gli interessi passivi e oneri assimilati del conto economico.

I risultati delle valutazioni sono ricondotti nel "Risultato netto delle attività e passività valutate al *fair value*", così come gli utili o le perdite derivanti dall'estinzione. Stesso trattamento è riservato agli strumenti derivati connessi con la *fair value option*, il cui effetto economico è classificato nella voce "Risultato netto attività e passività finanziarie valutate al *fair value*".

16 – OPERAZIONI IN VALUTA

CRITERI DI CLASSIFICAZIONE

Tra le attività e le passività in valuta figurano, oltre a quelle denominate esplicitamente in una valuta diversa dall'euro, anche quelle che prevedono clausole di indicizzazione finanziaria collegate al tasso di cambio dell'euro con una determinata valuta o con un determinato paniere di valute.

Ai fini delle modalità di conversione da utilizzare, le attività e passività in valuta sono suddivise tra poste monetarie (classificate tra le poste correnti) e non monetarie (classificate tra le poste non correnti).

Gli elementi monetari consistono nel denaro posseduto e nelle attività e passività da ricevere o pagare, in ammontari di denaro fisso o determinabili.

Gli elementi non monetari si caratterizzano per l'assenza di un diritto a ricevere o di un'obbligazione a consegnare un ammontare di denaro fisso o determinabile.

CRITERI DI ISCRIZIONE

Le operazioni in valuta estera sono registrate, al momento della rilevazione iniziale, in divisa di conto, applicando all'importo in valuta estera il tasso di cambio in vigore alla data dell'operazione.

CRITERI DI VALUTAZIONE

Ad ogni chiusura del bilancio, gli elementi originariamente denominati in valuta estera sono valorizzati come segue:

- le poste monetarie sono convertite al tasso di cambio alla data di chiusura del periodo;
- le poste non monetarie valutate al costo storico sono convertite al tasso di cambio in essere alla data della operazione;
- le poste non monetarie valutate al *fair value* sono convertite al tasso di cambio a pronti alla data di chiusura del periodo.

CRITERI DI RILEVAZIONE DELLE COMPONENTI REDDITUALI

Le differenze di cambio che si generano tra la data dell'operazione e la data del relativo pagamento, su elementi di natura monetaria, sono contabilizzate nel conto economico dell'esercizio in cui sorgono, alla stregua di quelle che derivano dalla conversione di elementi monetari a tassi diversi da quelli di conversione iniziali, o di conversione alla data di chiusura del bilancio precedente.

Quando un utile o una perdita relativi ad un elemento non monetario sono rilevati a patrimonio netto, la differenza cambio relativa a tale elemento è rilevata anch'essa a patrimonio netto.

Quando un utile o una perdita sono rilevati a conto economico, è parimenti rilevata a conto economico anche la relativa differenza cambio.

17 – TRATTAMENTO DI FINE RAPPORTO DEL PERSONALE

Il T.F.R. è assimilabile ad un "beneficio successivo al rapporto di lavoro" (*post employment benefit*) del tipo "Prestazioni Definite" (*defined benefit plan*) per il quale è previsto, in base allo IAS 19, che il suo valore venga determinato mediante metodologie di tipo attuariale.

Conseguentemente, la valutazione di fine esercizio della posta in esame è effettuata in base al metodo dei benefici maturati utilizzando il criterio del credito unitario previsto (*Projected Unit Credit Method)*.

Tale metodo prevede la proiezione degli esborsi futuri sulla base di analisi storiche, statistiche e probabilistiche, nonché in virtù dell'adozione di opportune basi tecniche demografiche.

Esso consente di calcolare il T.F.R. maturato ad una certa data in senso attuariale, distribuendo l'onere per tutti gli anni di stimata permanenza residua dei lavoratori in essere e non più come onere da liquidare nel caso in cui l'azienda cessi la propria attività alla data di bilancio.

La valutazione del T.F.R. del personale dipendente è stata effettuata da un attuario indipendente in conformità alla metodologia sopra indicata.

Gli utili e le perdite attuariali derivanti da aggiustamenti delle stime attuariali sono contabilizzati con contropartita una posta del patrimonio netto come evidenziato nel prospetto della redditività complessiva.

A seguito dell'entrata in vigore della riforma della previdenza complementare, di cui al D.Lgs. 252/2005, le quote di trattamento di fine rapporto maturate fino al 31 dicembre 2006 rimangono in azienda, mentre le quote che maturano a partire dal 1° gennaio 2007 sono state, a scelta del dipendente, destinate a forme di previdenza complementare ovvero al fondo di Tesoreria dell'INPS.

Queste ultime sono quindi rilevate a conto economico sulla base dei contributi dovuti in ogni esercizio; il Gruppo non ha proceduto all'attualizzazione finanziaria dell'obbligazione verso il fondo previdenziale o l'INPS, in ragione della scadenza inferiore a 12 mesi.

In base allo IAS19, il T.F.R. versato al fondo di Tesoreria INPS, si configura, al pari della quota versata al fondo di previdenza complementare, come un piano a contribuzione definita.

18 – ALTRE INFORMAZIONI

CONTO ECONOMICO

I ricavi sono valutati al *fair value* del corrispettivo ricevuto o spettante e sono rilevati in contabilità quando possono essere attendibilmente stimati e quando risulta probabile che i benefici economici derivanti dall'operazione affluiscano all'impresa.

I costi sono iscritti contabilmente nel momento in cui sono sostenuti.

I costi ed i ricavi direttamente riconducibili agli strumenti finanziari valutati al costo ammortizzato e determinabili sin dall'origine, indipendentemente dal momento in cui vengono liquidati, affluiscono al conto economico mediante applicazione del tasso di interesse effettivo.

Gli interessi di mora, eventualmente previsti in via contrattuale, sono contabilizzati a conto economico solo al momento del loro incasso.

Le commissioni sono contabilizzate per competenza sulla base dell'erogazione del servizio (al netto di sconti e abbuoni).

I dividendi sono rilevati a conto economico nel momento in cui ne viene deliberata la distribuzione.

Le perdite di valore sono iscritte al conto economico nel periodo in cui sono rilevate.

Per quanto attiene l'iscrizione degli oneri connessi agli impegni verso il Fondo Garanzia dei Depositanti, si rileva che gli stessi troveranno rappresentazione alla voce 130 d) del Conto Economico in contropartita alla voce 100 del Passivo dello Stato Patrimoniale.

Detta voce accoglierà anche gli accantonamenti riferibili ai precedenti esercizi e non ancora utilizzati, anch'essi con contropartita la voce 100 del Passivo dello Stato Patrimoniale.

Gli oneri corrisposti nel 2017 al Fondo di Risoluzione (SRF) per la contribuzione ordinaria e straordinaria prevista dall'art. 2 del D.L. n.183/2015 sono stati allocati tra le "altre spese amministrative" unitamente alla contribuzione obbligatoria annuale dovuta ex. Art.96.1 TUB nella misura flat pari al 1/9 del target level (0,8% dei depositi protetti) al fondo di garanzia dei depositi (DGS).

RATEI E RISCONTI

I ratei e i risconti, che riguardano oneri e proventi di competenza dell'esercizio maturati su attività e passività, vengono ricondotti a rettifica delle attività e passività a cui si riferiscono. In assenza di rapporti cui ricondurli, saranno rappresentati tra le "Altre attività" o "Altre passività".

CONTRATTI DI VENDITA E RIACQUISTO (PRONTI CONTRO TERMINE)

I titoli venduti e soggetti ad accordo di riacquisto sono classificati come strumenti finanziari impegnati, quando l'acquirente ha per contratto o convenzione il diritto a rivendere o a reimpegnare il sottostante; la passività della controparte è inclusa nelle passività verso banche, altri depositi o depositi della clientela.

I titoli acquistati in relazione ad un contratto di rivendita sono contabilizzati come finanziamenti o anticipi ad altre banche o a clientela.

La differenza tra il prezzo di vendita ed il prezzo d'acquisto è contabilizzato come interesse e registrato per competenza lungo la vita dell'operazione sulla base del tasso effettivo di rendimento.

VALUTAZIONE GARANZIE RILASCIATE

Gli accantonamenti su base collettiva relativi alla stima dei possibili esborsi connessi all'assunzione del rischio di credito insito nelle garanzie rilasciate e negli impegni assunti sono determinati in applicazione dei medesimi criteri esposti con riferimento ai crediti.

Tali accantonamenti sono rilevati nella voce "Altre passività" in contropartita alla voce di conto economico "Rettifiche/Riprese di valore nette per deterioramento di: altre operazioni finanziarie".

AZIONI PROPRIE

Le azioni proprie detenute in portafoglio sono portate in diminuzione del patrimonio netto. Allo stesso modo sono imputati eventuali utili o perdite derivanti dalla successiva negoziazione.

CRITERI DI DETERMINAZIONE DEL *FAIR VALUE* DEGLI STRUMENTI FINANZIARI

Il fair value è il prezzo che si percepirebbe per la vendita di un'attività ovvero che si pagherebbe per il trasferimento di una passività in una transazione ordinaria nel mercato principale tra operatori di mercato alla data di valutazione (exit price).

Il *fair value* degli investimenti quotati in mercati attivi è determinato con riferimento alle quotazioni di mercato (prezzi "*bid*" o, in assenza, prezzi medi) rilevate l'ultimo giorno di riferimento dell'esercizio.

Nel caso di strumenti finanziari quotati su mercati attivi, la determinazione del *fair value* è basata sulle quotazioni del mercato attivo di riferimento (ossia quello su cui si verifica il maggior volume delle contrattazioni) desumibili anche da *provider* internazionali e rilevate l'ultimo giorno di riferimento dell'esercizio. Un mercato è definito attivo qualora le quotazioni riflettano normali operazioni di mercato, siano prontamente e regolarmente disponibili ed esprimano il prezzo di effettive e regolari operazioni di mercato. Qualora il medesimo strumento finanziario risulti quotato su più mercati, la quotazione da considerare è quella presente nel mercato più vantaggioso a cui l'impresa ha accesso.

Nel caso di strumenti finanziari non quotati il *fair value* è determinato applicando tecniche di valutazione finalizzate alla determinazione del prezzo che lo strumento avrebbe avuto sul mercato alla data di valutazione in un libero scambio motivato da normali considerazioni commerciali. La determinazione del *fair value* è ottenuta attraverso le seguenti tecniche: utilizzo di recenti transazioni di mercato; riferimento al prezzo di strumenti finanziari aventi le medesime caratteristiche di quello oggetto di valutazione; metodi quantitativi (modelli di *pricing* delle opzioni; tecniche di calcolo del valore attuale - *discounted cash flow analysis*; modelli di *pricing* generalmente accettati dal mercato e che sono in grado di fornire stime adeguate dei prezzi praticati in operazioni di mercato). In particolare, per le obbligazioni non quotate si applicano modelli di attualizzazione dei flussi di cassa futuri attesi – utilizzando strutture di tassi di interesse che tengono opportunamente in considerazione il settore di attività di appartenenza dell'emittente e della classe di *rating*, ove disponibile.

In presenza di fondi comuni di investimento, non negoziati in mercati attivi, il *fair value* è determinato in ragione del *Net Asset Value* pubblicato, eventualmente corretto per tenere conto di possibili variazioni di valore intercorrenti fra la data di richiesta di rimborso e la data di rimborso effettiva.

I titoli di capitale non scambiati in un mercato attivo, per i quali il *fair value* non sia determinabile in misura attendibile - secondo le metodologie più diffuse, in primo luogo la *discounted cash flow analysis* - sono valutati al costo, rettificato per tener conto delle eventuali diminuzioni significative di valore.

Per gli impieghi e la raccolta a vista / a revoca si è assunta una scadenza immediata delle obbligazioni contrattuali e coincidente con la data di bilancio e pertanto il loro *fair value* è approssimato al valore contabile. Analogamente per gli impieghi a breve si è assunto il valore contabile.

Per gli impieghi a clientela a medio-lungo termine, il *fair value* è ottenuto attraverso tecniche di valutazione, attualizzando i residui flussi contrattuali ai tassi di interesse correnti, opportunamente adeguati per tener conto del merito creditizio dei singoli prenditori (rappresentato dalla probabilità di *default* e dalla perdita stimata in caso di *default*).

Per le attività deteriorate il valore di bilancio è ritenuto un'approssimazione del *fair value*.

Per il debito a medio-lungo termine, rappresentato da titoli e per i quali si è optato per l'applicazione della *fair value option*, il valore di bilancio è rappresentato dal *fair value*. Per i contratti derivati negoziati su mercati regolamentati si assume quale *fair value* il prezzo di mercato dell'ultimo giorno di quotazione dell'esercizio.

Per i contratti derivati *over the counter*: si assume quale *fair value* il *market value* alla data di riferimento determinato secondo le seguenti modalità in relazione alla tipologia di contratto:

- per i contratti su tassi di interesse: il *market value* è rappresentato dal cosiddetto "costo di sostituzione", determinato mediante l'attualizzazione delle differenze, alle date di regolamento previste, fra flussi calcolati ai tassi di contratto e flussi attesi calcolati ai tassi di mercato, oggettivamente determinati, correnti a fine esercizio per pari scadenza residua;
- per i contratti di opzione su titoli e altri valori: il *market value* è determinato facendo riferimento a modelli di *pricing* riconosciuti (per esempio: formula di *Black & Scholes*).

Il *fair value* utilizzato ai fini della valutazione degli strumenti finanziari, sulla base dei criteri sopra descritti, si articola sui seguenti livelli in funzione delle caratteristiche e della significatività degli input utilizzati nel processo di valutazione:

- **Quotazioni desunte da mercati attivi (livello 1)**: la valutazione è pari al prezzo di mercato dello strumento, ossia alla sua quotazione. Il mercato è definito attivo quando i prezzi espressi riflettono le normali operazioni di mercato, sono regolarmente e prontamente disponibili e se tali prezzi rappresentano effettive e regolari operazioni di mercato.
- **Metodi di valutazione basati su input osservabili di mercato (livello 2)**: questi metodi sono utilizzati qualora lo strumento da valutare non è quotato in un mercato attivo. La valutazione dello strumento finanziario è basata su prezzi desumibili dalle quotazioni di mercato di attività simili oppure mediante tecniche di valutazione per cui tutti i fattori significativi sono desunti da parametri osservabili direttamente o indirettamente sul mercato.
- **Metodi di valutazione basati su parametri di mercato non osservabili (livello 3)**: questi metodi consistono nella determinazione della quotazione dello strumento non quotato mediante impiego rilevante di parametri significativi non desumibili dal mercato e pertanto comportano stime ed assunzioni da parte della struttura tecnica del Gruppo.

In sintesi:

Livello 1: quotazioni (senza aggiustamenti) rilevate su un mercato attivo – secondo la definizione data dallo IAS39 - per le attività e le passività finanziarie oggetto di valutazione;

Livello 2: input diversi dai prezzi quotati di cui alla precedente linea, che sono osservabili direttamente (prezzi) o indirettamente (derivati dai prezzi) sul mercato;

Livello 3: input che non sono basati su dati di mercato osservabili.

I suddetti criteri valutativi devono essere applicati in ordine gerarchico.

MODALITÀ DI DETERMINAZIONE DEL COSTO AMMORTIZZATO

Il costo ammortizzato di un'attività o passività finanziaria è il valore a cui è stata misurata alla iscrizione iniziale, al netto dei rimborsi di capitale, accresciuto o diminuito dell'ammortamento complessivo, determinato in applicazione del metodo dell'interesse effettivo, delle differenze tra valore iniziale e quello a scadenza ed al netto di qualsiasi perdita di valore.

Il tasso di interesse effettivo è il tasso che eguaglia il valore attuale di un'attività o passività finanziaria al flusso contrattuale dei pagamenti futuri o ricevuti sino alla scadenza o alla successiva data di rideterminazione del tasso.

Per gli strumenti a tasso fisso o a tasso fisso per periodi temporali, i flussi di cassa futuri vengono determinati in base al tasso di interesse noto durante la vita dello strumento.

Per le attività o passività finanziarie a tasso variabile, la determinazione dei flussi di cassa futuri è effettuata sulla base dell'ultimo tasso noto. Ad ogni data di revisione del prezzo, si procede al ricalcolo del piano di ammortamento e del tasso di rendimento effettivo su tutta la vita utile dello strumento finanziario, vale a dire sino alla data di scadenza.

Il costo ammortizzato è applicato per i crediti, le attività finanziarie detenute sino a scadenza, quelle disponibili per la vendita, per i debiti ed i titoli in circolazione.

Le attività e passività finanziarie negoziate a condizioni di mercato sono inizialmente rilevate al loro fair value, che normalmente corrisponde all'ammontare pagato od erogato comprensivo dei costi di transazione e delle commissioni direttamente imputabili.

Sono considerati costi di transazione i costi ed i proventi marginali interni attribuibili al momento di rilevazione iniziale dello strumento e non recuperabili sulla clientela.

Tali componenti accessorie, che devono essere riconducibili alla singola attività o passività, incidono sul rendimento effettivo e rendono il tasso di interesse effettivo diverso dal tasso di interesse contrattuale.

Sono esclusi pertanto i costi ed i proventi riferibili indistintamente a più operazioni e le componenti correlate che possono essere oggetto di rilevazione durante la vita dello strumento finanziario.

Inoltre, non sono considerati nel calcolo del costo ammortizzato i costi che il Gruppo dovrebbe sostenere indipendentemente dall'operazione, quali i costi amministrativi, di cancelleria, di comunicazione.

BUSINESS COMBINATION

Le operazioni di acquisizione del controllo in altre entità sono trattate secondo quanto previsto dal principio IFRS 3 (Business combination).

In particolare, eventuali differenziali emersi alla data di acquisizione del controllo tra il prezzo pagato e i corrispondenti valori di carico delle attività e passività acquisite sono allocati ai maggiori/minori valori di fair value riconducibili a tali poste e l'eventuale valore residuale viene allocato alla voce avviamento. Quest'ultimo viene poi sottoposto *impairment test* con periodicità almeno annuale (per il Gruppo Banca Etica anche alla data di riferimento del bilancio semestrale) od ogni volta vi sia evidenza di perdita di valore.

Ai fini del test, una volta allocato l'avviamento in unità generatrici di flussi finanziari (Cash Generating Units, ossia il più piccolo gruppo di attività in grado di generare, a seguito del suo utilizzo continuativo, autonomi flussi di entrate indipendenti dai flussi finanziari generati dagli altri assets), si pone a confronto il valore contabile ed il valore recuperabile di tali unità, rappresentato dal maggiore fra il fair value, al netto degli eventuali costi marginali di vendita, ed il valore d'uso. Le conseguenti rettifiche di valore vengono rilevate a conto economico nella voce del bilancio consolidato "Rettifiche/riprese di valore nette sulla attività immateriali".

I principi contabili internazionali stabiliscono inoltre che la verifica dell'impairment possa essere svolta in qualsiasi momento dell'esercizio, a condizione che sia fatta con riferimento allo stesso periodo tutti gli anni. In aggiunta, stabiliscono altresì che il calcolo di dettaglio annuo possa essere considerato valido ai fini della successiva verifica per riduzione di valore della CGU, purchè sia considerata remota la probabilità che l'attuale determinazione del valore recuperabile sia inferiore al valore contabile della CGU. Tale giudizio può basarsi sull'analisi dei fatti intervenuti e delle circostanze modificatesi successivamente al più recente test di impairment annuale.

VALORE D'USO

Il valore d'uso dell'avviamento derivante da acquisizione di partecipazioni o rami d'azienda è rappresentato dal valore attuale dei flussi di cassa stimati per gli esercizi di operatività dell'unità generatrice di flussi finanziari e derivanti dalla sua dismissione al termine della vita utile.

Le preferenze dello IASB (l'International Accounting Standards Board, ossia l'organismo responsabile dell'emanazione dei principi contabili internazionali) vanno al metodo denominato D.C.F.-Discounted Cash Flow col quale si determina il valore dell'attivo lordo dell'azienda cui si riferisce la CGU attraverso l'attualizzazione del Free cash flow di una serie di esercizi futuri (3 esercizi) e del valore finale al termine del periodo di valutazione analitica e si detrae poi il valore di mercato del debito finanziario (o più semplicemente il valore contabile della posizione finanziaria netta) ottenendo così l'equity value, ossia il valore del patrimonio netto.

Il valore dell'attivo e del patrimonio netto dell'azienda può essere determinato anche con l'impiego di appropriati multipli di mercato: multipli di società quotate comparabili o di transazioni comparabili.

Anche se i metodi finanziari, ed in particolare il D.C.F., sono quelli preferiti dallo IASB, va tenuto presente che in Italia esiste una tradizione consolidata di applicazione di altri metodi di valutazione delle aziende (metodo patrimoniale, il metodo misto patrimoniale-reddituale o il metodo reddituale).

Per la determinazione del valore d'uso sarà pertanto selezionato ed utilizzato il metodo ritenuto di volta in volta più adatto in base alla tipologia di investimento oggetto di impairment test e alle prassi in uso.

A.3 – INFORMATIVA SUI TRASFERIMENTI TRA PORTAFOGLI DI ATTIVITÀ FINANZIARIE

La sezione non è stata compilata poichè nell'esercizio 2017 e in quelli precedenti il Gruppo non ha effettuato trasferimenti tra i portafogli degli strumenti finanziari.

A.4 – INFORMATIVA SUL *FAIR VALUE*

INFORMATIVA DI NATURA QUALITATIVA

A.4.1 LIVELLI DI FAIR VALUE 2 E 3: TECNICHE DI VALUTAZIONE E INPUT UTILIZZATI

Per le modalità di determinazione del fair value e le relative classificazioni nei "livelli di fair value" previsti dall'IFRS 7 e 13 si rinvia allo specifico punto 18 " Criteri di determinazione del fair value degli strumenti finanziari" delle "Altre Informazioni", parte A.2 della presente Nota integrativa.

A.4.2 PROCESSI E SENSIBILITÀ DELLE VALUTAZIONI

Anche per i processi di valutazione del fair value si rinvia allo specifico punto " Criteri di determinazione del fair value degli strumenti finanziari" delle "Altre Informazioni", parte A.2 della presente Nota integrativa.

A.4.3 GERARCHIA DEL FAIR VALUE

Nel corso del 2017 non si sono registrati mutamenti nei criteri di determinazione, sulla base dell'utilizzo di input c.d. osservabili o non osservabili, dei livelli gerarchici del fair value rispetto a quanto operato per il Bilancio 31 dicembre 2016. Pertanto si rinvia alla parte A.2 della presente Nota integrativa.

A.4.4 ALTRE INFORMAZIONI

Il Gruppo non gestisce gruppi di attività e passività finanziarie sulla base della propria esposizione netta ai rischi di mercato o al rischio di credito.

INFORMATIVA DI NATURA QUANTITATIVA

A.4.5 GERARCHIA DEL *FAIR VALUE*

A.4.5.1 ATTIVITÀ E PASSIVITÀ VALUTATE AL FAIR VALUE SU BASE RICORRENTE: RIPARTIZIONE PER LIVELLI DI *FAIR VALUE*

Attività/Passività finanziarie misurate al fair value	Totale 31.12.2017			Totale 31.12.2016		
	L1	L2	L3	L1	L2	L3
1. Attività finanziarie detenute per la negoziazione	-	4.172	-	-	5.976	-
2. Attività finanziarie valutate al fair value	-	-	-	-	-	-
3. Attività finanziarie disponibili per la vendita	624.600	10.635	5.940	566.255	10.393	1.897
4. Derivati di copertura	-	-	-	-	95	-
5. Attività materiali	-		-	-		-
6. Attività immateriali	-		-	-		-
Totale	**624.600**	**14.807**	**5.940**	**566.255**	**16.464**	**1.897**
1. Passività finanziarie detenute per la negoziazione	-	-	-	-	-	-
2. Passività finanziarie valutate al fair value	-	1.204	-	-	1.200	-
3. Derivati di copertura	-	-	-	-	-	-
Totale	**-**	**1.204**	**-**	**-**	**1.200**	**-**

Legenda: L1 = Livello 1, L2 = Livello 2, L3 = Livello 3

A.4.5.2 VARIAZIONI ANNUE DELLE ATTIVITÀ VALUTATE AL *FAIR VALUE* SU BASE RICORRENTE (LIVELLO 3)

	ATTIVITÀ FINANZIARIE DETENUTE PER LA NEGOZIAZIONE	ATTIVITÀ FINANZIARIE VALUTATE AL FAIR VALUE	ATTIVITÀ FINANZIARIE DISPONIBILI PER LA VENDITA	DERIVATI DI COPERTURA	ATTIVITÀ MATERIALI	ATTIVITÀ IMMATERIALI
1. Esistenze iniziali			1.897			
2. Aumenti			4.100			
2.1 Acquisti			4.100			
2.2 Profitti imputati a:						
2.2.1 Conto Economico						
- di cui plusvalenze						
2.2.2 Patrimonio netto	X	X				
2.3 Trasferimenti da altri livelli						
2.4 Altre variazioni in aumento						
3. Diminuzioni			57			
3.1 Vendite						
3.2 Rimborsi						
3.3 Perdite imputate a:			57			
3.3.1 Conto Economico			57			
- di cui minusvalenze						
3.3.2 Patrimonio netto	X	X				
3.4 Trasferimenti ad altri livelli						
3.5 Altre variazioni in diminuzione						
4. Rimanenze finali			5.940			

Tra le attività finanziarie disponibili per la vendita sono compresi titoli di capitale "valutati al costo", classificati convenzionalmente nel livello 3, riferibili ad interessenze azionarie in società che non rientrano tra le partecipazioni di controllo, controllo congiunto o sottoposte ad influenza notevole oltre a quote di Fondi O.I.C.R.

Gli acquisti più significativi dell'esercizio si riferiscono per euro 3.000.000 a Satispay S.p.A, per euro 1.000.000 a CPL Concordia Scpa e per euro 50.000 a Oikocredit Bank.

Le perdite da valutazione (impairment) di attività finanziarie detenute in portafoglio alla fine dell'esercizio sono pari a 57 mila euro.

A.4.5.3 VARIAZIONI ANNUE DELLE PASSIVITÀ VALUTATE AL *FAIR VALUE* SU BASE RICORRENTE (LIVELLO 3)

Alla data di riferimento del bilancio la banca non detiene passività valutate al fair value su base ricorrente (livello 3) e pertanto la presente tabella non viene compilata.

A.4.5.4 ATTIVITÀ E PASSIVITÀ NON VALUTATE AL FAIR VALUE O VALUTATE AL *FAIR VALUE* SU BASE NON RICORRENTE: RIPARTIZIONE PER LIVELLI DI *FAIR VALUE*.

ATTIVITÀ E PASSIVITÀ NON MISURATE AL FAIR VALUE O MISURATE AL *FAIR VALUE* SU BASE NON RICORRENTE	TOTALE 31.12.2017				TOTALE 31.12.2016			
	VB	L 1	L 2	L 3	VB	L 1	L 2	L 3
1. Attività finanziarie detenute sino alla scadenza	139.613	139.613	-	-	110.088	109.124	-	-
2. Crediti verso banche	87.187	-		87.187	107.571	-	5.886	101.685
3. Crediti verso clientela	814.089	-	2.226	843.238	723.523	-	1.339	737.872
4. Attività materiali detenute a scopo di investimento	407	-	407	-	436	-	436	-
5. Attività non correnti e gruppi di attività in via di dismissione	-	-	-	-	-	-	-	-
Totale	**1.041.296**	**139.613**	**2.633**	**930.425**	**941.618**	**109.124**	**7.661**	**839.557**
1. Debiti verso banche	224.977	-	-	224.977	229.347	-	-	229.347
2. Debiti verso clientela	1.199.635	-	-	1.199.635	1.049.808	-	-	1.049.808
3. Titoli in circolazione	171.490	-	142.484	29.006	175.559	-	147.624	27.935
4. Passività associate ad attività in via di dismissione	-	-	-	-	-	-	-	-
Totale	**1.596.102**	**-**	**142.484**	**1.453.618**	**1.454.714**	**-**	**147.624**	**1.307.090**

Legenda: VB=Valore di bilancio, L1=Livello 1, L2=Livello 2, L3=Livello 3

A.5 – INFORMATIVA SUL C.D. "DAY ONE PROFIT/LOSS"

Nel corso dell'esercizio, il Gruppo non ha posto in essere operazioni da cui è derivata la contabilizzazione del c.d. "day one profit/loss".

Conseguentemente, non viene fornita l'informativa prevista dal principio IFRS 7, par. 28.

PARTE B
INFORMAZIONI SULLO STATO PATRIMONIALE CONSOLIDATO

ATTIVO

SEZIONE 1 – CASSA E DISPONIBILITÀ LIQUIDE – VOCE 10

1.1 CASSA E DISPONIBILITÀ LIQUIDE: COMPOSIZIONE

Formano oggetto di rilevazione nella presente voce le valute aventi corso legale, comprese le banconote e le monete divisionali estere, e i depositi liberi verso la Banca d'Italia.

	Totale 31.12.2017	Totale 31.12.2016
a) Cassa	2.412	2.218
b) Depositi liberi presso Banche Centrali	-	-
Totale	**2.412**	**2.218**

Il Gruppo non detiene "depositi liberi presso banche centrali". L'ammontare della Riserva Obbligatoria è allocato alla voce 60 dell'attivo "Crediti verso banche".

SEZIONE 2 – ATTIVITÀ FINANZIARIE DETENUTE PER LA NEGOZIAZIONE – VOCE 20

Nella presente voce figurano tutte le attività finanziarie (titoli di debito, titoli di capitale, derivati ecc.) detenute per la negoziazione al fine di generare profitti dalle fluttuazioni dei relativi prezzi nel breve termine.

2.1 ATTIVITÀ FINANZIARIE DETENUTE PER LA NEGOZIAZIONE: COMPOSIZIONE MERCEOLOGICA

Voci/Valori	Totale 31.12.2017			Totale 31.12.2016		
	Livello 1	Livello 2	Livello 3	Livello 1	Livello 2	Livello 3
A. Attività per cassa						
1. Titoli di debito	-	-	-	-	-	-
1.1 Titoli strutturati	-	-	-	-	-	-
1.2 Altri titoli di debito	-	-	-	-	-	-
2. Titoli di capitale	-	-	-	-	-	-
3. Quote di O.I.C.R.	-	-	-	-	-	-

4. Finanziamenti	-	-	-	-	-	-
4.1 Pronti contro termine attivi	-	-	-	-	-	-
4.2 Altri	-	-	-	-	-	-
Totale A	-	-	-	-	-	-
B. Strumenti derivati						
1. Derivati finanziari	-	4.172	-	-	5.976	-
1.1 di negoziazione	-	-	-	-	-	-
1.2 connessi con la fair value option	-	-	-	-	-	-
1.3 altri	-	4.172	-	-	5.976	-
2. Derivati creditizi	-	-	-	-	-	-
2.1 di negoziazione	-	-	-	-	-	-
2.2 connessi con la fair value option	-	-	-	-	-	-
2.3 altri	-	-	-	-	-	-
Totale B	**-**	**4.172**	**-**	**-**	**5.976**	**-**
Totale (A+B)	**-**	**4.172**	**-**	**-**	**5.976**	**-**

Alla voce 1.3"Derivati finanziari: altri" è esposto il fair value positivo delle opzioni floor, scorporate dai contratti di mutuo sottostanti così come previsto dallo IAS 39 ag.33.

I contratti "ospite"(mutui) sono classificati alla voce 70 dell'attivo "Crediti verso clientela"

2.2 ATTIVITÀ FINANZIARIE DETENUTE PER LA NEGOZIAZIONE: COMPOSIZIONE PER DEBITORI/EMITTENTI

Voci/Valori	Totale 31.12.2017	Totale 31.12.2016
A. Attività per cassa		
1. Titoli di debito	**-**	**-**
a) Governi e Banche Centrali	-	-
b) Altri enti pubblici	-	-
c) Banche	-	-
d) Altri emittenti	-	-
2. Titoli di capitale	**-**	**-**
a) Banche	-	-
b) Altri emittenti:	-	-
- imprese di assicurazione	-	-
- società finanziarie	-	-
- imprese non finanziarie	-	-
- altri	-	-
3. Quote di O.I.C.R.	**-**	**-**
4. Finanziamenti	**-**	**-**
a) Governi e Banche Centrali	-	-
b) Altri enti pubblici	-	-
c) Banche	-	-
d) Altri soggetti	-	-
Totale A	**-**	**-**
B. Strumenti derivati		
a) Banche		
- fair value	-	-
b) Clientela		
- fair value	4.172	5.976
Totale B	**4.172**	**5.976**
Totale (A+B)	**4.172**	**5.976**

La distribuzione delle attività finanziarie per comparto economico di appartenenza dei debitori o degli emittenti è stata effettuata secondo i criteri di classificazione previsti dalla Banca d'Italia.

SEZIONE 3 – ATTIVITÀ FINANZIARIE VALUTATE AL FAIR VALUE – VOCE 30

Il Gruppo non ha esercitato la facoltà prevista dai Principi contabili IAS/IFRS di designare al fair value attività finanziarie(fair value option) e, pertanto, la presente sezione non viene avvalorata.

SEZIONE 4 – ATTIVITÀ FINANZIARIE DISPONIBILI PER LA VENDITA – VOCE 40

Nella presente voce figurano le attività finanziarie (titoli di debito, titoli di capitale, ecc.) classificate nel portafoglio "disponibile per la vendita".

4.1 ATTIVITÀ FINANZIARIE DISPONIBILI PER LA VENDITA: COMPOSIZIONE MERCEOLOGICA

Voci/Valori	Totale 31.12.2017			Totale 31.12.2016		
	Livello 1	Livello 2	Livello 3	Livello 1	Livello 2	Livello 3
1. Titoli di debito	**624.600**	**-**	**-**	**566.255**	**-**	**-**
1.1 Titoli strutturati	-	-	-	-	-	-
1.2 Altri titoli di debito	624.600	-	-	566.255	-	-
2. Titoli di capitale	**-**	**-**	**5.682**	**-**	**-**	**1.643**
2.1 Valutati al fair value	-	-	300	-	-	300
2.2 Valutati al costo	-	-	5.382	-	-	1.343
3. Quote di O.I.C.R.	**-**	**10.635**	**258**	**-**	**10.393**	**254**
4. Finanziamenti	**-**	**-**	**-**	**-**	**-**	**-**
Totale	**624.600**	**10.635**	**5.940**	**566.255**	**10.393**	**1.897**

Il portafoglio delle attività finanziarie disponibili per la vendita, complessivamente pari a circa 641 milioni di euro, accoglie:

- la quota parte di portafoglio obbligazionario (banking book) non destinata a finalità di negoziazione e rappresentato prevalentemente da Titoli di Stato italiani;
- le partecipazioni(2.1 "Titoli di capitale valutati al fair value" e 2.2 "Titoli di capitale valutati al costo") le cui quote di interessenza detenute non risultano riferibili a partecipazioni di controllo, collegamento o controllo congiunto di cui agli IAS27 e IAS28. A tale voce è stato ricondotto anche lo strumento finanziario partecipativo "Confidi Marche" per l'importo di 300 mila euro.
- quote di OICR del fondo Etica azionario per 5.549 mila euro, del fondo Euregio minibond per 5.086 mila euro e dei fondi chiusi della SICAV "Fefisol" per 258 mila euro.

Le sopraelencate quote di partecipazione nel capitale di altre imprese, diverse da quelle di controllo e di collegamento, classificate convenzionalmente nel livello 3, sono state valutate al costo e non al fair value, poiché per esse si ritiene possano ricorrere le condizioni previste dal par. AG80 dell'Appendice A allo IA39.

Per dette partecipazioni non esiste alcun mercato di riferimento e per il Gruppo rappresentano un investimento durevole nel tempo.

4.2 ATTIVITÀ FINANZIARIE DISPONIBILI PER LA VENDITA: COMPOSIZIONE PER DEBITORI/EMITTENTI

Voci/Valori	Totale 31.12.2017	Totale 31.12.2016
1. Titoli di debito	**624.600**	**566.255**
a) Governi e Banche Centrali	624.600	566.255
b) Altri enti pubblici	-	-
c) Banche	-	-
d) Altri emittenti	-	-
2. Titoli di capitale	**5.682**	**1.643**
a) Banche	402	406
b) Altri emittenti:	5.280	1.237
- imprese di assicurazione	-	-
- società finanziarie	975	926
- imprese non finanziarie	4.305	311
- altri	-	-
3. Quote di O.I.C.R.	**10.893**	**10.647**
4. Finanziamenti	**-**	**-**
a) Governi e Banche Centrali	-	-
b) Altri enti pubblici	-	-
c) Banche	-	-
d) Altri soggetti	-	-
Totale	**641.175**	**578.545**

La distribuzione delle attività finanziarie per comparto economico di appartenenza dei debitori o degli emittenti è stata effettuata secondo i criteri di classificazione previsti dalla Banca D'Italia.

I titoli di stato di cui al punto 1. sono emessi per oltre l'80% dallo Stato Italiano, il residuo da altri paesi dell'area UE.

4.3 ATTIVITÀ FINANZIARIE DISPONIBILI PER LA VENDITA OGGETTO DI COPERTURA SPECIFICA

Alla data di riferimento del bilancio, il Gruppo non detiene attività finanziarie disponibili per la vendita oggetto di copertura specifica.

SEZIONE 5 – ATTIVITÀ FINANZIARIE DETENUTE SINO ALLA SCADENZA – VOCE 50

Nella presente voce figurano i titoli di debito quotati allocati nel portafoglio detenuto sino alla scadenza.

5.1 ATTIVITÀ FINANZIARIE DETENUTE SINO ALLA SCADENZA: COMPOSIZIONE MERCEOLOGICA

Tipologia operazioni/Valori	Totale 31.12.2017				Totale 31.12.2016			
	Valore bilancio	Fair value			Valore bilancio	Fair value		
		LIVELLO 1	LIVELLO 2	LIVELLO 3		LIVELLO 1	LIVELLO 2	LIVELLO 3
1. Titoli di debito	**139.613**	**139.613**	**-**	**-**	**110.088**	**109.124**	**-**	**-**
1.1 Titoli strutturati	-	-	-	-	-	-	-	-
1.2 Altri titoli di debito	139.613	139.613	-	-	110.088	109.124	-	-
2. Finanziamenti	**-**	**-**	**-**	**-**	**-**	**-**	**-**	**-**
Totale	**139.613**	**139.613**	**-**	**-**	**110.088**	**109.124**	**-**	**-**

Legenda - FV = fair value - VB = valore di bilancio

Le Attività finanziarie detenute sino alla scadenza sono rappresentate esclusivamente da titoli di debito governativi italiani acquistati nel corso del 2016 e 2017.

La scelta di inserire questi titoli nel portafoglio "HTM - held to maturity" è motivata dalle caratteristiche degli strumenti finanziari che sono coerenti con un obiettivo di investimento di lungo periodo:

- vita residua al momento dell'acquisto non superiore a 15 anni;
- un tasso di rendimento commisurato ai tassi attuali e non negativo.

5.2 ATTIVITÀ FINANZIARIE DETENUTE SINO ALLA SCADENZA: COMPOSIZIONE PER DEBITORI/EMITTENTI

Tipologia operazioni/Valori	Totale 31.12.2017	Totale 31.12.2016
1. Titoli di debito	**139.613**	**110.088**
a) Governi e Banche Centrali	139.613	110.088
b) Altri enti pubblici	-	-
c) Banche	-	-
d) Altri emittenti	-	-
2. Finanziamenti	**-**	**-**
a) Governi e Banche Centrali	-	-
b) Altri enti pubblici	-	-
c) Banche	-	-
d) Altri soggetti	-	-
Totale	**139.613**	**110.088**
Totale fair value	**139.613**	**109.124**

La distribuzione delle attività finanziarie per comparto economico di appartenenza dei debitori o degli emittenti è stata effettuata secondo i criteri di classificazione previsti dalla Banca d'Italia.

5.3 ATTIVITÀ FINANZIARIE DETENUTE SINO ALLA SCADENZA: ATTIVITÀ OGGETTO DI COPERTURA SPECIFICA

Alla data di riferimento del bilancio, il Gruppo non detiene attività finanziarie detenute sino alla scadenza oggetto di copertura specifica.

SEZIONE 6 – CREDITI VERSO BANCHE – VOCE 60

6.1 CREDITI VERSO BANCHE: COMPOSIZIONE MERCEOLOGICA

Tipologia operazioni / Valori	Totale 31.12.2017				Totale 31.12.2016			
	VB	FV Livello 1	FV Livello 2	FV Livello 3	VB	FV Livello 1	FV Livello 2	FV Livello 3
A. Crediti verso Banche Centrali	-	-	-	-	-	-	-	-
1. Depositi vincolati	-	X	X	X	-	X	X	X
2. Riserva obbligatoria	-	X	X	X	-	X	X	X
3. Pronti contro termine	-	X	X	X	-	X	X	X
4. Altri	-	X	X	X	-	X	X	X
B. Crediti verso banche	87.187	-	-	87.187	107.571	-	-	107.571
1.Finanziamenti	84.185	-	-	84.185	107.571	-	-	107.571
1.1 Conti correnti e depositi liberi	23.957	X	X	X	63.635	X	X	X
1.2 Depositi vincolati	60.228	X	X	X	43.925	X	X	X
1.3 Altri finanziamenti:	-	X	X	X	11	X	X	X
3.1 Pronti contro termine attivi	-	X	X	X	-	X	X	X
3.2 Leasing finanziario	-	X	X	X	-	X	X	X
3.3 Altri		X	X	X	11	X	X	X
2. Titoli di debito	3.002	-	-	-	-	-	-	-
2.1 Titoli strutturati	-	X	X	X	-	X	X	X
2.2 Altri titoli di debito	3.002	X	X	X	-	X	X	X
Totale	**87.187**	**-**		**107.571**	**107.571**	**-**		**107.571**

In considerazione della prevalente durata a breve termine dei crediti verso banche iscritti nelle voci 'Conti correnti e depositi liberi' nonché alla voce 'Depositi vincolati', il relativo fair value viene considerato pari al valore del bilancio.

La voce B1.2 'Depositi vincolati' include, oltre ai MID, anche la Riserva obbligatoria.

I crediti verso banche non sono stati svalutati in quanto ritenuti interamente recuperabili.

Non sono presenti crediti verso banche con vincolo di subordinazione.

La sottovoce 'riserva obbligatoria' include la parte 'mobilizzabile' della riserva stessa.

6.2 CREDITI VERSO BANCHE OGGETTO DI COPERTURA SPECIFICA

Alla data di riferimento del bilancio non sono presenti crediti verso banche oggetto di copertura specifica.

6.3 LEASING FINANZIARIO

Alla data di bilancio non vi sono crediti verso banche derivanti da operazioni di locazione finanziaria.

SEZIONE 7 – CREDITI VERSO CLIENTELA – VOCE 70

Nella presente voce figurano le attività finanziarie non quotate verso clientela allocate nel portafoglio "crediti".

7.1 CREDITI VERSO CLIENTELA: COMPOSIZIONE MERCEOLOGICA

Tipologia operazioni/Valori	Totale 31.12.2017						Totale 31.12.2016					
	Valore di bilancio			Fair value			Valore di bilancio			Fair value		
	Non deteriorate	Deteriorati		L1	L2	L3	Non deteriorate	Deteriorati		L1	L2	L3
		Acquistati	Altri					Acquistati	Altri			
Finanziamenti	**777.349**	**-**	**34.514**	**-**	**-**	**843.238**	**685.845**	**-**	**36.339**	**-**	**-**	**737.872**
1. Conti correnti	67.971	-	4.419	X	X	X	63.627	-	5.070	X	X	X
2. Pronti contro termine attivi	-	-	-	X	X	X	-	-	-	X	X	X
3. Mutui	540.631	-	25.127	X	X	X	448.705	-	27.617	X	X	X
4. Carte di credito, prestiti personali e cessioni del quinto	19.067	-	718	X	X	X	14.126	-	505	X	X	X
5. Leasing finanziario	-	-	-	X	X	X	-	-	-	X	X	X
6. Factoring	-	-	-	X	X	X	-	-	-	X	X	X
7. Altri finanziamenti	149.680	-	4.250	X	X	X	159.387	-	3.147	X	X	X
Titoli di debito	**2.226**	**-**	**-**	**-**	**2.226**	**-**	**1.039**	**-**	**300**	**-**	**1.339**	**-**
8. Titoli strutturati	-	-	-	X	X	X	-	-	-	X	X	X
9. Altri titoli di debito	2.226	-		X	X	X	1.039	-	300	X	X	X
Totale	**779.575**	**-**	**34.514**	**-**	**2.226**	**843.238**	**686.884**	**-**	**36.639**	**-**	**1.339**	**737.872**

I crediti verso clientela sono esposti in bilancio al costo ammortizzato, al netto delle rettifiche di valore derivanti da svalutazioni analitiche e collettive.

I crediti erogati con fondi di terzi in amministrazione sono disciplinati da apposite leggi.

Non sono presenti crediti verso la clientela con vincolo di subordinazione.

I saldi dei "conti correnti debitori" con la clientela includono le relative operazioni "viaggianti' e "sospese" a loro attribuibili alla fine del periodo.

Al punto 9 sono compresi i seguenti titoli: Coopest e CoopMed.

Le attività deteriorate comprendono le sofferenze, le inadempienze probabili e le esposizioni scadute, secondo le definizioni di Banca d'Italia. Il dettaglio di tali esposizioni, nonchè quello relativo all'ammontare e alla ripartizione delle rettifiche di valore, viene evidenziato nella Parte E della Nota Integrativa - Qualità del credito.

7.2 CREDITI VERSO CLIENTELA: COMPOSIZIONE PER DEBITORI/EMITTENTI

Tipologia operazioni/Valori	Totale 31.12.2017			Totale 31.12.2016		
	Non deteriorate	Deteriorati		Non deteriorate	Deteriorati	
		Acquistati	Altri		Acquistati	Altri
1. Titoli di debito:	**2.226**	**-**	**-**	**1.039**	**-**	**300**
a) Governi	-	-	-	-	-	-
b) Altri enti pubblici	-	-	-	-	-	-
c) Altri emittenti	2.226	-	-	1.039	-	300
- imprese non finanziarie	-	-	-	-	-	300
- imprese finanziarie	2.226	-	-	1.004	-	-
- assicurazioni	-	-	-	-	-	-
- altri		-	-	35	-	-
2. Finanziamenti verso:	**777.349**	**-**	**34.514**	**685.845**	**-**	**36.339**
a) Governi	-	-	-	-	-	-
b) Altri enti pubblici	17.217	-	1	7.383	-	-
c) Altri soggetti	760.132	-	34.513	678.462	-	36.339
- imprese non finanziarie	390.259		24.633	365.030		26.871
- imprese finanziarie	19.016	-	157	10.953	-	572
- assicurazioni	-	-	-	-	-	-
- altri	350.857	-	9.723	302.479	-	8.896
Totale	**779.575**	**-**	**34.514**	**686.884**	**-**	**36.639**

La distribuzione delle attività finanziarie per comparto economico di appartenenza dei debitori o degli emittenti è stata effettuata secondo i criteri di classificazione previsti dalla Banca d'Italia.

7.3 CREDITI VERSO CLIENTELA OGGETTO DI COPERTURA SPECIFICA

Alla data di riferimento del bilancio il Gruppo non detiene crediti verso clienti oggetto di copertura specifica.

7.4 LEASING FINANZIARIO

Alla data di bilancio non vi sono crediti derivanti da operazioni di locazione finanziaria.

SEZIONE 8 – DERIVATI DI COPERTURA – VOCE 80

8.1 DERIVATI DI COPERTURA: COMPOSIZIONE PER TIPOLOGIA DI COPERTURA E PER LIVELLI

	FV 31.12.2017			VN 31.12.2017	FV 31.12.2016			VN 31.12.2016
	L1	L2	L3		L1	L2	L3	
A) Derivati finanziari	**-**	**-**	**-**	**-**	**-**	**95**	**-**	**4.192**
1) Fair value	-	-	-	-	-	95	-	4.192
2) Flussi finanziari	-	-	-	-	-	-	-	-
3) Investimenti esteri	-	-	-	-	-	-	-	-
B. Derivati creditizi	**-**	**-**	**-**	**-**	**-**	**-**	**-**	**-**
1) Fair value	-	-	-	-	-	-	-	-
2) Flussi finanziari	-	-	-	-	-	-	-	-
Totale	**-**	**-**	**-**	**-**	**-**	**95**	**-**	**4.192**

SEZIONE 9 – ADEGUAMENTO DI VALORE DELLE ATTIVITÀ FINANZIARIE OGGETTO DI COPERTURA GENERICA – VOCE 90

Alla data di riferimento del bilancio non vi sono attività finanziarie oggetto di copertura generica e pertanto la presente sezione non viene compilata.

SEZIONE 10 – LE PARTECIPAZIONI – VOCE 100

Alla data di riferimento del bilancio non vi sono partecipazioni di cui alla voce 100 dello Stato Patrimoniale e pertanto la presente sezione non viene compilata.

SEZIONE 12 – ATTIVITÀ MATERIALI – VOCE 120

Nella presente voce figurano le attività materiali (immobili, impianti, macchinari e altre attività materiali ad uso funzionale disciplinate dallo IAS 16 e gli investimenti immobiliari - terreni e fabbricati - disciplinati dallo IAS 40.

12.1 ATTIVITÀ MATERIALI AD USO FUNZIONALE: COMPOSIZIONE DELLE ATTIVITÀ VALUTATE AL COSTO

Attività/Valori	Totale 31.12.2017	Totale 31.12.2016
1 Attività di proprietà	**21.339**	**18.883**
a) terreni	2.228	2.228
b) fabbricati	17.639	15.261
c) mobili	551	562
d) impianti elettronici	456	430
e) altre	465	402

2 Attività acquisite in leasing finanziario	**-**	**-**
a) terreni	-	-
b) fabbricati	-	-
c) mobili	-	-
d) impianti elettronici	-	-
e) altre	-	-
Totale	**21.339**	**18.883**

Tutte le attività materiali del Gruppo sono valutate al costo, come indicato nella Parte A della Nota Integrativa.

Alla sottovoce Terreni è evidenziato il valore dei terreni oggetto di rappresentazione separata rispetto al valore degli edifici.

In particolare:

- Terreno relativo all'immobile di Padova Via Tommaseo pari a 1.100 mila euro;
- Terreno relativo all'immobile di Padova Via Cairoli pari a 442 mila euro.
- Terreno relativo all'immobile di Milano, sede di Etica Sgr, pari a 686 mila euro.

SEZIONE 12 – ATTIVITÀ MATERIALI – VOCE 120

12.2 ATTIVITÀ MATERIALI DETENUTE A SCOPO DI INVESTIMENTO : COMPOSIZIONE DELLE ATTIVITÀ VALUTATE AL COSTO

Attività/Valori	Totale 31.12.2017				Totale 31.12.2016			
	Valore di Bilancio	Fair value			Valore di Bilancio	Fair value		
		L1	L2	L3		L1	L2	L3
1. Attività di proprietà	407	-	407	-	436	-	436	-
- terreni	257		257		257		257	
- fabbricati	150		150		179		179	
2. Attività acquisite in leasing finanziario	-	-	-	-	-	-	-	-
a) terreni	-				-			
b) fabbricati	-				-			
Totale	**407**	**-**	**407**	**-**	**436**	**-**	**436**	**-**

La presente voce accoglie il negozio, acquistato insieme al resto dell'immobile in cui ha sede la società Etica Sgr SpA; nel 2016 tale porzione dell'immobile è stata riclassificata dalle attività materiale ad uso funzionale alle attività detenute a scopo di investimento, considerando che lo stesso è attualmente concesso in locazione a terzi.

12.3 ATTIVITÀ MATERIALI AD USO FUNZIONALE: COMPOSIZIONE DELLE ATTIVITÀ RIVALUTATE

Non sono presenti attività materiali rivalutate; pertanto si omette la compilazione della relativa tabella.

12.4 ATTIVITÀ MATERIALI DETENUTE A SCOPO DI INVESTIMENTO: COMPOSIZIONE DELLE ATTIVITÀ VALUTATE AL FAIR VALUE

Non sono presenti attività materiali detenute a scopo di investimento valutate al fair value; pertanto si omette la compilazione della relativa tabella.

12.5 ATTIVITÀ MATERIALI AD USO FUNZIONALE: VARIAZIONI ANNUE

	Terreni	Fabbricati	Mobili	Impianti elettronici	Altre	Totale 31.12.2017
A. Esistenze iniziali lorde	**2.229**	**19.203**	**2.071**	**1.901**	**1.522**	**26.926**
A.1 Riduzioni di valore totali nette	-	3.943	1.517	1.470	1.114	8.044
A.2 Esistenze iniziali nette	**2.229**	**15.260**	**554**	**431**	**408**	**18.882**
B. Aumenti	**-**	**2.934**	**144**	**167**	**178**	**3.423**
B.1 Acquisti	-	2.911	144	167	178	3.400
B.2 Spese per migliorie capitalizzate	-	-	-	-	-	-
B.3 Riprese di valore	-	-	-	-	-	-
B.4 Variazioni positive di fair value imputate a:	-	-	-	-	-	-
a) patrimonio netto	-	-	-	-	-	-
b) conto economico	-	-	-	-	-	-
B.5 Differenze positive di cambio	-	-	-	-	-	-
B.6 Trasferimenti da immobili detenuti a scopo di investimento	-	23	-	-	-	23
B.7 Altre variazioni	-	-	-	-	-	-
A. Diminuzioni	**-**	**555**	**147**	**141**	**122**	**965**
C.1 Vendite	-	-	1	-	-	1
C.2 Ammortamenti	-	555	146	141	118	960
C.3 Rettifiche di valore da deterioramento imputate a:	-	-	-	-	-	-
a) patrimonio netto	-	-	-	-	-	-
b) conto economico	-	-	-	-	-	-
C.4 Variazioni negative di fair value imputate a:	-	-	-	-	-	-
a) patrimonio netto	-	-	-	-	-	-
b) conto economico	-	-	-	-	-	-
C.5 Differenze negative di cambio	-	-	-	-	-	-
C.6 Trasferimenti a	-	-	-	-	-	-
a) attività materiali detenute a scopo di investimento	-	-	-	-	-	-
b) attività in via di dismissione	-	-	-	-	-	-
C.7 Altre variazioni	-	-	-	-	4	4
B. Rimanenze finali nette	**2.229**	**17.639**	**551**	**457**	**464**	**21.340**
D.1 Riduzioni di valore totali nette	-	4.498	1.663	1.611	1.232	9.004
D.2 Rimanenze finali lorde	**2.229**	**22.137**	**2.214**	**2.068**	**1.696**	**30.344**
E. Valutazione al costo	-	-	-	-	-	-

Le variazioni più significative riguardano l'acquisto e la ristrutturazione in corso della nuova sede della filiale di Milano e il completamento della ristrutturazione della nuova sede della filiale di Padova, entrambe ricomprese nella voce b) fabbricati.

Alle voci A.1 e D.1 "Riduzioni di valore totali nette" è riportato il totale del fondo ammortamento.

La voce E. "Valutazione al costo" non è valorizzata in quanto la sua compilazione è prevista solo per le attività materiali valutate in bilancio al fair value, non in possesso del Gruppo.

I terreni relativi agli immobili "cielo terra" sono stati scorporati dal valore dell'investimento immobiliare e sugli stessi non è computato l'ammortamento in quanto beni a vita utile indefinita.

I fondi di ammortamento raggiungono il seguente grado di copertura dei valori di carico globali delle immobilizzazioni materiali: 29,7%.

Percentuali di ammortamento utilizzate

Classe di attività	% ammortamento
Terreni e opere d'arte	0,00%
Fabbricati	3%
Arredi	15%
Mobili e macchine ordinarie d'ufficio	12%
Impianti di ripresa fotografica/allarme	30%
Macchine elettroniche	20%
Macchinari, apparecchi ed attrezzature varie	15%

Di seguito viene riportata una tabella di sintesi delle vite utili delle varie immobilizzazioni materiali

Vita utile delle immobilizzazioni materiali

Classe di attività	% ammortamento
Terreni e opere d'arte	indefinita
Fabbricati	33*
Arredi	6-7
Mobili e macchine ordinarie d'ufficio	8-9
Impianti di ripresa fotografica / allarme	3-4
Impianti di sollevamento	13 - 14
Macchine elettroniche	5
Macchinari, apparecchi ed attrezzature varie	6 - 7

* o sulla base di vita utile risultante da specifica perizia

12.6 ATTIVITÀ MATERIALI DETENUTE A SCOPO DI INVESTIMENTO: VARIAZIONI ANNUE

	Totale 31.12.2017	
	Terreni	Fabbricati
A. Esistenze iniziali	**257**	**179**
B. Aumenti	**-**	**-**
B.1 Acquisti	-	-
B.2 Spese per migliorie capitalizzate	-	-
B.3 Variazioni positive di fair value	-	-
B.4 Riprese di valore	-	-
B.5 Differenze di cambio positive	-	-
B.6 Trasferimenti da immobili ad uso funzionale	-	-
B.7 Altre variazioni	-	-

C. Diminuzioni	-	29
C.1 Vendite	-	-
C.2 Ammortamenti	-	6
C.3 Variazioni negative di fair value	-	-
C.4 Rettifiche di valore da deterioramento	-	-
C.5 Differenze di cambio negative	-	-
C.6 Trasferimenti ad altri portafogli di attività	-	23
a) immobili ad uso funzionale	-	23
b) attività non correnti in via di dismissione	-	-
C.7 Altre variazioni	-	-
D. Rimanenze finali	**257**	**150**
E. Valutazione al fair value	**257**	**150**

12.7 IMPEGNI PER ACQUISTO DI ATTIVITÀ MATERIALI (IAS 16/74.C)

Alla data di riferimento del bilancio, il Gruppo non ha in essere impegni per l'acquisto di attività materiali.

SEZIONE 13 – ATTIVITÀ IMMATERIALI VOCE 130

Nella presente voce figurano le attività immateriali di cui allo IAS 38.

13.1 ATTIVITÀ IMMATERIALI: COMPOSIZIONE PER TIPOLOGIA DI ATTIVITÀ

Attività/Valori	Totale 31.12.2017		Totale 31.12.2016	
	Durata definita	Durata indefinita	Durata definita	Durata indefinita
A.1 Avviamento	**X**	**168**	**X**	**168**
A.1.1 di pertinenza del gruppo	X	168	X	168
A.1.2 di pertinenza dei terzi	X	-	X	-
A.2 Altre attività immateriali	**1.829**	**-**	**731**	**-**
A.2.1 Attività valutate al costo:	1.829	-	731	-
a) Attività immateriali generate internamente	-	-	-	-
b) Altre attività	1.829	-	731	-
A.2.2 Attività valutate al fair value:	-	-	-	-
a) Attività immateriali generate internamente	-	-	-	-
b) Altre attività	-	-	-	-
Totale	**1.829**	**168**	**731**	**168**

Tutte le attività immateriali del Gruppo sono valutate al costo. Le "Altre attività immateriali" di cui alla voce A.2, a durata definita, sono costituite prevalentemente da software aziendale in licenza d'uso e sono state ammortizzate, pro rata temporis, con il metodo delle quote costanti in ragione della loro vita utile, stimata in 3 anni. Non sono iscritte attività immateriali generate internamente.

L'avviamento è relativo all'acquisizione di quote di partecipazione in Etica Sgr S.pA. ed è stato rilevato secondo quanto previsto dall'IFRS 3.

13.2 ATTIVITÀ IMMATERIALI: VARIAZIONI ANNUE

	Avviamento	Altre attività immateriali: generate internamente		Altre attività immateriali: altre		Totale 31.12.2017
		DEF	INDEF	DEF	INDEF	
A. Esistenze iniziali	**168**	**-**	**-**	**2.213**	**-**	**2.381**
A.1 Riduzioni di valore totali nette	-	-	-	1.482	-	1.482
A.2 Esistenze iniziali nette	**168**	**-**	**-**	**731**	**-**	**899**
B. Aumenti	**-**	**-**	**-**	**1.490**	**-**	**1.490**
B.1 Acquisti	-	-	-	1.490	-	1.490
B.2 Incrementi di attività immateriali interne	X	-	-	-	-	-
B.3 Riprese di valore	X	-	-	-	-	-
B.4 Variazioni positive di fair value						
- a patrimonio netto	X	-	-	-	-	-
- a conto economico	X	-	-	-	-	-
B.5 Differenze di cambio positive	-	-	-	-	-	-
B.6 Altre variazioni	-	-	-	-	-	-
C. Diminuzioni	**-**	**-**	**-**	**392**	**-**	**392**
C.1 Vendite	-	-	-	-	-	-
C.2 Rettifiche di valore	-	-	-	392	-	392
- Ammortamenti	X	-	-	392	-	392
- Svalutazioni:	-	-	-	-	-	-
+ patrimonio netto	X	-	-	-	-	-
+ conto economico	-	-	-	-	-	-
C.3 Variazioni negative di fair value:		-	-	-	-	-
- a patrimonio netto	X	-	-	-	-	-
- a conto economico	X	-	-	-	-	-
C.4 Trasferimenti alle attività non correnti in via di dismissione	-	-	-	-	-	-
C.5 Differenze di cambio negative	-	-	-	-	-	-
C.6 Altre variazioni	-	-	-	-	-	-
D. Rimanenze finali nette	**168**	**-**	**-**	**1.829**	**-**	**1.997**
D.1 Rettifiche di valore totali nette	-	-	-	1.482	-	1.482
E. Rimanenze finali lorde	**168**	**-**	**-**	**3.311**	**-**	**3.479**
F. Valutazione al costo	-	-	-	-	-	-

Legenda - Def: a durata definita - Indef: a durata indefinita

Le attività immateriali oggetto di descrizione sono state interamente acquistate all'esterno e sono valutate al costo.

Tra le esistenze iniziali delle "Altre attività immateriali" non sono comprese quelle che alla data di chiusura del precedente esercizio risultano completamente ammortizzate.

La sottovoce F. "Valutazione al costo" non è valorizzata in quanto la sua compilazione è prevista solo per le attività immateriali valutate in bilancio al fair value, non in possesso del Gruppo.

Gli acquisti dell'esercizio si riferiscono prevalentemente ai nuovi programmi informatici acquistati e implementati a seguito della migrazione al nuovo sistema informatico ed ammortizzati a decorrere dal mese di dicembre 2017.

12.4 ALTRE INFORMAZIONI

In base a quanto richiesto dallo IAS 38 paragrafi 122 e 124, si precisa che il Gruppo non ha:
- costituito attività immateriali a garanzia di propri debiti;
- assunto impegni alla data del bilancio per l'acquisto di attività immateriali;
- acquisito attività immateriali per tramite di contratti di locazione finanziaria od operativa;
- acquisito attività immateriali tramite concessione governativa;
- attività immateriali rivalutate iscritte a fair value.

SEZIONE 14 – LE ATTIVITÀ FISCALI E LE PASSIVITÀ FISCALI – VOCE 140 DELL'ATTIVO E VOCE 80 DEL PASSIVO

Nella presente voce figurano le attività fiscali (correnti e anticipate) e le passività fiscali (correnti e differite) rilevate, rispettivamente, nella voce 140 dell'attivo e 80 del passivo.

14.1 ATTIVITÀ PER IMPOSTE ANTICIPATE: COMPOSIZIONE

Le tipologie di differenze temporanee che hanno portato all'iscrizione di "attività per imposte anticipate" riguardano:

Descrizione	IRES	IRAP	Totale 31.12.2017
1) Attività per imposte anticipate rilevate in contropartita del conto economico:	4.459	386	4.845
a) DTA di cui alla Legge 214/2011	3.740	375	4.115
Rettifiche crediti verso clientela	3.740	375	4.115
b) Altre	719	11	730
Rettifiche di valore per deterioramento di garanzie rilasciate iscritte tra le passività	109	0	109
Fondi per rischi ed oneri	284	0	284
Differenze tra valori fiscali e valori di bilancio delle attività materiali	57	11	68
Altre voci	269	0	269
2)Attività per imposte anticipate rilevate in contropartita del patrimonio netto:	177	31	208
Riserve da valutazione:	177	31	208
Minusvalenze su attività finanziarie disponibili per la vendita	154	31	185
Alte: Utili/Perdite attuariali dei fondi del personale	23		23
Totale sottovoce 140 b) attività fiscali anticipate	**4.636**	**417**	**5.053**

Alla voce "Rettifiche crediti verso clientela" si evidenzia la fiscalità attiva per le rettifiche su crediti. Dette eccedenze risulteranno deducibili nei prossimi esercizi secondo il meccanismo della rateizzazione per quota costante in diciottesimi o in quinti delle rettifiche contabilizzate fino al 2014 e successivamente in dieci anni per il 25% delle rettifiche del 2015. Dal 2016 le rettifiche su crediti sono interamente deducibili nell'esercizio.

Le attività per imposte anticipate si ritengono interamente recuperabili, tenuto conto delle previsioni di conseguimento di redditi imponibili tassabili nei successivi periodi.

Per la valorizzazione delle imposte anticipate ai fini IRES e IRAP sono state applicate rispettivamente le aliquote del 27,50% e del 5,57%.

14.2 PASSIVITÀ PER IMPOSTE DIFFERITE: COMPOSIZIONE

Le tipologie di differenze temporanee che hanno portato all'iscrizione di "passività per imposte differite" riguardano:

Descrizione	IRES	IRAP	Totale 31.12.2017
2) Passività per imposte differite in contropartita del patrimonio netto	**2.433**	**493**	**2.926**
Riserve da valutazione:			
- variazioni positive di FV su attività finanziarie disponibili per la vendita	2.433	493	2.926
Totale sottovoce 80 b) passività fiscali differite	**2.433**	**493**	**2.926**

14.3 VARIAZIONI DELLE IMPOSTE ANTICIPATE (IN CONTROPARTITA DEL CONTO ECONOMICO)

	Totale 31.12.2017	Totale 31.12.2016
Importo iniziale	**5.120**	**5.227**
Aumenti	**262**	**182**
2.1 Imposte anticipate rilevate nell'esercizio	262	182
a) relative a precedenti esercizi	-	-
b) dovute al mutamento di criteri contabili	-	-
c) riprese di valore	-	-
d) altre	262	182
2.2 Nuove imposte o incrementi di aliquote fiscali	-	-
2.3 Altri aumenti	-	-
Diminuzioni	**539**	**289**
3.1 Imposte anticipate annullate nell'esercizio	539	289
a) rigiri	539	289
b) svalutazioni per sopravvenuta irrecuperabilità	-	-
c) mutamento di criteri contabili	-	-
d) altre	-	-
3.2 Riduzioni di aliquote fiscali	-	-
3.3 Altre diminuzioni	-	-
a) trasformazione in crediti d'imposta di cui alla L. 214/2011	-	-
b) altre	-	-
Importo finale	**4.843**	**5.120**

Le imposte anticipate vengono iscritte in bilancio nella misura in cui esiste la probabilità del loro recupero sulla base della capacità di generare con continuità redditi imponibili positivi. La valutazione della probabilità di recupero delle altre attività per imposte anticipate tradizionali è stata condotta sulla base delle informazioni disponibili rappresentate dalla stima dei redditi imponibili attesi .

Lo sbilancio negativo delle imposte anticipate è stato iscritto a conto economico alla voce 260 "Imposte sul reddito dell'esercizio dell'operatività corrente" per 277 mila euro.

Non vi sono imposte differite contabilizzate a conto economico.

14.3.1 VARIAZIONI DELLE IMPOSTE ANTICIPATE DI CUI ALLA L. 214/2011 (IN CONTROPARTITA DEL CONTO ECONOMICO)

	Totale 31.12.2017	Totale 31.12.2016
1. Importo iniziale	**4.493**	**4.730**
2. Aumenti	**-**	**-**
3. Diminuzioni	**378**	**237**
3.1 Rigiri	378	237
3.2 Trasformazioni in crediti d'imposta	-	-
a) derivante da perdite di esercizio	-	-
b) derivante da perdite fiscali	-	-
3.3 Altre diminuzioni	-	-
4. Importo finale	**4.115**	**4.493**

Nella tabella sono indicate le imposte anticipate e le relative variazioni, computate a fronte delle rettifiche su crediti per svalutazione per quanto derivante dalla eccedenza rispetto alla quota deducibile nei diversi esercizi di cui all'art. 106 comma 3 Tuir.

14.5 VARIAZIONI DELLE IMPOSTE ANTICIPATE (IN CONTROPARTITA DEL PATRIMONIO NETTO)

	Totale 31.12.2017	Totale 31.12.2016
1. Importo iniziale	**237**	**39**
2. Aumenti	**210**	**237**
2.1 Imposte anticipate rilevate nell'esercizio	210	237
a) relative a precedenti esercizi	-	-
b) dovute al mutamento di criteri contabili	-	-
c) altre	210	237
2.2 Nuove imposte o incrementi di aliquote fiscali	-	-
2.3 Altri aumenti	-	-
3. Diminuzioni	**237**	**39**
3.1 Imposte anticipate annullate nell'esercizio	237	39
a) rigiri	237	39
b) svalutazioni per sopravvenuta irrecuperabilità	-	-
c) dovute al mutamento di criteri contabili	-	-
d) altre	-	-
3.2 Riduzioni di aliquote fiscali	-	-
3.3 Altre diminuzioni	-	-
4. Importo finale	**210**	**237**

14.6 VARIAZIONI DELLE IMPOSTE DIFFERITE (IN CONTROPARTITA DEL PATRIMONIO NETTO)

	Totale 31.12.2017	Totale 31.12.2016
1. Importo iniziale	**2.578**	**4.328**
2. Aumenti	**2.926**	**2.577**
2.1 Imposte differite rilevate nell'esercizio	2.926	2.572
a) relative a precedenti esercizi	-	-
b) dovute al mutamento di criteri contabili	-	-
c) altre	2.926	2.572
2.2 Nuove imposte o incrementi di aliquote fiscali	-	-
2.3 Altri aumenti	-	5
3. Diminuzioni	**2.578**	**4.327**
3.1 Imposte differite annullate nell'esercizio	2.578	4.327
a) rigiri	2.578	4.327
b) dovute al mutamento di criteri contabili	-	-
c) altre	-	-
3.2 Riduzioni di aliquote fiscali	-	-
3.3 Altre diminuzioni	-	-
4. Importo finale	**2.926**	**2.578**

Le imposte anticipate e differite si riferiscono, rispettivamente, a svalutazioni e rivalutazioni di titoli disponibili per la vendita.

Dette movimentazioni hanno trovato come contropartita la rispettiva riserva di patrimonio netto.

14.7 ALTRE INFORMAZIONI

Composizione della fiscalità corrente

	IRES	IRAP	Altre	TOTALE
Passività fiscali correnti (-)	(1.619)	(712)		(2.331)
Acconti versati (+)	2.573	757		3.330
Ritenute d'acconto subite (+)	133	0		133
Saldo a credito	**1.087**	**45**		**1.132**
Crediti di imposta non compensabili: quota capitale	178			178
Crediti di imposta non compensabili: quota interessi				
Saldo dei crediti di imposta non compensabili	**178**			**178**
Saldo a credito della voce 140 a) dell'attivo	**1.265**	**45**		**1.310**

La voce "Crediti d'imposta non compensabili" si riferisce al credito di imposta per il periodo 2007-2008, come da istanza di rimborso presentata il 26 febbraio 2013, relativo alla deduzione a fini Ires dell'Irap sul costo del lavoro, in base all'art. 2 comma 1 quater del D.Lgs. 201/2011 convertito dalla L. 214/2011 e successivamente integrato dall'art. 4 comma 12 D.Lgs. 16/2012.

SEZIONE 15 – ATTIVITÀ NON CORRENTI E GRUPPI DI ATTIVITÀ IN VIA DI DISMISSIONE E PASSIVITÀ ASSOCIATE – VOCE 150 DELL'ATTIVO E VOCE 90 DEL PASSIVO

Alla data di riferimento del bilancio non sono presenti attività non correnti o gruppi di attività in via di dismissione e relative passività associate e, pertanto, la sezione non viene compilata.

SEZIONE 16 – ALTRE ATTIVITÀ – VOCE 160

16.,1 ALTRE ATTIVITÀ: COMPOSIZIONE

	Totale 31.12.2017	Totale 31.12.2016
- Crediti tributari verso erario e altri enti impositori	2.650	2.708
- Crediti per contributi da ricevere	651	508
- Crediti derivanti da cessione di beni e servizi non finanziari	592	285
Effetti di terzi al protesto	3	-
- Fatture da emettere e da incassare	3	41
- Partite in corso di lavorazione	1.599	100
- Acconti INAIL	-	-
- Risconti attivi non riconducibili a voce propria	399	339
Migliorie su beni di terzi	1.805	1.885
- Mutui stipulati da erogare	540	70
- Altre partite attive	5.416	2.827
- Ratei attivi	911	
- SDD attivi	703	
- Fondi Etica da regolare	596	
- Ritenute e imposta bollo da addebitare	932	
- Pos e bonifici da regolare	906	
Crediti per servizi di gestione di patrimoni	11.063	9.061
Totale	**28.769**	**17.824**

Le spese incrementative su beni di terzi sono costituite da costi per migliorie non scorporabili dai beni stessi e, pertanto, non oggetto di separate indicazioni tra le immobilizzazioni materiali.

Dette spese sono ammortizzate nel più breve periodo tra quello di prevedibile utilizzo e quello di durata residua della locazione.

Le spese incrementative su beni di terzi sono costituite da costi per migliorie non scorporabili dai beni stessi e, pertanto, non oggetto di separate indicazioni tra le immobilizzazioni materiali.

Dette spese sono ammortizzate nel più breve periodo tra quello di prevedibile utilizzo e quello di durata residua della locazione.

La voce "Altre partite attive" include le commissioni maturate ma non incassate verso CartaSi per 263 mila euro oltre a importi vari a garanzia riferiti alla filiale Spagna per 1,7 milioni di euro.

PASSIVO

SEZIONE 1 – DEBITI VERSO BANCHE – VOCE 10

Nella presente voce figurano i debiti verso banche, qualunque sia la loro forma tecnica diversi da quelli ricondotti nelle voci 30, 40 e 50. Sono inclusi i debiti di funzionamento connessi con la prestazione di attività e di servizi finanziari come definiti dal T.U.B. e dal T.U.F.

1.1 DEBITI VERSO BANCHE: COMPOSIZIONE MERCEOLOGICA

Tipologia operazioni/Componenti del gruppo	Totale 31.12.2017	Totale 31.12.2016
1. Debiti verso banche centrali	**160.000**	**160.000**
2. Debiti verso banche	**64.977**	**69.347**
2.1 Conti correnti e depositi liberi	6	4.370
2.2 Depositi vincolati	64.971	64.977
2.3 Finanziamenti		
2.3.1 Pronti contro termine passivi	-	-
2.3.2 Altri		
2.4 Debiti per impegni di riacquisto di propri strumenti patrimoniali	-	-
2.5 Altri debiti	-	-
Totale	**224.977**	**229.347**
Fair value - livello 1	-	-
Fair value - livello 2	-	-
Fair value - livello 3	224.977	229.347
Totale fair value	**224.977**	**229.347**

In considerazione della prevalente durata a breve termine dei debiti verso banche il relativo fair value è stato assunto pari al valore di bilancio.

I debiti verso banche centrali, pari a 160 milioni di euro, sono riconducibili all'operazione T-LTRO II (operazione di rifinanziamento con BCE) stipulata a settembre 2016 e scadente il 30 settembre 2020 a fronte della decisione della Banca Centrale Europea di condurre per un periodo di 4 anni una serie di operazioni dedicate al rifinanziamento a più lungo termine con l'obiettivo di migliorare l'erogazione di prestiti bancari a favore del settore privato non finanziario.

La voce 2.3.2 Altri Finanziamenti si riferisce ad operazioni garantite da attivi eligibili contratte con Iccrea Banca in ragione di condizioni economiche più vantaggiose.

Alla data di bilancio non figurano debiti in valuta estera.

1.2 DETTAGLIO DELLA VOCE 10 "DEBITI VERSO BANCHE": DEBITI SUBORDINATI

Alla data di riferimento del bilancio, il Gruppo non ha in essere debiti subordinati verso banche.

1.3 DETTAGLIO DELLA VOCE 10 "DEBITI VERSO BANCHE": DEBITI STRUTTURATI

Alla data di riferimento del bilancio, non sono presenti debiti strutturati nei confronti di banche.

1.4 DEBITI VERSO BANCHE OGGETTO DI COPERTURA SPECIFICA

Alla data di riferimento del bilancio, non vi sono debiti verso banche oggetto di copertura specifica.

1.5 DEBITI PER LEASING FINANZIARIO

Alla data di bilancio non vi sono debiti per locazione finanziaria verso banche.

SEZIONE 2 – DEBITI VERSO CLIENTELA – VOCE 20

Nella presente voce figurano i debiti verso clientela, qualunque sia la loro forma tecnica, diversi da quelli ricondotti nelle voci 30, 40 e 50. Sono inclusi i debiti di funzionamento connessi con la prestazione di attività e di servizi finanziari come definiti dal T.U.B. e dal T.U.F..

2.1 DEBITI VERSO CLIENTELA: COMPOSIZIONE MERCEOLOGICA

Tipologia operazioni/Componenti del gruppo	Totale 31.12.2016	Totale 31.12.2016
1. Conti correnti e depositi liberi	1.016.517	837.380
2. Depositi vincolati	183.112	211.070
3. Finanziamenti		676
3.1 pronti contro termine passivi		676
3.2 altri		-
4. Debiti per impegni di riacquisto di propri strumenti patrimoniali		-
5. Altri debiti	6	682
Totale	**1.199.635**	**1.049.808**
Fair value - livello 1		-
Fair value - livello 2		-
Fair value - livello 3	**1.199.635**	1.049.808
Totale fair value	**1.199.635**	**1.049.808**

2.2 DETTAGLIO DELLA VOCE 20 "DEBITI VERSO CLIENTELA": DEBITI SUBORDINATI

Alla data di riferimento del bilancio, non sono presenti debiti subordinati verso clientela.

2.3 DETTAGLIO DELLA VOCE 20 "DEBITI VERSO CLIENTELA": DEBITI STRUTTURATI

Alla data di riferimento del bilancio non sono presenti debiti strutturati verso clientela.

2.4 DEBITI VERSO CLIENTELA OGGETTO DI COPERTURA SPECIFICA

Alla data di riferimento del bilancio, il Gruppo non ha in essere debiti verso clientela oggetto di copertura specifica.

2.5 DEBITI PER LEASING FINANZIARIO

Il Gruppo non ha in essere debiti per leasing finanziario verso la clientela.

SEZIONE 3 – TITOLI IN CIRCOLAZIONE – VOCE 30

Nella presente voce figurano i titoli emessi valutati al costo ammortizzato. Sono ricompresi i titoli che alla data di riferimento del bilancio risultano scaduti ma non ancora rimborsati. L'importo è al netto dei titoli riacquistati.

3.1 TITOLI IN CIRCOLAZIONE: COMPOSIZIONE MERCEOLOGICA

Tipologia titoli/Valori	Totale 31.12.2017				Totale 31.12.2016			
	Valore bilancio	Fair value			Valore bilancio	Fair value		
		Livello1	Livello 2	Livello 3		Livello1	Livello 2	Livello 3
A. Titoli								
1. Obbligazioni	142.484	-	142.484		147.624		147.624	-
1.1 strutturate		-			-		-	-
1.2 altre	142.484	-	142.484		147.624		147.624	-
2. Altri titoli	29.006	-			27.935		-	27.935
2.1 strutturati		-			-		-	-
2.2 altri	29.006	-		29.006	27.935		-	27.935
Totale	**171.490**	**-**	**142.484**	**29.006**	**175.559**		**147.624**	**27.935**

3.2 DETTAGLIO DELLA VOCE 30 "TITOLI IN CIRCOLAZIONE": TITOLI SUBORDINATI

Tra i titoli in circolazione, non quotati, sono allocati unicamente i prestiti subordinati emessi dalla capogruppo Banca Popolare Etica per un totale valore di bilancio di 19.028 mila euro e un valore nominale di 18.915 mila euro. Per il dettaglio degli importi si fa riferimento al bilancio della capogruppo.

Il valore di bilancio di tali titoli è costituito dalla quota capitale, dal rateo in corso di maturazione alla data di riferimento del bilancio e, per i titoli coperti, dalla quota di copertura considerata efficace.

Si evidenzia che hanno carattere subordinato i debiti il cui diritto al rimborso, nel caso di liquidazione dell'ente emittente o di sua sottoposizione ad altra procedura concorsuale, può essere esercitato da parte del creditore solo dopo quelli degli altri creditori non egualmente subordinati. Sono esclusi gli strumenti patrimoniali che, secondo i principi contabili internazionali, hanno caratteristiche di patrimonio netto.

Per il dettaglio delle caratteristiche dei prestiti obbligazionari computabili ai fini dei fondi propri si rimanda alla specifica inserita nella Parte F "Informazioni sul patrimonio" - Sezione 2 "I fondi propri e i coefficienti di vigilanza" - in calce alla sottosezione 2.1 "Fondi propri- A. Informazioni di natura qualitativa".

3.3 DETTAGLIO DELLA VOCE 30 "TITOLI IN CIRCOLAZIONE": TITOLI OGGETTO DI COPERTURA SPECIFICA

Alla data di riferimento del bilancio, il Gruppo non ha in essere titoli in circolazione oggetto di copertura specifica.

Tipologia operazioni/Valori	Totale 31.12.2017	Totale 31.12.2016
1. Titoli oggetto di copertura specifica del fair value:		**3.945**
a) rischio di tasso di interesse		3.945
b) rischio di cambio		-
c) più rischi		-
2. Titoli oggetto di copertura specifica dei flussi finanziari:		-
a) rischio di tasso di interesse		-
b) rischio di cambio		-
c) altro		-
Totale		**3.945**

SEZIONE 4 – PASSIVITÀ FINANZIARIE DI NEGOZIAZIONE – VOCE 40

Alla data di bilancio non vi sono passività finanziarie di negoziazione, pertanto la presente sezione non viene compilata.

SEZIONE 5 – PASSIVITÀ FINANZIARIE VALUTATE AL FAIR VALUE – VOCE 50

Formano oggetto di rilevazione nella presente voce le passività finanziarie, designate al fair value con i risultati valutativi iscritti nel conto economico, sulla base della facoltà riconosciuta alle imprese (c.d. "fair value option") dallo IAS 39. E' esclusa la quota dei titoli di debito di propria emissione non ancora collocata presso terzi.

5.1 PASSIVITÀ FINANZIARIE VALUTATE AL FAIR VALUE: COMPOSIZIONE MERCEOLOGICA

Tipologia operazione/Valori	Totale 31.12.2017					Totale 31.12.2016				
	VN	FV			FV *	VN	FV			FV *
		Livello1	Livello2	Livello3			Livello1	Livello2	Livello3	
1. Debiti verso banche	**-**	**-**	**-**	**-**		**-**	**-**	**-**	**-**	
1.1 Strutturati	-	-	-	-	X	-	-	-	-	X
1.2 Altri	-	-	-	-	X	-	-	-	-	X
2. Debiti verso clientela	**-**	**-**	**-**	**-**		**-**	**-**	**-**	**-**	
2.1 Strutturati	-	-	-	-	X	-	-	-	-	X
2.2 Altri	-	-	-	-	X	-	-	-	-	X
3. Titoli di debito	**1.200**	**-**	**1.204**	**-**		**1.200**	**-**	**1.200**	**-**	
3.1 Strutturati	-	-	-	-	X	-	-	-	-	X
3.2 Altri	1.200	-	1.204	-	X	1.200	-	1.200	-	X
Totale	**1.200**	**-**	**1.204**	**-**	**1.204**	**1.200**	**-**	**1.200**	**-**	**1.200**

Legenda
FV = fair value
FV* = fair value calcolato escludendo le variazioni di valore dovute al cambiamento del merito creditizio dell'emittente rispetto alla data di emissione
VN = valore nominale

Nella sottovoce 3. "Titoli di debito" figurano i prestiti obbligazionari di propria emissione che includono una componente derivatizia relativa al tasso di interesse minimo.

5.2 DETTAGLIO DELLA VOCE 50 "PASSIVITÀ FINANZIARIE VALUTATE AL FAIR VALUE": PASSIVITÀ SUBORDINATE

	Totale 31.12.2017	Totale 31.12.2016
Debiti verso banche: debiti subordinati	1.204	1.200

Le passività finanziarie valutate al fair value rappresentate da titoli subordinati si riferiscono al seguente titolo:

- prestito IT/0005225294 interamente sottoscritto da clientela; le cedole fruttano un interesse variabile pagabile semestralmente; il rimborso avverrà in una unica soluzione alla scadenza del prestito.

Per il dettaglio delle caratteristiche dei prestiti obbligazionari computabili ai fini dei fondi propri si rimanda alla specifica inserita nella Parte F " Informazioni sul patrimonio" - Sezione 2 "I fondi propri e i coefficienti di vigilanza" - in calce alla sottosezione 2.1 "Fondi propri- A. Informazioni di natura qualitativa".

SEZIONE 6 – DERIVATI DI COPERTURA – VOCE 60

Alla data di riferimento il Gruppo non ha in essere derivati di copertura con fair value negativo.

SEZIONE 7– ADEGUAMENTO DI VALORE DELLE PASSIVITÀ FINANZIARIE OGGETTO DI COPERTURA GENERICA – VOCE 70

Alla data di riferimento del bilancio il Gruppo non ha posto in essere passività finanziarie oggetto di copertura generica.

SEZIONE 8 – PASSIVITÀ FISCALI – VOCE 80

Per quanto riguarda le informazioni relative alle passività fiscali, si rinvia a quanto esposto nella Sezione 14 dell'Attivo.

SEZIONE 9 – PASSIVITÀ ASSOCIATE AD ATTIVITÀ IN VIA DI DISMISSIONE – VOCE 90

Per quanto riguarda le informazioni relative alle passività associate ad attività in via di dismissione, si rinvia a quanto esposto nella Sezione 15 dell'Attivo.

SEZIONE 10 – ALTRE PASSIVITÀ – VOCE 100

Nella presente voce sono iscritte le passività non riconducibili nelle altre voci del passivo dello stato patrimoniale.

10.1 ALTRE PASSIVITÀ: COMPOSIZIONE

	Totale 31.12.2017	Totale 31.12.2016
Debiti verso enti previdenziali	1.287	1.267
Somme a disposizione della clientela	1.791	654
Monte prepagate Cartasì	48	48
Debiti verso fornitori	6.319	2.719
Altri debiti verso il personale	2.055	1.651
Debiti per sottoscrizione CD, Fondi Etica Sgr, prestiti obbligazionari e debiti vs aspiranti soci	297	267
Partite in corso di lavorazione	3.475	739
Debiti vs Erario per imposte indirette	61	23
Debiti vs Erario per attività di riscossione e/o come sostituto di imposta	2.373	1.229
Acconti su attività progetti	129	32
Debiti verso F.do Gar. Depositanti e F.do Risoluzione Crisi Banche	3	333
Ratei passivi non riconducibili a voce propria	161	208
Risconti passivi non riconducibili a voce propria	133	110
Debiti a fronte del deterioramento di crediti di firma	397	378
Rettifiche per partite illiquide di portafoglio	365	316
Conti tecnici saldi avere	982	161
Altre partite cash pooling	-	92
Bonifici sepa da contabilizzare	9.665	
Pos da compensare banche pagatrici	1.161	
Altre partite passive	10.714	9.609
Totale	**41.416**	**19.836**

L'importo relativo ai "Debiti a fronte di deterioramento crediti di firma" è riferito all'accantonamento per rettifiche di valore analitiche e collettive su crediti di firma deteriorati e in bonis.

Le "Rettifiche per partite illiquide di portafoglio" rappresentano lo sbilancio tra le rettifiche "dare" e le rettifiche "avere" del portafoglio salvo buon fine e al dopo incasso il cui dettaglio è

indicato nell'apposita Tabella delle "Altre informazioni" della parte B della presente Nota integrativa.

La voce "Altre partite passive" include per 3.073 mila euro i debiti per il Fondo Microcredito (2.580 mila euro nel 2016) e per 6.838 mila euro debiti verso la rete di vendita per l'attività di collocamento OICR.

I bonifici sepa da contabilizzare e le operazioni pos da compensare sono state chiuse nei primi mesi del 2018.

SEZIONE 11 – TRATTAMENTO DI FINE RAPPORTO DEL PERSONALE – VOCE 110

Nella presente voce figura il Fondo di Trattamento di fine rapporto rilevato con la metodologia prevista dallo IAS19.

11.1 TRATTAMENTO DI FINE RAPPORTO DEL PERSONALE: VARIAZIONI ANNUE

	Totale 31.12.2017	Totale 31.12.2016
A. Esistenze iniziali	**1.040**	**1.052**
B. Aumenti	**23**	**48**
B.1 Accantonamento dell'esercizio	20	48
B.2 Altre variazioni	3	-
C. Diminuzioni	**32**	**60**
C.1 Liquidazioni effettuate	30	52
C.2 Altre variazioni	2	8
D. Rimanenze finali	**1.031**	**1.040**
Totale	**1.031**	**1.040**

Alla data di bilancio, il Gruppo ha rilevato il fondo TFR secondo quanto previsto dai principio contabile Ias 19, pertanto la Voce D. "Rimanenze finali" del fondo inscritto coincide con il suo Valore Attuariale (Defined Benefit Obligation – DBO).

La sottovoce B.1 "Accantonamento dell'esercizio" è cosi composta:
1) interessi passivi netti (Net Interest Cost – NIC) pari a 16 mila euro;
2) perdita attuariale (Actuarial Losses – AG), pari a 4 mila euro.

Si evidenzia che la perdita attuariale è così determinata:
- per 3 mila euro da esperienza;

L'ammontare di cui al punto sub 1) è ricompreso nel conto economico tabella "9.1 Spese per il personale: composizione", sottovoce e) "accantonamento al trattamento di fine rapporto del personale dipendente"; mentre l'importo di cui al punto sub 2) è stato ricondotto nella "Riserva da valutazione: Utili (Perdite) attuariali su piani a benefici definiti" (cfr Prospetto Analitico della Redditività Complessiva).

Gli utilizzi di cui alla voce C.1 si riferiscono ad anticipi concessi ai dipendenti o a liquidazioni erogate per cessazioni del rapporto di lavoro.

Le ipotesi attuariali adottate per la valutazione del fondo alla data di riferimento del bilancio sono le seguenti:

- tasso annuo di attualizzazione: 1,30%
- tasso atteso di incrementi retributivi: 0%
- tasso atteso di inflazione: 1,50%
- tasso annuo incremento TFR: 2,625%
- turn-over: 2,50%

Con riferimento agli incrementi retributivi da adottare e alle altre ipotesi utilizzate nello sviluppo prospettico dei cash flow, è stata effettuata un'analisi dei dati storici della Banca e delle best practise di riferimento utilizzando anche la tavola di sopravvivenza ISTAT, distinta per età e sesso.

In conclusione, si riportano le analisi di sensibilità sul Valore Attuariale (Defined Benefit Obligation – DBO) di fine periodo utilizzando un tasso di attualizzazione di +0,25% e di -0,25% rispetto a quello applicato:

- in caso di un incremento dello 0,25%, il Fondo TFR risulterebbe pari a 974 mila euro;
- in caso di un decremento dello 0,25% il Fondo TFR risulterebbe pari a 1.027mila euro.

La valutazione attuariale del TFR è stata condotta da un attuario esterno indipendente, sulla base della metodologia dei "benefici maturati" mediante il criterio "Projected unit credit, come previsto dallo IAS 19.

11.2 ALTRE INFORMAZIONI

Fermo restando quanto sopra rappresentato, il Fondo di trattamento di fine rapporto calcolato ai sensi dell'art. 2120 del Codice Civile, non devoluto ai fondi pensione esterni o al fondo di Tesoreria Inps, ammonta a 945 mila euro e risulta essere stato movimentato nell'esercizio come di seguito:

VOCI	Totale 31.12.2017	Totale 31.12.2016
Fondo iniziale	945	978
Variazioni in aumento	24	19
Variazioni in diminuzione	32	52
Fondo finale	**937**	**945**

SEZIONE 12 – FONDI PER RISCHI E ONERI – VOCE 120

Nelle presenti voci figurano le passività relative agli "Altri benefici a lungo termine", riconosciuti contrattualmente al personale in servizio, ai sensi dello IAS19 e le obbligazioni in essere, per le quali il Gruppo ritiene probabile un esborso futuro di risorse ai sensi dello IAS37.

12.1 FONDI PER RISCHI E ONERI: COMPOSIZIONE

Voci/Componenti	Totale 31.12.2017	Totale 31.12.2016
1 Fondi di quiescenza aziendali		-
2. Altri fondi per rischi ed oneri	2.502	1.650
2.1 controversie legali		-
2.2 oneri per il personale	400	-
2.3 altri	2.102	1.650
Totale	**2.502**	**1.650**

12.2 FONDI PER RISCHI E ONERI: VARIAZIONI ANNUE

Voci/Componenti	Totale 31.12.2017	
	Fondi di quiescenza	Altri fondi
A. Esistenze iniziali	**-**	**1.650**
B. Aumenti	**-**	**1.391**
B.1 Accantonamento dell'esercizio	-	1.391
B.2 Variazioni dovute al passare del tempo	-	
B.3 Variazioni dovute a modifiche del tasso di sconto	-	
B.4 Altre variazioni	-	
C. Diminuzioni	**-**	**539**
C.1 Utilizzo nell'esercizio	-	50
C.2 Variazioni dovute a modifiche del tasso di sconto	-	
C.3 Altre variazioni	-	489
D. Rimanenze finali	**-**	**2.502**

La sottovoce B.1 - Accantonamento dell'esercizio - accoglie:

- l'accantonamento prudenziale per 400 mila euro per una potenziale passività in materia di diritto del lavoro, l'accantonamento di 150 mila euro per l'eventuale ricapitalizzazione della Fundation Fiare da effettuarsi nel 2018 oltre a passività potenziali per reclami da clienti conseguenti alla migrazione al nuovo sistema informativo e altre minori per 284 mila euro;
- la quota della previdenza complementare e del trattamento di fine mandato dei banchieri ambulanti per 43 mila euro;
- oneri futuri per erogazioni liberali per euro 514;

La sottovoce C.1 - Utilizzo nell'esercizio, si riferisce prevalentemente ai pagamenti effettuati nel corso del 2017 per la previdenza complementare e il fondo di trattamento di fine mandato dei banchieri ambulanti.

Le diminuzioni di cui alla voce C.3 si riferiscono alle riprese del fondo per adeguamento del rischio di estinzione anticipata per mutui con opzione floor per 407 mila euro ed altre riprese minori per 82 mila euro.

12.3 FONDI DI QUIESCENZA AZIENDALI A BENEFICI DEFINITI

Non sono previsti fondi di quiescenza a benefici definiti.

12.4 FONDI PER RISCHI ED ONERI – ALTRI FONDI

La voce "Altri fondi per rischi e oneri" è costituita da:

2.3 Altri:

- rischio per estinzione anticipata dei mutui con opzione floor per 958 mila euro;
- controversie legali per 120 mila euro;
- previdenza complementare e trattamento di fine mandato dei banchieri ambulanti per 140 mila euro;

- ricapitalizzazione Fundacion FIARE per 150 mila euro;
- passività potenziali per reclami da clienti conseguenti alla migrazione al nuovo sistema informatico e altre minori per 202 mila euro;
- oneri futuri per erogazioni liberali per 514 mila euro;
- altre posizioni minori per 18 mila euro.

SEZIONE 14 – AZIONI RIMBORSABILI – VOCE 150

Il Gruppo non ha emesso azioni rimborsabili.

SEZIONE 15 PATRIMONIO DEL GRUPPO – VOCI 140,160, 170, 180, 190, 200 E 220

Nella sezione è illustrata la composizione dei conti relativi al capitale e alle riserve del Gruppo

	Totale 31.12.2017	Totale 31.12.2016
1. Capitale	65.335	59.380
2. Sovrapprezzi di emissione	2.952	2.591
3. Riserve	20.245	16.094
4. (Azioni proprie)	(25)	(128)
5. Riserve da valutazione	5.419	4.653
6. Strumenti di capitale	0	0
7. Utile (Perdita) d'esercizio	3.019	4.627
	96.945	87.216

Le riserve di cui al punto 3 includono le riserve di utili già esistenti (riserva legale) nonché le riserve positive e negative connesse agli effetti della transizione ai principi contabili internazionali Ias/Ifrs non rilevate nelle altre voci di Patrimonio netto.

Tra le riserve da valutazione di cui al punto 5 figurano:
- le riserve positive da valutazione delle attività finanziarie disponibili per la vendita per 5.550 mila euro, al netto dell'effetto fiscale.
- le riserve negative per le perdite attuariali per 131 mila euro.

15.1 "CAPITALE" E "AZIONI PROPRIE": COMPOSIZIONE

Al 31 dicembre 2017 il capitale del Gruppo, pari a euro 65.335.568 risulta interamente sottoscritto e versato ed è composto da 1.244.487 azioni ordinarie del valore nominale unitario di euro 52,50.

Non vi sono azioni sottoscritte e non ancora liberate.

Al 31 dicembre 2017 il Gruppo possiede azioni proprie per un valore di 25 mila euro.

15.2 CAPITALE – NUMERO AZIONI DELLA CAPOGRUPPO: VARIAZIONI ANNUE

Voci/Tipologie	Ordinarie	Altre
A. Azioni esistenti all'inizio dell'esercizio	**1.131.045**	**-**
- interamente liberate	1.131.045	-
- non interamente liberate	-	-
A.1 Azioni proprie (-)	-	-
A.2 Azioni in circolazione: esistenze iniziali	**1.131.045**	**-**
B. Aumenti	**147.374**	**-**
B.1 Nuove emissioni	111.697	-
- a pagamento:	111.697	-
- operazioni di aggregazioni di imprese	-	-
- conversione di obbligazioni	-	-
- esercizio di warrant	-	-
- altre	111.697	-
- a titolo gratuito:		-
- a favore dei dipendenti	-	-
- a favore degli amministratori	-	-
- altre	-	-
B.2 Vendita di azioni proprie	35.677	-
B.3 Altre variazioni	-	-
C. Diminuzioni	**34.372**	**-**
C.1 Annullamento	489	-
C.2 Acquisto di azioni proprie	33.883	-
C.3 Operazioni di cessione di imprese	-	-
C.4 Altre variazioni	-	-
D. Azioni in circolazione: rimanenze finali	**1.244.047**	**-**
D.1 Azioni proprie (+)	440	-
D.2 Azioni esistenti alla fine dell'esercizio	1.244.487	-
- interamente liberate	1.244.487	-
- non interamente liberate	-	-

Le informazioni si riferiscono al numero di azioni movimentate nel corso dell'esercizio.

15.3 CAPITALE: ALTRE INFORMAZIONI

	Valori al 31.12.2017
Numero Soci al 31.12.2016	39.899
Numero Soci: Ingressi	2.557
Numero Soci: uscite	917
Numero Soci al 31.12.2017	41.539

15.4 RISERVE DI UTILI: ALTRE INFORMAZIONI

	Totale 31.12.2017	Totale 31.12.2016
Riserva legale	2.060	1.629
Riserva statutaria	9.158	5.549
Riserva per acquisto azioni proprie: disponibile	1.078	1.020
Riserva per acquisto azioni proprie: indisponibile	74	131
Riserva per futuro aumento del capitale sociale	6.063	6.063
Altre Riserve	1.546	1.435
Totale	**19.979**	**15.827**

La riserva legale è alimentata con gli utili accantonati ai sensi dell'art.2430 del c.c., dell'art. 32 del Testo Unico Bancario e all'art. 50 dello Statuto sociale.

La riserva legale risulta indivisibile e indisponibile per il Gruppo, ad eccezione dell'utilizzo per la copertura di perdite di esercizio.

Alla Riserva Statutaria, secondo quanto previsto dall'art. 50 dello Statuto sociale è ricondotta una quota non inferiore al 10% degli utili netti.

Per un maggiore dettaglio delle Riserve di Utili del Gruppo, si rinvia alle informazioni contenute della Parte F "Informazioni sul Patrimonio consolidato", sezione 1 "Il Patrimonio consolidato" tabella B.1 "Patrimonio consolidato: composizione"

15.5 STRUMENTI DI CAPITALE: COMPOSIZIONE E VARIAZIONI ANNUE

Non sussistono strumenti rappresentativi di patrimonio netto diversi dal capitale e dalle riserve.

SEZIONE 16 – PATRIMONIO DI PERTINENZA DI TERZI –VOCE 210

La voce patrimonio di pertinenza di terzi ammonta a 5.397 mila euro ed è costituito da capitale per 2.184 mila euro, da riserva sovrapprezzi di emissione per 188 mila euro, da riserve per 1.165 mila euro e da utile d'esercizio per 1.860 mila euro

ALTRE INFORMAZIONI

1. GARANZIE RILASCIATE E IMPEGNI

Operazioni	Totale 31.12.2017	Totale 31.12.2016
1) Garanzie rilasciate di natura finanziaria	**1.129**	**14.234**
a) Banche		-
b) Clientela	1.129	14.234
2) Garanzie rilasciate di natura commerciale	**23.941**	**17.957**
a) Banche		-
b) Clientela	23.941	17.957
3) Impegni irrevocabili a erogare fondi	**175.434**	**13.771**
a) Banche	25.788	-
i) a utilizzo certo	25.788	-
ii) a utilizzo incerto		-
b) Clientela	149.646	13.771
i) a utilizzo certo	284	
ii) a utilizzo incerto	149.362	13.771
4) Impegni sottostanti ai derivati su crediti: vendite di protezione		**-**
5) Attività costituite in garanzia di obbligazioni di terzi		**-**
6) Altri impegni	**76**	**96**
Totale	**200.580**	**46.058**

Tra le garanzie rilasciate di natura commerciale sono compresi i crediti di firma per garanzie personali che assistono specifiche transazioni commerciali o la buona esecuzione di contratti.

Tra quelle di natura finanziaria sono comprese le garanzie personali che assistono il regolare assolvimento del servizio del debito da parte del soggetto ordinante.

Il punto 3 "Impegni irrevocabili a erogare fondi" si riferisce a:

b) clientela - a utilizzo incerto

- margini utilizzabili su linee di credito irrevocabili concesse per 149 milioni di euro.

2. ATTIVITÀ COSTITUITE A GARANZIA DI PROPRIE PASSIVITÀ E IMPEGNI

Portafogli	Totale 31.12.2017	Totale 31.12.2016
1. Attività finanziarie detenute per la negoziazione	-	-
2. Attività finanziarie valutate al fair value	-	-
3. Attività finanziarie disponibili per la vendita	257.039	248.702
4. Attività finanziarie detenute sino alla scadenza		-
5. Crediti verso banche	3.073	2.580
6. Crediti verso clientela	-	-
7. Attività materiali	-	-

Il valore nominale dei titoli presenti nell'attivo ed iscritti a garanzia del finanziamento BCE è il seguente:

IT0004594930	BTP-01SE20 4%	55.000.000,00
IT0005012783	BTP ITALIA 23.04.20	40.000.000,00
IT0004594930	BTP 01/09/2020 4%	30.000.000,00
IT0005136714	CCT-EU 15DC22	40.000.000,00

Il valore nominale dei titoli presenti nell'attivo ed iscritti a garanzia del deposito con Cassa Centrale Banca è il seguente:

IT0005056541	CCT-EU 15DC20 TV%	5.900.000,00

Il valore nominale dei titoli presenti nell'attivo ed iscritti a garanzia del deposito con Nexi è il seguente:

IT0005056541	CCT-EU 15DC20 TV%	400.000,00

3. INFORMAZIONI SUL LEASING OPERATIVO

Al fine di soddisfare le previsioni contenute nello IAS 17, si forniscono le seguenti informazioni.

In qualità di soggetto locatario, il Gruppo possiede i seguenti beni:

- autoveicoli con contratto di noleggio con assistenza full service(manutenzione, assicurazione, tassa proprietà, assistenza stradale);
- macchine elettroniche.

Nel corso dell'esercizio il Gruppo ha pagato canoni di noleggio autoveicoli per 11 mila euro e 211 mila euro per macchine elettroniche.

	Totale 31.12.2017			Totale 31.12.2016
	entro un anno	tra uno e cinque anni	oltre cinque anni	
A.1 Autoveicoli	11		0	1
A.2 Macchine elettroniche	197	134	0	511
Totale	**208**	**134**	**0**	**512**

4. COMPOSIZIONE DEGLI INVESTIMENTI A FRONTE DELLE POLIZZE UNIT-LINKED E INDEX-LIMITED

Alla data di bilancio il Gruppo non ha effettuato investimenti su polizze Unit-linked e Index-limited.

5. GESTIONE E INTERMEDIAZIONE PER CONTO TERZI

Tipologia servizi	Importo
1. Esecuzione di ordini per conto della clientela	**-**
a) acquisti	-
1. regolati	-
2. non regolati	-

b) vendite	-
1. regolate	-
2. non regolate	-
2. Gestioni di portafogli	**3.199.529**
a) individuali	-
b) collettive	3.199.529
3. Custodia e amministrazione di titoli	**1.080.015**
a) titoli di terzi in deposito: connessi con lo svolgimento di banca depositaria (escluse le gestioni di portafogli)	-
1. titoli emessi dalle società incluse nel consolidamento	-
2. altri titoli	-
b) altri titoli di terzi in deposito (escluse gestioni di portafogli): altri	246.380
1. titoli emessi dalle società incluse nel consolidamento	226.130
2. altri titoli	20.250
c) titoli di terzi depositati presso terzi	215.919
d) titoli di proprietà depositati presso terzi	617.716
4. Altre operazioni	**32.226**

Gli importi del punto 3 si riferiscono al valore nominale dei titoli.
La sottovoce b) comprende anche i titoli in deposito a garanzia per 1.824 mila euro.

Le gestioni di portafogli collettive risultano così composte:

Fondo Etica Obbligazionario Breve Termine	341,2 (432,5 nel 2016)
Fondo Etica Obbligazionario Misto	1.212,1 (1.237,8 nel 2016)
Fondo Etica Bilanciato	884,3 (742,5 nel 2016)
Fondo Etica Azionario	289 (263,3 nel 2016)
Fondo Etica Rendita Bilanciato	472,8 (264,4 nel 2016)
Totale Fondi	**3.199,5 (2.992,5 nel 2016)**

Le altre operazioni di cui al punto 4. comprendono:

	Importo
1. Attività di ricezione e trasmissione di ordini:	**110.173**
a) acquisti	74.400
b) vendite	35.773
2. Attività di collocamento e offerta di servizi di terzi:	**32.226**
a) gestioni patrimoniali	0
b) prodotti assicurativi a contenuto finanziario	0
c) prodotti assicurativi a contenuto previdenziale	30.287
d) altre quote di Oicr	1.939
3. Altre operazioni	**0**
Totale	**142.399**

Si precisa che:

1. Negoziazione di strumenti finanziari per conto di terzi: il Gruppo non ha effettuato operazioni di negoziazione per conto terzi, ai sensi dell'art-1, comma 5 lettera b) del D.Lgs.58/98.

2.a) Gestioni patrimoniali: il Gruppo non gestisce direttamente patrimoni per conto di altri soggetti.

Le polizze di assicurazione 'ramo vita' sono pari a 30 milioni di euro.

6. ATTIVITÀ FINANZIARIE OGGETTO DI COMPENSAZIONE IN BILANCIO, OPPURE SOGGETTE AD ACCORDI QUADRO DI COMPENSAZIONE O AD ACCORDI SIMILARI

Alla data di riferimento il Gruppo non detiene attività finanziarie oggetto di compensazione in bilancio, oppure soggette ad accordi quadro di compensazione o ad accordi similari.

Si segnala che la componente Cva e Dva per i derivati di copertura attivi e passivi, calcolata con riferimento alla data del dicembre 2017 non è di importo significativo.

7. PASSIVITÀ FINANZIARIE OGGETTO DI COMPENSAZIONE IN BILANCIO, OPPURE SOGGETTE AD ACCORDI QUADRO DI COMPENSAZIONE O AD ACCORDI SIMILARI

Alla data di riferimento il Gruppo non detiene passività finanziarie oggetto di compensazione in bilancio, oppure soggette ad accordi quadro di compensazione o ad accordi similari.

8. OPERAZIONE DI PRESTITO TITOLI

Alla data di riferimento il Gruppo non effettua operazioni di prestito titoli.

9. INCASSO DI CREDITI PER CONTO DI TERZI: RETTIFICHE DARE E AVERE

	Totale 31.12.2017	Totale 31.12.2016
a) Rettifiche "dare":	**1.174**	**236.659**
1. conti correnti		0
2. portafoglio centrale	584	230.314
3. cassa	0	30
4. altri conti	590	6.315
b) Rettifiche "avere"	**1.539**	**236.975**
1. conti correnti	0	0
2. cedenti effetti e documenti	1.539	230.255
3. altri conti	0	6.720

La Tabella fornisce il dettaglio delle differenze, derivanti dagli scarti fra le valute economiche applicate nei diversi conti, generate in sede di eliminazione contabile delle partite relative all'accredito e all'addebito dei portafogli salvo buon fine e al dopo incasso, la cui data di regolamento è successiva alla chiusura del bilancio.

La differenza tra le rettifiche "dare" e le rettifiche "avere", pari a 365 mila euro, trova evidenza tra le "Altre passività" - voce 100 del Passivo.

PARTE C
INFORMAZIONI SUL CONTO ECONOMICO CONSOLIDATO

SEZIONE 1 – GLI INTERESSI – VOCI 10 E 20

Nelle presenti voci sono iscritti gli interessi attivi e passivi, i proventi e gli oneri assimilati relativi, rispettivamente, a disponibilità liquide, attività finanziarie detenute per la negoziazione, attività finanziarie disponibili per la vendita, attività finanziarie detenute sino alla scadenza, crediti, attività finanziarie valutate al fair value (voci 10, 20, 30, 40, 50, 60 e 70 dell'attivo) e a debiti, titoli in circolazione, passività finanziarie di negoziazione, passività finanziarie valutate al fair value (voci 10, 20, 30, 40, 50 del passivo) nonché eventuali altri interessi maturati nell'esercizio.

Fra gli interessi attivi e passivi figurano anche i differenziali o i margini, positivi o negativi, maturati sino alla data di riferimento del bilancio e scaduti o chiusi entro la data di riferimento relativi a contratti derivati.

1.1 INTERESSI ATTIVI E PROVENTI ASSIMILATI: COMPOSIZIONE

Voci/Forme tecniche	Titoli di debito	Finanziamenti	Altre operazioni	Totale 31.12.2017	Totale 31.12.2016
Attività finanziarie detenute per la negoziazione	-	-	-	-	-
Attività finanziarie valutate al fair value	-	-	-	-	-
Attività finanziarie disponibili per la vendita	5.722	-	-	5.722	6.851
Attività finanziarie detenute sino alla scadenza	159	-	-	159	153
Crediti verso banche	-	1.133	-	1.133	433
Crediti verso clientela	3	23.140	-	23.143	22.070
Derivati di copertura	X	X	-	-	274
Altre attività	X	X	-	-	23
Totale	**5.884**	**24.273**	**-**	**30.157**	**29.804**

Dettaglio sottovoce 4 "Crediti verso Banche", colonna "Finanziamenti":
- depositi per 1.133 mila euro.

Dettaglio sottovoce 5 "Crediti verso Clientela", colonna "Finanziamenti":
- conti correnti ed anticipi sbf per 7.400 mila euro
- mutui per 15.693 mila euro
- sofferenze per 47 mila euro

Nella tabella sono ricompresi interessi di mora su mutui verso clientela riscossi per 64 mila euro.

1.2 INTERESSI ATTIVI E PROVENTI ASSIMILATI: DIFFERENZIALI RELATIVI ALLE OPERAZIONI DI COPERTURA

Voci/Valori	Totale 31.12.2017	Totale 31.12.2016
A. Differenziali positivi relativi a operazioni di copertura:	-	274
B. Differenziali negativi relativi a operazioni di copertura:	-	-
C. Saldo (A-B)	**-**	**274**

Nella tabella è esposto lo sbilancio positivo tra differenziali positivi e negativi realizzati su contratti derivati classificati di copertura secondo lo IAS 39 (hedge accounting).
Nel corso del 2017 si è chiuso l'ultimo contratto derivato di copertura di questa fattispecie senza alcun sbilancio economico iscrivibile in questa voce.

1.3 INTERESSI ATTIVI E PROVENTI ASSIMILATI: ALTRE INFORMAZIONI

1.3.1 INTERESSI ATTIVI SU ATTIVITÀ FINANZIARIE IN VALUTA

Gli interessi attivi e proventi assimilati in valuta ammontano ad un importo inferiore a mille euro e sono interamente riferibili a crediti verso clientela.

1.3.2 INTERESSI ATTIVI SU OPERAZIONI DI LEASING FINANZIARIO

Il Gruppo non ha posto in essere operazioni attive di leasing finanziario.

1.4 INTERESSI PASSIVI E ONERI ASSIMILATI: COMPOSIZIONE

	Voci/Forme tecniche	Debiti	Titoli	Altre operazioni	Totale 31.12.2017	Totale 31.12.2016
1.	Debiti verso banche centrali	-	X	-	-	(8)
2.	Debiti verso banche	(119)	X	-	(119)	(18)
3.	Debiti verso clientela	(2.202)	X	-	(2.202)	(2.760)
4.	Titoli in circolazione	X	(3.048)	-	(3.048)	(3.360)
5.	Passività finanziarie di negoziazione	-	-	-	-	-
6.	Passività finanziarie valutate al fair value	-	-	-	-	-
7.	Altre passività e fondi	X	X	-	-	-
8.	Derivati di copertura	X	X	-	-	-
	Totale	**(2.321)**	**(3.048)**	**-**	**(5.369)**	**(6.146)**

Nella sottovoce 2 "Debiti verso Banche", colonna "Debiti" sono compresi interessi su:
- conti correnti per 11 mila euro
- depositi per 108 mila euro.

Nella sottovoce 3 "Debiti verso Clientela", colonna "Debiti" sono compresi interessi su:
- conti correnti per 190 mila euro
- depositi vincolati per 2.011 mila euro
- operazioni di pronti contro termine passive con clientela per 1 mila euro.

Nella sottovoce 4 “Titoli in circolazione”, colonna “Titoli” sono compresi interessi su:
- obbligazioni emesse per 2.785 mila euro
- certificati di deposito per 263 mila euro.

1.5 INTERESSI PASSIVI E ONERI ASSIMILATI: DIFFERENZIALI RELATIVI ALLE OPERAZIONI DI COPERTURA

Si veda quanto esposto nella tabella 1.2 della presente sezione della Nota Integrativa.

1.6 INTERESSI PASSIVI E ONERI ASSIMILATI: ALTRE INFORMAZIONI

1.6.1 INTERESSI PASSIVI SU PASSIVITÀ IN VALUTA

Gli interessi passivi e oneri assimilati in valuta sono pari ad un valore inferiore a mille euro e sono interamente riferiti a debiti verso banche.

1.6.2 INTERESSI PASSIVI SU PASSIVITÀ PER OPERAZIONI DI LEASING FINANZIARIO

Il Gruppo non ha posto in essere operazioni attive di leasing finanziario.

SEZIONE 2 – LE COMMISSIONI – VOCI 40 E 50

Nelle presenti voci figurano i proventi e gli oneri relativi, rispettivamente, ai servizi prestati e a quelli ricevuti dal Gruppo sulla base di specifiche previsioni contrattuali (garanzie, incassi e pagamenti, gestione e intermediazione ecc).
Sono esclusi i proventi e gli oneri considerati nella determinazione del tasso effettivo di interesse (in quanto ricondotti nelle voci 10 “interessi attivi e proventi assimilati” e 20 “interessi passivi e oneri assimilati” del conto economico) delle attività e passività finanziarie.

2.1 COMMISSIONI ATTIVE: COMPOSIZIONE

Tipologia servizi/Valori	Totale 31.12.2017	Totale 31.12.2016
a) garanzie rilasciate	524	385
b) derivati su crediti	-	-
c) servizi di gestione, intermediazione e consulenza:	42.898	33.233
1. negoziazione di strumenti finanziari	-	-
2. negoziazione di valute	1	1
3. gestioni di portafogli	42.693	33.136
3.1. individuali	-	-
3.2. collettive	42.693	33.136
4. custodia e amministrazione di titoli	3	4
5. banca depositaria	-	-
6. collocamento di titoli	-	-
7. attività di ricezione e trasmissione ordini	14	8
8. attività di consulenza	-	-
8.1 in materia di investimenti	-	-
8.2 in materia di struttura finanziaria	-	-

9. distribuzione di servizi di terzi	187	84
9.1. gestioni di portafogli	-	-
9.1.1. individuali	-	-
9.1.2. collettive	-	-
9.2. prodotti assicurativi	187	84
9.3. altri prodotti	-	-
d) servizi di incasso e pagamento	2.595	2.397
e) servizi di servicing per operazioni di cartolarizzazione	-	-
f) servizi per operazioni di factoring	-	-
g) esercizio di esattorie e ricevitorie	-	-
h) attività di gestione di sistemi multilaterali di scambio	-	-
i) tenuta e gestione dei conti correnti	5.736	5.308
j) altri servizi	703	540
Totale	**52.456**	**41.863**

La sottovoce c) 3. gestione di portafogli collettive accoglie le commissioni attive maturate nei confronti dei clienti per l'attività di gestione dei fondi di Etica Sgr.

Nella sottovoce i) (tenuta e gestione dei conti correnti) confluisce la commissione per la remunerazione dell'affidamento introdotta in base all'art. 2-bis del DL 29/11/2008 n. 185, conv. L. 28/1/2009 n. 2 per un importo di 3.426 mila euro.

L'importo di cui alla sottovoce j) "altri servizi" è così composto:

- commissioni su istruttoria e revisioni fidi per 35 mila euro;
- commissioni e recuperi spese su servizi estero per 44 mila euro;
- altri servizi bancari per 624 mila euro.

2.2 COMMISSIONI ATTIVE: CANALI DISTRIBUTIVI DEI PRODOTTI E SERVIZI

Canali/Valori	Totale 31.12.2017	Totale 31.12.2016
a) presso propri sportelli:	5.148	4.054
1. gestioni di portafogli	4.961	3.970
2. collocamento di titoli	0	0
3. servizi e prodotti di terzi	187	84
b) offerta fuori sede:		
1. gestioni di portafogli		
2. collocamento di titoli		
3. servizi e prodotti di terzi		
c) altri canali distributivi:	37.732	29.166
1. gestioni di portafogli	37.732	29.166
2. collocamento di titoli		
3. servizi e prodotti di terzi		

2.3 COMMISSIONI PASSIVE: COMPOSIZIONE

Servizi/Valori	Totale 31.12.2017	Totale 31.12.2016
a) garanzie ricevute	-	-
b) derivati su crediti	-	-
c) servizi di gestione e intermediazione:	(25.127)	(18.434)
1. negoziazione di strumenti finanziari	(1)	(1)
2. negoziazione di valute	(49)	(50)

3. gestioni di portafogli:	(4.054)	(3.243)
3.1 proprie	(4.054)	(3.243)
3.2 delegate da terzi	-	-
4. custodia e amministrazione di titoli	(19)	(14)
5. collocamento di strumenti finanziari	(21.004)	(15.126)
6. offerta fuori sede di strumenti finanziari, prodotti e servizi	-	-
d) servizi di incasso e pagamento	(335)	(268)
e) altri servizi	(723)	(558)
Totale	**(26.185)**	**(19.260)**

La sottovoce c) 5.-collocamento di strumenti finanziari - accoglie le commissioni passive maturate nei confronti delle società collocatrici dei fondi di Etica Sgr.

L'importo di cui alla sottovoce e) "altri servizi" è composto da commissioni su:

- rapporti con banche, per 55 mila euro;
- altri servizi bancari per 668 mila euro.

SEZIONE 3 – DIVIDENDI E PROVENTI SIMILI – VOCE 70

3.1 DIVIDENDI E PROVENTI SIMILI: COMPOSIZIONE

Nella presente voce figurano i dividendi relativi ad azioni o quote detenute in portafoglio diverse da quelle valutate in base al metodo del patrimonio netto. Sono esclusi i dividendi relativi a partecipazioni che rientrano in (o costituiscono) gruppi di attività in via di dismissione, eventualmente da ricondurre nella voce 310 "Utile (perdita) dei gruppi di attività in via di dismissione al netto delle imposte". Sono compresi anche i dividendi e gli altri proventi di quote di O.I.C.R. (organismi di investimento collettivo del risparmio).

Voci/Proventi		Totale 31.12.2017		Totale 31.12.2016	
		dividendi	proventi da quote di O.I.C.R.	dividendi	proventi da quote di O.I.C.R.
A.	Attività finanziarie detenute per la negoziazione	-	-	-	-
B.	Attività finanziarie disponibili per la vendita	1	76	2	115
C.	Attività finanziarie valutate al fair value	-	-	-	-
D.	Partecipazioni	-	X	-	X
	Totale	**1**	**76**	**2**	**115**

SEZIONE 4 – IL RISULTATO NETTO DELL'ATTIVITA' DI NEGOZIAZIONE – VOCE 80

4.1 RISULTATO NETTO DELL'ATTIVITÀ DI NEGOZIAZIONE: COMPOSIZIONE

Nella voce figurano per "sbilancio" complessivo (somma algebrica dei saldi di cui alle successive lettere a) e b)):

a) il saldo tra i profitti e le perdite delle operazioni classificate nelle "attività finanziarie detenute per la negoziazione" e nelle "passività finanziarie di negoziazione", inclusi i risultati delle valutazioni di tali operazioni.
Sono esclusi i profitti e le perdite relativi a contratti derivati connessi con la fair value option, da ricondurre in parte fra gli interessi di cui alle voci 10. e 20., e in parte nel "risultato netto delle attività e passività finanziarie valutate al fair value", di cui alla voce 110. del Conto Economico.

b) il saldo tra i profitti e le perdite delle operazioni finanziarie, diverse da quelle designate al fair value e da quelle di copertura, denominate in valuta, inclusi i risultati delle valutazioni di tali operazioni.
I risultati della negoziazione e della valutazione delle attività e delle passività finanziarie per cassa in valuta sono separati da quelli relativi all'attività in cambi.

Operazioni / Componenti reddituali	Plusvalenze (A)	Utili da negoziazione (B)	Minusvalenze (C)	Perdite da negoziazione (D)	Risultato netto [(A+B) – (C+D)]
1. Attività finanziarie di negoziazione	31	-	(5)	-	26
1.1 Titoli di debito	-	-	-	-	-
1.2 Titoli di capitale	-	-	-	-	-
1.3 Quote di O.I.C.R.	31	-	(5)	-	26
1.4 Finanziamenti	-	-	-	-	-
1.5 Altre	-	-	-	-	-
2. Passività finanziarie di negoziazione	-	-	-	-	-
2.1 Titoli di debito	-	-	-	-	-
2.2 Debiti	-	-	-	-	-
2.3 Altre	-	-	-	-	-
3. Altre attività e passività finanziarie: differenze di cambio	X	X	X	X	122
4. Strumenti derivati	4.481	-	(6.285)	-	(1.804)
4.1 Derivati finanziari:	4.481	-	(6.285)	-	(1.804)
- Su titoli di debito e tassi di interesse	4.481	-	(6.285)	-	(1.804)
- Su titoli di capitale e indici azionari	-	-	-	-	-
- Su valute e oro	X	X	X	X	-
- Altri	-	-	-	-	-
4.2 Derivati su crediti	-	-	-	-	-
Totale	**4.512**	**-**	**(6.290)**	**-**	**(1.656)**

Gli utili (perdite) da negoziazione e le plusvalenze (minusvalenze) da valutazione sono esposti a saldi aperti per tipologie di strumenti finanziari.

Nel "risultato netto" delle "Attività e passività finanziarie: differenze di cambio" è riportato il saldo, positivo o negativo, delle variazioni di valore delle attività e delle passività finanziarie denominate in valuta; in esso sono compresi gli utili e le perdite derivanti dalla negoziazione di valute.

Nelle "plusvalenze" e "minusvalenze" degli "strumenti derivati" figurano i proventi e gli oneri originati dalla valutazione al fair value delle opzioni floor scorporate dai mutui, in quanto "in the money" al momento dell'erogazione e iscritte alla voce 20 "Attività finanziarie detenute per la negoziazione B. strumenti derivati" dell'Attivo patrimoniale.

SEZIONE 5 – IL RISULTATO NETTO DELL'ATTIVITÀ DI COPERTURA – VOCE 90

Il Gruppo ha posto in essere derivati esclusivamente con finalità di copertura.

5.1 RISULTATO NETTO DELL'ATTIVITÀ DI COPERTURA: COMPOSIZIONE

Componenti reddituali/Valori		Totale 31.12.2017	Totale 31.12.2016
A.	**Proventi relativi a:**		
A.1	Derivati di copertura del fair value	-	-
A.2	Attività finanziarie coperte (fair value)	-	-
A.3	Passivita' finanziarie coperte (fair value)	49	150
A.4	Derivati finanziari di copertura dei flussi finanziari	-	-
A.5	Attività e passività in valuta	-	-
Totale proventi dell'attività di copertura (A)		**49**	**150**
B.	**Oneri relativi a:**		
B.1	Derivati di copertura del fair value	(92)	(263)
B.2	Attività finanziarie coperte (fair value)	-	-
B.3	Passività finanziarie coperte (fair value)	-	-
B.4	Derivati finanziari di copertura dei flussi finanziari	-	-
B.5	Attività e passività in valuta	-	-
Totale oneri dell'attività di copertura (B)		(92)	(263)
C.	**Risultato netto dell'attività di copertura (A - B)**	**(43)**	**(113)**

La tabella evidenzia il risultato netto derivante dall'attività di copertura. Sono riportati quindi i componenti reddituali iscritti a conto economico realizzati e derivanti dal processo di valutazione sia delle attività e passività oggetto di copertura che dei relativi contratti derivati di copertura.

SEZIONE 6 – UTILI (PERDITE) DA CESSIONE/RIACQUISTO – VOCE 100

Figurano i saldi positivi o negativi tra gli utili e le perdite realizzati con la vendita delle attività o passività finanziare diverse da quelle di negoziazione e da quelle designate al fair value.

6.1 UTILI (PERDITE) DA CESSIONE/RIACQUISTO: COMPOSIZIONE

Voci/Componenti reddituali	Totale 31.12.2017			Totale 31.12.2016		
	Utili	Perdite	Risultato netto	Utili	Perdite	Risultato netto
Attività finanziarie						
1. Crediti verso banche	-	-	-	-	-	-
2. Crediti verso clientela	-	-	-	-	-	-
3. Attività finanziarie disponibili per la vendita	1.913	(266)	1.647	1.963	(418)	1.545
3.1 Titoli di debito	1.913	(266)	1.647	1.843	(349)	1.494
3.2 Titoli di capitale	-	-	-	70	(69)	1
3.3 Quote di O.I.C.R.	-	-	-	50	-	50
3.4 Finanziamenti	-	-	-	-	-	-
4. Attività finanziarie detenute sino alla scadenza	-	-	-	-	-	-
Totale attività	**1.913**	**(266)**	**1.647**	**1.963**	**(418)**	**1.545**
Passività finanziarie						
1. Debiti verso banche	-	-	-	-	-	-
2. Debiti verso clientela	-	-	-	-	-	-
3. Titoli in circolazione	3	(42)	(39)	-	(67)	(67)
Totale passività	**3**	**(42)**	**(39)**	**-**	**(67)**	**(67)**

Per quanto riguarda le passività finanziarie i principi contabili internazionali prevedono che il riacquisto delle proprie passività debba essere rappresentato alla stregua di un'estinzione anticipata con la cancellazione dello strumento finanziario ed il conseguente realizzo di perdite o di utili.

Alla sottovoce 3. delle Passività finanziarie "Titoli in circolazione" sono iscritti utili / perdite da riacquisto di titoli obbligazionari di propria emissione collocati presso la clientela, diversi da quelli oggetto di copertura in applicazione della fair value option.

SEZIONE 7 – IL RISULTATO NETTO DELLE ATTIVITÀ E PASSIVITÀ FINANZIARIE VALUTATE AL FAIR VALUE – VOCE 110

Nella sezione sono rappresentati i saldi positivi o negativi tra gli utili e le perdite delle attività/passività finanziarie valutate al fair value e degli strumenti derivati gestionalmente collegati per i quali è stata esercitata la c.d. fair value option, inclusi i risultati delle valutazioni al fair value di tali strumenti.

7.1 VARIAZIONE NETTA DI VALORE DELLE ATTIVITÀ/PASSIVITÀ FINANZIARIE VALUTATE AL FAIR VALUE: COMPOSIZIONE

Operazioni / Componenti reddituali	Plusvalenze (A)	Utili da realizzo (B)	Minusvalenze (C)	Perdite da realizzo (D)	Risultato netto [(A+B)-(C+D)]
1. Attività finanziarie					
1.1 Titoli di debito					
1.2 Titoli di capitale					
1.3 Quote di O.I.C.R.					
1.4 Finanziamenti					
2. Passività finanziarie					
2.1 Titoli di debito	18		(12)		6
2.2 Debiti verso banche					
2.3 Debiti verso clientela					
3. Attività e passività finanziarie in valuta: differenze di cambio	X	X	X	X	
4. Derivati creditizi e finanziari					
Totale	**18**		**(12)**		**6**

SEZIONE 8 – LE RETTIFICHE/RIPRESE DI VALORE NETTE PER DETERIORAMENTO – VOCE 130

Figurano i saldi, positivi o negativi, delle rettifiche di valore e delle riprese di valore connesse con il deterioramento dei crediti verso clientela e verso banche, delle attività finanziarie disponibili per la vendita, delle attività finanziarie detenute sino a scadenza e delle altre operazioni finanziarie.

8.1 RETTIFICHE DI VALORE NETTE PER DETERIORAMENTO DI CREDITI: COMPOSIZIONE

Operazioni/ componenti reddituali	Rettifiche di valore (1)			Riprese di valore (2)				Totale 31.12.2017	Totale 31.12.2016
	Specifiche		Di portafoglio	Specifiche		Di portafoglio			
	Cancellazioni	Altre		A	B	A	B		
A. Crediti verso banche	-	-	-	-	-	-	-	-	-
- finanziamenti	-	-	-	-	-	-	-	-	-
- titoli di debito	-	-	-	-	-	-	-	-	-
B. Crediti verso clientela:	-	(11.262)	(643)	-	6.959	-	86	(4.860)	(3.541)
Crediti deteriorati acquistati	-	-	-	-	-	-	-	-	-
- finanziamenti	-	-	X	-	-	X	X	-	-
- titoli di debito	-	-	X	-	-	X	X	-	-
Altri crediti	-	(11.262)	(643)	-	6.959	-	86	(4.860)	(3.541)
- finanziamenti	-	(11.262)	(643)	-	6.959	-	86	(4.860)	(3.541)
- titoli di debito	-	-	-	-	-	-	-	-	-
C. Totale	-	(11.262)	(643)	-	6.959	-	86	(4.860)	(3.541)

Legenda - A = da interessi - B = altre riprese

La sezione accoglie le rettifiche e le riprese di valore contabilizzate a fronte del deterioramento degli strumenti finanziari allocati nel portafoglio crediti verso la clientela . In particolare la colonna “cancellazioni” evidenzia le perdite registrate a fronte della cancellazione definitiva degli strumenti finanziari mentre la colonna “altre” accoglie le svalutazioni specifiche sui crediti deteriorati oggetto di valutazione analitica. Le rettifiche di valore di portafoglio sono quantificate sugli strumenti finanziari in bonis.

Le svalutazioni di cui al punto “B.crediti verso clientela-rettifiche specifiche -altre” accolgono anche le rettifiche di valore analitiche sulle posizioni “in bonis”, ritenute significative in ragione della concentrazione dei rischi della banca.

Non ci sono state nel corso dell’esercizio perdite da strumenti finanziari emessi sotto il tasso soglia.

Le rettifiche di valore, in corrispondenza della colonna “Di portafoglio” corrispondono alle svalutazioni collettive.

8.2 RETTIFICHE DI VALORE NETTE PER DETERIORAMENTO DI ATTIVITÀ FINANZIARIE DISPONIBILI PER LA VENDITA: COMPOSIZIONE

Operazioni/ Componenti reddituali	Rettifiche di valore (1)		Riprese di valore (2)		Totale 31.12.2017	Totale 31.12.2016
	Specifiche		Specifiche			
	Cancellazioni	Altre	A	B		
A. Titoli di debito	-	-	-	-	-	-
B. Titoli di capitale	-	(57)	X	X	(57)	(59)
C. Quote OICR	-	-	X	-	-	-
D. Finanziamenti a banche	-	-	-	-	-	-
E. Finanziamenti a clientela	-	-	-	-	-	-
F. Totale	-	(57)	-	-	(57)	(59)

Legenda - A= da interessi - B= altre riprese

Le rettifiche di valore di cui alla colonna "Altre" voce B. Titoli di capitale, rilevate sulla base delle previsioni di cui allo IAS39 par. 61, sono riferibili alle svalutazioni per impairment delle quote di interessenza detenute nelle società Economia di Comunione S.p.a., Consorzio Etimos S.C. e Sefea S.c.a r.l.

8.3 RETTIFICHE DI VALORE NETTE PER DETERIORAMENTO DI ATTIVITÀ FINANZIARIE DETENUTE SINO ALLA SCADENZA: COMPOSIZIONE

Alla data di riferimento del bilancio, il Gruppo non ha rilevato alcuna rettifica o ripresa di valore su attività finanziarie detenute sino alla scadenza.

8.4 RETTIFICHE DI VALORE NETTE PER DETERIORAMENTO DI ALTRE OPERAZIONI FINANZIARIE: COMPOSIZIONE

Operazioni/ Componenti reddituali	Rettifiche di valore (1)			Riprese di valore (2)				Totale 31.12.2017	Totale 31.12.2016
	Specifiche		Di portafoglio	Specifiche		Di portafoglio			
	Cancellazioni	Altre		A	B	A	B		
A. Garanzie rilasciate	-	(15)	(25)	-	14	-	7	(19)	168
B. Derivati su crediti	-	-	-	-	-	-	-	-	-
C. Impegni ad erogare fondi	-	-	-	-	-	-	-	-	-
D. Altre operazioni	-	-	-	-	-	-	-	-	-
E. Totale	**-**	**(15)**	**(25)**	**-**	**14**	**-**	**7**	**(19)**	**168**

Legenda - A= interessi - B= altre riprese

Le rettifiche e le riprese di valore di cui alla sottovoce "A.Garanzie rilasciate" sono riferite alle svalutazioni/rivalutazioni specifiche (Altre) e collettive (di portafoglio) sul portafoglio delle garanzie rilasciate.

SEZIONE 11 – LE SPESE AMMINISTRATIVE – VOCE 180

Nella presente sezione sono dettagliate le "spese per il personale" e le "altre spese amministrative" registrate nell'esercizio

11.1 SPESE PER IL PERSONALE: COMPOSIZIONE

Tipologia di spesa/Settori	Totale 31.12.2017	Totale 31.12.2016
1) Personale dipendente	(18.847)	(17.718)
a) salari e stipendi	(13.243)	(12.536)
b) oneri sociali	(3.539)	(3.066)
c) indennità di fine rapporto	(386)	(370)
d) spese previdenziali	(94)	(95)
e) accantonamento al trattamento di fine rapporto del personale	(19)	(33)

f) accantonamento al fondo trattamento di quiescenza e obblighi simili:	-	-
- a contribuzione definita	-	-
- a benefici definiti	-	-
g) versamenti ai fondi di previdenza complementare esterni:	(601)	(557)
- a contribuzione definita	(601)	(557)
- a benefici definiti	-	-
h) costi derivanti da accordi di pagamento basati su propri strumenti patrimoniali	-	-
i) altri benefici a favore dei dipendenti	(965)	(1.061)
2) Altro personale in attività	(36)	(24)
3) Amministratori e sindaci	(666)	(622)
4) Personale collocato a riposo	-	-
5) Rimborsi spese distaccati		-
6) Rimborsi spese di terzi distaccati	-	-
Totale	**(19.549)**	**(18.364)**

Nella sottovoce c) "indennità di fine rapporto" sono ricomprese le quote relative al trattamento di fine rapporto maturato nell'esercizio e destinate al Fondo di previdenza di categoria, per 239 mila euro.

Detta sottovoce comprende anche le somme destinate al fondo di Tesoreria Inps, in applicazione delle disposizioni introdotte dalla riforma previdenziale di cui al DLgs. 252/2005 e alla Legge n. 296/2006, per 147 mila euro.

La sottovoce "e) accantonamento al trattamento di fine rapporto del personale dipendente" è composta dall'onere finanziario figurativo (Interest Cost – IC) per 16 mila euro.

Nella voce 3) "Amministratori e sindaci" sono compresi i compensi degli amministratori, ivi inclusi gli oneri previdenziali a carico dell'azienda e gli oneri sostenuti per la stipula di polizze assicurative per responsabilità civile, per 507 mila euro e del Collegio Sindacale per 158 mila euro.

La voce 2) "altro personale in attività" include le spese relative ai contratti di lavoro atipici, quali contratti "a progetto (co.pro.)".

La voce 1) i) "altri benefici a favore dei dipendenti" include, tra l'altro, il costo per i buoni pasto (262 mila euro), per corsi di formazione (290 mila euro), per le polizze sanitarie e infortuni (297 mila euro) e il contributo ABI al fondo nazionale per l'occupazione (32 mila euro).

11.2 NUMERO MEDIO DEI DIPENDENTI PER CATEGORIA

	Totale 31.12.2017	Totale 31.12.2016
Personale dipendente:	292	265
a) dirigenti	4	3
b) Quadri direttivi	101	85
c) restante personale dipendente	187	177
Altro personale	2	2

Il numero medio è calcolato come media ponderata dei dipendenti dove il peso è dato dal numero di mesi lavorati sull'anno.

11.3 FONDI DI QUIESCENZA AZIENDALI A BENEFICI DEFINITI: TOTALE COSTI

Nel Gruppo non sono previsti fondi di quiescienza aziendale a benefici definiti.

11.4 ALTRI BENEFICI A FAVORE DEI DIPENDENTI

	Totale 31.12.2017	Totale 31.12.2016
Formazione e aggiornamento	(290)	(427)
Altri benefici	**(675)**	**(634)**
- polizze sanitarie e infortuni	(297)	(277)
- buoni pasto	(262)	(249)
- altri rimborsi	(116)	(108)
Totale	**(965)**	**(1.061)**

11.5 ALTRE SPESE AMMINISTRATIVE: COMPOSIZIONE

Tipologia di spesa/Valori	Totale 31.12.2017	Totale 31.12.2016
- fitti e canoni passivi	(1.176)	(1.097)
- spese manutenzioni mobili e immobili	(393)	(491)
- spese postali e telefoniche	(484)	(446)
- energia elettrica, riscaldamento e acqua	(276)	(186)
- locazione macchine e software	(430)	(508)
- elaborazioni elettroniche	(4.266)	(2.308)
- assistenza sistemistica e noleggio software	(1.061)	(1.105)
- pubblicità e rappresentanza	(958)	(702)
- prestazioni legali e notarili	(150)	(277)
- servizi e consulenze varie	(4.150)	(4.159)
- abbonamenti	(46)	(53)
- trasporti	(219)	(115)
informazioni e visure	(260)	(241)
- assicurazioni	(129)	(156)
- vigilanza e sicurezza	(109)	(105)
- spese per pulizie	(247)	(219)
- beneficienza ed elargizioni varie	(519)	(118)
- stampati e cancelleria	(181)	(251)
- contributi associativi e sindacali	(342)	(300)
- rimborsi spese viaggio e trasferte	(665)	(580)
- altre spese	(436)	(922)
- imposte indirette ed altre	(3.934)	(3.423)
- contributi ai sistemi di garanzia	(899)	(782)
Totale	**(21.330)**	**(18.544)**

La voce “Servizi e consulenze varie” include le provvigioni erogate ai promotori finanziari per un importo complessivo pari ad euro 2.157 mila euro.

SEZIONE 12 – ACCANTONAMENTI NETTI AI FONDI PER RISCHI E ONERI – VOCE 190

Nella presente voce figura il saldo, positivo o negativo, tra gli accantonamenti e le eventuali riattribuzioni a conto economico di fondi ritenuti esuberanti, relativamente ai fondi di cui alla sottovoce b) ("altri fondi") della voce 120 ("fondi per rischi e oneri") del passivo dello stato patrimoniale.

12.1 ACCANTONAMENTI NETTI AI FONDI PER RISCHI E ONERI: COMPOSIZIONE

Tipologia di spesa/Valori	Ttotale 31.12.2017	Totale 31.12.2016
- Accantonamenti al fdo rischi ed oneri diversi	(877)	(634)
- Utilizzi del fondo per oneri diversi	489	-
Totale	**(388)**	**(634)**

La voce - Accantonamento dell'esercizio - accoglie la quota del 2017 della previdenza complementare e del trattamento di fine mandato dei banchieri ambulanti per 43 mila euro, l'accantonamento prudenziale per 400 mila euro a fronte di una potenziale passività in materia di diritto del lavoro, l'accantonamento di 150 mila euro per l'eventuale ricapitalizzazione della Fundacion Fiare da effettuarsi nel 2018, oltre a passività potenziali per reclami da clienti conseguenti alla migrazione al nuovo sistema informatico e altre minori per 284 mila euro.

Le diminuzioni per utilizzi si riferiscono all'adeguamento del rischio per estinzione anticipata dei mutui con opzione floor per 407 mila euro e ad altre riprese minori per 82 mila euro.

SEZIONE 13 – RETTIFICHE/RIPRESE DI VALORE NETTE SU ATTIVITA' MATERIALI – VOCE 200

Nella Sezione è riportato il saldo fra le rettifiche di valore e le riprese di valore relative alle attività materiali detenute ad uso funzionale, incluse quelle relative ad attività acquisite in locazione finanziaria.

13.1. RETTIFICHE DI VALORE NETTE SU ATTIVITÀ MATERIALI: COMPOSIZIONE

Attività/Componenti reddituali	Ammortamento (a)	Rettifiche di valore per deterioramento (b)	Riprese di valore (c)	Risultato netto (a + b – c)
A. Attività materiali				
A.1 Di proprietà	(965)	-	-	(965)
- Ad uso funzionale	(959)	-	-	(959)
- Per investimento	(6)	-	-	(6)
A.2 Acquisite in leasing finanziario	-	-	-	-
- Ad uso funzionale	-	-	-	-
- Per investimento	-	-	-	-
Totale	**(965)**	**-**	**-**	**(965)**

La colonna "Ammortamento" evidenzia gli importi delle quote di competenza dell'esercizio riferite per la maggior parte ad immobili di proprietà, impianti elettronici e mobili ed arredi.

SEZIONE 14 – RETTIFICHE/RIPRESE DI VALORE NETTE SU ATTIVITA' IMMATERIALI – VOCE 210

Nella Sezione è riportato il saldo fra le rettifiche di valore e le riprese di valore relative alle attività immateriali, diverse dall'avviamento.

14.1 RETTIFICHE DI VALORE NETTE DI ATTIVITÀ IMMATERIALI: COMPOSIZIONE

Attività/Componenti reddituali	Ammortamento (a)	Rettifiche di valore per deterioramento (b)	Riprese di valore (c)	Risultato netto (a + b – c)
A. Attività immateriali				
A.1 Di proprietà	(392)	-	-	(392)
- Generate internamente dall'azienda	-	-	-	-
- Altre	(392)	-	-	(392)
A.2 Acquisite in leasing finanziario	-	-	-	-
Totale	**(392)**	**-**	**-**	**(392)**

Le rettifiche di valore, interamente riferibili ad ammortamenti, riguardano attività immateriali con vita utile definita ed acquisite all'esterno.

Le attività immateriali sono descritte nella sezione 12 parte B della Nota Integrativa

SEZIONE 15 – GLI ALTRI ONERI E PROVENTI DI GESTIONE – VOCE 220

Nella Sezione sono illustrati i costi e i ricavi non imputabili alle altre voci, che concorrono alla determinazione della voce 280 "Utili (Perdita) dell'operatività corrente al netto delle imposte".

15.1 ALTRI ONERI DI GESTIONE: COMPOSIZIONE

Tipologia di spesa/Valori	Totale 31.12.2017	Totale 31.12.2016
- Sopravvenienze passive non riconducibili a voce propria	(142)	(6)
- Ammortamento delle spese per migliorie su beni di terzi	(322)	(312)
- Altri oneri diversi	(131)	(13)
Totale	**(595)**	**(331)**

Alla voce "altri oneri diversi" è stato ricondotto l'importo di 131 mila euro riferito a costi di diversa natura non imputabili alle voci specifiche.

15.2 ALTRI PROVENTI DI GESTIONE: COMPOSIZIONE

Tipologia di spesa/Valori	Totale 31.12.2017	Totale 31.12.2016
- Sopravvenienze attive non riconducibili a voce propria	52	51
- Fitti attivi su immobili	36	39
- Recuperi imposta di bollo e sostitutiva	3.735	3.163
- Recupero spese legali e notarili	69	106
- Commissioni istruttoria veloce	50	46

- Attività progetti	290	305
- Risarcimenti assicurativi	17	22
- Altri proventi	233	682
Totale	**4.482**	**4.414**

I recuperi di imposte sono riconducibili all'imposta di bollo sui conti correnti, sui libretti di risparmio e sui prodotti finanziari per 3.452 mila euro ed all'imposta sostitutiva sui finanziamenti a medio/lungo termine per 283 mila euro.

La voce "Altri proventi" include anche i compensi per attività di consulenza ESG per 188 mila euro e i contributi del fondo nazionale per l'occupazione per 37 mila euro.

SEZIONE 16 – UTILI (PERDITE) DELLE PARTECIPAZIONI – VOCE 240

La presente Sezione non viene compilata in quanto non sono presenti valori nè al 31 dicembre 2017 nè al 31 dicembre 2016.

SEZIONE 17 – RISULTATO NETTO DELLA VALUTAZIONE AL FAIR VALUE DELLE ATTIVITA' MATERIALI E IMMATERIALI – VOCE 250

Il Gruppo non detiene attività materiali e/o immateriali valutate al fair value.

SEZIONE 18 –RETTIFICHE DI VALORE DELL'AVVIAMENTO – VOCE 260

La presente sezione non è stata compilata in quanto non sono presenti valori al 31 dicembre 2017.

SEZIONE 19 – UTILI (PERDITE) DA CESSIONE DI INVESTIMENTI – VOCE 270

19.1 UTILI (PERDITE) DA CESSIONE DI INVESTIMENTI: COMPOSIZIONE

	Componenti reddituali/Settori	Totale 31.12.2017	Totale 31.12.2016
A.	Immobili	-	-
	- Utili da cessione	-	-
	- Perdite da cessione	-	-
B.	Altre attività	(1)	(15)
	- Utili da cessione	-	-
	- Perdite da cessione	(1)	(15)
Risultato netto		**(1)**	**(15)**

Gli utili e le perdite da realizzo sono riferiti al normale processo di dismissione dei cespiti per obsolescenza tecnologica.

SEZIONE 20 – LE IMPOSTE SUL REDDITO DELL'ESERCIZIO DELL'OPERATIVITA' CORRENTE – VOCE 290

Nella presente voce figura l'onere fiscale – pari al saldo fra la fiscalità corrente e quella differita – relativo al reddito dell'esercizio.

20.1 IMPOSTE SUL REDDITO DELL'ESERCIZIO DELL'OPERATIVITÀ CORRENTE: COMPOSIZIONE

	Componenti reddituali/Settori	Totale 31.12.2017	Totale 31.12.2016
1.	Imposte correnti (-)	(2.332)	(3.218)
2.	Variazioni delle imposte correnti dei precedenti esercizi (+/-)	112	(17)
3.	Riduzione delle imposte correnti dell'esercizio (+)	-	-
3.bis	Riduzione delle imposte correnti dell'esercizio per crediti d'imposta di cui alla Legge n. 214/2011 (+)	-	-
4.	Variazione delle imposte anticipate (+/-)	(277)	(107)
5.	Variazione delle imposte differite (+/-)	-	-
6.	Imposte di competenza dell'esercizio (-) (-1+/-2+3+3bis+/-4+/-5)	(2.497)	(3.342)

Le imposte correnti sono state rilevate in base alla legislazione fiscale vigente.

La dinamica della composizione della voce "Variazione delle imposte anticipate" è rappresentata nella tabella 13.3, parte B Attivo patrimoniale.

RIEPILOGO DELLE IMPOSTE SUL REDDITO DI COMPETENZA DELL'ESERCIZIO, PER TIPOLOGIA DI IMPOSTA

Componenti reddituali/Settori	Totale 31.12.2017	Totale 31.12.2016
Ires	(1.811)	(2.522)
Irap	(686)	(820)
Totale	**(2.497)**	**(3.342)**

20.2 (IRES) RICONCILIAZIONE TRA ONERE FISCALE TEORICO E ONERE FISCALE EFFETTIVO DI BILANCIO

IRES	Imponibile	Imposta
Utile (Perdita) della operatività corrente al lordo delle imposte e al netto della voce 310 del conto economico	7.376	
Onere fiscale teorico (27,50%)		(2.028)
Maggiore onere fiscale per variazioni in aumento	1.990	(547)
Temporanee		
- Variazioni manifestatesi nell'esercizio	970	
Definitive		
- Annullamento variazioni temporanee esercizi precedenti		
- Variazioni manifestatesi nell'esercizio	1.020	
Minore onere fiscale per variazioni in diminuzione	**3.460**	**952**
Temporanee		

- Variazioni manifestatesi nell'esercizio		
Definitive		
- Annullamento variazioni temporanee esercizi precedenti	1.773	
- Variazioni manifestatesi nell'esercizio	1.687	
- Deduzioni fino a concorrenza dell'imponibile fiscale		
Imponibile (Perdita) fiscale	**5.906**	
Imposta corrente lorda		(1.624)
Detrazioni		5
Imposta corrente netta a C.E.		**(1.619)**
Variazioni delle imposte anticipate / differite / correnti +/-		**(192)**
Imposta di competenza dell'esercizio		**(1.811)**

20.3 (IRAP) RICONCILIAZIONE TRA ONERE FISCALE TEORICO E ONERE FISCALE EFFETTIVO DI BILANCIO

IRAP	Imponibile	Imposta
Utile (Perdita) della operatività corrente al lordo delle imposte e al netto della voce 310 del conto economico	**7.376**	
Onere fiscale teorico (aliquota ordinaria 4,65%)		**(343)**
Voci non rilevanti nella determinazione dell'imponibile:	**24.588**	**(1.143)**
- Ricavi e proventi (-)	(4.373)	
- Costi e oneri (+)	28.961	
Maggiore onere fiscale per variazioni in aumento	**4.469**	**(208)**
Temporanee		
- Variazioni manifestatesi nell'esercizio	0	
Definitive		
- Annullamento variazioni temporanee esercizi precedenti		
- Variazioni manifestatesi nell'esercizio	4.469	
Minore onere fiscale per variazioni in diminuzione	**22.194**	**1.032**
Temporanee		
- Variazioni manifestatesi nell'esercizio	4.860	
Definitive		
- Annullamento variazioni temporanee esercizi precedenti	619	
- Variazioni manifestatesi nell'esercizio	16.715	
Valore della produzione	**14.239**	
Imposta corrente		(662)
Effetto di maggiorazioni / agevolazioni regionali di aliquota +/-		(52)
Imposta corrente effettiva a C.E.		**(714)**
Variazioni delle imposte anticipate / differite / correnti +/-		**28**
Imposta di competenza dell'esercizio		**(686)**

SEZIONE 21 – UTILE (PERDITA) DEI GRUPPI DI ATTIVITÀ IN VIA DI DISMISSIONE AL NETTO DELLE IMPOSTE – VOCE 310

21.1 UTILE (PERDITA) DEI GRUPPI DI ATTIVITÀ/PASSIVITÀ IN VIA DI DISMISSIONE AL NETTO DELLE IMPOSTE: COMPOSIZIONE

Componenti reddituali/Settori	Totale 31.12.2017	Totale 31.12.2016
1. Proventi		14
2. Oneri		-
3. Risultato delle valutazioni del gruppo di attività e delle passività associate	-	-
4. Utili (perdite) da realizzo	-	-
5. Imposte e tasse	-	-
Utile (perdita)		**14**

SEZIONE 22 – UTILE (PERDITA) D'ESERCIZIO DI PERTINENZA DI TERZI – VOCE 330

22.1 DETTAGLIO DELLA VOCE 330 "UTILE D'ESERCIZIO DI PERTINENZA DI TERZI"

	Totale 31.12.2017	Totale 31.12.2016
Dettaglio della voce utile d'esercizio di pertinenza di terzi	1.860	1.455

Il saldo è composto dalla quota di competenza di terzi del risultato di esercizio della società consolidata integralmente Etica SGR S.p.A.

SEZIONE 24 – UTILE PER AZIONE

24.2 ALTRE INFORMAZIONI

Lo IAS 33 richiede l'indicazione dell'"utile per azione" definito con l'acronimo EPS 'earnings per share' che viene calcolato secondo la seguente definizione:

EPS base' calcolato dividendo l'utile netto attribuibile agli azionisti portatori di azioni ordinarie per la media ponderata delle azioni ordinarie emesse.

Si ricorda che il numero delle azioni esistenti alla fine dell'esercizio ed interamente liberate ammonta a 1.244.487.

	31/12/2017	31/12/2016
Utile per azione - euro	2,54	4,27

PARTE D
REDDITIVITÀ COMPLESSIVA

PROSPETTO ANALITICO DELLA REDDITIVITÀ COMPLESSIVA

	VOCI	Importo Lordo	Imposta sul reddito	Importo netto
10.	**Utile (Perdita) d'esercizio**	**X**	**X**	**4.879**
	Altre componenti reddituali senza rigiro a conto economico			
40.	**Piani a benefici definiti**	**(7)**	**2**	**(5)**
	Altre componenti reddituali con rigiro a conto economico			
100.	**Attività finanziarie disponibili per la vendita:**	**1.139**	**(379)**	**760**
	a) variazioni di fair value	(4.557)	1.503	(3.054)
	b) rigiro a conto economico	(1.262)	417	(845)
	- utili/perdite da realizzo	(1.262)	417	(845)
	c) altre variazioni	6.958	(2.299)	4.659
130.	**Totale altre componenti reddituali al netto delle imposte**	**1.132**	**(377)**	**755**
140.	**Redditività complessiva (Voce 10+110)**			**5.634**
150.	Redditività consolidata complessiva di pertinenza di terzi			1.849
160	**Redditività consolidata complessiva di pertinenza della capogruppo**			**3.785**

Nella voce "Utile(Perdita) d'esercizio" figura il medesimo importo indicato alla voce 320 del conto economico.

Nelle voci 40 e 100 relative alle "Altre componenti reddituali al netto delle imposte senza rigiro e con rigiro a conto economico" figurano le variazioni di valore delle attività e delle passività registrate nell'esercizio in contropartita delle riserve da valutazione e il relativo effetto fiscale.

PARTE E
INFORMAZIONI SUI RISCHI E SULLE RELATIVE POLITICHE DI COPERTURA

SISTEMA DEI CONTROLLI INTERNI DEL GRUPPO BANCARIO BANCA POPOLARE ETICA

La normativa di Vigilanza impone alle banche ed ai Gruppi Bancari di dotarsi di adeguati sistemi di rilevazione, misurazione e controllo dei rischi, ovvero di un adeguato sistema dei controlli interni.

Tale sistema è costituito dall'insieme delle regole, delle procedure e delle strutture organizzative che mirano ad assicurare il rispetto delle strategie aziendali, l'efficacia e l'efficienza dei processi aziendali, la salvaguardia del valore delle attività e la protezione dalle perdite, l'affidabilità e l'integrità delle informazioni contabili e gestionali, nonché la conformità delle operazioni con la legge, la normativa di vigilanza, le politiche, i piani, i regolamenti e le procedure interne.

I controlli in Banca Popolare Etica coinvolgono tutta la struttura a partire dagli Organi Sociali e dalla Direzione Generale per poi articolarsi in:

- controlli di linea, o di primo livello, effettuati dalle stesse strutture produttive che hanno posto in essere le operazioni o incorporati nelle procedure informatiche. I controlli di linea sono diretti ad assicurare il corretto svolgimento delle operazioni in rispetto a norme di etero/auto regolamentazione;
- verifiche di secondo livello, volte ad attuare controlli sulla gestione dei rischi (in capo al Servizio Pianificazione e Controlli) e sulla corretta applicazione delle norme e rispetto della legge antiriciclaggio (in capo al Servizio Compliance e Antiriciclaggio);
- controlli di terzo livello (attribuiti alla funzione di Internal Audit), volti a individuare andamenti anomali delle procedure, mancato rispetto della regolamentazione nonché a valutare la completezza,la funzionalità e l'adeguatezza della struttura organizzativa delle componenti il Sistema dei Controlli Interni.

Etica Sgr, la controllata soggetta a direzione e coordinamento da parte della Capogruppo, con la quale sono stati sottoscritti patti parasociali rinnovati il 30.04.2013, è dotata di un proprio Sistema di Controlli Interni così composto:

- controlli di linea (o controlli di primo livello) in capo alle singole aree aziendali operative che periodicamente riferiscono al Direttore Generale;
- funzione di Compliance che si occupa anche di antiriciclaggio;
- funzione di Risk Management che ha l'obiettivo di attuare un efficace controllo sull'attuazione delle politiche di investimento impartite da Etica Sgr ad Anima Sgr, nonché sulla gestione dei rischi operativi.

- funzione di Internal Audit che è stata affidata all'omonima Funzione della Capogruppo Banca Etica a decorrere dal 1.2.2013 completando così il percorso di definizione del modello di Sistema di Controlli Interni (SCI) di Gruppo avviato nel 2011.

Al livello di Capogruppo il Collegio Sindacale e le funzioni di Internal Audit, Pianificazione e Controlli e Compliance tengono relazioni continuative con le funzioni di controllo di Etica Sgr (Conformità, Risk Management, Collegio Sindacale) attraverso incontri periodici.

SEZIONE 1 - RISCHI DEL GRUPPO BANCARIO

1. RISCHIO DI CREDITO

INFORMAZIONI DI NATURA QUALITATIVA

1. Aspetti generali

Il rischio di credito assunto dal Gruppo è riconducibile principalmente all'operatività di Banca Popolare Etica in quanto le altre società controllate e collegate non evidenziano attività legate al rischio di credito.

Le linee strategiche promosse sono in generale finalizzate, come analiticamente delineato nella corrispondente Sezione della nota integrativa della Capogruppo, al perseguimento degli obiettivi connessi ai valori della Finanza Etica e del Risparmio Responsabile che sono stati alla base della nascita della Banca e che sono ben sintetizzati dal contenuto dell'Art. 5 dello Statuto.

Gli indirizzi specifici sono declinati dalla controllata e dalle collegate nel rispetto delle peculiarità derivanti dalla natura delle controparti servite e dalle particolari tipologie dei prodotti offerti, oltre che dalle caratteristiche del mercato di riferimento.

2. Politiche di gestione del rischio di credito

2.1 Aspetti organizzativi

Il processo di gestione del rischio di credito implementato dalla Capogruppo e l'articolazione della struttura organizzativa deputata a svolgere le inerenti attività sono dettagliatamente descritti nella corrispondente Sezione della nota integrativa di Banca Popolare Etica.

La struttura e gli aspetti organizzativi della controllata e delle collegate sono strettamente connessi alle differenti operatività poste in essere dalle stesse.

2.2 Sistemi di gestione, misurazione e controllo

I sistemi di gestione, misurazione e controllo del rischio in oggetto, che attengono in particolare alla tradizionale attività bancaria di erogazione del credito da parte della Capogruppo, sono stati ampiamente descritti all'interno della relativa Sezione della nota integrativa di Banca Popolare Etica.

Analoghe considerazioni circa la gestione ed il monitoraggio delle esposizioni ai rischi e degli assorbimenti patrimoniali dei differenti Portafogli di Vigilanza previsti dalla normativa di riferimento.

2.3 Tecniche di mitigazione del rischio di credito

Le tecniche di mitigazione del rischio di credito adottate dalla Capogruppo e che attengono all'acquisizione di differenti fattispecie di garanzie personali e reali, finanziarie e non finanziarie trovano espressione all'interno della relativa Sezione della nota integrativa della stessa.

Si ricorda al proposito che le esposizioni a medio e lungo termine della Banca sono assistite in buona parte da garanzia ipotecaria mentre un'altra parte delle esposizioni è assistita da garanzie personali, normalmente fideiussioni, rilasciate, a seconda dei casi, dai soci delle società o dai congiunti degli affidati.

Relativamente alle garanzie ipotecarie su immobili, la Banca ha definito specifiche politiche e procedure interne in linea con le indicazioni normative richieste da Basilea.

2.4 Attività finanziarie deteriorate

Conseguentemente alla presenza di attività finanziarie deteriorate unicamente in capo a Banca Popolare Etica, le modalità di classificazione, gestione e controllo delle stesse trovano ampia descrizione all'interno della relativa Sezione della nota integrativa della Banca.

A. QUALITÀ DEL CREDITO

A.1 ESPOSIZIONI DETERIORATE E NON DETERIORATE: CONSISTENZE, RETTIFICHE DI VALORE, DINAMICA, DISTRIBUZIONE ECONOMICA E TERRITORIALE

A.1.1 Distribuzione delle esposizioni creditizie per portafogli di appartenenza e per qualità creditizia (valori di bilancio)

PORTAFOGLI/QUALITÀ	SOFFERENZE	INADEMPIENZE PROBABILI	ESPOSIZIONI SCADUTE DETERIORATE	ALTRE ESPOSIZIONI DETERIORATE	ESPOSIZIONI NON DETERIORATE	TOTALE
1. Attività finanziarie disponibili per la vendita					641.175	641.175
2. Attività finanziarie detenute sino alla scadenza					139.613	139.613
3. Crediti verso banche					87.187	87.187
4. Crediti verso clientela	7.254	24.040	3.219	19.306	760.270	814.089
5. Attività finanziarie valutate al fair value						-
6. Attività finanziarie in corso di dismissione						-
Totale 31.12.2017	**7.254**	**24.040**	**3.219**	**19.306**	**1.628.245**	**1.682.064**
Totale 31.12.2016	**7.213**	**27.499**	**1.927**	**15.317**	**1.467.801**	**1.519.757**

A.1.2 Distribuzione delle esposizioni creditizie per portafogli di appartenenza e per qualità creditizia (valori lordi e netti)

PORTAFOGLI/QUALITÀ	ATTIVITÀ DETERIORATE			ATTIVITÀ NON DETERIORATE			TOTALE (ESPOSIZIONE NETTA)
	Esposizione lorda	Rettifiche specifiche	Esposizione netta	Esposizione lorda	Rettifiche di portafoglio	Esposizione netta	
1. Attività finanziarie disponibili per la vendita	-	-	-	641.175	-	641.175	641.175
2. Attività finanziarie detenute sino alla scadenza	-	-	-	139.613	-	139.613	139.613
3. Crediti verso banche	-	-	-	87.187	-	87.187	87.187
4. Crediti verso clientela	62.517	28.004	34.513	782.947	3.371	779.576	814.089
5. Attività finanziarie valutate al fair value	-	-	-	X	X	-	-
6. Attività finanziarie in corso di dismissione	-	-	-	-	-	-	-
Totale 31.12.2017	**62.517**	**28.004**	**34.513**	**1.650.922**	**3.371**	**1.647.551**	**1.682.064**
Totale 31.12.2016	**62.186**	**25.546**	**36.640**	**1.486.279**	**3.192**	**1.483.087**	**1.519.727**

A.1.2 b Distribuzione delle esposizioni creditizie per portafogli di appartenenza e per qualità creditizia (valori lordi e netti)

PORTAFOGLI/QUALITÀ	ATTIVITÀ DI EVIDENTE SCARSA QUALITÀ CREDITIZIA		ALTRE ATTIVITÀ
	Minusvalenze cumulate	Esposizione netta	Esposizione netta
1. Attività finanziarie detenute per la negoziazione	-	47	4.125
2. Derivati di copertura	-	-	-
Totale 31.12.2017	**-**	**47**	**4.125**
Totale 31.12.2016		**42**	**6.029**

A.1.2 c Distribuzione delle esposizioni creditizie oggetto di rinegoziazione per fascia di scaduto

PORTAFOGLI / QUALITÀ	ESPOSIZIONI OGGETTO DI RINEGOZIAZIONE				ALTRE OPERAZIONI			
	Attività scadute fino a 3 mesi	Attività scadute da oltre 3 mesi e fino a 6 mesi	Attività scadute da oltre 6 mesi e fino ad un anno	Attività scadute da oltre un anno	Attività scadute fino a 3 mesi	Attività scadute da oltre 3 mesi e fino a 6 mesi	Attività scadute da oltre 6 mesi e fino ad un anno	Attività scadute da oltre un anno
1. Attività finanziarie disponibili per la vendita								
2. Attività finanziarie detenute fino alla scadenza								
3. Crediti verso banche								
4. Crediti verso clientela					17.351	451	1.382	123
5. Attività finanziarie valutate al fair value								
6. Attività finanziarie in corso di dismissione								
Totale al 31.12.2017					**17.351**	**451**	**1.382**	**123**

A.1.3 Gruppo bancario – Esposizioni creditizie per cassa e fuori bilancio verso banche: valori lordi, netti fasce di scaduto

TIPOLOGIE ESPOSIZIONI/ VALORI	ESPOSIZIONE LORDA					RETTIFICHE DI VALORE SPECIFICHE	RETTIFICHE DI VALORE DI PORTAFOGLIO	ESPOSIZIONE NETTA
	Attività deteriorate				Attività non deteriorate			
	Fino a 3 mesi	Da oltre 3 mesi fino a 6 mesi	Da oltre 6 mesi fino a 1 anno	oltre 1 anno				
A. ESPOSIZIONI PER CASSA								
a) Sofferenze	-	-	-	-	X	-	X	-
- di cui: esposizioni oggetto di concessioni					X		X	-
b) Inadempienze probabili	-	-	-	-	X	-	X	-
- di cui: esposizioni oggetto di concessioni					X		X	-
c) Esposizioni scadute deteriorate	-	-	-	-	X	-	X	-
- di cui: esposizioni oggetto di concessioni					X		X	-
d) Esposizioni scadute non deteriorate	X	X	X	X		X		-
- di cui: esposizioni oggetto di concessioni	X	X	X	X		X		-

e) Altre esposizioni non deteriorate	X	X	X	X	87.187	X		87.187
- di cui: esposizioni oggetto di concessioni	X	X	X	X		X		-
Totale A	-	-	-	-	87.187	-	-	87.187
B. ESPOSIZIONI FUORI BILANCIO								
a) Deteriorate					X		X	-
b) Non deteriorate	X	X	X	X	-	X		-
Totale B	-	-	-	-	-	-	-	-
TOTALE A+B	**-**	**-**	**-**	**-**	**87.187**	**-**	**-**	**87.187**

A.1.4 Gruppo bancario – Esposizioni creditizie per cassa verso banche: dinamica delle esposizioni deteriorate lorde

Alla data di riferimento del bilancio il Gruppo non presenta esposizioni deteriorate verso banche.

A.1.4bis Gruppo bancario – Esposizioni creditizie per cassa verso banche: dinamica delle esposizioni oggetto di concessioni lorde distinte per qualità creditizia

Alla data di riferimento del bilancio il Gruppo non presenta esposizioni deteriorate verso banche.

A.1.5 Gruppo bancario – Esposizioni creditizie per cassa verso banche deteriorate: dinamica delle rettifiche di valore complessive

Alla data di riferimento del bilancio il Gruppo non presenta esposizioni deteriorate verso banche.

A.1.6 Gruppo bancario – Esposizioni creditizie per cassa e fuori bilancio verso clientela: valori lordi, netti e fasce di scaduto

Tipologie esposizioni/valori	Esposizione lorda					Rettifiche di valore specifiche	Rettifiche di valore di portafoglio	Esposizione netta
	Attività deteriorate				Attività non deteriorate			
	Fino a 3 mesi	Da oltre 3 mesi fino a 6 mesi	Da oltre 6 mesi fino a 1 anno	Oltre 1 anno				
A. ESPOSIZIONI PER CASSA								
a) Sofferenze				25.024	X	17.771	X	7.254
- di cui: esposizioni oggetto di concessioni				1.124	X	557	X	567
b) Inadempienze probabili	20.797	263	3.617	8.606	X	9.244	X	24.040
- di cui: esposizioni oggetto di concessioni	9.590	147	803	1.104	X	2.096	X	9.548
c) Esposizioni scadute deteriorate	1.064	1.442	989	446	X	722	X	3.219
- di cui: esposizioni oggetto di concessioni	933		11		X	55	X	890
d) Esposizioni scadute non deteriorate	X	X	X	X	19.376	X	70	19.306
- di cui: esposizioni oggetto di concessioni	X	X	X	X	3.165	X	18	3.147
e) Altre esposizioni non deteriorate	X	X	X	X	1.525.398	X	3.301	1.522.097
- di cui: esposizioni oggetto di concessioni	X	X	X	X	9.871	X	55	9.815
TOTALE A	**21.862**	**1.705**	**4.607**	**34.077**	**1.544.774**	**27.737**	**3.371**	**1.575.917**

B. ESPOSIZIONI FUORI BILANCIO								
a) Deteriorate	2.869				X		X	2.869
b) Altre	X	X	X	X	176.019	X		176.019
TOTALE B	**2.869**				**176.019**			**178.889**
TOTALE A + B	**24.731**	**1.705**	**4.607**	**34.077**	**1.720.793**	**27.737**	**3.371**	**1.754.806**

Le esposizioni per cassa comprendono tutte le attività finanziarie per cassa, qualunque sia il portafoglio di allocazione contabile: negoziazione, disponibile per la vendita, detenuto sino a scadenza, crediti, attività valutate al fair value, attività in via di dismissione.

Alla voce "A.e) altre attività"- rettifiche di portafoglio" sono state ricondotte anche le svalutazioni analitiche apportate ai crediti in bonis "significativi" per 709 mila euro.

Alla voce "B.b) altre "- rettifiche di portafoglio" sono rilevate le svalutazioni effettuate su garanzie rilasciate.

A.1.7 Gruppo bancario – Esposizioni creditizie per cassa verso clientela: dinamica delle esposizioni deteriorate lorde

Causali/Categorie	Sofferenze	Inadempienze probabili	Esposizioni scadute deteriorate
A. Esposizione lorda iniziale	22.901	36.922	2.363
- di cui: esposizioni cedute non cancellate			
B. Variazioni in aumento	3.949	5.813	1.834
B.1 ingressi da esposizioni in bonis		5.237	1.834
B.2 trasferimenti da altre categorie di esposizioni deteriorate	3.949	576	
B.3 altre variazioni in aumento			
C. Variazioni in diminuzione	1.826	9.452	256
C.1 uscite verso esposizioni in bonis		9.430	256
C.2 cancellazioni	1.706		
C.3 incassi	120	22	
C.4 realizzi per cessioni			
C.5 perdite da cessione			
C.6 trasferimenti ad altre categorie di esposizioni deteriorate			
C.7 altre variazioni in diminuzione			
D. Esposizione lorda finale	**25.024**	**33.283**	**3.941**
- di cui: esposizioni cedute non cancellate			

Le esposizioni per cassa comprendono tutte le attività finanziarie per cassa, qualunque sia il portafoglio di allocazione contabile: negoziazione, disponibile per la vendita, detenuto sino a scadenza, crediti, attività valutate al fair value, attività in via di dismissione.

A.1.7bis Gruppo bancario – Esposizioni creditizie per cassa verso clientela: dinamica delle esposizioni oggetto di concessioni lorde distinte per qualità creditizia

Causali/Categorie	Esposizioni oggetto di concessioni: deteriorate	Esposizioni oggetto di concessioni: non deteriorate
A. Esposizione lorda iniziale	13.595	16.198
- di cui: esposizioni cedute non cancellate		
B. Variazioni in aumento	3.960	1.907
B.1 ingressi da esposizioni in bonis non oggetto di concessioni	2.872	1.907
B.2 ingressi da esposizioni in bonis oggetto di concessioni	1.088	X
B.3 ingressi da esposizioni oggetto di concessioni deteriorate	X	
B.4 altre variazioni in aumento		
C. Variazioni in diminuzione	4.967	1.088
C.1 uscite verso esposizioni in bonis non oggetto di concessioni	X	
C.2 uscite verso esposizioni in bonis oggetto di concessioni		X
C.3 uscite verso esposizioni oggetto di concessioni deteriorate	X	1.088
C.4 cancellazioni		
C.5 incassi		
C.6 realizzi per cessioni		
C.7 perdite da cessione		
C.8 altre variazioni in diminuzione	4.967	
D. Esposizione lorda finale	12.588	13.036
- di cui: esposizioni cedute non cancellate		

A.1.8 Gruppo bancario – Esposizioni creditizie per cassa verso clientela: dinamica delle rettifiche di valore complessive

Causali/Categorie	Sofferenze		Inadempienze probabili		Esposizioni scadute deteriorate	
	Totale	Di cui: esposizioni oggetto di concessioni	Totale	Di cui: esposizioni oggetto di concessioni	Totale	Di cui: esposizioni oggetto di concessioni
A. Rettifiche complessive iniziali	15.687	672	9.423	1.839	437	7
- di cui: esposizioni cedute non cancellate						
B. Variazioni in aumento	4.414	21	2.748	257	331	48
B.1 rettifiche di valore	4.414	21	1.560	257	322	
B.2 perdite da cessione						
B.3 trasferimenti da altre categorie di esposizioni deteriorate						
B.4 altre variazioni in aumento			1.188		9	
C. Variazioni in diminuzione	2.330	136	2.927		46	
C.1 riprese di valore da valutazione	121		2.905			
C.2 riprese di valore da incasso						
C.3 utili da cessione						
C.4 cancellazioni	1.706		22			
C.5 trasferimenti ad altre categorie di esposizioni deteriorate						
C.6 altre variazioni in diminuzione	503	136			46	
D. Rettifiche complessive finali	17.771	557	9.244	2.096	722	55
- di cui: esposizioni cedute non cancellate						

A.2 CLASSIFICAZIONE DELLE ESPOSIZIONI IN BASE AI RATING ESTERNI E INTERNI

A.2.1 Gruppo bancario – Distribuzione delle esposizioni creditizie per cassa e "fuori bilancio" per classi di rating esterni

ESPOSIZIONI	CLASSI DI RATING ESTERNI						SENZA RATING	TOTALE
	Classe 1	Classe 2	Classe 3	Classe 4	Classe 5	Classe 6		
A. Esposizioni creditizie per cassa							**1.666.478**	**1.666.478**
B. Derivati							**4.172**	**4.172**
B.1 Derivati finanziari							*4.172*	**4.172**
B.2 Derivati creditizi								
C. Garanzie rilasciate							**25.070**	**25.070**
D. Impegni a erogare fondi								
E. Altre								
Totale							**1.695.720**	**1.695.720**

Si precisa che le esposizioni creditizie rappresentate in tabella comprendono anche le quote di Oicr.

A.2.2 Distribuzione delle esposizioni per cassa e "fuori bilancio" per classi di rating interni (valori di bilancio)

Alla data di redazione del bilancio il Gruppo non dispone di classi di rating interni.

A.3 DISTRIBUZIONE DELLE ESPOSIZIONI CREDITIZIE GARANTITE PER TIPOLOGIA DI GARANZIA

A.3.1 Gruppo bancario – Esposizioni creditizie verso banche garantite

Il Gruppo, alla data di redazione del bilancio, non detiene esposizioni creditizie verso banche garantite e pertanto si omette la compilazione della relativa tabella.

A.3.2 Gruppo bancario – Esposizioni creditizie verso clientela garantite

	Valore esposizione netta	Garanzie reali (1)				Garanzie personali (2)									Totale (1)+(2)
						Derivati su crediti					Crediti di firma				
							Altri derivati								
		Immobili – Ipoteche	Immobili – Leasing Finanziario	Titoli	Altre garanzie reali	CLN	Governi e banche centrali	Altri enti pubblici	Banche	Altri soggetti	Governi e banche centrali	Altri enti pubblici	Banche	Altri soggetti	
1. Esposizioni creditizie per cassa garantite:	554.277	412.588		2.460								14.017		104.833	533.898
1.1 totalmente garantite	505.454	411.974		1.031								5.390		81.754	500.150
- di cui deteriorate	21.419	17.966										2.171		1.253	21.390
1.2 parzialmente garantite	48.823	614		1.429								8.627		23.078	33.748
- di cui deteriorate	2.103											386		1.548	1.934
2. Esposizioni creditizie "fuori bilancio" garantite:	9.933	401		315								40		8.182	8.937
2.1 totalmente garantite	3.731	178		110								40		3.403	3.731
- di cui deteriorate	309			7										302	309
2.2 parzialmente garantite	6.201	223		205										4.779	5.206
- di cui deteriorate	195													195	195

B. DISTRIBUZIONE E CONCENTRAZIONE DELE ESPOSIZIONI CREDITIZIE

B.1 GRUPPO BANCARIO – DISTRIBUZIONE SETTORIALE DELLE ESPOSIZIONI CREDITIZIE PER CASSA E "FUORI BILANCIO" VERSO CLIENTELA (VALORE DI BILANCIO)

Esposizioni/Controparti	Governi			Altri enti pubblici			Società finanziarie			Società di assicurazione			Imprese non finanziarie			Altri soggetti		
	Esposiz. netta	Rettifiche val. specif.	Rettifiche val. di portaf.	Esposiz. netta	Rettifiche val. specif.	Rettifiche val. di portaf.	Esposiz. netta	Rettifiche val. specif.	Rettifiche val. di portaf.	Esposiz. netta	Rettifiche val. specif.	Rettifiche val. di portaf.	Esposiz. netta	Rettifiche val. specif.	Rettifiche val. di portaf.	Esposiz. netta	Rettifiche val. specif.	Rettifiche val. di portaf.
A. Esposizioni per cassa																		
A.1 Sofferenze			X			X			X			X	6.575	16.460	X	679	1.311	X
• di cui: esposizioni oggetto di concessioni			X			X			X			X	467	474	X	100	83	X
A.2 Inadempienze probabili			X			X	157	797	X			X	16.393	6.289	X	7.491	2.158	X
• di cui: esposizioni oggetto di concessioni			X			X			X			X	5.898	1.075	X	3.649	1.021	X
A.3 Esposizioni scadute deteriorate			X	1	1	X			X			X	1.665	339	X	1.553	382	X
• di cui: esposizioni oggetto di concessioni			X			X			X			X	560	18	X	329	36	X
A.4 Esposizioni non deteriorate	754.538	X		19.260	X	22	22.453	X	135		X		394.295	X	2.546	350.856	X	667
• di cui: esposizioni oggetto di concessioni		X			X			X			X		7.757	X	43	5.205	X	31
Totale A	**754.538**			**19.261**	**1**	**22**	**22.610**	**797**	**135**				**418.927**	**23.088**	**2.546**	**360.580**	**3.851**	**667**
B. Esposizioni "fuori bilancio"																		
B.1 Sofferenze			X			X			X			X	134		X			X
B.2 Inadempienze probabili			X			X			X			X	1.886		X	837		X
B.3 Altre attività deteriorate			X			X			X			X	11		X			X
B.4 Esposizioni non deteriorate		X		11.396	X		10	X			X		121.214	X		42.832	X	0
Totale B				**11.396**			**10**						**123.245**			**43.669**		**0**
Totale (A+B) al 31.12.2017	**754.538**			**30.657**	**1**	**22**	**22.620**	**797**	**135**				**542.173**	**23.088**	**2.546**	**404.249**	**3.851**	**667**
Totale (A+B) al 31.12.2016	**676.344**	**1**		**7.383**		**15**	**13.047**	**974**	**2**				**411.770**	**21.352**	**1.902**	**344.058**	**3.490**	**406**

B.2 GRUPPO BANCARIO – DISTRIBUZIONE TERRITORIALE DELLE ESPOSIZIONI CREDITIZIE PER CASSA E "FUORI BILANCIO" VERSO CLIENTELA (VALORE DI BILANCIO)

Esposizioni/Aree geografiche	Italia		Altri Paesi europei		America		Asia		Resto del mondo	
	Esposiz. netta	Rettifiche valore compless.	Esposiz. netta	Rettifiche valore compless.	Esposiz. netta	Rettifiche valore compless.	Esposiz. netta	Rettifiche valore compless.	Esposiz. netta	Rettifiche valore compless.
A. Esposizioni per cassa										
A.1 Sofferenze	7.254	17.585		186						
A.2 Inadempienze probabili	23.515	8.480	526	764		1		1		
A.3 Esposizioni scadute deteriorate	3.213	719		1	5					
A.4 Esposizioni non deteriorate	1.415.189	3.070	123.774	300	1.641				535	
Totale A	**1.449.170**	**29.854**	**124.300**	**1.251**	**1.646**	**1**		**1**	**535**	
B. Esposizioni "fuori bilancio"										
B.1 Sofferenze	135									
B.2 Inadempienze probabili	2.724									
B.3 Altre attività deteriorate	11									
B.4 Esposizioni non deteriorate	164.141		11.311							
Totale B	**167.010**		**11.311**							
Totale (A+B) al 31.12.2017	**1.616.180**	**29.854**	**135.611**	**1.251**	**1.646**	**1**		**1**	**535**	
Totale (A+B) al 31.12.2016	**1.427.920**	**29.854**	**23.891**	**714**	**20**	**1**	**8**		**19**	

B.3 GRUPPO BANCARIO – DISTRIBUZIONE TERRITORIALE DELLE ESPOSIZIONI CREDITIZIE PER CASSA E "FUORI BILANCIO" VERSO BANCHE (VALORE DI BILANCIO)

ESPOSIZIONI/AREE GEOGRAFICHE	ITALIA		ALTRI PAESI EUROPEI		AMERICA		ASIA		RESTO DEL MONDO	
	Espos. netta	Rettifiche	Espos. netta	Rettifiche	Espos. netta	Rettifiche	Espos. netta	Rettifiche	Espos. netta	Rettifiche
A. Esposizioni per cassa										
A.1 Sofferenze	-	-	-	-	-	-	-	-	-	-
A.2 Inadempienze probabili	-	-	-	-	-	-	-	-	-	-
A.3 Esposizioni scadute deteriorate	-	-	-	-	-	-	-	-	-	-
A.4 Esposizioni non deteriorate	83.892	-	3.295	-	-	-	-	-	-	-
Totale A	83.892	-	3.295	-	-	-	-	-	-	-
B. Esposizioni "fuori bilancio"										
B.1 Sofferenze	-	-	-	-	-	-	-	-	-	-
B.2 Inadempienze probabili	-	-	-	-	-	-	-	-	-	-
B.3 Altre attività deteriorate	-	-	-	-	-	-	-	-	-	-
B.4 Esposizioni non deteriorate	-	-	-	-	-	-	-	-	-	-
Totale B	-	-	-	-	-	-	-	-	-	-
Totale 31.12.2017	83.892	-	3.295	-	-	-	-	-	-	-
Totale 31.12.2016	106.245	-	1.421	-	-	-	-	-	-	-

B.4 GRUPPO BANCARIO – GRANDI RISCHI

	TOTALE 31.12.2017	TOTALE 31.12.2016
a) Ammontare - Valore di Bilancio	821.005	838.559
b) Ammontare - Valore Ponderato	99.970	158.400
c) Numero	7	13

C. OPERAZIONI DI CARTOLARIZZAZIONE E DI CESSIONE DELLE ATTIVITÀ

C.1 OPERAZIONI DI CARTOLARIZZAZIONE

Il Gruppo non ha posto in essere operazioni di cartolarizzazione alla data di Bilancio.

D. MODELLI PER LA MISURAZIONE DEL RISCHIO DI CREDITO

D.2.2 INFORMATIVA SULLE ENTITÀ STRUTTURATE NON CONSOLIDATE CONTABILMENTE(DIVERSE DALLE SOCIETÀ VEICOLO PER LA CARTOLARIZZAZIONE)

Informazioni di natura quantitativa.

VOCI DI BILANCIO/ TIPOLOGIA DI ENTITÀ STRUTTURATA	PORTAFOGLI CONTABILI DELL'ATTIVO	TOTALE ATTIVITÀ (A)	PORTAFOGLI CONTABILI DEL PASSIVO	TOTALE PASSIVITÀ (B)	VALORE CONTABILE NETTO (C=A-B)	ESPOSIZIONE MASSIMA AL RISCHIO DI PERDITA (D)	DIFFERENZA TRA ESPOSIZIONE AL RISCHIO DI PERDITA E VALORE CONTABILE (E=D-C)
- Euregio MINIBOND - IT0004923147	AFS	5.086		-	5.086	4.991	(95)
- Fefisol - LU0769657577	AFS	283		-	283	254	0
- Etica Obbligazionario Breve Termine - IT0003409171	AFS	6			6	5	(1)
- Etica Rendita Bilanciata - IT0005117533	AFS	5			5	4	(1)
- Etica Azionario - IT0004097405	AFS	5.538		-	5.538	5.210	(328)
- Oltre II Sicaf EVECA	AFS	2			2	(1)	(3)

E. OPERAZIONI DI CESSIONE

INFORMAZIONI DI NATURA QUALITATIVA E DI NATURA QUANTITATIVA

E.1 GRUPPO BANCARIO – ATTIVITÀ FINANZIARIE CEDUTE NON CANCELLATE: VALORE DI BILANCIO E VALORE INTERO

Forme tecniche/ Portafoglio	Attività finanziarie detenute per la negoziazione			Attività finanziarie valutate al *fair value*			Attività finanziarie disponibili per la vendita			Attività finanziarie detenute sino alla scadenza			Crediti verso banche			Crediti verso clientela			Totale	
	A	B	C	A	B	C	A	B	C	A	B	C	A	B	C	A	B	C	2017	2016
A. Attività per cassa																				**675**
1. Titoli di debito																				675
2. Titoli di capitale										X	X	X	X	X	X	X	X	X		
3. O.I.C.R.										X	X	X	X	X	X	X	X	X		
4. Finanziamenti																				
B. Strumenti derivati				X	X	X	X	X	X	X	X	X	X	X	X	X	X	X		
Totale al 31.12.2017																				**X**
• di cui deteriorate																				X
Totale al 31.12.2016																			**X**	**675**
• di cui deteriorate																			X	

Legenda:
A = attività finanziarie cedute rilevate per intero (valore di bilancio)
B = attività finanziarie cedute rilevate parzialmente (valore di bilancio)
C = attività finanziarie cedute rilevate parzialmente (intero valore)

E.2 GRUPPO BANCARIO – PASSIVITÀ FINANZIARIE A FRONTE DI ATTIVITÀ FINANZIARIE CEDUTE NON CANCELLATE: VALORE DI BILANCIO

Passività/Portafoglio attività	Attività finanziarie detenute per la negoziazione	Attività finanziarie valutate al *fair value*	Attività finanziarie disponibili per la vendita	Attività finanziarie detenute sino alla scadenza	Crediti verso banche	Crediti verso clientela	Totale
1. Debiti verso clientela							
a) a fronte di attività rilevate per intero							
b) a fronte di attività rilevate parzialmente							
2. Debiti verso banche							
a) a fronte di attività rilevate per intero							
b) a fronte di attività rilevate parzialmente							
Totale al 31.12.2017							
Totale al 31.12.2016			676				676

E.3 GRUPPO BANCARIO – OPERAZIONI DI CESSIONE CON PASSIVITÀ AVENTI RIVALSA ESCLIUSIVAMENTE SULLE ATTIVITÀ CEDUTE: FAIR VALUE

Il Gruppo non presenta tale fattispecie.

E.4 GRUPPO BANCARIO – OPERAZIONI DI COVERED BOND

Il Gruppo non ha posto in essere operazioni di Covered Bond.

2 RISCHI DI MERCATO

2.1 RISCHIO DI TASSO DI INTERESSE E RISCHIO DI PREZZO – PORTAFOGLIO DI NEGOZIAZIONE DI VIGILANZA

Informazioni di natura qualitativa

A. ASPETTI GENERALI

Il Gruppo non svolge attività di negoziazione in proprio di strumenti finanziari esposti al rischio di tasso di interesse ed al rischio di prezzo.

Il Gruppo non assume posizioni speculative in strumenti derivati.
Alla data del 31/12/2017 il Gruppo non deteneva posizioni di trading.

INFORMAZIONI DI NATURA QUANTITATIVA

1. Portafoglio di negoziazione di vigilanza: distribuzione per durata residua (data di riprezzamento) delle attività e delle passività finanziarie per cassa e derivati finanziari (242 EURO)

Tipologia/Durata residua	a vista	fino a 3 mesi	da oltre 3 mesi fino a 6 mesi	da oltre 6 mesi fino a 1 anno	da oltre 1 anno fino a 5 anni	da oltre 5 anni fino a 10 anni	oltre 10 anni	durata indeterminata
1. Attività per cassa								
1.1 Titoli di debito								
- con opzione di rimborso anticipato								
- altri								
1.2 Altre attività								
2. Passività per cassa								
2.1 P.C.T. passivi								
2.2 Altre passività								
3. Derivati finanziari		**25.793**						
3.1 Con titolo sottostante								
- Opzioni								
+ posizioni lunghe								
+ posizioni corte								
- Altri derivati								
+ posizioni lunghe								
+ posizioni corte								
3.2 Senza titolo sottostante		25.793						
- Opzioni								
+ posizioni lunghe								
+ posizioni corte								
- Altri derivati		25.793						
+ posizioni lunghe		5						
+ posizioni corte		25.788						

Alla voce "3.Derivati finanziari - 3.2 Senza titolo sottostante - Altri derivati", sono rilevati gli impegni derivanti da operazioni di compravendita a termine di divisa con la clientela.
Non vi sono importi in altre valute diverse dall'euro.

3. Portafoglio di negoziazione di vigilanza: modelli interni e altre metodologie di "analisi della sensitività"

Alla data di riferimento del bilancio, il Gruppo non adotta modelli interni per l'analisi di sensitività. Pertanto la presente sezione non viene compilata.

2.2 RISCHIO DI TASSO DI INTERESSE E RISCHIO DI PREZZO – PORTAFOGLIO BANCARIO

Informazioni di natura qualitativa

Il rischio di tasso del gruppo bancario incide in modo irrisorio sul valore dell'adeguatezza patrimoniale complessiva. Si rinvia pertanto a quanto esposto all'interno della corrispondente Sezione della nota integrativa della Capogruppo.

Informazioni di natura quantitativa

1. Portafoglio bancario: distribuzione per durata residua (per data di riprezzamento) delle attività e delle passività finanziarie – Valuta di denominazione: (242 EURO)

Tipologia/Durata residua	a vista	fino a 3 mesi	da oltre 3 mesi fino a 6 mesi	da oltre 6 mesi fino a 1 anno	da oltre 1 anno fino a 5 anni	da oltre 5 anni fino a 10 anni	oltre 10 anni	durata indeterminata
1. Attività per cassa	**259.001**	**406.266**	**109.784**	**200.857**	**528.791**	**98.090**	**49.298**	
1.1 Titoli di debito		5.018	60.062	170.209	459.306	72.827	1.309	
- con opzione di rimborso anticipato								
- altri		5.018	60.062	170.209	459.306	72.827	1.309	
1.2 Finanziamenti a banche	11.264	25.132		10.044	25.052			
1.3 Finanziamenti a clientela	247.737	376.116	49.723	20.603	44.432	25.263	47.989	
- c/c	71.024	7	583	67	642			
- altri finanziamenti	176.663	376.109	49.140	20.537	43.791	25.263	47.989	
- con opzione di rimborso anticipato	345	781	798	200	247			
- altri	173.318	375.328	48.342	20.337	43.543	25.263	47.989	
2. Passività per cassa	**1.188.444**	**19.428**	**51.304**	**42.837**	**227.667**	**6.967**		
2.1 Debiti verso clientela	1.028.178	19.428	12.251	26.893	110.452			
- c/c	998.160	19.428	12.251					
- altri debiti	30.018							
- con opzione di rimborso anticipato								
- altri	30.018							
2.2 Debiti verso banche	160.000	39.973	24.998					
- c/c								
- altri debiti	160.000	39.973	24.998					
2.3 Titoli di debito	266	18.246	14.055	15.943	117.215	6.967		
- con opzione di rimborso anticipato								
- altri	266	18.246	14.055	15.943	117.215	6.967		
2.4 Altre passività								
- con opzione di rimborso anticipato								
- altre								

3. Derivati finanziari								
3.1 Con titolo sottostante								
- Opzioni								
+ posizioni lunghe								
+ posizioni corte								
- Altri derivati								
+ posizioni lunghe								
+ posizioni corte								
3.2 Senza titolo sottostante								
- Opzioni								
+ posizioni lunghe								
+ posizioni corte								
- Altri derivati								
+ posizioni lunghe								
+ posizioni corte								
4. Altre operazioni fuori bilancio								
+ posizioni lunghe								
+ posizioni corte								

2. Portafoglio bancario: modelli interni ed altre metodologie per l'analisi di sensitività

Il Gruppo non utilizza modelli interni e metodologie alternative per l'effettuazione dell'analisi di sensitività.

2.3 RISCHIO DI CAMBIO

Informazioni di natura qualitativa

L'esposizione in cambi è totalmente attribuibile alla Capogruppo, si rimanda pertanto alla corrispondente sezione della nota integrativa di Banca Etica.

Attività di copertura del rischio di cambio

Il Gruppo, vista l'attuale operatività, non pone in essere operazioni di copertura.

2. Modelli interni e altre metodologie per l'analisi si sensitività

Il gruppo, alla data di bilancio, non si è dotato di un modello per l'analisi della sensitività.

2.4 GLI STRUMENTI FINANZIARI DERIVATI

A. DERIVATI FINANZIARI

A.1 Portafoglio di negoziazione di vigilanza: valori nozionali di fine periodo

Alla data di riferimento del bilancio, il Gruppo non detiene derivati finanziari di negoziazione, pertanto la presente tabella non viene compilata.

A.2 Portafoglio bancario: valori nozionali di fine periodo

A.2.1 Di copertura

ATTIVITÀ SOTTOSTANTI/ TIPOLOGIE DERIVATI	31.12.2017		31.12.2016	
	Over the counter	Controparti centrali	Over the counter	Controparti centrali
1. Titoli di debito e tassi d'interesse	**-**	**-**	**4.192**	**-**
a) Opzioni	-	-	-	-
b) Swap	-	-	4.192	-
c) Forward	-	-	-	-
d) Futures	-	-	-	-
e) Altri	-	-	-	-
2. Titoli di capitale e indici azionari	**-**	**-**	**-**	**-**
a) Opzioni	-	-	-	-
b) Swap	-	-	-	-
c) Forward	-	-	-	-
d) Futures	-	-	-	-
e) Altri	-	-	-	-
3. Valute e oro	**-**	**-**	**-**	**-**
a) Opzioni	-	-	-	-
b) Swap	-	-	-	-
c) Forward	-	-	-	-
d) Futures	-	-	-	-
e) Altri	-	-	-	-
4. Merci	**-**	**-**	**-**	**-**
5. Altri sottostanti	**-**	**-**	**-**	**-**
Totale	**-**	**-**	**4.192**	**-**

A.2.2 Altri derivati

ATTIVITÀ SOTTOSTANTI/ TIPOLOGIE DERIVATI	31.12.2017		31.12.2016	
	Over the counter	Controparti centrali	Over the counter	Controparti centrali
1. Titoli di debito e tassi d'interesse	**60.510**	**-**	**85.640**	**-**
a) Opzioni	60.510	-	85.640	-
b) Swap	-	-	-	-
c) Forward	-	-	-	-
d) Futures	-	-	-	-
e) Altri	-	-	-	-
2. Titoli di capitale e indici azionari	**-**	**-**	**-**	**-**
a) Opzioni	-	-	-	-
b) Swap	-	-	-	-
c) Forward	-	-	-	-
d) Futures	-	-	-	-
e) Altri	-	-	-	-
3. Valute e oro	**-**	**-**	**-**	**-**
a) Opzioni	-	-	-	-
b) Swap	-	-	-	-
c) Forward	-	-	-	-
d) Futures	-	-	-	-
e) Altri	-	-	-	-
4. Merci	**-**	**-**	**-**	**-**
5. Altri sottostanti	**-**	**-**	**-**	**-**
Totale	**60.510**	**-**	**85.640**	**-**

A.3 Derivati finanziari: fair value positivo – ripartizione per prodotti

ATTIVITÀ SOTTOSTANTI/TIPOLOGIE DERIVATI	FAIR VALUE POSITIVO			
	31.12.2017		31.12.2016	
	Over the counter	Controparti centrali	Over the counter	Controparti centrali
A. Portafoglio di negoziazione di vigilanza	**-**	**-**	**-**	**-**
a) Opzioni	-	-	-	-
b) Interest rate swap	-	-	-	-
c) Cross currency swap	-	-	-	-
d) Equity swap	-	-	-	-
e) Forward	-	-	-	-
f) Futures	-	-	-	-
g) Altri	-	-	-	-
B. Portafoglio bancario - di copertura	**-**	**-**	**95**	**-**
a) Opzioni	-	-	-	-
b) Interest rate swap	-	-	95	-
c) Cross currency swap	-	-	-	-
d) Equity swap	-	-	-	-
e) Forward	-	-	-	-
f) Futures	-	-	-	-
g) Altri	-	-	-	-
C. Portafoglio bancario - altri derivati	**4.172**	**-**	**5.976**	**-**
a) Opzioni	4.172	-	5.976	-
b) Interest rate swap	-	-	-	-
c) Cross currency swap	-	-	-	-
d) Equity swap	-	-	-	-
e) Forward	-	-	-	-
f) Futures	-	-	-	-
g) Altri	-	-	-	-
Totale	**4.172**	**-**	**6.071**	**-**

A.4 Derivati finanziari: fair value negativo – ripartizione per prodotti

Alla data di riferimento del bilancio non risultano derivati finanziari con valore negativo.

A.7 Derivati finanziari: portafoglio bancario: valori nozionali, fair value lordi positivi e negativi per controparti – contratti non rientranti in accordi di compensazione

Portafogli/Tipologie derivati	*Fair Value* positivo			
	Totale al 31.12.2017		Totale al 31.12.2016	
	Over the counter	Controparti centrali	Over the counter	Controparti centrali
A. Portafoglio di negoziazione di vigilanza				
a) Opzioni				
b) Interest rate swap				
c) Cross currency swap				
d) Equity swap				
e) Forward				
f) Futures				
g) Altri				
B. Portafoglio bancario - di copertura			**95**	
a) Opzioni				
b) Interest rate swap			95	
c) Cross currency swap				
d) Equity swap				
e) Forward				
f) Futures				
g) Altri				
C. Portafoglio bancario - altri derivati	**4.172**		**5.976**	
a) Opzioni	4.172		5.976	
b) Interest rate swap				
c) Cross currency swap				
d) Equity swap				
e) Forward				
f) Futures				
g) Altri				
Totale	**4.172**		**6.071**	

A.9 Vita residua dei derivati finanziari OTC: valori nozionali

Sottostanti/Vita residua	Fino a 1 anno	Oltre 1 anno e fino a 5 anni	Oltre 5 anni	Totale
A. Portafoglio di negoziazione di vigilanza				
A.1 Derivati finanziari su titoli di debito e tassi d'interesse				
A.2 Derivati finanziari su titoli di capitale e indici azionari				
A.3 Derivati finanziari su tassi di cambio e oro				
A.4 Derivati finanziari su altri valori				
B. Portafoglio bancario	**278**	**4.326**	**55.906**	**60.510**
B.1 Derivati finanziari su titoli di debito e tassi d'interesse	278	4.326	55.906	60.510
B.2 Derivati finanziari su titoli di capitale e indici azionari				
B.3 Derivati finanziari su tassi di cambio e oro				
B.4 Derivati finanziari su altri valori				
Totale al 31.12.2017	**278**	**4.326**	**55.906**	**60.510**
Totale al 31.12.2016	**4.280**	**6.405**	**79.148**	**89.833**

A.10 Derivati finanziari OTC: rischio di controparte/rischio finanziario – Modelli interni

Il Gruppo non adotta modelli interni di valutazione.

B. DERIVATI CREDITIZI

Il Gruppo non ha compilato la presente sezione perché non effettua questo tipo di operatività specifica.

3. GRUPPO BANCARIO – RISCHIO DI LIQUIDITÀ

Considerato che il rischio di liquidità del Gruppo Bancario viene principalmente generato dalla Capogruppo si rimanda alla relativa sezione della nota integrativa della Capogruppo.

La controllata Etica Sgr presidia tale rischio.

4. GRUPPO BANCARIO – RISCHI OPERATIVI

INFORMAZIONI DI NATURA QUALITATIVA

Considerata la specificità e il contenuto ambito di operatività delle altre imprese del Gruppo il rischio operativo assunto è riconducibile principalmente a quello di Banca Popolare Etica. Si rimanda pertanto alla Sezione della Nota Integrativa della stessa per ulteriori dettagli informativi.

Pubblicazione dell'informativa al pubblico

Il Gruppo svolge le necessarie attività per rispondere ai requisiti normativi in tema di "Informativa al Pubblico" richiesta da Basilea. Le previste tavole informative (risk report), ed i relativi aggiornamenti, sono pubblicate sul sito internet della Banca: www.bancaetica.com.

PARTE F
INFORMAZIONI SUL PATRIMONIO CONSOLIDATO

SEZIONE 1 – IL PATRIMONIO CONSOLIDATO DELL'IMPRESA

A. INFORMAZIONI DI NATURA QUALITATIVA

Il Gruppo Banca Etica ha sempre prestato grande attenzione alla componente patrimoniale ed alla definizione delle dimensioni dello stesso al fine di garantire un profilo patrimoniale adeguato alla propria dimensione e ai rischi assunti nel rispetto dei requisiti previsti dalla normativa di vigilanza.

Fedele all'insieme dei principi e dei valori di Banca Etica, come descritti dall'art. 5 del relativo Statuto, la Capogruppo ha individuato nella politica di patrimonializzazione lo strumento che, favorendo la creazione della figura socio/cliente, permette di perseguire quella strategia di sviluppo autonomo perseguita dall'Organo Amministrativo.

La storia del Gruppo è pertanto caratterizzata da periodici aumenti di capitale in forme semplici e trasparenti nelle modalità tecniche in modo che la base sociale percepisca con immediatezza gli estremi delle operazioni senza ricorrere all'emissione di strumenti innovativi di capitale.

I mezzi finanziari raccolti con tali operazioni hanno permesso al Gruppo di espandere in modo armonico la propria attività e di continuare a rispondere alle istanze ed alle richieste dei propri soci e clienti.

Il patrimonio netto del Gruppo è determinato dalla somma del capitale sociale, della riserva sovrapprezzo azioni, delle riserve di utili, delle riserve da valutazione e dall'utile di esercizio, per la quota da destinare a riserva, così come indicato nella Parte B della presente Sezione.

B. INFORMAZIONI DI NATURA QUANTITATIVA

B.1 Patrimonio consolidato: ripartizione per tipologia di impresa

Voci del patrimonio netto	Gruppo bancario	Elisioni e aggiustamenti da consolidamento	Totale 31.12.2017
Capitale sociale	69.836	(4.500)	65.336
Sovrapprezzi di emissione	3.341	(390)	2.951
Riserve	21.127	(881)	20.246
(Azioni proprie)	(25)	-	(25)
Riserve da valutazione:	5.418	1	5.419
- Attività finanziarie disponibili per la vendita	5.549	1	5.550
- Utili (perdite) attuariali relativi a piani previdenziali a benefici definiti	(131)	-	(131)
Utile (perdita) d'esercizio (+/-) del gruppo e di terzi	6.106	(3.088)	3.018
Patrimonio netto	**105.803**	**(8.858)**	**96.945**

Si rinvia, oltre a quanto di seguito indicato, alla parte B Passivo Sezione 15 della presente nota integrativa dove viene fornita l'informativa sul patrimonio del Gruppo.

Le Riserve includono le riserve di utili (riserva legale, statutaria, per azioni proprie e altre), nonché le riserve positive e negative connesse agli effetti della transizione ai principi contabili internazionali Ias/Ifrs.

Le Riserve da valutazione delle attività finanziarie disponibili per la vendita sono dettagliate nella successiva tabella B.2.

B.2 Riserve da valutazione delle attività finanziarie disponibili per la vendita: composizione

Attività/Valori	Gruppo bancario		Elisioni e aggiustamenti da consolidamento		Totale 31.12.2017	
	Riserva positiva	Riserva negativa	Riserva positiva	Riserva negativa	Riserva positiva	Riserva negativa
1. Titoli di debito	5.637	(349)	-	-	5.637	(349)
2. Titoli di capitale	7	(26)	-	-	7	(26)
3. Quote di O.I.C.R.	283	(3)	-	1	283	(2)
4. Finanziamenti	-	-	-	-	-	-
Totale al 31.12.2017	**5.927**	**(378)**	**-**	**1**	**5.927**	**(377)**
Totale al 31.12.2016	**5.224**	**(435)**	**-**	**-**	**5.214**	**435**

Nella colonna "riserva positiva" è indicato l'importo cumulato delle riserve da valutazione relative agli strumenti finanziari, che nell'ambito della categoria considerata, presentano alla data di riferimento del bilancio un fair value superiore al costo ammortizzato (attività finanziarie plusvalenti).

Nella colonna "riserva negativa" è indicato, per converso, l'importo cumulato delle riserve da valutazione relative agli strumenti finanziari che, nell'ambito della categoria considerata, presentano alla data di riferimento del bilancio un fair value inferiore al costo ammortizzato (attività finanziarie minusvalenti).

Gli importi indicati sono riportati al netto del relativo effetto fiscale.

B.3 Riserve da valutazione delle attività finanziarie disponibili per la vendita: variazioni annue

	Titoli di debito	Titoli di capitale	Quote di O.I.C.R.	Finanziamenti
1. Esistenze iniziali	4.608	(25)	197	-
2. Variazioni positive	9.610	22	388	-
2.1 Incrementi di fair value	2.699		274	-
2.2 Rigiro a conto economico di riserve negative:			-	-
- da deterioramento			-	-
- da realizzo			-	-
2.3 Altre variazioni	6.911	22	114	-
3. Variazioni negative	8.930	16	304	-
3.1 Riduzioni di fair value	7.454	16	24	-
3.2 Rettifiche da deterioramento			-	-
3.3 Rigiro a conto economico di riserve positive: da realizzo	1.048		213	-
3.4 Altre variazioni	428		67	-
4. Rimanenze finali	5.288	(19)	281	-

Le sottovoci 2.3 e 3.4 "Altre variazioni" includono in totale 2.741 mila euro di imposte differite.

B.4 Riserve da valutazione relative a piani a benefici definiti: variazione annue

	Riserva
1. Esistenze iniziali	(126)
2. Variazioni positive	(5)
2.1 Utili attuariali	(4)
2.2 Altre variazioni	(1)
3. Variazioni negative	0
3.1 Perdite attuariali	0
3.2 Altre variazioni	0
4. Rimanenze finali	(131)

Nella presente voce va riportato il dettaglio degli elementi positivi e negativi relativi a piani a benefici definiti per i dipendenti riportati, in forma aggregata, tra le altre componenti reddituali nel prospetto della redditività complessiva.

Nel punto 2.2 "altre variazioni" è riportato l'effetto fiscale.

SEZIONE 2 – I FONDI PROPRI CONSOLIDATI E I COEFFICIENTI DI VIGILANZA

2.1. FONDI PROPRI

A. INFORMAZIONI DI NATURA QUALITATIVA

I fondi propri e i coefficienti patrimoniali sono stati calcolati sulla base dei valori patrimoniali e del risultato economico determinati con l'applicazione della normativa di bilancio prevista dai principi contabili internazionali IAS/IFRS e tenendo conto della nuova disciplina sui fondi propri e sui coefficienti prudenziali introdotta con l'emanazione del Regolamento (UE) n. 575/2013 (CRR) e della Direttiva (UE) n. 36/2013 (CRD IV), nonché delle correlate disposizioni di carattere tecnico-applicativo dell'EBA, oggetto di specifici regolamenti delegati della Commissione Europea.

I fondi propri derivano dalla somma delle componenti positive e negative, in base alla loro qualità patrimoniale; le componenti positive devono essere nella piena disponibilità del Gruppo, al fine di poterle utilizzare per fronteggiare il complesso dei requisiti patrimoniali di vigilanza sui rischi.

Il totale dei fondi propri, che costituisce il presidio di riferimento delle disposizioni di vigilanza prudenziale, è costituito dal capitale di classe 1 (*Tier 1*) e dal capitale di classe 2 (*Tier 2 – T2*); a sua volta, il capitale di classe 1 risulta dalla somma del capitale primario di classe 1 (*Common Equity Tier 1 - CET 1*) e del capitale aggiuntivo di classe 1 (*Additional Tier 1 – AT1*).

I tre predetti aggregati (CET 1, AT 1 e T2) sono determinati sommando algebricamente gli elementi positivi e gli elementi negativi che li compongono, previa considerazione dei c.d. "filtri prudenziali". Con tale espressione si intendono tutti quegli elementi rettificativi, positivi e negativi, del capitale primario di classe 1, introdotti dalle autorità di vigilanza con il fine esplicito di ridurre la potenziale volatilità del patrimonio.

Relativamente ai filtri prudenziali si fa presente che, in sede di emanazione della Circolare n. 285 del 17 dicembre 2013 "Disposizioni di vigilanza per le banche", la Banca d'Italia ha fissato per le banche il termine del 31 gennaio 2014 per l'eventuale esercizio della deroga concernente l'esclusione temporanea dal CET1 realizzate delle riserve da valutazione positive e negative a fronte dei titoli, detenuti dalle banche nel portafoglio delle attività finanziarie disponibili per la vendita, emessi dalle Amministrazioni centrali classificate nel portafoglio delle "Attività finanziarie disponibili per la vendita". Tale deroga è *stata applicata fino al 31/12/2017*.

Il Regolamento di adozione dell'IFRS 9 è stato adottato dalla Commissione europea lo scorso novembre ed è entrato in vigore nel mese di dicembre 2016, stabilendo l'applicazione del principio, al più tardi, a partire dalla data di inizio del primo esercizio finanziario che cominci il 1° gennaio 2018.

La nuova disciplina di vigilanza sui fondi propri e sui requisiti patrimoniali è anche oggetto di un regime transitorio, il quale prevede in particolare:

- l'introduzione graduale ("phase-in") di alcune di tali nuove regole lungo un periodo generalmente di 4 anni (2014-2017);
- regole di "grandfathering" che consentono la computabilità parziale, con graduale esclusione entro il 2021, dei pregressi strumenti di capitale del patrimonio di base e del patrimonio supplementare che non soddisfano tutti i requisiti prescritti dal citato Regolamento (UE) n. 575/2013 per gli strumenti patrimoniali del CET1, AT1 e T2.

Una parte delle disposizioni che regolano il predetto regime transitorio sono state dettate dalla Banca d'Italia, con la menzionata circolare n. 285/2013, nell'ambito delle opzioni nazionali consentite dal Regolamento (UE) n. 575/2013 alle competenti autorità di vigilanza nazionali.

Di seguito si illustrano gli elementi che compongono, rispettivamente, il capitale primario di classe 1, il capitale aggiuntivo di classe 1 ed il capitale di classe 2, in particolare:

Capitale primario di classe 1 (CET 1)

Il capitale primario di classe 1, che rappresenta l'insieme delle componenti patrimoniali di qualità più pregiata, è costituito dai seguenti elementi: capitale sociale, sovrapprezzi di emissione, riserve di utili e di capitale, riserve da valutazione, "filtri prudenziali", deduzioni (perdite infrannuali, avviamento ed altre attività immateriali, azioni proprie detenute anche indirettamente e/o sinteticamente e impegni al riacquisto delle stesse, partecipazioni significative e non nel capitale di altri soggetti del settore finanziario detenute anche indirettamente e/o sinteticamente, attività fiscali differite, esposizioni verso cartolarizzazioni e altre esposizioni ponderabili al 1250% e dedotte dal capitale primario). Nella quantificazione degli anzidetti elementi deve tenersi conto anche degli effetti derivanti dal "regime transitorio".

Capitale aggiuntivo di classe 1 (AT 1)

Gli strumenti di capitale aggiuntivo di classe 1 e i relativi eventuali sovrapprezzi costituiscono gli elementi patrimoniali del capitale aggiuntivo di classe 1. Da tali elementi devono essere portati in deduzione gli eventuali strumenti di AT 1 propri detenuti anche indirettamente e/o sinteticamente e gli impegni al riacquisto degli stessi, nonché gli strumenti di capitale aggiuntivo, detenuti anche indirettamente e/o sinteticamente, emessi da altri soggetti del settore finanziario nei confronti dei quali si detengono o meno partecipazioni significative. Nella quantificazione degli anzidetti elementi deve tenersi conto anche degli effetti del "regime transitorio".

Tale aggregato non rileva per la Banca, in quanto la stessa non ha emesso strumenti di capitale le cui caratteristiche contrattuali ne consentano l'inquadramento tra gli strumenti di AT 1.

Capitale di classe 2 (T 2)

Le passività subordinate le cui caratteristiche contrattuali ne consentono l'inquadramento nel T2, inclusi i relativi eventuali sovrapprezzi di emissione, costituiscono gli elementi patrimoniali del capitale di classe 2. Da tali elementi devono essere portati in deduzione le eventuali passività subordinate proprie detenute anche indirettamente e/o sinteticamente e gli impegni al riacquisto delle stesse, nonché gli strumenti di T2, detenuti anche indirettamente e/o sinteticamente, emessi da altri soggetti del settore finanziario nei confronti dei quali si detengono o meno partecipazioni significative. Nella quantificazione degli anzidetti elementi deve tenersi conto anche degli effetti del "regime transitorio".

Le passività subordinate rientrano nel calcolo del capitale di classe 2 quando il contratto prevede, in particolare, che:

- sono pienamente subordinate ai crediti di tutti i creditori non subordinati;
- hanno una durata originaria di almeno cinque anni;
- non prevedono incentivi al rimborso anticipato da parte della banca;
- le eventuali opzioni call o di rimborso anticipato previste dalle disposizioni che regolano gli strumenti possono essere esercitate solo dalla banca;
- possono essere rimborsate o riacquistate non prima di cinque anni dalla data di emissione, previa autorizzazione della Banca d'Italia e a condizione di essere sostituiti da altri strumenti patrimoniali di qualità uguale o superiore e a condizioni sostenibili per la capacità di reddito della banca oppure se la sua dotazione patrimoniale eccede, del margine valutato necessario dalla Banca d'Italia, i requisiti patrimoniali complessivi e il requisito combinato di riserva di capitale. Il rimborso o il riacquisto prima di cinque anni dalla

data di emissione può avvenire solo se sono soddisfatte le precedenti condizioni e se si registrano imprevedibili modifiche normative suscettibili di comportare l'esclusione o la diminuzione della loro valenza patrimoniale o imprevedibili e rilevanti variazioni del loro regime fiscale;
- non indicano, né esplicitamente né implicitamente, che potranno essere rimborsate o riacquistate anticipatamente in casi diversi dall'insolvenza o dalla liquidazione della banca;
- non attribuiscono al portatore il diritto di accelerare i futuri pagamenti programmati degli interessi e del capitale, salvo il caso di insolvenza o di liquidazione della banca;
- la misura degli interessi non può essere modificata in relazione al merito creditizio della banca o della sua capogruppo.

Gli strumenti del capitale di classe 2 sono inoltre sottoposti all'obbligo di ammortamento negli ultimi 5 anni di vita in funzione dei giorni residui.

Il dettaglio delle principali caratteristiche contrattuali delle passività subordinate che, ricordiamo, sono emesse unicamente dalla capogruppo Banca Etica e in essere al 31 dicembre 2017 sono riportate nella Tabella 3.2 della Sezione 3 Parte B della Nota Integrativa di Banca Etica.

Banca Etica ha, inoltre, emesso una passività subordinata che era computabile nel precedente patrimonio di vigilanza ma che non soddisfa i requisiti degli strumenti di T2 computabili nel capitale di classe 2.

Tale prestito subordinato prevede rimborsi parziali ed è stato emesso prima del 21 dicembre 2011 e pertanto è soggetto al regime di "grandfathering" per il T2.

Le caratteristiche di tale prestito sono riportate al numero 1. della Tabella 3.2 della Sezione 3 Parte B della Nota Integrativa di Banca Etica.

B. INFORMAZIONI DI NATURA QUANTITATIVA

	Totale 31.12.2017	Totale 31.12.2016
A. Capitale primario di classe 1 (Common Equity Tier 1 - CET 1) prima dell'applicazione dei filtri prudenziali	92.024	84.627
di cui: strumenti di CET1 oggetto di disposizioni transitorie	0	0
B. Filtri prudenziali del CET1 (+/-)	5.083	4.663
C. CET1 al lordo degli elementi da dedurre e degli effetti del regime transitorio (A+/-B)	97.107	89.290
D. Elementi da dedurre dal CET1	2.877	2.502
E. Regime transitorio – Impatto su CET1 (+/-)	(4.433)	(4.680)
F. Totale Capitale primario di classe 1 (Common Equity Tier 1 – CET1) (C–D+/-E)	89.797	82.108
G. Capitale aggiuntivo di classe 1 (Additional Tier 1 - AT1) al lordo degli elementi da dedurre e degli effetti del regime transitorio	7	10
di cui: strumenti di AT1 oggetto di disposizioni transitorie	0	0
H. Elementi da dedurre dall'AT1	0	0
I. Regime transitorio - Impatto su AT1 (+/-)	(7)	(10)
L. Totale Capitale aggiuntivo di classe 1 (Additional Tier 1 - AT1) (G-H+/-I)	0	0
M. Capitale di classe 2 (Tier 2 - T2) al lordo degli elementi da dedurre e degli effetti del regime transitorio	13.905	10.591
di cui: strumenti di T2 oggetto di disposizioni transitorie	443	1.238
N. Elementi da dedurre dal T2	123	150
O. Regime transitorio - Impatto su T2 (+/-)	0	42
P. Totale Capitale di classe 2 (Tier 2 - T2) (M-N+/-O)	13.782	10.483
Q. Totale fondi propri (F+L+P)	103.579	92.591

2.2. ADEGUATEZZA PATRIMONIALE

A. INFORMAZIONI DI NATURA QUALITATIVA

Il Gruppo si è posto come obiettivo il mantenimento di un patrimonio idoneo a permettere lo sviluppo graduale della propria operatività e il presidio dei rischi.

Il Gruppo è soggetto ai requisiti di adeguatezza patrimoniale secondo le regole adottate dall'organo di vigilanza, integrate dalla richiesta di requisiti minimi specifici.

In base a tali norme il Gruppo bancario deve mantenere costantemente, a fronte del complesso dei rischi del primo pilastro (credito, controparte, mercato, operativo):

- un ammontare di capitale primario di classe 1 (CET 1) pari ad almeno il 4,9 per cento delle attività di rischio ponderate ("CET1 capital ratio");
- un ammontare di capitale di classe 1 (T1) pari ad almeno il 6,60 per cento delle attività di rischio ponderate ("tier 1 capital ratio") ;
- un ammontare di fondi propri pari ad almeno l'8,80 per cento delle attività di rischio ponderate ("total capital ratio").

E' infine previsto un obbligo a carico dei Gruppi di detenere un ulteriore "buffer" di capitale, nella forma di riserva aggiuntiva di capitale, atta a fronteggiare eventuali situazioni di tensione (riserva di conservazione del capitale), il cui ammontare si ragguaglia al 2,5% delle esposizioni ponderate per il rischio totali e che deve essere alimentata esclusivamente con capitale primario di classe 1 non impiegato per la copertura dei requisiti patrimoniali obbligatori (ivi inclusi quelli specifici).

Si segnala inoltre che, a conclusione del periodico processo di revisione prudenziale (SREP) condotto sul Gruppo Banca Popolare Etica, facendo seguito alla lettera n. 1074811/15 del 12.10.2015 (precedente SREP), la Banca d'Italia, con comunicazione del 13 gennaio 2017, in linea con la Direttiva 2013/36/UE (CRDIV) – così come recepita in Italia – e in conformità con quanto previsto dall'EBA con le Guidelines on common SREP, ha rivisto i livelli di capitale aggiuntivo rispetto ai requisiti minimi normativi, richiesti a fronte della rischiosità complessiva di ciascun Gruppo.

In particolare la Banca d'Italia ha avviato il procedimento relativo all'imposizione di un requisito patrimoniale aggiuntivo, ai sensi dell'art. 67-ter, comma 1, lett. d) del D. Lgs. 385/1993 (TUB) per i Gruppi bancari, prevedendo che il Gruppo BPE a decorrere dalla data successiva a quella della comunicazione del 04/04/2017 prot N.°0445038/17 è tenuto ad applicare nel continuo i seguenti requisiti di capitale a livello consolidato, fermo il rispetto del requisito di capitale minimo previsto dall'art. 92 del Regolamento (UE) n. 575/2013:

- coefficiente di capitale primario di classe 1 (CET 1 ratio) pari al 6,0%, composto da una misura vincolante del 4,75% (di cui 4,5% a fronte dei requisiti minimi regolamentari e 0,25 % a fronte dei requisiti aggiuntivi determinati a esito dello SREP) e per la parte restante dalla componente di riserva di conservazione del capitale;
- coefficiente di capitale di classe 1 (Tier 1 ratio) pari al 7,6%, composto da una misura vincolante del 6,35% (di cui 6,0% a fronte dei requisiti minimi regolamentari e 0,35 % a fronte dei requisiti aggiuntivi determinati a esito dello SREP) e per la parte restante dalla componente di riserva di conservazione del capitale;
- coefficiente di capitale totale (Total Capital ratio) pari al 9,75%, composto da una misura vincolante dell'8,5% (di cui 8% a fronte dei requisiti minimi regolamentari e 0,5 % a fronte dei requisiti aggiuntivi determinati a esito dello SREP) e per la parte restante dalla componente di riserva di conservazione del capitale.

Al 31 dicembre 2017 il CET 1 capital ratio si attesta al 12,0% mentre il Total capital ratio è pari al 13,84%. In termini assoluti l'eccedenza dei Fondi propri rispetto al minimo obbligatorio,

il cosiddetto "free capital", è di 44 milioni di euro, importo che si ritiene adeguato alle esigenze patrimoniali del Gruppo.

Ricordiamo che trimestralmente il rispetto dei requisiti di cui sopra è verificato in sede di predisposizione delle periodiche segnalazioni inviate all'Organo di Vigilanza. Nel resoconto annuale sull'adeguatezza patrimoniale del Gruppo (ICAAP) inviato a Banca d'Italia sono inoltre contenuti i principi guida delle verifiche sull'adeguatezza patrimoniale in relazione al grado di rischio proprio delle varie voci.

B. INFORMAZIONI DI NATURA QUANTITATIVA

Categorie/Valori	Importi non ponderati		Importi ponderati / requisiti	
	31.12.2017	31.12.2016	31.12.2017	31.12.2016
A. ATTIVITA' DI RISCHIO				
A.1 RISCHIO DI CREDITO E DI CONTROPARTE				
1. Metodologia standardizzata	2.049.533	1.831.684	647.431	570.448
B. REQUISITI PATRIMONIALI DI VIGILANZA				
B.1 RISCHIO DI CREDITO E DI CONTROPARTE			51.794	45.636
B.2 RISCHIO DI AGGIUSTAMENTO DELLA VALUTAZIONE DEL CREDITOCREDITO E DI CONTROPARTE			444	805
B.3 RISCHIO DI REGOLAMENTO				
B.4 RISCHI DI MERCATO				
B.5 RISCHIO OPERATIVO			7.652	7.103
1. Metodo base			7.652	7.103
B.6 ALTRI ELEMENTI DI CALCOLO				
B.7 TOTALE REQUISITI PRUDENZIALI			59.890	53.544
C. ATTIVITA' DI RISCHIO E COEFFICIENTI DI VIGILANZA				
C.1 Attività di rischio ponderate			748.631	669.300
C.2 Capitale primario di classe1/Attività di rischio ponderate (CET 1 capital ratio)			12,00%	12,27%
C.3 Capitale di classe 1/Attività di rischio ponderate (Tier 1 capital ratio)			12,00%	12,27%
C.4 TOTALE fondi propri//Attività di rischio ponderate (Total capital ratio)			13,84%	13,83%

SEZIONE 3 – IL PATRIMONIO E I COEFFICIENTI DI VIGILANZA ASSICURATIVI

Il Gruppo non compila la presente sezione in quanto non possiede la fattispecie in oggetto al 31/12/2017.

PARTE G
OPERAZIONI DI AGGREGAZIONE RIGUARDANTI IMPRESE O RAMI D'AZIENDA

SEZIONE 1 – OPERAZIONI REALIZZATE DURANTE L'ESERCIZIO

Nel corso dell'esercizio il Gruppo non ha effettuato operazioni di aggregazioni di imprese o rami d'azienda.

SEZIONE 2 – OPERAZIONI REALIZZATE DOPO LA CHIUSURA DELL'ESERCIZIO

Dopo la chiusura dell'esercizio e fino alla data di approvazione del progetto di bilancio da parte del Consiglio di Amministrazione il Gruppo non ha perfezionato operazioni di aggregazioni di imprese o rami d'azienda

PARTE H
OPERAZIONI CON PARTI CORRELATE

Il Gruppo ha provveduto all'individuazione delle parti correlate, secondo quanto disposto dai principi contabili di riferimento (IAS 24).

Secondo lo IAS 24 una parte è correlata a un'entità se:

(a) direttamente o indirettamente, attraverso uno o più intermediari, la parte:

(i) controlla l'entità, ne è controllata, oppure è soggetta al controllo congiunto (ivi incluse le entità controllanti,

le controllate e le consociate);

(ii) detiene una partecipazione nell'entità tale da poter esercitare un'influenza notevole su quest'ultima;

o

(iii) controlla congiuntamente l'entità;

(b) la parte è una società collegata (secondo la definizione dello IAS 28 Partecipazioni in società collegate) dell'entità;

(c) la parte è una joint venture in cui l'entità è una partecipante (vedere IAS 31 Partecipazioni in joint venture);

(d) la parte è uno dei dirigenti con responsabilità strategiche dell'entità o la sua controllante;

(e) la parte è uno stretto familiare di uno dei soggetti di cui ai punti (a) o (d);

(f) la parte è un'entità controllata, controllata congiuntamente o soggetta ad influenza notevole da uno dei soggetti di cui ai punti (d) o (e), ovvero tali soggetti detengono, direttamente o indirettamente, una quota significativa di diritti di voto;

o

(g) la parte è un fondo pensionistico per i dipendenti dell'entità, o di una qualsiasi altra entità ad essa correlata.

Le tipologie di parti correlate, così come definite dallo IAS 24, significative per il Gruppo sono:

- gli amministratori, i sindaci ed i dirigenti con responsabilità strategiche, i loro familiari stretti e le società dai medesimi controllate.

1. INFORMAZIONI SUI COMPENSI DEGLI AMMINISTRATORI, DIRIGENTI, SINDACI E SOCIETA' DI REVISIONE

Si indicano di seguito i dati richiesti dallo IAS 24 par. 16 sui dirigenti con responsabilità strategiche, intendendosi come tali coloro che hanno il potere e la responsabilità della pianificazione, della direzione e controllo del Gruppo, nonchè le informazioni sui compensi riconosciuti agli amministratori, ai sindaci e alla società di revisione.

Compensi corrisposti a dirigenti con responsabilità strategiche nel 2017

Compensi a dirigenti con responsabilità strategiche	Importi
- Stipendi e altri benefici a breve termine	339
- Benefici successivi al rapporto di lavoro	24
- Indennità per la cessazione del rapporto di lavoro	
- Altri benefici a lungo termine	

Compensi corrisposti agli amministratori nel 2017

Compensi ad Amministratori	Importi
- Benefici a breve termine	409
- Altri Benefici	

Si precisa che i compensi del Consiglio di Amministrazione comprendono i gettoni di presenza, le indennità di carica loro spettanti e i premi per le polizze assicurative a loro favore.

Compensi corrisposti ai sindaci nel 2017

Compensi a Sindaci	Importi
- Benefici a breve termine	98
- Altri Benefici	

Si precisa che i compensi dei membri del Collegio Sindacale comprendono i gettoni di presenza, le indennità di carica loro spettanti e i premi per le polizze assicurative a loro favore.

Compensi corrisposti alla società di revisione nel 2017

Si riepilogano di seguito i corrispettivi contrattualmente stabiliti per l'esercizio 2017 con la società di revisione KPMG S.p.A. per l'incarico di revisione legale dei conti e per la prestazione di altri servizi resi al Gruppo.

Gli importi sono al netto dell'IVA e delle spese.

Tipologia di servizi	Importi
- Corrispettivi spettanti per la revisione legale dei conti annuali	67
- Corrispettivi spettanti per le revisione della situazione contabile semestrale	6
- Corrispettivi di competenza per gli altri servizi di verifica svolti	2
- Corrispettivi di competenza per i servizi di consulenza fiscale	0
- Corrispettivi di competenza per altri servizi diversi dalla revisione contabile	28
Totale corrispettivi	**103**

2. INFORMAZIONI SULLE TRANSAZIONI CON PARTI CORRELATE

Si informa che tra le "Altre parti correlate" il Gruppo ha ricompreso le seguenti entità:

- L'Ape – Agenzia per la Promozione della Cooperazione Sociale Consorzio senza scopo di lucro, ricompresa tra le parti correlate in quanto la Banca, essendo uno dei 4 soci, partecipa attivamente nella gestione della società, ancorchè la stessa sia ora in stato di liquidazione.
- Fondazione Finanza Etica, ricompresa tra le parti correlate in quanto trattasi di entità istituita direttamente dalla Capogruppo (art.1 dello Statuto), ha strette relazioni per la determinazione delle cariche (artt.7 e 8 dello Statuto) e con la quale la Capogruppo mantiene forti legami sia di tipo economico che di collaborazione.

Tutte le operazioni svolte dal Gruppo con proprie parti correlate sono state effettuate nel rispetto di criteri di correttezza sostanziale e procedurale, a condizioni analoghe a quelle applicate per operazioni concluse con soggetti terzi indipendenti.

Con riferimento alle operazioni svolte dal Gruppo con altre parti correlate, si precisa che non sono rinvenibili operazioni atipiche e/o inusuali; operazioni di tale natura non risultano, peraltro, neppure eseguite con soggetti diversi dalle parti collegate.

Tutte le operazioni riconducibili alle "obbligazioni degli esponenti bancari", ex art. 136 del D.Lgs. 385/93, sono state oggetto di apposite delibere consiliari e secondo la procedura indicata dalla Banca d'Italia.

RAPPORTI CON PARTI CORRELATE

	ATTIVO	PASSIVO	GARANZIE RILASCIATE	GARANZIE RICEVUTE	RICAVI	COSTI
Amministratori, sindaci e dirigenti	66	271	115	41	4	
Altre parti correlate	221	1.573	10	304	10	150
Totali	**287**	**1.844**	**125**	**345**	**14**	**150**

Le operazioni con parti correlate sono regolarmente poste in essere a condizioni di mercato e comunque sulla base di valutazioni di convenienza economica e sempre nel rispetto della normativa vigente, dando adeguata motivazione delle ragioni e della convenienza per la conclusione delle stesse.

Gli interessi attivi e passivi, compresi nelle voci Ricavi e Costi, rappresentano la remunerazione a tassi di mercato dei finanziamenti concessi e della raccolta diretta o delle obbligazioni sottoscritte.

Nella voce Costi da Altre parti correlate sono classificate anche le "Commissioni passive e altri costi", riferibili alle somme corrisposte a vario titolo dalla Banca alla Fondazione Culturale Responsabilità Etica e di competenza dell'esercizio 2017 (150 mila euro).

PARTE I
ACCORDI DI PAGAMENTO BASATI SU PROPRI STRUMENTI PATRIMONIALI

Il Gruppo non ha posto in essere accordi di pagamento basati su propri strumenti patrimoniali.

PARTE L
INFORMATIVA DI SETTORE

Con riferimento alla normativa di settore prevista dall'IFRS 8 si espongono i dati reddituali/patrimoniali consolidati suddivisi per settore di attività. La definizione delle attività svolte da ciascuna società del Gruppo rappresenta la base per la loro attribuzione al settore di attività di pertinenza.

In relazione alle diverse tipologie di clientela servita dal Gruppo sono stati determinati macro gruppi di clientela che presentano caratteristiche di omogeneità relativamente:

- alla tipologia di prodotto erogato;
- alla modalità di distribuzione ed al canale distributivo;
- al profilo di rischio/rendimento.

Sono stati pertanto individuati e rendicontati i seguenti settori di attività:

- attività di banking (attività riferibili alla Capogruppo)
- attività di gestione del risparmio (attività riferibili ad Etica Sgr S.p.A.)

A.1. DISTRIBUZIONE PER SETTORI DI ATTIVITA': DATI ECONOMICI

	Attività di banking	Fuzioni centrali	Attività di gestione del risparmio	Rettifiche/ elisioni	Totale Consolidato 31/12/17
Margine di interesse	**17.769**	**7.019**	**0**	**0**	**24.788**
Commissioni nette	13.597	0	12.674	0	26.271
Dividendi		1.304		(1.227)	77
Proventi da attività finanziarie		0	26	(168)	(142)
Margine di intermediazione	**31.366**	**8.323**	**12.700**	**(1.395)**	**50.994**
Rettifiche/riprese di valore nette per deterioramento di crediti e attività finanziarie	(4.880)	0	0	0	(4.880)
Spese amministrative	(26.913)	(6.997)	(7.042)	73	(40.879)
Accantonamenti netti ai fondi per rischi e oneri		(388)		0	(388)
Rettifiche/riprese di valore nette su attività materiali e immateriali	(924)	(240)	(193)	0	(1.357)
Altri oneri/proventi di gestione	3.310	449	202	(73)	3.888
Rettifiche/riprese di valore su crediti e attività finanziarie e costi operativi	**(29.407)**	**(7.176)**	**(7.033)**	**0**	**(43.616)**
Utile (perdita) delle partecipazioni		0		0	0
Utile (perdita) da gestione investimenti		(2)		0	(2)
Utile dell'operatività corrente al lordo delle imposte	**1.959**	**1.145**	**5.667**	**(1.395)**	**7.376**

A.2. DISTRIBUZIONE PER SETTORI DI ATTIVITA': DATI PATRIMONIALI

	Attività di banking	Fuzioni centrali	Attività di gestione del risparmio	Rettifiche/ elisioni	Totale Consolidato 31/12/17
Crediti verso banche		76.891	10.409	(113)	87.187
Crediti verso clientela	814.462	0	0	(373)	814.089
Debiti verso banche	224.977		373	(373)	224.977
Raccolta da clientela *	1.366.804	5.637	0	(113)	1.372.328

(*) La voce comprende Debiti verso la clientela, Titoli in circolazione e passività finanziarie valutate al fair value.

ALLEGATO

Si espone qui di seguito l'elenco dei principi contabili internazionali IAS/IFRS, così come omologati dalla Commissione Europea, adottati dalla Banca per la redazione del Bilancio consolidato al 31 dicembre 2017:

- IFRS 1 Prima adozione dei principi contabili internazionali
- IFRS 2 Pagamenti basati su azioni
- IFRS 3 Aggregazioni aziendali
- IFRS 5 Attività non correnti possedute per la vendita e attività operative cessate
- IFRS 7 Strumenti finanziari: informazioni integrative
- IFRS 8 Settori operativi
- IFRS 10 Bilancio consolidato
- IFRS 11 Accordi a controllo congiunto
- IFRS 12 Informativa sulle partecipazioni in altre entità
- IFRS 13 Valutazioni del fair value
- IAS 1 Presentazione del bilancio
- IAS 7 Rendiconto finanziario
- IAS 8 Principi contabili, cambiamenti nelle stime ed errori
- IAS 10 Fatti intervenuti dopo la data di riferimento del bilancio
- IAS 12 Imposte sul reddito
- IAS 16 Immobili, impianti e macchinari
- IAS 17 Leasing
- IAS 18 Ricavi
- IAS 19 Benefici per i dipendenti
- IAS 21 Effetti delle variazioni dei cambi delle valute estere
- IAS 23 Oneri finanziari
- IAS 24 Informativa di bilancio sulle operazioni con parti correlate
- IAS 26 Rilevazione e rappresentazione in bilancio di fondi pensione
- IAS 27 Bilancio consolidato e separato
- IAS 28 Partecipazioni in società collegate
- IAS 32 Strumenti finanziari: esposizione nel bilancio
- IAS 33 Utile per azione
- IAS 36 Riduzione di valore delle attività
- IAS 37 Accantonamenti, passività e attività potenziali
- IAS 38 Attività immateriali
- IAS 39 Strumenti finanziari: rilevazione e valutazione (ad eccezione di talune disposizioni relative alla contabilizzazione delle operazioni di copertura)
- IAS 40 Investimenti immobiliari

PRINCIPI CONTABILI INTERNAZIONALI OMOLOGATI AL 31.12.2017 ED IN VIGORE DAL 2017

La normativa contabile applicabile, obbligatoriamente e per la prima volta, a partire dal 2017, è costituita da talune limitate modifiche apportate a principi contabili già in vigore, omologate dalla Commissione Europea nel corso del 2017.

Tali modifiche, comunque, non rivestono carattere di particolare significatività per il bilancio della banca.

Regolamento omologazione	Titolo	Data di entrata in vigore
1989/2017	Modifiche allo IAS 12 Imposte	01/01/2017 Primo esercizio con inizio in data 01/01/2017 o successiva
1990/2017	Modifiche allo IAS 7 Rendiconto finanziario	01/01/2017 Primo esercizio con inizio in data 01/01/2017 o successiva

Nella tabella che segue sono, invece, riportati i nuovi principi contabili internazionali o le modifiche di principi contabili già in vigore, con i relativi Regolamenti di omologazione da parte della Commissione Europea, la cui applicazione obbligatoria decorre dal 1° gennaio 2018 – nel caso di bilanci coincidenti con l'anno solare – o da data successiva.

PRINCIPI CONTABILI INTERNAZIONALI OMOLOGATI AL 31.12.2017 E CON APPLICAZIONE SUCCESSIVA AL 31.12.2017

Regolamento omologazione	Titolo	Data di entrata in vigore
1905/2016	IFRS 15 Ricavi provenienti da contratti con i clienti	01/01/2018 Primo esercizio con inizio in data 01/01/2018 o successiva
2067/2016	IFRS 9 Strumenti finanziari	01/01/2018 Primo esercizio con inizio in data 01/01/2018 o successiva
1986/2017	IFRS 16 Leasing	01/01/2019 Primo esercizio con inizio in data 01/01/2019 o successiva
1987/2017	Modifiche all'IFRS 15 Ricavi provenienti da contratti con i clienti	01/01/2018 Primo esercizio con inizio in data 01/01/2018 o successiva
1988/2017	Modifiche all'IFRS 4 Contratti assicurativi	01/01/2018 Primo esercizio con inizio in data 01/01/2018 o successiva

In proposito, si segnala che i nuovi principi contabili omologati dalla Commissione Europea nel corso del 2016 e del 2017 assumono particolare rilevanza.

Con specifico riferimento all'IFRS 9, è stata predisposta – all'interno della presente Parte A della Nota Integrativa – un'apposita sezione a cui si rimanda.

Nella tabella che segue sono riportati i nuovi principi contabili internazionali o le modifiche di principi contabili già in vigore non ancora omologati da parte della Commissione Europea.

PRINCIPI CONTABILI INTERNAZIONALI NON ANCORA OMOLOGATI AL 31.12.2017

Principio/Interpretazione	Titolo	Data di pubblicazione
IFRIC 22	Foreign Currency Transactions and Advance Consideration	08/12/2016
IFRS 17	Insurance Contracts	18/05/2017
IFRIC 23	Uncertainty over Income Tax Treatments	07/06/2017
Principio/Interpretazione	**Modifiche**	**Data di pubblicazione**
IFRS 2	Classification and Measurement of Share-based payment Transactions	20/06/2016
IFRS 1	First-time Adoption of International Financial Reporting Standards	08/12/2016
IFRS 12	Disclosure of Interests in Other Entities	08/12/2016
IAS 28	Investments in Associates and Joint Ventures	08/12/2016
IAS 40	Transfers of Investment Property	08/12/2016
IFRS 9	Prepayment Features with Negative Compensation	18/10/2017
IAS 28	Long-term Interest in Associates and Joint Ventures	18/10/2017
IFRS 3	Business Combination	12/12/2017
IFRS 11	Joint Arrangement	12/12/2017
IAS 12	Income Taxes	12/12/2017
IAS 23	Borrowing Costs	12/12/2017

Si evidenzia, infine, che nel corso del mese di ottobre è stato pubblicato un Amendment all'IFRS 9 "Prepayment feature with negative compensation", in merito alla classificazione degli strumenti finanziari che presentano particolari clausole di prepagamento. Nello specifico, a seguito della modifica in oggetto, gli strumenti di debito che includono clausole di prepagamento che prevedano che un ragionevole compenso per l'estinzione anticipata possa essere sia pagato che ricevuto possono superare l'SPPI test. La modifica in oggetto è obbligatoriamente applicabile a partire dal 1° gennaio 2019, salvo la possibilità di applicazione anticipata facoltativa. Qualora l'entità si avvalga della possibilità di applicare anticipatamente questo amendment ne deve dare disclosure in bilancio.

Naturalmente per le entità europee la modifica in oggetto potrà essere applicata solamente al termine del processo di omologazione.

BILANCIO CONSOLIDATO
RELAZIONE DEL COLLEGIO SINDACALE

RELAZIONE DEL COLLEGIO SINDACALE AL BILANCIO CONSOLIDATO GRUPPO BANCA POPOLARE ETICA AL 31.12.2017

Il Consiglio di Amministrazione della Banca Popolare Etica ha redatto il bilancio consolidato del Gruppo al 31.12.2017 includendo la sola controllata Etica SGR S.p.A. La data del bilancio consolidato del gruppo coincide con la chiusura di esercizio della società consolidata e della capogruppo. Nel corso del mese di giugno 2016 Banca Popolare Etica, in seguito all'acquisto di ulteriori azioni da uno dei soci di Etica Sgr SpA, ha portato la sua quota di partecipazione al 51,47% divenendo così socio di maggioranza. Sulla suddetta controllata la banca esercita l'attività di direzione e coordinamento ex art. 2497 e seguenti del codice civile, nello scrupoloso rispetto della normativa di vigilanza in essere.

I dati rilevano un patrimonio netto consolidato di € 96.945/m, in crescita di € 9.729/m rispetto all'esercizio precedente, un patrimonio netto di pertinenza di terzi di € 5.397/m, un utile netto consolidato di pertinenza della capogruppo di € 3.019/m e un utile di esercizio di pertinenza di soci terzi di € 1.860/m.

Nell'ambito della nostra attività abbiamo controllato, ai sensi dell'art. 30 del Decreto Legislativo 87/1992 e tenuto conto del Decreto Legislativo 58/1998 e del Decreto Legislativo 39/2010, sia il bilancio consolidato della capogruppo Banca Popolare Etica al 31/12/2017 che la relazione sulla gestione del gruppo.

CONTROLLO DEL BILANCIO CONSOLIDATO

1. Il nostro esame è stato svolto secondo i principi di comportamento emanati dal Consiglio Nazionale dei Dottori Commercialisti ed Esperti Contabili e, in conformità a tali principi, abbiamo fatto riferimento alle norme di legge che disciplinano il bilancio consolidato, nonché ai principi contabili internazionali IAS/IFRS secondo quanto previsto dal D.Lgs. n.38 del 28/2/2005 in esecuzione del Regolamento Comunitario n. 1606 del 18/7/2002.
2. Il bilancio della Società controllata è assoggettato a controllo legale da parte del suo organo di controllo a ciò preposto per legge. Si è presa visione della relazione predisposta dal suo Collegio Sindacale, senza effettuare alcuna verifica diretta sul bilancio stesso in quanto non di nostra competenza. Il nostro giudizio è relativo, quindi, all'aspetto concernente la correttezza del consolidamento.
3. Abbiamo esaminato il perimetro di consolidamento e l'esistenza delle condizioni che consentono di fare ricorso al metodo integrale per la società controllata Etica Sgr Spa; a tale riguardo concordiamo con quanto esposto dagli amministratori.
4. La Società ha predisposto, oltre agli schemi di stato patrimoniale e conto economico del bilancio consolidato previsti dalla regolamentazione in materia, anche schemi riclassificati al fine di dare una rappresentazione completa della situazione patrimoniale e finanziaria del Gruppo.
5. Quanto alle modalità di redazione e al contenuto della nota integrativa, si dà atto che:
   - sono state rispettate le previsioni della circolare n. 262 del 22 dicembre 2005 (ultimo aggiornamento 15 dicembre 2015) della Banca d'Italia in merito agli schemi di bilancio ed al contenuto della nota integrativa;
   - sono stati applicati i principi IAS/IFRS in vigore alla data di chiusura dell'esercizio.
6. I principi di consolidamento adottati sono conformi a quanto previsto dallo IAS 27 (Bilancio consolidato e separato) e in particolare:

- la data di riferimento del bilancio consolidato coincide con la data di chiusura del bilancio di esercizio della Capogruppo al 31/12/2017 e il bilancio consolidato compendia il bilancio alla stessa data della Società inclusa nell'area di consolidamento;
- il bilancio utilizzato per il consolidamento è il bilancio di esercizio, redatto in applicazione dei principi internazionali IAS/IFRS;
- nella redazione del bilancio consolidato gli elementi dell'attivo e del passivo, nonché i proventi e gli oneri delle Società consolidate sono stati ripresi integralmente, mentre sono stati elisi i debiti e i crediti, i proventi e gli oneri, gli utili e le perdite originate da operazioni effettuate tra Società incluse nel consolidamento;
- sono state eliminate le partecipazioni detenute nelle società consolidate contro la corrispondente frazione di patrimonio netto delle società stesse. La differenza positiva tra il costo dell'acquisizione e il *fair value* della quota del Gruppo delle attività identificabili è rilevata come avviamento, viene iscritta alla voce "attività immateriali" e assoggettata annualmente a test di "impairment" secondo le modalità previste dallo IAS 36 (Riduzione durevole di valore delle attività). La eventuale differenza negativa tra il costo di acquisizione e il *fair value* è contabilizzata nel conto economico dell'esercizio;
- l'importo del Capitale e delle Riserve della società consolidata corrispondente a partecipazioni di terzi risulta iscritto quale Patrimonio di pertinenza di terzi, mentre la parte del risultato economico consolidato corrispondente a partecipazioni di terzi è iscritto in una apposita voce quale risultato dell'esercizio di pertinenza di terzi.

7. Circa i criteri di valutazione applicati, al Collegio risulta che siano quelli della Banca Capogruppo e sono conformi alla legge. Tali criteri sono stati applicati in modo uniforme e non si sono verificate situazioni o casi eccezionali che abbiano richiesto l'esercizio di deroghe.
8. La società di revisione KPMG Spa ha emesso la propria relazione al bilancio consolidato d'esercizio 2017 in data 11 aprile 2018 senza rilievi o raccomandazioni.
9. A nostro giudizio, il bilancio consolidato esprime nel suo complesso in modo corretto e veritiero la situazione patrimoniale e finanziaria ed il risultato economico del Gruppo Banca Popolare Etica per l'esercizio chiuso il 31/12/2017, in conformità alle norme che disciplinano il bilancio consolidato.

CONTROLLO DELLA RELAZIONE SULLA GESTIONE

1. La relazione degli Amministratori sull'andamento della gestione, a corredo del bilancio consolidato, è stata da noi esaminata al fine di verificarne il contenuto e per accertarne la congruenza con il bilancio consolidato.
2. Sulla base dei controlli effettuati, il Collegio ritiene che la relazione sulla gestione del Gruppo sia corretta e risulti coerente col bilancio consolidato.

Padova, lì 11 aprile 2018

Il Collegio Sindacale
Gaetano dott. D'Angelo (Presidente)
Cecilia Rag. Mannucci (Sindaco effettivo)
Matteo dott. Zagaria (Sindaco effettivo)

BILANCIO CONSOLIDATO
RELAZIONE DELLA SOCIETÀ DI REVISIONE

KPMG S.p.A.
Revisione e organizzazione contabile
Piazza Salvemini, 20
35131 PADOVA PD
Telefono +39 049 8249101
Email it-fmauditaly@kpmg.it
PEC kpmgspa@pec.kpmg.it

Relazione della società di revisione indipendente ai sensi degli artt. 14 del D.Lgs. 27 gennaio 2010, n. 39 e 10 del Regolamento (UE) n. 537 del 16 aprile 2014

Agli Azionisti di
Banca Popolare Etica S.C.p.A.

Relazione sulla revisione contabile del bilancio consolidato

Giudizio

Abbiamo svolto la revisione contabile del bilancio consolidato del Gruppo Banca Popolare Etica (nel seguito anche il "Gruppo"), costituito dallo stato patrimoniale al 31 dicembre 2017, dal conto economico, dal prospetto della redditività complessiva, dal prospetto delle variazioni del patrimonio netto, dal rendiconto finanziario per l'esercizio chiuso a tale data e dalla nota integrativa che include anche la sintesi dei più significativi principi contabili applicati.

A nostro giudizio, il bilancio consolidato fornisce una rappresentazione veritiera e corretta della situazione patrimoniale e finanziaria del Gruppo Banca Popolare Etica al 31 dicembre 2017, del risultato economico e dei flussi di cassa per l'esercizio chiuso a tale data in conformità agli International Financial Reporting Standards adottati dall'Unione Europea nonché ai provvedimenti emanati in attuazione dell'art. 9 del D.Lgs. 38/05 e dell'art. 43 del D.Lgs. 136/15.

Elementi alla base del giudizio

Abbiamo svolto la revisione contabile in conformità ai principi di revisione internazionali (ISA Italia). Le nostre responsabilità ai sensi di tali principi sono ulteriormente descritte nel paragrafo "*Responsabilità della società di revisione per la revisione contabile del bilancio consolidato*" della presente relazione. Siamo indipendenti rispetto a Banca Popolare Etica S.C.p.A. (nel seguito anche la "Banca" o "la "Capogruppo") in conformità alle norme e ai principi in materia di etica e di indipendenza applicabili nell'ordinamento italiano alla revisione contabile del bilancio. Riteniamo di aver acquisito elementi probativi sufficienti e appropriati su cui basare il nostro giudizio.

KPMG S.p.A. è una società per azioni di diritto italiano e fa parte del network KPMG di entità indipendenti affiliate a KPMG International Cooperative ("KPMG International"), entità di diritto svizzero.

Ancona Aosta Bari Bergamo
Bologna Bolzano Brescia
Catania Como Firenze Genova
Lecce Milano Napoli Novara
Padova Palermo Parma Perugia
Pescara Roma Torino Treviso
Trieste Varese Verona

Società per azioni
Capitale sociale
Euro 10.150.950,00 i.v.
Registro Imprese Milano e
Codice Fiscale N. 00709600159
R.E.A. Milano N. 512867
Partita IVA 00709600159
VAT number IT00709600159
Sede legale: Via Vittor Pisani, 25
20124 Milano MI ITALIA

Aspetti chiave della revisione contabile

Gli aspetti chiave della revisione contabile sono quegli aspetti che, secondo il nostro giudizio professionale, sono stati maggiormente significativi nell'ambito della revisione contabile del bilancio consolidato dell'esercizio in esame. Tali aspetti sono stati da noi affrontati nell'ambito della revisione contabile e nella formazione del nostro giudizio sul bilancio consolidato nel suo complesso; pertanto su tali aspetti non esprimiamo un giudizio separato.

Classificazione e valutazione dei crediti verso la clientela

Nota integrativa consolidata "Parte A - Politiche contabili": paragrafo A.2.5 "Crediti"

Nota integrativa consolidata "Parte B - Informazioni sullo stato patrimoniale - Attivo": Sezione 7 "Crediti verso clientela"

Nota integrativa consolidata "Parte C - Informazioni sul conto economico": Sezione 8 "Le rettifiche/riprese di valore nette per deterioramento"

Nota integrativa consolidata "Parte E - Informazioni sui rischi e sulle relative politiche di copertura": Sezione 1.1 "Rischio di credito"

Aspetto chiave	Procedure di revisione in risposta all'aspetto chiave
L'erogazione di crediti alla clientela rappresenta una rilevante attività del Gruppo. I crediti verso clientela al 31 dicembre 2017 ammontano a €814,1 milioni e rappresentano il 46,6% del totale attivo del bilancio. Le rettifiche di valore nette addebitate al conto economico dell'esercizio chiuso al 31 dicembre 2017 ammontano a €4,9 milioni. Ai fini della classificazione, gli Amministratori effettuano analisi, talvolta complesse, rivolte a individuare le posizioni che, successivamente all'erogazione, mostrano evidenze di una possibile perdita di valore, considerando sia informazioni interne, legate all'andamento delle posizioni creditorie, sia informazioni esterne, legate al settore di riferimento e all'esposizione complessiva dei debitori verso il sistema bancario. La valutazione dei crediti verso la clientela è una attività di stima complessa, caratterizzata da un alto grado di incertezza e di soggettività, nella quale gli Amministratori utilizzano modelli che tengono in considerazione numerosi elementi quantitativi e qualitativi quali, tra gli altri, i dati storici relativi agli incassi, i flussi di cassa attesi e i relativi tempi attesi di recupero, l'esistenza di indicatori di possibili perdite di valore, la stima della capacità di	Le nostre procedure di revisione hanno incluso: — la comprensione dei processi aziendali e del relativo ambiente informatico della Capogruppo con riferimento all'erogazione, al monitoraggio, alla classificazione e alla valutazione dei crediti verso la clientela; — l'esame della configurazione e della messa in atto dei controlli e lo svolgimento di procedure per valutare l'efficacia operativa dei controlli ritenuti rilevanti, con particolare riferimento all'identificazione dei crediti che presentano indicatori di perdite di valore e alla determinazione delle rettifiche di valore; — l'analisi dei criteri di classificazione utilizzati al fine di ricondurre i crediti verso la clientela alle categorie omogenee regolamentari e l'esame su base campionaria dell'appropriata classificazione dei crediti; — l'analisi delle politiche e delle metodologie di valutazione analitiche e forfetarie utilizzate e l'esame della ragionevolezza delle principali assunzioni e variabili in esse contenute;

Aspetto chiave	Procedure di revisione in risposta all'aspetto chiave
rimborso dei debitori, la valutazione delle eventuali garanzie. Per tali ragioni abbiamo considerato la classificazione e la valutazione dei crediti verso la clientela un aspetto chiave dell'attività di revisione.	— la selezione di un campione di crediti valutati con metodologie forfetarie, la verifica dell'applicazione dei modelli di valutazione adottati e la verifica della corrispondenza delle percentuali di svalutazione applicate con quelle previste da tali modelli; — la selezione di un campione di crediti valutati analiticamente e l'esame della ragionevolezza degli indicatori di perdite di valore identificati e delle assunzioni relative alla recuperabilità, anche in base alle eventuali garanzie ricevute; — l'analisi delle variazioni significative delle categorie di credito regolamentari e delle relative rettifiche di valore rispetto ai dati degli esercizi precedenti e la discussione dei risultati con le funzioni aziendali coinvolte; — l'esame dell'appropriatezza dell'informativa di bilancio relativa ai crediti verso la clientela.

Responsabilità degli Amministratori e del Collegio Sindacale di Banca Popolare Etica S.C.p.A. per il bilancio consolidato

Gli Amministratori sono responsabili per la redazione del bilancio consolidato che fornisca una rappresentazione veritiera e corretta in conformità agli International Financial Reporting Standards adottati dall'Unione Europea nonché ai provvedimenti emanati in attuazione dell'art. 9 del D.Lgs. 38/05 e dell'art. 43 del D.Lgs. 136/15 e, nei termini previsti dalla legge, per quella parte del controllo interno dagli stessi ritenuta necessaria per consentire la redazione di un bilancio che non contenga errori significativi dovuti a frodi o a comportamenti o eventi non intenzionali.

Gli Amministratori sono responsabili per la valutazione della capacità del Gruppo di continuare a operare come un'entità in funzionamento e, nella redazione del bilancio consolidato, per l'appropriatezza dell'utilizzo del presupposto della continuità aziendale, nonché per una adeguata informativa in materia. Gli Amministratori utilizzano il presupposto della continuità aziendale nella redazione del bilancio consolidato a meno che abbiano valutato che sussistono le condizioni per la liquidazione della Capogruppo o per l'interruzione dell'attività o non abbiano alternative realistiche a tali scelte.

Il Collegio Sindacale ha la responsabilità della vigilanza, nei termini previsti dalla legge, sul processo di predisposizione dell'informativa finanziaria del Gruppo.

Responsabilità della società di revisione per la revisione contabile del bilancio consolidato

I nostri obiettivi sono l'acquisizione di una ragionevole sicurezza che il bilancio consolidato nel suo complesso non contenga errori significativi, dovuti a frodi o a comportamenti o eventi non intenzionali, e l'emissione di una relazione di revisione che includa il nostro giudizio. Per ragionevole sicurezza si intende un livello elevato di sicurezza che, tuttavia, non fornisce la garanzia che una revisione contabile svolta in conformità ai principi di revisione internazionali (ISA Italia) individui sempre un errore significativo, qualora esistente. Gli errori possono derivare da frodi o da comportamenti o eventi non intenzionali e sono considerati significativi qualora ci si possa ragionevolmente attendere che essi, singolarmente o nel loro insieme, siano in grado di influenzare le decisioni economiche degli utilizzatori prese sulla base del bilancio consolidato.

Nell'ambito della revisione contabile svolta in conformità ai principi di revisione internazionali (ISA Italia), abbiamo esercitato il giudizio professionale e abbiamo mantenuto lo scetticismo professionale per tutta la durata della revisione contabile. Inoltre:

- abbiamo identificato e valutato i rischi di errori significativi nel bilancio consolidato, dovuti a frodi o a comportamenti o eventi non intenzionali; abbiamo definito e svolto procedure di revisione in risposta a tali rischi; abbiamo acquisito elementi probativi sufficienti e appropriati su cui basare il nostro giudizio. Il rischio di non individuare un errore significativo dovuto a frodi è più elevato rispetto al rischio di non individuare un errore significativo derivante da comportamenti o eventi non intenzionali, poiché la frode può implicare l'esistenza di collusioni, falsificazioni, omissioni intenzionali, rappresentazioni fuorvianti o forzature del controllo interno;
- abbiamo acquisito una comprensione del controllo interno rilevante ai fini della revisione contabile allo scopo di definire procedure di revisione appropriate nelle circostanze e non per esprimere un giudizio sull'efficacia del controllo interno del Gruppo;
- abbiamo valutato l'appropriatezza dei principi contabili utilizzati nonché la ragionevolezza delle stime contabili effettuate dagli Amministratori, inclusa la relativa informativa;
- siamo giunti a una conclusione sull'appropriatezza dell'utilizzo da parte degli Amministratori del presupposto della continuità aziendale e, in base agli elementi probativi acquisiti, sull'eventuale esistenza di un'incertezza significativa riguardo a eventi o circostanze che possono far sorgere dubbi significativi sulla capacità del Gruppo di continuare a operare come un'entità in funzionamento. In presenza di un'incertezza significativa, siamo tenuti a richiamare l'attenzione nella relazione di revisione sulla relativa informativa di bilancio ovvero, qualora tale informativa sia inadeguata, a riflettere tale circostanza nella formulazione del nostro giudizio. Le nostre conclusioni sono basate sugli elementi probativi acquisiti fino alla data della presente relazione. Tuttavia, eventi o circostanze successivi possono comportare che il Gruppo cessi di operare come un'entità in funzionamento;
- abbiamo valutato la presentazione, la struttura e il contenuto del bilancio consolidato nel suo complesso, inclusa l'informativa, e se il bilancio consolidato rappresenti le operazioni e gli eventi sottostanti in modo da fornire una corretta rappresentazione;

— abbiamo acquisito elementi probativi sufficienti e appropriati sulle informazioni finanziarie delle imprese o delle differenti attività economiche svolte all'interno del Gruppo per esprimere un giudizio sul bilancio consolidato. Siamo responsabili della direzione, della supervisione e dello svolgimento dell'incarico di revisione contabile del Gruppo. Siamo gli unici responsabili del giudizio di revisione sul bilancio consolidato.

Abbiamo comunicato ai responsabili delle attività di *governance*, identificati a un livello appropriato come richiesto dagli ISA Italia, tra gli altri aspetti, la portata e la tempistica pianificate per la revisione contabile e i risultati significativi emersi, incluse le eventuali carenze significative nel controllo interno identificate nel corso della revisione contabile.

Abbiamo fornito ai responsabili delle attività di *governance* anche una dichiarazione sul fatto che abbiamo rispettato le norme e i principi in materia di etica e di indipendenza applicabili nell'ordinamento italiano e abbiamo comunicato loro ogni situazione che possa ragionevolmente avere un effetto sulla nostra indipendenza e, ove applicabile, le relative misure di salvaguardia.

Tra gli aspetti comunicati ai responsabili delle attività di *governance*, abbiamo identificato quelli che sono stati più rilevanti nell'ambito della revisione contabile del bilancio consolidato dell'esercizio in esame, che hanno costituito quindi gli aspetti chiave della revisione. Abbiamo descritto tali aspetti nella relazione di revisione.

Altre informazioni comunicate ai sensi dell'art. 10 del Regolamento (UE) 537/14

L'Assemblea degli Azionisti di Banca Popolare Etica S.C.p.A. ci ha conferito in data 28 maggio 2011 l'incarico di revisione legale del bilancio d'esercizio della Banca e consolidato del Gruppo per gli esercizi dal 31 dicembre 2011 al 31 dicembre 2019.

Dichiariamo che non sono stati prestati servizi diversi dalla revisione contabile vietati ai sensi dell'art. 5, paragrafo 1, del Regolamento (UE) 537/14 e che siamo rimasti indipendenti rispetto al Gruppo nell'esecuzione della revisione legale.

Confermiamo che il giudizio sul bilancio consolidato espresso nella presente relazione è in linea con quanto indicato nella relazione aggiuntiva destinata al Collegio Sindacale, nella sua funzione di Comitato per il controllo interno e la revisione contabile, predisposta ai sensi dell'art. 11 del citato Regolamento.

Relazione su altre disposizioni di legge e regolamentari

Giudizio ai sensi dell'art. 14, comma 2, lettera e), del D.Lgs. 39/10

Gli Amministratori di Banca Popolare Etica S.C.p.A. sono responsabili per la predisposizione della relazione sulla gestione del Gruppo Banca Popolare Etica al 31 dicembre 2017, incluse la sua coerenza con il relativo bilancio consolidato e la sua conformità alle norme di legge.

Abbiamo svolto le procedure indicate nel principio di revisione (SA Italia) 720B al fine di esprimere un giudizio sulla coerenza della relazione sulla gestione con il bilancio consolidato del Gruppo Banca Popolare Etica al 31 dicembre 2017 e sulla conformità

della stessa alle norme di legge, nonché di rilasciare una dichiarazione su eventuali errori significativi.

A nostro giudizio, la relazione sulla gestione è coerente con il bilancio consolidato del Gruppo Banca Popolare Etica al 31 dicembre 2017 ed è redatta in conformità alle norme di legge.

Con riferimento alla dichiarazione di cui all'art. 14, comma 2, lettera e), del D.Lgs. 39/10, rilasciata sulla base delle conoscenze e della comprensione dell'impresa e del relativo contesto acquisite nel corso dell'attività di revisione, non abbiamo nulla da riportare.

Padova, 11 aprile 2018

KPMG S.p.A.

Vito Antonini
Socio

711 - BILANCIO ORDINARIO D'ESERCIZIO

Data chiusura esercizio 31/12/2013

"CONSORZIO MERCATO AGRICOLO ALIMENTARE CALABRIA - SOCIETA' A RESPNSABILITA' LIMITATA", IN LIQUIDAZIONE

DATI ANAGRAFICI

Indirizzo Sede legale: COSENZA CS VIA LAZIO SNC PAL. POLILLO SNC
Codice fiscale: 00425570785
Forma giuridica: SOCIETA' A RESPONSABILITA' LIMITATA
Procedure in corso: LIQUIDAZIONE VOLONTARIA
FALLIMENTO
Impresa in fase di aggiornamento

Indice

Capitolo 1 - PROSPETTO CONTABILE 2
Capitolo 2 - NOTA INTEGRATIVA 10
Capitolo 3 - VERBALE ASSEMBLEA ORDINARIA 29
Capitolo 4 - RELAZIONE GESTIONE 31
Capitolo 5 - RELAZIONE SINDACI 40

Reg. Imp. 00425570785
Rea 68660

CO.M.A.C. S.R.L.

Sede in LOCALITA' PIANETTE SNC FRAZ. MONTALTO UFFUGO SCALO - 87040 MONTALTO UFFUGO (CS)
Capitale sociale Euro 4.458.808,57 I.V.

Bilancio al 31/12/2013

Stato patrimoniale attivo		31/12/2013	31/12/2012
A) Crediti verso soci per versamenti ancora dovuti			
(di cui già richiamati)			
B) Immobilizzazioni			
I. Immateriali			
1) Costi di impianto e di ampliamento			
2) Costi di ricerca, di sviluppo e di pubblicità			
3) Diritti di brevetto industriale e di utilizzo di opere dell'ingegno			
4) Concessioni, licenze, marchi e diritti simili			
5) Avviamento			
6) Immobilizzazioni in corso e acconti			
7) Altre			
II. Materiali			
1) Terreni e fabbricati		18.612.247	19.209.152
2) Impianti e macchinario		1.308	9.157
3) Attrezzature industriali e commerciali			
4) Altri beni		3.649	5.577
5) Immobilizzazioni in corso e acconti			
		18.617.204	19.223.886
III. Finanziarie			
1) Partecipazioni in:			
a) imprese controllate			
b) imprese collegate			
c) imprese controllanti			
d) altre imprese	10.000		10.000
		10.000	10.000
2) Crediti			
a) verso imprese controllate			
- entro 12 mesi			
- oltre 12 mesi			
b) verso imprese collegate			
- entro 12 mesi			

- oltre 12 mesi			
c) verso controllanti			
- entro 12 mesi			
- oltre 12 mesi			
d) verso altri			
- entro 12 mesi	1.372.757		1.372.757
- oltre 12 mesi	7.136		7.136
		1.379.893	1.379.893
		1.379.893	1.379.893
3) Altri titoli			
4) Azioni proprie (*valore nominale complessivo*)		1.389.893	1.389.893
Totale immobilizzazioni		**20.007.097**	**20.613.779**
C) Attivo circolante			
I. Rimanenze			
1) Materie prime, sussidiarie e di consumo			
2) Prodotti in corso di lavorazione e semilavorati			
3) Lavori in corso su ordinazione			
4) Prodotti finiti e merci			
5) Acconti			
II. Crediti			
1) Verso clienti			
- entro 12 mesi	294.399		338.889
- oltre 12 mesi			
		294.399	338.889
2) Verso imprese controllate			
- entro 12 mesi			
- oltre 12 mesi			
3) Verso imprese collegate			
- entro 12 mesi			
- oltre 12 mesi			
4) Verso controllanti			
- entro 12 mesi			
- oltre 12 mesi			
4-bis) Per crediti tributari			
- entro 12 mesi	485		1.391
- oltre 12 mesi	22.393		22.393
		22.878	23.784
4-ter) Per imposte anticipate			
- entro 12 mesi			
- oltre 12 mesi			

5) Verso altri			
- entro 12 mesi	1.297.431		1.299.777
- oltre 12 mesi	14.733		14.733
		1.312.164	1.314.510
		1.629.441	1.677.183
III. Attività finanziarie che non costituiscono Immobilizzazioni			
1) Partecipazioni in imprese controllate			
2) Partecipazioni in imprese collegate			
3) Partecipazioni in imprese controllanti			
4) Altre partecipazioni			
5) Azioni proprie (*valore nominale complessivo*)			
6) Altri titoli			
IV. Disponibilità liquide			
1) Depositi bancari e postali		11.154	28.069
2) Assegni			
3) Denaro e valori in cassa		2.220	6.220
		13.374	34.289
Totale attivo circolante		**1.642.815**	**1.711.472**
D) Ratei e risconti			
- disaggio su prestiti			
- vari			
Totale attivo		**21.649.912**	**22.325.251**

Stato patrimoniale passivo		**31/12/2013**	**31/12/2012**
A) Patrimonio netto			
I. Capitale		4.458.809	4.458.809
II. Riserva da sovrapprezzo delle azioni			
III. Riserva di rivalutazione			
IV. Riserva legale			
V. Riserve statutarie			
VI. Riserva per azioni proprie in portafoglio			
VII. Altre riserve			
Differenza da arrotondamento all'unità di Euro	(1)		(2)
		(1)	(2)
VIII. Utili (perdite) portati a nuovo		(1.080.515)	
IX. Utile d'esercizio			

IX. Perdita d'esercizio		(629.659)	(1.080.515)
Acconti su dividendi			
Copertura parziale perdita d'esercizio			
Totale patrimonio netto		**2.748.634**	**3.378.292**
B) Fondi per rischi e oneri			
1) Fondi di trattamento di quiescenza e obblighi simili			
2) Fondi per imposte, anche differite		564.258	564.258
3) Altri		1.419.775	1.419.775
Totale fondi per rischi e oneri		**1.984.033**	**1.984.033**
C) Trattamento fine rapporto di lavoro subordinato		**183.918**	**162.287**
D) Debiti			
1) Obbligazioni			
- entro 12 mesi			
- oltre 12 mesi			
2) Obbligazioni convertibili			
- entro 12 mesi			
- oltre 12 mesi			
3) Debiti verso soci per finanziamenti			
- entro 12 mesi			
- oltre 12 mesi			
4) Debiti verso banche			
- entro 12 mesi	4.856.558		4.893.804
- oltre 12 mesi			15.889
		4.856.558	4.909.693
5) Debiti verso altri finanziatori			
- entro 12 mesi			
- oltre 12 mesi			
6) Acconti			
- entro 12 mesi			
- oltre 12 mesi			
7) Debiti verso fornitori			
- entro 12 mesi	4.284.767		4.426.903
- oltre 12 mesi			
		4.284.767	4.426.903
8) Debiti rappresentati da titoli di credito			
- entro 12 mesi			
- oltre 12 mesi			

9) Debiti verso imprese controllate			
- entro 12 mesi			
- oltre 12 mesi			
10) Debiti verso imprese collegate			
- entro 12 mesi			
- oltre 12 mesi			
11) Debiti verso controllanti			
- entro 12 mesi			
- oltre 12 mesi			
12) Debiti tributari			
- entro 12 mesi	421.468		365.129
- oltre 12 mesi			
		421.468	365.129
13) Debiti verso istituti di previdenza e di sicurezza sociale			
- entro 12 mesi	227.493		173.535
- oltre 12 mesi			
		227.493	173.535
14) Altri debiti			
- entro 12 mesi	1.478.336		1.257.020
- oltre 12 mesi			
		1.478.336	1.257.020
Totale debiti		**11.268.622**	**11.132.280**
E) Ratei e risconti			
- aggio sui prestiti			
- vari	5.464.705		5.668.359
		5.464.705	5.668.359
Totale passivo		**21.649.912**	**22.325.251**

Conti d'ordine	**31/12/2013**	**31/12/2012**
1) Rischi assunti dall'impresa		
2) Impegni assunti dall'impresa	1.509.397	1.509.397
3) Beni di terzi presso l'impresa		
4) Altri conti d'ordine		
Totale conti d'ordine	**1.509.397**	**1.509.397**

Conto economico		31/12/2013	31/12/2012
A) Valore della produzione			
1) Ricavi delle vendite e delle prestazioni		398.934	361.747
2) Variazione delle rimanenze di prodotti in lavorazione, semilavorati e finiti			
3) Variazioni dei lavori in corso su ordinazione			
4) Incrementi di immobilizzazioni per lavori interni			
5) Altri ricavi e proventi:			
- vari	1.868		3.158
- contributi in conto esercizio	203.654		208.654
- contributi in conto capitale (quote esercizio)			
		205.522	211.812
Totale valore della produzione		**604.456**	**573.559**
B) Costi della produzione			
6) Per materie prime, sussidiarie, di consumo e di merci		2.474	1.877
7) Per servizi		91.872	237.820
8) Per godimento di beni di terzi			
9) Per il personale			
a) Salari e stipendi	265.827		262.615
b) Oneri sociali	76.047		75.245
c) Trattamento di fine rapporto	21.631		22.233
d) Trattamento di quiescenza e simili			
e) Altri costi	2.400		850
		365.905	360.943
10) Ammortamenti e svalutazioni			
a) Ammortamento delle immobilizzazioni immateriali			
b) Ammortamento delle immobilizzazioni materiali	606.681		607.125
c) Altre svalutazioni delle immobilizzazioni			
d) Svalutazioni dei crediti compresi nell'attivo circolante e delle disponibilità liquide			
		606.681	607.125
11) Variazioni delle rimanenze di materie prime, sussidiarie, di consumo e merci			
12) Accantonamento per rischi			302.107
13) Altri accantonamenti			
14) Oneri diversi di gestione		156.662	121.576
Totale costi della produzione		**1.223.594**	**1.631.448**

Differenza tra valore e costi di produzione (A-B)		**(619.138)**	**(1.057.889)**
C) Proventi e oneri finanziari			
15) Proventi da partecipazioni:			
- da imprese controllate			
- da imprese collegate			
- altri			
16) Altri proventi finanziari:			
a) da crediti iscritti nelle immobilizzazioni			
- da imprese controllate			
- da imprese collegate			
- da controllanti			
- altri			
b) da titoli iscritti nelle immobilizzazioni			
c) da titoli iscritti nell'attivo circolante			
d) proventi diversi dai precedenti:			
- da imprese controllate			
- da imprese collegate			
- da controllanti			
- altri	15		21
		15	21
		15	21
17) Interessi e altri oneri finanziari:			
- da imprese controllate			
- da imprese collegate			
- da controllanti			
- altri	17.592		10.812
		17.592	10.812
17-bis) Utili e Perdite su cambi			
Totale proventi e oneri finanziari		**(17.577)**	**(10.791)**
D) Rettifiche di valore di attività finanziarie			
18) Rivalutazioni:			
a) di partecipazioni			
b) di immobilizzazioni finanziarie			
c) di titoli iscritti nell'attivo circolante			
19) Svalutazioni:			
a) di partecipazioni			
b) di immobilizzazioni finanziarie			
c) di titoli iscritti nell'attivo circolante			
Totale rettifiche di valore di attività finanziarie			
E) Proventi e oneri straordinari			
20) Proventi:			

- plusvalenze da alienazioni			
- varie	15.145		3.031
- Differenza da arrotondamento all'unità di Euro			
		15.145	3.031
21) Oneri:			
- minusvalenze da alienazioni			
- imposte esercizi precedenti			
- varie	8.089		14.865
- Differenza da arrotondamento all'unità di Euro			1
		8.089	14.866
Totale delle partite straordinarie		**7.056**	**(11.835)**
Risultato prima delle imposte (A-B±C±D±E)		**(629.659)**	**(1.080.515)**
22) Imposte sul reddito dell'esercizio, correnti, differite e anticipate			
a) Imposte correnti			
b) Imposte differite			
c) Imposte anticipate			
d) proventi (oneri) da adesione al regime di consolidato fiscale / trasparenza fiscale			
23) Utile (Perdita) dell'esercizio		**(629.659)**	**(1.080.515)**

Presidente del Consiglio di amministrazione
Carlo Esbardo

Il sottoscritto Carlo Esbardo, in qualità di amministratore, consapevole delle responsabilità penali previste in caso di falsa dichiarazione, attesta, ai sensi dell'art. 47 D.P.R. 445/2000, che il presente documento è conforme all'originale trascritto e sottoscritto sui libri sociali della società.
Imposta di bollo assolta in modo virtuale tramite la Camera di Commercio di Cosenza autorizzata con provv. N. 58574/03 del Ministero delle Finanze – dip. Delle Entrate – Ufficio delle Entrate di Cosenza.

Reg. Imp. 00425570785
Rea 68660

CO.M.A.C. S.R.L.

Sede in LOCALITA' PIANETTE SNC FRAZ. MONTALTO UFFUGO SCALO - 87040 MONTALTO UFFUGO (CS) Capitale sociale Euro 4.458.808,57 I.V.

Nota integrativa al bilancio al 31/12/2013

Premessa

Signori Soci,

il presente bilancio, sottoposto al Vostro esame e alla Vostra approvazione, evidenzia una perdita d'esercizio pari a Euro 629.659.

Attività svolte
La vostra Società, come ben sapete, svolge la propria attività nel settore della gestione di strutture a servizio di mercati ortofrutticoli- agro-alimentari.

Fatti di rilievo verificatisi nel corso dell'esercizio

I fatti di rilievo verificatisi nel corso dell'esercizio sono commentati nella Relazione sulla gestione.

La compagine sociale

La compagine societaria non presenta variazioni rispetto al precedente esercizio:

N°	SOCIO	Importo sott. e versato	%
1	REGIONE CALABRIA	3.460.481,33	77,61 %
2	C.C.I.A.A. COSENZA	578.753,35	12,98 %
3	BANCA CARIME	142.681,87	3,20 %
4	PROVINCIA DI COSENZA	65.098,61	1,46 %
5	A.R.S.S.A.	36.562,23	0,82 %
6	COMUNE DI COSENZA	19.618,76	0,44 %
7	S.A.AL.CO.	19.172,88	0,43 %
8	COMUNE DI MONTALTO UFFUGO	52.613,94	1,18 %
9	AREA DI SVILUPPO INDUSTRIALE	16.943,47	0,38 %
10	COMUNE DI LATTARICO	26.752,85	0,60 %
11	FEDERGROSSISTI FRUTTA	5.796,45	0,13 %
12	ASSOCIAZ. PRODUTT. BRUZIA	4.458,81	0,10 %
13	COMUNE DI ROTA GRECA	4.458,81	0,10%
14	AGRICOLA L'AVVENIRE	4.458,81	0,10 %
15	G.A.M. SRL	4.458,81	0,10 %
16	AZ. AGR. TORRE DI MEZZO	3.567,05	0,07 %
17	AGRICOLA IL PROGRESSO	3.567,05	0, 07%
18	A.C.O.	1.783,52	0,04 %
19	COMUNE DI RENDE	7.579,97	0,17 %
	CAPITALE SOCIALE	**4.458.808,57**	**100 %**

Criteri di formazione

Il seguente bilancio è conforme al dettato degli articoli 2423 e seguenti del Codice civile, come risulta dalla presente nota integrativa, redatta ai sensi dell'articolo 2427 del Codice civile, che costituisce, ai sensi e per gli effetti dell'articolo 2423, parte integrante del bilancio d'esercizio.
I valori di bilancio sono rappresentati in unità di Euro mediante arrotondamenti dei relativi importi. Le eventuali differenze da arrotondamento sono state indicate alla voce “Riserva da arrotondamento Euro” compresa tra le poste di Patrimonio Netto e “arrotondamenti da Euro” alla voce “proventi ed oneri straordinari” di Conto Economico.
Ai sensi dell’articolo 2423, quinto comma, C.c., la nota integrativa è stata redatta in migliaia di Euro/(in unità di Euro).

Criteri di valutazione

(Rif. art. 2427, primo comma, n. 1, C.c.)

I criteri utilizzati nella formazione del bilancio chiuso al 31/12/2013 non si discostano dai medesimi utilizzati per la formazione del bilancio del precedente esercizio, in particolare nelle valutazioni e nella continuità dei medesimi principi.
La valutazione delle voci di bilancio è stata fatta ispirandosi a criteri generali di prudenza e competenza, nella prospettiva della continuazione dell'attività nonché tenendo conto della funzione economica dell’elemento dell’attivo o del passivo considerato.
L'applicazione del principio di prudenza ha comportato la valutazione individuale degli elementi componenti le singole poste o voci delle attività o passività, per evitare compensi tra perdite che dovevano essere riconosciute e profitti da non riconoscere in quanto non realizzati.
In ottemperanza al principio di competenza, l'effetto delle operazioni e degli altri eventi è stato rilevato contabilmente ed attribuito all'esercizio al quale tali operazioni ed eventi si riferiscono, e non a quello in cui si concretizzano i relativi movimenti di numerario (incassi e pagamenti).
La continuità di applicazione dei criteri di valutazione nel tempo rappresenta elemento necessario ai fini della comparabilità dei bilanci della società nei vari esercizi.
La valutazione tenendo conto della funzione economica dell’elemento dell’attivo o del passivo considerato che esprime il principio della prevalenza della sostanza sulla forma - obbligatoria laddove non espressamente in contrasto con altre norme specifiche sul bilancio - consente la rappresentazione delle operazioni secondo la realtà economica sottostante gli aspetti formali.

Deroghe

(Rif. art. 2423, quarto comma, C.c.)

Non si sono verificati casi eccezionali che abbiano reso necessario il ricorso a deroghe di cui all'art. 2423 comma 4 del Codice Civile.

In particolare, i criteri di valutazione adottati nella formazione del bilancio sono stati i seguenti.

Immobilizzazioni

Materiali

Sono iscritte al costo di acquisto e rettificate dai corrispondenti fondi di ammortamento.
Nel valore di iscrizione in bilancio si è tenuto conto degli oneri accessori e dei costi sostenuti per l'utilizzo dell'immobilizzazione, portando a riduzione del costo gli sconti commerciali e gli sconti cassa di ammontare rilevante.

Con riguardo alla voce “terreni e fabbricati”, si precisa che:

- i terreni furono rivalutati nel passato sulla base della legge speciale n. 413/91. Il valore dei terreni tiene conto, inoltre, di oneri per interessi capitalizzati nel passato, negli anni di effettuazione degli acquisti delle aree edificabili, per un complessivo ammontare di Euro 92.970;
- gli altri immobili strumentali costituiti dalla struttura “mercato agro-alimentare”, limitatamente alle aree coperte dai manufatti aziendali e alle aree industriali di pertinenza, nonché la palazzina e relativa corte della ex sede sociale, sono stati rivalutati nell’esercizio 2008 sulla base della legge speciale n. 2/2009 di conversione del Decreto Legge n° 185/2008 (c.d. “manovra anticrisi”).

Le quote di ammortamento, imputate a conto economico, sono state calcolate attesi l'utilizzo, la destinazione e la durata economico-tecnica dei cespiti, sulla base del criterio della residua possibilità di utilizzazione.

I terreni e le aree utilizzate per l’edificazione dei fabbricati di proprietà non sono oggetto di ammortamento in quanto costituiscono beni patrimoniali non soggetti a degrado ed aventi vita utile illimitata.

Qualora, indipendentemente dall’ammortamento già contabilizzato, risulti una perdita durevole di valore, l’immobilizzazione viene corrispondentemente svalutata. Se in esercizi successivi vengono meno i presupposti della svalutazione viene ripristinato il valore originario rettificato dei soli ammortamenti.

Partecipazioni

Le partecipazioni detenute in “Altre imprese” sono iscritte al costo di acquisto o di sottoscrizione.
Le partecipazioni iscritte al costo di acquisto non sono state svalutate perché non hanno subito perdita durevole di valore.

Crediti

Sono esposti al presumibile valore di realizzo. L'adeguamento del valore nominale dei crediti al valore presunto di realizzo è ottenuto mediante apposito fondo svalutazione crediti, tenendo in considerazione le condizioni economiche generali, di settore e anche il rischio paese.

Debiti

Sono rilevati al loro valore nominale.

Fondi per rischi e oneri

Sono stanziati per coprire perdite o debiti di esistenza certa o probabile.Nella valutazione di tali fondi sono stati rispettati i criteri generali di prudenza e competenza e non si è proceduto alla costituzione di fondi rischi generici privi di giustificazione economica.
Le passività potenziali sono state rilevate in bilancio e iscritte nei fondi in quanto ritenute probabili ed ssendo stimabile con ragionevolezza l'ammontare del relativo onere.

Fondo TFR

Rappresenta l’effettivo debito maturato verso i dipendenti in conformità di legge e dei contratti di lavoro vigenti, considerando ogni forma di remunerazione avente carattere continuativo.
Il fondo corrisponde al totale delle singole indennità maturate a favore dei dipendenti alla data di chiusura del bilancio ed è pari a quanto si sarebbe dovuto corrispondere ai dipendenti nell’ipotesi di cessazione del rapporto di lavoro in tale data.

Ratei e risconti

Sono stati determinati secondo il criterio dell'effettiva competenza temporale dell'esercizio.
Essi misurano proventi e oneri la cui competenza è anticipata o posticipata rispetto alla manifestazione numeraria e/o documentale.

Imposte sul reddito

Le imposte non sono accantonate poiché il risultato d'esercizio è costituito da una perdita anche ai fini fiscali; di conseguenza non sono dovute imposte per IRES ed IRAP.

Si fa altresì presente che, a seguito delle disposizioni emanate con la Legge Finanziaria 2008, non è applicabile alla Società la disciplina delle società "non operative", essendo la stessa partecipata per più del 20% da Enti della Pubblica Amministrazione. In particolare, socio di maggioranza è la Regione Calabria, proprietaria di circa il 78% del capitale sociale.

Riconoscimento ricavi

I ricavi per vendite dei prodotti sono riconosciuti al momento del trasferimento della proprietà, che normalmente si identifica con la consegna o la spedizione dei beni.
I ricavi di natura finanziaria e quelli derivanti da prestazioni di servizi vengono riconosciuti in base alla competenza temporale.

Garanzie, impegni, beni di terzi e rischi

Nei conti d'ordine trovano collocazione le seguenti voci:
- suoli, per mq. 4.460, ceduti con diritto di superficie alla C.C.I.A.A. di Cosenza per la costruzione del Laboratorio merceologico;
- acquisto di diritti di servitù;
- polizza fideiussoria assicurativa, emessa a garanzia del Comune di Montalto Uffugo per l'esecuzione di opere di urbanizzazione.

I relativi importi sono stati esposti in bilancio al valore nominale, desunto dalla relativa documentazione.

Attività

B) Immobilizzazioni

II. Immobilizzazioni materiali

Saldo al 31/12/2013	Saldo al 31/12/2012	Variazioni
18.617.204	19.223.886	(606.682)

Terreni e fabbricati

(Rif. art. 2427, primo comma, n. 2, C.c.)

Descrizione	Importo	
Costo storico	20.324.028	
Rivalutazione monetaria	2.230.060	
Ammortamenti esercizi precedenti	(3.344.936)	
Saldo al 31/12/2012	**19.209.152**	
Ammortamenti dell'esercizio	(596.905)	
Saldo al 31/12/2013	**18.612.247**	di cui terreni 177.372

Si rammenta che, a fronte della complessiva spesa d'investimento sostenuta per la realizzazione della struttura "Mercato agro-alimentare" sono stati concessi dal Ministero delle Attività Produttive contributi in conto capitale di Euro 6.788.453, pari al 40% della spesa giudicata ammissibile per Euro 16.971.143.
Di detto importo risulta ancora da erogare a saldo la somma di Euro 1.297.431, esposta tra i crediti dell'attivo circolante, invariata rispetto al precedente esercizio.

Impianti e macchinario

(Rif. art. 2427, primo comma, n. 2, C.c.)

Descrizione	Importo
Costo storico	78.003
Ammortamenti esercizi precedenti	(68.846)
Saldo al 31/12/2012	**9.157**
Ammortamenti dell'esercizio	(7.849)
Saldo al 31/12/2013	**1.308**

Altri beni

(Rif. art. 2427, primo comma, n. 2, C.c.)

Descrizione	Importo
Costo storico	92.364
Ammortamenti esercizi precedenti	(86.787)
Saldo al 31/12/2012	**5.577**
Ammortamenti dell'esercizio	(1.928)
Saldo al 31/12/2013	**3.649**

Totale rivalutazioni delle immobilizzazioni materiali alla fine dell'esercizio

(Rif. art. 2427, primo comma, n. 2, C.c.)

Ai sensi dell'articolo 10 legge n. 72/1983 si elencano le seguenti immobilizzazioni materiali iscritte nel bilancio della società al 31/12/2012 sulle quali sono state effettuate rivalutazioni monetarie.
Come già evidenziato nelle premesse di questa nota integrativa, le immobilizzazioni materiali sono state rivalutate in base a leggi speciali e non si è proceduto a rivalutazioni discrezionali o volontarie, trovando le rivalutazioni effettuate il limite massimo nel valore d'uso, oggettivamente determinato, dell'immobilizzazione stessa.

Rivalutazioni effettuate in passati esercizi

Descrizione	Rivalutazione di legge	Rivalutazione economica	Totale rivalutazioni
Legge 413/91			
Terreni	371.404		371.404
	371.404		**371.404**
Legge n. 2/2009 (convers. DL 185/2008)			
Complesso "area mercato"			
Area coperta e area pertinenziale della struttura mercato agro-alimentare	1.290.918		1.290.918
Palazzina ex sede uffici	506.126		506.126
Area di corte della palazzina	61.612		61.612
	1.858.656		**1.858.656**
Totale	2.230.060		**2.230.060**

Contributi in conto capitale

I contributi in conto impianti, di cui si è in precedenza riferito, di Euro 6.788.453, concessi dal Ministero delle Attività Produttive a fronte della spesa d'investimento agevolata, sono iscritti nel bilancio nella voce "risconti passivi", al netto delle quote imputate al conto economico dei vari esercizi, nella voce A 5- Altri proventi, in correlazione con gli ammortamenti contabilizzati sui cespiti oggetto dell'investimento agevolato, come segue

Contributo concesso	6.788.453
a dedurre quote imputate a conto economico:	
nell'esercizio 2007	101.826
nell'esercizio 2008	203.654
nell'esercizio 2009	203.654
nell'esercizio 2010	203.654
nell'esercizio 2011	203.654
nell'esercizio 2012	203.654
nell'esercizio 2013	203.654
Residuo contributo in voce "Risconti passivi"	5.464.705

Il residuo importo dei contributi allocato nei "risconti passivi" sarà, nei successivi esercizi, imputato alla predetta voce "altri ricavi e proventi" del conto economico, in correlazione alle quote di ammortamento che matureranno annualmente sui beni d'investimento a cui gli stessi si riferiscono.
Si rammenta ancora che l'importo di contributi comprende somma di Euro 1.297.431 non ancora erogata dal Ministero delle Attività Produttive.

III. Immobilizzazioni finanziarie

Saldo al 31/12/2013	Saldo al 31/12/2012	Variazioni
1.389.893	1.389.893	

Partecipazioni

Descrizione	31/12/2012	Incremento	Decremento	31/12/2013
Altre imprese	10.000			10.000
	10.000			**10.000**

Si forniscono le seguenti informazioni relative alle partecipazioni possedute direttamente o indirettamente per le imprese controllate, collegate (articolo 2427, primo comma, n.5, C.c.).

AGRICALABRIA SPA- sede in Montalto Uffugo (Cs)
costituita nell'anno 2009, capitale sociale Euro 200.000
quota sottoscritta pari al 5%, del valore nominale di Euro 10.000
a fronte della sottoscrizione è stato versato importo di Euro 2.500,00.
Detta società risulta posta in liquidazione. Il CoMac ha più volte richiesto all'Avv. Benedetto Carratelli, Commissario incaricato per detta procedura, di fornire notizie sullo stato complessivo della liquidazione. Purtroppo ancora oggi non sono stati registrati riscontri. Risultano ancora indefiniti la riconsegna dei locali e le dovute assicurazioni sulle procedure di messa in sicurezza degli impianti ad ammoniaca.

Crediti

Descrizione	31/12/2012	Incremento	Decremento	31/12/2013
Altri	1.379.893			1.379.893
	1.379.893			**1.379.893**

Risulta tuttora esposto nella voce l'importo di Euro 1.372.757 costituito dalle somme depositate presso il pool di banche erogatrici del mutuo agevolato concesso nel passato, vincolate al pagamento dell'ultimo stato d'avanzamento dei lavori di costruzione della struttura mercato agro-alimentare.

Sono inoltre esposti nella voce di bilancio depositi cauzionali per Euro 7.136.

La ripartizione dei crediti al 31/12/2013 secondo area geografica è riportata nella tabella seguente (articolo 2427, primo comma, n. 6, C.c.).

Crediti per Area Geografica	V /Controllate	V / collegate	V / controllanti	V / altri	Totale
Italia				1.379.893	1.379.893
Totale				**1.379.893**	**1.379.893**

Nel bilancio non sono iscritte immobilizzazioni finanziarie per valore superiori al loro fair value.

C) Attivo circolante

II. Crediti

Saldo al 31/12/2013	Saldo al 31/12/2012	Variazioni
1.629.441	1.677.183	(47.742)

Il saldo è così suddiviso secondo le scadenze (articolo 2427, primo comma, n. 6, C.c.).

Descrizione	Entro 12 mesi	Oltre 12 mesi	Oltre 5 anni	Totale
Verso clienti	294.399			294.399
Per crediti tributari	485	22.393		22.878
Verso altri	1.297.431	14.733		1.312.164
	1.592.315	**37.126**		**1.629.441**

	entro 12 mesi	oltre 12 mesi
Crediti verso clienti		
Importo al lordo svalutazioni	504.613	
Fondo svalutazione	(210.215)	
	294.399	

L'adeguamento del valore nominale dei crediti al valore di presunto realizzo è stato ottenuto mediante apposito fondo svalutazione crediti che ha subito, nel corso dell'esercizio, le seguenti movimentazioni:

Descrizione	F.do svalutazione ex art. 2426 Codice civile	F.do svalutazione ex art. 106 D.P.R. 917/1986	Totale
Saldo esercizio precedente		210.215	210.215
Saldo al 31/12/2013		**210.215**	**210.215**

Crediti verso Erario	**entro 12 mesi**	**oltre 12 mesi**
Credito IRES	267	
Crediti diversi	218	
	485	
Credito IVA 1980 da rimborsare		**22.393**

Crediti verso Altri	**entro 12 mesi**	**oltre 12 mesi**
Ministero Attività Produttive per saldo contributi	1.297.431	
Clienti per spese Enel da rimborsare		5.324
Clienti per sp. Registr. contr.		1.768
Anticipi su pignoramento		7.641
	1.297.431	**14.733**

La ripartizione dei crediti secondo area geografica è riportata nella tabella seguente (articolo 2427, primo comma, n. 6, C.c.).

Crediti per Area Geografica	**V / clienti**	**V /Controllate**	**V / collegate**	**V / controllanti**	**V / altri**	**Totale**
Italia	294.399				1.312.164	1.606.563
Totale	**294.399**				**1.312.164**	**1.606.563**

IV. Disponibilità liquide

Saldo al 31/12/2013	Saldo al 31/12/2012	Variazioni
13.374	34.289	(20.915)

Descrizione	**31/12/2013**	**31/12/2012**
Depositi bancari e postali	11.154	28.069
Denaro e altri valori in cassa	2.220	6.220
	13.374	**34.289**

Il saldo rappresenta le disponibilità liquide e l'esistenza di numerario e di valori alla data di chiusura dell'esercizio.

Passività

A) Patrimonio netto

(Rif. art. 2427, primo comma, nn. 4, 7 e 7-*bis*, C.c.)

Saldo al 31/12/2013	Saldo al 31/12/2012	Variazioni
2.748.692	3.378.292	(629.600)

Descrizione	31/12/2012	Incrementi	Decrementi	31/12/2013
Capitale	4.458.809			4.458.809
Differenza da arrotondamento all'unità di Euro	(2)		(1)	(1)
Utili (perdite) portati a nuovo			1.080.515	(1.080.515)
Utile (perdita) dell'esercizio	(1.080.515)	(629.659)	(1.080.515)	(629.659)
	3.378.292	**(629.659)**	**(1)**	**2.748.635**

Le poste del patrimonio netto sono così distinte secondo l'origine, la possibilità di utilizzazione, la distribuibilità e l'avvenuta utilizzazione nei tre esercizi precedenti (articolo 2427, primo comma, n. 7-*bis*, C.c.)

Natura / Descrizione	Importo	Possibilità utilizzo (*)	Quota disponibile	Utilizzazioni eff. Nei 3 es. prec. Per copert. Perdite	Utilizzazioni eff. Nei 3 es. prec. Per altre ragioni
Capitale	4.458.809	B			
Altre riserve	(2)	A, B, C			

(*) A: per aumento di capitale; B: per copertura perdite; C:per distribuzione ai soci

B) Fondi per rischi e oneri

(Rif. art. 2427, primo comma, n. 4, C.c.)

Saldo al 31/12/2013	Saldo al 31/12/2012	Variazioni
1.984.033	1.984.033	

Descrizione	31/12/2012	Incrementi	Decrementi	31/12/2013
Per imposte, anche differite	564.258			564.258
Altri	1.419.775			1.419.775
	1.984.033			**1.984.033**

Gli incrementi sono relativi ad accantonamenti dell'esercizio. I decrementi sono relativi a utilizzi o storni effettuati nell'esercizio.

Si rammenta che il **fondo imposte differite** venne stanziato nell'esercizio 2008 a fronte della plusvalenza da rivalutazione monetaria ex D.L. 185/08 effettuata senza opzione per l'affrancamento fiscale.

La voce "**Altri fondi**" comprende:

-il fondo costituito da accantonamenti effettuati in precedenti esercizi a fronte rischio del sostenimento di oneri per interessi di mora verso la impresa Mucafer, appaltatrice dei lavori di costruzione, per Euro 620.583;

-il fondo costituito a fronte del rischio del sostenimento di oneri per interessi di mora sull'esposizione per mutuo Banca BIIS, conteggiato sulla base dei tassi previsti dai relativi contratti.
Il motivo dell'esposizione della somma tra i fondi rischi anziché nei debiti concerne la contestazione effettuata per vie legali dalla Società nei confronti di Banca BIIS delle gravi inadempienze in relazione ai rapporti di mutuo in essere, per cui il commento si rinvia al successivo paragrafo "debiti verso banche".

C) Trattamento di fine rapporto di lavoro subordinato

(Rif. art. 2427, primo comma, n. 4, C.c.)

Saldo al 31/12/2013	Saldo al 31/12/2012	Variazioni
183.918	162.287	21.631

Il fondo accantonato rappresenta l'effettivo debito della società al 31/12/2013 verso i dipendenti in forza a tale data, al netto degli anticipi corrisposti.

D) Debiti

(Rif. art. 2427, primo comma, n. 4, C.c.)

Saldo al 31/12/2013	Saldo al 31/12/2012	Variazioni
11.268.622	11.132.280	136.342

I debiti sono valutati al loro valore nominale e la scadenza degli stessi è così suddivisa (articolo 2427, primo comma, n. 6, C.c.).

Descrizione	Entro 12 mesi	Oltre 12 mesi	Oltre 5 anni	Totale
Debiti verso banche	4.856.558			4.856.558
Debiti verso fornitori	4.284.767			4.284.767
Debiti tributari	421.468			421.468
Debiti verso istituti di previdenza	227.493			227.493
Altri debiti	1.478.336			1.478.336
	11.268.622			**11.268.622**

I **debiti verso banche** sono costituiti da:

- esposizione per mutuo passivo concesso nell'anno 2009 dalla BCC Mediocrati, di originari Euro 200.000, con saldo al 31.12.2013 di Euro 45.015,23.
- esposizione verso Banca BIIS (ex banca OPI) per mutui passivi ipotecari pari a complessivi Euro 4.811.543, interamente esposti nella colonna "entro 12 mesi" sulla base delle scadenze previste dai contratti vigenti.

Relativamente alla suddetta esposizione va precisato quanto segue.

Con lettera del 17 giugno 2011 Banca BIIS ha comunicato le proprie evidenze contabili per i mutui concessi dal pool di Banche finanziatrici riferite alla data del 31/12/2010, indicando una esposizione complessiva (per insoluto di capitale, insoluto di interessi, interessi di mora e capitale residuo da rimborsare) di Euro 5.587.338,55.
A fronte della suddetta posizione passiva, nel bilancio al 31.12.2010 del CO.M.A.C. risultavano iscritti i seguenti complessivi importi:

nella voce “Debiti verso banche”, Euro 4.784.752
nel “fondo rischi” per interessi di mora su mutui, Euro 223.565
e, pertanto, per un complessivo importo di Euro 5.008.317.

L’importo di Euro 579.021,72, scaturito tra la differenza del “debito residuo totale” risultante tra la certificazione trasmessa da banca BIIS Spa al 31 dicembre 2009 (presa a base per l’esposizione CoMAC nei confronti delle banche finanziatrici) e la successiva situazione debitoria al 31 dicembre 2010, inviata dalla medesima banca, ma solo in data 17 giugno 2011, non può al momento essere considerata. Ciò non solo per l’evidente incongruenza tra i dati esposti nelle due certificazioni, motivo per cui il CoMAC ne ha fortemente contestato il contenuto. Ma anche e soprattutto perché appare confusionario e contraddittorio tutto l’iter intrapreso dalla stessa banca BIIS persino in merito all’ipotesi di ristrutturazione finanziaria inerente il debito complessivo CoMAC.

Infatti.

La stessa banca, proprio a proposito del debito residuo totale comunicato con nota del 17 giugno 2011, addirittura riterrebbe necessario “un accordo delle parti”. Difatti, in risposta alla nota di contestazione CoMAC dell’11 ottobre 2011 prot. 257/2011, la stessa banca Biis, a mezzo di comunicazione di riscontro, l’11 novembre 2011 dichiarava quanto di seguito integralmente riportato: “si precisa che l’esame di un’eventuale ristrutturazione finanziaria presupporrebbe comunque l’accordo delle parti in merito all’esatto ammontare degli importi dovuti da CoMAC (comunicati dalla scrivente con nota del 17 giugno 2011 e contestati dalla stessa CoMAC con nota dell’11 ottobre 2011)”.

Ciò quindi farebbe presupporre l’infondatezza scientifica del dato riferito all’ultimo debito richiesto, tanto da fare ipotizzare, per stessa ammissione della banca, la necessità di giungere ad un accordo sull’esatto ammontare degli importi dovuti da CoMAC.

Quindi, dopo avere inutilmente cercato di acquisire dagli istituti finanziatori i dovuti riscontri contabili, scaturiti anche nell’ennesima richiesta di chiarimenti sulla situazione debitoria complessiva inoltrata dal CoMAC in data 8 febbraio 2012 prot. 019/2012, rimasta ancora oggi senza riscontro e prima di intraprendere più speditamente una azione legale, il CoMAC ha cercato dapprima una mediazione per tramite advisor esterno, incaricato anche per espressa volontà del socio di maggioranza e poi a mezzo di organismo di mediazione istituito presso il tribunale di Cosenza.

A questo punto è doveroso ripercorrere i fatti salienti che si sono registrati.

Con nota del 1/02/2008 la BIIS Infrastrutture Innovazione e sviluppo, nella sua qualità di Banca capofila, in pool con il Banco di Napoli s.p.a., confermava l’avvenuta approvazione della richiesta rimodulazione dei piani di ammortamento dei mutui concessi, ai sensi della L. 41/1986.

In conseguenza della suddetta approvazione, con nota del 28.04.2008 la medesima Banca comunicava l’assenso allo svincolo ipotecario dei terreni adiacenti l’area mercatale allo scopo di effettuarne la vendita.

In ottemperanza a tali accordi, in data 15 dicembre 2008 il CoMAC procedeva alla vendita dei terreni svincolati e corrispondeva alla Banca creditrice, che accettava, l’intero ricavato della stessa (Euro 300.000,00) imputandone il pagamento a titolo di anticipo della prima rata inerente la rimodulazione del mutuo da rinegoziare (giusta atto per Notar Viggiani del 15/12/2008).

Con successiva nota del 24/12/2008 (dopo appena dieci giorni dall’incasso del ricavato della compravendita) la BIIS s.p.a. eccepiva inopinatamente l’intervenuta scadenza dei termini di validità della delibera di assenso alla rimodulazione del finanziamento, la necessità del rinnovo del consenso medesimo da parte delle banche interessate, e, la necessaria approvazione da parte del Ministero dello Sviluppo Economico quale condizione imprescindibile per poter procedere alla stipula dell’atto aggiuntivo.

A far tempo dalla suddetta ultima comunicazione, ancorché il Consorzio mutuatario abbia più volte sollecitato la formalizzazione della richiesta di rimodulazione, nulla più è stato comunicato.

Alla luce dei fatti sopra riportati appare evidente che non sembrano sussistere giustificabili motivazioni all'inerzia dell'Istituto di credito, il quale addirittura contestava il mancato versamento della seconda rata (scaduta il 30/06/2009), di un inesistente "piano di ammortamento" mai sottoscritto dalle parti.

Si ribadisce ancora una volta che i fatti sopra riportati evidenziano senz'altro una macroscopica violazione dei doveri di correttezza prenegoziale (art. 1337 c.c.) tanto più in considerazione della posizione dominante che, nei rapporti bancari, assume la parte mutuante.

In particolare, la circostanza della "scadenza della validità della delibera di approvazione della rimodulazione del mutuo" addotta dalla BIIS s.p.a. nella nota del 24/12/2008 appalesa in modo inequivocabile la violazione dei doveri di informazione cui la Banca era tenuta ai fini del corretto svolgimento delle trattative negoziali.

È palese pertanto che l'Istituto di credito debba rispondere in via precontrattuale della propria mancanza di diligenza da individuarsi nella carenza di informazione al mutuatario, del rischio derivante dalla limitata efficacia temporale della delibera di approvazione, e della conseguente necessità di assolvere alla formalizzazione di quanto convenuto entro tempi certi e predeterminati.

Ne discende che la condotta mantenuta dalla Banca creditrice realizza anche la fattispecie di cui all'articolo 1227 c.c. nel cui merito si anticipa sin da ora che nessun interesse moratorio sarà riconosciuto per il ritardo nei pagamenti delle rate di mutuo scadute e a scadere giacché il ritardo si intenderà strettamente connesso al colpevole comportamento dell'Istituto mutuante.

Quanto alle sollevate contestazioni di insolvenza nei confronti della Banca e della società edile Mucafer, per i dettagli si rinvia alla nota integrativa allegata al bilancio del 31/12/2011.

Debiti verso fornitori

Di seguito si espone la composizione dei debiti verso fornitori più rilevanti alla data del 31.12.2013.

Descrizione	Importo
Vs impresa MUCAFER	
Per fatture da ricevere a saldo SAL	2.357.103
Per atto aggiuntivo	983.742
Per interessi	309.874
Totale vs Mucafer	**3.650.719**
Verso Altre imprese e fornitori	
ENEL ENERGIA S.P.A.	77.543,96
CALABRA MACERI E SERVIZI SPA	50.735,02
GIORDANO RAFFAELE	53.803,66
LA TORPEDINE SRL	62.231,32
BALDINO SALVATORE	40.491,17
PRONTO SERVICE SERVIZI ECOLOGICI SRL	29.147,39
ECOTEAM S.R.L	24.200,00
MM.AR	43.153,47
C.E.P.P.I. SRL	36.000,00

Composizione delle altre voci di debito

Debiti tributari	
Debiti per IVA	221.108
Erario per ritenute fiscali	105.364
Sanzioni e interessi dovuti su IVA e ritenute da versare	68.561
IVA in sospensione	7.491
Erario per imposta registro locazioni	17.088
Altri debiti	1.856
	421.468

Altri debiti	
Debiti verso dipendenti per stipendi	68.987
Altri debiti verso dipendenti	245
Debiti verso trattenute Sindacali	56
Debiti v/ amministratori (COCOCO)	1.936
Debiti diversi	
Atto Enel in c/definizione	1.859
Debito per adeg. struttura L.626	14.027
Consorzio Infomercati	14.776
Comune Montalto x ICI	730.055
Comune Montalto x int. mora ICI	67.890
Comune Montalto x sanzione ICI	186.784
Comune Montalto per Tarsu	42.400
Commiss. Esaminatrice x compensi	85.154
Equitalia (Com.Mont.) x smaltim. R.S.U.	1.145
AON spa x premi oneri urbanizzazione	1.479
Garritano c/caparra	2.530
Agricalabria spa x quota sottoscriz.	7.500
Groupama Assicurazioni	10.000
Deb. v/Equitalia x rateizzazioni	62.011
Deb. spese progett. imp. fotovoltaico	62.573
Caparra locazione Abramo Customare	15.000
Deb.v/SMORTO in conto definizione	42.008
Deb. v/BOSA x az. Legale in conto definizione	50.095
Debiti v/dipendenti per prestiti	1.012
Dep. Cauzionale ONE LOGISTIC ADAMO	8.182
Cauzione manifestazione sposi	600
	1.478.336

La ripartizione dei Debiti secondo area geografica è riportata nella tabella seguente (articolo 2427, primo comma, n. 6, C.c.).

Debiti per Area Geografica	V / fornitori	V /Controllate	V / Collegate	V / Controllanti	V / Altri	Totale
Italia	4.284.767				1.478.336	5.763.103
Totale	**4.284.767**				**1.478.336**	**5.763.103**

I seguenti debiti sono assistiti da garanzia reale su beni sociali (articolo 2427, primo comma, n. 6, C.c.):

Mutui passivi bancari ipotecari agevolati pool di banche con capofila Banca BIIS contratti per la realizzazione della struttura mercato. La garanzia ipotecaria concerne tutti i cespiti immobiliari della struttura.

E) Ratei e risconti

Saldo al 31/12/2013	Saldo al 31/12/2012	Variazioni
5.464.705	5.668.359	(203.654)

Rappresentano le partite di collegamento dell'esercizio conteggiate col criterio della competenza temporale.
I criteri adottati nella valutazione e nella conversione dei valori espressi in moneta estera per tali poste sono riportati nella prima parte della presente nota integrativa.
Non sussistono, al 31/12/2013, ratei e risconti aventi durata superiore a cinque anni.
La composizione della voce è così dettagliata (articolo 2427, primo comma, n. 7, C.c.).

Descrizione	Importo
Contributi conto impianti Ministero Attivita' Produttive	5.464.705
	5.464.705

I risconti sono rappresentati dalle quote dei contributi in conto impianti riferite agli ammortamenti che matureranno nei futuri esercizi a fronte dei beni d'investimento oggetto delle agevolazioni contributive.
La variazione negativa di Euro 203.654 concerne la quota di contributo in c/impianti di competenza dell'esercizio imputata tra gli altri proventi nell'apposita voce "contributi in c/capitale (quote esercizio)".

Conti d'ordine

(Rif. art. 2427, primo comma, n. 9, C.c.)

Descrizione	31/12/2013	31/12/2012	Variazioni
Impegni assunti dall'impresa	1.509.397	1.509.397	
	1.509.397	**1.509.397**	

Non si registrano variazioni. La voce è così dettagliata:

Descrizione	Importo
Suoli ceduti alla CCIAA di Cosenza con diritto di superficie	7.669
Servitù	8.779
Polizze fideiussorie a garanzia del comune di Montalto Uffugo per esecuzione di opere di urbanizzazione	1.492.948
	1.509.397

Conto economico

A) Valore della produzione

Saldo al 31/12/2013	Saldo al 31/12/2012	Variazioni
604.456	573.559	30.897

Descrizione	31/12/2013	31/12/2012	Variazioni
Ricavi vendite e prestazioni	398.934	361.747	37.187
Altri ricavi e proventi	205.522	211.812	(6.290)
	604.456	**573.559**	**30.897**

I ricavi delle vendite e prestazioni sono costituiti da:

- canoni di locazione stands area mercato, ammontanti a Euro 323.734 (contro Euro 92.857 del precedente esercizio) oltre Euro 6.416 per locazioni altri locali e spazi (a fronte di Euro 204.420 del precedente esercizio);
- ricavi da accessi all'area mercato, ammontanti a Euro 68.783 (contro Euro 64.470 conseguiti nel precedente esercizio).

Gli altri proventi sono composti da:

- quota del contributo in c/impianti di competenza dell'esercizio, di cui si è riferito in precedenza nel commento della voce "risconti passivi", di Euro 203.654;
- recuperi di spese, per complessivi Euro 1.863;
- arrotondamenti attivi per Euro 4,56.

Ricavi per categoria di attività

(Rif. art. 2427, primo comma, n. 10, C.c.)

La ripartizione dei ricavi per categoria di attività non è significativa.

Ricavi per area geografica

(Rif. art. 2427, primo comma, n. 10, C.c.)
La ripartizione dei ricavi per categoria di attività non è significativa.

B) Costi della produzione

Saldo al 31/12/2013	Saldo al 31/12/2012	Variazioni
1.223.536	1.631.448	(407.912)

Descrizione	31/12/2013	31/12/2012	Variazioni
Materie prime, sussidiarie e merci	2.474	1.877	597
Servizi	91.872	237.820	(145.948)
Salari e stipendi	265.827	262.615	3.212
Oneri sociali	76.047	75.245	802
Trattamento di fine rapporto	21.631	22.233	(602)
Altri costi del personale	2.400	850	1.550
Ammortamento immobilizzazioni materiali	606.681	607.125	(444)

Accantonamento per rischi		302.107	(302.107)
Oneri diversi di gestione	156.662	121.576	35.086
	1.223.594	**1.631.448**	**(407.854)**

Costi per materie prime, sussidiarie, di consumo e di merci e Costi per servizi
La relativa composizione è riportata di seguito.

Spese per gli acquisti di materie	
Acquisti di materiali di consumo	19
Beni di valore infer. 516,46 euro	479
Materiale di pulizia	392
Cancelleria/beni consumo ufficio	1.308
Carburanti e lubrificanti	240
Indumenti di lavoro	36
	2.474

Acquisizione di servizi	
Manutenzioni e riparazioni	6.292
Energia elettrica	6.380
Acqua potabile	504
Gas	285
Spese telefoniche	3.397
Spese postali/spedizioni SDA	284
Rimborsi spese dip. c/ufficio	7.505
Rimb. spese viaggi amministratori	6.881
Rimborsi spese org. Soc. c/uff.	500
Servizi di vigilanza	8.577
Consulenze tecniche	1.906
Spese varie amministrative	46
Spese pubblicitarie	590
Spese legali e notarili	6.906
Spese di rappresentanza	1.599
Emolumenti del collegio sindacale	8.320
Manutenzione imp. e macchinari	2.605
Spese telefonia mobile	711
Compensi Amministratori	15.777
Contributi INPS Amministratori	2.827
Deratizzazione, disinfestazione	625
Raccolta smaltimento rifiuti	1.306
Pulizia strutture mercantili	1.057
Manutenzione strutture	1.839
Visite mediche dipendenti	941
Manutenzione estintori	972
Elaboraz. Contabile	2.080
Spese varie	260
Manutenzione macch. Elettroniche	50
Anticipo Spese legali	850
	91.872

Costi per il personale

La voce comprende l'intera spesa per il personale dipendente.

Ammortamento delle immobilizzazioni materiali

Per quanto concerne gli ammortamenti si specifica che gli stessi sono stati calcolati sulla base della durata utile del cespite e del suo sfruttamento nella fase produttiva.

Accantonamento per rischi

Riguarda l'accantonamento, di cui si è prima riferito, del rischio di inesigibilità insito nel compatto dell'attivo.

Oneri diversi di gestione

Sono cosi composti:

Oneri diversi di gestione	
IMU	106.143
Sanzione ICI	31.843
Multe e ammende	698
Tassa rifiuti sol. Urb. Comune Montalto	14.889
Arrotondamenti passivi	48
Tassa di concessione governativa	516
Valori bollati	166
Spese e compensi E.TR:	2.011
Diritti di notifica cartella	6
Spese reg. contratto ONE LOGISTIC	327
Certificati Camera di Commercio	14
	156.662

C) Proventi e oneri finanziari

Saldo al 31/12/2013	Saldo al 31/12/2012	Variazioni
(17.577)	(10.791)	(6.786)

Descrizione	31/12/2013	31/12/2012	Variazioni
Proventi diversi dai precedenti	15	21	(6)
(Interessi e altri oneri finanziari)	(17.592)	(10.812)	(6.780)
	(17.577)	**(10.791)**	**(6.786)**

Altri proventi finanziari

Descrizione	Controllanti	Controllate	Collegate	Altre	Totale
Interessi bancari e postali				15	15
				15	**15**

Interessi e altri oneri finanziari

(Rif. art. 2427, primo comma, n. 12, C.c.)

Descrizione	Controllanti	Controllate	Collegate	Altre	Totale
Interessi bancari				4	4
Interessi fornitori				10.299	10.299
Interessi medio credito				5.090	5.090
Sconti o oneri finanziari				2.199	2.199
				17.592	**17.592**

E) Proventi e oneri straordinari

(Rif. art. 2427, primo comma, n. 13, C.c.)

Saldo al 31/12/2013	Saldo al 31/12/2012	Variazioni
7.056	(11.835)	18.891

Descrizione	31/12/2013	Anno precedente	31/12/2012
Varie	15.145	Varie	3.031
Totale proventi	15.145	Totale proventi	3.031
Varie	(8.089)	Varie	(14.866)
Totale oneri	(8.089)	Totale oneri	(14.866)
	7.056		**(11.835)**

Informazioni sugli strumenti finanziari emessi dalla società

(Rif. art. 2427, primo comma, n. 19, C.c.)

La società non ha emesso strumenti finanziari.

Informazioni relative al *fair value* degli strumenti finanziari derivati

(Rif. art. 2427-*bis*, primo comma, n. 1, C.c.)

La società non ha strumenti finanziari derivati.

Informazioni relative alle operazioni realizzate con parti correlate

(Rif. art. 2427, primo comma, n. 22-bis, C.c.)
La società non ha posto in essere operazioni con parti correlate.

Informazioni relative agli accordi non risultanti dallo stato patrimoniale

(Rif. art. 2427, primo comma, n. 22-ter, C.c.)

La società non ha in essere accordi non risultanti dallo Stato Patrimoniale.

Altre informazioni

Ai sensi di legge si evidenziano i compensi complessivi spettanti agli amministratori e all'organo di controllo (articolo 2427, primo comma, n. 16, C.c.).

Qualifica	Compenso
Amministratori	18.604
Sindaco Unico	8.320

Il presente bilancio, composto da Stato patrimoniale, Conto economico e Nota integrativa, rappresenta in modo veritiero e corretto la situazione patrimoniale e finanziaria nonché il risultato economico dell'esercizio e corrisponde alle risultanze delle scritture contabili.

Presidente del Consiglio di amministrazione
Carlo Esbardo

Il sottoscritto Carlo Esbardo, dichiara che il presente documento è conforme all'originale depositato presso la società.
Imposta di bollo assolta in modo virtuale tramite la Camera di Commercio di Cosenza autorizzata con provv. N. 58574/03 del Ministero delle Finanze – dip. Delle Entrate – Ufficio delle Entrate di Cosenza.
Il sottoscritto Carlo Esbardo dichiara che il documento informatico in formato XBRL contenente lo stato patrimoniale e il conto economico e la presente nota integrativa in formato PDF/A-1 cono conformi ai corrispondenti documenti originali depositati presso la società.

Registro Imprese - Archivio Ufficiale delle C.C.I.A.A.
Identificativo e data richiesta: 849846383 - 06/02/2019
Bilancio aggiornato al 31/12/2013

Verbale di Assemblea ordinaria dei soci del 26.06.2014.

L'anno duemilaquattordici il giorno 26 del mese di giugno, presso la sede sociale sita in Via A. De Napoli s.n., a Montalto Uffugo Scalo, alle ore 10,30 si e' riunita l'assemblea generale dei soci CO.M.A.C. S.r.l. per discutere e deliberare sui seguenti argomenti posti all'

ORDINE DEL GIORNO:

1) Approvazione bilancio e relazioni accompagnatorie esercizio chiuso al 31/12/2013;

Il Presidente del Consiglio di Amministrazione Avv. Carlo Esbardo, constatato che sono presenti i Soci.

- per delega:
- La **REGIONE CALABRIA,** portatrice di una quota pari allo **77,61%** del Capitale Sociale, rappresentata rappresentata dal Dott. **Venneri** Francesco;
- **la delega é depositata agli atti del Consorzio.**

E' presente il Consiglio di amministrazione rappresentato dal Presidente Avv. **Esbardo** Carlo.

E' presente il Sindaco e Revisore Unico Dott. **De Buono** Pierluigi.

Assume la Presidenza dell'assemblea l'Avv. **Esbardo** Carlo, Presidente del Consiglio di Amministrazione.

Viene chiamato a svolgere funzioni di segretario il Rag.. Petraglia Francesco.

A questo punto preliminarmente, il Presidente ricorda ai presenti che l'odierna convocazione è stata effettuata utilizzando il maggior termine di gg. 180 previsto all'art.29 terzo capoverso del C.C.

Viene accertato che l'assemblea è regolarmente costituita in quanto presente la rappresentanza dei Soci costituenti almeno la metà del capitale sociale.

Si informa quindi che, essendo presente il 77,61% del Capitale Sociale, l'adunanza può essere considerata valida essendo stato raggiunto il quorum previsto dallo Statuto.

Dopo quindi avere ringraziato gli intervuti il Presidente passa a relazionare sulla gestione dell'esercizio 2013.

Terminato, interviene il Socio Regione che in premessa pone in rilievo l'assenza degli altri Soci. Passa quindi alla discussione all'odg, evidenziando che l'andamento di bilancio per l'anno 2013 presenta una gestione ordinaria coerente, tendenzialmente protesa verso la riduzione dei costi che registra un leggero incremento dei ricavi. Rileva quindi una tendenza positiva, ma che comunque non può essere considerata risolutiva, tenuto conto che c.a. il 30% risulta costituito da contributi in c/capitale. Anche per il 2013 è emersa una difficoltà del CoMAC a valorizzaare adeguatamente gli assets disponibili. L'Azienda infatti presenta volumi di fatturato abbondantemente sottodimensionati rispetto al capitale investito ed all'indebitamento complessivo ed il risultato della gestione caratteristica produce, ormai stabilmente da oltre un triennio, un margine operativo lordo negativo e di conseguenza una perdita d'esercizio di € 629.658 che contribuisce ad erodere ulteriormente il patrimonio netto aziendale. Come si diceva, tutto questo, nonostante lo sforzo dell'attuale management teso ad intercettare nuove opportunità per realizzare ricavi che hanno portato ad un incremento del 10,28% rispetto all'esercizio precedente, e ad una politica di riduzione dei costi di funzionamento che, complessivamente, sono diminuiti del -60,64%.

Anche la struttura patrimoniale non dimostra segnali di equilibrio. Le immobilizzazioni sono sostenute per la quasi totalità da fonti di finanziamento a breve termine e l'indebitamento complessivo dell'azienda non appare sostenibile.

In questo quadro gli indicatori di bilancio sono tutti negativi.

Per quanto riguarda il personale, il costo anche per il 2013 sostanzialmente risulta consolidato. Per tale motivazione è necessario dare esecuzione alla proposta di riduzione del costo e alla messa in mobilità di parte del personale, di cui alla relazione del revisore unico prot. 78/2014 (denominato allegato 4), ovviamente nell'ottica di porre la massima attenzione alla salvaguardia dei livelli occupazionali.

Per quanto riguarda l'esposizione vs. le banche finanziatrici dell'opera il Socio Regione invita l'amministrazione ad aggredire in maniera determinante gli istituti di credito interessati, mediante ausilio di azione legale e/o, se previsto, attivando le procedure di arbitrato.

Proseguendo inoltre, il Socio Regione invita al monitoraggio dei crediti da riscuotere e nel contempo, per quanto riguarda i debiti vs. fornitori, lo stesso invita a verificare se gli interessi iscritti in bilancio, pari a complessivi € 309.874, siano effettivamente dovuti. Di seguito ci si sofferma anche verso l'esposizioni di carattere erariale/contributivo. Chiesta la parola interviene il Presidente che sull'argomento si dichiara preoccupato in quanto, pur avendo la Società provveduto a rateizzare parte del debito pregresso ante insediamento e provveduto dall'atto dell'insediamento a versare le ritenute fiscali e gli oneri obbligatori contestualmente al pagamento delle spettanze, le esigue risorse finanziare non ne consentono la copertura integrale. Il Socio Regione prende atto di quanto riferito.

Terminata la discussione il Socio Regione esprime parere favorevole all'approvazione del bilancio di esercizio e delle relazioni accompagnatorie e pertanto, con il 77,61% del capitale sociale, l'assemblea Soci CoMAC delibera:

- **L'approvazione del bilancio di esercizio chiuso al 31.12.2013, della nota integrativa e le relazioni del Consiglio di Amministrazione e del Sindaco e Revisore Unico sulla gestione dell'esercizio 2013;**
- **di approvare il risultato di esercizio, riportante una perdita di € 629.658,64;**
- **per quanto riguarda la destinazione del risultato dell'esercizio, ed in particolare la proposta del Cda di copertura della perdita 2013, unitamente alla perdita pregressa 2012 già rinviata a nuovo nell'esercizo precedente, la stessa viene accolta e rimandata alla discussione in sessione straordinaria prevista per la data odierna alle ore 11.30.**

Il Presidente a questo punto, non essendovi altri argomenti in discussione all'odg., ringrazia gli intervenuti ed alle ore 11,20 dichiara terminati i lavori.

Il Segretario
(Francesco Petraglia)

Il Presidente
(Carlo Esbardo)

Il sottoscritto Carlo Esbardo, dichiara che il presente documento è conforme all'originale depositato presso la società.
Imposta di bollo assolta in modo virtuale tramite la Camera di Commercio di Cosenza autorizzata con provv. N. 58574/03 del Ministero delle Finanze – dip. Delle Entrat – Ufficio delle Entrate di Cosenza.

Reg. Imp. 00425570785
Rea 68660

CONSORZIO MERCATO ALIMENTARE CALABRIA- CO.M.A.C.

Sede in LOCALITA' PIANETTE -87046 MONTALTO UFFUGO (CS) Capitale sociale Euro 4.458.808,57 I.V.

Relazione sulla gestione del bilancio al 31/12/2013

Signori Soci,

il Cda, accertata la sussistenza di particolari esigenze relative alla struttura ed all'oggetto della società, oltre che per consentire un lasso di tempo più ampio per la redazione del progetto di bilancio in quanto presenti situazioni che hanno reso difficoltosi il reperimento e l'elaborazione dei dati contabili, ha esercitato, ai sensi dell'art. 29 terzo capoverso dello statuto sociale, il maggior termine di giorni 180 dalla data di chiusura dell'esercizio per la convocazione dell'assemblea per l'approvazione del bilancio di esercizio;

l'esercizio chiuso al 31/12/2013 riporta un risultato negativo pari a Euro (629.659).

In continuità alle attività post insediamento il Cda nominato in data 20 giugno 2012, unitamente al Sindaco e revisore unico ha, in questo primo anno di gestione incessantemente lavorato mirando i propri sforzi soprattutto verso l'obiettivo prefissato ad una rilevante riduzione dei costi di gestione e, nel contempo, cercando di attuare tutte le azioni possibili per ridefinire un adeguamento dei canoni di locazione preesistenti, purtroppo nel passato viziati da consistenti agevolazioni concesse dalle precedenti amministrazioni.

Nel corso del 2013 il Cda ha inoltre con successo scongiurato il pericolo che azioni legali potenzialmente molto pericolose per il CoMAC potessero vanificare tutte le azioni intraprese, formalizzando con alcuni creditori atti transattivi basati su piani di rientro programmati.

Purtroppo però nel corso del nuovo esercizio si sono presentati nuovi pericoli in quanto altri creditori, ivi incluso alcuni componenti dell'organismo di controllo CoMAC in carica negli anni passati, hanno inteso promuovere azioni legali mirate all'ottenimento delle spettanze non corrisposte per gli anni 2010-2012. Allo stato il CoMAC si è opposto ricorrendo ai decreti ingiuntivi pervenuti, evidenziando in particolare che le somme richieste dai professionisti non rispecchiano i parametri delineati dal Socio di maggioranza e mirati alla necessità di dovere ridurre ogni compenso ai minimi tariffari, tant'è che in sede di rinnovo dell'organismo di controllo, lo stesso Socio Regione in sede assembleare ne quantificava formalmente l'importo.

Tra le principali attività svolte nel corso dell'anno figurano:

In data 04 gennaio 2013 il Cda registra subito la necessità di dovere convocare l'assemblea dei Soci con all'odg, tra l'altro, la riduzione del personale, la messa in liquidazione della società e, in opposizione al decreto ingiuntivo promosso dalla Soc. Ecoteam srl, la eventuale chiamata a garanzia del legale rappresentante pro tempore. L'assemblea poi, tenuta in data 21 gennaio, per motivi di opportunità dettati dalle interlocuzioni in corso con l'Assessorato alle attività produttive e Fincalabra, ha ritenuto di dovere rinviare la discussione ad altra data utile;

nel mese di febbraio il Cda ritiene utile procedere a collocare sul mercato tutti gli spazi e le strutture ancora disponibili. Viene quindi diffuso a mezzo stampa invito pubblico a manifestare interesse ad insediarsi con attività economiche all'interno dell'area CoMAC;

in data 13 febbraio 2013 per effetto della sentenza emessa dal tribunale di Cosenza nella medesima data è decaduto il pignoramento dei crediti vs. terzi imposto dall'impresa MUCAFER e notificato alla Società in data 14 dicembre 2009. Tale sentenza inoltre fa decadere quanto pattuito con una scrittura privata del 23 giugno 2003. Ciò di fatto ha determinato che il CoMAC potesse attivare le procedure per rivalersi, presso i soggetti interessati, del pagamento delle somme accantonate;

nel medesimo mese l'amministrazione registrava lo stato finanziario complessivo ritenendo di contro utile incontrare le organizzazioni dei lavoratori per informare le medesime dei rischi occupazionali derivanti dal rilevante costo del personale, in netto squilibrio con i ricavi aziendali;

nel mese di marzo in apposita riunione l'amministrazione esercitava il diritto di cui all'art. 29 terzo capoverso dello statuto sociale. Nella stessa riunione deliberava inoltre di revocare un incarico professionale ritenuto particolarmente oneroso per ridefinire ad altro professionista il medesimo, stabilendo le tariffe ai minimi. Venivano inoltre avviate le procedure per rateizzare debiti tributari ammontanti a complessivi € 194.000,00;

nel restante periodo fino al mese di giugno venivano perfezionati nuovi contratti di locazione commerciali, in particolare si evidenzia l'utilizzo degli spazi che ospitano n. 12 celle frigo, utilizzati da una azienda operante nel settore della logistica;

in data 31 luglio, dopo avere registrato alcune adunanze andate deserte, l'assemblea dei soci approvava il bilancio chiuso al 31 dicembre 2012, decidendo di rinviare a nuovo la perdita registrata. Nella medesima riunione, come sopra accennato, veniva inoltre stabilito il parametro per la determinazione del compenso all'organismo di controllo;

a seguito di quanto emerso nel corso della discussione dell'adunanza assembleare, l'amministrazione riteneva utile inoltrare apposita richiesta ai Dipartimenti Presidenza e Controlli, nonché all'Assessorato Attività Produttive, finalizzata al chiarimento sull'interpretazione autentica della norma data del disposto di cui alla L.R. 16 maggio 2013, n. 24, all'art. 12, che porrebbe essenziale che sulla liquidazione della Società la Giunta Regionale si esprima mediante specifico atto deliberativo;

in data 26 agosto venivano registrate le dimissioni irrevocabili da parte del Vice Presidente Prof. Francesco Garofalo, formalizzate poi nella riunione di Cda del 2 settembre. Nella medesima riunione il Cda invitava il Socio Regione Calabria, Ente designatario della nomina deliberata in sede di assemblea dei soci COMAC in data 20 giugno 2012 a predisporne la cooptazione;

nell'autunno veniva avviato l'iter per la collocazione degli spazi della restante parte della struttura denominata "magazzini frigoriferi" ad una azienda operante nel settore della logistica e distribuzione di bevande alimentari;

veniva inoltre tentato con la Soc. Ecoteam Srl la definizione bonaria della vertenza mediante proposta di un piano di pagamenti programmato definito sulla base concreta delle reali possibilità finanziarie della Società.

Condizioni operative e sviluppo dell'attività

La Società, svolge la propria attività nel settore dell'organizzazione della rete di commercializzazione all'ingrosso dei prodotti agro alimentari, dove opera in qualità di gestore e con un corrispettivo, assegna parte della struttura ad eventi fieristici e/o territoriali.

Ai sensi dell'art. 2428 si segnala che l'attività viene svolta nella sede di Montalto Uffugo.

Sotto il profilo giuridico la società non controlla altre Società.

Andamento economico generale

Insistono fattori congiunturali negativi che investono il comparto agroalimentare.
Nella tabella che segue sono indicati i risultati conseguenti negli ultimi due esercizi in termini ricavi della produzione, margine operativo lordo e il Risultato prima delle imposte.

	31/12/2013	31/12/2012
valore della produzione	604.456	573.559
margine operativo lordo	(217.979)	(662.576)
Risultato prima delle imposte	(629.659)	(1.080.515)

Principali dati economici

Il conto economico riclassificato della società confrontato con quello dell'esercizio precedente è il seguente (in Euro):

	31/12/2013	31/12/2012	Variazione
Ricavi netti	398.934	361.747	37.187
Costi esterni	251.008	663.380	(412.372)
Valore Aggiunto	**147.926**	**(301.633)**	**449.559**
Costo del lavoro	365.905	360.943	4.962
Margine Operativo Lordo	**(217.979)**	**(662.576)**	**444.597**
Ammortamenti, svalutazioni ed altri accantonamenti	606.681	607.125	(444)
Risultato Operativo	**(824.660)**	**(1.269.701)**	**445.041**
Proventi diversi	205.522	211.812	(6.290)
Proventi e oneri finanziari	(17.577)	(10.791)	(6.786)
Risultato Ordinario	**(636.715)**	**(1.068.680)**	**431.965**
Componenti straordinarie nette	7.056	(11.835)	18.891
Risultato prima delle imposte	**(629.659)**	**(1.080.515)**	**450.856**
Imposte sul reddito			
Risultato netto	**(629.659)**	**(1.080.515)**	**450.856**

A migliore descrizione della situazione reddituale della società si riportano nella tabella sottostante alcuni indici di redditività confrontati con gli stessi indici relativi ai bilanci degli esercizi precedenti.

	31/12/2013	*31/12/2012*
ROS	(1,55)	(2,92)

Principali dati patrimoniali

Lo stato patrimoniale riclassificato della società confrontato con quello dell'esercizio precedente è il seguente (in Euro):

	31/12/2013	31/12/2012	Variazione
Immobilizzazioni immateriali nette			
Immobilizzazioni materiali nette	18.617.204	19.223.886	(606.682)
Partecipazioni ed altre immobilizzazioni finanziarie	47.126	47.126	0
Capitale immobilizzato	**18.664.330**	**19.271.012**	**(606.682)**
Rimanenze di magazzino			
Crediti verso Clienti	294.399	338.889	(44.490)
Altri crediti	2.677.809	2.673.925	3.884
Ratei e risconti attivi			
Attività d'esercizio a breve termine	**2.972.208**	**3.012.814**	**(40.606)**
Debiti verso fornitori	4.284.767	4.426.903	(142.136)
Acconti			
Debiti tributari e previdenziali	648.961	538.664	110.297
Altri debiti	1.478.336	1.257.020	221.316
Ratei e risconti passivi	5.464.705	5.668.359	(203.654)
Passività d'esercizio a breve termine	**11.876.769**	**11.890.946**	**(14.177)**
Capitale d'esercizio netto	**(8.904.561)**	**(8.878.132)**	**(26.429)**
Trattamento di fine rapporto di lavoro subordinato	183.918	162.287	21.631
Debiti tributari e previdenziali (oltre 12 mesi)			
Altre passività a medio e lungo termine	1.984.033	1.984.033	
Passività a medio lungo termine	**2.167.951**	**2.146.320**	**21.631**
Capitale investito	**7.584.682**	**8.246.560**	**(661.878)**
Patrimonio netto	(2.748.634)	(3.378.292)	629.658
Posizione finanziaria netta a medio lungo termine	7.136	(8.753)	15.889
Posizione finanziaria netta a breve termine	(4.843.184)	(4.859.515)	16.331
Mezzi propri e indebitamento finanziario netto	**(7.584.682)**	**(8.246.560)**	**661.878**

Dallo stato patrimoniale riclassificato emerge lo stato di difficoltà finanziaria dell'impresa; per ulteriori informazioni si rimanda alla nota integrativa

A migliore descrizione della solidità patrimoniale della società si riportano nella tabella sottostante alcuni indici di bilancio attinenti sia alle modalità di finanziamento degli impieghi a medio/lungo termine che alla composizione delle fonti di finanziamento, confrontati con gli stessi indici relativi ai bilanci degli esercizi precedenti.

	31/12/2013	*31/12/2012*
Margine primario di struttura	(15.922.832)	(15.899.856)
Quoziente primario di struttura	0,15	0,18
Margine secondario di struttura	(13.754.881)	(13.737.647)
Quoziente secondario di struttura	0,26	0,29

Principali dati finanziari

La posizione finanziaria netta al 31/12/2013, era la seguente (in Euro):

	31/12/2013	31/12/2012	Variazione
Depositi bancari	11.154	28.069	(16.915)
Denaro e altri valori in cassa	2.220	6.220	(4.000)
Azioni proprie			
Disponibilità liquide ed azioni proprie	**13.374**	**34.289**	**(20.915)**
Attività finanziarie che non costituiscono immobilizzazioni			
Obbligazioni e obbligazioni convertibili (entro 12 mesi)			
Debiti verso soci per finanziamento (entro 12 mesi)			
Debiti verso banche (entro 12 mesi)	45.015	82.261	(37.246)
Debiti verso altri finanziatori (entro 12 mesi)			
Anticipazioni per pagamenti esteri			
Quota a breve di finanziamenti	4.811.543	4.811.543	
Debiti finanziari a breve termine	**4.856.558**	**4.893.804**	**(37.246)**
Posizione finanziaria netta a breve termine	**(4.843.184)**	**(4.859.515)**	**16.331**
Obbligazioni e obbligazioni convertibili (oltre 12 mesi)			
Debiti verso soci per finanziamento (oltre 12 mesi)			
Debiti verso banche (oltre 12 mesi)		15.889	(15.889)
Debiti verso altri finanziatori (oltre 12 mesi)			
Anticipazioni per pagamenti esteri			
Quota a lungo di finanziamenti			
Crediti finanziari	(7.136)	(7.136)	
Posizione finanziaria netta a medio e lungo termine	**7.136**	**(8.753)**	**15.889**
Posizione finanziaria netta	**(4.836.048)**	**(4.868.268)**	**32.220**

Come indicato nella nota integrativa la posizione finanziaria netta della società risente degli effetti della ristrutturazione del debito.

A migliore descrizione della situazione finanziaria si riportano nella tabella sottostante alcuni indici di bilancio, confrontati con gli stessi indici relativi ai bilanci degli esercizi precedenti.

	31/12/2013	*31/12/2012*
Liquidità primaria	0,10	0,10
Liquidità secondaria	0,10	0,10
Indebitamento	4,17	3,34
Tasso di copertura degli immobilizzi	0,15	0,17

L'indice di liquidità primaria è pari a 0,10. L'indebitamento a breve supera in modo significativo le risorse disponibili.

L'indice di liquidità secondaria è pari a 0,10. Il valore assunto dal capitale circolante netto non è soddisfacente in relazione all'ammontare dei debiti correnti.

L'indice di indebitamento è pari a 4,17. L'ammontare dei debiti ha assunto dimensioni decisamente significative in funzione dei mezzi propri esistenti.

Dal tasso di copertura degli immobilizzi, pari a 0,15 risulta che l'ammontare dei mezzi propri

e dei debiti consolidati è da considerarsi non appropriato in relazione all'ammontare degli immobilizzi. Al fine di ottenere una equilibrata situazione finanziaria è auspicabile l'incremento dei mezzi propri o l'ottenimento di finanziamenti a medio/lungo termine.
Rispetto all'anno precedente 0,17.

E' fuor di dubbio che il raffronto degli ultimi tre bilanci rileva il persistere di alcuni aspetti che si potrebbero definire "di natura extraziendale" che irrigidiscono la struttura patrimoniale dell'azienda e vanno ad indebolire la capacità di accesso al credito da parte dell'impresa;

- La posta "crediti verso altri" comprende ancora l'imputazione di una somma pari ad € 1.297.431,00 originata dal mancato incasso del credito verso il Ministero dello sviluppo economico ex L. 41/86, relativa all'erogazione dell'ultimo rateo di contributi in conto capitale;
- La posta "immobilizzazioni finanziarie", tra l'altro, comprende ancora l'imputazione della somma pari ad € 1.372.723 per la costituzione di una riserva finanziaria presso il pool di banche erogatrici del mutuo agevolato vincolate al pagamento dell'ultimo rateo di stato di avanzamento lavori ex L. 41/86;

Come precedentemente accennato, i principali elementi di criticità sono imputabili alla gestione economica dell'azienda che, anche per il 2013, registra una struttura dei costi fissi particolarmente rigida, i quali sono riconducibili, in via prevalente, ai costi del personale il cui impiego è allo stato necessario per garantire il funzionamento della struttura.

Allo stesso tempo, come già registrato per il precedente esercizio, l'Azienda continua a risentire fortemente gli impatti dell'attuale crisi economica che ha colpito con particolare intensità l'economia della Regione Calabria, ragione per cui non è riuscita a raggiungere un livello di fatturato adeguato al mantenimento dell'equilibrio economico d'impresa

Informazioni attinenti all'ambiente e al personale
Tenuto conto del ruolo sociale dell'impresa come evidenziato anche dal documento sulla relazione sulla gestione del Consiglio Nazionale dei Dottori commercialisti e degli esperti contabili, si ritiene opportuno fornire le seguenti informazioni attinenti l'ambiente e al personale.

Personale
Nel corso dell'esercizio non si sono verificate morti sul lavoro del personale iscritto al libro matricola.
Nel corso di questo primo semestre non si sono verificati infortuni gravi sul lavoro che hanno comportato lesioni gravi o gravissime al personale iscritto al libro matricola.

Nel corso di questo primo semestre non si sono registrati addebiti in ordine a malattie professionali su dipendenti o ex dipendenti e cause di mobbing.

Nel corso di questo primo semestre la nostra società non ha effettuato ulteriori investimenti in sicurezza del personale e ha in corso un ulteriore aggiornamento del piano generale sulla sicurezza.

La voce di bilancio del costo per il personale ha una incidenza notevole e pertanto, anche **in relazione alle disposizioni normative introdotte dalla legge di stabilità 2014 e dalla legge regionale n. 56 del 30 dicembre 2013, dovranno adottarsi tutte la misure rese necessarie per una significativa riduzione della spesa a breve.**

Ambiente

Nel corso dell'esercizio non si sono verificati danni causati all'ambiente.

Nel corso dell'esercizio alla nostra società non sono state inflitte sanzioni o pene definitive per reati o danni ambientali.

Nel corso dell'esercizio non ci sono state emissioni gas ad effetto serra ex legge 316/2004.

Nel corso dell'esercizio la nostra società non ha effettuato ulteriori investimenti in materia ambientali.

Investimenti

Nel corso dell'esercizio non sono stati effettuati investimenti.

Attività di ricerca e sviluppo

Ai sensi dell'articolo 2428 comma 2 numero 1 si dà atto delle seguenti informative:

non sono stati effettuate attività di ricerca e di sviluppo.

Rapporti con imprese controllate, collegate, controllanti e consorelle

Nel corso dell'esercizio non sono stati intrattenuti rapporti con imprese controllate, collegate, controllanti e consorelle.

Azioni proprie e azioni/quote di società controllanti

Non presenti.

Informazioni relative ai rischi e alle incertezze ai sensi dell'art. 2428, comma 2, al punto 6-bis, del Codice civile

Ai sensi dell'art. 2428, comma 2, al punto 6-bis, del Codice civile di seguito si forniscono le informazione in merito all'utilizzo di strumenti finanziari, in quanto rilevanti ai fini della valutazione della situazione patrimoniale e finanziaria.

Di seguito sono fornite, poi, una serie di informazioni quantitative volte a fornire indicazioni circa la dimensione dell'esposizione ai rischi da parte dell'impresa.

Rischio di credito

Le attività finanziarie della società hanno un andamento e grado di solvibilità tale da fare registrare preoccupazione.
Infatti, i crediti verso i clienti sono sensibilmente diminuiti per il 2013, mentre per i crediti maturati ante 2012 l'amministrazione ha adottato quanto possibile per recuperarne le spettanze anche se, come già segnalato nella relazione al bilancio 2012 e ripresa in sede di bilancio 2013, la negativa congiuntura economico/finanziaria del Paese ha creato gravi difficoltà agli utilizzatori delle strutture della società costringendoli a ritardare i pagamenti dei canoni di locazione. Nel passato si ricorda che i precedenti Cda avevano ritenuto conveniente concedere

ulteriori agevolazioni agli operatori presenti nel mercato. Oggi l'attuale amministrazione registra una debole ripresa dei pagamenti pregressi sortiti soprattutto dal recupero delle somme dovute solo dopo avere agito con decisione a mezzo azioni legali.

Rischio di liquidità

Il Rischio liquidità anche per il 2013 è alto. E' necessario un importante intervento della proprietà al fine di favorire un rilancio che preveda la messa a reddito di tutte le strutture, ma in modo particolare la definizione del debito nei confronti delle banche finanziatrici.

La riduzione dei costi di gestione, operate negli ultimi esercizi, ha già dato i suoi frutti ma è necessaria una ulteriore razionalizzazione che possa permettere il miglioramento del cash flow.

Allo stato attuale il capitale sociale risulta essere il seguente:

1	Regione Calabria	€ 3.460.481,33	77,61
2	C.C.I.A.A. Cosenza	€ 578.753,35	12,98
3	BANCA CARIME	€ 142.681,87	3,20
4	COMUNE DI MONTALTO U.	€ 52.613,94	1,18
5	PROVINCIA DI COSENZA	€ 65.098,61	1,46
6	A.R.S.S.A.	€ 36.562,23	0,82
7	COMUNE DI LATTARICO	€ 26.752,85	0,60
8	COMUNE DI COSENZA	€ 19.618,76	0,44
9	S.A.AL.CO.	€ 19.172,88	0,43
10	Area di Sviluppo Industriale	€ 16.943,47	0,38
11	comune di rende	€ 7.579,97	0,17
12	Federgrossisti Frutta	€ 5.796,45	0,13
13	Associaz. Produtt. BRUZIA	€ 4.458,81	0,10
14	COMUNE DI ROTA GRECA	€ 4.458,81	0,10
15	Agricola l'Avvenire	€ 4.458,81	0,10
16	G.A.M. Srl	€ 4.458,81	0,10
17	Az. Agr. Torre di Mezzo	€ 3.567,05	0,08
18	Agricola il Progresso	€ 3.567,05	0,08
19	A.C.O.	€ 1.783,52	0,04
	TOTALE	€ 4.458.808,57	100,00

Il mancato potenziamento della Società, unitamente alla mancata adozione di nuove linee strategiche aziendali non ha aiutato in questi anni a risolvere le problematiche inerenti lo stato di difficoltà nel mantenere l'approvvigionamento da importanti fornitori; la forma di pagamento di questi ultimi che è variata da "credito" a "pagamento alla consegna"; il mancato pagamento alle scadenze dei debiti tributari e contributivi, presenza di decreti ingiuntivi e/o già in esecuzione per debiti non saldati. Ovviamente il ricorso a interventi sarebbero necessari per ripristinare il normale corso gestionale.

Rischio di mercato

Il rischio di mercato è indiretto in quanto la parte rilevante degli introiti della società è costituito dai canoni di locazione delle strutture. Infatti, le difficoltà del settore agro-alimentare possono incidere, come già registrato negli anni precedenti, unicamente sulla riscossione delle somme dovute dai propri clienti.

Il Cda comunque, come già attuato per alcune strutture, ha in indirizzo nuove ipotesi strategiche

consultabile, oggi risulta in corso di aggiornamento.

Rivalutazione dei beni dell'impresa ai sensi del decreto legge n. 185/2008

La vostra società si è avvalsa della rivalutazione facoltativa dei beni d'impresa di cui alla legge n. 342/2000.

Si attesta, pertanto, che la rivalutazione dei beni non eccede i limiti di valore indicati al comma 3 dell'articolo 11 della legge n. 342/2000, richiamato dall'articolo 15, comma 23, del D.L. n. 185/2008 convertito con modificazioni dalla legge n. 2/2009.

Destinazione del risultato d'esercizio

Il CdA, accertata l'ulteriore perdita al 31 dicembre 2013 pari ad € 629.658,64 che, unitamente alla perdita pregressa di complessivi € 1.080.515,48 registrata al 31 dicembre 2012 e rimandata a nuovo esercizio per un totale delle stesse di **€ 1.710.174,12**, non ha indugiato a convocare l'Assemblea dei Soci ai sensi dell'Art. 2482 bis del Codice Civile.

Tale atto è ritenuto doveroso in quanto il capitale sociale della società, pari a complessivi € 4.458.808,57 (il cui terzo ammonta ad **€ 1.486.269,52**), ne risulta diminuito di oltre 1/3 e più precisamente di **€ 223.904,60**.

A fronte tali risultati di bilancio, Signori Soci, Vi proponiamo:

- di ridurre il capitale da € 4.458.808,57 ad € 2.748.634,45 e di determinarVi sull'eventuale reintegro dello stesso e/o adottare i provvedimenti che si riterranno opportuni in merito ad una possibile messa in liquidazione della Società.

Vi ringraziamo per la fiducia accordataci.

Il Presidente del Consiglio di amministrazione

Avv. Carlo Esbardo

Il sottoscritto Carlo Esbardo, dichiara che il presente documento è conforme all'originale depositato presso la società.
Imposta di bollo assolta in modo virtuale tramite la Camera di Commercio di Cosenza autorizzata con provv. N. 58574/03 del Ministero delle Finanze – dip. Delle Entrat – Ufficio delle Entrate di Cosenza.

Reg. Imp. 00425570785
Rea.68660

CONSORZIO MERCATO ALIMENTARE CALABRIA - CO.M.A.C. S.R.L.

Sede in LOCALITA' PIANETTE - 87046 MONTALTO UFFUGO (CS)
Capitale sociale Euro 4.458.808,57 i.v.

BILANCIO CHIUSO AL 31.12.2013

Relazione del Sindaco Unico esercente attività di revisione legale dei conti

Signori Soci,
a seguito della deliberazione della Giunta Regionale n. 287 del 15.06.2012, il sottoscritto, in data 5 luglio dell'anno 2012, si è insediato con la carica di Sindaco e Revisore Unico della società.
Pertanto, nell'esercizio chiuso alla data del 31/12/2013, ha svolto sia le funzioni previste dagli artt. 2403 e segg. c.c. sia quelle previste dall'art. 2409-bis c.c..
La presente relazione unitaria contiene nella parte prima la "Relazione di revisione ai sensi dell'art. 14 del decreto legislativo 27 gennaio 2010 n. 39" e nella parte seconda la "Relazione ai sensi dell'art. 2429, comma 2, c.c.".

Parte prima

Relazione di revisione ai sensi dell'art. 14 del decreto legislativo 27 gennaio 2010 n. 39

a) il sottoscritto ha svolto la revisione legale dei conti del bilancio d'esercizio della società **CONSORZIO MERCATO ALIMENTARE CALABRIA - CO.M.A.C. S.R.L.** chiuso alla data del 31/12/2013. La responsabilità della redazione del bilancio d'esercizio in conformità alle norme che ne disciplinano i criteri di redazione compete all'organo amministrativo della società. E' dello scrivente la responsabilità del giudizio professionale espresso sul bilancio d'esercizio e basato sulla revisione legale dei conti.

b) l'esame è stato condotto secondo gli statuiti principi di revisione. In conformità ai predetti principi, la revisione legale dei conti è stata pianificata e svolta al fine di acquisire ogni elemento necessario per accertare se il bilancio d'esercizio sia stato viziato da errori significativi e se risulti, nel suo complesso, attendibile. Il procedimento di revisione è stato svolto in modo coerente con la dimensione della società e con il suo assetto organizzativo. Esso comprende l'esame, sulla base di verifiche a campione, degli elementi probativi a supporto dei saldi e delle informazioni contenuti nel bilancio, nonché la valutazione dell'adeguatezza e della correttezza dei criteri contabili utilizzati e della ragionevolezza delle stime effettuate dagli amministratori. Si ritiene che il lavoro svolto fornisca una ragionevole base per l'espressione del mio giudizio professionale.

   Per il giudizio relativo al bilancio dell'esercizio precedente, i cui dati sono presentati ai fini comparativi secondo quanto richiesto dalla legge, occorre far riferimento alla precedente relazione.

c) A giudizio del sottoscritto, il sopra menzionato bilancio nel suo complesso è conforme alle norme che ne disciplinano i criteri di redazione; esso, pertanto, è redatto con chiarezza e rappresenta in modo veritiero e corretto la situazione patrimoniale e finanziaria e il risultato economico della società **CONSORZIO MERCATO ALIMENTARE CALABRIA - CO.M.A.C. S.R.L.** per l'esercizio chiuso alla data 31/12/2013.

d) La responsabilità della redazione della relazione sulla gestione in conformità a quanto previsto dalle norme di legge compete all'organo amministrativo della società. E' di competenza del sottoscritto l'espressione del giudizio sulla coerenza della relazione sulla gestione con il bilancio, come richiesto dall'articolo 14 comma 2, lettera e) del D.lgs .n 39/2010. A tal fine, sono state svolte le procedure indicate dal principio di revisione legale dei conti n. PR 001 emanato dal Consiglio Nazionale dei Dottori Commercialisti e degli Esperti Contabili e raccomandato dalla Consob. A giudizio dello scrivente la relazione sulla gestione è coerente con il bilancio d'esercizio della società **CONSORZIO MERCATO ALIMENTARE CALABRIA - CO.M.A.C. S.R.L.** chiuso alla data del 31/12/2013.

Parte seconda

Relazione ai sensi dell'art. 2429, comma 2 del Codice Civile

Nel corso dell'esercizio chiuso alla data del 31/12/2013 l'attività del sottoscritto è stata ispirata alle disposizioni di legge e alle Norme di Comportamento del Collegio Sindacale emanate dal Consiglio Nazionale dei Dottori Commercialisti e degli Esperti Contabili.

In particolare:

- vigilanza sull'osservanza della legge e dell'atto costitutivo e sul rispetto dei principi di corretta amministrazione.

- Partecipazioni alle adunanze dell'Organo Amministrativo, svoltesi nel rispetto delle norme statutarie, legislative e regolamentari che ne disciplinano il funzionamento e per le quali si può ragionevolmente assicurare che le azioni deliberate sono state conformi alla legge ed allo statuto sociale e non sono state manifestamente imprudenti, azzardate, in potenziale conflitto di interesse. L'operato del consiglio di amministrazione è stato diretto, sin dal suo insediamento, alla riduzione dei costi di gestione nonché alla contemporanea ricerca di nuovi introiti necessari alla creazione di nuova liquidità stante il perdurare di una preoccupante tensione finanziaria.

- Mediante l'ottenimento di informazioni dai responsabili delle rispettive funzioni e dall'esame della documentazione aziendale trasmessa, è stato possibile valutare e vigilare sull'adeguatezza del sistema amministrativo e contabile nonché sull'affidabilità di quest'ultimo a rappresentare correttamente i fatti di gestione.

Nel corso dell'esercizio, nel rispetto delle previsioni statutarie, il sottoscritto è stato periodicamente informato dagli amministratori sull'andamento della gestione sociale e sulla sua prevedibile evoluzione. Da tale informativa è emerso che:

a) Sono stati definiti atti transattivi nei confronti di creditori basati su piani di rientro programmati;
b) Sono stati rateizzati presso il concessionario della riscossione – Equitalia Sud – importi a ruolo per debiti erariali e previdenziali relativi ad anni precedenti;
c) È stata promossa opposizione a decreti ingiuntivi quali ad esempio quelli relativi al compenso del precedente collegio sindacale;
d) Sono state poste in essere azioni dirette all'adeguamento dei canoni di locazione preesistenti viziati, nel passato, da significative agevolazioni concesse dai precedenti amministratori.

Tra le principali attività svolte si evidenzia:

- in data 04 gennaio 2013 il Cda ha ritenuto necessario la convocazione dell'assemblea dei Soci con all'odg, tra l'altro, la riduzione del personale, la messa in liquidazione della società ed, in opposizione al decreto ingiuntivo promosso dalla Soc. Ecoteam srl, l'eventuale chiamata a garanzia del legale

rappresentante pro tempore. L'assemblea poi, tenutasi in data 21 gennaio, per motivi dettati da interlocuzioni con l'Assessorato alle attività produttive della Regione Calabria e Fincalabra, ha ritenuto di dover rinviare la discussione ad altra data utile;

- nel mese di febbraio il Cda ha proceduto alla promozione di tutti gli spazi e le strutture ancora disponibili. E' stato, quindi, diffuso a mezzo stampa, invito pubblico a manifestare interesse all'insediamento di attività economiche all'interno dell'area CoMAC;
- in data 13 febbraio 2013 a seguito di sentenza emessa dal tribunale di Cosenza è decaduto il pignoramento di crediti vs. terzi imposto dall'impresa MUCAFER e notificato alla Società in data 14 dicembre 2009. Tale sentenza inoltre fa decadere quanto pattuito con scrittura privata del 23 giugno 2003. Ciò, di fatto, ha determinato per il CoMAC l'attivazione delle procedure per rivalersi, presso i soggetti interessati, del pagamento delle somme accantonate;
- nello stesso mese l'amministrazione, tenuto conto delle criticità relative allo stato finanziario della società, ha incontrato le organizzazioni dei lavoratori al fine di informare le medesime dei potenziali rischi occupazionali derivanti dal rilevante costo del personale, in netto squilibrio con i ricavi aziendali;
- nel mese di marzo, in apposita adunanza, l'amministrazione ha esercitato il diritto di cui all'art. 29, terzo capoverso dello statuto sociale. Nella stessa riunione ha deliberato la revoca di un incarico professionale ritenuto oneroso assegnando lo stesso ad altro professionista con applicazione dei minimi tariffari. Sono state, inoltre, avviate le procedure per la rateizzazione di debiti tributari ammontanti a complessivi € 194.000,00;
- nel restante periodo e sino al mese di giugno, sono stati perfezionati nuovi contratti di locazione commerciali;
- in data 31 luglio, dopo adunanze assembleari andate deserte, l'assemblea dei soci ha approvato il bilancio chiuso alla data del 31 dicembre 2012, decidendo di rinviare a nuovo la perdita d'esercizio. Nella stessa riunione è stato, inoltre, stabilito il compenso spettante all'organismo di controllo;
  al fine di dar seguito a quanto emerso nel corso della dell'adunanza assembleare e, più in particolare, alla richiesta di porre in liquidazione la società, è stata inoltrata apposita richiesta ai Dipartimenti Presidenza e Controlli nonché all'Assessorato Attività Produttive della Regione Calabria, finalizzata al chiarimento di quanto disposto dalla L.R. 16 maggio 2013, n. 24, art. 12, la quale recita che la liquidazione della Società debba essere deliberata dalla Giunta Regionale;
- in data 26 agosto il Vice Presidente del Consiglio di amministrazione, Prof. Francesco Garofalo, presentava le proprie irrevocabili dimissioni, formalizzate successivamente nella riunione di Cda del 2 settembre. Nella stessa riunione il Cda ha invitato il Socio Regione Calabria, alla sostituzione e, quindi, alla nomina di un nuovo membro;
- successivamente sono stati avviati gli iter per la collocazione degli spazi relativi ai "magazzini frigoriferi" da destinare ad una azienda operante nel settore della logistica e distribuzione di bevande alimentari;
- è stato, inoltre, proposto alla Soc. Ecoteam Srl, la definizione bonaria della vertenza mediante un piano di pagamenti programmato definito sulla base delle concrete disponibilità finanziarie della Società;

Il Sindaco Unico non ha riscontrato operazioni atipiche e/o inusuali o, comunque, non previste dalle disposizioni vigenti in materia.

Nel corso dell'esercizio non sono pervenute al Sindaco Unico denunce ai sensi dell'articolo 2408 Codice Civile

Al Sindaco Unico non sono pervenuti esposti.

Il Sindaco Unico, nel corso dell'esercizio, non ha rilasciato pareri ai sensi di legge.

Il Sindaco Unico ha esaminato il progetto di bilancio d'esercizio chiuso al 31/12/2013, che è stato messo a disposizione nei termini di cui all'art. 2429 c.c., in merito al quale si riferisce quanto segue:

il risultato d'esercizio è negativo seppur in netto miglioramento rispetto al precedente esercizio; si evidenzia un leggero incremento dei ricavi correlato ad un decremento dei costi della produzione, questi ultimi in virtù della mancata valorizzazione della voce "accantonamenti per rischi". Nonostante gli sforzi profusi dal CDA, si registra una situazione di crescente squilibrio finanziario tanto è che, il sottoscritto, con nota del 11.04.2014, ha messo in evidenza (ed allo stato conferma) quanto segue:

……La società, nel corso degli anni, ha realizzato esclusivamente risultati d'esercizio negativi anche se influenzati dal peso, in bilancio, degli ammortamenti.

Le "perdite" d'esercizio hanno, di fatto, comportato una progressiva erosione del capitale sociale il quale, se confermata la perdita dell'esercizio 2013 in circa 1mln di euro, unitamente alla perdita pregressa riportata a nuovo, assume, alla data odierna, il valore di 2mln di euro, a fronte dei 4,4mln attuali.

Da ciò, la potenziale perdita d'esercizio 2013 potrebbe ricondurre l'impresa nei dettami di cui all'art. 2482 bis del codice civile che espressamente recita:

" quando risulta che il capitale è diminuito di oltre un terzo in conseguenza di perdite, gli amministratori devono senza indugio convocare l'assemblea dei soci per gli opportuni provvedimenti.

All'assemblea deve essere sottoposta una relazione degli amministratori sulla situazione patrimoniale della società, con le osservazioni nei casi previsti dall'art. 2477 del collegio sindacale o del revisore. Se l'atto costitutivo non prevede diversamente, copia della relazione e delle osservazioni deve essere depositata nella sede della società almeno otto giorni prima dell'assemblea, perché i soci possano prenderne visione.

Nell'assemblea gli amministratori devono dare conto dei fatti di rilievo avvenuti dopo la redazione della relazione prevista nel precedente comma.

Se entro l'esercizio successivo la perdita non risulta diminuita a meno di un terzo deve essere convocata l'assemblea per l'approvazione del bilancio e per la riduzione del capitale in proporzione delle perdite accertate. In mancanza gli amministratori e i sindaci o il revisore nominati ai sensi dell'art. 2477 devono chiedere al Tribunale che venga disposta la riduzione del capitale in ragione delle perdite risultanti dal bilancio.

Il Tribunale, anche su istanza di qualsiasi interessato, provvede con decreto soggetto a reclamo, che deve essere iscritto nel Registro delle imprese a cura degli amministratori."

A parere dello scrivente revisore ed alla luce di quanto sino ad ora esposto, nella considerazione dello stato di illiquidità strutturale in cui versa l'impresa, una decisione assembleare diretta al rinvio della perdita d'esercizio dell'anno

2013 potrebbe considerevolmente aumentare e/o aggravare lo stato di insolvenza della società in virtù della presenza di consolidate e consistenti posizioni debitorie così come rilevabile dagli atti societari.

Ciò che si vuole sostenere è che solo attraverso una decisione assembleare diretta alla ricapitalizzazione della società, correlata ad una contemporanea rivisitazione delle spese correnti, potrebbe determinare il netto miglioramento della complessiva situazione finanziaria e dare la possibilità all'impresa di svolgimento dei propri servizi indispensabili salvaguardando, al contempo, seppur non nella completa interezza, i livelli occupazionali ad oggi vigenti.

Appare opportuno sottolineare che, per richiesta specifica sull'eventuale valore di mercato dell'intera struttura immobiliare, è stata presentata al sottoscritto revisore copia di una perizia giurata di stima a firma del tecnico Ing. Danilo Levato, redatta in data 07.05.2008 (allegato n.1).

Dai dati rilevabili in perizia, il valore dell'intera struttura immobiliare rispetto alla situazione debitoria complessiva della società (allegato n.2) dovrebbe, a parere dello scrivente, essere da stimolo all'intrapresa, da parte dei soci, di una politica diretta al risanamento dell'equilibrio economico-finanziaro che non può non passare dall'operazione di ricapitalizzazione societaria di cui sopra.

E' ovvio che l'assunzione di una delibera assembleare in tal senso, consentirebbe alla società l'iscrizione di un credito nei confronti dei soci che troverebbe naturale copertura attraverso il versamento della somma deliberata e/o versamenti programmati da parte della stessa compagine sociale.

Di contro, il ricorso a forme di finanziamento esterne (finanziamenti a medio/lungo termine), potrebbe si generare nell'immediatezza quei necessari ed indispensabili flussi finanziari diretti a sanare le posizioni debitorie considerate altamente "rischiose", ma al contempo, l'aggravio della situazione finanziaria complessiva della società, già significativamente compromessa, che non può non sfociare, nel breve, in uno stato di completa insolvenza.

Quindi, una decisione assembleare in tal senso, oltre ad essere di fondamentale importanza per il ripianamento (ormai improcrastinabile) delle esposizioni debitorie, consentirebbe la salvaguardia del patrimonio strutturale della società (di gran lunga superiore alle anzidette esposizioni debitorie) ma, ancor più, la salvaguardia dei livelli occupazionali, seppur ridimensionati nelle ore lavorative, attuando in modo simultaneo una rivisitazione complessiva delle spese correnti.

Più in particolare, alla luce del volume d'affari complessivo della società, pari ad € 398.933,75 (dati relativi all'annualità 2013), potrebbero essere ipotizzate riduzioni di spesa relative al costo del personale nella misura di € 155.000,00 circa.

Ciò, anche e soprattutto, a seguito dell'evidente sovradimensionamento del personale effettivo presente in azienda rispetto alle esigenze di "mercato" e, quindi, all'attività lavorativa da svolgere.

Un ridimensionamento delle ore lavorative del personale e la "messa in mobilità" di n. 3 unità per come evidenziato nelle disposizioni contenute nella comunicazione della Regione Calabria avente ad oggetto: Società a partecipazione regionale – Novità normative introdotte dalla Legge di stabilità 2014 e dalla Legge regionale 30 dicembre 2013 n.56, condurrebbe l'impresa ad un notevole risparmio di spesa con ripercussioni economiche significative sui bilanci della società.

Quanto prospettato è chiaramente evidenziato nelle tabelle allegate dalle quale è riscontabile il costo del personale attuale (allegato n.3) ed il costo del personale ipotizzabile alle luce delle contrazioni di costo (allegato n.4)

L'analisi e la rivisitazione ulteriore delle altre poste di bilancio partendo anche dal progetto di bilancio redatto alla data del 31.12.2013 (allegato n.5) potrebbe, quindi, proiettare l'impresa verso il raggiungimento dell'equilibrio corrente con evidenti margini di miglioramento dei risultati economici complessivi.

E' da evidenziarsi, inoltre, che il procedimento di messa in liquidazione della società, propedeutico alla fase di scioglimento, più volte sollecitato anche dallo scrivente, presuppone la realizzazione delle poste attive iscritte in bilancio per il soddisfacimento delle intere passività.

Ora, da quanto sino ad ora esposto, alla luce del valore economico assunto dall'intera struttura immobiliare di proprietà, la mancata realizzazione dell'attivo veicolerebbe le "scelte" del liquidatore verso due distinte ipotesi alternative:

a) Convocazione assemblea dei soci al fine della richiesta di versamenti per la copertura delle passività;

b) Impossibilità all'ottenimento di tali finanziamenti con conseguente dichiarazione di "fallimento in proprio" della società.

Si suggerisce, quindi, nell'immediatezza, di sottoporre con la massima urgenza all'assemblea dei soci quanto sino ad ora prospettato e di porre in essere le necessarie misure, previste dalla legislazione vigente in materia, dirette alla salvaguardia del patrimonio sociale……"

Per l'attestazione che il bilancio d'esercizio al 31/12/2013 rappresenta in modo veritiero e corretto la situazione patrimoniale e finanziaria e il risultato economico della Vostra Società ai sensi dell'articolo 14 del D.Lgs. n. 39/2010 si rimanda alla prima parte della presente relazione.

Gli amministratori, nella redazione del bilancio, non hanno derogato alle norme di legge ai sensi dall'art. 2423, quarto comma, del Codice Civile.

Lo stato patrimoniale evidenzia un risultato d'esercizio negativo di Euro (629.659) e si riassume nei seguenti valori:

Attività	Euro	21.649.912
Passività	Euro	17.641.960
- Patrimonio netto (esclusa la perdita dell'esercizio)	Euro	3.378.293
- Utile (perdita) dell'esercizio	**Euro**	**(629.659)**
Conti, impegni, rischi e altri conti d'ordine	Euro	1.509.397

Il conto economico presenta, in sintesi, i seguenti valori:

Valore della produzione (ricavi non finanziari)	Euro	604.456
Costi della produzione (costi non finanziari)	Euro	1.223.594
Differenza	**Euro**	**(619.138)**
Proventi e oneri finanziari	Euro	(17.577)
Rettifiche di valore di attività finanziarie	Euro	
Proventi e oneri straordinari	Euro	(7.056)
Risultato prima delle imposte	**Euro**	**(629.659)**
Imposte sul reddito	Euro	
Utile (Perdita) dell'esercizio	**Euro**	**(629.659)**

Dall'attività di vigilanza e controllo non sono emersi fatti significativi suscettibili di segnalazione o di menzione nella presente relazione.

Per quanto precede, il Sindaco Unico non rileva motivi ostativi all'approvazione del bilancio di esercizio chiuso alla data del 31/12/2013.
In merito alla proposta di deliberazione presentata dall'Organo Amministrativo per la copertura della perdita dell'esercizio, il sottoscritto si rifà interamente alle disposizioni previste dal legislatore civile in merito, già ampiamente evidenziate nella nota del 11.04.2013 riportata testualmente nel presente documento.
Tuttavia, appare significativo sostenere con "forza" che un'eventuale decisione assembleare diretta al rinvio a nuovo della perdita d'esercizio 2013 (da sommare alla perdita d'esercizio dell'anno 2012) senza, quindi, un significativo ed ormai improcrastinabile intervento finanziario da parte della compagine sociale, diretto non esclusivamente alla copertura della stessa ma anche alla definizione di passività pregresse, non appare affatto condivisibile in quanto darebbe impulso al perseverare di una politica diretta all'erosione del capitale sociale veicolando la società verso certi e sicuri stati di totale insolvenza.
Montalto Uffugo (Cs) 10.06.2014
Il Sindaco Unico

Dott. Pierluigi De Buono

Il sottoscritto Carlo Esbardo, dichiara che il presente documento è conforme all'originale depositato presso la società.
Imposta di bollo assolta in modo virtuale tramite la Camera di Commercio di Cosenza autorizzata con provv. N. 58574/03 del Ministero delle Finanze – dip. Delle Entrat – Ufficio delle Entrate di Cosenza.

712 - BILANCIO ABBREVIATO D'ESERCIZIO

Data chiusura esercizio 31/12/2017

COMALCA - CONSORZIO MERCATO AGRICOLO ALIMENTARE CALABRIA - S.C.R.L. (IN ACRONIMO COMALCA S.C.R.L.)

DATI ANAGRAFICI

Indirizzo Sede legale: CATANZARO CZ VIALE EUROPA
Codice fiscale: 01226060794
Forma giuridica: SOCIETA' CONSORTILE A RESPONSABILITA' LIMITATA

Indice

Capitolo 1 - BILANCIO PDF OTTENUTO IN AUTOMATICO DA XBRL 2
Capitolo 2 - VERBALE ASSEMBLEA ORDINARIA 63
Capitolo 3 - RELAZIONE GESTIONE 67
Capitolo 4 - RELAZIONE SINDACI 75
Capitolo 5 - ALTRO DOCUMENTO (ALTRO DOCUMENTO) 79

COMALCA SCARL

Bilancio di esercizio al 31-12-2017

Dati anagrafici	
Sede in	88100 CATANZARO (CZ) VIALE EUROPA LOCALITA' GERMANETO
Codice Fiscale	01226060794
Numero Rea	CZ 94774
P.I.	01226060794
Capitale Sociale Euro	5.131.400 i.v.
Forma giuridica	SOCIETA' CONSORTILE A RESPONSABILITA' LIMITATA (SL)
Settore di attività prevalente (ATECO)	SERVIZI DI GESTIONE DI PUBBLICI MERCATI E PESE PUBBLICHE (829930)
Società in liquidazione	no
Società con socio unico	no
Società sottoposta ad altrui attività di direzione e coordinamento	no
Appartenenza a un gruppo	no

Stato patrimoniale

	31-12-2017	31-12-2016
Stato patrimoniale		
Attivo		
B) Immobilizzazioni		
I - Immobilizzazioni immateriali	4.228	11.346
II - Immobilizzazioni materiali	17.342.199	17.760.021
III - Immobilizzazioni finanziarie	1.367	1.367
Totale immobilizzazioni (B)	17.347.794	17.772.734
C) Attivo circolante		
II - Crediti		
esigibili entro l'esercizio successivo	2.317.712	661.568
esigibili oltre l'esercizio successivo	2.939	2.044.522
Totale crediti	2.320.651	2.706.090
III - Attività finanziarie che non costituiscono immobilizzazioni	600.000	-
IV - Disponibilità liquide	170.828	783.464
Totale attivo circolante (C)	3.091.479	3.489.554
D) Ratei e risconti	4.494	6.492
Totale attivo	20.443.767	21.268.780
Passivo		
A) Patrimonio netto		
I - Capitale	5.131.400	5.131.400
III - Riserve di rivalutazione	5.307.405	5.307.405
IV - Riserva legale	17.330	15.828
VI - Altre riserve	282.561 (1)	282.561
VIII - Utili (perdite) portati a nuovo	311.803	283.256
IX - Utile (perdita) dell'esercizio	209.072	30.049
Totale patrimonio netto	11.259.571	11.050.499
B) Fondi per rischi e oneri	3.581.327	2.301.110
C) Trattamento di fine rapporto di lavoro subordinato	130.353	130.491
D) Debiti		
esigibili entro l'esercizio successivo	996.712	681.112
esigibili oltre l'esercizio successivo	956.257	2.860.659
Totale debiti	1.952.969	3.541.771
E) Ratei e risconti	3.519.547	4.244.909
Totale passivo	20.443.767	21.268.780

(1)

Altre riserve	31/12/2017	31/12/2016
Riserva da riduzione capitale sociale	260.564	260.564
Differenza da arrotondamento all'unità di Euro	(1)	(1)
Altre ...	21.998	21.998

Conto economico

	31-12-2017	31-12-2016
Conto economico		
A) Valore della produzione		
1) ricavi delle vendite e delle prestazioni	659.695	622.601
5) altri ricavi e proventi		
contributi in conto esercizio	201.798	203.798
altri	760.932	1.393.986
Totale altri ricavi e proventi	962.730	1.597.784
Totale valore della produzione	1.622.425	2.220.385
B) Costi della produzione		
6) per materie prime, sussidiarie, di consumo e di merci	1.006	1.093
7) per servizi	460.709	480.886
8) per godimento di beni di terzi	852	421
9) per il personale		
a) salari e stipendi	174.876	169.583
b) oneri sociali	47.160	47.895
c), d), e) trattamento di fine rapporto, trattamento di quiescenza, altri costi del personale	14.216	13.668
c) trattamento di fine rapporto	13.684	13.112
e) altri costi	532	556
Totale costi per il personale	236.252	231.146
10) ammortamenti e svalutazioni		
a), b), c) ammortamento delle immobilizzazioni immateriali e materiali, altre svalutazioni delle immobilizzazioni	437.822	398.599
a) ammortamento delle immobilizzazioni immateriali	7.118	7.464
b) ammortamento delle immobilizzazioni materiali	430.704	391.135
d) svalutazioni dei crediti compresi nell'attivo circolante e delle disponibilità liquide	-	124.191
Totale ammortamenti e svalutazioni	437.822	522.790
12) accantonamenti per rischi	-	573.467
14) oneri diversi di gestione	301.835	278.172
Totale costi della produzione	1.438.476	2.087.975
Differenza tra valore e costi della produzione (A - B)	183.949	132.410
C) Proventi e oneri finanziari		
16) altri proventi finanziari		
d) proventi diversi dai precedenti		
altri	35.202	4.442
Totale proventi diversi dai precedenti	35.202	4.442
Totale altri proventi finanziari	35.202	4.442
17) interessi e altri oneri finanziari		
altri	10.079	81.597
Totale interessi e altri oneri finanziari	10.079	81.597
Totale proventi e oneri finanziari (15 + 16 - 17 + - 17-bis)	25.122	(77.155)
Risultato prima delle imposte (A - B + - C + - D)	209.072	55.255
20) Imposte sul reddito dell'esercizio, correnti, differite e anticipate		
imposte correnti	-	25.206
Totale delle imposte sul reddito dell'esercizio, correnti, differite e anticipate	-	25.206
21) Utile (perdita) dell'esercizio	209.072	30.049

Rendiconto finanziario, metodo indiretto

	31-12-2017	31-12-2016
Rendiconto finanziario, metodo indiretto		
A) Flussi finanziari derivanti dall'attività operativa (metodo indiretto)		
Utile (perdita) dell'esercizio	209.072	30.049
Imposte sul reddito	-	25.206
Interessi passivi/(attivi)	(25.123)	77.155
(Plusvalenze)/Minusvalenze derivanti dalla cessione di attività	(524.810)	(524.810)
1) Utile (perdita) dell'esercizio prima d'imposte sul reddito, interessi, dividendi e plus /minusvalenze da cessione	(340.861)	(392.400)
Rettifiche per elementi non monetari che non hanno avuto contropartita nel capitale circolante netto		
Ammortamenti delle immobilizzazioni	437.822	398.599
Totale rettifiche per elementi non monetari che non hanno avuto contropartita nel capitale circolante netto	437.822	398.599
2) Flusso finanziario prima delle variazioni del capitale circolante netto	96.962	6.199
Variazioni del capitale circolante netto		
Decremento/(Incremento) dei crediti verso clienti	382.001	1.495.145
Incremento/(Decremento) dei debiti verso fornitori	(65.765)	(37.010)
Decremento/(Incremento) dei ratei e risconti attivi	1.998	2.634
Incremento/(Decremento) dei ratei e risconti passivi	(725.362)	(918.347)
Altri decrementi/(Altri Incrementi) del capitale circolante netto	(1.161.242)	3.483.288
Totale variazioni del capitale circolante netto	(1.568.370)	4.025.710
3) Flusso finanziario dopo le variazioni del capitale circolante netto	(1.471.408)	4.031.909
Altre rettifiche		
Interessi incassati/(pagati)	25.123	(77.155)
(Imposte sul reddito pagate)	(15.123)	(2.050)
(Utilizzo dei fondi)	1.280.079	433.304
Totale altre rettifiche	1.290.079	354.099
Flusso finanziario dell'attività operativa (A)	(181.329)	4.386.008
B) Flussi finanziari derivanti dall'attività d'investimento		
Immobilizzazioni materiali		
(Investimenti)	-	(13.041)
Disinvestimenti	511.927	524.810
Immobilizzazioni immateriali		
Disinvestimenti	-	(1.500)
Attività finanziarie non immobilizzate		
Disinvestimenti	(600.000)	-
Flusso finanziario dell'attività di investimento (B)	(88.073)	510.269
C) Flussi finanziari derivanti dall'attività di finanziamento		
Mezzi di terzi		
Incremento/(Decremento) debiti a breve verso banche	(1.432)	135.907
(Rimborso finanziamenti)	(363.803)	(4.342.611)
Mezzi propri		
Aumento di capitale a pagamento	-	(1)
Flusso finanziario dell'attività di finanziamento (C)	(365.235)	(4.206.705)
Incremento (decremento) delle disponibilità liquide (A ± B ± C)	(612.636)	689.572
Disponibilità liquide a inizio esercizio		
Depositi bancari e postali	680.454	78.591
Assegni	97.069	13.983

Danaro e valori in cassa	5.942	1.318
Totale disponibilità liquide a inizio esercizio	783.464	93.892
Disponibilità liquide a fine esercizio		
Depositi bancari e postali	152.517	680.454
Assegni	17.400	97.069
Danaro e valori in cassa	911	5.942
Totale disponibilità liquide a fine esercizio	170.828	783.464

Nota integrativa al Bilancio di esercizio chiuso al 31-12-2017

Nota integrativa, parte iniziale

Signori Soci/Azionisti,

il presente bilancio, sottoposto al Vostro esame e alla Vostra approvazione, evidenzia un utile (o perdita) d'esercizio pari a Euro 209.073.

{ }.

Attività svolte

La vostra Società, come ben sapete, svolge la propria attività nel settore (…) dove opera in qualità di (…)

{ }.

Fatti di rilievo verificatisi nel corso dell'esercizio

I fatti di rilievo verificatisi nel corso dell'esercizio sono i seguenti:

{ }

Criteri di formazione

Oppure

Il bilancio sottopostoVi è redatto in forma abbreviata in quanto sussistono i requisiti di cui all'art. 2435 bis, 1° comma. Al fine di fornire tuttavia un'informativa più ampia ed esauriente sull'andamento della gestione sociale, nell'ambito in cui opera, si è ritenuto opportuno corredarlo della Relazione sulla Gestione.

I valori di bilancio sono rappresentati in unità di Euro mediante arrotondamenti dei relativi importi. Le eventuali differenze da arrotondamento sono state indicate alla voce "Riserva da arrotondamento Euro" compresa tra le poste di Patrimonio Netto e "arrotondamenti da Euro" alla voce "proventi ed oneri straordinari" di Conto Economico.
Ai sensi dell'articolo 2423, quinto comma, C.c., la nota integrativa è stata redatta in migliaia di Euro/(in unità di Euro).

I criteri utilizzati nella formazione e nella valutazione del bilancio chiuso al 31/12/2017 tengono conto delle novità introdotte nell'ordinamento nazionale dal D.Lgs. 139/2015, tramite il quale è stata data attuazione alla Direttiva 2013/34 /UE. Per effetto del D.Lgs. 139/2015 sono stati modificati i principi contabili nazionali OIC.

La Società ha cambiato il principio contabile {…}: tale cambiamento è stato effettuato in quanto {…}. Gli effetti derivanti dal cambiamento di principio contabile sono stati determinati retroattivamente {…}.

Ai soli fini comparativi, sono stati rideterminati gli effetti che si sarebbero avuti nel bilancio dell'esercizio precedente come se da sempre fosse stato applicato il nuovo principio contabile, procedendo con la rettifica del saldo d'apertura del patrimonio netto. {Se tali effetti sono rilevanti e/o si ripercuotano su una pluralità di voci interessate: si indica nel seguito il dettaglio delle rettifiche e dei relativi effetti sul patrimonio netto di apertura}

oppure

Non è stato fattibile determinare l'effetto degli impatti del cambiamento del principio contabile sui dati comparativi dell'esercizio precedente (*oppure* l'attività sarebbe stata eccessivamente onerosa). Pertanto i nuovi principi contabili sono stati applicati unicamente al valore contabile delle attività e passività all'inizio dell'esercizio in corso, effettuando una rettifica corrispondente sul saldo d'apertura del patrimonio netto dell'esercizio in corso.

oppure

Non è stato fattibile calcolare l'effetto cumulato pregresso del cambiamento di principio (*o la determinazione dell'effetto pregresso è risultata eccessivamente onerosa*) pertanto si è proceduto ad applicare il nuovo principio contabile { } dalla prima data in cui ciò è risultato fattibile (ovvero dall'inizio dell'esercizio in corso)

Criteri di valutazione
(Rif. art. 2427, primo comma, n. 1, C.c. e principio contabile OIC 12)

La valutazione delle voci di bilancio è stata fatta ispirandosi a criteri generali di prudenza e competenza, nella prospettiva della continuazione dell'attività.
L'applicazione del principio di prudenza ha comportato la valutazione individuale degli elementi componenti le singole poste o voci delle attività o passività, per evitare compensazioni tra perdite che dovevano essere riconosciute e profitti da non riconoscere in quanto non realizzati.
In ottemperanza al principio di competenza, l'effetto delle operazioni e degli altri eventi è stato rilevato contabilmente ed attribuito all'esercizio al quale tali operazioni ed eventi si riferiscono, e non a quello in cui si concretizzano i relativi movimenti di numerario (incassi e pagamenti).
In applicazione del principio di rilevanza non sono stati rispettati gli obblighi in tema di rilevazione, valutazione, presentazione e informativa quando la loro osservanza aveva effetti irrilevanti al fine di dare una rappresentazione veritiera e corretta. In particolare, i criteri individuati per dare attuazione al principio di rilevanza sono { }.
La continuità di applicazione dei criteri di valutazione nel tempo rappresenta elemento necessario ai fini della comparabilità dei bilanci della società nei vari esercizi.

La rilevazione e la presentazione delle voci di bilancio è stata fatta tenendo conto della sostanza dell'operazione o del contratto.

Deroghe

(Rif. art. 2423, quinto comma, C.c.)

Non si sono verificati casi eccezionali che abbiano reso necessario il ricorso a deroghe di cui all'art. 2423 comma 5 del Codice Civile.

(Rif. art. 2423, quinto comma, C.c.)

Qui di seguito sono evidenziati i fatti eccezionali che hanno reso necessario il ricorso a deroghe di cui all'art. 2423 comma 4 del Codice Civile. Le disposizioni di legge alle quali si è derogato sono le seguenti { }. Per effetto di tale cambiamento il risultato dell'esercizio chiuso al 31/12/2017 è stato, prima dell'effetto fiscale, di circa Euro { } (Euro { } al netto della incidenza fiscale) superiore / inferiore a quello a quello che sarebbe risultato continuando a seguire il criterio precedente. Si rileva inoltre che l'effetto cumulativo pregresso del cambiamento, calcolato sulle poste in argomento all'inizio dell'esercizio, è stato circa di Euro { } (Euro { } al netto dell'incidenza fiscale) ed è stato imputato alla voce. Conseguentemente l'effetto complessivo sul risultato d'esercizio e sul patrimonio netto al { } è stato circa di Euro { } (Euro { } al netto dell'incidenza fiscale)
(Rif. art. 2423-bis, secondo comma, C.c.)

Immobilizzazioni

Immateriali

Sono iscritte al costo storico di acquisizione ed esposte al netto degli ammortamenti effettuati nel corso degli esercizi e imputati direttamente alle singole voci.
I costi di impianto e ampliamento e di sviluppo con utilità pluriennale sono stati iscritti nell'attivo con il consenso del Sindaco Unico . I costi di impianto e ampliamento sono ammortizzati entro un periodo non superiore a cinque anni I costi di sviluppo sono ammortizzati sistematicamente secondo la loro vita utile: nei casi eccezionali in cui non è possibile stimarne attendibilmente la vita utile, essi sono ammortizzati entro un periodo non superiore a cinque anni.

L'avviamento, acquisito a titolo oneroso, è stato iscritto nell'attivo con il consenso del Sindaco Unico per un importo pari al costo per esso sostenuto e viene ammortizzato in un periodo di { } che corrisponde alla sua vita utile. I criteri adottati per stimare la vita utile sono i seguenti:

oppure

Non è stato possibile stimare attendibilmente la vita utile dell'avviamento pertanto lo stesso è stato ammortizzato in un periodo di { } (*non superiore a dieci anni*) . La scelta di tale periodo di ammortamento deriva da esigenze di carattere { }, in quanto { }.

I diritti di brevetto industriale e i diritti di utilizzazione delle opere dell'ingegno, le licenze, concessioni e marchi sono ammortizzati con una aliquota annua del { }%.
Le migliorie su beni di terzi sono ammortizzate con aliquote dipendenti dalla durata del contratto.
Qualora, indipendentemente dall'ammortamento già contabilizzato, risulti una perdita durevole di valore, l'immobilizzazione viene corrispondentemente svalutata. Se in esercizi successivi vengono meno i presupposti della svalutazione viene ripristinato il valore originario rettificato dei soli ammortamenti.

Materiali

Sono iscritte al costo di acquisto o di produzione e rettificate dai corrispondenti fondi di ammortamento.
Nel valore di iscrizione in bilancio si è tenuto conto degli oneri accessori e dei costi sostenuti per l'utilizzo dell'immobilizzazione, portando a riduzione del costo gli sconti commerciali e gli sconti cassa di ammontare rilevante.

Le quote di ammortamento, imputate a conto economico, sono state calcolate attesi l'utilizzo, la destinazione e la durata economico-tecnica dei cespiti, sulla base del criterio della residua possibilità di utilizzazione, criterio che abbiamo ritenuto ben rappresentato dalle seguenti aliquote, non modificate rispetto all'esercizio precedente e ridotte alla metà nell'esercizio di entrata in funzione del bene:

Tipo Bene	% Ammortamento
Fabbricati	{ }%
Impianti e macchinari	{ }%
Attrezzature	{ }%
Altri beni	{ }%

Qualora, indipendentemente dall'ammortamento già contabilizzato, risulti una perdita durevole di valore, l'immobilizzazione viene corrispondentemente svalutata. Se in esercizi successivi vengono meno i presupposti della svalutazione viene ripristinato il valore originario rettificato dei soli ammortamenti.

Le immobilizzazioni materiali sono state rivalutate in base alle leggi (speciali, generali o di settore) {n. del }. Non sono state effettuate rivalutazioni discrezionali o volontarie e le valutazioni effettuate trovano il loro limite massimo nel valore recuperabile, oggettivamente determinato, dell'immobilizzazione stessa.

Le immobilizzazioni acquistate a titolo gratuito sono iscritte al presumibile valore di mercato aumentato dei costi sostenuti o da sostenere per inserire durevolmente e utilmente i cespiti nel processo produttivo.

Operazioni di locazione finanziaria (leasing)

Le operazioni di locazione finanziaria sono rappresentate in bilancio secondo il metodo patrimoniale, contabilizzando a conto economico i canoni corrisposti secondo il principio di competenza. In apposita sezione della nota integrativa sono fornite le informazioni complementari previste dalla legge relative alla rappresentazione dei contratti di locazione finanziaria secondo il metodo finanziario.
Per le operazioni di locazione finanziaria derivanti da un'operazione di lease back, le plusvalenze originate sono rilevate in conto economico secondo il criterio di competenza, a mezzo di iscrizione di risconti passivi e di imputazione graduale tra i proventi del conto economico, sulla base della durata del contratto di locazione finanziaria (leasing).

Crediti

La rilevazione iniziale del credito è effettuata al valore di presumibile realizzo. L'adeguamento del valore nominale dei crediti al valore presunto di realizzo è ottenuto mediante apposito fondo svalutazione crediti, tenendo in considerazione le condizioni economiche generali, di settore e anche il rischio paese.
I crediti originariamente incassabili entro l'anno e successivamente trasformati in crediti a lungo termine sono stati evidenziati nello sta
to patrimoniale tra le immobilizzazioni finanziarie.

I crediti sono cancellati dal bilancio quando i diritti contrattuali sui flussi finanziari derivanti dal credito si estinguono oppure nel caso in cui sono stati trasferiti tutti i rischi inerenti al credito oggetto di smobilizzo.

Oppure

*{Se la società decide di rilevare i crediti secondo il criterio del costo ammortizzato:*I
crediti sono rilevati in bilancio secondo il criterio del costo ammortizzato, tenendo conto del fattore temporale e del valore di presumibile realizzo.
Nella rilevazione iniziale dei crediti con il criterio del costo ammortizzato il fattore temporale viene rispettato confrontando il tasso di interesse effettivo con i tassi di interesse di mercato. Qualora il tasso di interesse effettivo sia significativamente diverso dal tasso di interesse di mercato, quest'ultimo viene utilizzato per attualizzare i flussi finanziari futuri derivanti dal credito al fine di determinare il suo valore iniziale di iscrizione.
Alla chiusura dell'esercizio, il valore dei crediti valutati al costo ammortizzato è pari al valore attuale dei flussi finanziari futuri scontati al tasso di interesse effettivo. Nel caso in cui il tasso contrattuale sia un tasso fisso, il tasso di interesse effettivo determinato in sede di prima rilevazione non viene ricalcolato. Se invece si tratta di un tasso variabile e parametrato ai tassi di mercato, allora i flussi finanziari futuri sono rideterminati periodicamente per riflettere le variazioni dei tassi di interesse di mercato, andando a ricalcolare il tasso di interesse effettivo}.

oppure

L'attualizzazione dei crediti non è stata effettuata per i crediti con scadenza inferiore ai 12 mesi {*e/o in quanto gli effetti sono irrilevanti rispetto al valore non attualizzato*}.

Il criterio del costo ammortizzato è stato adottato anche ai crediti iscritti in bilancio antecedentemente all'esercizio avente inizio a partire dal 1° gennaio 2016.

{*Con riferimento ai crediti iscritti in bilancio antecedentemente all'esercizio avente inizio a partire dal 1° gennaio 2016, gli stessi sono iscritti al presumibile valore di realizzo in quanto, come previsto dal principio contabile OIC 15, si è deciso di non applicare il criterio del costo ammortizzato e l'attualizzazione*}.

Debiti

Sono rilevati al loro valore nominale, modificato in occasione di resi o di rettifiche di fatturazione.

oppure

{se la società decide di rilevare i debiti secondo il criterio del costo ammortizzato:

Sono rilevati secondo il criterio del costo ammortizzato, tenendo conto del fattore temporale.
Nella rilevazione inziale dei debiti con il criterio del costo ammortizzato il fattore temporale viene rispettato confrontando il tasso di interesse effettivo con i tassi di interesse di mercato.
Alla chiusura dell'esercizio il valore dei debiti valutati al costo ammortizzato è pari al valore attuale dei flussi finanziari futuri scontati al tasso di interesse effettivo}.

oppure

L'attualizzazione dei debiti non è stata effettuata per i debiti con scadenza inferiore ai 12 mesi {*e/o in quanto gli effetti sono irrilevanti rispetto al valore non attualizzato*}.

Il criterio del costo ammortizzato è stato adottato anche ai debiti iscritti in bilancio antecedentemente all'esercizio avente inizio a partire dal 1° gennaio 2016.

{*Con riferimento ai debiti iscritti in bilancio antecedentemente all'esercizio avente inizio a partire dal 1° gennaio 2016, gli stessi sono iscritti al loro valore nominale in quanto, come previsto dal principio contabile OIC 19, si è deciso di non applicare il criterio del costo ammortizzato e l'attualizzazione*}.

In apposita sezione della nota integrativa sono fornite le informazioni previste dall'OIC 19 relative alle operazioni di ristrutturazione e rinegoziazione del debito.

Ratei e risconti

Sono stati determinati secondo il criterio dell'effettiva competenza temporale dell'esercizio.
Per i ratei e risconti di durata pluriennale sono state verificate le condizioni che ne avevano determinato l'iscrizione originaria, adottando, ove necessario, le opportune variazioni.

Rimanenze magazzino

Materie prime, ausiliarie e prodotti finiti sono iscritti al minore tra il costo di acquisto o di produzione e il valore di realizzo desumibile dall'andamento del mercato, applicando il

- metodo LIFO (a scatti annuali);
- metodo FIFO;
- costo medio ponderato;
- costo specifico.

Nel costo sono stati capitalizzati anche gli oneri finanziari in proporzione alla durata del periodo di fabbricazione, trattandosi di beni che richiedono un periodo di produzione significativo.

Il costo di produzione comprende i costi diretti e i costi indiretti sostenuti nel corso della produzione e necessari per portare le rimanenze di magazzino nelle condizioni e nel luogo attuale.
I prodotti in corso di lavorazione sono iscritti in base a

- costi sostenuti nell'esercizio.

I lavori in corso su ordinazione sono iscritti in base al:

- criterio della percentuale di completamento o dello stato di avanzamento: i costi, i ricavi e il margine di commessa vengono riconosciuti in funzione dell'avanzamento dell'attività produttiva. Per l'applicazione di tale criterio si adotta:
  - il metodo del costo sostenuto (cost to cost);
  - il metodo delle ore lavorate;
  - il metodo delle unità consegnate;
  - il metodo delle misurazioni fisiche.

Tale metodo è stato adottato trattandosi di lavori in coso su ordinazione di durata ultrannuale (ossia con un contratto di esecuzione che investe un periodo superiore a dodici mesi) e sussistendo i requisiti previsti dal principio contabile nazionale OIC 23.

- criterio della commessa completata o del contratto completato: i ricavi ed il margine di commessa vengono riconosciuti solo quando il contratto è completato, ossia quando le opere sono ultimate e consegnate.

Per quanto riguarda la contabilizzazione dei seguenti i costi: {costi per l'acquisizione della commessa, i costi preoperativi e i costi da sostenere dopo la chiusura della commessa}, sono rilevati { }.
Il valore così ottenuto è poi rettificato dall'apposito "fondo obsolescenza magazzino", per tenere conto delle merci per le quali si prevede un valore di realizzazione inferiore a quello di costo.
Per le rimanenze, precedentemente svalutate, relativamente alle quali sono venute meno le ragioni che avevano reso necessario l'abbattimento al valore di realizzo, si è proceduto al ripristino del costo originario

Come previsto dal Principio Contabile OIC n.16, nelle rimanenze di magazzino sono comprese le immobilizzazioni destinate alla vendita, che sono valutate: { }

Titoli

I titoli immobilizzati, destinati a rimanere nel portafoglio della società fino alla loro naturale scadenza, sono iscritti al costo di acquisto e sono rilevati quando avviene la consegna del titolo (cd data regolamento). Nel valore di iscrizione si è tenuto conto degli oneri accessori di diretta imputazione.

Il metodo generale per la valutazione del costo dei titoli è il costo specifico tuttavia per i titoli fungibili è possibile utilizzare uno dei seguenti metodi:

- metodo LIFO
- metodo FIFO
- costo medio ponderato

Il mercato cui si è fatto riferimento per comparare il costo è la Borsa Valori di Milano. Per i titoli non quotati si è fatto riferimento a quotazioni di titoli similari (al valore nominale rettificato in base al tasso di rendimento di mercato).
Per i titoli, precedentemente svalutati, relativamente ai quali sono venute meno le ragioni che avevano reso necessario l'abbattimento al valore di realizzo, si è proceduto al ripristino del costo originario.

Oppure

se la società decide di rilevare i titoli secondo il criterio del costo ammortizzato:
I titoli immobilizzati sono iscritti con il criterio del costo ammortizzato, ove applicabile e sono rilevati quando avviene la consegna del titolo (cd data regolamento).

Il criterio del costo ammortizzato è stato adottato anche per i titoli di debito iscritti in bilancio antecedentemente all'esercizio avente inizio a partire dal 1° gennaio 2016.

oppure

Come previsto dal principio contabile OIC 20 si è deciso di avvalersi della facoltà di non applicare il criterio del costo ammortizzato ai titoli di debito iscritti in bilancio antecedentemente all'esercizio avente inizio a partire dal 1° gennaio 2016.

I titoli non sono stati svalutati perché non hanno subito alcuna perdita durevole di valore.

oppure

I titoli sono stati svalutati perché { }

Partecipazioni
Le partecipazioni in imprese controllate e collegate, iscritte tra le immobilizzazioni finanziarie, sono valutate

- al costo di acquisto o sottoscrizione
- con il metodo del patrimonio netto.

Il metodo del patrimonio netto consiste nell'assunzione, nel bilancio della società partecipante, del risultato d'esercizio della partecipata, rettificato, in accordo con quanto prescritto dal principio contabile OIC 17.
Le altre partecipazioni sono iscritte al costo di acquisto o di sottoscrizione.
Le partecipazioni iscritte nelle immobilizzazioni rappresentano un investimento duraturo e strategico da parte della società.
Le partecipazioni iscritte al costo di acquisto non sono state svalutate perché non hanno subito alcuna perdita durevole di valore {*oppure se la perdita di valore esiste ma viene ritenuta non durevole: indicare gli elementi caratt*erizzanti dei piani/programmi che consentiranno il recupero della perdita di valore, ivi inclusa l'indicazione nel tempo atteso per il recupero della perdita}.

Le partecipazioni sono state svalutate perché { }

Le partecipazioni iscritte nell'attivo circolante, non costituenti un investimento duraturo, sono valutate al minore tra il costo di acquisto e il valore di realizzo desumibile dall'andamento di mercato applicando il

- metodo LIFO
- metodo FIFO
- costo medio ponderato
- costo specifico.

Il mercato cui si è fatto riferimento per comparare il costo è la Borsa Valori di Milano.
Per le partecipazioni, precedentemente svalutate, relativamente alle quali sono venute meno le ragioni che avevano reso necessario l'abbattimento al valore di realizzo, si è proceduto al ripristino del costo originario.

Azioni proprie

L'acquisto di azioni proprie comporta una riduzione del patrimonio netto di eguale importo, tramite l'iscrizione nel passivo del bilancio di una specifica voce con segno negativo.

Strumenti finanziari derivati

Gli strumenti finanziari derivati, anche se incorporati in altri strumenti finanziari, sono stati rilevati inizialmente quando la società ha acquisito i relativi diritti ed obblighi; la loro valutazione è stata fatta al *fair value* sia alla data di rilevazione iniziale sia ad ogni data di chiusura del bilancio. Le variazioni di *fair value* rispetto all'esercizio precedente sono state rilevate in bilancio nella voce {*indicare dove è stata contabilizzata la variazione di fair value*}

Gli strumenti finanziari derivati con *fair value* positivo sono stati iscritti nell'attivo di bilancio. La loro classificazione nell'attivo immobilizzato o circolante dipende dalla natura dello strumento stesso:

- uno strumento finanziario derivato di copertura dei flussi finanziari o del *fair value* di un'attività segue la classificazione, nell'attivo circolante o immobilizzato, dell'attività coperta;
- uno strumento finanziario derivato di copertura dei flussi finanziari e del *fair value* di una passività entro l'esercizio, di un impegno irrevocabile o un'operazione programmata altamente probabile è classificato nell'attivo circolante;
- uno strumento finanziario derivato di copertura dei flussi finanziari e del *fair value* di una passività oltre l'esercizio è classificato nell'attivo immobilizzato;
- uno strumento finanziario derivato non di copertura è classificato nell'attivo circolante entro l'esercizio successivo.

Gli strumenti finanziari derivati con *fair value* negativo sono stati iscritti in bilancio tra i Fondi per rischi e oneri.

Gli strumenti finanziari derivati sono stati valutati come di copertura (non di copertura) in quanto { }
Per la valutazione delle operazioni di copertura semplici è stato adottato il metodo semplificato in quanto { }.

Le previsioni contenute nel principio contabile sugli strumenti finanziari derivati sono state applicate retrospettivamente.

oppure

Per le operazioni di copertura preesistenti al { } (*indicare la data di inizio dell'esercizio in cui il principio contabile sugli strumenti finanziari derivati è per la prima volta applicato*) si è proceduto alla designazione della copertura contabile alla data di { } (*indicare la data di inizio dell'esercizio in cui il principio contabile sugli strumenti finanziari derivati è per la prima volta applicato*). Ciò ha consentito di rilevare nel conto economico dell'esercizio di prima adozione solo gli effetti della copertura di competenza.

Fondi per rischi e oneri

Sono stanziati per coprire perdite o debiti di esistenza certa o probabile, dei quali tuttavia alla chiusura dell'esercizio non erano determinabili l'ammontare o la data di sopravvenienza.
Nella valutazione di tali fondi sono stati rispettati i criteri generali di prudenza e competenza e non si è proceduto alla costituzione di fondi rischi generici privi di giustificazione economica.
Le passività potenziali sono state rilevate in bilancio e iscritte nei fondi in quanto ritenute probabili ed essendo stimabile con ragionevolezza l'ammontare del relativo onere.

Fondo TFR

Rappresenta l'effettivo debito maturato verso i dipendenti in conformità di legge e dei contratti di lavoro vigenti, considerando ogni forma di remunerazione avente carattere continuativo.
Il fondo corrisponde al totale delle singole indennità maturate a favore dei dipendenti alla data di chiusura del bilancio, al netto degli acconti erogati, ed è pari a quanto si sarebbe dovuto corrispondere ai dipendenti nell'ipotesi di cessazione del rapporto di lavoro in tale data.

Il fondo non ricomprende le indennità maturate a partire dal 1° gennaio 2007, destinate a forme pensionistiche complementari ai sensi del D. Lgs. n. 252 del 5 dicembre 2005 (ovvero trasferite alla tesoreria dell'INPS).

Imposte sul reddito

Le imposte sono accantonate secondo il principio di competenza; rappresentano pertanto:

- gli accantonamenti per imposte liquidate o da liquidare per l'esercizio, determinate secondo le aliquote e le norme vigenti;
- l'ammontare delle imposte differite o pagate anticipatamente in relazione a differenze temporanee sorte o annullate nell'esercizio;
- le rettifiche ai saldi delle imposte differite per tenere conto delle variazioni delle aliquote / dell'istituzione della nuova imposta { } intervenute nel corso dell'esercizio.

A decorrere dall'esercizio (…) la società e le seguenti controllate (…) hanno esercitato l'opzione per il regime fiscale del Consolidato fiscale nazionale che consente di determinare l'Ires su una base imponibile corrispondente alla somma algebrica degli imponibili positivi e negativi delle singole società.

I rapporti economici, oltre che le responsabilità e gli obblighi reciproci, fra la società consolidante e le sue predette società controllate sono definiti nel Regolamento di consolidato per le società del Gruppo (…), secondo il quale (…)
Il debito per imposte è rilevato alla voce Debiti tributari al netto degli acconti versati, delle ritenute subite e, in genere, dei crediti di imposta. Alla stessa voce Debiti tributari è iscritta l'Ires corrente calcolata sulla base della stima degli imponibili positivi e negativi delle società controllate che hanno aderito al Consolidato fiscale nazionale, al netto degli acconti versati, delle ritenute subite e dei crediti d'imposta di competenza delle società stesse; in contropartita al debito per imposte sono iscritti i corrispondenti crediti della società consolidante verso le società del Gruppo per l'imposta corrente corrispondente agli imponibili positivi trasferiti nell'ambito del Consolidato fiscale nazionale.
Il debito per le compensazioni dovute alle società controllate con imponibile negativo è rilevato alla voce “Debiti verso imprese Controllate”.

A decorrere dall'esercizio (…) la società ha esercitato, in qualità di società consolidata, l'opzione per il regime fiscale del Consolidato fiscale nazionale - che consente di determinare l'Ires su una base imponibile corrispondente alla somma algebrica degli imponibili positivi e negativi delle singole società partecipanti -, congiuntamente alla società (…) quest'ultima in qualità di società consolidante.
I rapporti economici, oltre che le responsabilità e gli obblighi reciproci, fra la società consolidante e la società controllata sono definiti nel Regolamento di consolidato per le società del Gruppo (…), secondo il quale (…)

Il debito per imposte è rilevato alla voce Debiti verso la società consolidante al netto degli acconti versati, delle ritenute subite e, in genere, dei crediti di imposta.

Alla voce “Crediti verso impresa Controllante” è iscritto il credito per il compenso della perdita che la società consolidante deve riconoscere alla società ai sensi di quanto previsto nel contratto di consolidato.

L'Ires differita e anticipata è calcolata sulle differenze temporanee tra i valori delle attività e delle passività determinati secondo criteri civilistici e i corrispondenti valori fiscali esclusivamente con riferimento alla società.

L'Irap corrente, differita e anticipata è determinata esclusivamente con riferimento alla società.

Riconoscimento ricavi

I ricavi per vendite dei prodotti sono riconosciuti al momento del trasferimento dei rischi e dei benefici, che normalmente si identifica con la consegna o la spedizione dei beni.
I ricavi di natura finanziaria e quelli derivanti da prestazioni di servizi vengono riconosciuti in base alla competenza temporale.
I ricavi e i proventi, i costi e gli oneri relativi ad operazioni in valuta sono determinati al cambio corrente alla data nella quale la relativa operazione è compiuta.
I proventi e gli oneri relativi ad operazioni di compravendita con obbligo di retrocessione a termine, ivi compresa la differenza tra prezzo a termine e prezzo a pronti, sono iscritte per le quote di competenza dell'esercizio.

Criteri di rettifica

{ }.

Criteri di conversione dei valori espressi in valuta

I crediti e i debiti espressi originariamente in valuta estera, iscritti in base ai cambi in vigore alla data in cui sono sorti, sono allineati ai cambi correnti alla chiusura del bilancio, sulla base delle rilevazioni effettuate da { }.
In particolare, le attività e passività che costituiscono elementi patrimoniali monetari in valuta {*crediti, debiti, disponibilità liquide, ratei attivi e passivi, titoli di debito*} sono iscritte al tasso di cambio a pronti alla data di chiusura dell'esercizio e i relativi utili e perdite su cambi sono rispettivamente accreditati e addebitati al Conto Economico alla voce 17 bis Utili e perdite su cambi.
L'eventuale utile netto derivante dall'adeguamento ai cambi di fine esercizio delle poste in valuta concorre alla formazione del risultato d'esercizio e, in sede di approvazione del bilancio e conseguente destinazione del risultato a riserva legale, è iscritto, per la parte non assorbita dalla eventuale perdita d'esercizio, in una riserva non distribuibile sino al momento del successivo realizzo.
Per quanto riguarda, invece, le attività e passività in valuta di tipo non monetario {*immobilizzazioni immateriali e materiali, partecipazioni e altri titoli che conferiscono il diritto a partecipare al capitale di rischio dell'emittente, rimanenze, anticipi per l'acquisto e la vendita di beni e servizi, risconti attivi e passivi*} sono iscritte al tasso di cambio al momento del loro acquisto

Si segnalano gli effetti significativi delle variazioni dei seguenti cambi valutari, verificatisi tra la chiusura dell'esercizio e la data di formazione del bilancio { } (articolo 2427, primo comma, n. 6-bis, C.c.).

Impegni, garanzie e passività potenziali

Gli impegni, non risultanti dallo stato patrimoniale, rappresentano obbligazioni assunte dalla società verso terzi che traggono origine da negozi giuridici con effetti obbligatori certi ma non ancora eseguiti da nessuna delle due parti. La categoria impegni comprende sia impegni di cui è certa l'esecuzione e il relativo ammontare (ad esempio: acquisto e vendita a termine), sia impegni di cui è certa l'esecuzione ma non il relativo importo (ad esempio: contratto con clausola di revisione prezzo). L'importo degli impegni è il valore nominale che si desume dalla relativa documentazione.

Nelle garanzie prestate dalla società si comprendono sia le garanzie personali che le garanzie reali. La natura delle garanzie reali prestate è { }.
Nel caso di fidejussione prestata dalla società insieme con altri garanti (co-fidejussione), è riportato l'intero ammontare della garanzia prestata, se inferiore, l'importo complessivo del debito garantito alla data di riferimento del bilancio.
Qualora sia stato pattuito il *beneficium divisionis*, l'ammontare complessivo del debito esistente alla data di riferimento del bilancio è { } mentre l'ammontare del pro-quota garantito risulta pari a { }.

Nota integrativa abbreviata, attivo

Crediti verso soci per versamenti ancora dovuti

Parte già richiamata Euro .

Il saldo rappresenta residue parti non richiamate a seguito delle delibere della assemblea straordinaria del { }.

Immobilizzazioni

Movimenti delle immobilizzazioni

Viene fornito il dettaglio dei movimenti delle immobilizzazioni, informazioni che verranno meglio definite nel seguito della presente Nota integrativa

	Immobilizzazioni immateriali	Immobilizzazioni materiali	Immobilizzazioni finanziarie	Totale immobilizzazioni
Valore di inizio esercizio				
Costo	11.346	26.269.642	1.367	26.281.595
Ammortamenti (Fondo ammortamento)	-	8.509.621		8.509.621
Valore di bilancio	11.346	17.760.021	1.367	17.772.734
Variazioni nell'esercizio				
Decrementi per alienazioni e dismissioni (del valore di bilancio)	-	(12.881)	-	(12.881)
Ammortamento dell'esercizio	7.118	430.704		437.822
Totale variazioni	(7.118)	(417.822)	-	(424.940)
Valore di fine esercizio				
Costo	4.228	26.282.523	1.367	26.288.118
Ammortamenti (Fondo ammortamento)	-	8.940.324		8.940.324
Valore di bilancio	4.228	17.342.199	1.367	17.347.794

Immobilizzazioni immateriali

Saldo al 31/12/2017	Saldo al 31/12/2016	Variazioni
4.228	11.346	(7.118)

Movimenti delle immobilizzazioni immateriali

(Rif. art. 2427, primo comma, n. 2, C.c.)

	Diritti di brevetto industriale e diritti di utilizzazione delle opere dell'ingegno	Altre immobilizzazioni immateriali	Totale immobilizzazioni immateriali
Valore di inizio esercizio			
Costo	7.548	3.798	11.346
Valore di bilancio	7.548	3.798	11.346
Variazioni nell'esercizio			
Decrementi per alienazioni e dismissioni (del valore di bilancio)	5.594	(5.594)	-
Ammortamento dell'esercizio	-	7.118	7.118
Totale variazioni	(5.594)	(1.524)	(7.118)
Valore di fine esercizio			
Costo	1.954	2.274	4.228
Valore di bilancio	1.954	2.274	4.228

Spostamenti da una ad altra voce

(Rif. art. 2427, primo comma, n. 2, C.c.)

Nel bilancio al 31/12/2017 si è ritenuto opportuno effettuare una riclassificazione delle immobilizzazioni immateriali rispetto al precedente bilancio, al fine di fornire una più trasparente e corretta rappresentazione contabile.
In particolare { }.

Svalutazioni e ripristini di valore effettuate nel corso dell'anno

(Rif. art. 2427, primo comma, nn. 2 e 3-bis, C.c.)

Per le seguenti immobilizzazioni immateriali di durata indeterminata sono state eseguite le seguenti svalutazioni{ }. La riduzione di valore è stata effettuata sulla base delle seguenti considerazioni [*fare riferimento all'esistenza di un valore recuperabile inferiore al valore contabile; alle modalità di determinazione del valore recuperabile, con particolare riguardo alla durata dell'orizzonte temporale preso a riferimento per la stima analitica dei flussi finanziari futuri, al tasso di crescita utilizzato per stimare i flussi finanziari ulteriori e al tasso di attualizzazione applicato; se del caso, fornire informazioni sulle tecniche utilizzate per la determinazione del valore (fair value)*].

Ai fini della determinazione delle perdite durevoli di valore è stato adottato il metodo semplificato. Per la stima analitica dei flussi reddituali futuri è stato considerato un orizzonte temporale di { } anni.
Rispetto alle riduzioni di valore operate agli esercizi precedenti si segnalano le seguenti differenze{ }.
Per effetto di tali svalutazioni il risultato dell'esercizio è stato prima dell'effetto fiscale di circa Euro (…) (Euro (..) al netto dell'effetto fiscale) inferiore rispetto a quello che sarebbe stato in assenza di tali svalutazioni.
Di seguito si indicano anche gli effetti sui seguenti indicatori di redditività { }.
Per le seguenti immobilizzazioni immateriali precedentemente svalutate è stato ripristinato il valore originario rettificato dei soli ammortamenti { }. Questo in quanto { }: sono quindi venuti meno i presupposti delle svalutazioni originarie.

Totale rivalutazioni immobilizzazioni immateriali alla fine dell'esercizio

(Rif. art. 2427, primo comma, n. 2, C.c.)

Si elencano le seguenti immobilizzazioni immateriali tuttora iscritte nel bilancio della società al 31/12/2017 sulle quali sono state effettuate rivalutazioni monetarie e deroghe ai criteri di valutazione civilistica.

Descrizione	Rivalutazione di legge	Rivalutazione economica	Totale rivalutazioni
Impianto e ampliamento			
Sviluppo			
Diritti brevetti industriali			

Descrizione	Rivalutazione di legge	Rivalutazione economica	Totale rivalutazioni
Concessioni, licenze, marchi			
Avviamento			
Immobilizzazioni in corso e acconti			
Altre			
Totale			

{*Indicare il criterio adottato per effettuare l'eventuale rivalutazione, la legge che l'ha determinata, l'importo della rivalutazione, al lordo e al netto degli ammortamenti, e l'effetto sul patrimonio netto*}

{ *Nel caso in cui esistono beni immateriali ricevuti a titolo gratuito occorre indicare le modalità di determinazione del valore delle stesse }.*

Contributi in conto capitale

Nel corso dell'esercizio chiuso al 31/12/2017 la società ha provveduto alla richiesta di erogazione di contributi in conto capitale, in particolare: { }.
Nel corso dell'esercizio chiuso al 31/12/2017 la società ha ricevuto contributi in conto capitale { }; per la contabilizzazione di tali contributi è stato scelto il metodo {indicare il metodo di contabilizzazione dei contributi – diretto o indiretto: }.

L'erogazione dei contributi ha comportato le seguenti restrizioni e vincoli al libero uso delle immobilizzazioni immateriali: { }.
L'inosservanza delle clausole che prevedono tali restrizioni e vincoli comporta la possibilità per l'ente erogatore del richiamo del contributo.

Il saldo è composto dai seguenti dettagli:

Software		1.954
SOFTWARE		1.954
Altri costi pluriennali		2.274
ALTRI COSTI PLURIENNALI		44
ONERI PLURIENNALI SITO WEB		2.230

Immobilizzazioni materiali

Saldo al 31/12/2017	Saldo al 31/12/2016	Variazioni
17.342.199	17.760.021	(417.822)

Movimenti delle immobilizzazioni materiali

(Rif. art. 2427, primo comma, n. 2, C.c.)

	Terreni e fabbricati	Impianti e macchinario	Attrezzature industriali e commerciali	Altre immobilizzazioni materiali	Totale Immobilizzazioni materiali
Valore di inizio esercizio					

	Terreni e fabbricati	Impianti e macchinario	Attrezzature industriali e commerciali	Altre immobilizzazioni materiali	Totale Immobilizzazioni materiali
Costo	19.368.202	5.612.289	24.586	1.264.565	26.269.642
Ammortamenti (Fondo ammortamento)	3.012.333	4.253.990	24.586	1.218.712	8.509.621
Valore di bilancio	16.355.869	1.358.299	-	45.853	17.760.021
Variazioni nell'esercizio					
Decrementi per alienazioni e dismissioni (del valore di bilancio)	(5.060)	(50)	(919)	(6.852)	(12.881)
Ammortamento dell'esercizio	234.249	175.338	-	21.116	430.704
Totale variazioni	(229.189)	(175.288)	919	(14.264)	(417.822)
Valore di fine esercizio					
Costo	19.373.533	5.616.288	25.667	1.267.035	26.282.523
Ammortamenti (Fondo ammortamento)	3.246.853	4.433.277	24.748	1.235.446	8.940.324
Valore di bilancio	16.126.680	1.183.011	919	31.589	17.342.199

Sulla base di una puntuale applicazione del principio contabile OIC 16, e a seguito anche di una revisione delle stime della vita utile degli immobili strumentali, abbiamo provveduto nell'esercizio chiuso al { } a scorporare la quota parte di costo riferita alle aree di sedime degli stessi.
Il valore attribuito a tali aree è stato individuato sulla base di un criterio forfetario di stima che consente la ripartizione del costo unitario, facendolo ritenere congruo, nella misura del 20% del costo dell'immobile al netto dei costi incrementativi capitalizzati e delle eventuali rivalutazioni operate.
A partire dall'esercizio { } non si è più proceduto allo stanziamento delle quote di ammortamento relative al valore dei suddetti terreni, ritenendoli, in base alle aggiornate stime sociali, beni patrimoniali non soggetti a degrado ed aventi vita utile illimitata.

Svalutazioni e ripristino di valore effettuate nel corso dell'anno

(Rif. art. 2427, primo comma, nn. 2 e 3-bis, C.c.)

Per le seguenti immobilizzazioni materiali sono state eseguite le seguenti svalutazioni { }.
La riduzione di valore è stata effettuata sulla base delle seguenti considerazioni [*fare riferimento all'esistenza di un valore recuperabile inferiore al valore contabile; alle modalità di determinazione del valore recuperabile, con particolare riguardo alla durata dell'orizzonte temporale preso a riferimento per la stima analitica dei flussi finanziari futuri, al tasso di crescita utilizzato per stimare i flussi finanziari ulteriori e al tasso di attualizzazione applicato; se del caso, fornire informazioni sulle tecniche utilizzate per la determinazione del valore (fair value)*].

Ai fini della determinazione delle perdite durevoli di valore è stato adottato il metodo semplificato. Per la stima analitica dei flussi reddituali futuri è stato considerato un orizzonte temporale di { } anni.
Rispetto alle riduzioni di valore operate agli esercizi precedenti si segnalano le seguenti differenze{ }.
Per effetto di tali svalutazioni il risultato dell'esercizio è stato, prima dell'effetto fiscale, di circa Euro { } (Euro { } al netto dell'effetto fiscale) inferiore a quello che sarebbe stato in assenza di tali svalutazioni.
Di seguito si indicano anche gli effetti sui seguenti indicatori di redditività { }.
Per le seguenti immobilizzazioni materiali precedentemente svalutate è stato ripristinato il valore originario rettificato dei soli ammortamenti { }. Questo in quanto { }: sono quindi venuti meno i presupposti delle svalutazioni originarie.

Totale rivalutazioni delle immobilizzazioni materiali alla fine dell'esercizio

(Rif. art. 2427, primo comma, n. 2, C.c.)

Ai sensi dell'articolo 10 legge n. 72/1983 si elencano le seguenti immobilizzazioni materiali iscritte nel bilancio della società al 31/12/2017 sulle quali sono state effettuate rivalutazioni monetarie e deroghe ai criteri di valutazione civilistica.
Come già evidenziato nelle premesse di questa nota integrativa, le immobilizzazioni materiali sono state rivalutate in base a leggi (speciali, generali o di settore) e non si è proceduto a rivalutazioni discrezionali o volontarie, trovando le rivalutazioni effettuate il limite massimo nel valore d'uso, oggettivamente determinato, dell'immobilizzazione stessa.

Descrizione	Rivalutazione di legge	Rivalutazione economica	Totale rivalutazioni
Terreni e fabbricati			
Impianti e macchinari			
Attrezzature industriali e commerciali			
Altri beni			
Totale			

Come richiesto dal principio contabile OIC 16 l'importo della rivalutazione al lordo degli ammortamenti risulta pari a { }, l'importo netto è pari a { }, e l'effetto sul patrimonio netto è pari a { } .

Contributi in conto capitale

Nel corso dell'esercizio chiuso al 31/12/2017 la società ha provveduto alla richiesta di erogazione di contributi in conto capitale, in particolare: { }.
Nel corso dell'esercizio chiuso al 31/12/2017 la società ha ricevuto contributi in conto capitale { }; per la contabilizzazione di tali contributi è stato scelto il metodo {indicare il metodo di contabilizzazione dei contributi – diretto o indiretto: }.

{ Nel caso la società abbia contabilizzato i contributi a riduzione del costo }

L'erogazione dei contributi ha comportato le seguenti restrizioni e vincoli al libero uso dei cespiti: { }.
L'inosservanza delle clausole che prevedono tali restrizioni e vincoli comporta la possibilità per l'ente erogatore del richiamo del contributo.

Il saldo è composto dai seguenti dettagli:

Terreni	1.216.243
TERRENO	1.216.243
Fabbricati industriali	18.151.050
IMMOBILI STRUMENTALI	18.151.050
Costruzioni leggere	1.200
BOX NUOVO INGRESSO OPERATORI	1.200
Altre ...	5.041
SEGNALETICA STRADALE	5.041
(Fondi di ammortamento)	3.246.853
F.DO AMM.TO IMMOBILI STRUMENTALI	3.245.944
F.DO AMM.TO SEGNALETICA STRADALE	605
F.DO AMM.TO BOX INGRESSO OPERATORI	305
Altri	(1)
Impianto	5.616.289
POZZI	2.213
IMPIANTO METANO	37.427
STAZIONI DI PESATURA E BILANCE	163.168
CELLE FRIGORIFERE	460.318
IMPIANTI GENERALI	3.520.870
IMPIANTO SEMAFORICO	30.987
CONDIZIONATORI	30.539

Terreni	**1.216.243**
SISTEMA CONTROLLO ACCESSI	8.424
IMPIANTO DI SORVEGLIANZA	49.516
IMPIANTO FOTOVOLTAICO	1.198.900
IMPIANTI WI-FI	13.080
IMPIANTO RETE INFORMATICA	6.300
PROGETTO SOST.CORPI ILLUMINANTI	92.400
IMPIANTO VIDEOCITOFONO	2.145
Altri	2
(Fondi di ammortamento)	4.433.277
F.DO AMM.TO IMPIANTO METANO	37.427
F.DO AMM.TO POZZO	2.213
F.DO AMM.TO STAZ. DI PESATURE E BILANCE	108.010
F.DO AMM.TO CELLE FRIGORIFERE	113.674
F.DO AMM.TO IMPIANTO SEMAFORICO	30.987
F.DO AMM.TO IMPIANTI GENERALI	3.520.870
F.DO AMM.TO CONDIZIONATORI	21.270
F.DO AMM.TO SIST. CONTROLLO ACCESSI	7.606
F.DO AMM.TO IMPIANTO SORVEGLIANZA	42.566
F.DO AMM.TO IMPIANTO FOTOVOLTAICO	512.530
F.DO AMM.TO IMPIANTO WI-FI	5.502
F.DO AMM.TO IMPIANTO RETE INFORMATICA	2.205
F.DO AMM.TO PROG.SOST.CORPI ILLUM.	27.720
F.DO AMM.TO IMPIANTO VIDEOCITOFONO	697
Altre ...	25.666
ATTREZZATURA	25.266
ATTREZZATURA < 516 EURO	400
(Fondi di ammortamento)	24.748
F.DO AMM.TO ATTREZZATURA	24.348
F.DO AMM.TO ATTREZZATURA <516 EURO	400
Mobili, arredi e dotazioni d'ufficio	172.292
ARREDAMENTO EDIFICI GENERALI	71.514
MOBILI /ATTREZZATURE BAR	50.000
MOBILI E ARREDI	50.778
(Fondi di ammortamento)	151.059
F.DO AMM.TO EDIFICI GENERALI	71.514
F.DO AMM.TO MOBILI/ATTREZZ.BAR	36.000
F.DO AMM.TO MOBILI E ARREDI	43.545
Macchine ordinarie d'ufficio	2.015
MACCHINE ORDINARIE UFFICIO	2.015
Macchine d'ufficio elettromeccaniche, elettroniche e calcolatori	44.808
MACCH.ELETTRONICHE ED ELETTROMECC.	44.808
Altre ...	587.527
SISTEMA INFORMATICO	580.346

Terreni	**1.216.243**
BENI STRUM < 516 EURO	1.076
REGISTRATORE DI CASSA	1.030
PICCOLA ATTREZZ. UFFICIO	3.820
CELLULARI	156
SISTEMA RILEVAZ. PRESENZE DIPENDENTI	1.100
Altri	(1)
(Fondi di ammortamento)	623.995
F.DO AMM.TO MACCH.ORDINARIE UFFICIO	2.015
F.DO AMM.TO SISTEMA INFORMATICO	580.346
F.DO AMM.TO MACCH. ELETTR. / ELETTROMECC.	35.516
F.DO AMM.TO BENI STRUM. < 516 EURO	1.076
F.DO AMM.TO REGISTRATORE DI CASSA	824
F.DO AMM.TO PICCOLA ATTREZZ. UFFICIO	3.556
F.DO AMM.TO CELLULARI	130
F.DO AMM.TO SISTEMA RILEVAZ. PRESENZE	533
Altri	(1)
Mezzi di trasporto interni	460.392
MEZZI TRASPORTO INTERNI	460.392
(Fondi di ammortamento)	460.392
F.DO AMM.TO MEZZI TRASPORTO INTERNI	460.392

Operazioni di locazione finanziaria

La società ha in essere n. { } contratti di locazione finanziaria per i principali dei quali, ai sensi dell'articolo 2427, primo comma, n. 22, C.c. si forniscono le seguenti informazioni:

contratto di leasing n. { } del { }
durata del contratto di leasing anni (mesi) { }
bene utilizzato { };
costo del bene in Euro { };
Maxicanone pagato il { }, pari a Euro { }

Immobilizzazioni finanziarie

Saldo al 31/12/2017	Saldo al 31/12/2016	Variazioni
1.367	1.367	

Movimenti di partecipazioni, altri titoli e strumenti finanziari derivati attivi immobilizzati

	Partecipazioni in altre imprese	Totale Partecipazioni	Altri titoli
Valore di inizio esercizio			
Costo	607	607	760

	Partecipazioni in altre imprese	Totale Partecipazioni	Altri titoli
Valore di bilancio	607	607	760
Valore di fine esercizio			
Costo	607	607	760
Valore di bilancio	607	607	760

Partecipazioni

Le partecipazioni iscritte nelle immobilizzazioni rappresentano un investimento duraturo e strategico da parte della società.
Le partecipazioni in imprese controllate o collegate sono valutate, nel rispetto del principio della continuità dei criteri di valutazione,

- al costo di acquisto o di sottoscrizione
- con il metodo del patrimonio netto.

Le altre partecipazioni sono iscritte al costo di acquisto o di sottoscrizione.
Le partecipazioni iscritte al costo di acquisto non hanno subito svalutazioni per perdite durevoli di valore; non si sono verificati casi di “ripristino di valore”.

Per le seguenti partecipazioni in imprese controllate o collegate, valutate con il metodo del patrimonio netto si forniscono le seguenti ulteriori informazioni:

- partecipazione in { }

Il bilancio utilizzato ai fini della valutazione è quello d'esercizio essendo le date di chiusura degli esercizi della partecipante e della partecipata coincidenti.
Il criterio utilizzato per la traduzione del bilancio estero è { }.
Il tasso di cambio utilizzato è pari a { }.
Il risultato d'esercizio della partecipata è stato imputato al conto economico (metodo del patrimonio netto integrale).
L'ammontare dell'utile non distribuibile, da iscrivere in apposita riserva secondo quanto prescritto dall'articolo 2426 n. 4) del Codice civile, è pari a Euro { }.

Per le seguenti partecipazioni acquistate nel corso dell'esercizio, valutate con il metodo del patrimonio netto, si rileva quanto segue.

- partecipazione in { }

La differenza tra costo di acquisto e valore contabile della frazione di patrimonio netto corrispondente alla frazione di capitale acquistato è pari a Euro { } ed è imputata a:

- i seguenti elementi patrimoniali iscritti nel bilancio della partecipata, con valori correnti superiori a quelli contabili:
  - immobili (maggior valore pari a Euro { });
  - brevetti, marchi ecc. (maggior valore pari a Euro { });
  - giacenze di magazzino (maggior valore pari a Euro { });

{ }

- avviamento (valore pari a Euro{ }) esistendo ottime aspettative di redditi futuri;

{ }

Nessuna partecipazione immobilizzata ha subito cambiamento di destinazione.

Su nessuna partecipazione immobilizzata esistono restrizioni alla disponibilità da parte della società partecipante, né esistono diritti d'opzione o altri privilegi.
Nessuna società partecipata ha deliberato nel corso dell'esercizio aumenti di capitale a pagamento o gratuito.
Nessuna operazione significativa è stata posta in essere con società partecipate.

Per le seguenti partecipazioni in imprese controllate o collegate, valutate al costo di acquisto, che hanno un valore di iscrizione in bilancio

- superiore alla corrispondente frazione di patrimonio netto risultante dall'ultimo bilancio della partecipata

- superiore al valore risultante dall'applicazione del metodo del patrimonio netto, si rileva:
- partecipazione in { }

maggior valore di iscrizione pari a Euro { }, motivato da
- esistenza nel bilancio della società di beni con valori correnti superiori a quelli contabili
- esistenza di un avviamento
- perdita temporanea.

{ }

Si è proceduto con la rivalutazione ai sensi della legge speciale { } per un ammontare pari a { }.

Strumenti finanziari derivati

Saldo al 31/12/2017	Saldo al 31/12/2016	Variazioni

Si tratta di strumenti finanziari quali contratti a termine in valuta estera, swap ,future, o altre opzioni legate ai contratti derivati destinati ad mantenuti oltre l'esercizio successivo.

Variazioni e scadenza dei crediti immobilizzati

Il totale delle rivalutazioni, delle svalutazioni e dei ripristini di valore a fine esercizio risulta pari a Euro { }

	Rivalutazioni	Svalutazioni	Ripristini di valore
Imprese controllate			
Imprese collegate			
Imprese controllanti			
Imprese sottoposte al controllo delle controllanti			
Altre imprese			

Nella voce crediti verso { } sono stati iscritti, per un importo pari a Euro { }, crediti di natura { } (commerciale) originariamente incassabili a breve termine e successivamente trasformati in crediti a lungo termine in virtù di una maggiore dilazione di pagamento rispetto alle condizioni normalmente applicate.

Le variazioni intervenute nell'esercizio sono le seguenti.

Descrizione	31/12/2016	Acquisizioni	Rivalutazioni	Riclassifiche	Cessioni	Svalutazioni	31/12/2017
Imprese controllate							
Imprese collegate							
Imprese controllanti							
Imprese sottoposte al controllo delle controllanti							
Altri							
Arrotondamento							
Totale							

La società ha sottoscritto un contratto di tesoreria accentrata di gruppo per ottimizzare l'uso delle risorse finanziarie (contratto di *cash pooling*).

(*Si forniscono le seguenti informazioni sui crediti immobilizzati in quanto ritenute rilevanti*)
Sui crediti immobilizzati di ammontare rilevante pari complessivamente a Euro { }, il tasso di interesse effettivo applicato è pari al { }%; tali crediti risultano avere le seguenti scadenze:{ }.
Sussistono, nel bilancio al 31/12/2017, importi rilevanti di crediti vincolati {o crediti dati in garanzia di propri debiti o impegni}, pari complessivamente a Euro { }, in quanto { }.
L'ammontare degli interessi di mora compresi nei crediti scaduti risulta pari a Euro { } e si ritengono recuperabili per un importo pari a Euro { }..
Nel corso dell'esercizio sono variate le condizioni di pagamento relativamente a un consistente ammontare di crediti immobilizzati, pari complessivamente a Euro { }: tali variazioni sono dovute a { } e hanno prodotto un effetto sul conto economico stimabile in Euro { }.
Il grado di concentrazione dei crediti (*solo se è presente un fenomeno di concentrazione dei crediti*) risulta il seguente { }.

Suddivisione dei crediti immobilizzati per area geografica

La ripartizione dei crediti al 31/12/2017 secondo area geografica è riportata nella tabella seguente (articolo 2427, primo comma, n. 6, C.c.).

Valore delle immobilizzazioni finanziarie

Altri titoli

Saldo al 31/12/2017	Saldo al 31/12/2016	Variazioni
760	760	

Le variazioni intervenute nell'esercizio sono le seguenti.

Descrizione	Incrementi per acquisizioni	Riclassifiche	Decrementi per alienazioni (del valore di bilancio)	Rivalutazioni	Svalutazioni	Altre variazioni	Fair value
Titoli a cauzione							
Titoli in garanzia							
Altri							
(F.do svalutazione titoli immob.ti)							
Arrotondamento							
Totale							

Tali titoli rappresentano un investimento duraturo da parte della società; risultano iscritti al costo ammortizzato di acquisto comprensivo degli oneri accessori di diretta imputazione e non hanno subito svalutazioni per perdite durevoli di valore; non si sono verificati casi di “ripristino di valore”.
Nessun titolo immobilizzato ha subito cambiamento di destinazione.

Sono stati effettuati ripristini di valore di titoli precedentemente svalutati a causa di una perdita durevole di valore per le seguenti ragioni: { }. L'ammontare della rivalutazione operata a seguito del ripristino di valore è pari a {---}.

Nel bilancio sono iscritti { } per un valore superiore al loro *fair value*: le ragioni per le quali non si è ritenuto di doverne ridurre il valore contabile { }.

Il saldo è composto dai seguenti dettagli:

Partecipazioni in altre imprese	607
PARTECIPAZ.CONSORZIO INFOMERCATI	607
Altri ...	760
TITOLI BPM 2010	760

Attivo circolante

Rimanenze

Saldo al 31/12/2017	Saldo al 31/12/2016	Variazioni

I criteri di valutazione adottati sono invariati rispetto all'esercizio precedente e motivati nella prima parte della presente Nota integrativa.
La valutazione adottata rispetto a quella effettuata con il criterio dei costi correnti differisce per un ammontare di Euro { }(articolo 2426, primo comma, n. 9, C.c.).
Per le variazioni corrispondenti alle singole categorie, si rinvia ai dati evidenziati nel conto economico.

Gli impegni contrattualmente assunti per opere e servizi ancora da eseguire a fine esercizio sono { }.
L'ammontare di tutti i lavori non ancora definitivamente accertati e liquidati risulta pari a { }

Si precisa che il fondo obsolescenza magazzino al { } pari a Euro { }, ha subito nel corso dell'esercizio la seguente movimentazione:

Descrizione	Importo
F.do obsolescenza magazzino al 31/12/2016	
Utilizzo del fondo obsolescenza nell'esercizio	
Accant.to al fondo obsolescenza nell'esercizio	
Saldo f.do obsolescenza magazzino al 31/12/2017	

Per quanto riguarda i lavori in corso su ordinazione, occorre rilevare che { }.

Immobilizzazioni materiali destinate alla vendita

Per quanto concerne le immobilizzazioni destinate alla vendita, le stesse sono rappresentate da { }.

Crediti iscritti nell'attivo circolante

Saldo al 31/12/2017	Saldo al 31/12/2016	Variazioni
2.320.651	2.706.090	(385.439)

Variazioni e scadenza dei crediti iscritti nell'attivo circolante

	Valore di inizio esercizio	Variazione nell'esercizio	Valore di fine esercizio	Quota scadente entro l'esercizio	Quota scadente oltre l'esercizio
Crediti verso clienti iscritti nell'attivo circolante	2.681.321	(382.001)	2.299.320	2.299.320	-
Crediti tributari iscritti nell'attivo circolante	44.077	(31.981)	12.096	12.096	-
Crediti verso altri iscritti nell'attivo circolante	(19.307)	28.543	9.236	6.296	2.939
Totale crediti iscritti nell'attivo circolante	2.706.090	(385.439)	2.320.651	2.317.712	2.939

Alla voce “Crediti verso impresa Controllante” è iscritto il credito per il compenso della perdita che la società consolidante deve riconoscere alla società ai sensi di quanto previsto nel contratto di consolidato.

I crediti di ammontare rilevante al 31/12/2017 sono così costituiti:

Descrizione	Importo

I crediti verso altri, al 31/12/2017, pari a Euro { } sono così costituiti:

Descrizione	Importo

Le imposte anticipate per Euro { } sono relative a differenze temporanee deducibili per una descrizione delle quali si rinvia al relativo paragrafo nell'ultima parte della presente nota integrativa.

oppure

Le imposte anticipate per Euro { } sono relative a perdite fiscali riportabili ai fini fiscali di Euro { }. Per una descrizione delle ragioni che rendono possibile l'iscrizione del beneficio fiscale potenziale connesso a tali perdite, si rinvia al relativo paragrafo della presente nota integrativa.

Suddivisione dei crediti iscritti nell'attivo circolante per area geografica

La ripartizione dei crediti al 31/12/2017 secondo area geografica è riportata nella tabella seguente (articolo 2427, primo comma, n. 6, C.c.).

Area geografica	Italia	Totale
Crediti verso clienti iscritti nell'attivo circolante	2.299.320	2.299.320
Crediti tributari iscritti nell'attivo circolante	12.096	12.096
Crediti verso altri iscritti nell'attivo circolante	9.236	9.236
Totale crediti iscritti nell'attivo circolante	2.320.652	2.320.651

L'adeguamento del valore nominale dei crediti è stato ottenuto mediante apposito fondo svalutazione crediti che ha subito, nel corso dell'esercizio, le seguenti movimentazioni:

Descrizione	F.do svalutazione ex art. 2426 Codice civile	F.do svalutazione ex art. 106 D.P.R. 917/1986	Totale
Saldo al 31/12/2016		1.456.321	1.456.321
Utilizzo nell'esercizio		534.107	534.107
Accantonamento esercizio			
Saldo al 31/12/2017		**922.214**	**922.214**

Sui crediti di ammontare rilevante pari complessivamente a Euro { }, il tasso di interesse effettivo applicato è pari al { }%; tali crediti risultano avere le seguenti scadenze:{ }.
Il tasso di attualizzazione, applicato sui crediti nel seguito descritti, è stato pari al { }.
I crediti ceduti "pro solvendo", nel corso dell'esercizio, risultano di ammontare rilevante, pari complessivamente a Euro { }; l'importo di tali crediti, per i quali permane un'obbligazione di regresso, risulta indicato anche nei conti d'ordine riportati nella presente nota integrativa.

Per i crediti nel seguito descritti, di ammontare significativo pari a euro { } , non si è ritenuto opportuno procedere all'attualizzazione in quanto {}

Sussistono, nel bilancio al 31/12/2017, importi rilevanti di crediti vincolati {o crediti dati in garanzia di propri debiti o impegni}, pari complessivamente a Euro { }, in quanto { }: tali crediti risultano altresì indicati nei conti d'ordine riportati nella presente nota integrativa
L'ammontare degli interessi di mora compresi nei crediti scaduti risulta pari a Euro { } e si ritengono recuperabili per un importo pari a Euro { }..
Nel corso dell'esercizio sono variate le condizioni di pagamento relativamente a un consistente ammontare di crediti, pari complessivamente a Euro { }: tali variazioni sono dovute a { } e hanno prodotto un effetto sul conto economico stimabile in Euro { }.
Un importo significativo dei crediti al 31/12/2017, pari a Euro { } è espresso in moneta estera. I criteri di conversione dei valori espressi in valuta sono riportati nella presente nota integrativa.

Il saldo è composto dai seguenti dettagli:

Crediti documentati da fatture	2.427.794
CREDITI V/CLIENTI	233.933
CREDITI V/CLIENTE REG.CAL. (Rata finale + riscatto)	2.193.861
Cambiali attive allo sconto e all'incasso	76.750
EFFETTI ALL'INCASSO	6.000
EFFETTI INSOLUTI E PROTESTATI	5.000
CASSA EFFETTI	65.750
Fatture da emettere	2.400
CLIENTI PER FATTURE DA EMETTERE	2.400
(Fondi svalutazione crediti)	207.624
F.DO SVALUTAZ. CRED.FATT.V/STANDISTI	207.624

Crediti documentati da fatture	2.427.794
Crediti documentati da fatture	71.174
CREDITI V/CLIENTI DA CONVENZIONE (ANTE LUGLIO 2005)	64.093
CREDIT V/CLIENTI IN ARBITRATO	7.081
Crediti dubbi ed in contenzioso	380.328
CREDITI DI DUBBIA ESIGIBILITA'	380.328
Altri crediti ...	153.779
CREDITI V/STANDISTI PER TRANSAZIONE	31.064
CRED.V/OPERATORI PER SPESE ARBITRATI	41.867
CRED.V/OPERATORI PER SPESE LODI	80.847
Altri	1
Fatture da emettere	109.310
FT.DA EMETTERE BIOLFRUTTA SRL - FALLITA -	14.273
INDENNITA' RISARCITORIE LUGL/05-LUGL/06	95.037
(Fondi svalutazione crediti)	714.590
F.DO SVALUTAZ.CRED.PERIODO LUGL'05-LUGL'06	172.455
F.DO SVALUTAZ.CRED.FATTURATI V/STANDISTI	405.148
F.DO SVALUTAZ.CRED.BIOLFRUTTA SRL-FALLITA-	14.273
F.DO SVALUTAZ.CRED. ARBITRATI STAND	41.867
F.DO SVALUTAZ.CRED.V/OPERAT.SPESE LODI	80.847
Crediti verso l'Erario per ritenute subite	85
CREDITI V/ERARIO PER RIT. SUBITE	85
Acconti d'imposta IRES	10.083
ERARIO C/ACCONTI IRES	10.083
Credito I.V.A.	1.928
CREDITO IVA DICEMBRE 2017	1.928
Altro ...	6.296
CREDITO L.66/2014 (BONUS RENZI)	781
ERARIO C/RIT.REDD.LAVORO AUTONOMO	3.109
ERARIO C/RIT.IRPEF CO.CO.CO.	2.281
FORNITORI C/ANTICIPO	125
Altro ...	2.939
CREDITO V/TALARICO ANNA PER RISARC.DANNI	2.939

Attività finanziarie che non costituiscono immobilizzazioni

Variazioni delle attività finanziarie che non costituiscono immobilizzazioni

Saldo al 31/12/2017	Saldo al 31/12/2016	Variazioni
600.000		600.000

	Variazioni nell'esercizio	Valore di fine esercizio
Altri titoli non immobilizzati	600.000	600.000
Totale attività finanziarie che non costituiscono immobilizzazioni	600.000	600.000

I titoli risultano iscritti al { }.

Il valore di bilancio è stato determinato in base a { }.

Con riferimento agli strumenti finanziari derivati attivi non immobilizzati si tratta di strumenti finanziari quali contratti a termine in valuta estera, swap ,future, o altre opzioni legate ai contratti derivati destinati ad essere ceduti entro l'esercizio successivo.

La società ha sottoscritto un contratto di tesoreria accentrata di gruppo per ottimizzare l'uso delle risorse finanziarie (contratto di *cash pooling*). Come previsto dagli OIC la società ha iscritto il credito in essere nella voce "*attività finanziarie per la gestione accentrata della tesoreria*" in quanto sussistono i requisiti richiesti, precisamente:
a) le condizioni contrattuali che regolano la gestione della tesoreria accentrata sono equivalenti a quelle di un deposito bancario; e
b) il rischio di perdita della controparte è insignificante.

Il saldo è composto dai seguenti dettagli:

Altri titoli ...	600.000
FONDI COMUNI TIASO EUROMOBILIARE	150.000
INVESTIMENTI TIME DEPOSIT	450.000

Disponibilità liquide

Saldo al 31/12/2017	Saldo al 31/12/2016	Variazioni
170.828	783.464	(612.636)

	Valore di inizio esercizio	Variazione nell'esercizio	Valore di fine esercizio
Depositi bancari e postali	680.454	(527.937)	152.517
Assegni	97.069	(79.669)	17.400
Denaro e altri valori in cassa	5.942	(5.031)	911
Totale disponibilità liquide	783.464	(612.636)	170.828

Il saldo rappresenta le disponibilità liquide e l'esistenza di numerario e di valori alla data di chiusura dell'esercizio.

Il saldo è composto dai seguenti dettagli:

Banche c/c attivi	152.416
DEPOSITO A RISPARMIO	27
BANCA BPER	50.622
BANCA NUOVA	70.684

Banche c/c attivi	152.416
UNICREDIT	31.045
BANCA D'ITALIA (FOTOVOLT)	46
BANCA CREDEM	(8)
Altri	(8)
Altre disponibilità ...	101
CARTA RICARICABILE INFOCAMERE	101
Assegni bancari	17.400
CASSA ASSEGNI	17.400
Cassa e monete nazionali	911
CASSA DENARO	40
FONDO ECONOMATO	871

Ratei e risconti attivi

Saldo al 31/12/2017	Saldo al 31/12/2016	Variazioni
4.494	6.492	(1.998)

Misurano proventi e oneri la cui competenza è anticipata o posticipata rispetto alla manifestazione numeraria e/o documentale; essi prescindono dalla data di pagamento o riscossione dei relativi proventi e oneri, comuni a due o più esercizi e ripartibili in ragione del tempo.
Anche per tali poste, i criteri adottati nella valutazione e nella conversione dei valori espressi in moneta estera sono riportati nella prima parte della presente nota integrativa.
Non sussistono, al 31/12/2017, ratei e risconti aventi durata superiore a cinque anni.

	Valore di inizio esercizio	Variazione nell'esercizio	Valore di fine esercizio
Ratei attivi	-	2	2
Risconti attivi	6.492	(2.000)	4.492
Totale ratei e risconti attivi	6.492	(1.998)	4.494

Il disaggio sui prestiti è relativo a { }e ha subito le seguenti variazioni: { }.

Il saldo è composto dai seguenti dettagli:

Esigibili entro l'esercizio successivo	2
RATEI ATTIVI	2
Esigibili entro l'esercizio successivo	4.492
RISCONTI ATTIVI	4.492

Oneri finanziari capitalizzati

Nell'esercizio sono stati imputati oneri finanziari per Euro { } ai conti iscritti all'attivo (articolo 2427, primo comma, n. 8, C.c

La capitalizzazione di tali oneri si riferisce a interessi passivi sostenuti per capitali presi a prestito specificatamente per la produzione di { } ed è stata effettuata nel rispetto delle condizioni e dei limiti stabiliti dai principi contabili.

Nota integrativa abbreviata, passivo e patrimonio netto

Patrimonio netto

(Rif. art. 2427, primo comma, nn. 4, 7 e 7-*bis*, C.c.)

Saldo al 31/12/2017	Saldo al 31/12/2016	Variazioni
11.259.572	11.050.499	209.073

Variazioni nelle voci di patrimonio netto

	Valore di inizio esercizio	Destinazione del risultato dell'esercizio precedente	Risultato d'esercizio	Valore di fine esercizio
		Altre destinazioni		
Capitale	5.131.400	-		5.131.400
Riserve di rivalutazione	5.307.405	-		5.307.405
Riserva legale	15.828	1.502		17.330
Altre riserve				
Riserva da riduzione capitale sociale	260.564	-		260.564
Varie altre riserve	21.997	-		21.997
Totale altre riserve	282.561	-		282.561
Utili (perdite) portati a nuovo	283.256	28.547		311.803
Utile (perdita) dell'esercizio	30.049	179.024	209.072	209.072
Totale patrimonio netto	11.050.499	209.073	209.072	11.259.571

Dettaglio delle varie altre riserve

Descrizione	Importo
Differenza da arrotondamento all'unità di Euro	(1)
Altre ...	21.998
Totale	21.997

Disponibilità e utilizzo del patrimonio netto

Le poste del patrimonio netto sono così distinte secondo l'origine, la possibilità di utilizzazione, la distribuibilità e l'avvenuta utilizzazione nei tre esercizi precedenti (articolo 2427, primo comma, n. 7-*bis*, C.c.)

	Importo	Possibilità di utilizzazione
Capitale	5.131.400	B
Riserva da soprapprezzo delle azioni	-	A,B,C,D
Riserve di rivalutazione	5.307.405	A,B
Riserva legale	17.330	A,B
Riserve statutarie	-	A,B,C,D

	Importo	Possibilità di utilizzazione
Altre riserve		
Riserva straordinaria	-	A,B,C,D
Riserva da deroghe ex articolo 2423 codice civile	-	A,B,C,D
Riserva azioni o quote della società controllante	-	A,B,C,D
Riserva da rivalutazione delle partecipazioni	-	A,B,C,D
Versamenti in conto aumento di capitale	-	A,B,C,D
Versamenti in conto futuro aumento di capitale	-	A,B,C,D
Versamenti in conto capitale	-	A,B,C,D
Versamenti a copertura perdite	-	A,B,C,D
Riserva da riduzione capitale sociale	260.564	A,B,C,D
Riserva avanzo di fusione	-	A,B,C,D
Riserva per utili su cambi non realizzati	-	A,B,C,D
Riserva da conguaglio utili in corso	-	A,B,C,D
Varie altre riserve	21.997	
Totale altre riserve	282.561	
Riserva per operazioni di copertura dei flussi finanziari attesi	-	A,B,C,D
Utili portati a nuovo	311.803	A,B,C,D
Riserva negativa per azioni proprie in portafoglio	-	A,B,C,D
Totale	11.050.499	

Legenda: A: per aumento di capitale B: per copertura perdite C: per distribuzione ai soci D: per altri vincoli statutari E: altro

Origine, possibilità di utilizzo e distribuibilità delle varie altre riserve

Descrizione	Importo	Possibilità di utilizzazioni
Differenza da arrotondamento all'unità di Euro	(1)	A,B,C,D
Altre ...	21.998	A,B,C,D
	-	A,B,C,D
	-	A,B,C,D
	-	A,B,C,D
	-	A,B,C,D
	-	A,B,C,D
	-	A,B,C,D
	-	A,B,C,D
	-	A,B,C,D
	-	A,B,C,D
Totale	21.997	

Legenda: A: per aumento di capitale B: per copertura perdite C: per distribuzione ai soci D: per altri vincoli statutari E: altro

Variazioni della riserva per operazioni di copertura dei flussi finanziari attesi

I movimenti della riserva per operazioni di copertura di flussi finanziari attesi è il seguente (art. 2427 *bis*, comma 1 , n. 1 b) *quater*.

Si descrivono le variazioni di valore per ciascuna categoria di strumenti finanziari derivati iscritte a patrimonio {}.

Formazione ed utilizzo delle voci del patrimonio netto

Come previsto dall'art. 2427, comma 1, numero 4) del codice civile si forniscono le informazioni in merito alla formazione e all'utilizzazione delle voci di patrimonio netto:

	Capitale sociale	Riserva legale	Riserva...	Risultato d'esercizio	Totale
All'inizio dell'esercizio precedente	5.131.400	15.782	5.872.350	919	11.020.451
Destinazione del risultato dell'esercizio					
- attribuzione dividendi					
- altre destinazioni		46	872	29.130	30.048
Altre variazioni					
- Incrementi					
- Decrementi					
- Riclassifiche					
Risultato dell'esercizio precedente				30.049	
Alla chiusura dell'esercizio precedente	5.131.400	15.828	5.873.222	30.049	11.050.499
Destinazione del risultato dell'esercizio					
- attribuzione dividendi					
- altre destinazioni		1.502	28.547	179.024	209.073
Altre variazioni					
- Incrementi					
- Decrementi					
- Riclassifiche					
Risultato dell'esercizio corrente				209.073	
Alla chiusura dell'esercizio corrente	5.131.400	17.330	5.901.769	209.073	11.259.572

Si forniscono le seguenti informazioni complementari in merito alle riserve di rivalutazione:

Riserve	Rivalutazione monetarie	Rivalutazione non monetarie
( )		
( )		

Nel patrimonio netto, sono presenti le seguenti poste:

Riserve o altri fondi che in caso di distribuzione concorrono a formare il reddito imponibile della società, indipendentemente dal periodo di formazione.

Riserve	Valore

Riserve	Valore
Riserva rivalutazione ex legge n. 72/1983	
Riserva rivalutazione ex legge n. 576/1975	

Riserve o altri fondi che in caso di distribuzione non concorrono a formare il reddito imponibile dei soci indipendentemente dal periodo di formazione.

Riserve	Valore
Riserva sovrapprezzo azioni	

Riserve incorporate nel capitale sociale

Riserve o altri fondi che in caso di distribuzione concorrono a formare il reddito imponibile della società, indipendentemente dal periodo di formazione per aumento gratuito del capitale sociale con utilizzo della riserva come da delibera dell'assemblea straordinaria dei soci del { }.

Riserve	Valore

Riserve negativa per acquisto di azioni proprie

La movimentazione delle azioni proprie è la seguente:

Descrizione	31/12/2016	Incrementi	Decrementi	31/12/2017
COMALCA SCARL				

A seguito di delibera assemblea ordinaria del { } sono state acquistate n. { } azioni proprie al valore di Euro { }.
In conformità alle disposizioni di legge, la percentuale è nel limite fissato dagli articoli 2357 e 2357 bis del Codice civile.
Il decremento è relativo all'{alienazione/annullamento} di n. { } azioni proprie per un valore totale di Euro { }.

Il saldo è composto dai seguenti dettagli:

Quote	5.131.400
CAPITALE SOCIALE	5.131.400
D.L. n. 185/2008	5.307.405
F.DO RIVAL.NE DL 185/08	5.307.405
Riserva legale	17.330
RISERVA LEGALE	17.330
Riserva da riduzione capitale sociale	260.564
RISERVA DA RIDUZ.CAPITALE SOCIALE	260.564

Quote	5.131.400
Differenza da arrotondamento all'unità di Euro	(1)
	(1)
Altri	(1)
Altre ...	21.998
RISERVA ORDINARIA	21.998
Avanzo utili	311.803
UTILI ESERCIZI PRECEDENTI	311.803

Fondi per rischi e oneri

(Rif. art. 2427, primo comma, n. 4, C.c.)

Saldo al 31/12/2017	Saldo al 31/12/2016	Variazioni
3.581.327	2.301.110	1.280.217

	Altri fondi	Totale fondi per rischi e oneri
Valore di inizio esercizio	2.301.110	2.301.110
Variazioni nell'esercizio		
Utilizzo nell'esercizio	(1.280.217)	(1.280.217)
Totale variazioni	1.280.217	1.280.217
Valore di fine esercizio	3.581.327	3.581.327

Gli incrementi sono relativi ad accantonamenti dell'esercizio. I decrementi sono relativi a utilizzi dell'esercizio.
Tra i fondi per imposte sono iscritte passività per imposte probabili per Euro { }, stanziate in relazione a { }, con i seguenti criteri { }.
Tra i fondi per imposte sono iscritte, inoltre, passività per imposte differite per Euro { } relative a differenze temporanee tassabili, per una descrizione delle quali si rinvia al relativo paragrafo della presente nota integrativa.

La voce "Altri fondi", al 31/12/2017, pari a Euro { }, risulta così composta: { } (articolo 2427, primo comma, n. 7, C. c.).
Si è ritenuto opportuno procedere alla costituzione e/o all'accantonamento a tali fondi in quanto { }.

Il saldo è composto dai seguenti dettagli:

Altri fondi	3.581.327
FONDO RISCHI X RIMB. CONTRIB. MISE	583.467
F.DO RISCHI SOLIDARIETA' ARBITRATI	75.690
F.DO SPESE FUTURE LODI STUDI LEGALI	42.281
F.DO RISCHI INFOMERCATI	17.800
F.DO RISCHI SANZ X IMPOSTE ARRETR.ICI/IMU	351.321
F.DO RISCHI IMP. FOTOVOLTAICO	932.184
F.DO RISCHI MININDUSTRIA PER LEASING	350.000
F.DO RISCHI DEBITO ICI/IMU	1.228.584

Trattamento di fine rapporto di lavoro subordinato

(Rif. art. 2427, primo comma, n. 4, C.c.)

Saldo al 31/12/2017	Saldo al 31/12/2016	Variazioni
130.353	130.491	(138)

	Trattamento di fine rapporto di lavoro subordinato
Valore di inizio esercizio	130.491
Variazioni nell'esercizio	
Utilizzo nell'esercizio	138
Totale variazioni	(138)
Valore di fine esercizio	130.353

Il fondo accantonato rappresenta l'effettivo debito della società al 31/12/2017 verso i dipendenti in forza a tale data, al netto degli anticipi corrisposti.

Il fondo accantonato rappresenta l'effettivo debito maturato verso i dipendenti in conformità di legge e dei contratti di lavoro vigenti, considerando ogni forma di remunerazione avente carattere continuativo.
Il fondo corrisponde al totale delle singole indennità maturate fino al 31dicembre 2006 a favore dei dipendenti alla data di chiusura del bilancio, al netto degli acconti erogati, ed è pari a quanto si sarebbe dovuto corrispondere ai dipendenti nell'ipotesi di cessazione del rapporto di lavoro in tale data.
Il fondo non ricomprende le indennità maturate a partire dal 1° gennaio 2007, destinate a forme pensionistiche complementari ai sensi del D. Lgs. n. 252 del 5 dicembre 2005 (ovvero trasferite alla tesoreria dell'INPS).

L'ammontare di Tfr relativo a contratti di lavoro cessati, il cui pagamento è scaduto prima del 31/12/2017 o scadrà nell'esercizio successivo in data { }, è stato iscritto nella voce D.14 dello stato patrimoniale fra gli altri debiti.
Nell'esercizio successivo al 31/12/2017 si prevede di corrispondere ai dipendenti un ammontare di Tfr stimato in Euro { }, a seguito di dimissioni incentivate e di piani di ristrutturazione aziendale.

Il saldo è composto dai seguenti dettagli:

Fondo TFR		130.353
FONDO T.F.R.		130.353

Debiti

(Rif. art. 2427, primo comma, n. 4, C.c.)

Saldo al 31/12/2017	Saldo al 31/12/2016	Variazioni
1.952.969	3.541.771	(1.588.802)

Variazioni e scadenza dei debiti

La scadenza dei debiti è così suddivisa (articolo 2427, primo comma, n. 6, C.c.).

	Valore di inizio esercizio	Variazione nell'esercizio	Valore di fine esercizio	Quota scadente entro l'esercizio	Quota scadente oltre l'esercizio
Debiti verso banche	1.581.013	(365.235)	1.215.778	363.803	851.975
Acconti	94.790	9.492	104.282	-	104.282
Debiti verso fornitori	244.302	(65.765)	178.537	178.537	-
Debiti tributari	1.588.502	(1.166.177)	422.325	422.325	-
Debiti verso istituti di previdenza e di sicurezza sociale	10.369	(2.356)	8.013	8.013	-
Altri debiti	22.795	1.238	24.033	24.033	-
Totale debiti	3.541.771	(1.588.802)	1.952.969	996.711	956.257

I debiti più rilevanti al 31/12/2017 risultano così costituiti:

Descrizione	Importo

Il saldo del debito verso banche al 31/12/2017, pari a Euro { }, comprensivo dei mutui passivi, esprime l'effettivo debito per capitale, interessi ed oneri accessori maturati ed esigibili.

La voce "Acconti" accoglie gli anticipi ricevuti dai clienti relativi a forniture di beni e servizi non ancora effettuate; tale voce è comprensiva degli acconti con o senza funzione di caparra, per operazioni di cessione di immobilizzazioni materiali, immateriali e finanziarie.

I "Debiti verso fornitori" sono iscritti al netto degli sconti commerciali; gli sconti cassa sono invece rilevati al momento del pagamento.

Per i debiti verso imprese controllate, collegate e controllanti e imprese sottoposte al controllo delle controllanti occorre rilevare che { }.

La voce "Debiti tributari" accoglie solo le passività per imposte certe e determinate, essendo le passività per imposte probabili o incerte nell'ammontare o nella data di sopravvenienza, ovvero per imposte differite, iscritte nella voce B.2 del passivo (Fondo imposte).
Nella voce debiti tributari sono iscritti debiti per imposta IRES; pari a Euro { }, al netto degli acconti versati nel corso dell'esercizio per Euro { }, delle ritenute d'acconto subite, pari a Euro{ }, e dei seguenti crediti d'imposta compensabili: Euro { }per { }, Euro { }per { }. Inoltre, sono iscritti debiti per imposta IRAP pari a Euro { }, al netto degli acconti versati nel corso dell'esercizio per Euro { } e dei seguenti crediti d'imposta compensabili: Euro { }per { }, Euro { }per { }.

Tra i debiti esigibile entro l'esercizio sono stati iscritti i debiti verso { } assistiti da *covenants*, classificati nell'esercizio precedente tra i debiti a lungo termine, in quanto entro la data di riferimento del bilancio sono state violate le clausole contrattuali sottostanti.

Non esistono variazioni significative nella consistenza della voce "Debiti tributari".

Le principali variazioni nella consistenza della voce "Debiti tributari" sono dovute a { }.

Il saldo è composto dai seguenti dettagli:

Mutui ipotecari	363.803
1^ FINANZ.PIANO RIENTRO DA ATTO INTEGRAT.RATA SCAD.30/4/18	261.367
2^ FINANZ.PIANO RIENTRO DA ATTO INTEGRAT.RATA SCAD.30/4/18	102.436
Mutui ipotecari	851.975
1^FINANZ. PIANO RIENTRO DA ATTO INTEGRATIVO	476.766
2^ FINANZ. PIANO RIENTRO DA ATTO INTEGRATIVO	375.209
Caparre	104.282
CAUZIONI DA STANDISTI	104.282
Fornitori di beni e servizi	144.585
DEBITI V/FORNITORI	144.585
Fatture da ricevere	33.952
FORNITORI PER FT. DA RICEVERE	33.952
Debiti per IVA	372.259
IVA DIFFERITA SU VENDITE REGIONE CALABRIA	372.259
Altri debiti tributari ...	50.067
ERARIO C/RITENUTE REDD. LAV. DIPENDENTE	8.262
ERARIO C/ADDIZIONALE REGIONALE	610
ERARIO C/ADDIZIONALE COMUNALE	121
ERARIO C/IMPOSTA SOST.TFR	124
DEBITI V/COMUNE CZ - ICI/IMU AREE FABBRIC.	40.949
Altri	1
Enti previdenziali	8.013
INPS C/CONTRIBUTI	7.801
INAIL C/CONTRIBUTI	212
Debiti verso amministratori o sindaci per emolumenti o altro	2.117
DEBITI V/AMMINISTRATORI	2.117
Debiti verso il personale per ferie non godute, mensilità e premi maturati	13.044
DIPENDENTI C/RETRIBUZIONI	13.044
Altri debiti ...	8.872
DEBITI PER PIGNORAM.RETRIB.PARENTELA	3.435
DEBITI PER PIGNORAM. RETRIB. MANCUSO	237
DEBITO V/INFOMERCATI	5.200

Debiti di durata superiore ai cinque anni e debiti assistiti da garanzie reali su beni sociali

	Debiti non assistiti da garanzie reali	Totale
Ammontare	1.952.969	1.952.969

	Debiti non assistiti da garanzie reali	Totale
Debiti verso banche	1.215.778	1.215.778
Acconti	104.282	104.282
Debiti verso fornitori	178.537	178.537
Debiti tributari	422.325	422.325

	Debiti non assistiti da garanzie reali	Totale
Debiti verso istituti di previdenza e di sicurezza sociale	8.013	8.013
Altri debiti	24.033	24.033
Totale debiti	1.952.969	1.952.969

Operazioni di ristrutturazione del debito

1. Informazioni relative all'esercizio in cui la ristrutturazione non si è ancora perfezionata

La società si trova in uno stato di difficoltà finanziaria e/o economica a causa {}. Tali cause sono riconducibili a {}.
La società ha avviato le trattative per porre in essere un'operazione di ristrutturazione del debito.
La ristrutturazione del debito risulta strumentale per garantire il rispetto del principio di continuità aziendale (*going concern*); i motivi per i quali il bilancio è stato redatto in un'ottica di going concern sono i seguenti: {}.

2. Informazioni relative all'esercizio in cui la ristrutturazione diviene efficace

La società ha posto in essere un'operazione di ristrutturazione del debito, come previsto dall'OIC N. 19 - DEBITI si forniscono le seguenti informazioni *{occorre indicare: tipologia, data di ristrutturazione, descrizione sintetica delle fasi dell'operazione, tipologia del debito oggetto di ristrutturazione, valore contabile del debito alla data di ristrutturazione, ecc. }*

Per ciascuna categoria di debiti oggetto di ristrutturazione si forniscono le seguenti informazioni:

{le modalità di ristrutturazione seguite, con particolare riferimento alle principali modifiche dei termini originari del debito};
{il valore contabile del debito alla data della ristrutturazione e alla data di riferimento del bilancio};
{il valore economico del debito alla data della ristrutturazione e alla data di riferimento del bilancio};
{il beneficio derivante dalla ristrutturazione};
{la durata residua del debito ante e post-ristrutturazione};
{il tasso contrattuale ante e post-ristrutturazione};
{il tasso d'interesse effettivo dell'operazione ante e post-ristrutturazione}.

Gli effetti che la ristrutturazione del debito è destinata a produrre sulla posizione finanziaria netta sono i seguenti {}

Gli effetti dell'operazione sul capitale e sul reddito dell'impresa debitrice sono i seguenti: {}

{*Nel caso di ristrutturazione del debito mediante sospensione della quota capitale implicita nei canoni di leasing*}
La sospensione della quota capitale implicita nei canoni di leasing e il relativo prolungamento del contratto hanno prodotto i seguenti effetti: {}.

3. Informazioni relative agli esercizi successivi a quello in cui la ristrutturazione diviene efficace

Nel corso dell'esercizio sono intervenute modifiche significative rispetto all'esercizio precedente sulle caratteristiche dell'operazione di ristrutturazione del debito, tali modifiche riguardano {}.

Gli effetti che la ristrutturazione del debito è destinata a produrre sulla posizione finanziaria netta sono i seguenti {}

Le condizioni previste dal piano di ristrutturazione sono state rispettate nel corso dell'esercizio, anche in relazione alla tempistica di realizzazione {oppure *nel corso dell'esercizio alcune condizioni del piano di ristrutturazione non si sono realizzate, in quanto è da ritenersi che si realizzeranno nel periodo di durata residua del piano*}; {oppure *al fine di ripristinare le condizioni di equilibrio finanziario, la società ha attuato delle modifiche al piano di ristrutturazione; esse consistono in* {}}; {oppure *dall'analisi dell'andamento consuntivo del piano emergono elementi tali da far ritenere che le condizioni previste all'interno del piano non si potranno realizzare, con conseguente possibilità di mancato ripristino delle condizioni di equilibrio e/o superamento delle difficoltà finanziarie. La società stima quali possibili conseguenze* {}}

Ratei e risconti passivi

Saldo al 31/12/2017	Saldo al 31/12/2016	Variazioni
3.519.547	4.244.909	(725.362)

	Valore di inizio esercizio	Variazione nell'esercizio	Valore di fine esercizio
Ratei passivi	15.640	1.246	16.886
Risconti passivi	4.229.269	(726.608)	3.502.661
Totale ratei e risconti passivi	4.244.909	(725.362)	3.519.547

Rappresentano le partite di collegamento dell'esercizio conteggiate col criterio della competenza temporale.

Il saldo è composto dai seguenti dettagli:

Esigibili entro l'esercizio successivo	16.886
RATEI PASSIVI	691
RATEI 14^MENSILITA' DIPENDENTI	4.745
RATEI PASSIVI FERIE NON GODUTE	11.450
Esigibili entro l'esercizio successivo	464.202
RISCONTO LEASING OPERATIVO (SALDO 2018)	262.404
RISCONTO CONTRIBUTO L.41/86 (RATA 2018)	197.178
RISCONTO CONTRIB.SOST.CORPI ILLUMINANTI (RATA 2018)	4.620
Esigibili oltre l'esercizio successivo	3.038.459
RISCONTO CONTRIBUTO L.41/86	3.006.119
RISCONTO CONTRIB.SOST.CORPI ILLUMINANTI	32.340

Nota integrativa abbreviata, conto economico

Valore della produzione

Saldo al 31/12/2017	Saldo al 31/12/2016	Variazioni
1.622.425	2.220.385	(597.960)

Descrizione	31/12/2017	31/12/2016	Variazioni
Ricavi vendite e prestazioni	659.694	622.601	37.093
Variazioni rimanenze prodotti			
Variazioni lavori in corso su ordinazione			
Incrementi immobilizzazioni per lavori interni			
Altri ricavi e proventi	962.731	1.597.784	(635.053)
Totale	**1.622.425**	**2.220.385**	**(597.960)**

La variazione è strettamente correlata a quanto esposto nella Relazione sulla gestione.
I ricavi delle vendite e delle prestazioni vengono così ripartiti:
{ }.

Suddivisione dei ricavi delle vendite e delle prestazioni per categoria di attività

(Rif. art. 2427, primo comma, n. 10, C.c.)

Categoria di attività	Valore esercizio corrente
Altre	659.694
Totale	659.695

Suddivisione dei ricavi delle vendite e delle prestazioni per area geografica

(Rif. art. 2427, primo comma, n. 10, C.c.)

Area geografica	Valore esercizio corrente
Italia	659.694
Totale	659.695

La società ha iscritti ricavi di entità o incidenza eccezionale pari a Euro { }. Per maggior dettaglio si rinvia alla specifica tabella riportata nel prosieguo della presente nota integrativa

Il saldo è composto dai seguenti dettagli:

Corrispettivi cessioni di beni e prestazioni di servizi a cui è diretta l'attività dell'impresa	**659.694**
COMPENSI PER INGRESSI	160.078
COMPENSI RILASCIO BADGE	975
CORRISPETTIVI PER INGRESSI	87.471
CANONI ASSEGNAZIONE STAND	325.070
FITTI ALTRI IMMOBILI	58.780
OCCUPAZIONE ABUSIVA STAND	1.631
INDENNITA' RITARDATO RILASCIO	25.690
Altri	(1)
Plusvalenze terreni e fabbricati, impianti e macchinario, attrezzature industriali e commerciali, altri beni	524.810
PLUSVALENZA DA LEASING OPERATIVO	524.810
Sopravvenienze attive	120.515
SOPRAVVENIENZE ATTIVE	120.515
Altri ricavi	115.609
ARROTONDAMENTI E ABBUONI ATTIVI	24
RIMBORSI SU FATTURE EMESSE	1.664
RIVALSA SPESE LEGALI	2.934
ADEG. ISTAT REG. CAL.	34.909
GSE- PROVENTI FOTOVOLTAICO	20.573
RIMBORSO ONERI CONTRATT.LI REG. CAL.	55.504
Altri	1
Contributi conto capitale (quote esercizio)	201.798
CONTRIBUTO L.41/86	197.178
CONTRIBUTO PROG.CORPI ILLUMINANTI	4.620

Costi della produzione

Saldo al 31/12/2017	Saldo al 31/12/2016	Variazioni
1.438.475	2.087.975	(649.500)

Descrizione	31/12 /2017	31/12 /2016	Variazioni
Materie prime, sussidiarie e merci	1.006	1.093	(87)
Servizi	460.610	480.886	(20.276)
Godimento di beni di terzi	852	421	431
Salari e stipendi	174.875	169.583	5.292
Oneri sociali	47.159	47.895	(736)
Trattamento di fine rapporto	13.684	13.112	572
Trattamento quiescenza e simili			
Altri costi del personale	532	556	(24)
Ammortamento immobilizzazioni immateriali	7.118	7.464	(346)
Ammortamento immobilizzazioni materiali	430.704	391.135	39.569

Descrizione	31/12 /2017	31/12 /2016	Variazioni
Altre svalutazioni delle immobilizzazioni			
Svalutazioni crediti attivo circolante		124.191	(124.191)
Variazione rimanenze materie prime			
Accantonamento per rischi		573.467	(573.467)
Altri accantonamenti			
Oneri diversi di gestione	301.935	278.172	23.763
Totale	**1.438.475**	**2.087.975**	**(649.500)**

Il saldo è composto dai seguenti dettagli:

Cancelleria	1.006
CANCELLERIA	1.006
Energia elettrica	72.810
LUCE E FORZA MOTRICE	72.810
Acqua	16.587
ACQUA	16.587
Manutenzione esterna fabbricati	67.525
MANUTENZIONE E RIPARAZIONE (CONTRATTO)	43.200
MANUTENZIONI E RIPARAZIONI VARIE	24.025
MANUTENZ.IMP, CONDIZIONAMENTO	300
Servizi di vigilanza	21.705
VIGILANZA E SORVEGLIANZA (CONTRATTO)	21.705
Consulenze tecniche	8.650
SERVIZI INFORMATICI	8.650
Compensi agli amministratori	28.191
COMPENSI AMMINISTRATORI	23.755
RIMBORSI AMMINISTRATORI	420
CONTRIB. INPS/INAIL AMMINISTRATORI	4.016
Compensi ai sindaci	58.679
COMPENSI COLLEGIO SINDACALE	56.929
COMPENSO REVISORE CONTABILE	1.750
Pulizia esterna	60.200
SPESE PER SERVIZI DI PULIZIA (CONTRATTO)	57.600
SPESE DERATTIZZAZ/DISINFESTAZ.	2.600
Servizi smaltimento rifiuti	17.101
SPESE PER SMALTIMENTO RIFIUTI	17.101
Spese legali e consulenze	71.028
CONSULENZE E COLLABORAZIONI	40.795
SPESE LEGALI	30.233
Spese telefoniche	1.931
SPESE TELEFONICHE	1.557
SPESE TELEFONICHE INDEDUCIBILI	375

Cancelleria	1.006
Altri	(1)
Spese postali e di affrancatura	1.474
SPESE POSTALI E VALORI BOLLATI	1.474
Assicurazioni diverse	22.360
PREMI DI ASSICURAZIONE	22.260
POLIZZA FIDEIUSSORIA	100
Spese di rappresentanza	4.743
SPESE DI RAPPRESENTANZA	4.743
Altre ...	7.626
ALTRE SPESE	1.959
ARROTONDAM. E ABBUONI PASSIVI	17
CANONI SOFTWARE	1.374
CANONE ADSL	420
SERVIZI GSE	1.261
SPESE PUBBLICITA'	1.940
LIBRI E RIVISTE	203
ALTRE PRESTAZ. TI TERZI	450
	1
Altri	1
Affitti e locazioni	852
CANONE LEASING FOTOCOPIATRICE	852
Retribuzioni in denaro	174.875
SALARI E STIPENDI	161.340
FERIE NON GODUTE	8.791
RATEO 14^MENSILITA'	4.745
Altri	(1)
Oneri previdenziali a carico dell'impresa	46.617
CONTRIBUTI INPS	46.617
Oneri assistenziali a carico dell'impresa	543
PREMIO INAIL	543
Trattamento di fine rapporto	13.684
QUOTA TFR	13.684
Quote associative a favore dei dipendenti	390
QUAS	390
Altri ...	142
RIMBORSI SPESE PERSONALE	142
Ammortamento altre immobilizzazioni immateriali	7.118
AMM.TO ONERI PLURIENNALI	44
AMM.TO IMMOBILIZZAZ.IMMATERIALI	5.594
AMM.TO ONERI PLURIENN.LI SITO WEB	1.480
Ammortamento ordinario terreni e fabbricati	234.249
AMM.TO IMMOBILE STRUMENTALE	234.249
Ammortamento ordinario impianti e macchinario	175.338

Cancelleria	1.006
AMM.TO STAZIONE PESATURA E BILANCE	12.238
AMM.TO CELLE FRIGORIFERE	26.530
AMM.TO CONDIZIONATORI	4.458
AMM.TO IMPIANTO DI SORVEGLIANZA	5.088
AMM.TO IMPIANTO FOTOVOLTAICO	107.901
AMM.TO PROG.SOSTIT.CORPI ILLUMINANTI	18.480
AMM.TO IMP. VIDEOCITOFONO	644
Altri	(1)
Ammortamento ordinario altri beni materiali	21.116
AMM.TO MACCH.ELETTR.ED ELETROMECC.	4.334
AMM.TO IND.	6
AMM.TO ATTREZZATURA	162
AMM.TO MOBILI E ARREDI	5.804
AMM.TO SEGNALETICA STRADALE	151
AMM.TO REGISTRATORE DI CASSA	138
AMM.TO SISTEMA CONTROLLO ACCESSI	727
AMM.TO PICCOLA ATTREZZ. UFFICIO	207
AMM.TO MOBILI E ATTREZZ. BAR	6.000
AMM.TO CELLULARI	25
AMM.TO SIST. RILEVAZ.PRESENZE	220
AMM.TO BOX INGRESSO OPERATORI	120
AMM.TO IMP. WI-FI	1.962
AMM.TO IMP. RETE INFORMATICA	1.260
Tributi locali	773
TARI	773
IMU/ICI	176.636
IMU ESERCIZIO	176.636
Imposta di registro	3.197
IMPOSTA DI REGISTRO	3.197
Altre imposte e tasse	3.200
IMPOSTE E TASSE DETRAIBILI	3.040
DIRITTI CAMERALI	160
Multe e ammende	58.085
SANZIONI IMU	51.633
SANZIONI PER RITARD.PAGAMENTI	6.452
Sopravvenienze passive	60.044
SOPRAVVENIENZE PASSIVE	60.044

Costi per materie prime, sussidiarie, di consumo e di merci e Costi per servizi

Sono strettamente correlati a quanto esposto nella parte della Relazione sulla gestione e all'andamento del punto A (Valore della produzione) del Conto economico.

Costi per il personale

La voce comprende l'intera spesa per il personale dipendente ivi compresi i miglioramenti di merito, passaggi di categoria, scatti di contingenza, costo delle ferie non godute e accantonamenti di legge e contratti collettivi.

Ammortamento delle immobilizzazioni materiali

Per quanto concerne gli ammortamenti si specifica che gli stessi sono stati calcolati sulla base della durata utile del cespite e del suo sfruttamento nella fase produttiva.

Altre svalutazioni delle immobilizzazioni

{ }.

Svalutazioni dei crediti compresi nell'attivo circolante e delle disponibilità liquide

{ }.

Accantonamento per rischi

{ }.

Altri accantonamenti

{ }.

Oneri diversi di gestione

{ }
La società ha iscritti costi di entità o incidenza eccezionale pari a Euro { }. Per maggior dettaglio si rinvia alla specifica tabella riportata nel prosieguo della presente nota integrativa.

Proventi e oneri finanziari

Saldo al 31/12/2017	Saldo al 31/12/2016	Variazioni
25.123	(77.155)	102.278

Descrizione	31/12 /2017	31/12 /2016	Variazioni
Da partecipazione			
Da crediti iscritti nelle immobilizzazioni			
Da titoli iscritti nelle immobilizzazioni			
Da titoli iscritti nell'attivo circolante			
Proventi diversi dai precedenti	35.202	4.442	30.760
(Interessi e altri oneri finanziari)	(10.079)	(81.597)	71.518
Utili (perdite) su cambi			
Totale	**25.123**	**(77.155)**	**102.278**

Composizione dei proventi da partecipazione

(Rif. art. 2427, primo comma, n. 11, C.c.)

Descrizione	Controllanti	Controllate	Collegate	Imprese sottoposte al controllo delle controllanti	Altre
Altri proventi da partecipazione diversi dai dividendi					
Dividendi					

Altri Proventi da partecipazione

Altri proventi finanziari

Descrizione	Controllate	Collegate	Controllanti	Imprese sottoposte al controllo delle controllanti	Altre	Totale
Interessi su obbligazioni						
Interessi su titoli						
Interessi bancari e postali					22	22
Interessi su finanziamenti						
Interessi su crediti commerciali						
Altri proventi					35.181	35.181
Arrotondamento					(1)	(1)
Totale					35.202	35.202

Utile e perdite su cambi
Dell'ammontare complessivo degli utili netti risultanti del conto economico la componente valutativa non realizzata corrisponde a { }.

Tale importo è iscritto in una riserva non distribuibile fino al momento del successivo realizzo.

Rettifiche di valore di attività e passività finanziarie

Saldo al 31/12/2017	Saldo al 31/12/2016	Variazioni

Rivalutazioni

Descrizione	31/12 /2017	31/12 /2016	Variazioni
Di partecipazioni			
Di immobilizzazioni finanziarie			
Di titoli iscritti nell'attivo circolante			
Di strumenti finanziari derivati			
Di attività finanziarie per la gestione accentrata della tesoreria			
Totale			

Svalutazioni

Descrizione	31/12 /2017	31/12 /2016	Variazioni
Di partecipazioni			
Di immobilizzazioni finanziarie			
Di titoli iscritti nell'attivo circolante			
Di strumenti finanziari derivati			
Di attività finanziarie per la gestione accentrata della tesoreria			
Totale			

Si descrivono le variazioni di valore per ciascuna categoria di strumenti finanziari derivati iscritte a conto { }.

Importo e natura dei singoli elementi di ricavo/costo di entità o incidenza eccezionali

Ricavi di entità o incidenza eccezionale
(Rif. art. 2427, primo comma, n. 13, C.c.)

Elementi di costo di entità o incidenza eccezionale
(Rif. art. 2427, primo comma, n. 13, C.c.)

Imposte sul reddito d'esercizio, correnti, differite e anticipate

Saldo al 31/12/2017	Saldo al 31/12/2016	Variazioni
	25.206	(25.206)

Imposte	Saldo al 31/12/2017	Saldo al 31/12/2016	Variazioni
Imposte correnti:		25.206	(25.206)
IRES		25.206	(25.206)
IRAP			
Imposte sostitutive			
Imposte relative a esercizi precedenti			
Imposte differite (anticipate)			
IRES			
IRAP			
Proventi (oneri) da adesione al regime di consolidato fiscale / trasparenza fiscale			
Totale		**25.206**	**(25.206)**

Sono state iscritte le imposte di competenza dell'esercizio.

Per quanto attiene l'IRES, il debito per imposte è rilevato alla voce Debiti verso la società consolidante al netto degli acconti versati, delle ritenute subite e, in genere, dei crediti di imposta.

La società ha aderito al consolidato fiscale promosso dalla società (…) in qualità di consolidante. La società risulta in perdita (fiscale) e ha iscritto tra le imposte correnti il compenso della perdita che la società consolidante deve riconoscere alla società stessa ai sensi di quanto previsto nel contrato di consolidato.

Nel seguito si espone la riconciliazione tra l'onere teorico risultante dal bilancio e l'onere fiscale teorico {da inserire ove rilevante}:

Riconciliazione tra onere fiscale da bilancio e onere fiscale teorico (IRES)

Descrizione	Valore	Imposte
Risultato prima delle imposte	209.073	
Onere fiscale teorico (%)	24	50.178
Differenze temporanee tassabili in esercizi successivi:	0	
Totale		

Descrizione	Valore	Imposte
Differenze temporanee deducibili in esercizi successivi:	0	
Totale		
Rigiro delle differenze temporanee da esercizi precedenti	0	0
Totale		
Differenze che non si riverseranno negli esercizi successivi	0	0
Totale		
Imponibile fiscale	209.073	
Imposte correnti sul reddito dell'esercizio		

Determinazione dell'imponibile IRAP

Descrizione	Valore	Imposte
Differenza tra valore e costi della produzione	420.200	
Costi non rilevanti ai fini IRAP		

Descrizione	Valore	Imposte
Ricavi non rilevanti ai fini IRAP		
Totale	**420.200**	
Onere fiscale teorico (%)	3,9	16.388
Differenza temporanea deducibile in esercizi successivi:	0	
Imponibile Irap	420.200	
IRAP corrente per l'esercizio		

Ai sensi dell'articolo 2427, primo comma n. 14, C.c. si evidenziano le informazioni richieste sulla fiscalità differita e anticipata:

Fiscalità differita / anticipata

La fiscalità differita viene espressa dall'accantonamento effettuato nel fondo imposte per l'importo di Euro { }.
Le imposte differite sono state calcolate secondo il criterio dell'allocazione globale, tenendo conto dell'ammontare cumulativo di tutte le differenze temporanee, sulla base delle aliquote medie attese in vigore nel momento in cui tali differenze temporanee si riverseranno {sulla base dell'aliquota effettiva dell'ultimo esercizio}.
Le imposte anticipate sono state rilevate in quanto esiste la ragionevole certezza dell'esistenza, negli esercizi in cui si riverseranno le differenze temporanee deducibili, a fronte delle quali sono state iscritte le imposte anticipate, di un reddito imponibile non inferiore all'ammontare delle differenze che si andranno ad annullare.

Le principali differenze temporanee che hanno comportato la rilevazione di imposte differite e anticipate sono indicate nella tabella seguente unitamente ai relativi effetti.

Rilevazione delle imposte differite e anticipate ed effetti conseguenti

	esercizio 31/12/2017 Ammontare delle differenze temporanee IRES	esercizio 31/12/2017 Effetto fiscale IRES	esercizio 31/12/2017 Ammontare delle differenze temporanee IRAP	esercizio 31/12/2017 Effetto fiscale IRAP	esercizio 31/12/2016 Ammontare delle differenze temporanee IRAP	esercizio 31/12/2016 Effetto fiscale IRAP
Imposte anticipate:						
Totale						
Imposte differite:						
Totale						
Imposte differite (anticipate) nette						
Perdite fiscali riportabili a nuovo	Ammontare	Effetto fiscale	Ammontare	Effetto fiscale	Ammontare	Effetto fiscale
- dell'esercizio						
- di esercizi precedenti						
Totale						
Perdite recuperabili						
Aliquota fiscale	24				27,5	
(Differenze temporanee escluse dalla determinazione delle imposte (anticipate) e differite						
	31/12/2017	31/12/2017	31/12/2017	31/12/2017		

	esercizio 31/12/2017 Ammontare delle differenze temporanee IRES	esercizio 31/12 /2017 Effetto fiscale IRES	esercizio 31/12/2017 Ammontare delle differenze temporanee IRAP	esercizio 31/12 /2017 Effetto fiscale IRAP	esercizio 31/12/2016 Ammontare delle differenze temporanee IRAP	esercizio 31/12 /2016 Effetto fiscale IRAP
Totale						

{ }

Per le seguenti differenze temporanee non si è provveduto alla rilevazione di imposte differite e anticipate, per i seguenti motivi { }

Sono state iscritte imposte anticipate per Euro { }, derivante da perdite fiscali riportabili dell'esercizio / di esercizi precedenti di Euro { }, sussistendo le condizioni richieste dai principi contabili per la contabilizzazione del beneficio fiscale futuro, in particolare la ragionevole certezza che nel futuro la società conseguirà imponibili fiscali tali da consentire l'assorbimento di tali perdite.

oppure

Non sono state iscritte imposte anticipate per Euro { }, derivante da perdite fiscali riportabili dall'esercizio / di esercizi precedenti di Euro { }, in quanto - per le stesse - non sussistono le condizioni richieste dai principi contabili per la contabilizzazione del beneficio fiscale futuro.

Nota integrativa abbreviata, altre informazioni

Dati sull'occupazione

(Rif. art. 2427, primo comma, n. 15, C.c.)

L'organico medio aziendale, ripartito per categoria, ha subito, rispetto al precedente esercizio, le seguenti variazioni.

Organico	31/12/2017	31/12/2016	Variazioni
Dirigenti			
Quadri			
Impiegati			
Operai			
Altri			
Totale			

Il contratto nazionale di lavoro applicato è quello del settore dell'industria/del commercio, del { }

Compensi, anticipazioni e crediti concessi ad amministratori e sindaci e impegni assunti per loro conto

	Amministratori	Sindaci
Compensi	28.191	58.679

Ai sensi di legge si evidenzia che il tasso di interesse applicato agli amministratori è il { } e le condizioni applicate sono { }. Gli importi rimborsati (oppure cancellati oppure oggetto di rinuncia) sono pari a { }.

Compensi al revisore legale o società di revisione

(Rif. art. 2427, primo comma, n. 16-bis, C.c.)

Ai sensi di legge si evidenziano i corrispettivi di competenza dell'esercizio per i servizi resi dal revisore legale / o dalla società di revisione legale e da entità appartenenti alla sua rete:

Dettagli sugli altri strumenti finanziari emessi dalla società

Informazioni relative al *fair value* degli strumenti finanziari derivati

(Rif. art. 2427-*bis*, primo comma, n. 1, C.c.)

Come richiesto dall'art. 2427-*bis*, primo comma, n. 1 del codice civile sono fornite nel seguito le seguenti informazioni per ogni categoria di strumenti finanziari derivati:

{Indicare le seguenti informazioni:

- *tipologia del contratto derivato;*
- *finalità (trading o copertura);*
- *valore nozionale;*
- *rischio finanziario sottostante (rischio di tasso di interesse, di cambio, creditizio, ecc.);*
- *fair value del contratto derivato riferito all'esercizio chiuso e all'esercizio precedente.;*
- *attività o passività coperta (per i contratti derivati di copertura);*
- *fair value dell'attività o passività coperta se disponibile (per i contratti derivati di copertura).*

I termini e le condizioni contrattuali che possono influenzare l'importo, le scadenze e le certezze dei flussi finanziari futuri sono le seguenti { }.

(Qualora il numero dei contratti derivati in essere a fine anno sia contenuto, le suddette informazioni possono essere sostituite con un'informativa per ogni singolo contratto)
con le seguenti indicazioni:
contratto …….

Il fair value non è stato determinato sulla base di evidenze di mercato; gli assunti fondamentali su cui si basano i modelli e le tecniche di valutazione adottati sono { }.

La società ha apportato modifiche alla tecnica di valutazione utilizzate per valutare il fair value (o alla sua applicazione) rispetto all'esercizio precedente; le revisioni risultanti da tali modifiche sono state contabilizzate come un cambiamento nella stima contabile secondo quanto disposto dal principio contabile OIC 29.

In relazione agli strumenti finanziari derivati { *indicare le caratteristiche dello strumento finanziario* } non è stato possibile determinare il fair value in quanto il risultato non è attendibile a causa di {*indicare le ragioni che hanno generato l'inattendibilità*}.

Se presenti, come richiesto dal principio contabile sugli strumenti finanziari derivati, devono essere fornite le seguenti informazioni:
- la descrizione del venir meno del requisito "altamente probabile" per un'operazione programmata oggetto di copertura di flussi finanziari;
- la compente inefficace riconosciuta a conto economico nel caso di copertura dei flussi finanziari;
- eventuali cause di cessazione della relazione di copertura e i relativi effetti contabili.

La società non ha strumenti finanziari derivati.

Impegni, garanzie e passività potenziali non risultanti dallo stato patrimoniale

In conformità con quanto disposto dall'art. 2427, primo comma, n. 9) del codice civile si forniscono le seguenti informazioni in merito agli impegni, alle garanzie e alle passività potenziali non risultanti dallo stato patrimoniale

In particolare, con riferimento a { } si tratta di impegni non risultanti dallo stato patrimoniale e non quantificabili.

Informazioni sulle operazioni con parti correlate

(Rif. art. 2427, primo comma, n. 22-bis, C.c.)

Di seguito sono indicati l'importo, la natura dell'importo e le eventuali ulteriori informazioni ritenute necessarie per la comprensione del bilancio relative a tali operazioni, in quanto non concluse a condizioni di mercato.

Le informazioni relative alle singole operazioni sono state aggregate secondo la loro natura, salvo quando la loro separata indicazione sia stata ritenuta necessaria per comprendere gli effetti delle operazioni medesime sulla situazione patrimoniale e finanziaria e sul risultato economico della società.

Natura dell'operazione	Importo	Altre informazioni (SI/NO)

Per la comprensione dell'operazione avente natura di { }occorre considerare quanto segue

{ }

Le operazioni rilevanti con parti correlate realizzate dalla società, aventi natura di { }sono state concluse a condizioni normali di mercato.

La società non ha posto in essere operazioni con parti correlate.

Informazioni sugli accordi non risultanti dallo stato patrimoniale

(Rif. art. 2427, primo comma, n. 22-ter, C.c.)

Di seguito sono indicati la natura e l'obbiettivo economico degli accordi non risultanti dallo stato patrimoniale, da cui derivano rischi e/o benefici significativi e la cui indicazione è necessaria per valutare la situazione patrimoniale e finanziaria e il risultato economico della società.

{ }

La società non ha in essere accordi non risultanti dallo Stato Patrimoniale.

Informazioni sui fatti di rilievo avvenuti dopo la chiusura dell'esercizio

{ Indicare la natura, l'effetto patrimoniale, finanziario ed economico dei fatti di rilievo avvenuti dopo la chiusura dell'esercizio. (art. 2427, 22 quater). }
La stima dell'effetto sulla situazione patrimoniale/finanziaria della società è { }

oppure

Le ragioni per cui l'effetto non è determinabile sono { }.

Imprese che redigono il bilancio consolidato dell'insieme più piccolo di imprese di cui si fa parte in quanto impresa controllata

Ai sensi di legge si evidenziano le informazioni di cui all'articolo 2427, primo comma, n. 22 *sexies)*, C.c..

Prospetto riepilogativo del bilancio della società che esercita l'attività di direzione e coordinamento

La vostra società appartiene al Gruppo { }, ed è una { }.

Nel seguente prospetto vengono forniti i dati essenziali dell'ultimo bilancio approvato della suddetta Società che esercita la direzione e coordinamento (articolo 2497-*bis*, quarto comma, C.c.). Segnaliamo, peraltro, che la Società { } redige il bilancio consolidato.

Informazioni richieste dalla legge in merito a startup e PMI innovative

Informazioni relative ai certificati verdi

Ai sensi dell'OIC N. 7 I CERTIFICATI VERDI si forniscono le seguenti informazioni:

{il quantitativo dei certificati verdi maturati nell'esercizio};
{il valore di mercato dei certificati verdi alla data di chiusura del bilancio d'esercizio};
{il prezzo previsto per il ritiro garantito dei certificati verdi da parte del GSE};
{il quantitativo di certificati verdi richiesti a preventivo};
{il surplus o il deficit produttivo di certificati verdi verificatosi nell'esercizio};
{l'effetto prodotto dalla variazione delle quantità e dei prezzi sulla consistenza delle rimanenze finali di certificati verdi};
{l'esistenza di pegni, patti di riservato dominio o qualsiasi altro gravame riferibile ai certificati verdi posseduti}

Informazioni relative alle quote di emissione di gas a effetto serra

Ai sensi dell'OIC N. 8 LE QUOTE DI EMISSIONE DI GAS A EFFETTO SERRA si forniscono le seguenti informazioni:

{il quantitativo delle quote di emissione di competenza dell'esercizio};
{il valore di mercato delle quote di emissione alla data di chiusura del bilancio d'esercizio};
{il quantitativo delle quote di emissione assegnate dall'autorità nazionale competente};
{il quantitativo delle quote di emissione richieste a preventivo};
{il surplus o il deficit verificatosi nell'esercizio};
{l'effetto prodotto dalla variazione delle quantità e dei prezzi sulla consistenza delle rimanenze finali di quote di emissione};
{l'esistenza di pegni, patti di riservato dominio o qualsiasi altro gravame riferibile alle quote di emissione possedute}

Proposta di destinazione degli utili o di copertura delle perdite

Si propone all'assemblea di così destinare il risultato d'esercizio:

Risultato d'esercizio al 31/12/2017	Euro	209.073
5% a riserva legale	Euro	
a riserva straordinaria	Euro	
a dividendo	Euro	

Il presente bilancio, composto da Stato patrimoniale, Conto economico e Nota integrativa, rappresenta in modo veritiero e corretto la situazione patrimoniale e finanziaria nonché il risultato economico dell'esercizio e corrisponde alle risultanze delle scritture contabili.

Presidente del Consiglio di amministrazione
Mario Maiorana

Dichiarazione di conformità del bilancio

IL SOTTOSCRITTO DANIELE MARIA CIRANNI AI SENSI DELL'ART. 47 DEL D.P.R. N. 445/2000 DICHIARA CHE LA NOTA INTEGRATIVA E' REDATTA IN MODALITA' NON CONFORME ALLA TASSONOMIA ITALIANA XBRL, IN QUANTO LA STESSA NON E' SUFFICIENTE A RAPPRESENTARE LA PARTICOLARE SITUAZIONE AZIENDALE NEL RISPETTO DEI PRINCIPI DI CHIAREZZA, CORRETTEZZA E VERIDICITA' RICHIESTI DALL'ART. 2423 C.C.DICHIARA INOLTRE CHE LO STATO PATRIMONIALE, IL CONTO ECONOMICO E IL RENDICONTO FINANZIARIO IN FORMATO XBRL E LA PRESENTE NOTA INTEGRATIVA IN FORMATO PDF/A, SONO CONFORMI AI CORRISPONDENTI DOCUMENTI ORIGINALI DEPOSITATI PRESSO LA SOCIETA'
DATA, 29/06/2018

Imposta di bollo assolta in modo virtuale. CZ: aut. n. 16887 del 15.05.2001

Reg. Imp. 01226060794
Rea.94774

COMALCA SCARL

Sede in VIALE EUROPA LOCALITA' GERMANETO - 88100 CATANZARO (CZ) Capitale sociale Euro 5.131.400,00 I.V.

Verbale Assemblea Ordinaria

L'anno 2018 il giorno 29 del mese di Giugno alle ore 16:30, presso la sede della Società in Viale Europa, località Germaneto – Catanzaro - si è tenuta l'assemblea generale ordinaria convocata per discutere e deliberare sul seguente ordine del giorno:

1. Approvazione documenti di Bilancio al 31.12.2017; Relazione del Collegio Sindacale e del Revisore Legale;
2. Individuazione e nomina organo di Amministrazione ai sensi dell'art. 18 dello Statuto sociale;
3. Ratifica declinazione compiti Revisore Legale.

Nel luogo e all'ora indicata risultano presenti:
- i signori componenti del Consiglio di Amministrazione: Mario Maiorana (Presidente), Sig. Maurizio Ferrara, Daniele Maria Ciranni, Noemi Barbieri Donadio, Francesco Scarpino;
- i signori componenti del Collegio Sindacale: Dott.ssa Maria Luisa Campise (Presidente), Dott. Gianfranco Occhiuto, Dott. Giuseppe Corea;
- il Revisore Legale dott. Igino Guerriero;
-i Soci: *CCIAA di Catanzaro (50,668%)* nella persona del legale rappresentante Dott. Daniele Rossi; *Comune di Catanzaro (19,659 %)* rappresentato, per delega del Sindaco, dall'Assessore dott. Danilo Russo; *Ass.Ing.Ort. (0,008)* rappresentata dal Presidente Palmino Rotundo.

Le presenze dei soci partecipanti, rappresentanti nel complesso il 70,335% delle quote societarie, risultano anche dal foglio presenze che sarà conservato agli atti della società.
Le deleghe saranno conservate agli atti della Società.

Sono altresì presenti il Dott. Francesco Lacava, consulente della Società e l'Avv. Francesco Granato, consulente legale.

A norma di Statuto assume la presidenza il Dott. Mario Maiorana, Presidente del Consiglio di Amministrazione.

I presenti chiamano a fungere da segretario il Dott. Vincenzo Trombetta, rinunciando l'assemblea alla nomina degli scrutatori.

Costituito così l'ufficio di presidenza, il Presidente fa constatare che l'odierna assemblea deve ritenersi valida essendo presente Soci rappresentanti in proprio quote pari al 70,335% del Capitale Sociale.
Il Presidente informa gli stessi che il socio Regione Calabria in data 28.06.2018 ha fatto pervenire una nota di precisazioni nella quale testualmente leggesi: "Si richiama il contenuto del precedente verbale di assemblea del 21 maggio 2015, adottato in conformità alla DGR n. 89/2015 che sancisce l'avvenuto recesso *ope legis*. Tale decisione è stata poi confermata nella DGR 424/2017 assunta in

seguito all'entrata in vigore del D. Lgs. n. 175/2016".
Informa, altresì, che il socio Guglielmo SpA in data 28.06.2018 ha fatto pervenire una comunicazione con la quale preannuncia la non partecipazione all'Assemblea per indisponibilità dei propri amministratori tutti fuori sede per impegni precedentemente assunti. L'Assemblea prende atto pur senza entrare nelle soggettive e non condivise valutazioni del socio Regione Calabria.
Si passa quindi allo svolgimento dell'ordine del giorno.
Il Presidente, nel ringraziare i presenti per la partecipazione, apre i lavori chiedendo ai partecipanti la comunicazione dell'eventuale esistenza di situazioni impeditive del diritto di voto e nessuno interviene.
Sul punto all'ordine del giorno il Presidente Maiorana dopo aver dato lettura della Relazione sulla Gestione e illustrato le risultanze più importanti del bilancio di esercizio 2017, evidenzia come, il bilancio stesso si chiuda con un risultato economico positivo pari a € 209.072,00 dopo aver stanziato ammortamenti per € 437.822,00; ricorda che il precedente esercizio è stato chiuso con un utile di €. 30.049,00.
Segue quindi la relazione del Revisore Legale. Il dott. Igino Guerriero sintetizza gli elementi più rilevanti evidenziando che il bilancio di esercizio fornisce una rappresentazione veritiera e corretta della situazione patrimoniale e finanziaria della società al 31.12.2017, del risultato economico per l'esercizio chiuso a tale data in conformità alle norme italiane che ne disciplinano i criteri di redazione. Relativamente alla continuità aziendale richiama l'attenzione su quanto rilevato nella Relazione sulla Gestione e a quanto programmato dal C.d.A. per contenere il "rischio di crisi aziendale".
Segue quindi la relazione del Collegio Sindacale illustrata dal Presidente dott.ssa Maria Luisa Campise. Considerate le risultanze dell'attività svolta, il Collegio Sindacale propone all'Assemblea di approvare il bilancio di esercizio chiuso al 31 dicembre 2017 così come redatto dall'organo amministrativo.
Chiede la parola il Presidente dell'associazione dei grossisti, Palmino Rotundo, il quale nell'esprimere parere favorevole all'approvazione del bilancio al 31.12.2017 stigmatizza, anche a nome dei suoi colleghi operatori, il comportamento della Regione Calabria assente ancora una volta ai lavori assembleari. Secondo Rotundo non ha senso sostenere la produzione agroalimentare locale quando poi ci si defila dalla gestione del più importante centro all'ingrosso del sud Italia. Registra un'assenza totale della parte politica che dovrebbe promuovere ed incentivare con iniziative la struttura. Ciò che preoccupa maggiormente il rappresentante dei grossisti è la sicurezza e le condizioni di vivibilità del mercato, la perdurante mancanza di un direttore di Mercato ma anche di Vigili Urbani che possano garantire il rispetto delle regole. Più volte, secondo il rappresentante di Ass.Ing.Ort., è stata segnalata la presenza di persone estranee all'attività mercatale probabilmente interessate a studiare i comportamenti degli operatori e mettere in pratica atti delittuosi. Parecchi sono stati gli operatori malmenati e derubati dei propri incassi giornalieri o quelli sottoposti a pressioni da persone che mirano ad impadronirsi delle aziende in difficoltà. Invita il nuovo Consiglio a sollecitare le autorità competenti, Prefetto e Questore di Catanzaro, ad un maggiore pattugliamento della struttura nelle giornate di maggiore affluenza nonché a predisporre controlli più accurati all'ingresso del Centro con una regolamentazione dei controlli che prevedano, ove possibile, l'identificazione dei soggetti che accedono alla struttura a qualunque titolo.
Il Presidente della Camera di Commercio Rossi, nel ringraziare i componenti del Consiglio di Amministrazione per il magnifico lavoro svolto e il Collegio Sindacale nonché il Revisore Legale per il loro supporto tecnico, esprime parere favorevole all'approvazione del bilancio da parte del socio di maggioranza. Rimarca il ruolo strategico del COMALCA per il settore agricolo dell'intera regione e non solo, sottolineando come sviluppo e sicurezza devono essere le linee guide a cui dovranno ispirarsi le future scelte del nuovo Consiglio di Amministrazione.
Sottolinea come già la società durante la sua gestione sia stata sempre impegnata a perseguire il riequilibrio nell'area della gestione caratteristica. Il lavoro della futura amministrazione, pur

permanente nell'ottica di perseguire un risultato di riequilibrio nell'area della gestione caratteristica, dovrà essere orientato al concretizzare le ipotesi di fattibilità della valorizzazione delle aree disponibili ed edificabili di proprietà della società.

Invita gli stessi operatori del mercato, come principali utilizzatori della struttura, a volersi fare carico di una maggiore copertura dei costi dei servizi condominiali e/o di manutenzione straordinaria oltre al canone di locazione. Mentre sicuramente dovranno essere apportate aumenti alle tariffe di ingresso considerato gli investimenti che la società sta sostenendo per l'automazione del Centro Ingressi al fine, anche, di garantire un maggior controllo agli accessi e quindi una migliore vivibilità e sicurezza.

Interviene il dott. Russo per annunciare che il Comune di Catanzaro, che esprime voto favorevole all'approvazione del bilancio, sarà al fianco degli operatori per quanto riguarda la legalità e la sicurezza. Coinvolgerà il Sindaco affinchè l'Amministrazione Comunale possa garantire la presenza dei Vigili Urbani se non in maniera fissa anche attraverso un pattugliamento nelle giornate più critiche.

Sull'intervento del rappresentante del socio Ass.Ing.Ort., il Revisore Legale e il Collegio Sindacale non escludono - salvo separata migliore valutazione - di procedere alla trasmissione dello stralcio di verbale al PM in sede risultando lumeggiate situazioni di illegalità che, se confermate, potrebbero comportare il relativo obbligo da parte loro.

Il Presidente Maiorana, nel riprendere la parola, tiene a ricordare all'Assemblea tutte le decisioni assunte dal Consiglio di Amministrazione per arginare i fenomeni delittuosi collegati o collegabili all'attività mercatale e ricorda, in proposito, della macchina incendiata del dr Trombetta, persona officiata di delicati ruoli all'interno di COMALCA. Sui diversi episodi le numerose querele presentate non hanno avuto risposta dalle istituzioni competenti, così come avvenuto per la bozza di protocollo di legalità presentata all'ex Prefetto di Catanzaro. Si augura che al prossimo Consiglio di Amministrazione vengano fornite adeguate collaborazioni affinchè la sua attività possa risultare più incisiva su queste tematiche. A tutela dell'ordine pubblico, le autorità competenti, Prefetto e Questore di Catanzaro, dovranno essere sensibilizzate e sollecitate a maggiormente supportare COMALCA nell'attività di prevenzione con l'obiettivo comune di opporre un'impenetrabile ostacolo ad ogni manifestazione e/o infiltrazione a valenza criminale, tanto a tutela degli operatori del Centro che della vasta e specializzata clientela che lo frequenta.

Non essendoci altri interventi il Presidente Maiorana, nel ringraziare tutti i componenti del Consiglio e del Collegio Sindacale per il lavoro svolto, sottopone all'approvazione dell'assemblea il bilancio di esercizio al 31/12/2017 e della relazione sulla gestione.

L'assemblea, all'unanimità dei presenti, approva.

Prima di passare alla trattazione del secondo punto dell'ordine del giorno, il Presidente Maiorana, poiché ritiene conclusa dopo quasi sette anni in consiglio di amministrazione, di cui quattro da Presidente, la sua esperienza in COMALCA, coglie l'occasione per ringraziare tutti i Consiglieri, i Componenti del Collegio Sindacale, i Soci, pubblici e privati, i consulenti e collaboratori esterni, i dipendenti e gli operatori tutti che lo hanno accompagnato e sostenuto, consentendogli di raggiungere con un lavoro di squadra i lusinghieri risultati evidenziati anche nel bilancio appena approvato.

Un ringraziamento particolare alla Camera di Commercio di Catanzaro, nella persona del Presidente Paolo Abramo per la fiducia concessagli nel nominarlo e che, superando ogni difficoltà, ha garantito sostegno, morale e materiale, all'operato del Consiglio. Analoga gratitudine esprime all'indirizzo del Commissario Straordinario Giorgio Sganga, dell'attuale Presidente della CCIAA di Catanzaro Daniele Rossi e, non ultimo, del dr Mario Antonini, Presidente del precedente Collegio Sindacale che, oltre a supportarlo tecnicamente, lo ha sempre incoraggiato in presenza delle tante difficoltà gestionali intervenute in corso di mandato.

Quindi il Presidente Maiorana passa alla trattazione del secondo punto all'o.d.g.

Prende la parola il Presidente della Camera di Commercio di Catanzaro, dott. Daniele Rossi, il quale preliminarmente, stante la complessità in termini gestionali della società i cui prossimi impegni di

potenziamento dell'attività caratteristica e di promozione di iniziative strategiche sussidiarie richiedono una modalità corale, propone derogarsi alla previsione dell'Amministratore Unico indi provvedersi alla nomina di un Consiglio di Amministrazione composto da cinque membri. La proposta del socio Camera di Commercio viene approvata all'unanimità dall'Assemblea.
Il Presidente Rossi comunica che il socio Camera di Commercio di Catanzaro con delibera n. 51 del 21 giugno 2018, di cui fornisce copia che si allega al verbale, ha nominato i tre componenti del Consiglio che a mente dell'art.18 dello Statuto spettano di diritto all'Ente camerale nelle persone di Walter Placida, Stefania Oliverio e Fortunato Palmieri.
L'Assemblea è quindi chiamata a procedere alla nomina degli altri due consiglieri.
Interviene il dott. Danilo Russo rappresentante del Comune di Catanzaro, il quale, rendendosi interprete delle propensioni assembleari, propone la nomina dei signori Francesco Scarpino e Daniele Maria Ciranni quest'ultimo anche alla carica di Presidente del C.d.A.
Il Presidente Maiorana sottopone all'approvazione dell'assemblea la proposta del dott. Danilo Russo.
L'Assemblea, all'unanimità, nomina componenti del Consiglio di Amministrazione del COMALCA i Sigg. Francesco Scarpino e Daniele Maria Ciranni.
L'Assemblea, all'unanimità, nomina Daniele Maria Ciranni Presidente del C.d.A.
Sempre rispetto al medesimo punto all'ordine del giorno il Presidente Maiorana informa che l'Assemblea è chiamata, ai sensi dell'art. 24 dello Statuto a determinare i compensi dei componenti il Consiglio di Amministrazione.
Il Presidente della Camera di Commercio propone di lasciare invariate le indennità corrisposte indicando la seguente articolazione dei compensi:
Presidente del C.d.A. € 10.000,00 annui lordi
Consiglieri € 1.000,00 annui lordi per ciascuno.
A puro titolo risarcitorio dei costi necessari per garantire la presenza nelle riunioni del Consiglio, un gettone di presenza di € 100,00 lordi a seduta.
Il Presidente Maiorana sottopone all'approvazione dell'assemblea la proposta del Presidente Rossi.
L'Assemblea, all'unanimità, approva.
Il Presidente Maiorana introduce, quindi, l'ultimo punto all'ordine del giorno, ricordando all'Assemblea che, in data 15 settembre 2017, la stessa aveva nominato il Revisore Legale nella persona del dott. Igino Guerriero, fissandone il compenso. Successivamente lo stesso Revisore Legale, avendo accettato di svolgere l'incarico, ha sottoposto alla società il relativo contratto che prevede la declinazione dei suoi compiti. Poiché l'organo che ha proceduto alla nomina è l'Assemblea è necessario che sia la stessa Assemblea a ratificare il contenuto del contratto.
L'Assemblea sentita l'informativa del Presidente ratifica il contratto sottoposto dal dott. Igino Guerriero per l'espletamento dell'incarico di Revisore Legale di Comalca.

Alle ore 18.30, non essendoci ulteriori punti all'ordine del giorno, si chiudono i lavori previa lettura e approvazione del presente verbale, sottoscritto e approvato.

Il Segretario
Vincenzo Trombetta

Il Presidente
Mario Maiorana *IL SOTTOSCRITTO DANIELE MARIA CIRANNI IN QUALITA' DI AMMINISTRATORE, CONSAPEVOLE DELLE RESPONSABILITA' PENALI PREVISTE IN CASO DI FALSA DICHIARAZIONE, ATTESTA, AI SENSI DELL'ART.47 D.P.R. 445/2000, LA CORRISPONDENZA DEL PRESENTE DOCUMENTO A QUELLO CONSERVATO AGLI ATTI DELLA SOCIETA'.*
DATA, 29/06/2018.

Imposta di bollo assolta in modo virtuale. CZ: aut. n. 16887 del 15.05.2001

Reg. Imp. 01226060794
Rea 94774

COMALCA SCARL

Sede in VIALE EUROPA LOCALITA' GERMANETO -88100 CATANZARO (CZ) Capitale sociale Euro 5.131.400,00 I.V.

Relazione sulla gestione del bilancio al 31/12/2017

Signori Soci,
questo C.d.a. sottopone al Vs. esame per l'approvazione, il Bilancio dell'esercizio chiuso al 31.12.2017, formato da *Conto del Patrimonio*, *Conto economico*, *Nota integrativa* e, seppure non ve ne fosse l'obbligo sussistendo le condizioni previste dall'art. 2435-bis c.c., *Rendiconto finanziario* che è stato redatto allo scopo di una più esaustiva lettura del Bilancio. Detto Bilancio è accompagnato dalla presente Relazione formulata ai sensi dell'articolo 2428 del c.c.; esso presenta un risultato economico positivo pari *ad* ***Euro 209.072,00*** dopo aver stanziato ammortamenti per €. 437.822,00; mentre il precedente esercizio è stato chiuso con un utile di €. 30.049,00.

Condizioni operative e sviluppo dell'attività

La Vostra Società, costituitasi nella forma consortile avendo scopi statutari di prevalente interesse pubblico anziché del profitto, svolge la propria attività, come è a Vs. conoscenza, nel settore della gestione di mercati agroalimentari nell'unica sede di Catanzaro.
Nella conduzione di tutte le iniziative intraprese, l'azione del Consiglio di Amministrazione, nel rispetto della propria missione volta a fornire servizi alla collettività, è sempre stata ispirata alla salvaguardia e valorizzazione del patrimonio sociale nell'interesse dell'intera compagine societaria, dimostrando, quando necessario, disponibilità nei confronti degli operatori del mercato e cercando di venire incontro, ove possibile, alle loro esigenze.

Per quanto riguarda le informazioni di cui al 3° comma dell'art. 2428 c.c., Vi informiamo che non vi sono da segnalare rapporti con società collegate, controllate o controllanti e che non sono state svolte attività di ricerca e sviluppo.

Fatti di rilievo verificatisi nel corso dell'esercizio
L'organo Amministrativo ha proseguito nell'azione di miglioramento della gestione caratteristica puntando al contenimento dei costi ed all'incremento dei ricavi mediante l'ottimizzazione dell'utilizzo degli Stands e degli altri spazi. Particolare attenzione è stata rivolta all'operatività del Centro ingressi dove, con l'implementazione di più efficaci sistemi di controllo e con il supporto della vigilanza privata, sono stati ridotti i fenomeni di ingressi abusivi nell'area mercatale.
Sono state proseguite tutte le azioni finalizzate all'integrale utilizzo e messa a reddito degli immobili e degli spazi disponibili; a fine esercizio risultano occupati 27 stands su vent'otto; fra i conduttori vi sono alcune situazioni di criticità costantemente monitorate dal Cda assistito dal consulente legale con l'ausilio del quale sono in corso le necessarie azioni per ripristinare il regolare pagamento dei canoni.
Quanto ai locali ex celle frigo, a parte un breve periodo di locazione cessato al 31 gennaio u.s.; il Cda ha avviato la manifestazione d'interesse per la locazione di esse.
Quanto agli altri spazi liberi, da utilizzare come uffici amministrativi da affittare, nel corso del 2017 è stato concesso in locazione un piccolo ufficio il cui contratto è tuttora in corso.

Con riferimento alla certificazione di qualità conseguita nel precedente esercizio, la Società è stata sottoposta a verifica dall'Organismo di Certificazione, Rina Services Spa, che non ha mosso

rilievi a carico di COMALCA, per cui il Sistema di Gestione dell'Organizzazione, nel suo complesso è risultato conforme ai requisiti della norma internazionale UNI EN ISO 9001:15.

In relazione all'adeguamento dell'impianto antincendio, considerato che il piano presentato nel 2013, su cui il Comando Provinciale dei Vigili del Fuoco di Catanzaro ha espresso parere favorevole a condizione di determinate prescrizioni, deve essere revisionato alla luce delle normative entrate in vigore con il nuovo codice di prevenzione incendi (DM 3 agosto 2015),il Cda ha conferito incarico ai consulenti di predisporre il nuovo progetto che sia conforme alle norme vigenti ed economicamente sostenibile. Dall'incontro è emerso che al fine di abbassare i costi di intervento dell'installazione di un oneroso impianto spinkler e i costi della verniciatura ignifuga sulle parti metalliche della struttura, sarebbe possibile optare per una diversa soluzione che potrebbe consistere nella rimodulazione del carico antincendio e la suddivisione dell'edificio galleria-mercato in una o più zone separate dai corridoi di transito scoperti; allo stato i Tecnici incaricati hanno recentemente relazionato di essere in attesa della definitiva approvazione della normativa antincendio specifica, che oggi è ancora in bozza. Infatti il 12 gennaio 2018 si è conclusa la consultazione pubblica di detta Bozza riferita alla nuova *"Regola Tecnica Verticale – RTV"* in materia di prevenzione incendi da parte del Comitato Tecnico Scientifico dei Vigili del Fuoco; considerato che questa nuova RTV andrà ad integrare il Codice di Prevenzione Incendi di cui al DM 03/08/2015 per le attività avente superficie lorda superiore a 400 mq e che l'approccio progettuale che ne scaturisce risulta estremamente differente rispetto al vecchio DM del 27/07/2010, i consulenti hanno riferito che sarà possibile procedere alla nuova progettazione non appena entrerà in vigore la nuova Regola Tecnica Verticale.

Adeguamenti alle normative recenti
In materia di Società partecipate
Vi segnaliamo, altresì, che nel corso dell'esercizio l'Assemblea dei Soci, tenutasi il 15 settembre 2017 davanti al notaio Elena Pizzonia di Lamezia Terme, ha deliberato di adottare il nuovo Statuto per adeguarlo a quanto stabilito dal D.Lgs. 175/2016 e successivo d.lgs. n. 100 del 16 giugno 2017 (Legge Madia – Testo unico delle Società partecipate); in particolare sono stati modificati gli articoli 13, 15, 18, 20, 22, 23, 24, 26 e 31 riguardanti gli Organi societari.
Anticorruzione e trasparenza
Con delibera di Gennaio 2017 il Cda ha adeguato la Vs. Società, partecipata da Enti pubblici, al rispetto delle disposizioni in materia e a tal fine ha approvato il Piano triennale di prevenzione della corruzione e ne ha nominato il responsabile.

Attività di comunicazione e sviluppo
Il Cda ha proseguito anche nell'azione di comunicazione all'esterno per divulgare nel territorio la valenza socio-economica della struttura di Comalca, essendo l'unica del suo genere di importanza regionale, funzionante e produttiva; a tal proposito gli alunni dell'Istituto Agrario sono stati ospitati per renderne nota la funzione e, come di consueto, si è provveduto alla stampa e alla distribuzione del tradizionale calendario di mercato presso Imprese e consumatori.
Quanto alle diverse ipotesi di sviluppo che sono state oggetto di ampia discussione, Vi informiamo che è proseguita la fase di approfondimento dello studio riferito all'utilizzo delle aree sulle quali è consentita l'edificazione nel rispetto delle vigenti norme urbanistiche.

Mutui
Quanto ai rapporti di mutuo in essere con il pool di Banche, oggi Istituto Intesa San Paolo, definiti mediante la stipula di due Atti Integrativi degli originari contratti di finanziamento per Notar Bianca Lopez del 6 ottobre 2016, che hanno consentito a Comalca di fruire di rilevante abbattimento del residuo debito e del tasso di interesse, Vi informiamo che sono in regolare pagamento le relative rate e che il Ministero competente, a richiesta della Banca, ha riconosciuto ed erogato il contributo

sugli interessi anche sulle rate di ammortamento pregresse; ciò consente di ritenere che l'importo convenuto di euro 882.257,12, quale residuo contributo in conto capitale che sarebbe rimasto a carico di Comalca nell'ipotesi che non venisse rimborsato da parte del MISE, è, allo stato, minore di quanto previsto e vedrà liberarsi, negli esercizi immediatamente prossimi, un fondo rischi di significativo importo con ulteriori benefici sia sotto il profilo economico che finanziario.

Sicurezza e legalità
E' proseguito il dialogo con il Prefetto di Catanzaro per una più stretta collaborazione sul tema della sicurezza e si sta lavorando alla sigla di un protocollo di intesa sulla legalità che coinvolga oltre a Comalca e Prefettura, anche le Forze dell'Ordine, l'ASL, l'Amministrazione Comunale, l'Associazione dei Grossisti, le rappresentanze dei commercianti e dei produttori ortofrutticoli.

Sul punto il C.d.a. deve evidenziare che la mole degli adempimenti in materia, unitamente a tutti gli altri divenuti di recente obbligatori per le Società partecipate da Enti pubblici, appare estremamente gravosa per una Società come Comalca che ha una struttura che opera con un esiguo numero di personale dipendente. Ciononostante questo C.d.a. è riuscito ad avviare un percorso amministrativo volto al rispetto di tutti gli obblighi di legge.

Tributi locali
Con riferimento alle somme stanziate in bilancio a titolo di tributi locali, nel rammentarVi che nel passato esercizio l'Agenzia delle Entrate – Ufficio del Territorio – aveva contestato la categoria catastale del complesso immobiliare riportandolo da E/3 a D/8, con pesanti conseguenza per la Società in termini di ICI e IMU, Vi segnaliamo che il ricorso opposto da Comalca attraverso i propri consulenti, è stato accolto dalla Commissione Tributaria provinciale nell'udienza tenutasi nello scorso Dicembre; ove detta sentenza dovesse rendersi definitiva la Vs. Società fruirà di ulteriori e importanti economie.

Tributi erariali
La Società è correntemente in linea con gli adempimenti verso l'Erario; non vi sono passività da soddisfare. Ha concluso, dopo reiterati ricorsi in materia di Imposta di registro pretesa sui canoni annuali del leasing operativo della Regione Calabria; dette pendenze sono cessate atteso che la Regione è pervenuta, dopo le ripetute sollecitazioni, a farsene carico.
Vi informiamo, altresì, che si è conclusa favorevolmente, dopo molti anni, la richiesta di rimborso di IRPEG e ILOR relativa ad esercizi molto antichi; infatti, la Società nel corso del recente mese di Dicembre ha riscosso i vecchi crediti per dette imposte per €. 37.400,00 circa e per interessi per circa 32.000,00.

Andamento della gestione

Andamento economico generale
L'economia italiana ha registrato anche nel 2017 un tasso di crescita del prodotto Interno lordo significativamente migliore rispetto ai precedenti esercizi ma ben al disotto della crescita europea; vi è da dire, purtroppo, che nella ns. Regione le cose non sono andate alla stessa maniera; la crescita è modestissima e prosegue la stagnazione dei livelli occupazionali.
Seppure in presenza di questo quadro ancora preoccupante la Vs. Società, nel rispetto della propria missione non incentrata sul profitto, ha mantenuto i livelli occupazionali ed è venuta incontro, quando possibile, anche alle esigenze degli operatori economici conduttori degli stands, pure in presenza di incisive azioni giudiziarie promosse dal C.d.a. volte a far rispettare i contratti di locazione a tutela dell'integrità del patrimonio della Vs. Società.

Sviluppo della domanda e andamento dei mercati in cui opera la società
Anche nel corso del 2017, nonostante il mediocre andamento in Calabria di cui è cenno nel paragrafo precedente, la Vs. Società ha proseguito le iniziative necessarie per mantenere a reddito tutti gli stands del Centro Agroalimentare.

Andamento della gestione

Per quanto riguarda la vostra Società, l'esercizio 2017 deve ritenersi sostanzialmente positivo tenuto conto dell'incremento, seppure modesto, dei corrispettivi del Centro ingressi e del fatto che i ricavi complessivi hanno fatto registrare sostanzialmente un incremento, seppure lieve, rispetto all'esercizio precedente; considerata la politica di oculato contenimento dei costi, anche il risultato economico della gestione caratteristica è in linea con il precedente esercizio

Il risultato positivo complessivo del Bilancio è stato conseguito, per come già si è verificato nei precedenti esercizi, grazie alle componenti positive straordinarie; in particolare alla rata di plusvalenza di €. 524.810,00 per la cessione del quoziente immobiliare alla Regione Calabria, oltre alla quota di contributo in c/capitale di competenza dell'esercizio per €. 197.178,00.

Il risultato economico è stato altresì influenzato da sopravvenienze attive di significativo importo conseguite a seguito di conguaglio attivo ottenuto dall'Ufficio acquedotto comunale e per gli interessi attivi percepiti dall'Agenzia delle Entrate per avere ottenuto un rimborso IRPEG e ILOR riferito ad annualità pregresse.

Principali dati economici

Il conto economico riclassificato della società confrontato con quello dell'esercizio precedente è il seguente (in Euro):

	31/12/2017	31/12/2016	Variazione
Ricavi netti	659.695	622.601	37.094
Costi esterni	764.402	760.572	3.830
Valore Aggiunto	**(104.707)**	**(137.971)**	**(33.264)**
Costo del lavoro	236.2252	231.146	5.106
Margine Operativo Lordo	**(340.959)**	**(369.117)**	**(28.158)**
Ammortamenti	437.822	398.599	39.223
Svalutazioni ed accantonamenti		**697.658**	**(697.658)**
Risultato Operativo	**(778.781)**	**(1.465.374)**	**(686.593)**
Proventi diversi	962.730	1.597.784	635.054
Proventi e oneri finanziari	25.123	(77.155)	102.278
Risultato Ordinario	**209.072**	**55.255**	**153.817**
Rivalutazioni e svalutazioni			
Risultato prima delle imposte	**209.072**	**55.255**	**153.817**
Imposte sul reddito	0	25.206	(25.206)
Risultato netto	**209.072**	**30.049**	**179.023**

Si evidenzia che il saldo degli oneri finanziari è significativamente migliorato anche in questo esercizio.

Quanto agli altri costi, sono rimasti sostanzialmente costanti rispetto al precedente esercizio.

Con riferimento alle poste straordinarie, esse sono state descritte al capitolo precedente.

Quanto alle imposte, vi informiamo che nonostante i rilevanti componenti straordinari positivi, non vi è stato alcun impatto sulla imposizione fiscale.

Principali dati patrimoniali

Lo stato patrimoniale riclassificato, confrontato con quello dell'esercizio precedente, consente di evidenziare la solidità patrimoniale della Vs. società, ossia la sua capacità mantenere l'equilibrio finanziario nel medio - lungo termine, per come si rileva dai dati riportati di seguito:

Riclassificazione dello stato patrimoniale

Descrizione	COMALCA 31/12/2017	COMALCA 31/12/2016
ATTIVO		
Attività disponibili	**2.495.973**	**1.451.524**
Liquidità immediate	170.828	783.464

Imposta di bollo assolta in modo virtuale. CZ: aut. n. 16887 del 15.05.2001

Liquidità differite	2.325.145	668.060
Attività fisse	**17.947.794**	**19.817.206**
Immobilizzazioni immateriali	4.228	11.346
Immobilizzazioni materiali	17.342.199	17.760.021
Immobilizzazioni finanziarie	601.367	2.045.839
CAPITALE INVESTITO	**20.443.767**	**21.268.730**

PASSIVO

	31/12/2017	31/12/2016
Debiti a breve	**996.712**	**681.112**
Debiti a m/l/t e fondi rischi	**8.187.484**	**9.537.119**
Mezzi propri	**11.259.571**	**11.050.499**
FONTI DEL CAPITALE INVESTITO	**20.443.767**	**21.268.730**

Dallo stato patrimoniale riclassificato per liquidità ed esigibilità crescente emerge la solidità patrimoniale della Vs. società atteso che le attività fisse, pari a circa l'88% del capitale investito, sono finanziate con mezzi propri e con fonti di finanziamento a medio e lungo termine; tale correlazione fonti / impieghi rende improbabili future condizioni di crisi.
Emerge altresì, una situazione finanziaria rassicurante atteso che le attività attualmente disponibili sono ampiamente maggiori dei debiti a breve.

Quanto alle rate di mutuo a scadere dei finanziamenti con l'Istituto San Paolo a seguito della recente definizione transattiva, appare ragionevole ritenere che la copertura di esse possa essere soddisfatta dal credito v/ la Regione Calabria per le rate di leasing operativo da riscuotere.
Non vi sono altre passività significative oltre a quelle relative alla gestione corrente.

Informazioni attinenti all'ambiente e al personale
Tenuto conto del ruolo sociale dell'impresa come evidenziato anche dal documento del Consiglio Nazionale dei Dottori commercialisti e degli esperti contabili in materia di Relazione sulla gestione, si ritiene opportuno fornire le seguenti informazioni attinenti l'ambiente e il personale.
Personale
Nel corso dell'esercizio non si sono verificati incidenti né infortuni sul lavoro del personale iscritto al libro matricola, né si sono registrati addebiti in ordine a malattie professionali su dipendenti o ex dipendenti, né cause di mobbing, né vi sono state o sono pendenti vertenze con lavoratori.
A tal proposito Vi segnaliamo che nel corso dell'esercizio la Vostra Società ha adottato le necessarie misure stabilite dalla legge in materia di sicurezza del personale.
Ambiente
Nel corso dell'esercizio non si sono verificati danni causati all'ambiente, né sono state inflitte sanzioni per reati o danni ambientali.

Investimenti
Nel corso dell'esercizio non sono stati effettuati investimenti in beni materiali.

Altre Informazioni ai sensi dell'art. 2428 codice civile relative ai rischi e alle incertezze cui è esposta la Società
Ai sensi dell'art. 2428, comma 3, al punto 6-bis, del Codice civile, il Cda comunica che la Vs. Società non ha utilizzato strumenti finanziari.
Quanto agli altri rischi di cui al predetto articolo 2428 si espone quanto segue:

Rischio di credito
Con riferimento ai rischi su crediti che derivano dai vecchi e noti contenziosi con gli operatori e relativi agli anni pregressi, Vi informiamo che già nei precedenti esercizi è stato stanziato un cospicuo Fondo di Svalutazione crediti a copertura dei relativi rischi di perdite; mentre per i crediti formatisi negli esercizi recenti il Cda sta effettuando un loro costante monitoraggio; ragioni per le quali il rischio di perdite su crediti che non siano coperte dallo specifico Fondo svalutazione appare sufficientemente contenuto.
I recessi operati dai soci Regione Calabria e OPI Soc. Coop. A r.l., rispettivamente in data 13/04/2015 e 18/02/2015 e che avrebbero potuto astrattamente comportare esborsi a carico della società, sono stati per tempo contestati siccome tardivi ed invalidi senza successive eccezioni da parte dei recedenti non dandosi perciò corso alle procedure di cui all'art.2473 c.c.

Rischio di liquidità
Per come già più volte evidenziato le rate degli impegni a scadere sono coperte dai canoni di leasing operativo in corso con la Regione Calabria e dalla relativa quota di riscatto; Vi sono, in sostanza, sufficienti disponibilità finanziarie per fare fronte agli impegni attuali.
Va evidenziato, però, che il rischio di liquidità sussiste atteso che dalla gestione caratteristica emerge che il Margine operativo lordo è negativo, e di conseguenza sono tali anche i relativi flussi di cassa, per cui nel tempo detto rischio potrebbe accentuarsi in assenza di idonee contromisure.

Rischi per passività potenziali
Quanto alla passività potenziale di €. 932.184, appostata in bilancio in apposito Fondo rischi a fronte della fornitura dell'impianto fotovoltaico per il quale la società ha contestato il debito siccome inesigibile, Comalca, ove in via estremamente remota dovesse soccombere ed essere costretta a pagare, non subirà squilibri finanziari essendo attualmente in possesso di sufficienti risorse finanziarie per farvi fronte, né effetti negativi sotto il profilo patrimoniale.

I rapporti con gli operatori della stecca mercato
Come già accennato nella relazione al precedente Bilancio, la Vs. Società è pervenuta ad instaurare rapporti equilibrati e continuativi pressoché con tutti gli operatori le cui obbligazioni contrattuali sono costantemente monitorate dal Cda.
L'impegno del Consiglio di Amministrazione per creare le migliori condizioni di operatività all'interno della stecca mercato è stato intenso e costante, dialogando assiduamente con l'Associazione dei Grossisti e con i singoli operatori. Il rispetto degli obblighi contrattuali è stato in ogni caso difeso con fermezza e nel caso di inadempimenti, sono state avviate le azioni legali più idonee.

Rischio di mercato
Non si ritiene che possano sussistere rischi di mercato atteso che l'utenza, costituita da operatori del mercato all'ingrosso, particolarmente del settore Ortofrutticolo, non ha ragione di allontanarsi dalla struttura della Vs. Società specificamente attrezzata per la loro attività ed a condizioni economiche vantaggiose, essendo, tra l'altro l'unica struttura del genere funzionante a regime in tutta la Regione Calabria.

Fatti di rilievo avvenuti dopo la chiusura dell'esercizio

Vi informiamo che dopo la chiusura dell'esercizio è stato avviato un percorso di potenziamento della informatizzazione degli ingressi auspicando di poter conseguire maggiori ricavi.
Contestualmente è stata avviata la richiesta di agevolazioni fiscali di detto progetto allo scopo di ottenere i benefici previsti della normativa in materia dei Voucher digitalizzazione

Comunicazioni ai sensi dell'art. 6 del d.lgs. 175/2016
Con riferimento agli adempimenti stabiliti dal D.lgs 175/2016 si espone quanto segue:

Relazione sul governo Societario art. 6, D.Lgs. 175/2016

- *art.6, comma 2 – rischio di crisi aziendale*

Vi è da premettere che dai bilanci, anche recenti, per ultimo quello al 31.12.2017, seppure tutti in utile, dopo Ammortamenti, Accantonamenti e Imposte, per effetto delle componenti straordinarie, emerge che il Margine Operativo Lordo presenta valori negativi. Conseguentemente, anche sotto il profilo della Liquidità aziendale, seppure quella risultante dal bilancio appare sufficiente per coprire tutte le passività, sia quelle a breve termine che le altre a m/l termine, si deve tenere in buona evidenza che i flussi finanziari che emergono dalla gestione caratteristica sono negativi.
L'esistenza di tali condizioni impone di nutrire prudenziali incertezze sulla continuità aziendale ed espone la Società ad un potenziale *"rischio di crisi aziendale"*;
Il Cda, allo scopo di contenere detto rischio di crisi aziendale ha programmato:
a). di avviare tutte le azioni volte ad accrescere l'efficienza della gestione per ottimizzare i costi e massimizzare i ricavi mediante l'utilizzo integrale dei box e delle altre superfici di proprietà;
b). di monitorare costantemente i seguenti elementi economico-finanziari:

- che i ricavi della gestione caratteristica siano sempre sufficienti a coprire i costi di detta gestione caratteristica prima degli ammortamenti;
- che i flussi finanziari in entrata originati dalla gestione siano sempre sufficienti per garantire il puntuale adempimento verso dipendenti, Erario ed Enti previdenziali e fornitori;
- che gli impegni finanziari a medio termine verso Istituti di credito, che hanno concesso i mutui, vengano soddisfatti con i flussi finanziari attesi a medio termine.

- *Art. 6, comma 3, adozione di atti integrativi degli strumenti di governo societario*

Considerata la specifica natura della Società e l'attività da essa svolta con una un'organizzazione di persone e di beni non complessa; considerate, altresì, le proprie modeste dimensioni, ha ritenuto di non avere la necessità di integrare il governo societario, attualmente Consiglio di amministrazione e Organi di controllo esistenti per legge - precisamente Collegio Sindacale (art. 2397 e segg. C.C.) e Revisore legale (art. 2409 bis cc) - con ulteriori strumenti previsti alle lettere da a) a d) del terzo comma dell'art. 6 del D.Lgs 175 /2016. Tali eventuali adempimenti sarebbero infatti risultati incompatibili e/o incongrui in relazione alla specifica struttura aziendale notevolmente semplificata nell'area direzionale (n. due addetti) ed esclusivamente vocata a compiti esecutivi nell'area mercato/ingresso.
Si aggiunge che, attualmente, il piano anticorruzione approvato contiene un codice di comportamento improntato ai principi di cui al D.lgs.n.165/2001, già esso adeguato a prevenire ed escludere le evenienze contrastate dal modello 231. Una specifica adozione di detto modello potrà essere rivalutata in sede di futuro adeguamento del piano triennale anticorruzione.
In merito non torna inopportuno evidenziare che alla Vs. società non risultano attribuite funzioni da parte di Enti pubblici e che non sono ad essa affidate attività di servizio pubblico, né destinate sovvenzioni pubbliche di alcun genere.

Evoluzione prevedibile della gestione

Nel corso del 2018 si prevede di migliorare ulteriormente la gestione caratteristica avendo avviato un percorso di potenziamento informatico per la gestione del Centro ingressi, che consentirà un più efficace controllo sugli ingressi, ed avendo in programma iniziative di stimolo volto alla occupazione integrale degli stands.
In merito all'utilizzo delle aree ancora libere, il Consiglio di Amministrazione proseguirà nell'attività di verifica, in linea con gli strumenti urbanistici vigenti, delle migliori iniziative di valorizzazione dell'importante patrimonio immobiliare aziendale.
Il Centro Agroalimentare di Catanzaro resta la più importante struttura regionale per la commercializzazione dei prodotti ortofrutticoli; grazie alla sua invidiabile posizione, rappresenta un grande polo logistico capace di dare consistenza ad un reale processo d'integrazione tra produzione, commercio, distribuzione, export, imprese di logistica e di servizi.
La città di Catanzaro e la Regione Calabria possono contare su un luogo di eccellenza capace di offrire servizi ai commercianti ortofrutticoli ed ai produttori agricoli e di garantire allo stesso tempo tramite la vigilanza Istituzionale, la sicurezza dei prodotti che finiscono sulle tavole dei consumatori.

Imposta di bollo assolta in modo virtuale. CZ: aut. n. 16887 del 15.05.2001

Documento programmatico sulla sicurezza

Ai sensi dell'allegato B, punto 26, del D.Lgs. n. 196/2003 recante Codice in materia di protezione dei dati personali, gli amministratori danno atto che la Società adempie alle misure in materia di protezione dei dati personali, alla luce delle disposizioni introdotte dal suddetto D.Lgs secondo i termini e le modalità ivi indicate.

Rivalutazione dei beni dell'impresa ai sensi del decreto legge n. 185/2008

La vostra Società si è avvalsa della rivalutazione facoltativa dei beni d'impresa di cui alla legge n. 342/2000. La rivalutazione quantificata in sede di redazione del bilancio di esercizio 2008 mediante il supporto di apposita perizia tecnica, ha portato alla costituzione di un fondo di riserva di €. 6.848.687,17 parzialmente utilizzato a copertura di perdite pregresse.
Si attesta, pertanto, che la rivalutazione dei beni non eccede i limiti di valore indicati al comma 3 dell'articolo 11 della legge n. 342/2000, richiamato dall'articolo 15, comma 23, del D.L. n. 185/2008 convertito con modificazioni dalla legge n. 2/2009.

Convocazione dell'Assemblea dei soci

Ai sensi dell'art. 31 dello Statuto sociale il Cda si è determinato di utilizzare il maggior termine per la convocazione dell'assemblea atteso che nella riunione del 29 marzo si è ritenuto di apportare modifiche al Bilancio oggetto di esame e che, non disponendo la Società di un ufficio interno per gli adempimenti contabili, fiscali e di bilancio e che i responsabili della società sono stati contemporaneamente gravati di altri compiti operativi e caratteristici, si sono allungati i tempi di interscambio delle informazioni con lo Studio di consulenza; di conseguenza soltanto in data 16 aprile u.s. è stato possibile predisporre la documentazione adeguata con le modifiche deliberate e trasmetterla al Revisore ed al Collegio sindacale in data 07 maggio 2018.

Destinazione del risultato d'esercizio

Il Cda propone all'assemblea dei soci di destinare il risultato d'esercizio per intero, nel rispetto dell'art. 2430 c.c., ad incremento della riserva legale come segue:

Risultato d'esercizio al 31/12/2017	Euro	
a riserva legale	Euro	209.071,82
Utili a nuovo	Euro	0,00

Vi ringraziamo per la fiducia accordataci e Vi invitiamo ad approvare il bilancio così come presentato, nonché deliberare sulla destinazione degli utili d'esercizio.

Catanzaro, 04 maggio 2018

Presidente del Consiglio di amministrazione
Mario Maiorana

Imposta di bollo assolta in modo virtuale. CZ: aut. n. 16887 del 15.05.2001

Reg. Imp. 01226060794
Rea.94774

RELAZIONE DEL COLLEGIO SINDACALE

ALL'ASSEMBLEA DEI SOCI AI SENSI DELL'ART. 2429, COMMA 2, C.C.

Ai Soci della società COMALCA Scrl

Nel corso dell'esercizio chiuso il 31 dicembre 2017 la nostra attività è stata ispirata alle disposizioni di legge e alle *Norme di comportamento del collegio sindacale* emanate dal Consiglio Nazionale dei Dottori Commercialisti e degli Esperti Contabili.

Preliminarmente, il Collegio rappresenta che è stato nominato dall'Assemblea dei soci in data 25/05/2017, e, previa accettazione della carica dei suoi componenti, si è insediato in data 31 maggio 2017; non ha proceduto alla pianificazione dell'attività di revisione per l'esercizio 2017, pur essendo all'epoca della nomina investito del controllo contabile, poiché gli Amministratori hanno da subito manifestato la volontà di adeguare lo statuto sociale di Comalca alle prescrizioni previste dal D.Lgs. 175/2016. Si è proceduto, pertanto, all'adeguamento dello statuto sociale con verbale di assemblea straordinaria del 15 settembre 2017 con conseguente nomina del Revisore Legale, circostanza che ha determinato la separazione delle attività di controllo contabile, attribuite al nuovo Revisore, da quelle di vigilanza, rimaste in carica allo scrivente Collegio.

- ***Attività di vigilanza***

Abbiamo partecipato alle Assemblee dei soci e alle riunioni del Consiglio di Amministrazione, nelle quali, in relazione alle operazioni deliberate, e sulla base delle informazioni acquisite, non sono state riscontrate violazioni della legge e dello statuto, né operazioni manifestamente imprudenti, azzardate, in potenziale conflitto di interesse o tali da compromettere l'integrità del patrimonio sociale.

Abbiamo acquisito dagli Amministratori, durante gli incontri svolti, informazioni in merito all'andamento delle operazioni sociali, soprattutto per quel che concerne l'adeguamento dell'impianto antincendio; abbiamo, infatti, appreso che il piano presentato nel 2013, su cui il Comando Provinciale dei Vigili del Fuoco di Catanzaro aveva espresso parere favorevole a condizione di determinate prescrizioni, alla luce delle nuove normative entrate in vigore con il nuovo codice di prevenzione incendi (D.M. 3 agosto 2015), dovrà essere revisionato e abbiamo riscontrato l'attività espletata dagli Amministratori in tal senso, come, peraltro, indicato nella Relazione sulla gestione al bilancio 2017, cui rinviamo per ulteriori precisazioni,

anche in ordine temporale ed in merito ad ulteriori evoluzioni normative, più favorevoli al caso di specie.

Abbiamo vigilato, inoltre, sulla correttezza procedurale nella gestione delle assegnazione dei nuovi stands e sulla trasparenza delle manifestazioni utilizzate dalla società in materia di affidamento di incarichi e servizi, nonché sulla gestione dei contenziosi in essere, nei quali l'attività espletata dall'ufficio legale è stata sempre rivolta a garantire la tutela degli interessi economici della società e la regolarità dei correlati impatti finanziari, soprattutto al fine di prevenire i rischi di crisi di liquidità aziendale di cui all'art.6, comma 2, D.Lgs. 175/2016.

Abbiamo acquisito dagli Amministratori, durante gli incontri svolti, informazioni sul generale andamento della gestione e sulla sua prevedibile evoluzione, nonché sulle operazioni di maggiore rilievo, per le loro dimensioni o caratteristiche, effettuate dalla società e, in base alle informazioni acquisite, non abbiamo osservazioni particolari da riferire.

Abbiamo acquisito dal Revisore legale dei conti durante gli incontri svolti, numerose informazioni, e, da quanto da egli riferito, sono emersi dati ed informazioni rilevanti che sono state evidenziate nella presente relazione nell'apposito paragrafo destinato ai Richiami di informativa. In relazione a quanto dichiarato dagli Amministratori e dallo stesso Revisore, oltre che dall'osservazione dei dati esposti sia nel bilancio di esercizio chiuso al 31 dicembre 2017 che nei precedenti, emergerebbe la tendenza della società ad generare margini operativi lordi negativi, frutto di una gestione caratteristica carente dal lato della produzione dei ricavi, finora sempre compensata dalla generazione di flussi e componenti di reddito in area straordinaria, tali da mantenere positivo l'equilibrio economico e finanziario della società.

Abbiamo acquisito informazioni e dati dal preposto al sistema di controllo interno durante gli incontri svolti e non sono emersi dati ed informazioni rilevanti che debbano essere evidenziate nella presente relazione.

Abbiamo acquisito conoscenza e vigilato, per quanto di nostra competenza, sull'adeguatezza e sul funzionamento dell'assetto organizzativo della società, anche tramite la raccolta di informazioni dai responsabili delle funzioni e, a tale riguardo, non abbiamo osservazioni particolari da riferire.

Abbiamo acquisito conoscenza e vigilato, per quanto di nostra competenza, sull'adeguatezza e sul funzionamento del sistema amministrativo-contabile, nonché sull'affidabilità di quest'ultimo a rappresentare correttamente i fatti di gestione, mediante l'ottenimento di informazioni dai responsabili delle funzioni, dal soggetto incaricato della revisione legale dei conti e l'esame dei documenti aziendali, e, a tale riguardo, non abbiamo osservazioni particolari da riferire.

Non sono pervenute denunzie *ex* art. 2408 c.c.

Nel corso dell'esercizio non sono stati rilasciati dal Collegio Sindacale pareri previsti dalla legge.

Nello svolgimento dell'attività di vigilanza, come sopra descritta, non sono emersi altri fatti significativi tali da richiederne la menzione nella presente relazione.

- ***Bilancio d'esercizio***

Abbiamo esaminato il progetto di bilancio d'esercizio chiuso al 31 dicembre 2017, messo a nostra disposizione nei termini di cui all'art 2429 c.c., in merito al quale riferiamo quanto appresso, che può essere riassunto nelle seguenti risultanze:

Stato patrimoniale	
Attivo	€ 20.443.767
Passivo e Patrimonio netto	€ 20.234.695
Utile dell'esercizio	€ 209.072
Conto economico	
Utile dell'operatività corrente al lordo delle imposte	€ 209.072
Imposte sul reddito dell'esercizio dell'operatività corrente	€
Utile dell'esercizio	€ 209.072

Non essendo a noi demandata la revisione legale del bilancio, abbiamo vigilato sull'impostazione generale data allo stesso, sulla sua generale conformità alla legge per quel che riguarda la sua formazione e struttura e, a tale riguardo, non abbiamo osservazioni particolari da riferire.

Abbiamo verificato l'osservanza delle norme di legge inerenti alla predisposizione della Relazione sulla gestione e, a tale riguardo, non abbiamo osservazioni particolari da riferire, fatto salvo quanto evidenziato nell'apposita sezione "Richiami di informativa".

Per quanto a nostra conoscenza, gli Amministratori, nella redazione del bilancio, non hanno derogato alle norme di legge ai sensi dell'art. 2423, comma 4, c.c.

- ***Richiami d'informativa***

Richiamiamo l'attenzione su quanto descritto dagli amministratori nella Relazione sulla gestione circa i rischi che, in assenza di idonee contromisure, il peggioramento dei flussi di cassa possa determinare un deterioramento della liquidità aziendale e, con essa, la capacità della società di operare come entità in funzionamento. Lo stato attuale è positivamente mitigato dalla presenza di flussi finanziari straordinari rivenienti dall'operazione di lease-back in corso con Regione Calabria che, peraltro, si concluderà alla fine del 2018. Il nostro giudizio non contiene rilievi su tali indicazioni, ma sulla scorta di quanto osservatogiudizioon, concordiamo con i dubbi manifestati dal Revisore circa ~~al~~ l'esistenza di significative

incertezze sulla capacità della società di operare in continuità aziendale.

- ***Conclusioni***

Considerando anche le risultanze dell'attività svolta dal soggetto incaricato della revisione legale dei conti contenute nella relazione di revisione del bilancio, il Collegio Sindacale, all'unanimità, esprime parere favorevole all'approvazione del bilancio di esercizio chiuso al 31 dicembre 2017, concordando sulla proposta degli Amministratori di accantonare il risultato di esercizio integralmente alla riserva legale, allo scopo di rafforzare patrimonialmente la società.

Catanzaro, 8 giugno 2018

Il collegio sindacale
Maria Luisa Campise
_____
Giuseppe Corea
_____
Gianfranco Occhiuto
_____

Imposta di bollo assolta in modo virtuale. CZ: aut. n. 16887 del 15.05.2001

Reg. Imp. 01226060794
Rea.94774

COMALCA SCARL

Sede in VIALE EUROPA LOCALITA' GERMANETO - 88100 CATANZARO (CZ) Capitale sociale Euro 5.131.400,00 I.V.

Relazione del revisore indipendente

ai sensi dell'art. 14 del D.lgs. 39/2010

Ai Soci della società COMALCA
Scrl

Relazione sulla revisione contabile del bilancio di esercizio al 31.12.2017

Giudizio

Ho svolto la revisione contabile del bilancio d'esercizio della Società COMALCA Scrl (la Società) costituito dallo Stato patrimoniale al 31.12.2017, dal Conto economico, dalla Nota integrativa dal Rendiconto finanziario e dalla Relazione sulla gestione.

A mio giudizio, il bilancio d'esercizio fornisce una rappresentazione veritiera e corretta della situazione patrimoniale e finanziaria della Società al 31.12.2017, del risultato economico per l'esercizio chiuso a tale data in conformità alle norme italiane che ne disciplinano i criteri di redazione.

Elementi alla base del giudizio

La revisione contabile è stata svolta in conformità ai principi di revisione internazionali (ISA Italia). La mia responsabilità ai sensi di tali principi sono ulteriormente descritte nella sezione Responsabilità del revisore della società di revisione per la revisione contabile del bilancio d'esercizio della presente relazione. Sono indipendente rispetto alla Società in conformità alle norme e ai principi in materia di etica e di indipendenza applicabili nell'ordinamento italiano alla revisione contabile del bilancio. Ritengo di aver acquisito elementi probativi sufficienti ed appropriati su cui basare il mio giudizio.

Incertezza significativa relativa alla continuità aziendale.

Richiamo l'attenzione sulla Relazione sulla Gestione del Bilancio, in cui si annota che : "*il risultato positivo complessivo del Bilancio è stato conseguito, per come già si è verificato nei precedenti esercizi, grazie alle componenti positive straordinarie*"; e poi …"*Vi è da premettere che dai bilanci, anche recenti, per ultimo quello al 31.12.2017, seppure tutti in utile, dopo Ammortamenti, Accantonamenti e Imposte, per effetto delle componenti straordinarie, emerge che il Margine Operativo Lordo presenta valori negativi. Conseguentemente, anche sotto il profilo della Liquidità aziendale, seppure quella risultante dal bilancio appare sufficiente per coprire tutte le passività, sia quelle a breve termine che le altre a m/l termine, si deve tenere in buona evidenza che i flussi finanziari che emergono dalla gestione caratteristica sono negativi.*

L'esistenza di tali condizioni impone di nutrire prudenziali incertezze sulla continuità aziendale ed espone la Società ad un potenziale "rischio di crisi aziendale";

Il Cda, allo scopo di contenere il "rischio di crisi aziendale" ha programmato:

a). di avviare tutte le azioni volte ad accrescere l'efficienza della gestione ottimizzando i costi e massimizzando i ricavi mediante l'utilizzo integrale dei box e delle altre superfici di proprietà;

b). di monitorare costantemente i seguenti elementi economico-finanziari:

- *che i ricavi della gestione caratteristica siano sempre sufficienti a coprire i costi di detta gestione caratteristica prima degli ammortamenti;*
- *che i flussi finanziari in entrata originati dalla gestione siano sempre sufficienti per garantire il puntuale adempimento verso dipendenti, Erario ed Enti previdenziali e fornitori;*
- *che gli impegni finanziari a medio termine verso Istituti di credito, che hanno concesso i mutui, vengano soddisfatti con i flussi finanziari attesi a medio termine.*

In relazione a quanto dichiarato dalla società, il revisore ha acquisto gli elementi probativi sufficienti ed appropriati a supporto di quanto affermato dalla società stessa confermando che esistono circostanze che indicano l'esistenza di

un'incertezza significativa che può far sorgere dubbi significativi sulla capacità della Società di continuare ad operare come un'entità in funzionamento. Il mio giudizio non è espresso con rilievi con riferimento a tale aspetto.

Responsabilità degli amministratori

Gli amministratori sono responsabili per la redazione del bilancio d'esercizio che fornisca una
rappresentazione veritiera e corretta in conformità alle norme italiane che ne disciplinano i
criteri di redazione e, nei termini previsti dalla legge, per quella parte del controllo interno dagli stessi ritenuta necessaria per consentire la redazione di un bilancio che non contenga errori significativi dovuti a frodi o a comportamenti o eventi non intenzionali.
Gli amministratori sono responsabili per la valutazione della capacità della Società di continuare ad operare come un'entità in funzionamento e, nella redazione del bilancio d'esercizio, per l'appropriatezza dell'utilizzo del presupposto della continuità aziendale, nonché per una adeguata informativa in materia. Gli amministratori utilizzano il presupposto della continuità aziendale nella redazione del bilancio d'esercizio a meno che abbiano valutato che sussistono le condizioni per la liquidazione della Società o per l'interruzione dell'attività o non abbiano alternative realistiche a tali scelte.

Responsabilità del revisore per la revisione contabile del bilancio di esercizio.

Il mio obiettivo è l'acquisizione di una ragionevole sicurezza che il bilancio d'esercizio nel suo complesso non contenga errori significativi, dovuti a frodi o a comportamenti o eventi non intenzionali, e l'emissione di una relazione di revisione che includa il mio giudizio. Per ragionevole sicurezza si intende un livello elevato di sicurezza che, tuttavia, non fornisce la garanzia che una revisione contabile svolta in conformità ai principi di revisione internazionali (ISA Italia) individui sempre un errore significativo, qualora esistente. Gli errori possono derivare da frodi o da comportamenti o eventi non intenzionali e sono

considerati significativi qualora ci si possa ragionevolmente attendere che essi, singolarmente o nel loro insieme, siano in grado di influenzare le decisioni economiche prese dagli utilizzatori sulla base del bilancio d'esercizio. Nell'ambito della revisione contabile svolta in conformità ai principi di revisione internazionali (ISA Italia), ho esercitato il giudizio professionale e ho mantenuto lo scetticismo professionale per tutta la durata della revisione contabile. Inoltre:

• ho identificato e valutato i rischi di errori significativi nel bilancio d'esercizio, dovuti a frodi o a comportamenti o eventi non intenzionali; ho definito e svolto procedure di revisione in risposta a tali rischi; ho acquisito elementi probativi sufficienti ed appropriati su cui basare il mio giudizio. Il rischio di non individuare un errore significativo dovuto a frodi è più elevato rispetto al rischio di non individuare un errore significativo derivante da comportamenti o eventi non intenzionali, poiché la frode può implicare l'esistenza di collusioni, falsificazioni, omissioni intenzionali, rappresentazioni fuorvianti o forzature del controllo interno;

• ho acquisito una comprensione del controllo interno rilevante ai fini della revisione contabile allo scopo di definire procedure di revisione appropriate nelle circostanze e non per esprimere un giudizio sull'efficacia del controllo interno della Società;

• ho valutato l'appropriatezza dei principi contabili utilizzati nonché la ragionevolezza delle stime contabili effettuate dagli amministratori, inclusa la relativa informativa;

• sono giunto ad una conclusione sull'appropriatezza dell'utilizzo da parte degli amministratori del presupposto della continuità aziendale, e, in base agli elementi probativi acquisiti, sull'eventuale esistenza di una incertezza significativa riguardo a eventi o circostanze che possono far sorgere dubbi significativi sulla capacità della Società di continuare ad operare come un'entità in funzionamento. In presenza di un'incertezza significativa, sono tenuto a richiamare l'attenzione nella relazione di revisione sulla relativa informativa di bilancio, ovvero, qualora tale informativa sia inadeguata, a riflettere tale circostanza nella formulazione del mio giudizio. Le mie conclusioni sono basate sugli elementi probativi acquisiti fino alla data della presente relazione.

Tuttavia, eventi o circostanze successivi possono comportare che la Società cessi di operare come un'entità in funzionamento;

• ho valutato la presentazione, la struttura e il contenuto del bilancio d'esercizio nel suo complesso, inclusa l'informativa, e se il bilancio d'esercizio rappresenti le operazioni e gli eventi sottostanti in modo da fornire una corretta rappresentazione.

• ho comunicato ai responsabili delle attività di governance, identificati ad un livello appropriato come richiesto dagli ISA Italia, tra gli altri aspetti, la portata e la tempistica pianificate per la revisione contabile e i risultati significativi emersi, incluse le eventuali carenze significative nel controllo interno identificate nel corso della revisione contabile.

Relazione su altre diposizioni di legge e regolamenti

Giudizio ai sensi dell'art. 14 comma 2 lettera e) del D.lgs. 39/2010

Gli amministratori della "Società" sono responsabili per la predisposizione della relazione sulla gestione del COMALCA Scrl al 31.12.2017, incluse la sua coerenza con il relativo bilancio d'esercizio e la sua conformità alle norme di legge. Ho svolto le procedure indicate nel principio di revisione (SA Italia) n. 720B al fine di esprimere un giudizio sulla coerenza della relazione sulla gestione con il bilancio d'esercizio al 31.12.2017 e sulla conformità della stessa alle norme di legge, nonché di rilasciare una dichiarazione su eventuali errori significativi. A mio giudizio, la relazione sulla gestione è coerente con il bilancio d'esercizio al 31.12.2017 ed è redatta in conformità alle norme di legge. Con riferimento alla dichiarazione di cui all'art. 14 comma 2 lett. e) del D.lgs. 39/2010, rilasciata sulla base delle conoscenze e della comprensione dell'impresa e del relativo contesto acquisite nel corso dell'attività di revisione, non ho nulla da riportare.

Firma del revisore Igino Guerriero

Sede del revisore 88100 Catanzaro – Via Nicola Pizi,1
Data di rilascio **05.06.2018**

Imposta di bollo assolta in modo virtuale. CZ: aut. n. 16887 del 15.05.2001

Informazioni generali sull'impresa

Dati anagrafici

Denominazione:	CO.M.A.R.C. CONS.MERC.AGR. IN LIQ.NE
Sede:	VIA MONTEVERGINE 14 REGGIO DI CALABRIA RC
Capitale sociale:	779.404,00
Capitale sociale interamente versato:	sì
Codice CCIAA:	RC
Partita IVA:	00590070801
Codice fiscale:	00590070801
Numero REA:	86904
Forma giuridica:	SOCIETA' A RESPONSABILITA' LIMITATA
Settore di attività prevalente (ATECO):	829930
Società in liquidazione:	no
Società con socio unico:	no
Società sottoposta ad altrui attività di direzione e coordinamento:	no
Denominazione della società o ente che esercita l'attività di direzione e coordinamento:	
Appartenenza a un gruppo:	no
Denominazione della società capogruppo:	
Paese della capogruppo:	
Numero di iscrizione all'albo delle cooperative:	

Bilancio al 31/12/2017

Stato Patrimoniale Ordinario

	31/12/2017	31/12/2016
Attivo		
C) Attivo circolante		
II - Crediti	-	-
5-bis) crediti tributari	69.636	25.552
esigibili entro l'esercizio successivo	69.636	25.552
5-quater) verso altri	601.724	601.724
esigibili entro l'esercizio successivo	601.724	601.724
Totale crediti	*671.360*	*627.276*

	31/12/2017	31/12/2016
IV - Disponibilita' liquide	-	-
1) depositi bancari e postali	352.117	438.613
3) danaro e valori in cassa	94	94
Totale disponibilita' liquide	*352.211*	*438.707*
Totale attivo circolante (C)	*1.023.571*	*1.065.983*
Totale attivo	*1.023.571*	*1.065.983*
Passivo		
A) Patrimonio netto	**910.231**	**933.466**
I - Capitale	779.404	779.404
VIII - Utili (perdite) portati a nuovo	154.063	160.720
IX - Utile (perdita) dell'esercizio	(23.236)	(6.658)
Totale patrimonio netto	910.231	933.466
B) Fondi per rischi e oneri		
2) per imposte, anche differite	46	43.662
Totale fondi per rischi ed oneri	*46*	*43.662*
D) Debiti		
7) debiti verso fornitori	3.595	3.595
esigibili entro l'esercizio successivo	3.595	3.595
9) debiti verso imprese controllate	30.352	-
esigibili entro l'esercizio successivo	30.352	-
12) debiti tributari	42.213	13.714
esigibili entro l'esercizio successivo	42.213	13.714
14) altri debiti	37.057	71.469
esigibili entro l'esercizio successivo	37.057	71.469
Totale debiti	*113.217*	*88.778*
E) Ratei e risconti	**77**	**77**
Totale passivo	*1.023.571*	*1.065.983*

Conto Economico Ordinario

	31/12/2017	31/12/2016
B) Costi della produzione		
7) per servizi	8.154	8.189

	31/12/2017	31/12/2016
14) oneri diversi di gestione	17.633	447
Totale costi della produzione	*25.787*	*8.636*
Differenza tra valore e costi della produzione (A - B)	**(25.787)**	**(8.636)**
C) Proventi e oneri finanziari		
17) interessi ed altri oneri finanziari	-	-
altri	119	132
Totale interessi e altri oneri finanziari	*119*	*132*
Totale proventi e oneri finanziari (15+16-17+-17-bis)	*(119)*	*(132)*
Risultato prima delle imposte (A-B+-C+-D)	**(25.906)**	**(8.768)**
20) Imposte sul reddito dell'esercizio, correnti, differite e anticipate		
imposte correnti	478	-
imposte differite e anticipate	(3.148)	(2.110)
Totale delle imposte sul reddito dell'esercizio, correnti, differite e anticipate	*(2.670)*	*(2.110)*
21) Utile (perdita) dell'esercizio	**(23.236)**	**(6.658)**

Rendiconto finanziario, metodo diretto

	Importo al 31/12/2017	Importo al 31/12/2016
A) Flussi finanziari derivanti dall'attività operativa (metodo diretto)		
(Imposte pagate sul reddito)	2.670	
Interessi incassati/(pagati)	(119)	
Flusso finanziario dell'attività operativa (A)	***2.551***	
Incremento (decremento) delle disponibilità liquide (A ± B ± C)	***2.551***	
Disponibilità liquide a inizio esercizio		
Depositi bancari e postali	438.613	
Danaro e valori in cassa	94	
Totale disponibilità liquide a inizio esercizio	438.707	
Disponibilità liquide a fine esercizio		
Depositi bancari e postali	352.117	
Danaro e valori in cassa	94	
Totale disponibilità liquide a fine esercizio	352.211	
Differenza di quadratura	89.047	

Informazioni in calce al rendiconto finanziario

Commento

Nota integrativa, parte iniziale

Introduzione

La società CO.M.A.R.C. CONS.MERC.AGR. IN LIQ.NE è esonerata dalla redazione del Bilancio Consolidato in quanto, unitamente alle società controllate, non ha superato per due anni consecutivi due dei tre limiti dimensionali previsti dall'art. 27 c. 1 del D.Lgs. 127/91.

Criteri di formazione

Redazione del bilancio

Il bilancio d'esercizio, così come la presente nota integrativa, sono stati redatti in unità di euro.

Principi di redazione del bilancio

La valutazione delle voci di bilancio è avvenuta nel rispetto del principio della prudenza e nella prospettiva di continuazione dell'attività. Ai sensi dell'art. 2423-bis c.1 punto 1-bis c.c., la rilevazione e la presentazione delle voci è effettuata tenendo conto della sostanza dell'operazione o del contratto.

Nella redazione del bilancio d'esercizio gli oneri e i proventi sono stati iscritti secondo il principio di competenza indipendentemente dal momento della loro manifestazione numeraria. Si è peraltro tenuto conto dei rischi e delle perdite di competenza dell'esercizio, anche se conosciuti dopo la chiusura di questo.

Struttura e contenuto del Prospetto di Bilancio

Ai sensi dell’art. 2424 del codice civile si conferma che non esistono elementi dell'attivo o del passivo che ricadano sotto più voci del prospetto di bilancio.

Criteri di valutazione

I criteri applicati nella valutazione delle voci di bilancio e nelle rettifiche di valore sono conformi alle disposizioni del codice civile e alle indicazioni contenute nei principi contabili emanati dall’Organismo Italiano di Contabilità. Gli stessi inoltre non sono variati rispetto all’esercizio precedente.

Ai sensi dell’articolo 2427 c. 1 n. 1 del c.c. si illustrano i più significativi criteri di valutazione adottati nel rispetto delle disposizioni contenute all’art.2426 del codice civile, con particolare riferimento a quelle voci di bilancio per le quali il legislatore ammette diversi criteri di valutazione e di rettifica o per le quali non sono previsti specifici criteri.

Altre informazioni

Valutazione poste in valuta

La società, alla data di chiusura dell’esercizio, non detiene crediti o debiti in valuta estera.

Operazioni con obbligo di retrocessione a termine

La società, ai sensi dell'art.2427 n. 6-ter, attesta che nel corso dell'esercizio non ha posto in essere alcuna operazione soggetta all'obbligo di retrocessione a termine.

Informazioni ai sensi dell'art. 1, comma 125, legge 124/2017

In relazione al disposto di cui all'art. 1, comma 125, della legge 124/2017, in merito all'obbligo di dare evidenza in nota integrativa delle somme di denaro eventualmente ricevute nell'esercizio a titolo di sovvenzioni, contributi, incarichi retribuiti e comunque vantaggi economici di qualunque genere dalle pubbliche amministrazioni e dai soggetti di cui al comma 125 del medesimo articolo, la Società attesta che nel corso dell’esercizio 2017 non ha ricevuto somme di denaro relativamente alle fattispecie precedentemente richiamate

Nota integrativa, attivo

Introduzione

I valori iscritti nell'attivo dello stato patrimoniale sono stati valutati secondo quanto previsto dall'articolo 2426 del codice civile e in conformità ai principi contabili nazionali. Nelle sezioni relative alle singole poste sono indicati i criteri applicati nello specifico.

Attivo circolante

Introduzione

Gli elementi dell'attivo circolante sono valutati secondo quanto previsto dai numeri da 8 a 11-bis dell'articolo 2426 del codice civile. I criteri utilizzati sono indicati nei paragrafi delle rispettive voci di bilancio.

Crediti iscritti nell'attivo circolante

Introduzione

Peraltro si specifica che, in base alle disposizioni dell'articolo 12 comma 2 del d. lgs. 139/2015, la società ha applicato il criterio del costo ammortizzato esclusivamente ai crediti iscritti nell'attivo circolante sorti nel presente esercizio.

Variazioni e scadenza dei crediti iscritti nell'attivo circolante

Introduzione

Nella seguente tabella vengono esposte le informazioni relative alle variazioni dei crediti iscritti nell'attivo circolante nonché, se significative, le informazioni relative alla scadenza degli stessi.

Analisi delle variazioni e della scadenza dei crediti iscritti nell'attivo circolante

	Valore di inizio esercizio	Variazione nell'esercizio	Valore di fine esercizio	Quota scadente entro l'esercizio
Crediti tributari	25.552	44.084	69.636	69.636
Crediti verso altri	601.724	-	601.724	601.724
Totale	**627.276**	**44.084**	**671.360**	**671.360**

Commento

L'incremento dei crediti tributari scaturisce:

- dall'incremento del credito iva, a seguito dell'imposta pagata sulle prestazioni ricevute.
- dagli acconti versati nel corso del 2017 per complessivi Euro 41.506,00 (1° acconto IRES Euro 16.602,40, 2° acconto IRES Euro 24.903,60)

Il credito V/Altri di Euro 601.724 è riferito alla residua somma riconosciuta in sentenza a favore della COMARC, comprensiva degli interessi al 31/12/15, che dovrà essere corrisposta dal Commissario Governativo del Decreto Reggio, atteso che la società è già riuscita, attraverso la procedura esecutiva mobiliare posta in essere, al recupero nel 2015 della somma di Euro 1.573.240.
Il credito iscritto non è stato aggiornato quanto agli ulteriori interessi maturati successivamente al 2015, attesa l'incertezza al recupero degli stessi. Gli stessi verranno eventualmente contabilizzati direttamente in ambito economico al momento in cui dovessero essere effettivamente incassati.

Suddivisione dei crediti iscritti nell'attivo circolante per area geografica

Introduzione

Nella seguente tabella viene esposta la ripartizione per area geografica dei crediti iscritti nell'attivo circolante.

Commento

InserisciTesto

Commento

InserisciTesto

Disponibilità liquide

Introduzione

Le disponibilità liquide sono valutate al valor nominale.

Analisi delle variazioni delle disponibilità liquide

	Valore di inizio esercizio	Variazioni nell'esercizio	Valore di fine esercizio
depositi bancari e postali	438.613	(86.496)	352.117
danaro e valori in cassa	94	-	94
Totale	*438.707*	*(86.496)*	*352.211*

Commento

Il saldo rappresenta le disponibilità liquide e l'esistenza di numerario e di valori alla data di chiusura dell'esercizio

- il saldo di Euro 352.117 risulta così ripartito presso due istituti di credito:

Banca Popolare dell'Emilia Romagna (BPER) saldo al 31/12/17 Euro 351.741,52

Banca Monte dei Paschi di Siena (MPS) saldo al 31/12/17 Euro 375,68

La disponibilità presente sul conto BPER (acceso nel dicembre 2016 in sostituzione c/c MPS), si riferisce alla somma residua, rispetto a quella complessivamente incassata dall'esecuzione mobiliare, dopo i diversi pagamenti effettuati nei successivi periodi ed i rimborsi di parte della quota capitale liquidate a favore dei soci nel corso del 2016.

Trattandosi di società in liquidazione si fornisce rendiconto delle operazioni bancarie in uscita nell'esercizio 2017 a deconto dai saldi iniziali (BPER Euro 429.984,86) – (MPS Euro 8.627,72) :

BANCA POPOLARE DELL'EMILIA ROMAGNA (BPER)

- 03/02/17 pagamento cancellazione ipoteca Mallamo esec. immob. Euro 294,00
- 20/02/17 pagamento fattura Notaio Stefano Poeta Euro 3.899,88
- 20/02/17 pagamento mod. F24 per ritenuta acconto (1040) su compenso Notaio S. Poeta Euro 729,77
- 31/03/17 addebito commissioni e spese bancarie I trimestre Euro 9,90
- 31/03/17 addebito imposta di bollo I trimestre Euro 25,00
- 05/05/17 pagam. compenso Componente Coll. Sindacale dott.ssa L. Labate fatt.n.2 del 5/5/17 Euro 1.068,80
- 05/05/17 addebito commissione su bonifico dott.ssa Labate Euro 1,49
- 08/05/17 pagamento Mod. F24 per ritenuta acconto (1040) compenso Labate Coll. Sindacale Euro 200,00
- 19/05/17 pagamento registr. sentenza Corte d'AppelloComune di Reggio Cal. Euro 4.693,39
- 19/05/17 addebito commissione su addebito spese registrazione Euro 1,49
- 30/06/17 addebito commissioni e spese bancarie II trimestre Euro 9,90
- 30/06/17 addebito imposta di bollo II trimestre Euro 25,00
- 27/07/17 pagamento Agenzia delle Entrate-Riscossione (rottamazione) Euro 12.672,07
- 27/07/17 addebito commissione su pagamento esattoria Euro 2,58
- 31/08/17 addebito giroconto su c/c MPS per esigenze disponibilità Euro 500,00
- 31/08/17 addebito commissione su giroconto Euro 4,25
- 30/09/17 addebito commissioni e spese bancarie III trimestre Euro 9,90
- 30/09/17 addebito imposta di bollo III trimestre Euro 25,00
- 27/10/17 pagamento mod. F24 imposte a saldo anno 2016 e 1° acconto 2017 Euro 29.167,32
- 30/11/17 pagamento mod. imposte 2° acconto anno 2017 F24 Euro 24.903,60

BANCA MONTE DEI PASCHI DI SIENA (MPS)

- 10/02/17 pagamento compensi arretrati Collegio Sindacale dott. S. Sofi fatt. n. 4 Euro 2.479,36
- 10/02/17 pagamento compensi arretrati Collegio Sindacale dott. M. Giordano fatt. n. 2 Euro 4.598,87
- 10/02/17 pagamento Mod. F24 ritenuta acconto (1040) compensi arretrati Sofi Coll. Sindacale Euro 463,62,
- 10/02/17 pagamento Mod. F24 ritenuta acconto (1040) compensi arretrati Giordano Coll. Sindac. Euro 860,24
- 31/03/17 addebito imposta di bollo I trimestre Euro 24,70
- 31/03/17 addebito commissioni e spese bancarie I trimestre Euro 34,00
- 31/03/17 addebito canone Paskey I trimestre Euro 18,30
- 30/06/17 addebito imposta di bollo I trimestre Euro 24,90
- 30/06/17 addebito canone Paskey I trimestre Euro 18,30
- 30/06/17 addebito commissioni e spese bancarie I trimestre Euro 32,90
- 21/08/17 pagamento Mod. F24 per reg. Euro 120,00
- 30/09/17 addebito canone Paskey I trimestre Euro 18,30
- 30/09/17 addebito imposta di bollo I trimestre Euro 25,20
- 30/09/17 addebito commissioni e spese bancarie I trimestre Euro 33,35

- Il valore in cassa discende da anticipazioni fatte dall'ufficio dei liquidatori per le piccole spese.

Commento

Oneri finanziari capitalizzati

Introduzione

Tutti gli interessi e gli altri oneri finanziari sono stati interamente spesati nell'esercizio. Ai fini dell’art. 2427, c. 1, n. 8 del codice civile si attesta quindi che non sussistono capitalizzazioni di oneri finanziari.

Commento

Commento

Nota integrativa, passivo e patrimonio netto

Introduzione

Le poste del patrimonio netto e del passivo dello stato patrimoniale sono state iscritte in conformità ai principi contabili nazionali; nelle sezioni relative alle singole poste sono indicati i criteri applicati nello specifico.

Patrimonio netto

Introduzione

Le voci sono esposte in bilancio al loro valore contabile secondo le indicazioni contenute nel principio contabile OIC 28.

Variazioni nelle voci di patrimonio netto

Introduzione

Con riferimento all’esercizio in chiusura nelle tabelle seguenti vengono esposte le variazioni delle singole voci del patrimonio netto, nonché il dettaglio delle altre riserve, se presenti in bilancio.

Analisi delle variazioni nelle voci di patrimonio netto

	Valore di inizio esercizio	Destinazione del risultato dell'es. prec. - Altre destinazioni	Risultato d'esercizio	Valore di fine esercizio

	Valore di inizio esercizio	Destinazione del risultato dell'es. prec. - Altre destinazioni	Risultato d'esercizio	Valore di fine esercizio
Capitale	779.404	-	-	779.404
Utili (perdite) portati a nuovo	160.720	(6.657)	-	154.063
Utile (perdita) dell'esercizio	(6.658)	6.658	(23.236)	(23.236)
Totale	**933.466**	**1**	**(23.236)**	**910.231**

Disponibilità e utilizzo del patrimonio netto

Introduzione

Nei seguenti prospetti sono analiticamente indicate le voci di patrimonio netto, con specificazione della loro origine, possibilità di utilizzazione e distribuibilità, nonché della loro avvenuta utilizzazione nei precedenti tre esercizi.

Origine, possibilità di utilizzo e distribuibilità delle voci di patrimonio netto

Descrizione	Importo	Origine/Natura	Possibilità di utilizzazione
Capitale	779.404	Capitale	
Utili (perdite) portati a nuovo	154.063	Capitale	
Totale	**933.467**		
Quota non distribuibile			
Residua quota distribuibile			

Legenda: A: per aumento di capitale; B: per copertura perdite; C: per distribuzione ai soci; D: per altri vincoli statutari; E: altro

Commento

Origine, possibilità di utilizzo e distribuibilità delle varie altre riserve

	Importo	Possibilità di utilizzazione
Capitale	779.404	B
Utili portati a nuovo	160.720	A,B,C,D
Totale	940.124	

Legenda: A: per aumento di capitale B: per copertura perdite C: per distribuzione ai soci D: per altri vincoli statutari E: altroo

Fondi per rischi e oneri

Introduzione

I fondi per rischi e oneri sono stati stanziati a copertura delle passività la cui esistenza è ritenuta certa o probabile, per le quali alla chiusura dell'esercizio non sono determinabili l'ammontare o la data di sopravvenienza.

La costituzione dei fondi è stata effettuata in base ai principi di prudenza e di competenza, osservando le prescrizioni del principio contabile OIC 31. Gli accantonamenti correlati sono rilevati nel conto economico dell'esercizio di competenza, in base al criterio di classificazione "per natura" dei costi.

L'azzeramento delle imposte differite al 31/12/2017 (€ 130.847 al 31/12/2014) scaturisce dal completamento dell'ultima quota delle imposte trasferite ai futuri esercizi a seguito della rateizzazione della plusvalenza conseguita per il risarcimento del terreno trasferito al Comune di RC (Commissario Governativo per il Decreto Reggio), in base alla sentenza di cui già più volte detto.

Fondo Debiti Equitalia da accertare € 46 Pagamento a seguito del pignoramento di Equitalia al momento dell'accredito della somma incassata dopo esecuzione Decreto Reggio

Le cartelle in questione per complessivi € 46,49, stornate dal fondo a seguito dell'avvenuto pagamento 2015 per pignoramento sulla Banca d'Italia, risultano così dettagliate:

09420010074518291 € 46,49 Residuo cartella esattoriale - sanzioni e interessi su imp. patrimonio netto 1994

Analisi delle variazioni dei fondi per rischi e oneri

	Valore di inizio esercizio	Variazioni nell'esercizio - Utilizzo	Variazioni nell'esercizio - Totale	Valore di fine esercizio
Fondo per imposte, anche differite	43.662	43.616	(43.616)	46
Totale	**43.662**	**43.616**	**(43.616)**	**46**

Debiti

Introduzione

Peraltro si specifica che, in base alle disposizioni dell'articolo 12 comma 2 del d. lgs. 139/2015, la società ha applicato il criterio del costo ammortizzato esclusivamente ai debiti iscritti in bilancio nel presente esercizio.

Variazioni e scadenza dei debiti

Introduzione

Nella seguente tabella vengono esposte le informazioni relative alle variazioni dei debiti e le eventuali informazioni relative alla scadenza degli stessi.

Analisi delle variazioni e della scadenza dei debiti

	Valore di inizio esercizio	Variazione nell'esercizio	Valore di fine esercizio	Quota scadente entro l'esercizio
Debiti verso fornitori	3.595	-	3.595	3.595
Debiti verso imprese controllate	-	30.352	30.352	-
Debiti tributari	13.714	28.499	42.213	42.213

	Valore di inizio esercizio	Variazione nell'esercizio	Valore di fine esercizio	Quota scadente entro l'esercizio
Altri debiti	71.469	(34.412)	37.057	37.057
Totale	**88.778**	**24.439**	**113.217**	**82.865**

Commento

Altri debiti

Non si fornisce il dettaglio degli altri debiti perché non rilevante.

La voce **"Decreto Reggio c/Anticipazioni"**, pari ad € 30.352,00, è invariata rispetto allo scorso anno.

La voce **"Debiti v/soci per rimborso capitale"**, pari ad € 5.640,00 è invariata rispetto allo scorso anno, si riferisce al rimborso delle quote non corrisposte:

Federgrossistifrutta s. r.l.	€	1.140,00
Cora srl	€	4.500,00

Suddivisione dei debiti per area geografica

Nella seguente tabella viene esposta la ripartizione per area geografica dei debiti.

Dettagli sui debiti suddivisi per area geografica'

Area geografica	Italia	Totale
Debiti verso fornitori	3.595	3.595
Debiti tributri	42.213	42.213
Altri debiti	67.409	67.409
Totale crediti iscritti nell'attivo circolante	**113.217**	**113.217**

Suddivisione dei debiti per area geografica

Introduzione

Nella seguente tabella viene esposta la ripartizione per area geografica dei debiti.

Debiti assistiti da garanzie reali su beni sociali

Introduzione

Ai sensi e per gli effetti dell'art. 2427, c. 1 n. 6 del codice civile, si attesta che non esistono debiti sociali assistiti da garanzie reali.

Finanziamenti effettuati da soci della società

Introduzione

La società non ha ricevuto alcun finanziamento da parte dei soci.

Commento

InserisciTesto

Ratei e risconti passivi

Introduzione

I ratei e risconti sono stati calcolati sulla base del principio della competenza, mediante la ripartizione dei costi e/o ricavi comuni a due esercizi.

Commento

Nel seguente prospetto e' illustrata la composizione delle voci di cui in oggetto, in quanto risultanti iscritte in bilancio.

Descrizione	Dettaglio	Importo esercizio corrente
RATEI E RISCONTI		
	Risconti passivi	77
	Totale	**77**

Commento

InserisciTesto

Nota integrativa, conto economico

Introduzione

Il conto economico evidenzia il risultato economico dell'esercizio.

Esso fornisce una rappresentazione delle operazioni di gestione, mediante una sintesi dei componenti positivi e negativi di reddito che hanno contribuito a determinare il risultato economico. I componenti positivi e negativi di reddito, iscritti in bilancio secondo quanto previsto dall'articolo 2425-bis del codice civile, sono distinti secondo l'appartenenza alle varie gestioni: caratteristica, accessoria e finanziaria.

L'attività caratteristica identifica i componenti di reddito generati da operazioni che si manifestano in via continuativa e nel settore rilevante per lo svolgimento della gestione, che identificano e qualificano la parte peculiare e distintiva dell'attività economica svolta dalla società, per la quale la stessa è finalizzata.

L’attività finanziaria è costituita da operazioni che generano proventi e oneri di natura finanziaria.

In via residuale, l’attività accessoria è costituita dalle operazioni che generano componenti di reddito che fanno parte dell’attività ordinaria ma non rientrano nell’attività caratteristica e finanziaria.

Valore della produzione

Introduzione

I ricavi sono iscritti in bilancio per competenza, al netto dei resi, abbuoni, sconti e premi, nonche' delle imposte direttamente connesse agli stessi.

Suddivisione dei ricavi delle vendite e delle prestazioni per categoria di attività

Introduzione

Nella seguente tabella è illustrata la ripartizione dei ricavi delle vendite e delle prestazioni secondo le categorie di attività.

Commento

InserisciTesto

Suddivisione dei ricavi delle vendite e delle prestazioni per area geografica

Introduzione

Nella seguente tabella è illustrata la ripartizione dei ricavi delle vendite e delle prestazioni secondo le aree geografiche.

Commento

InserisciTesto

Commento

InserisciTesto

Costi della produzione

Commento

I costi ed oneri sono imputati per competenza e secondo natura, al netto dei resi, abbuoni, sconti e premi, nel rispetto del principio di correlazione con i ricavi, ed iscritti nelle rispettive voci secondo quanto previsto dal principio contabile OIC 12. Per quanto riguarda gli acquisti di beni, i relativi costi sono iscritti quando si è verificato il passaggio sostanziale e non formale del titolo di proprietà assumendo quale parametro di riferimento, per il passaggio sostanziale, il trasferimento dei rischi e benefici. Nel caso di acquisto di servizi, i relativi costi sono iscritti quando il servizio è stato ricevuto, ovvero quando la prestazione si è conclusa, mentre, in presenza di prestazioni di servizi continuative, i relativi costi sono iscritti per la quota maturata.

Proventi e oneri finanziari

Introduzione

I proventi e gli oneri finanziari risultano:

Oneri finanziari vari	320

Composizione dei proventi da partecipazione

Introduzione

Non sussistono proventi da partecipazioni di cui all'art. 2425, n. 15 del codice civile.

Ripartizione degli interessi e altri oneri finanziari per tipologia di debiti

Introduzione

Nel seguente prospetto si dà evidenza degli interessi e degli altri oneri finanziari di cui all'art. 2425, n. 17 del codice civile, con specifica suddivisione tra quelli relativi a prestiti obbligazionari, ai debiti verso banche ed a altre fattispecie.

Commento

InserisciTesto

Importo e natura dei singoli elementi di ricavo/costo di entità o incidenza eccezionali

Introduzione

Nel corso del presente esercizio non sono stati rilevati ricavi o altri componenti positivi derivanti da eventi di entità o incidenza eccezionali.

Introduzione

Nel corso del presente esercizio non sono stati rilevati costi derivanti da eventi di entità o incidenza eccezionali.

Imposte sul reddito d'esercizio, correnti, differite e anticipate

Introduzione

La società ha provveduto allo stanziamento delle imposte dell’esercizio sulla base dell’applicazione delle norme tributarie vigenti. Le imposte correnti si riferiscono alle imposte di competenza dell’esercizio così come risultanti dalle dichiarazioni fiscali; le imposte relative ad esercizi precedenti includono le imposte dirette di esercizi precedenti, comprensive di

interessi e sanzioni e sono inoltre riferite alla differenza positiva (o negativa) tra l'ammontare dovuto a seguito della definizione di un contenzioso o di un accertamento rispetto al valore del fondo accantonato in esercizi precedenti. Le imposte differite e le imposte anticipate, infine, riguardano componenti di reddito positivi o negativi rispettivamente soggetti ad imposizione o a deduzione in esercizi diversi rispetto a quelli di contabilizzazione civilistica.

Imposte differite e anticipate

Imposte differite e anticipate

La presente voce ricomprende l'impatto della fiscalità differita sul presente bilancio. La stessa è da ricondursi alle differenze temporanee tra i valori attribuiti ad un'attività o passività secondo criteri civilistici ed i corrispondenti valori riconosciuti a tali elementi ai fini fiscali.

Le imposte in questione si riferiscono allo storno di imposte differite provenienti dalla rateizzazione della plusvalenza realizzata nell'anno 2013.

La quinta rata di plusvalenza, pari ad € 158.603, cui corrispondeva un'imposta differita passiva di € 43.616

Nella tabella che segue si fornisce uno schema utile a comprendere i passaggi e gli effetti delle imposte differite e anticipate tra il 2013 ed il 2017

ANNO 2013		
PROSPETTO DI CONGUAGLIO IMPOSTE DIFFERITE ANTICIPATE 2013/2014		
PLUSVALENZA	793.013	
QUOTA PLUSVALENZA 2013	- 158.603	
DIFFERENZA RESIDUA	634.410	
IMPOSTE DIFFERITE CONTABILITA 2013		***174.463***
PERDITE DI ANNI PRECEDENTI NON COMPENSATE	182.848	
CREDITO PER IMPOSTE ANTICIPATE ANNO 2013		***50.283***
ANNO 2014		
DEBITO PER IMPOSTE DIFFERITE 2013		174.463
QUOTA DI PLUSVALENZA 2014 QUOTA DI IMPOSTE DIFFERITE DA STORNARE	158.603	43.616
DEBITO IMPOSTE DIFFERITE 2014		**130.847**
CREDITO IMPOSTE ANTICIPATE 2013		50.283
PERDITE COMPENSATE 2014	105.994	
CREDITO UTILIZZATO 2014		29.148
CREDITO IMPOSTE ANTICIPATE 2014		**21.135**
DEBITI PER IMPOSTE ANNO 2014		43.616
CREDITO PER IMPOSTE ANTICIPATE UTILIZZO PERDITE		29.148
CREDITO PER IMPOSTE ANTICIPATE PER PERDITA 2014		7.180
PARI AD € 26110		
DEBITO EFFETTIVO DA MODELO UNICO		**7.287**
QUOTA DI PLUSVALENZA 2015	158.603	43.616
QUOTA DI IMPOSTE DIFFERITE DA STORNARE		

DEBITI PER IMPOSTE ANNO 2014		43.616
CREDITO PER IMPOSTE ANTICIPATE UTILIZZO PERDITE ANNI PREC €. 76.854		-21.135
CREDITO PER IMPOSTE ANTICIPATE PER PERDITA 2015 14.615		- 4.019
DEBITO EFFETTIVO DA MODELO UNICO		**18.462**
QUOTA DI PLUSVALENZA 2016	158.603	43.616
QUOTA DI IMPOSTE DIFFERITE DA STORNARE		
CREDITO PER IMPOSTE ANTICIPATE PER PERDITA 2016 € 7.671		- 2.109
QUOTA DI PLUSVALENZA 2017	158.603	43.616
QUOTA DI IMPOSTE DIFFERITE DA STORNARE		
CREDITO PER IMPOSTE ANTICIPATE PER PERDITA 2017 € 12.848		- 3.148

Commento

InserisciTesto

Nota integrativa, rendiconto finanziario

Commento

La società ha predisposto il rendiconto finanziario che rappresenta il documento di sintesi che raccorda le variazioni intervenute nel corso dell'esercizio nel patrimonio aziendale con le variazioni nella situazione finanziaria; esso pone in evidenza i valori relativi alle risorse finanziarie di cui l'impresa ha avuto necessità nel corso dell'esercizio nonché i relativi impieghi.

In merito al metodo utilizzato si specifica che la stessa ha adottato, secondo la previsione dell'OIC 10, il metodo diretto il quale mostra il flusso di liquidità suddiviso nelle principali categorie di incassi e di pagamenti.

Nota integrativa, altre informazioni

Introduzione

Di seguito vengono riportate le altre informazioni richieste dal codice civile.

Dati sull'occupazione

Introduzione

La società nel presente esercizio non ha avuto personale alle proprie dipendenze.

Compensi, anticipazioni e crediti concessi ad amministratori e sindaci e impegni assunti per loro conto

Introduzione

Nel seguente prospetto sono esposte le informazioni richieste dall'art. 2427 n. 16 c.c., precisando che non esistono anticipazioni e crediti e non sono stati assunti impegni per conto dell'organo amministrativo per effetto di garanzie di qualsiasi tipo prestate.

Commento

InserisciTesto

Compensi al revisore legale o società di revisione

Introduzione

Nella seguente tabella sono indicati, suddivisi per tipologia di servizi prestati, i compensi spettanti al revisore legale dei conti.

Commento

InserisciTesto

Categorie di azioni emesse dalla società

Introduzione

Il presente paragrafo della nota integrativa non è pertinente in quanto il capitale sociale non è rappresentato da azioni.

Titoli emessi dalla società

Introduzione

La società non ha emesso alcun titolo o valore simile rientrante nella previsione di cui all'art. 2427 n. 18 codice civile.

Dettagli sugli altri strumenti finanziari emessi dalla società

Introduzione

La società non ha emesso altri strumenti finanziari ai sensi dell'articolo 2346, comma 6, del codice civile.

Impegni, garanzie e passività potenziali non risultanti dallo stato patrimoniale

Introduzione

Non esistono impegni, garanzie o passività potenziali non risultanti dallo stato patrimoniale.

Informazioni sui patrimoni e i finanziamenti destinati ad uno specifico affare

Commento

Patrimoni destinati ad uno specifico affare

Si attesta che alla data di chiusura del bilancio non sussistono patrimoni destinati ad uno specifico affare di cui al n. 20 dell'art. 2427 del codice civile.

Finanziamenti destinati ad uno specifico affare

Si attesta che alla data di chiusura del bilancio non sussistono finanziamenti destinati ad uno specifico affare di cui al n. 21 dell'art. 2427 del codice civile.

Informazioni sulle operazioni con parti correlate

Commento

Ai fini di quanto disposto dalla normativa vigente, nel corso dell'esercizio non sono state effettuate operazioni con parti correlate.

Informazioni sugli accordi non risultanti dallo stato patrimoniale

Commento

Nel corso dell'esercizio non è stato posto in essere alcun accordo non risultante dallo stato patrimoniale.

Informazioni sui fatti di rilievo avvenuti dopo la chiusura dell'esercizio

Commento

Con riferimento al punto 22-quater dell'art. 2427 del codice civile, non si segnalano fatti di rilievo successivi alla chiusura dell'esercizio che abbiano inciso in maniera rilevante sull'andamento patrimoniale, finanziario ed economico.

Imprese che redigono il bilancio dell'insieme più grande/più piccolo di imprese di cui si fa parte in quanto impresa controllata

Introduzione

Non esistono le fattispecie di cui all'art. 2427, numeri 22-quinquies e sexies del codice civile.

Informazioni relative agli strumenti finanziari derivati ex art. 2427-bis del Codice Civile

Commento

Si attesta che non è stato sottoscritto alcun strumento finanziario derivato.

Prospetto riepilogativo del bilancio della società che esercita l'attività di direzione e coordinamento

Introduzione

Ai sensi dell’art. 2497-bis c. 4 del codice civile, si attesta che la società non è soggetta all’altrui attività di direzione e coordinamento.

Proposta di destinazione degli utili o di copertura delle perdite

Commento

Signori Soci, alla luce di quanto sopra esposto, l'organo amministrativo Vi propone di coprire la perdita d'esercizio mediante utilizzo delle riserve disponibili.

Commento

InserisciTesto

Nota integrativa, parte finale

Commento

Signori Soci, Vi confermiamo che il presente bilancio, composto da stato patrimoniale, conto economico, rendiconto finanziario e nota integrativa rappresenta in modo veritiero e corretto la situazione patrimoniale e finanziaria della società, nonché il risultato economico dell'esercizio e corrisponde alle scritture contabili. Vi invitiamo pertanto ad approvare il progetto di bilancio al 31/12/2017 unitamente con la proposta di destinazione del risultato d'esercizio, così come predisposto dall'organo amministrativo.

Il Bilancio è vero e reale e corrisponde alle scritture contabili

REGGIO DI CALABRIA, 25/09/2018

I Liquidatori

Massimo Giodano

Sofi Stefano

720 - BILANCIO - SITUAZIONE PATRIMONIALE (CONSORZI)

Data chiusura esercizio 31/12/2010

CENTRO DI INGEGNERIA ECONOMICA E SOCIALE "CIES"

DATI ANAGRAFICI

Indirizzo Sede legale: RENDE CS LOCALITA' ARCAVACATA
Codice fiscale: 01625760788
Forma giuridica: CONSORZIO
Procedure in corso: SCIOGLIMENTO E LIQUIDAZIONE
FALLIMENTO

Indice

Capitolo 1 - BILANCIO PDF OTTENUTO IN AUTOMATICO DA XBRL 2
Capitolo 2 - NOTA INTEGRATIVA 8

CIES Centro di Ingegneria Economica e Sociale in liquidazione

Sede in c/o Unical cubo 25/B I piano Ponte P. Bucci Arcavacata di Rende (CS)
Codice Fiscale 01625760788 - Rea 108164
P.I.: 01625760788
Capitale Sociale Euro
Forma giuridica: Consorzio

Bilancio al 31/12/2010

Gli importi presenti sono espressi in Euro

Stato patrimoniale

	2010-12-31	2009-12-31
Attivo		
A) Crediti verso soci per versamenti ancora dovuti		
Parte richiamata	-	-
Parte da richiamare	30.751	30.751
Totale crediti verso soci per versamenti ancora dovuti (A)	30.751	30.751
B) Immobilizzazioni		
I - Immobilizzazioni immateriali		
Valore lordo	36.853	36.853
Ammortamenti	36.662	35.848
Svalutazioni	-	-
Totale immobilizzazioni immateriali	191	1.005
II - Immobilizzazioni materiali		
Valore lordo	811.928	811.928
Ammortamenti	740.967	715.341
Svalutazioni	-	-
Totale immobilizzazioni materiali	70.961	96.587
III - Immobilizzazioni finanziarie		
2) crediti		
esigibili entro l'esercizio successivo	-	-
esigibili oltre l'esercizio successivo	-	-
Totale crediti	-	-
Altre immobilizzazioni finanziarie	1.035	1.034
Totale immobilizzazioni finanziarie	1.035	1.034
Totale immobilizzazioni (B)	72.187	98.626
C) Attivo circolante		
I - Rimanenze		
Totale rimanenze	1.821.075	10.830.542
II - Crediti		
esigibili entro l'esercizio successivo	-	-
esigibili oltre l'esercizio successivo	-	-
Totale crediti	787.432	764.192
III - Attività finanziarie che non costituiscono immobilizzazioni		
Totale attività finanziarie che non costituiscono immobilizzazioni	-	-
IV - Disponibilità liquide		
Totale disponibilità liquide	-332.500	-294.041
Totale attivo circolante (C)	2.276.007	11.300.693
D) Ratei e risconti		
Totale ratei e risconti (D)	69.159	69.159
Totale attivo	2.448.104	11.499.229
Passivo		
A) Patrimonio netto		
I - Capitale	831.951	831.951
II - Riserva da soprapprezzo delle azioni	-	-
III - Riserve di rivalutazione	-	-
IV - Riserva legale	-	-
V - Riserve statutarie	-	-
VI - Riserva per azioni proprie in portafoglio	-	-
VII - Altre riserve, distintamente indicate		
Totale altre riserve	-	-
VIII - Utili (perdite) portati a nuovo	-1.928.058	-1.885.531
IX - Utile (perdita) dell'esercizio		
Utile (perdita) residua	-1.773.591	-42.527
Totale patrimonio netto	-2.869.698	-1.096.107
B) Fondi per rischi e oneri		
Totale fondi per rischi ed oneri	60.151	60.151
C) Trattamento di fine rapporto di lavoro subordinato	-	-
D) Debiti		
esigibili entro l'esercizio successivo	-	-
esigibili oltre l'esercizio successivo	-	-

Totale debiti	5.227.651	12.505.185
E) Ratei e risconti		
Totale ratei e risconti	30.000	30.000
Totale passivo	2.448.104	11.499.229

Conti d'ordine

	2010-12-31	2009-12-31
Rischi assunti dall'impresa		
Fideiussioni		
a imprese controllate	-	-
a imprese collegate	-	-
a imprese controllanti	-	-
a imprese controllate da controllanti	-	-
ad altre imprese	-	-
Totale fideiussioni	-	-
Avalli		
a imprese controllate	-	-
a imprese collegate	-	-
a imprese controllanti	-	-
a imprese controllate da controllanti	-	-
ad altre imprese	-	-
Totale avalli	-	-
Altre garanzie personali		
a imprese controllate	-	-
a imprese collegate	-	-
a imprese controllanti	-	-
a imprese controllate da controllanti	-	-
ad altre imprese	-	-
Totale altre garanzie personali	-	-
Garanzie reali		
a imprese controllate	-	-
a imprese collegate	-	-
a imprese controllanti	-	-
a imprese controllate da controllanti	-	-
ad altre imprese	-	-
Totale garanzie reali	-	-
Altri rischi		
crediti ceduti pro solvendo	-	-
altri	-	-
Totale altri rischi	-	-
Totale rischi assunti dall'impresa	-	-
Impegni assunti dall'impresa		
Totale impegni assunti dall'impresa	-	-
Beni di terzi presso l'impresa		
merci in conto lavorazione	-	-
beni presso l'impresa a titolo di deposito o comodato	-	-
beni presso l'impresa in pegno o cauzione	-	-
altro	-	-
Totale beni di terzi presso l'impresa	-	-
Altri conti d'ordine		
Totale altri conti d'ordine	-	-
Totale conti d'ordine	-	-

Conto economico

	2010-12-31	2009-12-31
A) Valore della produzione:		
1) ricavi delle vendite e delle prestazioni	-	-
2), 3) variazioni delle rimanenze di prodotti in corso di lavorazione, semilavorati e finiti e dei lavori in corso su ordinazione	-	-
2) variazioni delle rimanenze di prodotti in corso di lavorazione, semilavorati e finiti	-	-
3) variazioni dei lavori in corso su ordinazione	-	-
4) incrementi di immobilizzazioni per lavori interni	-	-
5) altri ricavi e proventi		
contributi in conto esercizio	-	-
altri	-	-
Totale altri ricavi e proventi	39.070	61.975
Totale valore della produzione	39.070	61.975
B) Costi della produzione:		
6) per materie prime, sussidiarie, di consumo e di merci	18.931	20.431
7) per servizi	6.121	8.535
8) per godimento di beni di terzi	-	-
9) per il personale:		
a) salari e stipendi	12.794	24.000
b) oneri sociali	2.317	2.300
c), d), e) trattamento di fine rapporto, trattamento di quiescenza, altri costi del personale	-	3.680
c) trattamento di fine rapporto	-	158
d) trattamento di quiescenza e simili	-	-
e) altri costi	-	3.522
Totale costi per il personale	15.111	29.980
10) ammortamenti e svalutazioni:		
a), b), c) ammortamento delle immobilizzazioni immateriali e materiali, altre svalutazioni delle immobilizzazioni	26.439	30.625
a) ammortamento delle immobilizzazioni immateriali	813	4.208
b) ammortamento delle immobilizzazioni materiali	25.626	26.417
c) altre svalutazioni delle immobilizzazioni	-	-
d) svalutazioni dei crediti compresi nell'attivo circolante e delle disponibilità liquide	-	-
Totale ammortamenti e svalutazioni	26.439	30.625
11) variazioni delle rimanenze di materie prime, sussidiarie, di consumo e merci	-	-
12) accantonamenti per rischi	-	-
13) altri accantonamenti	-	-
14) oneri diversi di gestione	409	2.944
Totale costi della produzione	67.011	92.515
Differenza tra valore e costi della produzione (A - B)	-27.941	-30.540
C) Proventi e oneri finanziari:		
15) proventi da partecipazioni		
da imprese controllate	-	-
da imprese collegate	-	-
altri	-	-
Totale proventi da partecipazioni	-	-
16) altri proventi finanziari:		
a) da crediti iscritti nelle immobilizzazioni		
da imprese controllate	-	-
da imprese collegate	-	-
da imprese controllanti	-	-
altri	-	-
Totale proventi finanziari da crediti iscritti nelle immobilizzazioni	-	-
b), c) da titoli iscritti nelle immobilizzazioni che non costituiscono partecipazioni e da titoli iscritti nell'attivo circolante che non costituiscono partecipazioni	-	-
b) da titoli iscritti nelle immobilizzazioni che non	-	-

costituiscono partecipazioni		
c) da titoli iscritti nell'attivo circolante che non costituiscono partecipazioni	-	-
d) proventi diversi dai precedenti		
da imprese controllate	-	-
da imprese collegate	-	-
da imprese controllanti	-	-
altri	-	-
Totale proventi diversi dai precedenti	24	40
Totale altri proventi finanziari	24	40
17) interessi e altri oneri finanziari		
a imprese controllate	-	-
a imprese collegate	-	-
a imprese controllanti	-	-
altri	5.925	18.847
Totale interessi e altri oneri finanziari	5.925	18.847
17-bis) utili e perdite su cambi	-	-
Totale proventi e oneri finanziari (15 + 16 - 17 + - 17-bis)	-5.901	-18.807
D) Rettifiche di valore di attività finanziarie:		
18) rivalutazioni:		
a) di partecipazioni	-	-
b) di immobilizzazioni finanziarie che non costituiscono partecipazioni	-	-
c) di titoli iscritti all'attivo circolante che non costituiscono partecipazioni	-	-
Totale rivalutazioni	-	-
19) svalutazioni:		
a) di partecipazioni	-	-
b) di immobilizzazioni finanziarie che non costituiscono partecipazioni	-	-
c) di titoli iscritti nell'attivo circolante che non costituiscono partecipazioni	-	-
Totale svalutazioni	-	-
Totale delle rettifiche di valore di attività finanziarie (18 - 19)	-	-
E) Proventi e oneri straordinari:		
20) proventi		
plusvalenze da alienazioni i cui ricavi non sono iscrivibili al n 5	-	-
Differenza da arrotondamento all'unità di Euro	-	-
altri	-	-
Totale proventi	7.699.882	8.747
21) oneri		
minusvalenze da alienazioni i cui effetti contabili non sono iscrivibili al n 14	-	-
imposte relative ad esercizi precedenti	-	-
Differenza da arrotondamento all'unità di Euro	-	-
altri	9.439.631	1.927
Totale oneri	9.439.631	1.927
Totale delle partite straordinarie (20 - 21)	-1.739.749	6.820
Risultato prima delle imposte (A - B + - C + - D + - E)	-1.773.591	-42.527
22) Imposte sul reddito dell'esercizio, correnti, differite e anticipate		
imposte correnti	-	-
imposte differite	-	-
imposte anticipate	-	-
proventi (oneri) da adesione al regime di consolidato fiscale / trasparenza fiscale	-	-
Totale delle imposte sul reddito dell'esercizio, correnti, differite e anticipate	-	-
23) Utile (perdita) dell'esercizio	-1.773.591	-42.527

CIES LIQUIDAZIONE
Sede in Rende c/o Unical Cubo 25/B Ponte P. Bucci
Fondo consortile euro
Cod. Fiscale 01625760788
Iscritta al Registro delle Imprese di COSENZA nr. 01625760788
Nr. R.E.A. 108164

Nota Integrativa al bilancio di esercizio chiuso al 31/12/2010

redatta in forma ABBREVIATA
ai sensi dell'art. 2435-bis del Codice Civile

esercizio dal 01/01/2010 al 31/12/2010

NOTA INTEGRATIVA DEL CONSORZIO CIES LIQUIDAZIONE

BILANCIO DI ESERCIZIO CHIUSO AL 31/12/2010
(Redatta in forma abbreviata ai sensi dell'art. 2435-bis del codice civile)

Il bilancio dell'esercizio chiuso il 31/12/2010, di cui la presente Nota Integrativa costituisce parte integrante ai sensi dell'art. 2423, c.1, codice civile, corrisponde alle risultanze delle scritture contabili regolarmente tenute ed è redatto nel rispetto del principio della chiarezza e con l'obiettivo di rappresentare in modo veritiero e corretto la situazione patrimoniale e finanziaria della società ed il risultato economico dell'esercizio.

Si evidenzia che il presente bilancio è redatto con riferimento alle norme del codice civile in vigore dal 1° gennaio 2004, (D.Lgs. 17/1/2003 n. 6 e successive modificazioni e integrazioni). Anche la citazione delle norme fiscali è riferita alle disposizioni previste dalla riforma fiscale, in vigore dal 1° gennaio 2004 e introdotta dal D.Lgs. 12/12/2003, n. 344 e successive modificazioni e integrazioni.

Ci si è avvalsi inoltre della facoltà di esonero dalla redazione della Relazione sulla gestione prevista dall'art. 2435-bis del Codice Civile in quanto sono riportate in Nota Integrativa le informazioni richieste dai nn. 3 e 4 dell'art. 2428.

Per effetto degli arrotondamenti degli importi all'unità di euro, può accadere che in taluni prospetti, contenenti dati di dettaglio, la somma dei dettagli differisca dall'importo esposto nella riga di totale.

Signori Consorziati,
come ben sapete il Consorzio CIES opera sin dalla sua costituzione, avvenuta in data 07/03/1989, principalmente nell'ambito della gestione di attività di formazione e sperimentazione in ambito ingegneristico ed in particolare per quanto attiene la teoria dell'innovazione
Il 2010 è stato il terzo anno in cui si è espletata l'attività di liquidazione, con la quale sono state poste in essere tutta una serie di operazioni di chiusura dei progetti dal punto di vista della rendicontazione, e il conseguente adeguamento contabile attraverso la creazione di opportune voci di rettifica.

CRITERI APPLICATI NELLA VALUTAZIONE DELLE VOCI DI BILANCIO
Art. 2427, n. 1 Codice Civile

CRITERI DI VALUTAZIONE

Introduzione

I criteri di valutazione adottati sono quelli previsti specificamente nell'art. 2426 e nelle altre norme del codice civile. Per la valutazione di casi specifici non espressamente regolati dalle norme sopraccitate si è fatto ricorso ai principi contabili nazionali formulati dai Consigli Nazionali dei Dottori Commercialisti e dei Ragionieri e dall'Organismo Italiano di Contabilità.

Principi generali di redazione del bilancio

Nella redazione del bilancio d'esercizio sono stati osservati i seguenti principi generali:

- la valutazione delle voci è stata fatta secondo prudenza e nella prospettiva della continuazione dell'attività;
- sono indicati esclusivamente gli utili realizzati alla data di chiusura dell'esercizio;
- si è tenuto conto dei proventi e degli oneri di competenza dell'esercizio, indipendentemente dalla data dell'incasso o del pagamento;
- si è tenuto conto dei rischi e delle perdite di competenza dell'esercizio anche se conosciuti dopo la chiusura di questo.

La struttura dello stato patrimoniale e del conto economico è la seguente:

- lo stato patrimoniale ed il conto economico riflettono le disposizioni degli artt.2423-ter, 2424 e 2425 del Codice Civile;
- per ogni voce dello stato patrimoniale e del conto economico è stato indicato l'importo della voce corrispondente dell'esercizio precedente;
- non sono indicate le voci che non comportano alcun valore, a meno che esista una voce corrispondente nell'esercizio precedente;
- l'iscrizione delle voci di stato patrimoniale e conto economico è stata fatta secondo i principi degli artt.2424-bis e 2425-bis del Codice Civile;
- non vi sono elementi eterogenei ricompresi nelle singole voci;
- i criteri di valutazione non sono stati modificati rispetto a quelli adottati nel precedente esercizio;
- i valori delle voci di bilancio dell'esercizio in corso sono perfettamente comparabili con quelli delle voci del bilancio dell'esercizio precedente.

A T T I V O

B - IMMOBILIZZAZIONI

Immobilizzazioni Immateriali

Le immobilizzazioni immateriali risultano iscritte al costo di acquisto o di realizzazione, comprensivo dei relativi oneri accessori, e risultano evidenziate in bilancio alla voce B.I. dell'attivo dello Stato patrimoniale ed ammontano, al netto dei fondi, a Euro 191,37
Le spese pluriennali sono state capitalizzate solo a condizione che potessero essere

"recuperate" grazie alla redditività futura dell'impresa e nei limiti di questa. Se in esercizi successivi a quello di capitalizzazione venisse meno detta condizione, si provvederà a svalutare l'immobilizzazione.

L'ammortamento delle immobilizzazioni immateriali è stato effettuato con sistematicità e in ogni esercizio, in relazione alla residua possibilità di utilizzazione economica futura di ogni singolo bene o spesa. Il costo delle immobilizzazioni in oggetto, infatti, è stato ammortizzato sulla base di un "piano" che si ritiene assicuri una corretta ripartizione dello stesso nel periodo di vita economica utile del bene cui si riferisce, periodo in ogni caso non superiore a cinque anni. Il piano di ammortamento verrà eventualmente riadeguato solo qualora venisse accertata una vita economica utile residua diversa da quella originariamente stimata. Il piano di ammortamento applicato, "a quote costanti", non si discosta da quello utilizzato per gli esercizi precedenti

Non si evidenzia la necessità di operare svalutazioni ex-art. 2426, primo comma, n.3, codice civile, eccedenti quelle previste dal piano di ammortamento prestabilito.

Immobilizzazioni Materiali

Le immobilizzazioni materiali risultano iscritte al costo di acquisto o di produzione maggiorato dei relativi oneri accessori direttamente imputabili, per complessivi Euro 811.928,43

Processo di ammortamento delle immobilizzazioni materiali

L'ammortamento è stato effettuato con sistematicità e in ogni esercizio, in relazione alla residua possibilità di utilizzazione di ogni singolo bene.
Le spese "incrementative" sono state eventualmente computate sul costo di acquisto solo in presenza di un reale e "misurabile" aumento della produttività, della vita utile dei beni o di un tangibile miglioramento della qualità dei prodotti o dei servizi ottenuti, ovvero, infine, di un incremento della sicurezza di utilizzo dei beni. Ogni altro costo afferente i beni in oggetto è stato invece integralmente imputato al conto economico.
Il costo delle immobilizzazioni, è stato ammortizzato in ogni esercizio sulla base di un piano, di natura tecnico-economica, che si ritiene assicuri una corretta ripartizione dello stesso negli esercizi di durata della vita economica utile dei beni cui si riferisce.
Il criterio di ammortamento applicato per l'esercizio chiuso al 31/12/2010 non si discosta da quello utilizzato per gli ammortamenti degli esercizi precedenti. Il piano di ammortamento verrebbe eventualmente riadeguato solo qualora venisse accertata una vita economica utile residua diversa da quella originariamente stimata. In particolare, oltre alle considerazioni sulla durata fisica dei beni, si è tenuto e si terrà conto anche di tutti gli altri fattori che influiscono sulla durata di utilizzo "economico" quali, per esempio, l'obsolescenza tecnica, l'intensità d'uso, la politica delle manutenzioni, gli eventuali termini contrattuali alla durata dell'utilizzo, ecc..

Inoltre, l'immobilizzazione che, alla data di chiusura dell'esercizio, risultasse

durevolmente di valore inferiore a quello risultante dall'applicazione del criterio sopra esposto, verrà iscritta a tale minor valore. Le cause che, eventualmente, comportassero il ricorso a tali svalutazioni, dovranno tuttavia avere, in ogni caso, carattere di straordinarietà e di gravità, al di là dei fatti che richiedono invece normali adattamenti del piano di ammortamento.

Non si evidenzia, per l'esercizio in esame, la necessità di operare svalutazioni ex-art. 2426, primo comma, n.3, codice civile, eccedenti l'ammortamento prestabilito.

La durata ipotizzata per il processo di ammortamento, distinta per singola categoria, risulta la seguente:

Descrizione	% amm.to
IMPIANTI E MACCHINARI	
Impianti Generici	10%
Impianti Specifici	10%
ALTRI BENI	
Mobili e arredi d'ufficio	6%
Macchine d'ufficio elettroniche	10%

Immobilizzazioni finanziarie

Le immobilizzazioni risultano iscritte in bilancio per Euro 1.032,92

C – ATTIVO CIRCOLANTE

Rimanenze

Le rimanenze, sono iscritte al costo "storico" di acquisto, essendo tali valori non superiori al valore di presunto realizzo desumibile dall'andamento del mercato rilevabile alla fine dell'esercizio.
Il totale delle rimanenze è riportato alla voce C.I. della sezione "attivo" dello stato patrimoniale per Euro 1.821.074,68

ALTRI CRITERI DI VALUTAZIONE

Crediti

Il totale dei crediti è evidenziato alla voce C.II. della sezione "attivo" dello stato patrimoniale per Euro 787.432,00 Tali crediti sono stati valutati al valore nominale, ad eccezione dei crediti verso clienti che sono stati valutati secondo il loro presumibile valore di realizzo.

Il valore dei crediti verso clienti corrisponde al valore della differenza tra il nominale e il

fondo svalutazione crediti costituito nel corso degli esercizi precedenti, del tutto adeguato ad ipotetiche insolvenze.

Disponibilità liquide

Le disponibilità liquide, evidenziate nella sezione "attivo" dello stato patrimoniale alla voce "C.IV.- Disponibilità liquide" per Euro - 332.500,00, corrispondono alle giacenze sui conti correnti intrattenuti presso le banche ed alle liquidità esistenti nelle casse sociali alla chiusura dell'esercizio e sono state valutate al valore nominale.

Ratei e risconti

Nella voce D."Ratei e risconti attivi", evidenziata nella sezione "attivo" dello stato patrimoniale per complessivi Euro 69.159 sono iscritti proventi di competenza dell'esercizio esigibili in esercizi successivi e costi sostenuti entro la chiusura dell'esercizio ma di competenza di esercizi successivi.

Altri Crediti e Debiti

Gli altri crediti e debiti di bilancio sono evidenziati al valore nominale.

Trattamento di fine rapporto

L'accantonamento per trattamento di fine rapporto rappresenta l'effettivo debito maturato verso i dipendenti in conformità alla legge e al contratto di lavoro vigente, al netto dell'imposta sostitutiva sulla rivalutazione del T.F.R. maturata, ai sensi dell'art. 2120 codice civile, successivamente al 1° gennaio 2001, così come previsto dall'art.11, comma 4, del D.Lgs. n.47/2000, e risulta evidenziato alla voce C. della sezione "passivo" dello stato patrimoniale per Euro 00,00.
Il fondo corrisponde al totale delle singole indennità maturate a favore dei dipendenti alla data di chiusura del bilancio, al netto degli acconti erogati ed è pari a quanto si sarebbe dovuto corrispondere ai dipendenti nell'ipotesi di cessazione del rapporto di lavoro in tale data.

Fondi per rischi ed oneri

I "Fondi per rischi e oneri" accolgono, nel rispetto dei principi della competenza economica e della prudenza, gli accantonamenti effettuati allo scopo di coprire perdite o debiti di natura determinata e di esistenza certa o probabile, il cui ammontare o la cui data di sopravvenienza sono tuttavia indeterminati. Nella valutazione dei rischi e degli oneri il cui effettivo concretizzarsi è subordinato al verificarsi di eventi futuri, si sono tenute in considerazione anche le informazioni divenute disponibili dopo la chiusura dell'esercizio e fino alla data di redazione del presente bilancio.

Ricavi e costi

I proventi per le prestazioni di servizi sono stati iscritti solo al momento della conclusione degli stessi, con l'emissione della fattura o con l'apposita "comunicazione" inviata al cliente.

I proventi di natura finanziaria sono stati, infine, iscritti in base alla competenza economico-temporale.
I ricavi ed i proventi, i costi e gli oneri sono stati indicati al netto dei resi, degli sconti, abbuoni e premi, nonché delle imposte direttamente connesse con la vendita dei prodotti e la prestazione dei servizi.

Imposte sul reddito

Le imposte sono accantonate secondo il principio di competenza; rappresentano pertanto:

- gli accantonamenti per imposte liquidate o da liquidare per l'esercizio, determinate secondo le aliquote e le norme vigenti.

Si dà atto che le valutazioni di cui sopra sono state determinate nella prospettiva della continuazione dell'attività d'impresa e che nel corso dell'esercizio non sono stati erogati crediti, né sono state prestate garanzie a favore dei membri dell'Organo Amministrativo come pure non ne esistono al termine dello stesso.

MISURA E MOTIVAZIONI DELLE RIDUZIONI DI VALORE APPLICATE ALLE IMMOBILIZZAZIONI MATERIALI ED IMMATERIALI
Art. 2427, n. 3-bis Codice Civile

Si precisa come nessuna delle immobilizzazioni materiali e immateriali esistenti in bilancio sia stata sottoposta a svalutazione, in quanto nessuna di esse esprime perdite durevoli di valore. Infatti, risulta ragionevole prevedere che i valori contabili netti iscritti nello stato patrimoniale alla chiusura dell'esercizio potranno essere recuperati tramite l'uso ovvero tramite la vendita dei beni o servizi cui essi si riferiscono.

VARIAZIONI INTERVENUTE NELLA CONSISTENZA DELLE ALTRE VOCI DELL'ATTIVO E DEL PASSIVO
in particolare per le voci del PATRIMONIO NETTO, per il T.F.R. e per i FONDI, la formazione e le utilizzazioni
Art. 2427, n. 4 Codice Civile

A T T I V O

ATTIVO CIRCOLANTE

L'attivo circolante raggruppa, sotto la lettera "C", le seguenti voci della sezione "attivo" dello stato patrimoniale:
- Voce I - Rimanenze
- Voce II - Crediti;
- Voce III - Attività Finanziarie che non costituiscono Immobilizzazioni;
- Voce IV - Disponibilità Liquide.

L'ammontare di tale voce al 31/12/2010 è pari a Euro 2.276.007 Rispetto al passato esercizio, ha subito una variazione in diminuzione pari a Euro 9.024.246,00

Variazione delle rimanenze

L'importo totale delle rimanenze è collocato nella sezione "attivo" dello stato patrimoniale alla voce "C.I" per un importo complessivo di Euro 1.821.075
Rispetto al passato esercizio si riscontrano le seguenti variazioni:

Saldo al 31/12/2010	€	1.821.075
Saldo al 31/12/2009	€	10.830.542
Variazioni	€	(9.024.246)

Le rimanenze finali sono relative alle sole rimanenze dei progetti Lauree deboli ed Obbligo Formativo.

Variazioni dei Crediti

L'importo totale dei Crediti è collocato nella sezione "attivo" dello stato patrimoniale alla voce "C.II" per un importo complessivo di Euro 787.432
Rispetto al passato esercizio si riscontrano le seguenti variazioni:

Saldo al 31/12/2010	€	787.432
Saldo al 31/12/2009	€	764.192
Variazioni	**€**	**23.240**

Descrizione	Valore al 31/12/2010	Valore al 31/12/2009	Variazioni
Verso Clienti			
importi esigibili entro l'esercizio successivo			
importi esigibili oltre l'esercizio successivo	0	0	0
Crediti tributari			
importi esigibili entro l'esercizio successivo		0	
importi esigibili oltre l'esercizio successivo			
Verso altri			
importi esigibili entro l'esercizio successivo			
importi esigibili oltre l'esercizio successivo	0	0	0

Variazioni Disponibilità Liquide

Le disponibilità liquide, evidenziate nell'attivo dello stato patrimoniale alla voce "C.IV", ammontano a Euro -332.500.
Rispetto al passato esercizio si riscontrano le seguenti variazioni:

Saldo al 31/12/2010	€	-332.500
Saldo al 31/12/2009	€	-294.041
Variazioni	**€**	**-38.459**

Descrizione	Valore al 31/12/2010	Valore al 31/12/2009	variazioni
Assegni	10.000	35.000	-25.000
Denaro e valori in cassa	1078	1008	70

RATEI E RISCONTI ATTIVI

I ratei ed i risconti attivi, evidenziati nella sezione "attivo" dello stato patrimoniale alla voce "D", ammontano a Euro 69.159
Rispetto al passato esercizio si riscontrano le seguenti variazioni: .

Saldo al 31/12/2010	€	69.159
Saldo al 31/12/2009	€	69.159
Variazioni	**€**	**0**

Descrizione	Valore al 31/12/2010	Valore al 31/12/2009	variazioni
Risconti attivi			
Risconti attivi pluriennali			

La variazione intervenuta è relativa a normali fatti di gestione.

P A S S I V O

Voce A - PATRIMONIO NETTO

Il patrimonio netto ammonta a Euro -2.869.698, ed evidenzia una variazione in diminuzione di Euro 1.773.591

Il patrimonio netto risulta essere suddiviso nelle sottovoci che in dettaglio si riportano nel prospetto che segue:

Descrizione	Valore al 31/12/2010	Valore al 31/12/2009

I - Capitale	831.951	831.951
VII - Altre Riserve		
VIII - Utili (perdite) portati a nuovo	-1.928.058	-1.885.531
IX - Utile (perdita) dell' esercizio	-1.773.591	-42.527
Totale patrimonio Netto	**-2.869.698**	**-1.096.107**

Nel prospetto che segue si evidenziano le movimentazioni intervenute nel corso dell'esercizio in commento delle poste che compongono il Patrimonio netto.

Patrimonio Netto: prospetto delle variazioni intervenute nell'esercizio

Patrimonio netto	Consistenza iniziale	Pagamento dividendi	Altri movimenti	Utile/perdita d'esercizio	Consistenza finale
-Capitale Sociale		0	0	0	
-Ris.sovrap.azioni	0	0	0	0	0
-Ris.da rivalutaz.	0	0	0	0	0
-Riserva legale	0	0	0	0	0
-Ris. statutarie	0	0	0	0	0
-Ris.azioni proprie	0	0	0	0	0
-Altre riserve		0	0	0	
-Ut/perd. a nuovo		0		0	
-Ut/perd. d'eser.					
-Tot.Patrim.Netto					

Voce B - FONDI PER RISCHI E ONERI

Tale voce che accoglie il Fondo Imposte esercizi futuri ed il F.do Indennità suppletiva di clientela, ha subito nel corso dell'esercizio in commento le seguenti movimentazioni:

Saldo al 31/12/2010	€	60.151
Saldo al 31/12/2009	€	60.151
Variazioni	**€**	**0**

Descrizione F.do	Esistenza al 31/12/2009	Accantonamenti Dell'esercizio	Utilizzi Dell'esercizio	Esistenza al 31/12/2010
fondo per imposte anche differite	60.151			60.151
totale altri fondi				
Totali				

Voce C - TRATTAMENTO DI FINE RAPPORTO DI LAVORO SUBORDINATO

Il Fondo di Trattamento di Fine Rapporto ha subito, nel corso dell'esercizio le seguenti

movimentazioni:

Saldo al 31/12/2010	€	
Saldo al 31/12/2009	€	
Variazioni	**€**	

Voce D - DEBITI

L'importo totale dei debiti è collocato nella sezione "passivo" dello stato patrimoniale alla voce "D" per un importo complessivo di Euro 5.227.651
Rispetto al passato esercizio si riscontrano le seguenti variazioni:

Saldo al 31/12/2010	€	5.227.651
Saldo al 31/12/2009	€	12.505.185
Variazioni	**€**	**-7.277.534**

Si riporta di seguito il dettaglio delle singole voci componenti i debiti con la rilevazione degli aumenti e delle diminuzioni di valore rispetto al precedente esercizio:

Descrizione	**Valore al 31/12/2010**	**Valore al 31/12/2009**	**variazioni**
Debiti v/banche			
importi esigibili entro l'esercizio successivo			
importi esigibili oltre l'esercizio successivo	321.422	258.032	63.390
Debiti v/fornitori			
importi esigibili entro l'esercizio successivo	603.626	606.317	-2.691
Debiti tributari			
importi esigibili entro l'esercizio successivo			
importi esigibili oltre l'esercizio successivo	538.683	539.726	-1.043
Debiti v/istituti previdenziali			
importi esigibili entro l'esercizio successivo			
importi esigibili oltre l'esercizio successivo	422.128	422.993	-865

PARTECIPAZIONI (DIRETTE O TRAMITE SOCIETA' FIDUCIARIE) IN IMPRESE CONTROLLATE E COLLEGATE
Art. 2427, n. 5 Codice Civile

Il consorzio non detiene partecipazioni in imprese controllate o collegate.

EVENTUALI EFFETTI SIGNIFICATIVI DELLE VARIAZIONI NEI CAMBI VALUTARI VERIFICATESI SUCCESSIVAMENTE ALLA CHIUSURA DELL'ESERCIZIO
Art. 2427, n. 6–bis Codice Civile

Il consorzio non intrattiene rapporti con aziende straniere e pertanto non vi sono variazioni nei cambi valutari da segnalare.

OPERAZIONI DI COMPRAVENDITA CON OBBLIGO DI RETROCESSIONE
Art. 2427, n. 6-ter Codice Civile

Non esistono, alla data di chiusura dell'esercizio, operazioni che prevedono l'obbligo per l'acquirente di retrocessione a termine.

ANALITICA INDICAZIONE DELLE VOCI DI PATRIMONIO NETTO
Art. 2427, n. 7-bis Codice Civile

Il principio contabile nazionale n. 28, individua i criteri di classificazione delle poste ideali del patrimonio netto che cambiano a seconda delle necessità conoscitive. Il richiamato principio contabile individua due criteri di classificazione che si basano rispettivamente sull'**origine** e sulla **destinazione** delle poste presenti nel patrimonio netto.

- Criterio dell'origine
Secondo questo criterio, si distinguono "riserve di utili" e "riserve di capitale".

- Le riserve di utili traggono origine dal "risparmio" di utili d'esercizio (come nel caso della riserva legale e della riserva statutaria), sono generalmente costituite in sede di riparto dell'utile netto risultante dal bilancio d'esercizio approvato, mediante esplicita destinazione a riserva, o mediante semplice delibera di non distribuzione: "utili a nuovo".
- Le riserve di capitale sono costituite in sede di ulteriori apporti dei soci o di conversione di obbligazioni in azioni (riserva da soprapprezzo azioni/quote), di rivalutazione monetaria (riserva di rivalutazione monetaria), di donazioni da parte dei soci o di rinuncia di crediti da parte dei soci, di rilevazione di differenze di fusione.

- Criterio della destinazione

Seguendo il criterio della destinazione, divengono preminenti il regime giuridico e le decisioni dell'organo assembleare che vincolano le singole poste a specifici impieghi.

L'origine, la possibilità di utilizzazione e la distribuibilità, relativamente a ciascuna posta del patrimonio netto contabile, risultano evidenziate nella seguente tabella.

Patrimonio Netto: dettaglio origine, disponibilità e distribuibilità

Patrimonio Netto	Importo	Possibilità di utilizzazione (*)	Quota disponibile
Capitale			
Altre riserve		A,B,C	
Utile(perdita) portati a nuovo			0
Totale			0

(*) Possibilità di utilizzazione: inserire A per aumento di capitale, B per copertura perdite, C per distribuzione ai soci.

AMMONTARE DEGLI ONERI FINANZIARI IMPUTATI NELL'ESERCIZIO AI VALORI ISCRITTI NELL'ATTIVO DELLO STATO PATRIMONIALE DISTINTAMENTE PER OGNI VOCE
Art. 2427, n. 8 Codice Civile

Nel corso dell'esercizio non sono stati imputati oneri finanziari a valori iscritti nell'attivo dello stato patrimoniale.

AMMONTARE DEI PROVENTI DA PARTECIPAZIONE DIVERSI DAI DIVIDENDI
Art. 2427, n. 11 Codice Civile

Non risultano iscritti in bilancio proventi da partecipazioni di cui all'art. 2425, n. 15, codice civile, diversi dai dividendi.

DIFFERENZE TEMPORANEE E RILEVAZIONE DELLE IMPOSTE DIFFERITE ED ANTICIPATE
Art. 2427, n. 14 Codice Civile

Le attività derivanti da imposte anticipate non sono state rilevate in quanto non sono presenti, nell'esercizio in corso, differenze temporanee deducibili.

AZIONI DI GODIMENTO, OBBLIGAZIONI CONVERTIBILI IN AZIONI, TITOLI O VALORI SIMILI EMESSI DALLA SOCIETA'
Art. 2427, n. 18 Codice Civile

Il consorzio non ha emesso titoli aventi le suddette caratteristiche.

NUMERO E CARATTERISTICHE DEGLI ALTRI STRUMENTI FINANZIARI EMESSI DALLA SOCIETA'
Art. 2427, n. 19 Codice Civile

Il consorzio non ha emesso nessun tipo di strumento finanziario.

FINANZIAMENTI EFFETTUATI DAI SOCI AL CONSORZIO CON SEPARATA INDICAZIONE DI QUELLI CON CLAUSOLA DI POSTERGAZIONE
Art. 2427, n. 19-bis Codice Civile

Il consorzio non ha raccolto alcun tipo di finanziamento presso i propri soci.

PATRIMONI DESTINATI A UNO SPECIFICO AFFARE
Art. 2427, n. 20 Codice Civile

Nulla da rilevare

FINANZIAMENTI DESTINATI A UNO SPECIFICO AFFARE
Art. 2427, n. 21 Codice Civile

Nulla da rilevare

OPERAZIONI DI LOCAZIONE FINANZIARIA CHE COMPORTANO IL TRASFERIMENTO AL LOCATARIO DELLA PARTE PREVALENTE DEI RISCHI E DEI BENEFICI INERENTI AI BENI CHE NE COSTITUISCONO OGGETTO
Art. 2427, n. 22 Codice Civile

Il consorzio non ha in essere, alla data di chiusura dell'esercizio in commento, alcuna operazione di locazione finanziaria.

OPERAZIONI REALIZZATE CON PARTI CORRELATE
Artt. 2435-bis, co. 5 e 2427, n. 22-bis Codice Civile

Ai fini di quanto previsto dalle vigenti disposizioni, si segnala che nel corso dell'esercizio chiuso al 31/12/2010 non sono state effettuate operazioni atipiche e/o inusuali che per significatività e/o rilevanza possano dare luogo a dubbi in ordine alla salvaguardia del patrimonio aziendale ed alla tutela dei soci di minoranza, né con parti correlate né con soggetti diversi dalle parti correlate.

NATURA E OBIETTIVO ECONOMICO DI ACCORDI NON RISULTANTI DALLO STATO PATRIMONIALE
Artt. 2435-bis, co. 5 e 2427, n. 22-ter Codice Civile

Nulla da rilevare.

NUMERO E VALORE NOMINALE DELLE AZIONI PROPRIE E DELLE AZIONI DI SOCIETA' CONTROLLANTI POSSEDUTE ANCHE INDIRETTAMENTE E ACQUISTATE E/O ALIENATE NEL CORSO DELL'ESERCIZIO
Art. 2428, nn. 3, 4 Codice Civile

Non risultano azioni di tale natura iscritte in bilancio.

DATI RICHIESTI DA ALTRE NORME IN AGGIUNTA A QUELLI RICHIESTI DALL'ART. 2427 Codice Civile

Oltre a quanto previsto dai precedenti punti della presente nota integrativa, si riportano alcune informazioni obbligatorie in base a disposizioni di legge, o complementari, al fine della rappresentazione veritiera e corretta della situazione patrimoniale, finanziaria ed economica della società.

RIVALUTAZIONI

Si precisa che non si è proceduto, nell'esercizio in commento e negli esercizi precedenti, ad alcuna rivalutazione dei beni di proprietà del consorzio.

PARTECIPAZIONI IN IMPRESE COMPORTANTI RESPONSABILITÀ ILLIMITATA

Ai sensi di quanto disposto dall'art. 2361, comma 2, del Codice Civile, si segnala che il consorzio non ha assunto partecipazioni comportanti la responsabilità illimitata in altre imprese.

INFORMAZIONI SULLE SOCIETA' O ENTI CHE ESERCITANO ATTIVITA' DI DIREZIONE E COORDINAMENTO (art. 2497-*bis* del Codice civile)

Il consorzio non è soggetto a direzione o coordinamento da parte di società o enti terzi.

INFORMAZIONI INERENTI IL DOCUMENTO PROGRAMMATICO SULLA SICUREZZA (Artt. 26 e 19 dell'allegato B del D.Lgs. n. 196/2003)

Gli amministratori, in relazione a quanto previsto dal combinato disposto degli artt. 26 e 19 dell'allegato B del decreto legislativo n. 196 del 30/6/2003, riferiscono che si è provveduto alla redazione del documento programmatico sulla sicurezza.

INFORMAZIONI RELATIVE AL VALORE EQUO "FAIR VALUE" DEGLI STRUMENTI FINANZIARI DERIVATI (art. 2427-*bis* comma 1, n.1 del Codice Civile)

Alla data di chiusura dell'esercizio non risultano utilizzati strumenti finanziari derivati.

INFORMAZIONI RELATIVE ALLE IMMOBILIZZAZIONI FINANZIARIE ISCRITTE A UN VALORE SUPERIORE AL LORO "FAIR VALUE" (art. 2427-*bis* comma 1, n.2 del

Codice Civile)

Non sono presenti nel patrimonio immobilizzazioni finanziarie iscritte ad un valore superiore al loro fair value.

DETERMINAZIONE IMPOSTE A CARICO DELL'ESERCIZIO

I debiti verso l'Erario per le imposte IRES e IRAP dell'esercizio sono stati indicati in misura corrispondente ai rispettivi ammontari per tali imposte sul reddito dell'esercizio chiuso al 31/12/2010, tenuto conto della dichiarazione dei redditi che la società dovrà presentare entro il termine stabilito dalle norme vigenti.

PROPOSTA DI DESTINAZIONE DEL RISULTATO DI ESERCIZIO

Sulla base di quanto esposto si decide di iscrivere a nuovo la perdita di esercizio di complessivi Euro 1.773.591.

Il liquidatore
Dott. Giancarlo De Simone

Il sottoscritto amministratore dichiara, ai sensi degli artt. 47 e 76 del DPR 445/2000, che il presente documento informatico è conforme a quello trascritto e sottoscritto sui libri sociali della società; dichiara altresì che il documento informatico in formato Xbrl contenente lo Stato Patrimoniale è conforme ai corrispondenti documenti originali depositati presso la società.

Imposta di bollo assolta in modo vir tuale t ramite la Camera di commercio di COSENZA -
CS: aut . n. 58574 del 14.07.2003

711 - BILANCIO ORDINARIO D'ESERCIZIO

Data chiusura esercizio 31/12/2017

FERROVIE DELLA CALABRIA - SOCIETA' A RESPONSABILITA' LIMITATA

DATI ANAGRAFICI

Indirizzo Sede legale: CATANZARO CZ VIA MILANO 28
Codice fiscale: 02355890795
Forma giuridica: SOCIETA' A RESPONSABILITA' LIMITATA CON UNICO SOCIO

Indice

Capitolo 1 - BILANCIO PDF OTTENUTO IN AUTOMATICO DA XBRL 2
Capitolo 2 - VERBALE ASSEMBLEA ORDINARIA 32
Capitolo 3 - RELAZIONE GESTIONE 35
Capitolo 4 - RELAZIONE SINDACI 46

FERROVIE DELLA CALABRIA S.R.L.

Bilancio di esercizio al 31-12-2017

Dati anagrafici	
Sede in	CATANZARO
Codice Fiscale	02355890795
Numero Rea	CATANZARO 162464
P.I.	02355890795
Capitale Sociale Euro	18.251.533 i.v.
Forma giuridica	SOCIETA' A RESPONSABILITA' LIMITATA CON UNICO SOCIO
Società in liquidazione	no
Società con socio unico	si
Società sottoposta ad altrui attività di direzione e coordinamento	no
Appartenenza a un gruppo	no

Stato patrimoniale

	31-12-2017	31-12-2016
Stato patrimoniale		
Attivo		
A) Crediti verso soci per versamenti ancora dovuti		
Totale crediti verso soci per versamenti ancora dovuti (A)	0	0
B) Immobilizzazioni		
I - Immobilizzazioni immateriali		
1) costi di impianto e di ampliamento	0	0
2) costi di sviluppo	0	72.727
4) concessioni, licenze, marchi e diritti simili	40.981	27.845
Totale immobilizzazioni immateriali	40.981	100.572
II - Immobilizzazioni materiali		
1) terreni e fabbricati	2.887.130	1.945.639
2) impianti e macchinario	1.503.494	1.593.754
3) attrezzature industriali e commerciali	72.256	57.914
4) altri beni	16.288.373	20.279.329
Totale immobilizzazioni materiali	20.751.253	23.876.636
III - Immobilizzazioni finanziarie		
1) partecipazioni in		
d-bis) altre imprese	5.358	5.000
Totale partecipazioni	5.358	5.000
Totale immobilizzazioni finanziarie	5.358	5.000
Totale immobilizzazioni (B)	20.797.592	23.982.208
C) Attivo circolante		
I - Rimanenze		
1) materie prime, sussidiarie e di consumo	6.986.561	6.601.612
5) acconti	159.426	482.212
Totale rimanenze	7.145.987	7.083.824
II - Crediti		
1) verso clienti		
esigibili entro l'esercizio successivo	10.055.720	14.108.225
esigibili oltre l'esercizio successivo	10.710.021	5.283.388
Totale crediti verso clienti	20.765.741	19.391.613
5-bis) crediti tributari		
esigibili entro l'esercizio successivo	1.808.718	0
esigibili oltre l'esercizio successivo	0	-
Totale crediti tributari	1.808.718	0
5-ter) imposte anticipate	129.880	129.880
5-quater) verso altri		
esigibili entro l'esercizio successivo	7.737.728	10.961.659
esigibili oltre l'esercizio successivo	29.503.446	31.640.536
Totale crediti verso altri	37.241.174	42.602.195
Totale crediti	59.945.513	62.123.688
III - Attività finanziarie che non costituiscono immobilizzazioni		
Totale attività finanziarie che non costituiscono immobilizzazioni	0	0
IV - Disponibilità liquide		
1) depositi bancari e postali	774.560	1.653.181
3) danaro e valori in cassa	16.740	13.766

Totale disponibilità liquide	791.300	1.666.947
Totale attivo circolante (C)	67.882.800	70.874.459
D) Ratei e risconti	1.274.113	1.340.291
Totale attivo	89.954.505	96.196.958
Passivo		
A) Patrimonio netto		
I - Capitale	18.251.533	18.251.533
II - Riserva da soprapprezzo delle azioni	0	0
III - Riserve di rivalutazione	0	0
IV - Riserva legale	0	0
V - Riserve statutarie	0	0
VI - Altre riserve, distintamente indicate		
Varie altre riserve	20.775	20.775
Totale altre riserve	20.775	20.775
VII - Riserva per operazioni di copertura dei flussi finanziari attesi	0	0
VIII - Utili (perdite) portati a nuovo	(3.168.473)	(2.699.342)
IX - Utile (perdita) dell'esercizio	2.699	(472.453)
Perdita ripianata nell'esercizio	0	0
X - Riserva negativa per azioni proprie in portafoglio	0	0
Totale patrimonio netto	15.106.534	15.100.513
B) Fondi per rischi e oneri		
1) per trattamento di quiescenza e obblighi simili	0	0
2) per imposte, anche differite	0	0
3) strumenti finanziari derivati passivi	0	0
4) altri	268.249	268.249
Totale fondi per rischi ed oneri	268.249	268.249
C) Trattamento di fine rapporto di lavoro subordinato	14.438.670	15.388.920
D) Debiti		
4) debiti verso banche		
esigibili entro l'esercizio successivo	0	-
esigibili oltre l'esercizio successivo	8.915.333	10.515.691
Totale debiti verso banche	8.915.333	10.515.691
6) acconti		
esigibili entro l'esercizio successivo	7.096	9.015
esigibili oltre l'esercizio successivo	0	-
Totale acconti	7.096	9.015
7) debiti verso fornitori		
esigibili entro l'esercizio successivo	13.462.726	10.399.078
esigibili oltre l'esercizio successivo	0	-
Totale debiti verso fornitori	13.462.726	10.399.078
12) debiti tributari		
esigibili entro l'esercizio successivo	2.649.791	1.467.609
esigibili oltre l'esercizio successivo	10.275.426	13.046.183
Totale debiti tributari	12.925.217	14.513.792
13) debiti verso istituti di previdenza e di sicurezza sociale		
esigibili entro l'esercizio successivo	4.451.504	1.828.423
esigibili oltre l'esercizio successivo	5.648.877	7.529.483
Totale debiti verso istituti di previdenza e di sicurezza sociale	10.100.381	9.357.906
14) altri debiti		
esigibili entro l'esercizio successivo	0	-
esigibili oltre l'esercizio successivo	3.343.363	4.316.931

Totale altri debiti	3.343.363	4.316.931
Totale debiti	48.754.116	49.112.413
E) Ratei e risconti	11.386.936	16.326.863
Totale passivo	89.954.505	96.196.958

Conto economico

	31-12-2017	31-12-2016
Conto economico		
A) Valore della produzione		
1) ricavi delle vendite e delle prestazioni	47.974.635	48.934.090
5) altri ricavi e proventi		
contributi in conto esercizio	5.552.026	5.545.290
altri	9.537.348	9.748.502
Totale altri ricavi e proventi	15.089.374	15.293.792
Totale valore della produzione	63.064.009	64.227.882
B) Costi della produzione		
6) per materie prime, sussidiarie, di consumo e di merci	6.621.360	6.250.503
7) per servizi	8.695.265	9.635.834
8) per godimento di beni di terzi	137.010	298.403
9) per il personale		
a) salari e stipendi	27.318.158	28.438.091
b) oneri sociali	8.270.766	8.383.382
c) trattamento di fine rapporto	1.804.999	2.271.394
e) altri costi	142.930	159.710
Totale costi per il personale	37.536.853	39.252.577
10) ammortamenti e svalutazioni		
a) ammortamento delle immobilizzazioni immateriali	97.125	172.257
b) ammortamento delle immobilizzazioni materiali	7.708.131	6.987.363
Totale ammortamenti e svalutazioni	7.805.256	7.159.620
11) variazioni delle rimanenze di materie prime, sussidiarie, di consumo e merci	(384.949)	(1.189.715)
14) oneri diversi di gestione	2.526.800	2.976.865
Totale costi della produzione	62.937.595	64.384.087
Differenza tra valore e costi della produzione (A - B)	126.414	(156.205)
C) Proventi e oneri finanziari		
16) altri proventi finanziari		
d) proventi diversi dai precedenti		
altri	1.133	2.066
Totale proventi diversi dai precedenti	1.133	2.066
Totale altri proventi finanziari	1.133	2.066
17) interessi e altri oneri finanziari		
altri	124.848	218.781
Totale interessi e altri oneri finanziari	124.848	218.781
Totale proventi e oneri finanziari (15 + 16 - 17 + - 17-bis)	(123.715)	(216.715)
D) Rettifiche di valore di attività e passività finanziarie		
Totale delle rettifiche di valore di attività e passività finanziarie (18 - 19)	0	0
Risultato prima delle imposte (A - B + - C + - D)	2.699	(372.920)
20) Imposte sul reddito dell'esercizio, correnti, differite e anticipate		
imposte correnti	0	99.533
Totale delle imposte sul reddito dell'esercizio, correnti, differite e anticipate	0	99.533
21) Utile (perdita) dell'esercizio	2.699	(472.453)

Rendiconto finanziario, metodo indiretto

	31-12-2017	31-12-2016
Rendiconto finanziario, metodo indiretto		
A) Flussi finanziari derivanti dall'attività operativa (metodo indiretto)		
Utile (perdita) dell'esercizio	2.699	(472.453)
Imposte sul reddito	0	99.533
Interessi passivi/(attivi)	123.715	216.715
(Dividendi)	0	0
(Plusvalenze)/Minusvalenze derivanti dalla cessione di attività	0	0
1) Utile (perdita) dell'esercizio prima d'imposte sul reddito, interessi, dividendi e plus /minusvalenze da cessione	126.414	(156.205)
Rettifiche per elementi non monetari che non hanno avuto contropartita nel capitale circolante netto		
Accantonamenti ai fondi	0	0
Ammortamenti delle immobilizzazioni	7.805.256	7.159.620
Svalutazioni per perdite durevoli di valore	0	0
Rettifiche di valore di attività e passività finanziarie di strumenti finanziari derivati che non comportano movimentazione monetarie	0	0
Altre rettifiche in aumento/(in diminuzione) per elementi non monetari	0	0
Totale rettifiche per elementi non monetari che non hanno avuto contropartita nel capitale circolante netto	7.805.256	7.159.620
2) Flusso finanziario prima delle variazioni del capitale circolante netto	7.931.670	7.003.415
Variazioni del capitale circolante netto		
Decremento/(Incremento) delle rimanenze	(62.163)	(1.641.433)
Decremento/(Incremento) dei crediti verso clienti	(1.374.128)	(2.800.674)
Incremento/(Decremento) dei debiti verso fornitori	3.063.648	(1.449.088)
Decremento/(Incremento) dei ratei e risconti attivi	66.178	(172.842)
Incremento/(Decremento) dei ratei e risconti passivi	(4.939.927)	(4.945.572)
Altri decrementi/(Altri Incrementi) del capitale circolante netto	1.730.716	5.748.079
Totale variazioni del capitale circolante netto	(1.515.676)	(5.261.530)
3) Flusso finanziario dopo le variazioni del capitale circolante netto	6.415.994	1.741.885
Altre rettifiche		
Interessi incassati/(pagati)	(123.715)	(216.715)
(Imposte sul reddito pagate)	0	0
Dividendi incassati	0	0
(Utilizzo dei fondi)	(950.250)	(343.995)
Altri incassi/(pagamenti)	0	0
Totale altre rettifiche	(1.073.965)	(560.710)
Flusso finanziario dell'attività operativa (A)	5.342.029	1.181.175
B) Flussi finanziari derivanti dall'attività d'investimento		
Immobilizzazioni materiali		
(Investimenti)	(4.582.748)	(3.167.430)
Disinvestimenti	0	0
Immobilizzazioni immateriali		
(Investimenti)	(37.534)	(12.985)
Disinvestimenti	0	0
Immobilizzazioni finanziarie		
(Investimenti)	(358)	0
Disinvestimenti	0	0
Attività finanziarie non immobilizzate		
(Investimenti)	0	0

Disinvestimenti	0	0
(Acquisizione di rami d'azienda al netto delle disponibilità liquide)	0	0
Cessione di rami d'azienda al netto delle disponibilità liquide	0	0
Flusso finanziario dell'attività di investimento (B)	(4.620.640)	(3.180.415)
C) Flussi finanziari derivanti dall'attività di finanziamento		
Mezzi di terzi		
Incremento/(Decremento) debiti a breve verso banche	0	0
Accensione finanziamenti	0	0
(Rimborso finanziamenti)	(1.600.358)	(3.048.928)
Mezzi propri		
Aumento di capitale a pagamento	3.322	750.000
(Rimborso di capitale)	0	0
Cessione/(Acquisto) di azioni proprie	0	0
(Dividendi e acconti su dividendi pagati)	0	0
Flusso finanziario dell'attività di finanziamento (C)	(1.597.036)	(2.298.928)
Incremento (decremento) delle disponibilità liquide (A ± B ± C)	(875.647)	(4.298.168)
Effetto cambi sulle disponibilità liquide	0	0
Disponibilità liquide a inizio esercizio		
Depositi bancari e postali	1.653.181	5.942.840
Assegni	0	0
Danaro e valori in cassa	13.766	22.275
Totale disponibilità liquide a inizio esercizio	1.666.947	5.965.115
Di cui non liberamente utilizzabili	0	0
Disponibilità liquide a fine esercizio		
Depositi bancari e postali	774.560	1.653.181
Danaro e valori in cassa	16.740	13.766
Totale disponibilità liquide a fine esercizio	791.300	1.666.947
Di cui non liberamente utilizzabili	0	0

Nota integrativa al Bilancio di esercizio chiuso al 31-12-2017

Nota integrativa, parte iniziale

Nota Integrativa al bilancio di esercizio al 31/12/2017

PREMESSA

Il bilancio chiuso al 31/12/2017 di cui la presente nota integrativa costituisce parte integrante ai sensi dell'art. 2423, primo comma del Codice Civile, corrisponde alle risultanze delle scritture contabili regolarmente tenute ed è redatto conformemente agli articoli 2423, 2423 ter, 2424, 2424 bis, 2425, 2425 bis, 2425 ter del Codice Civile, secondo principi di redazione conformi a quanto stabilito dall'art. 2423 bis e criteri di valutazione di cui all'art. 2426 c.c..

I criteri di valutazione di cui all'art. 2426 del Codice Civile sono conformi a quelli utilizzati nella redazione del bilancio del precedente esercizio e non si sono verificati eventi eccezionali che abbiano reso necessario il ricorso a deroghe di cui agli artt. 2423 bis, secondo comma e 2423, quinto comma del Codice Civile.

Sono stati osservati i principi e le raccomandazioni pubblicati dall'Organismo Italiano di Contabilità (OIC) integrati, ove mancanti, da principi internazionali di generale accettazione (IAS/IFRS e USGAAP) al fine di dare una rappresentazione veritiera e corretta della situazione patrimoniale, e finanziaria, e del risultato economico dell' esercizio.

Le voci dell'attivo e del passivo appartenenti a più voci dello Stato patrimoniale sono specificatamente richiamate.

Ai fini della comparabilità dei saldi di bilancio, ai sensi dell'art. 2423 ter, quinto comma del Codice Civile, si è provveduto a riclassificare i saldi dell'esercizio precedente.

CRITERI DI REDAZIONE

Al fine di redigere il bilancio con chiarezza e fornire una rappresentazione veritiera e corretta della situazione patrimoniale e finanziaria e del risultato economico, conformemente al disposto dell'articolo 2423 bis del Codice Civile, si è provveduto a:

- valutare le singole voci secondo prudenza ed in previsione di una normale continuità aziendale;
- includere i soli utili effettivamente realizzati nel corso dell'esercizio;
- determinare i proventi ed i costi nel rispetto della competenza temporale, ed indipendentemente dalla loro manifestazione finanziaria;
- comprendere tutti i rischi e le perdite di competenza, anche se divenuti noti dopo la conclusione dell'esercizio;
- considerare distintamente, ai fini della relativa valutazione, gli elementi eterogenei inclusi nelle varie voci del bilancio;
- mantenere immutati i criteri di valutazione adottati rispetto al precedente esercizio.

CRITERI DI VALUTAZIONE

I criteri applicati nella valutazione delle voci di bilancio, esposti di seguito, sono conformi a quanto disposto dall'art. 2426 del Codice Civile.

Immobilizzazioni immateriali

Le immobilizzazioni immateriali sono iscritte, nel limite del valore recuperabile, al costo di acquisto o di produzione interna, inclusi tutti gli oneri accessori di diretta imputazione, e sono sistematicamente ammortizzate in quote costanti in relazione alla residua possibilità di utilizzazione del bene.

Ai sensi dell'OIC 24 par. 37, le acquisizioni con pagamento differito a condizioni diverse da quelle normalmente praticate sul mercato sono iscritte al valore corrispondente al debito determinato ai sensi dell'OIC 19.

In particolare, i costi di impianto ed ampliamento derivano dalla capitalizzazione degli oneri riguardanti le fasi di avvio o di accrescimento della capacità operativa e sono ammortizzati in ... anni.

I costi di sviluppo derivano dall'applicazione dei risultati della ricerca di base o di altre conoscenze possedute o acquisite, anteriormente all'inizio della produzione commerciale o dell'utilizzazione, e sono ammortizzati secondo la loro vita utile

Le immobilizzazioni il cui valore alla data di chiusura dell'esercizio risulti durevolmente inferiore al residuo costo da ammortizzare sono iscritte a tale minor valore; questo non è mantenuto se nei successivi esercizi vengono meno le ragioni della rettifica effettuata.

L'iscrizione e la valorizzazione delle poste inserite nella categoria delle immobilizzazioni immateriali è stata operata con il consenso del Collegio Sindacale, ove ciò sia previsto dal Codice Civile.

Note sull' applicazione del D.Lgs 139/2015

I costi di ricerca capitalizzati in esercizi precedenti all'entrata in vigore del D.Lgs 139/2015, soddisfano i requisiti per la capitalizzazione dei 'costi di sviluppo' e pertanto sono iscritti a tale voce

Costi accessori relativi ai finanziamenti

La società applica il criterio del costo ammortizzato esclusivamente sui debiti sorti dal 2016 e pertanto i costi relativi ai finanziamenti precedenti continuano ad essere iscritti nella voce 'Altre' delle immobilizzazioni immateriali ed ammortizzati in conformità al precedente principio contabile.

Beni con pagamento differito rispetto alle normali condizioni di mercato

La società applica il criterio del costo ammortizzato esclusivamente sui debiti sorti dal 2016 e pertanto i beni acquistati negli anni precedenti continuano ad essere iscritti sulla base del precedente principio contabile.

Immobilizzazioni materiali

Le immobilizzazioni materiali sono rilevate alla data in cui avviene il trasferimento dei rischi e dei benefici connessi ai beni acquisiti e sono iscritte, nel limite del valore recuperabile, al costo di acquisto o di produzione al netto dei relativi fondi di ammortamento, inclusi tutti i costi e gli oneri accessori di diretta imputazione, dei costi indiretti inerenti la produzione interna, nonché degli oneri relativi al finanziamento della fabbricazione interna sostenuti nel periodo di fabbricazione e fino al momento nel quale il bene può essere utilizzato.

Ai sensi dell'OIC 26 par. 33, le acquisizioni con pagamento differito a condizioni diverse da quelle normalmente praticate sul mercato sono iscritte al valore corrispondente al debito determinato ai sensi dell'OIC 19.

I costi sostenuti sui beni esistenti a fini di ampliamento, ammodernamento e miglioramento degli elementi strutturali, nonché quelli sostenuti per aumentarne la rispondenza agli scopi per cui erano stati acquisiti, e le manutenzioni straordinarie in conformità con quanto disposto dall'OIC 16 ai par. da 49 a 53, sono stati capitalizzati solo in presenza di un aumento significativo e misurabile della capacità produttiva o della vita utile.

Per tali beni l'ammortamento è stato applicato in modo unitario sul nuovo valore contabile tenuto conto della residua vita utile.

Per le immobilizzazioni materiali costituite da un assieme di beni tra loro coordinati, in conformità con quanto disposto dall'OIC 16 ai par.45 e 46, si è proceduto alla determinazione dei valori dei singoli cespiti ai fini di individuare la diversa durata della loro vita utile.

Le immobilizzazioni materiali acquisite a titolo gratuito, in conformità con quanto disposto dall'OIC 16 ai par. 47 e 48, sono state iscritte in base al valore di mercato con contropartita la voce 'A.5 Altri ricavi e proventi' del conto economico.

Con riferimento alla capitalizzazione degli oneri finanziari si precisa che è stata effettuata in conformità con quanto disposto dall'OIC 16 ai par. da 41 a 44, considerato che:

- si tratta di oneri effettivamente sostenuti e oggettivamente determinabili ed entro il limite del valore recuperabile dei beni di riferimento;
- gli oneri capitalizzati non eccedono gli oneri finanziari, al netto dell'investimento temporaneo dei fondi presi a prestito, riferibili alla realizzazione del bene e sostenuti nell'esercizio;
- gli oneri finanziari su fondi presi a prestito genericamente sono stati capitalizzati nei limiti della quota attribuibile alle immobilizzazioni in corso di costruzione;
- gli oneri capitalizzati sono riferiti esclusivamente ai beni che richiedono un periodo di costruzione significativo.

Il costo delle immobilizzazioni la cui utilizzazione è limitata nel tempo è sistematicamente ammortizzato in ogni esercizio sulla base di aliquote economico-tecniche determinate in relazione alla residua possibilità di utilizzazione.

Tutti i cespiti, compresi quelli temporaneamente non utilizzati, sono stati ammortizzati, ad eccezione di quelli la cui utilità non si esaurisce, e che sono costituiti da terreni, fabbricati non strumentali e opere d'arte.

Sulla base di quanto disposto dall'OIC 16 par.60, nel caso in cui il valore dei fabbricati incorpori anche il valore dei terreni sui quali essi insistono si è proceduto allo scorporo del valore del fabbricato.

L'ammortamento decorre dal momento in cui i beni sono disponibili e pronti per l'uso.

Sono state applicate le aliquote che rispecchiano il risultato dei piani di ammortamento tecnici, confermate dalle realtà aziendali e ridotte del 50% per le acquisizioni nell'esercizio, in quanto esistono per queste ultime le condizioni previste dall'OIC 16 par.61.

I piani di ammortamento, in conformità dell'OIC 16 par.70 sono rivisti in caso di modifica della residua possibilità di utilizzazione.

I cespiti obsoleti e quelli che non saranno più utilizzati o utilizzabili nel ciclo produttivo, sulla base dell'OIC 16 par. 80 non sono stati ammortizzati e sono stati valutati al minor valore tra il valore netto contabile e il valore recuperabile.

Qui di seguito sono specificate le aliquote applicate:

Fabbricati: 3%

Impianti e macchinari: 12%-30%

Attrezzature industriali e commerciali: 15%

Altri beni:

- mobili e arredi: 12%
- macchine ufficio elettroniche: 20%
- autoveicoli: 25%

Contributi pubblici in conto impianti e in conto esercizio

I contributi in conto impianti erogati dallo Stato e dalla Regione Calabria sono stati rilevati, in conformità con l'OIC 16 par.87, in quanto acquisiti sostanzialmente in via definitiva.

Sono stati rilevati, sin dal 2013 e quindi anche nell'esercizio 2017, differentemente dagli anni ante 2013 per i quali si utilizzava il metodo diretto, applicando il metodo indiretto e pertanto rilevati nella voce del conto economico 'A5 altri

ricavi e proventi' e rinviati per competenza agli esercizi successivi, attraverso l'iscrizione del contributo in una apposita voce dei risconti passivi.

I contributi erogati in conto esercizio sono stati contabilizzati tra i componenti di reddito.

Note sull'applicazione del D.Lgs 139/2015

Costi accessori relativi ai finanziamenti

La società applica il criterio del costo ammortizzato esclusivamente sui debiti sorti dal 2016 e pertanto i costi relativi ai finanziamenti precedenti continuano ad essere iscritti nella voce 'Altre' delle immobilizzazioni materiali ed ammortizzati in conformità al precedente principio contabile.

Cespiti con pagamento differito rispetto alle normali condizioni di mercato

La società applica il criterio del costo ammortizzato esclusivamente sui debiti sorti dal 2016 e pertanto i cespiti acquistati negli precedenti continuano ad essere iscritti sulla base del precedente principio contabile.

Partecipazioni

Le partecipazioni sono classificate nell'attivo immobilizzato ovvero nell'attivo circolante sulla base della loro destinazione.

Partecipazioni non immobilizzate

Le partecipazioni che non costituiscono immobilizzazioni sono iscritte al minor valore tra il costo di acquisto e il valore di presunto realizzo desunto dall'andamento del mercato.

Rimanenze

Le rimanenze sono rilevate alla data in cui avviene il trasferimento dei rischi e dei benefici connessi ai beni acquisiti e sono iscritte al minor valore tra il costo di acquisto, comprensivo di tutti i costi e oneri accessori di diretta imputazione e dei costi indiretti inerenti alla produzione interna, ed il presumibile valore di realizzo desumibile dall'andamento del mercato.

Più precisamente:

I beni fungibili sono stati valutati applicando il metodo del "Costo medio ponderato".

Crediti

I crediti sono classificati nell'attivo immobilizzato ovvero nell'attivo circolante sulla base della destinazione / origine degli stessi rispetto all'attività ordinaria, e sono iscritti al valore di presunto realizzo.

La suddivisione degli importi esigibili entro e oltre l'esercizio è effettuata con riferimento alla scadenza contrattuale o legale, tenendo anche conto di fatti ed eventi che possono determinare una modifica della scadenza originaria, della realistica capacità del debitore di adempiere all'obbligazione nei termini contrattuali e dell'orizzonte temporale in cui, ragionevolmente, si ritiene di poter esigere il credito.

I crediti per i quali non è stato applicato il criterio del costo ammortizzato sono stati rilevati al valore di presumibile realizzo.

I crediti, indipendentemente dall'applicazione o meno del costo ammortizzato, sono rappresentati in bilancio al netto dell'iscrizione di un fondo svalutazione a copertura dei crediti ritenuti inesigibili, nonché del generico rischio relativo ai rimanenti crediti, basato su stime effettuate sulla base dell'esperienza passata, dell'andamento degli indici di anzianità dei crediti scaduti, della situazione economica generale, di settore e di rischio paese, nonché sui fatti intervenuti dopo la chiusura dell'esercizio che hanno riflessi sui valori alla data del bilancio.

Per i crediti assistiti da garanzie si è tenuto conto degli effetti relativi all'escussione delle garanzie, e per i crediti assicurati si è tenuto conto solo della quota non coperta dall'assicurazione.

Inoltre, è stato operato uno stanziamento in uno specifico fondo rischi con riferimento alla stima, basata sull' esperienza e su ogni altro elemento utile, di resi di merci o prodotti da parte dei clienti e di sconti e abbuoni che si presume verranno concessi al momento dell'incasso.

Note sull' applicazione del D.Lgs 139/2015

La società si avvale della facoltà di non applicare il criterio del costo ammortizzato e dell'attualizzazione ante 1° gennaio 2016.

La società si è avvalsa della facoltà (OIC 15 par.89) di non applicare il criterio del costo ammortizzato e dell' attualizzazione per i crediti iscritti in bilancio al 31 dicembre 2015, e pertanto tali criteri sono stati applicati esclusivamente ai crediti rilevati a partire dal 1° gennaio 2016. Tali crediti sono valutati al valore di presumibile realizzo.

Crediti tributari e attività per imposte anticipate

La voce 'Crediti tributari' accoglie gli importi certi e determinati derivanti da crediti per i quali sia sorto un diritto di realizzo tramite rimborso o in compensazione.

Disponibilità liquide

Le disponibilità liquide sono esposte al loro valore nominale.

Ratei e risconti

I ratei e i risconti sono stati iscritti sulla base del principio della competenza economico temporale e contengono i ricavi / costi di competenza dell'esercizio ed esigibili in esercizi successivi e i ricavi / costi sostenuti entro la chiusura dell'esercizio, ma di competenza di esercizi successivi.

Sono iscritte pertanto esclusivamente le quote di costi e di ricavi, comuni a due o più esercizi, l'entità dei quali varia in funzione del tempo.

Alla fine dell'esercizio si è verificato che le condizioni che hanno determinato la rilevazione iniziale siano state rispettate, apportando, se ricorresse il caso, le necessarie rettifiche di valore, tenendo conto oltre che dell'elemento temporale anche dell'eventuale recuperabilità.

I ratei attivi, assimilabili ai crediti di esercizio, sono stati valutati al valore presumibile di realizzo, operando, nel caso in cui tale valore fosse risultato inferiore al valore contabile, una svalutazione in conto economico.

I ratei passivi, assimilabili ai debiti, sono stati valutati al valore nominale.

Per i risconti attivi è stata operata la valutazione del futuro beneficio economico correlato ai costi differiti, operando, nel caso tale beneficio fosse risultato inferiore alla quota riscontata, una rettifica di valore.

Fondi per rischi ed oneri

I fondi per rischi rappresentano le passività connesse a situazioni esistenti alla data di bilancio, ma il cui verificarsi è solo probabile.

I fondi per oneri rappresentano passività certe, correlate a componenti negativi di reddito di competenza dell'esercizio, ma che avranno manifestazione numeraria nell'esercizio successivo.

Il processo di stima è operato e/o adeguato alla data di chiusura del bilancio sulla base dell'esperienza passata e di ogni elemento utile a disposizione.

In conformità con l'OIC 31 par.19, dovendo prevalere il criterio di classificazione per natura dei costi, gli accantonamenti ai fondi rischi e oneri sono iscritti tra le voci dell'attività gestionale a cui si riferisce l'operazione (caratteristica, accessoria o finanziaria).

Fondi per trattamento di quiescenza e obblighi simili

Rappresentano le passività connesse agli accantonamenti per i trattamenti previdenziali integrativi e per le indennità una tantum spettanti a lavoratori dipendenti, autonomi e collaboratori, in forza di legge o di contratto, al momento della cessazione del rapporto.

L'accantonamento dell'anno è stato determinato, anche in base a stime, in modo da consentire il progressivo adeguamento del relativo fondo alla quota complessivamente maturata alla fine dell'esercizio.

Fondi per imposte, anche differite

Accoglie le passività per imposte probabili, derivanti da accertamenti non definitivi e contenziosi in corso, e le passività per imposte differite determinate in base alle differenze temporanee imponibili, applicando l'aliquota stimata in vigore al momento in cui si ritiene tali differenze si riverseranno.

Il fondo per imposte differite accoglie, ai sensi dell'OIC 25 par. da 53 a 85, anche le imposte differite derivanti da operazioni straordinarie, rivalutazione di attività, riserve in sospensione d'imposta che non sono transitate dal conto economico ovvero dal patrimonio netto.

Con riferimento alle riserve in sospensione d'imposta che sarebbero oggetto di tassazione in caso di distribuzione ai soci, le imposte differite non sono state calcolate, in quanto, ai sensi dell'OIC 25 par.64, sussistono fondati motivi per ritenere che non saranno utilizzate con modalità tali da far sorgere presupposti di tassabilità.

Trattamento di fine rapporto di lavoro subordinato

Il trattamento di fine rapporto di lavoro subordinato è iscritto nel rispetto di quanto previsto dalla normativa vigente e corrisponde all'effettivo impegno della Società nei confronti dei singoli dipendenti alla data di chiusura del bilancio, dedotte le anticipazioni corrisposte.

Debiti

I debiti ai sensi dell'art. 2426, comma 1 numero 8 del codice civile sono rilevati secondo il criterio del costo ammortizzato, ad eccezione dei debiti per i quali gli effetti dell'applicazione del costo ammortizzato, ai sensi dell'art. 2423 comma 4 del codice civile, sono irrilevanti (scadenza inferiore ai 12 mesi) Per il principio di rilevanza già richiamato, non sono stati attualizzati i debiti nel caso in cui il tasso d'interesse desumibile dalle condizioni contrattuali non sia significativamente diverso dal tasso di interesse di mercato

I debiti per i quali non è stato applicato il criterio del costo ammortizzato sono stati rilevati al valore nominale.

La suddivisione degli importi esigibili entro e oltre l'esercizio è effettuata con riferimento alla scadenza contrattuale o legale, tenendo anche conto di fatti ed eventi che possono determinare una modifica della scadenza originaria.

I debiti originati da acquisizioni di beni sono iscritti al momento in cui sono trasferiti i rischi, gli oneri e i benefici; quelli relativi ai servizi sono rilevati al momento di effettuazione della prestazione; quelli finanziari e di altra natura al momento in cui scaturisce l'obbligazione verso la controparte.

I debiti tributari accolgono le passività per imposte certe e determinate, nonché le ritenute operate quale sostituto, e non ancora versate alla data del bilancio, e, ove la compensazione è ammessa, sono iscritti al netto di acconti, ritenute d' acconto e crediti d'imposta.

Note sull' applicazione del D.Lgs 139/2015

La società si è avvalsa della facoltà (OIC 19 par.90) di non applicare il criterio del costo ammortizzato e dell' attualizzazione per i debiti iscritti in bilancio al 31 dicembre 2015, e pertanto tali criteri sono stati applicati esclusivamente ai debiti rilevati a partire dal 1° gennaio 2016. Tali debiti sono valutati al valore nominale.

Costi e ricavi

Sono esposti secondo il principio della prudenza e della competenza economica.

Le transazioni economiche e finanziarie con società del gruppo e con controparti correlate sono effettuate a normali condizioni di mercato.

Nota integrativa, attivo

INFORMAZIONI SULLO STATO PATRIMONIALE
ATTIVO

Crediti verso soci per versamenti ancora dovuti

CREDITI VERSO SOCI

L'ammontare dei crediti vantati verso i soci per i versamenti dovuti alla data di chiusura dell'esercizio è pari ad € 0 (€ 0 nel precedente esercizio), di cui € 0 richiamati.

Immobilizzazioni

IMMOBILIZZAZIONI

Immobilizzazioni immateriali

Immobilizzazioni immateriali

Le immobilizzazioni immateriali sono pari a € 40.981 (€ 100.572 nel precedente esercizio).

Movimenti delle immobilizzazioni immateriali

La composizione ed i movimenti delle singole voci sono così rappresentati:

	Costi di impianto e di ampliamento	Costi di sviluppo	Concessioni, licenze, marchi e diritti simili	Totale immobilizzazioni immateriali
Valore di inizio esercizio				
Costo	0	1.197.783	335.462	1.533.245
Ammortamenti (Fondo ammortamento)	0	1.125.056	307.617	1.432.673
Valore di bilancio	0	72.727	27.845	100.572
Variazioni nell'esercizio				
Ammortamento dell'esercizio	97.125	0	0	97.125
Altre variazioni	97.125	(72.727)	13.136	37.534
Totale variazioni	0	(72.727)	13.136	(59.591)
Valore di fine esercizio				
Costo	0	1.197.783	378.912	1.576.695
Ammortamenti (Fondo ammortamento)	0	1.197.783	337.931	1.535.714
Valore di bilancio	0	0	40.981	40.981

Immobilizzazioni materiali

Immobilizzazioni materiali

Le immobilizzazioni materiali sono pari a € 20.751.253 (€ 23.876.636 nel precedente esercizio).

Movimenti delle immobilizzazioni materiali

	Terreni e fabbricati	Impianti e macchinario	Attrezzature industriali e commerciali	Altre immobilizzazioni materiali	Totale Immobilizzazioni materiali
Valore di inizio esercizio					
Costo	10.633.470	3.217.150	256.819	64.601.459	78.708.898
Ammortamenti (Fondo ammortamento)	8.687.831	1.623.396	198.905	44.322.130	54.832.262
Valore di bilancio	1.945.639	1.593.754	57.914	20.279.329	23.876.636
Variazioni nell'esercizio					
Ammortamento dell'esercizio	7.708.131	0	0	0	7.708.131
Altre variazioni	8.649.622	(90.260)	14.342	(3.990.956)	4.582.748
Totale variazioni	941.491	(90.260)	14.342	(3.990.956)	(3.125.383)
Valore di fine esercizio					
Costo	12.800.631	3.479.046	285.339	66.720.712	83.285.728
Ammortamenti (Fondo ammortamento)	9.913.501	1.975.552	213.083	50.432.339	62.534.475
Valore di bilancio	2.887.130	1.503.494	72.256	16.288.373	20.751.253

Operazioni di locazione finanziaria

La tabella sottostante dettaglia le informazioni sopra indicate con riferimento ai singoli contratti in essere:

Immobilizzazioni finanziarie

Immobilizzazioni finanziarie

Movimenti di partecipazioni, altri titoli e strumenti finanziari derivati attivi immobilizzati

Partecipazioni, altri titoli e strumenti derivati finanziari attivi

Le partecipazioni comprese nelle immobilizzazioni finanziarie sono pari a € 5.358 (€ 5.000 nel precedente esercizio).

Gli altri titoli compresi nelle immobilizzazioni finanziarie sono pari a € 0 (€ 0 nel precedente esercizio).

Gli strumenti finanziari derivati attivi compresi nelle immobilizzazioni finanziarie sono pari a € 0 (€ 0 nel precedente esercizio).

La composizione ed i movimenti delle singole voci sono così rappresentati:

	Partecipazioni in altre imprese	Totale Partecipazioni
Valore di inizio esercizio		
Costo	5.000	5.000
Valore di bilancio	5.000	5.000
Variazioni nell'esercizio		
Altre variazioni	358	358
Totale variazioni	358	358
Valore di fine esercizio		

	Partecipazioni in altre imprese	Totale Partecipazioni
Costo	5.358	5.358
Valore di bilancio	5.358	5.358

Variazioni e scadenza dei crediti immobilizzati

Crediti immobilizzati

I crediti compresi nelle immobilizzazioni finanziarie sono pari a € 0 (€ 0 nel precedente esercizio).

Attivo circolante

ATTIVO CIRCOLANTE

Rimanenze

Rimanenze

I beni sono rilevati nelle rimanenze nel momento in cui avviene il trasferimento dei rischi e i benefici connessi ai beni acquisiti, e conseguentemente includono i beni esistenti presso i magazzini della società, ad esclusione di quelli ricevuti da terzi per i quali non è stato acquisito il diritto di proprietà (in visione, in conto lavorazione, in conto deposito), i beni di proprietà verso terzi (in visione, in conto lavorazione, in conto deposito) e i beni in viaggio ove siano stati già trasferiti i rischi e i benefici connessi ai beni acquisiti.

Le rimanenze comprese nell'attivo circolante sono pari a € 7.145.987 (€ 7.083.824 nel precedente esercizio).

La composizione ed i movimenti delle singole voci sono così rappresentati:

	Valore di inizio esercizio	Variazione nell'esercizio	Valore di fine esercizio
Materie prime, sussidiarie e di consumo	6.601.612	384.949	6.986.561
Acconti	482.212	(322.786)	159.426
Totale rimanenze	7.083.824	62.163	7.145.987

Crediti iscritti nell'attivo circolante

Crediti

I crediti compresi nell'attivo circolante sono pari a € 59.945.513 (€ 62.123.688 nel precedente esercizio).

La composizione è così rappresentata:

	Esigibili entro l'esercizio successivo	Esigibili oltre l'esercizio	Valore nominale totale	(Fondi rischi /svalutazioni)	Valore netto
Verso clienti	10.055.720	11.414.000	21.469.720	703.979	20.765.741
Crediti tributari	1.808.718	0	1.808.718		1.808.718
Imposte anticipate			129.880		129.880
Verso altri	7.737.728	29.503.446	37.241.174	0	37.241.174
Totale	19.602.166	40.917.446	60.649.492	703.979	59.945.513

Nella tabella tra i crediti verso clienti e crediti verso altri sono compresi i seguenti crediti nei confronti della Regione Calabria:

Legge Regionale n. 7/2007 12.000.000,00
Accordo di Progamma Investimenti del 23-12-2003 921.429,38
Crediti Regione Calabria per Fondio di Riserva 3.534.400
Quarta Trimestralità Ferrovia 4.683.013,84
Crediti Regione calabria per copertura perdite pregresse 750.000,00
Per un totale di € 22.150.023,71

Nei crediti tributari è inserito il credito d'imposta R&S DL 145/2013 art. 3 convertito con mod. L 9/2014

Variazioni e scadenza dei crediti iscritti nell'attivo circolante

Crediti - Distinzione per scadenza

Vengono di seguito riportati i dati relativi alla suddivisione dei crediti per scadenza, ai sensi dell'art. 2427, comma 1 numero 6 del codice civile:

	Valore di inizio esercizio	Variazione nell'esercizio	Valore di fine esercizio	Quota scadente entro l'esercizio	Quota scadente oltre l'esercizio	Di cui di durata residua superiore a 5 anni
Crediti verso clienti iscritti nell'attivo circolante	19.391.613	1.374.128	20.765.741	10.055.720	10.710.021	0
Crediti tributari iscritti nell'attivo circolante	0	1.808.718	1.808.718	1.808.718	0	0
Attività per imposte anticipate iscritte nell'attivo circolante	129.880	0	129.880			
Crediti verso altri iscritti nell'attivo circolante	42.602.195	(5.361.021)	37.241.174	7.737.728	29.503.446	0
Totale crediti iscritti nell'attivo circolante	62.123.688	(2.178.175)	59.945.513	19.602.166	40.213.467	0

Attività finanziarie che non costituiscono immobilizzazioni

Variazioni delle attività finanziarie che non costituiscono immobilizzazioni

Attività finanziarie

Le attività finanziarie comprese nell'attivo circolante sono pari a € 0 (€ 0 nel precedente esercizio).

Disponibilità liquide

Disponibilità liquide

Le disponibilità liquide comprese nell'attivo circolante sono pari a € 791.300 (€ 1.666.947 nel precedente esercizio).

La composizione ed i movimenti delle singole voci sono così rappresentati:

	Valore di inizio esercizio	Variazione nell'esercizio	Valore di fine esercizio
Depositi bancari e postali	1.653.181	(878.621)	774.560
Denaro e altri valori in cassa	13.766	2.974	16.740
Totale disponibilità liquide	1.666.947	(875.647)	791.300

Ratei e risconti attivi

RATEI E RISCONTI ATTIVI

I ratei e risconti attivi sono pari a € 1.274.113 (€ 1.340.291 nel precedente esercizio).

La composizione ed i movimenti delle singole voci sono così rappresentati:

	Valore di inizio esercizio	Variazione nell'esercizio	Valore di fine esercizio
Ratei attivi	12	12	24
Risconti attivi	1.340.279	(66.190)	1.274.089
Totale ratei e risconti attivi	1.340.291	(66.178)	1.274.113

Nota integrativa, passivo e patrimonio netto

INFORMAZIONI SULLO STATO PATRIMONIALE
PASSIVO E PATRIMONIO NETTO

Patrimonio netto

PATRIMONIO NETTO

Il patrimonio netto esistente alla chiusura dell'esercizio è pari a € 15.106.534 (€ 15.100.513 nel precedente esercizio).

Variazioni nelle voci di patrimonio netto

Nei prospetti riportati di seguito viene evidenziata la movimentazione subita durante l'esercizio dalle singole poste che compongono il Patrimonio Netto e il dettaglio della voce 'Altre riserve':

	Valore di inizio esercizio	Destinazione del risultato dell'esercizio precedente		Altre variazioni			Risultato d'esercizio	Valore di fine esercizio
		Attribuzione di dividendi	Altre destinazioni	Incrementi	Decrementi	Riclassifiche		
Capitale	18.251.533	0	0	0	0	0		18.251.533
Riserva da soprapprezzo delle azioni	0	-	-	-	-	-		0
Riserve di rivalutazione	0	-	-	-	-	-		0
Riserva legale	0	-	-	-	-	-		0
Riserve statutarie	0	-	-	-	-	-		0
Altre riserve								
Varie altre riserve	20.775	0	0	0	0	0		20.775
Totale altre riserve	20.775	0	0	0	0	0		20.775
Riserva per operazioni di copertura dei flussi finanziari attesi	0	-	-	-	-	-		0
Utili (perdite) portati a nuovo	(2.699.342)	0	(469.131)	0	0	0		(3.168.473)
Utile (perdita) dell'esercizio	(472.453)	0	472.453	0	0	0	2.699	2.699
Perdita ripianata nell'esercizio	0	-	-	-	-	-		0
Riserva negativa per azioni proprie in portafoglio	0	-	-	-	-	-		0
Totale patrimonio netto	15.100.513	0	3.322	0	0	0	2.699	15.106.534

Ai fini di una migliore intelligibilità delle variazioni del patrimonio netto qui di seguito vengono evidenziate le movimentazioni dell'esercizio precedente delle voci del patrimonio netto:

	Valore di inizio esercizio	Attribuzione di dividendi	Altre destinazioni	Incrementi
Capitale	23.751.213	0	0	0
Altre riserve				
Varie altre riserve	20.775	0	0	0
Totale altre riserve	20.775	0	0	0

Utili (perdite) portati a nuovo	-7.871.465	0	5.172.123	0
Utile (perdita) dell'esercizio	-1.077.557	0	1.077.557	0
Totale Patrimonio netto	14.822.966	0	6.249.680	0

	Decrementi	Riclassifiche	Risultato d'esercizio	Valore di fine esercizio
Capitale	0	-5.499.680		18.251.533
Altre riserve				
Varie altre riserve	0	0		20.775
Totale altre riserve	0	0		20.775
Utili (perdite) portati a nuovo	0	0		-2.699.342
Utile (perdita) dell'esercizio	0	0	-472.453	-472.453
Totale Patrimonio netto	0	-5.499.680	-472.453	15.100.513

Disponibilità e utilizzo del patrimonio netto

Disponibilità ed utilizzo delle voci di patrimonio netto

Le informazioni richieste dall'articolo 2427, comma 1 numero 7-bis del codice civile relativamente alla specificazione delle voci del patrimonio netto con riferimento alla loro origine, possibilità di utilizzazione e distribuibilità, nonché alla loro avvenuta utilizzazione nei precedenti esercizi, sono desumibili dai prospetti sottostanti:

	Importo	Origine / natura	Possibilità di utilizzazione	Quota disponibile	Riepilogo delle utilizzazioni effettuate nei tre precedenti esercizi	
					per copertura perdite	per altre ragioni
Capitale	18.251.533			0	0	0
Riserva da soprapprezzo delle azioni	0			-	-	-
Riserve di rivalutazione	0			-	-	-
Riserva legale	0			-	-	-
Riserve statutarie	0			-	-	-
Altre riserve						
Varie altre riserve	20.775	SCISSIONE FERLOC		0	0	0
Totale altre riserve	20.775			0	0	0
Riserva per operazioni di copertura dei flussi finanziari attesi	0			-	-	-
Utili portati a nuovo	(3.168.473)			0	0	0
Riserva negativa per azioni proprie in portafoglio	0			-	-	-
Totale	15.103.835			0	0	0

Legenda: A: per aumento di capitale B: per copertura perdite C: per distribuzione ai soci D: per altri vincoli statutari E: altro

Fondi per rischi e oneri

FONDI PER RISCHI ED ONERI

I fondi per rischi ed oneri sono iscritti nelle passività per complessivi € 268.249 (€ 268.249 nel precedente esercizio).

La composizione ed i movimenti delle singole voci sono così rappresentati:

Trattamento di fine rapporto di lavoro subordinato

TFR

Il trattamento di fine rapporto di lavoro subordinato è iscritto tra le passività per complessivi € 14.438.670 (€ 15.388.920 nel precedente esercizio).

La composizione ed i movimenti delle singole voci sono così rappresentati:

	Trattamento di fine rapporto di lavoro subordinato
Valore di inizio esercizio	15.388.920
Variazioni nell'esercizio	
Altre variazioni	(950.250)
Totale variazioni	(950.250)
Valore di fine esercizio	14.438.670

Debiti

DEBITI

I debiti sono iscritti nelle passività per complessivi € 48.754.116 (€ 49.112.413 nel precedente esercizio).

La composizione delle singole voci è così rappresentata:

	Valore di inizio esercizio	Variazioni nell'esercizio	Valore di fine esercizio
Debiti verso banche	10.515.691	-1.600.358	8.915.333
Acconti	9.015	-1.919	7.096
Debiti verso fornitori	10.399.078	3.063.648	13.462.726
Debiti tributari	14.513.792	-1.588.575	12.925.217
Debiti vs.istituti di previdenza e sicurezza sociale	9.357.906	742.475	10.100.381
Altri debiti	4.316.931	-973.568	3.343.363
Totale	49.112.413	-358.297	48.754.116

Variazioni e scadenza dei debiti

Debiti - Distinzione per scadenza

Qui di seguito vengono riportati i dati relativi alla suddivisione dei debiti per scadenza, ai sensi dell'art. 2427, comma 1 numero 6 del codice civile:

	Valore di inizio esercizio	Variazione nell'esercizio	Valore di fine esercizio	Quota scadente entro l'esercizio	Quota scadente oltre l'esercizio	Di cui di durata residua superiore a 5 anni
Debiti verso banche	10.515.691	(1.600.358)	8.915.333	0	8.915.333	0
Acconti	9.015	(1.919)	7.096	7.096	0	0

	Valore di inizio esercizio	Variazione nell'esercizio	Valore di fine esercizio	Quota scadente entro l'esercizio	Quota scadente oltre l'esercizio	Di cui di durata residua superiore a 5 anni
Debiti verso fornitori	10.399.078	3.063.648	13.462.726	13.462.726	0	0
Debiti tributari	14.513.792	(1.588.575)	12.925.217	2.649.791	10.275.426	0
Debiti verso istituti di previdenza e di sicurezza sociale	9.357.906	742.475	10.100.381	4.451.504	5.648.877	0
Altri debiti	4.316.931	(973.568)	3.343.363	0	3.343.363	0
Totale debiti	49.112.413	(358.297)	48.754.116	20.571.117	28.182.999	0

Ristrutturazione del debito

Nell'esercizio corrente la società, ha continuato l'operazione di ristrutturazione del debito avviata negli esercizi precedenti.

Qui di seguito sono fornite le informazioni previste dalla Guida OIC 6 concernenti l'operazione di ristrutturazione:, attraverso la suddivisione del debito in funzione della natura del creditore:

	Debiti ristrutturati scaduti	Debiti ristrutturati non scaduti	Altri debiti	Totale debiti	% Debiti ristrutturati	% Altri debiti
Debiti verso fornitori	0	0	13.462.726	13.462.726	0	100,00
Debiti verso banche	0	0	8.915.333	8.915.333	0	100,00
Debiti tributari	0	0	12.925.217	12.925.217	0	100,00
Debiti verso istituti di previdenza	0	0	10.100.381	10.100.381	0	100,00
Totale	0	0	45.403.657	45.403.657	0	100,00

Con riferimento a ciascun gruppo omogeneo di debiti oggetto di ristrutturazione, la seguente tabella riepiloga le caratteristiche e i benefici che ne sono derivati.

Ai fini di una migliore intelligibilità della situazione finanziaria, la tabella seguente, predisposta sulla base dello schema raccomandato dalla Consob, rappresenta la posizione finanziaria netta.

Stato di avanzamento del piano di ristrutturazione

Con riferimento al piano di ristrutturazione, le condizioni previste dal piano sono state rispettate nel corso del periodo di riferimento del bilancio.

Ratei e risconti passivi

RATEI E RISCONTI PASSIVI

I ratei e risconti passivi sono iscritti nelle passività per complessivi € 11.386.936 (€ 16.326.863 nel precedente esercizio).

La composizione ed i movimenti delle singole voci sono così rappresentati:

	Valore di inizio esercizio	Variazione nell'esercizio	Valore di fine esercizio
Ratei passivi	1.150	202	1.352
Risconti passivi	16.325.713	(4.940.129)	11.385.584
Totale ratei e risconti passivi	16.326.863	(4.939.927)	11.386.936

***Composizione dei ratei passivi*:**

Composizione dei risconti passivi:

	Descrizione	Importo
	Contr c/impianti autobus ed automotrici	0

Nota integrativa, conto economico

INFORMAZIONI SUL CONTO ECONOMICO

Valore della produzione

VALORE DELLA PRODUZIONE

Suddivisione dei ricavi delle vendite e delle prestazioni per categoria di attività

Ricavi delle vendite e delle prestazioni - Ripartizione per categoria di attività

In relazione a quanto disposto dall'art. 2427, comma 1 numero 10 del codice civile viene esposta nei seguenti prospetti la ripartizione dei ricavi per categorie di attività:

Altri ricavi e proventi

Gli altri ricavi e proventi sono iscritti nel valore della produzione del conto economico per complessivi € 15.089.374 (€ 15.293.792 nel precedente esercizio).

La composizione delle singole voci è così costituita:

	Valore esercizio precedente	Variazione	Valore esercizio corrente
Contributi in conto esercizio	5.545.290	6.736	5.552.026
Altri			
Proventi immobiliari	370.377	26.701	397.078
Sopravvenienze e insussistenze attive	3.247.510	-368.855	2.878.655
Altri ricavi e proventi	6.130.615	131.000	6.261.615
Totale altri	9.748.502	-211.154	9.537.348
Totale altri ricavi e proventi	15.293.792	-204.418	15.089.374

Costi della produzione

COSTI DELLA PRODUZIONE

Spese per servizi

Le spese per servizi sono iscritte nei costi della produzione del conto economico per complessivi € 8.695.265 (€ 9.635.834 nel precedente esercizio).

La composizione delle singole voci è così costituita:

	Valore esercizio precedente	Variazione	Valore esercizio corrente
Servizi per acquisti	9.635.834	-940.569	8.695.265

Totale	9.635.834	-940.569	8.695.265

Spese per godimento beni di terzi

Le spese per godimento beni di terzi sono iscritte nei costi della produzione del conto economico per complessivi € 137.010 (€ 298.403 nel precedente esercizio).

La composizione delle singole voci è così costituita:

	Valore esercizio precedente	Variazione	Valore esercizio corrente
Affitti e locazioni	298.403	-161.393	137.010
Totale	298.403	-161.393	137.010

Oneri diversi di gestione

Gli oneri diversi di gestione sono iscritti nei costi della produzione del conto economico per complessivi € 2.526.800 (€ 2.976.865 nel precedente esercizio).

La composizione delle singole voci è così costituita:

	Valore esercizio precedente	Variazione	Valore esercizio corrente
Sopravvenienze e insussistenze passive	2.034.873	-313.579	1.721.294
Altri oneri di gestione	941.992	-136.486	805.506
Totale	2.976.865	-450.065	2.526.800

Proventi e oneri finanziari

PROVENTI E ONERI FINANZIARI

Importo e natura dei singoli elementi di ricavo/costo di entità o incidenza eccezionali

RICAVI DI ENTITA' O INCIDENZA ECCEZIONALI

In relazione a quanto disposto dall'art. 2427, comma 1 numero 13 del codice civile, il seguente prospetto riporta i ricavi di entità o incidenza eccezionali:

Voce di ricavo	Importo	Natura
Altri ricavi	1.808.718	Credito d'imposta R&S 2017
Totale	1.808.718	

COSTI DI ENTITA' O INCIDENZA ECCEZIONALI

In relazione a quanto disposto dall'art. 2427, comma 1 numero 13 del codice civile, il seguente prospetto riporta i costi di entità o incidenza eccezionali:

Voce di costo	Importo	Natura
Oneri diversi di gestione	553.495	VERTENZE
Costo personale	360.343	INCENTIVO ALL'ESODO
Totale	913.838	

Nota integrativa, altre informazioni

ALTRE INFORMAZIONI

Dati sull'occupazione

Dati sull’occupazione

Vengono di seguito riportate le informazioni concernenti il personale, ai sensi dell'art. 2427, comma 1 numero 15 del codice civile:

	Numero medio
Dirigenti	3
Quadri	8
Impiegati	106
Operai	716
Totale Dipendenti	833

Compensi, anticipazioni e crediti concessi ad amministratori e sindaci e impegni assunti per loro conto

Compensi agli organi sociali

Vengono di seguito riportate le informazioni concernenti gli amministratori ed i sindaci, ai sensi dell'art. 2427, comma 1 numero 16 del codice civile:

	Amministratori	Sindaci
Compensi	86.000	13.875

Prospetto riepilogativo del bilancio della società che esercita l'attività di direzione e coordinamento

Informazioni sulle società o enti che esercitano attività di direzione e coordinamento - art. 2497 bis del Codice Civile

La società non è soggetta a direzione o coordinamento da parte di società o enti.

Proposta di destinazione degli utili o di copertura delle perdite

Destinazione del risultato d'esercizio

Ai sensi dell'art. 2427, comma 1 numero 22-septies del codice civile, si propone la destinazione dell'utile d’esercizio come segue:

- a copertura delle perdite pregresse

Nota integrativa, parte finale

L'Organo Amministrativo

Dichiarazione di conformità del bilancio

Dichiarazione di conformità

Copia corrispondente ai documenti conservati presso la società.

FERROVIE DELLA CALABRIA S.R.L.

Verbale assemblea ordinaria del 28/09/2018

Dati Anagrafici	
Sede in	CATANZARO
Codice Fiscale	02355890795
Numero Rea	CATANZARO162464
P.I.	02355890795
Capitale Sociale Euro	18.251.533,00 i.v.
Forma Giuridica	SOCIETA' A RESPONSABILITA' LIMITATA CON UNICO SOCIO
Settore di attività prevalente (ATECO)	
Società in liquidazione	no
Società con Socio Unico	si
Società sottoposta ad altrui attività di direzione e coordinamento	no
Denominazione della società o ente che esercita l'attività di direzione e coordinamento	
Appartenenza a un gruppo	no
Denominazione della società capogruppo	
Paese della capogruppo	
Numero di iscrizione all'albo delle cooperative	

Gli importi presenti sono espressi in Euro

L'anno 2018, il giorno 28 del mese di settembre, alle ore 9,30 in Catanzaro presso la sede della Direzione Generale di Ferrovie della Calabria srl sita in via Milano n. 28 - Catanzaro, si è riunita l'Assemblea ordinaria dei soci della società Ferrovie della Calabria S.r.l convocata con nota AU/6776 del 21.06.2018 per discutere e deliberare sul seguente

ORDINE DEL GIORNO

1) **Approvazione Bilancio di Esercizio 2017;**
2) **Varie ed eventuali.**

E' presente in rappresentanza del Socio Unico Regione Calabria il Dirigente ing. Giuseppe Iiritano, giusta delega di cui alla nota prot. 239494/Siar del 09/07/2018.

Sono presenti per la società, L'Amministratore Unico Dott. Paolo Marino, il Direttore Generale dott. Giuseppe Lo Feudo, il Responsabile Amministrativo dott. Alfredo Sorace ed il dott. Aristide Vercillo Martino.

E' presente il Revisore unico dott. Enrico Parisi.

Presiede l'assemblea, ai sensi della delega ricevuta, l'Amministratore Unico Dott. Paolo Marino, che chiama a svolgere le funzioni di segretario il Responsabile Amministrativo dott. Giuseppe Lo Feudo.
Il Presidente avendo verificato la validità della seduta dichiara aperti i lavori.
Con riferimento al punto 1 dell'O.d.G. il dott. Paolo Marino provvede ad illustrare gli atti di bilancio 2017 che espone un utile di esercizio di euro 2.699,00, nettamente migliorativo rispetto all'esercizio precedente che ha chiuso con un risultato negativo di euro 472.453,00.
Il risultato positivo che si registra nel 2017 è conseguenza, tra l'altro, di reiterate operazioni di risanamento che hanno portato una costante diminuzione generalizzata dei costi di esercizio soprattutto afferenti al personale (nonostante l'erogazione di incentivi all'esodo e di aumenti contrattuali dovuti al rinnovo del CCNL di settore), nonché di ricavi di natura straordinaria (credito d'imposta per attività di ricerca e di sviluppo) per come meglio rappresentato nella relazione dell'Amministratore e nella nota integrativa al bilancio.
Il Presidente evidenzia che il suddetto risultato è stato conseguito nonostante la significativa riduzione dei corrispettivi ed il peso finanziario derivante, tra l'altro, dalla non completa definizione di quanto previsto dall' Accordo di Programma Stato – Regione del 08-11-2012, e dal mancato ripiano delle perdite degli esercizi precedenti.

Ovviamente ciò lascia spazio a notevoli margini di miglioramento qualitativo dei servizi offerti all'utenza a condizione che negli esercizi futuri ci sia un impegno regionale ad adeguare i corrispettivi, anche al fine di garantire i necessari standard di sicurezza e qualità del sevizio.
Altresì la compiuta definizione delle partite pregresse e la messa in sicurezza della società dal punto di vista patrimoniale e finanziario consentirà di affrontare nel migliore dei modi le operazioni connesse alla scissione contemplata dalla legge regionale n. 35/2015, il cui iter è stato già da tempo avviato.
Con l'occasione il Presidente rinnova l'invito a corrispondere alla società i crediti circolarizzati liquidi ed esigibili tra cui quelli a copertura delle perdite pregresse pari ad

euro 750.000,00 al fine di consentire la società al rispetto degli obblighi tributari e contributivi assunti in particolar modi quelli derivanti dalle transazioni sottoscritte nell'ambito dell'Accordo di ristrutturazione del debito per le annualità pregresse fino al 2012.
Il Revisore Unico Dott. Enrico Parisi dà lettura della relazione dell'organo di controllo nella quale espone le varie poste di bilancio che confermano un trend positivo sia in termini patrimoniali che in termini economici e che consentono di migliorare nei futuri esercizi i risultati di bilancio. Alla luce di tali considerazioni il Revisore Unico dott. Enrico Parisi esprime parere favorevole all'approvazione del bilancio di esercizio 2017.
Il rappresentante del socio Regione Calabria ing. Giuseppe Iiritano esprime parere favorevole, senza alcuna riserva, all'approvazione del bilancio di esercizio 2017.
Alla luce della discussione effettuata l'assemblea delibera l'approvazione del bilancio di esercizio 2017 con la destinazione dell'utile di esercizio a copertura delle perdite pregresse.
Tra le varie ed eventuali il Revisore Unico evidenzia che il proprio incarico derivante dalla designazione del Ministro MEF con nota n. 100535 del 22 dicembre 2014 cessa con l'approvazione del bilancio 2017. Il rappresentante del socio prende atto della necessità di provvedere tempestivamente alla nomina del nuovo revisore.
Null'altro essendoci da deliberare, il Presidente ringrazia tutti i partecipanti e dichiara chiusa l'assemblea ordinaria alle ore 11,30.

Il Segretario
L'Amministratore Unico
Dott. Giuseppe Lo Feudo
Dott. Paolo Marino

Copia corrispondente ai documenti conservati presso la societa'

FERROVIE DELLA CALABRIA S.R.L.

Relazione sulla Gestione al 31/12/2017

Dati Anagrafici	
Sede in	CATANZARO
Codice Fiscale	02355890795
Numero Rea	CATANZARO162464
P.I.	02355890795
Capitale Sociale Euro	18.251.533,00 i.v.
Forma Giuridica	SOCIETA' A RESPONSABILITA' LIMITATA CON UNICO SOCIO
Settore di attività prevalente (ATECO)	
Società in liquidazione	no
Società con Socio Unico	si
Società sottoposta ad altrui attività di direzione e coordinamento	no
Denominazione della società o ente che esercita l'attività di direzione e coordinamento	
Appartenenza a un gruppo	no
Denominazione della società capogruppo	
Paese della capogruppo	
Numero di iscrizione all'albo delle cooperative	

Gli importi presenti sono espressi in Euro

Signori Azionisti/Soci

l'esercizio chiude con un risultato positivo di €. 2.699,00 nonostante la corresponsione al personale che ha inteso aderire alle operazioni di esodo incentivato di importi complessivi non ripetibili per euro 360.343,00. L'esercizio precedente riportava un risultato negativo di €. -472.453,00. Ciò indica che il processo di risanamento della società sta conducendo progressivamente ad un equilibrio economico strutturale.

Ai sensi di quanto disposto dall'art.2364, comma 2 del Codice Civile, ed in conformità con le previsioni statutarie, ci si è avvalsi del maggior termine di 180 giorni per l'approvazione del Bilancio.

Le ragioni che hanno giustificato tale dilazione sono costituite dal fatto che l'attuale Amministratore Unico è stato nominato in data 28 dicembre 2017 e che di fatto le consegne sono state effettuate a fine gennaio 2018. Per tale ragione è stato necessario disporre di un periodo più lungo per consentire al nuovo Amministratore di effettuare ogni utile approfondimento in ordine a tutti gli aspetti amministrativi, tecnici e contabili della gestione aziendale.

Il maggior termine è giustificato, altresì, dal fatto che la società, partecipata al 100% dalla Regione Calabria, ha in corso di completamento il progetto di scissione che viene eseguito in ragione a quanto disposto della legge regionale n. 35/2015. La complessa operazione richiede l'attivazione di una delicata procedura che necessita l'assunzione di tutti gli elementi contabili necessari per sviluppare, con il sostanziale apporto dell'organo amministrativo, il progetto in questione. Tale procedura si basa, ovviamente, sui dati di bilancio 2017.

Andamento del settore

La Società opera nel settore del Trasporto Pubblico Locale, che anche nel corso dell'esercizio è stato caratterizzato da elementi di incertezza considerato l'imminente scadenza per l'avvio delle gare ad evidenza pubblica. Infatti a fine settembre 2017, proprio per il fatto che le strutture competenti della Regione Calabria, non erano ancora pronte per affrontare le procedure concorrenziali per come imponeva l'art. 27 del decreto 50/2017, è stato emanato l'ulteriore provvedimento di emergenza che ha prorogato gli affidamenti diretti di ulteriori 20 mesi.

Si comprenderà che in tale situazione, non avendo il sistema ancora trovato una sua stabilità definitiva, è difficile operare con una programmazione industriale di lungo periodo.

Andamento della gestione

L'andamento della gestione è stato condizionato, anche per il 2017, dalla ristrettezza di risorse che sono destinate al settore del Trasporto Pubblico Locale e conseguentemente alla società che progressivamente deve attuare politiche di contenimento dei costi. Difatti nel 2017 Ferrovie della Calabria srl ha attuato una serie di politiche gestionali che hanno permesso di mantenere l'equilibrio della gestione caratteristica, al netto, ovviamente delle poste retributive non ripetibili (Incentivi all'esodo) e considerando l'aumento retributivo dell'ultimo CCNL la cui completa applicazione è avvenuta proprio nell'esercizio in chiusura.

Si è continuato nella politica di riduzione del personale, che è continuata anche nel 2018, a seguito di una azione di incentivazione all'esodo portando la consistenza del personale che ad inizio 2017 era di n. 847 a n. 836 unità (nel corso del 2018 il numero si è ridotto a 801 e probabilmente subirà ulteriori significative riduzioni) compreso le posizioni dirigenziali.

Come detto nel 2017 è stato applicato l'ultimo aumento del rinnovo del CCNL di settore che ha provocato un ulteriore aumento, a totale carico aziendale, dell'ammontare complessivo del costo del personale. Considerato ciò, comunque, si registra un costo inferiore sia rispetto l'esercizio precedente che rispetto al 2015 (anno di inizio applicazione dell'ultimo CCNL)

Al fine di comprendere meglio la corretta dinamica del costo del personale di seguito si produce un prospetto di comparazione con l'esercizio precedente che rappresenta le voci che compongono la spesa retributiva:

Costo del Personale	31/12/2017	31/12/2016	31/12/2015
1) Salari e Stipendi	25.857.815	26.234.597	26.722.731
2) Aumento CCNL (importo presunto)	1.100.000	600.000	
3) Compensi UNA Tantum CCNL		506.317	
4) Incentivi all'Esodo	360.343	1.097.177	610.714
Oneri Sociali	8.270.766	8.383.382	8.161.903
Trattamento di fine rapporto	1.805.000	2.271.394	1.897.065
Altri Costi	142.930	159.710	168.198
TOTALE	**37.536.852**	**39.252.577**	**37.560.611**

Come già detto l'andamento del costo del personale puro è decrescente ma esso è condizionato negativamente da poste retributive straordinarie (n. 3 e n. 4 del prospetto)

Conto Economico Riclassificato	31/12/2017	31/12/2016
Ricavi delle vendite	47.974.635	48.934.090
Produzione interna	5.552.026	5.545.290
Valore della produzione operativa	**53.526.661**	**54.479.380**
Costi esterni operativi	15.068.686	14.995.025
Valore aggiunto	**38.457.975**	**39.484.355**
Costi del personale	37.536.853	39.252.577
Margine Operativo Lordo	**921.122**	**231.778**
Ammortamenti e accantonamenti	7.805.256	7.159.620
Risultato Operativo	**(6.884.134)**	**(6.927.842)**
Risultato dell'area accessoria	8.731.842	8.806.510
Risultato dell'area finanziaria (al netto degli oneri finanziari)	1.133	2.066
Ebit normalizzato	**1.848.841**	**1.880.734**
Risultato dell'area straordinaria	(1.721.294)	(2.034.873)
Ebit integrale	**127.547**	**(154.139)**
Oneri finanziari	124.848	218.781
Risultato lordo	**2.699**	**(372.920)**
Imposte sul reddito	0	99.533
Risultato netto	**2.699**	**(472.453)**

Indicatori di finanziamento delle immobilizzazioni	31/12/2017	31/12/2016
Margine primario di struttura	(45.904.525)	(45.805.619)
Quoziente primario di struttura	0,25	0,25
Margine secondario di struttura	(3.014.607)	5.259.838
Quoziente secondario di struttura	0,95	1,09

Indici sulla struttura dei finanziamenti	31/12/2017	31/12/2016
Quoziente di indebitamento complessivo	4,95	5,37
Quoziente di indebitamento finanziario	1,34	1,78

Stato Patrimoniale per aree funzionali	31/12/2017	31/12/2016
IMPIEGHI		
Capitale Investito Operativo	88.675.034	94.851.667
- Passività Operative	54.545.702	54.253.891
Capitale Investito Operativo netto	34.129.332	40.597.776
Impieghi extra operativi	1.279.471	1.345.291
Capitale Investito Netto	**35.408.803**	**41.943.067**
FONTI		
Mezzi propri	15.106.534	15.100.513
Debiti finanziari	20.302.269	26.842.554
Capitale di Finanziamento	**35.408.803**	**41.943.067**

Indici di redditività	31/12/2017	31/12/2016
ROE netto	0,02 %	-3,13 %
ROE lordo	0,02 %	-2,47 %
ROI	2,06 %	1,96 %
ROS	3,85 %	3,84 %

Stato Patrimoniale finanziario	31/12/2017	31/12/2016
ATTIVO FISSO	**61.011.059**	**60.906.132**
Immobilizzazioni immateriali	40.981	100.572
Immobilizzazioni materiali	20.751.253	23.876.636
Immobilizzazioni finanziarie	40.218.825	36.928.924
ATTIVO CIRCOLANTE	**28.943.446**	**35.290.826**
Magazzino	7.116.441	6.731.492
Liquidità differite	21.035.705	26.892.387
Liquidità immediate	791.300	1.666.947
CAPITALE INVESTITO	**89.954.505**	**96.196.958**
MEZZI PROPRI	**15.106.534**	**15.100.513**
Capitale Sociale	18.251.533	18.251.533
Riserve	(3.144.999)	(3.151.020)
PASSIVITA' CONSOLIDATE	**42.889.918**	**51.065.457**
PASSIVITA' CORRENTI	**31.958.053**	**30.030.988**
CAPITALE DI FINANZIAMENTO	**89.954.505**	**96.196.958**

Indicatori di solvibilità	31/12/2017	31/12/2016
Margine di disponibilità (CCN)	8.370.977	21.585.551
Quoziente di disponibilità	140,69 %	257,5 %
Margine di tesoreria	1.254.536	14.854.059
Quoziente di tesoreria	106,1 %	208,38 %

Ambiente e personale

Ai sensi dell'art. 2428 comma 2 del Codice Civile qui di seguito si forniscono le informazioni attinenti all'ambiente e al personale.

Per quanto concerne il personale, la società ha intrapreso ormai da tempo tutte le iniziative necessarie alla tutela dei luoghi di lavoro, secondo quanto disposto dalla legislazione in materia.

Il numero dei dipendenti al 31.12.2017 risulta pari a 833 unità che diminuisce, rispetto l'esercizio precedenti di n. 11 unità così distribuito:

Composizione del Personale	31/12/2016	Variazione	31/12/2017
1) Addetti Settore Ferrovia	258	-3	255
2) Addetti Settore Automobilistico	459	+1	460
3) Addetti Al Magazzino	12		12
4) Addetti Settore Uffici	115	-9	106
5) Dirigenti	3		3
TOTALE	**847**	**-11**	**836**

Al fine di perseguire l'equilibrio economico di bilancio sono state adottate politiche di riduzione del personale per cui non sono state previste operazioni di turnover per l'avvicendamento del personale che è stato collocato in quiescenza. La società ha continuato a perseguire la politica di riduzione del personale anche nell'anno 2018 attraverso un nuovo piano di incentivo all'esodo e si prevede che alla fine del corrente esercizio il numero complessivo della forza lavoro sarà inferiore alle 800 unità.
La società ha attivato percorsi formativi rivolti alla quasi totalità del personale, utilizzando i fondi per la formazione continua che vengono accantonati mensilmente dalla società presso il Fondimpresa.
Per quanto concerne le tematiche ambientali la società ha da sempre rispettato gli obblighi di smaltimento dei rifiuti speciali presentando, nel rispetto delle scadenze, le relative dichiarazioni di cui alla legge 70/94.
Si forniscono inoltre i seguenti significativi indicatori:

Descrizioni dei principali rischi e incertezze cui la società è esposta

Ai sensi dell'art. 2428 comma 1 del Codice Civile qui di seguito sono indicati i principali rischi cui la società è esposta..
Anche per l'esercizio in chiusura bisogna confermare che le incertezze sul buon andamento delle attività sono da ricondursi essenzialmente al taglio dei servizi, che ogni anno viene paventato dalla Regione Calabria, con la conseguente riduzione dei corrispettivi da contratto di servizio. Ciò non consente di sviluppare una programmazione industriale di lunga portata e di sviluppo societario limitandosi a gestire nel migliore dei modi l'esistente cercando di garantire, come di fatto avviene, in primis la sicurezza del servizio ed il confort del viaggio all'utenza.
E' chiaro che la Regione, che ha evidenti carenze di bilancio nel settore, dovrebbe investire di più nel settore della mobilità che rimane, comunque, un ambito importante per lo sviluppo ed il progresso dell'intera realtà regionale.
La carenza di risorse, già da tempo, ha costretto la società ad attivare percorsi di contenimento dei costi con continue riduzioni del personale tramite operazioni di esodi incentivati, il cui costo è a totale carico aziendale.
Le recenti riforme pensionistiche, tra l'altro, hanno allungato di molto la vita lavorativa del dipendente e ciò non aiuta il processo di esodo ordinario del personale..
Così come già evidenziato nel bilancio 2016, sarebbe necessario un impegno da parte

della Regione, in qualità di socio, teso a reperire risorse straordinarie tendenti a garantire l'attivazione delle procedure previste dall'art. 4 della legge Fornero e continuare il percorso di risanamento finanziario aziendale continuando nel percorso di riduzione del personale e con qualche inserimento qualitativo di medio/alto livello che possa garantire con maggiore tranquillità il prosieguo della gestione aziendale. .

Strumenti finanziari

Nell'esercizio in chiusura la società non ha fatto uso di strumenti finanziari ai sensi dell'art. 2428 comma 3 numero 6bis del Codice Civile. La società ha in corso un mutuo, contratto nel 2008, inerente l'acquisto di nuovi autobus, ma la rata annuale di euro 2.000.000,00 è garantita dalla Regione Calabria ai sensi delle legge regionale n. 7/2006 e per effetto di una cessione del credito a favore dell'Istituto di credito. Tale operazione non ha nessuna influenza sia sullo Stato patrimoniale che sul conto economico in quanto è solo una mera partita di giro.

Tale operazione non genera rischi di natura finanziaria per la società.

Attività di ricerca e sviluppo

Nel corso dell'esercizio la società ha sostenuto costi in attività di ricerca e di sviluppo interni a seguito delle quali, previa analisi effettuata da una società specializzata, ha avuto riconosciuto un credito d'imposta pari a circa €.1.808.719,00.

In particolare i progetti sono indirizzati

- nuovo processo di localizzazione e Sistema di Bigliettazione Elettronica (SBE);
- ricerca nel processo di miglioramento della sicurezza ferroviaria;
- ricerca introduzione nuovi materiali (sperimentazione traverse).

I costi interni complessivi che sono stati sostenuti nell'anno, che si riferiscono esclusivamente al personale impiegato nei progetti di ricerca e sviluppo, sono pari ad euro 3.617.436,16 per i quali, in relazione alla normativa di riferimento, è stato certificato un credito d'imposta pari al 50% del loro ammontare.

Investimenti

Gli investimenti dell'esercizio ammontano ad €. 4.634.897,00 , di cui €. 43.450,00 per immobilizzazioni immateriali, €. 4.591.447,00 materiali.

In particolare sono stati sostenuti costi per le manutenzioni straordinarie linee ferroviarie, fabbricati ed opere d'arte sulle tratte per un importo di euro 2.167.162,00 e manutenzioni

straordinarie per rotabili ferroviari ed automobilistici per un importo di euro 738.11,00.
La società ha continuato a sostenere costi di manutenzione straordinaria che ha portato a patrimonio come costo pluriennale ed ammortizzato secondo i dettami della normativa vigente. Tale voce di spesa se fosse stata oggetto di specifici finanziamenti non sarebbe gravata sul conto economico della società ed avrebbe migliorato significativamente la gestione caratteristica dello stesso.
Per dare una rappresentazione sintetica della tematica si riportano nel seguente prospetto le patrimonializzazioni che sono state operate nell'ultimo triennio per i costi di manutenzione straordinaria.

Costi di manutenzione straordinaria ferrovia	2015	2016	2017	Totale
M.Straord. Armamento, fabbricati, opere d'arte linee ferroviarie	690.632	1,501.558	2.167.162	4.359.082
TOTALE	**690.632**	**1.501.558**	**2.165.162**	**4.359.082**

Il resto degli investimenti è stato destinato ad acquisti di attrezzature ed impianti per officine. Nell'esercizio in chiusura, partecipando ad un asta giudiziaria attivata dalla curatela fallimentare, sono stati acquistati n. 41 Autobus per un importo complessivo di euro 341.510,00, di proprietà della ex Fersav in fallimento che Ferrovie della Calabria srl aveva già in uso in locazione per l'espletamento dei servizi affidati a quella società prima del fallimento.
Si conferma che la Regione Calabria non ha ancora definito con il Ministereo delle Infrastrutture e dei Trasporti quanto previsto dall'art. 6 dell'Accordo di programma siglato in data 8/11/2012 in ordine alla sottoscrizione di un accordo integrativo investimenti a valere sulle risorse stanziate dall'ex art. 15 del D.Lgs 422/97. Si spera che tali risorse non vadano perdute e che le strutture regionali si attivino per finalizzare l'operazione.
Ulteriori investimenti sono previsti dalla delibera Cipe n. 54 del 01/1/2016 in favore di Ferrovie della Calabria srl per adeguamento, messa in sicurezza e velocizzazione della linea Cosenza Catanzaro Lido per un importo complessivo di Meuro 53,50 e dai fondi per il dissesto idrogeologico per un importo di oltre Meuro 8 che consentiranno di riaprire il tratto ferroviario che è stato interessato dai movimenti franosi attualmente chiuso all'esercizio.
Sono, poi, stati stanziati fondi per l'acquisto dei nuovi treni a valere sui fondi di coesione e sviluppo e sui fondi Por per un importo complessivo di Meuro 42,50 di cui Meuro 27,05 per

la fornitura di n. 4 automotrici diesel bidirezionali ad aderenza naturale e n. 1 automotrice diesel ad aderenza mista con stanziamenti a valere sulla delibera cipe n. 54/2016 e sui fondi Por 2014/2020 e Meuro 15,00 per acquisto di materiale rotabile opzionale (per i quali bisogna ancora individuare le fonti di finanziamento).

Questi investimenti, unitamente a quelli già stanziati per il prolungamento della linea Ferroviaria Cosenza-Catanzaro sulla nuova tratta che da Cz Santa Maria arriva a Germaneto (c.d. Pendolo) e su Cosenza sulla tratta Rogliano Cosenza per la realizzazione della Metro tranvia che ha il suo terminale all'Università di Arcavacata - Rende, danno una prospettiva di rilancio del settore ferroviario di Ferrovie della Calabria srl.

Nell'esercizio corrente, poi, sono stati stanziati dal Ministero delle Infrastrutture e dei Trasporti per Ferrovie della Calabria srl fondi per 74 meuro finalizzati ad interventi sulla sicurezza ferroviaria.

Rapporti con imprese controllate, collegate, controllanti e consociate

Ai sensi dell'art. 2497 e segg. c.c. la società non è soggetta a direzione o coordinamento da parte di altre società od enti.

In ottemperanza a quanto disposto dall'art. 2 della legge n. 18 del 28.12.2006 la società ha a suo tempo acquisito una quota di partecipazione, non maggioritaria e pari ad euro 5.378,00, nel Consorzio Meridionale Trasporti scarl, avente un capitale sociale attuale di euro 15.000,00. Attualmente la compagine del nel CO.ME.TRA. Scarl è formata dalle seguenti società pubbliche e private;

1) Ferrovie della Calabria - con sede a Catanzaro;
2) Azienda per la Mobilità nell'Area Cosentina –A.M.A.CO. S.p.A., con sede a Cosenza;
3) Azienda per la Mobilità di Catanzaro – A.M.C. – S.p.A., con sede a Catanzaro;
4) FERLOC - S.r.l. Unipersonale, con sede a Cosenza;
5) Multiservizi Lamezia S.p.A. con sede a Lamezia Terme (CZ);
6) Brosio Nicola & Fratelli S.n.c., con sede a Vibo Valentia;
7) G.B.V. S.r.l., con sede a Vibo Valentia;

Il Consorzio, è stato costituito per effetto delle disposizioni della legge regionale del 28 dicembre 2006, n. 18 recante "*Norme urgenti in materia di proroga del regime transitorio del trasporto pubblico locale*", con cui la Regione Calabria ha recepito la modifica introdotta all'art. 18 del D. Lgs n. 422/1997 dalla legge n. 266 del 2005

(finanziaria statale per l'anno 2006), che consentiva la proroga dei servizi di trasporto pubblico locale fino al 31 dicembre 2008, mediante affidamento diretto a nuovi soggetti risultanti dalla aggregazione (mediante fusione o creazione di società consortili) di attuali concessionari, purché fossero conseguiti risultati (mediante la predetta aggregazione) di più strutturale organizzazione aziendale e di maggiore efficacia, efficienza ed economicità.

Per effetto di tale normativa regionale, i rapporti concessori con le precedenti aziende di trasporto locale si sono formalmente conclusi alla data del 31 dicembre 2006 e, successivamente, si è provveduto mediante affidamenti diretti ai nuovi soggetti costituiti a norma della predetta disposizione, previa razionalizzazione dei servizi.

Nel rispetto di tale novella, la società CO.ME.TRA scarl, ha trasmesso al Dipartimento Infrastrutture e Trasporti l'istanza corredata da un Piano industriale unitario da una proposta di programma di esercizio redatta nei termini di legge.

La Regione Calabria, con Decreto Dirigenziale n.12.563 del 29/08/2007, dopo avere approvato il piano industriale e verificato la sussistenza dei requisiti previsti dalla normativa, ha approvato l'affidamento dei servizi già in concessione alle aziende associate a far tempo dal '1 gennaio 2007 e fino al 31 dicembre 2008 in favore della Società consortile a responsabilità limitata "Consorzio Meridionale Trasporti".

La consortile, per effetto del Decreto dirigenziale sopra menzionato ed in relazione all'affidamento dei servizi, come sopra evidenziati, è pertanto divenuta – nei fatti - il riferimento e interlocutore unico nei confronti della Regione Calabria sottoscrivendo i successivi contratti di servizio fino all'attualità. Il contratto di servizio, che segna il definitivo abbandono del regime concessorio e disciplina i rapporti con regole certe ed uniformi proprie della disciplina contrattuale.

Per effetto di un provvedimento d'urgenza emanato a settembre del 2017, l'affidamento diretto dei servizi avrà la durata al tutto il 31 agosto 2019. Dopo tale data gli affidamenti dovranno avvenire tramite procedura concorrenziale.

Per le ragioni giuridico – amministrative sopra esposte e per propria esplicita scelta strategica, il CO.ME.TRA. non ha mai svolto alcuna attività gestionale e/o di esercizio, che è rimasta integralmente nella esclusiva competenza e responsabilità delle singole aziende consorziate.

Al Consorzio sono affidati dalla Regione Calabria i servizi automobilistici facenti capo, precedentemente, alle società aderenti.

Evoluzione prevedibile della gestione

Con riferimento all'evoluzione prevedibile della gestione si precisa che è ancora in corso la procedura per definire la scissione della società, per come previsto dalla legge regionale n. 35/2015, per scorporazione del ramo d'azienda relativo alle attività di gestione e manutenzione delle infrastrutture della rete ferroviaria. La scissione avrà l'effetto di costituire l'Agenzia reti e mobilità con precise funzioni dettate dalla norma regionale e di trasformare la società Ferrovie della Calabria srl in un'azienda di esclusivo trasporto che non dovrà più gestire l'infrastruttura ferroviaria.
La società ha già presentato alla Regione Calabria il progetto di scissione societaria ed i piani industriali di sostenibilità economica per la cui definizione è stato costituito un apposito Comitato tecnico che sta lavorando con assiduità.
La previsione di realizzazione del progetto di scissione è ipotizzata per la fine del 2018.

Sedi secondarie

Ai sensi del comma 4 dell'art. 2428 Cod. civ., la società non ha attive sedi secondarie, ma diverse unità locali a Catanzaro, Cosenza, Gioia Tauro, Vibo Valentia, Petilia Policastro e Castrovillari e Marina di Gioiosa Jonica.

Approvazione del bilancio

Si propone di approvare il Bilancio di esercizio al 31/12/2017 così come presentato.

L'Amministratore Unico
Dott. Paolo Marino

Copia corrispondente ai documenti conservati presso la societa'

FERROVIE DELLA CALABRIA S.R.L.

Relazione del revisore unico all'assemblea dei soci

Bilancio d'esercizio 2017

Dati Anagrafici	
Sede in	CATANZARO
Codice Fiscale	02355890795
Numero Rea	CATANZARO162464
P.I.	02355890795
Capitale Sociale Euro	18.251.533,00 i.v.
Forma Giuridica	SOCIETA' A RESPONSABILITA' LIMITATA CON UNICO SOCIO
Settore di attività prevalente (ATECO)	
Società in liquidazione	no
Società con Socio Unico	si
Società sottoposta ad altrui attività di direzione e coordinamento	no
Denominazione della società o ente che esercita l'attività di direzione e coordinamento	
Appartenenza a un gruppo	no
Denominazione della società capogruppo	
Paese della capogruppo	
Numero di iscrizione all'albo delle cooperative	

Gli importi presenti sono espressi in Euro

Relazione del Revisore Unico al quale è attribuito anche il controllo contabile

Si premette che in data 04-05-2017, in attuazione alle disposizioni statutarie, Ferrovie della Calabria srl nel corso dell'assemblea dei soci ha deliberato la nomina dell'organo di controllo in forma monocratica indicando il sottoscritto dott. Parisi Enrico quale Revisore unico della società. Fino a tale data ha operato il Collegio Sindacale che era in carica.

Con delibera n. 35 del 07-06-2018 la società Ferrovie della Calabria srl ha approvato il progetto di bilancio 2017 contenente la relazione dell'Amministratore Unico e la nota integrativa. Dopo aver esaminato tale documentazione in data odierna ho redatto la presente relazione da allegare ai documenti di bilancio 2017.

Parte prima: Relazione art. 14 D.Lgs 39/2010

1. Ho svolto la revisione contabile del bilancio d'esercizio della società chiuso al 31/12/2017. La responsabilità della redazione del bilancio in conformità alle norme che ne disciplinano i criteri di redazione compete all'organo amministrativo della società Ferrovie della Calabria srl. E' mia la responsabilità del giudizio professionale espresso sul bilancio e basato sulla revisione contabile. Il bilancio di esercizio 2017 è regolarmente costituito dallo stato patrimoniale, dal conto economico e dalla nota integrativa, nonché dalla relazione sulla gestione ed è stato integrato da prospetti e da allegati di dettaglio che contribuiscono a fornire una chiara rappresentazione delle voci che lo compongono. La nota integrativa contiene quanto prescritto dall'art. 2427 del C.C.
2. Il mio esame è stato condotto secondo gli statuiti principi per la revisione contabile. In conformità ai predetti principi, la revisione è stata pianificata e svolta al fine di acquisire ogni elemento necessario per accertare se il bilancio d'esercizio sia viziato da errori significativi e se risulti, nel suo complesso, attendibile. Il procedimento di revisione legale dei conti è stato svolto in modo coerente con la dimensione della società e con il suo assetto organizzativo.

Il procedimento di revisione comprende l'esame, sulla base di verifiche a campione, degli elementi probativi a supporto dei saldi e delle informazioni contenuti nel bilancio, nonché la valutazione dell'adeguatezza e della correttezza dei criteri contabili utilizzati e della ragionevolezza delle stime effettuate dagli Amministratori. Ritengo che il lavoro svolto fornisca una ragionevole base per l'espressione del mio giudizio professionale.

3. A mio giudizio, il sopramenzionato bilancio nel suo complesso è redatto con chiarezza e rappresenta in modo veritiero e corretto la situazione patrimoniale e finanziaria e il risultato economico della società Ferrovie della Calabria srl per l'esercizio chiuso al 31/12/2017, in conformità alle norme che disciplinano il bilancio d'esercizio.

Parte seconda: Relazione ex art. 2429 comma 2 c.c.

Nel corso dell'esercizio chiuso al 31/12/2017 la mia attività è stata, comunque, ispirata alle Norme di Comportamento raccomandate dal Consiglio Nazionale dei Dottori Commercialisti e degli Esperti Contabili.

In particolare l'attività svolta è stata improntata:

- sull'osservanza della legge e dell'atto costitutivo e sul rispetto dei principi di corretta amministrazione;
- sulla partecipazione delle assemblee dei soci, svoltesi nel rispetto delle norme statutarie, legislative e regolamentari che ne disciplinano il funzionamento, e per le quali si può ragionevolmente assicurare

che le azioni deliberate sono conformi alla legge ed allo statuto sociale e non sono manifestamente imprudenti, azzardate, in potenziale conflitto di interesse o tali da compromettere l'integrità del patrimonio sociale;

- sulla richiesta ed ottenimento da parte degli Amministratori, secondo le modalità stabilite dall'atto costitutivo, informazioni sul generale andamento della gestione e sulla sua prevedibile evoluzione, nonché sulle operazioni di maggiore rilievo, per le loro dimensioni o caratteristiche, effettuate dalla società, e si può ragionevolmente assicurare che le azioni poste in essere sono conformi alla legge ed allo statuto sociale e non sono manifestamente imprudenti, azzardate, in potenziale conflitto di interesse o in contrasto con le delibere assunte dall'assemblea dei soci o tali da compromettere l'integrità del patrimonio sociale;
- sull'acquisizione, conoscenza e vigilanza in ordine all'adeguatezza dell'assetto organizzativo della società, anche tramite la raccolta di informazioni dai responsabili delle funzioni, e a tale riguardo non sono state formulate azioni particolari da riferire;
- sulla valutazione dell'adeguatezza del sistema amministrativo e contabile, nonché sull'affidabilità di quest'ultimo a rappresentare correttamente i fatti di gestione, mediante l'ottenimento di informazioni dai responsabili delle funzioni e l'esame dei documenti aziendali, e a tale riguardo non sono state formulate particolari osservazioni da riferire.

Nel corso dell'attività di vigilanza, come sopra descritta, non sono emersi ulteriori fatti significativi tali da richiederne la menzione nella presente relazione.

Il sottoscritto, in qualità di revisore Unico ha esaminato il progetto di bilancio d'esercizio della Società al 31/12/2017 redatto dall'Amministratore Unico ai sensi di legge, e da questi trasmesso all'Organo di controllo unitamente ai prospetti ed agli allegati di dettaglio, nonchè alla Relazione sulla Gestione.

Ho verificato l'osservanza delle norme di legge inerenti la predisposizione della Relazione sulla Gestione e a tale riguardo non ho osservazioni particolari da riferire.

L'Amministratore, nella redazione del bilancio, non ha derogato alle norme di legge ai sensi dell'art. 2423, comma cinque del Codice Civile.

Ho verificato la rispondenza del bilancio ai fatti ed alle informazioni di cui abbiamo conoscenza a seguito dell'espletamento dei nostri doveri, e non abbiamo osservazioni al riguardo.

Il bilancio d'esercizio sottoposto alla nostra attenzione, redatto secondo gli schemi previsti dagli articoli 2424 e 2425 del Codice Civile, ed alle indicazioni dell'articolo 2427, è conforme alle norme contenute negli articoli 2423 e 2423-bis, e tiene altresì in debito conto quanto previsto dagli articoli 2424-bis e 2425-bis relativamente al trattamento delle singole voci dello Stato Patrimoniale ed all'iscrizione dei ricavi, dei proventi e dei costi ed oneri nel Conto Economico.

In sintesi le risultanze del bilancio chiuso al 31 dicembre 2017 esprimono un risultato dell'esercizio in utile di €. 2.699 e possono essere così sinteticametne rappresentate:

Lo Stato Patrimoniale presenta i seguenti valori:

STATO PATRIMONIALE	IMPORTO
Crediti verso soci per versamenti dovuti	0
Immobilizzazioni	20.979.592
Attivo circolante	67.882.800
Ratei e risconti	1.274.113

Totale attività	89.954.505
Patrimonio netto	15.106.534
Fondi per rischi e oneri	268.249
Trattamento di fine rapporto subordinato	14.438.670
Debiti	48.754.116
Ratei e risconti	11.386.936
Totale passività	89.954.505

Il Conto Economico presenta, in sintesi, i seguenti valori:

CONTO ECONOMICO	IMPORTO
Valore della produzione	63.064.009
Costi della produzione	62.937.595
Differenza	+126.414
Proventi e oneri finanziari	-123.715
Rettifiche di valore di attività finanziarie	0
Imposte sul reddito	0
Utile (perdita) dell'esercizio	+2.699

A seguito delle verifiche effettuate sul bilancio possiamo inoltre affermare che i criteri di valutazione utilizzati sono i seguenti tenendo conto anche delle modifiche apportate della legge 139/2015:

− le rimanenze di materie prime, sussidiarie e di consumo, sono state valutate secondo quanto previsto dall'articolo 2426 c.c., punti 9 e 10 (criterio del costo d'acquisto), con applicazione del costo medio ponderato;

- gli ammortamenti dei beni immateriali acquisiti nell'esercizio sono stati determinati in relazione alla loro durata utile stimata;

- gli ammortamenti delle immobilizzazioni materiali sono stati calcolati con l'adozione dei criteri fissati dalla normativa tributaria;

- i crediti sono distintamente indicati al loro valore nominale;

- il TFR è determinato secondo le disposizioni legislative e contrattuali;

- i ratei e i risconti sono iscritti in bilancio in base al principio della competenza temporale.

- si rileva, inoltre, che il Fondo per Rischi ed Oneri è rimasto invariato rispetto l'esercizio precedente.

Come sopra evidenziato l'esercizio 2017 si chiude con un utile di esercizio pari ad euro + 2.699 che riflette la progressiva azione di risanamento della società se si considera che rispetto ai risultati degli anni precedenti il bilancio si è chiuso dopo diversi anni in utile.

Nell'ambito del conto economico, i ricavi delle vendite e prestazioni, nel complesso pari ad euro 47.974.635 sono riferibili:

€ 18.829.145 a corrispettivi autoservizi;
€ 6.027.088 a ricavi da traffico autoservizi;
€ 22.100.000 a corrispettivi ferrovia;
€ 1.018.401 a ricavi da traffico ferrovia.

La voce altri ricavi e proventi (punto A n.5 del conto economico), pari ad euro 12.210.719, è connessa ai contributi in conto esercizio ed impianti per € 10.497.490 e altri ricavi e proventi per €. 1.713.229.

Relativamente, sempre al conto economico, i costi della produzione (euro 61.216.301) risultano inferiori per euro 1.132.910 rispetto all'esercizio 2016, per effetto soprattutto ad una generale diminuzione dei costi registrata in quasi tutte le voci economiche che compongono il bilancio economico del 2017.

Il costo del personale ha subito, rispetto all'anno precedente, una considerevole diminuzione per euro 1.715.725 dovute in parte ad un minor costo per gli esodi incentivati ed una retribuzione inferiore dovuta alla diminuzione del personale anche se maggiori sono stati gli effetti dell'incremento dovuto al rinnovo del CCNL che ha manifestato quasi completamente i suoi effetti nell'esercizio in chiusura.

Inoltre per il turn over il personale è passato da 847 unità al 31 dicembre 2016 a 836 al 31 dicembre 2017 con una riduzione di n. 11 unità. Nel corso del 2018 il personale è ulteriormente diminuito, per effetto di un nuovo piano di incentivo all'esodo, attestandosi ad oggi a n. 803 unità. Si prevede nel cosrso dell'anno una ulteriore diminuzione del personale dipendente. La sua progressiva diminuzione comporterà delle economie strutturali sul costo del lavoro che potranno dare, a regime, considerevoli effetti positivi sia in termini economici che in termini finanziari.

L'Azienda presenta al 31 dicembre 2017 disponibilità liquide pari ad euro 791.300 e questo ha continuato a registrare un minor pagamento degli bancari rispetto agli esercizi precedenti. La voce è passata da euro 216.716 ad euro 123.715.
Passando allo stato patrimoniale si rileva la netta contrazione della voce crediti complessivi, oggi esposta per euro 59.945.513 rispetto al 2016 che registrava un importo pari ad euro 62.123.688, con una riduzione di circa 2.178.175 di euro rispetto all'esercizio 2016 che si registra sia tra i crediti vs clienti che tra i crediti verso altri.
Si rileva che una parte consistente dei crediti è attribuibile alla Regione Calabria per la definizione di diverse partite contabili ancora pendenti. In merito si evidenzia che sono ancora aperti e non definiti i saldi del contratto di servizio Ferroviario (4% Fondo di riserva) riferiti agli anni 2014-2015-2016-2017 per oltre euro 3.500.000, quelli del contratto di servizio Autoservizi per gli anni 2013-2014-2015-2016 per oltre euro 2.300.000, e quelli riferiti ai saldi del CCNL, sempre per il medesimo periodo per oltre euro 6.500.000.
A questo si devono aggiungere i crediti derivanti dal ripiano delle perdite pregresse per un importo già impegnato dalla Regione di euro 750.000. Nella presente relazione, che rettifica la precedente, si evidenzia come la società, su richiesta della Regione Calabria, abbia lasciato ricompreso nel patrimonio netto la perdita relativa all'esercizio 2016 di euro 472.453 inizialmente coperta con versamento del socio unico, specificatamente con un credito nei confronti dello stesso. Siffatta variazione che ha determinato la modifica del bilancio per ciò che attiene unicamente lo stato patrimoniale, comportando, altresì, la necessità di redigere la nuova relazione del sottoscritto, è dovuta al mancato completamento da parte della Regione dell'iter autorizzativo al piano di risanamento ex D.Lgs 175/2016, la cui presentazione, effettuata in assemblea dei soci giusto verbale del 28-12-2017, che si richiama integralmente, avrebbe dovuto permettere di dare seguito alla delibera assembleare del 18/09/2017 di copertura della perdita del bilancio 2016.

E' auspicabile che l'Ente regionale possa provvedere, sia alla definizione dell'iter autorizzativo di cui sopra spettante all'Autorità regionale che regola il settore, sia alla immediata liquidazione dei crediti di propria competenza al fine di evitare che si possa pervenire ad una crisi di liquidità che potrebbe determinare il non assolvimento delle obbligazioni assunte.

Lo stato patrimoniale passivo presenta le seguenti risultanze:

Il TFR ammonta, al 31 dicembre 2016, ad euro 14.438.670.

I debiti sono passati da euro 49.112.413 ad euro 48.754.116 e vengono così dettagliati.

- Debiti verso le banche da euro 10.515.691 ad euro 8.915.333 riguardano esclusivamente il contratto di mutuo che è stato contratto nel 2008 per l'acquisto di nuovi autobus con finanziamento regionale ai sensi della L.R. 7/2006 (il pagamento della rata annuale viene garantito dalla Regione stessa).
- Debiti verso i fornitori da euro 10.399.078 ad euro 13.462.726. L'aumento del debito è dovuto essenzialmente al lavoro straordinario che è stato effettuato per la sistemazione della galleria di Madonna di Porto ed altri lavori straordinari sulla linea ferroviaria Cosenza Catanzaro Lido tanto che il debito nei confronti dell'impresa maggiormente impegnata nelle opere (Ventura Francesco Costr. Ferroviarie) è passata da un saldo ad inizio esercizio pari a zero ad euro 3.575.883.
- Debiti verso il sistema fiscale e contributivo da euro 23.772.164 ad euro 23.025.599. Tali voci di debito sono influenzate anche quest'anno dalle Transazioni fiscali e Contributive sottoscritte nell'ambito dell'Accordo di ristrutturazione del debito omologato nell'ottobre del 2015.
- Il fondo per Rischi ed Oneri è rimasto invariato.

Si ritiene comunque di continuare un costante monitoraggio dei flussi cassa (entrate/uscite) per assicurare la continuità aziendale.

Vi è da evidenziare che è in corso di definizione il processo di scissione aziendale previsto dalla legge regionale n. 35/2015. Tale operazione porterà alla costituzione dell'Agenzia reti e mobilità a seguito di scissione parziale del rama infrastrutture di Ferrovie della Calabria srl che rimarrà alla fine del processo una società esclusivamente di trasporto. Sul punto le strutture aziendali hanno presentato sia il piano di scissone azindale che i piani indutriali di sostenibilità finanziarie ed economica delle due società seguendo le prescrizioni fornite dalla Regione Calabria con la delibera n. 117 del 30 marzo 2017 e stanno interloquendo con la stessa, tramite una commissione costituita ad hoc, al fine di pervenire ad una stesura condivisa del progetto di scissione.

Si rileva, inoltre, ad oggi che la società ha versato integralmente i contributi previdenziali 2017.

Alla luce di quanto sopra, lo scrivente esprime parere positivo all'approvazione degli atti di bilancio e ritiene, altresì, che sussistano le condizioni per il conseguimento dell'equilibrio economico-finanziario delle attività correnti.

Si Propone all'Assemblea di approvare il Bilancio d'esercizio chiuso al 31/12/2017, così come redatto dall'Amministratore Unico.

Il Revisore Unico

Dott. Enrico Parisi

Copia corrispondente ai documenti conservati presso la societa'

Informazioni generali sull'impresa

Dati anagrafici

Denominazione:	FINCALABRA SPA
Sede:	VIA PUGLIESE, 30 CATANZARO CZ
Capitale sociale:	10.737.073,00
Capitale sociale interamente versato:	sì
Codice CCIAA:	CZ
Partita IVA:	01759730797
Codice fiscale:	01759730797
Numero REA:	135378
Forma giuridica:	SOCIETA' PER AZIONI
Settore di attività prevalente (ATECO):	702209
Società in liquidazione:	no
Società con socio unico:	sì
Società sottoposta ad altrui attività di direzione e coordinamento:	sì
Denominazione della società o ente che esercita l'attività di direzione e coordinamento:	REGIONE CALABRIA
Appartenenza a un gruppo:	no
Denominazione della società capogruppo:	
Paese della capogruppo:	
Numero di iscrizione all'albo delle cooperative:	

Bilancio al 31/12/2017

Stato Patrimoniale

	31/12/2017	31/12/2016
Attivo		
B) Immobilizzazioni		
I - Immobilizzazioni immateriali	-	-
3) diritti di brevetto industriale e diritti di utilizzazione delle opere dell'ingegno	37.212	100.256
7) altre	58.444	35.564
Totale immobilizzazioni immateriali	*95.656*	*135.820*
II - Immobilizzazioni materiali	-	-
1) terreni e fabbricati	4.618.636	4.720.080

	31/12/2017	31/12/2016
2) impianti e macchinario	43.397	49.811
3) attrezzature industriali e commerciali	4.248	5.949
4) altri beni	155.801	170.514
Totale immobilizzazioni materiali	*4.822.082*	*4.946.354*
III - Immobilizzazioni finanziarie	-	-
1) partecipazioni in	-	-
a) imprese controllate	1	500.001
b) imprese collegate	1.032.820	2.509.075
d-bis) altre imprese	284.648	345.475
Totale partecipazioni	*1.317.469*	*3.354.551*
Totale immobilizzazioni finanziarie	*1.317.469*	*3.354.551*
Totale immobilizzazioni (B)	*6.235.207*	*8.436.725*
C) Attivo circolante		
I - Rimanenze	-	-
3) lavori in corso su ordinazione	4.705.636	14.895.831
Totale rimanenze	*4.705.636*	*14.895.831*
II - Crediti	-	-
1) verso clienti	528.903	486.544
esigibili entro l'esercizio successivo	528.903	486.544
2) verso imprese controllate	2.533.225	2.533.225
esigibili oltre l'esercizio successivo	2.533.225	2.533.225
3) verso imprese collegate	849.977	-
esigibili entro l'esercizio successivo	849.977	-
4) verso controllanti	4.207.299	3.888.829
esigibili entro l'esercizio successivo	4.207299	3.888.829
5-bis) crediti tributari	256.760	311.751
esigibili entro l'esercizio successivo	175.615	236.606
esigibili oltre l'esercizio successivo	81.145	75.145
5-ter) imposte anticipate	1.245	1.245
5-quater) verso altri	119.146.265	121.893.199
esigibili entro l'esercizio successivo	889.889	9.087
esigibili oltre l'esercizio successivo	118.256.376	121.884.112
Totale crediti	*127.523.674*	*129.114.793*
IV - Disponibilita' liquide	-	-

	31/12/2017	31/12/2016
1) depositi bancari e postali	56.211.649	56.607.057
3) danaro e valori in cassa	102	84
Totale disponibilita' liquide	*56.211.751*	*56.607.141*
Totale attivo circolante (C)	*188.441.061*	*200.617.765*
D) Ratei e risconti	**95.112**	**83.118**
Totale attivo	*194.771.380*	*209.137.608*
Passivo		
A) Patrimonio netto	**9.900.237**	**10.808.262**
I - Capitale	10.737.073	10.737.073
IV - Riserva legale	21.356	-
VI - Altre riserve, distintamente indicate	-	-
Riserva straordinaria	49.831	-
Varie altre riserve	(1)	2
Totale altre riserve	*49.830*	*2*
IX - Utile (perdita) dell'esercizio	(908.022)	71.187
Totale patrimonio netto	9.900.237	10.808.262
B) Fondi per rischi e oneri		
2) per imposte, anche differite	25.000	25.000
4) altri	5.522.962	8.626.328
Totale fondi per rischi ed oneri	*5.547.962*	*8.651.328*
C) Trattamento di fine rapporto di lavoro subordinato	**1.290.173**	**1.331.268**
D) Debiti		
4) debiti verso banche	670.883	382.404
esigibili entro l'esercizio successivo	670.883	382.404
5) debiti verso altri finanziatori	57.413	-
esigibili entro l'esercizio successivo	57.413	-
6) acconti	4.320.667	6.019.667
esigibili entro l'esercizio successivo	4.320.667	-
esigibili oltre l'esercizio successivo	-	6.019.667
7) debiti verso fornitori	1.250.117	1.071.451
esigibili entro l'esercizio successivo	1.250.117	1.071.451
9) debiti verso imprese controllate	-	450.000
esigibili oltre l'esercizio successivo	-	450.000
12) debiti tributari	266.177	285.040

	31/12/2017	31/12/2016
esigibili entro l'esercizio successivo	266.177	167.641
esigibili oltre l'esercizio successivo	-	117.399
13) debiti verso istituti di previdenza e di sicurezza sociale	395.914	413.416
esigibili entro l'esercizio successivo	395.914	413.416
14) altri debiti	171.032.961	179.724.703
esigibili entro l'esercizio successivo	1.387.041	3.231.890
esigibili oltre l'esercizio successivo	169.645.920	176.492.813
Totale debiti	*177.994.132*	*188.346.681*
E) Ratei e risconti	**38.876**	**69**
Totale passivo	*194.771.380*	*209.137.608*

Conto Economico

	31/12/2017	31/12/2016
A) Valore della produzione		
1) ricavi delle vendite e delle prestazioni	10.709.675	62.935
3) variazioni dei lavori in corso su ordinazione	(10.190.195)	3.867.073
5) altri ricavi e proventi	-	-
contributi in conto esercizio	3.065.820	2.977.744
altri	4.140.564	1.525.395
Totale altri ricavi e proventi	*7.206.384*	*4.503.139*
Totale valore della produzione	*7.725.864*	*8.433.147*
B) Costi della produzione		
6) per materie prime, sussidiarie, di consumo e di merci	34.174	35.781
7) per servizi	2.120.284	1.964.426
8) per godimento di beni di terzi	81.323	102.036
9) per il personale	-	-
a) salari e stipendi	3.918.759	3.973.664
b) oneri sociali	1.174.491	1.299.593
c) trattamento di fine rapporto	305.478	281.907
e) altri costi	19.182	-
Totale costi per il personale	*5.417.910*	*5.555.164*
10) ammortamenti e svalutazioni	-	-

	31/12/2017	31/12/2016
a) ammortamento delle immobilizzazioni immateriali	107.508	115.187
b) ammortamento delle immobilizzazioni materiali	166.291	169.284
d) svalutazioni dei crediti compresi nell'attivo circolante e delle disponibilita' liquide	493.777	-
Totale ammortamenti e svalutazioni	*767.576*	*284.471*
12) accantonamenti per rischi	141.186	-
14) oneri diversi di gestione	309.263	360.686
Totale costi della produzione	*8.871.716*	*8.302.564*
Differenza tra valore e costi della produzione (A - B)	**(1.145.852)**	**130.583**
C) Proventi e oneri finanziari		
15) proventi da partecipazioni	-	-
altri	264.125	-
Totale proventi da partecipazioni	*264.125*	*-*
16) altri proventi finanziari	-	-
d) proventi diversi dai precedenti	-	-
altri	102.856	5.788
Totale proventi diversi dai precedenti	*102.856*	*5.788*
Totale altri proventi finanziari	*102.856*	*5.788*
17) interessi ed altri oneri finanziari	-	-
verso imprese collegate	28.400	-
altri	4.199	472
Totale interessi e altri oneri finanziari	*32.599*	*472*
Totale proventi e oneri finanziari (15+16-17+-17-bis)	*334.382*	*5.316*
D) Rettifiche di valore di attivita' e passivita' finanziarie		
19) svalutazioni	-	-
a) di partecipazioni	96.552	14.100
Totale svalutazioni	*96.552*	*14.100*
Totale delle rettifiche di valore di attivita' e passivita' finanziarie (18-19)	*(96.552)*	*(14.100)*
Risultato prima delle imposte (A-B+-C+-D)	**(908.022)**	**121.799**
20) Imposte sul reddito dell'esercizio, correnti, differite e anticipate		
imposte correnti	-	50.612
Totale delle imposte sul reddito dell'esercizio, correnti, differite e anticipate	*-*	*50.612*
21) Utile (perdita) dell'esercizio	**(908.022)**	**71.187**

Rendiconto finanziario, metodo indiretto

	Importo al 31/12/2017	Importo al 31/12/2016
A) Flussi finanziari derivanti dall'attività operativa (metodo indiretto)		
Utile (perdita) dell'esercizio	(908.022)	71.187
Imposte sul reddito		50.612
Interessi passivi/(attivi)	(70.257)	(5.316)
(Dividendi)	(264.125)	
1) Utile (perdita) dell'esercizio prima d'imposte sul reddito, interessi, dividendi e plus/minusvalenze da cessione	*(1.242.404)*	*116.483*
Rettifiche per elementi non monetari che non hanno avuto contropartita nel capitale circolante netto		
Ammortamenti delle immobilizzazioni	267.716	284.471
Svalutazioni per perdite durevoli di valore	96.552	14.100
Altre rettifiche in aumento/(in diminuzione) per elementi non monetari	39.850	
Totale rettifiche per elementi non monetari che non hanno avuto contropartita nel capitale circolante netto	*404.118*	*298.571*
2) Flusso finanziario prima delle variazioni del capitale circolante netto	*(838.286)*	*415.054*
Variazioni del capitale circolante netto		
Decremento/(Incremento) delle rimanenze	10.190.195	(3.867.072)
Decremento/(Incremento) dei crediti verso clienti	1.482.252	23.120
Incremento/(Decremento) dei debiti verso fornitori	178.666	166.320
Decremento/(Incremento) dei ratei e risconti attivi	(11.994)	(31.790)
Incremento/(Decremento) dei ratei e risconti passivi	38.807	(11.191)
Altri decrementi/(Altri Incrementi) del capitale circolante netto	(10.768.240)	(92.820.497)
Totale variazioni del capitale circolante netto	*1.109.686*	*(96.541.110)*
3) Flusso finanziario dopo le variazioni del capitale circolante netto	*271.400*	*(96.126.056)*
Altre rettifiche		
Interessi incassati/(pagati)	70.257	
Dividendi incassati	264.125	
(Utilizzo dei fondi)	(3.103.366)	(1.290.777)
Altri incassi/(pagamenti)	(80.946)	
Totale altre rettifiche	*(2.849.930)*	*(1.290.777)*
Flusso finanziario dell'attività operativa (A)	***(2.578.530)***	***(97.416.833)***
B) Flussi finanziari derivanti dall'attività d'investimento		

	Importo al 31/12/2017	Importo al 31/12/2016
Immobilizzazioni materiali		
(Investimenti)	(42.019)	46.156.289
Disinvestimenti		(25.498)
Immobilizzazioni immateriali		
(Investimenti)	(83.755)	
Disinvestimenti	22.494	
Immobilizzazioni finanziarie		
Disinvestimenti	1.940.530	
Flusso finanziario dell'attività di investimento (B)	***1.837.250***	***46.130.791***
C) Flussi finanziari derivanti dall'attività di finanziamento		
Mezzi di terzi		
Incremento/(Decremento) debiti a breve verso banche	288.479	380.159
Accensione finanziamenti	57.413	
Mezzi propri		
Aumento di capitale a pagamento		1.500.000
Flusso finanziario dell'attività di finanziamento (C)	***345.892***	***1.880.159***
Incremento (decremento) delle disponibilità liquide (A ± B ± C)	***(395.388)***	***(49.405.883)***
Disponibilità liquide a inizio esercizio		
Depositi bancari e postali	56.607.057	
Danaro e valori in cassa	84	
Totale disponibilità liquide a inizio esercizio	56.607.141	106.013.024
Disponibilità liquide a fine esercizio		
Depositi bancari e postali	56.211.649	
Danaro e valori in cassa	102	
Totale disponibilità liquide a fine esercizio	56.211.751	56.607.141

Nota integrativa, parte iniziale

Signori Soci, la presente nota integrativa costituisce parte integrante del bilancio al 31/12/2017.

Il bilancio risulta conforme a quanto previsto dagli articoli 2423 e seguenti del codice civile ed ai principi contabili nazionali così come pubblicati dall'Organismo Italiano di Contabilità; esso rappresenta pertanto con chiarezza ed in modo veritiero e corretto la situazione patrimoniale e finanziaria della società ed il risultato economico dell'esercizio.

Il contenuto dello stato patrimoniale e del conto economico è quello previsto dagli articoli 2424 e 2425 del codice civile, mentre il rendiconto finanziario è stato redatto ai sensi dell'art. 2425-ter.

La nota integrativa, redatta ai sensi dell'art. 2427 del codice civile, contiene inoltre tutte le informazioni utili a fornire una corretta interpretazione del bilancio.

Criteri di formazione

Redazione del bilancio

Le informazioni contenute nel presente documento sono presentate secondo l'ordine in cui le relative voci sono indicate nello stato patrimoniale e nel conto economico.

In riferimento a quanto indicato nella parte introduttiva della presente nota integrativa, si attesta che, ai sensi dell'art. 2423, 3° comma del codice civile, qualora le informazioni richieste da specifiche disposizioni di legge non siano sufficienti a dare una rappresentazione veritiera e corretta della situazione aziendale vengono fornite le informazioni complementari ritenute necessarie allo scopo.

Il bilancio d'esercizio, così come la presente nota integrativa, sono stati redatti in unità di euro.

Principi di redazione del bilancio

La valutazione delle voci di bilancio è avvenuta nel rispetto del principio della prudenza e nella prospettiva di continuazione dell'attività. Ai sensi dell'art. 2423-bis c.1 punto 1-bis c.c., la rilevazione e la presentazione delle voci è effettuata tenendo conto della sostanza dell'operazione o del contratto.

Nella redazione del bilancio d'esercizio gli oneri e i proventi sono stati iscritti secondo il principio di competenza indipendentemente dal momento della loro manifestazione numeraria. Si è peraltro tenuto conto dei rischi e delle perdite di competenza dell'esercizio, anche se conosciuti dopo la chiusura di questo.

Struttura e contenuto del Prospetto di Bilancio

Lo stato patrimoniale, il conto economico, il rendiconto finanziario e le informazioni di natura contabile contenute nella presente nota integrativa sono conformi alle scritture contabili, da cui sono stati direttamente desunti.

Nell'esposizione dello stato patrimoniale e del conto economico non sono stati effettuati raggruppamenti delle voci precedute da numeri arabi, come invece facoltativamente previsto dall'art. 2423 ter del c.c.

Ai sensi dell'art. 2423 ter del codice civile, si precisa che tutte le voci di bilancio sono risultate comparabili con l'esercizio precedente; non vi è stata pertanto necessità di adattare alcuna voce dell'esercizio precedente.

Ai sensi dell'art. 2424 del codice civile si conferma che non esistono elementi dell'attivo o del passivo che ricadano sotto più voci del prospetto di bilancio.

Criteri di valutazione

Signori soci, è opportuno sottolineare che le poste di bilancio sono state valutate seguendo pedissequamente le disposizioni contenute nei principi contabili nazionali così come rivisti dall'Organismo Italiano di Contabilità.

L'art. 12 del D.lgs. 139/2015 prevede: "1. Le disposizioni del presente decreto entrano in vigore dal 1° gennaio 2016 e si applicano ai bilanci relativi agli esercizi finanziari aventi inizio a partire da quella data. ... 3. L'Organismo italiano di contabilità aggiorna i principi contabili nazionali di cui all'articolo 9-bis, comma 1, lettera a), del decreto legislativo 28 febbraio 2005, n. 38, sulla base delle disposizioni contenute nel presente decreto".

Ai sensi dell'articolo 2427 c. 1 n. 1 del c.c. si illustrano i più significativi criteri di valutazione adottati nel rispetto delle disposizioni contenute all'art.2426 del codice civile, con particolare riferimento a quelle voci di bilancio per le quali il legislatore ammette diversi criteri di valutazione e di rettifica o per le quali non sono previsti specifici criteri.

.

Altre informazioni

Valutazione poste in valuta

La società, alla data di chiusura dell'esercizio, non detiene crediti o debiti in valuta estera.

Operazioni con obbligo di retrocessione a termine

La società, ai sensi dell'art.2427 n. 6-ter, attesta che nel corso dell'esercizio non ha posto in essere alcuna operazione soggetta all'obbligo di retrocessione a termine.

Nota integrativa, attivo

I valori iscritti nell'attivo dello stato patrimoniale sono stati valutati secondo quanto previsto dall'articolo 2426 del codice civile e in conformità ai principi contabili nazionali. Nelle sezioni relative alle singole poste sono indicati i criteri applicati nello specifico.

Immobilizzazioni

Immobilizzazioni immateriali

Le immobilizzazioni immateriali, ricorrendo i presupposti previsti dai principi contabili, sono iscritte nell'attivo di stato patrimoniale al costo di acquisto e/o di produzione e vengono ammortizzate in quote costanti in funzione della loro utilità futura.

Il valore delle immobilizzazioni è esposto al netto dei fondi di ammortamento e delle svalutazioni.

L'ammortamento è stato operato in conformità al seguente piano prestabilito, che si ritiene assicuri una corretta ripartizione del costo sostenuto lungo la vita utile delle immobilizzazioni in oggetto:

Voci immobilizzazioni immateriali	Periodo
Costi di impianto e di ampliamento	5
Costi di sviluppo	5
Brevetti e utilizzazione opere ingegno	5
Concessioni, licenze, marchi e diritti simili	5
Avviamento	10
Altre immobilizzazioni immateriali	5

Il criterio di ammortamento delle immobilizzazioni immateriali è stato applicato con sistematicità ed in ogni esercizio, in relazione alla residua possibilità di utilizzazione economica di ogni singolo bene o spesa.

Beni immateriali

I beni immateriali sono rilevati al costo di acquisto comprendente anche i costi accessori e sono ammortizzati entro il limite legale o contrattuale previsto per gli stessi.

Immobilizzazioni materiali

I cespiti appartenenti alla categoria delle immobilizzazioni materiali, rilevati alla data in cui avviene il trasferimento dei rischi e dei benefici connessi al bene acquisito, sono iscritti in bilancio al costo di acquisto, aumentato degli eventuali oneri accessori sostenuti fino al momento in cui i beni sono pronti all'uso e comunque nel limite del loro valore recuperabile.

Immobilizzazioni finanziarie

Partecipazioni

Tutte le partecipazioni iscritte in bilancio sono state valutate con il metodo del costo, dove per costo s'intende l'onere sostenuto per l'acquisto, indipendentemente dalle modalità di pagamento, comprensivo degli eventuali oneri accessori (commissioni e spese bancarie, bolli, intermediazione bancaria, ecc.).

Immobilizzazioni immateriali

Movimenti delle immobilizzazioni immateriali

Nell'esercizio in corso al 31.12.2017 sono state acquisite immobilizzazioni immateriali per € 24.028,15 e precisamente riferiti alle seguenti categorie:

- Software di proprietà dell'impresa capitalizzato: euro 24.028,15

Dopo l'iscrizione in conto economico delle quote di ammortamento dell'esercizio, pari ad € 107.508 le immobilizzazioni immateriali ammontano ad € *95.656*

Nella tabella sono esposte le movimentazioni delle immobilizzazioni in oggetto.

	Costi di impianto e ampliamento	Costi di sviluppo	Diritti di brevetto industriale e diritti di utilizzazione delle opere dell'ingegno	Concessioni, licenze, marchi e diritti simili	Altre immobilizzazioni immateriali	Totale immobilizzazioni immateriali
Valore di inizio esercizio						
Costo	3.800	85.342	354.586	697	457.490	901.915
Ammortamenti (Fondo ammortamento)	3.800	85.342	254.330	697	421.926	766.095
Valore di bilancio	-	-	100.256	-	35.564	135.820
Variazioni nell'esercizio						
Incrementi per acquisizioni	-	-	39.828	-	27.516	67.344
Ammortamento dell'esercizio	-	-	102.872	-	4.636	107.508
Totale variazioni	*-*	*-*	*(63.044)*	*-*	*22.880*	*(40.164)*
Valore di fine esercizio						

	Costi di impianto e ampliamento	Costi di sviluppo	Diritti di brevetto industriale e diritti di utilizzazione delle opere dell'ingegno	Concessioni, licenze, marchi e diritti simili	Altre immobilizzazioni immateriali	Totale immobilizzazioni immateriali
Costo	3.800	85.342	394.414	697	485.006	969.259
Ammortamenti (Fondo ammortamento)	3.800	85.342	357.202	697	426.562	873.603
Valore di bilancio	-	-	37.212	-	58.444	95.656

Immobilizzazioni materiali

Movimenti delle immobilizzazioni materiali

Nell'esercizio in corso al 31.12.2017 sono state acquisite immobilizzazioni materiali per € 42.019 e precisamente riferiti alle seguenti categorie:

- macchine d'ufficio elettroniche: € 42.019

Le immobilizzazioni materiali al lordo dei relativi fondi ammortamento ammontano ad € 6.257.537; i fondi di ammortamento risultano essere pari ad € 1.435.455

Nella tabella che segue sono esposte le movimentazioni delle immobilizzazioni in oggetto.

	Terreni e fabbricati	Impianti e macchinario	Attrezzature industriali e commerciali	Altre immobilizzazioni materiali	Totale immobilizzazioni materiali
Valore di inizio esercizio					
Costo	5.531.047	107.057	18.081	559.333	6.215.518
Ammortamenti (Fondo ammortamento)	810.967	57.246	12.132	388.819	1.269.164
Valore di bilancio	4.720.080	49.811	5.949	170.514	4.946.354
Variazioni nell'esercizio					
Incrementi per acquisizioni	-	-	-	42.019	42.019
Ammortamento dell'esercizio	101.444	6.414	1.701	56.732	166.291
Totale variazioni	*(101.444)*	*(6.414)*	*(1.701)*	*(14.713)*	*(124.272)*
Valore di fine esercizio					
Costo	5.531.047	107.057	18.081	601.352	6.257.537
Ammortamenti (Fondo ammortamento)	912.411	63.660	13.833	445.551	1.435.455
Valore di bilancio	4.618.636	43.397	4.248	155.801	4.822.082

Operazioni di locazione finanziaria

La società alla data di chiusura dell'esercizio non ha in corso alcun contratto di leasing finanziario.

Immobilizzazioni finanziarie

InserisciTesto

Movimenti di partecipazioni, altri titoli e strumenti finanziari derivati attivi immobilizzati

Nella seguente tabella vengono esposte le movimentazioni delle immobilizzazioni in oggetto.

	Partecipazioni in imprese controllate	Partecipazioni in imprese collegate	Partecipazioni in altre imprese	Totale partecipazioni
Valore di inizio esercizio				
Costo	500.001	3.323.221	665.382	4.488.604
Svalutazioni	-	814.146	319.907	1.134.053
Valore di bilancio	500.001	2.509.075	345.475	3.354.551
Variazioni nell'esercizio				
Decrementi per alienazioni o dismissioni (del valore di bilancio)	500.000	1.435.830	4.700	1.940.530
Svalutazioni effettuate nell'esercizio	-	40.425	56.127	96.552
Totale variazioni	(500.000)	(1.476.255)	(60.827)	(2.037.082)
Valore di fine esercizio				
Costo	1	1.887.391	660.682	2.548.074
Svalutazioni	-	854.571	376.034	1.230.605
Valore di bilancio	1	1.032.820	284.648	1.317.469

Dettagli sulle partecipazioni immobilizzate in imprese controllate

Nel seguente prospetto sono indicate le partecipazioni relative ad imprese controllate nonché le ulteriori indicazioni richieste dall'art 2427 del codice civile.

Denominazione	Città, se in Italia, o Stato estero	Quota posseduta in euro
Calabria Impresa e Territorio Srl		1

Dettagli sulle partecipazioni immobilizzate in imprese collegate

Nel seguente prospetto sono indicate le partecipazioni relative ad imprese collegate nonché le ulteriori indicazioni richieste dall'art 2427 del codice civile.

Denominazione	Città, se in Italia, o Stato estero	Valore contabile
Cellulosa 2000 spa in Fallimento		-
Conserim SCRL		-
Lameziaeuropa SPA		727.818
Mediatag SRL		305.002
Mediater. Sviluppo SCRL in liq		-
Poli Sud SRL		-
Tesi SPA in Fallimento		-

Nel seguente prospetto sono indicate le partecipazioni relative ad altre imprese nonché le ulteriori indicazioni richieste dall'art 2427 del codice civile.

Denominazione	Città, se in Italia, o Stato estero	Valore contabile
Imemoryhealh Srl		199.500
Calpark Scpa		63.997
Corap		9.514
Casablanca Srl in liquidazione (ex fly Spa)		-
Le ceramiche di Squillace		-
Met Sviluppo Srl in Amministrazione controllata		-
Crati Scrl		7.746
Promem Sud est Spa		3.891

Crediti immobilizzati relativi ad operazioni con obbligo di retrocessione a termine

La società non ha posto in essere operazioni con obbligo di retrocessione a termine.

Valore delle immobilizzazioni finanziarie

Le immobilizzazioni finanziarie presenti in bilancio non sono state iscritte ad un valore superiore al loro “fair value”.

Attivo circolante

Gli elementi dell’attivo circolante sono valutati secondo quanto previsto dai numeri da 8 a 11-bis dell’articolo 2426 del codice civile. I criteri utilizzati sono indicati nei paragrafi delle rispettive voci di bilancio.

Rimanenze

Lavori in corso su ordinazione

I lavori in corso su ordinazione sono riferiti alle attività espletate da Fincalabra Spa in relazione alle commesse concesse in gestione dall'Amministrazione Regionale a valere su risorse finanziarie Regionali e/o comunitarie.Il valore indicato in bilancio corrisponde allo stato di avanzamento delle prestazioni espletate e valutate secondo il metodo della commessa terminata.

In dettaglio, i valori maturati alla data di chiusura dell'esercizio sociale, distinti per singola commessa, sono i seguenti:

	Valore di inizio esercizio	Variazioni nell'esercizio	Valore di fine esercizio
MICROCREDITO I	647.185	-647.185	
MICROCREDITO II	396.335	-396.335	
MICROCREDITO III	3.812.860	-3.002.961	809.899
PIA IG II	178.781	-178.781	
PIA INDUSTRIA I CONV.	72.420	-72.420	
PIA INDUSTRIA II CONV.	217.484	-217.484	
NUOVI GIIOVANI IMPRENDITORI I CONV	210.964	-206.520	4.444
NUOVI GIIOVANI IMPRENDITORI II CONV	169.180	-169.180	
FONDO CONTROGARANZIA	130.959	-130.959	
FONDO GARANZIA AGRICOLTURA	18.915		18.915
FUIF/FONDO MEZZANINO	366.421	-366.421	
FUIF	2.383.870	-2.383.870	
FUOC	2.729.799	-2.729.799	
RIEQUILIBRIO FINANZIARIO	320.169		320.169
FONDO GARANZIA OCCUPAZIONE	385.876	-385.876	
ACCORDO CARIME	434.566	-	434.566
POTENZIAMENTO SUAP	268.774	121.352	390.126
PRAE	107.165	-	107.165
EPAS	5.385	-	5.385
CALABRIA INNOVA	150.606	-	150.606
FONDO PESCATORI	30.000		30.000
INTRAPRESA	1.371.369	-764.770	606.599
NUOVO GIOVANI IMPRENDITORI 2014	157.488	-157.488	
PISL	211.133	66.306	277.439
CREDITO SOCIALE	96.649	47.687	144.336
CALABRIA COMPETITIVA	21.478	642.648	664.126
AUTOIMPIEGO		*69.380*	*69.380*

	Valore di inizio esercizio	Variazioni nell'esercizio	Valore di fine esercizio
CALABRIA IMPRESA		*672.481*	*672.481*
Totale	*14.895.831*	*(10.190.195)*	*4.705.636*

	Valore di inizio esercizio	Variazioni nell'esercizio	Valore di fine esercizio
lavori in corso su ordinazione	14.895.831	(10.190.195)	4.705.636
Totale	*14.895.831*	*(10.190.195)*	*4.705.636*

Crediti iscritti nell'attivo circolante

Variazioni e scadenza dei crediti iscritti nell'attivo circolante

Nella seguente tabella vengono esposte le informazioni relative alle variazioni dei crediti iscritti nell'attivo circolante nonché, se significative, le informazioni relative alla scadenza degli stessi.

Tabella di dettaglio

	Valore di inizio esercizio	Variazione nell'esercizio	Valore di fine esercizio	Quota scadente entro l'esercizio	Quota scadente oltre l'esercizio
Crediti verso clienti	486.544	42.359	528.903	528.903	-
Crediti verso imprese controllate	2.533.225	-	2.533.225	-	2.533.225
Crediti verso imprese collegate	-	849.977	849.977	849.977	-
Crediti verso controllante	3.888.829	318.470	4.207.299	4.207.299	-
Crediti tributari	311.751	(54.991)	256.760	175.615	81.145
Imposte anticipate	1.245	-	1.245	-	1.245
Crediti verso altri	121.893.199	(2.746.934)	119.146.265	889.889	118.256.376
Totale	**129.114.793**	**(1.591.119)**	**127.523.674**	**6.651.683**	**120.871.991**

Dettaglio Crediti v/clienti

I crediti verso clienti pari ad euro 528.903, sono relativi a fatture da emettere per euro 362.669 e ad euro 166.234 a crediti verso la clientela per fitti incubati e cariche pubbliche rivestite dal personale dipendente.

Dettaglio Crediti verso imprese controllate

Il credito verso imprese controllate si riferisce al credito che la società vanta nei confronti della controllata Calabria Impresa e Territorio Srl per euro 2.533.225

Dettaglio Crediti verso controllante

Tali crediti sono relativi alle commesse in corso, affidate dalla Regione Calabria e si riferiscono alle fatture emesse per euro 2.364.218 e dalle fatture da emettere per euro 1.843.081 relativamente alle stesse e precisamente:

a) Microcredito I convenzione euro 175.000;
b) FGM euro 467.405

c) Microcredito II convenzione euro 344.000;
d) Microcredito III convenzione euro 1.150.000;
e) Pia Industria II convenzione euro 59.892;
f) Fuif Post monitoraggio euro 361.045;
g) Fuoc nuova convenzione euro 993.825;
h) Fondo Garanzia Occupazione euro 43.680;
i) Fondo Garanzia occupazione (nuova convenzione) euro 20.806;
j) Prae euro 60.000;
k) Fondo pescatori euro 15.000;
l) Turismo euro 212.646
m) Calabria Innova 2014/2020 euro 304.000.

Dettaglio Crediti v/altri

Tra i crediti verso altri assumono importanza significativa i crediti verso i beneficiari dei finanziamenti erogati mediante stipula di contratti di mutuo che prevedono la restituzione rateale del prestito pari ad euro 113.882.748, crediti verso Enti Previdenziali per euro 2.767.126, crediti per Prestiti Partecipativi, al netto del Fondo Svalutazione, per euro 1.494.671, crediti vari verso terzi per euro 1.151.383, quest'ultimo include il credito verso la Regione Calabria per la legge di stabilità 2017 pari ad euro 700.000 ed il credito per risarcimenti pari ad euro 62.604 relativo al decredto ingiuntivo emesso da Fincalabra nei confronti di ex amministratori per come stabilito dalla Corte dei Conti con sentenza 196/2016. A tal proposito è stato ritenuto prudenziale accantonare tale importo ad un fondo rischi dedicato.

Tabella XBRL: '430 - Analisi delle variazioni e della scadenza dei crediti iscritti nell'attivo circolante'

Crediti iscritti nell'attivo circolante relativi ad operazioni con obbligo di retrocessione a termine

La società non ha posto in essere le seguenti operazioni con obbligo di retrocessione a termine.

Disponibilità liquide

Le disponibilità liquide sono valutate al valor nominale.

Ai sensi dell'articolo 2427, comma 1, numero 9, del codice civile si segnala la presenza di fondi liquidi vincolati. Nello specifico le somme accreditate dalla Regione Calabria a valere sui fondi Regionali e Comunitari..

Occorre precisare che la voce depositi Bancari accoglie oltre alle disponibilità della società, principalmente i depositi effettuati dalla Regione Calabria a valere sui bandi gestiti dalla società e precisamente:

Fondo	Deposito
Fondo Microcredito	5.182.523
Fondo Approdo	58.353
Fondo Microcredito Interessi	194
Fondo FGO	116.922
Fondo Pia IG	533.901
Fondo Pia Industria 2010	586.193
Fondo Ristrutturazione Finanziaria	1.826.912
Fondo Smoac	37

Fondo Calabria Innova	3.332.810
Fondo Fuif	13.081.690
Fondo Intrapresa	3.337.600
Fondo Fuoc	12.824.150
Fondo Riequilibrio finanziario	217.536
Calabria Impresa	897.895
Calabria competitiva	584.198
Frif	9.893.567
Foi	1.788.466
Totale	**54.262.947**

	Valore di inizio esercizio	Variazioni nell'esercizio	Valore di fine esercizio
depositi bancari e postali	56.607.057	(395.408)	56.211.649
danaro e valori in cassa	84	18	102
Totale	*56.607.141*	*(395.390)*	*56.211.751*

Ratei e risconti attivi

I ratei e risconti sono stati calcolati sulla base del principio della competenza, mediante la ripartizione dei ricavi e/o costi comuni a due esercizi.

Nel seguente prospetto e' illustrata la composizione delle voci di cui in oggetto, in quanto risultanti iscritte in bilancio.

Descrizione	Dettaglio	Importo esercizio corrente
RATEI E RISCONTI		
	Risconti attivi	95.112
	Totale	**95.112**

I risconti attivi sono inerenti, prevalentemente, le assicurazioni.

Nota integrativa, passivo e patrimonio netto

Le poste del patrimonio netto e del passivo dello stato patrimoniale sono state iscritte in conformità ai principi contabili nazionali; nelle sezioni relative alle singole poste sono indicati i criteri applicati nello specifico.

Patrimonio netto

Le voci sono esposte in bilancio al loro valore contabile secondo le indicazioni contenute nel principio contabile OIC 28.

Variazioni nelle voci di patrimonio netto

Con riferimento all'esercizio in chiusura nelle tabelle seguenti vengono esposte le variazioni delle singole voci del patrimonio netto, nonché il dettaglio delle altre riserve, se presenti in bilancio.

	Valore di inizio esercizio	Altre variazioni - Incrementi	Altre variazioni - Decrementi	Risultato d'esercizio	Differenza di quadratura	Valore di fine esercizio
Capitale	10.737.073	-	-	-	-	10.737.073
Riserva legale	-	21.356	-	-	-	21.356
Riserva straordinaria	-	49.831	-	-	-	49.831
Varie altre riserve	2	-	(1)	-	(2)	(1)
Totale altre riserve	2	49.831	1	-	(2)	49.830
Utile (perdita) dell'esercizio	-	-	-	(908.022)	-	(908.022)
Totale	**10.737.075**	**71.187**	**1**	**(908.022)**	**-**	**9.900.237**

Disponibilità e utilizzo del patrimonio netto

Nei seguenti prospetti sono analiticamente indicate le voci di patrimonio netto, con specificazione della loro origine, possibilità di utilizzazione e distribuibilità, nonché della loro avvenuta utilizzazione nei precedenti tre esercizi.

Descrizione	Importo	Origine/Natura	Possibilità di utilizzazione
Capitale	10.737.073	Capitale	
Riserva legale	21.356	Capitale	B
Riserva straordinaria	49.831	Capitale	B
Varie altre riserve	(1)	Capitale	B
Totale altre riserve	49.830	Capitale	B
Totale	**10.808.259**		
Quota non distribuibile			
Residua quota distribuibile			

Legenda: A: per aumento di capitale; B: per copertura perdite; C: per distribuzione ai soci; D: per altri vincoli statutari; E: altro

Origine, possibilità di utilizzo e distribuibilità delle varie altre riserve

Descrizione	Importo	Origine/Natura	Possibilità di utilizzazioni
Riserva diff. arrotond. unita' di Euro	(1)	Capitale	
Totale	**(1)**		

Legenda: A: per aumento di capitale; B: per copertura perdite; C: per distribuzione ai soci; D: per altri vincoli statutari; E: altro

Si precisa che l'assemblea dei soci del 07/07/2017 ha deliberato la seguente distribuzione dell'utile di esercizio 2017: euro 21.356 a Riserva legale ed euro 49.831 a riserva statutaria.

Fondi per rischi e oneri

I fondi per rischi e oneri sono stati stanziati a copertura delle passività la cui esistenza è ritenuta certa o probabile, per le quali alla chiusura dell'esercizio non sono determinabili l'ammontare o la data di sopravvenienza.

La costituzione dei fondi è stata effettuata in base ai principi di prudenza e di competenza, osservando le prescrizioni del principio contabile OIC 31. Gli accantonamenti correlati sono rilevati nel conto economico dell'esercizio di competenza, in base al criterio di classificazione "per natura" dei costi.

Fondo Imposte e tasse è relativo agli accantonamenti per imposte di natura incerta.

Gli altri fondi sono stanziati per coprire debiti di esistenza certa e probabile.

.

	Valore di inizio esercizio	Variazioni nell'esercizio - Accantonamento	Variazioni nell'esercizio - Utilizzo	Variazioni nell'esercizio - Totale	Valore di fine esercizio
Fondo per imposte, anche differite	25.000	-	-	-	25.000
Altri fondi	8.626.328	434.615	3.537.981	(3.103.366)	5.522.962
Totale	**8.651.328**	**434.615**	**3.537.981**	**(3.103.366)**	**5.547.962**

Altri fondi

Nel seguente prospetto è illustrata la composizione della voce di cui in oggetto, in quanto risultante iscritta in bilancio, ai sensi dell'art. 2427 c.1 del codice civile.

Descrizione	Dettaglio	Importo esercizio corrente
altri		
	Fondo rischi e oneri futuri	11.488
	Fondo rischi e oneri su commessa	564.215
	Fondo rischi specifici	4.884.655
	Fondo rischi su amministratori	62.604
	Totale	**5.522.962**

Il fondo rischi specifici pari ad euro 5.459.280 al 31.12. 2016 è stato stornato nell'esercizio 2017 per euro 946.366; ed è stato incrementato per euro 371.741 .

Il fondo rischi e oneri su commessa pari ad euro 2.367.320 al 31.12.2016 è stato utilizzato al 31.12.2017 per euro 1.803.106 per chiusura commesse.

Il fondo rischi su amministatori come già specificato sopra è relativo al credito nei confronti di ex amministratori per il decredto ingiuntivo emesso dalla società in esecuzione di quanto stabilito dalla Corte dei Conti con sentenza 196/2016.

Trattamento di fine rapporto di lavoro subordinato

Il TFR è stato calcolato conformemente a quanto previsto dall'art. 2120 del codice civile, tenuto conto delle disposizioni legislative e delle specificità dei contratti e delle categorie professionali, e comprende le quote annue maturate e le rivalutazioni effettuate sulla base dei coefficienti ISTAT.

L'ammontare del fondo è rilevato al netto degli acconti erogati e delle quote utilizzate per le cessazioni del rapporto di lavoro intervenute nel corso dell'esercizio e rappresenta il debito certo nei confronti dei lavoratori dipendenti alla data di chiusura del bilancio.

	Valore di inizio esercizio	Variazioni nell'esercizio - Accantonamento	Variazioni nell'esercizio - Utilizzo	Variazioni nell'esercizio - Totale	Differenza di quadratura	Valore di fine esercizio
TRATTAMENTO DI FINE RAPPORTO DI LAVORO SUBORDINATO	1.331.268	39.850	80.946	(41.096)	1	1.290.172
Totale	**1.331.268**	**39.850**	**80.946**	**(41.096)**	**-**	**1.290.172**

Debiti

Variazioni e scadenza dei debiti

Nella seguente tabella vengono esposte le informazioni relative alle variazioni dei debiti e le eventuali informazioni relative alla scadenza degli stessi.

Analisi delle variazioni e della scadenza dei debiti

	Valore di inizio esercizio	Variazione nell'esercizio	Valore di fine esercizio	Quota scadente entro l'esercizio	Quota scadente oltre l'esercizio
Debiti verso banche	382.404	288.479	670.883	670.883	-
Debiti verso altri finanziatori			57.413	57.413	-
Acconti	6.019.667	(1.699.000)	4.320.667	4.320.667	-
Debiti verso fornitori	1.071.451	178.666	1.250.117	1.250.117	-
Debiti verso imprese controllate	450.000	450.000	-	-	-
Debiti tributari	285.040	(18.863)	266.177	266.177	-
Debiti verso istituti di previdenza e di sicurezza sociale	413.416	(17.502)	395.914	395.914	-
Altri debiti	179.724.703	(8.691.742)	171.032.961	1.450.920	169.582.041
Totale	**188.346.681**	**(10.352.549)**	**177.994.132**	**8.412.091**	**169.582.041**

La voce acconti ricomprende esclusivamente quanto ricevuto dalla Regione Calabria a titolo di anticipazione sulle commesse in corso.

Altri debiti

Nella seguente tabella viene rappresentata la suddivisione della voce “Altri debiti”.

Descrizione	Importo esercizio corrente

Fondo tesoreria	2.766.607
Debiti v/fondi di previdenza complementare	3.813
Debiti su fondi rotativi	758.229
Debiti su fondi incentivi	549.535
Debiti Vari	354.537
Debiti v/personale	475.184
Fondi in gestione	166.189.450
Totale	171.032.961

La voce Debiti verso personale pari ad euro 475.184 è relativa essenzialmente, per un importo pari ad euro 456.357, a ratei per ferie, permessi ed ex festività maturate e non godute.

Fondi in gestione

Descrizione	Importi
Debiti verso beneficiari per somme impegnate	1.307.764
Fondo Microcredito	12.957.190
Fondo Aprodo	58.353
Fondo FGO	2.053.737
Fondo Pia IG	533.901
Fondo Pia Industria	586.551
Fondo Ristrutturazione Finanziaria	444.859
Fondo Calabria Innova	1.064.732
Fondo Fuif	66.858.405
Fondo Intrapresa	8.648.464
Fondo Fuoc	57.647.742
Fondo Nuovi Giovani Imprenditori 2012	19
Fondo Riequilibrio Finanziario	547.794
Fondo Calabria Competitiva	2.336.792
Calabria Impresa	768.388
Fondo Frif	9.893.567
Fondo Foi	1.788.466

La tabella di cui sopra riepiloga, quale contro partita delle banche in gestione, il debiti principali verso la Regione Calabria.

Occorre sottolineare che la voce “Fondo” accoglie non solo il residuo del fondo in dotazione, quale giusta contropartita del saldo Banche, ma anche le somme erogate ai beneficiari in attesa di rimborso. Nell’attivo dello stato patrimoniale, quale

contropartita alle somme erogate troviamo la voce "crediti verso beneficiari" che raccoglie le somme da riscuotere per conto della Regione Calabria.

Debiti assistiti da garanzie reali su beni sociali

Ai sensi e per gli effetti dell'art. 2427, c. 1 n. 6 del codice civile, si attesta che non esistono debiti sociali assistiti da garanzie reali.

Debiti relativi ad operazioni con obbligo di retrocessione a termine

La società non ha posto in essere le seguenti operazioni con obbligo di retrocessione a termine.

Finanziamenti effettuati da soci della società

La società non ha ricevuto alcun finanziamento da parte dei soci.

Ratei e risconti passivi

I ratei e risconti sono stati calcolati sulla base del principio della competenza, mediante la ripartizione dei costi e/o ricavi comuni a due esercizi.

Nel seguente prospetto e' illustrata la composizione delle voci di cui in oggetto, in quanto risultanti iscritte in bilancio.

Descrizione	Dettaglio	Importo esercizio corrente
RATEI E RISCONTI		
	Ratei passivi	38.876
	Totale	**38.876**

Nota integrativa, conto economico

Il conto economico evidenzia il risultato economico dell'esercizio.

Esso fornisce una rappresentazione delle operazioni di gestione, mediante una sintesi dei componenti positivi e negativi di reddito che hanno contribuito a determinare il risultato economico. I componenti positivi e negativi di reddito, iscritti in bilancio secondo quanto previsto dall'articolo 2425-bis del codice civile, sono distinti secondo l'appartenenza alle varie gestioni: caratteristica, accessoria e finanziaria.

L'attività caratteristica identifica i componenti di reddito generati da operazioni che si manifestano in via continuativa e nel settore rilevante per lo svolgimento della gestione, che identificano e qualificano la parte peculiare e distintiva dell'attività economica svolta dalla società, per la quale la stessa è finalizzata.

L'attività finanziaria è costituita da operazioni che generano proventi e oneri di natura finanziaria.

In via residuale, l'attività accessoria è costituita dalle operazioni che generano componenti di reddito che fanno parte dell'attività ordinaria ma non rientrano nell'attività caratteristica e finanziaria.

Valore della produzione

I contributi in conto esercizio, rilevati per competenza nell'esercizio in cui è sorto con certezza il diritto alla percezione, sono indicati nell'apposita voce A5 in quanto integrativi dei ricavi della gestione caratteristica e/o a riduzione dei costi ed oneri della gestione caratteristica.

Le sopravvenienze attive da gestione ordinaria sono relative per un importo pari ad euro 340.245 allo strorno del fondo rischi e oneri su commessa a seguito della validazione dei rendiconti presentati di commesse ante 2016 (Pia Industri I e II convenzione, Pia IG II convenzione,Microcredito II convenzione) con conseguenti ricadute sia sui lavori in corso che sui fondi correlati. Le sopravvenienze da ev/staord./es. precedenti sono inerenti per euro 700.000 al contributo atteso correlato al finanziamento della L. 55/2017 (cd Legge di Stabilità) per il pagamento degli stipendi arretrati del personale di Calabria IT

l'utilizzo fondi è relativo:

per euro 1.462.860 allo storno del fondo rischi e oneri su commessa a sguito del rendiconto presentato per il Microcredito III Convenzione ed adeguamento del valore complessivo della commesa al valore del Rendiconto;

per euro 788.240 alla prescrizione del vincolo destinazione fondi costi ed oneri di urbanizzazione;

per euro 735.331 al decremento del fondo rischi specifichi a seguito del parere fornito dall'Avv. Libonati il quale ritiene che il rischio di soccombenza per la società nella controversia in corso è remoto.

Costi della produzione

I costi ed oneri sono imputati per competenza e secondo natura, al netto dei resi, abbuoni, sconti e premi, nel rispetto del principio di correlazione con i ricavi, ed iscritti nelle rispettive voci secondo quanto previsto dal principio contabile OIC 12. Per quanto riguarda gli acquisti di beni, i relativi costi sono iscritti quando si è verificato il passaggio sostanziale e non formale del titolo di proprietà assumendo quale parametro di riferimento, per il passaggio sostanziale, il trasferimento dei rischi e benefici. Nel caso di acquisto di servizi, i relativi costi sono iscritti quando il servizio è stato ricevuto, ovvero quando la prestazione si è conclusa, mentre, in presenza di prestazioni di servizi continuative, i relativi costi sono iscritti per la quota maturata.

Il costo del personale non riepiloga a differenza dell'esercizio 2016 il costo dell'indennità di mensa che risulta riepilogato nell'esercizio 2017 nei costi per servizi sotto dettagliati

I costi per servizi pari ad euro 2.120.284 includono essenzialmente spese pe utenze pari ad euro 502.987, spese per co.co.co pari ad euro 619.700, compensi organi sociali pari ad euro 167.989, spese per altre prestazioni lavoro autonomo pari ad euro 168.017, spese per assicurazioni obbligatorie pari ad euro 97.025, acquisti per servizi diversi pari ad euro 202.948, altri costi del personale pari ad euro 216.464.Si precisa che quest'ultimi includono il costo relativo al servizio mensa pari ad euro 97.296 che per l'esercizo precedente era pari ad euro 109.805 e risultava riepilogato nel costo del personale 9.a

I costi per godimento beni di terzi pari ad euro 81.323 includono essenzialmente canoni leasing di veicoli aziendali per euro 14.464, canoni noleggi impianti e macchinari per euro 40.730 canoni per utilizzo licenze software per euro15.849, e spese condominilai per euro 10.280.

I costi per oneri diversi di gestione pari ad euro 309.263 includono essenzialmente costi per IMU pari ad euro 47.988, abbonamenti banche dati pari ad euro 40.174, contributi associativi pari ad euro 20.980, spese per sopravvenenze pasive pari ad euro 16.453 ed euro 109.023 per magggiore imposta a seguito di accertamento IRAP anni pregressi e relative sanzioni ed interessi.

Dettaglio composizione Ricavi- Costi- Proventi e Oneri Finanziari- Imposte

	Totali 2017	Esercizio 2016
A) Valore della produzione		
1) ricavi delle vendite e delle prestazioni	10.709.675	62.935
3) variazioni dei lavori in corso su ordinazione	(10.190.195)	3.867.073
5) altri ricavi e proventi		
contributi in conto esercizio	3.065.820	2.977.744
altri	4.140.564	1.525.395
Totale altri ricavi e proventi	*7.206.384*	*4.503.139*
Totale valore della produzione	*7.725.864*	*8.433.147*
B) Costi della produzione		
6) per materie prime, sussidiarie, di consumo e di merci	34.174	35.781
7) per servizi	2.120.284	1.964.426
8) per godimento di beni di terzi	81.323	102.036
9) per il personale		
a) salari e stipendi	3.918.759	3.973.664
b) oneri sociali	1.174.491	1.299.593
c) trattamento di fine rapporto	305.478	281.907
e) altri costi	19.182	
Totale costi per il personale	*5.417.910*	*5.555.164*
10) ammortamenti e svalutazioni		
a) ammortamento delle immobilizzazioni immateriali	107.508	115.187
b) ammortamento delle immobilizzazioni materiali	166.291	169.284
d) svalutazioni dei crediti compresi nell'attivo circolante e delle disponibilita' liquide	493.777	
Totale ammortamenti e svalutazioni	*767.576*	*284.471*
12) accantonamenti per rischi	141.186	
14) oneri diversi di gestione	309.263	360.686
Totale costi della produzione	*8.871.716*	*8.302.564*
Differenza tra valore e costi della produzione (A - B)	**(1.145.852)**	**130.583**
C) Proventi e oneri finanziari		
15) proventi da partecipazioni		
altri	264.125	
Totale proventi da partecipazioni	*264.125*	
16) altri proventi finanziari		
d) proventi diversi dai precedenti		
altri	102.856	5.788

	Totali 2017	Esercizio 2016
Totale proventi diversi dai precedenti	*102.856*	*5.788*
Totale altri proventi finanziari	*102.856*	*5.788*
17) interessi ed altri oneri finanziari		
verso imprese collegate	28.400	
altri	4.199	472
Totale interessi e altri oneri finanziari	*32.599*	*472*
Totale proventi e oneri finanziari (15+16-17+-17-bis)	*334.382*	*5.316*
D) Rettifiche di valore di attivita' e passivita' finanziarie		
19) svalutazioni		
a) di partecipazioni	96.552	14.100
Totale svalutazioni	*96.552*	*14.100*
Totale delle rettifiche di valore di attivita' e passivita' finanziarie (18-19)	*(96.552)*	*(14.100)*
Risultato prima delle imposte (A-B+-C+-D)	**(908.022)**	**121.799**
20) Imposte sul reddito dell'esercizio, correnti, differite e anticipate		
imposte correnti		50.612
Totale delle imposte sul reddito dell'esercizio, correnti, differite e anticipate		*50.612*
21) Utile (perdita) dell'esercizio	**(908.022)**	**71.187**

Proventi e oneri finanziari

I proventi e gli oneri finanziari sono iscritti per competenza in relazione alla quota maturata nell'esercizio.

Ripartizione degli interessi e altri oneri finanziari per tipologia di debiti

Nel seguente prospetto si dà evidenza degli interessi e degli altri oneri finanziari di cui all'art. 2425, n. 17 del codice civile, con specifica suddivisione tra quelli relativi a prestiti obbligazionari, ai debiti verso banche ed a altre fattispecie.

Importo e natura dei singoli elementi di ricavo/costo di entità o incidenza eccezionali

Nel corso del presente esercizio non sono stati rilevati ricavi o altri componenti positivi derivanti da eventi di entità o incidenza eccezionali.

Voce	Descrizione	Dettaglio	2017	2016	Variaz. assoluta

Voce	Descrizione	Dettaglio	2017	2016	Variaz. assoluta
15)	*Proventi da partecipazioni*				
	Proventi da partecipazioni da altre imprese				
		Plus.fin.da part.in soc.capitali immob.	264.125	-	264.125
		Totale	**264.125**	**-**	**264.125**
16)	*Altri Proventi finanziari*				
d)	*Proventi diversi dai precedenti da altre imprese*				
		Interessi attivi su c/c bancari	4.833	788	4.045
		Interessi attivi diversi	63.023	5.000	58.023
		Interessi attivi di mora	35.000	-	35.000
		Totale	**102.856**	**5.788**	**97.068**
17	*Interessi e altri oneri finanziari*				
	Interessi ed altri oneri finanziari verso imprese collegate				
		Minus.fin.da part.in collegate immobil.	28.401	-	28.401
		Totale	**28.401**	**-**	**28.401**
	Interessi ed altri oneri finanziari verso altre imprese				
		Interessi passivi bancari	3.222	-	3.222
		Interessi passivi di mora	603	451	152
		Inter.pass.per dilaz. pagamento imposte	202	22	180
		Oneri finanziari diversi	172	-	172
		Arrotondamento	-	(1)	1
		Totale	**4.199**	**472**	**3.727**
19	*Rettifiche di valore di Attività e passività finanziarie*				
a)	*Svalutazioni di partecipazioni*				
		Sval.partecipaz.in altre imprese	96.552	14.100	82.452
		Totale	**96.552**	**14.100**	**82.452**

Nel corso del presente esercizio non sono stati rilevati costi derivanti da eventi di entità o incidenza eccezionali.

Imposte sul reddito d'esercizio, correnti, differite e anticipate

La società ha provveduto allo stanziamento delle imposte dell'esercizio sulla base dell'applicazione delle norme tributarie vigenti. Le imposte correnti si riferiscono alle imposte di competenza dell'esercizio così come risultanti dalle dichiarazioni fiscali; le imposte relative ad esercizi precedenti includono le imposte dirette di esercizi precedenti, comprensive di interessi e sanzioni e sono inoltre riferite alla differenza positiva (o negativa) tra l'ammontare dovuto a seguito della definizione di un contenzioso o di un accertamento rispetto al valore del fondo accantonato in esercizi precedenti. Le imposte differite e le imposte anticipate, infine, riguardano componenti di reddito positivi o negativi rispettivamente soggetti ad imposizione o a deduzione in esercizi diversi rispetto a quelli di contabilizzazione civilistica.

Imposte differite e anticipate

Nel conto economico non è stato effettuato alcuno stanziamento per le imposte differite attive e passive, in quanto non esistono differenze temporanee tra onere fiscale da bilancio ed onere fiscale teorico.

Nota integrativa, rendiconto finanziario

La società ha predisposto il rendiconto finanziario che rappresenta il documento di sintesi che raccorda le variazioni intervenute nel corso dell'esercizio nel patrimonio aziendale con le variazioni nella situazione finanziaria; esso pone in evidenza i valori relativi alle risorse finanziarie di cui l'impresa ha avuto necessità nel corso dell'esercizio nonchè i relativi impieghi.

In merito al metodo utilizzato si specifica che la stessa ha adottato, secondo la previsione dell'OIC 10, il metodo indiretto in base al quale il flusso di liquidità è ricostruito rettificando il risultato di esercizio delle componenti non monetarie.

Nota integrativa, altre informazioni

Di seguito vengono riportate le altre informazioni richieste dal codice civile.

Dati sull'occupazione

Nel seguente prospetto è indicato il numero medio dei dipendenti, ripartito per categoria e calcolato considerando la media giornaliera.

	Dirigenti	Quadri	Impiegati	Totale dipendenti
Numero medio	1	12	118	131

La variazione del numero di dipendenti evidenziata rispetto all'esercizio precedente può essere illustrata come segue:

- si è proceduto alla riduzione del n. 3 addetti, in seguito a dimissione quescienza per n. 2 dipendenti e al licenziamento di n. 1 quadro.

Compensi, anticipazioni e crediti concessi ad amministratori e sindaci e impegni assunti per loro conto

Nel prospetto che segue sono esposte le informazioni richieste dall'art. 2427 n. 16 del c.c..

Si precisa che il valore di bilancio relativo al costo del collegio sindacale non coincide con il costo effettivo deliberato dal consiglio a seguito di somme corrisposte a conguaglio.

	Amministratori	Sindaci
Compensi	40.000	102.000

Compensi al revisore legale o società di revisione

Nella seguente tabella sono indicati, suddivisi per tipologia di servizi prestati, i compensi spettanti alla società di revisione.

	Revisione legale dei conti annuali	Totale corrispettivi spettanti al revisore legale o alla società di revisione
Valore	13.000	13.000

Si precisa che occorre aggiungere il compenso di euro 2.000 per visto di conformità credito IVA 2017.

Titoli emessi dalla società

La società non ha emesso alcun titolo o valore simile rientrante nella previsione di cui all'art. 2427 n. 18 codice civile.

Dettagli sugli altri strumenti finanziari emessi dalla società

La società non ha emesso altri strumenti finanziari ai sensi dell’articolo 2346, comma 6, del codice civile.

Impegni, garanzie e passività potenziali non risultanti dallo stato patrimoniale

Le garanzie rilasciate dalla società a favore di terzi, agli atti, per conto della Regione, titolare dei fondi di garanzia affidati in gestione sono inerenti il "Fondo Garanzia per operazioni Microcredito" per euro 111.423.382 di cui 4.417.456 svincolate e 3.793.335 escusse per un valore residuo al 31.12.2017 pari ad euro 3.212.591, il "Fondo di garanzia Agricoltura conv. Rep. 140 del 23.05.2014" per euro 2.338.400, "Fondo di Garanzia D.G.R. n. 160/2003 per euro 1.500.000,"Fondo Garanzia Agricoltura L.R. 14/1998 per euro 4.028.364, "Fondo di contro garanzia per le PMI" per euro 528.000.Con riferimento alle garanzie prestate inerenti il Fondo Garanzia DGR 160/2003 ed il Fondo di Garanzia Agricoltura 14/1998, relative ad esercizi precedenti, i valori riportati nella tabella di cui sopra sono riferiti al bilancio chiuso al 31.12.2014. La società ha proseguito, nel 2017, un attività di ricognizione e monitoraggio finalizzata a verificarne la consistenza ed a verificarne il rischio..

Informazioni sui patrimoni e i finanziamenti destinati ad uno specifico affare

Patrimoni destinati ad uno specifico affare

Si attesta che alla data di chiusura del bilancio non sussistono patrimoni destinati ad uno specifico affare di cui al n. 20 dell’art. 2427 del codice civile.

Finanziamenti destinati ad uno specifico affare

Si attesta che alla data di chiusura del bilancio non sussistono finanziamenti destinati ad uno specifico affare di cui al n. 21 dell'art. 2427 del codice civile.

Informazioni sugli accordi non risultanti dallo stato patrimoniale

Nel corso dell'esercizio non è stato posto in essere alcun accordo non risultante dallo stato patrimoniale.

Informazioni sui fatti di rilievo avvenuti dopo la chiusura dell'esercizio

Con riferimento al punto 22-quater dell'art. 2427 del codice civile, non si segnalano fatti di rilievo successivi alla chiusura dell'esercizio che abbiano inciso in maniera rilevante sull'andamento patrimoniale, finanziario ed economico.

Imprese che redigono il bilancio dell'insieme più grande/più piccolo di imprese di cui si fa parte in quanto impresa controllata

Non esistono le fattispecie di cui all'art. 2427, numeri 22-quinquies e sexies del codice civile.

Informazioni relative agli strumenti finanziari derivati ex art. 2427-bis del Codice Civile

Si attesta che non è stato sottoscritto alcun strumento finanziario derivato.

Prospetto riepilogativo del bilancio della società che esercita l'attività di direzione e coordinamento

Si rende noto che la società è di proprietà della Regione Calabria ed è soggeta alla attività di direzione e coordinamento da parte della stessa.

Proposta di destinazione degli utili o di copertura delle perdite

Spettabile Socio, alla luce di quanto sopra esposto, l'organo amministrativo Vi propone di coprire la perdita d'esercizio mediante apporto di denaro.

Nota integrativa, parte finale

Spettabile Soco, Vi confermiamo che il presente bilancio, composto da stato patrimoniale, conto economico, rendiconto finanziario e nota integrativa rappresenta in modo veritiero e corretto la situazione patrimoniale e finanziaria della società, nonché il risultato economico dell'esercizio e corrisponde alle scritture contabili. Vi invitiamo pertanto ad approvare il progetto di bilancio al 31/12/2017 unitamente con la proposta della copertura della perdita dell'esercizio.

Il Bilancio è vero e reale e corrisponde alle scritture contabili

Per il Consiglio di Amministrazione

Il presidente Carmelo Salvino

Il segretario Francesca Lopez

All. 1 (prospetto n. 1)

Conto Economico	*budget rimodulato 2018*	*consuntivo 30.09.2018*
TOTALE VALORE DELLA PRODUZIONE (A)	**7.024.616**	**5.182.897**
Acquisti materie prime e materiali di consumo	13.590	7.580
TOTALE CONSUMI MATERIE PRIME, MATERIALI DI CONSUMO	**13.590**	**7.580**
Lavorazioni presso i terzi	2.330	2.330
Manutenzione e riparazioni macchine, impianti, ecc..	77.477	37.070
Servizi per consulenza	482.965	40.410
Compensi organi sociali	245.989	158.282
Formazione		
Spese legali	43.954	37.461
Assicurazioni	97.025	72.769
Attività promozionali e di rappresentanza	58.869	51.342
Altre:		
1) Acquisti servizi diversi	739.607	590.513
2) Trasporti di terzi	13.530	5.525
3) Costi per utenze	263.396	129.663
4) Gestione veicoli aziendali	22.396	14.012
5) Spese amministrative e generali	95.537	71.653
TOTALE SPESE PER SERVIZI	**2.143.074**	**1.211.028**
Fitti		
Gestione immobili	10.280	5.554
Locazioni e canoni autovetture	14.464	8.020
Locazioni e canoni impianti e attrezzature	43.623	23.286
Canoni e licenze software	13.934	96.669
TOTALE SPESE PER GODIMENTO BENI DI TERZI	**82.301**	**133.530**
Salari e Stipendi	3.642.562	2.752.330
Oneri sociali	1.152.212	864.770
Tfr	303.315	227.486
Costi diversi personale dipendente (Rimborsi, indennità, ecc.)	305.321	272.203
TOTALE SPESE PER IL PERSONALE FISSO (2)	**5.403.410**	**4.116.788**
Salari e Stipendi	544.758	418.856
Oneri sociali	119.210	91.555
Altri costi (Rimborsi spese, chilometrici, ecc.)	15.513	13.154
TOTALE SPESE PER IL PERSONALE VARIABILE (3)	**679.480**	**523.566**
Oneri tributari	59.402	45.149
Altri costi d'esercizio	490.792	253.943
TOTALE ONERI DIVERSI DI GESTIONE	**550.194**	**299.092**
TOTALE COSTI DELLA PRODUZIONE (B)	**8.872.049**	**6.291.584**
Margine Operativo Lordo (A)- (B)	**-1.847.433**	**-1.108.687**

712 - BILANCIO ABBREVIATO D'ESERCIZIO

Data chiusura esercizio 31/12/2012

PROGETTO MAGNA GRAECIA S.R.L. - IN LIQUIDAZIONE

DATI ANAGRAFICI

Indirizzo Sede legale: COSENZA CS VIA PANEBIANCO 293
Codice fiscale: 03179420785
Forma giuridica: SOCIETA' A RESPONSABILITA' LIMITATA
Procedure in corso: SCIOGLIMENTO
LIQUIDAZIONE VOLONTARIA
FALLIMENTO

Indice

Capitolo 1 - BILANCIO PDF OTTENUTO IN AUTOMATICO DA XBRL 2
Capitolo 2 - NOTA INTEGRATIVA 8
Capitolo 3 - VERBALE ASSEMBLEA ORDINARIA 19

PROGETTO MAGNA GRAECIA S.r.l.

Sede in CORSO MAZZINI, 175 COSENZA CS
Codice Fiscale 03179420785 - Rea
P.I.: 03179420785
Capitale Sociale Euro i.v.
Forma giuridica: SOCIETA' A RESPONSABILITA' LIMITATA

Bilancio al 31/12/2012

Gli importi presenti sono espressi in Euro

Stato patrimoniale

	2012-12-31	
Attivo		
A) Crediti verso soci per versamenti ancora dovuti		
Parte richiamata	-	-
Parte da richiamare	29.400	-
Totale crediti verso soci per versamenti ancora dovuti (A)	29.400	-
B) Immobilizzazioni		
I - Immobilizzazioni immateriali		
Valore lordo	23.070	-
Ammortamenti	4.614	-
Svalutazioni	-	-
Totale immobilizzazioni immateriali	18.456	-
II - Immobilizzazioni materiali		
Valore lordo	25.473	-
Ammortamenti	1.530	-
Svalutazioni	-	-
Totale immobilizzazioni materiali	23.943	-
III - Immobilizzazioni finanziarie		
2) crediti		
esigibili entro l'esercizio successivo	-	-
esigibili oltre l'esercizio successivo	-	-
Totale crediti	-	-
Altre immobilizzazioni finanziarie	-	-
Totale immobilizzazioni finanziarie	-	-
Totale immobilizzazioni (B)	42.399	-
C) Attivo circolante		
I - Rimanenze		
Totale rimanenze	-	-
II - Crediti		
esigibili entro l'esercizio successivo	243.966	-
esigibili oltre l'esercizio successivo	0	-
Totale crediti	243.966	-
III - Attività finanziarie che non costituiscono immobilizzazioni		
Totale attività finanziarie che non costituiscono immobilizzazioni	-	-
IV - Disponibilità liquide		
Totale disponibilità liquide	3.246	-
Totale attivo circolante (C)	247.212	-
D) Ratei e risconti		
Totale ratei e risconti (D)	19	-
Totale attivo	319.030	-
Passivo		
A) Patrimonio netto		
I - Capitale	120.000	-
II - Riserva da soprapprezzo delle azioni	-	-
III - Riserve di rivalutazione	-	-
IV - Riserva legale	-	-
V - Riserve statutarie	-	-
VI - Riserva per azioni proprie in portafoglio	-	-
VII - Altre riserve, distintamente indicate		
Totale altre riserve	-	-
VIII - Utili (perdite) portati a nuovo	-	-
IX - Utile (perdita) dell'esercizio		
Utile (perdita) dell'esercizio.	-143.775	-
Copertura parziale perdita d'esercizio	-	-
Utile (perdita) residua	-143.775	-
Totale patrimonio netto	-23.775	-
B) Fondi per rischi e oneri		
Totale fondi per rischi ed oneri	-	-
C) Trattamento di fine rapporto di lavoro subordinato	8.167	-
D) Debiti		

esigibili entro l'esercizio successivo	333.337	-
esigibili oltre l'esercizio successivo	0	-
Totale debiti	333.337	-
E) Ratei e risconti		
Totale ratei e risconti	1.301	-
Totale passivo	319.030	-

Conti d'ordine

	2012-12-31	
Rischi assunti dall'impresa		
Fideiussioni		
a imprese controllate	-	-
a imprese collegate	-	-
a imprese controllanti	-	-
a imprese controllate da controllanti	-	-
ad altre imprese	-	-
Totale fideiussioni	-	-
Avalli		
a imprese controllate	-	-
a imprese collegate	-	-
a imprese controllanti	-	-
a imprese controllate da controllanti	-	-
ad altre imprese	-	-
Totale avalli	-	-
Altre garanzie personali		
a imprese controllate	-	-
a imprese collegate	-	-
a imprese controllanti	-	-
a imprese controllate da controllanti	-	-
ad altre imprese	-	-
Totale altre garanzie personali	-	-
Garanzie reali		
a imprese controllate	-	-
a imprese collegate	-	-
a imprese controllanti	-	-
a imprese controllate da controllanti	-	-
ad altre imprese	-	-
Totale garanzie reali	-	-
Altri rischi		
crediti ceduti pro solvendo	-	-
altri	-	-
Totale altri rischi	-	-
Totale rischi assunti dall'impresa	-	-
Impegni assunti dall'impresa		
Totale impegni assunti dall'impresa	-	-
Beni di terzi presso l'impresa		
merci in conto lavorazione	-	-
beni presso l'impresa a titolo di deposito o comodato	-	-
beni presso l'impresa in pegno o cauzione	-	-
altro	-	-
Totale beni di terzi presso l'impresa	-	-
Altri conti d'ordine		
Totale altri conti d'ordine	-	-
Totale conti d'ordine	-	-

Conto economico

	2012-12-31	
A) Valore della produzione:		
1) ricavi delle vendite e delle prestazioni	18.264	-
2), 3) variazioni delle rimanenze di prodotti in corso di lavorazione, semilavorati e finiti e dei lavori in corso su ordinazione	-	-
2) variazioni delle rimanenze di prodotti in corso di lavorazione, semilavorati e finiti	-	-
3) variazioni dei lavori in corso su ordinazione	-	-
4) incrementi di immobilizzazioni per lavori interni	-	-
5) altri ricavi e proventi		
contributi in conto esercizio	201.104	-
altri	4	-
Totale altri ricavi e proventi	201.108	-
Totale valore della produzione	219.372	-
B) Costi della produzione:		
6) per materie prime, sussidiarie, di consumo e di merci	-	-
7) per servizi	187.825	-
8) per godimento di beni di terzi	131	-
9) per il personale:		
a) salari e stipendi	122.916	-
b) oneri sociali	29.828	-
c), d), e) trattamento di fine rapporto, trattamento di quiescenza, altri costi del personale	8.560	-
c) trattamento di fine rapporto	8.560	-
d) trattamento di quiescenza e simili	-	-
e) altri costi	-	-
Totale costi per il personale	161.304	-
10) ammortamenti e svalutazioni:		
a), b), c) ammortamento delle immobilizzazioni immateriali e materiali, altre svalutazioni delle immobilizzazioni	6.144	-
a) ammortamento delle immobilizzazioni immateriali	4.614	-
b) ammortamento delle immobilizzazioni materiali	1.530	-
c) altre svalutazioni delle immobilizzazioni	-	-
d) svalutazioni dei crediti compresi nell'attivo circolante e delle disponibilità liquide	-	-
Totale ammortamenti e svalutazioni	6.144	-
11) variazioni delle rimanenze di materie prime, sussidiarie, di consumo e merci	-	-
12) accantonamenti per rischi	-	-
13) altri accantonamenti	-	-
14) oneri diversi di gestione	1.859	-
Totale costi della produzione	357.263	-
Differenza tra valore e costi della produzione (A - B)	-137.891	-
C) Proventi e oneri finanziari:		
15) proventi da partecipazioni		
da imprese controllate	-	-
da imprese collegate	-	-
altri	-	-
Totale proventi da partecipazioni	-	-
16) altri proventi finanziari:		
a) da crediti iscritti nelle immobilizzazioni		
da imprese controllate	-	-
da imprese collegate	-	-
da imprese controllanti	-	-
altri	-	-
Totale proventi finanziari da crediti iscritti nelle immobilizzazioni	-	-
b), c) da titoli iscritti nelle immobilizzazioni che non costituiscono partecipazioni e da titoli iscritti nell'attivo circolante che non costituiscono partecipazioni	-	-
b) da titoli iscritti nelle immobilizzazioni che non	-	-

costituiscono partecipazioni		
c) da titoli iscritti nell'attivo circolante che non costituiscono partecipazioni	-	-
d) proventi diversi dai precedenti		
da imprese controllate	-	-
da imprese collegate	-	-
da imprese controllanti	-	-
altri	3	-
Totale proventi diversi dai precedenti	3	-
Totale altri proventi finanziari	3	-
17) interessi e altri oneri finanziari		
a imprese controllate	-	-
a imprese collegate	-	-
a imprese controllanti	-	-
altri	5.687	-
Totale interessi e altri oneri finanziari	5.687	-
17-bis) utili e perdite su cambi	-	-
Totale proventi e oneri finanziari (15 + 16 - 17 + - 17-bis)	-5.684	-
D) Rettifiche di valore di attività finanziarie:		
18) rivalutazioni:		
a) di partecipazioni	-	-
b) di immobilizzazioni finanziarie che non costituiscono partecipazioni	-	-
c) di titoli iscritti all'attivo circolante che non costituiscono partecipazioni	-	-
Totale rivalutazioni	-	-
19) svalutazioni:		
a) di partecipazioni	-	-
b) di immobilizzazioni finanziarie che non costituiscono partecipazioni	-	-
c) di titoli iscritti nell'attivo circolante che non costituiscono partecipazioni	-	-
Totale svalutazioni	-	-
Totale delle rettifiche di valore di attività finanziarie (18 - 19)	-	-
E) Proventi e oneri straordinari:		
20) proventi		
plusvalenze da alienazioni i cui ricavi non sono iscrivibili al n 5	-	-
Differenza da arrotondamento all'unità di Euro	-	-
altri	-	-
Totale proventi	-	-
21) oneri		
minusvalenze da alienazioni i cui effetti contabili non sono iscrivibili al n 14	-	-
imposte relative ad esercizi precedenti	-	-
Differenza da arrotondamento all'unità di Euro	-	-
altri	-	-
Totale oneri	-	-
Totale delle partite straordinarie (20 - 21)	-	-
Risultato prima delle imposte (A - B + - C + - D + - E)	-143.575	-
22) Imposte sul reddito dell'esercizio, correnti, differite e anticipate		
imposte correnti	200	-
imposte differite	-	-
imposte anticipate	-	-
proventi (oneri) da adesione al regime di consolidato fiscale / trasparenza fiscale	-	-
Totale delle imposte sul reddito dell'esercizio, correnti, differite e anticipate	200	-
23) Utile (perdita) dell'esercizio	-143.775	-

Reg. Imp. 03179420785
Rea 216410

PROGETTO MAGNA GRAECIA S.R.L.

Sede in CORSO MAZZINI N. 175 - 87100 COSENZA (CS)
Capitale sociale Euro 120.000 (*di cui € 90.600,00 versati*)

Nota integrativa al bilancio chiuso il 31 dicembre 2012

Premessa

Signori Soci,

il bilancio che presentiamo alla vostra approvazione chiude con una perdita di esercizio pari ad € 143.775 dopo aver eseguito ammortamenti per € 6.144 ed imposte per € 200.

L'esercizio appena conclusosi è relativo al primo anno della Società, costituita per iniziativa della Regione Calabria, il 20 gennaio 2012 con atto del notaio Luigi De Santis rep. 37367 raccolta 18.573, registrato a Cosenza il 31.01.2012 al n. 1477 serie 1T, ai sensi della dell'art. 11 della Legge Regionale n. 34 del 29 dicembre 2010 (come modificato dall'art. 1 comma 1 della L.R. 10 agosto 2011 n. 31) e degli Enti Locali aderenti.

Criteri di formazione

Il presente bilancio è stato redatto in forma abbreviata in quanto sussistono i requisiti di cui all'art. 2435 bis, 1° comma del Codice civile. Ciò nonostante per fornire un'informazione più completa è stata comunque redatta la Relazione sulla Gestione, anche se non richiesto dalla legge.

Criteri di valutazione

La valutazione delle voci di bilancio è stata fatta ispirandosi a criteri generali di

prudenza e competenza nella prospettiva della continuazione dell'attività.

L'applicazione del principio di prudenza ha comportato la valutazione individuale degli elementi componenti le singole poste o voci delle attività o passività, per evitare compensi tra perdite che dovevano essere riconosciute e profitti da non riconoscere in quanto non realizzati.

In ottemperanza al principio di competenza, l'effetto delle operazioni e degli altri eventi è stato rilevato contabilmente ed attribuito all'esercizio al quale tali operazioni ed eventi si riferiscono, e non a quello in cui si concretizzano i relativi movimenti di numerario (incassi e pagamenti).

La valutazione tenendo conto della funzione economica dell'elemento dell'attivo o del passivo considerato che esprime il principio della prevalenza della sostanza sulla forma - obbligatoria laddove non espressamente in contrasto con altre norme specifiche sul bilancio - consente la rappresentazione delle operazioni secondo la realtà economica sottostante gli aspetti formali.

I criteri di valutazione adottati nella formazione del bilancio sono stati i seguenti.

Immobilizzazioni

Immateriali

Sono iscritte al costo storico di acquisizione ed esposte al netto degli ammortamenti effettuati nel corso degli esercizi e imputati direttamente alle singole voci.

I costi di impianto e di ampliamento con utilità pluriennale sono stati iscritti nell'attivo con il consenso del Collegio Sindacale e sono ammortizzati in un periodo di cinque esercizi.

Qualora, indipendentemente dall'ammortamento già contabilizzato, risulti una perdita durevole di valore, l'immobilizzazione viene corrispondentemente svalutata.

Se in esercizi successivi vengono meno i presupposti della svalutazione viene ripristinato il valore originario rettificato dei soli ammortamenti.

Materiali

Sono iscritte al costo di acquisto e rettificate dai corrispondenti fondi di ammortamento.

Nel valore di iscrizione in bilancio si è tenuto conto degli oneri accessori e dei costi sostenuti per l'utilizzo dell'immobilizzazione, portando a riduzione del costo gli sconti commerciali e gli sconti cassa di ammontare rilevante.

Le quote di ammortamento, imputate a conto economico, sono state calcolate attesi l'utilizzo, la destinazione e la durata economico-tecnica dei cespiti, sulla base del criterio della residua possibilità di utilizzazione, criterio che abbiamo ritenuto ben rappresentato dalle seguenti aliquote e ridotte alla metà nell'esercizio di entrata in funzione del bene:

- mobili ed arredi: 12%
- attrezzatura varia e minuta: 15%

Qualora, indipendentemente dall'ammortamento già contabilizzato, risulti una perdita durevole di valore, l'immobilizzazione viene corrispondentemente svalutata. Se in esercizi successivi vengono meno i presupposti della svalutazione viene ripristinato il valore originario rettificato dei soli ammortamenti.

Non sono state effettuate rivalutazioni discrezionali o volontarie e le valutazioni effettuate trovano il loro limite massimo nel valore d'uso, oggettivamente determinato, dell'immobilizzazione stessa

Crediti

Sono esposti al presumibile valore di realizzo. L'adeguamento del valore nominale dei crediti al valore presunto di realizzo è ottenuto mediante apposito fondo svalutazione crediti, tenendo in considerazione le condizioni economiche generali, di settore e anche il rischio paese.

Debiti

Sono rilevati al loro valore nominale, modificato in occasione di resi o di rettifiche di fatturazione.

Ratei e risconti

Sono stati determinati secondo il criterio dell'effettiva competenza temporale dell'esercizio.
Per i ratei e risconti di durata pluriennale sono state verificate le condizioni che ne avevano determinato l'iscrizione originaria, adottando, ove necessario, le opportune variazioni.

Fondo TFR

Rappresenta l'effettivo debito maturato verso i dipendenti in conformità di legge e dei contratti di lavoro vigenti, considerando ogni forma di remunerazione avente carattere continuativo.
Il fondo corrisponde al totale delle singole indennità maturate a favore dei dipendenti alla data di chiusura del bilancio, al netto degli acconti erogati, ed è pari a quanto si sarebbe dovuto corrispondere ai dipendenti nell'ipotesi di cessazione del rapporto di lavoro in tale data.

Imposte sul reddito

Le imposte sono accantonate secondo il principio di competenza; rappresentano pertanto:

1. gli accantonamenti per imposte liquidate o da liquidare per l'esercizio, determinate secondo le aliquote e le norme vigenti;

Riconoscimento ricavi

I ricavi per vendite dei prodotti sono riconosciuti al momento del trasferimento della proprietà, che normalmente si identifica con la consegna o la spedizione dei beni.

I ricavi di natura finanziaria e quelli derivanti da prestazioni di servizi vengono riconosciuti in base alla competenza temporale.

Attività

A) Crediti verso soci per versamenti ancora dovuti

Il saldo, pari ad € 29.400 rappresenta i decimi di capitale richiamati e non ancora versati al 31 dicembre 2012 da parte di alcuni Enti Locali.

B) Immobilizzazioni

Immobilizzazioni immateriali

Le immobilizzazioni immateriali, pari ad € 18.456 sono così costituite:

	Costo	Ammortamento	Saldo al 31/12/2012
Costi di impianto ed ampliamento	16.070	3.214	12.856
Altre immobilizzazioni immateriali	7.000	1.400	5.600
	23.070	**4.614**	**18.456**

I costi di impianto ed ampliamento includono i costi di costituzione della società e quelli sostenuti per rendere operativa la struttura aziendale iniziale ed avviare le attività dell'azienda.

La voce Altre Immobilizzazioni immateriali include per € 5.500 la ricostruzione virtuale del Kouros di Reggio Calabria, presentata alla mostra archeologica "Alle radici dell'Europa: Progetto Magna Graecia: un grande passato davanti a noi", organizzata presso la sede di Bruxelles del Parlamento Europeo dal 12 al 24 novembre 2012.

II. Immobilizzazioni materiali

La voce Immobilizzazioni Materiali evidenzia un saldo pari ad € 23.943, costituito dalla

capitalizzazione dei costi di acquisto sostenuti per l'allestimento della mostra archeologica, al netto dell'ammortamento dell'esercizio pari ad € 1.530.

Crediti

C) Attivo circolante

II. Crediti

Il saldo pari ad € 243.966 è così composto:

Descrizione	Entro 12 mesi	Oltre 12 mesi	Oltre 5 anni	Totale
Verso clienti	30.364			30.364
Verso imprese controllate				
Verso imprese collegate				
Verso controllanti				
Per crediti tributari	20.761			20.761
Per imposte anticipate				
Verso altri	192.841			192.841
Arrotondamento				
	243.966			**243.966**

Il credito verso Clienti è costituito per circa 22 mila euro dalle sponsorizzazioni ricevute per l'organizzazione dell'evento espositivo relativo alla mostra archeologica di Bruxelles, incassate nei primi mesi del 2013. Per circa 8 mila euro dal contributo concesso con Decreto Dirigenziale n° 16.169 del 12 novembre 2012 dall'Assessorato Politiche Euro-mediterranee, Internazionalizzazione per l'organizzazione dell'evento promozionale, in concomitanza alla mostra archeologica, relativo alla presentazione di imprese di eccellenza del *made* in Calabria, tenutosi nei giorni 13 e 14 novembre 2012. Nel 2013 è stata presentata la Rendicontazione al Dipartimento interessato e si è in attesa di ricevere il relativo contributo.

Il Credito Verso Altri è relativo al contributo della Regione Calabria, stanziato per le attività istituzionali della Società . Il credito verso l'Erario è sostanzialmente relativo al credito IVA.

La ripartizione dei crediti al 31 dicembre 2012 secondo area geografica è riportata nella tabella seguente.

Crediti per Area Geografica	V /Controllate	V / collegate	V / controllanti	V / altri	Totale
Italia				243.966	243.966

Totale	243.966	243.966

III. Disponibilità liquide

La voce pari ad € 3.246 al 31 dicembre 2012 è così costituita.

Descrizione	31/12/2012
Depositi bancari e postali	3.227
Assegni	
Denaro e altri valori in cassa	19
Arrotondamento	
	3.246

Il saldo rappresenta le disponibilità liquide e l'esistenza di numerario e di valori alla data di chiusura dell'esercizio.

D) Ratei e risconti

Misurano proventi e oneri la cui competenza è anticipata o posticipata rispetto alla manifestazione numeraria e/o documentale; essi prescindono dalla data di pagamento o riscossione dei relativi proventi e oneri, comuni a due o più esercizi e ripartibili in ragione del tempo

Passività

A) Patrimonio netto

(1) Descrizione	31/12/2012
Capitale	120.000
Riserva da sovrapprezzo az.	
Riserve di rivalutazione	
Riserva legale	
Riserve statutarie	
Riserva azioni proprie in portafoglio	
Altre riserve	
Riserva straordinaria	
Versamenti in conto capitale	
Versamenti conto copertura perdita	
Fondo contributi in conto capitale art. 55 T.U.	
Riserva per amm.ti anticipati art. 67 T.U.	
Fondi riserve in sospensione di imposta	
Riserve da conferimenti agevolati	
Riserve di cui all'art. 15 d.l. 429/1982	
Fondi plusvalenze (legge168/1982)	
Riserva fondi previdenziali integrativi ex d.lgs n. 124/1993	
Riserva non distribuibile ex art. 2426	
Riserva per conversione / arrotondamento in Euro	
Conto personalizzabile	
Conto personalizzabile	
Conto personalizzabile	
Altre .	
Arrotondamento .	

Utili (perdite) portati a nuovo	
Utile (perdita) dell'esercizio	-143.775
Totale	**-23.775**

Il capitale sociale è così composto.

(2) Azioni/Quote	Numero	Valore nominale in Euro
Quote		120.000
Totale		**120.000**

C) Trattamento di fine rapporto di lavoro subordinato

Il saldo pari ad € 8.167 è costituito dal Fondo T.F.R. dei dipendenti in forza al 31 dicembre 2012 e rappresenta l'effettivo debito della società al 31/12/2012.

D) Debiti

I debiti sono valutati al loro valore nominale e la scadenza degli stessi è così suddivisa.

Descrizione	Entro 12 mesi	Oltre 12 mesi	Oltre 5 anni	Totale
Obbligazioni				
Obbligazioni convertibili				
Debiti verso soci per finanziamenti				
Debiti verso banche				
Debiti verso altri finanziatori	134.988			134.988
Acconti				
Debiti verso fornitori	131.127			131.127
Debiti costituiti da titoli di credito				
Debiti verso imprese controllate				
Debiti verso imprese collegate				
Debiti verso controllanti				
Debiti tributari	10.699			10.699
Debiti verso istituti di previdenza	7.771			7.771
Altri debiti	48.752			48.752
Arrotondamento				
	333.337			**333.337**

La voce Debiti verso Altri finanziatori, pari ad € 134.988 è relativa all'anticipazione finanziaria ricevuta in forza del contratto di factoring stipulato con la Sifin in data 8 novembre

2012 avente ad oggetto la liquidazione del 70% del credito ceduto derivante dal decreto di liquidazione 15403 del 29/10/2012 emesso dal DG del Dipartimento n° 11 per l'importo di 192.840 nei confronti della Regione Calabria, classificato nella voce Crediti Verso Altri suesposta. Gli oneri relativi alle commissioni ed agli oneri finanziari sono classificati nel Conto Economico alla voce Oneri finanziari.

I "Debiti verso fornitori" sono iscritti al netto degli sconti commerciali; gli sconti cassa sono invece rilevati al momento del pagamento.

La voce "Debiti tributari" accoglie solo le passività per imposte certe e determinate e sono iscritte le ritenute per i redditi di lavoro dipendente.

La voce Altri debiti include le competenze maturate e non liquidate del Collegio Sindacale, nonché le retribuzioni del personale dipendente relative ai mesi di novembre e dicembre 2012.

La ripartizione dei Debiti al 31 dicembre 2012 secondo area geografica è riportata nella tabella seguente.

Debiti per Area Geografica	V / fornitori	V /Controllate	V / Collegate	V / Controllanti	V / Altri	Totale
Italia	127.292				202.210	329.502
Belgio	3.835					3.835
Totale	**131.127**				202.210	**333337**

E) Ratei e risconti

Rappresentano le partite di collegamento dell'esercizio conteggiate col criterio della competenza temporale.

Conto economico

A) Valore della produzione

La voce, pari ad € al 31 dicembre 2012 è così costituita:

Descrizione	31/12/2012
Ricavi vendite e prestazioni	18.264
Variazioni rimanenze prodotti	
Variazioni lavori in corso su ordinazione	
Incrementi immobilizzazioni per lavori interni	
Altri ricavi e proventi	201.109
	219.373

La voce Ricavi vendite e prestazioni è relativa alle sponsorizzazioni ottenute per l'attività di organizzazione della mostra archeologica.
La voce relativa ad Altri ricavi e proventi si riferisce al contributo in conto esercizio della Regione Calabria per il perseguimento delle attività istituzionali della società con lo scopo di valorizzare e provvedere alla gestione integrata del patrimonio archeologico calabrese nonché al contributo per la mostra archeologica organizzata a Bruxelles.

B) Costi della produzione

Descrizione	31/12/2012
Servizi	187.867
Salari e stipendi	122.916
Oneri sociali	29.828
Trattamento di fine rapporto	8.560
Ammortamento immobilizzazioni materiali	1.530
Ammortamento immobilizzazioni immateriali	4.614
Oneri diversi di gestione	1.947
	357.262

La voce Servizi include prevalentemente i costi sostenuti per la realizzazione dell'evento relativo alla mostra archeologica organizzata a Bruxelles, come meglio sopra descritto.

C) Proventi e oneri finanziari

La voce pari ad € 5.687 al 31 dicembre 2012 è sostanzialmente relativa agli oneri di mediazione e interessi passivi relativi all'anticipazione così come riportato nella voce Debiti.

Il presente bilancio, composto da Stato patrimoniale, Conto economico, Nota integrativa e Relazione sulla Gestione, rappresenta in modo veritiero e corretto la situazione patrimoniale e finanziaria nonché il risultato economico dell'esercizio e corrisponde alle risultanze delle scritture contabili.

LAMEZIA TERME

9/11/2013

Per il Consiglio di Amministrazione

Giuseppe Arlacchi, Presidente

Il sottoscritto amministratore dichiara che il presente documento informatico è conforme a quello trascritto e sottoscritto sui libri sociali della società.

Imposta di bollo assolta in modo virtuale tramite la Camera di Commercio di COSENZA - Autorizzazione n. 58574 del 14.07.2003 emanata da Agenzia delle Entrate di Cosenza

PROGETTO MAGNA GRAECIA S.r.l.

Sede legale: CORSO MAZZINI, 175 COSENZA (CS)
Iscritta al Registro Imprese di Cosenza
C.F. e numero iscrizione: 03179420785
Iscritta al R.E.A. di Cosenza al n. 216410
Capitale Sociale sottoscritto € 120.000,00 (di cui versati € 90.600,00)
Partita IVA: 03179420785

Verbale dell'assemblea dei soci del 9/11/2013

Il giorno 9/11/2013, alle ore 15:50, in Lamezia Terme, si è riunita l'assemblea dei soci della società PROGETTO MAGNA GRAECIA S.r.l., per discutere e deliberare in merito al seguente

ORDINE DEL GIORNO:

1) Dimissioni di un componente del Consiglio di Amministrazione;
2) Approvazione del progetto di Bilancio dell'esercizio chiuso al 31/12/2012 e deliberazioni conseguenti;
3) Relazione dell'Organo di controllo;
4) Trasferimento della sede legale;
5) Varie ed eventuali.

Assume la presidenza, ai sensi di legge e di Statuto, il Prof. Giuseppe Arlacchi.
Il Presidente

CONSTATA E DA' ATTO

- che sono presenti, in proprio o per delega, i titolari di quote sotto riportati e precisamente:
- Dott. Falzetta, in rappresentanza del Comune di Crotone, titolare di quote pari al 7% del capitale sociale per € 8.400,00;
- Avv. Iolanda Mauro in rappresentanza della Regione Calabria, titolare di quote pari al 51% del capitale sociale per € 61.200,00;
- Che, pertanto, sono presenti i soci portatori nel complesso di quote rappresentanti il 58% del capitale sociale;
- che sono, altresi, presenti i componenti del Consiglio di Amministrazione, Signori:

- Prof. Giuseppe Arlacchi, Presidente;
- Dott. Michele Drosi, consigliere;

- che sono presenti, infine, i componenti del Collegio Sindacale, Signori:

- Dott. Ruggero Ettore De Medici, Presidente;
- Dott. Biagio Farace, Sindaco effettivo;
- Salvatore Patamia, Sindaco effettivo;

- che è, altresì, presente il Dott. Salvatore Chianelli, attuale consulente aziendale della società;

- che il progetto di bilancio, unitamente a tutti i documenti ad esso allegati, è stato depositato presso la sede sociale nei termini di legge;
- che tutti i presenti si sono dichiarati sufficientemente informati sugli argomenti posti all'ordine del giorno e pertanto ne accettano la discussione.

Il Presidente dichiara la presente assemblea validamente costituita ed atta a deliberare, invitando ad assumere le funzioni di Segretario, ai sensi di Statuto, il Direttore Generale della società Dott.ssa Francesca Antonia Freno, che ringrazia.

Prende la parola il Presidente e, introducendo la discussione del primo punto all'o.d.g., comunica all'Assemblea dei soci le dimissioni del Consigliere Prof. Vittorio Esposito, rappresentante dei Comuni nel Consiglio di Amministrazione.

L'Assemblea dei soci, dopo breve discussione

DELIBERA

di accogliere le dimissioni del Consigliere di Amministrazione Prof. Vittorio Esposito, invitando nel contempo i Comuni alla designazione di un nuovo loro rappresentante nell'Organo Amministrativo.

Passando al secondo punto all'o.d.g. il Presidente illustra all'Assemblea il progetto Bilancio d'esercizio 2012, così come modificato in seguito ai rilievi della Regione Calabria ed approvato dall'Organo amministrativo in data 19/10/2013, commentandone le voci più significative, la Nota integrativa, nonché il risultato dell'esercizio in esame. Dà lettura della Relazione sulla gestione, soffermandosi sui fatti aziendali che hanno maggiormente caratterizzato la gestione societaria.

Prende quindi la parola il Dott. Ruggero Ettore De Medici, Presidente del Collegio sindacale che procede alla lettura della Relazione al Bilancio predisposta dall'Organo di controllo.

Si apre quindi la discussione assembleare sull'andamento della gestione societaria relativa all'esercizio chiuso al 31/12/2012. Il Presidente a questo proposito fornisce tutte le delucidazioni e informazioni richieste dai Soci per una maggiore comprensione del bilancio di esercizio e sulle prospettive future della società.

Al termine della discussione il Presidente invita l'Assemblea a deliberare in merito all'approvazione del bilancio. Pertanto l'Assemblea all'unanimità, con voto esplicitamente espresso,

DELIBERA

di approvare il Bilancio chiuso al 31/12/2012, nonché la Relazione sulla gestione, così come predisposti dall'Organo amministrativo.

Successivamente il Presidente invita l'assemblea a deliberare in merito alla perdita dell'esercizio sofferta pari ad € 143.775,00, ai sensi dell'art. 2482-ter e seguenti del codice civile, informando i presenti di aver inviato una lettera al Presidente della Regione Calabria circa le intenzioni della Regione sul futuro della società.

Prende la parola l'Avv. Iolanda Mauro e da lettura della delega ricevuta dal Presidente Scopelliti ad intervenire all'Assemblea della società dichiarando, espressamente, che "la Regione Calabria ha intenzione di mantenere in vita la società Progetto Magna Graecia S.r.l. ripianando le perdite e ricostituendo il capitale sociale. Nel contempo sarà avviata un'indagine interna volta ad accertare le cause che hanno provocato il grave disavanzo nella gestione."

L'Assemblea prende atto della volontà della Regione, ma il Presidente Arlacchi considera insufficiente il ripianamento delle perdite e la ricostituzione del capitale sociale, ritenendo che la Regione debba consentire alla società una congrua dotazione finanziaria necessaria per poter accedere ai progetti finanziati dall'Unione Europea che in molti casi prevedono forme di cofinanziamento.

Interviene il Presidente del Collegio Sindacale dott. Ruggero De Medici che, nel prendere atto della volontà manifestata dalla Regione Calabria, invita la Presidenza a voler procedere ad una verifica della situazione finanziaria al 31ottobre 2013 necessaria a quantificare le perdite relative all'esercizio in corso di cui i soci dovranno farsi ulteriormente carico nell'eventualità di prosecuzione dell'attività sociale.

Il Presidente Arlacchi, a questo proposito, comunica che la documentazione contabile della società è stata sequestrata dalla Guardia di Finanza, a seguito di denuncia sporta dallo stesso Presidente nei confronti della Dott.ssa Maria Rosaria Punzo, ex dipendente della società, licenziata nel mese di giugno 2013. La Dott.ssa Punzo non aveva consegnato l'intera documentazione societaria, in suo possesso, presso la sede sociale, sebbene più volte sollecitata in merito.

Il Presidente del Collegio sindacale, comunque, chiede di poter effettuare una verifica contabile appena la società entrerà nuovamente in possesso di tutti gli atti e documenti necessari.

Il Presidente Arlacchi si impegna a presentare la situazione finanziaria aggiornata nel prossimo Consiglio d'amministrazione.

Dopo lunga ed esauriente discussione e su proposta dell'Organo Amministrativo, l'Assemblea all'unanimità con voto esplicitamente espresso,

DELIBERA

il riporto a nuovo della perdita d'esercizio. A questo punto il Presidente del Consiglio di amministrazione comunica all'Assemblea l'intenzione di inviare una lettera al Presidente della Regione comprendente la quantificazione finanziaria delle perdite della società ad oggi, con l'indicazione dei fondi necessari per le attività da svolgere in futuro. Viene, poi, fissata la riunione del Consiglio d'Amministrazione per le ore 15:30 del 29 novembre 2013 presso l'Hotel Lamezia convocando fin d'ora l'assemblea straordinaria della società per il giorno 16 dicembre p.v. con all'o.d.g. il ripianamento delle perdite ai sensi del sopra richiamato art. 2482-ter e seguenti del codice civile.

Passando al quarto punto posto all'o.d.g., il Presidente, relaziona all'assemblea sulla necessità di trasferire la sede legale della società dal n.175 di Corso Mazzini al n. 293 della Via Panebianco e, quindi, nell'ambito dello stesso Comune di Cosenza, in locali messi a disposizione in comodato gratuito dalla Regione Calabria, già oggetto di sopralluogo da parte del Direttore Generale Dott.ssa Francesca Antonia Freno e del Consigliere Dott. Michele Drosi. Dopo una breve, ma esauriente discussione, l'assemblea dei soci, all'unanimità dei presenti,

DELIBERA

di trasferire, come trasferisce, la sede legale della società alla Via Panebianco n. 293 in Cosenza e, quindi, nell'ambito dello stesso Comune, ciò non comportando modifica di atto costitutivo.

Infine, il Presidente Arlacchi, a margine della trattazione dei punti all'o.d.g., comunica al Direttore Generale Dott.ssa Francesca Antonia Freno di aver ricevuto una sua comunicazione tramite avvocato.

A tal proposito interviene il Direttore Generale Francesca Antonia Freno che chiedendo la parola all'Assemblea rilascia la seguente dichiarazione: " Richiamo per intero i contenuti della lettera inviata per mio conto dall'Avv. D'Agostino, in ordine ad una comunicazione mail ricevuta dal Presidente Arlacchi il 5 ottobre 2013 riguardante una comunicazione di sospensione temporanea dal contratto di direttore generale a far data 6 ottobre 2013. Ritengo illegittima la comunicazione ed evidenzio il mancato pagamento alla data odierna degli stipendi da marzo 2013 ad oggi nonché delle spese da me personalmente anticipate nell'interesse della Società negli anni 2012 e 2013 , oltreché' di quanto previsto dalle normative vigenti in materia."

Alla fine prende nuovamente la parola il Presidente Arlacchi il quale dichiara che si occuperà di tale problematica nei giorni successivi.

Avendo esaurito gli argomenti posti all'ordine del giorno, e più nessuno chiedendo la parola, il Presidente dichiara sciolta l'Assemblea alle ore 17:15 previa lettura, approvazione e sottoscrizione del presente verbale.

Lamezia Terme, 9/11/2013

Giuseppe Arlacchi, Presidente

Francesca Antonia Freno, Segretario

Il sottoscritto amministratore dichiara che il presente documento informatico è conforme a quello trascritto e sottoscritto sui libri sociali della società.

Imposta di bollo assolta in modo virtuale tramite la Camera di Commercio di COSENZA - Autorizzazione n. 58574 del 14.07.2003 emanata da Agenzia delle Entrate di Cosenza

711 - BILANCIO ORDINARIO D'ESERCIZIO

Data chiusura esercizio 31/12/2013

AEROPORTO S. ANNA SPA

DATI ANAGRAFICI

Indirizzo Sede legale: ISOLA DI CAPO RIZZUTO KR
LOCALITA' AEROPORTO S. ANNA
Codice fiscale: 01937260790
Forma giuridica: SOCIETA' PER AZIONI
Procedure in corso: FALLIMENTO

Indice

Capitolo 1 - BILANCIO PDF OTTENUTO IN AUTOMATICO DA XBRL 2
Capitolo 2 - NOTA INTEGRATIVA 11
Capitolo 3 - VERBALE ASSEMBLEA ORDINARIA 28
Capitolo 4 - RELAZIONE GESTIONE 31
Capitolo 5 - RELAZIONE DI CERTIFICAZIONE 38
Capitolo 6 - RELAZIONE SINDACI 41

AEROPORTO S. ANNA S.P.A.

Sede in 88841 ISOLA DI CAPO RIZZUTO (KR) SS. 106 LOCALITA' S. ANNA
Codice Fiscale 01937260790 - Rea KR 145104
P.I.: 01937260790
Capitale Sociale Euro 120000 i.v.
Forma giuridica: SOCIETA' PER AZIONI (SP)

Bilancio al 31/12/2013

Gli importi presenti sono espressi in Euro

Stato patrimoniale

	2013-12-31	2012-12-31
Attivo		
A) Crediti verso soci per versamenti ancora dovuti		
Parte richiamata	0	0
Parte da richiamare	0	696.651
Totale crediti verso soci per versamenti ancora dovuti (A)	0	696.651
B) Immobilizzazioni		
I - Immobilizzazioni immateriali		
1) costi di impianto e di ampliamento	91.658	169.103
2) costi di ricerca, di sviluppo e di pubblicità	451.888	630.372
3) diritti di brevetto industriale e diritti di utilizzazione delle opere dell'ingegno	9.420	12.560
4) concessioni, licenze, marchi e diritti simili	0	0
5) avviamento	0	0
6) immobilizzazioni in corso e acconti	0	218.292
7) altre	501.238	615.402
Totale immobilizzazioni immateriali	1.054.204	1.645.729
II - Immobilizzazioni materiali		
1) terreni e fabbricati	0	0
2) impianti e macchinario	14.908	23.531
3) attrezzature industriali e commerciali	31.819	139.113
4) altri beni	3.189.570	3.348.243
5) immobilizzazioni in corso e acconti.	1.432.899	159.558
Totale immobilizzazioni materiali	4.669.196	3.670.445
III - Immobilizzazioni finanziarie		
1) partecipazioni		
a) imprese controllate	0	0
b) imprese collegate	0	0
c) imprese controllanti	0	0
d) altre imprese	15.000	15.000
Totale partecipazioni	15.000	15.000
2) crediti		
a) verso imprese controllate		
esigibili entro l'esercizio successivo	0	0
esigibili oltre l'esercizio successivo	0	0
Totale crediti verso imprese controllate	0	0
b) verso imprese collegate		
esigibili entro l'esercizio successivo	0	0
esigibili oltre l'esercizio successivo	0	0
Totale crediti verso imprese collegate	0	0
c) verso controllanti		
esigibili entro l'esercizio successivo	0	0
esigibili oltre l'esercizio successivo	0	0
Totale crediti verso controllanti	0	0
d) verso altri		

esigibili entro l'esercizio successivo	0	0
esigibili oltre l'esercizio successivo	0	0
Totale crediti verso altri	0	0
Totale crediti	0	0
3) altri titoli	0	0
4) azioni proprie	0	0
azioni proprie, valore nominale complessivo (per memoria)	0	0
Totale immobilizzazioni finanziarie	15.000	15.000
Totale immobilizzazioni (B)	5.738.400	5.331.174
C) Attivo circolante		
I - Rimanenze		
1) materie prime, sussidiarie e di consumo	0	0
2) prodotti in corso di lavorazione e semilavorati	0	0
3) lavori in corso su ordinazione	0	0
4) prodotti finiti e merci	0	0
5) acconti	0	0
Totale rimanenze	0	0
II - Crediti		
1) verso clienti		
esigibili entro l'esercizio successivo	523.872	1.392.734
esigibili oltre l'esercizio successivo	0	0
Totale crediti verso clienti	523.872	1.392.734
2) verso imprese controllate		
esigibili entro l'esercizio successivo	0	0
esigibili oltre l'esercizio successivo	0	0
Totale crediti verso imprese controllate	0	0
3) verso imprese collegate		
esigibili entro l'esercizio successivo	0	0
esigibili oltre l'esercizio successivo	0	0
Totale crediti verso imprese collegate	0	0
4) verso controllanti		
esigibili entro l'esercizio successivo	0	0
esigibili oltre l'esercizio successivo	0	0
Totale crediti verso controllanti	0	0
4-bis) crediti tributari		
esigibili entro l'esercizio successivo	38.312	28.643
esigibili oltre l'esercizio successivo	0	0
Totale crediti tributari	38.312	28.643
4-ter) imposte anticipate		
esigibili entro l'esercizio successivo	0	0
esigibili oltre l'esercizio successivo	0	0
Totale imposte anticipate	0	0
5) verso altri		
esigibili entro l'esercizio successivo	2.390.640	3.196.979
esigibili oltre l'esercizio successivo	0	0
Totale crediti verso altri	2.390.640	3.196.979
Totale crediti	2.952.824	4.618.356
III - Attività finanziarie che non costituiscono immobilizzazioni		
1) partecipazioni in imprese controllate	0	0
2) partecipazioni in imprese collegate	0	0
3) partecipazioni in imprese controllanti	0	0
4) altre partecipazioni	0	0
5) azioni proprie	0	0
azioni proprie, valore nominale complessivo (per memoria)	0	0
6) altri titoli.	0	0

Totale attività finanziarie che non costituiscono immobilizzazioni	0	0
IV - Disponibilità liquide		
1) depositi bancari e postali	39.781	39.359
2) assegni	0	0
3) danaro e valori in cassa.	4.370	15.032
Totale disponibilità liquide	44.151	54.391
Totale attivo circolante (C)	2.996.975	4.672.747
D) Ratei e risconti		
Ratei e risconti attivi	16.139	13.654
Disaggio su prestiti emessi	0	0
Totale ratei e risconti (D)	16.139	13.654
Totale attivo	8.751.514	10.714.226
Passivo		
A) Patrimonio netto		
I - Capitale	120.000	120.000
II - Riserva da soprapprezzo delle azioni	0	0
III - Riserve di rivalutazione	0	0
IV - Riserva legale	0	0
V - Riserve statutarie	0	0
VI - Riserva per azioni proprie in portafoglio	0	0
VII - Altre riserve, distintamente indicate		
Riserva straordinaria o facoltativa	0	0
Riserva per rinnovamento impianti e macchinari	0	0
Riserva ammortamento anticipato	0	0
Riserva per acquisto azioni proprie	0	0
Riserva da deroghe ex art. 2423 Cod. Civ	0	0
Riserva azioni (quote) della società controllante	0	0
Riserva non distribuibile da rivalutazione delle partecipazioni	0	0
Versamenti in conto aumento di capitale	0	0
Versamenti in conto futuro aumento di capitale	0	0
Versamenti in conto capitale	0	0
Versamenti a copertura perdite	442.911	228.889
Riserva da riduzione capitale sociale	0	0
Riserva avanzo di fusione	0	0
Riserva per utili su cambi	0	0
Differenza da arrotondamento all'unità di Euro	0	0
Riserve da condono fiscale:		
Riserva da condono ex L. 19 dicembre 1973, n. 823;	0	0
Riserva da condono ex L. 7 agosto 1982, n. 516;	0	0
Riserva da condono ex L. 30 dicembre 1991, n. 413;	0	0
Riserva da condono ex L. 27 dicembre 2002, n. 289.	0	0
Totale riserve da condono fiscale	0	0
Varie altre riserve	0	0
Totale altre riserve	442.911	228.889
VIII - Utili (perdite) portati a nuovo	-1.318.672	0
IX - Utile (perdita) dell'esercizio		
Utile (perdita) dell'esercizio.	-2.332.708	-610.320
Acconti su dividendi	0	0
Copertura parziale perdita d'esercizio	0	0
Utile (perdita) residua	-2.332.708	-610.320
Totale patrimonio netto	-3.088.469	-261.431
B) Fondi per rischi e oneri		
1) per trattamento di quiescenza e obblighi simili	0	0
2) per imposte, anche differite	0	0
3) altri	170.000	170.000
Totale fondi per rischi ed oneri	170.000	170.000
C) Trattamento di fine rapporto di lavoro subordinato	501.015	474.919

D) Debiti		
1) obbligazioni		
esigibili entro l'esercizio successivo	0	0
esigibili oltre l'esercizio successivo	0	0
Totale obbligazioni	0	0
2) obbligazioni convertibili		
esigibili entro l'esercizio successivo	0	0
esigibili oltre l'esercizio successivo	0	0
Totale obbligazioni convertibili	0	0
3) debiti verso soci per finanziamenti		
esigibili entro l'esercizio successivo	0	0
esigibili oltre l'esercizio successivo	0	0
Totale debiti verso soci per finanziamenti	0	0
4) debiti verso banche		
esigibili entro l'esercizio successivo	6.078	23.838
esigibili oltre l'esercizio successivo	0	0
Totale debiti verso banche	6.078	23.838
5) debiti verso altri finanziatori		
esigibili entro l'esercizio successivo	0	0
esigibili oltre l'esercizio successivo	0	0
Totale debiti verso altri finanziatori	0	0
6) acconti		
esigibili entro l'esercizio successivo	0	0
esigibili oltre l'esercizio successivo	0	0
Totale acconti	0	0
7) debiti verso fornitori		
esigibili entro l'esercizio successivo	2.569.387	1.820.153
esigibili oltre l'esercizio successivo	0	0
Totale debiti verso fornitori	2.569.387	1.820.153
8) debiti rappresentati da titoli di credito		
esigibili entro l'esercizio successivo	0	0
esigibili oltre l'esercizio successivo	0	0
Totale debiti rappresentati da titoli di credito	0	0
9) debiti verso imprese controllate		
esigibili entro l'esercizio successivo	0	0
esigibili oltre l'esercizio successivo	0	0
Totale debiti verso imprese controllate	0	0
10) debiti verso imprese collegate		
esigibili entro l'esercizio successivo	0	0
esigibili oltre l'esercizio successivo	0	0
Totale debiti verso imprese collegate	0	0
11) debiti verso controllanti		
esigibili entro l'esercizio successivo	0	0
esigibili oltre l'esercizio successivo	0	0
Totale debiti verso controllanti	0	0
12) debiti tributari		
esigibili entro l'esercizio successivo	1.770.882	1.847.981
esigibili oltre l'esercizio successivo	88.784	117.850
Totale debiti tributari	1.859.666	1.965.831
13) debiti verso istituti di previdenza e di sicurezza sociale		
esigibili entro l'esercizio successivo	111.400	202.308
esigibili oltre l'esercizio successivo	80.703	71.736
Totale debiti verso istituti di previdenza e di sicurezza sociale	192.103	274.044
14) altri debiti		
esigibili entro l'esercizio successivo	936.656	491.176
esigibili oltre l'esercizio successivo	0	0
Totale altri debiti	936.656	491.176
Totale debiti	5.563.890	4.575.042
E) Ratei e risconti		
Ratei e risconti passivi	5.605.078	5.755.696
Aggio su prestiti emessi	0	0
Totale ratei e risconti	5.605.078	5.755.696

Totale passivo	8.751.514	10.714.226

Conti d'ordine

	2013-12-31	2012-12-31
Rischi assunti dall'impresa		
Fideiussioni		
a imprese controllate	0	0
a imprese collegate	0	0
a imprese controllanti	0	0
a imprese controllate da controllanti	0	0
ad altre imprese	0	0
Totale fideiussioni	0	0
Avalli		
a imprese controllate	0	0
a imprese collegate	0	0
a imprese controllanti	0	0
a imprese controllate da controllanti	0	0
ad altre imprese	0	0
Totale avalli	0	0
Altre garanzie personali		
a imprese controllate	0	0
a imprese collegate	0	0
a imprese controllanti	0	0
a imprese controllate da controllanti	0	0
ad altre imprese	0	0
Totale altre garanzie personali	0	0
Garanzie reali		
a imprese controllate	0	0
a imprese collegate	0	0
a imprese controllanti	0	0
a imprese controllate da controllanti	0	0
ad altre imprese	0	0
Totale garanzie reali	0	0
Altri rischi		
crediti ceduti pro solvendo	0	0
altri	0	0
Totale altri rischi	0	0
Totale rischi assunti dall'impresa	0	0
Impegni assunti dall'impresa		
Totale impegni assunti dall'impresa	0	6.632.660
Beni di terzi presso l'impresa		
merci in conto lavorazione	0	0
beni presso l'impresa a titolo di deposito o comodato	16.637	16.637
beni presso l'impresa in pegno o cauzione	0	0
altro	5.390.000	5.390.000
Totale beni di terzi presso l'impresa	5.406.637	5.406.637
Altri conti d'ordine		
Totale altri conti d'ordine	0	0
Totale conti d'ordine	5.406.637	12.039.297

Conto economico

	2013-12-31	2012-12-31
A) Valore della produzione:		
1) ricavi delle vendite e delle prestazioni	283.878	1.488.261
2) variazioni delle rimanenze di prodotti in corso di lavorazione, semilavorati e finiti	0	0
3) variazioni dei lavori in corso su ordinazione	0	0
4) incrementi di immobilizzazioni per lavori interni	0	0
5) altri ricavi e proventi		
contributi in conto esercizio	0	0
altri	296.275	752.034
Totale altri ricavi e proventi	296.275	752.034
Totale valore della produzione	580.153	2.240.295
B) Costi della produzione:		
6) per materie prime, sussidiarie, di consumo e di merci	13.369	36.799
7) per servizi	479.518	576.977
8) per godimento di beni di terzi	1.741	16.480
9) per il personale:		
a) salari e stipendi	672.852	1.061.626
b) oneri sociali	212.805	330.807
c) trattamento di fine rapporto	28.009	63.764
d) trattamento di quiescenza e simili	0	0
e) altri costi	30.134	0
Totale costi per il personale	943.800	1.456.197
10) ammortamenti e svalutazioni:		
a) ammortamento delle immobilizzazioni immateriali	373.231	282.976
b) ammortamento delle immobilizzazioni materiali	185.195	185.504
c) altre svalutazioni delle immobilizzazioni	0	0
d) svalutazioni dei crediti compresi nell'attivo circolante e delle disponibilità liquide	581.095	32.500
Totale ammortamenti e svalutazioni	1.139.521	500.980
11) variazioni delle rimanenze di materie prime, sussidiarie, di consumo e merci	0	0
12) accantonamenti per rischi	0	170.000
13) altri accantonamenti	0	0
14) oneri diversi di gestione	54.150	82.721
Totale costi della produzione	2.632.099	2.840.154
Differenza tra valore e costi della produzione (A - B)	-2.051.946	-599.859
C) Proventi e oneri finanziari:		
15) proventi da partecipazioni		
da imprese controllate	0	0
da imprese collegate	0	0
altri	0	0
Totale proventi da partecipazioni	0	0
16) altri proventi finanziari:		
a) da crediti iscritti nelle immobilizzazioni		
da imprese controllate	0	0
da imprese collegate	0	0
da imprese controllanti	0	0
altri	0	0
Totale proventi finanziari da crediti iscritti nelle immobilizzazioni	0	0
b) da titoli iscritti nelle immobilizzazioni che non costituiscono partecipazioni	0	0
c) da titoli iscritti nell'attivo circolante che non costituiscono partecipazioni	0	0
d) proventi diversi dai precedenti		
da imprese controllate	0	0
da imprese collegate	0	0
da imprese controllanti	0	0
altri	333	6
Totale proventi diversi dai precedenti	333	6
Totale altri proventi finanziari	333	6

17) interessi e altri oneri finanziari		
a imprese controllate	0	0
a imprese collegate	0	0
a imprese controllanti	0	0
altri	30.703	33.661
Totale interessi e altri oneri finanziari	30.703	33.661
17-bis) utili e perdite su cambi	0	0
Totale proventi e oneri finanziari (15 + 16 - 17 + - 17-bis)	-30.370	-33.655
D) Rettifiche di valore di attività finanziarie:		
18) rivalutazioni:		
a) di partecipazioni	0	0
b) di immobilizzazioni finanziarie che non costituiscono partecipazioni	0	0
c) di titoli iscritti all'attivo circolante che non costituiscono partecipazioni	0	0
Totale rivalutazioni	0	0
19) svalutazioni:		
a) di partecipazioni	0	0
b) di immobilizzazioni finanziarie che non costituiscono partecipazioni	0	0
c) di titoli iscritti nell'attivo circolante che non costituiscono partecipazioni	0	0
Totale svalutazioni	0	0
Totale delle rettifiche di valore di attività finanziarie (18 - 19)	0	0
E) Proventi e oneri straordinari:		
20) proventi		
plusvalenze da alienazioni i cui ricavi non sono iscrivibili al n 5	0	0
Differenza da arrotondamento all'unità di Euro	0	0
altri	400.681	71.887
Totale proventi	400.681	71.887
21) oneri		
minusvalenze da alienazioni i cui effetti contabili non sono iscrivibili al n 14	0	0
imposte relative ad esercizi precedenti	0	0
Differenza da arrotondamento all'unità di Euro	0	0
altri	651.073	32.721
Totale oneri	651.073	32.721
Totale delle partite straordinarie (20 - 21)	-250.392	39.166
Risultato prima delle imposte (A - B + - C + - D + - E)	-2.332.708	-594.348
22) Imposte sul reddito dell'esercizio, correnti, differite e anticipate		
imposte correnti	0	15.972
imposte differite	0	0
imposte anticipate	0	0
proventi (oneri) da adesione al regime di consolidato fiscale / trasparenza fiscale	0	0
Totale delle imposte sul reddito dell'esercizio, correnti, differite e anticipate	0	15.972
23) Utile (perdita) dell'esercizio	-2.332.708	-610.320

AEROPORTO S. ANNA S.P.A.

Sede in SS. 106 LOCALITA' S. ANNA - 88841 ISOLA DI CAPO RIZZUTO (KR) Capitale sociale Euro 120.000,00 I.V.

Nota integrativa al bilancio al 31/12/2013

Premessa

Signori Azionisti,
il presente bilancio, sottoposto al Vostro esame e alla Vostra approvazione, evidenzia una perdita d'esercizio pari ad Euro 2.332.708.

Criteri di formazione

Il seguente bilancio è conforme al dettato degli articoli 2423 e seguenti del Codice civile, come risulta dalla presente nota integrativa, redatta ai sensi dell'articolo 2427 del Codice civile, che costituisce, ai sensi e per gli effetti dell'articolo 2423, parte integrante del bilancio d'esercizio.
I valori di bilancio sono rappresentati in unità di Euro mediante arrotondamenti dei relativi importi. Le eventuali differenze da arrotondamento sono state indicate alla voce "Riserva da arrotondamento Euro" compresa tra le poste di Patrimonio Netto e "arrotondamenti da Euro" alla voce "proventi ed oneri straordinari" di Conto Economico.
Ai sensi dell'articolo 2423, quinto comma, C.c., la nota integrativa è stata redatta in migliaia di Euro/(in unità di Euro).

Criteri di valutazione

(Rif. art. 2427, primo comma, n. 1, C.c.)
I criteri utilizzati nella formazione del bilancio chiuso al 31/12/2013 non si discostano dai medesimi utilizzati per la formazione del bilancio del precedente esercizio, in particolare nelle valutazioni e nella continuità dei medesimi principi.
La valutazione delle voci di bilancio è stata fatta ispirandosi a criteri generali di prudenza e competenza, nella prospettiva della continuazione dell'attività nonché tenendo conto della funzione economica dell'elemento dell'attivo o del passivo considerato.
L'applicazione del principio di prudenza ha comportato la valutazione individuale degli elementi componenti le singole poste o voci delle attività o passività, per evitare compensi tra perdite che dovevano essere riconosciute e profitti da non riconoscere in quanto non realizzati.
In ottemperanza al principio di competenza, l'effetto delle operazioni e degli altri eventi è stato rilevato contabilmente ed attribuito all'esercizio al quale tali operazioni ed eventi si riferiscono, e non a quello in cui si concretizzano i relativi movimenti di numerario (incassi e pagamenti).
La continuità di applicazione dei criteri di valutazione nel tempo rappresenta elemento necessario ai fini della comparabilità dei bilanci della società nei vari esercizi.

Deroghe
(Rif. art. 2423, quarto comma, C.c.)
Non si sono verificati casi eccezionali che abbiano reso necessario il ricorso a deroghe di cui all'art. 2423 comma 4 del Codice Civile.

In particolare, i criteri di valutazione adottati nella formazione del bilancio sono stati i seguenti.

Immobilizzazioni

Beni di proprietà
Sono iscritti tra le immobilizzazioni materiali e sono tutti quelli acquistati dalla società per i quali non sussiste alcun obbligo di devoluzione allo Stato al termine della concessione.

Registro Imprese - Archivio Ufficiale delle C.C.I.A.A.
Identificativo e data richiesta: 85450211 3 - 28/02/2019
Bilancio aggiornato al 31/12/2013

AEROPORTO S. ANNA SPA
Codice fiscale: 01937260790

Beni gratuitamente devolvibili
Sono quelli per i quali esiste un vincolo di retrocessione gratuita all'Amministrazione concedente al termine della concessione e sono rappresentati da opere ed impianti realizzati nel sedime aeroportuale che per loro natura restano strutturalmente connessi ai beni di proprietà dello Stato.
In particolare tutti i beni gratuitamente devolvibili sono stati iscritti tra le immobilizzazioni materiali alla voce B.II.6 – Beni Gratuitamente Devolvibili.
Va al riguardo segnalato che la società non ha ancora ottenuto la gestione totale per cui le quote di ammortamento, imputate a conto economico, sono state calcolate attesi l'utilizzo, la destinazione e la durata tecnica-economica dei cespiti, sulla base del criterio della residua possibilità di utilizzazione che abbiamo ritenuto ben rappresentato dalla seguente aliquota:

- Beni gratuitamente devolvibili: 4%

Beni di proprietà dello Stato
Sono quelli ricevuti in concessione d'uso al momento dell'inizio del rapporto contrattuale e sono iscritti tra i conti d'ordine.

Beni realizzati per conto dello Stato
Sono stati iscritti nel bilancio e riguardano opere realizzate dalla società in regime di concessione di costruzione per conto dello Stato e con risorse finanziate dallo Stato. In particolare sono esposti tra i conti d'ordine per la parte realizzata dalla società e rendicontata all'ENAC.

Immateriali
Sono iscritte al costo storico di acquisizione ed esposte al netto degli ammortamenti effettuati nel corso degli esercizi e imputati direttamente alle singole voci.
I costi di impianto e ampliamento e di pubblicità con utilità pluriennale sono stati iscritti nell'attivo con il consenso del Collegio sindacale e sono ammortizzati in un periodo di cinque esercizi.
I costi di sistemazione locali cucina sono ammortizzati con un'aliquota del 20%.
Le licenze di software sono ammortizzate con un'aliquota annua del 20%.
I costi relativi alla sistemazione locali ed i maggiori costi relativi all'Aerostazione sono ammortizzati con un'aliquota del 6% circa.
I costi a carico della società relativi ai Progetti APQ KR 10/6/7/11 sono ammortizzati con un'aliquota del 20%.

Materiali
Sono iscritte al costo di acquisto e rettificate dei corrispondenti fondi di ammortamento.
Nel valore di iscrizione in bilancio si è tenuto conto degli oneri accessori e dei costi sostenuti per l'utilizzo dell'immobilizzazione, portando a riduzione del costo gli sconti commerciali e gli sconti cassa di ammontare rilevante.
Le quote di ammortamento, imputate a conto economico, sono state calcolate attesi l'utilizzo, la destinazione e la durata economico-tecnica dei cespiti, sulla base del criterio della residua possibilità di utilizzazione, criterio che abbiamo ritenuto ben rappresentato dalle aliquote di cui al D.M. 31.12.1988 ridotte alla metà, non modificate rispetto all'esercizio precedente:

- attrezzature: 7,6%
- automezzi: 10%
- mobili ed arredi: 10%
- altri beni: 15%
- beni gratuitamente devolvibili: 4%

Operazioni di locazione finanziaria (leasing)
Le operazioni di locazione finanziaria sono rappresentate in bilancio secondo il metodo patrimoniale, contabilizzando a conto economico i canoni corrisposti secondo il principio di competenza. In apposita sezione della nota integrativa sono fornite le informazioni complementari previste dalla legge relative alla rappresentazione dei contratti di locazione finanziaria secondo il metodo finanziario.

Crediti
Sono esposti al presumibile valore di realizzo. L'adeguamento del valore nominale dei crediti al valore presunto di realizzo è ottenuto mediante apposito fondo svalutazione crediti, tenendo in considerazione le condizioni economiche generali e di settore.

Registro Imprese - Archivio Ufficiale delle C.C.I.A.A.
Identificativo e data richiesta: 854502113 - 28/02/2019
Bilancio aggiornato al 31/12/2013
AEROPORTO S. ANNA SPA
Codice fiscale: 01937260790

Debiti
Sono rilevati al loro valore nominale, modificato in occasione di resi o di rettifiche di fatturazione.

Ratei e risconti
Sono stati determinati secondo il criterio dell'effettiva competenza temporale dell'esercizio.
Per i ratei e risconti di durata pluriennale sono state verificate le condizioni che ne avevano determinato l'iscrizione originaria, adottando, ove necessario, le opportune variazioni.

Partecipazioni
Le altre partecipazioni sono iscritte al costo di acquisto o di sottoscrizione.
Le partecipazioni iscritte nelle immobilizzazioni rappresentano un investimento duraturo e strategico da parte della società.
Le partecipazioni iscritte al costo di acquisto non sono state svalutate perché non hanno subito alcuna perdita durevole di valore.

Fondi per rischi e oneri
Sono stanziati per coprire perdite o debiti di esistenza certa o probabile, dei quali tuttavia alla chiusura dell'esercizio non erano determinabili l'ammontare o la data di sopravvenienza.
Nella valutazione di tali fondi sono stati rispettati i criteri generali di prudenza e competenza e non si è proceduto alla costituzione di fondi rischi generici privi di giustificazione economica.
Le passività potenziali sono state rilevate in bilancio e iscritte nei fondi in quanto ritenute probabili ed essendo stimabile con ragionevolezza l'ammontare del relativo onere.

Fondo TFR
Rappresenta l'effettivo debito maturato verso i dipendenti in conformità di legge e dei contratti di lavoro vigenti, considerando ogni forma di remunerazione avente carattere continuativo.
Il fondo corrisponde al totale delle singole indennità maturate a favore dei dipendenti alla data di chiusura del bilancio, al netto degli acconti erogati, ed è pari a quanto si sarebbe dovuto corrispondere ai dipendenti nell'ipotesi di cessazione del rapporto di lavoro in tale data.

Imposte sul reddito
Le imposte sono accantonate secondo il principio di competenza; rappresentano pertanto gli accantonamenti per imposte liquidate o da liquidare per l'esercizio, determinate secondo le aliquote e le norme vigenti;

Riconoscimento ricavi
I ricavi per vendite dei prodotti sono riconosciuti al momento del trasferimento della proprietà, che normalmente si identifica con la consegna o la spedizione dei beni.
I ricavi di natura finanziaria e quelli derivanti da prestazioni di servizi vengono riconosciuti in base alla competenza temporale.

Garanzie, impegni, beni di terzi e rischi
Gli impegni sono stati indicati nei conti d'ordine al valore nominale, desunto dalla relativa documentazione.
I rischi per i quali la manifestazione di una passività è probabile sono descritti nelle note esplicative e accantonati secondo criteri di congruità nei fondi rischi.
I rischi per i quali la manifestazione di una passività è solo possibile sono descritti nella nota integrativa, senza procedere allo stanziamento di fondi rischi secondo i principi contabili di riferimento.

Attività

A) Crediti verso soci per versamenti ancora dovuti

Saldo al 31/12/2013	Saldo al 31/12/2012	Variazioni
	696.651	(696.651)

Registro Imprese - Archivio Ufficiale delle C.C.I.A.A.
Identificativo e data richiesta: 85450211 3 - 28/02/2019
Bilancio aggiornato al 31/12/2013
AEROPORTO S. ANNA SPA
Codice fiscale: 01937260790

B) Immobilizzazioni

I. Immobilizzazioni immateriali

Saldo al 31/12/2013	Saldo al 31/12/2012	Variazioni
1.054.204	1.645.729	(591.525)

Totale movimentazione delle immobilizzazioni immateriali
(Rif. art. 2427, primo comma, n. 2, C.c.)

Descrizione costi	Valore 31/12/2012	Incrementi esercizio	Decrementi esercizio	Amm.to esercizio	Valore 31/12/2013
Impianto e ampliamento	169.103		1	77.444	91.658
Ricerca, sviluppo e pubblicità	630.372		1	178.483	451.888
Diritti brevetti industriali	12.560			3.140	9.420
Concessioni, licenze, marchi					
Avviamento					
Immobilizzazioni in corso e acconti	216.292		216.292		
Altre	616.402			114.164	501.238
Arrotondamento					
Totale	1.646.729		216.294	373.231	1.054.204

Composizione delle voci costi di impianto e ampliamento, costi di ricerca, di sviluppo e costi di pubblicità
(Rif. art. 2427, primo comma, n. 3, C.c.)

Si indica qui di seguito la composizione delle voci costi di impianto e ampliamento, ricerca e sviluppo, pubblicità iscritti con il consenso del Collegio sindacale, nonché le ragioni della loro iscrizione.

Costi di impianto e ampliamento

Descrizione costi	Valore 31/12/2012	Incremento esercizio	Decremento esercizio	Ammortamento esercizio	Valore 31/12/2013
Aumento capitale sociale	11.320			5.110	6.210
Spese di addestramento, formazione e qualificazione del personale	157.783			72.334	85.449
Totale	169.103			77.444	91.658

I costi iscritti sono ragionevolmente correlati a una utilità protratta in più esercizi, e sono ammortizzati sistematicamente in relazione alla loro residua possibilità di utilizzazione.

Composizione della voce Altre immobilizzazioni immateriali alla fine dell'esercizio

Descrizione	Importo
Sito internet	522
Opere murarie sala arrivi	10.941
Maggiori costi aerostazione II stralcio	127.693
Impianti elettrici sala arrivi	1.124
Manutenzioni e riparazioni	1.874
Progetto APQ KR 11	79.663
Progetti APQ KR 6/7/10	266.136
Piano di sviluppo aeroportuale	10.046
Corsi di formazione personale	3.239
Totale	501.238

II. Immobilizzazioni materiali

Saldo al 31/12/2013	Saldo al 31/12/2012	Variazioni
4.669.196	3.670.445	998.751

Impianti e macchinario
(Rif. art. 2427, primo comma, n. 2, C.c.)

Descrizione	Importo
Costo storico	87.103

Registro Imprese - Archivio Ufficiale delle C.C.I.A.A.
Identificativo e data richiesta: 85450213 - 28/02/2019
Bilancio aggiornato al 31/12/2013
AEROPORTO S. ANNA SPA
Codice fiscale: 01937260790

Rivalutazione monetaria	
Rivalutazione economica	
Ammortamenti esercizi precedenti	(63.572)
Svalutazione esercizi precedenti	
Saldo al 31/12/2012	23.531
Acquisizione dell'esercizio	1
Rivalutazione monetaria	
Rivalutazione economica dell'esercizio	
Svalutazione dell'esercizio	
Cessioni dell'esercizio	
Giroconti positivi (riclassificazione)	
Giroconti negativi (riclassificazione)	
Interessi capitalizzati nell'esercizio	
Ammortamenti dell'esercizio	(8.624)
Saldo al 31/12/2013	14.908

Attrezzature industriali e commerciali
(Rif. art. 2427, primo comma, n. 2, C.c.)

Descrizione	Importo
Costo storico	379.175
Rivalutazione monetaria	
Rivalutazione economica	
Ammortamenti esercizi precedenti	(240.062)
Svalutazione esercizi precedenti	
Saldo al 31/12/2012	139.113
Acquisizione dell'esercizio	
Rivalutazione monetaria	
Rivalutazione economica dell'esercizio	
Svalutazione dell'esercizio	
Cessioni dell'esercizio	
Giroconti positivi (riclassificazione)	
Giroconti negativi (riclassificazione)	(100.287)
Interessi capitalizzati nell'esercizio	
Ammortamenti dell'esercizio	(7.007)
Saldo al 31/12/2013	31.819

Altri beni
(Rif. art. 2427, primo comma, n. 2, C.c.)

Descrizione	Importo
Costo storico	4.226.540
Rivalutazione monetaria	
Rivalutazione economica	
Ammortamenti esercizi precedenti	(878.297)
Svalutazione esercizi precedenti	
Saldo al 31/12/2012	3.348.243
Acquisizione dell'esercizio	10.891
Rivalutazione monetaria	
Rivalutazione economica dell'esercizio	
Svalutazione dell'esercizio	
Cessioni dell'esercizio	
Giroconti positivi (riclassificazione)	
Giroconti negativi (riclassificazione)	
Interessi capitalizzati nell'esercizio	
Ammortamenti dell'esercizio	(169.564)
Saldo al 31/12/2013	3.189.570

Immobilizzazioni in corso e acconti
(Rif. art. 2427, primo comma, n. 2, C.c.)

Descrizione	Importo
Saldo al 31/12/2012	159.558
Acquisizione dell'esercizio	1.273.341
Cessioni dell'esercizio	
Giroconti positivi (riclassificazione)	
Giroconti negativi (riclassificazione)	

Registro Imprese - Archivio Ufficiale delle C.C.I.A.A.
Identificativo e data richiesta: 854502113 - 28/02/2019
Bilancio aggiornato al 31/12/2013
AEROPORTO S. ANNA SPA
Codice fiscale: 01937260790

Interessi capitalizzati nell'esercizio	
Saldo al 31/12/2013	1.432.899

Contributi in conto capitale

La contabilizzazione dei contributi in c/capitale concessi dalla Regione Calabria per la realizzazione dell'Aerostazione, del Parcheggio Pitagora e delle opere agevolate con l'APQ, è stata effettuata con il metodo dei risconti anticipati accreditando a conto economico alla voce A.5 Altri Ricavi e Proventi la quota di contributo pari alla corrispondente quota di ammortamento sui beni agevolati ed imputando la differenza a risconti passivi.

III. Immobilizzazioni finanziarie

Saldo al 31/12/2013	Saldo al 31/12/2012	Variazioni
15.000	15.000	

Partecipazioni

Descrizione	31/12/2012	Incremento	Decremento	31/12/2013
Altre imprese	15.000			15.000
Totale	15.000			15.000

Si riferisce alla partecipazione nella Fondazione Odissea.

C) Attivo circolante

II. Crediti

Saldo al 31/12/2013	Saldo al 31/12/2012	Variazioni
2.952.824	4.618.356	(1.665.532)

Il saldo è così suddiviso secondo le scadenze (articolo 2427, primo comma, n. 6, C.c.).

Descrizione	Entro 12 mesi	Oltre 12 mesi	Oltre 5 anni	Totale
Verso clienti	523.872			523.872
Verso imprese controllate				
Verso imprese collegate				
Verso controllanti				
Per crediti tributari	38.312			38.312
Per imposte anticipate				
Verso altri	2.390.640			2.390.640
Arrotondamento				
Totale	2.952.824			2.952.824

I crediti verso clienti al 31/12/2013 sono così costituiti:

Descrizione	Importo
Crediti verso clienti	1.094.408
Crediti verso clienti per fatture da emettere	10.559
Fondo Svalutazione Crediti	(581.095)
Totale	523.872

L'adeguamento del valore nominale dei crediti al valore di presunto realizzo è stato ottenuto mediante apposito fondo svalutazione crediti che ha subito, nel corso dell'esercizio, le seguenti movimentazioni:

Descrizione	F.do svalutazione ex art. 2426 Codice civile	Importo
Saldo al 31/12/2012	285.506	285.506
Utilizzo nell'esercizio	285.506	285.506
Accantonamento esercizio	581.095	581.095
Saldo al 31/12/2013	581.095	581.095

I crediti tributari al 31/12/2013 sono così costituiti:

Registro Imprese - Archivio Ufficiale delle C.C.I.A.A.
Identificativo e data richiesta: 8545021 13 - 28/02/2019
Bilancio aggiornato al 31/12/2013

AEROPORTO S. ANNA SPA
Codice fiscale: 01937260790

Descrizione	Importo
Credito IVA	36.876
Credito v/Erario per rit. vers. in ecc.	1.099
Altri crediti tributari	336
Totale	38.312

I crediti verso altri, al 31/12/2013, sono così costituiti:

Descrizione	Importo
depositi cauzionali fornitori	8.000,00
cambiali attive ex presidente	99.000,00
cred. vs. Regione Calabria	142.204,80
Comune di Crotone	300.219,88
credito inps cococo da recup.	6.466,76
Edison energia c/nc.da ricever	50,00
anticipi a dipendenti	800,00
TIM c/ns.anticipo	2.618,03
Roberto Salemo c/ant.tkt	3.916,01
conto antic.a Salemo x rimb.	766,94
cred.x somme da rec.ex presid.	68.705,00
cred.vs.ENAC PON TR.2000-2006	16.541,56
cred.POR Calabria 2007-2013	1.296.942,60
credito Vs. Enac x progel. ILS	9.568,00
credito da recuperare Small P.	170.000,00
Contributi Charter	28.000,00
travel ns. anticipo	272,73
cred.inps CIG da recuperare	10.051,21
inps CIG	214.570,59
deb. vs. amministratori cococo	5.239,77
Inail dipendenti	3.124,67
anticipi a fornitori	2.930,89
anticipi a fornitori	299,58
aeroclub kr c/to fatt.da ric.	62,00
Altri crediti	307,00
Totale Altri Crediti	2.390.640,02

La ripartizione dei crediti al 31/12/2013 secondo area geografica è riportata nella tabella seguente (articolo 2427, primo comma, n. 6, C.c.).

Crediti per Area Geografica	V/ clienti	V /Controllate	V/ collegate	V/ controllanti	V/ altri	Totale
Italia	523.872				2.390.640	2.914.512
Totale	523.872				2.390.640	2.914.512

IV. Disponibilità liquide

Saldo al 31/12/2013	Saldo al 31/12/2012	Variazioni
44.151	54.391	(10.240)

Descrizione	31/12/2013	31/12/2012
Depositi bancari e postali	39.781	39.359
Assegni		
Denaro e altri valori in cassa	4.370	15.032
Arrotondamento		
	44.151	54.391

Registro Imprese - Archivio Ufficiale delle C.C.I.A.A.
Identificativo e data richiesta: 854502113 - 28/02/2019
Bilancio aggiornato al 31/12/2013
AEROPORTO S. ANNA SPA
Codice fiscale: 01937260790

Il saldo rappresenta le disponibilità liquide e l'esistenza di numerario e di valori alla data di chiusura dell'esercizio.

D) Ratei e risconti

Saldo al 31/12/2013	Saldo al 31/12/2012	Variazioni
16.139	13.654	2.485

Misurano proventi e oneri la cui competenza è anticipata o posticipata rispetto alla manifestazione numeraria e/o documentale; essi prescindono dalla data di pagamento o riscossione dei relativi proventi e oneri, comuni a due o più esercizi e ripartibili in ragione del tempo.
Anche per tali poste, i criteri adottati nella valutazione e nella conversione dei valori espressi in moneta estera sono riportati nella prima parte della presente nota integrativa.
Non sussistono, al 31/12/2013, ratei e risconti aventi durata superiore a cinque anni.
La composizione della voce è costituita prevalentemente da risconti su assicurazioni.

Passività

A) Patrimonio netto

(Rif. art. 2427, primo comma, nn. 4, 7 e 7-*bis*, C.c.)

Saldo al 31/12/2013	Saldo al 31/12/2012	Variazioni
(3.088.469)	(261.431)	(2.827.038)

Descrizione	31/12/2012	Incrementi	Decrementi	31/12/2013
Capitale	120.000			120.000
Versamenti a copertura perdite	228.889	214.022		442.911
Utili (perdite) portati a nuovo			1.318.672	(1.318.672)
Utile (perdita) dell'esercizio	(610.320)	(2.332.708)	(610.320)	(2.332.708)
	(261.431)	(2.332.708)	494.330	(3.088.469)

Nella tabella che segue si dettagliano i movimenti nel patrimonio netto

	Capitale sociale	Riserva legale	Riserva...	Risultato d'esercizio	Totale
All'inizio dell'esercizio precedente	120.000				
Destinazione del risultato dell'esercizio					
- attribuzione dividendi					
- altre destinazioni					
Altre variazioni					
...					
Risultato dell'esercizio precedente				(610.320)	
Alla chiusura dell'esercizio precedente	120.000				
Destinazione del risultato dell'esercizio					
- attribuzione dividendi					
- altre destinazioni					
Altre variazioni					
...					

Registro Imprese - Archivio Ufficiale delle C.C.I.A.A.
Identificativo e data richiesta: 8545021 13 - 28/02/2019
Bilancio aggiornato al 31/12/2013

AEROPORTO S. ANNA SPA
Codice fiscale: 01937260790

Risultato dell'esercizio corrente				(2.332.709)	
Alla chiusura dell'esercizio corrente	120.000				

Le poste del patrimonio netto sono così distinte secondo l'origine, la possibilità di utilizzazione, la distribuibilità e l'avvenuta utilizzazione nei tre esercizi precedenti (articolo 2427, primo comma, n. 7-*bis*, C.c.)

Natura / Descrizione	Importo	Possibilità utilizzo (*)	Quota disponibile	Utilizzazioni eff. Nei 3 es. prec. Per copert. Perdite	Utilizzazioni eff. Nei 3 es. prec. Per altre ragioni
Capitale	120.000	B			
Riserva da sovrapprezzo delle azioni		A, B, C			
Riserve di rivalutazione		A, B			
Riserva legale					
Riserve statutarie		A, B			
Riserva per azioni proprie in portafoglio					
Altre riserve	442.911	A, B, C			
Utili (perdite) portati a nuovo	(1.318.672)	A, B, C			
Totale					
Quota non distribuibile					
Residua quota distribuibile					

(*) A: per aumento di capitale; B: per copertura perdite; C:per distribuzione ai soci

B) Fondi per rischi e oneri

(Rif. art. 2427, primo comma, n. 4, C.c.)

Saldo al 31/12/2013	Saldo al 31/12/2012	Variazioni
170.000	170.000	

Descrizione	31/12/2012	Incrementi	Decrementi	31/12/2013
Per trattamento di quiescenza				
Per imposte, anche differite				
Altri	170.000			170.000
Arrotondamento				
	170.000			170.000

Il Fondo costituito nel corso del precedente esercizio pari a Euro 170.000 èrappresenta Un Fondo Rischi Contenzioso a copertura dell'alea sugli esiti del contenzioso con alcuni fornitori.

C) Trattamento di fine rapporto di lavoro subordinato

(Rif. art. 2427, primo comma, n. 4, C.c.)

Saldo al 31/12/2013	Saldo al 31/12/2012	Variazioni

Registro Imprese - Archivio Ufficiale delle C.C.I.A.A.
Identificativo e data richiesta: 854502113 - 28/02/2019
Bilancio aggiornato al 31/12/2013

AEROPORTO S. ANNA SPA
Codice fiscale: 01937260790

501.015	474.919	26.096

La variazione è così costituita.

Variazioni	31/12/2012	Incrementi	Decrementi	31/12/2013
TFR, movimenti del periodo	474.919	28.009	1.913	501.015

Il fondo accantonato rappresenta l'effettivo debito della società al 31/12/2013 verso i dipendenti in forza a tale data, al netto degli anticipi corrisposti.

DEBITI

(Rif. art. 2427, primo comma, n. 4, C.c.)

Saldo al 31/12/2013	Saldo al 31/12/2012	Variazioni
5.563.890	4.675.042	888.848

I debiti sono valutati al loro valore nominale e la scadenza degli stessi è così suddivisa (articolo 2427, primo comma, n. 6, C.c.).

Descrizione	Entro 12 mesi	Oltre 12 mesi	Oltre 5 anni	Totale
Obbligazioni				
Obbligazioni convertibili				
Debiti verso soci per finanziamenti				
Debiti verso banche	6.078			6.078
Debiti verso altri finanziatori				
Acconti				
Debiti verso fornitori	2.569.387			2.569.387
Debiti costituiti da titoli di credito				
Debiti verso imprese controllate				
Debiti verso imprese collegate				
Debiti verso controllanti				
Debiti tributari	1.770.882	88.784		1.859.666
Debiti verso istituti di previdenza	111.400	80.703		192.103
Altri debiti	936.656			936.656
Arrotondamento				
	5.394.403	169.487		5.563.890

I debiti verso banche al 31/12/2013 risultano così costituiti:

Descrizione	Importo
BPC (KR) c/c 633057	45,64
BNL c/c 19400	31,29
B.P.M. c/to prestito	5.948,76
Banca Carime c/Rag.Cal.n.	52,37
Totale	6.078,06

Registro Imprese - Archivio Ufficiale delle C.C.I.A.A.
Identificativo e data richiesta: 85450211 3 - 28/02/2019
Bilancio aggiornato al 31/12/2013
AEROPORTO S. ANNA SPA
Codice fiscale: 01937260790

I debiti verso Fornitori al 31/12/2013 risultano così costituiti:

Descrizione	Importo
Fornitori C/Fattura da Ricevere	486.452
Debiti verso Fornitori	2.126.676
Fornitori c/Note Credito da ricevere	-43.741
Totale	2.569.387

I debiti Tributari entro e oltre l'esercizio successivo al 31/12/2013 risultano così costituiti:

Descrizione	Importo
erar.c/rit.su redd.di lav.dip.	526.246,17
er.c/add.le com. dir.d'imbarco	213.117,00
erar.c/rit.su redd.di lav.aut.	5.142,96
erar.c/imp.sost.su tfr	5.292,11
erario c/can.bagagli da stiva	15.340,29
erario c/ritenute transitorio	38.070,62
erario c/irap	15.971,59
Equitalia c/rateizz.imposte	2.700,38
debito 2 rateizz.equitalia	41.811,79
equitalia 3 rateizzazione	32.246,42
equitalia 4 rateizzazione	20.098,73
erar.c/rit.su redd. cococo	68.502,45
Ag.Entrate rateizz.irpef dip.	34.295,05
imposta sost.10% DL93/08	12.717,28
deb.vs.ag.entr.IRPEF aut 2011	20.401,71
F.do Sostegno Occupazione	652.693,74
F.do Servizi Antincendio	165.017,60
Totale Debiti Tributari	1.869.666,39

I debiti Verso Istituti Prev.li entro l'esercizio successivo al 31/12/2013 risultano così costituiti:

Descrizione	Importo
Debiti V/Inps	111.400
Totale	111.400

I debiti Verso Istituti Prev.li oltre l'esercizio successivo al 31/12/2013 risultano così costituiti:

Descrizione	Importo
Debiti V/Inps dip. rateizzato	74.241
	6.462
Totale	80.703

Gli altri debiti al 31/12/2013 risultano così costituiti:

Descrizione	Importo
Eurosirports c/finanziamento	100.000,00
DEBITI VS. AMMINISTRATORI	37.500,00
debiti vs. sottoscrittori	329.417,05
dipendenti c.to comp.ze	210.332,57
deb.vs. fondi Previndai	37.596,49
deb.vs.fondi Fasi	2.846,94
trattenuta 1/5 paga	23.760,00
CGL/CISL/UIL	11.337,03

Registro Imprese - Archivio Ufficiale delle C.C.I.A.A.
Identificativo e data richiesta: 85450211 3 - 28/02/2019
Bilancio aggiornato al 31/12/2013
AEROPORTO S. ANNA SPA
Codice fiscale: 01937260790

Meridiana c/incassi	23.507,55
Air BP c/incassi carburante	4.961,40
Volotea c/incassi	130,00
brancasi s/to compenso	4.558,80
Assaeroporti	7.075,00
deb.vs.fondi di prev.compl.	2.595,48
debiti verso ENAC ex art.17	99.121,83
trawel fly c/incassi	27.922,15
Depositi cauzionali da clienti	13.973,56
Totale	936.655,85

E.Ratei e risconti

Saldo al 31/12/2013	Saldo al 31/12/2012	Variazioni
5.605.078	5.755.696	(150.618)

Rappresentano le partite di collegamento dell'esercizio conteggiate col criterio della competenza temporale.
I criteri adottati nella valutazione e nella conversione dei valori espressi in moneta estera per tali poste sono riportati nella prima parte della presente nota integrativa.
Non sussistono, al 31/12/2013, ratei e risconti aventi durata superiore a cinque anni.
La composizione della voce è così dettagliata (articolo 2427, primo comma, n. 7, C.c.).

Descrizione	Importo
risc.pass.contr.Reg.Cal.L.13/85	3.106.722
risc.pass.progetto adeg.aerost	2.492.470
ratei passivi	5.886
	5.605.078

Conti d'ordine

(Rif. art. 2427, primo comma, n. 9, C.c.)

Descrizione	31/12/2013	31/12/2012	Variazioni
Rischi assunti dall'impresa			
Impegni assunti dall'impresa	6.632.660	6.632.660	
Beni di terzi presso l'impresa	5.406.637	5.406.637	
Altri conti d'ordine			
	12.039.297	12.039.297	

Descrizione	31/12/2013	31/12/2012	Variazioni
Beni di terzi presso l'impresa	5.406.637	5.406.637	
Enac c/Prog APQ KR6	3.916.000	3.916.000	
Enac c/Prog APQ KR7	1.275.000	1.275.000	
Enac c/Prog APQ KR10	199.000	199.000	
Centralina Teleleasing	16.637	16.637	

Registro Imprese - Archivio Ufficiale delle C.C.I.A.A.
Identificativo e data richiesta: 8545021 13 - 28/02/2019
Bilancio aggiornato al 31/12/2013
AEROPORTO S. ANNA SPA
Codice fiscale: 01937260790

Impegni assunti per contrib. ricevuti	6.632.660	6.632.660	
Regione Calabria c/Aerostazione I Stralcio	2.529.169	2.529.169	
Regione Calabria c/Aerostazione II Stralcio	1.511.126	1.511.126	
Regione Calabria c/Parcheggio Pitagora	99.894	99.894	
Regione Calabria c/Adeguamento Aerostaz.	2.492.471	2.492.471	
	12.039.297	12.039.297	

Conto economico

A) Valore della produzione

Saldo al 31/12/2013	Saldo al 31/12/2012	Variazioni
580.153	2.240.295	(1.660.142)

Descrizione	31/12/2013	31/12/2012	Variazioni
Ricavi vendite e prestazioni	283.876	1.488.261	(1.204.385)
Variazioni rimanenze prodotti			
Variazioni lavori in corso su ordinazione			
Incrementi immobilizzazioni per lavori interni			
Altri ricavi e proventi	296.275	752.034	(455.759)
	580.153	2.240.295	(1.660.142)

La variazione è strettamente correlata a quanto esposto nella Relazione sulla gestione.

Ricavi per categoria di attività

(Rif. art. 2427, primo comma, n. 10, C.c.)

Categoria	31/12/2013
servizi handling	142.855,65
serv.su controlli di sicurezza	24.192,46
provvig.su carburanti	16.903,03
ven.ed prog.APQ.gara.piaz.aamm.	101,36
prov.su vendita bigliet.c.aer	8,00
ricavi bagagli da stiva	17.985,48
ricavo parcheggio	561,15
diritti di approdo e partenza	16.816,70
tasse imbarco passeggeri	39.526,44
sosta/ricovero	1.028,74
royalty	7.294,96
ricavi tesserini accesso apt	726,51
ric.dir.d'agenzia trawelfly	991,61
tasse prm	5.234,58
ric.x.sistemi inform.e ut.com.	15.363,71
ric.volotea diritti d'agenzia	24,79
Rettifiche Ricavi (Cauzione 10%)	-5.737,22
Ricavi vendite	283.877,95

Registro Imprese - Archivio Ufficiale delle C.C.I.A.A.
Identificativo e data richiesta: 854502113 - 28/02/2019
Bilancio aggiornato al 31/12/2013

AEROPORTO S. ANNA SPA
Codice fiscale: 01937260790

Categoria	31/12/2013
canone per subconcess.autonol.	13.010,00
servizi A.S.U./G.P.U.	800,00
canone subconcess.spazi pubbl.	600,00
canone per cono.spazi pubblic.	979,21
contr.reg.cal.x att.prom.li	120.000,00
fitti attivi	370,00
contr.c/imp. Reg. Calabria	156.502,96
ricavi per vendita biglietti	3.942,95
arrotondamenti	70,27
Altri Ricavi	286.275,39

La ripartizione dei ricavi per categoria di attività non è significativa.

B) Costi della produzione

Saldo al 31/12/2013	Saldo al 31/12/2012	Variazioni
2.632.099	2.840.154	(208.055)

Descrizione	31/12/2013	31/12/2012	Variazioni
Materie prime, sussidiarie e merci	13.369	36.799	(23.430)
Servizi	479.518	576.977	(97.459)
Godimento di beni di terzi	1.741	16.480	(14.739)
Salari e stipendi	672.852	1.061.626	(388.774)
Oneri sociali	212.805	330.807	(118.002)
Trattamento di fine rapporto	28.009	63.764	(35.755)
Trattamento quiescenza e simili			
Altri costi del personale	30.134		30.134
Ammortamento immobilizzazioni immateriali	373.231	282.976	90.255
Ammortamento immobilizzazioni materiali	185.195	185.504	(309)
Altre svalutazioni delle immobilizzazioni			
Svalutazioni crediti attivo circolante	581.095	32.500	548.595
Variazione rimanenze materie prime			
Accantonamento per rischi		170.000	(170.000)
Altri accantonamenti			
Oneri diversi di gestione	84.150	92.721	(28.571)
	2.632.099	2.840.154	(208.055)

Costi per materie prime, sussidiarie, di consumo e di merci e Costi per servizi

Sono strettamente correlati a quanto esposto nella parte della Relazione sulla gestione e all'andamento del punto A (Valore della produzione) del Conto economico.

Descrizione	31/12/2013
Materiali di consumo	912
carburanti e lubrificanti	4.961
cancel,stampati,foto,cartucce	340
materiali vari e di pulizia	773
indumenti da lavoro	199
Manutenzioni e riparazioni	5.655
Altri acquisti	29
Totale Materie Prime	13.369

Registro Imprese - Archivio Ufficiale delle C.C.I.A.A.
Identificativo e data richiesta: 85450211 3 - 28/02/2019
Bilancio aggiornato al 31/12/2013
AEROPORTO S. ANNA SPA
Codice fiscale: 01937260790

Costi per il personale

La voce comprende l'intera spesa per il personale dipendente ivi compresi i miglioramenti di merito, passaggi di categoria, scatti di contingenza, costo delle ferie non godute e accantonamenti di legge e contratti collettivi.

Ammortamento delle immobilizzazioni materiali

Per quanto concerne gli ammortamenti si specifica che gli stessi sono stati calcolati sulla base della durata utile del cespite e del suo sfruttamento nella fase produttiva.

Oneri diversi di gestione

Descrizione	31/12/2013
sanzioni inail	630
ctr. c/azi. f.p. compl.	3.851
sanzioni e interessi f24	815
perdite su crediti	15.190
compenso al sindaci	16.875
valori bollati	230
penalita' e contravvenzioni	2.112
dep.bilan-pubbl. certif.varie	775
arrotondamenti passivi	75
vidimaz.libri/certif.varie	335
contributo telethon	3.007
revisione estintori	414
rimborsi spese varie	1.941
compenso a revisori	8.000
Totale	54.150

C)Proventi e oneri finanziari

Saldo al 31/12/2013	Saldo al 31/12/2012	Variazioni
(30.370)	(33.655)	3.285

Descrizione	31/12/2013	31/12/2012	Variazioni
Da partecipazione			
Da crediti iscritti nelle immobilizzazioni			
Da titoli iscritti nelle immobilizzazioni			
Da titoli iscritti nell'attivo circolante			
Proventi diversi dai precedenti	333	6	327
(Interessi e altri oneri finanziari)	(30.703)	(33.661)	2.958
Utili (perdite) su cambi			
	(30.370)	(33.655)	3.285

Altri proventi finanziari

Descrizione	Controllanti	Controllate	Collegate	Altre	Totale
Interessi su obbligazioni					
Interessi su titoli					
Interessi bancari e postali					
Interessi su finanziamenti					

Registro Imprese - Archivio Ufficiale delle C.C.I.A.A.
Identificativo e data richiesta: 854502113 - 28/02/2019
Bilancio aggiornato al 31/12/2013
AEROPORTO S. ANNA SPA
Codice fiscale: 01937260790

Interessi su crediti commerciali					
Altri proventi				333	333
Arrotondamento					
				333	333

Interessi e altri oneri finanziari

(Rif. art. 2427, primo comma, n. 12, C.c.)

Descrizione	Controllanti	Controllate	Collegate	Altre	Totale
Interessi su obbligazioni					
Interessi bancari					
Interessi fornitori					
Interessi medio credito				30.703	30.703
Sconti o oneri finanziari					
Interessi su finanziamenti					
Ammortamento disaggio di emissione obbligazioni					
Altri oneri su operazioni finanziarie					
Accantonamento al fondo rischi su cambi					
Arrotondamento					
				30.703	30.703

Utile e perdite su cambi

Dell'ammontare complessivo degli utili netti risultanti dal conto economico la componente valutativa non realizzata corrisponde a { }.
Tale importo è iscritto in una riserva non distribuibile fino al momento del successivo realizzo.

D) Rettifiche di valore di attività finanziarie

Saldo al 31/12/2013	Saldo al 31/12/2012	Variazioni

E) Proventi e oneri straordinari

(Rif. art. 2427, primo comma, n. 13, C.c.)

Saldo al 31/12/2013	Saldo al 31/12/2012	Variazioni
(250.992)	39.166	(289.558)

Descrizione	31/12/2013	Anno precedente	31/12/2012
Plusvalenze da alienazioni		Plusvalenze da alienazioni	
Varie	400.681	Varie	71.887
Totale proventi	400.681	Totale proventi	71.887

Registro Imprese - Archivio Ufficiale delle C.C.I.A.A.
Identificativo e data richiesta: 854502113 - 28/02/2019
Bilancio aggiornato al 31/12/2013

AEROPORTO S. ANNA SPA
Codice fiscale: 01937260790

Minusvalenze		Minusvalenze	
Imposte esercizi		Imposte esercizi	
Varie	(661.073)	Varie	(32.721)
Totale oneri	(661.073)	Totale oneri	(32.721)
	(250.392)		-39.166

Imposte sul reddito d'esercizio

Saldo al 31/12/2013	Saldo al 31/12/2012	Variazioni
	15.972	(15.972)

Imposte	Saldo al 31/12/2013	Saldo al 31/12/2012	Variazioni
Imposte correnti:		15.972	(15.972)
IRES			
IRAP		15.972	(15.972)
		15.972	(15.972)

Non sono state iscritte le imposte di competenza dell'esercizio.

Altre informazioni

Ai sensi di legge si evidenziano i compensi complessivi spettanti agli amministratori e all'organo di controllo (articolo 2427, primo comma, n. 16, C.c.).

Qualifica	Compenso
Amministratori	
Collegio sindacale	16.875

Il presente bilancio, composto da Stato patrimoniale, Conto economico e Nota integrativa, rappresenta in modo veritiero e corretto la situazione patrimoniale e finanziaria nonché il risultato economico dell'esercizio e corrisponde alle risultanze delle scritture contabili.

Il Consiglio Di Amministrazione

"il documento informatico in formato XBRL contenente lo stato
patrimoniale e il conto economico è conforme ai corrispondenti documenti originali
depositati presso la società"
Imposta di bollo assolta in modo virtuale tramite la C.C.I.A.A Crotone
Aut.ne nr 7793 del 10/05/2001
"Il sottoscritto amministratore dichiara che il presente documento informatico
È conforme a quello trascritto e sottoscritto sui libri sociali della società"
f.to GIANLUCA BRUNO

Registro Imprese - Archivio Ufficiale delle C.C.I.A.A.
Identificativo e data richiesta: 85450213 - 28/02/2019
Bilancio aggiornato al 31/12/2013

AEROPORTO S. ANNA SPA
Codice fiscale: 01937260790

Registro delle Imprese di Crotone 01937260790
CCIAA KR Rea 145104

AEROPORTO S. ANNA S.P.A.

Sede in SS. 106 LOCALITA' S. ANNA - 88841 ISOLA DI CAPO RIZZUTO (KR) Capitale sociale Euro 120.000,00 I.V.

Verbale assemblea ordinaria

L'anno 2015 il giorno 19 del mese di gennaio alle ore 12,00 presso la sede della Società in SS. 106 LOCALITA' S. ANNA - ISOLA DI CAPO RIZZUTO si è tenuta l'assemblea generale ordinaria in seconda convocazione dalla società AEROPORTO S. ANNA S.P.A. per discutere e deliberare sul seguente

ordine del giorno

1. Approvazione Bilancio e nota integrativa al 31.12.2013
2. Nomina Presidente del Consiglio di Amministrazione;
3. Ratifica e nomina Consiglieri di Amministrazione;
4. Varie ed eventuali

Nel luogo e all'ora indicata risultano fisicamente presenti i signori:

Gianluca Bruno	Vice-Presidente del Consiglio di Amministrazione
Leonardo Sacco	Consigliere di Amministrazione

Nonché risultano fisicamente presenti, in qualità di invitati alla riunione, i signori:

Marcella Maggiori	Direttore Generale
Pietro Sculco	Consulente della società

nonché i seguenti Signori Azionisti, rappresentanti, in proprio e per delega, il 41,24% del capitale sociale:
Comune di Crotone per delega al sig. Barretta
Comune di Cutro per delega al sig. Lorenzano
Provincia di Crotone per delega al sig. Parise
Donalf s.r.l. in persona del legale rappresentante

Risultano assenti giustificati:

Annamaria Campagna	Presidente del Collegio Sindacale
Fernando Batti	Sindaco effettivo
Peppino Vallone	Consigliere
Stasi Antonella	Consigliere
Salvatore Migale	Consigliere
Alessandro Cuomo	Consigliere

Le presenze dei partecipanti risultano anche dal foglio sottoscritto da tutti i partecipanti. Il foglio presenze sarà conservato agli atti della società.
Collegato a mezzo audioconferenza, ai sensi dello Statuto sociale risulta il dott. Stefano Tarantini, sindaco effettivo, che ha acclarato la possibilità di intervenire in tempo reale alla discussione, di potere ricevere documentazione e di poterne trasmettere.
A sensi di Statuto assume la presidenza il Sig. Gianluca Bruno che chiama a fungere da segretario il sig. Pietro Sculco che accetta.
Costituito così l'ufficio di presidenza, il Presidente fa constatare che l'assemblea in prima convocazione è andata deserta e che in seconda convocazione deve ritenersi valida essendo presenti Azionisti rappresentati in proprio e per delega il 45,30% del Capitale sociale ed essendo l'assemblea stata convocata nei modi e nei termini previsti dallo Statuto.
Si passa quindi allo svolgimento dell'ordine del giorno.
Il Presidente chiede se qualcuno intende dichiararsi non informato sugli argomenti all'ordine del giorno.
Ottenuto il consenso alla trattazione dell'argomento, il Presidente dichiara la seduta atta a deliberare.
Il Presidente chiede ai partecipanti la comunicazione dell'esistenza di situazioni impeditive del diritto di voto e nessuno interviene.

1.Approvazione Bilancio e nota integrativa al 31.12.2013

Con riferimento al primo punto all'ordine del giorno, il Presidente distribuisce ai presenti copia di:

- bozza di Bilancio completo di nota integrativa relativo all'esercizio chiuso il 31/12/2013
- bozza della Relazione sulla gestione al Bilancio relativo all'esercizio chiuso il 31/12/2013
- Relazione della società di revisione Audirevi s.r.l. al bilancio relativo all'esercizio sociale chiuso il 31/12/2013
- Relazione del Collegio Sindacale al Bilancio dell'esercizio chiuso il 31/12/2013.

Il Presidente da lettura della Relazione sulla Gestione, della Relazione del Collegio Sindacale e della Relazione del Revisore e, apertasi la discussione, sui vari quesiti proposti, risponde il Presidente fornendo i

Registro Imprese - Archivio Ufficiale delle C.C.I.A.A.
Identificativo e data richiesta: 85450213 - 28/02/2019
Bilancio aggiornato al 31/12/2013
AEROPORTO S. ANNA SPA
Codice fiscale: 01937260790

chiarimenti richiesti. Dopo breve ma approfondita discussione, il Presidente mette ai voti l'argomento al primo punto all'ordine del giorno e l'assemblea all'unanimità dei presenti

Delibera

- di prendere atto della relazione della Società di Revisione al bilancio relativo all'esercizio sociale chiuso il 31/12/2013;
- di prendere atto della relazione del Collegio Sindacale al bilancio relativo all'esercizio sociale chiuso il 31/12/2013;
- di approvare il Bilancio e la Relazione sulla Gestione dell'esercizio sociale chiuso il 31/12/2013, così come predisposto dal Consiglio di Amministrazione, che evidenzia un risultato negativo di Euro 2.332.708, (ALLEGATO A);
- di conferire ampia delega al Vice-Presidente del Consiglio di Amministrazione, per tutti gli adempimenti di legge connessi.

2.Nomina Presidente del Consiglio di Amministrazione

Il Presidente introduce il secondo punto all'ordine del giorno ricordando ai presenti che la nomina del Presidente del Consiglio di Amministrazione viene rinviata da settembre e dovrebbe essere definita il più presto possibile in quanto la società necessita della presenza di un Presidente e non di un facente funzioni. Il Presidente insiste sulla necessità della nomina in quanto non intende fare più da traghettatore e che, comunque, questa sua determinazione era già stata rappresentata in più occasioni ai singoli consiglieri di amministrazione.

Chiede ed ottiene la parola il sig. Lorenzano -- delegato del socio Comune di Cutro – che chiede il rinvio di questo punto all'ordine del giorno.

Chiede ed ottiene la parola il sig. Parisi – delegato del socio Provincia di Crotone - che chiede il rinvio di questo punto all'ordine del giorno.

Chiede ed ottiene la parola il sig. Barretta – delegato del socio Comune di Crotone - che chiede il rinvio di questo punto all'ordine del giorno motivato dall'assenza del socio Regione Calabria.

Chiede ed ottiene la parola il socio Donalf s.r.l. che si dice disponibile a votare per la nomina del Presidente del Consiglio di Amministrazione.

Dopo breve discussione, il Presidente mette ai voti l'argomento al secondo punto all'ordine del giorno e l'assemblea a maggioranza con il voto favorevole dei soci Comune di Cutro, Comune di Crotone e Provincia di Crotone e con il voto contrario di Donalf s r.l.

Delibera

di rinviare ad una prossima assemblea la nomina del Presidente del Consiglio di Amministrazione.

3.Ratifica e nomina Consiglieri di Amministrazione

Il Presidente introduce il terzo punto all'ordine del giorno ricordando ai presenti che il CDA ha cooptato il consigliere Alessandro Cuomo e che pertanto si rende necessario che l'assemblea ratifichi tale nomina; il Presidente, infine, comunica che si rende necessaria la nomina di un altro consigliere di amministrazione per ricostituire l'intero consiglio composto da sette componenti.

Dopo breve discussione, il Presidente mette ai voti l'argomento al terzo punto all'ordine del giorno e l'assemblea all'unanimità dei presenti

Delibera

Di ratificare la nomina del sig. Alessandro Cuomo nato a Crotone il 03.09.1970 ed ivi residente alla Via Taras n. 59, C.F. CMU LSN 70P03 D122C Consigliere di Amministrazione della società fino al 30.09.2015 e di rinviare ad una prossima assemblea la nomina di un altro componente del Consiglio di Amministrazione.

Dopo di che null'altro essendovi a deliberare, e nessun altro chiedendo la parola, la seduta è tolta alle ore 13,25 previa redazione, lettura, unanime approvazione e sottoscrizione del presente verbale.

Il Segretario
Pietro Sculco

Il Presidente
Gianluca Bruno

Imposta di bollo assolta in modo virtuale tramite la C.C.I.A.A Crotone
Aut.ne nr 7793 del 10/05/2001
"Il sottoscritto amministratore dichiara che il presente documento informatico
È conforme a quello trascritto e sottoscritto sui libri sociali della società"
f.to BRUNO GIANLUCA

Registro Imprese - Archivio Ufficiale delle C.C.I.A.A.
Identificativo e data richiesta: 85450213 - 28/02/2019
Bilancio aggiornato al 31/12/2013

AEROPORTO S. ANNA SPA
Codice fiscale: 01937260790

AEROPORTO S.ANNA CROTONE

AEROPORTO S. ANNA S.P.A

Sede in Isola di Capo Rizzuto – Località S. Anna

Registro Imprese CROTONE nr. 01937260790

Cod. Fisc. e P.I. 01937260790

FOGLIO PRESENZE
ASSEMBLEA DEI SOCI del 19 GENNAIO 2015

SOCI	%	Firma	Delega
Provincia di Crotone	26,76		
Regione Calabria	14,11		
Camera di Commercio di KR	40,59		
Comune di Crotone	5,21		
Comune di Cutro	8,33		
Donalf s.r.l.	5		

Imposta di bollo assolta in modo virtuale tramite la C.C.I.A.A Crotone
Aut.ne nr 7793 del 10/05/2001
"Il sottoscritto amministratore dichiara che il presente documento informatico
È conforme a quello trascritto e sottoscritto sui libri sociali della società"
f.to BRUNO GIANLUCA

Relazione sulla gestione del Bilancio al 31.12.2013

1.1 Dati di Traffico

L'anno 2013 può tranquillamente definirsi *l'annus horribilis* della società in quanto si è verificata una sostanziale inattività soprattutto nel periodo gennaio-maggio in cui a parte alcuni voli con la compagnia Small Planet, con la quale la società ha in essere un contenzioso, non vi è stata alcuna attività volativa; nel periodo estivo con Trawelfly, Volotea e Darwinairline sono stati effettuati voli per Bergamo, Torino, Venezia e per Roma e Milano Linate nel mese di Dicembre con CAI Alitalia.
Al 31 dicembre 2013 il traffico complessivo di passeggeri è stato di 29.044 unità contro i 154.250 pax transitati nel 2012 pari al 19% di quelli relativi allo stesso periodo dell'anno precedente. Di seguito il confronto degli anni 2002/2013 distinto per mese:

	Gennaio	Febbraio	Marzo	Aprile	Maggio	Giugno	Luglio	Agosto	Settembre	Ottobre	Novembre	Dicembre	Totale
2012	9.114	7.455	10.459	9.650	10.990	15.990	25.470	27.114	12.543	8.633	8.538	8.294	154.250
2013	2.489	0	85	31	12	5.214	8.430	8.349	2.123	697	245	1.369	29.044

2 Fatti di rilievo avvenuti nel 2013

2.1 Oneri di servizio e SIEG

La compagnia Alitalia ha operato in regime di oneri di servizio pubblico fino al 7 dicembre 2012.
In data 17 luglio 2013 la Regione Calabria ha trasmesso la nota prot. 237026/SIAR con cui informa che il Ministero delle Infrastrutture e dei Trasporti ha sollecitato il Dipartimento della Regione a manifestare il permanere dell'interesse al programma operativo dei voli individuato nella conferenza dei servizi del 04.02.2013.
Si sono tenute due conferenze di servizi nelle quali sono state avanzate quattro ipotesi di collegamenti aerei con i principali scali nazionali, conclusasi con l'approvazione da parte della conferenza di individuare l'ipotesi che in ordine di priorità è compatibile con la disponibilità di ulteriori risorse non ancora impegnate dal Ministero dell'Economia e delle Finanze previste nel bilancio preventivo dello Stato fino al 2015. La Regione, pertanto, ha trasmesso la nota del Dipartimento della Ragioneria Generale dello Stato relativa all'impegno pluriennale delle risorse destinate a garantire la copertura finanziaria degli oneri connessi alla continuità territoriale.
Nel corso del 2013 è stata bandita dall'Enac la gara per l'assegnazione degli oneri di servizio che nei primi mesi del 2014 è andata deserta e pertanto va riproposto l'iter per addivenire alla pubblicazione di un nuovo bando.
Per ciò che concerne il Sieg si segnala che nonostante il completamento da parte della società di gestione e degli enti territoriali coinvolti il Ministero delle Infrastrutture e dei Trasporti non ha rilasciato formale autorizzazione alla costituzione dello stesso.

2.2 Contenzioso Compagnie Aeree

Si segnala che, purtroppo, lo stato di crisi di liquidità della società non solo non ha consentito il proseguimento dei rapporti ma ha generato l'insorgere di un contenzioso con i vettori Small Planet, Meridiana ed Air Dolomiti che hanno interrotto prematuramente il servizio sullo scalo di Crotone.

3 Sviluppo infrastrutturale e certificazione aeroportuale

Nell'ambito delle attività previste dalla certificazione aeroportuale, stante la grave crisi economica della società che ha impedito, in totale assenza delle risorse finanziarie minime, il soddisfacimento delle più banali esigenze di un aeroporto certificato, i Post Holder nel mese di settembre 2013 hanno comunicato le dimissioni dai propri incarichi, anche in considerazione delle responsabilità civili e penali derivanti dalla carica ricoperta. Solo il senso di responsabilità e l'attaccamento al lavoro ed alla funzione sociale dello scalo aeroportuale hanno fatto desistere dall'intento i Post Holder che hanno garantito la piena funzionalità dell'Aeroporto.

Registro Imprese - Archivio Ufficiale delle C.C.I.A.A.
Identificativo e data richiesta: 8545021 13 - 28/02/2019
Bilancio aggiornato al 31/12/2013
AEROPORTO S. ANNA SPA
Codice fiscale: 01937260790

4 Condizioni operative e sviluppo della società

La Vostra Società, come ben sapete, svolge la propria attività nel settore dei trasporti e delle attività aeroportuali dove opera in qualità di Gestore Aeroportuale in regime di concessione precaria a norma dell'art. 17 della legge 135/97.

Ai sensi dell'art. 2428 si segnala che l'attività viene svolta nella sede di Isola di Capo Rizzuto presso l'Aeroporto S. Anna.

Sotto il profilo giuridico la società non controlla né direttamente né indirettamente altre società.

5 Andamento della gestione

Per quanto riguardo la vostra società, l'esercizio trascorso deve intendersi assolutamente negativo considerato che la Società non ha svolto alcuna attività per gran parte dell'esercizio e contemporaneamente non è riuscita a finalizzare e concludere le operazioni di ricapitalizzazione deliberate dai soci.

Nella tabella che segue sono indicati i risultati conseguenti negli ultimi tre esercizi in termini di valore della produzione, margine operativo lordo e il Risultato prima delle imposte.

	31/12/2013	31/12/2012	31/12/2011
valore della produzione	580.153	2.240.295	1.934.573
margine operativo lordo	(1.789.795)	(883.413)	(908.241)
Risultato prima delle imposte	(2.332.708)	(594.348)	(708.352)

La vostra società si trova in uno stato di difficoltà finanziaria ed economica a causa sia della sostanziale inattività che delle problematiche finanziarie derivanti dalle annualità pregresse.

Per tali motivazioni la società ha presentato formale istanza di concordato che è finalizzata anche alla ristrutturazione del debito, strumentale per garantire il rispetto del principio di continuità aziendale (going concern).

6 Principali dati economici

Il conto economico riclassificato della società confrontato con quello dell'esercizio precedente è il seguente (in Euro):

	31/12/2013	31/12/2012	Variazione
Ricavi netti	283.878	1.488.261	(1.204.383)
Costi esterni	1.129.873	915.477	214.396
Valore Aggiunto	(845.995)	572.784	(1.418.779)
Costo del lavoro	943.800	1.456.197	(512.397)
Margine Operativo Lordo	(1.789.795)	(883.413)	(906.382)
Ammortamenti, svalutazioni ed altri accantonamenti	558.426	468.480	89.946
Risultato Operativo	(2.348.221)	(1.351.893)	(996.328)
Proventi diversi	296.275	752.034	(455.759)
Proventi e oneri finanziari	(30.370)	(33.655)	3.285
Risultato Ordinario	(2.082.316)	(633.514)	(1.448.802)
Componenti straordinarie nette	(250.392)	39.166	(289.558)
Risultato prima delle imposte	(2.332.708)	(594.348)	(1.738.360)
Imposte sul reddito		15.972	(15.972)
Risultato netto	(2.332.708)	(610.320)	(1.722.388)

Il fatturato netto ammonta a Euro 283.878 e registra un decremento dell'80,93% pari ad Euro (1.204.383) rispetto al precedente esercizio.

Registro Imprese - Archivio Ufficiale delle C.C.I.A.A.
Identificativo e data richiesta: 85450211 3 - 28/02/2019
Bilancio aggiornato al 31/12/2013

AEROPORTO S. ANNA SPA
Codice fiscale: 01937260790

Le spese del personale passano da Euro 1.456.197 a Euro 943.800 per effetto della Cassa Integrazione Guadagni.

Il margine lordo presenta una variazione del 102,60 % pari a Euro (906.382), mentre il reddito operativo, al netto di ammortamenti per Euro 558.426 passa da Euro (1.351.893) a Euro (2.348.221)

Alla luce dell'esito giudiziario che ha autorizzato la provvisoria esecuzione a favore della società Tecnoengineering srl è stata girata a sopravvenienza passiva la nc da ricevere tecnoengineering per l'importo iscritto in bilancio così come pure la nota di credito da ricevere italiatours per un importo complessivo di circa 600.000,00 Euro;

Sono state girate a sopravvenienza attiva, per un importo di circa 372.000,00 Euro, le somme a debito per tasse d'imbarco di cui è stata verificata l'avvenuta prescrizione non essendo state reclamate dal creditore nel procedimento giudiziario di recupero crediti attivato (vedasi contenzioso in atti).

Sono stati svalutati i crediti inesigibili utilizzando i fondi svalutazione crediti per circa Euro 300.000 ed è stato effettuato un accantonamento a fondo svalutazione crediti per un importo di Euro 581.095 pari all'85% circa dei crediti commerciali iscritti in bilancio di cui non si è potuto verificare l'esigibilità.

Non si è proceduto alla svalutazione del credito v/ex Presidente Salerno in virtù del parere legale rilasciato dall'avv. Villirilli.

La perdita passa da Euro (610.320) a Euro (2.332.708) in variazione del 282,21 % rispetto all'esercizio precedente.

7 Principali dati patrimoniali

Lo stato patrimoniale riclassificato della società confrontato con quello dell'esercizio precedente è il seguente (in Euro):

	31/12/2013	31/12/2012	Variazione
Immobilizzazioni immateriali nette	1.054.204	1.645.729	(591.525)
Immobilizzazioni materiali nette	4.669.196	3.670.445	998.751
Partecipazioni ed altre immobilizzazioni finanziarie	15.000	15.000	
Capitale immobilizzato	**5.738.400**	**5.331.174**	**407.226**
Rimanenze di magazzino			
Crediti verso Clienti	523.872	1.392.734	(868.862)
Altri crediti	2.428.952	3.225.622	(796.670)
Ratei e risconti attivi	16.139	13.654	2.485
Attività d'esercizio a breve termine	**2.968.963**	**4.632.010**	**(1.663.047)**
Debiti verso fornitori	2.569.367	1.820.153	749.234
Acconti			
Debiti tributari e previdenziali	1.382.282	2.050.289	(168.007)
Altri debiti	936.656	491.176	445.480
Ratei e risconti passivi	5.605.078	5.755.696	(150.618)
Passività d'esercizio a breve termine	**10.993.403**	**10.117.314**	**876.089**
Capitale d'esercizio netto	**(8.024.440)**	**(5.485.304)**	**(2.539.136)**
Trattamento di fine rapporto di lavoro subordinato	501.015	474.919	26.096
Debiti tributari e previdenziali (oltre 12 mesi)	169.487	189.586	(20.099)
Altre passività a medio e lungo termine	170.000	170.000	
Passività a medio lungo termine	**840.502**	**834.505**	**5.997**

Registro Imprese - Archivio Ufficiale delle C.C.I.A.A.
Identificativo e data richiesta: 85450211 3 - 28/02/2019
Bilancio aggiornato al 31/12/2013

AEROPORTO S. ANNA SPA
Codice fiscale: 01937260790

Capitale investito	**(3.126.542)**	**(988.635)**	**(2.137.907)**
Patrimonio netto	3.088.469	261.431	2.827.038
Posizione finanziaria netta a medio lungo termine		696.651	(696.651)
Posizione finanziaria netta a breve termine	38.073	30.553	7.520
Mezzi propri e indebitamento finanziario netto	**3.126.542**	**988.635**	**2.137.907**

La struttura patrimoniale ha subito una variazione del (18,32) % pari a Euro (1.962.712) mentre le immobilizzazioni nette subiscono una variazione del 7,64 % pari a Euro407.226

Il patrimonio netto ha subito una variazione del 1.081,37 % pari a Euro (2.827.038).

8 Principali dati finanziari

	31/12/2013	31/12/2012	Variazione
Depositi bancari	39.781	39.359	422
Denaro e altri valori in cassa	4.370	15.032	(10.662)
Azioni proprie			
Disponibilità liquide ed azioni proprie	**44.151**	**54.391**	**(10.240)**
Attività finanziarie che non costituiscono immobilizzazioni			
Obbligazioni e obbligazioni convertibili (entro 12 mesi)			
Debiti verso soci per finanziamento (entro 12 mesi)			
Debiti verso banche (entro 12 mesi)			
Debiti verso altri finanziatori (entro 12 mesi)			
Anticipazioni per pagamenti esteri			
Quota a breve di finanziamenti	6.078	23.838	(17.760)
Crediti finanziari			
Debiti finanziari a breve termine	**6.078**	**23.838**	**(17.760)**
Posizione finanziaria netta a breve termine	**38.073**	**30.553**	**7.520**
Obbligazioni e obbligazioni convertibili (oltre 12 mesi)			
Debiti verso soci per finanziamento (oltre 12 mesi)			
Debiti verso banche (oltre 12 mesi)			
Debiti verso altri finanziatori (oltre 12 mesi)			
Anticipazioni per pagamenti esteri			
Quota a lungo di finanziamenti			
Crediti finanziari		(696.651)	696.651
Posizione finanziaria netta a medio e lungo termine		**696.651**	**(696.651)**
Posizione finanziaria netta	**38.073**	**727.204**	**(689.131)**

A migliore descrizione della situazione finanziaria si riportano nella tabella sottostante alcuni indici di bilancio, confrontati con gli stessi indici relativi ai bilanci degli esercizi precedenti.

	31/12/2013	*31/12/2012*	*31/12/2011*
Liquidità primaria	0,27	0,53	0,46
Liquidità secondaria	0,27	0,53	0,46
Indebitamento	(1,96)	(19,32)	(6,82)

Registro Imprese - Archivio Ufficiale delle C.C.I.A.A.
Identificativo e data richiesta: 85450211 3 - 28/02/2019
Bilancio aggiornato al 31/12/2013

AEROPORTO S. ANNA SPA
Codice fiscale: 01937260790

Tasso di copertura degli Immobilizzi	(0,42)	0,08	0,01

9 Informazioni attinenti all'ambiente e al personale

9.1 Personale

In data 12.02.2013 è stato sottoscritto il verbale di accordo sindacale per il ricorso alla Cassa Integrazione Straordinaria per crisi concessa dal 01.02.2013 al 31.12.2013 con Decreto del Ministero del Lavoro.

9.2 Ambiente

Con i lavori di adeguamento normativo dell'aerostazione passeggeri iniziati nel mese di settembre 2012, sono state messe in opera soluzioni tecnico - costruttive (infissi, nuove tamponature esterne,etc.) che hanno consentito di migliorare le prestazioni dell'involucro edilizio. Sono in fase di progettazione soluzioni tali da migliorare l' efficientamento energetico con il ricorso a pannelli fotovoltaici.

10 Contenziosi pendenti

La società, in previsione delle attività da dover trattare sia per ciò che concerne la chiusura del bilancio che per ciò che concerne la procedura di concordato, ha responsabilmente invitato i legali incaricati delle procedure dei contenziosi pendenti a voler rappresentare lo stato attuale del contenzioso con possibile indicazione dei presumibili esiti; le risposte ricevute, acquisite agli atti della società, e/o la mancanza di informazioni in merito al contenzioso hanno guidato il management nella formazione del bilancio al 31.12.2013.

11 Fatti di rilievo avvenuti dopo la chiusura dell'esercizio

Si riportano di seguito le notizie e le informazioni relative agli avvenimenti che, in riscontro a quelli già anticipati lo scorso anno nella precedente relazione sulla gestione, hanno caratterizzato la gestione dell'esercizio 2014.

In merito bisogna dare adeguata rilevanza agli sforzi di tutta la struttura aziendale e societaria non solo per scongiurare eventi negativi per la società e per l'infrastruttura ma soprattutto per cercare di garantirne la continuità economica e finanziaria nel futuro.

11.1 Continuità aziendale

La società AEROPORTO S.ANNA SPA, ha intrapreso l'iter per l'avvio della procedura di concordato preventivo in continuità. Le fasi sono le seguenti:

1. 22.05.2014: il CDA, con decisione adottata davanti a notaio Dott. Giulio Capocasale, ha deliberato di depositare, presso il Tribunale di Crotone, ai sensi dell'art. 161, 6^ comma ,e art. 186.bis L.F., ricorso contenente domanda di "concordato in bianco" tendente alla continuità aziendale.
2. 06.06.2014: è stata depositata la domanda presso il Tribunale di Crotone.
3. 16.06.2014: il Tribunale, con proprio decreto depositato il 17.06.2014:
   a. ha concesso termine fino al 30.10..2014 per il deposito della proposta definitiva di concordato.
   b. ha nominato n. 2 Commissari Giudiziali nelle persone di:
      i. Prof. Avv. Raffaello Capunzo con studio in Napoli;
      ii. Dott. Mattia Rusciano, dottore commercialista, con studio in Napoli.
   c. Ha disposto il deposito di una relazione mensile (informativa ed esplicativa) circa lo stato di predisposizione del piano concordatario.
4. Il termine per il deposito della proposta definitiva è stato prorogato fino al 29.12.2014 su istanza della società presentata il 17.10.2014

Registro Imprese - Archivio Ufficiale delle C.C.I.A.A.
Identificativo e data richiesta: 854502113 - 28/02/2019
Bilancio aggiornato al 31/12/2013

AEROPORTO S. ANNA SPA
Codice fiscale: 01937260790

5. La domanda di concordato è stata basata sulle seguenti principali risorse che costituiranno gli elementi su cui poggerà il piano concordatario:
   a. contributo di circa 1,8 mln di euro proveniente da n. 8 comuni che hanno sottoscritto un protocollo di intesa, in data 30.01.2014. Con tale protocollo i comuni sottoscrittori (Crotone, Isola di Capo Rizzuto, Cutro, Strongoli, Melissa, Cirò, Cirò Marina, Crucoli)si sono impegnati a devolvere una percentuale dell'otto per cento delle royalties loro spettanti (per gli anni 2009, 2010, 2011) per l'estrazione degli idrocarburi al largo della costa crotonese..
   b. Un ulteriore contributo di circa 3,2 mln di euro, deliberato dalla Giunta della Regione Calabria in data 18.10.2013 e destinato a sostenere il piano concordatario in continuità.
   c. Reperimento di mezzi finanziari appropriati tramite apporto di nuova finanza da parte dei soci e anche da parte di terzi in funzione delle esigenze che emergeranno dal piano industriale in corso di formazione da parte di primaria società specializzata (Pricewaterhouse coopers).
   d. Risorse aggiuntive che potrebbero provenire da un costituendo SIEG (Servizi di Interesse Economico Generale);
   e. Riproposizione del bando per l'assegnazione di risorse finalizzate al mantenimento della continuità territoriale (oneri di servizio pubblico).

Gli sforzi della società sono ovviamente protesi a superare tutte le difficoltà e le problematiche per poter consentire che il piano concordatario venga attestato e soprattutto approvato dal Tribunale di Crotone.

11.2 Contratto Ryanair

In esecuzione del contratto stipulato tra la società di gestione e Ryanair nel corso del 2013 in data 01.09.2014 sono stati avviati i voli per Pisa e successivamente a far data dal 26.10.2014 per Roma Ciampino e Bergamo Orio al Serio. A tale proposito si segnala che il predetto contratto non genera squilibri di cassa, essendo ad impatto zero, trovando copertura finanziaria con la Delibera della Giunta Regione Calabria n. 357 del 18.10.2013. A solo titolo informativa si segnala che fino alla data odierna sono stati trasportati più di 35.000 passeggeri.

12 Evoluzione prevedibile della gestione

12.1 Piano nazionale degli aeroporti

L'Aeroporto di Crotone è stato inserito come aeroporto di interesse nazionale quale infrastruttura di scopo sociale fondamentale per lo sviluppo del territorio, dopo un travagliato iter, nel Piano Nazionale degli Aeroporto con Decreto del Presidente del Consiglio dei Ministri del 01.10.2014.

12.2 Gestione Totale

L'iter per la gestione totale è attualmente sospeso da parte dell'Enac in attesa dell'accoglimento della domanda di concordato in continuità da parte del Tribunale di Crotone.

12.3 Assetto Societario

Ci è sembrato opportuno inserire tale paragrafo in quanto in occasione delle recenti assemblee, da ultimo in quella del 17/11/2014 alla presenza del Notaio, è stato possibile dirimere la problematica relativa alla definizione dell'attuale compagine sociale e delle relative quote di capitale sociale possedute, rispetto a quella risultante al Registro Imprese di Crotone.
Nella stessa infatti, anche sulla scorta delle considerazioni espresse dal Notaio, non essendo andati a buon fine i precedenti aumenti di capitale sociale, tendenti al ripianamento della posizione debitoria e alla ricostituzione del capitale, gli originari soci mantengono la loro precedente partecipazione sociale.

Registro Imprese - Archivio Ufficiale delle C.C.I.A.A.
Identificativo e data richiesta: 8545021l3 - 28/02/2019
Bilancio aggiornato al 31/12/2013

AEROPORTO S. ANNA SPA
Codice fiscale: 01937260790

13 Risultato d'esercizio

Vi ringraziamo per la fiducia accordataci e Vi invitiamo ad approvare il bilancio così come presentato e considerato che il risultato di esercizio è costituito da una perdita di Euro (2.332.708).

Crotone, 15 dicembre 2014

Il Consiglio di Amministrazione

Imposta di bollo assolta in modo virtuale tramite la C.C.I.A.A Crotone
Aut.ne nr 7793 del 10/05/2001
"Il sottoscritto amministratore dichiara che il presente documento informatico
È conforme a quello trascritto e sottoscritto sui libri sociali della società"
f.to GIANLUCA BRUNO

Registro Imprese - Archivio Ufficiale delle C.C.I.A.A.
Identificativo e data richiesta: 85450211 3 - 28/02/2019
Bilancio aggiornato al 31/12/2013

AEROPORTO S. ANNA SPA
Codice fiscale: 01937260790

AUDIREVI | NEXIA INTERNATIONAL

REVISIONE E ORGANIZZAZIONE CONTABILE

AEROPORTO S. ANNA S.p.A.

Relazione della società di revisione ai sensi dell'art. 14 del D.Lgs. 27.1.2010, n. 39
Bilancio al 31 Dicembre 2013

Registro Imprese - Archivio Ufficiale delle C.C.I.A.A.
Identificativo e data richiesta: 854502113 - 28/02/2019
Bilancio aggiornato al 31/12/2013

Piazza Velasca, 5
20122 Milano – Italy
Tel. : +39 02 87070700
Fax : +39 02 87070719

AUDIREVI | NEXIA INTERNATIONAL
REVISIONE E ORGANIZZAZIONE CONTABILE

Relazione della società di revisione ai sensi dell'art. 14 del D.Lgs. 27.1.2010, n.39

Agli Azionisti di
Aeroporto S. Anna S.p.A.

1. Abbiamo svolto la revisione contabile del bilancio d'esercizio di Aeroporto S. Anna S.p.A. chiuso al 31 dicembre 2013. La responsabilità della redazione del bilancio in conformità alle norme che ne disciplinano i criteri di redazione compete agli amministratori di Aeroporto S. Anna S.p.A.. È nostra la responsabilità del giudizio professionale espresso sul bilancio e basato sulla revisione contabile.

2. Ad eccezione di quanto indicato al successivo paragrafo 3, il nostro esame è stato condotto secondo i principi di revisione emanati dal Consiglio Nazionale dei Dottori Commercialisti e degli Esperti Contabili e raccomandati dalla Consob. In conformità ai predetti principi, la revisione è stata pianificata e svolta al fine di acquisire ogni elemento necessario per accertare se il bilancio d'esercizio sia viziato da errori significativi e se risulti, nel suo complesso, attendibile. Il procedimento di revisione comprende l'esame, sulla base di verifiche a campione, degli elementi probativi a supporto dei saldi e delle informazioni contenuti nel bilancio, nonché la valutazione dell'adeguatezza e della correttezza dei criteri contabili utilizzati e della ragionevolezza delle stime effettuate dagli amministratori. Riteniamo che il lavoro svolto fornisca una ragionevole base per l'espressione del nostro giudizio professionale.

   Per il giudizio relativo al bilancio dell'esercizio precedente, i cui dati sono presentati ai fini comparativi secondo quanto richiesto dalla legge, si fa riferimento alla relazione da noi emessa in data 19 giugno 2013.

3. Come evidenziato nella relazione sulla gestione e nella nota integrativa, segnaliamo i principali eventi, circostanze e limitazioni sui seguenti aspetti che indicano l'esistenza di un'incertezza significativa che può far sorgere significativi dubbi sulla capacità dell'impresa di operare in continuità aziendale:

   3.1 Alla data del 31 dicembre 2013 la società evidenzia una perdita di Euro 2.332 migliaia ed un patrimonio netto negativo pari ad Euro 3.088 migliaia, che unitamente alle ulteriori perdite accumulate nel 2014, determinano il permanere della fattispecie prevista dall'art. 2447 del codice civile. La parziale inattività aziendale per gran parte dell'esercizio 2013 e 2014 e la mancata finalizzazione delle operazioni di ricapitalizzazioni deliberate dai soci hanno contribuito a peggiorare lo stato di tensione finanziaria ed economica in cui la società versava;

   3.2 Il suddetto bilancio è stato redatto secondo il criterio della continuità aziendale, considerato appropriato dagli amministratori sulla base della presentazione di una domanda di "concordato preventivo in bianco" tendente alla continuità aziendale depositato in data 6 giugno 2014 presso il Tribunale di Crotone. Su istanza della società del 17 ottobre 2014, il termine per il deposito della domanda definitiva di concordato è stata prorogata fino alla data del 29 dicembre 2014. Gli amministratori indicano le

AUDIREVI S.r.l. Società di revisione e organizzazione contabile – Sede Legale: Piazza Velasca,5 – 20122 Milano
Cod. Fiscale 05953410585 - P.I. 12034710157 – www.audirevi.it
Capitale Sociale Euro 100.000 - REA Milano 1523056 – Registro Dei Revisori Contabili GU 60/2000
Albo Speciale Delle Società di Revisione con Delibera CONSOB n. 10819 Del 16/07/1997

Registro Imprese - Archivio Ufficiale delle C.C.I.A.A.
Identificativo e data richiesta: 8545021 13 - 28/02/2019
Bilancio aggiornato al 31/12/2013

AEROPORTO S. ANNA SPA
Codice fiscale: 01937260790

principali risorse che costituiranno gli elementi su cui si poggerà il piano concordatario, e più in particolare

- contributo di circa Euro 1,8 milioni di Euro proveniente da 8 comuni che hanno sottoscritto un protocollo d'intesa in data 30 gennaio 2014 in cui viene evidenziato l'impegno a devolvere una percentuale dell'8% delle royalties loro spettanti per gli anni 2009, 2010 e 2011 per l'estrazione degli idrocarburi al largo della costa crotonese;
- un ulteriore contributo di circa Euro 3,2 milioni, deliberato dalla Giunta della Regione Calabria in data 18 ottobre 2013 e destinato a sostenere il piano concordatario in continuità;
- reperimento di mezzi finanziari appropriati tramite apporto di nuova finanza da parte dei soci e anche da parte di terzi in funzione delle esigenze che emergeranno dal piano industriale in corso di formazione da parte di primaria società specializzata;
- risorse aggiuntive che potrebbero provenire da un costituendo SIEG (Servizi di Interesse Economico Generale);
- riproduzione del bando per l'assegnazione di risorse finalizzate al mantenimento della continuità territoriale (oneri di servizio pubblico.

4. A causa degli effetti connessi alle incertezze, descritte nel precedente paragrafo 3, non siamo in grado di esprimere un giudizio sul bilancio d'esercizio di Aeroporto S. Anna S.p.A. al 31 dicembre 2013.

5. La responsabilità della redazione della relazione sulla gestione, in conformità a quanto previsto dalle norme di legge, compete agli amministratori di Aeroporto S. Anna S.p.A.. E' di nostra competenza l'espressione del giudizio sulla coerenza della relazione sulla gestione con il bilancio, come richiesto dall'art. 14, comma 2, lettera e) del D.Lgs. 27.1.2010, n. 39. A tal fine, abbiamo svolto le procedure indicate dal principio di revisione n. 001 emanato dal Consiglio Nazionale dei Dottori Commercialisti e degli Esperti Contabili. A causa della rilevanza degli effetti connessi alle incertezze, alle limitazioni ed alla carente informativa descritte nel paragrafo 3, non siamo in grado di esprimere un giudizio sulla coerenza della relazione sulla gestione con il bilancio d'esercizio di Aeroporto S.Anna S.p.A. al 31 dicembre 2013.

Milano, 19 dicembre 2014

Audirevi S.r.l.
Alfonso Laratta
Socio

Imposta di bollo assolta in modo virtuale tramite la C.C.I.A.A Crotone
Aut.ne nr 7793 del 10/05/2001
"Il sottoscritto amministratore dichiara che il presente documento informatico
È conforme a quello trascritto e sottoscritto sui libri sociali della società"
f.to GIANLUCA BRUNO

Registro Imprese - Archivio Ufficiale delle C.C.I.A.A.
Identificativo e data richiesta: 85450213 - 28/02/2019
Bilancio aggiornato al 31/12/2013

AEROPORTO S. ANNA SPA
Codice fiscale: 01937260790

RELAZIONE DEL COLLEGIO SINDACALE
ALL'ASSEMBLEA DEI SOCI AI SENSI DELL'ART. 2429, COMMA 2, C.C.

Il Collegio sindacale, nella sua attuale composizione, risulta in carica dalla nomina avvenuta con l'Assemblea dei soci del 6 agosto 2013 e, pertanto, le attività svolte dal Collegio sono temporalmente riferite alla corrispondente parte dell'esercizio 2013.

Nel corso dell'esercizio chiuso il 31.12.2013, il primo sul quale questo Collegio è chiamato ad esprimersi, la nostra attività è stata ispirata alle disposizioni di legge e alle Norme di comportamento del Collegio sindacale emanate dal Consiglio Nazionale dei Dottori Commercialisti e degli Esperti Contabili.

- ***Attività di vigilanza***

Abbiamo vigilato sull'osservanza della legge e dello statuto e sul rispetto dei principi di corretta amministrazione raccomandando, tra l'altro, una tempestiva redazione dei verbali del Consiglio di amministrazione al fini di permettere un compiuto esercizio delle funzioni di vigilanza attribuite a questo Collegio nonché una calendarizzazione delle riunioni del CDA secondo una tempistica idonea alla puntuale partecipazione del Collegio stesso, composto anche da componenti residenti fuori sede.

Abbiamo partecipato alle assemblee dei soci ed alle riunioni del consiglio di amministrazione sociale, in relazione alle quali, sulla base delle informazioni disponibili, possiamo ragionevolmente assicurare di non avere rilevato violazioni della legge e dello statuto ma raccomandando sempre iniziative tempestive a tutela di tutti i soggetti interessati.

Abbiamo acquisito conoscenza, per quanto di nostra competenza, sull'adeguatezza e sul funzionamento dell'assetto organizzativo della società e sul funzionamento del sistema amministrativo-contabile e a tale riguardo osserviamo in particolare che la struttura della forza lavoro e dei controlli interni/responsabilità sono attualmente condizionati dalla crisi aziendale, connotata anche dal ricorso alla cassa integrazione. Tenuto conto dei vincoli derivanti dalle certificazioni ENAC sulle necessarie figure professionali, la società è impegnata a definire il programma di assunzioni/pensionamenti e sistema di indennità idoneo ai criteri sopra rappresentati, con corrispondente attenuazione del ricorso a consulenze.

Non sono pervenute denunzie *ex* art. 2408 c.c..

Registro Imprese - Archivio Ufficiale delle C.C.I.A.A.
Identificativo e data richiesta: 85450213 - 28/02/2019
Bilancio aggiornato al 31/12/2013

AEROPORTO S. ANNA SPA
Codice fiscale: 01937260790

Nel corso dell'esercizio sono stati rilasciati i seguenti pareri: parere sulla cooptazione di un consigliere da parte del CDA con il quale il Collegio ha formulato talune considerazioni tra le quali quella della necessità di definire la ratifica e le determinazioni finali dell'Assemblea, ad oggi non ancora avvenuta.

Nel corso dell'attività di vigilanza, come sopra descritta, sono state ottenute informazioni dall'organo di revisione legale dei conti per la ordinaria attività di collaborazione e sinergia.

- ***Bilancio d'esercizio***

Abbiamo esaminato il progetto di bilancio d'esercizio chiuso al 31.12.2013 in merito al quale riferiamo quanto segue. In data 15 dicembre 2014, il Consiglio di Amministrazione ha deliberato definitivamente la bozza di bilancio al 31.12.2013 e lo ha trasmesso al Collegio sindacale ai fini della prescritta relazione, richiesta con urgenza.

Di seguito anche alla mancata ricapitalizzazione, la società ha presentato in data 6 giugno 2014 una domanda di concordato preventivo in continuità; il termine per il deposito della domanda definitiva di concordato è stata da ultimo prorogato al 29 dicembre 2014.

Non essendo a noi demandata la revisione legale del bilancio, abbiamo vigilato sull'impostazione generale data allo stesso, sulla sua generale conformità alla legge per quel che riguarda la sua formazione e struttura segnalando anche la necessità del rispetto della relativa tempistica e procedura.

In data 19 dicembre 2014 la società di revisione ha trasmesso la propria relazione al bilancio 2013 con la quale, a causa degli effetti connessi alle incertezze, non è stata in grado di esprimere un giudizio sul bilancio 2013.

La bozza di bilancio, che espone perdite per euro 2.332.000,00 ed un patrimonio netto negativo di euro 9.088.000,00 viene redatta secondo il principio della continuità aziendale sulla base della presentazione della domanda di concordato e del piano che si fonderà, secondo quanto riferito nella relazione sulla gestione, su diverse tipologie di risorse tra le quali viene prevista anche nuova finanza da parte di soci e di terzi.

Il Collegio, stanti anche le incertezze, tali da far sorgere dubbi sulla capacità di operare in continuità aziendale, formulate dalla società di revisione, ritiene di sollecitare, anche in questa

Registro Imprese - Archivio Ufficiale delle C.C.I.A.A.
Identificativo e data richiesta: 854502113 - 28/02/2019
Bilancio aggiornato al 31/12/2013

AEROPORTO S. ANNA SPA
Codice fiscale: 01937260790

sede, l'organo amministrativo alla definizione dei documenti formali posti a supporto del piano concordatario dai quali desumere indicazioni chiare e precise circa la provenienza e la reperibilità delle risorse nonché indicazioni chiare circa le modalità e le tempistiche di soddisfazione dei creditori della società, al fine di tutelare sia i creditori che il patrimonio e gli assetti aziendali.

Il presente verbale, chiuso alle ore 18,00 viene letto, confermato e sottoscritto e successivamente inserito nell'apposito registro.

Isola di Capo Rizzuto 22.12.2014

Il Collegio Sindacale

Dott.ssa Annamaria Campagna

Dott. Stefano Tarantini

Dott. Fernando Batti

Imposta di bollo assolta in modo virtuale tramite la C.C.I.A.A Crotone
Aut.ne nr 7793 del 10/05/2001
"Il sottoscritto amministratore dichiara che il presente documento informatico
È conforme a quello trascritto e sottoscritto sui libri sociali della società"
f.to GIANLUCA BRUNO

Reg. Imp. 01764970792
Rea 134480

S.A.CAL.S.P.A.

Sede in C/O AEROPORTO CIVILE DI LAMEZIA TERME - 88046 LAMEZIA TERME (CZ) Capitale sociale Euro 13.920.225,00 I.V.

Bilancio al 31/12/2018

Stato patrimoniale attivo		31/12/2018	31/12/2017
A) Crediti verso soci per versamenti ancora dovuti			
(di cui già richiamati)			
B) Immobilizzazioni			
I. Immateriali			
4) Concessioni, licenze, marchi e diritti simili		111.626	158.250
7) Altre ...		84.466	70.376
		196.092	228.626
II. Materiali			
1) Terreni e fabbricati		1.621.557	1.679.798
2) Impianti e macchinario		955.159	1.055.541
3) Attrezzature industriali e commerciali		953.348	1.054.320
4) Altri beni		5.091.425	5.210.435
5) Immobilizzazioni in corso e acconti		2.362.886	1.931.312
		10.984.375	10.931.406
III. Finanziarie			
1) Partecipazioni in:			
a) imprese controllate		1.384.925	857.913
d bis) altre imprese		30.471	30.471
		1.415.396	888.384
2) Crediti			
d bis) Verso altri			
- oltre l'esercizio	42.045		49.744
		42.045	49.744
		42.045	49.744
		1.457.441	938.128
Totale immobilizzazioni		**12.637.908**	**12.098.160**
C) Attivo circolante			
II. Crediti			
1) Verso clienti			
- entro l'esercizio	9.646.586		9.267.876
		9.646.586	9.267.876
2) Verso imprese controllate			
- entro l'esercizio	295.028		109.683
		295.028	109.683
5 bis) Per crediti tributari			
- entro l'esercizio	357.035		672.628
		357.035	672.628
5 ter) Per imposte anticipate			

- entro l'esercizio	327.594		394.450
- oltre l'esercizio	400.220		672.592
		727.814	1.067.042
5 quater) Verso altri			
- entro l'esercizio	84.354		225.552
- oltre l'esercizio	2.689.616		2.469.526
		2.773.970	2.695.078
		13.800.433	13.812.307
III. Attività finanziarie che non costituiscono immobilizzazioni			
6) Altri titoli		410.000	610.000
		410.000	610.000
IV. Disponibilità liquide			
1) Depositi bancari e postali		5.481.470	4.465.328
3) Denaro e valori in cassa		80.907	27.736
		5.562.377	4.493.064
Totale attivo circolante		**19.772.810**	**18.915.371**
D) Ratei e risconti		**1.984**	**3.935**
Totale attivo		**32.412.702**	**31.017.466**

Stato patrimoniale passivo	**31/12/2018**	**31/12/2017**
A) Patrimonio netto		
I. Capitale	13.920.225	13.920.225
IV. Riserva legale	2.441	
VI. Altre riserve		
Varie altre riserve		
9) Riserva sovrapprezzo azioni	209.325	209.325
Differenza da arrotondamento all'unità di Euro	(1)	1
	209.324	209.326
	209.324	209.326
VII. Riserva per operazioni di copertura dei flussi finanziari attesi	(2.452)	(5.020)
VIII. Utili (perdite) portati a nuovo	(3.435.406)	(3.481.789)
IX. Utile d'esercizio	777.674	48.824
Totale patrimonio netto	**11.471.806**	**10.691.566**
B) Fondi per rischi e oneri		
3) Strumenti finanziari derivati passivi	2.452	5.020
4) Altri	1.106.098	1.276.055
Totale fondi per rischi e oneri	**1.108.550**	**1.281.075**
C) Trattamento di fine rapporto di lavoro subordinato	**969.073**	**950.460**

D) Debiti			
4) Verso banche			
- entro l'esercizio	268.351		350.605
- oltre l'esercizio	191.065		449.169
		459.416	799.774
5) Verso altri finanziatori			
- oltre l'esercizio	534.522		534.522
		534.522	534.522
6) Acconti			
- entro l'esercizio	56.576		4.681
- oltre l'esercizio			
		56.576	4.681
7) Verso fornitori			
- entro l'esercizio	4.976.145		4.259.061
		4.976.145	4.259.061
9) Verso imprese controllate			
- entro l'esercizio	728.669		486.709
		728.669	486.709
12) Tributari			
- entro l'esercizio	203.252		110.651
		203.252	110.651
13) Verso istituti di previdenza e di sicurezza sociale			
- entro l'esercizio	683.924		675.351
		683.924	675.351
14) Altri debiti			
- entro l'esercizio	7.817.714		6.955.133
- oltre l'esercizio	3.403.055		4.267.287
		11.220.769	11.222.420
Totale debiti	**18.863.273**		**18.093.169**
E) Ratei e risconti			**1.196**
Totale passivo	**32.412.702**		**31.017.466**

Conto economico		**31/12/2018**	**31/12/2017**
A) Valore della produzione			
1) Ricavi delle vendite e delle prestazioni		26.726.487	22.585.411
5) Altri ricavi e proventi, con separata indicazione dei contributi in conto esercizio			
a) Vari	1.104.175		3.629.305
		1.104.175	3.629.305
Totale valore della produzione		**27.830.662**	**26.214.716**
B) Costi della produzione			
6) Per materie prime, sussidiarie, di consumo e di merci		93.818	172.854
7) Per servizi		13.630.851	10.828.951

8) Per godimento di beni di terzi		1.625.354	1.020.077
9) Per il personale			
a) Salari e stipendi	5.621.272		4.909.306
b) Oneri sociali	1.778.717		1.619.762
c) Trattamento di fine rapporto	413.141		431.839
e) Altri costi	389.024		176.985
		8.202.154	7.137.892
10) Ammortamenti e svalutazioni			
a) Ammortamento delle immobilizzazioni immateriali	129.068		121.292
b) Ammortamento delle immobilizzazioni materiali	1.107.735		1.081.440
d) Svalutazioni dei crediti compresi nell'attivo circolante e delle disponibilità liquide	151.713		1.006.237
		1.388.516	2.208.969
12) Accantonamento per rischi		399.232	1.116.055
14) Oneri diversi di gestione		534.185	897.314
Totale costi della produzione		**25.874.110**	**23.382.112**
Differenza tra valore e costi di produzione (A-B)		**1.956.552**	**2.832.604**
C) Proventi e oneri finanziari			
16) Altri proventi finanziari			
c) da titoli iscritti nell'attivo circolante che non costituiscono partecipazioni	5.190		7.348
d) Proventi diversi dai precedenti			
altri	5.559		6.307
		5.559	6.307
		10.749	13.655
17) Interessi e altri oneri finanziari			
altri	19.032		260.263
		19.032	260.263
Totale proventi e oneri finanziari		**(8.283)**	**(246.608)**
D) Rettifiche di valore di attività e passività finanziarie			
19) Svalutazioni			
a) di partecipazioni	380.180		1.424.314
		380.180	1.424.314
Totale rettifiche di valore di attività e passività finanziarie	**(380.180)**		**(1.424.314)**
Risultato prima delle imposte (A-B±C±D)	**1.568.089**		**1.161.682**
20) Imposte sul reddito dell'esercizio, correnti, differite e anticipate			
a) Imposte correnti	327.963		505.932
c) Imposte differite e anticipate			
imposte anticipate	462.452		606.926
		462.452	606.926
		790.415	1.112.858
21) Utile (Perdita) dell'esercizio		**777.674**	**48.824**

Presidente del Consiglio di amministrazione
Arturo De Felice

Informazioni generali sull'impresa	
Dati anagrafici	
denominazione	S.A.CAL.S.P.A.
sede	88046 LAMEZIA TERME (CZ) C/O AEROPORTO CIVILE DI LAMEZIA TERME
capitale sociale	13920225
capitale sociale interamente versato	si
codice CCIAA	CZ
partita IVA	01764970792
codice fiscale	01764970792
numero REA	134480
forma giuridica	SOCIETA' PER AZIONI (SPA)
settore di attività prevalente (ATECO)	ATTIVITA' DEI SERVIZI CONNESSI AL TRASPORTO AEREO (522300)
società in liquidazione	no
società con socio unico	no
società sottoposta ad altrui attività di direzione e coordinamento	no
appartenenza a un gruppo	no

Nota integrativa al Bilancio di esercizio chiuso al 31/12/2018

Nota integrativa, parte iniziale

Signori Azionisti,
il presente bilancio, sottoposto al Vostro esame e alla Vostra approvazione, evidenzia un utile d'esercizio pari ad Euro 777.674, ottenuto dopo aver stanziato Ammortamenti per Euro 1.236.803, Svalutazioni per Euro 151.713, Accantonamenti per rischi per Euro 399.232 ed Imposte correnti, differite ed anticipate per complessivi Euro 790.415
Alla formazione di detto risultato non sono estranee le Partite Straordinarie, che, seppur ai sensi del D.Lgs. 139/2015, non trovano più separata evidenza nello schema di conto economico - essendo stata abolita la Sezione E) del Conto economico - devono trovare opportuna illustrazione ed evidenziazione in nota integrativa laddove relative a costi e ricavi di entità o incidenza eccezionale.
Se si depurasse la Differenza tra Valore e Costi della Produzione (A-B) dai menzionati effetti "una tantum" e dalle altre ulteriori componenti, al fine di ottenere la determinazione dell'Utile prima degli Oneri Finanziari, delle Imposte, degli ammortamenti e degli accantonamenti, e lo si confrontasse con lo scorso esercizio, si otterrebbe quanto segue:

	31/12/2018	31/12/2017
Differenza tra Valore e costi della Produzione (A -B)	**1.956.552**	**2.832.604**
A dedurre:		
Sopravvenienze Attive (contenute nella Voce A5 - Altri ricavi e proventi)	-316.171	-3.438.493
Sopravvenienze Passive (contenute nella Voce B.11 Oneri diversi di gestione)	102.768	732.554
Effetto netto	**- 213.403**	**-2.705.939**
Differenza tra Valore e costi della Produzione (A -B) (depurato dalle partite straordinarie)	**1.743.149**	**126.665**
Svalutazioni dei crediti	151.713	1.006.237
Accantonamenti per rischi	399.232	1.116.055
Ammortamenti	1.236.803	1.202.732
Parziale	**3.530.897**	**3.451.689**
Svalutazione delle partecipazioni	- 380.180	-1.424.314
EBITDA	**3.150.717**	**2.027.375**

***=** *E' una definizione impropria nel caso in specie, in quanto per le peculiarietà dell'attività svolta dalla Società il dato è correttamente depurato dal risultato della controllata SACAL GH, ciò in quanto l'attività aeroportuale non può essere esercitata senza considerare l'attività di Handling (svolta per l'appunto dalla controllata) e così A-B deve tenere conto delle perdite prodotte da Sacal GH.*

Come si può verificare dalla tabella superiore, gli elementi di positività sono diversi:

- **LA DIFFERENZA TRA VALORE E COSTI DELLA PRODUZIONE,** depurata dall'effetto delle partite straordinarie, nel 2018 è positiva con un incremento in valore assoluto rispetto al 2017 di € 1.616.484;
- **L'EBITDA**, che è il dato economico preso a base per la valutazione delle aziende, è positivo, e pari all'11% del Valore dei Ricavi delle vendite e delle prestazioni ma, soprattutto, in netto incremento rispetto allo scorso esercizio, sia in termini di valore assoluto (l'incremento è pari a circa 1, milione di Euro) che in termini percentuali (passa al 11%, allorquando l'Ebitda lo scorso anno era pari al 8%);
- La positività dei dati di cui sopra incorpora, e pertanto tiene in debito conto, delle perdite prodotte dalla Società di Handling.

Tra i motivi di detta positività si può senz'altro individuare la scelta aziendale di rivedere il modello di "regolazione dei diritti aeroportuali", per Aeroporti con traffico inferiore ai tre milioni di passeggeri/anno, con la connessa stipula, in data 11 luglio 2017, del contratto di programma con Enac. Ciò ha determinato, con decorrenza dall'01 Giugno 2017, un incremento dei Diritti Aeroportuali introitati e la correlata applicazione in misura intera (e non in quella ridotta applicata a tutto il 31 maggio 2017, pari al 25%) del canone concessorio corrisposto da SACAL ad ENAC. L'effetto di detta scelta ha determinato, per il primo semestre 2018, un incremento dei ricavi maggiore dell'incremento dei costi per circa 400 mila euro.

Fatti di rilievo verificatisi nel corso dell'esercizio

I fatti di rilievo verificatisi nel corso dell'esercizio sono i seguenti:

(i) Modifiche nell'organo amministrativo

In data 21/02/2018, a seguito della revoca, in data 22/12/2017, del Consigliere Sig. Manlio Guadagnuolo, per effetto del Commissariamento del Comune di Lamezia Terme, che lo aveva designato, viene nominato al suo posto il nuovo Amministratore Sig. Lacaria Giovanni.
Alla data di redazione del presente documento, il Consiglio di Amministrazione della Società è composto dai Sigg: Arturo De Felice, Presidente, Giovanni Lacaria, Amelia Bongarzone, Renato Caruso ed Adele Caruso, Consiglieri. Essi rimarranno in carico fino all'approvazione del Bilancio al 31/12/2019

(ii) Nomina del Direttore Generale ed Accountable Manager
Il Consiglio di Amministrazione a seguito di una ricerca pubblica e con selezione effettuata da apposita commissione di esperti, ha nominato il Direttore Generale ed Accountable Manager nella persona del Sig. Piervittorio Farabbi, il quale ha preso servizio in data 19/12/2017, mentre in data 18/01/2018 gli sono stati attribuiti i relativi poteri.

(iii) Piano Industriale del Sistema Aeroportuale Calabrese
Nel corso del 2018, si è proceduto a conferire l'incarico alla Società PriceWaterhouseCoopers, per elaborare il Piano Industriale del Sistema Aeroportuale Calabrese, per il quinquennio 2018/2022, partendo dalla valutazione del potenziale di sviluppo del traffico degli scali di Lamezia, Reggio e Crotone e dell'adeguatezza delle infrastrutture aeroportuali degli stessi per pervenire allo sviluppo del Piano Industriale di Sacal Spa e della controllata Sacal GH Spa e del connesso Piano Economico-Finanziario.
Il Piano Industriale si basa su tre elementi principali: ottenimento dei contributi pubblici in conto capitale, già deliberati, per il finanziamento degli investimenti infrastrutturali; incentivi al traffico aereo; attuazione del piano degli investimenti previsti dal Contratto di Programma stipulato con Enac.
Sono stati predisposti due differenti scenari di Piano:

- Scenario senza incentivi

In tale scenario non si prevede di incrementare l'attuale livello di incentivazione dell'attività volativa e pertanto, il traffico evolve negli anni di Piano, dai valori attuali, secondo una crescita basata sulle previsioni Iata ed Eurocontrol (incremento di circa l'1,3% annuo del traffico passeggeri);

- Scenario con incentivi

In tale scenario è stata ipotizzata l'erogazione, a partire dal 2019, di incentivi ai vettori per l'attivazione/potenziamento di rotte sugli aeroporti di Crotone e Reggio Calabria, con il conseguente incremento del numero di passeggeri movimentati dagli scali. L'elaborazione di tale scenario è stata volta ad indagare la possibilità del raggiungimento dell'equilibrio economico-finanziario dei due aeroporti.
Lo scenario con incentivi, configura una soluzione che prevede il sostanziale equilibrio economico-finanzirio degli aeroporti di Reggio Calabria e Crotone grazie all'incremento di ricavi derivanti dall'aumento del traffico. Nello scenario tendenziale, le marginalità negative dei suddetti aeroporti dovrebbero essere invece sostenute dalla marginalità dell'aeroporto di Lamezia Terme.
Attualmente l'apporto della gestione dei due nuovi Aeroporti, al conto economico del 2018, è ancora limitato ed è

rappresentato da un tendenziale pareggio per ciò che riguarda la gestione di Reggio Calabria, e da una serie di costi non contrapposti ai relativi ricavi per ciò che riguarda Crotone.
Per quanto concerne la controllata Sacal GH che effettua servizi di handling presso l'aeroporto di Lamezia Terme, le previsioni di ricavi e costi operativi evidenziano un Ebitda negativo solo nei primi due anni di scenario di piano. In virtù di azioni di efficientamento che il management ha già messo in atto nel corso dell'esercizio 2018 (revisione della turnazione del personale, smaltimento ferie godute) è presumibile che, a partire dal 2020, la controllata raggiunga valori positivi dell'Ebitda.

Criteri di formazione

I criteri utilizzati nella formazione e nella valutazione del bilancio chiuso al 31/12/2018 tengono conto delle novità introdotte nell'ordinamento nazionale dal D.Lgs. 139/2015, tramite il quale è stata data attuazione alla Direttiva 2013/34/UE. Per effetto del D.Lgs. 139/2015 sono stati modificati i principi contabili nazionali OIC.

Il seguente bilancio è conforme al dettato degli articoli 2423 e seguenti del Codice civile, come risulta dalla presente nota integrativa, redatta ai sensi dell'articolo 2427 del Codice civile, che costituisce, ai sensi e per gli effetti dell'articolo 2423, parte integrante del bilancio d'esercizio.
I valori di bilancio sono rappresentati in unità di Euro mediante arrotondamenti dei relativi importi. Le eventuali differenze da arrotondamento sono state indicate alla voce "Riserva da arrotondamento Euro" compresa tra le poste di Patrimonio Netto.ai sensi dell'articolo 2423, sesto comma, C.c., la nota integrativa è stata redatta in migliaia di Euro/(in unità di Euro).
La nota integrativa presenta le informazioni delle voci di stato patrimoniale e di conto economico secondo l'ordine in cui le relative voci sono indicate nei rispettivi schemi di bilancio.

Principi di redazione

(Rif. art. 2423, C.ce art. 2423-bis C.c)

La valutazione delle voci di bilancio è stata fatta ispirandosi a criteri generali di prudenza e competenza, nella prospettiva della continuazione dell'attività.
L'applicazione del principio di prudenza ha comportato la valutazione individuale degli elementi componenti le singole poste o voci delle attività o passività, per evitare compensazioni tra perdite che dovevano essere riconosciute e profitti da non riconoscere in quanto non realizzati.
In ottemperanza al principio di competenza, l'effetto delle operazioni e degli altri eventi è stato rilevato contabilmente ed attribuito all'esercizio al quale tali operazioni ed eventi si riferiscono, e non a quello in cui si concretizzano i relativi movimenti di numerario (incassi e pagamenti).
In applicazione del principio di rilevanza non sono stati rispettati gli obblighi in tema di rilevazione, valutazione, presentazione e informativa quando la loro osservanza aveva effetti irrilevanti al fine di dare una rappresentazione veritiera e corretta.
La continuità di applicazione dei criteri di valutazione nel tempo rappresenta elemento necessario ai fini della comparabilità dei bilanci della società nei vari esercizi.

La rilevazione e la presentazione delle voci di bilancio è stata fatta tenendo conto della sostanza dell'operazione o del contratto.

Casi eccezionali ex art. 2423, quinto comma, del Codice Civile

(Rif. art. 2423, quinto comma, C.c.)

Non si sono verificati casi eccezionali che abbiano reso necessario il ricorso a deroghe di cui all'art. 2423 comma 5 del Codice Civile.

Cambiamenti di principi contabili

La Società non ha cambiato alcun principio contabile.

Criteri di valutazione applicati

(Rif. art. 2426, primo comma, C.c.)

Immobilizzazioni

Immateriali

Le immobilizzazioni immateriali sono iscritte al costo storico di acquisizione ed esposte al netto degli ammortamenti effettuati nel corso degli esercizi e imputati direttamente alle singole voci.

I diritti di brevetto industriale e i diritti di utilizzazione delle opere dell'ingegno, le licenze, concessioni e marchi sono ammortizzati con una aliquota annua del 20%.

Materiali

Sono iscritte al costo di acquisto o di produzione e rettificate dai corrispondenti fondi di ammortamento.
Nel valore di iscrizione in bilancio si è tenuto conto degli oneri accessori e dei costi sostenuti per l'utilizzo dell'immobilizzazione, portando a riduzione del costo gli sconti commerciali e gli sconti cassa di ammontare rilevante.
Nel corso dell'esercizio 2013 si è provveduto ad effettuare una revisione della stima della vita utile dei beni classificati tra le immobilizzazioni materiali. Il processo di revisione si è reso necessario per adeguare l'utilità economica delle immobilizzazioni alla durata della concessione per lo svolgimento dell'attività aeroportuale, che a partire dal 2008 è stata ulteriormente affidata a SACAL per 40 anni.
A tal fine è stata incaricata una società di consulenza in possesso dei requisiti di competenza professionale ed indipendenza. Il lavoro è stato svolto considerando l'utilizzo, la destinazione, la valutazione delle correnti attività di manutenzione (ordinaria e straordinaria) e la durata economico tecnica dei cespiti, sulla base del criterio della residua possibilità di utilizzo dei beni.
Le quote di ammortamento, imputate a conto economico, sono state calcolate attesi l'utilizzo, la destinazione e la durata economico-tecnica dei cespiti, sulla base del criterio della residua possibilità di utilizzazione, criterio che abbiamo ritenuto ben rappresentato dalle seguenti aliquote, non modificate rispetto all'esercizio precedente e ridotte alla metà nell'esercizio di entrata in funzione del bene:

- terreni e fabbricati: 3%
- impianti e macchinari:10%
- mobili e arredi: 12%
- attrezzatura varia: 10%

Qualora, indipendentemente dall'ammortamento già contabilizzato, risulti una perdita durevole di valore, l'immobilizzazione viene corrispondentemente svalutata. Se in esercizi successivi vengono meno i presupposti della svalutazione viene ripristinato il valore originario rettificato dei soli ammortamenti.

Contributi in conto impianti
La Società, ha ricevuto nel presente esercizio ed in quelli precedenti contributi in conto impianti relativi alla realizzazione del Piano di Azione e Coesione.
Trattasi di somme erogate da un soggetto pubblico (Stato/Regione) alla società per la realizzazione di iniziative dirette alla costruzione ed ampliamento di immobilizzazioni materiali, commisurati al costo delle medesime.
I contributi in conto impianti sono rilevati nel momento in cui esiste una ragionevole certezza che le condizioni previste per il riconoscimento del contributo sono soddisfatte e che i contributi saranno erogati.
I contributi in conto impianti sono riferiti e commisurati al costo dei cespiti e come tali partecipano direttamente o indirettamente alla formazione del risultato dell'esercizio secondo il criterio della competenza.
Essi sono rilevati a conto economico con un criterio sistematico, gradualmente lungo la vita utile dei cespiti, secondo il metodo "diretto", riconosciuto dall'OIC n. 16, e che prevede che i contributi siano portati a riduzione del costo delle immobilizzazioni materiali cui si riferiscono. In tal modo sono imputati al conto economico solo gli ammortamenti determinati sul valore dell'immobilizzazione materiale al netto dei contributi.

Crediti

Il criterio del costo ammortizzato non è stato applicato in quanto gli effetti sono irrilevanti al fine di dare una rappresentazione veritiera e corretta. Pertanto, i crediti sono esposti al presumibile valore di realizzo. Dall'altra parte l'attualizzazione non era da applicare in quanto tutti i crediti hanno scadenza inferiore ai dodici mesi, e laddove detti crediti sono stati riclassificati oltre 12 mesi, ciò è avvenuto in ragione di decisioni assunte anteriormente all'entrata in vigore dell'aggiornamento dei principi contabili OIC.

L'adeguamento del valore nominale dei crediti al valore presunto di realizzo è ottenuto mediante apposito fondo svalutazione crediti, tenendo in considerazione l'esistenza di indicatori di perdita di durevole.

Debiti

Con riferimento ai debiti iscritti in bilancio antecedentemente all'esercizio avente inizio a partire dal 1° gennaio 2016, gli stessi sono iscritti al loro valore nominale in quanto, come previsto dal principio contabile OIC 19, si è deciso di non applicare il criterio del costo ammortizzato e l'attualizzazione.
Per i debiti sorti successivamente al 2016, il criterio del costo ammortizzato non è stato applicato in quanto gli effetti sono irrilevanti al fine di dare una rappresentazione veritiera e corretta. Pertanto, i debiti sono esposti al valore nominale.

Ratei e risconti

Sono stati determinati secondo il criterio dell'effettiva competenza temporale dell'esercizio.
Per i ratei e risconti di durata pluriennale sono state verificate le condizioni che ne avevano determinato l'iscrizione originaria, adottando, ove necessario, le opportune variazioni.

Titoli

Come previsto dal principio contabile OIC 20 si è deciso di avvalersi della facoltà di non applicare il criterio del costo ammortizzato ai titoli di debito iscritti in bilancio antecedentemente all'esercizio avente inizio a partire dal 1° gennaio 2016.

I titoli non sono stati svalutati perché non hanno subito alcuna perdita durevole di valore.

Partecipazioni

Le partecipazioni in imprese controllate e collegate, iscritte tra le immobilizzazioni finanziarie, sono valutate con il metodo del patrimonio netto.
Il metodo del patrimonio netto consiste nell'assunzione, nel bilancio della società partecipante, del risultato d'esercizio della partecipata, rettificato, in accordo con quanto prescritto dal principio contabile OIC 17.
Le altre partecipazioni sono iscritte al costo di acquisto o di sottoscrizione.
Le partecipazioni iscritte nelle immobilizzazioni rappresentano un investimento duraturo e strategico da parte della società.

Fondi per rischi e oneri

Sono stanziati per coprire perdite o debiti di esistenza certa o probabile, dei quali tuttavia alla chiusura dell'esercizio non erano determinabili l'ammontare o la data di sopravvenienza.
Nella valutazione di tali fondi sono stati rispettati i criteri generali di prudenza e competenza e non si è proceduto alla costituzione di fondi rischi generici privi di giustificazione economica.
Le passività potenziali sono state rilevate in bilancio e iscritte nei fondi in quanto ritenute probabili ed essendo stimabile con ragionevolezza l'ammontare del relativo onere.

Fondo TFR

Rappresenta l'effettivo debito maturato verso i dipendenti in conformità di legge e dei contratti di lavoro vigenti, considerando ogni forma di remunerazione avente carattere continuativo.
Il fondo corrisponde al totale delle singole indennità maturate a favore dei dipendenti alla data di chiusura del bilancio, al netto degli acconti erogati, ed è pari a quanto si sarebbe dovuto corrispondere ai dipendenti nell'ipotesi di cessazione del rapporto di lavoro in tale data.

Imposte sul reddito

Le imposte sono accantonate secondo il principio di competenza, rappresentano pertanto:

- gli accantonamenti per imposte liquidate o da liquidare per l'esercizio, determinate secondo le aliquote e le norme

vigenti;
- l'ammontare delle imposte differite o pagate anticipatamente in relazione a differenze temporanee sorte o annullate nell'esercizio;
- le rettifiche ai saldi delle imposte differite/anticipate per tenere conto della variazione dell'aliquota IRES intervenuta a decorrere dall'esercizio 2017 ai sensi della Legge 28 dicembre 2015, n. 208, comma 61, che ha modificato l'art. 77 del TUIR.

A decorrere dall'esercizio 2017 la società e la controllata Sacal Ground Handling spa hanno esercitato l'opzione per il regime fiscale del Consolidato fiscale nazionale che consente di determinare l'Ires su una base imponibile corrispondente alla somma algebrica degli imponibili positivi e negativi delle singole società.
I rapporti economici, oltre che le responsabilità e gli obblighi reciproci, fra la società consolidante e le sue predette società controllate sono definiti nel Regolamento di consolidato per le società del Gruppo Sacal secondo il quale nello stato patrimoniale della Società sono iscritti i debiti verso la consolidata per gli imponibili negativi (perdite fiscali) trasferiti nell'ambito del Consolidato fiscale nazionale.

Criteri di conversione dei valori espressi in valuta

Non esistono in Bilancio crediti e debiti espressi originariamente in valuta estera che richiedano l'allineamento ai cambi correnti alla chiusura del bilancio.

Riconoscimento ricavi

I ricavi per vendite dei prodotti sono riconosciuti al momento del trasferimento dei rischi e dei benefici, che normalmente si identifica con la consegna o la spedizione dei beni.
I ricavi di natura finanziaria e quelli derivanti da prestazioni di servizi vengono riconosciuti in base alla competenza temporale.

Impegni, garanzie e passività potenziali
Non esistono impegni, garanzie a passività potenziali da evidenziare.

Nota integrativa, attivo

Immobilizzazioni

Immobilizzazioni immateriali

Saldo al 31/12/2018	Saldo al 31/12/2017	Variazioni
196.092	228.626	(32.534)

Movimenti delle immobilizzazioni immateriali

(Rif. art. 2427, primo comma, n. 2, C.c.)

	Concessioni, licenze, marchi e diritti simili	Altre immobilizzazioni immateriali	Totale immobilizzazioni immateriali
Valore di inizio esercizio			
Costo	259.373	90.545	349.918
Ammortamenti (Fondo ammortamento)	101.123	20.169	121.292
Valore di bilancio	158.250	70.376	228.626
Variazioni nell'esercizio			
Incrementi per acquisizioni	51.866	44.668	96.534
Ammortamento dell'esercizio	98.490	30.578	129.068
Totale variazioni	(46.624)	14.090	(32.534)
Valore di fine esercizio			
Costo	224.945	115.044	339.989
Ammortamenti (Fondo ammortamento)	113.319	30.578	143.897
Valore di bilancio	111.626	84.466	196.092

Immobilizzazioni materiali

Saldo al 31/12/2018	Saldo al 31/12/2017	Variazioni
10.984.375	10.931.406	52.969

Movimenti delle immobilizzazioni materiali

	Terreni e fabbricati	Impianti e macchinario	Attrezzature industriali e commerciali	Altre immobilizzazioni materiali	Immobilizzazioni materiali in corso e acconti	Totale Immobilizzazioni materiali
Valore di inizio esercizio						
Costo	1.941.359	4.456.405	2.016.540	14.757.000	1.931.312	25.102.616
Ammortamenti (Fondo ammortamento)	261.561	3.400.864	962.220	9.546.565		14.171.210
Valore di bilancio	1.679.798	1.055.541	1.054.320	5.210.435	1.931.312	10.931.406
Variazioni nell'esercizio						
Incrementi per acquisizioni		216.952	5.771	506.407	431.574	1.160.704
Ammortamento dell'esercizio	58.241	317.334	106.743	625.417		1.107.735
Totale variazioni	(58.241)	(100.382)	(100.972)	(119.010)	431.574	52.969
Valore di fine esercizio						
Costo	1.941.359	4.673.357	2.022.311	15.263.406	2.362.886	26.263.319
Ammortamenti (Fondo ammortamento)	319.802	3.718.198	1.068.963	10.171.981		15.278.944
Valore di bilancio	1.621.557	955.159	953.348	5.091.425	2.362.886	10.984.375

Immobilizzazioni finanziarie

Saldo al 31/12/2018	Saldo al 31/12/2017	Variazioni
1.457.441	938.128	519.313

Movimenti di partecipazioni, altri titoli e strumenti finanziari derivati attivi immobilizzati

	Partecipazioni in imprese controllate	Partecipazioni in altre imprese	Totale Partecipazioni
Valore di inizio esercizio			
Costo	2.282.227	30.471	2.312.698
Svalutazioni	1.424.314		1.424.314
Valore di bilancio	857.913	30.471	888.384
Variazioni nell'esercizio			
Incrementi per ripiano perdite	527.012		527.012
Totale variazioni	527.012		527.012
Valore di fine esercizio			
Costo	2.218.454	30.471	2.248.925
Svalutazioni	833.529		833.529
Valore di bilancio	1.384.925	30.471	1.415.396

Partecipazioni

Con riferimento alle informazioni relative alle immobilizzazioni finanziarie di cui all'art. art. 2427-*bis*, primo comma, n. 2 del codice civile si segnala che nel bilancio non sono iscritte immobilizzazioni finanziarie per valore superiori al loro *fair value*.

Le partecipazioni iscritte nelle immobilizzazioni rappresentano un investimento duraturo e strategico da parte della società.

Le altre partecipazioni
Le altre partecipazioni sono iscritte al costo di acquisto o di sottoscrizione.
Le partecipazioni iscritte al costo di acquisto non hanno subito svalutazioni per perdite durevoli di valore.
Non si sono verificati casi di "ripristino di valore".
Le altre partecipazioni, sono minoritarie e sono riferite al Consorzio di Sviluppo Area ex Sir ed al Consorzio di Sviluppo Industriale della Provincia di Catanzaro.

Imprese controllate
Si forniscono le seguenti informazioni relative alle partecipazioni possedute direttamente o indirettamente per le imprese controllate, collegate (articolo 2427, primo comma, n.5, C.c.):

Denominazione	Città se Italia o Stato estero	CF (imprese italiane)	Capitale sociale in Euro	Utile (Perdita) in Euro	Patrimonio netto in Euro	Quota posseduta in Euro	Quota posseduta %	Valore a bilancio
SACAL GH SPA A SOCIO UNICO	LAMEZIA TERME	3507930794	1.000.000	(833.529)	1.384.925	1.000.000	100,00	1.384.925
Totale								**1.384.925**

Le partecipazioni in imprese controllate sono valutate, nel rispetto del principio della continuità dei criteri di valutazione con il metodo del patrimonio netto.

La partecipazione in impresa controllata si riferisce alla partecipazione posseduta al 100% della società SACAL HANDLING SPA a seguito di scorporo del ramo di azienda handling avvenuta a decorrere del 1° luglio 2016.

Il valore nominale al 31/12/2018, della Partecipazione nella "Controllata" SACAL GH Spa è così pari ad Euro 2.218.454, costituiti per Euro 1.000.000 dal Valore del Capitale Sociale e per Euro 1.218.454 dal Valore del Fondo di Riserva per perdite future.
Il Bilancio al 31/12/2018 della SACAL GH, presenta una perdita per Euro 833.529. Pertanto, allo scopo di dare compiuta esecuzione al principio di valutazione delle partecipazioni in imprese controllate, con il metodo del patrimonio netto, è stata svalutata la partecipazione per adeguarla al valore del patrimonio netto.
Per effetto di quanto evidenziato, il valore netto della partecipazione nella "Controllata" SACAL GH Spa, al 31/12/2018, è pari a:

Valore Nominale della Partecipazione	2.218.454
Utilizzo Fondo perdite Sacal GH	(453.349)
Svalutazione Partecipazione	(380.180)
Valore Netto della Partecipazione	**1.384.925**

Nel corso dell'esercizio 2018 sono state effettuati versamenti alla controllata in conto copertura perdite per € 1.268.817 e c'è stata la rinuncia ad un credito di € 91.726 sempre per la stessa finalità.

Con riferimento alla partecipazione in questione, nel Bilancio della Società Controllata, viene evidenziato quanto segue:

[…] ***Continuità aziendale***
In base al presupposto della continuità aziendale, un'impresa viene considerata in grado di continuare a svolgere la propria attività in un prevedibile futuro. Nonostante la Società abbia realizzato una perdita d'esercizio pari a Euro 833.529 gli Amministratori hanno valutato la situazione patrimoniale, finanziaria ed economica, attuale e prospettica e, sulla base di tale valutazione, pur in presenza delle sopra descritte incertezze, hanno ritenuto appropriato il presupposto della continuità aziendale per la redazione del bilancio d'esercizio al 31 dicembre 2018. Al momento la continuità aziendale è infatti assicurata dal supporto finanziario della controllante S.A.CAL. S.P.A. - Società Aeroportuale Calabrese S.p.A. che esercita, tra l'altro, l'attività di direzione e coordinamento. […]

Variazioni e scadenza dei crediti immobilizzati

	Crediti immobilizzati verso altri	Totale crediti immobilizzati
Valore di inizio esercizio	49.744	49.744
Variazioni nell'esercizio	(7.699)	(7.699)
Valore di fine esercizio	42.045	42.045
Quota scadente entro l'esercizio		

La voce Crediti verso altri include il credito verso l'Erario riguardante l'anticipazione dell'IRPEF sulle liquidazioni dei dipendenti in esecuzione dell'obbligo di cui alla legge 23.12.1996 art. 3 per Euro 16.493.

Eliminato:

Suddivisione dei crediti immobilizzati per area geografica

La ripartizione dei crediti al 31/12/2018 secondo area geografica è riportata nella tabella seguente (articolo 2427, primo comma, n. 6, C.c.).

Area geografica	Crediti immobilizzati verso altri	Totale crediti immobilizzati
Italia	42.045	42.045
Totale	42.045	42.045

Valore delle immobilizzazioni finanziarie

Analisi del valore delle immobilizzazioni finanziarie

	Valore contabile
Partecipazioni in imprese controllate	1.384.925
Partecipazioni in altre imprese	30.471
Crediti verso altri	42.045

Dettaglio del valore delle partecipazioni immobilizzate in altre imprese

Descrizione	Valore contabile
CONSORZIO DI SVILUPPO AREA EX SIR	17.559
CONSORZIO SVILUPPO INDUSTRIALE PROVINCIA DI CATANZARO	12.912
Totale	30.471

Attivo circolante

Crediti iscritti nell'attivo circolante

Saldo al 31/12/2018	Saldo al 31/12/2017	Variazioni
13.800.433	13.812.307	(11.874)

Variazioni e scadenza dei crediti iscritti nell'attivo circolante

	Valore di inizio esercizio	Variazione nell'esercizio	Valore di fine esercizio	Quota scadente entro l'esercizio	Quota scadente oltre l'esercizio
Crediti verso clienti iscritti nell'attivo circolante	9.267.876	378.810	9.646.586	9.646.586	
Crediti verso imprese controllate iscritti nell'attivo circolante	109.683	185.345	295.028	295.028	
Crediti tributari iscritti nell'attivo circolante	672.628	-315.593	357.035	357.035	
Attività per imposte anticipate iscritte nell'attivo circolante	1.067.042	-339.228	727.814	327.594	400.220
Crediti verso altri iscritti nell'attivo circolante	2.695.078	78.892	2.773.970	84.354	2.689.616
Totale crediti iscritti nell'attivo circolante	13.812.307	(11.874)	13.800.433	10.710.597	3.089.836

La società si è avvalsa della facoltà di non utilizzare il criterio del costo ammortizzato e/o di non attualizzare i crediti in quanto il tasso di interesse effettivo non è significativamente diverso dal tasso di interesse di mercato; e ogni altra differenza tra valore iniziale e valore a scadenza sono di scarso rilievo.
I crediti sono quindi valutati al valore di presumibile realizzo.

I **"crediti verso clienti"** di ammontare rilevante al 31/12/2018 sono così costituiti:

Descrizione	Importo
Alitalia Società Aerea Italiana	3.410.780
Ryanair LTD	2.125.795
SC Blue Air	593.434
Alitalia Linee Aeree spa	259.457
Blue Panorama Airlines spa	154.015
Regione Calabria	185.385
Air Italy spa	169.524
Easy Jet Airline	243.131
Carboil aviation Service	223.439

Con riferimento al credito verso Alitalia Linee Aeree S.p.A., società commissariata secondo c.d. legge Marzano, l'importo residuo in bilancio al 31/12/2018 è pari ad Euro 259.456, dopo aver svalutato, a seguito del suggerimento del legale, l'importo del 50% rispetto al valore iscritto in bilancio ad inizio anno. Esso si riferisce al periodo ante commissariamento e riguarda quasi esclusivamente diritti e tasse aeroportuali. Si precisa che per tale credito la Società è stata inizialmente ammessa allo stato passivo della procedura per Euro 1.310.200 in via chirografaria e ha proposto ricorso, allo stato pendente in Cassazione, contro il mancato riconoscimento del grado di privilegio.

Anche la società Alitalia Società Aerea Italiana, a partire dal 2 maggio 2017, è stata ammessa alla procedura di amministrazione straordinaria ai sensi dell'art. 2 comma 2 del decreto legge 347/2003; il credito vantato verso questa società, per il periodo ante commissariamento è di Euro 1.035.974, di questo credito gran parte si riferisce a diritti, tasse e addizionali comunali che hanno natura di privilegio. Per la parte di credito chirografario, pari ad Euro 199.856 è stata fatta nel 2017 una svalutazione pari ad 87.322, utilizzando il fondo svalutazione crediti fiscale.
Si segnala che, a seguito di reiterati annunci del Governo attraverso i quali si è pubblicamente dichiarata l'intenzione di sostenere la compagnia di bandiera, sono in corso trattative per acquisirne partecipazioni da parte di altri vettori e delle Ferrovie dello Stato e, dunque della conseguente azione di salvataggio intrapresa. Si ritiene pertanto, di non

modificare l'accantonamento specifico già effettuato lo scorso anno, prevedendo di aggiornare, eventualmente, le stime all'ottenimento di più compiute informazioni in merito al deposito del primo progetto di stato passivo da parte dei Commissari straordinari così come riportato dallo Studio Legale incaricato da diverse società di gestione aeroportuali nel contenzioso in essere.

Tra Sacal S.p.a. e il vettore Blue Air Aviation S.A. intercorre un rapporto di natura commerciale che regolamenta le rispettive obbligazioni nonché le modalità di pagamento delle prestazioni rese in favore del vettore dalle società del Gruppo SACAL..
Nonostante numerosi solleciti, le fatture emesse dalla Società non sono state onorate.
Successivamente, avendo Blue Air riconosciuto il debito, la stessa compagnia proponeva un piano di rientro accettato da Sacal, ma disatteso avendo provveduto al pagamento solo della prima rata del suddetto Piano.
Pertanto, la Società, dopo una ulteriore diffida stragiudiziale, tramite proprio procuratore, ha chiesto l'emissione di un Decreto ingiuntivo al Tribunale Civile di Lamezia Terme.
Il giudice assegnatario ha provveduto in data 13 febbraio 2019.
Alla data della presente relazione, non è stato notificato atto di opposizione contro il Decreto ingiuntivo emesso.
Si evidenzia che, successivamente alla chiusura dell'esercizio, sono pervenuti dei pagamenti a favore di Sacal SpA. Unitamente a tanto, le circostanze che la Società Blue Air Aviation risulti ad oggi pienamente operativa, non versi in alcuna situazione di sofferenza debitoria, per come si evince dagli approfondimenti svolti, e i crediti vantati nei suo confronti afferiscano pressoché integralmente all'esercizio 2018, supportano l'integrale soddisfazione degli stessi nel corso dell'anno corrente.
Si fa presente inoltre, che Sacal SpA, per il debito corrente, ha attivato la procedura ex art. 802, c.2 del Cod.Nav.

I **"crediti verso controllate",** al 31/12/2018, pari a Euro 295.028, sono così costituiti:

Descrizione	Importo
Sacal GH Spa - Crediti Commerciali	254.003
Sacal GH Spa - Altri Crediti	41.025

Le **"imposte anticipate"**, ammontano al 31/12/2018 ad Euro 727.814, esse sono relative essenzialmente a:
- perdite fiscali riportabili;
- crediti da "consolidamento fiscale".

Per una descrizione delle ragioni che rendono possibile l'iscrizione del beneficio fiscale potenziale connesso a tali perdite, si rinvia al relativo paragrafo della presente nota integrativa, di seguito si riporta il dettaglio per natura e la movimentazione dell'esercizio:

Imposte Anticipate	**Imponibile**	**Imposta**
Saldo Iniziale	**4.446.012**	**1.067.042**
Utilizzo dell'Esercizio	- 2.408.605	- 578.065
Imposte da Consolidamento Fiscale **(vedi Dettaglio "1")**	995.154	238.837
Saldo Finale	**2.958.216**	**727.814**
Di cui		
Entro 12 Mesi	**1.364.975**	**327.594**
Oltre 12 Mesi	**1.667.583**	**400.220**

Dettaglio "1" - Imposte da consolidamento fiscale

	Imponibile	**Imposta**
Saldo Iniziale	851.546	204.370
Credito per perdita controllata SACAL GH Spa	995.154	238.837
Utilizzo dell'esercizio	- 481.721	- 115.613
Saldo Finale	**1.364.975**	**327.594**

Tra i **"crediti verso altri"**, pari al 31/12/2018, ad Euro 2.773.970, si evidenzia:

- il Credito verso l'ENAC per Euro 2.689.616. Esso è relativo alla cauzione, prestata dalla Società a favore di ENAC, nel periodo di provvisoria occupazione dell'Aeroporto di Lamezia Terme ai sensi dell'Art. 17 della Legge 135/1997, pari al 10% dei diritti aeroportuali incassati.
  Nel 2012, la Società, a seguito dell'apposito Decreto Interministeriale che, con decorrenza 10 Luglio 2008, sanciva il passaggio dal periodo di occupazione provvisoria a quello di Concessione totale aeroportuale, per un periodo di quaranta anni, procedeva all'avvio delle operazioni di recupero della cauzione in questione. Nella "sostanza", la Società ha ritenuto presente, dal 2014 in avanti, anche a seguito di comunicazione di diniego al rilascio del nulla osta da parte di ENAC, per la richiesta di rimborso ai competenti Ministeri, un rischio di perdita del credito in questione e, pertanto, ha ritenuto opportuno stanziare un fondo rischi *"….in modo indiretto, mediante esposizione nel passivo dello stato patrimoniale di Euro 1.759.372 tra i risconti passivi…"* e dal 2016 un ulteriore accantonamento diretto a fondo rischi per Euro 626.903.
  Nel 2017 la Società ha appreso da ASSAEROPORTI, che, altre Società Aeroportuali, nelle medesime condizioni della SACAL, hanno incassato, o quanto meno hanno avuto la comunicazione di liquidazione, per detto credito. Tra queste sicuramente le Società che gestiscono gli aeroporti di Napoli, Perugia, Alghero, salvo altre.
  Per effetto di ciò, la Società ha intensificato le attività di recupero, procedendo parallelamente a:
  - una specifica verifica contabile degli importi versati ad ENAC;
  - un'attività di sollecito e di riscontro dei dati con l'Ente.

  Nel corso del 2018 l'ENAC ha dato riscontro alla Società riconoscendo la correttezza dell'iter procedurale delineato dalla stessa SACAL.
  Si rappresenta, inoltre, che si pongono dei problemi relativamente ai tempi previsti per l'incasso di detto credito. Dal confronto con altre Società Aeroportuali è emerso che i tempi di incasso non sono immediati, per cui l'Alta Direzione Aziendale, al fine di tenere in debito conto, il sostanziale valore del tempo, pur non valendo per il credito in questione (sorto anteriormente al 2016), l'obbligo di applicazione del criterio del costo ammortizzato, ha calcolato il valore attuale del credito in ipotesi di incasso in 5 anni, con applicazione del tasso medio passivo subìto dalla Società sui finanziamenti bancari in essere. La correzione del fattore temporale, connessa all'incasso del credito, ha accantonato un Fondo Svalutazioni Crediti specifico un importo pari ad Euro 388.262.
  In data 13/02/2019 con prot.n.04 è stato emesso da parte del Ministero delle infrastrutture e dei Trasporti il decreto di svincolo della somma relativa al deposito cauzionale versato.

- Il Credito verso la Regione Calabria per contributi sui voli di vari operatori ai sensi della legge regionale 7/2011 per Euro 250.000 a fronte del quale nell'esercizio precedente è stato stanziato un accantonamento per rischio di svalutazione pari ad Euro 250.000.

L'adeguamento del valore nominale dei crediti è stato ottenuto mediante apposito fondo svalutazione crediti che ha subito, nel corso dell'esercizio, le seguenti movimentazioni:

Movimentazione Fondo

Saldo 31/12/2017			**1.056.237**
Fondo svalutazione crediti fiscale	47.878		
Fondo svalutazione crediti civilistico	1.008.359		
Utilizzi		**-**	**267.968**
Utilizzo Fondo fiscale per perdite	- 47.878		
Utilizzi fondo crediti civilistico	-220.090		
Accantonamenti			**151.713**
Accantonamento al Fondo crediti Fiscale	50.000		
Accanton. fondo crediti civilistico	101.713		
Saldo al 31/12/2018			**939.982**
Fondo svalutazione crediti fiscale	50.000		

Fondo svalutazione crediti civilistico	889.982
	939.982

Il Fondo consta di due ulteriori distinzioni, in rapporto alla voce dell'attivo che, a livello espositivo, va a rettificare:

Descrizione	Importo
Fondo Svalutazione "Crediti Verso Clienti"	251.713
Fondo Svalutazione "Altri Crediti"	688.269
	939.982

Suddivisione dei crediti iscritti nell'attivo circolante per area geografica

La ripartizione dei crediti al 31/12/2018 secondo area geografica è riportata nella tabella seguente (articolo 2427, primo comma, n. 6, C.c.).

Area geografica	Crediti verso clienti iscritti nell'attivo circolante	Crediti verso controllate iscritti nell'attivo circolante	Crediti verso collegate iscritti nell'attivo circolante	Crediti verso controllanti iscritti nell'attivo circolante	Crediti verso imprese sottoposte al controllo delle controllanti iscritti nell'attivo circolante	Crediti tributari iscritti nell'attivo circolante	Attività per imposte anticipate iscritte nell'attivo circolante	Crediti verso altri iscritti nell'attivo circolante	Totale crediti iscritti nell'attivo circolante
Italia	8.410.964	300.350				357.035	727.814	2.773.970	12.570.133
CEE	1.079.083								1.079.083
EXTRACEE	156.539								156.539
Totale	9.646.586	300.350				357.035	727.814	2.773.970	13.805.755

Attività finanziarie che non costituiscono immobilizzazioni

Variazioni delle attività finanziarie che non costituiscono immobilizzazioni

Saldo al 31/12/2018	Saldo al 31/12/2017	Variazioni
410.000	610.000	(200.000)

	Valore di inizio esercizio	Variazioni nell'esercizio	Valore di fine esercizio
Altri titoli non immobilizzati	610.000	(200.000)	410.000
Totale attività finanziarie che non costituiscono immobilizzazioni	610.000	(200.000)	410.000

I titoli risultano iscritti al costo di acquisto e si riferiscono per Euro 200.000 a certificati di deposito a tasso fisso con cedole (scadenze a 12, 24, 36 e 48 mesi) ed Euro 210.000 ad obbligazioni (scadenza 5 anni); tale investimento è stato realizzato come garanzia collaterale al mutuo erogato, in data 31 dicembre 2015, dalla Banca Popolare dell'Emilia Romagna per un valore originario di Euro 1.200.000. Il decremento dell'esercizio si riferisce ad una cedola scaduta ed incassata nell'anno di Euro 200.000

Disponibilità liquide

Saldo al 31/12/2018	Saldo al 31/12/2017	Variazioni
5.562.377	4.493.064	1.069.313

	Valore di inizio esercizio	Variazione nell'esercizio	Valore di fine esercizio
Depositi bancari e postali	4.465.328	1.016.142	5.481.470
Denaro e altri valori in cassa	27.736	53.171	80.907
Totale disponibilità liquide	4.493.064	1.069.313	5.562.377

Il saldo rappresenta le disponibilità liquide e l'esistenza di numerario e di valori alla data di chiusura dell'esercizio.

Ratei e risconti attivi

Saldo al 31/12/2018	Saldo al 31/12/2017	Variazioni
1.984	3.935	(1.951)

Misurano proventi e oneri la cui competenza è anticipata o posticipata rispetto alla manifestazione numeraria e/o documentale; essi prescindono dalla data di pagamento o riscossione dei relativi proventi e oneri, comuni a due o più esercizi e ripartibili in ragione del tempo.
Anche per tali poste, i criteri adottati nella valutazione e nella conversione dei valori espressi in moneta estera sono riportati nella prima parte della presente nota integrativa.
Non sussistono, al 31/12/2018, ratei e risconti aventi durata superiore a cinque anni.

	Risconti attivi	Totale ratei e risconti attivi
Valore di inizio esercizio	3.935	3.935
Variazione nell'esercizio	(1.951)	(1.951)
Valore di fine esercizio	1.984	1.984

La composizione della voce è così dettagliata (articolo 2427, primo comma, n. 7, C.c.).

Descrizione	Importo
Altri di ammontare non apprezzabile	1.984
	1.984

Nota integrativa, passivo e patrimonio netto

Patrimonio netto

(Rif. art. 2427, primo comma, nn. 4, 7 e 7-*bis*, C.c.)

Saldo al 31/12/2018	Saldo al 31/12/2017	Variazioni
11.471.806	10.691.566	780.240

Variazioni nelle voci di patrimonio netto

	Valore di inizio esercizio	Destinazione del risultato dell'esercizio precedente Altre destinazioni	Risultato d'esercizio	Valore di fine esercizio
Capitale	13.920.225			13.920.225
Riserva legale		2.411		2.441
Varie altre riserve	209.326	(2)		209.324
Totale altre riserve	209.326	2.439		211.765
Riserva per operazioni di copertura dei flussi finanziari attesi	(5.020)	2.568		(2.452)
Utili (perdite) portati a nuovo	(3.481.789)	46.382		(3.435.406)
Utile (perdita) dell'esercizio	48.824	(48.824)	777.674	777.674
Totale patrimonio netto	10.691.566	2.566	777.674	11.471.806

Dettaglio delle altre riserve

Descrizione	Importo
9) Riserva sovrapprezzo azioni	209.325
Differenza da arrotondamento all'unità di Euro	(1)
Totale	209.324

Disponibilità e utilizzo del patrimonio netto

Le poste del patrimonio netto sono così distinte secondo l'origine, la possibilità di utilizzazione, la distribuibilità e l'avvenuta utilizzazione nei tre esercizi precedenti (articolo 2427, primo comma, n. 7-*bis*, C.c.)

Origine, possibilità di utilizzo e distribuibilità delle varie altre riserve

	Importo	Possibilità di utilizzazione	Quota disponibile	Riepilogo delle utilizzazioni effettuate nei tre precedenti esercizi per copertura perdite	Riepilogo delle utilizzazioni effettuate nei tre precedenti esercizi per altre ragioni
Capitale	13.920.225	B	13.920.225		
Riserva legale	2.411	A.B.			
Riserva sovraprezzo azioni	209.325	A,B,C,D			
Totale altre riserve	211.765				
Riserva per operazioni di copertura dei flussi finanziari attesi	(2.452)	A,B,C,D			
Utili portati a nuovo	(3.435.406)	A,B,C,D	(3.435.406)		
Totale	10.694.132				
Quota non distribuibile			10.484.819		
Residua quota distribuibile					

Legenda: A: per aumento di capitale B: per copertura perdite C: per distribuzione ai soci D: per altri vincoli statutari E: altro

La Riserva sovrapprezzo azioni è indisponibile per Legge fino a quando la riserva legale non avrà raggiunto il limite di 1/5 del capitale sociale.

Variazioni della riserva per operazioni di copertura dei flussi finanziari attesi

I movimenti della riserva per operazioni di copertura di flussi finanziari attesi è il seguente (art. 2427 *bis*, comma 1 , n. 1 b) *quater*.

	Riserva per operazioni di copertura di flussi finanziari attesi
Valore di inizio esercizio	(5.020)
Variazioni nell'esercizio	
Rilascio a conto economico	2.568
Valore di fine esercizio	(2.452)

Si descrivono le variazioni di valore per ciascuna categoria di strumenti finanziari derivati iscritte a patrimonio.
Detta riserva di segno negativo costituisce la contropartita della valutazione al fair value del derivato di copertura per un mutuo contratto. Si segnala che trattandosi di derivato di copertura esiste stretta correlazione con il mutuo cui si riferisce. Al 31/12/2018 la valutazione in questione comporta la necessità di istituire un Fondo Rischi per Strumenti derivati passivi pari ad Euro 2.452. La Riserva ed il Fondo Rischi si movimenteranno nel tempo in funzione delle variazioni di Fair value del derivato.

Formazione ed utilizzo delle voci del patrimonio netto

Come previsto dall'art. 2427, comma 1, numero 4) del codice civile si forniscono le seguenti informazioni:

	Capitale sociale	Riserva legale	Riserva per futuri aumenti capitale sociale	Risultato d'esercizio	Totale
All'inizio dell'esercizio precedente	7.755.000	273.907	3.059.789	(1.486.310)	9.602.386
Destinazione del risultato dell'esercizio					
altre destinazioni			4		4
Altre variazioni					
incrementi	6.165.225		2.319.159	1.535.134	10.019.518
decrementi		273.907	8.656.435		8.930.342
Risultato dell'esercizio precedente				48.824	
Alla chiusura dell'esercizio precedente	13.920.225		(3.277.483)	48.824	10.691.566
Destinazione del risultato dell'esercizio		2.441	46.383	-.48.824	
altre destinazioni			2.566		2.566
Risultato dell'esercizio corrente				777.674	777.674
Alla chiusura dell'esercizio corrente	13.920.225	2.441	(3.228.534)	911.858	11.471.806

Riserve o altri fondi che in caso di distribuzione non concorrono a formare il reddito imponibile dei soci indipendentemente dal periodo di formazione.

Riserve	Valore
Riserva sovrapprezzo azioni	209.325
	209.325

Fondi per rischi e oneri

(Rif. art. 2427, primo comma, n. 4, C.c.)

Saldo al 31/12/2018	Saldo al 31/12/2017	Variazioni
1.108.550	1.281.075	(172.525)

	Strumenti finanziari derivati passivi	Altri fondi	Totale fondi per rischi e oneri
Valore di inizio esercizio	5.020	1.276.055	1.281.075
Variazioni nell'esercizio			
Utilizzo nell'esercizio	2.568	169.957	172.525
Totale variazioni	(2.568)	-169.957	-172.525
Valore di fine esercizio	2.452	1.106.098	1.108.550

Dettaglio del Fondo rischi	31/12/2017	Utilizzi/ Accanto-namenti	31/12/2018
Altri Fondi Rischi			
Accantonamento causa ENI SPA		61.072	61.072
Inps/Erario per Addizionale Comunale	540.822	-141.224	399.598
Spese legali per cause in corso	80.000	221.160	301.160
Accertamenti Fiscali e PVC in corso	201.882	25.386	227.268
Accantonamento perdite SACAL GH Spa	453.351	-336.351	117.000
Totale	**1.276.055**	**- 286.957**	**1.106.098**
Fondo Rischi Prodotti Derivati			
Fondo Rischi Prodotti Derivati	5.020	- 2.568	2.452
Totale	**5.020**	**- 2.568**	**2.452**
Totale Complessivo	**1.281.075**	**-172.525**	**1.108.550**

Gli incrementi sono relativi ad accantonamenti dell'esercizio. I decrementi sono relativi a utilizzi dell'esercizio.

Spese legali per cause in corso – È stato incrementato per € 221.160 il Fondo, per tenere conto degli ulteriori oneri maturati nei confronti dei legali per le cause in corso;

Inps/Erario per Addizionale Comunale – Sono stati stanziati interessi e sanzioni per il mancato tempestivo pagamento del suddetto debito (vedi anche la Sezione "Altri Debiti");

Accertamenti Fiscali e PVC in corso –

- Nel corso del 2017 è stata avviata una verifica fiscale da parte della Guardia di Finanza, per gli esercizi 2012-2016. Essa ha determinato l'emissione di un primo PVC, cui è seguito un correlativo Avviso di Accertamento da parte dell'Agenzia delle Entrate per l'Esercizio 2012 (nel mese di dicembre del 2017). La Società ha presentato Istanza di Accertamento con adesione, definita in data 21 Maggio 2018. Nel fondo è stato accantonato l'importo delle Sanzioni e degli interessi dovuti.
  In data 26 marzo 2018 la Gdf ha notificato alla Società un ulteriore PVC relativo agli Esercizi dal 2013 al 2016.
  In data 25/10/2018 L'Agenzia dell'entrate ha emesso avviso di accertamento relativo al Pvc di cui in premessa relativo all'anno fiscale 2013. La Società ha presentato Istanza di Accertamento con adesione che al momento è in corso di perfezionamento.
  La Società ha avviato l'iter di valutazione dei rilievi in esso contenuti e lo stanziamento al fondo rischi tiene conto del rischio connesso ad un possibile Accertamento. Detto rischio, per i rilievi analoghi a quelli già conclusi in Adesione, è stato calcolato applicando le stesse modalità.
- Inoltre, in data 27/02/2018 alla Società è stato notificato un Avviso di Liquidazione relativo alla rideterminazione dell'Imposta di Registro dovuta per un atto di cessione di credito stipulato a Rogito Notaio Panzarella nel corso del 2016. Il Fondo Rischi accantonato è stato commisurato alla misura massima delle Imposte, Sanzioni ed Interessi richiesti

Il fondo perdite SACAL GH è stato utilizzato l'intero fondo stanziato nel 2017 - € 453.351, per la perdita della controllata realizzata nel 2018 di € 833.529. Nel corso dell'esercizio è stata stanziata la somma di € 117.000 per le perdite in corso al 2019.

Trattamento di fine rapporto di lavoro subordinato

(Rif. art. 2427, primo comma, n. 4, C.c.)

Saldo al 31/12/2018	Saldo al 31/12/2017	Variazioni
969.073	950.460	18.613

L'incremento si riferisce alle rivalutazioni accantonamenti al netto delle liquidazioni avvenute nel 2018.

	Trattamento di fine rapporto di lavoro subordinato
Valore di inizio esercizio	950.460
Variazioni nell'esercizio	
Utilizzo nell'esercizio	(18.613)
Totale variazioni	18.613
Valore di fine esercizio	969.073

Il fondo accantonato rappresenta l'effettivo debito maturato verso i dipendenti in conformità di legge e dei contratti di lavoro vigenti, considerando ogni forma di remunerazione avente carattere continuativo.
Il fondo corrisponde al totale delle singole indennità maturate fino al 31 dicembre 2006 a favore dei dipendenti alla data di chiusura del bilancio, al netto degli acconti erogati, ed è pari a quanto si sarebbe dovuto corrispondere ai dipendenti nell'ipotesi di cessazione del rapporto di lavoro in tale data.
Il fondo non ricomprende le indennità maturate a partire dal 1° gennaio 2007, destinate a forme pensionistiche complementari ai sensi del D. Lgs. n. 252 del 5 dicembre 2005 (ovvero trasferite alla tesoreria dell'INPS).

Debiti

(Rif. art. 2427, primo comma, n. 4, C.c.)

Saldo al 31/12/2018	Saldo al 31/12/2017	Variazioni
18.863.273	18.093.169	770.104

Variazioni e scadenza dei debiti

La scadenza dei debiti è così suddivisa (articolo 2427, primo comma, n. 6, C.c.).

	Valore di inizio esercizio	Variazione nell'esercizio	Valore di fine esercizio	Quota scadente entro l'esercizio	Quota scadente oltre l'esercizio
Debiti verso banche	799.774	(340.358)	459.416	268.351	191.065
Debiti verso altri finanziatori	534.522		534.522		534.522
Acconti	4.681	51.895	56.576	56.576	
Debiti verso fornitori	4.259.061	717.084	4.976.145	4.976.145	
Debiti verso imprese controllate	486.709	241.960	728.669	728.669	
Debiti tributari	110.651	92.601	203.252	203.252	
Debiti verso istituti di previdenza e di sicurezza sociale	675.351	8.573	683.924	683.924	
Altri debiti	11.222.420	(1.651)	11.220.769	7.817.714	3.403.055
Totale debiti	18.093.169	770.104	18.863.273	14.734.631	4.128.642

La società si è avvalsa della facoltà di non utilizzare il criterio del costo ammortizzato e/o di non attualizzare i debiti in quanto: il tasso di interesse effettivo non è significativamente diverso dal tasso di interesse di mercato e i costi di transazione, le commissioni e ogni altra differenza tra valore iniziale e valore a scadenza sono di scarso rilievo.
I debiti sono quindi iscritti al valore nominale.

Il saldo del **"debito verso banche"** al 31/12/2018, pari a Euro 459.416, è comprensivo dei mutui passivi per Euro 435.718 (di cui Euro 244.653 con scadenza entro 12 mesi ed Euro 191.065 con scadenza oltre 12 mesi), degli

scoperti di c/c, per Euro 20.984, nonché delle spese e competenze addebitate a gennaio 2019, ma relative al 2018, per un importo complessivo pari ad Euro 2.713.

La voce "**Acconti**" accoglie gli anticipi ricevuti dai clienti relativi a forniture di beni e servizi non ancora effettuate
I debiti più rilevanti al 31/12/2018 risultano così costituiti:

debiti verso fornitori" al 31/12/2018 sono pari ad Euro 4.976.145, i saldi più rilevanti, risultano così costituiti:

Descrizione	Importo
Istituto di Vigilanza Notturna	1.019.216
Ryanair Ltd. Corporate Head Office	696.316
Eni Spa	318.413
Consorzio Stabile E CIT	227.570
Wizz Air Hamburg	185.316

Il debito verso Ryanair si riferisce al riconoscimento al vettore degli incentivi al traffico in virtù degli accordi commerciali in essere.

Di seguito il dettaglio dei "**Debiti verso controllate**", pari al 31/12/2018 ad Euro 733.991:

Descrizione	Importo
SACAL GH spa – Adesione al Consolidato di gruppo	673.605
SACAL GH spa – Debiti Commerciali	55.064

La voce "**Debiti tributari**" accoglie solo le passività per imposte certe e determinate, essendo le passività per imposte probabili o incerte nell'ammontare o nella data di sopravvenienza, ovvero per imposte differite, iscritte nella voce B.4 del passivo, tra i Fondi Rischi.
I "Debiti tributari", pari al 31/12/2018 ad Euro 203.252, si riferiscono essenzialmente a:

Descrizione	Importo
Debiti verso l'Erario per ritenute operate alla fonte	121.394
IVA	69.727
Altri debiti tributari ...	12.132

I "**Debiti verso Enti Previdenziali**", pari al 31/12/2018 ad Euro 683.924, i principali sono così dettagliati: 31/12/2018

Descrizione	Importo
INPS	468.137
INAIL	54.591
INPDAP	22.598
PREVINDAI	17.295
FASI	6.381
PREAVAER	54.940
CONTRIBUTI SU 14^	59.982

Gli **"Altri debiti"** pari ad Euro 11.220.769, si distinguono tra debiti esigibili entro 12 Mesi ed oltre 12 Mesi, di seguito si riporta il dettaglio delle due categorie:

Altri Debiti Entro 12 Mesi
I principali sono così dettagliati

Descrizione	Importo
Addizionale Comunale Imbarco Pax	4.863.259
Ministero Trasporti per Canone Concessione	910.137
Debiti Servizio Antincendio	1.341.300
Debiti V/Dipendenti per ferie non godute e mens. agg.ve	475.404
Debiti V/Enti Aerop.li per gestione totale	163.023
Debiti V/Compagnie Aeree per Biglietteria	53.040
Depositi Cauzionali per Gare	8.548

La voce “Addizionale Comunale Imbarco Pax”, pari ad Euro 4.863.259, è relativa alla tassa d’imbarco pagata dai passeggeri sul prezzo del biglietto. Essa viene incassata in prima battuta dalle Compagnie Aree che provvedono a riversarla alla Società aeroportuale. La S.A.CAL. Spa provvede al relativo versamento agli Enti destinatari, rispettivamente INPS ed Erario

Ipotesi transattiva relativa alle controversie in tema di Fondo Antincendio

E’ da ben dieci anni (dal 2009) che sono in essere numerosi contenziosi sulla tematica del Fondo Antincendio, che si è venuta a caratterizzare come una tra le più complesse fattispecie giuridiche del settore del trasporto aereo, raggiungendo ad oggi un valore complessivo di oltre 230 milioni di Euro (Euro 4.785.232 circa per Sacal).
Nonostante tutti i positivi risultati processuali e tutte le importanti sentenze conseguite, deve tenersi conto del carattere politico che ha assunto il contenzioso in materia di Fondo Antincendio e si ritiene che siffatta complessa tematica potrà trovare definitivo componimento solo tramite un’apposita interlocuzione ed accordo con le Amministrazioni competenti.
In forza della riconosciuta ed accertata esistenza di una sentenza di merito con efficacia esterna ed ultrannuale tra le parti non si può che valutare come altamente probabile l’esito positivo di tutti i contenziosi in materia di Fondo Antincendio. Però, anche nel caso di esito positivo di tutte le controversie attualmente pendenti, si dovrebbe successivamente avviare un nuovo contenzioso di lunga durata in relazione alle sei annualità ad oggi non ancora determinate da Enac o dal Ministero dell’Interno (anni 2011, 2013, 2015, 2016, 2017 e 2018) e la controversia si riporrebbe comunque su base annua e continuativa per ogni futura annualità, ivi compreso il 2019.
Lo studio legale incaricato dalla Sacal e in rappresentanza di altre 14 società di gestione aeroportuale ci ha informati che si sono già tenute due riunioni presso il Ministero dell’Interno.
La partecipazione alla complessa ipotesi transattiva potrebbe comportare un notevole vantaggio economico per Sacal, in quanto si potrebbe venire a delineare un saldo e stralcio di tutte le somme del Fondo Antincendio dovute al 31-12-2018 (Euro 4.785.232 circa) a fronte della corresponsione di un importo minimo (una o al massimo due annualità o comunque l’importo dotato di copertura tariffaria). A seguito della sentenza della CTP Roma n. 4874/8/19 ,depositata in data 2 aprile 2019, nella quale sono stati integralmente accolti i ricorsi riuniti avverso le annualità 2007-2010 del tributo di scopo del Fondo Antincendio resterà pendente la controversia da portarsi avanti in relazione a tutte le ulteriori sei annualità ad oggi non ancora determinate. Lo studio legale incaricato dalla Sacal per il contenzioso in essere segnala inoltre, che stante i numerosi contenziosi, l’elevato valore della controversia unitariamente considerata (circa euro 230 milioni a livello di sistema al 31-12-2018), la complessità della fattispecie e le diverse Amministrazioni competenti (*Interno, MEF, MIT, ENAC, Avvocatura Generale, ART, Corte dei Conti*), il raggiungimento di tale ipotesi transattiva deve ancora considerarsi come una ipotesi da verificarsi e non si è conseguentemente in grado di formulare alcun giudizio sulle possibilità di un suo esito positivo o meno.
In attesa di valutare l’esito dell’ipotesi transattiva, per ragioni prudenziali, si mantengono iscritte a debito le somme del Fondo Antincendio.

Altri Debiti Oltre 12 Mesi

Descrizione	Importo
Addizionale Comunale Imbarco Pax	3.377.883
Debiti V/Equitalia Rateizzazione Cartella INPS	330.033
Debiti V/Inps - Rateizzazione volontaria	18.805
Debiti per cessioni su stip. Dipendenti e diversi	17.378
Debiti diversi	7.793

Con riferimento ai Debiti nei confronti di INPS (entro i 12 Mesi), sia per rateizzazione Cartella Equitalia (Euro 330.033), sia per rateizzazione volontaria (Euro 18.805), occorre specificare che nel Fondo rischi sono stati

accantonati gli interessi e le sanzioni relativi a detto debito.
Sul punto esisteva un contenzioso in corso presso il Tribunale di Lamezia Terme in ordine alle modalità di calcolo di dette sanzioni ed interessi. Inizialmente, il Tribunale di Lamezia Terme su Istanza della Società, ha autorizzato il pagamento delle sole imposte, rinviando ad una CTU, già depositata, la determinazione della debenza di eventuali sanzioni. La misura delle Sanzioni stanziate a Fondo rischi è conforme alla CTU depositata.
Nel 2018 il Tribunale di Lamezia con sentenza ha dato ragione alla Società, confermando la misura delle sanzioni ridotte.

L'importo dell'addizionale comunale non versata pari ad Euro 3.029.045 è di competenza dell'Erario ed anche in questo caso nel Fondo rischi sono stati accantonati gli interessi e le sanzioni relativi a detto debito.

Suddivisione dei debiti per area geografica

La ripartizione dei Debiti al 31/12/2018 secondo area geografica è riportata nella tabella seguente (articolo 2427, primo comma, n. 6, C.c.).

Area geografica	Debiti verso banche	Debiti v Altri finanziatori	Acconti	Debiti verso fornitori
Italia	459.416	534.522	56.576	4.094.513
CEE				881.632
Totale	459.416	534.522	56.576	4.976.145

Area geografica	Debiti verso imprese controllate	Debiti tributari	Debiti verso istituti di previdenza e di sicurezza sociale	Altri debiti	Debiti
Italia	728.669	203.252	683.924	11.220.769	18.863.273
Totale	728.669	203.252	683.924	11.220.769	18.863.273

Debiti assistiti da garanzie reali su beni sociali

I seguenti debiti sono assistiti da garanzia reale su beni sociali (articolo 2427, primo comma, n. 6, C.c.):
.

	Debiti assistiti da garanzie reali		Debiti non assistiti da garanzie reali	Totale
	Debiti assistiti da ipoteche	Totale debiti non assistiti da garanzie reali		
Debiti verso banche			459.416	459.416
Acconti			56.576	56.576
Debiti v altri finanziatori			534.522	534.522
Debiti verso fornitori			4.976.145	4.976.145
Debiti verso imprese controllate			728.669	728.669
Debiti tributari			203.252	203.252
Debiti verso istituti di previdenza e di sicurezza sociale			683.924	683.924
Altri debiti			11.220.769	11.220.769
Totale debiti			18.868.595	18.868.595

Ratei e risconti passivi

Saldo al 31/12/2018	Saldo al 31/12/2017	Variazioni
	1.196	(1.196)

	Risconti passivi	Totale ratei e risconti passivi
Valore di inizio esercizio	1.196	1.196
Variazione nell'esercizio	(1.196)	(1.196)

Nota integrativa, conto economico

Valore della produzione

Saldo al 31/12/2018	Saldo al 31/12/2017	Variazioni
27.830.662	26.214.716	1.615.946

Descrizione	31/12/2018	31/12/2017	Variazioni
Ricavi vendite e prestazioni	26.726.487	22.585.411	4.141.076
Altri ricavi e proventi	1.104.175	3.629.305	(2.525.130)
Totale	**27.830.662**	**26.214.716**	**1.616.946**

La variazione è strettamente correlata a quanto esposto nella Relazione sulla gestione.
I ricavi delle vendite e delle prestazioni vengono così ripartiti:

Categoria	31/12/2018	31/12/2017	Variazioni
Diritti e tasse	10.898.807	8.775.730	2.123.077
Servizi centralizzati	557.711	718.030	- 160.319
Servizio PRM	2.195.468	1.640.252	555.216
TOTALE DIRITTI TASSE E PRM	**13.651.986**	**11.134.012**	**2.517.974**
Tassa controllo stiva fissa e variabile	2.103.775	2.084.078	19.696
Tassa controllo sicurezza	3.771.819	3.009.979	761.840
TOTALE SICUREZZA	**5.875.594**	**5.094.057**	**781.537**
Commerciali vari	4.088.215	3.454.541	633.674
Proventi pubblicitari	157.841	194.636	- 36.795
Proventi parcheggio	2.653.574	2.455.756	197.818
Fuel	299.277	252.408	46.869
TOTALE COMMERCIALE	**7.198.907**	**6.357.341**	**841.566**
TOTALE	**26.726.487**	**22.585.410**	**4.141.077**

L'incremento dei diritti aeroportuali tasse e corrispettivi è stato realizzato sia per effetto della rivisitazione del modello di regolazione dei diritti aeroportuali, per Aeroporti con traffico inferiore ai tre milioni di passeggeri/anno, con la connessa stipula, in data 11 luglio 2017, del Contratto di Programma Enac, sia per effetto dell'incremento dei volumi di traffico in termini di pax pari a + 9,17% e movimenti pari a +10,71%.
Inoltre, si è registrato un notevole incremento dei ricavi commerciali, pari in valore assoluto ad Euro 841.566 (+13%), in termini percentuali, rispetto lo scorso anno.
La voce "altri ricavi" pari ad Euro 1.104.175 si riferisce per Euro 409.599 alla quota di carburante fatturata alle compagnie per il servizio di rifornimento sull'aeroporto di Crotone, per Euro 240.000 alla quota derivante dal protocollo d'intesa per la promozione turistica del territorio crotonese attraverso attività di comarketing nell'ambito aeroportuale, siglato con ben 20 comuni del crotonese.
L'importo residuo si riferisce per Euro 138.405 a proventi vari ed Euro 316.171 a ricavi di entità eccezionale, sopravveniente attive che vengono meglio dettagliate nella successiva tabella:

Ricavi di entità o incidenza eccezionale
(Rif. art. 2427, primo comma, n. 13, C.c.)

Descrizione	Importo
Storno Fondo Svalutazione Crediti Enac	220.090
Sopravvenienze attive ordinarie	96.081

Suddivisione dei ricavi delle vendite e delle prestazioni per area geografica

(Rif. art. 2427, primo comma, n. 10, C.c.)

Area geografica	Valore esercizio corrente
Italia	27.830.662
Totale	27.830.662

Costi della produzione

Saldo al 31/12/2018	Saldo al 31/12/2017	Variazioni
25.874.110	23.382.112	2.491.998

Descrizione	31/12/2018	31/12/2017	Variazioni
Materie prime, sussidiarie e merci	93.818	172.854	(79.036)
Servizi	13.630.851	10.828.951	2.801.900
Godimento di beni di terzi	1.625.354	1.020.077	605.277
Salari e stipendi	5.621.272	4.909.306	711.966
Oneri sociali	1.778.717	1.619.762	158.955
Trattamento di fine rapporto	413.141	431.839	(18.698)
Altri costi del personale	389.024	176.985	212.039
Ammortamento immobilizzazioni immateriali	129.068	121.292	7.776
Ammortamento immobilizzazioni materiali	1.107.735	1.081.440	26.295
Svalutazioni crediti attivo circolante	151.713	1.006.237	(854.524)
Accantonamento per rischi	399.232	1.116.055	(716.823)
Oneri diversi di gestione	534.185	897.314	(363.129)
Totale	**25.874.110**	**23.382.112**	**2.491.998**

Costi per materie prime, sussidiarie, di consumo e di merci e Costi per servizi

Sono strettamente correlati a quanto esposto nella parte della Relazione sulla gestione e all'andamento del punto A (Valore della produzione) del Conto economico.

Costi per il personale

La voce comprende l'intera spesa per il personale dipendente ivi compresi i miglioramenti di merito, passaggi di categoria, scatti di contingenza, costo delle ferie non godute e accantonamenti di legge e contratti collettivi.

Ammortamento delle immobilizzazioni materiali

Per quanto concerne gli ammortamenti si specifica che gli stessi sono stati calcolati sulla base della durata utile del cespite e del suo sfruttamento nella fase produttiva.

Svalutazioni dei crediti compresi nell'attivo circolante e delle disponibilità liquide

La voce comprende un accantonamento pari ad Euro 151.713 derivante da una stima, al valore di presumibile realizzo dei crediti, alla data di bilancio. Ciò, dopo aver utilizzato il fondo svalutazione, precedentemente accantonato, per perdite definitive pari ad Euro 47.878 e dopo aver contabilizzato come perdite su crediti nella voce B.14 del conto economico la somma di Euro 304.502.

Accantonamento per rischi

Sono stati effettuati Accantonamenti al Fondo Rischi, per un totale di Euro 399.232 così suddivisi:

Descrizione	Importo
Accantonamento causa Eni SpA	61.072
Spese legali per cause in corso	221.160
Accantonamento per perdita in corso 2019 di SACAL GH	117.000

Oneri diversi di gestione

Gli "oneri diversi di gestione", pari al 31/12/2018 ad Euro 534.185, sono così dettagliati:

Descrizione	Importo
Imu/Tasi	9.466
TARI	52.526
Perdite su crediti non coperte da specifico fondo	304.502
Quote Associative	56.544
Altri oneri diversi di gestione	8.378
	431.416

La società ha inoltre iscritto costi di entità o incidenza eccezionale (rif. Art. 2427, 1 comma, n. 13 c.c.) così dettagliati:

Descrizione	Importo
Pignoramento da ex dipendente per causa in corso	69.323
Altre Sopravvenienze passive	33.445
	102.767

Proventi e oneri finanziari

Saldo al 31/12/2018	Saldo al 31/12/2017	Variazioni
(8.283)	(246.608)	238.325

Descrizione	31/12/2018	31/12/2017	Variazioni
Da titoli iscritti nell'attivo circolante	5.190	7.348	(2.158)
Proventi diversi dai precedenti	5.559	6.307	(748)
(Interessi e altri oneri finanziari)	(19.032)	(260.263)	241.231
Totale	**(8.283)**	**(246.608)**	**238.325**

Ripartizione degli interessi e altri oneri finanziari per tipologia di debiti

(Rif. art. 2427, primo comma, n. 12, C.c.)

	Interessi e altri oneri finanziari
Debiti verso banche	19.032
Totale	19.032

Descrizione	Altre	Totale
Interessi bancari	1.278	1.278
Interessi medio credito	14.183	14.183
Sconti o oneri finanziari	3.571	3.571
Totale	**19.032**	**19.032**

Altri proventi finanziari

Descrizione	Altre	Totale
Interessi bancari e postali	4.947	4.947
Altri proventi	5.801	5.801
Arrotondamento	1	1
Totale	**10.749**	**10.749**

Rettifiche di valore di attività e passività finanziarie

Saldo al 31/12/2018	Saldo al 31/12/2017	Variazioni
-380.180	(1.424.314)	1.044.134

Eliminato: -

Svalutazioni

Descrizione	31/12/2018	31/12/2017	Variazioni
Di partecipazioni	380.180	1.424.314	(1.044.134)
Totale	**380.180**	**1.424.314**	**(1044.134)**

Si riferisce alla svalutazione della controllata SACAL GH allo scopo di adeguare così il valore della partecipazione iscritta in bilancio al patrimonio netto della stessa società, per ulteriori dettagli vedi la Sezione relativa alle “Partecipazioni”.

Imposte sul reddito d'esercizio, correnti, differite e anticipate

Saldo al 31/12/2018	Saldo al 31/12/2017	Variazioni
790.415	1.112.858	(322.443)

Imposte	Saldo al 31/12/2018	Saldo al 31/12/2017	Variazioni
Imposte correnti:	327.963	505.932	-177.969
IRES	115.613	230.398	(114.785)
IRAP	212.350	275.534	(63.184)
Imposte differite (anticipate)	462.452	606.926	(144.474)
IRES	462.452	606.926	(144.474)
Totale	**790.415**	**1.112.858**	**(322.443)**

Sono state iscritte le imposte di competenza dell'esercizio.

La società ha aderito al consolidato fiscale con la controllata SACAL GH. La società consolidante risulta in perdita (fiscale) di € 995.154 e ha iscritto tra le imposte correnti il compenso della perdita che la società consolidante deve riconoscere alla società stessa.
Per quanto attiene l'IRES, il debito per imposte è rilevato al netto della voce Debiti verso la società consolidante per il vantaggio fiscale conseguito a seguito di adesione al consolidato fiscale, che ha portato ad una diminuzione del debito IRES di Euro 115.613.

Nel seguito si espone la riconciliazione tra l'onere teorico risultante dal bilancio e l'onere fiscale teorico {da inserire ove rilevante}:

Riconciliazione tra onere fiscale da bilancio e onere fiscale teorico (IRES)

Descrizione	Valore	Imposte
Risultato prima delle imposte	1568.089	
Onere fiscale teorico (%)	24	376.341
Differenze definitive in aumento:		
Accantonamenti indeducibili a "Fondo Rischi"	399.232	
Accantonamenti indeducibili a "Fondo Svalutazioni"	481.893	
Sopravvenienze passive indeducibili	33.445	
Altre variazioni in aumento	177.165	
Differenze definitive in diminuzione:	1.091.735	
Sopravvenienze attive non imponibili	220.090	
Super ammortamenti	20.606	
Altro	10.522	
Deduzione ACE		
Differenze definitive in aumento:	251.218	
Rigiro delle differenze temporanee da esercizi precedenti		
Differenze che non si riverseranno negli esercizi successivi		
Imponibile fiscale	2.408.605	578.065

Determinazione dell'imponibile IRAP

Descrizione	Valore	Imposte
Differenza tra valore e costi della produzione	10.709.653	
Totale	**10.620.563**	
Onere fiscale teorico (%)	5,12	548.334
Differenza temporanea deducibile in esercizi successivi:		
Redditi assimilati lav. dipendente	201.079	
IMU	9.466	
Interesssi passivi	511	
Costo del lavoro deducibile	(7.077.751)	
Imponibile Irap	4.147.461	212.350

Ai sensi dell'articolo 2427, primo comma n. 14, C.c. si evidenziano le informazioni richieste sulla fiscalità differita e anticipata:

Fiscalità differita / anticipata

Sono iscritti in bilancio crediti per imposte anticipate per Euro 727.814, la cui movimentazione e la cui natura sono meglio dettagliate nella Sezione relativa ai Crediti dell'Attivo circolante.

Informativa sulle perdite fiscali

	Esercizio corrente			Esercizio precedente		
	Esercizio corrente			Esercizio precedente		
	Ammontare	Aliquota fiscale	Imposte anticipate rilevate	Ammontare	Aliquota fiscale	Imposte anticipate rilevate
Perdite fiscali						
dell'esercizio						
di esercizi precedenti	809.223	24%	194.214	2.736.107	24%	656.666
Totale perdite fiscali						

Nota integrativa, altre informazioni

Dati sull'occupazione

(Rif. art. 2427, primo comma, n. 15, C.c.)

L'organico medio aziendale, ripartito per categoria, ha subito, rispetto al precedente esercizio, le seguenti variazioni:

Organico	31/12/2018	31/12/2017	Variazioni
Dirigenti	4	4	0
Quadri	12	12	0
Impiegati	85	58	27
Operai	82	67	15
Altri		0	
totale	**183**	**141**	**42**

Il contratto nazionale di lavoro applicato è quello del settore assaeroporti.

Compensi, anticipazioni e crediti concessi ad amministratori e sindaci e impegni assunti per loro conto

	Amministratori	Sindaci
Compensi	174.281	52.607

Compensi al revisore legale o società di revisione

(Rif. art. 2427, primo comma, n. 16-bis, C.c.)

Ai sensi di legge si evidenziano i corrispettivi di competenza dell'esercizio per i servizi resi dal revisore legale / o dalla società di revisione legale e da entità appartenenti alla sua rete:

	Valore
Revisione legale dei conti annuali	11.200
Revisione legale dei conti annuali SACAL GROUND HANDLING	4.800
Totale corrispettivi spettanti al revisore legale o alla società di revisione	16.000

Categorie di azioni emesse dalla società

Il capitale sociale è così composto (articolo 2427, primo comma, nn. 17 e 18, C.c.).

Azioni/Quote	Numero	Valore nominale in Euro
Azioni Ordinarie	26.925	517
Totale	**26.925**	

Informazioni relative al *fair value* degli strumenti finanziari derivati

(Rif. art. 2427-*bis*, primo comma, n. 1, C.c.)

Di seguito sono indicati il *fair value* e le informazioni (riferite all'esercizio in corso e all'esercizio precedente) sull'entità e sulla natura di ciascuna categoria di strumenti finanziari derivati posti in essere dalla società, suddivisi per classe tenendo in considerazione aspetti quali le caratteristiche degli strumenti stessi e le finalità del loro utilizzo.
L'unico derivato sottoscritto dalla Società è uno strumento "derivato di copertura" I.R.S. variabile contro fisso esso è stato stipulato con la finalità di contenere il rischio di variabilità del tasso di interesse relativamente al mutuo sottoscritto con lo stesso istituto finanziario.
IL Derivato ha scadenza finale 10/09/2020, il *fair value* al 31/12/2018, rispetto al valore contrattuale di Euro 676.991,40 è minore di Euro 2.452 Da ciò l'apposito accantonamento a Fondo rischi.

Informativa sulla Disciplina e trasparenza delle erogazioni pubbliche (Rif. Art. 1 co. 125 terzo periodo della L. 4.8.2017)

Ai sensi della presente disciplina si specifica che nel corso del 2018 sono in corso i seguenti contratti per singoli aeroporti:

- Con riferimento all'Aeroporto di Lamezia Terme, è stata stipulata la convenzione n. 2286/2017 del 21/12/2017 - con la Regione Calabria per la promozione pubblicitaria del territorio calabrese e contestuale attivazione del punto Info-Point presso l'aerostazione passeggeri. La decorrenza del progetto è stata dal 01/08/2017 al 30/06/2018, successivamente la stessa convenzione è stata prorogata, con convenzione n. 3497 del 12/12/2018 per la parte gestione Info-Point. Il valore economico delle convenzioni per l'anno 2018 è stato pari a: € 205.738,00 (IVA esclusa);

- Con riferimento all'Aeroporto di Reggio Calabria, è stata stipulata la convenzione n. 1051/2018 del 06/04/2018 - con la Regione Calabria per la promozione pubblicitaria del territorio calabrese e contestuale attivazione del punto Info-Point presso l'aerostazione passeggeri, per l'annualità 2018 Il valore economico della convenzione è stato pari a: € 205.312,29 (IVA esclusa);

- Con riferimento all'Aeroporto di Reggio Calabria, SACAL ha concesso alla Città Metropolitana di Reggio Calabria spazi pubblicitari, all'interno ed all'esterno dell'aerostazione, sul sito istituzionale e sui videowall

presenti sulle sedi di Reggio e di Lamezia, in cui le immagini degli scorci più belli dell'area reggina si accompagnano allo slogan "SCIALATELA" .
La convenzione ha una durata di anni 3 con decorrenza 06/12/2018 per un valore complessivo di € 240.000,00 annui (IVA esclusa) per l'anno 2018 è stato fatturato il periodo 01/12 -31/12/2018 pari ad € 20.000,00;

- Con riferimento l'aeroporto di Crotone è stata stipulata la convenzione n. 1140/2018 del 18/04/2018 -con la Regione Calabria per la promozione pubblicitaria del territorio calabrese e contestuale attivazione del punto Info-Point presso l'aerostazione passeggeri, per l'annualità 2018 Il valore economico della convenzione per l'anno 2018 è stato pari a: € 205.312,29 (IVA esclusa);

- Con riferimento all'Aeroporto di Crotone, in data 18/09/2018 è stato sottoscritto un protocollo d'intesa con i comuni della provincia del crotonese per la promozione turistica del territorio per un valore complessivo di € 240.000,00 (iva esclusa);

Con riferimento ai contratti stipulati con la Regione Calabria si specifica che l'importo fatturato nel 2018 è stato di € 491.250,73 e l'importo incassato è stato di € 430.327,86.
Con riferimento a contratti stipulati con i Comuni della provincia di Crotone le somme fatturate sono pari ad € 240.000 e non è stato incassato nulla.
Con riferimento al contratto stipulato con la Citta Metropolitana di Reggio l'importo fattura è di 20 mila € tutto da incassare.

Informazioni sulle operazioni con parti correlate

(Rif. art. 2427, primo comma, n. 22-bis, C.c.)

L'unica parte correlata con la quale sono stati intrattenuti rapporti è la Società controllata SACAL GH.

Di seguito sono indicati l'importo e la natura dell'importo delle operazioni effettuate, con parti correlate, realizzate dalla società:

Natura dell'operazione	Importo
COSTI	**40.694**
Prestazioni terzi officina	27.160
carburante mezzi gestore	13.535
RICAVI	**321.368**
canone di subconcessione	154.162
servicing	133.600
canoni utenze	20.041
canoni vari	13.565

I ricavi sono originati essenzialmente da:

- contratti di subconcessione di aree per lo svolgimento dei servizi di handling;
- contratti di prestazioni per lo svolgimento dei servizi amministrativi (gestione del personale, servizi ambientali, informatici, gare e acquisti, relazioni esterne, sviluppo commerciale, contabilità, finanza e controllo);
- riaddebito di costi per canoni licenze software e relativi servizi di assistenza.

Tutte le operazioni sopra evidenziate realizzate con parti correlate non sono concluse a normali condizioni di mercato, ma rifatturate al costo senza applicazione di ricarico né per la controllante né per la controllata.

Al 31/12/2018, a fronte delle menzionate operazioni economiche concluse, residuano in Bilancio le seguenti partite di Debito e Credito tra le parti correlate:

Natura dell'operazione	Importo
Debiti	**55.064**
Servizio officina	14.000
Consumo carburante mezzi PRM e trattore	41.064
Debito vs controllata da consolidato fiscale	**673.605**
Crediti	**295.028**
Canone di subconcessione e utenze	86.174
Prestazioni in service	162.992
Canoni licenze e manutenzione software	4.837
Incassi di competenza di Sacal Spa	41.025

Informazioni sugli accordi non risultanti dallo stato patrimoniale

(Rif. art. 2427, primo comma, n. 22-ter, C.c.)

La società non ha in essere accordi non risultanti dallo Stato Patrimoniale.

Informazioni sui fatti di rilievo avvenuti dopo la chiusura dell'esercizio

Non ci sono fatti di rilievo avvenuti dopo la chiusura dell'esercizio.

Proposta di destinazione degli utili o di copertura delle perdite

Si propone all'assemblea di così destinare il risultato d'esercizio:

Risultato d'esercizio al 31/12/2018	**Euro**	**777.674**
5% a riserva legale	Euro	38.884
a copertura perdite pregresse	Euro	738.790

La presente nota integrativa è redatta secondo quanto previsto dal Codice civile e dai principi contabili. Per ottemperare agli obblighi di pubblicazione nel Registro delle Imprese, una volta approvata, sarà convertita in formato XBRL; pertanto potrebbero essere poste in essere alcune variazioni formali necessarie per rendere tale nota compatibile con il formato per il deposito.

Il presente bilancio, composto da Stato patrimoniale, Conto economico e Nota integrativa e Rendiconto finanziario, rappresenta in modo veritiero e corretto la situazione patrimoniale e finanziaria nonché il risultato economico dell'esercizio e corrisponde alle risultanze delle scritture contabili.

Presidente del Consiglio di amministrazione
Arturo De Felice

Reg. Imp. 03490850793
Rea 180279

S.A.G.A.S. S.P.A. IN LIQUIDAZIONE

Sede in LOCALITA' SANT'ANNA S.N.C. - 88841 ISOLA DI CAPO RIZZUTO (KR) Capitale sociale Euro 540.000,00 I.V.

Bilancio Finale di Liquidazione

Stato patrimoniale attivo		11/12/2018	31/12/2017
A) Crediti verso soci per versamenti ancora dovuti			
(di cui già richiamati)			
B) Immobilizzazioni			
I. Immateriali			
1) Costi di impianto e di ampliamento			2.461
			2.461
II. Materiali			
III. Finanziarie			
2) Crediti			
d bis) Verso altri			
- oltre l'esercizio			10.000
			10.000
Totale immobilizzazioni			**12.461**
C) Attivo circolante			
I. Rimanenze			
II. Crediti			
5 bis) Per crediti tributari			
- entro l'esercizio	7.589		27.882
- oltre l'esercizio			
		7.589	27.882
		7.589	27.882
IV. Disponibilità liquide			
1) Depositi bancari e postali		292.384	326.646
2) Assegni			
3) Denaro e valori in cassa			115
		292.384	326.761
Totale attivo circolante		**299.973**	**354.643**

D) Ratei e risconti			**4**

Totale attivo		**299.973**	**367.108**

Stato patrimoniale passivo		**11/12/2018**	**31/12/2017**
A) Patrimonio netto			
I. Capitale		540.000	540.000
II. Riserva da sovrapprezzo delle azioni			
III. Riserve di rivalutazione			
IV. Riserva legale			
V. Riserve statutarie			
VI. Altre riserve			
VII. Riserva per operazioni di copertura dei flussi finanziari attesi			
VIII. Utili (perdite) portati a nuovo		(196.071)	(130.521)
IX. Utile d'esercizio			
IX. Perdita d'esercizio		(44.076)	(50.096)
Acconti su dividendi		()	()
Perdita ripianata nell'esercizio			
X. Riserva negativa per azioni proprie in portafoglio			
Totale patrimonio netto		**299.853**	**359.383**

B) Fondi per rischi e oneri			
1) Fondi di trattamento di quiescenza e obblighi simili			
2) Fondi per imposte, anche differite			
3) Strumenti finanziari derivati passivi			
4) Altri		120	
Totale fondi per rischi e oneri		**120**	

C) Trattamento di fine rapporto di lavoro subordinato			

D) Debiti			
7) Verso fornitori			
- entro l'esercizio			7.725
- oltre l'esercizio			
			7.725
Totale debiti			**7.725**

E) Ratei e risconti			

Totale passivo	**299.973**		**367.108**

Conto economico		**11/12/2018**	**31/12/2017**
A) Valore della produzione			
1) Ricavi delle vendite e delle prestazioni			
2) Variazione delle rimanenze di prodotti in corso di lavorazione, semilavorati e finiti			
3) Variazioni dei lavori in corso su ordinazione			
4) Incrementi di immobilizzazioni per lavori interni			
5) Altri ricavi e proventi, con separata indicazione dei contributi in conto esercizio			
a) Vari	4.880		
b) Contributi in conto esercizio			
		4.880	
Totale valore della produzione		**4.880**	

B) Costi della produzione			
6) Per materie prime, sussidiarie, di consumo e di merci			
7) Per servizi		40.728	40.300
8) Per godimento di beni di terzi			
9) Per il personale			
a) Salari e stipendi			
b) Oneri sociali	5.581		
c) Trattamento di fine rapporto			
d) Trattamento di quiescenza e simili			
e) Altri costi			
		5.581	
10) Ammortamenti e svalutazioni			
11) Variazioni delle rimanenze di materie prime, sussidiarie, di consumo e merci			
12) Accantonamento per rischi			
13) Altri accantonamenti			
14) Oneri diversi di gestione		2.647	8.917
Totale costi della produzione		**48.956**	**49.217**
Differenza tra valore e costi di produzione (A-B)		**(44.076)**	**(49.217)**

C) Proventi e oneri finanziari			
16) Altri proventi finanziari			
d) Proventi diversi dai precedenti			
altri			6
			6
			6
17) Interessi e altri oneri finanziari			
altri			885
			885
17 bis) Utili e perdite su cambi			
Totale proventi e oneri finanziari			**(879)**

D) Rettifiche di valore di attività e passività finanziarie			
18) Rivalutazioni			
19) Svalutazioni			
Totale rettifiche di valore di attività e passività finanziarie			

Risultato prima delle imposte (A-B±C±D)	(44.076)		(50.096)
20) Imposte sul reddito dell'esercizio, correnti, differite e anticipate			
a) Imposte correnti			
b) Imposte di esercizi precedenti			
c) Imposte differite e anticipate			
imposte differite			
imposte anticipate			
d) proventi (oneri) da adesione al regime di consolidato fiscale / trasparenza fiscale			

21) Utile (Perdita) dell'esercizio		(44.076)	(50.096)

Il Liquidatore
Matteo Ambrosio

711 - BILANCIO ORDINARIO D'ESERCIZIO

Data chiusura esercizio 31/12/2015

SOCIETA' DI GESTIONE PER L'AEROPORTO DELLO STRETTO SOCIETA' IN LIQUIDAZIONE

DATI ANAGRAFICI

Indirizzo Sede legale: REGGIO CALABRIA RC VIA PROVINCIALE RAVAGNESE 11
Codice fiscale: 00607320801
Forma giuridica: SOCIETA' PER AZIONI
Procedure in corso: SCIOGLIMENTO
LIQUIDAZIONE VOLONTARIA
FALLIMENTO

Indice

Capitolo 1 - PROSPETTO CONTABILE PDF OTTENUTO IN AUTOMATICO DA XBRL 2
Capitolo 2 - NOTA INTEGRATIVA 11
Capitolo 3 - VERBALE ASSEMBLEA ORDINARIA 53
Capitolo 4 - RELAZIONE GESTIONE 62
Capitolo 5 - RELAZIONE SINDACI 71

SO.G.A.S. S.P.A.

Prospetto contabile del Bilancio di esercizio chiuso al 31-12-2015

Dati anagrafici	
Sede in	REGGIO DI CALABRIA
Codice Fiscale	00607320801
Numero Rea	REGGIO DI CALABRIA 87178
P.I.	00607320801
Capitale Sociale Euro	3.100.000 i.v.
Forma giuridica	SOCIETA' PER AZIONI
Società in liquidazione	no
Società con socio unico	no
Società sottoposta ad altrui attività di direzione e coordinamento	no
Appartenenza a un gruppo	no

Gli importi presenti sono espressi in Euro

Stato Patrimoniale

	31-12-2015	31-12-2014
Stato patrimoniale		
Attivo		
A) Crediti verso soci per versamenti ancora dovuti		
Parte richiamata	0	0
Parte da richiamare	0	0
Totale crediti verso soci per versamenti ancora dovuti (A)	0	0
B) Immobilizzazioni		
I - Immobilizzazioni immateriali		
1) costi di impianto e di ampliamento	22.925	504.396
2) costi di ricerca, di sviluppo e di pubblicità	73.450	147.485
3) diritti di brevetto industriale e diritti di utilizzazione delle opere dell'ingegno	0	19.160
4) concessioni, licenze, marchi e diritti simili	1.206	4.898
5) avviamento	0	0
6) immobilizzazioni in corso e acconti	0	456.141
7) altre	1.427.161	266.163
Totale immobilizzazioni immateriali	1.524.742	1.398.243
II - Immobilizzazioni materiali		
1) terreni e fabbricati	52.043	80.242
2) impianti e macchinario	407.754	544.008
3) attrezzature industriali e commerciali	32.953	10.012
4) altri beni	158.402	287.617
5) immobilizzazioni in corso e acconti.	0	295.364
Totale immobilizzazioni materiali	651.152	1.217.243
III - Immobilizzazioni finanziarie		
1) partecipazioni in		
a) imprese controllate	10.000	10.000
b) imprese collegate	0	0
c) imprese controllanti	0	0
d) altre imprese	0	0
Totale partecipazioni	10.000	10.000
2) crediti		
a) verso imprese controllate		
esigibili entro l'esercizio successivo	0	0
esigibili oltre l'esercizio successivo	0	0
Totale crediti verso imprese controllate	0	0
b) verso imprese collegate		
esigibili entro l'esercizio successivo	0	0
esigibili oltre l'esercizio successivo	0	0
Totale crediti verso imprese collegate	0	0
c) verso controllanti		
esigibili entro l'esercizio successivo	0	0
esigibili oltre l'esercizio successivo	0	0
Totale crediti verso controllanti	0	0
d) verso altri		
esigibili entro l'esercizio successivo	49.922	49.922
esigibili oltre l'esercizio successivo	0	0
Totale crediti verso altri	49.922	49.922

Totale crediti	49.922	49.922
3) altri titoli	0	0
4) azioni proprie	0	0
azioni proprie, valore nominale complessivo	0	0
Totale immobilizzazioni finanziarie	59.922	59.922
Totale immobilizzazioni (B)	2.235.816	2.675.408
C) Attivo circolante		
I - Rimanenze		
1) materie prime, sussidiarie e di consumo	0	4.000
2) prodotti in corso di lavorazione e semilavorati	0	0
3) lavori in corso su ordinazione	0	0
4) prodotti finiti e merci	0	0
5) acconti	0	0
Totale rimanenze	0	4.000
II - Crediti		
1) verso clienti		
esigibili entro l'esercizio successivo	6.379.278	4.718.670
esigibili oltre l'esercizio successivo	0	0
Totale crediti verso clienti	6.379.278	4.718.670
2) verso imprese controllate		
esigibili entro l'esercizio successivo	950	21.121
esigibili oltre l'esercizio successivo	0	0
Totale crediti verso imprese controllate	950	21.121
3) verso imprese collegate		
esigibili entro l'esercizio successivo	0	0
esigibili oltre l'esercizio successivo	0	0
Totale crediti verso imprese collegate	0	0
4) verso controllanti		
esigibili entro l'esercizio successivo	0	0
esigibili oltre l'esercizio successivo	0	0
Totale crediti verso controllanti	0	0
4-bis) crediti tributari		
esigibili entro l'esercizio successivo	159.699	444.294
esigibili oltre l'esercizio successivo	0	0
Totale crediti tributari	159.699	444.294
4-ter) imposte anticipate		
esigibili entro l'esercizio successivo	0	0
esigibili oltre l'esercizio successivo	0	0
Totale imposte anticipate	0	0
5) verso altri		
esigibili entro l'esercizio successivo	5.154.953	5.620.746
esigibili oltre l'esercizio successivo	743.756	1.133.453
Totale crediti verso altri	5.898.709	6.754.199
Totale crediti	12.438.636	11.938.284
III - Attività finanziarie che non costituiscono immobilizzazioni		
1) partecipazioni in imprese controllate	0	0
2) partecipazioni in imprese collegate	0	0
3) partecipazioni in imprese controllanti	0	0
4) altre partecipazioni	210	210
5) azioni proprie	0	0
azioni proprie, valore nominale complessivo	0	0

6) altri titoli.	0	0
Totale attività finanziarie che non costituiscono immobilizzazioni	210	210
IV - Disponibilità liquide		
1) depositi bancari e postali	2.672.666	1.718.079
2) assegni	0	12.402
3) danaro e valori in cassa	23.846	34.423
Totale disponibilità liquide	2.696.512	1.764.904
Totale attivo circolante (C)	15.135.358	13.707.398
D) Ratei e risconti		
Ratei e risconti attivi	300.487	989.557
Disaggio su prestiti	0	0
Totale ratei e risconti (D)	300.487	989.557
Totale attivo	17.671.661	17.372.363
Passivo		
A) Patrimonio netto		
I - Capitale	3.100.000	3.100.000
II - Riserva da soprapprezzo delle azioni	0	0
III - Riserve di rivalutazione	0	0
IV - Riserva legale	0	0
V - Riserve statutarie	0	0
VI - Riserva per azioni proprie in portafoglio	0	0
VII - Altre riserve, distintamente indicate		
Riserva straordinaria o facoltativa	1.300.003	1.300.004
Riserva per acquisto azioni proprie	0	0
Riserva da deroghe ex art. 2423 Cod. Civ	0	0
Riserva azioni (quote) della società controllante	0	0
Riserva non distribuibile da rivalutazione delle partecipazioni	0	0
Versamenti in conto aumento di capitale	0	0
Versamenti in conto futuro aumento di capitale	0	0
Versamenti in conto capitale	0	0
Versamenti a copertura perdite	0	0
Riserva da riduzione capitale sociale	0	0
Riserva avanzo di fusione	0	0
Riserva per utili su cambi	0	0
Varie altre riserve	0	(2)
Totale altre riserve	1.300.003	1.300.002
VIII - Utili (perdite) portati a nuovo	114.767	114.767
IX - Utile (perdita) dell'esercizio		
Utile (perdita) dell'esercizio	(8.355.566)	(2.080.842)
Copertura parziale perdita d'esercizio	0	0
Utile (perdita) residua	(8.355.566)	(2.080.842)
Totale patrimonio netto	(3.840.796)	2.433.927
B) Fondi per rischi e oneri		
1) per trattamento di quiescenza e obblighi simili	0	7.243
2) per imposte, anche differite	0	0
3) altri	1.818.899	1.881.935
Totale fondi per rischi ed oneri	1.818.899	1.889.178
C) Trattamento di fine rapporto di lavoro subordinato	908.461	858.327
D) Debiti		
1) obbligazioni		
esigibili entro l'esercizio successivo	0	0

esigibili oltre l'esercizio successivo	0	0
Totale obbligazioni	0	0
2) obbligazioni convertibili		
esigibili entro l'esercizio successivo	0	0
esigibili oltre l'esercizio successivo	0	0
Totale obbligazioni convertibili	0	0
3) debiti verso soci per finanziamenti		
esigibili entro l'esercizio successivo	0	0
esigibili oltre l'esercizio successivo	0	0
Totale debiti verso soci per finanziamenti	0	0
4) debiti verso banche		
esigibili entro l'esercizio successivo	0	182.117
esigibili oltre l'esercizio successivo	0	0
Totale debiti verso banche	0	182.117
5) debiti verso altri finanziatori		
esigibili entro l'esercizio successivo	0	0
esigibili oltre l'esercizio successivo	0	0
Totale debiti verso altri finanziatori	0	0
6) acconti		
esigibili entro l'esercizio successivo	5.815	4.761
esigibili oltre l'esercizio successivo	0	0
Totale acconti	5.815	4.761
7) debiti verso fornitori		
esigibili entro l'esercizio successivo	5.089.556	4.485.645
esigibili oltre l'esercizio successivo	0	0
Totale debiti verso fornitori	5.089.556	4.485.645
8) debiti rappresentati da titoli di credito		
esigibili entro l'esercizio successivo	0	0
esigibili oltre l'esercizio successivo	0	0
Totale debiti rappresentati da titoli di credito	0	0
9) debiti verso imprese controllate		
esigibili entro l'esercizio successivo	0	0
esigibili oltre l'esercizio successivo	0	0
Totale debiti verso imprese controllate	0	0
10) debiti verso imprese collegate		
esigibili entro l'esercizio successivo	0	0
esigibili oltre l'esercizio successivo	0	0
Totale debiti verso imprese collegate	0	0
11) debiti verso controllanti		
esigibili entro l'esercizio successivo	0	0
esigibili oltre l'esercizio successivo	0	0
Totale debiti verso controllanti	0	0
12) debiti tributari		
esigibili entro l'esercizio successivo	1.569.495	1.423.257
esigibili oltre l'esercizio successivo	1.191.837	573.052
Totale debiti tributari	2.761.332	1.996.309
13) debiti verso istituti di previdenza e di sicurezza sociale		
esigibili entro l'esercizio successivo	425.854	446.724
esigibili oltre l'esercizio successivo	1.281.864	856.140
Totale debiti verso istituti di previdenza e di sicurezza sociale	1.707.718	1.302.864
14) altri debiti		

esigibili entro l'esercizio successivo	9.177.084	4.110.982
esigibili oltre l'esercizio successivo	43.535	43.535
Totale altri debiti	9.220.619	4.154.517
Totale debiti	18.785.040	12.126.213
E) Ratei e risconti		
Ratei e risconti passivi	57	64.718
Aggio su prestiti	0	0
Totale ratei e risconti	57	64.718
Totale passivo	17.671.661	17.372.363

Conti Ordine

	31-12-2015	31-12-2014
Conti d'ordine		
Rischi assunti dall'impresa		
Fideiussioni		
a imprese controllate	0	0
a imprese collegate	0	0
a imprese controllanti	0	0
a imprese controllate da controllanti	0	0
ad altre imprese	0	0
Totale fideiussioni	0	0
Avalli		
a imprese controllate	0	0
a imprese collegate	0	0
a imprese controllanti	0	0
a imprese controllate da controllanti	0	0
ad altre imprese	0	0
Totale avalli	0	0
Altre garanzie personali		
a imprese controllate	0	0
a imprese collegate	0	0
a imprese controllanti	0	0
a imprese controllate da controllanti	0	0
ad altre imprese	0	6.200.000
Totale altre garanzie personali	0	6.200.000
Garanzie reali		
a imprese controllate	0	0
a imprese collegate	0	0
a imprese controllanti	0	0
a imprese controllate da controllanti	0	0
ad altre imprese	0	0
Totale garanzie reali	0	0
Altri rischi		
crediti ceduti	0	0
altri	0	0
Totale altri rischi	0	0
Totale rischi assunti dall'impresa	0	6.200.000
Impegni assunti dall'impresa		
Totale impegni assunti dall'impresa	0	0
Beni di terzi presso l'impresa		
merci in conto lavorazione	0	0
beni presso l'impresa a titolo di deposito o comodato	0	0
beni presso l'impresa in pegno o cauzione	0	0
altro	0	0
Totale beni di terzi presso l'impresa	0	0
Altri conti d'ordine		
Totale altri conti d'ordine	0	23.638.613
Totale conti d'ordine	0	29.838.613

Conto Economico

	31-12-2015	31-12-2014
Conto economico		
A) Valore della produzione:		
1) ricavi delle vendite e delle prestazioni	3.486.693	3.602.167
2) variazioni delle rimanenze di prodotti in corso di lavorazione, semilavorati e finiti	0	4.000
3) variazioni dei lavori in corso su ordinazione	0	0
4) incrementi di immobilizzazioni per lavori interni	0	0
5) altri ricavi e proventi		
contributi in conto esercizio	0	0
altri	57.431	122.609
Totale altri ricavi e proventi	57.431	122.609
Totale valore della produzione	3.544.124	3.728.776
B) Costi della produzione:		
6) per materie prime, sussidiarie, di consumo e di merci	42.103	34.707
7) per servizi	2.752.773	2.708.813
8) per godimento di beni di terzi	207.194	206.099
9) per il personale:		
a) salari e stipendi	2.120.500	1.833.961
b) oneri sociali	631.883	606.855
c) trattamento di fine rapporto	156.256	137.200
d) trattamento di quiescenza e simili	0	0
e) altri costi	207.818	70.709
Totale costi per il personale	3.116.457	2.648.725
10) ammortamenti e svalutazioni:		
a) ammortamento delle immobilizzazioni immateriali	49.997	9.973
b) ammortamento delle immobilizzazioni materiali	108.784	47.435
c) altre svalutazioni delle immobilizzazioni	394.435	0
d) svalutazioni dei crediti compresi nell'attivo circolante e delle disponibilità liquide	854.821	0
Totale ammortamenti e svalutazioni	1.408.037	57.408
11) variazioni delle rimanenze di materie prime, sussidiarie, di consumo e merci	4.000	7.248
12) accantonamenti per rischi	188.531	337.100
13) altri accantonamenti	0	0
14) oneri diversi di gestione	1.457.326	16.473
Totale costi della produzione	9.176.421	6.016.573
Differenza tra valore e costi della produzione (A - B)	(5.632.297)	(2.287.797)
C) Proventi e oneri finanziari:		
15) proventi da partecipazioni		
da imprese controllate	0	0
da imprese collegate	0	0
altri	0	0
Totale proventi da partecipazioni	0	0
16) altri proventi finanziari:		
a) da crediti iscritti nelle immobilizzazioni		
da imprese controllate	0	0
da imprese collegate	0	0
da imprese controllanti	0	0
altri	0	0
Totale proventi finanziari da crediti iscritti nelle immobilizzazioni	0	0

b) da titoli iscritti nelle immobilizzazioni che non costituiscono partecipazioni	0	0
c) da titoli iscritti nell'attivo circolante che non costituiscono partecipazioni	0	0
d) proventi diversi dai precedenti		
da imprese controllate	0	0
da imprese collegate	0	0
da imprese controllanti	0	0
altri	14.941	38
Totale proventi diversi dai precedenti	14.941	38
Totale altri proventi finanziari	14.941	38
17) interessi e altri oneri finanziari		
a imprese controllate	0	4
a imprese collegate	0	0
a imprese controllanti	0	0
altri	178.387	22.380
Totale interessi e altri oneri finanziari	178.387	22.384
17-bis) utili e perdite su cambi	0	0
Totale proventi e oneri finanziari (15 + 16 - 17 + - 17-bis)	(163.446)	(22.346)
D) Rettifiche di valore di attività finanziarie:		
18) rivalutazioni:		
a) di partecipazioni	0	0
b) di immobilizzazioni finanziarie che non costituiscono partecipazioni	0	0
c) di titoli iscritti all'attivo circolante che non costituiscono partecipazioni	0	0
Totale rivalutazioni	0	0
19) svalutazioni:		
a) di partecipazioni	0	0
b) di immobilizzazioni finanziarie che non costituiscono partecipazioni	0	0
c) di titoli iscritti nell'attivo circolante che non costituiscono partecipazioni	0	0
Totale svalutazioni	0	0
Totale delle rettifiche di valore di attività finanziarie (18 - 19)	0	0
E) Proventi e oneri straordinari:		
20) proventi		
plusvalenze da alienazioni i cui ricavi non sono iscrivibili al n 5	0	0
altri	636.652	1.319.973
Totale proventi	636.652	1.319.973
21) oneri		
minusvalenze da alienazioni i cui effetti contabili non sono iscrivibili al n 14	0	0
imposte relative ad esercizi precedenti	0	0
altri	3.196.475	1.090.672
Totale oneri	3.196.475	1.090.672
Totale delle partite straordinarie (20 - 21)	(2.559.823)	229.301
Risultato prima delle imposte (A - B + - C + - D + - E)	(8.355.566)	(2.080.842)
22) Imposte sul reddito dell'esercizio, correnti, differite e anticipate		
imposte correnti	0	0
imposte differite	0	0
imposte anticipate	0	0
proventi (oneri) da adesione al regime di consolidato fiscale / trasparenza fiscale	0	0
Totale delle imposte sul reddito dell'esercizio, correnti, differite e anticipate	0	0
23) Utile (perdita) dell'esercizio	(8.355.566)	(2.080.842)

SO.G.A.S. S.P.A.

Sede in REGGIO DI CALABRIA - PROVINCIALE RAVAGNESE, 11

Capitale Sociale versato Euro 3.100.000 i.v.

Iscritto alla C.C.I.A.A. di Reggio Calabria

Codice Fiscale e N. iscrizione Registro Imprese 00607320801

Partita IVA: 00607320801 - N. Rea: 87178

Nota integrativa al bilancio chiuso al 31/12/2015

Premessa

Il bilancio chiuso al 31/12/2015 di cui la presente nota integrativa costituisce parte integrante ai sensi dell'art. 2423, primo comma del Codice Civile, corrisponde alle risultanze delle scritture contabili regolarmente tenute ed è redatto conformemente agli articoli 2423, 2423 ter, 2424, 2424 bis, 2425, 2425 bis del Codice Civile, secondo principi di redazione conformi a quanto stabilito dall'art. 2423 bis, primo comma c.c. e criteri di valutazione di cui all'art. 2426 c.c..

I criteri di valutazione applicati nel presente bilancio, rispecchiano il dettato di cui all'art. 2426 Codice Civile e differiscono da quelli applicati nei bilanci relativi agli esercizi precedenti, pertanto il presente Bilancio è stato redatto operando variazioni nei principi contabili (*quei principi , ivi inclusi le procedure ed i metodi di applicazione, che disciplinano i criteri di individuazione delle operazioni, le modalità di loro rilevazione, i criteri di valutazione e quelli di classificazione ed esposizione dei valori in bilancio*) adottati nell'anno precedente e dando adeguate motivazioni per come richiesto dall'art. 2423 bis c.c..

A tal fine l'OIC 29 stabilisce che un cambiamento di principio contabile *"è ammesso solo se validamente motivato e se adottato per una migliore rappresentazione in bilancio dei fatti e delle operazioni della società"*.

Si è proceduto, altresì, a cambiamenti di stime contabili, rispetto all'esercizio precedente, laddove per stime si intende *"i procedimenti e i metodi in base ai quali si perviene alla determinazione di un valore ragionevolmente attendibile di attività, passività, costi e ricavi"*.

In ultimo, si è proceduto alla correzione di errori contabili (*l'errore è una rappresentazione qualitativa e/o quantitativa di un dato di bilancio e/o di una informazione fornita in nota integrativa*)

Ove applicabili sono stati, altresì, osservati i principi e le raccomandazioni pubblicati dall'Organismo Italiano di Contabilità (OIC) al fine di dare una rappresentazione veritiera e corretta della situazione patrimoniale, finanziaria ed economica.

Non ci sono elementi dell'attivo e del passivo che ricadano sotto più voci dello schema di bilancio.

Allo scopo di fornire una più completa informativa relativamente alla situazione patrimoniale e finanziaria, la presente nota integrativa è corredata dal rendiconto finanziario.

Infine è opportuno evidenziare che il presente bilancio è stato redatto tenendo in considerazione i rilievi operati dal Collegio Sindacale nel corso degli ultimi anni.

Criteri di redazione

Conformemente al disposto dell'articolo 2423 bis del Codice Civile, nella redazione del bilancio si è provveduto a:

- valutare le singole voci secondo prudenza ed in previsione di una normale continuità aziendale, nonché tenendo conto della funzione economica dell'elemento dell'attivo o del passivo considerato;
- includere i soli utili effettivamente realizzati nel corso dell'esercizio;
- determinare i proventi ed i costi nel rispetto della competenza temporale, ed indipendentemente dalla loro manifestazione finanziaria;
- comprendere tutti i rischi e le perdite di competenza, anche se divenuti noti dopo la conclusione dell'esercizio;
- considerare distintamente, ai fini della relativa valutazione, gli elementi eterogenei inclusi nelle varie voci del bilancio;
- mantenere immutati i criteri di valutazione adottati rispetto al precedente esercizio; per le poste di bilancio per le quali sono state modificati i principi contabili si è proceduto a dare adeguata motivazione in apposito, seguente, paragrafo.

Criteri di valutazione

I criteri applicati nella valutazione delle voci di bilancio, esposti di seguito, sono conformi a quanto disposto dall'art. 2426 del Codice Civile.

Immobilizzazioni immateriali

Le immobilizzazioni immateriali sono iscritte al costo di acquisto o di produzione interna, inclusi tutti gli oneri accessori di diretta imputazione, e sono sistematicamente ammortizzate in quote costanti in relazione alla residua possibilità di utilizzazione del bene.

Immobilizzazioni materiali

Le immobilizzazioni materiali sono iscritte al costo di acquisto o di produzione al netto dei relativi fondi di ammortamento, inclusi tutti i costi e gli oneri accessori di diretta imputazione.

Sono state applicate le aliquote che rispecchiano il risultato dei piani di ammortamento tecnici, confermate dalle realtà aziendali e ridotte del 50% per le acquisizioni nell'esercizio, in quanto esistono per queste ultime le condizioni previste dall'OIC 16 par. 53.

I piani di ammortamento, in conformità dell'OIC 16 par. 66 sono rivisti in caso di modifica della residua possibilità di utilizzazione.

I cespiti obsoleti e quelli che non saranno più utilizzati o utilizzabili nel ciclo produttivo, sulla base dell'OIC 16 par. 73 non sono stati ammortizzati e sono stati valutati al minor valore tra il valore netto contabile e il valore recuperabile.

Qui dei seguito sono specificate le aliquote applicate:

Migliorie su beni di terzi - 3,33%

Macchinari - 5 %

Attrezzatura varia e minuta 6 %

Macch. ufficio - 20 %

Costruzioni leggere - 5 %

Automezzi - 12,5 %

Immobilizzazioni finanziarie

Le partecipazioni immobilizzate, quotate e non quotate, sono state valutate attribuendo a ciascuna partecipazione il costo specificamente sostenuto.

Ai sensi dell'art. 2426, punto 3 del codice civile, in presenza di perdite durevoli di valore, definite e determinate sulla base dell'OIC 21 par. da 29 a 41, si è proceduto alla rettifica del costo.

Rimanenze

Le rimanenze sono iscritte al minor valore tra il costo di acquisto, comprensivo di tutti i costi e oneri accessori di diretta imputazione e dei costi indiretti inerenti alla produzione interna, ed il presumibile valore di realizzo desumibile dall'andamento del mercato, corrispondente per le materie prime e sussidiarie che partecipano alla fabbricazione dei prodotti finiti al costo di sostituzione, e per gli altri beni al valore netto di realizzo.

Più precisamente:

Le materie prime, sussidiarie ed i prodotti finiti sono stati valutati applicando il metodo "FIFO".

Crediti

I crediti dell'attivo circolante sono iscritti al valore di presunto realizzo.

L'adeguamento del valore nominale al valore di presunto realizzo è ottenuto mediante l'iscrizione di un fondo svalutazione a copertura dei crediti ritenuti inesigibili, nonché del generico rischio relativo ai rimanenti crediti, basato su stime effettuate sulla base dell'esperienza passata, dell'andamento degli indici di anzianità dei crediti scaduti, della situazione economica generale, di settore e di rischio paese, nonché sui fatti intervenuti dopo la chiusura dell'esercizio che hanno riflessi sui valori alla data del bilancio.

In particolare si è ritenuto opportuno acquisire un audit legale con riferimento ai crediti vantati verso le compagnie aeree oggetto di procedure concorsuali, crediti vantati verso i soci e i crediti in litigation.

Crediti tributari e crediti per imposte anticipate

La voce 'Crediti tributari' accoglie gli importi certi e determinati derivanti da crediti per i quali sia un diritto di realizzo tramite rimborso o in compensazione.

Attività finanziarie dell'attivo circolante

Le partecipazioni e i titoli che non costituiscono immobilizzazioni sono iscritti al minor valore tra il costo di acquisto e il valore di presunto realizzo desunto dall'andamento del mercato.

I crediti iscritti tra le attività finanziarie sono esposti al valore di presunto realizzo.

Disponibilità liquide

Le disponibilità liquide sono esposte al loro valore nominale.

Ratei e risconti

I ratei e i risconti sono stati iscritti sulla base del principio della competenza economico temporale e contengono i ricavi / costi di competenza dell'esercizio ed esigibili in esercizi successivi e i ricavi / costi sostenuti entro la chiusura dell'esercizio, ma di competenza di esercizi successivi.

Sono iscritte pertanto esclusivamente le quote di costi e di ricavi, comuni a due o più esercizi, l'entità dei quali varia in funzione del tempo.

Fondi per rischi ed oneri

I fondi per rischi rappresentano le passività connesse a situazioni esistenti alla data di bilancio, ma il cui verificarsi è solo probabile.

I fondi per oneri rappresentano passività certe, correlate a componenti negativi di reddito di competenza dell'esercizio, ma che avranno manifestazione numeraria nell'esercizio successivo.

Il processo di stima è operato e/o adeguato alla data di chiusura del bilancio sulla base dell'esperienza passata e di ogni elemento utile a disposizione.

Trattamento di fine rapporto di lavoro subordinato

Il trattamento di fine rapporto di lavoro subordinato è iscritto nel rispetto di quanto previsto dalla normativa vigente e corrisponde all'effettivo impegno della Società nei confronti dei singoli dipendenti alla data di chiusura del bilancio, dedotte le anticipazioni corrisposte.

Debiti

I debiti sono indicati tra le passività in base al loro valore nominale, ritenuto rappresentativo del loro valore di estinzione.

I debiti originati da acquisizioni di beni sono iscritti al momento in cui sono trasferiti i rischi, gli oneri e i benefici; quelli relativi ai servizi sono rilevati al momento di effettuazione della prestazione; quelli finanziari e di altra natura al momento in cui scaturisce l'obbligazione verso la controparte.

I debiti tributari accolgono le passività per imposte certe e determinate, nonché le ritenute operate quale sostituto, e non ancora versate alla data del bilancio, e, ove la compensazione è ammessa, sono iscritti al netto di acconti, ritenute d'acconto e crediti d'imposta.

Impegni, garanzie e beni di terzi

Sono esposti in calce allo Stato Patrimoniale, secondo quanto stabilito dal terzo comma dell'articolo 2424 del Codice Civile, e, ove non risultanti dallo Stato Patrimoniale, commentati nella presente nota integrativa, secondo quanto stabilito dall'art 2427, punto 9 del Codice Civile.

Le garanzie sono iscritte per un ammontare pari al valore della garanzia prestata o, se non determinata, alla migliore stima del rischio assunto.

Gli impegni sono rilevati al valore nominale che si desume dalla relativa documentazione.

I beni di terzi sono rilevati in funzione della loro natura al valore nominale (es. titoli a reddito fisso non quotati), al valore corrente di mercato (es. beni, azioni, titoli a reddito fisso quotati) o al valore desunto dalla documentazione.

I valori iscritti al momento della rilevazione iniziale, sono stati adeguati con riferimento alla data di redazione del bilancio.

Costi e ricavi

Sono esposti secondo il principio della prudenza e della competenza economica.

Si precisa che le transazioni economiche e finanziarie con società del gruppo e con controparti correlate sono effettuate a normali condizioni di mercato.

Cambiamenti di principi contabili, cambiamenti di stime ed errori contabili

Di seguito si dettagliano le poste di bilancio oggetto di cambiamenti di principi contabili e/o cambiamenti di stime e/o errori contabili per come rideterminate e/o riclassificate:

Spese di impianto e ampliamento

- Il Fondo di ammortamento Spese di impianto e ampliamento (cod. conto 10.001.0001) è stato così rideterminato:
  - il conto del fondo evidenziava un valore di Euro 775.004,85.
  - sono state effettuate le seguenti verifiche: origine del conto.
  - sono state effettuate le seguenti rettifiche/integrazioni che hanno portato il valore del conto ad Euro 23.274,99: entrando nel dettaglio si è riscontrato che il saldo iniziale era errato a causa di una imprecisa riclassificazione nel cambio sistema al 01/01/2014 per i seguenti motivi:
  - l'importo di € 745.902,28, imputato nel conto n° 18.91.0001 del vecchio sistema contabile, viene riclassificato nel conto 10.006.0004;
  - l'importo di € 7.135,95, imputato nel conto n°18.92.0001 del vecchio sistema contabile viene riclassificato all'interno del conto 10.002.0001.

Spese Studi e Progettazioni

- Il Fondo ammortamento Spese Studi e progettazioni (cod. conto 10.001.008) viene ricostituito e il valore viene adeguato contabilizzando gli ammortamenti relativi alla capitalizzazione di un nuovo studio aeronautico redatto a fine anno 2014 e la sopravvenienza passiva relativa agli ammortamenti non contabilizzati per come di seguito descritti, in particolare:
- Con riferimento al Fondo Ammortamento si computa una sopravvenienza passiva per Euro 10.625 relativa agli ammortamenti non applicati per le annualità 2008-2012 (aliquota al 12,5%), una ulteriore sopravvenienza passiva di Euro 5.950 relativa agli ammortamenti non applicati per le annualità 2003-2014 (aliquota al 7%; tenendo conto di un periodo concessorio riproporzionato in trenta anni, come da nuovo piano industriale). Sono stati calcolati poi ammortamenti per Euro 2.975.

Costi di avvio nuove tratte capitalizzate

- Il Fondo ammortamento costo di avvio nuove tratte (cod. conto 10.001.007) viene adeguato attraverso la contabilizzazione della sopravvenienza passiva per ammortamenti passati non computati

per Euro 390.944,16 che porta il valore del fondo pari al valore del relative costo.

Costi di ricerca o sviluppo

- Sono state effettuate le seguenti rettifiche che hanno portato il valore del conto ad Euro 98.000,05: giroconto direttamente a costo (conto 63.001.0019) di una spesa erroneamente capitalizzata e pari ad € 1.720,00.
- Il Fondo ammortamento costi di ricerca e sviluppo (cod. conto 10.002.001) viene adeguato attraverso la contabilizzazione della sopravvenienza passiva per ammortamenti passati non computati (Trattasi di costi molto "antichi", partono dal 2007, nel tempo non ammortizzati) per Euro 29.281,07 che porta il valore del fondo ad Euro 99.394,97.

Costi di pubblicità

- Il Fondo di ammortamento costi di pubblicità (10.002.0002) viene rimodulato per tener conto:
  - della sopravvenienza passiva perché trattasi di operazioni di costi 2010-2013 relativi a pubblicità su tratte non più in essere da diversi anni. La sopravvenienza passiva effettuata ammonta ad Euro 10.809,36 che, contestualmente, porta il conto (02.002.0002) allo stesso valore del fondo di ammortamento (10.002.002).

Licenze

- Il Fondo di ammortamento Licenze (10.004.0002) contabilizza Viene contabilizzata la sopravvenienza passiva per l'importo di € 3.289,10 perché riferito al mancato ammortamento 2011-2012 dei costi del 2008. La sopravvenienza passiva porta il valore del fondo di ammortamento (10.004.002) al valore del conto (02.004.0002) ad eccezione di n° 3 quote di ammortamento da iscrivere negli esercizi successivi per costi capitalizzati nell'anno 2014 (€ 1.206,00)

Infrastrutture approdo pontile

- Il conto ha registrato le rettifiche che hanno portato il valore del conto ad Euro 45.849: Svalutazione di Euro 68.774 perchè trattasi di impianti e accessori a servizio dell'infrastruttura pontile che hanno subito un deprezzamento, a causa anche di furti, pari all'80% del valore iniziale e che devono essere rimpiazzati prima di poter riutilizzare l'infrastruttura.
- Fondo di ammortamento infrastrutture approdo pontile (10.004.0004): Il fondo viene riformato viene ricostituito poiché, in precedenza, era stato accorpato al fondo ammortamento spese su beni di terzi e, successivamente, è stato rilevato il relativo giroconto per € 22.924,82.

Software capitalizzato

- Interamente svalutato in conto (per Euro 19.160) in quanto trattasi di software dismesso negli anni passati per sostituzione con nuovo sistema operativo.

Migliorie beni di terzi

- Sono state effettuate le seguenti riclassifiche e integrazioni che hanno portato il valore del conto ad Euro 1.761.474,85:

  riclassificati in questa voce (cod. 02.006.0004) da:

  - Conto interventi art. 17 (06.006.0019) € 600.911,94
  - Conto immobilizzazioni immateriali in corso e acconti (02.009.0001) € 410.124,42
  - Conto impianti specifici (03.002.0002) € 17.556 riferiti ad acquisto LAG
  - Conto impianti generici (03.002.0001) € 13.900 ed € 1.400 riferiti a manutenzione su sistema di video sorveglianza.

- Fondo di ammortamento (cod. 10.006.0004)

  - E' stato ricalcolato il fondo ammortamento considerando una quota del 2.5 % annuo (periodo di amm.to quarantennale) e a partire dal 2013 una quota del 3.33 % (periodo di amm.to trentennale) ciò porta il fondo ad un importo complessivo di € 334.314 tramite la rilevazione dell'amm.to per l'anno 2015 e di una sopravvenienza passiva per € 2.261,54

Immobilizzazioni immateriali in corso

- Sono state effettuate le seguenti rettifiche/integrazioni che hanno portato il valore del conto ad Euro 0:

  - si è provveduto ad effettuare una riclassifica dal conto immobilizzazioni immateriali in corso al conto Migliorie beni di terzi per Euro 410.124,06, la differenza per Euro 35.891,94 ed Euro 7.500, ricostruita l'origine, viene svalutata in conto per mancanza di utilità futura.

Fornitori c/anticipi per immobilizzazioni

- Sono state effettuate le seguenti rettifiche/integrazioni che hanno portato il valore del conto ad Euro 0: importo stornato con iscrizione di sopravvenienza passiva per Euro 2.625 dopo aver riscontrato l'errata imputazione.

Impianti generici

- Sono state effettuate le seguenti rettifiche che hanno portato il valore del conto ad Euro 66.838,22: € 13.900 + € 1.400 riclassificati a migliorie beni di terzi (conto 02.006.0004) trattandosi di importo relativo ai sistemi di videosorveglianza.
- Fondo ammortamento (cod. 11.002.0001):
  - è stata calcolata la quota di ammortamento pari ad € 6.210,48
  - è stato girocontata la somma di € 38.891,12 dal fondo avalutazione impianti generici (11.002.0011) per riclassificazione.
  - Valore finale del conto: € 56.247,41

Impianti specifici

- Sono state effettuate le seguenti rettifiche/integrazioni che hanno portato il valore del conto ad Euro 1.066.992: Euro 17.556 sono stati riclassificati con giroconto a migliorie beni di terzi (conto 02.006.0004) trattandosi di importo relativo ad acquisto sistemi di rilevazione esplosivi.
-
- Fondo di ammortamento (cod. 11.002.0002): sono state ricalcolate le quote di ammortamento relativi ad anni pregressi non applicate che, attraverso la scrittura di sopravvenienza passiva, hanno incrementato il Fondo ammortamento impianti specifici di ulteriori Euro 127.133,16

Macchinari

- Sono state effettuate le seguenti rettifiche/integrazioni che hanno portato il valore del conto ad Euro 412.500,37: riclassificati per errata imputazione € 32.256 dal conto fornitori c/anticip. per imm. Materiali (cod. 03.009.0002) ed € 68.410 dal conto mezzi per il trasporto interno (cod. 03.004.0003) trattandosi di mezzi ed attrezzature di rampa.
- Fondo di ammortamento (cod. 11.002.0004): sono state effettuate le seguenti rettifiche che hanno portato il valore del conto ad € 114.067,89: è stata ricalcolata la quota di ammortamento sui costi capitalizzati, da ciò ne è derivata una sopravvenienza passiva per insufficienti ammortamenti negli esercizi precedenti per € 8.064 ed ulteriori ammortamenti per € 5.498,10 ed € 1.612,80; inoltre è stato riclassificato in questo conto il fondo Fondo ammortamento mezzi trasporti interni per € 4.013,73.

Attrezzatura varia e minuta

- Sono state effettuate le seguenti rettifiche/integrazioni che hanno portato il valore del conto ad Euro

101.205: è stato riclassificato il conto attrezzature tecniche (03.004.0012) per € 28.054,30 e stornati € 17.997,75 a costi di esercizio trattandosi di oneri non pluriennale.

- Fondo di ammortamento (cod. 11.003.0002): è stata ricalcolata la quota relativa all'ammortamento dei costi capitalizzati ed iscritta una sopravvenienza passiva per insufficiente ammortamento pregresso per € 6.863,68 che ha portato il valore del conto ad € 68.252,21

Macchine d'ufficio elettroniche

- Il Fondo di ammortamento macchine d'ufficio elettroniche (11.003.0005): è stata ricalcolata la quota di ammortamento e si è proceduto alla determinazione di una sopravvenienza passiva per € 47.360,07 per recepire gli ammortamenti passati non computati. Pertanto il valore finale del conto è pari ad € 155.395,72.

Costruzioni leggere

- Non sono state effettuate rettifiche/integrazioni, pertanto il valore del conto rimane confermato in Euro 146.121,36.

- Fondo di ammortamento 11.004.0001: è stata ricalcolata la quota di ammortamento e si è proceduto alla determinazione di una sopravvenienza passiva per € 20.892,92 per recepire gli ammortamenti passati non computati. Pertanto il valore finale del conto è pari ad € 94.078,20.

Automezzi

- Sono state effettuate le seguenti rettifiche/integrazioni che hanno portato il valore del conto ad Euro 176.782,47: riclassificata di € 15.914,32 dal conto Mezzi di trasporto interno (cod. 03.004.0003) trattandosi di mezzo targato anche se non automovente (carrello rimorchio refrigerato scorta intangibile).

- Fondo di ammortamento 11.004.0002: si è proceduto ad una sopravvenienza passiva per € 12.787,80 per recepire gli ammortamenti passati non computati. Pertanto il valore finale del conto è pari ad € 122.073,36.

Mezzi di trasporto interno

- Sono state effettuate le seguenti rettifiche/integrazioni che hanno portato il valore del conto ad Euro 0: riclassificazione per € 68.410,00 al conto Macchinari ed € 28.054,30 al conto Attrezzature tecniche.

- Fondo di ammortamento: 11.004.0003. a seguito delle riclassificazioni il valore del fondo viene

girocontato al conto F.do ammortamento macchinari; pertanto il fondo viene azzerato.

Beni inferiori a 516 euro

- Il conto evidenziava un valore di Euro 35.277,58.
- Fondo di ammortamento 11.004.0010: è stata iscritta una sopravvenienza passiva di Euro 2.580,57 (ed in contropartita il relativo F.do ammortamento) al fine di computare ammortamenti pregressi non applicati . Il valore finale del F.do è di € 35.277,58.

Attrezzature tecniche

- Sono state effettuate le seguenti rettifiche/integrazioni che hanno portato il valore del conto ad Euro 0: interamente riclassificato nel conto Attrezzatura varia e minuta per Euro 28.054,30.

Immobilizzazioni materiali in corso

- Sono state effettuate le seguenti rettifiche/integrazioni che hanno portato il valore del conto ad Euro 0: interamente svalutato per mancanza di utilità, iscrizione ante 2007.

Fornitori c/ anticipi per imm. materiali

- Sono state effettuate le seguenti rettifiche/integrazioni che hanno portato il valore del conto ad Euro 0: riclassificati nel conto Macchinari per Euro 32.256.

Acconto a fornitori

- Sono state effettuate le seguenti rettifiche/integrazioni che hanno portato il valore del conto ad Euro 62.986,57: stornato per anticipi relativi a prestazioni già godute, il conto di contropartita utilizzato è sopravvenienza passive per Euro 52.372 ed riclassifiche per Euro 8.342.

Crediti verso clienti

- Sono state effettuate le seguenti rettifiche e integrazion:

  (a) I crediti verso i vettori aerei falliti, precedentemente classificati, fino al 31.12.2014 erroneamente nei conti d'ordine, vengono riportati nell'attivo di bilancio sotto la voce crediti verso clienti per i seguenti importi:

  - Prima Aero Trasp. € 118.478
  - Blue Panorama Airlines € 512.696

- Alitalia Spa € 754.656
- Volare Spa € 122.296
- My Way Airlines € 129.746
- Itali Airlines € 571.130
- Alpi Eagle Spa € 697.274
- MYalR Com Srl € 283.277
- Club Air SpA € 46.913
- Volotea (Handling) € 156.039

(b) sulla base delle valutazioni espresse nella relazione di audit legale dello Studio Legale Giuffré sono state stralciate con rilevamento della perdita su crediti, le posizioni riferite a: Club Air SpA per Euro 46.913, Italy Airlines per Euro 571.130,42, Prima Aero Trasp per Euro 118.478, Alitalia per Euro 191.920,8, Travelcar Srl per Euro 66.293,69, Travelcar sas per Euro 53.142,41, Center Comunication per Euro 44.160, e Cavalieri Autoservizi per Euro 15.267,17.

(c) sono state rilevate ulteriori perdite su crediti per Euro 3.500 imputabili al cliente Italsavia.

(d) sulla base delle valutazioni espresse nella relazione di audit legale dello Studio Legale Giuffré viene effettuato accantonamento a fondo svalutazione crediti per: Euro 628.262,5 (50%) dell'Intero importo originario (Euro 1.256.525,34) del credito vs il Ministero dell'Interno;

(e) si determinata la costituzione di un fondo svalutazione crediti per Euro 822.101 inclusivo delle svalutazione di Ritenute a garanzia per Euro 38.692 e Crediti per risarcimento per Euro 32.719 entrambe registrate nella voce Altri crediti.

Altri crediti verso clienti

- Sono state effettuate le seguenti rettifiche che hanno portato il valore del conto ad Euro 530.416,23:
  - nel sottoconto n. 10 (crediti per fatture da emettere) sono stati rilevati n. 2 errori: Euro 8.545 girato a sopravvenienze passive perché non stornato nell'anno di emissione della fattura (2007); Euro 56.000 stornati dai ricavi dell'anno 2015 per errore materiale di imputazione.
  - nel sottoconto n. 12 (crediti per note di credito da ricevere) è stato stornato a sopravvenienza passiva l'intero valore di Euro 65.955 perché trattasi di note di credito iscritte nel 2011, mai ricevute e relative ai costi di estensione dei servizi ATS effettuati da ENAV per la quale successivamente intervenuto atto di citazione.

Altri crediti

- Sono state effettuate le seguenti rettifiche/integrazioni che hanno portato il valore del conto ad Euro 2.469.936,77:

  • gli interventi art. 17 – riclassificati per € 600.912 nel conto Migliorie beni di terzi.

  • è stato iscritto, con contropartita nel passivo (f.do SIEG Regione), il contributo promesso dall'Ente socio Regione Calabria a sostegno del servizio di interesse economico generale € 400.000 (e mantenuto in essere il credito di Euro 250.000 verso la Provincia di RC) per come indicato nella relazione di audit legale Giuffrè.

  • sono state effettuate delle svalutazione di Ritenute a garanzia per Euro 38.692 e Crediti per risarcimento per Euro 32.719 con incremento del fondo svalutazione.

  • sono state stralciate posizioni per circa € 150.000 dopo aver verificato l'origine della voce. Le principali voci stralciate sono: crediti APQ oggetto di verifica per Euro 40.873, crediti diversi per € 87.316 in quanto privi di idonea certificazione del credito ed altro; ciò ha determinato il sorgere di ulteriori sopravvenienze passive per il medesimo valore.

Ratei attivi

- Sono state effettuate le seguenti rettifiche che hanno portato il valore del conto ad Euro 0: si è riscontrato il mancato storno dei ratei attivi negli anni precedenti, si è quindi proceduto a rettifica con corrispondente imputazione a sopravvenienza passiva dell'intero ammontare.

Altri ratei attivi

- Sono state effettuate le seguenti rettifiche che hanno portato il valore del conto ad Euro 0: l'importo è stato interamente riclassificato in risconti attivi trattandosi di polizza TFR relativa ai dipendenti.

Risconti attivi

- Sono state effettuate le seguenti rettifiche/integrazioni che hanno portato il valore del conto ad Euro 65.209: rettificata la voce per le quote non stornate negli esercizi precedenti per costi pregressi.

Altri Risconti attivi Int. Pass.

- Sono state effettuate le seguenti rettifiche/integrazioni che hanno portato il valore del conto ad Euro 85.387: rilevata la quota di competenza per le rateizzazioni INPS relative a crediti iscritti a ruolo come da estratto di ruolo e provvedimento di rateizzazione.

Conti d'ordine

- Sono state effettuate le seguenti rettifiche/integrazioni che hanno portato il valore del conto ad Euro 0. Sono stati riclassificati nell'attivo i crediti vs società fallite e nel passivo il relativo valore di addizionale comunale per come descritto nel paragrafi di competenza. Gli ulteriori conti d'ordine sono stati stralciati in quanto non di pertinenza del relativo titolo.

Fondi rischi

- Si costituisce accantonamento al Fondo vertenze lavoro nel quale sono confluiti i seguenti accantonamenti : buoni pasto per Euro 188.531
- Si rettifica il TFR da Euro 721.126 ad Euro 892.013 sulla base del Consulente del lavoro e si iscrive connessa sopravvenienza passiva.

Debiti v/altri finanziatori

- Si è verificato sulla base delle schede redatte dal PH progettazione l'importo complessivo delle somme dovute per fondi POR nei confronti della Regione Calabria, detratte le somme già rendicontate.

Debiti anticipi e Debiti Diversi

- Il conto include le quote da riversare al MEF periodo 2011-2013, fatture da ricevere per la parte non oggetto di contestazione, i compensi del Collegio sindacale competenza 2013-2015.

Altri debiti

- Il conto contiene, tra l'altro, la quantificazione delle ferie pregresse non godute e il debito per addizionale comunale derivante dalla riclassifica dai conti d'ordine del relativo importo di € 3.392.510 precedentemente appostato dal conto patrimoniale di debito ai conti d'ordine. Il debito è stato successivamente nettato della sopravvenienza attiva rilevata a seguito dell'accertamento prescrizionale dei periodi dal luglio 2008 a dicembre 2010 (applicazione parere legale Giuffré) per Euro 406.505.

Ratei e risconti passivi

- Il conto evidenziava un valore di Euro 76.845.
- Sono state effettuate le seguenti rettifiche/integrazioni che hanno portato il valore del conto ad Euro 57,24: I risconti attivi per € 53.341 sono stati portati a ricavo in quanto relativi a sub concessioni di competenza dell'esercizio 2015. Si è proceduto inoltre allo storno di ratei passivi per € 23.446 in quanto di competenza dei precedenti esercizi, si è proceduto conseguentemente alla rilevazione di sopravvenienze attive.

Notizie rilevanti successivi alla chiusura dell'esercizio

In data 24 febbraio 2016 ENAC ha dichiarato SOGAS S.p.A. decaduta dalla a) concessione di gestione parziale precaria, b) autorizzazione all'anticipata occupazione ed uso dei beni demaniali rientranti nel sedime dell'aeroporto di Reggio Calabria. Avverso tale provvedimento è pendente giudizio davanti al T.A.R..

In data 8 aprile 2016 la Procura della Repubblica presso il Tribunale di Reggio Calabria ha avanzato istanza di fallimento nei confronti della SOGAS S.p.A. ravvisando in tal senso la condizione di insolvenza irrimediabile. L'udienza presso la sezione fallimentare del Tribunale di Reggio Calabria è fissata per il 20 settembre 2016.

In data 8 luglio 2016 è pervenuto, presso gli uffici societari, atto di citazione ex art. 700 c.p.c. da parte di 12 soggetti che richiedono l'assunzione presso la società.

Informazioni sullo Stato Patrimoniale – Attivo

Crediti verso soci

L'ammontare dei crediti vantati verso i soci per i versamenti dovuti alla data di chiusura dell'esercizio è pari ad € 0 (€ 0 nel precedente esercizio), di cui € 0 richiamati.

Immobilizzazioni immateriali

Le immobilizzazioni immateriali sono pari a € 1.524.742 (€ 1.398.243 nel precedente esercizio).

La composizione ed i movimenti delle singole voci sono così rappresentati:

	Costi di impianto e di ampliamento	Costi di ricerca, di sviluppo e di pubblicità	Diritti di brevetto industriale e diritti di utilizzazione delle opere dell'ingegno	Concessioni, licenze, marchi e diritti simili
Valore di inizio esercizio				
Costo	1.274.740	219.704	18.160	18.667
Ammortamenti (Fondo ammortamento)	770.350	72.219	0	13.909
Valore di bilancio	504.390	147.485	18.160	4.758
Variazioni nell'esercizio				
Ammortamento dell'esercizio	48.997	0	0	0
Altre variazioni	-431.474	-74.035	-18.160	-3.692
Totale variazioni	-481.471	-74.035	-18.160	-3.692
Valore di fine esercizio				
Costo	1.205.071	219.704	0	18.667
Ammortamenti (Fondo ammortamento)	1.183.046	146.254	0	17.601
Valore di bilancio	22.026	73.450	0	1.066

	Avviamento	Immobilizzazioni immateriali in corso e acconti	Altre immobilizzazioni immateriali	Totale immobilizzazioni immateriali
Valore di inizio esercizio				
Costo	0	456.141	562.483	2.571.191
Ammortamenti (Fondo ammortamento)	0	0	316.320	1.172.856
Valore di bilancio	0	456.141	266.163	1.398.243
Variazioni nell'esercizio				
Ammortamento dell'esercizio	0	0	0	49.997
Altre variazioni	0	-456.141	1.160.998	176.499
Totale variazioni	0	-456.141	1.160.998	126.499
Valore di fine esercizio				
Costo	0	0	1.761.475	3.206.017
Ammortamenti (Fondo ammortamento)	0	0	334.314	1.681.276
Valore di bilancio	0	0	1.427.161	1.524.742

Qui di seguito sono fornite le seguenti ulteriori informazioni

Composizione della voce "Altri immobilizzazioni immateriali"

La voce "Altre immobilizzazioni immateriali" pari a € 1.427.161 è così composta: da migliorie su beni di terzi per Euro 1.761.475,21 al netto del relativo Fondo pari ad Euro 434.294,66.

Composizione dei costi di impianto e ampliamento: sono composte da spese di impianto ed ampliamento per Euro 23.274,99; costi di avvio nuove tratte per Euro 1.136.846,44 e infrastruttura approdo pontile per Euro 22.924,92. Le suddette voci sono interamente ammortizzate.

Composizione dei costi di ricerca e di sviluppo: sono composte da spese per studi e progettazioni per Euro 107.394,97 e costi di ricerca e sviluppo per Euro 98.009,05; quest'ultima voce risulta interamente ammortizzata mentre la voce relativa a studi e progettazioni ha un residuo di Euro 8.000.

Composizione dei costi di pubblicità: sono composte da spese per pubblicità per Euro 14.300 interamente ammortizzate.

Immobilizzazioni materiali

Le immobilizzazioni materiali sono pari a € 651.152 (€ 1.217.243 nel precedente esercizio).

La composizione ed i movimenti delle singole voci sono così rappresentati:

	Terreni e fabbricati	Impianti e macchinario	Attrezzature industriali e commerciali	Altre immobilizzazioni materiali	Immobilizzazioni materiali in corso e acconti	Totale immobilizzazioni materiali
Valore di inizio esercizio						
Costo	161.580	1.477.671	70.380	609.772	295.364	2.614.767
Ammortamenti (Fondo ammortamento)	81.338	933.663	60.368	322.165	0	1.397.524
Valore di bilancio	80.242	544.008	10.012	287.617	295.364	1.217.243
Variazioni nell'esercizio						
Ammortamento dell'esercizio	105.784	0	0	0	0	105.784
Altre variazioni	80.585	-136.254	22.941	-129.213	-295.364	-457.307
Totale variazioni	-25.199	-136.254	22.941	-129.213	-295.364	-565.091
Valore di fine esercizio						
Costo	161.580	1.548.336	101.205	574.026	0	2.383.141
Ammortamenti (Fondo ammortamento)	109.537	1.138.576	68.252	415.024	0	1.731.089
Valore di bilancio	52.043	407.784	32.953	158.492	0	651.152

Qui di seguito sono fornite le seguenti ulteriori informazioni

Composizione della voce "Altri beni"

La voce "Altri beni" pari a € 169.402 è così composta: da mobili e arredi per Euro 83.178,69 (F.do ammortamento 70.259,94); macchine da ufficio elettroniche per Euro 246.545,16 (F.do ammortamento 155.395,72); automezzi per Euro 176.782,47 (F.do ammortamento Euro 126.258,88); Beni inferiori ad Euro 516 per Euro 35.277,58 (interamente ammortizzati); telefoni cellulari Euro 32.242,12 (F.do ammortamento Euro 28.532,32).

Immobilizzazioni finanziarie – Partecipazioni, altri titoli e azioni proprie

Le partecipazioni comprese nelle immobilizzazioni finanziarie sono pari a € 10.000 (€ 10.000 nel precedente esercizio).

Gli altri titoli compresi nelle immobilizzazioni finanziarie sono pari a € 0 (€ 0 nel precedente esercizio).

Le azioni proprie comprese nelle immobilizzazioni finanziarie sono pari a € 0 (€ 0 nel precedente esercizio).

La composizione ed i movimenti delle singole voci sono così rappresentati:

	Partecipazioni in imprese controllate	Partecipazioni in imprese collegate	Partecipazioni in imprese controllanti	Partecipazioni in altre imprese	Totale Partecipazioni
Valore di inizio esercizio					
Costo	10.000	0	0	0	10.000
Valore di bilancio	10.000	0	0	0	10.000
Variazioni nell'esercizio					
Valore di fine esercizio					
Costo	10.000	0	0	0	10.000
Valore di bilancio	10.000	0	0	0	10.000

	Altri titoli	Azioni proprie
Valore di inizio esercizio		
Costo	0	0
Valore di bilancio	0	0

Variazioni nell'esercizio		
Valore di fine esercizio		
Costo	0	0
Valore di bilancio	0	0

Immobilizzazioni finanziarie - Crediti

I crediti compresi nelle immobilizzazioni finanziarie sono pari a € 49.922 (€ 49.922 nel precedente esercizio).

La composizione ed i movimenti delle singole voci sono così rappresentati:

	Importo nominale iniziale	Fondo svalutazione iniziale	Valore netto iniziale	Accant. al fondo svalutazione	Utilizzi del fondo svalutazione	(Svalutazioni)/ ripristini di valore
Verso altri esigibili entro esercizio successivo	49.922	0	49.922	0	0	0
Totali	49.922	0	49.922	0	0	0

	Riclassificato da(a) altre voci	Altri movimenti (incrementi) (decrementi)	Importo nominale finale	Fondo svalutazione finale	Valore netto finale
Verso altri esigibili entro esercizio successivo	0	0	49.922	0	49.922
Totali	0	0	49.922	0	49.922

	Crediti immobilizzati verso imprese controllate	Crediti immobilizzati verso imprese collegate	Crediti immobilizzati verso imprese controllanti	Crediti immobilizzati verso altri	Totale crediti immobilizzati
Valore di inizio esercizio	0	0	0	49.922	49.922
Valore di fine esercizio	0	0	0	49.922	49.922
Quota scadente entro l'esercizio	0	0	0	49.922	49.922

Elenco delle partecipazioni in imprese controllate

Vengono di seguito riportati i dati relativi alle partecipazioni in imprese controllate, ai sensi dell'art. 2427, punto 5 del Codice Civile.

	Denominazione	Città o Stato	Capitale in euro	Utile (Perdita) ultimo esercizio in euro	Patrimonio netto in euro	Quota posseduta in euro	Quota posseduta in %	Valore a bilancio o corrispondente credito
	SOGAS SERVICE SRL	ITALIA	10.000	-313,816	-278.308	10.000	100,00	10.000
Totale								10.000

Partecipazioni in imprese comportanti responsabilità illimitata

Ai sensi di quanto disposto dall'art. 2361, comma 2 del Codice Civile, si segnala che la società non ha assunto partecipazioni in altre imprese comportanti responsabilità illimitata.

Elenco delle partecipazioni in imprese collegate

La società non possiede partecipazioni in imprese collegate, ai sensi dell'art. 2427, punto 5 del Codice Civile.

Crediti immobilizzati - Ripartizione per area geografica

Vengono di seguito riportati i dati relativi alla suddivisione dei crediti immobilizzati per area geografica, ai sensi dell'art. 2427, punto 6 del Codice Civile:

	Totale	
Crediti immobilizzati per area geografica		
Area geografica		ITALIA
Crediti immobilizzati verso altri	49.922	49.922
Totale crediti immobilizzati	49.922	49.922

Crediti immobilizzati - Operazioni con retrocessione a termine

La società non ha posto in essere operazioni che prevedono l'obbligo per l'acquirente di retrocessione a termine, ai sensi dell'art. 2427, punto 6-ter del Codice Civile.

Attivo circolante

Attivo circolante - Rimanenze

I beni sono rilevati nelle rimanenze nel momento in cui si verifica il passaggio del titolo di proprietà e conseguentemente includono i beni esistenti presso i magazzini della società, ad esclusione di quelli ricevuti da terzi per i quali non è stato acquisito il diritto di proprietà (in visione, in conto lavorazione, in conto deposito), i beni di proprietà verso terzi (in visione, in conto lavorazione, in conto deposito) e i beni in viaggio ove è già stato acquisito il titolo di proprietà.

Le rimanenze comprese nell'attivo circolante sono pari a € 0 (€ 4.000 nel precedente esercizio).

La composizione ed i movimenti delle singole voci sono così rappresentati:

	Materie prime, sussidiarie e di consumo	Prodotti in corso di lavorazione e semilavorati	Lavori in corso su ordinazione	Prodotti finiti e merci	Acconti (versati)	Totale rimanenze
Valore di inizio esercizio	4.000	0	0	0	0	4.000
Variazione nell'esercizio	-4.000	0	0	0	0	-4.000

Attivo circolante - Crediti

I crediti compresi nell'attivo circolante sono pari a € 12.438.636 (€ 11.938.284 nel precedente esercizio).

La composizione è così rappresentata:

	Valore nominale	Fondo svalutazione	Fondo svalutazione interessi di mora	Valore netto
Verso Clienti - esigibili entro l'esercizio successivo	7.201.380	822.102	0	6.379.278
Verso Controllate - esigibili entro	950	0	0	950

l'esercizio successivo				
Tributari - esigibili entro l'esercizio successivo	159.699	0	0	159.699
Verso Altri - esigibili entro l'esercizio successivo	5.187.672	32.719	0	5.154.953
Verso Altri - esigibili oltre l'esercizio successivo	743.768	0	0	743.768
Totali	13.285.467	824.821	0	12.436.836

La voce **Crediti verso Altri esigibili entro l'esercizio successivo,** valorizzata per euro **5.187.672,** è prevalentemente composta da :Crediti verso regione Calabria per somme da riscvere per Pontile pari ad euro **124.020;** Crediti verso soci per Aerostazione APT per euro **1.300.000;** Crediti verso Prov. di Reggio Calabria per Finanziamento Handling per euro **250.000;** Crediti verso Regine Calabria per SIEG per euro **400.000;** Crediti verso Regione Calabria per Assev. per euro **405.529;** Crediti verso soci per ripiano perdite 2013 per euro **562.940;** Crediti verso soci per ripiano perdite 2014 per euro **1.728.771;**

La voce **Crediti verso Altri esigibili oltre l'esercizio successivo,** valorizzata per euro **743.746** è composta da crediti verso soci per oneri da privatizzazione :Crediti verso regione Calabria pari ad euro **96.837;** Crediti verso Provincia di Reggio Calabria per euro **501.143;** Crediti verso Comune di Reggio Calabria euro **34.436;** Crediti verso CCIAA di Reggio Calabria per euro **74;** Crediti verso Provincia di Messina per euro **111.266.**

Crediti - Distinzione per scadenza

Vengono di seguito riportati i dati relativi alla suddivisione dei crediti per scadenza, ai sensi dell'art. 2427, punto 6 del Codice Civile:

	Crediti verso clienti iscritti nell'attivo circolante	Crediti verso imprese controllate iscritti nell'attivo circolante	Crediti verso imprese collegate iscritti nell'attivo circolante	Crediti verso imprese controllanti iscritti nell'attivo circolante
Valore di inizio esercizio	4.798.870	21.121	0	0
Variazione nell'esercizio	1.680.508	-20.171	0	0
Valore di fine esercizio	6.379.278	950	0	0
Quota scadente entro l'esercizio	6.379.278	950	0	0
Quota scadente oltre l'esercizio	0	0	0	0

	Crediti tributari iscritti nell'attivo circolante	Attività per imposte anticipate iscritte nell'attivo circolante	Crediti verso altri iscritti nell'attivo circolante	Totale crediti iscritti nell'attivo circolante
Valore di inizio esercizio	444.294	0	6.754.198	11.938.284
Variazione nell'esercizio	-284.695	0	-855.490	500.352
Valore di fine esercizio	159.599	0	5.898.709	12.438.636
Quota scadente entro l'esercizio	159.599	0	5.184.953	11.094.680
Quota scadente oltre l'esercizio	0	0	743.756	743.756

Crediti iscritti nell'attivo circolante - Ripartizione per area geografica

Vengono di seguito riportati i dati relativi alla suddivisione dei crediti iscritti nell'attivo circolante per area geografica, ai sensi dell'art. 2427, punto 6 del Codice Civile:

	Totale		
Crediti iscritti nell'attivo circolante per area geografica			
Area geografica		Italia	Spagna
Crediti verso clienti iscritti nell'attivo circolante	6.379.278	6.035.266	344.012
Crediti verso controllate iscritti nell'attivo circolante	950	950	0
Crediti tributari iscritti nell'attivo circolante	159.599	159.599	0
Crediti verso altri iscritti nell'attivo circolante	5.898.709	5.898.709	0
Totale crediti iscritti nell'attivo circolante	12.438.636	12.094.524	344.012

Crediti iscritti nell'attivo circolante - Operazioni con retrocessione a termine

La società non ha posto in essere operazioni che prevedono l'obbligo per l'acquirente di retrocessione a termine, ai sensi dell'art. 2427, punto 6-ter del Codice Civile:

Attivo circolante - Attività finanziarie

Le attività finanziarie comprese nell'attivo circolante sono pari a € 210 (€ 210 nel precedente esercizio). La composizione ed i movimenti delle singole voci sono così rappresentati:

	Partecipazioni non immobilizzate in imprese controllate	Partecipazioni non immobilizzate in imprese collegate	Partecipazioni non immobilizzate in imprese controllanti	Altre partecipazioni non immobilizzate
Valore di inizio esercizio	0	0	0	210
Valore di fine esercizio	0	0	0	210

	Azioni proprie non immobilizzate	Altri titoli non immobilizzati	Totale attività finanziarie che non costituiscono immobilizzazioni
Valore di inizio esercizio	0	0	210
Valore di fine esercizio	0	0	210

Attivo circolante - Disponibilità liquide

Le disponibilità liquide comprese nell'attivo circolante sono pari a € 2.696.512 (€ 1.764.904 nel precedente esercizio).

La composizione ed i movimenti delle singole voci sono così rappresentati:

	Depositi bancari e postali	Assegni	Denaro e altri valori in cassa	Totale disponibilità liquide
Valore di inizio esercizio	1.718.079	12.402	34.423	1.764.904
Variazione nell'esercizio	954.587	-12.402	-10.577	931.608
Valore di fine esercizio	2.672.666	0	23.846	2.696.512

Ratei e risconti attivi

I ratei e risconti attivi sono pari a € 300.487 (€ 989.557 precedente esercizio).

La composizione ed i movimenti delle singole voci sono così rappresentati:

	Disaggio su prestiti	Ratei attivi	Altri risconti attivi	Totale ratei e risconti attivi

Valore di inizio esercizio	0	611.546	378.011	989.557
Variazione nell'esercizio	0	-611.546	-77.524	-689.070
Valore di fine esercizio	0	0	300.487	300.487

Oneri finanziari capitalizzati

La società non ha riportato oneri finanziari imputati nell'esercizio ai valori iscritti nell'attivo dello Stato Patrimoniale, ai sensi dell'art. 2427, punto 8 del Codice Civile.

Informazioni sullo Stato Patrimoniale – Passivo e Patrimonio netto

Patrimonio Netto

Il patrimonio netto esistente alla chiusura dell'esercizio è pari a € -3.840.796 (€ 2.433.927 nel precedente esercizio).

Nei prospetti riportati di seguito viene evidenziata la movimentazione subita durante l'esercizio dalle singole poste che compongono il Patrimonio Netto e il dettaglio della voce 'Altre riserve'.

	Valore di inizio esercizio	Attribuzione di dividendi	Altre destinazioni	Incrementi
Capitale	3.100.000	0	0	0
Altre riserve				
Riserva straordinaria e facoltativa	1.300.004	0	0	0
Varie altre riserve	-2	0	0	0
Totale altre riserve	1.300.002	0	0	0
Utili (perdite) portati a nuovo	114.787	0	0	0
Utile (perdita) dell'esercizio	-2.080.842	0	2.080.842	
Totale Patrimonio netto	2.433.927	0	2.080.842	0

	Decrementi	Riclassifiche	Risultato d'esercizio	Valore di fine esercizio
Capitale	0	0		3.100.000
Altre riserve				
Riserve straordinaria e facoltativa	0	-1		1.300.003
Varie altre riserve	0	2		0
Totale altre riserve	0	1		1.300.003
Utili (perdite) portati a nuovo	0	0		114.787
Utile (perdita) dell'esercizio			-8.356.586	-8.356.586
Totale Patrimonio netto	0	1	-8.356.586	-3.840.796

Ai fini di una migliore intelligibilità delle variazioni del patrimonio netto qui di seguito vengono evidenziate le movimentazioni dell'esercizio precedente delle voci del patrimonio netto:

	Valore di inizio esercizio	Attribuzione di dividendi	Altre destinazioni	Incrementi
Capitale	0	0	0	0
Altre riserve				
Riserva straordinaria o facoltativa	0	0	0	0
Varie altre riserve	0	0	0	0
Totale altre riserve	0	0	0	0
Utili (perdite) portati a nuovo	0	0	114.787	0
Utile (perdita) dell'esercizio	0	0	0	
Totale Patrimonio netto	0	0	114.787	0

	Decrementi	Riclassifiche	Risultato d'esercizio	Valore di fine esercizio
Capitale	0	3.100.000		3.100.000
Altre riserve				
Riserva straordinaria o facoltativa	0	1.300.004		1.300.004
Varie altre riserve	0	-2		-2
Totale altre riserve	0	1.300.002		1.300.002
Utili (perdite) portati a nuovo	0	0		114.787
Utile (perdita) dell'esercizio			-2.080.842	-2.080.842
Totale Patrimonio netto	0	4.400.002	-2.080.842	2.433.927

Prospetto della disponibilità ed utilizzo delle voci di patrimonio netto

Le informazioni richieste dall'articolo 2427, punto 7-bis del Codice Civile relativamente alla specificazione delle voci del patrimonio netto con riferimento alla loro origine, possibilità di utilizzazione e distribuibilità, nonché alla loro avvenuta utilizzazione nei precedenti esercizi, sono desumibili dai prospetti sottostanti:

	Importo	Origine/natura	Possibilità di utilizzazione	Quota disponibile	Riepilogo delle utilizzazioni effettuate nei tre precedenti	Riepilogo delle utilizzazioni effettuate nei tre precedenti

					esercizi - per copertura perdite	esercizi - per altre ragioni
Capitale	3.100.000		A	3.100.000	0	0
Altre riserve						
Riserva straordinaria o facoltativa	1.300.003	CONF. IN C.CAPITALE	A,B,C	1.300.003	0	0
Totale altre riserve	1.300.003			1.300.003	0	0
Utili portati a nuovo	114.767	UTILI	A,B,C,	114.767	0	0
Totale	4.514.770			4.514.770	0	0
Residua quota distribuibile				4.514.770		

Fondi per rischi ed oneri

I fondi per rischi ed oneri sono iscritti nelle passività per complessivi € 1.618.899 (€ 1.089.176).

I fondi per rischi sono destinati a coprire **passività soltanto probabili**, a prescindere dal fatto che alla data di chiusura dell'esercizio siano indeterminati il relativo ammontare o la relativa data di sopravvenienza; sono pertanto caratterizzate da uno stato di incertezza il cui esito dipende dal verificarsi o meno di uno o più eventi futuri. Relativamente alla controversia in essere con la società Sicurcenter, *l'audit legale*, prendendo in esame il parere richiesto al Prof. Fontana riporta quanto segue :

"E' pendente controversia giudiziale, della quale si conoscono soltanto le indicazioni presenti in un prospetto inviato dal legale incaricato, che riporta il valore della causa in € 4.914.936,16 ed una ipotesi subordinata per € 3.634.555,03, che sembrerebbe attenere ad una richiesta subordinata del creditore. Il legale incaricato prof. Fontana, nel parere reso a seguito di specifica richiesta dell'organo amministrativo il 28 settembre 2015, ha affermato che allo stato, sono state rigettate le richieste di sequestro conservativo ed il successivo reclamo al rigetto, mentre per quanto riguarda il giudizio di merito, ex art.2041 C.c. (essendo stata rigettata una precedente domanda per assenza di titolo contrattuale), avente ad oggetto l'ingiustificato arricchimento della SOGAS Spa ai danni della Sicurcenter, ha precisato che la domanda formulata da quest'ultima difetta dei presupposti di legge ed anzi è stata proposta in violazione delle disposizioni inderogabili di legge.

Nel caso di specie, infatti, si verte in tema di attività negoziali ricollegabili alle PP.AA., agli Enti Locali

ed agli organismi di diritto pubblico, fra i quali si può annoverare, senza tema di smentita, la SOGAS Spa sottoposta al controllo totalitario degli Enti locali, che svolge un servizio di interesse economico generale collegato ad un servizio pubblico. E', pertanto, sottoposta ai principi di evidenza pubblica per lo svolgimento di attività negoziali ed in particolare alla disciplina di cui al Dlgs n.163/2006 (Codice dei contratti pubblici). Peraltro, ha precisato di aver proposto domanda riconvenzionale per la restituzione di quanto già corrisposto alla SICURCENTER in violazione delle norme inderogabili di legge, sopra menzionate. Alla luce delle considerazioni svolte dal legale incaricato nel parere reso, che appaiono corrette e rispettose dei principi richiamati, si può ritenere che vi sia un rischio di soccombenza remoto, con ogni conseguente valutazione circa l'accantonamento di fondi per rischi". In considerazione dei pareri acquisiti dai legali della società e tenuto conto che la possibilità di soccombenza è stimata come *"remota"* si è ritenuto di non dover stanziare in Bilancio alcuna somma a Fondo Rischi e comunque di darne menzione in Nota Integrativa.

Si segnala, infine, che il Fondo rischi non è inclusivo della instauranda vertenza con il già Consigliere di Amministrazione Avv. Vincenzo Calarco che nel corso dell'anno 2016 ha emesso fattura nei confronti della società per circa 400.000 euro relativamente a compensi, indennità e gettoni di presenza che la società non riconosce in quanto non dovuti.

La composizione ed i movimenti delle singole voci sono così rappresentati:

	Fondo per trattamento di quiescenza e obblighi simili	Fondo per imposte anche differite	Altri fondi	Totale fondi per rischi e oneri
Valore di inizio esercizio	7.243	0	1.861.035	1.868.178
Variazioni nell'esercizio				
Altre variazioni	-7.243	0	-63.036	-70.279
Totale variazioni	-7.243	0	-63.036	-70.279
Valore di fine esercizio	0	0	1.818.599	1.818.899

TFR

Il trattamento di fine rapporto di lavoro subordinato è iscritto tra le passività per complessivi € 908.461 (€ 858.327 nel precedente esercizio).

La composizione ed i movimenti delle singole voci sono così rappresentati:

	Trattamento di fine rapporto di lavoro subordinato
Valore di inizio esercizio	868.327
Variazioni nell'esercizio	
Altre variazioni	50.134
Totale variazioni	50.134
Valore di fine esercizio	808.461

Debiti

I debiti sono iscritti nelle passività per complessivi € 18.786.040 (€ 12.126.213 nel precedente esercizio).

La composizione delle singole voci è così rappresentata:

	Saldo iniziale	Saldo finale	Variazione
Debiti verso banche	182.117	0	-182.117
Acconti	4.761	5.815	1.054
Debiti verso fornitori	4.485.645	5.089.566	603.921
Debiti tributari	1.996.309	2.781.332	785.023
Debiti vs.istituti di previdenza e sicurezza sociale	1.302.864	1.707.718	404.854
Altri debiti	4.154.517	9.220.619	5.066.102
Totali	12.126.213	18.786.049	6.659.837

La variazione in aumento più significativa si registra nella voce "Altri Debiti" che, per come già indicato nel paragrafo dedicato alla correzione di errori, è dovuta alla riclassificazione del debito per addizionali comunali dai conti d'ordine al conto di debito.

Debiti - Distinzione per scadenza

Qui di seguito vengono riportati i dati relativi alla suddivisione dei debiti per scadenza, ai sensi dell'art. 2427, punto 6 del Codice Civile:

	Valore di inizio esercizio	Variazione nell'esercizio	Valore di fine esercizio	Quota scadente entro l'esercizio	Quota scadente oltre l'esercizio	Di cui di durata superiore a 5 anni
Debiti verso banche	182.117	-182.117	0	0	0	0
Acconti	4.761	1.054	5.815	5.815	0	0
Debiti verso fornitori	6.468.646	603.911	5.069.556	5.069.556	0	0
Debiti tributari	1.696.309	766.023	2.761.332	1.559.495	1.191.837	0
Debiti verso istituti di previdenza e di sicurezza sociale	1.302.864	404.864	1.707.718	425.654	1.281.864	0
Altri debiti	4.154.617	5.065.102	9.220.619	9.177.084	43.535	0
Totale debiti	12.129.213	6.658.827	18.765.040	16.267.604	2.517.296	0

Debiti - Ripartizione per area geografica

Qui di seguito vengono riportati i dati relativi alla suddivisione dei debiti per area geografica, ai sensi dell'art. 2427, punto 6 del Codice Civile:

	Totale		
Debiti per area geografica			
Area geografica		Italia	Slovacchia
Acconti	5.815	5.815	0
Debiti verso fornitori	5.069.556	5.014.372	44.664
Debiti tributari	2.761.332	2.761.332	0
Debiti verso istituti di previdenza e di sicurezza sociale	1.707.718	1.707.718	0
Altri debiti	9.220.619	9.220.619	0
Debiti	18.765.040	18.749.356	49.584

Debiti assistiti da garanzie reali su beni sociali

Qui di seguito vengono riportate le informazioni concernenti le garanzie reali sui beni sociali, ai sensi dell'art. 2427, punto 6 del Codice Civile:

	Debiti assistiti da ipoteche	Debiti assistiti da pegni	Debiti assistiti da privilegi speciali	Totale debiti assistiti da garanzie reali	Debiti non assistiti da garanzie reali	Totali
Acconti	0	0	0	0	5.815	5.815
Debiti verso fornitori	0	0	0	0	5.069.556	5.069.556
Debiti tributari	0	0	0	0	2.761.332	2.761.332
Debiti verso istituti di previdenza e di sicurezza sociale	0	0	0	0	1.707.718	1.707.718

Altri debiti	0	0	0	0	9.220.019	9.220.019
Totale debiti	0	0	0	0	18.765.040	18.765.040

Debiti - Operazioni con retrocessione a termine

La società non ha contratto debiti derivanti da operazioni che prevedono l'obbligo per l'acquirente di retrocessione a termine, ai sensi dell'art. 2427, punto 6-ter del Codice Civile.

Finanziamenti effettuati dai soci

La società non ha in essere finanziamenti effettuati dai soci , ai sensi dell'art. 2427, punto 19-bis del Codice Civile.

Ratei e risconti passivi

I ratei e risconti passivi sono iscritti nelle passività per complessivi € 57 (€ 84.718 nel precedente esercizio).

La composizione ed i movimenti delle singole voci sono così rappresentati:

	Ratei passivi	Aggio su prestiti emessi	Altri risconti passivi	Totale ratei e risconti passivi
Valore di inizio esercizio	11.121	0	53.597	64.718
Variazione nell'esercizio	-11.064	0	-53.597	-64.661
Valore di fine esercizio	57	0	0	57

Garanzie

Vengono di seguito dettagliati i beneficiari delle garanzie rilasciate dalla società:

	Saldo iniziale	Saldo finale	Variazione
ALTRE GARANZIE PERSONALI	6.200.000	0	-6.200.000
- ad altre imprese	6.200.000	0	-6.200.000

Altri conti d'ordine

Vengono di seguito riportate ulteriori informazioni concernenti gli altri conti d'ordine:

	Saldo iniziale	Saldo Finale	Variazione
ALTRI CONTI D'ORDINE	23.638.613	0	-23.638.613

Informazioni sul Conto Economico

Valore della produzione

Ricavi delle vendite e delle prestazioni per categoria di attività

In relazione a quanto disposto dall'art. 2427, punto 10 del Codice Civile viene esposta nei seguenti prospetti la ripartizione dei ricavi per categorie di attività

	Totale					
Ricavi delle vendite e delle prestazioni per categoria di attività						
Categoria di attività		Diritti	Security Bag	Tassa PRM	Handling	Parcheggio
Valore esercizio corrente	3.488.693	1.090.081	672.000	344.344	135.448	248.617

Ricavi delle vendite e delle prestazioni per categoria di attività				
Categoria di attività	Subconcessioni	Pubblicità	Penale	Altri
Valore esercizio corrente	432.247	84.792	282.000	17.145

Ricavi delle vendite e delle prestazioni per area geografica

In relazione a quanto disposto dall'art. 2427, punto 10 del Codice Civile viene esposta nei seguenti prospetti la ripartizione dei ricavi per area geografica:

	Totale	
Ricavi delle vendite e delle prestazioni per area geografica		
Area geografica		Italia
Valore esercizio corrente	3.460.093	3.466.693

Altre voci del valore della produzione

Altri ricavi e proventi

Gli altri ricavi e proventi sono iscritti nel valore della produzione del conto economico per complessivi € 67.431 (€ 122.609 nel precedente esercizio).

La composizione delle singole voci è così costituita:

	Periodo Precedente	Periodo Corrente	Variazione
Rimborsi spese	122.609	67.431	-55.178
Totali	122.609	67.431	-55.178

Costi della produzione

Spese per servizi

Le spese per servizi sono iscritte nei costi della produzione del conto economico per complessivi € 2.752.773 (€ 2.708.813 nel precedente esercizio).

La composizione delle singole voci è così costituita:

	Periodo Precedente	Periodo Corrente	Variazione
Sorveglianza e Vigilanza	752.580	762.966	10.486
Energia elettrica	414.723	441.608	26.885
Spese di manutenzione e riparazione	277.024	283.535	6.711

Compensi agli amministratori	97.344	156.662	58.238
Compensi a sindaci e revisori	53.052	65.894	12.842
Servizi Handling	298.084	248.400	-49.684
Servizi Assistenza Pmr	100.002	190.000	-2
Professionali e Consulenze	100.077	71.224	-28.853
Assicurazioni	91.131	72.800	-18.232
Servizi Amministrativi	0	82.000	82.000
Altri	426.076	370.646	-55.430
Totali	2.708.813	2.752.773	43.960

Spese per godimento beni di terzi

Le spese per godimento beni di terzi sono iscritte nei costi della produzione del conto economico per complessivi € 207.194 (€ 206.099 nel precedente esercizio).

La composizione delle singole voci è così costituita:

	Periodo Precedente	Periodo Corrente	Variazione
Locazioni Operative	36.661	52.642	15.981
Canoni di leasing beni mobili	23.879	25.385	1.606
Noleggi	31.301	26.234	-5.097
Altri	114.656	103.033	-11.623
Totali	206.097	207.194	1.097

Oneri diversi di gestione

Gli oneri diversi di gestione sono iscritti nei costi della produzione del conto economico per complessivi € 1.467.326 (€ 16.473 nel precedente esercizio).

La composizione delle singole voci è così costituita:

	Periodo Precedente	Periodo Corrente	Variazione
Perdite su crediti	0	1.110.807	1.110.807
Spese e perdite varie	2.098	269.094	266.998
Altri oneri di gestione	14.377	87.424	43.047
Totali	16.473	1.457.325	1.440.852

Proventi e oneri finanziari

Proventi da partecipazione

In relazione a quanto disposto dall'art. 2427, punto 11 del Codice Civile, il seguente

prospetto riporta i proventi da partecipazione diversi dai dividendi:

Ripartizione degli interessi e altri oneri finanziari per tipologia di debiti

In relazione a quanto disposto dall'art. 2427, punto 12 del Codice Civile viene esposta nel seguente prospetto la suddivisione della voce "Interessi ed altri oneri finanziari":

In relazione alla suddivisione degli interessi e altri oneri di cui all'art. 2427, punto 12 del Codice Civile la tabella seguente ne specifica la composizione per ente creditore:

	Relativi a prestiti obbligazionari	Relativi a debiti verso banche	Altri	Totale
Altri	0	20.840	157.647	178.387
Totali	0	20.840	157.647	178.387

Proventi e oneri straordinari

In relazione a quanto disposto dall'art. 2427, punto 13 del Codice Civile i seguenti prospetti riportano la composizione dei proventi e degli oneri straordinari

	Periodo Precedente	Periodo Corrente	Variazione
Altre sopravvenienze attive	1.319.973	636.652	-683.321
Totali	1.319.973	636.652	-683.321

	Periodo Precedente	Periodo Corrente	Variazione
Imposte relative ad esercizi precedenti	0	1.013	1.013
Sopravvenienze passive	1.058.047	2.179.573	1.121.526
Sopravvenienza passiva da errori contabili	0	672.202	672.202
Sopravvenienza passiva da sanzione INPS	0	13.276	13.276
Sopravvenienza passiva da imposta di registro	0	5.123	5.123
Sopravvenienza passiva da	0	121.767	121.767

sanzione Erario			
Sopravvenienza passivo da accertamento con adesione	0	3.840	3.840
Altri oneri straordinari	32.624	0	-32.624
Totali	1.090.971	3.196.863	2.105.892

Imposte sul reddito d'esercizio, correnti differite e anticipate

Si precisa che la società in considerazione delle rilevanti perdite registrate non matura imposte a debito.

	IRES	IRAP
A) Differenze temporanee		
Totale differenze temporanee deducibili	0	0
Totale differenze temporanee imponibili	0	0
Differenze temporanee nette	0	0
B) Effetti fiscali		
Fondo imposte differite (anticipate) a inizio esercizio	0	0
Imposte differite (anticipate) dell'esercizio	0	0
Fondo imposte differite (anticipate) a fine esercizio	0	0

Rendiconto finanziario

È stato predisposto sulla base delle indicazioni previste dall'OIC 10.

I flussi finanziari derivanti dalla gestione reddituale sono rappresentati secondo il 'metodo indiretto'.

RENDICONTO FINANZIARIO (FLUSSO REDDITUALE CON METODO INDIRETTO)	
	Esercizio corrente
A. Flussi finanziari derivanti dalla gestione reddituale (metodo indiretto)	
Utile (perdita) dell'esercizio	(8.356.556)
Imposte sul reddito	0
Interessi passivi/(attivi)	193.446

(Dividendi)	0
(Plusvalenze)/Minusvalenze derivanti dalla cessione di attività	0
1. Utile / (perdita) dell'esercizio prima d'imposte sul reddito, interessi, dividendi e plusvalenze/minusvalenze da cessione	**(8.192.120)**
Rettifiche per elementi non monetari che non hanno avuto contropartita nel capitale circolante netto	
Accantonamenti ai fondi	186.891
Ammortamenti delle immobilizzazioni	189.781
Svalutazioni per perdite durevoli di valore	304.435
Altre rettifiche in aumento / (in diminuzione) per elementi non monetari	864.821
Totale rettifiche per elementi non monetari che non hanno avuto contropartita nel capitale circolante netto	1.695.568
2. Flusso finanziario prima delle variazioni del ccn	**(6.696.552)**
Variazioni del capitale circolante netto	
Decremento/(incremento) delle rimanenze	4.000
Decremento/(incremento) dei crediti verso clienti	(2.515.429)
Incremento/(Decremento) dei debiti verso fornitori	603.911
Decremento/(incremento) ratei e risconti attivi	469.070
Incremento/(Decremento) ratei e risconti passivi	(84.661)
Altri decrementi / (Altri incrementi) del capitale circolante netto	7.239.843
Totale variazioni del capitale circolante netto	5.960.734
3. Flusso finanziario dopo le variazioni del ccn	**(644.818)**
Altre rettifiche	
Interessi incassati/(pagati)	0
(Imposte sul reddito pagate)	0
Dividendi incassati	0
(Utilizzo dei fondi)	(208.676)
Altri incassi/(pagamenti)	0
Totale altre rettifiche	(208.676)
Flusso finanziario della gestione reddituale (A)	**(853.494)**
B. Flussi finanziari derivanti dall'attività d'investimento	
Immobilizzazioni materiali	
(Flussi da investimenti)	62.572
Flussi da disinvestimenti	0
Immobilizzazioni immateriali	
(Flussi da investimenti)	(176.496)
Flussi da disinvestimenti	0
Immobilizzazioni finanziarie	
(Flussi da investimenti)	0
Flussi da disinvestimenti	0
Attività finanziarie non immobilizzate	
(Flussi da investimenti)	0
Flussi da disinvestimenti	0
(Acquisizione) o cessione di società controllate o di rami d'azienda al netto delle disponibilità liquide	0
Flusso finanziario dell'attività d'investimento (B)	**(113.624)**
C. Flussi finanziari derivanti dall'attività di finanziamento	
Mezzi di terzi	
Incremento/(Decremento) debiti a breve verso banche	(162.117)
Accensione finanziamenti	0
(Rimborso finanziamenti)	0



Mezzi propri	
Aumento di capitale a pagamento	2.060.843
(Rimborso di capitale a pagamento)	0
Cessione (Acquisto) di azioni proprie	0
(Dividendi e acconti su dividendi pagati)	0
Flusso finanziario dell'attività di finanziamento (C)	1.666.728
Incremento (decremento) delle disponibilità liquide (A ± B ± C)	931.608
Disponibilità liquide all'inizio dell'esercizio	1.764.904
Disponibilità liquide alla fine dell'esercizio	2.696.512

Altre informazioni

Dati sull'occupazione

Vengono di seguito riportate le informazioni concernenti il personale, ai sensi dell'art. 2427, punto 15 del Codice Civile:

	Dirigenti	Quadri	Impiegati	Operai	Altre categorie
Uomini (numero)	0	0	24	13	0
Donne (numero)	0	1	0	1	0
Età media	0	50	47	47	0
Anzianità lavorativa	0	14	17	14	0
Contratto a tempo indeterminato	0	10	33	14	0
Contratto a tempo determinato	0	0	0	0	0
Altre tipologie	0	0	0	0	0
Titolo di studio: Laurea	0	0	4	0	0
Titolo di studio: Diploma	0	1	27	5	0
Titolo di studio: Licenza media	0	0	2	0	0

Compensi agli organi sociali

Vengono di seguito riportate le informazioni concernenti gli amministratori ed i sindaci, ai sensi dell'art. 2427, punto 16 del Codice Civile:

	Valore
Compensi a amministratori	155.882
Compensi a sindaci	65.894
Totale compensi a amministratori e sindaci	221.476

Operazioni con Parti Correlate (art. 2427 comma 22bis) cod. civ. tra SO.G.A.S. S.p.A. e SOGAS Service S.r.l. Unipersonale (società soggetta controllo analogo -Corte Costituzionale sent. 199 del 20/07/2012 - Consiglio di Stato, Sezione 5, Sentenza del 10-09-2014, n. 4599)

Ditta	Oggetto	Importo annuale	stipulato il	Durata	Note
SOGAS Service S.r.l. Unipersonale	Contratto di Assistenza Tecnica-Amministrativa	€ 110.000,00	02/05/2015	3 anni	Il contratto è relativo ai servizi [illegible] amministrativi e tecnici svolti dalla SOGAS Service Srl in favore della Sogas SpA. Il contratto è in via di revisione nell'anno 2016.
SOGAS Service S.r.l. Unipersonale	Contratto di appalto per i servizi di gestione, conduzione e manutenzione ordinaria del complesso degli impianti elettrici e termici, idrici ed infrastrutturali, costituenti le infrastrutture logistiche dell'aeroporto dello stretto Tito Minniti di Reggio Calabria	€ 146.301,95	28/12/2012	3 anni	Oggetto contrattuale stabilito sulla base del Capitolato 01/83 a suo tempo vigente tra Min. Trasporti e SOGAS SpA e Piano di Manutenzione. Contratto in regime di proroga.
SOGAS Service S.r.l. Unipersonale	Contratto di appalto per il servizio di Handling Aeroportuale	€ 276.480,00	18/06/2012	4 anni	Trattasi di contratto relativo alle prestazioni di check in e carico/scarico bagagli svolti in relazione ai voli assistiti da SOGAS SpA. Contratto cessato il 02/11/2015 per affidamento ad altro operatore
SOGAS Service S.r.l. Unipersonale	Contratto di appalto per i servizi Extra-Handling aeroportuale (biglietteria, conduzione mezzi speciali, facchinaggio, ecc.)	€ 21.600,00	18/06/2012	4 anni	Trattasi di contratto meramente accessorio al precedente. Contratto cessato il 02/11/2015 per affidamento ad altro operatore
SOGAS Service S.r.l. Unipersonale	Servizio di pulizia	€ 179.315,40	09/11/2012	3 anni	Contratto stipulato in relazione a quanto previsto dal capitolato presente SOGAS/Min. Trasporti. Contratto in regime di proroga.
SOGAS Service S.r.l. Unipersonale	Servizio P.R.M.	€ 198.000,00	18/01/2013	3 anni	Contratto in regime di proroga.

Nota Integrativa

SO.G.A.S. S.P.A.

L'ORGANO AMMINISTRATIVO

Presidente CDA
So.G.A.S. S.p.a.

Dichiarazione di conformità

Copia corrispondente ai documenti conservati presso la società.

"Imposta di bollo assolta in modo virtuale tramite la Camera di Commercio di Reggio Calabria autorizzata con provv. prot. n° 39014/01 dell'Ufficio delle Entrate di Reggio Calabria".

Copia su supporto informatico conforme all'originale del documento cartaceo, ai sensi dell'articolo 22 del D.Lgs 82/2005, che si trasmette ad uso del registro delle Imprese.

Repertorio N. 37321 Raccolta N. 20146

VERBALE DI ASSEMBLEA ORDINARIA E STRAORDINARIA

REPUBBLICA ITALIANA

L'anno duemilasedici il giorno ventinove del mese di luglio, alle ore undici e cinquantacinque minuti. In Reggio Calabria, presso la sede legale della SOCIETA' DI GESTIONE PER L'AEROPORTO DELLO STRETTO –SOGAS S.P.A. via Provinciale Ravagnese n. 11, ivi richiesto. Avanti a me Avv. Salvatore Federico, Notaio in Roccella Ionica, con studio alla via Cavone, iscritto nel ruolo dei Distretti Notarili Riuniti di Reggio Calabria e Locri, è presente:

DOMENICO BAGNATO nato a Reggio Calabria il 10 giugno 1944 e domiciliato per la carica ove appresso, quale presidente del Consiglio di Amministrazione della Società per azioni "**SOCIETA' DI GESTIONE PER L'AEROPORTO DELLO STRETTO – SOGAS S.P.A.",** costituita in Italia, sedente in Reggio Calabria, via Provinciale Ravagnese n. 11 presso Aeroporto dello Stretto, capitale sociale di Euro 3.100.000,26 (tremilionicentomila virgola ventisei), interamente versato, codice fiscale e numero d'iscrizione nel Registro delle Imprese di Reggio Calabria 00607320801 ed iscritta al n. RC 87178 REA presso la C.C.I.A.A. di Reggio Calabria, con tutti i poteri a lui spettanti a norma di Legge e del vigente Statuto sociale.

Detto comparente, cittadino italiano, della cui identità personale io Notaio sono certo, mi richiede di redigere il verbale dell'assemblea ordinaria e straordinaria dei soci della predetta Società, regolarmente riunita in questo giorno, in questo luogo e alle ore 10,30, in seconda convocazione, giusta avviso inviato ai soci in data 13 luglio 2016, ai sensi del vigente Statuto

sociale, per discutere e deliberare sul seguente ORDINE DEL GIORNO:

1) Approvazione bilancio di esercizio al 31/12/2015. Deliberazioni inerenti e conseguenti.

2) Approvazione situazione economico-patrimoniale al 30/04/2016. Deliberazioni inerenti e conseguenti.

3) Provvedimenti urgenti ed indifferibili ai sensi dell'art. 2447 cod. civ.

4) Nomina Componenti Organo Amministrativo e definizione dei compensi;

5) Nomina del Collegio Sindacale e definizione dei compensi.

Assume la Presidenza dell'assemblea, a norma dell'articolo 12 dello Statuto sociale, il comparente il quale, dato atto che:

l'assemblea di prima convocazione è andata deserta;

che sono presenti i soci aventi diritto di partecipare all'assemblea giusta le risultanze del Libro soci e l'elenco soci comunicato al Registro delle Imprese AMMINISTRAZIONE PROVINCIALE DI REGGIO CALABRIA sedente in Reggio Calabria, piazza Italia titolare di una partecipazione di Euro 2.088.891,42 (duemilioniottantottomilaottocentonovantuno virgola quarantadue), in persona del Presidente pro tempore Giuseppe Raffa, nato a Melito Porto Salvo il 3 agosto 1959; COMUNE DI REGGIO CALABRIA sedente in Reggio Calabria piazza Italia, titolare di una partecipazione di euro 143.458,98 (centoquarantatremilaquattrocentocinquantotto virgola novantotto) qui rappresentato dall'architetto Manuel Pulella, nato a Tradate (VA) il 2 marzo 1956 tale nominato dal sindaco pro tempore Giuseppe Falcomatà su delega agli atti della società; REGIONE CALABRIA, sedente in Catanzaro, Cittadella regionale, località Germaneto, titolare di una partecipazione di euro 403.648,98 (quattrocentotremilaseicentoquarantotto

virgola novantotto), qui rappresentata dall'on. Sebastiano Romeo, nato a Padova il 7 maggio 1975, tale nominato dal Presidente pro tempore Gerardo Mario Oliverio, su delega agli atti della società;

Che sono assenti gli altri soci risultante dal Libro soci e dall'elenco soci comunicato al Registro delle Imprese Camera di Commercio, Industria, Artigianato e Agricoltura di Reggio Calabria e Città Metropolitana di Messina;

che è presente altresì il dr. Francesco Postorino, nato a Reggio Calabria il 9 maggio 1965, quale amministratore unico della società "Sogas Service srl unipersonale" di cui la Sogas spa è unico socio;

che dell'Organo amministrativo sono presenti i signori Domenico Berti' nato a Reggio Calabria il 19 novembre 1984, Giuseppe Basile nato a Reggio Calabria il 3 dicembre 1973 e Domenica Catalfamo nata a Reggio Calabria il 10 giugno 1966 nonchè esso stesso Presidente mentre l'altro membro Attilio Battaglia si é dimesso in data 14 aprile 2016;

che del Collegio sindacale sono presenti il presidente dr. Renato Antonelli nato a Castelraimondo (MC) il 12 marzo 1948 nonchè il sindaco effettivo Domenico Pensabene nato a San Giorgio Morgeto il 22 ottobre 1963 e il sindaco effettivo Fabio Solano nato a Benevento il 21 luglio 1975;

dichiara la presente assemblea validamente costituita e atta a deliberare.

Quanto al primo punto all'ordine del giorno, il presidente mi consegna copia del bilancio relativo all'esercizio 2015 con allegate la relazione sulla Gestione redatta dall'organo amministrativo e la relazione del Collegio Sindacale che in un unico fascicolo si allegano al presente verbale sotto la lettera **"A"** per formarne parte integrante e sostanziale, omessane la lettura

per espressa volontà del comparente.

Quindi dà lettura all'assemblea della suddetta relazione dell'organo amministrativo.

Prende poi la parola il sindaco effettivo dr. Domenico Pensabene, su delega del presidente del Collegio sindacale, il quale dà lettura della relazione dello stesso organo di controllo.

Terminata la lettura fanno il loro ingresso in assemblea, alle ore dodici e cinquantatré, il prof. avvocato Giovanni D'Amico, nato a Reggio Calabria il 17 aprile 1957 e l'avvocato Natale Polimeni, nato a Reggio Calabria il 20 agosto 1969, entrambi difensori della società nella procedura pre-fallimentare in atto.

Il presidente da atto che tutta la documentazione relativa al bilancio è stata regolarmente depositata presso la sede legale della società ai sensi di Legge.

La Provincia di Reggio Calabria, per voce del suo Presidente, chiede la parola e chiede chiarimenti sui motivi che comportano le attuali perdite a fronte delle perdite nettamente inferiori risultanti dal bilancio relativo al precedente esercizio.

A sua volta chiede la parola la Regione Calabria, per voce del suo delegato, la quale si associa alla richiesta della Provincia di Reggio Calabria.

Risponde il consigliere di amministrazione dr. Berti il quale, rifacendosi a tutti gli atti di bilancio, in particolare alle svalutazioni, agli accantonamenti e alle rettifiche in essi contenuti (anche in base ai rilievi formulati dal Collegio sindacale), illustra le motivazioni delle perdite relative all'esercizio 2015 e della loro differenza rispetto all'esercizio precedente.

Terminata la discussione sul punto, il Presidente chiede che l'assemblea si pronunci sull'approvazione del bilancio;

l'assemblea, all'unanimità, approva il bilancio relativo all'esercizio 2015.

Quanto al secondo punto all'ordine del giorno il presidente dà lettura della relazione relativa alla situazione economico-patrimoniale al 30 aprile 2016; quindi il Collegio sindacale, per voce del sindaco effettivo dr. Solano, su delega del presidente dello stesso Collegio, dà lettura delle osservazioni dell'organo di controllo. Quindi il Presidente mi consegna la citata situazione che, unitamente alle citate relazione e osservazioni, in unico fascicolo si allegano al presente verbale sotto la lettera **"B"** per formarne parte integrante e sostanziale, omessane la lettura per espressa volontà del comparente.

Il presidente chiede che l'assemblea si pronunci sull'approvazione e della summenzionata situazione; l'assemblea all'unanimità la approva.

Quanto al terzo punto all'ordine del giorno il presidente dà lettura del testo dell'art. 2447 c.c.

Quindi egli precisa all'assemblea che, come noto, nel corso degli esercizi 2015 e 2016 è stata più volte convocata l'assemblea per l'approvazione dei budget 2015 e 2016 che sono stati regolarmente approvati e che, a seguito dei rilievi del Collegio sindacale, sono stati attivati gli audit legale e economico-finanziario; appena ricevuti i risultati di tali audit l'organo amministrativo, senza indugio, ha convocato la presente assemblea. Egli altresì, evidenzia che al 30 aprile 2016 vi sono perdite per complessivi euro 9177246,07 (novemilionicentosettantasettemiladuecentoquarantasei virgola zero sette); pertanto propone di abbattere tali perdite utilizzando le ri-

serve esistenti, azzerando il capitale sociale e ricostituendolo alla cifra di euro 7763000,00 (settemilionisettecentosessantatremila) pari alla somma delle perdite residue e del capitale sociale minimo prescritto dalla normativa vigente, quindi, in conclusione, diminuendo il capitale così ricostituito alla cifra di euro 3100000,00 (tremilionicentomila); la ricostituzione del capitale dovrebbe avvenire mediante modifica del valore nominale delle singole azioni a euro mille ciascuna e emissione di 7763 (settemilasettecentosessantatré) azioni da offrire in opzione ai soci.

A questo punto prende la parola il Comune di Reggio Calabria, per voce del suo delegato, il quale dichiara di voler esercitare il proprio diritto di opzione e si obbliga al versamento quantomeno del venticinque per cento di quanto sottoscritto entro brevissimo termine, stante la grave situazione economico-finanziaria della società, nel rispetto delle procedure previste in tema di enti locali e di società partecipate.

Prende poi la parola la Provincia di Reggio Calabria, per voce del suo presidente, la quale, sulla base degli atti deliberativi già assunti dallo stesso Ente, dichiara che, entro e non oltre trenta giorni dalla data odierna, comunicherà alla società l'entità dell'esercizio del proprio diritto di opzione con conseguente versamento di almeno il venticinque per cento di quanto sottoscritto, nei limiti delle somme effettivamente disponibili in atto nelle casse dell'Ente.

Prende quindi la parola la Regione Calabria, per voce del suo delegato, la quale dichiara di voler esercitare per intero il suo diritto di opzione e di avere accantonato la somma di euro unmilionequarantamila, erogabili in tempi brevi; in virtù di tale accantonamento e preso atto della necessità di

garantire la continuità del servizio pubblico, anche per evidenti ragioni di interesse pubblico e di protezione civile, dichiara la propria disponibilità a verificare la possibilità di sottoscrivere ulteriori quote di capitale sociale, oltre a quanto sarà sottoscritto nell'esercizio del proprio diritto di opzione, fatte salve le procedure previste dalla vigente normativa in materia di copertura finanziaria delle società partecipate dalla Regione Calabria; conclude affermando che su tale questione seguirà formale comunicazione, esperite le verifiche sopra richiamate, da parte della stessa Regione.

Terminate le dichiarazioni degli Enti soci presenta l'assemblea all'unanimità approva le proposte testè formulate dal presidente sul ripianamento delle perdite e sulla ricostituzione del capitale sociale, e concede altresì ai soci assenti un termine di trenta giorni dall'iscrizione della presente delibera nel competente Registro delle Imprese per l'esercizio del diritto di opzione loro spettante; stabilisce, altresì, che in caso di mancato esercizio, da parte di quest'ultimi e anche degli altri soci, del diritto di opzione loro spettante, i soci che avranno esercitato tale diritto potranno, ai sensi dello Statuto sociale vigente, esercitarlo anche in relazione alle azioni inoptate; infine approva il nuovo testo dell'art. 5 dello Statuto sociale, Statuto che si allega al presente verbale sotto la lettera **"C"** per formarne parte integrante e sostanziale.

A questo punto, alle ore quattordici e diciannove minuti, il delegato della Regione Calabria lascia l'assemblea per inderogabili impegni.

Di seguito il presidente, sulla base di quanto in precedenza comunicato sulla grave situazione economico-finanziaria della società che dovrà sopportare ulteriori costi per garantire l'efficienza dei servizi aeroportuali, invi-

ta i soci a versare nelle casse sociali con immediatezza le risorse finanziarie disponibili anche oltre il minimo del venticinque per cento previsto in conseguenza della ricapitalizzazione come sopra deliberata, al fine di garantire la continuità aziendale.

Alle ore quindici e quaranta lascia l'assemblea, per inderogabili impegni, l'avvocato Natale Polimeni.

Prende quindi la parola il Presidente del Collegio sindacale il quale, nel riportarsi alla relazione e alle osservazioni come sopra allegate, fa presente che a breve dovrà essere convocata una nuova assemblea ordinaria e straordinaria della società al fine di riscontrare gli atti e i versamenti degli Enti soci anche oggetto della presente deliberazione al fine di garantire la continuità aziendale della società e l'integrità del capitale sociale ai sensi di legge, fatti salvi gli iter giuridico-amministrativi relativi al contenzioso in atto avanti al TAR per la concessione aeroportuale e alla procedura pre-fallimentare.

A questo punto il presidente passa al quarto punto all'ordine del giorno e chiede alla Provincia di Reggio Calabria, in quanto legittimata ai sensi dell'art. 15 dello Statuto sociale vigente, di nominare un componente del Consiglio di Amministrazione in sostituzione dell'avv. Attilio Battaglia già dimessosi. La Provincia di Reggio Calabria si riserva di dare una risposta in merito; l'assemblea prende atto di quanto sopra.

Quanto al quinto punto all'ordine del giorno il presidente comunica all'assemblea di aver richiesto al Ministero dell'Economia e delle Finanze e al Ministero delle Infrastrutture e dei Trasporti la nomina dei membri del Collegio sindacale di propria competenza e che a tutt'oggi non vi è stata al-

cuna risposta.

L'assemblea prende atto di quanto sopra e che in virtù del principio di prorogatio continuano a esercitare le proprie funzioni il presidente Antonelli e il sindaco effettivo Solano.

Infine il Presidente chiede all'assemblea di determinarsi in merito alla nomina dell'altro sindaco effettivo e dei sindaci supplenti.

L'assemblea, all'unanimità, delibera di rinviare tali nomine a una prossima adunanza assembleare, tenuto conto dell'applicazione del principio di prorogatio anche a tali sindaci, compreso l'altro attuale sindaco effettivo Pensabene.

Null'altro essendovi da deliberare e poiché nessuno chiede la parola il Presidente dichiara sciolta la seduta alle ore quindici e cinquantasette minuti.

Le spese del presente atto e dipendenti sono a carico della Società.

Richiesto io Notaio ho ricevuto il presente atto, scritto a mia cura con mezzi meccanici ed integrato di mia mano su tredici pagine e quanto di questa quattordicesima di quattro fogli intercalati e resi bollati e del quale ho dato lettura, unitamente all'allegato, al comparente che lo approva, lo conferma e lo sottoscrive, unitamente a me Notaio, alle ore quindici e cinquantanove minuti.

Firmato Domenico Bagnato

Firmato Avv. Salvatore Federico Notaio

Tabellione del Notaio

"Imposta di bollo assolta in modo virtuale tramite la Camera di Commercio di Reggio Calabria autorizzata con provv. prot. n° 39014/01 dell'Ufficio delle Entrate di Reggio Calabria".

Copia su supporto informatico conforme all'originale del documento cartaceo, ai sensi dell'articolo 22 del D.Lgs 82/2005, che si trasmette ad uso del registro delle imprese.

SOCIETA' DI GESTIONE PER L'AEROPORTO DELLO STRETTO-SOGAS S.P.A.

Sede in REGGIO DI CALABRIA – VIA PROVINCIALE RAVAGNESE, 11

Capitale Sociale versato Euro 3.100.000,26

Iscritta alla C.C.I.A.A. di REGGIO DI CALABRIA

Codice Fiscale e N. iscrizione Registro Imprese 00607320801

Partita IVA: 00607320801 - N. Rea: RC - 87178

Relazione sulla Gestione al 31/12/2015

Signori Azionisti

l'esercizio chiude con un risultato negativo di Euro 8.355.566. L'esercizio precedente riportava un risultato negativo di Euro 2.080.753. Il notevole incremento della perdita, bene evidenziato all'interno della Nota Integrativa, è dovuto alle rettifiche contabili operate sulla base di criteri, valutazioni conseguenti ai rilievi formulati nel passato dal Collegio Sindacale nonche' in conformità all'esito degli audit economico-finanziario e legale.

Ai sensi di quanto disposto dall'art.2364, comma 2 del Codice Civile, ed in conformità con le previsioni statutarie, ci si è avvalsi del maggior termine di 180 giorni per l'approvazione del Bilancio, ulteriormente estesi sino alla fine del mese di luglio 2016.

Le ragioni che hanno giustificato tale dilazione sono costituite dalla necessità di completare le attività di audit legale ed economico-finanziario sulla attività delle società, per come disposto dal Consiglio di Amministrazione, anche sulla base dei rilievi del Collegio Sindacale formulati nei precedenti esercizi.

Andamento del settore

La società opera nel campo delle gestioni aeroportuali, anzi la gestione dell'infrastruttura aeroportuale ne costituisce lo stesso oggetto sociale.

La società è il gestore parziale precario dell'aeroporto "Tito Minniti" di Reggio Calabria, in forza dei vari provvedimenti concessori che si sono succeduti nel tempo dal 1986 sino ad oggi. E' importante precisare che, anche se in presenza della declaratoria di decadenza, di cui si dirà più avanti, la Sogas, per espressa comunicazione di ENAC, ha mantenuto e mantiene la piena gestione

dello scalo con tutte le attività di pertinenza del gestore, fino alla definizione del bando di gara per l-affidamento della gestione o alla chiusura dello scalo.

Il settore delle gestioni aeroportuali è stato caratterizzato, nel corso dell'esercizio, dalla definizione del piano nazionale degli aeroporti, in modo da permettere il raggiungimento del break even point; obiettivo quest'ultimo difficile se non addirittura impossibile da cogliere in presenza di un traffico inferiore alle 700/800.000 unità.

Si richiamano, di seguito, le analisi economiche effettuate dagli uffici societari nello scorso mese di aprile, che hanno evidenziato l'impossibilità per i piccoli aeroporti di operare privi del contributi pubblici, proprio a causa dell'inevitabile perdita strutturale, spesso connessa all'effetto distorsivo della concorrenza generato dalle low-cost. Come è ben evidente, la SOGAS registra una perdita strutturale reale al di sotto della media dei gestori di aeroporti similari, in una situazione, peraltro, di estrema precarietà della concessione, che non consente di adeguare le tasse aeroportuali ai costi, e di diseconomie strutturali più volte evidenziate (handling Alitalia, personale, collegamenti ferroviari, autostradali e marittimi, limitazioni all'atterraggio).

ANNO 2013

	TRIESTE	PESCARA	ANCONA	CUNEO	REGGIO CALABRIA	media
PASSEGGERI	351.599	548.297	503 392	290.619	562.747	551724
VALORE PRODUZIONE (A)	€ 16.060.472	€ 5.804.366	€ 9.315.739	€ 5.767.866	€ 3.965.476	€ 8.182.784
COSTI DELLA PRODUZIONE (B)	€ 16.007.320	€ 10.862.196	€ 19.297.590	€ 7.646.235	€ 6.874.848	€ 12.337.638
DIFFERENZE (A-B)	€ 53.151	-€ 5.057.831	-€ 9.981.851	-€ 1.878.869	-€ 2.909.373	-€ 3.954.355
ONERI FINANZIARI	€ 136.805	-€ 9.115	-€ 964.087	-€ 45.515	-€ 113.648	-€ 198.912
ONERI STRAORDINARI	€ 33.270	-€ 361.612	-€ 2.863.588	€ 188.932	€ 157.137	-€ 569.146
ONERI TRIBUTARI	-€ 190.215	-€ 23.250	€ 1.738.789	€ -	-€ 6.408	€ 305.783
RISULTATO DI ESERCIZIO	€ 43.020	-€ 5.450.808	-€ 13.070.717	-€ 1.734.852	-€ 3.172.292	-€ 4.417.130
RICAVI/PAX	18,82	10,59	18,51	19,85	7,05	€ 14,96
COSTI/PAX	18,75	19,81	38,34	26,31	12,22	€ 23,09
RISULTATO OPERATIVO/PAX	0,06	-9,23	-19,83	-6,46	-5,17	-€ 8,01
RISULTATO ESERCIZIO/PAX	0,05	-9,94	-23,98	-5,97	-5,10	-€ 8,59
CONTRIBUTI IN CONTO ESERCIZIO	€ 1.704.201	€ 357.716	€ 1.522.435	€ 709.948	€ 225.000	€ 903.860
PERDITA DI ESERCIZIO INCREMENTATA DEI CONTRIBUTI	-€ 1.661.181	-€ 5.808.524	-€ 13.593.152	-€ 2.444.900	-€ 3.097.292	-€ 5.321.010
RISULTATO EFFETTIVO/PAX	-€ 2	-€ 11	-€ 27	-€ 8	-€ 6	-€ 10

ANNO 2014

	TRIESTE	PESCARA	ANCONA	CUNEO	REGGIO CALABRIA	media
PASSEGGERI	740.403	556.619	480.673	237.432	522.849	507607
VALORE PRODUZIONE (A)	€ 14.436.760	€ 5.466.185	€ 10.573.803	€ 5.012.446	€ 3.728.776	€ 7.843.594
COSTI DELLA PRODUZIONE (B)	€ 15.665.727	€ 12.498.688	€ 13.121.567	€ 6.480.335	€ 6.016.573	€ 10.756.778
DIFFERENZE (A-B)	-€ 1.228.967	-€ 7.032.503	-€ 2.547.764	-€ 1.467.887	-€ 2.287.797	-€ 2.913.184
ONERI FINANZIARI	€ 176.133	-€ 53.141	-€ 288.846	-€ 47.607	-€ 22.346	-€ 58.381
ONERI STRAORDINARI	€ 29.248	-€ 638.247	-€ 496.586	€ 155.212	€ 229.301	-€ 144.214
ONERI TRIBUTARI	-€ 178.460	-€ 9.137	€ 401.455	€ 0	€ 0	€ 42.772
RISULTATO DI ESERCIZIO	-€ 1.252.086	-€ 7.740.124	-€ 2.933.741	-€ 1.360.282	-€ 2.080.841	-€ 3.073.007
RICAVI/PAX	€ 19,50	9,82	22,00	21,13	7,13	15,45
COSTI/PAX	€ 21,16	22,45	27,30	27,29	11,51	21,19
RISULTATO OPERATIVO/PAX	-€ 1,66	-12,63	-5,30	-6,18	-4,38	-5,74
RISULTATO ESERCIZIO/PAX	-€ 1,69	-13,90	-6,10	-5,73	-3,98	-6,05
CONTRIBUTI IN CONTO ESERCIZIO	€ 2.100.179,00	€ 368.647	€ 1.935.634	€ 899.848	€ 0	€ 1.581.102
PERDITA DI ESERCIZIO INCREMENTATA DEI CONTRIBUTI	-€ 3.352.225	-€ 8.108.771	-€ 5.927.375	-€ 2.220.230	-€ 2.080.841	-€ 4.654.109
RISULTATO EFFETTIVO/PAX	-€ 5	-€ 15	-€ 12	-€ 9	-€ 4	-€ 9

Si ritiene indicativo evidenziare i soli dati di costo, siano essi riferiti all'azienda (costi della produzione/pax) che agli Enti Soci (diseconomie/pax). Dalla lettura dei dati relativi all'anno 2013, si evince che il costo sopportato da SOGAS per passeggero trasportato, pari a € 12,22, risulti abbondantemente sotto la media del cluster analizzato calcolata in € 23,09.

Parimenti, risulta abbondantemente sotto la media il costo sopportato dagli Enti Soci che, per SOGAS e` stato pari ad € 6,00 a fronte della media rilevata in € 10,00 a passeggero trasportato.

Per l'anno 2014 si rileva un costo operativo medio per passeggero trasportato pari ad € 21,19 a fronte di un corrispondente dato SOGAS uguale ad € 11,51. Il dato medio della diseconomie, quindi della ricaduta sugli Enti Soci, e` stato pari ad € 9,00 a fronte di un dato SOGAS uguale ad € 4,00.

Andamento della gestione

L'andamento della gestione è stato caratterizzato dall'avvio del procedimento di decadenza da parte di ENAC, conclusosi poi con la relativa declaratoria, nello scorso mese di febbraio. Il procedimento è stato avviato, è bene ricordarlo, non a causa di inadempienze tecniche della società, che ha sempre garantito, anche nei momenti di maggior crisi, i massimi livelli di safety e security mai venuti meno, bensì a causa dell'incerto supporto della proprietà nel ripiano delle perdite 2013 e 2014 nonché dell'inefficacia delle misure attuate per il contenimento della perdita strutturale, fattore quest'ultimo aggravato dalla suddetta incertezza nell'intervento di alcuni soci.
Il procedimento di decadenza in atto ha comportato un grave clima di incertezza sul futuro dello scalo, cosa che ha dapprima ridotto ed ultimamente annullato l'appeal commerciale dell'infrastruttura con una perdita dei relativi ricavi (evidente questa nell'anno 2016). A conferma di quanto appena indicato basti ricordare che ci sono voluti ben due bandi (uno di ENAC ed uno di Sogas) per assegnare la concessione del deposito di carburante, e che il bando per le aree commerciali (box autonoleggi, plastificazione bagagli, bar quota 0.00 e box ad oggi non occupati) è andato deserto.
E' fondamentale ricordare anche che perfino i bandi per l'assegnazione delle tratte onerate (con oneri a carico di ENAC) sono andati deserti, proprio a causa del venir meno della fiducia dei vettori aerei nello scalo di Reggio Calabria. In tal senso è emblematico altresì che l'aggiudicatario del servizio handling (AVIAPARTNER), benché operante a livello internazionale, non sia riuscito, tramite la propria rete commerciale, ad attivare nuovi collegamenti sullo scalo.

La necessità di intervenire sulla perdita strutturale è stata altresì causa di una rilevante tensione nei rapporti con le OO.SS.
Il momento di massima tensione si è registrato nello scorso mese di ottobre, con un aspro dibattito sulla stampa ed infine con le dimissioni del consiglio di amministrazione in carica e l'insediamento del nuovo consiglio.

Il nuovo organo amministrativo sin dal suo insediamento ha immediatamente affrontato le problematiche poste da ENAC alla base del procedimento di decadenza, e conseguentemente:

- ha dato mandato agli uffici societari di predisporre l'aggiornamento del piano industriale, successivamente trasmesso ad ENAC e ricevuto dall'Ente senza osservazioni di natura tecnica o gestionale, se non in merito all'effettiva disponibilità dei finanziamenti pubblici indicati;
- convocato più volte i soci, nelle sedute assembleari del 23/11/2015, 27/11/2015, 10/12/2015, senza però ottenere il tempestivo versamento di quanto dovuto;
- richiesto ed ottenuto, l'autorizzazione ad un programma di CIGS per crisi aziendale al fine di ridurre i costi del personale.

Altra criticità evidenziata da ENAC è stato il mancato avvio dei lavori per il rifacimento dell'aerostazione passeggeri, nonostante che, sin dal 24.06.2014, i soci (tra cui la Regione Calabria che riveste anche la qualità di ente finanziatore) si fossero fatti "garanti" della somma di € 1.300.000 da reintegrare nello specifico capitolo di bilancio a favore della Regione Calabria, al fine di ottenere lo sblocco della convenzione propedeutica alla messa a bando dei lavori. Alla data odierna, malgrado la rateizzazione concessa il 05/04/2016, la società è ancora in attesa dell'autorizzazione all'attivazione della convenzione.

L'attività del consiglio è proseguita inoltre, nelle attività di recupero dei crediti vantati nei confronti dei sub-concessionari e dei vettori aerei.

Ai fini di fornire un migliore quadro conoscitivo dell'andamento e del risultato della gestione, le tabelle sottostanti espongono una riclassificazione del Conto Economico a valore aggiunto, una riclassificazione dello Stato Patrimoniale per aree funzionali e su base finanziaria e i più significativi indici di bilancio.

Descrizione	Esercizio 31/12/2015	Esercizio 31/12/2014	Variazione
Ricavi delle vendite	3.486.693,00	3.602.167,00	-115.474,00
Produzione interna	0,00	4.000,00	-4.000,00
Valore della produzione operativa	3.486.693,00	3.606.167,00	-119.474,00
Costi esterni operativi	3.004.070,00	2.950.089,00	51.981,00
Costi del personale	3.116.457,00	2.648.725,00	467.732,00
EBIT DA (risultato della gestione caratteristica)	-2.635.834,00	-1.992.647,00	-643.187,00

Ammortamenti	-158.781,00	-57.408,00	101.373,00
Svalutazioni	-1.249.255,00	0	1.249.255,00
Accantonamenti per rischi	-188.531,00	-337.100,00	-148.569,00
Oneri diversi di gestione	-1.457.326,00	-16.002,00	-1.441.324,00
Altri ricavi e proventi	57.431,00	122.605,00	-65.178,00
EBIT (risultato della gestione caratteristica più oneri accessori e straordinari)	-5.632.297,00	-2.287.797,00	-3.344.500,00
Gestione finanziaria	-163.446,00	-22.346,00	141.100,00
Risultato dell' area straordinaria	-2.569.623,00	229.301,00	-2.789.124,00
Risultato lordo	-8.365.566,00	-2.080.841,00	-6.274.726,00
Imposte sul reddito	0,00	0,00	0,00
Risultato netto	-8.365.566,00	-2.080.841,00	-6.274.726,00

Ambiente e personale

Ai sensi dell'art. 2428 n. 1 del Codice Civile qui di seguito si forniscono le informazioni attinenti all'ambiente e al personale.

Per quanto concerne le tematiche ambientali la SOGAS opera con un apposito settore che cura il rispetto delle normative connesse all'attività aeroportuale ed alla gestione degli impianti.

Per quanto concerne il personale, la SOGAS ha intrapreso ormai da tempo tutte le iniziative necessarie alla tutela dei luoghi di lavoro, secondo quanto disposto dalla legislazione in materia. In particolare proprio nei giorni in cui viene chiusa la presente relazione sono in via di ultimazione le prescritte visite periodiche cui seguirà la prescritta riunione con i responsabili per la sicurezza, sia di parte datoriale che di nomina dei lavoratori.

In merito alla politica retributiva la società, nell'ottica di razionalizzazione dei costi, in costanza di CIGS, ha avviato con le OO.SS. un percorso volto alla rinegoziazione, in sede collettiva, di tutte le indennità stipendiali e alla riqualificazione del personale. Percorso che dovrebbe chiudersi entro la fine del corrente anno in modo da stabilizzare i risparmi complessivi di spesa già conseguiti con la CIGS ed ammontanti a circa € 900.000 annui, tramite l'internalizzazione di alcuni servizi e quindi, con il mantenimento dei livelli occupazionali, oppure, qualora l'internalizzazione e la conseguente riqualificazione non risultino condivise dalle parti sociali, tramite l'attivazione delle procedure di mobilità.

Per tutte le informazioni sulla composizione dell'organico si fa riferimento a quanto contenuto nella nota integrativa.

Descrizioni dei principali rischi e incertezze cui la società è esposta

Ai sensi dell'art. 2428 n. 1 del Codice Civile qui di seguito sono indicati i principali rischi ed incertezze cui la società è esposta :

Contenzioso amministrativo con ENAC per la revoca della declaratoria di decadenza: allo stato l'attività della società è fortemente condizionata dal giudizio in oggetto; infatti qualora il TAR dovesse, come auspicato e richiesto da Sogas, dichiarare la nullità del procedimento di decadenza, l'attività della società ne trarrebbe immediato giovamento considerato che tale decisione è la prima condizione necessaria per avere la certezza della continuità aziendale. L'udienza è stata rinviata per la decisione al 23 novembre 2016.

Procedimento dinanzi al Tribunale Fallimentare: lo scorso mese di aprile la locale Procura della Repubblica ha avanzato istanza perché il Tribunale Fallimentare dichiarasse il fallimento della società. La società ha richiesto un rinvio dell'udienza, concesso fino al 20.09.2016, al fine di poter definire la documentazione richiesta dal Tribunale stesso. E' importante sottolineare che una della concause (come si legge dall'istanza fallimentare) è stata la declaratoria di decadenza da parte di ENAC e che nessuno dei creditori della società ha ritenuto di avanzare propria istanza fallimentare. L'esito positivo dinnanzi al giudice fallimentare costituirebbe la seconda condizione necessaria , ed insieme alla prima sufficiente, per avere la certezza della continuità aziendale e, secondo gli obiettivi di questo CdA, della concessione totale e conseguentemente del definitivo rilancio dello scalo.

Strumenti finanziari

Ai sensi dell'art. 2428 n. 6bis del Codice Civile, gli strumenti finanziari utilizzati dalla società non sono nè per tipologia nè per importi rilevanti sulla determinazione del risultato di esercizio e sulla situazione finanziaria e patrimoniale.

Attività di ricerca e sviluppo

Nel corso dell'esercizio la società non ha sostenuto costi in attività di ricerca e di sviluppo.

Investimenti

Non sono stati effettuati investimenti di valore rilevante nel corso dell'esercizio 2015.

Fatti di rilievo dopo la chiusura dell'esercizio

Si ricorda, in quanto già precedentemente illustrato nella presente,che dopo la chiusura dell'esercizio si sono verificati due fatti di assoluto rilievo per la vita della società:

- nel mese di febbraio: la notifica della declaratoria di decadenza dalla gestione aeroportuale provvedimento per l'annullamento del quale la società è in giudizio contro l'ENAC di fronte al TAR di Reggio Calabria.

- nel mese di aprile: la locale procura della Repubblica ha richiesto il fallimento della società a seguito di informativa della GdF conseguente ad una serie di verifiche ed accessi effettuati. Si ricorda che nessun creditore ha proposto istanza e che questo consiglio di amministrazione per meglio approntare la difesa della società ha incaricato professionisti di riconosciuta competenza sia per la difesa in giudizio che per formulare apposito audit legale ed economico-finanziario.

Rapporti con imprese controllate, collegate, controllanti e consociate

La società ha creato nel 2011 una propria società strumentale "Sogas Service Srl uni personale", a cui affidare, secondo il principio del c.d. "controllo analogo", tutta una serie di servizi strumentali prima appaltati a soggetti terzi. Nella Nota Integrativa si trova, nella sezione operazioni con parti correlate, apposito schema che definisce i rapporti in essere, tutti comunque contraddistinti dalla più stringente strumentalità, tanto che la controllata ha un unico committente: la controllante Sogas SpA.
E' in atto una riorganizzazione dei principali servizi affidati alla controllata al fine di ridurne i costi con positive ricadute sui conti della controllante.

Azioni proprie e azioni/quote di società controllanti

La società non detiene azioni proprie e non esistono società controllanti.

Evoluzione prevedibile della gestione

Con riferimento all'evoluzione prevedibile della gestione si precisa che condizioni necessarie, ed insieme sufficienti, per il regolare svolgimento nel futuro della gestione aziendale sono gli esiti favorevoli dei due giudizi in corso. Quanto sopra nella considerazione che l'esito favorevole del giudizio di fronte al Tribunale fallimentare significherebbe e riconoscerebbe la solidità economico-finanziaria della società; l'esito favorevole del giudizio di fronte al TAR comporterebbe per l'ENAC l'obbligo di concludere il procedimento concessorio con il rilascio della concessione totale.

Inoltre per garantire alla società la copertura dei costi per lo svolgimento del servizio di interesse economico generale, così come fatto per altre società di gestione nel settore trasporti, gli Enti territoriali (peraltro coincidenti con gli stessi soci) dovrebbero garantire la copertura dei costi con appositi accordi convenzionali (cd. Contratti di servizio) che garantiscano il giusto compenso dei servizi di interesse economico generale svolti dalla SOGAS a favore della collettività.

Augurio del management è che, comunque, si assista alla normalizzazione dei rapporti con le OO.SS. in un comune clima di collaborazione che quando e nella misura in cui si è instaurato, ha prodotto importanti risultati a favore della società.

Sedi secondarie

Ai sensi del comma 4 dell'art. 2428 Cod. civ., si rappresenta che la società non ha sedi secondarie essendo tutte le strutture concentrate all'interno del sedime aeroportuale.

Destinazione del risultato dell'esercizio

Si propone di approvare il Bilancio di esercizio al 31/12/2015 così come presentato e di voler coprire le perdite subite mediante azzeramento e ricostituzione del capitale sociale secondo le modalità previste dal combinato disposto dall'art. 2447 del codice civile, dall'art. 3 del DM 521/97 nonché dall'art. 6 della L. 122/2010.

L'Organo Amministrativo
Presidente CDA
So.G.A.S. S.p.A.

"Imposta di bollo assolta in modo virtuale tramite la Camera di Commercio di Reggio Calabria autorizzata con provv. prot. n° 39014/01 dell'Ufficio delle Entrate di Reggio Calabria".

Copia su supporto informatico conforme all'originale del documento cartaceo, ai sensi dell'articolo 22 del D.Lgs 82/2005, che si trasmette ad uso del registro delle imprese.

Reg. Imp. 48/81
Rea.87178

SOCIETA' DI GESTIONE PER L'AEROPORTO DELLO STRETTO

Sede in VIA PROVINCIALE RAVAGNESE 11 - 89100 REGGIO DI CALABRIA (RC)

Relazione del Collegio Sindacale sul bilancio al 31/12/2015

All'Assemblea dei Soci della Società di gestione per l'aeroporto dello Stretto S.p.A.

Signori Azionisti, il progetto di bilancio dell'esercizio chiuso al 31 dicembre 2015, che l'Organo di Amministrazione sottopone alla Vostra approvazione, utilizzando un maggior termine rispetto a quanto previsto dal Codice Civile e dallo statuto e in virtù delle comunicazioni degli Amministratori nel corso delle ultime assemblee e dei consigli di amministrazione, anche relative all'acquisizione degli audit legale e economico-finanziario richiesti dal Collegio Sindacale, è stato redatto secondo le disposizioni del D.L.vo 16 aprile 1991, n.127, recepite dagli articoli 2423 e seguenti del Codice Civile; il suddetto documento risulta costituito dallo stato patrimoniale, dal conto economico, dalla nota integrativa e della relazione sulla gestione.

Il Collegio Sindacale, in via preliminare, fatti salvi i rilievi e le osservazioni formulati nel tempo in tutte le sedi, rileva che in data 24 febbraio 2016 l'ENAC ha notificato il provvedimento di decadenza della concessione alla Società, oggetto di impugnativa presso il TAR di Reggio Calabria, la cui prossima udienza è prevista per il 23 novembre 2016.

A ciò si aggiunge che in data 8 aprile 2016 la Procura della Repubblica di Reggio Calabria ha depositato istanza di fallimento della società presso il Tribunale di Reggio Calabria ed è stata fissata l'udienza per il 20 settembre 2016 dopo il rinvio del 17 maggio 2016.

L'attività di questo Collegio Sindacale, come agli atti della società e sulla base delle determinazioni degli Amministratori concordate con i Soci, è caratterizzata dalla distinzione tra l'attività di vigilanza ex art. 2403, commi 1 e 2, e la funzione di revisione legale dei conti ex art. 2409 bis del Codice civile.

La presente relazione unitaria contiene nella prima parte la relazione di revisione legale dei conti e nella seconda parte la relazione sui risultati dell'esercizio sociale e sull'attività svolta nonché le osservazioni e le proposte in ordine al bilancio e alla sua approvazione.

Parte prima

Relazione ai sensi dell'art. 2409-*bis*, secondo comma del Codice Civile

a) abbiamo svolto il controllo contabile del bilancio d'esercizio della Società' di Gestione per l'Aeroporto dello Stretto S.p.A. chiuso al 31/12/2015. La responsabilità della redazione del bilancio d'esercizio in conformità alle norme che ne disciplinano i criteri di redazione compete all'Organo Amministrativo della Società di Gestione per l'Aeroporto dello Stretto S.p.A.

b) Il nostro esame è stato condotto secondo gli statuiti principi di revisione. In conformità ai predetti principi, la revisione è stata pianificata e svolta al fine di acquisire ogni elemento necessario per accertare se il bilancio d'esercizio sia viziato da errori significativi e se risulti, nel suo complesso, attendibile. Il procedimento di controllo contabile è stato svolto in modo coerente con la dimensione della Società. Esso comprende l'esame, sulla base di verifiche a campione, degli elementi probativi a supporto dei saldi e delle informazioni contenuti nel bilancio, nonché la valutazione dell'adeguatezza e della correttezza dei criteri contabili utilizzati e della ragionevolezza delle stime effettuate dagli Amministratori. Al riguardo, si segnala che la società, anche in virtù dei rilievi formulati nel tempo dal Collegio Sindacale in ordine alle criticità riscontrate, ha posto in essere apposite procedure atte a consentire riclassificazioni e rettifiche sulla base dei documenti sottoscritti dai responsabili del settore amministrativo pro tempore e da quelli attualmente in servizio. Al riguardo, a seguito delle richieste del Collegio Sindacale, la società ha dato corso ad audit legale e economico-finanziario propedeutici all'elaborazione definitiva del bilancio 2015. Per il giudizio relativo al bilancio dell'esercizio precedente, i cui dati sono presentati ai fini comparativi secondo quanto richiesto dalla legge, si fa riferimento alle relazioni emesse in data 29 giugno 2015 e in data 27 luglio 2015 e, in particolare, ai rilievi e alle riserve in esse contenute.

c) Risulta di fondamentale importanza definire con urgenza, come da tempo rilevato dall'Organo di Controllo, un adeguato assetto organizzativo del personale dipendente caratterizzato da criteri di efficacia ed efficienza con particolare attenzione ai responsabili di settore, all'area amministrativa e all'elaborazione della contabilità, anche attraverso una dettagliata analisi e revisione delle risorse umane, nell'ambito della riorganizzazione attivata dal Consiglio di Amministrazione. Tale situazione, portata più volte all'attenzione delle assemblee degli Enti Soci, deve essere oggetto di definizione con urgenza, anche alla luce delle rilevanti quantità economiche connesse ai costi del personale dipendente che hanno importanti ripercussioni sul bilancio di esercizio.

d) Le attività di controllo e verifica sono state svolte secondo le procedure indicate dal principio di revisione n. PR 001 emanato dal Consiglio Nazionale dei Dottori Commercialisti e degli Esperti Contabili. Nell'ambito di tale attività abbiamo più volte evidenziato la necessità che

tutti i responsabili di settore relazionino periodicamente all'Organo Amministrativo, nel rispetto di procedure atte a garantire la correttezza, la congruità e la rilevazione delle azioni gestionali intraprese e l'equilibrio economico e finanziario, in linea con budget preventivamente deliberati, in osservanza della vigenti normative in tema di Società a capitale pubblico, adottando apposito modello organizzativo ai sensi del D. Lgs.231/2001.

La Società, come richiesto dal Collegio Sindacale, ha ritenuto di procedere alla redazione di audit economico-finanziario e legale al fine di determinare, rettificare e riclassificare alcune poste di bilancio, come già rilevato per tempo e anche nelle relazioni dell'Organo di Controllo ai bilanci 2011, 2012, 2013 e 2014. Tali audit, in osservanza delle vigenti normative e in linea con i principi di revisione e contabili del Consiglio Nazionale dei Dottori Commercialisti e degli Esperti Contabili, hanno comportato rilevanti rettifiche e riclassificazioni che hanno determinato l'entità della perdita di esercizio 2015.

E' da rilevare, altresì, che, come da tempo richiesto dal Collegio Sindacale, la società ha provveduto ad attivare le procedure amministrative per la circolarizzazione dei crediti e dei debiti.

Al riguardo, sulla base della documentazione fornita, si evidenzia che l'accantonamento ad apposito fondo rischi contenzioso risulta al 31.12.2015 pari a € 1.342.060, sulla base delle risultanze e delle valutazioni riportate negli audit legale e economico-finanziario.

A ciò si aggiungono ulteriori rilevanti partite inerenti le voci di proventi e oneri straordinari che incidono sulla determinazione e sull'entità della perdita di esercizio e del patrimonio netto al 31.12.2015.

Il Collegio Sindacale, fatte salve le osservazioni e i rilievi già espressamente formulati e le iniziative deliberate e adottate dall'Organo Amministrativo, manifesta l'esigenza che la società dovrà garantire il monitoraggio periodico completo di audit legale atto a consentire il costante riscontro delle evoluzioni del rischio su crediti e contenzioso, rapportate allo stato delle procedure ad essi relative, ivi compresa la conseguente congruità delle relative stime e, ove necessario, convocare apposita assemblea al fine di garantire, altresì, l'integrità del capitale sociale ai sensi del Codice Civile, dello statuto e delle vigenti normative del settore aeroportuale.

Nell'ambito di tali monitoraggi periodici, il Collegio Sindacale rileva l'esigenza che la società, sempre previ audit legali e sulla base della documentazione agli atti, definisca in economicità, ove possibile, le obbligazioni oggetto di contenzioso, aggiornando costantemente il fondo accantonamento rischi ed oneri.

Tali monitoraggi dovranno trovare un primo riscontro negli atti di assemblea da convocare ai sensi di legge prima dell'udienza del Tribunale Fallimentare prevista per il 20 settembre 2016.

Le iniziative del Consiglio di Amministrazione in materia di economicità di gestione sono state attivate anche sulla base dei rilievi segnalati nel tempo dal Collegio Sindacale e, tra esse, dovranno trovare definizione entro breve termine quelle relative al contenimento stabile dei costi del personale, secondo il criterio di costi standard atti a garantire l'efficacia e l'efficienza dei servizi di natura pubblica offerti dalla società.

Tali osservazioni risultano condizionate dall'evolversi e dagli esiti degli iter giuridico-amministrativi connessi al contenzioso inerente il provvedimento di decadenza della concessione da parte di ENAC e all'istanza di fallimento della Procura della Repubblica di Reggio Calabria.

Parte seconda

Relazione ai sensi dell'art. 2429 comma secondo del Codice Civile

1. Nel corso dell'esercizio chiuso 31/12/2015 la nostra attività è stata ispirata alle Norme di Comportamento del Collegio Sindacale raccomandate dal Consiglio Nazionale dei Dottori Commercialisti e degli Esperti Contabili.
2. In particolare:
   - Abbiamo vigilato sull'osservanza della legge e dell'atto costitutivo e sul rispetto dei principi di corretta amministrazione.
   - Abbiamo tenuto numerose riunioni del Collegio Sindacale e partecipato alle assemblee dei soci e alle adunanze del Consiglio di Amministrazione.
     Le assemblee sono state convocate prevalentemente per far fronte tra l'altro all'esigenza, segnalata anche più volte dal Collegio Sindacale, di garantire l'integrità del patrimonio e del capitale sociale, ai sensi del Codice Civile, delle normative del settore aeroportuale, della legge 122/2010 e della legge di stabilità 2014 n.147/2013 in tema di copertura finanziaria delle perdite strutturali delle società a partecipazione pubblica. A ciò si aggiunge che, nel corso delle assemblee, sono state date da parte dell'Organo Amministrativo agli Enti soci le comunicazioni e le informazioni relative al contenzioso inerente il provvedimento di decadenza della concessione da parte di ENAC e all'istanza di fallimento della Procura della Repubblica di Reggio Calabria. In tali sedute il Collegio Sindacale ha evidenziato le riserve, i rilievi e le osservazioni formulati nel tempo e riportati negli atti dell'Organo di Controllo.

- Mediante l'ottenimento di informazioni dai responsabili delle rispettive funzioni e dall'esame della documentazione trasmessaci, abbiamo valutato e vigilato sull'adeguatezza del sistema amministrativo e contabile nonché sull'affidabilità di quest'ultimo a rappresentare correttamente i fatti di gestione. A tale riguardo ribadiamo che, per come più volte segnalato e sulla base di quanto riscontrato negli audit legale e economico-finanziario, il sistema organizzativo, amministrativo e contabile della Società deve essere assolutamente e con urgenza riorganizzato, in modo da garantire sia il rispetto delle normative vigenti, che una proficua gestione aziendale all'insegna di procedure di tracciabilità informatica. Tali procedure dovranno consentire sistemi di audit finalizzati alla corretta rilevazione degli accadimenti aziendali e della documentazione amministrativa e fiscale, con particolare attenzione anche alla contabilità iva. In relazione a ciò e per quanto concerne la situazione economico-finanziaria, l'organizzazione del personale dipendente, la gestione dell'art. 17 e le opere relative all'infrastruttura aeroportuale, corre l'obbligo porre all'attenzione, tra l'altro, che notevoli risultano anche per l'esercizio 2015 gli importi relativi alle sopravvenienze attive e passive relative a rettifiche contabili, come da rilievi nel tempo del Collegio Sindacale e come da audit legale e economico-finanziario.

  Pertanto, si ribadisce l'indifferibile esigenza dell'adozione di apposito modello organizzativo ai sensi del D. Lgs. 231/2001 e si rappresenta, altresì, la necessità di costanti riscontri e monitoraggi periodici inerenti i crediti, il contenzioso - con particolare attenzione al recupero dei crediti, stante i notevole ritardi connessi alla loro effettiva riscossione – e le sopravvenienze attive e passive, anche in riferimento a quanto riportato negli atti della Società.

3. Non sono pervenute al Collegio Sindacale denunce ai sensi dell'articolo 2408 Codice Civile.
4. Abbiamo esaminato il bilancio d'esercizio chiuso al 31/12/2015, in merito al quale riferiamo quanto segue:
   - Le immobilizzazioni immateriali sono iscritte al costo di acquisto e secondo il criterio dell'utilità pluriennale, dedotto l'ammortamento; a questo proposito è d'obbligo evidenziare che sono stati rilevati costi di impianto e ampliamento, costi di ricerca, sviluppo e di pubblicità, diritti di brevetto industriale e di utilizzo di opere dell'ingegno e altre immobilizzazioni immateriali, ai sensi dell'art. 2426 del Codice Civile, sulla base delle certificazioni dei responsabili della Società. Al riguardo, si rilevano rettifiche e riclassificazioni come riportato in atti di bilancio e sulla base degli audit;

- Le immobilizzazioni materiali sono state iscritte al costo di acquisto o di produzione, dedotto l'ammortamento. Al riguardo, si rilevano rettifiche e riclassificazioni come riportato in atti di bilancio e sulla base degli audit;
- Gli ammortamenti delle immobilizzazioni materiali ed immateriali sono stati calcolati sulla base del criterio dell'utilità residua, per come espressamente specificato nella Nota Integrativa. Al riguardo, si rilevano rettifiche e riclassificazioni come riportato in atti di bilancio e sulla base degli audit; in particolare, si rappresenta l'esigenza di un adeguato monitoraggio di tali poste di bilancio in relazione alla vigenza della concessione, stante il contenzioso in essere a seguito del provvedimento di decadenza da parte dell'ENAC e le risorse economico-finanziarie sostenute dagli Enti Soci nel tempo al fine di garantire l'efficienza dei servizi di natura pubblica erogati dalla società;
- Le partecipazioni sono iscritte al costo di acquisizione; al riguardo, stante la perdita di esercizio della Sogas Service srl al 31/12/2015 pari a € 313.498 riportata in apposito accantonamento per il deficit patrimoniale pari ad € 288.308 compreso il reintegro del capitale sociale, il Collegio Sindacale rileva l'esigenza che tale copertura economico-finanziaria risulta connessa all'approvazione del bilancio della Sogas spa;
- I crediti sono stati iscritti al presumibile valore di realizzo, sulla base dei pareri tecnico-giuridici espressi dai legali della Società e di quanto riportato nell'audit legale, fatte salve le osservazioni rilevate dal Collegio Sindacale anche alla lettera d della prima parte della presente relazione, che s'intendono qui richiamate. A questo proposito si ritiene opportuno evidenziare che, a seguito dei rilievi formulati nel tempo dall'Organo di Controllo e delle risultanze degli audit legale e economico-finanziario e delle circolarizzazioni all'uopo attivate dall'Organo Amministrativo, sono stati oggetto di rettifica e svalutazione, tra l'altro, il credito nei confronti del Ministero dell'Interno, i crediti verso i vettori aerei – da rilevare le rettifiche di quanto in precedenza riportato tra i conti d'ordine e correlato ai debiti per addizionali - e verso i sub concessionari. Tali rettifiche hanno determinato un notevole incremento della perdita di esercizio relativa all'anno 2015. Pertanto il Collegio Sindacale rileva la necessità che la società proceda attraverso costanti monitoraggi e audit periodici al fine di riscontrare le valutazioni dei legali;
- I debiti sono stati iscritti al valore nominale, sulla base dei pareri tecnico-giuridici espressi dai legali della Società e di quanto riportato nell'audit legale, fatte salve le osservazioni rilevate dal Collegio Sindacale anche alla lettera d della prima parte della presente

Registro Imprese - Archivio Ufficiale delle C.C.I.A.A.
Identificativo e data richiesta: 854503901 - 28/02/2019
Bilancio aggiornato al 31/12/2015

relazione, che si intendono qui richiamate. A questo proposito si ritiene opportuno evidenziare che, a seguito dei rilievi formulati nel tempo dall'Organo di Controllo e delle risultanze degli audit legale e economico-finanziario e delle circolarizzazioni all'uopo attivate dall'Organo Amministrativo, sono stati oggetto di rettifica, tra l'altro, i debiti relativi alle addizionali – da rilevare le rettifiche di quanto in precedenza riportato tra i conti d'ordine e correlato ai crediti verso i vettori aerei –.

Pertanto il Collegio Sindacale rappresenta la necessità che la società proceda attraverso costanti monitoraggi e audit periodici al fine di riscontrare le valutazioni dei legali, tra cui particolare rilevanza riveste il contenzioso relativo a Sicurcenter Spa, anche in tema di eventuali accantonamenti a fondo rischi contenzioso;

- I ratei ed i risconti sono stati determinati seguendo il criterio della competenza temporale, sulla base dei pareri tecnico-giuridici espressi dai legali della Società e di quanto riportato nell'audit legale e economico-finanziario. A questo proposito si ritiene opportuno evidenziare che, a seguito dei rilievi formulati nel tempo dall'Organo di Controllo e delle risultanze degli audit legale e economico-finanziario all'uopo attivati dall'Organo Amministrativo, i ratei ed i risconti sono stati oggetto di rettifica. Tali rettifiche hanno determinato un notevole incremento della perdita di esercizio relativa all'anno 2015, a seguito di mancate rettifiche di competenza degli esercizi. Pertanto il Collegio Sindacale rileva la necessità che la società porti a termine in breve procedure di tracciabilità informatica degli atti che dovranno essere oggetto di riscontro nell'ambito della urgente e indifferibile riorganizzazione del settore amministrativo e contabile, anche attraverso protocolli operativi con tutti i responsabili della società;

A seguito dei controlli periodicamente eseguiti ai sensi degli artt. 2409-bis e 2429 del Codice Civile, mettiamo in evidenza i seguenti punti:

- In riferimento ai crediti verso soci, riportati nella sezione crediti verso altri, richiamati i rilievi e le osservazioni rese per tempo dal Collegio Sindacale nel corso delle assemblee in materia di piena concordanza tra atti della società e atti interni di competenza degli Enti Soci, le note inviate dall'Organo Amministrativo e quanto riportato nell'audit legale, rileviamo che tra essi risultano € 562.940 relativi alla copertura della perdita di esercizio 2013 come deliberato dall'assemblea di approvazione del bilancio 2013 del 23 luglio 2014 ed € 1.728.770 relativi alla copertura della perdita di esercizio 2014 come deliberato dall'assemblea di approvazione del

bilancio 2014 del 6 agosto 2015. Si rappresenta che nel corso dell'anno 2016 sono pervenuti i versamenti di competenza della Provincia di Reggio Calabria - € 1.050.000 in data 3 febbraio 2016 per perdita 2014, della Regione Calabria - € 270.925 in data 14 gennaio 2016 per perdita 2014 - e del Comune di Reggio Calabria - € 229.264 per perdite 2013 e 2014 -. Per quanto riguarda la Provincia di Messina, le quote di competenza del 2013 e del 2014 risultano oggetto di contenzioso, di versamento e anticipazione da parte della Provincia di Reggio Calabria. Per quanto riguarda la CCIAA di Reggio Calabria si rileva l'esiguità dei versamenti di competenza e la comunicata indisponibilità a dare corso a quanto deliberato dalle assemblee della società.

Si rileva, altresì, che nella sezione dei crediti verso altri, come da nota integrativa, vengono riportati tutti i crediti nei confronti degli Enti Soci come da delibere delle assemblee della società e degli atti intercorrenti con gli stessi e, tra l'altro, dell' assemblea del 24 giugno 2014 – tra essi particolare rilevanza assumono quelli relativi all'aerostazione pari ad € 1.300.000, stante i rilievi formulati nel tempo in merito dal Collegio Sindacale in tema di fondi a specifica destinazione, oggetto tra l'altro di rateizzazione come da decreto del Dipartimento Infrastrutture – Lavori Pubblici – Mobilità della Regione Calabria del 5 aprile 2016. A ciò si aggiungono i crediti sempre verso Enti Soci per copertura oneri di privatizzazione per € 743.755, oggetto di rilievi nel tempo del Collegio Sindacale e portati più volte all'attenzione delle assemblee della società, e altri crediti per un ammontare complessivo pari ad € 650.000 come riportato in nota integrativa e nell'audit legale.

Tali versamenti, oggetto in parte anche di azioni di recupero ai sensi di legge promosse dalla Società, risultano di fondamentale importanza per garantire l'equilibrio economico-finanziario della società.

Relativamente ai crediti verso clienti, segnaliamo l'esigenza di una rigorosa ed efficace attività di recupero degli stessi e dei crediti in genere, con particolare attenzione a quelli verso vettori aerei e ai subconcessionari, previa adeguata selezione dei partners commerciali ai sensi di legge, al fine di evitare un progressivo irrigidimento nella gestione finanziaria, continuando ad avviare, ove necessario, le opportune iniziative amministrative e legali.

Al riguardo il Collegio Sindacale pone in evidenza le rettifiche operate dalla società in tema di rilevazione dei crediti, del relativo fondo svalutazione, dei debiti, delle addizionali, delle sopravvenienze e dei conti d'ordine oggetto di specifici rilievi da parte del Collegio Sindacale e riscontrati negli audit economico-finanziario e legale.

Registro Imprese - Archivio Ufficiale delle C.C.I.A.A.
Identificativo e data richiesta: 854503901 - 28/02/2019
Bilancio aggiornato al 31/12/2015

- Le disponibilità liquide sono in gran parte vincolate alle addizionali comunali relative ai diritti d'imbarco, agli interventi straordinari di cui ai fondi PON/POR/ENAC ed art. 17 della legge 135/1997 e, pertanto, a specifica ed esclusiva destinazione, ai sensi di legge.

A ciò si aggiunge l'indifferibile esigenza di una adeguata razionalizzazione degli impieghi delle risorse finanziarie, sia di conto corrente che connessa a altri impieghi a breve, al fine di garantire l'osservanza dei termini di versamento nei confronti dell'Erario e degli Enti Previdenziali e Assistenziali e l'effettivo contenimento dei costi della società in materia di definizione dei contenziosi secondo iter caratterizzati da pareri legali.
A questo proposito, rileviamo la necessità di un'attenta gestione per ciò che concerne i fondi ex art. 17, da tenere contabilmente, finanziariamente ed economicamente separata, settore oggetto di specifiche relazioni di certificazione e perizie giurate, anche sulla base di quanto riportato nella relazione del responsabile art.17, nel rispetto di una gestione all'insegna di efficienza ed economicità in ordine agli impieghi delle risorse finanziarie.

- In relazione alla voce fondi per rischi ed oneri, il Collegio Sindacale pone in evidenza che, fatti salvi i rilievi formulati in precedenza e sulla base delle risultanze e delle valutazioni degli audit legale e economico-finanziario, risulta così composto: contenzioso € 1.342.060, vertenze di lavoro 188.531, perdite su partecipazione 288.308. Tale fondo dovrà essere oggetto di costanti monitoraggi e audit da riscontare agli atti della società.

In relazione ai rilievi, alle segnalazioni ed alle osservazioni più volte rappresentati, nella qualità di Organo di Controllo, ribadiamo la necessità di procedere con urgenza a una completa riorganizzazione di tutti i settori della Società, con particolare attenzione al settore amministrativo e contabile, avviando, ove necessario, tutte le iniziative ai sensi di legge a tutela della Società.

Al fine di garantire la corretta rilevazione degli atti amministrativi e contabili della società e evitare l'insorgere di contenziosi, consideriamo di fondamentale importanza la rigida osservanza delle procedure amministrative caratterizzate da tracciabilità informatica, deliberate da tempo dalla Società stessa, anche su espressa indicazione del Collegio Sindacale, in riferimento agli aspetti giuridico-economici dei singoli atti ed in osservanza delle normative di settore, tra cui particolare rilevanza riveste il già citato modello organizzativo ai sensi del D. Lgs. 231/2001.

- Circa i debiti rileviamo la notevole consistenza degli stessi. A questo proposito, segnaliamo che in tale voce particolare rilevanza assumono l'addizionale comunale sulle tasse d'imbarco – oggetto di rettifiche contabili come sopra rilevato -, i fondi POR relativi all'aerostazione – oggetto di rateizzazione – e i debiti verso l'Erario, gli Istituti Previdenziali e Assistenziali – in parte oggetto di rateizzazione -.

Al riguardo, rileviamo l'assoluta priorità relativa alla regolarità dei pagamenti periodici del personale dipendente – con particolare attenzione alle rilevazioni di competenza come da contratto di lavoro, anche per oneri accessori e TFR oggetto di rettifiche come da audit – e dei versamenti fiscali, previdenziali ed assicurativi, ai sensi delle normative vigenti, evidenziando che alla data odierna risultano notevoli debiti della natura sopraindicata da pagare per tempo, stante le responsabilità connesse, osservando rigidamente i termini relativi ai versamenti periodici e alle rateizzazioni in atto con gli istituti previdenziali e con il concessionario della riscossione, attivate dalla società. Tale grave situazione dovrà essere ulteriormente rappresentata agli Enti Soci nel corso dell'assemblea di approvazione del bilancio di esercizio, dandone specifica evidenza in apposita verbalizzazione.

Il Collegio Sindacale rileva agli atti della società il DURC rilasciato in data 23 maggio 2016 con validità fino al 20 settembre 2016.

Particolare attenzione va riservata ai debiti verso fornitori, vista la considerevole incidenza, la complessità giuridica degli atti e la necessità di osservare le puntuali procedure previste in materia contrattuale, ai sensi di legge, attivando i già citati iter di tracciabilità informatica di tutti gli atti aventi rilevanza amministrativa, fiscale e giuridica, al cui riguardo il Collegio Sindacale ribadisce quanto oggetto di rilievo in materia di crediti nella presente relazione.

- Riguardo al valore della produzione si rileva che il totale ricavi al 31.12.2015 ammonta a € 3.544.124 – nel 2014 erano pari a € 3.728.776 -, a questo proposito evidenziamo quanto riportato nel piano industriale della Società e nelle successive rimodulazioni, anche in riferimento alle problematiche infrastrutturali, come sopra rilevato.

Sempre in tema di ricavi, rivestono grande importanza quelli di tipo commerciale, in particolare quelli del settore pubblicità, di cui si ribadisce l'esigenza di conseguirne l'ottimizzazione in linea con quanto indicato nel piano industriale. Risulta importante incrementare tali ricavi, vista la notevole rilevanza nell'ambito dei bilanci delle Società di gestione aeroportuale.

- In relazione ai costi della produzione, pari ad un ammontare complessivo al 31.12.2015 di € 9.176.421 – nel 2014 erano pari a € 6.016.573 -, poniamo in evidenza l'incremento dei costi connesso essenzialmente a quelli relativi al personale, agli ammortamenti e alle svalutazioni e agli oneri diversi di gestione, anche in relazione alle rettifiche contabili rilevate come da rilievi del Collegio Sindacale e risultanze degli audit economico-finanziario e legale.

  A ciò si aggiunge l'importanza di un'attenta valutazione secondo criteri costo/beneficio del tema delle internalizzazioni/esternalizzazioni, nell'ambito della urgente riorganizzazione complessiva della società, che coinvolga anche la Sogas Service S.r.l. uni-personale, che riporta al 31 dicembre 2015 una rilevante perdita di esercizio, come sopra evidenziato, in osservanza delle vigenti normative di settore e all'insegna dell'economicità di gestione e dell'efficienza dei servizi.

  Tali iniziative sono state portate dall'Organo Amministrativo all'attenzione delle assemblee degli Enti Soci, al fine di uniformare le strategie aziendali ad appositi budget e piani economici da riscontrare periodicamente.

5. Il bilancio evidenzia una perdita di esercizio al 31.12.2015 di € 8.355.566 - a fronte di una perdita della gestione caratteristica – differenza tra valore e costi della produzione – di € 5.632.297, stante rilevanti accantonamenti e svalutazioni, come sopra rilevato, e di un saldo negativo delle partite straordinarie di € 2.559.823, a seguito di notevoli rettifiche in precedenza evidenziate, in ordine alle quali si richiamano le osservazioni sopra formulate dal Collegio Sindacale, e si riassume nei seguenti valori di stato patrimoniale:

Attività	Euro	17.671.661
Passività	Euro	21.512.467
- Patrimonio netto escluso perdita di esercizio 8.355.566	Euro	4.514.770
- Perdita dell'esercizio	Euro	(8.355.566)

Il conto economico presenta, in sintesi, i seguenti valori:

Valore della produzione (ricavi non finanziari)	Euro	3.544.124
Costi della produzione (costi non finanziari)	Euro	9.176.421
Differenza	Euro	(5.632.297)
Proventi e oneri finanziari	Euro	(163.446)
Rettifiche di valore di attività finanziarie	Euro	
Proventi e oneri straordinari	Euro	(2.559.823)
Risultato prima delle imposte	Euro	(8.355.566)
Imposte sul reddito	Euro	
Perdita dell'esercizio	Euro	(8.355.566)

In conclusione, l'esercizio chiuso al 31/12/2015, sulla base di quanto deliberato dal CDA del 11 luglio 2016, presenta una perdita di esercizio di € 8.355.366, sulla base dei rilievi formulati nel tempo dal Collegio Sindacale e in virtù delle risultanze e delle valutazioni degli audit economico-finanziario e legale attivati dall'organo Amministrativo che hanno comportato rilevanti svalutazioni, accantonamenti e rettifiche a debito, di conseguenza, l'entità della perdita d'esercizio.

Pertanto, il Collegio Sindacale, sulla base della documentazione agli atti della società e degli allegati al bilancio, esprime parere favorevole al bilancio di esercizio 2015 con riserva relativa alla continuità aziendale - fatte salvi gli esiti degli iter giuridico-amministrativi connessi al contenzioso inerente il provvedimento di decadenza della concessione da parte di ENAC e all'istanza di fallimento della Procura della Repubblica di Reggio Calabria - in relazione alla copertura della perdita di esercizio e ai versamenti degli Enti Soci, a seguito dell'assemblea ordinaria e straordinaria da convocare ai sensi dell'art.2447 del Codice Civile, anche alla luce della presumibile perdita infrannuale del 2016 da portare all'attenzione della predetta assemblea per le deliberazioni inerenti e conseguenti.

Le deliberazioni sopraindicate e i versamenti alle stesse correlati potranno garantire la piena integrità del capitale sociale ai sensi del Codice Civile e nei limiti prescritti dalle vigenti normative del settore aeroportuale e la continuità aziendale della Sogas spa che svolge servizi di natura pubblica di grande rilevanza per il territorio.

A ciò si aggiunge l'esigenza che la società, premesso quanto sopra rilevato, convochi ulteriore assemblea ordinaria e straordinaria da tenersi prima dell'udienza del Tribunale Fallimentare di Reggio Calabria già prevista per il 30 settembre 2016, al fine di riscontrare le deliberazioni dell'assemblea e gli adempimenti degli Enti Soci ai sensi di legge e in osservanza della normativa del settore degli Enti Locali in tema di società partecipate pubbliche.

Reggio Calabria 13 luglio 2016

Il Collegio Sindacale

Presidente Collegio SindacaleDott. Renato Antonelli

Sindaco effettivo
Dott. Fabio Solano

Sindaco effettivo
Dott. Domenico Pensabene

"Imposta di bollo assolta in modo virtuale tramite la Camera di Commercio di Reggio Calabria autorizzata con provv. prot. n° 39014/01 dell'Ufficio delle Entrate di Reggio Calabria".

Copia su supporto informatico conforme all'originale del documento cartaceo, ai sensi dell'articolo 22 del D.Lgs 82/2005, che si trasmette ad uso del registro delle imprese.

712 - BILANCIO ABBREVIATO D'ESERCIZIO

Data chiusura esercizio 31/03/2018

SOCIETA' MERIDIONALE SACCARIFERA E AGRO-ALIMENTARE S.R.L. IN LIQUIDAZIONE

DATI ANAGRAFICI

Indirizzo Sede legale: COSENZA CS CORSO MAZZINI 28
Codice fiscale: 00269250668
Forma giuridica: SOCIETA' A RESPONSABILITA' LIMITATA
Procedure in corso: LIQUIDAZIONE VOLONTARIA

Indice

Capitolo 1 - BILANCIO PDF OTTENUTO IN AUTOMATICO DA XBRL 2
Capitolo 2 - VERBALE ASSEMBLEA ORDINARIA 16

SOCIETA' MERIDIONALE SACCARIFERA SRL IN LIQUIDAZIONE

Bilancio di esercizio al 31-03-2018

Dati anagrafici	
Sede in	Corso MAZZINI 28 COSENZA 87100 CS Italia
Codice Fiscale	00269250668
Numero Rea	CS 119028
P.I.	01788760781
Capitale Sociale Euro	258000.00 i.v.
Forma giuridica	SOCIETA' A RESPONSABILITA' LIMITATA
Settore di attività prevalente (ATECO)	108100
Società in liquidazione	si
Società con socio unico	no
Società sottoposta ad altrui attività di direzione e coordinamento	no

Stato patrimoniale

	31-03-2018	31-03-2017
Stato patrimoniale		
Attivo		
C) Attivo circolante		
II - Crediti		
esigibili entro l'esercizio successivo	7.343	7.494
esigibili oltre l'esercizio successivo	563.419	674.321
Totale crediti	570.762	681.815
IV - Disponibilità liquide	244.911	133.821
Totale attivo circolante (C)	815.673	815.636
D) Ratei e risconti	0	5
Totale attivo	815.673	815.641
Passivo		
A) Patrimonio netto		
I - Capitale	258.000	258.000
VI - Altre riserve	718.003	718.005
VIII - Utili (perdite) portati a nuovo	(756.610)	(754.844)
IX - Utile (perdita) dell'esercizio	(1.509)	(1.766)
Totale patrimonio netto	217.884	219.395
B) Fondi per rischi e oneri	534.264	534.264
D) Debiti		
esigibili entro l'esercizio successivo	63.525	61.982
Totale debiti	63.525	61.982
Totale passivo	815.673	815.641

Conto economico

	31-03-2018	31-03-2017
Conto economico		
A) Valore della produzione		
1) ricavi delle vendite e delle prestazioni	0	0
5) altri ricavi e proventi		
altri	1	0
Totale altri ricavi e proventi	1	0
Totale valore della produzione	1	0
B) Costi della produzione		
7) per servizi	1.689	1.775
14) oneri diversi di gestione	741	658
Totale costi della produzione	2.430	2.433
Differenza tra valore e costi della produzione (A - B)	(2.429)	(2.433)
C) Proventi e oneri finanziari		
16) altri proventi finanziari		
d) proventi diversi dai precedenti		
altri	920	667
Totale proventi diversi dai precedenti	920	667
Totale altri proventi finanziari	920	667
Totale proventi e oneri finanziari (15 + 16 - 17 + - 17-bis)	920	667
Risultato prima delle imposte (A - B + - C + - D)	(1.509)	(1.766)
21) Utile (perdita) dell'esercizio	(1.509)	(1.766)

Nota integrativa al Bilancio di esercizio chiuso al 31-03-2018

Nota integrativa, parte iniziale

Introduzione

Il bilancio dell'esercizio chiuso il 31/03/2018, di cui la presente Nota Integrativa costituisce parte integrante ai sensi dell'art. 2423, c.1, C.C., è stato predisposto in ipotesi di funzionamento e di continuità aziendale e corrisponde alle risultanze delle scritture contabili regolarmente tenute. E' redatto nel rispetto del principio della chiarezza e con l'obiettivo di rappresentare in modo veritiero e corretto la situazione patrimoniale e finanziaria della società ed il risultato economico dell'esercizio.
Qualora gli effetti derivanti dagli obblighi di rilevazione, valutazione, presentazione e informativa siano irrilevanti al fine di dare una rappresentazione veritiera e corretta non verranno adottati ed il loro mancato rispetto verrà evidenziato nel prosieguo della presente nota integrativa.
Detto bilancio è redatto in forma abbreviata in quanto non si sono realizzati i presupposti per l'obbligo di redazione in forma ordinaria di cui all'art. 2435-bis.
La citazione delle norme fiscali è riferita alle disposizioni del Testo unico delle imposte sui redditi (TUIR) DPR 917 /1986 e successive modificazioni e integrazioni.
Per effetto degli arrotondamenti degli importi all'unità di euro, può accadere che in taluni prospetti, contenenti dati di dettaglio, la somma dei dettagli differisca dall'importo esposto nella riga di totale.
La presente Nota integrativa è redatta nel rispetto dei vincoli posti dalla tassonomia XBRL attualmente in vigore.
Il bilancio chiuso al 31.03.2018 della vostra società chiude con un perdita di liquidazione di euro 1.509. Essa è dovuta alla sola attività di gestione della liquidazione svolta nel corso dell'esercizio relativo al periodo compreso tra l'1.04.2017 e il 31.03.2018, e va ad aggiungersi alle perdite di liquidazione maturate negli esercizi precedenti.
La perdita, in assenza di ricavi, ad eccezione dei soli interessi attivi maturati sulla giacenza del conto corrente bancario (euro 920), è costituita principalmente dal costo per la tenuta della contabilità (euro 1.500), dalle spese postali per le comunicazioni ai soci (euro 20), dalla tassa di vidimazione dei libri sociali (euro 310), dai diritti camerali di iscrizione al Registro Imprese dovuti per legge (euro 120), dalle spese di deposito del bilancio annuale alla CCIAA di appartenenza (euro 195) e dagli oneri e servizi bancari (euro 159), dal costo per il mantenimento del servizio di posta elettronica certificata (euro 11) e dall'imposta di bollo (euro 116).
La Vostra Società è in liquidazione dal 1986 in quanto ha esaurito da tempo la sua funzione di commercializzazione dei prodotti derivati dalla lavorazione della barbabietola, venuta a mancare per effetto della crisi del comparto produttivo verificatasi negli anni ottanta. Durante il periodo della liquidazione, negli esercizi precedenti, sono state definite tutte le posizioni debitorie della società, nonché le vertenze legate alle cause di lavoro con il personale dipendente che risulta definitivamente liquidato.
Si rammenta che, così come già precisato nei bilanci degli esercizi passati, sono presenti in bilancio alcuni crediti nei confronti di soggetti che si trovano ancora attualmente in stato di fallimento e in liquidazione coatta amministrativa di prossima conclusione. In particolare si segnala che, nel corso del esercizio il Commissario liquidatore del Consorzio delle Cooperative della Marsica ha dato attuazione l'ulteriore e definitivo piano riparto dell'attivo liquidato. Pertanto, il Commissario liquidatore ha provveduto a pagare i creditori insinuati, compresa la SOMESA. L'importo ricevuto dalla gestione commissariale è stato di euro 110.902. A seguito di tale incasso è possibile ipotizzare la redazione del bilancio finale di liquidazione e del progetto di riparto finale della Vostra Società e, conseguentemente, procedere con la cessazione della Società.
In merito ai suddetti crediti verso le procedure concorsuali, si fa infine presente che il loro realizzo deve considerarsi molto improbabile visto che si tratta di crediti derivanti da procedure fallimentari o da soggetti estinti da molti anni. Così come molto improbabile è il realizzo di alcuni crediti fiscali risalenti ad epoca pre-liquidazione, in quanto per essi non è stato possibile, vista la loro vetustà, reperire la relativa documentazione comprovante la loro sussistenza. Essi sono appostati nell'attivo circolante al valore di insinuazione, ma contestualmente risultano accantonati nel passivo i relativi fondi rischi che risultano comunque sufficientemente capienti.

Principi generali di redazione del bilancio

Ai sensi dell'art. 2423, c. 2, C.C. il presente bilancio rappresenta in modo veritiero e corretto la situazione patrimoniale e finanziaria della società e il risultato economico dell'esercizio.
Nella redazione del bilancio d'esercizio sono stati osservati i seguenti postulati generali:

- la valutazione delle voci è stata fatta:

  - secondo **prudenza**. A tal fine sono stati indicati esclusivamente gli utili realizzati alla data di chiusura dell'esercizio, mentre i rischi e le perdite di competenza dell'esercizio sono stati rilevati anche se conosciuti dopo la chiusura di questo;
  - non si è tenuto conto dei criteri di valutazione utilizzati nella prospettiva della **continuazione dell'attività**, bensì dei criteri previsti dall'OIC 5, stante il fatto che la Società è in liquidazione volontaria;
- la rilevazione e la presentazione delle voci è effettuata tenendo conto della **sostanza** dell'operazione o del contratto;
- per quanto possibile, visto lo stato di liquidazione in atto, si è tenuto conto dei proventi e degli oneri di **competenza** dell'esercizio, indipendentemente dalla data dell'incasso o del pagamento;
- la valutazione delle componenti del bilancio è stata effettuata nel rispetto del principio della "**costanza nei criteri di valutazione**", vale a dire che i criteri di valutazione utilizzati non sono stati modificati rispetto a quelli adottati nell'esercizio precedente;
- la **rilevanza** dei singoli elementi che compongono le voci di bilancio è stata giudicata nel contesto complessivo del bilancio tenendo conto degli elementi sia qualitativi che quantitativi;
- si è tenuto conto della **comparabilità** nel tempo delle voci di bilancio; pertanto, per ogni voce dello Stato patrimoniale e del Conto economico è stato indicato l'importo della voce corrispondente dell'esercizio precedente;
- il processo di formazione del bilancio è stato condotto nel rispetto della **neutralità** del redattore.

La struttura dello Stato patrimoniale e del Conto economico è la seguente:

- lo Stato patrimoniale ed il Conto economico riflettono le disposizioni degli articoli 2423-ter, 2424, 2425 e 2435-bis del C.C;
- per ogni voce dello Stato patrimoniale e del Conto economico è stato indicato l'importo della voce corrispondente dell'esercizio precedente;
- l'iscrizione delle voci di Stato patrimoniale e Conto economico è stata fatta secondo i principi degli artt. 2424-bis e 2425-bis del C.C.;
- non vi sono elementi eterogenei ricompresi nelle singole voci.

Il contenuto della presente Nota integrativa è formulato applicando tutte le semplificazioni previste dall''art. 2435-bis c. 5 C.C.. Sono pertanto fornite solo le informazioni richieste dai seguenti numeri dell'art. 2427 c. 1 C.C.:
n. 1) criteri di valutazione;
n. 2) movimenti delle immobilizzazioni;
n. 6) ammontare dei debiti di durata residua superiore a 5 anni e dei debiti assistiti da garanzie sociali (senza indicazione della ripartizione per area geografica);
n. 8) oneri finanziari capitalizzati;
n. 9) impegni, garanzie e passività potenziali;
n. 13) elementi di ricavo e di costo di entità o incidenza eccezionali;
n. 15) numero medio dei dipendenti, omettendo la ripartizione per categoria;
n. 16) compensi, anticipazioni, crediti concessi ad amministratori e sindaci;
n. 22-bis) operazioni con parti correlate, limitatamente, a norma dell'art. 2435-bis c. 1 n. 6, a quelle realizzate direttamente o indirettamente con i maggiori soci e con il Liquidatore;
n. 22-ter) accordi fuori bilancio, omettendo le indicazioni riguardanti gli effetti patrimoniali, finanziari ed economici;
n. 22-quater) fatti di rilievo avvenuti dopo la chiusura dell'esercizio;
n. 22-sexies) nome e sede legale dell'impresa che redige il bilancio consolidato dell'insieme più piccolo di imprese di cui l'impresa fa parte in quanto impresa controllata, omettendo l'indicazione del luogo ove è disponibile la copia del bilancio consolidato;
nonché quelle previste dall'art. 2427-bis c. 1 n. 1 relativo al fair value degli strumenti finanziari derivati.
La Nota integrativa contiene, infine, tutte le informazioni complementari ritenute necessarie per fornire la rappresentazione veritiera e corretta della situazione economica, finanziaria e patrimoniale, anche se non richieste da specifiche disposizioni di legge.
La società non presenta il rendiconto finanziario in quanto si è avvalsa dell'esonero di cui all'art. 2435-bis c. 2 ultimo capoverso C.C..
Inoltre si è usufruito della facoltà di esonero dalla redazione della Relazione sulla gestione prevista dall'art. 2435-bis C.C. c. 7, in quanto sono riportate in Nota Integrativa le informazioni richieste dai nn. 3 e 4 dell'art. 2428 C.C..

Criteri di valutazione

Poiché la Società è in liquidazione volontaria i criteri di valutazione delle poste di bilancio adottati sono ispirati a quanto stabilito dal principio contabile OIC 5. Difatti le attività non sono più valutate in base al principio del costo

storico, ma al valore di realizzo per stralcio dei singoli beni, i crediti sono espressi al loro valore di realizzo, tenendo conto di eventuali oneri diretti connessi al realizzo stesso, le passività sono valutate in base al valore di estinzione dei debiti, al lordo degli eventuali oneri per la loro estinzione.

Nota integrativa abbreviata, attivo

Nella presente sezione della Nota integrativa si fornisce, secondo l'articolazione dettata della tassonomia XBRL e nel rispetto delle disposizioni degli articoli 2427 e 2435-bis C.C., il commento alle voci che, nel bilancio dell' esercizio chiuso al 31/03/2018, compongono l'Attivo di Stato patrimoniale.

Immobilizzazioni

L'attivo immobilizzato raggruppa, sotto la lettera "B Immobilizzazioni", le seguenti tre sottoclassi della sezione "Attivo" dello Stato patrimoniale:

- I Immobilizzazioni immateriali;
- II Immobilizzazioni materiali;
- III Immobilizzazioni finanziarie.

Si precisa che in bilancio non è presente alcun tipo di immobilizzazione, tant'è che l'ammontare dell'attivo immobilizzato al 31/03/2018 è pari a euro 0.
Rispetto al passato esercizio ha subito una variazione in aumento pari a euro 0.

Operazioni di locazione finanziaria

La società non ha in essere, alla data di chiusura dell'esercizio in commento, alcuna operazione di locazione finanziaria.

Attivo circolante

L'Attivo circolante raggruppa, sotto la lettera "C", le seguenti sottoclassi della sezione "Attivo" dello Stato patrimoniale:

- Sottoclasse I - Rimanenze (*non presenti*);
- Sottoclasse Immobilizzazioni materiali destinate alla vendita (*non presenti*);
- Sottoclasse II - Crediti;
- Sottoclasse III - Attività Finanziarie che non costituiscono Immobilizzazioni (*non presenti*);
- Sottoclasse IV - Disponibilità Liquide

L'ammontare dell'Attivo circolante al 31/03/2018 è pari a euro 815.673. Rispetto al passato esercizio, ha subito una variazione in aumento pari a euro 37.
Ai sensi dell'art. 2427 c. 1 n. 1, di seguito sono forniti i criteri di valutazione relativi a ciascuna sottoclasse iscritta nel presente bilancio.

CRITERI DI VALUTAZIONE E ISCRIZIONE IN BILANCIO

Nel bilancio dell'esercizio chiuso al 31/03/2018, i Crediti sono iscritti nella sottoclasse C.II dell'Attivo di Stato patrimoniale per l'importo complessivo di euro 570.762.
Rispetto al passato esercizio hanno subito una variazione in diminuzione pari a euro -111.053.

Altri Crediti

Gli "Altri crediti" iscritti in bilancio sono esposti al valore nominale, che coincide con il presumibile valore di realizzazione.
I crediti verso altri esigibili oltre i 12 mesi accolgono i crediti il cui incasso, altamente improbabile, è caratterizzato dall'esito incerto delle procedure concorsuali di liquidazione coatta e di liquidazione ordinaria nelle quali sono insinuati in posizione chirografaria, così come anticipato nelle premesse della nota integrativa. Come detto in precedenza, il loro valore è già stato in parte svalutato all'atto della messa in liquidazione della Società ed, a fronte di essi, risultano appostati fondi rischi capienti nel passivo dello stato patrimoniale, attesa la loro natura chirografaria e il loro elevato grado di rischio connesso con l'esito delle procedure concorsuali da cui originano. L'

eventuale maggiore perdita che si dovesse verificare in relazione all'incerto esito delle suddette procedure concorsuali verrà contabilizzata al più come sopravvenienza passiva nel conto economico.

ATTIVITÀ FINANZIARIE NON IMMOBILIZZATE - CRITERI DI VALUTAZIONE E ISCRIZIONE IN BILANCIO

Alla data di chiusura dell'esercizio, la società non detiene alcuna tipologia di attività finanziarie non immobilizzate.
Nel bilancio relativo all'esercizio chiuso al 31/03/2018 **non sono presenti** strumenti finanziari derivati attivi, né sono stati scorporati dai contratti aziendali strumenti finanziari aventi i requisiti di derivati.

DISPONIBILITÀ LIQUIDE - CRITERI DI VALUTAZIONE E ISCRIZIONE IN BILANCIO

Le disponibilità liquide, esposte nella sezione "attivo" dello Stato patrimoniale alla sottoclasse C.IV per euro 244.911, corrispondono alle giacenze sui conti correnti intrattenuti presso le banche e alle liquidità esistenti nelle casse sociali alla chiusura dell'esercizio e sono state valutate al valore nominale.
Rispetto al passato esercizio la sottoclasse C.IV Disponibilità liquide ha subito una variazione in aumento pari a euro 111.090.

Ratei e risconti attivi

CRITERI DI VALUTAZIONE E ISCRIZIONE IN BILANCIO

Nella classe D. "Ratei e risconti", esposta nella sezione "attivo" dello Stato patrimoniale, sono iscritti proventi di competenza dell'esercizio esigibili in esercizi successivi e costi sostenuti entro la chiusura dell'esercizio, ma di competenza di esercizi successivi. In particolare sono state iscritte solo quote di costi e proventi comuni a due o più esercizi, l'entità delle quali varia in ragione del tempo.
I ratei ed i risconti attivi iscritti nel bilancio dell'esercizio chiuso al 31/03/2018 ammontano a euro 0.
Rispetto al passato esercizio hanno subito una variazione in diminuzione pari a euro -5.

Oneri finanziari capitalizzati

Oneri finanziari capitalizzati
Nel corso dell'esercizio non sono stati imputati oneri finanziari a valori iscritti nell'attivo dello Stato patrimoniale.

Nota integrativa abbreviata, passivo e patrimonio netto

Introduzione

Nella presente sezione della Nota integrativa si fornisce, secondo l'articolazione dettata dalla tassonomia XBRL e nel rispetto delle disposizioni degli articoli 2427 e 2435-bis C.C., il commento alle voci che, nel bilancio dell' esercizio chiuso al 31/03/2018 compongono il Patrimonio netto e il Passivo di Stato patrimoniale.

Patrimonio netto

Il **patrimonio netto** è la differenza tra le attività e le passività di bilancio. Le voci del patrimonio netto sono iscritte nel passivo dello Stato patrimoniale alla classe A "Patrimonio netto" con la seguente classificazione:
I — Capitale
II — Riserva da soprapprezzo delle azioni
III — Riserve di rivalutazione
IV — Riserva legale
V — Riserve statutarie
VI — Altre riserve, distintamente indicate
VII – Riserva per operazioni di copertura di flussi finanziari attesi
VIII — Utili (perdite) portati a nuovo
IX — Utile (perdita) dell'esercizio
Perdita ripianata
X – Riserva negativa per azioni proprie in portafoglio
Il patrimonio netto ammonta a euro 217.884 ed evidenzia una variazione in diminuzione di euro -1.511.
Le riserve del patrimonio netto possono essere utilizzate per diverse operazioni a seconda dei loro vincoli e della loro natura. La nozione di distribuibilità della riserva può non coincidere con quella di disponibilità. La disponibilità riguarda la possibilità di utilizzazione della riserva (ad esempio per aumenti gratuiti di capitale), la distribuibilità riguarda invece la possibilità di erogazione ai soci (ad esempio sotto forma di dividendo) di somme prelevabili in tutto o in parte dalla relativa riserva. Pertanto, disponibilità e distribuibilità possono coesistere o meno.
Tali riserve potranno essere utilizzate nel loro complesso per azzerare le perdite pregresse di liquidazione.

Variazioni della riserva per operazioni di copertura dei flussi finanziari attesi

Riserva per operazioni di copertura di flussi finanziari attesi

Non sono in corso operazioni aventi ad oggetto strumenti derivati con finalità di copertura di flussi finanziari, pertanto non è presente nel patrimonio aziendale alcuna Riserva per operazioni di copertura di flussi finanziari attesi.

Riserva da arrotondamento all'unità di euro

Al solo fine di consentire la quadratura dello Stato patrimoniale, nel bilancio dell'esercizio chiuso al 31/03/2018 è stata iscritta nella sottoclasse "VI - Altre riserve" una Riserva da arrotondamento pari a euro -1.

Fondi per rischi e oneri

Fondi per rischi ed oneri

I "Fondi per rischi e oneri", esposti nella classe B della sezione "Passivo" dello Stato patrimoniale, accolgono, nel rispetto dei principi della competenza economica e della prudenza, gli accantonamenti effettuati allo scopo di coprire perdite o debiti di natura determinata e di esistenza certa o probabile, il cui ammontare o la cui data di sopravvenienza sono tuttavia indeterminati.
L'entità dell'accantonamento è misurata con riguardo alla stima dei costi alla data del bilancio, ivi incluse le spese legali, determinate in modo non aleatorio ed arbitrario, necessarie per fronteggiare la sottostante passività certa o probabile.

Nella valutazione dei rischi e degli oneri il cui effettivo concretizzarsi è subordinato al verificarsi di eventi futuri, si sono tenute in considerazione anche le informazioni divenute disponibili durante il periodo della liquidazione, dopo la chiusura dell'esercizio e fino alla data di redazione del presente bilancio.
Nel presente bilancio, i Fondi per rischi ed oneri ammontano complessivamente a euro 534.264 e, rispetto all' esercizio precedente, si evidenzia una variazione in aumento di euro 0.
Nel bilancio relativo all'esercizio chiuso al 31/03/2018 non sono presenti strumenti finanziari derivati passivi, né sono stati scorporati dai contratti aziendali strumenti finanziari aventi i requisiti di derivati.

Altri Fondi

La classe del passivo "B - Fondi per rischi e oneri" comprende l'importo di euro 534.264 relativo ad Altri fondi per rischi ed oneri relativi alla liquidazione ed al presumibile venir meno di parte dell'incasso delle poste attive iscritte nell'attivo dello stato patrimoniale e relative alla procedura di liquidazione. Si rammenta, a tal proposito che i crediti presenti in bilancio hanno un bassissimo tasso di esigibilità, trattandosi di crediti in posizione chirografaria insinuati in procedure concorsuali e di liquidazione ordinaria oramai datate. I crediti fiscali sono anch'essi difficilmente recuperabili in quanto sono risalenti ad epoca pre-liquidazione e non è stato possibile reperire la relativa documentazione attestante la loro effettiva sussustenza.

Debiti

CRITERI DI VALUTAZIONE E ISCRIZIONE IN BILANCIO

I debiti rappresentano obbligazioni a pagare nei confronti di finanziatori, fornitori e altri soggetti ammontari fissi o determinabili di disponibilità liquide, o di beni/servizi aventi un valore equivalente.
I debiti originati da acquisti di beni e di servizi sono rilevati in base al principio della competenza poiché il processo produttivo dei beni o dei servizi è stato completato e si è verificato:

- per i beni, il passaggio sostanziale e non formale del titolo di proprietà;
- per i servizi, l'ultimazione della prestazione ricevuta.

I debiti originatisi per ragioni diverse dallo scambio di beni e servizi (ad esempio per operazioni di finanziamento) sono stati iscritti in bilancio solo al sorgere dell'obbligazione della società al pagamento verso la controparte.
Poiché la società si è avvalsa della facoltà di non valutare i debiti con il criterio del costo ammortizzato, la loro rilevazione iniziale è stata effettuata al valore nominale al netto dei premi, degli sconti, degli abbuoni previsti contrattualmente o comunque concessi. Successivamente, al predetto valore, si sono aggiunti gli interessi passivi calcolati al tasso di interesse nominale e sono stati dedotti i pagamenti per capitale e interessi.
Come richiesto dall'art. 2424 del codice civile, i debiti sono stati suddivisi, in base alla scadenza, tra debiti esigibili entro ed oltre l'esercizio successivo.
L'importo dei debiti è collocato nella sezione "passivo" dello Stato patrimoniale alla classe "D" per complessivi euro 63.525.
Rispetto al passato esercizio, ha subito una variazione in aumento pari a euro 1.543.
La voce debiti verso fornitori include i debiti per fatture ricevute (Euro 2.659) e quelli per fatture da ricevere (Euro 60.071).
La voce altri debiti include gli anticipi del liquidatore (Euro 398) e debiti di modico valore per euro 398.

Debiti di durata superiore ai cinque anni e debiti assistiti da garanzie reali su beni sociali

In ossequio al disposto dell'art. 2427 c. 1 n. 6 C.C., si evidenzia che non esistono debiti di durata residua superiore a cinque anni.
In relazione a quanto disposto dall'ultima parte del c. 1 n. 6 dell'art. 2427 C.C., si segnala che non esistono debiti assistiti da garanzie reali su beni sociali.

Nota integrativa abbreviata, conto economico

Introduzione

Nella presente sezione della Nota integrativa si fornisce, secondo l'articolazione dettata della tassonomia XBRL e nel rispetto delle disposizioni degli articoli 2427 e 2435-bis C.C., il commento alle voci che, nel bilancio dell' esercizio chiuso al 31/03/2018 compongono il Conto economico.
Nella redazione del Conto economico la società **non** si è avvalsa delle semplificazioni consentite dall'art. 2435-bis c. 3 C.C.. Il Conto economico è pertanto redatto secondo lo schema di cui all'art. 2425 C.C..

Costi della produzione

I costi e gli oneri della classe B del Conto economico, classificati per natura, sono stati indicati al netto di resi, sconti di natura commerciale, abbuoni e premi, mentre gli sconti di natura finanziaria sono stati rilevati nella voce C.16, costituendo proventi finanziari.
Si precisa che l'IVA non recuperabile è stata incorporata nel costo d'acquisto dei beni. Sono stati imputati alle voci B.6, B.7 e B.8 non solo i costi di importo certo risultanti da fatture ricevute dai fornitori, ma anche quelli di importo stimato non ancora documentato, per i quali sono stati effettuati appositi accertamenti.
Nel complesso, i costi della produzione di competenza dell'esercizio chiuso al 31/03/2018, al netto dei resi, degli sconti di natura commerciale e degli abbuoni, ammontano a euro 2.430.

Proventi e oneri finanziari

Nella classe C del Conto economico sono stati rilevati tutti i componenti positivi e negativi del risultato economico d'esercizio connessi con l'attività finanziaria dell'impresa, caratterizzata dalle operazioni che generano proventi, oneri, plusvalenze e minusvalenze da cessione, relativi a titoli, partecipazioni, conti bancari, crediti iscritti nelle immobilizzazioni e finanziamenti di qualsiasi natura attivi e passivi, e utili e perdite su cambi.
I proventi e oneri di natura finanziaria sono stati iscritti in base alla competenza economico-temporale.

Imposte sul reddito d'esercizio, correnti, differite e anticipate

Le attività derivanti da imposte anticipate non sono state rilevate in quanto non sono presenti, nell'esercizio in corso, differenze temporanee deducibili.
Le imposte differite passive non sono state rilevate in quanto non si sono verificate differenze temporanee imponibili.

Non sono presenti imposte correnti.

Determinazione imposte a carico dell'esercizio

Il debito per IRAP, iscritto nella classe "D - Debiti" del passivo di Stato patrimoniale, non è stato indicato in quanto è stato determinato un valore della produzione negativo, relativamente all'esercizio chiuso al 31/03/2018, tenuto conto della dichiarazione IRAP che la società dovrà presentare.
Nessun costo per IRES è stato stanziato per il reddito prodotto nell'esercizio in quanto la società ha determinato un imponibile fiscale negativo.

Nota integrativa abbreviata, altre informazioni

Con riferimento all'esercizio chiuso al 31/03/2018, nella presente sezione della Nota integrativa si forniscono, secondo l'articolazione dettata della tassonomia XBRL e nel rispetto delle disposizioni degli articoli 2427 e 2435-bis C.C. nonché di altre disposizioni di legge, le seguenti informazioni:

- Compensi, anticipazioni e crediti ad amministratori e sindaci
- Informazioni sulle operazioni realizzate con parti correlate (art. 2427 c. 1 n. 22-bis c.c.)
- Informazioni sui fatti di rilievo avvenuti dopo la chiusura dell'esercizio (art. 2427 c.1 n. 22-quater C.C.)
- Azioni proprie e di società controllanti possedute, acquistate o alienate nell'esercizio, anche per tramite di società fiduciaria o per interposta persona (art. 2428 c. 3 nn. 3, 4)
- Proposta di destinazione degli utili o di copertura delle perdite (art. 2427 c. 1 n. 22-septies)

Compensi, anticipazioni e crediti concessi ad amministratori e sindaci e impegni assunti per loro conto

Ammontare complessivo dei compensi, delle anticipazioni e dei crediti concessi ad amministratori e sindaci e degli impegni assunti per loro conto (art. 2427 c. 1 n. 16 C.C.)

Il Liquidatore non ha percepito alcun compenso con riguardo all'esercizio in commento, in quanto in sede di nomina il medesimo non è stato determinato.
Si precisa che nell'esercizio in commento nessuna anticipazione e nessun credito sono stati concessi al Liquidatore, come pure non sono state prestate garanzie o assunti impegni nei confronti del medesimo.

Informazioni sulle operazioni con parti correlate

Operazioni realizzate con parti correlate (art. 2427 c. 1 n. 22-bis C.C.)

Ai fini di quanto previsto dalle vigenti disposizioni, si segnala che nel corso dell'esercizio chiuso al 31/03/2018 non sono state effettuate operazioni atipiche e/o inusuali che per significatività e/o rilevanza possano dare luogo a dubbi in ordine alla salvaguardia del patrimonio aziendale ed alla tutela dei Soci di minoranza, né con parti correlate né con soggetti diversi dalle parti correlate.

Informazioni sui fatti di rilievo avvenuti dopo la chiusura dell'esercizio

Fatti di rilievo avvenuti dopo la chiusura dell'esercizio (art. 2427 c. 1 n. 22-quater C.C.)

Sulla scorta delle indicazioni fornite dal principio contabile OIC 29, si precisa che non si sono verificati fatti di rilievo dopo la chiusura dell'esercizio.

Informazioni relative agli strumenti finanziari derivati ex art. 2427-bis del Codice Civile

Informazioni relative al valore equo "fair value" degli strumenti finanziari derivati (art.2427-bis c.1 n.1 C.C.)

Alla data di chiusura dell'esercizio non risultano utilizzati strumenti finanziari derivati, né sono stati scorporati dai contratti aziendali strumenti finanziari aventi i requisiti di derivati.

Azioni proprie e di società controllanti

Si precisa che:

- la società non possiede azioni proprie, neppure indirettamente;
- la società non possiede, direttamente o indirettamente, azioni o quote di società controllanti;
- nel corso dell'esercizio la società non ha posto in essere acquisti o alienazioni di azioni proprie e azioni o quote di società controllanti, anche per il tramite di società fiduciaria o interposta persona.

Proposta di destinazione degli utili o di copertura delle perdite

Proposta di copertura della perdita di esercizio

Sulla base di quanto esposto si propone di **riportare a nuovo** la **perdita di esercizio**, ammontante a complessivi euro -1.509.

Dichiarazione di conformità del bilancio

Si dichiara che il presente bilancio è conforme alle scritture contabili della Società.
Cosenza, 25 giugno 2018
Il Liquidatore
Dott. Andrea Di Donna

SOCIETA' MERIDIONALE SACCARIFERA SRL IN LIQUIDAZIONE

Verbale Assemblea

Verbale di assemblea Generale Ordinaria

In data 30/07/2018

Esercizio dal 01/04/2017
al 31/03/2018

Sede in Corso MAZZINI, 28, 87100 - COSENZA
Capitale sociale euro 258.000
interamente versato
Codice Fiscale 00269250668
Iscritta al Registro delle Imprese di COSENZA al **nr.** 00269250668
Nr. R.E.A. 119028

SOCIETA' MERIDIONALE SACCARIFERA SRL IN LIQUIDAZIONE

Verbale Assemblea

L'anno duemiladiciotto il giorno trenta del mese di luglio alle ore 12,30, presso la sede legale della Società, in Cosenza, Corso Mazzini, 28, si è tenuta l'assemblea generale ordinaria in seconda convocazione della SO.ME.S.A. S.r.l. in liquidazione, essendo andata deserta la prima, regolarmente convocata con avviso spedito mediante lettera raccomandata A.R. del 12.07.2018, per discutere e deliberare sul seguente

ordine del giorno

▪ approvazione del bilancio al 31.03.2018.

Nel luogo e all'ora indicata risultano presenti:

- il Dott. Andrea Di Donna, liquidatore della Società;
- l'Ing. Pietro Cerchiara che interviene per delega da parte del Capo di Gabinetto della Regione Calabria, per il socio Regione Calabria, detentrice di una quota del valore nominale di € 129.000,00 pari al 50% del capitale sociale della SO.ME.S.A. S.r.l. in liquidazione.

A sensi di Statuto assume la presidenza il Liquidatore Dott. Andrea Di Donna.

I presenti chiamano a fungere da segretario l'Ing. Pietro Cerchiara, rinunciando l'assemblea alla nomina degli scrutatori.

Costituito così l'ufficio di presidenza, il presidente riferisce che, in data odierna, pur essendo andata deserta l'assemblea in prima convocazione, deve invece ritenersi valida in seconda essendo presente il Socio Regione Calabria, detentrice di una quota del valore nominale di Euro 129.000,00, pari al 50% del Capitale sociale e l'Assemblea in grado di deliberare. La delega rilasciata a firma del

SOCIETA' MERIDIONALE SACCARIFERA SRL IN LIQUIDAZIONE

Verbale Assemblea

Capo di Gabinetto d'ordine del Presidente della Giunta regionale viene depositata in originale agli atti della società.

Il Socio Regione Calabria dichiara di essere sufficientemente informato sui punti posti all'ordine del giorno.

Si passa allo svolgimento del primo punto posto all'ordine del giorno.

Il presidente legge ed espone il bilancio chiuso al 31.03.2018 che chiude con una perdita di liquidazione pari ad Euro 1.811 e che qui si allega.

Il Presidente informa il socio presente che ci sono tutti i presupposti per procedere a breve alla redazione del bilancio finale di liquidazione, del piano di riparto ai soci e della chiusura della Società.

A questo punto prende la parola il rappresentante della Regione Calabria il quale, avendo rilevato che, dai conti esposti in bilancio, risulta la somma di euro 244.911, potenzialmente utile a consentire un riparto a favore dei soci, invita il Liquidatore ad attivare i procedimenti necessari per addivenire alla materiale ripartizione del residuo attivo in favore dei soci. In particolare per quanto riguarda la Regione Calabria, occorrerà fare riferimento ai rappresentanti indicati dal Dipartimento "Bilancio e Patrimonio". Allo stesso tempo, ai fini della chiusura della Società, la Regione invita il Liquidatore a formalizzare per iscritto le proprie competenze complessive dovute per l'attività svolta.

Al termine della discussione, l'assemblea

delibera

- l'approvazione del bilancio di esercizio chiuso al 31/03/2018 e dei

relativi documenti che lo compongono.

Viene inoltre deliberato di riportare a nuovo la perdita di liquidazione pari a € 1.811 relativa al periodo 1.04.17 – 31.03.18, così come proposto dal Liquidatore.

Non essendovi null'altro punto da deliberare, la seduta assembleare viene chiusa alle ore 13.15, previa lettura e unanime approvazione del presente verbale.

Il Segretario — Il Presidente

Ing. Piero Cerchiara — Dott. Andrea Di Donna

Il sottoscritto amministratore, consapevole delle responsabilità penali previste in caso di falsa dichiarazione, attesta, ai sensi dell'art. 47 D.P.R. 445/2000, la corrispondenza del presente documento a quello conservato agli atti della società

Imposta di bollo assolta in modo virtuale tramite la Camera di commercio di COSENZA - CS: aut. n. 58574 del 14.07.2003.

SORICAL S.p.A. - IN LIQUIDAZIONE
Viale Europa, 35 - Germaneto - Catanzaro
Iscrizione REA N. 169545
Codice fiscale e Partita Iva N. 02559020793
PROGETTO DI BILANCIO DI ESERCIZIO AL 31 - 12 - 2017

CONTO ECONOMICO	**31-dic-17**	**31-dic-16**
A) VALORE DELLA PRODUZIONE		
1) ricavi delle vendite e delle prestazioni	80.084.168	82.607.415
2) variazione rimanenze prodotti e semilavorati		
3) variazione dei lavori in corso su ordinaz.		
4) Incremento delle immobilizzazioni per lavori interni	0	0
5) altri ricavi e proventi:		
-altri ricavi e proventi	3.536.539	2.746.147
-contributi in conto esercizio	2.924.369	2.838.174
Totale valore della produzione	**86.545.076**	**88.191.736**
B) COSTI DELLA PRODUZIONE		
6) per materie prime suss. di consumo e merci	1.797.463	2.080.976
7) per servizi	38.610.728	37.149.859
8) per godimento di beni di terzi	1.198.922	1.243.988
9) per il personale		
a) salari e stipendi	9.966.011	9.800.153
b) oneri sociali	3.391.646	3.165.808
c) trattamento di fine rapporto	571.412	567.947
d) trattamento di quiescenza e simili		
e) altri costi	28.453	29.472
Totale costo del personale	13.957.522	13.563.380
10) ammortamenti e svalutazioni		
a) ammortamento delle immob.immater.	252.995	322.524
b) ammortamento delle immob.materiali	7.147.485	7.289.443
c) altre svalutazioni delle immobilizzazioni		
d) svalutazione dei crediti compresi nell'attivo circolante e delle disponibilità liquide	8.146.014	7.186.116
Totale ammortamenti e svalutazioni	15.546.493	14.798.083
11) variazione delle rimanenze di materie prime, sussidiarie, di consumo e merci		
12) accantonamenti per rischi	2.000.000	2.570.398
13) altri accantonamenti		
14) oneri diversi di gestione	2.284.895	2.658.796
Totale costi della produzione	**75.396.024**	**74.065.481**
Differenza tra valore e costi della produzione (A-B)	**11.149.053**	**14.126.255**
C) PROVENTI E ONERI FINANZIARI		
15) Proventi da partecipazioni		
16) Altri proventi finanziari		
d) proventi diversi dai precedenti	90.785	324.037
17) Interessi e altri oneri finanziari:		
e) verso terzi	7.597.803	8.068.636
Totale (15 + 16 - 17+-17bis)	**-7.507.017**	**-7.744.598**
D) RETTIFICHE DI VALORE DI ATTIVITA' E PASSIVITA' FINANZIARIE		
18) Rivalutazioni:		
19) Svalutazioni di partecipazioni		
Totale delle rettifiche (18 + 19)	**0**	**0**
Risultato prima delle imposte	**3.642.035**	**6.381.657**
20) Imposte sul reddito dell'esercizio, correnti, differite e anticipate	-2.576.057	-3.727.408
21) UTILE (PERDITA) DELL'ESERCIZIO	**1.065.978**	**2.654.249**

SORICAL S.p.A. - IN LIQUIDAZIONE
Viale Europa, 35 - Germaneto - Catanzaro
Iscrizione REA N. 169545
Codice fiscale e Partita Iva N. 02559020793
PROGETTO DI BILANCIO DI ESERCIZIO AL 31 - 12 - 2017

STATO PATRIMONIALE	31-dic-17	31-dic-16
ATTIVO		
A) CREDITI VERSO SOCI PER VERSAMENTI ANCORA DOVUTI	0	0
B) IMMOBILIZZAZIONI		
I. Immobilizzazioni immateriali		
1) Costi di impianto e di ampliamento	0	0
2) Costi di sviluppo	0	0
3) Diritti di utilizzo opere dell'ingegno	0	0
4) Concessione, licenze, marchi e diritti simili	7.282	10.728
5) Avviamento	0	0
6) Immobilizzazioni in corso e acconti	98.372	70.715
7) Altre	1.266.976	1.448.953
Totale immobilizzazioni immateriali	1.372.630	1.530.396
II. Immobilizzazioni materiali		
1) Terreni e fabbricati	2.025.381	2.126.512
2) Impianti e macchinario	84.147.523	87.968.074
3) Attrezzature industriali e commerciali	476.410	657.846
4) Altri beni	78.549	112.266
5) Immobilizzazioni in corso e acconti	117.330.265	106.775.589
Totale immobilizzazioni materiali	204.058.128	197.640.288
III. Immobilizzazioni Finanziarie		
1) partecipazioni		
b) imprese collegate	0	0
2) crediti	193.369	193.369
3) Altri titoli		
4) Strumenti finanziari derivati attivi		
Totale crediti immobilizzati	193.369	193.369
Totale immobilizzazioni finanziarie	193.369	193.369
Totale immobilizzazioni (B)	**205.624.128**	**199.364.053**
C) ATTIVO CIRCOLANTE		
I. Rimanenze		
1) materie prime, sussidiarie e di consumo		
2) prodotti in corso di lavorazione e semilavorati		
3) lavori in corso su ordinazione		
4) prodotti finiti e merci		
5) acconti		
Totale rimanenze	0	0
II. Crediti		
1) verso clienti		
a) esigibili entro l'esercizio successivo	130.097.899	125.482.478
b) esigibili oltre l'esercizio successivo	19.741.366	18.903.687
2) verso imprese controllate		
3) verso imprese collegate		
4) verso controllanti		
a) esigibili entro l'esercizio successivo	8.952.503	8.531.002
b) esigibili oltre l'esercizio successivo		
5) verso imprese sottoposte al controllo delle controllanti		
a) esigibili entro l'esercizio successivo		
b) esigibili oltre l'esercizio successivo		

STATO PATRIMONIALE	31-dic-17	31-dic-16
5-bis) crediti tributari		
a) esigibili entro l'esercizio successivo	0	30.506.163
b) esigibili oltre l'esercizio successivo	0	0
5-ter) imposte anticipate		
a) esigibili entro l'esercizio successivo	9.035.735	7.493.700
b) esigibili oltre l'esercizio successivo		
5-quarter) verso altri		
a) esigibili entro l'esercizio successivo	5.829.004	5.887.135
b) esigibili oltre l'esercizio successivo		
Totale crediti	173.656.506	196.804.164
III. Attività finanziarie che non costituiscono immobilizzazioni		
1) partecipazioni in imprese controllate		
2) partecipazioni in imprese collegate		
3) partecipazioni in imprese controllanti		
3-bis) partecipazioni in imprese sottoposte al controllo delle controllanti		
4) altre partecipazioni		
5) strumenti finanziari derivati attivi		
6) altri titoli		
Totale attività finanziarie che non costituiscono immobilizzazioni	**0**	**0**
IV. Disponibilità liquide		
1) depositi bancari e postali	13.164.353	7.000.906
2) assegni	28.156	0
3) danaro e valori in cassa	8.367	5.418
Totale disponibilità liquide	13.200.875	7.006.324
Totale attivo circolante (C)	**186.857.381**	**203.810.488**
D) RATEI E RISCONTI		
a) ratei attivi		
b) risconti attivi	260.265	309.079
c) disaggio su prestiti		
Totale ratei e risconti	**260.265**	**309.079**
TOTALE ATTIVO	**392.741.774**	**403.483.621**

STATO PATRIMONIALE	31-dic-17	31-dic-16
PASSIVO		
A) PATRIMONIO NETTO		
I. Capitale	13.400.000	13.400.000
II. Riserva da sovrapprezzo delle azioni		
III. Riserve da rivalutazione		
IV. Riserva legale	1.074.396	941.683
V. Riserve statutarie		
VI. Altre riserve:		
Versamento Soci in c/capitale		
Riserva Straordinaria	2.521.537	0
VII. Riserva per operazioni di copertura dei flussi finanziari attesi	-13.737.737	-16.474.957
VIII. Utili (Perdite) portati a nuovo		
IX. Utile (perdita) dell'esercizio	1.065.978	2.654.249
X. Riserva negativa per azioni proprie in portafoglio	0	0
Totale patrimonio netto	**4.324.173**	**520.976**
B) FONDI PER RISCHI ED ONERI		
1) per trattamento di quiescenza e obblighi simili		
2) Per imposte, anche differite	0	459.213
3) Strumenti finanziari derivati passivi	13.737.737	16.474.957
4) altri	11.395.962	9.479.406
Totale fondi per rischi ed oneri	25.133.700	26.413.576
C) TRATTAMENTO DI FINE RAPPORTO DI LAVORO SUBORDINATO	**455.115**	**450.380**
D) DEBITI		
1) obbligazioni		
2) obbligazioni convertibili		
3) debiti verso soci per finanziamenti		
a) esigibili entro l'esercizio successivo	14.256.786	10.756.786
b) esigibili oltre l'esercizio successivo	7.000.000	7.000.000
4) debiti verso banche		
a) esigibili entro l'esercizio successivo	12.302.570	20.048.669
b) esigibili oltre l'esercizio successivo	90.909.386	98.704.314
5) debiti verso altri finanziatori		
6) acconti	0	0
7) debiti verso fornitori		
a) esigibili entro l'esercizio successivo	39.732.023	41.685.516
b) esigibili oltre l'esercizio successivo	47.362.697	54.759.334
8) debiti rappresentati da titoli di credito		
9) debiti verso imprese controllate		
10) debiti verso imprese collegate		
a) esigibili entro l'esercizio successivo		
b) esigibili oltre l'esercizio successivo		
11) debiti verso controllanti		
a) esigibili entro l'esercizio successivo	999.999	499.999
b) esigibili oltre l'esercizio successivo	3.173.275	3.173.275
11-bis) debiti verso imprese sottoposte al controllo delle controllanti		
a) esigibili entro l'esercizio successivo		
b) esigibili oltre l'esercizio successivo		
12) debiti tributari	9.188.933	5.688.490
13) debiti verso istituti di prev. e di sicurezza sociale	794.601	717.035
14) altri debiti	5.410.612	6.438.400
Totale debiti	**231.130.882**	**249.471.819**
E) RATEI E RISCONTI		
a) ratei passivi	1.027.680	1.133.432
b) risconti passivi	130.670.224	125.493.439
c) aggio su prestiti		
Totale ratei e risconti	**131.697.904**	**126.626.871**
TOTALE PASSIVO E PATRIMONIO NETTO	**392.741.774**	**403.483.621**

Stretto di Messina S.p.A. in liquidazione

BILANCIO INTERMEDIO DI LIQUIDAZIONE
CHIUSO AL 31 DICEMBRE 2018

Assemblea Ordinaria degli Azionisti del 2 aprile 2019

STRETTO DI MESSINA S.p.A. in liquidazione

Sede legale in Roma - Via Marsala, n. 27
Indirizzo P.e.c.: info@pec.strettodimessina.it
Società soggetta all'attività di direzione e coordinamento di Anas S.p.A.
Capitale Sociale sottoscritto € 383.179.794,00 i.v.
Iscritta al n. 4643/81 Reg. Imprese di Roma - R.E.A. 477577
C.F.: 05104310585 - Partita IVA: 01356791002

RELAZIONE SULLA GESTIONE DELL'ESERCIZIO 2018

BILANCIO INTERMEDIO DI LIQUIDAZIONE AL 31 DICEMBRE 2018

INDICE

ORGANI SOCIALI pag. 03

RELAZIONE SULLA GESTIONE DELL'ESERCIZIO 2018 pag. 04

1) La disciplina speciale di cui all'art. 34 decies della Legge 221/2012 pag. 05
2) Criteri di svolgimento della liquidazione e di elaborazione del bilancio pag. 06
3) Rapporti informativi verso l'Organo di controllo ed Autorità Istituzionali - Controllo della Corte dei Conti pag. 08
4) Contenzioso promosso dal Contraente Generale e dal PMC pag. 09
5) Costi di investimento dell'Opera e richiesta di indennizzo ex art. 34-decies Legge 221/2012 pag. 12
6) Operazioni liquidatorie nella disponibilità di SdM pag. 15
7) Attività in conformità a normative di interesse (*compliance*) pag. 20
8) Informazioni su operazioni intrattenute con le parti correlate pag. 21
9) Altre informazioni pag. 21
10) Informativa ai sensi degli articoli 2497 *bis* e *ter* del Codice civile pag. 22
11) Fatti di rilievo avvenuti dopo la chiusura dell'esercizio pag. 22
12) Evoluzione prevedibile della gestione liquidatoria - Rischi e incertezze pag. 22
13) Conclusioni sulla chiusura del bilancio 2018 pag. 23

BILANCIO AL 31 DICEMBRE 2018

- Stato Patrimoniale Attivo pag. 24
- Stato Patrimoniale Passivo pag. 25
- Conto Economico pag. 26
- Rendiconto Finanziario pag. 27
- Nota Integrativa pag. 28

Attestazione del Dirigente Preposto e del Commissario Liquidatore

ORGANI SOCIALI

Commissario Liquidatore	nomina con D.P.C.M. 15/04/2013		
Prof. Vincenzo Fortunato			
Collegio Sindacale	Esercizi 2017, 2018 e 2019		
Presidente	Dott.ssa	Marina	Scandurra
Sindaci Effettivo	Dott.ssa	Cristina	Giangiacomo
Sindaci Effettivo	Dott.	Fabrizio	Mocavini
Dirigente Preposto			
Rag. Goffredo Antonucci			
Società di revisione legale dei conti	Esercizi 2018, 2019 e 2020		
EY S.p.A.			

RELAZIONE SULLA GESTIONE DELL'ESERCIZIO 2018

Signori Azionisti,

nell'esercizio 2018 si rileva l'emanazione di provvedimenti giudiziari del Tribunale di Roma – pubblicati in data 21 novembre 2018 – sui conteziosi a suo tempo promossi dal Contraente Generale "Eurolink S.c.p.A." e dal Project Management Consultant "Parsons Transportation Group Inc", nei confronti della Stretto di Messina S.p.A. in liq., della Presidenza del Consiglio dei Ministri e del Ministero delle Infrastrutture e dei Trasporti, relativamente alla mancata realizzazione del Ponte sullo Stretto.

Rinviando la relativa illustrazione nel seguito della presente Relazione, si evidenzia che il Giudice ha emesso un'articolata Sentenza con cui è stato definito il processo Eurolink, con il respingimento delle domande da questo proposte, mentre la causa Parsons è stata sospesa per sottoporre la questione di legittimità costituzionale al giudice delle leggi sulla parte dell'art. 34 *decies* (Legge 221/2012) relativa alla quantificazione dell'indennizzo previsto.

La Sentenza è stata impugnata da Eurolink e la Società si costituirà nel prossimo mese di maggio, presentando appello incidentale nei termini fissati dal Giudice di Appello.

Su quanto precede la Società, con lettere in data 23 novembre, 7 dicembre e 19 dicembre 2018, ha reso immediate informative a tutti gli Azionisti, alla Presidenza del Consiglio, al MEF e al MIT, prefigurando, tra l'altro, le azioni da porre in essere a tutela della Società correlate alla presentazione dell'appello di controparte, o in difetto derivanti dal passaggio in giudicato della Sentenza definitiva sulla causa Eurolink.

L'aggiornamento sul contenzioso è stato reso anche alla Corte dei Conti "Sezione centrale di controllo sulla gestione delle Amministrazioni dello Stato" facendo seguito alle informative e memorie trasmesse alla CdC nell'ambito della verifica svolta nel precedente esercizio, di cui si è riferito in sede di bilancio 2017.

Richiamato in breve lo stato del complesso contenzioso, si evidenzia che, in tale contesto liquidatorio, sono stati posti in essere, anche nel 2018, provvedimenti di contrazione di costi, proseguendo un costante monitoraggio per individuare, secondo le necessarie esigenze, ulteriori riduzioni in coordinamento con la controllante Anas S.p.A.

Si passa quindi a rendere le informazioni in merito all'esercizio chiuso al 31 dicembre 2018 riportando inizialmente quelle sul contesto normativo e sui criteri di svolgimento della liquidazione e di elaborazione del bilancio.

1) La disciplina speciale di cui all'art. 34 decies della Legge 221/2012

Si ricorda che la messa in liquidazione della Stretto di Messina S.p.A. – costituita ai sensi della Legge 17 dicembre 1971 n. 1158 (e s.m.i.) – è stata disposta in applicazione delle norme contenute nell'art. 34 decies della Legge 221/2012 (di conversione del D.L. 179/2012) con l'emanazione del Decreto del Presidente del Consiglio dei Ministri del 15 aprile 2013. Con il medesimo decreto è stato altresì nominato, come previsto dalle disposizioni richiamate, il Commissario Liquidatore, entrato in carica in data 14 maggio 2013 e contestualmente sono cessati tutti gli Amministratori.

L'emanazione del predetto D.P.C.M. ha fatto seguito al verificarsi dell'evento indicato nel comma 8 del citato art. 34 decies, configuratosi nella mancata sottoscrizione, nel termine perentorio del 1° marzo 2013, del previsto Atto Aggiuntivo da parte del Contraente Generale Eurolink.

In conseguenza si è altresì verificata la caducazione, con decorrenza dal 2 novembre 2012, di tutti gli atti che regolavano i rapporti di concessione, le convenzioni ed ogni altro rapporto contrattuale stipulato dalla Società. Quali ulteriori conseguenze di ciò, l'art. 34 decies ha disposto che:

- "*In tale circostanza, a definitiva e completa tacitazione di ogni diritto e pretesa, gli effetti della caducazione dei vincoli contrattuali comportano esclusivamente il riconoscimento di un indennizzo costituito dal pagamento delle prestazioni progettuali contrattualmente previste e direttamente eseguite e dal pagamento di una ulteriore somma pari al 10 per cento dell'importo predetto*" (comma 3);
- "*Gli eventuali indennizzi conseguenti all'attuazione del presente articolo sono preventivamente comunicati alle competenti Commissioni parlamentari con elencazione dei destinatari e delle relative somme loro riconosciute e con l'indicazione puntuale delle prestazioni progettuali previste ed eseguite che hanno dato luogo all'indennizzo per ciascuno dei predetti soggetti*" (comma 11);
- *"Agli oneri derivanti dagli eventuali indennizzi conseguenti all'attuazione del presente articolo si provvede mediante utilizzo dell'autorizzazione di spesa di cui all'articolo 61 della legge 27 dicembre 2002, n. 289, e successivi rifinanziamenti, relativa al Fondo per lo sviluppo e la coesione. A tale fine le risorse del Fondo sono coerentemente riprogrammate dal CIPE a valere sulle assegnazioni destinate al Ministero delle infrastrutture e dei trasporti"* (comma 10).

A tale riguardo, si richiama anche quanto previsto dal comma 213 dell'art. 1 della legge di stabilità 2013 (Legge 24/12/2012, n. 228, entrata in vigore il 1° gennaio 2013) che recita: "*Al Fondo per lo Sviluppo e la Coesione è assegnata una dotazione finanziaria aggiuntiva di 250 milioni di euro per l'anno 2013, da destinare all'attuazione delle misure urgenti per la ridefinizione dei rapporti contrattuali con la Società Stretto di Messina Spa. Ulteriori risorse, fino alla concorrenza di 50 milioni di euro, sono destinate alla medesima finalità, a valere sulle risorse rivenienti dalle revoche di cui all'articolo 32, commi 2, 3 e 4, del decreto-legge 6 luglio 2011, n. 98, convertito, con modificazioni, dalla legge 15 luglio 2011,*

n. 111". Tale dotazione finanziaria di 250 milioni di euro per l'anno 2013 è stata poi ridotta di Euro 235 milioni dall'art. 18, comma 13, del D.L. 69 del 21 giugno 2013.

Nel comma 9 del citato articolo 34 decies viene posto un termine annuale per la conclusione della liquidazione. Come già rappresentato nei precedenti bilanci intermedi di liquidazione, si tratta, evidentemente, di un termine sollecitatorio e non perentorio considerato che con l'attivazione dei contenziosi da parte dei principali Contraenti affidatari della realizzazione del Ponte sullo Stretto di Messina, la conseguente soluzione di ogni correlata questione patrimoniale finalizzata alla conclusione della procedura liquidatoria non è nella disponibilità del Commissario Liquidatore ed il relativo contenzioso non può essere contenuto in un tempo definito.

Del resto il procedimento relativo al riconoscimento dell'indennizzo previsto dall'art. 34 decies della Legge 221/2012, sopra richiamato, è stato chiesto solo dal Contraente affidatario dei servizi di Monitoraggio Ambientale (ATI – Fenice) il quale, dopo aver ricevuto la comunicazione di SdM del 2 marzo 2013 sull'intervenuta caducazione ex lege del contratto in essere – chiese, appunto, la corresponsione di tale indennizzo quantificato in Euro 1.156.465,63 avendo, detto Contraente, maturato corrispettivi complessivi per Euro 11.564.656,44. Come è stato riferito nei precedenti bilanci, la Società – ricevuta la richiesta da parte del Monitore Ambientale – svolse le relative verifiche ed inoltrò, tempestivamente nel settembre 2013, la documentazione di riferimento al competente Ministero delle Infrastrutture e dei Trasporti. Il procedimento disposto dalla disciplina speciale si è peraltro concluso dopo oltre due anni dal suo avvio, con il pagamento da parte del MIT, nel dicembre 2015, del su indicato indennizzo spettante al Monitore Ambientale.

2) Criteri di svolgimento della liquidazione e di elaborazione del bilancio

Successivamente all'apertura della liquidazione sono state emanate apposite linee guida con provvedimento congiunto del MEF (Ministero Economia e Finanze) e del MIT (Ministero Infrastrutture e Trasporti) del 12 settembre 2013, inviato anche all'azionista di controllo Anas. Si riportano di seguito i contenuti del suddetto provvedimento:

<<*1. Le linee guida della liquidazione della Stretto di Messina S.p.A. sono improntate ad economicità, efficacia ed efficienza nonché alla salvaguardia e alla migliore valorizzazione e realizzazione delle attività, nell'ambito del Piano di liquidazione che sarà approvato ed eventualmente aggiornato dall'assemblea degli Azionisti ai sensi di legge.*

2. *A decorrere dalla data di ricevimento del presente atto la società Stretto di Messina S.p.A. in liquidazione, d'intesa con la propria controllante A.N.A.S. S.p.A., definisce, entro 30 giorni un apposito Programma, che concorrerà alla formazione del Piano di Liquidazione, per il passaggio del proprio personale ad A.N.A.S. S.p.A. o a sue società controllate. Trattandosi di trasferimenti infragruppo non operano i limiti di cui agli articoli 9, commi 5 e 29, del decreto legge n. 78/2010 e art. 14, comma 1, lett. a) del decreto legge n. 95/2012 convertito dalla legge n. 135/2012.*

3. *Al fine di preservare il valore dell'investimento effettuato nel Progetto definitivo del Ponte sullo Stretto iscritto nell'attivo patrimoniale della Stretto di Messina S.p.A., nonché al fine del suo miglior realizzo, la società Stretto di Messina S.p.A. adotta idonee misure di conservazione e protezione digitale, fisica e logica, dei dati di ogni natura (elaborati relativi al Progetto, studi, pareri, documentazione legale, tecnica e amministrativa, contenuti multimediali, ecc.) assicurandone una adeguata strutturazione e classificazione nonché la loro concreta potenziale fruibilità.*
4. *Stretto di Messina S.p.A. adotta le misure ritenute più idonee per tutelare la propria posizione giuridica nei contenziosi attivi e passivi.***>>**.

Anche sulla base di tali direttive, il Commissario Liquidatore ha predisposto il "Piano di Liquidazione" concernente anche i criteri di svolgimento della liquidazione ai sensi dell'art. 2487, comma 1, lettera c) del Codice civile, sottoposto all'Assemblea Straordinaria degli Azionisti, che lo ha approvato nella riunione del 12 novembre 2013.

Si ricorda altresì che contestualmente ed in coerenza con il Piano di liquidazione il Commissario Liquidatore ha redatto, secondo quanto disposto dalle norme civilistiche e dal principio contabile "OIC 5 Bilanci di liquidazione", il "Bilancio Iniziale di Liquidazione al 14 maggio 2013" che è stato inserito nel primo "Bilancio intermedio di liquidazione al 31 dicembre 2013", approvato dall'Assemblea Ordinaria degli Azionisti del 16 giugno 2014.

Si rammenta inoltre che in sede di predisposizione del Piano e del Bilancio iniziale di liquidazione nonché dei bilanci intermedi di liquidazione degli esercizi successivi, il Commissario Liquidatore ha recepito assunzioni elaborate in continuità con le valutazioni degli Amministratori uscenti, contenuti sia nel Bilancio dell'esercizio chiuso al 31.12.2012 sia nel successivo Rendiconto sulla gestione ex art. 2487 bis C.C. al 14 maggio 2013, in ragione della condivisione sulle assunzioni stesse da parte del Commissario Liquidatore.

In particolare – tenuto anche conto degli approfondimenti svolti in materia dalla Società e già noti agli Azionisti – si è ritenuto pienamente realizzabile il valore dei cespiti capitalizzati relativi all'Investimento principale, per l'insorgenza di un diritto all'indennizzo in favore di SdM a seguito della caducazione ex lege del rapporto concessorio.

Infatti, anche in applicazione del principio di ragionevolezza deve ritenersi che l'obbligo indennitario di cui al comma 3 dell'art. 34 *decies* della Legge n. 221/2012 risulti applicabile a tutti i rapporti convenzionali e contrattuali facenti capo alla Società e travolti dall'applicazione della Legge. Si nutre il convincimento che SdM possa vantare, in conseguenza della perdita del rapporto di concessione, almeno un diritto all'indennizzo, in relazione agli investimenti effettuati, nella misura delle spese sostenute a vario titolo per la progettazione dell'Opera.

Si evidenzia inoltre che, sempre in continuità con le valutazioni effettuate in occasione del precedente bilancio, non si è ritenuto opportuno effettuare ulteriori accantonamenti con riferimento all'eventuale insorgenza di altre passività connesse "agli

oneri derivanti dagli eventuali indennizzi conseguenti all'attuazione" dell'art. 34 decies L. n. 221/2012, commi 10 e 11, ciò in quanto ai sensi di Legge tali indennizzi debbono trovare tutti copertura nelle risorse pubbliche individuate dalla normativa stessa. Peraltro ciò ha avuto conferma nell'avvenuta erogazione dell'indennizzo spettante ai sensi di legge al Monitore ambientale effettuata direttamente dal Ministero delle Infrastrutture e dei Trasporti nel mese di dicembre 2015, di cui si è sopra ricordato.

A considerazioni sostanzialmente analoghe si deve pervenire, in via di principio, per tutte quelle eventuali pretese di carattere indennitario o risarcitorio che venissero avanzate da terzi interessati dai procedimenti di carattere urbanistico o espropriativo, segnatamente in relazione alla intervenuta reiterazione dei vincoli preordinati ad espropri ovvero alle procedure prodromiche alla dichiarazione di pubblica utilità che si sono dovute necessariamente interrompere a seguito della caducazione *ex lege* del rapporto di concessione.

Le considerazioni sopra esposte vengono confermate - in continuità con i precedenti bilanci – anche per l'impostazione del bilancio 2018 tenuto conto che sulle pronunce contenute nella Sentenza del Tribunale di Roma, di cui si è anticipato in premessa, non si è formato il giudicato essendo già pendente il giudizio di appello.

Inoltre, con riferimento ai criteri di elaborazione del bilancio intermedio di liquidazione chiuso al 31 dicembre 2018, i relativi documenti (stato patrimoniale, conto economico, rendiconto finanziario e nota integrativa) sono stati redatti secondo i criteri di liquidazione facendo riferimento al Principio Contabile OIC 5 "Bilanci di liquidazione".

3) Rapporti informativi verso l'Organo di controllo ed Autorità Istituzionali - Controllo della Corte dei Conti

Anche nel 2018 il Commissario Liquidatore ha reso informazioni ed aggiornamenti costanti al Collegio Sindacale tenendo con tale Organo di controllo incontri periodici e consegnando documentazione concernente le determinazioni adottate con procedura scritta, gli atti compiuti e quelli di programmata assunzione.

Inoltre, il Commissario Liquidatore ha relazionato sulla gestione liquidatoria annuale, la Presidenza del Consiglio dei Ministri, il Ministero dell'Economia e delle Finanze e il Ministero delle Infrastrutture e dei Trasporti.

Come richiamato in premessa, anche alla Corte dei Conti sono stati resi aggiornamenti sullo stato della liquidazione.

Peraltro, nel 2018 la Corte dei Conti "Sezione Centrale di Controllo sulla Gestione delle Amministrazioni dello Stato" ha emanato - senza partecipazione di SdM, avendo coinvolto la Presidenza del Consiglio dei Ministri, il MIT, il MEF e l'Avvocatura dello Stato - la Relazione concernente "*La problematica chiusura della liquidazione di Stretto di Messina s.p.a.*", approvata con Deliberazione n. 23/2018/G del 29 ottobre 2018.

Come indicato nella parte conclusiva della Relazione - trasmessa a SdM dalla controllante ANAS destinataria, con gli altri Azionisti, della notifica - viene ribadita la necessità di una rapida chiusura della società pervenendo le Autorità interessate ad una soluzione normativa.

In merito SdM, come già chiarito nella precorsa corrispondenza con la Corte dei Conti, ritiene necessaria, per la chiusura della liquidazione, una specifica norma di legge, richiamando le ragioni più volte rappresentate in ordine ai compiti e responsabilità del Liquidatore nella corretta gestione liquidatoria e sui motivi di mancata chiusura dalla liquidazione.

Quanto infine al monitoraggio dei costi della Società, sin dall'apertura della liquidazione (maggio 2013) sono state poste in essere forti diminuzioni di spese tenendo conto che sussistevano, evidentemente, anche dopo la messa in liquidazione, attività ed impegni da definire e portare a termine, oltre a dover far fronte alle successive azioni giudiziarie. In tale contesto, nell'evolversi della procedura liquidatoria, le azioni compiute dalla liquidazione sono state di progressiva e costante riduzione dei costi societari. Anche per l'esercizio 2018 la Società ha dato attuazione ad altre misure di contenimento dei costi, programmate in coordinamento con la controllante ANAS S.p.A.. Si evidenzia che, da gennaio 2019, sono state attuate altre riduzioni e si è prospettato all'azionista di controllo, con Lettera del 13 febbraio 2019, di individuare soluzioni logistiche che consentano ulteriori significative riduzioni dei costi.

4) Contenzioso promosso dal Contraente Generale e dal PMC

Facendo richiamo alle informative rese nei precedenti bilanci, si ricorda in breve che il Contraente Generale (CG) Eurolink S.c.p.A. e il Project Management Consultant (PMC) Parsons Transportation Group Inc hanno chiamato in causa la Società (SdM), il Ministero delle Infrastrutture e dei Trasporti (MIT) e la Presidenza del Consiglio dei Ministri (PCM) dinanzi al Tribunale civile di Roma.

Riguardo al CG (affidatario per le attività di progettazione e costruzione, con qualsiasi mezzo, del Ponte sullo Stretto di Messina e dei relativi collegamenti ferroviari e stradali), esso ha promosso giudizio civile nel marzo 2013 per ottenere l'accertamento della validità e dell'efficacia del recesso esercitato con nota del 10 novembre 2012, in eventuale disapplicazione dell'art. 1 del D.L. n. 187/2012, poi confluito nell'art. 34 decies del D.L. n. 179/2012 (convertito nella L. 221/2012), previa eventuale sottoposizione di domanda di pronuncia pregiudiziale alla Corte di Giustizia UE ex art. 267 TFUE (Trattato sul Funzionamento dell'Unione Europea) o, in subordine, previa sottoposizione della questione di legittimità costituzionale alla Corte Costituzionale. Come noto le disposizioni dell'art. 34deceis, come già evidenziato, prevedono, tra l'altro, la corresponsione al Contraente Generale e al PMC di un indennizzo per la perdita del Contratto pari al 10 per cento del valore delle prestazioni effettuate, trattandosi quindi di importi nell'ordine di 8,5 milioni di euro per Eurolink e 1,9 milioni di euro per Parsons.

Il CG ha chiesto la condanna di SdM e delle altre Amministrazioni convenute (PCM e MIT), in solido tra loro e ciascuna per quanto di ragione, per i diritti contrattuali, ponendo ulteriori richieste di condanna della Società a titolo risarcitorio nonché altre domande articolate in via subordinata; la domanda di risarcimento è di circa 700 milioni di euro, oltre rivalutazione ed interessi.

SdM si è costituita in giudizio nel luglio 2013, con richiesta di rigetto delle diverse domande avanzate dal CG, e presentando domanda riconvenzionale nei confronti di Eurolink e dei suoi soci per inadempimento, chiamando in giudizio MIT e PCM per essere tenuta indenne e manlevata dalle conseguenze pregiudizievoli derivanti dall'eventuale accoglimento delle ragioni del CG, nonché in via autonoma per sentir accertare e dichiarare il proprio diritto all'indennizzo conseguente all'intervenuto scioglimento del rapporto di concessione.

Riguardo al PMC (affidatario per i servizi di Project Management Consulting), anch'esso ha promosso giudizio dinanzi al Tribunale civile di Roma nel marzo 2014 articolando una serie di domande che, in massima sintesi, riguardano, in via principale, la richiesta di accertamento di risoluzione del Contratto per fatto e colpa di SdM, con conseguenti effetti risarcitori e, in via di subordine, la corresponsione dell'indennizzo previsto dall'art. 34 decies della Legge n. 221/2012 (Legge). Ciascuna domanda, ad eccezione di quella presentata in via di estremo subordine, è corredata dalla richiesta di preventiva disapplicazione, nella misura ritenuta necessaria, delle disposizioni previste nel D.L. n. 187/2012 come sostituito dalla Legge, ovvero dall'istanza di preventiva sottoposizione di questione pregiudiziale alla Corte di Giustizia dell'Unione Europea sulla presunta lesività della Legge delle disposizioni del TFUE ovvero ancora previa sottoposizione di questione di legittimità costituzionale della Legge stessa.

La domanda di risarcimento è di circa 90 milioni di euro, oltre rivalutazione ed interessi.

SdM si è costituita anche nel giudizio promosso da Parsons chiedendo il rigetto di tutte le domande avverse e a sua volta ha formulato domanda riconvenzionale per accertare la risoluzione del rapporto con il PMC – oltre a quella già chiesta del rapporto con il CG – con contestuale chiamata a garanzia e manleva della Presidenza del Consiglio e del Ministero delle Infrastrutture.

* * * * * * * * * * * *

Per quanto riguarda lo stato delle due cause, riunite in un unico processo pendente dinanzi al Tribunale civile di Roma, si riferisce che, nell'ottobre 2018, sono stati emanati due provvedimenti dal Tribunale Ordinario di Roma (Sezione XVI Civile in funzione di Sezione specializzata in materia di impresa) e segnatamente: Sentenza parziale n. 22386/2018 e Ordinanza di trasmissione atti alla Corte Costituzionale, pubblicati in data 21 novembre 2018.

La Sentenza ha definitivamente deciso il primo grado del contenzioso promosso dal Contraente Generale Eurolink, nei confronti del quale sono state rigettate tutte le domande proposte di risarcimento danno derivante dalla mancata esecuzione del contratto e quelle di SdM non esaminate atteso il rigetto delle domande attoree. Ciò in quanto è stata ritenuta valida la disciplina prevista dall'art. 34 *decies* Legge 221/2012 (nel quale è stato trasfuso l'art. 1 D.L. 187/2012) svincolata da eventuali inadempimenti delle parti contraenti.

Sulla base di quanto disposto dalla Sentenza, pertanto, nulla è dovuto al Contraente Generale Eurolink dalla Stretto di Messina spa in liq..

Per quanto riguarda il contenzioso promosso dal PMC Parsons, la pronuncia non è definitiva. In primo luogo è stata rigettata la domanda principale proposta da Parsons riguardante la risoluzione del contratto per inadempimento della parte committente, per i motivi sopra richiamati.

Con riferimento alle domande subordinate del PMC concernenti il pagamento dell'indennizzo, il Tribunale – accertato lo scioglimento del contratto per recesso unilaterale della parte committente con effetto dal 02.11.2012 – ha disposto, con separata Ordinanza, la trasmissione degli atti alla Corte Costituzionale per l'esame di legittimità nella parte dell'art. 34 decies della Legge 221/2012 in cui quantifica l'indennizzo dovuto nel "*pagamento delle prestazioni progettuali contrattualmente previste e direttamente eseguite e dal pagamento di una ulteriore somma pari al 10 per cento dell'importo predetto*" (comma 3).

In merito a tutto quanto precede SdM, con Lettere del 23 novembre, del 7 dicembre e del 19 dicembre 2018, ha reso le informative agli Azionisti ed alle Autorità interessate, rappresentando le azioni da porre in essere a tutela della Società, correlate alla presentazione dell'appello da parte di Eurolink, o in difetto derivanti dal passaggio in giudicato della Sentenza definitiva della causa Eurolink.

La Sentenza è stata impugnata da Eurolink, con atto del 28 dicembre 2018, presentato dinanzi alla Corte di Appello di Roma e la prima udienza di comparizione è prevista per maggio 2019.

Al riguardo, SdM procederà a costituirsi presentando appello incidentale nei termini di legge, risultando doveroso da parte della gestione liquidatoria assumere tutte le iniziative anche giudiziarie, a tutela del patrimonio della Società, oltre che svolgere la difesa della costituzionalità delle disposizioni di legge 221/2012, e resistere al contempo alle pretese del CG e delle altre controparti.

In tal senso peraltro si esprime lo stesso Provvedimento Interministeriale del 12.09.2013, con cui sono state emanate le linee guida della liquidazione e segnatamente il punto 4 che recita "*Stretto di Messina S.p.A. adotta le misure ritenute più idonee per tutelare la propria posizione giuridica nei contenziosi attivi e passivi*".

In merito ai giudizi pendenti di appello e di legittimità costituzionale, i legali hanno dichiarato che non è allo stato possibile fare previsioni sull'esito delle controversie.

5) Costi di investimento dell'Opera e richiesta di indennizzo ex art. 34-decies Legge 221/2012

Preliminarmente, sulla base del quadro giudiziario sopra illustrato, tenendo conto che la Sentenza di primo grado è stata appellata e che dinanzi alla Corte Costituzionale è stata rimessa solo la parte dell'art. 34 decies relativa alla quantificazione dell'indennizzo e non l'intera norma, restano ferme tutte le domande di SdM in relazione al riconoscimento del proprio diritto all'indennizzo di Legge, ovvero ad altro titolo, come già rappresentato nei precedenti bilanci e confermato nel bilancio al 31.12.2018 con le argomentazioni di seguito riportate.

Infatti, ferme restando le informative rese per gli esercizi precedenti, si ricorda che nel Piano di Liquidazione e nel Bilancio Iniziale di Liquidazione, così come nei precedenti bilanci intermedi di liquidazione, il Commissario Liquidatore ha ritenuto pienamente realizzabile il valore dei cespiti capitalizzati relativi all'Investimento principale, ciò in quanto SdM ritiene, sulla base di adeguati approfondimenti, comunque di aver diritto all'indennizzo per le prestazioni rese per la progettazione dell' Opera, e di ogni attività ad essa correlata, anche ai sensi dell'art. 34decies della legge 221/2012.

Si rammenta che il rapporto concessorio con il MIT è basato sulla Convenzione stipulata, ai sensi della legge 1158/1971 (e s.m.i.), in data 30 dicembre 2003, all'indomani dell'approvazione del Progetto Preliminare dell'Opera da parte del CIPE con delibera n. 66 del 1° agosto 2003 (pubblicata nella Gazzetta Ufficiale del 5 novembre 2003, n. 257) recante "Primo programma delle opere strategiche – Legge n. 443/2001 – Ponte sullo stretto di Messina".

Detta Convenzione del 2003, integrata con un primo Addendum del 25 febbraio 2004, è stata aggiornata con un Atto Aggiuntivo sottoscritto il 30 novembre 2009 – corredato dal nuovo Piano economico finanziario dell'Opera che aggiornava quello allegato alla Convenzione del 30 dicembre 2003 – che è stato approvato con legge (art. 2, comma 205, Legge 23/12/2009 n. 191).

Anche qualora il citato art. 34-*decies* fosse dichiarato illegittimo per una pronuncia di incostituzionalità o per effetti equivalenti si dovrebbe comunque applicare il sistema di «garanzie» economico-finanziarie stabilite dalla Convenzione del 2003 (e s.m.i.) tra la Società e il Ministero delle infrastrutture e dei trasporti, poi caducata dall' 34-*decies,* e tra queste le disposizioni di cui all'art. 176 del D. Lgs. 50/2016 (già art. 158 del D. Lgs. n. 163/2006 ora abrogato) disciplinante i casi di risoluzione del rapporto di concessione e di revoca della concessione *"per motivi di pubblico interesse"*. Da ultimo sarebbero azionabili le tutele di cui all'art. 2041 del codice civile in tema di ingiustificato arricchimento, come ricordato.

L'indennizzo dovrà pertanto essere quantificato, tenendo in debita considerazione che in proposito:

- il comma 3 dell'art. 34 decies stabilisce che tale indennizzo sia "costituito dal pagamento delle prestazioni progettuali contrattualmente previste e direttamente eseguite, maggiorato del 10 per cento";

- SdM, in adempimento degli obblighi di Convenzione, ha svolto al proprio interno la progettazione di massima e preliminare ed ha altresì acquisito, facendole proprie, da terzi attività progettuali inerenti l'Opera da realizzare, nonché attività di studio finalizzate alla progettazione dell'Opera;
- a SdM spetterà il pagamento di un indennizzo per tali attività (comprensivo della maggiorazione del 10%), in quanto svolte dalla Società in adempimento degli obblighi di convenzione e non più fruibili in conseguenza della caducazione *ex lege* della concessione.

In relazione a quanto precede, con lettera del 14 novembre 2013 la Società – facendo seguito ad una nota del 4 aprile 2013 inviata al MEF e al MIT – ha rinnovato la richiesta di indennizzo trasmettendo a tali Amministrazioni una nota sul "Riepilogo Costi Progetto dell'Opera" ed indicando l'importo dell'investimento principale. In particolare, è stato rappresentato che:

- l'importo maturato da SdM risulta pari ad € 312.355.662,89;
- in linea con le previsioni dell'art. 34-*decies* della Legge 221/2012, a tale somma deve essere aggiunto un ulteriore indennizzo del 10% delle prestazioni rese, pari all'importo di € 31.235.566,29, decurtando poi le quote di contributi a vario titolo già erogate pari a € 17.840.568,99 (di cui € 12.676.000,00 quota contributo in conto impianti ex D.L. 78/2009 ed € 5.164.568,99 contributo per costi di ricerca ex L. 67/1988);
- pertanto, a fronte dell'attività svolta da SdM, quale Concessionaria di Stato, in relazione ai correlati oneri sostenuti per lo sviluppo del progetto definitivo dell'opera di attraversamento stabile tra Sicilia e il continente (Ponte sullo Stretto), l'importo complessivo del corrispettivo ammonta ad € 325.750.660,19;
- ovviamente tale importo andrà adeguato in relazione alle successive spese che la Società dovrà sostenere in conseguenza della intervenuta caducazione del rapporto di concessione, segnatamente per quegli importi che dovranno essere riconosciuti a titolo di indennizzo o risarcimento.

Come riferito nei precedenti bilanci, si ricorda che in riscontro alla citata lettera di SdM nel febbraio 2014 sono pervenute due lettere, la prima a firma congiunta dei Capi di Gabinetto del Ministero delle Infrastrutture e del Ministero dell'Economia, la seconda da parte del Vice Segretario Generale della Presidenza del Consiglio dei Ministri, indirizzate per conoscenza, oltre che al Presidente del Collegio Sindacale di SdM, anche a tutti gli Azionisti ed al Presidente del Collegio Sindacale di ANAS. In entrambe dette lettere, vengono espresse diverse argomentazioni per concludere, sostanzialmente, che:

- SdM debba essere ritenuta esclusa da qualunque pretesa indennizzatoria;
- ove si riconoscesse l'indennizzo di cui si tratta, si avrebbe di fatto una mera duplicazione di costi con ulteriore aggravio sui saldi di finanza pubblica;
- SdM non sia legittimata a chiamare in garanzia e manleva le stesse pubbliche Amministrazioni così come peraltro avvenuto in sede di costituzione nel giudizio promosso da Eurolink innanzi al Tribunale di Roma.

In relazione alle affermazioni contenute nelle lettere delle Amministrazioni, SdM ha svolto approfondimenti per analizzare quanto in esse asserito. Al riguardo sono stati resi diversi pareri in funzione delle rilevanti e complesse tematiche sopra descritte – già resi disponibili agli Azionisti – nei quali sono stati esaminati in modo esteso, puntuale ed articolato tutti i profili della situazione societaria.

In estrema sintesi, a seguito degli approfondimenti svolti con ampie analisi sulle disposizioni contenute nell'art. 34 decies della Legge 221/2012 e su ogni aspetto di rilievo, anche con riferimento a quanto asserito nelle lettere del febbraio 2014 delle Amministrazioni sopra indicate, può pervenirsi alle seguenti conclusioni:

- l'interpretazione dell'Art. 34-*decies* – sia letterale sia sistematica, conforme ai principi costituzionali e coerente con la successiva legge 24 dicembre 2012, n. 228 – è nel senso che lo speciale indennizzo ivi previsto, pari all'importo delle prestazioni rese per la realizzazione del Ponte (al netto di quanto già percepito) incrementato del 10%, si applichi anche in favore di SdM, in relazione alla caducazione degli atti di concessione;
- la connessa pretesa creditoria di SdM – soggetto distinto sia dai suoi soci sia dal Ministero concedente e che delle sue obbligazioni deve rispondere verso i terzi con il proprio patrimonio – non genera, per la finanza pubblica, alcuna "duplicazione" di costi;
- la liquidazione di SdM, fatte salve le disposizioni legislative d'ordine coercitivo coordinate alla voluta liquidazione della Società e alla nomina *ex auctoritate* del suo liquidatore, non è regolata da precetti che ne alterino la natura, l'assetto disciplinare e le finalità, che restano quelle di un'ordinaria liquidazione di una società di capitali;
- di conseguenza, risulta corretto e doveroso adottare tutte le iniziative, anche giudiziarie, a tutela del patrimonio della stessa SdM. E risulta corretto, sul piano delle rappresentazioni bilancistiche della liquidazione della Società, considerare, anche alla luce dell'Art. 34-*decies*, interamente recuperabile il valore di carico degli investimenti nel Progetto.

A tale riguardo, facendo richiamo a quanto esposto nel paragrafo 4) sul contenzioso, ed in particolare sulla richiesta formulata da SdM di accertamento del proprio diritto di indennizzo nei confronti dello Stato, va rilevato che la società Stretto di Messina è soggetto giuridico distinto sia dalle Amministrazioni interessate sia dai suoi Soci anche pubblici, non sussistendo "confusione di ruoli". Sul punto si evidenzia come la costituzione di un soggetto nella forma di società per azioni, ancorché per la realizzazione di un'opera pubblica in regime di concessione, non può comportare il venir meno dei principi disciplinati dalle norme di natura privatistica sulle società di capitali anche in materia di liquidazione, di responsabilità e di tutela dell'affidamento di terzi contraenti. Il rapporto tra la società e i suoi azionisti pubblici, nonché le pubbliche amministrazioni vigilanti, è di piena autonomia dovendo la stessa Società quindi "agire" nel proprio contesto civilistico sia prima che dopo la messa in liquidazione (cfr. Cassazione Sez. I, n. 3196, del 07/02/2017).

6) Operazioni liquidatorie nella disponibilità di SdM

6a) Personale e uffici

Riguardo agli aspetti organizzativi ed in relazione al quadro normativo di riferimento, anche nel corso del 2018 si è proseguito nella rimodulazione delle risorse che operano in distacco temporaneo per la liquidazione. Si ricorda al riguardo che, a decorrere dal 1° gennaio 2014, in attuazione di quanto disposto dalle sopra richiamate linee guida MEF-MIT, la Società non ha più personale dipendente.

Al 31 dicembre 2018 le risorse in distacco risultano 4 ed ulteriori 6 utilizzate in misura limitata. Si segnala peraltro che, a partire dal mese di gennaio 2019, sono stati posti in essere provvedimenti di rimodulazione riducendo le percentuali delle assegnazioni parziali.

6b) Contributi pubblici

Nel richiamare le informative rese per gli esercizi precedenti, si ricorda che SdM è assegnataria di contributi pubblici relativi all'Opera.

6b-1) Contributo per le attività di progettazione preliminare

Come già reso noto nelle relazioni sui precedenti bilanci, si tratta del contributo quindicennale assegnato a SdM in data 23 dicembre 2004 con decreto interministeriale del Ministero delle Infrastrutture e dei Trasporti e del Ministero dell'Economia e delle Finanze per la progettazione preliminare dell'Opera, per un importo complessivo di Euro 20.658 migliaia, la cui erogazione ad oggi non ha ancora avuto luogo. Non è stato ancora emesso il Decreto Interministeriale di autorizzazione per l'erogazione, sollecitato più volte da SdM.

Ancorché non vi siano nuovi elementi nel presente esercizio si ritiene utile ricordare che all'apertura della liquidazione, la Società, nell'agosto 2013, ha nuovamente chiesto al MIT ed al MEF l'emissione del citato Decreto Interministeriale per ottenere l'erogazione del predetto contributo, mai revocato, e ciò, come argomentato al precedente paragrafo 5), a tutela del patrimonio sociale. Si fa presente al riguardo che le somme richieste a tale titolo costituiscono una parte dell'indennizzo complessivamente chiesto da SdM al MIT, di cui si è trattato nel medesimo paragrafo 5).

6b-2) Contributo in conto impianti – Delibera CIPE 6/2012

Come già reso noto nelle relazioni sui precedenti bilanci, si tratta del contributo in conto impianti a suo tempo assegnato per legge a SdM (articolo 4, comma 4-quater del Decreto Legge n. 78 del 1° luglio 2009, convertito, con modificazioni, dalla Legge n. 102 del 3 agosto 2009) e ripartito in quote annuali dal CIPE con delibera n. 102 del 6 novembre 2009 (pubblicata sulla Gazzetta Ufficiale del 13 febbraio 2010). Dopo l'erogazione della prima quota annua relativa al 2009, intervenuta a novembre 2010, SdM non ha ricevuto le ulteriori quote maturate (già determinate in via programmatica dalla citata delibera CIPE 102/2009) a seguito delle riduzioni stabilite dal CIPE con delibera n. 6 del 20 gennaio 2012 (pubblicata sulla Gazzetta Ufficiale del 14 aprile 2012).

Si ricorda inoltre che SdM – in attuazione di quanto deliberato dal Consiglio di Amministrazione, a doverosa salvaguardia del patrimonio sociale nonché degli azionisti e dei terzi creditori – ha presentato, il 9 agosto 2012, Ricorso straordinario al Presidente della Repubblica avverso detta deliberazione CIPE n. 6/2012.

Nel febbraio 2015 è stato notificato alla Società, con nota del MIT, il decreto del Presidente della Repubblica, emesso nel novembre 2014, che, sulla base del previsto parere del Consiglio di Stato, ha respinto il Ricorso Straordinario. Si evidenzia che la pronuncia è intervenuta decorsi oltre due anni dalla presentazione del ricorso e successivamente all'emanazione delle disposizioni di cui all'art. 34 decies della Legge 221/2012, che hanno comportato, per sopravvenuto evento non dipendente dalla Società, l'interruzione del programma di realizzazione dell'Opera.

6c) Vincoli preordinati agli espropri

Facendo richiamo alle informative rese per gli esercizi precedenti, si ricorda in breve che con l'approvazione del progetto preliminare del Ponte sullo Stretto di Messina, intervenuta con la delibera CIPE del 1° agosto 2003, n. 66 (Gazzetta Ufficiale 5 novembre 2003, n. 257) gli immobili sui cui era stata localizzata l'opera sono stati assoggettati al vincolo preordinato all'esproprio ai sensi del D.P.R. n. 327/2001 (e s.m.i.). Con la successiva delibera CIPE del 30 settembre 2008, n. 91, (Gazzetta Ufficiale del 4 novembre 2008, n. 258), ai sensi e per gli effetti degli articoli 9 e 10 del D.P.R. 327/2001 (e s.m.i.) e dell'art. 165 del d.lgs. n. 163/2006 (e s.m.i.), è stato reiterato detto vincolo.

Successivamente, nell'ambito del procedimento di approvazione del Progetto Definitivo del Ponte sullo Stretto di Messina, ai sensi di legge, si è a suo tempo provveduto ad informare i proprietari degli immobili interessati dell'avvio del procedimento di dichiarazione di pubblica utilità dell'Opera per i conseguenti atti espropriativi.

In relazione a quanto precede la Società – nel frattempo posta in liquidazione – nel gennaio 2014, ha quindi rappresentato al Ministero delle Infrastrutture e dei Trasporti nonché al Ministero dell'Economia e delle Finanze, la situazione concernente i vincoli preordinati all'esproprio a suo tempo imposti, evidenziando come, in conseguenza della caducazione *ex lege* del rapporto di concessione, la statuizione della delibera CIPE n. 91/2008 che demandava a SdM gli eventuali oneri per gli indennizzi dovuti a favore dei proprietari degli immobili gravati dal vincolo, sia venuta meno, ferma restando la completa estraneità di SdM da ogni altra conseguenza patrimonialmente rilevante, connessa alla intervenuta risalente localizzazione dell'opera.

Pertanto, SdM non ritiene di dovere sostenere eventuali passività derivanti da pretese avanzate da terzi relative ai vincoli preordinati all'esproprio così come per quanto attiene alle pretese giudiziarie pervenute dagli ex principali Contraenti di cui si è trattato nei paragrafi sui rispettivi argomenti, in quanto necessariamente a carico dello Stato ai sensi dell'art. 34 decies Legge 221/2012. Ne è conferma l'avvenuta erogazione dell'indennizzo spettante al Monitore ambientale effettuata direttamente dal Ministero delle Infrastrutture e dei Trasporti nel mese di dicembre 2015, di cui si è trattato nel paragrafo 1.

Al riguardo si precisa altresì che non è intervenuta alcuna assegnazione di risorse pubbliche a tale titolo alla “Stretto di Messina S.p.A.” e che la Società stessa non ha ricevuto alcun importo dal Ministero delle Infrastrutture e dei Trasporti, o da altra Amministrazione, per far fronte ad eventuali indennizzi da corrispondere ai proprietari interessati dalla reiterazione dei vincoli preordinati all’esproprio delle aree interessate dalle attività di realizzazione del Ponte sullo Stretto.

Inoltre si conferma che non è stata avviata alcuna procedura di esproprio delle aree oggetto del programma di realizzazione del “Ponte sullo Stretto di Messina”.

Peraltro, in relazione al vincolo reiterato di cui si tratta, sono stati promossi due giudizi innanzi al Tribunale di Messina:

1) R.G. 593/11, ricorrente Calì ed altri, contro SdM per liquidazione indennizzo da reiterazione del vincolo preordinato all’esproprio. La CTU ha stabilito in € 204.801,24 la misura dell’indennizzo.
   La Società ha contestato la fondatezza della pretesa attorea.
   In data 5 agosto 2016 è stata notificata a SdM la Sentenza emessa dalla Corte di Appello di Messina che ha condannato SdM a corrispondere alla parte attrice, a titolo di indennizzo ex art. 39 del D.P.R. n. 327/2001, l’importo di Euro 238.000, oltre gli interessi legali su tale somma, dalla scadenza di ciascun anno di reiterazione del vincolo sino al soddisfo.
   SdM - ravvisandone i motivi - ha impugnato la Sentenza presentando riscorso per Cassazione ritenendo che la pronuncia stessa sia fondata su una erronea interpretazione delle previsioni di cui all’art. 39 del T.U. 327/2001.
   Nel contempo si è ritenuto opportuno formulare istanza di sospensione dell’esecutività della sentenza impugnata alla Corte d’Appello di Messina ai sensi dell’art. 373 del c.p.c., al fine di non vedere eventualmente pregiudicati gli esiti favorevoli del ricorso proposto in Cassazione.
   Poiché l'istanza di sospensione è stata respinta, SdM ha dovuto ottemperare al pagamento che è stato effettuato in data 1° agosto 2017 versando l’importo di Euro 216.609,68, al netto della ritenuta del 20% di legge di Euro 50.255,24, in favore dei quattro ricorrenti a ciascuno per la propria quota.

2) R.G. 548/13, ricorrente De Domenico, contro SdM per liquidazione indennizzo da reiterazione del vincolo preordinato all’esproprio. La CTU ha stabilito in € 211.048,00 la misura dell’indennizzo.
   La Società ha contestato la fondatezza della pretesa attorea ed ha chiamato in giudizio in garanzia la Presidenza del Consiglio dei Ministri e il MIT e il MEF.
   Successivamente all’udienza collegiale del 10 luglio 2017, la causa è stata decisa con sentenza 936/2017 del 25 settembre 2017.
   La Società è stata condannata al pagamento dell'indennizzo calcolato in circa euro 20.000, oltre spese legali (in linea con il calcolo del Consulente Tecnico di Parte di SdM). Non è stata accolta la richiesta di accertare la legittimazione passiva del Ministero Concedente. In relazione alla modestia non si è ritenuto opportuno promuovere il ricorso per Cassazione.

Delle cause suddette sono state rese informative all'ex Concedente Ministero delle Infrastrutture e dei Trasporti e saranno resi i relativi aggiornamenti.

Si evidenzia infatti che, così come operato con la chiamata in garanzia effettuata dalla Società nel giudizio De Domenico con riguardo alle Amministrazioni interessate, si ritiene che ogni onere conseguente ad eventuali indennizzi da corrispondere ai proprietari delle aree gravate dal rinnovo dei vincoli, debba essere a carico del Ministero Concedente, del MEF o della Presidenza in conseguenza dell'intervenuta caducazione operata per legge del rapporto di concessione e di convenzione, e della conseguente istituzione dell'apposito Fondo all'uopo istituito dall'art. 34decies, comma 10, della legge 221/2012, ovvero al rapporto di concessione, ed in ultimo all'indennizzo di cui al 2041 del codice civile.

Analoga posizione è stata assunta dalla Società nei confronti delle richieste di n. 34 ditte proprietarie – formulate tramite unica diffida legale del 1° agosto 2014, indirizzata anche al MIT – per la corresponsione dell'indennità in dipendenza della reiterazione del suddetto vincolo preordinato all'esproprio. Peraltro tale atto di diffida, allo stato, non risulta aver avuto seguito.

6d) Variante di Cannitello

Facendo richiamo alle informative rese per gli esercizi precedenti, si ricorda in breve che - in linea con le indicazioni del MIT del febbraio 2014, riferite al parere dell'Avvocatura Generale dello Stato, di concludere l'intervento della Variante di Cannitello dotato di copertura finanziaria, saldando le spettanze maturate dagli affidatari - la Società ha quindi proceduto ad eseguire le attività di collaudo tecnico-amministrativo dei lavori della "Variante ferroviaria di Cannitello", realizzati, ed ultimati nel 2012, dal Contraente Generale Eurolink, affidatario dell'Opera.

Completate tutte le attività di collaudo, nel gennaio 2015 è stata avviata - previa sottoposizione al MIT - la procedura di Accordo Bonario prevista dagli atti contrattuali stipulati con il Contraente Generale, in quanto quest'ultimo aveva firmato l'atto di collaudo con riserva. Detta procedura si è conclusa - una volta acquisito il previsto parere positivo da parte del Ministero delle Infrastrutture e dei Trasporti reso nel gennaio 2016 - con la sottoscrizione in data 3 marzo 2016 del "Verbale di Accordo Bonario" tra SdM e il Contraente Generale Eurolink. In attuazione di quanto previsto con detto Accordo Bonario, SdM, in data 16 maggio 2016, ha quindi provveduto al pagamento, su presentazione della relativa fattura di Eurolink, dell'importo complessivo di Euro 1.619.084,67.

A seguito della definizione delle riserve del CG relativamente alla "Variante ferroviaria di Cannitello", SdM ed il PMC Parsons Transportation Group Inc hanno sottoscritto in data 26 maggio 2016 un Atto Ricognitivo Transattivo a completamento e definitivo riconoscimento dei corrispettivi maturati dallo stesso PMC, e non corrisposti, a fronte delle prestazioni rese in relazione ai lavori della Variante stessa. In attuazione di quanto previsto dal predetto Atto ricognitivo, SdM ha provveduto, in data 27 luglio 2016, al pagamento, su presentazione della relativa fattura di Parsons, dell'importo complessivo di Euro 104.000,78.

Di tutto quanto precede si è provveduto a relazionare il MIT anche ai fini del completamento delle rendicontazioni dei costi sostenuti per la realizzazione della "Variante ferroviaria di Cannitello" la cui copertura finanziaria è stata a suo tempo prevista dal CIPE con la delibera CIPE n. 83 del 29/3/2006.

Si rammenta al riguardo che con detta delibera CIPE è stata disposta sia l'approvazione del progetto definitivo della "Variante ferroviaria di Cannitello" redatto da Rete Ferroviaria Italiana S.p.A. (all'epoca soggetto aggiudicatore, poi sostituito da SdM su delibera del CIPE n. 77 del 31/7/2009) sia l'assegnazione di un contributo annuo di Euro 1,699 milioni (per un totale di Euro 25,485 milioni al lordo degli interessi) per quindici anni (dal 2007 al 2021), suscettibile di sviluppare un volume di investimenti pari ad Euro 19 milioni, corrispondente alla previsione iniziale dei costi di realizzazione della Variante.

Successivamente con la delibera CIPE n. 121 del 17/12/2009 è stato elevato il limite di spesa previsto per la realizzazione della Variante ad Euro 26 milioni (esclusi gli interessi), garantendo la copertura del finanziamento dell'opera con assegnazione a SdM di ulteriori Euro 7 milioni mediante imputazione alle risorse del FAS (ora FSC: Fondo per lo Sviluppo e la Coesione) definendo in Euro 23 milioni il costo di esecuzione della Variante ed in Euro 3 milioni i costi di progettazione e di allaccio da effettuare a cura di RFI. Tale ulteriore stanziamento di Euro 7 milioni è stato confermato dal CIPE con successiva delibera n. 6 del 20.1.2012.

Per quanto riguarda l'erogazione del contributo si ricorda che, a seguito della messa in liquidazione della Società, il MIT, nel novembre 2014, ha comunicato – tenuto conto del parere espresso dal Dipartimento del Tesoro del MEF e considerato che dall'operazione in questione non derivano effetti negativi sui saldi di finanza pubblica a legislazione vigente – il proprio assenso alla variazione del piano di erogazione diretta, prescrivendone il versamento su base pluriennale, anno per anno, in misura non eccedente l'importo dei contributi stanziati in bilancio.

In attuazione di quanto sopra, si riferisce che, alla data del 31 dicembre 2017, a fronte delle n. 7 rendicontazioni dei costi presentate dalla Società per l'importo complessivo di € 20.393.584,77, il MIT ha erogato a SdM l'importo di € 18.689.000,00 corrispondente a n. 11 quote annuali, e precisamente dal 2007 al 2017, di € 1.699.000,00 ciascuna, come previsto dalla delibera CIPE 83/2006.

Per quanto attiene alla quota residua di contributo non ancora erogata per € 1.704.584,77, occorre tener presente che una parte di tale quota dovrà essere erogata mediante assegnazione di un ulteriore contributo specifico da parte del MIT. Ciò in quanto la delibera CIPE n. 28 del 1° agosto 2014 ha destinato il contributo di 7 milioni di euro di cui alla Delibera CIPE n. 121/2009 a "Rete Ferroviaria Italiana S.p.A." che, come riferito nei precedenti bilanci, è stata individuata quale nuovo soggetto aggiudicatore - in sostituzione di SdM - per la realizzazione delle opere di mitigazione ambientale (mascheramento della

galleria artificiale e realizzazione del Lungomare di Cannitello) connesse con la Variante di Cannitello. Tali risorse erano state in precedenza attribuite alla Stretto di Messina S.p.A. che ha realizzato la Variante stessa. Sono quindi in corso contatti con il MIT per lo svolgimento dell'istruttoria al fine di pervenire all'assegnazione da parte del CIPE delle risorse necessarie per la totale copertura dei costi sostenuti da SdM per la realizzazione della Variante.

7) Attività in conformità a normative di interesse (*compliance*)

Nel corso del 2018 la Società ha posto in essere attività e adempimenti volti a prevenire i rischi di non conformità dell'attività aziendale a disposizioni di legge, regolamenti e codici di comportamento.

Per quanto attiene alle attività dell'Organismo di Vigilanza ex D. Lgs. 231/2001– la cui istituzione è stata deliberata da SdM dal 2004 così come l'adozione del "Modello di Organizzazione, Gestione e Controllo ex Decreto Legislativo 8 giugno 2001, n. 231" e del Codice Etico – si segnala il componente unico ha effettuato specifici monitoraggi su aree sensibili avvalendosi dei contributi professionali dei responsabili rimasti ad operare per la liquidazione. Si evidenzia che non sono pervenute all'Organismo di Vigilanza segnalazioni relative alla commissione od al ragionevole pericolo di commissione di reati o di comportamenti in generale non in linea con le regole adottate in attuazione delle indicazioni e dei principi contenuti nel "Modello ex D. Lgs. 231/2001".

In materia sia di trasparenza che di anticorruzione sono stati posti in essere, a cura del Responsabile della Prevenzione della Corruzione e della Trasparenza, gli adempimenti previsti delle norme di riferimento (Legge 190/2012; D. Lgs. 33/2013; D.Lgs. 39/2013; D.L. 90/2014, convertito dalla Legge 114/2014; Legge 90/2015; D.Lgs. 97/2016; D.Lgs. 100/2017) nonché da comunicazioni e delibere dell'Autorità Nazionale AntiCorruzione (ANAC). Si è provveduto ad aggiornare il sito internet della Società in cui è attiva la sezione "Amministrazione/Società Trasparente", con sottosezioni nelle quali sono pubblicati dati e informazioni societarie, ivi compreso il documento concernente le misure di prevenzione della corruzione che recepisce anche i contenuti del programma per la trasparenza e l'Integrità.

Con riferimento alla normativa in materia di tutela della salute e della sicurezza nei luoghi di lavoro, la Società – pur non avendo personale dipendente – ha posto in essere alcuni provvedimenti, con la redazione, in particolare, del Documento di Valutazione dei Rischi, a cura del Responsabile del "Servizio di Prevenzione e Protezione dei Rischi" ex D.Lgs. 81/2008.

Gli strumenti di controllo sopra richiamati - in considerazione delle dimensioni e delle caratteristiche organizzative nonché dello stato di liquidazione della Società - risultano coerenti anche con quanto disposto dal Decreto Legislativo 19 agosto 2016, n. 175 (c.d. decreto "Madia") in merito ai principi fondamentali sull'organizzazione e sulla gestione delle società a controllo pubblico (v. art. 6).

8) Informazioni concernenti le operazioni intrattenute con le parti correlate

Con riferimento a quanto disposto dall'art. 2428, comma III, punto 2 del Codice civile, si evidenziano qui di seguito i rapporti intrattenuti, nel corso del 2018, con le imprese controllate, collegate, controllanti e con imprese sottoposte al controllo di quest'ultime, nonché con altri azionisti e società del gruppo Ferrovie dello Stato Italiane.

Parti correlate	Al 31/12/2018		2018	
	Crediti	Debiti	Costi	Ricavi
ANAS S.p.A.	20	1.115	412	0
Ferservizi S.p.A.	0	6	6	0
Totale	**20**	**1.121**	**418**	**0**

Relativamente ai rapporti con la Società controllante Anas S.p.A. si evidenzia che:

- i crediti (€ migliaia 20) sono relativi alla cessione delle apparecchiature di rilevamento dati, facenti parte delle Reti di Monitoraggio Ambientale utilizzate nell'ambito delle attività previste per la realizzazione del Ponte sullo Stretto di Messina;
- i debiti sono costituiti da:
  - fatture ricevute per la sublocazione degli uffici di Roma (€/migliaia 8);
  - fatture da ricevere per le attività svolte per la risoluzione delle interferenze tra la realizzazione delle opere Ponte e le opere previste nel DG87 6° Macrolotto Salerno-Reggio (€/migliaia 1.029), per prestazioni di personale distaccato presso SdM nel periodo 1° ottobre – 31 dicembre (€/migliaia 75) e per la quota dell'esercizio per l'utilizzo dei beni di proprietà ANAS (€/migliaia 3);
- i costi sono relativi alla sublocazione degli uffici di Roma (€/migliaia 91), all'addebito di costi per il personale distaccato presso SdM (€/migliaia 312), alla quota di competenza dell'esercizio delle commissioni sulle obbligazioni rilasciate a garanzia di rimborso IVA (€/migliaia 6) e alla quota dell'esercizio per l'utilizzo dei beni di proprietà Anas (€/migliaia 3).

Relativamente ai rapporti con la Ferservizi S.p.A., Società del gruppo Ferrovie dello Stato Italiane, si evidenzia che i debiti ed il relativo costo si riferiscono all'emolumento reversibile dovuto per la carica di Sindaco effettivo ricoperta da un dirigente Ferservizi nell'esercizio 2018 (€/migliaia 6).

9) Altre informazioni

Anche con riferimento a quanto previsto dall'art. 2428, comma III e IV del Codice civile, si evidenzia quanto segue:

- nel corso del 2018 non sono stati sostenuti costi per le attività di ricerca e sviluppo;
- la Stretto di Messina S.p.A. in liquidazione:
  - non possiede azioni proprie né azioni o quote della Società controllante, né in nome proprio né per il tramite di società fiduciaria o per interposta persona;

- nel corso del 2018 non ha acquistato o alienato azioni proprie né azioni o quote della Società controllante, né in nome proprio né per il tramite di società fiduciaria o per interposta persona;
- non ha utilizzato strumenti finanziari;
- non ha istituito sedi secondarie.

La liquidazione ex lege della Stretto di Messina S.p.A. è stata assegnata – sempre in attuazione di specifiche norme di legge – ad un Commissario Liquidatore nominato con decreto del Presidente del Consiglio dei Ministri.

Il Collegio Sindacale – organo che permane nel corso della liquidazione – esercita l'attività di controllo di cui agli articoli 2403 e seguenti del Codice civile. Al riguardo si precisa che la nomina dei componenti del Collegio Sindacale, per gli esercizi 2017, 2018 e 2019, è stata deliberata dall'Assemblea ordinaria degli Azionisti del 5 giugno 2017 anche nel rispetto dell'equilibrio tra i generi, secondo le previsioni del Decreto del Presidente della Repubblica 30 novembre 2012, n. 251.

La società di revisione esercita invece le attività di revisione legale dei conti di cui all'articolo 14 del Decreto Legislativo 27 gennaio 2010, n. 39.

Le informazioni relative alla composizione e alla durata degli "Organi sociali" sono riportate nel paragrafo iniziale cui si rinvia.

10) Informativa ai sensi degli articoli 2497 *bis* e *ter* del Codice civile

Per quanto riguarda l'informativa ai sensi degli articoli 2497 *bis*, comma 5, e 2497 *ter* del Codice civile, si segnala che l'attività di direzione e coordinamento è esercitata da ANAS S.p.A., anche in considerazione delle linee guida emanate dal MEF e dal MIT con atto del 12 settembre 2013, e che le stesse non hanno comportato influenza rilevante sulle decisioni adottate dalla Società nella gestione dell'attività svolta nel corso del 2018.

11) Fatti di rilievo avvenuti dopo la chiusura dell'esercizio

Successivamente al 31 dicembre 2018 si segnala che, nel gennaio 2019, è stato ricevuto l'Atto di Appello del 28 dicembre 2018 presentato da Eurolink dinanzi alla Corte di Appello di Roma, per la riforma della Sentenza parziale emanata dal Tribunale civile di Roma, come illustrato nella precedente trattazione sul contenzioso (v. paragrafo 4).

12) Evoluzione prevedibile della gestione liquidatoria - Rischi e incertezze

In relazione a tutto quanto sopra esposto, anche con riferimento all'art. 2428, comma I e comma III punto 6) del codice civile, si segnala che, allo stato non sono prevedibili in modo certo tempi definiti per la chiusura della procedura di liquidazione in quanto è essenzialmente condizionata dalla durata del complesso e articolato contenzioso pendente presso il Tribunale civile di Roma, la Corte di Appello di Roma e la Corte Costituzionale, di cui si è trattato nei precedenti paragrafi.

13) Conclusioni sulla chiusura del bilancio 2018

Signori Azionisti,

si sottopone al Vostro esame il bilancio intermedio di liquidazione chiuso al 31 dicembre 2018, costituito da Stato patrimoniale, Conto economico, Rendiconto finanziario e Nota integrativa. Il risultato della gestione è costituito dalla differenza tra i costi di competenza dell'esercizio (€/migliaia 853) ed i proventi finanziari (€/migliaia 827). Per effetto dell'utilizzo del "Fondo per costi ed oneri della liquidazione" (€/migliaia 26), il risultato di periodo è pari a Euro zero.

I documenti di bilancio sono corredati dall'attestazione, da parte del Commissario Liquidatore e del Dirigente preposto alla redazione dei documenti contabili societari, circa l'adeguatezza e l'effettiva applicazione delle procedure amministrative e contabili predisposte per la formazione del bilancio di esercizio nonché la corrispondenza di questi alle risultanze dei libri e delle scritture contabili e la loro idoneità a fornire una rappresentazione veritiera e corretta della situazione patrimoniale, economica e finanziaria.

In conclusione, si propone di approvare il Bilancio intermedio di liquidazione chiuso al 31 dicembre 2018, corredato dalla presente Relazione sulla gestione.

Roma, 27 febbraio 2019

Stretto di Messina S.p.A. in liq.
Il Commissario Liquidatore
Vincenzo Fortunato

Stretto di Messina S.p.A. in liquidazione **STATO PATRIMONIALE ATTIVO** **(importi espressi in unità di euro)**	**Bilancio al 31/12/2018**	**Bilancio al 31/12/2017**
A) CREDITI VERSO SOCI PER VERSAMENTI ANCORA DOVUTI	**0**	**0**
B) IMMOBILIZZAZIONI		
II) IMMOBILIZZAZIONI MATERIALI		
BENI IN CONCESSIONE:		
5) immobilizzazioni in corso e acconti:		
Ponte sullo Stretto di Messina	312.355.663	312.355.663
Totale immobilizzazioni materiali	**312.355.663**	**312.355.663**
III) IMMOBILIZZAZIONI FINANZIARIE		
2) crediti:		
d-bis) verso altri	20.658.971	20.659.065
esigibili entro 12 mesi	*20.658.971*	*20.659.065*
esigibili oltre 12 mesi	*0*	*0*
Totale immobilizzazioni finanziarie	**20.658.971**	**20.659.065**
TOTALE IMMOBILIZZAZIONI	**333.014.634**	**333.014.728**
C) ATTIVO CIRCOLANTE		
II) CREDITI		
4) verso controllanti	20.000	20.000
esigibili entro 12 mesi	*20.000*	*20.000*
esigibili oltre 12 mesi	*0*	*0*
5-bis) crediti tributari	3.514.692	3.220.912
esigibili entro 12 mesi	*3.514.692*	*3.220.912*
esigibili oltre 12 mesi	*0*	*0*
5-quater) verso altri	2.020.053	2.012.369
esigibili entro 12 mesi	*2.020.053*	*2.012.369*
esigibili oltre 12 mesi	*0*	*0*
Totale crediti	**5.554.745**	**5.253.281**
IV) DISPONIBILITÀ LIQUIDE		
1) depositi bancari e postali	116.406.214	116.676.197
3) denaro e valori in cassa	1.051	815
Totale disponibilità liquide	**116.407.265**	**116.677.012**
TOTALE ATTIVO CIRCOLANTE	**121.962.010**	**121.930.293**
D) RATEI E RISCONTI	**50.220**	**312.636**
TOTALE ATTIVO	**455.026.864**	**455.257.657**

Stretto di Messina S.p.A. in liquidazione **STATO PATRIMONIALE PASSIVO** **(importi espressi in unità di euro)**	**Bilancio al 31/12/2018**	**Bilancio al 31/12/2017**
A) PATRIMONIO NETTO		
I) Capitale	383.179.794	383.179.794
IV) Riserva legale	329.267	326.728
VI) Altre riserve:		
Versamento soci in c/capitale	2.762.701	2.762.701
VIII) Utili (Perdite) portati a nuovo	2.172.712	2.124.480
IX) Utile (Perdita) dell'esercizio	0	50.771
Rettifiche di liquidazione	(3.055.239)	(3.278.015)
TOTALE PATRIMONIO NETTO	**385.389.235**	**385.166.459**
B) FONDI PER RISCHI E ONERI		
1) per trattamento di quiescenza ed obblighi simili	25.087	25.087
4) altri	5.000.000	5.000.000
per costi ed oneri di liquidazione	217.931	467.132
TOTALE FONDI PER RISCHI ED ONERI	**5.243.018**	**5.492.219**
C) TRATTAMENTO DI FINE RAPPORTO DI LAVORO SUBORDINATO	**0**	**0**
D) DEBITI		
7) debiti verso fornitori	24.499.000	24.673.498
esigibili entro 12 mesi	*24.499.000*	*24.673.498*
esigibili oltre 12 mesi	*0*	*0*
11) debiti verso controllanti	1.115.120	1.151.362
esigibili entro 12 mesi	*1.115.120*	*1.151.362*
esigibili oltre 12 mesi	*0*	*0*
12) debiti tributari	13.800	4.530
esigibili entro 12 mesi	*13.800*	*4.530*
esigibili oltre 12 mesi	*0*	*0*
14) altri debiti	268.122	271.020
esigibili entro 12 mesi	*268.122*	*271.020*
esigibili oltre 12 mesi	*0*	*0*
TOTALE DEBITI	**25.896.042**	**26.100.410**
E) RATEI E RISCONTI	**38.498.569**	**38.498.569**
TOTALE PASSIVO	**455.026.864**	**455.257.657**

Stretto di Messina S.p.A. in liquidazione **CONTO ECONOMICO** **(importi espressi in unità di euro)**	**2018**	**2017**
A) VALORE DELLA PRODUZIONE		
5) altri ricavi e proventi	0	1.351
Totale valore della produzione	**0**	**1.351**
B) COSTI DELLA PRODUZIONE		
6) per materie prime, sussidiarie, di consumo e merci	846	1.282
7) per servizi	703.278	1.119.652
8) per godimento di beni di terzi	116.331	121.866
14) oneri diversi di gestione	6.367	7.761
utilizzo fondo costi ed oneri di liquidazione	(826.822)	0
Totale costi della produzione	**0**	**1.250.561**
Differenza tra valore e costi della produzione	**0**	**(1.249.210)**
C) PROVENTI E ONERI FINANZIARI		
16) altri proventi finanziari:	826.571	1.337.684
d) proventi diversi:		
interessi e commissioni da altri e proventi vari	*826.571*	*1.337.684*
17) interessi e altri oneri finanziari	26.174	35.091
interessi e commissioni ad altri ed oneri vari	*26.174*	*35.091*
utilizzo fondo costi ed oneri di liquidazione	(800.397)	0
Totale proventi ed oneri finanziari	**0**	**1.302.593**
D) RETTIFICHE DI VALORE DI ATTIVITÀ E PASSIVITÀ FINANZIARIE		
Totale delle rettifiche di valore di attività e passività finanziarie	**0**	**0**
Risultato prima delle imposte	**0**	**53.383**
20) IMPOSTE SUL REDDITO DELL'ESERCIZIO		
a) correnti	0	2.612
Totale imposte sul reddito d'esercizio	**0**	**2.612**
21) UTILE (PERDITA) DELL'ESERCIZIO	**0**	**50.771**

Stretto di Messina S.p.A. in liquidazione **RENDICONTO FINANZIARIO** **(importi espressi in unità di euro)**	**2018**	**2017**
A. Flussi finanziari derivanti dalla gestione reddituale		
Utile (perdita dell'esercizio)	0	50.771
Imposte sul reddito	0	2.612
Interessi passivi/(attivi)	0	(1.302.593)
1. Utile (perdita) dell'esercizio prima di imposte sul reddito, interessi, dividendi e plus/minusvalenze da cessione	**0**	**(1.249.210)**
Rettifiche per elementi non monetari che non hanno avuto contropartita nel capitale circolante netto		
Accantonamenti a fondi per rischi ed oneri	0	0
Svalutazioni per perdite durevoli di valore	0	0
Totale rettifiche elementi non monetari	*0*	*0*
2. Flusso finanziario prime delle variazioni del capitale circolante netto	**0**	**(1.249.210)**
Variazioni del capitale circolante netto		
Decremento/(incremento) dei crediti verso controllanti	0	7.805
Decremento/(incremento) dei crediti tributari	(293.780)	90.875
Decremento/(incremento) degli altri crediti	(7.684)	3.095.348
Decremento/(incremento) dei ratei e risconti attivi	262.416	(138.726)
Incremento/(decremento) dei debiti verso fornitori	(174.498)	29.618
Incremento/(decremento) dei debiti verso controllanti	(36.242)	(190.934)
Incremento/(decremento) dei debiti tributari	9.270	(1.080)
Incremento/(decremento) dei debiti previdenziali	0	0
Incremento/(decremento) degli altri debiti	(2.898)	(45.317)
Incremento/(decremento) dei ratei e risconti passivi	0	0
Totale variazioni del capitale circolante netto	*(243.416)*	*2.847.589*
3. Flusso finanziario dopo le variazioni del capitale circolante netto	**(243.416)**	**1.598.379**
Altre rettifiche		
Interessi (passivi)/attivi	0	1.302.593
(Imposte sul reddito)	0	(2.612)
Utilizzo fondo per costi ed oneri della liquidazione	(26.425)	0
Totale altre rettifiche	*(26.425)*	*1.299.981*
Flusso finanziario della gestione reddituale (A)	**(269.841)**	**2.898.360**
B. Flussi finanziari derivanti dall'attività di investimento		
(Investimenti) in immobilizzazioni immateriali	0	0
Prezzo di realizzo disinvestimenti immobilizzazioni immateriali	0	0
(Investimenti) in immobilizzazioni materiali	0	0
Prezzo di realizzo disinvestimenti immobilizzazioni materiali	0	0
(Investimenti) in immobilizzazioni finanziarie	0	0
Prezzo di realizzo disinvestimenti immobilizzazioni finanziarie	94	207
Flusso finanziario dell'attività di investimento (B)	**94**	**207**
C. Flussi finanziari derivanti dall'attività di finanziamento		
Mezzi di terzi		
Incremento (decremento) debiti a breve verso banche	0	0
Accensione finanziamenti	0	0
Rimborso finanziamenti	0	0
Mezzi propri		
Aumento di capitale a pagamento	0	0
Flusso finanziario dell'attività di finanziamento (C)	**0**	**0**
Incremento/(decremento) delle disponibilità liquide (A+B+C)	(269.747)	2.898.567
Disponibilità liquide a inizio periodo	**116.677.012**	**113.778.445**
Disponibilità liquide a fine periodo	**116.407.265**	**116.677.012**

STRETTO DI MESSINA S.P.A. in liquidazione

NOTA INTEGRATIVA
AL BILANCIO INTERMEDIO DI LIQUIDAZIONE AL 31 DICEMBRE 2018

CRITERI DI REDAZIONE

Il bilancio intermedio di liquidazione chiuso al 31 dicembre 2018 della Stretto di Messina S.p.A. in liq. (SdM) è stato redatto secondo le disposizioni dettate dal Decreto Legislativo n. 139 del 18 agosto 2015 (pubblicato nella Gazzetta Ufficiale n. 205 del 4 settembre 2015) con cui è stata data attuazione alla direttiva 2013/34/UE relativa ai bilanci d'esercizio ed ai bilanci consolidati e alle relative relazioni di talune tipologie di imprese.

Con detto D. Lgs. sono state previste rilevanti novità in materia di applicazione dei nuovi principi contabili nazionali. Come noto, tali nuovi principi devono essere applicati ai bilanci relativi agli esercizi aventi inizio a partire dal 1° gennaio 2016.

Tanto premesso il bilancio in oggetto è stato elaborato in conformità al dettato degli articoli 2423 e seguenti del Codice Civile, ai principi contabili elaborati dai Consigli Nazionali dei Dottori Commercialisti e dei Ragionieri così come modificati dall'Organismo Italiano di Contabilità - O.I.C. - e dai Principi Contabili emessi dal medesimo O.I.C., come risulta dalla presente nota integrativa, redatta ai sensi dell'articolo 2427 del Codice Civile, che costituisce, ai sensi e per gli effetti dell'articolo 2423, parte integrante del bilancio.

Il presente Bilancio è stato redatto tenendo conto, in particolare, del Principio contabile OIC 5 "Bilanci di Liquidazione" applicabile, per l'appunto, ad una impresa in liquidazione.

Le **finalità** del "bilancio di liquidazione" sono strettamente legate alla funzione economica e giuridica della liquidazione, che è quella della trasformazione in moneta delle attività, dell'estinzione delle passività e della distribuzione fra i soci dell'attivo netto residuo. Infatti, dopo lo scioglimento della società il patrimonio sociale non è più uno "strumento" destinato ad attuare la produzione, ma diviene un complesso eterogeneo di beni "destinati alla realizzazione ed alla divisione". Questa peculiare destinazione del patrimonio aziendale influenza ovviamente anche i criteri da impiegare per la valutazione dei suoi elementi attivi e passivi.

Le **attività e** le **passività** sono costituite da quelle previste nel bilancio iniziale di liquidazione, oltre alle nuove attività e passività eventualmente accertate dal liquidatore nei periodi successivi all'inizio della gestione liquidatoria.

La Nota integrativa ha la funzione di fornire l'analisi e, ove necessario, l'interpretazione dei dati esposti, anche in nesso con le insorgenze che potrebbero riguardare il patrimonio sociale e contiene le informazioni richieste dall'articolo 2427 del Codice civile. Inoltre, vengono rese le informazioni complementari ritenute necessarie per fornire una rappresentazione veritiera e corretta del documento contabile. In essa viene illustrata l'adozione dei criteri liquidatori di valutazione e viene fornita giustificazione degli stanziamenti effettuati al *Fondo per costi ed oneri di liquidazione* previsto dall'OIC 5 e della relativa movimentazione.

Si fa presente che, a motivo dello stato di liquidazione, come prevede il Principio Contabile OIC 5, viene meno la tradizionale distinzione fra immobilizzazioni ed attivo circolante, in considerazione del fatto che tutti i beni ed i crediti della Società sono destinati al realizzo nel più breve tempo possibile.

Tuttavia, il medesimo OIC 5 individua l'opportunità di continuare ad utilizzare, anche durante il periodo liquidatorio, gli schemi di stato patrimoniale e di conto economico previsti dagli artt. 2424, 2424-bis, 2425 e 2425-bis del c.c..

Pertanto, per esigenze di chiarezza nella rappresentazione della situazione patrimoniale, finanziaria ed economica della società, nonché per agevolare la comparabilità dei dati, SdM ha mantenuto gli stessi schemi di bilancio, in continuità rispetto ai precedenti esercizi.

Lo Stato patrimoniale, il Conto Economico ed il Rendiconto Finanziario (previsto dall'art. 2425-ter del c.c.) sono stati redatti in unità di Euro, mentre la Nota Integrativa è stata redatta in migliaia di Euro come previsto dall'art. 2423, comma VI, del Codice civile.

PRINCIPI CONTABILI E CRITERI DI VALUTAZIONE

Come in precedenza accennato, il presente Bilancio è stato redatto in conformità al dettato del Principio Contabile OIC 5 "Bilanci di Liquidazione", applicabile ad una impresa in liquidazione.

Ai sensi dell'OIC 5 tutti i bilanci di liquidazione, sono "bilanci straordinari", che hanno finalità e criteri di redazione diversi da quelli propri del bilancio ordinario d'esercizio.

Ai bilanci di una società in liquidazione non sono più applicabili infatti i c.d. "postulati di bilancio" cui all'articolo 2423-bis del c.c. né i criteri di valutazione previsti dall'art. 2426 del c.c.

Peraltro, anche ai bilanci di liquidazione si applicano le c.d. *"clausole generali"* di bilancio previste dall'articolo 2423, comma II, del c.c.. Si tratta in particolare dell'obbligo di:

1. redazione del bilancio secondo "chiarezza" e;
2. rappresentazione "veritiera" e "corretta" delle relative informazioni patrimoniali, finanziarie ed economiche.

I criteri di liquidazione utilizzati per la redazione del bilancio prevedono:

- per le attività: il probabile valore di realizzo (conseguibile entro un termine ragionevolmente breve);
- per le passività: il valore di estinzione, ossia la somma che si dovrà pagare per estinguerle, tenuto conto anche degli interessi.

Con riferimento a tali criteri, infatti, il paragrafo 2.3 dell'OIC 5 prevede che l'abbandono dei "criteri di funzionamento" propri del bilancio d'esercizio ed il passaggio ai "criteri di liquidazione" debba realizzarsi a partire dalla data di inizio della gestione liquidatoria.

Valutazioni sulla recuperabilità dei costi sostenuti relativamente all'Investimento Principale e sul diritto indennitario in favore della Società in conseguenza della caducazione ex lege della Convenzione con il MIT

In continuità con le valutazioni effettuate dagli Amministratori uscenti e confermate dal Commissario Liquidatore – in ragione della condivisione emersa sulle valutazioni stesse e tenuto anche conto degli approfondimenti svolti in materia dalla Società e dei Pareri acquisiti – come nel bilancio del precedente esercizio, non essendo intervenuti nuovi elementi di valutazione, si ritiene pienamente realizzabile il valore dei cespiti capitalizzati relativi all'Investimento principale; ciò in quanto:

(i) SdM ha promosso un'azione di risarcimento del danno nei confronti del Contraente Generale (e dei suoi soci considerati solidalmente responsabili) a motivo dell'illegittimo recesso esercitato, come meglio illustrato nella Relazione sulla Gestione;

(ii) SdM ritiene comunque di aver diritto all'indennizzo ai sensi dell'art. 34-*decies* della Legge n. 221 del 17 dicembre 2012, a seguito della caducazione *ex lege* del rapporto concessorio;

(iii) anche qualora il citato art. 34-*decies* fosse dichiarato illegittimo per una pronuncia di incostituzionalità o per effetti equivalenti: a) si dovrebbe applicare il robusto sistema di «garanzie» economico-finanziarie assicurato dalla Convenzione del 2003 (e s.m.i.) tra la Società e il Ministero delle infrastrutture e dei trasporti, vigente fino all'entrata in vigore del 34-*decies*; o b) non potrebbe che applicarsi l'art. 176 del D. Lgs. 50/2016 (già art. 158 del D. Lgs. n. 163/2006 ora abrogato).

In relazione al punto (ii), va precisato che, come si evince dai pareri legali acquisiti, l'obbligo indennitario di cui al comma 3 dell'art. 34 *decies*, risulta applicabile a tutti i rapporti contrattuali in essere - sia «a valle» sia «a monte» - facenti capo alla Società, travolti dall'applicazione di quanto previsto dal citato art. 34-*decies*.

L'indennizzo dovrà pertanto essere quantificato, tenendo in debita considerazione che in proposito:

- il comma 3 della Norma stabilisce che tale indennizzo è "*costituito dal pagamento delle prestazioni progettuali contrattualmente previste e direttamente eseguite, maggiorato del 10 per cento*";
- SdM, in adempimento degli obblighi di Convenzione, ha svolto al proprio interno la progettazione di massima e preliminare ed ha altresì acquisito da terzi attività progettuali inerenti l'Opera da realizzare, facendole proprie, nonché attività di studio finalizzate alla progettazione dell'Opera;
- a SdM spetterà il pagamento di un indennizzo per tali attività (comprensivo della maggiorazione del 10%), in quanto svolte dalla Società in adempimento degli obblighi di convenzione e non più fruibili in conseguenza della caducazione ex lege della concessione.

Pertanto, può confermarsi che la piena recuperabilità di tale attivo patrimoniale a seguito della caducazione del rapporto di concessione intervenuto per effetto dell'applicazione dell'art. 34-*decies* è anche conseguenza delle disposizioni della stessa norma che prevede «*a definitiva e completa tacitazione di ogni diritto e pretesa*» inerente la caducazione (anche) della concessione stessa «*esclusivamente il riconoscimento di un indennizzo costituito dal pagamento delle prestazioni progettuali contrattualmente previste e direttamente eseguite e dal pagamento di una ulteriore somma pari al 10 per cento dell'importo predetto*» (Art. 34-*decies*, comma 3).

Coerentemente con tale disposizione, la Società, quindi, con nota del 14 novembre 2013, ha comunicato al Ministero delle infrastrutture e dei trasporti e al Ministero dell'economia e delle finanze la richiesta di indennizzo di cui all'art. 34-*decies*, commisurato all'importo delle prestazioni rese dalla Società per la realizzazione del Ponte in adempimento alla Convenzione di concessione, pari ad € 312.355.662,89, al netto dei contributi già percepiti per € 17.840.568,99, incrementato del 10% dell'importo stesso, pari € 31.235.566,29, quindi per l'importo complessivo di € 325.750.660,19.

Infine, in relazione al punto (iii) va considerato che anche qualora non operasse più l'art. 34-*decies*, o si dovrebbero applicare le precise regole e «garanzie» economico-finanziarie stabilite dalla Convenzione del 2003 (e s.m.i.) o l'art. 176 del D. Lgs. 50/2016 (già art. 158 del D. Lgs. n. 163/2006 ora abrogato) disciplinante i casi di risoluzione del rapporto di concessione e di revoca della concessione per motivi di pubblico interesse e per inadempimento del soggetto concedente.

Infatti, prima dell'entrata in vigore dell'art. 34 *decies*, la Società godeva, nell'ambito della disciplina di Convenzione di Concessione, di un robusto sistema di garanzie economico-finanziarie posto a presidio del recupero degli "Investimenti" effettuati. Si ritiene che tale sistema di garanzie sia stato sostituito dalle regole indennitarie "calmierate" previste dall'art. 34-*decies*, anche perché ipotizzare che tale norma abbia annullato i diritti legittimamente maturati in capo alla Società rappresenta un teorema privo di postulati logici e coerenti, non potendosi ragionevolmente negare alla Società, anche ai sensi di interpretazioni costituzionalmente orientate della disciplina, qualsiasi riconoscimento economico in conseguenza della caducazione intervenuta ex lege, anche con riferimento alla tutela dei terzi creditori.

Tuttavia, per ragioni conservative (o, se si vuole, di prudenza) SdM non ha per ora ritenuto di iscrivere tra le attività patrimoniali il diritto all'indennizzo del 10% previsto dall'art. 34-decies.

Infine, si fa presente che la realizzabilità del valore dei cespiti capitalizzati relativi all'Investimento principale trova altresì conferma nell'atto di indirizzo del 12 settembre 2013 con cui il Ministro dell'Economia e delle Finanze ed il Ministro delle Infrastrutture e dei Trasporti hanno emanato le linee guida per la liquidazione della Stretto di Messina S.p.A. prescrivendo, tra l'altro, che queste siano *"…improntate ad economicità, efficacia ed efficienza nonché alla salvaguardia e alla migliore valorizzazione e realizzazione delle attività…".* ed invitando la Società ad adottare *"… le misure ritenute più idonee per tutelare la propria posizione giuridica nei contenziosi attivi e passivi."*.

Tali prescrizioni sono state pienamente attuate dal Commissario Liquidatore anche con la costituzione in giudizio promosso dal Contraente Generale e dal Project Management Consultant (PMC), nei cui confronti la Società ha resistito formulando anche domande giudiziali in via riconvenzionale e subordinata dinanzi al Tribunale civile di Roma, presso cui sono stati a suo tempo attivati i contenziosi.

In merito si riferisce che, su tali giudizi, il Tribunale di Roma, nell'ottobre 2018, ha emanato Sentenza parziale e Ordinanza di remissione atti alla Corte Costituzionale.

In breve - richiamando l'informativa resa nella Relazione sulla gestione dell'esercizio 2018 a corredo del presente Bilancio - la Sentenza ha definito il processo di primo grado promosso da Eurolink, con il respingimento delle domande da questo proposte, mentre la causa di Parsons è stata sospesa per sottoporre la questione di legittimità costituzionale al giudice delle leggi limitatamente alla parte dell'art. 34 *decies* (Legge 221/2012) relativa alla quantificazione dell'indennizzo previsto.

La Sentenza è stata già impugnata da Eurolink e la Società si costituirà nel prossimo mese di maggio, presentando appello incidentale nei termini fissati dal Giudice di Appello.

Pertanto, sulla base del quadro giudiziario sopra illustrato, restano ferme le valutazioni sopra esposte, in continuità con quanto già rappresentato nei precedenti bilanci.

Valutazioni circa l'eventuale insorgenza di passività connesse alla definizione dei rapporti pendenti della Società

In continuità con le valutazioni effettuate a suo tempo dagli amministratori uscenti, confermate dal Commissario Liquidatore all'apertura della liquidazione societaria e tenute ferme anche per il presente bilancio per le motivazioni sopra richiamate, non sono stati effettuati accantonamenti addizionali con riferimento all'eventuale insorgenza di ulteriori passività connesse alla definizione dei rapporti pendenti di SdM, ed in particolare per quanto attiene "*agli oneri derivanti dagli eventuali indennizzi conseguenti all'attuazione*" dell'art. 34 *decies*, commi 10 e 11. Tali indennizzi, infatti, trovano tutti copertura nelle risorse pubbliche individuate dalla normativa stessa, come confermato dall'avvenuta erogazione dell'indennizzo spettante al Monitore ambientale effettuata direttamente dal Ministero delle Infrastrutture e dei Trasporti nel mese di dicembre 2015, di cui si è riferito nel bilancio 2015. Si rimanda al riguardo anche a quanto illustrato nella Relazione sulla gestione al Bilancio in oggetto (paragrafi 1 e 2).

A considerazioni sostanzialmente analoghe si ritiene debba pervenirsi per tutte quelle eventuali pretese di carattere indennitario o risarcitorio che venissero avanzate da terzi interessati dai procedimenti di carattere urbanistico o espropriativo, segnatamente in relazione alla intervenuta reiterazione dei vincoli preordinati agli espropri che non potranno essere avviati, ovvero alle procedure prodromiche alla dichiarazione di pubblica utilità che si sono dovute necessariamente interrompere a seguito della caducazione *ex lege* di tutti i rapporti di concessione, di convenzione e contrattuali stipulati dalla Società.

Peraltro si richiama il comma 213 dell'art. 1 Legge 24/12/2012 n. 228 che recita: *"Al Fondo per lo Sviluppo e la Coesione è assegnata una dotazione finanziaria aggiuntiva di 250 milioni di euro per l'anno 2013, da destinare all'attuazione delle misure urgenti per la ridefinizione dei rapporti contrattuali con la Società Stretto di Messina S.p.a. Ulteriori risorse, fino alla concorrenza di 50 milioni di euro, sono destinate alla medesima finalità, a valere sulle risorse rivenienti dalle revoche di cui all'articolo 32, commi 2, 3 e 4, del decreto legge 6 luglio 2011, n. 98, convertito, con modificazioni, dalla legge 15 luglio 2011, n. 111.".*

Tale dotazione finanziaria di 250 milioni di euro per l'anno 2013 è stata poi ridotta di Euro 235 milioni di euro dall'art. 18, comma 13, del decreto legge 69 del 21 giugno 2013. Con detto articolo è stato, infatti, istituito, nello stato di previsione del MIT, un Fondo per consentire nell'anno 2013 la continuità dei cantieri in corso ovvero il perfezionamento degli atti contrattuali finalizzati all'avvio dei lavori, nell'ambito delle misure per il rilancio delle infrastrutture.

Di seguito sono esposti i criteri di valutazione e i principi contabili astrattamente applicabili in via generale e adottati da SdM limitatamente alle voci di interesse.

Immobilizzazioni

Si fa presente che le Immobilizzazioni risultanti nel presente bilancio sono state oggetto di ammortamento sistematico fino al 14 maggio 2013, data di inizio della liquidazione.

Immobilizzazioni materiali

Le *immobilizzazioni in corso ed acconti* includono i costi sostenuti per lo svolgimento di prestazioni di servizi specificamente attribuibili alle attività oggetto del programma di realizzazione del Ponte, oltreché a parte dei costi di struttura sino al 14 maggio 2013, data di inizio della procedura liquidatoria.

Immobilizzazioni finanziarie

I crediti sono iscritti al valore presunto di realizzo.

I crediti verso lo Stato per contributi sono stati iscritti nel momento in cui si è determinato il titolo giuridico a vantare il credito ed il loro ammontare è ragionevolmente determinabile. I contributi pubblici sono stati rilevati in contropartita tra i risconti passivi.

Crediti e debiti

I crediti sono iscritti al presumibile valore di realizzo, mentre i debiti sono esposti al loro valore di estinzione. Di questi debiti, sui quali normalmente non vengono corrisposti interessi, è esposto in bilancio il valore nominale, aumentato dell'importo delle eventuali spese che si prevede di dover sostenere per il loro pagamento (es.: spese bancarie per il pagamento di tratte o cambiali o fatture).

Non vi sono crediti e debiti di durata residua superiore a cinque anni ed i debiti non sono assistiti da garanzie reali su beni sociali. Non sono registrati né debiti né crediti in valuta.

Conti e depositi bancari attivi

Sono valutati al valore nominale ed esposti al lordo degli interessi maturati alla data di riferimento del bilancio.

Denaro ed altri valori esistenti in cassa

Trattandosi di valori "liquidi" non si fa luogo ad una vera e propria valutazione ma solo alla "numerazione" degli stessi.

Ratei e risconti

I risconti vengono iscritti all'attivo o al passivo del bilancio per evitare che quote di costi o ricavi rilevati anticipatamente, ma di competenza di futuri esercizi, influiscano sulla determinazione del reddito dell'esercizio in corso.

Essi sono stati determinati in base alla competenza temporale dei componenti positivi e negativi di reddito cui si riferivano.

Il risconto attivo, nell'aspetto patrimoniale rappresenta un credito per servizi già pagati ma non ancora usufruiti. Se questo credito si ritiene irrecuperabile, il corrispondente valore sarà annullato.

I risconti passivi vanno annullati quando corrispondono a debiti di servizi per ricavi già incassati e che si può fondatamente ritenere che la società non sarà chiamata a restituire.

I ratei sono invece veri e propri crediti o debiti pecuniari, corrispondenti a ricavi e costi di competenza dell'esercizio in chiusura, ma che saranno materialmente incassati e pagati nel successivo esercizio. Per essi si pongono i medesimi problemi che riguardano i crediti e debiti in generale.

I contributi pubblici sono iscritti in questa voce e avrebbero dovuto essere rilasciati a conto economico a partire dall'inizio dell'ammortamento dei cespiti, proporzionalmente allo stesso.

Modalità di rappresentazione delle rettifiche di liquidazione ed informazioni integrative

Le rettifiche di liquidazione, costituite dalle differenze fra i valori di funzionamento ed i valori di liquidazione delle attività e passività (oltre che dai valori di eventuali nuove attività e passività prima non iscritte in bilancio) danno luogo ad un saldo che aumenta o diminuisce l'importo del patrimonio netto contabile non influendo sul risultato economico del periodo di liquidazione.

Ai sensi dell'OIC 5, a seguito dell'iscrizione fra le passività del "Fondo per costi ed oneri della liquidazione", il patrimonio netto di liquidazione viene rettificato dell'importo di tale "Fondo".

Fondo per costi ed oneri di liquidazione

Natura e funzione

La funzione del Fondo - il cui stanziamento è richiesto dall'OIC 5 fra le poste del Bilancio Iniziale di Liquidazione - è quella di indicare l'ammontare dei costi ed oneri che si

prevede di sostenere durante la liquidazione al netto dei proventi che si prevede di conseguire, i quali forniscono una copertura, il più delle volte parziale, di quei costi ed oneri.

Contenuto del Fondo

L'OIC 5 prevede, come regola generale che il Fondo per costi ed oneri di liquidazione accolga valori riferiti all'intera durata stimata della liquidazione. Ciò ovviamente non esclude che si possano adottare orizzonti diversi nelle circostanze concrete.

L'OIC 5 richiede inoltre di suddividere le stime dei costi e ricavi che concorrono alla formazione del Fondo per costi ed oneri di liquidazione per natura e per anno e, conseguentemente, di contabilizzare in coerenza i relativi utilizzi e rilasci.

In particolare, nel determinare in concreto il contenuto del Fondo per costi e oneri di liquidazione si deve tener conto del quadro normativo, in parte "speciale" (che vede alcune limitate deroghe alla disciplina civilistica) che regola la liquidazione di SdM.

Si richiama in particolare l'art. 34-*decies* della legge 221/2012 che prevede, tra l'altro, al comma 9, la nomina del Commissario Liquidatore e la conclusione delle operazioni liquidatorie entro un anno dalla nomina di questi. Tale ultima previsione è una prescrizione programmatica dettata da una norma speciale (e quindi in deroga alla normativa codicistica) che individua un termine sollecitatorio e non perentorio.

In questo quadro, al fine di:

1. tener adeguatamente conto della complessità e dell'articolazione delle problematiche della liquidazione di SdM le cui attività non sono realizzabili «sul mercato» e, nel caso di specie, sono soggette anche alle incertezze tipiche dei contenziosi amministrativi e ordinari in essere;
2. procedere concordemente, anche per quanto riguarda i risvolti di bilancio, al detto termine speciale ordinatorio di un anno;
3. soddisfare, al meglio delle informazioni disponibili, le clausole generali di bilancio (ex articolo 2423, comma 2, del c.c.) della *chiarezza* e della *rappresentazione veritiera e corretta* che si applicano anche alle società in liquidazione;

la Società ha scelto di limitare l'orizzonte temporale di riferimento della prima stima del Fondo per costi ed oneri di liquidazione ad un anno dall'inizio della gestione liquidatoria (il 14 maggio 2013), fin da subito dichiarando che il Fondo per costi ed oneri di liquidazione sarebbe stato aggiornato, ferme restando le modalità di trattamento stabilite dall'OIC 5, qualora la liquidazione si fosse protratta oltre.

Questa scelta iniziale, che SdM intende confermare anche nel presente bilancio ed in quelli futuri, tenuto anche conto degli specifici pareri acquisiti, è infatti conforme all'OIC 5 e:

1. consente di procedere concordemente, anche per quanto riguarda i risvolti di bilancio, con la stessa norma ordinatoria di un anno che continua a sollecitare il Commissario Liquidatore «a fare presto», almeno per quanto riguarda l'attività di stretta, personale, pertinenza;
2. si presenta comparativamente più flessibile ed è, per molti aspetti, geneticamente più conservativa (o, se si vuole, prudente) in quanto consente nel tempo, tra l'altro, tempestivi adeguamenti delle stime di recupero del valore degli Investimenti;

3. nel complesso, meglio consente di rappresentare dinamicamente con «*chiarezza»* e in modo «*veritiero e corretto*» la situazione patrimoniale, economica e finanziaria di SdM, tanto più se accompagnata da un'ampia e adeguata *informativa* di bilancio sulle ragioni e gli effetti delle scelte effettuate.

Tutte le componenti reddituali che non è possibile prevedere nell'*an* al momento di redazione del bilancio, o che non è possibile quantificare in modo attendibile non sono state iscritte. Se si tratta di partite significative è stata fornita un'adeguata descrizione nella presente Nota integrativa a commento del Fondo.

Costi ed oneri iscritti nel Fondo

In concreto si tratta di debiti ed altre passività relativi ai costi di gestione relativi alla procedura liquidatoria (costi per le risorse che operano per la liquidazione, compensi organi sociali, spese legali e oneri generali di struttura).

Proventi iscritti nel Fondo

In concreto si tratta di interessi attivi da titoli, depositi e conti correnti bancari in essere alla data di inizio della liquidazione e di recuperi costi vari.

Modalità di movimentazione del Fondo

Il Fondo per costi ed oneri di liquidazione figura distintamente fra le passività del bilancio iniziale di liquidazione e fra le passività di tutti i bilanci intermedi di liquidazione. Ai sensi dell'OIC 5, la sua contropartita non è iscritta nel conto economico ma è, invece, compresa nel conto "Rettifiche di liquidazione" (imputata al Patrimonio Netto).

Tutte le informazioni sulla sua entità e sulla sua dinamica si desumono, dunque, dalla nota integrativa dei bilanci intermedi di liquidazione. Nella nota integrativa dei bilanci di liquidazione, viene compilata, all'uopo, una tabella riepilogativa di dettaglio con le opportune informazioni. In tal modo è possibile tenere conto della dinamica del Fondo nei vari esercizi di durata della liquidazione.

Correlazione col conto economico dei bilanci annuali di liquidazione

Per rispettare il principio di chiarezza del bilancio di cui all'art. 2423 c.c., che vale anche per i bilanci intermedi di liquidazione, nel conto economico di tali bilanci sarà necessario iscrivere i costi ed oneri di liquidazione ed i proventi di liquidazione man mano che vengono rilevati, in base ai criteri sulla competenza economica.

L'importo complessivo annuale dei costi ed oneri rilevati sarà poi neutralizzato da apposite voci del conto economico inserita come componenti reddituali positivi, per un importo pari a quello stanziato per quei costi ed oneri. Analogamente, l'importo dei proventi sarà neutralizzato da apposite voci inserite come componenti reddituali negativi.

Per differenza fra gli importi effettivi dei costi/oneri e proventi e gli utilizzi del Fondo si avranno delle eccedenze negative/positive che influiranno sul risultato economico dell'esercizio.

Fondi per rischi ed oneri

Sono stati stanziati in bilancio al fine di coprire perdite o passività di natura determinata, di esistenza certa o probabile, delle quali alla data di chiusura del periodo non sono determinabili l'ammontare o la data di sopravvenienza.

Gli accantonamenti riflettono la migliore stima possibile sulla base degli elementi disponibili.

Trattamento di fine rapporto di lavoro subordinato

Corrisponde al debito maturato nei confronti dei dipendenti [di cui SdM è priva] determinato in conformità ai dettami dell'art. 2120 del Codice civile ed a quanto prescritto dalle vigenti norme di legge e contrattuali ed è soggetto a rivalutazione.

Valore della produzione

Di seguito alle voci riepilogate nel valore della produzione è stata iscritta un'apposita voce con segno negativo con la seguente denominazione "Utilizzo del Fondo per costi ed oneri di liquidazione". Di seguito è stato iscritto il saldo fra il valore della produzione e l'utilizzo del fondo, che fornisce l'importo netto.

Costi della produzione

Di seguito alle voci riepilogate fra i Costi della produzione è stata iscritta, con segno negativo, un'apposita voce con la seguente denominazione "Utilizzo del Fondo per costi ed oneri di liquidazione". Di seguito è stato iscritto il saldo fra il totale costi della produzione e l'utilizzo del fondo, che fornisce l'importo netto che grava sul risultato economico dell'esercizio.

Proventi ed oneri finanziari

All'interno di tale sezione sono stati iscritti in apposita voce gli utilizzi del "Fondo per costi ed oneri di liquidazione" riguardanti i proventi ed oneri finanziari che previsti, sono iscritti nel Fondo. Successivamente è stato indicato l'importo netto.

Imposte

Le imposte sono determinate sulla base di una valutazione degli oneri di imposta da assolvere e sono calcolate secondo il principio di competenza economica sulla base delle aliquote fiscali in vigore. Il debito relativo alle imposte correnti a fine periodo è esposto nel passivo dello stato patrimoniale al netto degli acconti versati, delle ritenute subite e dei crediti d'imposta. L'eccedenza positiva è iscritta nell'attivo, nella voce "Crediti tributari".

Le imposte dovute per i redditi che si presume di conseguire durante la gestione di liquidazione sono comprese nell'importo complessivo dei costi ed oneri di liquidazione accantonati nello specifico Fondo per costi ed oneri di liquidazione.

COMMENTO ALLE VOCI DELLO STATO PATRIMONIALE E DEL CONTO ECONOMICO

Si commentano qui di seguito le voci dello Stato Patrimoniale e del Conto Economico espresse in migliaia di euro e comparate con quelle del precedente esercizio 2017.

STATO PATRIMONIALE

ATTIVO

B) IMMOBILIZZAZIONI	31/12/2018	31/12/2017
	333.015	333.015

B.II) Immobilizzazioni materiali	31/12/2018	31/12/2017
	312.356	312.356

Sono invariate rispetto allo scorso esercizio; sono costituite dalle immobilizzazioni in corso e acconti dei beni in concessione riferite ai costi sostenuti e capitalizzati al 14 maggio 2013 in attuazione degli obblighi derivanti dalla Convenzione di Concessione caducata ex lege 221/2012, di cui si è trattato nella parte sui criteri di valutazione.

Il Commissario Liquidatore, in continuità con il bilancio del precedente esercizio, tenuto anche conto di quanto indicato nei pareri rilasciati da professionisti indipendenti, ha ritenuto pienamente realizzabile il valore dei cespiti capitalizzati relativi all'Investimento principale: si veda a questo proposito quanto precedentemente illustrato.

B.III) Immobilizzazioni finanziarie	31/12/2018	31/12/2017
	20.659	20.659

Risultano invariate rispetto allo scorso esercizio e sono così costitute:

Crediti verso lo Stato, pari ad €/migliaia 20.658 riferiti alla quota capitale del contributo per la progettazione preliminare dell'opera, assegnato alla Società con Decreto del Ministro delle Infrastrutture e dei Trasporti di concerto con il Ministro dell'Economia e delle Finanze del 23 dicembre 2004 e registrato alla Corte dei Conti il 24 febbraio 2005 (vedasi al riguardo quanto illustrato nella Relazione sulla gestione al bilancio in oggetto, paragrafo 6b-1).

I "Depositi cauzionali", pari ad €/migliaia 1, tutti esigibili entro l'esercizio successivo, riferiti ai versamenti effettuati principalmente per l'utilizzo di utenze.

C) ATTIVO CIRCOLANTE	31/12/2018	31/12/2017
	121.962	121.930

C.II) CREDITI	31/12/2018	31/12/2017
	5.555	5.253

I crediti, tutti esigibili entro l'esercizio successivo, evidenziano un aumento di €/migliaia 302 e sono così composti:

Crediti	Al 31/12/2017	Variazione	Al 31/12/2018
Crediti verso controllanti	20	0	20
Crediti tributari	3.221	294	3.515
Crediti verso altri	2.012	8	2.020
Totale	**5.253**	**302**	**5.555**

Relativamente alla loro ripartizione secondo l'area geografica, si evidenzia che i suddetti crediti sono tutti vantati verso soggetti nazionali. Nel dettaglio sono così costituiti:

C.II.4) Verso controllanti	31/12/2018	31/12/2017
	20	20

Non hanno subito variazioni rispetto allo scorso esercizio. Il credito si riferisce alla fattura emessa nell'esercizio per la cessione delle apparecchiature di rilevamento dati, facenti parte delle dismesse Reti di Monitoraggio Ambientale, a suo tempo utilizzate nell'ambito delle attività previste per la realizzazione del Ponte sullo Stretto di Messina.

C.II.5bis) Crediti tributari	31/12/2018	31/12/2017
	3.515	3.221

Nel dettaglio sono così costituiti:

Crediti tributari	Al 31/12/2017	Variazione	Al 31/12/2018
Erario conto IRES	3.003	318	3.321
Erario conto IVA	218	(24)	194
Totale	**3.221**	**294**	**3.515**

Nel corso dell'esercizio non si sono registrati rimborsi di crediti da parte dell'Agenzia delle Entrate, mentre si è proceduto al parziale utilizzo del credito IVA del precedente esercizio, in compensazione di altre imposte dovute, per €/migliaia 48.

Alla data di chiusura dell'esercizio i crediti tributari sono così costituiti:

L' "Erario conto IRES":

- imposte sui redditi degli esercizi dal 2012 al 2017 di cui è stato chiesto il rimborso e relativi interessi per €/migliaia 3.052;
- ritenute d'acconto subite sugli interessi attivi bancari incassati nell'esercizio per €/migliaia 269.

L' "Erario conto IVA":

- residuo IVA a credito dell'esercizio 2017 riportata in compensazione per €/migliaia 170;
- IVA a credito maturata nell'esercizio per €/migliaia 24.

C.II.5-quater) Verso altri	31/12/2018	31/12/2017
	2.020	**2.012**

Nel dettaglio sono così costituiti:

Crediti verso altri	Al 31/12/2017	Variazione	Al 31/12/2018
Ministero Infrastrutture e Trasporti - contributo Cannitello	1.705	0	1.705
Ministero Infrastrutture e Trasporti - cause espropri	305	8	313
Enti previdenziali	1	0	1
Crediti verso altri	1	0	1
Totale	**2.012**	**8**	**2.020**

Si riferiscono principalmente a crediti vantati nei confronti del MIT.

Il credito relativo al contributo per la realizzazione della Variante di Cannitello ammonta a fine esercizio ad €/migliaia 1.705; è costituito dalla differenza tra il totale dei costi complessivi sostenuti per la realizzazione dell'Intervento pari ad €/migliaia 20.394 e le 11 rate annuali (dal 2007 al 2017) incassate per un importo complessivo di €/migliaia 18.689.

Il credito relativo alle cause per espropri ammonta ad €/migliaia 313; è costituito dagli importi pagati a titolo di indennizzo risarcitorio a seguito di due sentenze emesse dalla Corte di Appello Civile di Messina a fronte di pretese avanzate da terzi interessati dai procedimenti di carattere espropriativo in relazione alla intervenuta reiterazione dei vincoli preordinati agli espropri.

C.IV) DISPONIBILITA' LIQUIDE	31/12/2018	31/12/2017
	116.407	**116.677**

Nel dettaglio si sono così movimentate:

Disponibilità liquide	Al 31/12/2017	Variazione	Al 31/12/2018
Depositi bancari	116.676	(270)	116.406
Denaro e Valori in cassa	1	0	1
Totale	**116.677**	**(270)**	**116.407**

La diminuzione delle disponibilità è determinata sostanzialmente dal pagamento dei costi per servizi e forniture sostenuti per l'ordinaria gestione societaria, al netto dell'incasso dei proventi finanziari determinati dalla gestione finanziaria delle disponibilità.

D) RATEI E RISCONTI ATTIVI	31/12/2018	31/12/2017
	50	**313**

Sono così costituiti:

Ratei e risconti attivi	Al 31/12/2017	Variazione	Al 31/12/2018
Ratei attivi			
Interessi attivi su depositi bancari	300	(258)	42
Totale	**300**	**(258)**	**42**
Risconti attivi			
Canoni di locazione	3	0	3
Commissioni su fidejussioni e obbligazioni	8	(5)	3
Abbonamenti a pubblicazioni	1	0	1
Altri risconti	1	0	1
Totale	**13**	**(5)**	**8**
Totale complessivo	**313**	**(263)**	**50**

I “Ratei attivi” sono relativi a ricavi di competenza dell’esercizio, ma che saranno materialmente incassati nel successivo esercizio. Si riferiscono agli interessi attivi maturati alla data di chiusura dell’esercizio su tre contratti di “time deposit” sottoscritti nel corso del 2018 e che scadranno nel corso del 2019.

I “Risconti attivi” sono relativi a costi sostenuti nel periodo, la cui competenza economica è da attribuirsi a periodi successivi. Si riferiscono sostanzialmente a commissioni su fidejussioni e obbligazioni, canoni di locazione di macchine d’ufficio e altri costi di minore entità.

STATO PATRIMONIALE

PASSIVO

A) PATRIMONIO NETTO	31/12/2018	31/12/2017
	385.389	385.166

Di seguito si riporta l'evoluzione dei mezzi propri degli ultimi tre esercizi:

Patrimonio netto	Capitale Sociale	Riserva legale	Versamento in conto aumento capitale	Utili (Perdite) portati a nuovo	Utile (Perdita) dell'esercizio	Rettifiche di liquidazione	Totale
Consistenza al 31/12/2015	**383.180**	**327**	**2.762**	**2.124**	**0**	**(3.908)**	**384.485**
Variazioni del periodo 1/1/2016 - 31/12/2016							
Destinazione del risultato di esercizio precedente:							
° A riserva legale	0	0	0	0	0	0	0
° Al nuovo esercizio	0	0	0	0	0	0	0
Utilizzo fondo per costi ed oneri della liquidazione	0	0	0	0	0	380	380
Risultato del periodo	0	0	0	0	0	0	0
Consistenza al 31/12/2016	**383.180**	**327**	**2.762**	**2.124**	**0**	**(3.528)**	**384.865**

Patrimonio netto	Capitale Sociale	Riserva legale	Versamento in conto aumento capitale	Utili (Perdite) portati a nuovo	Utile (Perdita) dell'esercizio	Rettifiche di liquidazione	Totale
Consistenza al 31/12/2016	**383.180**	**327**	**2.762**	**2.124**	**0**	**(3.528)**	**384.865**
Variazioni del periodo 1/1/2017 - 31/12/2017							
Destinazione del risultato di esercizio precedente:							
° A riserva legale	0	0	0	0	0	0	0
° Al nuovo esercizio	0	0	0	0	0	0	0
Utilizzo fondo per costi ed oneri della liquidazione	0	0	0	0	0	250	250
Risultato del periodo	0	0	0	0	51	0	51
Consistenza al 31/12/2017	**383.180**	**327**	**2.762**	**2.124**	**51**	**(3.278)**	**385.166**

Patrimonio netto	Capitale Sociale	Riserva legale	Versamento in conto aumento capitale	Utili (Perdite) portati a nuovo	Utile (Perdita) dell'esercizio	Rettifiche di liquidazione	Totale
Consistenza al 31/12/2017	**383.180**	**327**	**2.762**	**2.124**	**51**	**(3.278)**	**385.166**
Variazioni del periodo 1/1/2018 - 31/12/2018							
Destinazione del risultato di esercizio precedente:							
° A riserva legale	0	2	0	0	(2)	0	0
° Al nuovo esercizio	0	0	0	49	(49)	0	0
Utilizzo fondo per costi ed oneri della liquidazione	0	0	0	0	0	223	223
Risultato del periodo	0	0	0	0	0	0	0
Consistenza al 31/12/2018	**383.180**	**329**	**2.762**	**2.173**	**0**	**(3.055)**	**385.389**

Relativamente alle singole componenti di patrimonio netto, come previsto dall'art. 2427 del Codice civile, vengono indicate nel seguente prospetto la possibilità di utilizzazione, la distribuibilità e la loro avvenuta utilizzazione negli ultimi tre esercizi:

Denominazione	Importo	Possibilità di utilizzazione	Quota disponibile	Riepilogo delle utilizzazioni effettuate nei tre precedenti esercizi	
				per copertura perdite	per altre ragioni
Capitale Sociale	383.180				
Riserva legale	329	B			
Versamenti in c/capitale	2.762	A, B, C	2.762		
Utili (perdite) portati a nuovo	2.173				
Utile (perdita) dell'esercizio	0				
Rettifiche di liquidazione	(3.055)				
Totale	**385.389**		**2.762**	**0**	
Quota non distribuibile			**0**		
Residuo quota distribuibile			**2.762**		

Legenda:

A: per aumento di capitale

B: per copertura perdite

C: per distribuzione ai soci

A.I) Capitale Sociale	31/12/2018	31/12/2017
	383.180	383.180

Risulta invariato rispetto all'esercizio precedente ed è così composto:

Azionisti	Azioni sottoscritte	Valore nominale	% di possesso
ANAS S.p.A.	60.779.760	313.623.561,60	81,848%
Rete Ferroviaria Italiana S.p.A.	9.653.755	49.813.375,80	13,000%
Regione Calabria	1.913.116	9.871.678,56	2,576%
Regione Siciliana	1.913.019	9.871.178,04	2,576%
Totale	**74.259.650**	**383.179.794,00**	**100,000%**

A.IV) Riserva legale	31/12/2018	31/12/2017
	329	327

La riserva si è formata nell'esercizio 2001 per effetto della conversione del Capitale Sociale in euro e si è incrementata con la destinazione del 5% negli esercizi in cui sono stati conseguiti utili. L'aumento, rispetto allo scorso esercizio, è dovuto alla destinazione della quota legale dell'utile conseguito nell'esercizio 2017, come da delibera dell'Assemblea Ordinaria del 5 aprile 2018.

A.VII) Altre riserve	31/12/2018	31/12/2017
	2.762	2.762

Si riferiscono al residuo dei versamenti in conto capitale effettuati pro-quota dagli azionisti negli anni 2002 e 2003, in attuazione della delibera dell'Assemblea che in data

15/11/2001 disponeva di fornire pro-quota alla Società i mezzi necessari a dar corso a quanto richiesto, con nota del 18/09/2001, dal Ministro delle Infrastrutture e dei Trasporti.

A.VIII) Utili degli esercizi precedenti	31/12/2018	31/12/2017
	2.173	2.124

Tale voce accoglie l'imputazione degli utili conseguiti in esercizi precedenti e portati a nuovo. L'aumento, rispetto allo scorso esercizio, è dovuto alla destinazione della quota residua dell'utile dell'esercizio 2017, al netto di quanto assegnato a riserva legale, come da delibera dell'Assemblea Ordinaria del 5 aprile 2018.

A.IX) Utile (perdita) dell'esercizio	31/12/2018	31/12/2017
	0	51

L'esercizio chiude in pareggio per effetto dell'utilizzo del "fondo per costi ed oneri di liquidazione" a fronte dei costi e dei proventi sostenuti nel periodo, in conformità a quanto previsto dal Principio Contabile OIC 5 "Bilanci di Liquidazione".

Rettifiche di liquidazione	31/12/2018	31/12/2017
	(3.055)	(3.278)

La voce è così costituita:

Rettifiche di liquidazione	Al 31/12/2017	Variazione	Al 31/12/2018
Svalutazione immobilizzazioni materiali: Terreni e Fabbricati	4	0	4
Svalutazione immobilizzazioni materiali: Impianti e Macchinario	128	0	128
Svalutazione immobilizzazioni materiali: Altri beni	44	0	44
Accantonamento al fondo per costi ed oneri di liquidazione	3.102	(223)	2.879
Totale	**3.278**	**(223)**	**3.055**

Ai sensi del PC OIC 5 "Bilanci di Liquidazione" le "Rettifiche di liquidazione", inizialmente apportate dal Commissario Liquidatore al momento della redazione del Bilancio Iniziale di Liquidazione al 14 maggio 2013, sono costituite dalle differenze tra i valori di funzionamento ed i valori di liquidazione delle attività e delle passività e comprendono l'accantonamento effettuato al "Fondo per costi ed oneri di liquidazione". Per effetto dell'aggiornamento delle stime annualmente previsto nel caso del protrarsi delle operazioni liquidatorie, alla data di chiusura del presente bilancio risultano accantonati nel fondo i costi e gli oneri, al netto dei proventi, stimati fino al 14 maggio 2020.

B) FONDI PER RISCHI ED ONERI	31/12/2018	31/12/2017
	5.243	5.492

Sono così composti:

Fondi per rischi ed oneri	Al 31/12/2017	Variazione	Al 31/12/2018
Trattamento di quiescenza e obblighi simili	25	0	25
Altri	5.000	0	5.000
Per costi ed oneri di liquidazione	467	(249)	218
Totale	**5.492**	**(249)**	**5.243**

B.1) Fondo per trattamento di quiescenza e obblighi simili	31/12/2018	31/12/2017
	25	**25**

Risulta invariato rispetto allo scorso esercizio ed è costituito dall'accantonamento dei contributi figurativi a carico del datore di lavoro relativi a due dipendenti posti in mobilità lunga, il primo nel 1995 (€/migliaia 8) ed il secondo nel 1999 (€/migliaia 17).

B.3) Altri	31/12/2018	31/12/2017
	5.000	**5.000**

Il fondo rimane invariato rispetto allo scorso esercizio ed è costituito per fronteggiare eventuali oneri derivanti da richieste formulate dai principali contraenti per prestazioni rese.

Non sono stati effettuati accantonamenti addizionali con riferimento all'eventuale insorgenza di ulteriori passività connesse alla definizione dei rapporti pendenti di SdM, ed in particolare per quanto attiene "agli oneri derivanti dagli eventuali indennizzi conseguenti all'attuazione" dell'art. 34 *decies* Legge 221/2012 (di conversione del D.L. 179/2012).

Ciò in quanto tali indennizzi, stante l'ampiezza del disposto del comma 10 dell'art. 34 decies, trovano tutti copertura nelle risorse pubbliche individuate nella Norma.

Ne è conferma l'avvenuta erogazione dell'indennizzo spettante al Monitore Ambientale effettuata direttamente dal Ministero delle Infrastrutture e dei Trasporti nel mese di dicembre 2015.

Allo stesso modo, anche in base alla legge, per quanto attiene alle pretese giudiziarie pervenute dagli ex principali Contraenti di SdM, si precisa che la Società non dovrà sostenere le eventuali passività derivanti da tali richieste illustrate nella Relazione sulla gestione, alla quale si fa rinvio.

Analoghe considerazioni valgono, in base alla legge, per le pretese avanzate da terzi relative ai vincoli preordinati all'esproprio per effetto del venir meno per SdM del proprio ruolo di autorità espropriante, a seguito della caducazione ex lege della Convenzione con il MIT.

Per costi ed oneri di liquidazione	31/12/2018	31/12/2017
	218	467

Nell'esercizio diminuisce di €/migliaia 249. Nel dettaglio si è così movimentato:

Fondo per costi ed oneri di liquidazione	Al 31/12/2017	Variazioni			Al 31/12/2018
		Riclassifiche	Utilizzi	Adeguamenti	
Altri ricavi e proventi					
Altri ricavi e proventi	0	0	0	0	0
Totale	**0**	**0**	**0**	**0**	**0**
Costi della produzione					
Materie prime, sussidiarie, di consumo e di merci	3	0	(1)	2	4
Servizi	1.104	0	(703)	668	1.069
Godimento di beni di terzi	158	0	(116)	116	158
Oneri diversi di gestione	10	0	(6)	4	8
Totale	**1.275**	**0**	**(826)**	**790**	**1.239**
Proventi e oneri finanziari					
Altri proventi finanziari	(850)	0	826	(1.027)	(1.051)
Interessi e altri oneri finanziari	42	0	(26)	14	30
Totale	**(808)**	**0**	**800**	**(1.013)**	**(1.021)**
Totale fondo	**467**	**0**	**(26)**	**(223)**	**218**

In sede di elaborazione del Bilancio Iniziale di liquidazione si è ritenuto di dover limitare l'orizzonte temporale di riferimento della stima del Fondo ad un anno dall'inizio della gestione liquidatoria – avvenuta in data 14 maggio 2013 con l'entrata in carica del Commissario Liquidatore – e quindi sino al 14 maggio 2014, ferma restando la rideterminazione, con l'aggiornamento annuale di stime e tempistiche, con il protrarsi delle operazioni liquidatorie oltre il predetto termine che risulta ordinatorio / sollecitatorio, come già evidenziato in precedenza.

In continuità con l'approccio seguito nei bilanci dei precedenti esercizi si è proceduto all'utilizzo del fondo a totale copertura dei costi ed oneri al netto dei proventi sostenuti a tutto il 31 dicembre 2018 pari ad €/migliaia 26; per effetto del proseguimento delle azioni di contenimento dei costi, già avviate negli scorsi esercizi, si è proceduto inoltre ad un ulteriore utilizzo per €/migliaia 223, per l'adeguamento del fondo alla migliore stima possibile, sulla base degli elementi conoscitivi attuali, di tutti i costi ed oneri al netto dei proventi che verranno sostenuti fino al 14 maggio 2020.

D) DEBITI	31/12/2018	31/12/2017
	25.896	26.100

I debiti, nessuno dei quali assistito da garanzia reale, sono tutti esigibili entro l'esercizio successivo. Evidenziano una diminuzione di €/migliaia 204 e sono così dettagliati:

Debiti	Al 31/12/2017	Variazione	Al 31/12/2018
Verso fornitori	24.673	(174)	24.499
Verso controllanti	1.151	(36)	1.115
Debiti tributari	5	9	14
Altri debiti	271	(3)	268
Totale	**26.100**	**(204)**	**25.896**

Nel dettaglio sono così costituiti:

D.7) Debiti verso fornitori	31/12/2018	31/12/2017
	24.499	**24.673**

Si riferiscono alle fatture ricevute e non ancora pagate, alle fatture da ricevere a fronte delle forniture e delle prestazioni effettuate entro il 31 dicembre 2018 ed alle ritenute per prefinanziamento e a garanzia infortuni sulle prestazioni fatturate dal Contraente Generale.

Sono sostanzialmente invariati rispetto allo scorso esercizio e sono così dettagliati:

Debiti verso fornitori	Al 31/12/2017	Variazione	Al 31/12/2018
Per fatture ricevute	19	3	22
Per fatture da ricevere	17.259	(177)	17.082
Ritenute per prefinanziamento	7.043	0	7.043
Ritenute a garanzia lavori	352	0	352
Totale	**24.673**	**(174)**	**24.499**

In particolare, si rappresenta che in questa voce sono iscritti €/migliaia 23.393 di debiti per prestazioni rese dal Contraente Generale e dal Project Management Consultant che, in base a quanto previsto dall'art. 34 *decies,* sono a carico delle finanze pubbliche.

Poiché non sono ancora definite le domande oggetto del contenzioso promosso sia dal Contraente Generale che dal Project Management Consultant si è ritenuto di mantenere il suddetto importo tra i debiti.

D.11) Debiti verso controllanti	31/12/2018	31/12/2017
	1.115	**1.151**

Si riferiscono ai debiti nei confronti della Società controllante Anas S.p.A. e sono cosi costituiti:

Debiti verso controllanti	Al 31/12/2017	Variazione	Al 31/12/2018
ANAS S.p.A.:			
Per fatture ricevute	8	0	8
Per fatture da ricevere	1.143	(36)	1.107
Totale	**1.151**	**(36)**	**1.115**

La voce “Per fatture ricevute” è riferita sostanzialmente al canone di sublocazione degli uffici di Roma del mese di dicembre 2018.

La voce “Per fatture da ricevere” è costituita principalmente da fatture non ancora ricevute al 31 dicembre 2018 per le attività svolte da Anas per la risoluzione delle interferenze tra la realizzazione delle opere Ponte e le opere previste nel DG87 6° Macrolotto Salerno-Reggio nonché per prestazioni di personale distaccato relative al 4° trimestre 2018.

D.12) Debiti tributari	31/12/2018	31/12/2017
	14	**5**

Sono relativi alle ritenute IRPEF su compensi erogati nel mese di dicembre 2018 a lavoratori autonomi e versate nel mese di gennaio 2019.

D.14) Altri debiti	31/12/2018	31/12/2017
	268	**271**

Nel dettaglio sono così costituiti:

Altri debiti	Al 31/12/2017	Variazione	Al 31/12/2018
Verso Ferservizi S.p.A.	6	0	6
Verso gli Organi sociali	17	3	20
Verso il Ministero Infrastrutture e Trasporti	202	0	202
Verso altri	46	(6)	40
Totale	**271**	**(3)**	**268**

Sono composti da:

- debiti verso Ferservizi S.p.A., società del Gruppo Ferrovie dello Stato Italiane S.p.A., per gli emolumenti reversibili maturati per la carica di Sindaco effettivo di un proprio dirigente nell’esercizio 2018 (€/migliaia 6);
- debiti verso gli organi sociali per emolumenti maturati al 31/12/2018 (€/migliaia 20);
- debiti verso il Ministero delle Infrastrutture e dei Trasporti per il valore netto realizzato per la cessione dei beni strumentali facenti parte delle dismesse Reti di Monitoraggio Ambientale a suo tempo utilizzate nell’ambito delle attività previste per la realizzazione del Ponte sullo Stretto di Messina (€/migliaia 202);
- altri debiti di varia natura verso soggetti diversi (€/migliaia 40).

E) RATEI E RISCONTI PASSIVI	31/12/2018	31/12/2017
	38.498	38.498

Sono così costituiti:

Ratei e risconti passivi	Al 31/12/2017	Variazione	Al 31/12/2018
Risconti passivi			
Contributo in conto capitale a fronte dei costi di ricerca ai sensi della Legge 67/88	5.164	0	5.164
Contributo in conto capitale per le attività di progettazione preliminare ai sensi del Decreto Interministeriale del 23/12/2004	20.658	0	20.658
Contributo in conto impianti ai sensi del DL 78/2009 convertito con Legge 102/2009, come modificata dal DL 103/2009	12.676	0	12.676
Totale	**38.498**	**0**	**38.498**

I "Risconti passivi" sono relativi alle quote dei contributi assegnati alla Società che sarebbero state acquisite a conto economico a partire dall'esercizio nel quale fossero maturati i primi ricavi dell'opera e che avrebbero trovato una corretta contrapposizione con gli ammortamenti dei costi capitalizzati.

Nel dettaglio sono così costituiti:

- contributo in conto capitale erogato nel 1990 dal Ministero dei Trasporti, ai sensi della Legge n. 67/88, a fronte dei costi di ricerca sostenuti negli esercizi 1988 e 1989 per €/migliaia 5.164;
- contributo per le attività di progettazione dell'infrastruttura "Ponte sullo Stretto di Messina", assegnato il 23 dicembre 2004 con Decreto del Ministero delle Infrastrutture e dei Trasporti di concerto con il Ministero dell'Economia e delle Finanze. Tale Decreto, registrato alla Corte dei Conti in data 24 febbraio 2005, prevede l'erogazione del suddetto contributo in 15 anni nella misura di € 1.845.034 per ciascun anno e per un totale di € 27.675.510, comprensivo degli interessi attivi pari ad € 7.017.510. Il suddetto importo è classificato in questa voce per la quota capitale di contributo per €/migliaia 20.658, come già commentato nella voce "crediti verso lo Stato" tra le Immobilizzazioni Finanziarie;
- contributo in conto impianti di 1.300 milioni di euro assegnato con D.L. 1.7.2009 n. 78 convertito con legge n. 102/2009, come modificata dal D.L. 3/8/2009 n. 103. L'importo iscritto in questa voce è rappresentato dalla prima quota annua di €/migliaia 12.676, così come determinata dal CIPE con Delibera n. 102 del 6 novembre 2009, la cui erogazione è stata effettuata nel mese di novembre 2010. Come già riportato nella Relazione sulla Gestione si rammenta che il CIPE nella seduta del 20 gennaio 2012 ha soppresso i fondi FAS già assegnati alla società ex D.L. n. 78/2009 e non ancora erogati per €/migliaia 1.287.324.

CONTO ECONOMICO

A) VALORE DELLA PRODUZIONE	2018	2017
	0	1

A.5) Altri ricavi e proventi	2018	2017
	0	1

Nel precedente esercizio il valore era riferito a proventi dovuti dalla rettifica di costi sostenuti nel 2016.

B) COSTI DELLA PRODUZIONE	2018	2017
	826	1.251

I costi della produzione sono così costituiti:

	2018	2017	Differenza
Costi di struttura e funzionamento	777	987	(210)
Oneri per attività di difesa e patrocinio legale	49	264	(215)
	826	**1.251**	**(425)**

Nel corso dell'esercizio 2018 la Società ha continuato ad adottare misure di riduzione dei costi, poste in essere già dall'inizio della liquidazione, in relazione alla progressiva dismissione delle operazioni liquidatorie. L'adozione di tali misure ha comportato una diminuzione dei costi di struttura e funzionamento di €/migliaia 210 pari a circa il 21% in meno rispetto all'esercizio 2017.

Quanto agli oneri per attività di difesa e patrocinio legale il costo dell'esercizio 2018 riguarda l'assistenza e la tutela legale riferite alla procedura della liquidazione, tenendo presente che i costi di difesa relativi al primo grado dei contenziosi promossi dai principali contraenti e da altri soggetti interessati, in particolare, dalle procedure di esproprio, erano già interamente maturati alla data del 31 dicembre 2017.

I costi della produzione sono così dettagliati:

B.6) Costi per materie prime, sussidiarie, di consumo e merci	2018	2017
	1	1

Sono essenzialmente relativi ai costi per materiale informatico e materiali vari per ufficio.

B.7) Costi per servizi	2018	2017
	703	1.120

Tale voce si riferisce principalmente a:

- costi del personale distaccato presso la Società per la gestione delle operazioni liquidatorie per €/migliaia 441 (€/migliaia 599 nel 2017);
- spese per attività di difesa e patrocinio legale €/migliaia 49 (€/migliaia 264 nel 2017);
- altre prestazioni professionali di terzi per €/migliaia 10 (€/migliaia 25 nel 2017);
- emolumenti al Commissario Liquidatore per €/miglia 120 (€/migliaia 120 nel 2017);
- emolumenti al Collegio Sindacale per €/migliaia 21 (€/migliaia 52 nel 2017);
- costo per la revisione legale dei conti annuali per €/migliaia 12 (€/migliaia 13 nel 2017);
- altri costi vari € migliaia 50 (€/migliaia 47 nel 2017).

Si evidenzia che il costo del personale distaccato è riferito alle risorse che operano in distacco presso SdM - priva di personale dipendente dal 1° gennaio 2014 - per la procedura liquidatoria della Società. La significativa diminuzione di €/migliaia 158 rispetto allo scorso esercizio è dovuta alla costante progressiva rimodulazione delle risorse distaccate, posta in essere in correlazione allo svolgimento delle operazioni liquidatorie nel corso degli esercizi intermedi nonché nei primi mesi del 2018.

B.8) Costi per godimento beni di terzi	2018	2017
	116	122

La voce in oggetto comprende principalmente il costo di €/migliaia 91 (€/migliaia 96 nel 2017) per l'utilizzo degli spazi della sede sociale di Roma concessi in sublocazione dalla controllante Anas.

B.14) Oneri diversi di gestione	2018	2017
	6	8

La voce comprende principalmente costi sostenuti per imposte indirette, tasse e diritti amministrativi vari.

C) PROVENTI E ONERI FINANZIARI	2018	2017
	800	1.303

Il saldo dei proventi ed oneri finanziari diminuisce complessivamente nell'esercizio di €/migliaia 503 ed è così dettagliato:

C.16) Altri proventi finanziari	2018	2017
	826	1.338

Sono relativi a:

- interessi attivi maturati sui depositi bancari presso vari Istituti di Credito per €/migliaia 778 (€/migliaia 1.292 nel 2017); le mutate condizioni dei tassi di interesse, rispetto all'esercizio precedente, hanno determinato una diminuzione di tali proventi;
- interessi attivi maturati sui crediti d'imposta chiesti a rimborso all'Erario per €/migliaia 48 (€/migliaia 46 nel 2017).

C.17) Interessi e altri oneri finanziari	2018	2017
	26	35

Sono costituiti prevalentemente da spese e commissioni bancarie.

20) IMPOSTE SUL REDDITO DELL'ESERCIZIO	2018	2017
	0	3

Nel presente esercizio non sono state rilevate imposte sul reddito.

Per effetto delle variazioni fiscali dell'esercizio, ai fini IRES si registra un reddito fiscale di €/migliaia 2. Tuttavia, con l'assorbimento di parte delle perdite fiscali accumulate nei precedenti esercizi – nel limite dell'80% del reddito fiscale stesso – la base imponibile fiscale risulta sostanzialmente a zero.

Riguardo l'IRAP, in considerazione dell'assenza di ricavi, la base imponibile fiscale risulta negativa per €/migliaia 815.

Nei seguenti prospetti sono riportate le riconciliazioni tra gli oneri fiscali risultanti dal Bilancio e gli oneri fiscali teorici IRES e IRAP.

Riconciliazione IRES	2018	
	Imponibile	IRES (24,00%)
Risultato prima delle imposte	**0**	
Onere fiscale teorico		**0**
Variazioni temporanee deducibili in esercizi successivi	33	
Variazioni temporanee deducibili da esercizi precedenti	(13)	
Totale variazioni temporanee	**20**	
Variazioni permanenti in aumento	9	
Variazioni permanenti in diminuzione	(27)	
Totale variazioni permanenti	**(18)**	
Reddito fiscale	**2**	
Deduzione perdite fiscali di esercizi precedenti	(2)	
Imponibile (perdita) fiscale	**0**	
IRES del periodo		**0**
Onere fiscale effettivo		**0**

Riconciliazione IRAP	2018	
	Imponibile	IRAP (5,12%)
Differenza tra valore e costi della produzione	**0**	
Onere fiscale teorico		**0**
Variazioni temporanee deducibili in esercizi successivi	0	
Variazioni temporanee deducibili da esercizi precedenti	0	
Totale variazioni temporanee	**0**	
Variazioni permanenti in aumento	12	
Variazioni permanenti in diminuzione	(827)	
Totale variazioni permanenti	**(815)**	
Imponibile IRAP	**(815)**	
IRAP del periodo		**0**
Onere fiscale effettivo		**0**

Non sono state riscontrate variazioni temporanee su cui rilevare accantonamenti al fondo imposte differite. Per quanto riguarda le imposte anticipate, si è ritenuto di non iscriverle in bilancio in quanto non si ravvisa la ragionevole certezza della possibilità, nei prossimi esercizi, di conseguire un reddito imponibile tale da consentire il loro recupero.

ALTRE INFORMAZIONI

Ai sensi dell'art. 2427 del codice civile (comma I, punto 9) nella Nota Integrativa dei bilanci di esercizio a partire dal 1° gennaio 2016 deve essere indicato l'importo complessivo degli impegni, delle garanzie e delle passività potenziali non risultanti dallo Stato Patrimoniale.

Per quanto attiene al bilancio in esame della Stretto di Messina S.p.A. in liquidazione, si rilevano tre atti di "assunzione di obbligazione di pagamento" rilasciati dalla controllante Anas, a garanzia dei rimborsi IVA per gli anni 2013, 2014 e 2015 per l'importo complessivo di Euro 4.102.938,67.

Ai sensi dell'art. 2427 del codice civile (comma I, punto 22-bis) si segnala che "le operazioni realizzate con parti correlate" sono state concluse a normali condizioni di mercato e sono esposte in dettaglio nella Relazione sulla Gestione (v. paragrafo 8).

FATTI DI RILIEVO AVVENUTI DOPO LA CHIUSURA DELL'ESERCIZIO

Successivamente al 31 dicembre 2018 - come indicato al paragrafo 11 della Relazione sulla gestione dell'esercizio 2018 - si segnala che, nel gennaio 2019, è stato ricevuto l'Atto di Appello del 28 dicembre 2018 presentato da Eurolink dinanzi alla Corte di Appello di Roma, per la riforma della Sentenza parziale emanata dal Tribunale civile di Roma, come illustrato nella trattazione sul contenzioso (v. paragrafo 4 della Relazione sulla gestione).

Ai sensi dell'art. 2427 del codice civile (comma I, punto 22-*quater*) si segnala che i fatti di rilievo successivi al 31 dicembre 2018 non hanno effetti patrimoniali, finanziari ed economici sui valori del Bilancio stesso.

DATI ESSENZIALI DELLA SOCIETA' CHE ESERCITA ATTIVITA' DI DIREZIONE E COORDINAMENTO

I dati essenziali della controllante ANAS S.p.A., esposti nel prospetto riepilogativo richiesto dall'art. 2497 bis del Codice civile, sono stati estratti dal relativo bilancio per l'esercizio chiuso al 31 dicembre 2017. Tale bilancio è stato predisposto in conformità agli International Financial Reporting Standards, emanati dall'International Accounting Standards Board, adottati dall'Unione Europea (EU-IFRS). Per una completa comprensione della situazione patrimoniale e finanziaria di Anas S.p.A. al 31 dicembre 2017, nonché del risultato economico conseguito dalla società nell'esercizio chiuso a tale data, si rinvia alla lettura del bilancio che, corredato dalla relazione della società di revisione, è disponibile nelle forme e nei modi previsti dalla legge.

STATO PATRIMONIALE	**importi espressi in €/migliaia**	
Attività:		
° Attività non correnti	6.884.049	
° Attività correnti	2.443.764	
Totale attività		**9.327.813**
Passività:		
° Patrimonio netto	2.867.339	
° Passività non correnti	3.855.019	
° Passività correnti	2.605.455	
Totale patrimonio netto e passività		**9.327.813**
CONTO ECONOMICO	**importi espressi in €/migliaia**	
° Totale Ricavi	2.176.843	
° Totale Costi	(2.001.374)	
° Ammortamenti e svalutazioni	(160.650)	
Differenza tra valore e costi della produzione		**14.819**
° Totale Proventi e oneri finanziari		(21.388)
Risultato prima delle imposte		**(6.569)**
° Imposte sul reddito dell'esercizio		7.133
Risultato del periodo		**564**

Stretto di Messina S.p.A. in liq.
Il Commissario Liquidatore
Vincenzo Fortunato

STRETTO DI MESSINA S.p.A. in liquidazione

Sede legale in Roma - Via Marsala, n. 27

Indirizzo P.e.c.: info@pec.strettodimessina.it

Società soggetta all'attività di direzione e coordinamento di Anas S.p.A.

Capitale Sociale sottoscritto € 383.179.794,00 i.v.

Iscritta al n. 4643/81 Reg. Imprese di Roma - R.E.A. 477577

C.F.: 05104310585 - Partita IVA: 01356791002

Attestazione sul Bilancio intermedio di liquidazione al 31 dicembre 2018

I sottoscritti Prof. Vincenzo Fortunato e Rag. Goffredo Antonucci, nelle rispettive qualità di "Commissario Liquidatore" e di "Dirigente preposto alla redazione dei documenti contabili societari" della Stretto di Messina S.p.A. in liq., ai sensi di quanto previsto dall'articolo 34 dello Statuto sociale, attestano quanto segue.

1. Le procedure amministrativo-contabili in essere e le prassi operative applicate sono risultate adeguate alle diverse attività svolte nell'ambito della procedura liquidatoria in corso. Tali procedure sono risultate idonee a garantire l'affidabilità del processo di formazione del bilancio intermedio di liquidazione al 31 dicembre 2018.
2. Il Bilancio intermedio di liquidazione chiuso al 31 dicembre 2018 della Stretto di Messina S.p.A. in liq.:
   - è stato redatto nel rispetto delle disposizioni del Codice Civile ed in conformità a quanto previsto dai Principi Contabili emessi dai Consigli Nazionali dei Dottori Commercialisti e dei Ragionieri, così come modificati dall'Organismo Italiano di Contabilità - O.I.C. - e dai Principi Contabili emessi dal medesimo O.I.C. In particolare il bilancio dell'esercizio chiuso al 31 dicembre 2018 è stato redatto in conformità alla normativa del Codice Civile, così come modificata dal D. Lgs. 139/2015, interpretata ed integrata dai principi contabili italiani emanati dall'Organismo Italiano di Contabilità ("OIC");
   - corrisponde alle risultanze dei libri e delle scritture contabili;
   - è idoneo a fornire una rappresentazione veritiera e corretta della situazione patrimoniale, economica e finanziaria al 31 dicembre 2018.

3. Il quadro normativo di riferimento della Società è stato profondamente inciso dall'emanazione delle disposizioni contenute nell'articolo 34 *decies* della Legge n. 221 del 17 dicembre 2012 e dal Decreto del Presidente del Consiglio dei Ministri del 15 aprile 2013, con cui la Stretto di Messina S.p.A. è stata posta in liquidazione ed è stato nominato il Commissario Liquidatore nella persona del Prof. Vincenzo Fortunato. Con l'entrata in carica del Commissario Liquidatore, in data 14 maggio 2013, ha avuto inizio la gestione liquidatoria della Società.
4. Il Bilancio intermedio di liquidazione al 31 dicembre 2018 è stato redatto ai sensi del Principio Contabile OIC 5 "Bilanci di Liquidazione", secondo "criteri di liquidazione" che prevedono per le attività la valutazione al probabile valore di realizzo, mentre per le passività la valutazione al valore di estinzione.
5. La Relazione sulla Gestione che accompagna il Bilancio intermedio di liquidazione al 31 dicembre 2018 comprende un'analisi fedele, equilibrata ed esauriente della situazione della Società e dell'andamento e del risultato della gestione liquidatoria.
6. Nella medesima Relazione, anche con riferimento ai provvedimenti del Tribunale civile di Roma - pubblicati in data 21 novembre 2018 - sui conteziosi promossi dal Contraente Generale "Eurolink S.c.p.A." e dal Project Management Consultant "Parsons Transportation Group Inc" relativamente alla mancata realizzazione del Ponte sullo Stretto, viene fornita puntuale informativa circa le ragioni che per le quali la Società ha confermato le proprie valutazioni e stime sulle principali poste del Bilancio in continuità con i precedenti esercizi.

Roma, 27 febbraio 2019

Vincenzo Fortunato

Il Commissario Liquidatore
Prof. Vincenzo Fortunato

Il Dirigente Preposto
Rag. Goffredo Antonucci

Stretto di Messina S.p.A. in liquidazione

Sede legale in Roma - Via Marsala, n. 27 - P.e.c.: info@pec.strettodimessina.it

Società soggetta all'attività di direzione e coordinamento di ANAS S.p.A.

Capitale Sociale € 383.179.794,00

Iscritta al n. 4643/81 Reg. Imprese di Roma - R.E.A. 477577

C.F.: 05104310585 - Partita IVA: 01356791002

****

RELAZIONE DEL COLLEGIO SINDACALE

SUL BILANCIO INTERMEDIO DI LIQUIDAZIONE AL 31 DICEMBRE 2018

Signori Azionisti,

il Collegio sindacale di Stretto di Messina s.p,a, in liquidazione, ai sensi dell'art. 2429, 2 comma c.c., è chiamato a riferire all'Assemblea sui risultati dell'esercizio sociale e sull'attività svolta nell'adempimento dei propri doveri, nonché a fare osservazioni e proposte in ordine al bilancio e la sua approvazione.

Il Collegio sindacale in carica alla data della presente Relazione è stato nominato dall'Assemblea dei soci del 5 giugno 2017. Il mandato scade con l'approvazione del Bilancio chiuso al 31.12.2019.

Nel corso dell'esercizio chiuso al 31.12.2018 il Collegio sindacale ha svolto la propria attività in conformità alle disposizioni di legge e alle Norme di comportamento del Collegio sindacale raccomandate dal Consiglio Nazionale dei Dottori Commercialisti e degli Esperti Contabili.

Il Collegio Sindacale ha esaminato il progetto di bilancio intermedio di liquidazione al 31 dicembre 2018 e la Relazione sulla gestione, trasmessi dal Commissario Liquidatore il 27 febbraio 2019 ed indirizza all'Assemblea la relazione di competenza.

Il Bilancio intermedio di liquidazione al 31.12.2018 della Stretto di Messina S.p.A. in

liq. (SdM) è stato redatto secondo le disposizioni dettate dal Decreto Legislativo n. 139 del 18 agosto 2015 (con cui è stata data attuazione alla direttiva 2013/34/UE relativa ai bilanci d'esercizio ed ai bilanci consolidati) e quindi in conformità agli articoli 2423 e seguenti del Codice Civile, ai principi contabili elaborati dal Consiglio Nazionale dei Dottori Commercialisti e degli Esperti Contabili, così come modificati dall'Organismo Italiano di Contabilità - O.I.C. - e dai Principi Contabili emessi dal medesimo O.I.C.. In particolare, detto Bilancio è stato redatto conformemente al Principio contabile OIC 5 "Bilanci di liquidazione", perciò secondo criteri che prevedono la valutazione al probabile valore di realizzo per le attività e, per le passività, la valutazione al valore di estinzione.

Il Bilancio è accompagnato dall'Attestazione, resa congiuntamente dal Commissario Liquidatore e dal "Dirigente preposto alla redazione dei documenti contabili societari", circa l'adeguatezza e l'effettiva applicazione delle procedure amministrative e contabili predisposte per la formazione del bilancio di esercizio nonché la corrispondenza di questi alle risultanze dei libri e delle scritture contabili e la loro idoneità a fornire una rappresentazione veritiera e corretta della situazione patrimoniale, economica e finanziaria al 31.12.2018.

Il risultato della gestione è costituito dalla differenza tra i costi di competenza dell'esercizio (€/migliaia 853) ed i proventi finanziari (€/migliaia 827). Per effetto dell'utilizzo del "Fondo per costi ed oneri della liquidazione" (€/migliaia 26), il risultato di periodo è pari a Euro zero.

La Relazione sulla Gestione – redatta ai sensi dell'art. 2428 del codice civile, in linea con le citate disposizioni del Decreto Legislativo 139/2015 – e la Nota Integrativa descrivono le operazioni e gli eventi che hanno segnato l'esercizio 2018, informano sui principi e criteri utilizzati nella formazione dei conti e sulle variazioni delle singole poste rispetto all'esercizio precedente.

La Stretto di Messina S.p.A. in liquidazione è soggetta alla direzione e al coordinamento di ANAS S.p.A., attualmente inserita nel Gruppo FS, a seguito del trasferimento dell'intero pacchetto azionario della Società dal Ministero dell'economia e delle finanze a "Ferrovie dello Stato Italiane S.p.A.".

La Stretto di Messina si avvale, ai sensi dell'art. 33 dello Statuto sociale, del controllo di una società di revisione legale dei conti.

Sulla Relazione e sul Bilancio il Collegio esprime un giudizio senza rilievi circa la capacità informativa, la completezza e la coerenza di tali documenti in cui sono illustrate le operazioni liquidatorie che hanno avuto luogo nell'esercizio 2018.

Sono rese inoltre adeguate informative sul rilevante e articolato contenzioso promosso dal Contraente Generale "Eurolink S.c.p.A." e dal Project Management Consultant "Parsons Transportation Group Inc" per la mancata realizzazione del Ponte sullo Stretto di Messina. Al riguardo questo Collegio richiama quanto riferito nella Relazione sulla Gestione (v. paragrafo 4) sull'emanazione di due provvedimenti giudiziari da parte del Tribunale di Roma, pubblicati in data 21 novembre 2018, e segnatamente: 1) Sentenza parziale con cui è stato definito il processo Eurolink, con il respingimento delle domande da questo proposte, mentre la causa Parsons è stata sospesa per sottoporre la questione di legittimità costituzionale al giudice delle leggi sulla parte dell'art. 34 *decies* della Legge 221/2012 relativa alla quantificazione dell'indennizzo previsto da tale norma; 2) Ordinanza di rimessione alla Corte Costituzionale della sopra indicata questione di legittimità. Come esposto nella Relazione sulla gestione, Eurolink ha impugnato la Sentenza, con atto in data 28 dicembre 2018 e la Stretto di Messina S.p.A. in liq. si costituirà nel prossimo mese di maggio, presentando appello incidentale nei termini fissati dal Giudice di Appello.

Il Collegio Sindacale attesta che il Bilancio in esame è redatto in continuità con le valutazioni adottate per i precedenti "Bilanci intermedi di liquidazione".

Il Collegio Sindacale attesta inoltre di aver verificato l'organizzazione e l'adeguatezza della gestione amministrativa e contabile della Società constatandone l'idoneità a soddisfare le esigenze operative ed il presidio sul patrimonio e dà atto che il Commissario Liquidatore ha operato in conformità al Codice Civile.

In particolare nel corso del 2018 il Commissario Liquidatore ha proceduto:

- con lo svolgimento delle operazioni liquidatorie secondo criteri di economicità, efficacia ed efficienza anche nell'ambito delle Linee Guide Interministeriali MEF-MIT emanate nel 2013, ponendo altresì in essere provvedimenti di riduzione dei costi in relazione allo stato della procedura liquidatoria;
- con l'adozione delle misure ritenute più idonee per la tutela della posizione giuridica della Società nei contenziosi attivi e passivi.

Inoltre il Collegio Sindacale:

a. ha tenuto nel 2018 cinque riunioni ai sensi dell'art. 2404 del Codice civile; alle adunanze del Collegio hanno partecipato, quando richiesti, l'Organismo di Vigilanza di cui all'art. 6 del D. Lgs. 231/2001, il Responsabile dell'Internal Auditing, il Responsabile della Prevenzione della Corruzione e della Trasparenza nonché la Società di revisione legale dei conti;

b. ha sottoposto le proprie considerazioni, ove necessario, all'attenzione del Commissario Liquidatore, ed ha trasmesso i verbali delle proprie riunioni al medesimo nonché al Collegio Sindacale della Controllante ANAS secondo le indicazioni da questo ricevute;

c. ha assistito alle riunioni dell'Assemblea degli Azionisti tenute in sede ordinaria, anche in aggiornamento, prendendo atto del confronto di opinioni fra il Commissario Liquidatore che le ha presiedute ed i singoli intervenuti e constatando che le deliberazioni assunte da tale organo sociale sono state rispettose della legge, dello

statuto e dei principi di corretta amministrazione;

d. ha intrattenuto incontri periodici indetti dal Commissario Liquidatore per acquisire informative sul suo operato;

e. ha verificato l'avvenuto espletamento degli adempimenti posti in essere in attuazione sia delle determinazioni assunte con procedura scritta dal Commissario Liquidatore sia delle delibere assembleari;

f. ha incontrato la Società di Revisione EY S.p.A. e ha preso atto delle verifiche svolte nel corso dell'esercizio e dell'attività di revisione inclusa la verifica di congruenza fra le scritture di chiusura e le risultanze del bilancio; dallo scambio di informazioni non sono emersi dati o fatti rilevanti da segnalare nella presente Relazione;

g. ha incontrato l'Organismo di Vigilanza ex D. Lgs. 231/2001 che non ha evidenziato situazioni o fatti degni di nota, anche sull'adeguatezza del Modello di Organizzazione, Gestione e Controllo ex D.Lgs. 231/2001 della società. Inoltre il Collegio è stato informato che è in corso di completamento l'aggiornamento del Modello sulla base di nuovi reati presupposto;

h. ha incontrato il Responsabile della prevenzione della corruzione e della Trasparenza ed ha acquisito informazioni sull'espletamento degli adempimenti in materia di "Trasparenza" e "Anticorruzione";

i. ha preso atto che le operazioni con parti correlate, che il Liquidatore dichiara tutte rientranti nella ordinaria attività di gestione e concluse a normali condizioni di mercato, sono evidenziate nei prospetti di bilancio e più ampiamente descritte nella Relazione sulla Gestione del Commissario Liquidatore e nella Nota Integrativa;

j. ha promosso e raccolto un costante flusso di comunicazioni sulle vicende della gestione liquidatoria, con particolare riferimento al monitoraggio dei costi della Società, acquisendo informazioni, precisazioni e chiarimenti forniti dal Commissario

Liquidatore e dai preposti a funzioni d'interesse;

k. ha seguito - anche attraverso incontri con il Commissario Liquidatore - lo svolgimento dei rapporti con la Corte dei Conti. In merito questo Collegio richiama quanto riferito nella Relazione sulla gestione (v. paragrafo 3) sull'emanazione da parte della Corte dei Conti "Sezione Centrale di Controllo sulla Gestione delle Amministrazioni dello Stato" della Relazione concernente "*La problematica chiusura della liquidazione di Stretto di Messina s.p.a.*", approvata con Deliberazione n. 23/2018/G del 29 ottobre 2018. Come indicato nella parte conclusiva della Relazione - trasmessa a SdM dalla controllante ANAS destinataria, con gli altri Azionisti, della notifica - viene ribadita la necessità di una rapida chiusura della società pervenendo le Autorità interessate (Presidenza del Consiglio dei Ministri, il MIT, il MEF e l'Avvocatura dello Stato) ad una soluzione normativa.

Il Collegio Sindacale, in considerazione di quanto sopra evidenziato e preso atto altresì delle risultanze dell'attività svolta dalla EY S.p.A., soggetto incaricato della revisione legale dei conti contenute nella relazione da questo emessa ai sensi dell'art. 14 del D. Lgs. 27 gennaio 2010, n. 39, non rileva motivi ostativi all'approvazione del bilancio intermedio di liquidazione al 31.12.2018, corredato dalla Relazione sulla Gestione del Commissario Liquidatore.

Roma, 18 marzo 2019 IL COLLEGIO SINDACALE

Dott.ssa Marina Scandurra - Presidente

D.ssa Maria Cristina Giangiacomo - Sindaco effettivo

Dott. Fabrizio Mocavini - Sindaco effettivo

Building a better working world

Stretto di Messina S.p.A. in liquidazione

Bilancio intermedio di liquidazione al 31 dicembre 2018

Relazione della società di revisione indipendente ai sensi dell' art. 14 del D. Lgs. 27 gennaio 2010, n. 39

EY S.p.A.
Via Po, 32
00198 Roma

Tel: +39 06 324751
Fax: +39 06 32475504
ey.com

Building a better working world

Relazione della società di revisione indipendente ai sensi dell'art. 14 del D.Lgs. 27 gennaio 2010, n. 39

Agli Azionisti della
Stretto di Messina S.p.A. in liquidazione

Relazione sulla revisione contabile del bilancio intermedio di liquidazione

Giudizio

Abbiamo svolto la revisione contabile del bilancio intermedio di liquidazione della Stretto di Messina S.p.A. in liquidazione (la "Società"), costituito dallo stato patrimoniale al 31 dicembre 2018, dal conto economico, dal rendiconto finanziario per l'esercizio chiuso a tale data e dalla nota integrativa.

A nostro giudizio, il bilancio intermedio di liquidazione fornisce una rappresentazione veritiera e corretta della situazione patrimoniale e finanziaria della Società al 31 dicembre 2018, del risultato economico e dei flussi di cassa per l'esercizio chiuso a tale data in conformità alle norme italiane che ne disciplinano i criteri di redazione.

Elementi alla base del giudizio

Abbiamo svolto la revisione contabile in conformità ai principi di revisione internazionali (ISA Italia). Le nostre responsabilità ai sensi di tali principi sono ulteriormente descritte nella sezione *Responsabilità della società di revisione per la revisione contabile del bilancio intermedio di liquidazione* della presente relazione. Siamo indipendenti rispetto alla Società in conformità alle norme e ai principi in materia di etica e di indipendenza applicabili nell'ordinamento italiano alla revisione contabile del bilancio. Riteniamo di aver acquisito elementi probativi sufficienti ed appropriati su cui basare il nostro giudizio.

Richiamo d'informativa

Richiamiamo l'attenzione sulle seguenti informazioni:

- nella nota "Principi contabili e criteri di valutazione" contenuta nella nota integrativa, il Commissario Liquidatore indica che, per effetto dello stato di liquidazione, non sono più applicabili i c.d. "postulati di bilancio" cui all'articolo 2423-bis del c.c. né i criteri di valutazione previsti dall'art. 2426 del c.c. ed illustra i criteri adottati nella redazione del bilancio intermedio di liquidazione;
- la nota "Principi contabili e criteri di valutazione" della nota integrativa illustra le rilevanti e complesse tematiche connesse all'indennizzo della Società ai sensi dell'art. 34 decies della Legge n. 221 del 17 dicembre 2012, in conseguenza della caducazione ex lege della Convenzione con il Ministero delle Infrastrutture e dei Trasporti. A tal proposito, in continuità con le valutazioni effettuate dagli amministratori uscenti e tenuto conto degli approfondimenti svolti dalla Società e dei pareri rilasciati da professionisti indipendenti, il Commissario Liquidatore ha confermato la valutazione effettuata negli anni ritenendo pienamente realizzabile il valore degli investimenti iscritti nel Bilancio Intermedio di Liquidazione al 31 dicembre 2018. Inoltre, coerentemente con la suddetta legge, il Commissario Liquidatore

EY S.p.A.
Sede Legale: Via Po, 32 - 00198 Roma
Capitale Sociale Euro 2.525.000,00 i.v.
Iscritta alla S.O. del Registro delle Imprese presso la C.C.I.A.A. di Roma
Codice fiscale e numero di iscrizione 00434000584 - numero R.E.A. 250904
P.IVA 00891231003
Iscritta al Registro Revisori Legali al n. 70945 Pubblicato sulla G.U. Suppl. 13 - IV Serie Speciale del 17/2/1998
Iscritta all'Albo Speciale delle società di revisione
Consob al progressivo n. 2 delibera n.10831 del 16/7/1997

A member firm of Ernst & Young Global Limited

Building a better working world

conferma come l'eventuale insorgenza di passività connesse alla definizione dei rapporti pendenti della Società troveranno copertura nelle risorse pubbliche individuate dalla normativa stessa.

Il nostro giudizio non contiene rilievi con riferimento a tali aspetti.

Altri aspetti

La revisione contabile non consente di escludere che il Commissario Liquidatore possa richiedere agli azionisti di effettuare ulteriori versamenti per il pagamento dei debiti sociali. Tale accertamento costituisce potere esclusivo del Commissario Liquidatore e pertanto l'incarico conferitoci esula da tale valutazione.

Responsabilità del Commissario Liquidatore e del collegio sindacale per il bilancio intermedio di liquidazione

Il Commissario Liquidatore è responsabile per la redazione del bilancio intermedio di liquidazione che fornisca una rappresentazione veritiera e corretta in conformità alle norme italiane che ne disciplinano i criteri di redazione e, nei termini previsti dalla legge, per quella parte del controllo interno dallo stesso ritenuta necessaria per consentire la redazione di un bilancio che non contenga errori significativi dovuti a frodi o a comportamenti o eventi non intenzionali.

Il collegio sindacale ha la responsabilità della vigilanza, nei termini previsti dalla legge, sul processo di predisposizione dell'informativa finanziaria della Società.

Responsabilità della società di revisione per la revisione contabile del bilancio intermedio di liquidazione

I nostri obiettivi sono l'acquisizione di una ragionevole sicurezza che il bilancio intermedio di liquidazione nel suo complesso non contenga errori significativi, dovuti a frodi o a comportamenti o eventi non intenzionali, e l'emissione di una relazione di revisione che includa il nostro giudizio. Per ragionevole sicurezza si intende un livello elevato di sicurezza che, tuttavia, non fornisce la garanzia che una revisione contabile svolta in conformità ai principi di revisione internazionali (ISA Italia) individui sempre un errore significativo, qualora esistente. Gli errori possono derivare da frodi o da comportamenti o eventi non intenzionali e sono considerati significativi qualora ci si possa ragionevolmente attendere che essi, singolarmente o nel loro insieme, siano in grado di influenzare le decisioni economiche degli utilizzatori prese sulla base del bilancio intermedio di liquidazione.

Nell'ambito della revisione contabile svolta in conformità ai principi di revisione internazionali (ISA Italia), abbiamo esercitato il giudizio professionale e abbiamo mantenuto lo scetticismo professionale per tutta la durata della revisione contabile. Inoltre:

- abbiamo identificato e valutato i rischi di errori significativi nel bilancio intermedio di liquidazione, dovuti a frodi o a comportamenti o eventi non intenzionali; abbiamo definito e svolto procedure di revisione in risposta a tali rischi; abbiamo acquisito elementi probativi sufficienti ed appropriati su cui basare il nostro giudizio. Il rischio di non individuare un errore significativo dovuto a frodi è più elevato rispetto al rischio di non individuare un errore significativo derivante da comportamenti o eventi non intenzionali, poiché la frode può implicare l'esistenza di collusioni, falsificazioni, omissioni intenzionali, rappresentazioni fuorvianti o forzature del controllo interno;

Building a better working world

- abbiamo acquisito una comprensione del controllo interno rilevante ai fini della revisione contabile allo scopo di definire procedure di revisione appropriate nelle circostanze e non per esprimere un giudizio sull'efficacia del controllo interno della Società;
- abbiamo valutato l'appropriatezza dei principi contabili utilizzati nonché la ragionevolezza delle stime contabili effettuate dal Commissario Liquidatore, inclusa la relativa informativa;
- abbiamo valutato la presentazione, la struttura e il contenuto del bilancio intermedio di liquidazione nel suo complesso, inclusa l'informativa, e se il bilancio intermedio di liquidazione rappresenti le operazioni e gli eventi sottostanti in modo da fornire una corretta rappresentazione.

Abbiamo comunicato ai responsabili delle attività di governance, identificati ad un livello appropriato come richiesto dai principi di revisione internazionali (ISA Italia), tra gli altri aspetti, la portata e la tempistica pianificate per la revisione contabile e i risultati significativi emersi, incluse le eventuali carenze significative nel controllo interno identificate nel corso della revisione contabile.

Relazione su altre disposizioni di legge e regolamentari

Giudizio ai sensi dell'art. 14, comma 2, lettera e), del D.Lgs. 39/10

Il Commissario Liquidatore della Stretto di Messina S.p.A. in liquidazione è responsabile per la predisposizione della relazione sulla gestione della Società al 31 dicembre 2018, inclusa la sua coerenza con il relativo bilancio intermedio di liquidazione e la sua conformità alle norme di legge.

Abbiamo svolto le procedure indicate nel principio di revisione (SA Italia) n. 720B al fine di esprimere un giudizio sulla coerenza della relazione sulla gestione con il bilancio intermedio di liquidazione della Società al 31 dicembre 2018 e sulla conformità della stesse alle norme di legge, nonché di rilasciare una dichiarazione su eventuali errori significativi.

A nostro giudizio, la relazione sulla gestione è coerente con il bilancio intermedio di liquidazione della Stretto di Messina S.p.A. in liquidazione al 31 dicembre 2018 ed è redatta in conformità alle norme di legge.

Con riferimento alla dichiarazione di cui all'art. 14, comma 2, lettera e), del D.Lgs. 39/10, rilasciata sulla base delle conoscenze e della comprensione dell'impresa e del relativo contesto acquisite nel corso dell'attività di revisione, non abbiamo nulla da riportare.

Roma, 18 marzo 2019

EY S.p.A.

Alessandro Fischetti
(Socio)

TERME SIBARITE S.p.A.

Capitale sociale €. 3.639.737
Iscritta alla C.C.I.A.A. Cosenza
C.F. e P.I. 00180310781
Numero REA. 22879
Sede sociale: Cassano Allo Ionio (CS) Via Terme, 2
Tel. 0981/71376 Fax 0981/76366

BILANCIO AL 31.12.2018

Sommario

Relazione sulla gestione ... **1**

Quadro di sintesi ... 1

Andamento complessivo e settoriale della gestione: investimenti, ricavi e costi ... 3

Investimenti ... 3

Ricavi ... 4

Costi ... 8

Imposte sul reddito dell'esercizio ... 11

Personale ... 11

Proventi ed oneri finanziari ... 12

Numero delle azioni proprie e delle partecipate ... 12

Analisi dei risultati reddituali ... 12

Analisi della struttura patrimoniale ... 15

Analisi della gestione finanziaria ... 17

Indici di bilancio e valutazione rischio aziendale ... 19

Evoluzione prevedibile della gestione ... 24

Stato Patrimoniale Ordinario ... **25**

Conto Economico Ordinario ... **27**

Rendiconto finanziario, metodo indiretto ... **29**

Nota integrativa, parte iniziale ... **30**

Introduzione ... 30

Criteri di formazione ... 30

Criteri di valutazione applicati ... 31

Nota integrativa, attivo ... **32**

Immobilizzazioni ... 32

Immobilizzazioni immateriali ... **32**

Immobilizzazioni materiali ... **33**

Attivo circolante ... 34

Rimanenze ... **35**

Crediti iscritti nell'attivo circolante ... **35**

Variazioni e scadenza dei crediti iscritti nell'attivo circolante **35**

Disponibilità liquide **36**

Ratei e risconti attivi 36

Nota integrativa, passivo e patrimonio netto **37**

Patrimonio netto 37

Trattamento di fine rapporto di lavoro subordinato 38

Debiti 38

Ratei e risconti passivi 39

Nota integrativa, conto economico **40**

Valore della produzione 41

Suddivisione dei ricavi delle vendite e delle prestazioni per categoria di attività **41**

Costi della produzione 41

Proventi e oneri finanziari 42

Composizione dei proventi da partecipazione **42**

Ripartizione degli interessi e altri oneri finanziari per tipologia di debiti **42**

Imposte sul reddito d'esercizio, correnti, differite e anticipate 43

Nota integrativa, rendiconto finanziario **43**

Nota integrativa, altre informazioni **43**

Dati sull'occupazione 43

Titoli emessi dalla società 44

Dettagli sugli altri strumenti finanziari emessi dalla società 44

Informazioni sui fatti di rilievo avvenuti dopo la chiusura dell'esercizio 44

Prospetto riepilogativo del bilancio della società che esercita l'attività di direzione e coordinamento 44

Proposta di destinazione degli utili o di copertura delle perdite 44

Nota integrativa, parte finale **45**

Relazione del Collegio sindacale al bilancio di esercizio chiuso al 31 dicembre 2018 redatta ai sensi dell'art. 2429, co. 2, c.c. **46**

Relazione del revisore contabile al bilancio chiuso al 31/12/2018 ..... **50**

Relazione sulla gestione

Quadro di sintesi

Signori Azionisti,

la presente relazione illustra il bilancio chiuso al 31 dicembre 2018 della società TERME SIBARITE S.p.A. che opera nel settore termale ed in quello sanitario - riabilitativo.

Il bilancio di esercizio della Vostra società al 31 dicembre 2018, si chiude con un utile di KEU 22, dopo aver calcolato ammortamenti e svalutazioni per KEU 335 ed imposte e tasse di competenza per KEU 80.

Il positivo risultato è stato raggiunto grazie ad una attenta politica di gestione dei costi di esercizio.

Per meglio descrivere l'andamento economico dell'anno trascorso si possono fare ulteriori brevi considerazioni.

Nell' esercizio 2018 sono stare erogate circa 118.000 prestazioni termali che hanno prodotto un fatturato pari a KEU 995; mentre sono state erogate circa 25.200 prestazioni riabilitative che hanno prodotto un fatturato pari a KEU 650.

I costi pari a KEU 1.717 risultano diminuiti rispetto all'esercizio precedente di KEU 60. A fronte di un aumento degli oneri diversi di gestione per KEU 103 (dovuti sostanzialamente a maggior IVA indetraibile) ed a una effettiva invarianza dei costi per il personale dipendente (KEU 3), sono diminuiti i costi di per l'acquisto di beni e servizi per la produzione (- KEU 41) e gli ammortamenti e svalutazioni per (- KEU 125).

La liquidità disponibile al 31/12/2018 è pari a KEU 2.532 contro i KEU 2.727 del 2017, la diminuzione è dovuta ai flussi monetari derivanti da investimenti in immobilizzazioni materiali effettuati nell'esercizio.

Come già indicato nel bilancio di esercizio 2017, la vecchia società di gestione dell'hotel ha rilasciato l'immobile in data 25 gennaio 2018. Le azioni giudiziarie intraprese ed atte a recuperare il credito vantato sono proseguite anche nel corso dell'esercizio. La società ha provveduto ad affidare temporaneamente per la stagione termale 2018 la gestione dell'hotel alla Cooperativa sociale La Tortuga al fine di non disperdere la clientela storica dello stabilimento e garantire il servizio hotel agli ospiti della struttura. Nel contempo, in data 2 ottobre 2018, si è indetto un avviso pubblico di

manifestazione di interesse volto all'individuazione di operatori economici/soggetti interessati alla gestione dell'albergo. All'esito delle verifiche effettuate dalla commissione di valutazione, all'uopo nominata, nessuna delle offerte ricevute è risultata ammissibile e/o valutabile.

Nell'ambito del progetto di "ristrutturazione ed ammodernamento del complesso termale" ammesso a contributi POR Calabria, nel corso del 2018 sono stati ultimati i lavori inerenti il reparto inalatorio e si è provveduto ad indire in data 21/05/2018 avviso pubblico per l'affidamento dei lavori di realizzazione del nuovo centro benessere mediante procedura aperta ai sensi dell'art.60 c.1 D.Lgs 60/2016. All'esito delle risultanze di gara, è risultata aggiudicataria l'impresa Edil Tecnocostruzioni 2008 di Iovine Nazzaro.

La gestione aziendale, improntata a criteri di equilibrio, economicità ed efficienza, è stata svolta nel pieno rispetto delle norme in vigore e osservando scrupolosamente gli indirizzi raccomandati dall'azionista di riferimento Regione Calabria.

Si esprime il più vivo ringraziamento all'azionista unico Regione Calabria per la disponibilità dimostrata nel perseguire le linee comuni di sviluppo della società.

Andamento complessivo e settoriale della gestione: investimenti, ricavi e costi

Investimenti

Nel corso dell'esercizio sono stati effettuati investimenti per complessivi KEU 537, realizzati nell'ambito del progetto di ristrutturazione ed ammodernamento del complesso termale e che si riferiscono al nuovo reparto inalatorio. Nel dettaglio gli investimenti sono così suddivisi:

Descrizione investimenti	KEU
Fabbricati	114
Impianti e macchinari	304
Attrezzatura	44
Arredamenti	25
Costruzioni in corso	50
Totale investimenti	**537**

Ricavi

Il valore della produzione è pari ad KEU 1.800 e risulta così suddiviso:

	2018	2017	Scostamento percentuale
Ricavi prestazioni termali	995	1024	-2,83%
Ricavi prestazioni riabilitative	650	645	0,78%
Altri ricavi	155	269	-42,38%
Totale	1800	1938	-7,12%

Il numero delle prestazioni termali totali erogate è pari a 117.721, di cui 4.382 prestazioni a pagamento e 113.339 in convenzione con il SSN; il numero delle prestazioni erogate nel settore riabilitativo, pari a 25.200, è suddiviso in 16.431 prestazioni erogate in regime ambulatoriale e 8.769 prestazioni erogate in regime di accreditamento per riabilitazione estensiva ex Art.26.

Le prestazioni erogate in convenzione sono pari a 19.487 mentre quelle a pagamento sono pari a 5.713.

Il fatturato da clientela pagante è aumentato rispetto l'esercizio precedente sia nel settore termale (KEU 37 contro KEU 30 del 2017) sia nel settore riabilitativo (KEU 88 contro KEU 87).

Complessivamente il fatturato da clientela pagante ammonta (terme e riabilitazione) a KEU 125 mentre quello in regime di convenzione a KEU 1.520.

Nelle tabelle e nel grafici seguenti viene mostrato l'andamento delle prestazioni sia del settore termale che di quello riabilitativo effettuate nell'esercizio.

TIPO CURA	2018	2017	Scostamento percentuale
Fanghi	15298	15262	0,2%
Bagni	160	254	-58,8%
Massaggi	286	692	-142,0%
Inalazioni	54017	53500	1,0%
Sordità rinogena	45299	45338	-0,1%
Irrigazioni vaginali	12	60	-400,0%
Docce nasali	2649	1947	26,5%
TOTALI	**117721**	**117053**	**0,6 %**

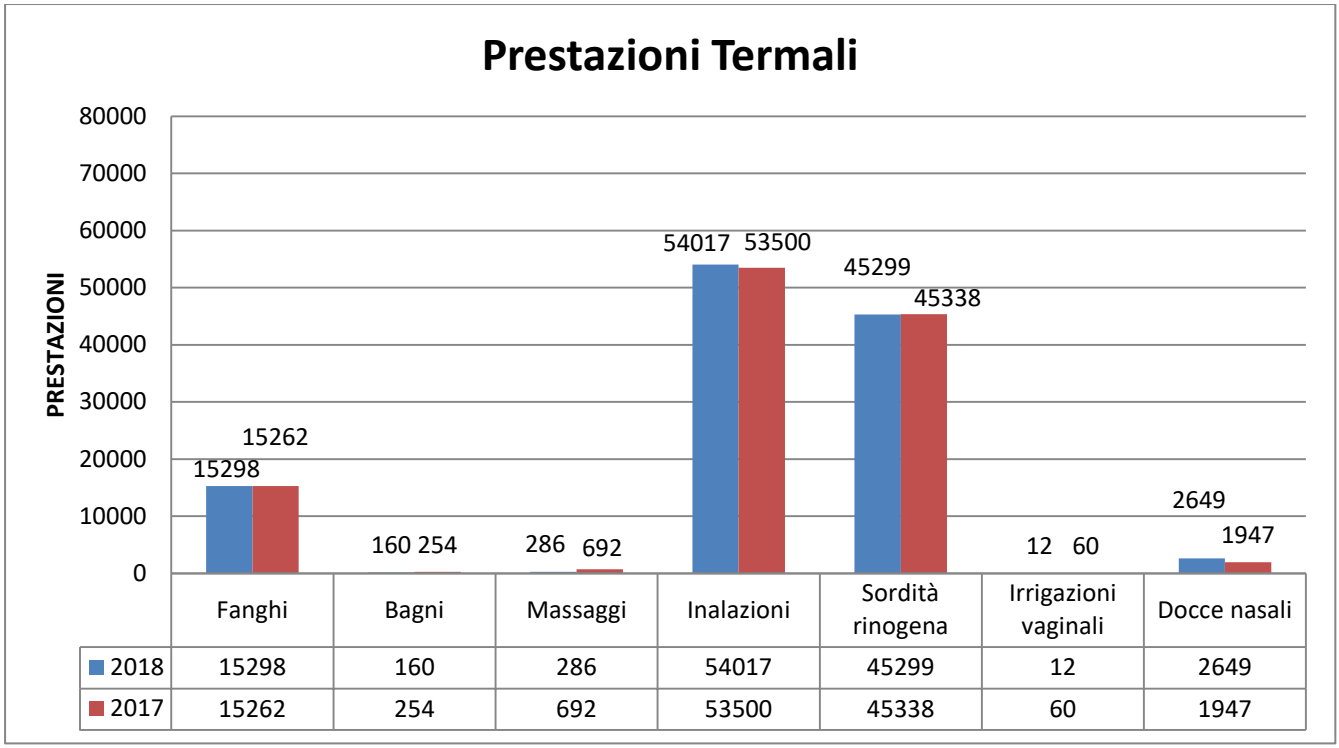

TIPO CURA	2018	2017	Scostamento percentuale
PRESTAZIONI AMBULATORIALI			
Magnetoterapia	3049	3540	-16,1%
Infrarossi	1250	1140	8,8%
Rieducazione funzionale	4387	4044	7,8%
Mobilizzazione Colonna Vertebrale	525	591	-12,6%
Mobilizzazione altre articolazioni	424	414	2,4%
Elettrostimolazioni	451	590	-30,8%
Esercizi Posturali	1310	1215	7,3%
Laserterapia	476	686	-44,1%
Ultrasuonoterapia	620	650	-4,8%
Ionoforesi	846	840	0,7%
Elettroterapia Antalgica	838	967	-15,4%
Onda D'Urto	90	97	-7,8%
Massoterapia tutto il corpo	27	59	-118,5%
Massoterapia distrettuale 15m	650	879	-35,2%
Massoterapia per drenaggio linfatico	32	38	-18,8%
Esercizio assistito in acqua	468	351	25,0%
Ginnastica vascolare in acqua	188	163	13,3%
Rieducazione al Cammino	70	60	14,3%
Camminamenti	0	1	-100,0%
Rieducazione respiratoria	30	10	66,7%
Tecarterapia	315	95	69,8%
Visite Specialistiche	385	392	-1,8%
Sauna	0	9	-100%
TOTALE AMBULATORIALE	**16431**	**16831**	**13,0%**
PRESTAZIONI ESTENSIVE			
Riabilitazione estensiva	8769	8697	0,8%
TOTALE CURE EROGATE			
TOTALE CURE EROGATE	**25200**	**25528**	**-1,3%**

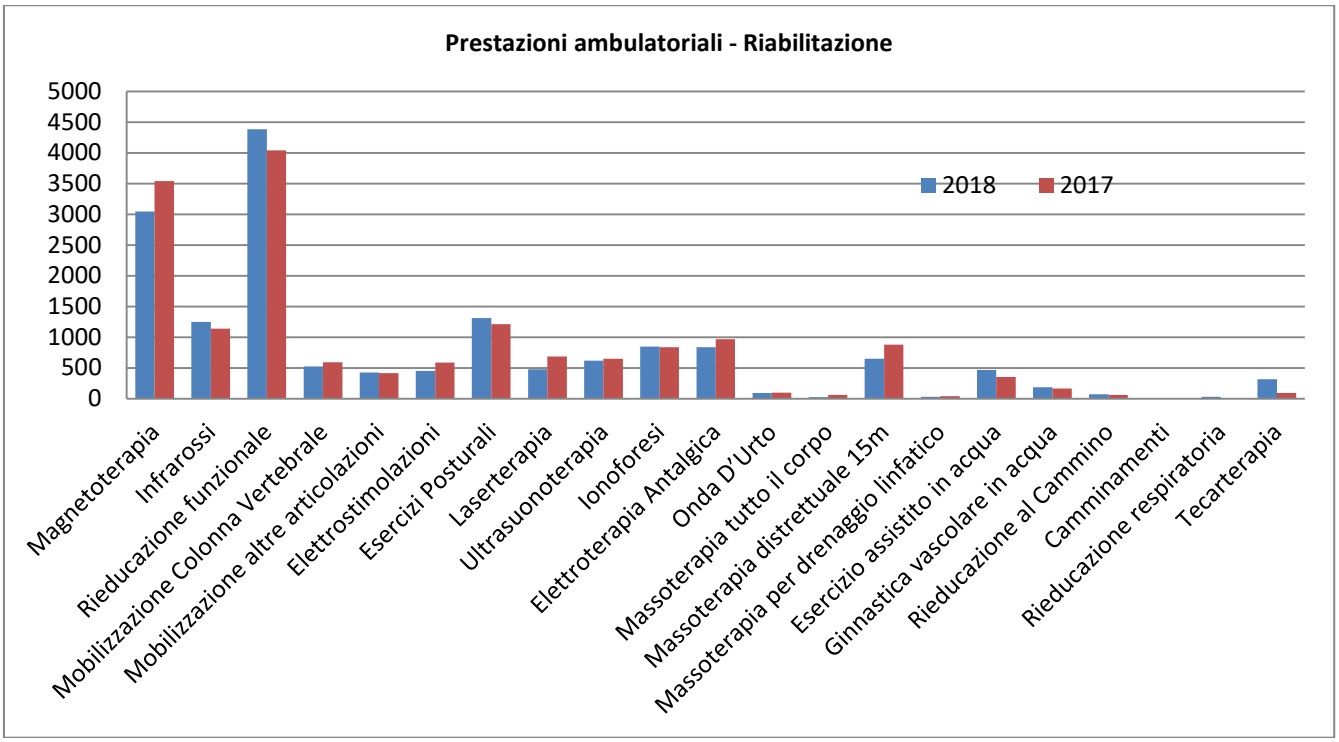

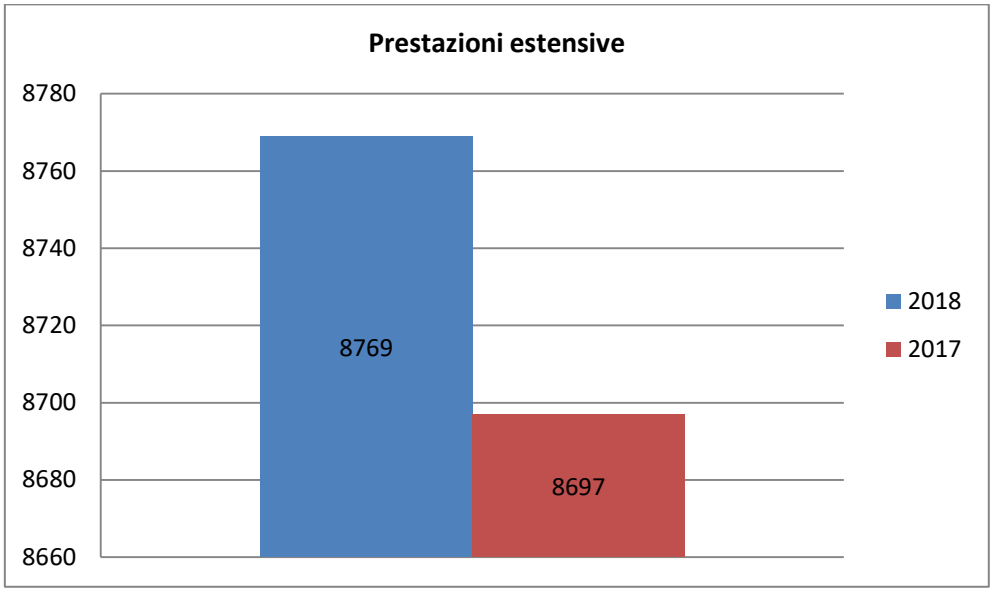

I ricavi diversi, sono relativi agli affitti e locazioni per KEU 15, al riaddebito alla gestione alberghiera di servizi comuni per KEU 16 ed ai contributi in conto esercizio, per KEU 123, relativi alla decima annualità del contributo di cui alla L.R. n. 22 del 5/10/2007, alla quota annuale del contributo della L.R. n. 26 del 03/09/84, alla quota annuale del contributo POR 2000/2006 Misura 4.4. ed alla quota annuale del contributo POR 2007-2013.

Costi

I Costi presentano un valore complessivo di KEU 1.717 e risultano diminuiti rispetto all'esercizio precedente di KEU 60.

Sono articolati come segue:

- **le spese per servizi** (KEU 231) sono suddivise come segue:

SERVIZI	2018	2017
Lavorazioni esterne	19	19
Manutenzioni	5	9
Consulenza sanitaria	50	53
Consulenza tecnica	27	15
Assicurazioni	10	10
Analisi acque	12	6
Spese postali, telefoniche	2	2
Pubblicità e propaganda	1	6
Spese giudiziarie, legali e notarili	10	9
Viaggi e trasferte	6	5
Convegni, congressi e manifestazioni	5	2
Revisione e certificazione bilancio	4	4
Trasporti vari	9	12
Formazione	1	49
Servizi vari	21	9
Compenso amministratori	30	25
Spese amministratori e sindaci	5	5
Compensi a sindaci	14	14
	231	**254**

- **i ricambi ed altri materiali di manutenzione e di consumo** (KEU 170) comprendono:

RICAMBI ED ALTRI MATERIALI DI CONSUMO	2018	2017
Spese per energia elettrica	63	88
Spese per metano	56	53
Spese per materiali di esercizio	51	47
	170	**188**

- **le spese per il personale** sono costituite da:

PERSONALE	2018	2017
Dirigenti e Impiegati		
• Retribuzioni	196	201
• Oneri sociali	58	66
• T.F.R.	17	17
Operai		
• Retribuzioni	322	316
• Oneri sociali	105	97
• T.F.R.	26	25
Totale	**725**	**722**

- **gli ammortamenti e svalutazioni** (KEU 335), sono riferiti alle immobilizzazioni materiali e immateriali (KEU 227) e alle svalutazioni (KEU 107)

Gli ammortamenti sulle immobilizzazioni immateriali, sono riferiti agli oneri accessori sul finanziamento a medio lungo termine e vengono calcolati, in rate costanti, in base alla durata del finanziamento stesso.

Gli ammortamenti delle immobilizzazioni materiali riguardano:

AMMORTAMENTI	2018	2017
Fabbricati	84	85
Impianti e macchinari	90	116
Attrezzature	8	5
Biancheria	0	1
Costruzioni leggere	8	8
Mobili e arredi	37	37
Macchine elettroniche	0	1
	227	**253**

- **le svalutazioni dei crediti** KEU 107 si riferiscono alla quota accantonata anche in questo esercizio, nell'ottica di una politica di prudenza, per il credito vantato nei confronti della vecchia società di gestione dell'Hotel.
- **le variazione delle rimanenze** (KEU -4) si riferiscono ai materiale di consumo e di manutenzione.
- **gli oneri diversi** di gestione ammontano complessivamente a KEU 253 e sono composti da:

ONERI DIVERSI	2018	2017
Imposte indirette e tasse	244	138
Quote associative	6	9
Erogazioni liberali e nota di credito verso ASP	3	2
	253	**149**

Imposte sul reddito dell'esercizio

Le **imposte di esercizio** (KEU 80) sono relative a:

- I.R.E.S. per KEU 64
- I.R.A.P. per KEU 16

Personale

Il costo del personale pari a KEU 725 risulta in linea all'esercizio precedente. Nel corso dell'esercizio è venuta meno una unità lavorativa per pensionamento.

Nel prospetto che segue è rappresentata la variazione complessiva del personale comprese le unità a tempo determinato.

DESCRIZIONE	ORGANICI A FINE ESERCIZIO				FORZA MEDIA ESERCIZIO	
	2018		2017		2018	2017
	Fisso	Stagionale	Fisso	Stagionale		
Dirigenti	1	0	1	0	1	1
Impiegati	4	2	5	2	5	6
Operai	9	19	9	19	20	20
TOTALE	**14**	**21**	**15**	**21**	**26**	**27**

Prosegue l'impegno della società finalizzato alla tutela della salute, della sicurezza e dell'ambiente, considerati obiettivi prioritari nella gestione aziendale.

Le ore lavorate ammontano a 39.794 contro le 43.079 del 2017 che in base all'organico attuale, risultano sostanzialmente in linea con l'esercizio precedente.

L'assenteismo per malattia, sebbene presente in questo esercizio, risulta ininfluente e non si sono verificate agitazioni sindacali.

Proventi ed oneri finanziari

I proventi finanziari, ammontano a KEU 34 in diminuzione rispetto all'esercizio precedente di KEU 3 e sono costituiti da interessi bancari e investimenti (KEU 12) e contributi in conto interessi (KEU 22).

Gli oneri finanziari pari a KEU 15, sono riferiti per la quasi totalità agli interessi maturati sul finanziamento a medio/lungo termine.

Numero delle azioni proprie e delle partecipate

Il capitale sociale di €. 3.639.737 è formato da 180.185 azioni del valore nominale unitario di €.20,20 tutte intestate alla Regione Calabria.

Analisi dei risultati reddituali

Per maggiore approfondimento del risultato di esercizio, rispetto a quanto detto nel quadro di sintesi, si fa riferimento alla tavola seguente.

I **ricavi** 2018 ammontano a KEU 1.800 con una diminuzione di KEU 138 rispetto all'esercizio precedente.

I **consumi di materie prime e servizi esterni** presentano un valore di KEU 401 con una diminuzione rispetto al precedente esercizio di KEU 41.

Il **valore aggiunto** è pari a KEU 1.395 e registra una diminuzione di KEU 98 rispetto a quello del 2017

Il **costo del lavoro** risulta pari a KEU 725 contro KEU 722 del 2017, in aumento rispetto al precedente esercizio di KEU 3.

L'incidenza del costo del lavoro sui ricavi complessivi risulta pari al 40% (37% nel 2017).

La variazione registrata negli **ammortamenti** (KEU - 25) è dovuta agli investimenti già descritti in precedenza avvenuti nell'esercizio, a dismissioni e a fine ammortamento di beni.

Il **margine operativo lordo** pari a KEU 670, risulta pari al 37% del valore dei ricavi.

I **proventi ed oneri diversi** segnano un aumento di KEU 102.

Il **risultato operativo**, pari a KEU 83, espone una diminuzione, rispetto al precedente esercizio, di KEU 78.

La **voce proventi ed oneri finanziari** (KEU 19) si riferisce a interessi su c/c bancari e conti deposito, contributi c/interessi e interessi su mutuo.

Le **imposte sul reddito di esercizio** sono pari a KEU 80 e si riferiscono ad I.R.A.P. ed I.R.E.S. L'esercizio 2018 chiude con un utile di KEU 22.

TAVOLA PER L'ANALISI DEI RISULTATI REDDITUALI

	in KEU	31/12/2018	31/12/2017	VARIAZIONI
A.	**RICAVI**	1.800	1.938	-138
	Variazioni delle rimanenze di prodotti in corso di lavorazione, semilavorate e finite.	-4	-3	-1
B.	**VALORE DELLA PRODUZIONE TIPICA**	1.796	1.935	-139
	Consumi di materie e servizi esterni	-401	-442	-41
C.	**VALORE AGGIUNTO**	1.395	1.493	-98
	Costo del lavoro	-725	-722	3
D.	**MARGINE OPERATIVO LORDO**	670	771	-101
	Ammortamenti	-228	-253	-25
	Svalutazioni	-107	-207	-100
	Proventi e oneri	-252	-150	102
E.	**RISULTATO OPERATIVO**	83	161	-78
	Proventi ed oneri finanziari	19	19	0
F.	**RISULTATO PRIMA DELLE IMPOSTE**	102	180	-78
	Imposte sul reddito dell' esercizio	-80	-133	53
G.	**UTILE (PERDITA) DEL PERIODO**	**22**	**47**	**-25**

Analisi della struttura patrimoniale

Passiamo adesso al commento delle poste relative alla struttura patrimoniale e delle loro variazioni più significative come rilevabile dal prospetto seguente. Al 31 dicembre 2018 il **capitale investito**, dedotte le passività di esercizio ed il trattamento di fine rapporto di lavoro subordinato, presenta un valore pari a KEU 1.970 con un decremento di KEU 361 nei confronti dell'esercizio chiuso al 31/12/17. Le variazioni intervenute nelle singole componenti si articolano come segue:

- le **immobilizzazioni** aumentano di KEU 309 in relazione agli investimenti netti effettuati per complessivi KEU 537, al netto degli ammortamenti dell'esercizio di KEU 228 .
- il **capitale d'esercizio** segna un aumento di KEU 33.
- il **trattamento di fine rapporto di lavoro subordinato** presenta una diminuzione di KEU 19 dovuto alla quota di esercizio pari a KEU 50 meno KEU 31 relativi a TFR erogato.

Nell'esercizio 2018 il capitale investito, dedotte le passività di esercizio ed il T.F.R., è stato coperto dalla somma algebrica di:

- **capitale proprio** (KEU 4.358), pari al 221% (269% nel 2017) del capitale investito;
- **disponibilità monetarie nette** (KEU 2.388) diminuite rispetto all'esercizio 2017 di KEU 339.

ANALISI DELLA STRUTTURA PATRIMONIALE

In KEU	31/12/2018	31/12/2017	VARIAZIONI
A) IMMOBILIZZAZIONI			
Immobilizzazioni immateriali	3	4	-1
Immobilizzazioni materiali	2.199	1.889	310
Immobilizzazioni finanziarie	0	0	0
	2.202	**1.893**	**309**
B) CAPITALE DI ESERCIZIO			
Rimanenze di magazzino	7	11	-4
Crediti commerciali	1.129	1.068	61
Altre attività	143	247	-104
Debiti Commerciali	-100	-117	17
Altre passività	-1.082	-1.145	63
	97	**64**	**33**
C)CAPITALE DI ESERCIZIO NETTO			
(A + B)	**2.299**	**1.957**	**342**
D)TRATTAMENTO DI FINE RAPPORTO DI LAVORO SUBORDINATO	**329**	**348**	**-19**
E)CAPITALE INVESTITO NETTO			
(C – D)	**1.970**	**1.609**	**361**
coperto da:			
F)CAPITALE PROPRIO			
Capitale versato	3.640	3.640	0
Riserve e risultati a nuovo	696	649	47
Utile (perdita) del periodo	22	47	-25
	4.358	**4.336**	**22**
H)INDEBITAMENTO FINANZIARIO NETTO A BREVE TERMINE (DISPONIBILITA' MONETARIE NETTE)			
Debiti finanziari a breve	0	0	0
Disponibilità e crediti finanziari a breve	-2.388	-2.727	-339
	-2.388	**-2.727**	**-339**
I)TOTALE COME IN E (F + H)	**1.970**	**1.609**	**361**

Analisi della gestione finanziaria

Passiamo adesso al commento delle poste della gestione finanziaria e delle loro variazioni più significative rilevabili dalla tavola alla pagina seguente che espone la dinamica finanziaria della gestione. Per effetto del "flusso monetario del periodo" relativo al 2018 (KEU -339), si è pervenuti - da una situazione iniziale di **disponibilità monetarie nette** di KEU 2.727 a **disponibilità monetarie nette finali** di KEU 2.388.

Le componenti di tale variazione possono così articolarsi:

- il **flusso monetario da attività di esercizio** è positivo per KEU 198;

- il **flusso monetario da investimenti in immobilizzazioni** è pari a - KEU 537 e riguarda il fabbisogno necessario agli investimenti dell'esercizio in immobilizzazioni materiali.

TAVOLA DEL RENDICONTO FINANZIARIO

	in KEU	31/12/2018	31/12/2017
A.	**DISPONIBILITA' MONETARIE NETTE INIZIALI (INDEB. FINANZ. NETTO A BREVE INIZIALE)**	**2.727**	**2.028**
B.	**FLUSSO MONETARIO DA ATTIVITA' DI ESERCIZIO**		
	Utile (Perdita) del periodo	22	47
	Ammortamenti	228	253
	(Plus) o Minusvalenze da realizzo di immobilizzazioni	0	0
	(Rivalutazioni) o Svalutazioni di immobilizzazioni	0	0
	Variazioni del capitale di esercizio	-33	-47
	Variazione netta del "T.F.R."	-19	9
		198	262
C.	**FLUSSO MONETARIO DA ATTIVITA' DI INVESTIMENTO DI IMMOBILIZZAZIONI**		
	Investimento di immobilizzazioni:		
	. Immateriali	0	0
	. Materiali	-537	-63
	. Finanziarie	0	500
		-537	437
D.	**FLUSSO MONETARIO DA ATTIVITA' DI FINANZIAMENTO**		
	Nuovi finanziamenti	0	0
	Conferimenti dei Soci	0	0
	Contributi in conto capitale	0	0
	Rimborsi di finanziamento	0	0
	Rimborsi di capitale proprio	0	0
		0	0
E.	**DISTRIBUZIONE DI UTILI**	0	0
F.	**FLUSSO MONETARIO DEL PERIODO (B+C+D+E)**	-339	699
G.	**DISPONIBILITA' MONETARIE NETTE FINALI (INDEBITAMENTO FINANZIARIO NETTO A BREVE FINALE) (A + F)**	**2.388**	**2.727**

Indici di bilancio e valutazione rischio aziendale

L'esercizio 2018 chiude con un utile di € 21.703,58.

I principali indicatori economici attestano la capacità dell'azienda di raggiungere l'equilibrio economico.

Il ROE (Reddito netto/Capitale netto) che esprime in massima sintesi i risultati economici dell'azienda risulta pari allo 0,50%.

Il ROI (Risultato operativo (EBIT)/Capitale netto) che indica la redditività e l'efficienza economica della gestione caratteristica a prescindere dalle fonti utilizzate esprimendo quindi quanto rende il capitale investito è pari al 1,41%.

Il ROS (Reddito operativo/ricavi vendite prestazioni) che rappresenta l'indice di redditività delle vendite misurato dal rapporto tra risultato operativo e ricavi netti sulle vendite è pari a 5,05%.

INDICATORI DI BILANCIO					
	2014	**2015**	**2016**	**2017**	**2018**
ROE	0,05%	0,85%	3,91%	1,08%	0,50%
ROI	2,29%	1,24%	4,45%	2,70%	1,41%
ROS	8,84%	4,67%	16,62%	9,62%	5,04%

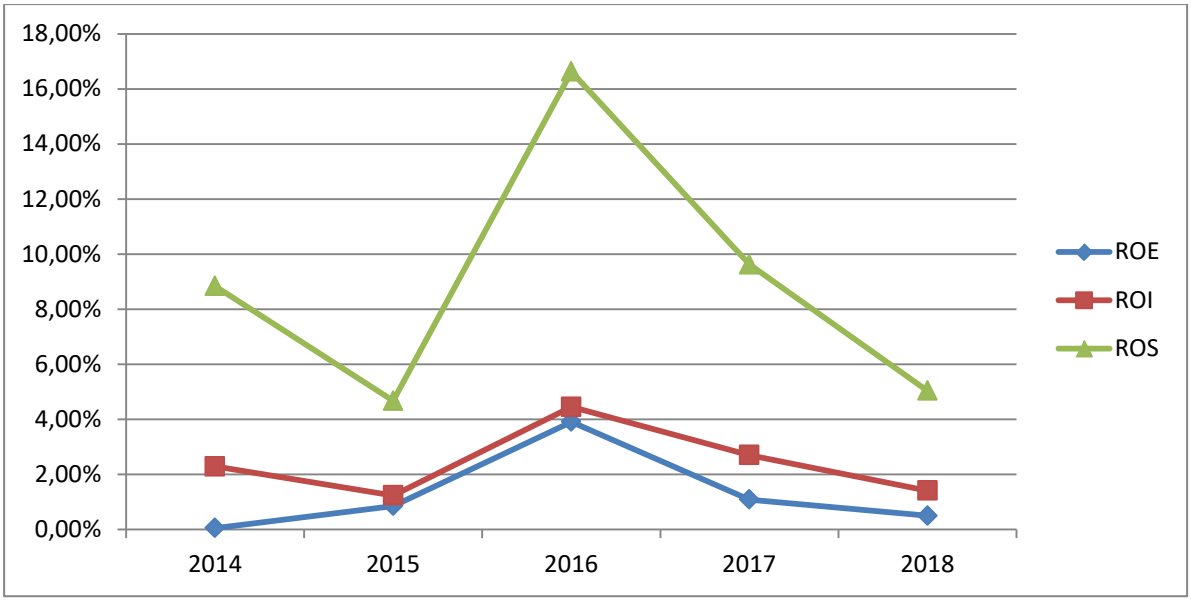

Nell'esercizio 2018 si è registrato un margine operativo lordo (MOL) pari ad € 670.287 ottenuto dalla differenza tra ricavi (€ 1.800.201) meno costi esterni (€ 404.627) meno costo del lavoro (€ 725.287).

CE a Valore Aggiunto	2014	2015	2016	2017	2018
Ricavi	**€ 1.744.013**	**€ 1.764.348**	**€ 1.900.359**	**€ 1.937.704**	**€ 1.800.201**
Costi esterni	€ 350.364	€ 462.062	€ 445.579	€ 445.288	€ 404.627
Valore Aggiunto	**€ 1.393.649**	**€ 1.302.286**	**€ 1.454.780**	**€ 1.492.416**	**€ 1.395.574**
Costo del lavoro	€ 785.537	€ 767.972	€ 732.760	€ 722.457	€ 725.287
MOL (Ebitda)	**€ 608.112**	**€ 534.314**	**€ 722.020**	**€ 769.959**	**€ 670.287**
Ammortamenti	€ 302.843	€ 286.826	€ 265.183	€ 253.200	€ 227.785
MON	**€ 305.269**	**€ 247.488**	**€ 456.837**	**€ 516.759**	**€ 442.502**
Gestione accessoria	€ 171.036	€ 175.664	€ 187.654	€ 356.053	€ 359.584
Risultato ante gertione finanziaria (EBIT-Risultato operativo)	**€ 134.233**	**€ 71.824**	**€ 269.183**	**€ 160.706**	**€ 82.918**
Oneri finanziari	€ 37.030	€ 19.923	€ 24.208	€ 19.032	€ 18.764
Risultato ordinario	**€ 171.263**	**€ 91.747**	**€ 293.391**	**€ 179.738**	**€ 101.682**
gestione straordinaria	-€ 118.455	€ 4.751	€ -	€ -	€ -
Risultato ante imposte	**€ 52.808**	**€ 96.498**	**€ 293.391**	**€ 179.738**	**€ 101.682**
Imposte dell'esercizio	€ 50.701	€ 61.401	€ 125.666	€ 132.742	€ 79.978
Reddito Netto	**€ 2.107**	**€ 35.097**	**€ 167.725**	**€ 46.996**	**€ 21.704**

Ebitda Margin	**34,87%**	**30,28%**	**37,99%**	**39,74%**	**37,23%**

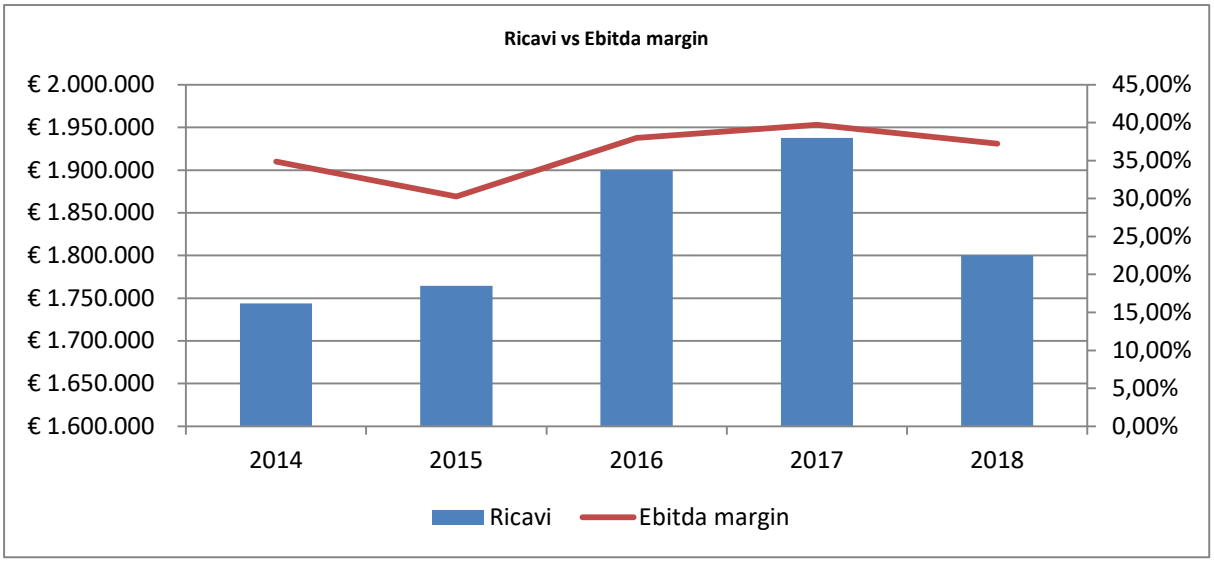

Da un punto di vista patrimoniale, la società continua ad essere in grado di sostenere l'equilibrio finanziario.

Il capitale fisso (mezzi propri e debiti a m/l termine) copre adeguatamente le immobilizzazioni nette ed il fabbisogno di circolante non è completamente sostenuto con strumenti a breve termine.

In definitiva la Società risulta in equilibrio dal punto di vista patrimoniale riuscendo a coprire i costi di gestione, adempiendo puntualmente le proprie obbligazioni.

SP - Fonti/Impieghi	2014	2015	2016	2017	2018
Immobilizzazioni nette	€ 2.556.673	€ 2.796.918	€ 2.583.649	€ 1.892.733	€ 2.201.627
Capitale Circolante	€ 3.302.892	€ 3.004.946	€ 3.461.035	€ 4.053.015	€ 3.667.662
Capitale investito netto	**€ 5.859.565**	**€ 5.801.864**	**€ 6.044.684**	**€ 5.945.748**	**€ 5.869.289**
Patrimonio Netto	€ 4.086.645	€ 4.121.740	€ 4.289.466	€ 4.336.462	€ 4.358.166
Debiti a M/L	€ 864.125	€ 828.964	€ 801.655	€ 754.269	€ 669.973
Debiti a breve	€ 908.795	€ 851.160	€ 953.563	€ 855.017	€ 841.150
Totale Fonti	**€ 5.859.565**	**€ 5.801.864**	**€ 6.044.684**	**€ 5.945.748**	**€ 5.869.289**
Immobilizzazioni nette	43,63%	48,21%	42,74%	31,83%	37,51%
Capitale circolante	56,37%	51,79%	57,26%	68,17%	62,49%
Patrimonio netto	69,74%	71,04%	70,96%	72,93%	74,25%
Debiti a M/L	14,75%	14,29%	13,26%	12,69%	11,41%
Debiti a breve	15,51%	14,67%	15,78%	14,38%	14,33%

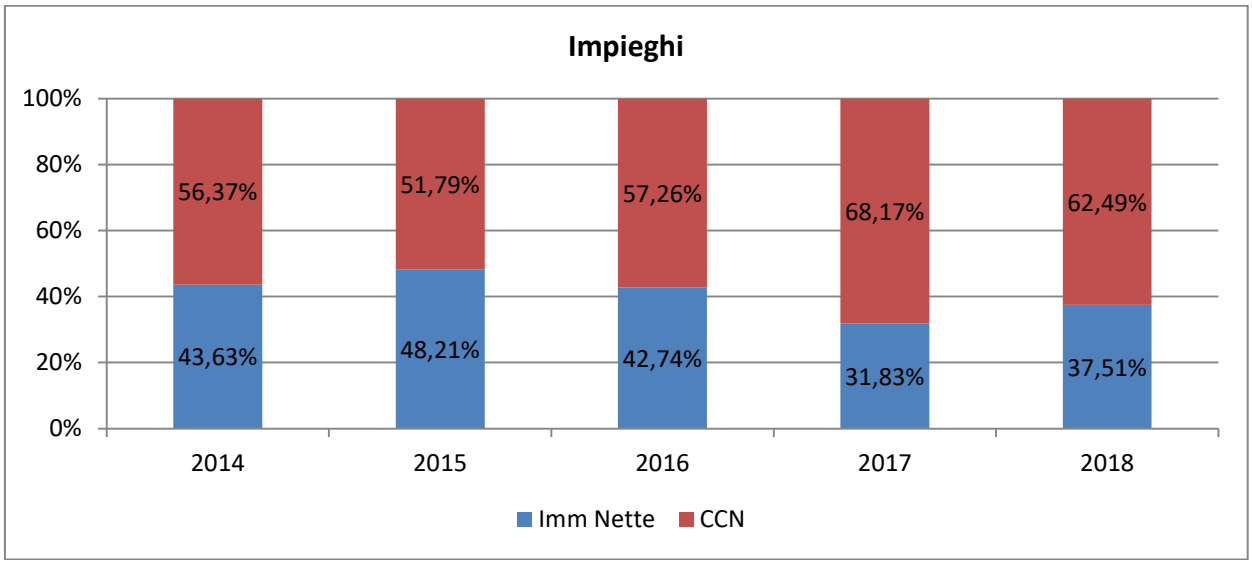

Composizione capitale investito	2014	2015	2016	2017	2018
Capitale circolante operativo	€ 1.818.189	€ 1.270.020	€ 1.432.955	€ 1.326.256	€ 1.279.399
Liquidità	€ 1.484.703	€ 1.734.926	€ 2.028.080	€ 2.726.759	€ 2.388.263
Immobilizzazioni nette	€ 2.556.673	€ 2.796.918	€ 2.583.649	€ 1.892.733	€ 2.201.627

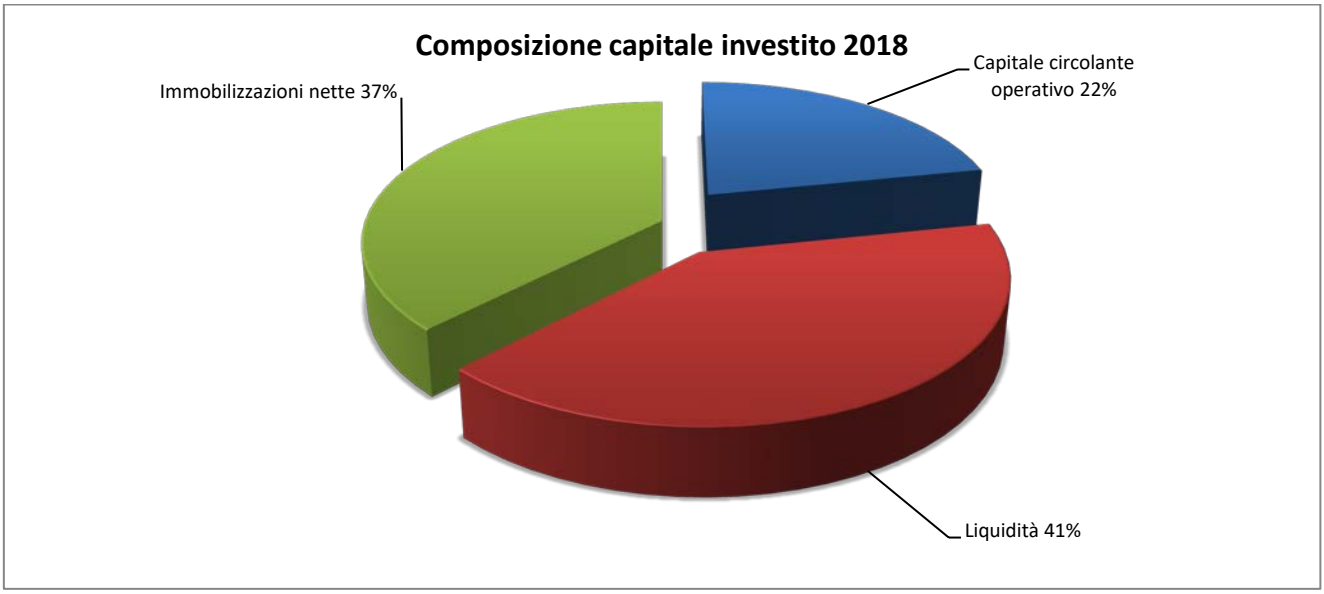

Composizione fonti di finanziamento	2014	2015	2016	2017	2018
Patrimonio netto	€ 4.086.645	€ 4.121.740	€ 4.289.466	€ 4.336.462	€ 4.358.166
TFR	€ 282.887	€ 307.460	€ 339.022	€ 348.240	€ 329.371
Debiti a breve	€ 908.795	€ 851.160	€ 953.563	€ 855.017	€ 841.150
Debiti M/L	€ 581.238	€ 521.504	€ 462.633	€ 406.029	€ 340.602

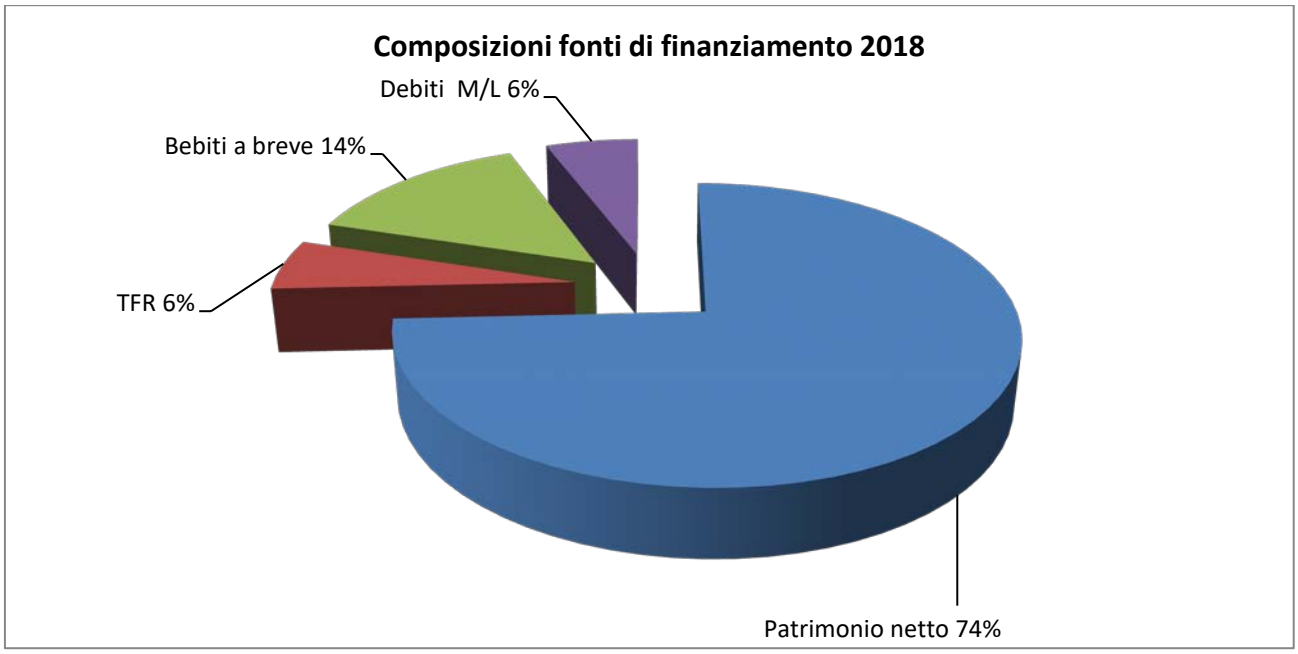

In ottemperanza a quanto dettato dall'art.6 comma 2 del D. Lgs. 19 agosto 2016, n°175, la Sociatà ha redatto il proprio programma di valutazione del rischio di crisi aziendale.

Il programma ha indicato come soglie di allarme le seguenti:

- il risultato della gestione operativa, individuato in via semplificata come differenza fra ricavi e costi di produzione al netto delle componenti di natura eccezionale risultanti dalla Nota Integrativa, sia negativa.
- si rilevino perdite, relative ad un singolo esercizio o cumulate in più esercizi, tali da intaccare il patrimonio netto della società in maniera rilevante.
- l'indice di struttura finanziaria, misurato come rapporto tra patrimonio netto più debiti a medio/lungo termine e attivo immobilizzato, sia inferiore ad 1 in misura superiore al 20%.

Dall'analisi dei dati si evince che il risultato della gestione operativa è positivo così come lo è stato nei passati due esercizi; anche quest'anno la società ha chiuso in utile; l'indice della struttura finanziaria misurato come rapporto tra patrimonio netto più debiti a medio/lungo termine e attivo immobilizzato è pari a 2,13

Inoltre, come illustrato in precedenza, gli indicatori economici (ROI, ROS, ROE) presentano tutti valori positivi mentre ulteriori analisi si possono fare per quanto riguarda gli indicatori finanziari.

La posizione finanziaria netta intesa come differenza tra disponibilità liquide (€ 2.388.263) e debiti finanziari (€ 391.947) è positiva (€ 1.996.316) a prova della solidità finaziaria dell'azienda.

L'indice di disponibilità finanziaria a breve, calcolato come il rapporto tra attività a breve termine

(liquidità+rimanenze+crediti a breve+ratei attivi pari a € 3.182.306) e passivo a breve termine (debiti a breve+tfr+ratei passivi pari a € 708.028) è pari a 4,49. L'indice fa rilevare un solido equilibrio tra impieghi correnti e le passività a breve termine, con un saldo positivo del margine di struttura a breve di € 2.474.278.

Il rapporto Debt/Equity, infine, individuato come il rapporto tra i debiti su cui di pagano gli interessi (€ 391.947) ed il patrimonio netto (€ 4.358.166) è pari a 0,09 ciò ad indicare una struttura finanziaria equilibrata.

Da quanto sopra esposto si può affermare che non vi sono soglie di allarme che indicano il rischio di una potenziale compromissione dell'equilibrio economico, finanziario e patrimoniale della società.

Evoluzione prevedibile della gestione

Nell'anno 2019 proseguirà l'impegno a sostenere la competitività dell'azienda.

Nel corso del 2019 verranno ultimati i lavori previsti dal progetto di ristrutturazione ed ammodernamento dei servizi annessi allo stabilimento termale. I lavori riguardanti il reparto inalatorio sono stati già ultimati, quelli riguardanti la realizzazione del centro benessere dovrebbero terminare il prossimo maggio.

La società dovrà altresì affrontare la problematica inerente la gestione dell'hotel delle terme, come anticipato in premessa, la manifestazione d'interesse indetta non ha prodotto i risultati sperati, pertanto ci si dovrà attivare per individuare operatori esperti del settore che siano in grado di garantire che da un lato una stabile gestione dell'hotel e dall'altro siano in grado di riposizionare la struttura albeghiera sul mercato attraverso l'attuazione di un business plan basato sia su interventi tecnici sulla struttura al fine di offrire servizi di qualità più elevata sia su una forte politica di marketing che garantisca una alta occupancy durante tutta la stagione.

Concludendo si ha motivo di ritenere che continuando ad adottare da un lato una politica di contenimento dei costi e dall'altro continuando a perseguire quelle azioni di marketing mirate ad accrescere la visibilità dell'azienda nel territorio, si possa raggiungere per il prossimo esercizio un risultato positivo.

Cassano Allo Ionio, 30 marzo 2019

Terme Sibarite Spa
L'Amministratore Unico
Dott. Domenico Lione

Informazioni generali sull'impresa

Dati anagrafici

Denominazione:	TERME SIBARITE SPA
Sede:	VIA TERME, 2 CASSANO ALLO IONIO CS
Capitale sociale:	3.639.737,00
Capitale sociale interamente versato:	sì
Codice CCIAA:	CS
Partita IVA:	00180310781
Codice fiscale:	00180310781
Numero REA:	22879
Forma giuridica:	SOCIETA' PER AZIONI
Settore di attività prevalente (ATECO):	960420
Società in liquidazione:	no
Società con socio unico:	sì
Società sottoposta ad altrui attività di direzione e coordinamento:	no
Denominazione della società o ente che esercita l'attività di direzione e coordinamento:	
Appartenenza a un gruppo:	no
Denominazione della società capogruppo:	
Paese della capogruppo:	
Numero di iscrizione all'albo delle cooperative:	

Bilancio al 31/12/2018

Stato Patrimoniale Ordinario

	31/12/2018	31/12/2017
Attivo		
B) Immobilizzazioni		
I - Immobilizzazioni immateriali	-	-
7) altre	3.300	3.960
Totale immobilizzazioni immateriali	*3.300*	*3.960*
II - Immobilizzazioni materiali	-	-
1) terreni e fabbricati	1.501.564	1.471.753

	31/12/2018	31/12/2017
2) impianti e macchinario	500.450	287.218
3) attrezzature industriali e commerciali	60.491	24.777
4) altri beni	48.760	68.431
5) immobilizzazioni in corso e acconti	87.062	36.594
Totale immobilizzazioni materiali	*2.198.327*	*1.888.773*
Totale immobilizzazioni (B)	*2.201.627*	*1.892.733*
C) Attivo circolante		
I - Rimanenze	-	-
1) materie prime, sussidiarie e di consumo	6.940	10.538
Totale rimanenze	*6.940*	*10.538*
II - Crediti	-	-
1) verso clienti	1.128.914	1.068.512
esigibili entro l'esercizio successivo	651.578	239.331
esigibili oltre l'esercizio successivo	477.336	829.181
5-bis) crediti tributari	135.525	8.393
esigibili entro l'esercizio successivo	135.525	8.393
5-quater) verso altri	95	230.866
esigibili entro l'esercizio successivo	-	230.820
esigibili oltre l'esercizio successivo	95	46
Totale crediti	*1.264.534*	*1.307.771*
IV - Disponibilita' liquide	-	-
1) depositi bancari e postali	2.387.712	2.726.570
3) danaro e valori in cassa	551	189
Totale disponibilita' liquide	*2.388.263*	*2.726.759*
Totale attivo circolante (C)	*3.659.737*	*4.045.068*
D) Ratei e risconti	**7.925**	**7.947**
Totale attivo	*5.869.289*	*5.945.748*
Passivo		
A) Patrimonio netto	**4.358.166**	**4.336.462**
I - Capitale	3.639.737	3.639.737
IV - Riserva legale	40.849	38.499
VI - Altre riserve, distintamente indicate	-	-
Riserva straordinaria	655.877	611.230
Varie altre riserve	(1)	-
Totale altre riserve	*655.876*	*611.230*
IX - Utile (perdita) dell'esercizio	21.704	46.996
Totale patrimonio netto	4.358.166	4.336.462

	31/12/2018	31/12/2017
C) Trattamento di fine rapporto di lavoro subordinato	**329.371**	**348.240**
D) Debiti		
4) debiti verso banche	391.947	458.466
esigibili entro l'esercizio successivo	70.195	66.520
esigibili oltre l'esercizio successivo	321.752	391.946
7) debiti verso fornitori	99.729	116.690
esigibili entro l'esercizio successivo	96.396	112.524
esigibili oltre l'esercizio successivo	3.333	4.166
12) debiti tributari	107.253	161.813
esigibili entro l'esercizio successivo	107.253	161.813
13) debiti verso istituti di previdenza e di sicurezza sociale	104.813	105.125
esigibili entro l'esercizio successivo	104.813	105.125
14) altri debiti	15.517	10.217
esigibili entro l'esercizio successivo	-	300
esigibili oltre l'esercizio successivo	15.517	9.917
Totale debiti	*719.259*	*852.311*
E) Ratei e risconti	**462.493**	**408.735**
Totale passivo	*5.869.289*	*5.945.748*

Conto Economico Ordinario

	31/12/2018	31/12/2017
A) Valore della produzione		
1) ricavi delle vendite e delle prestazioni	1.645.355	1.669.814
5) altri ricavi e proventi	-	-
contributi in conto esercizio	122.933	181.971
altri	31.913	85.919
Totale altri ricavi e proventi	*154.846*	*267.890*
Totale valore della produzione	*1.800.201*	*1.937.704*
B) Costi della produzione		
6) per materie prime, sussidiarie, di consumo e di merci	169.533	188.264
7) per servizi	231.496	254.003
9) per il personale	-	-
a) salari e stipendi	517.426	516.108
b) oneri sociali	165.402	164.305

	31/12/2018	31/12/2017
c) trattamento di fine rapporto	42.459	42.044
Totale costi per il personale	*725.287*	*722.457*
10) ammortamenti e svalutazioni	-	-
a) ammortamento delle immobilizzazioni immateriali	660	660
b) ammortamento delle immobilizzazioni materiali	227.125	252.540
d) svalutazioni dei crediti compresi nell'attivo circolante e delle disponibilita' liquide	106.836	207.295
Totale ammortamenti e svalutazioni	*334.621*	*460.495*
11) variazioni delle rimanenze di materie prime, sussidiarie, di consumo e merci	3.598	3.021
14) oneri diversi di gestione	252.748	148.758
Totale costi della produzione	*1.717.283*	*1.776.998*
Differenza tra valore e costi della produzione (A - B)	**82.918**	**160.706**
C) Proventi e oneri finanziari		
16) altri proventi finanziari	-	-
b) da titoli iscritti nelle immobilizzazioni che non costituiscono partecipazioni	-	3.000
d) proventi diversi dai precedenti	-	-
altri	34.230	34.353
Totale proventi diversi dai precedenti	*34.230*	*34.353*
Totale altri proventi finanziari	*34.230*	*37.353*
17) interessi ed altri oneri finanziari	-	-
altri	15.466	18.321
Totale interessi e altri oneri finanziari	*15.466*	*18.321*
Totale proventi e oneri finanziari (15+16-17+-17-bis)	*18.764*	*19.032*
Risultato prima delle imposte (A-B+-C+-D)	**101.682**	**179.738**
20) Imposte sul reddito dell'esercizio, correnti, differite e anticipate		
imposte correnti	79.978	132.742
Totale delle imposte sul reddito dell'esercizio, correnti, differite e anticipate	*79.978*	*132.742*
21) Utile (perdita) dell'esercizio	**21.704**	**46.996**

Rendiconto finanziario, metodo indiretto

	Importo al 31/12/2018	Importo al 31/12/2017
A) Flussi finanziari derivanti dall'attività operativa (metodo indiretto)		
Utile (perdita) dell'esercizio	21.704	46.996
Imposte sul reddito	79.978	132.742
Interessi passivi/(attivi)	(18.764)	(19.032)
1) Utile (perdita) dell'esercizio prima d'imposte sul reddito, interessi, dividendi e plus/minusvalenze da cessione	*82.918*	*160.706*
Rettifiche per elementi non monetari che non hanno avuto contropartita nel capitale circolante netto		
Ammortamenti delle immobilizzazioni	227.785	253.200
Altre rettifiche in aumento/(in diminuzione) per elementi non monetari	42.459	42.044
Totale rettifiche per elementi non monetari che non hanno avuto contropartita nel capitale circolante netto	*270.244*	*295.244*
2) Flusso finanziario prima delle variazioni del capitale circolante netto	*353.162*	*455.950*
Variazioni del capitale circolante netto		
Decremento/(Incremento) delle rimanenze	3.598	3.021
Decremento/(Incremento) dei crediti verso clienti	(60.402)	148.530
Incremento/(Decremento) dei debiti verso fornitori	(16.961)	1.114
Decremento/(Incremento) dei ratei e risconti attivi	22	(2.673)
Incremento/(Decremento) dei ratei e risconti passivi	53.758	(104.465)
Altri decrementi/(Altri Incrementi) del capitale circolante netto	54.067	(30.940)
Totale variazioni del capitale circolante netto	*34.082*	*14.587*
3) Flusso finanziario dopo le variazioni del capitale circolante netto	*387.244*	*470.537*
Altre rettifiche		
Interessi incassati/(pagati)	18.764	19.032
(Imposte sul reddito pagate)	(79.978)	(132.742)
Altri incassi/(pagamenti)	(61.328)	(32.826)
Totale altre rettifiche	*(122.542)*	*(146.536)*
Flusso finanziario dell'attività operativa (A)	***264.702***	***324.001***
B) Flussi finanziari derivanti dall'attività d'investimento		
Immobilizzazioni materiali		
(Investimenti)	(536.679)	(62.284)
Immobilizzazioni finanziarie		
Disinvestimenti		500.000
Flusso finanziario dell'attività di investimento (B)	***(536.679)***	***437.716***
C) Flussi finanziari derivanti dall'attività di finanziamento		
Mezzi di terzi		
Incremento/(Decremento) debiti a breve verso banche	3.675	3.483

	Importo al 31/12/2018	Importo al 31/12/2017
(Rimborso finanziamenti)	(70.194)	(66.521)
Flusso finanziario dell'attività di finanziamento (C)	***(66.519)***	***(63.038)***
Incremento (decremento) delle disponibilità liquide (A ± B ± C)	***(338.496)***	***698.679***
Disponibilità liquide a inizio esercizio		
Depositi bancari e postali	2.726.570	2.027.481
Danaro e valori in cassa	189	599
Totale disponibilità liquide a inizio esercizio	2.726.759	2.028.080
Disponibilità liquide a fine esercizio		
Depositi bancari e postali	2.387.712	2.726.570
Danaro e valori in cassa	551	189
Totale disponibilità liquide a fine esercizio	2.388.263	2.726.759

Nota integrativa, parte iniziale

Introduzione

Signori Soci, la presente nota integrativa costituisce parte integrante del bilancio al 31/12/2018.

L'intero pacchetto azionario (n.180.185 azioni) è detenuto dalla Regione Calabria. Sede e direzione dell'azienda si trovano in Cassano Allo Ionio (Cs) - Via Terme, 2 . La Società "TERME SIBARITE S.p.A." opera nel settore dello sfruttamento e della valorizzazione delle acque ad uso termale e nel settore inerente le terapie riabilitative neuro – motorie.

Il bilancio risulta conforme a quanto previsto dagli articoli 2423 e seguenti del codice civile ed ai principi contabili nazionali così come pubblicati dall'Organismo Italiano di Contabilità; esso rappresenta pertanto con chiarezza ed in modo veritiero e corretto la situazione patrimoniale e finanziaria della società ed il risultato economico dell'esercizio.

Il contenuto dello stato patrimoniale e del conto economico è quello previsto dagli articoli 2424 e 2425 del codice civile, mentre il rendiconto finanziario è stato redatto ai sensi dell'art. 2425-ter.

La nota integrativa, redatta ai sensi dell'art. 2427 del codice civile, contiene inoltre tutte le informazioni utili a fornire una corretta interpretazione del bilancio.

Criteri di formazione

Redazione del bilancio

Le informazioni contenute nel presente documento sono presentate secondo l'ordine in cui le relative voci sono indicate nello stato patrimoniale e nel conto economico.

In riferimento a quanto indicato nella parte introduttiva della presente nota integrativa, si attesta che, ai sensi dell'art. 2423, 3° comma del codice civile, qualora le informazioni richieste da specifiche disposizioni di legge non siano sufficienti a dare una rappresentazione veritiera e corretta della situazione aziendale vengono fornite le informazioni complementari ritenute necessarie allo scopo.

Non si sono verificati casi eccezionali che abbiano reso necessario il ricorso a deroghe di cui all'art. 2423, commi 4 e 5 e all'art. 2423-bis comma 2 codice civile.

Il bilancio d'esercizio, così come la presente nota integrativa, sono stati redatti in unità di euro.

Criteri di valutazione applicati

Commento

La valutazione delle voci di bilancio è avvenuta nel rispetto del principio della prudenza e nella prospettiva di continuazione dell'attività. Conformemente ai principi contabili nazionali e alla regolamentazione comunitaria, nella rappresentazione delle voci dell'attivo e del passivo viene data prevalenza agli aspetti sostanziali rispetto a quelli formali.

Nella redazione del Bilancio d'esercizio gli oneri e i proventi sono stati iscritti secondo il principio di competenza indipendentemente dal momento della loro manifestazione numeraria. Si è peraltro tenuto conto dei rischi e delle perdite di competenza dell'esercizio, anche se conosciuti dopo la chiusura di questo.

Lo stato patrimoniale, il conto economico, il rendiconto finanziario e le informazioni di natura contabile contenute nella presente nota integrativa sono conformi alle scritture contabili, da cui sono stati direttamente desunti.

Ai sensi dell'art. 2423 ter del codice civile, si precisa che tutte le voci di bilancio sono risultate comparabili con l'esercizio precedente; non vi è stata pertanto necessità di adattare alcuna voce dell'esercizio precedente.

I criteri applicati nella valutazione delle voci di bilancio e nelle rettifiche di valore sono conformi alle disposizioni del codice civile e alle indicazioni contenute nei principi contabili emanati dall'Organismo Italiano di Contabilità. Gli stessi inoltre non sono variati rispetto all'esercizio precedente

Nota integrativa, attivo

Introduzione

I valori iscritti nell'attivo dello stato patrimoniale sono stati valutati secondo quanto previsto dall'articolo 2426 del codice civile e in conformità ai principi contabili nazionali. Nelle sezioni relative alle singole poste sono indicati i criteri applicati nello specifico.

Immobilizzazioni

Immobilizzazioni immateriali

Introduzione

Le immobilizzazioni immateriali, ricorrendo i presupposti previsti dai principi contabili, sono iscritte nell'attivo di stato patrimoniale al costo di acquisto e/o di produzione e vengono ammortizzate in quote costanti in funzione della loro utilità futura.

Il valore delle immobilizzazioni è esposto al netto dei fondi di ammortamento e di svalutazione.

L'ammortamento è stato operato in conformità al seguente piano prestabilito, che si ritiene assicuri una corretta ripartizione del costo sostenuto lungo la vita utile delle immobilizzazioni in oggetto:

Voci immobilizzazioni immateriali	Periodo
Costi di impianto e di ampliamento	5 anni in quote costanti
Costi di ricerca, di sviluppo e di pubblicità	5 anni in quote costanti
Brevetti e utilizzazione opere ingegno	10 anni in quote costanti
Concessioni, licenze, marchi e diritti simili	10 anni in quote costanti
Avviamento	5 anni in quote costanti
Altre immobilizzazioni immateriali	5 anni in quote costanti

Il criterio di ammortamento delle immobilizzazioni immateriali è stato applicato con sistematicità ed in ogni esercizio, in relazione alla residua possibilità di utilizzazione economica di ogni singolo bene o spesa.

Si evidenzia che che gli oneri accessori sostenuti per il finanziamento a medio lungo termine, concesso dalla Banca Carime S.p.A., agenzia di Cassano Allo Ionio sono ammortizzati, in rate costanti, in base alla durata del contratto di finanziamento scadente nel 2023

Movimenti delle immobilizzazioni immateriali

Introduzione

Dopo l'iscrizione in conto economico delle quote di ammortamento dell'esercizio, pari ad € 660, le immobilizzazioni immateriali ammontano ad € 3.300

Analisi dei movimenti delle immobilizzazioni immateriali

	Altre immobilizzazioni immateriali	Totale immobilizzazioni immateriali
Valore di inizio esercizio		
Costo	3.960	3.960
Valore di bilancio	3.960	3.960
Variazioni nell'esercizio		
Decrementi per alienazioni e dismissioni (del valore di bilancio)	660	660
Totale variazioni	*(660)*	*(660)*
Valore di fine esercizio		
Costo	3.300	3.300
Valore di bilancio	3.300	3.300

Immobilizzazioni materiali

Introduzione

I cespiti appartenenti alla categoria delle immobilizzazioni materiali, sono iscritti in bilancio al costo di acquisto, aumentato degli eventuali oneri accessori sostenuti fino al momento in cui i beni sono pronti all'uso.

Ai sensi e per gli effetti dell'art.10 della legge 19 Marzo 1983, n.72, così come anche richiamato dalle successive leggi di rivalutazione monetaria, si precisa che per i beni materiali tuttora esistenti in patrimonio non è stata mai eseguita alcuna rivalutazione monetaria.

I criteri di ammortamento delle immobilizzazioni materiali non sono variati rispetto a quelli applicati nell'esercizio precedente.

Gli ammortamenti sono stati calcolati con le aliquote in vigore ai fini fiscali e ritenute congrue per un sistematico piano di ammortamento in relazione al periodo di vita utile delle immobilizzazioni materiali; per gli investimenti dell'esercizio, la quota di ammortamento è stata ridotta del 50%

Movimenti delle immobilizzazioni materiali

Introduzione

Le immobilizzazioni materiali al lordo dei relativi fondi ammortamento ammontano ad € 8.318.967; i fondi di ammortamento risultano essere pari ad € 6.120.640.

Nella tabella che segue sono esposte le movimentazioni delle immobilizzazioni in oggetto.

Analisi dei movimenti delle immobilizzazioni materiali

	Terreni e fabbricati	Impianti e macchinario	Attrezzature industriali e commerciali	Altre immobilizzazioni materiali	Immobilizzazioni materiali in corso e acconti	Totale immobilizzazioni materiali
Valore di inizio esercizio						
Costo	4.114.885	3.022.952	136.743	678.998	36.594	7.990.172
Ammortamenti (Fondo ammortamento)	2.643.132	2.735.734	111.966	610.567	-	6.101.399
Valore di bilancio	1.471.753	287.218	24.777	68.431	36.594	1.888.773
Variazioni nell'esercizio						
Incrementi per acquisizioni	113.729	303.606	43.616	25.259	50.468	536.678
Decrementi per alienazioni e dismissioni (del valore di bilancio)	-	179.060	1.931	26.892	-	207.883
Ammortamento dell'esercizio	83.917	90.375	7.902	44.931	-	227.125
Totale variazioni	*29.812*	*34.171*	*33.783*	*(46.564)*	*50.468*	*101.670*
Valore di fine esercizio						
Costo	4.228.614	3.147.499	178.427	677.365	87.062	8.318.967
Ammortamenti (Fondo ammortamento)	2.727.050	2.647.049	117.936	628.605	-	6.120.640
Valore di bilancio	1.501.564	500.450	60.491	48.760	87.062	2.198.327

Commento

Ammontano a euro 2.198.327 e registrano, rispetto all'esercizio 2017, un aumento di euro 101.670 formato da investimenti per euro 536.678, dismissioni beni per euro € 207.883 e da ammortamenti per euro 227.125

Attivo circolante

Introduzione

Gli elementi dell'attivo circolante sono valutati secondo quanto previsto dai numeri da 8 a 11-bis dell'articolo 2426 del codice civile. I criteri utilizzati sono indicati nei paragrafi delle rispettive voci di bilancio

Rimanenze

Introduzione

Nella seguente tabella vengono esposte le informazioni relative alle variazioni delle rimanenze.

Analisi delle variazioni delle rimanenze

	Valore di inizio esercizio	Variazioni nell'esercizio	Valore di fine esercizio
materie prime, sussidiarie e di consumo	10.538	(3.598)	6.940
Totale	*10.538*	*(3.598)*	*6.940*

Commento

Suddivisi in meteriali di consumo per euro 6.234 e materiali di manutenzione per euro 706 e risultano diminuite rispetto all'esercizio precedente di euro 3.598

Crediti iscritti nell'attivo circolante

Introduzione

I crediti iscritti nell'attivo circolante sono stati rilevati in bilancio secondo il criterio del costo ammortizzato, come definito dall'art.2426 c.2 c.c., tenendo conto del fattore temporale e del valore di presumibile di realizzo, conformemente a quanto previsto dall'art. 2426, comma 1, n. 8 del codice civile

L'adeguamento al presumibile valore di realizzo è stato effettuato mediante lo stanziamento di un fondo svalutazione crediti dell'ammontare complessivo di euro 387.409

Variazioni e scadenza dei crediti iscritti nell'attivo circolante

Introduzione

Nella seguente tabella vengono esposte le informazioni relative alle variazioni dei crediti iscritti nell'attivo circolante nonché, se significative, le informazioni relative alla scadenza degli stessi.

Analisi delle variazioni e della scadenza dei crediti iscritti nell'attivo circolante

	Valore di inizio esercizio	Variazione nell'esercizio	Valore di fine esercizio	Quota scadente entro l'esercizio	Quota scadente oltre l'esercizio
Crediti verso clienti	1.068.512	60.402	1.128.914	651.578	477.336
Crediti tributari	8.393	127.132	135.525	135.525	-
Crediti verso altri	230.866	(230.771)	95	-	95
Totale	**1.307.771**	**(43.237)**	**1.264.534**	**787.103**	**477.431**

Commento

Fanno parte dei crediti verso i clienti:

I crediti nei confronti dell'Asp di appartenenza e sono riferiti sia al settore Termale per euro 463.430 sia al settore Riabilitativo per euro 187.660 ed il loro incasso è previsto per l'anno 2019, la restante parte riguarda la locazioni ed i servizi vari per la gestione alberghiera pari ad euro 477.824;

I crediti tributari riguardano crediti verso l'erario

Disponibilità liquide

Introduzione

Le disponibilità liquide sono valutate al valor nominale.

Nella seguente tabella vengono esposte le informazioni relative alle variazioni delle disponibilità liquide.

Analisi delle variazioni delle disponibilità liquide

	Valore di inizio esercizio	Variazioni nell'esercizio	Valore di fine esercizio
depositi bancari e postali	2.726.570	(338.858)	2.387.712
danaro e valori in cassa	189	362	551
Totale	*2.726.759*	*(338.496)*	*2.388.263*

Commento

Risultno complessivamente pari ad euro 2.388.263 con un decremento rispetto all'esercizio 2017 di euro 338.496 dovuto sostanzialmente all'investimento per la realizzazione del nuovo reparto inalatorio.

Ratei e risconti attivi

Introduzione

I ratei e risconti sono stati calcolati sulla base del principio della competenza, mediante la ripartizione dei ricavi e/o costi comuni a due esercizi.

Nella seguente tabella vengono esposte le informazioni relative alle variazioni dei ratei e risconti attivi.

Analisi delle variazioni dei ratei e risconti attivi

	Valore di inizio esercizio	Variazione nell'esercizio	Valore di fine esercizio
Risconti attivi	7.947	(22)	7.925
Totale ratei e risconti attivi	**7.947**	**(22)**	**7.925**

Commento

Nel seguente prospetto e' illustrata la composizione delle voci di cui in oggetto, in quanto risultanti iscritte in bilancio.

Descrizione	Dettaglio	Importo esercizio corrente
RATEI E RISCONTI		
	Risconti attivi	7.925
	Totale	**7.925**

I risconti, relativi unicamente a premi di assicurazione, sono stati calcolati secondo il criterio del "tempo economico" come precisato nel principio contabile OIC 18 ed il loro saldo, è pari a euro 7.925'

Nota integrativa, passivo e patrimonio netto

Introduzione

Le poste del patrimonio netto e del passivo dello stato patrimoniale sono state iscritte in conformità ai principi contabili nazionali; nelle sezioni relative alle singole poste sono indicati i criteri applicati nello specifico.

Patrimonio netto

Introduzione

Le voci sono esposte in bilancio al loro valore contabile secondo le indicazioni contenute nel principio contabile OIC 28

Variazioni nelle voci di patrimonio netto

Introduzione

Con riferimento all'esercizio in chiusura nelle tabelle seguenti vengono esposte le variazioni delle singole voci del patrimonio netto, nonché il dettaglio delle altre riserve, se presenti in bilancio.

Analisi delle variazioni nelle voci di patrimonio netto

	Valore di inizio esercizio	Destinazione del risultato dell'es. prec. - Attribuzione di dividendi	Altre variazioni - Incrementi	Altre variazioni - Decrementi	Risultato d'esercizio	Valore di fine esercizio
Capitale	3.639.737	-	-	-	-	3.639.737
Riserva legale	38.499	-	2.350	-	-	40.849
Riserva straordinaria	611.230	-	44.647	-	-	655.877
Varie altre riserve	-	-	-	1	-	(1)
Totale altre riserve	611.230	-	44.647	1	-	655.876
Utile (perdita) dell'esercizio	46.996	(46.996)	-	-	21.704	21.704

	Valore di inizio esercizio	Destinazione del risultato dell'es. prec. - Attribuzione di dividendi	Altre variazioni - Incrementi	Altre variazioni - Decrementi	Risultato d'esercizio	Valore di fine esercizio
Totale	**4.336.462**	**(46.996)**	**46.997**	**1**	**21.704**	**4.358.166**

Commento

Tutte le azioni sottoscritte sono state interamente versate

Trattamento di fine rapporto di lavoro subordinato

Introduzione

Il TFR è stato calcolato conformemente a quanto previsto dall'art. 2120 del codice civile, tenuto conto delle disposizioni legislative e delle specificità dei contratti e delle categorie professionali, e comprende le quote annue maturate e le rivalutazioni effettuate sulla base dei coefficienti ISTAT

L'ammontare del fondo è rilevato al netto degli acconti erogati e delle quote utilizzate per le cessazioni del rapporto di lavoro intervenute nel corso dell'esercizio e rappresenta il debito certo nei confronti dei lavoratori dipendenti alla data di chiusura del bilancio. Il TFR dei dipendenti a contratto determinato è liquidato alla fine del rapporto di lavoro in busta paga.

Nella seguente tabella vengono esposte le informazioni relative alle variazioni del trattamento di fine rapporto di lavoro subordinato.

Analisi delle variazioni del trattamento di fine rapporto di lavoro subordinato

	Valore di inizio esercizio	Variazioni nell'esercizio - Accantonamento	Variazioni nell'esercizio - Utilizzo	Variazioni nell'esercizio - Totale	Valore di fine esercizio
TRATTAMENTO DI FINE RAPPORTO DI LAVORO SUBORDINATO	348.240	31.075	49.944	(18.869)	329.371
Totale	**348.240**	**31.075**	**49.944**	**(18.869)**	**329.371**

Debiti

Introduzione

I debiti sono esposti in bilancio al loro valore nominale, eventualmente rettificato in occasione di successive variazioni.

Variazioni e scadenza dei debiti

Introduzione

Nella seguente tabella vengono esposte le informazioni relative alle variazioni dei debiti e le eventuali informazioni relative alla scadenza degli stessi.

Analisi delle variazioni e della scadenza dei debiti

	Valore di inizio esercizio	Variazione nell'esercizio	Valore di fine esercizio	Quota scadente entro l'esercizio	Quota scadente oltre l'esercizio
Debiti verso banche	458.466	(66.519)	391.947	70.195	321.752
Debiti verso fornitori	116.690	(16.961)	99.729	96.396	3.333
Debiti tributari	161.813	(54.560)	107.253	107.253	-
Debiti verso istituti di previdenza e di sicurezza sociale	105.125	(312)	104.813	104.813	-
Altri debiti	10.217	5.300	15.517	-	15.517
Totale	**852.311**	**(133.052)**	**719.259**	**378.657**	**340.602**

Commento

I debiti verso banche, pari a euro 391.947 di cui euro 70.195 a breve termine e euro 321.752 a medio- lungo termine, sono riferiti alla residua quota capitale del mutuo quindicennale garantito da ipoteca sugli immobili di euro 1.800.000;

I debiti verso fornitori riguardano fatture al 31.12.2018 da regolare o da ricevere, accertate in applicazione del principio della competenza .Presentano una variazione in diminuzione di euro 16.961;

I debiti tributari accolgono le posizioni debitorie, non ancora scadute al 31.12.2018 nei confronti dell'Amministrazione finanziaria;

I debiti verso Istituti di previdenza e di sicurezza sociale riguardano i contributi obbligatori maturati ed ancora da versare. Altri debiti sono riferiti a quote associative.

Finanziamenti effettuati da soci della società

Introduzione

La società non ha ricevuto alcun finanziamento da parte dei soci.

Ratei e risconti passivi

Introduzione

I ratei e risconti sono stati calcolati sulla base del principio della competenza, mediante la ripartizione dei costi e/o ricavi comuni a due esercizi.

Nella seguente tabella vengono esposte le informazioni relative alle variazioni dei ratei e risconti passivi.

Analisi delle variazioni dei ratei e risconti passivi

	Valore di inizio esercizio	Variazione nell'esercizio	Valore di fine esercizio
Risconti passivi	408.735	53.758	462.493
Totale ratei e risconti passivi	**408.735**	**53.758**	**462.493**

Commento

Nel seguente prospetto e' illustrata la composizione delle voci di cui in oggetto, in quanto risultanti iscritte in bilancio.

Descrizione	Dettaglio	Importo esercizio corrente
RATEI E RISCONTI		
	Risconti passivi P.O.R.	357.780
	Risconti passivi Legge Regionale	611
	Risconti passivi P.O.R. 2013/2017	104.103
	Arrotondamento	1-
	Totale	**462.493**

Si evidenzia che i risconti relativo a P.O.R./P.O.R 2013/2017 e Legge Regionale hanno una durata superiore ai cinque anni.

Risconto contributo P.O.R. 2000/2006 per euro 357.780 concesso dalla Regione Calabria con Decreto Dirigenziale n.14933 del 11/10/2005;

Risconto contributo L.R. n 26 euro 611 concesso dalla Regione Calabria con DDS n. 530 del 27/01/99.

Risconto contributo P.O.R. 2013/2017 per euro 104.103 concesso dalla Regione Calabria con DDS 6474 del 20/06/2017.

Tali risconti riguardano l'ammontare residuo dei contributi rinviati per competenza agli esercizi successivi in proporzione degli ammortamenti relativi.

Nota integrativa, conto economico

Introduzione

Il conto economico evidenzia il risultato economico dell'esercizio.

Esso fornisce una rappresentazione delle operazioni di gestione, mediante una sintesi dei componenti positivi e negativi di reddito che hanno contribuito a determinare il risultato economico. I componenti positivi e negativi di reddito, iscritti in bilancio secondo quanto previsto dall'articolo 2425-bis del codice civile, sono distinti secondo l'appartenenza alle varie gestioni: caratteristica, accessoria e finanziaria.

L'attività caratteristica identifica i componenti di reddito generati da operazioni che si manifestano in via continuativa e nel settore rilevante per lo svolgimento della gestione, che identificano e qualificano la parte peculiare e distintiva dell'attività economica svolta dalla società, per la quale la stessa è finalizzata.

L'attività finanziaria è costituita da operazioni che generano proventi e oneri di natura finanziaria.

In via residuale, l'attività accessoria è costituita dalle operazioni che generano componenti di reddito che fanno parte dell'attività ordinaria ma non rientrano nell'attività caratteristica e finanziaria.

Valore della produzione

Introduzione

I ricavi sono iscritti in bilancio per competenza, al netto dei resi, abbuoni, sconti e premi, in particolare per quanto concerne:le prestazioni di servizi i relativi ricavi sono iscritti con riferimento al momento di ultimazione della prestazioni

I contributi in conto esercizio, rilevati per competenza nell'esercizio in cui è sorto con certezza il diritto alla percezione, sono indicati nell'apposita voce A5 in quanto integrativi dei ricavi della gestione caratteristica e/o a riduzione dei costi ed oneri della gestione caratteristica.

Il valore della produzione ammonta complessivamente ad euro1.800.201 ed è costituito da ricavi da prestazioni euro 1.645.355, da contributi c/esercizio per euro 122.933 e da affitti per euro 31.913 e registra una diminuzione netta, nei confronti dell'esercizio 2017 di euro 137.503.

Tale diminuzione è da ascrivere sostanzialmente a minor ricavi delle vendite e delle prestazioni (euro 24.459), a minor ricavi dei servizi alberghieri (euro 54.006) ed a minor ricavi dei contributi in conto esercizio (euro 59.038) .

Suddivisione dei ricavi delle vendite e delle prestazioni per categoria di attività

Introduzione

Nella seguente tabella è illustrata la ripartizione dei ricavi delle vendite e delle prestazioni secondo le categorie di attività.

Dettagli sui ricavi delle vendite e delle prestazioni suddivisi per categoria di attività

Categoria di attività	Valore esercizio corrente
Termale	995.510
Riabilitativo	649.845
Totale	**1.645.355**

Commento

I ricavi delle vendite e delle prestazioni ammontano complessivamente ad euro 1.645.355 e registrano una diminuzione netta, nei confronti dell'esercizio 2017, di euro 24.459.

Costi della produzione

Commento

I costi ed oneri sono imputati per competenza e secondo natura, al netto dei resi, abbuoni, sconti e premi, nel rispetto del principio di correlazione con i ricavi, ed iscritti nelle rispettive voci secondo quanto previsto dal principio contabile OIC 12. Per quanto riguarda gli acquisti di beni, i relativi costi sono iscritti quando si è verificato il passaggio sostanziale e non formale del titolo di proprietà assumendo quale parametro di riferimento, per il passaggio sostanziale, il trasferimento dei rischi e benefici. Nel caso di acquisto di servizi, i relativi costi sono iscritti quando il servizio è stato ricevuto,

ovvero quando la prestazione si è conclusa, mentre, in presenza di prestazioni di servizi continuative, i relativi costi sono iscritti per la quota maturata.

I costi ammontano complessivamente a euro 1.717.283 e risultano diminuiti rispetto l'esercizio precedente di euro 59.715 ascrivibili sostanzialmente alla diminuzione di costi e servizi.

Sono articolati come segue:

- spese per servizi euro 231.496
- ricambi ed altri materiali di manutenzione e di consumo euro 169.533
- spese per il personale euro 725.287
- ammortamenti e svalutazione euro 334.621
- variazione delle rimanenze euro 3.598
- oneri diversi di gestione euro 252.748

Proventi e oneri finanziari

Introduzione

I proventi e gli oneri finanziari sono iscritti per competenza in relazione alla quota maturata nell'esercizio.

I contributi volti a ridurre gli interessi sui finanziamenti sono iscritti a riduzione della voce C.17 in quanto conseguiti nel medesimo esercizio di contabilizzazione degli interessi passivi.

Composizione dei proventi da partecipazione

Introduzione

Non sussistono proventi da partecipazioni di cui all'art. 2425, n. 15 del codice civile.

Ripartizione degli interessi e altri oneri finanziari per tipologia di debiti

Introduzione

Nel seguente prospetto si dà evidenza degli interessi e degli altri oneri finanziari di cui all'art. 2425, n. 17 del codice civile, con specifica suddivisione tra quelli relativi a prestiti obbligazionari, ai debiti verso banche ed a altre fattispecie.

Ripartizione degli interessi e altri oneri finanziari per tipologia di debiti

	Debiti verso banche	Totale
Interessi ed altri oneri finanziari	15.466	15.466

Commento

Presentano un valore di euro 15.466 e sono costituiti, per la quasi totalità, dagli interessi sul finanziamento a medio lungo termine.

Imposte sul reddito d'esercizio, correnti, differite e anticipate

Introduzione

La società ha provveduto allo stanziamento delle imposte dell'esercizio sulla base dell'applicazione delle norme tributarie vigenti. Le imposte correnti si riferiscono alle imposte di competenza dell'esercizio così come risultanti dalle dichiarazioni fiscali; le imposte relative ad esercizi precedenti includono le imposte dirette di esercizi precedenti, comprensive di interessi e sanzioni e sono inoltre riferite alla differenza positiva (o negativa) tra l'ammontare dovuto a seguito della definizione di un contenzioso o di un accertamento rispetto al valore del fondo accantonato in esercizi precedenti. Le imposte differite e le imposte anticipate, infine, riguardano componenti di reddito positivi o negativi rispettivamente soggetti ad imposizione o a deduzione in esercizi diversi rispetto a quelli di contabilizzazione civilistica.

Nota integrativa, rendiconto finanziario

Commento

La società ha predisposto il rendiconto finanziario che rappresenta il documento di sintesi che raccorda le variazioni intervenute nel corso dell'esercizio nel patrimonio aziendale con le variazioni nella situazione finanziaria; esso pone in evidenza i valori relativi alle risorse finanziarie di cui l'impresa ha avuto necessità nel corso dell'esercizio nonché i relativi impieghi.

In merito al metodo utilizzato si specifica che la stessa ha adottato, secondo la previsione dell'OIC 10, il metodo indiretto in base al quale il flusso di liquidità è ricostruito rettificando il risultato di esercizio delle componenti non monetarie.

Nota integrativa, altre informazioni

Introduzione

Di seguito vengono riportate le altre informazioni richieste dal codice civile.

Dati sull'occupazione

Introduzione

Nel seguente prospetto è indicato il numero medio dei dipendenti, ripartito per categoria e calcolato considerando la media giornaliera.

Numero medio di dipendenti ripartiti per categoria

	Impiegati	Operai	Totale dipendenti
Numero medio	6	20	26

Commento

I dati statistici relativi al personale sono esposti nella relazione sulla gestione

Titoli emessi dalla società

Introduzione

La società non ha emesso alcun titolo o valore simile rientrante nella previsione di cui all'art. 2427 n. 18 codice civile

Dettagli sugli altri strumenti finanziari emessi dalla società

Introduzione

La società non ha emesso altri strumenti finanziari ai sensi dell'articolo 2346, comma 6, del codice civile.

Informazioni sui fatti di rilievo avvenuti dopo la chiusura dell'esercizio

Commento

Con riferimento al punto 22-quater dell'art. 2427 del codice civile, non ci sono da segnalalare fatti di rilievo intervenuti successivamente alla chiusura dell'esercizio che hanno inciso in maniera rilevante sull'andamento patrimoniale, finanziario ed economico.

Prospetto riepilogativo del bilancio della società che esercita l'attività di direzione e coordinamento

Introduzione

Ai sensi dell'art. 2497-bis c. 4 del codice civile, si attesta che la società non è soggetta all'altrui attività di direzione e coordinamento.

Proposta di destinazione degli utili o di copertura delle perdite

Commento

Signori Soci, ci sia consentito di ringraziare, ancora una volta, in sede di chiusura delle nostre relazioni al bilancio 2018, l'azionista Regione Calabria per la costante collaborazione dimostrata nei confronti della società.

Sottoponiamo quindi alla vostra approvazione il bilancio al 31.12.2018, che conclude con un utile di €. 21.703,58 e, proponiamo di destinarlo come segue:

- euro 1.085,18 alla riserva legale;
- euro 20.618.40 alla riserva straordinaria.

Nota integrativa, parte finale

Commento

Signori Soci, Vi confermiamo che il presente bilancio, composto da stato patrimoniale, conto economico, rendiconto finanziario e nota integrativa rappresenta in modo veritiero e corretto la situazione patrimoniale e finanziaria della società, nonché il risultato economico dell'esercizio e corrisponde alle scritture contabili. Vi invitiamo pertanto ad approvare il progetto di bilancio al 31/12/2018 unitamente con la proposta di destinazione del risultato d'esercizio, così come predisposto dall'organo amministrativo.

Il Bilancio è vero e reale e corrisponde alle scritture contabili

Cassano allo Ionio 30/03/2019

Terme Sibarite Spa

L'amministratore Unico

Domenico Lione

Relazione del Collegio sindacale al bilancio di esercizio chiuso al 31 dicembre 2018 redatta ai sensi dell'art. 2429, co. 2, c.c.

Signori Soci,

la presente relazione è stata approvata collegialmente ed in tempo utile per il suo deposito presso la sede della società, nei 15 giorni precedenti la data della prima convocazione dell'assemblea di approvazione del bilancio oggetto di commento.

L'Organo di amministrazione ha così reso disponibili i seguenti documenti approvati in data 30/03/2019, relativi all'esercizio chiuso al 31 dicembre 2018:

- progetto di bilancio, completo di rendiconto finanziario e nota integrativa;
- relazione sulla gestione.

Attività di vigilanza ai sensi dell'art. 2403 e ss. c.c.

Conoscenza della società, valutazione dei rischi e rapporto sugli incarichi affidati

Il Collegio ha attuato l'attività di vigilanza tenendo conto delle dimensioni e delle problematiche della Società, ha svolto l'attività di vigilanza mediante il riscontro positivo riguardo alle informazioni acquisite nel corso del mandato. Tale attività è stata orientata alla valutazione dei rischi intrinseci ed alle criticità rispetto alla tipologia dell'attività svolta ed alla struttura organizzativa e contabile della Società.

È stato quindi possibile confermare che:

- l'attività tipica svolta dalla società non è mutata nel corso dell'esercizio in esame ed è coerente con quanto previsto dall'oggetto sociale;
- l'assetto organizzativo e la dotazione delle strutture informatiche sono rimasti sostanzialmente invariati;
- le risorse umane costituenti la "*forza lavoro*" non sono sostanzialmente mutate;
- quanto sopra constatato risulta indirettamente confermato dal confronto delle risultanze dei valori espressi nel conto economico per gli ultimi due esercizi, ovvero quello in esame (2018) e quello precedente (2017). È inoltre possibile rilevare come la società abbia operato nel 2018 in termini confrontabili con l'esercizio precedente e, di conseguenza, i nostri controlli si sono svolti su tali presupposti avendo verificato la sostanziale confrontabilità dei valori e dei risultati con quelli dell'esercizio precedente.

La presente relazione riassume quindi l'attività concernente l'informativa prevista dall'art. 2429, co. 2, c.c. e più precisamente:

- sui risultati dell'esercizio sociale;
- sull'attività svolta nell'adempimento dei doveri previsti dalla norma;
- sulle osservazioni e le proposte in ordine al bilancio, con particolare riferimento all'eventuale utilizzo da parte dell'Organo di amministrazione della deroga di cui all'art. 2423, co. 5, c.c.;
- sull'eventuale ricevimento di denunce da parte dei soci di cui all'art. 2408 c.c.

Si resta in ogni caso a completa disposizione per approfondire ogni ulteriore aspetto in sede di dibattito assembleare.

Le attività svolte dal Collegio hanno riguardato, sotto l'aspetto temporale, l'intero esercizio e nel corso dell'esercizio stesso sono state regolarmente svolte le riunioni di cui all'art. 2404 c.c. e di tali riunioni sono stati redatti appositi verbali debitamente sottoscritti per approvazione unanime.

Attività svolta

Durante le verifiche periodiche, il Collegio ha preso conoscenza dell'evoluzione dell'attività svolta dalla società, ponendo particolare attenzione alle problematiche di natura contingente e/o straordinaria al fine di individuarne l'impatto economico e finanziario sul risultato di esercizio e sulla struttura patrimoniale, nonché gli eventuali rischi come anche quelli derivanti da perdite su crediti, monitorati con periodicità costante. Si sono anche avuti confronti con il Responsabile amministrativo su temi di natura tecnica e specifica, contabile e fiscale: i riscontri hanno fornito esito positivo.

Il Collegio, quindi, ha valutato l'adeguatezza della struttura organizzativa e funzionale dell'impresa e delle sue eventuali mutazioni rispetto alle esigenze minime postulate dall'andamento della gestione.

I rapporti con le persone operanti nella citata struttura - amministratori, dipendenti e consulenti esterni - si sono ispirati alla reciproca collaborazione nel rispetto dei ruoli a ciascuno affidati, avendo chiarito quelli del Collegio sindacale.

Per tutta la durata dell'esercizio si è potuto riscontrare che:

- il personale amministrativo interno incaricato della rilevazione dei fatti aziendali non è sostanzialmente mutato rispetto all'esercizio precedente;
- il livello della sua preparazione tecnica resta adeguato rispetto alla tipologia dei fatti aziendali ordinari da rilevare e può vantare una sufficiente conoscenza delle problematiche aziendali.

Stante la relativa semplicità dell'organigramma direzionale le informazioni richieste dall'art. 2381, co. 5, c.c., sono state fornite dall'amministratore unico con periodicità anche superiore al minimo fissato di 6 mesi e ciò in occasione delle riunioni programmate, presso la sede della società e anche tramite i contatti/flussi informativi telefonici ed informatici con il direttore amministrativo: da tutto quanto sopra deriva che l'Amministratore unico ha, nella sostanza e nella forma, rispettato quanto a lui imposto dalla citata norma.

In conclusione, per quanto è stato possibile riscontrare durante l'attività svolta nell'esercizio, il Collegio sindacale può affermare che:

- le decisioni assunte dai soci e dall'Organo di amministrazione sono state conformi alla legge ed allo statuto sociale e non sono state palesemente imprudenti o tali da compromettere definitivamente l'integrità del patrimonio sociale;
- sono state acquisite le informazioni sufficienti relative al generale andamento della gestione e sulla sua prevedibile evoluzione, nonché sulle operazioni di maggior rilievo, per dimensioni o caratteristiche, effettuate dalla società;

- le operazioni poste in essere sono state anch'esse conformi alla legge ed allo statuto sociale e non in potenziale contrasto con le delibere assunte dall'assemblea dei soci o tali da compromettere l'integrità del patrimonio sociale;
- non si pongono specifiche osservazioni in merito all'adeguatezza dell'assetto organizzativo della società, né in merito all'adeguatezza del sistema amministrativo e contabile, nonché sull'affidabilità di quest'ultimo nel rappresentare correttamente i fatti di gestione;
- nel corso dell'attività di vigilanza, come sopra descritta, non sono emersi ulteriori fatti significativi tali da richiederne la segnalazione nella presente relazione;
- non si è dovuto intervenire per omissioni dell'Organo di amministrazione ai sensi dell'art. 2406 c.c.;
- non sono state ricevute denunce ai sensi dell'art. 2408 c.c.;
- non sono state fatte denunce ai sensi dell'art. 2409, co. 7, c.c..

Osservazioni in ordine al bilancio di esercizio

Il progetto di bilancio dell'esercizio chiuso al 31 dicembre 2018 è stato approvato dall'Organo di amministrazione e risulta costituito dallo stato patrimoniale, dal conto economico, dal rendiconto finanziario e dalla nota integrativa.

Inoltre:

- l'Organo di amministrazione ha altresì predisposto la relazione sulla gestione di cui all'art. 2428 c.c.;
- tali documenti sono stati consegnati al Collegio sindacale in tempo utile affinché siano depositati presso la sede della società corredati dalla presente relazione, indipendentemente dal termine previsto dall'art. 2429, co. 1, c.c..

E' stato, quindi, esaminato il progetto di bilancio, in merito al quale sono fornite ancora ulteriori informazioni:

- è stata posta attenzione all'impostazione data al progetto di bilancio, sulla sua generale conformità alla legge per quello che riguarda la sua formazione e struttura e a tale riguardo non si hanno osservazioni che debbano essere evidenziate nella presente relazione;
- è stata verificata l'osservanza delle norme di legge inerenti la predisposizione della relazione sulla gestione e a tale riguardo non si hanno osservazioni che debbano essere evidenziate nella presente relazione;
- l'Organo di amministrazione, nella redazione del bilancio, non ha derogato alle norme di legge ai sensi dell'art. 2423, comma 5, c.c.;
- è stata verificata la rispondenza del bilancio ai fatti e alle informazioni di cui si è avuta conoscenza a seguito dell'assolvimento dei doveri tipici del Collegio sindacale e a tale riguardo non vengono evidenziate ulteriori osservazioni;
- si è presa visione della relazione dell'organismo di vigilanza e non sono emerse criticità rispetto al modello organizzativo che debbano essere evidenziate nella presente relazione;
- la revisione legale è affidata al revisore Dott.ssa Elisa Nisi che ha predisposto la propria relazione *ex* art. 14 D.Lgs. 27 gennaio 2010, n. 39, relazione che non evidenzia rilievi per

deviazioni significative, ovvero giudizi negativi o impossibilità di esprimere un giudizio o richiami di informativa e, pertanto, il giudizio rilasciato è positivo.

Risultato dell'esercizio sociale

Il risultato netto accertato dall'Organo di amministrazione relativo all'esercizio chiuso al 31 dicembre 2018, come anche evidente dalla lettura del bilancio, risulta essere positivo per euro 21.704.

Il Collegio concorda con la proposta di destinazione del risultato di esercizio fatta dall'Amministratore Unico in nota integrativa.

Osservazione e proposte in ordine all'approvazione del bilancio

Considerando le risultanze dell'attività da noi svolta il Collegio propone all'assemblea di approvare il bilancio d'esercizio chiuso al 31 dicembre 2018, così come redatto dall'amministratore.

Cassano allo Ionio, 05/04/2019

Il Collegio sindacale

Il Presidente Dott. Nisi Elisa

_____

Il Sindaco Avv. Francesco Santelli

_____

Il Sindaco Dott. Salvatore Tricoci

_____

Relazione del revisore contabile al bilancio chiuso al 31/12/2018

Agli Azionisti della Terme Sibarite S.p.A.

Ho svolto la revisione legale del bilancio d'esercizio della Terme Sibarite Spa, costituito dallo stato patrimoniale al 31 dicembre 2018, dal conto economico, dal rendiconto finanziario per l'esercizio chiuso a tale data e dalla nota integrativa.

Responsabilità degli amministratori per il bilancio d'esercizio

Gli amministratori sono responsabili per la redazione del bilancio d'esercizio che fornisca una rappresentazione veritiera e corretta in conformità alle norme italiane che ne disciplinano i criteri di redazione.

Responsabilità del revisore

È mia la responsabilità di esprimere un giudizio sul bilancio d'esercizio sulla base della revisione legale. Ho svolto la revisione legale in conformità ai principi di revisione internazionali (ISA Italia) elaborati ai sensi dell'art. 11, del D.Lgs. n. 39/2010. Tali principi richiedono il rispetto di principi etici, nonché la pianificazione e lo svolgimento della revisione legale al fine di acquisire una ragionevole sicurezza che il bilancio d'esercizio non contenga errori significativi. La revisione legale comporta lo svolgimento di procedure volte ad acquisire elementi probativi a supporto degli importi e delle informazioni contenuti nel bilancio d'esercizio. Le procedure scelte dipendono dal giudizio professionale del revisore, inclusa la valutazione dei rischi di errori significativi nel bilancio d'esercizio dovuti a frodi o a comportamenti o eventi non intenzionali. Nell'effettuare tali valutazioni del rischio, il revisore considera il controllo interno relativo alla redazione del bilancio d'esercizio dell'impresa che fornisca una rappresentazione veritiera e corretta al fine di definire procedure di revisione appropriate alle circostanze, e non per esprimere un giudizio sull'efficacia del controllo interno dell'impresa. La revisione legale comprende altresì la valutazione dell'appropriatezza dei principi contabili adottati, della ragionevolezza delle stime contabili effettuate dall'amministratore, nonché la valutazione della rappresentazione del bilancio d'esercizio nel suo complesso.

Ritengo di aver acquisito elementi probativi sufficienti e appropriati su cui basare il mio giudizio.

Giudizio

A mio giudizio, il bilancio d'esercizio fornisce una rappresentazione veritiera e corretta della situazione patrimoniale e finanziaria della Terme Sibarite Spa al 31 dicembre 2018, del risultato economico e dei flussi di cassa per l'esercizio chiuso a tale data, in conformità alle norme italiane che

ne disciplinano i criteri di redazione.

Giudizio sulla coerenza della relazione sulla gestione con il bilancio d'esercizio

Ho svolto le procedure indicate nel principio di revisione (ISA Italia) n. 720B al fine di esprimere, come richiesto dalle norme di legge, un giudizio sulla coerenza della relazione sulla gestione, la cui responsabilità compete all'amministratore della Terme Sibarite S.p.A., con il bilancio d'esercizio della Terme Sibarite Spa al 31 dicembre 2018. A mio giudizio la relazione sulla gestione è coerente con il bilancio d'esercizio della Terme Sibarite Spa al 31 dicembre 2018.

Montalto Uffugo, 05 aprile 2019 Dott.ssa Elisa Nisi

SOCIETA' MERIDIONALE SACCARIFERA SRL IN LIQUIDAZIONE

Bilancio di esercizio al 31-03-2019

Dati anagrafici	
Sede in	Corso MAZZINI 28 COSENZA 87100 CS Italia
Codice Fiscale	00269250668
Numero Rea	CS 119028
P.I.	01788760781
Capitale Sociale Euro	258000.00 i.v.
Forma giuridica	SOCIETA' A RESPONSABILITA' LIMITATA
Settore di attività prevalente (ATECO)	108100
Società in liquidazione	si
Società con socio unico	no
Società sottoposta ad altrui attività di direzione e coordinamento	no

Stato patrimoniale

	31-03-2019	31-03-2018
Stato patrimoniale		
Attivo		
C) Attivo circolante		
II - Crediti		
esigibili entro l'esercizio successivo	7.247	7.343
esigibili oltre l'esercizio successivo	563.419	563.419
Totale crediti	570.666	570.762
IV - Disponibilità liquide	245.379	244.911
Totale attivo circolante (C)	816.045	815.673
D) Ratei e risconti	-	0
Totale attivo	816.045	815.673
Passivo		
A) Patrimonio netto		
I - Capitale	258.000	258.000
VI - Altre riserve	718.003	718.003
VIII - Utili (perdite) portati a nuovo	(758.119)	(756.610)
IX - Utile (perdita) dell'esercizio	(1.135)	(1.509)
Totale patrimonio netto	216.749	217.884
B) Fondi per rischi e oneri	534.264	534.264
D) Debiti		
esigibili entro l'esercizio successivo	65.032	63.525
Totale debiti	65.032	63.525
Totale passivo	816.045	815.673

Conto economico

	31-03-2019	31-03-2018
Conto economico		
A) Valore della produzione		
1) ricavi delle vendite e delle prestazioni	0	0
5) altri ricavi e proventi		
altri	-	1
Totale altri ricavi e proventi	-	1
Totale valore della produzione	0	1
B) Costi della produzione		
7) per servizi	1.634	1.689
14) oneri diversi di gestione	725	741
Totale costi della produzione	2.359	2.430
Differenza tra valore e costi della produzione (A - B)	(2.359)	(2.429)
C) Proventi e oneri finanziari		
16) altri proventi finanziari		
d) proventi diversi dai precedenti		
altri	1.224	920
Totale proventi diversi dai precedenti	1.224	920
Totale altri proventi finanziari	1.224	920
Totale proventi e oneri finanziari (15 + 16 - 17 + - 17-bis)	1.224	920
Risultato prima delle imposte (A - B + - C + - D)	(1.135)	(1.509)
21) Utile (perdita) dell'esercizio	(1.135)	(1.509)

Nota integrativa al Bilancio di esercizio chiuso al 31-03-2019

Nota integrativa, parte iniziale

Introduzione

Il bilancio dell'esercizio chiuso il 31/03/2019, di cui la presente Nota Integrativa costituisce parte integrante ai sensi dell'art. 2423, c.1, C.C., è stato predisposto in ipotesi di funzionamento e di continuità aziendale e corrisponde alle risultanze delle scritture contabili regolarmente tenute. E' redatto nel rispetto del principio della chiarezza e con l'obiettivo di rappresentare in modo veritiero e corretto la situazione patrimoniale e finanziaria della società ed il risultato economico dell'esercizio.
Qualora gli effetti derivanti dagli obblighi di rilevazione, valutazione, presentazione e informativa siano irrilevanti al fine di dare una rappresentazione veritiera e corretta non verranno adottati ed il loro mancato rispetto verrà evidenziato nel prosieguo della presente nota integrativa.
Detto bilancio è redatto in forma abbreviata in quanto non si sono realizzati i presupposti per l'obbligo di redazione in forma ordinaria di cui all'art. 2435-bis.
La citazione delle norme fiscali è riferita alle disposizioni del Testo unico delle imposte sui redditi (TUIR) DPR 917 /1986 e successive modificazioni e integrazioni.
Per effetto degli arrotondamenti degli importi all'unità di euro, può accadere che in taluni prospetti, contenenti dati di dettaglio, la somma dei dettagli differisca dall'importo esposto nella riga di totale.
La presente Nota integrativa è redatta nel rispetto dei vincoli posti dalla tassonomia XBRL attualmente in vigore.
Il bilancio chiuso al 31.03.2019 della vostra società chiude con un perdita di liquidazione di euro 1.135. Essa è dovuta alla sola attività di gestione della liquidazione svolta nel corso dell'esercizio relativo al periodo compreso tra l'1.04.2018 e il 31.03.2019, e va ad aggiungersi alle perdite di liquidazione maturate negli esercizi precedenti.
La perdita, in assenza di ricavi, ad eccezione dei soli interessi attivi maturati sulla giacenza del conto corrente bancario (euro 1.224), è costituita principalmente dal costo per la tenuta della contabilità (euro 1.500), dalla tassa di vidimazione dei libri sociali (euro 310), dai diritti camerali di iscrizione al Registro Imprese dovuti per legge (euro 120), dalle spese di deposito del bilancio annuale alla CCIAA di appartenenza (euro 195) e dagli oneri e servizi bancari (euro 128), dal costo per il mantenimento del servizio di posta elettronica certificata (euro 6) e dall'imposta di bollo (euro 100).
La Vostra Società è in liquidazione dal 1986 in quanto ha esaurito da tempo la sua funzione di commercializzazione dei prodotti derivati dalla lavorazione della barbabietola, venuta a mancare per effetto della crisi del comparto produttivo verificatasi negli anni ottanta. Durante il periodo della liquidazione, negli esercizi precedenti, sono state definite tutte le posizioni debitorie della società, nonché le vertenze legate alle cause di lavoro con il personale dipendente che risulta definitivamente liquidato.
Si rammenta che, così come già precisato nei bilanci degli esercizi passati, sono presenti in bilancio alcuni crediti nei confronti di soggetti che si trovano ancora attualmente in stato di fallimento e in liquidazione coatta amministrativa di prossima conclusione.
In merito ai suddetti crediti verso le procedure concorsuali, si fa infine presente che il loro realizzo deve considerarsi molto improbabile visto che si tratta di crediti derivanti da procedure fallimentari o da soggetti estinti da molti anni. Così come molto improbabile è il realizzo di alcuni crediti fiscali risalenti ad epoca pre-liquidazione, in quanto per essi non è stato possibile, vista la loro vetustà, reperire la relativa documentazione comprovante la loro sussistenza. Essi sono appostati nell'attivo circolante al valore di insinuazione, ma contestualmente risultano accantonati nel passivo i relativi fondi rischi che risultano comunque sufficientemente capienti.

Principi di redazione

Principi generali di redazione del bilancio

Ai sensi dell'art. 2423, c. 2, C.C. il presente bilancio rappresenta in modo veritiero e corretto la situazione patrimoniale e finanziaria della società e il risultato economico dell'esercizio.
Nella redazione del bilancio d'esercizio sono stati osservati i seguenti postulati generali:

- la valutazione delle voci è stata fatta:
  - secondo **prudenza**. A tal fine sono stati indicati esclusivamente gli utili realizzati alla data di chiusura dell'esercizio, mentre i rischi e le perdite di competenza dell'esercizio sono stati rilevati

anche se conosciuti dopo la chiusura di questo; inoltre gli elementi eterogenei componenti le singole voci sono stati valutati separatamente;
- non si è tenuto conto dei criteri di valutazione utilizzati nella prospettiva della **continuazione dell'attività**, bensì dei criteri previsti dall'OIC 5, stante il fatto che la Società è in liquidazione volontaria;

- la rilevazione e la presentazione delle voci è effettuata tenendo conto della **sostanza** dell'operazione o del contratto; in altri termini si è accertata la correttezza dell'iscrizione o della cancellazione di elementi patrimoniali ed economici sulla base del confronto tra i principi contabili ed i diritti e le obbligazioni desunte dai termini contrattuali delle transazioni;
- si è tenuto conto dei proventi e degli oneri di **competenza** dell'esercizio, indipendentemente dalla data dell'incasso o del pagamento. Si evidenzia come i costi siano correlati ai ricavi dell'esercizio;
- la valutazione delle componenti del bilancio è stata effettuata nel rispetto del principio della "**costanza nei criteri di valutazione**", vale a dire che i criteri di valutazione utilizzati non sono stati modificati rispetto a quelli adottati nell'esercizio precedente, salvo le eventuali deroghe necessarie alla rappresentazione veritiera e corretta dei dati aziendali;
- la **rilevanza** dei singoli elementi che compongono le voci di bilancio è stata giudicata nel contesto complessivo del bilancio tenendo conto degli elementi sia qualitativi che quantitativi;
- si è tenuto conto della **comparabilità** nel tempo delle voci di bilancio; pertanto, per ogni voce dello Stato patrimoniale e del Conto economico è stato indicato l'importo della voce corrispondente dell'esercizio precedente, salvo i casi eccezionali di incomparabilità o inadattabilità di una o più voci;
- il processo di formazione del bilancio è stato condotto nel rispetto della **neutralità** del redattore.

La struttura dello Stato patrimoniale e del Conto economico è la seguente:

- lo Stato patrimoniale ed il Conto economico riflettono le disposizioni degli articoli 2423-ter, 2424, 2425 e 2435-bis del C.C;
- l'iscrizione delle voci di Stato patrimoniale e Conto economico è stata fatta secondo i principi degli artt. 2424-bis e 2425-bis del C.C..

Il contenuto della presente Nota integrativa è formulato applicando tutte le semplificazioni previste dall''art. 2435-bis c. 5 C.C.. Sono pertanto fornite solo le informazioni richieste dai seguenti numeri dell'art. 2427 c. 1 C.C.:
n. 1) criteri di valutazione;
n. 2) movimenti delle immobilizzazioni;
n. 6) ammontare dei debiti di durata residua superiore a 5 anni e dei debiti assistiti da garanzie sociali (senza indicazione della ripartizione per area geografica);
n. 8) oneri finanziari capitalizzati;
n. 9) impegni, garanzie e passività potenziali;
n. 13) elementi di ricavo e di costo di entità o incidenza eccezionali;
n. 15) numero medio dei dipendenti, omettendo la ripartizione per categoria;
n. 16) compensi, anticipazioni, crediti concessi ad amministratori e sindaci;
n. 22-bis) operazioni con parti correlate, limitatamente, a norma dell'art. 2435-bis c. 1 n. 6, a quelle realizzate direttamente o indirettamente con i maggiori soci/azionisti, con i membri degli organi di amministrazione e controllo, nonché con le imprese in cui la società stessa detiene una partecipazione;
n. 22-ter) accordi fuori bilancio, omettendo le indicazioni riguardanti gli effetti patrimoniali, finanziari ed economici;
n. 22-quater) fatti di rilievo avvenuti dopo la chiusura dell'esercizio;
n. 22-sexies) nome e sede legale dell'impresa che redige il bilancio consolidato dell'insieme più piccolo di imprese di cui l'impresa fa parte in quanto impresa controllata, omettendo l'indicazione del luogo ove è disponibile la copia del bilancio consolidato;
nonché quelle previste dall'art. 2427-bis c. 1 n. 1 relativo al fair value degli strumenti finanziari derivati.
La Nota integrativa contiene, infine, tutte le informazioni complementari ritenute necessarie per fornire la rappresentazione veritiera e corretta della situazione economica, finanziaria e patrimoniale, anche se non richieste da specifiche disposizioni di legge.
La società non presenta il rendiconto finanziario in quanto si è avvalsa dell'esonero di cui all'art. 2435-bis c. 2 ultimo capoverso C.C..
Inoltre si è usufruito della facoltà di esonero dalla redazione della Relazione sulla gestione prevista dall'art. 2435-bis C.C. c. 7, in quanto sono riportate in Nota Integrativa le informazioni richieste dai nn. 3 e 4 dell'art. 2428 C.C..

Criteri di valutazione

Poiché la Società è in liquidazione volontaria i criteri di valutazione delle poste di bilancio adottati sono ispirati a quanto stabilito dal principio contabile OIC 5. Difatti le attività non sono più valutate in base al principio del costo

storico, ma al valore di realizzo per stralcio dei singoli beni, i crediti sono espressi al loro valore di realizzo, tenendo conto di eventuali oneri diretti connessi al realizzo stesso, le passività sono valutate in base al valore di estinzione dei debiti, al lordo degli eventuali oneri per la loro estinzione.

Casi eccezionali ex art. 2423, quinto comma, del Codice Civile

Si dà atto che nel presente bilancio non si sono verificati casi eccezionali che comportino il ricorso alla deroga di cui al quinto comma dell'art. 2423.

Correzione di errori rilevanti

Si dà evidenza che nel corso dell'esercizio oggetto del presente bilancio non sono stati riscontrati errori rilevanti.

Criteri di valutazione applicati

I criteri di valutazione adottati sono quelli previsti specificamente nell'art. 2426, salvo la deroga di cui all'art. 2435-bis c. 7-bis, e nelle altre norme del C.C..
In applicazione della suddetta deroga, la società si avvale della facoltà di iscrivere i titoli al costo di acquisto, i crediti al valore di presumibile realizzo e i debiti al valore nominale.
Per la valutazione di casi specifici non espressamente regolati dalle norme sopra richiamate si è fatto ricorso ai principi contabili nazionali predisposti dall'Organismo Italiano di Contabilità (OIC).

Altre informazioni

Conversioni in valuta estera

Non sono state effettuate operazioni in valuta estera e, quindi, non si è dovuto procedere a nessuna conversione.

Nota integrativa abbreviata, attivo

Nella presente sezione della Nota integrativa si fornisce, secondo l'articolazione dettata della tassonomia XBRL e nel rispetto delle disposizioni degli articoli 2427 e 2435-bis C.C., il commento alle voci che, nel bilancio dell' esercizio chiuso al 31/03/2019, compongono l'Attivo di Stato patrimoniale.

Immobilizzazioni

L'attivo immobilizzato raggruppa, sotto la lettera "B Immobilizzazioni", le seguenti tre sottoclassi della sezione "Attivo" dello Stato patrimoniale:

- I Immobilizzazioni immateriali;
- II Immobilizzazioni materiali;
- III Immobilizzazioni finanziarie.

Si precisa che nell'esercizio in commento non sono presenti immobilizzazioni tant'è che l'ammontare dell'attivo immobilizzato al 31/03/2019 è pari a euro 0.
Rispetto al passato esercizio ha subito una variazione in aumento pari a euro 0.

Operazioni di locazione finanziaria

La società non ha in essere, alla data di chiusura dell'esercizio in commento, alcuna operazione di locazione finanziaria.

Attivo circolante

L'Attivo circolante raggruppa, sotto la lettera "C", le seguenti sottoclassi della sezione "Attivo" dello Stato patrimoniale:

- Sottoclasse I - Rimanenze (*non presenti)*;
- Sottoclasse Immobilizzazioni materiali destinate alla vendita *(non presenti)*;
- Sottoclasse II - Crediti;
- Sottoclasse III - Attività Finanziarie che non costituiscono Immobilizzazioni *(non presenti)*;
- Sottoclasse IV - Disponibilità Liquide

L'ammontare dell'Attivo circolante al 31/03/2019 è pari a euro 816.045. Rispetto al passato esercizio, ha subito una variazione in aumento pari a euro 372.
Ai sensi dell'art. 2427 c. 1 n. 1, di seguito sono forniti i criteri di valutazione relativi a ciascuna sottoclasse iscritta nel presente bilancio.

CRITERI DI VALUTAZIONE E ISCRIZIONE IN BILANCIO

Nel bilancio dell'esercizio chiuso al 31/03/2019, i Crediti sono iscritti nella sottoclasse C.II dell'Attivo di Stato patrimoniale per l'importo complessivo di euro 570.666.
Rispetto al passato esercizio hanno subito una variazione in diminuzione pari a euro -96.

Altri Crediti

Gli "Altri crediti" iscritti in bilancio sono esposti al valore nominale, che coincide con il presumibile valore di realizzazione.
I crediti verso altri esigibili oltre i 12 mesi accolgono i crediti il cui incasso, altamente improbabile, è caratterizzato dall'esito incerto delle procedure concorsuali di liquidazione coatta e di liquidazione ordinaria nelle quali sono insinuati in posizione chirografaria, così come anticipato nelle premesse della nota integrativa. Come detto in precedenza, il loro valore è già stato in parte svalutato all'atto della messa in liquidazione della Società ed, a fronte di essi, risultano appostati fondi rischi capienti nel passivo dello stato patrimoniale, attesa la loro natura chirografaria e il loro elevato grado di rischio connesso con l'esito delle procedure concorsuali da cui originano. L'

eventuale maggiore perdita che si dovesse verificare in relazione all'incerto esito delle suddette procedure concorsuali verrà contabilizzata al più come sopravvenienza passiva nel conto economico.

ATTIVITÀ FINANZIARIE NON IMMOBILIZZATE - CRITERI DI VALUTAZIONE E ISCRIZIONE IN BILANCIO

Alla data di chiusura dell'esercizio, la società non detiene alcuna tipologia di attività finanziarie non immobilizzate.
Nel bilancio relativo all'esercizio chiuso al 31/03/2019 **non sono presenti** strumenti finanziari derivati attivi, né sono stati scorporati dai contratti aziendali strumenti finanziari aventi i requisiti di derivati.

DISPONIBILITÀ LIQUIDE - CRITERI DI VALUTAZIONE E ISCRIZIONE IN BILANCIO

Le disponibilità liquide, esposte nella sezione "attivo" dello Stato patrimoniale alla sottoclasse C.IV per euro 245.379, corrispondono alle giacenze sui conti correnti intrattenuti presso le banche e alle liquidità esistenti nelle casse sociali alla chiusura dell'esercizio e sono state valutate al valore nominale.
Rispetto al passato esercizio la sottoclasse C.IV Disponibilità liquide ha subito una variazione in aumento pari a euro 468.

Ratei e risconti attivi

Nel bilancio chiuso al 31.03.2019 non sono presenti ratei e risconti attivi.

Oneri finanziari capitalizzati

Oneri finanziari capitalizzati
Nel corso dell'esercizio non sono stati imputati oneri finanziari a valori iscritti nell'attivo dello Stato patrimoniale.

Nota integrativa abbreviata, passivo e patrimonio netto

Introduzione

Nella presente sezione della Nota integrativa si fornisce, secondo l'articolazione dettata dalla tassonomia XBRL e nel rispetto delle disposizioni degli articoli 2427 e 2435-bis C.C., il commento alle voci che, nel bilancio dell' esercizio chiuso al 31/03/2019 compongono il Patrimonio netto e il Passivo di Stato patrimoniale.

Patrimonio netto

Il **patrimonio netto** è la differenza tra le attività e le passività di bilancio. Le voci del patrimonio netto sono iscritte nel passivo dello Stato patrimoniale alla classe A "Patrimonio netto" con la seguente classificazione:
I – Capitale
II – Riserva da soprapprezzo delle azioni
III – Riserve di rivalutazione
IV – Riserva legale
V – Riserve statutarie
VI – Altre riserve, distintamente indicate
VII – Riserva per operazioni di copertura di flussi finanziari attesi
VIII – Utili (perdite) portati a nuovo
IX – Utile (perdita) dell'esercizio;
X – Riserva negativa per azioni proprie in portafoglio
Il patrimonio netto ammonta a euro 216.749 ed evidenzia una variazione in diminuzione di euro -1.135.

Le riserve del patrimonio netto possono essere utilizzate per diverse operazioni a seconda dei loro vincoli e della loro natura. La nozione di distribuibilità della riserva può non coincidere con quella di disponibilità. La disponibilità riguarda la possibilità di utilizzazione della riserva (ad esempio per aumenti gratuiti di capitale), la distribuibilità riguarda invece la possibilità di erogazione ai soci (ad esempio sotto forma di dividendo) di somme prelevabili in tutto o in parte dalla relativa riserva. Pertanto, disponibilità e distribuibilità possono coesistere o meno.
Tali riserve potranno essere utilizzate nel loro complesso per azzerare le perdite pregresse di liquidazione.

Variazioni della riserva per operazioni di copertura dei flussi finanziari attesi

Riserva per operazioni di copertura di flussi finanziari attesi

Non sono in corso operazioni aventi ad oggetto strumenti derivati con finalità di copertura di flussi finanziari, pertanto non è presente nel patrimonio aziendale alcuna Riserva per operazioni di copertura di flussi finanziari attesi.

Riserva da arrotondamento all'unità di euro

Al solo fine di consentire la quadratura dello Stato patrimoniale, nel bilancio dell'esercizio chiuso al 31/03/2019 è stata iscritta nella sottoclasse "VI - Altre riserve" una Riserva da arrotondamento pari a euro -1.

Fondi per rischi e oneri

Fondi per rischi ed oneri

I "Fondi per rischi e oneri", esposti nella classe B della sezione "Passivo" dello Stato patrimoniale, accolgono, nel rispetto dei principi della competenza economica e della prudenza, gli accantonamenti effettuati allo scopo di coprire perdite o debiti di natura determinata e di esistenza certa o probabile, il cui ammontare o la cui data di sopravvenienza sono tuttavia indeterminati.

L’entità dell’accantonamento è misurata con riguardo alla stima dei costi alla data del bilancio, ivi incluse le spese legali, determinate in modo non aleatorio ed arbitrario, necessarie per fronteggiare la sottostante passività certa o probabile.
Nella valutazione dei rischi e degli oneri il cui effettivo concretizzarsi è subordinato al verificarsi di eventi futuri, si sono tenute in considerazione anche le informazioni divenute disponibili dopo la chiusura dell’esercizio e fino alla data di redazione del presente bilancio.
Nel presente bilancio, i Fondi per rischi ed oneri ammontano complessivamente a euro 534.264 e, rispetto all’ esercizio precedente, si evidenzia una variazione in aumento di euro 0.
Nel bilancio relativo all’esercizio chiuso al 31/03/2019 non sono presenti strumenti finanziari derivati passivi, né sono stati scorporati dai contratti aziendali strumenti finanziari aventi i requisiti di derivati.

Altri Fondi

La classe del passivo “B - Fondi per rischi e oneri” comprende l’importo di euro 534.264 relativo ad Altri fondi per rischi ed oneri relativi alla liquidazione ed al presumibile venir meno di parte dell'incasso delle poste attive iscritte nell'attivo dello stato patrimoniale e relative alla procedura di liquidazione. Si rammenta, a tal proposito che i crediti presenti in bilancio hanno un bassissimo tasso di esigibilità, trattandosi di crediti in posizione chirografaria insinuati in procedure concorsuali e di liquidazione ordinaria oramai datate. I crediti fiscali sono anch'essi difficilmente recuperabili in quanto sono risalenti ad epoca pre-liquidazione e non è stato possibile reperire la relativa documentazione attestante la loro effettiva sussistenza.

Debiti

CRITERI DI VALUTAZIONE E ISCRIZIONE IN BILANCIO

I debiti rappresentano obbligazioni a pagare nei confronti di finanziatori, fornitori e altri soggetti ammontari fissi o determinabili di disponibilità liquide, o di beni/servizi aventi un valore equivalente.
I debiti originati da acquisti di beni e di servizi sono rilevati in base al principio della competenza poiché il processo produttivo dei beni o dei servizi è stato completato e si è verificato:

- per i beni, il passaggio sostanziale e non formale del titolo di proprietà;
- per i servizi, l’ultimazione della prestazione ricevuta.

I debiti originatisi per ragioni diverse dallo scambio di beni e servizi (ad esempio per operazioni di finanziamento) sono stati iscritti in bilancio solo al sorgere dell’obbligazione della società al pagamento verso la controparte.
Poiché la società si è avvalsa della facoltà di non valutare i debiti con il criterio del costo ammortizzato, la loro rilevazione iniziale è stata effettuata al valore nominale al netto dei premi, degli sconti, degli abbuoni previsti contrattualmente o comunque concessi. Successivamente, al predetto valore, si sono aggiunti gli interessi passivi calcolati al tasso di interesse nominale e sono stati dedotti i pagamenti per capitale e interessi.
Come richiesto dall’art. 2424 del codice civile, i debiti sono stati suddivisi, in base alla scadenza, tra debiti esigibili entro ed oltre l’esercizio successivo.
L'importo dei debiti è collocato nella sezione "passivo" dello Stato patrimoniale alla classe "D" per complessivi euro 65.032.
Rispetto al passato esercizio, ha subito una variazione in aumento pari a euro 1.507.
La voce debiti verso fornitori include i debiti per fatture ricevute (Euro 2.659) e quelli per fatture da ricevere (Euro 61.571).

Debiti di durata superiore ai cinque anni e debiti assistiti da garanzie reali su beni sociali

In ossequio al disposto dell’art. 2427 c. 1 n. 6 C.C., si evidenzia che non esistono debiti di durata residua superiore a cinque anni.
In relazione a quanto disposto dall’ultima parte del c. 1 n. 6 dell’art. 2427 C.C., si segnala che non esistono debiti assistiti da garanzie reali su beni sociali.

Ratei e risconti passivi

Non sono presenti ratei e risconti passivi.

Nota integrativa abbreviata, conto economico

Introduzione

Nella presente sezione della Nota integrativa si fornisce, secondo l'articolazione dettata della tassonomia XBRL e nel rispetto delle disposizioni degli articoli 2427 e 2435-bis C.C., il commento alle voci che, nel bilancio dell' esercizio chiuso al 31/03/2019 compongono il Conto economico.
Nella redazione del Conto economico la società **non** si è avvalsa delle semplificazioni consentite dall'art. 2435-bis c. 3 C.C.. Il Conto economico è pertanto redatto secondo lo schema di cui all'art. 2425 C.C..

Costi della produzione

I costi e gli oneri della classe B del Conto economico, classificati per natura, sono stati indicati al netto di resi, sconti di natura commerciale, abbuoni e premi, mentre gli sconti di natura finanziaria sono stati rilevati nella voce C.16, costituendo proventi finanziari.
I costi per materie prime, sussidiarie, di consumo e merci includono anche i costi accessori di acquisto (trasporti, assicurazioni, carico e scarico, ecc.) qualora il fornitore li abbia inclusi nel prezzo di acquisto delle materie e merci. In caso contrario, sono stati iscritti tra i costi per servizi (voce B.7).
Si precisa che l'IVA non recuperabile è stata incorporata nel costo d'acquisto dei beni. Sono stati imputati alle voci B.6, B.7 e B.8 non solo i costi di importo certo risultanti da fatture ricevute dai fornitori, ma anche quelli di importo stimato non ancora documentato, per i quali sono stati effettuati appositi accertamenti.
Nel complesso, i costi della produzione di competenza dell'esercizio chiuso al 31/03/2019, al netto dei resi, degli sconti di natura commerciale e degli abbuoni, ammontano a euro 2.359.

Proventi e oneri finanziari

Nella classe C del Conto economico sono stati rilevati tutti i componenti positivi e negativi del risultato economico d'esercizio connessi con l'attività finanziaria dell'impresa, caratterizzata dalle operazioni che generano proventi, oneri, plusvalenze e minusvalenze da cessione, relativi a titoli, partecipazioni, conti bancari, crediti iscritti nelle immobilizzazioni e finanziamenti di qualsiasi natura attivi e passivi, e utili e perdite su cambi.
I proventi e oneri di natura finanziaria sono stati iscritti in base alla competenza economico-temporale.

Rettifiche di valore di attività e passività finanziarie

La società non ha proceduto ad alcuna svalutazione o rivalutazione o ripristino di valore di attività e passività finanziarie.

Imposte sul reddito d'esercizio, correnti, differite e anticipate

Le attività derivanti da imposte anticipate non sono state rilevate in quanto non sono presenti, nell'esercizio in corso, differenze temporanee deducibili.
Le imposte differite passive non sono state rilevate in quanto non si sono verificate differenze temporanee imponibili.

Determinazione imposte a carico dell'esercizio

Il debito per IRAP, iscritto nella classe "D - Debiti" del passivo di Stato patrimoniale, non è stato indicato in quanto è stato determinato un valore della prduzione negativo,relativamente all'esercizio chiuso al 31/03/2019, tenuto conto della dichiarazione IRAP che la società dovrà presentare.
Nessun costo per IRES è stato stanziato per il reddito prodotto nell'esercizio in quanto la società ha determinato un imponibile fiscale negativo/si sono utilizzate perdite di esercizi precedenti che hanno azzerato completamente l' imponibile.

Nota integrativa abbreviata, altre informazioni

Con riferimento all'esercizio chiuso al 31/03/2019, nella presente sezione della Nota integrativa si forniscono, secondo l'articolazione dettata della tassonomia XBRL e nel rispetto delle disposizioni degli articoli 2427 e 2435-bis C.C. nonché di altre disposizioni di legge, le seguenti informazioni:

- Compensi, anticipazioni e crediti ad amministratori e sindaci
- Informazioni sulle operazioni realizzate con parti correlate (art. 2427 c. 1 n. 22-bis c.c.)
- Informazioni sui fatti di rilievo avvenuti dopo la chiusura dell'esercizio (art. 2427 c.1 n. 22-quater C.C.)
- Azioni proprie e di società controllanti possedute, acquistate o alienate nell'esercizio, anche per tramite di società fiduciaria o per interposta persona (art. 2428 c. 3 nn. 3, 4)
- Proposta di destinazione degli utili o di copertura delle perdite (art. 2427 c. 1 n. 22-septies)

Compensi, anticipazioni e crediti concessi ad amministratori e sindaci e impegni assunti per loro conto

Ammontare complessivo dei compensi, delle anticipazioni e dei crediti concessi ad amministratori e sindaci e degli impegni assunti per loro conto (art. 2427 c. 1 n. 16 C.C.)

Il Liquidatore non ha percepito alcun compenso con riguardo all'esercizio in commento, in quanto in sede di nomina il medesimo non è stato determinato.
Si precisa che nell'esercizio in commento nessuna anticipazione e nessun credito sono stati concessi al Liquidatore, come pure non sono state prestate garanzie o assunti impegni nei confronti del medesimo.

Informazioni sulle operazioni con parti correlate

Operazioni realizzate con parti correlate (art. 2427 c. 1 n. 22-bis C.C.)

Ai fini di quanto previsto dalle vigenti disposizioni, si segnala che nel corso dell'esercizio chiuso al 31/03/2019 non sono state effettuate operazioni atipiche e/o inusuali che per significatività e/o rilevanza possano dare luogo a dubbi in ordine alla salvaguardia del patrimonio aziendale ed alla tutela degli soci di minoranza, né con parti correlate né con soggetti diversi dalle parti correlate.

Informazioni sui fatti di rilievo avvenuti dopo la chiusura dell'esercizio

Fatti di rilievo avvenuti dopo la chiusura dell'esercizio (art. 2427 c. 1 n. 22-quater C.C.)

Sulla scorta delle indicazioni fornite dal principio contabile OIC 29, si precisa che non si sono verificati fatti di rilievo dopo la chiusura dell'esercizio.

Informazioni relative agli strumenti finanziari derivati ex art. 2427-bis del Codice Civile

Informazioni relative al valore equo "fair value" degli strumenti finanziari derivati (art.2427-bis c.1 n.1 C.C.)

Alla data di chiusura dell'esercizio non risultano utilizzati strumenti finanziari derivati, né sono stati scorporati dai contratti aziendali strumenti finanziari aventi i requisiti di derivati.

Azioni proprie e di società controllanti

Si precisa che:

- la società non possiede azioni proprie, neppure indirettamente;
- la società non possiede, direttamente o indirettamente, azioni o quote di società controllanti;
- nel corso dell'esercizio la società non ha posto in essere acquisti o alienazioni di azioni proprie e azioni o quote di società controllanti, anche per il tramite di società fiduciaria o interposta persona.

Proposta di destinazione degli utili o di copertura delle perdite

Proposta di copertura della perdita di esercizio

Sulla base di quanto esposto si propone di **riportare a nuovo** la **perdita di esercizio**, ammontante a complessivi euro -1.135.

Dichiarazione di conformità del bilancio

Si dichiara che il presente bilancio è conforme alle scritture contabili della Società.
Cosenza, 25 giugno 2019
Il Liquidatore
Dott. Andrea Di Donna

720 - BILANCIO - SITUAZIONE PATRIMONIALE (CONSORZI)

Data chiusura esercizio 31/12/2010

CENTRO DI INGEGNERIA ECONOMICA E SOCIALE "CIES"

DATI ANAGRAFICI

Indirizzo Sede legale: RENDE CS LOCALITA' ARCAVACATA
Codice fiscale: 01625760788
Forma giuridica: CONSORZIO
Procedure in corso: SCIOGLIMENTO E LIQUIDAZIONE
FALLIMENTO

Indice

Capitolo 1 - BILANCIO PDF OTTENUTO IN AUTOMATICO DA XBRL 2
Capitolo 2 - NOTA INTEGRATIVA 8

CIES Centro di Ingegneria Economica e Sociale in liquidazione

Sede in c/o Unical cubo 25/B I piano Ponte P. Bucci Arcavacata di Rende (CS)
Codice Fiscale 01625760788 - Rea 108164
P.I.: 01625760788
Capitale Sociale Euro
Forma giuridica: Consorzio

Bilancio al 31/12/2010

Gli importi presenti sono espressi in Euro

Stato patrimoniale

	2010-12-31	2009-12-31
Attivo		
A) Crediti verso soci per versamenti ancora dovuti		
Parte richiamata	-	-
Parte da richiamare	30.751	30.751
Totale crediti verso soci per versamenti ancora dovuti (A)	30.751	30.751
B) Immobilizzazioni		
I - Immobilizzazioni immateriali		
Valore lordo	36.853	36.853
Ammortamenti	36.662	35.848
Svalutazioni	-	-
Totale immobilizzazioni immateriali	191	1.005
II - Immobilizzazioni materiali		
Valore lordo	811.928	811.928
Ammortamenti	740.967	715.341
Svalutazioni	-	-
Totale immobilizzazioni materiali	70.961	96.587
III - Immobilizzazioni finanziarie		
2) crediti		
esigibili entro l'esercizio successivo	-	-
esigibili oltre l'esercizio successivo	-	-
Totale crediti	-	-
Altre immobilizzazioni finanziarie	1.035	1.034
Totale immobilizzazioni finanziarie	1.035	1.034
Totale immobilizzazioni (B)	72.187	98.626
C) Attivo circolante		
I - Rimanenze		
Totale rimanenze	1.821.075	10.830.542
II - Crediti		
esigibili entro l'esercizio successivo	-	-
esigibili oltre l'esercizio successivo	-	-
Totale crediti	787.432	764.192
III - Attività finanziarie che non costituiscono immobilizzazioni		
Totale attività finanziarie che non costituiscono immobilizzazioni	-	-
IV - Disponibilità liquide		
Totale disponibilità liquide	-332.500	-294.041
Totale attivo circolante (C)	2.276.007	11.300.693
D) Ratei e risconti		
Totale ratei e risconti (D)	69.159	69.159
Totale attivo	2.448.104	11.499.229
Passivo		
A) Patrimonio netto		
I - Capitale	831.951	831.951
II - Riserva da soprapprezzo delle azioni	-	-
III - Riserve di rivalutazione	-	-
IV - Riserva legale	-	-
V - Riserve statutarie	-	-
VI - Riserva per azioni proprie in portafoglio	-	-
VII - Altre riserve, distintamente indicate		
Totale altre riserve	-	-
VIII - Utili (perdite) portati a nuovo	-1.928.058	-1.885.531
IX - Utile (perdita) dell'esercizio		
Utile (perdita) residua	-1.773.591	-42.527
Totale patrimonio netto	-2.869.698	-1.096.107
B) Fondi per rischi e oneri		
Totale fondi per rischi ed oneri	60.151	60.151
C) Trattamento di fine rapporto di lavoro subordinato	-	-
D) Debiti		
esigibili entro l'esercizio successivo	-	-
esigibili oltre l'esercizio successivo	-	-

Totale debiti	5.227.651	12.505.185
E) Ratei e risconti		
Totale ratei e risconti	30.000	30.000
Totale passivo	2.448.104	11.499.229

Conti d'ordine

	2010-12-31	2009-12-31
Rischi assunti dall'impresa		
Fideiussioni		
a imprese controllate	-	-
a imprese collegate	-	-
a imprese controllanti	-	-
a imprese controllate da controllanti	-	-
ad altre imprese	-	-
Totale fideiussioni	-	-
Avalli		
a imprese controllate	-	-
a imprese collegate	-	-
a imprese controllanti	-	-
a imprese controllate da controllanti	-	-
ad altre imprese	-	-
Totale avalli	-	-
Altre garanzie personali		
a imprese controllate	-	-
a imprese collegate	-	-
a imprese controllanti	-	-
a imprese controllate da controllanti	-	-
ad altre imprese	-	-
Totale altre garanzie personali	-	-
Garanzie reali		
a imprese controllate	-	-
a imprese collegate	-	-
a imprese controllanti	-	-
a imprese controllate da controllanti	-	-
ad altre imprese	-	-
Totale garanzie reali	-	-
Altri rischi		
crediti ceduti pro solvendo	-	-
altri	-	-
Totale altri rischi	-	-
Totale rischi assunti dall'impresa	-	-
Impegni assunti dall'impresa		
Totale impegni assunti dall'impresa	-	-
Beni di terzi presso l'impresa		
merci in conto lavorazione	-	-
beni presso l'impresa a titolo di deposito o comodato	-	-
beni presso l'impresa in pegno o cauzione	-	-
altro	-	-
Totale beni di terzi presso l'impresa	-	-
Altri conti d'ordine		
Totale altri conti d'ordine	-	-
Totale conti d'ordine	-	-

Conto economico

	2010-12-31	2009-12-31
A) Valore della produzione:		
1) ricavi delle vendite e delle prestazioni	-	-
2), 3) variazioni delle rimanenze di prodotti in corso di lavorazione, semilavorati e finiti e dei lavori in corso su ordinazione	-	-
2) variazioni delle rimanenze di prodotti in corso di lavorazione, semilavorati e finiti	-	-
3) variazioni dei lavori in corso su ordinazione	-	-
4) incrementi di immobilizzazioni per lavori interni	-	-
5) altri ricavi e proventi		
contributi in conto esercizio	-	-
altri	-	-
Totale altri ricavi e proventi	39.070	61.975
Totale valore della produzione	39.070	61.975
B) Costi della produzione:		
6) per materie prime, sussidiarie, di consumo e di merci	18.931	20.431
7) per servizi	6.121	8.535
8) per godimento di beni di terzi	-	-
9) per il personale:		
a) salari e stipendi	12.794	24.000
b) oneri sociali	2.317	2.300
c), d), e) trattamento di fine rapporto, trattamento di quiescenza, altri costi del personale	-	3.680
c) trattamento di fine rapporto	-	158
d) trattamento di quiescenza e simili	-	-
e) altri costi	-	3.522
Totale costi per il personale	15.111	29.980
10) ammortamenti e svalutazioni:		
a), b), c) ammortamento delle immobilizzazioni immateriali e materiali, altre svalutazioni delle immobilizzazioni	26.439	30.625
a) ammortamento delle immobilizzazioni immateriali	813	4.208
b) ammortamento delle immobilizzazioni materiali	25.626	26.417
c) altre svalutazioni delle immobilizzazioni	-	-
d) svalutazioni dei crediti compresi nell'attivo circolante e delle disponibilità liquide	-	-
Totale ammortamenti e svalutazioni	26.439	30.625
11) variazioni delle rimanenze di materie prime, sussidiarie, di consumo e merci	-	-
12) accantonamenti per rischi	-	-
13) altri accantonamenti	-	-
14) oneri diversi di gestione	409	2.944
Totale costi della produzione	67.011	92.515
Differenza tra valore e costi della produzione (A - B)	-27.941	-30.540
C) Proventi e oneri finanziari:		
15) proventi da partecipazioni		
da imprese controllate	-	-
da imprese collegate	-	-
altri	-	-
Totale proventi da partecipazioni	-	-
16) altri proventi finanziari:		
a) da crediti iscritti nelle immobilizzazioni		
da imprese controllate	-	-
da imprese collegate	-	-
da imprese controllanti	-	-
altri	-	-
Totale proventi finanziari da crediti iscritti nelle immobilizzazioni	-	-
b), c) da titoli iscritti nelle immobilizzazioni che non costituiscono partecipazioni e da titoli iscritti nell'attivo circolante che non costituiscono partecipazioni	-	-
b) da titoli iscritti nelle immobilizzazioni che non	-	-

costituiscono partecipazioni		
c) da titoli iscritti nell'attivo circolante che non costituiscono partecipazioni	-	-
d) proventi diversi dai precedenti		
da imprese controllate	-	-
da imprese collegate	-	-
da imprese controllanti	-	-
altri	-	-
Totale proventi diversi dai precedenti	24	40
Totale altri proventi finanziari	24	40
17) interessi e altri oneri finanziari		
a imprese controllate	-	-
a imprese collegate	-	-
a imprese controllanti	-	-
altri	5.925	18.847
Totale interessi e altri oneri finanziari	5.925	18.847
17-bis) utili e perdite su cambi	-	-
Totale proventi e oneri finanziari (15 + 16 - 17 + - 17-bis)	-5.901	-18.807
D) Rettifiche di valore di attività finanziarie:		
18) rivalutazioni:		
a) di partecipazioni	-	-
b) di immobilizzazioni finanziarie che non costituiscono partecipazioni	-	-
c) di titoli iscritti all'attivo circolante che non costituiscono partecipazioni	-	-
Totale rivalutazioni	-	-
19) svalutazioni:		
a) di partecipazioni	-	-
b) di immobilizzazioni finanziarie che non costituiscono partecipazioni	-	-
c) di titoli iscritti nell'attivo circolante che non costituiscono partecipazioni	-	-
Totale svalutazioni	-	-
Totale delle rettifiche di valore di attività finanziarie (18 - 19)	-	-
E) Proventi e oneri straordinari:		
20) proventi		
plusvalenze da alienazioni i cui ricavi non sono iscrivibili al n 5	-	-
Differenza da arrotondamento all'unità di Euro	-	-
altri	-	-
Totale proventi	7.699.882	8.747
21) oneri		
minusvalenze da alienazioni i cui effetti contabili non sono iscrivibili al n 14	-	-
imposte relative ad esercizi precedenti	-	-
Differenza da arrotondamento all'unità di Euro	-	-
altri	9.439.631	1.927
Totale oneri	9.439.631	1.927
Totale delle partite straordinarie (20 - 21)	-1.739.749	6.820
Risultato prima delle imposte (A - B + - C + - D + - E)	-1.773.591	-42.527
22) Imposte sul reddito dell'esercizio, correnti, differite e anticipate		
imposte correnti	-	-
imposte differite	-	-
imposte anticipate	-	-
proventi (oneri) da adesione al regime di consolidato fiscale / trasparenza fiscale	-	-
Totale delle imposte sul reddito dell'esercizio, correnti, differite e anticipate	-	-
23) Utile (perdita) dell'esercizio	-1.773.591	-42.527

CIES LIQUIDAZIONE
Sede in Rende c/o Unical Cubo 25/B Ponte P. Bucci
Fondo consortile euro
Cod. Fiscale 01625760788
Iscritta al Registro delle Imprese di COSENZA nr. 01625760788
Nr. R.E.A. 108164

Nota Integrativa al bilancio di esercizio chiuso al 31/12/2010

redatta in forma ABBREVIATA
ai sensi dell'art. 2435-bis del Codice Civile

esercizio dal 01/01/2010 al 31/12/2010

NOTA INTEGRATIVA DEL CONSORZIO CIES LIQUIDAZIONE

BILANCIO DI ESERCIZIO CHIUSO AL 31/12/2010
(Redatta in forma abbreviata ai sensi dell'art. 2435-bis del codice civile)

Il bilancio dell'esercizio chiuso il 31/12/2010, di cui la presente Nota Integrativa costituisce parte integrante ai sensi dell'art. 2423, c.1, codice civile, corrisponde alle risultanze delle scritture contabili regolarmente tenute ed è redatto nel rispetto del principio della chiarezza e con l'obiettivo di rappresentare in modo veritiero e corretto la situazione patrimoniale e finanziaria della società ed il risultato economico dell'esercizio.

Si evidenzia che il presente bilancio è redatto con riferimento alle norme del codice civile in vigore dal 1° gennaio 2004, (D.Lgs. 17/1/2003 n. 6 e successive modificazioni e integrazioni). Anche la citazione delle norme fiscali è riferita alle disposizioni previste dalla riforma fiscale, in vigore dal 1° gennaio 2004 e introdotta dal D.Lgs. 12/12/2003, n. 344 e successive modificazioni e integrazioni.

Ci si è avvalsi inoltre della facoltà di esonero dalla redazione della Relazione sulla gestione prevista dall'art. 2435-bis del Codice Civile in quanto sono riportate in Nota Integrativa le informazioni richieste dai nn. 3 e 4 dell'art. 2428.

Per effetto degli arrotondamenti degli importi all'unità di euro, può accadere che in taluni prospetti, contenenti dati di dettaglio, la somma dei dettagli differisca dall'importo esposto nella riga di totale.

Signori Consorziati,
come ben sapete il Consorzio CIES opera sin dalla sua costituzione, avvenuta in data 07/03/1989, principalmente nell'ambito della gestione di attività di formazione e sperimentazione in ambito ingegneristico ed in particolare per quanto attiene la teoria dell'innovazione
Il 2010 è stato il terzo anno in cui si è espletata l'attività di liquidazione, con la quale sono state poste in essere tutta una serie di operazioni di chiusura dei progetti dal punto di vista della rendicontazione, e il conseguente adeguamento contabile attraverso la creazione di opportune voci di rettifica.

CRITERI APPLICATI NELLA VALUTAZIONE DELLE VOCI DI BILANCIO
Art. 2427, n. 1 Codice Civile

CRITERI DI VALUTAZIONE

Introduzione

I criteri di valutazione adottati sono quelli previsti specificamente nell'art. 2426 e nelle altre norme del codice civile. Per la valutazione di casi specifici non espressamente regolati dalle norme sopraccitate si è fatto ricorso ai principi contabili nazionali formulati dai Consigli Nazionali dei Dottori Commercialisti e dei Ragionieri e dall'Organismo Italiano di Contabilità.

Principi generali di redazione del bilancio

Nella redazione del bilancio d'esercizio sono stati osservati i seguenti principi generali:

- la valutazione delle voci è stata fatta secondo prudenza e nella prospettiva della continuazione dell'attività;
- sono indicati esclusivamente gli utili realizzati alla data di chiusura dell'esercizio;
- si è tenuto conto dei proventi e degli oneri di competenza dell'esercizio, indipendentemente dalla data dell'incasso o del pagamento;
- si è tenuto conto dei rischi e delle perdite di competenza dell'esercizio anche se conosciuti dopo la chiusura di questo.

La struttura dello stato patrimoniale e del conto economico è la seguente:

- lo stato patrimoniale ed il conto economico riflettono le disposizioni degli artt.2423-ter, 2424 e 2425 del Codice Civile;
- per ogni voce dello stato patrimoniale e del conto economico è stato indicato l'importo della voce corrispondente dell'esercizio precedente;
- non sono indicate le voci che non comportano alcun valore, a meno che esista una voce corrispondente nell'esercizio precedente;
- l'iscrizione delle voci di stato patrimoniale e conto economico è stata fatta secondo i principi degli artt.2424-bis e 2425-bis del Codice Civile;
- non vi sono elementi eterogenei ricompresi nelle singole voci;
- i criteri di valutazione non sono stati modificati rispetto a quelli adottati nel precedente esercizio;
- i valori delle voci di bilancio dell'esercizio in corso sono perfettamente comparabili con quelli delle voci del bilancio dell'esercizio precedente.

A T T I V O

B - IMMOBILIZZAZIONI

Immobilizzazioni Immateriali

Le immobilizzazioni immateriali risultano iscritte al costo di acquisto o di realizzazione, comprensivo dei relativi oneri accessori, e risultano evidenziate in bilancio alla voce B.I. dell'attivo dello Stato patrimoniale ed ammontano, al netto dei fondi, a Euro 191,37
Le spese pluriennali sono state capitalizzate solo a condizione che potessero essere

"recuperate" grazie alla redditività futura dell'impresa e nei limiti di questa. Se in esercizi successivi a quello di capitalizzazione venisse meno detta condizione, si provvederà a svalutare l'immobilizzazione.

L'ammortamento delle immobilizzazioni immateriali è stato effettuato con sistematicità e in ogni esercizio, in relazione alla residua possibilità di utilizzazione economica futura di ogni singolo bene o spesa. Il costo delle immobilizzazioni in oggetto, infatti, è stato ammortizzato sulla base di un "piano" che si ritiene assicuri una corretta ripartizione dello stesso nel periodo di vita economica utile del bene cui si riferisce, periodo in ogni caso non superiore a cinque anni. Il piano di ammortamento verrà eventualmente riadeguato solo qualora venisse accertata una vita economica utile residua diversa da quella originariamente stimata. Il piano di ammortamento applicato, "a quote costanti", non si discosta da quello utilizzato per gli esercizi precedenti

Non si evidenzia la necessità di operare svalutazioni ex-art. 2426, primo comma, n.3, codice civile, eccedenti quelle previste dal piano di ammortamento prestabilito.

Immobilizzazioni Materiali

Le immobilizzazioni materiali risultano iscritte al costo di acquisto o di produzione maggiorato dei relativi oneri accessori direttamente imputabili, per complessivi Euro 811.928,43

Processo di ammortamento delle immobilizzazioni materiali

L'ammortamento è stato effettuato con sistematicità e in ogni esercizio, in relazione alla residua possibilità di utilizzazione di ogni singolo bene.
Le spese "incrementative" sono state eventualmente computate sul costo di acquisto solo in presenza di un reale e "misurabile" aumento della produttività, della vita utile dei beni o di un tangibile miglioramento della qualità dei prodotti o dei servizi ottenuti, ovvero, infine, di un incremento della sicurezza di utilizzo dei beni. Ogni altro costo afferente i beni in oggetto è stato invece integralmente imputato al conto economico.
Il costo delle immobilizzazioni, è stato ammortizzato in ogni esercizio sulla base di un piano, di natura tecnico-economica, che si ritiene assicuri una corretta ripartizione dello stesso negli esercizi di durata della vita economica utile dei beni cui si riferisce.
Il criterio di ammortamento applicato per l'esercizio chiuso al 31/12/2010 non si discosta da quello utilizzato per gli ammortamenti degli esercizi precedenti. Il piano di ammortamento verrebbe eventualmente riadeguato solo qualora venisse accertata una vita economica utile residua diversa da quella originariamente stimata. In particolare, oltre alle considerazioni sulla durata fisica dei beni, si è tenuto e si terrà conto anche di tutti gli altri fattori che influiscono sulla durata di utilizzo "economico" quali, per esempio, l'obsolescenza tecnica, l'intensità d'uso, la politica delle manutenzioni, gli eventuali termini contrattuali alla durata dell'utilizzo, ecc..

Inoltre, l'immobilizzazione che, alla data di chiusura dell'esercizio, risultasse

durevolmente di valore inferiore a quello risultante dall'applicazione del criterio sopra esposto, verrà iscritta a tale minor valore. Le cause che, eventualmente, comportassero il ricorso a tali svalutazioni, dovranno tuttavia avere, in ogni caso, carattere di straordinarietà e di gravità, al di là dei fatti che richiedono invece normali adattamenti del piano di ammortamento.

Non si evidenzia, per l'esercizio in esame, la necessità di operare svalutazioni ex-art. 2426, primo comma, n.3, codice civile, eccedenti l'ammortamento prestabilito.

La durata ipotizzata per il processo di ammortamento, distinta per singola categoria, risulta la seguente:

Descrizione	% amm.to
IMPIANTI E MACCHINARI	
Impianti Generici	10%
Impianti Specifici	10%
ALTRI BENI	
Mobili e arredi d'ufficio	6%
Macchine d'ufficio elettroniche	10%

Immobilizzazioni finanziarie

Le immobilizzazioni risultano iscritte in bilancio per Euro 1.032,92

C – ATTIVO CIRCOLANTE

Rimanenze

Le rimanenze, sono iscritte al costo "storico" di acquisto, essendo tali valori non superiori al valore di presunto realizzo desumibile dall'andamento del mercato rilevabile alla fine dell'esercizio.
Il totale delle rimanenze è riportato alla voce C.I. della sezione "attivo" dello stato patrimoniale per Euro 1.821.074,68

ALTRI CRITERI DI VALUTAZIONE

Crediti

Il totale dei crediti è evidenziato alla voce C.II. della sezione "attivo" dello stato patrimoniale per Euro 787.432,00 Tali crediti sono stati valutati al valore nominale, ad eccezione dei crediti verso clienti che sono stati valutati secondo il loro presumibile valore di realizzo.

Il valore dei crediti verso clienti corrisponde al valore della differenza tra il nominale e il

fondo svalutazione crediti costituito nel corso degli esercizi precedenti, del tutto adeguato ad ipotetiche insolvenze.

Disponibilità liquide

Le disponibilità liquide, evidenziate nella sezione "attivo" dello stato patrimoniale alla voce "C.IV.- Disponibilità liquide" per Euro - 332.500,00, corrispondono alle giacenze sui conti correnti intrattenuti presso le banche ed alle liquidità esistenti nelle casse sociali alla chiusura dell'esercizio e sono state valutate al valore nominale.

Ratei e risconti

Nella voce D."Ratei e risconti attivi", evidenziata nella sezione "attivo" dello stato patrimoniale per complessivi Euro 69.159 sono iscritti proventi di competenza dell'esercizio esigibili in esercizi successivi e costi sostenuti entro la chiusura dell'esercizio ma di competenza di esercizi successivi.

Altri Crediti e Debiti

Gli altri crediti e debiti di bilancio sono evidenziati al valore nominale.

Trattamento di fine rapporto

L'accantonamento per trattamento di fine rapporto rappresenta l'effettivo debito maturato verso i dipendenti in conformità alla legge e al contratto di lavoro vigente, al netto dell'imposta sostitutiva sulla rivalutazione del T.F.R. maturata, ai sensi dell'art. 2120 codice civile, successivamente al 1° gennaio 2001, così come previsto dall'art.11, comma 4, del D.Lgs. n.47/2000, e risulta evidenziato alla voce C. della sezione "passivo" dello stato patrimoniale per Euro 00,00.
Il fondo corrisponde al totale delle singole indennità maturate a favore dei dipendenti alla data di chiusura del bilancio, al netto degli acconti erogati ed è pari a quanto si sarebbe dovuto corrispondere ai dipendenti nell'ipotesi di cessazione del rapporto di lavoro in tale data.

Fondi per rischi ed oneri

I "Fondi per rischi e oneri" accolgono, nel rispetto dei principi della competenza economica e della prudenza, gli accantonamenti effettuati allo scopo di coprire perdite o debiti di natura determinata e di esistenza certa o probabile, il cui ammontare o la cui data di sopravvenienza sono tuttavia indeterminati. Nella valutazione dei rischi e degli oneri il cui effettivo concretizzarsi è subordinato al verificarsi di eventi futuri, si sono tenute in considerazione anche le informazioni divenute disponibili dopo la chiusura dell'esercizio e fino alla data di redazione del presente bilancio.

Ricavi e costi

I proventi per le prestazioni di servizi sono stati iscritti solo al momento della conclusione degli stessi, con l'emissione della fattura o con l'apposita "comunicazione" inviata al cliente.

I proventi di natura finanziaria sono stati, infine, iscritti in base alla competenza economico-temporale.
I ricavi ed i proventi, i costi e gli oneri sono stati indicati al netto dei resi, degli sconti, abbuoni e premi, nonché delle imposte direttamente connesse con la vendita dei prodotti e la prestazione dei servizi.

Imposte sul reddito

Le imposte sono accantonate secondo il principio di competenza; rappresentano pertanto:

- gli accantonamenti per imposte liquidate o da liquidare per l'esercizio, determinate secondo le aliquote e le norme vigenti.

Si dà atto che le valutazioni di cui sopra sono state determinate nella prospettiva della continuazione dell'attività d'impresa e che nel corso dell'esercizio non sono stati erogati crediti, né sono state prestate garanzie a favore dei membri dell'Organo Amministrativo come pure non ne esistono al termine dello stesso.

MISURA E MOTIVAZIONI DELLE RIDUZIONI DI VALORE APPLICATE ALLE IMMOBILIZZAZIONI MATERIALI ED IMMATERIALI
Art. 2427, n. 3-bis Codice Civile

Si precisa come nessuna delle immobilizzazioni materiali e immateriali esistenti in bilancio sia stata sottoposta a svalutazione, in quanto nessuna di esse esprime perdite durevoli di valore. Infatti, risulta ragionevole prevedere che i valori contabili netti iscritti nello stato patrimoniale alla chiusura dell'esercizio potranno essere recuperati tramite l'uso ovvero tramite la vendita dei beni o servizi cui essi si riferiscono.

VARIAZIONI INTERVENUTE NELLA CONSISTENZA DELLE ALTRE VOCI DELL'ATTIVO E DEL PASSIVO
in particolare per le voci del PATRIMONIO NETTO, per il T.F.R. e per i FONDI, la formazione e le utilizzazioni
Art. 2427, n. 4 Codice Civile

A T T I V O

ATTIVO CIRCOLANTE

L'attivo circolante raggruppa, sotto la lettera "C", le seguenti voci della sezione "attivo" dello stato patrimoniale:
- Voce I - Rimanenze
- Voce II - Crediti;
- Voce III - Attività Finanziarie che non costituiscono Immobilizzazioni;
- Voce IV - Disponibilità Liquide.

L'ammontare di tale voce al 31/12/2010 è pari a Euro 2.276.007 Rispetto al passato esercizio, ha subito una variazione in diminuzione pari a Euro 9.024.246,00

Variazione delle rimanenze

L'importo totale delle rimanenze è collocato nella sezione "attivo" dello stato patrimoniale alla voce "C.I" per un importo complessivo di Euro 1.821.075
Rispetto al passato esercizio si riscontrano le seguenti variazioni:

Saldo al 31/12/2010	€	1.821.075
Saldo al 31/12/2009	€	10.830.542
Variazioni	€	(9.024.246)

Le rimanenze finali sono relative alle sole rimanenze dei progetti Lauree deboli ed Obbligo Formativo.

Variazioni dei Crediti

L'importo totale dei Crediti è collocato nella sezione "attivo" dello stato patrimoniale alla voce "C.II" per un importo complessivo di Euro 787.432
Rispetto al passato esercizio si riscontrano le seguenti variazioni:

Saldo al 31/12/2010	€	787.432
Saldo al 31/12/2009	€	764.192
Variazioni	**€**	**23.240**

Descrizione	Valore al 31/12/2010	Valore al 31/12/2009	Variazioni
Verso Clienti			
importi esigibili entro l'esercizio successivo			
importi esigibili oltre l'esercizio successivo	0	0	0
Crediti tributari			
importi esigibili entro l'esercizio successivo		0	
importi esigibili oltre l'esercizio successivo			
Verso altri			
importi esigibili entro l'esercizio successivo			
importi esigibili oltre l'esercizio successivo	0	0	0

Variazioni Disponibilità Liquide

Le disponibilità liquide, evidenziate nell'attivo dello stato patrimoniale alla voce "C.IV", ammontano a Euro -332.500.
Rispetto al passato esercizio si riscontrano le seguenti variazioni:

Saldo al 31/12/2010	€	-332.500
Saldo al 31/12/2009	€	-294.041
Variazioni	**€**	**-38.459**

Descrizione	Valore al 31/12/2010	Valore al 31/12/2009	variazioni
Assegni	10.000	35.000	-25.000
Denaro e valori in cassa	1078	1008	70

RATEI E RISCONTI ATTIVI

I ratei ed i risconti attivi, evidenziati nella sezione "attivo" dello stato patrimoniale alla voce "D", ammontano a Euro 69.159
Rispetto al passato esercizio si riscontrano le seguenti variazioni: .

Saldo al 31/12/2010	€	69.159
Saldo al 31/12/2009	€	69.159
Variazioni	**€**	**0**

Descrizione	Valore al 31/12/2010	Valore al 31/12/2009	variazioni
Risconti attivi			
Risconti attivi pluriennali			

La variazione intervenuta è relativa a normali fatti di gestione.

P A S S I V O

Voce A - PATRIMONIO NETTO

Il patrimonio netto ammonta a Euro -2.869.698, ed evidenzia una variazione in diminuzione di Euro 1.773.591

Il patrimonio netto risulta essere suddiviso nelle sottovoci che in dettaglio si riportano nel prospetto che segue:

Descrizione	Valore al 31/12/2010	Valore al 31/12/2009

I - Capitale	831.951	831.951
VII - Altre Riserve		
VIII - Utili (perdite) portati a nuovo	-1.928.058	-1.885.531
IX - Utile (perdita) dell' esercizio	-1.773.591	-42.527
Totale patrimonio Netto	**-2.869.698**	**-1.096.107**

Nel prospetto che segue si evidenziano le movimentazioni intervenute nel corso dell'esercizio in commento delle poste che compongono il Patrimonio netto.

Patrimonio Netto: prospetto delle variazioni intervenute nell'esercizio

Patrimonio netto	Consistenza iniziale	Pagamento dividendi	Altri movimenti	Utile/perdita d'esercizio	Consistenza finale
-Capitale Sociale		0	0	0	
-Ris.sovrap.azioni	0	0	0	0	0
-Ris.da rivalutaz.	0	0	0	0	0
-Riserva legale	0	0	0	0	0
-Ris. statutarie	0	0	0	0	0
-Ris.azioni proprie	0	0	0	0	0
-Altre riserve		0	0	0	
-Ut/perd. a nuovo		0		0	
-Ut/perd. d'eser.					
-Tot.Patrim.Netto					

Voce B - FONDI PER RISCHI E ONERI

Tale voce che accoglie il Fondo Imposte esercizi futuri ed il F.do Indennità suppletiva di clientela, ha subito nel corso dell'esercizio in commento le seguenti movimentazioni:

Saldo al 31/12/2010	€	60.151
Saldo al 31/12/2009	€	60.151
Variazioni	**€**	**0**

Descrizione F.do	Esistenza al 31/12/2009	Accantonamenti Dell'esercizio	Utilizzi Dell'esercizio	Esistenza al 31/12/2010
fondo per imposte anche differite	60.151			60.151
totale altri fondi				
Totali				

Voce C - TRATTAMENTO DI FINE RAPPORTO DI LAVORO SUBORDINATO

Il Fondo di Trattamento di Fine Rapporto ha subito, nel corso dell'esercizio le seguenti

movimentazioni:

Saldo al 31/12/2010	€	
Saldo al 31/12/2009	€	
Variazioni	**€**	

Voce D - DEBITI

L'importo totale dei debiti è collocato nella sezione "passivo" dello stato patrimoniale alla voce "D" per un importo complessivo di Euro 5.227.651
Rispetto al passato esercizio si riscontrano le seguenti variazioni:

Saldo al 31/12/2010	€	5.227.651
Saldo al 31/12/2009	€	12.505.185
Variazioni	**€**	**-7.277.534**

Si riporta di seguito il dettaglio delle singole voci componenti i debiti con la rilevazione degli aumenti e delle diminuzioni di valore rispetto al precedente esercizio:

Descrizione	**Valore al 31/12/2010**	**Valore al 31/12/2009**	**variazioni**
Debiti v/banche			
importi esigibili entro l'esercizio successivo			
importi esigibili oltre l'esercizio successivo	321.422	258.032	63.390
Debiti v/fornitori			
importi esigibili entro l'esercizio successivo	603.626	606.317	-2.691
Debiti tributari			
importi esigibili entro l'esercizio successivo			
importi esigibili oltre l'esercizio successivo	538.683	539.726	-1.043
Debiti v/istituti previdenziali			
importi esigibili entro l'esercizio successivo			
importi esigibili oltre l'esercizio successivo	422.128	422.993	-865

PARTECIPAZIONI (DIRETTE O TRAMITE SOCIETA' FIDUCIARIE) IN IMPRESE CONTROLLATE E COLLEGATE
Art. 2427, n. 5 Codice Civile

Il consorzio non detiene partecipazioni in imprese controllate o collegate.

EVENTUALI EFFETTI SIGNIFICATIVI DELLE VARIAZIONI NEI CAMBI VALUTARI VERIFICATESI SUCCESSIVAMENTE ALLA CHIUSURA DELL'ESERCIZIO
Art. 2427, n. 6–bis Codice Civile

Il consorzio non intrattiene rapporti con aziende straniere e pertanto non vi sono variazioni nei cambi valutari da segnalare.

OPERAZIONI DI COMPRAVENDITA CON OBBLIGO DI RETROCESSIONE
Art. 2427, n. 6-ter Codice Civile

Non esistono, alla data di chiusura dell'esercizio, operazioni che prevedono l'obbligo per l'acquirente di retrocessione a termine.

ANALITICA INDICAZIONE DELLE VOCI DI PATRIMONIO NETTO
Art. 2427, n. 7-bis Codice Civile

Il principio contabile nazionale n. 28, individua i criteri di classificazione delle poste ideali del patrimonio netto che cambiano a seconda delle necessità conoscitive. Il richiamato principio contabile individua due criteri di classificazione che si basano rispettivamente sull'**origine** e sulla **destinazione** delle poste presenti nel patrimonio netto.

- Criterio dell'origine
Secondo questo criterio, si distinguono "riserve di utili" e "riserve di capitale".

- Le riserve di utili traggono origine dal "risparmio" di utili d'esercizio (come nel caso della riserva legale e della riserva statutaria), sono generalmente costituite in sede di riparto dell'utile netto risultante dal bilancio d'esercizio approvato, mediante esplicita destinazione a riserva, o mediante semplice delibera di non distribuzione: "utili a nuovo".
- Le riserve di capitale sono costituite in sede di ulteriori apporti dei soci o di conversione di obbligazioni in azioni (riserva da soprapprezzo azioni/quote), di rivalutazione monetaria (riserva di rivalutazione monetaria), di donazioni da parte dei soci o di rinuncia di crediti da parte dei soci, di rilevazione di differenze di fusione.

- Criterio della destinazione

Seguendo il criterio della destinazione, divengono preminenti il regime giuridico e le decisioni dell'organo assembleare che vincolano le singole poste a specifici impieghi.

L'origine, la possibilità di utilizzazione e la distribuibilità, relativamente a ciascuna posta del patrimonio netto contabile, risultano evidenziate nella seguente tabella.

Patrimonio Netto: dettaglio origine, disponibilità e distribuibilità

Patrimonio Netto	Importo	Possibilità di utilizzazione (*)	Quota disponibile
Capitale			
Altre riserve		A,B,C	
Utile(perdita) portati a nuovo			0
Totale			0

(*) Possibilità di utilizzazione: inserire A per aumento di capitale, B per copertura perdite, C per distribuzione ai soci.

AMMONTARE DEGLI ONERI FINANZIARI IMPUTATI NELL'ESERCIZIO AI VALORI ISCRITTI NELL'ATTIVO DELLO STATO PATRIMONIALE DISTINTAMENTE PER OGNI VOCE
Art. 2427, n. 8 Codice Civile

Nel corso dell'esercizio non sono stati imputati oneri finanziari a valori iscritti nell'attivo dello stato patrimoniale.

AMMONTARE DEI PROVENTI DA PARTECIPAZIONE DIVERSI DAI DIVIDENDI
Art. 2427, n. 11 Codice Civile

Non risultano iscritti in bilancio proventi da partecipazioni di cui all'art. 2425, n. 15, codice civile, diversi dai dividendi.

DIFFERENZE TEMPORANEE E RILEVAZIONE DELLE IMPOSTE DIFFERITE ED ANTICIPATE
Art. 2427, n. 14 Codice Civile

Le attività derivanti da imposte anticipate non sono state rilevate in quanto non sono presenti, nell'esercizio in corso, differenze temporanee deducibili.

AZIONI DI GODIMENTO, OBBLIGAZIONI CONVERTIBILI IN AZIONI, TITOLI O VALORI SIMILI EMESSI DALLA SOCIETA'
Art. 2427, n. 18 Codice Civile

Il consorzio non ha emesso titoli aventi le suddette caratteristiche.

NUMERO E CARATTERISTICHE DEGLI ALTRI STRUMENTI FINANZIARI EMESSI DALLA SOCIETA'
Art. 2427, n. 19 Codice Civile

Il consorzio non ha emesso nessun tipo di strumento finanziario.

FINANZIAMENTI EFFETTUATI DAI SOCI AL CONSORZIO CON SEPARATA INDICAZIONE DI QUELLI CON CLAUSOLA DI POSTERGAZIONE
Art. 2427, n. 19-bis Codice Civile

Il consorzio non ha raccolto alcun tipo di finanziamento presso i propri soci.

PATRIMONI DESTINATI A UNO SPECIFICO AFFARE
Art. 2427, n. 20 Codice Civile

Nulla da rilevare

FINANZIAMENTI DESTINATI A UNO SPECIFICO AFFARE
Art. 2427, n. 21 Codice Civile

Nulla da rilevare

OPERAZIONI DI LOCAZIONE FINANZIARIA CHE COMPORTANO IL TRASFERIMENTO AL LOCATARIO DELLA PARTE PREVALENTE DEI RISCHI E DEI BENEFICI INERENTI AI BENI CHE NE COSTITUISCONO OGGETTO
Art. 2427, n. 22 Codice Civile

Il consorzio non ha in essere, alla data di chiusura dell'esercizio in commento, alcuna operazione di locazione finanziaria.

OPERAZIONI REALIZZATE CON PARTI CORRELATE
Artt. 2435-bis, co. 5 e 2427, n. 22-bis Codice Civile

Ai fini di quanto previsto dalle vigenti disposizioni, si segnala che nel corso dell'esercizio chiuso al 31/12/2010 non sono state effettuate operazioni atipiche e/o inusuali che per significatività e/o rilevanza possano dare luogo a dubbi in ordine alla salvaguardia del patrimonio aziendale ed alla tutela dei soci di minoranza, né con parti correlate né con soggetti diversi dalle parti correlate.

NATURA E OBIETTIVO ECONOMICO DI ACCORDI NON RISULTANTI DALLO STATO PATRIMONIALE
Artt. 2435-bis, co. 5 e 2427, n. 22-ter Codice Civile

Nulla da rilevare.

NUMERO E VALORE NOMINALE DELLE AZIONI PROPRIE E DELLE AZIONI DI SOCIETA' CONTROLLANTI POSSEDUTE ANCHE INDIRETTAMENTE E ACQUISTATE E/O ALIENATE NEL CORSO DELL'ESERCIZIO
Art. 2428, nn. 3, 4 Codice Civile

Non risultano azioni di tale natura iscritte in bilancio.

DATI RICHIESTI DA ALTRE NORME IN AGGIUNTA A QUELLI RICHIESTI DALL'ART. 2427 Codice Civile

Oltre a quanto previsto dai precedenti punti della presente nota integrativa, si riportano alcune informazioni obbligatorie in base a disposizioni di legge, o complementari, al fine della rappresentazione veritiera e corretta della situazione patrimoniale, finanziaria ed economica della società.

RIVALUTAZIONI

Si precisa che non si è proceduto, nell'esercizio in commento e negli esercizi precedenti, ad alcuna rivalutazione dei beni di proprietà del consorzio.

PARTECIPAZIONI IN IMPRESE COMPORTANTI RESPONSABILITÀ ILLIMITATA

Ai sensi di quanto disposto dall'art. 2361, comma 2, del Codice Civile, si segnala che il consorzio non ha assunto partecipazioni comportanti la responsabilità illimitata in altre imprese.

INFORMAZIONI SULLE SOCIETA' O ENTI CHE ESERCITANO ATTIVITA' DI DIREZIONE E COORDINAMENTO (art. 2497-*bis* del Codice civile)

Il consorzio non è soggetto a direzione o coordinamento da parte di società o enti terzi.

INFORMAZIONI INERENTI IL DOCUMENTO PROGRAMMATICO SULLA SICUREZZA (Artt. 26 e 19 dell'allegato B del D.Lgs. n. 196/2003)

Gli amministratori, in relazione a quanto previsto dal combinato disposto degli artt. 26 e 19 dell'allegato B del decreto legislativo n. 196 del 30/6/2003, riferiscono che si è provveduto alla redazione del documento programmatico sulla sicurezza.

INFORMAZIONI RELATIVE AL VALORE EQUO "FAIR VALUE" DEGLI STRUMENTI FINANZIARI DERIVATI (art. 2427-*bis* comma 1, n.1 del Codice Civile)

Alla data di chiusura dell'esercizio non risultano utilizzati strumenti finanziari derivati.

INFORMAZIONI RELATIVE ALLE IMMOBILIZZAZIONI FINANZIARIE ISCRITTE A UN VALORE SUPERIORE AL LORO "FAIR VALUE" (art. 2427-*bis* comma 1, n.2 del

Codice Civile)

Non sono presenti nel patrimonio immobilizzazioni finanziarie iscritte ad un valore superiore al loro fair value.

DETERMINAZIONE IMPOSTE A CARICO DELL'ESERCIZIO

I debiti verso l'Erario per le imposte IRES e IRAP dell'esercizio sono stati indicati in misura corrispondente ai rispettivi ammontari per tali imposte sul reddito dell'esercizio chiuso al 31/12/2010, tenuto conto della dichiarazione dei redditi che la società dovrà presentare entro il termine stabilito dalle norme vigenti.

PROPOSTA DI DESTINAZIONE DEL RISULTATO DI ESERCIZIO

Sulla base di quanto esposto si decide di iscrivere a nuovo la perdita di esercizio di complessivi Euro 1.773.591.

Il liquidatore
Dott. Giancarlo De Simone

Il sottoscritto amministratore dichiara, ai sensi degli artt. 47 e 76 del DPR 445/2000, che il presente documento informatico è conforme a quello trascritto e sottoscritto sui libri sociali della società; dichiara altresì che il documento informatico in formato Xbrl contenente lo Stato Patrimoniale è conforme ai corrispondenti documenti originali depositati presso la società.

Imposta di bollo assolta in modo vir tuale t ramite la Camera di commercio di COSENZA -
CS: aut . n. 58574 del 14.07.2003

712 - BILANCIO ABBREVIATO D'ESERCIZIO

Data chiusura esercizio 31/12/2012

PROGETTO MAGNA GRAECIA S.R.L. - IN LIQUIDAZIONE

DATI ANAGRAFICI

Indirizzo Sede legale: COSENZA CS VIA PANEBIANCO 293
Codice fiscale: 03179420785
Forma giuridica: SOCIETA' A RESPONSABILITA' LIMITATA
Procedure in corso: SCIOGLIMENTO
LIQUIDAZIONE VOLONTARIA
FALLIMENTO

Indice

Capitolo 1 - BILANCIO PDF OTTENUTO IN AUTOMATICO DA XBRL 2
Capitolo 2 - NOTA INTEGRATIVA 8
Capitolo 3 - VERBALE ASSEMBLEA ORDINARIA 19

PROGETTO MAGNA GRAECIA S.r.l.

Sede in CORSO MAZZINI, 175 COSENZA CS
Codice Fiscale 03179420785 - Rea
P.I.: 03179420785
Capitale Sociale Euro i.v.
Forma giuridica: SOCIETA' A RESPONSABILITA' LIMITATA

Bilancio al 31/12/2012

Gli importi presenti sono espressi in Euro

Stato patrimoniale

	2012-12-31	
Attivo		
A) Crediti verso soci per versamenti ancora dovuti		
Parte richiamata	-	-
Parte da richiamare	29.400	-
Totale crediti verso soci per versamenti ancora dovuti (A)	29.400	-
B) Immobilizzazioni		
I - Immobilizzazioni immateriali		
Valore lordo	23.070	-
Ammortamenti	4.614	-
Svalutazioni	-	-
Totale immobilizzazioni immateriali	18.456	-
II - Immobilizzazioni materiali		
Valore lordo	25.473	-
Ammortamenti	1.530	-
Svalutazioni	-	-
Totale immobilizzazioni materiali	23.943	-
III - Immobilizzazioni finanziarie		
2) crediti		
esigibili entro l'esercizio successivo	-	-
esigibili oltre l'esercizio successivo	-	-
Totale crediti	-	-
Altre immobilizzazioni finanziarie	-	-
Totale immobilizzazioni finanziarie	-	-
Totale immobilizzazioni (B)	42.399	-
C) Attivo circolante		
I - Rimanenze		
Totale rimanenze	-	-
II - Crediti		
esigibili entro l'esercizio successivo	243.966	-
esigibili oltre l'esercizio successivo	0	-
Totale crediti	243.966	-
III - Attività finanziarie che non costituiscono immobilizzazioni		
Totale attività finanziarie che non costituiscono immobilizzazioni	-	-
IV - Disponibilità liquide		
Totale disponibilità liquide	3.246	-
Totale attivo circolante (C)	247.212	-
D) Ratei e risconti		
Totale ratei e risconti (D)	19	-
Totale attivo	319.030	-
Passivo		
A) Patrimonio netto		
I - Capitale	120.000	-
II - Riserva da soprapprezzo delle azioni	-	-
III - Riserve di rivalutazione	-	-
IV - Riserva legale	-	-
V - Riserve statutarie	-	-
VI - Riserva per azioni proprie in portafoglio	-	-
VII - Altre riserve, distintamente indicate		
Totale altre riserve	-	-
VIII - Utili (perdite) portati a nuovo	-	-
IX - Utile (perdita) dell'esercizio		
Utile (perdita) dell'esercizio.	-143.775	-
Copertura parziale perdita d'esercizio	-	-
Utile (perdita) residua	-143.775	-
Totale patrimonio netto	-23.775	-
B) Fondi per rischi e oneri		
Totale fondi per rischi ed oneri	-	-
C) Trattamento di fine rapporto di lavoro subordinato	8.167	-
D) Debiti		

esigibili entro l'esercizio successivo	333.337	-
esigibili oltre l'esercizio successivo	0	-
Totale debiti	333.337	-
E) Ratei e risconti		
Totale ratei e risconti	1.301	-
Totale passivo	319.030	-

Conti d'ordine

	2012-12-31	
Rischi assunti dall'impresa		
Fideiussioni		
a imprese controllate	-	-
a imprese collegate	-	-
a imprese controllanti	-	-
a imprese controllate da controllanti	-	-
ad altre imprese	-	-
Totale fideiussioni	-	-
Avalli		
a imprese controllate	-	-
a imprese collegate	-	-
a imprese controllanti	-	-
a imprese controllate da controllanti	-	-
ad altre imprese	-	-
Totale avalli	-	-
Altre garanzie personali		
a imprese controllate	-	-
a imprese collegate	-	-
a imprese controllanti	-	-
a imprese controllate da controllanti	-	-
ad altre imprese	-	-
Totale altre garanzie personali	-	-
Garanzie reali		
a imprese controllate	-	-
a imprese collegate	-	-
a imprese controllanti	-	-
a imprese controllate da controllanti	-	-
ad altre imprese	-	-
Totale garanzie reali	-	-
Altri rischi		
crediti ceduti pro solvendo	-	-
altri	-	-
Totale altri rischi	-	-
Totale rischi assunti dall'impresa	-	-
Impegni assunti dall'impresa		
Totale impegni assunti dall'impresa	-	-
Beni di terzi presso l'impresa		
merci in conto lavorazione	-	-
beni presso l'impresa a titolo di deposito o comodato	-	-
beni presso l'impresa in pegno o cauzione	-	-
altro	-	-
Totale beni di terzi presso l'impresa	-	-
Altri conti d'ordine		
Totale altri conti d'ordine	-	-
Totale conti d'ordine	-	-

Conto economico

	2012-12-31	
A) Valore della produzione:		
1) ricavi delle vendite e delle prestazioni	18.264	-
2), 3) variazioni delle rimanenze di prodotti in corso di lavorazione, semilavorati e finiti e dei lavori in corso su ordinazione	-	-
2) variazioni delle rimanenze di prodotti in corso di lavorazione, semilavorati e finiti	-	-
3) variazioni dei lavori in corso su ordinazione	-	-
4) incrementi di immobilizzazioni per lavori interni	-	-
5) altri ricavi e proventi		
contributi in conto esercizio	201.104	-
altri	4	-
Totale altri ricavi e proventi	201.108	-
Totale valore della produzione	219.372	-
B) Costi della produzione:		
6) per materie prime, sussidiarie, di consumo e di merci	-	-
7) per servizi	187.825	-
8) per godimento di beni di terzi	131	-
9) per il personale:		
a) salari e stipendi	122.916	-
b) oneri sociali	29.828	-
c), d), e) trattamento di fine rapporto, trattamento di quiescenza, altri costi del personale	8.560	-
c) trattamento di fine rapporto	8.560	-
d) trattamento di quiescenza e simili	-	-
e) altri costi	-	-
Totale costi per il personale	161.304	-
10) ammortamenti e svalutazioni:		
a), b), c) ammortamento delle immobilizzazioni immateriali e materiali, altre svalutazioni delle immobilizzazioni	6.144	-
a) ammortamento delle immobilizzazioni immateriali	4.614	-
b) ammortamento delle immobilizzazioni materiali	1.530	-
c) altre svalutazioni delle immobilizzazioni	-	-
d) svalutazioni dei crediti compresi nell'attivo circolante e delle disponibilità liquide	-	-
Totale ammortamenti e svalutazioni	6.144	-
11) variazioni delle rimanenze di materie prime, sussidiarie, di consumo e merci	-	-
12) accantonamenti per rischi	-	-
13) altri accantonamenti	-	-
14) oneri diversi di gestione	1.859	-
Totale costi della produzione	357.263	-
Differenza tra valore e costi della produzione (A - B)	-137.891	-
C) Proventi e oneri finanziari:		
15) proventi da partecipazioni		
da imprese controllate	-	-
da imprese collegate	-	-
altri	-	-
Totale proventi da partecipazioni	-	-
16) altri proventi finanziari:		
a) da crediti iscritti nelle immobilizzazioni		
da imprese controllate	-	-
da imprese collegate	-	-
da imprese controllanti	-	-
altri	-	-
Totale proventi finanziari da crediti iscritti nelle immobilizzazioni	-	-
b), c) da titoli iscritti nelle immobilizzazioni che non costituiscono partecipazioni e da titoli iscritti nell'attivo circolante che non costituiscono partecipazioni	-	-
b) da titoli iscritti nelle immobilizzazioni che non	-	-

costituiscono partecipazioni		
c) da titoli iscritti nell'attivo circolante che non costituiscono partecipazioni	-	-
d) proventi diversi dai precedenti		
da imprese controllate	-	-
da imprese collegate	-	-
da imprese controllanti	-	-
altri	3	-
Totale proventi diversi dai precedenti	3	-
Totale altri proventi finanziari	3	-
17) interessi e altri oneri finanziari		
a imprese controllate	-	-
a imprese collegate	-	-
a imprese controllanti	-	-
altri	5.687	-
Totale interessi e altri oneri finanziari	5.687	-
17-bis) utili e perdite su cambi	-	-
Totale proventi e oneri finanziari (15 + 16 - 17 + - 17-bis)	-5.684	-
D) Rettifiche di valore di attività finanziarie:		
18) rivalutazioni:		
a) di partecipazioni	-	-
b) di immobilizzazioni finanziarie che non costituiscono partecipazioni	-	-
c) di titoli iscritti all'attivo circolante che non costituiscono partecipazioni	-	-
Totale rivalutazioni	-	-
19) svalutazioni:		
a) di partecipazioni	-	-
b) di immobilizzazioni finanziarie che non costituiscono partecipazioni	-	-
c) di titoli iscritti nell'attivo circolante che non costituiscono partecipazioni	-	-
Totale svalutazioni	-	-
Totale delle rettifiche di valore di attività finanziarie (18 - 19)	-	-
E) Proventi e oneri straordinari:		
20) proventi		
plusvalenze da alienazioni i cui ricavi non sono iscrivibili al n 5	-	-
Differenza da arrotondamento all'unità di Euro	-	-
altri	-	-
Totale proventi	-	-
21) oneri		
minusvalenze da alienazioni i cui effetti contabili non sono iscrivibili al n 14	-	-
imposte relative ad esercizi precedenti	-	-
Differenza da arrotondamento all'unità di Euro	-	-
altri	-	-
Totale oneri	-	-
Totale delle partite straordinarie (20 - 21)	-	-
Risultato prima delle imposte (A - B + - C + - D + - E)	-143.575	-
22) Imposte sul reddito dell'esercizio, correnti, differite e anticipate		
imposte correnti	200	-
imposte differite	-	-
imposte anticipate	-	-
proventi (oneri) da adesione al regime di consolidato fiscale / trasparenza fiscale	-	-
Totale delle imposte sul reddito dell'esercizio, correnti, differite e anticipate	200	-
23) Utile (perdita) dell'esercizio	-143.775	-

Reg. Imp. 03179420785
Rea 216410

PROGETTO MAGNA GRAECIA S.R.L.

Sede in CORSO MAZZINI N. 175 - 87100 COSENZA (CS)
Capitale sociale Euro 120.000 (*di cui € 90.600,00 versati*)

Nota integrativa al bilancio chiuso il 31 dicembre 2012

Premessa

Signori Soci,

il bilancio che presentiamo alla vostra approvazione chiude con una perdita di esercizio pari ad € 143.775 dopo aver eseguito ammortamenti per € 6.144 ed imposte per € 200.

L'esercizio appena conclusosi è relativo al primo anno della Società, costituita per iniziativa della Regione Calabria, il 20 gennaio 2012 con atto del notaio Luigi De Santis rep. 37367 raccolta 18.573, registrato a Cosenza il 31.01.2012 al n. 1477 serie 1T, ai sensi della dell'art. 11 della Legge Regionale n. 34 del 29 dicembre 2010 (come modificato dall'art. 1 comma 1 della L.R. 10 agosto 2011 n. 31) e degli Enti Locali aderenti.

Criteri di formazione

Il presente bilancio è stato redatto in forma abbreviata in quanto sussistono i requisiti di cui all'art. 2435 bis, 1° comma del Codice civile. Ciò nonostante per fornire un'informazione più completa è stata comunque redatta la Relazione sulla Gestione, anche se non richiesto dalla legge.

Criteri di valutazione

La valutazione delle voci di bilancio è stata fatta ispirandosi a criteri generali di

prudenza e competenza nella prospettiva della continuazione dell'attività.

L'applicazione del principio di prudenza ha comportato la valutazione individuale degli elementi componenti le singole poste o voci delle attività o passività, per evitare compensi tra perdite che dovevano essere riconosciute e profitti da non riconoscere in quanto non realizzati.

In ottemperanza al principio di competenza, l'effetto delle operazioni e degli altri eventi è stato rilevato contabilmente ed attribuito all'esercizio al quale tali operazioni ed eventi si riferiscono, e non a quello in cui si concretizzano i relativi movimenti di numerario (incassi e pagamenti).

La valutazione tenendo conto della funzione economica dell'elemento dell'attivo o del passivo considerato che esprime il principio della prevalenza della sostanza sulla forma - obbligatoria laddove non espressamente in contrasto con altre norme specifiche sul bilancio - consente la rappresentazione delle operazioni secondo la realtà economica sottostante gli aspetti formali.

I criteri di valutazione adottati nella formazione del bilancio sono stati i seguenti.

Immobilizzazioni

Immateriali

Sono iscritte al costo storico di acquisizione ed esposte al netto degli ammortamenti effettuati nel corso degli esercizi e imputati direttamente alle singole voci.

I costi di impianto e di ampliamento con utilità pluriennale sono stati iscritti nell'attivo con il consenso del Collegio Sindacale e sono ammortizzati in un periodo di cinque esercizi.

Qualora, indipendentemente dall'ammortamento già contabilizzato, risulti una perdita durevole di valore, l'immobilizzazione viene corrispondentemente svalutata.

Se in esercizi successivi vengono meno i presupposti della svalutazione viene ripristinato il valore originario rettificato dei soli ammortamenti.

Materiali

Sono iscritte al costo di acquisto e rettificate dai corrispondenti fondi di ammortamento.

Nel valore di iscrizione in bilancio si è tenuto conto degli oneri accessori e dei costi sostenuti per l'utilizzo dell'immobilizzazione, portando a riduzione del costo gli sconti commerciali e gli sconti cassa di ammontare rilevante.

Le quote di ammortamento, imputate a conto economico, sono state calcolate attesi l'utilizzo, la destinazione e la durata economico-tecnica dei cespiti, sulla base del criterio della residua possibilità di utilizzazione, criterio che abbiamo ritenuto ben rappresentato dalle seguenti aliquote e ridotte alla metà nell'esercizio di entrata in funzione del bene:

- mobili ed arredi: 12%
- attrezzatura varia e minuta: 15%

Qualora, indipendentemente dall'ammortamento già contabilizzato, risulti una perdita durevole di valore, l'immobilizzazione viene corrispondentemente svalutata. Se in esercizi successivi vengono meno i presupposti della svalutazione viene ripristinato il valore originario rettificato dei soli ammortamenti.

Non sono state effettuate rivalutazioni discrezionali o volontarie e le valutazioni effettuate trovano il loro limite massimo nel valore d'uso, oggettivamente determinato, dell'immobilizzazione stessa

Crediti

Sono esposti al presumibile valore di realizzo. L'adeguamento del valore nominale dei crediti al valore presunto di realizzo è ottenuto mediante apposito fondo svalutazione crediti, tenendo in considerazione le condizioni economiche generali, di settore e anche il rischio paese.

Debiti

Sono rilevati al loro valore nominale, modificato in occasione di resi o di rettifiche di fatturazione.

Ratei e risconti

Sono stati determinati secondo il criterio dell'effettiva competenza temporale dell'esercizio.
Per i ratei e risconti di durata pluriennale sono state verificate le condizioni che ne avevano determinato l'iscrizione originaria, adottando, ove necessario, le opportune variazioni.

Fondo TFR

Rappresenta l'effettivo debito maturato verso i dipendenti in conformità di legge e dei contratti di lavoro vigenti, considerando ogni forma di remunerazione avente carattere continuativo.
Il fondo corrisponde al totale delle singole indennità maturate a favore dei dipendenti alla data di chiusura del bilancio, al netto degli acconti erogati, ed è pari a quanto si sarebbe dovuto corrispondere ai dipendenti nell'ipotesi di cessazione del rapporto di lavoro in tale data.

Imposte sul reddito

Le imposte sono accantonate secondo il principio di competenza; rappresentano pertanto:

1. gli accantonamenti per imposte liquidate o da liquidare per l'esercizio, determinate secondo le aliquote e le norme vigenti;

Riconoscimento ricavi

I ricavi per vendite dei prodotti sono riconosciuti al momento del trasferimento della proprietà, che normalmente si identifica con la consegna o la spedizione dei beni.

I ricavi di natura finanziaria e quelli derivanti da prestazioni di servizi vengono riconosciuti in base alla competenza temporale.

Attività

A) Crediti verso soci per versamenti ancora dovuti

Il saldo, pari ad € 29.400 rappresenta i decimi di capitale richiamati e non ancora versati al 31 dicembre 2012 da parte di alcuni Enti Locali.

B) Immobilizzazioni

Immobilizzazioni immateriali

Le immobilizzazioni immateriali, pari ad € 18.456 sono così costituite:

	Costo	Ammortamento	Saldo al 31/12/2012
Costi di impianto ed ampliamento	16.070	3.214	12.856
Altre immobilizzazioni immateriali	7.000	1.400	5.600
	23.070	**4.614**	**18.456**

I costi di impianto ed ampliamento includono i costi di costituzione della società e quelli sostenuti per rendere operativa la struttura aziendale iniziale ed avviare le attività dell'azienda.

La voce Altre Immobilizzazioni immateriali include per € 5.500 la ricostruzione virtuale del Kouros di Reggio Calabria, presentata alla mostra archeologica "Alle radici dell'Europa: Progetto Magna Graecia: un grande passato davanti a noi", organizzata presso la sede di Bruxelles del Parlamento Europeo dal 12 al 24 novembre 2012.

II. Immobilizzazioni materiali

La voce Immobilizzazioni Materiali evidenzia un saldo pari ad € 23.943, costituito dalla

capitalizzazione dei costi di acquisto sostenuti per l'allestimento della mostra archeologica, al netto dell'ammortamento dell'esercizio pari ad € 1.530.

Crediti

C) Attivo circolante

II. Crediti

Il saldo pari ad € 243.966 è così composto:

Descrizione	Entro 12 mesi	Oltre 12 mesi	Oltre 5 anni	Totale
Verso clienti	30.364			30.364
Verso imprese controllate				
Verso imprese collegate				
Verso controllanti				
Per crediti tributari	20.761			20.761
Per imposte anticipate				
Verso altri	192.841			192.841
Arrotondamento				
	243.966			**243.966**

Il credito verso Clienti è costituito per circa 22 mila euro dalle sponsorizzazioni ricevute per l'organizzazione dell'evento espositivo relativo alla mostra archeologica di Bruxelles, incassate nei primi mesi del 2013. Per circa 8 mila euro dal contributo concesso con Decreto Dirigenziale n° 16.169 del 12 novembre 2012 dall'Assessorato Politiche Euro-mediterranee, Internazionalizzazione per l'organizzazione dell'evento promozionale, in concomitanza alla mostra archeologica, relativo alla presentazione di imprese di eccellenza del *made* in Calabria, tenutosi nei giorni 13 e 14 novembre 2012. Nel 2013 è stata presentata la Rendicontazione al Dipartimento interessato e si è in attesa di ricevere il relativo contributo.

Il Credito Verso Altri è relativo al contributo della Regione Calabria, stanziato per le attività istituzionali della Società . Il credito verso l'Erario è sostanzialmente relativo al credito IVA.

La ripartizione dei crediti al 31 dicembre 2012 secondo area geografica è riportata nella tabella seguente.

Crediti per Area Geografica	V /Controllate	V / collegate	V / controllanti	V / altri	Totale
Italia				243.966	243.966

Totale	243.966	243.966

III. Disponibilità liquide

La voce pari ad € 3.246 al 31 dicembre 2012 è così costituita.

Descrizione	31/12/2012
Depositi bancari e postali	3.227
Assegni	
Denaro e altri valori in cassa	19
Arrotondamento	
	3.246

Il saldo rappresenta le disponibilità liquide e l'esistenza di numerario e di valori alla data di chiusura dell'esercizio.

D) Ratei e risconti

Misurano proventi e oneri la cui competenza è anticipata o posticipata rispetto alla manifestazione numeraria e/o documentale; essi prescindono dalla data di pagamento o riscossione dei relativi proventi e oneri, comuni a due o più esercizi e ripartibili in ragione del tempo

Passività

A) Patrimonio netto

(1) Descrizione	31/12/2012
Capitale	120.000
Riserva da sovrapprezzo az.	
Riserve di rivalutazione	
Riserva legale	
Riserve statutarie	
Riserva azioni proprie in portafoglio	
Altre riserve	
Riserva straordinaria	
Versamenti in conto capitale	
Versamenti conto copertura perdita	
Fondo contributi in conto capitale art. 55 T.U.	
Riserva per amm.ti anticipati art. 67 T.U.	
Fondi riserve in sospensione di imposta	
Riserve da conferimenti agevolati	
Riserve di cui all'art. 15 d.l. 429/1982	
Fondi plusvalenze (legge168/1982)	
Riserva fondi previdenziali integrativi ex d.lgs n. 124/1993	
Riserva non distribuibile ex art. 2426	
Riserva per conversione / arrotondamento in Euro	
Conto personalizzabile	
Conto personalizzabile	
Conto personalizzabile	
Altre .	
Arrotondamento .	

Utili (perdite) portati a nuovo	
Utile (perdita) dell'esercizio	-143.775
Totale	**-23.775**

Il capitale sociale è così composto.

(2) Azioni/Quote	Numero	Valore nominale in Euro
Quote		120.000
Totale		**120.000**

C) Trattamento di fine rapporto di lavoro subordinato

Il saldo pari ad € 8.167 è costituito dal Fondo T.F.R. dei dipendenti in forza al 31 dicembre 2012 e rappresenta l'effettivo debito della società al 31/12/2012.

D) Debiti

I debiti sono valutati al loro valore nominale e la scadenza degli stessi è così suddivisa.

Descrizione	Entro 12 mesi	Oltre 12 mesi	Oltre 5 anni	Totale
Obbligazioni				
Obbligazioni convertibili				
Debiti verso soci per finanziamenti				
Debiti verso banche				
Debiti verso altri finanziatori	134.988			134.988
Acconti				
Debiti verso fornitori	131.127			131.127
Debiti costituiti da titoli di credito				
Debiti verso imprese controllate				
Debiti verso imprese collegate				
Debiti verso controllanti				
Debiti tributari	10.699			10.699
Debiti verso istituti di previdenza	7.771			7.771
Altri debiti	48.752			48.752
Arrotondamento				
	333.337			**333.337**

La voce Debiti verso Altri finanziatori, pari ad € 134.988 è relativa all'anticipazione finanziaria ricevuta in forza del contratto di factoring stipulato con la Sifin in data 8 novembre

2012 avente ad oggetto la liquidazione del 70% del credito ceduto derivante dal decreto di liquidazione 15403 del 29/10/2012 emesso dal DG del Dipartimento n° 11 per l'importo di 192.840 nei confronti della Regione Calabria, classificato nella voce Crediti Verso Altri suesposta. Gli oneri relativi alle commissioni ed agli oneri finanziari sono classificati nel Conto Economico alla voce Oneri finanziari.

I "Debiti verso fornitori" sono iscritti al netto degli sconti commerciali; gli sconti cassa sono invece rilevati al momento del pagamento.

La voce "Debiti tributari" accoglie solo le passività per imposte certe e determinate e sono iscritte le ritenute per i redditi di lavoro dipendente.

La voce Altri debiti include le competenze maturate e non liquidate del Collegio Sindacale, nonché le retribuzioni del personale dipendente relative ai mesi di novembre e dicembre 2012.

La ripartizione dei Debiti al 31 dicembre 2012 secondo area geografica è riportata nella tabella seguente.

Debiti per Area Geografica	V / fornitori	V /Controllate	V / Collegate	V / Controllanti	V / Altri	Totale
Italia	127.292				202.210	329.502
Belgio	3.835					3.835
Totale	**131.127**				202.210	**333337**

E) Ratei e risconti

Rappresentano le partite di collegamento dell'esercizio conteggiate col criterio della competenza temporale.

Conto economico

A) Valore della produzione

La voce, pari ad € al 31 dicembre 2012 è così costituita:

Descrizione	31/12/2012
Ricavi vendite e prestazioni	18.264
Variazioni rimanenze prodotti	
Variazioni lavori in corso su ordinazione	
Incrementi immobilizzazioni per lavori interni	
Altri ricavi e proventi	201.109
	219.373

La voce Ricavi vendite e prestazioni è relativa alle sponsorizzazioni ottenute per l'attività di organizzazione della mostra archeologica.
La voce relativa ad Altri ricavi e proventi si riferisce al contributo in conto esercizio della Regione Calabria per il perseguimento delle attività istituzionali della società con lo scopo di valorizzare e provvedere alla gestione integrata del patrimonio archeologico calabrese nonché al contributo per la mostra archeologica organizzata a Bruxelles.

B) Costi della produzione

Descrizione	31/12/2012
Servizi	187.867
Salari e stipendi	122.916
Oneri sociali	29.828
Trattamento di fine rapporto	8.560
Ammortamento immobilizzazioni materiali	1.530
Ammortamento immobilizzazioni immateriali	4.614
Oneri diversi di gestione	1.947
	357.262

La voce Servizi include prevalentemente i costi sostenuti per la realizzazione dell'evento relativo alla mostra archeologica organizzata a Bruxelles, come meglio sopra descritto.

C) Proventi e oneri finanziari

La voce pari ad € 5.687 al 31 dicembre 2012 è sostanzialmente relativa agli oneri di mediazione e interessi passivi relativi all'anticipazione così come riportato nella voce Debiti.

Il presente bilancio, composto da Stato patrimoniale, Conto economico, Nota integrativa e Relazione sulla Gestione, rappresenta in modo veritiero e corretto la situazione patrimoniale e finanziaria nonché il risultato economico dell'esercizio e corrisponde alle risultanze delle scritture contabili.

LAMEZIA TERME

9/11/2013

Per il Consiglio di Amministrazione

Giuseppe Arlacchi, Presidente

Il sottoscritto amministratore dichiara che il presente documento informatico è conforme a quello trascritto e sottoscritto sui libri sociali della società.

Imposta di bollo assolta in modo virtuale tramite la Camera di Commercio di COSENZA - Autorizzazione n. 58574 del 14.07.2003 emanata da Agenzia delle Entrate di Cosenza

PROGETTO MAGNA GRAECIA S.r.l.

Sede legale: CORSO MAZZINI, 175 COSENZA (CS)
Iscritta al Registro Imprese di Cosenza
C.F. e numero iscrizione: 03179420785
Iscritta al R.E.A. di Cosenza al n. 216410
Capitale Sociale sottoscritto € 120.000,00 (di cui versati € 90.600,00)
Partita IVA: 03179420785

Verbale dell'assemblea dei soci del 9/11/2013

Il giorno 9/11/2013, alle ore 15:50, in Lamezia Terme, si è riunita l'assemblea dei soci della società PROGETTO MAGNA GRAECIA S.r.l., per discutere e deliberare in merito al seguente

ORDINE DEL GIORNO:

1) Dimissioni di un componente del Consiglio di Amministrazione;
2) Approvazione del progetto di Bilancio dell'esercizio chiuso al 31/12/2012 e deliberazioni conseguenti;
3) Relazione dell'Organo di controllo;
4) Trasferimento della sede legale;
5) Varie ed eventuali.

Assume la presidenza, ai sensi di legge e di Statuto, il Prof. Giuseppe Arlacchi.
Il Presidente

CONSTATA E DA' ATTO

- che sono presenti, in proprio o per delega, i titolari di quote sotto riportati e precisamente:
- Dott. Falzetta, in rappresentanza del Comune di Crotone, titolare di quote pari al 7% del capitale sociale per € 8.400,00;
- Avv. Iolanda Mauro in rappresentanza della Regione Calabria, titolare di quote pari al 51% del capitale sociale per € 61.200,00;
- Che, pertanto, sono presenti i soci portatori nel complesso di quote rappresentanti il 58% del capitale sociale;
- che sono, altresi, presenti i componenti del Consiglio di Amministrazione, Signori:

- Prof. Giuseppe Arlacchi, Presidente;
- Dott. Michele Drosi, consigliere;

- che sono presenti, infine, i componenti del Collegio Sindacale, Signori:

- Dott. Ruggero Ettore De Medici, Presidente;
- Dott. Biagio Farace, Sindaco effettivo;
- Salvatore Patamia, Sindaco effettivo;

- che è, altresì, presente il Dott. Salvatore Chianelli, attuale consulente aziendale della società;

- che il progetto di bilancio, unitamente a tutti i documenti ad esso allegati, è stato depositato presso la sede sociale nei termini di legge;
- che tutti i presenti si sono dichiarati sufficientemente informati sugli argomenti posti all'ordine del giorno e pertanto ne accettano la discussione.

Il Presidente dichiara la presente assemblea validamente costituita ed atta a deliberare, invitando ad assumere le funzioni di Segretario, ai sensi di Statuto, il Direttore Generale della società Dott.ssa Francesca Antonia Freno, che ringrazia.

Prende la parola il Presidente e, introducendo la discussione del primo punto all'o.d.g., comunica all'Assemblea dei soci le dimissioni del Consigliere Prof. Vittorio Esposito, rappresentante dei Comuni nel Consiglio di Amministrazione.

L'Assemblea dei soci, dopo breve discussione

DELIBERA

di accogliere le dimissioni del Consigliere di Amministrazione Prof. Vittorio Esposito, invitando nel contempo i Comuni alla designazione di un nuovo loro rappresentante nell'Organo Amministrativo.

Passando al secondo punto all'o.d.g. il Presidente illustra all'Assemblea il progetto Bilancio d'esercizio 2012, così come modificato in seguito ai rilievi della Regione Calabria ed approvato dall'Organo amministrativo in data 19/10/2013, commentandone le voci più significative, la Nota integrativa, nonché il risultato dell'esercizio in esame. Dà lettura della Relazione sulla gestione, soffermandosi sui fatti aziendali che hanno maggiormente caratterizzato la gestione societaria.

Prende quindi la parola il Dott. Ruggero Ettore De Medici, Presidente del Collegio sindacale che procede alla lettura della Relazione al Bilancio predisposta dall'Organo di controllo.

Si apre quindi la discussione assembleare sull'andamento della gestione societaria relativa all'esercizio chiuso al 31/12/2012. Il Presidente a questo proposito fornisce tutte le delucidazioni e informazioni richieste dai Soci per una maggiore comprensione del bilancio di esercizio e sulle prospettive future della società.

Al termine della discussione il Presidente invita l'Assemblea a deliberare in merito all'approvazione del bilancio. Pertanto l'Assemblea all'unanimità, con voto esplicitamente espresso,

DELIBERA

di approvare il Bilancio chiuso al 31/12/2012, nonché la Relazione sulla gestione, così come predisposti dall'Organo amministrativo.

Successivamente il Presidente invita l'assemblea a deliberare in merito alla perdita dell'esercizio sofferta pari ad € 143.775,00, ai sensi dell'art. 2482-ter e seguenti del codice civile, informando i presenti di aver inviato una lettera al Presidente della Regione Calabria circa le intenzioni della Regione sul futuro della società.

Prende la parola l'Avv. Iolanda Mauro e da lettura della delega ricevuta dal Presidente Scopelliti ad intervenire all'Assemblea della società dichiarando, espressamente, che "la Regione Calabria ha intenzione di mantenere in vita la società Progetto Magna Graecia S.r.l. ripianando le perdite e ricostituendo il capitale sociale. Nel contempo sarà avviata un'indagine interna volta ad accertare le cause che hanno provocato il grave disavanzo nella gestione."

L'Assemblea prende atto della volontà della Regione, ma il Presidente Arlacchi considera insufficiente il ripianamento delle perdite e la ricostituzione del capitale sociale, ritenendo che la Regione debba consentire alla società una congrua dotazione finanziaria necessaria per poter accedere ai progetti finanziati dall'Unione Europea che in molti casi prevedono forme di cofinanziamento.

Interviene il Presidente del Collegio Sindacale dott. Ruggero De Medici che, nel prendere atto della volontà manifestata dalla Regione Calabria, invita la Presidenza a voler procedere ad una verifica della situazione finanziaria al 31ottobre 2013 necessaria a quantificare le perdite relative all'esercizio in corso di cui i soci dovranno farsi ulteriormente carico nell'eventualità di prosecuzione dell'attività sociale.

Il Presidente Arlacchi, a questo proposito, comunica che la documentazione contabile della società è stata sequestrata dalla Guardia di Finanza, a seguito di denuncia sporta dallo stesso Presidente nei confronti della Dott.ssa Maria Rosaria Punzo, ex dipendente della società, licenziata nel mese di giugno 2013. La Dott.ssa Punzo non aveva consegnato l'intera documentazione societaria, in suo possesso, presso la sede sociale, sebbene più volte sollecitata in merito.

Il Presidente del Collegio sindacale, comunque, chiede di poter effettuare una verifica contabile appena la società entrerà nuovamente in possesso di tutti gli atti e documenti necessari.

Il Presidente Arlacchi si impegna a presentare la situazione finanziaria aggiornata nel prossimo Consiglio d'amministrazione.

Dopo lunga ed esauriente discussione e su proposta dell'Organo Amministrativo, l'Assemblea all'unanimità con voto esplicitamente espresso,

DELIBERA

il riporto a nuovo della perdita d'esercizio. A questo punto il Presidente del Consiglio di amministrazione comunica all'Assemblea l'intenzione di inviare una lettera al Presidente della Regione comprendente la quantificazione finanziaria delle perdite della società ad oggi, con l'indicazione dei fondi necessari per le attività da svolgere in futuro. Viene, poi, fissata la riunione del Consiglio d'Amministrazione per le ore 15:30 del 29 novembre 2013 presso l'Hotel Lamezia convocando fin d'ora l'assemblea straordinaria della società per il giorno 16 dicembre p.v. con all'o.d.g. il ripianamento delle perdite ai sensi del sopra richiamato art. 2482-ter e seguenti del codice civile.

Passando al quarto punto posto all'o.d.g., il Presidente, relaziona all'assemblea sulla necessità di trasferire la sede legale della società dal n.175 di Corso Mazzini al n. 293 della Via Panebianco e, quindi, nell'ambito dello stesso Comune di Cosenza, in locali messi a disposizione in comodato gratuito dalla Regione Calabria, già oggetto di sopralluogo da parte del Direttore Generale Dott.ssa Francesca Antonia Freno e del Consigliere Dott. Michele Drosi. Dopo una breve, ma esauriente discussione, l'assemblea dei soci, all'unanimità dei presenti,

DELIBERA

di trasferire, come trasferisce, la sede legale della società alla Via Panebianco n. 293 in Cosenza e, quindi, nell'ambito dello stesso Comune, ciò non comportando modifica di atto costitutivo.

Infine, il Presidente Arlacchi, a margine della trattazione dei punti all'o.d.g., comunica al Direttore Generale Dott.ssa Francesca Antonia Freno di aver ricevuto una sua comunicazione tramite avvocato.

A tal proposito interviene il Direttore Generale Francesca Antonia Freno che chiedendo la parola all'Assemblea rilascia la seguente dichiarazione: " Richiamo per intero i contenuti della lettera inviata per mio conto dall'Avv. D'Agostino, in ordine ad una comunicazione mail ricevuta dal Presidente Arlacchi il 5 ottobre 2013 riguardante una comunicazione di sospensione temporanea dal contratto di direttore generale a far data 6 ottobre 2013. Ritengo illegittima la comunicazione ed evidenzio il mancato pagamento alla data odierna degli stipendi da marzo 2013 ad oggi nonché delle spese da me personalmente anticipate nell'interesse della Società negli anni 2012 e 2013 , oltreché' di quanto previsto dalle normative vigenti in materia."

Alla fine prende nuovamente la parola il Presidente Arlacchi il quale dichiara che si occuperà di tale problematica nei giorni successivi.

Avendo esaurito gli argomenti posti all'ordine del giorno, e più nessuno chiedendo la parola, il Presidente dichiara sciolta l'Assemblea alle ore 17:15 previa lettura, approvazione e sottoscrizione del presente verbale.

Lamezia Terme, 9/11/2013

Giuseppe Arlacchi, Presidente

Francesca Antonia Freno, Segretario

Il sottoscritto amministratore dichiara che il presente documento informatico è conforme a quello trascritto e sottoscritto sui libri sociali della società.

Imposta di bollo assolta in modo virtuale tramite la Camera di Commercio di COSENZA - Autorizzazione n. 58574 del 14.07.2003 emanata da Agenzia delle Entrate di Cosenza

711 - BILANCIO ORDINARIO D'ESERCIZIO

Data chiusura esercizio 31/12/2013

"CONSORZIO MERCATO AGRICOLO ALIMENTARE CALABRIA - SOCIETA' A RESPNSABILITA' LIMITATA", IN LIQUIDAZIONE

DATI ANAGRAFICI

Indirizzo Sede legale: COSENZA CS VIA LAZIO SNC PAL. POLILLO SNC
Codice fiscale: 00425570785
Forma giuridica: SOCIETA' A RESPONSABILITA' LIMITATA
Procedure in corso: LIQUIDAZIONE VOLONTARIA
FALLIMENTO
Impresa in fase di aggiornamento

Indice

Capitolo 1 - PROSPETTO CONTABILE 2
Capitolo 2 - NOTA INTEGRATIVA 10
Capitolo 3 - VERBALE ASSEMBLEA ORDINARIA 29
Capitolo 4 - RELAZIONE GESTIONE 31
Capitolo 5 - RELAZIONE SINDACI 40

Reg. Imp. 00425570785
Rea 68660

CO.M.A.C. S.R.L.

Sede in LOCALITA' PIANETTE SNC FRAZ. MONTALTO UFFUGO SCALO - 87040 MONTALTO UFFUGO (CS)
Capitale sociale Euro 4.458.808,57 I.V.

Bilancio al 31/12/2013

Stato patrimoniale attivo		31/12/2013	31/12/2012
A) Crediti verso soci per versamenti ancora dovuti			
(di cui già richiamati)			
B) Immobilizzazioni			
I. Immateriali			
1) Costi di impianto e di ampliamento			
2) Costi di ricerca, di sviluppo e di pubblicità			
3) Diritti di brevetto industriale e di utilizzo di opere dell'ingegno			
4) Concessioni, licenze, marchi e diritti simili			
5) Avviamento			
6) Immobilizzazioni in corso e acconti			
7) Altre			
II. Materiali			
1) Terreni e fabbricati		18.612.247	19.209.152
2) Impianti e macchinario		1.308	9.157
3) Attrezzature industriali e commerciali			
4) Altri beni		3.649	5.577
5) Immobilizzazioni in corso e acconti			
		18.617.204	19.223.886
III. Finanziarie			
1) Partecipazioni in:			
a) imprese controllate			
b) imprese collegate			
c) imprese controllanti			
d) altre imprese	10.000		10.000
		10.000	10.000
2) Crediti			
a) verso imprese controllate			
- entro 12 mesi			
- oltre 12 mesi			
b) verso imprese collegate			
- entro 12 mesi			

- oltre 12 mesi			
c) verso controllanti			
- entro 12 mesi			
- oltre 12 mesi			
d) verso altri			
- entro 12 mesi	1.372.757		1.372.757
- oltre 12 mesi	7.136		7.136
		1.379.893	1.379.893
		1.379.893	1.379.893
3) Altri titoli			
4) Azioni proprie (*valore nominale complessivo*)		1.389.893	1.389.893
Totale immobilizzazioni		**20.007.097**	**20.613.779**
C) Attivo circolante			
I. Rimanenze			
1) Materie prime, sussidiarie e di consumo			
2) Prodotti in corso di lavorazione e semilavorati			
3) Lavori in corso su ordinazione			
4) Prodotti finiti e merci			
5) Acconti			
II. Crediti			
1) Verso clienti			
- entro 12 mesi	294.399		338.889
- oltre 12 mesi			
		294.399	338.889
2) Verso imprese controllate			
- entro 12 mesi			
- oltre 12 mesi			
3) Verso imprese collegate			
- entro 12 mesi			
- oltre 12 mesi			
4) Verso controllanti			
- entro 12 mesi			
- oltre 12 mesi			
4-bis) Per crediti tributari			
- entro 12 mesi	485		1.391
- oltre 12 mesi	22.393		22.393
		22.878	23.784
4-ter) Per imposte anticipate			
- entro 12 mesi			
- oltre 12 mesi			

5) Verso altri			
- entro 12 mesi	1.297.431		1.299.777
- oltre 12 mesi	14.733		14.733
		1.312.164	1.314.510
		1.629.441	1.677.183
III. Attività finanziarie che non costituiscono Immobilizzazioni			
1) Partecipazioni in imprese controllate			
2) Partecipazioni in imprese collegate			
3) Partecipazioni in imprese controllanti			
4) Altre partecipazioni			
5) Azioni proprie (*valore nominale complessivo*)			
6) Altri titoli			
IV. Disponibilità liquide			
1) Depositi bancari e postali		11.154	28.069
2) Assegni			
3) Denaro e valori in cassa		2.220	6.220
		13.374	34.289
Totale attivo circolante		**1.642.815**	**1.711.472**
D) Ratei e risconti			
- disaggio su prestiti			
- vari			
Totale attivo		**21.649.912**	**22.325.251**

Stato patrimoniale passivo		**31/12/2013**	**31/12/2012**
A) Patrimonio netto			
I. Capitale		4.458.809	4.458.809
II. Riserva da sovrapprezzo delle azioni			
III. Riserva di rivalutazione			
IV. Riserva legale			
V. Riserve statutarie			
VI. Riserva per azioni proprie in portafoglio			
VII. Altre riserve			
Differenza da arrotondamento all'unità di Euro	(1)		(2)
		(1)	(2)
VIII. Utili (perdite) portati a nuovo		(1.080.515)	
IX. Utile d'esercizio			

IX. Perdita d'esercizio		(629.659)	(1.080.515)
Acconti su dividendi			
Copertura parziale perdita d'esercizio			
Totale patrimonio netto		**2.748.634**	**3.378.292**
B) Fondi per rischi e oneri			
1) Fondi di trattamento di quiescenza e obblighi simili			
2) Fondi per imposte, anche differite		564.258	564.258
3) Altri		1.419.775	1.419.775
Totale fondi per rischi e oneri		**1.984.033**	**1.984.033**
C) Trattamento fine rapporto di lavoro subordinato		**183.918**	**162.287**
D) Debiti			
1) Obbligazioni			
- entro 12 mesi			
- oltre 12 mesi			
2) Obbligazioni convertibili			
- entro 12 mesi			
- oltre 12 mesi			
3) Debiti verso soci per finanziamenti			
- entro 12 mesi			
- oltre 12 mesi			
4) Debiti verso banche			
- entro 12 mesi	4.856.558		4.893.804
- oltre 12 mesi			15.889
		4.856.558	4.909.693
5) Debiti verso altri finanziatori			
- entro 12 mesi			
- oltre 12 mesi			
6) Acconti			
- entro 12 mesi			
- oltre 12 mesi			
7) Debiti verso fornitori			
- entro 12 mesi	4.284.767		4.426.903
- oltre 12 mesi			
		4.284.767	4.426.903
8) Debiti rappresentati da titoli di credito			
- entro 12 mesi			
- oltre 12 mesi			

9) Debiti verso imprese controllate			
- entro 12 mesi			
- oltre 12 mesi			
10) Debiti verso imprese collegate			
- entro 12 mesi			
- oltre 12 mesi			
11) Debiti verso controllanti			
- entro 12 mesi			
- oltre 12 mesi			
12) Debiti tributari			
- entro 12 mesi	421.468		365.129
- oltre 12 mesi			
		421.468	365.129
13) Debiti verso istituti di previdenza e di sicurezza sociale			
- entro 12 mesi	227.493		173.535
- oltre 12 mesi			
		227.493	173.535
14) Altri debiti			
- entro 12 mesi	1.478.336		1.257.020
- oltre 12 mesi			
		1.478.336	1.257.020
Totale debiti		**11.268.622**	**11.132.280**
E) Ratei e risconti			
- aggio sui prestiti			
- vari	5.464.705		5.668.359
		5.464.705	5.668.359
Totale passivo		**21.649.912**	**22.325.251**

Conti d'ordine	**31/12/2013**	**31/12/2012**
1) Rischi assunti dall'impresa		
2) Impegni assunti dall'impresa	1.509.397	1.509.397
3) Beni di terzi presso l'impresa		
4) Altri conti d'ordine		
Totale conti d'ordine	**1.509.397**	**1.509.397**

Conto economico		31/12/2013	31/12/2012
A) Valore della produzione			
1) Ricavi delle vendite e delle prestazioni		398.934	361.747
2) Variazione delle rimanenze di prodotti in lavorazione, semilavorati e finiti			
3) Variazioni dei lavori in corso su ordinazione			
4) Incrementi di immobilizzazioni per lavori interni			
5) Altri ricavi e proventi:			
- vari	1.868		3.158
- contributi in conto esercizio	203.654		208.654
- contributi in conto capitale (quote esercizio)			
		205.522	211.812
Totale valore della produzione		**604.456**	**573.559**
B) Costi della produzione			
6) Per materie prime, sussidiarie, di consumo e di merci		2.474	1.877
7) Per servizi		91.872	237.820
8) Per godimento di beni di terzi			
9) Per il personale			
a) Salari e stipendi	265.827		262.615
b) Oneri sociali	76.047		75.245
c) Trattamento di fine rapporto	21.631		22.233
d) Trattamento di quiescenza e simili			
e) Altri costi	2.400		850
		365.905	360.943
10) Ammortamenti e svalutazioni			
a) Ammortamento delle immobilizzazioni immateriali			
b) Ammortamento delle immobilizzazioni materiali	606.681		607.125
c) Altre svalutazioni delle immobilizzazioni			
d) Svalutazioni dei crediti compresi nell'attivo circolante e delle disponibilità liquide			
		606.681	607.125
11) Variazioni delle rimanenze di materie prime, sussidiarie, di consumo e merci			
12) Accantonamento per rischi			302.107
13) Altri accantonamenti			
14) Oneri diversi di gestione		156.662	121.576
Totale costi della produzione		**1.223.594**	**1.631.448**

Differenza tra valore e costi di produzione (A-B)		**(619.138)**	**(1.057.889)**
C) Proventi e oneri finanziari			
15) Proventi da partecipazioni:			
- da imprese controllate			
- da imprese collegate			
- altri			
16) Altri proventi finanziari:			
a) da crediti iscritti nelle immobilizzazioni			
- da imprese controllate			
- da imprese collegate			
- da controllanti			
- altri			
b) da titoli iscritti nelle immobilizzazioni			
c) da titoli iscritti nell'attivo circolante			
d) proventi diversi dai precedenti:			
- da imprese controllate			
- da imprese collegate			
- da controllanti			
- altri	15		21
		15	21
		15	21
17) Interessi e altri oneri finanziari:			
- da imprese controllate			
- da imprese collegate			
- da controllanti			
- altri	17.592		10.812
		17.592	10.812
17-bis) Utili e Perdite su cambi			
Totale proventi e oneri finanziari		**(17.577)**	**(10.791)**
D) Rettifiche di valore di attività finanziarie			
18) Rivalutazioni:			
a) di partecipazioni			
b) di immobilizzazioni finanziarie			
c) di titoli iscritti nell'attivo circolante			
19) Svalutazioni:			
a) di partecipazioni			
b) di immobilizzazioni finanziarie			
c) di titoli iscritti nell'attivo circolante			
Totale rettifiche di valore di attività finanziarie			
E) Proventi e oneri straordinari			
20) Proventi:			

- plusvalenze da alienazioni			
- varie	15.145		3.031
- Differenza da arrotondamento all'unità di Euro			
		15.145	3.031
21) Oneri:			
- minusvalenze da alienazioni			
- imposte esercizi precedenti			
- varie	8.089		14.865
- Differenza da arrotondamento all'unità di Euro			1
		8.089	14.866
Totale delle partite straordinarie		**7.056**	**(11.835)**
Risultato prima delle imposte (A-B±C±D±E)		**(629.659)**	**(1.080.515)**
22) Imposte sul reddito dell'esercizio, correnti, differite e anticipate			
a) Imposte correnti			
b) Imposte differite			
c) Imposte anticipate			
d) proventi (oneri) da adesione al regime di consolidato fiscale / trasparenza fiscale			
23) Utile (Perdita) dell'esercizio		**(629.659)**	**(1.080.515)**

Presidente del Consiglio di amministrazione
Carlo Esbardo

Il sottoscritto Carlo Esbardo, in qualità di amministratore, consapevole delle responsabilità penali previste in caso di falsa dichiarazione, attesta, ai sensi dell'art. 47 D.P.R. 445/2000, che il presente documento è conforme all'originale trascritto e sottoscritto sui libri sociali della società.
Imposta di bollo assolta in modo virtuale tramite la Camera di Commercio di Cosenza autorizzata con provv. N. 58574/03 del Ministero delle Finanze – dip. Delle Entrate – Ufficio delle Entrate di Cosenza.

Reg. Imp. 00425570785
Rea 68660

CO.M.A.C. S.R.L.

Sede in LOCALITA' PIANETTE SNC FRAZ. MONTALTO UFFUGO SCALO - 87040 MONTALTO UFFUGO (CS) Capitale sociale Euro 4.458.808,57 I.V.

Nota integrativa al bilancio al 31/12/2013

Premessa

Signori Soci,

il presente bilancio, sottoposto al Vostro esame e alla Vostra approvazione, evidenzia una perdita d'esercizio pari a Euro 629.659.

Attività svolte
La vostra Società, come ben sapete, svolge la propria attività nel settore della gestione di strutture a servizio di mercati ortofrutticoli- agro-alimentari.

Fatti di rilievo verificatisi nel corso dell'esercizio

I fatti di rilievo verificatisi nel corso dell'esercizio sono commentati nella Relazione sulla gestione.

La compagine sociale

La compagine societaria non presenta variazioni rispetto al precedente esercizio:

N°	SOCIO	Importo sott. e versato	%
1	REGIONE CALABRIA	3.460.481,33	77,61 %
2	C.C.I.A.A. COSENZA	578.753,35	12,98 %
3	BANCA CARIME	142.681,87	3,20 %
4	PROVINCIA DI COSENZA	65.098,61	1,46 %
5	A.R.S.S.A.	36.562,23	0,82 %
6	COMUNE DI COSENZA	19.618,76	0,44 %
7	S.A.AL.CO.	19.172,88	0,43 %
8	COMUNE DI MONTALTO UFFUGO	52.613,94	1,18 %
9	AREA DI SVILUPPO INDUSTRIALE	16.943,47	0,38 %
10	COMUNE DI LATTARICO	26.752,85	0,60 %
11	FEDERGROSSISTI FRUTTA	5.796,45	0,13 %
12	ASSOCIAZ. PRODUTT. BRUZIA	4.458,81	0,10 %
13	COMUNE DI ROTA GRECA	4.458,81	0,10%
14	AGRICOLA L'AVVENIRE	4.458,81	0,10 %
15	G.A.M. SRL	4.458,81	0,10 %
16	AZ. AGR. TORRE DI MEZZO	3.567,05	0,07 %
17	AGRICOLA IL PROGRESSO	3.567,05	0, 07%
18	A.C.O.	1.783,52	0,04 %
19	COMUNE DI RENDE	7.579,97	0,17 %
	CAPITALE SOCIALE	**4.458.808,57**	**100 %**

Criteri di formazione

Il seguente bilancio è conforme al dettato degli articoli 2423 e seguenti del Codice civile, come risulta dalla presente nota integrativa, redatta ai sensi dell'articolo 2427 del Codice civile, che costituisce, ai sensi e per gli effetti dell'articolo 2423, parte integrante del bilancio d'esercizio.
I valori di bilancio sono rappresentati in unità di Euro mediante arrotondamenti dei relativi importi. Le eventuali differenze da arrotondamento sono state indicate alla voce “Riserva da arrotondamento Euro” compresa tra le poste di Patrimonio Netto e “arrotondamenti da Euro” alla voce “proventi ed oneri straordinari” di Conto Economico.
Ai sensi dell’articolo 2423, quinto comma, C.c., la nota integrativa è stata redatta in migliaia di Euro/(in unità di Euro).

Criteri di valutazione

(Rif. art. 2427, primo comma, n. 1, C.c.)

I criteri utilizzati nella formazione del bilancio chiuso al 31/12/2013 non si discostano dai medesimi utilizzati per la formazione del bilancio del precedente esercizio, in particolare nelle valutazioni e nella continuità dei medesimi principi.
La valutazione delle voci di bilancio è stata fatta ispirandosi a criteri generali di prudenza e competenza, nella prospettiva della continuazione dell'attività nonché tenendo conto della funzione economica dell’elemento dell’attivo o del passivo considerato.
L'applicazione del principio di prudenza ha comportato la valutazione individuale degli elementi componenti le singole poste o voci delle attività o passività, per evitare compensi tra perdite che dovevano essere riconosciute e profitti da non riconoscere in quanto non realizzati.
In ottemperanza al principio di competenza, l'effetto delle operazioni e degli altri eventi è stato rilevato contabilmente ed attribuito all'esercizio al quale tali operazioni ed eventi si riferiscono, e non a quello in cui si concretizzano i relativi movimenti di numerario (incassi e pagamenti).
La continuità di applicazione dei criteri di valutazione nel tempo rappresenta elemento necessario ai fini della comparabilità dei bilanci della società nei vari esercizi.
La valutazione tenendo conto della funzione economica dell’elemento dell’attivo o del passivo considerato che esprime il principio della prevalenza della sostanza sulla forma - obbligatoria laddove non espressamente in contrasto con altre norme specifiche sul bilancio - consente la rappresentazione delle operazioni secondo la realtà economica sottostante gli aspetti formali.

Deroghe

(Rif. art. 2423, quarto comma, C.c.)

Non si sono verificati casi eccezionali che abbiano reso necessario il ricorso a deroghe di cui all'art. 2423 comma 4 del Codice Civile.

In particolare, i criteri di valutazione adottati nella formazione del bilancio sono stati i seguenti.

Immobilizzazioni

Materiali

Sono iscritte al costo di acquisto e rettificate dai corrispondenti fondi di ammortamento.
Nel valore di iscrizione in bilancio si è tenuto conto degli oneri accessori e dei costi sostenuti per l'utilizzo dell'immobilizzazione, portando a riduzione del costo gli sconti commerciali e gli sconti cassa di ammontare rilevante.

Con riguardo alla voce “terreni e fabbricati”, si precisa che:

- i terreni furono rivalutati nel passato sulla base della legge speciale n. 413/91. Il valore dei terreni tiene conto, inoltre, di oneri per interessi capitalizzati nel passato, negli anni di effettuazione degli acquisti delle aree edificabili, per un complessivo ammontare di Euro 92.970;
- gli altri immobili strumentali costituiti dalla struttura “mercato agro-alimentare”, limitatamente alle aree coperte dai manufatti aziendali e alle aree industriali di pertinenza, nonché la palazzina e relativa corte della ex sede sociale, sono stati rivalutati nell’esercizio 2008 sulla base della legge speciale n. 2/2009 di conversione del Decreto Legge n° 185/2008 (c.d. “manovra anticrisi”).

Le quote di ammortamento, imputate a conto economico, sono state calcolate attesi l'utilizzo, la destinazione e la durata economico-tecnica dei cespiti, sulla base del criterio della residua possibilità di utilizzazione.

I terreni e le aree utilizzate per l’edificazione dei fabbricati di proprietà non sono oggetto di ammortamento in quanto costituiscono beni patrimoniali non soggetti a degrado ed aventi vita utile illimitata.

Qualora, indipendentemente dall’ammortamento già contabilizzato, risulti una perdita durevole di valore, l’immobilizzazione viene corrispondentemente svalutata. Se in esercizi successivi vengono meno i presupposti della svalutazione viene ripristinato il valore originario rettificato dei soli ammortamenti.

Partecipazioni

Le partecipazioni detenute in “Altre imprese” sono iscritte al costo di acquisto o di sottoscrizione.
Le partecipazioni iscritte al costo di acquisto non sono state svalutate perché non hanno subito perdita durevole di valore.

Crediti

Sono esposti al presumibile valore di realizzo. L'adeguamento del valore nominale dei crediti al valore presunto di realizzo è ottenuto mediante apposito fondo svalutazione crediti, tenendo in considerazione le condizioni economiche generali, di settore e anche il rischio paese.

Debiti

Sono rilevati al loro valore nominale.

Fondi per rischi e oneri

Sono stanziati per coprire perdite o debiti di esistenza certa o probabile.Nella valutazione di tali fondi sono stati rispettati i criteri generali di prudenza e competenza e non si è proceduto alla costituzione di fondi rischi generici privi di giustificazione economica.
Le passività potenziali sono state rilevate in bilancio e iscritte nei fondi in quanto ritenute probabili ed ssendo stimabile con ragionevolezza l'ammontare del relativo onere.

Fondo TFR

Rappresenta l’effettivo debito maturato verso i dipendenti in conformità di legge e dei contratti di lavoro vigenti, considerando ogni forma di remunerazione avente carattere continuativo.
Il fondo corrisponde al totale delle singole indennità maturate a favore dei dipendenti alla data di chiusura del bilancio ed è pari a quanto si sarebbe dovuto corrispondere ai dipendenti nell’ipotesi di cessazione del rapporto di lavoro in tale data.

Ratei e risconti

Sono stati determinati secondo il criterio dell'effettiva competenza temporale dell'esercizio.
Essi misurano proventi e oneri la cui competenza è anticipata o posticipata rispetto alla manifestazione numeraria e/o documentale.

Imposte sul reddito

Le imposte non sono accantonate poiché il risultato d'esercizio è costituito da una perdita anche ai fini fiscali; di conseguenza non sono dovute imposte per IRES ed IRAP.

Si fa altresì presente che, a seguito delle disposizioni emanate con la Legge Finanziaria 2008, non è applicabile alla Società la disciplina delle società "non operative", essendo la stessa partecipata per più del 20% da Enti della Pubblica Amministrazione. In particolare, socio di maggioranza è la Regione Calabria, proprietaria di circa il 78% del capitale sociale.

Riconoscimento ricavi

I ricavi per vendite dei prodotti sono riconosciuti al momento del trasferimento della proprietà, che normalmente si identifica con la consegna o la spedizione dei beni.
I ricavi di natura finanziaria e quelli derivanti da prestazioni di servizi vengono riconosciuti in base alla competenza temporale.

Garanzie, impegni, beni di terzi e rischi

Nei conti d'ordine trovano collocazione le seguenti voci:
- suoli, per mq. 4.460, ceduti con diritto di superficie alla C.C.I.A.A. di Cosenza per la costruzione del Laboratorio merceologico;
- acquisto di diritti di servitù;
- polizza fideiussoria assicurativa, emessa a garanzia del Comune di Montalto Uffugo per l'esecuzione di opere di urbanizzazione.

I relativi importi sono stati esposti in bilancio al valore nominale, desunto dalla relativa documentazione.

Attività

B) Immobilizzazioni

II. Immobilizzazioni materiali

Saldo al 31/12/2013	Saldo al 31/12/2012	Variazioni
18.617.204	19.223.886	(606.682)

Terreni e fabbricati

(Rif. art. 2427, primo comma, n. 2, C.c.)

Descrizione	Importo	
Costo storico	20.324.028	
Rivalutazione monetaria	2.230.060	
Ammortamenti esercizi precedenti	(3.344.936)	
Saldo al 31/12/2012	**19.209.152**	
Ammortamenti dell'esercizio	(596.905)	
Saldo al 31/12/2013	**18.612.247**	di cui terreni 177.372

Si rammenta che, a fronte della complessiva spesa d'investimento sostenuta per la realizzazione della struttura "Mercato agro-alimentare" sono stati concessi dal Ministero delle Attività Produttive contributi in conto capitale di Euro 6.788.453, pari al 40% della spesa giudicata ammissibile per Euro 16.971.143.
Di detto importo risulta ancora da erogare a saldo la somma di Euro 1.297.431, esposta tra i crediti dell'attivo circolante, invariata rispetto al precedente esercizio.

Impianti e macchinario

(Rif. art. 2427, primo comma, n. 2, C.c.)

Descrizione	Importo
Costo storico	78.003
Ammortamenti esercizi precedenti	(68.846)
Saldo al 31/12/2012	**9.157**
Ammortamenti dell'esercizio	(7.849)
Saldo al 31/12/2013	**1.308**

Altri beni

(Rif. art. 2427, primo comma, n. 2, C.c.)

Descrizione	Importo
Costo storico	92.364
Ammortamenti esercizi precedenti	(86.787)
Saldo al 31/12/2012	**5.577**
Ammortamenti dell'esercizio	(1.928)
Saldo al 31/12/2013	**3.649**

Totale rivalutazioni delle immobilizzazioni materiali alla fine dell'esercizio

(Rif. art. 2427, primo comma, n. 2, C.c.)

Ai sensi dell'articolo 10 legge n. 72/1983 si elencano le seguenti immobilizzazioni materiali iscritte nel bilancio della società al 31/12/2012 sulle quali sono state effettuate rivalutazioni monetarie.
Come già evidenziato nelle premesse di questa nota integrativa, le immobilizzazioni materiali sono state rivalutate in base a leggi speciali e non si è proceduto a rivalutazioni discrezionali o volontarie, trovando le rivalutazioni effettuate il limite massimo nel valore d'uso, oggettivamente determinato, dell'immobilizzazione stessa.

Rivalutazioni effettuate in passati esercizi

Descrizione	Rivalutazione di legge	Rivalutazione economica	Totale rivalutazioni
Legge 413/91			
Terreni	371.404		371.404
	371.404		**371.404**
Legge n. 2/2009 (convers. DL 185/2008)			
Complesso "area mercato"			
Area coperta e area pertinenziale della struttura mercato agro-alimentare	1.290.918		1.290.918
Palazzina ex sede uffici	506.126		506.126
Area di corte della palazzina	61.612		61.612
	1.858.656		**1.858.656**
Totale	2.230.060		**2.230.060**

Contributi in conto capitale

I contributi in conto impianti, di cui si è in precedenza riferito, di Euro 6.788.453, concessi dal Ministero delle Attività Produttive a fronte della spesa d'investimento agevolata, sono iscritti nel bilancio nella voce "risconti passivi", al netto delle quote imputate al conto economico dei vari esercizi, nella voce A 5- Altri proventi, in correlazione con gli ammortamenti contabilizzati sui cespiti oggetto dell'investimento agevolato, come segue

Contributo concesso	6.788.453
a dedurre quote imputate a conto economico:	
nell'esercizio 2007	101.826
nell'esercizio 2008	203.654
nell'esercizio 2009	203.654
nell'esercizio 2010	203.654
nell'esercizio 2011	203.654
nell'esercizio 2012	203.654
nell'esercizio 2013	203.654
Residuo contributo in voce "Risconti passivi"	5.464.705

Il residuo importo dei contributi allocato nei "risconti passivi" sarà, nei successivi esercizi, imputato alla predetta voce "altri ricavi e proventi" del conto economico, in correlazione alle quote di ammortamento che matureranno annualmente sui beni d'investimento a cui gli stessi si riferiscono.
Si rammenta ancora che l'importo di contributi comprende somma di Euro 1.297.431 non ancora erogata dal Ministero delle Attività Produttive.

III. Immobilizzazioni finanziarie

Saldo al 31/12/2013	Saldo al 31/12/2012	Variazioni
1.389.893	1.389.893	

Partecipazioni

Descrizione	31/12/2012	Incremento	Decremento	31/12/2013
Altre imprese	10.000			10.000
	10.000			**10.000**

Si forniscono le seguenti informazioni relative alle partecipazioni possedute direttamente o indirettamente per le imprese controllate, collegate (articolo 2427, primo comma, n.5, C.c.).

AGRICALABRIA SPA- sede in Montalto Uffugo (Cs)
costituita nell'anno 2009, capitale sociale Euro 200.000
quota sottoscritta pari al 5%, del valore nominale di Euro 10.000
a fronte della sottoscrizione è stato versato importo di Euro 2.500,00.
Detta società risulta posta in liquidazione. Il CoMac ha più volte richiesto all'Avv. Benedetto Carratelli, Commissario incaricato per detta procedura, di fornire notizie sullo stato complessivo della liquidazione. Purtroppo ancora oggi non sono stati registrati riscontri. Risultano ancora indefiniti la riconsegna dei locali e le dovute assicurazioni sulle procedure di messa in sicurezza degli impianti ad ammoniaca.

Crediti

Descrizione	31/12/2012	Incremento	Decremento	31/12/2013
Altri	1.379.893			1.379.893
	1.379.893			**1.379.893**

Risulta tuttora esposto nella voce l'importo di Euro 1.372.757 costituito dalle somme depositate presso il pool di banche erogatrici del mutuo agevolato concesso nel passato, vincolate al pagamento dell'ultimo stato d'avanzamento dei lavori di costruzione della struttura mercato agro-alimentare.

Sono inoltre esposti nella voce di bilancio depositi cauzionali per Euro 7.136.

La ripartizione dei crediti al 31/12/2013 secondo area geografica è riportata nella tabella seguente (articolo 2427, primo comma, n. 6, C.c.).

Crediti per Area Geografica	V /Controllate	V / collegate	V / controllanti	V / altri	Totale
Italia				1.379.893	1.379.893
Totale				**1.379.893**	**1.379.893**

Nel bilancio non sono iscritte immobilizzazioni finanziarie per valore superiori al loro fair value.

C) Attivo circolante

II. Crediti

Saldo al 31/12/2013	Saldo al 31/12/2012	Variazioni
1.629.441	1.677.183	(47.742)

Il saldo è così suddiviso secondo le scadenze (articolo 2427, primo comma, n. 6, C.c.).

Descrizione	Entro 12 mesi	Oltre 12 mesi	Oltre 5 anni	Totale
Verso clienti	294.399			294.399
Per crediti tributari	485	22.393		22.878
Verso altri	1.297.431	14.733		1.312.164
	1.592.315	**37.126**		**1.629.441**

	entro 12 mesi	oltre 12 mesi
Crediti verso clienti		
Importo al lordo svalutazioni	504.613	
Fondo svalutazione	(210.215)	
	294.399	

L'adeguamento del valore nominale dei crediti al valore di presunto realizzo è stato ottenuto mediante apposito fondo svalutazione crediti che ha subito, nel corso dell'esercizio, le seguenti movimentazioni:

Descrizione	F.do svalutazione ex art. 2426 Codice civile	F.do svalutazione ex art. 106 D.P.R. 917/1986	Totale
Saldo esercizio precedente		210.215	210.215
Saldo al 31/12/2013		**210.215**	**210.215**

Crediti verso Erario	**entro 12 mesi**	**oltre 12 mesi**
Credito IRES	267	
Crediti diversi	218	
	485	
Credito IVA 1980 da rimborsare		**22.393**

Crediti verso Altri	**entro 12 mesi**	**oltre 12 mesi**
Ministero Attività Produttive per saldo contributi	1.297.431	
Clienti per spese Enel da rimborsare		5.324
Clienti per sp. Registr. contr.		1.768
Anticipi su pignoramento		7.641
	1.297.431	**14.733**

La ripartizione dei crediti secondo area geografica è riportata nella tabella seguente (articolo 2427, primo comma, n. 6, C.c.).

Crediti per Area Geografica	**V / clienti**	**V /Controllate**	**V / collegate**	**V / controllanti**	**V / altri**	**Totale**
Italia	294.399				1.312.164	1.606.563
Totale	**294.399**				**1.312.164**	**1.606.563**

IV. Disponibilità liquide

Saldo al 31/12/2013	Saldo al 31/12/2012	Variazioni
13.374	34.289	(20.915)

Descrizione	**31/12/2013**	**31/12/2012**
Depositi bancari e postali	11.154	28.069
Denaro e altri valori in cassa	2.220	6.220
	13.374	**34.289**

Il saldo rappresenta le disponibilità liquide e l'esistenza di numerario e di valori alla data di chiusura dell'esercizio.

Passività

A) Patrimonio netto

(Rif. art. 2427, primo comma, nn. 4, 7 e 7-*bis*, C.c.)

Saldo al 31/12/2013	Saldo al 31/12/2012	Variazioni
2.748.692	3.378.292	(629.600)

Descrizione	31/12/2012	Incrementi	Decrementi	31/12/2013
Capitale	4.458.809			4.458.809
Differenza da arrotondamento all'unità di Euro	(2)		(1)	(1)
Utili (perdite) portati a nuovo			1.080.515	(1.080.515)
Utile (perdita) dell'esercizio	(1.080.515)	(629.659)	(1.080.515)	(629.659)
	3.378.292	**(629.659)**	**(1)**	**2.748.635**

Le poste del patrimonio netto sono così distinte secondo l'origine, la possibilità di utilizzazione, la distribuibilità e l'avvenuta utilizzazione nei tre esercizi precedenti (articolo 2427, primo comma, n. 7-*bis*, C.c.)

Natura / Descrizione	Importo	Possibilità utilizzo (*)	Quota disponibile	Utilizzazioni eff. Nei 3 es. prec. Per copert. Perdite	Utilizzazioni eff. Nei 3 es. prec. Per altre ragioni
Capitale	4.458.809	B			
Altre riserve	(2)	A, B, C			

(*) A: per aumento di capitale; B: per copertura perdite; C:per distribuzione ai soci

B) Fondi per rischi e oneri

(Rif. art. 2427, primo comma, n. 4, C.c.)

Saldo al 31/12/2013	Saldo al 31/12/2012	Variazioni
1.984.033	1.984.033	

Descrizione	31/12/2012	Incrementi	Decrementi	31/12/2013
Per imposte, anche differite	564.258			564.258
Altri	1.419.775			1.419.775
	1.984.033			**1.984.033**

Gli incrementi sono relativi ad accantonamenti dell'esercizio. I decrementi sono relativi a utilizzi o storni effettuati nell'esercizio.

Si rammenta che il **fondo imposte differite** venne stanziato nell'esercizio 2008 a fronte della plusvalenza da rivalutazione monetaria ex D.L. 185/08 effettuata senza opzione per l'affrancamento fiscale.

La voce "**Altri fondi**" comprende:

-il fondo costituito da accantonamenti effettuati in precedenti esercizi a fronte rischio del sostenimento di oneri per interessi di mora verso la impresa Mucafer, appaltatrice dei lavori di costruzione, per Euro 620.583;

-il fondo costituito a fronte del rischio del sostenimento di oneri per interessi di mora sull'esposizione per mutuo Banca BIIS, conteggiato sulla base dei tassi previsti dai relativi contratti.
Il motivo dell'esposizione della somma tra i fondi rischi anziché nei debiti concerne la contestazione effettuata per vie legali dalla Società nei confronti di Banca BIIS delle gravi inadempienze in relazione ai rapporti di mutuo in essere, per cui il commento si rinvia al successivo paragrafo "debiti verso banche".

C) Trattamento di fine rapporto di lavoro subordinato

(Rif. art. 2427, primo comma, n. 4, C.c.)

Saldo al 31/12/2013	Saldo al 31/12/2012	Variazioni
183.918	162.287	21.631

Il fondo accantonato rappresenta l'effettivo debito della società al 31/12/2013 verso i dipendenti in forza a tale data, al netto degli anticipi corrisposti.

D) Debiti

(Rif. art. 2427, primo comma, n. 4, C.c.)

Saldo al 31/12/2013	Saldo al 31/12/2012	Variazioni
11.268.622	11.132.280	136.342

I debiti sono valutati al loro valore nominale e la scadenza degli stessi è così suddivisa (articolo 2427, primo comma, n. 6, C.c.).

Descrizione	Entro 12 mesi	Oltre 12 mesi	Oltre 5 anni	Totale
Debiti verso banche	4.856.558			4.856.558
Debiti verso fornitori	4.284.767			4.284.767
Debiti tributari	421.468			421.468
Debiti verso istituti di previdenza	227.493			227.493
Altri debiti	1.478.336			1.478.336
	11.268.622			**11.268.622**

I **debiti verso banche** sono costituiti da:

- esposizione per mutuo passivo concesso nell'anno 2009 dalla BCC Mediocrati, di originari Euro 200.000, con saldo al 31.12.2013 di Euro 45.015,23.
- esposizione verso Banca BIIS (ex banca OPI) per mutui passivi ipotecari pari a complessivi Euro 4.811.543, interamente esposti nella colonna "entro 12 mesi" sulla base delle scadenze previste dai contratti vigenti.

Relativamente alla suddetta esposizione va precisato quanto segue.

Con lettera del 17 giugno 2011 Banca BIIS ha comunicato le proprie evidenze contabili per i mutui concessi dal pool di Banche finanziatrici riferite alla data del 31/12/2010, indicando una esposizione complessiva (per insoluto di capitale, insoluto di interessi, interessi di mora e capitale residuo da rimborsare) di Euro 5.587.338,55.
A fronte della suddetta posizione passiva, nel bilancio al 31.12.2010 del CO.M.A.C. risultavano iscritti i seguenti complessivi importi:

nella voce “Debiti verso banche”, Euro 4.784.752
nel “fondo rischi” per interessi di mora su mutui, Euro 223.565
e, pertanto, per un complessivo importo di Euro 5.008.317.

L’importo di Euro 579.021,72, scaturito tra la differenza del “debito residuo totale” risultante tra la certificazione trasmessa da banca BIIS Spa al 31 dicembre 2009 (presa a base per l’esposizione CoMAC nei confronti delle banche finanziatrici) e la successiva situazione debitoria al 31 dicembre 2010, inviata dalla medesima banca, ma solo in data 17 giugno 2011, non può al momento essere considerata. Ciò non solo per l’evidente incongruenza tra i dati esposti nelle due certificazioni, motivo per cui il CoMAC ne ha fortemente contestato il contenuto. Ma anche e soprattutto perché appare confusionario e contraddittorio tutto l’iter intrapreso dalla stessa banca BIIS persino in merito all’ipotesi di ristrutturazione finanziaria inerente il debito complessivo CoMAC.

Infatti.

La stessa banca, proprio a proposito del debito residuo totale comunicato con nota del 17 giugno 2011, addirittura riterrebbe necessario “un accordo delle parti”. Difatti, in risposta alla nota di contestazione CoMAC dell’11 ottobre 2011 prot. 257/2011, la stessa banca Biis, a mezzo di comunicazione di riscontro, l’11 novembre 2011 dichiarava quanto di seguito integralmente riportato: “si precisa che l’esame di un’eventuale ristrutturazione finanziaria presupporrebbe comunque l’accordo delle parti in merito all’esatto ammontare degli importi dovuti da CoMAC (comunicati dalla scrivente con nota del 17 giugno 2011 e contestati dalla stessa CoMAC con nota dell’11 ottobre 2011)”.

Ciò quindi farebbe presupporre l’infondatezza scientifica del dato riferito all’ultimo debito richiesto, tanto da fare ipotizzare, per stessa ammissione della banca, la necessità di giungere ad un accordo sull’esatto ammontare degli importi dovuti da CoMAC.

Quindi, dopo avere inutilmente cercato di acquisire dagli istituti finanziatori i dovuti riscontri contabili, scaturiti anche nell’ennesima richiesta di chiarimenti sulla situazione debitoria complessiva inoltrata dal CoMAC in data 8 febbraio 2012 prot. 019/2012, rimasta ancora oggi senza riscontro e prima di intraprendere più speditamente una azione legale, il CoMAC ha cercato dapprima una mediazione per tramite advisor esterno, incaricato anche per espressa volontà del socio di maggioranza e poi a mezzo di organismo di mediazione istituito presso il tribunale di Cosenza.

A questo punto è doveroso ripercorrere i fatti salienti che si sono registrati.

Con nota del 1/02/2008 la BIIS Infrastrutture Innovazione e sviluppo, nella sua qualità di Banca capofila, in pool con il Banco di Napoli s.p.a., confermava l’avvenuta approvazione della richiesta rimodulazione dei piani di ammortamento dei mutui concessi, ai sensi della L. 41/1986.

In conseguenza della suddetta approvazione, con nota del 28.04.2008 la medesima Banca comunicava l’assenso allo svincolo ipotecario dei terreni adiacenti l’area mercatale allo scopo di effettuarne la vendita.

In ottemperanza a tali accordi, in data 15 dicembre 2008 il CoMAC procedeva alla vendita dei terreni svincolati e corrispondeva alla Banca creditrice, che accettava, l’intero ricavato della stessa (Euro 300.000,00) imputandone il pagamento a titolo di anticipo della prima rata inerente la rimodulazione del mutuo da rinegoziare (giusta atto per Notar Viggiani del 15/12/2008).

Con successiva nota del 24/12/2008 (dopo appena dieci giorni dall’incasso del ricavato della compravendita) la BIIS s.p.a. eccepiva inopinatamente l’intervenuta scadenza dei termini di validità della delibera di assenso alla rimodulazione del finanziamento, la necessità del rinnovo del consenso medesimo da parte delle banche interessate, e, la necessaria approvazione da parte del Ministero dello Sviluppo Economico quale condizione imprescindibile per poter procedere alla stipula dell’atto aggiuntivo.

A far tempo dalla suddetta ultima comunicazione, ancorché il Consorzio mutuatario abbia più volte sollecitato la formalizzazione della richiesta di rimodulazione, nulla più è stato comunicato.

Alla luce dei fatti sopra riportati appare evidente che non sembrano sussistere giustificabili motivazioni all'inerzia dell'Istituto di credito, il quale addirittura contestava il mancato versamento della seconda rata (scaduta il 30/06/2009), di un inesistente "piano di ammortamento" mai sottoscritto dalle parti.

Si ribadisce ancora una volta che i fatti sopra riportati evidenziano senz'altro una macroscopica violazione dei doveri di correttezza prenegoziale (art. 1337 c.c.) tanto più in considerazione della posizione dominante che, nei rapporti bancari, assume la parte mutuante.

In particolare, la circostanza della "scadenza della validità della delibera di approvazione della rimodulazione del mutuo" addotta dalla BIIS s.p.a. nella nota del 24/12/2008 appalesa in modo inequivocabile la violazione dei doveri di informazione cui la Banca era tenuta ai fini del corretto svolgimento delle trattative negoziali.

È palese pertanto che l'Istituto di credito debba rispondere in via precontrattuale della propria mancanza di diligenza da individuarsi nella carenza di informazione al mutuatario, del rischio derivante dalla limitata efficacia temporale della delibera di approvazione, e della conseguente necessità di assolvere alla formalizzazione di quanto convenuto entro tempi certi e predeterminati.

Ne discende che la condotta mantenuta dalla Banca creditrice realizza anche la fattispecie di cui all'articolo 1227 c.c. nel cui merito si anticipa sin da ora che nessun interesse moratorio sarà riconosciuto per il ritardo nei pagamenti delle rate di mutuo scadute e a scadere giacché il ritardo si intenderà strettamente connesso al colpevole comportamento dell'Istituto mutuante.

Quanto alle sollevate contestazioni di insolvenza nei confronti della Banca e della società edile Mucafer, per i dettagli si rinvia alla nota integrativa allegata al bilancio del 31/12/2011.

Debiti verso fornitori

Di seguito si espone la composizione dei debiti verso fornitori più rilevanti alla data del 31.12.2013.

Descrizione	Importo
Vs impresa MUCAFER	
Per fatture da ricevere a saldo SAL	2.357.103
Per atto aggiuntivo	983.742
Per interessi	309.874
Totale vs Mucafer	**3.650.719**
Verso Altre imprese e fornitori	
ENEL ENERGIA S.P.A.	77.543,96
CALABRA MACERI E SERVIZI SPA	50.735,02
GIORDANO RAFFAELE	53.803,66
LA TORPEDINE SRL	62.231,32
BALDINO SALVATORE	40.491,17
PRONTO SERVICE SERVIZI ECOLOGICI SRL	29.147,39
ECOTEAM S.R.L	24.200,00
MM.AR	43.153,47
C.E.P.P.I. SRL	36.000,00

Composizione delle altre voci di debito

Debiti tributari	
Debiti per IVA	221.108
Erario per ritenute fiscali	105.364
Sanzioni e interessi dovuti su IVA e ritenute da versare	68.561
IVA in sospensione	7.491
Erario per imposta registro locazioni	17.088
Altri debiti	1.856
	421.468

Altri debiti	
Debiti verso dipendenti per stipendi	68.987
Altri debiti verso dipendenti	245
Debiti verso trattenute Sindacali	56
Debiti v/ amministratori (COCOCO)	1.936
Debiti diversi	
Atto Enel in c/definizione	1.859
Debito per adeg. struttura L.626	14.027
Consorzio Infomercati	14.776
Comune Montalto x ICI	730.055
Comune Montalto x int. mora ICI	67.890
Comune Montalto x sanzione ICI	186.784
Comune Montalto per Tarsu	42.400
Commiss. Esaminatrice x compensi	85.154
Equitalia (Com.Mont.) x smaltim. R.S.U.	1.145
AON spa x premi oneri urbanizzazione	1.479
Garritano c/caparra	2.530
Agricalabria spa x quota sottoscriz.	7.500
Groupama Assicurazioni	10.000
Deb. v/Equitalia x rateizzazioni	62.011
Deb. spese progett. imp. fotovoltaico	62.573
Caparra locazione Abramo Customare	15.000
Deb.v/SMORTO in conto definizione	42.008
Deb. v/BOSA x az. Legale in conto definizione	50.095
Debiti v/dipendenti per prestiti	1.012
Dep. Cauzionale ONE LOGISTIC ADAMO	8.182
Cauzione manifestazione sposi	600
	1.478.336

La ripartizione dei Debiti secondo area geografica è riportata nella tabella seguente (articolo 2427, primo comma, n. 6, C.c.).

Debiti per Area Geografica	V / fornitori	V /Controllate	V / Collegate	V / Controllanti	V / Altri	Totale
Italia	4.284.767				1.478.336	5.763.103
Totale	**4.284.767**				**1.478.336**	**5.763.103**

I seguenti debiti sono assistiti da garanzia reale su beni sociali (articolo 2427, primo comma, n. 6, C.c.):

Mutui passivi bancari ipotecari agevolati pool di banche con capofila Banca BIIS contratti per la realizzazione della struttura mercato. La garanzia ipotecaria concerne tutti i cespiti immobiliari della struttura.

E) Ratei e risconti

Saldo al 31/12/2013	Saldo al 31/12/2012	Variazioni
5.464.705	5.668.359	(203.654)

Rappresentano le partite di collegamento dell'esercizio conteggiate col criterio della competenza temporale.
I criteri adottati nella valutazione e nella conversione dei valori espressi in moneta estera per tali poste sono riportati nella prima parte della presente nota integrativa.
Non sussistono, al 31/12/2013, ratei e risconti aventi durata superiore a cinque anni.
La composizione della voce è così dettagliata (articolo 2427, primo comma, n. 7, C.c.).

Descrizione	Importo
Contributi conto impianti Ministero Attivita' Produttive	5.464.705
	5.464.705

I risconti sono rappresentati dalle quote dei contributi in conto impianti riferite agli ammortamenti che matureranno nei futuri esercizi a fronte dei beni d'investimento oggetto delle agevolazioni contributive.
La variazione negativa di Euro 203.654 concerne la quota di contributo in c/impianti di competenza dell'esercizio imputata tra gli altri proventi nell'apposita voce "contributi in c/capitale (quote esercizio)".

Conti d'ordine

(Rif. art. 2427, primo comma, n. 9, C.c.)

Descrizione	31/12/2013	31/12/2012	Variazioni
Impegni assunti dall'impresa	1.509.397	1.509.397	
	1.509.397	**1.509.397**	

Non si registrano variazioni. La voce è così dettagliata:

Descrizione	Importo
Suoli ceduti alla CCIAA di Cosenza con diritto di superficie	7.669
Servitù	8.779
Polizze fideiussorie a garanzia del comune di Montalto Uffugo per esecuzione di opere di urbanizzazione	1.492.948
	1.509.397

Conto economico

A) Valore della produzione

Saldo al 31/12/2013	Saldo al 31/12/2012	Variazioni
604.456	573.559	30.897

Descrizione	31/12/2013	31/12/2012	Variazioni
Ricavi vendite e prestazioni	398.934	361.747	37.187
Altri ricavi e proventi	205.522	211.812	(6.290)
	604.456	**573.559**	**30.897**

I ricavi delle vendite e prestazioni sono costituiti da:

- canoni di locazione stands area mercato, ammontanti a Euro 323.734 (contro Euro 92.857 del precedente esercizio) oltre Euro 6.416 per locazioni altri locali e spazi (a fronte di Euro 204.420 del precedente esercizio);
- ricavi da accessi all'area mercato, ammontanti a Euro 68.783 (contro Euro 64.470 conseguiti nel precedente esercizio).

Gli altri proventi sono composti da:

- quota del contributo in c/impianti di competenza dell'esercizio, di cui si è riferito in precedenza nel commento della voce "risconti passivi", di Euro 203.654;
- recuperi di spese, per complessivi Euro 1.863;
- arrotondamenti attivi per Euro 4,56.

Ricavi per categoria di attività

(Rif. art. 2427, primo comma, n. 10, C.c.)

La ripartizione dei ricavi per categoria di attività non è significativa.

Ricavi per area geografica

(Rif. art. 2427, primo comma, n. 10, C.c.)
La ripartizione dei ricavi per categoria di attività non è significativa.

B) Costi della produzione

Saldo al 31/12/2013	Saldo al 31/12/2012	Variazioni
1.223.536	1.631.448	(407.912)

Descrizione	31/12/2013	31/12/2012	Variazioni
Materie prime, sussidiarie e merci	2.474	1.877	597
Servizi	91.872	237.820	(145.948)
Salari e stipendi	265.827	262.615	3.212
Oneri sociali	76.047	75.245	802
Trattamento di fine rapporto	21.631	22.233	(602)
Altri costi del personale	2.400	850	1.550
Ammortamento immobilizzazioni materiali	606.681	607.125	(444)

Accantonamento per rischi		302.107	(302.107)
Oneri diversi di gestione	156.662	121.576	35.086
	1.223.594	**1.631.448**	**(407.854)**

Costi per materie prime, sussidiarie, di consumo e di merci e Costi per servizi
La relativa composizione è riportata di seguito.

Spese per gli acquisti di materie	
Acquisti di materiali di consumo	19
Beni di valore infer. 516,46 euro	479
Materiale di pulizia	392
Cancelleria/beni consumo ufficio	1.308
Carburanti e lubrificanti	240
Indumenti di lavoro	36
	2.474

Acquisizione di servizi	
Manutenzioni e riparazioni	6.292
Energia elettrica	6.380
Acqua potabile	504
Gas	285
Spese telefoniche	3.397
Spese postali/spedizioni SDA	284
Rimborsi spese dip. c/ufficio	7.505
Rimb. spese viaggi amministratori	6.881
Rimborsi spese org. Soc. c/uff.	500
Servizi di vigilanza	8.577
Consulenze tecniche	1.906
Spese varie amministrative	46
Spese pubblicitarie	590
Spese legali e notarili	6.906
Spese di rappresentanza	1.599
Emolumenti del collegio sindacale	8.320
Manutenzione imp. e macchinari	2.605
Spese telefonia mobile	711
Compensi Amministratori	15.777
Contributi INPS Amministratori	2.827
Deratizzazione, disinfestazione	625
Raccolta smaltimento rifiuti	1.306
Pulizia strutture mercantili	1.057
Manutenzione strutture	1.839
Visite mediche dipendenti	941
Manutenzione estintori	972
Elaboraz. Contabile	2.080
Spese varie	260
Manutenzione macch. Elettroniche	50
Anticipo Spese legali	850
	91.872

Costi per il personale

La voce comprende l'intera spesa per il personale dipendente.

Ammortamento delle immobilizzazioni materiali

Per quanto concerne gli ammortamenti si specifica che gli stessi sono stati calcolati sulla base della durata utile del cespite e del suo sfruttamento nella fase produttiva.

Accantonamento per rischi

Riguarda l'accantonamento, di cui si è prima riferito, del rischio di inesigibilità insito nel compatto dell'attivo.

Oneri diversi di gestione

Sono cosi composti:

Oneri diversi di gestione	
IMU	106.143
Sanzione ICI	31.843
Multe e ammende	698
Tassa rifiuti sol. Urb. Comune Montalto	14.889
Arrotondamenti passivi	48
Tassa di concessione governativa	516
Valori bollati	166
Spese e compensi E.TR:	2.011
Diritti di notifica cartella	6
Spese reg. contratto ONE LOGISTIC	327
Certificati Camera di Commercio	14
	156.662

C) Proventi e oneri finanziari

Saldo al 31/12/2013	Saldo al 31/12/2012	Variazioni
(17.577)	(10.791)	(6.786)

Descrizione	31/12/2013	31/12/2012	Variazioni
Proventi diversi dai precedenti	15	21	(6)
(Interessi e altri oneri finanziari)	(17.592)	(10.812)	(6.780)
	(17.577)	**(10.791)**	**(6.786)**

Altri proventi finanziari

Descrizione	Controllanti	Controllate	Collegate	Altre	Totale
Interessi bancari e postali				15	15
				15	**15**

Interessi e altri oneri finanziari

(Rif. art. 2427, primo comma, n. 12, C.c.)

Descrizione	Controllanti	Controllate	Collegate	Altre	Totale
Interessi bancari				4	4
Interessi fornitori				10.299	10.299
Interessi medio credito				5.090	5.090
Sconti o oneri finanziari				2.199	2.199
				17.592	**17.592**

E) Proventi e oneri straordinari

(Rif. art. 2427, primo comma, n. 13, C.c.)

Saldo al 31/12/2013	Saldo al 31/12/2012	Variazioni
7.056	(11.835)	18.891

Descrizione	31/12/2013	Anno precedente	31/12/2012
Varie	15.145	Varie	3.031
Totale proventi	15.145	Totale proventi	3.031
Varie	(8.089)	Varie	(14.866)
Totale oneri	(8.089)	Totale oneri	(14.866)
	7.056		**(11.835)**

Informazioni sugli strumenti finanziari emessi dalla società

(Rif. art. 2427, primo comma, n. 19, C.c.)

La società non ha emesso strumenti finanziari.

Informazioni relative al *fair value* degli strumenti finanziari derivati

(Rif. art. 2427-*bis*, primo comma, n. 1, C.c.)

La società non ha strumenti finanziari derivati.

Informazioni relative alle operazioni realizzate con parti correlate

(Rif. art. 2427, primo comma, n. 22-bis, C.c.)
La società non ha posto in essere operazioni con parti correlate.

Informazioni relative agli accordi non risultanti dallo stato patrimoniale

(Rif. art. 2427, primo comma, n. 22-ter, C.c.)

La società non ha in essere accordi non risultanti dallo Stato Patrimoniale.

Altre informazioni

Ai sensi di legge si evidenziano i compensi complessivi spettanti agli amministratori e all'organo di controllo (articolo 2427, primo comma, n. 16, C.c.).

Qualifica	Compenso
Amministratori	18.604
Sindaco Unico	8.320

Il presente bilancio, composto da Stato patrimoniale, Conto economico e Nota integrativa, rappresenta in modo veritiero e corretto la situazione patrimoniale e finanziaria nonché il risultato economico dell'esercizio e corrisponde alle risultanze delle scritture contabili.

Presidente del Consiglio di amministrazione
Carlo Esbardo

Il sottoscritto Carlo Esbardo, dichiara che il presente documento è conforme all'originale depositato presso la società.
Imposta di bollo assolta in modo virtuale tramite la Camera di Commercio di Cosenza autorizzata con provv. N. 58574/03 del Ministero delle Finanze – dip. Delle Entrate – Ufficio delle Entrate di Cosenza.
Il sottoscritto Carlo Esbardo dichiara che il documento informatico in formato XBRL contenente lo stato patrimoniale e il conto economico e la presente nota integrativa in formato PDF/A-1 cono conformi ai corrispondenti documenti originali depositati presso la società.

Registro Imprese - Archivio Ufficiale delle C.C.I.A.A.
Identificativo e data richiesta: 849846383 - 06/02/2019
Bilancio aggiornato al 31/12/2013

Verbale di Assemblea ordinaria dei soci del 26.06.2014.

L'anno duemilaquattordici il giorno 26 del mese di giugno, presso la sede sociale sita in Via A. De Napoli s.n., a Montalto Uffugo Scalo, alle ore 10,30 si e' riunita l'assemblea generale dei soci CO.M.A.C. S.r.l. per discutere e deliberare sui seguenti argomenti posti all'

ORDINE DEL GIORNO:

1) Approvazione bilancio e relazioni accompagnatorie esercizio chiuso al 31/12/2013;

Il Presidente del Consiglio di Amministrazione Avv. Carlo Esbardo, constatato che sono presenti i Soci.

- per delega:
- La **REGIONE CALABRIA,** portatrice di una quota pari allo **77,61%** del Capitale Sociale, rappresentata rappresentata dal Dott. **Venneri** Francesco;
- **la delega é depositata agli atti del Consorzio.**

E' presente il Consiglio di amministrazione rappresentato dal Presidente Avv. **Esbardo** Carlo.

E' presente il Sindaco e Revisore Unico Dott. **De Buono** Pierluigi.

Assume la Presidenza dell'assemblea l'Avv. **Esbardo** Carlo, Presidente del Consiglio di Amministrazione.

Viene chiamato a svolgere funzioni di segretario il Rag.. Petraglia Francesco.

A questo punto preliminarmente, il Presidente ricorda ai presenti che l'odierna convocazione è stata effettuata utilizzando il maggior termine di gg. 180 previsto all'art.29 terzo capoverso del C.C.

Viene accertato che l'assemblea è regolarmente costituita in quanto presente la rappresentanza dei Soci costituenti almeno la metà del capitale sociale.

Si informa quindi che, essendo presente il 77,61% del Capitale Sociale, l'adunanza può essere considerata valida essendo stato raggiunto il quorum previsto dallo Statuto.

Dopo quindi avere ringraziato gli intervuti il Presidente passa a relazionare sulla gestione dell'esercizio 2013.

Terminato, interviene il Socio Regione che in premessa pone in rilievo l'assenza degli altri Soci. Passa quindi alla discussione all'odg, evidenziando che l'andamento di bilancio per l'anno 2013 presenta una gestione ordinaria coerente, tendenzialmente protesa verso la riduzione dei costi che registra un leggero incremento dei ricavi. Rileva quindi una tendenza positiva, ma che comunque non può essere considerata risolutiva, tenuto conto che c.a. il 30% risulta costituito da contributi in c/capitale. Anche per il 2013 è emersa una difficoltà del CoMAC a valorizzaare adeguatamente gli assets disponibili. L'Azienda infatti presenta volumi di fatturato abbondantemente sottodimensionati rispetto al capitale investito ed all'indebitamento complessivo ed il risultato della gestione caratteristica produce, ormai stabilmente da oltre un triennio, un margine operativo lordo negativo e di conseguenza una perdita d'esercizio di € 629.658 che contribuisce ad erodere ulteriormente il patrimonio netto aziendale. Come si diceva, tutto questo, nonostante lo sforzo dell'attuale management teso ad intercettare nuove opportunità per realizzare ricavi che hanno portato ad un incremento del 10,28% rispetto all'esercizio precedente, e ad una politica di riduzione dei costi di funzionamento che, complessivamente, sono diminuiti del -60,64%.

Anche la struttura patrimoniale non dimostra segnali di equilibrio. Le immobilizzazioni sono sostenute per la quasi totalità da fonti di finanziamento a breve termine e l'indebitamento complessivo dell'azienda non appare sostenibile.

In questo quadro gli indicatori di bilancio sono tutti negativi.

Per quanto riguarda il personale, il costo anche per il 2013 sostanzialmente risulta consolidato. Per tale motivazione è necessario dare esecuzione alla proposta di riduzione del costo e alla messa in mobilità di parte del personale, di cui alla relazione del revisore unico prot. 78/2014 (denominato allegato 4), ovviamente nell'ottica di porre la massima attenzione alla salvaguardia dei livelli occupazionali.

Per quanto riguarda l'esposizione vs. le banche finanziatrici dell'opera il Socio Regione invita l'amministrazione ad aggredire in maniera determinante gli istituti di credito interessati, mediante ausilio di azione legale e/o, se previsto, attivando le procedure di arbitrato.

Proseguendo inoltre, il Socio Regione invita al monitoraggio dei crediti da riscuotere e nel contempo, per quanto riguarda i debiti vs. fornitori, lo stesso invita a verificare se gli interessi iscritti in bilancio, pari a complessivi € 309.874, siano effettivamente dovuti. Di seguito ci si sofferma anche verso l'esposizioni di carattere erariale/contributivo. Chiesta la parola interviene il Presidente che sull'argomento si dichiara preoccupato in quanto, pur avendo la Società provveduto a rateizzare parte del debito pregresso ante insediamento e provveduto dall'atto dell'insediamento a versare le ritenute fiscali e gli oneri obbligatori contestualmente al pagamento delle spettanze, le esigue risorse finanziare non ne consentono la copertura integrale. Il Socio Regione prende atto di quanto riferito.

Terminata la discussione il Socio Regione esprime parere favorevole all'approvazione del bilancio di esercizio e delle relazioni accompagnatorie e pertanto, con il 77,61% del capitale sociale, l'assemblea Soci CoMAC delibera:

- **L'approvazione del bilancio di esercizio chiuso al 31.12.2013, della nota integrativa e le relazioni del Consiglio di Amministrazione e del Sindaco e Revisore Unico sulla gestione dell'esercizio 2013;**
- **di approvare il risultato di esercizio, riportante una perdita di € 629.658,64;**
- **per quanto riguarda la destinazione del risultato dell'esercizio, ed in particolare la proposta del Cda di copertura della perdita 2013, unitamente alla perdita pregressa 2012 già rinviata a nuovo nell'esercizo precedente, la stessa viene accolta e rimandata alla discussione in sessione straordinaria prevista per la data odierna alle ore 11.30.**

Il Presidente a questo punto, non essendovi altri argomenti in discussione all'odg., ringrazia gli intervenuti ed alle ore 11,20 dichiara terminati i lavori.

Il Segretario
(Francesco Petraglia)

Il Presidente
(Carlo Esbardo)

Il sottoscritto Carlo Esbardo, dichiara che il presente documento è conforme all'originale depositato presso la società.
Imposta di bollo assolta in modo virtuale tramite la Camera di Commercio di Cosenza autorizzata con provv. N. 58574/03 del Ministero delle Finanze – dip. Delle Entrat – Ufficio delle Entrate di Cosenza.

Reg. Imp. 00425570785
Rea 68660

CONSORZIO MERCATO ALIMENTARE CALABRIA- CO.M.A.C.

Sede in LOCALITA' PIANETTE -87046 MONTALTO UFFUGO (CS) Capitale sociale Euro 4.458.808,57 I.V.

Relazione sulla gestione del bilancio al 31/12/2013

Signori Soci,

il Cda, accertata la sussistenza di particolari esigenze relative alla struttura ed all'oggetto della società, oltre che per consentire un lasso di tempo più ampio per la redazione del progetto di bilancio in quanto presenti situazioni che hanno reso difficoltosi il reperimento e l'elaborazione dei dati contabili, ha esercitato, ai sensi dell'art. 29 terzo capoverso dello statuto sociale, il maggior termine di giorni 180 dalla data di chiusura dell'esercizio per la convocazione dell'assemblea per l'approvazione del bilancio di esercizio;

l'esercizio chiuso al 31/12/2013 riporta un risultato negativo pari a Euro (629.659).

In continuità alle attività post insediamento il Cda nominato in data 20 giugno 2012, unitamente al Sindaco e revisore unico ha, in questo primo anno di gestione incessantemente lavorato mirando i propri sforzi soprattutto verso l'obiettivo prefissato ad una rilevante riduzione dei costi di gestione e, nel contempo, cercando di attuare tutte le azioni possibili per ridefinire un adeguamento dei canoni di locazione preesistenti, purtroppo nel passato viziati da consistenti agevolazioni concesse dalle precedenti amministrazioni.

Nel corso del 2013 il Cda ha inoltre con successo scongiurato il pericolo che azioni legali potenzialmente molto pericolose per il CoMAC potessero vanificare tutte le azioni intraprese, formalizzando con alcuni creditori atti transattivi basati su piani di rientro programmati.

Purtroppo però nel corso del nuovo esercizio si sono presentati nuovi pericoli in quanto altri creditori, ivi incluso alcuni componenti dell'organismo di controllo CoMAC in carica negli anni passati, hanno inteso promuovere azioni legali mirate all'ottenimento delle spettanze non corrisposte per gli anni 2010-2012. Allo stato il CoMAC si è opposto ricorrendo ai decreti ingiuntivi pervenuti, evidenziando in particolare che le somme richieste dai professionisti non rispecchiano i parametri delineati dal Socio di maggioranza e mirati alla necessità di dovere ridurre ogni compenso ai minimi tariffari, tant'è che in sede di rinnovo dell'organismo di controllo, lo stesso Socio Regione in sede assembleare ne quantificava formalmente l'importo.

Tra le principali attività svolte nel corso dell'anno figurano:

In data 04 gennaio 2013 il Cda registra subito la necessità di dovere convocare l'assemblea dei Soci con all'odg, tra l'altro, la riduzione del personale, la messa in liquidazione della società e, in opposizione al decreto ingiuntivo promosso dalla Soc. Ecoteam srl, la eventuale chiamata a garanzia del legale rappresentante pro tempore. L'assemblea poi, tenuta in data 21 gennaio, per motivi di opportunità dettati dalle interlocuzioni in corso con l'Assessorato alle attività produttive e Fincalabra, ha ritenuto di dovere rinviare la discussione ad altra data utile;

nel mese di febbraio il Cda ritiene utile procedere a collocare sul mercato tutti gli spazi e le strutture ancora disponibili. Viene quindi diffuso a mezzo stampa invito pubblico a manifestare interesse ad insediarsi con attività economiche all'interno dell'area CoMAC;

in data 13 febbraio 2013 per effetto della sentenza emessa dal tribunale di Cosenza nella medesima data è decaduto il pignoramento dei crediti vs. terzi imposto dall'impresa MUCAFER e notificato alla Società in data 14 dicembre 2009. Tale sentenza inoltre fa decadere quanto pattuito con una scrittura privata del 23 giugno 2003. Ciò di fatto ha determinato che il CoMAC potesse attivare le procedure per rivalersi, presso i soggetti interessati, del pagamento delle somme accantonate;

nel medesimo mese l'amministrazione registrava lo stato finanziario complessivo ritenendo di contro utile incontrare le organizzazioni dei lavoratori per informare le medesime dei rischi occupazionali derivanti dal rilevante costo del personale, in netto squilibrio con i ricavi aziendali;

nel mese di marzo in apposita riunione l'amministrazione esercitava il diritto di cui all'art. 29 terzo capoverso dello statuto sociale. Nella stessa riunione deliberava inoltre di revocare un incarico professionale ritenuto particolarmente oneroso per ridefinire ad altro professionista il medesimo, stabilendo le tariffe ai minimi. Venivano inoltre avviate le procedure per rateizzare debiti tributari ammontanti a complessivi € 194.000,00;

nel restante periodo fino al mese di giugno venivano perfezionati nuovi contratti di locazione commerciali, in particolare si evidenzia l'utilizzo degli spazi che ospitano n. 12 celle frigo, utilizzati da una azienda operante nel settore della logistica;

in data 31 luglio, dopo avere registrato alcune adunanze andate deserte, l'assemblea dei soci approvava il bilancio chiuso al 31 dicembre 2012, decidendo di rinviare a nuovo la perdita registrata. Nella medesima riunione, come sopra accennato, veniva inoltre stabilito il parametro per la determinazione del compenso all'organismo di controllo;

a seguito di quanto emerso nel corso della discussione dell'adunanza assembleare, l'amministrazione riteneva utile inoltrare apposita richiesta ai Dipartimenti Presidenza e Controlli, nonché all'Assessorato Attività Produttive, finalizzata al chiarimento sull'interpretazione autentica della norma data del disposto di cui alla L.R. 16 maggio 2013, n. 24, all'art. 12, che porrebbe essenziale che sulla liquidazione della Società la Giunta Regionale si esprima mediante specifico atto deliberativo;

in data 26 agosto venivano registrate le dimissioni irrevocabili da parte del Vice Presidente Prof. Francesco Garofalo, formalizzate poi nella riunione di Cda del 2 settembre. Nella medesima riunione il Cda invitava il Socio Regione Calabria, Ente designatario della nomina deliberata in sede di assemblea dei soci COMAC in data 20 giugno 2012 a predisporne la cooptazione;

nell'autunno veniva avviato l'iter per la collocazione degli spazi della restante parte della struttura denominata "magazzini frigoriferi" ad una azienda operante nel settore della logistica e distribuzione di bevande alimentari;

veniva inoltre tentato con la Soc. Ecoteam Srl la definizione bonaria della vertenza mediante proposta di un piano di pagamenti programmato definito sulla base concreta delle reali possibilità finanziarie della Società.

Condizioni operative e sviluppo dell'attività

La Società, svolge la propria attività nel settore dell'organizzazione della rete di commercializzazione all'ingrosso dei prodotti agro alimentari, dove opera in qualità di gestore e con un corrispettivo, assegna parte della struttura ad eventi fieristici e/o territoriali.

Ai sensi dell'art. 2428 si segnala che l'attività viene svolta nella sede di Montalto Uffugo.

Sotto il profilo giuridico la società non controlla altre Società.

Andamento economico generale

Insistono fattori congiunturali negativi che investono il comparto agroalimentare.
Nella tabella che segue sono indicati i risultati conseguenti negli ultimi due esercizi in termini ricavi della produzione, margine operativo lordo e il Risultato prima delle imposte.

	31/12/2013	31/12/2012
valore della produzione	604.456	573.559
margine operativo lordo	(217.979)	(662.576)
Risultato prima delle imposte	(629.659)	(1.080.515)

Principali dati economici

Il conto economico riclassificato della società confrontato con quello dell'esercizio precedente è il seguente (in Euro):

	31/12/2013	31/12/2012	Variazione
Ricavi netti	398.934	361.747	37.187
Costi esterni	251.008	663.380	(412.372)
Valore Aggiunto	**147.926**	**(301.633)**	**449.559**
Costo del lavoro	365.905	360.943	4.962
Margine Operativo Lordo	**(217.979)**	**(662.576)**	**444.597**
Ammortamenti, svalutazioni ed altri accantonamenti	606.681	607.125	(444)
Risultato Operativo	**(824.660)**	**(1.269.701)**	**445.041**
Proventi diversi	205.522	211.812	(6.290)
Proventi e oneri finanziari	(17.577)	(10.791)	(6.786)
Risultato Ordinario	**(636.715)**	**(1.068.680)**	**431.965**
Componenti straordinarie nette	7.056	(11.835)	18.891
Risultato prima delle imposte	**(629.659)**	**(1.080.515)**	**450.856**
Imposte sul reddito			
Risultato netto	**(629.659)**	**(1.080.515)**	**450.856**

A migliore descrizione della situazione reddituale della società si riportano nella tabella sottostante alcuni indici di redditività confrontati con gli stessi indici relativi ai bilanci degli esercizi precedenti.

	31/12/2013	*31/12/2012*
ROS	(1,55)	(2,92)

Principali dati patrimoniali

Lo stato patrimoniale riclassificato della società confrontato con quello dell'esercizio precedente è il seguente (in Euro):

	31/12/2013	31/12/2012	Variazione
Immobilizzazioni immateriali nette			
Immobilizzazioni materiali nette	18.617.204	19.223.886	(606.682)
Partecipazioni ed altre immobilizzazioni finanziarie	47.126	47.126	0
Capitale immobilizzato	**18.664.330**	**19.271.012**	**(606.682)**
Rimanenze di magazzino			
Crediti verso Clienti	294.399	338.889	(44.490)
Altri crediti	2.677.809	2.673.925	3.884
Ratei e risconti attivi			
Attività d'esercizio a breve termine	**2.972.208**	**3.012.814**	**(40.606)**
Debiti verso fornitori	4.284.767	4.426.903	(142.136)
Acconti			
Debiti tributari e previdenziali	648.961	538.664	110.297
Altri debiti	1.478.336	1.257.020	221.316
Ratei e risconti passivi	5.464.705	5.668.359	(203.654)
Passività d'esercizio a breve termine	**11.876.769**	**11.890.946**	**(14.177)**
Capitale d'esercizio netto	**(8.904.561)**	**(8.878.132)**	**(26.429)**
Trattamento di fine rapporto di lavoro subordinato	183.918	162.287	21.631
Debiti tributari e previdenziali (oltre 12 mesi)			
Altre passività a medio e lungo termine	1.984.033	1.984.033	
Passività a medio lungo termine	**2.167.951**	**2.146.320**	**21.631**
Capitale investito	**7.584.682**	**8.246.560**	**(661.878)**
Patrimonio netto	(2.748.634)	(3.378.292)	629.658
Posizione finanziaria netta a medio lungo termine	7.136	(8.753)	15.889
Posizione finanziaria netta a breve termine	(4.843.184)	(4.859.515)	16.331
Mezzi propri e indebitamento finanziario netto	**(7.584.682)**	**(8.246.560)**	**661.878**

Dallo stato patrimoniale riclassificato emerge lo stato di difficoltà finanziaria dell'impresa; per ulteriori informazioni si rimanda alla nota integrativa

A migliore descrizione della solidità patrimoniale della società si riportano nella tabella sottostante alcuni indici di bilancio attinenti sia alle modalità di finanziamento degli impieghi a medio/lungo termine che alla composizione delle fonti di finanziamento, confrontati con gli stessi indici relativi ai bilanci degli esercizi precedenti.

	31/12/2013	*31/12/2012*
Margine primario di struttura	(15.922.832)	(15.899.856)
Quoziente primario di struttura	0,15	0,18
Margine secondario di struttura	(13.754.881)	(13.737.647)
Quoziente secondario di struttura	0,26	0,29

Principali dati finanziari

La posizione finanziaria netta al 31/12/2013, era la seguente (in Euro):

	31/12/2013	31/12/2012	Variazione
Depositi bancari	11.154	28.069	(16.915)
Denaro e altri valori in cassa	2.220	6.220	(4.000)
Azioni proprie			
Disponibilità liquide ed azioni proprie	**13.374**	**34.289**	**(20.915)**
Attività finanziarie che non costituiscono immobilizzazioni			
Obbligazioni e obbligazioni convertibili (entro 12 mesi)			
Debiti verso soci per finanziamento (entro 12 mesi)			
Debiti verso banche (entro 12 mesi)	45.015	82.261	(37.246)
Debiti verso altri finanziatori (entro 12 mesi)			
Anticipazioni per pagamenti esteri			
Quota a breve di finanziamenti	4.811.543	4.811.543	
Debiti finanziari a breve termine	**4.856.558**	**4.893.804**	**(37.246)**
Posizione finanziaria netta a breve termine	**(4.843.184)**	**(4.859.515)**	**16.331**
Obbligazioni e obbligazioni convertibili (oltre 12 mesi)			
Debiti verso soci per finanziamento (oltre 12 mesi)			
Debiti verso banche (oltre 12 mesi)		15.889	(15.889)
Debiti verso altri finanziatori (oltre 12 mesi)			
Anticipazioni per pagamenti esteri			
Quota a lungo di finanziamenti			
Crediti finanziari	(7.136)	(7.136)	
Posizione finanziaria netta a medio e lungo termine	**7.136**	**(8.753)**	**15.889**
Posizione finanziaria netta	**(4.836.048)**	**(4.868.268)**	**32.220**

Come indicato nella nota integrativa la posizione finanziaria netta della società risente degli effetti della ristrutturazione del debito.

A migliore descrizione della situazione finanziaria si riportano nella tabella sottostante alcuni indici di bilancio, confrontati con gli stessi indici relativi ai bilanci degli esercizi precedenti.

	31/12/2013	*31/12/2012*
Liquidità primaria	0,10	0,10
Liquidità secondaria	0,10	0,10
Indebitamento	4,17	3,34
Tasso di copertura degli immobilizzi	0,15	0,17

L'indice di liquidità primaria è pari a 0,10. L'indebitamento a breve supera in modo significativo le risorse disponibili.

L'indice di liquidità secondaria è pari a 0,10. Il valore assunto dal capitale circolante netto non è soddisfacente in relazione all'ammontare dei debiti correnti.

L'indice di indebitamento è pari a 4,17. L'ammontare dei debiti ha assunto dimensioni decisamente significative in funzione dei mezzi propri esistenti.

Dal tasso di copertura degli immobilizzi, pari a 0,15 risulta che l'ammontare dei mezzi propri

e dei debiti consolidati è da considerarsi non appropriato in relazione all'ammontare degli immobilizzi. Al fine di ottenere una equilibrata situazione finanziaria è auspicabile l'incremento dei mezzi propri o l'ottenimento di finanziamenti a medio/lungo termine.
Rispetto all'anno precedente 0,17.

E' fuor di dubbio che il raffronto degli ultimi tre bilanci rileva il persistere di alcuni aspetti che si potrebbero definire "di natura extraziendale" che irrigidiscono la struttura patrimoniale dell'azienda e vanno ad indebolire la capacità di accesso al credito da parte dell'impresa;

- La posta "crediti verso altri" comprende ancora l'imputazione di una somma pari ad € 1.297.431,00 originata dal mancato incasso del credito verso il Ministero dello sviluppo economico ex L. 41/86, relativa all'erogazione dell'ultimo rateo di contributi in conto capitale;
- La posta "immobilizzazioni finanziarie", tra l'altro, comprende ancora l'imputazione della somma pari ad € 1.372.723 per la costituzione di una riserva finanziaria presso il pool di banche erogatrici del mutuo agevolato vincolate al pagamento dell'ultimo rateo di stato di avanzamento lavori ex L. 41/86;

Come precedentemente accennato, i principali elementi di criticità sono imputabili alla gestione economica dell'azienda che, anche per il 2013, registra una struttura dei costi fissi particolarmente rigida, i quali sono riconducibili, in via prevalente, ai costi del personale il cui impiego è allo stato necessario per garantire il funzionamento della struttura.

Allo stesso tempo, come già registrato per il precedente esercizio, l'Azienda continua a risentire fortemente gli impatti dell'attuale crisi economica che ha colpito con particolare intensità l'economia della Regione Calabria, ragione per cui non è riuscita a raggiungere un livello di fatturato adeguato al mantenimento dell'equilibrio economico d'impresa

Informazioni attinenti all'ambiente e al personale
Tenuto conto del ruolo sociale dell'impresa come evidenziato anche dal documento sulla relazione sulla gestione del Consiglio Nazionale dei Dottori commercialisti e degli esperti contabili, si ritiene opportuno fornire le seguenti informazioni attinenti l'ambiente e al personale.

Personale
Nel corso dell'esercizio non si sono verificate morti sul lavoro del personale iscritto al libro matricola.
Nel corso di questo primo semestre non si sono verificati infortuni gravi sul lavoro che hanno comportato lesioni gravi o gravissime al personale iscritto al libro matricola.

Nel corso di questo primo semestre non si sono registrati addebiti in ordine a malattie professionali su dipendenti o ex dipendenti e cause di mobbing.

Nel corso di questo primo semestre la nostra società non ha effettuato ulteriori investimenti in sicurezza del personale e ha in corso un ulteriore aggiornamento del piano generale sulla sicurezza.

La voce di bilancio del costo per il personale ha una incidenza notevole e pertanto, anche **in relazione alle disposizioni normative introdotte dalla legge di stabilità 2014 e dalla legge regionale n. 56 del 30 dicembre 2013, dovranno adottarsi tutte la misure rese necessarie per una significativa riduzione della spesa a breve.**

Ambiente

Nel corso dell'esercizio non si sono verificati danni causati all'ambiente.

Nel corso dell'esercizio alla nostra società non sono state inflitte sanzioni o pene definitive per reati o danni ambientali.

Nel corso dell'esercizio non ci sono state emissioni gas ad effetto serra ex legge 316/2004.

Nel corso dell'esercizio la nostra società non ha effettuato ulteriori investimenti in materia ambientali.

Investimenti

Nel corso dell'esercizio non sono stati effettuati investimenti.

Attività di ricerca e sviluppo

Ai sensi dell'articolo 2428 comma 2 numero 1 si dà atto delle seguenti informative:

non sono stati effettuate attività di ricerca e di sviluppo.

Rapporti con imprese controllate, collegate, controllanti e consorelle

Nel corso dell'esercizio non sono stati intrattenuti rapporti con imprese controllate, collegate, controllanti e consorelle.

Azioni proprie e azioni/quote di società controllanti

Non presenti.

Informazioni relative ai rischi e alle incertezze ai sensi dell'art. 2428, comma 2, al punto 6-bis, del Codice civile

Ai sensi dell'art. 2428, comma 2, al punto 6-bis, del Codice civile di seguito si forniscono le informazione in merito all'utilizzo di strumenti finanziari, in quanto rilevanti ai fini della valutazione della situazione patrimoniale e finanziaria.

Di seguito sono fornite, poi, una serie di informazioni quantitative volte a fornire indicazioni circa la dimensione dell'esposizione ai rischi da parte dell'impresa.

Rischio di credito

Le attività finanziarie della società hanno un andamento e grado di solvibilità tale da fare registrare preoccupazione.
Infatti, i crediti verso i clienti sono sensibilmente diminuiti per il 2013, mentre per i crediti maturati ante 2012 l'amministrazione ha adottato quanto possibile per recuperarne le spettanze anche se, come già segnalato nella relazione al bilancio 2012 e ripresa in sede di bilancio 2013, la negativa congiuntura economico/finanziaria del Paese ha creato gravi difficoltà agli utilizzatori delle strutture della società costringendoli a ritardare i pagamenti dei canoni di locazione. Nel passato si ricorda che i precedenti Cda avevano ritenuto conveniente concedere

ulteriori agevolazioni agli operatori presenti nel mercato. Oggi l'attuale amministrazione registra una debole ripresa dei pagamenti pregressi sortiti soprattutto dal recupero delle somme dovute solo dopo avere agito con decisione a mezzo azioni legali.

Rischio di liquidità

Il Rischio liquidità anche per il 2013 è alto. E' necessario un importante intervento della proprietà al fine di favorire un rilancio che preveda la messa a reddito di tutte le strutture, ma in modo particolare la definizione del debito nei confronti delle banche finanziatrici.

La riduzione dei costi di gestione, operate negli ultimi esercizi, ha già dato i suoi frutti ma è necessaria una ulteriore razionalizzazione che possa permettere il miglioramento del cash flow.

Allo stato attuale il capitale sociale risulta essere il seguente:

1	Regione Calabria	€ 3.460.481,33	77,61
2	C.C.I.A.A. Cosenza	€ 578.753,35	12,98
3	BANCA CARIME	€ 142.681,87	3,20
4	COMUNE DI MONTALTO U.	€ 52.613,94	1,18
5	PROVINCIA DI COSENZA	€ 65.098,61	1,46
6	A.R.S.S.A.	€ 36.562,23	0,82
7	COMUNE DI LATTARICO	€ 26.752,85	0,60
8	COMUNE DI COSENZA	€ 19.618,76	0,44
9	S.A.AL.CO.	€ 19.172,88	0,43
10	Area di Sviluppo Industriale	€ 16.943,47	0,38
11	comune di rende	€ 7.579,97	0,17
12	Federgrossisti Frutta	€ 5.796,45	0,13
13	Associaz. Produtt. BRUZIA	€ 4.458,81	0,10
14	COMUNE DI ROTA GRECA	€ 4.458,81	0,10
15	Agricola l'Avvenire	€ 4.458,81	0,10
16	G.A.M. Srl	€ 4.458,81	0,10
17	Az. Agr. Torre di Mezzo	€ 3.567,05	0,08
18	Agricola il Progresso	€ 3.567,05	0,08
19	A.C.O.	€ 1.783,52	0,04
	TOTALE	€ 4.458.808,57	100,00

Il mancato potenziamento della Società, unitamente alla mancata adozione di nuove linee strategiche aziendali non ha aiutato in questi anni a risolvere le problematiche inerenti lo stato di difficoltà nel mantenere l'approvvigionamento da importanti fornitori; la forma di pagamento di questi ultimi che è variata da "credito" a "pagamento alla consegna"; il mancato pagamento alle scadenze dei debiti tributari e contributivi, presenza di decreti ingiuntivi e/o già in esecuzione per debiti non saldati. Ovviamente il ricorso a interventi sarebbero necessari per ripristinare il normale corso gestionale.

Rischio di mercato

Il rischio di mercato è indiretto in quanto la parte rilevante degli introiti della società è costituito dai canoni di locazione delle strutture. Infatti, le difficoltà del settore agro-alimentare possono incidere, come già registrato negli anni precedenti, unicamente sulla riscossione delle somme dovute dai propri clienti.

Il Cda comunque, come già attuato per alcune strutture, ha in indirizzo nuove ipotesi strategiche

consultabile, oggi risulta in corso di aggiornamento.

Rivalutazione dei beni dell'impresa ai sensi del decreto legge n. 185/2008

La vostra società si è avvalsa della rivalutazione facoltativa dei beni d'impresa di cui alla legge n. 342/2000.

Si attesta, pertanto, che la rivalutazione dei beni non eccede i limiti di valore indicati al comma 3 dell'articolo 11 della legge n. 342/2000, richiamato dall'articolo 15, comma 23, del D.L. n. 185/2008 convertito con modificazioni dalla legge n. 2/2009.

Destinazione del risultato d'esercizio

Il CdA, accertata l'ulteriore perdita al 31 dicembre 2013 pari ad € 629.658,64 che, unitamente alla perdita pregressa di complessivi € 1.080.515,48 registrata al 31 dicembre 2012 e rimandata a nuovo esercizio per un totale delle stesse di **€ 1.710.174,12**, non ha indugiato a convocare l'Assemblea dei Soci ai sensi dell'Art. 2482 bis del Codice Civile.

Tale atto è ritenuto doveroso in quanto il capitale sociale della società, pari a complessivi € 4.458.808,57 (il cui terzo ammonta ad **€ 1.486.269,52**), ne risulta diminuito di oltre 1/3 e più precisamente di **€ 223.904,60**.

A fronte tali risultati di bilancio, Signori Soci, Vi proponiamo:

- di ridurre il capitale da € 4.458.808,57 ad € 2.748.634,45 e di determinarVi sull'eventuale reintegro dello stesso e/o adottare i provvedimenti che si riterranno opportuni in merito ad una possibile messa in liquidazione della Società.

Vi ringraziamo per la fiducia accordataci.

Il Presidente del Consiglio di amministrazione

Avv. Carlo Esbardo

Il sottoscritto Carlo Esbardo, dichiara che il presente documento è conforme all'originale depositato presso la società.
Imposta di bollo assolta in modo virtuale tramite la Camera di Commercio di Cosenza autorizzata con provv. N. 58574/03 del Ministero delle Finanze – dip. Delle Entrat – Ufficio delle Entrate di Cosenza.

Reg. Imp. 00425570785
Rea.68660

CONSORZIO MERCATO ALIMENTARE CALABRIA - CO.M.A.C. S.R.L.

Sede in LOCALITA' PIANETTE - 87046 MONTALTO UFFUGO (CS)
Capitale sociale Euro 4.458.808,57 i.v.

BILANCIO CHIUSO AL 31.12.2013

Relazione del Sindaco Unico esercente attività di revisione legale dei conti

Signori Soci,
a seguito della deliberazione della Giunta Regionale n. 287 del 15.06.2012, il sottoscritto, in data 5 luglio dell'anno 2012, si è insediato con la carica di Sindaco e Revisore Unico della società.
Pertanto, nell'esercizio chiuso alla data del 31/12/2013, ha svolto sia le funzioni previste dagli artt. 2403 e segg. c.c. sia quelle previste dall'art. 2409-bis c.c..
La presente relazione unitaria contiene nella parte prima la "Relazione di revisione ai sensi dell'art. 14 del decreto legislativo 27 gennaio 2010 n. 39" e nella parte seconda la "Relazione ai sensi dell'art. 2429, comma 2, c.c.".

Parte prima

Relazione di revisione ai sensi dell'art. 14 del decreto legislativo 27 gennaio 2010 n. 39

a) il sottoscritto ha svolto la revisione legale dei conti del bilancio d'esercizio della società **CONSORZIO MERCATO ALIMENTARE CALABRIA - CO.M.A.C. S.R.L.** chiuso alla data del 31/12/2013. La responsabilità della redazione del bilancio d'esercizio in conformità alle norme che ne disciplinano i criteri di redazione compete all'organo amministrativo della società. E' dello scrivente la responsabilità del giudizio professionale espresso sul bilancio d'esercizio e basato sulla revisione legale dei conti.

b) l'esame è stato condotto secondo gli statuiti principi di revisione. In conformità ai predetti principi, la revisione legale dei conti è stata pianificata e svolta al fine di acquisire ogni elemento necessario per accertare se il bilancio d'esercizio sia stato viziato da errori significativi e se risulti, nel suo complesso, attendibile. Il procedimento di revisione è stato svolto in modo coerente con la dimensione della società e con il suo assetto organizzativo. Esso comprende l'esame, sulla base di verifiche a campione, degli elementi probativi a supporto dei saldi e delle informazioni contenuti nel bilancio, nonché la valutazione dell'adeguatezza e della correttezza dei criteri contabili utilizzati e della ragionevolezza delle stime effettuate dagli amministratori. Si ritiene che il lavoro svolto fornisca una ragionevole base per l'espressione del mio giudizio professionale.

   Per il giudizio relativo al bilancio dell'esercizio precedente, i cui dati sono presentati ai fini comparativi secondo quanto richiesto dalla legge, occorre far riferimento alla precedente relazione.

c) A giudizio del sottoscritto, il sopra menzionato bilancio nel suo complesso è conforme alle norme che ne disciplinano i criteri di redazione; esso, pertanto, è redatto con chiarezza e rappresenta in modo veritiero e corretto la situazione patrimoniale e finanziaria e il risultato economico della società **CONSORZIO MERCATO ALIMENTARE CALABRIA - CO.M.A.C. S.R.L.** per l'esercizio chiuso alla data 31/12/2013.

d) La responsabilità della redazione della relazione sulla gestione in conformità a quanto previsto dalle norme di legge compete all'organo amministrativo della società. E' di competenza del sottoscritto l'espressione del giudizio sulla coerenza della relazione sulla gestione con il bilancio, come richiesto dall'articolo 14 comma 2, lettera e) del D.lgs .n 39/2010. A tal fine, sono state svolte le procedure indicate dal principio di revisione legale dei conti n. PR 001 emanato dal Consiglio Nazionale dei Dottori Commercialisti e degli Esperti Contabili e raccomandato dalla Consob. A giudizio dello scrivente la relazione sulla gestione è coerente con il bilancio d'esercizio della società **CONSORZIO MERCATO ALIMENTARE CALABRIA - CO.M.A.C. S.R.L.** chiuso alla data del 31/12/2013.

Parte seconda

Relazione ai sensi dell'art. 2429, comma 2 del Codice Civile

Nel corso dell'esercizio chiuso alla data del 31/12/2013 l'attività del sottoscritto è stata ispirata alle disposizioni di legge e alle Norme di Comportamento del Collegio Sindacale emanate dal Consiglio Nazionale dei Dottori Commercialisti e degli Esperti Contabili.

In particolare:

- vigilanza sull'osservanza della legge e dell'atto costitutivo e sul rispetto dei principi di corretta amministrazione.

- Partecipazioni alle adunanze dell'Organo Amministrativo, svoltesi nel rispetto delle norme statutarie, legislative e regolamentari che ne disciplinano il funzionamento e per le quali si può ragionevolmente assicurare che le azioni deliberate sono state conformi alla legge ed allo statuto sociale e non sono state manifestamente imprudenti, azzardate, in potenziale conflitto di interesse. L'operato del consiglio di amministrazione è stato diretto, sin dal suo insediamento, alla riduzione dei costi di gestione nonché alla contemporanea ricerca di nuovi introiti necessari alla creazione di nuova liquidità stante il perdurare di una preoccupante tensione finanziaria.

- Mediante l'ottenimento di informazioni dai responsabili delle rispettive funzioni e dall'esame della documentazione aziendale trasmessa, è stato possibile valutare e vigilare sull'adeguatezza del sistema amministrativo e contabile nonché sull'affidabilità di quest'ultimo a rappresentare correttamente i fatti di gestione.

Nel corso dell'esercizio, nel rispetto delle previsioni statutarie, il sottoscritto è stato periodicamente informato dagli amministratori sull'andamento della gestione sociale e sulla sua prevedibile evoluzione. Da tale informativa è emerso che:

a) Sono stati definiti atti transattivi nei confronti di creditori basati su piani di rientro programmati;
b) Sono stati rateizzati presso il concessionario della riscossione – Equitalia Sud – importi a ruolo per debiti erariali e previdenziali relativi ad anni precedenti;
c) È stata promossa opposizione a decreti ingiuntivi quali ad esempio quelli relativi al compenso del precedente collegio sindacale;
d) Sono state poste in essere azioni dirette all'adeguamento dei canoni di locazione preesistenti viziati, nel passato, da significative agevolazioni concesse dai precedenti amministratori.

Tra le principali attività svolte si evidenzia:

- in data 04 gennaio 2013 il Cda ha ritenuto necessario la convocazione dell'assemblea dei Soci con all'odg, tra l'altro, la riduzione del personale, la messa in liquidazione della società ed, in opposizione al decreto ingiuntivo promosso dalla Soc. Ecoteam srl, l'eventuale chiamata a garanzia del legale

rappresentante pro tempore. L'assemblea poi, tenutasi in data 21 gennaio, per motivi dettati da interlocuzioni con l'Assessorato alle attività produttive della Regione Calabria e Fincalabra, ha ritenuto di dover rinviare la discussione ad altra data utile;

- nel mese di febbraio il Cda ha proceduto alla promozione di tutti gli spazi e le strutture ancora disponibili. E' stato, quindi, diffuso a mezzo stampa, invito pubblico a manifestare interesse all'insediamento di attività economiche all'interno dell'area CoMAC;
- in data 13 febbraio 2013 a seguito di sentenza emessa dal tribunale di Cosenza è decaduto il pignoramento di crediti vs. terzi imposto dall'impresa MUCAFER e notificato alla Società in data 14 dicembre 2009. Tale sentenza inoltre fa decadere quanto pattuito con scrittura privata del 23 giugno 2003. Ciò, di fatto, ha determinato per il CoMAC l'attivazione delle procedure per rivalersi, presso i soggetti interessati, del pagamento delle somme accantonate;
- nello stesso mese l'amministrazione, tenuto conto delle criticità relative allo stato finanziario della società, ha incontrato le organizzazioni dei lavoratori al fine di informare le medesime dei potenziali rischi occupazionali derivanti dal rilevante costo del personale, in netto squilibrio con i ricavi aziendali;
- nel mese di marzo, in apposita adunanza, l'amministrazione ha esercitato il diritto di cui all'art. 29, terzo capoverso dello statuto sociale. Nella stessa riunione ha deliberato la revoca di un incarico professionale ritenuto oneroso assegnando lo stesso ad altro professionista con applicazione dei minimi tariffari. Sono state, inoltre, avviate le procedure per la rateizzazione di debiti tributari ammontanti a complessivi € 194.000,00;
- nel restante periodo e sino al mese di giugno, sono stati perfezionati nuovi contratti di locazione commerciali;
- in data 31 luglio, dopo adunanze assembleari andate deserte, l'assemblea dei soci ha approvato il bilancio chiuso alla data del 31 dicembre 2012, decidendo di rinviare a nuovo la perdita d'esercizio. Nella stessa riunione è stato, inoltre, stabilito il compenso spettante all'organismo di controllo;
  al fine di dar seguito a quanto emerso nel corso della dell'adunanza assembleare e, più in particolare, alla richiesta di porre in liquidazione la società, è stata inoltrata apposita richiesta ai Dipartimenti Presidenza e Controlli nonché all'Assessorato Attività Produttive della Regione Calabria, finalizzata al chiarimento di quanto disposto dalla L.R. 16 maggio 2013, n. 24, art. 12, la quale recita che la liquidazione della Società debba essere deliberata dalla Giunta Regionale;
- in data 26 agosto il Vice Presidente del Consiglio di amministrazione, Prof. Francesco Garofalo, presentava le proprie irrevocabili dimissioni, formalizzate successivamente nella riunione di Cda del 2 settembre. Nella stessa riunione il Cda ha invitato il Socio Regione Calabria, alla sostituzione e, quindi, alla nomina di un nuovo membro;
- successivamente sono stati avviati gli iter per la collocazione degli spazi relativi ai "magazzini frigoriferi" da destinare ad una azienda operante nel settore della logistica e distribuzione di bevande alimentari;
- è stato, inoltre, proposto alla Soc. Ecoteam Srl, la definizione bonaria della vertenza mediante un piano di pagamenti programmato definito sulla base delle concrete disponibilità finanziarie della Società;

Il Sindaco Unico non ha riscontrato operazioni atipiche e/o inusuali o, comunque, non previste dalle disposizioni vigenti in materia.

Nel corso dell'esercizio non sono pervenute al Sindaco Unico denunce ai sensi dell'articolo 2408 Codice Civile

Al Sindaco Unico non sono pervenuti esposti.

Il Sindaco Unico, nel corso dell'esercizio, non ha rilasciato pareri ai sensi di legge.

Il Sindaco Unico ha esaminato il progetto di bilancio d'esercizio chiuso al 31/12/2013, che è stato messo a disposizione nei termini di cui all'art. 2429 c.c., in merito al quale si riferisce quanto segue:

il risultato d'esercizio è negativo seppur in netto miglioramento rispetto al precedente esercizio; si evidenzia un leggero incremento dei ricavi correlato ad un decremento dei costi della produzione, questi ultimi in virtù della mancata valorizzazione della voce "accantonamenti per rischi". Nonostante gli sforzi profusi dal CDA, si registra una situazione di crescente squilibrio finanziario tanto è che, il sottoscritto, con nota del 11.04.2014, ha messo in evidenza (ed allo stato conferma) quanto segue:

……La società, nel corso degli anni, ha realizzato esclusivamente risultati d'esercizio negativi anche se influenzati dal peso, in bilancio, degli ammortamenti.

Le "perdite" d'esercizio hanno, di fatto, comportato una progressiva erosione del capitale sociale il quale, se confermata la perdita dell'esercizio 2013 in circa 1mln di euro, unitamente alla perdita pregressa riportata a nuovo, assume, alla data odierna, il valore di 2mln di euro, a fronte dei 4,4mln attuali.

Da ciò, la potenziale perdita d'esercizio 2013 potrebbe ricondurre l'impresa nei dettami di cui all'art. 2482 bis del codice civile che espressamente recita:

" quando risulta che il capitale è diminuito di oltre un terzo in conseguenza di perdite, gli amministratori devono senza indugio convocare l'assemblea dei soci per gli opportuni provvedimenti.

All'assemblea deve essere sottoposta una relazione degli amministratori sulla situazione patrimoniale della società, con le osservazioni nei casi previsti dall'art. 2477 del collegio sindacale o del revisore. Se l'atto costitutivo non prevede diversamente, copia della relazione e delle osservazioni deve essere depositata nella sede della società almeno otto giorni prima dell'assemblea, perché i soci possano prenderne visione.

Nell'assemblea gli amministratori devono dare conto dei fatti di rilievo avvenuti dopo la redazione della relazione prevista nel precedente comma.

Se entro l'esercizio successivo la perdita non risulta diminuita a meno di un terzo deve essere convocata l'assemblea per l'approvazione del bilancio e per la riduzione del capitale in proporzione delle perdite accertate. In mancanza gli amministratori e i sindaci o il revisore nominati ai sensi dell'art. 2477 devono chiedere al Tribunale che venga disposta la riduzione del capitale in ragione delle perdite risultanti dal bilancio.

Il Tribunale, anche su istanza di qualsiasi interessato, provvede con decreto soggetto a reclamo, che deve essere iscritto nel Registro delle imprese a cura degli amministratori."

A parere dello scrivente revisore ed alla luce di quanto sino ad ora esposto, nella considerazione dello stato di illiquidità strutturale in cui versa l'impresa, una decisione assembleare diretta al rinvio della perdita d'esercizio dell'anno

2013 potrebbe considerevolmente aumentare e/o aggravare lo stato di insolvenza della società in virtù della presenza di consolidate e consistenti posizioni debitorie così come rilevabile dagli atti societari.

Ciò che si vuole sostenere è che solo attraverso una decisione assembleare diretta alla ricapitalizzazione della società, correlata ad una contemporanea rivisitazione delle spese correnti, potrebbe determinare il netto miglioramento della complessiva situazione finanziaria e dare la possibilità all'impresa di svolgimento dei propri servizi indispensabili salvaguardando, al contempo, seppur non nella completa interezza, i livelli occupazionali ad oggi vigenti.

Appare opportuno sottolineare che, per richiesta specifica sull'eventuale valore di mercato dell'intera struttura immobiliare, è stata presentata al sottoscritto revisore copia di una perizia giurata di stima a firma del tecnico Ing. Danilo Levato, redatta in data 07.05.2008 (allegato n.1).

Dai dati rilevabili in perizia, il valore dell'intera struttura immobiliare rispetto alla situazione debitoria complessiva della società (allegato n.2) dovrebbe, a parere dello scrivente, essere da stimolo all'intrapresa, da parte dei soci, di una politica diretta al risanamento dell'equilibrio economico-finanziaro che non può non passare dall'operazione di ricapitalizzazione societaria di cui sopra.

E' ovvio che l'assunzione di una delibera assembleare in tal senso, consentirebbe alla società l'iscrizione di un credito nei confronti dei soci che troverebbe naturale copertura attraverso il versamento della somma deliberata e/o versamenti programmati da parte della stessa compagine sociale.

Di contro, il ricorso a forme di finanziamento esterne (finanziamenti a medio/lungo termine), potrebbe si generare nell'immediatezza quei necessari ed indispensabili flussi finanziari diretti a sanare le posizioni debitorie considerate altamente "rischiose", ma al contempo, l'aggravio della situazione finanziaria complessiva della società, già significativamente compromessa, che non può non sfociare, nel breve, in uno stato di completa insolvenza.

Quindi, una decisione assembleare in tal senso, oltre ad essere di fondamentale importanza per il ripianamento (ormai improcrastinabile) delle esposizioni debitorie, consentirebbe la salvaguardia del patrimonio strutturale della società (di gran lunga superiore alle anzidette esposizioni debitorie) ma, ancor più, la salvaguardia dei livelli occupazionali, seppur ridimensionati nelle ore lavorative, attuando in modo simultaneo una rivisitazione complessiva delle spese correnti.

Più in particolare, alla luce del volume d'affari complessivo della società, pari ad € 398.933,75 (dati relativi all'annualità 2013), potrebbero essere ipotizzate riduzioni di spesa relative al costo del personale nella misura di € 155.000,00 circa.

Ciò, anche e soprattutto, a seguito dell'evidente sovradimensionamento del personale effettivo presente in azienda rispetto alle esigenze di "mercato" e, quindi, all'attività lavorativa da svolgere.

Un ridimensionamento delle ore lavorative del personale e la "messa in mobilità" di n. 3 unità per come evidenziato nelle disposizioni contenute nella comunicazione della Regione Calabria avente ad oggetto: Società a partecipazione regionale – Novità normative introdotte dalla Legge di stabilità 2014 e dalla Legge regionale 30 dicembre 2013 n.56, condurrebbe l'impresa ad un notevole risparmio di spesa con ripercussioni economiche significative sui bilanci della società.

Quanto prospettato è chiaramente evidenziato nelle tabelle allegate dalle quale è riscontabile il costo del personale attuale (allegato n.3) ed il costo del personale ipotizzabile alle luce delle contrazioni di costo (allegato n.4)

L'analisi e la rivisitazione ulteriore delle altre poste di bilancio partendo anche dal progetto di bilancio redatto alla data del 31.12.2013 (allegato n.5) potrebbe, quindi, proiettare l'impresa verso il raggiungimento dell'equilibrio corrente con evidenti margini di miglioramento dei risultati economici complessivi.

E' da evidenziarsi, inoltre, che il procedimento di messa in liquidazione della società, propedeutico alla fase di scioglimento, più volte sollecitato anche dallo scrivente, presuppone la realizzazione delle poste attive iscritte in bilancio per il soddisfacimento delle intere passività.

Ora, da quanto sino ad ora esposto, alla luce del valore economico assunto dall'intera struttura immobiliare di proprietà, la mancata realizzazione dell'attivo veicolerebbe le "scelte" del liquidatore verso due distinte ipotesi alternative:

a) Convocazione assemblea dei soci al fine della richiesta di versamenti per la copertura delle passività;

b) Impossibilità all'ottenimento di tali finanziamenti con conseguente dichiarazione di "fallimento in proprio" della società.

Si suggerisce, quindi, nell'immediatezza, di sottoporre con la massima urgenza all'assemblea dei soci quanto sino ad ora prospettato e di porre in essere le necessarie misure, previste dalla legislazione vigente in materia, dirette alla salvaguardia del patrimonio sociale……"

Per l'attestazione che il bilancio d'esercizio al 31/12/2013 rappresenta in modo veritiero e corretto la situazione patrimoniale e finanziaria e il risultato economico della Vostra Società ai sensi dell'articolo 14 del D.Lgs. n. 39/2010 si rimanda alla prima parte della presente relazione.

Gli amministratori, nella redazione del bilancio, non hanno derogato alle norme di legge ai sensi dall'art. 2423, quarto comma, del Codice Civile.

Lo stato patrimoniale evidenzia un risultato d'esercizio negativo di Euro (629.659) e si riassume nei seguenti valori:

Attività	Euro	21.649.912
Passività	Euro	17.641.960
- Patrimonio netto (esclusa la perdita dell'esercizio)	Euro	3.378.293
- Utile (perdita) dell'esercizio	**Euro**	**(629.659)**
Conti, impegni, rischi e altri conti d'ordine	Euro	1.509.397

Il conto economico presenta, in sintesi, i seguenti valori:

Valore della produzione (ricavi non finanziari)	Euro	604.456
Costi della produzione (costi non finanziari)	Euro	1.223.594
Differenza	**Euro**	**(619.138)**
Proventi e oneri finanziari	Euro	(17.577)
Rettifiche di valore di attività finanziarie	Euro	
Proventi e oneri straordinari	Euro	(7.056)
Risultato prima delle imposte	**Euro**	**(629.659)**
Imposte sul reddito	Euro	
Utile (Perdita) dell'esercizio	**Euro**	**(629.659)**

Dall'attività di vigilanza e controllo non sono emersi fatti significativi suscettibili di segnalazione o di menzione nella presente relazione.

Per quanto precede, il Sindaco Unico non rileva motivi ostativi all'approvazione del bilancio di esercizio chiuso alla data del 31/12/2013.
In merito alla proposta di deliberazione presentata dall'Organo Amministrativo per la copertura della perdita dell'esercizio, il sottoscritto si rifà interamente alle disposizioni previste dal legislatore civile in merito, già ampiamente evidenziate nella nota del 11.04.2013 riportata testualmente nel presente documento.
Tuttavia, appare significativo sostenere con "forza" che un'eventuale decisione assembleare diretta al rinvio a nuovo della perdita d'esercizio 2013 (da sommare alla perdita d'esercizio dell'anno 2012) senza, quindi, un significativo ed ormai improcrastinabile intervento finanziario da parte della compagine sociale, diretto non esclusivamente alla copertura della stessa ma anche alla definizione di passività pregresse, non appare affatto condivisibile in quanto darebbe impulso al perseverare di una politica diretta all'erosione del capitale sociale veicolando la società verso certi e sicuri stati di totale insolvenza.
Montalto Uffugo (Cs) 10.06.2014
Il Sindaco Unico

Dott. Pierluigi De Buono

Il sottoscritto Carlo Esbardo, dichiara che il presente documento è conforme all'originale depositato presso la società.
Imposta di bollo assolta in modo virtuale tramite la Camera di Commercio di Cosenza autorizzata con provv. N. 58574/03 del Ministero delle Finanze – dip. Delle Entrat – Ufficio delle Entrate di Cosenza.

711 - BILANCIO ORDINARIO D'ESERCIZIO

Data chiusura esercizio 31/12/2013

AEROPORTO S. ANNA SPA

DATI ANAGRAFICI

Indirizzo Sede legale: ISOLA DI CAPO RIZZUTO KR
LOCALITA' AEROPORTO S. ANNA
Codice fiscale: 01937260790
Forma giuridica: SOCIETA' PER AZIONI
Procedure in corso: FALLIMENTO

Indice

Capitolo 1 - BILANCIO PDF OTTENUTO IN AUTOMATICO DA XBRL 2
Capitolo 2 - NOTA INTEGRATIVA 11
Capitolo 3 - VERBALE ASSEMBLEA ORDINARIA 28
Capitolo 4 - RELAZIONE GESTIONE 31
Capitolo 5 - RELAZIONE DI CERTIFICAZIONE 38
Capitolo 6 - RELAZIONE SINDACI 41

AEROPORTO S. ANNA S.P.A.

Sede in 88841 ISOLA DI CAPO RIZZUTO (KR) SS. 106 LOCALITA' S. ANNA
Codice Fiscale 01937260790 - Rea KR 145104
P.I.: 01937260790
Capitale Sociale Euro 120000 i.v.
Forma giuridica: SOCIETA' PER AZIONI (SP)

Bilancio al 31/12/2013

Gli importi presenti sono espressi in Euro

Stato patrimoniale

	2013-12-31	2012-12-31
Attivo		
A) Crediti verso soci per versamenti ancora dovuti		
Parte richiamata	0	0
Parte da richiamare	0	696.651
Totale crediti verso soci per versamenti ancora dovuti (A)	0	696.651
B) Immobilizzazioni		
I - Immobilizzazioni immateriali		
1) costi di impianto e di ampliamento	91.658	169.103
2) costi di ricerca, di sviluppo e di pubblicità	451.888	630.372
3) diritti di brevetto industriale e diritti di utilizzazione delle opere dell'ingegno	9.420	12.560
4) concessioni, licenze, marchi e diritti simili	0	0
5) avviamento	0	0
6) immobilizzazioni in corso e acconti	0	218.292
7) altre	501.238	615.402
Totale immobilizzazioni immateriali	1.054.204	1.645.729
II - Immobilizzazioni materiali		
1) terreni e fabbricati	0	0
2) impianti e macchinario	14.908	23.531
3) attrezzature industriali e commerciali	31.819	139.113
4) altri beni	3.189.570	3.348.243
5) immobilizzazioni in corso e acconti.	1.432.899	159.558
Totale immobilizzazioni materiali	4.669.196	3.670.445
III - Immobilizzazioni finanziarie		
1) partecipazioni		
a) imprese controllate	0	0
b) imprese collegate	0	0
c) imprese controllanti	0	0
d) altre imprese	15.000	15.000
Totale partecipazioni	15.000	15.000
2) crediti		
a) verso imprese controllate		
esigibili entro l'esercizio successivo	0	0
esigibili oltre l'esercizio successivo	0	0
Totale crediti verso imprese controllate	0	0
b) verso imprese collegate		
esigibili entro l'esercizio successivo	0	0
esigibili oltre l'esercizio successivo	0	0
Totale crediti verso imprese collegate	0	0
c) verso controllanti		
esigibili entro l'esercizio successivo	0	0
esigibili oltre l'esercizio successivo	0	0
Totale crediti verso controllanti	0	0
d) verso altri		

esigibili entro l'esercizio successivo	0	0
esigibili oltre l'esercizio successivo	0	0
Totale crediti verso altri	0	0
Totale crediti	0	0
3) altri titoli	0	0
4) azioni proprie	0	0
azioni proprie, valore nominale complessivo (per memoria)	0	0
Totale immobilizzazioni finanziarie	15.000	15.000
Totale immobilizzazioni (B)	5.738.400	5.331.174
C) Attivo circolante		
I - Rimanenze		
1) materie prime, sussidiarie e di consumo	0	0
2) prodotti in corso di lavorazione e semilavorati	0	0
3) lavori in corso su ordinazione	0	0
4) prodotti finiti e merci	0	0
5) acconti	0	0
Totale rimanenze	0	0
II - Crediti		
1) verso clienti		
esigibili entro l'esercizio successivo	523.872	1.392.734
esigibili oltre l'esercizio successivo	0	0
Totale crediti verso clienti	523.872	1.392.734
2) verso imprese controllate		
esigibili entro l'esercizio successivo	0	0
esigibili oltre l'esercizio successivo	0	0
Totale crediti verso imprese controllate	0	0
3) verso imprese collegate		
esigibili entro l'esercizio successivo	0	0
esigibili oltre l'esercizio successivo	0	0
Totale crediti verso imprese collegate	0	0
4) verso controllanti		
esigibili entro l'esercizio successivo	0	0
esigibili oltre l'esercizio successivo	0	0
Totale crediti verso controllanti	0	0
4-bis) crediti tributari		
esigibili entro l'esercizio successivo	38.312	28.643
esigibili oltre l'esercizio successivo	0	0
Totale crediti tributari	38.312	28.643
4-ter) imposte anticipate		
esigibili entro l'esercizio successivo	0	0
esigibili oltre l'esercizio successivo	0	0
Totale imposte anticipate	0	0
5) verso altri		
esigibili entro l'esercizio successivo	2.390.640	3.196.979
esigibili oltre l'esercizio successivo	0	0
Totale crediti verso altri	2.390.640	3.196.979
Totale crediti	2.952.824	4.618.356
III - Attività finanziarie che non costituiscono immobilizzazioni		
1) partecipazioni in imprese controllate	0	0
2) partecipazioni in imprese collegate	0	0
3) partecipazioni in imprese controllanti	0	0
4) altre partecipazioni	0	0
5) azioni proprie	0	0
azioni proprie, valore nominale complessivo (per memoria)	0	0
6) altri titoli.	0	0

Totale attività finanziarie che non costituiscono immobilizzazioni	0	0
IV - Disponibilità liquide		
1) depositi bancari e postali	39.781	39.359
2) assegni	0	0
3) danaro e valori in cassa.	4.370	15.032
Totale disponibilità liquide	44.151	54.391
Totale attivo circolante (C)	2.996.975	4.672.747
D) Ratei e risconti		
Ratei e risconti attivi	16.139	13.654
Disaggio su prestiti emessi	0	0
Totale ratei e risconti (D)	16.139	13.654
Totale attivo	8.751.514	10.714.226
Passivo		
A) Patrimonio netto		
I - Capitale	120.000	120.000
II - Riserva da soprapprezzo delle azioni	0	0
III - Riserve di rivalutazione	0	0
IV - Riserva legale	0	0
V - Riserve statutarie	0	0
VI - Riserva per azioni proprie in portafoglio	0	0
VII - Altre riserve, distintamente indicate		
Riserva straordinaria o facoltativa	0	0
Riserva per rinnovamento impianti e macchinari	0	0
Riserva ammortamento anticipato	0	0
Riserva per acquisto azioni proprie	0	0
Riserva da deroghe ex art. 2423 Cod. Civ	0	0
Riserva azioni (quote) della società controllante	0	0
Riserva non distribuibile da rivalutazione delle partecipazioni	0	0
Versamenti in conto aumento di capitale	0	0
Versamenti in conto futuro aumento di capitale	0	0
Versamenti in conto capitale	0	0
Versamenti a copertura perdite	442.911	228.889
Riserva da riduzione capitale sociale	0	0
Riserva avanzo di fusione	0	0
Riserva per utili su cambi	0	0
Differenza da arrotondamento all'unità di Euro	0	0
Riserve da condono fiscale:		
Riserva da condono ex L. 19 dicembre 1973, n. 823;	0	0
Riserva da condono ex L. 7 agosto 1982, n. 516;	0	0
Riserva da condono ex L. 30 dicembre 1991, n. 413;	0	0
Riserva da condono ex L. 27 dicembre 2002, n. 289.	0	0
Totale riserve da condono fiscale	0	0
Varie altre riserve	0	0
Totale altre riserve	442.911	228.889
VIII - Utili (perdite) portati a nuovo	-1.318.672	0
IX - Utile (perdita) dell'esercizio		
Utile (perdita) dell'esercizio.	-2.332.708	-610.320
Acconti su dividendi	0	0
Copertura parziale perdita d'esercizio	0	0
Utile (perdita) residua	-2.332.708	-610.320
Totale patrimonio netto	-3.088.469	-261.431
B) Fondi per rischi e oneri		
1) per trattamento di quiescenza e obblighi simili	0	0
2) per imposte, anche differite	0	0
3) altri	170.000	170.000
Totale fondi per rischi ed oneri	170.000	170.000
C) Trattamento di fine rapporto di lavoro subordinato	501.015	474.919

D) Debiti		
1) obbligazioni		
esigibili entro l'esercizio successivo	0	0
esigibili oltre l'esercizio successivo	0	0
Totale obbligazioni	0	0
2) obbligazioni convertibili		
esigibili entro l'esercizio successivo	0	0
esigibili oltre l'esercizio successivo	0	0
Totale obbligazioni convertibili	0	0
3) debiti verso soci per finanziamenti		
esigibili entro l'esercizio successivo	0	0
esigibili oltre l'esercizio successivo	0	0
Totale debiti verso soci per finanziamenti	0	0
4) debiti verso banche		
esigibili entro l'esercizio successivo	6.078	23.838
esigibili oltre l'esercizio successivo	0	0
Totale debiti verso banche	6.078	23.838
5) debiti verso altri finanziatori		
esigibili entro l'esercizio successivo	0	0
esigibili oltre l'esercizio successivo	0	0
Totale debiti verso altri finanziatori	0	0
6) acconti		
esigibili entro l'esercizio successivo	0	0
esigibili oltre l'esercizio successivo	0	0
Totale acconti	0	0
7) debiti verso fornitori		
esigibili entro l'esercizio successivo	2.569.387	1.820.153
esigibili oltre l'esercizio successivo	0	0
Totale debiti verso fornitori	2.569.387	1.820.153
8) debiti rappresentati da titoli di credito		
esigibili entro l'esercizio successivo	0	0
esigibili oltre l'esercizio successivo	0	0
Totale debiti rappresentati da titoli di credito	0	0
9) debiti verso imprese controllate		
esigibili entro l'esercizio successivo	0	0
esigibili oltre l'esercizio successivo	0	0
Totale debiti verso imprese controllate	0	0
10) debiti verso imprese collegate		
esigibili entro l'esercizio successivo	0	0
esigibili oltre l'esercizio successivo	0	0
Totale debiti verso imprese collegate	0	0
11) debiti verso controllanti		
esigibili entro l'esercizio successivo	0	0
esigibili oltre l'esercizio successivo	0	0
Totale debiti verso controllanti	0	0
12) debiti tributari		
esigibili entro l'esercizio successivo	1.770.882	1.847.981
esigibili oltre l'esercizio successivo	88.784	117.850
Totale debiti tributari	1.859.666	1.965.831
13) debiti verso istituti di previdenza e di sicurezza sociale		
esigibili entro l'esercizio successivo	111.400	202.308
esigibili oltre l'esercizio successivo	80.703	71.736
Totale debiti verso istituti di previdenza e di sicurezza sociale	192.103	274.044
14) altri debiti		
esigibili entro l'esercizio successivo	936.656	491.176
esigibili oltre l'esercizio successivo	0	0
Totale altri debiti	936.656	491.176
Totale debiti	5.563.890	4.575.042
E) Ratei e risconti		
Ratei e risconti passivi	5.605.078	5.755.696
Aggio su prestiti emessi	0	0
Totale ratei e risconti	5.605.078	5.755.696

Totale passivo	8.751.514	10.714.226

Conti d'ordine

	2013-12-31	2012-12-31
Rischi assunti dall'impresa		
Fideiussioni		
a imprese controllate	0	0
a imprese collegate	0	0
a imprese controllanti	0	0
a imprese controllate da controllanti	0	0
ad altre imprese	0	0
Totale fideiussioni	0	0
Avalli		
a imprese controllate	0	0
a imprese collegate	0	0
a imprese controllanti	0	0
a imprese controllate da controllanti	0	0
ad altre imprese	0	0
Totale avalli	0	0
Altre garanzie personali		
a imprese controllate	0	0
a imprese collegate	0	0
a imprese controllanti	0	0
a imprese controllate da controllanti	0	0
ad altre imprese	0	0
Totale altre garanzie personali	0	0
Garanzie reali		
a imprese controllate	0	0
a imprese collegate	0	0
a imprese controllanti	0	0
a imprese controllate da controllanti	0	0
ad altre imprese	0	0
Totale garanzie reali	0	0
Altri rischi		
crediti ceduti pro solvendo	0	0
altri	0	0
Totale altri rischi	0	0
Totale rischi assunti dall'impresa	0	0
Impegni assunti dall'impresa		
Totale impegni assunti dall'impresa	0	6.632.660
Beni di terzi presso l'impresa		
merci in conto lavorazione	0	0
beni presso l'impresa a titolo di deposito o comodato	16.637	16.637
beni presso l'impresa in pegno o cauzione	0	0
altro	5.390.000	5.390.000
Totale beni di terzi presso l'impresa	5.406.637	5.406.637
Altri conti d'ordine		
Totale altri conti d'ordine	0	0
Totale conti d'ordine	5.406.637	12.039.297

Conto economico

	2013-12-31	2012-12-31
A) Valore della produzione:		
1) ricavi delle vendite e delle prestazioni	283.878	1.488.261
2) variazioni delle rimanenze di prodotti in corso di lavorazione, semilavorati e finiti	0	0
3) variazioni dei lavori in corso su ordinazione	0	0
4) incrementi di immobilizzazioni per lavori interni	0	0
5) altri ricavi e proventi		
contributi in conto esercizio	0	0
altri	296.275	752.034
Totale altri ricavi e proventi	296.275	752.034
Totale valore della produzione	580.153	2.240.295
B) Costi della produzione:		
6) per materie prime, sussidiarie, di consumo e di merci	13.369	36.799
7) per servizi	479.518	576.977
8) per godimento di beni di terzi	1.741	16.480
9) per il personale:		
a) salari e stipendi	672.852	1.061.626
b) oneri sociali	212.805	330.807
c) trattamento di fine rapporto	28.009	63.764
d) trattamento di quiescenza e simili	0	0
e) altri costi	30.134	0
Totale costi per il personale	943.800	1.456.197
10) ammortamenti e svalutazioni:		
a) ammortamento delle immobilizzazioni immateriali	373.231	282.976
b) ammortamento delle immobilizzazioni materiali	185.195	185.504
c) altre svalutazioni delle immobilizzazioni	0	0
d) svalutazioni dei crediti compresi nell'attivo circolante e delle disponibilità liquide	581.095	32.500
Totale ammortamenti e svalutazioni	1.139.521	500.980
11) variazioni delle rimanenze di materie prime, sussidiarie, di consumo e merci	0	0
12) accantonamenti per rischi	0	170.000
13) altri accantonamenti	0	0
14) oneri diversi di gestione	54.150	82.721
Totale costi della produzione	2.632.099	2.840.154
Differenza tra valore e costi della produzione (A - B)	-2.051.946	-599.859
C) Proventi e oneri finanziari:		
15) proventi da partecipazioni		
da imprese controllate	0	0
da imprese collegate	0	0
altri	0	0
Totale proventi da partecipazioni	0	0
16) altri proventi finanziari:		
a) da crediti iscritti nelle immobilizzazioni		
da imprese controllate	0	0
da imprese collegate	0	0
da imprese controllanti	0	0
altri	0	0
Totale proventi finanziari da crediti iscritti nelle immobilizzazioni	0	0
b) da titoli iscritti nelle immobilizzazioni che non costituiscono partecipazioni	0	0
c) da titoli iscritti nell'attivo circolante che non costituiscono partecipazioni	0	0
d) proventi diversi dai precedenti		
da imprese controllate	0	0
da imprese collegate	0	0
da imprese controllanti	0	0
altri	333	6
Totale proventi diversi dai precedenti	333	6
Totale altri proventi finanziari	333	6

17) interessi e altri oneri finanziari		
a imprese controllate	0	0
a imprese collegate	0	0
a imprese controllanti	0	0
altri	30.703	33.661
Totale interessi e altri oneri finanziari	30.703	33.661
17-bis) utili e perdite su cambi	0	0
Totale proventi e oneri finanziari (15 + 16 - 17 + - 17-bis)	-30.370	-33.655
D) Rettifiche di valore di attività finanziarie:		
18) rivalutazioni:		
a) di partecipazioni	0	0
b) di immobilizzazioni finanziarie che non costituiscono partecipazioni	0	0
c) di titoli iscritti all'attivo circolante che non costituiscono partecipazioni	0	0
Totale rivalutazioni	0	0
19) svalutazioni:		
a) di partecipazioni	0	0
b) di immobilizzazioni finanziarie che non costituiscono partecipazioni	0	0
c) di titoli iscritti nell'attivo circolante che non costituiscono partecipazioni	0	0
Totale svalutazioni	0	0
Totale delle rettifiche di valore di attività finanziarie (18 - 19)	0	0
E) Proventi e oneri straordinari:		
20) proventi		
plusvalenze da alienazioni i cui ricavi non sono iscrivibili al n 5	0	0
Differenza da arrotondamento all'unità di Euro	0	0
altri	400.681	71.887
Totale proventi	400.681	71.887
21) oneri		
minusvalenze da alienazioni i cui effetti contabili non sono iscrivibili al n 14	0	0
imposte relative ad esercizi precedenti	0	0
Differenza da arrotondamento all'unità di Euro	0	0
altri	651.073	32.721
Totale oneri	651.073	32.721
Totale delle partite straordinarie (20 - 21)	-250.392	39.166
Risultato prima delle imposte (A - B + - C + - D + - E)	-2.332.708	-594.348
22) Imposte sul reddito dell'esercizio, correnti, differite e anticipate		
imposte correnti	0	15.972
imposte differite	0	0
imposte anticipate	0	0
proventi (oneri) da adesione al regime di consolidato fiscale / trasparenza fiscale	0	0
Totale delle imposte sul reddito dell'esercizio, correnti, differite e anticipate	0	15.972
23) Utile (perdita) dell'esercizio	-2.332.708	-610.320

AEROPORTO S. ANNA S.P.A.

Sede in SS. 106 LOCALITA' S. ANNA - 88841 ISOLA DI CAPO RIZZUTO (KR) Capitale sociale Euro 120.000,00 I.V.

Nota integrativa al bilancio al 31/12/2013

Premessa

Signori Azionisti,
il presente bilancio, sottoposto al Vostro esame e alla Vostra approvazione, evidenzia una perdita d'esercizio pari ad Euro 2.332.708.

Criteri di formazione

Il seguente bilancio è conforme al dettato degli articoli 2423 e seguenti del Codice civile, come risulta dalla presente nota integrativa, redatta ai sensi dell'articolo 2427 del Codice civile, che costituisce, ai sensi e per gli effetti dell'articolo 2423, parte integrante del bilancio d'esercizio.
I valori di bilancio sono rappresentati in unità di Euro mediante arrotondamenti dei relativi importi. Le eventuali differenze da arrotondamento sono state indicate alla voce "Riserva da arrotondamento Euro" compresa tra le poste di Patrimonio Netto e "arrotondamenti da Euro" alla voce "proventi ed oneri straordinari" di Conto Economico.
Ai sensi dell'articolo 2423, quinto comma, C.c., la nota integrativa è stata redatta in migliaia di Euro/(in unità di Euro).

Criteri di valutazione

(Rif. art. 2427, primo comma, n. 1, C.c.)
I criteri utilizzati nella formazione del bilancio chiuso al 31/12/2013 non si discostano dai medesimi utilizzati per la formazione del bilancio del precedente esercizio, in particolare nelle valutazioni e nella continuità dei medesimi principi.
La valutazione delle voci di bilancio è stata fatta ispirandosi a criteri generali di prudenza e competenza, nella prospettiva della continuazione dell'attività nonché tenendo conto della funzione economica dell'elemento dell'attivo o del passivo considerato.
L'applicazione del principio di prudenza ha comportato la valutazione individuale degli elementi componenti le singole poste o voci delle attività o passività, per evitare compensi tra perdite che dovevano essere riconosciute e profitti da non riconoscere in quanto non realizzati.
In ottemperanza al principio di competenza, l'effetto delle operazioni e degli altri eventi è stato rilevato contabilmente ed attribuito all'esercizio al quale tali operazioni ed eventi si riferiscono, e non a quello in cui si concretizzano i relativi movimenti di numerario (incassi e pagamenti).
La continuità di applicazione dei criteri di valutazione nel tempo rappresenta elemento necessario ai fini della comparabilità dei bilanci della società nei vari esercizi.

Deroghe
(Rif. art. 2423, quarto comma, C.c.)
Non si sono verificati casi eccezionali che abbiano reso necessario il ricorso a deroghe di cui all'art. 2423 comma 4 del Codice Civile.

In particolare, i criteri di valutazione adottati nella formazione del bilancio sono stati i seguenti.

Immobilizzazioni

Beni di proprietà
Sono iscritti tra le immobilizzazioni materiali e sono tutti quelli acquistati dalla società per i quali non sussiste alcun obbligo di devoluzione allo Stato al termine della concessione.

Registro Imprese - Archivio Ufficiale delle C.C.I.A.A.
Identificativo e data richiesta: 85450211 3 - 28/02/2019
Bilancio aggiornato al 31/12/2013

AEROPORTO S. ANNA SPA
Codice fiscale: 01937260790

Beni gratuitamente devolvibili
Sono quelli per i quali esiste un vincolo di retrocessione gratuita all'Amministrazione concedente al termine della concessione e sono rappresentati da opere ed impianti realizzati nel sedime aeroportuale che per loro natura restano strutturalmente connessi ai beni di proprietà dello Stato.
In particolare tutti i beni gratuitamente devolvibili sono stati iscritti tra le immobilizzazioni materiali alla voce B.II.6 – Beni Gratuitamente Devolvibili.
Va al riguardo segnalato che la società non ha ancora ottenuto la gestione totale per cui le quote di ammortamento, imputate a conto economico, sono state calcolate attesi l'utilizzo, la destinazione e la durata tecnica-economica dei cespiti, sulla base del criterio della residua possibilità di utilizzazione che abbiamo ritenuto ben rappresentato dalla seguente aliquota:

- Beni gratuitamente devolvibili: 4%

Beni di proprietà dello Stato
Sono quelli ricevuti in concessione d'uso al momento dell'inizio del rapporto contrattuale e sono iscritti tra i conti d'ordine.

Beni realizzati per conto dello Stato
Sono stati iscritti nel bilancio e riguardano opere realizzate dalla società in regime di concessione di costruzione per conto dello Stato e con risorse finanziate dallo Stato. In particolare sono esposti tra i conti d'ordine per la parte realizzata dalla società e rendicontata all'ENAC.

Immateriali
Sono iscritte al costo storico di acquisizione ed esposte al netto degli ammortamenti effettuati nel corso degli esercizi e imputati direttamente alle singole voci.
I costi di impianto e ampliamento e di pubblicità con utilità pluriennale sono stati iscritti nell'attivo con il consenso del Collegio sindacale e sono ammortizzati in un periodo di cinque esercizi.
I costi di sistemazione locali cucina sono ammortizzati con un'aliquota del 20%.
Le licenze di software sono ammortizzate con un'aliquota annua del 20%.
I costi relativi alla sistemazione locali ed i maggiori costi relativi all'Aerostazione sono ammortizzati con un'aliquota del 6% circa.
I costi a carico della società relativi ai Progetti APQ KR 10/6/7/11 sono ammortizzati con un'aliquota del 20%.

Materiali
Sono iscritte al costo di acquisto e rettificate dei corrispondenti fondi di ammortamento.
Nel valore di iscrizione in bilancio si è tenuto conto degli oneri accessori e dei costi sostenuti per l'utilizzo dell'immobilizzazione, portando a riduzione del costo gli sconti commerciali e gli sconti cassa di ammontare rilevante.
Le quote di ammortamento, imputate a conto economico, sono state calcolate attesi l'utilizzo, la destinazione e la durata economico-tecnica dei cespiti, sulla base del criterio della residua possibilità di utilizzazione, criterio che abbiamo ritenuto ben rappresentato dalle aliquote di cui al D.M. 31.12.1988 ridotte alla metà, non modificate rispetto all'esercizio precedente:

- attrezzature: 7,6%
- automezzi: 10%
- mobili ed arredi: 10%
- altri beni: 15%
- beni gratuitamente devolvibili: 4%

Operazioni di locazione finanziaria (leasing)
Le operazioni di locazione finanziaria sono rappresentate in bilancio secondo il metodo patrimoniale, contabilizzando a conto economico i canoni corrisposti secondo il principio di competenza. In apposita sezione della nota integrativa sono fornite le informazioni complementari previste dalla legge relative alla rappresentazione dei contratti di locazione finanziaria secondo il metodo finanziario.

Crediti
Sono esposti al presumibile valore di realizzo. L'adeguamento del valore nominale dei crediti al valore presunto di realizzo è ottenuto mediante apposito fondo svalutazione crediti, tenendo in considerazione le condizioni economiche generali e di settore.

Registro Imprese - Archivio Ufficiale delle C.C.I.A.A.
Identificativo e data richiesta: 854502113 - 28/02/2019
Bilancio aggiornato al 31/12/2013
AEROPORTO S. ANNA SPA
Codice fiscale: 01937260790

Debiti
Sono rilevati al loro valore nominale, modificato in occasione di resi o di rettifiche di fatturazione.

Ratei e risconti
Sono stati determinati secondo il criterio dell'effettiva competenza temporale dell'esercizio.
Per i ratei e risconti di durata pluriennale sono state verificate le condizioni che ne avevano determinato l'iscrizione originaria, adottando, ove necessario, le opportune variazioni.

Partecipazioni
Le altre partecipazioni sono iscritte al costo di acquisto o di sottoscrizione.
Le partecipazioni iscritte nelle immobilizzazioni rappresentano un investimento duraturo e strategico da parte della società.
Le partecipazioni iscritte al costo di acquisto non sono state svalutate perché non hanno subito alcuna perdita durevole di valore.

Fondi per rischi e oneri
Sono stanziati per coprire perdite o debiti di esistenza certa o probabile, dei quali tuttavia alla chiusura dell'esercizio non erano determinabili l'ammontare o la data di sopravvenienza.
Nella valutazione di tali fondi sono stati rispettati i criteri generali di prudenza e competenza e non si è proceduto alla costituzione di fondi rischi generici privi di giustificazione economica.
Le passività potenziali sono state rilevate in bilancio e iscritte nei fondi in quanto ritenute probabili ed essendo stimabile con ragionevolezza l'ammontare del relativo onere.

Fondo TFR
Rappresenta l'effettivo debito maturato verso i dipendenti in conformità di legge e dei contratti di lavoro vigenti, considerando ogni forma di remunerazione avente carattere continuativo.
Il fondo corrisponde al totale delle singole indennità maturate a favore dei dipendenti alla data di chiusura del bilancio, al netto degli acconti erogati, ed è pari a quanto si sarebbe dovuto corrispondere ai dipendenti nell'ipotesi di cessazione del rapporto di lavoro in tale data.

Imposte sul reddito
Le imposte sono accantonate secondo il principio di competenza; rappresentano pertanto gli accantonamenti per imposte liquidate o da liquidare per l'esercizio, determinate secondo le aliquote e le norme vigenti;

Riconoscimento ricavi
I ricavi per vendite dei prodotti sono riconosciuti al momento del trasferimento della proprietà, che normalmente si identifica con la consegna o la spedizione dei beni.
I ricavi di natura finanziaria e quelli derivanti da prestazioni di servizi vengono riconosciuti in base alla competenza temporale.

Garanzie, impegni, beni di terzi e rischi
Gli impegni sono stati indicati nei conti d'ordine al valore nominale, desunto dalla relativa documentazione.
I rischi per i quali la manifestazione di una passività è probabile sono descritti nelle note esplicative e accantonati secondo criteri di congruità nei fondi rischi.
I rischi per i quali la manifestazione di una passività è solo possibile sono descritti nella nota integrativa, senza procedere allo stanziamento di fondi rischi secondo i principi contabili di riferimento.

Attività

A) Crediti verso soci per versamenti ancora dovuti

Saldo al 31/12/2013	Saldo al 31/12/2012	Variazioni
	696.651	(696.651)

Registro Imprese - Archivio Ufficiale delle C.C.I.A.A.
Identificativo e data richiesta: 8545021 13 - 28/02/2019
Bilancio aggiornato al 31/12/2013
AEROPORTO S. ANNA SPA
Codice fiscale: 01937260790

B) Immobilizzazioni

I. Immobilizzazioni immateriali

Saldo al 31/12/2013	Saldo al 31/12/2012	Variazioni
1.054.204	1.645.729	(591.525)

Totale movimentazione delle immobilizzazioni immateriali
(Rif. art. 2427, primo comma, n. 2, C.c.)

Descrizione costi	Valore 31/12/2012	Incrementi esercizio	Decrementi esercizio	Amm.to esercizio	Valore 31/12/2013
Impianto e ampliamento	169.103		1	77.444	91.658
Ricerca, sviluppo e pubblicità	630.372		1	178.483	451.888
Diritti brevetti industriali	12.560			3.140	9.420
Concessioni, licenze, marchi					
Avviamento					
Immobilizzazioni in corso e acconti	216.292		216.292		
Altre	615.402			114.164	501.238
Arrotondamento					
Totale	1.646.729		216.294	373.231	1.054.204

Composizione delle voci costi di impianto e ampliamento, costi di ricerca, di sviluppo e costi di pubblicità
(Rif. art. 2427, primo comma, n. 3, C.c.)

Si indica qui di seguito la composizione delle voci costi di impianto e ampliamento, ricerca e sviluppo, pubblicità iscritti con il consenso del Collegio sindacale, nonché le ragioni della loro iscrizione.

Costi di impianto e ampliamento

Descrizione costi	Valore 31/12/2012	Incremento esercizio	Decremento esercizio	Ammortamento esercizio	Valore 31/12/2013
Aumento capitale sociale	11.320			5.110	6.210
Spese di addestramento, formazione e qualificazione del personale	157.783			72.334	85.449
Totale	169.103			77.444	91.658

I costi iscritti sono ragionevolmente correlati a una utilità protratta in più esercizi, e sono ammortizzati sistematicamente in relazione alla loro residua possibilità di utilizzazione.

Composizione della voce Altre immobilizzazioni immateriali alla fine dell'esercizio

Descrizione	Importo
Sito internet	522
Opere murarie sala arrivi	10.941
Maggiori costi aerostazione II stralcio	127.693
Impianti elettrici sala arrivi	1.124
Manutenzioni e riparazioni	1.874
Progetto APQ KR 11	79.663
Progetti APQ KR 6/7/10	266.136
Piano di sviluppo aeroportuale	10.046
Corsi di formazione personale	3.239
Totale	501.238

II. Immobilizzazioni materiali

Saldo al 31/12/2013	Saldo al 31/12/2012	Variazioni
4.669.196	3.670.445	998.751

Impianti e macchinario
(Rif. art. 2427, primo comma, n. 2, C.c.)

Descrizione	Importo
Costo storico	87.103

Registro Imprese - Archivio Ufficiale delle C.C.I.A.A.
Identificativo e data richiesta: 85450213 - 28/02/2019
Bilancio aggiornato al 31/12/2013
AEROPORTO S. ANNA SPA
Codice fiscale: 01937260790

Rivalutazione monetaria	
Rivalutazione economica	
Ammortamenti esercizi precedenti	(63.572)
Svalutazione esercizi precedenti	
Saldo al 31/12/2012	23.531
Acquisizione dell'esercizio	1
Rivalutazione monetaria	
Rivalutazione economica dell'esercizio	
Svalutazione dell'esercizio	
Cessioni dell'esercizio	
Giroconti positivi (riclassificazione)	
Giroconti negativi (riclassificazione)	
Interessi capitalizzati nell'esercizio	
Ammortamenti dell'esercizio	(8.624)
Saldo al 31/12/2013	14.908

Attrezzature industriali e commerciali
(Rif. art. 2427, primo comma, n. 2, C.c.)

Descrizione	Importo
Costo storico	379.175
Rivalutazione monetaria	
Rivalutazione economica	
Ammortamenti esercizi precedenti	(240.062)
Svalutazione esercizi precedenti	
Saldo al 31/12/2012	139.113
Acquisizione dell'esercizio	
Rivalutazione monetaria	
Rivalutazione economica dell'esercizio	
Svalutazione dell'esercizio	
Cessioni dell'esercizio	
Giroconti positivi (riclassificazione)	
Giroconti negativi (riclassificazione)	(100.287)
Interessi capitalizzati nell'esercizio	
Ammortamenti dell'esercizio	(7.007)
Saldo al 31/12/2013	31.819

Altri beni
(Rif. art. 2427, primo comma, n. 2, C.c.)

Descrizione	Importo
Costo storico	4.226.540
Rivalutazione monetaria	
Rivalutazione economica	
Ammortamenti esercizi precedenti	(878.297)
Svalutazione esercizi precedenti	
Saldo al 31/12/2012	3.348.243
Acquisizione dell'esercizio	10.891
Rivalutazione monetaria	
Rivalutazione economica dell'esercizio	
Svalutazione dell'esercizio	
Cessioni dell'esercizio	
Giroconti positivi (riclassificazione)	
Giroconti negativi (riclassificazione)	
Interessi capitalizzati nell'esercizio	
Ammortamenti dell'esercizio	(169.564)
Saldo al 31/12/2013	3.189.570

Immobilizzazioni in corso e acconti
(Rif. art. 2427, primo comma, n. 2, C.c.)

Descrizione	Importo
Saldo al 31/12/2012	159.558
Acquisizione dell'esercizio	1.273.341
Cessioni dell'esercizio	
Giroconti positivi (riclassificazione)	
Giroconti negativi (riclassificazione)	

Registro Imprese - Archivio Ufficiale delle C.C.I.A.A.
Identificativo e data richiesta: 854502113 - 28/02/2019
Bilancio aggiornato al 31/12/2013
AEROPORTO S. ANNA SPA
Codice fiscale: 01937260790

Interessi capitalizzati nell'esercizio	
Saldo al 31/12/2013	1.432.899

Contributi in conto capitale

La contabilizzazione dei contributi in c/capitale concessi dalla Regione Calabria per la realizzazione dell'Aerostazione, del Parcheggio Pitagora e delle opere agevolate con l'APQ, è stata effettuata con il metodo dei risconti anticipati accreditando a conto economico alla voce A.5 Altri Ricavi e Proventi la quota di contributo pari alla corrispondente quota di ammortamento sui beni agevolati ed imputando la differenza a risconti passivi.

III. Immobilizzazioni finanziarie

Saldo al 31/12/2013	Saldo al 31/12/2012	Variazioni
15.000	15.000	

Partecipazioni

Descrizione	31/12/2012	Incremento	Decremento	31/12/2013
Altre imprese	15.000			15.000
Totale	15.000			15.000

Si riferisce alla partecipazione nella Fondazione Odissea.

C) Attivo circolante

II. Crediti

Saldo al 31/12/2013	Saldo al 31/12/2012	Variazioni
2.952.824	4.618.356	(1.665.532)

Il saldo è così suddiviso secondo le scadenze (articolo 2427, primo comma, n. 6, C.c.).

Descrizione	Entro 12 mesi	Oltre 12 mesi	Oltre 5 anni	Totale
Verso clienti	523.872			523.872
Verso imprese controllate				
Verso imprese collegate				
Verso controllanti				
Per crediti tributari	38.312			38.312
Per imposte anticipate				
Verso altri	2.390.640			2.390.640
Arrotondamento				
Totale	2.952.824			2.952.824

I crediti verso clienti al 31/12/2013 sono così costituiti:

Descrizione	Importo
Crediti verso clienti	1.094.406
Crediti verso clienti per fatture da emettere	10.559
Fondo Svalutazione Crediti	(581.095)
Totale	523.872

L'adeguamento del valore nominale dei crediti al valore di presunto realizzo è stato ottenuto mediante apposito fondo svalutazione crediti che ha subito, nel corso dell'esercizio, le seguenti movimentazioni:

Descrizione	F.do svalutazione ex art. 2426 Codice civile	Importo
Saldo al 31/12/2012	285.506	285.506
Utilizzo nell'esercizio	285.506	285.506
Accantonamento esercizio	581.095	581.095
Saldo al 31/12/2013	581.095	581.095

I crediti tributari al 31/12/2013 sono così costituiti:

Registro Imprese - Archivio Ufficiale delle C.C.I.A.A.
Identificativo e data richiesta: 85450211 3 - 28/02/2019
Bilancio aggiornato al 31/12/2013
AEROPORTO S. ANNA SPA
Codice fiscale: 01937260790

Descrizione	Importo
Credito IVA	36.876
Credito v/Erario per rit. vers. in ecc.	1.099
Altri crediti tributari	336
Totale	38.312

I crediti verso altri, al 31/12/2013, sono così costituiti:

Descrizione	Importo
depositi cauzionali fornitori	8.000,00
cambiali attive ex presidente	99.000,00
cred. vs. Regione Calabria	142.204,80
Comune di Crotone	300.219,88
credito inps cococo da recup.	6.466,76
Edison energia c/nc.da ricever	50,00
anticipi a dipendenti	800,00
TIM c/ns.anticipo	2.618,03
Roberto Salemo c/ant.tkt	3.916,01
conto antic.a Salemo x rimb.	766,94
cred.x somme da rec.ex presid.	68.705,00
cred.vs.ENAC PON TR.2000-2006	16.541,56
cred.POR Calabria 2007-2013	1.296.942,60
credito Vs. Enac x progel. ILS	9.568,00
credito da recuperare Small P.	170.000,00
Contributi Charter	28.000,00
travel ns. anticipo	272,73
cred.inps CIG da recuperare	10.051,21
inps CIG	214.570,59
deb. vs. amministratori cococo	5.239,77
Inail dipendenti	3.124,67
anticipi a fornitori	2.930,89
anticipi a fornitori	299,58
aeroclub kr c/to fatt.da ric.	62,00
Altri crediti	307,00
Totale Altri Crediti	2.390.640,02

La ripartizione dei crediti al 31/12/2013 secondo area geografica è riportata nella tabella seguente (articolo 2427, primo comma, n. 6, C.c.).

Crediti per Area Geografica	V/ clienti	V /Controllate	V/ collegate	V/ controllanti	V/ altri	Totale
Italia	523.872				2.390.640	2.914.512
Totale	523.872				2.390.640	2.914.512

IV. Disponibilità liquide

Saldo al 31/12/2013	Saldo al 31/12/2012	Variazioni
44.151	54.391	(10.240)

Descrizione	31/12/2013	31/12/2012
Depositi bancari e postali	39.781	39.359
Assegni		
Denaro e altri valori in cassa	4.370	15.032
Arrotondamento		
	44.151	54.391

Registro Imprese - Archivio Ufficiale delle C.C.I.A.A.
Identificativo e data richiesta: 854502113 - 28/02/2019
Bilancio aggiornato al 31/12/2013
AEROPORTO S. ANNA SPA
Codice fiscale: 01937260790

Il saldo rappresenta la disponibilità liquide e l'esistenza di numerario e di valori alla data di chiusura dell'esercizio.

D) Disponibilità liquide

Saldo al 31/12/2013	Saldo al 31/12/2012	Variazioni
16.139	13.654	2.485

Misurano proventi e oneri la cui competenza è anticipata o posticipata rispetto alla manifestazione numeraria e/o documentale; essi prescindono dalla data di pagamento o riscossione dei relativi proventi e oneri, comuni a due o più esercizi e ripartibili in ragione del tempo.
Anche per tali poste, i criteri adottati nella valutazione e nella conversione dei valori espressi in moneta estera sono riportati nella prima parte della presente nota integrativa.
Non sussistono, al 31/12/2013, ratei e risconti aventi durata superiore a cinque anni.
La composizione della voce è costituita prevalentemente da risconti su assicurazioni.

E) Ratei e risconti attivi

Patrimonio netto

(Rif. art. 2427, primo comma, nn. 4, 7 e 7-*bis*, C.c.)

Saldo al 31/12/2013	Saldo al 31/12/2012	Variazioni
(3.088.469)	(261.431)	(2.827.038)

Descrizione	31/12/2012	Incrementi	Decrementi	31/12/2013
Capitale	120.000			120.000
Versamenti a copertura perdite	223.889	214.022		442.911
Utili (perdite) portati a nuovo			1.318.672	(1.318.672)
Utile (perdita) dell'esercizio	(610.320)	(2.332.708)	(610.320)	(2.332.708)
	(261.431)	(2.332.708)	494.330	(3.088.469)

Nella tabella che segue si dettagliano i movimenti nel patrimonio netto

	Capitale sociale	Riserva legale	Riserva...	Risultato d'esercizio	Totale
All'inizio dell'esercizio precedente	120.000				
Destinazione del risultato dell'esercizio					
- attribuzione dividendi					
- altre destinazioni					
Altre variazioni					
...					
Risultato dell'esercizio precedente				(610.320)	
Alla chiusura dell'esercizio precedente	120.000				
Destinazione del risultato dell'esercizio					
- attribuzione dividendi					
- altre destinazioni					
Altre variazioni					
...					

Risultato dell'esercizio corrente				(2.332.709)	
Alla chiusura dell'esercizio corrente	120.000				

Le poste del patrimonio netto sono così distinte secondo l'origine, la possibilità di utilizzazione, la distribuibilità e l'avvenuta utilizzazione nei tre esercizi precedenti (articolo 2427, primo comma, n. 7-*bis*, C.c.)

Natura / Descrizione	Importo	Possibilità utilizzo (*)	Quota disponibile	Utilizzazioni eff. Nei 3 es. prec. Per copert. Perdite	Utilizzazioni eff. Nei 3 es. prec. Per altre ragioni
Capitale	120.000	B			
Riserva da sovrapprezzo delle azioni		A, B, C			
Riserve di rivalutazione		A, B			
Riserva legale					
Riserve statutarie		A, B			
Riserva per azioni proprie in portafoglio					
Altre riserve	442.911	A, B, C			
Utili (perdite) portati a nuovo	(1.318.672)	A, B, C			
Totale					
Quota non distribuibile					
Residua quota distribuibile					

(*) A: per aumento di capitale; B: per copertura perdite; C:per distribuzione ai soci

B) Fondi per rischi e oneri

(Rif. art. 2427, primo comma, n. 4, C.c.)

Saldo al 31/12/2013	Saldo al 31/12/2012	Variazioni
170.000	170.000	

Descrizione	31/12/2012	Incrementi	Decrementi	31/12/2013
Per trattamento di quiescenza				
Per imposte, anche differite				
Altri	170.000			170.000
Arrotondamento				
	170.000			170.000

Il Fondo costituito nel corso del precedente esercizio pari a Euro 170.000 èrappresenta Un Fondo Rischi Contenzioso a copertura dell'alea sugli esiti del contenzioso con alcuni fornitori.

C) Trattamento di fine rapporto di lavoro subordinato

(Rif. art. 2427, primo comma, n. 4, C.c.)

Saldo al 31/12/2013	Saldo al 31/12/2012	Variazioni

Registro Imprese - Archivio Ufficiale delle C.C.I.A.A.
Identificativo e data richiesta: 854502113 - 28/02/2019
Bilancio aggiornato al 31/12/2013

AEROPORTO S. ANNA SPA
Codice fiscale: 01937260790

501.015	474.919	26.096

La variazione è così costituita.

Variazioni	31/12/2012	Incrementi	Decrementi	31/12/2013
TFR, movimenti del periodo	474.919	28.009	1.913	501.015

Il fondo accantonato rappresenta l'effettivo debito della società al 31/12/2013 verso i dipendenti in forza a tale data, al netto degli anticipi corrisposti.

DEBITI

(Rif. art. 2427, primo comma, n. 4, C.c.)

Saldo al 31/12/2013	Saldo al 31/12/2012	Variazioni
5.563.890	4.675.042	888.848

I debiti sono valutati al loro valore nominale e la scadenza degli stessi è così suddivisa (articolo 2427, primo comma, n. 6, C.c.).

Descrizione	Entro 12 mesi	Oltre 12 mesi	Oltre 5 anni	Totale
Obbligazioni				
Obbligazioni convertibili				
Debiti verso soci per finanziamenti				
Debiti verso banche	6.078			6.078
Debiti verso altri finanziatori				
Acconti				
Debiti verso fornitori	2.569.387			2.569.387
Debiti costituiti da titoli di credito				
Debiti verso imprese controllate				
Debiti verso imprese collegate				
Debiti verso controllanti				
Debiti tributari	1.770.882	88.784		1.859.666
Debiti verso istituti di previdenza	111.400	80.703		192.103
Altri debiti	936.656			936.656
Arrotondamento				
	5.394.403	169.487		5.563.890

I debiti verso banche al 31/12/2013 risultano così costituiti:

Descrizione	Importo
BPC (KR) c/c 633057	45,64
BNL c/c 19400	31,29
B.P.M. c/to prestito	5.948,76
Banca Carime c/Reg.Cal.n.	52,37
Totale	6.078,06

Registro Imprese - Archivio Ufficiale delle C.C.I.A.A.
Identificativo e data richiesta: 85450211 3 - 28/02/2019
Bilancio aggiornato al 31/12/2013
AEROPORTO S. ANNA SPA
Codice fiscale: 01937260790

I debiti verso Fornitori al 31/12/2013 risultano così costituiti:

Descrizione	Importo
Fornitori C/Fattura da Ricevere	486.452
Debiti verso Fornitori	2.126.676
Fornitori c/Note Credito da ricevere	-43.741
Totale	2.569.387

I debiti Tributari entro e oltre l'esercizio successivo al 31/12/2013 risultano così costituiti:

Descrizione	Importo
erar.c/rit.su redd.di lav.dip.	526.246,17
er.c/add.le com. dir.d'imbarco	213.117,00
erar.c/rit.su redd.di lav.aut.	5.142,96
erar.c/imp.sost.su tfr	5.292,11
erario c/can.bagagli da stiva	15.340,29
erario c/ritenute transitorio	38.070,62
erario c/irap	15.971,59
Equitalia c/rateizz.imposte	2.700,38
debito 2 rateizz.equitalia	41.811,79
equitalia 3 rateizzazione	32.246,42
equitalia 4 rateizzazione	20.098,73
erar.c/rit.su redd. cococo	68.502,45
Ag.Entrate rateizz.irpef dip.	34.295,05
imposta sost.10% DL93/08	12.717,28
deb.vs.ag.entr.IRPEF aut 2011	20.401,71
F.do Sostegno Occupazione	652.693,74
F.do Servizi Antincendio	165.017,60
Totale Debiti Tributari	1.869.666,39

I debiti Verso Istituti Prev.li entro l'esercizio successivo al 31/12/2013 risultano così costituiti:

Descrizione	Importo
Debiti V/Inps	111.400
Totale	111.400

I debiti Verso Istituti Prev.li oltre l'esercizio successivo al 31/12/2013 risultano così costituiti:

Descrizione	Importo
Debiti V/Inps dip. rateizzato	74.241
	6.462
Totale	80.703

Gli altri debiti al 31/12/2013 risultano così costituiti:

Descrizione	Importo
Eurosirports c/finanziamento	100.000,00
DEBITI VS. AMMINISTRATORI	37.500,00
debiti vs. sottoscrittori	329.417,05
dipendenti c.to comp.ze	210.332,57
deb.vs. fondi Previndai	37.596,49
deb.vs.fondi Fasi	2.846,94
trattenuta 1/5 paga	23.760,00
CGL/CISL/UIL	11.337,03

Registro Imprese - Archivio Ufficiale delle C.C.I.A.A.
Identificativo e data richiesta: 85450211 3 - 28/02/2019
Bilancio aggiornato al 31/12/2013
AEROPORTO S. ANNA SPA
Codice fiscale: 01937260790

Meridiana c/incassi	23.507,55
Air BP c/incassi carburante	4.961,40
Volotea c/incassi	130,00
brancasi s/to compenso	4.558,80
Assaeroporti	7.075,00
deb.vs.fondi di prev.compl.	2.595,48
debiti verso ENAC ex art.17	99.121,83
trawel fly c/incassi	27.922,15
Depositi cauzionali da clienti	13.973,56
Totale	936.655,85

E.Ratei e risconti

Saldo al 31/12/2013	Saldo al 31/12/2012	Variazioni
5.605.078	5.755.696	(150.618)

Rappresentano le partite di collegamento dell'esercizio conteggiate col criterio della competenza temporale.
I criteri adottati nella valutazione e nella conversione dei valori espressi in moneta estera per tali poste sono riportati nella prima parte della presente nota integrativa.
Non sussistono, al 31/12/2013, ratei e risconti aventi durata superiore a cinque anni.
La composizione della voce è così dettagliata (articolo 2427, primo comma, n. 7, C.c.).

Descrizione	Importo
risc.pass.contr.Reg.Cal.L.13/85	3.106.722
risc.pass.progetto adeg.aerost	2.492.470
ratei passivi	5.886
	5.605.078

Conti d'ordine

(Rif. art. 2427, primo comma, n. 9, C.c.)

Descrizione	31/12/2013	31/12/2012	Variazioni
Rischi assunti dall'impresa			
Impegni assunti dall'impresa	6.632.660	6.632.660	
Beni di terzi presso l'impresa	5.406.637	5.406.637	
Altri conti d'ordine			
	12.039.297	12.039.297	

Descrizione	31/12/2013	31/12/2012	Variazioni
Beni di terzi presso l'impresa	5.406.637	5.406.637	
Enac c/Prog APQ KR6	3.916.000	3.916.000	
Enac c/Prog APQ KR7	1.275.000	1.275.000	
Enac c/Prog APQ KR10	199.000	199.000	
Centralina Teleleasing	16.637	16.637	

Registro Imprese - Archivio Ufficiale delle C.C.I.A.A.
Identificativo e data richiesta: 854502113 - 28/02/2019
Bilancio aggiornato al 31/12/2013
AEROPORTO S. ANNA SPA
Codice fiscale: 01937260790

Impegni assunti per contrib. ricevuti	6.632.660	6.632.660	
Regione Calabria c/Aerostazione I Stralcio	2.529.169	2.529.169	
Regione Calabria c/Aerostazione II Stralcio	1.511.126	1.511.126	
Regione Calabria c/Parcheggio Pitagora	99.894	99.894	
Regione Calabria c/Adeguamento Aerostaz.	2.492.471	2.492.471	
	12.039.297	12.039.297	

Conto economico

A) Valore della produzione

Saldo al 31/12/2013	Saldo al 31/12/2012	Variazioni
580.153	2.240.295	(1.660.142)

Descrizione	31/12/2013	31/12/2012	Variazioni
Ricavi vendite e prestazioni	283.876	1.488.261	(1.204.385)
Variazioni rimanenze prodotti			
Variazioni lavori in corso su ordinazione			
Incrementi immobilizzazioni per lavori interni			
Altri ricavi e proventi	296.275	752.034	(455.759)
	580.153	2.240.295	(1.660.142)

La variazione è strettamente correlata a quanto esposto nella Relazione sulla gestione.

Ricavi per categoria di attività

(Rif. art. 2427, primo comma, n. 10, C.c.)

Categoria	31/12/2013
servizi handling	142.855,65
serv.su controlli di sicurezza	24.192,46
provvig.su carburanti	16.903,03
ven.ed prog.APQ.gara.piaz.aamm.	101,36
prov.su vendita bigliet.c.aer	8,00
ricavi bagagli da stiva	17.985,48
ricavo parcheggio	561,15
diritti di approdo e partenza	16.816,70
tasse imbarco passeggeri	39.526,44
sosta/ricovero	1.028,74
royalty	7.294,96
ricavi tesserini accesso apt	726,51
ric.dir.d'agenzia trawelfly	991,61
tasse prm	5.234,58
ric.x.sistemi inform.e ut.com.	15.363,71
ric.volotea diritti d'agenzia	24,79
Rettifiche Ricavi (Cauzione 10%)	-5.737,22
Ricavi vendite	283.877,95

Registro Imprese - Archivio Ufficiale delle C.C.I.A.A.
Identificativo e data richiesta: 854502113 - 28/02/2019
Bilancio aggiornato al 31/12/2013

AEROPORTO S. ANNA SPA
Codice fiscale: 01937260790

Categoria	31/12/2013
canone per subconcess.autonol.	13.010,00
servizi A.S.U./G.P.U.	800,00
canone subconcess.spazi pubbl.	600,00
canone per cono.spazi pubblic.	979,21
contr.reg.cal.x att.prom.li	120.000,00
fitti attivi	370,00
contr.c/imp. Reg. Calabria	156.502,96
ricavi per vendita biglietti	3.942,95
arrotondamenti	70,27
Altri Ricavi	286.275,39

La ripartizione dei ricavi per categoria di attività non è significativa.

B) Costi della produzione

Saldo al 31/12/2013	Saldo al 31/12/2012	Variazioni
2.632.099	2.840.154	(208.055)

Descrizione	31/12/2013	31/12/2012	Variazioni
Materie prime, sussidiarie e merci	13.369	36.799	(23.430)
Servizi	479.518	576.977	(97.459)
Godimento di beni di terzi	1.741	16.480	(14.739)
Salari e stipendi	672.652	1.061.626	(388.774)
Oneri sociali	212.805	330.807	(118.002)
Trattamento di fine rapporto	28.009	63.764	(35.755)
Trattamento quiescenza e simili			
Altri costi del personale	30.134		30.134
Ammortamento immobilizzazioni immateriali	373.231	282.976	90.255
Ammortamento immobilizzazioni materiali	185.195	185.504	(309)
Altre svalutazioni delle immobilizzazioni			
Svalutazioni crediti attivo circolante	581.095	32.500	548.595
Variazione rimanenze materie prime			
Accantonamento per rischi		170.000	(170.000)
Altri accantonamenti			
Oneri diversi di gestione	84.150	92.721	(28.571)
	2.632.099	2.840.154	(208.055)

Costi per materie prime, sussidiarie, di consumo e di merci e Costi per servizi

Sono strettamente correlati a quanto esposto nella parte della Relazione sulla gestione e all'andamento del punto A (Valore della produzione) del Conto economico.

Descrizione	31/12/2013
Materiali di consumo	912
carburanti e lubrificanti	4.961
cancel,stampati,foto,cartucce	340
materiali vari e di pulizia	773
indumenti da lavoro	199
Manutenzioni e riparazioni	5.655
Altri acquisti	29
Totale Materie Prime	13.369

Registro Imprese - Archivio Ufficiale delle C.C.I.A.A.
Identificativo e data richiesta: 85450213 - 28/02/2019
Bilancio aggiornato al 31/12/2013
AEROPORTO S. ANNA SPA
Codice fiscale: 01937260790

Costi per il personale

La voce comprende l'intera spesa per il personale dipendente ivi compresi i miglioramenti di merito, passaggi di categoria, scatti di contingenza, costo delle ferie non godute e accantonamenti di legge e contratti collettivi.

Ammortamento delle immobilizzazioni materiali

Per quanto concerne gli ammortamenti si specifica che gli stessi sono stati calcolati sulla base della durata utile del cespite e del suo sfruttamento nella fase produttiva.

Oneri diversi di gestione

Descrizione	31/12/2013
sanzioni inail	630
ctr. c/azi. f.p. compl.	3.851
sanzioni e interessi f24	815
perdite su crediti	15.190
compenso al sindaci	16.875
valori bollati	230
penalita' e contravvenzioni	2.112
dep.bilan-pubbl. certif.varie	775
arrotondamenti passivi	75
vidimaz.libri/certif.varie	335
contributo telethon	3.007
revisione estintori	414
rimborsi spese varie	1.941
compenso a revisori	8.000
Totale	54.150

C)Proventi e oneri finanziari

Saldo al 31/12/2013	Saldo al 31/12/2012	Variazioni
(30.370)	(33.655)	3.285

Descrizione	31/12/2013	31/12/2012	Variazioni
Da partecipazione			
Da crediti iscritti nelle immobilizzazioni			
Da titoli iscritti nelle immobilizzazioni			
Da titoli iscritti nell'attivo circolante			
Proventi diversi dai precedenti	333	6	327
(Interessi e altri oneri finanziari)	(30.703)	(33.661)	2.958
Utili (perdite) su cambi			
	(30.370)	(33.655)	3.285

Altri proventi finanziari

Descrizione	Controllanti	Controllate	Collegate	Altre	Totale
Interessi su obbligazioni					
Interessi su titoli					
Interessi bancari e postali					
Interessi su finanziamenti					

Registro Imprese - Archivio Ufficiale delle C.C.I.A.A.
Identificativo e data richiesta: 854502113 - 28/02/2019
Bilancio aggiornato al 31/12/2013
AEROPORTO S. ANNA SPA
Codice fiscale: 01937260790

Interessi su crediti commerciali					
Altri proventi				333	333
Arrotondamento					
				333	333

Interessi e altri oneri finanziari

(Rif. art. 2427, primo comma, n. 12, C.c.)

Descrizione	Controllanti	Controllate	Collegate	Altre	Totale
Interessi su obbligazioni					
Interessi bancari					
Interessi fornitori					
Interessi medio credito				30.703	30.703
Sconti o oneri finanziari					
Interessi su finanziamenti					
Ammortamento disaggio di emissione obbligazioni					
Altri oneri su operazioni finanziarie					
Accantonamento al fondo rischi su cambi					
Arrotondamento					
				30.703	30.703

Utile e perdite su cambi

Dell'ammontare complessivo degli utili netti risultanti dal conto economico la componente valutativa non realizzata corrisponde a { }.
Tale importo è iscritto in una riserva non distribuibile fino al momento del successivo realizzo.

D) Rettifiche di valore di attività finanziarie

Saldo al 31/12/2013	Saldo al 31/12/2012	Variazioni

E) Proventi e oneri straordinari

(Rif. art. 2427, primo comma, n. 13, C.c.)

Saldo al 31/12/2013	Saldo al 31/12/2012	Variazioni
(250.992)	39.166	(289.558)

Descrizione	31/12/2013	Anno precedente	31/12/2012
Plusvalenze da alienazioni		Plusvalenze da alienazioni	
Varie	400.681	Varie	71.887
Totale proventi	400.681	Totale proventi	71.887

Registro Imprese - Archivio Ufficiale delle C.C.I.A.A.
Identificativo e data richiesta: 85450211 3 - 28/02/2019
Bilancio aggiornato al 31/12/2013
AEROPORTO S. ANNA SPA
Codice fiscale: 01937260790

Minusvalenze		Minusvalenze	
Imposte esercizi		Imposte esercizi	
Varie	(661.073)	Varie	(32.721)
Totale oneri	(661.073)	Totale oneri	(32.721)
	(250.392)		-39.166

Imposte sul reddito d'esercizio

Saldo al 31/12/2013	Saldo al 31/12/2012	Variazioni
	15.972	(15.972)

Imposte	Saldo al 31/12/2013	Saldo al 31/12/2012	Variazioni
Imposte correnti:		15.972	(15.972)
IRES			
IRAP		15.972	(15.972)
		15.972	(15.972)

Non sono state iscritte le imposte di competenza dell'esercizio.

Altre informazioni

Ai sensi di legge si evidenziano i compensi complessivi spettanti agli amministratori e all'organo di controllo (articolo 2427, primo comma, n. 16, C.c.).

Qualifica	Compenso
Amministratori	
Collegio sindacale	16.875

Il presente bilancio, composto da Stato patrimoniale, Conto economico e Nota integrativa, rappresenta in modo veritiero e corretto la situazione patrimoniale e finanziaria nonché il risultato economico dell'esercizio e corrisponde alle risultanze delle scritture contabili.

Il Consiglio Di Amministrazione

"il documento informatico in formato XBRL contenente lo stato
patrimoniale e il conto economico è conforme ai corrispondenti documenti originali
depositati presso la società"
Imposta di bollo assolta in modo virtuale tramite la C.C.I.A.A Crotone
Aut.ne nr 7793 del 10/05/2001
"Il sottoscritto amministratore dichiara che il presente documento informatico
È conforme a quello trascritto e sottoscritto sui libri sociali della società"
f.to GIANLUCA BRUNO

Registro Imprese - Archivio Ufficiale delle C.C.I.A.A.
Identificativo e data richiesta: 85450213 - 28/02/2019
Bilancio aggiornato al 31/12/2013
AEROPORTO S. ANNA SPA
Codice fiscale: 01937260790

Registro delle Imprese di Crotone 01937260790
CCIAA KR Rea 145104

AEROPORTO S. ANNA S.P.A.

Sede in SS. 106 LOCALITA' S. ANNA - 88841 ISOLA DI CAPO RIZZUTO (KR) Capitale sociale Euro 120.000,00 I.V.

Verbale assemblea ordinaria

L'anno 2015 il giorno 19 del mese di gennaio alle ore 12,00 presso la sede della Società in SS. 106 LOCALITA' S. ANNA - ISOLA DI CAPO RIZZUTO si è tenuta l'assemblea generale ordinaria in seconda convocazione dalla società AEROPORTO S. ANNA S.P.A. per discutere e deliberare sul seguente

ordine del giorno

1. Approvazione Bilancio e nota integrativa al 31.12.2013
2. Nomina Presidente del Consiglio di Amministrazione;
3. Ratifica e nomina Consiglieri di Amministrazione;
4. Varie ed eventuali

Nel luogo e all'ora indicata risultano fisicamente presenti i signori:

Gianluca Bruno	Vice-Presidente del Consiglio di Amministrazione
Leonardo Sacco	Consigliere di Amministrazione

Nonché risultano fisicamente presenti, in qualità di invitati alla riunione, i signori:

Marcella Maggiori	Direttore Generale
Pietro Sculco	Consulente della società

nonché i seguenti Signori Azionisti, rappresentanti, in proprio e per delega, il 41,24% del capitale sociale:
Comune di Crotone per delega al sig. Barretta
Comune di Cutro per delega al sig. Lorenzano
Provincia di Crotone per delega al sig. Parise
Donalf s.r.l. in persona del legale rappresentante

Risultano assenti giustificati:

Annamaria Campagna	Presidente del Collegio Sindacale
Fernando Batti	Sindaco effettivo
Peppino Vallone	Consigliere
Stasi Antonella	Consigliere
Salvatore Migale	Consigliere
Alessandro Cuomo	Consigliere

Le presenze dei partecipanti risultano anche dal foglio sottoscritto da tutti i partecipanti. Il foglio presenze sarà conservato agli atti della società.
Collegato a mezzo audioconferenza, ai sensi dello Statuto sociale risulta il dott. Stefano Tarantini, sindaco effettivo, che ha acclarato la possibilità di intervenire in tempo reale alla discussione, di potere ricevere documentazione e di poterne trasmettere.
A sensi di Statuto assume la presidenza il Sig. Gianluca Bruno che chiama a fungere da segretario il sig. Pietro Sculco che accetta.
Costituito così l'ufficio di presidenza, il Presidente fa constatare che l'assemblea in prima convocazione è andata deserta e che in seconda convocazione deve ritenersi valida essendo presenti Azionisti rappresentati in proprio e per delega il 45,30% del Capitale sociale ed essendo l'assemblea stata convocata nei modi e nei termini previsti dallo Statuto.
Si passa quindi allo svolgimento dell'ordine del giorno.
Il Presidente chiede se qualcuno intende dichiararsi non informato sugli argomenti all'ordine del giorno.
Ottenuto il consenso alla trattazione dell'argomento, il Presidente dichiara la seduta atta a deliberare.
Il Presidente chiede ai partecipanti la comunicazione dell'esistenza di situazioni impeditive del diritto di voto e nessuno interviene.

1.Approvazione Bilancio e nota integrativa al 31.12.2013

Con riferimento al primo punto all'ordine del giorno, il Presidente distribuisce ai presenti copia di:

- bozza di Bilancio completo di nota integrativa relativo all'esercizio chiuso il 31/12/2013
- bozza della Relazione sulla gestione al Bilancio relativo all'esercizio chiuso il 31/12/2013
- Relazione della società di revisione Audirevi s.r.l. al bilancio relativo all'esercizio sociale chiuso il 31/12/2013
- Relazione del Collegio Sindacale al Bilancio dell'esercizio chiuso il 31/12/2013.

Il Presidente da lettura della Relazione sulla Gestione, della Relazione del Collegio Sindacale e della Relazione del Revisore e, apertasi la discussione, sui vari quesiti proposti, risponde il Presidente fornendo i

Registro Imprese - Archivio Ufficiale delle C.C.I.A.A.
Identificativo e data richiesta: 85450213 - 28/02/2019
Bilancio aggiornato al 31/12/2013
AEROPORTO S. ANNA SPA
Codice fiscale: 01937260790

chiarimenti richiesti. Dopo breve ma approfondita discussione, il Presidente mette ai voti l'argomento al primo punto all'ordine del giorno e l'assemblea all'unanimità dei presenti

Delibera

- di prendere atto della relazione della Società di Revisione al bilancio relativo all'esercizio sociale chiuso il 31/12/2013;
- di prendere atto della relazione del Collegio Sindacale al bilancio relativo all'esercizio sociale chiuso il 31/12/2013;
- di approvare il Bilancio e la Relazione sulla Gestione dell'esercizio sociale chiuso il 31/12/2013, così come predisposto dal Consiglio di Amministrazione, che evidenzia un risultato negativo di Euro 2.332.708, (ALLEGATO A);
- di conferire ampia delega al Vice-Presidente del Consiglio di Amministrazione, per tutti gli adempimenti di legge connessi.

2.Nomina Presidente del Consiglio di Amministrazione

Il Presidente introduce il secondo punto all'ordine del giorno ricordando ai presenti che la nomina del Presidente del Consiglio di Amministrazione viene rinviata da settembre e dovrebbe essere definita il più presto possibile in quanto la società necessita della presenza di un Presidente e non di un facente funzioni. Il Presidente insiste sulla necessità della nomina in quanto non intende fare più da traghettatore e che, comunque, questa sua determinazione era già stata rappresentata in più occasioni ai singoli consiglieri di amministrazione.

Chiede ed ottiene la parola il sig. Lorenzano -- delegato del socio Comune di Cutro – che chiede il rinvio di questo punto all'ordine del giorno.

Chiede ed ottiene la parola il sig. Parisi – delegato del socio Provincia di Crotone - che chiede il rinvio di questo punto all'ordine del giorno.

Chiede ed ottiene la parola il sig. Barretta – delegato del socio Comune di Crotone - che chiede il rinvio di questo punto all'ordine del giorno motivato dall'assenza del socio Regione Calabria.

Chiede ed ottiene la parola il socio Donalf s.r.l. che si dice disponibile a votare per la nomina del Presidente del Consiglio di Amministrazione.

Dopo breve discussione, il Presidente mette ai voti l'argomento al secondo punto all'ordine del giorno e l'assemblea a maggioranza con il voto favorevole dei soci Comune di Cutro, Comune di Crotone e Provincia di Crotone e con il voto contrario di Donalf s r.l.

Delibera

di rinviare ad una prossima assemblea la nomina del Presidente del Consiglio di Amministrazione.

3.Ratifica e nomina Consiglieri di Amministrazione

Il Presidente introduce il terzo punto all'ordine del giorno ricordando ai presenti che il CDA ha cooptato il consigliere Alessandro Cuomo e che pertanto si rende necessario che l'assemblea ratifichi tale nomina; il Presidente, infine, comunica che si rende necessaria la nomina di un altro consigliere di amministrazione per ricostituire l'intero consiglio composto da sette componenti.

Dopo breve discussione, il Presidente mette ai voti l'argomento al terzo punto all'ordine del giorno e l'assemblea all'unanimità dei presenti

Delibera

Di ratificare la nomina del sig. Alessandro Cuomo nato a Crotone il 03.09.1970 ed ivi residente alla Via Taras n. 59, C.F. CMU LSN 70P03 D122C Consigliere di Amministrazione della società fino al 30.09.2015 e di rinviare ad una prossima assemblea la nomina di un altro componente del Consiglio di Amministrazione.

Dopo di che null'altro essendovi a deliberare, e nessun altro chiedendo la parola, la seduta è tolta alle ore 13,25 previa redazione, lettura, unanime approvazione e sottoscrizione del presente verbale.

Il Segretario
Pietro Sculco

Il Presidente
Gianluca Bruno

Imposta di bollo assolta in modo virtuale tramite la C.C.I.A.A Crotone
Aut.ne nr 7793 del 10/05/2001
"Il sottoscritto amministratore dichiara che il presente documento informatico
È conforme a quello trascritto e sottoscritto sui libri sociali della società"
f.to BRUNO GIANLUCA

Registro Imprese - Archivio Ufficiale delle C.C.I.A.A.
Identificativo e data richiesta: 85450213 - 28/02/2019
Bilancio aggiornato al 31/12/2013

AEROPORTO S. ANNA SPA
Codice fiscale: 01937260790

AEROPORTO S.ANNA CROTONE

AEROPORTO S. ANNA S.P.A

Sede in Isola di Capo Rizzuto – Località S. Anna

Registro Imprese CROTONE nr. 01937260790

Cod. Fisc. e P.I. 01937260790

FOGLIO PRESENZE
ASSEMBLEA DEI SOCI del 19 GENNAIO 2015

SOCI	%	Firma	Delega
Provincia di Crotone	26,76		
Regione Calabria	14,11		
Camera di Commercio di KR	40,59		
Comune di Crotone	5,21		
Comune di Cutro	8,33		
Donalf s.r.l.	5		

Imposta di bollo assolta in modo virtuale tramite la C.C.I.A.A Crotone
Aut.ne nr 7793 del 10/05/2001
"Il sottoscritto amministratore dichiara che il presente documento informatico
È conforme a quello trascritto e sottoscritto sui libri sociali della società"
f.to BRUNO GIANLUCA

Relazione sulla gestione del Bilancio al 31.12.2013

1.1 Dati di Traffico

L'anno 2013 può tranquillamente definirsi *l'annus horribilis* della società in quanto si è verificata una sostanziale inattività soprattutto nel periodo gennaio-maggio in cui a parte alcuni voli con la compagnia Small Planet, con la quale la società ha in essere un contenzioso, non vi è stata alcuna attività volativa; nel periodo estivo con Trawelfly, Volotea e Darwinairline sono stati effettuati voli per Bergamo, Torino, Venezia e per Roma e Milano Linate nel mese di Dicembre con CAI Alitalia.
Al 31 dicembre 2013 il traffico complessivo di passeggeri è stato di 29.044 unità contro i 154.250 pax transitati nel 2012 pari al 19% di quelli relativi allo stesso periodo dell'anno precedente. Di seguito il confronto degli anni 2002/2013 distinto per mese:

	Gennaio	Febbraio	Marzo	Aprile	Maggio	Giugno	Luglio	Agosto	Settembre	Ottobre	Novembre	Dicembre	Totale
2012	9.114	7.455	10.459	9.650	10.990	15.990	25.470	27.114	12.543	8.633	8.538	8.294	154.250
2013	2.489	0	85	31	12	5.214	8.430	8.349	2.123	697	245	1.369	29.044

2 Fatti di rilievo avvenuti nel 2013

2.1 Oneri di servizio e SIEG

La compagnia Alitalia ha operato in regime di oneri di servizio pubblico fino al 7 dicembre 2012.
In data 17 luglio 2013 la Regione Calabria ha trasmesso la nota prot. 237026/SIAR con cui informa che il Ministero delle Infrastrutture e dei Trasporti ha sollecitato il Dipartimento della Regione a manifestare il permanere dell'interesse al programma operativo dei voli individuato nella conferenza dei servizi del 04.02.2013.
Si sono tenute due conferenze di servizi nelle quali sono state avanzate quattro ipotesi di collegamenti aerei con i principali scali nazionali, conclusasi con l'approvazione da parte della conferenza di individuare l'ipotesi che in ordine di priorità è compatibile con la disponibilità di ulteriori risorse non ancora impegnate dal Ministero dell'Economia e delle Finanze previste nel bilancio preventivo dello Stato fino al 2015. La Regione, pertanto, ha trasmesso la nota del Dipartimento della Ragioneria Generale dello Stato relativa all'impegno pluriennale delle risorse destinate a garantire la copertura finanziaria degli oneri connessi alla continuità territoriale.
Nel corso del 2013 è stata bandita dall'Enac la gara per l'assegnazione degli oneri di servizio che nei primi mesi del 2014 è andata deserta e pertanto va riproposto l'iter per addivenire alla pubblicazione di un nuovo bando.
Per ciò che concerne il Sieg si segnala che nonostante il completamento da parte della società di gestione e degli enti territoriali coinvolti il Ministero delle Infrastrutture e dei Trasporti non ha rilasciato formale autorizzazione alla costituzione dello stesso.

2.2 Contenzioso Compagnie Aeree

Si segnala che, purtroppo, lo stato di crisi di liquidità della società non solo non ha consentito il proseguimento dei rapporti ma ha generato l'insorgere di un contenzioso con i vettori Small Planet, Meridiana ed Air Dolomiti che hanno interrotto prematuramente il servizio sullo scalo di Crotone.

3 Sviluppo infrastrutturale e certificazione aeroportuale

Nell'ambito delle attività previste dalla certificazione aeroportuale, stante la grave crisi economica della società che ha impedito, in totale assenza delle risorse finanziarie minime, il soddisfacimento delle più banali esigenze di un aeroporto certificato, i Post Holder nel mese di settembre 2013 hanno comunicato le dimissioni dai propri incarichi, anche in considerazione delle responsabilità civili e penali derivanti dalla carica ricoperta. Solo il senso di responsabilità e l'attaccamento al lavoro ed alla funzione sociale dello scalo aeroportuale hanno fatto desistere dall'intento i Post Holder che hanno garantito la piena funzionalità dell'Aeroporto.

Registro Imprese - Archivio Ufficiale delle C.C.I.A.A.
Identificativo e data richiesta: 8545021 13 - 28/02/2019
Bilancio aggiornato al 31/12/2013
AEROPORTO S. ANNA SPA
Codice fiscale: 01937260790

4 Condizioni operative e sviluppo della società

La Vostra Società, come ben sapete, svolge la propria attività nel settore dei trasporti e delle attività aeroportuali dove opera in qualità di Gestore Aeroportuale in regime di concessione precaria a norma dell'art. 17 della legge 135/97.

Ai sensi dell'art. 2428 si segnala che l'attività viene svolta nella sede di Isola di Capo Rizzuto presso l'Aeroporto S. Anna.

Sotto il profilo giuridico la società non controlla né direttamente né indirettamente altre società.

5 Andamento della gestione

Per quanto riguardo la vostra società, l'esercizio trascorso deve intendersi assolutamente negativo considerato che la Società non ha svolto alcuna attività per gran parte dell'esercizio e contemporaneamente non è riuscita a finalizzare e concludere le operazioni di ricapitalizzazione deliberate dai soci.

Nella tabella che segue sono indicati i risultati conseguenti negli ultimi tre esercizi in termini di valore della produzione, margine operativo lordo e il Risultato prima delle imposte.

	31/12/2013	31/12/2012	31/12/2011
valore della produzione	580.153	2.240.295	1.934.573
margine operativo lordo	(1.789.795)	(883.413)	(908.241)
Risultato prima delle imposte	(2.332.708)	(594.348)	(708.352)

La vostra società si trova in uno stato di difficoltà finanziaria ed economica a causa sia della sostanziale inattività che delle problematiche finanziarie derivanti dalle annualità pregresse.

Per tali motivazioni la società ha presentato formale istanza di concordato che è finalizzata anche alla ristrutturazione del debito, strumentale per garantire il rispetto del principio di continuità aziendale (going concern).

6 Principali dati economici

Il conto economico riclassificato della società confrontato con quello dell'esercizio precedente è il seguente (in Euro):

	31/12/2013	31/12/2012	Variazione
Ricavi netti	283.878	1.488.261	(1.204.383)
Costi esterni	1.129.873	915.477	214.396
Valore Aggiunto	(845.995)	572.784	(1.418.779)
Costo del lavoro	943.800	1.456.197	(512.397)
Margine Operativo Lordo	(1.789.795)	(883.413)	(906.382)
Ammortamenti, svalutazioni ed altri accantonamenti	558.426	468.480	89.946
Risultato Operativo	(2.348.221)	(1.351.893)	(996.328)
Proventi diversi	296.275	752.034	(455.759)
Proventi e oneri finanziari	(30.370)	(33.655)	3.285
Risultato Ordinario	(2.082.316)	(633.514)	(1.448.802)
Componenti straordinarie nette	(250.392)	39.166	(289.558)
Risultato prima delle imposte	(2.332.708)	(594.348)	(1.738.360)
Imposte sul reddito		15.972	(15.972)
Risultato netto	(2.332.708)	(610.320)	(1.722.388)

Il fatturato netto ammonta a Euro 283.878 e registra un decremento dell'80,93% pari ad Euro (1.204.383) rispetto al precedente esercizio.

Registro Imprese - Archivio Ufficiale delle C.C.I.A.A.
Identificativo e data richiesta: 85450211 3 - 28/02/2019
Bilancio aggiornato al 31/12/2013

AEROPORTO S. ANNA SPA
Codice fiscale: 01937260790

Le spese del personale passano da Euro 1.456.197 a Euro 943.800 per effetto della Cassa Integrazione Guadagni.

Il margine lordo presenta una variazione del 102,60 % pari a Euro (906.382), mentre il reddito operativo, al netto di ammortamenti per Euro 558.426 passa da Euro (1.351.893) a Euro (2.348.221)

Alla luce dell'esito giudiziario che ha autorizzato la provvisoria esecuzione a favore della società Tecnoengineering srl è stata girata a sopravvenienza passiva la nc da ricevere tecnoengineering per l'importo iscritto in bilancio così come pure la nota di credito da ricevere italiatours per un importo complessivo di circa 600.000,00 Euro;

Sono state girate a sopravvenienza attiva, per un importo di circa 372.000,00 Euro, le somme a debito per tasse d'imbarco di cui è stata verificata l'avvenuta prescrizione non essendo state reclamate dal creditore nel procedimento giudiziario di recupero crediti attivato (vedasi contenzioso in atti).

Sono stati svalutati i crediti inesigibili utilizzando i fondi svalutazione crediti per circa Euro 300.000 ed è stato effettuato un accantonamento a fondo svalutazione crediti per un importo di Euro 581.095 pari all'85% circa dei crediti commerciali iscritti in bilancio di cui non si è potuto verificare l'esigibilità.

Non si è proceduto alla svalutazione del credito v/ex Presidente Salerno in virtù del parere legale rilasciato dall'avv. Villirilli.

La perdita passa da Euro (610.320) a Euro (2.332.708) in variazione del 282,21 % rispetto all'esercizio precedente.

7 Principali dati patrimoniali

Lo stato patrimoniale riclassificato della società confrontato con quello dell'esercizio precedente è il seguente (in Euro):

	31/12/2013	31/12/2012	Variazione
Immobilizzazioni immateriali nette	1.054.204	1.645.729	(591.525)
Immobilizzazioni materiali nette	4.669.196	3.670.445	998.751
Partecipazioni ed altre immobilizzazioni finanziarie	15.000	15.000	
Capitale immobilizzato	**5.738.400**	**5.331.174**	**407.226**
Rimanenze di magazzino			
Crediti verso Clienti	523.872	1.392.734	(868.862)
Altri crediti	2.428.952	3.225.622	(796.670)
Ratei e risconti attivi	16.139	13.654	2.485
Attività d'esercizio a breve termine	**2.968.963**	**4.632.010**	**(1.663.047)**
Debiti verso fornitori	2.569.367	1.820.153	749.234
Acconti			
Debiti tributari e previdenziali	1.382.282	2.050.289	(168.007)
Altri debiti	936.656	491.176	445.480
Ratei e risconti passivi	5.605.078	5.755.696	(150.618)
Passività d'esercizio a breve termine	**10.993.403**	**10.117.314**	**876.089**
Capitale d'esercizio netto	**(8.024.440)**	**(5.485.304)**	**(2.539.136)**
Trattamento di fine rapporto di lavoro subordinato	501.015	474.919	26.096
Debiti tributari e previdenziali (oltre 12 mesi)	169.487	189.586	(20.099)
Altre passività a medio e lungo termine	170.000	170.000	
Passività a medio lungo termine	**840.502**	**834.505**	**5.997**

Registro Imprese - Archivio Ufficiale delle C.C.I.A.A.
Identificativo e data richiesta: 85450211 3 - 28/02/2019
Bilancio aggiornato al 31/12/2013

AEROPORTO S. ANNA SPA
Codice fiscale: 01937260790

Capitale investito	**(3.126.542)**	**(988.635)**	**(2.137.907)**
Patrimonio netto	3.088.469	261.431	2.827.038
Posizione finanziaria netta a medio lungo termine		696.651	(696.651)
Posizione finanziaria netta a breve termine	38.073	30.553	7.520
Mezzi propri e indebitamento finanziario netto	**3.126.542**	**988.635**	**2.137.907**

La struttura patrimoniale ha subito una variazione del (18,32) % pari a Euro (1.962.712) mentre le immobilizzazioni nette subiscono una variazione del 7,64 % pari a Euro407.226

Il patrimonio netto ha subito una variazione del 1.081,37 % pari a Euro (2.827.038).

8 Principali dati finanziari

	31/12/2013	31/12/2012	Variazione
Depositi bancari	39.781	39.359	422
Denaro e altri valori in cassa	4.370	15.032	(10.662)
Azioni proprie			
Disponibilità liquide ed azioni proprie	**44.151**	**54.391**	**(10.240)**
Attività finanziarie che non costituiscono immobilizzazioni			
Obbligazioni e obbligazioni convertibili (entro 12 mesi)			
Debiti verso soci per finanziamento (entro 12 mesi)			
Debiti verso banche (entro 12 mesi)			
Debiti verso altri finanziatori (entro 12 mesi)			
Anticipazioni per pagamenti esteri			
Quota a breve di finanziamenti	6.078	23.838	(17.760)
Crediti finanziari			
Debiti finanziari a breve termine	**6.078**	**23.838**	**(17.760)**
Posizione finanziaria netta a breve termine	**38.073**	**30.553**	**7.520**
Obbligazioni e obbligazioni convertibili (oltre 12 mesi)			
Debiti verso soci per finanziamento (oltre 12 mesi)			
Debiti verso banche (oltre 12 mesi)			
Debiti verso altri finanziatori (oltre 12 mesi)			
Anticipazioni per pagamenti esteri			
Quota a lungo di finanziamenti			
Crediti finanziari		(696.651)	696.651
Posizione finanziaria netta a medio e lungo termine		**696.651**	**(696.651)**
Posizione finanziaria netta	**38.073**	**727.204**	**(689.131)**

A migliore descrizione della situazione finanziaria si riportano nella tabella sottostante alcuni indici di bilancio, confrontati con gli stessi indici relativi ai bilanci degli esercizi precedenti.

	31/12/2013	*31/12/2012*	*31/12/2011*
Liquidità primaria	0,27	0,53	0,46
Liquidità secondaria	0,27	0,53	0,46
Indebitamento	(1,96)	(19,32)	(6,82)

Registro Imprese - Archivio Ufficiale delle C.C.I.A.A.
Identificativo e data richiesta: 85450211 3 - 28/02/2019
Bilancio aggiornato al 31/12/2013

AEROPORTO S. ANNA SPA
Codice fiscale: 01937260790

Tasso di copertura degli Immobilizzi	(0,42)	0,08	0,01

9 Informazioni attinenti all'ambiente e al personale

9.1 Personale

In data 12.02.2013 è stato sottoscritto il verbale di accordo sindacale per il ricorso alla Cassa Integrazione Straordinaria per crisi concessa dal 01.02.2013 al 31.12.2013 con Decreto del Ministero del Lavoro.

9.2 Ambiente

Con i lavori di adeguamento normativo dell'aerostazione passeggeri iniziati nel mese di settembre 2012, sono state messe in opera soluzioni tecnico - costruttive (infissi, nuove tamponature esterne,etc.) che hanno consentito di migliorare le prestazioni dell'involucro edilizio. Sono in fase di progettazione soluzioni tali da migliorare l' efficientamento energetico con il ricorso a pannelli fotovoltaici.

10 Contenziosi pendenti

La società, in previsione delle attività da dover trattare sia per ciò che concerne la chiusura del bilancio che per ciò che concerne la procedura di concordato, ha responsabilmente invitato i legali incaricati delle procedure dei contenziosi pendenti a voler rappresentare lo stato attuale del contenzioso con possibile indicazione dei presumibili esiti; le risposte ricevute, acquisite agli atti della società, e/o la mancanza di informazioni in merito al contenzioso hanno guidato il management nella formazione del bilancio al 31.12.2013.

11 Fatti di rilievo avvenuti dopo la chiusura dell'esercizio

Si riportano di seguito le notizie e le informazioni relative agli avvenimenti che, in riscontro a quelli già anticipati lo scorso anno nella precedente relazione sulla gestione, hanno caratterizzato la gestione dell'esercizio 2014.

In merito bisogna dare adeguata rilevanza agli sforzi di tutta la struttura aziendale e societaria non solo per scongiurare eventi negativi per la società e per l'infrastruttura ma soprattutto per cercare di garantirne la continuità economica e finanziaria nel futuro.

11.1 Continuità aziendale

La società AEROPORTO S.ANNA SPA, ha intrapreso l'iter per l'avvio della procedura di concordato preventivo in continuità. Le fasi sono le seguenti:

1. 22.05.2014: il CDA, con decisione adottata davanti a notaio Dott. Giulio Capocasale, ha deliberato di depositare, presso il Tribunale di Crotone, ai sensi dell'art. 161, 6^ comma ,e art. 186.bis L.F., ricorso contenente domanda di "concordato in bianco" tendente alla continuità aziendale.
2. 06.06.2014: è stata depositata la domanda presso il Tribunale di Crotone.
3. 16.06.2014: il Tribunale, con proprio decreto depositato il 17.06.2014:
   a. ha concesso termine fino al 30.10..2014 per il deposito della proposta definitiva di concordato.
   b. ha nominato n. 2 Commissari Giudiziali nelle persone di:
      i. Prof. Avv. Raffaello Capunzo con studio in Napoli;
      ii. Dott. Mattia Rusciano, dottore commercialista, con studio in Napoli.
   c. Ha disposto il deposito di una relazione mensile (informativa ed esplicativa) circa lo stato di predisposizione del piano concordatario.
4. Il termine per il deposito della proposta definitiva è stato prorogato fino al 29.12.2014 su istanza della società presentata il 17.10.2014

Registro Imprese - Archivio Ufficiale delle C.C.I.A.A.
Identificativo e data richiesta: 85450211 3 - 28/02/2019
Bilancio aggiornato al 31/12/2013

AEROPORTO S. ANNA SPA
Codice fiscale: 01937260790

5. La domanda di concordato è stata basata sulle seguenti principali risorse che costituiranno gli elementi su cui poggerà il piano concordatario:
   a. contributo di circa 1,8 mln di euro proveniente da n. 8 comuni che hanno sottoscritto un protocollo di intesa, in data 30.01.2014. Con tale protocollo i comuni sottoscrittori (Crotone, Isola di Capo Rizzuto, Cutro, Strongoli, Melissa, Cirò, Cirò Marina, Crucoli)si sono impegnati a devolvere una percentuale dell'otto per cento delle royalties loro spettanti (per gli anni 2009, 2010, 2011) per l'estrazione degli idrocarburi al largo della costa crotonese..
   b. Un ulteriore contributo di circa 3,2 mln di euro, deliberato dalla Giunta della Regione Calabria in data 18.10.2013 e destinato a sostenere il piano concordatario in continuità.
   c. Reperimento di mezzi finanziari appropriati tramite apporto di nuova finanza da parte dei soci e anche da parte di terzi in funzione delle esigenze che emergeranno dal piano industriale in corso di formazione da parte di primaria società specializzata (Pricewaterhouse coopers).
   d. Risorse aggiuntive che potrebbero provenire da un costituendo SIEG (Servizi di Interesse Economico Generale);
   e. Riproposizione del bando per l'assegnazione di risorse finalizzate al mantenimento della continuità territoriale (oneri di servizio pubblico).

Gli sforzi della società sono ovviamente protesi a superare tutte le difficoltà e le problematiche per poter consentire che il piano concordatario venga attestato e soprattutto approvato dal Tribunale di Crotone.

11.2 Contratto Ryanair

In esecuzione del contratto stipulato tra la società di gestione e Ryanair nel corso del 2013 in data 01.09.2014 sono stati avviati i voli per Pisa e successivamente a far data dal 26.10.2014 per Roma Ciampino e Bergamo Orio al Serio. A tale proposito si segnala che il predetto contratto non genera squilibri di cassa, essendo ad impatto zero, trovando copertura finanziaria con la Delibera della Giunta Regione Calabria n. 357 del 18.10.2013. A solo titolo informativa si segnala che fino alla data odierna sono stati trasportati più di 35.000 passeggeri.

12 Evoluzione prevedibile della gestione

12.1 Piano nazionale degli aeroporti

L'Aeroporto di Crotone è stato inserito come aeroporto di interesse nazionale quale infrastruttura di scopo sociale fondamentale per lo sviluppo del territorio, dopo un travagliato iter, nel Piano Nazionale degli Aeroporto con Decreto del Presidente del Consiglio dei Ministri del 01.10.2014.

12.2 Gestione Totale

L'iter per la gestione totale è attualmente sospeso da parte dell'Enac in attesa dell'accoglimento della domanda di concordato in continuità da parte del Tribunale di Crotone.

12.3 Assetto Societario

Ci è sembrato opportuno inserire tale paragrafo in quanto in occasione delle recenti assemblee, da ultimo in quella del 17/11/2014 alla presenza del Notaio, è stato possibile dirimere la problematica relativa alla definizione dell'attuale compagine sociale e delle relative quote di capitale sociale possedute, rispetto a quella risultante al Registro Imprese di Crotone.
Nella stessa infatti, anche sulla scorta delle considerazioni espresse dal Notaio, non essendo andati a buon fine i precedenti aumenti di capitale sociale, tendenti al ripianamento della posizione debitoria e alla ricostituzione del capitale, gli originari soci mantengono la loro precedente partecipazione sociale.

Registro Imprese - Archivio Ufficiale delle C.C.I.A.A.
Identificativo e data richiesta: 8545021 13 - 28/02/2019
Bilancio aggiornato al 31/12/2013

AEROPORTO S. ANNA SPA
Codice fiscale: 01937260790

13 Risultato d'esercizio

Vi ringraziamo per la fiducia accordataci e Vi invitiamo ad approvare il bilancio così come presentato e considerato che il risultato di esercizio è costituito da una perdita di Euro (2.332.708).

Crotone, 15 dicembre 2014

Il Consiglio di Amministrazione

Imposta di bollo assolta in modo virtuale tramite la C.C.I.A.A Crotone
Aut.ne nr 7793 del 10/05/2001
"Il sottoscritto amministratore dichiara che il presente documento informatico
È conforme a quello trascritto e sottoscritto sui libri sociali della società"
f.to GIANLUCA BRUNO

Registro Imprese - Archivio Ufficiale delle C.C.I.A.A.
Identificativo e data richiesta: 85450211 3 - 28/02/2019
Bilancio aggiornato al 31/12/2013

AEROPORTO S. ANNA SPA
Codice fiscale: 01937260790

AUDIREVI | NEXIA INTERNATIONAL

AEROPORTO S. ANNA S.p.A.

Relazione della società di revisione ai sensi dell'art. 14 del D.Lgs. 27.1.2010, n. 39
Bilancio al 31 Dicembre 2013

Piazza Velasca, 5
20122 Milano – Italy
Tel. : +39 02 87070700
Fax : +39 02 87070719

AUDIREVI | NEXIA INTERNATIONAL
REVISIONE E ORGANIZZAZIONE CONTABILE

Relazione della società di revisione ai sensi dell'art. 14 del D.Lgs. 27.1.2010, n.39

Agli Azionisti di
Aeroporto S. Anna S.p.A.

1. Abbiamo svolto la revisione contabile del bilancio d'esercizio di Aeroporto S. Anna S.p.A. chiuso al 31 dicembre 2013. La responsabilità della redazione del bilancio in conformità alle norme che ne disciplinano i criteri di redazione compete agli amministratori di Aeroporto S. Anna S.p.A.. È nostra la responsabilità del giudizio professionale espresso sul bilancio e basato sulla revisione contabile.

2. Ad eccezione di quanto indicato al successivo paragrafo 3, il nostro esame è stato condotto secondo i principi di revisione emanati dal Consiglio Nazionale dei Dottori Commercialisti e degli Esperti Contabili e raccomandati dalla Consob. In conformità ai predetti principi, la revisione è stata pianificata e svolta al fine di acquisire ogni elemento necessario per accertare se il bilancio d'esercizio sia viziato da errori significativi e se risulti, nel suo complesso, attendibile. Il procedimento di revisione comprende l'esame, sulla base di verifiche a campione, degli elementi probativi a supporto dei saldi e delle informazioni contenuti nel bilancio, nonché la valutazione dell'adeguatezza e della correttezza dei criteri contabili utilizzati e della ragionevolezza delle stime effettuate dagli amministratori. Riteniamo che il lavoro svolto fornisca una ragionevole base per l'espressione del nostro giudizio professionale.

   Per il giudizio relativo al bilancio dell'esercizio precedente, i cui dati sono presentati ai fini comparativi secondo quanto richiesto dalla legge, si fa riferimento alla relazione da noi emessa in data 19 giugno 2013.

3. Come evidenziato nella relazione sulla gestione e nella nota integrativa, segnaliamo i principali eventi, circostanze e limitazioni sui seguenti aspetti che indicano l'esistenza di un'incertezza significativa che può far sorgere significativi dubbi sulla capacità dell'impresa di operare in continuità aziendale:

   3.1 Alla data del 31 dicembre 2013 la società evidenzia una perdita di Euro 2.332 migliaia ed un patrimonio netto negativo pari ad Euro 3.088 migliaia, che unitamente alle ulteriori perdite accumulate nel 2014, determinano il permanere della fattispecie prevista dall'art. 2447 del codice civile. La parziale inattività aziendale per gran parte dell'esercizio 2013 e 2014 e la mancata finalizzazione delle operazioni di ricapitalizzazioni deliberate dai soci hanno contribuito a peggiorare lo stato di tensione finanziaria ed economica in cui la società versava;

   3.2 Il suddetto bilancio è stato redatto secondo il criterio della continuità aziendale, considerato appropriato dagli amministratori sulla base della presentazione di una domanda di "concordato preventivo in bianco" tendente alla continuità aziendale depositato in data 6 giugno 2014 presso il Tribunale di Crotone. Su istanza della società del 17 ottobre 2014, il termine per il deposito della domanda definitiva di concordato è stata prorogata fino alla data del 29 dicembre 2014. Gli amministratori indicano le

Registro Imprese - Archivio Ufficiale delle C.C.I.A.A.
Identificativo e data richiesta: 85450211 3 - 28/02/2019
Bilancio aggiornato al 31/12/2013

AEROPORTO S. ANNA SPA
Codice fiscale: 01937260790

principali risorse che costituiranno gli elementi su cui si poggerà il piano concordatario, e più in particolare

- contributo di circa Euro 1,8 milioni di Euro proveniente da 8 comuni che hanno sottoscritto un protocollo d'intesa in data 30 gennaio 2014 in cui viene evidenziato l'impegno a devolvere una percentuale dell'8% delle royalties loro spettanti per gli anni 2009, 2010 e 2011 per l'estrazione degli idrocarburi al largo della costa crotonese;
- un ulteriore contributo di circa Euro 3,2 milioni, deliberato dalla Giunta della Regione Calabria in data 18 ottobre 2013 e destinato a sostenere il piano concordatario in continuità;
- reperimento di mezzi finanziari appropriati tramite apporto di nuova finanza da parte dei soci e anche da parte di terzi in funzione delle esigenze che emergeranno dal piano industriale in corso di formazione da parte di primaria società specializzata;
- risorse aggiuntive che potrebbero provenire da un costituendo SIEG (Servizi di Interesse Economico Generale);
- riproduzione del bando per l'assegnazione di risorse finalizzate al mantenimento della continuità territoriale (oneri di servizio pubblico.

4. A causa degli effetti connessi alle incertezze, descritte nel precedente paragrafo 3, non siamo in grado di esprimere un giudizio sul bilancio d'esercizio di Aeroporto S. Anna S.p.A. al 31 dicembre 2013.

5. La responsabilità della redazione della relazione sulla gestione, in conformità a quanto previsto dalle norme di legge, compete agli amministratori di Aeroporto S. Anna S.p.A.. E' di nostra competenza l'espressione del giudizio sulla coerenza della relazione sulla gestione con il bilancio, come richiesto dall'art. 14, comma 2, lettera e) del D.Lgs. 27.1.2010, n. 39. A tal fine, abbiamo svolto le procedure indicate dal principio di revisione n. 001 emanato dal Consiglio Nazionale dei Dottori Commercialisti e degli Esperti Contabili. A causa della rilevanza degli effetti connessi alle incertezze, alle limitazioni ed alla carente informativa descritte nel paragrafo 3, non siamo in grado di esprimere un giudizio sulla coerenza della relazione sulla gestione con il bilancio d'esercizio di Aeroporto S.Anna S.p.A. al 31 dicembre 2013.

Milano, 19 dicembre 2014

Audirevi S.r.l.
Alfonso Laratta
Socio

Imposta di bollo assolta in modo virtuale tramite la C.C.I.A.A Crotone
Aut.ne nr 7793 del 10/05/2001
"Il sottoscritto amministratore dichiara che il presente documento informatico
È conforme a quello trascritto e sottoscritto sui libri sociali della società"
f.to GIANLUCA BRUNO

Registro Imprese - Archivio Ufficiale delle C.C.I.A.A.
Identificativo e data richiesta: 854502113 - 28/02/2019
Bilancio aggiornato al 31/12/2013

AEROPORTO S. ANNA SPA
Codice fiscale: 01937260790

RELAZIONE DEL COLLEGIO SINDACALE
ALL'ASSEMBLEA DEI SOCI AI SENSI DELL'ART. 2429, COMMA 2, C.C.

Il Collegio sindacale, nella sua attuale composizione, risulta in carica dalla nomina avvenuta con l'Assemblea dei soci del 6 agosto 2013 e, pertanto, le attività svolte dal Collegio sono temporalmente riferite alla corrispondente parte dell'esercizio 2013.

Nel corso dell'esercizio chiuso il 31.12.2013, il primo sul quale questo Collegio è chiamato ad esprimersi, la nostra attività è stata ispirata alle disposizioni di legge e alle Norme di comportamento del Collegio sindacale emanate dal Consiglio Nazionale dei Dottori Commercialisti e degli Esperti Contabili.

- *Attività di vigilanza*

Abbiamo vigilato sull'osservanza della legge e dello statuto e sul rispetto dei principi di corretta amministrazione raccomandando, tra l'altro, una tempestiva redazione dei verbali del Consiglio, di amministrazione al fini di permettere un compiuto esercizio delle funzioni di vigilanza attribuite a questo Collegio nonché una calendarizzazione delle riunioni del CDA secondo una tempistica idonea alla puntuale partecipazione del Collegio stesso, composto anche da componenti residenti fuori sede:

Abbiamo partecipato alle assemblee dei soci ed alle riunioni del consiglio di amministrazione sociale, in relazione alle quali, sulla base delle informazioni disponibili, possiamo ragionevolmente assicurare di non avere rilevato violazioni della legge e dello statuto ma raccomandando sempre iniziative tempestive a tutela di tutti i soggetti interessati.

Abbiamo acquisito conoscenza, per quanto di nostra competenza, sull'adeguatezza e sul funzionamento dell'assetto organizzativo della società e sul funzionamento del sistema amministrativo-contabile e a tale riguardo osserviamo in particolare che la struttura della forza lavoro e dei controlli interni/responsabilità sono attualmente condizionati dalla crisi aziendale, connotata anche dal ricorso alla cassa integrazione. Tenuto conto dei vincoli derivanti dalle certificazioni ENAC sulle necessarie figure professionali, la società è impegnata a definire il programma di assunzioni/pensionamenti e sistema di indennità idoneo ai criteri sopra rappresentati, con corrispondente attenuazione del ricorso a consulenze.

Non sono pervenute denunzie *ex* art. 2408 c.c..

Nel corso dell'esercizio sono stati rilasciati i seguenti pareri: parere sulla cooptazione di un consigliere da parte del CDA con il quale il Collegio ha formulato talune considerazioni tra le quali quella della necessità di definire la ratifica e le determinazioni finali dell'Assemblea, ad oggi non ancora avvenuta.

Nel corso dell'attività di vigilanza, come sopra descritta, sono state ottenute informazioni dall'organo di revisione legale dei conti per la ordinaria attività di collaborazione e sinergia.

- *Bilancio d'esercizio*

Abbiamo esaminato il progetto di bilancio d'esercizio chiuso al 31.12.2013 in merito al quale riferiamo quanto segue. In data 15 dicembre 2014, il Consiglio di Amministrazione ha deliberato definitivamente la bozza di bilancio al 31.12.2013 e lo ha trasmesso al Collegio sindacale ai fini della prescritta relazione, richiesta con urgenza.

Di seguito anche alla mancata ricapitalizzazione, la società ha presentato in data 6 giugno 2014 una domanda di concordato preventivo in continuità; il termine per il deposito della domanda definitiva di concordato è stata da ultimo prorogato al 29 dicembre 2014.

Non essendo a noi demandata la revisione legale del bilancio, abbiamo vigilato sull'impostazione generale data allo stesso, sulla sua generale conformità alla legge per quel che riguarda la sua formazione e struttura segnalando anche la necessità del rispetto della relativa tempistica e procedura.

In data 19 dicembre 2014 la società di revisione ha trasmesso la propria relazione al bilancio 2013 con la quale, a causa degli effetti connessi alle incertezze, non è stata in grado di esprimere un giudizio sul bilancio 2013.

La bozza di bilancio, che espone perdite per euro 2.332.000,00 ed un patrimonio netto negativo di euro 3.088.000,00 viene redatta secondo il principio della continuità aziendale sulla base della presentazione della domanda di concordato e del piano che si fonderà, secondo quanto riferito nella relazione sulla gestione, su diverse tipologie di risorse tra le quali viene prevista anche nuova finanza da parte di soci e di terzi.

Il Collegio, stanti anche le incertezze, tali da far sorgere dubbi sulla capacità di operare in continuità aziendale, formulate dalla società di revisione, ritiene di sollecitare, anche in questa

Registro Imprese - Archivio Ufficiale delle C.C.I.A.A.
Identificativo e data richiesta: 854502113 - 28/02/2019
Bilancio aggiornato al 31/12/2013

AEROPORTO S. ANNA SPA
Codice fiscale: 01937260790

sede, l'organo amministrativo alla definizione dei documenti formali posti a supporto del piano concordatario dai quali desumere indicazioni chiare e precise circa la provenienza e la reperibilità delle risorse nonché indicazioni chiare circa le modalità e le tempistiche di soddisfazione dei creditori della società, al fine di tutelare sia i creditori che il patrimonio e gli assetti aziendali.

Il presente verbale, chiuso alle ore 18,00 viene letto, confermato e sottoscritto e successivamente inserito nell'apposito registro.

Isola di Capo Rizzuto 22.12.2014

Il Collegio Sindacale

Dott.ssa Annamaria Campagna

Dott. Stefano Tarantini

Dott. Fernando Batti

Imposta di bollo assolta in modo virtuale tramite la C.C.I.A.A Crotone
Aut.ne nr 7793 del 10/05/2001
"Il sottoscritto amministratore dichiara che il presente documento informatico
È conforme a quello trascritto e sottoscritto sui libri sociali della società"
f.to GIANLUCA BRUNO

Registro Imprese - Archivio Ufficiale delle C.C.I.A.A.
Identificativo e data richiesta: 85450213 - 28/02/2019
Bilancio aggiornato al 31/12/2013

AEROPORTO S. ANNA SPA
Codice fiscale: 01937260790

711 - BILANCIO ORDINARIO D'ESERCIZIO

Data chiusura esercizio 31/12/2015

SOCIETA' DI GESTIONE PER L'AEROPORTO DELLO STRETTO SOCIETA' IN LIQUIDAZIONE

DATI ANAGRAFICI

Indirizzo Sede legale: REGGIO CALABRIA RC VIA PROVINCIALE RAVAGNESE 11
Codice fiscale: 00607320801
Forma giuridica: SOCIETA' PER AZIONI
Procedure in corso: SCIOGLIMENTO
LIQUIDAZIONE VOLONTARIA
FALLIMENTO

Indice

Capitolo 1 - PROSPETTO CONTABILE PDF OTTENUTO IN AUTOMATICO DA XBRL 2
Capitolo 2 - NOTA INTEGRATIVA 11
Capitolo 3 - VERBALE ASSEMBLEA ORDINARIA 53
Capitolo 4 - RELAZIONE GESTIONE 62
Capitolo 5 - RELAZIONE SINDACI 71

SO.G.A.S. S.P.A.

Prospetto contabile del Bilancio di esercizio chiuso al 31-12-2015

Dati anagrafici	
Sede in	REGGIO DI CALABRIA
Codice Fiscale	00607320801
Numero Rea	REGGIO DI CALABRIA 87178
P.I.	00607320801
Capitale Sociale Euro	3.100.000 i.v.
Forma giuridica	SOCIETA' PER AZIONI
Società in liquidazione	no
Società con socio unico	no
Società sottoposta ad altrui attività di direzione e coordinamento	no
Appartenenza a un gruppo	no

Gli importi presenti sono espressi in Euro

Stato Patrimoniale

	31-12-2015	31-12-2014
Stato patrimoniale		
Attivo		
A) Crediti verso soci per versamenti ancora dovuti		
Parte richiamata	0	0
Parte da richiamare	0	0
Totale crediti verso soci per versamenti ancora dovuti (A)	0	0
B) Immobilizzazioni		
I - Immobilizzazioni immateriali		
1) costi di impianto e di ampliamento	22.925	504.396
2) costi di ricerca, di sviluppo e di pubblicità	73.450	147.485
3) diritti di brevetto industriale e diritti di utilizzazione delle opere dell'ingegno	0	19.160
4) concessioni, licenze, marchi e diritti simili	1.206	4.898
5) avviamento	0	0
6) immobilizzazioni in corso e acconti	0	456.141
7) altre	1.427.161	266.163
Totale immobilizzazioni immateriali	1.524.742	1.398.243
II - Immobilizzazioni materiali		
1) terreni e fabbricati	52.043	80.242
2) impianti e macchinario	407.754	544.008
3) attrezzature industriali e commerciali	32.953	10.012
4) altri beni	158.402	287.617
5) immobilizzazioni in corso e acconti.	0	295.364
Totale immobilizzazioni materiali	651.152	1.217.243
III - Immobilizzazioni finanziarie		
1) partecipazioni in		
a) imprese controllate	10.000	10.000
b) imprese collegate	0	0
c) imprese controllanti	0	0
d) altre imprese	0	0
Totale partecipazioni	10.000	10.000
2) crediti		
a) verso imprese controllate		
esigibili entro l'esercizio successivo	0	0
esigibili oltre l'esercizio successivo	0	0
Totale crediti verso imprese controllate	0	0
b) verso imprese collegate		
esigibili entro l'esercizio successivo	0	0
esigibili oltre l'esercizio successivo	0	0
Totale crediti verso imprese collegate	0	0
c) verso controllanti		
esigibili entro l'esercizio successivo	0	0
esigibili oltre l'esercizio successivo	0	0
Totale crediti verso controllanti	0	0
d) verso altri		
esigibili entro l'esercizio successivo	49.922	49.922
esigibili oltre l'esercizio successivo	0	0
Totale crediti verso altri	49.922	49.922

Totale crediti	49.922	49.922
3) altri titoli	0	0
4) azioni proprie	0	0
azioni proprie, valore nominale complessivo	0	0
Totale immobilizzazioni finanziarie	59.922	59.922
Totale immobilizzazioni (B)	2.235.816	2.675.408
C) Attivo circolante		
I - Rimanenze		
1) materie prime, sussidiarie e di consumo	0	4.000
2) prodotti in corso di lavorazione e semilavorati	0	0
3) lavori in corso su ordinazione	0	0
4) prodotti finiti e merci	0	0
5) acconti	0	0
Totale rimanenze	0	4.000
II - Crediti		
1) verso clienti		
esigibili entro l'esercizio successivo	6.379.278	4.718.670
esigibili oltre l'esercizio successivo	0	0
Totale crediti verso clienti	6.379.278	4.718.670
2) verso imprese controllate		
esigibili entro l'esercizio successivo	950	21.121
esigibili oltre l'esercizio successivo	0	0
Totale crediti verso imprese controllate	950	21.121
3) verso imprese collegate		
esigibili entro l'esercizio successivo	0	0
esigibili oltre l'esercizio successivo	0	0
Totale crediti verso imprese collegate	0	0
4) verso controllanti		
esigibili entro l'esercizio successivo	0	0
esigibili oltre l'esercizio successivo	0	0
Totale crediti verso controllanti	0	0
4-bis) crediti tributari		
esigibili entro l'esercizio successivo	159.699	444.294
esigibili oltre l'esercizio successivo	0	0
Totale crediti tributari	159.699	444.294
4-ter) imposte anticipate		
esigibili entro l'esercizio successivo	0	0
esigibili oltre l'esercizio successivo	0	0
Totale imposte anticipate	0	0
5) verso altri		
esigibili entro l'esercizio successivo	5.154.953	5.620.746
esigibili oltre l'esercizio successivo	743.756	1.133.453
Totale crediti verso altri	5.898.709	6.754.199
Totale crediti	12.438.636	11.938.284
III - Attività finanziarie che non costituiscono immobilizzazioni		
1) partecipazioni in imprese controllate	0	0
2) partecipazioni in imprese collegate	0	0
3) partecipazioni in imprese controllanti	0	0
4) altre partecipazioni	210	210
5) azioni proprie	0	0
azioni proprie, valore nominale complessivo	0	0

6) altri titoli.	0	0
Totale attività finanziarie che non costituiscono immobilizzazioni	210	210
IV - Disponibilità liquide		
1) depositi bancari e postali	2.672.666	1.718.079
2) assegni	0	12.402
3) danaro e valori in cassa	23.846	34.423
Totale disponibilità liquide	2.696.512	1.764.904
Totale attivo circolante (C)	15.135.358	13.707.398
D) Ratei e risconti		
Ratei e risconti attivi	300.487	989.557
Disaggio su prestiti	0	0
Totale ratei e risconti (D)	300.487	989.557
Totale attivo	17.671.661	17.372.363
Passivo		
A) Patrimonio netto		
I - Capitale	3.100.000	3.100.000
II - Riserva da soprapprezzo delle azioni	0	0
III - Riserve di rivalutazione	0	0
IV - Riserva legale	0	0
V - Riserve statutarie	0	0
VI - Riserva per azioni proprie in portafoglio	0	0
VII - Altre riserve, distintamente indicate		
Riserva straordinaria o facoltativa	1.300.003	1.300.004
Riserva per acquisto azioni proprie	0	0
Riserva da deroghe ex art. 2423 Cod. Civ	0	0
Riserva azioni (quote) della società controllante	0	0
Riserva non distribuibile da rivalutazione delle partecipazioni	0	0
Versamenti in conto aumento di capitale	0	0
Versamenti in conto futuro aumento di capitale	0	0
Versamenti in conto capitale	0	0
Versamenti a copertura perdite	0	0
Riserva da riduzione capitale sociale	0	0
Riserva avanzo di fusione	0	0
Riserva per utili su cambi	0	0
Varie altre riserve	0	(2)
Totale altre riserve	1.300.003	1.300.002
VIII - Utili (perdite) portati a nuovo	114.767	114.767
IX - Utile (perdita) dell'esercizio		
Utile (perdita) dell'esercizio	(8.355.566)	(2.080.842)
Copertura parziale perdita d'esercizio	0	0
Utile (perdita) residua	(8.355.566)	(2.080.842)
Totale patrimonio netto	(3.840.796)	2.433.927
B) Fondi per rischi e oneri		
1) per trattamento di quiescenza e obblighi simili	0	7.243
2) per imposte, anche differite	0	0
3) altri	1.818.899	1.881.935
Totale fondi per rischi ed oneri	1.818.899	1.889.178
C) Trattamento di fine rapporto di lavoro subordinato	908.461	858.327
D) Debiti		
1) obbligazioni		
esigibili entro l'esercizio successivo	0	0

esigibili oltre l'esercizio successivo	0	0
Totale obbligazioni	0	0
2) obbligazioni convertibili		
esigibili entro l'esercizio successivo	0	0
esigibili oltre l'esercizio successivo	0	0
Totale obbligazioni convertibili	0	0
3) debiti verso soci per finanziamenti		
esigibili entro l'esercizio successivo	0	0
esigibili oltre l'esercizio successivo	0	0
Totale debiti verso soci per finanziamenti	0	0
4) debiti verso banche		
esigibili entro l'esercizio successivo	0	182.117
esigibili oltre l'esercizio successivo	0	0
Totale debiti verso banche	0	182.117
5) debiti verso altri finanziatori		
esigibili entro l'esercizio successivo	0	0
esigibili oltre l'esercizio successivo	0	0
Totale debiti verso altri finanziatori	0	0
6) acconti		
esigibili entro l'esercizio successivo	5.815	4.761
esigibili oltre l'esercizio successivo	0	0
Totale acconti	5.815	4.761
7) debiti verso fornitori		
esigibili entro l'esercizio successivo	5.089.556	4.485.645
esigibili oltre l'esercizio successivo	0	0
Totale debiti verso fornitori	5.089.556	4.485.645
8) debiti rappresentati da titoli di credito		
esigibili entro l'esercizio successivo	0	0
esigibili oltre l'esercizio successivo	0	0
Totale debiti rappresentati da titoli di credito	0	0
9) debiti verso imprese controllate		
esigibili entro l'esercizio successivo	0	0
esigibili oltre l'esercizio successivo	0	0
Totale debiti verso imprese controllate	0	0
10) debiti verso imprese collegate		
esigibili entro l'esercizio successivo	0	0
esigibili oltre l'esercizio successivo	0	0
Totale debiti verso imprese collegate	0	0
11) debiti verso controllanti		
esigibili entro l'esercizio successivo	0	0
esigibili oltre l'esercizio successivo	0	0
Totale debiti verso controllanti	0	0
12) debiti tributari		
esigibili entro l'esercizio successivo	1.569.495	1.423.257
esigibili oltre l'esercizio successivo	1.191.837	573.052
Totale debiti tributari	2.761.332	1.996.309
13) debiti verso istituti di previdenza e di sicurezza sociale		
esigibili entro l'esercizio successivo	425.854	446.724
esigibili oltre l'esercizio successivo	1.281.864	856.140
Totale debiti verso istituti di previdenza e di sicurezza sociale	1.707.718	1.302.864
14) altri debiti		

esigibili entro l'esercizio successivo	9.177.084	4.110.982
esigibili oltre l'esercizio successivo	43.535	43.535
Totale altri debiti	9.220.619	4.154.517
Totale debiti	18.785.040	12.126.213
E) Ratei e risconti		
Ratei e risconti passivi	57	64.718
Aggio su prestiti	0	0
Totale ratei e risconti	57	64.718
Totale passivo	17.671.661	17.372.363

Conti Ordine

	31-12-2015	31-12-2014
Conti d'ordine		
Rischi assunti dall'impresa		
Fideiussioni		
a imprese controllate	0	0
a imprese collegate	0	0
a imprese controllanti	0	0
a imprese controllate da controllanti	0	0
ad altre imprese	0	0
Totale fideiussioni	0	0
Avalli		
a imprese controllate	0	0
a imprese collegate	0	0
a imprese controllanti	0	0
a imprese controllate da controllanti	0	0
ad altre imprese	0	0
Totale avalli	0	0
Altre garanzie personali		
a imprese controllate	0	0
a imprese collegate	0	0
a imprese controllanti	0	0
a imprese controllate da controllanti	0	0
ad altre imprese	0	6.200.000
Totale altre garanzie personali	0	6.200.000
Garanzie reali		
a imprese controllate	0	0
a imprese collegate	0	0
a imprese controllanti	0	0
a imprese controllate da controllanti	0	0
ad altre imprese	0	0
Totale garanzie reali	0	0
Altri rischi		
crediti ceduti	0	0
altri	0	0
Totale altri rischi	0	0
Totale rischi assunti dall'impresa	0	6.200.000
Impegni assunti dall'impresa		
Totale impegni assunti dall'impresa	0	0
Beni di terzi presso l'impresa		
merci in conto lavorazione	0	0
beni presso l'impresa a titolo di deposito o comodato	0	0
beni presso l'impresa in pegno o cauzione	0	0
altro	0	0
Totale beni di terzi presso l'impresa	0	0
Altri conti d'ordine		
Totale altri conti d'ordine	0	23.638.613
Totale conti d'ordine	0	29.838.613

Conto Economico

	31-12-2015	31-12-2014
Conto economico		
A) Valore della produzione:		
1) ricavi delle vendite e delle prestazioni	3.486.693	3.602.167
2) variazioni delle rimanenze di prodotti in corso di lavorazione, semilavorati e finiti	0	4.000
3) variazioni dei lavori in corso su ordinazione	0	0
4) incrementi di immobilizzazioni per lavori interni	0	0
5) altri ricavi e proventi		
contributi in conto esercizio	0	0
altri	57.431	122.609
Totale altri ricavi e proventi	57.431	122.609
Totale valore della produzione	3.544.124	3.728.776
B) Costi della produzione:		
6) per materie prime, sussidiarie, di consumo e di merci	42.103	34.707
7) per servizi	2.752.773	2.708.813
8) per godimento di beni di terzi	207.194	206.099
9) per il personale:		
a) salari e stipendi	2.120.500	1.833.961
b) oneri sociali	631.883	606.855
c) trattamento di fine rapporto	156.256	137.200
d) trattamento di quiescenza e simili	0	0
e) altri costi	207.818	70.709
Totale costi per il personale	3.116.457	2.648.725
10) ammortamenti e svalutazioni:		
a) ammortamento delle immobilizzazioni immateriali	49.997	9.973
b) ammortamento delle immobilizzazioni materiali	108.784	47.435
c) altre svalutazioni delle immobilizzazioni	394.435	0
d) svalutazioni dei crediti compresi nell'attivo circolante e delle disponibilità liquide	854.821	0
Totale ammortamenti e svalutazioni	1.408.037	57.408
11) variazioni delle rimanenze di materie prime, sussidiarie, di consumo e merci	4.000	7.248
12) accantonamenti per rischi	188.531	337.100
13) altri accantonamenti	0	0
14) oneri diversi di gestione	1.457.326	16.473
Totale costi della produzione	9.176.421	6.016.573
Differenza tra valore e costi della produzione (A - B)	(5.632.297)	(2.287.797)
C) Proventi e oneri finanziari:		
15) proventi da partecipazioni		
da imprese controllate	0	0
da imprese collegate	0	0
altri	0	0
Totale proventi da partecipazioni	0	0
16) altri proventi finanziari:		
a) da crediti iscritti nelle immobilizzazioni		
da imprese controllate	0	0
da imprese collegate	0	0
da imprese controllanti	0	0
altri	0	0
Totale proventi finanziari da crediti iscritti nelle immobilizzazioni	0	0

b) da titoli iscritti nelle immobilizzazioni che non costituiscono partecipazioni	0	0
c) da titoli iscritti nell'attivo circolante che non costituiscono partecipazioni	0	0
d) proventi diversi dai precedenti		
da imprese controllate	0	0
da imprese collegate	0	0
da imprese controllanti	0	0
altri	14.941	38
Totale proventi diversi dai precedenti	14.941	38
Totale altri proventi finanziari	14.941	38
17) interessi e altri oneri finanziari		
a imprese controllate	0	4
a imprese collegate	0	0
a imprese controllanti	0	0
altri	178.387	22.380
Totale interessi e altri oneri finanziari	178.387	22.384
17-bis) utili e perdite su cambi	0	0
Totale proventi e oneri finanziari (15 + 16 - 17 + - 17-bis)	(163.446)	(22.346)
D) Rettifiche di valore di attività finanziarie:		
18) rivalutazioni:		
a) di partecipazioni	0	0
b) di immobilizzazioni finanziarie che non costituiscono partecipazioni	0	0
c) di titoli iscritti all'attivo circolante che non costituiscono partecipazioni	0	0
Totale rivalutazioni	0	0
19) svalutazioni:		
a) di partecipazioni	0	0
b) di immobilizzazioni finanziarie che non costituiscono partecipazioni	0	0
c) di titoli iscritti nell'attivo circolante che non costituiscono partecipazioni	0	0
Totale svalutazioni	0	0
Totale delle rettifiche di valore di attività finanziarie (18 - 19)	0	0
E) Proventi e oneri straordinari:		
20) proventi		
plusvalenze da alienazioni i cui ricavi non sono iscrivibili al n 5	0	0
altri	636.652	1.319.973
Totale proventi	636.652	1.319.973
21) oneri		
minusvalenze da alienazioni i cui effetti contabili non sono iscrivibili al n 14	0	0
imposte relative ad esercizi precedenti	0	0
altri	3.196.475	1.090.672
Totale oneri	3.196.475	1.090.672
Totale delle partite straordinarie (20 - 21)	(2.559.823)	229.301
Risultato prima delle imposte (A - B + - C + - D + - E)	(8.355.566)	(2.080.842)
22) Imposte sul reddito dell'esercizio, correnti, differite e anticipate		
imposte correnti	0	0
imposte differite	0	0
imposte anticipate	0	0
proventi (oneri) da adesione al regime di consolidato fiscale / trasparenza fiscale	0	0
Totale delle imposte sul reddito dell'esercizio, correnti, differite e anticipate	0	0
23) Utile (perdita) dell'esercizio	(8.355.566)	(2.080.842)

SO.G.A.S. S.P.A.

Sede in REGGIO DI CALABRIA - PROVINCIALE RAVAGNESE, 11

Capitale Sociale versato Euro 3.100.000 i.v.

Iscritto alla C.C.I.A.A. di Reggio Calabria

Codice Fiscale e N. iscrizione Registro Imprese 00607320801

Partita IVA: 00607320801 - N. Rea: 87178

Nota integrativa al bilancio chiuso al 31/12/2015

Premessa

Il bilancio chiuso al 31/12/2015 di cui la presente nota integrativa costituisce parte integrante ai sensi dell'art. 2423, primo comma del Codice Civile, corrisponde alle risultanze delle scritture contabili regolarmente tenute ed è redatto conformemente agli articoli 2423, 2423 ter, 2424, 2424 bis, 2425, 2425 bis del Codice Civile, secondo principi di redazione conformi a quanto stabilito dall'art. 2423 bis, primo comma c.c. e criteri di valutazione di cui all'art. 2426 c.c..

I criteri di valutazione applicati nel presente bilancio, rispecchiano il dettato di cui all'art. 2426 Codice Civile e differiscono da quelli applicati nei bilanci relativi agli esercizi precedenti, pertanto il presente Bilancio è stato redatto operando variazioni nei principi contabili (*quei principi , ivi inclusi le procedure ed i metodi di applicazione, che disciplinano i criteri di individuazione delle operazioni, le modalità di loro rilevazione, i criteri di valutazione e quelli di classificazione ed esposizione dei valori in bilancio*) adottati nell'anno precedente e dando adeguate motivazioni per come richiesto dall'art. 2423 bis c.c..

A tal fine l'OIC 29 stabilisce che un cambiamento di principio contabile *"è ammesso solo se validamente motivato e se adottato per una migliore rappresentazione in bilancio dei fatti e delle operazioni della società"*.

Si è proceduto, altresì, a cambiamenti di stime contabili, rispetto all'esercizio precedente, laddove per stime si intende *"i procedimenti e i metodi in base ai quali si perviene alla determinazione di un valore ragionevolmente attendibile di attività, passività, costi e ricavi"*.

In ultimo, si è proceduto alla correzione di errori contabili (*l'errore è una rappresentazione qualitativa e/o quantitativa di un dato di bilancio e/o di una informazione fornita in nota integrativa*)

Ove applicabili sono stati, altresì, osservati i principi e le raccomandazioni pubblicati dall'Organismo Italiano di Contabilità (OIC) al fine di dare una rappresentazione veritiera e corretta della situazione patrimoniale, finanziaria ed economica.

Non ci sono elementi dell'attivo e del passivo che ricadano sotto più voci dello schema di bilancio.

Allo scopo di fornire una più completa informativa relativamente alla situazione patrimoniale e finanziaria, la presente nota integrativa è corredata dal rendiconto finanziario.

Infine è opportuno evidenziare che il presente bilancio è stato redatto tenendo in considerazione i rilievi operati dal Collegio Sindacale nel corso degli ultimi anni.

Criteri di redazione

Conformemente al disposto dell'articolo 2423 bis del Codice Civile, nella redazione del bilancio si è provveduto a:

- valutare le singole voci secondo prudenza ed in previsione di una normale continuità aziendale, nonché tenendo conto della funzione economica dell'elemento dell'attivo o del passivo considerato;
- includere i soli utili effettivamente realizzati nel corso dell'esercizio;
- determinare i proventi ed i costi nel rispetto della competenza temporale, ed indipendentemente dalla loro manifestazione finanziaria;
- comprendere tutti i rischi e le perdite di competenza, anche se divenuti noti dopo la conclusione dell'esercizio;
- considerare distintamente, ai fini della relativa valutazione, gli elementi eterogenei inclusi nelle varie voci del bilancio;
- mantenere immutati i criteri di valutazione adottati rispetto al precedente esercizio; per le poste di bilancio per le quali sono state modificati i principi contabili si è proceduto a dare adeguata motivazione in apposito, seguente, paragrafo.

Criteri di valutazione

I criteri applicati nella valutazione delle voci di bilancio, esposti di seguito, sono conformi a quanto disposto dall'art. 2426 del Codice Civile.

Immobilizzazioni immateriali

Le immobilizzazioni immateriali sono iscritte al costo di acquisto o di produzione interna, inclusi tutti gli oneri accessori di diretta imputazione, e sono sistematicamente ammortizzate in quote costanti in relazione alla residua possibilità di utilizzazione del bene.

Immobilizzazioni materiali

Le immobilizzazioni materiali sono iscritte al costo di acquisto o di produzione al netto dei relativi fondi di ammortamento, inclusi tutti i costi e gli oneri accessori di diretta imputazione.

Sono state applicate le aliquote che rispecchiano il risultato dei piani di ammortamento tecnici, confermate dalle realtà aziendali e ridotte del 50% per le acquisizioni nell'esercizio, in quanto esistono per queste ultime le condizioni previste dall'OIC 16 par. 53.

I piani di ammortamento, in conformità dell'OIC 16 par. 66 sono rivisti in caso di modifica della residua possibilità di utilizzazione.

I cespiti obsoleti e quelli che non saranno più utilizzati o utilizzabili nel ciclo produttivo, sulla base dell'OIC 16 par. 73 non sono stati ammortizzati e sono stati valutati al minor valore tra il valore netto contabile e il valore recuperabile.

Qui dei seguito sono specificate le aliquote applicate:

Migliorie su beni di terzi - 3,33%

Macchinari - 5 %

Attrezzatura varia e minuta 6 %

Macch. ufficio - 20 %

Costruzioni leggere - 5 %

Automezzi - 12,5 %

Immobilizzazioni finanziarie

Le partecipazioni immobilizzate, quotate e non quotate, sono state valutate attribuendo a ciascuna partecipazione il costo specificamente sostenuto.

Ai sensi dell'art. 2426, punto 3 del codice civile, in presenza di perdite durevoli di valore, definite e determinate sulla base dell'OIC 21 par. da 29 a 41, si è proceduto alla rettifica del costo.

Rimanenze

Le rimanenze sono iscritte al minor valore tra il costo di acquisto, comprensivo di tutti i costi e oneri accessori di diretta imputazione e dei costi indiretti inerenti alla produzione interna, ed il presumibile valore di realizzo desumibile dall'andamento del mercato, corrispondente per le materie prime e sussidiarie che partecipano alla fabbricazione dei prodotti finiti al costo di sostituzione, e per gli altri beni al valore netto di realizzo.

Più precisamente:

Le materie prime, sussidiarie ed i prodotti finiti sono stati valutati applicando il metodo "FIFO".

Crediti

I crediti dell'attivo circolante sono iscritti al valore di presunto realizzo.

L'adeguamento del valore nominale al valore di presunto realizzo è ottenuto mediante l'iscrizione di un fondo svalutazione a copertura dei crediti ritenuti inesigibili, nonché del generico rischio relativo ai rimanenti crediti, basato su stime effettuate sulla base dell'esperienza passata, dell'andamento degli indici di anzianità dei crediti scaduti, della situazione economica generale, di settore e di rischio paese, nonché sui fatti intervenuti dopo la chiusura dell'esercizio che hanno riflessi sui valori alla data del bilancio.

In particolare si è ritenuto opportuno acquisire un audit legale con riferimento ai crediti vantati verso le compagnie aeree oggetto di procedure concorsuali, crediti vantati verso i soci e i crediti in litigation.

Crediti tributari e crediti per imposte anticipate

La voce 'Crediti tributari' accoglie gli importi certi e determinati derivanti da crediti per i quali sia un diritto di realizzo tramite rimborso o in compensazione.

Attività finanziarie dell'attivo circolante

Le partecipazioni e i titoli che non costituiscono immobilizzazioni sono iscritti al minor valore tra il costo di acquisto e il valore di presunto realizzo desunto dall'andamento del mercato.

I crediti iscritti tra le attività finanziarie sono esposti al valore di presunto realizzo.

Disponibilità liquide

Le disponibilità liquide sono esposte al loro valore nominale.

Ratei e risconti

I ratei e i risconti sono stati iscritti sulla base del principio della competenza economico temporale e contengono i ricavi / costi di competenza dell'esercizio ed esigibili in esercizi successivi e i ricavi / costi sostenuti entro la chiusura dell'esercizio, ma di competenza di esercizi successivi.

Sono iscritte pertanto esclusivamente le quote di costi e di ricavi, comuni a due o più esercizi, l'entità dei quali varia in funzione del tempo.

Fondi per rischi ed oneri

I fondi per rischi rappresentano le passività connesse a situazioni esistenti alla data di bilancio, ma il cui verificarsi è solo probabile.

I fondi per oneri rappresentano passività certe, correlate a componenti negativi di reddito di competenza dell'esercizio, ma che avranno manifestazione numeraria nell'esercizio successivo.

Il processo di stima è operato e/o adeguato alla data di chiusura del bilancio sulla base dell'esperienza passata e di ogni elemento utile a disposizione.

Trattamento di fine rapporto di lavoro subordinato

Il trattamento di fine rapporto di lavoro subordinato è iscritto nel rispetto di quanto previsto dalla normativa vigente e corrisponde all'effettivo impegno della Società nei confronti dei singoli dipendenti alla data di chiusura del bilancio, dedotte le anticipazioni corrisposte.

Debiti

I debiti sono indicati tra le passività in base al loro valore nominale, ritenuto rappresentativo del loro valore di estinzione.

I debiti originati da acquisizioni di beni sono iscritti al momento in cui sono trasferiti i rischi, gli oneri e i benefici; quelli relativi ai servizi sono rilevati al momento di effettuazione della prestazione; quelli finanziari e di altra natura al momento in cui scaturisce l'obbligazione verso la controparte.

I debiti tributari accolgono le passività per imposte certe e determinate, nonché le ritenute operate quale sostituto, e non ancora versate alla data del bilancio, e, ove la compensazione è ammessa, sono iscritti al netto di acconti, ritenute d'acconto e crediti d'imposta.

Impegni, garanzie e beni di terzi

Sono esposti in calce allo Stato Patrimoniale, secondo quanto stabilito dal terzo comma dell'articolo 2424 del Codice Civile, e, ove non risultanti dallo Stato Patrimoniale, commentati nella presente nota integrativa, secondo quanto stabilito dall'art 2427, punto 9 del Codice Civile.

Le garanzie sono iscritte per un ammontare pari al valore della garanzia prestata o, se non determinata, alla migliore stima del rischio assunto.

Gli impegni sono rilevati al valore nominale che si desume dalla relativa documentazione.

I beni di terzi sono rilevati in funzione della loro natura al valore nominale (es. titoli a reddito fisso non quotati), al valore corrente di mercato (es. beni, azioni, titoli a reddito fisso quotati) o al valore desunto dalla documentazione.

I valori iscritti al momento della rilevazione iniziale, sono stati adeguati con riferimento alla data di redazione del bilancio.

Costi e ricavi

Sono esposti secondo il principio della prudenza e della competenza economica.

Si precisa che le transazioni economiche e finanziarie con società del gruppo e con controparti correlate sono effettuate a normali condizioni di mercato.

Cambiamenti di principi contabili, cambiamenti di stime ed errori contabili

Di seguito si dettagliano le poste di bilancio oggetto di cambiamenti di principi contabili e/o cambiamenti di stime e/o errori contabili per come rideterminate e/o riclassificate:

Spese di impianto e ampliamento

- Il Fondo di ammortamento Spese di impianto e ampliamento (cod. conto 10.001.0001) è stato così rideterminato:
  - il conto del fondo evidenziava un valore di Euro 775.004,85.
  - sono state effettuate le seguenti verifiche: origine del conto.
  - sono state effettuate le seguenti rettifiche/integrazioni che hanno portato il valore del conto ad Euro 23.274,99: entrando nel dettaglio si è riscontrato che il saldo iniziale era errato a causa di una imprecisa riclassificazione nel cambio sistema al 01/01/2014 per i seguenti motivi:
  - l'importo di € 745.902,28, imputato nel conto n° 18.91.0001 del vecchio sistema contabile, viene riclassificato nel conto 10.006.0004;
  - l'importo di € 7.135,95, imputato nel conto n°18.92.0001 del vecchio sistema contabile viene riclassificato all'interno del conto 10.002.0001.

Spese Studi e Progettazioni

- Il Fondo ammortamento Spese Studi e progettazioni (cod. conto 10.001.008) viene ricostituito e il valore viene adeguato contabilizzando gli ammortamenti relativi alla capitalizzazione di un nuovo studio aeronautico redatto a fine anno 2014 e la sopravvenienza passiva relativa agli ammortamenti non contabilizzati per come di seguito descritti, in particolare:
- Con riferimento al Fondo Ammortamento si computa una sopravvenienza passiva per Euro 10.625 relativa agli ammortamenti non applicati per le annualità 2008-2012 (aliquota al 12,5%), una ulteriore sopravvenienza passiva di Euro 5.950 relativa agli ammortamenti non applicati per le annualità 2003-2014 (aliquota al 7%; tenendo conto di un periodo concessorio riproporzionato in trenta anni, come da nuovo piano industriale). Sono stati calcolati poi ammortamenti per Euro 2.975.

Costi di avvio nuove tratte capitalizzate

- Il Fondo ammortamento costo di avvio nuove tratte (cod. conto 10.001.007) viene adeguato attraverso la contabilizzazione della sopravvenienza passiva per ammortamenti passati non computati

per Euro 390.944,16 che porta il valore del fondo pari al valore del relative costo.

Costi di ricerca o sviluppo

- Sono state effettuate le seguenti rettifiche che hanno portato il valore del conto ad Euro 98.000,05: giroconto direttamente a costo (conto 63.001.0019) di una spesa erroneamente capitalizzata e pari ad € 1.720,00.
- Il Fondo ammortamento costi di ricerca e sviluppo (cod. conto 10.002.001) viene adeguato attraverso la contabilizzazione della sopravvenienza passiva per ammortamenti passati non computati (Trattasi di costi molto "antichi", partono dal 2007, nel tempo non ammortizzati) per Euro 29.281,07 che porta il valore del fondo ad Euro 99.394,97.

Costi di pubblicità

- Il Fondo di ammortamento costi di pubblicità (10.002.0002) viene rimodulato per tener conto:
  - della sopravvenienza passiva perché trattasi di operazioni di costi 2010-2013 relativi a pubblicità su tratte non più in essere da diversi anni. La sopravvenienza passiva effettuata ammonta ad Euro 10.809,36 che, contestualmente, porta il conto (02.002.0002) allo stesso valore del fondo di ammortamento (10.002.002).

Licenze

- Il Fondo di ammortamento Licenze (10.004.0002) contabilizza Viene contabilizzata la sopravvenienza passiva per l'importo di € 3.289,10 perché riferito al mancato ammortamento 2011-2012 dei costi del 2008. La sopravvenienza passiva porta il valore del fondo di ammortamento (10.004.002) al valore del conto (02.004.0002) ad eccezione di n° 3 quote di ammortamento da iscrivere negli esercizi successivi per costi capitalizzati nell'anno 2014 (€ 1.206,00)

Infrastrutture approdo pontile

- Il conto ha registrato le rettifiche che hanno portato il valore del conto ad Euro 45.849: Svalutazione di Euro 68.774 perchè trattasi di impianti e accessori a servizio dell'infrastruttura pontile che hanno subito un deprezzamento, a causa anche di furti, pari all'80% del valore iniziale e che devono essere rimpiazzati prima di poter riutilizzare l'infrastruttura.
- Fondo di ammortamento infrastrutture approdo pontile (10.004.0004): Il fondo viene riformato viene ricostituito poiché, in precedenza, era stato accorpato al fondo ammortamento spese su beni di terzi e, successivamente, è stato rilevato il relativo giroconto per € 22.924,82.

Software capitalizzato

- Interamente svalutato in conto (per Euro 19.160) in quanto trattasi di software dismesso negli anni passati per sostituzione con nuovo sistema operativo.

Migliorie beni di terzi

- Sono state effettuate le seguenti riclassifiche e integrazioni che hanno portato il valore del conto ad Euro 1.761.474,85:

  riclassificati in questa voce (cod. 02.006.0004) da:

  - Conto interventi art. 17 (06.006.0019) € 600.911,94
  - Conto immobilizzazioni immateriali in corso e acconti (02.009.0001) € 410.124,42
  - Conto impianti specifici (03.002.0002) € 17.556 riferiti ad acquisto LAG
  - Conto impianti generici (03.002.0001) € 13.900 ed € 1.400 riferiti a manutenzione su sistema di video sorveglianza.

- Fondo di ammortamento (cod. 10.006.0004)

  - E' stato ricalcolato il fondo ammortamento considerando una quota del 2.5 % annuo (periodo di amm.to quarantennale) e a partire dal 2013 una quota del 3.33 % (periodo di amm.to trentennale) ciò porta il fondo ad un importo complessivo di € 334.314 tramite la rilevazione dell'amm.to per l'anno 2015 e di una sopravvenienza passiva per € 2.261,54

Immobilizzazioni immateriali in corso

- Sono state effettuate le seguenti rettifiche/integrazioni che hanno portato il valore del conto ad Euro 0:

  - si è provveduto ad effettuare una riclassifica dal conto immobilizzazioni immateriali in corso al conto Migliorie beni di terzi per Euro 410.124,06, la differenza per Euro 35.891,94 ed Euro 7.500, ricostruita l'origine, viene svalutata in conto per mancanza di utilità futura.

Fornitori c/anticipi per immobilizzazioni

- Sono state effettuate le seguenti rettifiche/integrazioni che hanno portato il valore del conto ad Euro 0: importo stornato con iscrizione di sopravvenienza passiva per Euro 2.625 dopo aver riscontrato l'errata imputazione.

Impianti generici

- Sono state effettuate le seguenti rettifiche che hanno portato il valore del conto ad Euro 66.838,22: € 13.900 + € 1.400 riclassificati a migliorie beni di terzi (conto 02.006.0004) trattandosi di importo relativo ai sistemi di videosorveglianza.
- Fondo ammortamento (cod. 11.002.0001):
  - è stata calcolata la quota di ammortamento pari ad € 6.210,48
  - è stato girocontata la somma di € 38.891,12 dal fondo avalutazione impianti generici (11.002.0011) per riclassificazione.
  - Valore finale del conto: € 56.247,41

Impianti specifici

- Sono state effettuate le seguenti rettifiche/integrazioni che hanno portato il valore del conto ad Euro 1.066.992: Euro 17.556 sono stati riclassificati con giroconto a migliorie beni di terzi (conto 02.006.0004) trattandosi di importo relativo ad acquisto sistemi di rilevazione esplosivi.
-
- Fondo di ammortamento (cod. 11.002.0002): sono state ricalcolate le quote di ammortamento relativi ad anni pregressi non applicate che, attraverso la scrittura di sopravvenienza passiva, hanno incrementato il Fondo ammortamento impianti specifici di ulteriori Euro 127.133,16

Macchinari

- Sono state effettuate le seguenti rettifiche/integrazioni che hanno portato il valore del conto ad Euro 412.500,37: riclassificati per errata imputazione € 32.256 dal conto fornitori c/anticip. per imm. Materiali (cod. 03.009.0002) ed € 68.410 dal conto mezzi per il trasporto interno (cod. 03.004.0003) trattandosi di mezzi ed attrezzature di rampa.
- Fondo di ammortamento (cod. 11.002.0004): sono state effettuate le seguenti rettifiche che hanno portato il valore del conto ad € 114.067,89: è stata ricalcolata la quota di ammortamento sui costi capitalizzati, da ciò ne è derivata una sopravvenienza passiva per insufficienti ammortamenti negli esercizi precedenti per € 8.064 ed ulteriori ammortamenti per € 5.498,10 ed € 1.612,80; inoltre è stato riclassificato in questo conto il fondo Fondo ammortamento mezzi trasporti interni per € 4.013,73.

Attrezzatura varia e minuta

- Sono state effettuate le seguenti rettifiche/integrazioni che hanno portato il valore del conto ad Euro

101.205: è stato riclassificato il conto attrezzature tecniche (03.004.0012) per € 28.054,30 e stornati € 17.997,75 a costi di esercizio trattandosi di oneri non pluriennale.

- Fondo di ammortamento (cod. 11.003.0002): è stata ricalcolata la quota relativa all'ammortamento dei costi capitalizzati ed iscritta una sopravvenienza passiva per insufficiente ammortamento pregresso per € 6.863,68 che ha portato il valore del conto ad € 68.252,21

Macchine d'ufficio elettroniche

- Il Fondo di ammortamento macchine d'ufficio elettroniche (11.003.0005): è stata ricalcolata la quota di ammortamento e si è proceduto alla determinazione di una sopravvenienza passiva per € 47.360,07 per recepire gli ammortamenti passati non computati. Pertanto il valore finale del conto è pari ad € 155.395,72.

Costruzioni leggere

- Non sono state effettuate rettifiche/integrazioni, pertanto il valore del conto rimane confermato in Euro 146.121,36.

- Fondo di ammortamento 11.004.0001: è stata ricalcolata la quota di ammortamento e si è proceduto alla determinazione di una sopravvenienza passiva per € 20.892,92 per recepire gli ammortamenti passati non computati. Pertanto il valore finale del conto è pari ad € 94.078,20.

Automezzi

- Sono state effettuate le seguenti rettifiche/integrazioni che hanno portato il valore del conto ad Euro 176.782,47: riclassificata di € 15.914,32 dal conto Mezzi di trasporto interno (cod. 03.004.0003) trattandosi di mezzo targato anche se non automovente (carrello rimorchio refrigerato scorta intangibile).

- Fondo di ammortamento 11.004.0002: si è proceduto ad una sopravvenienza passiva per € 12.787,80 per recepire gli ammortamenti passati non computati. Pertanto il valore finale del conto è pari ad € 122.073,36.

Mezzi di trasporto interno

- Sono state effettuate le seguenti rettifiche/integrazioni che hanno portato il valore del conto ad Euro 0: riclassificazione per € 68.410,00 al conto Macchinari ed € 28.054,30 al conto Attrezzature tecniche.

- Fondo di ammortamento: 11.004.0003. a seguito delle riclassificazioni il valore del fondo viene

girocontato al conto F.do ammortamento macchinari; pertanto il fondo viene azzerato.

Beni inferiori a 516 euro

- Il conto evidenziava un valore di Euro 35.277,58.
- Fondo di ammortamento 11.004.0010: è stata iscritta una sopravvenienza passiva di Euro 2.580,57 (ed in contropartita il relativo F.do ammortamento) al fine di computare ammortamenti pregressi non applicati . Il valore finale del F.do è di € 35.277,58.

Attrezzature tecniche

- Sono state effettuate le seguenti rettifiche/integrazioni che hanno portato il valore del conto ad Euro 0: interamente riclassificato nel conto Attrezzatura varia e minuta per Euro 28.054,30.

Immobilizzazioni materiali in corso

- Sono state effettuate le seguenti rettifiche/integrazioni che hanno portato il valore del conto ad Euro 0: interamente svalutato per mancanza di utilità, iscrizione ante 2007.

Fornitori c/ anticipi per imm. materiali

- Sono state effettuate le seguenti rettifiche/integrazioni che hanno portato il valore del conto ad Euro 0: riclassificati nel conto Macchinari per Euro 32.256.

Acconto a fornitori

- Sono state effettuate le seguenti rettifiche/integrazioni che hanno portato il valore del conto ad Euro 62.986,57: stornato per anticipi relativi a prestazioni già godute, il conto di contropartita utilizzato è sopravvenienza passive per Euro 52.372 ed riclassifiche per Euro 8.342.

Crediti verso clienti

- Sono state effettuate le seguenti rettifiche e integrazion:

  (a) I crediti verso i vettori aerei falliti, precedentemente classificati, fino al 31.12.2014 erroneamente nei conti d'ordine, vengono riportati nell'attivo di bilancio sotto la voce crediti verso clienti per i seguenti importi:

  - Prima Aero Trasp. € 118.478
  - Blue Panorama Airlines € 512.696

- Alitalia Spa € 754.656
- Volare Spa € 122.296
- My Way Airlines € 129.746
- Itali Airlines € 571.130
- Alpi Eagle Spa € 697.274
- MYalR Com Srl € 283.277
- Club Air SpA € 46.913
- Volotea (Handling) € 156.039

(b) sulla base delle valutazioni espresse nella relazione di audit legale dello Studio Legale Giuffré sono state stralciate con rilevamento della perdita su crediti, le posizioni riferite a: Club Air SpA per Euro 46.913, Italy Airlines per Euro 571.130,42, Prima Aero Trasp per Euro 118.478, Alitalia per Euro 191.920,8, Travelcar Srl per Euro 66.293,69, Travelcar sas per Euro 53.142,41, Center Comunication per Euro 44.160, e Cavalieri Autoservizi per Euro 15.267,17.

(c) sono state rilevate ulteriori perdite su crediti per Euro 3.500 imputabili al cliente Italsavia.

(d) sulla base delle valutazioni espresse nella relazione di audit legale dello Studio Legale Giuffré viene effettuato accantonamento a fondo svalutazione crediti per: Euro 628.262,5 (50%) dell'Intero importo originario (Euro 1.256.525,34) del credito vs il Ministero dell'Interno;

(e) si determinata la costituzione di un fondo svalutazione crediti per Euro 822.101 inclusivo delle svalutazione di Ritenute a garanzia per Euro 38.692 e Crediti per risarcimento per Euro 32.719 entrambe registrate nella voce Altri crediti.

Altri crediti verso clienti

- Sono state effettuate le seguenti rettifiche che hanno portato il valore del conto ad Euro 530.416,23:
  - nel sottoconto n. 10 (crediti per fatture da emettere) sono stati rilevati n. 2 errori: Euro 8.545 girato a sopravvenienze passive perché non stornato nell'anno di emissione della fattura (2007); Euro 56.000 stornati dai ricavi dell'anno 2015 per errore materiale di imputazione.
  - nel sottoconto n. 12 (crediti per note di credito da ricevere) è stato stornato a sopravvenienza passiva l'intero valore di Euro 65.955 perché trattasi di note di credito iscritte nel 2011, mai ricevute e relative ai costi di estensione dei servizi ATS effettuati da ENAV per la quale successivamente intervenuto atto di citazione.

Altri crediti

- Sono state effettuate le seguenti rettifiche/integrazioni che hanno portato il valore del conto ad Euro 2.469.936,77:

  • gli interventi art. 17 – riclassificati per € 600.912 nel conto Migliorie beni di terzi.

  • è stato iscritto, con contropartita nel passivo (f.do SIEG Regione), il contributo promesso dall'Ente socio Regione Calabria a sostegno del servizio di interesse economico generale € 400.000 (e mantenuto in essere il credito di Euro 250.000 verso la Provincia di RC) per come indicato nella relazione di audit legale Giuffrè.

  • sono state effettuate delle svalutazione di Ritenute a garanzia per Euro 38.692 e Crediti per risarcimento per Euro 32.719 con incremento del fondo svalutazione.

  • sono state stralciate posizioni per circa € 150.000 dopo aver verificato l'origine della voce. Le principali voci stralciate sono: crediti APQ oggetto di verifica per Euro 40.873, crediti diversi per € 87.316 in quanto privi di idonea certificazione del credito ed altro; ciò ha determinato il sorgere di ulteriori sopravvenienze passive per il medesimo valore.

Ratei attivi

- Sono state effettuate le seguenti rettifiche che hanno portato il valore del conto ad Euro 0: si è riscontrato il mancato storno dei ratei attivi negli anni precedenti, si è quindi proceduto a rettifica con corrispondente imputazione a sopravvenienza passiva dell'intero ammontare.

Altri ratei attivi

- Sono state effettuate le seguenti rettifiche che hanno portato il valore del conto ad Euro 0: l'importo è stato interamente riclassificato in risconti attivi trattandosi di polizza TFR relativa ai dipendenti.

Risconti attivi

- Sono state effettuate le seguenti rettifiche/integrazioni che hanno portato il valore del conto ad Euro 65.209: rettificata la voce per le quote non stornate negli esercizi precedenti per costi pregressi.

Altri Risconti attivi Int. Pass.

- Sono state effettuate le seguenti rettifiche/integrazioni che hanno portato il valore del conto ad Euro 85.387: rilevata la quota di competenza per le rateizzazioni INPS relative a crediti iscritti a ruolo come da estratto di ruolo e provvedimento di rateizzazione.

Conti d'ordine

- Sono state effettuate le seguenti rettifiche/integrazioni che hanno portato il valore del conto ad Euro 0. Sono stati riclassificati nell'attivo i crediti vs società fallite e nel passivo il relativo valore di addizionale comunale per come descritto nel paragrafi di competenza. Gli ulteriori conti d'ordine sono stati stralciati in quanto non di pertinenza del relativo titolo.

Fondi rischi

- Si costituisce accantonamento al Fondo vertenze lavoro nel quale sono confluiti i seguenti accantonamenti : buoni pasto per Euro 188.531
- Si rettifica il TFR da Euro 721.126 ad Euro 892.013 sulla base del Consulente del lavoro e si iscrive connessa sopravvenienza passiva.

Debiti v/altri finanziatori

- Si è verificato sulla base delle schede redatte dal PH progettazione l'importo complessivo delle somme dovute per fondi POR nei confronti della Regione Calabria, detratte le somme già rendicontate.

Debiti anticipi e Debiti Diversi

- Il conto include le quote da riversare al MEF periodo 2011-2013, fatture da ricevere per la parte non oggetto di contestazione, i compensi del Collegio sindacale competenza 2013-2015.

Altri debiti

- Il conto contiene, tra l'altro, la quantificazione delle ferie pregresse non godute e il debito per addizionale comunale derivante dalla riclassifica dai conti d'ordine del relativo importo di € 3.392.510 precedentemente appostato dal conto patrimoniale di debito ai conti d'ordine. Il debito è stato successivamente nettato della sopravvenienza attiva rilevata a seguito dell'accertamento prescrizionale dei periodi dal luglio 2008 a dicembre 2010 (applicazione parere legale Giuffré) per Euro 406.505.

Ratei e risconti passivi

- Il conto evidenziava un valore di Euro 76.845.
- Sono state effettuate le seguenti rettifiche/integrazioni che hanno portato il valore del conto ad Euro 57,24: I risconti attivi per € 53.341 sono stati portati a ricavo in quanto relativi a sub concessioni di competenza dell'esercizio 2015. Si è proceduto inoltre allo storno di ratei passivi per € 23.446 in quanto di competenza dei precedenti esercizi, si è proceduto conseguentemente alla rilevazione di sopravvenienze attive.

Notizie rilevanti successivi alla chiusura dell'esercizio

In data 24 febbraio 2016 ENAC ha dichiarato SOGAS S.p.A. decaduta dalla a) concessione di gestione parziale precaria, b) autorizzazione all'anticipata occupazione ed uso dei beni demaniali rientranti nel sedime dell'aeroporto di Reggio Calabria. Avverso tale provvedimento è pendente giudizio davanti al T.A.R..

In data 8 aprile 2016 la Procura della Repubblica presso il Tribunale di Reggio Calabria ha avanzato istanza di fallimento nei confronti della SOGAS S.p.A. ravvisando in tal senso la condizione di insolvenza irrimediabile. L'udienza presso la sezione fallimentare del Tribunale di Reggio Calabria è fissata per il 20 settembre 2016.

In data 8 luglio 2016 è pervenuto, presso gli uffici societari, atto di citazione ex art. 700 c.p.c. da parte di 12 soggetti che richiedono l'assunzione presso la società.

Informazioni sullo Stato Patrimoniale – Attivo

Crediti verso soci

L'ammontare dei crediti vantati verso i soci per i versamenti dovuti alla data di chiusura dell'esercizio è pari ad € 0 (€ 0 nel precedente esercizio), di cui € 0 richiamati.

Immobilizzazioni immateriali

Le immobilizzazioni immateriali sono pari a € 1.524.742 (€ 1.398.243 nel precedente esercizio).

La composizione ed i movimenti delle singole voci sono così rappresentati:

	Costi di impianto e di ampliamento	Costi di ricerca, di sviluppo e di pubblicità	Diritti di brevetto industriale e diritti di utilizzazione delle opere dell'ingegno	Concessioni, licenze, marchi e diritti simili
Valore di inizio esercizio				
Costo	1.274.740	219.704	18.160	18.667
Ammortamenti (Fondo ammortamento)	770.350	72.219	0	13.909
Valore di bilancio	504.390	147.485	18.160	4.758
Variazioni nell'esercizio				
Ammortamento dell'esercizio	48.997	0	0	0
Altre variazioni	-431.474	-74.035	-18.160	-3.692
Totale variazioni	-481.471	-74.035	-18.160	-3.692
Valore di fine esercizio				
Costo	1.205.071	219.704	0	18.667
Ammortamenti (Fondo ammortamento)	1.183.046	146.254	0	17.601
Valore di bilancio	22.026	73.450	0	1.066

	Avviamento	Immobilizzazioni immateriali in corso e acconti	Altre immobilizzazioni immateriali	Totale immobilizzazioni immateriali
Valore di inizio esercizio				
Costo	0	456.141	562.483	2.571.191
Ammortamenti (Fondo ammortamento)	0	0	316.320	1.172.856
Valore di bilancio	0	456.141	266.163	1.398.243
Variazioni nell'esercizio				
Ammortamento dell'esercizio	0	0	0	49.997
Altre variazioni	0	-456.141	1.160.998	176.499
Totale variazioni	0	-456.141	1.160.998	126.499
Valore di fine esercizio				
Costo	0	0	1.761.475	3.206.017
Ammortamenti (Fondo ammortamento)	0	0	334.314	1.681.276
Valore di bilancio	0	0	1.427.161	1.524.742

Qui di seguito sono fornite le seguenti ulteriori informazioni

Composizione della voce "Altri immobilizzazioni immateriali"

La voce "Altre immobilizzazioni immateriali" pari a € 1.427.161 è così composta: da migliorie su beni di terzi per Euro 1.761.475,21 al netto del relativo Fondo pari ad Euro 434.294,66.

Composizione dei costi di impianto e ampliamento: sono composte da spese di impianto ed ampliamento per Euro 23.274,99; costi di avvio nuove tratte per Euro 1.136.846,44 e infrastruttura approdo pontile per Euro 22.924,92. Le suddette voci sono interamente ammortizzate.

Composizione dei costi di ricerca e di sviluppo: sono composte da spese per studi e progettazioni per Euro 107.394,97 e costi di ricerca e sviluppo per Euro 98.009,05; quest'ultima voce risulta interamente ammortizzata mentre la voce relativa a studi e progettazioni ha un residuo di Euro 8.000.

Composizione dei costi di pubblicità: sono composte da spese per pubblicità per Euro 14.300 interamente ammortizzate.

Immobilizzazioni materiali

Le immobilizzazioni materiali sono pari a € 651.152 (€ 1.217.243 nel precedente esercizio).

La composizione ed i movimenti delle singole voci sono così rappresentati:

	Terreni e fabbricati	Impianti e macchinario	Attrezzature industriali e commerciali	Altre immobilizzazioni materiali	Immobilizzazioni materiali in corso e acconti	Totale immobilizzazioni materiali
Valore di inizio esercizio						
Costo	161.580	1.477.671	70.380	609.772	295.364	2.614.767
Ammortamenti (Fondo ammortamento)	81.338	933.663	60.368	322.165	0	1.397.524
Valore di bilancio	80.242	544.008	10.012	287.617	295.364	1.217.243
Variazioni nell'esercizio						
Ammortamento dell'esercizio	105.784	0	0	0	0	105.784
Altre variazioni	80.585	-136.254	22.941	-129.213	-295.364	-457.307
Totale variazioni	-25.199	-136.254	22.941	-129.213	-295.364	-565.091
Valore di fine esercizio						
Costo	161.580	1.548.336	101.205	574.026	0	2.383.141
Ammortamenti (Fondo ammortamento)	109.537	1.138.576	68.252	415.024	0	1.731.089
Valore di bilancio	52.043	407.784	32.953	158.492	0	651.152

Qui di seguito sono fornite le seguenti ulteriori informazioni

Composizione della voce "Altri beni"

La voce "Altri beni" pari a € 169.402 è così composta: da mobili e arredi per Euro 83.178,69 (F.do ammortamento 70.259,94); macchine da ufficio elettroniche per Euro 246.545,16 (F.do ammortamento 155.395,72); automezzi per Euro 176.782,47 (F.do ammortamento Euro 126.258,88); Beni inferiori ad Euro 516 per Euro 35.277,58 (interamente ammortizzati); telefoni cellulari Euro 32.242,12 (F.do ammortamento Euro 28.532,32).

Immobilizzazioni finanziarie – Partecipazioni, altri titoli e azioni proprie

Le partecipazioni comprese nelle immobilizzazioni finanziarie sono pari a € 10.000 (€ 10.000 nel precedente esercizio).

Gli altri titoli compresi nelle immobilizzazioni finanziarie sono pari a € 0 (€ 0 nel precedente esercizio).

Le azioni proprie comprese nelle immobilizzazioni finanziarie sono pari a € 0 (€ 0 nel precedente esercizio).

La composizione ed i movimenti delle singole voci sono così rappresentati:

	Partecipazioni in imprese controllate	Partecipazioni in imprese collegate	Partecipazioni in imprese controllanti	Partecipazioni in altre imprese	Totale Partecipazioni
Valore di inizio esercizio					
Costo	10.000	0	0	0	10.000
Valore di bilancio	10.000	0	0	0	10.000
Variazioni nell'esercizio					
Valore di fine esercizio					
Costo	10.000	0	0	0	10.000
Valore di bilancio	10.000	0	0	0	10.000

	Altri titoli	Azioni proprie
Valore di inizio esercizio		
Costo	0	0
Valore di bilancio	0	0

Variazioni nell'esercizio		
Valore di fine esercizio		
Costo	0	0
Valore di bilancio	0	0

Immobilizzazioni finanziarie - Crediti

I crediti compresi nelle immobilizzazioni finanziarie sono pari a € 49.922 (€ 49.922 nel precedente esercizio).

La composizione ed i movimenti delle singole voci sono così rappresentati:

	Importo nominale iniziale	Fondo svalutazione iniziale	Valore netto iniziale	Accant. al fondo svalutazione	Utilizzi del fondo svalutazione	(Svalutazioni)/ ripristini di valore
Verso altri esigibili entro esercizio successivo	49.922	0	49.922	0	0	0
Totali	49.922	0	49.922	0	0	0

	Riclassificato da(a) altre voci	Altri movimenti (incrementi) (decrementi)	Importo nominale finale	Fondo svalutazione finale	Valore netto finale
Verso altri esigibili entro esercizio successivo	0	0	49.922	0	49.922
Totali	0	0	49.922	0	49.922

	Crediti immobilizzati verso imprese controllate	Crediti immobilizzati verso imprese collegate	Crediti immobilizzati verso imprese controllanti	Crediti immobilizzati verso altri	Totale crediti immobilizzati
Valore di inizio esercizio	0	0	0	49.922	49.922
Valore di fine esercizio	0	0	0	49.922	49.922
Quota scadente entro l'esercizio	0	0	0	49.922	49.922

Elenco delle partecipazioni in imprese controllate

Vengono di seguito riportati i dati relativi alle partecipazioni in imprese controllate, ai sensi dell'art. 2427, punto 5 del Codice Civile.

	Denominazione	Città o Stato	Capitale in euro	Utile (Perdita) ultimo esercizio in euro	Patrimonio netto in euro	Quota posseduta in euro	Quota posseduta in %	Valore a bilancio o corrispondente credito
	SOGAS SERVICE SRL	ITALIA	10.000	-313,816	-278.308	10.000	100,00	10.000
Totale								10.000

Partecipazioni in imprese comportanti responsabilità illimitata

Ai sensi di quanto disposto dall'art. 2361, comma 2 del Codice Civile, si segnala che la società non ha assunto partecipazioni in altre imprese comportanti responsabilità illimitata.

Elenco delle partecipazioni in imprese collegate

La società non possiede partecipazioni in imprese collegate, ai sensi dell'art. 2427, punto 5 del Codice Civile.

Crediti immobilizzati - Ripartizione per area geografica

Vengono di seguito riportati i dati relativi alla suddivisione dei crediti immobilizzati per area geografica, ai sensi dell'art. 2427, punto 6 del Codice Civile:

	Totale	
Crediti immobilizzati per area geografica		
Area geografica		ITALIA
Crediti immobilizzati verso altri	49.922	49.922
Totale crediti immobilizzati	49.922	49.922

Crediti immobilizzati - Operazioni con retrocessione a termine

La società non ha posto in essere operazioni che prevedono l'obbligo per l'acquirente di retrocessione a termine, ai sensi dell'art. 2427, punto 6-ter del Codice Civile.

Attivo circolante

Attivo circolante - Rimanenze

I beni sono rilevati nelle rimanenze nel momento in cui si verifica il passaggio del titolo di proprietà e conseguentemente includono i beni esistenti presso i magazzini della società, ad esclusione di quelli ricevuti da terzi per i quali non è stato acquisito il diritto di proprietà (in visione, in conto lavorazione, in conto deposito), i beni di proprietà verso terzi (in visione, in conto lavorazione, in conto deposito) e i beni in viaggio ove è già stato acquisito il titolo di proprietà.

Le rimanenze comprese nell'attivo circolante sono pari a € 0 (€ 4.000 nel precedente esercizio).

La composizione ed i movimenti delle singole voci sono così rappresentati:

	Materie prime, sussidiarie e di consumo	Prodotti in corso di lavorazione e semilavorati	Lavori in corso su ordinazione	Prodotti finiti e merci	Acconti (versati)	Totale rimanenze
Valore di inizio esercizio	4.000	0	0	0	0	4.000
Variazione nell'esercizio	-4.000	0	0	0	0	-4.000

Attivo circolante - Crediti

I crediti compresi nell'attivo circolante sono pari a € 12.438.636 (€ 11.938.284 nel precedente esercizio).

La composizione è così rappresentata:

	Valore nominale	Fondo svalutazione	Fondo svalutazione interessi di mora	Valore netto
Verso Clienti - esigibili entro l'esercizio successivo	7.201.380	822.102	0	6.379.278
Verso Controllate - esigibili entro	950	0	0	950

l'esercizio successivo				
Tributari - esigibili entro l'esercizio successivo	159.699	0	0	159.699
Verso Altri - esigibili entro l'esercizio successivo	5.187.672	32.719	0	5.154.953
Verso Altri - esigibili oltre l'esercizio successivo	743.768	0	0	743.768
Totali	13.285.467	824.821	0	12.436.836

La voce **Crediti verso Altri esigibili entro l'esercizio successivo,** valorizzata per euro **5.187.672,** è prevalentemente composta da :Crediti verso regione Calabria per somme da riscvere per Pontile pari ad euro **124.020;** Crediti verso soci per Aerostazione APT per euro **1.300.000;** Crediti verso Prov. di Reggio Calabria per Finanziamento Handling per euro **250.000;** Crediti verso Regine Calabria per SIEG per euro **400.000;** Crediti verso Regione Calabria per Assev. per euro **405.529;** Crediti verso soci per ripiano perdite 2013 per euro **562.940;** Crediti verso soci per ripiano perdite 2014 per euro **1.728.771;**

La voce **Crediti verso Altri esigibili oltre l'esercizio successivo,** valorizzata per euro **743.746** è composta da crediti verso soci per oneri da privatizzazione :Crediti verso regione Calabria pari ad euro **96.837;** Crediti verso Provincia di Reggio Calabria per euro **501.143;** Crediti verso Comune di Reggio Calabria euro **34.436;** Crediti verso CCIAA di Reggio Calabria per euro **74;** Crediti verso Provincia di Messina per euro **111.266.**

Crediti - Distinzione per scadenza

Vengono di seguito riportati i dati relativi alla suddivisione dei crediti per scadenza, ai sensi dell'art. 2427, punto 6 del Codice Civile:

	Crediti verso clienti iscritti nell'attivo circolante	Crediti verso imprese controllate iscritti nell'attivo circolante	Crediti verso imprese collegate iscritti nell'attivo circolante	Crediti verso imprese controllanti iscritti nell'attivo circolante
Valore di inizio esercizio	4.798.870	21.121	0	0
Variazione nell'esercizio	1.680.508	-20.171	0	0
Valore di fine esercizio	6.379.278	950	0	0
Quota scadente entro l'esercizio	6.379.278	950	0	0
Quota scadente oltre l'esercizio	0	0	0	0

	Crediti tributari iscritti nell'attivo circolante	Attività per imposte anticipate iscritte nell'attivo circolante	Crediti verso altri iscritti nell'attivo circolante	Totale crediti iscritti nell'attivo circolante
Valore di inizio esercizio	444.294	0	6.754.198	11.938.284
Variazione nell'esercizio	-284.695	0	-855.490	500.352
Valore di fine esercizio	159.599	0	5.898.709	12.438.636
Quota scadente entro l'esercizio	159.599	0	5.184.953	11.094.680
Quota scadente oltre l'esercizio	0	0	743.756	743.756

Crediti iscritti nell'attivo circolante - Ripartizione per area geografica

Vengono di seguito riportati i dati relativi alla suddivisione dei crediti iscritti nell'attivo circolante per area geografica, ai sensi dell'art. 2427, punto 6 del Codice Civile:

	Totale		
Crediti iscritti nell'attivo circolante per area geografica			
Area geografica		Italia	Spagna
Crediti verso clienti iscritti nell'attivo circolante	6.379.278	6.035.266	344.012
Crediti verso controllate iscritti nell'attivo circolante	950	950	0
Crediti tributari iscritti nell'attivo circolante	159.599	159.599	0
Crediti verso altri iscritti nell'attivo circolante	5.898.709	5.898.709	0
Totale crediti iscritti nell'attivo circolante	12.438.636	12.094.524	344.012

Crediti iscritti nell'attivo circolante - Operazioni con retrocessione a termine

La società non ha posto in essere operazioni che prevedono l'obbligo per l'acquirente di retrocessione a termine, ai sensi dell'art. 2427, punto 6-ter del Codice Civile:

Attivo circolante - Attività finanziarie

Le attività finanziarie comprese nell'attivo circolante sono pari a € 210 (€ 210 nel precedente esercizio). La composizione ed i movimenti delle singole voci sono così rappresentati:

	Partecipazioni non immobilizzate in imprese controllate	Partecipazioni non immobilizzate in imprese collegate	Partecipazioni non immobilizzate in imprese controllanti	Altre partecipazioni non immobilizzate
Valore di inizio esercizio	0	0	0	210
Valore di fine esercizio	0	0	0	210

	Azioni proprie non immobilizzate	Altri titoli non immobilizzati	Totale attività finanziarie che non costituiscono immobilizzazioni
Valore di inizio esercizio	0	0	210
Valore di fine esercizio	0	0	210

Attivo circolante - Disponibilità liquide

Le disponibilità liquide comprese nell'attivo circolante sono pari a € 2.696.512 (€ 1.764.904 nel precedente esercizio).

La composizione ed i movimenti delle singole voci sono così rappresentati:

	Depositi bancari e postali	Assegni	Denaro e altri valori in cassa	Totale disponibilità liquide
Valore di inizio esercizio	1.718.079	12.402	34.423	1.764.904
Variazione nell'esercizio	954.587	-12.402	-10.577	931.608
Valore di fine esercizio	2.672.666	0	23.846	2.696.512

Ratei e risconti attivi

I ratei e risconti attivi sono pari a € 300.487 (€ 989.557 precedente esercizio).

La composizione ed i movimenti delle singole voci sono così rappresentati:

	Disaggio su prestiti	Ratei attivi	Altri risconti attivi	Totale ratei e risconti attivi

Valore di inizio esercizio	0	611.546	378.011	989.557
Variazione nell'esercizio	0	-611.546	-77.524	-689.070
Valore di fine esercizio	0	0	300.487	300.487

Oneri finanziari capitalizzati

La società non ha riportato oneri finanziari imputati nell'esercizio ai valori iscritti nell'attivo dello Stato Patrimoniale, ai sensi dell'art. 2427, punto 8 del Codice Civile.

Informazioni sullo Stato Patrimoniale – Passivo e Patrimonio netto

Patrimonio Netto

Il patrimonio netto esistente alla chiusura dell'esercizio è pari a € -3.840.796 (€ 2.433.927 nel precedente esercizio).

Nei prospetti riportati di seguito viene evidenziata la movimentazione subita durante l'esercizio dalle singole poste che compongono il Patrimonio Netto e il dettaglio della voce 'Altre riserve'.

	Valore di inizio esercizio	Attribuzione di dividendi	Altre destinazioni	Incrementi
Capitale	3.100.000	0	0	0
Altre riserve				
Riserva straordinaria e facoltativa	1.300.004	0	0	0
Varie altre riserve	-2	0	0	0
Totale altre riserve	1.300.002	0	0	0
Utili (perdite) portati a nuovo	114.787	0	0	0
Utile (perdita) dell'esercizio	-2.080.842	0	2.080.842	
Totale Patrimonio netto	2.433.927	0	2.080.842	0

	Decrementi	Riclassifiche	Risultato d'esercizio	Valore di fine esercizio
Capitale	0	0		3.100.000
Altre riserve				
Riserve straordinaria e facoltativa	0	-1		1.300.003
Varie altre riserve	0	2		0
Totale altre riserve	0	1		1.300.003
Utili (perdite) portati a nuovo	0	0		114.787
Utile (perdita) dell'esercizio			-8.356.586	-8.356.586
Totale Patrimonio netto	0	1	-8.356.586	-3.840.796

Ai fini di una migliore intelligibilità delle variazioni del patrimonio netto qui di seguito vengono evidenziate le movimentazioni dell'esercizio precedente delle voci del patrimonio netto:

	Valore di inizio esercizio	Attribuzione di dividendi	Altre destinazioni	Incrementi
Capitale	0	0	0	0
Altre riserve				
Riserva straordinaria o facoltativa	0	0	0	0
Varie altre riserve	0	0	0	0
Totale altre riserve	0	0	0	0
Utili (perdite) portati a nuovo	0	0	114.787	0
Utile (perdita) dell'esercizio	0	0	0	
Totale Patrimonio netto	0	0	114.787	0

	Decrementi	Riclassifiche	Risultato d'esercizio	Valore di fine esercizio
Capitale	0	3.100.000		3.100.000
Altre riserve				
Riserva straordinaria o facoltativa	0	1.300.004		1.300.004
Varie altre riserve	0	-2		-2
Totale altre riserve	0	1.300.002		1.300.002
Utili (perdite) portati a nuovo	0	0		114.787
Utile (perdita) dell'esercizio			-2.080.842	-2.080.842
Totale Patrimonio netto	0	4.400.002	-2.080.842	2.433.927

Prospetto della disponibilità ed utilizzo delle voci di patrimonio netto

Le informazioni richieste dall'articolo 2427, punto 7-bis del Codice Civile relativamente alla specificazione delle voci del patrimonio netto con riferimento alla loro origine, possibilità di utilizzazione e distribuibilità, nonché alla loro avvenuta utilizzazione nei precedenti esercizi, sono desumibili dai prospetti sottostanti:

	Importo	Origine/natura	Possibilità di utilizzazione	Quota disponibile	Riepilogo delle utilizzazioni effettuate nei tre precedenti	Riepilogo delle utilizzazioni effettuate nei tre precedenti

					esercizi - per copertura perdite	esercizi - per altre ragioni
Capitale	3.100.000		A	3.100.000	0	0
Altre riserve						
Riserva straordinaria o facoltativa	1.300.003	CONF. IN C.CAPITALE	A,B,C	1.300.003	0	0
Totale altre riserve	1.300.003			1.300.003	0	0
Utili portati a nuovo	114.767	UTILI	A,B,C,	114.767	0	0
Totale	4.514.770			4.514.770	0	0
Residua quota distribuibile				4.514.770		

Fondi per rischi ed oneri

I fondi per rischi ed oneri sono iscritti nelle passività per complessivi € 1.618.899 (€ 1.089.176).

I fondi per rischi sono destinati a coprire **passività soltanto probabili**, a prescindere dal fatto che alla data di chiusura dell'esercizio siano indeterminati il relativo ammontare o la relativa data di sopravvenienza; sono pertanto caratterizzate da uno stato di incertezza il cui esito dipende dal verificarsi o meno di uno o più eventi futuri. Relativamente alla controversia in essere con la società Sicurcenter, *l'audit legale*, prendendo in esame il parere richiesto al Prof. Fontana riporta quanto segue :

"E' pendente controversia giudiziale, della quale si conoscono soltanto le indicazioni presenti in un prospetto inviato dal legale incaricato, che riporta il valore della causa in € 4.914.936,16 ed una ipotesi subordinata per € 3.634.555,03, che sembrerebbe attenere ad una richiesta subordinata del creditore. Il legale incaricato prof. Fontana, nel parere reso a seguito di specifica richiesta dell'organo amministrativo il 28 settembre 2015, ha affermato che allo stato, sono state rigettate le richieste di sequestro conservativo ed il successivo reclamo al rigetto, mentre per quanto riguarda il giudizio di merito, ex art.2041 C.c. (essendo stata rigettata una precedente domanda per assenza di titolo contrattuale), avente ad oggetto l'ingiustificato arricchimento della SOGAS Spa ai danni della Sicurcenter, ha precisato che la domanda formulata da quest'ultima difetta dei presupposti di legge ed anzi è stata proposta in violazione delle disposizioni inderogabili di legge.

Nel caso di specie, infatti, si verte in tema di attività negoziali ricollegabili alle PP.AA., agli Enti Locali

ed agli organismi di diritto pubblico, fra i quali si può annoverare, senza tema di smentita, la SOGAS Spa sottoposta al controllo totalitario degli Enti locali, che svolge un servizio di interesse economico generale collegato ad un servizio pubblico. E', pertanto, sottoposta ai principi di evidenza pubblica per lo svolgimento di attività negoziali ed in particolare alla disciplina di cui al Dlgs n.163/2006 (Codice dei contratti pubblici). Peraltro, ha precisato di aver proposto domanda riconvenzionale per la restituzione di quanto già corrisposto alla SICURCENTER in violazione delle norme inderogabili di legge, sopra menzionate. Alla luce delle considerazioni svolte dal legale incaricato nel parere reso, che appaiono corrette e rispettose dei principi richiamati, si può ritenere che vi sia un rischio di soccombenza remoto, con ogni conseguente valutazione circa l'accantonamento di fondi per rischi". In considerazione dei pareri acquisiti dai legali della società e tenuto conto che la possibilità di soccombenza è stimata come *"remota"* si è ritenuto di non dover stanziare in Bilancio alcuna somma a Fondo Rischi e comunque di darne menzione in Nota Integrativa.

Si segnala, infine, che il Fondo rischi non è inclusivo della instauranda vertenza con il già Consigliere di Amministrazione Avv. Vincenzo Calarco che nel corso dell'anno 2016 ha emesso fattura nei confronti della società per circa 400.000 euro relativamente a compensi, indennità e gettoni di presenza che la società non riconosce in quanto non dovuti.

La composizione ed i movimenti delle singole voci sono così rappresentati:

	Fondo per trattamento di quiescenza e obblighi simili	Fondo per imposte anche differite	Altri fondi	Totale fondi per rischi e oneri
Valore di inizio esercizio	7.243	0	1.861.035	1.868.178
Variazioni nell'esercizio				
Altre variazioni	-7.243	0	-63.036	-70.279
Totale variazioni	-7.243	0	-63.036	-70.279
Valore di fine esercizio	0	0	1.818.599	1.818.899

TFR

Il trattamento di fine rapporto di lavoro subordinato è iscritto tra le passività per complessivi € 908.461 (€ 858.327 nel precedente esercizio).

La composizione ed i movimenti delle singole voci sono così rappresentati:

	Trattamento di fine rapporto di lavoro subordinato
Valore di inizio esercizio	868.327
Variazioni nell'esercizio	
Altre variazioni	50.134
Totale variazioni	50.134
Valore di fine esercizio	808.461

Debiti

I debiti sono iscritti nelle passività per complessivi € 18.786.040 (€ 12.126.213 nel precedente esercizio).

La composizione delle singole voci è così rappresentata:

	Saldo iniziale	Saldo finale	Variazione
Debiti verso banche	182.117	0	-182.117
Acconti	4.761	5.815	1.054
Debiti verso fornitori	4.485.645	5.089.566	603.921
Debiti tributari	1.996.309	2.781.332	785.023
Debiti vs.istituti di previdenza e sicurezza sociale	1.302.864	1.707.718	404.854
Altri debiti	4.154.517	9.220.619	5.066.102
Totali	12.126.213	18.786.049	6.659.837

La variazione in aumento più significativa si registra nella voce "Altri Debiti" che, per come già indicato nel paragrafo dedicato alla correzione di errori, è dovuta alla riclassificazione del debito per addizionali comunali dai conti d'ordine al conto di debito.

Debiti - Distinzione per scadenza

Qui di seguito vengono riportati i dati relativi alla suddivisione dei debiti per scadenza, ai sensi dell'art. 2427, punto 6 del Codice Civile:

	Valore di inizio esercizio	Variazione nell'esercizio	Valore di fine esercizio	Quota scadente entro l'esercizio	Quota scadente oltre l'esercizio	Di cui di durata superiore a 5 anni
Debiti verso banche	182.117	-182.117	0	0	0	0
Acconti	4.761	1.054	5.815	5.815	0	0
Debiti verso fornitori	6.468.646	603.911	5.069.556	5.069.556	0	0
Debiti tributari	1.696.309	766.023	2.761.332	1.559.495	1.191.837	0
Debiti verso istituti di previdenza e di sicurezza sociale	1.302.864	404.864	1.707.718	425.654	1.281.864	0
Altri debiti	4.154.617	5.065.102	9.220.619	9.177.084	43.535	0
Totale debiti	12.129.213	6.658.827	18.765.040	16.267.604	2.517.296	0

Debiti - Ripartizione per area geografica

Qui di seguito vengono riportati i dati relativi alla suddivisione dei debiti per area geografica, ai sensi dell'art. 2427, punto 6 del Codice Civile:

	Totale		
Debiti per area geografica			
Area geografica		Italia	Slovacchia
Acconti	5.815	5.815	0
Debiti verso fornitori	5.069.556	5.014.372	44.664
Debiti tributari	2.761.332	2.761.332	0
Debiti verso istituti di previdenza e di sicurezza sociale	1.707.718	1.707.718	0
Altri debiti	9.220.619	9.220.619	0
Debiti	18.765.040	18.749.356	49.584

Debiti assistiti da garanzie reali su beni sociali

Qui di seguito vengono riportate le informazioni concernenti le garanzie reali sui beni sociali, ai sensi dell'art. 2427, punto 6 del Codice Civile:

	Debiti assistiti da ipoteche	Debiti assistiti da pegni	Debiti assistiti da privilegi speciali	Totale debiti assistiti da garanzie reali	Debiti non assistiti da garanzie reali	Totali
Acconti	0	0	0	0	5.815	5.815
Debiti verso fornitori	0	0	0	0	5.069.556	5.069.556
Debiti tributari	0	0	0	0	2.761.332	2.761.332
Debiti verso istituti di previdenza e di sicurezza sociale	0	0	0	0	1.707.718	1.707.718

Altri debiti	0	0	0	0	9.220.019	9.220.019
Totale debiti	0	0	0	0	18.765.040	18.765.040

Debiti - Operazioni con retrocessione a termine

La società non ha contratto debiti derivanti da operazioni che prevedono l'obbligo per l'acquirente di retrocessione a termine, ai sensi dell'art. 2427, punto 6-ter del Codice Civile.

Finanziamenti effettuati dai soci

La società non ha in essere finanziamenti effettuati dai soci , ai sensi dell'art. 2427, punto 19-bis del Codice Civile.

Ratei e risconti passivi

I ratei e risconti passivi sono iscritti nelle passività per complessivi € 57 (€ 84.718 nel precedente esercizio).

La composizione ed i movimenti delle singole voci sono così rappresentati:

	Ratei passivi	Aggio su prestiti emessi	Altri risconti passivi	Totale ratei e risconti passivi
Valore di inizio esercizio	11.121	0	53.597	64.718
Variazione nell'esercizio	-11.064	0	-53.597	-64.661
Valore di fine esercizio	57	0	0	57

Garanzie

Vengono di seguito dettagliati i beneficiari delle garanzie rilasciate dalla società:

	Saldo iniziale	Saldo finale	Variazione
ALTRE GARANZIE PERSONALI	6.200.000	0	-6.200.000
- ad altre imprese	6.200.000	0	-6.200.000

Altri conti d'ordine

Vengono di seguito riportate ulteriori informazioni concernenti gli altri conti d'ordine:

	Saldo iniziale	Saldo Finale	Variazione
ALTRI CONTI D'ORDINE	23.638.613	0	-23.638.613

Informazioni sul Conto Economico

Valore della produzione

Ricavi delle vendite e delle prestazioni per categoria di attività

In relazione a quanto disposto dall'art. 2427, punto 10 del Codice Civile viene esposta nei seguenti prospetti la ripartizione dei ricavi per categorie di attività

	Totale					
Ricavi delle vendite e delle prestazioni per categoria di attività						
Categoria di attività		Diritti	Security Bag	Tassa PRM	Handling	Parcheggio
Valore esercizio corrente	3.488.693	1.090.081	672.000	344.344	135.448	248.617

Ricavi delle vendite e delle prestazioni per categoria di attività				
Categoria di attività	Subconcessioni	Pubblicità	Penale	Altri
Valore esercizio corrente	432.247	84.792	282.000	17.145

Ricavi delle vendite e delle prestazioni per area geografica

In relazione a quanto disposto dall'art. 2427, punto 10 del Codice Civile viene esposta nei seguenti prospetti la ripartizione dei ricavi per area geografica:

	Totale	
Ricavi delle vendite e delle prestazioni per area geografica		
Area geografica		Italia
Valore esercizio corrente	3.460.093	3.466.693

Altre voci del valore della produzione

Altri ricavi e proventi

Gli altri ricavi e proventi sono iscritti nel valore della produzione del conto economico per complessivi € 67.431 (€ 122.609 nel precedente esercizio).

La composizione delle singole voci è così costituita:

	Periodo Precedente	Periodo Corrente	Variazione
Rimborsi spese	122.609	67.431	-55.178
Totali	122.609	67.431	-55.178

Costi della produzione

Spese per servizi

Le spese per servizi sono iscritte nei costi della produzione del conto economico per complessivi € 2.752.773 (€ 2.708.813 nel precedente esercizio).

La composizione delle singole voci è così costituita:

	Periodo Precedente	Periodo Corrente	Variazione
Sorveglianza e Vigilanza	752.580	762.966	10.486
Energia elettrica	414.723	441.608	26.885
Spese di manutenzione e riparazione	277.024	283.535	6.711

Compensi agli amministratori	97.344	156.662	58.238
Compensi a sindaci e revisori	53.052	65.894	12.842
Servizi Handling	298.084	248.400	-49.684
Servizi Assistenza Pmr	100.002	190.000	-2
Professionali e Consulenze	100.077	71.224	-28.853
Assicurazioni	91.131	72.800	-18.232
Servizi Amministrativi	0	82.000	82.000
Altri	426.076	370.646	-55.430
Totali	2.708.813	2.752.773	43.960

Spese per godimento beni di terzi

Le spese per godimento beni di terzi sono iscritte nei costi della produzione del conto economico per complessivi € 207.194 (€ 206.099 nel precedente esercizio).

La composizione delle singole voci è così costituita:

	Periodo Precedente	Periodo Corrente	Variazione
Locazioni Operative	36.661	52.642	15.981
Canoni di leasing beni mobili	23.879	25.385	1.606
Noleggi	31.301	26.234	-5.097
Altri	114.656	103.033	-11.623
Totali	206.097	207.194	1.097

Oneri diversi di gestione

Gli oneri diversi di gestione sono iscritti nei costi della produzione del conto economico per complessivi € 1.467.326 (€ 16.473 nel precedente esercizio).

La composizione delle singole voci è così costituita:

	Periodo Precedente	Periodo Corrente	Variazione
Perdite su crediti	0	1.110.807	1.110.807
Spese e perdite varie	2.098	269.094	266.998
Altri oneri di gestione	14.377	87.424	43.047
Totali	16.473	1.457.325	1.440.852

Proventi e oneri finanziari

Proventi da partecipazione

In relazione a quanto disposto dall'art. 2427, punto 11 del Codice Civile, il seguente

prospetto riporta i proventi da partecipazione diversi dai dividendi:

Ripartizione degli interessi e altri oneri finanziari per tipologia di debiti

In relazione a quanto disposto dall'art. 2427, punto 12 del Codice Civile viene esposta nel seguente prospetto la suddivisione della voce "Interessi ed altri oneri finanziari":

In relazione alla suddivisione degli interessi e altri oneri di cui all'art. 2427, punto 12 del Codice Civile la tabella seguente ne specifica la composizione per ente creditore:

	Relativi a prestiti obbligazionari	Relativi a debiti verso banche	Altri	Totale
Altri	0	20.840	157.647	178.387
Totali	0	20.840	157.647	178.387

Proventi e oneri straordinari

In relazione a quanto disposto dall'art. 2427, punto 13 del Codice Civile i seguenti prospetti riportano la composizione dei proventi e degli oneri straordinari

	Periodo Precedente	Periodo Corrente	Variazione
Altre sopravvenienze attive	1.319.973	636.652	-683.321
Totali	1.319.973	636.652	-683.321

	Periodo Precedente	Periodo Corrente	Variazione
Imposte relative ad esercizi precedenti	0	1.013	1.013
Sopravvenienze passive	1.058.047	2.179.573	1.121.526
Sopravvenienza passiva da errori contabili	0	672.202	672.202
Sopravvenienza passiva da sanzione INPS	0	13.276	13.276
Sopravvenienza passiva da imposta di registro	0	5.123	5.123
Sopravvenienza passiva da	0	121.767	121.767

sanzione Erario			
Sopravvenienza passivo da accertamento con adesione	0	3.840	3.840
Altri oneri straordinari	32.624	0	-32.624
Totali	1.090.971	3.196.863	2.105.892

Imposte sul reddito d'esercizio, correnti differite e anticipate

Si precisa che la società in considerazione delle rilevanti perdite registrate non matura imposte a debito.

	IRES	IRAP
A) Differenze temporanee		
Totale differenze temporanee deducibili	0	0
Totale differenze temporanee imponibili	0	0
Differenze temporanee nette	0	0
B) Effetti fiscali		
Fondo imposte differite (anticipate) a inizio esercizio	0	0
Imposte differite (anticipate) dell'esercizio	0	0
Fondo imposte differite (anticipate) a fine esercizio	0	0

Rendiconto finanziario

È stato predisposto sulla base delle indicazioni previste dall'OIC 10.

I flussi finanziari derivanti dalla gestione reddituale sono rappresentati secondo il 'metodo indiretto'.

RENDICONTO FINANZIARIO (FLUSSO REDDITUALE CON METODO INDIRETTO)	
	Esercizio corrente
A. Flussi finanziari derivanti dalla gestione reddituale (metodo indiretto)	
Utile (perdita) dell'esercizio	(8.356.556)
Imposte sul reddito	0
Interessi passivi/(attivi)	193.446

(Dividendi)	0
(Plusvalenze)/Minusvalenze derivanti dalla cessione di attività	0
1. Utile / (perdita) dell'esercizio prima d'imposte sul reddito, interessi, dividendi e plusvalenze/minusvalenze da cessione	**(8.192.120)**
Rettifiche per elementi non monetari che non hanno avuto contropartita nel capitale circolante netto	
Accantonamenti ai fondi	186.891
Ammortamenti delle immobilizzazioni	189.781
Svalutazioni per perdite durevoli di valore	304.435
Altre rettifiche in aumento / (in diminuzione) per elementi non monetari	864.821
Totale rettifiche per elementi non monetari che non hanno avuto contropartita nel capitale circolante netto	1.695.568
2. Flusso finanziario prima delle variazioni del ccn	**(6.696.552)**
Variazioni del capitale circolante netto	
Decremento/(incremento) delle rimanenze	4.000
Decremento/(incremento) dei crediti verso clienti	(2.515.429)
Incremento/(Decremento) dei debiti verso fornitori	603.911
Decremento/(incremento) ratei e risconti attivi	469.070
Incremento/(Decremento) ratei e risconti passivi	(84.661)
Altri decrementi / (Altri incrementi) del capitale circolante netto	7.239.843
Totale variazioni del capitale circolante netto	5.960.734
3. Flusso finanziario dopo le variazioni del ccn	**(644.818)**
Altre rettifiche	
Interessi incassati/(pagati)	0
(Imposte sul reddito pagate)	0
Dividendi incassati	0
(Utilizzo dei fondi)	(208.676)
Altri incassi/(pagamenti)	0
Totale altre rettifiche	(208.676)
Flusso finanziario della gestione reddituale (A)	**(853.494)**
B. Flussi finanziari derivanti dall'attività d'investimento	
Immobilizzazioni materiali	
(Flussi da investimenti)	62.572
Flussi da disinvestimenti	0
Immobilizzazioni immateriali	
(Flussi da investimenti)	(176.496)
Flussi da disinvestimenti	0
Immobilizzazioni finanziarie	
(Flussi da investimenti)	0
Flussi da disinvestimenti	0
Attività finanziarie non immobilizzate	
(Flussi da investimenti)	0
Flussi da disinvestimenti	0
(Acquisizione) o cessione di società controllate o di rami d'azienda al netto delle disponibilità liquide	0
Flusso finanziario dell'attività d'investimento (B)	**(113.624)**
C. Flussi finanziari derivanti dall'attività di finanziamento	
Mezzi di terzi	
Incremento/(Decremento) debiti a breve verso banche	(162.117)
Accensione finanziamenti	0
(Rimborso finanziamenti)	0



Mezzi propri	
Aumento di capitale a pagamento	2.060.843
(Rimborso di capitale a pagamento)	0
Cessione (Acquisto) di azioni proprie	0
(Dividendi e acconti su dividendi pagati)	0
Flusso finanziario dell'attività di finanziamento (C)	1.666.728
Incremento (decremento) delle disponibilità liquide (A ± B ± C)	931.608
Disponibilità liquide all'inizio dell'esercizio	1.764.904
Disponibilità liquide alla fine dell'esercizio	2.696.512

Altre informazioni

Dati sull'occupazione

Vengono di seguito riportate le informazioni concernenti il personale, ai sensi dell'art. 2427, punto 15 del Codice Civile:

	Dirigenti	Quadri	Impiegati	Operai	Altre categorie
Uomini (numero)	0	0	24	13	0
Donne (numero)	0	1	0	1	0
Età media	0	50	47	47	0
Anzianità lavorativa	0	14	17	14	0
Contratto a tempo indeterminato	0	10	33	14	0
Contratto a tempo determinato	0	0	0	0	0
Altre tipologie	0	0	0	0	0
Titolo di studio: Laurea	0	0	4	0	0
Titolo di studio: Diploma	0	1	27	5	0
Titolo di studio: Licenza media	0	0	2	0	0

Compensi agli organi sociali

Vengono di seguito riportate le informazioni concernenti gli amministratori ed i sindaci, ai sensi dell'art. 2427, punto 16 del Codice Civile:

	Valore
Compensi a amministratori	155.882
Compensi a sindaci	65.894
Totale compensi a amministratori e sindaci	221.476

Operazioni con Parti Correlate (art. 2427 comma 22bis) cod. civ. tra SO.G.A.S. S.p.A. e SOGAS Service S.r.l. Unipersonale (società soggetta controllo analogo -Corte Costituzionale sent. 199 del 20/07/2012 - Consiglio di Stato, Sezione 5, Sentenza del 10-09-2014, n. 4599)

Ditta	Oggetto	Importo annuale	stipulato il	Durata	Note
SOGAS Service S.r.l. Unipersonale	Contratto di Assistenza Tecnica-Amministrativa	€ 110.000,00	02/05/2015	3 anni	Il contratto è relativo ai servizi [illegible] amministrativi e tecnici svolti dalla SOGAS Service Srl in favore della Sogas SpA. Il contratto è in via di revisione nell'anno 2016.
SOGAS Service S.r.l. Unipersonale	Contratto di appalto per i servizi di gestione, conduzione e manutenzione ordinaria del complesso degli impianti elettrici e termici, idrici ed infrastrutturali, costituenti le infrastrutture logistiche dell'aeroporto dello stretto Tito Minniti di Reggio Calabria	€ 146.301,95	28/12/2012	3 anni	Oggetto contrattuale stabilito sulla base del Capitolato 01/83 a suo tempo vigente tra Min. Trasporti e SOGAS SpA e Piano di Manutenzione. Contratto in regime di proroga.
SOGAS Service S.r.l. Unipersonale	Contratto di appalto per il servizio di Handling Aeroportuale	€ 276.480,00	18/06/2012	4 anni	Trattasi di contratto relativo alle prestazioni di check in e carico/scarico bagagli svolti in relazione ai voli assistiti da SOGAS SpA. Contratto cessato il 02/11/2015 per affidamento ad altro operatore
SOGAS Service S.r.l. Unipersonale	Contratto di appalto per i servizi Extra-Handling aeroportuale (biglietteria, conduzione mezzi speciali, facchinaggio, ecc.)	€ 21.600,00	18/06/2012	4 anni	Trattasi di contratto meramente accessorio al precedente. Contratto cessato il 02/11/2015 per affidamento ad altro operatore
SOGAS Service S.r.l. Unipersonale	Servizio di pulizia	€ 179.315,40	09/11/2012	3 anni	Contratto stipulato in relazione a quanto previsto dal capitolato presente SOGAS/Min. Trasporti. Contratto in regime di proroga.
SOGAS Service S.r.l. Unipersonale	Servizio P.R.M.	€ 198.000,00	18/01/2013	3 anni	Contratto in regime di proroga.

Nota Integrativa

SO.G.A.S. S.P.A.

L'ORGANO AMMINISTRATIVO

Presidente CDA
So.G.A.S. S.p.a.

Dichiarazione di conformità

Copia corrispondente ai documenti conservati presso la società.

"Imposta di bollo assolta in modo virtuale tramite la Camera di Commercio di Reggio Calabria autorizzata con provv. prot. n° 39014/01 dell'Ufficio delle Entrate di Reggio Calabria".

Copia su supporto informatico conforme all'originale del documento cartaceo, ai sensi dell'articolo 22 del D.Lgs 82/2005, che si trasmette ad uso del registro delle Imprese.

Repertorio N. 37321 Raccolta N. 20146

VERBALE DI ASSEMBLEA ORDINARIA E STRAORDINARIA

REPUBBLICA ITALIANA

L'anno duemilasedici il giorno ventinove del mese di luglio, alle ore undici e cinquantacinque minuti. In Reggio Calabria, presso la sede legale della SOCIETA' DI GESTIONE PER L'AEROPORTO DELLO STRETTO –SOGAS S.P.A. via Provinciale Ravagnese n. 11, ivi richiesto. Avanti a me Avv. Salvatore Federico, Notaio in Roccella Ionica, con studio alla via Cavone, iscritto nel ruolo dei Distretti Notarili Riuniti di Reggio Calabria e Locri, è presente:

DOMENICO BAGNATO nato a Reggio Calabria il 10 giugno 1944 e domiciliato per la carica ove appresso, quale presidente del Consiglio di Amministrazione della Società per azioni "**SOCIETA' DI GESTIONE PER L'AEROPORTO DELLO STRETTO – SOGAS S.P.A.",** costituita in Italia, sedente in Reggio Calabria, via Provinciale Ravagnese n. 11 presso Aeroporto dello Stretto, capitale sociale di Euro 3.100.000,26 (tremilionicentomila virgola ventisei), interamente versato, codice fiscale e numero d'iscrizione nel Registro delle Imprese di Reggio Calabria 00607320801 ed iscritta al n. RC 87178 REA presso la C.C.I.A.A. di Reggio Calabria, con tutti i poteri a lui spettanti a norma di Legge e del vigente Statuto sociale.

Detto comparente, cittadino italiano, della cui identità personale io Notaio sono certo, mi richiede di redigere il verbale dell'assemblea ordinaria e straordinaria dei soci della predetta Società, regolarmente riunita in questo giorno, in questo luogo e alle ore 10,30, in seconda convocazione, giusta avviso inviato ai soci in data 13 luglio 2016, ai sensi del vigente Statuto

sociale, per discutere e deliberare sul seguente ORDINE DEL GIORNO:

1) Approvazione bilancio di esercizio al 31/12/2015. Deliberazioni inerenti e conseguenti.

2) Approvazione situazione economico-patrimoniale al 30/04/2016. Deliberazioni inerenti e conseguenti.

3) Provvedimenti urgenti ed indifferibili ai sensi dell'art. 2447 cod. civ.

4) Nomina Componenti Organo Amministrativo e definizione dei compensi;

5) Nomina del Collegio Sindacale e definizione dei compensi.

Assume la Presidenza dell'assemblea, a norma dell'articolo 12 dello Statuto sociale, il comparente il quale, dato atto che:

l'assemblea di prima convocazione è andata deserta;

che sono presenti i soci aventi diritto di partecipare all'assemblea giusta le risultanze del Libro soci e l'elenco soci comunicato al Registro delle Imprese AMMINISTRAZIONE PROVINCIALE DI REGGIO CALABRIA sedente in Reggio Calabria, piazza Italia titolare di una partecipazione di Euro 2.088.891,42 (duemilioniottantottomilaottocentonovantuno virgola quarantadue), in persona del Presidente pro tempore Giuseppe Raffa, nato a Melito Porto Salvo il 3 agosto 1959; COMUNE DI REGGIO CALABRIA sedente in Reggio Calabria piazza Italia, titolare di una partecipazione di euro 143.458,98 (centoquarantatremilaquattrocentocinquantotto virgola novantotto) qui rappresentato dall'architetto Manuel Pulella, nato a Tradate (VA) il 2 marzo 1956 tale nominato dal sindaco pro tempore Giuseppe Falcomatà su delega agli atti della società; REGIONE CALABRIA, sedente in Catanzaro, Cittadella regionale, località Germaneto, titolare di una partecipazione di euro 403.648,98 (quattrocentotremilaseicentoquarantotto

virgola novantotto), qui rappresentata dall'on. Sebastiano Romeo, nato a Padova il 7 maggio 1975, tale nominato dal Presidente pro tempore Gerardo Mario Oliverio, su delega agli atti della società;

Che sono assenti gli altri soci risultante dal Libro soci e dall'elenco soci comunicato al Registro delle Imprese Camera di Commercio, Industria, Artigianato e Agricoltura di Reggio Calabria e Città Metropolitana di Messina;

che è presente altresì il dr. Francesco Postorino, nato a Reggio Calabria il 9 maggio 1965, quale amministratore unico della società "Sogas Service srl unipersonale" di cui la Sogas spa è unico socio;

che dell'Organo amministrativo sono presenti i signori Domenico Berti' nato a Reggio Calabria il 19 novembre 1984, Giuseppe Basile nato a Reggio Calabria il 3 dicembre 1973 e Domenica Catalfamo nata a Reggio Calabria il 10 giugno 1966 nonchè esso stesso Presidente mentre l'altro membro Attilio Battaglia si é dimesso in data 14 aprile 2016;

che del Collegio sindacale sono presenti il presidente dr. Renato Antonelli nato a Castelraimondo (MC) il 12 marzo 1948 nonchè il sindaco effettivo Domenico Pensabene nato a San Giorgio Morgeto il 22 ottobre 1963 e il sindaco effettivo Fabio Solano nato a Benevento il 21 luglio 1975;

dichiara la presente assemblea validamente costituita e atta a deliberare.

Quanto al primo punto all'ordine del giorno, il presidente mi consegna copia del bilancio relativo all'esercizio 2015 con allegate la relazione sulla Gestione redatta dall'organo amministrativo e la relazione del Collegio Sindacale che in un unico fascicolo si allegano al presente verbale sotto la lettera **"A"** per formarne parte integrante e sostanziale, omessane la lettura

per espressa volontà del comparente.

Quindi dà lettura all'assemblea della suddetta relazione dell'organo amministrativo.

Prende poi la parola il sindaco effettivo dr. Domenico Pensabene, su delega del presidente del Collegio sindacale, il quale dà lettura della relazione dello stesso organo di controllo.

Terminata la lettura fanno il loro ingresso in assemblea, alle ore dodici e cinquantatré, il prof. avvocato Giovanni D'Amico, nato a Reggio Calabria il 17 aprile 1957 e l'avvocato Natale Polimeni, nato a Reggio Calabria il 20 agosto 1969, entrambi difensori della società nella procedura pre-fallimentare in atto.

Il presidente da atto che tutta la documentazione relativa al bilancio è stata regolarmente depositata presso la sede legale della società ai sensi di Legge.

La Provincia di Reggio Calabria, per voce del suo Presidente, chiede la parola e chiede chiarimenti sui motivi che comportano le attuali perdite a fronte delle perdite nettamente inferiori risultanti dal bilancio relativo al precedente esercizio.

A sua volta chiede la parola la Regione Calabria, per voce del suo delegato, la quale si associa alla richiesta della Provincia di Reggio Calabria.

Risponde il consigliere di amministrazione dr. Berti il quale, rifacendosi a tutti gli atti di bilancio, in particolare alle svalutazioni, agli accantonamenti e alle rettifiche in essi contenuti (anche in base ai rilievi formulati dal Collegio sindacale), illustra le motivazioni delle perdite relative all'esercizio 2015 e della loro differenza rispetto all'esercizio precedente.

Terminata la discussione sul punto, il Presidente chiede che l'assemblea si pronunci sull'approvazione del bilancio;

l'assemblea, all'unanimità, approva il bilancio relativo all'esercizio 2015.

Quanto al secondo punto all'ordine del giorno il presidente dà lettura della relazione relativa alla situazione economico-patrimoniale al 30 aprile 2016; quindi il Collegio sindacale, per voce del sindaco effettivo dr. Solano, su delega del presidente dello stesso Collegio, dà lettura delle osservazioni dell'organo di controllo. Quindi il Presidente mi consegna la citata situazione che, unitamente alle citate relazione e osservazioni, in unico fascicolo si allegano al presente verbale sotto la lettera **"B"** per formarne parte integrante e sostanziale, omessane la lettura per espressa volontà del comparente.

Il presidente chiede che l'assemblea si pronunci sull'approvazione e della summenzionata situazione; l'assemblea all'unanimità la approva.

Quanto al terzo punto all'ordine del giorno il presidente dà lettura del testo dell'art. 2447 c.c.

Quindi egli precisa all'assemblea che, come noto, nel corso degli esercizi 2015 e 2016 è stata più volte convocata l'assemblea per l'approvazione dei budget 2015 e 2016 che sono stati regolarmente approvati e che, a seguito dei rilievi del Collegio sindacale, sono stati attivati gli audit legale e economico-finanziario; appena ricevuti i risultati di tali audit l'organo amministrativo, senza indugio, ha convocato la presente assemblea. Egli altresì, evidenzia che al 30 aprile 2016 vi sono perdite per complessivi euro 9177246,07 (novemilionicentosettantasettemiladuecentoquarantasei virgola zero sette); pertanto propone di abbattere tali perdite utilizzando le ri-

serve esistenti, azzerando il capitale sociale e ricostituendolo alla cifra di euro 7763000,00 (settemilionisettecentosessantatremila) pari alla somma delle perdite residue e del capitale sociale minimo prescritto dalla normativa vigente, quindi, in conclusione, diminuendo il capitale così ricostituito alla cifra di euro 3100000,00 (tremilionicentomila); la ricostituzione del capitale dovrebbe avvenire mediante modifica del valore nominale delle singole azioni a euro mille ciascuna e emissione di 7763 (settemilasettecentosessantatré) azioni da offrire in opzione ai soci.

A questo punto prende la parola il Comune di Reggio Calabria, per voce del suo delegato, il quale dichiara di voler esercitare il proprio diritto di opzione e si obbliga al versamento quantomeno del venticinque per cento di quanto sottoscritto entro brevissimo termine, stante la grave situazione economico-finanziaria della società, nel rispetto delle procedure previste in tema di enti locali e di società partecipate.

Prende poi la parola la Provincia di Reggio Calabria, per voce del suo presidente, la quale, sulla base degli atti deliberativi già assunti dallo stesso Ente, dichiara che, entro e non oltre trenta giorni dalla data odierna, comunicherà alla società l'entità dell'esercizio del proprio diritto di opzione con conseguente versamento di almeno il venticinque per cento di quanto sottoscritto, nei limiti delle somme effettivamente disponibili in atto nelle casse dell'Ente.

Prende quindi la parola la Regione Calabria, per voce del suo delegato, la quale dichiara di voler esercitare per intero il suo diritto di opzione e di avere accantonato la somma di euro unmilionequarantamila, erogabili in tempi brevi; in virtù di tale accantonamento e preso atto della necessità di

garantire la continuità del servizio pubblico, anche per evidenti ragioni di interesse pubblico e di protezione civile, dichiara la propria disponibilità a verificare la possibilità di sottoscrivere ulteriori quote di capitale sociale, oltre a quanto sarà sottoscritto nell'esercizio del proprio diritto di opzione, fatte salve le procedure previste dalla vigente normativa in materia di copertura finanziaria delle società partecipate dalla Regione Calabria; conclude affermando che su tale questione seguirà formale comunicazione, esperite le verifiche sopra richiamate, da parte della stessa Regione.

Terminate le dichiarazioni degli Enti soci presenta l'assemblea all'unanimità approva le proposte testè formulate dal presidente sul ripianamento delle perdite e sulla ricostituzione del capitale sociale, e concede altresì ai soci assenti un termine di trenta giorni dall'iscrizione della presente delibera nel competente Registro delle Imprese per l'esercizio del diritto di opzione loro spettante; stabilisce, altresì, che in caso di mancato esercizio, da parte di quest'ultimi e anche degli altri soci, del diritto di opzione loro spettante, i soci che avranno esercitato tale diritto potranno, ai sensi dello Statuto sociale vigente, esercitarlo anche in relazione alle azioni inoptate; infine approva il nuovo testo dell'art. 5 dello Statuto sociale, Statuto che si allega al presente verbale sotto la lettera **"C"** per formarne parte integrante e sostanziale.

A questo punto, alle ore quattordici e diciannove minuti, il delegato della Regione Calabria lascia l'assemblea per inderogabili impegni.

Di seguito il presidente, sulla base di quanto in precedenza comunicato sulla grave situazione economico-finanziaria della società che dovrà sopportare ulteriori costi per garantire l'efficienza dei servizi aeroportuali, invi-

ta i soci a versare nelle casse sociali con immediatezza le risorse finanziarie disponibili anche oltre il minimo del venticinque per cento previsto in conseguenza della ricapitalizzazione come sopra deliberata, al fine di garantire la continuità aziendale.

Alle ore quindici e quaranta lascia l'assemblea, per inderogabili impegni, l'avvocato Natale Polimeni.

Prende quindi la parola il Presidente del Collegio sindacale il quale, nel riportarsi alla relazione e alle osservazioni come sopra allegate, fa presente che a breve dovrà essere convocata una nuova assemblea ordinaria e straordinaria della società al fine di riscontrare gli atti e i versamenti degli Enti soci anche oggetto della presente deliberazione al fine di garantire la continuità aziendale della società e l'integrità del capitale sociale ai sensi di legge, fatti salvi gli iter giuridico-amministrativi relativi al contenzioso in atto avanti al TAR per la concessione aeroportuale e alla procedura pre-fallimentare.

A questo punto il presidente passa al quarto punto all'ordine del giorno e chiede alla Provincia di Reggio Calabria, in quanto legittimata ai sensi dell'art. 15 dello Statuto sociale vigente, di nominare un componente del Consiglio di Amministrazione in sostituzione dell'avv. Attilio Battaglia già dimessosi. La Provincia di Reggio Calabria si riserva di dare una risposta in merito; l'assemblea prende atto di quanto sopra.

Quanto al quinto punto all'ordine del giorno il presidente comunica all'assemblea di aver richiesto al Ministero dell'Economia e delle Finanze e al Ministero delle Infrastrutture e dei Trasporti la nomina dei membri del Collegio sindacale di propria competenza e che a tutt'oggi non vi è stata al-

cuna risposta.

L'assemblea prende atto di quanto sopra e che in virtù del principio di prorogatio continuano a esercitare le proprie funzioni il presidente Antonelli e il sindaco effettivo Solano.

Infine il Presidente chiede all'assemblea di determinarsi in merito alla nomina dell'altro sindaco effettivo e dei sindaci supplenti.

L'assemblea, all'unanimità, delibera di rinviare tali nomine a una prossima adunanza assembleare, tenuto conto dell'applicazione del principio di prorogatio anche a tali sindaci, compreso l'altro attuale sindaco effettivo Pensabene.

Null'altro essendovi da deliberare e poiché nessuno chiede la parola il Presidente dichiara sciolta la seduta alle ore quindici e cinquantasette minuti.

Le spese del presente atto e dipendenti sono a carico della Società.

Richiesto io Notaio ho ricevuto il presente atto, scritto a mia cura con mezzi meccanici ed integrato di mia mano su tredici pagine e quanto di questa quattordicesima di quattro fogli intercalati e resi bollati e del quale ho dato lettura, unitamente all'allegato, al comparente che lo approva, lo conferma e lo sottoscrive, unitamente a me Notaio, alle ore quindici e cinquantanove minuti.

Firmato Domenico Bagnato

Firmato Avv. Salvatore Federico Notaio

Tabellione del Notaio

"Imposta di bollo assolta in modo virtuale tramite la Camera di Commercio di Reggio Calabria autorizzata con provv. prot. n° 39014/01 dell'Ufficio delle Entrate di Reggio Calabria".

Copia su supporto informatico conforme all'originale del documento cartaceo, ai sensi dell'articolo 22 del D.Lgs 82/2005, che si trasmette ad uso del registro delle imprese.

SOCIETA' DI GESTIONE PER L'AEROPORTO DELLO STRETTO-SOGAS S.P.A.

Sede in REGGIO DI CALABRIA – VIA PROVINCIALE RAVAGNESE, 11

Capitale Sociale versato Euro 3.100.000,26

Iscritta alla C.C.I.A.A. di REGGIO DI CALABRIA

Codice Fiscale e N. iscrizione Registro Imprese 00607320801

Partita IVA: 00607320801 - N. Rea: RC - 87178

Relazione sulla Gestione al 31/12/2015

Signori Azionisti

l'esercizio chiude con un risultato negativo di Euro 8.355.566. L'esercizio precedente riportava un risultato negativo di Euro 2.080.753. Il notevole incremento della perdita, bene evidenziato all'interno della Nota Integrativa, è dovuto alle rettifiche contabili operate sulla base di criteri, valutazioni conseguenti ai rilievi formulati nel passato dal Collegio Sindacale nonche' in conformità all'esito degli audit economico-finanziario e legale.

Ai sensi di quanto disposto dall'art.2364, comma 2 del Codice Civile, ed in conformità con le previsioni statutarie, ci si è avvalsi del maggior termine di 180 giorni per l'approvazione del Bilancio, ulteriormente estesi sino alla fine del mese di luglio 2016.

Le ragioni che hanno giustificato tale dilazione sono costituite dalla necessità di completare le attività di audit legale ed economico-finanziario sulla attività delle società, per come disposto dal Consiglio di Amministrazione, anche sulla base dei rilievi del Collegio Sindacale formulati nei precedenti esercizi.

Andamento del settore

La società opera nel campo delle gestioni aeroportuali, anzi la gestione dell'infrastruttura aeroportuale ne costituisce lo stesso oggetto sociale.

La società è il gestore parziale precario dell'aeroporto "Tito Minniti" di Reggio Calabria, in forza dei vari provvedimenti concessori che si sono succeduti nel tempo dal 1986 sino ad oggi. E' importante precisare che, anche se in presenza della declaratoria di decadenza, di cui si dirà più avanti, la Sogas, per espressa comunicazione di ENAC, ha mantenuto e mantiene la piena gestione

dello scalo con tutte le attività di pertinenza del gestore, fino alla definizione del bando di gara per l-affidamento della gestione o alla chiusura dello scalo.

Il settore delle gestioni aeroportuali è stato caratterizzato, nel corso dell'esercizio, dalla definizione del piano nazionale degli aeroporti, in modo da permettere il raggiungimento del break even point; obiettivo quest'ultimo difficile se non addirittura impossibile da cogliere in presenza di un traffico inferiore alle 700/800.000 unità.

Si richiamano, di seguito, le analisi economiche effettuate dagli uffici societari nello scorso mese di aprile, che hanno evidenziato l'impossibilità per i piccoli aeroporti di operare privi del contributi pubblici, proprio a causa dell'inevitabile perdita strutturale, spesso connessa all'effetto distorsivo della concorrenza generato dalle low-cost. Come è ben evidente, la SOGAS registra una perdita strutturale reale al di sotto della media dei gestori di aeroporti similari, in una situazione, peraltro, di estrema precarietà della concessione, che non consente di adeguare le tasse aeroportuali ai costi, e di diseconomie strutturali più volte evidenziate (handling Alitalia, personale, collegamenti ferroviari, autostradali e marittimi, limitazioni all'atterraggio).

ANNO 2013

	TRIESTE	PESCARA	ANCONA	CUNEO	REGGIO CALABRIA	media
PASSEGGERI	351.599	548.297	503 392	290.619	562.747	551724
VALORE PRODUZIONE (A)	€ 16.060.472	€ 5.804.366	€ 9.315.739	€ 5.767.866	€ 3.965.476	€ 8.182.784
COSTI DELLA PRODUZIONE (B)	€ 16.007.320	€ 10.862.196	€ 19.297.590	€ 7.646.235	€ 6.874.848	€ 12.337.638
DIFFERENZE (A-B)	€ 53.151	-€ 5.057.831	-€ 9.981.851	-€ 1.878.869	-€ 2.909.373	-€ 3.954.355
ONERI FINANZIARI	€ 136.805	-€ 9.115	-€ 964.087	-€ 45.515	-€ 113.648	-€ 198.912
ONERI STRAORDINARI	€ 33.270	-€ 361.612	-€ 2.863.588	€ 188.932	€ 157.137	-€ 569.146
ONERI TRIBUTARI	-€ 190.215	-€ 23.250	€ 1.738.789	€ -	-€ 6.408	€ 305.783
RISULTATO DI ESERCIZIO	€ 43.020	-€ 5.450.808	-€ 13.070.717	-€ 1.734.852	-€ 3.172.292	-€ 4.417.130
RICAVI/PAX	18,82	10,59	18,51	19,85	7,05	€ 14,96
COSTI/PAX	18,75	19,81	38,34	26,31	12,22	€ 23,09
RISULTATO OPERATIVO/PAX	0,06	-9,23	-19,83	-6,46	-5,17	-€ 8,01
RISULTATO ESERCIZIO/PAX	0,05	-9,94	-23,98	-5,97	-5,10	-€ 8,59
CONTRIBUTI IN CONTO ESERCIZIO	€ 1.704.201	€ 357.716	€ 1.522.435	€ 709.948	€ 225.000	€ 903.860
PERDITA DI ESERCIZIO INCREMENTATA DEI CONTRIBUTI	-€ 1.661.181	-€ 5.808.524	-€ 13.593.152	-€ 2.444.900	-€ 3.097.292	-€ 5.321.010
RISULTATO EFFETTIVO/PAX	-€ 2	-€ 11	-€ 27	-€ 8	-€ 6	-€ 10

ANNO 2014

	TRIESTE	PESCARA	ANCONA	CUNEO	REGGIO CALABRIA	media
PASSEGGERI	740.403	556.619	480.673	237.432	522.849	507607
VALORE PRODUZIONE (A)	€ 14.436.760	€ 5.466.185	€ 10.573.803	€ 5.012.446	€ 3.728.776	€ 7.843.594
COSTI DELLA PRODUZIONE (B)	€ 15.665.727	€ 12.498.688	€ 13.121.567	€ 6.480.335	€ 6.016.573	€ 10.756.778
DIFFERENZE (A-B)	-€ 1.228.967	-€ 7.032.503	-€ 2.547.764	-€ 1.467.887	-€ 2.287.797	-€ 2.913.184
ONERI FINANZIARI	€ 176.133	-€ 53.141	-€ 288.846	-€ 47.607	-€ 22.346	-€ 58.381
ONERI STRAORDINARI	€ 29.248	-€ 638.247	-€ 496.586	€ 155.212	€ 229.301	-€ 144.214
ONERI TRIBUTARI	-€ 178.460	-€ 9.137	€ 401.455	€ 0	€ 0	€ 42.772
RISULTATO DI ESERCIZIO	-€ 1.252.086	-€ 7.740.124	-€ 2.933.741	-€ 1.360.282	-€ 2.080.841	-€ 3.073.007
RICAVI/PAX	€ 19,50	9,82	22,00	21,13	7,13	15,45
COSTI/PAX	€ 21,16	22,45	27,30	27,29	11,51	21,19
RISULTATO OPERATIVO/PAX	-€ 1,66	-12,63	-5,30	-6,18	-4,38	-5,74
RISULTATO ESERCIZIO/PAX	-€ 1,69	-13,90	-6,10	-5,73	-3,98	-6,05
CONTRIBUTI IN CONTO ESERCIZIO	€ 2.100.179,00	€ 368.647	€ 1.935.634	€ 899.848	€ 0	€ 1.581.102
PERDITA DI ESERCIZIO INCREMENTATA DEI CONTRIBUTI	-€ 3.352.225	-€ 8.108.771	-€ 5.927.375	-€ 2.220.230	-€ 2.080.841	-€ 4.654.109
RISULTATO EFFETTIVO/PAX	-€ 5	-€ 15	-€ 12	-€ 9	-€ 4	-€ 9

Si ritiene indicativo evidenziare i soli dati di costo, siano essi riferiti all'azienda (costi della produzione/pax) che agli Enti Soci (diseconomie/pax). Dalla lettura dei dati relativi all'anno 2013, si evince che il costo sopportato da SOGAS per passeggero trasportato, pari a € 12,22, risulti abbondantemente sotto la media del cluster analizzato calcolata in € 23,09.

Parimenti, risulta abbondantemente sotto la media il costo sopportato dagli Enti Soci che, per SOGAS e` stato pari ad € 6,00 a fronte della media rilevata in € 10,00 a passeggero trasportato.

Per l'anno 2014 si rileva un costo operativo medio per passeggero trasportato pari ad € 21,19 a fronte di un corrispondente dato SOGAS uguale ad € 11,51. Il dato medio della diseconomie, quindi della ricaduta sugli Enti Soci, e` stato pari ad € 9,00 a fronte di un dato SOGAS uguale ad € 4,00.

Andamento della gestione

L'andamento della gestione è stato caratterizzato dall'avvio del procedimento di decadenza da parte di ENAC, conclusosi poi con la relativa declaratoria, nello scorso mese di febbraio. Il procedimento è stato avviato, è bene ricordarlo, non a causa di inadempienze tecniche della società, che ha sempre garantito, anche nei momenti di maggior crisi, i massimi livelli di safety e security mai venuti meno, bensì a causa dell'incerto supporto della proprietà nel ripiano delle perdite 2013 e 2014 nonché dell'inefficacia delle misure attuate per il contenimento della perdita strutturale, fattore quest'ultimo aggravato dalla suddetta incertezza nell'intervento di alcuni soci.
Il procedimento di decadenza in atto ha comportato un grave clima di incertezza sul futuro dello scalo, cosa che ha dapprima ridotto ed ultimamente annullato l'appeal commerciale dell'infrastruttura con una perdita dei relativi ricavi (evidente questa nell'anno 2016). A conferma di quanto appena indicato basti ricordare che ci sono voluti ben due bandi (uno di ENAC ed uno di Sogas) per assegnare la concessione del deposito di carburante, e che il bando per le aree commerciali (box autonoleggi, plastificazione bagagli, bar quota 0.00 e box ad oggi non occupati) è andato deserto.
E' fondamentale ricordare anche che perfino i bandi per l'assegnazione delle tratte onerate (con oneri a carico di ENAC) sono andati deserti, proprio a causa del venir meno della fiducia dei vettori aerei nello scalo di Reggio Calabria. In tal senso è emblematico altresì che l'aggiudicatario del servizio handling (AVIAPARTNER), benché operante a livello internazionale, non sia riuscito, tramite la propria rete commerciale, ad attivare nuovi collegamenti sullo scalo.

La necessità di intervenire sulla perdita strutturale è stata altresì causa di una rilevante tensione nei rapporti con le OO.SS.
Il momento di massima tensione si è registrato nello scorso mese di ottobre, con un aspro dibattito sulla stampa ed infine con le dimissioni del consiglio di amministrazione in carica e l'insediamento del nuovo consiglio.

Il nuovo organo amministrativo sin dal suo insediamento ha immediatamente affrontato le problematiche poste da ENAC alla base del procedimento di decadenza, e conseguentemente:

- ha dato mandato agli uffici societari di predisporre l'aggiornamento del piano industriale, successivamente trasmesso ad ENAC e ricevuto dall'Ente senza osservazioni di natura tecnica o gestionale, se non in merito all'effettiva disponibilità dei finanziamenti pubblici indicati;
- convocato più volte i soci, nelle sedute assembleari del 23/11/2015, 27/11/2015, 10/12/2015, senza però ottenere il tempestivo versamento di quanto dovuto;
- richiesto ed ottenuto, l'autorizzazione ad un programma di CIGS per crisi aziendale al fine di ridurre i costi del personale.

Altra criticità evidenziata da ENAC è stato il mancato avvio dei lavori per il rifacimento dell'aerostazione passeggeri, nonostante che, sin dal 24.06.2014, i soci (tra cui la Regione Calabria che riveste anche la qualità di ente finanziatore) si fossero fatti "garanti" della somma di € 1.300.000 da reintegrare nello specifico capitolo di bilancio a favore della Regione Calabria, al fine di ottenere lo sblocco della convenzione propedeutica alla messa a bando dei lavori. Alla data odierna, malgrado la rateizzazione concessa il 05/04/2016, la società è ancora in attesa dell'autorizzazione all'attivazione della convenzione.

L'attività del consiglio è proseguita inoltre, nelle attività di recupero dei crediti vantati nei confronti dei sub-concessionari e dei vettori aerei.

Ai fini di fornire un migliore quadro conoscitivo dell'andamento e del risultato della gestione, le tabelle sottostanti espongono una riclassificazione del Conto Economico a valore aggiunto, una riclassificazione dello Stato Patrimoniale per aree funzionali e su base finanziaria e i più significativi indici di bilancio.

Descrizione	Esercizio 31/12/2015	Esercizio 31/12/2014	Variazione
Ricavi delle vendite	3.486.693,00	3.602.167,00	-115.474,00
Produzione interna	0,00	4.000,00	-4.000,00
Valore della produzione operativa	3.486.693,00	3.606.167,00	-119.474,00
Costi esterni operativi	3.004.070,00	2.950.089,00	51.981,00
Costi del personale	3.116.457,00	2.648.725,00	467.732,00
EBIT DA (risultato della gestione caratteristica)	-2.635.834,00	-1.992.647,00	-643.187,00

Ammortamenti	-158.781,00	-57.408,00	101.373,00
Svalutazioni	-1.249.255,00	0	1.249.255,00
Accantonamenti per rischi	-188.531,00	-337.100,00	-148.569,00
Oneri diversi di gestione	-1.457.326,00	-16.002,00	-1.441.324,00
Altri ricavi e proventi	57.431,00	122.605,00	-65.178,00
EBIT (risultato della gestione caratteristica più oneri accessori e straordinari)	-5.632.297,00	-2.287.797,00	-3.344.500,00
Gestione finanziaria	-163.446,00	-22.346,00	141.100,00
Risultato dell' area straordinaria	-2.569.623,00	229.301,00	-2.789.124,00
Risultato lordo	-8.365.566,00	-2.080.841,00	-6.274.726,00
Imposte sul reddito	0,00	0,00	0,00
Risultato netto	-8.365.566,00	-2.080.841,00	-6.274.726,00

Ambiente e personale

Ai sensi dell'art. 2428 n. 1 del Codice Civile qui di seguito si forniscono le informazioni attinenti all'ambiente e al personale.

Per quanto concerne le tematiche ambientali la SOGAS opera con un apposito settore che cura il rispetto delle normative connesse all'attività aeroportuale ed alla gestione degli impianti.

Per quanto concerne il personale, la SOGAS ha intrapreso ormai da tempo tutte le iniziative necessarie alla tutela dei luoghi di lavoro, secondo quanto disposto dalla legislazione in materia. In particolare proprio nei giorni in cui viene chiusa la presente relazione sono in via di ultimazione le prescritte visite periodiche cui seguirà la prescritta riunione con i responsabili per la sicurezza, sia di parte datoriale che di nomina dei lavoratori.

In merito alla politica retributiva la società, nell'ottica di razionalizzazione dei costi, in costanza di CIGS, ha avviato con le OO.SS. un percorso volto alla rinegoziazione, in sede collettiva, di tutte le indennità stipendiali e alla riqualificazione del personale. Percorso che dovrebbe chiudersi entro la fine del corrente anno in modo da stabilizzare i risparmi complessivi di spesa già conseguiti con la CIGS ed ammontanti a circa € 900.000 annui, tramite l'internalizzazione di alcuni servizi e quindi, con il mantenimento dei livelli occupazionali, oppure, qualora l'internalizzazione e la conseguente riqualificazione non risultino condivise dalle parti sociali, tramite l'attivazione delle procedure di mobilità.

Per tutte le informazioni sulla composizione dell'organico si fa riferimento a quanto contenuto nella nota integrativa.

Descrizioni dei principali rischi e incertezze cui la società è esposta

Ai sensi dell'art. 2428 n. 1 del Codice Civile qui di seguito sono indicati i principali rischi ed incertezze cui la società è esposta :

Contenzioso amministrativo con ENAC per la revoca della declaratoria di decadenza: allo stato l'attività della società è fortemente condizionata dal giudizio in oggetto; infatti qualora il TAR dovesse, come auspicato e richiesto da Sogas, dichiarare la nullità del procedimento di decadenza, l'attività della società ne trarrebbe immediato giovamento considerato che tale decisione è la prima condizione necessaria per avere la certezza della continuità aziendale. L'udienza è stata rinviata per la decisione al 23 novembre 2016.

Procedimento dinanzi al Tribunale Fallimentare: lo scorso mese di aprile la locale Procura della Repubblica ha avanzato istanza perché il Tribunale Fallimentare dichiarasse il fallimento della società. La società ha richiesto un rinvio dell'udienza, concesso fino al 20.09.2016, al fine di poter definire la documentazione richiesta dal Tribunale stesso. E' importante sottolineare che una della concause (come si legge dall'istanza fallimentare) è stata la declaratoria di decadenza da parte di ENAC e che nessuno dei creditori della società ha ritenuto di avanzare propria istanza fallimentare. L'esito positivo dinnanzi al giudice fallimentare costituirebbe la seconda condizione necessaria , ed insieme alla prima sufficiente, per avere la certezza della continuità aziendale e, secondo gli obiettivi di questo CdA, della concessione totale e conseguentemente del definitivo rilancio dello scalo.

Strumenti finanziari

Ai sensi dell'art. 2428 n. 6bis del Codice Civile, gli strumenti finanziari utilizzati dalla società non sono nè per tipologia nè per importi rilevanti sulla determinazione del risultato di esercizio e sulla situazione finanziaria e patrimoniale.

Attività di ricerca e sviluppo

Nel corso dell'esercizio la società non ha sostenuto costi in attività di ricerca e di sviluppo.

Investimenti

Non sono stati effettuati investimenti di valore rilevante nel corso dell'esercizio 2015.

Fatti di rilievo dopo la chiusura dell'esercizio

Si ricorda, in quanto già precedentemente illustrato nella presente,che dopo la chiusura dell'esercizio si sono verificati due fatti di assoluto rilievo per la vita della società:

- nel mese di febbraio: la notifica della declaratoria di decadenza dalla gestione aeroportuale provvedimento per l'annullamento del quale la società è in giudizio contro l'ENAC di fronte al TAR di Reggio Calabria.

- nel mese di aprile: la locale procura della Repubblica ha richiesto il fallimento della società a seguito di informativa della GdF conseguente ad una serie di verifiche ed accessi effettuati. Si ricorda che nessun creditore ha proposto istanza e che questo consiglio di amministrazione per meglio approntare la difesa della società ha incaricato professionisti di riconosciuta competenza sia per la difesa in giudizio che per formulare apposito audit legale ed economico-finanziario.

Rapporti con imprese controllate, collegate, controllanti e consociate

La società ha creato nel 2011 una propria società strumentale "Sogas Service Srl uni personale", a cui affidare, secondo il principio del c.d. "controllo analogo", tutta una serie di servizi strumentali prima appaltati a soggetti terzi. Nella Nota Integrativa si trova, nella sezione operazioni con parti correlate, apposito schema che definisce i rapporti in essere, tutti comunque contraddistinti dalla più stringente strumentalità, tanto che la controllata ha un unico committente: la controllante Sogas SpA.
E' in atto una riorganizzazione dei principali servizi affidati alla controllata al fine di ridurne i costi con positive ricadute sui conti della controllante.

Azioni proprie e azioni/quote di società controllanti

La società non detiene azioni proprie e non esistono società controllanti.

Evoluzione prevedibile della gestione

Con riferimento all'evoluzione prevedibile della gestione si precisa che condizioni necessarie, ed insieme sufficienti, per il regolare svolgimento nel futuro della gestione aziendale sono gli esiti favorevoli dei due giudizi in corso. Quanto sopra nella considerazione che l'esito favorevole del giudizio di fronte al Tribunale fallimentare significherebbe e riconoscerebbe la solidità economico-finanziaria della società; l'esito favorevole del giudizio di fronte al TAR comporterebbe per l'ENAC l'obbligo di concludere il procedimento concessorio con il rilascio della concessione totale.

Inoltre per garantire alla società la copertura dei costi per lo svolgimento del servizio di interesse economico generale, così come fatto per altre società di gestione nel settore trasporti, gli Enti territoriali (peraltro coincidenti con gli stessi soci) dovrebbero garantire la copertura dei costi con appositi accordi convenzionali (cd. Contratti di servizio) che garantiscano il giusto compenso dei servizi di interesse economico generale svolti dalla SOGAS a favore della collettività.

Augurio del management è che, comunque, si assista alla normalizzazione dei rapporti con le OO.SS. in un comune clima di collaborazione che quando e nella misura in cui si è instaurato, ha prodotto importanti risultati a favore della società.

Sedi secondarie

Ai sensi del comma 4 dell'art. 2428 Cod. civ., si rappresenta che la società non ha sedi secondarie essendo tutte le strutture concentrate all'interno del sedime aeroportuale.

Destinazione del risultato dell'esercizio

Si propone di approvare il Bilancio di esercizio al 31/12/2015 così come presentato e di voler coprire le perdite subite mediante azzeramento e ricostituzione del capitale sociale secondo le modalità previste dal combinato disposto dall'art. 2447 del codice civile, dall'art. 3 del DM 521/97 nonché dall'art. 6 della L. 122/2010.

L'Organo Amministrativo
Presidente CDA
So.G.A.S. S.p.A.

"Imposta di bollo assolta in modo virtuale tramite la Camera di Commercio di Reggio Calabria autorizzata con provv. prot. n° 39014/01 dell'Ufficio delle Entrate di Reggio Calabria".

Copia su supporto informatico conforme all'originale del documento cartaceo, ai sensi dell'articolo 22 del D.Lgs 82/2005, che si trasmette ad uso del registro delle imprese.

Reg. Imp. 48/81
Rea.87178

SOCIETA' DI GESTIONE PER L'AEROPORTO DELLO STRETTO

Sede in VIA PROVINCIALE RAVAGNESE 11 - 89100 REGGIO DI CALABRIA (RC)

Relazione del Collegio Sindacale sul bilancio al 31/12/2015

All'Assemblea dei Soci della Società di gestione per l'aeroporto dello Stretto S.p.A.

Signori Azionisti, il progetto di bilancio dell'esercizio chiuso al 31 dicembre 2015, che l'Organo di Amministrazione sottopone alla Vostra approvazione, utilizzando un maggior termine rispetto a quanto previsto dal Codice Civile e dallo statuto e in virtù delle comunicazioni degli Amministratori nel corso delle ultime assemblee e dei consigli di amministrazione, anche relative all'acquisizione degli audit legale e economico-finanziario richiesti dal Collegio Sindacale, è stato redatto secondo le disposizioni del D.L.vo 16 aprile 1991, n.127, recepite dagli articoli 2423 e seguenti del Codice Civile; il suddetto documento risulta costituito dallo stato patrimoniale, dal conto economico, dalla nota integrativa e della relazione sulla gestione.

Il Collegio Sindacale, in via preliminare, fatti salvi i rilievi e le osservazioni formulati nel tempo in tutte le sedi, rileva che in data 24 febbraio 2016 l'ENAC ha notificato il provvedimento di decadenza della concessione alla Società, oggetto di impugnativa presso il TAR di Reggio Calabria, la cui prossima udienza è prevista per il 23 novembre 2016.

A ciò si aggiunge che in data 8 aprile 2016 la Procura della Repubblica di Reggio Calabria ha depositato istanza di fallimento della società presso il Tribunale di Reggio Calabria ed è stata fissata l'udienza per il 20 settembre 2016 dopo il rinvio del 17 maggio 2016.

L'attività di questo Collegio Sindacale, come agli atti della società e sulla base delle determinazioni degli Amministratori concordate con i Soci, è caratterizzata dalla distinzione tra l'attività di vigilanza ex art. 2403, commi 1 e 2, e la funzione di revisione legale dei conti ex art. 2409 bis del Codice civile.

La presente relazione unitaria contiene nella prima parte la relazione di revisione legale dei conti e nella seconda parte la relazione sui risultati dell'esercizio sociale e sull'attività svolta nonché le osservazioni e le proposte in ordine al bilancio e alla sua approvazione.

Parte prima

Relazione ai sensi dell'art. 2409-*bis*, secondo comma del Codice Civile

a) abbiamo svolto il controllo contabile del bilancio d'esercizio della Società' di Gestione per l'Aeroporto dello Stretto S.p.A. chiuso al 31/12/2015. La responsabilità della redazione del bilancio d'esercizio in conformità alle norme che ne disciplinano i criteri di redazione compete all'Organo Amministrativo della Società di Gestione per l'Aeroporto dello Stretto S.p.A.

b) Il nostro esame è stato condotto secondo gli statuiti principi di revisione. In conformità ai predetti principi, la revisione è stata pianificata e svolta al fine di acquisire ogni elemento necessario per accertare se il bilancio d'esercizio sia viziato da errori significativi e se risulti, nel suo complesso, attendibile. Il procedimento di controllo contabile è stato svolto in modo coerente con la dimensione della Società. Esso comprende l'esame, sulla base di verifiche a campione, degli elementi probativi a supporto dei saldi e delle informazioni contenuti nel bilancio, nonché la valutazione dell'adeguatezza e della correttezza dei criteri contabili utilizzati e della ragionevolezza delle stime effettuate dagli Amministratori. Al riguardo, si segnala che la società, anche in virtù dei rilievi formulati nel tempo dal Collegio Sindacale in ordine alle criticità riscontrate, ha posto in essere apposite procedure atte a consentire riclassificazioni e rettifiche sulla base dei documenti sottoscritti dai responsabili del settore amministrativo pro tempore e da quelli attualmente in servizio. Al riguardo, a seguito delle richieste del Collegio Sindacale, la società ha dato corso ad audit legale e economico-finanziario propedeutici all'elaborazione definitiva del bilancio 2015. Per il giudizio relativo al bilancio dell'esercizio precedente, i cui dati sono presentati ai fini comparativi secondo quanto richiesto dalla legge, si fa riferimento alle relazioni emesse in data 29 giugno 2015 e in data 27 luglio 2015 e, in particolare, ai rilievi e alle riserve in esse contenute.

c) Risulta di fondamentale importanza definire con urgenza, come da tempo rilevato dall'Organo di Controllo, un adeguato assetto organizzativo del personale dipendente caratterizzato da criteri di efficacia ed efficienza con particolare attenzione ai responsabili di settore, all'area amministrativa e all'elaborazione della contabilità, anche attraverso una dettagliata analisi e revisione delle risorse umane, nell'ambito della riorganizzazione attivata dal Consiglio di Amministrazione. Tale situazione, portata più volte all'attenzione delle assemblee degli Enti Soci, deve essere oggetto di definizione con urgenza, anche alla luce delle rilevanti quantità economiche connesse ai costi del personale dipendente che hanno importanti ripercussioni sul bilancio di esercizio.

d) Le attività di controllo e verifica sono state svolte secondo le procedure indicate dal principio di revisione n. PR 001 emanato dal Consiglio Nazionale dei Dottori Commercialisti e degli Esperti Contabili. Nell'ambito di tale attività abbiamo più volte evidenziato la necessità che

tutti i responsabili di settore relazionino periodicamente all'Organo Amministrativo, nel rispetto di procedure atte a garantire la correttezza, la congruità e la rilevazione delle azioni gestionali intraprese e l'equilibrio economico e finanziario, in linea con budget preventivamente deliberati, in osservanza della vigenti normative in tema di Società a capitale pubblico, adottando apposito modello organizzativo ai sensi del D. Lgs.231/2001.

La Società, come richiesto dal Collegio Sindacale, ha ritenuto di procedere alla redazione di audit economico-finanziario e legale al fine di determinare, rettificare e riclassificare alcune poste di bilancio, come già rilevato per tempo e anche nelle relazioni dell'Organo di Controllo ai bilanci 2011, 2012, 2013 e 2014. Tali audit, in osservanza delle vigenti normative e in linea con i principi di revisione e contabili del Consiglio Nazionale dei Dottori Commercialisti e degli Esperti Contabili, hanno comportato rilevanti rettifiche e riclassificazioni che hanno determinato l'entità della perdita di esercizio 2015.

E' da rilevare, altresì, che, come da tempo richiesto dal Collegio Sindacale, la società ha provveduto ad attivare le procedure amministrative per la circolarizzazione dei crediti e dei debiti.

Al riguardo, sulla base della documentazione fornita, si evidenzia che l'accantonamento ad apposito fondo rischi contenzioso risulta al 31.12.2015 pari a € 1.342.060, sulla base delle risultanze e delle valutazioni riportate negli audit legale e economico-finanziario.

A ciò si aggiungono ulteriori rilevanti partite inerenti le voci di proventi e oneri straordinari che incidono sulla determinazione e sull'entità della perdita di esercizio e del patrimonio netto al 31.12.2015.

Il Collegio Sindacale, fatte salve le osservazioni e i rilievi già espressamente formulati e le iniziative deliberate e adottate dall'Organo Amministrativo, manifesta l'esigenza che la società dovrà garantire il monitoraggio periodico completo di audit legale atto a consentire il costante riscontro delle evoluzioni del rischio su crediti e contenzioso, rapportate allo stato delle procedure ad essi relative, ivi compresa la conseguente congruità delle relative stime e, ove necessario, convocare apposita assemblea al fine di garantire, altresì, l'integrità del capitale sociale ai sensi del Codice Civile, dello statuto e delle vigenti normative del settore aeroportuale.

Nell'ambito di tali monitoraggi periodici, il Collegio Sindacale rileva l'esigenza che la società, sempre previ audit legali e sulla base della documentazione agli atti, definisca in economicità, ove possibile, le obbligazioni oggetto di contenzioso, aggiornando costantemente il fondo accantonamento rischi ed oneri.

Tali monitoraggi dovranno trovare un primo riscontro negli atti di assemblea da convocare ai sensi di legge prima dell'udienza del Tribunale Fallimentare prevista per il 20 settembre 2016.

Le iniziative del Consiglio di Amministrazione in materia di economicità di gestione sono state attivate anche sulla base dei rilievi segnalati nel tempo dal Collegio Sindacale e, tra esse, dovranno trovare definizione entro breve termine quelle relative al contenimento stabile dei costi del personale, secondo il criterio di costi standard atti a garantire l'efficacia e l'efficienza dei servizi di natura pubblica offerti dalla società.

Tali osservazioni risultano condizionate dall'evolversi e dagli esiti degli iter giuridico-amministrativi connessi al contenzioso inerente il provvedimento di decadenza della concessione da parte di ENAC e all'istanza di fallimento della Procura della Repubblica di Reggio Calabria.

Parte seconda

Relazione ai sensi dell'art. 2429 comma secondo del Codice Civile

1. Nel corso dell'esercizio chiuso 31/12/2015 la nostra attività è stata ispirata alle Norme di Comportamento del Collegio Sindacale raccomandate dal Consiglio Nazionale dei Dottori Commercialisti e degli Esperti Contabili.
2. In particolare:
   - Abbiamo vigilato sull'osservanza della legge e dell'atto costitutivo e sul rispetto dei principi di corretta amministrazione.
   - Abbiamo tenuto numerose riunioni del Collegio Sindacale e partecipato alle assemblee dei soci e alle adunanze del Consiglio di Amministrazione.
     Le assemblee sono state convocate prevalentemente per far fronte tra l'altro all'esigenza, segnalata anche più volte dal Collegio Sindacale, di garantire l'integrità del patrimonio e del capitale sociale, ai sensi del Codice Civile, delle normative del settore aeroportuale, della legge 122/2010 e della legge di stabilità 2014 n.147/2013 in tema di copertura finanziaria delle perdite strutturali delle società a partecipazione pubblica. A ciò si aggiunge che, nel corso delle assemblee, sono state date da parte dell'Organo Amministrativo agli Enti soci le comunicazioni e le informazioni relative al contenzioso inerente il provvedimento di decadenza della concessione da parte di ENAC e all'istanza di fallimento della Procura della Repubblica di Reggio Calabria. In tali sedute il Collegio Sindacale ha evidenziato le riserve, i rilievi e le osservazioni formulati nel tempo e riportati negli atti dell'Organo di Controllo.

- Mediante l'ottenimento di informazioni dai responsabili delle rispettive funzioni e dall'esame della documentazione trasmessaci, abbiamo valutato e vigilato sull'adeguatezza del sistema amministrativo e contabile nonché sull'affidabilità di quest'ultimo a rappresentare correttamente i fatti di gestione. A tale riguardo ribadiamo che, per come più volte segnalato e sulla base di quanto riscontrato negli audit legale e economico-finanziario, il sistema organizzativo, amministrativo e contabile della Società deve essere assolutamente e con urgenza riorganizzato, in modo da garantire sia il rispetto delle normative vigenti, che una proficua gestione aziendale all'insegna di procedure di tracciabilità informatica. Tali procedure dovranno consentire sistemi di audit finalizzati alla corretta rilevazione degli accadimenti aziendali e della documentazione amministrativa e fiscale, con particolare attenzione anche alla contabilità iva. In relazione a ciò e per quanto concerne la situazione economico-finanziaria, l'organizzazione del personale dipendente, la gestione dell'art. 17 e le opere relative all'infrastruttura aeroportuale, corre l'obbligo porre all'attenzione, tra l'altro, che notevoli risultano anche per l'esercizio 2015 gli importi relativi alle sopravvenienze attive e passive relative a rettifiche contabili, come da rilievi nel tempo del Collegio Sindacale e come da audit legale e economico-finanziario.

  Pertanto, si ribadisce l'indifferibile esigenza dell'adozione di apposito modello organizzativo ai sensi del D. Lgs. 231/2001 e si rappresenta, altresì, la necessità di costanti riscontri e monitoraggi periodici inerenti i crediti, il contenzioso - con particolare attenzione al recupero dei crediti, stante i notevole ritardi connessi alla loro effettiva riscossione – e le sopravvenienze attive e passive, anche in riferimento a quanto riportato negli atti della Società.

3. Non sono pervenute al Collegio Sindacale denunce ai sensi dell'articolo 2408 Codice Civile.
4. Abbiamo esaminato il bilancio d'esercizio chiuso al 31/12/2015, in merito al quale riferiamo quanto segue:
   - Le immobilizzazioni immateriali sono iscritte al costo di acquisto e secondo il criterio dell'utilità pluriennale, dedotto l'ammortamento; a questo proposito è d'obbligo evidenziare che sono stati rilevati costi di impianto e ampliamento, costi di ricerca, sviluppo e di pubblicità, diritti di brevetto industriale e di utilizzo di opere dell'ingegno e altre immobilizzazioni immateriali, ai sensi dell'art. 2426 del Codice Civile, sulla base delle certificazioni dei responsabili della Società. Al riguardo, si rilevano rettifiche e riclassificazioni come riportato in atti di bilancio e sulla base degli audit;

- Le immobilizzazioni materiali sono state iscritte al costo di acquisto o di produzione, dedotto l'ammortamento. Al riguardo, si rilevano rettifiche e riclassificazioni come riportato in atti di bilancio e sulla base degli audit;
- Gli ammortamenti delle immobilizzazioni materiali ed immateriali sono stati calcolati sulla base del criterio dell'utilità residua, per come espressamente specificato nella Nota Integrativa. Al riguardo, si rilevano rettifiche e riclassificazioni come riportato in atti di bilancio e sulla base degli audit; in particolare, si rappresenta l'esigenza di un adeguato monitoraggio di tali poste di bilancio in relazione alla vigenza della concessione, stante il contenzioso in essere a seguito del provvedimento di decadenza da parte dell'ENAC e le risorse economico-finanziarie sostenute dagli Enti Soci nel tempo al fine di garantire l'efficienza dei servizi di natura pubblica erogati dalla società;
- Le partecipazioni sono iscritte al costo di acquisizione; al riguardo, stante la perdita di esercizio della Sogas Service srl al 31/12/2015 pari a € 313.498 riportata in apposito accantonamento per il deficit patrimoniale pari ad € 288.308 compreso il reintegro del capitale sociale, il Collegio Sindacale rileva l'esigenza che tale copertura economico-finanziaria risulta connessa all'approvazione del bilancio della Sogas spa;
- I crediti sono stati iscritti al presumibile valore di realizzo, sulla base dei pareri tecnico-giuridici espressi dai legali della Società e di quanto riportato nell'audit legale, fatte salve le osservazioni rilevate dal Collegio Sindacale anche alla lettera d della prima parte della presente relazione, che s'intendono qui richiamate. A questo proposito si ritiene opportuno evidenziare che, a seguito dei rilievi formulati nel tempo dall'Organo di Controllo e delle risultanze degli audit legale e economico-finanziario e delle circolarizzazioni all'uopo attivate dall'Organo Amministrativo, sono stati oggetto di rettifica e svalutazione, tra l'altro, il credito nei confronti del Ministero dell'Interno, i crediti verso i vettori aerei – da rilevare le rettifiche di quanto in precedenza riportato tra i conti d'ordine e correlato ai debiti per addizionali - e verso i sub concessionari. Tali rettifiche hanno determinato un notevole incremento della perdita di esercizio relativa all'anno 2015. Pertanto il Collegio Sindacale rileva la necessità che la società proceda attraverso costanti monitoraggi e audit periodici al fine di riscontrare le valutazioni dei legali;
- I debiti sono stati iscritti al valore nominale, sulla base dei pareri tecnico-giuridici espressi dai legali della Società e di quanto riportato nell'audit legale, fatte salve le osservazioni rilevate dal Collegio Sindacale anche alla lettera d della prima parte della presente

Registro Imprese - Archivio Ufficiale delle C.C.I.A.A.
Identificativo e data richiesta: 854503901 - 28/02/2019
Bilancio aggiornato al 31/12/2015

relazione, che si intendono qui richiamate. A questo proposito si ritiene opportuno evidenziare che, a seguito dei rilievi formulati nel tempo dall'Organo di Controllo e delle risultanze degli audit legale e economico-finanziario e delle circolarizzazioni all'uopo attivate dall'Organo Amministrativo, sono stati oggetto di rettifica, tra l'altro, i debiti relativi alle addizionali – da rilevare le rettifiche di quanto in precedenza riportato tra i conti d'ordine e correlato ai crediti verso i vettori aerei –.

Pertanto il Collegio Sindacale rappresenta la necessità che la società proceda attraverso costanti monitoraggi e audit periodici al fine di riscontrare le valutazioni dei legali, tra cui particolare rilevanza riveste il contenzioso relativo a Sicurcenter Spa, anche in tema di eventuali accantonamenti a fondo rischi contenzioso;

- I ratei ed i risconti sono stati determinati seguendo il criterio della competenza temporale, sulla base dei pareri tecnico-giuridici espressi dai legali della Società e di quanto riportato nell'audit legale e economico-finanziario. A questo proposito si ritiene opportuno evidenziare che, a seguito dei rilievi formulati nel tempo dall'Organo di Controllo e delle risultanze degli audit legale e economico-finanziario all'uopo attivati dall'Organo Amministrativo, i ratei ed i risconti sono stati oggetto di rettifica. Tali rettifiche hanno determinato un notevole incremento della perdita di esercizio relativa all'anno 2015, a seguito di mancate rettifiche di competenza degli esercizi. Pertanto il Collegio Sindacale rileva la necessità che la società porti a termine in breve procedure di tracciabilità informatica degli atti che dovranno essere oggetto di riscontro nell'ambito della urgente e indifferibile riorganizzazione del settore amministrativo e contabile, anche attraverso protocolli operativi con tutti i responsabili della società;

A seguito dei controlli periodicamente eseguiti ai sensi degli artt. 2409-bis e 2429 del Codice Civile, mettiamo in evidenza i seguenti punti:

- In riferimento ai crediti verso soci, riportati nella sezione crediti verso altri, richiamati i rilievi e le osservazioni rese per tempo dal Collegio Sindacale nel corso delle assemblee in materia di piena concordanza tra atti della società e atti interni di competenza degli Enti Soci, le note inviate dall'Organo Amministrativo e quanto riportato nell'audit legale, rileviamo che tra essi risultano € 562.940 relativi alla copertura della perdita di esercizio 2013 come deliberato dall'assemblea di approvazione del bilancio 2013 del 23 luglio 2014 ed € 1.728.770 relativi alla copertura della perdita di esercizio 2014 come deliberato dall'assemblea di approvazione del

bilancio 2014 del 6 agosto 2015. Si rappresenta che nel corso dell'anno 2016 sono pervenuti i versamenti di competenza della Provincia di Reggio Calabria - € 1.050.000 in data 3 febbraio 2016 per perdita 2014, della Regione Calabria - € 270.925 in data 14 gennaio 2016 per perdita 2014 - e del Comune di Reggio Calabria - € 229.264 per perdite 2013 e 2014 -. Per quanto riguarda la Provincia di Messina, le quote di competenza del 2013 e del 2014 risultano oggetto di contenzioso, di versamento e anticipazione da parte della Provincia di Reggio Calabria. Per quanto riguarda la CCIAA di Reggio Calabria si rileva l'esiguità dei versamenti di competenza e la comunicata indisponibilità a dare corso a quanto deliberato dalle assemblee della società.

Si rileva, altresì, che nella sezione dei crediti verso altri, come da nota integrativa, vengono riportati tutti i crediti nei confronti degli Enti Soci come da delibere delle assemblee della società e degli atti intercorrenti con gli stessi e, tra l'altro, dell' assemblea del 24 giugno 2014 – tra essi particolare rilevanza assumono quelli relativi all'aerostazione pari ad € 1.300.000, stante i rilievi formulati nel tempo in merito dal Collegio Sindacale in tema di fondi a specifica destinazione, oggetto tra l'altro di rateizzazione come da decreto del Dipartimento Infrastrutture – Lavori Pubblici – Mobilità della Regione Calabria del 5 aprile 2016. A ciò si aggiungono i crediti sempre verso Enti Soci per copertura oneri di privatizzazione per € 743.755, oggetto di rilievi nel tempo del Collegio Sindacale e portati più volte all'attenzione delle assemblee della società, e altri crediti per un ammontare complessivo pari ad € 650.000 come riportato in nota integrativa e nell'audit legale.

Tali versamenti, oggetto in parte anche di azioni di recupero ai sensi di legge promosse dalla Società, risultano di fondamentale importanza per garantire l'equilibrio economico-finanziario della società.

Relativamente ai crediti verso clienti, segnaliamo l'esigenza di una rigorosa ed efficace attività di recupero degli stessi e dei crediti in genere, con particolare attenzione a quelli verso vettori aerei e ai subconcessionari, previa adeguata selezione dei partners commerciali ai sensi di legge, al fine di evitare un progressivo irrigidimento nella gestione finanziaria, continuando ad avviare, ove necessario, le opportune iniziative amministrative e legali.

Al riguardo il Collegio Sindacale pone in evidenza le rettifiche operate dalla società in tema di rilevazione dei crediti, del relativo fondo svalutazione, dei debiti, delle addizionali, delle sopravvenienze e dei conti d'ordine oggetto di specifici rilievi da parte del Collegio Sindacale e riscontrati negli audit economico-finanziario e legale.

Registro Imprese - Archivio Ufficiale delle C.C.I.A.A.
Identificativo e data richiesta: 854503901 - 28/02/2019
Bilancio aggiornato al 31/12/2015

- Le disponibilità liquide sono in gran parte vincolate alle addizionali comunali relative ai diritti d'imbarco, agli interventi straordinari di cui ai fondi PON/POR/ENAC ed art. 17 della legge 135/1997 e, pertanto, a specifica ed esclusiva destinazione, ai sensi di legge.

A ciò si aggiunge l'indifferibile esigenza di una adeguata razionalizzazione degli impieghi delle risorse finanziarie, sia di conto corrente che connessa a altri impieghi a breve, al fine di garantire l'osservanza dei termini di versamento nei confronti dell'Erario e degli Enti Previdenziali e Assistenziali e l'effettivo contenimento dei costi della società in materia di definizione dei contenziosi secondo iter caratterizzati da pareri legali.
A questo proposito, rileviamo la necessità di un'attenta gestione per ciò che concerne i fondi ex art. 17, da tenere contabilmente, finanziariamente ed economicamente separata, settore oggetto di specifiche relazioni di certificazione e perizie giurate, anche sulla base di quanto riportato nella relazione del responsabile art.17, nel rispetto di una gestione all'insegna di efficienza ed economicità in ordine agli impieghi delle risorse finanziarie.

- In relazione alla voce fondi per rischi ed oneri, il Collegio Sindacale pone in evidenza che, fatti salvi i rilievi formulati in precedenza e sulla base delle risultanze e delle valutazioni degli audit legale e economico-finanziario, risulta così composto: contenzioso € 1.342.060, vertenze di lavoro 188.531, perdite su partecipazione 288.308. Tale fondo dovrà essere oggetto di costanti monitoraggi e audit da riscontare agli atti della società.

In relazione ai rilievi, alle segnalazioni ed alle osservazioni più volte rappresentati, nella qualità di Organo di Controllo, ribadiamo la necessità di procedere con urgenza a una completa riorganizzazione di tutti i settori della Società, con particolare attenzione al settore amministrativo e contabile, avviando, ove necessario, tutte le iniziative ai sensi di legge a tutela della Società.

Al fine di garantire la corretta rilevazione degli atti amministrativi e contabili della società e evitare l'insorgere di contenziosi, consideriamo di fondamentale importanza la rigida osservanza delle procedure amministrative caratterizzate da tracciabilità informatica, deliberate da tempo dalla Società stessa, anche su espressa indicazione del Collegio Sindacale, in riferimento agli aspetti giuridico-economici dei singoli atti ed in osservanza delle normative di settore, tra cui particolare rilevanza riveste il già citato modello organizzativo ai sensi del D. Lgs. 231/2001.

- Circa i debiti rileviamo la notevole consistenza degli stessi. A questo proposito, segnaliamo che in tale voce particolare rilevanza assumono l'addizionale comunale sulle tasse d'imbarco – oggetto di rettifiche contabili come sopra rilevato -, i fondi POR relativi all'aerostazione – oggetto di rateizzazione – e i debiti verso l'Erario, gli Istituti Previdenziali e Assistenziali – in parte oggetto di rateizzazione -.

Al riguardo, rileviamo l'assoluta priorità relativa alla regolarità dei pagamenti periodici del personale dipendente – con particolare attenzione alle rilevazioni di competenza come da contratto di lavoro, anche per oneri accessori e TFR oggetto di rettifiche come da audit – e dei versamenti fiscali, previdenziali ed assicurativi, ai sensi delle normative vigenti, evidenziando che alla data odierna risultano notevoli debiti della natura sopraindicata da pagare per tempo, stante le responsabilità connesse, osservando rigidamente i termini relativi ai versamenti periodici e alle rateizzazioni in atto con gli istituti previdenziali e con il concessionario della riscossione, attivate dalla società. Tale grave situazione dovrà essere ulteriormente rappresentata agli Enti Soci nel corso dell'assemblea di approvazione del bilancio di esercizio, dandone specifica evidenza in apposita verbalizzazione.

Il Collegio Sindacale rileva agli atti della società il DURC rilasciato in data 23 maggio 2016 con validità fino al 20 settembre 2016.

Particolare attenzione va riservata ai debiti verso fornitori, vista la considerevole incidenza, la complessità giuridica degli atti e la necessità di osservare le puntuali procedure previste in materia contrattuale, ai sensi di legge, attivando i già citati iter di tracciabilità informatica di tutti gli atti aventi rilevanza amministrativa, fiscale e giuridica, al cui riguardo il Collegio Sindacale ribadisce quanto oggetto di rilievo in materia di crediti nella presente relazione.

- Riguardo al valore della produzione si rileva che il totale ricavi al 31.12.2015 ammonta a € 3.544.124 – nel 2014 erano pari a € 3.728.776 -, a questo proposito evidenziamo quanto riportato nel piano industriale della Società e nelle successive rimodulazioni, anche in riferimento alle problematiche infrastrutturali, come sopra rilevato.

Sempre in tema di ricavi, rivestono grande importanza quelli di tipo commerciale, in particolare quelli del settore pubblicità, di cui si ribadisce l'esigenza di conseguirne l'ottimizzazione in linea con quanto indicato nel piano industriale. Risulta importante incrementare tali ricavi, vista la notevole rilevanza nell'ambito dei bilanci delle Società di gestione aeroportuale.

- In relazione ai costi della produzione, pari ad un ammontare complessivo al 31.12.2015 di € 9.176.421 – nel 2014 erano pari a € 6.016.573 -, poniamo in evidenza l'incremento dei costi connesso essenzialmente a quelli relativi al personale, agli ammortamenti e alle svalutazioni e agli oneri diversi di gestione, anche in relazione alle rettifiche contabili rilevate come da rilievi del Collegio Sindacale e risultanze degli audit economico-finanziario e legale.

  A ciò si aggiunge l'importanza di un'attenta valutazione secondo criteri costo/beneficio del tema delle internalizzazioni/esternalizzazioni, nell'ambito della urgente riorganizzazione complessiva della società, che coinvolga anche la Sogas Service S.r.l. uni-personale, che riporta al 31 dicembre 2015 una rilevante perdita di esercizio, come sopra evidenziato, in osservanza delle vigenti normative di settore e all'insegna dell'economicità di gestione e dell'efficienza dei servizi.

  Tali iniziative sono state portate dall'Organo Amministrativo all'attenzione delle assemblee degli Enti Soci, al fine di uniformare le strategie aziendali ad appositi budget e piani economici da riscontrare periodicamente.

5. Il bilancio evidenzia una perdita di esercizio al 31.12.2015 di € 8.355.566 - a fronte di una perdita della gestione caratteristica – differenza tra valore e costi della produzione – di € 5.632.297, stante rilevanti accantonamenti e svalutazioni, come sopra rilevato, e di un saldo negativo delle partite straordinarie di € 2.559.823, a seguito di notevoli rettifiche in precedenza evidenziate, in ordine alle quali si richiamano le osservazioni sopra formulate dal Collegio Sindacale, e si riassume nei seguenti valori di stato patrimoniale:

Attività	Euro	17.671.661
Passività	Euro	21.512.467
- Patrimonio netto escluso perdita di esercizio 8.355.566	Euro	4.514.770
- Perdita dell'esercizio	Euro	(8.355.566)

Il conto economico presenta, in sintesi, i seguenti valori:

Valore della produzione (ricavi non finanziari)	Euro	3.544.124
Costi della produzione (costi non finanziari)	Euro	9.176.421
Differenza	Euro	(5.632.297)
Proventi e oneri finanziari	Euro	(163.446)
Rettifiche di valore di attività finanziarie	Euro	
Proventi e oneri straordinari	Euro	(2.559.823)
Risultato prima delle imposte	Euro	(8.355.566)
Imposte sul reddito	Euro	
Perdita dell'esercizio	Euro	(8.355.566)

In conclusione, l'esercizio chiuso al 31/12/2015, sulla base di quanto deliberato dal CDA del 11 luglio 2016, presenta una perdita di esercizio di € 8.355.366, sulla base dei rilievi formulati nel tempo dal Collegio Sindacale e in virtù delle risultanze e delle valutazioni degli audit economico-finanziario e legale attivati dall'organo Amministrativo che hanno comportato rilevanti svalutazioni, accantonamenti e rettifiche a debito, di conseguenza, l'entità della perdita d'esercizio.

Pertanto, il Collegio Sindacale, sulla base della documentazione agli atti della società e degli allegati al bilancio, esprime parere favorevole al bilancio di esercizio 2015 con riserva relativa alla continuità aziendale - fatte salvi gli esiti degli iter giuridico-amministrativi connessi al contenzioso inerente il provvedimento di decadenza della concessione da parte di ENAC e all'istanza di fallimento della Procura della Repubblica di Reggio Calabria - in relazione alla copertura della perdita di esercizio e ai versamenti degli Enti Soci, a seguito dell'assemblea ordinaria e straordinaria da convocare ai sensi dell'art.2447 del Codice Civile, anche alla luce della presumibile perdita infrannuale del 2016 da portare all'attenzione della predetta assemblea per le deliberazioni inerenti e conseguenti.

Le deliberazioni sopraindicate e i versamenti alle stesse correlati potranno garantire la piena integrità del capitale sociale ai sensi del Codice Civile e nei limiti prescritti dalle vigenti normative del settore aeroportuale e la continuità aziendale della Sogas spa che svolge servizi di natura pubblica di grande rilevanza per il territorio.

A ciò si aggiunge l'esigenza che la società, premesso quanto sopra rilevato, convochi ulteriore assemblea ordinaria e straordinaria da tenersi prima dell'udienza del Tribunale Fallimentare di Reggio Calabria già prevista per il 30 settembre 2016, al fine di riscontrare le deliberazioni dell'assemblea e gli adempimenti degli Enti Soci ai sensi di legge e in osservanza della normativa del settore degli Enti Locali in tema di società partecipate pubbliche.

Reggio Calabria 13 luglio 2016

Il Collegio Sindacale

Presidente Collegio SindacaleDott. Renato Antonelli

Sindaco effettivo
Dott. Fabio Solano

Sindaco effettivo
Dott. Domenico Pensabene

"Imposta di bollo assolta in modo virtuale tramite la Camera di Commercio di Reggio Calabria autorizzata con provv. prot. n° 39014/01 dell'Ufficio delle Entrate di Reggio Calabria".

Copia su supporto informatico conforme all'originale del documento cartaceo, ai sensi dell'articolo 22 del D.Lgs 82/2005, che si trasmette ad uso del registro delle imprese.

BANCA POPOLARE ETICA
BILANCIO INTEGRATO

Esercizio 2018

INDICE

LETTERA DEL PRESIDENTE AI SOCI 8
NOTA METODOLOGICA 10
I NUMERI DEL 2018 11
SOCIETÀ 12
Mission e valori 12
Piano strategico 2018-2020 13
Piano operativo 2019 14
Riorganizzazione 2018 15
Il post migrazione dei sistemi informativi bancari 15
Progetto Flexcube 16
Rete commerciale, prodotti e servizi 16
Nuovi sportelli automatici evoluti 17
Area Spagna 18
Obiettivi di sviluppo sostenibile 21
Coinvolgimento degli stakeholder 22
Matrice di materialità 23
Prospetto di determinazione e distribuzione del Valore Aggiunto 25

RELAZIONE DEGLI AMMINISTRATORI SULLA GESTIONE DELL'ESERCIZIO 2018 29
ANALISI DEL CONTESTO 31
Capitolo 1. Economia e finanza 31
Capitolo 2. La dimensione sociale 38
Capitolo 3. L'ambiente 42
Capitolo 4. Scenari futuri, che fare? 45
Governance della società 46
GESTIONE ECONOMICO FINANZIARIA 50
LA PREVEDIBILE EVOLUZIONE DELLA GESTIONE 57
FATTI DI RILIEVO AVVENUTI DOPO LA CHIUSURA DELL'ESERCIZIO 60
PROGETTO DI DESTINAZIONE DELL'UTILE D'ESERCIZIO 61

RENDICONTAZIONE SOCIO AMBIENTALE 63
GOVERNANCE 64
Organi e organismi 64
Struttura societaria 66
Gestione del rischio e contrasto alla corruzione 71
La gestione dei rischi 71
Il rischio di credito 71
Il monitoraggio dei rischi integrati 72
Controlli 72
Codice Etico, Modello di Organizzazione, Gestione e Controllo, Contrasto alla corruzione 74
Banche socie e rischio reputazionale: l'Osservatorio Banche e Assicurazioni 75
Il rating di microfinanza rating 75
Compagine sociale e capitale 79
Assemblea Ordinaria 2018: dati sulla partecipazione e delibere assunte 81
PARTECIPAZIONI, POLITICHE DEL CREDITO E COMUNICAZIONE 82

Partecipazioni 82
Dismissioni e acquisizioni 2018 83
Focus 2018 83
Relazione attività Fondazione Finanza Etica 84
Politiche del credito e di investimento 87
Il credito 87
La valutazione di impatto- social impact 88
Gli investimenti e la gestione della liquidità 92
Strumenti finanziari per l'economia sociale 93
Comunicazione trasparente 94
Banca Etica sulla stampa 94
Identità visiva 95
Partnership 95
Studi e ricerche 96
Campagne 96
La comunicazione in Spagna 97
CREAZIONE DI VALORE PER GLI STAKEHOLDER 99
Le socie e i soci attivi di Banca Etica 99
Cantiere partecipazione 2020 99
La partecipazione e la valorizzazione dei soci attivi 100
La formazione dei soci attivi 101
Il mese della finanza etica 102
Bando della Fondazione Finanza Etica: iniziative dei coordinamenti di area 102
Piattaforme per la condivisione 104
L'Incontro di rete 105
Obiettivi 106
I clienti di Banca Etica 108
Le campagne commerciali 110
Partnership 110
Progetti: Microcredito e Crowdfunding 111
I reclami 112
Obiettivi 113
Collaboratori 115
Le persone sono la ricchezza più importante 115
Formazione 121
Politiche di sviluppo del benessere organizzativo 122
Accordo di trasformazione del contratto di agenzia dei Banchieri Ambulanti 125
Premio aziendale 125
Team di progetto 126
Politiche retributive 126
La valutazione dei collaboratori 127
Avanzamenti professionali 127

Relazioni industriali e attività sindacale 127
Obiettivi 128
La catena di fornitura 129
Obiettivi 130
Collettività 131
L'impatto sociale e gli Iaf di Banca Etica 132
L'educazione finanziaria 133
Le università 133
Fondi di solidarietà 133
Progetto Greenline 134
Le reti di finanza etica e Sistema finanziario 136
Abi 136
Banca d'Italia 137
Assopopolari 137
Ambiente 138
Le scelte per la riduzione dell'impatto diretto 138
L'approvvigionamento di energia e la mobilità sostenibile 140
Gli usi idrici della sede centrale 145
ADESIONI AD ASSOCIAZIONI E FONDAZIONI 146
Adesioni ad associazioni e fondazioni 146
Adesioni ad associazioni ed enti del settore bancario 148
APPENDICE ALLA RENDICONTAZIONE SOCIO AMBIENTALE 150
Tabelle di approfondimento 150
TABELLA DI RIFERIMENTO DEGLI INDICATORI DEL GRI 161

BILANCIO DI BANCA POPOLARE ETICA - ESERCIZIO 2018 165
SCHEMI CONTABILI 167
NOTA INTEGRATIVA 175
ALLEGATO: ELENCO DEI PRINCIPI CONTABILI ADOTTATI 329

RELAZIONE DEL COLLEGIO SINDACALE 333

RELAZIONE DELLA SOCIETÀ DI REVISIONE 339

bancaetica

BANCA POPOLARE ETICA

Società cooperativa per azioni

Sede legale

Via N. Tommaseo 7 - 35131 Padova

tel. 049 8771111 - fax 049 7399799

posta@bancaetica.com

segreteria@pec.bancaetica.com

Il presente documento è redatto anche seguendo i principi del Global Reporting Initiative (GRI), un'organizzazione non-profit che promuove la sostenibilità economica e produce uno degli standard più diffusi al mondo per la rendicontazione di sostenibilità (*GRI Standards*).

GRI Empowering Sustainable Decisions

www.bancaetica.it

LETTERA DEL PRESIDENTE AI SOCI



Care persone socie di Banca Etica, stiamo vivendo un momento importante: chiudiamo il bilancio 2018 e insieme festeggiamo i primi 20 anni di attività di Banca Etica. Siamo anche alla vigilia del rinnovo del CdA e per la prima volta a presiederlo ci sarà una persona che non appartiene al gruppo dei fondatori della Cooperativa verso la Banca Etica. È un segnale tangibile del fatto che la nostra banca sta crescendo, dando spazio alla seconda generazione di soci e socie per affrontare il futuro.

In questi anni le attività del gruppo Banca Etica sono cresciute in modo sano e vivace nonostante una congiuntura del settore bancario decisamente non favorevole.

L'idea della finanza etica ha preso forma oltre venti anni fa e - con il lavoro quotidiano e la professionalità di chi ci lavora - abbiamo inserito nelle prassi quotidiane del fare banca, nelle policy, nei regolamenti, quelle attenzioni agli impatti sociali e ambientali delle azioni economiche che ci caratterizzano. Abbiamo così reso strutturale la nostra modalità di essere Banca Etica anche per gli anni a venire.

Nei primi mesi del 2019 abbiamo proposto una serie di eventi rivolti alle persone più giovani perché si uniscano a noi nel sognare la Banca Etica del futuro: guardiamo ai prossimi 20 anni per alimentare la nostra capacità di cambiamento.

Il 2018 chiude positivamente con una ragionevole componente del risultato dovuta all'attività caratteristica del fare banca, nonostante il differenziale dei tassi in calo: il credito a favore di persone e imprese sociali è fondamentale nella nostra modalità di operare, in controtendenza col mercato bancario. Continuiamo a crescere in modo equilibrato, ma sostenuto e vi sono buoni segnali anche sul fronte del patrimonio, che, nonostante la capitalizzazione non abbia raggiunto gli obiettivi sperati, ha superato i cento milioni e ci consente di avere dei buoni indici di patrimonializzazione.

I progetti di microcredito nel Sud del mondo e le attività di Etica Sgr, con il nuovo fondo comune di investimento che contrasta i cambiamenti climatici, hanno dato ulteriore spessore e concretezza alla nostra idea di finanza al servizio del bene comune.

Abbiamo avviato il processo di innovazione tecnologica e informatica che - pur con qualche inevitabile ma contenuto disagio per alcuni clienti - sta aprendo nuove opportunità operative tra cui quella importantissima che permette ai nostri clienti di sottoscrivere online le azioni di Banca Etica e i fondi di Etica Sgr.

Nel 2019 sperimenteremo nuovi indicatori per misurare i nostri impatti e il raggiungimento degli obiettivi strategici in modo che possano diventare uno strumento di indirizzo delle scelte di Banca Etica.

Le Fondazioni di Finanza Etica Italiana e Spagnola hanno aumentato considerevolmente le proprie attività culturali e il nuovo hub editoriale **valori.it** sta dando risultati assolutamente interessanti di diffusione della finanza etica.

Insomma un fermento continuo che dimostra la vitalità che accomuna il gruppo Banca Etica.

Le persone socie più attive sanno bene quanto sforzo viene dedicato a favorire processi di partecipazione alla nostra vita cooperativa. Non ci accontentiamo e quindi inizieremo a sperimentare anche modalità nuove di coinvolgimento in base agli interessi delle persone socie stesse.

Banca Etica e il suo gruppo sono una realtà variegata e complessa che cresce e innova senza dimenticare che per migliorare il mondo abbiamo bisogno di una finanza diversa e di promuovere un cambiamento culturale e normativo. In questa doppia spinta sta da sempre la forza delle nostre idee e del nostro modo di essere impresa

Con questa relazione concludo la mia esperienza come Presidente di Banca Etica. Desidero ringraziarvi tutti: sono stati anni belli e costruttivi in cui ho potuto dare e ricevere molto, ma soprattutto anni in cui Banca Etica ha continuato a crescere e a diventare più efficace. Continuiamo a sognare insieme un mondo migliore e a renderlo possibile anche attraverso i nostri soldi.

Ugo Biggeri
Presidente del Consiglio di Amministrazione

NOTA METODOLOGICA

Il Bilancio Integrato viene redatto annualmente in corrispondenza delle scadenze previste per il bilancio di esercizio e rappresenta i risultati economici, sociali e ambientali conseguiti dalla Banca per l'esercizio chiuso il 31 dicembre 2018. Oltre a quanto previsto dalla normativa civilistica, contiene dati e informazioni qualitative e quantitative relative ai temi ambientali, sociali, riguardanti il personale, il rispetto dei diritti umani, la lotta contro la corruzione, utili a comprendere le attività svolte dalla Banca e l'impatto che esse producono per ciascun portatore di interesse (cd stakeholder).

Eventuali specifiche limitazioni al perimetro di rendicontazione sono opportunamente indicate all'interno di ogni capitolo. I dati rappresentati afferiscono agli esercizi 2018 e 2017 ai fini di fornire un confronto.

La predisposizione del Bilancio integrato per il 2018 si è basata su un processo di reporting strutturato che ha previsto il coinvolgimento di tutte le strutture aziendali responsabili degli ambiti rilevanti e dei relativi dati e informazioni oggetto della rendicontazione. È stato richiesto loro un contributo nell'individuazione e valutazione dei temi materiali, dei progetti significativi da descrivere nel documento e nella fase di raccolta, analisi e consolidamento dei dati, con il ruolo di verificare e validare tutte le informazioni riportate nel report, ciascuno per la propria area di competenza. I dati sono stati elaborati mediante estrazioni e calcoli puntuali e, laddove specificatamente indicato, mediante stime.

I dati e le informazioni di natura economico-finanziaria derivano dal Bilancio 2018.

Il Bilancio Integrato di Banca Etica è redatto in conformità con gli standard "Sustainability Reporting Standards" - Core Option - pubblicate a maggio 2016 dal *GRI (Global Reporting Initiative)*, integrato con il supplemento di settore per il settore finanziario e del credito "GRI-G4-Financial Services Sector Disclosures".

Si tratta dello standard di rendicontazione sociale più accreditato al mondo, sia nel settore produttivo che finanziario, che garantisce un modello meno autoreferenziale e maggiormente comparabile con le performance sociali e ambientali di altri istituti finanziari; esso riflette il principio di materialità o rilevanza: i temi trattati sono quelli che, a seguito di un'analisi e valutazione di materialità, sono stati considerati rilevanti in quanto in grado di riflettere gli impatti sociali e ambientali delle attività della Banca o di influenzare le decisioni dei suoi stakeholder.

Per ulteriori approfondimenti circa le tematiche oggetto di rendicontazione si rimanda alla tabella di raccordo tra i temi materiali della Banca e le GRI-G4 Standards nel GRI Index.

Il Bilancio integrato è soggetto all'approvazione da parte del Consiglio di Amministrazione e il Bilancio di Sostenibilità è soggetto ad esame limitato da parte di KPMG S.p.A., società cui è affidata anche la revisione legale del bilancio di esercizio.

Infine, il Bilancio integrato è pubblicato anche sul sito internet al fine di rendere disponibile il documento in maniera trasparente a tutti gli stakeholder.

I NUMERI DEL 2018

Utile netto: **euro 3.287.703**
Tasso sofferenze lordo: **2,53**

Soci: **42.516**

Clienti finanziati: **12.265**
Clienti risparmiatori: **61.577**
Valutazioni sociali: **1.046**

Collaboratori: **315**
Filiali: **17**
Copertura consumo elettrico da fonti rinnovabili: **93%**
Utilizzo di carta riciclata: **100%**

Iniziative socio-culturali realizzate: **863**
Operazioni di microcredito: **261**
Valore aggiunto: **euro 38.294.191**
Rating sociale: **A-**

STAKEHOLDER	VALORE DISTRIBUITO EURO	2017	2018
Fornitori	10.607.652	28,24%	27,70%
Dipendenti	19.420.408	53,43%	50,71%
Soci azionisti	28.911	0,04%	0,08%
Amministrazione centrale e periferica	191.669	1,70%	0,50%
Collettività e ambiente	2.470.099	4,49%	6,45%
Valore economico trattenuto	**5.575.453**	**12,09%**	**14,56%**
Valore economico generato	**38.294.191**	**100%**	**100%**

LA SOCIETÀ

Dall'incontro, a fine anni '80, tra le Mutue Autogestione (Mag) e le organizzazioni del Terzo Settore nasce l'idea di una banca ispirata ai principi della Finanza Etica che nel **1995** si concretizza nella Cooperativa Verso la Banca Etica. Migliaia di persone e organizzazioni diventano socie e si attivano dal basso per diffonderne il progetto, raccogliendo 6,5 mln di €

1998: l'Assemblea dei Soci approva il passaggio da cooperativa a banca popolare – un evento che resta ancora oggi unico e riconosciuto a livello internazionale e Banca d'Italia autorizza la banca ad operare. L'anno seguente apre a Padova il primo sportello di Banca Etica e nel 2003 nasce il Gruppo, che include Etica Sgr, società di gestione del risparmio unica in Italia che colloca esclusivamente fondi comuni di investimento etici, che investono in titoli di aziende e stati caratterizzati da un elevato profilo di responsabilità sociale e ambientale.

La Banca è attiva in Italia, articolata in 5 Aree territoriali: Nordest, Nordovest, Centro e Sud, e dal 2014 opera anche in Spagna.

Il Gruppo Bancario e civilistico di Banca Popolare Etica risulta così composto:

- *Capogruppo:*
  - Banca Popolare Etica Scpa - Padova;
- *Società del Gruppo:*
  - Etica Sgr Spa - Milano, partecipazione consolidata secondo il metodo integrale.[1]

MISSION E VALORI

EQUITÀ

TRASPARENZA

SOLIDARIETÀ

PARTECIPAZIONE

SOBRIETÀ

Equità, trasparenza, solidarietà, partecipazione, sobrietà, centralità della persona, responsabilità, cooperazione, efficacia ed efficienza sono i valori del codice etico di Banca Etica. Essi guidano le scelte strategiche, le linee politiche e i comportamenti operativi di tutti coloro che cooperano per realizzare la missione della Banca.

Banca Etica svolge attività di raccolta di risparmio e di concessione di credito per favorire un utilizzo del denaro finalizzato all'accrescimento del benessere per la società, riconoscendo e valorizzando la specificità di ogni territorio in una visione globale.

La realizzazione di tale attività è frutto della cooperazione fra tutti gli stakeholder di Banca Etica.

[1] Etica Sgr Spa, Milano - 4.500.000 € Capitale sociale - 51,47%Quota di partecipazione

Nell'Art. 5 dello Statuto ritroviamo i principi della Finanza Etica a cui la Banca si ispira e che la rendono anche uno strumento culturale per la promozione di un'economia che ritiene fondamentale la valutazione dell'impatto sociale e ambientale delle proprie azioni. Banca Etica stimola chi riceve il credito a sviluppare le competenze e l'autonomia necessarie ad acquisire responsabilità economica, sociale e ambientale; permette l'accesso al credito ai soggetti dell'economia sociale o della Nuova Economia, la quale valuta imprese, persone e progetti per la capacità di avere un impatto sociale e ambientale positivo e di contribuire al bene comune.



PIANO STRATEGICO 2018–2020: AREE DI INTERVENTO E OBIETTIVI STRATEGICI

Il documento prodotto alla fine del 2017 è frutto di un percorso partecipato che ha visto il coinvolgimento dei principali stakeholder della Banca (soci, soci di riferimento, lavoratori, clienti, collocatori dei fondi di Etica Sgr) e si sviluppa in 3 parti:

1. Scenari e priorità – definisce il posizionamento e le priorità che il Gruppo intende far propri per il prossimo triennio.
2. La Banca, il Gruppo, Organizzazione e soluzioni – definisce modi e strumenti per la realizzazione delle scelte operate nella prima parte.
3. Andamento economico, patrimonio e sostenibilità prospettica – rappresenta la declinazione quantitativa conseguente con focus sui profili di sostenibilità economica e patrimoniale.

Tenendo presente il contesto sociale ed economico, le linee di sviluppo a guida del triennio sono

- la consapevolezza della "bio-diversità" come fattore competitivo che deve essere preservato e valorizzato in un contesto di sistema che tende, invece, all'omologazione del modello;
- la presa in carico delle opportunità offerte dall'utilizzo delle tecnologie digitali per una rinnovata relazione con i soci e la clientela;
- la necessità di rivedere la struttura distributiva ed organizzativa di conseguenza.
- Dal punto di vista economico reddituale, l'obiettivo è quello di uno sviluppo significativo e sostenibile attraverso partnership coerenti, focus sulla raccolta di capitale, presidio sulla qualità del credito ed efficientamento dei processi.

PIANO OPERATIVO 2019

Sul finire del 2018 la Banca ha predisposto il nuovo Piano Operativo 2019 che, coerentemente alle indicazioni contenute nel Piano Strategico 2018-2020, definisce in dettaglio gli obiettivi, le azioni da intraprendere, le risorse coinvolte e la tempistica di realizzazione degli obiettivi stessi per il 2019.

Il documento approfondisce in primis il livello di raggiungimento degli obiettivi individuati nel 2018 e sintetizza l'evoluzione dei volumi delle principali componenti economico-patrimoniali della Banca dell'esercizio precedente. Esso riporta inoltre, dopo una breve sintesi dello scenario macroeconomico attuale e prospettico, i seguenti principali ambiti di intervento di ciascuno dei seguenti piani:

PIANO ORGANIZZAZIONE E RISORSE UMANE

- sviluppare le modalità di lavoro a distanza in un'ottica di benessere organizzativo e mobilità sostenibile;
- rafforzare la cultura organizzativa in una prospettiva cooperativa;
- ripensare le politiche retributive in generale, i sistemi premianti in particolare in un'ottica innovativa che possa coniugare le nostre specificità valoriali ed organizzative;
- avviare progetti e modalità operative di innovazione / evoluzione, dove le proposte e le sollecitazioni sono frutto anche del coinvolgimento proattivo di tutti i collaboratori e collaboratrici;
- sviluppare il progetto Osservatorio sul benessere organizzativo con effettiva presa in carico delle aree di criticità emerse.

PIANO DEL VALORE (ECONOMICO, SOCIALE, AMBIENTALE)

- centralità del cliente e costruzione di una multicanalità profilata sulle esigenze del cliente;
- sviluppo dei canali di relazione anche attraverso l'apertura di 3 filiali leggere oltre alle figure degli agenti di finanza etica;
- progetto CRM (customer relationship management);
- rafforzamento della finanza etica in termini di posizionamento e di prodotti;
- sviluppo della comunicazione e della dimensione associativa;

PIANO SPAGNA

- sviluppo dei volumi di raccolta, impieghi, capitale, servizi ecc.;
- sviluppo dei canali di relazione;

PIANO ATTIVITÀ INTERNAZIONALI

- sviluppo network associativi;
- sviluppo reti microfinanza estero.

RIORGANIZZAZIONE 2018

Il primo novembre 2018 sono entrati in vigore il nuovo regolamento di struttura e il nuovo organigramma.

Il lavoro della direzione e del consiglio, durato circa un anno, nasceva dalla necessità di adeguare la visione dell'architettura organizzativa e dell'assetto manageriale della banca al piano strategico deliberato nel 2017.

I principali obiettivi del nuovo Regolamento di struttura sono:

- favorire l'integrazione circolare di funzioni, competenze, soluzioni
- promuovere il lavoro cooperativo e per team a livello di singole unità organizzative
- s trutturare un Comitato di Direzione efficace e orientato al management cooperativo
- generare i presupposti per la crescita di una cultura della responsabilità diffusa
- presidiare con soluzioni originali le specificità della finanza etica
- aggiornare la visione organizzativa anche alla luce delle nuove regolamentazioni.

La nuova struttura organizzativa della Banca è quindi articolata in Dipartimenti, Uffici e Filiali. La Direzione Generale è il nucleo fondamentale di gestione della Banca ed opera nel rispetto del Piano strategico aziendale e degli indirizzi e direttive del Consiglio di Amministrazione.

I Dipartimenti presidiano ambiti di processi e di infrastruttura omogenei fondamentali per il funzionamento della Banca, riportano direttamente alla Direzione generale ed operano sempre nel rispetto del Piano strategico aziendale.

Gli Uffici e le Filiali costituiscono le unità organizzative di base della Banca.

Le Aree Territoriali sono raggruppamenti geografici di filiali e uffici a contatto con la clientela.

I Banchieri Ambulanti sono operatori abilitati al collocamento fuori sede che collaborano con la Banca per il presidio dei territori e dei portafogli assegnati.

Le Funzioni di controllo (Risk, Compliance, Internal Audit), ai sensi della Circ. BI 285, presidiano le attività relative ai controlli di secondo e terzo livello, riportano al Consiglio di Amministrazione e riferiscono alla Direzione Generale. La Funzione Internal Audit riferisce anche al Collegio Sindacale.

Il Comitato di Direzione è il luogo di sintesi gestionale e garantisce il raccordo e la sinergia interfunzionale tra i Dipartimenti e tra queste e la Direzione generale in coerenza con gli indirizzi strategici della Banca; esso è presieduto dal Direttore Generale; vi partecipano il Vice Direttore Generale e i Responsabili dei Dipartimenti.

IL POST MIGRAZIONE DEI SISTEMI INFORMATIVI BANCARI

L'anno trascorso dopo la migrazione dei sistemi informativi agli applicativi di Cabel Holding, il 4 dicembre 2017, è stato caratterizzato da numerosi cambiamenti per tutta la struttura e soprattutto per l'operatività bancaria.

Nel primo anno di attività del nuovo sistema informativo si è registrato un numero elevato di richieste di assistenza relative a malfunzionamenti del sistema, mancati sviluppi e disservizi che, se da un lato sono stati oggetto di scambi e negoziazioni con il fornitore, dall'altro hanno coinvolto la struttura aziendale per sopperire con risoluzioni autonome ed aggravio organizzativo per affrontare le situazioni critiche.

D'altro lato, l'anno trascorso ha consentito una rapida crescita di competenze, promosso uno scambio anche orizzontale di informazioni all'interno della Banca, accresciuto le capacità di adattamento, di problem solving e di lavoro sotto pressione.

PROGETTO FLEXCUBE

Nel corso dell'estate 2018 sono stati avviati i lavori per la migrazione dei sistemi informativi Cabel sulla nuova piattaforma Flexcube di Oracle.

La nuova piattaforma di Flexcube permetterà una forte configurabilità consentendo una più efficiente connessione tra i nuovi e i vecchi applicativi, migliorati sia in termini di prestazioni sia in termini di grafica. Le funzionalità di Flexcube sono divise in moduli che corrispondono a un singolo ambito composto da tante funzioni.

Sono stati individuati 27 cantieri differenti, per i quali sono stati stabiliti gli obiettivi e la scansione temporale delle varie attività.

Il progetto ha raggiunto la fase di analisi delle funzionalità, che si concluderà nei primi mesi del 2019. La data di migrazione sarà fissata al termine della fase di analisi. Per il corso del 2019 sono quindi previsti test e prove effettuate per singola parte di processo, oltre alla formazione interna.

Il progetto terminerà con una fase finale di estensione di Flexcube in Spagna, che consentirà alla Banca di gestire con un unico sistema informativo tutte le filiali esistenti.

RETE COMMERCIALE, PRODOTTI E SERVIZI

Nel corso del 2018 la rete commerciale è stata ulteriormente rafforzata con l'inserimento di nuovo personale in Italia e in Spagna e la messa a punto dei canali digitali alternativi, in accordo con i principi che hanno ispirato il percorso di innovazione tecnologica intrapreso nel 2017.

È divenuta pienamente operativa la sezione Shop all'interno dell'Area Clienti per Privati e Famiglie, attraverso la quale è possibile gestire in autonomia il proprio risparmio. Accedendo alla sezione Shop infatti, il cliente può sottoscrivere agevolmente quote di capitale sociale, nuovi Time Deposit oppure operare sui Fondi Comuni di Etica Sgr. È inoltre possibile aprire nuovi rapporti di conto corrente. I clienti che operano on line privilegiano l'apertura dei conti correnti e la sottoscrizione di investimento tramite i time deposit.

GESTIONE DEI PRODOTTI ONLINE

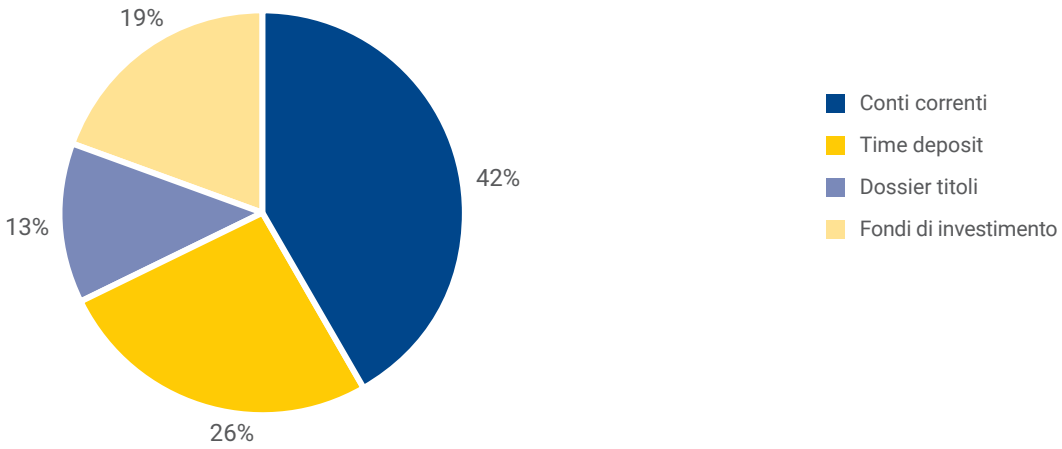

La Filiale Cloud, la cui operatività è principalmente finalizzata alla gestione della clientela che arriva alla Banca tramite canale digitale, ha assunto progressivamente ruolo di maggior rilievo tanto più frequenti sono stati i contatti e le richieste di aperture di nuovi rapporti tramite il sito della banca. L'esperienza di apertura del "Conto in Rete" è stata arricchita e agevolata dalla possibilità di identificazione a distanza attraverso webcam.

Il rafforzamento della partnership con Satispay continua a giocare un ruolo molto importante nel posizionamento di Banca Popolare Etica sul tema dell'innovazione dei sistemi di pagamento, attraverso uno strumento innovativo per i pagamenti tramite smartphone.

Nel mese di ottobre è stata infine lanciata la nuova App di Banca Etica, con l'intento di fornire uno strumento gratuito, utilizzabile da smartphone o tablet. Le varie sezioni (News, Mappe, Banking) permettono di scoprire le storie delle realtà finanziate, individuare le organizzazioni di prossimità socie di Banca Etica e i loro prodotti, oltre che accedere al proprio conto corrente con le stesse funzioni dell'Area clienti da desktop.

Nel corso del 2018 l'offerta di prodotti si è arricchita con l'introduzione di proposte assicurative riguardanti la sanità integrativa grazie all'accordo con la Mutua Cesare Pozzo. L'obiettivo è fornire una soluzione adatta a persone singole e famiglie per agevolare l'accesso ai servizi di sanità integrativa, in linea con l'attuale contesto sociale ed economico.

In continuità con quanto avviato nel 2017, diverse unità operative della banca hanno goduto di investimenti strutturali e organizzativi mirati a migliorare i servizi offerti alla clientela.

NUOVI SPORTELLI AUTOMATICI EVOLUTI

Tra le 17 filiali presenti sul territorio italiano, quelle di Vicenza, Bari e Palermo si aggiungono al gruppo delle filiali già dotate di sportelli che consentono alla clientela di eseguire in autonomia e senza fila le operazioni normalmente eseguite allo sportello, come prelievi e versamenti di contante, versamento assegni, bonifici e ricariche. Il progressivo calo del numero delle operazioni eseguite direttamente presso la cassa delle filiali favorisce attività di valore relazionale più elevato come la consulenza in merito a servizi bancari, credito e finanza.

È stata avviata la prima sperimentazione di struttura leggera con operatività di cassa limitata: la filiale di Bergamo chiude le proprie casse e viene ora gestita esclusivamente per appuntamento.

È stata inaugurata la nuova Filiale di Milano, ora situata a pochi passi dall'uscita della Stazione Centrale FS e strutturata con la logica di una Hub, si snoda su 2 piani e accoglie spazi adeguati anche allo svolgimento di attività culturali.

In Spagna è stata avviata la sperimentazione del nuovo Contact Center che fornirà direttamente assistenza telefonica o veicolerà le necessità della clientela spagnola verso l'unità operativa più opportuna. Il servizio si occuperà della relazione con i clienti e i potenziali clienti, sia persone fisiche che giuridiche, e sarà di supporto nella gestione delle campagne commerciali in accordo con gli obiettivi della banca.

Bilbao si rafforza con l'apertura di un nuovo ufficio di Direzione e Back Office Operations.

A Madrid aprono i nuovi uffici in Paseo Marqués de Zafra, nella zona di Fuente del Berro. In nuovi locali, ampi e luminosi, includono una zona commerciale per gli appuntamenti con la clientela e spazi per l'attività del Git e, al piano superiore, gli uffici delle funzioni Organizzazione, Controlli e Conformità e Relazioni Associative.



AREA SPAGNA

ANDAMENTO COMMERCIALE

Nel 2018 la crescita della succursale Spagna è proseguita in termini simili a quelli degli esercizi precedenti.

Per quanto riguarda la raccolta diretta si sono superati i 126 milioni di euro con una crescita del 17,63% rispetto al dato di fine 2017.

La Spagna inizierà nel 2019 il collocamento dei fondi Etica.

Anno	Raccolta (in migliaia di euro)
2014	36.336
2015	66.739
2016	79.058
2017	112.421
2018	126.893

Per quanto riguarda il credito si è registrata una crescita del 37,50% degli impieghi rispetto al dato di fine 2017.

La crescita netta di 12 milioni di euro si è prodotta con un incremento inferiore di operazioni deliberate rispetto al 2017 (76 operazioni contro le 93 del 2017) e quindi con l'utilizzo di operazioni deliberate negli esercizi precedenti. A fine 2018 le posizioni in utilizzo erano 144 (+ 17% rispetto alla fine del 2017).

Si segnala che, a fine 2018, risultavano ancora non utilizzate le linee di credito deliberate a favore della società pubblica Zaragoza Vivienda (€ 1.777.000), del Gruppo Cooperativo Taller Escola Barcelona (€ 1.500.000) e del cohousing Entrepatios en Madrid (€ 1.330.000, finanziamento effettuato in pool con Triodos).

Anno	Operazioni deliberate	Volume credito deliberato (migliaia €)	Operazioni derivanti da migrazione posizioni	Saldo Impieghi (migliaia €)	Variazione assoluta Impieghi	Variazione percentuale Impieghi
2014	12	1.377	12	323		
2015	95	19.712	51	11.686	11.363	3518%
2016	48	27.381	2	16.223	4.537	39%
2017	93	34.920	0	32.650	16.427	101%
2018	76	10.018	0	44.695	12.045	37%

All'interno del trend di crescita delle diverse variabili, si deve tener conto di vari elementi:

1. Interni:
   - 1.1. la strutturazione progressiva dell'attività in Spagna ha portato al trasferimento dell'Ufficio di Madrid in nuovi locali fronte strada e alla trasformazione per il 2019 dell'ufficio in una filiale, evoluzione razionale della presenza della banca nella capitale dello Stato.
   - 1.2. L'assunzione di 4 nuovi dipendenti, 3 nella rete commerciale e 1 nell'Ufficio Compliance ha consentito di rafforzare la Filiale di Bilbao con una figura professionale adeguata nel settore del credito, attivare un Contact Center su cui deviare tutte le chiamate esterne e la gestione dei conti online e strutturare definitivamente le attività

di antiriciclaggio secondo le direttive della normativa spagnola (costituzione della cosiddetta Unidad Técnica).

1.3. La riorganizzazione della Sucursal España, all'interno della riorganizzazione più generale della Banca, come specifico Dipartimento (Dipartimento Spagna), il cui responsabile è membro del Comitato di Direzione.

2. Esterni: la crescita in rete, propria della finanza etica, si produce come consolidamento delle relazioni con entità alleate dell'economia sociale come:
   2.1. La relazione storica con REAS (Red de Economía Alternativa y Solidaria), che è oggi regolata da una convenzione che darà i suoi frutti dal 2019.
   2.2. Il settore delle cooperative di abitazione, in particolare operazioni di cohousing con i finanziamenti ai progetti Es Porxos ed Entrepatios è iniziata l'analisi di altre operazioni che saranno deliberate nel corso del 2019 e utilizzate a SAL nel 2019 e negli anni successivi fino a chiusura cantieri (ad esempio, il bando cohousing del Comune di Barcellona, a valere sul quale Banca Etica finanzierà 3 progetti).
   2.3. la cooperazione di lavoro in generale, per cui si sono rafforzate le relazioni con CEPES (Confederación Empresarial Española de la Economía Social) o con FAECTA (Federación de Cooperativas de Trabajo de Andalucía).
   2.4. Il mondo delle energie rinnovabili,sia nel suo versante propositivo (ECOOO, cliente dal 2017 e membro della Mesa de Socios de Referencia da gennaio 2019) sia nelle varie cooperative energetiche presenti nel territorio spagnolo come GOIENER e SOM ENERGIA.

COMUNITÀ D'AZIONE E PROCESSI PARTECIPATIVI

1. PROCESSO PARTECIPATIVO SUI FONDI DI INVESTIMENTO

Si è trattato di un lungo processo iniziato nell'aprile 2017, che nel 2018 è proseguito come segue:

1.1 Fase informativa:

- Sessioni presenziali, svolte tra gennaio e febbraio 2018, in Baleari, Barcellona, Siviglia, Santiago de Compostela e Vitoria a cui hanno partecipato i GIT soci e che sono state condotte dal responsabile dell'Ufficio Sviluppo Succursale Spagna e dei Responsabili Culturali di Area.
  Alle sessioni di Barcellona, Siviglia e Vitoria hanno partecipato anche il Vice Direttore di Etica sgr, Roberto Grossi, e la Responsabile di Analisi e Ricerca di Etica, Francesca Colombo.
  Le sessioni di Barcellona e Vitoria sono state precedute da giornate formative dei dipendenti della Succursale Spagna sul processo di selezione dell'universo investibile e i suoi criteri.

1.2 Dibattito: fino a ottobre si sono tenuti dibattiti interni in ogni Circoscrizione dei Soci in tre distinte forme: Assemblea territoriale, riunione del Git e sessioni online. Il processo è continuato con fasi successive di dibattito svolto autonomamente tra i soci e di raccolta di conclusioni e proposte da ogni coordinamento di zona (Norte, Centro Sur e Mediterráneo) per la redazione di un documento finale.

1.3 Conclusioni: il documento finale è in fase di elaborazione. I documenti elaborati dalle 3 Zone saranno fusi in un unico documento finale dell'Area Spagna.

2. COMUNITÁ DI AZIONE TRA UFFICIO E GITS

Nel coordinamento di Area (Barcellona, 27 ottobre) è stato aperto uno spazio per la riflessione e il lavoro tra i GIT, le persone responsabili degli uffici commerciali e, più in generale, la rete commerciale, con lo scopo di migliorare la comunità d'azione tra uffici e GIT.

Il lavoro sviluppato in questo incontro è servito anche per elaborare il Piano integrato di Area e per continuare a sviluppare la Comunità di azione a livello di Zona (uffici e relativi GIT).

Nella formazione annuale sulla Valutazione Socio-Ambientale (Madrid, 1 dicembre) sia i lavoratori che i valutatori sociali hanno condiviso uno spazio di riflessione e di lavoro che ha contribuito a migliorare la comunità di azione nel processo della valutazione Socio-Ambientale e messo le basi per il passaggio, anche in Area Spagna, alla Valutazione d'Impatto e a modifiche sostanziali del processo di valutazione.

LA FUNDACIÒN FIARE

Il 2018 è stato l'anno di affermazione della Fundaciòn e del sistema di finanza etica formato dalla Fondazione stessa e dagli enti del Tavolo dei Soci di riferimento della Spagna (con 8 associazioni territoriali di Fiare e 4 enti di settore in ambito statale). Gli ambiti di intervento sono stati:

1. l'educazione finanziaria, grazie a cui si sono svolti, assieme a Fets (socia del progetto), laboratori sulla finanza sociale in un centinaio di scuole in Catalogna ed è stata aggiornata una guida pedagogica per gli insegnanti. Inoltre, la Fondazione ha iniziato un percorso di formazione e affiancamento agli insegnanti della scuola secondaria di tutta la nazione a partire da alcune giornate svolte a Barcellona in aprile. È stata pubblicata una traduzione adattata al catalano e allo spagnolo del Primo Rapporto sulla finanza etica e sostenibile in Europa che è stato presentato a Madrid, Valladolid, Las Palmas e Barcellona.
2. l'attivismo economico: l'obiettivo è quello di canalizzare a livello socio politico la militanza del gruppo Banca Etica e della propria base sociale nella promozione di nuove economie di cambiamento, denunciando le conseguenze negative del sistema economico in cui viviamo e la necessità di riforma del sistema finanziario internazionale. Tra le varie cose realizzate, si ricordano la creazione della mappa dei progetti energetici cittadini insieme alla ONG Greenpeace, la partecipazione a diverse attività di promozione dell'economia solidale, l'inclusione della Fondazione in Finance Watch per partecipare alle dinamiche contro le lobby dell'industria finanziaria convenzionale e anche la partecipazione alla rete Shareholders for Change per promuovere l'azionariato attivo e critico. Con questa attività si è ottenuto che Index abbia assunto alcuni impegni socio-ambientali da verificare alla fine del 2019.
3. le attività para-bancarie della Fondazione promuovono in Spagna il diritto al credito e strumenti collettivi per il finanziamento dell'economia solidale in maniera complementare ai servizi bancari laddove rimangono delle necessità da soddisfare. In questo settore, oltre alle attività che le associazioni socie della Fondazione già svolgono in Castilla Leòn e nei Paesi Baschi (hanno già gestito la concessione di più di mezzo milione di euro nei progetti finanziati), sono state aggiunte alla fine del 2018 due nuove linee di finanziamento municipale, di 100 mila euro ciascuna, gestite direttamente dalla Fondazione assieme ai comuni di Madrid e Barcellona; quest'ultima come garanzia a un fondo di un milione di euro che Fiare Banca Etica mette a disposizione di nuovi progetti e iniziative di promozione dell'economia sociale e solidale. Queste nuove linee di credito hanno iniziato a dare risultati già all'inizio del 2019.

OBIETTIVI DI SVILUPPO SOSTENIBILE



Nel 2015 l'Assemblea Generale delle Nazioni Unite ha adottato l'Agenda 2030 per lo sviluppo sostenibile, che si articola in 17 obiettivi, i Sustainable Development Goals (SDG), e 169 sotto-obiettivi (target). Gli SDG e i relativi target definiscono un piano di azione integrato per le persone, il pianeta, la prosperità e la pace, prendendo in considerazione tematiche quali la salute, l'istruzione, la parità di genere, la lotta alla povertà e alla fame, la salvaguardia ambientale.

Banca Popolare Etica intende pertanto raccogliere la sfida agendo sia al proprio interno, attraverso target di promozione della parità di genere e attenzione alla sostenibilità ambientale, sia nell'attività bancaria, con l'utilizzo di indicatori ESG e d'impatto nel processo del credito, nelle attività di microcredito, di inclusione sociale e lavorativa. La Banca ha già messo in atto azioni di contributo ai target previsti dagli specifici obiettivi (chiamati Goals); in particolare si impegna a perseguirne 8 come ad esempio l'impegno in accordi di partenariato per i servizi ausiliari al Microcredito e il sostegno di progetti anche di inclusione sociale attraverso iniziative di reward, civic, ed equity Crowdfunding[2] per la riduzione della povertà; lo sforzo costante per la diffusione di una educazione critica alla finanza attraverso la collaborazione con diversi Atenei e il supporto alla realizzazione di Tesi di Laurea o Dottorato relative ai temi della finanza etica[3]; la presenza di un Osservatorio sulla Parità di Genere, allo scopo di monitorare e rafforzare continuativamente il proprio impegno per la parità professionale di genere.

Questi sono solo alcuni esempi delle azioni svolte dalla Banca: in futuro gli obiettivi specifici già declinati per ognuno degli stakeholder verranno integrati a quelli previsti dagli sdgs in un'ottica di sostenibilità globale. Inoltre, la Banca ha deciso di dotarsi di un apposito software, We Sustain, per la raccolta e l'elaborazione dei dati relativi alla sostenibilità sociale e ambientale con l'intento di controllo e monitoraggio sempre più puntuali dell'impatto delle proprie attività.

GLI SDGS DI BANCA ETICA



[2] Vedi capitolo clienti
[3] Vedi capitolo collettività

COINVOLGIMENTO DEGLI STAKEHOLDER

L'attività di coinvolgimento dei portatori di interesse è per la Banca fondamentale per definire il contenuto del Bilancio Integrato. La scelta degli argomenti da includere si basa infatti sul concetto di materialità, che il GRI definisce come *"la soglia oltre la quale un argomento o un indicatore diventano sufficientemente importanti da dover essere inclusi nel report"*. La definizione della materialità non può quindi prescindere da un confronto costante con i principali portatori di interesse dell'impresa, fondamentale per chi orienta la propria gestione verso criteri di responsabilità sociale.
I portatori di interesse riconosciuti da Banca Etica sono

- i collaboratori
- i clienti
- i soci
- le istituzioni finanziarie
- i fornitori
- la collettività
- l'ambiente

Nel 2018 è stato condotto uno stakeholder engagement che ha coinvolto tramite un questionario on line un campione di stakeholder tra soci, collaboratori, clienti ai fini di aggiornare l'analisi di materialità.

I dati del bilancio vengono rappresentati suddivisi proprio per ciascun stakeholder a conferma del ruolo fondamentale che rivestono per l'attività della Banca.

MATRICE DI MATERIALITÀ

L'impegno costante all'ascolto dei propri stakeholder si è concretizzato nell'aggiornamento della materialità per identificare i temi non finanziari più rilevanti per Banca Etica e per i suoi stakeholder. A partire dai temi emersi con la costruzione della prima matrice nel 2016, sono stati analizzati in termini di priorità di gestione e rendicontazione gli aspetti più significativi che possono generare impatti economici, sociali e ambientali e che influenzano aspettative, decisioni, valutazioni e azioni degli stakeholder.

C'è stata una prima fase di valutazione in cui i referenti delle funzioni interne all'organizzazione hanno verificato, analizzato e attribuito rilevanza e priorità alle singole tematiche sia dal punto di vista aziendale, sia tenendo conto della prospettiva degli stakeholder. L'aggiornamento della matrice si è ottenuto incrociando così i punteggi emersi per ciascun aspetto sia per quanto riguarda l'importanza per la Banca (valutata dalla struttura operativa e riportata nell'asse delle ascisse), sia per quanto riguarda l'importanza per gli stakeholder (risultato dello stakeholder engagement e riportata nell'asse delle ordinate).

Sulla base di tale analisi è risultata la seguente Matrice di Materialità:

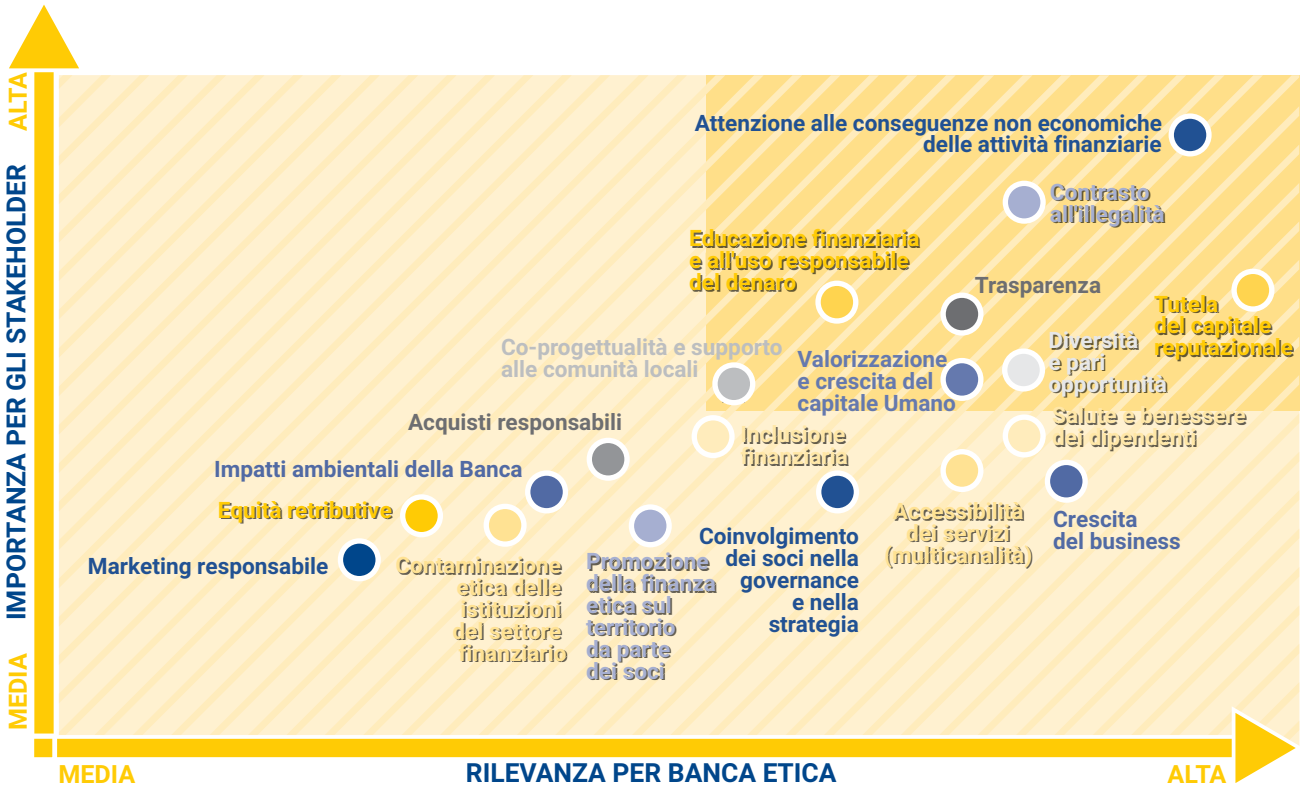

Dall'aggiornamento della materialità è emerso che le aree considerate maggiormente rilevanti da Banca Etica e dai propri stakeholder si confermano quelle che tengano in considerazione le conseguenze non economiche delle attività finanziarie e la tutela del capitale reputazionale, il contrasto all'illegalità e la trasparenza; tra i temi maggiormente rilevanti ci sono anche quelli legati alla gestione delle risorse umane, nell'ottica di Valorizzazione e crescita del capitale Umano e di salute e benessere dei dipendenti nonché la Co-progettualità e supporto alle comunità locali e l'Educazione finanziaria e all'uso responsabile del denaro.

ELENCO DEI TEMI MATERIALI IN ORDINE DI RILEVANZA
Tutela del capitale reputazionale
Attenzione alle conseguenze non economiche delle attività finanziarie
Valorizzazione e crescita del capitale Umano
Trasparenza
Co-progettualità e supporto alle comunità locali
Contrasto all'illegalità
Diversità e pari opportunità
Educazione finanziaria e all'uso responsabile del denaro
Crescita del business
Coinvolgimento dei soci nella governance e nella strategia
Contaminazione etica delle istituzioni del settore finanziario
Acquisti responsabili
Inclusione finanziaria
Accessibilità dei servizi (multicanalità)
Salute e benessere dei dipendenti
Promozione della finanza etica sul territorio da parte dei soci
Impatti ambientali della Banca
Equità retributive
Marketing responsabile

PROSPETTO DI DETERMINAZIONE E DISTRIBUZIONE DEL VALORE AGGIUNTO

L'espressione numerica che rappresenta la capacità dell'azienda di produrre ricchezza per poi distribuirla ai vari Stakeholder è il Valore Aggiunto.

Il valore aggiunto di un'azienda costituisce la differenza fra la ricchezza prodotta e i consumi sostenuti per la sua distribuzione ai vari portatori d'interessi, costituendo, quindi, il punto di unione fra il Bilancio d'Esercizio e il Bilancio Sociale.

Il valore aggiunto viene rappresentato secondo il prospetto proposto dall'ABI in vigore da Marzo 2010 che in alcune delle sue voci non corrisponde con il conto economico previsto dagli schemi contabili del bilancio.

Il prospetto evidenzia il totale Valore Economico Generato dalla gestione ordinaria dell'azienda e di seguito ne evidenzia la ripartizione in termini di Valore Economico distribuito e trattenuto.

La quota parte di **Valore Economico Distribuito** è ripartita tra i principali portatori di interesse: **Fornitori, Dipendenti, Soci-Azionisti, Amministrazione Centrale, Collettività e ambiente**.

Il **Valore Economico Trattenuto** riguarda le rettifiche di valore, le imposte anticipate e differite, gli accantonamenti ai fondi e l'utile d'esercizio.

PROSPETTO DI DETERMINAZIONE E DISTRIBUZIONE DEL VALORE AGGIUNTO

Voci	31/12/18	%	31/12/17	%
Interessi attivi e proventi assimilati	31.582.406		30.156.694	
Interessi passivi e oneri assimilati	(3.898.476)		(5.368.857)	
Commissioni attive	16.178.483		14.724.278	
Commissioni passive	(1.438.703)		(1.062.398)	
Dividendi e proventi simili	1.673.735		1.304.494	
Risultato netto dell'attività di negoziazione	258.205		(1.682.488)	
Risultato netto dell'attività di copertura	0		(42.996)	
Utili (perdite) da cessione o riacquisto di:	1.618.892		1.607.602	
a) attività finanziarie valutate al costo ammortizzato	172.060		0	
b) attività finanziarie valutate al fair value con impatto su redditività complessiva	1.477.830		1.647.007	
d) passività finanziarie	(30.998)		(39.405)	
Risultato netto delle attività e passività finanziarie valutate al *fair value*	(855.302)		6.371	
Rettifiche/riprese di valore nette per deterioramento di:	(7.432.215)		(4.916.561)	
a) attività finanziarie valutate al costo ammortizzato	(7.475.895)		(4.860.039)	
b) attività finanziarie valutate al fair value con impatto sulla redditività complessiva	43.680		(56.522)	
Spese personale	10.959		89.931	
Altri oneri/proventi di gestione	597.745		333.500	

	Voci	31/12/18	%	31/12/17	%
	Utili (perdite) delle partecipazioni	0		0	
	Utili (Perdite) da cessione di investimenti	(1.539)		(1.712)	
	Utili (perdita) dei gruppi di attività in via di dismissione al netto delle imposte	0		0	
A	**TOTALE VALORE ECONOMICO GENERATO**	**38.294.191**	**100%**	**35.147.858**	**100%**
	VALORE ECONOMICO DISTRIBUITO AI FORNITORI	**(10.607.652)**	**27,70%**	**(9.925.790)**	**28,24%**
	VALORE ECONOMICO DISTRIBUITO AI DIPENDENTI	**(19.420.408)**	**50,71%**	**(18.780.803)**	**53,43%**
	VALORE ECONOMICO DISTRIBUITO A SOCI AZIONISTI	**(28.911)**	**0,08%**	**(14.660)**	**0,04%**
	VALORE ECONOMICO DISTR.AMMINISTRAZIONE CENTRALE E PERIFERICA	**(191.669)**	**0,50%**	**(597.428)**	**1,70%**
	VALORE ECONOMICO DISTRIBUITO A COLLETTIVITÀ E AMBIENTE	**(2.470.099)**	**6,45%**	**(1.578.523)**	**4,49%**
B	**TOTALE VALORE ECONOMICO DISTRIBUITO**	**(32.718.738)**	**85,44%**	**(30.897.204)**	**87,91%**
	Accantonamenti netti ai fondi per rischi e oneri	537.644		(364.488)	
	Rettifiche/riprese di valore nette su attività materiali	(969.047)		(808.696)	
	Rettifiche/riprese di valore nette su attività immateriali	(637.785)		(355.665)	
	Ammti Migliorie su beni di terzi	(233.881)		(321.802)	
	Rettifiche di valore delle Partecipazioni	0		0	
	Risultato netto della valutazione al *fair value* delle attività materiali e immateriali	0		0	
	Rettifiche di valore dell'avviamento	0		0	
	Imposte sul reddito dell'esercizio (variazione anticipate e differite)	(1.184.680)		(276.794)	
	Utile destinato a riserve	(3.087.703)		(2.123.208)	
C	**TOTALE VALORE ECONOMICO TRATTENUTO**	**(5.575.453)**	**14,56%**	**(4.250.654)**	**12,09%**

VALORE ECONOMICO

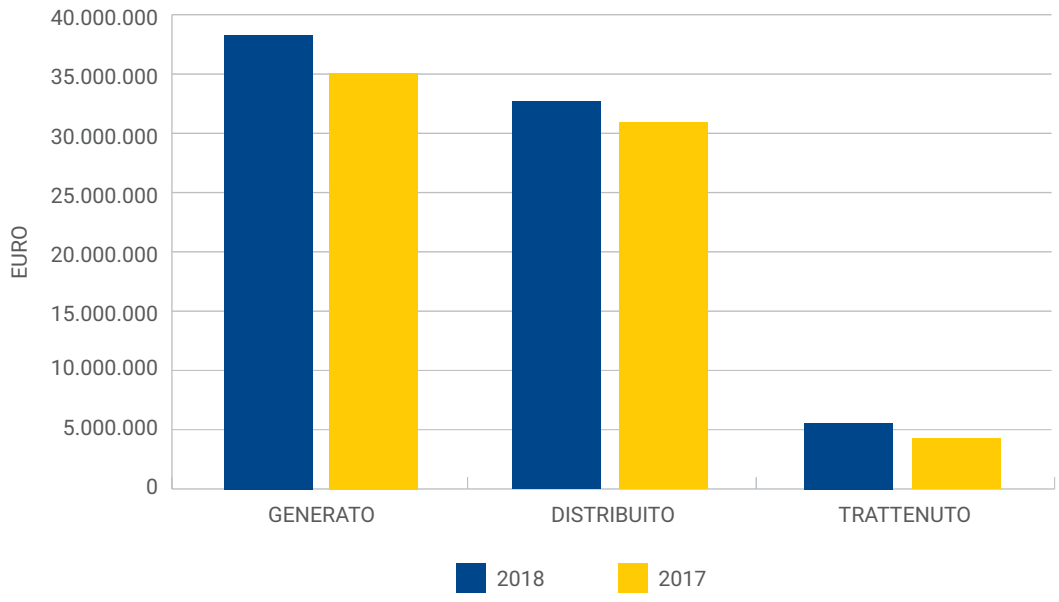

VALORE DISTRIBUITO: RENDICONTO AGLI STAKEHOLDER

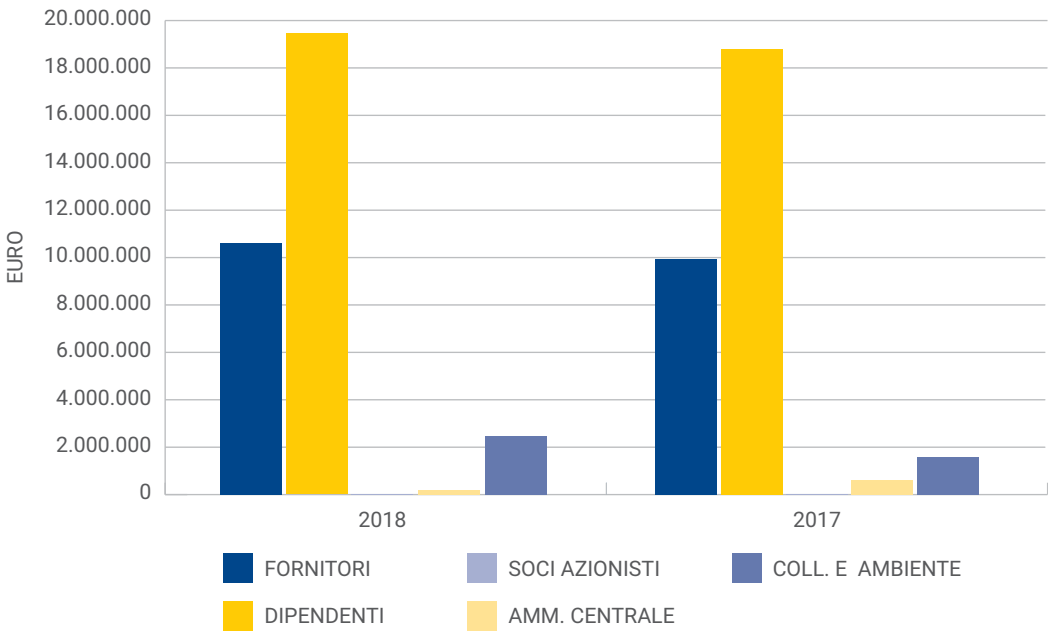

LA DISTRIBUZIONE DEL VALORE AGGIUNTO

Dall'esame del prospetto di determinazione del valore economico generato si rileva come il valore generato dall'attività della Banca passi da 35.148 mila euro a 38.294 mila euro, con un aumento di circa il 9%.

Di seguito si analizza il rendiconto relativo alla quota parte di valore economico distribuito ai diversi portatori di valore e quanto, invece, trattenuto dalla Banca: nel 2018 questi valori sono pari, rispettivamente, all'85% e al 15% (88% e 12% nel 2017) del valore economico generato.

FORNITORI (27,7%)

Il valore economico distribuito ai fornitori aumenta rispetto al 2017 di 682 mila euro, attestandosi complessivamente a 10.608 mila euro nel 2018 (9.926 mila euro nel 2017).

Evidenziamo di seguito per completezza un elenco delle principali componenti di costo 2018 in migliaia di euro: telefoniche (146), energia elettrica, acqua e gas (227), pulizia locali (208), postali (146), cancelleria e stampati (259), elaborazione e trasmissione dati (603), rimborsi spese (544), canoni outsourcing servizi informatici (1.643), servizi bancomat – pos (1.131), altri servizi IT (941) prestazioni di servizi professionali (814), consulenze (135), informazioni e visure (422), affitti immobili (948), trasporti (152), assicurazioni (146), manutenzioni (516).

DIPENDENTI (50,7%)

La quota di valore aggiunto distribuito alle risorse umane passa da 18.781 mila euro del 2017, pari al 53% del Valore Economico Generato, a 19.420 mila euro del 2018, pari al 50,7%.

La voce include anche i compensi dei banchieri ambulanti e i compensi di sindaci e amministratori.

SOCI-AZIONISTI (0,1%)

La Banca, secondo modalità diverse, prevede una distribuzione di valore economico ai soci.
I principali trasferimenti riguardano:

- 19 mila euro relativamente alla Tobin tax/imposta di bollo non recuperata dai clienti/soci.
- 10 mila euro corrispondenti al costo sostenuto dalla banca per inviare BancaNote in omaggio ai soci.

Ricordiamo che questa voce ammontava a 15 mila euro nel 2017.

AMMINISTRAZIONE CENTRALE E PERIFERICA (0,1%)

Allo Stato è stata erogata nel 2018 una somma pari a 192 mila euro, pari allo 0,5% del Valore Generato, contro l'importo di 597 mila euro del 2017, pari all'1,7% del Valore Economico complessivo generato. Quanto sopra comprende le imposte indirette pagate a vario titolo (IMU, rifiuti, di registro, pubblicità, ecc.).

COLLETTIVITÀ ED AMBIENTE (6,5%)

Questa voce, che ammonta a 2.470 mila euro e aumenta di 892 mila euro rispetto al 2017, include diverse componenti: le sponsorizzazioni, le elargizioni e le liberalità, i costi sostenuti per la partecipazione a manifestazioni sociali e fiere, le retrocessioni di commissioni fatte alle organizzazioni titolari di un'Affinity Card, i Contributi Associativi erogati a favore di Associazioni o Enti non collegati con l'attività bancaria istituzionale tipica, i contributi ai fondi di risoluzione crisi delle banche e al fondo Abi per l'occupazione.

In particolare:

- Sponsorizzazioni, elargizioni e liberalità (€ 238 mila)[1]
- Campagne, fiere e manifestazioni (€ 86 mila)
- Affinity card (€ 60 mila – *cfr Sez. "Appendice"*)
- Contributi associativi (€ 41 mila)
- Contributi a Fondazione Finanza Etica e Fundacion FIARE (€390 mila)
- Rimborso spese funzionamento GIT (€ 132 mila)
- Contributi ai fondi risoluzione crisi banche (€ 1.287 mila)
- Contributo ABI per l'occupazione (€ 36 mila)
- Beneficenza (€ 200 mila).

Una quota parte di Valore Economico Generato non viene distribuito, ma trattenuto internamente.

Questa quota parte riguarda gli accantonamenti e le riprese dei fondi rischi, gli ammortamenti delle immobilizzazioni materiali e immateriali, il risultato netto delle attività di valutazione, le imposte (IRES e IRAP) anticipate e differite sul reddito e la quota parte di utile dell'esercizio destinato a riserve (ordinaria e statutaria).

Nel 2018 il **valore economico trattenuto** è quantificabile in 5.575 mila euro (14,6% del valore economico generato) contro i 4.251 mila euro del 2017 (12% del valore economico generato). Nel 2018 quota parte dell'utile generato, pari a 3.087 mila euro, sarà destinato a riserve (+965 mila euro rispetto al 2017).

[1] Vedi anche capitolo collettività

BILANCIO INTEGRATO
RELAZIONE DEGLI AMMINISTRATORI SULLA GESTIONE DEL BILANCIO DI ESERCIZIO 2018

ANALISI DEL CONTESTO

Per Banca Etica che ritiene sua responsabilità, oltre a quella di una sana e corretta gestione finanziaria ed economica delle risorse affidatole, anche le "conseguenze non economiche della attività economiche" i criteri utilizzati per analisi del contesto non possono limitarsi ai soli aspetti economici e finanziari ma devono ricomprendere anche quelli relativi alla situazione sociale e a quella ambientale.

CAPITOLO 1: ECONOMIA E FINANZA

Le ombre di una nuova crisi all'orizzonte, una crescita economica lenta e, soprattutto, diseguale. E la tutela dell'ambiente che, oltre a essere necessaria per l'ambiente, potrebbe fornire enormi benefici all'economia e al mondo del lavoro. Se solo la cavalcassimo veramente. Si potrebbe sintetizzare così il 2018 per il Vecchio continente, sul fronte dell'economia e della finanza.

UNA NUOVA CRISI IN VISTA

A 10 anni dal fallimento della Lehman Brothers (2008), che ha segnato l'apice della peggiore crisi della storia recente (quella de mutui subprime americani scoppiata tra il 2006 e il 2007), rischiamo di ricascare nella stessa situazione. Lo sostengono il Fondo monetario internazionale (FMI)[1] e l'Organizzazione per la cooperazione e lo sviluppo economico (OCSE)[2], che nel 2018 hanno lanciato l'allarme di una possibile nuova crisi in arrivo. I due istituti hanno sottolineato come il sistema finanziario non abbia attuato completamente quelle riforme risultate necessarie dopo lo scoppio della crisi nel 2006/2007.

Basta pensare alla montagna di liquidità immessa, prima, per salvare le banche e, poi, per fare ripartire l'economia. Oltre 11.000 miliardi di dollari dalle banche centrali di Usa, Giappone ed Europa. Risorse in gran parte incastrate in circuiti finanziari, che non sono arrivate all'economia reale.

Con la fine del 2018 però i rubinetti si sono chiusi, con lo stop anche in Europa (negli Usa si erano già concluse) alle operazioni di quantitative easing (l'acquisto, da parte di istituti centrali, di azioni e altre attività finanziarie da altre banche, anche titoli di debito pubblico, per aumentare la moneta in circolazione). Da marzo 2015 la Banca centrale europea ha investito 2.600 miliardi nell'acquisto di titoli pubblici e privati. 362 milioni solo per l'Italia. Un enorme sti-

1 https://www.theguardian.com/business/2018/dec/11/imf-financial-crisis-david-lipton
2 http://www.oecd.org/daf/OECD-Business-Finance-Outlook-2018-Highlights.pdf

molo per le economie continentali contro i rischi di deflazione, per far ripartire il credito delle banche all'economia reale e indirettamente anche per tenere a bada lo spread.

La fine del quantitative easing desta non poche preoccupazioni, soprattutto per l'Italia, ma non solo. Senza la garanzia che la Banca Centrale acquisti i titoli di debito pubblico è probabile che i tassi di interesse saliranno e anche lo spread. E gli esperti temono conseguenze negative sulla disponibilità delle banche a concedere crediti.

LA BANCHE ETICHE RESISTONO ALLA CRISI

La finanza etica non ha paura della crisi. Si potrebbe riassumere così il contenuto del Studio sulla finanza sostenibile in Europa, condotto dalla Fondazione Culturale di Banca Etica. Il report ha analizzato le performance negli ultimi 10 anni delle 23 banche etiche e sostenibili presenti in Europa (individuate come quelle aderenti alla Global Alliance for Banking on Values e alla Federazione europea delle Banche Etiche e Alternative) confrontandole con quelle delle 15 banche "sistemiche" europee individuate dall'Autorità Bancaria Europea (EBA). Risultato: mentre l'Europa faticava e fatica ancora a riprendersi dagli effetti della crisi finanziaria scoppiata negli USA nel 2008 e dilagata anche in Europa, le banche etiche hanno continuato a fare le banche in modo classico, raccogliendo depositi e concedendo prestiti mentre le banche sistemiche (o too big to fail) si sono dedicate molto di più ad altre attività (investimenti in titoli, servizi finanziari, ecc.). Nel 2017 la concessione di crediti rappresentava in media quasi il 77% delle attività totali per le banche etiche e sostenibili, ma solo il 40,52% per le grandi banche tradizionali. E le banche etiche e sostenibili hanno dimostrato anche performance migliori: "Negli ultimi dieci anni", dice il rapporto guardando al periodo 2007-2017, "le banche etiche e sostenibili hanno reso oltre il triplo rispetto alle banche tradizionali, con una redditività media annua (in termini di ROE-Return on Equity) del 3,98% contro l'1,23%".

Quello degli investimenti sostenibili e responsabili è un mercato in grande crescita in Europa. Lo dimostra l'ultimo rapporto Eurosif, l'associazione che raggruppa i Forum nazionali europei che promuovono la finanza sostenibile. Gli investimenti sostenibili e responsabili (SRI *Socially responsible investing)* presentano tassi di crescita che possono toccare il 60%.

A seconda delle strategie di investimento scelte si va dai 4.000 miliardi di euro di asset gestiti con una strategia di integrazione Esg (che integra i criteri ESG – ambientali, sociali e di buona governance – in ogni fase del processo di investimento) ai 9.400 miliardi di euro di asset gestiti escludendo dalle scelte di investimento interi settori come armi, tabacco e gioco d'azzardo (strategia di esclusione).

ECONOMIE CHE CRESCONO POCO

L'economia europea nel 2018 è cresciuta poco (solo dell'1,8% rispetto all'anno precedente), in alcuni Paesi per niente. Nell'ultimo trimestre in Italia siamo addirittura andati sotto zero. È la fotografia scattata da Eurostat[3]. Negli ultimi tre mesi dell'anno il Prodotto interno lordo (Pil) nell'Eurozona e nell'Ue-28 è cresciuto dello 0,2%. L'Italia è l'unico Paese con segno meno: il Pil ha registrato un -0,2% (dato che ci porta in recessione tecnica. Tecnicamente con due trimestri consecutivi con un Pil in calo, si parla di recessione. E nel trimestre precedente era stato registrato un -0,1%), seguito dallo 0% della Germania. La Spagna è in controtendenza, con un +0,7% sempre rispetto al trimestre precedente.

Guardando il 2018 nel suo complesso, l'economia italiana è cresciuta dello 0,9% rispetto

[3] https://ec.europa.eu/eurostat/documents/2995521/9573370/2-14022019-AP-EN.pdf/74195ad7-ce17-4c2f-b86c-c990c938bf30

all'anno precedente, in netto rallentamento rispetto al +1,6% del 2017 (dati Istat). L'economia spagnola ha mantenuto un passo più rapido dei partner europei con un progresso del 2,5%.

NON SOLO PIL: IL BENESSERE EQUO E SOSTENIBILE

Leggere "solo" il dato del Prodotto interno lordo per valutare lo stato di salute di un Paese però, come si sa, è riduttivo e a volte fuorviante, perchè all'interno del concetto di crescita identificato dal Pil non si considera la qualità della crescita e che cosa sta crescendo (per fare un esempio il Pil aumenta se cresce l'acquisto di farmaci e, quindi, le malattie).

Un indicatore che invece misura il benessere di un Paese è il BES (Benessere equo e sostenibile), il set di 130 indicatori, che illustrano i 12 domini rilevanti per la misura del benessere che l'Istat ha iniziato a rilevare dal 2013. Dal rapporto del 2018 emerge che per gli italiani il tema più importante è la salute. All'ultimo posto "politica e istituzioni". Il 40% degli indicatori mostrano variazioni positive, ma la quota di indicatori che peggiorano è significativa (36,2%), specialmente nell'ambito delle relazioni sociali. Unico elemento positivo è l'aumento delle istituzioni non profit attive in Italia, che crescono del 2,1% in un anno e sono 56,7 ogni 10 mila abitanti nel 2016, il paesaggio e patrimonio culturale (anche se le aziende agrituristiche, che svolgono un ruolo importante nello sviluppo rurale e nella difesa del territorio, sono sempre più diffuse, l'indice di abusivismo edilizio è in leggera riduzione e la pressione esercitata sul paesaggio e sull'ambiente dalle attività di cave e miniere è in calo), il benessere economico (che però torna ai livelli del 2010-2011, anche se risulta inferiore dell'1,7% alla media europea e del 7,8% alla media dell'area Euro).

UNA CRESCITA DISEGUALE

Il Prodotto interno lordo è un indicatore parziale anche perché non considera la distribuzione della ricchezza, che purtroppo continua ad essere concentrata nelle mani di pochi. Lo dimostra anche il *World Inequality Report 2018*[4], il Rapporto sulla disuguaglianza nel mondo. Osservando le diverse regioni, emerge che il 10% più ricco della popolazione possiede il 37% della ricchezza in Europa, il 47% in America del Nord, il 46% in Russia, il 41% in Cina, il 55% della ricchezza in India, Brasile e Africa sub-sahariana, addirittura il 61% in Medio Oriente. Negli ultimi venti anni la disuguaglianza nel mondo è cresciuta praticamente ovunque, in modo particolare in Nord America, Cina, Russia e India. Molto più moderata invece la crescita in Europa.

Secondo il rapporto una delle più rilevanti cause dell'aumento delle disuguaglianze è il passaggio della ricchezza pubblica in mani private. Lo conferma anche l'ultimo rapporto sulla distribuzione della ricchezza della Ong Oxfam intitolato "Bene pubblico o ricchezza privata"[5]. 1.900 miliardari, i più ricchi del mondo, hanno visto aumentare la loro ricchezza, tra marzo 2017 e marzo 2018, di più di 900 miliardi di dollari (+1,2%), oltre 2,5 miliardi al giorno. Di pari passo è diminuita la quota in mano ai poveri. La metà più povera del p ianeta (3,8 miliardi di persone), oggi ha l'11% di denaro in meno di un anno fa. Per dare un'immagine riassuntiva, 26 ultramiliardari oggi possiedono la stessa ricchezza dei 3,8 miliardi di persone indigenti.

In Italia il 5% più ricco ha lo stesso capitale del 90% più povero. I dati sulla Spagna fanno emergere quanto la crisi abbia ampliato e accelerato le disuguaglianze nel Paese: se nel 2008 il 10% delle famiglie più ricche aveva un reddito 10 volte superiore al 10% più povero, nel 2017 era diventato 13 volte superiore.

I costi umani della disuguaglianza sono devastanti. Secondo l'analisi di Oxfam ad oggi: 262 milioni di bambini non potranno andare a scuola[6]; quasi 10.000 persone moriranno perché non

4 World Inequality Report 2018 https://wir2018.wid.world
5 /www.oxfam.org/en/research/public-good-or-private-wealth
6 UNESCO, Global Education Monitoring Report 2017/8. Accountability in Education: Meeting our Commitments, 2017. http://unesdoc.unesco.org/images/0025/002593/259338e.pdf

hanno accesso a cure mediche[7]; 16,4 miliardi di ore di lavoro di cura non retribuito saranno svolti prevalentemente da donne[8]. Nei Paesi con un maggiore livello di disuguaglianza il clima di fiducia è più scarso[9] e la criminalità è più elevata. Le società più inique sono anche quelle "meno felici" e in cui persino lo stress e le patologie mentali mostrano livelli più elevati[10].

"Ridurre le diseguaglianze, all'interno dei Paesi e tra un Paese e l'altro", è anche uno degli Obiettivi di Sviluppo sostenibile (SdG - Sustainable Development Goals) indicati dalle Nazioni Unite (il numero 10). "La comunità internazionale ha fatto progressi significativi nella lotta alla povertà – si legge sul sito delle Nazioni Unite – Tuttavia, l'ineguaglianza persiste e rimangono grandi disparità di accesso alla sanità, all'educazione e ad altri servizi. Le differenze di reddito tra i diversi Paesi sembrerebbero essersi ridotte, ma quelle all'interno di un medesimo Paese sono aumentate. Ed è sempre più avvalorato che la crescita economica non sia sufficiente per ridurre la povertà. Serve una crescita inclusiva, che coinvolga le tre dimensioni dello sviluppo sostenibile: economica, sociale e ambientale".

PARITÀ TRA UOMINI E DONNE: ANCORA UN'UTOPIA

Uno dei capitoli dove la disparità è più evidente è quello di genere. Il gap tra uomini e donne è ancora elevato, in particolare nel mondo del lavoro. A livello globale le donne guadagnano in media il 23% in meno degli uomini. Lo affermano le Nazioni Unite, secondo cui il fenomeno - noto come gender pay gap - è "il più grande furto della storia". Secondo Eurostat, la situazione del gender pay gap italiano è tra le migliori del Vecchio continente, poco sopra il 5% (5,3% nel 2016) contro il 16,2% medio nell'Unione europea. Ma questa cifra è calcolata sulla paga oraria, non sconta quindi altri ritardi della situazione lavorativa delle donne italiane.

Più significativo un altro indicatore elaborato sempre da Eurostat: il *Gender overall earnings gap*, che misura l'impatto di tre fattori tra loro combinati (guadagni orari, ore retribuite e tasso di occupazione) sul reddito medio di uomini e donne in età lavorativa. Nel 2014, il valore osservato del *Gender overall earnings gap* era del 39,6% nell'Unione europea e del 43,7% in Italia.

E la situazione in Italia non fa altro che peggiorare: nella classifica internazionale del Gender Gap Index 2018[11], stilata dal World Economic Forum (che considera 4 criteri di indagine: partecipazione economica e opportunità, risultati accademici, salute e sopravvivenza e empowerment politico), dal 41esimo posto fatto segnare nel 2015, siamo passati al 50esimo nel 2016, fino piombare all'82esimo nel 2017, per risalire leggermente al 70esimo posto nel 2018. Piccoli passi avanti nella situazione lavorativa e la maggiore presenza femminile nel potere politico e governativo permettono alla Penisola di risalire la classifica. Ha però ottenuto il suo peggior posizionamento nel parametro di partecipazione economica e opportunità, collocandosi in centodiciottesima posizione. La Spagna si è posizionata al 29esimo posto. Anche qui pesa l'assenza di servizi familiari che si ripercuote sui tassi di occupazione femminile. Una situazione comunque di gran lunga migliore rispetto a quella italiana.

A livello mondiale la disparità uomo-donna crea danni che valgono 3 volte il Pil italiano. Lo ha rivelato un rapporto delle Nazioni Unite: *Turning promises into action: Gender equality in the 2030 Agenda for Sustainable Development*.

7 M. Kruk et al., Mortality due to low-quality health systems in the universal health coverage era: a systematic analysis of amenable deaths in 137 countries, 2018, https://www.thelancet.com/journals/lancet/article/PIIS0140-6736(18)31668-4/fulltext

8 L. Addati et al., Care work and care jobs for the future of decent work, Organizzazione Internazionale del Lavoro (OIL), 28 giugno 2018. Disponibile all'indirizzo: https://www.ilo.org/global/topics/care-economy/care-for-fow/lang--en/index.htm

9 "Losing Trust? The Impact of Inequality on Social Capital", Working Paper dell'FMI. www.imf.org/external/pubs/ft/wp/2016/wp16176.pdf

10 The Inner Level, Penguin, Londra, 2018

11 www3.weforum.org/docs/WEF_GGGR_2018.pdf

LA STASI DEL MERCATO DEL LAVORO

Guardando il mercato del lavoro, la situazione in tutto il Vecchio Continente non è rosea, ma neanche in peggioramento. In particolare c'è qualche segnale positivo da Italia e Spagna, che purtroppo però restano agli ultimi posti nella classifica del lavoro.

Nel 2018 in Europa la disoccupazione è rimasta al 7,9% confermandosi ai minimi da più di dieci anni. Il tasso dei senza lavoro è leggermente diminuito a dicembre in Italia (al 10,3%) e in Spagna (14,5%), che però hanno ancora i più alti livelli di disoccupazione nei Paesi dell'Euro dopo la Grecia (il dato più recente disponibile è relativo al mese di settembre, con una disoccupazione al 18,6%).

In Italia[12] si parla di 63 mila disoccupati (+2,4% nel quarto trimestre 2018); a dicembre l'occupazione è cresciuta dello 0,9% rispetto a dicembre del 2017: 202mila posti di lavoro in più. L'Istat specifica, però, che ad aumentare sono stati i lavoratori a termine (+257 mila) e indipendenti (+34 mila), mentre sono diminuiti i dipendenti permanenti e i contratti indeterminati (-88 mila).

In Spagna il calo del tasso di disoccupazione, dovuto all'aumento dell'attività economica, non è riuscito a nascondere le forti inefficienze di un mercato del lavoro instabile, meno sicuro e a bassa retribuzione. La riforma del lavoro, approvata nel 2012, non solo non è riuscita a invertire la tendenza, ma ha anche aumentato la scarsa qualità dell'occupazione e la precarietà: contratti temporanei, part-time, discontinui. La durata dei contratti di lavoro è aumentata del 27% (6,5% in più rispetto al 2011), un contratto a tempo determinato su quattro dura meno di 7 giorni, il numero di ore per contratto è stato ridotto del 2% a causa dell'aumento dei contratti part-time (uno su tre nuovi posti di lavoro è part-time), e infine, dal 2011 i salari hanno continuato a perdere il loro potere di acquisto. Una politica quindi finalizzata ad aumentare il numero dei posti di lavoro a scapito, però, della qualità del lavoro stesso e dei salari.

PENSARE ALL'AMBIENTE GENERA LAVORO E NUOVI BUSINESS. MA SIAMO ANCORA INDIETRO

Una spinta al mercato del lavoro potrebbe arrivare dalla lotta al climate change. Una transizione a un'economia green che potrebbe generare nuove attività economiche, nuovi posti di lavoro, vantaggi economici e sociali, oltre a benefici per la salute e, naturalmente, per il Pianeta.

Lo sostiene un recente studio della *Global Commission on the Economy and Climate*[13], un istituto indipendente che ha quantificato i vantaggi economici e sociali della salvaguardia del clima. Secondo i ricercatori la transizione a un'economia green garantirebbe un "guadagno" cumulato di 26mila miliardi di dollari. Si potrebbero creare, entro il 2030, 65 milioni di posti di lavoro verdi e si potrebbero evitare 700mila morti premature dovute all'inquinamento dell'aria entro i prossimi dodici anni.

Una fetta importante della green economy è occupata dall'economia circolare, il modello basato sulla circolarità tra produzione e consumo e riuso, in cui niente (o quasi) si butta, ma tutto si ricicla o si riusa. È ormai considerato "il" modello economico del futuro. Le stesse Nazioni unite la indicano come un traguardo da raggiungere. Permette di ottenere minore spreco, minore consumo di risorse preziose, minore inquinamento. Ma ha anche un potenziale economico enorme: 3mila miliardi di dollari, secondo World Economic Forum, come nuove opportunità di business.

12 "Dicembre 2018 OCCUPATI E DISOCCUPATI" https://www.istat.it/it/files//2019/01/CS_Occupati-e-disoccupati_DICEMBRE_2018.pdf

13 "Unlocking the inclusive growth story of the 21st century" https://newclimateeconomy.report/2018/

Purtroppo però la rivoluzione dell'economia circolare sembra essere ancora lontana. Lo dimostrano i numeri dell'ultimo Circularity Gap Report[14] pubblicato da Circle Economy. Nel mondo vengono estratte 92,8 miliardi di tonnellate di materie prime, tra minerali, combustibili fossili, metalli e biomassa, ma solo il 9% di queste risorse viene riutilizzato. L'economia lineare è ancora lo schema economico prevalente: produciamo, consumiamo e buttiamo nel cestino.

DALLE IMPRESE SOCIALI UN CONTRIBUTO PER L'OCCUPAZIONE E LA COESIONE SOCIALE

La nuova economia si caratterizza come processo in grado di coinvolgere i diversi attori del territorio favorendo la loro collaborazione allo scopo di individuare risposte ai bisogni e alle potenzialità locali, generando benessere co-costruito e condiviso. Le imprese sociali possono svolgere un ruolo rilevante in questo contesto, animando processi territoriali che coinvolgono diversi attori (pubblici, privati, profit, società civile) e possono promuovere processi sempre più partecipati in grado di rispondere alle complesse domande espresse dalla crisi economica, sociale e ambientale esplosa in questi anni.

Tra i principali beneficiari degli investimenti sostenibili ci sono certamente le imprese sociali. I dati raccolti dal dodicesimo Osservatorio sull'Impresa sociale[15] realizzato dall'Isnet indicano un trend complessivamente positivo per le imprese sociali, con oltre l'80% di imprese che dichiara dati economici in crescita o stabili. Ciò conferma la caratteristica resiliente di questa realtà economica che, dal 2008 ad oggi, ha saputo adattarsi all'urto della crisi economica, continuando a crescere ed evolversi con lo scopo di andare incontro ai bisogni e alle aspettative delle comunità.

L'osservatorio rileva però per la prima volta dopo 5 anni, dati in lieve flessione, con un aumento delle imprese sociali in difficoltà, pari al 19,5% (+4,5% rispetto al 2017) e una diminuzione, seppur lieve, delle imprese con un andamento in crescita, che passano dal 42% al 40%.

Accanto all'analisi economica è stato realizzato un approfondimento sull'*impresa sociale 4.0* in partnership con Banca Etica, per conoscere l'impatto delle nuove tecnologie sulle imprese sociali. Risultato: l'innovazione risulta la strada per uscire da questo momento di difficoltà. Ma dallo studio è emersa anche una scarsa consapevolezza del potenziale delle nuove tecnologie da parte delle imprese sociali.

ECONOMIA SOLIDARIA IN SPAGNA

L'economia sociale e solidale (ESS) è in pieno boom: negli ultimi 8 anni, secondo Cepes (Confederazione spagnola dell'economia sociale)[16], sono state create circa 29 mila nuove aziende di economia sociale raggiungendo così un totale di 43 mila imprese che ha generato oltre 190.000 posti di lavoro. Il suo contributo all'economia spagnola è sempre più riconosciuto. Come evidenziato nella "*Strategia Spagnola per l'Economia Sociale*", approvata dal Ministero dell'occupazione e della sicurezza sociale nel 2018, le società dell'economia sociale in Spagna sono diventate "*uno standard fondamentale per la ripresa economica e una crescita sostenibile e inclusiva nel nostro Paese. Il settore è presente in tutte le aree economiche, con aziende di tutte le dimensioni e il loro contributo è oggi indiscutibile nelle politiche strategiche legate alla creazione e al mantenimento di occupazione o promozione dell'imprenditorialità, in particolare tra i giovani*". Il settore rappresenta il 12% della popolazione occupata in Spagna, e di questa percentuale il 72% ha un contratto a tempo indeterminato e l'80% del totale a tempo pieno. La legge sull'economia sociale (5/2011) la definisce come "*insieme di attività economi-*

14 https://www.circularity-gap.world/
15 www.impresasociale.net/osservatorio/impresa_sociale_40_-_osservatorio_isnet_2018.ph
16 https://www.cepes.es/#

che e commerciali, che nella sfera privata svolgono quelle attività che perseguono l'interesse economico o sociale generale o entrambi e rispettano i seguenti principi: primato delle persone e finalità sociale sul capitale, applicazione dei risultati ottenuti dall'attività economica principalmente sulla base del lavoro svolto e il servizio o l'attività svolta da membri e partner o dai suoi membri e, se del caso, l'oggetto sociale dell'entità, la promozione della solidarietà interna e con la società e, infine, l'indipendenza rispetto ai poteri pubblici". In particolare, l'economia sociale è costituita da cooperative, società di lavoro, mutue, centri di collocamento speciali, società di inserimento, associazioni, associazioni di pescatori, fondazioni con attività economiche. Al momento la priorità degli attori della ESS è quella di vedere riconosciuto il loro obiettivo: la costruzione di un vero mercato sociale nell'intero circuito del consumo e della produzione anche con l'impulso di politiche pubbliche che favoriscono e ordinano il loro sviluppo e facilitano il loro finanziamento.

CAPITOLO 2: LA DIMENSIONE SOCIALE

Dai flussi migratori ai conflitti nel mondo, dalla fame alla disparità di genere, dalla salute alla politica. Molte le tematiche di natura sociale in primo piano nel 2018. All'orizzonte gli obiettivi di Sviluppo Sostenibile (Sustainable Development Goals, SDGs) fissati dalle Nazioni Unite per il 2030, un traguardo ancora lontano.

L'EUROPA DIVISA SUI MIGRANTI

Il fenomeno della mobilità umana è la pietra d'inciampo su cui rischia di frantumarsi la costruzione della *casa europea*: una circostanza di forte preoccupazione, in vista delle prossime elezioni. Il tema dei migranti è stato certamente *il* tema caldo della politica italiana nel 2018, in linea di continuità con gli ultimi anni, ma anche con una forte esasperazione del discorso pubblico.

Come riporta la recente informativa del Consiglio dei Diritti Umani dell'ONU, firmata da numerosi Rapporteurs in materia di diritti, dalla fine del 2016 si conferma in Italia una strategia di criminalizzazione crescente della società civile coinvolta nelle operazioni di ricerca e salvataggio dei migranti nel Mediterraneo e accusata di essere collusa con i trafficanti, ivi incluso il divieto di sbarco alle navi delle Ong impegnate nei soccorsi.

La criminalizzazione della solidarietà ha preso forma in decreti comunali e in attacchi espliciti contro individui che hanno espresso critiche al clima di violenza e insicurezza che la linea di governo rischia di produrre. L'inasprimento delle misure in materia di migrazione da parte del governo italiano (legge 113/2018) e dei toni del dibattito politico ha dunque conseguenze avverse sulla vita delle persone migranti in Italia, ma anche sulle persone italiane, come indica il rapporto.

La percezione diffusa è quella di un'invasione di stranieri che arrivano nel nostro Paese soprattutto via mare. Ma la realtà è ben diversa.

Nel 2018 gli immigrati irregolari che hanno attraversato i confini europei sono stati circa 150mila, il livello più basso degli ultimi 5 anni. Lo scrive Frontex, l'Agenzia UE per la Guardia di frontiera e costiera. Rispetto al picco del 2015, il dato del 2018 registra un calo del 92%. Un risultato che si spiega con il crollo degli arrivi sulla rotta del Mediterraneo centrale verso l'Italia. 23mila arrivi circa, complessivamente (-80% rispetto al 2017).

Sempre nel 2018 circa 57mila migranti hanno invece raggiunto la Spagna sulla rotta del Mediterraneo occidentale, il doppio rispetto al 2017. Su questa rotta il principale Paese di partenza è il Marocco. Gli immigrati sono per lo più marocchini, seguiti da guineani, maliani e algerini.

In calo anche il numero di migranti morti cercando di attraversare il Mar Mediterraneo. Secondo i dati dell'Unhcr, l'agenzia delle Nazioni Unite per i Rifugiati, sono 2.262, comunque moltissimi, troppi, ma il 28% in meno rispetto ai 3.139 nel 2017.

Contestualmente, dal Trust Fund europeo dedicato al Fondo Africa l'Italia prende i soldi della cooperazione (46,3 milioni di euro) per sostenere la guardia costiera libica e altre attività di controllo delle frontiere[17]: attività che la Libia porta avanti senza scrupoli, e in un contesto di lotta senza quartiere per il controllo interno del territorio libico.

Questo uno dei frutti amari dell'accordo che la UE ha siglato con la Libia nel 2017, con il forte protagonismo del governo italiano.

17 https://www.openpolis.it/in-libia-si-violano-i-diritti-umani-con-i-fondi-della-cooperazione/

NON SIAMO IL PAESE PIÙ MULTIETNICO

Negli ultimi 5 anni il numero degli immigrati in Italia è rimasto pressoché stabile, intorno ai 5 milioni. Lo ricorda il "Dossier statistico sull'Immigrazione" realizzato dal Centro studi e ricerche IDOS in collaborazione con il mensile Confronti. Ci sono Paesi in Europa dove questo numero è ben più alto, come la Germania che conta 9,2 milioni di migranti e il Regno Unito, con 6,1 milioni. Cifre vicine a quelle italiane si trovano in Francia (4,6 milioni) e in Spagna (4,6). È quanto emerge dal Dossier Statistico Immigrazione 2018.

Contrariamente a quanto si pensa, nel mondo l'accoglienza dei rifugiati grava in misura massiccia sui Paesi in via di sviluppo. Sono loro a ospitarne la stragrande maggioranza: 85 ogni 100. Per il quarto anno consecutivo, a causa della guerra nella confinante Siria e degli accordi con l'Ue, è la Turchia a ospitarne il numero maggiore (3,5 milioni, cui si aggiungono 300mila richiedenti asilo), seguita dal Pakistan con 1,4 milioni (quasi tutti afghani), dall'Uganda con 1.350.000 (un numero cresciuto di 400mila unità in un anno e di cui 1 milione proviene dal Sud Sudan e 230mila dalla Repubblica Democratica del Congo), dal Libano con un milione (in maggioranza siriani), dall'Iran con 980mila (per lo più afghani).

Se poi si considera l'incidenza dei rifugiati sulla popolazione residente, il primato spetta al Libano (dove il rapporto è di 1 ogni 6 abitanti), seguito dalla Giordania (1 ogni 14), due Paesi in cui il rapporto arriva rispettivamente a 1 ogni 4 e 1 ogni 3 se si considerano anche i rifugiati palestinesi sotto il mandato dell'Unrwa. La Turchia è terza, con 1 su 23, in virtù dell'accordo stipulato con l'Europa per il contenimento dei flussi, avviato nel marzo 2016.

LO STRANIERO NON PESA SULL'ECONOMIA ITALIANA E SPAGNOLA

Altro mito da sfatare: gli stranieri ci rubano il lavoro. Falso. «Dei 2.423.000 occupati stranieri in Italia nel 2017 (10,5% di tutti gli occupati in Italia) – si legge nel Dossier Statistico Immigrazione 2018 IDOS su dati Eurostat – ben i due terzi svolgono professioni poco qualificate o operaie, in ogni comparto. Non sorprende, quindi, che siano sovraistruiti più di un terzo di essi (34,7%, contro il 23,0% degli italiani, per uno scarto di oltre 11 punti percentuali)». Inoltre i lavoratori immigrati restano ancora schiacciati nelle nicchie di mercato caratterizzate da impieghi pesanti, precari, discontinui, poco retribuiti, spesso stagionali e caratterizzati da sacche di lavoro nero (o grigio) e, quindi, di sfruttamento. Un riflesso di questa disparità si osserva nel differenziale di reddito dichiarato: nel 2016, quello dichiarato da cittadini stranieri è stato complessivamente di 27,2 miliardi, pari a una media annua pro capite di 12mila euro, inferiore di quasi 10mila euro a quella degli italiani (circa 21.600 euro).

Non risponde al vero che gli stranieri presenti in Italia siano un onere per il nostro welfare. Sui redditi prodotti i contribuenti stranieri – ricorda IDOS citando i dati della Fondazione Leone Moressa – hanno versato Irpef per 3,3 miliardi di euro. Se sommiamo quella cifra ad altre voci di entrata, riconducibili a cittadini stranieri (320 milioni solo per i rilasci/rinnovi dei permessi di soggiorno e le acquisizioni di cittadinanza e 11,9 miliardi come contributi previdenziali), l'introito nelle casse dello Stato è pari a 19,2 miliardi di euro. Quanti soldi pubblici si usano per loro? 17,5 miliardi (il 2,1% dell'intera spesa pubblica nazionale). Il bilancio statale tra entrate e uscite imputabile all'immigrazione è quindi positivo per un importo di almeno 1,7 miliardi.

Una situazione analoga si ritrova in Spagna. Nonostante la mancanza di dati aggiornati, gli esperti danno per scontato le stime del Ministero dell'Economia pubblicate nel 2006, secondo cui il saldo netto apportato dagli stranieri alle casse pubbliche è di 4,7 miliardi di euro. Il suo contributo al sistema di sicurezza sociale è positivo, al punto che il Fondo Monetario Internazionale indica che la Spagna ha bisogno di 5,5 milioni di nuovi immigrati, in base al fatto che il 90% degli immigrati è in età lavorativa, per evitare la crisi del sistema pensionistico in un Paese che diventerà presto il secondo più "vecchio" del mondo.

378 CONFLITTI DIMENTICATI

Pensando ai numeri delle persone migranti che arrivano nel nostro Paese, si dimenticano le motivazioni che spingono a fuggire e lasciare il proprio Paese: di solito guerre, fame, ma anche i cambiamenti climatici. Per le donne, poi, ci sono le tradizioni sociali che resistono e che costringono a scappare chi non si rassegna al destino di un matrimonio forzato, di un ruolo di moglie e madre nel segno della subalternità più assoluta, chi vuole impedire alla propria figlia le mutilazioni genitali femminili (MGF) che magari ha già subito da bambina.

I conflitti continuano a dilaniare un mondo in cui la politica di Donald Trump, la crescita della Cina e la rinnovata assertività della Russia segnano "la fine di un mondo"[18] che fino a qualche anno fa poteva darsi per scontato.

Tra il 2017 e il 2018 circa 193.000 persone sono morte in Africa, Asia e Medio Oriente, a causa di conflitti a fuoco di diversa natura. Questo il quadro raccontatoci dai dati dell'Armed Conflict Location & Event Data Project (ACLED[19]).

Nel corso del 2017 i conflitti nel mondo sono stati 378 (erano 409 nel 2014), di cui la maggioranza dimenticati. 20 sono guerre a elevata intensità che coinvolgono 15 Paesi. È quanto emerge dalla sesta edizione del rapporto di Caritas Italiana sui conflitti dimenticati nel mondo. Intanto si riaccendono i fuochi della tensione mai sopita tra India e Pakistan a proposito del Kashmir, e non lascia presagire nulla di buono la pericolosa strategia degli aiuti umanitari americani pronti a passare i confini del Venezuela, stremato dalla fame e dalla divisione interna. Altre crisi di lunga data ormai, ma ancora dimenticate, investono Afghanistan, Repubblica Centrafricana, Repubblica Democratica del Congo, Somalia, Sud Sudan, Siria e Yemen. I conflitti armati hanno anche contribuito ad aumentare l'insicurezza alimentare, con ben sette Paesi che registrano livelli di crisi o di emergenza per almeno un quarto della popolazione: Afghanistan, Repubblica Centrafricana, Libano, Somalia, Sud Sudan, Siria e Yemen.

Con il persistere della guerra come strumento principe della geopolitica internazionale, la produzione ed esportazione di armi resta il fiorente settore industriale che nessuna crisi finanziaria o economica può scalfire, come dimostrano i più recenti dati del SIPRI. Il SIPRI Yearbook 2018 stima che nel 2017 la spesa militare mondiale abbia raggiunto i 1.739 miliardi di dollari, il livello più alto dalla fine della Guerra Fredda, pari al 2,2% del Pil globale o a 230 dollari pro capite. La spesa complessiva risulta marginalmente superiore rispetto al 2016 (1,1% in termini reali). Dopo gli Usa con 620 miliardi di dollari di spese militari nel 2017 (il 3,1% del PIL) e la Cina con 228 miliardi di dollari, l'Arabia Saudita si colloca al terzo posto per spesa militare :un incremento del 9,2%, per un totale di 69,4 miliardi di dollari, davanti a Russia e India, con una spesa di 66,3 e 63,9 miliardi di dollari rispettivamente.

IL MONDO HA ANCORA FAME

Anche nel 2018 la fame continua ad essere un problema del Pianeta. Secondo l'Indice Globale della Fame (GHI) 2018, il rapporto stilato ogni anno dal Cesvi[20] "in 51 Paesi del mondo i livelli di fame e malnutrizione sono molto preoccupanti". "Circa 124 milioni di persone soffrono di fame acuta, mentre 151 milioni di bambini sono affetti da arresto della crescita e 51 milioni da deperimento". L'obiettivo numero 2 degli Sdg – gli obiettivi di sviluppo sostenibile stabiliti dalle Nazioni Unite, da raggiungere entro il 2030 – chiede di "Porre fine alla fame, raggiungere la sicurezza alimentare, migliorare la nutrizione e promuovere un'agricoltura sostenibile"... "Dei 79 Paesi che presentano un livello di fame moderato, grave, allarmante ed estremamente allarmante, solo 29 raggiungeranno l'Obiettivo Fame Zero fissato dalle Nazioni

18 Rapporto ISPI 2019 - La fine di un mondo. La deriva dell'ordine liberale
19 ACLED è un progetto di raccolta, analisi e mappatura delle crisi armate www.acleddata.com
20 http://indiceglobaledellafame.org/wp-content/uploads/2018/10/GHI_2018_Full-Report.pdf

Unite entro il 2030". "Il mondo ha compiuto progressi sostanziali nella lotta alla fame, ma a una velocità ancora non sufficiente".

E proprio la fame una delle grandi cause di migrazione forzata. Secondo i dati dell'Alto commissariato delle Nazioni Unite per i rifugiati (UNHCR) sono 68,5 milioni le persone in tutto il mondo costrette ad abbandonare la propria casa tra cui 40 milioni di sfollati interni, 25,4 milioni di rifugiati e 3,1 milioni di richiedenti asilo. "Il numero degli sfollati forzati è in aumento – si legge nell'Indice Globale della Fame 2018 – e la fame è spesso sia causa che conseguenza dello sfollamento: migrazione forzata e fame sono due problemi strettamente correlati che colpiscono le regioni più povere del mondo e segnate da conflitti".

OBIETTIVI DI SVILUPPO SOSTENIBILE: UN TRAGUARDO ANCORA LONTANO, PER TUTTI

La lotta alla fame non è l'unico tra gli obiettivi di sviluppo sostenibile (SdG) stabiliti dalle Nazioni Unite ben lontano dall'essere raggiunto. Secondo il SDG Index and Dashboards Report 2018 "Global responsibilities implementing the goals global", pubblicato da Bertelsmann Stiftung e Sustainable Development Solutions Network (Sdsn) nessun Paese al mondo è sulla strada giusta per raggiungere gli SdG. Secondo lo studio i più grossi ritardi, nell'Occidente riguardano l'ambiente (vita sott'acqua, vita sulla terra e clima), mentre nei Paesi in via di sviluppo si concentrano in ambito di sviluppo economico e sociale a causa delle situazioni di conflitto.

"La maggior parte dei Paesi del G20 ha avviato l'attuazione degli Sdgs – so legge nel rapporto – ma permangono importanti lacune, dovute anche al modo in cui gli obiettivi sono accolti dalla leadership politica e tradotti in meccanismi istituzionali". Colpa quindi della lentezza della politica nell'attuare le misure necessarie a raggiungere gli obiettivi.

Il Rapporto ha dato dei "voti" ai diversi Paesi in base alla capacità di avvicinarsi agli obiettivi, da 0 (il peggiore) a 100 (il migliore). Ai primi posti (su 156 Stati) ci sono i paesi scandinavi: prima la Svezia con 85 punti, poi Danimarca (84,6) e Finlandia (83). Seguite da Germania (82,3) e Francia (81,2). L'Italia è 29esima con 74,2 punti. La Spagna 25esima con 75,4.

LA PAGELLA DELL'ITALIA

L'Istat ha fatto un bilancio del contributo italiano con il primo "Rapporto Sdgs 2018, Informazioni statistiche per l'Agenda 2030 in Italia". Buone notizie sul fronte ambiente (per la riduzione delle emissioni inquinanti, non altrettanto per la diffusione delle energie da fonti rinnovabili, cresciuta velocemente ma oggi ferma) e per la diffusione dell'istruzione (gli ultimi dieci anni hanno portato un diffuso avanzamento sul fronte dell'istruzione inclusiva). Meno positivi i dati sulla povertà (in Italia la popolazione a rischio di povertà o esclusione sociale è pari al 30%, con una tendenza all'aumento. 5 milioni e 58mila gli individui in povertà assoluta nel 2017), sul lavoro (l'occupazione è in crescita negli ultimi quattro anni, ma nel 2017 il tasso di disoccupazione permane ancora su livelli notevolmente più elevati rispetto al periodo pre-crisi) e disparità di genere (il divario di genere è ancora ampio, pur se in diminuzione nel lavoro domestico e di cura non retribuiti).

LA SPAGNA CRESCE SENZA PERÒ RISOLVERE IL PROBLEMA DELLE DISEGUAGLIANZE

In base all'SDG Index and Dashboards Report 2018 la Spagna ha registrato progressi nel campo della salute e del benessere, dell'istruzione di qualità e del contrasto ai cambiamenti climatici. È indietro sul fronte della riduzione delle diseguaglianze e in alcune sezioni specifiche come gli indici di inattività giovani (giovani senza occupazione e senza studio), dell'accessibilità al mercato immobiliare in regime di affitto, dello spreco di energia e/o della percezione della corruzione politica.

CAPITOLO 3: L'AMBIENTE

Ambiente sempre più in primo piano nel 2018, in particolare l'allarme climate change lanciato dall'Ipcc. È necessario intervenire urgentemente per contenere il surriscaldamento globale, riducendo le emissioni inquinanti in ogni settore.

CAMBIAMENTI CLIMATICI: L'IPCC LANCIA L'ALLARME

Il 2018 è l'anno dell'allarme lanciato dal Gruppo Intergovernativo sui cambiamenti climatici (IPCC): sono necessarie azioni urgenti per ridurre l'aumento delle temperature. Altrimenti andremo incontro a una catastrofe climatica.

Gli scienziati hanno, infatti, pubblicato un rapporto – lo Special report 15 (SR15)[21] – da cui emerge che siamo già vicinissimi a un grado centigrado di incremento della temperatura media del Pianeta (rispetto a quella dell'era pre-industriale) e che, anche con interventi radicali si arriverà con alta probabilità a un +1,5° tra il 2030 e il 2052. Un quadro estremamente allarmante se si considera che alla Conferenza di Parigi del 2015, la comunità internazionale ha siglato un importantissimo accordo internazionale sul clima in cui indicava la necessità di limitare la crescita della temperatura media globale ad un massimo di 2 gradi centigradi, alla fine del secolo, rispetto ai livelli pre-industriali. "Mantenendosi però il più possibile vicini agli 1,5 gradi", specificava il testo.

Ecco le conclusioni dell'IPCC:

- la temperatura media del decennio 2006-2015 è cresciuta di 0,87° rispetto al decennio pre-industriale (1850-1900).
- l'incremento di 1,5° della temperatura terrestre dovrebbe manifestarsi a partire dal 2030
- l'evoluzione dei cambiamenti climatici non è ovviamente uniforme e quindi l'incremento medio di 1,5° determinerà effetti molto più consistenti ai poli terrestri per effetto dello scioglimento dei ghiacci perenni e l'innalzamento del livello del mare. La previsione è sostanzialmente doppia ai poli: +3° di aumento se l'incremento medio sulla terra si fermerà ad un +1,5. E +4° se si dovesse raggiungere un +2° globale.
- altri fenomeni prevedibili sono piogge alternate a siccità molto violente
- il livello dei mari è destinato a crescere tra 20 e 77 cm entro il 2100 se la crescita delle temperature si fermerà a 1,5° Altrimenti potrebbe raggiungere il metro colpendo altre 10 milioni di persone che abitano nelle isole minori
- l'impatto dei cambiamenti climatici sulla biodiversità è destinato a colpire il 6% degli insetti, l'8% delle piante e il 4% degli invertebrati (106mila specie esaminate).

GLI INTERVENTI URGENTI PER SALVARE IL PIANETA

Gli scienziati dell'Ipcc hanno indicato la via da seguire per evitare la catastrofe climatica. Se si vuole limitare l'aumento delle temperature ad un 1,5° è necessario che:

- tra il 70 e l'80% del fabbisogno energetico del pianeta venga assicurato dalle rinnovabili, il carbone (e la lignite) scendano verso lo 0 e cresca l'impiego di sistemi di cattura e stoccaggio della CO2 nella restante parte di produzione di energia da gas e nucleare.
- le emissioni del sistema industriale devono essere tra il 70 e il 95% inferiori a quelle del 2000;
- il consumo di energia nelle abitazioni venga ridotto del 55-75% entro il 2050

[21] https://www.ipcc.ch/site/assets/uploads/sites/2/2018/07/SR15_SPM_version_stand_alone_LR.pdf

- la mobilità a basse emissioni cresca da un preventivato 5% entro il 2050 ad un range tra il 35 e il 65%.

PER LA TRANSIZIONE ECONOMICA SERVE UNA FINANZA SOSTENIBILE

Per salvare il Pianeta è fondamentale il ruolo della finanza sostenibile. Lo precisa lo stesso rapporto dell'IPCC: "Indirizzare la finanza verso investimenti in infrastrutture per la mitigazione e l'adattamento al climate change può generare risorse addizionali.

Ciò può avvenire mobilitando fondi pubblici, ma anche capitali privati tramite investitori istituzionali, asset manager e società di investimento". Quella che descrive l'Intergovernmental Panel on Climate Change è la finanza sostenibile, strumento indicato per trovare risorse per "pagare" la transizione a una nuova economia a basso impatto ambientale.

Una transizione che costa circa 180 miliardi di euro all'anno, secondo la Commissione europea. Si tratta di capitali che per Bruxelles non vanno creati dal nulla, ma ricollocati a partire da quelli esistenti verso realtà economiche che hanno un minore rischio legato alla transizione e che colgono meglio le opportunità che si creano. È proprio quello che fa la finanza sostenibile, che investe in un'economia attenta all'ambiente, al sociale, contro la speculazione finanziaria e le diseguaglianze, gestita con una buona governance.

Da oltre due anni la Commissione Europea sta lavorando proprio sul tema della finanza sostenibile. Per orientare il mercato europeo dei capitali verso il finanziamento di progetti che favoriscano una "crescita economica sostenibile". Peccato però che il lavoro della Commissione si stia concentrando "solo" sulla questione ambientale. E non sulle altre due gambe della finanza sostenibile: quella sociale e di buona governance. Per questo Banca Etica, insieme ad altre realtà della finanza sostenibile europea, ha iniziato un'attività di advocacy, per far conoscere la finanza sostenibile in tutti i suoi aspetti e per ricordare che non può esistere senza considerare anche i fattori sociali. Non per niente un investimento sostenibile si definisce ESG (environmental, social, governance), perché poggia su queste 3 gambe: ambientale, sociale e buona governance.

C'È CHI DICE "NO" AI COMBUSTIBILI FOSSILI

Si definisce *fossil fuel divestment*, disinvestimento dai combustibili fossili, la scelta da parte di grandi investitori di ritirare i propri investimenti in imprese energetiche che producono petrolio, carbone e gas naturale (in alcuni casi tutte e tre le categorie, in altri solo una parte). Un recente rapporto ha stimato che i fondi sottratti a questa tipologia di investimento abbiano superato i 6mila miliardi di dollari. Un'iniziativa che ha avuto origine nei campus universitari statunitensi nel 2011ma che oggi coinvolge oltre 1000 gli investitori istituzionali: fondi pensione, assicurazioni, enti religiosi, università. Nell'elenco compaiono anche nazioni, come l'Irlanda, o città come New York. Un gigante petrolifero come Shell quest'anno ha indicato il divestment come un "rischio materiale per il proprio business".

Una scelta etica, ma non solo. Da un lato, infatti, la decisione di non investire più nel comparto dei combustibili fossili segue la volontà di non alimentare un business responsabile della maggior parte delle emissioni inquinanti e quindi della distruzione del Pianeta. Ma ci sono anche ragioni economiche, perché accordi internazionali come quello per il clima siglato a Parigi nel 2015 o il report del 2018 dell'Ipcc, hanno portato a nuove regole restrittive per le emissioni inquinanti che possono danneggiare i produttori di combustibili fossili e, quindi, chi investa in questo settore. Lo stesso fondo sovrano norvegese, il Government Pension Fund Global (Gpfg), il più grande al mondo, che amministra un trilione di dollari e ha costruito le sue fortune sui combustibili fossili, ha deciso di azzerare tutti i suoi investimenti nel settore oil&gas, perché considerati economicamente troppo rischiosi.

ENERGIA PULITA, LA UE ALZA LA POSTA: OBIETTIVO 32% DA RINNOVABILI ENTRO IL 2030

Prima ancora che l'Ipcc pubblicasse il suo rapporto, l'Ue aveva già alzato gli obiettivi da raggiungere nella produzione di energia da fonti rinnovabili. A giugno 2018 il target per il 2030 è stato alzato, dal 27% al 32% %. (con la Direttiva Rinnovabili RED II). E nel 2023 ci sarà una clausola di revisione per decidere se mantenere tale obiettivo o modificarlo ulteriormente.

INQUINAMENTO: NUOVI RECORD PER LE CONCENTRAZIONI DI GAS SERRA NELL'ATMOSFERA

Intanto la World meteorogical organization (Wmo) lancia l'allarme inquinamento, avvalorando il contenuto del rapporto dell'Ipcc. A novembre 2018 nel WMO Greenhouse Gas Bulletin evidenzia come "le concentrazioni di gas serra nell'atmosfera hanno di nuovo raggiunto dei livelli record. Niente indica una prossima inversione di questa tendenza che è d'altronde il fattore determinante del cambiamento climatico, dell'innalzamento del livello del mare, dell'acidificazione degli oceani e di un aumento del numero de dell'intensità dei fenomeni meteorologici estremi".

Il segretario generale della Wmo, Petteri Taalas, ha detto che «I dati scientifici sono inequivocabili. Se non riduciamo rapidamente le emissioni di gas serra, in particolare la CO2, i cambiamenti climatici avranno delle conseguenze irreversibile sempre più distruttive per la vita sulla Terra».

ADDIO ALLE AUTO "A COMBUSTIONE". PER SALVARE IL PIANTE L'ULTIMA IN EUROPA NEL 2035

Le auto hanno una data di scadenza, almeno quelle che guidiamo oggi. Per salvare il Pianeta, l'ultima automobile con motore a combustione interna, a benzina o diesel, dovrà essere venduta nel 2035. Non oltre, altrimenti sarà impossibile mantenere le promesse sancite dall'accordo internazionale sul clima di Parigi. È quanto emerge dai calcoli dall'Ong Transport & Environment (T&E), che ha pubblicato un rapporto dal titolo "Roadmap to decarbonising European cars" (Programma per "decarbonizzare" le auto europee). Secondo gli esperti di T&E, per riuscire a limitare l'aumento della temperatura mondiale entro 1,5°C rispetto all'epoca pre-industriale, è necessario annullare le emissioni del comparto dei trasporti, auto in primis, entro il 2050.

La proposta non è stata accolta favorevolmente dal settore automobilistico spagnolo, che si è detto non ancora pronto per la transizione e si è opposto alla recente iniziativa del governo socialista che vorrebbe vietare entro il 2040 la vendita di tutti i veicoli alimentati a benzina, diesel o gas naturale.

EFFICIENZA ENERGETICA E RISCALDAMENTO: IL PIANETA SI SALVA ANCHE IN CASA

Intervenire sul comparto dei trasporti non basta per salvare il Pianeta. Bisogna agire anche sulle case, da rendere efficienti da un punto di vista energetico e in cui sostituire i vecchi impianti di riscaldamento altamente inquinanti. Un'elaborazione dell'Osservatorio Autopromotec sulla base di uno studio realizzato dal Politecnico di Milano ha evidenziato che gli impianti termici per il riscaldamento degli edifici inquinano fino a sei volte di più dei trasporti su strada. Almeno nelle grandi aree urbane. Il contributo fornito dal settore del riscaldamento da edifici all'inquinamento atmosferico in termini di emissioni di CO2 è pari in media al 64,2% del totale delle emissioni stimate per le città considerate (Milano, Genova, Firenze, Parma e Perugia),

contro il 10,2% che proviene dal settore della mobilità e dei trasporti motorizzati. La restante quota di CO2 (25,6%) è invece generata dal settore delle attività industriali.

Servono quindi interventi per riqualificare da un punto di vista energetico il patrimonio edilizio. Legambiente lancia una sfida: riconvertire 30mila condomini all'anno, quelli con maggiori problemi di efficienza energetica, entro il 2030. "Si eviterebbero emissioni in atmosfera per 840.000 tonnellate di CO2 all'anno e si ridurrebbero i consumi di circa 420 milioni di metri cubi di gas all'anno".

CAPITOLO 4: SCENARI FUTURI, CHE FARE?

Il quadro generale che emerge da questa analisi del contesto economico, sociale ed ambientale evidenzia in modo chiaro le sfide che Italia, Spagna, Europa e non solo hanno di fronte. Mai come oggi i destini del mondo si percepiscono così strettamente intrecciati, al punto che ben comprendiamo come ogni processo, ogni azione, ogni iniziativa, per essere efficace, debba essere sviluppata in una logica di interdipendenza e di complementarietà. Cresce la consapevolezza che quanto noi andremo a realizzare avrà, molto più del passato, un grosso impatto sul futuro del nostro pianeta, sulle generazioni che verranno. Tutto ciò vale anche per l'economia e la finanza, oggi queste non possono più puntare solo sul profitto ma devono assumersi la responsabilità di quanto la loro azione produrrà sulla qualità della vita, sulla tutela dell'ambiente, sulla riduzione delle disuguaglianze delle comunità umane. Se la posta in gioco però è il futuro del pianeta questo cambiamento della cultura economica e finanziaria potrà funzionare solo se la politica riprenderà quel ruolo alto che le è sempre spettato, ritornare ad essere quel luogo in cui, grazie ad un confronto continuo tra tutti gli attori delle nostre società, nel rispetto della pluralità e delle diverse sensibilità, nella ricerca di un efficace equilibrio tra tutti gli interessi in gioco, si dia vita ad una progettualità capace di rigenerare e far crescere l'umanità. Una grande partita in cui il ruolo e le scelte dei governanti saranno strettamente collegati alla capacità che i cittadini avranno di organizzarsi per essere portatori di istanze che partono dal basso e che rispondono ai bisogni di una società equa e solidale.

Per le attività del Gruppo Banca Etica il contesto presentato dimostra come ci sia assolutamente spazio per una crescita sia culturale che commerciale della finanza etica. Le problematiche che il nostro modo di fare banca già affrontano da anni sono percepite come sempre più importanti dai cittadini anche se ancora non incidono per cambiare il sistema finanziario; permangono purtroppo elementi di preoccupazione sugli impatti che le turbolenze finanziarie inevitabilmente potrebbero avere anche sula finanza etica sottraendole così risorse importanti per una sua più efficace azione.

GOVERNANCE DELLA SOCIETÀ

Il Consiglio di Amministrazione attualmente in carica è stato eletto il 21 maggio 2016. Con l'assemblea del 12 maggio 2018 è stato aggiornato il Regolamento assembleare deliberato dall'assemblea dei soci del 28 novembre 2015 ai sensi dell'art. 26 bis dello Statuto di Banca Etica. Per approfondimenti sulla struttura di governo della banca si rimanda al capitolo Governance dedicato del presente bilancio.

SISTEMA DI CONTROLLI

La Banca è dotata su un sistema di controlli che si basa su tre livelli: i controlli di linea, i controlli sulla gestione dei rischi, i controlli di conformità alle norme ed i controlli basati sull'attività di revisione interna di competenza dell'Internal Audit. Coerentemente con le indicazioni fornite da Banca d'Italia, la Banca ha predisposto adeguati presidi interni di controllo e attenuazione dei rischi.

Vengono eseguite prove di stress relativamente al rischio di credito, al rischio di concentrazione sul portafoglio crediti ed al rischio di tasso di interesse sul portafoglio bancario.

Il Sistema dei Controlli Interni è composto dalle funzioni di conformità alle norme, controllo dei rischi e revisione interna. Tutte sono dotate di separatezza funzionale, permanenza ed indipendenza. Per ulteriori approfondimenti si rimanda alla sezione dedicata a Gestione del rischio e contrasto alla corruzione nel capitolo Governance.

MODIFICHE NORMATIVE

IFRS 9

L'introduzione del nuovo principio contabile IFRS9 ha determinato, con decorrenza 1 gennaio 2018, il nuovo standard di classificazione e misurazione delle attività finanziarie e il nuovo modello di impairment. Gli effetti contabili delle novità normative avranno evidenza con la prima trimestrale 2018. Per un maggior dettaglio si rimanda alla Parte A Sezione 4 Altri aspetti della Nota integrativa al bilancio.

MIFID II

L'entrata in vigore il 3 gennaio 2018 della Direttiva europea sui mercati degli strumenti finanziari (MiFID II) e il collegato regolamento MiFIR hanno imposto un più articolato quadro di riferimento normativo in materia di distribuzione degli strumenti finanziari e del connesso servizio di consulenza, finalizzato a rafforzare la trasparenza e la protezione degli investitori. In particolar modo, la Banca si è dotata dei previsti processi di governo della produzione e distribuzione degli strumenti finanziari e ha colto in questa principale novità normativa l'occasione per valorizzare ancor di più la sua specializzazione in strumenti di finanza etica così come il consolidamento di prassi operative di consulenza e tutela dell'investitore da sempre così caratterizzanti l'operatività svolta in materia di investimenti.

PRIVACY-GDPR

Dal 25 maggio 2018 è diventato applicabile nel nostro Paese il Regolamento UE n. 679/2016 relativo alla protezione delle persone fisiche con riguardo al trattamento dei dati personali, nonché alla libera circolazione di tali dati (c.d. GDPR), in vigore dal 24 maggio 2016. Le novità hanno riguardato i seguenti aspetti:

- Informativa (i contenuti, le modalità, la forma, la tempistica e l'esonero)
- Consenso (non è ammesso il consenso tacito o presunto, ad esempio, mediante caselle pre-spuntate su un modulo).
- Diritti degli interessati
- Diritto di accesso
- Soggetti coinvolti nel trattamento dei dati personali: il GDRP ha introdotto la nuova figura del "Responsabile della Protezione Dati" (RPD) o, "DPO" (Data Protection Officer)
- Approccio
- Registro dei trattamenti
- Notifica delle violazioni all'autorità di controllo

CONTO DI BASE

Il Decreto 70 del Ministero dell'Economia e delle Finanze 3 maggio 2018 ha integrato e sostituito quanto già stabilito in Italia in relazione all'offerta e alla gestione dei conti di base con il d.l. 201/2011 (art. 12) a seguito del quale il MEF, la Banca d'Italia, l'ABI, le Poste italiane Spa e le associazioni dei Prestatori di Servizi di Pagamento (PSP) avevano a suo tempo definito con apposita convenzione le caratteristiche del conto di base.

Questa normativa ha comportato degli impatti organizzativi sull'operatività della Banca con conseguenti implementazioni in ambito di revisione e aggiornamento dei Fogli Informativi, Aggiornamento dei testi contrattuali, della modulistica, della regolamentazione interna in materia di trasparenza ecc.

PRIVACY – INFORMATIVA E CONSENSO SIC

L'Associazione Bancaria Italiana, con due circolari, rispettivamente del 26 giugno e 23 luglio 2018 (prot. ULG/001855 e prot. ULG/002056), ha fornito il nuovo "modello unico di informativa" per i sistemi di informazioni creditizie, da adottare in luogo del modello già in uso e allegato al "Codice SIC", predisposto anche sulla base di un confronto con il Garante Privacy.

PRODOTTI ASSICURATIVI – NUOVA DISCIPLINA IDD (INSURANCE DISTRIBUTION DIRECTIVE)

La Direttiva europea 2016/97/EU (IDD - Insurance Distribution Directive) è intervenuta sull'ordinamento del settore assicurativo relativamente al segmento dell'intermediazione assicurativa.

In particolare la nuova direttiva (cosiddetta Mifid II dei prodotti assicurativi) è destinata a disciplinare, in modo più ampio, l'attività di distribuzione assicurativa introducendo sistemi più efficienti e semplificati di gestione dei registri e di vigilanza sulle imprese e sugli intermediari. Essa in particolare rappresenta un notevole innalzamento del livello di tutela del consumatore

e sotto molti aspetti consolida nell'ordinamento europeo principi e regole già presenti nella regolamentazione italiana.

La Direttiva 2016/97/EU è entrata in vigore l"1/10/2018. Altre novità entreranno in vigore nel corso del 2019 e il quadro normativo non è ancora completo.

Per quanto attiene l'impatto IDD sulla Banca sono stati individuati i seguenti principali ambiti di intervento (con focus particolare sulla distribuzione delle polizze Assimoco):

- Policy in materia di distribuzione assicurativa
- Target Market/Processo di vendita
- Bisogni e Necessità (
- Target Market/Monitoraggio
- Conflitto di interesse
- Informativa precontrattuale
- Requisiti professionali Distributori
- Formazione addetti Ivass

Al fine di delineare l'impatto determinato dall'introduzione della IDD rispetto al modello organizzativo adottato dalla Banca nell'ambito della distribuzione assicurativa, sono stati avviati da parte della Funzione Commerciale confronti e contatti con i partner, associazioni di categoria ed esperti di settore.

ANTIRICICLAGGIO – IV DIRETTIVA

La funzione di conformità e antiriciclaggio ha continuato e continua a monitorare lo stato di avanzamento di implementazione della procedura informatica per i necessari adeguamenti previsti dalla IV Direttiva Antiriciclaggio, collaborando all'interno del Gruppo di Lavoro Antiriciclaggio istituito da Cabel.

Sono tuttora in corso le implementazioni informatiche per i necessari adeguamenti previsti dalla vigente normativa antiriciclaggio, le cui novità di applicazione riguarderanno anche l'anno 2019.

TRATTAMENTO DEL CONTANTE – BANCONOTE DI CATEGORIA 3

Con due diverse comunicazioni nel corso del 2018, Banca d'Italia ha fornito, in linea con le previsioni dettate dalla BCE, alcune indicazioni operative per il corretto trattamento delle banconote non identificate con certezza come autentiche (c.d. "banconote di categoria 3")[22] rilevate dalle apparecchiature SOM (Staff Operated Machine) e COM (Customer Operated Machine) installate presso gli sportelli bancari e le sale conta di banche e società di servizi, a cui le Banche devono adeguarsi a decorrere dal 31 ottobre 2018.

È previsto che tali banconote vengano trattate in modo separato dalle restanti tipologie di banconote (in particolare dalle banconote sospette di falsità, c.d. "banconote di categoria 2", e dalle banconote non più idonee alla circolazione, c.d. "banconote di categoria 4b").

[22] Le banconote di categoria 3 sono costituite da quelle banconote la cui immagine e le cui dimensioni corrispondono, ma non tutti gli elementi di riconoscimento controllati dall'apparecchiatura sono conformi ai parametri di qualità e/o rispettano le tolleranze. Nella maggior parte dei casi si tratta di banconote in euro non idonee alla circolazione.

Banca d'Italia ha definito inoltre delle specifiche Istruzioni che le Banche devono seguire, differenziate in base alle diverse tipologie di apparecchiature in dotazione e alle caratteristiche tecniche delle stesse, eccetera.

IL PERSONALE

Al 31.12.18 la Banca conta un organico complessivo di 315 collaboratori tra dipendenti e banchieri ambulanti, registrando un aumento del 7,14% rispetto all'esercizio precedente. Delle nuove assunzioni il 28% ha meno di 30 anni di età. In particolare, i dipendenti sono 267 in Italia e 18 in Spagna, di cui 55% di genere maschile e 45% di genere femminile.

Per tutti i dati che riguardano indici di turnover e assenteismo, congedi e politiche di welfare si rimanda al capitolo dedicato allo stakeholder Collaboratori.

GESTIONE ECONOMICO-FINANZIARIA

LA DINAMICA DELLA RACCOLTA E DEGLI IMPIEGHI

DINAMICA DELLA RACCOLTA DIRETTA

Al 31 dicembre 2018 la raccolta diretta ha raggiunto i 1.549 milioni di euro con un aumento di quasi 177 milioni di euro rispetto all'anno precedente, il più alto nella storia di Banca Etica.

La crescita, pari al 13% in termini percentuali, risulta in controtendenza rispetto al sistema bancario nel suo complesso (-0,6%) e conferma "l'attrattività" di Banca Etica nel panorama delle banche italiane.

L'aumento della raccolta si deve interamente al comparto raccolta diretta a breve, all'interno del quale si conferma l'importanza della raccolta in conto corrente.

La raccolta a medio/lungo termine cresce di circa 4,5 milioni di euro rispetto al 2017 nel comparto obbligazioni mentre i certificati di deposito scendono di 5,3 milioni di euro).

La raccolta diretta risulta così suddivisa per tipologia (in milioni di Euro):

Forme tecniche di raccolta	31/12/2018	31/12/2017	Variazione
Conti correnti	1.171,1	1.107,8	153,3
Depositi a termine	199,3	183,1	16,2
Prestiti obbligazionari	128,1	122,3	5,8
Certificati di deposito	23,7	29,0	-5,3
Prestiti obbligazionari subordinati	18,9	20,2	-1,3
Altro	7,9	0	7,9
Totale	**1.549,0**	**1.372,4**	**176,6**

DINAMICA DELLA RACCOLTA INDIRETTA

Al 31 dicembre 2018 la raccolta indiretta globale ha superato i 670 milioni di euro con un incremento rispetto all'anno precedente di oltre il 5%.

La raccolta indiretta è così suddivisa (in milioni di euro):

Fondo Etica Obbligazionario Breve Termine	39,6 (49,8 nel 2017)
Fondo Etica Obbligazionario Misto	248,9 (263,9 nel 2017)
Fondo Etica Bilanciato	151,1 (138,8 nel 2017)
Fondo Etica Azionario	53,7 (51,4 nel 2017)
Fondo Etica Rendita Bilanciata	89,4 (68,9 nel 2017)
Fondo Etica Impatto Clima	11,6 (0 nel 2017)
Totale Fondi	**594,3 (572,8 nel 2017)**
Raccolta Ordini e comparto assicurativo	76,1 (64,6 nel 2017)

In crescita anche il volume di raccolta tramite la linea *Aequitas* del Fondo pensione *Pensplan Plurifonds* costituito e gestito in collaborazione con il Gruppo Itas Assicurazioni; a fine 2018 i sottoscrittori erano 2.396 per un importo totale pari a 36,7 milioni di euro (contro 31,1 milioni di euro a fine 2017).

Da segnalare che nel mese di novembre è stato avviato il nuovo fondo pensione Profi i cui dati di raccolta al 31/12/2018 sono rappresentati da 155 nuove adesioni per un totale di 340 mila euro di contributi raccolti.

DINAMICA DEGLI IMPIEGHI

Al 31 dicembre 2018 gli impieghi sfiorano i 931 milioni di euro con un aumento di 90 milioni di euro rispetto all'anno precedente, il più alto della storia di Banca Etica.

La crescita, pari a quasi, l'11% in termini percentuali, risulta ben superiore rispetto al sistema bancario nel suo complesso (+1,6%).

I volumi di utilizzo sono aumentati di quasi il 13% mentre l'accordato cresce di quasi il 15%.

Gli aumenti più significativi si sono realizzati nei comparti mutui e anticipo fatture.

Gli impieghi risultano così suddivisi per tipologia (in milioni di Euro):

Forme tecniche di impieghi	31/12/2018	31/12/2017	Variazione
C/c attivi clientela	232,9	204,9	28,0
Mutui	669,8	607,9	61,9
Finanziamenti estero	3,2	2,4	0,8
Altri minori	1,4	0,4	1,4
Sofferenze (lorde)	23,6	25,3	-1,7
Totale	**930,9**	**840,9**	**90**
Crediti di firma	40,4	38,5	1,9

La distribuzione per organo deliberante è evidenziata nella tabella sottostante:

ODE: Organo deliberante	Numero Richieste Accolte	Controvalore (€)
Consiglio di Amministrazione	44	57.623.332
Comitato Esecutivo	185	207.611.393
Direttore Generale	143	33.466.402
Vice Direttore Generale	69	24.743.976
Responsabile Commerciale	115	19.070.939
Responsabile Rete e Territori	43	7.263.543
Responsabile di Area Territoriale	383	41.111.731
Responsabile di filiale	3469	82.442.939
Vice Responsabile di filiale	412	11.095.554
Responsabile ufficio Npl	8	11.000
Totale	**4871**	**484.440.809**

Per quanto concerne la Spagna, sono state rese operative 76 linee di credito deliberate nel periodo 01.01.2018- 31.12.2018 per un totale di 10.018.000 euro.

ANALISI DEL CONTO ECONOMICO

FORMAZIONE DEI MARGINI REDDITUALI

L'esercizio 2018 si è chiuso con un utile netto, calcolato secondo i principi contabili internazionali IAS/IFRS, di 3.288 mila euro, dopo aver iscritto imposte per 1.120 mila euro, ammor-

tamenti per 1.607 mila euro e svalutazioni dei crediti e titoli valutati al costo ammortizzato per 7.476 mila euro.

Nei commenti che seguono viene proposta un'analisi delle principali componenti reddituali.

MARGINE DI INTERESSE

L'esercizio 2018 è stato caratterizzato dalla ulteriore discesa dei tassi di interesse sia attivi che passivi; il margine di interesse evidenza un aumento di 2,9 milioni di euro rispetto al 2017 a fronte di una forbice dei tassi medi risultata di 2,35 punti percentuali (2,60% nel 2017).

La crescita del margine di interesse risente dell'aumento delle masse impiegate, della diminuzione del costo della raccolta e di una ripresa dell'apporto della tesoreria che ha contribuito sul margine di interesse per circa 7,5 milioni di euro contro gli 6,9 milioni di euro al 31 dicembre 2017.

Gli interessi attivi complessivi sono pari a 31.582 mila euro (30.157 mila euro nel 2017) di cui 23.991 mila euro derivano da finanziamenti a clientela ordinaria, 1.085 mila euro da depositi e crediti verso istituzioni creditizie e 6.506 mila euro da investimenti finanziari e dai differenziali degli strumenti di copertura.

Il costo complessivo per interessi passivi sulla raccolta onerosa è di 3.898 mila euro (5.369 mila euro nel 2017) di cui quasi il 65%, pari a 2.523 mila euro, è rappresentato dal costo dei prestiti obbligazionari.

MARGINE DI INTERMEDIAZIONE

Il margine di intermediazione, pari a 45.059 mila euro, segna un aumento di 5.482 mila euro sul 2017 (+13,9%) dovuto prevalentemente alla crescita del margine di interesse, già illustrata in precedenza, e delle commissioni nette.

Da questo esercizio, a seguito dell'applicazione del nuovo principio contabile IFRS9, non è più presente la componente economica della contabilizzazione al fair value delle opzioni floor implicite sui contratti di mutuo (nel 2017 onere per 1.804 mila euro).

I dividendi da partecipate e proventi simili ammontano a 1.674 mila euro, di cui 1.575 mila euro si riferiscono a Etica Sgr.

Le plusvalenze realizzate dalla vendita di titoli in portafoglio sono ammontate a 1.478 mila euro.

La contribuzione netta delle commissioni da servizi al margine di intermediazione è stata pari a 14.680 mila euro con un aumento di 1.083 mila euro rispetto al 2017 (+8%).

La voce commissioni attive, pari a 16.178 mila euro, comprende i proventi derivanti dalla messa a disposizione dei fondi per 3.588 mila euro (3.426 mila euro nel 2017), dalla tenuta dei conti correnti attivi e passivi per 2.675 mila euro (2.198 mila euro nel 2017), dai servizi di incasso e pagamento per 2.710 mila euro (2.595 mila euro nel 2017) nonché i proventi generati dal comparto di offerta di fondi di Etica Sgr per 5.593 mila euro (4.961 mila euro nel 2017).

RETTIFICHE/RIPRESE DI VALORE NETTE PER DETERIORAMENTO CREDITI ED ATTIVITÀ FINANZIARIE

Il processo di valutazione dei crediti *non-performing* è stato effettuato in un'ottica prudenziale in ragione sia delle reali possibilità che del tempo di recupero degli stessi. La rischiosità del credito ha comportato un ammontare totale di rettifiche per 7.476 mila euro rispetto a 4.860 mila euro nel 2017.

Le sofferenze nette ammontano a 7.263 mila euro pari allo 0,81% dei crediti netti verso la clientela (0,89% nel 2017) e al 2,53% (2,96% nel 2017) se calcolate al lordo, percentuali ben inferiori alla media del settore (2,18% per le sofferenze nette); il tasso di copertura delle stesse sofferenze è pari al 69,2% (71,3% nel 2017).

I crediti deteriorati netti ammontano a 29,9 milioni di euro pari al 3,33% dei crediti netti verso la clientela (3,92% nel 2017), percentuale ben inferiore alla media del settore, mentre il tasso di copertura degli stessi crediti sale al 47,7% (46,7% nel 2017).

Il processo di impairment delle attività finanziarie valutate al fair value con impatto sulla redditività complessiva ha comportato una ripresa di valore di 44 mila euro (nel 2017 rettifica di valore di 57 mila euro).

Per i crediti di firma l'adeguamento del fondo rischi analitico e collettivo ha comportato una ripresa di valore di 53 mila euro (nel 2017 una rettifica di 19 mila euro).

COSTI DI STRUTTURA

- **Spese per il personale** Il costo del personale si è attestato a 17.249 mila euro, in aumento di 725 mila euro (+4,4%)_rispetto al 2017, attribuibile prevalentemente all'incremento dell'organico medio.
  La voce accoglie anche il costo per le ferie maturate e non godute, il premio di rendimento aziendale e, come previsto dalla normativa, anche i compensi per il Consiglio di Amministrazione ed il Collegio Sindacale.
- **Altre spese amministrative** Le altre spese amministrative sono pari a 18.778 mila euro ed aumentano rispetto al 2017 di 1.392 mila euro. Esse comprendono il costo dell'imposta di bollo sulle polizze titoli e sui c/c per un totale di 3.321 mila euro, il costo per i banchieri ambulanti per 2.155 mila euro rispetto ai 2.157 mila euro del 2017 e i contributi ordinari e straordinari per i fondi di risoluzione e dei depositanti rispettivamente per 363 e 924 mila euro. Il riaddebito dell'imposta di bollo ai clienti, sostanzialmente di pari importo, è compreso nella voce altri proventi di gestione. Il livello del *cost/income ratio*, indice di espressione dell'efficienza aziendale, passa al 74,8% rispetto al 75,7%.
- **Accantonamenti netti ai fondi per rischi ed oneri** Il conto economico 2018 accoglie tra gli "altri accantonamenti netti" una ripresa di valore di 443 mila euro (accantonamento per 388 mila euro al 31 dicembre 2017), per il rilascio di una serie di passività potenziali non più presenti.
- **Rettifiche di valore su immobilizzazioni materiali ed immateriali** Il comparto degli ammortamenti delle attività materiali e immateriali ha registrato un incremento di 442 mila euro rispetto al 2017.
- **Altri oneri e proventi di gestione** Il saldo netto degli oneri e dei proventi di gestione è positivo per 3.921 mila euro, in crescita di 162 mila euro rispetto al 2017.

UTILE DELL'OPERATIVITÀ CORRENTE AL LORDO DELLE IMPOSTE

Alla luce di quanto sopra esposto, si perviene ad un utile dell'operatività corrente, ante imposte, pari a 4.408 mila euro, in aumento di 1.472 mila euro rispetto al 2017.

IMPOSTE SUL REDDITO DELL'ESERCIZIO DELL'OPERATIVITÀ CORRENTE

La voce relativa all'accantonamento di imposte accoglie le imposte correnti e differite IRES e IRAP di competenza 2018 per un totale di 1.120 mila euro (663 mila euro nel 2017).

RISULTATO NETTO DELL'ESERCIZIO

L'utile netto ammonta a 3.288 mila euro (2.273 mila euro nel 2017).

DINAMICA REDDITUALE TRIENNIO 2016-2018

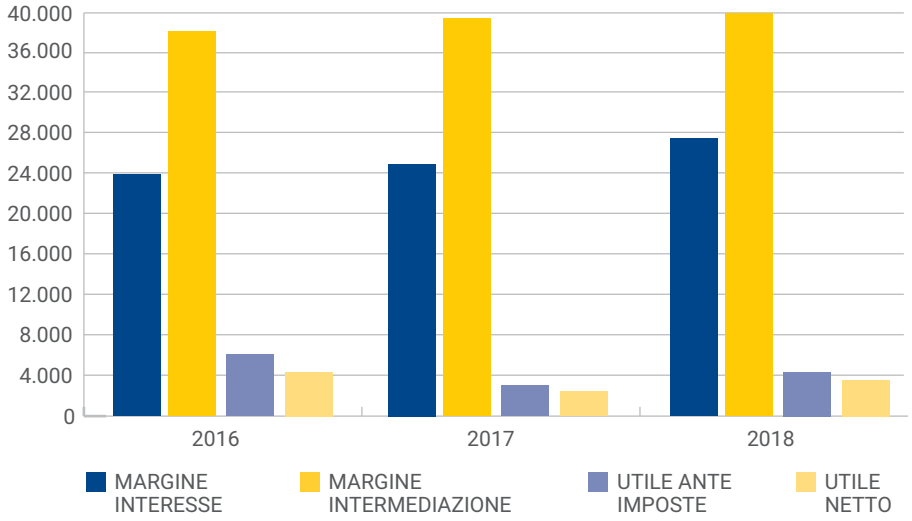

PATRIMONIO E ADEGUATEZZA PATRIMONIALE

Il patrimonio netto contabile della Banca, alla chiusura dell'esercizio 2018, comprensivo sia dell'utile di periodo di 3.288 mila euro, che della riserva di valutazione positiva per l'importo di 470 mila euro, ammonta a 93.702 mila euro con una diminuzione pari a 984 mila euro dovuta all'effetto dell'iscrizione delle riserve di first time adoption conseguenti al nuovo principio contabile IFRS9.

Per l'analisi di dettaglio della dinamica patrimoniale si rinvia al prospetto dei movimenti del patrimonio netto, che costituisce parte integrante del bilancio.

I Fondi Propri della Banca al 31 dicembre 2018 inclusivi dell'utile di esercizio e al netto della beneficenza si attestano a 104,7 milioni di euro e sono costituiti dal **Capitale primario di classe 1** *(CET 1)* per l'importo di 93,2 milioni di euro (capitale sociale, utile e riserve patrimoniali al netto delle immobilizzazioni immateriali, delle azioni proprie in portafoglio, della quota di utile non computabile e di altre variazioni minori) e dal **Capitale di classe 2** *(AT 2)* per l'importo di 11,5 milioni di euro (passività subordinate computabili). Il Capitale primario ha un'incidenza pari all'89% sul totale dei Fondi propri della Banca al 31 dicembre 2018.

Il coefficiente dei Fondi Propri si è collocato al 13,8% (14,1% a fine 2017) mentre il rapporto tra il capitale primario ed il complesso delle attività di rischio ponderate ossia il coefficiente di CET *1* si è attestato al 12,2% (12,2% a fine 2017).

Al netto della quota assorbita dai rischi di credito, dai rischi di mercato e dai rischi operativi, l'eccedenza patrimoniale si attesta a 43,8 milioni di Euro.

Per le dinamiche dei Fondi Propri, la complessiva esposizione ai rischi di credito, di mercato ed operativi, si rimanda alla Parte F della Nota Integrativa "Informazioni sul Patrimonio" in cui sono diffusamente trattate, così come si rinvia alla Parte E "Informazioni sui rischi e sulle relative politiche di copertura" per l'analisi dei sistemi di misurazione e controllo dei rischi presenti nella Banca.

QUADRO DI SINTESI DEI RISULTATI

Nel presente paragrafo sono riepilogati sinteticamente gli indicatori fondamentali dell'operatività e della performance della Banca, riferiti all'esercizio chiuso al 31 dicembre 2018 e confrontati con quelli dell'esercizio precedente.

Gli indici di natura economica sono stati determinati in base alla riclassificazione del conto economico, come risulta dal prospetto sotto riportato.

CONTO ECONOMICO RICLASSIFICATO

	Voci	31/12/2018	31/12/2017
10.	Interessi attivi e proventi assimilati	31.582.406	30.156.694
20.	Interessi passivi e oneri assimilati	(3.898.476)	(5.368.857)
70.	Dividendi e proventi simili	1.673.735	1.304.494
30.	**MARGINE DI INTERESSE**	**29.357.665**	**26.092.331**
40.	Commissioni attive	16.178.483	14.724.277
50.	Commissioni passive	(1.498.703)	(1.127.398)
60.	*COMMISSIONI NETTE*	*14.679.780*	*13.596.880*
	MARGINE GESTIONE DENARO E SERVIZI	**44.037.445**	**39.689.211**
80.	Risultato netto dell'attività di negoziazione	258.205	(1.682.488)
90.	Risultato netto dell'attività di copertura	-	(42.997)
100	Utili (perdite da cessione o riacquisto di:	1.618.892	1.607.602
	a) attività finanziarie valutate al costo ammortizzato	172.060	-
	b) attività finanziarie valutate al fair value con impatto su redditività complessiva	1.477.830	1.647.007
	d) passività finanziarie	-	(39.405)
110.	Risultato netto delle attività e passività finanziarie valutate al *fair value*	(855.302)	6.371
	RISULTATO NETTO DELLE OPERAZIONI FINANZIARIE	*1.021.795*	*(111.511)*
	MARGINE DI INTERMEDIAZIONE	**45.059.240**	**39.577.700**
150.	Spese amministrative:	-	-
	a) spese per il personale	(17.248.879)	(16.523.503)
	b) altre spese amministrative	(18.778.293)	(17.386.786)
190.	Altri oneri/proventi di gestione	3.920.704	3.758.795
	SPESE AMMINISTRATIVE NETTE	*(32.106.468)*	*(30.151.494)*
170.	Rettifiche/riprese di valore nette su attività materiali	(969.048)	(808.696)
180.	Rettifiche/riprese di valore nette su attività immateriali	(637.785)	(355.665)
	RETTIFICHE DI VALORE SU ATTIVITÀ NON FINANZIARIE	*(1.606.833)*	*(1.164.361)*
	TOTALE COSTI OPERATIVI	*(33.713.301)*	*(31.315.855)*
	RISULTATO LORDO DI GESTIONE	**11.345.939**	**8.261.845**
160.	Accantonamenti netti ai fondi per rischi e oneri	495.955	(407.164)
	ACCANTONAMENTI NETTI AI FONDI PER RISCHI E ONERI	*495.955*	*(407.164)*
130.	Rettifiche/riprese di valore nette per deterioramento di:	-	-
	a) attività finanziarie valutate al costo ammortizzato	*(7.475.895)*	*(4.860.039)*
	RETTIFICHE DI VALORE NETTE SU CREDITI	*(7.475.895)*	*(4.860.039*
130.	Rettifiche/riprese di valore nette per deterioramento di:	-	-
	b) attività finanziarie valutate al fair value con impatto su redditività complessiva	*43.681*	*(56.522)*
	RETTIFICHE DI VALORE NETTE SU ALTRE ATTIVITÀ FINANZIARIE	*43.681*	*(56.522)*
	RISULTATO DI GESTIONE	**4.409.680**	**2.938.121**
210.	Utili (Perdite) delle partecipazioni	-	-
220.	Risultato netto della valutazione al *fair value* delle attività materiali e immateriali	-	-
230.	Rettifiche di valore dell'avviamento	-	-
240.	Utili (Perdite) da cessione di investimenti	(1.539)	(1.713)
280.	Utile (Perdita) dei gruppi di attività in via di dismissione al netto delle imposte	-	-
	ALTRI PROVENTI E ONERI (NO ATT. ORD.)	*(1.539)*	*(1.713)*
	REDDITO DI PERIODO AL LORDO DELLE IMPOSTE	**4.408.141**	**2.936.408**
290.	Imposte sul reddito dell'esercizio dell'operatività corrente	(1.120.438)	(663.200)
340.	**REDDITO NETTO DI PERIODO**	**3.287.703**	**2.273.208**

PROSPETTO INDICI (valori in migliaia di euro)				
Valori patrimoniali per calcolo indici	***2018***	***2017***	***Variazione***	***var.%***
Attività fruttifere	1.844.489	1.682.333	162.156	9,6%
Attività non fruttifere	58.879	44.878	14.001	31,2%
Totale attività	**1.903.368**	**1.727.212**	**176.156**	**10,2%**
Passività onerose	1.779.272	1.597.418	181.854	11,4%
Passività non onerose	30.394	35.107	-4.713	-10,8%
Capitale netto	93.702	94.686	-984	-1,0%
Totale passività e netto	**1.903.368**	**1.727.212**	**179.769**	**10,2%**
Raccolta diretta	1.549.030	1.381.902	176.588	12,9%
Raccolta indiretta	670.313	637.440	32.873	5,2%
Totale raccolta (diretta ed indiretta)	**2.219.343**	**2.009.882**	**209.462**	**10,4%**
Crediti netti verso clientela	898.139	814.462	72.802	8,94%
Indici di struttura	***2018***	***2017***		
Raccolta diretta / totale attivo	81,4%	79,5%	0,9%	1,0%
Crediti verso clientela/raccolta diretta	58,0%	59,3%	-1,3%	-2,2%
Crediti verso clientela/totale attivo	48,7%	48,4%	-0,7%	-1,4%
Indici di qualità del credito	***2018***	***2017***		
Sofferenze nette/crediti netti clientela	0,81%	0,89%	-0,08%	-9,0%
Sofferenze lorde/crediti lordi clientela	2,53%	2,96%	-0,43%	-14,5%
Attività deteriorate nette/cred. clientela	3,33%	3,92%	-0,59%	-15,1%
Attività deteriorate nette/patrimonio	31,92%	33,75%	-8,79%	-5,4%
Fondo sval.sofferenze/sofferenze	69,21%	71,32%	2,82%	-3,0%
F.do sval.attività deteriorate/att.deteriorate	47,73%	46,69%	1,04%	2,2%
Indici di redditività	***2018***	***2017***		
Utile netto/Patrimonio netto medio (ROE)	3,49%	2,52%	0,57%	22,60%
Risultato lordo di gestione/totale attivo	0,60%	0,48%	0,12%	25,00%
Margine d'interesse/attività fruttifere medie	1,66%	1,63%	0,03%	1,80%
Int.attivi dividendi/proventi/att.frutt medie	1,89%	1,96%	-0,07%	-3,60%
Interessi passivi/passività onerose medie	0,23%	0,35%	-0,12%	-34,30%
Margine d'intermediazione/attività fruttifere	2,56%	2,47%	0,09%	3,60%
Costi oper./margine intermediazione	74,8%	75,7%	-1,9%	-2,50%
Spese personale/costi operativi	51,1%	52,8%	-1,7%	-3,20%
Risultato lordo di gest./marg.intermediaz.	25,2%	20,9%	4,3%	20,60%
Coefficienti patrimoniali	***2018***	***2017***		
Coefficiente CET1	12,2%	12,1%	0,1%	0,74%
Coefficiente Fondi propri	13,8%	14,1%	-0,3%	-2,1%
Indici struttura e produttività	***2018***	***2017***		
Dipendenti medi	279	258	21	8,1%
Numero sportelli bancari	18	18	0	0%
Crediti verso clientela per dipendente	3.219	3.185	34	1,1%
Raccolta tot.(diretta ed indiretta)/ dipendenti	7.955	7.827	128	6,5%
Margine d'intermediazione per dipendente	162	153	10	0%
Costo medio dipendente	62	64	-2	-3,1%
Costi operativi per dipendente	121	121	0	0%
Risultato lordo di gestione per dipendente	41	32	9	28,0%

LA PREVEDIBILE EVOLUZIONE DELLA GESTIONE

L'esercizio 2019 sarà caratterizzato dalla piena entrata a regime degli obiettivi del Piano Strategico di Gruppo 2018-2020 a partire dal consolidamento del processo di migrazione informatica mantenendo sempre alta la tensione alla crescita significativa dei volumi nel rispetto dell'adeguato livello di patrimonializzazione della Banca.

Dopo aver superato nel corso del 2018 il primo miliardo e mezzo di raccolta da clientela la Banca punta a superare nel entro fine 2019 anche il primo miliardo di impieghi utilizzati con una crescita netta nell'esercizio di quasi 120 milioni di euro pari al 12,5%.

Anche dal lato della raccolta diretta l'obiettivo per il 2019 è di una crescita, come avvenuto nel 2018, a due cifre percentuali (12%), superiore ai 180 milioni di euro; 75 milioni di euro è invece l'obiettivo di crescita della raccolta indiretta pari al 12,6%.

PROGETTO FLEXCUBE

Nel corso del 2019 sono quindi previsti Test e prove effettuate per singola parte di processo, la formazione interna tramite riferimenti della rete commerciale e della sede e infine la migrazione dei dati per settoriali.

Il Progetto terminerà con una fase finale di estensione di Flexcube in Spagna, che consentirà alla Banca di gestire con un unico sistema informativo tutte le filiali esistenti.

La nuova piattaforma di Flexcube permetterà una forte configurabilità consentendo una più efficiente connessione tra i nuovi e i vecchi applicativi, migliorati sia in termini di prestazioni sia in termini di grafica.

OPERATIVITÀ A DISTANZA

Il progetto prevede la creazione di un'infrastruttura che possa permettere di costruire processi innovativi e ottimizzare la gestione applicativa e l'operatività dell'utente finale mediante l'integrazione di sistemi di identificazione, autenticazione e firma digitale.

Si lavorerà ad un processo di riconoscimento e di firma a distanza che sia valido e applicabile al maggior numero possibile di processi bancari.

L'obiettivo è integrare il più possibile queste funzionalità nell'APP.

FILIALI LEGGERE, ATM EVOLUTI E BA DIPENDENTI

L'Organizzazione supporterà il Dipartimento Reti e Canali nei forti cambiamenti che riguarderanno i canali di vendita.

E' prevista l'apertura di tre filiali leggere, cioè senza servizi di Cassa, nel primo semestre del 2019.

Nel secondo semestre probabilmente si individueranno anche altre due filiali leggere che apriranno nei primi mesi del 2020.

Alla fine del primo trimestre verranno sostituiti tutti gli Atm delle filiali con Atm Evoluti in un'ottica futura di sostituire progressivamente tutte le casse con mezzi tecnologici automatizzati. Verranno aumentati gli spazi adibiti alla consulenza e all'accoglienza dei clienti.

Dal 1° aprile è prevista l'assunzione progressiva dei Banchieri Ambulanti. La loro operatività in prima battuta non cambia ma verranno studiate possibilità di semplificazione dei processi che li coinvolgono.

PROGETTO COMUNICAZIONE INTERNA

Il progetto proseguirà con la pianificazione di:

- implementazione delle iniziative maggiormente richieste durante la giornata di ascolto dei dipendenti
- incontri bimestrali o trimestrali di gruppo (di persona e in vcf) per affrontare temi valoriali e conoscere realtà socie/clienti
- avvio della collaborazione con l'ufficio comunicazione in particolare per il progetto Linkedin
- realizzazione di video tutorial che possano aumentare la fruibilità delle istruzioni operative (soprattutto in ottica Flexcube)
- analisi per l'eventuale estensione dell'intranet di gruppo alle società del gruppo
- analisi dell'attivazione di una piattaforma di idea management

PSD2

Con il cambio scenario che avverrà nel 2019 con la nuova Direttiva Europea sui Pagamenti, la Banca sarà chiamata a scegliere se e con quali partner sviluppare strumenti innovativi, che permettano di raccogliere, aggregare e gestire le informazioni sui comportamenti di spesa/risparmio, a prescindere dalla banca di radicamento dei rapporti bancari, nonché strumenti ad uso dei nostri clienti di grandi dimensioni per automatizzare e moltiplicare le modalità di incasso.

Sono in corso analisi presso Cabel, con il supporto di PricewaterhouseCoopers, sui possibili scenari, le soluzioni tecniche e le relative declinazioni in business case.

Nel corso del 2019 è quindi previsto un impegno duplice su questo fronte:

gli adeguamenti tecnici ed organizzativi per soddisfare i requisiti richiesti e permettere l'accesso alle Terze Parti a partire dal 01.09.19, con le relative implicazioni in termini di sicurezza. La Banca sarà chiamata ad articolare appositi presidi, a fronte delle soluzioni tecniche che saranno messe in campo.

dall'altro lato l'analisi in corso per valutare l'attivazione di nuove ed innovative applicazioni che sfruttando le opportunità che PSD2 offre, apre scenari di business che comportano uno sforzo iniziale di impostazione delle soluzioni che permetteranno alla clientela una gestione evoluta ed integrata dei servizi bancari.

MONETICA

Il comparto monetica contempla diversi scenari che verranno confrontati per individuare un fornitore che garantisca una gestione efficiente, flessibile ed integrata delle diverse tipologie di carte di debito/credito. Sono in corso attività di confronto con primari player del comparto, ed è stato inoltre avviato un gruppo di lavoro con il supporto della PricewaterhouseCoopers, all'interno del gruppo banche Cabel, per analizzare la marginalità del settore e le implicazioni delle diverse soluzioni allo studio.

Nel 2019 la Banca è quindi chiamata a compiere una scelta di medio/lungo termine sui partners e sugli strumenti di monetica, nell'ottica dell'integrazione degli stressi con il sistema informativo e con gli strumenti in uso alla clientela (app), pertanto oltre alla prima fase di valutazione, è previsto un impegno di impostazione dell'architettura funzionale dei processi di vendita, post vendita e di realizzazione dei prodotti.

AGGIORNAMENTI NORMATIVI

In un contesto di continui cambiamenti normativi (la normativa sull'antiriciclaggio, i principi contabili IFRS9 e IFRS16, i nuovi assetti dei sistemi dei pagamenti previsti dalla PSD2, la normativa sulla consulenza finanziaria Mifid2, ecc.) e di profonda rivoluzione tecnologica, sarà importante garantire sempre un attento monitoraggio al raggiungimento degli obiettivi quali-quantitativi previsti dall'ambizioso Piano Strategico e dal relativo Piano Operativo annuale per garantire una continua ed equilibrata crescita di Banca Etica.

FATTI DI RILIEVO AVVENUTI DOPO LA CHIUSURA DELL'ESERCIZIO

Nel corso dei primi 3 mesi del 2019 è continuato il trend di crescita delle principali grandezze patrimoniali della Banca.

Il volume degli impieghi utilizzati in particolare ha registrato un incremento di quasi trenta milioni di euro da inizio d'anno, così come la raccolta indiretta che, beneficiando di un positivo effetto mercato, ha già permesso di raggiungere oltre un terzo del budget annuo.

Sostanzialmente stabile invece la raccolta diretta, anche per via della stagionale riduzione di liquidità rispetto ai saldi di ogni fine d'anno, mentre lato capitale sociale si mantiene l'iter positivo di fine anno scorso con una crescita di quasi un milione di euro.

Si è conclusa, nel frattempo, a metà marzo, l'ispezione periodica di Banca d'Italia, iniziata a fine novembre scorso, che ha ricompreso anche le attività di verifica ai fini Mifid da parte della Consob. Ancorché gli esiti finali della stessa verifica non siano stati comunicati, dagli scambi informali intercorsi non sembrano essere emersi particolari fattori di criticità. L'esame dei crediti verso clienti, avvenuta in corso di ispezione, ha dato origine a limitate rettifiche aggiuntive che sono interamente ricomprese nella voce rettifiche su crediti del bilancio 2018.

COMUNICAZIONE INTERNA

È stato avviato il Piano di comunicazione interna del Gruppo Banca Etica (Banca Etica, Etica Sgr, Fondazione Finanza Etica, Fundación Finanzas Eticas) con l'obiettivo di definire l'insieme di contenuti, attività, strumenti, pensati per alimentare la cultura cooperativa tra tutti i collaboratori e le collaboratrici. Lo scopo è quello di condividere sia la cultura aziendale e di gruppo sia gli obiettivi di sviluppo, le conoscenze operative, le informazioni e gli eventi associativi e culturali.

PROGETTO FLEXCUBE

Proseguono le analisi per la migrazione a Flexcube.

Sono stati individuati i cantieri principali compresi nel perimetro di migrazione, per i quali sono stati stabiliti gli obiettivi e la scansione temporale delle varie attività. Ogni cantiere è caratterizzato da 5 fasi: la raccolta dei requisiti, un'analisi funzionale, un'analisi tecnica, la fase di sviluppo e infine la fase di test.

Il lavoro sta procedendo attraverso incontri settimanali con il nuovo team Cabel che sta lavorando contemporaneamente sugli sviluppi, la parametrizzazione e le prove di migrazione per settoriali.

La data di migrazione sarà fissata al termine della fase di analisi.

BANCA CLOUD

Sono stati avviati i processi di implementazione in Area Clienti dei prestiti personali e delle carte di credito, per i quali si stanno facendo i test necessari per procedere agli sviluppi finali che si concluderanno nei prossimi mesi.

PROGETTO DI DESTINAZIONE DELL'UTILE D'ESERCIZIO

Care Socie e Cari Soci, sottoponiamo ora al Vostro esame ed alla Vostra approvazione il bilancio dell'esercizio 2018, nei suoi elementi patrimoniali ed economici, oltre agli allegati che ne fanno parte integrante.

Il Bilancio, che chiude con un utile netto di **euro 3.287.703,** è stato sottoposto a revisione da Kpmg S.p.A., la cui attestazione è allegata agli atti che seguono.

In conformità a quanto previsto dalla Legge e dallo Statuto sociale, Vi proponiamo di ripartire l'utile netto come segue:

- Euro 328.770 a riserva legale (in ragione del 10% dell'utile netto)
- Euro 2.758.933 a riserva statutaria
- Euro 200.000 a liberalità

Per quanto riguarda l'ammontare destinato a liberalità, la quantificazione di euro 200.000, pari al 6,1 % dell'utile di esercizio è stata determinata tenendo conto che:

- è priorità per la banca mantenere un livello di patrimonializzazione che consenta di sostenere la crescita degli impieghi, quale mission di Banca Etica;
- le somme a liberalità sono destinate ad alimentare progetti di finanza etica; in questo caso, non direttamente da Banca Etica ma attraverso la Fondazione Finanza Etica;
- la somma destinata a liberalità sul bilancio al 31 dicembre.2018 è in valore assoluto, la più alta e, in percentuale, nella media, delle erogazioni degli anni passati; rientra, in ogni caso, nei limiti previsti dallo statuto.

Per quanto riguarda invece i criteri attraverso i quali verrà erogato l'ammontare dell'utile destinato a liberalità, il Consiglio di Amministrazione:

- dopo aver raccolto il parere favorevole del Comitato Etico,
- visto e apprezzato il rendiconto della Fondazione Finanza Etica sull'utilizzo delle risorse a liberalità destinatele con l'assemblea 2018,
- ritenendo ancora validi i criteri adottati sia nel 2017 sia nel 2018,
- ha approvato i seguenti criteri, in linea con quanto approvato dall'assemblea del 12 maggio 2018:
- il 50 % dell'importo a liberalità 2018 viene destinato al sostegno di progetti proposti dai Portatori di Valore (aree territoriali, soci di riferimento, soci lavoratori); la Fondazione Finanza Etica, in base alle linee strategiche e alle priorità del Gruppo, deciderà modalità e criteri di selezione e sceglierà i progetti da sostenere sulla base della qualità degli stessi e non in base a criteri di equa ripartizione;
- il restante 50% dell'importo a liberalità 2018 viene destinato a progetti propri della Fondazione Finanza Etica o da essa individuati, scelti liberamente, ma seguendo criteri generali forniti dalla Banca, in quanto anche la Fondazione ha contribuito a generare tale ricchezza;
- si rendiconta annualmente l'uso di tali risorse al Consiglio in dettaglio ed all'assemblea in modo sintetico.

Le risorse non spese nell'anno corrente saranno riportate a nuovo.

Care Socie e Cari Soci,

terminata l'esposizione, vi chiediamo formale voto di approvazione del bilancio dell'esercizio 2018, della relazione sulla gestione e dei documenti ad essi allegati, nonché della proposta di riparto dell'utile.

Il Consiglio di Amministrazione

BILANCIO INTEGRATO
RENDICONTAZIONE SOCIO AMBIENTALE

GOVERNANCE

ORGANI E ORGANISMI DI BANCA ETICA AL 31.12.2018

CONSIGLIO DI AMMINISTRAZIONE		
Presidente	Ugo Biggeri, indipendente	
Vicepresidente	Anna Fasano, indipendente	componente del Comitato Esecutivo, delega Commissione Partecipazioni ed Internazionale
	Andrea Baranes, indipendente	componente del Comitato Esecutivo
	Maurizio Bianchetti, indipendente	Segretario e Consigliere di Area Nord Ovest
	Marco Bianchi, indipendente	Consigliere di Area, Nord Est
	Marco Carlizzi, indipendente	Presidente del Comitato Parti Correlate, delega Commissione Partecipazioni ed Internazionale
	Nicoletta Dentico, indipendente	Consigliera di Area, Centro
	Giuseppe Di Francesco, indipendente	Presidente del Comitato Esecutivo
	Adriana Lamberto Floristan, indipendente	componente del Comitato Esecutivo
	Giacinto Palladino, indipendente	Consigliere di Area Sud
	Mariateresa Ruggiero, dipendente	componente del Comitato Esecutivo
	Pedro Manuel Sasia Santos, indipendente	Consigliere di Area Spagna, delega Commissione Partecipazioni ed Internazionale
	Sabina Siniscalchi, indipendente	Consigliere con delega al Comitato Etico e ai Portatori di Valore Soci di Riferimento e Soci lavoratori

COLLEGIO SINDACALE	
Presidente	Gaetano D'Angelo fino al 29 settembre e Luigi Latina dal 4 ottobre
Sindaci Effettivi	Matteo Zagaria Cecilia Mannucci
Sindaci Supplenti	Inge Bisinella Luigi Latina fino al 30 settembre poi Sindaco effettivo e quindi Presidente del Collegio

COMITATO ETICO	
Presidente	Cristina de la Cruz Ayuso fino al 1 luglio 2018 Claudia Gazzale Presidente dal 18 settembre 2018
Vicepresidente	Claudia Gazzale fino al 18 settembre 2018 Katya Mastantuono Mara Soana Tortora Giorgio Osti Sr Elisa Kidane Grazia Naletto

ORGANISMO DI VIGILANZA	
Presidente	Fabio Silva Gaetano D'Angelo fino al 29 settembre poi subentra Matteo Zagaria Giorgio Osti Francesco Pacchin Enrico Scapin

COLLEGIO DEI PROBIVIRI		
Presidente	Sebastiano Aliotta	
Membri Effettivi	Alfonso Mascunana Eleonora Torti	
Membri supplenti	Fabio Caimmi Laura Ghelli	

COMITATO PARTI CORRELATE		
Presidente	Marco Carlizzi	
Membri Effettivi	Giacinto Palladino Maurizio Bianchetti	
Membro Supplente	Nicoletta Dentico	

DIRETTORE GENERALE
Alessandro Messina

VICEDIRETTORE GENERALE
Nazzareno Gabrielli

REVISORE CONTABILE
KPMG S.p.A.

SOCIETÀ DI RATING
MicroFinanza Rating Srl

STRUTTURA SOCIETARIA

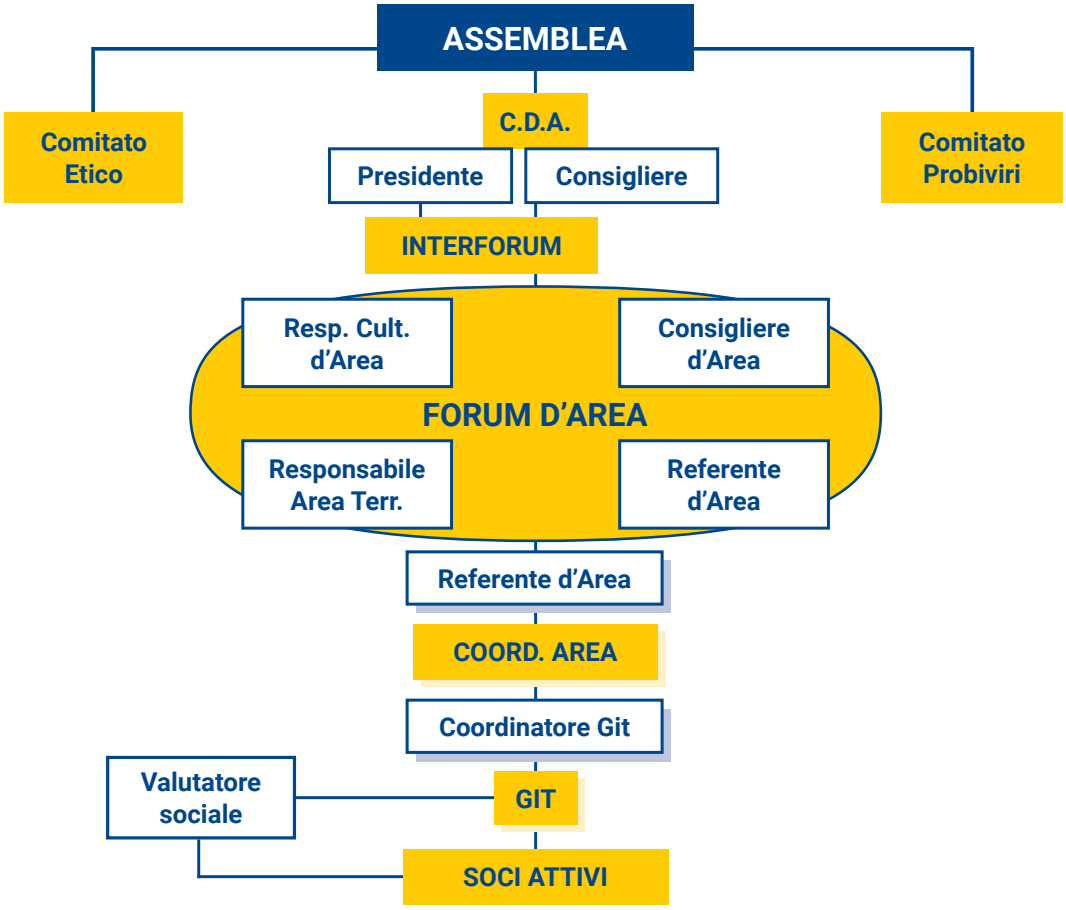

CONSIGLIO DI AMMINISTRAZIONE

Il Consiglio di Amministrazione attualmente in carica è stato eletto il 21 maggio 2016 e si è riunito nel corso del 2018 16 volte. Alle riunioni partecipa, su invito del Presidente, la Presidente del Comitato Etico al fine di mantenere la fondamentale relazione tra i due organismi.

Il Comitato Esecutivo nel corso del 2018 si è riunito 22 volte.

Consiglio di amministrazione	2017	2018
Membri del Consiglio	13	13
di cui donne	5	5
tasso medio partecipazione	94,7%	94,23%

COMPOSIZIONE DI GENERE DEL CONSIGLIO DI AMMINISTRAZIONE

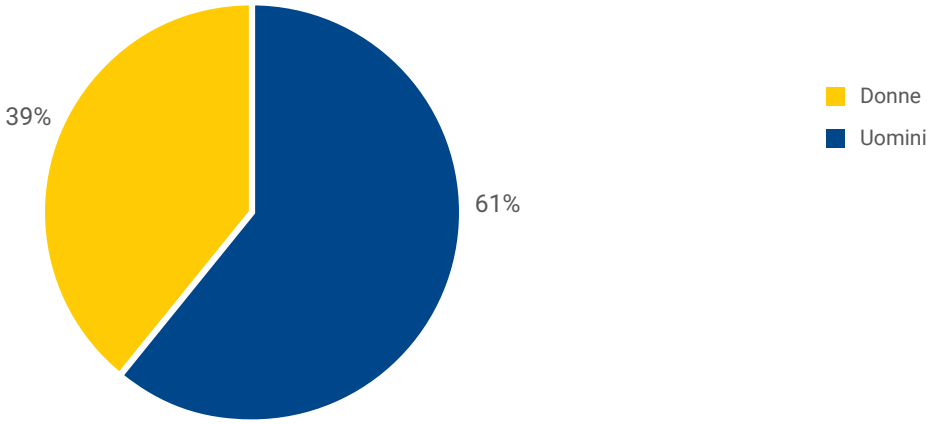

COMPOSIZIONE PER ETÀ DEL CONSIGLIO DI AMMINISTRAZIONE

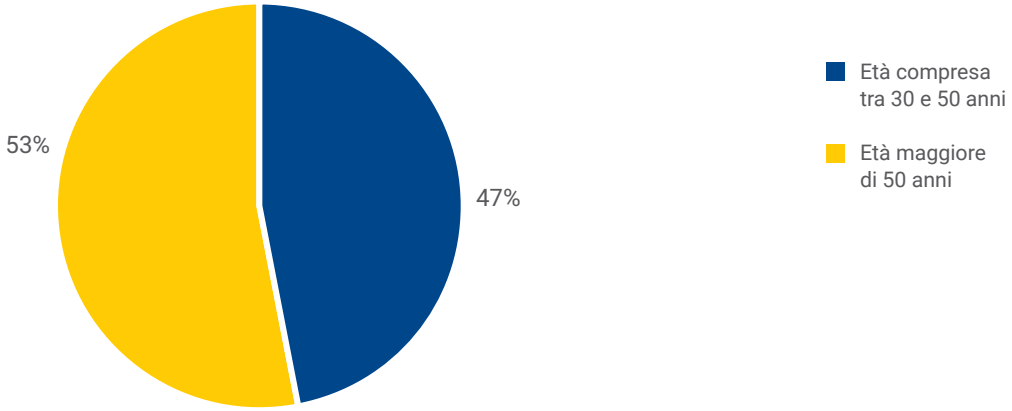

Di seguito il prospetto dei compensi attualmente previsti per gli Amministratori; tali compensi sono indicati come costo banca e non come compensi netti:

	Importo annuo
Consigliere	5.000 euro
Consigliere membro del Comitato Esecutivo	8.000 euro
Vicepresidente	20.000 euro
Presidente	70.000 euro
Gettone di presenza per le adunanze	300 euro per singola adunanza
Consigliere di Area	8.000 euro

Presidente del Comitato Esecutivo	16.000 euro
Consigliere con delega Area Spagna	15.000 euro
Gettone presidente Comitato Parti Correlate	300 euro
Gettone presenza consigliere	300 euro

COMITATO ETICO

L'attività del Comitato Etico, quale organismo di garanzia e di rappresentanza etica con funzione consultiva e propositiva, si sviluppa sia in risposta alle sollecitazioni provenienti dalla base sociale, dai lavoratori, dal Consiglio di Amministrazione e da altri organi della banca, sia con un'autonoma iniziativa di approfondimento e riflessione, portata all'attenzione del Consiglio di Amministrazione e dei Soci.

Il Comitato Etico partecipa regolarmente attraverso un suo rappresentante a tutte le riunioni del Consiglio di Amministrazione e ospita regolarmente ai propri lavori un membro del Consiglio di Amministrazione al fine di consentire un continuo confronto fra i due organi.

L'attività dei membri del Comitato è svolta a titolo volontario, con riconoscimento delle spese sostenute per le attività di competenza.

Il Comitato Etico è stato eletto il 13 maggio 2017 e resterà in carica fino al maggio 2020.

Le attività principali su cui si è concentrato l'operato del Comitato Etico nel 2018 sono state:

- elaborazione di contributi per la revisione del Regolamento del Comitato Etico e del regolamento assembleare rispetto al ruolo del Comitato Etico, votati dall'Assemblea dei Soci;
- esame e parere della proposta del Consiglio di Amministrazione sulla destinazione della quota di utile destinato a liberalità;
- attività di analisi e studio sulle Politiche del Credito in Banca Etica; il lavoro di approfondimento ha consentito sinora un proficuo scambio con la Direzione della Banca e il Presidente del Comitato Esecutivo;
- esame e pareri su questioni sottoposte dalla struttura operativa e dai soci di Banca Etica;
- approfondimento sulla Nota integrativa per Accoglienza Migranti utilizzata nella Valutazione di Impatto Socio-Ambientale a completamento delle richieste di finanziamento.

Nel corso dell'anno il Comitato Etico si è riunito 7 volte, ha partecipato all'Assemblea ordinaria dei Soci (Lamezia Terme e Granada) e all'incontro di rete (Roma). La presenza media è stata di 5,7 partecipanti ad incontro (nel 2017 era 6). I verbali di ogni incontro sono stati condivisi con Consiglio di Amministrazione, Collegio Sindacale, Organismo di Vigilanza e portatori di valori.

Oltre a quanto descritto il Comitato si è confrontato con Presidenza e Vice-Presidenza della banca; ha incontrato il Coordinamento dell'area Nord-Ovest; si è confrontato con i portatori di valore spagnoli per l'individuazione di un membro che possa partecipare in modo permanente ai lavori del Comitato Etico in rappresentanza della realtà spagnola.

Ha partecipato a focus interni condividendo alcuni incontri del GDL Cantiere Partecipazione (Bologna, Milano, Foggia e Roma) e ad altri eventi esterni quali le Giornate di studio sulle politiche migratorie (Roma).

È stato presente all'incontro nazionale Scuole Popolari di Economia – EtiCAM: per una finanza al servizio del bene comune organizzato da Banca Etica e Università di Camerino;

ha preso parte all'iniziativa seminariale svolta a Perugia nel corso della Marcia per la Pace Perugia-Assisi .

	2017	2018
Membri del Comitato Etico	6	7
di cui donne	5	6
tasso medio partecipazione	81,63%	85,71 %

COLLEGIO SINDACALE

A seguito del decesso del Presidente Gaetano D'Angelo in data 29 settembre 2018 il sindaco supplente più anziano Luigi Latina è subentrato nel completamento del collegio assumendo la carica di Presidente. Il Collegio così ricomposto rimarrà in carica fino alla scadenza naturale del mandato (maggio 2019) I sindaci effettivi partecipano a tutte le riunioni del Consiglio di Amministrazione e del Comitato Esecutivo.

ORGANISMO DI VIGILANZA

L'Organismo di Vigilanza (O.d.V.), insediato il 13 dicembre 2010, nel 2018 si è riunito 7 volte. Il lavoro dell' O.d.V. si è concentrato su alcuni temi in particolare quali: l'antiriciclaggio, sicurezza informatica, il processo infrastrutture e spese, le partecipazioni, il personale dipendente e le consulenze.

COLLEGIO DEI PROBIVIRI

Il Collegio dei Probiviri nel corso del 2018 ha ricevuto un caso su cui è stato chiamato ad esprimersi.

COMITATO PARTI CORRELATE

L'attuale Comitato Parti Correlate è stato eletto il 21 maggio 2016 e fu istituito in Banca Etica per presiedere tutte le procedure per operazioni con parti correlate, ovvero le operazioni di potenziale conflitto di interesse in cui amministratori, alti dirigenti e soggetti fisici e giuridici a loro congiunti, possono incorrere; il funzionamento di tale organismo è definito nell'apposito Regolamento di gestione delle operazioni con parti correlate, pubblicato nel sito della banca. Nel corso del 2018 si è riunito quattro volte.

REGOLAMENTO ASSEMBLEARE

L'Assemblea dei soci del 12 maggio 2018 ha aggiornato il Regolamento assembleare deliberato dall'assemblea dei soci del 28 novembre 2015 ai sensi dell'art. 26 bis dello Statuto di Banca etica. Il Regolamento disciplina le modalità di svolgimento delle assemblee (sia ordinarie che straordinarie) della Banca. Ne declina la partecipazione e l'intervento dei soci; disciplina le rappresentanze e le deleghe; precisa le modalità di verifica della legittimazione all'intervento e dell'accesso ai locali della riunione. Il Regolamento contiene le indicazioni per la conduzione dei lavori, la convocazione, l'ordine del giorno, la verifica dei quorum costitutivi e l'apertura dei lavori, la discussione dei punti e le operazioni di votazione.
Il Regolamento, in particolare, disciplina nei tempi e nella forma le modalità per l'elezione alle cariche sociali.
La votazione per l'elezione delle cariche sociali si svolge mediante un sistema di liste e di candidature. Le liste possono essere Partecipative o Autonome. Ciascuna lista è composta da 9 candidati. Le Liste Partecipative, in considerazione della condivisione del percorso necessario alla loro formazione, dovranno ricevere appoggio espresso da almeno tre Portatori di Valore, intendendosi per tali: - le Aree Territoriali individualmente considerate, disciplinate dall'apposito regolamento approvato dall'Assemblea dei soci; - l'insieme dei soci della banca che siano dipendenti del Gruppo Bancario Banca Popolare Etica, compresi i dipendenti della Fondazione Finanza Etica e i banchieri ambulanti; - l'insieme dei Soci di Riferimento della Banca. Le Liste Autonome si costituiscono attraverso la raccolta di firme da parte dei soci. Ai fini della formazione delle liste e della presentazione delle candidature individuali, il Consiglio di Amministrazione rende pubblici sul sito internet della banca i requisiti quali-quantitativi da esso stesso deliberati tenendo conto delle disposizioni di legge e di vigilanza, dello statuto, delle norme interne e dei requisiti valoriali propri di Banca Etica. Ciascun socio potrà votare una sola lista e un solo nominativo fra quelli inseriti nell'elenco delle candidature individuali. La lista che raccolga la maggioranza dei voti espressi dall'Assemblea esprimerà 9 membri del Consiglio di Amministrazione. La lista che, pur non risultando vincente, raccolga almeno 1/3 dei voti espressi dall'Assemblea esprimerà 2 membri del Consiglio di Amministrazione. Nei limiti del numero di 13, la restante parte dei membri del Consiglio è eletta sulla base delle preferenze ottenute dai candidati nell'elenco delle candidature individuali. Non potranno essere candidati i dipendenti appartenenti alla categoria del personale più rilevante del Gruppo Bancario Banca popolare Etica, così come previsto dal Documento di politiche e prassi di remunerazione del suddetto Gruppo nonché i dipendenti del Gruppo che svolgano le loro mansioni nell'ambito dell'organizzazione dei soci. In ogni caso il numero di dipendenti che potranno essere eletti al Consiglio di Amministrazione non potrà essere superiore a due. Il Regolamento disciplina dettagliatamente la presentazione delle candidature e norma anche le elezioni del Collegio Sindacale per liste e del Collegio dei Probiviri per liste mentre per il comitato etico è prevista la sola modalità per elenco di candidati.

GESTIONE DEL RISCHIO E CONTRASTO ALLA CORRUZIONE

LA GESTIONE DEI RISCHI

Nell'espletamento delle proprie attività, Banca Etica è esposta a diverse tipologie di rischio che attengono principalmente alla tipica operatività di intermediazione creditizia e finanziaria. Si tratta del rischio di credito, reputazionale, il rischio di tasso, il rischio operativo e di liquidità.[1]

A garanzia del rispetto dei principi di onestà, correttezza e conformità alle norme interne ed esterne, il sistema di controlli interni di cui la Banca è dotata si basa su tre livelli: i controlli di linea, i controlli sulla gestione dei rischi, i controlli di conformità alle norme ed i controlli basati sull'attività di revisione interna di competenza dell'Internal Audit.

La Banca ha dato piena attuazione al processo interno di determinazione dell'adeguatezza patrimoniale (ICAAP – *Internal Capital Adequacy Assessment Process*) che, rivisto ed aggiornato periodicamente, determina in ottica attuale e prospettica il capitale complessivo necessario a fronteggiare tutti i rischi rilevanti. Per la definizione del capitale interno a fronte dei rischi quantificabili, la Banca utilizza le metodologie di calcolo dei requisiti patrimoniali regolamentari per i rischi compresi nel I Pilastro (di credito e controparte, di mercato, operativo) e gli algoritmi semplificati indicati per i rischi quantificabili rilevanti diversi dai precedenti (concentrazione e tasso di interesse sul portafoglio bancario).

Per quanto riguarda gli altri profili di rischio, coerentemente con le indicazioni fornite dalla Banca d'Italia, la Banca ha predisposto adeguati presidi interni di controllo e attenuazione dei rischi.

Vengono eseguite prove di stress relativamente al rischio di credito, al rischio di concentrazione sul portafoglio crediti ed al rischio di tasso di interesse sul portafoglio bancario. I risultati, integrati anche con specifiche analisi sul rischio di liquidità, conducono ad una miglior valutazione dell'esposizione ai rischi stessi (e conseguente determinazione del capitale interno) e del grado di vulnerabilità dell'azienda al verificarsi di eventi eccezionali ma plausibili.

Seguono alcune informazioni sulla gestione del rischio di credito e di reputazione considerati tra i più rilevanti nell'ambito del processo di autovalutazione annuale dei rischi e del capitale interno.

IL RISCHIO DI CREDITO

La gestione del rischio di credito è ispirata al principio di prudenza e di separazione fra le attività proprie della fase di sviluppo, istruttoria e gestione e quelle di controllo del credito.

L'intero processo di gestione del credito è disciplinato da uno specifico Regolamento periodicamente rivisto e migliorato che definisce i criteri per la valutazione del merito creditizio, le metodologie per la revisione degli affidamenti e per il controllo andamentale. La Banca è inoltre dotata di una policy che riassume ed armonizza gli orientamenti e le linee di politica creditizia (crediti in bonis e deteriorati) deliberati nel tempo dal Consiglio di Ammi-

[1] specifiche informazioni di carattere qualitativo e quantitativo sono fornite nell'ambito della "Parte E" della Nota integrativa, dedicata alle "informazioni sui rischi e sulle relative politiche di copertura"

nistrazione della Banca, nonché le diverse determinazioni operative generali indicate dallo stesso Consiglio in materia di assunzione e gestione del rischio di credito.

In adeguamento alle Linee Guida pubblicate da Banca d'Italia sulla gestione del credito deteriorato (non performing loans) la Banca si è dotata dal 1 novembre 2018, contestualmente alla revisione organizzativa, di una specifica unità - Ufficio gestione NPL - che si occupa della gestione del credito problematico fin dai primi segni di deterioramento; tale unità è gerarchicamente separata dalle unità che gestiscono le varie fasi del credito in bonis.

Il Consiglio di Amministrazione e il Comitato di Direzione analizzano periodicamente reportistica che dà conto di aspetti anche di dettaglio sullo stato del credito complessivo.

IL MONITORAGGIO DEI RISCHI INTEGRATI

Il forte richiamo ad un'etica finanziaria, contenuto nell'art. 5 dello Statuto e nel Manifesto, rende Banca Etica molto più esposta ai rischi reputazionali rispetto ad altri istituti finanziari. Ad essere monitorati non sono solo i rischi operativi e normativi ma anche quelli legati al mantenimento della coerenza ai valori fondanti dell'organizzazione. La componente etica della Banca può trasformarsi da vantaggio competitivo ad ulteriore rischio reputazionale se soci e clienti vedessero o percepissero nelle sue scelte una diminuzione della tensione etica.

È importante quindi dedicare grande attenzione alla comprensione degli ambiti ove i rischi reputazionali possono sorgere, cercando contestualmente di prevenirli e gestirli e facendo leva proprio sulla continua cooperazione tra l›organizzazione territoriale dei soci e la rete operativa.

Con tale finalità Banca Etica si è dotata di uno strumento interno di monitoraggio per valutare periodicamente, attraverso il supporto ed il contributo di tutti gli uffici, i rischi operativi e reputazionali in una logica integrata.

CONTROLLI

L'assetto dei controlli interni del Gruppo Banca Popolare Etica è fissato in aderenza alla normativa di Vigilanza.

Nel corso del 2018 la Banca è intervenuta sull'assetto delle Funzioni di controllo di secondo livello per una maggiore aderenza alla normativa di Vigilanza; in particolare, si è provveduto a rendere indipendenti le attività di Controllo dei rischi e di Pianificazione con la creazione di due distinte unità organizzative; inoltre, le Funzioni Compliance e Risk sono state poste a diretto riporto del Consiglio di Amministrazione.

Il Sistema dei Controlli Interni è composto dalle seguenti funzioni, tutte dotate di separatezza funzionale, permanenza ed indipendenza:

- Conformità alle norme;
- Controllo dei Rischi;
- Revisione Interna.

La **Funzione di Conformità**, in capo alla Funzione Compliance e Antiriciclaggio presiede alla gestione del rischio di non conformità alle norme, per la tutela dei rischi derivanti da sanzioni, perdite finanziarie rilevanti o di natura reputazionale. Il responsabile della funzione di conformità è membro dell'Organismo di Vigilanza.

La Funzione di Conformità nel 2018 ha prestato continua assistenza alle varie strutture operative della Banca formulando ex-ante i pareri di volta in volta richiesti nei vari ambiti normativi e ha avviato attività di verifica ex-post su diversi temi, tra cui:

1.	Politiche e prassi di remunerazione
2.	Usura
3.	Rapporti dormienti (Italia) e cuentas abandonadas (Spagna)
4.	Registro delle operazioni in conflitto d'interesse istituito ai sensi dell'art. 92 del Reg. to Intermediari Consob del 15.02.2018, n. 20307 e dell'art. 35 del Reg.to UE 25.04.2016 n. 2017/565/UE
5.	Antiriciclaggio
6.	Market abuse
7.	Fondo Unico Giustizia
8.	Privacy GDRP
9.	MIFID II
10.	Piano annuale formativo del 2018, Gestione del contante, Trasparenza, PBC (Antiriciclaggio e finanziamento al terrorismo spagnoli)

La **Funzione di Controllo dei Rischi** presidia l'evoluzione dei rischi della Banca, verificando che le metodologie utilizzate per il monitoraggio, misurazione e controllo, il sistema dei limiti e le combinazioni rischio/rendimento dei comparti produttivi della Banca siano coerenti con la propensione al rischio determinata dal Consiglio di Amministrazione.

Le attività svolte si sono concentrate prevalentemente nel:

a) supportare il Consiglio di Amministrazione nella predisposizione delle politiche di gestione dei rischi definite all'interno del documento annuale Risk Appetite Framework che esplicita gli obiettivi di rischio di ciascun esercizio per l'intero gruppo; tale attività è svolta per le parti di competenza, congiuntamente alla SGR;
b) monitorare trimestralmente gli obiettivi di rischio, gli indicatori di rischio rendimento ed i limiti operativi provvedendo a sottoporre al Consiglio di Amministrazione le relative evidenze;
c) verificare l'adeguatezza delle procedure e degli strumenti adottati per il processo di autovalutazione dell'adeguatezza patrimoniale della Banca e del Gruppo Bancario;
d) monitorare trimestralmente l'adeguatezza patrimoniale della Banca evidenziando i principali scostamenti rispetto agli obiettivi individuati ed individuandone le relative cause;
e) verificare la classificazione delle posizioni anomale in ambito credito, lo svolgimento del monitoraggio andamentale sulle singole esposizioni, la congruità degli accantonamenti e la coerenza con la policy sul credito deteriorato;
f) verificare la gestione dei rischi con riferimento all'attività dei servizi di investimento nel rispetto dell'articolo 13 del Regolamento Congiunto Banca d'Italia – Consob;
g) verificare la gestione dei titoli di proprietà e della liquidità aziendale e dei principali limiti definiti dal Consiglio di Amministrazione;
h) verificare il processo relativo alla gestione delle condizioni ed il corretto utilizzo dei poteri delegati;
i) supportare i vertici aziendali nella predisposizione e stesura del Piano Operativo oltre a garantire il monitoraggio trimestrale degli obiettivi definiti.

La **Funzione di Revisione Interna**, in capo al Servizio Internal Audit, effettua un presidio costante finalizzato alla valutazione della completezza, della funzionalità e dell'adeguatezza della struttura organizzativa delle componenti il Sistema dei Controlli Interni della Banca.

Attraverso le relazioni sulle attività di verifica previste dal piano annuale di audit deliberato dal Consiglio di Amministrazione ad inizio d'anno, il Servizio Internal Audit evidenzia le eventuali carenze presenti nel sistema informativo, nelle procedure o nelle policy e regolamenti interni con l'obiettivo di migliorare l'efficacia e l'efficienza dell'organizzazione e dei processi bancari. La Funzione effettua anche verifiche presso le filiali ed i consulenti finanziari della rete commerciale.

Il responsabile della Funzione di Internal Audit è membro dell'Organismo di Vigilanza della capogruppo.

Anche Etica Sgr è dotata di un sistema di controlli interni costituito dalle funzioni di Conformità alle norme, Risk management e Revisione Interna.

Le Funzioni di Conformità e Risk management sono svolte all'interno della società, mentre Banca Etica effettua la funzione di revisione interna presso la controllata Etica sgr ed effettua un presidio costante finalizzato alla valutazione della completezza, della funzionalità e dell'adeguatezza della struttura organizzativa delle componenti il Sistema dei Controlli Interni di Etica SGR. Attraverso le relazioni sulle attività di verifica previste dal piano annuale di audit deliberato dal Consiglio di Amministrazione ad inizio d'anno, il Servizio Internal Audit evidenzia le eventuali carenze presenti nel sistema informativo, nelle procedure o nelle policy e regolamenti interni con l'obiettivo di migliorare l'efficacia e l'efficienza dell'organizzazione e dei processi della società. L'esito dei controlli viene periodicamente portato all'attenzione del Consiglio di Amministrazione, del Collegio Sindacale e della Direzione Generale.

Tutte le funzioni di controllo rendicontano costantemente dell'attività svolta al rispettivo Consiglio di Amministrazione e al Collegio Sindacale, riferiscono in ordine ai risultati dei controlli effettuati ai rispettivi Consigli di Amministrazione, Collegi Sindacali e Direzioni Generali ed assolvono agli obblighi informativi verso gli Organi di Vigilanza esterni.

CODICE ETICO, MODELLO DI ORGANIZZAZIONE, GESTIONE E CONTROLLO, CONTRASTO ALLA CORRUZIONE

I principi generali contenuti nel Codice Etico di cui è dotata Banca Etica sono integrati dalle regole di comportamento che il personale è tenuto ad osservare, in virtù delle normative vigenti, del contratto di lavoro e dei regolamenti interni tra i quali:

- il Codice di Comportamento per il Personale;
- il Regolamento dell'Organismo di Vigilanza;
- il Modello di Organizzazione, Gestione e Controllo ai sensi D. Lgs. 231/01;
- il Regolamento interno in materia di whistleblowing - (Sistema Interno di Segnalazione delle Violazioni);
- la Policy del Gruppo Banca Popolare Etica per l'interazione con i partiti e le formazioni politiche.

Al fine di evitare atti di corruzione, la Banca prevede una serie di regole che il personale è tenuto a rispettare e che riguardano vari aspetti come gli omaggi, il finanziamento di partiti politici, contributi, sponsorizzazioni e liberalità, la gestione dei rapporti con enti pubblici o privati, le scritture di contabilità e la selezione-assunzione del personale.

Banca Popolare Etica, a garanzia della correttezza nel perseguimento della propria mission, si è dotata di un Modello di Organizzazione, Gestione e Controllo in linea con le prescrizioni del D. Lgs. n. 231/2001 (di seguito anche "MOG"), che viene distribuito ad ogni neo assunto nonché pubblicato nella intranet aziendale e nel sito web istituzionale.

L'attuazione del MOG è affidata all'Organismo di Vigilanza 231/01 (di seguito anche "OdV") con il compito di presidiare l'adeguatezza, il rispetto e il corretto funzionamento dello stesso attraverso la verifica dell'osservazione dei presidi di controllo previsti all'interno del MOG a copertura dei diversi rischi di reato cui è esposta la Banca. L'OdV si occupa anche del continuo aggiornamento del MOG a seguito dell'introduzione di novità normative.

L'OdV è altresì incaricato di monitorare il rispetto e l'applicazione del Codice Etico e risulta destinatario di eventuali richieste di informativa o di segnalazioni di violazioni del MOG o del Codice Etico. Nel 2018 non sono emersi elementi che possano indurre a considerare che vi siano state violazioni dei principi contenuti nel "Modello di organizzazione, gestione e controllo" e nel Codice Etico di Banca Etica.

In materia di whistleblowing, Banca Etica è dotata di un sistema interno che consente la segnalazione di atti e fatti che possano costituire una violazione delle norme che regolano l'attività bancaria, garantendo al contempo la riservatezza e la protezione dei dati personali del soggetto che effettua la segnalazione e del soggetto segnalato.

Conformemente con quanto previsto dalle disposizioni di Banca d'Italia, è stato nominato un soggetto responsabile dei sistemi interni di segnalazione con il compito di assicurare il corretto funzionamento delle procedure, di riferire direttamente al Consiglio di Amministrazione e al Collegio Sindacale le informazioni oggetto di segnalazione e di redigere una relazione annuale sul corretto funzionamento del sistema interno di segnalazione.

Banca Etica ha attribuito, coerentemente con le previsioni normative e il proprio modello organizzativo e operativo, al responsabile dei sistemi di segnalazione anche le attività di ricezione, esame e valutazione delle segnalazioni. Il ruolo è in capo al Responsabile del Servizio Internal Audit e, qualora tale responsabile sia il presunto responsabile della violazione o abbia un potenziale interesse correlato alla segnalazione tale da compromettere l'imparzialità di giudizio, le attività di ricezione, esame e valutazione delle segnalazioni sono svolte dalla "Funzione Riserva" individuata nel Responsabile della Funzione di Compliance e Antiriciclaggio. Nel corso del 2018 non si sono verificati episodi di corruzione.

BANCHE SOCIE E RISCHIO REPUTAZIONALE: L'OSSERVATORIO BANCHE E ASSICURAZIONI

La missione della Banca è anche quella di sensibilizzare gli operatori del credito e della finanza a una maggiore responsabilità sociale ed ambientale nell'uso del denaro; ha deciso perciò sin dall'inizio della propria attività di accogliere nella propria compagine sociale quegli istituti di credito che già condividono valori, criteri e prassi di finanza etica.

Grazie a questo approccio, si possono sviluppare collaborazioni di tipo finanziario e/o commerciale tramite protocolli d'intesa e convenzioni per il collocamento di azioni, obbligazioni, quote dei fondi di Etica Sgr e finanziamenti in pool. Banca Etica, consapevole dei rischi reputazionali che possono nascere da scelte o comportamenti non coerenti coi principi della finanza etica da parte delle banche socie, si è attivata per mantenere con loro un continuo dialogo, coinvolgendo anche le realtà della società civile italiana che cercano di sensibilizzare l'opinione pubblica sulla responsabilità non economica degli operatori del credito e della finanza.

A garanzia di una maggiore efficacia di queste azioni, dal 2012 è attivo l'Osservatorio su Banche ed Assicurazioni (OSSBA) che ha il compito di monitorare i rischi reputazionali connessi a scelte e comportamenti controversi da parte delle banche socie, relativi non solo al settore degli armamenti e derivanti dalla sensibilità verso la pace e la nonviolenza che sin dall'inizio ha caratterizzato il progetto di finanza etica, ma anche ad altre attività discutibili, come la non trasparenza delle operazioni finanziarie, la presenza in paradisi fiscali e le operazioni di cartello. Dal 2018 l'Osservatorio sta attraversando una fase di revisione e aggiornamento.

Con lo sviluppo delle attività in Spagna, la Banca ha esteso a questi territori una funzione di presidio e di monitoraggio di tali rischi coinvolgendo direttamente i soci spagnoli.

IL RATING DI MICROFINANZA RATING

Per il terzo anno consecutivo, nel corso del 2018 l'agenzia MicroFinanza Rating ha attribuito a Banca popolare Etica il rating **BBB+** con prospettiva stabile, grado più alto del quarto livello in una scala di 10 livelli compresa fra AAA e D, corrispondente alla seguente

definizione: “Buone capacità di gestire i rischi. Questa capacità potrebbe vedersi ridotta in presenza di eventuale deterioramento delle operazioni o delle condizioni economiche. Buoni fondamenti”.

Nel 2018 la Banca ha inoltre richiesto a Microfinanza Rating il rilascio del Rating Sociale. Al primo anno di valutazione il risultato si presenta molto positivo con l’assegnazione di un Rating Sociale **^{s}A-** (la scala di rating va da DD a AA), corrispondente alla seguente definizione: “Sistemi buoni di gestione della performance sociale e di protezione del cliente. Buona probabilità di realizzare la missione sociale”.

I giudizi di sintesi e le relazioni evidenziano un quadro positivo della situazione della banca per quanto riguarda gli aspetti economici e finanziari, anche grazie ad un adeguato presidio dei rischi (credito in particolare), nonché in relazione alla capacità di gestire l’attività in coerenza con la missione istituzionale, rilevando l’assenza di rischi di deviazione in tal senso.

Banca popolare Etica ha scelto, volontariamente, di farsi assegnare il rating finanziario e il rating sociale da un’agenzia specializzata nel campo della microfinanza, con l’obiettivo di misurarsi rispetto a un benchmark di operatori con simili caratteristiche, ossia intermediari finanziari che per missione, valori costitutivi e modello gestionale operano secondo principi di solidarietà o di mutualità.

Per tale motivo ha conferito l’incarico a Microfinanza Rating, agenzia con competenze specialistiche in materia di finanza sociale, microfinanza e inclusione finanziaria, dotata del necessario expertise internazionale.[2]

La scelta di un’agenzia internazionale con questo tipo di esperienza rappresenta l’opportunità di confrontarsi con modelli di business simili e di identificare correttamente le aree di miglioramento su cui lavorare per il futuro.

MicroFinanza Rating è un’agenzia internazionale di rating che dal 2001 ha condotto oltre 900 rating in più di 80 paesi. Quello della microfinanza è un mercato molto vicino alla missione di Banca Etica, perché considera la finanza come uno strumento al servizio dello sviluppo dei progetti di famiglie, imprese e comunità locali. Il benchmark per valutare Banca Etica è stato costruito utilizzando 3 database: MiX Market, la principale fonte internazionale per le istituzioni di microfinanza, Banca d’Italia e la stessa MicroFinanza Rating.

[2] MicroFinanza Rating non è un’agenzia registrata ai sensi del Regolamento N. 1060/2009 del Parlamento Europeo e del Consiglio, pertanto non è sottoposta a vigilanza da parte dell’ESMA e i rating emessi dalla stessa non possono essere utilizzati a fini regolamentari.

RATING SOCIALE

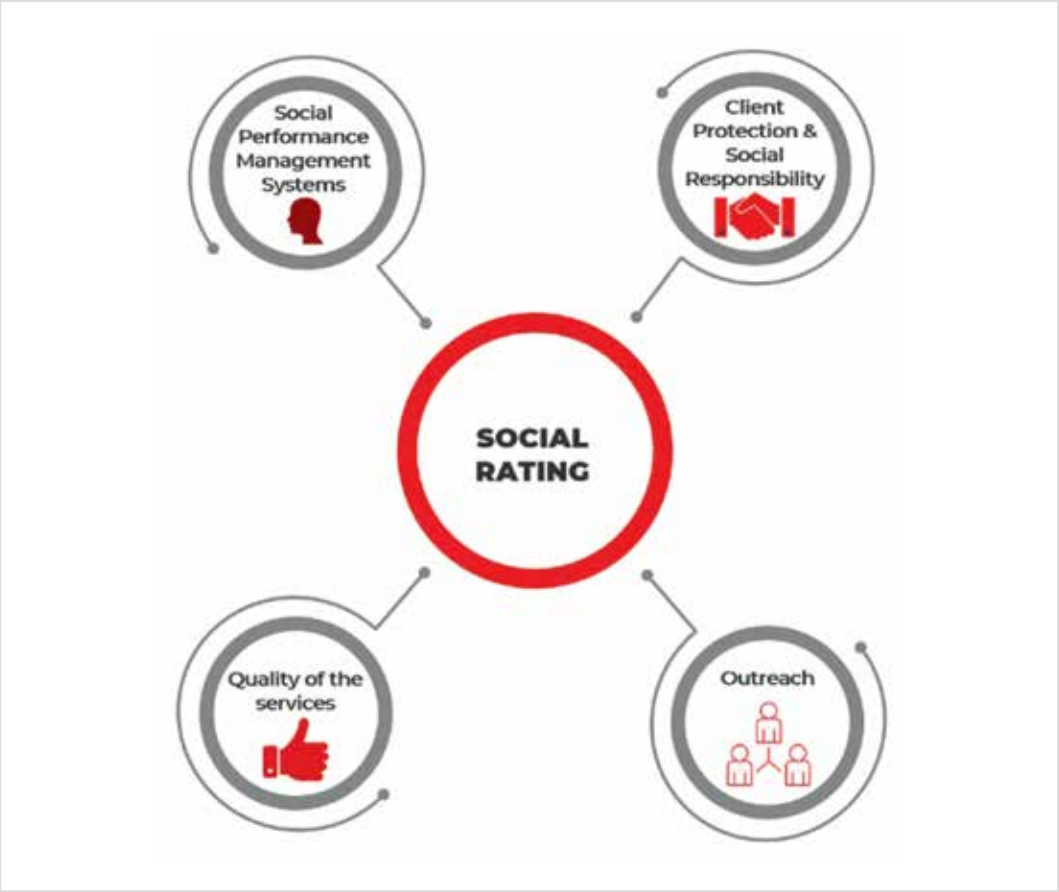

DISTRIBUZIONE DEI VOTI DI RATING SOCIALE

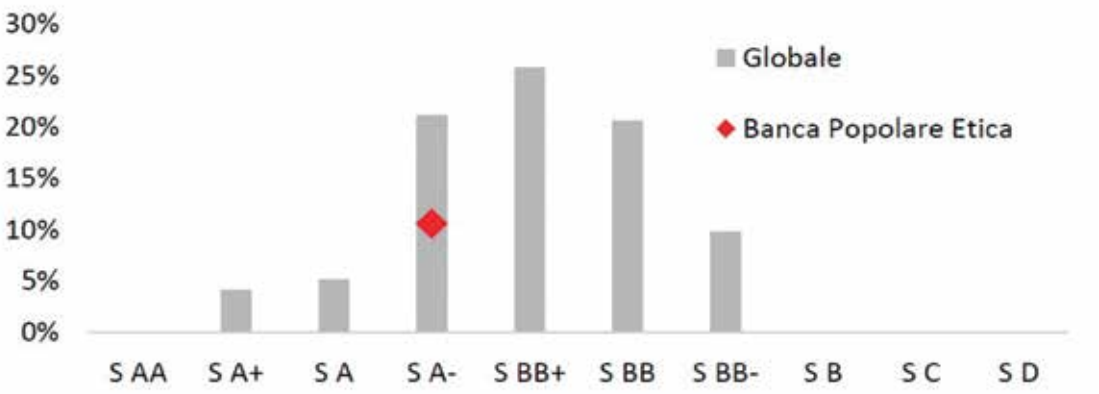

RATING FINANZIARIO



DISTRIBUZIONE DEI VOTI DI RATING FINANZIARIO

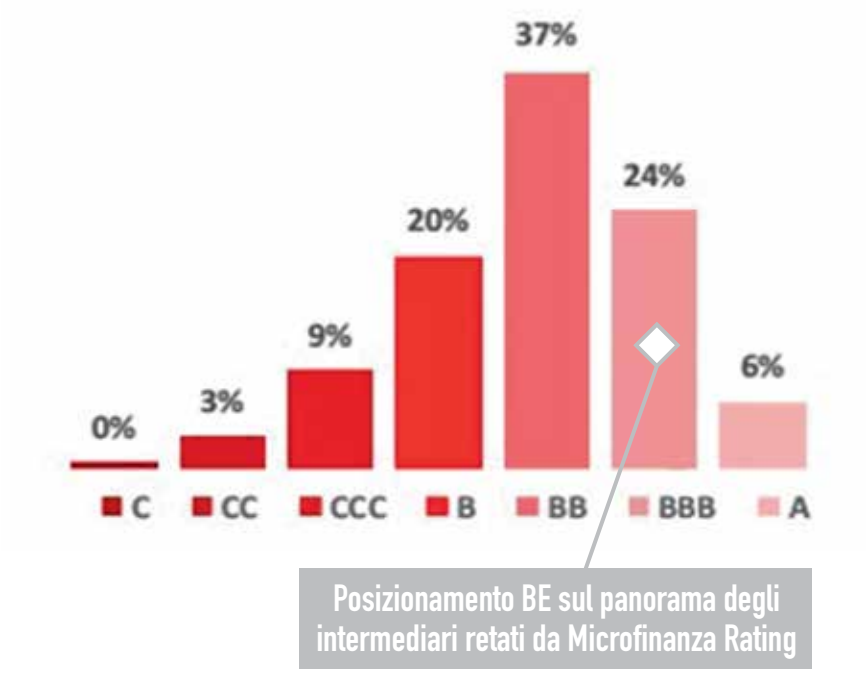

COMPAGINE SOCIALE E CAPITALE

A fine 2018 il capitale sociale di Banca Etica ammonta a 69.946.537,50 euro, registrando un incremento di 4.610.970 euro (+6,59%) rispetto a fine 2017 ed il numero dei soci è passato da n. 41.539 del 2017 a n 42.516 del 2018 (977 soci in più).

NUMERO SOCI E CAPITALE SOCIALE

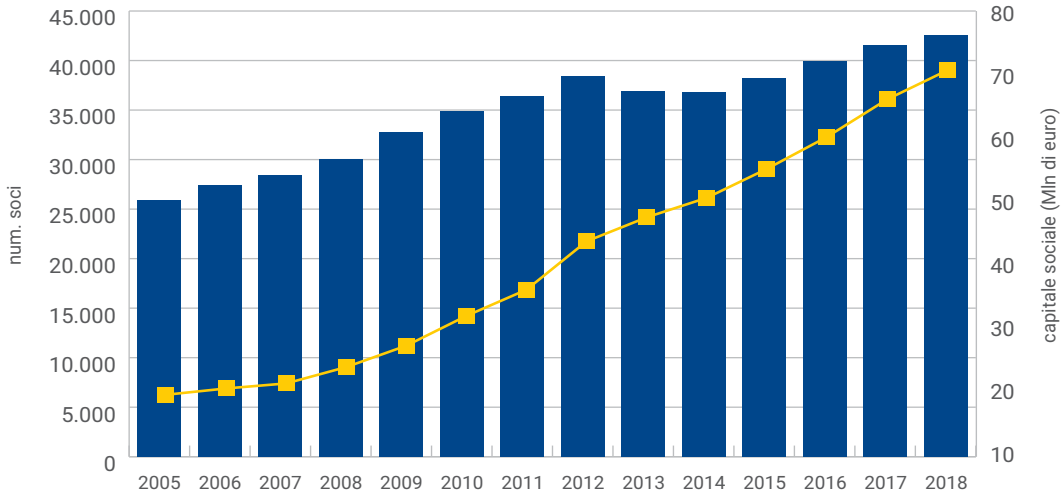

A fine 2018 si registrano 56.116 azioni sottoscritte da nuovi soci per un valore nominale di euro 2.946.090; nel 2017 il dato ammontava a 65.906 azioni per un valore di 3.460.065 euro. Nel 2018 si registrano inoltre 59.445 ulteriori sottoscrizioni di azioni pari a un valore nominale di 3.120.862,50 euro; il dato nel 2017 ammontava a 86.015 azioni per un valore nominale pari a 4.515.787,50 euro.

Banca Etica destina annualmente parte dell'utile per la costituzione di un fondo di riserva per acquisto di azioni proprie, al fine di rispondere all'esigenza espressa dai soci di vedersi restituito, in caso di bisogno, in modo trasparente e fruibile il proprio capitale investito nelle azioni della Banca. Banca Etica poi provvede a rivendere tali azioni, con priorità rispetto alle nuove emissioni, a coloro che desiderano incrementare la propria partecipazione al capitale sociale.

I soci che nel corso del 2018 sono usciti totalmente dalla compagine societaria sono stati 909 (917 nel 2017), per quattro ragioni principali:

- vendita: 767 (734 nel 2017);
- decesso: 59 (65 nel 2017);
- esclusioni: 36 (60 nel 2017);
- regalo azioni: 47 (58 nel 2017).

I soci di Banca Etica sono rappresentati al 16% da persone giuridiche e al 84% da persone fisiche. A livello di capitale sociale invece il 33% è rappresentato da persone giuridiche e al 67% da persone fisiche.

COMPOSIZIONE DEI SOCI

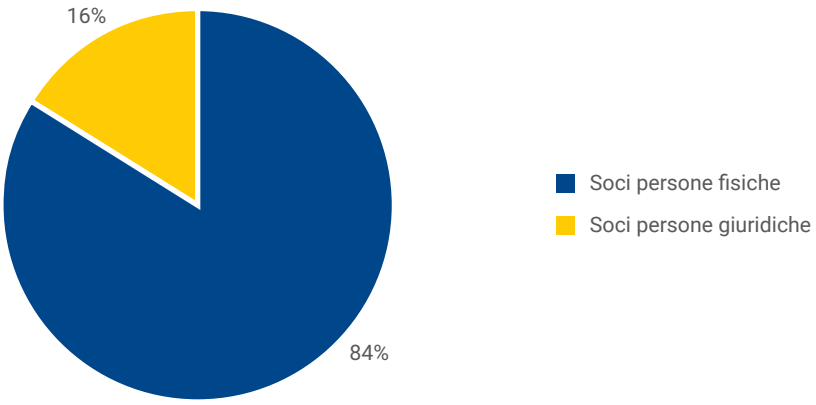

Nel 2018 si sono uniti alla compagine sociale 248 Soci spagnoli con 2.870 azioni, corrispondenti a 150.675 euro; a fine anno i soci spagnoli sono 2.848 con 61.311 azioni, per un capitale sociale pari a 3.218.827,50 euro.

Tra i soci di Banca Etica si registrano 248 enti pubblici (222 Comuni, 21 Province, 5 Regioni), rappresentanti il 1,62 % del capitale sociale (1.133.317,50 euro).

Si segnala infine che in ottemperanza alla normativa in tema di "Soci dormienti"[1], in data 4.06.2018 sono stati versati al fondo statale 10.867,50 euro, pari a 207 azioni intestate a 35 Soci che, a seguito delle molteplici comunicazioni inviate, non hanno colto l'opportunità di riattivare il rapporto con la Banca.

Tenendo sempre ben presente il ruolo svolto dall'Osservatorio Banche e assicurazioni, al 31.12.2018 gli istituti finanziari presenti nella compagine sociale di Banca Etica rappresentano il 2,52 % del capitale sociale, in leggero calo rispetto all'anno precedente; in aumento invece le Fondazioni Bancarie:

	2017			2018		
	N.	CS SOTTOSCRITTO	QUOTA SUL TOTALE	N.	CS SOTTOSCRITTO	QUOTA SUL TOTALE
Banche	**76**	**€ 1.800.750**	**2.76%**	**73**	**€ 1.763.697**	**2.52%**
di cui						
BCC	55	€ 957.653	1.47%	55	€ 1.184.902	1.70%
BP	6	€ 211.050	0.32%	6	€ 204.125	0.29%
SPA	6	€ 169.890	0.26%	6	€ 79.925	0.11%
OFE	7	€ 387.870	0.59%	6	€ 294.745	0.42%
SF	2	€ 74.288	0.11%	-		
Fondazioni bancarie	**6**	**€ 878.798**	**1.35%**	**6**	**€ 1.212.502**	**1.73%**
Assicurazioni	**2**	**€ 107.625**	**0.16%**	**5**	**€ 454.078**	**0.65%**
Federazioni fra banche	**2**	**€ 47.198**	**0.07%**	**3**	**€ 72.393**	**0.10%**
	86	**€ 2.834.370**	**4.34%**	**87**	**€ 3.502.670**	**5,00%**

1 Il D.P.R. n. 116, art. 2 del 22/06/2007 prevede che l'assenza di ogni operazione o movimentazione da parte del titolare del rapporto protrattasi per un periodo di 10 anni costituisce presupposto affinché i rapporti bancari interessati siano definiti "dormienti" ai sensi di legge. La norma implica l'estinzione del rapporto e la devoluzione delle somme all'apposito Fondo istituito presso il Ministero dell'Economia e delle Finanze per indennizzare i risparmiatori che, investendo sul mercato finanziario, sono rimasti vittima di frodi finanziarie e hanno subito un danno ingiusto non altrimenti risarcito. Sono esclusi i casi in cui il valore del rapporto non superi i 100 euro.

ASSEMBLEA ORDINARIA 2018: DATI SULLA PARTECIPAZIONE E DELIBERE ASSUNTE

Sabato 12 maggio 2018 le socie e i soci di Banca Etica si sono riuniti a Lamezia Terme e a Granada per l'Assemblea Ordinaria dei soci di Banca Etica, alla quale hanno partecipato 1.248 soci e socie, di cui 301 presenti fisicamente, 522 presenti per delega e 425 che hanno partecipato esercitando il voto online.

INDICE DI PARTECIPAZIONE ALL'ASSEMBLEA DEI SOCI

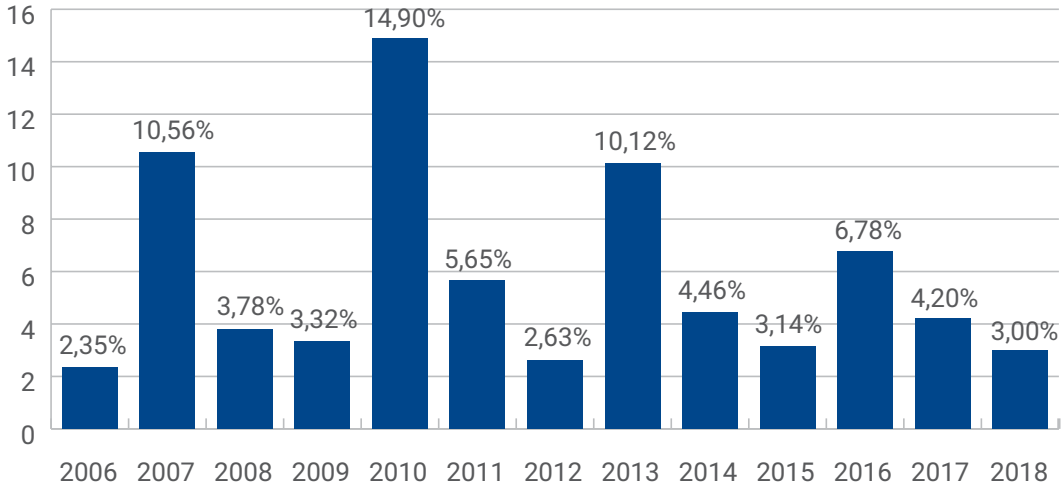

L'assemblea 2018 è stata la terza in cui la banca ha sperimentato il voto online. Il processo di avvicinamento dei soci alla banca è stato perfezionato e apprezzato.

L'Assemblea ha approvato la revisione dei Regolamenti Assembleare, del Comitato Etico e del Coordinamento delle Organizzazioni Socie di Riferimento.

L'Assemblea ha deliberato relativamente al piano di attribuzione di azioni rivolto a dipendenti e banchieri ambulanti nell'ambito del premio aziendale 2018.

È stato dibattuto in Assemblea il tema su quali criteri devono essere utilizzati dalla Banca per destinare l'utile a liberalità.

I criteri scelti ed approvati in Assemblea sono:

- 50% dell'importo a liberalità 2017 viene destinato al sostegno di progetti proposti dai vari
- portatori di v alore;
- il restante 50% viene destinato a progetti propri della Fondazione Finanza Etica o da essa individuati;
- si rendiconta annualmente l'uso di tali risorse al Consiglio in dettaglio ed all'assemblea in sintetico;
- le risorse non spese nell'anno corrente saranno portate a nuovo.

PARTECIPAZIONI, POLITICHE DEL CREDITO E COMUNICAZIONE

Le scelte di Banca Popolare Etica in materia di partecipazioni hanno sempre fatto da corollario ai progetti e agli impegni che la stessa compagine sociale e le reti che la compongono hanno via via evidenziato incontrando bisogni che andavano aldilà della "risposta bancaria"; il coinvolgimento della Banca poteva andare da una richiesta di partecipazione e investimento in società/enti già costituiti fino alla creazione di nuove società. Esempi del primo tipo sono nel settore del commercio equo e della cooperazione internazionale, nel settore della cooperazione sociale, nei settori della legalità e dell'ambiente. Con riferimento al secondo tipo, ossia la creazione diretta di società, sono state intraprese iniziative finalizzate a sviluppare attività strategiche per la banca e frutto diretto di una propria specifica progettualità.

La politica delle partecipazioni può essere considerata uno degli indicatori che meglio evidenziano l'impegno del Gruppo Banca Etica a rendere attuale la propria missione all'interno di contesti socio-economici in continua differenziazione. Questa politica può essere ricondotta a due criteri generali:

- la partecipazione di tipo relazionale, finalizzata a sviluppare o rafforzare sinergie con altre realtà vicine ai valori della finanza etica;
- la partecipazione di tipo funzionale finalizzata a garantire e migliorare l'operatività della banca o necessarie alla stessa.

La Banca si è dotata di una Policy che detta le linee guida a cui il Gruppo Banca Etica deve fare riferimento nella scelta e nella gestione dei rapporti con le società partecipate. Essa ha come riferimento, oltre al quadro normativo generale, la mission ed i valori aziendali, i principi ed i comportamenti definiti dal Codice Etico.

Elenco partecipate con percentuale di Banca Etica sul capitale della partecipata e valore nominale di ciascuna in valuta

Etica SGR	51,47%	€ 2.316.000
L'Ape	25,00%	€ 17.582
Esprit	14,29%	€ 11.500
Libera Terra	12,52%	€ 25.000
FairTrade	21,95%	€ 45.000
Satispay	3,83%	€ 22.622
CPL Concordia	4,01%	€ 1.000.000
Cultura Bank	2,01%	Nok 1.500.000
Coopmed	2,76%	€ 120.000
MAG_6	1,40%	€ 35.000
Etimos	1,37%	€ 79.980
E. di C.	1,19%	€ 80.000
CGM	1,22%	€ 28.772
Fefisol	1,05%	€ 250.000
SEC	0,85%	€ 1.000
MAG Servizi	0,78%	€ 3.500

Seed C. Bizkaia	1,67%	€ 11.968
SIDI	0,97%	€ 259.768
Merkur	0,62%	€ 199.878
Verde21	0,62%	€ 87
La Nef	0,11%	€ 49.800
èNostra	0,10%	€ 125
FidiToscana	0,02%	€ 29.952
Goiener	0,01%	€ 100
CCB	0,01%	€ 5.200
OIKOCredit	0,01%	€ 50.375
Triodos	0,01%	€ 30.000
Ebanka	0,02%	€ 3.330
Bancomat	0,01%	€ 132
Visa Inc.	0,00%	€ 4.100
C.C.F.S.	0,00%	€ 99

DISMISSIONI E ACQUISIZIONI 2018

Società acquisite	in data
Verde 21	15.01.18

Società dismesse	data di riferimento
SEFEA	18.05.18
Innesco	29.06.18

FOCUS 2018

Nel 2018 è stata acquisita una nuova Società:

La società opera per la progettazione, la commercializzazione, l'installazione e la manutenzione di sistemi energetici integrati ad alto valore tecnologico ed alimentati con fonti rinnovabili. La società è fondata sui valori dell'innovazione, del rispetto dell'ambiente, dell'efficienza energetica e sostenibilità economica. Essa crede profondamente nei valori della cultura green e ritiene che il superamento dei combustibili fossili contribuisca a migliorare l'economia e a creare *«nuove forme di soddisfazione e di civiltà, nel rapporto con l'ambiente e all'interno delle comunità che lo abitano»*.

Si tratta di una partecipazione non finanziaria funzionale (a fronte dell'attività svolta in collaborazione con il portale StarsUp, coerentemente con l'interesse della banca alla sperimentazione nell'ambito dell'equity crowdfunding).

RELAZIONE ATTIVITÀ DI FONDAZIONE FINANZA ETICA PER IL 2018

Gli Obiettivi per il 2018 di Fondazione Finanza Etica sono i seguenti.

1. Promozione dell'educazione critica alla finanza e della finanza etica	Sono state messe a punto nuove attività con l'obiettivo di fornire ai formatori (componenti dei GIT, giovani soci e insegnanti) competenze e strumenti per svolgere al meglio l'attività di educazione finanziaria. In riferimento al Piano Strategico 2018-2020 del Gruppo Banca Etica i target sono stati: giovani studenti, terzo settore, imprese cooperative e responsabili, start up e microimprese, in particolare di migranti e femminili.
2. Sviluppo delle azioni promozionali, comunicative ed editoriali del Gruppo Banca Popolare Etica.	Avvio e sviluppo dell'hub editoriale Valori.it. Chiusura Cooperativa Editoriale Etica.
3. Consolidamento e rafforzamento attività di studio e ricerca sui temi della finanza.	Elaborazione del Secondo Rapporto sulla Finanza Etica in Europa. Collaborazione con Università e Centri di ricerca.
4. Sviluppo di campagne di opinione, azioni di lobby, attività di sensibilizzazione ed eventi.	Sviluppo della Campagna Diritti Umani e Imprese. Partecipazione della fondazione a campagne e reti italiane.
5. Sviluppo partecipazione e creazione di reti europee e internazionali sui temi della finanza etica e della nuova economia.	Partecipazione e costituzione reti europee di finanza etica.
6. Sostegno e servizi offerti ai componenti del Gruppo e del sistema Banca Etica.	Gestione del Fondo liberalità derivante dagli utili della Banca e di Etica Sgr.

A questi sei Obiettivi corrispondono **quattro Aree di Lavoro**: rispetto al Piano di Attività 2017 che ne prevedeva tre si è ritenuto necessario articolarle in modo diverso per renderle più coerenti con l'organizzazione interna della fondazione.

Le quattro Aree di Lavoro in cui si articola il Piano sono:

Area 1) Educazione, Studio e Ricerca
Area 2) Comunicazione e Informazione
Area 3) Campagne, lobby e reti europee
Area 4) Servizi per il Gruppo

Attività trasversali alle quattro Aree di Lavoro sono i progetti europei o i progetti derivanti dalla partecipazione a bandi di evidenza pubblica lanciati da diversi soggetti (Ministeri, Regioni, enti locali, altri).

LE ATTIVITÀ E I PROGETTI 2018

Nell'***Obiettivo 1) Promozione dell'educazione critica alla finanza e della finanza etica*** hanno assunto particolare rilievo le seguenti attività:

- Realizzazione del progetto di educazione critica alla finanza **EducarCi**, di formazione di formatori, rivolto specificamente ai GIT di Banca Etica al fine di fornire un supporto utile e accessibile per condurre incontri di formazione finanziaria nelle scuole e nella società civile. Il progetto, realizzato con risorse interne, si compone di 21 moduli didattici accessibile su richiesta sul sito www.valori.it
- Realizzazione del **progetto Solidarietà, imprenditoria**, **migranti**, finanziato da Regione Toscana, con FFE partner di Arci (capofila), Cospe, Anci Toscana, Cesvot, Euap. La Fondazione ha svolto attività di formazione e accompagnamento alla definizione di progetti d'impresa di migranti presenti sul territorio toscano. In particolare nel progetto FFE ha svolto attività formative sui temi della finanza etica,

Nell'***Obiettivo 2) Sviluppo delle azioni promozionali, comunicative ed editoriali del Gruppo Banca Popolare Etica*** è necessario mettere in evidenza l'avvio del progetto di hub editoriale Valori.it che ha raggiunto e oltrepassato in tempi brevissimi gli obiettivi di diffusione: nei primi 5 mesi di attività Valori ha registrato 225.000 visitatori unici che hanno visitato oltre 400.000 pagine del sito; l'obiettivo fissato in 15.000 visitatori unici mensili al sesto mese di attività è stato ampiamente superato con numeri che raggiungono e superano l'obiettivo a due anni (50.000). Nel 2018 è stata messa a regime il funzionamento della redazione e si sono sviluppati una pluralità di contenuti (articoli, dossier, infografiche, video, ecc.) che ci portano a dire che questo è probabilmente l'obiettivo con maggior grado di raggiungimento nel corso del 2018.

A questo si aggiunge la realizzazione del nuovo sito web istituzionale della Fondazione finanzaetica.info sul quale sono stati trasferiti i contenuti del vecchio (salvo quelli che hanno trovato migliore e più congrua collocazione nel sito www.valori.it).

Si segnalano inoltre il successo della seconda edizione della rassegna di cinema, libri e finanza **Non Con i Miei Soldi** (Firenze, settembre 2018) che ha coinvolto oltre 400 spettatori in 5 serate, con la collaborazione di Rethinking Economics e la partecipazione di esperti e autori importanti; la traduzione, pubblicazione e promozione del libro di Brett Scott, The Heretic's Guide to Global Finance_ Hacking the Future of Money, presentato anche in un evento del Gruppo al Festival di Internazionale di Ferrara.



Per l'***Obiettivo 3) Consolidamento e rafforzamento attività di studio e ricerca sui temi della finanza*** si segnalano le seguenti attività:

Realizzazione del **2° Rapporto sulla Finanza Etica e Sostenibile in Europa**, che è stato presentato al pubblico al Parlamento Europeo il 6 febbraio 2019 ed è stato presentato e al Senato della Repubblica il 1° marzo 2019.

Consegna del **premio tesi di laurea su Finanza Etica** a cui hanno partecipato 13 laureati e che ha visto la premiazione presso la Facoltà di Economia dell'Università di Bologna di una tesi di laurea sui temi della finanza e dei cambiamenti climatici (oltre a due menzioni speciali, fra le quali una tesi sull'esperienza di Banca Etica). Il progetto ha consentito di attivare nuovi ed ulteriori contatti con le Università italiane e con studenti e professori impegnati sui temi della finanza etica.

Sull'Obiettivo ***4) Sviluppo di campagne di opinione, azioni di lobby, attività di sensibilizzazione ed eventi*** si sono concentrate molte delle attività della Fondazione nel 2018, tra le quali si segnalano solo le maggiori:

Azionariato critico. Le attività del 2018 si sono ampliate coinvolgendo una ulteriore impresa oltre alle tradizionali (Eni, Enel, Leonardo, Acea e Rheinmetall), cioè la compagnia assi-

curativa Generali dove, in collaborazione con diverse realtà della società civile organizzata italiana e internazionale la Fondazione ha sollevato il tema dell'impegno della società nell'ambito dei combustibili fossili (carbone). La collaborazione con Fundacion Finanzas Eticas ha consentito di sviluppare l'azionariato critico su Inditex. La costituzione della rete europea Shareholders for Change ha consentito di andare nelle Assemblee generali degli azionisti di queste aziende portando la voce di un gruppo di azionisti ben più significativo.

Campagna Diritti umani e imprese. Nel corso del 2018 la campagna si è radicata e rafforzata sia con attività di approfondimento (seminari) che di engagement con parlamentari, sindacati, governi.

Per quanto riguarda l'***Obiettivo 5) Sviluppo partecipazione e creazione di reti europee e internazionali sui temi della finanza etica e della nuova economia*** si segnalano le seguenti realizzazioni:

Shareholders for Change. Dopo l'accordo per la costituzione della rete, nel 2018 si sono svolte 13 iniziative di engagement attivo e critico realizzate in collaborazione fra i partecipanti alla rete (come testimoniato dall'Engagement Report 2018). Nel 2018 si è svolta una intensa attività di ricerca di nuovi soci che ha portato all'ingresso di 2 nuovi soci, inglesi e svizzeri, che si è concretizzata nella costituzione formale dell'associazione SfC il 6 dicembre 2018 a Parigi. La Fondazione svolge l'attività di coordinamento politico e organizzativo e di supporto amministrativo per l'associazione. Anche questo costituisce, insieme a Valori, il risultato di maggior rilievo nel corso del 2018 per la Fondazione https://sharehodelrsforchange.eu

Finance Watch. Il lavoro nel Board di Finance Watch ha portato nel 2018 a un ruolo importante della Fondazione nella campagna della rete europea sul decennale della crisi (#10YearsAfter) e nella redazione del parere di Finance Watch sull'Action Plan sulla Finanza Sostenibile proposto dalla Commissione Europea a seguito del lavoro dell'High Level Experts Group sul tema.

Infine sull'***Obiettivo 6) Sostegno e servizi offerti ai componenti del Gruppo e del sistema Banca Etica***, nel corso del 2018 si sono sviluppate le seguenti attività:

Attività individuazione progetti fondo utili Etica Sgr, con l'avvio di 4 bandi di evidenza pubblica per l'assegnazione di contributi in conto capitale a imprese sociali in alcuni settori di attività particolarmente significativi per il Gruppo, contributi per ricerche svolte da Università e centri di ricerca pubblici e centri e istituzioni di ricerca privati su tematiche individuate insieme a Etica sgr e contributi per la realizzazione di prodotti multimediali di educazione finanziaria e alla finanza etica. Sono state selezionate e sostenute 6 imprese su 61 candidate (5 Imprese Sociali e 1 workers buyout), 3 Centri di Ricerca Universitari e 2 Centri di Ricerca Privati su 25 candidati, 3 soggetti imprenditoriali che si occupano di web series, graphic novel e data visualisation su 18 candidati. Importo totale erogazioni liberali: 477.000 euro.

Gestione del fondo liberalità da utili di Banca Etica. Nel 2018 si è sostanzialmente conclusa la fase di realizzazione dei progetti finanziati con bando relativi all'anno 2017 e sono state avviate le attività per il fondo 2018, cercando di superare le criticità registrate nella esperienza precedente e concentrando maggiormente le risorse, che saranno attribuite a progetti nel corso del 2019.

Occorre, infine, mettere in evidenza come la partecipazione a **bandi pubblici** per progetti dei quali Fondazione Finanza Etica è stata partner nel 2018 ha portato a notevoli risultati, con l'assegnazione di 3 progetti, che saranno realizzati durante gli anni 2018-2020, con risorse derivanti dai progetti.

Nello specifico:

Fondo Asilo Migrazione Integrazione (FAMI) Anci Toscana (capofila) € 40.621
Fondo Asilo Migrazione Integrazione (FAMI) Caritas (capofila) € 6.587
Progetto "New Business for Goods" (UE) Mani Tese (capofila) € 23.773

POLITICHE DEL CREDITO E DI INVESTIMENTO

IL CREDITO

Banca Etica dispone di una politica del credito che disciplina i valori e gli ambiti di riferimento in base ai quali dirigere la propria attività di erogazione dei finanziamenti.
Le scelte di finanziamento della Banca sono infatti di fondamentale importanza in quanto devono garantire la coerenza tra l'attività operativa e la mission dichiarata all'interno dello Statuto e del Codice Etico.

Il processo del credito di Banca Etica si caratterizza sia per la valutazione del merito creditizio del cliente sulla base degli aspetti economico-finanziari, sia per l'analisi di elementi extra-finanziari, tramite la Valutazione di Impatto socio ambientale. L'insieme delle due analisi compone la Valutazione Integrata della clientela richiedente affidamenti.[1]

Il Regolamento del Credito di Banca Etica prevede in particolare 10 criteri di esclusione, come ad esempio il settore degli armamenti e del gioco d'azzardo, e 9 settori in cui il credito viene privilegiato, come ad esempio il welfare, l'ambiente, la cooperazione sociale ed internazionale.

Particolare attenzione è stata riservata, anche per il 2018, al sostegno delle cooperative costituite dai lavoratori - c.d. workers buyout, per l'acquisizione della proprietà e del controllo di aziende altrimenti costrette a chiudere, con l'obiettivo di garantire la continuità aziendale mantenendo il proprio posto di lavoro e valorizzando le competenze acquisite durante gli anni di attività lavorativa.

Nel corso del 2018 ha trovato ancora ampio spazio il sostegno alle famiglie tramite prestiti personali e mutui casa (con l'ausilio della garanzia statale "Consap" del Fondo di Garanzia Mutui Prima Casa).

Rispetto agli interventi a favore delle imprese è continuato il sostegno alle microimprese e alle start up, sia tramite il Microcredito TUB 111 sia istituendo specifici plafond dedicati e selezione della imprese beneficiarie tramite appositi bandi, come "Innovare in rete".

I principi di riferimento per i finanziamenti alle persone giuridiche[2] sono

- **prossimità valoriale**, intesa come attenzione della Banca verso i soggetti che promuovono valori simili, collocandosi nella dimensione dell'Economia Civile e sociale;
- **reciprocità**, per cui vengono supportati quei soggetti che scelgono Banca Etica appoggiando presso la stessa una quota significativa della propria operatività bancaria e ne diventano soci, sottoscrivendo capitale sociale;
- **mutualità**, cioè lo stimolo a favorire la logica dell'appartenenza a reti di riferimento, in cui a fronte di valori comuni, vengono attivate soluzioni mutualistiche finalizzate al rafforzamento di tutti i soggetti appartenenti alla stessa rete;
- **territorialità**, cioè la capacità di interpretare i bisogni e le caratteristiche del territorio, in un'ottica di prossimità e vicinanza alla realtà locale.

I principi relativi ai finanziamenti alle persone fisiche sono:

- **appartenenza**, in base al quale si privilegiano soci/lavoratori/aderenti alle realtà dell'Economia Civile, in una logica di rafforzamento e consolidamento delle relazioni con le reti di riferimento;
- **coesione**, ovvero la valorizzazione della figura del socio-cliente che sceglie il progetto ed i servizi di Banca Etica in maniera prevalente.

[1] La valutazione d'impatto non si applica alla categoria "Famiglie Consumatrici" e ai liberi professionisti
[2] L'elenco di tutti i finanziamenti erogati a persone giuridiche è pubblicato presso la sezione *"Con i miei soldi"*, nel sito internet della Banca

In tale ambito, la Banca privilegia il sostegno ai soggetti che agiscono secondo criteri di sostenibilità sociale e ambientale, come ad esempio le famiglie che scelgono di applicare criteri di eco-efficienza per la propria abitazione, che gestiscono situazioni di disagio e che si aprono all'accoglienza.

La Banca intende inoltre incentivare i progetti che permettono il recupero di edifici in disuso o che necessitano ristrutturazioni valutando positivamente l'impatto ambientale degli investimenti immobiliari con riferimento al risparmio del suolo, al risparmio ed all'efficientamento energetico.

LA VALUTAZIONE D'IMPATTO – SOCIAL IMPACT

Il processo di Valutazione d'Impatto socio ambientale rappresenta uno dei principali strumenti che da sempre contraddistingue il modo di fare banca di Banca Etica da quello del sistema finanziario tradizionale ed è finalizzato a valutare il profilo di responsabilità socio-ambientale delle persone giuridiche clienti e il loro grado di conoscenza e vicinanza ai valori promossi da Banca Etica.Tale processo è finalizzato anche al coinvolgimento ed alla valorizzazione della base sociale della Banca.

I risultati che emergono dalla Valutazione di Impatto socio ambientale integrano quelli dell'analisi economico-finanziaria e patrimoniale.

La Valutazione di Impatto socio ambientale si compone a sua volta di due parti:

1. Valutazione del profilo di responsabilità socio-ambientale della clientela e il suo grado di conoscenza e vicinanza ai valori promossi da Banca Etica. Essa è finalizzata da un lato ad evitare i rischi reputazionali derivanti da clienti che mettano in atto comportamenti contrari ai valori della finanza etica e dell'economia civile e dall'altro a promuovere e rafforzare la cultura della responsabilità socio-ambientale nelle organizzazioni che entrano in relazione con la banca
2. Valutazione della creazione di valore in termini di impatto delle organizzazioni finanziate dalla banca sia in termini generali che in termini specifici in virtù dei singoli finanziamenti. Questa valutazione costituisce la base per la misurazione dell'impatto generato da Banca Etica tramite la sua attività di credito.



Schema della valutazione integrata

La Valutazione d'Impatto viene svolta partendo dalle informazioni caricate online sulla "Piattaforma del credito" che ha visto avvio nel corso del 2018[3]

PROCESSO DI VALUTAZIONE

Il processo di valutazione d'impatto (VI) prevede quattro diverse tipologie.

1. *V.I. Valutatore* - È la valutazione effettuata dai valutatori sociali, soci volontari di Banca Etica, su organizzazioni con numero di dipendenti maggiore o uguale a 3, o maggiore o uguale a 1 nel caso di associazioni/fondazioni/ONG. La VI Valutatore può avere una validità da uno a quattro anni a seconda di quanto indicato dal valutatore sociale stesso.
2. *V.I. Operatore* - È la valutazione effettuata dagli operatori della banca (addetto fidi della filiale o banchiere ambulante) e si applica a:
   - organizzazioni che compilano il questionario associazioni/fondazioni/ONG che non hanno dipendenti;
   - altre tipologie di organizzazioni aventi un numero di dipendenti minore o uguale a 2;
   - organizzazioni per cui è prevista la VI valutatore, ma la stessa risulta in periodo di validità;

   Nel caso in cui l'operatore, in fase di valutazione, riscontri delle criticità particolari o ritenga che l'organizzazione necessiti comunque di una valutazione più approfondita, ha la possibilità di attivare una VI valutatore (ad es. i consorzi di cooperative).
3. *V.I. RCA* - È la valutazione effettuata dai Responsabili Culturali d'Area, che entra in gioco nel caso in cui la VI valutatore, trascorsi 15 giorni di calendario dalla compilazione del questionario, non sia stata presa in carico da nessun valutatore sociale. Il Responsabile Culturale di Area prende visione del questionario del cliente e accerta l'assenza di evidenti controversie sociali e ambientali in capo allo stesso, anche grazie ai contatti con il GIT di riferimento per ottenere eventuali informazioni utili da fornire alla rete commerciale.
4. *V.I. Avanzata* - È la valutazione svolta fino a fine 2018 dal Servizio Strategie e Comunicazione, ora dall'Ufficio Impatto e viene applicata in presenza di Società Complesse ossia organizzazioni che presentino almeno due delle seguenti caratteristiche:
   1. grandi dimensioni, prendendo a riferimento i criteri vigenti a livello UE: grandi imprese sono quelle che rispondano ad almeno uno dei seguenti parametri: unità Lavorative Anno (ULA) > 250, Fatturato Annuo > 50 mln euro o Totale di Bilancio > 43 mln di euro;
   2. si trovano all'interno di gruppi societari la cui struttura è complessa e tendenzialmente poco trasparente per i quali non è immediato capire chi detiene il controllo e come venga esercitato (es. gruppi dalla presenza di numerose partecipazioni spesso incrociate o che non presentano una chiara logica industriale);
   3. operano in Paesi emergenti e/o a rischio (come ad es. i mercati asiatici dove è diffuso lo sfruttamento del lavoro minorile);
   4. la società controllante, o almeno una società partecipata, opera in settori di esclusione secondo la Policy del Credito.

AGGIORNAMENTO DEL QUESTIONARIO D'IMPATTO (QI)

Il 2018 è stato un anno di profondo cambiamento per la valutazione socio ambientale, segnato in particolare dal passaggio dalla stessa alla valutazione di impatto socio ambientale. Questo cambiamento è stato motivato principalmente dall'obiettivo di giungere a misurare l'impatto complessivo generato dall'attività di credito della banca, sia per poterlo comunicare all'esterno sia per verificarne la coerenza con i principi statutari della banca.

[3] per approfondimenti si veda sez. "Aggiornamento del questionario d'impatto"

Dal marzo 2018 è online la nuova "Piattaforma del Credito" che consente alle organizzazioni richiedenti il credito di compilare il nuovo modello di Questionario d'Impatto, nonché di avere uno strumento di dialogo con Banca Etica; sulla piattaforma, infatti, i richiedenti affidamento possono presentare le richieste e far giungere alla banca la documentazione utile alle istruttorie della pratica sulla base delle indicazioni (check list) ricevute dagli uffici competenti.

Nello specifico, è stato aggiornato il QSA (Questionario socio ambientale), ora QI (Questionario d'Impatto); il processo di aggiornamento, pur mantenendo la centralità e l'importanza dell'apporto qualitativo dei valutatori sociali, ha predisposto il QI prevedendo la raccolta di dati quantitativi. Questo approccio è volto a valorizzare i seguenti aspetti:

- Valutazione Integrata: la raccolta di dati quantitativi consente a regime di inserire dati di tipo socio ambientale nella pratica elettronica di fido accostandoli ai dati di bilancio;
- Razionalizzazione della Valutazione: è stato possibile creare un unico questionario a fronte dei 12 precedenti, con una modulazione della domande a seconda della tipologia giuridica e della dimensione del cliente. L'utilizzo di indicatori comuni consente di uniformare maggiormente le valutazioni all'interno della banca e di renderle confrontabili con standard esterni;
- Nuova Economia: con una sufficiente mole di dati raccolti è possibile confrontare tra di loro le varie organizzazioni, secondo una logica comune (logica di benchmark), identificando le realtà che eccellono (best in class) dal punto di vista socio ambientale. Sono stati previsti spazi nel questionario in cui raccogliere le buone prassi, in modo da poter rilevare le eccellenze.

Inoltre è stata posta un'attenzione particolare alle attività di accoglienza di persone straniere mediante l'elaborazione e l'utilizzo di una nuova versione della "Nota Migranti", ovvero la "Nota Integrativa" compilata dal valutatore sociale e finalizzata ad approfondire le specificità delle organizzazioni che operano in questo settore, consentendo una analisi più efficace.

I NUMERI DELL'ATTIVITÀ DI VALUTAZIONE D'IMPATTO SOCIALE E AMBIENTALE

Il 2018 è stato un anno di consolidamento della Valutazione d'impatto degli affidamenti, sia a livello quantitativo che qualitativo: nel corso dell'anno i Valutatori Sociali di Banca Etica in Italia e Spagna hanno effettuato 963 Valutazioni Sociali, a cui vanno aggiunte 27 valutazioni sociali avanzate, svolte dal Servizio Strategie, per un totale di 1046 valutazioni di impatto così suddivise:

ANDAMENTO VALUTAZIONI SOCIO AMBIENTALI

	2017	2018
Nord Est	143	192
Nord Ovest	126	203
Centro	104	292
Sud	194	275
Spagna	56	57
Valutazioni Sociali Avanzate*	26	27
	649	**1046**

Nel 2018 le valutazioni sociali sono aumentate del 61,3% rispetto all'esercizio precedente.

* Si specifica che il dato relativo alle 27 ESG è un dato globale. Di queste, 8 ESG sono realizzati nei confronti di clienti; 9 nei confronti di fornitori; 10 per altre progettualità (partnership, equity crowdfunding, partecipazioni).

NUMERO VALUTAZIONI SOCIALI

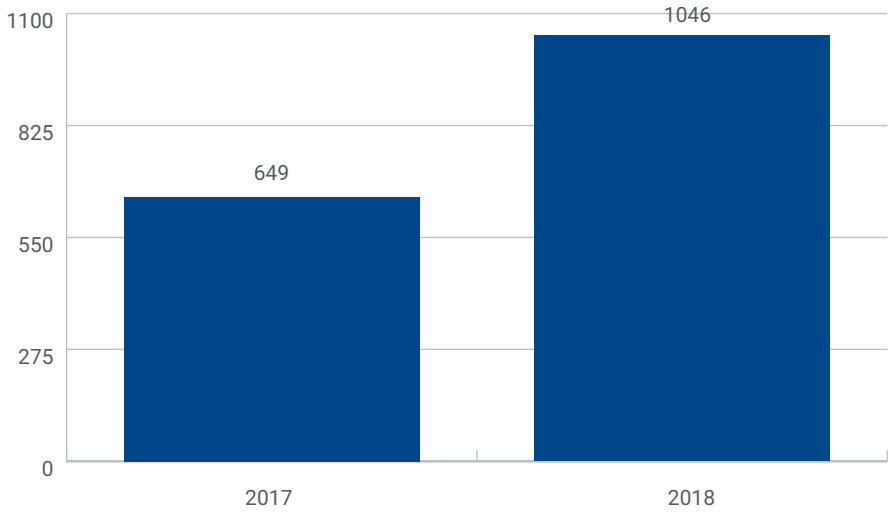

Si è registrata inoltre una crescita del numero dei Valutatori Sociali operanti nei territori; nel 2018 infatti in Italia Banca Etica ha potuto contare sull'apporto di 14 nuovi Valutatori Sociali rispetto all'anno precedente. A fine anno i Valutatori Sociali di Banca Etica sono 245 (Area Nord Est 47, Area Nord Ovest 60, Area Centro 28, Area Sud 34, Area Spagna 76).

In particolare, il numero è in continua crescita anche grazie all'attivazione di corsi di formazione per valutatori sociali.

FORMAZIONE

Nel 2018 vi sono 31 Soci volontari che stanno effettuando il corso di formazione per diventare Valutatori Sociali che ha l'obiettivo di illustrare il processo della valutazione socio ambientale a soci (segnalati dai GIT) interessati ad avviare la formazione online e diventare valutatori/valutatrici sociali. Nello specifico sono stati organizzati 4 corsi nell'Area Nord Ovest, 6 corsi nell'Area Nord Est, 18 corsi nell'Area Centro e 3 corsi nell'Area Sud.

Il 10 marzo, a Milano, presso la sede CISL, è stata organizzata una giornata di formazione rivolta a tutti i Valutatori ed Aspiranti Valutatori Sociali con lo scopo di offrire ai partecipanti un quadro completo delle novità introdotte dalla Valutazione di Impatto e dal nuovo portale di gestione del credito. La formazione è stata aperta anche ai dipendenti e Banchieri Ambulanti.

NUOVO UFFICIO IMPATTO

Nell'ambito della revisione dell'organigramma generale, dal Novembre 2018 la Banca si è dotata di un ufficio dedicato all'Impatto (Ufficio Modelli d'Impatto e Valutazione Socio Ambientale). La nuova unità operativa, incardinata all'interno del dipartimento Crediti, rappresenta una scelta organizzativa che rafforza l'importanza della valutazione sociale e ambientale come tassello chiave nella procedura di affidamento del credito, oltre a individuare in maniera chiara un presidio operativo dedicato al tema.

GLI INVESTIMENTI E LA GESTIONE DELLA LIQUIDITÀ

Banca Etica considera la finanza come un importante strumento di sviluppo volto al servizio dell'economia reale e del benessere delle persone, perciò ha definito linee di indirizzo e scelte gestionali in coerenza con i propri principi fondanti. Tale finalità è perseguita in sinergia con il profilo rischio-rendimento che la Banca mantiene al fine di tutelare il proprio equilibrio patrimoniale, economico e finanziario.

La politica monetaria nel 2018 ha visto da una parte la Federal Reserve americana preoccupata per il surriscaldamento della propria economia che ha iniziato a ridurre il proprio bilancio e continuato ad aumentare i tassi con quattro rialzi nel corso del 2018. Dall'altra parte la Banca Centrale Europea più sensibile ai segnali di rallentamento interni che ha solamente chiuso il programma di Quantitative Easing a fine 2018 ma con l'impegno a garantire per un prolungato periodo di tempo il reinvestimento integrale del capitale rimborsato sui titoli in scadenza e a mantenere un ampio grado di accomodamento monetario in attesa di una stabilizzazione della crescita nell'Area euro.

Conseguentemente i tassi sui governativi americani sono saliti nel 2018, mentre i governativi europei sono rimasti invariati nel breve e, in calo rispetto a fine 2017, sulle scadenze lunghe. Per i governativi italiani è stato invece registrato il forte allargamento dello spread generato da motivazioni di natura politica.

Anche nel 2018 le politiche di portafoglio adottate da Banca Etica sono state improntate alla prudenza e si sono concretizzate da un lato con il contenimento dei rischi di portafoglio,come la duration modificata e la vita residua che sono rimaste particolarmente contenute, dall'altro con l'incremento della diversificazione geografica.

Per quanto attiene a quest'ultimo aspetto, già nel 2017 la banca aveva avviato due gestioni, una obbligazionaria che investe in titoli governativi emessi e/o garantiti da paesi sovrani dell'area Euro o da stati membri dell'Ocse ad esclusione dell'Italia e a ponderazione zero, l'altra bilanciata che investe in titoli obbligazionari ed azionari anche in valuta diversa dall'Euro diversificando maggiormente dal punto di vista geografico.

Entrambe le gestioni sono state affidate ad Anima sgr, già gestore dei fondi di Etica sgr, con il vincolo di mandato di investire esclusivamente in strumenti finanziari appartenenti all'Universo investibile di Etica sgr.

Nel 2018 la gestione obbligazionaria è stata incrementa di 30 milioni di euro.

Tra i titoli oggetto di investimento, i quali vengono elencati nella sezione "Indicatori socio-ambientali" in conclusione al Bilancio, la Banca annovera

- L'investimento in Coopest, Società di microfinanza specializzata in progetti di inclusione finanziaria ad alto impatto sociale nell'Europa Centrale e dell'Est per 5 milioni di euro.
- La quota di investimento nel Fondo chiuso "Euregio Minibond" che investe in obbligazioni e altri titoli di debito emessi da PMI operanti nel territorio della Regione Trentino Alto Adige / Südtirol, e rimasta sui livelli del 2016.
- L'investimento in CoopMed, un progetto internazionale di social impact finance che sostiene la cooperazione finanziaria finalizzata al sostegno dell'economia sociale e solidale nel Mediterraneo con l'erogazione di prestiti a medio-lungo termine, aumentato nel corso del 2018 fino a 250 mila euro.
- la sottoscrizione di un milione di euro in un bond emesso da Merkur Bank, banca danese aderente alla rete GABV e FEBEA che unisce all'approccio bancario tradizionale s un forte orientamento alla sostenibilità sociale e ambientale e che facilita l'accesso al credito del profit sostenibile, delle associazioni e del settore no profit.

La componente azionaria, oltre alla storica partecipazione nel fondo Etica Azionario che investe in titoli di emittenti che si distinguono per l'attenzione alle conseguenze sociali e ambientali dei loro comportamenti e per la massima trasparenza nel proprio operare, è stata incrementata con la sottoscrizione di 5 milioni del Fondo Etica Impatto Clima. Questo nuovo fondo, partito ad ottobre 2018, diversifica l'investimento bilanciando le oppor-

tunità di rendimento dei mercati azionari e quelle dei mercati obbligazionari, con una particolare attenzione agli aspetti riguardanti la transizione ad un'economia a basso impatto di carbonio.

STRUMENTI FINANZIARI PER L'ECONOMIA SOCIALE

Strumenti di garanzia europea - Nel corso del 2018 la banca ha dato piena operatività all'utilizzo dello strumento finanziario EaSI Guarantee for Social Enterpreunership, garanzia di portafoglio messa a disposizione dal Fondo Europeo per gli Investimenti (FEI) grazie alle risorse europee dell'iniziativa EaSI. L'accordo con il FEI, sottoscritto nel giugno 2017, consente alla banca di attenuare il rischio su un portafoglio di nuovi finanziamenti erogati ad imprese sociali italiane e in parte spagnole.

A fronte di un obiettivo che prevede un portafoglio pari a 50 milioni di nuove linee di credito, a fine esercizio Banca Etica ha incluso operazioni per circa 30 milioni. Il positivo andamento nello sviluppo del portafoglio, che contribuisce a consolidare la buona relazione costruita con il FEI, presuppone la concreta possibilità di raggiungere entro il 2019 l'obiettivo dichiarato, potendo presentare una nuova proposta di utilizzo dello strumento di garanzia a valere su un nuovo portafoglio.

Regime di aiuto per il rafforzamento e la diffusione dell'Economia Sociale (FRI economia sociale) - Nel corso dell'esercizio la banca ha valutato opportuno aderire alla convenzione MISE-ABI-CDP che regola l'utilizzo del Fondo Rotativo per le Imprese e la Ricerca (FRI) dedicato al rafforzamento e alla diffusione dell'economia sociale. Il Fondo rappresenta un interessante strumento di aiuto che dispone di 200 milioni di euro per sostenere lo sviluppo di progetti imprenditoriali tramite erogazione di finanziamenti agevolati in collaborazione con le banche convenzionate che, coprendo una quota del 30% dei finanziamenti da erogare, garantiscono la possibilità di ampliare la capacità di intervento dello strumento agevolato.

Il Fondo nel corso del 2018 ha rodato i meccanismi di funzionamento per l'accesso alle agevolazioni previste e ha concesso i primi finanziamenti; anche la banca ha sfruttato la fase di avvio per sperimentare il funzionamento dell'iniziativa, supportando una cooperativa sociale che ha presentato richiesta di utilizzo del fondo, al fine di predisporre le adeguate modalità operative per rispondere alle richieste che perverranno durante il 2019.

COMUNICAZIONE TRASPARENTE

BANCA ETICA SULLA STAMPA

Nel 2018 Banca Etica ha registrato **620 uscite sui media** (carta stampata, radio, tv e online), di cui 159 uscite rilevanti.
Accanto alle notizie sui dati di bilancio e gli andamenti della finanza etica, gli argomenti che hanno raccolto maggiore interesse sui media sono stati: crowdfunding (bandi ed equity); progetti di workers buyout finanziati da Banca Etica; report di impatto di Etica sgr e lancio del Fondo Etica Impatto Clima; accordo tra Banca Etica e FS per la riqualificazione delle stazioni inutilizzate; l'Action Plan Ue per la finanza sostenibile; l'azionariato critico della Fondazione Finanza Etica (soprattutto su Rehinmetal che fabbrica armi in Sardegna che uccidono in Yemen); la ricerca di Banca Etica sul 5x1000; il bando "Innovare in rete" per finanziare startup innovative ad alto impatto sociale; la manifestazione "borsopoly" organizzata a Milano per ricordare i 10 anni dallo scoppio della crisi finanziaria; il finanziamento concesso da Banca Etica alla nave Mediterranea per monitorare e testimoniare cosa accade nel Canale di Sicilia mentre alle ONG è impedito di salvare vite; la ricerca di Banca Etica sull'esclusione finanziaria; il lancio del road-show "Vènti di Futuro" per incontrare millennials e riflettere con loro sulla finanza etica dei prossimi 20 anni.

Il 2018 mostra un calo rispetto al 2017 che - con 864 uscite - era stato l'anno di massima visibilità per Banca Etica dalla sua nascita. Il calo di visibilità è stato legato a 3 fattori:

- il 2018 è stato un anno di messa a punto dei sistemi operativi e dell'organizzazione interna di Banca Etica, con conseguente minore focalizzazione sulla visibilità esterna
- nel 2018 si sono potenziate le strategie di comunicazione diretta al pubblico (digital marketing; social media; etc)
- la ricerca sulla finanza etica in Europa (che ha generato un picco di visibilità a fine 2017) non è stata presentata nel 2018 (ma a inizio 2019)

USCITE STAMPA BANCA ETICA

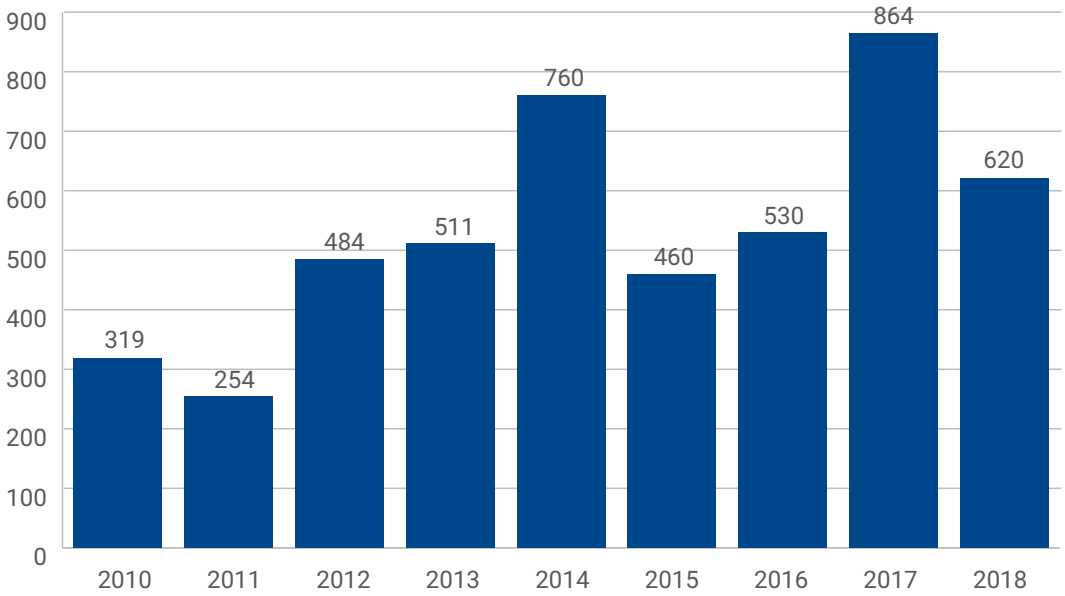

*per uscite rilevanti qui si intendono uscite su media nazionali (giornali, radio/tv, testate web molto lette) in cui Banca Etica/Etica sgr sia il soggetto principale o a cui sia dedicata una parte ampia e rilevate dell'articolo.

**le uscite in cui Banca Etica è solo menzionata (es. perché c'è una raccolta fondi su un nostro conto) non sono conteggiate nelle uscite totali

BANCA ETICA ONLINE

Il sito www.bancaetica.it nel 2018 è stato visitato da circa 639.983 persone (+16,27% rispetto al 2017), per un totale di 8.909.373 pagine visualizzate. È il miglior risultato registrato da Banca Etica.

A fine 2018 il **profilo Twitter** di Banca Etica era seguito da 16.500 follower (+14% rispetto al 2017). L'hashtag #bancaetica18 in occasione dell'Assemblea dei Soci è stato tra i trending topic della giornata (12 maggio 2018), raccogliendo 1.100 contenuti e raggiungendo 304.500 account twitter.

La **pagina Facebook** a fine 2018 contava 20.051 like e 2,7 milioni di contatti. Da segnalare che la campagna "Cari Vecchi Soldi" ha portato un aumento del 9% nei follower per la fascia di età compresa tra i 25 e 34 anni.

A inizio ottobre sono stati attivati il **profilo Instagram** di Banca Etica (670 follower a fine 2018) per favorire ulteriormente il coinvolgimento della generazione dei millenials e la **pagina aziendale su LinkedIn** per migliorare la brand awarness e la talent acquisition (552 follower a fine 2018).

IDENTITÀ VISIVA

Durante il 2018 è continuato il progetto di **identità visiva delle sedi di Banca Etica**, progetto che ha visto la prima concreta applicazione nella **nuova filiale a Padova** (Corso del Popolo, 77) inaugurata il 26 maggio e collocata vicino alla sede centrale di Banca Etica. Il rifacimento della struttura è inserito nel disegno di riqualificazione urbanistica degli spazi adiacenti alla stazione ferroviaria di Padova.

Il 16 novembre abbiamo inaugurato la **nuova sede della filiale di Milano** (via Scarlatti, 31) l'evento è stato arricchito da un progetto di arte contemporanea e fotografia realizzato da EticO-Atelier, il lavoro delle Socie e dei soci di Banca Etica e il contributo di Fondazione Finanza Etica. Sono state più di 200 le persone presenti.

PARTNERSHIP

Nel 2018 è continuata la collaborazione con Radio2 e Caterpillar per la messa in onda di una rubrica fissa su temi economici-finanziari. Il presidente di Banca Etica Ugo Biggeri è ospite fisso della trasmissione in ***"I soldi danno la felicità"*** e risponde alle domande dei conduttori Massimo Cirri e Laura Troja. Tutti i podcast delle puntate dell'inserto economico radiofonico sono disponibili su una pagina dedicata all'interno del sito di Banca Etica (www.bancaetica.it/soldi-danno-felicita) e scaricabili dall'account di Banca Etica su Soundcloud, piattaforma di distribuzione e condivisione di musica e tracce audio, e su iTunes.





Il 5 e 6 ottobre 2018 Banca Etica - con Fondazione Finanza Etica ed Etica Sgr - è stata sponsor del **Festival di Internazionale a Ferrara**. Ottima presenza di pubblico ai tre eventi organizzati:

- presentazione del libro "Guida Eretica alla Finanza Globale" di Brett Scott, con Fondazione Finanza Etica;
- Ingannati dall'Istinto, incontro sulle scelte in campo economico, con Etica sgr;
- "I Soldi danno la Felicità Live" con Banca Etica e Caterpillar Radio 2, cui hanno partecipato oltre 600 persone.

Dal 10 novembre 2018 al 10 marzo 2019 Banca Etica è sponsor della prima **mostra personale dedicata a Zerocalcare e intitolata "Scavare fossati, nutrire coccodrilli"** tenuta al MAXXI di Roma, il Museo nazionale delle arti del XXI secolo. Gli strumenti della finanza etica possono offrire risposte concrete ad alcune delle tematiche centrali nelle opere di Zerocalcare: precarietà, periferie, guerra, ingiustizie sociali.

STUDI E RICERCHE

Per proporre un'offerta di finanza etica adeguata alle esigenze della clientela, per il secondo anno consecutivo sono stati effettuati due studi su:

- l'esclusione finanziaria in Italia per indagare il fenomeno del credit crunch o stretta creditizia delle banche nelle province italiane e orientare le scelte future della banca verso i territori che hanno più bisogno di accesso al credito e di servizi finanziari;
- il 5 per mille e lo sviluppo del non profit, in particolare sulla distribuzione geografica dei contributi erogati tramite il 5 per mille. Banca Etica risulta tra i primissimi istituti di credito italiani scelti dalle organizzazioni nonprofit in virtù della sua specificità di banca nata proprio per servire il Terzo Settore e l'economia civile e solidale.

CAMPAGNE

IL GRANDE GIOCO DELLA FINANZA

GiocaFinanza è un gioco realizzato per raccontare 10 anni di crisi e la crescita positiva della finanza etica. Promosso da Banca Etica, Etica SGR, Fondazione Finanza Etica, Valori.it, con la media partnership di Radio Popolare e il patrocinio del Comune di Milano, ha occupato Piazza Affari con una grande installazione, dal 12 al 14 settembre 2018, per ricordare soprattutto ai cittadini, ma anche agli operatori, che dopo il fallimento di Lehman Brothers nulla è cambiato. Nessuno dei responsabili è stato condannato, mentre le banche sono state salvate con montagne di soldi pubblici; la crisi ha provocato danni giganteschi all'economia nel suo insieme, e in particolare alle fasce più deboli della popolazione, assieme a un vergognoso aumento delle diseguaglianze.

CARI VECCHI SOLDI

Cari Vecchi Soldi è la mini serie video realizzata grazie al contributo volontario di Pietro Sermonti, socio e cliente della Banca e alcune realtà finanziate. Il progetto è stato realizzato con l'agenzia internazionale 72andSunny con l'obiettivo di aumentare la notorietà verso i millennials

e mettere in contatto le idee e i progetti delle migliori imprese innovative e sostenibili con il risparmio di chi vuole fare scelte responsabili.

Sul canale Youtube di Banca Etica è possibile vedere tutti i video: si parla di imprenditoria giovanile con Ostello Bello, sostenibilità ambientale e lotta all'inquinamento da plastica con Ekoè, agricoltura sociale attraverso la storia della Cooperativa Allevatrici Sarde.

CALL FOR IDEAS: VÉNTI DI FUTURO

Per i suoi primi 20 anni Banca Etica ha lanciato una gara di idee rivolta agli under 35 per immaginare e costruire un futuro più sostenibile, inclusivo e solidale. Venti di futuro si propone di raccogliere e promuovere progetti ed idee imprenditoriali in uno dei cinque assi tematici che rappresentano le sfide del futuro per la finanza etica:

1. periferie e rigenerazione urbana
2. cultura, lavoro, impresa
3. innovazione sociale
4. sharing economy e impact finance
5. economia sociale e solidale

La gara si svolgerà attraverso cinque eventi pubblici strutturati come laboratori di co-progettazione, dove i partecipanti saranno invitati a sviluppare, presentare e discutere le loro idee e progetti imprenditoriali con il supporto di facilitatori ed esperti del network di Banca Etica. Le migliori idee saranno premiate con attività di mentoring e assistenza, e premi in denaro e servizi. Il primo incontro si è svolto a Roma il 4 dicembre 2018 al MAXXI - Museo nazionale della arti del XXI secolo, con ospite Zerocalcare. La gara di idee continuerà nel 2019 con appuntamento a Bari, Padova, Milano e Bilbao.



LA COMUNICAZIONE IN SPAGNA

Fiare Banca etica è stata menzionata in 230 articoli di stampa tradizionale e circa 1000 articoli online, incrementando così l'esposizione stampa raggiunta nel 2018.

I contenuti che hanno ottenuto maggiore visibilità sono:

- la collaborazione con le amministrazioni pubbliche, in particolare rispetto agli accordi stretti con i Comuni di Barcellona e Madrid,
- i finanziamenti a favore di progetti di cohousing;
- gli eventi e la presenza in fiere locali gestite dai Git;
- il primo documento sulla Finanza Etica in Europa in spagnolo;

Anche online è cresciuta la visibilità di Fiare Banca Etica, in particolare grazie alla nuova grafica di Fiare Banca Etica: **https://www.fiarebancaetica.coop/blog/nueva-imagen-de-fiare-banca-etica** e al nuovo video istituzionale **https://www.facebook.com/FiareBancaEtica/videos/292234451380904/**

Il sito web è stato visitato da circa circa 110.000 utenti unici, la pagina Facebook ha riscontrato una crescita di iscritti del +19% e il profilo Twitter una crescita di followers del +10%.

Il 2018 è stato dedicato in particolare a:

- la creazione della nuova immagine di Fiare Banca Etica, elaborando i materiali con la nuova grafica (depliants, roll up, banners, ecc.)
- includere la prospettiva di genere nella comunicazione
- supportare la comunicazione sui progetti finanziati per promuovere il credito in Spagna;
- promuovere la campagna "Hazte persona socia"

- migliorare il coordinamento con la Funzione Relazioni Associative per una più efficace comunicazione verso i GIT;
- far conoscere la Fondazione Finanza Etica e i suoi progetti **https://www.fiarebancaetica.coop/blog/fundacion-finanzas-eticas-construyendo-un-nuevo-paradigma-economico** e **https://www.fiarebancaetica.coop/blog/las-finanzas-eticas-y-sostenibles-en-europa-primer-informe**

CREAZIONE DI VALORE PER GLI STAKEHOLDER

LE SOCIE E I SOCI ATTIVI DI BANCA ETICA

Banca Etica è un'impresa partecipata da soci e socie che ne condividono il rischio e ne promuovono la crescita attraverso esercizi di governance diffusa e di rielaborazione culturale condivisa.

L'organizzazione territoriale delle persone socie vive soprattutto del contributo delle Circoscrizioni Locali, che si esprimono attraverso i Gruppi di Iniziativa Territoriale (chiamati GIT) e che partecipano alla dimensione nazionale nei Coordinamenti di Area (Nordest, Nordovest, Centro, Sud e Spagna). A fine 2018 risultano attivi **88** GIT mediamente composti da 8 componenti e suddivisi presso le 5 aree territoriali. I 20 gruppi che compongono l'Area Spagna fanno capo a 3 GIT formalmente eletti (Area Nord, Area Mediterranea e Area Centro-Sud).

CANTIERE PARTECIPAZIONE BANCA ETICA 2020

Durante il 2018 sono proseguiti i lavori del Cantiere Partecipazione con l'obiettivo di produrre un *Piano per la partecipazione 2018-2020*, approvato nelle linee generali durante l'incontro di rete che si è svolto a Roma il 12 e 13 ottobre.

Il Cantiere in 18 mesi di attività ha coinvolto circa il 10% della base sociale (oltre 4000 persone socie, clienti, amministratrici, lavoratrici) in Italia e Spagna.

Le iniziative del 2018 in Italia e in Spagna sono state:

- **Gestione Piattaforma Partecipazione (on line)**: con l'obiettivo di implementare contenuti nuovi e animare la discussione della piattaforma, è stato costituito un gruppo di moderazione ed avviato un *piano editoriale* per aggiornarne in continuo i contenuti. Nel corso del cantiere sono stati realizzati 43 post e moderati circa 200 interventi.
- **Sperimentazione di modalità innovative di gestione dei GIT (Cantiere Git)**: sono stati avviati laboratori territoriali che hanno coinvolto 8 GIT su: Partecipazione attraverso i social, Gestione assemblee territoriali, Giovani, Soci in rete, Reti locali, Accoglienza nuovi soci (Hosting), Percorsi partecipati, Gemellaggio.
- **Cantiere Governance**: il lavoro si è concentrato sui luoghi decentrati della governance: Git e Coordinamento di Area, Forum di Area e Interforum, Coordinamento dei soci lavoratori.
- **Focus con i «soci distanti»**: è stata sviluppata una ricerca qualitativa motivazionale svolta animando una discussione su un gruppo chiuso di facebook con un campione di soci «distanti» (che non partecipano alla vita della banca e non votano). Il campione è stato costituito con una call aperta ai soci lanciata dalla pagina Facebook di Banca Etica. Ai lavori hanno aderito **17** persone.
- **Indagine quantitativa sui soci di banca etica**: l'indagine ha avuto molte finalità: ottenere una descrizione esaustiva dei comportamenti delle persone socie rispetto a una parte-

cipazione consapevole alla governance della banca, identificare gli ambiti più solidi della partecipazione, individuare i principali ostacoli ad un più deciso avvicinamento e verificare le condizioni che possano favorirne l'attivazione. Il questionario *cawi* (computer assisted web interview) è stato inviato a tutti i soci maggiorenni di Banca Etica, in Italia e Spagna, persone fisiche e giuridiche. La rilevazione ha visto la partecipazione di **3250** persone socie (di cui **467** spagnole), un campione quadruplicato rispetto a quello sufficiente per avere un errore statistico ottimale.

- **Formazione e capacity building**: questa linea di azione è stata finalizzata ad aumentare la capacità del sistema di attori della Banca di promuovere e gestire iniziative di partecipazione. Ha coinvolto in totale 52 persone fra collaboratori della banca e soci attivi. Si è sviluppata in concreto in tre diverse iniziative:
  1. la formazione degli RCA italiani e spagnoli su progettazione partecipata e la formazione *on the job* sulla gestione di incontri del cantiere;
  2. la formazione su come prendere decisioni partecipate con il metodo Sociocratico (grazie ad una sperimentazione in Area Centro);
  3. Scuola estiva di Facilitazione.

LA PARTECIPAZIONE E LA VALORIZZAZIONE DEI SOCI ATTIVI

Nel corso dell'anno i soci attivi di Banca Etica hanno sviluppato **863** iniziative culturali ed educative sui territori di riferimento, così suddivise:

EVENTI ORGANIZZATI NELLE AREE TERRITORIALI

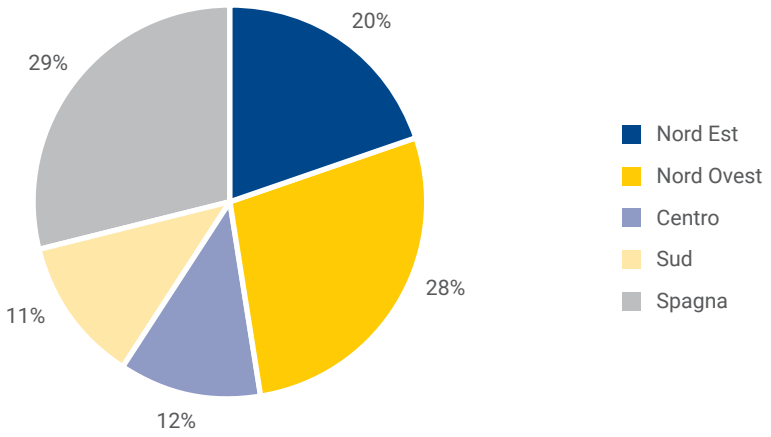

TIPOLOGIA DI ATTIVITÀ

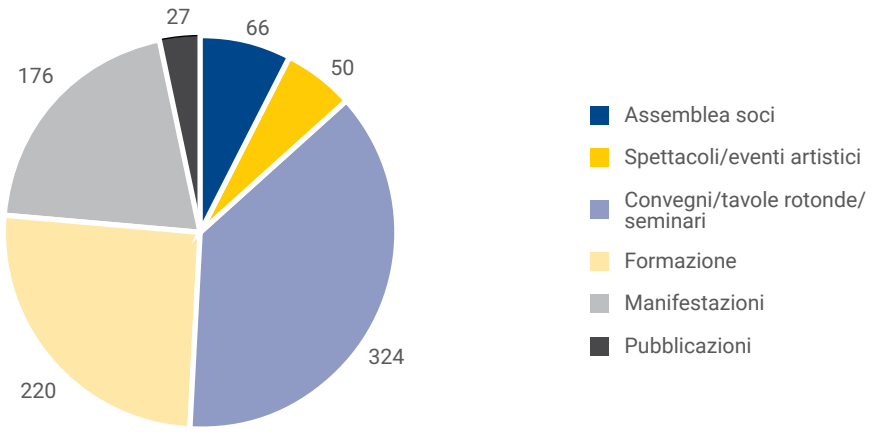



Nel 2018 è proseguito il dibattito sul ruolo della finanza etica per la costruzione di un modello di società più accogliente e giusta, in particolare tramite la presentazione del progetto *Mediterranea Saving Humans*. Si sono affrontate inoltre in numerose occasioni le tematiche legate alla legalità, alla pace, al rispetto per l'ambiente e all'uso responsabile del denaro tramite conferenze, convegni e seminari e spettacoli teatrali. Nel 2018 sono state svolte 66 assemblee locali.

Ai soci è poi dedicato lo spazio istituzionale www.bancaetica.it/git che mette a disposizione di ogni gruppo locale gli strumenti per farsi conoscere, per promuovere le date delle iniziative in programma, per coinvolgere cittadini attivi.

LA FORMAZIONE DEI SOCI ATTIVI

Una dimensione peculiare è affidata alla formazione delle persone attive sui temi dell'educazione finanziaria e della valutazione d'impatto che, dato il contestuale svolgimento dei lavori del Cantiere Partecipazione a livello nazionale, è stata realizzata in maniera decentrata sulle aree. Le iniziative più rilevanti sono state:

Area Nord Ovest: la programmazione annuale ha coinvolto tutte le persone che coordinano i 23 GIT e altri soci attivi per un totale di 73 partecipanti; gli argomenti trattati in due momenti distinti, il 24 marzo e l'8 settembre, sono stati "La banca, le assicurazioni e le mutue" e "Gli strumenti interni di educazione finanziaria" con un focus sul progetto Educarci della Fondazione Finanza Etica. In entrambe le occasioni si è svolta un'attività di confronto e analisi delle buone prassi territoriali.

Area Nord Est: il 6 ottobre, a Padova, ha organizzato una giornata formativa dal titolo "I giochi della banche" che ha coinvolto complessivamente 27 soci appartenenti a 16 GIT differenti, di cui 14 nella fascia d'età 18-25 anni. L'attività ha permesso di far conoscere il gioco ad un gruppo di potenziali educatori finanziari, ma al tempo stesso ha affrontato le tematiche della comunicazione efficace e della finanza etica.

Area Centro: ha deciso di continuare un percorso formativo dedicato alle persone coordinatrici e iniziato nel 2017 per acquisire un metodo di lavoro per gruppi operanti in modalità virtuale e completare la formazione relativa al modello di governance sociocratico del gruppo. Alla fine del percorso il gruppo (12 persone coordinatrici) è stato in grado di gestire in autonomia i processi decisionali previsti dalla *metodologia sociocratica* sia attraverso incontri fisici sia in contesti virtuali.

L'attività è stata realizzata in collegamento con le attività del Cantiere Partecipazione ed è servita a sperimentare in concreto una modalità innovativa di gestione di gruppi operanti in modalità virtuale.

La formazione si è svolta con l'aiuto di un formatore esterno esperto del tema.

Area Sud: il 24 febbraio a Napoli si è svolta la formazione su "facilitazione e partecipazione" con l'ausilio di un laboratorio partecipativo dal titolo "Visioni dal futuro". Il laboratorio è stato guidato e curato da un coordinatore esperto. Hanno partecipato 15 persone socie.

IL COORDINAMENTO DELLE ORGANIZZAZIONI SOCIE DI RIFERIMENTO

Le attività del coordinamento delle Organizzazioni Socie di Riferimento si sono svolte con cadenza trimestrale.

Le principali tematiche affrontate durante gli incontri nel 2018 sono state:

- le strategie per l'allargamento del Coordinamento;
- la revisione del Regolamento Assembleare;
- i rapporti con la Fondazione Finanza Etica;
- il coinvolgimento nelle riflessioni del Cantiere Partecipazione;
- l'avvio dell'interazione con il Tavolo spagnolo.

L'assemblea annuale delle persone socie del 2018 ha approvato una modifica al Regolamento del Coordinamento che ha istituito inoltre il **Tavolo delle organizzazioni di riferimento spagnole**[1], con una coordinatrice e un piano di lavoro appositi.

Il Coordinamento ad oggi è perciò composto dalle organizzazioni che aderiscono ai due tavoli, italiano e spagnolo.

LE SOCIE E I SOCI LAVORATORI

Nel 2018, sotto la spinta del Coordinamento delle Socie e dei Soci Lavoratori, ha preso avvio un percorso di partecipazione collettiva che si è caratterizzato nelle seguenti attività:

- incontri per conoscere e sperimentare il "metodo del consenso" (Bologna e Pomaia);
- costruzione ed approvazione del regolamento delle socie e dei soci lavoratori del gruppo Banca Etica;
- elezione del nuovo Coordinamento delle socie e dei soci lavoratori;
- inizio del percorso per il rinnovo degli organi sociali della Banca.

IL MESE DELLA FINANZA ETICA

Dal 1 al 30 novembre la Banca è stata impegnata nel consueto Mese della Finanza Etica, un'iniziativa di rielaborazione culturale a supporto della capitalizzazione della banca, centrata sulla partecipazione delle persone socie.

I dipendenti e i soci si sono mobilitati in **129** iniziative locali di promozione della finanza etica (incontri pubblici, spettacoli teatrali, proiezioni di film, assemblee partecipate, presentazioni di libri e incontri con le scuole); hanno partecipato alla giornata di mobilitazione social della GABV (Global Alliance for Banking on Values) e alla Giornata Mondiale del Risparmio e altre Fiere e Festival Nazionali.

Quest'anno in particolare si è cercato di coinvolgere nelle iniziative un numero più ampio di partecipanti, tentando collaborazioni e interazioni con organizzazioni più esterne al nostri mondo di riferimento.

Nonostante il numero complessivo degli eventi realizzati sia stato inferiore a quello dell'anno precedente, agli eventi hanno partecipato circa **9000** persone con un incremento del 25% rispetto al 2017; sono stati coinvolti oltre 350 partner. Il 75% degli eventi è stato realizzato in comunità d'azione.

Il mese delle finanza etica ha permesso di rinsaldare le relazioni tra soci e istituzioni che condividono pratiche ed esperienze di economia civile, di evidenziare la campagna di capitalizzazione, fidelizzare i già soci, rimarcare la dimensione mutualistica e sviluppare nuove relazioni a livello locale.

BANDO DELLA FONDAZIONE FINANZA ETICA: INIZIATIVE DEI COORDINAMENTI DI AREA

La Fondazione Finanza Etica nel mese di novembre 2017 ha pubblicato un bando, rivolto ai "portatori di valore" di Banca Etica, a valere sui fondi provenienti dagli utili della banca, per il finanziamento di progetti relativi a:

- ricerca, promozione, educazione, informazione e cultura della finanza etica
- promozione e sostegno di attività di nuova economia, di iniziative culturali e/o progetti con valenza significativa dal punto di vista sociale, ambientale, dei diritti umani.

[1] Le componenti sono: Asociación Fiare Canarias, Asociación Fiare Sur, Associació Projecte Fiare a Catalunya, Asociación Fiare Navarra, Asociación de Apoyo al Proyecto Fiare en la Comunidad Autónoma del País Vasco, Asociación Fiare Zona Centro, Asociación Fiare Castilla León, Associació Fiare Balears, Reas Red de Redes de Economía Alternativa y Solidaria, Red de Finanzas Alternativas y Solidarias

Sono risultati vincitori i seguenti progetti delle aree territoriali:

Area Nord Est

I GIT dell'Area Nord Est hanno deciso di rispondere al Bando della Fondazione con un progetto unico. Il progetto presentato aveva l'obiettivo di mettere a sistema gli eventi di educazione critica alla finanza realizzati sui territori, cercando anche il coinvolgimento della struttura operativa. Altro obiettivo era quello di formare e coinvolgere giovani volontari a cui affidare iniziative per conto dei GIT. Nel corso del 2018 è stato quindi organizzato a Padova, il 06/10/2018, un corso di formazione, che ha coinvolto 16 GIT (n. 27 partecipanti, di cui 19 under 35), che ha toccato i seguenti argomenti:

- *Spunti e consigli per comunicare più efficacemente (Maria Giulia Campioli)*
- *Glossario: alcuni concetti e strumenti finanziari utilizzati nei Giochi delle Banche (Daniela Lorizzo)*
- *"i Giochi delle Banche": che cosa ci fai con i miei soldi? (Jacopo Toni)*

Area Nord Ovest

Con la collaborazione del Forum d'Area sono stati presentati alla Fondazione 3 progetti di cui 2 approvati: Progetto Nemo "Nuova Economia in Montagna" di Cuneo e AU79 "Il tesoro dei nostri valori"" di Brescia.

Il progetto AU79 aveva l'obiettivo di sviluppare l'interazione fra la finanza etica e l'arte contemporanea. Ha visto la collaborazione attiva di 6 Git del NordOvest e vari altri soggetti di cui Università del Sacro Cuore, il Politecnico di Milano e l'Accademia delle belle arti di Brera. È stato presente in 5 piazze (Brescia, Bergamo, Lodi, Mantova e Milano). In particolare ha organizzato l'evento artistico *"Un tesoro i nostri valori"* per l'inaugurazione della Filiale di Milano.

Il progetto Nemo, tuttora in corso, promuove la sinergia tra vari soggetti pubblici e privati per produrre nuova economia in montagna.

Area Centro

Il portatore di Valore Area Centro ha presentato e realizzato un progetto di educazione finanziaria denominato ***"Scuole popolari di economia per un'Etica nella Finanza"*** che si proponeva, attraverso l'uso di tecniche di facilitazione, di portare al centro delle discussioni argomenti spesso confinati ai margini del discorso pubblico e/o relegate a una ristretta cerchia di persone. Ha voluto inoltre porre l'attenzione alle persone fruitrici più giovani.

Eventi territoriali: *Dal 16 aprile al 14 dicembre* i GIT coinvolti hanno realizzato 22 eventi territoriali in diverse città dell'area (Arezzo, Cagliari, Cecina, Firenze, Rieti, Sassari, Viterbo, ecc…), a cui hanno partecipato oltre 500 persone per una media di 25 persone a evento.

Evento finale: *Dal 30 novembre al 2 dicembre* si è svolta presso l'Università di Camerino una tre giorni di confronto e approfondimento intitolata "EtiCam" in cui si sono svolti 5 tavole rotonde, 4 workshop, 1 visita a una realtà dell'economia circolare della zona e la proiezione di film. Hanno partecipato giovani interessati ai temi della finanza, professori universitari, esperti dei temi e pubblico interessato.

È stata attivata una pagina facebook "Scuole Popolari di Economia".

Area Sud

Con la collaborazione del Forum d'Area sono stati presentati 3 progetti, tutti approvati.

Il progetto GIT'è, promosso dal git Bari-Bat e tuttora in corso, è rivolto ai git con l'obiettivo di potenziare la loro capacità di diffondere la cultura della finanza etica. Si tratta della realizzazione di un percorso che accompagni le persone socie verso la realizzazione dell'assemblea annuale territoriale. Prevede due iniziative: "Prendiamoci un caffè", rivolto ai nuovi soci con l'obiettivo di

conoscersi e approfondire la diversità di Banca Etica e "GIT'é", vere e proprie gite rivolte anche alle persone non socie, durante le quali si visitano le realtà finanziate del territorio.

Il progetto #toomuchmoney ha l'obiettivo di promuovere l'educazione a un uso responsabile del danaro e l'informazione sui rischi del sovraindebitamento e di patologie legate al gioco d'azzardo attraverso il format "teatro + incontro". Il testo dello spettacolo teatrale è stato scritto da Luciano Modica, scrittore e amministratore giudiziario di imprese sequestrate alla criminalità organizzata. Lo spettacolo è stato messo in scena in numerosi istituti scolastici e Università.

Il corso di Alta Formazione sulla Finanza Etica è stato organizzato dal git di Napoli e dalla Università degli Studi Federico II di Napoli, grazie anche al contributo della BCC di Catanzaro. Al corso sono stati riconosciuti anche crediti formativi universitari. È partito a novembre 2018, dopo la selezione dei migliori 25 candidati (su 64 domande pervenute).

PIATTAFORME PER LA CONDIVISIONE

L'approccio di condivisione che contraddistingue Banca Etica sin dalla sua origine trova ora manifestazione concreta grazie anche alle nuove tecnologie digitali come le piattaforme di *social commerce* (Soci In Rete), di promozione del crowdfunding (Network su Produzioni dal Basso)[2] e di partecipazione a distanza (PartecipazionePunto).

WWW.SOCIINRETE.IT

Il 2018 di Soci In Rete, la piattaforma per gli scambi tra socie e i soci di Banca Etica, è stato un anno di sviluppo:

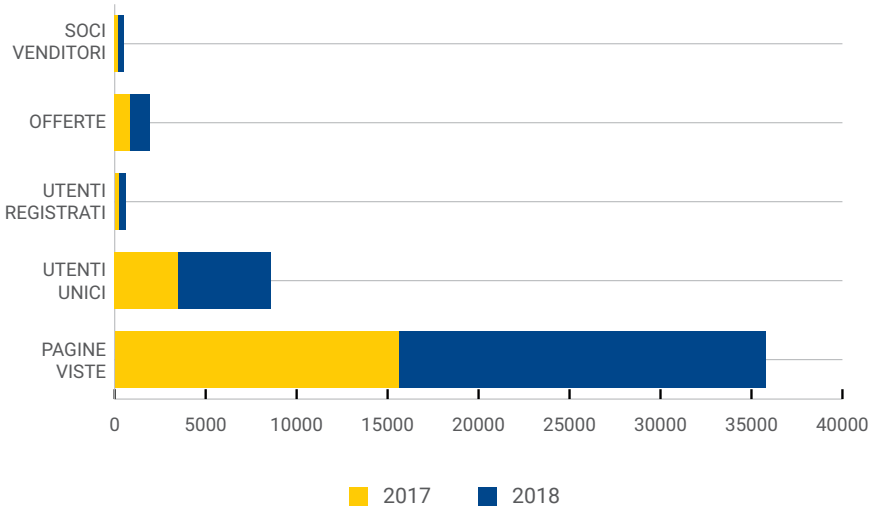

La media di visualizzazioni è stata 3,79 (3,44 nel 2017).

La newsletter bisettimanale che riassume le migliori proposte di prodotti e servizi sostenibili offerte ad un prezzo speciale è arrivata a 4145 utenti, con un tasso di apertura del 43.3% (14.3% la media del settore) e un tasso di click al 5.1% (sul 1.7% di media del settore).

Soci In Rete è stato al centro di una sperimentazione del Cantiere Partecipazione che ha prodotto uno spin off, Soci In Rete *live*, che nel corso del 2019 sarà ulteriormente sviluppato perché capace di coinvolgere ed ingaggiare i soci sul territorio. Si tratta di un momento di

[2] Sul crowdfunding vedi capitolo Clienti

convivialità organizzato dal Git per i soci giuridici della provincia di riferimento durante il quale ci si presenta e ci si scambiano progetti e relazioni nell'ottica della mutualità interna al corpo sociale.

Gli interventi di miglioramento per il 2019 riguarderanno:
- l'inserimento delle figure dei soci sviluppatori, soci attivi della banca con il compito principale di recuperare soci venditori e di aiutarli nell'inserimento delle loro proposte;
- il miglioramento del fronte pagamenti con la promozione degli strumenti di incasso proposti da Banca Etica, in primis Satispay;
- almeno 4 appuntamenti di Soci In Rete live.

WWW.PARTECIPAZIONE.BANCAETICA.IT

La piattaforma per la partecipazione, dedicata alle persone socie e attiva dal 2016, è diventata in quest'anno un punto di riferimento per le attività svolte dal cantiere partecipazione e per le informazioni, documentazione e presenza a distanza all'assemblea delle socie e dei soci della Banca.

La piattaforma prevede diverse sezioni, tra cui:
- la sezione notizie che permette il caricamento di post dedicati (sono state pubblicate 30 nuove notizie con cadenza quindicinale);
- il forum per il confronto diretto tra le persone socie (sono stati aperti 35 nuovi temi di discussione su governance della Banca, Assemblea, domande o riflessioni per la Direzione);
- lo spazio dedicato all'Assemblea ha ospitato da gennaio a maggio le informazioni riguardanti l'assemblea del 2018 e per i mesi di novembre e dicembre la documentazione e gli aggiornamenti relativi al processo elettorale verso l'Assemblea 2019, che riveste particolare importanza perché all'ordine del giorno è previsto il rinnovo degli Organi Sociali (CDA, Comitato dei Probiviri e Collegio Sindacale).

I dati delle visite alla piattaforma "partecipazione Banca Etica" mostrano un progressivo aumento delle visite nel corso dell'anno e dimostrano che la piattaforma è un punto di riferimento per supportare e rendicontare l'attività di partecipazione attiva, sia on line sia off line, delle persone socie della Banca.

L'INCONTRO DI RETE

L'annuale appuntamento di incontro e scambio tra i dipendenti del Gruppo, i rappresentanti dei GIT e dei Soci di Riferimento, si è tenuto a Roma il 12 e 13 ottobre 2018 presso lo Scout Center.

Anche l'Incontro di Rete è stato dedicato alla presentazione e alla discussione della proposta di Piano per la Partecipazione 2018 2020. Durante i lavori sono state presentate e discusse le 10 Sperimentazioni che costituiranno l'asse portante delle attività innovative rivolte alle persone socie nel prossimo triennio:

1. Ripensare il percorso di **avvicinamento alle assemblee**
2. L'**accoglienza nei GIT** e il lavoro sul territorio
3. Coinvolgere nei GIT le **persone non elette**
4. Prevedere **forme di riconoscimento** non economico per le persone coordinatrici
5. Garantire il coinvolgimento delle persone più **giovani**
6. I luoghi della governance: il **Coordinamento di Area**
7. I luoghi della governance: il **Forum di Area**

8. I luoghi della governance: il **Tavolo dei Portatori di Valore**
9. Avviare **Comunità Tematiche**
10. Costruire una comunità di **sviluppatori locali** di Soci in Rete

Hanno partecipato complessivamente 255 persone (229 nel 2017), di cui 150 fra collaboratori e collaboratrici della Banca, 84 in rappresentanza dei dei GIT, 21 tra componenti di organi societari, ospiti e soci di riferimento.

OBIETTIVI 2019	
ATTIVITÀ	**OBIETTIVI**
1. Realizzazione iniziative finalizzate a qualificare il percorso verso l'assemblea dei soci. Organizzazione di iniziative pubbliche di presentazione del bilancio integrato. Utilizzo del sito www.partecipazione.bancaetica.it per accompagnare l'intero processo verso l'assemblea con un piano editoriale, approfondimenti tematici, video ed infografiche. 2. Implementazione kit accoglienza nuovi soci e nuove progettualità specifiche a cura dei Git. 3. Sottoscrizione di un accordo per area con Università per il riconoscimento di crediti formativi per attività di valutazione di impatto ed educazione finanziaria.	Rafforzare la partecipazione al progetto di Banca Etica
1. Rafforzamento di Soci in Rete attraverso la costituzione di una comunità di soci sviluppatori locali e la promozione di azioni che coniugano lo scambio virtuale con le occasioni di conoscenza diretta fra i soci, i soci espositori e i soci/clienti della banca (Soci in Rete Live).	Creare maggiori opportunità di generare valore per chi partecipa al progetto di Banca Etica
1. Realizzazione di moduli formativi online per coordinatori, comunicatori e valutatori di impatto. 2. Organizzazione della seconda Scuola Estiva di Facilitazione	Aumentare la capacità del sistema di attori della Banca di promuovere e gestire iniziative di animazione territoriale e partecipazione

OBIETTIVI 2018		
ATTIVITÀ	OBIETTIVI	GRADO DI REALIZZAZIONE
1. Realizzazione di un percorso partecipato rivolto alla base sociale, con particolare coinvolgimento dei portatori di valore 2. Revisione del Regolamento dell'Organizzazione Territoriale dei soci 3. Revisione del Regolamento Assembleare 4. Introduzione di un Regolamento per i Soci lavoratori	Revisionare il modello di governance per avviare un nuovo patto associativo	1. Completato 2. Completato 3. Completato 4. Completato
1. Introduzione in Italia e in Spagna di nuovi strumenti e nuovi spazi per l'accoglienza e il coinvolgimento dei soci (video, questionari, iniziative dedicate). 2. Definizione del coinvolgimento strutturato delle collaboratrici e dei collaboratori in un processo della banca. 3. Realizzazione di una prima esperienza di viaggio di turismo esperienziale.	Rigenerare la motivazione e la partecipazione delle persone socie.	1. Completato 2. In corso 3. Completato
1. Realizzazione di un position paper del gruppo BE sulla compatibilità tra strumenti digitali e modelli cooperativi; 2. Sviluppo nuove funzionalità della piattaforma soci per efficientamento del processo elettorale; 3. Realizzazione di un percorso formativo sugli strumenti digitali per i soci comunicatori; 4. Realizzazione di due corsi formativi online (coordinatori git, valutatori sociali).	Utilizzo degli strumenti digitali per potenziare la partecipazione	1. In corso 2. Completato 3. In corso 4. In corso

I CLIENTI DI BANCA ETICA

Nel 2018 Banca Popolare Etica ha registrato un aumento della clientela in linea con gli esercizi trascorsi. È stata effettuata per il secondo anno l'indagine di customer satisfaction in collaborazione con Abi-Eurisko. L'analisi ha evidenziato un lieve calo della soddisfazione della clientela, ma in generale il livello rimane comunque molto alto. L'indagine ha permesso di rilevare alcuni elementi di miglioramento che saranno analizzati e, eventualmente, implementati nel corso del 2019.

A fine 2018 i clienti risparmiatori sono 61.577 (10.598 persone giuridiche, 50.979 persone fisiche), in aumento del 13,7% rispetto al 2017, così suddivisi nel territorio:

RIPARTIZIONE TERRITORIALE DEI CLIENTI RISPARMIATORI

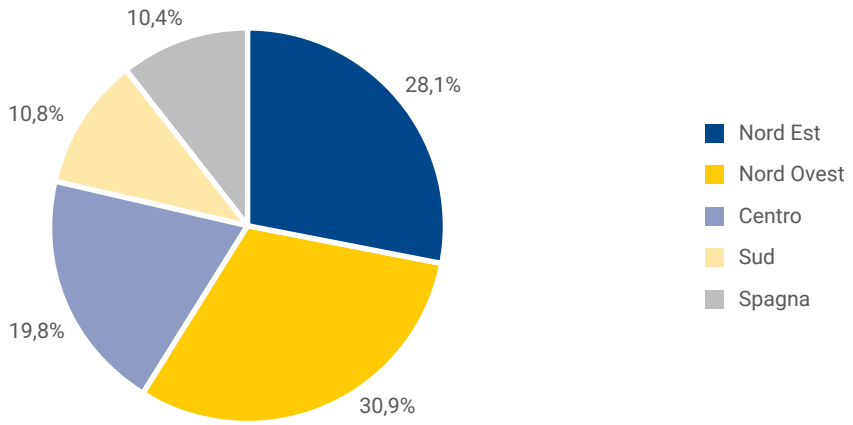

A fine 2018 l'importo dei risparmi depositati dai clienti di Banca Etica ammonta a 1.544.218.302 euro (+12,5% rispetto al 2017).

VOLUMI DEI CLIENTI RISPARMIATORI

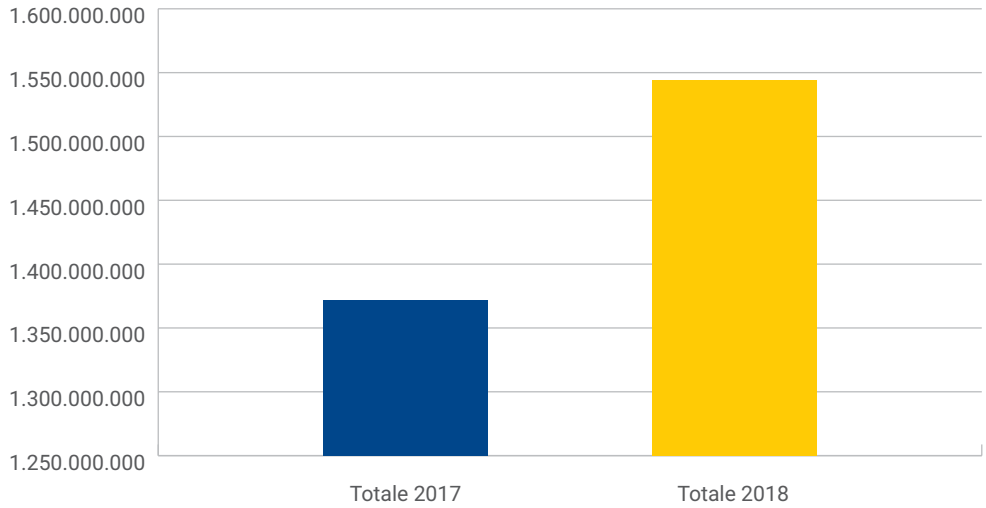

A fine 2018 i clienti finanziati da Banca Etica sono 12.265, di cui 8.444 persone fisiche e 3.821 persone giuridiche, con la seguente suddivisione nel territorio:

RIPARTIZIONE TERRITORIALE DEI CLIENTI FINANZIATI

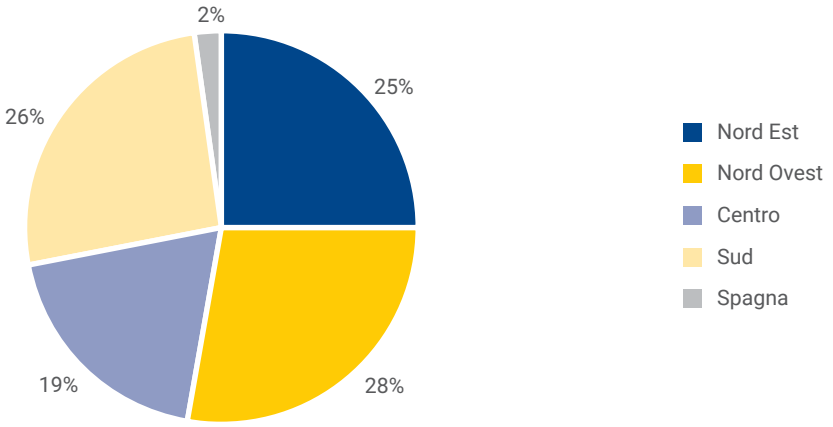

A fine 2018 l'importo dei finanziamenti utilizzato dai clienti ammonta invece a 923.729.118 euro (+13,4% rispetto al 2017).[1]

FINANZIAMENTI UTILIZZATI

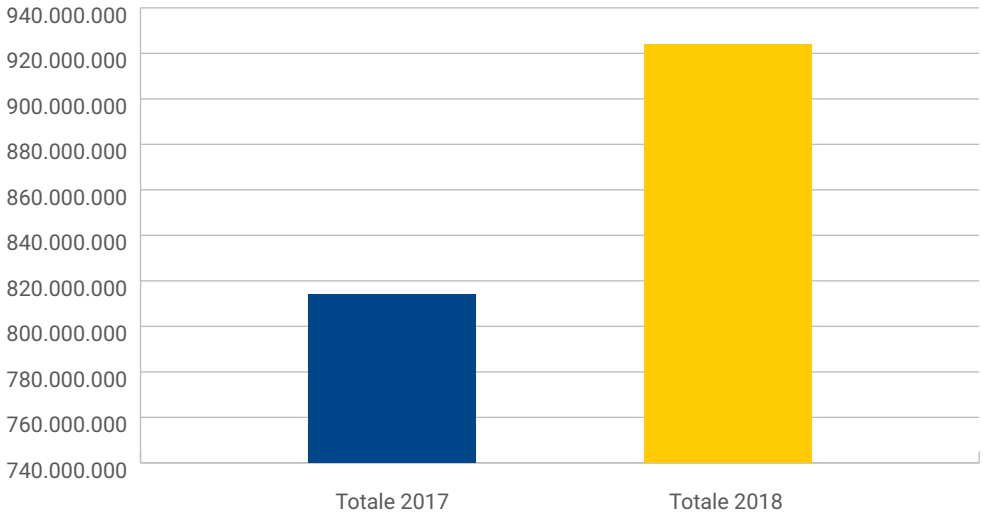

La qualità del credito erogato da Banca Etica si mantiene elevata, con un tasso di incidenza delle sofferenze lorde sui finanziamenti contenuto al 2,53%, a fronte del 5,6%[2] di sofferenze registrate dal sistema bancario nel suo insieme.[3] Il tasso netto si attesta a 0,81% a fronte della media di sistema pari a 1,72%. Il tasso generale di sofferenze bancarie è diminuito grazie alla pratica di cartolarizzazione, ossia la cessione dei crediti deteriorati, che Banca Etica non pratica.

Per ulteriori informazioni di dettaglio si rimanda alle tabelle in appendice.

[1] Per un dettaglio relativo alle masse raccolte ed ai volumi impiegati, si rimanda all'appendice
[2] indicatori lordi
[3] dato Banca D'Italia - Banche meno significative

LE CAMPAGNE COMMERCIALI

Privati e famiglie

- **time deposit dedicato all'agricoltura sociale**: allo scopo di stabilizzare la raccolta di medio/lungo periodo si offre ai clienti un rendimento maggiore e la possibilità di destinare il proprio risparmio ai progetti di agricoltura sociale
- **PAC Etica**: per conseguire l'incremento del collocamento dei fondi di Etica sgr e sensibilizzazione della clientela verso questa forma di risparmio
- **campagna carte di credito**: offre ai clienti uno strumento per gestire la propria quotidianità e ridurre la percentuale di clientela pluribancarizzata
- **campagna Satispay**: sistema di pagamento innovativo e smart per i clienti

Organizzazioni e imprese

- **campagna tredicesime**: concessione di linee di credito ad hoc finalizzate a fornire liquidità per il pagamento delle tredicesime ad imprese ed organizzazioni clienti;
- **prestito obbligazionario**: per omogeneizzare le scadenze raccolta/impiego della Banca ed offrire un prodotto con il giusto rapporto rischio/rendimento
- **fondi FEI**: per supportare le nostre organizzazioni clienti nei loro progetti grazie ai fondi messi a disposizione per mitigare l'assorbimento patrimoniale
- **campagna 5*1000**: concessione di anticipi a valere su erogazioni statali del 5*1000

ACCORDI DI PARTNERSHIP

PROTOCOLLO D'INTESA RETE INCUBATORI – INNOVARE IN RETE

La Corporate Social Responsibility (CSR) è un tema che attrae sempre maggior interesse e diventa necessario orientare gli investimenti su modelli di start-up sostenibili, duraturi ed efficaci nel medio/lungo periodo. Il protocollo nasce a favore di questo approccio, creando piattaforme, incubatori ecosistemi nei quali lo start-up imprenditoriale incroci i bisogni autentici delle persone e delle comunità. Si tratta di un network promosso da Banca Etica con l'expertise strategica, metodologica e scientifica di Entopan, Fondazione Giacomo Brodolini e Fondazione Bruno Kessler. L'obiettivo è quello di supportare in Italia lo sviluppo di occupazione, di progetti e di processi produttivi che abbiano impatto sociale ed ambientale positivo.

Il bando "Innovare in Rete" ha raccolto in totale 350 domande.

Le organizzazioni che hanno inserito la domanda risiedono principalmente in Lombardia, Sicilia, Veneto ed Emilia Romagna.

Le domande sono state presentate soprattutto da start-up innovativa, piccola impresa, associazione e cooperativa sociale.

ACCORDO CON ÈNOSTRA

È stato firmato un accordo con Ènostra[4] che ha l'obiettivo di sensibilizzare sempre più le persone verso il tema delle energie rinnovabili e di segnalare alla clientela la collaborazione con Ènostra per:

- servizi di fornitura di energia elettrica da fonti rinnovabili
- interventi di efficientamento
- realizzazione di impianti rinnovabili per l'autoproduzione.

[4] pagine dedicate nel sito per privati, famiglie, organizzazioni e imprese

Il partner è un fornitore elettrico cooperativo che vende ai propri soci solo elettricità rinnovabile con garanzia d'origine, che è diventato anche principale fornitore della Banca stessa e che privilegia realtà di produzione legate alle comunità locali e favorisce così la crescita della quota di energia da fonti rinnovabili nel mix energetico nazionale.

PROGETTI MICROCREDITO E CROWDFUNDING

Le operazioni di **Microcredito** definite dalla specifica normativa di riferimento sono caratterizzate dall'erogazione dei servizi ausiliari di assistenza e di monitoraggio da parte dell'intermediario finanziario. Le operazioni erogate in totale nel 2018 sono state 261 (290 nel 2017), con la seguente suddivisione per tipologia.

OPERAZIONI DI MICROCREDITO DELIBERATE

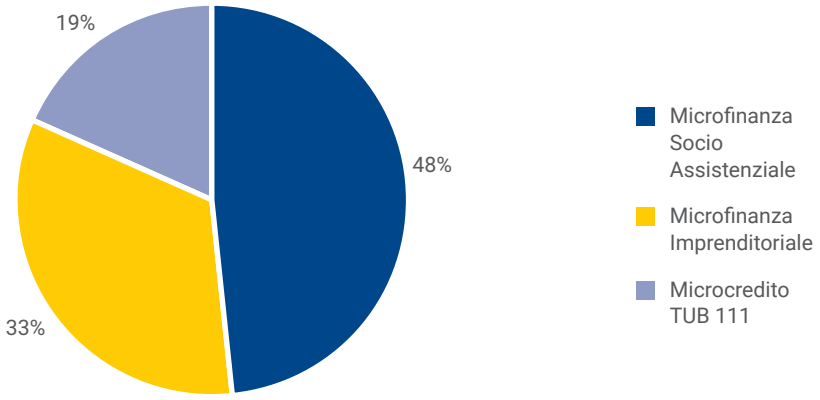

Per svolgere tale attività dal 2015 la Banca collabora con enti/organizzazioni del territorio attraverso accordi di partenariato: nel 2018 sono stati sottoscritti ulteriori 5 accordi per un totale di 45 convenzioni su tutto il territorio nazionale.

REWARD CROWDFUNDING

Prosegue l'impegno per sviluppare nuovi percorsi nell'ambito del crowdfunding con il supporto del Fondo per la Microfinanza e il Crowdfunding di Etica SGR e la collaborazione tecnica di Produzioni dal Basso.

Grazie al Fondo, attraverso bandi gestiti direttamente dalla banca, i progetti che raggiungono il 75% del budget richiesto ricevono il 25% restante da Etica Sgr, oltre ad altre forme di premialità concordate con la società del nostro Gruppo.

Nel 2018 sono stati predisposti 2 bandi con finalità legate alla promozione di Sport inclusivo e progettualità di sviluppo dell'Agricoltura Sociale, ai quali hanno complessivamente partecipato 29 progetti di cui 12 hanno raggiunto completamente l'obiettivo di raccolta fondi e il contributo o premialità promossa dai nostri bandi.

CIVIC CROWDFUNDING

Il civic crowdfunding è un ulteriore servizio qualificato dalla Banca all'interno della consulenza alla rete di soci e clienti. Grazie alla collaborazione con Produzioni dal Basso, viene

messo a disposizione un accompagnamento al nostro Network o apposite landing pages studiate con il partner per specifici progetti di finanziamento collettivo di opere di pubblico interesse. Il servizio è aperto a pubbliche amministrazioni, istituzioni e grandi organizzazioni partner della banca.Nel 2018 si sono attivate iniziative di sostegno al network di principali soci e clienti impegnati per una Rete Sociale in Agricoltura Biologica Humus (*progetto Coltiviamo Humus*) e per un Network della società civile che gestisce la nave italiana Mediterranea per il monitoraggio e il presidio del dramma migranti nel nostro Mar Mediterraneo (*progetto Mediterranea Saving Humans*).



EQUITY CROWDFUNDING

È un'attività ormai consolidata dopo il primo intervento sperimentale del 2017 in collaborazione con StarsUp, partner della banca per il segmento e primo portale autorizzato in Italia, vigilato e regolamentato dalla CONSOB.

Nel 2018 l'attenzione si è concentrata sui progetti a più alto impatto sociale e ambientale sostenendo le campagne di raccolta di 4 nuove Start Up Innovative ed entrando come investitore professionale in particolare in Viktor srl, con un progetto per industrializzare la produzione di una tecnologia innovativa per terapie riabilitative post traumatiche e in Sentieri accessibili; la nostra Banca continua a essere tra i pochissimi istituti bancari a investire in iniziative di equity crowdfunding nel ruolo di investitore professionale.

Questo strumento finanziario verrà inserito tra i servizi offerti alla clientela, con particolare attenzione al mondo delle start up innovative, concentrandosi sui progetti a più alto impatto sociale e ambientale.

I RECLAMI

Tutti i reclami sono presidiati dall'Ufficio Reclami della banca e per tutti vengono svolte indagini specifiche e, ove possibile, vengono poste azioni correttive a livello di processi, di risarcimenti o altro, così come indicato dal Regolamento Ufficio Reclami.

Il numero complessivo dei reclami pervenuti alla Banca nel corso dell'anno 2018 è stato pari a 118, in aumento rispetto all'anno precedente (68). I tempi medi di risposta sono leggermente diminuiti, attestandosi a 23,8 giorni.

ANDAMENTO DEI RECLAMI

	2017	2018
N° reclami inoltrati alla banca	68	118
Tempi medi di risposta (gg)	24,8	23,8
N. ricorsi all'Arbitro Bancario Finanziario	0	1
N. ricorsi al Conciliatore Bancario o tentativi di mediazione	0	3
N° di reclami liquidati	3	24
Importi liquidati (euro)	**€ 2.027**	**€ 7.756**

Nel corso del 2018 è stato presentato 1 ricorso all'Arbitro Bancario Finanziario (ABF) da parte della clientela, risolto dal Collegio di Napoli favorevolmente per Banca Etica con decisione del 16.01.2019.

Risultano essere state notificate in corso d'anno 3 richieste di mediazione da parte della clientela ai sensi del D.lgs. 28/2010.

I reclami pervenuti hanno riguardato soprattutto l'esecuzione di operazioni (in particolare bonifici e conti correnti), seguiti dalle condizioni e da aspetti organizzativi. Per i dettagli sui reclami della categoria prodotti e servizi si rimanda alla tabella di approfondimento in appendice.

MOTIVO DEL RECLAMO

	2017	2018
Condizioni	5	13
Applicazione delle condizioni	0	6
Esecuzione operazioni	21	72
Disfunzioni apparecchiature	1	1
Aspetti organizzativi	28	10
Personale	2	3
Comunicazione ed informazione al cliente	1	6
Frodi e smarrimenti	0	1
Merito del credito e simili	3	1
Anatocismo	0	0
Segnalazione a Centrale Rischi	0	1
Altro	7	4
TOTALE	**68**	**118**

Nel 2018 non risultano pervenuti reclami relativi a impatti ambientali, violazione dei diritti umani, del lavoro. Per quanto la violazione della privacy è pervenuto un unico reclamo.

OBIETTIVI 2019

AMBITI DI LAVORO	OBIETTIVI
CRM	• Implementazione della soluzione CRM individuata
Campagne target oriented	• Millennials • Privati e Famiglie • Start-up • Imprese a impatto
Efficientamento dell'effort di marketing	• Rendere omogenea la proposta attraverso tutti i touch points della banca
Microcredito	• ampliamento dei soggetti convenzionati per i servizi ausiliari
crowdfunding	• valorizzazione dei diversi modelli in offerta: Reward (a bandi e standard nel Network BE in PdB), campagne istituzionali Civic, sviluppo comparto Equity (ad oggi con StarsUp) • circolarizzazione delle informazioni e formazione delle principali figure delle informazioni, linee guida e strumenti per la promozione al pubblico • sviluppo 2 Bandi annuali con Etica sgr in collaborazione con Funzione Relazioni Associative; aumento e consolidamento progetti di Equity promossi dalla banca su piattaforma StarsUp
Prodotti	• revisione e razionalizzazione catalogo prodotti • ampliamento dell'offerta
Customer Satisfaction	• Rilevazione customer satisfaction su organizzazioni e imprese
Customer experience	• Implementazione progetto

OBIETTIVI 2018		
AMBITI DI LAVORO	**OBIETTIVI**	**GRADO DI REALIZZAZIONE**
Campagne product oriented	• Satispay • Carte di credito • Prestito obbligazionario e Prestito obbligazionario subordinato • Time deposit • PAC etica sgr • Fondi BEI • Microcredito e lavoro • Cinque per mille • Tredicesime • Efficientamento energetico	Realizzato
Campagne target oriented	• Millennials • Privati e Famiglie (pluribancarizzati) • Imprese ad impatto • Start-up	Realizzato parzialmente
Campagne di posizionamento	• Banca Digitale • Smart payment • Banca per l'ambiente e la rigenerazione urbana	Realizzato
crm	• selezione e implementazione soluzione crm	Realizzato parzialmente
customer experience	• Avvio indagine customer experience	Realizzato
Efficientamento dell'effort di marketing	• Rendere omogenea la proposta attraverso tutti i touch points della banca	Realizzato
microcredito e microfinanza	• ampliamento dei soggetti convenzionati per i servizi ausiliari	Realizzato parzialmente; attivati nuovi rapporti locali e razionalizzati altri convenzionamenti già esistenti; aggiornata logica strategica per la fase di rinnovi o chiusure rapporti di consulenza
crowdfunding	• valorizzazione dei diversi modelli in offerta: Reward (a bandi e standard nel Network), Civic, Equity • predisposizione e circolarizzazione delle informazioni, linee guida commerciali e strumenti a disposizione della rete per la promozione al pubblico • sviluppo Bandi con il sostegno del Fondo di Etica sgr; innovazione di accordo con Etica sgr per la promozione di campagne istituzionali extra-bandi ma con premialità del fondo (accordo in revisione)	consolidato know how e modelli per condivisione alla rete; in revisione accordo strategico con Etica sgr per nuova premialità prevista con le risorse del Fondo per Microfinanza e Crowdfunding; in consolidamento il modello di gestione e valorizzazione proposte di Equity Crowdfunding in accordo con le piattaforme partner.
prodotti	• revisione e razionalizzazione catalogo prodotti • ampliamento dell'offerta	Realizzato parzialmente

COLLABORATORI

LE PERSONE SONO LA RICCHEZZA PIÙ IMPORTANTE

Banca Etica definisce i suoi impegni nei confronti dei collaboratori all'interno del Codice Etico deliberato dall'assemblea del 2010, dopo un lungo percorso di coinvolgimento ed ascolto dei diversi stakeholder.

A partire da questo documento il Gruppo Banca Etica si è dotato dal 2014 di una sua specifica Policy delle Risorse Umane in cui si si afferma che

> ***"le persone sono la ricchezza più importante di ogni realtà aziendale. Rappresentano la risorsa che maggiormente può influenzare lo sviluppo di una realtà giovane ed assai complessa come il Gruppo Banca Etica. All'interno di un'azienda le decisioni che riguardano il personale sono quelle che hanno maggiore importanza perché incidono sulle capacità e la qualità di performance dell'organizzazione. Lo sviluppo personale e professionale dei singoli attiva uno sfidante processo di miglioramento continuo che rappresenta un rilevante fattore competitivo di successo aziendale e che contribuisce alla creazione di un clima sereno fondato su relazioni interpersonali rispettose e armoniose".***

In questo contesto il Gruppo Banca Etica ribadisce che la centralità della persona è un valore primario e nel rispetto dei Diritti Umani rifiuta ogni forma di discriminazione basata sulla provenienza geografica, l'orientamento religioso, sessuale, politico; perciò promuove una modalità di gestione del personale che sappia declinare in maniera pienamente coerente e riconoscibile questa priorità.

Le professionalità per le organizzazioni del Gruppo Banca Etica incorporano le competenze tecniche richieste per ciascun ruolo, la sapienza delle relazioni interpersonali, le motivazioni ideali.

Il Gruppo Banca Etica declina la policy sulle risorse umane in tre specifiche aree di attenzione:

1. la valorizzazione dei lavoratori e delle lavoratrici

Il Gruppo Banca Etica applica una gestione dei lavoratori e delle lavoratrici che favorisce percorsi di sviluppo professionale finalizzati alla valorizzazione delle potenzialità delle persone e alla loro crescita per il perseguimento della mission aziendale.

Le azioni che il Gruppo intraprende a tale scopo sono improntate su una ragionata ed equilibrata sintesi tra:

- percorsi formativi;
- progressiva acquisizione di competenze;
- scambio di conoscenze, competenze ed informazioni anche attraverso la partecipazione del personale ai processi di definizione delle scelte aziendali, con dinamiche orizzontali;
- valutazione professionale;
- riconoscimenti monetari, non monetari e avanzamenti di inquadramento.

2. lo stile di organizzazione del lavoro che si caratterizza per:

a) lo stile cooperativo ed il lavoro di squadra
b) l'attenzione alla conciliazione tempi di vita e di lavoro
c) il clima ed il benessere organizzativo

3. la partecipazione alle scelte strategiche aziendali.

Il Gruppo Banca Etica assume in sé la sfida di un'organizzazione che sta nel mercato con la volontà di valorizzare il contributo di tutti i portatori di interessi. Il Gruppo ricerca e favorisce il contributo delle lavoratrici e dei lavoratori - tanto più in un'organizzazione di natura cooperativa - perché ritenuto un fattore di successo. Esso va coniugato all'interno di un sano equilibrio che deve

sempre includere partecipazione, atteggiamento responsabile, riconoscimento e rispetto dei ruoli.

Nel 2018, in controtendenza con il resto del sistema bancario (rif. Rapporto 2018 sul mercato del lavoro nell'industria finanziaria, AbiServizi -le Banche piccole registrano un calo dell'occupazione del 1%), il numero dei dipendenti di Banca Etica ha registrato una crescita del 7,14% sul totale (nel 2017 l'incremento fu del 3,86%). In Spagna l'incremento del personale di 2 unità è pari al 12,50%.

QUALIFICA	2017	2018
ITALIA		
Dirigenti	**2**	**2**
uomini	2	2
donne	0	0
Quadri	**89**	**91**
uomini	65	68
donne	24	23
Impiegati	**159**	**174**
uomini	71	78
donne	88	96
Totale	**250**	**267**
SPAGNA[1]		
Totale	**16**	**18**
di cui di genere femminile	**10**	**9**

Banca Etica, a fronte di una crescita di volumi e di risultati, continua a registrare anche un tasso di crescita del personale importante con 24 nuovi inserimenti in corso d'anno (tra Italia e Spagna) e con un turn over molto contenuto e che migliora rispetto all'anno precedente (5 unità in totale). Delle nuove assunzioni il 28% ha meno di 30 anni di età.

Una lettura di genere evidenzia una componente femminile pari al 44,91% del totale, in leggera decrescita rispetto al 2017 (45,86%).

COMPOSIZIONE DI GENERE 2018

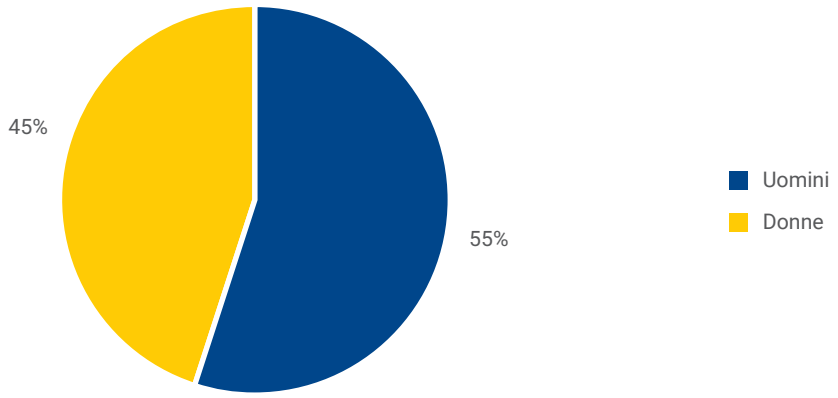

[1] Gli inquadramenti in Spagna non sono assimilabili a quelli italiani.

TASSO ASSUNZIONI E TURNOVER DEL PERSONALE PER GENERE E AREA GEOGRAFICA

Qualifica	2017					2018				
	Assunti	Tasso assunzioni	Cessati	Tasso cessazioni	Turnover	Assunti	Tasso assunzioni	Cessati	Tasso cessazioni	Turnover
Dirigenti	**0**	**0,00%**	**0**	**0,00%**	**0,00%**	**0**	**0,00%**	**0**	**0,00%**	**0,00%**
uomini	0	0,00%	0	0,00%	0,00%	0	0,00%	0	0,00%	0,00%
donne	0	0,00%	0	0,00%	0,00%	0	0,00%	0	0,00%	0,00%
Quadri	**5**	**6,17%**	**3**	**3,70%**	**9,41%**	**3**	**3,37%**	**3**	**3,37%**	**6,67%**
uomini	5	8,33%	3	5,00%	12,80%	2	3,08%	1	1,54%	4,51%
donne	0	0,00%	0	0,00%	0,00%	1	4,17%	2	8,33%	12,77%
Impiegati	**15**	**9,62%**	**6**	**3,85%**	**13,33%**	**17**	**10,69%**	**0**	**0,00%**	**10,21%**
uomini	8	11,76%	3	4,41%	15,83%	9	12,68%	0	0,00%	12,08%
donne	7	7,95%	3	3,41%	11,36%	8	9,09%	0	0,00%	8,79%
Totale Italia (Dipendenti)	**20**	**8,37%**	**9**	**3,77%**	**11,86%**	**20**	**8,00%**	**3**	**1,20%**	**8,90%**
NORD EST	**13**	**8,39%**	**8**	**5,16%**	**13,82%**	**12**	**8,05%**	**3**	**2,01%**	**9,87%**
NORD OVEST	**3**	**8,57%**	**0**	**0,00%**	**8,00%**	**3**	**7,50%**	**0**	**0,00%**	**7,14%**
CENTRO	**4**	**14,29%**	**1**	**3,57%**	**15,15%**	**3**	**7,89%**	**0**	**0,00%**	**7,41%**
SUD	**0**	**0,00%**	**0**	**0,00%**	**0,00%**	**2**	**8,70%**	**0**	**0,00%**	**8,33%**
SPAGNA	**2**	**13,33%**	**1**	**6,67%**	**19,35%**	**4**	**25,00%**	**2**	**12,50%**	**35,29%**
di cui genere femminile	2	100,00%	0	0,00%		0	0,00%	1	10,00%	5,88%

In riferimento al tasso di assunzione per età, il 46,67% dei nuovi assunti ha meno di 30 anni (sul totale di 7 assunti una è donna), l'8,51% ha tra i 30 e i 50 anni (su 16 nuovi assunti per questa fascia d'età 7 sono donne); infine l'1,56 ha più di 50 anni. Per quanto riguarda le cessazioni, l'1,06% appartiene alla fascia tra i 30 e i 50 mentre il 4,69% ha più di 50 anni.

PERCENTUALE DI DIPENDENTI PER FASCE D'ETÀ – ITALIA						
QUALIFICA	2017			2018		
	<30	30-50	>50	<30	30-50	>50
Dirigenti	**0,00%**	**50,00%**	**50,00%**	**0,00%**	**50,00%**	**50,00%**
uomini	0,00%	50,00%	50,00%	0,00%	50,00%	50,00%
donne	0,00%	0,00%	0,00%	0,00%	0,00%	0,00%
Quadri	**0,00%**	**51,69%**	**48,31%**	**0,00%**	**49,45%**	**50,55%**
uomini	0,00%	50,77%	49,23%	0,00%	50,00%	50,00%
donne	0,00%	54,17%	45,83%	0,00%	47,83%	52,17%
Impiegati	**8,81%**	**81,13%**	**10,06%**	**8,62%**	**81,61%**	**9,77%**
uomini	9,86%	74,65%	15,49%	10,26%	74,36%	15,38%
donne	7,95%	86,36%	5,68%	7,29%	87,50%	5,21%
Totale	**5,60%**	**70,40%**	**24,00%**	**5,62%**	**70,41%**	**23,97%**
di cui genere femminile	6,25%	79,46%	13,39%	5,88%	79,83%	14,29%
SPAGNA						
Totale	**0,00%**	**87,50%**	**12,50%**	**5,56%**	**83,33%**	**11,11%**
di cui genere femminile	0,00%	90,00%	10,00%	0,00%	88,89%	11,11%

La politica della banca, votata alla stabilizzazione dei contratti, evidenzia una percentuale dei tempi determinati pari al 4,2% in linea con il dato dell'anno scorso.

TIPOLOGIA CONTRATTUALE ITALIA E SPAGNA							
	Nord-Est	di cui assegnati alla Sede Centrale	Nord-Ovest	Centro	Sud	Spagna	Totale
Tempo indeterminato	**150**	**105**	**41**	**42**	**24**	**16**	**273**
uomini	79	56	27	25	11	7	
donne	71	49	14	17	13	9	
Tempo determinato	**5**	**4**	**3**	**1**	**1**	**2**	**12**
uomini	4	3	1	0	1	2	
donne	1	1	2	1	0	0	
Totale	**155**	**109**	**44**	**43**	**25**	**18**	**285**

ALTRE COLLABORAZIONI		
ITALIA E SPAGNA		
	2017	2018
Collaboratori in Stage	**3**	**8**
uomini	2	5
donne	1	3
Banchieri Ambulanti	**30**	**30**
uomini	23	23
donne	7	7

Nel corso del 2018 sono stati attivati 14 stage (di cui 7 in Sede e 7 nella Rete); 8 di questi erano ancora attivi al 31/12/2018.

ITALIA		
ETÀ MEDIA BANCHIERI AMBULANTI	2017	2018
Età < 30 anni	**0**	**1**
uomini	0	1
donne	0	0
Età compresa tra 30 e 50 anni	**20**	**19**
uomini	13	12
donne	7	7
Età > 50 anni	**10**	**10**
uomini	10	10
donne	0	0
Totale	**30**	**30**
di cui genere femminile	7	7

L'età media rimane in linea con il dato del 2017 (circa 43 anni e mezzo), sempre al di sotto della media del sistema.

TITOLO DI STUDIO DIPENDENTI ITALIA E SPAGNA		
	2017	2018
Laurea	**183**	**200**
uomini	85	98
donne	97	102
Media superiore	**82**	**84**
uomini	58	59
donne	24	25
Media inferiore	**1**	**1**
uomini	0	0
donne	1	1

ANZIANITÀ MEDIA DI SERVIZIO DEI DIPENDENTI SPAGNA E ITALIA		
	2017	2018
0-5 anni	**81**	**98**
uomini	47	57
donne	34	41
6-10 anni	**66**	**52**
uomini	34	26
donne	32	26
11-15 anni	**71**	**76**
uomini	39	42
donne	32	34
16-20 anni	**48**	**59**
uomini	25	32
donne	23	27

COLLOCAMENTO OBBLIGATORIO L.68/99		
	2017	2018
uomini	9	9
donne	5	7
Totale	**14**	**16**

Nelle seguenti tabelle si riporta il tasso di assenteismo (calcolato come rapporto tra i giorni di lavoro persi a causa di malattia, donazioni sangue, Legge 104/92 e infortuni sul totale dei giorni lavorativi per l'azienda); nel corso del 2018 si sono verificati due infortuni in itinere (uno in Italia e uno in Spagna) che, per tipologia di infortunio, vengono esclusi dal calcolo degli indici infortunistici.

INFORTUNI 2018		
	2017	2018
N. infortuni durante l'orario di lavoro	0	0
N. infortuni in itinere	0	2
Totale[1]	**0**	**2**

ASSENTEISMO (ITALIA)	
	ore 2018
Malattia, infortuni e visite mediche	**11.947,01**
uomini	5.949,58
donne	5.997,43
Permessi per motivi vari	**5.874,30**
uomini	3.432,97
donne	2.441,33
Gravidanza, allattamento e post parto	**7.064,65**
uomini	428,00
donne	6.636,65
Permessi sindacali	**316,17**
uomini	87,25
donne	228,92
Motivi familiari e personali	**1.224,50**
uomini	545,45
donne	679,05
Altro	**0,00**
Totale ore di assenza	**26.426,63**
Tasso di assenteismo (AR)	**6,31%**

FORMAZIONE

La formazione erogata è in leggero calo rispetto all'anno precedente (-4,3 ore medie pro capite) ma sempre di molto superiore rispetto alle previsioni contrattuali delle ore procapite (48,62 ore rispetto alla previsione di 32 ore di formazione retribuite). Nel 2018 aumenta sensibilmente il peso della formazione obbligatoria: impatta notevolmente infatti la previsione normativa richiesta da Mifid II.

Come negli anni passati, anche nel 2018 la Banca ha offerto la possibilità a tutti i dipendenti di usufruire di una giornata di **formazione su iniziativa personale**: ogni collaboratore può richiedere la partecipazione ad un corso o evento promosso da altre realtà, da egli stesso individuato e ritenuto formativo per la sua crescita professionale e personale, purché in linea con l'attività della Banca. La Banca riconosce al lavoratore l'utilizzo di un giorno di permesso per formazione e contribuisce alla copertura delle spese. Nel corso del 2018 hanno usufruito di questa opportunità 29 collaboratori.

FORMAZIONE EROGATA

	2017	Ore medie Formazione	2018	Ore medie Formazione
Ore complessive formazione	**15.664**	**52,92**	**15.121**	**48,62**
Dirigenti	**53**	**26,5**	**21**	**10,5**
uomini	53	26,5	21	10,5
donne	0	0	0	0
Quadri	**4.998**	**57,45**	**3.854**	**43,3**
uomini	3.731	59,22	3.081	46,68
donne	1.267	52,79	773	33,61
Impiegati	**7.999**	**50,31**	**8.042**	**47,23**
uomini	4.136	57,44	3.968	51,14
donne	3.863	44,4	4.074	43,96
Spagna	**903**	**53,12**	**697**	**38,72**
uomini	487	69,61	428,5	38,95
donne	414	41,44	268,5	38,36
Altri collaboratori	**1.711**	**55,19**	**2.507**	**77,79**
uomini	1.247	51,96	2001	80,04
donne	464	66,29	506	70,75

FORMAZIONE PER TIPOLOGIA

	2017	2018
Formazione Obbligatoria	4.741	9.837,7
di cui salute e sicurezza	923	1.278,1
Formazione Manageriale	896	302,3
Formazione Trasversale	1.911	935,8
Formazione Specialistica	7.193	4.044,8
Totale	**15.664**	**15.121**

TIPOLOGIA DEI CORSI EROGATI

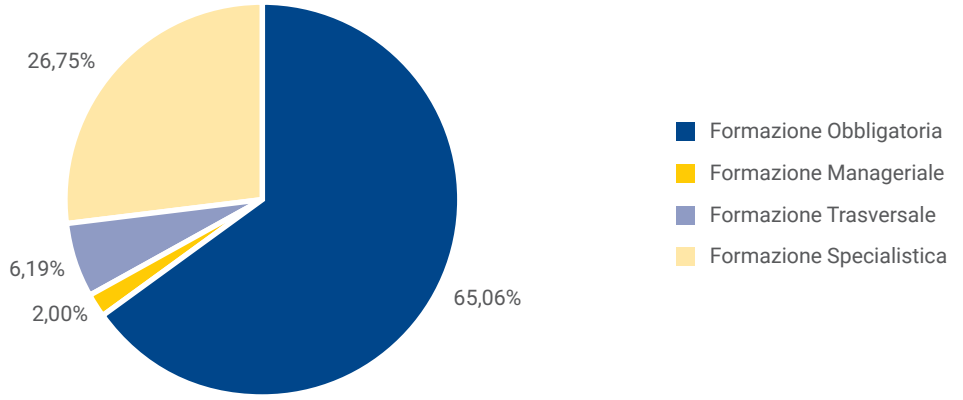

POLITICHE DI SVILUPPO DEL BENESSERE ORGANIZZATIVO

Banca Etica sviluppa un insieme di azioni tese a sviluppare il welfare aziendale, alcune di queste previste dal CCNL nazionale (es. previdenza complementare, polizza sanitaria), altre definite attraverso accordi sindacali interni, altre ancora promosse su iniziativa diretta. Alcune delle attività promosse nel 2018 sono:

1) OSSERVATORIO BENESSERE ORGANIZZATIVO

Avviato nel 2016, ha l'obiettivo di monitorare annualmente la qualità percepita in ambito organizzativo, al fine di attivare possibili azioni di miglioramento sulle aree di criticità. L'indagine è stata condotta anche nel 2018 attraverso la somministrazione di un questionario on-line, tramite la piattaforma Survey-Monkey.

In generale si confermano le aree di forza e di miglioramento già emerse negli anni precedenti.

- Percezione di un grande impegno personale e di un'alta motivazione da parte dei lavoratori.
- Presenza di responsabili qualificati professionalmente e con buone capacità relazionali.
- Gruppo bancario che ha creato un ambiente di lavoro che facilita la proattività e la valorizzazione del personale, che è attento alla conciliazione tempi di vita e lavoro ma che deve migliorare la capacità di valutare i collaboratori, di definire percorsi di crescita professionale, di mettere a disposizione strumenti efficienti di lavoro, di riconoscere il giusto impegno dei lavoratori e che deve porre attenzione ad evitare discriminazioni di genere.

Nel corso del 2019 verrà attivato uno specifico Team di progetto supportato da un consulente esterno che avrà il compito di:

- integrare lo strumento di analisi interna
- individuare le aree di criticità
- costruire il "Piano aziendale per il Benessere Organizzativo" con specifici progetti (cosa c'è, cosa funziona, cosa migliorare, come intervenire)
- realizzare i singoli progetti

2) SPORTELLO ASCOLTO BENESSERE

Sempre in un'ottica di attenzione al benessere organizzativo e di prevenzione del disagio psicologico, Banca Etica ha fornito nel corso del 2018 un servizio di consulenza psicologica telefonica in collaborazione con il servizio IF – INFORMAZIONE & FIDUCIA di CISES.

Il servizio supporta le organizzazioni nel tenere attivamente e costantemente sotto controllo il rischio stress lavoro-correlato e il disagio personale e organizzativo, allo scopo di promuovere la salute, aumentare il benessere e migliorare la qualità dell'ambiente e del contesto lavorativo.

Viene messo a disposizione di tutti i lavoratori un team di psicologi del lavoro raggiungibili tramite numero verde, web ed e-mail, che fornisce ascolto e supporto per poter comunicare le proprie esperienze in ambito lavorativo nonché extra lavorativo e familiare.

Il team di professionisti, coordinato e supervisionato da un comitato tecnico scientifico di alto profilo, accoglie le segnalazioni, i bisogni e le proposte utili per il benessere del singolo, per il miglioramento organizzativo e la riduzione del disagio, e li comunica all'azienda, in forma anonima e aggregata, attraverso report trimestrali, indicando le possibili azioni correttive e migliorative in condizioni di autonomia e terzietà.

Ciò permette di arrivare a conoscere anche situazioni organizzative e personali precedentemente ignorate e di intervenire testimoniando l'impegno collettivo e individuale, il costante monitoraggio ai sensi della normativa vigente, la tempestività delle azioni e l'attenzione continua alla persona.

Il servizio nel corso del 2018 ha registrato la presa in carico di 13 situazioni personali che sono state seguite attraverso più colloqui telefonici individuali.

3) WELFARE AZIENDALE

Nell'ambito della promozione e sviluppo di un sistema di Welfare improntato alla ricerca di soluzioni idonee alla conciliazione dei tempi di vita e lavoro nonché alla individuazione di strumenti di utilità con valenza anche sociale, Banca Etica, unitamente alle Organizzazione sindacali aziendali, ha ritenuto importante raccogliere le opportunità offerte dalla legge n. 208/2015 (Legge di Stabilità per l'anno 2016) e la Legge n. 232/2016 (Legge di Bilancio 2017), che hanno introdotto rilevanti modifiche normative per incentivare la diffusione di specifiche politiche aziendali in materia di Welfare, in grado di rispondere alle necessità assistenziali e sociali del personale.

È stato siglato un accordo sindacale che prevede l'erogazione del premio stesso o di parte di esso tramite misure di welfare.

Attraverso una survey interna erogata a tutti i dipendenti sono stati definiti i servizi da offrire, che riguardano:

- Servizi dedicati ai figli
- Servizi dedicati ai familiari anziani che abbiano compiuto i 75 anni di età o familiari non auto-sufficienti
- Servizi dedicati al dipendente: Sport, Cultura, Benessere e Tempo libero
- Mobilità

Si è inoltre definita una collaborazione con la società esterna Jointly Srl per la gestione amministrativa e l'offerta dei servizi in convenzione; Jointly è stata scelta per la sua particolare attenzione alla valorizzazione delle imprese sociali.

In questo primo anno c'è stata una soddisfacente adesione di circa il 30% dei dipendenti che hanno scelto questa nuova modalità di erogazione del premio aziendale.

4) LAVORO FLESSIBILE E LAVORO AGILE

Nell'ottica di rafforzare gli strumenti di conciliazione tempi di vita / tempi di lavoro è stato definito il regolamento interno del cosiddetto **Lavoro agile** (o smartworking), che verrà attivato nei primi mesi del 2019, che definisce la possibilità ai collaboratori di poter lavorare al massimo 2 giorni della settimana dalla propria residenza / domicilio.

È in crescita inoltre la modalità di lavoro denominata **"Lavoro flessibile"** che permette ai lavoratori di essere inseriti in unità lavorative collocate in comune diverso dalla propria sede di lavoro (esempio un lavoratore con sede di lavoro Roma viene collocato in un'unità organizzativa della sede di Padova), che permette di conciliare tempi di vita e lavoro, contenere la mobilità territoriale, porre attenzione ai percorsi di crescita professionale. Nel 2018 i colleghi in lavoro flessibile sono passati a 25 rispetto ai 15 del 2017.

L'attenzione alle politiche di conciliazione tempi di vita/tempi di lavoro è dimostrata inoltre dalla crescita del personale in part time, in aumento al 14,74% (rispetto al 13,91% dell'anno precedente).

ITALIA E SPAGNA

	2017	2018
Part-time	**37**	**42**
uomini	8	11
donne	29	31
Full-time	**229**	**243**
uomini	136	146
donne	93	97

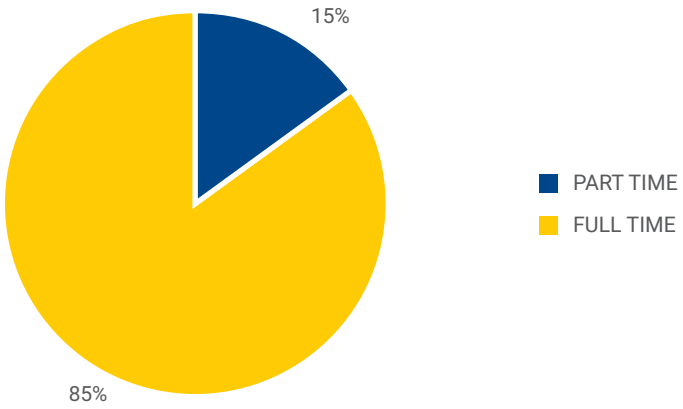

Per quanto riguarda l'utilizzo dei congedi parentali, il 6% della popolazione ha usufruito di congedi per maternità e/o congedi parentali. Di questi il 25% è di genere maschile, in leggera crescita rispetto all'anno precedente (23,53%). Tutti i dipendenti che hanno usufruito dei congedi nel corso dell'anno e che hanno terminato la fruizione sono rientrati al lavoro e sono tutt'ora occupati. [5]

CONGEDI PARENTALI

	2017	2018
Aree professionali		
uomini	2	2
donne	12	10
Quadri		
uomini	2	2
donne	1	2
Totale	**17**	**16**

Le ore di straordinario rimangono in linea, in termini assoluti, con i dati dell'anno scorso, mentre in calo è la media pro capite, segnale che l'emergenza migrazione, che ha caratterizzato la dinamica degli straordinari nel 2017, è stata assorbita, almeno nella seconda parte dell'anno.

[5] Dati riferiti ai dipendenti Italia

STRAORDINARI (ITA) (ore eccedenti l'orario di lavoro personale)				
UFFICI	Monte ore anno 2017	Ore medie pro capite 2017	Monte ore anno 2018	Ore medie pro capite 2018
Totale SEDE	5.602,75	77,82	4.627,75	65,18
Totale RETE	7.359,75	85,58	8.075,75	81,57
Totale BANCA	12.962,50	82,04	12.703,50	74,73

ACCORDO DI TRASFORMAZIONE DEL CONTRATTO DI AGENZIA DEI BANCHIERI AMBULANTI IN CONTRATTO DI LAVORO SUBORDINATO ABI

Il 2018 ha visto la sottoscrizione dell'importante accordo che regola la trasformazione del rapporto di lavoro dei nostri Consulenti finanziari detti Banchieri Ambulanti dall'attuale contratto di agenzia al Contratto di lavoro subordinato previsto per i lavoratori del credito ABI.

Si realizzano così, dopo 6 anni di applicazione dell'attuale contratto di agenzia, definito sempre in accordo con le Organizzazioni sindacali, gli impegni di stabilizzazione del rapporto di lavoro dei lavoratori previsti nel 2012 dal Protocollo per la disciplina contrattuale applicata ai soggetti con contratti di natura parasubordinata (c.d. rapporti lavoro atipico) del 16/03/2012.

È una tappa importante che consolida il rapporto fiduciario e conferma l'importanza strategica di questo ruolo in termini di presidio di relazioni nel territorio.

Pur garantendo il presidio sulla sostenibilità dell'operazione e sulla stabilità del livello di costi attualmente sostenuti dalla banca, l'applicazione del CCNL ABI è completa in termini di tutele, diritti e doveri, riconoscimento dell'anzianità di servizio e di tutte le previsioni economiche.

Le assunzioni inoltre avverranno in deroga alle previsioni di legge previste dal D.lgs n. 23 del 04/03/2015 (c.d. Jobs act) e recuperando quanto previsto dall'art 18 L.300/70.

PREMIO AZIENDALE

Con accordo sindacale del 10 febbraio 2017 è stata definito il sistema di calcolo del Premio aziendale.

Il sistema di calcolo ha individuato indicatori di performance in linea con le specificità della mission aziendale, misurati al netto dei rischi e coerenti con le misure utilizzate ai fini gestionali dalla funzione di risk management, così come previsto dalla normativa vigente.

L'ammontare del Premio pertanto viene determinato annualmente applicando su orizzonti temporali pluriennali, alle fasce di retribuzione, indicatori rappresentativi del valore aggiunto prodotto dall'attività di Banca Popolare Etica, in termini di redditività, capitalizzazione ed efficienza, ma anche in termini di:

- impatto sociale;
- partecipazione;
- impatto ambientale.

Inoltre il Cda della Capogruppo, in occasione del ventennale delle Banca, ha deliberato di riconoscere nell'anno 2019, a valere sul bilancio 2018, in ugual misura per tutti i collaboratori Italia, Spagna e Banchieri Ambulanti, n. 5 azioni della Banca (il riconoscimento è subordinato all'approvazione dell'Assemblea dei soci del 2019). L'obiettivo è di premiare l'organizzazione

nel suo insieme per la crescita e lo sviluppo del progetto in questi anni rafforzando così il legame identitario con la Banca stessa.

TEAM DI PROGETTO

Dal 2016 si è stata avviata una nuova modalità di lavoro denominata "Team di progetto", con l'obiettivo di affrontare problematiche complesse e trasversali con una modalità di lavoro orizzontale, coinvolgendo professionalità di diversi ruoli ed afferenti a più unità organizzative.

Nel 2018 sono stati attivati 7 nuovi team di progetto (di cui uno di gruppo) e sono stati coinvolti 33 lavoratori.

POLITICHE RETRIBUTIVE

La dinamica delle retribuzioni evidenzia un lento ma progressivo miglioramento nella forbice retributiva di genere. Pur rimanendo solo al maschile la popolazione dirigente, diminuisce la differenza retributiva uomini/donne nella fascia dei quadri. Resta allineato il rapporto retribuzione media uomini/donne per la categoria delle aree Professionali.

DINAMICA DELLE RETRIBUZIONI

	2017 RAL + VARIABILE (premio + eventuali UT)	2018 RAL + VARIABILE (premio aziendale, premio migrazione, eventuali UT)
Retribuzione media	43.480	44.936
Retribuzione media dirigenti	125.964	129.295
Retribuzione media quadri	54.996	57.186
Retribuzione media impiegati	35.997	37.560
Retribuzione media dirigenti uomini/donne		-
Retribuzione media quadri uomini/donne	1,09	1,07
Retribuzione media impiegati uomini/donne	1,01	1,00
Retribuzione massima/ retribuzione media	3,16	3,17

Nel 2018 il rapporto fra retribuzione massima, corrispondente a quella del Direttore Generale, e retribuzione minima, corrispondente a quella dell'impiegato full-time con l'inquadramento più basso, è stato pari a 4,87, rispettando il rapporto di 1 a 6 che la Banca ha fissato come tetto massimo. Il calcolo è stato effettuato tenendo conto delle seguenti voci della retribuzione: stipendio, tredicesima, premio aziendale e T.F.R. Il rapporto tra la remunerazione maggiore e quella media della banca è pari al 3,174. Tale dato è diventato particolarmente sensibile alla luce dell'Art. 111 bis TUB che fornisce la definizione degli "operatori bancari della Finanza etica e sostenibile"[6]. Banca Etica rispetta abbondantemente questo parametro.

[6] Art. 111-bis del Testo Unico Bancario (Finanza etica e sostenibile). 1. Sono operatori bancari di finanza etica e sostenibile le banche che conformano la propria attività ai seguenti principi: a) valutano i finanziaenti erogati a persone giuridiche secondo standard di rating etico internazionalmente riconosciuti, con particolare attenzione all'impatto sociale e ambientale; b) danno evidenza pubblica, almeno annualmente, anche via web, dei finanziamenti erogati di cui alla lettera a), tenuto conto delle vigenti normative a tutela della riservatezza dei dati personali; c) devolvono almeno il 20 per cento del proprio portafoglio di crediti a organizzazioni senza scopo di lucro o a imprese sociali con personalità giuridica, come definite dalla normativa vigente; d) non distribuiscono profitti e li reinvestono nella propria attività; e) adottano un sistema di governance e un modello organizzativo a forte orientamento democratico e partecipativo, caratterizzato da un azionariato diffuso; f) adottano politiche retributive tese a contenere al massimo la differenza tra la remunerazione maggiore e quella media della banca, il cui rapporto comunque non può superare il valore di 5.

ANDAMENTO FORBICE RETRIBUTIVA		
	2017	2018
Andamento forbice retributiva	4,92	4,87

LA VALUTAZIONE DEI COLLABORATORI E PERCORSI PROFESSIONALI

Nel 2018 il 100% dei dipendenti sono stati coinvolti dal processo di valutazione per lo sviluppo delle carriere.

Dal 2016 Banca Etica si è dotata di un sistema di Valutazione delle prestazioni professionali denominato "Valutiamoci per Valorizzarci" che coinvolge tutti i lavoratori della Banca. L'obiettivo è quello di dotarsi di un processo di valutazione orientato a valorizzare i collaboratori e che li accompagni nella loro crescita professionale in un'ottica di miglioramento continuo e di contestuale rafforzamento e sviluppo della Banca. Dal 2017 inoltre la Banca si è dotata di un processo di valutazione dei percorsi professionali che, insieme al sistema di valutazione delle prestazioni, declina con modalità strutturate quanto previsto dal nostro Codice Etico: *"(omissis) Ogni collaboratore ha uguale diritto a una crescita professionale basata sulla valorizzazione delle competenze professionali, delle capacità professionali e dell'apporto conferito e a una formazione professionale adeguata. Per questo Banca Etica: definisce un sistema di pianificazione della formazione e cura in modo armonico e integrato la formazione professionale e culturale, al fine di rafforzare le competenze e le motivazioni dei propri collaboratori; sviluppa un sistema di valutazione delle prestazioni professionali per l'individuazione di percorsi di crescita all'interno dell'organizzazione… (omissis)".*

AVANZAMENTI PROFESSIONALI

Nel corso del 2018 sono stati riconosciuti complessivamente 66 riconoscimenti economici (rispetto ai 60 dell'anno precedente), di cui 18 per l'applicazione degli Accordi sugli inquadramenti minimi di sede e rete e sui percorsi professionali, 48 per merito. Di questi 66, 35 sono di genere femminile, 31 di genere maschile.

Questo dato evidenzia come, dopo 2 anni (2015 e 2016) di forte riallineamento complessivo tra valori di merito/riconoscimento economici, la situazione nel 2017 e 2018 è entrata in una fase di trend ordinario, supportata anche dal sistema di valutazione ormai consolidato e dall'attivazione dell'accordo sui percorsi professionali.

Nel quadriennio sono stati assegnati 279 riconoscimenti economici complessivi.

RELAZIONI INDUSTRIALI E ATTIVITÀ SINDACALE

Banca Etica regola i rapporti di lavoro sulla base del CCNL del settore del credito e del Contratto Integrativo Aziendale. Il 100% dei dipendenti in Italia sono coperti dal Contratto collettivo nazionale del lavoro.

Nel corso del 2018 sono stati firmati i seguenti accordi:

- Premio aziendale - 17 aprile;
- Accordo per l'erogazione del premio aziendale in servizi di welfare - 7 maggio;
- Revisione accordo inquadramenti minimi - 11 luglio;
- Verbale di chiusura della procedura prevista in caso di revisione organizzativa - 11 settembre;
- Accordo per la trasformazione del contratto di agenzia dei banchieri ambulanti in contratto Abi - 4 dicembre 2018.

PERSONALE ISCRITTO AL SINDACATO: PERCENTUALE SUL TOTALE		
	2017	2018
Tot. iscritti	158	160
Tot. dip	250	267
%	**63%**	**60%**

Seppur in leggera crescita in termini assoluti il dato degli iscritti al sindacato evidenzia un trend negativo in termine di percentuale degli iscritti (60% nel 2018 rispetto al 63% dell'anno precedente).

OBIETTIVI 2019	
AMBITI DI LAVORO	OBIETTIVI
Progetto Osservatorio Benessere Organizzativo	• presa in carico delle aree di criticità con la definizione di progetti di intervento specifici
Progetto Cultura cooperativa	• elaborazione di un progetto di rafforzamento della cultura aziendale in ottica di approccio cooperativo
Omogeneizzazione regolamento Spagna	• Attuazioni accordi Spagna su polizza sanitaria, previdenza complementare, lavoro agile

OBIETTIVI 2018		
AMBITI DI LAVORO	OBIETTIVI	GRADO DI REALIZZAZIONE
Negoziazione sindacale	• definizione nuovo contratto di agenzia dei Banchieri Ambulanti • accordo su lavoro agile • accordo su welfare aziendale legato al premio aziendale	• completato. Trasformato in accordo di trasformazione in contratto da dipendenti • completato. Realizzato con circolare interna • completato
Omogeneizzazione del regolamento del personale Spagna	• definizione accordi sindacali sugli ambiti prioritari di intervento	• parziale. Realizzata una prima bozza di regolamento interno, fase propedeutica per la definizione degli accordi sindacali
Migliorare i processi e gli strumenti per il recruiting	• avvio progetto Linkedin	• completata. Avviato il progetto con la creazione della pagina aziendale e dei primi avvisi di selezione divulgati anche con questo canale

LA CATENA DI FORNITURA

Banca Etica considera i fornitori come stakeholder di primaria rilevanza con cui attivare strumenti di dialogo e di collaborazione per lo sviluppo di una filiera trasparente e coerente con i principi della finanza etica.

La Banca è dotata di una politica di selezione dei fornitori non ispirata esclusivamente a criteri economici, ma anche agli impatti sociali ed ambientali che derivano dai comportamenti dei fornitori stessi. Tale politica prevede l'invio, all'avvio o nel corso del rapporto di fornitura, dell'estratto del Codice Etico e del Modello di Organizzazione, Gestione e Controllo redatto dall'Organismo di Vigilanza, in coerenza con quanto previsto dal D. Lgs 231/2001.

A tutti i nuovi fornitori viene richiesta la sottoscrizione di un'autodichiarazione di conformità, tramite la quale si certifica il proprio non coinvolgimento in una serie di pratiche non trasparenti e in controversie sociali ed ambientali. Nel documento il fornitore ha anche la possibilità di inserire alcune buone prassi in termini di responsabilità sociale, come la dotazione di certificazioni e la redazione del bilancio sociale. Il 57% (142) dei fornitori con fatturato 2018 maggiore di € 5.000 ha sottoscritto l'autodichiarazione relativa ai requisiti etici previsti dalla Banca.

È prevista l'esclusione dei fornitori che *"non rispettano i diritti dei lavoratori, che danneggiano l'ambiente, che non rispettano la legalità e che operano al solo scopo di massimizzare il profitto a scapito dei propri stakeholder"*. La policy di Banca Etica prevede inoltre che venga effettuata un'analisi più approfondita per valutare nel dettaglio i profili sociali ed ambientali di alcuni dei fornitori più rilevanti e strategici; tale analisi viene effettuata tramite un modello sviluppato internamente che si sostanzia in una valutazione ESG (*Environmental, Social & Governance*), basata su 75 indicatori raggruppati in 3 principali aree di analisi: l'ambiente, il sociale e la governance. Nel corso del 2018 sono stati valutati tramite ESG (analisi socio-ambientale) 9 fornitori/partner (4 nel 2017).

Banca Etica inoltre, nel corso della selezione dei propri fornitori, prende in considerazione ulteriori criteri extra-finanziari, ad esempio l'appartenenza alle reti di Economia Sociale; vengono inoltre privilegiate le forniture locali, allo scopo di favorire le economie di prossimità e di ridurre gli impatti ambientali dovuti agli spostamenti di merci e persone.

Banca Etica infine si è dotata di un elenco di alberghi sostenibili per la selezione delle strutture da preferire per le trasferte.

A fine 2018 i fornitori di Banca Etica con importo annuale superiore ai 5.000 € sono 250, per un totale di 13.062.178 di euro di importo fatturato e la seguente suddivisione per tipologia di servizi:

FORNITORI

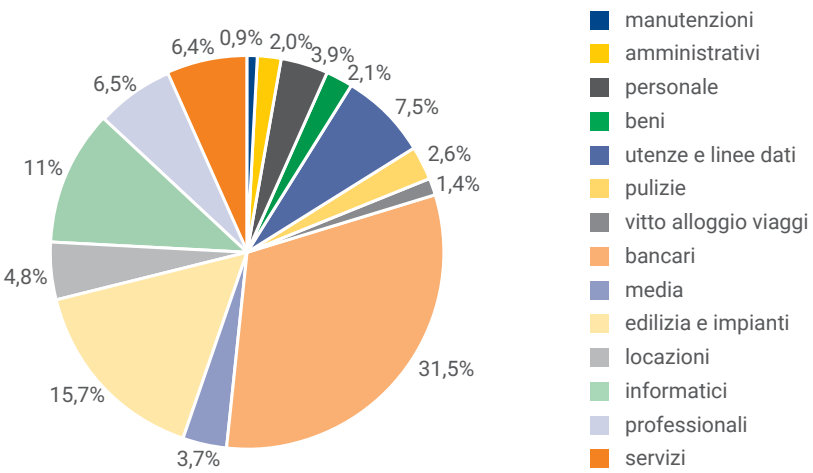

I servizi maggiormente utilizzati sono quelli bancari, seguiti da quelli relativi a edilizia e impianti, subito dopo dai servizi informatici.

OBIETTIVI 2019

A partire dalla fine del 2018 la Banca ha istituito l'Ufficio "Modelli di Impatto e VSA" il quale, tra gli altri, ha l'obiettivo di integrare i modelli di valutazione di natura economica e finanziaria e i modelli di valutazione ESG per clienti, fornitori e partner della banca.
In parallelo a quanto avverrà in tema di revisione della Valutazione d'impatto avanzata (VI), l'Ufficio Modelli di Impatto e VSA nel 2019 avrà l'obiettivo di adeguare la procedura alla missione di Banca Etica anche in riferimento al nuovo organigramma aziendale ed in generale condurrà alla strutturazione di un nuovo processo per le Valutazioni ESG, con la predisposizione di apposite "Linee Guida".

COLLETTIVITÀ

Anche nel 2018 l'attività socio-culturale si è concentrata soprattutto a rafforzare il legame tra l'attività di promozione della finanza etica, la sua declinazione operativa come Banca Etica e le varie espressioni dell'economia responsabile (civile, sociale, solidale, del bene comune).

La Banca ha continuato a seguire il processo di attuazione della riforma del Terzo Settore, con particolare attenzione alla nuova disciplina sull'Impresa Sociale, che ha ampliato notevolmente i suoi ambiti di intervento diventando così un attore importante nei processi di sviluppo territoriale.

Si sono svolte diverse collaborazioni, come quelle con Aiccon e con l'associazione Isnet per la realizzazione del XII° Rapporto sull'Impresa Sociale in Italia, con un focus sugli strumenti finanziari finalizzati allo sviluppo di questa tipologia di imprese. La Banca ha partecipato nuovamente al workshop Iris Network sull'impresa sociale, tenutosi a Riva del Garda nel mese di settembre, durante il quale si è dibattuto dell'importanza della ricerca, sia teorica che pratica, per lo sviluppo dell'imprenditoria sociale.

Per il secondo anno è continuata la collaborazione con SIBEC (Scuola Italiana dei Beni Comuni promossa da EURICSE, LABSUS e Università degli Studi di Trento) grazie alla quale la Banca ha potuto interagire non solo con i promotori della scuola ma anche con i partecipanti, provenienti dagli enti locali e dal mondo dell'impresa sociale. All'interno di questa collaborazione, Banca Etica ha contribuito anche alla realizzazione di un seminario sulla gestione dei beni ecclesiastici tenutosi a Bologna (marzo 2018).

Altre collaborazioni importanti realizzate nel 2018:

- primo master su "Comunicazione e raccolta fondi per gli enti religiosi" a Firenze
- position paper su Economia di Pace e Fraternità realizzato in occasione della Marcia della Pace Perugia Assisi (ottobre)
- master sulla rigenerazione urbana presso lo IUAV di Venezia, grazie al quale la Banca ha ospitato in stage una studentessa che ha collaborato all'approfondimento sui temi dell'abitare e della rigenerazione urbana
- convegno e percorso "Innovazione del terzo settore: nuove professionalità per il futuro" presso Università di Siena
- Corso "Cooperiamo per il Bene Comune" promosso dalla MAG Verona
- Master sulla Gestione dei Beni Confiscati presso l'Università di Bologna
- Master APC sul contrasto alla corruzione e alla criminalità organizzata presso l'Università degli Studi di Pisa
- progetto di ricerca sulla Responsabilità Sociale di Impresa (RSI), finanziato dal POR FSE della Regione Veneto assieme all'Università di Padova e Ascom
- approfondimento del rapporto tra credito e cooperazione sociale con Legacoop Romagna
- formazione su progetto "credito e autoimprenditorialità dei migranti" promosso da ARCI Toscana in collaborazione con Fondazione Finanza Etica
- collaborazione con Social Innovation Monitor presso Politecnico di Torino, ente autore del "Report sull'impatto degli incubatori/acceleratori Italiani 2018"
- formazione dei referenti delle iniziative di innovazione d'impresa (Area S3) in materia di rapporto tra finanza e start-up con ASTER (Società Consortile dell'Emilia Romagna per l'innovazione ed il trasferimento tecnologico)
- con Legacoop Bologna progetto di formazione (mediante simulazione) sulla rigenerazione urbana realizzato a beneficio delle realtà associate e sul WorkShop Agenda Urbana Bologna 2030

- Evento Nazionale del Goal 12 degli SDGs di Asvis a Taranto con focus su Finanza, Produzione e Consumo Responsabile

La promozione del territorio e il contributo alle comunità locali per iniziative di pubblica utilità avvengono anche con una serie di elargizioni a sostegno di diverse manifestazioni, attività ed eventi. Il totale delle devoluzioni per il 2018 ammonta a euro 139.482 euro (84.309 nel 2017). Tra le principali sponsorizzazioni del 2018 sono da segnalare quella alla Marcia della Pace di Assisi, alla Fondazione Castel Pergine per il recupero, la cura e la valorizzazione del castello di Pergine e del territorio circostante, all'Associazione Agape onlus che opera al fianco delle popolazioni dei paesi più poveri del mondo ed in particolare dei bambini.

Nel corso del 2018 è continuato il confronto tra i componenti del Gruppo Banca Etica (banca, sgr, fondazione) per arrivare ad un posizionamento culturale comune; sono stati affrontati temi quali:

- rigenerazione urbana, sociale ed economica dei territori
- partecipazione al confronto comunitario sulla normativa che andrà a regolare la finanza sostenibile e di impatto
- policy RSI (criteri ed indicatori per le buone prassi e per la misurazione di impatto)
- sviluppo delle start up, con particolare attenzione alle realtà portatrici di innovazione sociale ed ambientale
- rapporto tra finanza e cambiamenti climatici
- accoglienza e integrazione migranti (da segnalare la costituzione di un tavolo di confronto con i Soci di riferimento di Banca Etica sulle politiche migratorie a novembre).

L'IMPATTO SOCIALE E GLI IAF DI BANCA ETICA

Il tema dell'impatto sociale delle banche è di grande attualità ed è una pratica complessa in quanto il concetto stesso è composto prevalentemente da variabili qualitative, difficili da misurare.

Da alcuni anni la Banca sta perseguendo la costruzione di un modello di quantificazione e di rendicontazione del proprio impatto sociale, che possa essere comunicato all'esterno e monitorato nel tempo dall'interno.

Nel 2014 la Banca presenta la ricerca condotta dall'istituto Altis dell'Università Cattolica di Milano sull'impatto sociale dei 15 anni di finanziamenti a favore dell'economia civile e solidale; partecipa al Comitato Consultivo Italiano per la task-force istituita dal G8, che si occupa di investimenti ad alto impatto sociale, e inizia a supportare i Gruppi di Lavoro sull'impatto sociale creati dalla GABV e da Febea.

Nel 2015 Banca Etica sviluppa uno strumento operativo per stimare l'impatto sociale, in termini di cambiamento creato, che i soggetti finanziati dalla Banca hanno prodotto grazie al finanziamento ricevuto. L'obiettivo è quello di comprendere quanto il finanziamento di Banca Etica abbia migliorato la qualità della vita delle persone interessate dall'organizzazione supportata e se tale finanziamento abbia contribuito a risolvere una determinata problematica sociale (es. povertà, disabilità, fragilità, criminalità, inquinamento).

In seguito sulla base delle categorie di area di intervento sociale proposte da The International Classification of Non Profit Organizations (ICNPO), si sono individuati gli opportuni indicatori di impatto da applicare ai clienti oggetto di finanziamento. Tale selezione è stata effettuata sulla base dello studio delle best practice a livello internazionale e delle caratteristiche dei clienti finanziati da Banca Etica. Gli indicatori individuati sono stati condivisi con diversi portatori di interesse interni ed esterni a Banca Etica, con l'obiettivo di sviluppare lo strumento in modo condiviso e saranno inseriti nel processo di Valutazione Sociale dei clienti della Banca tramite la creazione di una nuova sezione di analisi all'interno dei Questionari di Impatto.

Nel 2018 il Consiglio di Amministrazione ha condotto una riflessione sulla opportunità di definire obiettivi utili alla costruzione di un Impact Appetite Framework (IAF), analogamente a quanto avviene in ambito rischi.

Il set di indicatori definiti e le relative soglie obiettivo costituiscono pertanto uno strumento di governo e monitoraggio della capacità di Banca Etica di creare impatto socio-ambientale nello svolgimento della propria operatività di credito e di investimento per la parte di finanza di proprietà.

Il Consiglio di Amministrazione ha individuato 5 macroaree di riferimento per lo sviluppo dei singoli indicatori: Ambiente, Diritti, Governance, Pace e giustizia internazionale, Promozione della finanza etica. Per ogni indicatore è fissato un obiettivo auspicabile da raggiungere durante l'anno o una soglia di salvaguardia a garanzia del rispetto dei valori fondanti.

L'EDUCAZIONE FINANZIARIA

Nel 2018 Banca Etica ha continuato nel suo impegno di raggiungere cittadini, famiglie, enti, scuole, attraverso iniziative di animazione territoriale finalizzate a diffondere la cultura dell'uso responsabile del denaro.

Questo è reso possibile dalla sempre più forte collaborazione tra la banca, l'organizzazione territoriale dei soci (rete dei gruppi soci di iniziativa territoriale in Italia e Spagna) e la Fondazione Finanza Etica che oggi è diventata un importante punto di riferimento per la diffusione di una educazione critica alla finanza.

LE UNIVERSITÀ

Banca Etica considera il mondo accademico come un interlocutore di primaria rilevanza: per questo nel corso dell'anno ha continuato nella propria attività di collaborazione e formazione a studenti universitari relativamente ai temi della finanza etica e dell'economia sociale, tramite l'assistenza per lavori di tesi di laurea e l'offerta di testimonianze e seminari presso diversi atenei.

Nel 2018 sono stati 18 i laureandi impegnati nella stesura della propria tesi supportati da Banca Etica per approfondire tematiche relative alla finanza etica ed ai suoi risvolti.

Sono state offerte testimonianze presso Università 'Ca Foscari - Venezia, Università degli Studi di Pisa, Università Tor Vergata e Luiss - Roma.

Nel corso dell'anno inoltre Banca Etica ha collaborato come relatrice al corso online *"Just Money: Banking as if Society Mattered"*, sviluppato dai ricercatori americani del MIT – *Massachusetts Institute of Technology*. Nel corso della lezione la Banca ha presentato le proprie politiche di responsabilità sociale e il proprio approccio alla finanza etica.

È inoltre continuata proficuamente la collaborazione con Institute For Social Banking, con la partecipazione all'annuale Summer School e all'Expert Exchange Lab sul tema del Crowdfunding.

FONDI DI SOLIDARIETÀ

Negli ultimi anni Banca Etica, con la Fondazione Finanza Etica, ha realizzato alcuni fondi di solidarietà per contrastare la povertà e l'esclusione sociale. Attualmente è attivo un fondo di solidarietà destinato a soci e clienti che, a seguito di problemi legati al lavoro o altro, si sono trovati in difficoltà con il mutuo prima casa; prevede sia un accompagnamento finanziario, sia un supporto sociale basato sui principi della mutualità. Il sostegno non finanziario su richie-

sta dell'interessato consiste nel coinvolgimento del gruppo dei soci di riferimento per attivare la rete locale, tramite offerte di lavoro, vendita dell'immobile e coinvolgimento dei servizi sociali e della Pubblica Amministrazione.

Il fondo viene alimentato da:

- 25% dei contributi volontari dai soci versati nella fase di sottoscrizione delle azioni;
- donazioni di clienti e soci;
- contributo annuo della Banca a fronte di utili di esercizio.

Il fondo al 31/12/2018 ammontava ad euro 30.991,65.

IL PROGETTO GREENLINE

Il progetto Greenline è volto al sostegno della riqualificazione e miglioramento della qualità della vita nella zona antistante alla Stazione di Padova ed adiacente alla Sede Centrale della Banca con l'obiettivo generale di rigenerare la zona, affinché diventi un'area più vivibile per le persone che vi risiedono e vi lavorano. Il progetto è sviluppato dall'Associazione Mimosa ed è supportato da Banca Etica dal 2008 con la collaborazione dei seguenti soggetti: Comune di Padova, Arpa Veneto, Studio Mas, Associazione KhoraKhanè, Despar SpA, Hotel Grand'Italia, Hotel Monaco, Caritas Diocesana di Padova. A questi si sono aggiunti, nel corso degli anni, Cento Stazioni, Opera Casa Famiglia, Coop Adriatica e alcuni cittadini attivi. Da tale partecipazione è emerso un elevato bisogno di contribuire al cambiamento da parte della comunità locale.

Le principali azioni del progetto sono state:

- costituzione di una rete stabile di coordinamento delle attività di riqualificazione e rivitalizzazione;
- introduzione di elementi di arredamento urbano temporanei volti alla definizione di una nuova linea catalizzatrice di attività urbane aggregative;
- coinvolgimento di soggetti svantaggiati e a rischio emarginazione sociale in laboratori artistico-culturali;
- progettazione e realizzazione di eventi, feste e attività di rivitalizzazione urbana in ambito culturale e sociale.

Nel 2018, grazie ad un buon rapporto con l'amministrazione comunale e le altre organizzazioni non profit che operano in questo territorio, sono continuate le attività di contrasto al degrado sociale ed economico. Green Line è un progetto ad oggi arricchito da un rinnovato impegno dei residenti del quartiere interessato all'iniziativa (cittadini, imprese, associazioni) e si integra agli altri progetti del territorio, tra cui la creazione di un distretto del design italiano e un percorso artistico finalizzato alla valorizzazione della mobilità pedonale. Contestualmente, sul fronte dell'accoglienza e dell'inclusione di persone che vivono situazioni di difficoltà, la banca ha dato la sua disponibilità per supportare il coordinamento delle realtà che oggi operano in questo ambito.

OBIETTIVI 2019	
AMBITI DI LAVORO	**OBIETTIVI**
Educazione finanziaria	• Sviluppo del percorso di collaborazione con Etica SGR e Fondazione Finanza Etica sui temi dell'educazione finanziaria di gruppo
Attività di lobby e di pressione	• rafforzamento del progetto editoriale del sito Valori.it
Università	• rafforzamento, anche a livello europeo, di attività di dialogo istituzionale volto alla valorizzazione della finanza etica.
Impresa Sociale	• Collaborazione con il mondo accademico per la definizione di un modello di responsabilità sociale del Gruppo Banca Etica inclusivo di un sistema di valutazione e rendicontazione integrate orientate a un impatto positivo
Mutualità e reciprocità banca/cliente	• avvio di un progetto finalizzato alla costruzione di una griglia di criteri e indicatori per la definizione di un prezzo trasparente ed equo
Progetti sociali	• proseguimento della collaborazione nell'ambito del Progetto GreenLine • Chiusura aggiornamento Policy della casa allo scopo di realizzare un posizionamento della Banca sul tema (allargato a quello della rigenerazione urbana), capace di declinarsi anche sul piano commerciale
Politica del Credito	• Sviluppo dell'interazione e della cooperazione con i vari attori della Nuova Economia impegnati nella generazione di bene comune attraverso l'integrazione tra finalità economiche e socio-ambientali

OBIETTIVI 2018		
AMBITI DI LAVORO	**OBIETTIVI**	**GRADO DI REALIZZAZIONE**
Educazione Finanziaria	• Migliorare l'offerta degli strumenti di educazione finanziaria, anche verso le scuole, in funzione di una più efficace animazione del territorio attraverso l'approccio "Comunità d'Azione"; • Campagna "Non Con I Miei Soldi".	• In corso • Campagna "Non con i miei soldi" - completata
Attività di lobbying	• approvazione dell'emendamento che esclude gli investimenti in società di finanza etica dalle partecipazioni che gli enti locali devono dismettere • Accordo di Garanzia Banca Etica - FEI per il sostegno all'imprenditoria sociale in Italia e Spagna • Approvazione del decreto attuativo dell'art. 111-bis TUB che riconosce gli operatori di finanza etica e sostenibile	• conseguito • conseguito • in corso
Università e SEC	• Diffusione dei principi della finanza etica.	• Completato
Fondi di solidarietà	• Maggiore diffusione e utilizzo dei fondi.	• Completato

LE RETI DI FINANZA ETICA E SISTEMA FINANZIARIO

Nel 2018 Banca Etica ha continuato a mantenere una significativa presenza all'interno delle principali reti internazionali di finanza etica e sostenibile. Il presidente Ugo Biggeri, come componente del Board di GABV, e il consigliere Pedro Manuel Sasia Santos, come presidente di FEBEA, hanno continuato a lavorare alla costruzione di alleanze internazionali tra gli istituti di finanza etica e sostenibile e per una maggiore relazione tra GABV e FEBEA in Europa. L'incarico alla presidenza di Febea del consigliere della Banca Sasia Santos ha infatti reso possibile una sempre più attiva collaborazione tra GABV e Febea. Il consigliere Andrea Baranes è invece nel board della rete internazionale Finance Watch.

GABV (*Global Alliance for Banking on Values*) è la più importante rete di banche etiche e sostenibili al mondo. La Banca ha partecipato a quattro incontri: due a Zeist, uno ad Arequipa (Perù), uno a Kampala (Uganda).

La Banca con GABV ha scritto il *white paper* sulla legge italiana sulla finanza etica e sostenibile; ha inoltre collaborato sia con GABV sia con FEBEA nella presentazione della prima ricerca sulla finanza etica e sostenibile in Europa presso il Parlamento Europeo. Il 6 febbraio 2019, presso il Parlamento Europeo, è stato presentato il secondo Rapporto sulla Finanza Etica e Sostenibile a cura della Fondazione. La Banca ha infine partecipato al gruppo GABV sulla misurazione dell'impatto e sulla comunicazione con vari incontri.

È proseguito l'impegno della banca in **Palestina**, percorso avviato con l'Agenzia Italiana per la Cooperazione allo Sviluppo e proseguito con SIDI attraverso il sostegno diretto ad Acad Finance, istituzione di microfinanza impegnata nella promozione dell'inclusione finanziaria nei territori occupati. Inoltre, il 2018 ha visto il consolidamento delle attività con focus regionale in **Africa**: attraverso i due fondi impact Coopmed e Fefisol sono state supportate attività nella regione MENA (Marocco, Tunisia, Giordania, Libia, Palestina) e nelle aree rurali dell'Africa Sub-Sahariana. In Africa l'impegno della banca è continuato anche attraverso i partner strategici come SIDI (Solidarité Internationale pour le Développement et l'Investissement) e Oikocredit e la concessione di un finanziamento di un milione di euro alla Banca di Solidarietà del Mali, seconda banca del Mali e nel cui CdA è presente SIDI. Il prestito mira al consolidamento della microfinanza nel paese, attraverso un fido dedicato a tre realtà di microcredito.

Sul versante microfinanza in Europa, sono proseguite collaborazioni con European Microfinance Network (EMN) e Microfinance Center (MFC). La Banca, socia sia di **European Microfinance Network EMN e Microfinance Center**, ha partecipato all'assemblea annuale dei due network congiunti, dal 3 al 5 ottobre 2018 a Bilbao. Il dibattito si è svolto sulla necessità di aggiornare l'operatività delle istituzioni di microfinanza rispetto alle potenzialità della rivoluzione digitale.

ABI

Banca Etica partecipa a diversi comitati e gruppi di lavoro promossi da ABI, tra cui:

- Comitato tecnico per le questioni europee
- gruppo di lavoro "Sostenibilità" a cui partecipano le CSR Unit dei principali istituti
- gruppo di lavoro "Basilea 3"
- gruppo di lavoro "Ordinamento bancario"
- gruppo di lavoro "Microcredito e finanziamenti imprese sociali"
- gruppo di lavoro "Linguaggio delle banche"
- gruppo di lavoro "Inclusione finanziaria e sociale, relazione banca-migranti"

BANCA D'ITALIA

Banca Etica mantiene una regolare interlocuzione con **Banca d'Italia** per la verifica degli adempimenti di vigilanza. In autunno è iniziata una verifica ispettiva di rito che si concluderà nei primi mesi del 2019.

ASSOPOPOLARI

Banca Etica aderisce all'attività dell'associazione di categoria tra le banche popolari, **Assopopolari**, partecipando a diverse attività informative e di confronto sugli aggiornamenti e le evoluzioni regolamentari ed i loro impatti sul mondo delle banche popolari.

AMBIENTE

Banca Etica adotta diverse tipologie di soluzioni volte alla riduzione dell'impatto ambientale delle proprie strutture.

I principali interventi per ridurre l'impatto ambientale diretto riguardano:

1. gli edifici della sede centrale di Padova, che adottano i più rigorosi criteri dell'architettura bioecologica;
2. le specifiche soluzioni adottate per le filiali;
3. la mobilità sostenibile;
4. il *green procurement* (acquisti verdi).
5. Il progetto "Ecologia della Comunicazione" ed altri strumenti.

LE SCELTE PER LA RIDUZIONE DELL'IMPATTO DIRETTO



Gli edifici che compongono la **sede centrale** di Padova sono caratterizzati da principi ecologici che li rendono "intelligenti" sotto il profilo dei consumi energetici e delle emissioni nocive; nel 2007 i primi tre stabilii della sede sono stati certificati "Casa Clima Plus", classe B (al di sotto di 50 kW/h/mq anno).

I principali criteri adottati sono:

- contenimento del consumo energetico;
- utilizzo quasi-esclusivo di materiali edili con certificati ecologici;
- riciclo acque piovane, usate per l'irrigazione e per l'alimentazione dei servizi igienici;
- utilizzo di pannelli fotovoltaici con copertura del 5% del fabbisogno elettrico (il restante viene fornito da energia certificata come rinnovabile);
- uso di isolante termico tipo "fibrolegno", da silvicoltura sostenibile, destinabile a riciclaggio e compostaggio;
- uso di vetrate ad alte prestazioni termiche ed acustiche;
- edifici in legno, di provenienza certificata FSC, con pareti isolate internamente ed esternamente e/o ventilate per il risparmio energetico;
- pavimentazione in legno certificato FSC;
- installazione di Centrali di Trattamento Aria con recupero entalpico e con sistemi di filtraggio dell'aria esterna;
- utilizzo diffuso di sistemi di pompaggio controllati con inverter;
- realizzazione di spazi verdi ed aperti per dipendenti e pubblico;
- installazione di tetti verdi o ventilati per il comfort interno e per il risparmio energetico;
- produzione di energia termica con caldaia a pellet (standard Casa Clima Plus) e con pompa di calore.

Anche nelle **filiali** vengono effettuati numerosi interventi per diminuire l'impatto ambientale: alcune azioni, come l'approvvigionamento di energia elettrica prodotta da fonte rinnovabile, sono adottate in maniera sistematica ed altre, come l'ottimizzazione degli impianti di climatizzazione, sono utilizzate in caso di ristrutturazione o apertura di nuove filiali.

Fra le principali soluzioni per la riduzione dell'impatto ambientale nelle filiali si segnalano:

- riduzione dei consumi di energia tramite l'utilizzo di vetrate ad alte prestazioni termiche, di caldaie ad alto rendimento a condensazione e sistemi di climatizzazione in pompa di calore, di lampade a basso consumo o led per gli interni, di cartellonistica esterna non illuminata;

- utilizzo di materiali ecocompatibili per i prodotti di pulizie, privi di sostanze nocive;
- utilizzo di toner certificati;
- utilizzo di materiali che non presuppongano lavorazioni inquinanti, come i profili in ferro non cromati;
- utilizzo di materiali riciclabili o provenienti da riciclo, come, ad esempio, le sedie certificate in plastica riciclata e completamente smontabili in caso di macero;
- pavimentazione realizzata con legno certificato FSC (presente in alcune filiali);
- raccolta differenziata dei rifiuti;
- fornitura di energia elettrica prodotta da fonte rinnovabile per la quasi interezza delle filiali;
- implementazione progressiva di un sistema di monitoraggio dei consumi elettrici tramite multimetri tele-leggibili.

Banca Etica cerca di ridurre il proprio impatto ambientale anche tramite scelte di **mobilità sostenibile**, quali:

- parco macchine aziendale costituito da 6 macchine, di cui 3 ibride, una a GPL e 2 a gasolio;
- biciclette per l'uso cittadino;
- incentivo all'uso dei treni e dei mezzi pubblici in caso di trasferte;
- scelta della collocazione delle filiali presso la stazione dei treni, per quanto possibile;
- incentivo ai dipendenti per l'uso dei mezzi pubblici per recarsi al posto di lavoro, tramite la copertura del costo di una mensilità per l'abbonamento. Nel 2018 hanno beneficiato dell'indennità 61 dipendenti.

La Banca cerca poi di ridurre il proprio impatto ambientale anche tramite gli **"acquisti verdi"**. Di seguito si elencano i principali:

- utilizzo di carta ecologica Steinbeis (carta riciclata e certificata con i marchi Greenpeace, Der BlaueEngel, Nordic Environmental Label e Tuv Sud);
- utilizzo di carta certificata FSC;
- per gli ordini di cancelleria vengono privilegiati prodotti a basso impatto ambientale, purché garantiscano anche un criterio di economicità.

Consumi annui	2017	2018
Carta uso interno (Kg)	14.551	12.640
Riciclata	100%	100%
Toner	345	309

Dal 2013 è operativo il progetto "**Ecologia della comunicazione**", volto a ridurre l'impatto ambientale degli strumenti utilizzati e rafforzare i principi di trasparenza e sobrietà che da sempre contraddistinguono lo stile di comunicazione della Banca. In particolare, il progetto prevede per tutti gli opuscoli, i volantini e i materiali di divulgazione:

1. utilizzo di carta riciclata Oikos, certificata FSC e di inchiostri con solventi a base vegetale;
2. uso limitato di foto e fondi pieni colorati.
3. scelta dei formati degli stampati più compatibili con gli standard delle risme tagliate.

Altre soluzioni adottate sono:

- sperimentazione di pannelli fotovoltaici amorfi per l'alimentazione dell'insegna luminosa e dell'area bancomat della filiale di Trieste;
- installazione presso le nuove filiali di impianti di luci fotosensibili;
- sostituzione dei vecchi server con server più piccoli ed efficienti a minor consumo;
- fornitura di I-Pad a tutti i Consiglieri di Amministrazione per la consultazione elettronica dei documenti e adozione del fax elettronico in tutti gli uffici per ridurre la stampa della carta;
- potenziamento e ampliamento dei mezzi di conferenza a distanza (videoconferenza e call conference) per ridurre gli spostamenti, con conseguente risparmio anche dei costi di trasferta;

- diminuzione, nel corso degli ultimi anni, del parco macchine di proprietà per favorire l'utilizzo del treno; dove è indispensabile l'utilizzo della macchina si ricorre a soluzioni di noleggio o car sharing;
- gestione temporizzata dei dispositivi che consumano energia (es. luci esterne, impianti di riscaldamento, ecc.), al fine di limitare i consumi energetici;
- scelta di fornitori di energia elettrica prodotta totalmente da fonte rinnovabile

Per quanto riguarda i rifiuti, la Banca si adegua alla raccolta differenziata prevista dai comuni di residenza. Alla fine del 2018 è pervenuta una sanzione per errato smaltimento dei rifiuti presso una filiale imputabile all'impresa di pulizie incaricata presso quella sede.

L'APPROVVIGIONAMENTO DI ENERGIA E LA MOBILITÀ SOSTENIBILE

La copertura dell'energia elettrica prodotta da fonte rinnovabile è stata pari al 93%. Tale valore, inferiore al 2017, sarà destinato a ritornare al limite "fisiologico" del 99% nel corso del 2019. Rimangono "scoperti" gli approvvigionamenti indiretti di energia elettrica delle sedi che usufruiscono del servizio condominiale di riscaldamento ed in alcuni casi di raffrescamento (Filale di Milano, Filiale di Brescia, Filiale di Torino, Filale di Roma ed Area di Roma).

Nel corso del 2018 la Banca ha continuato a monitorare i consumi relativi agli uffici minori destinati ai consulenti finanziari, al fine di individuare eventuali consumi anomali.

Il totale fabbisogno di energia elettrica per il complesso degli immobili gestiti da Banca Popolare Etica (ad esclusione degli immobili "minori") è di 712.000 kWhe/anno (2.563 Gj) ed è incrementato del 4,9% rispetto all'anno 2017[1]; la quota parte legata agli immobili diversi dalla Sede Centrale rimane stabilmente sopra il 60% del totale. Ciò è alla base dell'importante impegno della Banca nella gestione di tutto il patrimonio edilizio ed impiantistico delle Filiali, Aree e sedi dei consulenti finanziari.

Grazie alla forte copertura dell'energia elettrica prodotta da fonte rinnovabile le **emissioni evitate di CO_2**, ovvero le emissioni che altrimenti sarebbero state rilasciate con le tradizionali tecnologie per la produzione dell'energia elettrica e termica[2], **sono pari a 248 Tonnellate/anno**.

ENERGIA ELETTRICA PER TIPOLOGIA 2018

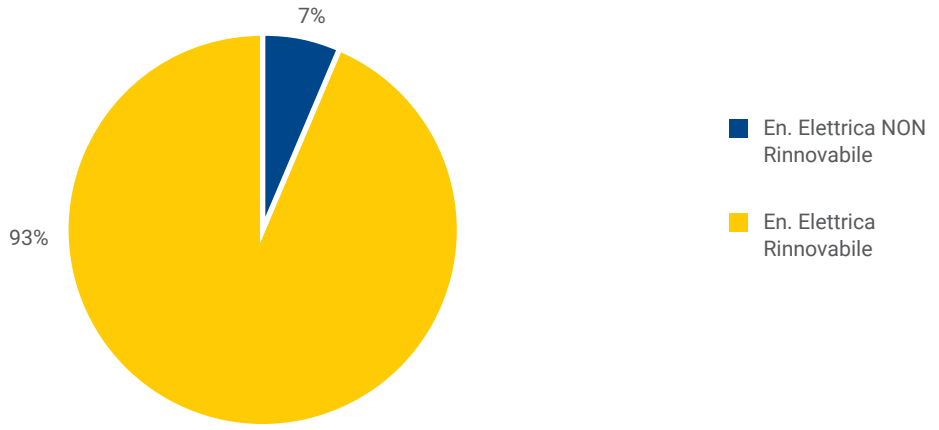

[1] incremento legato prevalentemente all'entrata a regime di alcune Filiali o come nel caso di Milano al passaggio ad una Filiale di dimensioni maggiori

[2] Il calcolo delle emissioni evitate di CO2 per l'utilizzo del Pellet è stato calcolato sulla base dei dati DEFRA 2018 come differenziale di emissione del "wood pellet" e "Thermal energy from non renovable sources"

RIPARTIZIONE CONSUMI ELETTRICI 2018

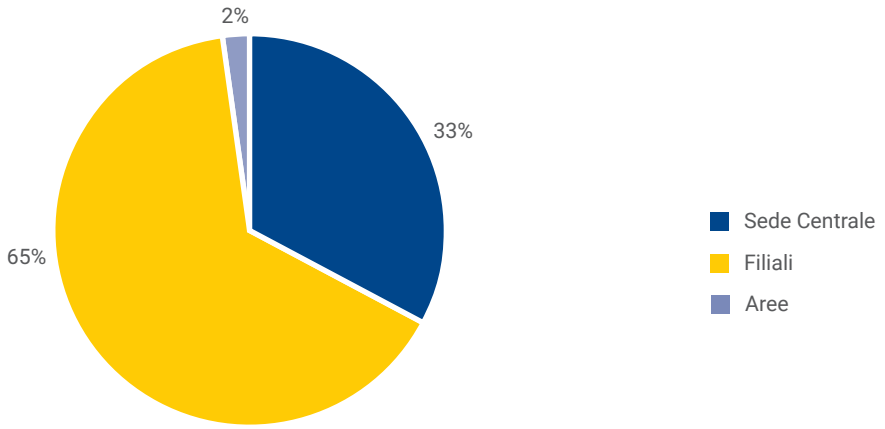

CONFRONTO PARAMETRICO SEDE CENTRALE/FILIALI/AREE 2018

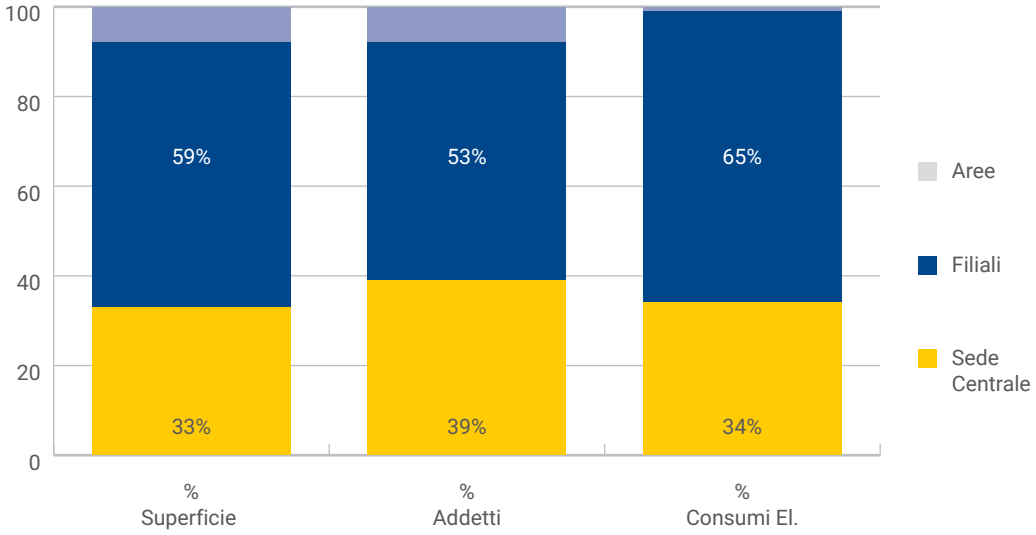

EMISSIONI CO_2 ENERGIA ELETTRICA, TERMICA E TRASPORTI 2018

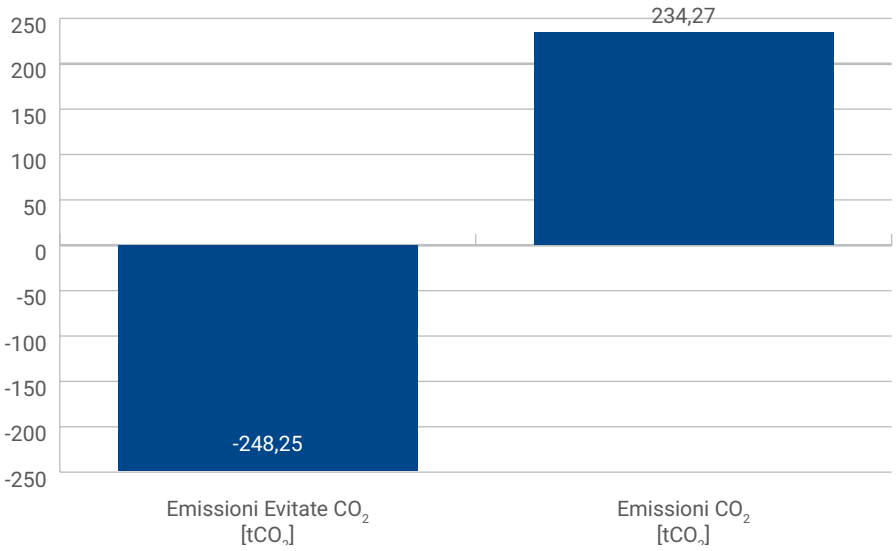

RIPARTIZIONE EMISSIONI CO_2 ENERGIA ELETTRICA, TERMICA E TRASPORTI 2018

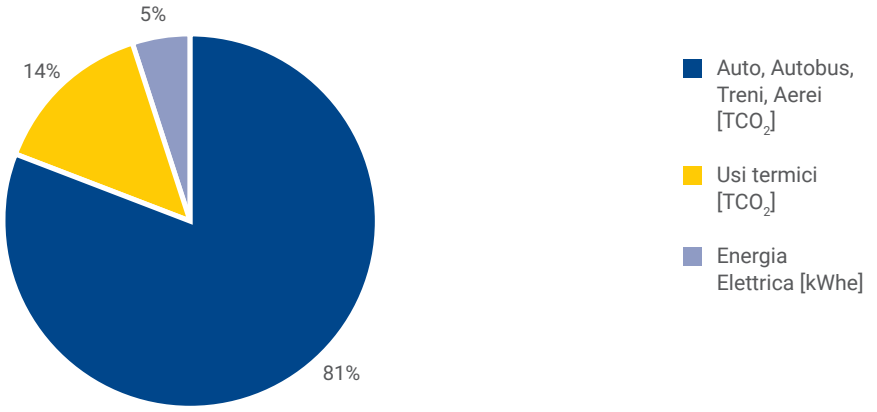

La quasi interezza delle rimanenti emissioni di CO2 è dovuta ai trasporti, in particolare all'uso delle auto e degli aerei[3].

La percorrenza complessiva per trasporti[4] è un trend in aumento ed è legata all'intensificarsi dei rapporti internazionali che spiega anche l'aumento del 26% nel 2018.

La policy di Banca Etica conferma l'utilizzo in via prioritaria del treno ed i dati dell'anno 2018 confermano il risultato dell'anno precedente:

- i km percorsi con il treno sono pari al 60% del totale
- i km percorsi con il treno sono il quadruplo di quelli percorsi con le auto;

L'anno 2018 conferma anche un più frequente utilizzo dell'aereo, dovuto alle maggiori relazioni internazionali, in particolare con la Spagna.

PERCORRENZE PER TRASFERTE ANNO 2018 – 2.116.000 km

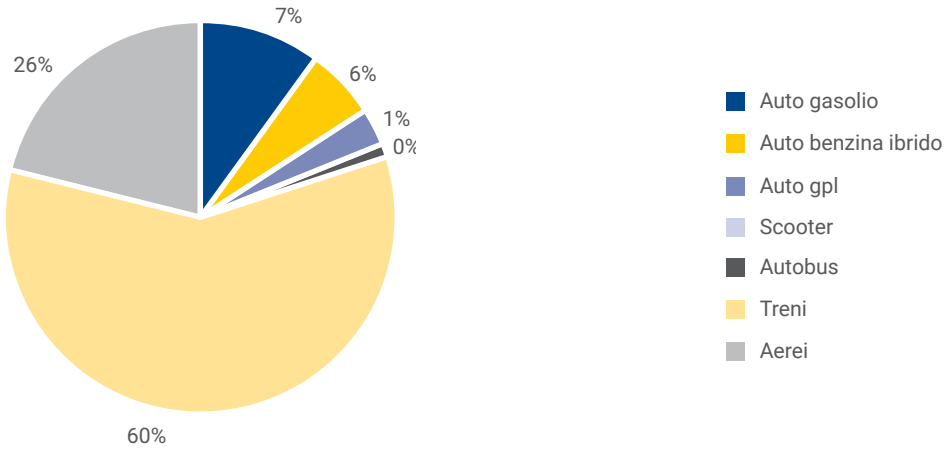

[3] I fattori utilizzati per il calcolo delle emissioni sono stati pubblicati: dal Department for Environment, Food & Rural Affairs (DEFRA) nel 2017 e dal Department for Business, Energy & Industrial Strategy (BEIS) nel 2017. Per il fattore di emissione relativo all'energia elettrica si fa riferimento al DEFRA 2015.

[4] La percorrenza complessiva è stata calcolata sia sulla base di dati diretti che stimati; le stime ove necessarie sono state effettuate con la seguente metodologia: suddivisione del costo della trasferta per il costo medio del vettore utilizzato desunto dai dati diretti

Facendo un'analisi complessiva di tutti i consumi e di tutte le emissioni di CO_2, il 2018 segna un consumo complessivo di oltre 48mila GJ e una emissione assoluta di 234 tCO_2 con un abbattimento del 51% dell'impatto ambientale che altrimenti sarebbe stato generato con l'impiego di tecnologie e vettori energetici tradizionali. La stessa analisi in termini parametrici rivela un'intensità energetica di 18GJ rispetto ai dipendenti e di 0,88 tCO_2 per m^2. Con riferimento alla superficie, l'intensità energetica risulta pari a 0,75 GJ/m^2 e quella carbonica 0,04 tCO_2/m^2.

Focalizzando l'analisi degli usi termici i consumi complessivi di gas e pellet per riscaldamento sono rimasti stabili.

INTENSITÀ CARBONICA 2018

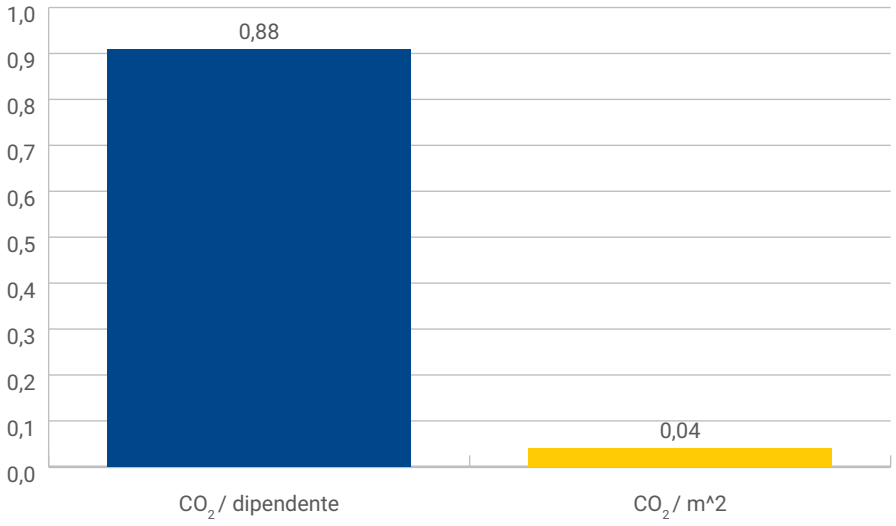

INTENSITÀ ENERGETICA 2018

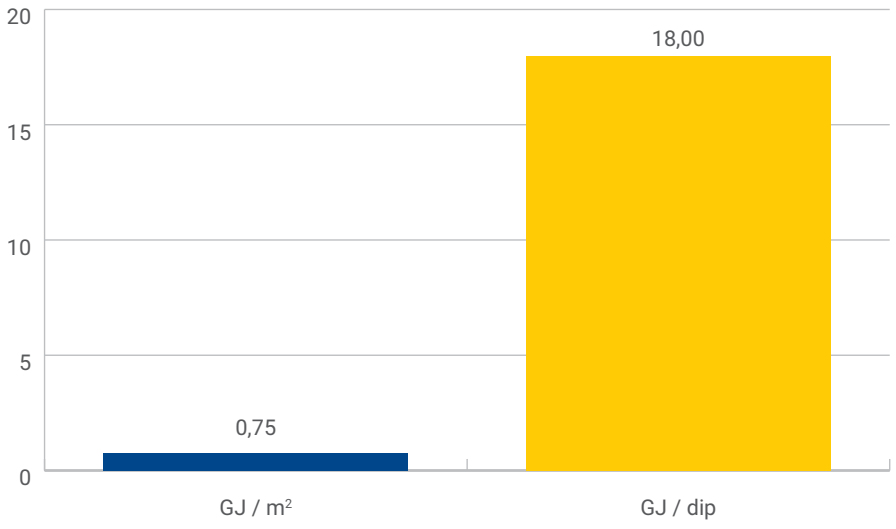

CONSUMI ENERGETICI DIRETTI (GJ)		
	2017	2018
Da fonti non rinnovabili	**260,54**	**248,62**
Gas naturale per riscaldamento	260,54	248,62
Da veicoli di proprietà	**499,50**	**456,58**
Diesel	202,61	181,65
GPL	110,20	78,02
Ibridi	186,69	196,91
Da fonti rinnovabili	**1588,13**	**1586,33**
Fotovoltaico	50,40	48,60
Pellets	1537,73	1537,73
TOTALE	**2348,17**	**2291,52**

EMISSIONI DIRETTE (T CO2E)		
	2017	2018
Da fonti non rinnovabili	**13,76**	**12,70**
Gas naturale per riscaldamento	13,76	12,70
Da veicoli di proprietà	**33,60**	**31,51**
Diesel	13,75	12,50
GPL	7,07	4,65
Ibridi	12,78	14,36
Da fonti rinnovabili	**1,16**	**1,37**
Pellets	1,16	1,37
TOTALE	**48,52**	**45,59**

Emissioni dirette veicoli non di proprietà	14,92	14,08
Emissioni dirette veicoli di proprietà	33,60	31,51

EMISSIONI INDIRETTE (T CO2E)		
	2017	2018
Da fonti non rinnovabili	**0,34**	**17,00**
Elettricità	0,34	17,00

EMISSIONI INDIRETTE EVITATE (T CO2E)		
	2017	2018
Elettricità	237,61	232,51
Energia termica	15,95	15,73
TOTALE	**253,56**	**248,25**

EMISSIONI DERIVANTI DAGLI SPOSTAMENTI DEI DIPENDENTI (T CO2E) – SCOPE 3

	2017	2018
Emissioni tatali da spostamenti aerei	**55,06**	**88,33**
Aerei (distanza < 500km)	**26,68**	**15,63**
Economy class	26,68	15,63
Aerei (distanza media 500 km<x<1600 km)	**28,38**	**60,43**
Economy class	28,38	60,43
Aerei (distanza>1600 km)	**0,00**	**12,27**
Economy class	0,00	12,27
Emissioni totali da spostamenti con auto a noleggio	**16,36**	**13,29**
Diesel (piccola)	7,45	6,06
Diesel (media)	8,91	7,23
Emissioni totali da spostamenti con il treno	**48,98**	**56,04**
Treni nazionali	48,98	56,04

RIEPILOGO EMISSIONI DERIVANTI DAGLI SPOSTAMENTI DEI DIPENDENTI (T CO2E)

	2017	2018
Aerei/Auto/Treni	120,40	157,67
Veicoli di proprietà	33,60	31,51
TOTALE	**154,00**	**189,18**

GLI USI IDRICI DELLA SEDE CENTRALE

Il complesso della Banca è dotato di due vasche di raccolta per l'acqua piovana, per le condense degli impianti e per l'acqua scartata dai sistemi di umidificazione delle CTA.

Tali vasche sono ubicate in due distinte zone in funzione nelle aree a tetto dalle quali l'acqua piovana (principale fonte di recupero) viene raccolta.

L'analisi dei consumi complessivi evidenzia un incremento del 20% dei consumi nell'anno 2018 e conferma un andamento sostanzialmente stabile e prevalentemente legato ai fattori climatici del recupero di acqua piovana.

La combinazione dei fattori suddetti ha comportato una leggera flessione della % di acqua recuperata che si attesta su un valore di poco superiore al 4%.

Anno	Consumo Totale[1] [m^3]	Consumo acquedotto [m^3]	Recupero [m^3]	Recupero [%]
2017	1.199,46	1.132,40	67,07	5,6%
2018	1.438,67	1.378,68	59,98	4,2%

[1] L'acqua recuperata non è riciclata, di conseguenza contribuisce ai consumi complessivi.

ADESIONI AD ASSOCIAZIONI E FONDAZIONI

ADESIONI AD ASSOCIAZIONI E FONDAZIONI

NOME	SEDE	ATTIVITÀ	QUOTA ASSOCIATIVA
Addio Pizzo Community	Palermo	Addiopizzo è un'associazione di volontariato apartitica, il cui campo d'azione specifico è la promozione di un'economia virtuosa e libera dalla mafia.	---
AICCON	Forlì	Associazione per la Promozione della Cultura della Cooperazione e del Nonprofit: si è costituita in Forlì presso la sede del Corso di Laurea in Economia delle Imprese Cooperative e delle Organizzazioni Nonprofit dell'Università degli Studi di Bologna, con lo scopo di organizzare iniziative volte alla promozione della cultura della solidarietà, con particolare attenzione alle idealità, prospettive, attività e problemi delle Organizzazioni Nonprofit e delle Imprese Cooperative.	6.000 €
E.M.N.	Parigi (Francia)	L'European Microfinance Network promuove la microfinanza, la microimprenditorialità e l'autoimpiego. Il network supporta lo sviluppo delle organizzazioni di micro finanza sia con la diffusione di buone prassi, sia promuovendo un quadro normativo favorevole nell'Unione Europea e negli Stati Membri.	1.830 €
F.E.B.E.A. Fédération Européenne des Banques Ethiques et Alternatives	Bruxelles (Belgio)	FEBEA è un'associazione fra le banche etiche e alternative europee, che si propone di: essere un luogo di scambio e condivisione di esperienze; creare strumenti per supportare iniziative di finanza etica e di economia sociale; incoraggiare la crescita di nuove iniziative nel campo della finanza alternativa. Il Consigliere Pedro Manuel Sasia Santos è rappresenta Banca Etica nel Consiglio della Associazione.	7.000 €
Kyoto Club	Roma	Organizzazione non profit di imprese, enti, associazioni e amministrazioni locali impegnate nel raggiungimento degli obiettivi di riduzione delle emissioni di gas-serra del Protocollo di Kyoto e nella diffusione delle tematiche relative alla Green Economy.	1.000 €
Institute for Social Banking	Witten (Germania)	ISB promuove un concetto di finanza che si orienta verso uno sviluppo responsabile e sostenibile sia per l'uomo sia per l'ambiente.	5.000 €
Global Alliance for Banking on Values	Olanda	GABV è un network indipendente di banche che utilizzano la finanza per lo sviluppo sostenibile di persone, organizzazioni e comunità con difficoltà di accesso al settore del credito.	19.800 €
Veneto Responsabile	Padova	L'associazione opera nel Veneto con le imprese (sociali, manifatturiere, servizi, finanziarie, municipalizzate) con l'intento di sostenerle nell'adozione di strumenti di responsabilità sociale. L'associazione sta sviluppando un approccio legato soprattutto alla responsabilità di territorio.	1.000 €
Villa Buri	San Michele (VR)	L'Associazione realizza attività culturali sulle tematiche della pace, articolate nei tre aspetti: intercultura, ambiente, economia di giustizia. L'attività è costituita dall'intreccio di un progetto formativo, che si articola per tutto l'anno. L'iniziativa dell'Associazione cerca di creare lo spazio per dare concretezza ed efficacia all'impegno di tante realtà che si spendono sul fronte della solidarietà della pace e della giustizia.	250 €

Fondazione di Comunità di Messina	Messina	La Fondazione finanzia progetti e iniziative nei seguenti ambiti: promozione della cultura della partecipazione della cittadinanza nel processo di crescita in un'ottica di sostenibilità; welfare locale orientato allo sviluppo delle capacità delle comunità locali e dei cittadini; formazione delle comunità locali; sviluppo dell'economia sociale e solidale e promozione del consumo responsabile; qualità dell'offerta culturale, processi di internazionalizzazione, attrazione e sviluppo dei talenti; qualità e finalizzazione della produzione delle conoscenze e della ricerca e sviluppo.	4.000 € (quota una tantum)
Fondazione di Comunità Val di Noto	Siracusa	La Fondazione è una iniziativa dell'arcidiocesi di Siracusa e della diocesi di Noto. Banca Etica aderisce al comitato promotore. La Fondazione si prefigge di promuovere processi a favore delle comunità locali, a partire dalle situazioni di maggiore fragilità sociale, con prioritaria attenzione al superamento delle forme più estreme di emarginazione, attraverso il finanziamento di progetti e programmi sociali, culturali, ambientali e di rigenerazione urbana.	2.500 € (quota una tantum)
Fondazione di Comunità di Agrigento e Trapani	Agrigento	La Fondazione è una iniziativa promossa dalle Diocesi di Agrigento e Trapani, assieme a Fondazione Peppino Vismara, ConfCooperative Sicilia, Legambiente Agrigento, Caritas Italiana e mira a promuovere il welfare territoriale, il lavoro e l'integrazione dei migranti, l'intrapresa, la rigenerazione urbana e la gestione dei beni comuni	2.500 €
Fondazione Interesse Uomo	Potenza	La Fondazione Antiusura Interesse Uomo Onlus è iscritta nell'elenco delle organizzazioni, tenuto presso il Ministero dell'Economia, ammesse ai benefici previsti dalla legge n.108/96. Attiva dal 2002 sul territorio della provincia di Potenza, dal 31 luglio 2012 la Fondazione ha modificato la propria natura divenendo "Fondazione di partecipazione", estendendo l'operatività all'intero territorio nazionale e aprendo a nuovi soci nazionali e territoriali.	50.000 € (quota una tantum)
Fondazione La Casa Onlus	Padova	La Fondazione La Casa Onlus promuove iniziative e progetti allo scopo di contribuire a risolvere il disagio abitativo delle famiglie italiane e straniere residenti nel territorio, favorendone l'accesso ad un alloggio dignitoso. L'obiettivo è di favorirne l'inserimento nel tessuto economico-produttivo della Regione Veneto, promuovendone la crescita umana e l'integrazione sociale.	15.494 € (quota una tantum)
RITMI	Milano	La Rete Italiana di Microfinanza (RITMI) è stata creata nel 2008 su iniziativa di istituzioni operanti nella microfinanza ed è impegnata nel definire risposte operative alle esigenze delle organizzazioni di microfinanza così come nel dare maggiore visibilità politica, economica e sociale al microcredito e alla microfinanza nel nostro paese.	1.000 €

ADESIONI AD ENTI E ASSOCIAZIONI DEL SETTORE BANCARIO

NOME	SEDE	ATTIVITÀ	QUOTA ASSOCIATIVA
ABI – Associazione Bancaria Italiana	Roma	Associazione senza finalità di lucro che ha lo scopo di rappresentare, tutelare e promuovere gli interessi degli associati. Opera promuovendo iniziative per la crescita ordinata, stabile ed efficiente del sistema bancario e finanziario, in un'ottica concorrenziale coerente con la normativa nazionale e dell'Unione Europea.	42.483 €
Consorzio ABILAB	Roma	Inizialmente sviluppatosi come un progetto nell'ambito del Settore Tecnologie e Sicurezza dell'ABI, ABI Lab si è costituito nel 2002 sotto forma di Consorzio e si è affermato oggi come il Centro di Ricerca e Innovazione per la Banca promosso dall'Associazione Bancaria Italiana.	1.220 €
AEB - Asociación Española de Banca	Madrid	Associazione professionale aperta a tutte le banche spagnole e straniere che operano in Spagna. Tutte le banche con attività significativa in Spagna sono membri dell'Associazione.	13.253 €
BCE – Banca Centrale Europea	Francoforte	La Banca Centrale Europea è la banca centrale incaricata dell'attuazione della politica monetaria per i Paesi dell'Unione europea che hanno aderito all'euro.	16.631,71 €
Associazione Nazionale fra le Banche Popolari	Roma	L'Associazione Nazionale fra le Banche Popolari nasce nel 1876 per assistere le Banche Popolari. Sin dalla sua fondazione l'Associazione ha fatto propri i principi cardine del Credito Popolare, contribuendo allo sviluppo di un'identità forte e organica della categoria. Tutelare il Credito Popolare sotto il profilo normativo, promuovendone immagine e attività, costituisce l'obiettivo primario per l'Associazione che, in rappresentanza della categoria, è chiamata a mantenere relazioni strategiche con le maggiori istituzioni di riferimento del Paese, così come del contesto comunitario e internazionale.	//
Consob – Commissione Nazionale per le Società e la Borsa	Roma	La Commissione Nazionale per le Società e la Borsa è un'autorità amministrativa indipendente con il compito di controllare il mercato mobiliare italiano. La sua attività è rivolta alla tutela degli investitori, all'efficienza e alla trasparenza del mercato.	180.360 €
Consorzio CBI – Customer to Business Interaction	Roma	Il consorzio CBI si occupa del Corporate Banking Interbancario, un servizio bancario telematico che consente a due soggetti economici di lavorare tra di loro, avvalendosi dei servizi di tutte le banche con le quali intrattengono rapporti. Realizzato con il coordinamento dell'ABI, si propone di garantire alla clientela imprenditoriale adeguati livelli di servizio, anche attraverso il controllo del rispetto delle regole.	10.444 €
Consorzio Bancomat	Roma	Il Consorzio Bancomat è l'ente italiano proprietario dei marchi registrati Bancomat e PagoBancomat, nonché gestore dei circuiti contrassegnati dai medesimi marchi. Al Consorzio partecipano le banche, gli intermediari finanziari e tutti gli altri soggetti autorizzati dalle leggi italiane ed europee ad operare nell'area dei servizi di pagamento.	4.270 €
Conciliatore Bancario-Finanziario	Roma	Il Conciliatore Bancario-Finanziario è nato da un'iniziativa promossa dalle banche per dare alla clientela un servizio rapido ed efficiente alternativo alla procedura giudiziaria. Alla costituzione hanno partecipato i primi dieci gruppi bancari. È un'associazione che offre vari modi per affrontare e risolvere le questioni che possono sorgere tra il cliente e la banca. Mette a disposizione, infatti, diversi tipi di servizi con l'obiettivo di chiudere in tempi brevi le controversie. L'Associazione diffonde la conoscenza e l'utilizzo di strumenti semplici, veloci ed economici per trovare una soluzione ai dissensi che nascono nei rapporti bancari.	2.853 €
FITD - Fondo Interbancario Tutela Depositi	Roma	Costituito nel 1987, è un consorzio obbligatorio di diritto privato riconosciuto dalla Banca d'Italia. Scopo del Fondo è quello di garantire i depositanti delle banche consorziate. Aderiscono al Fondo tutte le banche italiane, ad eccezione di quelle di credito cooperativo aderenti al Fondo di Garanzia dei Depositanti del Credito Cooperativo.	9.477 €

Fondo di Risoluzione Nazionale	Roma	Istituito con provvedimento della Banca d'Italia, il Fondo ha l'obiettivo di contribuire a finanziare la risoluzione delle banche in difficoltà.	362.710,62 €
FNG - Fondo Nazionale di Garanzia	Roma	Il fondo è stato istituito dal legislatore nel 1991 al fine di salvaguardare i crediti dei clienti nei confronti delle Società di intermediazione mobiliare insolventi. Il contributo al fondo è richiesto a tutti gli intermediari finanziari ed è obbligatorio. L'intervento del Fondo è condizionato alla dichiarazione di insolvenza degli intermediari conseguente alla dichiarazione di fallimento o se soggetti a dichiarazione coatta amministrativa con esclusione del fallimento, all'accertamento giudiziale dello stato di insolvenza ovvero alla omologazione del concordato preventivo a cui siano stati ammessi. Vengono in ogni caso esclusi dal pagamento dei propri crediti coloro che, negli ultimi cinque anni, abbiano fatto parte degli organi di amministrazione o controllo dell'intermediario ovvero ne abbiano diretto l'attività. Parimenti sono esclusi coloro che abbiano controllato l'intermediario, ovvero abbiano favorito l'insolvenza o ne abbiano tratto vantaggio.	2.300 €
FONDO DI GARANZIA DEPOSITANTI EUROPEO		Dal 2015 il Fondo contribuisce a rafforzare i meccanismi di condivisione del rischio a livello europeo e a sganciare i rischi del sistema finanziario dal rischio dei governi nazionali. Il fondo di garanzia europeo raccoglie i contributi tramite i rispettivi fondi di garanzia nazionali a cui Banca Etica ha versato la quota dell'anno.	924.279 €
IVASS – Istituto per la Vigilanza sulle Assicurazioni	Roma	L'Istituto per la Vigilanza sulle Assicurazioni private e di interesse collettivo, istituito nel 1982, è una autorità indipendente dotata di autonomia patrimoniale, contabile, organizzativa e gestionale. L'Istituto opera per garantire la stabilità del mercato e delle imprese di assicurazione, nonché la trasparenza dei prodotti, nell'interesse degli assicurati e degli utenti in generale.	7.100 €
SRB - single resolution board		è un organo-chiave della nuova Unione bancaria e del suo Meccanismo unico di risoluzione, che entra in azione nel caso di fallimento o di rischio di fallimento di una banca dell'Eurozona o degli stati che aderiscono all'Unione bancaria	2.797,47
AGCM – Autorità Garante della concorrenza e del mercato	Roma	L'Autorità Garante della Concorrenza e del Mercato è una autorità amministrativa indipendente che svolge la sua attività e prende decisioni in piena autonomia rispetto al potere esecutivo. È stata istituita con la legge n. 287 del 10 ottobre 1990, recante "Norme per la tutela della concorrenza e del mercato". Tra i compiti troviamo ad esempio la vigilanza contro gli abusi di posizione dominante, o di intese e/o cartelli che possono risultare lesivi o restrittivi per la concorrenza.	8.560 €
FATCA - Foreign Account Tax Compliance Act	Stati Uniti d'America	L'accordo intergovernativo FATCA, operativo a partire dal 1° luglio 2014, è volto a contrastare l'evasione fiscale realizzata, tramite lo scambio automatico di informazioni finanziarie, da cittadini e residenti statunitensi mediante conti intrattenuti presso istituzioni finanziarie italiane e da residenti italiani mediante conti intrattenuti presso istituzioni finanziarie statunitensi.	

APPENDICE ALLA RENDICONTAZIONE SOCIOAMBIENTALE

TABELLE DI APPROFONDIMENTO

CAPITALE SOCIALE	
Anno di riferimento	Capitale sociale (mln di euro)
2017	65,34
2018	69,95

COMPAGINE SOCIALE		
Anno di riferimento	Numero di soci	Incremento annuo
2017	41.539	1.640
2018	42.516	977

COMPOSIZIONE DEL CAPITALE SOCIALE PER NUMERO DI SOCI		
	2017	2018
Persone Fisiche	34.887	35.734
Persone Giuridiche	6.652	6.782
Totale Soci	**41.539**	**42.516**

COMPOSIZIONE DEL CAPITALE SOCIALE PER NUMERO DI AZIONI		
	2017	2018
Persone Fisiche	842.664	894.921
Persone Giuridiche	401.823	437.394
Totale Azioni	**1.244.487**	**1.332.315**

MOVIMENTAZIONE SOCI		
N. Soci	2017	2018
Soci entrati	2.557	1.886
Soci usciti	917	909
Saldo entrati/usciti	1.640	977

MOVIMENTAZIONI AZIONI		
N. Azioni	2017	2018
Azioni acquistate	151.921	115.561
Azioni vendute	35.937	27.093
Saldo acquisti/vendite	115.984	88.468

SOCI PRESENTI IN PROPRIO/DELEGANTI/ON LINE		
	2017	2018
Tot.presenti	453	301
Tot. deleghe	610	522
Tot.voti on line	680	425
TOTALE	**1.743**	**1.248**

GIT ATTIVI		
	2017	2018
Nord Est	22	22
Nord Ovest	23	22
Centro	12	12
Sud	11	12
Spagna	20	20
Totale	**88**	**88**

ATTIVITÀ SOCIO-CULTURALI							
	Assemblea soci	Spettacoli/eventi artistici	Convegni/tavole rotonde/seminari	Formazione	Manifestazioni	Pubblicazioni	Totale complessivo
Nord Est	15	15	39	69	28	3	169
Nord Ovest	17	22	75	71	45	11	241
Centro	7	5	35	35	20	3	105
Sud	3	6	56	15	22	0	102
Spagna	24	2	119	30	61	10	246
Totale	**66**	**50**	**324**	**220**	**176**	**27**	**863**

CLIENTI RISPARMIATORI

Ripartizione territoriale n. clienti risparmiatori							
	2017		2018		Confronto		
	Persone Giuridiche	Persone Fisiche	Persone Giuridiche	Persone Fisiche	Totale 2017	Totale 2018	Trend
NORD - EST	2.244	12.597	2.179	15.118	14.841	17.297	16,5%
NORD - OVEST	2.898	13.578	2.713	16.313	16.476	19.026	15,5%
CENTRO	2.634	8.005	2.722	9.473	10.639	12.195	14,6%
SUD	2.686	3.409	2.366	4.279	6.095	6.645	9,0%
ESTERO	787	5.334	618	5.796	6.121	6.414	4,8%
TOTALE	**11.249**	**42.923**	**10.598**	**50.979**	**54.172**	**61.577**	**13,7%**

Ripartizione territoriale Volumi							
	2017		2018		Confronto		
	Persone Giuridiche	Persone Fisiche	Persone Giuridiche	Persone Fisiche	Totale 2017	Totale 2018	Trend
NORD - EST	€ 83.390.852	€ 309.087.602	€ 89.605.481	€ 343.104.415	€ 392.478.455	€ 432.709.896	10,3%
NORD - OVEST	€ 79.755.482	€ 360.430.144	€ 92.653.364	€ 389.426.493	€ 440.185.626	€ 482.079.857	9,5%
CENTRO	€ 123.484.930	€ 210.919.435	€ 164.897.002	€ 231.654.575	€ 334.404.365	€ 396.551.577	18,6%
SUD	€ 46.769.287	€ 46.697.103	€ 53.293.562	€ 51.399.613	€ 93.466.390	€ 104.693.175	12,0%
ESTERO	€ 41.932.512	€ 69.973.848	€ 50.193.820	€ 77.989.977	€ 111.906.360	€ 128.183.797	14,5%
TOTALE	**€ 375.333.065**	**€ 997.108.131**	**€ 450.643.229**	**€ 1.093.575.073**	**€ 1.372.441.196**	**€ 1.544.218.302**	**12,5%**

Ripartizione territoriale dei clienti	
NORD - EST	28%
NORD - OVEST	31%
CENTRO	20%
SUD	11%
SPAGNA	10%
TOTALE	**100%**

CLIENTI FINANZIATI

Impieghi per tipologia di controparte				
Tipo Controparte	N. Anticipo Fatture	N. Mutui	N. CC Attivi	TOT
Amministrazioni ed enti pubblici	3	15	7	25
Enti Religiosi	1	62	16	79
Altri	13	41	60	114
Società non finanziarie - Industria (di capitale)	42	67	56	165
Società non finanziarie - Servizi (di capitale)	158	424	362	944
Società non finanziarie - Edilizia (di capitale)	25	25	43	93
Società non finanziarie - Agricoltura (di capitale)	13	47	29	89
Famiglie produttrici - Servizi (società di persone, prof e ditte)	34	436	307	777
Famiglie produttrici - Agricoltura (società di persone, prof e ditte)	22	167	64	253
Famiglie produttrici - Industria (società di persone, prof e ditte)	5	62	27	94
Famiglie produttrici - Edilizia (società di persone, prof e ditte)	8	25	20	53
Famiglie consumatrici		5.555	2.239	7.794
Cooperative - Servizi	637	528	616	1.781
Cooperative - Agricoltura	31	44	36	111
Cooperative - Industria	53	51	43	147
Cooperative - Edilizia	63	51	76	190
Associazioni	341	336	873	1.550
Fondazioni	28	34	27	89
Comitato	1		6	7
Banche			4	4
Altri intermediari finanziari		1	1	2
Totale complessivo	**1.478**	**7.971**	**4.912**	**14.361**

Tipo Controparte	Mutui	CC attivi	Anticipo Fatture
Amministrazioni ed enti pubblici	94.964	10.513.699	42.395
Enti Religiosi		5.432.716	1.858.254
Altri	864.481	13.896.535	12.777.530
Società non finanziarie - Industria (di capitale)	3.201.979	6.554.528	918.203
Società non finanziarie - Servizi (di capitale)	13.016.651	97.795.308	10.403.735
Società non finanziarie - Edilizia (di capitale)	4.739.446	6.381.945	237.459
Società non finanziarie - Agricoltura (di capitale)	704.455	11.602.368	534.376
Famiglie produttrici - Servizi (società di persone, prof e ditte)	357.357	20.938.907	4.502.819
Famiglie produttrici - Agricoltura (società di persone, prof e ditte)	218.516	9.742.580	439.489
Famiglie produttrici - Industria (società di persone, prof e ditte)	25.173	1.488.881	122.903
Famiglie produttrici - Edilizia (società di persone, prof e ditte)	280.593	1.062.480	722.500
Famiglie consumatrici		280.795.305	3.038.812
Cooperative - Servizi	79.498.809	96.043.409	7.425.923
Cooperative - Agricoltura	2.585.081	5.936.986	442.497
Cooperative - Industria	6.706.909	13.132.341	2.281.772
Cooperative - Edilizia	15.083.882	18.796.793	2.567.330
Associazioni	30.190.796	47.496.715	12.426.520
Fondazioni	5.706.452	15.572.340	2.655.239
Comitato	295.163		382
Banche			156.983
Altri intermediari finanziari		1.080.193	798.148
Totale complessivo	**€ 163.570.707**	**€ 664.264.027**	**€ 64.353.270**

Ripartizione territoriale n. clienti finanziati							
	2017		2018		Confronto		
	Persone Fisiche	Persone Giuridiche	Persone Fisiche	Persone Giuridiche	Totale 2017	Totale 2018	Trend
NORD - EST	1.846	780	2.361	725	2.626	3.086	17,5%
NORD - OVEST	2.282	915	2.492	905	3.197	3.397	6,3%
CENTRO	1.187	927	1.463	873	2.115	2.336	10,5%
SUD	1.296	1.541	1.922	1.241	2.836	3.163	11,5%
ESTERO	464	177	206	77	642	283	-55,9%
TOTALE	**7.076**	**4.340**	**8.444**	**3.821**	**11.416**	**12.265**	**7,4%**

Ripartizione territoriale Volumi utilizzati							
	2017		2018		Confronto		
	Persone Fisiche	Persone Giuridiche	Persone Fisiche	Persone Giuridiche	Totale 2017	Totale 2018	Trend
NORD - EST	€ 78.589.684	€ 182.208.557	€ 92.204.445	€ 196.408.019	€ 260.798.241	€ 288.612.464	11%
NORD - OVEST	€ 82.896.268	€ 101.997.737	€ 106.397.219	€ 109.843.184	€ 184.894.005	€ 216.240.403	17%
CENTRO	€ 45.676.583	€ 131.036.571	€ 55.772.918	€ 138.589.805	€ 176.713.154	€ 194.362.723	10%
SUD	€ 36.909.006	€ 122.966.409	€ 51.280.405	€ 127.139.935	€ 159.875.415	€ 178.420.340	12%
ESTERO	€ 312.696	€ 31.868.810	€ 20.651.993	€ 25.441.195	€ 32.181.506	€ 46.093.188	43%
TOTALE	**€ 244.384.237**	**€ 570.078.084**	**€ 326.306.980**	**€ 597.422.138**	**€ 814.462.321**	**€ 923.729.118**	**13,4%**

Ripartizione territoriale impieghi 2018	
NORD - EST	25%
NORD - OVEST	28%
CENTRO	19%
SUD	26%
SPAGNA	2%
TOTALE	**100%**

MICROCREDITO

Microfinanza e microcredito: operazioni deliberate			
	2017	2018	%
Microfinanza Socio Assistenziale	131	126	48,28%
Microfinanza Imprenditoriale	93	87	33,33%
Microcredito TUB 111	66	48	18,39%
	290	**261**	

Microfinanza e microcredito: ammontare deliberato			
	2017	2018	%
Microfinanza Socio Assistenziale	€ 1.485.410	€ 1.774.570	43%
Microfinanza Imprenditoriale	€ 1.421.110	€ 1.246.100	31%
Microcredito TUB 111	€ 1.529.768	€ 1.064.754	26%
Totale	**€ 4.436.288**	**€ 4.085.424**	

Somme devolute tramite le Carte di Credito Affinity		
	2017	2018
FFE	€20.216	€ 23.359
AGESCI	€4.098	€ 2.825
AMNESTY	€16.106	€ 16.537
INTERSOS	€4.232	€ 4.067
MANITESE	€8.531	€ 6.909
EDC	€388	€ 140
ALTROMERCATO	€2.988	€ 5.966
TOTALE	**€ 56.564**	**€ 59.803**

Forniture > 5000 €	fatturato	numero fornitori	autodichiarazioni ricevute
2017	€ 13.913.838	223	151
2018	€ 13.062.178	250	142

PORTAFOGLIO TITOLI

Portafoglio titoli libero HTC	Valore di bilancio
BCC CAMBIANO 18-25 4% SUB	€ 1.000.364
BTPS 01.10.2023 2,45%	€ 5.175.700
BTP 01/02/04-20 4,5%	€ 20.961.765
BTP 1/08/2021 3,75%	€ 5.483.902
BTP 01/08/2023 4,75%	€ 11.899.170
BTP 01/09/2020 4%	€ 32.171.805
BTP 01/03/2026 4,5%	€ 12.326.794
BTP 1.11.2022 5,50%	€ 5.286.670
BTP 01.05.2023 4.5%	€ 2.500.986
BTP ITALIA 23.04.2020 IL	€ 20.089.854
BTP 15.12.2021 2,15%	€ 41.920.397
BTP ITALIA 27.10.2020 IL	€ 4.999.867
BTP 15.04.2022 1.35	€ 30.390.098
BTP 15.09.2022 1.45	€ 78.925.284
BTP 15.3.2023 0.95%	€ 10.048.198
BTP 01.12.2026 1.25%	€ 30.196.723
BTP 15.06.2020 0,35%	€ 19.496.865
BTP 01.08.2022 0,9%	€ 25.386.465
BTP 15.11.2024 1,45%	€ 4.733.646
BTP 15.10.2020 0,2%	€ 19.369.624
CCTS EU 15.09.2025 TV	€ 9.001.350
CCT 15.12.2020 TV EU	€ 20.078.621
CCTEU 15.12.2022	€ 40.309.464
CCTEU 15.07.23 TV	€ 9.709.800
CCTEU 15.02.2024 TV	€ 9.921.347
COOPEST SERIE N 17-23 TV	€ 504.657
COOPEST SERIE K 17-23 TV	€ 752.791
COOPEST SERIE L 17-23 TV	€ 252.229
COOPEST SERIE M 17-23 TV	€ 1.505.829
GRECIA 14-19 4.75	€ 10.251.441
MERKUR ANDELSKASSE 18-27 TV	€ 999.302
BTP 01.04.2022 1,2%	€ 5.120.607
CCTEU 15.10.2024 TV	€ 14.602.301
COOPEST TV% 14/19 EUR	€ 1.004.112
COOPMED TV% 15/25 EUR	€ 35.157
COOPEST TV% 17/23 SENIOR K BON	€ 753.269
COOPEST TV% 17/23 MEZZANINE L	€ 252.647
GRECIA 17-22 4.375%	€ 10.503.716
COOPMED ABS TV% 15/25 CL B	€ 216.731
Subtotale	**€ 518.139.568**
Portafoglio titoli libero FVOCI	
CCFS STRUM PARTECIPAT 2017 NM	€ 1.000.000
GOIENER S. COOP	€ 100
LA NEF A	€ 24.900
LA NEF B	€ 24.900

MAG SERVIZI SOCIETÀ COOPERATI	€ 3.500
MAG 6 - SOCIETÀ COOPERATIVA	€ 35.000
LIBERA TERRA MEDITERRANEO SOC.	€ 25.000
SCUOLA DI ECONOMIA CIVILE S.R.	€ 1.000
SEED CAP DE BIZKAIA	€ 11.969
TRIODOS BANK	€ 39.035
VERDE 21 SRL	€ 20.000
VIKTOR SRL	€ 20.000
E.DI C. SPA	€ 63.876
FAIRTRADE ITALIA SOC. COOP.	€ 22.086
CONS.COOP.FINANZIARIO PER	€ 98
FIDI TOSCANA SPA	€ 29.952
CGM FINANCE SCARL	€ 28.772
COOPERATIVE FOR ETHICAL FINANC	€ 3.330
OIKOCREDIT	€ 50.000
CASSA CENTRALE /AZ PRI	€ 7.250
CONFIDICOOP_MARCHE	€ 300.000
CPL CONCORDIA/AZ PRI	€ 1.000.000
E NOSTRA/AZ PRI	€ 150
BANCOMAT/AZ EUR 5	€ 130
SATISPAY SPA CATEGORIA I	€ 2.999.991
CULTURA SPAREBANK AZIONI ORDIN	€ 150.780
COOPMED SA	€ 120.000
MERKUR-DEN ALMENNYTTIGE ANDELS	€ 211.801
S.I.D.I. SOLIDARITE' INTERNATI	€ 259.768
VISA PRIV CLASSE C	€ 5.241
Subtotale	**€ 6.458.628**
Portafoglio titoli libero HTC&S	
ASML HLDG NV 16-22 0,625%	€ 405.972
AT&T INC 15-23 1.3	€ 404.147
AUSTRIA 13-23 1.75	€ 1.531.673
AUSTRIA 05-21 3,5%	€ 2.242.873
AUSTRIA 04-20 3,9%	€ 2.498.498
BELGIO 11-21 4,25%	€ 3.422.497
BELGIO 10-20 3,75%	€ 2.282.611
BK NED GEM 16-26 2.375 USD	€ 1.036.059
BK NED GEM 11-21 3%	€ 2.194.114
SPAGNA 16-21 0.75%	€ 1.436.350
SPAGNA 15-21 0,3% IL	€ 6.391.290
BTP 01/02/04-20 4,5%	€ 21.288.760
BTP 01/09/2019 4,25%	€ 5.200.999
BTP 01/09/2020 4%	€ 58.916.616
BTP 01.05.2019 2.5%	€ 5.061.508
BTP 15.09.2024 2.35 IL	€ 489.047
BTP 1.12.2019 1.05	€ 20.153.188
BTP 15.3.2023 0.95%	€ 4.889.935
BTP 15.04.2019 0,10%	€ 5.000.833
BTP 15.10.2019 0.05%	€ 34.948.333

BTP ITALIA 20.11.2023 IL	€ 4.829.575
BTP 01.03.2023 0,95%	€ 4.891.837
BTP 15.04.2021 0,05%	€ 4.926.479
GERMAN BUND 15.04.2026 0,1%	€ 1.516.954
GERMAN BUND 15.02.2028 0,5%	€ 2.588.624
GERMAN BUND 15.08.2028 0,25%	€ 1.002.903
GERMAN BUND 04.09.2022 1,5%	€ 2.373.468
CAISSE D AMORT 15-23 0.5	€ 2.059.027
CCTS EU 15.09.2025 TV	€ 4.499.971
CCT 15.12.2020 TV EU	€ 11.302.975
CCTEU 15.07.23 TV	€ 9.594.429
CCTEU 15.04.2025 TV	€ 4.668.445
CTZ 30.10.2019	€ 5.592.597
DEUTSCHE TLK 17-21 0,375%	€ 395.375
FRANCIA 17-21 0%	€ 5.961.950
FRANCIA OAT 12-24 0.25	€ 4.559.885
FRANCIA OAT 11-22 2.25	€ 4.631.046
FRANCIA 16-28 0,1% IL	€ 1.952.649
FRANCIA 10-20 2,50%	€ 11.964.752
IRLANDA 14-24 3.4	€ 2.388.055
KELLOGG CO 17-22 0,8%	€ 402.166
MCKESSON CORP 17-21 0,625%	€ 403.292
NEDER WAT BK 16-21 0,05%	€ 2.016.588
OLANDA 18-28 0,75%	€ 2.074.745
NETHERLANDS GOV 16-22 0,0%	€ 2.334.500
NOKIA OYJ 17-21 1%	€ 406.649
OLANDA 13-23 1.75	€ 440.361
ORIGIN ENERGY FIN 13-21 3,50%	€ 324.072
PEUGEOT 16-23 2.375%	€ 420.913
PORTOGALLO 18-28 2,125%	€ 1.563.124
RENTENBANK 11-21 2,875%	€ 3.284.065
SPAGNA 15-30 1.95	€ 2.082.455
SPAGNA 09-19 4,3%	€ 13.563.259
SPAGNA 17-27 1,45%	€ 2.340.304
SPAGNA 14-24 3,8%	€ 506.418
SPAGNA 13-24 1.8 IL	€ 981.500
SPAGNA 14-20 1,4%	€ 5.059.059
BONOS 15-20 1.15	€ 8.081.669
SPAGNA 16-46 2,90%	€ 2.177.065
SPAGNA 09-19 4,6%	€ 524.749
TELEKOM FIN MAN 13-21 3.125	€ 433.479
UK TREASURY 16-26 1,50% GBP	€ 591.172
VIVENDI SA 16-21 0.75	€ 406.200
VODAFONE GR 15-20 0.875%	€ 408.142
AUSTRALIA 13-26 4,25% AUD	€ 289.146
CCTEU 15.10.2024 TV	€ 4.750.359
FRANCIA 16-27 1%	€ 627.496
FRANCIA 17-48 2%	€ 3.865.242

ALBEMARLE CORP. 14-21 1,875%	€ 415.953
WHIRLPOOL CORP 15-20 0,625%	€ 201.817
Subtotale	**€ 332.472.255**
Portafoglio titoli libero *Fair value*	
ETICA AZIONARIO I	€ 3.843.030
ETICA IMPATTO CLIMA CL I PT	€ 4.881.000
2P INV MULTI ASSET ESG BD R	€ 10.199.116
2P INV MULTI ASSET ESG EQ R	€ 9.065.395
EUREGIO MINIBOND DIS PT RISERV	€ 4.976.688
FONDS EUROPEEN DE FINANCEMENT	€ 255.298
Subtotale	**€ 33.220.527**
TOTALE	**€ 890.290.977**

OPERAZIONI IN POOL	2017		2018	
	N.	Importi	N.	Importi
Banche di cui BE ha sottoscritto PO o con cui ha acceso depositi vincolati	5	€ 56.715.000	7	€ 42.530.000
Banche che hanno sottoscritto PO emessi da BE o che hanno acceso depositi vincolati	3	€ 226.500.000	3	€ 230.500.000

Andamento dei reclami per Categoria prodotti e servizi		
	2017	2018
C/C e D/R	6	33
Fondi comuni d'investimento	1	4
Altri prodotti di investimento	1	2
Aperture di credito in c/c	1	0
Mutui	6	4
Crediti al consumo	0	0
Prestiti personali	2	1
Altre forme di finanziamento	2	3
Bonifici	3	10
Carte di credito	0	6
Carte di debito per prelevamento contanti	4	10
Carte prepagate	4	5
Altri servizi di incasso e pagamento	6	12
Aspetti generali	1	8
Altro	31	20
TOTALE	**68**	**118**

TABELLA DI RIFERIMENTO DEGLI INDICATORI DEL GRI

GENERAL STANDARD DISCLOSURE		NUMERO DI PAGINA / NOTE	OMISSIONI
GENERAL DISCLOSURES			
102-1	Nome dell'organizzazione	pag.12	
102-2	Attività, principali marchi, prodotti e/o servizi	pag.11, 16-17	
102-3	Luogo in cui ha sede il quartier generale dell'organizzazione	pag.7	
102-4	Numero di paesi in cui l'organizzazione opera	pag.12	
102-5	Assetto proprietario e forma legale	pag.64-65	
102-6	Mercati serviti	pag.17-20	
102-7	Dimensione dell'organizzazione	pag.11,18	
102-8	Dipendenti per tipologia di contratto, area geografica e genere	pag.118-119	
102-9	Descrizione della catena di fornitura	pag.129-130	
102-10	Modifiche significative durante il periodo di rendicontazione	Non sono avvenuti cambiamenti significativi.	
102-11	Modalità di applicazione del principio o approccio prudenziale	pag.71-75	
102-12	Sottoscrizione di codici di condotta, principi o iniziative, e di convenzioni internazionali adottate nella gestione del personale, sviluppati esternamente all'organizzazione	La Banca non aderisce a codici e/o a convenzioni esterni all'organizzazione.	
102-13	Appartenenza ad associazioni di categoria nazionali e/o internazionali	pag.146-149	
Strategia			
102-14	Dichiarazione dell'amministratore delegato e del presidente	pag.8	
Etica e integrità			
102-16	Valori, principi, standard e norme di comportamento interne all'azienda	pag.12-13; 74-75	
GOVERNANCE			
102-18	Struttura di Governance aziendale	pag. 66	
102-24	Processi e relativi criteri di nomina e selezione dei membri del più alto organo di governo	pag. 70	
102-36	Descrizione del processo di determinazione delle remunerazioni	pag. 126	
102-38	Rapporto tra la remunerazione del dipendente con stipendio più elevato e la retribuzione mediana	pag. 127	
Coinvolgimento degli stakeholder			
102-40	Elenco degli stakeholder coinvolti dall'organizzazione	pag.22	
102-41	Percentuale dei dipendenti coperti da accordi collettivi di contrattazione	pag.127	

102-42	Processo di identificazione e selezione degli stakeholder da coinvolgere	pag.22	
102-43	Approccio all'attività di coinvolgimento degli stakeholder	pag.22-23	
102-44	Argomenti chiave e criticità emerse dall'attività di coinvolgimento degli stakeholder (stakeholder engagement)	pag.22-23	
Approccio di rendicontazione			
102-45	Elenco delle società incluse nel bilancio consolidato e indicazione delle società non comprese nel report	pag.12	
102-46	Processo di defnizione dei contenuti del report e del perimetro di ciascun aspetto	pag.10	
102-47	Elenco degli aspetti identificati come materiali	pag.24	
102-48	Spiegazione degli effetti di qualsiasi modifca di informazioni inserite nei bilanci precedenti e motivazioni di tali modifche	pag. 10	
102-49	Modifiche significative rispetto al precedente periodo di rendicontazione	pag. 10	
102-50	Periodo di rendicontazione	pag. 10	
102-51	Data di pubblicazione del bilancio più recente	2017	
102-52	Periodicità di rendicontazione	pag. 10	
102-53	Contatti e indirizzi utili per richiedere informazioni sul bilancio e i suoi contenuti	pag.7	
102-54 / 102-55	Indicazione dell'opzione "In accordance" scelta; tabella dei contenuti GRI; riferimenti alla verifica esterna	pag. 10 e Tabella di riferimento degli indicatori del GRI	
102-56	Assurance esterna del report	pag. 347-349	
TOPIC SPECIFIC STANDARD			
Performance economica			
GRI 103	Modalità di gestione dell'aspetto	pag.25	
201-1	Valore economico diretto generato e distribuito	pag.25-26	
Impatti economici indiretti			
GRI 103	Modalità di gestione dell'aspetto	pag.27-28, 132	
203-1	Contributo alla comunità per tipologia e impatto di investimenti in infrastrutture e servizi forniti principalmente per "pubblica utilità"	pag.27-28, 132	
Anti-corruzione			
GRI 103	Modalità di gestione dell'aspetto	pag.74-75	
205-3	Eventuali episodi di corruzione riscontrati e azioni correttive implementate	Non si sono verificati episodi di corruzione e di conseguenza non c'è stata la necessità di intraprendere azioni correttive.	
PERFORMANCE AMBIENTALE			
GRI 103	Modalità di gestione dell'aspetto	pag.138-139	
301-1	Materiali utilizzati suddivisi per peso e volume	pag.139	
301-2	Percentuale di materiali utilizzati che provengono da riciclaggio	pag.139	
Energia			
GRI 103	Modalità di gestione dell'aspetto	pag.140	
302-1	Consumi di energia all'interno dell'organizzazione	pag.140-141, 144	
302-2	Consumi di energia all'esterno dell'organizzazione	pag.140-142	
302-3	Intensità energetica (energy intensity)	pag.143	

302-4	Riduzione dei consumi di energia ottenuti grazie a specifiche attività e iniziative	pag.138-139	
Acqua			
GRI 103	Modalità di gestione dell'aspetto	pag.145	
303-1	Prelievi idrici degli uffici e delle strutture	pag.145	
Emissioni			
GRI 103	Modalità di gestione dell'aspetto	pag.142, 144-145	
305-1	Emissioni di gas serra dirette (scope1)	pag.145	
305-2	Emissioni di gas serra indirette da consumi energetici (scope 2)	pag.145	
305-3	Emissioni di gas serra indirette da consumi di combustibili per viaggi di lavoro del personale (scope3)	pag.145	
305-4	Intensità di emissioni (GHG emissions intensity / intensità carbonica)	pag.143	
305-5	Riduzione delle emissioni come diretta conseguenza di specifiche attività e iniziative	pag.142	
Compliance ambientale			
GRI 103	Modalità di gestione dell'aspetto	pag.140	
307-1	Valore monetario delle multe significative e numero delle sanzioni non monetarie per mancato rispetto di regolamenti e leggi in materia ambientale	pag.140	
Valutazione dei fornitori			
GRI 103	Modalità di gestione dell'aspetto	pag.129	
308-1	Percentuale di nuovi fornitori che sono stati valutati secondo criteri ambientali	pag.129	
PERFORMANCE SOCIALE			
Occupazione			
GRI 103	Modalità di gestione dell'aspetto	pag.116-117	
401-1	Numero totale e tasso di assunzioni e turnover del personale suddivisi per età, genere e area geografica	pag.117	
401-3	Ritorno al lavoro e tasso di rientro a seguito di congedo parentale	pag.124	
Salute e sicurezza dei lavoratori			
GRI 103	Modalità di gestione dell'aspetto	pag.120	
403-2	Tipologia di infortuni, tasso di infortunio, malattie professionali, giorni di lavoro persi e assenteismo e numero di incidenti mortali collegati al lavoro suddivisi per regione e per genere	pag.120	
Formazione e istruzione			
GRI 103	Modalità di gestione dell'aspetto	pag.121-122	
404-1	Ore di formazione medie annue per dipendente, per genere e per categoria professionale	pag.121	
404-3	Percentuale di dipendenti che ricevono rapporti regolari sui risultati e sullo sviluppo della carriera, per genere e per categoria di dipendente	pag.127	
Diversità e pari opportunità			
GRI 103	Modalità di gestione dell'aspetto	pag.126	
405-1	Composizione degli organi di governo e suddivisione dei dipendenti per categoria rispetto al genere, ai gruppi di età, all'appartenenza a gruppi minoritari e altri indicatori di diversità	pag.66-67, 116-118, 120	

405-2	Rapporto tra la remunerazione delle donne e degli uomini	pag.126	
Non discriminazione			
GRI 103	Modalità di gestione dell'aspetto	pag.115	
406-1	Eventuali episodi di discriminazione riscontrati e azioni correttive implementate	Non si sono verificati casi di discriminazione.	
Valutazione dei fornitori			
GRI 103	Modalità di gestione dell'aspetto	pag.129	
414-1	Percentuale dei nuovi fornitori valutati sulla base di criteri riguardanti il lavoro e il rispetto dei diritti umani	pag.129	
Attività di marketing e etichettatura dei prodotti/servizi			
GRI 103	Modalità di gestione dell'aspetto	pag.114	
417-2	Numero totale di casi di non conformità a regolamenti o codici volontari riguardanti le informazioni e le etichettature dei prodotti/servizi	Non si sono verificati casi di non conformità.	
417-3	Numero totale di casi di non conformità a regolamenti o codici volontari riferiti all'attività di marketing incluse la pubblicità, la promozione e la sponsorizzazione	Non si sono verificati casi di non conformità.	
Privacy dei consumatori			
GRI 103	Modalità di gestione dell'aspetto	pag.73,113	
418-1	Numero di reclami documentati relativi a violazioni della privacy e a perdita dei dati dei consumatori	pag.113	
INDICATORI DEL "G4 SECTOR DISCLOSURES" RELATIVO AI "FINANCIAL SERVICES"			
G4-DMA	Modalità di gestione dell'aspetto	pag.12-13, 87-88, 101-102, 133	
G4-FS3	Processi per monitorare l'implementazione e il rispetto di clausole socio-ambientali da parte dei clienti	pag.88-91	
G4-FS7	Valore monetario di prodotti e servizi con finalità sociali per ogni linea di business suddivisi per area	pag.153-155	
G4-FS16	Iniziative per promuovere l'educazione finanziaria per tipologia di beneficiario	pag.101-102, 133	

BILANCIO D'ESERCIZIO
DI BANCA POPOLARE ETICA
ESERCIZIO 2018

BILANCIO D'ESERCIZIO
SCHEMI CONTABILI

Stato Patrimoniale					
Voci dell'attivo		31/12/18		31/12/17	
10	Cassa e disponibilità liquide		2.708.047		2.411.440
20	Attività finanziarie al *fair value* con impatto a conto economico		33.220.527		4.172.042
	a) attività finanziarie detenute per la negoziazione	0		4.172.042	
	c) altre attività finanziarie valutate obbligatoriamente al *fair value*	33.220.527		0	
30	Attività finanziarie al *fair value* con impatto sulla redditività complessiva		338.652.822		641.155.947
40	Attività finanziarie valutate al costo ammortizzato		1.466.280.310		1.030.966.126
	a) crediti verso banche	51.378.808		76.890.613	
	b) crediti verso clientela	1.414.901.502		954.075.513	
70	Partecipazioni		3.627.500		3.627.500
80	Attività materiali		18.821.310		17.883.863
90	Attività immateriali		1.666.161		1.760.536
100	Attività fiscali		8.053.350		6.580.026
	a) correnti	1.881.704		1.528.216	
	b) anticipate	6.171.646		5.051.810	
	di cui alla L.214/2011	4.114.792		4.114.792	
120	Altre attività		30.337.769		18.654.050
Totale dell'attivo			**1.903.367.796**		**1.727.211.530**

Stato Patrimoniale

Voci del passivo e del patrimonio netto		31/12/18		31/12/17	
10	Passività finanziarie valutate al costo ammortizzato		1.779.271.948		1.596.214.562
	a) debiti verso banche	230.242.525		224.977.297	
	b) debiti verso clientela	1.378.385.359		1.199.747.643	
	c) titoli in circolazione	170.644.064		171.489.622	
30	Passività finanziarie valutate al *fair value*		0		1.203.931
60	Passività fiscali		586.277		2.925.991
	b) differite	586.277		2.925.991	
80	Altre passività		28.071.367		28.795.429
90	Trattamento di fine rapporto del personale		973.221		1.000.197
100	Fondi per rischi e oneri:		763.265		2.385.468
	a) impegni e garanzie rilasciate	344.197		397.347	
	c) altri fondi per rischi e oneri	419.068		1.988.121	
110	Riserve da valutazione		470.320		5.419.872
140	Riserve		16.606.133		18.730.720
150	Sovrapprezzi di emissione		3.391.024		2.951.884
160	Capitale		69.946.538		65.335.568
170	Azioni proprie (-)		0		(25.300)
180	Utile (Perdita) d'esercizio		3.287.703		2.273.208
Totale del passivo e del patrimonio netto			**1.903.367.796**		**1.727.211.530**

Conto Economico

	Voci	31/12/18		31/12/17	
10	Interessi attivi e proventi assimilati		31.582.406		30.156.694
20	Interessi passivi e oneri assimilati		(3.898.476)		(5.368.857)
30	**Margine di interesse**		**27.683.930**		**24.787.837**
40	Commissioni attive		16.178.483		14.724.278
50	Commissioni passive		(1.498.703)		(1.127.398)
60	**Commissioni nette**		**14.679.780**		**13.596.880**
70	Dividendi e proventi simili		1.673.735		1.304.494
80	Risultato netto dell'attività di negoziazione		258.205		(1.682.488)
90	Risultato netto dell'attività di copertura		0		(42.997)
100	Utili (perdite) da cessione o riacquisto di:		1.618.892		1.607.602
	a) attività finanziarie valutate al costo ammortizzato	172.060		0	
	b) attività finanziarie valutate al fair value con impatto su redditività complessiva	1.477.830		1.647.007	
	c) passività finanziarie	(30.998)		(39.405)	
110	Risultato netto delle attività e passività finanziarie valutate al *fair value* con impatto a conto economico		(855.302)		6.371
120	**Margine di intermediazione**		**45.059.240**		**39.577.699**
130	Rettifiche/riprese di valore nette per rischio di credito di:		(7.432.214)		(4.916.560)
	a) attività finanziarie valutate al costo ammortizzato	(7.475.895)		(4.860.039)	
	b) attività finanziarie valutate al fair value con impatto sulla redditività complessiva	43.681		(56.522)	
150	**Risultato netto della gestione finanziaria**		**37.627.026**		**34.661.139**
160	Spese amministrative:		(36.027.172)		(33.910.289)
	a) spese per il personale	(17.248.879)		(16.523.503)	
	b) altre spese amministrative	(18.778.293)		(17.386.786)	
170	Accantonamenti netti ai fondi per rischi e oneri		495.955		(407.164)
	a) impegni e garanzie rilasciate	53.150		(19.483)	
	b) altri accantonamenti netti	442.805		(387.680)	
180	Rettifiche/riprese di valore nette su attività materiali		(969.048)		(808.696)
190	Rettifiche/riprese di valore nette su attività immateriali		(637.785)		(355.665)
200	Altri oneri/proventi di gestione		3.920.704		3.758.795
210	**Costi operativi**		**(33.217.346)**		**(31.723.018)**
250	Utili (Perdite) da cessione di investimenti		(1.539)		(1.712)
260	**Utile (Perdita) della operatività corrente al lordo delle imposte**		**4.408.141**		**2.936.408**
270	Imposte sul reddito dell'esercizio dell'operatività corrente		(1.120.438)		(663.200)
280	**Utile (Perdita) della operatività corrente al netto delle imposte**		**3.287.703**		**2.273.208**
300	**Utile (Perdita) d'esercizio**		**3.287.703**		**2.273.208**

PROSPETTO DELLA REDDITIVITÀ COMPLESSIVA

	Prospetto della redditività complessiva	31.12.2018	31.12.2017
10.	**Utile (Perdita) d'esercizio**	3.287.703	2.273.208
	Altre componenti reddituali senza rigiro a conto economico		
40.	Piani a benefici definiti	8.683	-2.325
	Altre componenti reddituali con rigiro a conto economico		
100.	Attività finanziarie al *fair value* con impatto sulla redditività complessiva	(1.790.625)	780.073
130	**Totale altre componenti reddituali al netto delle imposte**	**(1.781.942)**	**777.748**
140	**Redditività complessiva (10+130)**	**1.505.761**	**3.050.956**

Nella voce "Utile(Perdita) d'esercizio" figura il medesimo importo indicato alla voce 300 del conto economico.

Nelle voci 40 e 100 relative alle "Altre componenti reddituali al netto delle imposte senza rigiro e con rigiro a conto economico" figurano le variazioni di valore delle attività e delle passività registrate nell'esercizio in contropartita delle riserve da valutazione e il relativo effetto fiscale.

PROSPETTO DELLE VARIAZIONI DEL PATRIMONIO NETTO AL 31 DICEMBRE 2018 (dati in unità di euro)

	Esistenze al 31.12.2017	Modifica saldi apertura	Esistenze all' 1.1.2018	Allocazione risultato esercizio precedente		Variazioni dell'esercizio								Patrimonio netto al 31.12.2018
							Operazioni sul patrimonio netto							
				Riserve	Dividea Dividendi e altre destinazioni ndi e altre destinazioni	Variazioni di riserve	Emissione nuove azioni	Acquisto azioni proprie	Distribuzione straordinaria dividendi	Variazione strumenti di capitale	Derivati su proprie azioni	*Stock options*	Redditività complessiva esercizio 31.12.2018	
Capitale:	**65.335.568**		**65.335.568**	**-**	**-**		**6.066.953**	**(1.455.983)**						**69.946.538**
a) azioni ordinarie	65.335.568		65.335.568				6.066.953	(1.455.983)						69.946.538
b) altre azioni	0		-											-
Sovrapprezzi di emissione	**2.951.884**		**2.951.884**	**-**			**577.805**	**(138.655)**						**3.391.024**
Riserve:	**18.730.720**	**(4.247.795)**	**14.482.925**	**2.123.208**		**-**	**-**	**-**	**-**		**-**	**-**		**16.606.133**
a) di utili	18.464.357	(31.928)	18.432.429	2.123.208		-								20.555.637
b) altre	266.363	(4.215.867)	(3.949.504)											(3.949.504)
Riserve da valutazione	**5.419.872**	**(3.167.611)**	**2.252.262**			**-**							**(1.781.942)**	**470.320**
Strumenti di capitale	**-**		**-**											**-**
Azioni proprie	**(25.300)**		**(25.300)**			**-**	**-**	**25.300**						**-**
Utile (Perdita) di esercizio	**2.273.208**		**2.273.208**	**(2.123.208)**	**(150.000)**								**3.287.703**	**3.287.703**
Patrimonio netto	**94.685.952**	**(7.415.406)**	**87.270.546**	**-**	**(150.000)**	**-**	**6.644.758**	**(1.569.348)**	**-**	**-**	**-**	**-**	**1.505.761**	**93.701.718**

Nella colonna "Modifiche saldi apertura" è riportata la variazione delle riserve derivante dall'adozione del nuovo principio contabile IFRS9 con decorrenza 1 gennaio 2018.
Nella colonna "allocazione risultato esercizio precedente-Riserve trova esposizione la destinazione a riserva legale e statutaria del risultato dell'esercizio 2017 così come approvato dall'Assemblea dei soci del 12 maggio 2018.
Nella colonna "allocazione risultato esercizio precedente-Dividendi ed altre destinazioni" l'importo di euro 150.000 si riferisce alla quota destinata a fini di beneficienza, così come approvato dall'Assemblea dei soci del 12 maggio 2018.

PROSPETTO DELLE VARIAZIONI DEL PATRIMONIO NETTO AL 31 DICEMBRE 2017 (dati in unità di euro)

	Esistenze al 31.12.2016	Modifica saldi apertura	Esistenze all' 1.1.2017	Allocazione risultato esercizio precedente		Variazioni dell'esercizio								Patrimonio netto al 31.12.2017
				Riserve	Dividendi e altre destinazioni	Variazioni di riserve	Operazioni sul patrimonio netto						Redditività complessiva esercizio 31.12.2017	
							Emissione nuove azioni	Acquisto azioni proprie	Distribuzione straordinaria dividendi	Variazione strumenti di capitale	Derivati su proprie azioni	*Stock options*		
Capitale:	**59.379.863**		**59.379.863**	**-**	**-**		**7.998.953**	**(2.043.248)**						**65.335.568**
a) azioni ordinarie	59.379.863		59.379.863				7.998.953	(2.043.248)						65.335.568
b) altre azioni	0		-											-
Sovrapprezzi di emissione	**2.590.862**		**2.590.862**	**-**			**529.142**	**(168.120)**						**2.951.884**
Riserve:	**14.621.980**	**-**	**14.621.980**	**4.117.890**		**(9.150)**	**-**	**-**	**-**		**-**	**-**		**18.730.720**
a) di utili	14.355.617		14.355.617	4.117.890		(9.150)								18.464.357
b) altre	266.363		266.363											266.363
Riserve da valutazione	**4.642.124**		**4.642.124**			**-**							**777.748**	**5.419.872**
Strumenti di capitale	**-**		**-**											**-**
Azioni proprie	**(128.455)**		**(128.455)**			**-**	**-**	**103.155**						**(25.300)**
Utile (Perdita) di esercizio	**4.317.890**		**4.317.890**	**(4.117.890)**	**(200.000)**								**2.273.208**	**2.273.208**
Patrimonio netto	**85.424.264**	**-**	**85.424.264**	**-**	**(200.000)**	**(9.150)**	**8.528.095**	**(2.108.213)**	**-**	**-**	**-**	**-**	**3.050.956**	**94.685.952**

Nella colonna "allocazione risultato esercizio precedente-Riserve trova esposizione la destinazione a riserva legale e statutaria del risultato dell'esercizio 2016 così come approvato dall'Assemblea dei soci del 13 maggio 2017. Nella colonna "allocazione risultato esercizio precedente-Dividendi ed altre destinazioni" l'importo di euro 200.000 si riferisce alla quota destinata a fini di beneficienza, così come approvato dall'Assemblea dei soci del 13 maggio 2017.

RENDICONTO FINANZIARIO METODO INDIRETTO

	31.12.2018	31.12.2017
A - ATTIVITA OPERATIVA		
1. GESTIONE	**11.857.591**	**10.066.483**
Risultato d'esercizio (+/-)	3.287.703	2.273.208
Plus/minusvalenze su passività finanziarie valutate al fair value (+/-)	0	6.371
Plus/minusvalenze su attività di copertura(+/-)	0	42.997
Rettifiche/riprese di valore nette per deterioramento (+/-)	7.432.034	4.936.044
Rettifiche/riprese di valore nette su immobilizzazioni materiali e immateriali (+/-)	1.606.833	1.164.361
Accantonamenti netti a fondi ed oneri ed altri costi/ricavi (+/-)	(468.979)	387.680
Imposte, tasse e crediti di imposta non liquidati (+/-)	0	663.200
Altri aggiustamenti (+/-)	0	592.622
2. LIQUIDITÀ GENERATA/ASSORBITA DALLE ATTIVITÀ FINANZIARIE	**(188.334.067)**	**(139.552.065)**
Attività finanziarie al fair value con impatto a conto economico	(18.432.927)	0
Attività finanziarie valutate al fair value con impatto sulla redditività complessiva	6.008.974	(64.729.829)
Crediti verso banche: a vista	25.511.805	24.796.547
Attività finanziarie valutate al costo ammortizzato	(190.091.688)	(90.518.384)
Altre attività	(11.330.231)	(9.100.399)
3. LIQUIDITÀ GENERATA/ASSORBITA DALLE PASSIVITÀ FINANZIARIE	**173.772.238**	**160.729.847**
Debiti verso banche: a Vista	5.265.228	(4.369.732)
Debiti verso clientela	178.637.716	149.936.660
Titoli in circolazione	(2.049.489)	(4.069.704)
Passività finanziarie valutate al fair value	0	0
Altre passività	(8.081.217)	19.232.623
Liquidità netta generata/assorbita dall'attività operativa	**(2.704.238)**	**31.244.265**
B - ATTIVITA D'INVESTIMENTO		
1. LIQUIDITÀ GENERATA DA	**1.673.735**	**1.304.494**
Dividendi incassati su partecipazioni	1.673.735	1.304.494
Vendite di attività materiali	0	0
2. LIQUIDITÀ ASSORBITA DA	**(3.573.000)**	**(38.472.178)**
Acquisto di partecipazioni	(1.090.000)	(4.100.000)
Acquisto di attività fin. detenute fino a scadenza	0	(29.525.178)
Acquisto di attività materiali	(1.940.000)	(3.375.000)
Acquisto di attività immateriali	(543.000)	(1.472.000)
Liquidità netta generata/assorbita dall'attività di investimento	**(1.899.265)**	**(37.167.684)**
C - ATTIVITÀ DI PROVVISTA		
Emissioni/acquisti di azioni proprie	4.610.970	5.957.000
Emissioni/acquisti di strumenti di capitale	439.140	361.000
Distribuzione dividendi e altre finalità	(150.000)	(200.000)
Liquidità netta generata/assorbita dall'attività di provvista	**4.900.110**	**6.118.000**
LIQUIDITÀ NETTA GENERATA/ASSORBITA NELL'ESERCIZIO	**296.607**	**194.581**

LEGENDA (+) generata (-) assorbita

RICONCILIAZIONE		
Voci di bilancio	Importo	
	31.12.2018	31.12.2017
Cassa e disponibilità liquide all'inizio dell'esercizio	2.411.440	2.216.859
Liquidità totale netta generata/assorbita nell'esercizio	296.607	194.581
Cassa e disponibilità liquide: effetto della variazione dei cambi		
Cassa e disponibilità liquide alla chiusura dell'esercizio	2.708.047	2.411.440

BILANCIO D'ESERCIZIO
NOTA INTEGRATIVA

- **PARTE A** - Politiche contabili 177
- **PARTE B** - Informazioni sullo stato patrimoniale 213
- **PARTE C** - Informazioni sul conto economico 253
- **PARTE D** - Redditività complessiva 273
- **PARTE E** - Informazioni sui rischi e sulle relative politiche di copertura 275
- **PARTE F** - Informazioni sul patrimonio 311
- **PARTE G** - Operazioni di aggregazione riguardanti imprese o rami d'azienda 317
- **PARTE H** - Operazioni con parti correlate 319
- **PARTE I** - Accordi di pagamento basati su propri strumenti patrimoniali 323
- **PARTE L** - Informativa di settore 325

Allegato: elenco dei principi contabili adottati 329

PARTE A
POLITICHE CONTABILI

A.1 – PARTE GENERALE

SEZIONE 1 – DICHIARAZIONE DI CONFORMITÀ AI PRINCIPI CONTABILI INTERNAZIONALI BANCA POPOLARE ETICA

Il bilancio dell'esercizio chiuso al 31 dicembre 2018 è redatto in applicazione dei principi contabili internazionali - International Accounting Standards (IAS) e International Financial Reporting Standards (IFRS) - emanati dall'International Accounting Standards Board (IASB) e delle relative interpretazioni dell'International Financial Reporting Interpretations Committee (IFRIC), omologati dalla Commissione Europea secondo la procedura prevista dal regolamento UE n. 1606/2002 e in vigore alla data di riferimento del bilancio.

L'applicazione degli IFRS è stata effettuata facendo anche riferimento al "quadro sistematico per la preparazione e presentazione del bilancio" (c.d. *framework*), con particolare riguardo al principio fondamentale che riguarda la prevalenza della sostanza sulla forma, nonché al concetto della rilevanza e significatività dell'informazione.

Oltre alle istruzioni contenute nella Circolare della Banca d'Italia n. 262 del 22 dicembre 2005 "Il bilancio bancario: schemi e regole di compilazione" 6° aggiornamento del 30 novembre 2018, si è tenuto conto, sul piano interpretativo, dei documenti sull'applicazione degli IFRS in Italia predisposti dall'Organismo Italiano di Contabilità (O.I.C.).

SEZIONE 2 – PRINCIPI GENERALI DI REDAZIONE

Il bilancio IAS/IFRS del 2018 è costituito dallo stato patrimoniale, dal conto economico, dal prospetto della redditività complessiva, dal prospetto delle variazioni di patrimonio netto, dal rendiconto finanziario e dalla nota integrativa.

Il bilancio è altresì corredato dalla relazione degli amministratori sull'andamento della gestione della Banca.

I conti in bilancio trovano corrispondenza nella contabilità aziendale.

Nell'ambito dei principi generali di redazione del bilancio, il Consiglio di Amministrazione, nel rispetto delle indicazioni fornite nell'ambito del Documento Banca d'Italia, Consob e ISVAP n.2 del 6 febbraio 2009, ritiene utile precisare che lo stesso è redatto nella prospettiva della continuità aziendale; il bilancio inoltre fa riferimento ai principi generali di redazione di seguito elencati:

- competenza economica;
- continuità aziendale;
- comprensibilità dell'informazione;

- divieto di compensazione di partite, salvo quando espressamente richiesto;
- significatività dell'informazione (rilevanza);
- attendibilità dell'informazione (fedeltà della rappresentazione; prevalenza della sostanza economica sulla forma giuridica; neutralità dell'informazione; completezza dell'informazione; prudenza nelle stime per non sovrastimare ricavi/attività o sottostimare costi/passività);
- comparabilità nel tempo.

Nella predisposizione del bilancio di esercizio sono stati osservati gli schemi e le regole di compilazione di cui alla citata Circolare della Banca d'Italia n. 262 del 22 dicembre 2005, 6° aggiornamento del 30 novembre 2018. Sono inoltre fornite le informazioni complementari ritenute opportune ad integrare la rappresentazione dei dati di bilancio, ancorché non specificatamente prescritte dalla normativa.

Gli schemi di stato patrimoniale e conto economico, il prospetto della redditività complessiva, il prospetto delle variazioni del patrimonio netto e il rendiconto finanziario sono redatti in unità di euro, mentre la nota integrativa, quando non diversamente indicato, sarà espressa in migliaia di euro.

A fini comparativi, gli schemi di bilancio e, ove richiesto, le tabelle della nota integrativa riportano anche i dati relativi al 31 dicembre 2017; se i conti non sono comparabili, quelli relativi all'esercizio precedente sono adattati; la non comparabilità, l'adattamento o l'impossibilità di procedere a questo sono specificamente indicati nella Nota integrativa.

I criteri che sono stati adottati per la predisposizione del bilancio d'esercizio di Banca Etica, e che di seguito sono riportati, risultano invariati rispetto a quelli utilizzati per il bilancio dell'esercizio precedente e già esposti nella Parte A della Nota Integrativa del bilancio 2017 cui si fa esplicito rinvio, ad eccezione di quanto di seguito indicato.

INFORMAZIONI SULLA CONTINUITÀ AZIENDALE

Per quanto concerne la prospettiva della continuità aziendale si segnala che, nel rispetto delle indicazioni fornite nell'ambito del Documento n. 4 del 3 marzo 2010 emanato congiuntamente da Banca d'Italia, Consob e Isvap, avente per oggetto "*Informazioni da fornire nelle relazioni finanziarie sulle verifiche per la riduzione di valore delle attività (impairment test) sulle clausole contrattuali dei debiti finanziari, sulle ristrutturazioni dei debiti e sulla "gerarchia del fair value*" che richiama il corrispondente documento n. 2 emanato sempre congiuntamente dalle tre Autorità in data 6 febbraio 2009, la Banca ha la ragionevole aspettativa di continuare con la sua esistenza operativa in un futuro prevedibile ed ha, pertanto, redatto il bilancio nel presupposto della continuità aziendale. Le incertezze conseguenti all'attuale contesto economico, ancorché abbiano generato impatti sul bilancio 2018, non generano dubbi sul citato presupposto della continuità aziendale.

Un'informativa più dettagliata in merito alle principali problematiche e variabili esistenti sul mercato sarà pubblicata nell'ambito della relazione degli amministratori sull'andamento della gestione della Banca.

BILANCIO CONSOLIDATO

La società detiene una partecipazione nella società Etica Sgr S.p.A., società di promozione di fondi comuni di investimento, nella misura del 51,47% delle azioni.

Con comunicazione del 27 maggio 2003, Banca d'Italia informava la società che, con decorrenza 9 ottobre 2002, veniva iscritto nell'Albo dei gruppi di cui all'art. 64 del T.U. bancario, il "Gruppo Bancario Banca Popolare Etica" composta dalla stessa Banca Popolare Etica e da Etica Sgr S.p.A..

In base ai principi contabili internazionali l'obbligo di predisposizione del bilancio consolidato si manifesta ogni qualvolta un'impresa detiene partecipazioni in società sottoposte a influenza dominante.

In base a quanto previsto dal decreto relativo all'estensione dell'ambito di applicazione degli IAS/IFRS, sono tenute alla predisposizione del bilancio consolidato, in base ai principi contabili internazionali, a decorrere dall'esercizio 2005, tutte le banche che controllano altre imprese anche non bancarie (art. 9).

Pertanto, alla luce di tale decreto, non si applicano gli eventuali casi di esclusione previsti dall'art. 29 del D.Lgs. 87/92, quale ad esempio l'irrilevanza.

A seguito di queste considerazioni, a decorrere dall'esercizio 2011 la società capogruppo ha provveduto al consolidamento del bilancio della controllata Etica Sgr S.p.A. anche ai fini del miglioramento dell'informativa sulla situazione patrimoniale, finanziaria ed economica del gruppo di società nel suo complesso.

SEZIONE 3 – EVENTI SUCCESSIVI ALLA DATA DI RIFERIMENTO DEL BILANCIO

Nel periodo di tempo intercorrente tra la data di riferimento del bilancio e la sua approvazione da parte del Consiglio di Amministrazione, avvenuta il 29 marzo 2019, non sono intervenuti fatti che comportino una modifica dei dati approvati in tale sede, né si sono verificati fatti di rilevanza tale da richiedere un'integrazione all'informativa fornita. Per un approfondimento relativamente al 2018 si rimanda all'apposita sezione della relazione sulla gestione nei capitoli riguardanti la prevedibile evoluzione della gestione e i fatti di rilievo avvenuti dopo la chiusura dell'esercizio.

SEZIONE 4 – ALTRI ASPETTI

Il bilancio della Banca è sottoposto alla revisione legale dei conti da parte della società KPMG S.p.A. alla quale è stato conferito l'incarico per il periodo 2011-2019 in esecuzione della delibera assembleare del 28 maggio 2011.

UTILIZZO DI STIME E ASSUNZIONI NELLA PREDISPOSIZIONE DEL BILANCIO D'ESERCIZI

La redazione del bilancio d'esercizio richiede anche il ricorso a stime e ad assunzioni che possono determinare significativi effetti sui valori iscritti nello stato patrimoniale e nel conto economico, nonché sull'informativa relativa alle attività e passività potenziali riportate in bilancio.

L'elaborazione di tali stime implica l'utilizzo delle informazioni disponibili e l'adozione di valutazioni soggettive, fondate anche sull'esperienza storica, utilizzata ai fini della formulazione di assunzioni ragionevoli per la rilevazione dei fatti di gestione.

Per loro natura le stime e le assunzioni utilizzate possono variare di periodo in periodo; non può quindi escludersi che negli esercizi successivi gli attuali valori iscritti in bilancio potranno differire anche in maniera significativa a seguito del mutamento delle valutazioni soggettive utilizzate.

Le principali fattispecie per le quali è maggiormente richiesto l'impiego di valutazioni soggettive da parte del Consiglio di Amministrazione sono:

- la quantificazione delle perdite per riduzione di valore dei crediti e, in genere, delle altre attività finanziarie;
- la determinazione del *fair value* degli strumenti finanziari da utilizzare ai fini dell'informativa di bilancio;

- l'utilizzo di modelli valutativi per la rilevazione del *fair value* degli strumenti finanziari non quotati in mercati attivi;
- la valutazione della congruità del valore degli avviamenti e delle altre attività immateriali;
- la quantificazione dei fondi del personale e dei fondi per rischi e oneri;
- le stime e le assunzioni sulla recuperabilità della fiscalità differita attiva.

La descrizione delle politiche contabili applicate sui principali aggregati di bilancio fornisce i dettagli informativi necessari all'individuazione delle principali assunzioni e valutazioni soggettive utilizzate nella redazione del bilancio d'esercizio.

Per le ulteriori informazioni di dettaglio inerenti alla composizione e i relativi valori d'iscrizione delle poste interessate dalle stime in argomento si fa, invece, rinvio alle specifiche sezioni di nota integrativa.

NUOVI PRINCIPI CONTABILI 2018-2019

Si riportano di seguito i nuovi principi contabili internazionali o le modifiche di principi contabili già in vigore, con i relativi Regolamenti di omologazione da parte della Commissione Europea, la cui applicazione obbligatoria è vigente dal 1 gennaio 2018:

- Regolamento UE 2067/2016: IFRS 9 Strumenti Finanziari
- Regolamento UE 1905/2016: IFRS 15 Ricavi provenienti da contratti con i clienti

Si segnala inoltre che dal 1°gennaio 2019 entrerà in vigore l'IFRS 16 Leasing, già omologato nel corso del 2017 con il Regolamento comunitario n. 1986. In particolare, la principale modifica consiste nell'abolizione della distinzione, prevista dal vigente IAS 17 (che sarà, per l'appunto, sostituito dall'IFRS 16), tra leasing operativo e finanziario: tutti i contratti di leasing dovranno essere contabilizzati alla stregua dei leasing finanziari

IFRS 9: IL NUOVO PRINCIPIO CONTABILE SUGLI STRUMENTI FINANZIARI

Il principio contabile internazionale IFRS 9 ha sostituito, a partire dal 1° gennaio 2018, lo IAS 39, che fino al 31 dicembre 2017 ha disciplinato la classificazione e valutazione degli strumenti finanziari.

L'IFRS 9 si articola in tre diverse aree di intervento:

- Classificazione e misurazione degli strumenti finanziari;
- Impairment;
- Hedge accounting.

Per le attività finanziarie il principio IFRS 9 ha introdotto un modello per cui la classificazione è determinata dalle caratteristiche contrattuali dei correlati cash flows e dalle finalità di gestione dei relativi portafogli (il c.d. Business Model).

Sulla base del risultato di tale modello, l'IFRS 9 ha sostituito le previgenti cinque categorie contabili di classificazione: "Attività finanziarie detenute per la negoziazione", "Attività finanziarie disponibili per la vendita", "Attività detenute sino alla scadenza", "Crediti", "Attività finanziarie valutate al *fair value*", con tre nuovi raggruppamenti (Business Model) Hold to Collect, Hold to Collect and Sell, Other business model, secondo i seguenti indirizzi:

- le attività finanziarie vengono classificate nella categoria del costo ammortizzato o del *fair value* con imputazione a patrimonio netto solo se il test sulle caratteristiche contrattuali dei cash flows dello strumento (Solely Payment of Principal and Interest – SPPI test) ed il Business Model (Hold to Collect o Hold to Collect and Sell) rispettano i requisiti del principio;
- le attività finanziarie detenute per finalità di trading (Other business model), e quelle citate al punto precedente per le quali SPPI test non è superato, devono essere classificate come attività misurate al *fair value* con imputazione a Conto economico;

- gli strumenti di capitale (Equity instruments) che vengono gestiti con finalità di trading sono di norma classificati nella categoria del fair value con imputazione a Conto economico; è però altresì possibile optare, irrevocabilmente ed in sede di iscrizione iniziale, per la contabilizzazione delle variazioni di valore di tali titoli di capitale in una riserva di patrimonio netto, riserva che non verrà mai trasferita a Conto economico, neppure in caso di cessione dello strumento finanziario (c.d. irrevocable election).

Per le passività finanziarie l'IFRS 9 prevede che non varino i requisiti attuali IAS 39 (continueranno ad essere valutate al costo ammortizzato) ad eccezione del trattamento contabile del merito creditizio dell'entità (own credit risk) per le passività finanziarie designate al fair value le cui variazioni vengono rilevate a patrimonio netto secondo l'IFRS 9, mentre l'ammontare residuo delle variazioni di fair value delle passività deve essere rilevato a Conto economico.

La seconda area di intervento del principio IFRS 9 si riferisce alla stage allocation ed alla conseguente metodologia di determinazione dell'impairment. Gli strumenti classificati al costo ammortizzato ed al *fair value* con contropartita il patrimonio netto, eccetto gli strumenti di capitale irrevocable elected, devono essere rettificati secondo un modello basato sulla perdita attesa (c.d. forward - looking expected loss) e sulla perdita effettiva avvenuta (c.d. incurred loss). La finalità è quella di anticipare e monitorare lo stato del credito in modo tempestivo e continuativo. Nello specifico, l'IFRS 9 richiede di calcolare le perdite attese a dodici mesi sin dall'iscrizione iniziale dello strumento finanziario e fin quando il rapporto non registra un significativo incremento del rischio di credito; nel caso in cui ciò si verifichi (Stage2), il calcolo della perdita attesa si basa sull'intera vita residua degli strumenti sottoposti ad impairment (life time expected loss). Per le posizioni classificate in default (c.d. Stage 3), il calcolo della perdita attesa si basa sull'intera vita residua degli strumenti sottoposti ad impairment (life time expected loss) che include fattori forward-looking e valutazioni di multi-scenario; inoltre, si modificano alcuni aspetti correlati, quali il calcolo degli interessi attivi.

Per la terza area di intervento il nuovo modello di hedge accounting, che non include allo stato attuale le macro coperture, si pone l'obiettivo di avvicinare maggiormente la gestione e rappresentazione contabile delle attività alle omologhe utilizzate in ambito risk management, incrementando la disclosure su tali azioni di gestione della copertura del rischio.

L'IFRS 9 prevede l'applicazione retrospettica del principio e, pertanto, i nuovi requisiti dovranno essere applicati come se lo fossero stati da sempre. Le differenze tra il valore contabile al 31 dicembre 2017 e il valore contabile rideterminato con le nuove regole al 1° gennaio 2018 hanno trovato rilevazione in contropartita del patrimonio netto, in una riserva di "utili/perdite portati a nuovo di apertura".

Effetti della prima applicazione dell'IFRS 9

Come previsto dalle norme di transizione dell'IFRS, la Banca si è avvalsa della facoltà di non rideterminare su basi omogenee i valori comparativi nell'esercizio di prima applicazione dell'IFRS 9; pertanto i valori del 2017 sono determinati in accordo allo IAS 39, seppur siano state effettuate le opportune riconduzioni, senza modificarne i valori. Ne consegue che tali dati non si debbano ritenere pienamente comparabili con le nuove voci contabili e con i relativi criteri di valutazione introdotti dal nuovo principio contabile.

Di seguito si propongono i prospetti di raccordo tra gli schemi contabili del 2017 e le nuove voci previste dal 5° aggiornamento della Circolare 262 "Il bilancio bancario: schemi e regole di compilazione" emanato dalla Banca d'Italia per riflettere nei bilanci bancari le novità introdotte dal principio contabile IFRS 9.

Attività

Stato Patrimoniale Attivo												
IAS 39 / IFRS 9	10. Cassa e disponibilità liquide	20. Attività finanziarie detenute per la negoziazione	40. Attività finanziarie disponibili per la vendita	50. Attività finanziarie detenute sino alla scadenza	60. Crediti verso banche	70. Crediti verso clientela	100. Partecipazioni	110. Attività materiali	120. Attività immateriali	130. Attività fiscali	150. Altre attività	Totale dell'attivo
10. Cassa e disponibilità liquide	2.411.440											**2.411.440**
20. Attività finanziarie valutate al fair value con impatto a conto economico		4.172.042										**4.172.042**
30. Attività finanziarie valutate al fair value con impatto sulla redditività complessiva			641.155.947									**641.155.947**
40. Attività finanziarie valutate al costo ammortizzato				139.613.192	76.890.613	814.462.321						**1.030.966.126**
70. Partecipazioni							3.627.500					**3.627.500**
80. Attività materiali								17.883.863				**17.883.863**
90. Attività immateriali									1.760.536			**1.760.536**
100. Attività fiscali										6.580.026		**6.580.026**
120. Altre attività											18.654.050	**18.654.050**
Totale dell'attivo	**2.411.440**	**4.172.042**	**641.155.947**	**139.613.192**	**76.890.613**	**814.462.321**	**3.627.500**	**17.883.863**	**1.760.536**	**6.580.026**	**18.654.050**	**1.727.211.530**

Passività e Patrimonio netto

Stato Patrimoniale Passivo									
IAS 39 / IFRS 9	10. Debiti verso banche	20. Debiti verso clientela	30. Titoli in circolazione	50. Passività finanziarie valutate al fair value	80. Passività fiscali	100. Altre passività	110. Trattamento di fine rapporto	120. Fondi per rischi ed oneri	Totale del passivo
10. Passività valutate al costo ammortizzato	224.977.297	1.199.747.643	171.489.622						**1.596.214.562**
30. Passività valutate al fair value				1.203.931					**1.203.931**
60. Passività fiscali					2.925.991				**2.925.991**
80. Altre passività						28.795.429			**28.795.429**
90. Trattamento di fine rapporto del personale							1.000.197		**1.000.197**
100. Fondi per rischi ed oneri						397.347		1.988.121	**2.385.468**
Totale del passivo	**224.977.297**	**1.199.747.643**	**171.489.622**	**1.203.931**	**2.925.991**	**29.192.776**	**1.000.197**	**1.988.121**	**1.632.525.578**

Patrimonio netto							
IAS 39 / IFRS 9	130. Riserve da valutazione	160. Riserve	170. Sovrapprezzi di emissione	180.Capitale	190. Azioni proprie (–)	200. Utile (Perdita) d'esercizio	Totale patrimonio netto
110. Riserve da valutazione	5.419.872						**5.419.872**
140. Riserve		18.730.720					**18.730.720**
150. Sovrapprezzi di emissione			2.951.884				**2.951.884**
160. Capitale				65.335.568			**65.335.568**
170. Azioni proprie (-)					(25.300)		**(25.300)**
180. Utile (Perdita) d'esercizio						2.273.208	**2.273.208**
Totale patrimonio netto	**5.419.872**	**18.730.720**	**2.951.884**	**65.335.568**	**(25.300)**	**2.273.208**	**94.685.952**

Riconciliazione tra Stato Patrimoniale al 31 dicembre 2017 (ex IAS 39) e Stato Patrimoniale all'1 gennaio 2018 (ex IFRS 9)

Si riporta di seguito la riconciliazione tra lo Stato Patrimoniale al 31 dicembre 2017 e lo Stato Patrimoniale all'1gennaio 2018 (che recepisce le nuove regole di valutazione ed impairment dell'IFRS 9).

Attività

Voci dell'attivo	31/12/17	Classificazione e misurazione	Impairment	Totale IFRS 9	01/01/18
10. Cassa e disponibilità liquide	2.411.440				2.411.440
20. Attività finanziarie valutate al fair value con impatto a conto economico	4.172.042	6.443.517		6.443.517	10.615.559
30. Attività finanziarie valutate al fair value con impatto sulla redditività complessiva	641.155.947	(292.198.925)	(321.741)	(292.520.666)	348.635.281
40. Attività finanziarie valutate al costo ammortizzato	1.030.966.126	277.272.853	(3.334.475)	273.938.378	1.304.904.504
70.Partecipazioni	3.627.500				3.627.500
80. Attività materiali	17.883.863				17.883.863
90. Attività immateriali	1.760.536				1.760.536
100. Attività fiscali	6.580.026	2.541.644	1.223.405	3.765.049	10.345.075
120. Altre attività	18.654.050				18.654.050
Totale dell'Attivo	**1.727.211.530**	**(5.940.911)**	**(2.432.810)**	**(8.373.721)**	**1.718.837.809**

Le riclassifiche e gli effetti maggiormente significativi per la Banca hanno riguardato quanto segue:

- La riclassifica delle quote di OICR, classificate in precedenza tra le attività finanziarie disponibili per la vendita ex IAS 39, per un ammontare pari a 10.615 mila euro, che sono state ricondotte tra le attività valutate obbligatoriamente al fair value con impatto a conto economico.
- La cancellazione del fair value delle opzioni floor scorporate dai mutui, pari a 4.172 euro mila, e del relativo fondo stanziato per 958 euro mila per far fronte al rischio di estinzione anticipata di tali mutui.
- La riclassifica di una quota di titoli di debito, pari a 281.583 mila euro classificati tra le attività finanziarie disponibili per la vendita ex IAS 39, tra le attività finanziarie valutate al costo ammortizzato in considerazione del Business Model prescelto e del superamento del Test SPPI. Tale riclassifica ha comportato l'adeguamento al costo dei titoli valutati in precedenza al fair value.
- Maggiori rettifiche di valore su crediti performing per 1.711 euro mila, di cui 1.653 euro mila riconducibili all'allocazione in stage 2 di una parte del portafoglio in bonis, secondo i criteri di stage allocation definiti dalla Banca, e all'inclusione di parametri forward looking nel calcolo dell'impairment. Sui crediti deteriorati, invece, l'adeguamento ai dettami dell'IFRS 9, non ha comportato un impatto significativo in termini di aggravio delle rettifiche di valore già stanziate.
- La determinazione di un maggior impairment sui titoli di debito valutati al costo ammortizzato e su quelli valutati al fair value con impatto sulla redditività complessiva.

La riclassifica dei crediti verso banche e dei crediti verso clientela tra le attività valutate al fair value con impatto a conto economico per effetto del fallimento del Test SPPI non è da ritenersi significativa.

Passività e Patrimonio netto

Voci del passivo e del patrimonio netto	31/12/17	Classificazione e misurazione	Impairment	Totale IFRS 9	01/01/18
10. Passività valutate al costo ammortizzato	1.596.214.562				1.596.214.562
30. Passività valutate al fair value	1.203.931				1.203.931
60. Passività fiscali	2.925.991				2.925.991
80. Altre passività	28.795.429				28.795.429
90. Trattamento di fine rapporto del personale	1.000.197				1.000.197
100. Fondi per rischi ed oneri	2.385.468	(958.315)		(958.315)	1.427.153
110. Riserve da valutazione	5.419.872	(3.167.611)		(3.167.611)	2.252.261
140. Riserve	18.730.720	(1.814.985)	(2.432.810)	(4.247.795)	14.482.925
a) di utili	18.464.357			(31.928)	18.432.429
b) altre	266.363	(1.814.985)	(2.432.810)	(4.215.867)	(3.949.504)
150. Sovrapprezzi di emissione	2.951.884				2.951.884
160. Capitale	65.335.568				65.335.568
170. Azioni proprie (-)	(25.300)				(25.300)
180. Utile (Perdita) d'esercizio	2.273.208				2.273.208
Totale del passivo e del patrimonio netto	**1.727.211.530**	**(5.940.911)**	**(2.432.810)**	**(8.373.721)**	**1.718.837.809**

Per quanto riguarda le passività finanziarie e il patrimonio netto, non si evidenziano impatti rilevanti in termini di riclassificazione, derivanti dall'introduzione dell'IFRS 9.

L'effetto principale riguarda la riclassifica dei fondi stanziati per rischio di credito a fronte di impegni ad erogare fondi e di garanzie finanziarie rilasciate, che vengono riclassificati dalle Altre Passività ai Fondi per Rischi ed oneri su impegni e garanzie rilasciate.

Riconciliazione tra Patrimonio Netto IAS 39 e Patrimonio Netto IFRS 9

Di seguito lo schema di riconciliazione tra il Patrimonio Netto al 31 dicembre 2017 e il Patrimonio Netto di apertura all'1 gennaio 2018, che riflette gli effetti dell'introduzione dell'IFRS 9 secondo quanto riportato in precedenza e integrato in seguito.

	Effetto transizione IFRS 9
Patrimonio netto IAS 39 - 31/12/2017	**94.685.952**
Classificazione e Misurazione	**(5.959.130)**
Eliminazione del fair value delle opzioni floor scorporate dai mutui	(3.213.727)
Riserva di utili a seguito di rigiro AFS a FVTPL	422.208
Rigiro riserva AFS dei titoli riclassificati a costo ammortizzato o FVTPL	(3.167.611)
Impairment	**(3.656.216)**
Applicazione del nuovo modello di impairment ai crediti valutati al costo ammortizzato	(1.667.416)
Performing	(1.667.416)
Non performing	-
Applicazione del nuovo modello di impairment ai titoli di debito valutati al costo ammortizzato	(1.988.799)
Performing	(1.988.799)
Non performing	-
Effetto fiscale	**2.199.939**
Totale effetti transizione IFRS 9	**(7.415.407)**
Patrimonio netto IFRS 9 - 01/01/2018	**87.270.546**

In particolare, sono state registrate riclassifiche tra le riserve di valutazione e le riserve di utili, in cui viene esposta la riserva FTA, dovute sia all'applicazione delle nuove impostazioni di classificazione e misurazione, sia per l'applicazione del nuovo modello di impairment e aggravi netti impattanti nelle riserve di utili.

IFRS 15: IL NUOVO PRINCIPIO CONTABILE SUI RICAVI

Il principio contabile IFRS 15 - Ricavi provenienti da contratti con i clienti è entrato in vigore a partire dal 1° gennaio 2018. L'adozione dell'IFRS 15 comporta la cancellazione dello IAS 18 - Ricavi e dello IAS 11 - Lavori su ordinazione.

Gli elementi di novità rispetto alla disciplina preesistente possono così riassumersi:

- l'introduzione in un unico principio contabile di una disciplina comune per il riconoscimento dei ricavi riguardanti la vendita di beni e la prestazione di servizi;
- l'introduzione di un meccanismo che prevede l'attribuzione del prezzo complessivo di una transazione a ciascuno degli impegni (vendita di beni o prestazione di servizi) oggetto di un contratto.

Il nuovo principio si applica a tutti i contratti con i clienti ad eccezione dei contratti di leasing, dei contratti assicurativi e degli strumenti finanziari.

Obiettivo dell'IFRS 15 è di includere nei bilanci informazioni utili sulla natura, l'importo, la tempistica e il grado di incertezza dei ricavi e dei flussi finanziari provenienti dai contratti con i clienti.

Il punto centrale del principio IFRS 15 è che un'entità deve rilevare i ricavi in bilancio in modo che il trasferimento ai clienti dei beni o servizi sia espresso in un importo che rifletta il corrispettivo a cui l'entità si aspetta di avere diritto in cambio degli stessi. Al fine di conseguire tale obiettivo un'entità riconosce i ricavi applicando i seguenti passaggi:

- Identificazione dei contratti con la clientela;
- identificazione delle obbligazioni di fare presenti nei contratti;
- determinazione del prezzo della transazione;
- ripartizione del prezzo tra le obbligazioni di fare;
- iscrizione del ricavo in bilancio nel momento in cui sono soddisfatte le obbligazioni di fare.

Gli impatti dell'IFRS 15 per la Banca sono sostanzialmente rappresentati da una maggior richiesta di informativa; il principio infatti prescrive un ampio set informativo sulla natura, l'ammontare, la tempistica ed il grado di incertezza dei ricavi, nonché sui flussi di cassa rivenienti dai contratti con la clientela. Gli effetti complessivi dell'applicazione del nuovo principio per la Banca non sono da ritenersi rilevanti.

IFRS 16: IL NUOVO PRINCIPIO CONTABILE SUL LEASING

L'IFRS 16 disciplina il trattamento contabile dei contratti di leasing e sostituisce i precedenti standard/interpretazioni (IAS 17, IFRIC 4, SIC 15 e SIC 27).

L'IFRS 16 stabilisce i principi da seguire per la rilevazione, la valutazione, l'esposizione nel bilancio dei leasing e le informazioni integrative da esporre e, come anticipato in precedenza, abolisce la distinzione tra leasing operativo e leasing finanziario, orientandosi verso l'adozione di un modello simile a quello utilizzato per contabilizzare il leasing finanziario ex IAS 17.

Il leasing è definito come quel contratto la cui esecuzione dipende dall'uso di un bene identificato e che attribuisce il diritto di controllare l'utilizzo del bene (c.d. "Right of use") per un periodo di tempo in cambio di un corrispettivo. Tale Right of use deve essere rappresentato nella situazione patrimoniale del locatario contestualmente all'impegno assunto con il locatore (c.d. Leasee Liability), tramite l'iscrizione rispettivamente di un'attività e di una passività. Quest'ultima, in particolare, rappresenta il valore attuale dei canoni futuri corrisposti al locatore. Pertanto successivamente alla rilevazione iniziale il right of use sarà oggetto di ammortamento lungo la durata del contratto o la vita utile del bene (IAS 16 compliant), invece, la passività verrà progressivamente ridotta per effetto del pagamento dei canoni e su di essa matureranno gli interessi da imputare a conto economico.

Il nuovo principio prevede due esenzioni dall'applicazione della nuova modalità di contabilizzazione: contratti con durata inferiore a 12 mesi o che abbiamo ad oggetto un bene il cui valore unitario a nuovo sia di modesto valore.

In sede di prima applicazione, il principio consente di scegliere se utilizzare un approccio pienamente restrospettico (full retrospective) o un approccio retrospettico modificato (modified retrospective). Nel caso di orientamento verso il primo approccio i dati del periodo comparativo non saranno rideterminati e saranno applicate alcune semplificazioni ed espedienti pratici, come permesso dai dettami dell'IFRS 16.

In via preliminare, la Banca ha effettuato un'analisi dei potenziali impatti derivanti dall'applicazione del nuovo principio sul bilancio che dovrebbe riguardare sostanzialmente la rilevazione di nuove attività e passività a fronte dei contratti di affitto di immobili in essere e dei contratti di leasing riguardanti le categorie delle autovetture e delle macchine ufficio elettroniche.

A.2 – PARTE RELATIVA ALLE PRINCIPALI VOCI DI BILANCIO

Di seguito sono indicati i principi contabili adottati per la predisposizione del bilancio di esercizio 2018. L'esposizione dei principi adottati è effettuata con riferimento alle fasi di classificazione, iscrizione, valutazione, cancellazione delle poste dell'attivo e del passivo, così come per le modalità di riconoscimento dei ricavi e dei costi.

1 – ATTIVITÀ FINANZIARIE VALUTATE AL *FAIR VALUE* CON IMPATTO A CONTO ECONOMICO

CRITERI DI ISCRIZIONE

L'iscrizione iniziale delle attività finanziarie avviene alla data di regolamento, per i titoli di debito e di capitale, o alla data di sottoscrizione, per i contratti derivati. In particolare, al momento della contabilizzazione per data di regolamento, è rilevata qualsiasi variazione di *fair value* dell'attività che deve essere ricevuta nel periodo intercorrente tra tale data e la precedente data di negoziazione, nello stesso modo in cui si contabilizza l'attività acquistata.

All'atto della rilevazione iniziale, le attività finanziarie valutate al *fair value* con impatto a conto economico sono rilevate al *fair value*; esso è rappresentato, salvo differenti indicazioni, dal corrispettivo pagato per l'esecuzione della transazione, senza considerare i costi o proventi ad essa riferiti ed attribuibili allo strumento stesso, che vengono rilevati direttamente nel Conto economico.

CRITERI DI CLASSIFICAZIONE

a) **attività finanziarie detenute per la negoziazione**
Le attività finanziarie detenute per la negoziazione comprendono le attività finanziarie per le quali il Business Model definito è "Other". Tale Business Model è riconducibile ad attività finanziarie i cui flussi di cassa saranno realizzati tramite la vendita delle stesse (IFRS 9 – B4.1.5). Vi rientrano altresì i fondi comuni di investimento qualora siano gestiti con finalità di negoziazione.

b) **attività finanziarie designate al *fair value***
Rientrano in tale categoria le attività finanziarie per le quali è stata esercitata la *fair value* option.

c) **altre attività finanziarie obbligatoriamente valutate al *fair value***
Tale categoria contabile comprende le attività finanziarie per le quali il Business Model definito è "Hold to Collect" oppure "Hold to Collect & Sell" ma non soddisfano i requisiti per la classificazione in tali Business Model, in quanto falliscono l'SPPI test. Vi rientrano altresì i titoli di capitale per i quali non è stata esercitata la scelta irrevocabile di presentare le variazioni successive del *fair value* nel prospetto della redditività complessiva e non sono detenuti con finalità di negoziazione. Vi rientrano altresì i fondi comuni di investimento qualora non siano gestiti con finalità di negoziazione.

CRITERI DI VALUTAZIONE

Successivamente alla rilevazione iniziale continuano ad essere valorizzate al *fair value*. Se il *fair value* dei derivati classificati nelle "attività finanziarie detenute per la negoziazione" diventa negativo tale posta è contabilizzata come una passività finanziaria. Le metodologie utilizzate per la determinazione del *fair value* sono riportate in calce al presente documento.

CRITERI DI CANCELLAZIONE

Le attività finanziarie sono cancellate quando scadono i diritti contrattuali sui flussi finanziari derivanti dalle attività stesse, quando l'attività finanziaria viene ceduta trasferendo sostanzialmente tutti i rischi/benefici ad essa connessi oppure quando l'attività finanziaria è oggetto di modifiche sostanziali.

Nel caso in cui sia venduta un'attività finanziaria classificata nelle "Attività finanziarie valutate al *fair value* con impatto a conto economico", si procede alla sua eliminazione contabile alla data del suo trasferimento (data regolamento).

CRITERI DI RILEVAZIONE DELLE COMPONENTI REDDITUALI

Le componenti positive di reddito, rappresentate dagli interessi attivi sulle attività finanziarie classificate nelle "Attività finanziarie valutate al *fair value* con impatto a conto economico" sono iscritte per competenza nelle voci di Conto economico relative agli interessi.

Gli utili e le perdite derivanti dalla variazione di *fair value* delle "Attività finanziarie valutate al *fair value* con impatto a conto economico – attività finanziarie detenute per la negoziazione" sono rilevati a Conto economico nella voce 80 "Risultato netto dell'attività di negoziazione".

Gli utili e le perdite derivanti dalla variazione di *fair value* vengono iscritti a Conto economico alla voce 110 a) "Risultato netto delle attività e passività finanziarie valutate al *fair value* con impatto a conto economico – attività e passività designate al *fair value*" per le attività finanziarie designate al *fair value* e alla voce 110 b) "Risultato netto delle altre attività e passività finanziarie valutate al *fair value* con impatto a conto economico – altre attività finanziarie obbligatoriamente valutate al *fair value*" per le attività finanziarie obbligatoriamente valutate al *fair value*.

2 – ATTIVITÀ FINANZIARIE VALUTATE AL *FAIR VALUE* CON IMPATTO SULLA REDDITIVITÀ COMPLESSIVA

CRITERI DI ISCRIZIONE

L'iscrizione iniziale dell'attività finanziaria avviene alla data di regolamento per i titoli di debito o di capitale ed alla data di erogazione nel caso di crediti. All'atto della rilevazione iniziale le attività finanziarie sono contabilizzate al loro *fair value*, che corrisponde normalmente al corrispettivo pagato comprensivo dei costi o proventi di transazione direttamente attribuibili allo strumento stesso.

CRITERI DI CLASSIFICAZIONE

Sono iscritti nella presente categoria:

- le attività finanziarie per le quali il Business Model definito è "Hold to Collect & Sell" ed i termini contrattuali delle stesse superano l'SPPI Test;
- gli investimenti in strumenti rappresentativi di capitale, non qualificabili di controllo, collegamento e controllo congiunto, detenute nell'ambito di un business model diverso dalla negoziazione, per le quali è stata esercitata irrevocabilmente, alla data di prima iscrizione, l'opzione per la rilevazione nel prospetto della redditività complessiva delle variazioni di fair value successive alla prima iscrizione in bilancio.

CRITERI DI VALUTAZIONE

Successivamente alla rilevazione iniziale, le attività finanziarie continuano ad essere valutate al *fair value*. Le variazioni di *fair value* relative alle attività finanziarie diverse dagli investimenti in strumenti rappresentativi di capitale per le quali è stata esercitata l'opzione irrevocabile suddetta, sono imputate in apposita riserva di patrimonio netto al netto delle expected credit losses e depurate del relativo effetto fiscale.

CRITERI DI CANCELLAZIONE

Le attività finanziarie vengono cancellate quando scadono i diritti contrattuali sui flussi finanziari derivanti dalle attività stesse, quando l'attività finanziaria viene ceduta trasferendo sostanzialmente tutti i rischi/benefici ad essa connessi oppure quando l'attività finanziaria è oggetto di modifiche sostanziali.

CRITERI DI RILEVAZIONE DELLE COMPONENTI REDDITUALI

Le componenti reddituali delle "Attività finanziarie valutate al *fair value* con impatto sulla redditività complessiva" diverse dagli investimenti in strumenti rappresentativi di capitale per le quali è stata esercitata l'opzione irrevocabile suddetta, sono contabilizzate come di seguito descritto:

- le expected credit losses rilevate nel periodo sono contabilizzate nella voce 130 "Rettifiche/riprese di valore nette per rischio di credito di: b) attività finanziarie valutate al *fair value* con impatto sulla redditività complessiva";
- al momento della cancellazione, le valutazioni cumulate nella specifica riserva di patrimonio netto vengono riversate a Conto economico nella voce 100 "Utili/perdite da cessione/riacquisto di: b) attività finanziarie valutate al *fair value* con impatto sulla redditività complessiva".

Per quanto riguarda gli investimenti in strumenti rappresentativi di capitale per le quali è stata esercitata l'opzione irrevocabile suddetta, sono rilevati nel Conto economico soltanto i dividendi nella voce 70 "Dividendi e proventi simili". Le variazioni di *fair value* successive alla prima iscrizione sono rilevate in apposita riserva di valutazione nel patrimonio netto; in caso di cancellazione dell'attività, il saldo cumulato di tale riserva non è riversato a Conto economico ma è riclassificato tra le riserve di utili del patrimonio netto.

3 – ATTIVITÀ FINANZIARIE VALUTATE AL COSTO AMMORTIZZATO

CRITERI DI ISCRIZIONE

L'iscrizione iniziale dell'attività finanziaria avviene alla data di regolamento per i titoli di debito ed alla data di erogazione nel caso di crediti. In tale voce sono iscritti:

- i crediti verso banche;
- i crediti verso la clientela.

Il valore iniziale è pari al *fair value* dello strumento finanziario, pari normalmente per i crediti all'ammontare erogato comprensivo dei costi/proventi direttamente riconducibili al singolo strumento e per i titoli di debito al prezzo di sottoscrizione, comprensivo dei relativi costi/proventi di transazione.

CRITERI DI CLASSIFICAZIONE

Sono iscritti nella presente categoria le attività finanziarie per le quali il Business Model definito è "Hold to Collect" ed i termini contrattuali delle stesse superano l'SPPI Test. La voce "Attività finanziarie valutate al costo ammortizzato" include crediti verso la clientela, crediti verso banche e i titoli di debito, qualora in possesso dei requisiti necessari. Tali voci comprendono i crediti commerciali, le operazioni pronti contro termine, i crediti originati da operazioni di leasing finanziario (che conformemente allo IAS 17, vengono rilevati secondo il c.d. "metodo finanziario") ed i titoli di debito.

CRITERI DI VALUTAZIONE

Dopo la rilevazione iniziale, i crediti sono valutati al costo ammortizzato, utilizzando il metodo del tasso di interesse effettivo, pari al valore di prima iscrizione, rettificato dei rimborsi di capitale, delle rettifiche/riprese di valore e aumentato o diminuito dell'ammortamento – calcolato col metodo del tasso di interesse effettivo – della differenza tra l'ammontare erogato e quello rimborsabile a scadenza, riconducibile tipicamente agli oneri/proventi imputati direttamente al singolo credito. Il tasso di interesse effettivo è il tasso che attualizza il flusso dei pagamenti futuri stimati per la durata attesa del finanziamento, al fine di ottenere il valore contabile netto iniziale, inclusivo dei costi e proventi riconducibili al credito.

Tale modalità di contabilizzazione, secondo la logica finanziaria, consente di distribuire l'effetto economico degli oneri e dei proventi, per la vita residua attesa del credito. Il metodo del costo ammortizzato non è utilizzato per i crediti la cui breve durata (durata fino a 12 mesi) fa ritenere trascurabile l'effetto dell'applicazione della logica di attualizzazione. Detti crediti sono valorizzati al costo storico. Per i crediti senza una scadenza definita o a revoca, i costi e i proventi sono imputati direttamente a Conto economico. Ad ogni chiusura di bilancio o di situazione infrannuale le attività finanziarie valutate al costo ammortizzato sono assoggettate ad impairment mediante rilevazione delle expected credit losses.

Rientrano in tale ambito i crediti deteriorati (c.d. "Stage 3") ai quali è stato attribuito lo status di sofferenza, inadempienza probabile o past due deteriorato nel rispetto delle attuali regole delle Autorità di Vigilanza. L'ammontare della rettifica di valore di ciascun rapporto è pari alla differenza tra il valore di bilancio dello stesso al momento della valutazione (costo ammortizzato) e il valore attuale dei previsti flussi di cassa futuri. La stima dei flussi di cassa attesi è frutto di una valutazione analitica della posizione per le sofferenze e per le inadempienze probabili con esposizione al di sopra delle soglie stabilite dalla normativa interna della Banca.

Per le inadempienze probabili e per i Past due al di sotto delle soglie stabilite dalla normativa interna la determinazione dei flussi di cassa attesi avviene con metodologia forfettaria,

basata sulla versione gestionale della LGD che incorpora fattori forward looking. La rettifica di valore è iscritta a Conto economico. Il valore originario dei crediti è ripristinato negli esercizi successivi nella misura in cui sono venuti meno i motivi che ne hanno determinato la rettifica, purché tale valutazione sia oggettivamente collegabile ad un evento verificatosi successivamente alla rettifica stessa. Eventuali riprese di valore non possono, in ogni caso, superare il costo ammortizzato che il credito avrebbe avuto in assenza di precedenti rettifiche.

Con riferimento ai crediti classificati in bonis, "Stage 1" e "Stage 2", le eventuali rettifiche o riprese di valore sono calcolate in modo differenziato, secondo il concetto di "Perdita Attesa", o anche "Expected credit losses" (o "ECL") rispettivamente a 12 mesi o lifetime.

CRITERI DI CANCELLAZIONE

Le attività finanziarie vengono cancellate quando scadono i diritti contrattuali sui flussi finanziari derivanti dalle attività stesse, quando l'attività finanziaria viene ceduta trasferendo sostanzialmente tutti i rischi/benefici ad essa connessi oppure quando l'attività finanziaria è oggetto di modifiche sostanziali.

CRITERI DI RILEVAZIONE DELLE COMPONENTI REDDITUALI

Per gli strumenti valutati al costo ammortizzato (crediti verso banche e crediti verso clientela), gli interessi sono calcolati utilizzando il tasso di interesse effettivo, ossia il tasso che sconta esattamente i flussi di cassa lungo la vita attesa dello strumento (tasso IRR). L'IRR, e quindi il costo ammortizzato, sono determinati tenendo in considerazione eventuali sconti o premi sull'acquisizione, costi o commissioni che sono parte integrante del costo ammortizzato.

Le expected credit losses sono iscritte a conto economico nella voce 130 "Rettifiche/Riprese di valore nette per rischio di credito a) attività finanziarie valutate al costo ammortizzato".

4 - OPERAZIONI DI COPERTURA

Alla data del bilancio non sono presenti operazioni di copertura.

5 - PARTECIPAZIONI

CRITERI DI ISCRIZIONE

Le partecipazioni sono iscritte alla data di regolamento al costo, comprensivo degli oneri accessori direttamente attribuibili.

CRITERI DI CLASSIFICAZIONE

Con il termine partecipazioni si intendono gli investimenti nel capitale di altre imprese per le quali si verifica una situazione di controllo, controllo congiunto o collegamento.

Sono considerate *controllate* le imprese nelle quali la capogruppo detiene, direttamente o indirettamente, più della metà dei diritti di voto o quando, pur con una quota di diritti di voto inferiore, la capogruppo ha il potere di governare le politiche finanziarie ed operative delle stesse al fine di ottenere i relativi benefici.

Si verifica il *controllo congiunto* quando i diritti di voto e il controllo della partecipata è condiviso in modo paritetico con altri.

Sono considerate *collegate*, cioè sottoposte ad influenza notevole, le imprese nelle quali Banca Popolare Etica possiede almeno il 20% dei diritti di voto (ivi inclusi i diritti di voto "potenziali" come sopra definiti) o nelle quali, pur con una quota di diritti di voto inferiore, ha il potere di partecipare alla determinazione delle politiche finanziarie e gestionali della partecipata in virtù di particolari legami giuridici quali la partecipazione a patti di sindacato.

Non sono considerate sottoposte ad influenza notevole alcune interessenze superiori al 20% nelle quali Banca Popolare Etica detiene esclusivamente diritti patrimoniali su una porzione dei frutti degli investimenti, non ha accesso alle politiche di gestione e può esercitare diritti di *governance* limitati alla tutela degli interessi patrimoniali.

CRITERI DI VALUTAZIONE

Le partecipazioni, successivamente alla rilevazione iniziale, sono valutate al costo.

Il documento IAS 36 richiede che la Banca, almeno alla data di chiusura di ogni esercizio (per Banca Etica anche alla data di riferimento del bilancio semestrale) e a prescindere dall'esistenza o meno di sintomi di riduzioni di valore (impairment losses), effettui l'impairment test delle partecipazioni in imprese controllate e collegate, ossia calcoli il loro valore recuperabile e lo confronti con il valore contabile iscritto a bilancio.

Le eventuali rettifiche di valore vengono rilevate a conto economico nella voce 210 del bilancio della Banca ("Utili (Perdite) delle partecipazioni"). Eventuali successive riprese di valore non possono eccedere l'ammontare delle perdite da impairment in precedenza registrate.

Il valore recuperabile è costituito dal maggiore fra il *fair value* al netto dei costi di vendita e il valore d'uso, determinato come valore attuale dei flussi finanziari futuri.

FAIR VALUE

Il *fair value* less cost to sell delle partecipazioni di controllo e di collegamento è così determinato:

a) prezzo pattuito in un accordo vincolante di vendita fra parti indipendenti, al netto dei costi diretti di vendita;
b) in mancanza, prezzo desunto da transazioni recenti aventi ad oggetto la partecipazione considerata o partecipazioni analoghe.

Non vi è invece un mercato attivo per le partecipazioni in questione perché, anche se si tratta di azioni quotate, le quotazioni dei mercati finanziari sono riferite sempre a partecipazioni di minoranza e non tengono conto dei premi di controllo.

Se si tratta di azioni non quotate o di partecipazioni non azionarie è ben difficile reperire informazioni basate su transazioni avvenute, pertanto il parametro al quale più comunemente si fa ricorso è quello costituito dal valore d'uso, determinato in base all'attualizzazione dei flussi finanziari futuri o ad altri valori patrimoniali.

VALORE D'USO

Per la determinazione del valore d'uso le preferenze dello IASB (l'International Accounting Standards Board, ossia l'organismo responsabile dell'emanazione dei principi contabili internazionali) vanno al metodo denominato D.C.F.-Discounted Cash Flow col quale si determina il valore dell'attivo lordo dell'azienda attraverso l'attualizzazione del Free cash flow di una serie di esercizi futuri (3 esercizi) e del valore finale al termine del periodo di valutazione analitica e si detrae poi il valore di mercato del debito finanziario (o più semplicemente il va-

lore contabile della posizione finanziaria netta) ottenendo così l'equity value, ossia il valore del patrimonio netto.

Da tale valore, che è pari al 100% della società, si passa poi al valore della partecipazione di controllo o di collegamento applicando premi di maggioranza o sconti di minoranza.

Il valore dell'attivo e del patrimonio netto dell'azienda può essere determinato anche con l'impiego di appropriati multipli di mercato: multipli di società quotate comparabili o di transazioni comparabili.

Anche se i metodi finanziari, ed in particolare il D.C.F., sono quelli preferiti dallo IASB, va tenuto presente che in Italia esiste una tradizione consolidata di applicazione di altri metodi di valutazione delle aziende e delle partecipazioni di controllo e di collegamento (ad esempio il metodo patrimoniale, il metodo misto patrimoniale-reddituale o il metodo reddituale).

Per la determinazione del valore d'uso sarà pertanto selezionato ed utilizzato il metodo ritenuto di volta in volta più adatto in base alla tipologia di investimento oggetto di impairment test e alle prassi in uso.

CRITERI DI CANCELLAZIONE

Le partecipazioni sono cancellate quando l'attività finanziaria viene ceduta con trasferimento di tutti i rischi ed i benefici ad essa connessi.

RILEVAZIONE DELLE COMPONENTI REDDITUALI

I dividendi sono contabilizzati nell'esercizio in cui sono deliberati nella voce 70 "Dividendi e proventi simili".

Le perdite da impairment, nonché i profitti e le perdite da cessione sono iscritti alla voce 210 "Utili/perdite delle partecipazioni".

6 – ATTIVITÀ MATERIALI

CRITERI D'ISCRIZIONE

Le attività materiali sono inizialmente iscritte al costo di acquisto o di costruzione, comprensivo di tutti gli eventuali oneri accessori direttamente imputabili all'acquisto e alla messa in funzione del bene.

Le spese di manutenzione straordinaria ed i costi aventi natura incrementativa che comportano un incremento dei benefici futuri generati dal bene, sono attribuiti ai cespiti cui si riferiscono ed ammortizzati in relazione alle residue possibilità di utilizzo degli stessi.

Le spese per riparazioni, manutenzioni o altri interventi per garantire l'ordinario funzionamento dei beni sono invece imputate al conto economico dell'esercizio in cui sono sostenute.

CRITERI DI CLASSIFICAZIONE

La voce include principalmente i terreni, gli immobili ad uso funzionale e quelli detenuti a scopo di investimento, gli impianti, i veicoli, i mobili, gli arredi e le attrezzature di qualsiasi tipo.

Si definiscono "immobili ad uso funzionale" quelli posseduti per essere impiegati nella fornitura di servizi oppure per scopi amministrativi.

Rientrano invece tra gli immobili da investimento le proprietà possedute al fine di percepire canoni di locazione o per l'apprezzamento del capitale investito, o per entrambe le motivazioni.

Gli immobili posseduti sono esclusivamente utilizzati come filiali ed uffici della Banca.

Tra le attività materiali sono inclusi anche i costi per migliorie su beni di terzi, purché relative ad attività materiali identificabili e separabili (es. ATM). Qualora i suddetti costi non presentino autonoma funzionalità ed utilizzabilità, ma dagli stessi si attendano benefici futuri, sono iscritti tra le "Altre attività" e vengono ammortizzati nel più breve periodo tra quello di prevedibile utilizzabilità delle migliorie stesse e quello di durata residua della locazione.

Al valore delle immobilizzazioni materiali concorrono anche gli acconti versati per l'acquisizione e la ristrutturazione di beni non ancora entrati nel processo produttivo, e quindi non ancora oggetto di ammortamento.

CRITERI DI VALUTAZIONE

Dopo la rilevazione iniziale, le attività materiali, inclusi gli immobili non strumentali, salvo quanto di seguito precisato, sono iscritte in bilancio al costo al netto degli ammortamenti cumulati e di eventuali perdite di valore accumulate.

Le attività materiali sono sistematicamente ammortizzate in ogni esercizio sulla base della loro vita utile, adottando come criterio di ammortamento il metodo a quote costanti.

Non sono soggetti ad ammortamento:

- i terreni, siano essi stati acquisiti singolarmente o incorporati nel valore dei fabbricati, in quanto considerati a vita utile indefinita. Dal valore di carico degli immobili da ammortizzare "terra-cielo" è stato scorporato il valore dei terreni su cui insistono, determinato sulla base di specifiche perizie indipendenti, che non viene ammortizzato in quanto bene con durata illimitata.
- le opere d'arte, la cui la vita utile non può essere stimata ed essendo il relativo valore generalmente destinato ad aumentare nel tempo.

Il processo di ammortamento inizia quando il bene è disponibile per l'uso.

Le attività soggette ad ammortamento sono rettificate per possibili perdite di valore ogniqualvolta eventi o cambiamenti di situazioni indicano che il valor contabile potrebbe non essere recuperabile.

Il valore recuperabile di un'attività è pari al maggiore tra il *fair value*, al netto degli eventuali costi di vendita, ed il relativo valore d'uso del bene, inteso come il valore attuale dei flussi futuri originati dal cespite. Le eventuali rettifiche sono imputate a conto economico alla voce "rettifiche/riprese di valore nette su attività materiali".

Qualora vengano meno i motivi che hanno portato alla rilevazione della perdita, viene rilevata una ripresa di valore, che non può superare il valore che l'attività avrebbe avuto, al netto degli ammortamenti calcolati in assenza di precedenti perdite di valore.

CRITERI DI CANCELLAZIONE

Le attività materiali sono eliminate dallo Stato Patrimoniale al momento della dismissione o quando sono ritirate permanentemente dall'uso e, di conseguenza, non sono attesi benefici economici futuri che derivino dalla loro cessione o dal loro utilizzo.

CRITERI DI RILEVAZIONE DELLE COMPONENTI REDDITUALI

L'ammortamento sistematico è contabilizzato al conto economico alla voce "Rettifiche/riprese di valore nette su attività materiali".

Nel primo esercizio l'ammortamento è rilevato proporzionalmente al periodo di effettiva disponibilità all'uso del bene. Per i beni ceduti e/o dismessi nel corso dell'esercizio, l'ammortamento è calcolato su base giornaliera fino alla data di cessione e/o dismissione.

Le plusvalenze e le minusvalenze derivanti dallo smobilizzo o dalla dismissione delle attività materiali sono determinate come differenza tra il corrispettivo netto di cessione e il valore contabile del bene; esse sono rilevate nel conto economico alla stessa data in cui sono eliminate dalla contabilità.

Nella voce di conto economico "Utili (Perdite) da cessione di investimenti" sono oggetto di rilevazione il saldo, positivo o negativo, tra gli utili e le perdite da realizzo di investimenti materiali.

7 – ATTIVITÀ IMMATERIALI

CRITERI DI ISCRIZIONE

Le attività immateriali sono iscritte al costo, rettificato per eventuali oneri accessori, sostenuti per predisporre l'utilizzo dell'attività, solo se è probabile che i benefici economici futuri attribuibili all'attività si realizzino e se il costo dell'attività stessa può essere determinato attendibilmente.

In caso contrario il costo dell'attività immateriale è rilevato a conto economico nell'esercizio in cui è stato sostenuto.

CRITERI DI CLASSIFICAZIONE

La voce accoglie quelle attività non monetarie prive di consistenza fisica possedute per essere utilizzate in un periodo pluriennale o indefinito che soddisfano le seguenti caratteristiche:

- identificabilità;
- l'azienda ne detiene il controllo;
- è probabile che i benefici economici futuri attesi attribuibili all'attività affluiranno all'azienda;
- il costo dell'attività può essere valutato attendibilmente.

In assenza di una delle suddette caratteristiche, la spesa per acquisire o generare la stessa internamente è rilevata come costo nell'esercizio in cui è stata sostenuta.

Le attività immateriali includono, in particolare, il software applicativo ad utilizzazione pluriennale nonché i marchi.

CRITERI DI VALUTAZIONE

Dopo la rilevazione iniziale, le attività immateriali a vita "definita" sono iscritte al costo, al netto dell'ammontare complessivo degli ammortamenti e delle perdite di valore cumulate.

Il processo di ammortamento inizia quando il bene è disponibile per l'uso, ovvero quando si trova nel luogo e nelle condizioni adatte per poter operare nel modo stabilito e cessa nel momento in cui l'attività è eliminata contabilmente.

L'ammortamento è effettuato a quote costanti, di modo da riflettere l'utilizzo pluriennale dei beni in base alla vita utile stimata.

Nel primo esercizio l'ammortamento è rilevato proporzionalmente al periodo di effettiva disponibilità del bene.

Ad ogni chiusura di bilancio, in presenza di evidenze di perdite di valore, si procede alla stima del valore di recupero dell'attività.

L'ammontare della perdita, rilevato a conto economico, è pari alla differenza tra il valore contabile dell'attività ed il suo valore recuperabile.

CRITERI DI CANCELLAZIONE

Le attività immateriali sono eliminate dallo stato patrimoniale dal momento della dismissione o quando non siano attesi benefici economici futuri.

Criteri di rilevazione delle componenti reddituali

Gli ammortamenti periodici, le perdite durature di valore ed eventuali riprese di valore di attività immateriali diverse dagli avviamenti, vengono rilevati a conto economico nella voce "Rettifiche/riprese di valore nette su attività immateriali".

Le plusvalenze e le minusvalenze derivanti dallo smobilizzo o dalla dismissione di un'attività immateriale sono determinate come differenza tra il corrispettivo netto di cessione e il valore contabile del bene ed iscritte al conto economico.

Nella voce "Utili (Perdite) da cessione di investimenti", formano oggetto di rilevazione il saldo, positivo o negativo, tra gli utili e le perdite da realizzo di investimenti.

8 – ATTIVITÀ NON CORRENTI E GRUPPI DI ATTIVITÀ IN VIA DI DISMISSIONE E PASSIVITÀ ASSOCIATE AD ATTIVITÀ IN VIA DI DISMISSIONE

Alla data del bilancio la Banca non detiene "Attività non correnti e gruppi di attività in via di dismissione e passività associate ad attività in via di dismissione"

9 – FISCALITÀ CORRENTE E DIFFERITA

CRITERI DI ISCRIZIONE, CLASSIFICAZIONE E VALUTAZIONE

Nella voce figurano le attività e passività fiscali (correnti e differite) rilevate in applicazione dello IAS12.

L'accantonamento per imposte sul reddito è determinato in base ad una prudenziale previsione dell'onere fiscale corrente, di quello anticipato e di quello differito.

Le attività fiscali correnti accolgono i crediti d'imposta recuperabili (compresi gli acconti versati); le passività fiscali correnti accolgono le imposte correnti non ancora pagate alla data del bilancio.

Le imposte anticipate e quelle differite sono determinate sulla base del criterio del *balance sheet liability method*, tenendo conto delle differenze temporanee (deducibili o imponibili) tra il valore contabile di un'attività o di una passività e il suo valore riconosciuto ai fini fiscali.

L'iscrizione di "Attività per imposte anticipate" è effettuata quando il loro recupero è ritenuto probabile. Le "Passività per imposte differite" vengono rilevate in tutti i casi in cui è probabile che insorga il relativo debito.

Le "Attività per imposte anticipate" indicano una futura riduzione dell'imponibile fiscale, a fronte di un'anticipazione della tassazione rispetto alla competenza economico-civilistica, mentre le "Passività per imposte differite" indicano un futuro incremento dell'imponibile fiscale, determinando un differimento della tassazione rispetto alla competenza economico-civilistica.

Le attività fiscali anticipate e le passività fiscali differite sono oggetto di costante monitoraggio e sono quantificate secondo le aliquote fiscali che si prevede saranno applicabili nell'esercizio nel quale sarà realizzate l'attività fiscale o sarà estinta la passività fiscale, tenuto conto della normativa fiscale derivante da provvedimenti attualmente in vigore.

Le attività fiscali anticipate e le passività fiscali differite non vengono attualizzate e neppure, di norma, tra loro compensate.

CRITERI DI RILEVAZIONE DELLE COMPONENTI ECONOMICHE

Le attività e le passività fiscali correnti e differite vengono registrate in contropartita della voce "Imposte sul reddito dell'esercizio dell'operatività corrente" ad eccezione di imposte anticipate o differite che riguardino transazioni che hanno interessato direttamente il patrimonio netto senza influenzare il conto economico, quali ad esempio la valutazione degli strumenti finanziari disponibili per la vendita.

In tal caso le stesse vengono iscritte in contropartita al patrimonio netto, interessando la specifica riserva.

10 – FONDI PER RISCHI ED ONERI

CRITERI DI ISCRIZIONE

Nella sottovoce "impegni e garanzie rilasciate" del Passivo dello Stato Patrimoniale figurano i fondi per rischi di credito rilevati a fronte degli impegni ad erogare fondi ed alle garanzie rilasciate che rientrano nella fattispecie di applicazione delle regole sull'impairment disciplinate dall'IFRS 9.

Nella sottovoce "altri fondi" del Passivo dello Stato Patrimoniale figurano i fondi per rischi e oneri costituiti in ossequio a quanto previsto dai principi contabili internazionali, ad eccezione delle svalutazioni dovute al deterioramento delle garanzie rilasciate, da ricondurre alle "Altre passività".

CRITERI DI CLASSIFICAZIONE

I fondi per rischi ed oneri accolgono gli accantonamenti relativi ad obbligazioni attuali originate da un evento passato, per le quali sia probabile l'esborso di risorse economiche per l'adempimento dell'obbligazione stessa, sempreché possa essere effettuata una stima attendibile del relativo ammontare.

CRITERI DI VALUTAZIONE

L'importo rilevato come accantonamento rappresenta la migliore stima della spesa richiesta per adempiere l'obbligazione esistente alla data di riferimento del bilancio.

Nel caso in cui sia previsto il differimento della passività e laddove l'elemento temporale sia significativo, l'importo accantonato viene attualizzato utilizzando un tasso di sconto tale da riflettere le valutazioni correnti di mercato del valore attuale del denaro ed i rischi specifici connessi alla passività.

I fondi accantonati sono periodicamente riesaminati ed eventualmente rettificati per riflettere la miglior stima corrente. Quando a seguito del riesame, il sostenimento dell'onere diviene improbabile, l'accantonamento viene stornato. Per quanto attiene i fondi relativi ai benefici ai dipendenti si rimanda al successivo punto 17 "Trattamento di fine rapporto del personale".

CRITERI DI CANCELLAZIONE

Se non è più probabile che sarà necessario l'impiego di risorse atte a produrre benefici economici per adempiere l'obbligazione, l'accantonamento deve essere stornato. Un accantonamento deve essere utilizzato unicamente a fronte di quegli oneri per i quali esso è stato iscritto.

CRITERI DI RILEVAZIONE DELLE COMPONENTI ECONOMICHE

L'accantonamento è rilevato a conto economico alla voce 160 "Accantonamenti netti ai fondi per rischi e oneri". Nella voce figura il saldo, positivo o negativo, tra gli accantonamenti e le eventuali riattribuzioni a conto economico di fondi ritenuti esuberanti.

Gli accantonamenti netti includono anche i decrementi dei fondi per l'eventuale effetto dell'attualizzazione nonché i corrispondenti incrementi dovuti al trascorrere del tempo (maturazione degli interessi impliciti nell'attualizzazione).

11 – PASSIVITÀ FINANZIARIE VALUTATE AL COSTO AMMORTIZZATO

CRITERI DI ISCRIZIONE

La prima iscrizione è effettuata sulla base del *fair value* delle passività, normalmente pari all'ammontare incassato o al prezzo di emissione, aumentato degli eventuali costi/proventi aggiuntivi direttamente attribuibili alla singola operazione di provvista o di emissione. In tale voce sono iscritti: - "Debiti verso banche"; - "Debiti verso clientela"; - "Titoli in circolazione".

CRITERI DI CLASSIFICAZIONE

Le voci "Debiti verso banche", "Debiti verso clientela" e "Titoli in circolazione" ricomprendono le varie forme di provvista interbancaria e con clientela. In tali voci sono ricompresi anche i debiti iscritti dal locatario nell'ambito di operazioni di leasing finanziario, nonché la raccolta effettuata attraverso certificati di deposito e titoli obbligazionari in circolazione, al netto quindi degli eventuali riacquisti.

CRITERI DI VALUTAZIONE

Dopo la rilevazione iniziale, le passività finanziarie sono valutate al costo ammortizzato secondo il metodo del tasso di interesse effettivo, ad eccezione delle passività a breve termine, per le quali il fattore temporale risulta trascurabile. I titoli in circolazione sono iscritti al netto degli ammontari riacquistati.

CRITERI DI CANCELLAZIONE

Le passività finanziarie sono cancellate contabilmente dal bilancio quando risultano scadute o estinte. La cancellazione avviene anche in presenza di riacquisto di titoli precedentemente emessi. La differenza tra valore contabile della passività e l'ammontare pagato per riacquistarla viene registrata a Conto economico

CRITERI DI RILEVAZIONE DELLE COMPONENTI REDDITUALI

Le componenti negative di reddito rappresentate dagli interessi passivi e relativi oneri assimilati sono iscritte per competenza, sulla base del tasso di interesse effettivo, nelle voci di Conto economico relative agli interessi. Relativamente ai debiti a breve termine, i costi/proventi agli stessi riferibili sono attribuiti direttamente a Conto economico. La differen-

za tra valore contabile della passività e l'ammontare pagato per acquistarla è registrato a Conto economico nella voce 100 c) "Utili (perdite) da cessione o riacquisto di passività finanziarie".

12 – PASSIVITÀ FINANZIARIE DI NEGOZIAZIONE

Alla data del bilancio la Banca non detiene "Passività finanziarie di negoziazione".

13 – PASSIVITÀ FINANZIARIE DESIGNATE AL *FAIR VALUE*

Alla data del bilancio la Banca non detiene "Passività finanziarie designate al *fair value*".

14 – OPERAZIONI IN VALUTA

CRITERI DI ISCRIZIONE

Le operazioni in valuta estera sono registrate, al momento della rilevazione iniziale, in divisa di conto, applicando all'importo in valuta estera il tasso di cambio in vigore alla data dell'operazione.

CRITERI DI CLASSIFICAZIONE

Tra le attività e le passività in valuta figurano, oltre a quelle denominate esplicitamente in una valuta diversa dall'euro, anche quelle che prevedono clausole di indicizzazione finanziaria collegate al tasso di cambio dell'euro con una determinata valuta o con un determinato paniere di valute.

Ai fini delle modalità di conversione da utilizzare, le attività e passività in valuta sono suddivise tra poste monetarie (classificate tra le poste correnti) e non monetarie (classificate tra le poste non correnti).

Gli elementi monetari consistono nel denaro posseduto e nelle attività e passività da ricevere o pagare, in ammontare di denaro fisso o determinabili.

Gli elementi non monetari si caratterizzano per l'assenza di un diritto a ricevere o di un'obbligazione a consegnare un ammontare di denaro fisso o determinabile.

CRITERI DI VALUTAZIONE

Ad ogni chiusura del bilancio, gli elementi originariamente denominati in valuta estera sono valorizzati come segue:

- le poste monetarie sono convertite al tasso di cambio alla data di chiusura del periodo;
- le poste non monetarie valutate al costo storico sono convertite al tasso di cambio in essere alla data dell'operazione;
- le poste non monetarie valutate al *fair value* sono convertite al tasso di cambio a pronti alla data di chiusura del periodo.

CRITERI DI RILEVAZIONE DELLE COMPONENTI REDDITUALI

Le differenze di cambio che si generano tra la data dell'operazione e la data del relativo pagamento, su elementi di natura monetaria, sono contabilizzate nel conto economico dell'esercizio in cui sorgono, alla stregua di quelle che derivano dalla conversione di elementi monetari a tassi diversi da quelli di conversione iniziali, o di conversione alla data di chiusura del bilancio precedente.

Quando un utile o una perdita relativi ad un elemento non monetario sono rilevati a patrimonio netto, la differenza cambio relativa a tale elemento è rilevata anch'essa a patrimonio netto.

Quando un utile o una perdita sono rilevati a conto economico, è parimenti rilevata a conto economico anche la relativa differenza cambio.

15 – TRATTAMENTO DI FINE RAPPORTO DEL PERSONALE

Il T.F.R. è assimilabile ad un "beneficio successivo al rapporto di lavoro" (*post employment benefit*) del tipo "Prestazioni Definite" (*defined benefit plan*) per il quale è previsto, in base allo IAS 19, che il suo valore venga determinato mediante metodologie di tipo attuariale.

Conseguentemente, la valutazione di fine esercizio della posta in esame è effettuata in base al metodo dei benefici maturati utilizzando il criterio del credito unitario previsto (*Projected Unit Credit Method)*.

Tale metodo prevede la proiezione degli esborsi futuri sulla base di analisi storiche, statistiche e probabilistiche, nonché in virtù dell'adozione di opportune basi tecniche demografiche.

Esso consente di calcolare il T.F.R. maturato ad una certa data in senso attuariale, distribuendo l'onere per tutti gli anni di stimata permanenza residua dei lavoratori in essere e non più come onere da liquidare nel caso in cui l'azienda cessi la propria attività alla data di bilancio.

La valutazione del T.F.R. del personale dipendente è stata effettuata da un attuario indipendente in conformità alla metodologia sopra indicata.

Gli utili e le perdite attuariali derivanti da aggiustamenti delle stime attuariali sono contabilizzati con contropartita una posta del patrimonio netto come evidenziato nel prospetto della redditività complessiva.

A seguito dell'entrata in vigore della riforma della previdenza complementare, di cui al D.Lgs. 252/2005, le quote di trattamento di fine rapporto maturate fino al 31 dicembre 2006 rimangono in azienda, mentre le quote che maturano a partire dal 1° gennaio 2007 sono state, a scelta del dipendente, destinate a forme di previdenza complementare ovvero al fondo di Tesoreria dell'INPS.

Queste ultime sono quindi rilevate a conto economico sulla base dei contributi dovuti in ogni esercizio; la Banca non ha proceduto all'attualizzazione finanziaria dell'obbligazione verso il fondo previdenziale o l'INPS, in ragione della scadenza inferiore a 12 mesi.

In base allo IAS19, il T.F.R. versato al fondo di Tesoreria INPS, si configura, al pari della quota versata al fondo di previdenza complementare, come un piano a contribuzione definita.

16 – ALTRE INFORMAZIONI

CONTO ECONOMICO

I ricavi derivanti da contratti con la clientela sono rilevati, come previsto da IFRS 15, ad un importo pari al corrispettivo, al quale la Banca si aspetta di avere diritto, in cambio del trasferimento di beni o servizi al cliente.

I ricavi possono essere riconosciuti:
- in un momento preciso, quando l'entità adempie l'obbligazione di fare trasferendo al cliente il bene o servizio promesso, o
- nel corso del tempo, a far tempo che l'entità adempie l'obbligazione di fare, trasferendo al cliente il bene o servizio promesso.

Ai fini di tale determinazione, il bene è trasferito quando, o nel corso del periodo in cui, il cliente ne acquisisce il controllo. Il prezzo dell'operazione è l'importo del corrispettivo a cui l'entità ritiene di avere diritto in cambio del trasferimento al cliente dei beni o servizi promessi, esclusi gli importi riscossi per conto terzi (per esempio, imposte sulle vendite). Per determinare il prezzo dell'operazione la Banca tiene conto dei termini del contratto e delle sue pratiche commerciali abituali includendo tutti i seguenti elementi dove applicabili: • corrispettivo variabile, se è altamente probabile che l'ammontare non sia oggetto di rettifiche in futuro;
- limitazione delle stime del corrispettivo variabile;
- esistenza nel contratto di una componente di finanziamento significativa; • corrispettivo non monetario;
- corrispettivo da pagare al cliente.

Le altre tipologie di ricavi quali interessi e dividendi sono rilevate applicando i seguenti criteri:
- per gli strumenti valutati secondo il costo ammortizzato gli interessi sono rilevati utilizzando il criterio dell'interesse effettivo;
- i dividendi sono rilevati quando si stabilisce il diritto degli azionisti a ricevere il pagamento.

I costi sono rilevati a Conto Economico secondo il principio della competenza; i costi relativi all'ottenimento e l'adempimento dei contratti con la clientela sono rilevati a Conto Economico nei periodi nei quali sono contabilizzati i relativi ricavi. I costi e i ricavi marginali direttamente attribuibili all'acquisizione di un'attività o all'emissione di una passività finanziaria valutata al costo ammortizzato sono rilevati a Conto economico congiuntamente agli interessi dell'attività o passività finanziaria stessa con il metodo dell'interesse effettivo

RATEI E RISCONTI

I ratei e i risconti, che riguardano oneri e proventi di competenza dell'esercizio maturati su attività e passività, vengono ricondotti a rettifica delle attività e passività a cui si riferiscono. In assenza di rapporti cui ricondurli, saranno rappresentati tra le "Altre attività" o "Altre passività".

CONTRATTI DI VENDITA E RIACQUISTO (PRONTI CONTRO TERMINE)

I titoli venduti e soggetti ad accordo di riacquisto sono classificati come strumenti finanziari impegnati, quando l'acquirente ha per contratto o convenzione il diritto a rivendere o a reimpegnare il sottostante; la passività della controparte è inclusa nelle passività verso banche, altri depositi o depositi della clientela.

I titoli acquistati in relazione ad un contratto di rivendita sono contabilizzati come finanziamenti o anticipi ad altre banche o a clientela.

La differenza tra il prezzo di vendita ed il prezzo d'acquisto è contabilizzato come interesse e registrato per competenza lungo la vita dell'operazione sulla base del tasso effettivo di rendimento.

VALUTAZIONE GARANZIE RILASCIATE

Gli accantonamenti su base collettiva relativi alla stima dei possibili esborsi connessi all'assunzione del rischio di credito insito nelle garanzie rilasciate e negli impegni assunti sono determinati in applicazione dei medesimi criteri esposti con riferimento ai crediti.

Tali accantonamenti sono rilevati nella voce 100 "Fondi per rischi ed oneri: a) impegni e garanzie rilasciate" in contropartita alla voce di conto economico 160 "Accantonamenti netti ai fondi per rischi e oneri a) impegni e garanzie rilasciate".

AZIONI PROPRIE

Eventuali azioni proprie detenute in portafoglio sono portate in diminuzione del patrimonio netto. Allo stesso modo sono imputati eventuali utili o perdite derivanti dalla successiva negoziazione.

CRITERI DI DETERMINAZIONE DEL *FAIR VALUE* DEGLI STRUMENTI FINANZIARI

Il *fair value* è il prezzo che si percepirebbe per la vendita di un'attività ovvero che si pagherebbe per il trasferimento di una passività in una transazione ordinaria nel mercato principale tra operatori di mercato alla data di valutazione (exit price).

Il *fair value* degli investimenti quotati in mercati attivi è determinato con riferimento alle quotazioni di mercato (prezzi "*bid*" o, in assenza, prezzi medi) rilevate l'ultimo giorno di riferimento dell'esercizio.

Nel caso di strumenti finanziari quotati su mercati attivi, la determinazione del *fair value* è basata sulle quotazioni del mercato attivo di riferimento (ossia quello su cui si verifica il maggior volume delle contrattazioni) desumibili anche da *provider* internazionali e rilevate l'ultimo giorno di riferimento dell'esercizio. Un mercato è definito attivo qualora le quotazioni riflettano normali operazioni di mercato, siano prontamente e regolarmente disponibili ed esprimano il prezzo di effettive e regolari operazioni di mercato. Qualora il medesimo strumento finanziario risulti quotato su più mercati, la quotazione da considerare è quella presente nel mercato più vantaggioso a cui l'impresa ha accesso.

Nel caso di strumenti finanziari non quotati il *fair value* è determinato applicando tecniche di valutazione finalizzate alla determinazione del prezzo che lo strumento avrebbe avuto sul mercato alla data di valutazione in un libero scambio motivato da normali considerazioni commerciali. La determinazione del *fair value* è ottenuta attraverso le seguenti tecniche: utilizzo di recenti transazioni di mercato; riferimento al prezzo di strumenti finanziari aventi le medesime caratteristiche di quello oggetto di valutazione; metodi quantitativi (modelli di *pricing* delle opzioni; tecniche di calcolo del valore attuale - *discounted cash flow analysis*; modelli di *pricing* generalmente accettati dal mercato e che sono in grado di fornire stime adeguate dei prezzi praticati in operazioni di mercato). In particolare, per le obbligazioni non quotate si applicano modelli di attualizzazione dei flussi di cassa futuri attesi – utilizzando strutture di tassi di interesse che tengono opportunamente in considerazione il settore di attività di appartenenza dell'emittente e della classe di *rating*, ove disponibile.

In presenza di fondi comuni di investimento, non negoziati in mercati attivi, il *fair value* è determinato in ragione del *Net Asset Value* pubblicato, eventualmente corretto per tenere conto di possibili variazioni di valore intercorrenti fra la data di richiesta di rimborso e la data di rimborso effettiva.

I titoli di capitale non scambiati in un mercato attivo, per i quali il *fair value* non sia determinabile in misura attendibile - secondo le metodologie più diffuse, in primo luogo la *discounted cash flow analysis* - sono valutati al costo, rettificato per tener conto delle eventuali diminuzioni significative di valore.

Per gli impieghi e la raccolta a vista e a revoca si è assunta una scadenza immediata delle obbligazioni contrattuali e coincidente con la data di bilancio e pertanto il loro *fair value* è approssimato al valore contabile. Analogamente per gli impieghi a breve si è assunto il valore contabile.

Per gli impieghi a clientela a medio-lungo termine, il *fair value* è ottenuto attraverso tecniche di valutazione, attualizzando i residui flussi contrattuali ai tassi di interesse correnti, opportunamente adeguati per tener conto del merito creditizio dei singoli prenditori (rappresentato dalla probabilità di *default* e dalla perdita stimata in caso di *default*).

Per le attività deteriorate il valore di bilancio è ritenuto un'approssimazione del *fair value*.

Per il debito a medio-lungo termine, rappresentato da titoli e per i quali si è optato per l'applicazione della *fair value option*, il valore di bilancio è rappresentato dal *fair value*. Per i contratti derivati negoziati su mercati regolamentati si assume quale *fair value* il prezzo di mercato dell'ultimo giorno di quotazione dell'esercizio.

Per i contratti derivati *over the counter*: si assume quale *fair value* il *market value* alla data di riferimento determinato secondo le seguenti modalità in relazione alla tipologia di contratto:

- per i contratti su tassi di interesse: il *market value* è rappresentato dal cosiddetto "costo di sostituzione", determinato mediante l'attualizzazione delle differenze, alle date di regolamento previste, fra flussi calcolati ai tassi di contratto e flussi attesi calcolati ai tassi di mercato, oggettivamente determinati, correnti a fine esercizio per pari scadenza residua;
- per i contratti di opzione su titoli e altri valori: il *market value* è determinato facendo riferimento a modelli di *pricing* riconosciuti (per esempio: formula di *Black & Scholes*).

Il *fair value* utilizzato ai fini della valutazione degli strumenti finanziari, sulla base dei criteri sopra descritti, si articola sui seguenti livelli in funzione delle caratteristiche e della significatività degli input utilizzati nel processo di valutazione:

Quotazioni desunte da mercati attivi (livello 1): la valutazione è pari al prezzo di mercato dello strumento, ossia alla sua quotazione. Il mercato è definito attivo quando i prezzi espressi riflettono le normali operazioni di mercato, sono regolarmente e prontamente disponibili e se tali prezzi rappresentano effettive e regolari operazioni di mercato.

Metodi di valutazione basati su input osservabili di mercato (livello 2): questi metodi sono utilizzati qualora lo strumento da valutare non è quotato in un mercato attivo. La valutazione dello strumento finanziario è basata su prezzi desumibili dalle quotazioni di mercato di attività simili oppure mediante tecniche di valutazione per cui tutti i fattori significativi sono desunti da parametri osservabili direttamente o indirettamente sul mercato.

Metodi di valutazione basati su parametri di mercato non osservabili (livello 3): questi metodi consistono nella determinazione della quotazione dello strumento non quotato mediante impiego rilevante di parametri significativi non desumibili dal mercato e pertanto comportano stime ed assunzioni da parte della struttura tecnica della Banca.

In sintesi:

Livello 1: quotazioni (senza aggiustamenti) rilevate su un mercato attivo – secondo la definizione data dallo IFRS9 - per le attività e le passività finanziarie oggetto di valutazione;

Livello 2: input diversi dai prezzi quotati di cui alla precedente linea, che sono osservabili direttamente (prezzi) o indirettamente (derivati dai prezzi) sul mercato;

Livello 3: input che non sono basati su dati di mercato osservabili.

I suddetti criteri valutativi devono essere applicati in ordine gerarchico.

MODALITÀ DI DETERMINAZIONE DEL COSTO AMMORTIZZATO

Il costo ammortizzato di un'attività o passività finanziaria è il valore a cui è stata misurata all'iscrizione iniziale, al netto dei rimborsi di capitale, accresciuto o diminuito dell'ammortamento complessivo, determinato in applicazione del metodo dell'interesse effettivo, delle differenze tra valore iniziale e quello a scadenza ed al netto di qualsiasi perdita di valore.

Il tasso di interesse effettivo è il tasso che eguaglia il valore attuale di un'attività o passività finanziaria al flusso contrattuale dei pagamenti futuri o ricevuti sino alla scadenza o alla successiva data di rideterminazione del tasso.

Per gli strumenti a tasso fisso o a tasso fisso per periodi temporali, i flussi di cassa futuri vengono determinati in base al tasso di interesse noto durante la vita dello strumento.

Per le attività o passività finanziarie a tasso variabile, la determinazione dei flussi di cassa futuri è effettuata sulla base dell'ultimo tasso noto. Ad ogni data di revisione del prezzo, si procede al ricalcolo del piano di ammortamento e del tasso di rendimento effettivo su tutta la vita utile dello strumento finanziario, vale a dire sino alla data di scadenza.

Il costo ammortizzato è applicato per i crediti, le attività finanziarie detenute sino a scadenza, quelle disponibili per la vendita, per i debiti ed i titoli in circolazione.

Le attività e passività finanziarie negoziate a condizioni di mercato sono inizialmente rilevate al loro *fair value*, che normalmente corrisponde all'ammontare pagato od erogato comprensivo dei costi di transazione e delle commissioni direttamente imputabili.

Sono considerati costi di transazione i costi ed i proventi marginali interni attribuibili al momento di rilevazione iniziale dello strumento e non recuperabili sulla clientela.

Tali componenti accessorie, che devono essere riconducibili alla singola attività o passività, incidono sul rendimento effettivo e rendono il tasso di interesse effettivo diverso dal tasso di interesse contrattuale.

Sono esclusi pertanto i costi ed i proventi riferibili indistintamente a più operazioni e le componenti correlate che possono essere oggetto di rilevazione durante la vita dello strumento finanziario.

Inoltre, non sono considerati nel calcolo del costo ammortizzato i costi che la Banca dovrebbe sostenere indipendentemente dall'operazione, quali i costi amministrativi, di cancelleria, di comunicazione.

CRITERI DI CLASSIFICAZIONE DELLE ATTIVITÀ FINANZIARIE

Il principio IFRS 9 prevede che la classificazione delle attività finanziarie sia ricondotta a tre categorie contabili sulla base dei seguenti criteri:

- il modello di business con cui sono gestite le attività finanziarie (o Business Model);
- caratteristiche contrattuali dei flussi finanziari delle attività finanziarie (o SPPI Test).

Dal combinato di questi due criteri discende la classificazione delle attività finanziare, come di seguito esposto:

- Attività finanziarie valutate al costo ammortizzato: attività che rientrano nel business model Hold to collect (HTC) e superano l'SPPI test;
- Attività finanziarie valutate al *fair value* con impatto sulla redditività complessiva (FVOCI): attività che rientrano nel business model Hold to collect and sell (HTCS) e superano l'SPPI test;
- Attività finanziarie valutate al *fair value* con impatto a conto economico (FVTPL): è una categoria residuale, in cui rientrano le attività finanziarie che non sono classificabili nelle categorie precedenti in base a quanto emerso dal business model o dal test sulle caratteristiche dei flussi contrattuali (SPPI test non superato).

BUSINESS MODEL

Il principio contabile IFRS 9 propone tre possibili Business Model:

- "Hold to Collect": prevede la realizzazione dei flussi di cassa previsti contrattualmente. Tale Business Model è riconducibile ad attività che verranno presumibilmente detenute fino alla loro naturale scadenza;

- "Hold to Collect and Sell": prevede la realizzazione dei flussi di cassa come previsti da contratto oppure tramite la vendita dello strumento. Tale Business Model è riconducibile ad attività che potranno essere detenute fino a scadenza, ma anche vendute;
- "Other/Trading": prevede la realizzazione dei flussi di cassa tramite la cessione dello strumento. Tale Business Model è riconducibile ad attività i cui flussi di cassa saranno realizzati tramite attività di vendita - c.d. trading oppure ad attività sono gestite con un modello di business che non riconducibili alle categorie precedenti.

La valutazione del Business Model da attribuire ai portafogli è svolta sulla base degli scenari che ragionevolmente potrebbero verificarsi, considerando tutte le informazioni rilevanti e oggettive disponibili alla data di valutazione. Tuttavia, le informazioni su come, nel passato, sono stati realizzati i flussi di cassa del portafoglio di destinazione, congiuntamente alle altre informazioni rilevanti, dovranno essere necessariamente prese in considerazione a livello prospettico nell'ambito della classificazione dei successivi acquisti / iscrizione a bilancio di un nuovo asset.

Il Business Model "Hold to Collect" fa riferimento alle attività finanziarie che l'entità detiene con l'obiettivo di realizzare i flussi di cassa contrattuali nel corso della durata della vita della stessa. Ciò significa che l'entità gestisce le attività detenute all'interno del portafoglio al fine di incassare questi flussi anziché realizzarli tramite la cessione dello strumento. La valutazione di tali strumenti è al costo ammortizzato, fatto salvo il superamento dell'SPPI Test (Solely Payment of Principal and Interest). Gli elementi da considerare per accertare se i flussi di cassa siano realizzati tramite la detenzione dello strumento sono i seguenti: la frequenza, il valore, le tempistiche, le ragioni e le aspettative con le quali le vendite vengono effettuate. La vendita di un asset non è da considerarsi di per sé determinante al fine di definire il Business Model.

Un Business Model definito "Hold to Collect", non implica necessariamente la detenzione dello strumento fino a scadenza. Il Business Model può infatti essere quello di detenere le attività fino a scadenza anche nel caso in cui l'entità decida di vendere alcune attività finanziarie a seguito di un aumento del rischio di credito. Tale vendita non è in contrasto con il Business Model "Collect" in quanto la qualità dell'asset finanziario è rilevante al fine di determinare la possibilità per l'entità di raccogliere i flussi di cassa contrattuali. Vendite poco frequenti (anche se di importo significativo) oppure di importo non significativo a livello individuale e/o aggregato (anche se frequenti), possono essere coerenti con il Business Model "Hold to Collect".

Il Business Model "Hold to Collect and Sell" fa riferimento alle attività finanziarie che l'entità detiene con l'obiettivo sia di realizzare i flussi di cassa contrattuali, sia di incassare i flussi di cassa tramite la vendita delle attività finanziarie.

La valutazione di tali strumenti è al *Fair value* con contropartita in un'apposita riserva di patrimonio netto (FVOCI) - fatto salvo il superamento dell'SPPI Test. L'obiettivo di tale Business Model può essere quello di gestire i fabbisogni di liquidità, di mantenere un particolare livello di margine di interesse, di riequilibrare la duration degli assets e delle liabilities finanziate, o di massimizzare il ritorno su un portafoglio. Il Business Model "Collect and Sell" prevede frequenza e ammontare delle vendite più rilevanti, essendo la vendita parte integrante della realizzazione dei cash flow. Tuttavia, non esiste alcuna soglia di frequenza o di valore delle vendite che debba verificarsi in questo Business Model, in quanto sia la raccolta dei flussi finanziari contrattuali che la vendita delle attività finanziarie sono essenziali per il perseguimento del suo obiettivo.

Il Business Model "Other/Trading" fa riferimento alle attività finanziarie rappresentati da titoli di debito che l'entità detiene con l'obiettivo di realizzare i flussi di cassa tramite la cessione degli attivi. La valutazione degli asset è al *Fair value* con contropartita a conto economico. Le decisioni in merito alla detenzione e alla vendita dell'attivo finanziario sono basate principalmente sulle opportunità di mercato in un determinato momento. In questo caso tipicamente l'entità condurrà frequenti acquisti e vendite.

TEST SPPI

La classificazione delle attività finanziarie si basa sulle caratteristiche dei flussi di cassa contrattuali e tale analisi avviene tramite svolgimento del test SPPI (Solely Payments of Principal and Interest).

Il test SPPI è superato (e, quindi, i flussi di cassa contrattuali dell'attività finanziaria consistono esclusivamente in pagamenti di capitale e interessi maturati sull'importo del capitale da restituire) quando i termini contrattuali sono compatibili con un contratto base di concessione del credito (cd. basic lending arrangement).

Ai fini della definizione di SPPI, il capitale è da intendersi come il *fair value* dell'attività finanziaria al momento della rilevazione iniziale. Gli interessi, invece, possono rappresentare la remunerazione per le sole componenti che si avrebbero nel caso di un basic lending arrangement: il valore finanziario del tempo, il rischio di credito, altri rischi e costi associati al prestito base (es. rischio di liquidità oppure costi amministrativi), un margine di profitto compatibile con un contratto base di concessione del credito. Le clausole contrattuali che introducono l'esposizione a rischi diversi da quelli appena citati o volatilità dei flussi finanziari contrattuali non collegata ad un contratto base di concessione del credito (ad esempio, l'esposizione a variazioni dei prezzi degli strumenti di equity o delle merci), non danno origine a flussi finanziari contrattuali SPPI.

Il test SPPI è, pertanto, finalizzato a valutare se i flussi finanziari contrattuali siano esclusivamente pagamenti di capitale e interessi maturati sull'importo del capitale da restituire.

Solo in presenza di un esito positivo del test SPPI lo strumento potrà essere contabilizzato, a seconda del business model identificato, a CA (costo ammorizzato) o a FVOCI (*Fair value* through Other Comprehensive Income). Pertanto, lo svolgimento del test SPPI si rende necessario solo nel caso in cui il modello di business adottato sia di tipo HTC o HTC&S.

IMPAIRMENT

Il nuovo modello di Impairment introdotto dal principio contabile IFRS 9 si basa sul concetto di valutazione "forward looking", ovvero sulla nozione di perdite attese (Expected Loss 12 mesi e lifetime). Secondo il modello Expected Loss le perdite sono registrate sulla base di oggettive evidenze di perdite di valore già manifestatesi alla data di reporting (come avveniva nel vecchio modello di Incurred Loss), ma anche sulla base dell'aspettativa di perdite di valore future non ancora manifestatesi alla data di reporting. Gli strumenti finanziari a cui applicare le nuove regole di Impairment sono:

- le "Attività finanziarie valutate al costo ammortizzato";
- le "Attività finanziarie valutate al *fair value* con impatto sulla redditività complessiva", diverse dai titoli di capitale;
- gli impegni ad erogare fondi e le garanzie rilasciate che non sono valutati al *fair value* con impatto a conto economico.

Il valore della perdita attesa (determinato a seguito dell'assegnazione dello Stage ad ogni singolo rapporto rientrante nel perimetro IFRS9) è calcolato a partire dai parametri di rischio stimati con metodologia IFRS 9, costruendo la probability of default (PD) periodale/multiperiodale, la loss given default (LGD) e l'exposure at default (EAD).

Tale valore di perdita attesa deve riflettere:

- le condizioni di ciclo economico correnti (Point-in-Time risk measures);
- la probabilità del verificarsi di tre diversi scenari (Probability weighted);
- l'effetto di attualizzazione alla data di reporting mediante l'utilizzo del tasso di interesse contrattuale (coerentemente con la scelta dei cashflow contrattuali);

- le informazioni di natura anticipatorie (Forward looking risk measures) circa la futura dinamica dei fattori macro economici (esogeni) da cui dipende la perdita attesa lifetime.

CRITERI DI CLASSIFICAZIONE IN STAGE DEGLI STRUMENTI FINANZIARI

Il Framework di Stage Assignment adottato contiene i requisiti necessari a classificare gli strumenti finanziari sulla base del sopraggiunto "deterioramento" del rischio di credito, in accordo con quanto richiesto dal Principio Contabile IFRS 9, ovvero mediante un approccio che sia coerente tra i vari portafogli della Banca.

La valutazione della classificazione in stadi crescenti di rischio è svolta utilizzando tutte le informazioni significative contenute nei processi della Banca a cui si aggiungono eventuali aggiornamenti ed i processi di monitoraggio del credito. L'approccio si sostanzia nella classificazione delle attività finanziarie in tre stadi di rischio, a cui corrispondono differenti modalità di misurazione delle rettifiche di valore secondo l'univoco concetto di "Perdita Attesa", o anche "Expected credit losses" (ECL):

- **Stage 1**: comprende tutti i rapporti in bonis (originati o acquisiti) per i quali non si rileva la presenza di un "significativo incremento del rischio di credito" (c.d. SICR) rispetto alla rilevazione iniziale; le rettifiche di valore sono pari alle perdite attese che potrebbero manifestarsi nel caso in cui si verificasse un default nei successivi 12 mesi (ECL a 12 mesi);
- **Stage 2**: comprende tutti i rapporti in bonis per i quali si rileva la presenza di un "significativo incremento del rischio di credito" rispetto alla rilevazione iniziale; le rettifiche di valore sono pari alle perdite attese che potrebbero manifestarsi nel caso si verificasse un default nel corso dell'intera durata dello strumento finanziario (ECL lifetime);
- **Stage 3**: comprende tutti i rapporti in default alla data di reporting per i quali verrà considerata l'ECL lifetime.

In particolare, per la classificazione nello Stage 2, risulta fondamentale una corretta identificazione di quelli che sono i criteri di SICR utilizzati nel processo di assegnazione degli stage. A tale fine la Banca ha strutturato un framework finalizzato ad identificare l'aumento del rischio di credito prima che le linee di credito concesse evidenzino segnali identificativi degli stati di default. Mentre la suddivisione dello status creditizio tra Bonis e Non Performing opera a livello di controparte, la classificazione in Stage di rischio opera a livello di singolo rapporto e per distinguere all'interno del portafoglio Bonis i crediti che non evidenziano segnali di SICR (Stage 1) da quelli che al contrario manifestano tali segnali (Stage 2) la Banca ha scelto di utilizzare come criteri di analisi della qualità del credito l'insieme dei seguenti fattori rilevanti disponibili:

- Criteri quantitativi relativi, come la definizione di soglie interne di variazione tra la probabilità di default rilevata all'origine del rapporto contrattuale e la probabilità di default alla data di valutazione, che siano espressione di un significativo incremento del rischio di credito (salto di classe di rating di 3 posizioni con rating finale maggiore o uguale a 4).
- Backstop indicators, tra i quali rientrano:
  - la presenza di esposizioni aventi uno scaduto significativo e continuativo per più di 30 giorni con sconfino maggiore di 5.000 euro (imprese) e di 500 euro (retail);
  - la presenza di un probation period normativo, pari a 24 mesi, per misure di forbearance;
  - classe di rating 12, 13, 14, 15;
  - la presenza di esposizioni in "watchlist" nell'ambito del sistema di monitoraggio del credito (Early Warning).

A.3 – INFORMATIVA SUI TRASFERIMENTI TRA PORTAFOGLI DI ATTIVITÀ FINANZIARIE

La sezione non è stata compilata perché nell'esercizio 2018 e in quelli precedenti la Banca non ha effettuato trasferimenti tra i portafogli degli strumenti finanziari.

A.4 – INFORMATIVA SUL *FAIR VALUE*

INFORMATIVA DI NATURA QUALITATIVA

A.4.1 – LIVELLI DI *FAIR VALUE* 2 E 3: TECNICHE DI VALUTAZIONE E INPUT UTILIZZATI

Per le modalità di determinazione del *fair value* e le relative classificazioni nei "livelli di *fair value*" previsti dall'IFRS 7 e 13 si rinvia allo specifico punto 18 " Criteri di determinazione del *fair value* degli strumenti finanziari" delle "Altre Informazioni", parte A.2 della presente Nota integrativa.

A.4.2 – PROCESSI E SENSIBILITÀ DELLE VALUTAZIONI

Anche per i processi di valutazione del *fair value* si rinvia allo specifico punto " Criteri di determinazione del *fair value* degli strumenti finanziari" delle "Altre Informazioni", parte A.2 della presente Nota integrativa.

A.4.3 – GERARCHIA DEL *FAIR VALUE*

Nel corso del 2018 non si sono registrati mutamenti nei criteri di determinazione, sulla base dell'utilizzo di input c.d. osservabili o non osservabili, dei livelli gerarchici del *fair value* rispetto a quanto operato per il bilancio 31 dicembre 2017. Pertanto si rinvia alla parte A.2 della presente Nota integrativa.

A.4.4 – ALTRE INFORMAZIONI

La Banca non gestisce gruppi di attività è passività finanziarie sulla base della propria esposizione netta ai rischi di mercato o al rischio di credito.

INFORMATIVA DI NATURA QUANTITATIVA

A.4.5 – GERARCHIA DEL *FAIR VALUE*

A.4.5.1 ATTIVITÀ E PASSIVITÀ VALUTATE AL *FAIR VALUE* SU BASE RICORRENTE: RIPARTIZIONE PER LIVELLI DI *FAIR VALUE*.

Attività/Passività misurate al *fair value*	Totale 31.12.2018			Totale 31.12.2017		
	L1	L2	L3	L1	L2	L3
1. Attività finanziarie valute al *fair value* con impatto a conto economico di cui						
a) attività finanziarie detenute per la negoziazione					4.172	
b) attività finanziarie designate al *fair value*						
c) altre attività finanziarie obbligatoriamente valutate al *fair value*	27.989		5.232			
2. *Attività finanziarie valutate al fair value con impatto sulla redditività complessiva*	332.195		6.458	624.600	10.616	5.940
3. Derivati di copertura						
4. Attività materiali						
5. Attività immateriali						
Totale	**360.184**		**11.690**	**624.600**	**14.788**	**5.940**
1. Passività finanziarie detenute per la negoziazione						
2. *Passività finanziarie designate al fair value*					1.204	
3. Derivati di copertura						
Totale					**1.204**	

Legenda: L1 = Livello 1, L2 = Livello 2, L3 = Livello 3

A.4.5.2 VARIAZIONI ANNUE DELLE ATTIVITÀ VALUTATE AL *FAIR VALUE* SU BASE RICORRENTE (LIVELLO 3)

	Attività finanziarie valutate al *fair value* con impatto a conto economico				Attività finanziarie valutate al *fair value* con impatto sulla redditività complessiva	Derivati di copertura	Attività materiali	Attività immateriali
	Totale	Di cui: a) attività finanziarie detenute per la negoziazione	Di cui: b) attività finanziarie designate al *fair value*	Di cui: c) altre attività finanziarie obbligatoriamente valutate al *fair value*				
1. Esistenze iniziali					**5.940**			
2. Aumenti					**1.108**			
2.1 Acquisti					1.090			
2.2 Profitti								
2.2.1 Conto Economico								
- di cui Plusvalenze								
2.2.2 Patrimonio netto								
2.3 Trasferimenti da altri livelli								
2.4 Altre variazioni in aumento					18			
3. Diminuzioni					**589**			
3.1 Vendite								
3.2 Rimborsi					292			
3.3 Perdite								
3.3.1 Conto Economico					2			
- di cui Minusvalenze								
3.3.2 Patrimonio netto								
3.4 Trasferimenti ad altri livelli								
3.5 Altre variazioni in diminuzione					295			
4. Rimanenze finali					**6.458**			

Tra le attività finanziarie valutate al fair value con impatto sulla redditività complessiva sono compresi titoli di capitale, classificati convenzionalmente nel livello 3, riferibili ad interessenze azionarie in società che non rientrano tra le partecipazioni di controllo, controllo congiunto o sottoposte ad influenza notevole .

Gli acquisti più significativi dell'esercizio si riferiscono per 1.000 mila euro alla sottoscrizione di uno strumento partecipativo nel Consorzio Cooperativo Finanziario per lo Sviluppo mentre le diminuzioni più importanti sono riferite a Sefea Sc per 292 mila euro.

Le perdite da valutazione (impairment) di attività finanziarie detenute in portafoglio alla fine dell'esercizio sono pari a 2 mila euro e si riferiscono alla società Economia di Comunione SpA

La voce 3.5 Altre variazioni in diminuzione ricomprende anche la riclassifica delle quote del Fondo Fefisol secondo quanto previsto dal nuovo principio contabile IFRS9.

A.4.5.3 VARIAZIONI ANNUE DELLE PASSIVITÀ VALUTATE AL *FAIR VALUE* SU BASE RICORRENTE (LIVELLO 3)

Alla data di riferimento del bilancio la banca non detiene passività valutate al *fair value* su base ricorrente (livello 3) e pertanto la presente tabella non viene compilata.

A.4.5.4 ATTIVITÀ E PASSIVITÀ NON VALUTATE AL *FAIR VALUE* O VALUTATE AL *FAIR VALUE* SU BASE NON RICORRENTE: RIPARTIZIONE PER LIVELLI DI *FAIR VALUE*.

Attività e passività non misurate al *fair value* o misurate al *fair value* su base non ricorrente	Totale 31.12.2018				Totale 31.12.2017			
	VB	L 1	L 2	L 3	VB	L 1	L 2	L 3
1. Attività finanziarie valutate al costo ammortizzato	1.466.280	513.684		952.596	1.030.966	139.613	2.226	920.502
2. Attività materiali detenute a scopo di investimento								
3. Attività non correnti e gruppi di attività in via di dismissione								
Totale	**1.466.280**	**513.684**		**952.596**	**1.030.966**	**139.613**	**2.226**	**920.502**
1. Passività finanziarie valutate al costo ammortizzato	1.779.272		146.907	1.632.285	1.596.215		142.484	1.453.731
2. Passività associate ad attività in via di dismissione								
Totale	**1.779.272**	**.987**	**146.907**	**1.632.285**	**1.596.215**		**142.484**	**1.453.731**

Legenda: VB=Valore di bilancio, L1=Livello 1, L2=Livello 2, L3=Livello 3

A.5 – INFORMATIVA SUL C.D. "DAY ONE PROFIT/LOSS"

Nel corso dell'esercizio, la Banca non ha posto in essere operazioni da cui è derivata la contabilizzazione del c.d. "day one profit/loss".

Conseguentemente, non viene fornita l'informativa prevista dal principio IFRS 7, par. 28.

PARTE B
INFORMAZIONI SULLO STATO PATRIMONIALE

ATTIVO

SEZIONE 1 – CASSA E DISPONIBILITÀ LIQUIDE – VOCE 10

Formano oggetto di rilevazione nella presente voce le valute aventi corso legale, comprese le banconote e le monete divisionali estere e i depositi liberi verso la Banca d'Italia.

1.1 CASSA E DISPONIBILITÀ LIQUIDE: COMPOSIZIONE

	Totale 31.12.2018	Totale 31.12.2017
a) Cassa	2.708	2.411
b) Depositi liberi presso Banche Centrali		
Totale	**2.708**	**2.411**

SEZIONE 2 – ATTIVITÀ FINANZIARIE VALUTATE AL FAIR VALUE CON IMPATTO A CONTO ECONOMICO – VOCE 20

2.1 ATTIVITÀ FINANZIARIE DETENUTE PER LA NEGOZIAZIONE: COMPOSIZIONE MERCEOLOGICA

Voci/Valori	Totale 31.12.2018			Totale 31.12.2017		
	Livello 1	Livello 2	Livello 3	Livello 1	Livello 2	Livello 3
A Attività per cassa						
1. Titoli di debito						
1.1 Titoli strutturati						
1.2 Altri titoli di debito						
2. Titoli di capitale						
3. Quote di O.I.C.R.						
4. Finanziamenti						
4.1 Pronti contro termine						
4.2 Altri						

Totale A						
B Strumenti derivati						
1. Derivati finanziari						
1.1 di negoziazione						
1.2 connessi con la *fair value* option						
1.3 altri					4.172	
2. Derivati creditizi						
2.1 di negoziazione						
2.2 connessi con la *fair value* option						
2.3 altri						
Totale B					**4.172**	
Totale (A+B)					**4.172**	

La distribuzione delle attività finanziarie per comparto economico di appartenenza dei debitori o degli emittenti è stata effettuata secondo i criteri di classificazione previsti dalla Banca d'Italia.

2.2 ATTIVITÀ FINANZIARIE DETENUTE PER LA NEGOZIAZIONE: COMPOSIZIONE PER DEBITORI/EMITTENTI/CONTROPARTI

Voci/Valori	Totale 31.12.2018	Totale 31.12.2017
A. ATTIVITÀ PER CASSA		
1. Titoli di debito		
a) Banche Centrali		
b) Amministrazioni pubbliche		
c) Banche		
d) Altre società finanziarie		
di cui: imprese di assicurazione		
e) Società non finanziarie		
2. Titoli di capitale		
a) Banche		
b) Altre società finanziarie		
di cui: imprese di assicurazione		
c) Società non finanziarie		
d) Altri emittenti		
3. Quote di O.I.C.R.		
4. Finanziamenti		
a) Banche Centrali		
b) Amministrazioni pubbliche		
c) Banche		
d) Altre società finanziarie		
di cui: imprese di assicurazione		
e) Società non finanziarie		
f) Famiglie		
Totale A		
B. STRUMENTI DERIVATI		
a) Controparti Centrali		
b) Altre		4.172
Totale B		**4.172**
Totale (A+B)		**4.172**

La distribuzione delle attività finanziarie per comparto economico di appartenenza dei debitori o degli emittenti è stata effettuata secondo i criteri di classificazione previsti dalla Banca d'Italia.

Al 31 dicembre 2017 la voce era composta dal fair value positivo dell'opzione floor scorporata dai mutui in quanto "in the money" al momento dell'erogazione degli stessi. Tale saldo in sede di FTA dell'IFRS9 è stato rigirato a patrimonio.

2.3 ATTIVITÀ FINANZIARIE DESIGNATE AL *FAIR VALUE*: COMPOSIZIONE MERCEOLOGICA

La Banca non ha esercitato la facoltà prevista dai principi contabili IAS/IFRS di designare al *fair value* attività finanziarie (*fair value* option) e, pertanto, la presente sezione non viene avvalorata.

2.5 ALTRE ATTIVITÀ FINANZIARIE OBBLIGATORIAMENTE VALUTATE AL *FAIR VALUE*: COMPOSIZIONE MERCEOLOGICA

Voci/Valori	Totale 31.12.2018			Totale 31.12.2017		
	Livello 1	Livello 2	Livello 3	Livello 1	Livello 2	Livello 3
1.Titoli di debito						
1.1 Titoli strutturati						
1.2 Altri titoli di debito						
2.Titoli di capitale						
3.Quote di O.I.C.R.	27.989		5.232			
4.Finanziamenti						
4.1 Pronti contro termine						
4.2 Altri						
Totale	**27.989**		**5.232**			

Legenda: L1 = Livello 1, L2 = Livello 2, L3 = Livello 3

Le altre attività finanziarie valutate obbligatoriamente al *fair value* comprendono quote di OICR dei fondi Etica azionario e Etica impatto clima per per 8.724 mila euro, dei fondi obbligazionari Multi assets ESG per 19.265 mila euro, del fondo Euregio minibond per 4.977 mila euro e dei fondi chiusi della SICAV "Fefisol" per 255 mila euro.

2.6 ALTRE ATTIVITÀ FINANZIARIE OBBLIGATORIAMENTE VALUTATE AL *FAIR VALUE*: COMPOSIZIONE PER DEBITORI/EMITTENTI

Voci/Valori	Totale 31.12.2018	Totale 31.12.2017
1. Titoli di capitale		
di cui: banche		
di cui: altre società finanziarie		
di cui: società non finanziarie		
2. Titoli di debito		
a) Banche Centrali		
b) Amministrazioni pubbliche		
c) Banche		
d) Altre società finanziarie		
di cui: imprese di assicurazione		
e) Società non finanziarie		
3. Quote di O.I.C.R.	**33.221**	
4. Finanziamenti		
a) Banche Centrali		
b) Amministrazioni pubbliche		
c) Banche		
d) Altre società finanziarie		
di cui: imprese di assicurazione		
e) Società non finanziarie		
f) Famiglie		
Totale	**33.221**	

La distribuzione delle attività finanziarie per comparto economico di appartenenza dei debitori o degli emittenti è stata effettuata secondo i criteri di classificazione previsti dalla Banca d'Italia.

SEZIONE 3 – ATTIVITÀ FINANZIARIE VALUTATE AL *FAIR VALUE* CON IMPATTO SULLA REDDITIVITÀ COMPLESSIVA – VOCE 30

3.1 ATTIVITÀ FINANZIARIE VALUTATE AL *FAIR VALUE* CON IMPATTO SULLA REDDITIVITÀ COMPLESSIVA: COMPOSIZIONE MERCEOLOGICA

Voci/Valori	Totale 31.12.2018			Totale 31.12.2017		
	Livello 1	Livello 2	Livello 3	Livello 1	Livello 2	Livello 3
1. Titoli di debito						
1.1 Titoli strutturati						
1.2 Altri titoli di debito	332.195			624.600	10.616	
2. Titoli di capitale			**6.458**			**5.940**
3. Finanziamenti						
Totale	**332.195**		**6.458**	**624.600**	**10.616**	**5.940**

Legenda: L1 = Livello 1, L2 = Livello 2, L3 = Livello 3

Le attività finanziarie valutate al *fair value* con impatto sulla redditività complessiva, complessivamente pari a circa 339 milioni di euro, comprendono:

- la quota parte di portafoglio obbligazionario (banking book) non destinata a finalità di negoziazione e rappresentato prevalentemente da Titoli di Stato italiani;
- le partecipazioni le cui quote di interessenza detenute non risultano riferibili a partecipazioni di controllo, collegamento o controllo congiunto di cui agli IAS27 e IAS28. A tale voce sono stati ricondotti anche gli strumenti finanziari partecipativi "Confidi Marche" e "CCFS" per gli importi rispettivamente di 300 mila euro e 1.000 mila euro.

Per le partecipazioni sopra citate non esiste alcun mercato di riferimento e per la Banca rappresentano un investimento durevole nel tempo.

Per tali investimenti la banca ha adottato la cosiddetta OCI option prevista dal principio IFRS9.

3.2 ATTIVITÀ FINANZIARIE VALUTATE AL *FAIR VALUE* CON IMPATTO SULLA REDDITIVITÀ COMPLESSIVA: COMPOSIZIONE PER DEBITORI/EMITTENTI

Voci/Valori	Totale 31.12.2018	Totale 31.12.2017
1. Titoli di debito		
a) Banche Centrali		
b) Amministrazioni pubbliche	318.913	624.600
c) Banche	8.531	
d) Altre società finanziarie	829	
di cui: imprese di assicurazione	0	
e) Società non finanziarie	3.922	
2. Titoli di capitale		
a) Banche	412	402
b) Altri emittenti:		
- altre società finanziarie	1.829	975
di cui: imprese di assicurazione		
- società non finanziarie	4.217	4.305
- altri		10.874
4. Finanziamenti		
a) Banche Centrali		
b) Amministrazioni pubbliche		
c) Banche		

d) Altre società finanziarie		
di cui: imprese di assicurazione		
e) Società non finanziarie		
f) Famiglie		
Totale	**338.653**	**641.156**

La distribuzione delle attività finanziarie per comparto economico di appartenenza dei debitori o degli emittenti è stata effettuata secondo i criteri di classificazione previsti dalla Banca d'Italia.

3.2 ATTIVITÀ FINANZIARIE VALUTATE AL *FAIR VALUE* CON IMPATTO SULLA REDDITIVITÀ COMPLESSIVA: VALORE LORDO E RETTIFICHE DI VALORE COMPLESSIVE

	Valore lordo				Rettifiche di valore complessive			Write-off parziali complessivi (*)
	Primo stadio		Secondo stadio	Terzo stadio	Primo stadio	Secondo stadio	Terzo stadio	
		di cui strumenti con basso rischio di credito						
Titoli di debito	**338.653**	**338.653**	**805**		**255**	**23**		
Finanziamenti								
Totale (T)	**338.653**	**338.653**	**805**		**255**	**23**		
Totale (T-1)	**641.156**	**641.156**						
di cui: attività finanziarie impaired acquisite o originate	**X**	**X**			**X**			

(*) Valore da esporre a fini informativi

SEZIONE 4 – ATTIVITÀ FINANZIARIE VALUTATE AL COSTO AMMORTIZZATO – VOCE 40

4.1 ATTIVITÀ FINANZIARIE VALUTATE AL COSTO AMMORTIZZATO: COMPOSIZIONE MERCEOLOGICA DEI CREDITI VERSO BANCHE

Nella presente voce figurano le attività finanziarie non quotate verso banche classificate nel portafoglio "attività finanziarie valutate al costo ammortizzato".

Tipologia operazioni/Valori	Totale 31.12.2018						Totale 31.12.2017					
	Valore di bilancio			*Fair value*			Valore di bilancio			*Fair value*		
	Primo e secondo stadio	Terzo stadio	di cui: impaired acquisite o originate	L1	L2	L3	Primo e secondo stadio	Terzo stadio	di cui: impaired acquisite o originate	L1	L2	L3
A. Crediti verso Banche Centrali												
1. Depositi a scadenza				X	X	X				X	X	X
2. Riserva obbligatoria				X	X	X				X	X	X
3. Pronti contro termine				X	X	X				X	X	X
4. Altri				X	X	X				X	X	X
B. Crediti verso banche												
1. Finanziamenti												
1.1 Conti correnti e depositi a vista	8.663			X	X	X	13.661			X	X	X
1.2. Depositi a scadenza	40.858			X	X	X	60.228			X	X	X
1.3. Altri finanziamenti:				X	X	X				X	X	X
- Pronti contro termine attivi				X	X	X				X	X	X
- Leasing finanziario				X	X	X				X	X	X
- Altri				X	X	X				X	X	X
2. Titoli di debito												
2.1 Titoli strutturati												
2.2 Altri titoli di debito	1.858					1.858	3.002					3.002
Totale	**51.379**					**1.858**	**76.891**					

In considerazione della prevalente durata a breve termine dei crediti verso banche iscritti nelle voci 'Conti correnti e depositi liberi' nonché alla voce 'Depositi vincolati', il relativo *fair value* viene considerato pari al valore del bilancio.

La voce B1.2 'Depositi a scadenzà include, oltre ai MID, anche la Riserva obbligatoria.

Non sono presenti crediti verso banche con vincolo di subordinazione.

4.2 ATTIVITÀ FINANZIARIE VALUTATE AL COSTO AMMORTIZZATO: COMPOSIZIONE MERCEOLOGICA DEI CREDITI VERSO CLIENTELA

Nella presente voce figurano le attività finanziarie non quotate verso clientela e i titoli di debito allocati nel portafoglio "attività finanziarie valutate al costo ammortizzato".

Tipologia operazioni/Valori	Totale 31.12.2018						Totale 31.12.2017					
	Valore di bilancio			*Fair value*			Valore di bilancio			*Fair value*		
	Primo e secondo stadio	Terzo stadio	di cui: impaired acquisite o originate	L1	L2	L3	Primo e secondo stadio	Terzo stadio	di cui: impaired acquisite o originate	L1	L2	L3
Finanziamenti												
1.1. Conti correnti	68.952	4.637		X	X	X	67.971	4.418		X	X	X
1.2. Pronti contro termine attivi	0	0		X	X	X				X	X	X
1.3. Mutui	603.969	21.481		X	X	X	541.004	25.128		X	X	X
1.4. Carte di credito, prestiti personali e cessioni del quinto	22.395	646		X	X	X	19.067	718		X	X	X
1.5. Leasing finanziario				X	X	X				X	X	X
1.6. Factoring				X	X	X				X	X	X
1.7. Altri finanziamenti	174.774	3.144		X	X	X	149.680	4.250		X	X	X
Titoli di debito												
1.1. Titoli strutturati												
1.2. Altri titoli di debito	514.904			513.864		1.040	141.840			141.840		
Totale	**1.384.994**	**29.908**		**513.864**		**1.040**	**919.562**	**34.514**		**141.840**		

I finanziamenti alla clientela e i titoli di debito sono esposti in bilancio al costo ammortizzato, al netto delle rettifiche di valore derivanti da svalutazioni analitiche e collettive.

Non sono presenti crediti verso la clientela con vincolo di subordinazione.

I saldi dei "conti correnti debitori" con la clientela includono le relative operazioni "viaggianti' e "sospese" a loro attribuibili alla fine del periodo.

Le attività deteriorate comprendono le sofferenze, le inadempienze probabili e le esposizioni scadute, secondo le definizioni di Banca d'Italia. Il dettaglio di tali esposizioni, nonchè quello relativo all'ammontare e alla ripartizione delle rettifiche di valore, viene evidenziato nella Parte E della Nota Integrativa - Qualità del credito.

4.3 ATTIVITÀ FINANZIARIE VALUTATE AL COSTO AMMORTIZZATO: COMPOSIZIONE PER DEBITORI/EMITTENTI DEI CREDITI VERSO CLIENTELA

	Totale 31.12.2018			Totale 31.12.2017		
	Primo e secondo stadio	Terzo stadio	Di cui: attività impaire acquisite o originated	Primo e secondo stadio	Terzo stadio	Di cui: attività impaire acquisite o originated
1. Titoli di debito						
a) Amministrazioni pubbliche	509.835			139.613		
b) Altre società finanziarie	5.069			2.226		
di cui: imprese di assicurazione						
c) Società non finanziarie						
2. Finanziamenti verso:						
a) Amministrazioni pubbliche	27.554	16		17.217	1	
b) Altre società finanziarie	9.850	614		19.389	157	
di cui: imprese di assicurazione						
c) Società non finanziarie	408.748	19.088		390.259	24.632	
d) Famiglie	423.938	10.190		350.858	9.723	
Totale	**1.384.994**	**29.908**		**919.562**	**34.513**	

La distribuzione delle attività finanziarie per comparto economico di appartenenza dei debitori o degli emittenti è stata effettuata secondo i criteri di classificazione previsti dalla Banca d'Italia.

4.4 ATTIVITÀ FINANZIARIE VALUTATE AL COSTO AMMORTIZZATO: VALORE LORDO E RETTIFICHE DI VALORE COMPLESSIVE

	Valore lordo				Rettifiche di valore complessive			Write-off parziali complessivi(*)
	Primo stadio		Secondo stadio	Terzo stadio	Primo stadio	Secondo stadio	Terzo stadio	
		di cui strumenti con basso rischio di credito						
Titoli di debito	488.249	488.249	28.032		589	788		
Finanziamenti	771.037	771.037	104.473	57.222	3.277	2.143	27.314	
Totale 31.12.2018	**1.259.286**	**1.259.286**	**132.505**	**57.222**	**3.866**	**2.931**	**27.314**	
Totale 31.12.2017	**925.026**	**925.026**		**60.425**	**3.380**		**27.995**	
di cui: attività finanziarie impaired acquisite o originate								

(*) Valore da esporre a fini informativi

SEZIONE 5 – DERIVATI DI COPERTURA – VOCE 50

Alla data di riferimento del bilancio non vi sono derivati di copertura e pertanto la presente sezione non viene compilata.

SEZIONE 6 – ADEGUAMENTO DI VALORE DELLE ATTIVITÀ FINANZIARIE OGGETTO DI COPERTURA GENERICA – VOCE 60

Alla data di riferimento del bilancio non vi sono attività oggetto di copertura generica e pertanto la presente sezione non viene compilata.

SEZIONE 7 – PARTECIPAZIONI – VOCE 70

Nella presente voce figurano le partecipazioni in società controllate (IFRS 10), controllate in modo congiunto o sottoposte ad influenza notevole (IAS28).

7.1 PARTECIPAZIONI: INFORMAZIONI SUI RAPPORTI PARTECIPATIVI

Denominazioni	Sede legale	Sede operativa	Quota di partecipazione %	Disponibilità voti % (*)
A. Imprese controllate in via esclusiva			**51,47%**	**51,47%**
Etica Sgr	Milano	Milano	51,47%	51,47%
B. Imprese controllate in modo congiunto			**0%**	**0%**
C. Imprese sottoposte ad influenza notevole			**0%**	**0%**

La partecipazione detenuta in Etica Sgr SpA è riferibile ad una Società strumentale al raggiungimento dello scopo sociale ed è costituita da titoli non quotati.

7.2 PARTECIPAZIONI SIGNIFICATIVE: VALORE DI BILANCIO, FAIR VALUE E DIVIDENDI PERCEPITI

Denominazioni	Valore di bilancio	Fair value	Dividendi percepiti
A. Imprese controllate in via esclusiva	**3.628**	**3.628**	**1.575**
Etica Sgr S.p.a.	3.628	3.628	1.575
Totale	**3.628**	**3.628**	**1.575**

7.3 PARTECIPAZIONI SIGNIFICATIVE: INFORMAZIONI CONTABILI

Denominazioni	Cassa e disponibilità liquide	Attività finanziarie	Attività non finanziarie	Passività finanziarie	Passività non finanziarie	Ricavi totali	Margine di interesse	Rettifiche e riprese di valore su attività materiali ed immateriali	Utile (perdita) della operatività corrente al lordo dell'imposte	Utile (perdita) della operatività corrente al netto dell'imposte	Utile (Perdita) dei gruppi di attività in via di dismissione al netto delle imposte	Utile (perdita) d'esercizio (1)	Altre componenti reddituali al netto delle imposte (2)	Redditività complessiva (3)=(1)+(2)
A. Imprese controllate in via esclusiva	**1**	**9.770**	**17.709**	**0**	**15.189**	**47.904**	**5**	**191**	**6.365**	**4.339**		**4.339**	**(5)**	**4.334**
Etica Sgr S.p.A.	1	9.770	17.709	0	15.189	47.904	5	191	6.365	4.339		4.339	(5)	4.334
Totale	**1**	**9.770**	**17.709**	**0**	**15.189**	**47.904**	**5**	**191**	**6.365**	**4.339**		**4.339**	**(5)**	**4.334**

Nella colonna "Ricavi totali" è indicato l'importo complessivo delle componenti reddituali che presentano segno positivo, al lordo del relativo effetto fiscale.

I dati indicati di Etica Sgr S.p.A. sono desunti dal bilancio chiuso al 31 dicembre 2018, come approvato dal Consiglio di Amministrazione della società.

7.5 PARTECIPAZIONI: VARIAZIONI ANNUE

	Totale 31.12.2018	Totale 31.12.2017
A. Esistenze iniziali	**3.628**	**3.628**
B. Aumenti		
B.1 Acquisti		
B.2 Riprese di valore		
B.3 Rivalutazioni		
B.4 Altre variazioni		
C. Diminuzioni		
C.1 Vendite		
C.2 Rettifiche di valore		
C.3 Altre variazioni		
D. Rimanenze finali	**3.628**	**3.628**
E. Rivalutazioni totali		
F. Rettifiche totali		

7.6 IMPEGNI RIFERITI A PARTECIPAZIONI IN SOCIETÀ CONTROLLATE IN MODO CONGIUNTO

Alla data di riferimento del bilancio non sono in essere impegni riferibili a partecipazioni in società controllate in modo congiunto.

7.7 IMPEGNI RIFERITI A PARTECIPAZIONI IN SOCIETÀ SOTTOPOSTE AD INFLUENZA NOTEVOLE

Alla data di riferimento del bilancio non sono in essere impegni riferibili a partecipazioni in società sottoposte a influenza notevole.

SEZIONE 8 – ATTIVITÀ MATERIALI – VOCE 80

Nella presente voce figurano le attività materiali (immobili, impianti, macchinari e altre attività materiali ad uso funzionale disciplinate dallo IAS 16 e gli investimenti immobiliari - terreni e fabbricati - disciplinati dallo IAS 40.

8.1 ATTIVITÀ MATERIALI AD USO FUNZIONALE: COMPOSIZIONE DELLE ATTIVITÀ VALUTATE AL COSTO

Attività/Valori	Totale 31.12.2018	Totale 31.12.2017
1 Attività di proprietà		
a) terreni	1.542	1.542
b) fabbricati	15.837	15.052
c) mobili	599	470
d) impianti elettronici	478	456
e) altre	365	364
2 Attività acquisite in leasing finanziario		
a) terreni		
b) fabbricati		
c) mobili		
d) impianti elettronici		
e) altre		
Totale	**18.821**	**17.884**
di cui: ottenute tramite l'escussione delle garanzie ricevute		

Tutte le attività materiali della Banca sono valutate al costo, come indicato nella Parte A della Nota Integrativa.

Alla sottovoce Terreni è evidenziato il valore dei terreni oggetto di rappresentazione separata rispetto al valore degli edifici.

In particolare:

- Terreno relativo all'immobile di Padova Via Tommaseo pari a 1.100 mila euro;
- Terreno relativo all'immobile di Padova Via Cairoli pari a 442 mila euro.

Tra le attività ad uso funzionale - "altre" sono ricomprese anche le opere d'arte, per un valore complessivo pari a 8 mila euro.

8.2 ATTIVITÀ MATERIALI DETENUTE A SCOPO DI INVESTIMENTO: COMPOSIZIONE DELLE ATTIVITÀ VALUTATE AL COSTO

Alla data di riferimento del bilancio, la banca non possiede attività materiali detenute a scopo di investimento.

8.3 ATTIVITÀ MATERIALI AD USO FUNZIONALE: COMPOSIZIONE DELLE ATTIVITÀ RIVALUTATE

Non sono presenti attività materiali rivalutate; pertanto si omette la compilazione della relativa tabella.

8.4 ATTIVITÀ MATERIALI DETENUTE A SCOPO DI INVESTIMENTO: COMPOSIZIONE DELLE ATTIVITÀ VALUTATE AL *FAIR VALUE*

Non sono presenti attività materiali detenute a scopo di investimento valutate al *fair value*; pertanto si omette la compilazione della relativa tabella.

8.5 RIMANENZE DI ATTIVITÀ MATERIALI DISCIPLINATE DALLO IAS 2: COMPOSIZIONE RIVALUTATE

Non sono presenti attività materiali ottenute tramite l'escussione delle garanzie ricevute; pertanto si omette la compilazione della relativa tabella.

8.6 ATTIVITÀ MATERIALI AD USO FUNZIONALE: VARIAZIONI ANNUE

	Terreni	Fabbricati	Mobili	Impianti elettronici	Altre	Totale
A. Esistenze iniziali lorde	**1.542**	**19.061**	**2.014**	**2.068**	**1.406**	**26.091**
A.1 Riduzioni di valore totali nette		4.008	1.545	1.611	1.043	8.207
A.2 Esistenze iniziali nette	**1.542**	**15.053**	**469**	**457**	**363**	**17.884**
B. Aumenti:						
B.1 Acquisti		1.376	253	156	155	1.940
B.2 Spese per migliorie capitalizzate						
B.3 Riprese di valore						
B.4 Variazioni positive di *fair value*						
imputate a						
a) patrimonio netto						
b) conto economico						
B.5 Differenze positive di cambio						
B.6 Trasferimenti da immobili detenuti a scopo di investimento						
B.7 Altre variazioni						
C. Diminuzioni:						
C.1 Vendite				25	9	34
C.2 Ammortamenti		592	125	155	97	969
C.3 Rettifiche di valore da						
deterioramento imputate a						
a) patrimonio netto						
b) conto economico						
C.4 Variazioni negative di *fair value*						
imputate a						
a) patrimonio netto						
b) conto economico						
C.5 Differenze negative di cambio						
C.6 Trasferimenti a:						
a) attività materiali detenute a scopo di investimento						
b) attività non correnti e gruppi di attività in via di dismissione						
C.7 Altre variazioni						
D. Rimanenze finali nette	**1.542**	**15.837**	**597**	**433**	**412**	**18.821**
D.1 Riduzioni di valore totali nette	0	4.600	1.670	1.766	1.140	9.176
D.2 Rimanenze finali lorde	1.542	20.437	2.267	2.199	1.552	27.997
E. Valutazione al costo						

Alle sottovoci A.1 e D.1 "Riduzioni di valore totali nette" è riportato il totale del fondo ammortamento.

La variazione più significativa riguarda il completamento della ristrutturazione della nuova filiale di Milano ricompresa nella voce B.1 Acquisti "Fabbricati".

Tra le altre attività materiali sono ricompresi:

- impianti - attrezzatura varia per 156 mila euro
- impianti allarme per 145 mila euro
- impianti di sollevamento per 48 mila euro
- autovetture per 8 mila euro
- impianti fotovoltaici per 47 mila euro
- opere d'arte per 8 mila euro

La voce E. "Valutazione al costo" non è valorizzata in quanto la sua compilazione è prevista solo per le attività materiali valutate in bilancio al *fair value*, non in possesso della Banca.

I terreni relativi agli immobili "cielo terra" sono stati scorporati dal valore dell'investimento immobiliare e sugli stessi non è computato l'ammortamento in quanto beni a vita utile indefinita.

I fondi di ammortamento raggiungono il seguente grado di copertura dei valori di carico globali delle immobilizzazioni materiali: 32,8%.

Classe di attività	% amm.to complessivo 31.12.2018	% amm.to complessivo 31.12.2017
Terreni e opere d'arte	0,00%	0,00%
Fabbricati	22,51%	21,00%
Mobili	73,67%	76,70%
Impianti elettronici	80,03%	77,90%
Altre	73,45%	73,90%

Percentuali di ammortamento utilizzate	
Classe di attività	% ammortamento
Terreni e opere d'arte	0,00%
Fabbricati	3%
Arredi	15%
Mobili e macchine ordinarie d'ufficio	12%
Impianti di ripresa fotografica / allarme	30%
Macchine elettroniche e computers	20%
Automezzi	15%

Di seguito viene riportata una tabella di sintesi delle vite utili delle varie immobilizzazioni materiali.

Vita utile delle immobilizzazioni materiali	
Classe di attività	Vite utili in anni
Terreni e opere d'arte	indefinita
Fabbricati	33*
Arredi	6-7
Mobili e macchine ordinarie d'ufficio	8-9
Impianti di ripresa fotografica / allarme	3-4
Macchine elettroniche e computers	5
Automezzi	6-7

* o sulla base di vita utile risultante da specifica perizia

8.7 ATTIVITÀ MATERIALI DETENUTE A SCOPO DI INVESTIMENTO: VARIAZIONI ANNUE

Alla data di riferimento del bilancio, la banca non detiene attività materiali a scopo di investimento.

8.8 RIMANENZE DI ATTIVITÀ MATERIALI DISCIPLINATE DALLO IAS 2: VARIAZIONI ANNUE

Non sono presenti attività materiali ottenute tramite l'escussione delle garanzie ricevute; pertanto si omette la compilazione della relativa tabella.

8.9 IMPEGNI PER ACQUISTO DI ATTIVITÀ MATERIALI (IAS 16/74.C)

Alla data di riferimento del bilancio, la Banca non ha in essere impegni per l'acquisto di attività materiali.

SEZIONE 9 – ATTIVITÀ IMMATERIALI – VOCE 90

Nella presente voce figurano le attività immateriali di cui allo IAS 38.

9.1 ATTIVITÀ IMMATERIALI: COMPOSIZIONE PER TIPOLOGIA DI ATTIVITÀ

Attività/Valori	Totale 31.12.2018		Totale 31.12.2017	
	Durata definita	Durata indefinita	Durata definita	Durata indefinita
A.1 Avviamento			**X**	
A.1.1 di pertinenza del gruppo			X	
A.1.2 di pertinenza dei terzi			X	
A.2 Altre attività immateriali				
A.2.1 Attività valutate al costo:				
a) Attività immateriali generate internamente				
b) Altre attività	1.666		1.761	
A.2.2 Attività valutate al *fair value*:				
a) Attività immateriali generate internamente				
b) Altre attività				
Totale	**1.666**		**1.761**	

Tutte le attività immateriali della Banca sono valutate al costo.

La altre attività immateriali di cui alla voce A.2, a durata limitata, sono costituite prevalentemente da software aziendale in licenza d'uso e sono state ammortizzate, con il metodo delle quote costanti in ragione della loro vita utile, stimata in 3 anni.

Non sono iscritte attività immateriali generate internamente.

9.2 ATTIVITÀ IMMATERIALI: VARIAZIONI ANNUE

	Avviamento	Altre attività immateriali: generate internamente		Altre attività immateriali: altre		Totale
		DEF	INDEF	DEF	INDEF	
A. Esistenze iniziali				**2.779**		
A.1 Riduzioni di valore totali nette				1.018		
A.2 Esistenze iniziali nette				**1.761**		
B. Aumenti				**543**		
B.1 Acquisti				543		
B.2 Incrementi di attività immateriali interne						
B.3 Riprese di valore						
B.4 Variazioni positive di *fair value*:						
- a patrimonio netto						
- a conto economico						
B.5 Differenze di cambio positive						
B.6 Altre variazioni						
C. Diminuzioni				**638**		
C.1 Vendite						
C.2 Rettifiche di valore						
- Ammortamenti				638		
- Svalutazioni:						
+ patrimonio netto						
+ conto economico						
C.3 Variazioni negative di *fair value*:						
- a patrimonio netto						
- a conto economico						
C.4 Trasferimenti alle attività non correnti in via di dismissione						
C.5 Differenze di cambio negative						
C.6 Altre variazioni						
D. Rimanenze finali nette				**1.666**		
D.1 Rettifiche di valore totali nette				1.656		
E. Rimanenze finali lorde				**3.417**		
F. Valutazione al costo						

Legenda: DEF = a durata definita / INDEF = a durata indefinita

Le attività immateriali oggetto di descrizione sono state interamente acquistate all'esterno e sono valutate al costo.

Tra le esistenze iniziali delle "Altre attività immateriali" non sono comprese quelle che alla data di chiusura del precedente esercizio risultano completamente ammortizzate.

La sottovoce F. "Valutazione al costo" non è valorizzata in quanto la sua compilazione è prevista solo per le attività immateriali valutate in bilancio al *fair value*, non in possesso della Banca.

Gli acquisti dell'esercizio si riferiscono prevalentemente ai nuovi programmi informatici acquistati e implementati a seguito della migrazione al nuovo sistema informatico avvenuta a fine 2017.

9.3 ALTRE INFORMAZIONI

In base a quanto richiesto dallo IAS 38 paragrafi 122 e 124, si precisa che la Banca non ha:
- costituito attività immateriali a garanzia di propri debiti;
- assunto impegni alla data del bilancio per l'acquisto di attività immateriali;
- acquisito attività immateriali per tramite di contratti di locazione finanziaria od operativa;
- acquisito attività immateriali tramite concessione governativa;
- attività immateriali rivalutate iscritte a *fair value*.

SEZIONE 10 – LE ATTIVITÀ FISCALI E LE PASSIVITÀ FISCALI – VOCE 100 DELL'ATTIVO E VOCE 60 DEL PASSIVO

Nella presente voce figurano le attività fiscali (correnti e anticipate) e le passività fiscali (correnti e differite) rilevate, rispettivamente, nella voce 100 dell'attivo e 80 del passivo.

10.1 ATTIVITÀ PER IMPOSTE ANTICIPATE: COMPOSIZIONE

Le tipologie di differenze temporanee che hanno portato all'iscrizione di "attività per imposte anticipate" riguardano:

Descrizione	IRES	IRAP	Totale
1) Attività per imposte anticipate rilevate in contropartita del conto economico:	**5.335**	**563**	**5.898**
a) DTA di cui alla Legge 214/2011	**3.740**	**375**	**4.115**
Rettifiche crediti verso clientela	3.740	375	4.115
Rettifiche di valore dell'avviamento e delle altre attività immateriali iscritte al 31.12.2015			
Perdite fiscali / valore della produzione negativo - Legge 214/2011			
b) Altre	**1.595**	**188**	**1.783**
Rettifiche crediti verso banche			
Rettifiche di valutazione di attività finanziarie valutate al costo ammortizzato	836	169	1.005
Rettifiche di valore dell'avviamento e delle altre attività immateriali			
Perdite fiscali	453		453
Rettifiche di valutazione su attività finanziarie al *fair value* con impatto sulla redditività complessiva			
Rettifiche di valore di titoli in circolazione			
Rettifiche di valore di passività finanziarie di negoziazione e passività finanziarie valutate al *fair value*			
Rettifiche di valore per deterioramento di garanzie rilasciate iscritte tra le passività	109		109
Fondo per rischi e oneri	98		98
Costi di natura prevalentemente amministrativa			
Differenze tra valori fiscali e valori di bilancio delle attività materiali	62	12	74
Altre	37	7	44
2) Attività per imposte anticipate rilevate in contropartita del patrimonio netto:	**231**	**43**	**274**
a) Riserve da valutazione:	**231**	**43**	**274**
Variazioni negative di FV su attività finanziarie al *fair value* con impatto sulla redditività complessiva	212	43	255
Perdite attuariali dei fondi del personale	19		19
Variazioni negative di FV su attività materiali ad uso funzionale valutati al FV			
Altre			
b) Altre			
Totale sottovoce 130 b) attività fiscali anticipate	**5.566**	**606**	**6.172**

Alla voce "Rettifiche crediti verso clientela" si evidenzia la fiscalità attiva per le rettifiche su crediti. Dette eccedenze risulteranno deducibili nei prossimi esercizi secondo il meccanismo della rateizzazione per quota costante in diciottesimi o in quinti delle rettifiche contabilizzate fino al 2014 e successivamente in dieci anni per il 25% delle rettifiche del 2015. Dal 2016 le rettifiche su crediti sono interamente deducibili nell'esercizio.

Le attività per imposte anticipate si ritengono interamente recuperabili, tenuto conto delle previsioni di conseguimento di redditi imponibili tassabili nei successivi periodi.

Per la valorizzazione delle imposte anticipate ai fini IRES e IRAP sono state applicate rispettivamente le aliquote del 27,50% e del 5,57%.

10.2 PASSIVITÀ PER IMPOSTE DIFFERITE: COMPOSIZIONE

Le tipologie di differenze temporanee che hanno portato all'iscrizione di "passività per imposte differite" riguardano:

Descrizione	IRES	IRAP	Totale
1) Passività per imposte differite in contropartita del conto economico			
2) Passività per imposte differite in contropartita del patrimonio netto	**487**	**99**	**586**
a) Riserve da valutazione:	**487**	**99**	**586**
Variazioni positive di FV su attività finanziarie al *fair value* con impatto sulla redditività complessiva	487	99	586
Rivalutazione immobili			
Altre			
b) Altre			
Totale sottovoce 80 b) passività fiscali differite	**487**	**99**	**586**

10.3 VARIAZIONI DELLE IMPOSTE ANTICIPATE (in contropartita del conto economico)

	Totale 31.12.2018	Totale 31.12.2017
1. Importo iniziale	**4.843**	**5.120**
2. Aumenti	**1.503**	**262**
2.1 Imposte anticipate rilevate nell'esercizio		
a) relative a precedenti esercizi		
b) dovute al mutamento di criteri contabili		
c) riprese di valore		
d) altre	1.005	262
2.2 Nuove imposte o incrementi di aliquote fiscali		
2.3 Altri aumenti	498	262
3. Diminuzioni	**448**	**539**
3.1 Imposte anticipate annullate nell'esercizio		
a) rigiri	448	539
b) svalutazioni per sopravvenuta irrecuperabilità		
c) mutamento di criteri contabili		
d) altre		
3.2 Riduzioni di aliquote fiscali		
3.3 Altre diminuzioni:		
a) trasformazione in crediti d'imposta di cui		
alla L. 214/2011		
b) altre		
4. Importo finale	**5.898**	**4.843**

Le imposte anticipate vengono iscritte in bilancio nella misura in cui esiste la probabilità del loro recupero sulla base della capacità di generare con continuità redditi imponibili positivi. La valutazione della probabilità di recupero delle altre attività per imposte anticipate è stata condotta sulla base delle informazioni disponibili rappresentate dalla stima dei redditi imponibili attesi.

Lo sbilancio negativo delle imposte anticipate è stato iscritto a conto economico alla voce 260 "Imposte sul reddito dell'esercizio dell'operatività corrente" per 1.055 mila euro.

Non vi sono imposte differite contabilizzate a conto economico.

10.3 BIS VARIAZIONI DELLE IMPOSTE ANTICIPATE DI CUI ALLA L. 214/2011

	Totale 31.12.2018	Totale 31.12.2017
1. Importo iniziale	**4.115**	**4.493**
2. Aumenti		
3. Diminuzioni		**378**
3.1 Rigiri		378
3.2 Trasformazioni in crediti d'imposta		
a) derivante da perdite di esercizio		
b) derivante da perdite fiscali		
3.3 Altre diminuzioni		
4. Importo finale	**4.115**	**4.115**

Nella Tabella sono indicate le imposte anticipate e le relative variazioni, computate a fronte delle rettifiche su crediti per svalutazione, per quanto derivante dalla eccedenza rispetto alla quota deducibile nei diversi esercizi di cui all'art. 106 comma 3 Tuir.

10.5 VARIAZIONI DELLE IMPOSTE ANTICIPATE (IN CONTROPARTITA DEL PATRIMONIO NETTO)

	Totale 31.12.2018	Totale 31.12.2017
1. Importo iniziale	**209**	**237**
2. Aumenti	**274**	**209**
2.1 Imposte anticipate rilevate nell'esercizio		
a) relative a precedenti esercizi		
b) dovute al mutamento di criteri contabili		
c) altre	274	209
2.2 Nuove imposte o incrementi di aliquote fiscali		
2.3 Altri aumenti		
3. Diminuzioni	**209**	**237**
3.1 Imposte anticipate annullate nell'esercizio		
a) rigiri	209	237
b) svalutazioni per sopravvenuta irrecuperabilità		
c) dovute al mutamento di criteri contabili		
d) altre		
3.2 Riduzioni di aliquote fiscali		
3.3 Altre diminuzioni		
4. Importo finale	**274**	**209**

10.6 VARIAZIONI DELLE IMPOSTE DIFFERITE (in contropartita del patrimonio netto)

	Totale 31.12.2018	Totale 31.12.2017
1. Importo iniziale	**2.926**	**2.573**
2. Aumenti	**586**	**2.926**
2.1 Imposte anticipate rilevate nell'esercizio		
a) relative a precedenti esercizi		
b) dovute al mutamento di criteri contabili		
c) altre	586	2.926
2.2 Nuove imposte o incrementi di aliquote fiscali		
2.3 Altri aumenti		
3. Diminuzioni	**2.926**	**2.573**
3.1 Imposte anticipate annullate nell'esercizio		
a) rigiri	2.926	2.573
b) dovute al mutamento di criteri contabili		
c) altre		
3.2 Riduzioni di aliquote fiscali		
3.3 Altre diminuzioni		
4. Importo finale	**586**	**2.926**

Le imposte anticipate e differite si riferiscono, rispettivamente, a svalutazioni e rivalutazioni di titoli disponibili per la vendita.

Queste movimentazioni hanno trovato come contropartita la rispettiva riserva di patrimonio netto.

10.7 ALTRE INFORMAZIONI

Composizione della fiscalità corrente

	IRES	IRAP	Altre	TOTALE
Passività fiscali correnti (-)	-	-		-
Acconti versati (+)	1.235	256		1.491
Ritenute d'acconto subite (+)	213	0		213
Saldo a credito	**1.448**	**256**		**1.704**
Crediti di imposta non compensabili: quota capitale	178			178
Crediti di imposta non compensabili: quota interessi				
Saldo dei crediti di imposta non compensabili	**178**			**178**
Saldo a credito della voce 110 a) dell'attivo	**1.626**	**256**		**1.882**

La voce "Crediti d'imposta non compensabili" si riferisce al credito di imposta per il periodo 2007-2008, come da istanza di rimborso presentata il 26 febbraio 2013, relativo alla deduzione a fini Ires dell'Irap sul costo del lavoro, in base all'art. 2 comma 1 quater del D.Lgs. 201/2011 convertito dalla L. 214/2011 e successivamente integrato dall'art. 4 comma 12 D.Lgs. 16/2012.

SEZIONE 11 – ATTIVITÀ NON CORRENTI E GRUPPI DI ATTIVITÀ IN VIA DI DISMISSIONE E PASSIVITÀ ASSOCIATE – VOCE 110 DELL'ATTIVO E VOCE 70 DEL PASSIVO

Alla data di riferimento del bilancio non sono presenti attività non correnti o gruppi di attività in via di dismissione e relative passività associate e, pertanto, non viene compilata la presente sezione.

SEZIONE 12 – ALTRE ATTIVITÀ – VOCE 120

Nella presente voce sono iscritte le attività non riconducibili nelle altre voci dell'attivo dello stato patrimoniale.

12.1 ALTRE ATTIVITÀ: COMPOSIZIONE

Voci	Totale 31.12.2018	Totale 31.12.2017
Migliorie e spese incrementative su beni di terzi non separabili	**2.113**	**1.806**
Altre attività	**28.225**	**16.848**
Crediti verso Erario per acconti su imposte indirette e altre partite fiscali	6.821	2.632
Partite in corso di lavorazione	2.344	1.599
Risconti attivi non riconducibili a voce propria	357	185
Effetti di terzi al protesto	0	3
Crediti per gestione patrimoniale	727	0
Fatture da emettere e da incassare	10	3
Crediti derivanti da cessione di beni e servizi non finanziari	37	499
Altre partite attive	7.790	6.687
Crediti per contributi da ricevere	453	651
Mutui stipulati da erogare	869	540
Ratei attivi	3.031	911
SDD attivi	178	703
Fondi Etica da regolare	487	597
Ritenute e imposta bollo da addebitare	2.078	932
Pos e bonifici da regolare	3.043	906
Totale	**30.338**	**18.654**

Le spese incrementative su beni di terzi sono costituite da costi per migliorie non scorporabili dai beni stessi e, pertanto, non oggetto di separate indicazioni tra le immobilizzazioni materiali.

Queste spese sono ammortizzate nel più breve periodo tra quello di prevedibile utilizzo e quello di durata residua della locazione.

La voce "Altre partite attive" include le commissioni maturate ma non incassate verso Etica Sgr S.p.A. e verso Nexi S.p.A. rispettivamente per 1,5 milioni di euro e 260 mila euro oltre a importi vari a garanzia riferiti alla filiale Spagna per 1,7 milioni di euro.

PASSIVO

SEZIONE 1 – PASSIVITÀ FINANZIARIE VALUTATE AL COSTO AMMORTIZZATO – VOCE 10

Nella presente voce figurano i debiti verso banche, qualunque sia la loro forma tecnica. Nella sottovoce "Altri debiti" sono inclusi i debiti di funzionamento connessi con la prestazione di attività e di servizi finanziari come definiti dal T.U.B e dal T.U.F.

1.1 PASSIVITÀ FINANZIARIE VALUTATE AL COSTO AMMORTIZZATO: COMPOSIZIONE MERCEOLOGICA DEI DEBITI VERSO BANCHE

Tipologia operazioni/Valori	Totale 31.12.2018				Totale 31.12.2017			
	Valore bilancio	*Fair value*			Valore bilancio	*Fair value*		
		L1	L2	L3		L1	L2	L3
1. Debiti verso banche centrali	**160.000**				**160.000**	**X**	**X**	**X**
2. Debiti verso banche						**X**	**X**	**X**
2.1 Conti correnti e depositi a vista	225				6	X	X	X
2.2 Depositi a scadenza	70.018				64.971	X	X	X
2.3 Finanziamenti						X	X	X
2.3.1 Pronti contro termine passivi						X	X	X
2.3.2 Altri						X	X	X
2.4 Debiti per impegni di riacquisto di propri strumenti patrimoniali						X	X	X
2.5 Altri debiti						X	X	X
Totale	**230.243**			**230.243**	**224.977**			**224.977**

Legenda: VB=Valore di bilancio / L1= Livello 1 / L2= Livello 2 / L3= Livello 3

In considerazione della prevalente durata a breve termine dei debiti verso banche il relativo *fair value* è stato assunto pari al valore di bilancio.

I debiti verso banche centrali di euro a 160 milioni di euro sono riconducibili all'operazione T-LTRO II (operazione di rifinanziamento con BCE) stipulata a settembre 2016 e scadente il 30 settembre 2020 a fronte della decisione della Banca Centrale Europea di condurre per un periodo di 4 anni una serie di operazioni dedicate al rifinanziamento a più lungo termine con l'obiettivo di migliorare l'erogazione di prestiti bancari a favore del settore privato non finanziario.

Tra i debiti verso banche figurano debiti in valuta estera per un controvalore di 0,1 milioni di euro.

1.2 PASSIVITÀ FINANZIARIE VALUTATE AL COSTO AMMORTIZZATO: COMPOSIZIONE MERCEOLOGICA DEI DEBITI VERSO CLIENTELA

Nella presente voce figurano i debiti verso clientela, qualunque sia la loro forma tecnica. Nella voce "Altri debiti" sono inclusi i debiti di funzionamento connessi con la prestazione di attività e di servizi finanziari come definiti dal T.U.B e dal T.U.F.

Tipologia operazioni/Valori	Totale 31.12.2018				Totale 31.12.2017			
	Valore bilancio	*Fair value*			Valore bilancio	*Fair value*		
		L1	L2	L3		L1	L2	L3
1 Conti correnti e depositi a vista	1.171.182				1.016.630	X	X	X
2 Depositi a scadenza	199.236				183.112	X	X	X
3 Finanziamenti						X	X	X
3.1 Pronti contro termine passivi						X	X	X
3.2 Altri	7.963				6	X	X	X
4 Debiti per impegni di riacquisto di propri strumenti patrimoniali						X	X	X
5 Altri debiti	4					X	X	X
Totale	**1.378.385**			**1.378.385**	**1.199.748**			**1.199.748**

Tra i debiti verso clienti figurano debiti in valuta estera per un controvalore di 3,2 milioni di euro.

1.3 PASSIVITÀ FINANZIARIE VALUTATE AL COSTO AMMORTIZZATO: COMPOSIZIONE MERCEOLOGICA DEI TITOLI IN CIRCOLAZIONE

Nella presente voce figurano i titoli emessi valutati al costo ammortizzato. Sono ricompresi i titoli che alla data di riferimento del bilancio risultano scaduti ma non ancora rimborsati. È esclusa la quota dei titoli di debito di propria emissione non ancora collocata presso terzi.

Nella voce sono rappresentati altresì i titoli oggetto di copertura specifica in applicazione della disciplina dell'hedge accounting.

Tipologia operazioni/Valori	Totale 31.12.2018				Totale 31.12.2017			
	Valore bilancio	*Fair value*			Valore bilancio	*Fair value*		
		L1	L2	L3		L1	L2	L3
A. Titoli								
1. obbligazioni								
1.1 strutturate								
1.2 altre	146.987		146.907		142.484		142.484	
2. altri titoli								
2.1 strutturati								
2.2 altri	23.657			23.657	29.006			29.006
Totale	**170.644**		**146.907**	**23.657**	**171.490**		**142.484**	**29.006**

Legenda: VB=Valore di bilancio / L1= Livello 1 / L2= Livello 2 / L3= Livello 3

La sottovoce A.2.2. "Titoli - altri titoli - altri" si riferisce interamente a certificati di deposito. È stato mantenuto il livello 3 di *fair value* in quanto si tratta di strumenti non rilevabili secondo criteri di mercato.

Per quanto riguarda i criteri di determinazione del *fair value* si rimanda alla Parte A - Politiche contabili.

1.4 DETTAGLIO DEI DEBITI SUBORDINATI

Tra i titoli in circolazione, non quotati, sono allocati i prestiti subordinati esposti nella tabella che segue.

Tipologie/voci	data di emissione	data di scadenza	tasso	valore di bilancio	valore nominale
1. IT000450544 BPE P.O. subordinato 2009/2019 euro TV (Lower Tier II)	23/06/2009	23/06/2019	EU6m+ 80 bps	500	500
2. IT000499934 BPE P.O.Subordinato 2014/2019 euro tv (Lower Tier II)	11/04/2014	11/04/2019	1,50%, 1,75%, 2,25%, 3,00%, 3,00%	1.836	1.820
3. IT0005119968 BPE P.O.Subordinato 2015/2020 euro tv (Lower Tier II)	30/06/2015	30/06/2020	Fisso 1,75%	1.450	1.450
4. IT0005119976 BPE P.O.Subordinato 2015/2020 euro tv (Lower Tier II)	30/06/2015	30/06/2022	Fisso 2,20%	1.450	1.450
5. IT0005143703 BPE P.O.Subordinato 2015/2020 euro tv (Lower Tier II)	15/12/2015	15/12/2020	Fisso 1,65%	1.701	1.700
6. IT0005143711 BPE P.O.Subordinato 2015/2020 euro tv (Lower Tier II)	15/12/2015	15/12/2022	Fisso 2,10%	651	650
7. IT0005215816 BPE P.O.Subordinato 2016/2023 euro tm (Lower Tier II)	30/09/2016	30/09/2023	I e II anno Fisso 2,00% Rimanenti EUR6M + 100 bps	501	500
8. IT0005215832 BPE P.O.Subordinato 2016/2021 euro tm (Lower Tier II)	30/09/2016	30/09/2021	I e II anno Fisso 1,25% Rimanenti EUR6M + 80 bps	575	575
9. IT0005225294 BPE P.O.Subordinato 2016/2021 euro tm (Lower Tier II)	28/12/2016	28/12/2021	I e II anno Fisso 2,00% Rimanenti EUR6M + 100 bps min 1,00%	1.187	1.200
10. IT0005250011 BPE P.O.Subordinato 2017/2022 euro tm (Lower Tier II)	20/04/2017	20/04/2022	I e II anno Fisso 2,00% Rimanenti EUR6M + 100 bps	301	300
11. IT0005273781 BPE P.O.Subordinato 2017/2024 euro tf (Lower Tier II)	30/06/2017	30/06/2024	Fisso 2,70%	50	50
12. IT0005273807 BPE P.O.Subordinato 2017/2022 euro tm (Lower Tier II)	30/06/2017	30/06/2022	I e II anno Fisso 2,00% Rimanenti EUR6M + 100 bps	1.350	1.350
13. IT0005312944 BPE P.O.Subordinato 2017/2024 euro tf (Lower Tier II)	28/12/2017	28/12/2024	Fisso 2,75%	2.401	2.400
14. IT0005312969 BPE P.O.Subordinato 2017/2022 euro tm (Lower Tier II)	28/12/2017	28/12/2022	I e II anno Fisso 2,00% Rimanenti EUR6M + 100 bps	2.100	2.100
15. IT/005340002 BPE P.O. Subordinato 2018/2023	31/07/2018	31/07/2023	Tasso fisso 2,25%	1.969	1.950
16. IT/005340010 BPE P.O. Subordinato 2018/2025	31/07/2018	31/07/2025	Tasso fisso 2,75%	354	350
17. IT/0005357469 BPE P.O. Subordinato 2018/2023	28/12/2018	28/12/2023	Tasso fisso 5,20%	250	250
18. IT/0005357451 BPE P.O. Subordinato 2018/2025	28/12/2018	28/12/2025	Tasso fisso 5,80%	300	300
Totale				**18.926**	**18.895**

Hanno carattere subordinato i debiti il cui diritto al rimborso, nel caso di liquidazione dell'ente emittente o di sua sottoposizione ad altra procedura concorsuale, può essere esercitato da parte del creditore solo dopo quelli degli altri creditori non egualmente subordinati. Sono esclusi gli strumenti patrimoniali che, secondo i principi contabili internazionali, hanno caratteristiche di patrimonio netto.

Nell'ambito dei titoli in circolazione, si evidenzia che nella Tabella "1.3 Passività finanziarie valutate al costo ammortizzato: composizione merceologica dei titoli in circolazione" sottovoce 1.2 "Obbligazioni – Altre" sono compresi titoli subordinati pari a 18.926 mila euro.

Il valore di bilancio di tali titoli è costituito dalla quota capitale, dal rateo in corso di maturazione alla data di riferimento del bilancio e, per i titoli coperti, dalla quota di copertura considerata efficace.

Per il dettaglio delle caratteristiche dei prestiti obbligazionari computabili ai fini dei fondi propri si rimanda alla specifica inserita nella Parte F " Informazioni sul patrimonio" - Sezione 2 "I fondi propri e i coefficienti di vigilanza" - in calce alla sottosezione 2.1 "Fondi propri- A. Informazioni di natura qualitativa".

1. Il prestito IT/000450544 è stato interamente sottoscritto da Caisse Centrale de Credit Cooperatif (FR); è previsto un piano di rimborso, a partire dal 23/12/2014 in quote semestrali di 500 mila euro cadauna.

2. Il prestito IT/000499934 è stato interamente sottoscritto da clientela; le cedole fruttano un interesse fisso crescente pagabile semestralmente; il rimborso avverrà in una unica soluzione alla scadenza del prestito.

3. Il prestito IT/000511996 è stato interamente sottoscritto da clientela; le cedole fruttano un interesse fisso crescente pagabile semestralmente; il rimborso avverrà in una unica soluzione alla scadenza del prestito.

4. Il prestito IT/000511997 è stato interamente sottoscritto da clientela; le cedole fruttano un interesse fisso crescente pagabile semestralmente; il rimborso avverrà in una unica soluzione alla scadenza del prestito.

5. Il prestito IT/000514370 è stato interamente sottoscritto da clientela; le cedole fruttano un interesse fisso crescente pagabile semestralmente; il rimborso avverrà in una unica soluzione alla scadenza del prestito.

6. Il prestito IT/000514371 è stato interamente sottoscritto da clientela; le cedole fruttano un interesse fisso crescente pagabile semestralmente; il rimborso avverrà in una unica soluzione alla scadenza del prestito.

7. Il prestito IT/0005215816 è stato interamente sottoscritto da clientela; le cedole fruttano un interesse variabile pagabile semestralmente; il rimborso avverrà in una unica soluzione alla scadenza del prestito.

8. Il prestito IT/0005215832 è stato interamente sottoscritto da clientela; le cedole fruttano un interesse variabile pagabile semestralmente; il rimborso avverrà in una unica soluzione alla scadenza del prestito.

9. Il prestito IT/0005312944 è stato interamente sottoscritto da clientela; le cedole fruttano un interesse fisso pagabile semestralmente; il rimborso avverrà in una unica soluzione alla scadenza del prestito.

10. Il prestito IT/0005250011 è stato interamente sottoscritto da clientela; le cedole fruttano un interesse misto pagabile semestralmente; il rimborso avverrà in una unica soluzione alla scadenza del prestito.

11. Il prestito IT/0005273781 è stato interamente sottoscritto da clientela; le cedole fruttano un interesse fisso pagabile semestralmente; il rimborso avverrà in una unica soluzione alla scadenza del prestito.

12. Il prestito IT/0005273807 è stato interamente sottoscritto da clientela; le cedole fruttano un interesse misto pagabile semestralmente; il rimborso avverrà in una unica soluzione alla scadenza del prestito.

13. Il prestito IT/0005312944 è stato interamente sottoscritto da clientela; le cedole fruttano un interesse fisso pagabile semestralmente; il rimborso avverrà in una unica soluzione alla scadenza del prestito.

14. Il prestito IT/0005312969 è stato interamente sottoscritto da clientela; le cedole fruttano un interesse misto pagabile semestralmente; il rimborso avverrà in una unica soluzione alla scadenza del prestito.

15. Il prestito IT/005340002 è stato interamente sottoscritto da clientela; le cedole fruttano un interesse misto pagabile semestralmente; il rimborso avverrà in una unica soluzione alla scadenza del prestito.

16. Il prestito IT/005340010 è stato interamente sottoscritto da clientela; le cedole fruttano un interesse misto pagabile semestralmente; il rimborso avverrà in una unica soluzione alla scadenza del prestito.

17. Il prestito IT/0005357469 è stato interamente sottoscritto da clientela; le cedole fruttano un interesse misto pagabile semestralmente; il rimborso avverrà in una unica soluzione alla scadenza del prestito.

18. Il prestito IT/0005357451 è stato interamente sottoscritto da clientela; le cedole fruttano un interesse misto pagabile semestralmente; il rimborso avverrà in una unica soluzione alla scadenza del prestito.

1.5 DETTAGLIO DEI DEBITI STRUTTURATI

Alla data di riferimento non sono presenti debiti strutturati verso clientela.

1.6 DEBITI PER LEASING FINANZIARIO

La Banca non ha in essere debiti per leasing finanziario verso la clientela.

SEZIONE 2 – PASSIVITÀ FINANZIARIE DI NEGOZIAZIONE – VOCE 20

Alla data di riferimento del bilancio non vi sono passività finanziarie di negoziazione pertanto la presente sezione non viene compilata.

SEZIONE 3 – PASSIVITÀ FINANZIARIE DESIGNATE AL *FAIR VALUE* – VOCE 30

3.1 PASSIVITÀ FINANZIARIE VALUTATE AL *FAIR VALUE*: COMPOSIZIONE MERCEOLOGICA

Formano oggetto di rilevazione nella presente voce le passività finanziarie, designate al *fair value* con i risultati valutativi iscritti nel conto economico.

Tipologia titoli/Valori	Totale 31.12.2018				Fair value(*) Fair value(*)	Totale 31.12.2017				Fair value(*) Fair value(*)
	Valore bilancio	Fair value				Valore nominale	Fair value			
		L1	L2	L3			L1	L2	L3	
1. Debiti verso banche										
1.1. Strutturati										X
1.2. Altri										X
di cui:										
- impegni a erogare fondi							X	X	X	X
- garanzie finanziarie rilasciate							X	X	X	X
2. Debiti verso clientela										
2.1 Strutturati										X
2.2 Altri										X
di cui:										
- impegni a erogare fondi							X	X	X	X
- garanzie finanziarie rilasciate							X	X	X	X
3. Titoli di debito										
3.1 Strutturati										X
3.2 Altri						1.204		1.204		X
TOTALE						**1.204**		**1.204**		

Legenda: *Fair value = *Fair value* calcolato escludendo le variazioni di valore dovute al cambiamento del merito creditizio dell'emittente rispetto alla data di emissione**

SEZIONE 4 – DERIVATI DI COPERTURA – VOCE 40

Alla data di riferimento del bilancio la banca non detiene derivati di copertura con *fair value* negativo.

SEZIONE 5 – ADEGUAMENTO DI VALORE DELLE PASSIVITÀ FINANZIARIE OGGETTO DI COPERTURA GENERICA – VOCE 50

Alla data di riferimento del bilancio la banca non ha posto in essere passività finanziarie oggetto di copertura generica.

SEZIONE 6 – PASSIVITÀ FISCALI – VOCE 60

Per quanto riguarda le informazioni relative alle passività fiscali, si rinvia a quanto esposto nella Sezione 10 dell'Attivo.

SEZIONE 7 – PASSIVITÀ ASSOCIATE AD ATTIVITÀ IN VIA DI DISMISSIONE – VOCE 70

Per quanto riguarda le informazioni relative alle passività associate ad attività in via di dismissione, si rinvia a quanto esposto nella Sezione 11 dell'Attivo.

SEZIONE 8 – ALTRE PASSIVITÀ – VOCE 80

Nella presente voce sono iscritte le passività non riconducibili nelle altre voci del passivo dello stato patrimoniale.

8.1 ALTRE PASSIVITÀ: COMPOSIZIONE

Voci	Totale 31.12.2018	Totale 31.12.2017
Ratei passivi	**1.384**	**161**
Altre passività	**26.687**	**28.634**
Debiti verso enti previdenziali e fondi pensione esterni	1.026	1.065
Debiti verso fornitori per beni e servizi non finanziari	3.631	5.810
Debiti verso dipendenti, amministratori e sindaci	2.088	1.846
Debiti verso l'Erario e altri enti impositori per imposte indirette dell'azienda	99	61
Debiti verso l'Erario per l'attività di riscossione imposte e/o come sostituto d'imposta	502	1.127
Debiti verso il Fondo di Garanzia dei Depositanti	5	3
Fondo Risoluzione Crisi	0	0
Risconti passivi non riconducibili a voce propria	152	133
Rettifiche per partite illiquide di portafoglio	301	365
Somme a disposizione di terzi	417	1.791
Acconti attività progetti	129	129
Debiti per sottoscrizione CD, Fondi Etica Sgr, prestiti obbligazionari e debiti vs aspiranti soci	353	297
Monte prepagate CartaSì	48	48
Altre partite passive	4.042	677
Partite in corso di lavorazione	4.786	3.475
Conti tecnici saldi avere	822	982
Bonifici sepa da contabilizzare	8.286	9.665
Pos da compensare banche pagatrici	0	1.161
Totale	**28.071**	**28.795**

Le "Rettifiche per partite illiquide di portafoglio" rappresentano lo sbilancio tra le rettifiche "dare" e le rettifiche "avere" del portafoglio salvo buon fine e al dopo incasso il cui dettaglio è indicato nell'apposita Tabella delle "Altre informazioni" della parte B della presente Nota integrativa.

I ratei passivi si riferiscono a fattispecie non riconducibili a voce propria.

I bonifici sepa da contabilizzare e le operazioni pos da compensare sono state chiuse nei primi giorni del 2019.

SEZIONE 9 - TRATTAMENTO DI FINE RAPPORTO DEL PERSONALE - VOCE 90

9.1 TRATTAMENTO DI FINE RAPPORTO DEL PERSONALE: VARIAZIONI ANNUE

	Totale 31.12.2018	Totale 31.12.2017
A. Esistenze iniziali	**1.000**	**1.014**
B. Aumenti	**(2)**	**16**
B.1 Accantonamento dell'esercizio	(2)	16
B.2 Altre variazioni	0	
C. Diminuzioni	**25**	**30**
C.1 Liquidazioni effettuate	22	30
C.2 Altre variazioni	3	
D. Rimanenze finali	**973**	**1.000**
Totale	**973**	**1.000**

Alla data di bilancio, la Banca ha rilevato il fondo TFR secondo quanto previsto dai principio contabile Ias 19, pertanto la Voce D. "Rimanenze finali" del fondo inscritto coincide con il suo Valore Attuariale (Defined Benefit Obligation – DBO).

La sottovoce B.1 "Accantonamento dell'esercizio" è cosi composta:

1) interessi passivi netti (Net Interest Cost – NIC) pari a 13 mila euro;

2) utile attuariale (Actuarial Gain – AG), pari a 15 mila euro.

Si evidenzia che l'utile attuariale è così determinato:

- per 12 mila euro è una perdita derivante da esperienza;
- per 27 mila euro è un utile derivante da variazioni delle ipotesi finanziarie.

L'ammontare di cui al punto sub 1) è ricompreso nel conto economico tabella "9.1 Spese per il personale: composizione", sottovoce e) "accantonamento al trattamento di fine rapporto del personale dipendente"; mentre l'importo di cui al punto sub 2) è stato ricondotto nella "Riserva da valutazione: Utili (Perdite) attuariali su piani a benefici definiti" (cfr Prospetto Analitico della Redditività Complessiva).

Gli utilizzi di cui alla voce C.1 si riferiscono ad anticipi concessi ai dipendenti o a liquidazioni erogate per cessazioni del rapporto di lavoro.

Le ipotesi attuariali adottate per la valutazione del fondo alla data di riferimento del bilancio sono le seguenti:

- tasso annuo di attualizzazione: 1,57%
- tasso atteso di incrementi retributivi: 0%
- tasso atteso di inflazione: 1,50%
- tasso annuo incremento TFR: 2,625%
- turn-over: 2,50%

Con riferimento agli incrementi retributivi da adottare e alle altre ipotesi utilizzate nello sviluppo prospettico dei cash flow, è stata effettuata un'analisi dei dati storici della Banca e delle best practise di riferimento utilizzando anche la tavola di sopravvivenza ISTAT, distinta per età e sesso.

In conclusione, si riportano le analisi di sensibilità sul Valore Attuariale (Defined Benefit Obligation – DBO) di fine periodo utilizzando un tasso di attualizzazione di +0,25% e di -0,25% rispetto a quello applicato:

- in caso di un incremento dello 0,25%, il Fondo TFR risulterebbe pari a 949 mila euro;
- in caso di un decremento dello 0,25% il Fondo TFR risulterebbe pari a 998 mila euro.

La valutazione attuariale del TFR è stata condotta da un attuario esterno indipendente, sulla base della metodologia dei "benefici maturati" mediante il criterio "Projected unit credit, come previsto dallo IAS 19.

SEZIONE 10 – FONDI PER RISCHI E ONERI – VOCE 100

Nelle presenti voci figurano le passività relative agli "Altri benefici a lungo termine", riconosciuti contrattualmente al personale in servizio, ai sensi dello IAS19 e le obbligazioni in essere, per le quali la Banca ritiene probabile un esborso futuro di risorse ai sensi dello IAS37.

10.1 FONDI PER RISCHI E ONERI: COMPOSIZIONE

Voci/Valori	Totale 31.12.2018	Totale 31.12.2017
1. Fondi per rischio di credito relativo a impegni e garanzie finanziarie rilasciate		
2. Fondi su altri impegni e altre garanzie rilasciate	344	397
3. Fondi di quiescenza aziendali		
4. Altri fondi per rischi ed oneri		
4.1 controversie legali e fiscali		
4.2 oneri per il personale		400
4.3 altri	419	1.588
Totale	**763**	**2.385**

10.2 FONDI PER RISCHI E ONERI: VARIAZIONI ANNUE

	Fondi su altri impegni e altre garanzie rilasciate	Fondi di quiescenza	Altri fondi per rischi ed oneri	Totale
A. Esistenze iniziali	**397**		**1.988**	**2.385**
B. Aumenti			**62**	**62**
B.1 Accantonamento dell'esercizio			62	62
B.2 Variazioni dovute al passare del tempo				
B.3 Variazioni dovute a modifiche del tasso di sconto				
B.4 Altre variazioni				
C. Diminuzioni	**53**		**1.631**	**1.684**
C.1 Utilizzo nell'esercizio			163	163
C.2 Variazioni dovute a modifiche del tasso di sconto				
C.3 Altre variazioni	53		1.468	1.521
D. Rimanenze finali	**344**		**419**	**763**

La sottovoce B.1 - Accantonamento dell'esercizio - accoglie la quota del 2018 della previdenza complementare e del trattamento di fine mandato dei banchieri ambulanti per 41 mila euro e altri accantonamenti minori per 21 mila euro.

La sottovoce C.1 - Utilizzo nell'esercizio - si riferisce ai pagamenti effettuati nel corso del 2018 per la chiusura della pratica categorie protette e per la previdenza complementare e il fondo di trattamento di fine mandato dei banchieri ambulanti.

Le diminuzioni di cui alla voce C3. si riferiscono alle seguenti operazioni:
- ripresa di 259 mila euro per chiusura pratica categorie protette;
- ripresa di 40 mila euro per minor fabbisogno ricapitalizzazione della Fundacion Fiare;
- ripresa di 180 mila euro per cessato fabbisogno per reclami o differenze conseguenti alla migrazione informatica;
- ripresa di 958 mila euro per storno fondo rischi per estinzione anticipata mutui con opzione floor (in base a IFRS9, con contropartita riserva del patrimonio netto).
- altre riprese minori per 31 mila euro.

10.3 FONDI PER RISCHIO DI CREDITO RELATIVO A IMPEGNI E GARANZIE FINANZIARIE RILASCIATE

	Fondi per rischio di credito relativo a impegni e garanzie finanziarie rilasciate			
	Primo stadio	Secondo stadio	Terzo stadio	Totale
Impegni a erogare fondi				
Garanzie finanziarie rilasciate	154		190	344
Totale	**154**		**190**	**344**

10.4 FONDI SU ALTRI IMPEGNI E ALTRE GARANZIE RILASCIATE

Non sono previsti fondi su altri impegni e altre garanzie rilasciate .

10.5 FONDI DI QUIESCENZA AZIENDALI A BENEFICI DEFINITI

Non sono previsti fondi di quiescenza aziendale a benefici definiti.

10.6 FONDI PER RISCHI ED ONERI - ALTRI FONDI

La voce “Altri fondi per rischi e oneri, 4.3 Altri” è costituita dai seguenti accantonamenti a fronte di:
- previdenza complementare e trattamento di fine mandato dei banchieri ambulanti per 160 mila euro;
- ricapitalizzazione Fundacion FIARE per 110 mila euro;
- controversie legali per 70 mila euro;
- altre posizioni minori per 79 mila euro.

SEZIONE 11 - AZIONI RIMBORSABILI - VOCE 120

La banca non ha emesso azioni rimborsabili.

SEZIONE 12 – PATRIMONIO DELL'IMPRESA – VOCI 110, 130, 140, 150, 160, 170 E 180

Nella Sezione è illustrata la composizione dei conti relativi al capitale e alle riserve della Banca.

Voci/Valori	Totale 31.12.2018	Totale 31.12.2017
1. Capitale	69.947	65.335
2. Sovrapprezzi di emissione	3.391	2.952
3. Riserve	16.606	18.731
4. (Azioni proprie)	0	(25)
5. Riserve da valutazione	470	5.420
6. Strumenti di capitale		
7. Utile (Perdita) d'esercizio	3.288	2.273
Totale	**93.702**	**94.686**

Le riserve di cui al punto 3 includono le riserve di utili già esistenti (riserva legale) nonchè le riserve positive e negative connesse agli effetti della transizione ai principi contabili internazionali IAS/IFRS non rilevate nelle altre voci di patrimonio netto.

Tra le riserve da valutazione di cui al punto 5 figurano:

- le riserve positive da valutazione delle attività finanziarie valutate al *fair value* con impatto sulla redditività futura per 592 mila euro, al netto dell'effetto fiscale;
- le riserve negative per gli utili attuariali per 122 mila euro.

12.1 CAPITALE E AZIONI PROPRIE – COMPOSIZIONE

Al 31 dicembre 2018 il capitale della Banca, pari a euro 69.946.538 risulta interamente sottoscritto e versato ed è composto da 1.332.315 azioni ordinarie del valore nominale unitario di euro 52,50.

Non vi sono azioni sottoscritte e non ancora liberate.

Al 31 dicembre 2018 la Banca non possiede azioni proprie.

12.2 CAPITALE – NUMERO AZIONI: VARIAZIONI ANNUE

Voci/Tipologie	Ordinarie	Altre
A. Azioni esistenti all'inizio dell'esercizio	**1.244.487**	
- interamente liberate	1.244.047	
- non interamente liberate		
A.1 Azioni proprie (-)	(440)	
A.2 Azioni in circolazione: esistenze iniziali	**1.244.047**	
B. Aumenti	**116.028**	
B.1 Nuove emissioni		
- a pagamento:		
- operazioni di aggregazioni di imprese		
- conversione di obbligazioni		
- esercizio di warrant		
- altre	88.978	

- a titolo gratuito:		
- a favore dei dipendenti		
- a favore degli amministratori		
- altre		
B.2 Vendita di azioni proprie	27.050	
B.3 Altre variazioni		
C. Diminuzioni	**27.760**	
C.1 Annullamento	217	
C.2 Acquisto di azioni proprie	27.516	
C.3 Operazioni di cessione di imprese		
C.4 Altre variazioni	27	
D. Azioni in circolazione: rimanenze finali	**1.332.315**	
D.1 Azioni proprie (+)		
D.2 Azioni esistenti alla fine dell'esercizio		
- interamente liberate	1.332.315	
- non interamente liberate		

Le informazioni si riferiscono al numero di azioni movimentate nel corso dell'esercizio.

12.3 CAPITALE: ALTRE INFORMAZIONI

Variazioni della compagine sociale	
	Valori
Numero soci al 31.12.2017	41.539
Numero soci: ingressi	1.886
Numero soci: uscite	909
Numero soci al 31.12.2018	42.516

12.4 RISERVE DI UTILI: ALTRE INFORMAZIONI

Le riserve di utili sono costituite da :

	Totale 31.12.2018	Totale 31.12.2017
Riserva Legale	2.287	2.060
Riserva Statutaria	11.054	9.158
Riserva per acquisto azioni proprie: disponibile	1.078	1.078
Riserva per acquisto azioni proprie: indisponibile	74	74
Riserva per futuro aumento del capitale sociale	6.063	6.063
Altre riserve	0	31
Totale	**20.556**	**18.464**

La riserva legale è alimentata con gli utili accantonati ai sensi dell'art.2430 del Codice Civile, dell'art. 32 del Testo Unico Bancario e dell'art.50 dello Statuto Sociale.

La riserva legale risulta indisponibile per la Banca, ad eccezione dell'utilizzo per la copertura di perdite di esercizio, al pari delle altre riserve di utili iscritte nel Patrimonio, in ragione dei vincoli di legge e di Statuto.

Alla riserva statutaria, secondo quanto previsto dall'art. 50 dello Statuto Sociale, è ricondotta una quota non inferiore al 10% degli utili netti.

Per un maggiore dettaglio delle Riserve di Utili della banca, si rinvia alle informazioni contenute della Parte F "Informazioni sul Patrimonio", sezione 1 "Il patrimonio dell'impresa" tabella B.1 "Patrimonio dell'impresa: composizione".

In ottemperanza dell'articolo 2427, n. 7-bis, cod.civ., si riporta di seguito il dettaglio della composizione del patrimonio netto della Banca, escluso l'utile di esercizio, con l'evidenza dell'origine e del grado di disponibilità e distribuibilità delle diverse poste.

L'utile netto dell'esercizio, pari a euro 3.287.703, in conformità a quanto previsto dalla Legge e dallo Statuto sociale, viene destinato come segue:

- Euro 328.770 a riserva legale(in ragione del 10% dell'utile netto)
- Euro 2.758.933 a riserva statutaria
- Euro 200.000 a beneficenza.

In ottemperanza all'articolo 2427, n. 7-bis, cod.civ., si riporta di seguito il dettaglio della composizione del patrimonio netto della Banca, escluso l'utile di esercizio, con l'evidenziazione dell'origine e del grado di disponibilità e distribuibilità delle diverse poste.

	Importo	Possibilità di utilizzazione	Utilizzi effettuati nei tre precedenti esercizi	
			Importo per copertura perdite	Importo per altre ragioni
Capitale sociale:	**69.947**	**per copertura perdite e per rimborso del valore nominale delle azioni**		
Riserve di capitale:				
Riserva da sovrapprezzo azioni	3.391	per copertura perdite e per rimborso del sovrapprezzo versato		
Altre riserve:				
Riserva legale	2.287	per copertura perdite		non ammessi in quanto indivisibile
Riserve di rivalutazione monetaria		per copertura perdite		non ammessi in quanto indivisibile
Altre riserve	18.006	per copertura perdite		non ammessi in quanto indivisibile
Riserva di transizione agli IAS/IFRS	(3.949)	per copertura perdite		non ammessi
Riserva da valutazione: attività finanziarie valutate al *fair value* con impatto sulla redditività futura	592	per quanto previsto dall'IFRS9		
Riserva da valutazione: utili/perdite attuariali su piani a benefici definiti	(122)	per quanto previsto dall'IFRS9		
Totale	**90.415**			

Legenda: A: aumento di capitale / B: per copertura perdite / C: per distribuzione ai soci

ALTRE INFORMAZIONI

1. IMPEGNI E GARANZIE FINANZIARIE RILASCIATE IMPEGNI E GARANZIE FINANZIARIE RILASCIATE DIVERSI DA QUELLI DESIGNATI AL *FAIR VALUE*

	Valore nominale su impegni e garanzie finanziarie rilasciate			TOTALE 31.12.18
	Primo stadio	Secondo stadio	Terzo stadio	
Impegni a erogare fondi				
a) Banche Centrali				
b) Amministrazioni pubbliche	1.218			1.218
c) Banche	1.000			1.000
d) Altre società finanziarie	7.234	10		7.244
e) Società non finanziarie	149.169	28.988	6.544	184.701
f) Famiglie	65.211	4.982	593	70.786
Garanzie finanziarie rilasciate				
a) Banche Centrali				
b) Amministrazioni pubbliche	93			93
c) Banche	20			20
d) Altre società finanziarie	65	3		68
e) Società non finanziarie	7.376	734	77	8.187
f) Famiglie	31.456	1.036	584	33.076

2. ALTRI IMPEGNI E ALTRE GARANZIE RILASCIATE

Valore nominale	
	Totale 31.12.18
Altre garanzie rilasciate	
di cui: esposizioni creditizie deteriorate	
a) Banche Centrali	
b) Amministrazioni pubbliche	
c) Banche	
d) Altre società finanziarie	
e) Società non finanziarie	
f) Famiglie	
Altri impegni	
di cui: esposizioni creditizie deteriorate	100
a) Banche Centrali	
b) Amministrazioni pubbliche	
c) Banche	
d) Altre società finanziarie	
e) Società non finanziarie	351
f) Famiglie	184

3. ATTIVITÀ COSTITUITE A GARANZIA DI PROPRIE PASSIVITÀ E IMPEGNI

Portafogli	IMPORTO 31.12.18	IMPORTO 31.12.17
1. Attività finanziarie valutate al *fair value* con impatto a conto economico		
2. Attività finanziarie valutate al *fair value* con impatto sulla redditività complessiva	65.320	
3. Attività finanziarie valutate al costo ammortizzato	206.120	257.039
4. Attività materiali		
di cui: attività materiali che costituiscono rimanenze		

Il valore nominale dei titoli presenti nell'attivo ed iscritti a garanzia del finanziamento BCE

- IT0004594930 BTP 01/09/2020 4% 55.000
- IT0003644769 BTP 01/02/04-20 4,5% 20.000
- IT0004009673 BTP 01/08/2021 3,75% 5.000
- IT0004594930 BTP 01/09/2020 4% 30.000
- IT 0005012783 BTP ITALIA 23.04.2020 20.000
- IT0005137614 CCT EU 15.12.2022 40.000

Il valore nomimale dei titoli presenti nell'attivo ed iscritti a garanzia del deposito con Cassa Centrale banca è il seguente:

- IT0005056541 CCT 15.12.2020 TV 6.400

Il valore nominale dei titoli presenti nell'attivo ed iscritti a garanzia del deposito con Depobank è il seguente:

- IT0005056541 CCT 15.12.2020 TV 400

4. INFORMAZIONI SUL LEASING OPERATIVO

Al fine di soddisfare le previsioni contenute nello IAS 17, si forniscono le seguenti informazioni. In qualità di soggetto locatario, la Banca possiede i seguenti beni:

autoveicoli con contratto di noleggio con assistenza full service(manutenzione, assicurazione, tassa proprietà, assistenza stradale);

macchine elettroniche.

Nel corso dell'esercizio la Banca ha pagato canoni di noleggio autoveicoli per 17 mila euro e 250 mila per macchine elettroniche.

	Totale 31.12.2018			Totale 31.12.2017
	entro un anno	tra uno e cinque anni	oltre cinque anni	
Autoveicoli	7	7		11
Macchine elettroniche	227	284		331
Totale	**234**	**291**		**342**

5. GESTIONE E INTERMEDIAZIONE PER CONTO TERZI

Tipologia servizi	Importo
1. Esecuzione di ordini per conto della clientela	
a) acquisti	
1. regolati	
2. non regolati	
b) vendite	
1. regolate	
2. non regolate	
2. Gestione Portafogli	
3. Custodia e amministrazione di titoli	
a) titoli di terzi in deposito: connessi con lo svolgimento di banca depositaria (escluse le gestioni di portafogli)	
1. titoli emessi dalle società incluse nel consolidamento	
2. altri titoli	
b) titoli di terzi in deposito (escluse gestioni di portafogli): altri	
1. titoli emessi dalle società incluse nel consolidamento	234.452
2. altri titoli	22.377
c) titoli di terzi depositati presso terzi	229.030
d) titoli di proprietà depositati presso terzi	714.906
4.Altre operazioni	**1.086.008**

Gli importi del punto 3 si riferiscono al valore nominale dei titoli.
La sottovoce b) comprende anche titoli in deposito a garanzia per 1.915 mila euro

Le altre operazioni di cui al punto 4. comprendono:

	Importo
1. Attività di ricezione e trasmissione di ordini:	**8.009**
a) acquisti	4.912
b) vendite	3.097
2. Attività di collocamento e offerta di servizi di terzi:	**1.086.008**
a) gestioni patrimoniali	
b) prodotti assicurativi a contenuto finanziario	
c) prodotti assicurativi a contenuto previdenziale	6.352
d) altre quote di Oicr	1.079.656
3. Altre operazioni	
Totale	**1.094.017**

Si precisa che:
1. Negoziazione di strumenti finanziari per conto di terzi: la Banca non ha effettuato operazioni di negoziazione per conto terzi, ai sensi dell'art.1, comma 5 lettera b) del D.Lgs.58/98.

2.a) Gestioni patrimoniali: la Banca non gestisce direttamente patrimoni per conto di altri soggetti.
2.d) Altre operazioni: la voce si riferisce a quote di O.I.C.R. emesse dalla Società del gruppo "Etica Sgr".

6. ATTIVITÀ FINANZIARIE OGGETTO DI COMPENSAZIONE IN BILANCIO, OPPURE SOGGETTE AD ACCORDIQUADRO DI COMPENSAZIONE O AD ACCORDI SIMILARI.

Alla data di riferimento la banca non detiene attività finanziarie oggetto di compensazione in bilancio, oppure soggette ad accordi quadro di compensazione o ad accordi similari.

7. PASSIVITÀ FINANZIARIE OGGETTO DI COMPENSAZIONE IN BILANCIO, OPPURE SOGGETTE AD ACCORDIQUADRO DI COMPENSAZIONE O AD ACCORDI SIMILARI.

Alla data di riferimento la banca non detiene passività finanziarie oggetto di compensazione in bilancio, oppure soggette ad accordi quadro di compensazione o ad accordi similari.

8. OPERAZIONI DI PRESTITO TITOLI

Alla data di riferimento la banca non effettua operazione di prestito titoli.

9. INFORMATIVA SULLE OPERAZIONI A CONTROLLO CONGIUNTO

Alla data di riferimento la banca non detiene attività a controllo congiunto.

PARTE C
INFORMAZIONI SUL CONTO ECONOMICO

SEZIONE 1 – GLI INTERESSI – VOCI 10 E 20

Nelle presenti voci sono iscritti gli interessi attivi e passivi, i proventi e gli oneri assimilati relativi, rispettivamente, ad attività finanziarie valutate al *fair value* con impatto a conto economico o con impatto sulla redditiività complessiva finanziarie al costo ammortizzato, derivati di copertura e altre attività (voci 20, 30, 40, 50 e 120 dell'attivo) e a passività finanziarie (voci 10, 20, 30 del passivo) nonché eventuali altri interessi maturati nell'esercizio.

Fra gli interessi attivi e passivi figurano anche i differenziali o i margini, positivi o negativi, maturati sino alla data di riferimento del bilancio e scaduti o chiusi entro la data di riferimento relativi a contratti derivati.

1.1 INTERESSI ATTIVI E PROVENTI ASSIMILATI: COMPOSIZIONE

Voci/Forme tecniche	Titoli di debito	Finanziamenti	Altre operazioni	Totale 31.12.2018	Totale 31.12.2017
1. Attività finanziarie valutate al *fair value* con impatto a conto economico:					
1.1 Attività finanziarie detenute per la negoziazione					
1.2 Attività finanziarie designate al *fair value*					
1.3 Altre attività finanziarie obbligatoriamente valutate al *fair value*					
2. Attività finanziarie valutate al *fair value* con impatto sulla redditività complessiva	6.506		X	6.506	5.884
3. Attività finanziarie valutate al costo ammortizzato:					
3.1 Crediti verso banche		1.085	X	1.085	1.133
3.2 Crediti verso clientela		23.991	X	23.991	23.140
4. Derivati di copertura	X	X			
5. Altre attività	X	X			
6. Passività finanziarie	X	X	X		
Totale	**6.506**	**25.076**		**31.582**	**30.157**
di cui: interessi attivi su attività finanziarie impaired		303			
di cui: interessi attivi su leasing finanziario					

Dettaglio sottovoce 3.1 "Crediti verso Banche", colonna "Finanziamenti":

- depositi per 1.085 mila euro.

Dettaglio sottovoce 3.2 “Crediti verso Clientela”, colonna “Finanziamenti”:
- conti correnti ed anticipi sbf per 7.865 mila euro
- mutui per 15.823 mila euro
- sofferenze per 303 mila euro

Nella tabella sono ricompresi interessi di mora su mutui verso clientela riscossi per 64 mila euro.

1.2 INTERESSI ATTIVI E PROVENTI ASSIMILATI: ALTRE INFORMAZIONI

1.2.1 INTERESSI ATTIVI SU ATTIVITÀ FINANZIARIE IN VALUTA

Gli interessi attivi e proventi assimilati in valuta ammontano ad un importo inferiore a mille euro.

1.3 INTERESSI PASSIVI E ONERI ASSIMILATI: COMPOSIZIONE

Voci/Forme tecniche	Debiti	Titoli	Altre operazioni	Totale 31.12.2018	Totale 31.12.2017
1. Passività finanziarie valutate al costo ammortizzato					
1.1 Debiti verso banche centrali					
1.2 Debiti verso banche	(110)			(110)	(119)
1.3 Debiti verso clientela	(1.265)			(1.265)	(2.202)
1.4 Titoli in circolazione		(2.523)		(2.523)	(3.048)
2. Passività finanziarie di negoziazione					
3. Passività finanziarie designate al *fair value*					
4. Altre passività e fondi					
5. Derivati di copertura					
6. Attività finanziarie					
Totale	**(1.375)**	**(2.523)**	**-**	**(3.898)**	**(5.369)**
di cui: interessi passivi relativi ai debiti per leasing					

Nella sottovoce 1.2 “Debiti verso Banche”, colonna “Debiti” sono compresi interessi su:
- finanziamenti vari per 49 mila euro
- depositi per 61 mila euro.

Nella sottovoce 1.3 “Debiti verso Clientela”, colonna “Debiti” sono compresi interessi su:
- conti correnti per 118 mila euro
- depositi vincolati per 1.147 mila euro
- operazioni di pronti contro termine passive con clientela per 1 mila euro.

Nella sottovoce 1.4 “Titoli in circolazione”, colonna “Titoli” sono compresi interessi su:
- obbligazioni emesse per 2.292 mila euro
- certificati di deposito per 231 mila euro.

1.4 INTERESSI PASSIVI E ONERI ASSIMILATI: ALTRE INFORMAZIONI

1.4.1 INTERESSI PASSIVI SU PASSIVITÀ IN VALUTA

Gli interessi passivi e oneri assimilati in valuta sono pari ad un valore inferiore a mille euro e sono interamente riferiti a debiti verso banche.

1.5 DIFFERENZIALI RELATIVI ALLE OPERAZIONI DI COPERTURA

Nel corso del 2018 non sono stati accesi contratti per derivati di copertura di questa fattispecie.

SEZIONE 2 – LE COMMISSIONI – VOCI 40 E 50

Nelle presenti voci figurano i proventi e gli oneri relativi, rispettivamente, ai servizi prestati e a quelli ricevuti dalla Banca sulla base di specifiche previsioni contrattuali (garanzie, incassi e pagamenti, gestione e intermediazione ecc).

Sono esclusi i proventi e gli oneri considerati nella determinazione del tasso effettivo di interesse (in quanto ricondotti nelle voci 10 "interessi attivi e proventi assimilati" e 20 "interessi passivi e oneri assimilati" del conto economico) delle attività e passività finanziarie.

2.1 COMMISSIONI ATTIVE: COMPOSIZIONE

Tipologia servizi/Valori	Totale 31.12.2018	Totale 31.12.2017
a) garanzie rilasciate	441	524
b) derivati su crediti		
c) servizi di gestione, intermediazione e consulenza:		
1. negoziazione di strumenti finanziari		
2. negoziazione di valute	2	1
3. gestioni individuali di portafogli		
4. custodia e amministrazione di titoli	4	3
5. banca depositaria		
6. collocamento di titoli	5.593	4.961
7. attività di ricezione e trasmissione di ordini	6	14
8. attività di consulenza		
8.1. in materia di investimenti		
8.2. in materia di struttura finanziaria		
9. distribuzione di servizi di terzi		
9.1. gestioni di portafogli		
9.1.1. individuali		
9.1.2. collettive		
9.2. prodotti assicurativi	286	187
9.3. altri prodotti	58	
d) servizi di incasso e pagamento	2.710	2.595
e) servizi di servicing per operazioni di cartolarizzazione		

f) servizi per operazioni di factoring		
g) esercizio di esattorie e ricevitorie		
h) attività di gestione di sistemi multilaterali di negoziazione		
i) tenuta e gestione dei conti correnti	6.263	5.736
j) altri servizi	815	703
Totale	**16.178**	**14.724**

La sottovoce c) 6.-collocamento titoli- accoglie le commissioni attive maturate nei confronti della società controllata Etica Sgr S.p.A. per l'attività di collocamento dei fondi.

Nella sottovoce i) – tenuta e gestione dei conti correnti – confluisce la commissione per la remunerazione dell'affidamento introdotta in base all'art. 2-bis del DL 29/11/2008 n. 185, conv. L. 28/1/2009 n. 2 per un importo di 3.426 mila euro.

L'importo di cui alla sottovoce j) "altri servizi" è così composto:

- commissioni su istruttoria e revisioni fidi per 158 mila euro;
- commissioni e recuperi spese su servizi estero per 30 mila euro;
- altri servizi bancari per 627 mila euro.

2.2 COMMISSIONI ATTIVE: CANALI DISTRIBUTIVI DEI PRODOTTI E SERVIZI

Canali/Valori	Totale 31.12.2018	Totale 31.12.2017
a) presso propri sportelli:	**5.879**	**5.148**
1. gestioni di portafogli		
2. collocamento di titoli	5.593	4.961
3. servizi e prodotti di terzi	286	187
b) offerta fuori sede:		
1. gestioni di portafogli		
2. collocamento di titoli		
3. servizi e prodotti di terzi		
c) altri canali distributivi:		
1. gestioni di portafogli		
2. collocamento di titoli		
3. servizi e prodotti di terzi		

2.3 COMMISSIONI PASSIVE: COMPOSIZIONE

Servizi/Valori	Totale 31.12.2018	Totale 31.12.2017
a) garanzie ricevute		
b) derivati su crediti		
c) servizi di gestione e intermediazione:		
1. negoziazione di strumenti finanziari	(1)	(1)
2. negoziazione di valute	(55)	(49)
3. gestioni di portafogli:		
3.1 proprie	(193)	
3.2 delegate da terzi		

4. custodia e amministrazione di titoli	(23)	(19)
5. collocamento di strumenti finanziari		
6. offerta fuori sede di strumenti finanziari, prodotti e servizi		
d) servizi di incasso e pagamento	(371)	(335)
e) altri servizi	(856)	(723)
Totale	**(1.499)**	**(1.127)**

L'importo di cui alla sottovoce e) "altri servizi" è composto da commissioni su:
- rapporti con banche, per 74 mila euro;
- altri servizi bancari per 782 mila euro.

SEZIONE 3 – DIVIDENDI E PROVENTI SIMILI – VOCE 70

Nella presente voce figurano i dividendi relativi ad azioni o quote detenute in portafoglio diverse da quelle valutate in base al metodo del patrimonio netto. Sono esclusi i dividendi relativi a partecipazioni che rientrano in (o costituiscono) gruppi di attività in via di dismissione, da ricondurre nella voce 280 "utile (perdita) dei gruppi di attività in via di dismissione al netto delle imposte".

Sono compresi anche i dividendi e gli altri proventi di quote di O.I.C.R. (organismi di investimento collettivo del risparmio).

3.1 DIVIDENDI E PROVENTI SIMILI: COMPOSIZIONE

Voci/Proventi	Totale 31.12.2018		Totale 31.12.2017	
	Dividendi	Proventi simili	Dividendi	Proventi simili
A. Attività finanziarie detenute per la negoziazione				
B. Altre attività finanziarie obbligatoriamente valutate al *fair value*		50	1	75
C. Attività finanziarie valutate al *fair value* con impatto sulla redditività complessiva	49		1	
D. Partecipazioni	1.575		1.227	
Totale	**1.624**	**50**	**1.229**	**76**

La voce D. Partecipazioni è costituita dai dividendi percepiti nel 2018 dalla società controllata Etica Sgr S.p.A.

SEZIONE 4 – IL RISULTATO NETTO DELL'ATTIVITÀ DI NEGOZIAZIONE – VOCE 80

Nella voce figurano per "sbilancio" complessivo (somma algebrica dei saldi di cui alle successive lettere a) e b)):

a) il saldo tra i profitti e le perdite delle operazioni classificate nelle "attività finanziarie al fair value con impatto a conto economico alla sottovoce a) attività finanziarie detenute per la negoziazione" e nelle "passività finanziarie di negoziazione", inclusi i risultati delle valutazioni di tali operazioni.
Sono esclusi i profitti e le perdite relativi a contratti derivati connessi con la *fair value* option, da ricondurre in parte fra gli interessi di cui alle voci 10. e 20., e in parte nel "risultato netto delle attività e passività finanziarie valutate al *fair value*" con impatto a conto economico, di cui alla voce 110. del Conto Economico.

b) il saldo tra i profitti e le perdite delle operazioni finanziarie, diverse da quelle designate al *fair value* e da quelle di copertura, denominate in valuta, inclusi i risultati delle valutazioni di tali operazioni.

I risultati della negoziazione e della valutazione delle attività e delle passività finanziarie per cassa in valuta sono separati da quelli relativi all'attività in cambi.

4.1 RISULTATO NETTO DELL'ATTIVITÀ DI NEGOZIAZIONE: COMPOSIZIONE

Operazioni / Componenti reddituali	Plusvalenze (A)	Utili da negoziazione (B)	Minusvalenze (C)	Perdite da negoziazione (D)	Risultato netto [(A+B) – (C+D)]
1. Attività finanziarie di negoziazione					
1.1 Titoli di debito					
1.2 Titoli di capitale					
1.3 Quote di O.I.C.R.					
1.4 Finanziamenti					
1.5 Altre					
2. Passività finanziarie di negoziazione					
2.1 Titoli di debito					
2.2 Debiti					
2.3 Altre					
3. Attività e passività finanziarie: differenze di cambio	**X**	**X**	**X**	**X**	**258**
4. Strumenti derivati					
4.1 Derivati finanziari:					
- Su titoli di debito e tassi di interesse					
- Su titoli di capitale e indici azionari					
- Su valute e oro					
- Altri					
4.2 Derivati su crediti					
Totale					**258**

Nel "risultato netto" delle "Attività e passività finanziarie: differenze di cambio" è riportato il saldo, positivo o negativo, delle variazioni di valore delle attività e delle passività finanziarie denominate in valuta; in esso sono compresi gli utili e le perdite derivanti dalla negoziazione di valute.

SEZIONE 5 – IL RISULTATO NETTO DELL'ATTIVITÀ DI COPERTURA – VOCE 90

5.1 RISULTATO NETTO DELL'ATTIVITÀ DI COPERTURA: COMPOSIZIONE

La Banca ha chiuso nel 2017 l'unica operazione di copertura con derivati.

Componenti reddituali/Valori	Totale 31.12.2018	Totale 31.12.2017
A. Proventi relativi a:		
A.1 Derivati di copertura del *fair value*		
A.2 Attività finanziarie coperte (*fair value*)		
A.3 Passività finanziarie coperte (*fair value*)		49
A.4 Derivati finanziari di copertura dei flussi finanziari		
A.5 Attività e passività in valuta		
Totale proventi dell'attività di copertura (A)		**49**
B. Oneri relativi a:		
B.1 Derivati di copertura del *fair value*		(92)
B.2 Attività finanziarie coperte (*fair value*)		
B.3 Passività finanziarie coperte (*fair value*)		
B.4 Derivati finanziari di copertura dei flussi finanziari		
B.5 Attività e passività in valuta		
Totale oneri dell'attività di copertura (B)		**(92)**
C. Risultato netto dell'attività di copertura (A - B)		**(43)**
di cui: risultato delle coperture su posizioni nette		

SEZIONE 6 – UTILI (PERDITE) DA CESSIONE/RIACQUISTO – VOCE 100

Figurano i saldi positivi o negativi tra gli utili e le perdite realizzati con la vendita delle attività o passività finanziare diverse da quelle di negoziazione e da quelle designate al *fair value* con impatto a conto economico.

6.1 UTILI (PERDITE) DA CESSIONE/RIACQUISTO: COMPOSIZIONE

Voci/Componenti reddituali	Totale 31.12.2018			Totale 31.12.2017		
	Utili	Perdite	Risultato netto	Utili	Perdite	Risultato netto
A. Attività finanziarie						
1. Attività finanziarie valutate al costo ammortizzato:						
1.1 Crediti verso banche						
1.2 Crediti verso clientela	172		172			
2. Attività finanziarie valutate al *fair value* con impatto sulla redditività complessiva						
2.1 Titoli di debito	2.731	(1.253)	1.478	1.913	(266)	1.647
2.4 Finanziamenti						
Totale attività	**2.903**	**(1.253)**	**1.650**	**1.913**	**(266)**	**1.647**
Passività finanziarie valutate al costo ammortizzato						
1. Debiti verso banche						
2. Debiti verso clientela						
3. Titoli in circolazione	1	(32)	(31)	3	(42)	(39)
Totale passività	**1**	**(32)**	**(31)**	**3**	**(42)**	**(39)**

Per quanto riguarda le passività finanziarie i principi contabili internazionali prevedono che il riacquisto delle proprie passività debba essere rappresentato alla stregua di un'estinzione anticipata con la cancellazione dello strumento finanziario ed il conseguente realizzo di perdite o di utili.

Alla sottovoce 3. delle Passività finanziarie "Titoli in circolazione" sono iscritti utili / perdite da riacquisto di titoli obbligazionari di propria emissione collocati presso la clientela, diversi da quelli oggetto di copertura in applicazione della *fair value* option.

SEZIONE 7 – IL RISULTATO NETTO DELLE ATTIVITÀ E PASSIVITÀ FINANZIARIE VALUTATE AL *FAIR VALUE* CON IMPATTO AL CONTO ECONOMICO– VOCE 110

Nella sezione sono rappresentati i saldi positivi o negativi tra gli utili e le perdite delle attività/passività finanziarie designate o valutate al f air value.

7.1 VARIAZIONE NETTA DI VALORE DELLE ALTRE ATTIVITÀ E PASSIVITÀ FINANZIARIE VALUTATE AL *FAIR VALUE* CON IMPATTO A CONTO ECONOMICO: COMPOSIZIONE DELLE ATTIVITÀ E PASSIVITÀ FINANZIARIE DESIGNATE AL *FAIR VALUE*

La tabella non è stata compilata in quanto nel corso del 2018 non sono state presenti attività o passività finanziarie designate al *fair value*.

7.2 VARIAZIONE NETTA DI VALORE DELLE ALTRE ATTIVITÀ E PASSIVITÀ FINANZIARIE VALUTATE AL *FAIR VALUE* CON IMPATTO A CONTO ECONOMICO: COMPOSIZIONE ALTRE ATTIVITÀ FINANZIARIE OBBLIGATORIAMENTE VALUTATE AL *FAIR VALUE*

Operazioni / Componenti reddituali	Plusvalenze (A)	Utili da realizzo (B)	Minusvalenze (C)	Perdite da realizzo (D)	Risultato netto [(A+B) – (C+D)]
1. Attività finanziarie					
1.1 Titoli di debito					
1.2 Titoli di capitale					
1.3 Quote di O.I.C.R.		128	(983)		(855)
1.4 Finanziamenti					
2. Attività finanziarie in valuta: differenze di cambio					
Totale		**128**	**(983)**		**(855)**

SEZIONE 8 – LE RETTIFICHE/RIPRESE DI VALORE NETTE PER RISCHIO DI CREDITO – VOCE 130

Figurano i saldi, positivi o negativi, delle rettifiche di valore e delle riprese di valore connesse con il deterioramento dei crediti verso clientela e verso banche, valutate al costo ammortizzato.

8.1 RETTIFICHE DI VALORE NETTE PER RISCHIO DI CREDITO RELATIVO A ATTIVITÀ FINANZIARIE VALUTATE AL COSTO AMMORTIZZATO: COMPOSIZIONE

Operazioni/ Componenti reddituali	Rettifiche di valore (1)			Riprese di valore (2)		Totale 31.12.2018	Totale 31.12.2017
	Primo e secondo stadio	Terzo stadio		Primo e secondo stadio	Terzo stadio		
		write-off	Altre				
A. Crediti verso banche							
- finanziamenti							
- titoli di debito							
Di cui: crediti impaired acquisiti o originati							
B. Crediti verso clientela:							
- finanziamenti	(2.052)	(295)	(23.023)	2.688	15.206	(7.476)	(4.860)
- titoli di debito							
Di cui: crediti impaired acquisiti o originati							
C. Totale	**(2.052)**	**(295)**	**(23.023)**	**2.688**	**15.206**	**(7.476)**	**(4.860)**

La sezione accoglie le rettifiche e le riprese di valore contabilizzate a fronte del deterioramento degli strumenti finanziari allocati nel portafoglio crediti verso la clientela e verso banche. In particolare la colonna "write-off" evidenzia le perdite registrate a fronte della cancella-

zione definitiva degli strumenti finanziari mentre la colonna "altre" accoglie le svalutazioni specifiche sui crediti deteriorati oggetto di valutazione analitica. Le rettifiche/riprese di valore di portafoglio sono quantificate sugli strumenti finanziari del primo e secondo stadio.

8.2 RETTIFICHE DI VALORE NETTE PER RISCHIO DI CREDITO RELATIVO A ATTIVITÀ FINANZIARIE VALUTATE AL *FAIR VALUE* CON IMPATTO SULLA REDDITIVITÀ COMPLESSIVA: COMPOSIZIONE - VOCE 130

Operazioni/ Componenti reddituali	Rettifiche di valore (1)			Riprese di valore (2)		Totale 31.12.2018	Totale 31.12.2017
	Primo e secondo stadio	Terzo stadio		Primo e secondo stadio	Terzo stadio		
		write-off	Altre				
A. Titoli di debito					44	44	(57)
B. Finanziamenti							
- verso clientela							
- verso banche							
Di cui: crediti impaired acquisiti o originati							
C. Totale					**44**	**44**	**(57)**

SEZIONE 9 - UTILI/PERDITE DA MODIFICHE CONTRATTUALI SENZA CANCELLAZIONI - VOCE 140

La presente Sezione non viene compilata in quanto non sono presenti valori nè al 31 dicembre 2018 nè al 31 dicembre 2017.

SEZIONE 10 - LE SPESE AMMINISTRATIVE - VOCE 150

Nella presente sezione sono dettagliate le "spese per il personale" e le "altre spese amministrative" registrate nell'esercizio

10.1 SPESE PER IL PERSONALE: COMPOSIZIONE

Tipologia di spese/Valori	Totale 31.12.2018	Totale 31.12.2017
1) Personale dipendente	(16.780)	(16.132)
a) salari e stipendi	(11.963)	(11.449)
b) oneri sociali	(3.025)	(2.972)
c) indennità di fine rapporto	(405)	(386)
d) spese previdenziali		
e) accantonamento al trattamento di fine rapporto del personale	(15)	(17)
f) accantonamento al fondo trattamento di quiescenza e obblighi simili:		
- a contribuzione definita		
- a benefici definiti		

g) versamenti ai fondi di previdenza complementare esterni:		
- a contribuzione definita	(516)	(479)
- a benefici definiti		
h) costi derivanti da accordi di pagamento basati su propri strumenti patrimoniali		
i) altri benefici a favore dei dipendenti	(856)	(829)
2) Altro personale in attività	(34)	(42)
3) Amministratori e sindaci	(435)	(440)
4) Personale collocato a riposo		
5) Recuperi di spese per dipendenti distaccati presso altre aziende		90
6) Rimborsi di spese per dipendenti di terzi distaccati presso la società		
Totale	**(17.249)**	**(16.524)**

Nella sottovoce c) "indennità di fine rapporto" sono ricomprese le quote relative al trattamento di fine rapporto maturato nell'esercizio e destinate al Fondo di previdenza di categoria, per 253 mila euro.

Detta sottovoce comprende anche le somme destinate al fondo di Tesoreria Inps, in applicazione delle disposizioni introdotte dalla riforma previdenziale di cui al DLgs. 252/2005 e alla Legge n. 296/2006, per 152 mila euro.

Nella voce 3) "Amministratori e sindaci" sono compresi i compensi degli amministratori, ivi inclusi gli oneri previdenziali a carico dell'azienda e gli oneri sostenuti per la stipula di polizze assicurative per responsabilità civile, per 338 mila euro e del Collegio Sindacale per 97 mila euro.

La voce 2) "altro personale in attività" include le spese relative ai contratti di lavoro atipici, quali contratti "a progetto (co.pro.)".

La voce 1) i) "altri benefici a favore dei dipendenti" include, tra l'altro, il costo per i buoni pasto (238 mila euro), per corsi di formazione (251 mila euro), per le polizze sanitarie e infortuni (309 mila euro) e il contributo ABI al fondo nazionale per l'occupazione (36 mila euro).

10.2 NUMERO MEDIO DEI DIPENDENTI PER CATEGORIA

	Totale 31.12.2018	Totale 31.12.2017
Personale dipendente:	276	259
a) dirigenti	2	2
b) quadri direttivi	92	85
c) restante personale dipendente	182	172
Altro personale	1	2

Il numero medio è calcolato come media ponderata dei dipendenti dove il peso è dato dal numero di mesi lavorati sull'anno.

10.3 FONDI DI QUIESCENZA AZIENDALI A BENEFICI DEFINITI: COSTI E RICAVI

In Banca non sono previsti fondi di quiescenza aziendale a benefici definiti.

10.4 ALTRI BENEFICI A FAVORE DEI DIPENDENTI

Fondo di solidarietà di settore	(36)
Formazione e aggiornamento	(251)
Altri benefici	(569)
- buoni pasto	(238)
- polizze assicurative	(309)
- altri rimborsi	(22)
Totale	**(856)**

10.5 ALTRE SPESE AMMINISTRATIVE: COMPOSIZIONE

Tipologia	Totale 31.12.2018	Totale 31.12.2017
(1) Spese di amministrazione	**(14.973)**	**(13.453)**
Spese informatiche	**(716)**	**(775)**
- elaborazione e trasmissione dati	(603)	(672)
- manutenzione ed assistenza EAD	(113)	(103)
Spese per beni immobili e mobili	**(1.464)**	**(1.492)**
- fitti e canoni passivi	(948)	(1.136)
- spese di manutenzione e condominiali	(516)	(356)
Spese per l'acquisto di beni e servizi non professionali	**(6.320)**	**(6.111)**
- rimborsi spese viaggi e soggiorni analitici e documentati	(544)	(521)
- rimborsi chilometrici analitici e documentati	(40)	(45)
- costi attività associativa	(132)	(82)
- pulizia	(208)	(202)
- vigilanza	(113)	(109)
- trasporto	(152)	(184)
- stampati, cancelleria, materiale EDP	(259)	(126)
- giornali, riviste e pubblicazioni	(43)	(40)
- telefoniche	(146)	(118)
- postali	(146)	(145)
- energia elettrica, acqua, gas	(227)	(214)
- servizio archivio	(71)	(94)
- servizi vari CED	(3.716)	(3.544)
- trattamento dati	(77)	(286)
- noleggi	(262)	(233)
- altre	(184)	(168)
Prestazioni professionali	**(4.250)**	**(3.286)**
- legali e notarili	(159)	(150)
- consulenze	(135)	(195)
- certificazione e revisione di bilancio	(132)	(93)
- visure	(422)	(286)
- provvigioni banchieri ambulanti	(2.155)	(2.157)
- premi assicurativi	(146)	(129)

Spese pubblicitarie	(287)	(218)
- altre	(814)	(405)
Altre spese	**(2.223)**	**(1.442)**
- contributi associativi	(349)	(253)
- contributi ai fondi di risoluzione	(363)	(165)
- contributi ai sistemi di garanzia dei depositi (DGS)	(924)	(734)
- rappresentanza	(34)	(40)
- erogazioni liberali	(502)	(212)
- altre	(51)	(38)
(2) Imposte indirette e tasse	**(3.805)**	**(3.934)**
Imposta unica comunale (IMU/TASI/TARI)	(98)	(86)
Imposta di bollo	(3.321)	(3.440)
Imposta sostitutiva	(229)	(283)
Altre imposte	(157)	(125)
TOTALE	**(18.778)**	**(17.387)**

La voce "Spese per immobili e mobili - spese di manutenzione" include le spese condominiali relative agli immobili in affitto per euro 98 mila e le spese di manutenzione relative a beni mobili ed immobili per euro 419 mila.

Nella voce "Spese per l'acquisto di beni e servizi non professionali - altre" sono state classificate le spese per il funzionamento organi sociali per 99 mila euro e per le manifestazioni sociali per 86 mila euro.

La voce "Prestazioni professionali - altre" include servizi professionali per internal audit per 78 mila euro, servizi dalla Fondazione Finanza Etica per 28 mila euro e altri servizio professionali per 597 mila euro.

SEZIONE 11 – ACCANTONAMENTI NETTI AI FONDI PER RISCHI E ONERI – VOCE 170

Nella presente voce figura il saldo, positivo o negativo, tra gli accantonamenti e le eventuali riattribuzioni a conto economico di fondi ritenuti esuberanti, relativamente ai fondi della voce 100 ("fondi per rischi e oneri") del passivo dello stato patrimoniale.

11.1 ACCANTONAMENTI NETTI PER RISCHIO DI CREDITO RELATIVI A IMPEGNI A EROGARE FONDI E GARANZIE FINANZIARIE RILASCIATE: COMPOSIZIONE

	Totale 31.12.2018
A. Aumenti	**(28)**
A.1 Accantonamento dell'esercizio	(28)
A.2 Variazioni dovute al passare del tempo	
A.3 Variazioni dovute a modifiche del tasso di sconto	
A.4 Altre variazioni in aumento	
B. Diminuzioni	**81**
B.1 Variazioni dovute a modifiche del tasso di sconto	
B.2 Altre variazioni in diminuzione	81
Accantonamento netto	**53**

11.3 ACCANTONAMENTI NETTI AGLI ALTRI FONDI PER RISCHI E ONERI: COMPOSIZIONE

	Controversie legali	Revocatorie	Altre	Totale 31.12.2018
A. Aumenti			**(62)**	**(62)**
A.1 Accantonamento dell'esercizio			(62)	(62)
A.2 Variazioni dovute al passare del tempo				
A.3 Variazioni dovute a modifiche del tasso di sconto				
A.4 Altre variazioni in aumento				
B. Diminuzioni			**505**	**505**
B.1 Variazioni dovute a modifiche del tasso di sconto				
B.2 Altre variazioni in diminuzione			505	505
Accantonamento netto			**443**	**443**

La sottovoce A.1 - Accantonamento dell'esercizio - accoglie la quota del 2018 della previdenza complementare e del trattamento di fine mandato dei banchieri ambulanti per 42 mila euro e altri contenziosi minori per 20 mila euro.

Le diminuzioni di cui alla voce B2. si riferiscono alle seguenti operazioni:
- ripresa di 259 mila euro per chiusura pratica categorie protette;
- ripresa di 40 mila euro per minor fabbisogno ricapitalizzazione della Fundacion Fiare;
- ripresa di 180 mila euro per cessato fabbisogno per reclami o differenze conseguenti alla migrazione informatica;
- altre riprese minori per 26 mila euro.

SEZIONE 12 – RETTIFICHE/RIPRESE DI VALORE SU ATTIVITÀ MATERIALI – VOCE 180

12.1. RETTIFICHE DI VALORE NETTE SU ATTIVITÀ MATERIALI: COMPOSIZIONE

Nella Sezione è riportato il saldo fra le rettifiche di valore e le riprese di valore relative alle attività materiali detenute ad uso funzionale.

Attività/Componente reddituale	Ammortamento (a)	Rettifiche di valore per deterioramento (b)	Riprese di valore (c)	Risultato netto (a + b – c)
A. Attività materiali				
A.1 Di proprietà				
- Ad uso funzionale	(969)			
- Per investimento				
- Rimanenze				
A.2 Acquisite in leasing finanziario				
- Ad uso funzionale				
- Per investimento				
Totale	**(969)**			**(969)**

La colonna "Ammortamento" evidenzia gli importi degli ammortamenti di competenza dell'esercizio.

Nello specifico, gli ammortamenti sono riferiti a:

- immobili per 592 mila euro
- mobili e arredi per 125 mila euro
- impianti elettronici per 155 mila euro
- altri beni per 97 mila euro.

SEZIONE 13 – RETTIFICHE/RIPRESE DI VALORE SU ATTIVITÀ IMMATERIALI – VOCE 190

Nella sezione è riportato il saldo fra le rettifiche di valore e le riprese di valore relative alle attività immateriali, diverse dall'avviamento.

13.1 RETTIFICHE DI VALORE NETTE SU ATTIVITÀ IMMATERIALI: COMPOSIZIONE

Attività/Componente reddituale	Ammortamento (a)	Rettifiche di valore per deterioramento (b)	Riprese di valore (c)	Risultato netto (a + b - c)
A. Attività immateriali				
A.1 Di proprietà				
- Generate internamente dall'azienda				
- Altre	(638)			
A.2 Acquisite in leasing finanziario				
Totale	**(638)**			**(638)**

Nella sezione è riportato il saldo fra le rettifiche di valore e le riprese di valore relative alle attività immateriali, diverse dall'avviamento.

SEZIONE 14 – GLI ALTRI ONERI E PROVENTI DI GESTIONE – VOCE 200

Nella Sezione sono illustrati i costi e i ricavi non imputabili alle altre voci, che concorrono alla determinazione della voce 270 "Utili (Perdita) dell'operatività corrente al netto delle imposte".

14.1 ALTRI ONERI DI GESTIONE: COMPOSIZIONE

	Totale 31.12.2018	Totale 31.12.2017
Insussistenze e sopravvenienze non riconducibili a voce propria	(42)	(116)
Ammortamento delle spese per migliorie su beni di terzi non separabili	(255)	(322)
Sanzioni		
Altri oneri di gestione	(60)	(124)
Totale	**(357)**	**(562)**

Alla voce "altri oneri di gestione" è stato ricondotto l'importo di 60 mila euro riferito a costi di diversa natura non imputabili alle voci specifiche.

14.2 ALTRI PROVENTI DI GESTIONE: COMPOSIZIONE

	Totale 31.12.2018	Totale 31.12.2017
Recupero imposte e tasse	3.538	3.735
Rimborso spese legali per recupero crediti	56	62
Altri recuperi	2	7
Risarcimenti assicurativi	19	17
Insussistenze e sopravvenienze non riconducibili a voce propria	131	42
Commissioni di istruttoria veloce	60	50
Attività progetti	330	290
Altri proventi di gestione	142	118
Totale	**4.278**	**4.321**

I recuperi di imposte sono riconducibili all'imposta di bollo sui conti correnti, sui libretti di risparmio e sui prodotti finanziari per 3.309 mila euro ed all'imposta sostitutiva sui finanziamenti a medio/lungo termine per 229 mila euro.

La voce "Altri proventi di gestione" include addebiti per servizi o di natura diversa per un totale di 104 mila euro, gli affitti attivi per 21 mila euro, i contributi del fondo nazionale per l'occupazione per 15 mila euro e compensi GSE per 2 mila euro.

SEZIONE 15 – UTILI (PERDITE) DELLE PARTECIPAZIONI – VOCE 220

La presente Sezione non viene compilata in quanto non sono presenti valori nè al 31 dicembre 2018 nè al 31 dicembre 2017.

SEZIONE 16 – RISULTATO NETTO DELLA VALUTAZIONE AL *FAIR VALUE* DELLE ATTIVITÀ MATERIALI E IMMATERIALI – VOCE 230

Alla data di riferimento del bilancio, la banca non detiene attività materiali e/o immateriali valutate al *fair value*.

SEZIONE 17 – RETTIFICHE DI VALORE DELL'AVVIAMENTO – VOCE 240

La banca non ha iscritto tra le sue attività alcuna voce a titolo di avviamento.

SEZIONE 18 – UTILI (PERDITE) DA CESSIONE DI INVESTIMENTI – VOCE 250

18.1 UTILI (PERDITE) DA CESSIONE DI INVESTIMENTI: COMPOSIZIONE

Componente reddituale/Valori	Totale 31.12.2018	Totale 31.12.2017
A. Immobili		
- Utili da cessione		
- Perdite da cessione		
B. Altre attività		
- Utili da cessione	1	
- Perdite da cessione	(3)	(2)
Risultato netto	(2)	(2)

Gli utili e le perdite da realizzo sono riferiti al normale processo di dismissione dei cespiti per obsolescenza tecnologica.

SEZIONE 19 – LE IMPOSTE SUL REDDITO DELL'ESERCIZIO DELL'OPERATIVITÀ CORRENTE – VOCE 270

Nella presente voce figura l'onere fiscale – pari al saldo fra la fiscalità corrente e quella differita – relativo al reddito dell'esercizio.

19.1 IMPOSTE SUL REDDITO DELL'ESERCIZIO DELL'OPERATIVITÀ CORRENTE: COMPOSIZIONE

Componenti reddituali/Valori		Totale 31.12.2018	Totale 31.12.2017
1.	Imposte correnti (-)	-	(498)
2.	Variazioni delle imposte correnti dei precedenti esercizi (+/-)	64	112
3.	Riduzione delle imposte correnti dell'esercizio (+)		
3.bis	Riduzione delle imposte correnti dell'esercizio per crediti d'imposta di cui alla Legge n. 214/2011 (+)		
4.	Variazione delle imposte anticipate (+/-)	(1.324)	(277)
5.	Variazione delle imposte differite (+/-)	140	
6.	Imposte di competenza dell'esercizio (-) (-1+/-2+3+3bis+/-4+/-5)	(1.120)	(663)

Le imposte correnti sono state rilevate in base alla legislazione fiscale vigente.

La dinamica della composizione della voce "Variazione delle imposte anticipate" è rappresentata nella tabella 13.3, parte B Attivo patrimoniale.

RIEPILOGO DELLE IMPOSTE SUL REDDITO DI COMPETENZA DELL'ESERCIZIO, PER TIPOLOGIA DI IMPOSTA

Componenti reddituali/Valori	Totale 31.12.2018	Totale 31.12.2017
IRES	(932)	(376)
IRAP	(188)	(287)
Altre imposte		
Totale	**(1.120)**	**(663)**

19.2 (IRES) RICONCILIAZIONE TRA ONERE FISCALE TEORICO E ONERE FISCALE EFFETTIVO DI BILANCIO

IRES	Imponibile	Imposta
Utile (Perdita) della operatività corrente al lordo delle imposte (Voce 250 del conto economico)	4.408	
Onere fiscale teorico (27,50%)		(1.212)
Maggiore onere fiscale per variazioni in aumento	1.252	(345)
Temporanee		
- Variazioni manifestatesi nell'esercizio	-11	
Definitive		
- Annullamento variazioni temporanee esercizi precedenti		
- Variazioni manifestatesi nell'esercizio	1.263	
Minore onere fiscale per variazioni in diminuzione	7.483	2.058
Temporanee		
- Variazioni manifestatesi nell'esercizio		
Definitive		
- Annullamento variazioni temporanee esercizi precedenti	2.127	
- Variazioni manifestatesi nell'esercizio	5.356	
- Deduzioni fino a concorrenza dell'imponibile fiscale		
Imponibile (Perdita) fiscale	689	
Imposta corrente lorda		
Addizionale all'IRES 8,5%		
Detrazioni		
Imposta corrente netta a C.E.		
Variazioni delle imposte anticipate / differite / correnti +/-		(932)
Imposta di competenza dell'esercizio		(932)

19.3 (IRAP) RICONCILIAZIONE TRA ONERE FISCALE TEORICO E ONERE FISCALE EFFETTIVO DI BILANCIO

IRAP	Imponibile	Imposta
Utile (Perdita) della operatività corrente al lordo delle imposte (Voce 250 del conto economico)	4.408	
Onere fiscale teorico (aliquota ordinaria 4,65%)		(205)
Voci non rilevanti nella determinazione dell'imponibile:	21.514	
- Ricavi e proventi (-)	(5.204)	
- Costi e oneri (+)	26.718	
Maggiore onere fiscale per variazioni in aumento	3.888	
Temporanee		
- Variazioni manifestatesi nell'esercizio		
Definitive		
- Annullamento variazioni temporanee esercizi precedenti		
- Variazioni manifestatesi nell'esercizio	3.888	
Minore onere fiscale per variazioni in diminuzione	30.964	
Temporanee		
- Variazioni manifestatesi nell'esercizio	7.476	
Definitive		
- Annullamento variazioni temporanee esercizi precedenti	3.377	
- Variazioni manifestatesi nell'esercizio	20.111	
Valore della produzione	(1.155)	
Imposta corrente		
Effetto di maggiorazioni / agevolazioni regionali di aliquota +/-		
Imposta corrente effettiva a C.E.		
Variazioni delle imposte anticipate / differite / correnti +/-		(188)
Imposta di competenza dell'esercizio		(188)

SEZIONE 20 – UTILE (PERDITA) DEI GRUPPI DI ATTIVITÀ IN VIA DI DISMISSIONE AL NETTO DELLE IMPOSTE – VOCE 290

La presente sezione non viene compilata in quanto non vi sono gruppi di attività in via di dismissione.

SEZIONE 22 – UTILE PER AZIONE

22.1 NUMERO MEDIO DELLE AZIONI ORDINARIE A CAPITALE DILUITO

La presente sezione non è stata compilata in quanto non dovuta secondo quanto disposto dallo IAS 33.

PARTE D
REDDITIVITÀ COMPLESSIVA

PROSPETTO ANALITICO DELLA REDDITIVITÀ COMPLESSIVA

Voci		Totale 31.12.2018	Totale 31.12.2017
10.	**Utile (Perdita) d'esercizio**	**3.287**	**2.273**
	Altre componenti reddituali senza rigiro a conto economico	**9**	**(2)**
70.	Piani a benefici definiti	13	(3)
100.	Imposte sul reddito relative alle altre componenti reddituali senza rigiro a conto economico	4	(1)
	Altre componenti reddituali con rigiro a conto economico	**(1.791)**	**780**
150.	Attività finanziarie (diverse dai titoli di capitale) valutate al *fair value* con impatto sulla redditività complessiva:	(2.675)	1.165
	a) variazioni di *fair value*	1.001	(4.530)
	b) rigiro a conto economico		
	- rettifiche per rischio di credito	0	
	- utili/perdite da realizzo	1.478	(1.262)
	c) altre variazioni	(5.154)	6.957
180.	Imposte sul reddito relative alle altre componenti reddituali con rigiro a conto economico	(884)	385
190.	**Totale altre componenti reddituali**	**(1.782)**	**778**
200.	**Redditività complessiva (10+190)**	**1.505**	**3.051**

Nella voce "Utile (Perdita) 'esercizio" figura il medesimo importo indicato nella voce 300 del conto economico.

Nelle voci relative alle "altre componenti reddituali senza rigiro e con rigiro a conto economico" figurano le variazioni di valore delle attività e delle passività registrate nell'esercizio in contropartita delle riserve da valutazione e il relativo effetto fiscale.

PARTE E
INFORMATIVA SUI RISCHI E SULLE RELATIVE POLITICHE DI COPERTURA

SISTEMA DEI CONTROLLI INTERNI

La normativa di Vigilanza impone alle banche ed ai Gruppi Bancari di dotarsi di adeguati sistemi di rilevazione, misurazione e controllo dei rischi, ovvero di un adeguato Sistema dei Controlli Interni. Più in particolare, le Disposizioni di vigilanza per le banche previste dalla Circolare Banca d'Italia n. 285 del 17 dicembre 2013 attribuiscono al Sistema dei Controlli Interni un elemento fondamentale del complessivo sistema di governo delle banche assicurando che l'attività aziendale sia in linea con le strategie e le politiche aziendali e sia improntata a canoni di sana e prudente gestione.

Esso è rappresentato dall'insieme delle regole, delle funzioni, delle strutture, delle risorse, dei processi e delle procedure che mirano ad assicurare, nel rispetto della sana e prudente gestione, il conseguimento delle seguenti finalità:

- verifica dell'attuazione delle strategie e delle politiche aziendali;
- contenimento del rischio entro i limiti indicati nel quadro di riferimento per la determinazione della propensione al rischio del Gruppo (Risk Appetite Framework – "RAF");
- salvaguardia del valore delle attività e protezione dalle perdite;
- efficacia ed efficienza dei processi aziendali;
- affidabilità e sicurezza delle informazioni aziendali e delle procedure informatiche;
- prevenzione del rischio che il Gruppo sia coinvolto, anche involontariamente, in attività illecite (con particolare riferimento a quelle connesse con il riciclaggio, l'usura ed il finanziamento al terrorismo);
- conformità delle operazioni con la legge e la normativa di vigilanza, nonché con le politiche, i regolamenti e le procedure interne.

I controlli coinvolgono tutta la struttura a partire dagli organi sociali e dalla direzione per poi articolarsi in:

Controlli di linea sono diretti ad assicurare il corretto svolgimento delle operazioni. Essi sono effettuati dalle stesse strutture operative (ad es., controlli di tipo gerarchico, sistematici e a campione), anche attraverso unità dedicate esclusivamente a compiti di controllo che riportano ai responsabili delle strutture operative, ovvero eseguiti nell'ambito del back office; per quanto possibile, essi sono incorporati nelle procedure informatiche. Le strutture operative sono le prime responsabili del processo di gestione dei rischi: nel corso dell'operatività giornaliera tali strutture devono identificare, misurare o valutare, monitorare, attenuare e riportare i rischi derivanti dall'ordinaria attività aziendale in conformità con il processo di gestione dei rischi; esse devono rispettare i limiti operativi loro assegnati coerentemente con gli obiettivi di rischio e con le procedure in cui si articola il processo di gestione dei rischi.

Controlli sui rischi e sulla conformità di secondo livello, svolti dalle Funzioni di Compliance e Antiriciclaggio e Risk management con l'obiettivo di assicurare, tra l'altro:

- la corretta attuazione del processo di gestione dei rischi;
- il rispetto dei limiti operativi assegnati alle varie funzioni;
- la conformità dell'operatività aziendale alle norme, incluse quelle di autoregolamentazione.

Dal 1 novembre 2018, data di decorrenza della riorganizzazione deliberata dal Consiglio di Amministrazione in data 10 luglio 2018, la Funzione di Risk management risulta unità operativa indipendente dalla Funzione di Pianificazione e controllo di gestione; inoltre, dalla medesima data, le funzioni di Controllo di secondo livello sono posizionate a diretto riferimento del Consiglio di Amministrazione in coerenza con la normativa di Vigilanza

Nel corso del 2018 entrambe le funzioni hanno operato sulla base dello specifico piano delle attività concordato con i Vertici della Banca rendicontando puntualmente al Consiglio di Amministrazione e alla Direzione Generale gli esiti delle verifiche svolte.

I controlli di terzo livello (attribuiti al Servizio Internal Audit), sono volti ad individuare violazioni delle procedure e della regolamentazione nonché a valutare periodicamente la completezza, l'adeguatezza, la funzionalità (in termini di efficienza ed efficacia) e l'affidabilità del Sistema dei Controlli Interni e del sistema informativo (ICT audit), con cadenza prefissata in relazione alla natura e all'intensità dei rischi.

La Funzione di Internal Audit è una struttura residente ed indipendente da quelle produttive e nel corso del 2018 ha operato sulla base dello specifico piano delle attività concordato con i Vertici della Banca rendicontando puntualmente al Consiglio di Amministrazione e alla Direzione Generale gli esiti delle verifiche svolte.

Nel corso del 2017, dando seguito all'accordo di esternalizzazione a mezzo del quale Etica SGR ha affidato a Banca Popolare Etica l'attività di Revisione Interna, la Funzione di Internal Audit ha svolto le verifiche sulla base del Piano annuale di Internal Audit approvato dalla SGR.

SEZIONE 1 – RISCHIO DI CREDITO

INFORMAZIONI DI NATURA QUALITATIVA

1. ASPETTI GENERALI

Gli obiettivi e le strategie dell'attività creditizia di Banca Etica derivano dal sistema di Valori della Finanza Etica e del Risparmio Responsabile che sono stati alla base della nascita della Banca e che sono ben sintetizzati dal contenuto dell'Art. 5 dello Statuto.

Nella gestione del rischio di credito pur rimanendo prioritarie le tradizionali tecniche di monitoraggio e riduzione del rischio (selezione delle controparti, diversificazione del rischio, analisi andamentale delle posizioni ecc.) particolare attenzione viene posta anche alle analisi ed alle valutazioni di impatto socio ambientale che devono accompagnare le richieste di credito. Viene inoltre sempre posta particolare attenzione alle relazioni con i soci organizzati delle circoscrizioni locali, con le reti di appartenenza dei soggetti finanziati, o le relazioni nazionali e internazionali con altri soggetti della Finanza Etica che consentono di completare e migliorare il presidio tecnico della qualità del credito permettendo a Banca Etica un minor ricorso del contenzioso.

La Banca è uno dei *partner* finanziari di riferimento degli enti territoriali, nonché di altri enti locali e di strutture riconducibili ai confidi regionali e/o di categoria. L'attività creditizia verso tali enti si sostanzia nell'offerta di forme particolari di finanziamento finalizzate alla realizzazione di specifici progetti oppure al soddisfacimento di fabbisogni finanziari particolari (es. microcredito rivolto a soggetti svantaggiati e/o alle microimprese in fase di start-up ecc.).

Nel corso del 2018 è proseguita l'attività di sviluppo tramite il Microcredito TUB a valere sul Fondo di Garanzia MCC 662/96 e potenziata l'offerta sui mutui ipotecari prima casa grazie all'attivazione del Fondo di Garanzia Mutui Prima Casa Consap.

L'operatività in titoli comporta una limitata esposizione della Banca al rischio di posizione specifico in quanto gli investimenti in strumenti finanziari sono orientati verso emittenti (governi centrali, intermediari finanziari e imprese non finanziarie) di elevato standing creditizio.

2. POLITICHE DI GESTIONE DEL RISCHIO DI CREDITO

2.1 ASPETTI ORGANIZZATIVI

Nello svolgimento della sua attività la Banca è esposta al rischio che i crediti, a qualsiasi titolo vantati, non siano onorati dai terzi debitori alla scadenza e, pertanto, debbano essere registrate delle perdite in bilancio.

Le potenziali cause di inadempienza risiedono in larga parte nella mancanza di disponibilità della controparte e in misura marginale o minore in ragioni indipendenti dalla condizione finanziaria della controparte, quali il rischio Paese o rischi operativi. Le attività diverse da quella tradizionale di prestito espongono ulteriormente la Banca al rischio di credito.

Alla luce di tale circostanza e in ossequio alle disposizioni previste da Banca d'Italia in materia di controlli interni, la Banca si è dotata di una struttura organizzativa funzionale al raggiungimento di un efficiente ed efficace processo di gestione e controllo del rischio di credito.

Nella sua attuale configurazione il processo organizzativo di gestione e controllo del rischio di credito è ispirato al principio di separatezza tra le attività proprie della fase di istruttoria/proposta dell'affidamento e la fase di delibera, nonché tra le attività di gestione e le attività di controllo di II e III livello. Tale segregazione è stata attuata, prevalentemente, attraverso la costituzione di strutture organizzative separate o attraverso separatezza informatica di specifiche funzionalità/facoltà.

L'intero processo di gestione e controllo del credito è disciplinato da un Regolamento di processo che in particolare:

- definisce i criteri e le metodologie per la valutazione del merito creditizio;
- definisce i criteri e le metodologie per la revisione degli affidamenti;
- definisce i criteri e le metodologie di controllo andamentale, nonché le iniziative da adottare in caso di rilevazione di anomalie.

Coerentemente con le recenti indicazioni di Vigilanza, la banca ha adottato una specifica policy per la gestione del credito deteriorato prevedendo, anche in questo caso, una separatezza tra la filiera di *origination* e gestione del credito *in bonis* e l'unità operativa deputata alla gestione di posizioni deteriorate.

Con riferimento alle operazioni con soggetti collegati, la Banca si è dotata di apposite procedure deliberative volte a presidiare il rischio che la vicinanza di taluni soggetti ai centri decisionali della stessa possa compromettere l'imparzialità e l'oggettività delle decisioni relative alla concessione, tra l'altro, di finanziamenti. In tale prospettiva, la Banca è dotata anche di strumenti ricognitivi e di procedure informatiche volte a supportare il corretto e completo censimento dei soggetti collegati.

Tali riferimenti sono stati integrati, attraverso l'adozione di specifiche politiche, con assetti organizzativi e controlli interni volti a definire i ruoli e le responsabilità degli organi e delle funzioni aziendali in tema di prevenzione e gestione dei conflitti d'interesse, ad assicurare l'accurato censimento dei soggetti collegati, a monitorare l'andamento delle relative esposizioni e il costante rispetto dei limiti definiti, ad assicurare la tempestiva e corretta attivazione delle procedure deliberative disciplinate.

La Banca ha altresì definito livelli di propensione al rischio e soglie di tolleranza coerenti con il proprio profilo strategico e le caratteristiche organizzative.

Attualmente la Banca è strutturata in 18 filiali, di cui una in Spagna raggruppate in 5 zone territoriali.

Il Dipartimento Crediti presidia l'intero processo del credito; la gestione del credito deteriorato viene svolta da uno specifico Ufficio Gestione Non Performing Loans.

La Funzione Risk Management svolge controlli finalizzati ad accertare, su base periodica, che la classificazione delle esposizioni, gli accantonamenti e il processo di recupero, si svolgano nel rispetto delle procedure interne e che le stesse procedure risultino efficaci ed affidabili, con riferimento alla capacità di segnalare tempestivamente l'insorgere di anomalie nonché di assicurare l'adeguatezza delle rettifiche di valore e dei relativi passaggi a perdita.

Più in generale, la Funzione Risk Management svolge l'attività di controllo sulla gestione dei rischi, deve sottoporre a monitoraggio periodico e verifica il rispetto degli obiettivi di rischio, dei limiti operativi e degli indicatori di rischio definiti dal Consiglio di Amministrazione, secondo le modalità e la tempistica definiti nel Regolamento RAF e nei processi di gestione dei rischi. Verifica, inoltre, l'adeguatezza del RAF, avvalendosi anche degli esiti dell'attività di monitoraggio sugli obiettivi di rischio, sui limiti, sugli indicatori di rischio e sulle metriche di rilevazione/misurazione utilizzate.

2.2 SISTEMI DI GESTIONE, MISURAZIONE E CONTROLLO

A supporto delle attività di governo del processo del credito, la Banca ha attivato procedure specifiche per le fasi di istruttoria/delibera, di revisione delle linee di credito e di monitoraggio del rischio di credito. In tutte le citate fasi la Banca utilizza metodologie quali-quantitative di valutazione del merito creditizio della controparte, basate o supportate, da procedure informatiche sottoposte a periodica verifica e manutenzione.

I momenti di istruttoria/delibera e di revisione delle linee di credito sono regolamentati da un iter deliberativo in cui intervengono i diversi organi competenti, appartenenti sia alle strutture centrali che alla rete, nel rispetto dei livelli di deleghe previsti. Tali fasi sono supportate dalle procedure che consentono, in ogni momento, la verifica (da parte di tutte le funzioni preposte alla gestione del credito) dello stato di ogni posizione già affidata o in fase di affidamento, nonché la mappatura del processo che ha condotto alla definizione del merito creditizio dell'affidato (attraverso la rilevazione e l'archiviazione dell'interno percorso deliberativo).

In sede di istruttoria, per le richieste di affidamenti di rilevante entità, la valutazione, anche prospettica, si struttura su più livelli e si basa prevalentemente su dati tecnici, oltre che - come abitualmente avviene - sulla conoscenza personale e sull'approfondimento della specifica situazione economico-patrimoniale della controparte e dei suoi garanti.

La Banca ha definito le soglie identificative delle Operazioni di Maggior Rilievo sulla base delle quali, prima di sottoporre all'organo deliberante le relative proposte di delibera, la Funzione di Risk Management deve produrre uno specifico parere di coerenza con le politiche e la propensione al rischio della Banca. Nel corso del 2018 la citata Funzione ha formulato 1 parere su Operazioni di Maggior Rilievo da presentare al Consiglio di Amministrazione.

Nel corso del 2018 è proseguita l'attività di sviluppo e di utilizzo del modello di valutazione socio ambientale, in linea con gli obiettivi del Piano Operativo annuale, che consente una quantificazione delle performance socio ambientali dell'organizzazione richiedente un finanziamento. Un'evoluzione ulteriore di tale progetto è stata completata entro l'esercizio ed ha visto l'entrata in vigore nel 2018 con l'attribuzione di differenti valori relativamente all'impatto sociale delle organizzazioni in questione.

La definizione delle metodologie per il controllo andamentale del rischio di credito ha come obiettivo l'attivazione di una sistematica attività di monitoraggio delle posizioni affidate ai referenti di rete per le posizioni in bonis, all'Ufficio Gestione NPL per le posizioni deteriorate

La procedura informatica consente di estrapolare i sintomi di anomalia da parte delle singole posizioni così da intervenire tempestivamente all'insorgere di posizioni anomale e di prendere gli opportuni provvedimenti Le posizioni affidate vengono controllate anche utilizzando le informazioni fornite dalle Centrali dei Rischi.

Tutte le posizioni affidate sono inoltre oggetto di riesame periodico, svolto per ogni singola controparte/gruppo economico di appartenenza dalle strutture competenti per limite di fido.

Le valutazioni periodiche del comparto crediti vengono confrontate anche con i *benchmark* di sistema relativi alle Istituzioni less Significant.

Dal 1 novembre 2018 il Comitato Rischi - che supportava la Direzione nel presidio del rischio di credito e dei fenomeni più significativi - è stato sostituito dal Comitato di Direzione, luogo di sintesi delle valutazioni rischio/rendimento per la gestione della Banca.

La normativa interna sul processo di gestione e controllo del credito è oggetto di analisi e aggiornamento costante anche per recepire le modifiche normative della Vigilanza. L'ultimo aggiornamento del Regolamento del Processo del Credito risale al 09 ottobre 2018.

Con riferimento al processo interno di valutazione dell'adeguatezza patrimoniale (ICAAP) previsto dal II Pilastro della regolamentazione prudenziale, si segnala che la Banca è strutturata attraverso un percorso comune di autovalutazione ed analisi dei rischi con i principali Responsabili degli Uffici/Servizi/Aree della Banca. Tale percorso è propedeutico alla predisposizione del Resoconto annuale ICAAP e viene integrato con analogo percorso svolto da Etica Sgr per addivenire alla valutazione dell'adeguatezza patrimoniale attuale e prospettica in ottica di Gruppo Bancario.

Per quanto riguarda l'effettuazione delle prove di stress (stress test), il CdA ha individuato le seguenti metodologie di conduzione e dato incarico alla direzione generale della loro esecuzione:

- per quanto riguarda il rischio di concentrazione per singole controparti o gruppi di clienti connessi, lo stress test è eseguito maggiorando i valori del coefficiente di Herfindahl e ipotizzando un salto di classe pari a 1 della PD;
- per quanto riguarda il rischio di tasso di interesse sul portafoglio bancario, lo stress test è effettuato attraverso un incremento dello shock di tasso di +/- 200 punti base garantendo il vincolo di non negatività dei tassi;
- per quanto riguarda il rischio di credito, lo stress test è effettuato attraverso la valutazione dell'impatto patrimoniale determinato ipotizzando un incremento percentuale del rapporto tra l'ammontare delle esposizioni deteriorate e gli impieghi aziendali.

Ai fini della determinazione del requisito patrimoniale minimo per il rischio di credito la Banca adotta la metodologia standardizzata e, in tale ambito, utilizza le valutazioni del merito creditizio della seguente ECAI Moody's autorizzata dalla Banca d'Italia, per la determinazione dei fattori di ponderazione delle esposizioni ricomprese nel portafoglio "Amministrazioni centrali e banche centrali" e, indirettamente, "Intermediari vigilati", "Enti del settore pubblico" e "Enti territoriali".

Anche nel corso del 2018 la Banca ha predisposto il RAF (Risk Appetite Framework) sviluppato a livello di Gruppo Bancario, come richiesto dalla normativa di vigilanza e contenente la dichiarazione esplicita degli obiettivi di rischio (complessivo e per tipologia) che il Gruppo intende assumere per perseguire le sue strategie.

All'interno di tale documento vengono definiti, per ciascun indicatore, dei valori soglia/obiettivo da utilizzare per un puntuale e costante monitoraggio periodico dell'andamento complessivo. Alcuni di questi sono stati peraltro utilizzati nell'ambito del Piano di Risanamento ai sensi della BRRD

Al Comitato di Direzione viene sottoposto il report trimestrale sugli indicatori RAF e ICAAP prodotto dalla Funzione di Risk management

Con riferimento all'operatività sui mercati mobiliari, sono attivi momenti di valutazione e controllo nei quali periodicamente viene analizzata la composizione del comparto per asset, determinato il livello di rischio specifico oppure di controparte e verificato il rispetto dei limiti e delle deleghe assegnate.

2.3 TECNICHE DI MITIGAZIONE DEL RISCHIO DI CREDITO

Conformemente agli obiettivi ed alle politiche creditizie definite dal CdA, la tecnica di mitigazione del rischio di credito principale della Banca si sostanzia nell'acquisizione di differenti fattispecie di garanzie personali e reali, finanziarie e non finanziarie.

Tali forme di garanzia sono richieste in funzione dei risultati della valutazione del merito di credito della clientela e della tipologia di affidamento domandata dalla stessa.

Le esposizioni a medio e lungo termine della Banca sono assistite in buona parte da garanzie ipotecarie mentre un'altra parte delle esposizioni è assistita da garanzie personali, normalmente fideiussioni, rilasciate, a seconda dei casi, dai soci delle società o dai congiunti degli affidati.

Un'altra parte delle esposizioni è assistita da garanzie convenzionali, a volte con fondi rotativi di garanzia (Enti Pubblici, consorzi di garanzia o associazioni private) mentre ridotto è il ricorso a garanzie reali di tipo pignoratizio.

Con riferimento all'attività sui mercati mobiliari, considerato che la composizione del portafoglio é orientata verso stati sovrani o primari emittenti con elevato merito creditizio, non sono richieste al momento particolari forme di mitigazione del rischio di credito.

La principale concentrazione di garanzie reali (principalmente ipotecarie) è legata a finanziamenti alla clientela retail a medio e lungo termine.

Nei casi in cui il valore del bene in garanzia sia soggetto a rischi di mercato o di cambio, la Banca utilizza il concetto di scarto di garanzia, misura espressa in percentuale sul valore della garanzia offerta, determinata in funzione della volatilità del valore del titolo. In fase di delibera viene considerata come garantita la sola parte del finanziamento coperta dal valore del bene al netto dello scarto. Viene richiesto l'adeguamento delle garanzie nel caso in cui il valore di mercato della garanzia dovesse risultare inferiore al valore di delibera al netto dello scarto.

Banca Etica, in fase di applicazione della normativa, ha stabilito di utilizzare i seguenti strumenti di CRM (*Credit Risk Mitigation – strumenti di attenuazione del rischio*):

- le ipoteche immobiliari residenziali e non residenziali;
- le garanzie personali rappresentate da fideiussioni, nell'ambito dei garanti ammessi, da intermediari vigilati. Sono comprese anche le garanzie mutualistiche di tipo personale prestate dai Confidi che soddisfano i requisiti soggettivi ed oggettivi di ammissibilità;
- le garanzie reali finanziarie

Anche nel corso del 2018 la Banca ha proseguito nell'erogazione di credito assistito dalla Garanzia del Fondo di Garanzia di MCC L. 662/96, ampliando in tal modo il ventaglio delle garanzie che consentono di attivare le tecniche di CRM.

Sempre nel corso dell'anno scorso alcuni dei Consorzi di Garanzia Fidi convenzionati con Banca Etica hanno usufruito - per le garanzie rilasciate al nostro Istituto - della controgaranzia del medesimo Fondo. Sulle predette esposizioni garantite direttamente o indirettamente dal Fondo Legge 662/96 di MCC, Banca Etica ha potuto pertanto usufruire del fattore di ponderazione dello Stato Italiano di rilevante importanza anche per le attività connesse al microcredito.

La possibilità di utilizzare la garanzia CONSAP sui mutui ipotecari prima casa ha rappresentato un importante ulteriore strumento di mitigazione dell'assorbimento patrimoniale a valere sui mutui ipotecari prima casa.

Con riferimento all'acquisizione, valutazione e gestione delle principali forme di garanzia reale, la Banca ha definito specifiche politiche e procedure, tali da assicurare prevalentemente il soddisfacimento dei requisiti previsti dalla normativa per il loro riconoscimento ai fini prudenziali.

Nell'ambito delle garanzie ipotecarie su immobili, la Banca ha definito specifiche politiche e procedure interne con riguardo:

- alla non dipendenza del valore dell'immobile, in misura rilevante, dal merito di credito del debitore;

- alla indipendenza del soggetto incaricato dell'esecuzione della stima dell'immobile ad un valore non superiore al valore di mercato. Al proposito si specifica che con l'avvio da aprile 2016 dell'accordo con CRIF Services che opera in conformità alle 'Linee guida per la valutazione degli immobili in garanzia delle esposizioni creditizie' dell'Associazione Bancaria Italiana, redatte tenendo conto in particolare delle versioni più aggiornate degli standard di valutazione Internazionali (International Valuation Standards IVS, European Valuation Standards, EVS) e del Codice delle Valutazioni Immobiliari (Tecnoborsa) si garantisce l'indipendenza gli standard previsti dalla Circolare 285/13;
- alla presenza di un'assicurazione contro il rischio danni sul bene oggetto di garanzia;
- alla messa in opera di un'adeguata sorveglianza sul valore dell'immobile, al fine di verificare la sussistenza nel tempo dei requisiti che permettono di beneficiare di un minor assorbimento patrimoniale sulle esposizioni garantite;
- al rispetto del rapporto massimo tra fido richiesto e valore dell'immobile posto a garanzia (*loan-to-value*): massimo 100% per gli immobili residenziali e non;
- alla destinazione d'uso dell'immobile e alla capacità di rimborso del debitore.

Il processo di sorveglianza sul valore dell'immobile oggetto di garanzia è svolto attraverso l'utilizzo di metodi statistici. Al riguardo, l'attività di valutazione è effettuata:

almeno ogni 3 anni per gli immobili residenziali;

annualmente per gli immobili di natura non residenziale che vengono, dopo il primo aggiornamento, aggiornati con 2 flussi semestrali.

Per le esposizioni rilevanti (ossia di importo superiore al 5 per cento del patrimonio di vigilanza della Banca) la valutazione è in ogni caso rivista da un perito indipendente almeno ogni 3 anni.

In alcuni casi la Banca acquisisce sia per le linee a breve termine che per quelle a medio lungo termine garanzie consortili rilasciate da CONFIDI Vigilati i quali frequentemente si avvalgono della controgaranzia del Fondo di garanzia MCC L. 662/96.

Nel caso in cui una proposta di finanziamento preveda garanzie personali di terzi l'istruttoria si estende anche a questi ultimi. In particolare, in relazione alla tipologia di fido garantito ed all'importo, si sottopone a verifica e analisi:

- la situazione patrimoniale e reddituale del garante, anche tramite la consultazione delle apposite banche dati;
- l'esposizione verso il sistema bancario;
- le informazioni presenti nel sistema informativo della Banca;
- l'eventuale appartenenza ad un gruppo e la relativa esposizione complessiva.

2.4 ATTIVITÀ FINANZIARIE DETERIORATE

La Banca è organizzata con strutture e procedure normativo/informatiche per la gestione, la classificazione e il controllo dei crediti.

Coerentemente con quanto dettato dalla normativa IAS/IFRS, ad ogni data di bilancio viene verificata la presenza di elementi oggettivi di perdita di valore (*impairment*) su ogni strumento o gruppo di strumenti finanziari.

In proposito, si rammenta che con il 7° aggiornamento del 20 gennaio 2015 della Circolare n. 272/2008 la Banca d'Italia ha recepito anche a livello di bilancio individuale le nuove definizioni di Non performing expoxures e di Forbearance introdotte dalle norme tecniche di attuazione relative alle segnalazioni statistiche di vigilanza consolidate armonizzate definite dall'Autorità Bancaria Europea, approvate dalla Commissione europea con il Regolamento UE n. 227/2015: ciò al fine di continuare ad avere un'unica nozione di attività finanziarie deteriorate, a livello individuale e consolidato, applicabile al complesso degli intermediari vigilati, valida sia nell'ambito segnaletico (di vigilanza, statistico e di Centrale Rischi), sia nell'ambito della disclosure (bilancio e informativa al pubblico).

Il monitoraggio e la gestione complessiva dei crediti deteriorati è affidata all'Ufficio Gestione NPL. Detta attività si estrinseca principalmente nel:

- monitorare le citate posizioni in ottica di soluzione fin dai primi segnali di anomalia riscontrati attivando gli interventi volti a ripristinare la regolarità andamentale o il rientro delle esposizioni oppure piani di ristrutturazione;
- proporre delle previsioni di perdite sulle posizioni;
- formulare, proposte agli organi superiori competenti di passaggio a "sofferenza" di quelle posizioni che a causa di sopraggiunte difficoltà non lasciano prevedere alcuna possibilità di normalizzazione.

La metodologia di valutazione delle posizioni segue un approccio analitico, commisurato alle risultanze che emergono dal continuo processo di monitoraggio.

INFORMATIVA DI NATURA QUANTITATIVA

A. QUALITÀ DEL CREDITO

A.1 ESPOSIZIONI CREDITIZIE DETERIORATE E NON DETERIORATE: CONSISTENZE, RETTIFICHE DI VALORE, DINAMICA E DISTRIBUZIONE ECONOMICA

A.1.1 Distribuzione delle attività finanziarie per portafogli di appartenenza e per qualità creditizia (valori di bilancio)

Portafogli/qualità	Sofferenze	Inadempienze probabili	Esposizioni scadute deteriorate	Esposizioni scadute non deteriorate	Altre esposizioni non deteriorate	Totale
1. Attività finanziarie valutate al costo ammortizzato	7.263	18.082	4.563	20.414	1.415.958	1.466.280
2. Attività finanziarie valutate al *fair value* con impatto sulla redditività complessiva					338.653	338.653
3. Attività finanziarie designate al *fair value*						
4. Altre attività finanziarie obbligatoriamente valutate al *fair value*						
5. Attività finanziarie in corso di dismissione						
Totale 31.12.18	**7.263**	**18.082**	**4.563**	**20.414**	**1.754.611**	**1.804.933**
Totale 31.12.17	**7.254**	**24.040**	**3.219**	**19.306**	**1.618.303**	**1.672.122**

A.1.2 Distribuzione delle attività finanziarie per portafogli di appartenenza e per qualità creditizia (valori lordi e netti)

Portafogli/qualità	Deteriorate				Non deteriorate			Totale (esposizione netta)
	Esposizione lorda	Rettifiche di valore complessive	Esposizione netta	write-off parziali complessivi (*)	Esposizione lorda	Rettifiche di valore complessive	Esposizione netta	
1. Attività finanziarie valutate al costo ammortizzato	57.222	27.314	29.908		1.441.792	5.420	1.436.372	1.466.280
2. Attività finanziarie valutate al *fair value* con impatto sulla redditività complessiva					338.931	278	338.653	338.653
3. Attività finanziarie designate al *fair value*								
4. Altre attività finanziarie obbligatoriamente valutate al *fair value*								
5. Attività finanziarie in corso di dismissione								
Totale 31.12.18	**57.222**	**27.314**	**29.908**		**1.780.723**	**5.698**	**1.775.025**	**1.804.933**
Totale 31.12.17	**62.517**	**28.004**	**34.513**		**1.640.980**	**3.371**	**1.637.609**	**1.672.122**

Portafogli/qualità	Attività di evidente scarsa qualità creditizia		Altre attività
	Minusvalenze cumulate	Esposizione netta	Esposizione netta
1.Attività finanziarie detenute per la negoziazione			
2. Derivati di copertura			
Totale 31.12.18			
Totale 31.12.17		**47**	**4.125**

A.1.3 Distribuzione delle attività finanziarie per fasce di scaduto (valori di bilancio)

	Primo stadio			Secondo stadio			Terzo stadio		
	Fino a 30 giorni	Da oltre 30 giorni fino a 90 giorni	Oltre 90 giorni	Fino a 30 giorni	Da oltre 30 giorni fino a 90 giorni	Oltre 90 giorni	Fino a 30 giorni	Da oltre 30 giorni fino a 90 giorni	Oltre 90 giorni
1. Attività finanziarie valutate al costo ammortizzato	7.379	641	273	3.778	4.921	3.423	541	507	17.452
2. Attività finanziarie valutate al *fair value* con impatto sulla redditività complessiva									
Totale 31.12.18	**7.379**	**641**	**273**	**3.778**	**4.921**	**3.423**	**541**	**507**	**17.452**
Totale 31.12.17									

Il dato al 31/12/17 non è confrontabile in quanto tale classificazione non era prevista prima dell'entrata in vigore del principio IFRS9.

A.1.4 Attività finanziarie, impegni a erogare fondi e garanzie finanziarie rilasciate: dinamica delle rettifiche di valore complessive e degli accantonamenti complessivi

	Rettifiche di valore complessive												Di cui: attività finanziarie deteriorate acquisite o originate	Accantonamenti complessivi su impegni a erogare fondi e garanzie finanziarie rilasciate			Totale
	Attività rientranti nel primo stadio				Attività rientranti nel secondo stadio				Attività rientranti nel terzo stadio								
	Attività finanziarie valutate al costo ammortizzato	Attività finanziarie valutate al *fair value oci*	di cui: svalutazioni individuali	di cui: svalutazioni collettive	Attività finanziarie valutate al costo ammortizzato	Attività finanziarie valutate al *fair value* con impatto sulla redditività complessiva	di cui: svalutazioni individuali	di cui: svalutazioni collettive	Attività finanziarie valutate al costo ammortizzato	Attività finanziarie valutate al *fair value* con impatto sulla redditività complessiva	di cui: svalutazioni individuali	di cui: svalutazioni collettive		Primo stadio	Secondo stadio	Terzostadio	
Esistenze iniziali	2.846		205	2.641	1.536		249	1.287	19.120		17.132	1.987		88	16	11	23.617
Variazioni in aumento da attività finanziarie acquisite o originate																	
Cancellazioni diverse dai write-off																	
Rettifiche/riprese di valore nette per rischio di credito (+/-)	309	255		309	717	23	262	455	8.044		7.805	330				563	9.911
Modifiche contrattuali senza cancellazioni					87			87	150		115	35			87	150	474
Cambiamenti della metodologia di stima																	
Write-off																	
Altre variazioni																	
Rimanenze finali	3.155	255	205	2.950	2.340	23	511	1.829	27.314		25.052	2.352		88	103	724	34.001
Recuperi da incasso su attività finanziarie oggetto di write-off																	
Write-off rilevati direttamente a conto economico																	

A.1.5 Attività finanziarie, impegni a erogare fondi e garanzie finanziarie rilasciate: trasferimenti tra i diversi stadi di rischio di credito (valori lordi e nominali)

	Valori lordi / valore nominale					
	Trasferimenti tra primo stadio e secondo stadio		Trasferimenti tra secondo stadio e terzo stadio		Trasferimenti tra primo stadio e terzo stadio	
	Da primo stadio a secondo stadio	Da secondo stadio a primo stadio	Da secondo stadio a terzo stadio	Da terzo stadio a secondo stadio	Da primo stadio a terzo stadio	Da terzo stadio a primo stadio
1. Attività finanziarie valutate al costo ammortizzato	10.560	621	984	4.110	9.714	130
2. Attività finanziarie valutate al *fair value* con impatto sulla redditività complessiva						
3. Impegni a erogare fondi e garanzie finanziarie rilasciate	2.603					
TOTALE 31.12.18	**13.163**	**621**	**984**	**4.110**	**9.714**	**130**
TOTALE 31.12.17						

I dati riferiti al 31.12.17 non sono disponibili in quanto non era applicato il principio IFRS9.

A.1.6 Esposizioni creditizie per cassa e fuori bilancio verso banche: valori lordi e netti

Tipologia esposizioni / valori	Esposizione lorda		Rettifiche di valore complessive e accantonamenti complessivi	Esposizione Netta	Write-off parziali complessivi*
	Deteriorate	Non deteriorate			
A. ESPOSIZIONI CREDITIZIE PER CASSA					
a) Sofferenze					
- di cui: esposizioni oggetto di concessioni					
b) Inadempienze probabili					
- di cui: esposizioni oggetto di concessioni					
c) Esposizioni scadute deteriorate					
- di cui: esposizioni oggetto di concessioni					
d) Esposizioni scadute non deteriorate					
- di cui: esposizioni oggetto di concessioni					
e) Altre esposizioni non deteriorate		51.379			
- di cui: esposizioni oggetto di concessioni					
TOTALE (A)		**51.379**		**51.379**	
B. ESPOSIZIONI CREDITIZIE FUORI BILANCIO					
a) Deteriorate					
a) Non deteriorate		1.020		1.020	
TOTALE (B)		**1.020**		**1.020**	
TOTALE (A+B)		**52.399**		**52.399**	

A.1.7 Esposizioni creditizie per cassa e fuori bilancio verso clientela: valori lordi e netti

Tipologia esposizioni / valori	Esposizione lorda		Rettifiche di valore complessive e accantonamenti complessivi	Esposizione Netta	Write-off parziali complessivi*
	Deteriorate	Non deteriorate			
A. ESPOSIZIONI CREDITIZIE PER CASSA					
a) Sofferenze	23.585		16.322	7.263	
- di cui: esposizioni oggetto di concessioni	1.077		542	535	
b) Inadempienze probabili	28.107		10.025	18.082	
- di cui: esposizioni oggetto di concessioni	8.361		1.909	6.452	
c) Esposizioni scadute deteriorate	5.530		967	4.563	
- di cui: esposizioni oggetto di concessioni	993		88	905	
d) Esposizioni scadute non deteriorate		20.844	430	20.414	
- di cui: esposizioni oggetto di concessioni		2.153	122	2.031	
e) Altre esposizioni non deteriorate		1.692.257	5.842	1.686.415	
- di cui: esposizioni oggetto di concessioni		15.651	346	15.305	
TOTALE (A)	**57.222**	**1.713.101**	**33.586**	**1.736.737**	
B. ESPOSIZIONI CREDITIZIE FUORI BILANCIO					
a) Deteriorate	8.394		11	8.383	
a) Non deteriorate		296.978	103	296.875	
TOTALE (B)	**8.394**	**296.978**	**114**	**305.258**	
TOTALE (A+B)	**65.616**	**2.010.079**	**33.700**	**2.041.995**	

Le esposizioni per cassa comprendono tutte le attività finanziarie per cassa, qualunque sia il portafoglio di allocazione contabile: negoziazione, disponibile per la vendita, detenuto sino a scadenza, crediti, attività valutate al *fair value*, attività in via di dismissione.

A.1.8 Esposizioni creditizie per cassa verso banche: dinamica delle esposizioni deteriorate lorde

Alla data di riferimento del bilancio la Banca non presenta esposizioni deteriorate verso banche.

A.1.8 bis Esposizioni creditizie per cassa verso banche: dinamica delle esposizioni lorde oggetto di concessioni distinte per qualità creditizia

Alla data di riferimento del bilancio la Banca non presenta esposizioni deteriorate verso banche.

A.1.9 Esposizioni creditizie per cassa verso clientela: dinamica delle esposizioni deteriorate lorde

Causali/Categorie	Sofferenze	Inadempienze probabili	Esposizioni scadute deteriorate
A. Esposizione lorda iniziale	**25.763**	**31.075**	**3.587**
- di cui: esposizioni cedute non cancellate			
B. Variazioni in aumento	**6.953**	**7.067**	**2.845**
B.1 ingressi da esposizioni non deteriorate		920	441
B.2 ingressi da attività finanziarie impaired acquisite o originate			
B.3 trasferimenti da altre categorie di esposizioni deteriorate	6.953	51	
B.4 modifiche contrattuali senza cancellazioni		68	30
B.5 altre variazioni in aumento		6.027	2.374
C. Variazioni in diminuzione	**9.131**	**10.035**	**902**
C.1 uscite verso esposizioni non deteriorate		396	247
C.2 write-off			
C.3 incassi			
C.4 realizzi per cessioni			
C.5 perdite da cessioni			
C.6 trasferimenti ad altre categorie di esposizioni deteriorate	3.140	6.217	655
C.7 modifiche contrattuali senza cancellazioni			
C.8 altre variazioni in diminuzione	5.990	3.422	
D. Esposizione lorda finale	**23.585**	**28.107**	**5.530**
- di cui: esposizioni cedute non cancellate			

A.1.9bis Esposizioni creditizie per cassa verso clientela: dinamica delle esposizioni lorde oggetto di concessioni distinte per qualità creditizia

Causali/Qualità	Esposizioni oggetto di concessioni deteriorate	Esposizioni oggetto di concessioni: non deteriorate
A. Esposizione lorda iniziale	**12.588**	**13.036**
- di cui: esposizioni cedute non cancellate		
B.Variazioni in aumento	**1.897**	**52.061**
B.1 ingressi da esposizioni non deteriorate non oggetto di concessioni	872	573
B.2 ingressi da esposizioni non deteriorate oggetto di concessioni	573	
B.3 ingressi da esposizioni oggetto di concessioni deteriorate		3.173
B.4 altre variazioni in aumento	452	48.315
C. Variazioni in diminuzione	**6.011**	**47.293**
C.1 uscite verso esposizioni non deteriorate non oggetto di concessioni		1.686

C.2 uscite verso esposizioni non deteriorate oggetto di concessioni	3.562	
C. 3 Uscite verso esposizioni oggetto di concessioni deteriorate		
C.4 write-off		
C.5 Incassi		
C.6 realizzi per cessione		
C.7 perdite da cessione		
C.8 altre variazioni in diminuzione	2.449	45.607
D. Esposizione lorda finale	**8.474**	**17.804**
- di cui: esposizioni cedute non cancellate		

A.1.10 Esposizioni creditizie per cassa verso banche: dinamica delle rettifiche di valore complessive

Alla data di riferimento del bilancio la Banca non presenta esposizioni deteriorate verso banche.

A.1.11 Esposizioni creditizie per cassa deteriorate verso clientela: dinamica delle rettifiche di valore complessive

Causali/Categorie	Sofferenze		Inadempienze probabili		Esposizioni scadute deteriorate	
	Totale	di cui: esposizioni oggetto di concessioni	Totale	di cui: esposizioni oggetto di concessioni	Totale	di cui: esposizioni oggetto di concessioni
A. Rettifiche complessive iniziali	**17.771**	**557**	**9.244**	**2.096**	**722**	**55**
- di cui: esposizioni cedute non cancellate						
B. Variazioni in aumento	**5.864**	**14**	**6.940**	**566**	**824**	**17**
B.1 rettifiche di valore da attività finanziarie impaired acquisite o originate						
B.2. altre rettifiche di valore	5.850	14	6.889	566	824	17
B.3 perdite da cessione						
B.4 trasferimenti da altre categorie di esposizioni deteriorate			51			
B.5 modifiche contrattuali senza cancellazioni	14					
B.6 altre variazioni in aumento						
C. Variazioni in diminuzione	**7.313**	**29**	**6.159**	**1.213**	**579**	**59**
C.1 riprese di valore da valutazione						
C.2 riprese di valore da incasso						
C.3 utili da cessione						
C.4 write-off						
C.5 trasferimenti ad altre categorie di esposizioni deteriorate			27	26	23	

C.6 modifiche contrattuali senza cancellazioni	17		45			
C.7 altre variazioni in diminuzione	7.296	29	6.087	1.187	557	59
D. Rettifiche complessive finali	**16.322**	**542**	**10.025**	**1.449**	**967**	**13**
- di cui: esposizioni cedute non cancellate						

A.2 CLASSIFICAZIONE DELLE ESPOSIZIONI IN BASE AI RATING ESTERNI E INTERNI

A.2.1 Distribuzione delle attività finanziarie, degli impegni a erogare fondi e delle garanzie finanziarie rilasciate: per classi di rating esterni (valori lordi)

Esposizioni	Classi di rating esterni						Senza rating	Totale
	Classe1	Classe2	Classe3	Classe4	Classe5	Classe6		
A. Attività finanziarie valutate al costo ammortizzato							1.500.393	1.500.393
- Primo stadio							1.310.874	1.310.874
- Secondo stadio							132.222	132.222
- Terzo stadio							57.297	57.297
B. Attività finanziarie valutate al *fair value* con impatto sulla redditività complessiva							331.993	331.993
- Primo stadio							331.188	331.188
- Secondo stadio							805	805
- Terzo stadio								
Totale (A+B)							**1.832.386**	**1.832.386**
di cui: attività finanziarie impaired acquisite o originate								
C. Impegni a erogare fondi e garanzie finanziarie rilasciate							51.918	51.918
- Primo stadio								
- Secondo stadio								
- Terzo stadio							51.918	51.918
Totale (C)							**51.918**	**51.918**
Totale (A+B+C)							**1.884.304**	**1.884.304**

Si precisa che le esposizioni creditizie rappresentate in tabella comprendono anche le quote di OICR.

A.2.2 Distribuzione delle attività finanziarie, degli impegni a erogare fondi e delle garanzie finanziarie rilasciate: per classi di rating interni (valori lordi)

Alla data di redazione del bilancio la Banca non dispone di classi di rating interni.

A.3 DISTRIBUZIONE DELLE ESPOSIZIONI GARANTITE PER TIPOLOGIA DI GARANZIA

A.3.1 Esposizioni creditizie per cassa e fuori bilancio verso banche garantite

La Banca, alla data di redazione del bilancio, non detiene esposizioni creditizie verso banche garantite e pertanto si omette la compilazione della relativa tabella.

A.3.2 Esposizioni creditizie per cassa e fuori bilancio verso clientela garantite

	Esposizione lorda	Esposizione netta	Garanzie reali (1)				Garanzie personali (2)									Totale (1)+(2)
							Derivati su crediti					Crediti di firma				
								Altri derivati								
			Immobili Ipoteche	Immobili Leasing finanziario	Titoli	Altre garanzie reali	CLN	Controparti centrali	Banche	Altre società inanziarie	Altri soggetti	Amministrazioni pubbliche	Banche	Altre società inanziarie	Altri soggetti	
1. Esposizioni creditizie per cassa garantite:	646.944	628.770	456.500		4.263							16.472		19.452	99.546	596.233
1.1 totalmente garantite	577.304	562.459	456.153		2.679							7.273		10.585	84.035	560.725
- di cui deteriorate	30.621	18.825	16.366		149							821		435	1.027	18.798
1.2 parzialmente garantite	69.640	66.311	347		1.584							9.199		8.867	15.511	35.508
- di cui deteriorate	5.821	3.010										643		405	1.275	2.323
2. Esposizioni creditizie “fuori bilancio” garantite:	5.365	5.365	600		342							40		99	3.915	4.996
2.1 totalmente garantite	4.304	4.304	600		166							40		8	3.490	4.304
- di cui deteriorate																
2.2 parzialmente garantite	1.061	1.061			176									92	425	693
- di cui deteriorate	130	130													130	130

B. DISTRIBUZIONE E CONCENTRAZIONE DELLE ESPOSIZIONI CREDITIZIE

B.1 DISTRIBUZIONE SETTORIALE DELLE ESPOSIZIONI CREDITIZIE PER CASSA E "FUORI BILANCIO" VERSO CLIENTELA

Esposizioni/Controparti	Amministrazioni pubbliche		Società finanziarie		Società finanziarie (di cui imprese di assicurazione)		Società non finanziarie		Famiglie	
	Espos. Netta	Rettifiche val. complessive	Espos. Netta	Rettifiche val. complessive	Espos. netta	Rettifiche val. complessive	Espos. netta	Rettifiche val. complessive	Espos. netta	Rettifiche val. complessive
A. Esposizioni creditizie per cassa										
A.1 Sofferenze							6.098	13.547	1.165	2.778
- di cui: esposizioni oggetto di concessioni							415	442	119	101
A.2 Inadempienze probabili			614	335			11.967	7.947	5.501	1.733
- di cui: esposizioni oggetto di concessioni							3.265	1.054	3.188	855
A.3 Esposizioni scadute deteriorate	16			69			1.431	346	3.142	620
- di cui: esposizioni oggetto di concessioni							73	23	832	65
A.4 Esposizioni non deteriorate	856.303	778	15.748	232			412.339	3.512	422.439	1.750
- di cui: esposizioni oggetto di concessioni							9.554	293	7.781	175
Totale (A)	**856.319**	**778**	**16.362**	**636**			**431.835**	**25.352**	**432.247**	**6.881**
B. Esposizioni creditizie "fuori bilancio"										
B.1 Esposizioni deteriorate							7.203		1.180	
B.2 Esposizioni non deteriorate	1.311		7.312				185.594		102.658	
Totale (B)	**1.311**		**7.312**				**192.797**		**103.838**	
Totale (A+B) 31.12.18	**857.630**	**778**	**23.674**	**636**			**624.632**	**25.352**	**536.085**	**6.881**
Totale (A+B) 31.12.17	**785.195**	**23**	**22.620**	**932**			**542.173**	**25.634**	**404.249**	**4.518**

B.2 DISTRIBUZIONE TERRITORIALE DELLE ESPOSIZIONI CREDITIZIE PER CASSA E "FUORI BILANCIO" VERSO CLIENTELA

Esposizioni/Aree geografiche	Italia		Altri Paesi europei		America		Asia		Resto del mondo	
	Esposizione netta	Rettifiche di valore complessive	Esposizione netta	Rettifiche di valore complessive	Esposizione netta	Rettifiche di valore complessive	Esposizione netta	Rettifiche di valore complessive	Esposizione netta	Rettifiche di valore complessive
A. Esposizioni creditizie per cassa										
A.1 Sofferenze	7.263	16.322								
A.2 Inadempienze probabili	17.809	9.157	273	868			1			
A.3 Esposizioni scadute deteriorate	4.581	967	1		7	1				
A.4 Esposizioni non deteriorate	1.519.378	4.465	185.135	955	1.703	1			613	
Totale (A)	**1.549.031**	**30.911**	**185.409**	**1.823**	**1.710**	**2**	**1**	**1**	**613**	
B. Esposizioni creditizie "fuori bilancio"										
B.1 Esposizioni deteriorate	8.383	11								
B.2 Esposizioni non deteriorate	290.361	102	5.951		28		507	1	27	
Totale (B)	**298.744**	**113**	**5.951**		**28**		**507**	**1**	**27**	
Totale (A+B) 31.12.18	**1.847.775**	**31.024**	**191.360**	**1.823**	**1.738**	**2**	**508**	**2**	**640**	
Totale (A+B) 31.12.17	**1.616.180**	**29.854**	**135.611**	**1.251**	**1.646**	**1**		**1**	**535**	

B.3 DISTRIBUZIONE TERRITORIALE DELLE ESPOSIZIONI CREDITIZIE PER CASSA E "FUORI BILANCIO" VERSO BANCHE

Esposizioni/Aree geografiche	Italia		Altri Paesi europei		America		Asia		Resto del mondo	
	Esposizione netta	Rettifiche di valore complessive	Esposizione netta	Rettifiche di valore complessive	Esposizione netta	Rettifiche di valore complessive	Esposizione netta	Rettifiche di valore complessive	Esposizione netta	Rettifiche di valore complessive
A. Esposizioni creditizie per cassa										
A.1 Sofferenze										
A.2 Inadempienze probabili										
A.3 Esposizioni scadute deteriorate										
A.4 Esposizioni non deteriorate	46.416		4.963							
Totale (A)	**46.416**		**4.963**							
B. Esposizioni creditizie "fuori bilancio"										
B.1 Esposizioni deteriorate										
B.2 Esposizioni non deteriorate										
Totale (B)										
Totale (A+B) 31.12.18	**46.416**		**4.963**							
Totale (A+B) 31.12.17	**73.595**		**3.295**							

B.4 GRANDI ESPOSIZIONI

	Totale 31.12.2018	Totale 31.12.2017
a)Ammontare - Valore di bilancio	794.437	821.005
b)Ammontare - Valore Ponderato	84.302	99.970
c)Numero	5	7

L'ammontare si riferisce alle posizioni di "grande rischio", secondo la discipilina di Vigilanza vigente. Nella tabella viene dettagliato il valore nominale delle posizioni, il valore ponderato ed in numero.

C. OPERAZIONI DI CARTOLARIZZAZIONE

C.1 ESPOSIZIONI DERIVANTI DALLE PRINCIPALI OPERAZIONI DI CARTOLARIZZAZIONE "PROPRIE" RIPARTITE PER TIPOLOGIA DI ATTIVITÀ CARTOLARIZZATE E PER TIPOLOGIA DI ESPOSIZIONI

La banca non ha posto in essere operazioni di carolarizzazione.

D. INFORMATIVA SULLE ENTITÀ STRUTTURATE NON CONSOLIDATE CONTABILMENTE(DIVERSE DALLE SOCIETÀ VEICOLO PER LA CARTOLARIZZAZIONE)

Voci di bilancio/tipologia di entità strutturata	Portafogli contabili dell'attivo	Totale attività(A)	Portafogli contabili del passivo	Totale passività(B)	Valore contabile netto (C=A-B)	Esposizione massima al rischio di perdita(D)	Differenza tra esposizione al rischio di perdita e valore contabile (E=D-C)
1. OICR							
- ETICA AZIONARIO IT0004735202		3.843			3.843	3.801	(42)
- ETICA IMPATTO CLIMA IT0005341927		4.881			4.881	4.762	(119)
- 2P INV MULTI ASSET IT0005323909		10.199			10.199	10.199	
- 2P INV MULTI ASSET IT0005323966		9.065			9.065	8.290	(775)
- EUREGIO MINIBOND IT0004923147		4.977			4.977	4.868	(109)
- FEFISOL LU0769657577		255			255	253	(2)

E. OPERAZIONI DI CESSIONE

A. ATTIVITÀ FINANZIARIE CEDUTE NON CANCELLATE INTEGRALMENTE

Informazioni di natura qualitativa e di natura quantitativa

La banca non ha effettuato operazioni di cessione.

SEZIONE 2 – RISCHI DI MERCATO

2.1 RISCHIO DI TASSO DI INTERESSE E RISCHIO DI PREZZO – PORTAFOGLIO DI NEGOZIAZIONE DI VIGILANZA

INFORMAZIONI DI NATURA QUALITATIVA

A. ASPETTI GENERALI

La banca non assume posizioni specultative in strumenti derivati.
Alla data del 31 dicembre 2018 la banca non deteneva posizioni di trading.
Di seguito sono rilevati gli impegni derivanti da operazioni di compranvendita a termine di divisa con Cassa Centrale Banca.

INFORMAZIONI DI NATURA QUANTITATIVA

1. PORTAFOGLIO DI NEGOZIAZIONE DI VIGILANZA: DISTRIBUZIONE PER DURATA RESIDUA (DATA DI RIPREZZAMENTO) DELLE ATTIVITÀ E DELLE PASSIVITÀ FINANZIARIE PER CASSA E DERIVATI FINANZIARI

Tipologia/Durata residua	a vista	fino a 3 mesi	da oltre 3 mesi fino a 6 mesi	da oltre 6 mesi fino a 1 anno	da oltre 1 anno fino a 5 anni	da oltre 5 anni fino a 10 anni	oltre 10 anni	durata indeterminata
1. Attività per cassa								
1.1 Titoli di debito								
- con opzione di rimborso anticipato								
- altri								
1.2 Altre attività								
2. Passività per cassa								
2.1 P.C.T. passivi								
2.2 Altre passività								
3. Derivati finanziari								
3.1 Con titolo sottostante								
- Opzioni								
+ posizioni lunghe								
+ posizioni corte								
- Altri derivati		36						10
+ posizioni lunghe		46						
+ posizioni corte								
3.2 Senza titolo sottostante								
- Opzioni								
+ posizioni lunghe								
+ posizioni corte								
- Altri derivati								
+ posizioni lunghe								
+ posizioni corte								

3. PORTAFOGLIO DI NEGOZIAZIONE DI VIGILANZA: MODELLI INTERNI E ALTRE METODOLOGIE DI 'ANALISI DELLA SENSITIVITÀ'

Alla data di riferimento del bilancio, la Banca non adotta modelli interni per l'analisi si sensitività.

Pertanto la presente sezione non viene compilata.

2.2 RISCHIO DI TASSO DI INTERESSE E RISCHIO DI PREZZO – PORTAFOGLIO BANCARIO

INFORMAZIONI DI NATURA QUALITATIVA

A. ASPETTI GENERALI, PROCESSI DI GESTIONE E METODI DI MISURAZIONE DEL RISCHIO DI TASSO DI INTERESSE E DEL RISCHIO DI PREZZO

Principali fonti del rischio di tasso di interesse

Le fonti del rischio di tasso di interesse a cui è esposta la Banca sono individuabili principalmente nei processi del credito, della raccolta e della finanza, essendo il portafoglio bancario costituito prevalentemente da crediti, titoli e dalle varie forme di raccolta dalla clientela.

In particolare, il rischio di tasso di interesse da "*fair value*" trae origine dalle poste a tasso fisso, mentre il rischio di tasso di interesse da "flussi finanziari" trae origine dalle poste a tasso variabile.

Tuttavia, nell'ambito delle poste a vista sono normalmente ravvisabili comportamenti asimmetrici nel caso in cui si considerino le voci del passivo o quelle dell'attivo; mentre le prime, essendo caratterizzate da una maggiore vischiosità, afferiscono principalmente al rischio da "*fair value*", le seconde, più sensibili ai mutamenti del mercato, sono riconducibili al rischio da "flussi finanziari".

Processi interni di gestione e metodi di misurazione del rischio di tasso

La Banca ha posto in essere opportune misure di attenuazione e controllo finalizzate a evitare la possibilità che vengano assunte posizioni eccedenti un determinato livello di rischio obiettivo.

Tali misure di attenuazione e controllo trovano codificazione nell'ambito delle normative aziendali volte a disegnare processi di monitoraggio fondati su limiti di posizione e sistemi di soglie di attenzione in termini di capitale interno al superamento delle quali scatta l'attivazione di opportune azioni correttive.

In particolare la Banca ha definito la propria propensione al rischio individuando, all'interno degli obiettivi definiti nel Risk Appetite Framework, specifici livelli soglia in termini di risk appetite e risk tolerance riferiti all'indicatore relativo al rapporto tra Capitale interno a fronte del rischio di tasso ed il totale dei fondi propri.

Dal punto di vista organizzativo la Banca ha individuato nel Comitato Rischi l'organo deputato a presidiare tale processo di gestione del rischio di tasso di interesse sul portafoglio bancario quantomeno con cadenza trimestrale; dal 1 novembre 2018, in coerenza con il nuovo assetto organizzativo deliberato dal Consiglio di amministrazione in data 10 luglio 2018, il Comitato di Direzione - destinatario delle relazioni trimestrali sugli indicatori di RAF e ICAAP predisposte dalla Funzione di Risk management per il Consiglio di Amministrazione, sostituisce il Comitato Rischi quale luogo di sintesi del presidio degli obiettivi rischio/rendimento deliberati dall'Organo di supervisione strategica

Per quanto concerne la metodologia di misurazione del rischio e di quantificazione del corrispondente capitale interno, il CdA della Banca ha deciso di utilizzare l'algoritmo semplificato descritto nell'Allegato C, Titolo III, Cap. 1, Sezione III della Circolare n. 285/13 della Banca d'Italia.

Attraverso tale metodologia viene stimata la variazione del valore economico del portafoglio bancario a fronte di una variazione ipotetica dei tassi di interesse pari a +/- 200 punti base.

L'applicazione della citata metodologia semplificata si basa sui seguenti passaggi logici:

- definizione del portafoglio bancario: costituito dal complesso delle attività e passività non rientranti nel portafoglio di negoziazione ai fini di vigilanza;
- determinazione delle "valute rilevanti", le valute cioè il cui peso misurato come quota sul totale attivo oppure sul passivo del portafoglio bancario risulta superiore al 5%. Ciascuna valuta rilevante definisce un aggregato di posizioni. Le valute il cui peso è inferiore al 5% sono aggregate fra loro;
- classificazione delle attività e passività in fasce temporali: sono definite 14 fasce temporali. Le attività e passività a tasso fisso sono classificate in base alla loro vita residua, quelle a tasso variabile sulla base della data di rinegoziazione del tasso di interesse. Salvo specifiche regole di classificazione previste per alcune attività e passività, le attività e le passività sono inserite nello scadenziere secondo i criteri previsti nella Circolare 272 "Manuale per la compilazione della Matrice dei Conti". Le posizioni deteriorate sono ricondotte nelle pertinenti fasce di vita residua sulla base delle previsioni di recupero dei flussi di cassa. Le esposizioni deteriorate per le quali non si dispone di previsioni di recupero dei flussi di cassa sono convenzionalmente, allocate nelle differenti fasce temporali sulla base di una ripartizione proporzionale, utilizzando come base di riparto la distribuzione nelle varie fasce di vita residua (a parità di tipologia di deterioramento) delle previsioni di recupero effettuate sulle altre posizioni deteriorate;
- ponderazione delle esposizioni nette di ciascuna fascia: in ciascuna fascia le posizioni attive e passive sono compensate, ottenendo una posizione netta. La posizione netta per fascia è moltiplicata per il corrispondente fattore di ponderazione. I fattori di ponderazione per fascia sono calcolati come prodotto tra una approssimazione della *duration* modificata relativa alla fascia e una variazione ipotetica dei tassi (pari a 200 punti base per tutte le fasce);
- somma delle esposizioni nette ponderate delle diverse fasce: l'esposizione ponderata netta dei singoli aggregati approssima la variazione di valore attuale delle poste denominate nella valuta dell'aggregato nell'eventualità dello shock di tasso ipotizzato;
- aggregazione nelle diverse valute attraverso la somma dei valori assoluti delle esposizioni ponderate nette per aggregato. Il valore ottenuto rappresenta la variazione di valore economico aziendale a fronte dello scenario ipotizzato;
- determinazione dell'indicatore di rischiosità rappresentato dal rapporto tra il valore somma ottenuto e il valore del Patrimonio di Vigilanza (Fondi Propri).

La misurazione e la gestione del rischio di tasso viene supportata da reportistiche predisposte dalla Funzione di Risk management che monitora trimestralmente l'andamento dei rischi di Basilea e dall'Ufficio Finanza che evidenzia il valore a rischio (VAR, Value at Risk) del portafoglio. Tali informazioni consentono di evidenziare la perdita massima potenziale sull'orizzonte temporale definito, tenendo conto non solo del rischio tasso, ma degli ulteriori fattori di rischio azionario e rischio cambio, nonché dell'effetto diversificazione.

Un'attività di controllo e gestione più sofisticata dell'esposizione complessiva al rischio tasso dell'Istituto avviene mediante le misurazioni della variabilità sia del margine di interesse che del patrimonio netto in diversi scenari di cambiamento dei tassi di interesse e di evoluzione della Banca su un orizzonte temporale di 12 mesi. La simulazione impiega un'ipotesi di costanza delle masse della Banca all'interno dell'orizzonte di analisi dei 12 mesi, in contesti di spostamento graduale del livello di tassi, andando a isolare la variabilità di margine (+/-100 punti base) e patrimonio (+/-200 punti base) nei diversi contesti. La possibilità di mettere a fuoco il contributo al risultato complessivo fornito dalle poste a tasso fisso, indicizzato ed

amministrato dalla Banca consente di apprezzare il grado di rigidità del margine in contesto di movimento dei tassi di mercato e di ipotizzare per tempo possibili correttivi.

B. ATTIVITÀ DI COPERTURA DEL *FAIR VALUE*

Nel corso del 2018 la Banca non ha provveduto alla copertura delle proprie emissioni obbligazionarie a tasso fisso.

C. ATTIVITÀ DI COPERTURA DEI FLUSSI FINANZIARI

La Banca non pone in essere operazioni di copertura né contabile né gestionale da variazioni dei flussi gestionali.

RISCHIO DI PREZZO – PORTAFOGLIO BANCARIO

INFORMAZIONI DI NATURA QUALITATIVA

A. ASPETTI GENERALI, PROCESSI DI GESTIONE E METODI DI MISURAZIONE DEL RISCHIO DI PREZZO

Il portafoglio bancario accoglie particolari tipologie di investimenti in titoli di capitale, aventi la finalità di perseguire determinati obiettivi strategici di medio/lungo periodo.

Il rischio di prezzo è rappresentato dalle perdite potenziali che possono derivare da oscillazioni sfavorevoli dei prezzi dei titoli azionari e delle quote di fondi comuni azionari.

Nel portafoglio della Banca sono presenti titoli azionari in misura non significativa, per lo più afferenti a cointeressenze in società promosse dal movimento della Finanza Etica o in Società ed Enti considerati utili allo sviluppo dell'attività della Banca; modesta è la consistenza dei fondi comuni detenuti, rappresentati prevalentemente da quote di Fondi di Etica Sgr e Pensplan Invest sgr i cui valore sono periodicamente monitorati.

B. ATTIVITÀ DI COPERTURA DEL RISCHIO DI PREZZO

Ad oggi, vista l'attuale operatività, non sono poste in essere operazioni di copertura del rischio di prezzo.

1.2.2 RISCHIO DI TASSO DI INTERESSE E RISCHIO DI PREZZO – PORTAFOGLIO BANCARIO

1. PORTAFOGLIO BANCARIO: DISTRIBUZIONE PER DURATA RESIDUA (PER DATA DI RIPREZZAMENTO) DELLE ATTIVITÀ E DELLE PASSIVITÀ FINANZIARIE

Tipologia/Durata residua	a vista	fino a 3 mesi	da oltre 3 mesi fino a 6 mesi	da oltre 6 mesi fino a 1 anno	da oltre 1 anno fino a 5 anni	da oltre 5 anni fino a 10 anni	oltre 10 anni	Durata indeterm.
1. Attività per cassa	**495.446**	**497.874**	**112.582**	**249.406**	**564.733**	**106.609**	**83.258**	
1.1 Titoli di debito		2.442	51.698	216.009	506.692	63.143	8.125	
- con opzione di rimborso anticipato								
- altri		2.442	51.698	216.009	506.692	63.143	8.125	
1.2 Finanziamenti a banche	55.456							
1.3 Finanziamenti a clientela	439.990	495.432	60.884	33.397	58.041	43.466	75.133	
- c/c	133.101	238	27	291	550	2	2	
- altri finanziamenti	306.889	495.194	60.857	33.106	57.491	43.464	75.131	
- con opzione di rimborso anticipato	932	4.093	1.066	110				
- altri	305.957	491.101	59.791	32.996	57.491	43.464	75.131	
2. Passività per cassa	**1.375.210**	**67.041**	**45.996**	**18.802**	**220.039**	**42.805**		
2.1 Debiti verso clientela	1.214.494	9.702	5.211	4.787	134.569			
- c/c	1.191.628	9.702	5.211	4.787	134.569			
- altri debiti								
- con opzione di rimborso anticipato								
- altri	22.866							
2.2 Debiti verso banche	160.485	45.016	25.002					
- c/c	224							
- altri debiti	160.261	45.016	25.002					
2.3 Titoli di debito	231	12.323	15.783	14.015	85.470	42.805		
- con opzione di rimborso anticipato								
- altri	231	12.323	15.783	14.015	85.470	42.805		
2.4 Altre passività								
- con opzione di rimborso anticipato								
- altre								
3. Derivati finanziari								
3.1 Con titolo sottostante								
- Opzioni								
+ posizioni lunghe								
+ posizioni corte								
- Altri derivati								
+ posizioni lunghe								
+ posizioni corte								
3.2 Senza titolo sottostante								

- Opzioni								
+ posizioni lunghe								
+ posizioni corte								
- Altri derivati								
+ posizioni lunghe								
+ posizioni corte								
4. Altre operazioni fuori bilancio	**10.480**	**5.894**	**1.857**	**1.956**	**400**		**364**	
+ posizioni lunghe	5	5.894	1.857	1.956	400		364	
+ posizioni corte	10.475							

2.3 RISCHIO DI CAMBIO

INFORMAZIONI DI NATURA QUALITATIVA

ASPETTI GENERALI, PROCESSI DI GESTIONE E METODI DI MISURAZIONE DEL RISCHIO DI CAMBIO

Banca Etica è marginalmente esposta al rischio di cambio vista l'operatività ridotta in divise extra euro: alla data del 31 dicembre 2018 il fabbisogno di capitale interno per il rischio di cambio era pari a circa 220 mila euro

L'esposizione al rischio di cambio è determinata attraverso una metodologia che ricalca quanto previsto dalla normativa di Vigilanza in materia.

La sua misurazione si fonda, quindi, sul calcolo della "posizione netta in cambi", cioè del saldo di tutte le attività e le passività relative a ciascuna valuta, ivi incluse le operazioni in euro indicizzate all'andamento dei tassi di cambio di valute.

ATTIVITÀ DI COPERTURA DEL RISCHIO DI CAMBIO

La Banca, vista l'attuale operatività, non pone in essere operazioni di copertura.

1.2.3 RISCHIO DI CAMBIO

INFORMAZIONI DI NATURA QUANTITATIVA

1. Distribuzione per valuta di denominazione delle attività, delle passività e dei derivati

Voci	Valute					
	Dollari USA	Sterline	Yen	Dollari canadesi	Franchi svizzeri	Altre valute
A. Attività finanziarie	**4.804**	**601**	**290**	**151**		**1**
A.1 Titoli di debito	1.036	591	289			
A.2 Titoli di capitale	5			151		
A.3 Finanziamenti a banche	3.763	10	1			1
A.4 Finanziamenti a clientela						
A.5 Altre attività finanziarie						
B. Altre attività	**53**	**66**	**27**			
C. Passività finanziarie	**3.224**			**9**	**114**	
C.1 Debiti verso banche				9	112	
C.2 Debiti verso clientela	3.224				2	
C.3 Titoli di debito						
C.4 Altre passività finanziarie						
D. Altre passività						
E. Derivati finanziari						
- Opzioni						
+ posizioni lunghe						
+ posizioni corte						
- Altri derivati						
+ posizioni lunghe						
+ posizioni corte						
Totale attività	**4.857**	**667**	**317**	**151**		**1**
Totale passività	**3.224**	**0**	**0**	**9**	**114**	
Sbilancio (+/-)	**1.633**	**667**	**317**	**142**	**(114)**	**1**

2. Modelli interni e altre metodologie per l'analisi di sensività

La Banca, alla data di bilancio, non è dotata di un modello per l'analisi di sensività.

1.3 GLI STRUMENTI DERIVATI E LE POLITICHE DI COPERTURA

1.3.1 GLI STRUMENTI DERIVATI DI NEGOZIAZIONE

A. DERIVATI FINANZIARI

A.1 Derivati finanziari di negoziazione: valori nozionali di fine periodo

Alla data di riferimento del bilancio, la Banca non detiene derivati finanziari di negoziazione, pertanto la presente tabella non viene compilata.

1.3.2 LE COPERTURE CONTABILI

INFORMAZIONI DI NATURA QUANTITATIVA

A. Derivati finanziari di copertura

A.1 Derivati finanziari di copertura: valori nozionali di fine periodo

Alla data di riferimento la banca non ha derivati di copertura, pertanto la presente sezione non viene compilata.

A.2 Derivati finanziari di copertura: *fair value* lordo positivo e negativo – ripartizione per prodotti

Attività sottostanti / Tipologie di derivatriAttività sottostanti / Tipologie di derivatri	Totale 31.12.18				Totale 31.12.17			
	Over the counter			Mercati organizzati	Over the counter			Mercati organizzati
	Controparti centrali	Senza controparti centrali			Controparti centrali	Senza controparti centrali		
		Con accordi di compensazione	Senza accordi di compensazione			Con accordi di compensazione	Senza accordi di compensazione	
1. Titoli di debito e tassi d'interesse								
a) Opzioni							60.510	
b) Swap								
c) Forward								
d) Futures								
e) Altri								
2. Titoli di capitale e indici azionari								
a) Opzioni								
b) Swap								
c) Forward								
d) Futures								
e) Altri								
3. Valute e oro								
a) Opzioni								
b) Swap								
c) Forward								
d) Futures								
e) Altri								
4. Merci								
5. Altri								
Totale							**60.510**	

Alla voce 1."titoli di debito a) opzioni" è esposto l'equivalent value dei mutui con clientela oggetto di scorporo dell'opzione floor "in the money". Con l'introduzione del principio IFRS 16, il valore delle opzioni è stato girato a riserva.

A.3 Derivati finanziari di copertura OTC: valori nozionali, *fair value* lordo positivo e negativo per controparti

Alla data di riferimento del bilancio, la banca non detiene derivati OTC peranto la presente tabella non viene compilata.

A.4 Vita residua dei derivati finanziari di copertura OTC: valori nozionali

Sottostanti/Vita residua	Fino a 1 anno	Oltre 1 anno e fino a 5 anni	Oltre 5 anni	Totale
A.1 Derivati finanziari su titoli di debito e tassi d'interesse				
A.2 Derivati finanziari su titoli di capitale e indici azionari				
A.3 Derivati finanziari su valute e oro				
A.4 Derivati finanziari su merci				
A.5 Altri derivati finanziari				
Totale 31.12.18				
Totale 31.12.17	**278**	**4.326**	**55.906**	**60.510**

B. Derivati di copertura

B.1 Derivati creditizi di copertura: valori nozionali di fine periodo

La banca non ha compilato la presente sezione perché non effettua questo tipo di operatività specifica.

SEZIONE 3 – RISCHIO DI LIQUIDITÀ

INFORMAZIONI DI NATURA QUALITATIVA

A. ASPETTI GENERALI, PROCESSI DI GESTIONE E METODI DI MISURAZIONE DEL RISCHIO DI LIQUIDITÀ

Si definisce rischio di liquidità la possibilità che la Banca non riesca a mantenere i propri impegni di pagamento a causa dell'incapacità di reperire nuovi fondi (*Funding liquidity risk*) e/o di vendere proprie attività sul mercato (*Asset liquidity risk*), ovvero di essere costretta a sostenere costi molto alti per far fronte a tali impegni.

Il *Funding liquidity risk*, a sua volta, può essere distinto tra: (*i*) *Mismatching liquidity risk*, consistente nel rischio connesso al differente profilo temporale delle entrate e delle uscite di cassa determinato dal disallineamento delle scadenze delle attività e delle passività finanziarie di (e fuori) bilancio; (*ii*) *Contingency liquidity risk*, ossia il rischio che eventi inattesi possano richiedere un ammontare di disponibilità liquide maggiore di quello stimato come necessario e (*iii*) *margin calls liquidity risk*, ossia il rischio che la Banca, a fronte di variazioni avverse del *fair value* degli strumenti finanziari, sia contrattualmente chiamata a ripristinare i margini di riferimento mediante *collateral*/margini per cassa.

A tale proposito si evidenzia che il Regolamento Delegato della Commissione europea (UE) n. 61/2015 ha introdotto il Requisito di Copertura della Liquidità (*Liquidity Coverage Requirement - LCR*) per gli enti creditizi (di seguito, RD-LCR). Il LCR è una regola di breve termine volta a garantire la disponibilità da parte delle singole banche di attività liquide che consentano la sopravvivenza delle stesse nel breve/brevissimo termine in caso di stress acuto, senza ricorrere al mercato.

L'indicatore compara le attività liquide a disposizione della banca con i deflussi di cassa netti (differenza tra deflussi e afflussi lordi) attesi su un orizzonte temporale di 30 giorni, quest'ultimi sviluppati tenendo conto di uno scenario di *stress* predefinito. Il RD-LCR è entrato in vigore il 1° ottobre 2015; a partire da tale data gli enti creditizi sono tenuti al rispetto del nuovo requisito secondo il regime transitorio previsto dall'art. 460 del CRR e dell'art. 38 del RD-LCR. . A partire dal 1° gennaio 2018 tale requisito è fissato alla soglia del 100%. Il RD-LCR integra e, in parte, modifica quanto previsto in materia dal Regolamento n. 575/2013 (CRR) che prevede esclusivamente obblighi di natura segnaletica. Le fonti del rischio di liquidità a cui la Banca è esposta sono rappresentate principalmente dai processi della Finanza/Tesoreria, della Raccolta e del Credito.

La Banca adotta un sistema di governo e gestione del rischio di liquidità che, in conformità alle disposizioni delle Autorità di Vigilanza, persegue gli obiettivi di:

- disporre di liquidità in qualsiasi momento e, quindi, di rimanere nella condizione di far fronte ai propri impegni di pagamento in situazioni sia di normale corso degli affari, sia di crisi;
- finanziare le proprie attività alle migliori condizioni di mercato correnti e prospettiche.

A tal fine, nella sua funzione di organo di supervisione strategica, il CdA della Banca definisce strategie, politiche, responsabilità, processi, obiettivi di rischio, soglie di tolleranza e limiti all'esposizione al rischio di liquidità (operativa e strutturale), nonché strumenti per la gestione del rischio liquidità - in condizioni sia di normale corso degli affari, sia di crisi di liquidità - formalizzando la "*Policy* di liquidità" ed il *"Contingency Funding Plan"* della Banca stessa.

La liquidità della Banca è gestita dall'Ufficio Finanza, conformemente ai citati indirizzi strategici. A tal fine essa si avvale delle previsioni di impegno coerenti con lo scadenzario relativo ai fabbisogni e disponibilità di liquidità nei successivi 7 giorni.

La Banca intende perseguire un duplice obiettivo:
- la gestione della **liquidità operativa** finalizzata a garantire la capacità della Banca di far fronte agli impegni di pagamento per cassa, previsti e imprevisti, di breve termine (fino a 12 mesi);
- la gestione della **liquidità strutturale** volte a mantenere un adeguato rapporto tra passività complessive e attività a medio/lungo termine (oltre i 12 mesi).

La misurazione e il monitoraggio della posizione di **liquidità operativa** avviene attraverso:
- l'indicatore *LCR*, per la posizione di liquidità a 30 giorni, così come determinato sulla base di quanto prescritto dal RD-LCR e trasmesso (secondo lo schema elaborato dall'EBA) su base mensile all'autorità di vigilanza;
- è in avanzata fase di implementazione l'attività di presidio nel continuo dei profili *asset encumbrance* e quantificazione delle Attività Prontamente Monetizzabili attraverso apposita procedura rilasciata in apposito applicativo
- analogamente è in fase di implementazione il monitoraggio e il controllo strutturati della posizione di liquidità verificando sia gli sbilanci periodali (*gap* periodali) sia gli sbilanci cumulati (*gap* cumulati) sulle diverse fasce temporali della *maturity ladder* tramite apposita procedura a sistema.

Nel contesto degli interventi a valle della revisione organizzativa, si procederà nel corso del 2019, ad ulteriori implementazioni per il presidio della liquidità tramite l'individuazione di set di indicatori e modelli che consentano anche una visione prospettica della situazione di liquidità operativa della Banca.

La misurazione e il monitoraggio della **liquidità strutturale** avviene attraverso l'indicatore NSFR per la posizione di liquidità ad un anno trasmesso trimestralmente all'Autorità di Vigilanza.

L'indicatore "*Net Stable Funding Ratio*" è costituito dal rapporto fra le fonti di provvista stabili e le attività a medio-lungo termine, è stato definito su una logica prevista dal nuovo *framework* prudenziale di Basilea 3.

Gli indicatori di Trasformazione delle Scadenze misurano la durata e la consistenza di impieghi a clientela, raccolta da clientela a scadenza e mezzi patrimoniali disponibili al fine di proporre degli indicatori sintetici utili per giudicare la coerenza e la sostenibilità nel tempo della struttura finanziaria della Banca.

Ai fini di valutare la propria vulnerabilità alle situazioni di tensione di liquidità eccezionali ma plausibili, la Banca calcola e monitora l'indicatore LCR così come determinato sulla base di quanto prescritto dal RD-LCR e trasmesso (secondo lo schema elaborato dall'EBA) su base mensile all'autorità di vigilanza. Periodicamente sono inoltre condotte delle prove di stress in termini di analisi di sensitività o di "scenario". Questi ultimi, condotti secondo un approccio qualitativo basato sull'esperienza aziendale e sulle indicazioni fornite dalla normativa e dalle linee guida di vigilanza, contemplano due "scenari" di crisi di liquidità, di mercato/sistemica e specifica della singola banca. I relativi risultati forniscono altresì un supporto per la: (*i*) valutazione dell'adeguatezza dei limiti operativi, (*ii*) pianificazione e l'avvio di transazioni compensative di eventuali sbilanci; (*iii*) revisione periodica del *Contingency Funding Plan*.

Le risultanze delle analisi effettuate dal Responsabile Ufficio Finanza sono state trimestralmente portate all'attenzione del Comitato Rischi e del Consiglio di Amministrazione così come il posizionamento della Banca relativamente alla liquidità operativa e strutturale

Attraverso l'adozione della sopraccitata regolamentazione interna la Banca si è dotata anche di un *Contingency Funding Plan* (CFP), ossia di procedure organizzative e operative da

attivare per fronteggiare situazioni di allerta o crisi di liquidità.; questo documento è in aggiornamento a valle della sostituzione del CBS - dicembre 2017 - e del nuovo assetto organizzativo - novembre 2018.

Nel CFP della Banca sono quindi definiti gli stati di non ordinaria operatività ed i processi e strumenti per la relativa attivazione/gestione (ruoli e responsabilità degli organi e delle unità organizzative aziendali coinvolti, indicatori di preallarme di crisi sistemica e specifica, procedure di monitoraggio e di attivazione degli stati di non ordinaria operatività, strategie e strumenti di gestione delle crisi).

La Banca, ha registrato anche per il 2018 una buona disponibilità di risorse liquide in virtù sia della composizione dei propri *asset*, formati quasi esclusivamente da strumenti finanziari di alta qualità ed *eligible* per operazioni di rifinanziamento con l'Eurosistema, sia dell'adozione di politiche di *funding* volte a privilegiare la raccolta diretta.

Il ricorso ad operazioni di rifinanziamento ammonta a complessivi 230 milioni di euro di cui 70 effettuate con una controparte bancaria ed i rimanenti 160 milioni di euro effettuati con controparte BCE, invariati rispetto a fine 2017 e rappresentati esclusivamente da raccolta riveniente dalla partecipazione alle operazioni di prestito denominate *Targeted Long Term Refinancing Operations* (TLTRO).

La detenzione di riserve di attività liquide costituisce il principale strumento di attenuazione del rischio di liquidità alla data del 31 dicembre.

In particolare, per quanto concerne la concentrazione delle fonti di provvista al 31 dicembre 2018:

- l'incidenza della raccolta dalle prime 50 controparti non bancarie sul totale della raccolta della Banca da clientela ordinaria risulta pari a 10,1% (7,7% al 31 dicembre 2017);
- il rapporto tra l'ammontare delle obbligazioni in scadenza per ciascuno dei 12 mesi successivi al 31 dicembre 2018 e il totale dei medesimi strumenti in circolazione non risulta superiore al 20% (16% al 31 dicembre 2017).

INFORMAZIONIDI NATURA QUANTITATIVA

1. Distribuzione temporale per durata residua contrattuale delle attività e passività finanziarie

Voci/Scaglioni temporali	a vista	da oltre 1 giorno a 7 giorni	da oltre 7 giorni a 15 giorni	da oltre 15 giorni a 1 mese	da oltre 1 mese fino a 3 mesi	da oltre 3 mesi fino a 6 mesi	da oltre 6 mesi fino a 1 anno	da oltre 1 anno fino a 5 anni	Oltre 5 anni	Durata indeterminata
Attività per cassa	**173.268**	**2.122**	**4.982**	**30.065**	**65.236**	**59.095**	**93.757**	**252.044**	**408.594**	
A.1 Titoli di Stato										
A.2 Altri titoli di debito										
A.3 Quote O.I.C.R.	33.221									
A.4 Finanziamenti	140.047	2.122	4.982	30.065	65.236	59.095	93.757			
- banche	19.560				10.000		22.000			
- clientela	120.487	2.122	4.982	30.065	55.236	59.095	71.757	252.044	408.594	
Passività per cassa	**1.217.629**	**5.606**	**7.146**	**41.491**	**11.610**	**38.619**	**14.645**	**368.341**	**47.192**	
B.1 Depositi e conti correnti	1.217.066	5.606	815	41.102	7.171	30.206	4.782	134.440		
- banche	222	5.000		40.000		25.000				
- clientela	1.216.844	606	815	1.102	7.171	5.206	4.782	134.440		
B.2 Titoli di debito	48		6.331	389	4.439	8.413	9.863	73.901	47.192	
B.3 Altre passività	515							160.000		
Operazioni "fuori bilancio"	**2.610**	**46**		**36**	**1.964**	**314**	**632**		**15.254**	
C.1 Derivati finanziari con scambio di capitale		46								
- posizioni lunghe										
- posizioni corte		46								
C.2 Derivati finanziari senza scambio di capitale										
- posizioni lunghe										
- posizioni corte										
C.3 Depositi e finanziamenti da ricevere										
- posizioni lunghe										
- posizioni corte										
C.4 Impegni irrevocabili a erogare fondi	2.610			36	1.964	314	632		15.254	
- posizioni lunghe	1.305			18	982	157	316		7.557	
- posizioni corte	1.305			18	982	157	316		7.697	
C.5 Garanzie finanziarie rilasciate										
C.6 Garanzie finanziarie ricevute										
C.7 Derivati creditizi con scambio di capitale										
- posizioni lunghe										
- posizioni corte										
C.8 Derivati creditizi senza scambio di capitale										
- posizioni lunghe										
- posizioni corte										

SEZIONE 4 – RISCHI OPERATIVI

INFORMAZIONI DI NATURA QUALITATIVA

A. ASPETTI GENERALI, PROCESSI DI GESTIONE E METODI DI MISURAZIONE DEL RISCHIO OPERATIVO DELL'EVENTO.

Il rischio operativo, così come definito dalla regolamentazione prudenziale, è il rischio di subire perdite derivanti dalla inadeguatezza o dalla disfunzione di procedure, risorse umane e sistemi interni, oppure da eventi esogeni.

Tale definizione include il rischio legale (ovvero il rischio di subire perdite derivanti da violazioni di leggi o regolamenti, da responsabilità contrattuale o extra-contrattuale ovvero da altre controversie), ma non considera quello di reputazione e quello strategico.

Il rischio operativo, in quanto tale, è un rischio puro, essendo ad esso connesse solo manifestazioni negative dell'evento. Tali manifestazioni, connaturate all'esercizio dell'attività bancaria, sono generate trasversalmente da tutti i processi aziendali.

In generale, le principali fonti di manifestazione del rischio operativo sono riconducibili alle frodi interne, alle frodi esterne, ai rapporti di impiego e sicurezza sul lavoro, agli obblighi professionali verso i clienti ovvero alla natura o caratteristiche dei prodotti, ai danni da eventi esterni e alla disfunzione dei sistemi informatici. Rilevano, in tale ambito, i rischi connessi alle funzioni aziendali importanti in outsourcing.

In quanto rischio trasversale rispetto ai processi, il rischio operativo trova i presidi di controllo e di attenuazione nella disciplina in vigore (regolamenti, disposizioni attuative, deleghe), che opera soprattutto in ottica preventiva. Sulla base di tale disciplina sono poi impostati specifici controlli di linea a verifica ed ulteriore presidio di tale tipologia di rischio.

La disciplina in vigore è trasferita anche nelle procedure informatiche con l'obiettivo di presidiare, nel continuo, la corretta attribuzione delle abilitazioni ed il rispetto delle segregazioni funzionali in coerenza con i ruoli.

Rientra tra i presidi a mitigazione di tali rischi anche l'adozione di un "Piano di Continuità Operativa", volto a definire le soluzioni di continuità operativa in caso di emergenza dovuta a situazioni di indisponibilità di locali, risorse, infrastrutture ecc.

Attraverso reportistica semestrale predisposta sulla base di indicatori di rischio definiti nell'ambito di una specifica attività di risk assessment con i principali responsabili delle unità organizzative della banca, viene monitorato l'andamento periodico del rischio operativo.

Disciplina e controlli di linea sono regolamentati dal CdA, attuati dalla Direzione e aggiornati, ordinariamente, dalla Funzione Organizzazione.

In ambito di controlli di secondo livello, la funzione di conformità (compliance)è deputata al presidio del rischio di immagine in riferimento al rispetto delle norme interne ed esterne e fornisce un supporto nella prevenzione e gestione del rischio di incorrere in sanzioni giudiziarie o amministrative, di riportare perdite rilevanti conseguenti alla violazione di normativa.

Si tratta di un presidio permanente e indipendente, posto all'interno del Servizio Compliance e Antiriciclaggio.

A presidio dei controlli previsti dalla MIFID (regolamento congiunto Banca d'Italia e Consob) si è provveduto ad individuare il presidio all'interno del Servizio Internal Audit.

La Funzione di Risk management (individua e misura i rischi, verifica il rispetto dei limiti e degli obiettivi assegnati.

La responsabilità complessiva del Sistema dei Controlli è affidata alla Funzione di Internal Audit.

Nell'ambito del complessivo assessment, con specifico riferimento alla componente di rischio legata all'esternalizzazione di processi/attività aziendali sono, inoltre, oggetto di analisi quantità e contenuti delle attività in outsourcing, esiti delle valutazioni interne dei livelli di servizio e di qualità creditizia degli outsourcer.

Con riguardo al governo dei rischi operativi rilevano anche i presidi adottati nel contesto dell'adeguamento alla nuova disciplina in materia di esternalizzazione di funzioni aziendali al di fuori del gruppo bancario che definiscono un quadro organico dei principi e delle regole cui attenersi per procedere all'esternalizzazione di funzioni aziendali e richiedono l'attivazione di specifici presidi a fronte dei rischi connessi, nonché il mantenimento della capacità di controllo dell'operato del fornitore e delle competenze necessarie all'eventuale re-internalizzazione, in caso di necessità, delle attività esternalizzate.

In tale ambito e con riferimento all'esternalizzazione di funzioni operative importanti e di funzioni aziendali di controllo, che comporta obblighi più stringenti in termini di vincoli contrattuali e di specifici requisiti richiesti al fornitore (inerenti, tra l'altro, la definizione di specifici livelli di servizio, oggettivi e misurabili e delle relative soglie di rilevanza) sono presidiati nel continuoi livelli di servizio assicurati in caso di emergenza e le collegate soluzioni di continuità.

Nel contesto della migrazione del sistema informativo a Cabel a dicembre 2017, sono stati oggetto di revisione anche i principali presidi di rischio operativo nell'attività bancaria corrente

Per quanto concerne la misurazione regolamentare del requisito prudenziale a fronte dei rischi operativi, la Banca, non raggiungendo le specifiche soglie di accesso alle metodologie avanzate individuate dalla Vigilanza, e in considerazione dei propri profili organizzativi, operativi e dimensionali, ha deliberato l'applicazione del metodo base (Basic Indicator Approach – BIA).

Sulla base di tale metodologia, il requisito patrimoniale a fronte dei rischi operativi viene misurato applicando il coefficiente regolamentare del 15% alla media delle ultime tre osservazioni su base annuale di un indicatore del volume di operatività aziendale (cd "indicatore rilevante, riferito alla situazione di fine esercizio).

PARTE F
INFORMAZIONI SUL PATRIMONIO

SEZIONE 1 – IL PATRIMONIO DELL'IMPRESA

A. INFORMAZIONI DI NATURA QUALITATIVA

Una delle consolidate priorità strategiche della Banca è rappresentata dalla consistenza e dalla dinamica dei mezzi patrimoniali. Il patrimonio costituisce il primo presidio a fronte dei rischi connessi con la complessiva attività bancaria e il principale parametro di riferimento per le valutazioni dell'autorità di vigilanza sulla solidità delle banche. Esso contribuisce positivamente anche alla formazione del reddito di esercizio e fronteggia adeguatamente tutte le immobilizzazioni tecniche e finanziarie della Banca.

L'evoluzione del patrimonio aziendale non solo accompagna puntualmente la crescita dimensionale, ma rappresenta un elemento decisivo nelle fasi di sviluppo. Per assicurare una corretta dinamica patrimoniale in condizioni di ordinaria operatività, la Banca ricorre soprattutto all'autofinanziamento, ovvero al rafforzamento delle riserve attraverso la destinazione degli utili netti. La banca destina infatti alla riserva indivisibile la quasi totalità degli utili netti di esercizio.

Il patrimonio netto della banca è determinato dalla somma del capitale sociale, della riserva sovrapprezzo azioni, delle riserve di utili, delle riserve da valutazione e dall'utile di esercizio, per la quota da destinare a riserva, così come indicato nella Parte B della presente Sezione.

La nozione di patrimonio che la Banca utilizza nelle sue valutazioni è sostanzialmente riconducibile alla nozione di "fondi propri" come stabilita dal Regolamento (UE) n. 575/2013 (CRR), nelle tre componenti del capitale primario di classe 1 (CET 1), del capitale di classe 1 (Tier 1) e del capitale di classe 2 (Tier 2). Il patrimonio così definito rappresenta infatti, a giudizio della banca, il miglior riferimento per una efficace gestione in chiave sia strategica sia di operatività corrente. Esso costituisce il presidio principale dei rischi aziendali secondo le disposizioni di vigilanza prudenziale, in quanto risorsa finanziaria in grado di assorbire le possibili perdite prodotte dall'esposizione della banca ai rischi predetti, assumendo un ruolo di garanzia nei confronti dei depositanti e dei creditori in generale.

Per i requisiti patrimoniali minimi si fa riferimento ai parametri obbligatori stabiliti dalle richiamate disposizioni di vigilanza, in base alle quali il capitale primario di classe 1 della banca deve ragguagliarsi almeno al 4,5% del totale delle attività di rischio ponderate ("CET1 capital ratio"), il capitale di classe 1 deve rappresentare almeno il 5,5% nel 2014 e il 6% a partire dal 2015 del totale delle predette attività ponderate ("tier 1 capital ratio") e il complesso dei fondi propri della banca deve attestarsi almeno all'8% del totale delle attività ponderate ("total capital ratio"). Le menzionate attività di rischio ponderate vengono determinate in relazione ai profili di rischio del cosiddetto "primo pilastro" rappresentati dai rischi di credito e di controparte (misurati in base alla categoria delle controparti debitrici, alla durata e tipologia delle operazioni e alle garanzie personali e reali ricevute), dai rischi di mercato sul portafoglio di negoziazione e dal rischio operativo.

Le disposizioni di vigilanza richiedono inoltre che siano detenute risorse patrimoniali ag-

giuntive di capitale primario di classe 1 rispetto ai citati requisiti minimi obbligatori, destinate a essere utilizzate nelle fasi avverse di mercato per preservare il livello minimo di capitale regolamentare ("riserva di conservazione del capitale", pari al 2,5% delle complessive attività di rischio ponderate)

Accanto al rispetto dei richiamati coefficienti patrimoniali minimi obbligatori a fronte dei rischi di "primo pilastro", la normativa di vigilanza richiede anche di misurare con l'utilizzo di metodologie interne la complessiva adeguatezza patrimoniale della banca sia in via attuale sia in via prospettica e in ipotesi di "stress" l'insieme dei rischi aziendali che comprendono, oltre a quelli del "primo pilastro" (credito, controparte, mercato, operativo), ulteriori fattori di rischio che insistono sull'attività aziendale come, in particolare, i rischi di concentrazione, di tasso di interesse, di liquidità, di leva finanziaria eccessiva ecc. ("secondo pilastro"). L'esistenza, accanto ai coefficienti minimi obbligatori, del "secondo pilastro" di fatto amplia il concetto di adeguatezza patrimoniale, che assume una connotazione più globale e tesa alla verifica complessiva dei fabbisogni patrimoniali e delle fonti effettivamente disponibili, in coerenza con gli obiettivi strategici e di sviluppo della banca stessa.

La Banca si è dotata di processi e strumenti (Internal Capital Adequacy Process, ICAAP) per determinare il livello di capitale interno adeguato a fronteggiare ogni tipologia di rischio, nell'ambito di una valutazione dell'esposizione, attuale, prospettica e in situazione di "stress", che tenga conto delle strategie e dell'evoluzione del contesto di riferimento.

Obiettivo della Banca è quindi quello di mantenere un'adeguata copertura patrimoniale a fronte dei requisiti richiesti dalle norme di vigilanza; nell'ambito del processo ICAAP la loro evoluzione viene pertanto stimata in sede di attività di pianificazione sulla base degli obiettivi stabiliti dal Consiglio di Amministrazione.

La verifica del rispetto dei requisiti di vigilanza e della conseguente adeguatezza del patrimonio avviene trimestralmente. Gli aspetti oggetto di verifica sono principalmente i "ratios" rispetto alla struttura finanziaria della Banca (impieghi, crediti anomali, immobilizzazioni, totale attivo) e il grado di copertura dei rischi.

L'attuale consistenza patrimoniale consente il rispetto delle regole di vigilanza prudenziale previste per tutte le banche.

Si fa inoltre presente che nel mese di gennaio 2017 il Gruppo Banca Popolare Etica ha ricevuto dalla Banca d'Italia la notifica relativa all'esito del procedimento di revisione prudenziale (SREP) condotto ai sensi degli art. 97 e seguenti della Direttiva UE n. 36/2013 (CRD IV) ed in conformità con quanto disposto dall'ABE nel documento "*Orientamenti sulle procedure e sulle metodologie comuni per il processo di revisione e valutazione prudenziale" pubblicato il 19 dicembre 2014,* relativamente all'imposizione di requisiti patrimoniali specifici aggiuntivi rispetto alle misure minime di capitale in precedenza richiamate. Per le risultanze di tale procedimento si veda la Parte F Sezione 1.A della Nota integrativa consolidata.

B. INFORMAZIONI DI NATURA QUANTITATIVA

Nella Sezione è illustrata la composizione dei conti relativi al patrimonio della banca.

B.1 PATRIMONIO DELL'IMPRESA: COMPOSIZIONE

Voci/Valori	Totale 31.12.2018	Totale 31.12.2017
1. Capitale	69.947	65.336
2. Sovrapprezzi di emissione	3.391	2.952
3. Riserve	16.606	18.731

- di utili	20.556	18.464
a) legale	2.287	2.060
b) statutaria	11.054	9.158
c) azioni proprie	1.152	1.152
d) altre	6.063	6.094
- altre	(3.950)	266
5. (Azioni proprie)	**0**	**(25)**
6. Riserve da valutazione	**470**	**5.419**
-attività finanziarie valutate al *fair value* con impatto sulla redditività futura	592	5.552
- Utili (perdite) attuariali relativi a piani previdenziali a benefici definiti	(122)	(133)
7. Utile (Perdita) d'esercizio	**3.288**	**2.273**
Totale	**93.702**	**94.686**

Il capitale della Banca è costituito da azioni ordinarie del valore nominale di 52,50 euro.

Ulteriori informazioni sono fornite nella precedente Sezione 14 - Parte B del passivo del presente documento.

Le riserve di cui al punto 3 includono le riserve di utili (riserva legale, statutaria, per azioni proprie e altre), nonché le riserve positive e negative connesse agli effetti della transizione ai principi contabili internazionali Ias/Ifrs.

Le riserve da valutazione delle attività finanziarie disponibili per la vendita, comprese nel punto 6, sono dettagliate nella successiva tabella B.2.

B.2 RISERVE DA VALUTAZIONE DELLE ATTIVITÀ FINANZIARIE DISPONIBILI PER LA VENDITA: COMPOSIZIONE

Attività/Valori	Totale 31.12.2018		Totale 31.12.2017	
	Riserva positiva	Riserva negativa	Riserva positiva	Riserva negativa
1. Titoli di debito	1.187	(517)	5.637	(349)
2. Titoli di capitale		(78)	7	(26)
4. Finanziamenti	0	0	283	0
Totale	**1.187**	**(595)**	**5.927**	**(375)**

Nella colonna "riserva positiva" è indicato l'importo cumulato delle riserve da valutazione relative agli strumenti finanziari, che nell'ambito della categoria considerata, presentano alla data di riferimento del bilancio un *fair value* superiore al costo ammortizzato (attività finanziarie plusvalenti).

Nella colonna "riserva negativa" è indicato, per converso, l'importo cumulato delle riserve da valutazione relative agli strumenti finanziari che, nell'ambito della categoria considerata, presentano alla data di riferimento del bilancio un *fair value* inferiore al costo ammortizzato (attività finanziarie minusvalenti).

Gli importi indicati sono riportati al netto del relativo effetto fiscale.

B.3 RISERVE DA VALUTAZIONE DELLE ATTIVITÀ FINANZIARIE VALUTATE AL *FAIR VALUE* CON IMPATTO SULLA REDDITIVITÀ COMPLESSIVA: VARIAZIONI ANNUE

	Titoli di debito	Titoli di capitale	Finanziamenti
1. Esistenze iniziali	5.288	(19)	
2. Variazioni positive	1.773	0	
2.1 Incrementi di *fair value*	1.773		
2.2 Rettifiche di valore per rischio di credito		x	
2.3 Rigiro a conto economico di riserve negative da realizzo		x	
2.4 Trasferimenti ad altre componenti di patrimonio netto (titoli di capitale)			
2.5 Altre variazioni			
3. Variazioni negative	(6.391)	(59)	
3.1 Riduzioni di *fair value*	(772)	(59)	
3.2 Riprese di valore per rischio di credito			
3.3 Rigiro a conto economico da riserve positive: da realizzo	(1.152)	X	
3.4 Trasferimenti ad altre componenti di patrimonio netto (titoli di capitale)			
3.5 Altre variazioni	(4.467)		
4. Rimanenze finali	670	(78)	

La sottovoce 3.5 “Altre variazioni” include un totale di 884 mila euro di imposte differite.

B.4 RISERVE DA VALUTAZIONE RELATIVE A PIANI A BENEFICI DEFINITI: VARIAZIONE ANNUE

	Riserva
1. Esistenze iniziale	**(133)**
2. Variazioni positive	**0**
3. Variazioni negative	**11**
2.1 Utili attuariali relativi a piani previdenziali a benefici definiti	13
2.2 Altre variazioni	2
4. Rimanenze finale	**(122)**

Nella presente voce è riportato il dettaglio degli elementi positivi e negativi relativi a piani a benefici definiti per i dipendenti riportati, in forma aggregata, tra le altre componenti reddituali nel prospetto della redditività complessiva.

Nel punto 2.2 “altre variazioni” è riportato l’effetto fiscale.

SEZIONE 2 – FONDI PROPRI E COEFFICIENTI DI VIGILANZA

Dal 2018 relativamente ai fondi propri e ai coefficienti di vigilanza si rimanda ai contenuti dell'informativa al pubblico ("Terzo Pilastro") fornita a livello consolidato, in quanto non richiesta a livello individuale.

PARTE G
OPERAZIONI DI AGGREGAZIONE RIGUARDANTI IMPRESE O RAMI D'AZIENDA

SEZIONE 1 – OPERAZIONI REALIZZATE DURANTE L'ESERCIZIO

Nel corso dell'esercizio la Banca non ha effettuato operazioni di aggregazioni di imprese o rami d'azienda.

SEZIONE 2 – OPERAZIONI REALIZZATE DOPO LA CHIUSURA DELL'ESERCIZIO

Dopo la chiusura dell'esercizio e fino alla data di approvazione del progetto di bilancio da parte del Consiglio di Amministrazione la Banca non ha perfezionato operazioni di aggregazioni di imprese o rami d'azienda

PARTE H
OPERAZIONI CON PARTI CORRELATE

Banca Popolare Etica ha provveduto all'individuazione delle parti correlate, secondo quanto disposto dai principi contabili di riferimento (IAS 24).

Secondo lo IAS 24 una parte è correlata a un'entità se:

(a) direttamente o indirettamente, attraverso uno o più intermediari, la parte:
(i) controlla l'entità, ne è controllata, oppure è soggetta al controllo congiunto (ivi incluse le entità controllanti, le controllate e le consociate);
(ii) detiene una partecipazione nell'entità tale da poter esercitare un'influenza notevole su quest'ultima;
o
(iii) controlla congiuntamente l'entità;
(b) la parte è una società collegata (secondo la definizione dello IAS 28 Partecipazioni in società collegate) dell'entità;
(c) la parte è una joint venture in cui l'entità è una partecipante (vedere IAS 31 Partecipazioni in joint venture);
(d) la parte è uno dei dirigenti con responsabilità strategiche dell'entità o la sua controllante;
(e) la parte è uno stretto familiare di uno dei soggetti di cui ai punti (a) o (d);
(f) la parte è un'entità controllata, controllata congiuntamente o soggetta ad influenza notevole da uno dei soggetti di cui ai punti (d) o (e), ovvero tali soggetti detengono, direttamente o indirettamente, una quota significativa di diritti di voto;
o
(g) la parte è un fondo pensionistico per i dipendenti dell'entità, o di una qualsiasi altra entità ad essa correlata.

Le tipologie di parti correlate, così come definite dallo IAS 24, significative per Banca Popolare Etica sono:

- le società controllate
- gli amministratori, i sindaci ed i dirigenti con responsabilità strategiche, i loro familiari stretti e le società dai medesimi controllate.

1. INFORMAZIONI SUI COMPENSI DEGLI AMMINISTRATORI, DIRIGENTI, SINDACI E SOCIETÀ DI REVISIONE

Si indicano di seguito i dati richiesti dallo IAS 24 par. 16 sui dirigenti con responsabilità strategiche, intendendosi come tali coloro che hanno il potere e la responsabilità della pianificazione, della direzione e controllo, nonchè le informazioni sui compensi riconosciuti agli amministratori, ai sindaci e alla società di revisione della Banca.

Compensi corrisposti a dirigenti con responsabilità strategiche nel 2018

Compensi a dirigenti con responsabilità strategiche	Importi
- Stipendi e altri benefici a breve termine	344
- Benefici successivi al rapporto di lavoro	25
- Indennità per la cessazione del rapporto di lavoro	
- Altri benefici a lungo termine	

Compensi corrisposti agli amministratori nel 2018

Compensi ad Amministratori	Importi
- Benefici a breve termine	338
- Altri Benefici	

Si precisa che i compensi dei membri del Consiglio di Amministrazione comprendono i gettoni di presenza, le indennità di carica spettanti e i premi per le polizze assicurative a loro favore.

Compensi corrisposti ai sindaci nel 2018

Compensi a Sindaci	Importi
- Benefici a breve termine	96
- Altri Benefici	

Si precisa che i compensi dei membri del Collegio Sindacale comprendono i gettoni di presenza, le indennità di carica loro spettanti e i premi per le polizze assicurative a loro favore.

Compensi corrisposti alla società di revisione nel 2018

In ottemperanza a quanto disposto dall'art 2427, comma 1, n° 16 bis del codice civile si riepilogano di seguito i corrispettivi contrattualmente stabiliti per l'esercizio 2018 con la società di revisione KPMG S.p.A. per l'incarico di revisione legale dei conti e per la prestazione di altri servizi resi alla Banca (anche a favore della filiale spagnola).

Gli importi sono al netto dell'IVA e delle spese.

Tipologia di servizi	Importi
- Corrispettivi spettanti per la revisione legale dei conti annuali	40
- Corrispettivi spettanti per le revisione della situazione contabile semestrale	7
- Corrispettivi di competenza per gli altri servizi di verifica svolti	1
- Corrispettivi di competenza per i servizi di consulenza fiscale	0
- Corrispettivi di competenza per altri servizi diversi dalla revisione contabile	64
Totale corrispettivi	**112**

2. INFORMAZIONI SULLE TRANSAZIONI CON PARTI CORRELATE

Le parti correlate ricomprese nella voce "Imprese controllate" sono:
- Etica Sgr S.p.A.

Inoltre si informa che tra le "Altre parti correlate" la Banca ha ricompreso anche le seguenti entità:
- L'Ape - Agenzia per la Promozione della Cooperazione Sociale Consorzio senza scopo di lucro, ricompresa tra le parti correlate in quanto la Banca, essendo uno dei 4 soci, partecipa attivamente nella gestione della società, ancorchè la stessa sia ora in stato di liquidazione.
- Fondazione Finanza Etica, ricompresa tra le parti correlate in quanto trattasi di entità istituita direttamente dalla Capogruppo (art.1 dello Statuto), ha strette relazioni per la determinazione delle cariche (artt.7 e 8 dello Statuto) e con la quale la Banca mantiene forti legami sia di tipo economico che di collaborazione.

Tutte le operazioni svolte dalla Banca con proprie parti correlate sono state effettuate nel rispetto di criteri di correttezza sostanziale e procedurale, a condizioni analoghe a quelle applicate per operazioni concluse con soggetti terzi indipendenti.

Con riferimento alle operazioni svolte dalla Banca con altre parti correlate, si precisa che non sono rinvenibili operazioni atipiche e/o inusuali; operazioni di tale natura non risultano, peraltro, neppure eseguite con soggetti diversi dalle parti collegate.

Tutte le operazioni riconducibili alle "obbligazioni degli esponenti bancari", ex art. 136 del D.Lgs. 385/93, sono state oggetto di apposite delibere consiliari e secondo la procedura indicata dalla Banca d'Italia.

Rapporti con parti correlate

	ATTIVO	PASSIVO	GARANZIE RILASCIATE	GARANZIE RICEVUTE	RICAVI	COSTI
Imprese controllate	1.495	689	0	2.838	5.729	0
Amministratori, sindaci e dirigenti	77	228	125	36	3	0
Altre parti correlate	166	596	10	307	10	323
Totali	**1.738**	**1.513**	**135**	**3.181**	**5.742**	**323**

Le operazioni con parti correlate sono regolarmente poste in essere a condizioni di mercato e comunque sulla base di valutazioni di convenienza economica e sempre nel rispetto della normativa vigente, dando adeguata motivazione delle ragioni e della convenienza per la conclusione delle stesse.

Gli interessi attivi e passivi, compresi nelle voci Ricavi e Costi, rappresentano la remunerazione a tassi di mercato dei finanziamenti concessi e della raccolta diretta o delle obbligazioni sottoscritte.

Nella voce Ricavi sono classificati anche le "Commissioni attive e altri ricavi" che includono, oltre agli introiti derivanti dai servizi prestati alle parti correlate, anche la retrocessione delle commissioni da parte di Etica Sgr per l'attività di collocamento dei fondi (5.593 mila euro).

Nella voce Costi da Altre parti correlate sono classificate anche le "Commissioni passive e altri costi", riferibili alle somme corrisposte a vario titolo dalla Banca alla Fondazione Culturale Responsabilità Etica e di competenza dell'esercizio 2018 (323 mila euro).

Relativamente all'elenco e alle informazioni delle partecipazioni in entità controllate si fa riferimento alla parte B sezione 10 della presenta nota integrativa.

PARTE I
ACCORDI DI PAGAMENTO BASATI SU PROPRI STRUMENTI PATRIMONIALI

La Banca non ha posto in essere accordi di pagamento basati su propri strumenti patrimoniali.

PARTE L
INFORMATIVA DI SETTORE

Per l'informativa di settore Banca Etica ha adottato come "schema primario" quello che fa riferimento ai settori geografici individuati sulla base della zona in cui opera e come "schema secondario" quello che fa riferimento ai settori di attività attraverso i quali esplica l'operatività.

La suddivisione per area geografica ha preso in considerazione i seguenti raggruppamenti:
Area Nord Ovest;
Area Centro;
Area Sud;
Area Nord Est;
Area Spagna.

La suddivisione per settore di attività ha considerato i seguenti segmenti, suddivisi in rapporto al volume medio annuo delle masse intermediate totali (raccolta diretta, indiretta, impieghi):

- Corporate Extra Large: imprese con volume oltre 250 mila euro;
- Corporate Large: imprese con volume da 100 a 250 mila euro;
- Corporate Medium: imprese con volume da 25 a 100 mila euro;
- Corporate Small: imprese con volume fino a 25 mila euro;
- Private Extra Large: privati con volume oltre 150 mila euro;
- Private Large: privati con volume da 50 a 150 mila euro;
- Private Medium: privati con volume da 10 a 50 mila euro;
- Private Small: privati con volume fino 10 mila euro;
- Funzioni Centrali: banking book, capital market e centro di governo.

A. SCHEMA PRIMARIO

A.1. DISTRIBUZIONE PER AREA GEOGRAFICA: DATI ECONOMICI (€/K)

Conto economico	Area Nord Ovest	Area Nord Est	Area Centro	Area Sud	Spagna	Funzioni Centrali	Totale
MARGINE D'INTERESSE	**4.891**	**6.441**	**5.539**	**6.094**	**409**	**4.310**	**27.684**
COMMISSIONI NETTE	**4.502**	**3.747**	**3.363**	**2.204**	**263**	**601**	**14.680**
DIVIDENDI E PROVENTI SIMILI						1.674	1.674
PROVENTI DA ATTIVITA' FINANZIARIE	63	41	26	42		849	1.021
MARGINE D'INTERMEDIAZIONE	**9.456**	**10.229**	**8.928**	**8.340**	**672**	**7.434**	**45.059**

RETTIFICHE DI VALORE NETTE PER DETERIORAMENTO RISCHIO DI CREDITO	(2.851)	(1.853)	(1.158)	(1.874)	2	302	(7.432)
150 RISULTATO NETTO DELLA GESTIONE FINANZIARIA	**6.605**	**8.376**	**7.770**	**6.466**	**674**	**7.736**	**37.627**
SPESE AMMINISTRATIVE	(9.791)	(10.299)	(8.194)	(4.588)	(2.762)	(394)	(36.028)
ACCANTONAMENTI NETTI AI F.DI RISCHI E ONERI	(16)	(17)	(15)	(7)	(6)	557	496
RETT. VALORE NETTE SU ATT. MATERIALI	(269)	(281)	(249)	(98)	(59)	(12)	(968)
RETT. VALORE NETTE SU ATT. IMMAT.	(171)	(172)	(173)	(54)	(63)	(5)	(638)
ALTRI ONERI/PROVENTI DI GESTIONE	497	731	292	182	(36)	2.255	3.921
COSTI OPERATIVI	**(9.750)**	**(10.038)**	**(8.339)**	**(4.565)**	**(2.926)**	**2.401**	**(33.217)**
UTILI/PERDITE DA CESS. INVEST.						(2)	(2)
UTILE/PERDITA OPERATIVITA' CORR. LORDO IMPOSTE	**(3.145)**	**(1.662)**	**(569)**	**1.901**	**(2.252)**	**10.137**	**4.408**
IMPOSTE REDD. ESERCIZIO OPER. CORR.						(1.120)	(1.120)
UTILE/PERDITA OPER. CORR. NETTO IMPOSTE	(3.145)	(1.662)	(569)	1.901	(2.252)	10.137	3.288
UTILE/PERDITA D'ESERCIZIO	**(3.145)**	**(1.662)**	**(569)**	**1.901**	**(2.252)**	**10.137**	**3.288**

NB: i costi operativi sono stati ripartiti tra i segmenti in proporzione alla distribuzione del margine di intermediazione.

A.2. DISTRIBUZIONE PER AREA GEOGRAFICA: DATI PATRIMONIALI (€/K)

	Area Nord Ovest	Area Nord Est	Area Centro	Area Sud	Spagna	Funzioni Centrali	Totale
Crediti verso banche		26.914	23.084		1.184	197	51.379
Crediti verso clientela	205.889	278.755	189.120	168.444	44.713	527.981	1.414.902
Debiti verso banche	104		230.018			121	230.243
Debiti verso clientela	399.065	372.384	358.619	100.607	128.197	19.513	1.378.385
Titoli in circolazione	75.376	53.948	33.209	6.554		1.557	170.644

A. SCHEMA SECONDARIO

A.1. DISTRIBUZIONE PER SETTORI DI ATTIVITÀ: DATI ECONOMICI (€/K)

Conto Economico	Istituzionali	Intermediari Finanziari	Consumer	Affluent	Private	Small Business	Corporate	No Profit	Funzioni Centrali	TOTALE
MARGINE D'INTERESSE	**789**	**1.197**	**6.416**	**(436)**	**(79)**	**2.773**	**1.641**	**11.194**	**4.189**	**27.684**
COMMISSIONI NETTE	**88**	**180**	**4.205**	**2.404**	**712**	**1.065**	**254**	**5.260**	**512**	**14.680**
DIVIDENDI E PROVENTI SIMILI									1.674	1.674
PROVENTI DA ATTIVITA' FINANZIARIE	(7)	-	12	-	-	39	8	119	850	1.021
MARGINE D'INTERMEDIAZIONE	**870**	**1.377**	**10.633**	**1.968**	**633**	**3.877**	**1.903**	**16.573**	**7.225**	**45.059**
RETTIFICHE DI VALORE NETTE PER DETERIORAMENTO RISCHIO DI CREDITO	296	(2)	(545)	(5)	-	(1.778)	(352)	(5.380)	334	(7.432)
150 RISULTATO NETTO DELLA GESTIONE FINANZIARIA	**1.166**	**1.375**	**10.088**	**1.963**	**633**	**2.099**	**1.551**	**11.193**	**7.559**	**37.627**
SPESE AMMINISTRATIVE	(934)	(1.185)	(12.921)	(7.675)	(1.642)	(1.731)	(1.132)	(8.705)	(102)	(36.027)
ACCANTONAMENTI NETTI AI F.DI RISCHI E ONERI	(2)	(4)	(20)	(11)	(2)	(3)	(2)	(16)	556	496
RETT. VALORE NETTE SU ATT. MATERIALI	(22)	(86)	(327)	(203)	(44)	(40)	(30)	(215)	(2)	(969)
RETT. VALORE NETTE SU ATT. IMMAT.	(19)	(55)	(209)	(129)	(29)	(27)	(22)	(146)	(1)	(637)
ALTRI ONERI/PROVENTI DI GESTIONE	4	(25)	1.235	221	(10)	94	8	152	2.241	3.920
COSTI OPERATIVI	**(973)**	**(1.355)**	**(12.242)**	**(7.797)**	**(1.727)**	**(1.707)**	**(1.178)**	**(8.930)**	**2.692**	**(33.217)**
UTILI/PERDITE DA CESS. INVEST.									(2)	(2)
UTILE/PERDITA OPERATIVITA' CORR. LORDO IMPOSTE	**193**	**20**	**(2.154)**	**(5.834)**	**(1.094)**	**392**	**373**	**2.263**	**10.249**	**4.408**
IMPOSTE REDD. ESERCIZIO OPER. CORR.									(1.120)	(1.120)
UTILE/PERDITA OPER. CORR. NETTO IMPOSTE	193	20	(2.154)	(5.834)	(1.094)	392	373	2.263	9.129	3.288
UTILE/PERDITA D'ESERCIZIO	**193**	**20**	**(2.154)**	**(5.834)**	**(1.094)**	**392**	**373**	**2.263**	**9.129**	**3.288**

NB: i costi operativi sono stati ripartiti tra i segmenti in proporzione alla distribuzione del margine di intermediazione

A.2. DISTRIBUZIONE PER SETTORI DI ATTIVITÀ: DATI PATRIMONIALI (€/K)

Stato Patrimoniale	Istituzionali	Intermediari Finanziari	Consumer	Affluent	Private	Small Business	Corporate	No Profit	Funzioni Centrali	TOTALE
Crediti verso banche		51.182							197	51.379
Crediti verso clientela	48.472	4.704	290.291	6.029	335	84.625	81.191	378.476	520.779	1.414.902
Debiti verso banche		230.122							121	230.243
Debiti verso clientela	22.929	6.775	525.808	347.733	49.586	47.501	28.791	338.357	10.905	1.378.385
Titoli in circolazione		4.062	45.428	77.729	29.193	1.514	443	12.016	259	170.644

ALLEGATO

Si espone qui di seguito l'elenco dei principi contabili internazionali IAS/IFRS, così come omologati dalla Commissione Europea, adottati dalla Banca per la redazione del Bilancio d'esercizio al 31 dicembre 2018:

- IFRS 1 Prima adozione dei principi contabili internazionali
- IFRS 2 Pagamenti basati su azioni
- IFRS 3 Aggregazioni aziendali
- IFRS 5 Attività non correnti possedute per la vendita e attività operative cessate
- IFRS 7 Strumenti finanziari: informazioni integrative
- IFRS 8 Settori operativi
- IFRS 10 Bilancio consolidato
- IFRS 11 Accordi a controllo congiunto
- IFRS 12 Informativa sulle partecipazioni in altre entità
- IFRS 13 Valutazioni del *fair value*
- IAS 1 Presentazione del bilancio
- IAS 7 Rendiconto finanziario
- IAS 8 Principi contabili, cambiamenti nelle stime ed errori
- IAS 10 Fatti intervenuti dopo la data di riferimento del bilancio
- IAS 12 Imposte sul reddito
- IAS 16 Immobili, impianti e macchinari
- IAS 17 Leasing
- IAS 18 Ricavi
- IAS 19 Benefici per i dipendenti
- IAS 21 Effetti delle variazioni dei cambi delle valute estere
- IAS 23 Oneri finanziari
- IAS 24 Informativa di bilancio sulle operazioni con parti correlate
- IAS 26 Rilevazione e rappresentazione in bilancio di fondi pensione
- IAS 27 Bilancio consolidato e separato
- IAS 28 Partecipazioni in società collegate
- IAS 32 Strumenti finanziari: esposizione nel bilancio
- IAS 33 Utile per azione
- IAS 36 Riduzione di valore delle attività
- IAS 37 Accantonamenti, passività e attività potenziali
- IAS 38 Attività immateriali
- IAS 39 Strumenti finanziari: rilevazione e valutazione (ad eccezione di talune disposizioni relative alla contabilizzazione delle operazioni di copertura)
- IAS 40 Investimenti immobiliari

NUOVI DOCUMENTI EMESSI DALLO IASB ED OMOLOGATI DALL'UE DA ADOTTARE OBBLIGATORIAMENTE A PARTIRE DAI BILANCI DEGLI ESERCIZI CHE INIZIANO IL 1° GENNAIO 2018

Titolo documento	Data emissione	Data di entrata in vigore	Data di omologazione	Regolamento UE e data di pubblicazione
IFRS 15 - Ricavi provenienti da contratti con clienti	maggio 2014 [1]	1° gennaio 2018	22 settembre 2016	(UE) 2016/1905 29 ottobre 2016
IFRS 9 - Strumenti finanziari	luglio 2014	1° gennaio 2018	22 novembre 2016	(UE) 2016/2067 29 novembre 2016
Chiarimenti dell'IFRS 15 - Ricavi provenienti da contratti con clienti	aprile 2016	1° gennaio 2018	31 ottobre 2017	(UE) 2017/1987 9 novembre 2017
Applicazione congiunta dell'IFRS 9 Strumenti finanziari e dell'IFRS 4 Contratti assicurativi - (Modifiche all'IFRS 4)	settembre 2016	1° gennaio 2018	3 novembre 2017	(UE) 2017/1988 9 novembre 2017
Miglioramenti agli IFRS - ciclo 2014-2016 (Modifiche all'IFRS 1 e allo IAS 28)	dicembre 2016	1° gennaio 2018	7 febbraio 2018	(UE) 2018/182 8 febbraio 2018
Classificazione e valutazione delle operazioni con pagamenti basati su azioni (Modifiche all'IFRS 2)	giugno 2016	1° gennaio 2018	26 febbraio 2018	(UE) 2018/289 27 febbraio 2018
Cambiamenti di destinazione di investimenti immobiliari (Modifiche allo IAS 40)	dicembre 2016	1° gennaio 2018	14 marzo 2018	(UE) 2018/400 15 marzo 2018
Interpretazione IFRIC 22 - Operazioni in valuta estera e anticipi	dicembre 2016	1° gennaio 2018	28 marzo 2018	(UE) 2018/519 3 aprile 2018

[1] L'amendment che ha modificato l'*effective date* dell'IFRS 15 è stato pubblicato nel settembre 2015.

IAS/IFRS E RELATIVE INTERPRETAZIONI IFRIC APPLICABILI AI BILANCI DEGLI ESERCIZI CHE INIZIANO DOPO IL 1° GENNAIO 2018

DOCUMENTI OMOLOGATI DALL'UE AL 31 DICEMBRE 2018

Le informazioni da fornire nelle note al bilancio previste da tali documenti sono inserite nella presente lista di controllo, in quanto è consentita la loro applicazione anticipata.

Titolo documento	Data emissione	Data di entrata in vigore	Data di omologazione	Regolamento UE e data di pubblicazione
IFRS 16 - Leasing	gennaio 2016	1° gennaio 2019	31 ottobre 2017	(UE) 2017/1986 9 novembre 2017
Elementi di pagamento anticipato con compensazione negativa (Modifiche all'IFRS 9)	ottobre 2017	1° gennaio 2019	22 marzo 2018	(UE) 2018/498 26 marzo 2018
Interpretazione IFRIC 23 - Incertezza sui trattamenti ai fini dell'imposta sul reddito	giugno 2017	1° gennaio 2019	23 ottobre 2018	(UE) 2018/1595 24 ottobre 2018

DOCUMENTI NON ANCORA OMOLOGATI DALL'UE AL 31 DICEMBRE 2018

Si segnala che tali documenti saranno applicabili solo dopo l'avvenuta omologazione da parte dell'UE.

Titolo documento	Data emissione da parte dello IASB	Data di entrata in vigore del documento IASB	Data di prevista omologazione da parte dell'UE
Standards			
IFRS 14 Regulatory Deferral Accounts	gennaio 2014	(Nota 1)	(Nota 1)
IFRS 17 Insurance Contracts	maggio 2017	1° gennaio 2021	TBD
Amendments			
Sale or Contribution of Assets between an Investor and its Associate or Joint Venture (Amendments to IFRS 10 and IAS 28)	settembre 2014	Differita fino al completamento del progetto IASB sull'*equity method*	Rinviata in attesa della conclusione del progetto IASB sull'*equity method*
Long-term Interests in Associates and Joint Ventures (Amendments to IAS 28)	ottobre 2017	1° gennaio 2019	Q1 2019
Annual Improvements to IFRS Standards (2015-2017 Cycle)	dicembre 2017	1° gennaio 2019	Q1 2019
Plan Amendment, Curtailment or Settlement (Amendments to IAS 19)	febbraio 2018	1° gennaio 2019	Q1 2019
Amendments to References to the Conceptual Framework in IFRS Standards	marzo 2018	1° gennaio 2020	2019
Definition of business (Amendments to IFRS 3)	ottobre 2018	1° gennaio 2020	2019
Definition of material (Amendments to IAS 1 and IAS 8)	ottobre 2018	1° gennaio 2020	2019

(Nota 1) L'IFRS 14 è entrato in vigore dal 1° gennaio 2016, ma la Commissione Europea ha deciso di sospendere il processo di omologazione in attesa del nuovo principio contabile sui "rate-regulated activities".

BILANCIO D'ESERCIZIO
RELAZIONE DEL COLLEGIO SINDACALE

RELAZIONE DEL COLLEGIO SINDACALE ALL'ASSEMBLEA DEI SOCI AI SENSI DELL'ART.2429 C.C.SULL'ESERCIZIO 2018

Signori Soci,
abbiamo esaminato il progetto di Bilancio d'esercizio della Banca Popolare Etica al 31.12.2018, composto dallo Stato Patrimoniale, dal Conto Economico e dalla Nota Integrativa, corredato della Relazione sulla Gestione e dei prospetti informativi complementari, che il Consiglio di Amministrazione ha messo a nostra disposizione nei termini di legge.

Come noto, ai sensi dell'art. 16 (Enti di interesse pubblico) del D.Lgs. 27 gennaio 2010 n.39, così come modificato dal D.Lgs. n. 135 del 17 luglio 2016, che ha dato attuazione alla direttiva n. 2014/56/UE di modifica della direttiva 2006/43/UE concernente la revisione legale dei conti annuali e dei conti consolidati, il controllo contabile sulla corretta tenuta delle scritture contabili e sulle sue risultanze, così come la concordanza delle stesse con i dati di bilancio, non compete al Collegio Sindacale ma alla Società di Revisione, mentre il Collegio Sindacale vigila sull'osservanza della legge e dello statuto, sul rispetto dei principi di corretta amministrazione, sull'adeguatezza della struttura organizzativa della banca per gli aspetti di competenza, sul sistema di controllo interno e del sistema amministrativo-contabile, sull'affidabilità di quest'ultimo nel rappresentare correttamente i fatti di gestione, nonché sul rispetto delle norme di legge in merito alla *governance* della società ai sensi dell'art. 149 del D.Lgs. 58/1998, Testo Unico della Finanza (TUF).

Di seguito vengono richiamati gli aspetti essenziali dell'attività svolta.

1) Abbiamo partecipato alle riunioni dell'Assemblea dei Soci, del Consiglio di Amministrazione e del Comitato Esecutivo, tenutesi nel corso dell'esercizio, verificando la conformità delle deliberazioni prese alla legge e allo statuto, ed ottenendo dagli amministratori adeguata informativa sul generale andamento della gestione e sulla sua prevedibile evoluzione. Abbiamo esaminato i flussi informativi delle funzioni di conformità e di gestione del rischio ed abbiamo mantenuto un costante e adeguato collegamento con la funzione di *Internal Audit*.
2) Abbiamo vigilato, per quanto di nostra competenza sul rispetto dei principi di corretta amministrazione; sull'adeguatezza della struttura organizzativa, del sistema dei controlli interni e del sistema amministrativo-contabile, nonché sull'affidabilità di quest'ultimo nel rappresentare i fatti di gestione; sulle modalità di concreta attuazione delle regole di governo. La nostra attività di vigilanza è stata svolta mediante verifiche periodiche, che hanno avuto come oggetto le procedure ed i sistemi di controllo in atto, nonché attraverso le informazioni ottenute dai responsabili delle funzioni di controllo interno e dalla società di Revisione, o desunte dai documenti aziendali con particolare riguardo alle relazioni periodiche e annuali delle funzioni di controllo di secondo e terzo livello, regolarmente trasmesse al Collegio Sindacale.
3) Diamo atto che il bilancio è stato predisposto secondo i principi contabili internazionali IAS/IFRS in vigore al 31.12.2018 e, più precisamente, quelli emanati dall'International Accounting Standards Board (IASB) e le relative interpretazioni dell'International Financing Reporting Interpretations Commitee (IFRIC), così come omologati dalla Commissione Europea, come stabilito dal Regolamento Comunitario n. 1606 del 19 luglio 2002.

Con riferimento agli schemi di bilancio e alle relative modalità di compilazione nonché al contenuto della Nota Integrativa, sono state applicate le disposizioni di cui alla Circolare della Banca d'Italia n. 262 del 22 dicembre 2005 e successivi aggiornamenti come per ultimo quello del 30 novembre 2018, integrando le informazioni ove previsto dai principi contabili interna-

zionali e ove ritenuto opportuno sotto il profilo della rilevanza e significatività. Sul piano interpretativo si è tenuto conto dei documenti sull'applicazione degli IFRS in Italia predisposti dall'Organismo Italiano di Contabilità (O.I.C.). Banca d'Italia ha emanato in data 30 novembre 2018 il 6° aggiornamento della Circolare 262 per il recepimento del nuovo principio contabile IFRS16 che si applicherà a partire dai bilanci chiusi al 31.12.2019.

Il bilancio IAS/IFRS del 2018 è costituito dallo stato patrimoniale, dal conto economico, dal prospetto della redditività complessiva, dal prospetto delle variazioni di patrimonio netto, dal rendiconto finanziario e dalla nota integrativa, oltre che dalla relazione degli amministratori sull'andamento della gestione della Banca.

Di seguito vengono elencate le specifiche informazioni da fornire con la presente relazione:

REDAZIONE DEL BILANCIO

La revisione legale dei conti non è affidata al Collegio Sindacale, come sopra accennato, ma è demandata alla società di revisione KPMG SpA. Il Collegio ha, comunque, vigilato sull'impostazione del bilancio d'esercizio e sulla sua generale conformità alla legge per quanto riguarda la sua formazione e struttura, tenuto altresì conto sia dei principi contabili internazionali IAS/IFRS che delle disposizioni emanate dalla Banca d'Italia in materia di forme tecniche dei bilanci bancari.

Sono stati rispettati i principi di redazione previsti dall'art. 2423 bis c.c., in quanto compatibili con quelli previsti dallo IAS n.1, secondo il criterio della prudenza nelle valutazioni e il principio di competenza economica, nonché nella prospettiva della continuità aziendale.

Sono stati rispettati i criteri di valutazione previsti dalla normativa nazionale e da quella comunitaria.

Sulla base e nei limiti delle proprie verifiche, al Collegio non risulta che il Consiglio di Amministrazione abbia derogato alle norme di legge ai sensi dell'art. 2423, comma 5° del Codice Civile e dell'art. 2, comma 5 del D.Lgs. n. 87/92.

Anche per l'esercizio 2018 il Consiglio di Amministrazione ha deliberato di redigere il bilancio consolidato, includendo nel perimetro del consolidamento la società controllata Etica Sgr SpA.

La società di revisione KPMG Spa, con cui il collegio sindacale ha avuto periodici incontri, ha emesso la propria relazione al bilancio d'esercizio 2018 in data 12 aprile 2019 senza rilievi, eccezioni o richiami di informativa. In seguito al recepimento nell'ordinamento italiano della direttiva n.2014/56/UE, è stato modificato l'art. 14 del D.Lgs. 39/2010, in base al quale sono previste delle attività addizionali connesse, tra cui un nuovo giudizio di conformità della Relazione sulla Gestione e una dichiarazione sull'eventuale presenza di errori significativi nella relazione stessa. Ancora, una relazione aggiuntiva per il Comitato per il controllo interno e la revisione contabile, che ai sensi dell'art.19 del D.Lgs. 39/2010 si identifica con il Collegio Sindacale nel caso di adozione di *governance* tradizionale. Il suddetto articolo, così come modificato, prevede alla lettera f) la responsabilità del Collegio Sindacale nella procedura volta alla selezione dei revisori legali o della società di revisione.

La Nota integrativa contiene esaurienti informazioni sui criteri di valutazione delle voci di bilancio e fornisce informazioni dettagliate sulle poste dello Stato Patrimoniale e del Conto Economico, oltre che le comparazioni con il precedente esercizio.

La relazione sulla gestione predisposta dal Consiglio di Amministrazione contiene un'analisi fedele ed esauriente della situazione della Banca, dell'andamento della gestione nel suo complesso e nei vari comparti di operatività, nonché del risultato finale di gestione. Nel periodo intercorrente tra la data di chiusura dell'esercizio e quella di approvazione da parte del Consiglio di amministrazione del progetto di bilancio, avvenuto in data 29 marzo 2019, non si sono verificati fatti rilevanti tali da richiedere una integrazione all'informativa fornita. La relazione, altresì, descrive l'evoluzione prevedibile della gestione dell'esercizio in corso, il tutto nel presupposto della continuità aziendale.

ATTIVITÀ DI VIGILANZA

I doveri di vigilanza e i poteri di ispezione e controllo sono stati osservati dal Collegio Sindacale secondo criteri di obiettività e di autonomia di giudizio.

Nel corso dell'esercizio abbiamo partecipato a tutte le riunioni del Consiglio di Amministrazione e del Comitato Esecutivo, nonché all'assemblea dei soci in seduta ordinaria. Diamo atto che le attività dei due Organi societari si sono svolte nel rispetto delle norme di legge; le delibere adottate in via d'urgenza dal Comitato Esecutivo sono sempre state portate all'esame e alla ratifica del Consiglio di Amministrazione e pertanto non abbiamo rilievi da fare sul rispetto dei principi di corretta amministrazione che risultano essere stati costantemente osservati. Diamo atto anche di aver sistematicamente ottenuto dagli Amministratori le informazioni sull'attività svolta e sulle operazioni di maggior rilievo effettuate dalla Società.

Il Collegio ha altresì vigilato che le operazioni di ordine patrimoniale, economico e finanziario effettuate dalla banca non fossero manifestamente imprudenti, azzardate o tali da compromettere l'integrità del patrimonio sociale e fossero coerenti con gli obiettivi perseguiti dalla Banca. Avuto riguardo alla *mission* di Banca Etica, si può affermare che è stata posta particolare attenzione sia al contenuto etico che al carattere cooperativistico dell'attività della Banca.

Nei riscontri e nelle verifiche sindacali ci siamo avvalsi, ove necessario, della struttura della Banca ed in particolare delle funzioni di controllo interno e della segreteria generale. Il numero di riunioni del collegio sindacale nel corso del 2018 è stato di n. 16 incontri.

Abbiamo scambiato informazioni con il Collegio sindacale della partecipata ETICA SGR S.p.A. e da tale attività non sono emersi dati ed informazioni rilevanti suscettibili di essere evidenziati nella presente relazione.

Il Collegio dà atto che dalle verifiche periodiche sul bilancio 2018 svolte dalla società incaricata del controllo contabile non risultano irregolarità significative, per cui viene confermata la correttezza della tenuta del sistema contabile della banca e della veridicità dei dati riportati in bilancio.

Con riferimento alla più ampia attività di vigilanza sviluppata nel corso del 2018, il Collegio fa presente quanto segue:

- nell'esercizio non sono pervenute denunce da parte dei soci ai sensi dell'art.2408 c.c.;
- di aver effettuato i prescritti controlli periodici ed i conseguenti richiesti adempimenti;
- di non aver ricevuto comunicazione di rilievi da parte della società di revisione;
- di aver provveduto ad analizzare i processi lavorativi di alcune funzioni della banca;
- di aver vigilato sul sistema amministrativo-contabile, che può essere considerato sufficientemente adeguato alle attuali esigenze della banca;
- di aver constatato che il sistema dei controlli interni è adeguatamente strutturato nelle varie funzioni in cui è articolato;
- sulla base degli elementi di cui sopra e delle indicazioni ottenute da parte degli Amministratori non si ravvisa la presenza di eventi o circostanze che possano far sorgere dubbi significativi riguardo al presupposto della continuità aziendale.

ORGANISMO DI VIGILANZA

Il Collegio dà atto che ha avuto modo di seguire i lavori dell'Organismo di Vigilanza nel corso dell'esercizio appena trascorso. L'Organismo, di cui fa parte un componente del Collegio sindacale, ha il compito di vigilare sulla corretta applicazione del "Modello di Organizzazione, Gestione e Controllo" approvato dal Consiglio di Amministrazione, la cui ultima modifica è stata approvata in data 15 gennaio 2019.

Dalla relazione finale prodotta dall'Organismo di Vigilanza non si rilevano violazioni di quanto contenuto nel "Modello" suddetto da parte dei destinatari dello stesso.

PARTI CORRELATE

È in vigore presso la Banca il "Regolamento di gestione delle operazioni con parti correlate" in attuazione di quanto previsto dall'art. 2391 bis c.c., dall'art. 6 del "Regolamento sulle operazioni con parti correlate" adottato dalla Consob con delibera n. 17221 del 12 marzo 2010 successivamente modificato con delibera n. 17389 del 23 giugno 2010, nonché dalla vigente normativa della Banca d'Italia in materia.

Sulla corretta applicazione del regolamento vigila il "Comitato parti correlate" composto da n. 3 amministratori non esecutivi, dotati dei requisiti di indipendenza previsti dagli artt. 147 ter co.4 e 148 co.3 del D.Lgs.58/1998, nonché dall'art. 31 dello Statuto sociale.

La Nota integrativa nella parte H evidenzia, secondo il principio contabile IAS n. 24, la tipologia e l'indicazione delle parti correlate della Banca.

Al riguardo il Collegio fa presente che tutte le operazioni svolte dalla Banca con le proprie parti correlate sono state effettuate nel rispetto dei criteri di correttezza sostanziale e procedurale, a normali condizioni di mercato e quindi analoghe a quelle applicate per operazioni concluse con soggetti terzi indipendenti e, comunque, sempre sulla base di valutazioni di convenienza economica e nel rispetto della normativa vigente.

Lo stesso dicasi delle operazioni riconducibili alle "obbligazioni degli esponenti bancari", ex art.136 del D.Lgs. 385/93, che sono state oggetto di apposite delibere consiliari secondo la procedura indicata dalla Banca d'Italia.

Signori Soci,

le considerazioni in precedenza esposte ci consentono di ritenere che il progetto di bilancio, sottoposto dal Consiglio di Amministrazione con la relativa documentazione all'approvazione dell'Assemblea, sia idoneo a rappresentare la realtà aziendale della società al 31 dicembre 2018 in modo veritiero e corretto secondo le norme di legge, per cui esprimiamo parere favorevole alla proposta di approvazione del progetto stesso e della relazione sulla gestione, nonché alla correlata proposta in merito alla destinazione dell'utile d'esercizio, pari ad euro 3.287.703, che non è in contrasto con norme di legge, regolamentari o previsioni statutarie.

Padova, lì 12 aprile 2019

Il Collegio Sindacale
Dott. LUIGI LATINA (Presidente)
Rag. CECILIA MANNUCCI (Sindaco effettivo)
Dott. MATTEO ZAGARIA (Sindaco effettivo)

BILANCIO D'ESERCIZIO
RELAZIONE DELLA SOCIETÀ DI REVISIONE

KPMG S.p.A.
Revisione e organizzazione contabile
Piazza Salvemini, 20
35131 PADOVA PD
Telefono +39 049 8249101
Email it-fmauditaly@kpmg.it
PEC kpmgspa@pec.kpmg.it

Relazione della società di revisione indipendente ai sensi degli artt. 14 del D.Lgs. 27 gennaio 2010, n. 39 e 10 del Regolamento (UE) n. 537 del 16 aprile 2014

Agli Azionisti di
Banca Popolare Etica S.C.p.A.

Relazione sulla revisione contabile del bilancio d'esercizio

Giudizio

Abbiamo svolto la revisione contabile del bilancio d'esercizio di Banca Popolare Etica S.C.p.A. (nel seguito anche la "Banca"), costituito dallo stato patrimoniale al 31 dicembre 2018, dal conto economico, dal prospetto della redditività complessiva, dal prospetto delle variazioni del patrimonio netto e dal rendiconto finanziario per l'esercizio chiuso a tale data e dalla nota integrativa che include anche la sintesi dei più significativi principi contabili applicati.

A nostro giudizio, il bilancio d'esercizio fornisce una rappresentazione veritiera e corretta della situazione patrimoniale e finanziaria di Banca Popolare Etica S.C.p.A. al 31 dicembre 2018, del risultato economico e dei flussi di cassa per l'esercizio chiuso a tale data in conformità agli International Financial Reporting Standards adottati dall'Unione Europea nonché ai provvedimenti emanati in attuazione dell'art. 9 del D.Lgs. 38/05 e dell'art. 43 del D.Lgs. 136/15.

Elementi alla base del giudizio

Abbiamo svolto la revisione contabile in conformità ai principi di revisione internazionali (ISA Italia). Le nostre responsabilità ai sensi di tali principi sono ulteriormente descritte nel paragrafo "*Responsabilità della società di revisione per la revisione contabile del bilancio d'esercizio*" della presente relazione. Siamo indipendenti rispetto a Banca Popolare Etica S.C.p.A. in conformità alle norme e ai principi in materia di etica e di indipendenza applicabili nell'ordinamento italiano alla revisione contabile del bilancio. Riteniamo di aver acquisito elementi probativi sufficienti e appropriati su cui basare il nostro giudizio.

Aspetti chiave della revisione contabile

Gli aspetti chiave della revisione contabile sono quegli aspetti che, secondo il nostro giudizio professionale, sono stati maggiormente significativi nell'ambito della revisione contabile del bilancio dell'esercizio in esame. Tali aspetti sono stati da noi affrontati

KPMG S.p.A. è una società per azioni di diritto italiano e fa parte del network KPMG di entità indipendenti affiliate a KPMG International Cooperative ("KPMG International"), entità di diritto svizzero.

Ancona Aosta Bari Bergamo
Bologna Bolzano Brescia
Catania Como Firenze Genova
Lecce Milano Napoli Novara
Padova Palermo Parma Perugia
Pescara Roma Torino Treviso
Trieste Varese Verona

Società per azioni
Capitale sociale
Euro 10.345.200,00 i.v.
Registro Imprese Milano e
Codice Fiscale N. 00709600159
R.E.A. Milano N. 512867
Partita IVA 00709600159
VAT number IT00709600159
Sede legale: Via Vittor Pisani, 25
20124 Milano MI ITALIA

nell'ambito della revisione contabile e nella formazione del nostro giudizio sul bilancio d'esercizio nel suo complesso; pertanto su tali aspetti non esprimiamo un giudizio separato.

Transizione al principio contabile internazionale IFRS 9

Nota integrativa "Parte A - Politiche contabili": "A.1 – Parte Generale", "Sezione 4 -Altri aspetti" - paragrafo "IFRS 9: il nuovo principio contabile sugli strumenti finanziari"

Aspetto chiave	Procedure di revisione in risposta all'aspetto chiave
Il nuovo principio contabile internazionale IFRS 9 "Strumenti finanziari", la cui prima applicazione è avvenuta nel 2018, ha modificato le regole di classificazione, misurazione, valutazione ("*impairment*") e di *hedge accounting* degli strumenti finanziari, rispetto a quanto previsto dallo IAS 39, applicato fino al 31 dicembre 2017. La prima applicazione del nuovo principio contabile ha richiesto la rideterminazione dei saldi iniziali della Banca al 1° gennaio 2018. In particolare, gli Amministratori hanno: — riclassificato le attività finanziarie nelle nuove voci contabili "Attività finanziarie valutate al *fair value* con impatto a conto economico", "Attività finanziarie valutate al *fair value* con impatto sulla redditività complessiva", "Attività finanziarie valutate al costo ammortizzato" e le passività finanziarie nella nuova voce contabile "Passività finanziarie valutate al costo ammortizzato"; — rideterminato il valore delle attività e delle passività finanziarie secondo le regole di misurazione previste dall'IFRS 9; — rideterminato l'*impairment* delle attività finanziarie, con particolare riferimento ai crediti verso la clientela, secondo le regole previste dal nuovo principio contabile; — rilevato gli effetti derivanti dalla prima applicazione del nuovo principio contabile, al netto dei relativi effetti fiscali, tra le riserve di patrimonio netto; — deciso di avvalersi dell'opzione, prevista dall'IFRS 9, di continuare a contabilizzare le operazioni di *hedge accounting* in continuità con quanto previsto dallo IAS 39;	Le nostre procedure di revisione hanno incluso: — la comprensione dei processi aziendali di transizione al principio contabile internazionale IFRS 9 e del relativo ambiente informatico della Banca con riferimento alla classificazione, alla misurazione e all'*impairment* degli strumenti finanziari; — l'analisi a campione della corretta classificazione delle attività e delle passività finanziarie tramite l'esame delle attività svolte dalla Banca in sede di transizione, l'ottenimento delle evidenze delle analisi svolte, la verifica della coerenza tra analisi svolte e risultati ottenuti; — l'analisi a campione dell'applicazione del modello di misurazione delle attività e delle passività finanziarie (costo ammortizzato o *fair value*) coerentemente con i criteri di classificazione adottati dalla Banca; — l'analisi della coerenza delle regole di "*stage allocation*" delle attività finanziarie definite dalla Banca rispetto alle indicazioni del nuovo principio contabile e la verifica a campione dell'effettiva applicazione di tali regole; — l'analisi delle principali stime e metodologie applicate nei nuovi modelli di *impairment*, incluso l'esame della ragionevolezza delle principali assunzioni e variabili in essi contenuti; tale attività è stata svolta con il supporto di esperti del network KPMG; — l'esame dell'appropriatezza dell'informativa di bilancio relativa alla transizione al nuovo principio contabile.

Aspetto chiave	Procedure di revisione in risposta all'aspetto chiave
— descritto le principali novità introdotte dal nuovo principio contabile, il processo di transizione seguito dalla Banca, le principali scelte adottate e gli impatti derivanti dalla prima applicazione dell'IFRS 9. L'applicazione del nuovo principio contabile ha determinato una riduzione del patrimonio netto della Banca, al 1° gennaio 2018, pari a €7,4 milioni, al netto dei relativi effetti fiscali. L'adozione del nuovo principio contabile ha inoltre comportato rilevanti modifiche di processo, organizzative e valutative delle attività finanziarie che, al 1° gennaio 2018, rappresentano il 96,6% delle attività totali della Banca. Le attività connesse alla transizione all'IFRS 9 sono caratterizzate da notevole complessità di stima e da elementi di soggettività e incertezza. Per tali ragioni abbiamo considerato la transizione al principio contabile internazionale IFRS 9 "Strumenti Finanziari" un aspetto chiave dell'attività di revisione.	

Classificazione e valutazione dei crediti verso la clientela iscritti tra le attività finanziarie valutate al costo ammortizzato

Nota integrativa "Parte A – Politiche contabili": "A.2 – Parte relativa alle principali voci di bilancio" - paragrafo 3 "Attività finanziarie valutate al costo ammortizzato"

Nota integrativa "Parte B - Informazioni sullo stato patrimoniale - Attivo": Sezione 4 "Attività finanziarie valutate al costo ammortizzato – Crediti verso clientela"

Nota integrativa "Parte C - Informazioni sul conto economico": Sezione 8 "Rettifiche/riprese di valore nette per rischio di credito"

Nota integrativa "Parte E - Informazioni sui rischi e sulle relative politiche di copertura": Sezione 1 "Rischio di credito"

Aspetto chiave	Procedure di revisione in risposta all'aspetto chiave
L'erogazione di crediti alla clientela rappresenta una rilevante attività della Banca. I crediti verso clientela, iscritti tra le attività finanziarie valutate al costo ammortizzato, al 31 dicembre 2018 ammontano a €1.414,9 milioni e rappresentano il 74,3% del totale attivo del bilancio d'esercizio.	Le nostre procedure di revisione hanno incluso: — la comprensione dei processi aziendali e del relativo ambiente informatico della Banca con riferimento all'erogazione, al monitoraggio, alla classificazione e alla valutazione dei crediti verso la clientela;

Aspetto chiave	Procedure di revisione in risposta all'aspetto chiave
Le rettifiche di valore nette sui crediti verso la clientela addebitate al conto economico dell'esercizio chiuso al 31 dicembre 2018 ammontano a €7,5 milioni. Ai fini della classificazione, gli Amministratori effettuano analisi, talvolta complesse, rivolte a individuare le posizioni che, successivamente all'erogazione, mostrano evidenze di una possibile perdita di valore, considerando sia informazioni interne, legate all'andamento delle posizioni creditorie, sia informazioni esterne, legate al settore di riferimento o all'esposizione complessiva dei debitori verso il sistema bancario. La valutazione dei crediti verso la clientela è una attività di stima complessa, caratterizzata da un alto grado di incertezza e di soggettività, nella quale gli Amministratori utilizzano modelli di valutazione sviluppati internamente, che tengono in considerazione numerosi elementi quantitativi e qualitativi quali, tra gli altri, i dati storici relativi agli incassi, i flussi di cassa attesi e i relativi tempi attesi di recupero, l'esistenza di indicatori di possibili perdite di valore, la valutazione delle eventuali garanzie, l'impatto di variabili macroeconomiche, di scenari futuri e di rischi dei settori nei quali operano i clienti della Banca. Per tali ragioni abbiamo considerato la classificazione e la valutazione dei crediti verso la clientela iscritti tra le attività finanziarie valutate al costo ammortizzato un aspetto chiave dell'attività di revisione.	— l'esame della configurazione e della messa in atto dei controlli e lo svolgimento di procedure per valutare l'efficacia operativa dei controlli ritenuti rilevanti, con particolare riferimento all'identificazione dei crediti che presentano indicatori di perdite di valore e alla determinazione delle rettifiche di valore; — l'analisi dei criteri di classificazione utilizzati al fine di ricondurre i crediti verso la clientela alle categorie richieste dall'IFRS 9 (c.d. "*staging*"); — l'analisi delle politiche e dei modelli di valutazione analitici e forfetari utilizzati e l'esame della ragionevolezza delle principali assunzioni e variabili in essi contenuti; tale attività è stata svolta con il supporto di esperti del network KPMG; — la selezione di un campione di crediti valutati con metodologie forfetarie, la verifica dell'applicazione dei modelli di valutazione adottati e la verifica della corrispondenza delle percentuali di svalutazione applicate con quelle previste da tali modelli; — la selezione di un campione di crediti valutati analiticamente e l'esame della ragionevolezza degli indicatori di perdite di valore identificati e delle assunzioni relative alla recuperabilità, anche in base alle eventuali garanzie ricevute; — l'analisi delle variazioni significative delle categorie di crediti e delle relative rettifiche di valore rispetto ai dati degli esercizi precedenti e la discussione dei risultati con le funzioni aziendali coinvolte; — l'esame dell'appropriatezza dell'informativa di bilancio relativa ai crediti verso la clientela iscritti tra le attività finanziarie valutate al costo ammortizzato.

Responsabilità degli Amministratori e del Collegio Sindacale di Banca Popolare Etica S.C.p.A. per il bilancio d'esercizio

Gli Amministratori sono responsabili per la redazione del bilancio d'esercizio che fornisca una rappresentazione veritiera e corretta in conformità agli International

Financial Reporting Standards adottati dall'Unione Europea nonché ai provvedimenti emanati in attuazione dell'art. 9 del D.Lgs. 38/05 e dell'art. 43 del D.Lgs. 136/15 e, nei termini previsti dalla legge, per quella parte del controllo interno dagli stessi ritenuta necessaria per consentire la redazione di un bilancio che non contenga errori significativi dovuti a frodi o a comportamenti o eventi non intenzionali.

Gli Amministratori sono responsabili per la valutazione della capacità della Banca di continuare a operare come un'entità in funzionamento e, nella redazione del bilancio d'esercizio, per l'appropriatezza dell'utilizzo del presupposto della continuità aziendale, nonché per una adeguata informativa in materia. Gli Amministratori utilizzano il presupposto della continuità aziendale nella redazione del bilancio d'esercizio a meno che abbiano valutato che sussistono le condizioni per la liquidazione della Banca o per l'interruzione dell'attività o non abbiano alternative realistiche a tali scelte.

Il Collegio Sindacale ha la responsabilità della vigilanza, nei termini previsti dalla legge, sul processo di predisposizione dell'informativa finanziaria della Banca.

Responsabilità della società di revisione per la revisione contabile del bilancio d'esercizio

I nostri obiettivi sono l'acquisizione di una ragionevole sicurezza che il bilancio d'esercizio nel suo complesso non contenga errori significativi, dovuti a frodi o a comportamenti o eventi non intenzionali, e l'emissione di una relazione di revisione che includa il nostro giudizio. Per ragionevole sicurezza si intende un livello elevato di sicurezza che, tuttavia, non fornisce la garanzia che una revisione contabile svolta in conformità ai principi di revisione internazionali (ISA Italia) individui sempre un errore significativo, qualora esistente. Gli errori possono derivare da frodi o da comportamenti o eventi non intenzionali e sono considerati significativi qualora ci si possa ragionevolmente attendere che essi, singolarmente o nel loro insieme, siano in grado di influenzare le decisioni economiche degli utilizzatori prese sulla base del bilancio d'esercizio.

Nell'ambito della revisione contabile svolta in conformità ai principi di revisione internazionali (ISA Italia), abbiamo esercitato il giudizio professionale e abbiamo mantenuto lo scetticismo professionale per tutta la durata della revisione contabile. Inoltre:

— abbiamo identificato e valutato i rischi di errori significativi nel bilancio d'esercizio, dovuti a frodi o a comportamenti o eventi non intenzionali; abbiamo definito e svolto procedure di revisione in risposta a tali rischi; abbiamo acquisito elementi probativi sufficienti e appropriati su cui basare il nostro giudizio. Il rischio di non individuare un errore significativo dovuto a frodi è più elevato rispetto al rischio di non individuare un errore significativo derivante da comportamenti o eventi non intenzionali, poiché la frode può implicare l'esistenza di collusioni, falsificazioni, omissioni intenzionali, rappresentazioni fuorvianti o forzature del controllo interno;

— abbiamo acquisito una comprensione del controllo interno rilevante ai fini della revisione contabile allo scopo di definire procedure di revisione appropriate nelle circostanze e non per esprimere un giudizio sull'efficacia del controllo interno della Banca;

— abbiamo valutato l'appropriatezza dei principi contabili utilizzati nonché la ragionevolezza delle stime contabili effettuate dagli Amministratori, inclusa la relativa informativa;

— siamo giunti a una conclusione sull'appropriatezza dell'utilizzo da parte degli Amministratori del presupposto della continuità aziendale e, in base agli elementi probativi acquisiti, sull'eventuale esistenza di un'incertezza significativa riguardo a eventi o circostanze che possono far sorgere dubbi significativi sulla capacità della Banca di continuare a operare come un'entità in funzionamento. In presenza di un'incertezza significativa, siamo tenuti a richiamare l'attenzione nella relazione di revisione sulla relativa informativa di bilancio ovvero, qualora tale informativa sia inadeguata, a riflettere tale circostanza nella formulazione del nostro giudizio. Le nostre conclusioni sono basate sugli elementi probativi acquisiti fino alla data della presente relazione. Tuttavia, eventi o circostanze successivi possono comportare che la Banca cessi di operare come un'entità in funzionamento;

— abbiamo valutato la presentazione, la struttura e il contenuto del bilancio d'esercizio nel suo complesso, inclusa l'informativa, e se il bilancio d'esercizio rappresenti le operazioni e gli eventi sottostanti in modo da fornire una corretta rappresentazione.

Abbiamo comunicato ai responsabili delle attività di *governance*, identificati a un livello appropriato come richiesto dagli ISA Italia, tra gli altri aspetti, la portata e la tempistica pianificate per la revisione contabile e i risultati significativi emersi, incluse le eventuali carenze significative nel controllo interno identificate nel corso della revisione contabile.

Abbiamo fornito ai responsabili delle attività di *governance* anche una dichiarazione sul fatto che abbiamo rispettato le norme e i principi in materia di etica e di indipendenza applicabili nell'ordinamento italiano e abbiamo comunicato loro ogni situazione che possa ragionevolmente avere un effetto sulla nostra indipendenza e, ove applicabile, le relative misure di salvaguardia.

Tra gli aspetti comunicati ai responsabili delle attività di *governance*, abbiamo identificato quelli che sono stati più rilevanti nell'ambito della revisione contabile del bilancio dell'esercizio in esame, che hanno costituito quindi gli aspetti chiave della revisione. Abbiamo descritto tali aspetti nella relazione di revisione.

Altre informazioni comunicate ai sensi dell'art. 10 del Regolamento (UE) 537/14

L'Assemblea degli Azionisti di Banca Popolare Etica S.C.p.A. ci ha conferito in data 28 maggio 2011 l'incarico di revisione legale del bilancio d'esercizio della Banca per gli esercizi dal 31 dicembre 2011 al 31 dicembre 2019.

Dichiariamo che non sono stati prestati servizi diversi dalla revisione contabile vietati ai sensi dell'art. 5, paragrafo 1, del Regolamento (UE) 537/14 e che siamo rimasti indipendenti rispetto alla Banca nell'esecuzione della revisione legale.

Confermiamo che il giudizio sul bilancio d'esercizio espresso nella presente relazione è in linea con quanto indicato nella relazione aggiuntiva destinata al Collegio Sindacale, nella sua funzione di Comitato per il controllo interno e la revisione contabile, predisposta ai sensi dell'art. 11 del citato Regolamento.

Relazione su altre disposizioni di legge e regolamentari

Giudizio ai sensi dell'art. 14, comma 2, lettera e), del D.Lgs. 39/10

Gli Amministratori di Banca Popolare Etica S.C.p.A. sono responsabili per la predisposizione della "Relazione sulla gestione degli Amministratori" (nel seguito "Relazione sulla gestione") di Banca Popolare Etica S.C.p.A. al 31 dicembre 2018, incluse la sua coerenza con il relativo bilancio d'esercizio e la sua conformità alle norme di legge.

Abbiamo svolto le procedure indicate nel principio di revisione (SA Italia) 720B al fine di esprimere un giudizio sulla coerenza della Relazione sulla gestione con il bilancio d'esercizio di Banca Popolare Etica S.C.p.A. al 31 dicembre 2018 e sulla conformità della stessa alle norme di legge, nonché di rilasciare una dichiarazione su eventuali errori significativi.

A nostro giudizio, la Relazione sulla gestione è coerente con il bilancio d'esercizio di Banca Popolare Etica S.C.p.A. al 31 dicembre 2018 ed è redatta in conformità alle norme di legge.

Con riferimento alla dichiarazione di cui all'art. 14, comma 2, lettera e), del D.Lgs. 39/10, rilasciata sulla base delle conoscenze e della comprensione dell'impresa e del relativo contesto acquisite nel corso dell'attività di revisione, non abbiamo nulla da riportare.

Padova, 12 aprile 2019

KPMG S.p.A.

Andrea Rosignoli
Socio

KPMG S.p.A.
Revisione e organizzazione contabile
Piazza Salvemini, 20
35131 PADOVA PD
Telefono +39 049 8249101
Email it-fmauditaly@kpmg.it
PEC kpmgspa@pec.kpmg.it

Relazione della società di revisione indipendente sul bilancio di sostenibilità

Al Consiglio di Amministrazione di
Banca Popolare Etica S.C.p.A.

Siamo stati incaricati di effettuare un esame limitato ("*limited assurance engagement*") del bilancio di sostenibilità di Banca Popolare Etica S.C.p.A. (nel seguito anche la "Banca") relativo all'esercizio chiuso al 31 dicembre 2018, costituito dalle sezioni "Nota Metodologica", "Società" e "Rendicontazione Socio Ambientale" dell'allegato bilancio integrato della Banca.

Responsabilità degli Amministratori per il bilancio di sostenibilità

Gli Amministratori di Banca Popolare Etica S.C.p.A. sono responsabili per la redazione del bilancio di sostenibilità in conformità ai "*Global Reporting Initiative Sustainability Reporting Standards*" definiti nel 2016 dal GRI - *Global Reporting Initiative* (nel seguito anche "GRI Standards"), come descritto nella sezione "Nota metodologica".

Gli Amministratori di Banca Popolare Etica S.C.p.A. sono altresì responsabili per quella parte del sistema di controllo interno da essi ritenuta necessaria al fine di consentire la redazione di un bilancio di sostenibilità che non contenga errori significativi, dovuti a frodi o a comportamenti o eventi non intenzionali.

Gli Amministratori di Banca Popolare Etica S.C.p.A. sono inoltre responsabili per la definizione degli obiettivi della Banca in relazione alla performance di sostenibilità e alla rendicontazione dei risultati conseguiti, nonché per l'identificazione degli *stakeholder* e degli aspetti significativi da rendicontare.

Indipendenza della società di revisione e controllo della qualità

Siamo indipendenti in conformità ai principi in materia di etica e di indipendenza del *Code of Ethics for Professional Accountants* emesso dall'*International Ethics Standards Board for Accountants*, basato su principi fondamentali di integrità, obiettività, competenza e diligenza professionale, riservatezza e comportamento professionale.

La nostra società di revisione applica l'*International Standard on Quality Control 1* (ISQC Italia 1) e, di conseguenza, mantiene un sistema di controllo di qualità che include direttive e procedure documentate sulla conformità ai principi etici, ai principi professionali e alle disposizioni di legge e dei regolamenti applicabili.

KPMG S.p.A. è una società per azioni di diritto italiano e fa parte del network KPMG di entità indipendenti affiliate a KPMG International Cooperative ("KPMG International"), entità di diritto svizzero.

Ancona Aosta Bari Bergamo
Bologna Bolzano Brescia
Catania Como Firenze Genova
Lecce Milano Napoli Novara
Padova Palermo Parma Perugia
Pescara Roma Torino Treviso
Trieste Varese Verona

Società per azioni
Capitale sociale
Euro 10.345.200,00 i.v.
Registro Imprese Milano e
Codice Fiscale N. 00709600159
R.E.A. Milano N. 512867
Partita IVA 00709600159
VAT number IT00709600159
Sede legale: Via Vittor Pisani, 25
20124 Milano MI ITALIA

Responsabilità della società di revisione

E' nostra la responsabilità di esprimere, sulla base delle procedure svolte, una conclusione sul bilancio di sostenibilità. Il nostro lavoro è stato svolto secondo quanto previsto dal principio "*International Standard on Assurance Engagements ISAE 3000 (Revised) - Assurance Engagements Other than Audits or Reviews of Historical Financial Information*" (nel seguito anche "ISAE 3000 *Revised*"), emanato dall'*International Auditing and Assurance Standards Board* (IAASB) per gli incarichi di *limited assurance*. Tale principio richiede la pianificazione e lo svolgimento di procedure al fine di acquisire un livello di sicurezza limitato che il bilancio di sostenibilità non contenga errori significativi. Pertanto, il nostro esame ha comportato un'estensione di lavoro inferiore a quella necessaria per lo svolgimento di un esame completo secondo l'ISAE 3000 *Revised* ("*reasonable assurance engagement*") e, conseguentemente, non ci consente di avere la sicurezza di essere venuti a conoscenza di tutti i fatti e le circostanze significativi che potrebbero essere identificati con lo svolgimento di tale esame.

Le procedure svolte si sono basate sul nostro giudizio professionale e hanno compreso colloqui, prevalentemente con il personale della Banca responsabile per la predisposizione del bilancio di sostenibilità, nonché analisi di documenti, ricalcoli, riscontri e altre procedure volte all'acquisizione di evidenze ritenute utili.

Tali procedure hanno riguardato il rispetto dei principi per la definizione del contenuto e della qualità del bilancio di sostenibilità, nei quali si articolano i GRI Standards e non hanno riguardato il rispetto dei principi del "*The International <IR> Framework*" definiti nel 2013 dall'*International Integrated Reporting Council*.

In particolare, abbiamo svolto le seguenti procedure:

— comparazione tra i dati e le informazioni di carattere economico-finanziario riportati nel paragrafo "Prospetto di determinazione e distribuzione del Valore Aggiunto" del bilancio di sostenibilità e i dati e le informazioni inclusi nel bilancio d'esercizio della Banca al 31 dicembre 2018, sul quale abbiamo emesso la relazione di revisione ai sensi degli artt. 14 del D.Lgs. 27 gennaio 2010, n. 39 e 10 del Regolamento (UE) n. 537 del 16 aprile 2014 in data 12 aprile 2019;

— analisi, tramite interviste, del sistema di governo e del processo di gestione dei temi connessi allo sviluppo sostenibile inerenti alla strategia e all'operatività della Banca;

— analisi del processo di definizione degli aspetti significativi rendicontati nel bilancio di sostenibilità, con riferimento alle modalità di identificazione in termini di loro priorità per le diverse categorie di *stakeholder* e alla validazione interna delle risultanze del processo;

— analisi delle modalità di funzionamento dei processi che sottendono alla generazione, alla rilevazione e alla gestione dei dati quantitativi inclusi nel bilancio di sostenibilità. In particolare, abbiamo svolto:

  - interviste e discussioni con il personale della Banca, al fine di raccogliere informazioni circa il sistema informativo, contabile e di *reporting* in essere per la predisposizione del bilancio di sostenibilità, nonché circa i processi e le procedure di controllo interno che supportano la raccolta, l'aggregazione, l'elaborazione e la trasmissione dei dati e delle informazioni alla funzione responsabile della predisposizione del bilancio di sostenibilità;

- analisi a campione della documentazione di supporto utilizzata per la predisposizione del bilancio di sostenibilità, al fine di ottenere evidenza dei processi in atto, della loro adeguatezza e del funzionamento del sistema di controllo interno per il corretto trattamento dei dati e delle informazioni in relazione agli obiettivi descritti nel bilancio di sostenibilità;

— analisi della conformità e della coerenza interna delle informazioni qualitative incluse nel bilancio di sostenibilità rispetto agli standard di rendicontazione identificati nel paragrafo "*Responsabilità degli Amministratori per il bilancio di sostenibilità*" della presente relazione;

— analisi del processo di coinvolgimento degli *stakeholder*, con riferimento alle modalità utilizzate, mediante l'analisi dei verbali riassuntivi o dell'eventuale altra documentazione esistente circa gli aspetti salienti emersi dal confronto con gli stessi;

— ottenimento della lettera di attestazione, sottoscritta dal legale rappresentante della Banca, sulla conformità del bilancio di sostenibilità agli standard di rendicontazione indicati nel paragrafo "*Responsabilità degli Amministratori per il bilancio di sostenibilità*", nonché sull'attendibilità e sulla completezza delle informazioni e dei dati in esso contenuti.

I dati e le informazioni che costituiscono il bilancio di sostenibilità oggetto dell'esame limitato sono riportati, come previsto dai GRI Standards, nella "Tabella di riferimento degli indicatori del GRI" del bilancio di sostenibilità.

Conclusioni

Sulla base del lavoro svolto, non sono pervenuti alla nostra attenzione elementi che ci facciano ritenere che il bilancio di sostenibilità di Banca Popolare Etica S.C.p.A. relativo all'esercizio chiuso al 31 dicembre 2018 non sia stato redatto, in tutti gli aspetti significativi, in conformità ai "*Global Reporting Initiative Sustainability Reporting Standards*" definiti nel 2016 dal GRI - *Global Reporting Initiative*, come descritto nella sezione "Nota metodologica".

Altri aspetti

Il bilancio di sostenibilità per l'esercizio chiuso al 31 dicembre 2017, i cui dati sono presentati a fini comparativi, non è stato da noi esaminato.

Padova, 12 aprile 2019

KPMG S.p.A.

Vito Antonini
Socio

Informazioni generali sull'impresa

Dati anagrafici

Denominazione:	CO.M.A.R.C. CONS.MERC.AGR. IN LIQ.NE
Sede:	VIA MONTEVERGINE 14 REGGIO DI CALABRIA RC
Capitale sociale:	779.404,00
Capitale sociale interamente versato:	sì
Codice CCIAA:	RC
Partita IVA:	00590070801
Codice fiscale:	00590070801
Numero REA:	86904
Forma giuridica:	SOCIETA' A RESPONSABILITA' LIMITATA
Settore di attività prevalente (ATECO):	829930
Società in liquidazione:	no
Società con socio unico:	no
Società sottoposta ad altrui attività di direzione e coordinamento:	no
Denominazione della società o ente che esercita l'attività di direzione e coordinamento:	
Appartenenza a un gruppo:	no
Denominazione della società capogruppo:	
Paese della capogruppo:	
Numero di iscrizione all'albo delle cooperative:	

Bilancio al 31/12/2018

Stato Patrimoniale Abbreviato

	31/12/2018	31/12/2017
Attivo		
C) Attivo circolante		
II - Crediti	636.906	671.361
esigibili entro l'esercizio successivo	636.906	671.361
IV - Disponibilita' liquide	344.214	352.212
Totale attivo circolante (C)	*981.120*	*1.023.573*
Totale attivo	*981.120*	*1.023.573*
Passivo		

	31/12/2018	31/12/2017
A) Patrimonio netto		
I - Capitale	779.404	779.404
VI - Altre riserve	1	1
VIII - Utili (perdite) portati a nuovo	130.827	154.063
IX - Utile (perdita) dell'esercizio	(28.262)	(23.236)
Totale patrimonio netto	*881.970*	*910.232*
B) Fondi per rischi e oneri	**34.399**	**46**
D) Debiti	**64.751**	**113.218**
esigibili entro l'esercizio successivo	64.751	113.218
E) Ratei e risconti	**-**	**77**
Totale passivo	*981.120*	*1.023.573*

Conto Economico Abbreviato

	31/12/2018	31/12/2017
A) Valore della produzione		
5) altri ricavi e proventi	-	-
altri	11.197	-
Totale altri ricavi e proventi	*11.197*	-
Totale valore della produzione	*11.197*	-
B) Costi della produzione		
7) per servizi	4.270	8.154
14) oneri diversi di gestione	725	17.633
Totale costi della produzione	*4.995*	*25.787*
Differenza tra valore e costi della produzione (A - B)	**6.202**	**(25.787)**
C) Proventi e oneri finanziari		
16) altri proventi finanziari	-	-
d) proventi diversi dai precedenti	-	-
altri	4	-
Totale proventi diversi dai precedenti	*4*	-
Totale altri proventi finanziari	*4*	-
17) interessi ed altri oneri finanziari	-	-
altri	-	119

	31/12/2018	31/12/2017
Totale interessi e altri oneri finanziari	*-*	*119*
Totale proventi e oneri finanziari (15+16-17+-17-bis)	*4*	*(119)*
Risultato prima delle imposte (A-B+-C+-D)	**6.206**	**(25.906)**
20) imposte sul reddito dell'esercizio, correnti, differite e anticipate		
imposte correnti	115	478
imposte relative a esercizi precedenti	34.353	-
imposte differite e anticipate	-	(3.148)
Totale delle imposte sul reddito dell'esercizio, correnti, differite e anticipate	*34.468*	*(2.670)*
21) Utile (perdita) dell'esercizio	**(28.262)**	**(23.236)**

Rendiconto finanziario, metodo indiretto

	Importo al 31/12/2018	Importo al 31/12/2017
A) Flussi finanziari derivanti dall'attività operativa (metodo indiretto)		
Utile (perdita) dell'esercizio	(28.262)	(23.236)
Imposte sul reddito	34.468	(2.670)
Interessi passivi/(attivi)	(4)	119
1) Utile (perdita) dell'esercizio prima d'imposte sul reddito, interessi, dividendi e plus/minusvalenze da cessione	*6.202*	*(25.787)*
Rettifiche per elementi non monetari che non hanno avuto contropartita nel capitale circolante netto		
Accantonamenti ai fondi	34.353	
Totale rettifiche per elementi non monetari che non hanno avuto contropartita nel capitale circolante netto	*34.353*	
2) Flusso finanziario prima delle variazioni del capitale circolante netto	*40.555*	*(25.787)*
Variazioni del capitale circolante netto		
Incremento/(Decremento) dei ratei e risconti passivi	(77)	
Altri decrementi/(Altri Incrementi) del capitale circolante netto	(14.012)	(19.645)
Totale variazioni del capitale circolante netto	*(14.089)*	*(19.645)*
3) Flusso finanziario dopo le variazioni del capitale circolante netto	*26.466*	*(45.432)*
Altre rettifiche		
Interessi incassati/(pagati)	4	(119)
(Imposte sul reddito pagate)	(34.468)	2.670
(Utilizzo dei fondi)		(43.616)
Totale altre rettifiche	*(34.464)*	*(41.065)*
Flusso finanziario dell'attività operativa (A)	***(7.998)***	***(86.497)***
Incremento (decremento) delle disponibilità liquide (A ± B ± C)	***(7.998)***	***(86.497)***
Disponibilità liquide a inizio esercizio		
Depositi bancari e postali		438.613
Danaro e valori in cassa		94
Totale disponibilità liquide a inizio esercizio	352.212	438.707
Disponibilità liquide a fine esercizio		
Depositi bancari e postali		352.117
Danaro e valori in cassa		94
Totale disponibilità liquide a fine esercizio	344.214	352.211

	Importo al 31/12/2018	Importo al 31/12/2017
Differenza di quadratura		(1)

Nota integrativa, parte iniziale

Signori Soci, la presente nota integrativa costituisce parte integrante del bilancio al 31/12/2018.

Il documento di fine esercizio, sottoposto al Vostro esame e alla Vostra approvazione, evidenzia una perdita d'esercizio pari a Euro **(28.263,00).**

Il bilancio chiuso al 31/12/2018 costituisce il documento contabile relativo al nono periodo della fase di liquidazione, intervenuta a seguito di delibera assembleare del 10/06/2010 con iscrizione presso il Registro delle Imprese del 20/07/2010.

La società non ha di fatto mai svolto attività produttiva.

Come già evidenziato in precedenti note integrative, il risultato negativo (perdita) va ovviamente considerato secondo i criteri che caratterizzano l'ambito della fase liquidatoria di una società, nel caso di specie incidono esclusivamente le poche spese effettive che risultano sostanzialmente analoghe a quelle standard dei precedenti periodi (Collegio sindacale, esazione CCIAA, diritti camerali, ecc. ..), cui vanno ad aggiungersi i componenti negativi straordinari per rettifiche contabili.

Come già in passato evidenziato la definizione della procedura liquidatoria della COMARC è di fatto oramai sostanzialmente subordinata alla riscossione della somma di € 596.740,56, oltre gli interessi maturati e maturandi, vantata nei confronti del Sindaco del Comune di Reggio Calabria (n.q. di Funzionario delegato ex legge n. 246/1989), quale importo residuo per il risarcimento disceso dalla sentenza del Tribunale di Reggio Calabria a seguito della perdita della proprietà del terreno sui cui sorge il mercato agroalimentare (originariamente pari ad € 2.161.378,00).

Al riguardo si segnala che, essendo risultati vani i diversi tentativi di bonario componimento posti in essere con il comune per la definizione delle somme vantate, l'ufficio dei liquidatori si è ulteriormente attivato per il recupero coattivo del credito. Nel corso dell'anno 2019 si è quindi proceduto con un nuovo pignoramento, presso terzi (Banca d'Italia), ottenendo il decreto di assegnazione dal tribunale all'udienza del 12/05/19, per l'importo di € 644.024,86, procedendo quindi alla sucessiva notifica dell'atto in data 14/06/19. Si precisa che l'importo non è stato ancora incamerato dalla COMARC e che, nell'ambito di tale iter, quest'ultima ha a sua volta subito un pignoramento da parte dell'Agenzia delle Entrate Riscossione per l'importo di € 34.963,41, per atti non notificati con impugnativa davanti alla Commissione Tributaria sempre nel corso del 2019

Il bilancio viene redatto in forma abbreviata in quanto non sono stati superati, per due esercizi consecutivi, i limiti previsti dall'art. 2435-bis del codice civile.

Il bilancio risulta conforme a quanto previsto dagli articoli 2423 e seguenti del codice civile ed ai principi contabili nazionali pubblicati dall'Organismo Italiano di Contabilità; esso rappresenta pertanto con chiarezza ed in modo veritiero e corretto la situazione patrimoniale e finanziaria della società ed il risultato economico dell'esercizio.

Il contenuto dello stato patrimoniale e del conto economico è quello previsto dagli articoli 2424 e 2425 del codice civile.

Sebbene l'art. 2435-bis c.c. preveda l'esonero della redazione del rendiconto finanziario per le società che redigono il bilancio in forma abbreviata, per una migliore comprensibilità dei flussi finanziari relativi all'attività aziendale, si è provveduto alla redazione del rendiconto finanziario ex art. 2425-ter c.c.

La nota integrativa, redatta ai sensi dell'art. 2427 del codice civile, contiene inoltre tutte le informazioni utili a fornire una corretta interpretazione del bilancio.

Criteri di formazione

Redazione del bilancio

Il presente bilancio è stato redatto in forma abbreviata in quanto sussistono i requisiti di cui all'art. 2435 bis, 1° comma del Codice civile; non è stata pertanto redatta la Relazione sulla gestione. A completamento della doverosa informazione si precisa in questa sede che ai sensi dell'art. 2428 punti 3) e 4) C.C. non esistono né azioni proprie né azioni o quote di società controllanti possedute dalla società anche per tramite di società fiduciaria o per interposta persona e che né azioni proprie né azioni o quote di società controllanti sono state acquistate e / o alienate dalla società, nel corso dell'esercizio, anche per tramite di società fiduciaria o per interposta persona.

Le informazioni contenute nel presente documento sono presentate secondo l'ordine in cui le relative voci sono indicate nello stato patrimoniale e nel conto economico.

In riferimento a quanto indicato nella parte introduttiva della presente nota integrativa, si attesta che, ai sensi dell'art. 2423, 3° comma del codice civile, qualora le informazioni richieste da specifiche disposizioni di legge non siano sufficienti a dare una rappresentazione veritiera e corretta della situazione aziendale vengono fornite le informazioni complementari ritenute necessarie allo scopo.

Il bilancio d'esercizio, così come la presente nota integrativa, sono stati redatti in unità di euro

.

Principi di redazione

Occorre evidenziare che nel corso dell'esercizio 2010 ha avuto inizio la procedura ordinaria di liquidazione, per cui nell'esrcizio in chiusura (2018) la società si trova nel 9° periodo intermedio della liquidazione.

Nella redazione del bilancio d'esercizio gli oneri e i proventi sono stati comunque iscritti secondo il principio di competenza indipendentemente dal momento della loro manifestazione numeraria e sono stati indicati esclusivamente gli utili realizzati alla data di chiusura dell'esercizio.

Si è inoltre tenuto conto dei rischi e delle perdite di competenza dell'esercizio, anche se conosciuti dopo la chiusura di questo.

Struttura e contenuto del prospetto di bilancio

Lo stato patrimoniale, il conto economico, il rendiconto finanziario e le informazioni di natura contabile contenute nella presente nota integrativa sono conformi alle scritture contabili, da cui sono stati direttamente desunti.

Nell'esposizione dello stato patrimoniale e del conto economico non sono stati effettuati raggruppamenti delle voci precedute da numeri arabi, come invece facoltativamente previsto dall'art. 2423 ter del c.c.

Ai sensi dell'art. 2424 del codice civile si conferma che non esistono elementi dell'attivo o del passivo che ricadano sotto più voci del prospetto di bilancio.

Casi eccezionali ex art. 2423, quinto comma, del Codice Civile

Non si sono verificati casi eccezionali che abbiano reso necessario il ricorso a deroghe di cui all'art. 2423, commi 4 e 5 del codice civile.

Cambiamenti di principi contabili

Non si sono verificati casi eccezionali che abbiano reso necessario il ricorso a deroghe di cui all'art.2423-bis c.2 del codice civile.

Problematiche di comparabilità e di adattamento

Ai sensi dell'art. 2423 ter del codice civile, si precisa che tutte le voci di bilancio sono risultate comparabili con l'esercizio precedente; non vi è stata pertanto necessità di adattare alcuna voce dell'esercizio precedente.

Criteri di valutazione applicati

Riguardo ai criteri di valutazione utilizzati per la formazione del Bilancio chiuso al 31/12/2018, occorre premettere che, seppure il bilancio ha sostanzialmente mantenuto la struttura tipica del bilancio di funzionamento, vista l'evoluzione dell'attività liquidatoria posta in essere, è stata tenuta in debita considerazione la metodologia che caratterizza la procedura di liquidazione, mantenendo comunque per quanto possibile le iscrizioni a conto economico secondo i criteri di competenza.

Difatti, lo stato di avanzamento della liquidazione, via via adeguato nei passati periodi intermedi attraverso le necessarie rettifiche dei valori, ha sostanzialmente determinato il quasi completo allineamento degli stessi.

La società, alla data di chiusura dell'esercizio, non detiene crediti o debiti in valuta estera.

Crediti iscritti nell'attivo circolante

I crediti iscritti nell'attivo circolante sono stati valutati al presumibile valore di realizzo tenuto peraltro conto dello stato di liquidazione

Disponibilità liquide

Le disponibilità liquide sono valutate al valor nominale.

Patrimonio netto

Le voci sono esposte in bilancio al loro valore contabile tenuto conto dello stato della liquidazione

.

Fondi per rischi e oneri

I fondi per rischi e oneri sono stati stanziati a copertura delle passività la cui esistenza è ritenuta certa o probabile, per le quali alla chiusura dell'esercizio non sono determinabili l'ammontare o la data di sopravvenienza.

La costituzione dei fondi è stata effettuata in base ai principi di prudenza e di competenza. Gli accantonamenti correlati sono rilevati nel conto economico dell'esercizio di competenza.

Debiti

I debiti sono stati esposti in bilancio al valore nominale.

Ratei e risconti passivi

I ratei e risconti sono stati calcolati sulla base del principio della competenza, mediante la ripartizione dei costi e/o ricavi comuni a più esercizi.

Altre informazioni

Operazioni con obbligo di retrocessione a termine

La società, ai sensi dell'art.2427 n. 6-ter, attesta che nel corso dell'esercizio non ha posto in essere alcuna operazione soggetta all'obbligo di retrocessione a termine.

Nota integrativa, attivo

Di seguito si analizzano nel dettaglio i movimenti delle singole voci di bilancio, secondo il dettato della normativa vigente.

Attivo circolante

Crediti iscritti nell'attivo circolante

Variazioni e scadenza dei crediti iscritti nell'attivo circolante

Nella seguente tabella vengono esposte le informazioni relative alle variazioni dei crediti iscritti nell'attivo circolante nonché, se significative, le informazioni relative alla scadenza degli stessi.

Suddivisione dei crediti iscritti nell'attivo circolante per area geografica

Nella seguente tabella viene esposta la ripartizione per area geografica dei crediti iscritti nell'attivo circolante

.

Descrizione	Italia	Altri Paesi UE	Resto d'Europa	Resto del Mondo
Crediti	**636.906**	**-**	**-**	**-**
Importo esigibile entro l'es. successivo	636.906	-	-	-
Importo esigibile oltre l'es. succ. entro 5 anni	-	-	-	-
Importo esigibile oltre 5 anni	-	-	-	-

L'incremento del credito IVA, iscritto tra i crediti tributari risulta incrementato di Euro 457,60, a seguito dell'imposta fatturata nell'ambito delle prestazioni ricevute.

Il credito V/Altri di € 601.724,45 è riferito alla residua somma riconosciuta in sentenza a favore della COMARC, comprensiva degli interessi al 31/12/15, che dovrà essere corrisposta dal Commissario Governativo del Decreto Reggio, atteso che la società è già riuscita, attraverso la prima procedura esecutiva mobiliare posta in essere, al recupero nel 2015 della somma di € 1.573.240.

Come già accennato in premessa, con riferimento all'ulteriore pignoramento, il capitale di € 596.740,56 (cui sono contabilmente aggiunti interessi al 31/12/2015) andrà successivamente aggiornato di € 47.284,30 per le maggiori somme tra interessi e spese di cui al pignoramento 2019.

Suddivisione dei crediti iscritti nell'attivo circolante per area geografica

Nella seguente tabella viene esposta la ripartizione per area geografica dei crediti iscritti nell'attivo circolante.

Area geografica	Italia	Totale
Crediti verso altri iscritti nell'attivo circolante	601.724	601.724
Crediti tributari iscritti nell'attivo circolante	35.178	35.178
Altri Crediti	4	4
Totale crediti iscritti nell'attivo circolante	**636.906**	**636.906**

Disponibilità liquide

Le disponibilità liquide sono valutate al valor nominale.

	Valore di inizio esercizio	Variazioni nell'esercizio	Valore di fine esercizio
depositi bancari e postali	352.117	(8.038)	344.079
danaro e valori in cassa	94	41	135
Totale	*352.211*	*(7.997)*	*344.214*

Il saldo rappresenta le disponibilità liquide e l'esistenza di numerario e di valori alla data di chiusura dell'esercizio.

- il saldo di Euro 344.079 relativo alla banca BPER (c/c acceso nel dicembre 2016 in sostituzione c/c MPS), si riferisce alla somma residua, rispetto alla complessiva somma incassata dall'esecuzione mobiliare, dopo i diversi pagamenti effettuati nei successivi periodi ed i rimborsi di parte della quota capitale liquidate a favore dei soci nel corso del 2016.
- Il c/c MPS è stato definitivamente estinto nel corso dell'esercizio 2018.

  Trattandosi di società in liquidazione si fornisce rendiconto delle operazioni bancarie in uscita nell'esercizio 2018 a deconto dal saldo iniziale (BPER Euro 351.742):

  - *addebito commissioni e spese bancarie 2017 Euro 54,12*
  - *addebito commissioni e spese bancarie 2017 Euro 25,00*
  - *addebito commissioni e spese bancarie 2017 Euro 1,49*
  - *addebito commissioni e spese bancarie 1° trim. 2018 Euro 54,12*
  - *addebito imposta di bollo 1° trim. 2018 Euro 25,00*
  - *pagamento fatt. n. 09 del 18/4/18 compenso Componente Collegio Sindacale dott.ssa L. Labate Euro 1.068,80*
  - *addebito commissioni bonifico Euro 1,49*
  - *pagamento fatt. n. 01 del 15/2/18 compenso Presidente Collegio Sindacale dott. L. Cuzzocrea Euro 4.680,00*
  - *addebito commissioni bonifico Euro 1,49*
  - *pagam. fatt. n.01 del 17/4/18 compenso Componente Collegio Sindacale dott. Domenico Nicolò Euro 1.068,80*
  - *addebito commissioni bonifico Euro 1,49*
  - *pagamento Mod. F 24 Euro 400,00 per ritenute acconto (1040) compensi Collegio Sindacale Nicolò/Labate*
  - *addebito commissioni e spese bancarie 2° trim. 2018 Euro 57,27*
  - *addebito imposta di bollo 2° trim. 2018 Euro 25,00*

- *pagamento mod. F24 C.C.I.A.A anno 2018 Euro 124,00*
- *addebito commissioni e spese bancarie 3° trim. 2018 Euro 54,12*
- *addebito imposta di bollo 3° trim. 2018 Euro 25,00*

- il valore in cassa di Euro 135 discende da anticipazioni fatte dall'ufficio dei liquidatori per le piccole spese, cui si è aggiunta la residua somma proveniente dal saldo attivo liquidato al momento dell'estinzione del c/c MPS (€ 40,67 dopo addebito spese ed oneri vari) .

Oneri finanziari capitalizzati

Tutti gli interessi e gli altri oneri finanziari sono stati interamente spesati nell'esercizio. Ai fini dell'art. 2427, c. 1, n. 8 del codice civile si attesta quindi che non sussistono capitalizzazioni di oneri finanziari.

Nota integrativa, passivo e patrimonio netto

Di seguito si analizzano nel dettaglio i movimenti delle singole voci di bilancio, secondo il dettato della normativa vigente.

Patrimonio netto

Variazioni nelle voci di patrimonio netto

Con riferimento all'esercizio in chiusura nelle tabelle seguenti vengono esposte le variazioni delle singole voci del patrimonio netto, nonché il dettaglio delle altre riserve, se presenti in bilancio.

Descrizione	Tipo riserva	Possibilità di utilizzo	Quota disponibile	Quota distribuibile	Quota non distribuibile
Totale Composizione voci PN			-	-	-
Capitale					
779.404	Capitale	A	-	-	-
Totale Composizione voci PN			-	-	-
Utili (perdite) portati a nuovo					
130.827	Capitale	A	-	-	-
Totale			-	-	-
LEGENDA: "A" aumento di capitale; "B" copertura perdite; "C" distribuzione soci; "D" per altri vincoli statutari; "E" altro					

Come già esposto nei precedenti bilanci 2016 e 2017, per opportuna memoria trattandosi di operazioni strettamente connesse alla fase di liquidazione in atto, si rammenta che che il capitale sociale è stato ridotto **nell'esercizio 2016** attraverso la liquidazione/restituzione per un importo di € 600.000,00, con riduzione dello stesso da € 1.379.344,00 ad € 779.404,00, secondo lo schema che segue.

		CAPITALE SOCIALE(2016) € 1.379.344,00	RIDUZIONE QUOTA € 600.000,00	NUOVO CAPITALE € 779.404,00
CCIAA di Reggio Calabria	(54,63%)	€ 753.576,30	€ 327.780,00	**€ 425.796,30**
Comune di Reggio Calabria	(23,44%)	€ 323.303,04	€ 140.640,00	**€ 182.663,04**
Regione Calabria	(20,98%)	€ 289.421,44	€ 125.880,00	**€ 163.541,44**
Federgrossistifrutta s. r.l.	(0,19%)	€ 2.624,07	€ 1.140,00	**€ 1.484,07**
Cora srl	(0,75%)	€ 10.419,15	€ 4.500,00	**€ 5.919,15**

Disponibilità e utilizzo del patrimonio netto

Nei seguenti prospetti sono analiticamente indicate le voci di patrimonio netto, con specificazione della loro origine, possibilità di utilizzazione e distribuibilità, nonché della loro avvenuta utilizzazione nei precedenti tre esercizi.

Descrizione	Consist. iniziale	Increm.	Spost. nella voce	Spost. dalla voce	Decrem.	Consist. finale	Variaz. assoluta	Variaz. %
Capitale	779.404	-	-	-	-	779.404	-	-
Utili (perdite) portati a nuovo	130.827	-	-	-	-	130.827	-	-
Utile (perdita) dell'esercizio	-	-	-	-	28.262	28.262-	28.262-	-

Variazioni della riserva per operazioni di copertura dei flussi finanziari attesi

InserisciTesto

InserisciTesto

Fondi per rischi e oneri

Nella seguente tabella vengono esposte le informazioni relative alle variazioni dei fondi per rischi e oneri.

Descrizione	Consist. iniziale	Increm.	Spost. nella voce	Spost. dalla voce	Decrem.	Consist. finale	Variaz. assoluta	Variaz. %
Fondi per rischi e oneri	-	34.399	-	-	-	34.399	34.399	-

Il "fondo rischi" iscritto riguarrisulta incrementato a seguito dell'iscrizione a ruolo di € 34.353,18, disceso dalla cartella esattoriale n. 09420180005161616000 data di notifica del 29/03/2018, ma che di fatto non risulta mai notificata alla CO.M.A.RC S.r.l. , di cui si è avuto conoscenza indirettamente.

Contro il ruolo è stato presentato ricorso nel 2019

Debiti

Variazioni e scadenza dei debiti

Nella seguente tabella vengono esposte le informazioni relative alle variazioni dei debiti e le eventuali informazioni relative alla scadenza degli stessi.

Descrizione	Consist. iniziale	Increm.	Spost. nella voce	Spost. dalla voce	Decrem.	Consist. finale	Variaz. assoluta	Variaz. %
Debiti	113.218	-	-	-	48.467	64.751	48.467-	43-

1) Debiti verso fornitori

Debiti verso fornitori € 617,26

Nella tabella che segue sono riportati i valori nell'annualità in cui sono sorti, debiti rimasti invariati.

Nominativo	Saldo al 31/12/2010	2011	2012	2013	2014	2015	2016	2017	2018
Confservizi s.r.l.	€ 132,00	---	---	---	---	---	---	---	---
Puliservice di Angelo Biondo	€ 285,10	---	---	---	---	---	---	---	---
Avv. Paolo Federico	---	---	---	---	---	---	€ 200,00	---	---
Totale	**€ 417,10**						**€ 200,00**		

Fatture da ricevere € 3.680,00

Nella tabella che segue sono riportati i valori nell'annualità in cui sono sorti.

Nominativo	Saldo al 31/12/2010	2011	2012	2013	2014	2015	2016	2017	2018
D'Alessandro Nestore (Consulente lavoro)-	--	- -	---	---	---	---	---	---	---
Notaio Salvatore Federico	-----	--	---	---	---	---	---	---	---
Collegio Sindacale	---	---	---	---	---	---	---	€ 3.680,00	
Totale	**€**							**€ 3.680,00**	

2) Altri Debiti

La voce "**Debiti v/amministratori"**, pari ad € 18.493,00, non si è movimentata rispetto ai precedenti esercizi.

La voce **"Debiti v/sindaci"** al 31/12/2018, pari ad € 4.097,71, si è decrementata a seguito dei pagamenti effettuati a favore dei tre sindaci in carica relativamente a competenenza di precedenti esercizi.

La voce **"Anticipo Amministratore Marcianò"**, pari ad € 523,00, non ha subito modifiche nel 2018.

Detta somma residua riasale ad epoca antecedente alla liquidazione e si riferisce a quanto esposto nella tabella sottostante:

Riferimento	Quota a carico lavoratore	Periodo	Pagamento	Note
Diffida INPS 11/10/10	€ 523,00	Mesi 07-08-09-10	F35 € 523,00 10/01	*Importo DM10 compless. omesso € 752*

La voce **"Anticipi liquidatori"**, pari ad € 844,15, si riferisce ad anticipazioni effettuate per piccole spese di gestione ed è lievemente incrementata rispetto al precedente esercizio.

La voce **"Decreto Reggio c/Anticipazioni"**, pari ad € 30.352,00, invariata rispetto allo scorso anno.

La voce **"Debiti V/Soci per rimborso capitale"**, pari ad € 5.640,00, risulta invariata ed è riferita :

- Federgrossistifrutta srl per € 1.140,00
- Cora srl per € 4.500,00

Rispetto al precedente esercizio, sono state invece rettificate con storno totale a sopravvenienze le seguenti voci in quanto non più sussistenti:

La voce "Debiti v/CCIAA", pari ad € 840,00;

La voce "Debiti v/Concess. Governative" pari ad € 1.033,00;

Alla voce "Fatture da Ricevere" l'importo di € 2.978,00

Suddivisione dei debiti per area geografica

Nella seguente tabella viene esposta la ripartizione per area geografica dei debiti.

Descrizione	Italia	Altri Paesi UE	Resto d'Europa	Resto del Mondo
Debiti	**64.751**	**-**	**-**	**-**
Importo esigibile entro l'es. successivo	64.751	-	-	-
Importo esigibile oltre l'es. succ. entro 5 anni	-	-	-	-
Importo esigibile oltre 5 anni	-	-	-	-

Debiti assistiti da garanzie reali su beni sociali

Ai sensi e per gli effetti dell'art. 2427 c.1 n.6 del codice civile, si attesta che non esistono debiti di durata superiore a cinque anni e debiti assistiti da garanzie reali su beni sociali.

Finanziamenti effettuati da soci della società

La società non ha ricevuto alcun finanziamento da parte dei soci.

Ratei e risconti passivi

Rispetto al precedente esercizio è stato contabilmente rettificato, con storno a sopravvenienze passive, il valore di € 77.

Nota integrativa, conto economico

Valore della produzione

Nel caso di specie, trattandosi di società in liquidazione, non vi è alcuna attività produttiva.

Le voci ed i valori presenti si riferiscono esclusivamente a rettifiche contabili di voci del passivo, costituenti sopravvenienze attive.

.

Suddivisione dei ricavi delle vendite e delle prestazioni per categoria di attività

Costi della produzione

Come riferito in premessa i costi reali sono esclusivamente riferiti a quelli fissi per

- Compensi collegio sindacale e relativi oneri
- Diritti camerali ed esazione annuale
- Sono iscritte altresì sopravvenienze passive per rettifiche varie
-

.

Proventi e oneri finanziari

I proventi e gli oneri finanziari sono iscritti per competenza in relazione alla quota maturata nell'esercizio.

Importo e natura dei singoli elementi di ricavo/costo di entità o incidenza eccezionali

Nel corso del presente esercizio non sono stati rilevati ricavi o altri componenti positivi derivanti da eventi di entità o incidenza eccezionali.

Nel corso del presente esercizio non sono stati rilevate sopravvenienze straordinarie per iscrizione a ruolo di € 34.353 derivanti da eventi di entità o incidenza eccezionali

Nel corso del presente esercizio non sono stati rilevati costi derivanti da eventi di entità o incidenza eccezionali.

Imposte sul reddito d'esercizio, correnti, differite e anticipate

Non sono state iscritte imposte correnti, differite o anticipate

;.

Nota integrativa, rendiconto finanziario

La società ha predisposto il rendiconto finanziario che rappresenta il documento di sintesi che raccorda le variazioni intervenute nel corso dell'esercizio nel patrimonio aziendale con le variazioni nella situazione finanziaria; esso pone in evidenza i valori relativi alle risorse finanziarie di cui l'impresa ha avuto necessità nel corso dell'esercizio nonchè i relativi impieghi.

In merito al metodo utilizzato si specifica che la stessa ha adottato, secondo la previsione dell'OIC 10, il metodo indiretto in base al quale il flusso di liquidità è ricostruito rettificando il risultato di esercizio delle componenti non monetarie.

Nota integrativa, altre informazioni

Di seguito vengono riportate le altre informazioni richieste dal codice civile.

Dati sull'occupazione

La società risulta in liquidazione e di fatto totalmente inattiva, nel presente esercizio non ha avuto personale alle proprie dipendenze

.

Compensi, anticipazioni e crediti concessi ad amministratori e sindaci e impegni assunti per loro conto

I compensi relativi al Collegio Sindacale risultano:

Presidente € 1.550,00 oltre oneri accessori;

Componente effettivo € 1.000,00 oltre oneri accessori;

Componente effettivo € 1.000,00 oltre oneri accessori.

Il compenso dei liquidatori verrà determinato a fine procedura secondo la tariffa dei Dottori Commercialisti

.

Impegni, garanzie e passività potenziali non risultanti dallo stato patrimoniale

Non esistono impegni, garanzie o passività potenziali non risultanti dallo stato patrimoniale.

Informazioni sulle operazioni con parti correlate

Ai fini di quanto disposto dalla normativa vigente, nel corso dell’esercizio non sono state effettuate operazioni con parti correlate.

Informazioni sugli accordi non risultanti dallo stato patrimoniale

Nel corso dell’esercizio non è stato posto in essere alcun accordo non risultante dallo stato patrimoniale.

Informazioni sui fatti di rilievo avvenuti dopo la chiusura dell'esercizio

Come già riferito in premessa nel corso dell'anno 2019 si è proceduto con un nuovo pignoramento, presso terzi (Banca d'Italia), ottenendo il decreto di assegnazione dal tribunale all'udienza del 12/05/19, per l'importo di € 644.024,86, procedendo quindi alla sucessiva notifica dell'atto in data 14/06/19. Si precisa che l'importo non è stato ancora incamerato dalla COMARC e che, nell'ambito di tale iter, quest'ultima ha a sua volta subito un pignoramento da parte dell'Agenzia delle Entrate Riscossione per l'importo di € 34.963,41, per atti non notificati con impugnativa davanti alla Commissione Tributaria sempre nel corso del 2019

.

Imprese che redigono il bilancio consolidato dell'insieme più piccolo di imprese di cui si fa parte in quanto impresa controllata

Non esiste la fattispecie di cui all'art. 2427 n. 22-sexies del codice civile.

Informazioni relative agli strumenti finanziari derivati ex art. 2427-bis del Codice Civile

Si attesta che non è stato sottoscritto alcun strumento finanziario derivato.

Prospetto riepilogativo del bilancio della società che esercita l'attività di direzione e coordinamento

Ai sensi dell'art. 2497-bis c. 4 del codice civile, si attesta che la società non è soggetta all'altrui attività di direzione e coordinamento.

Proposta di destinazione degli utili o di copertura delle perdite

Signori Soci, alla luce di quanto sopra esposto, l'organo amministrativo Vi propone di riportare a nuovo la perdita d'esercizio.

Nota integrativa, parte finale

Signori Soci, Vi confermiamo che il presente bilancio, composto da stato patrimoniale, conto economico, rendiconto finanziario e nota integrativa rappresenta in modo veritiero e corretto la situazione patrimoniale e finanziaria della società, nonché il risultato economico dell'esercizio e corrisponde alle scritture contabili.

Vi invitiamo pertanto ad approvare il progetto di bilancio al 31/12/2018 unitamente con la proposta di destinazione del risultato d'esercizio, così come predisposto dall'organo amministrativo.

Il Bilancio è vero e reale e corrisponde alle scritture contabili

REGGIO CALABRIA, 30/01/202020

Stefano Sofi, Liquidatore

Massimo Giordano, Liquidatore

Stretto di Messina S.p.A. in liquidazione

BILANCIO INTERMEDIO DI LIQUIDAZIONE
CHIUSO AL 31 DICEMBRE 2019

Assemblea Ordinaria degli Azionisti del 26 marzo 2020

STRETTO DI MESSINA S.p.A. in liquidazione

Sede legale in Roma - Via Marsala, n. 27

Indirizzo P.e.c.: info@pec.strettodimessina.it

Società soggetta all'attività di direzione e coordinamento di Anas S.p.A.

Capitale Sociale sottoscritto € 383.179.794,00 i.v.

Iscritta al n. 4643/81 Reg. Imprese di Roma - R.E.A. 477577

C.F.: 05104310585 - Partita IVA: 01356791002

RELAZIONE SULLA GESTIONE DELL'ESERCIZIO 2019

BILANCIO INTERMEDIO DI LIQUIDAZIONE AL 31 DICEMBRE 2019

INDICE

ORGANI SOCIALI pag. 03

RELAZIONE SULLA GESTIONE DELL'ESERCIZIO 2019 pag. 04

1) La disciplina speciale di cui all'art. 34 decies della Legge 221/2012 pag. 05
2) Criteri di svolgimento della liquidazione e di elaborazione del bilancio pag. 07
3) Rapporti informativi verso l'Organo di controllo ed Autorità Istituzionali - Controllo della Corte dei Conti pag. 09
4) Contenzioso promosso dal Contraente Generale e dal PMC pag. 09
5) Costi di investimento dell'Opera e richiesta di indennizzo ex art. 34-decies Legge 221/2012 pag. 13
6) Operazioni liquidatorie nella disponibilità di SdM pag. 16
7) Attività in conformità a normative di interesse (*compliance*) pag. 21
8) Informazioni su operazioni intrattenute con le parti correlate pag. 22
9) Altre informazioni pag. 23
10) Informativa ai sensi degli articoli 2497 *bis* e *ter* del Codice civile pag. 24
11) Fatti di rilievo avvenuti dopo la chiusura dell'esercizio pag. 24
12) Evoluzione prevedibile della gestione liquidatoria - Rischi e incertezze pag. 24
13) Conclusioni sulla chiusura del bilancio 2019 pag. 24

BILANCIO AL 31 DICEMBRE 2019

- Stato Patrimoniale Attivo pag. 26
- Stato Patrimoniale Passivo pag. 27
- Conto Economico pag. 28
- Rendiconto Finanziario pag. 29
- Nota Integrativa pag. 30

Attestazione del Dirigente Preposto e del Commissario Liquidatore

Relazione del Collegio Sindacale

Relazione della Società di revisione legale dei conti

ORGANI SOCIALI

Commissario Liquidatore nomina con D.P.C.M. 15/04/2013

Prof. Vincenzo Fortunato

Collegio Sindacale	Esercizi 2017, 2018 e 2019		
Presidente	Dott.ssa	Marina	Scandurra
Sindaci Effettivo	Dott.ssa	Cristina	Giangiacomo
Sindaci Effettivo	Dott.	Fabrizio	Mocavini

Dirigente Preposto

Rag. Goffredo Antonucci

Società di revisione legale dei conti Esercizi 2018, 2019 e 2020

EY S.p.A.

RELAZIONE SULLA GESTIONE DELL'ESERCIZIO 2019

Signori Azionisti,

nel corso dell'esercizio 2019 la liquidazione è proseguita attraverso lo svolgimento delle attività conseguenti alla sentenza del Tribunale di Roma emanata a fine 2018 sui contenziosi promossi dagli ex contraenti della Società per la progettazione e realizzazione del "Ponte sullo Stretto di Messina".

Oltre alla suddetta sentenza si è dovuta affrontare anche la questione di legittimità costituzionale sottoposta dal Tribunale medesimo con separata ordinanza pubblicata il 21 novembre 2018.

Rinviando nel prosieguo la specifica illustrazione, si evidenzia in breve che la Società, nel corso del 2019, ha articolato le proprie difese in considerazione dei diversi giudizi che sono derivati dai richiamati provvedimenti giudiziari.

In merito, mantenendo gli stessi legali, la Società, per la tutela dei suoi interessi e, quindi, dei suoi Azionisti, da un lato ha partecipato al giudizio svoltosi dinanzi alla Corte Costituzionale e dall'altro ha depositato nel dicembre 2019 il proprio atto di appello incidentale nel giudizio di secondo grado promosso dal soccombente Contraente Generale Eurolink nei confronti di SdM nonché della Presidenza del Consiglio dei Ministri e del Ministero delle Infrastrutture e dei Trasporti.

Di particolare rilievo appare la pronuncia emessa dalla Corte Costituzionale in data 5 novembre 2019 (Gazzetta Ufficiale 11 dicembre 2019) secondo la quale - accogliendo la tesi sostenuta dalla Stretto di Messina S.p.A. - l'art. 1 del D.L. n. 187/2012, poi confluito nell'art. 34 *decies* del D.L. n. 179/2012 (convertito nella Legge n. 221/2012) ha superato il vaglio di legittimità costituzionale nella parte relativa alla quantificazione dell'indennizzo previsto per la caducazione *ex lege* di tutti i contratti concernenti l'Opera.

Di conseguenza il quadro giuridico impostato dalle norme contenute nell'art. 34 *decies*, disciplinante anche l'avvenuta messa in liquidazione della Società, resta interamente valido, quindi anche nel valore economico degli indennizzi derivanti dallo scioglimento dei vincoli contrattuali; indennizzi posti a carico del "Fondo per lo sviluppo e la coesione" ai sensi del comma 213 dell'art. 1 della Legge 228/2012.

Anche per quanto riguarda il processo di appello, che troverà svolgimento nel 2020, la Società, con la propria comparsa di costituzione, ha eccepito tutte le domande proposte dall'appellante Eurolink ed ha confermato in subordine le proprie domande riconvenzionali presentate nel giudizio di primo grado.

In considerazione dei risultati giudiziari ottenuti nel 2019 e tenuto conto delle valutazioni formulate dai difensori di SdM in merito ai contenziosi pendenti - di cui viene riferito più ampiamente nel seguito - corre l'obbligo di evidenziare come il complesso quadro processuale si trovi in un momento cruciale.

In merito, si chiarisce in breve che:

i. il giudizio di primo grado promosso da Eurolink si è concluso con la sentenza del Tribunale di Roma che ha respinto tutte le domande attoree. In merito va rilevato che la liquidazione di SdM, che ha partecipato al processo, non ha corrisposto ad Eurolink alcun risarcimento a vario titolo (inadempimento, penali, altro);

ii. nel giudizio di secondo grado, ora pendente, Eurolink ha impugnato la sentenza del Tribunale con atto di appello che la liquidazione di SdM ha contestato con la propria comparsa di costituzione e appello incidentale. In merito va rilevato che la difesa di SdM nel giudizio di appello ha formulato eccezioni di particolare rilievo ed ha confermato in subordine le proprie domande riconvenzionali presentate nel giudizio di primo grado. La partecipazione di SdM nell'attuale processo di appello risulta di fondamentale importanza per la fase istruttoria che avrà inizio nella prossima udienza del 7 aprile 2020;

iii. analoghe considerazioni valgono anche per il giudizio di primo grado promosso dalla Parsons, che nel 2020 riprenderà dopo la sospensione per il giudizio di legittimità costituzionale svoltosi nel 2019. In merito va rilevato che la domanda di liquidazione dell'indennizzo *ex* art. 34 *decies* della Legge n. 221/2012 formulata da Parsons, accolta dal Tribunale, dovrà essere quantificata secondo i criteri previsti dalla norma stessa, dichiarata non illegittima dalla Corte Costituzionale. Al riguardo occorre considerare che l'istruttoria sulle prestazioni previste ed eseguite da Parsons - cui va aggiunto il 10% dell'importo risultante - deve essere effettuata da SdM, poi sottoposta al Ministero delle Infrastrutture e dei Trasporti, secondo la procedura disciplinata dall'art. 34 *decies*. La complessità delle verifiche da svolgere per tale istruttoria emerge evidentemente dalla documentazione concernente il "Progetto Definitivo del Ponte sullo Stretto di Messina", di proprietà della liquidazione.

* * * * * * * * * *

Tanto richiamato, si passa ad esporre la Relazione sulla gestione liquidatoria dell'esercizio 2019, riportando inizialmente i profili del contesto normativo nonché i criteri di svolgimento della liquidazione e di elaborazione del "Bilancio intermedio di liquidazione al 31 dicembre 2019".

1) La disciplina speciale di cui all'art. 34 *decies* della Legge 221/2012

Come noto la messa in liquidazione della Stretto di Messina S.p.A. – costituita ai sensi della Legge 17 dicembre 1971 n. 1158 (e s.m.i.) – è stata disposta in applicazione delle norme contenute nell'art. 34 *decies* della Legge 221/2012 (di conversione del D.L. 179/2012) con l'emanazione del Decreto del Presidente del Consiglio dei Ministri del 15 aprile 2013. Con il medesimo decreto è stato altresì nominato, come previsto dalle disposizioni richiamate, il Commissario Liquidatore, entrato in carica in data 14 maggio 2013 e contestualmente sono cessati tutti gli Amministratori.

L'emanazione del predetto D.P.C.M. ha fatto seguito al verificarsi dell'evento indicato nel comma 8 del citato art. 34 *decies*, configuratosi nella mancata sottoscrizione, nel termine perentorio del 1° marzo 2013, del previsto Atto Aggiuntivo da parte del Contraente Generale Eurolink.

In conseguenza si è altresì verificata la caducazione, con decorrenza dal 2 novembre 2012, di tutti gli atti che regolavano i rapporti di concessione, le convenzioni ed ogni altro rapporto contrattuale stipulato dalla Società. Quali ulteriori conseguenze di ciò, l'art. 34 *decies* ha disposto che:

- "*In tale circostanza, a definitiva e completa tacitazione di ogni diritto e pretesa, gli effetti della caducazione dei vincoli contrattuali comportano esclusivamente il riconoscimento di un indennizzo costituito dal pagamento delle prestazioni progettuali contrattualmente previste e direttamente eseguite e dal pagamento di una ulteriore somma pari al 10 per cento dell'importo predetto*" (comma 3);
- "*Gli eventuali indennizzi conseguenti all'attuazione del presente articolo sono preventivamente comunicati alle competenti Commissioni parlamentari con elencazione dei destinatari e delle relative somme loro riconosciute e con l'indicazione puntuale delle prestazioni progettuali previste ed eseguite che hanno dato luogo all'indennizzo per ciascuno dei predetti soggetti*" (comma 11);
- *"Agli oneri derivanti dagli eventuali indennizzi conseguenti all'attuazione del presente articolo si provvede mediante utilizzo dell'autorizzazione di spesa di cui all'articolo 61 della legge 27 dicembre 2002, n. 289, e successivi rifinanziamenti, relativa al Fondo per lo sviluppo e la coesione. A tale fine le risorse del Fondo sono coerentemente riprogrammate dal CIPE a valere sulle assegnazioni destinate al Ministero delle infrastrutture e dei trasporti"* (comma 10).

A tale riguardo, si richiama anche quanto previsto dal comma 213 dell'art. 1 della legge di stabilità 2013 (Legge 24/12/2012, n. 228, entrata in vigore il 1° gennaio 2013) che recita: "*Al Fondo per lo Sviluppo e la Coesione è assegnata una dotazione finanziaria aggiuntiva di 250 milioni di euro per l'anno 2013, da destinare all'attuazione delle misure urgenti per la ridefinizione dei rapporti contrattuali con la Società Stretto di Messina Spa. Ulteriori risorse, fino alla concorrenza di 50 milioni di euro, sono destinate alla medesima finalità, a valere sulle risorse rivenienti dalle revoche di cui all'articolo 32, commi 2, 3 e 4, del decreto-legge 6 luglio 2011, n. 98, convertito, con modificazioni, dalla legge 15 luglio 2011, n. 111*". Tale dotazione finanziaria di 250 milioni di euro per l'anno 2013 è stata poi ridotta di Euro 235 milioni dall'art. 18, comma 13, del D.L. 69 del 21 giugno 2013.

Nel comma 9 del citato articolo 34 *decies* viene posto un termine annuale per la conclusione della liquidazione. Come già rappresentato nei precedenti bilanci intermedi di liquidazione, si tratta, evidentemente, di un termine sollecitatorio e non perentorio considerato che con l'attivazione dei contenziosi da parte dei principali Contraenti affidatari della realizzazione del Ponte sullo Stretto di Messina, la conseguente soluzione di ogni correlata questione patrimoniale finalizzata alla conclusione della procedura liquidatoria non è nella disponibilità del Commissario Liquidatore ed il relativo contenzioso non può essere contenuto in un tempo definito.

Del resto il procedimento relativo al riconoscimento dell'indennizzo previsto dall'art. 34 *decies* della Legge 221/2012, sopra richiamato, è stato chiesto solo dal Contraente affidatario dei servizi di Monitoraggio Ambientale (ATI – Fenice) il quale, dopo aver ricevuto la comunicazione di SdM del 2 marzo 2013 sull'intervenuta caducazione ex lege del contratto in essere – chiese, appunto, la corresponsione di tale indennizzo quantificato in Euro 1.156.465,63 avendo, detto Contraente, maturato corrispettivi complessivi per Euro 11.564.656,44. Come è stato riferito nei precedenti bilanci, la Società – ricevuta la richiesta da parte del Monitore Ambientale – svolse le relative verifiche ed inoltrò, tempestivamente nel settembre 2013, la documentazione di riferimento al competente Ministero delle Infrastrutture e dei Trasporti. Il procedimento disposto dalla disciplina speciale si è peraltro concluso dopo oltre due anni dal suo avvio, con il pagamento da parte del MIT, nel dicembre 2015, del su indicato indennizzo spettante al Monitore Ambientale.

2) Criteri di svolgimento della liquidazione e di elaborazione del bilancio

Successivamente all'apertura della liquidazione sono state emanate apposite linee guida con provvedimento congiunto del MEF (Ministero Economia e Finanze) e del MIT (Ministero Infrastrutture e Trasporti) del 12 settembre 2013, inviato anche all'azionista di controllo ANAS S.p.A.. Si riportano di seguito i contenuti del suddetto provvedimento:

<<*1. Le linee guida della liquidazione della Stretto di Messina S.p.A. sono improntate ad economicità, efficacia ed efficienza nonché alla salvaguardia e alla migliore valorizzazione e realizzazione delle attività, nell'ambito del Piano di liquidazione che sarà approvato ed eventualmente aggiornato dall'assemblea degli Azionisti ai sensi di legge.*

2. *A decorrere dalla data di ricevimento del presente atto la società Stretto di Messina S.p.A. in liquidazione, d'intesa con la propria controllante A.N.A.S. S.p.A., definisce, entro 30 giorni un apposito Programma, che concorrerà alla formazione del Piano di Liquidazione, per il passaggio del proprio personale ad A.N.A.S. S.p.A. o a sue società controllate. Trattandosi di trasferimenti infragruppo non operano i limiti di cui agli articoli 9, commi 5 e 29, del decreto legge n. 78/2010 e art. 14, comma 1, lett. a) del decreto legge n. 95/2012 convertito dalla legge n. 135/2012.*
3. *Al fine di preservare il valore dell'investimento effettuato nel Progetto definitivo del Ponte sullo Stretto iscritto nell'attivo patrimoniale della Stretto di Messina S.p.A., nonché al fine del suo miglior realizzo, la società Stretto di Messina S.p.A. adotta idonee misure di conservazione e protezione digitale, fisica e logica, dei dati di ogni natura (elaborati relativi al Progetto, studi, pareri, documentazione legale, tecnica e amministrativa, contenuti multimediali, ecc.) assicurandone una adeguata strutturazione e classificazione nonché la loro concreta potenziale fruibilità.*
4. *Stretto di Messina S.p.A. adotta le misure ritenute più idonee per tutelare la propria posizione giuridica nei contenziosi attivi e passivi.***>>**.

Anche sulla base di tali direttive, il Commissario Liquidatore ha predisposto il "Piano di Liquidazione" concernente anche i criteri di svolgimento della liquidazione ai sensi dell'art. 2487, comma 1, lettera c) del Codice civile, sottoposto all'Assemblea Straordinaria degli Azionisti, che lo ha approvato nella riunione del 12 novembre 2013.

Si ricorda altresì che contestualmente ed in coerenza con il Piano di liquidazione il Commissario Liquidatore ha redatto, secondo quanto disposto dalle norme civilistiche e dal principio contabile "OIC 5 Bilanci di liquidazione", il "Bilancio Iniziale di Liquidazione al 14 maggio 2013" che è stato inserito nel primo "Bilancio intermedio di liquidazione al 31 dicembre 2013", approvato dall'Assemblea Ordinaria degli Azionisti del 16 giugno 2014.

Si rammenta inoltre che in sede di predisposizione del Piano e del Bilancio iniziale di liquidazione nonché dei bilanci intermedi di liquidazione degli esercizi successivi, il Commissario Liquidatore ha recepito assunzioni elaborate in continuità con le valutazioni degli Amministratori uscenti, contenuti sia nel Bilancio dell'esercizio chiuso al 31.12.2012 sia nel successivo Rendiconto sulla gestione ex art. 2487 bis C.C. al 14 maggio 2013, in ragione della condivisione sulle assunzioni stesse da parte del Commissario Liquidatore.

In particolare – tenuto anche conto degli approfondimenti svolti in materia dalla Società e già noti agli Azionisti – si è ritenuto pienamente realizzabile il valore dei cespiti capitalizzati relativi all'Investimento principale, per l'insorgenza di un diritto all'indennizzo in favore di SdM a seguito della caducazione ex lege del rapporto concessorio.

Infatti, anche in applicazione del principio di ragionevolezza deve ritenersi che l'obbligo indennitario di cui al comma 3 dell'art. 34 *decies* della Legge n. 221/2012 risulti applicabile a tutti i rapporti convenzionali e contrattuali facenti capo alla Società e travolti dall'applicazione della Legge. Si nutre il convincimento che SdM possa vantare, in conseguenza della perdita del rapporto di concessione, almeno un diritto all'indennizzo, in relazione agli investimenti effettuati, nella misura delle spese sostenute a vario titolo per la progettazione dell'Opera.

Si evidenzia inoltre che, sempre in continuità con le valutazioni effettuate in occasione del precedente bilancio, non si è ritenuto opportuno effettuare ulteriori accantonamenti con riferimento all'eventuale insorgenza di altre passività connesse "agli oneri derivanti dagli eventuali indennizzi conseguenti all'attuazione" dell'art. 34 *decies* L. n. 221/2012, commi 10 e 11, ciò in quanto ai sensi di Legge tali indennizzi debbono trovare tutti copertura nelle risorse pubbliche individuate dalla normativa stessa. Peraltro ciò ha avuto conferma nell'avvenuta erogazione dell'indennizzo spettante ai sensi di legge al Monitore ambientale effettuata direttamente dal Ministero delle Infrastrutture e dei Trasporti nel mese di dicembre 2015, di cui si è sopra ricordato.

A considerazioni sostanzialmente analoghe si deve pervenire, in via di principio, per tutte quelle eventuali pretese di carattere indennitario o risarcitorio che venissero avanzate da terzi interessati dai procedimenti di carattere urbanistico o espropriativo, segnatamente in relazione alla intervenuta reiterazione dei vincoli preordinati ad espropri ovvero alle procedure prodromiche alla dichiarazione di pubblica utilità che si sono dovute necessariamente interrompere a seguito della caducazione *ex lege* del rapporto di concessione.

Le considerazioni sopra esposte vengono confermate - in continuità con i precedenti bilanci – anche per l'impostazione del bilancio 2019 tenuto conto del quadro giudiziario di cui si è anticipato in premessa e che viene illustrato nel prosieguo della Relazione.

Si conferma inoltre, con riferimento ai criteri di elaborazione del bilancio intermedio di liquidazione chiuso al 31 dicembre 2019, i relativi documenti (stato patrimoniale, conto economico, rendiconto finanziario e nota integrativa) sono stati redatti secondo i criteri di liquidazione facendo riferimento al Principio Contabile OIC 5 “Bilanci di liquidazione”.

3) Rapporti informativi verso l’Organo di controllo ed Autorità Istituzionali - Controllo della Corte dei Conti

Anche nel 2019 il Commissario Liquidatore ha reso informazioni ed aggiornamenti costanti al Collegio Sindacale tenendo con tale Organo di controllo incontri periodici e consegnando documentazione concernente le determinazioni adottate con procedura scritta, gli atti compiuti e quelli di programmata assunzione.

Inoltre, il Commissario Liquidatore ha relazionato sulla gestione liquidatoria annuale, la Presidenza del Consiglio dei Ministri, il Ministero dell’Economia e delle Finanze e il Ministero delle Infrastrutture e dei Trasporti.

Per quanto attiene al controllo da parte della Corte dei Conti sullo stato della liquidazione, si fa richiamo alla Relazione emanata – con Deliberazione n. 23/2018/G del 29 ottobre 2018 – dalla “Sezione Centrale di Controllo sulla Gestione delle Amministrazioni dello Stato” concernente “*La problematica chiusura della liquidazione di Stretto di Messina s.p.a.*”. Come risulta dalla suddetta Relazione, la Stretto di Messina S.p.A. non è stata coinvolta né nella fase istruttoria né, di conseguenza, in sede di notifica del provvedimento che è stato indirizzato ai due rami del Parlamento, alla Presidenza del Consiglio dei Ministri, al Ministero dell’Economia e delle Finanze e al Ministero delle Infrastrutture e dei Trasporti nonché agli Azionisti di SdM.

Nella parte conclusiva della Relazione stessa – che SdM ha ricevuto con nota della controllante ANAS -- viene ribadita la necessità di una rapida chiusura della società pervenendo le Autorità interessate ad una soluzione normativa.

Al riguardo, si fa richiamo alle memorie che la Stretto di Messina S.p.A. ha presentato alla Corte dei Conti con la corrispondenza intercorsa nel 2018, sulla necessità, per la chiusura della liquidazione, di una specifica norma di legge. Nelle memorie di SdM sono stati altresì evidenziati i motivi che hanno impedito la chiusura da parte del Liquidatore nel rispetto dei propri compiti e responsabilità per la gestione liquidatoria della Società.

4) Contenzioso promosso dal Contraente Generale e dal PMC

Facendo richiamo alle informative rese nei precedenti bilanci, si ricorda che il Contraente Generale (CG) Eurolink S.c.p.A. e il Project Management Consultant (PMC) Parsons Transportation Group Inc hanno chiamato in causa la Società (SdM), il Ministero delle Infrastrutture e dei Trasporti (MIT) e la Presidenza del Consiglio dei Ministri (PCM) dinanzi al Tribunale civile di Roma, relativamente alla mancata realizzazione del Ponte sullo Stretto.

Riguardo al CG (affidatario per le attività di progettazione e costruzione, con qualsiasi mezzo, del Ponte sullo Stretto di Messina e dei relativi collegamenti ferroviari e stradali), esso ha promosso giudizio civile nel marzo 2013 per ottenere l'accertamento della validità e dell'efficacia del recesso esercitato con nota del 10 novembre 2012, in eventuale disapplicazione dell'art. 1 del D.L. n. 187/2012, poi confluito nell'art. 34 decies del D.L. n. 179/2012 (convertito nella L. 221/2012), previa eventuale sottoposizione di domanda di pronuncia pregiudiziale alla Corte di Giustizia UE ex art. 267 TFUE (Trattato sul Funzionamento dell'Unione Europea) o, in subordine, previa sottoposizione della questione di legittimità costituzionale alla Corte Costituzionale.

Il CG ha chiesto la condanna di SdM e delle altre Amministrazioni convenute (PCM e MIT), in solido tra loro e ciascuna per quanto di ragione, per i diritti contrattuali, ponendo ulteriori richieste di condanna della Società a titolo risarcitorio nonché altre domande articolate in via subordinata. La domanda di risarcimento è di circa 700 milioni di euro, oltre rivalutazione ed interessi.

SdM si è costituita in giudizio nel luglio 2013, con richiesta di rigetto delle diverse domande avanzate dal CG, e presentando domanda riconvenzionale nei confronti di Eurolink e dei suoi soci per inadempimento, chiamando in giudizio il MIT e la PCM per essere tenuta indenne e manlevata dalle conseguenze pregiudizievoli derivanti dall'eventuale accoglimento delle ragioni del CG, nonché in via autonoma per sentir accertare e dichiarare il proprio diritto all'indennizzo conseguente all'intervenuto scioglimento del rapporto di concessione.

Riguardo al PMC (affidatario per i servizi di Project Management Consulting), anch'esso ha promosso giudizio dinanzi al Tribunale civile di Roma nel marzo 2014 articolando una serie di domande che, in massima sintesi, riguardano, in via principale, la richiesta di accertamento di risoluzione del Contratto per fatto e colpa di SdM, con conseguenti effetti risarcitori e, in via di subordine, la corresponsione dell'indennizzo previsto dall'art. 34 *decies* della Legge n. 221/2012. Ciascuna domanda, ad eccezione di quella presentata in via di estremo subordine, è corredata dalla richiesta di preventiva disapplicazione, nella misura ritenuta necessaria, delle disposizioni previste nel D.L. n. 187/2012 come sostituito dall'art. 34 *decies*, ovvero dall'istanza di preventiva sottoposizione di questione pregiudiziale alla Corte di Giustizia dell'Unione Europea sulla presunta lesività del predetto articolo delle disposizioni del TFUE ovvero ancora previa sottoposizione di questione di legittimità costituzionale dell'articolo stesso. La domanda di risarcimento è di circa 90 milioni di euro, oltre rivalutazione ed interessi.

SdM si è costituita anche nel giudizio promosso da Parsons chiedendo il rigetto di tutte le domande avverse e a sua volta ha formulato domanda riconvenzionale per accertare la risoluzione del rapporto con il PMC – oltre a quella già chiesta del rapporto con il CG – con contestuale chiamata a garanzia e manleva della Presidenza del Consiglio e del Ministero delle Infrastrutture.

Per quanto riguarda lo svolgimento delle due cause, riunite in un unico processo, come rappresentato nel precedente bilancio, si ricorda che, nel novembre 2018, il Tribunale di Roma ha emesso Sentenza e separata Ordinanza di trasmissione atti alla Corte Costituzionale (pubblicate in data 21 novembre 2018).

* * * * * * * * * * * *

Tanto richiamato, si rendono le informazioni sullo svolgimento, nel corso dell'esercizio 2019, dei contenziosi, distinguendo i diversi giudizi in esito all'emanazione della Sentenza e dell'Ordinanza predette.

4a) Giudizio Eurolink (Contraente Generale) presso la Corte di Appello di Roma

La citata sentenza del Tribunale di Roma del 21.11.2018 ha deciso in via definitiva sul giudizio promosso da "Eurolink S.C.p.A." (quale Contraente Generale per l'Opera) nei confronti della Stretto di Messina S.p.A. in liquidazione (SdM), della Presidenza del Consiglio dei Ministri (PCM) e del Ministero delle Infrastrutture e dei Trasporti (MIT).

La sentenza ha rigettato tutte le domande proposte dal CG di risarcimento danno derivante dalla mancata esecuzione del contratto.

Le spese di lite sono state integralmente compensate.

Avverso la citata sentenza, Eurolink ha presentato Atto di Appello in data 28 dicembre 2018 dinanzi alla Corte di Appello di Roma, contro SdM, il MIT e la Presidenza del Consiglio dei Ministri per la riforma della sentenza stessa.

Con il gravame Eurolink ha riproposto le richieste risarcitorie già poste in primo grado. Viene inoltre rinnovata la richiesta, in via subordinata, di rinvio alla Corte di Giustizia Europea e/o alla Corte Costituzionale in relazione a diverse disposizioni della Carta Costituzionale.

La causa è stata iscritta a ruolo N.R.G. 29/2019 della Corte d'Appello di Roma - Sezione I, con udienza di prima comparizione tenutasi il 14 gennaio 2020.

In tale data, la Società - come prefigurato agli Azionisti e alle Autorità interessate con Lettere del 23 novembre, del 7 dicembre e del 19 dicembre 2018 - si è costituita, tramite gli stessi difensori del giudizio di primo grado, nella doverosa gestione liquidatoria di porre in essere tutte le attività a tutela del patrimonio della Società oltre che in coerenza con le linee guida del 2013 emanate dai Ministeri di riferimento, MIT e MEF.

La prossima udienza è stata fissata, con provvedimento del Giudice, per il 7 aprile 2020.

Per quanto riguarda i contenuti della comparsa di costituzione di SdM, depositata il 24 dicembre 2019, si evidenzia che la Società ha eccepito tutte le domande proposte dall'appellante Eurolink.

Si riferisce in particolare che, con l'atto di appello, Eurolink ha tentato di introdurre nel giudizio di impugnazione una domanda che non aveva formulato in primo grado, quella relativa al riconoscimento dell'indennizzo di cui all'art. 34 *decies* della Legge 221/2012 a fronte del recesso esercitato da Stretto di Messina ai sensi della medesima norma.

Infatti Eurolink, nel giudizio dinanzi al Tribunale, si era limitata a richiedere statuizioni di condanna per il presunto inadempimento di Stretto di Messina ovvero per il recesso pretesamente esercitato dalla stessa Eurolink.

Posto che tali domande sono state respinte dal Tribunale che ha dichiarato legittimo il recesso esercitato da Stretto di Messina, la proposizione della domanda di liquidazione dell'indennizzo ex art. 34 decies della Legge n. 221/2012 formulata per la prima volta in secondo grado da Eurolink appare inammissibile.

Oltre a tale circostanza, con la propria comparsa SdM ha ulteriormente eccepito che Eurolink, nel proprio atto di appello, non ha chiaramente e puntualmente contestato il capo della sentenza di primo grado che ha riconosciuto il diritto di Stretto di Messina di recedere dal contratto e neppure il capo che ha qualificato la Stretto di Messina come società in *house*.

In conclusione, con la comparsa di costituzione nel giudizio di appello, SdM ha chiesto il rigetto dell'appello proposto da Eurolink S.c.p.A. (e Salini Impregilo S.p.A. in proprio e quale mandataria dell'ATI) e nella denegata ipotesi di accoglimento dell'appello di controparte, ha chiesto di accogliere l'appello incidentale di SdM contenente le domande proposte nel giudizio di primo grado nei confronti di Eurolink e dei suoi soci per inadempimento e in subordine accertare il diritto di SdM di essere integralmente tenuta indenne e manlevata dal MIT e dalla Presidenza del Consiglio dei Ministri nonché di accertare il diritto di SdM a vedersi riconosciuto l'indennizzo conseguente all'intervenuto scioglimento del rapporto di concessione ai sensi dell'art. 34 decies della Legge 221/2012.

4b) Giudizio Parsons (PMC) presso il Tribunale di Roma

Per quanto riguarda il contenzioso promosso da Parsons Transportation Group Inc (quale Project Management Consultant) dinanzi al Tribunale di Roma nei confronti di SdM, della PCM e del MIT (riunito con il giudizio Eurolink) la sentenza n. 22386/2018 non è definitiva.

Come già riferito, si ricorda in particolare che la sentenza ha rigettato la domanda principale proposta da Parsons riguardante la risoluzione del contratto per inadempimento della parte committente, per gli stessi motivi alla base della decisione sul contenzioso Eurolink.

Con riferimento alla prima domanda subordinata proposta da Parsons, la sentenza ha accertato che il Contratto con il PMC si è sciolto - con effetto dal 02.11.2012 - a seguito del recesso unilaterale della parte committente.

Per quanto attiene, poi, al pagamento dell'indennizzo previsto dall'art. 34 *decies* della Legge 221/2012, oggetto delle ulteriori domande subordinate di Parsons, si ricorda che il Tribunale di Roma ha sollevato la questione di legittimità sulla parte dell'art. 34 *decies* riguardante la quantificazione dell'indennizzo di cui al comma 3 dell'articolo stesso.

Pertanto, il Tribunale ha sospeso il giudizio Parsons e con separata Ordinanza n. 38 del 16 ottobre 2018 (pubblicata il 21/11/2018) ha disposto la rimessione degli atti alla Corte Costituzionale il cui giudizio è stato definito come di seguito illustrato.

4c) Giudizio definito presso la Corte Costituzionale

Come sopra detto, il Tribunale di Roma ha emanato l'Ordinanza n. 38 del 16 ottobre 2018 di rimessione alla Corte Costituzionale della questione relativa all'applicazione dell'art. 1 del D.L. n. 187 del 2012, poi trasfuso nell'art. 34 *decies* della Legge 221/2012 (di conversione del D.L. n. 179/2012) nella parte relativa alla quantificazione dell'indennizzo previsto dalla norma.

La suddetta Ordinanza è stata pubblicata sulla Gazzetta Ufficiale della Corte Costituzionale del 13 marzo 2019 e la Società, nel termine di legge, si è costituita ed ha depositato, tramite lo stesso collegio difensivo, le proprie deduzioni sostenendo la legittimità delle previsioni normative.

L'udienza dinanzi alla Corte Costituzionale si è tenuta il 5 novembre 2019 e in data 11 dicembre 2019 è stata pubblicata in Gazzetta Ufficiale la sentenza con cui la Corte ha dichiarato inammissibile la questione di legittimità costituzionale dell'art. 1, comma 3 e comma 8 del Decreto Legge 187/2012, poi trasfuso nell'art. 34 *decies* del D.L. 179/2012, sollevata dal Tribunale di Roma, in riferimento agli articoli 3 e 97 della Costituzione.

La Corte, nella sua pronuncia, ha pienamente accolto le linee difensive della Stretto di Messina ritenendo erronee le valutazioni svolte dal Tribunale nell'Ordinanza di rimessione.

Stante l'esito del vaglio costituzionale superato dall'intero art. 34 *decies*, resta confermata la quantificazione dell'indennizzo previsto dal comma 3 per la caducazione del contratto, indennizzo "*costituito dal pagamento delle prestazioni progettuali contrattualmente previste e direttamente eseguite e dal pagamento di una ulteriore somma pari al 10 per cento dell'importo predetto"* da corrispondere "*a definitiva e completa tacitazione di ogni diritto e pretesa".*

* * * * * * * * * * * *

In relazione all'intervenuta sentenza della Corte Costituzionale potrà riprendere la fase processuale dinanzi al Tribunale di Roma relativa al giudizio di Parsons di cui si è trattato nel precedente paragrafo 4b).

5) <u>Costi di investimento dell'Opera e richiesta di indennizzo ex art. 34-decies Legge 221/2012</u>

Anche sulla base del quadro giudiziario sopra illustrato, restano ferme tutte le ragioni e richieste di SdM in relazione al riconoscimento del proprio diritto all'indennizzo di Legge, ovvero ad altro titolo, come già rappresentato nei precedenti bilanci, da ultimo nel bilancio al 31.12.2018, approvato dall'Assemblea degli Azionisti del 2 aprile 2019.

Infatti, ferme restando le informative rese per gli esercizi precedenti, si ricorda che nel Piano di Liquidazione e nel Bilancio Iniziale di Liquidazione, così come nei precedenti bilanci intermedi di liquidazione, il Commissario Liquidatore ha ritenuto pienamente realizzabile il valore dei cespiti capitalizzati relativi all'Investimento principale, ciò in quanto SdM ritiene, sulla base di adeguati approfondimenti, comunque di aver diritto all'indennizzo per le prestazioni rese per la progettazione dell' Opera, e di ogni attività ad essa correlata, anche ai sensi dell'art. 34decies della legge 221/2012.

Si rammenta che il rapporto concessorio con il MIT è basato sulla Convenzione stipulata, ai sensi della legge 1158/1971 (e s.m.i.), in data 30 dicembre 2003, all'indomani dell'approvazione del Progetto Preliminare dell'Opera da parte del CIPE con delibera n. 66 del 1° agosto 2003 (pubblicata nella Gazzetta Ufficiale del 5 novembre 2003, n. 257) recante "Primo programma delle opere strategiche – Legge n. 443/2001 – Ponte sullo stretto di Messina".

Detta Convenzione del 2003, integrata con un primo Addendum del 25 febbraio 2004, è stata aggiornata con un Atto Aggiuntivo sottoscritto il 30 novembre 2009 – corredato dal nuovo Piano economico finanziario dell'Opera che aggiornava quello allegato alla Convenzione del 30 dicembre 2003 – che è stato approvato con legge (art. 2, comma 205, Legge 23/12/2009 n. 191).

Anche qualora il citato art. 34-*decies* fosse dichiarato illegittimo per una pronuncia di incostituzionalità - da escludere per la parte già sottoposta alla Corte Costituzionale di cui si è trattato al precedente paragrafo 4c) - o per effetti equivalenti al rapporto di concessione, si dovrebbe in ogni caso applicare il sistema di «garanzie» economico-finanziarie stabilite dalla Convenzione del 2003 (e s.m.i.) tra la Società e il Ministero delle infrastrutture e dei trasporti, poi caducata dall' 34-*decies,* e tra queste le disposizioni di cui all'art. 158 del D. Lgs. n. 163/2006 (ora art. 176 del D. Lgs. 50/2016) disciplinante i casi di risoluzione del rapporto di concessione e di revoca della concessione *"per motivi di pubblico interesse"*. Da ultimo sarebbero azionabili le tutele di cui all'art. 2041 del codice civile in tema di ingiustificato arricchimento, come ricordato.

L'indennizzo dovrà pertanto essere quantificato, tenendo in debita considerazione che in proposito:

- il comma 3 dell'art. 34 *decies* stabilisce che tale indennizzo sia "costituito dal pagamento delle prestazioni progettuali contrattualmente previste e direttamente eseguite, maggiorato del 10 per cento";
- SdM, in adempimento degli obblighi di Convenzione, ha svolto al proprio interno la progettazione di massima e preliminare ed ha altresì acquisito, facendole proprie, da terzi attività progettuali inerenti l'Opera da realizzare, nonché attività di studio finalizzate alla progettazione dell'Opera;
- a SdM spetterà il pagamento di un indennizzo per tali attività (comprensivo della maggiorazione del 10%), in quanto svolte dalla Società in adempimento degli obblighi di convenzione e non più fruibili in conseguenza della caducazione *ex lege* della concessione.

In relazione a quanto precede, con lettera del 14 novembre 2013 la Società – facendo seguito ad una nota del 4 aprile 2013 inviata al MEF e al MIT – ha rinnovato la richiesta di indennizzo trasmettendo a tali Amministrazioni una nota sul "Riepilogo Costi Progetto dell'Opera" ed indicando l'importo dell'investimento principale. In particolare, è stato rappresentato che:

- l'importo maturato da SdM risulta pari ad € 312.355.662,89;
- in linea con le previsioni dell'art. 34-*decies* della Legge 221/2012, a tale somma deve essere aggiunto un ulteriore indennizzo del 10% delle prestazioni rese, pari all'importo di € 31.235.566,29, decurtando poi le quote di contributi a vario titolo già erogate pari a € 17.840.568,99 (di cui € 12.676.000,00 quota contributo in conto impianti ex D.L. 78/2009 ed € 5.164.568,99 contributo per costi di ricerca ex L. 67/1988);
- pertanto, a fronte dell'attività svolta da SdM, quale Concessionaria di Stato, in relazione ai correlati oneri sostenuti per lo sviluppo del progetto definitivo dell'opera di attraversamento stabile tra Sicilia e il continente (Ponte sullo Stretto), l'importo complessivo del corrispettivo ammonta ad € 325.750.660,19;
- ovviamente tale importo andrà adeguato in relazione alle successive spese che la Società dovrà sostenere in conseguenza della intervenuta caducazione del rapporto di concessione, segnatamente per quegli importi che dovranno essere riconosciuti a titolo di indennizzo o risarcimento.

Come riferito nei precedenti bilanci, si ricorda che in riscontro alla citata lettera di SdM nel febbraio 2014 sono pervenute due lettere, la prima a firma congiunta dei Capi di Gabinetto del Ministero delle Infrastrutture e del Ministero dell'Economia, la seconda da parte del Vice Segretario Generale della Presidenza del Consiglio dei Ministri, indirizzate per conoscenza, oltre che al Presidente del Collegio Sindacale di SdM, anche a tutti gli Azionisti ed al Presidente del Collegio Sindacale di ANAS. In entrambe dette lettere, vengono espresse diverse argomentazioni per concludere, sostanzialmente, che:

- SdM debba essere ritenuta esclusa da qualunque pretesa indennizzatoria;
- ove si riconoscesse l'indennizzo di cui si tratta, si avrebbe di fatto una mera duplicazione di costi con ulteriore aggravio sui saldi di finanza pubblica;
- SdM non sia legittimata a chiamare in garanzia e manleva le stesse pubbliche Amministrazioni così come peraltro avvenuto in sede di costituzione nel giudizio promosso da Eurolink innanzi al Tribunale di Roma.

In relazione alle affermazioni contenute nelle lettere delle Amministrazioni, SdM ha svolto approfondimenti per analizzare quanto in esse asserito. Al riguardo sono stati resi diversi pareri in funzione delle rilevanti e complesse tematiche sopra descritte – già resi disponibili agli Azionisti – nei quali sono stati esaminati in modo esteso, puntuale ed articolato tutti i profili della situazione societaria.

In estrema sintesi, a seguito degli approfondimenti svolti con ampie analisi sulle disposizioni contenute nell'art. 34 decies della Legge 221/2012 e su ogni aspetto di rilievo, anche con riferimento a quanto asserito nelle lettere del febbraio 2014 delle Amministrazioni sopra indicate, può pervenirsi alle seguenti conclusioni:

- l'interpretazione dell'Art. 34-*decies* – sia letterale sia sistematica, conforme ai principi costituzionali e coerente con la successiva legge 24 dicembre 2012, n. 228 – è nel senso che lo speciale indennizzo ivi previsto, pari all'importo delle prestazioni rese per la realizzazione del Ponte (al netto di quanto già percepito) incrementato del 10%, si applichi anche in favore di SdM, in relazione alla caducazione degli atti di concessione;

- ❖ la connessa pretesa creditoria di SdM – soggetto distinto sia dai suoi soci sia dal Ministero concedente e che delle sue obbligazioni deve rispondere verso i terzi con il proprio patrimonio – non genera, per la finanza pubblica, alcuna "duplicazione" di costi;
- ❖ la liquidazione di SdM, fatte salve le disposizioni legislative d'ordine coercitivo coordinate alla voluta liquidazione della Società e alla nomina *ex auctoritate* del suo liquidatore, non è regolata da precetti che ne alterino la natura, l'assetto disciplinare e le finalità, che restano quelle di un'ordinaria liquidazione di una società di capitali;
- ❖ di conseguenza, risulta corretto e doveroso adottare tutte le iniziative, anche giudiziarie, a tutela del patrimonio della stessa SdM. E risulta corretto, sul piano delle rappresentazioni bilancistiche della liquidazione della Società, considerare, anche alla luce dell'Art. 34 *decies* o, come ricordato, del rapporto di concessione, interamente recuperabile il valore di carico degli investimenti nel Progetto.

6) Operazioni liquidatorie nella disponibilità di SdM

6a) Personale e uffici

Riguardo agli aspetti organizzativi ed in relazione allo stato procedura liquidatoria anche riguardo al quadro giudiziario, nel corso del 2019 si è proseguito nella rimodulazione delle risorse che operano in distacco temporaneo per la liquidazione.

Si ricorda al riguardo che, a decorrere dal 1° gennaio 2014, in attuazione di quanto disposto dalle sopra richiamate linee guida MEF-MIT, la Società non ha più personale dipendente. Al 31 dicembre 2019 risultano assegnate in distacco 4 risorse ed ulteriori 4 in misura limitata.

Nel contempo si è provveduto a ridurre gli spazi degli uffici concessi in sublocazione dalla controllante ANAS nell'edificio di via Marsala (Roma).

6b) Contributi pubblici

Nel richiamare le informative rese per gli esercizi precedenti, si ricorda che SdM è assegnataria di contributi pubblici relativi all'Opera.

6b-1) Contributo per le attività di progettazione preliminare

Come già reso noto nelle relazioni sui precedenti bilanci, si tratta del contributo quindicennale assegnato a SdM in data 23 dicembre 2004 con decreto interministeriale del Ministero delle Infrastrutture e dei Trasporti e del Ministero dell'Economia e delle Finanze per la progettazione preliminare dell'Opera, per un importo complessivo di Euro 20.658 migliaia, la cui erogazione ad oggi non ha ancora avuto luogo. Non è stato ancora emesso il Decreto Interministeriale di autorizzazione per l'erogazione, sollecitato più volte da SdM.

Ancorché non vi siano nuovi elementi nel presente esercizio si ritiene utile ricordare che all'apertura della liquidazione, la Società, nell'agosto 2013, ha nuovamente chiesto al MIT ed al MEF l'emissione del citato Decreto Interministeriale per ottenere l'erogazione del predetto contributo, mai revocato, e ciò, come argomentato al precedente paragrafo 5), a tutela del patrimonio sociale. Si fa presente al riguardo che le somme richieste a tale titolo costituiscono una parte dell'indennizzo complessivamente chiesto da SdM al MIT, di cui si è trattato nel medesimo paragrafo 5).

6b-2) Contributo in conto impianti – Delibera CIPE 6/2012

Come già reso noto nelle relazioni sui precedenti bilanci, si tratta del contributo in conto impianti a suo tempo assegnato per legge a SdM (articolo 4, comma 4-quater del Decreto Legge n. 78 del 1° luglio 2009, convertito, con modificazioni, dalla Legge n. 102 del 3 agosto 2009) e ripartito in quote annuali dal CIPE con delibera n. 102 del 6 novembre 2009 (pubblicata sulla Gazzetta Ufficiale del 13 febbraio 2010). Dopo l'erogazione della prima quota annua relativa al 2009, intervenuta a novembre 2010, SdM non ha ricevuto le ulteriori quote maturate (già determinate in via programmatica dalla citata delibera CIPE 102/2009) a seguito delle riduzioni stabilite dal CIPE con delibera n. 6 del 20 gennaio 2012 (pubblicata sulla Gazzetta Ufficiale del 14 aprile 2012).

Si ricorda inoltre che SdM – in attuazione di quanto deliberato dal Consiglio di Amministrazione, a doverosa salvaguardia del patrimonio sociale nonché degli azionisti e dei terzi creditori – ha presentato, il 9 agosto 2012, Ricorso straordinario al Presidente della Repubblica avverso detta deliberazione CIPE n. 6/2012.

Nel febbraio 2015 è stato notificato alla Società, con nota del MIT, il decreto del Presidente della Repubblica, emesso nel novembre 2014, che, sulla base del previsto parere del Consiglio di Stato, ha respinto il Ricorso Straordinario. Si evidenzia che la pronuncia è intervenuta decorsi oltre due anni dalla presentazione del ricorso e successivamente all'emanazione delle disposizioni di cui all'art. 34 *decies* della Legge 221/2012, che hanno comportato, per sopravvenuto evento non dipendente dalla Società, l'interruzione del programma di realizzazione dell'Opera.

6c) Vincoli preordinati agli espropri

Facendo richiamo alle informative rese per gli esercizi precedenti, si ricorda in breve che con l'approvazione del progetto preliminare del Ponte sullo Stretto di Messina, intervenuta con la delibera CIPE del 1° agosto 2003, n. 66 (Gazzetta Ufficiale 5 novembre 2003, n. 257) gli immobili sui cui era stata localizzata l'Opera sono stati assoggettati al vincolo preordinato all'esproprio ai sensi del D.P.R. n. 327/2001 (e s.m.i.). Con la successiva delibera CIPE del 30 settembre 2008, n. 91, (Gazzetta Ufficiale del 4 novembre 2008, n. 258), ai sensi e per gli effetti degli articoli 9 e 10 del D.P.R. 327/2001 (e s.m.i.) e dell'art. 165 del d.lgs. n. 163/2006 (e s.m.i.), è stato reiterato detto vincolo.

Successivamente, nell'ambito del procedimento di approvazione del Progetto Definitivo del Ponte sullo Stretto di Messina, ai sensi di legge, si è a suo tempo provveduto ad informare i proprietari degli immobili interessati dell'avvio del procedimento di dichiarazione di pubblica utilità dell'Opera per i conseguenti atti espropriativi.

In relazione a quanto precede la Società – nel frattempo posta in liquidazione – nel gennaio 2014, ha quindi rappresentato al Ministero delle Infrastrutture e dei Trasporti nonché al Ministero dell'Economia e delle Finanze, la situazione concernente i vincoli preordinati all'esproprio a suo tempo imposti, evidenziando come, in conseguenza della caducazione *ex lege* del rapporto di concessione, la statuizione della delibera CIPE n. 91/2008 che demandava a SdM gli eventuali oneri per gli indennizzi dovuti a favore dei proprietari degli immobili gravati dal vincolo, sia venuta meno, ferma restando la completa estraneità di SdM da ogni altra conseguenza patrimonialmente rilevante, connessa alla intervenuta risalente localizzazione dell'opera.

Pertanto, SdM non ritiene di dovere sostenere eventuali passività derivanti da pretese avanzate da terzi relative ai vincoli preordinati all'esproprio così come per quanto attiene alle pretese giudiziarie pervenute dagli ex principali Contraenti di cui si è trattato nei paragrafi sui rispettivi argomenti, in quanto necessariamente a carico dello Stato ai sensi dell'art. 34 decies Legge 221/2012. Ne è conferma l'avvenuta erogazione dell'indennizzo spettante al Monitore ambientale effettuata direttamente dal Ministero delle Infrastrutture e dei Trasporti nel mese di dicembre 2015, di cui si è trattato nei paragrafo 1 e 2.

Al riguardo si precisa altresì che non è intervenuta alcuna assegnazione di risorse pubbliche a tale titolo alla "Stretto di Messina S.p.A." e che la Società stessa non ha ricevuto alcun importo dal Ministero delle Infrastrutture e dei Trasporti, o da altra Amministrazione, per far fronte ad eventuali indennizzi da corrispondere ai proprietari interessati dalla reiterazione dei vincoli preordinati all'esproprio delle aree interessate dalle attività di realizzazione del Ponte sullo Stretto.

Inoltre si conferma che non è stata avviata alcuna procedura di esproprio delle aree oggetto del programma di realizzazione del "Ponte sullo Stretto di Messina".

Peraltro, in relazione al vincolo reiterato di cui si tratta, sono stati promossi due giudizi innanzi al Tribunale di Messina:

1) R.G. 593/11, ricorrente Calì ed altri, contro SdM per liquidazione indennizzo da reiterazione del vincolo preordinato all'esproprio. La CTU ha stabilito in € 204.801,24 la misura dell'indennizzo.
   La Società ha contestato la fondatezza della pretesa attorea.
   In data 5 agosto 2016 è stata notificata a SdM la Sentenza emessa dalla Corte di Appello di Messina che ha condannato SdM a corrispondere alla parte attrice, a titolo di indennizzo ex art. 39 del D.P.R. n. 327/2001, l'importo di Euro 238.000, oltre gli interessi legali su tale somma, dalla scadenza di ciascun anno di reiterazione del vincolo sino al soddisfo.
   SdM - ravvisandone i motivi - ha impugnato la Sentenza presentando riscorso per Cassazione ritenendo che la pronuncia stessa sia fondata su una erronea interpretazione delle previsioni di cui all'art. 39 del T.U. 327/2001.

Nel contempo si è ritenuto opportuno formulare istanza di sospensione dell'esecutività della sentenza impugnata alla Corte d'Appello di Messina ai sensi dell'art. 373 del c.p.c., al fine di non vedere eventualmente pregiudicati gli esiti favorevoli del ricorso proposto in Cassazione.
Poiché l'istanza di sospensione è stata respinta, SdM ha dovuto ottemperare al pagamento che è stato effettuato in data 1° agosto 2017 versando l'importo di Euro 216.609,68, al netto della ritenuta del 20% di legge di Euro 50.255,24, in favore dei quattro ricorrenti a ciascuno per la propria quota.

2) R.G. 548/13, ricorrente De Domenico, contro SdM per liquidazione indennizzo da reiterazione del vincolo preordinato all'esproprio. La CTU ha stabilito in € 211.048,00 la misura dell'indennizzo.
La Società ha contestato la fondatezza della pretesa attorea ed ha chiamato in giudizio in garanzia la Presidenza del Consiglio dei Ministri e il MIT e il MEF.
Successivamente all'udienza collegiale del 10 luglio 2017, la causa è stata decisa con sentenza 936/2017 del 25 settembre 2017.
La Società è stata condannata al pagamento dell'indennizzo calcolato in circa euro 20.000, oltre spese legali (in linea con il calcolo del Consulente Tecnico di Parte di SdM). Non è stata accolta la richiesta di accertare la legittimazione passiva del Ministero Concedente. In relazione alla modestia non si è ritenuto opportuno promuovere il ricorso per Cassazione.

Delle cause suddette sono state rese informative all'ex Concedente Ministero delle Infrastrutture e dei Trasporti e saranno resi i relativi aggiornamenti.

Si evidenzia infatti che, così come operato con la chiamata in garanzia effettuata dalla Società nel giudizio De Domenico con riguardo alle Amministrazioni interessate, si ritiene che ogni onere conseguente ad eventuali indennizzi da corrispondere ai proprietari delle aree gravate dal rinnovo dei vincoli, debba essere a carico del Ministero Concedente, del MEF o della Presidenza del Consiglio in conseguenza dell'intervenuta caducazione operata per legge del rapporto di concessione e di convenzione, e della conseguente istituzione dell'apposito Fondo all'uopo istituito dall'art. 34 *decies*, comma 10, della legge 221/2012, ovvero al rapporto di concessione, ed in ultimo all'indennizzo di cui al 2041 del codice civile.

Analoga posizione è stata assunta dalla Società nei confronti delle richieste di n. 34 ditte proprietarie – formulate tramite unica diffida legale del 1° agosto 2014, indirizzata anche al MIT – per la corresponsione dell'indennità in dipendenza della reiterazione del suddetto vincolo preordinato all'esproprio. Peraltro tale atto di diffida, allo stato, non risulta aver avuto seguito.

6d) Variante di Cannitello

Facendo richiamo alle informative rese per gli esercizi precedenti, si ricorda in breve che - in linea con le indicazioni del MIT del febbraio 2014, riferite al parere dell'Avvocatura Generale dello Stato, di concludere l'intervento della Variante di Cannitello dotato di copertura finanziaria, saldando le spettanze maturate dagli affidatari - la Società ha quindi proceduto ad eseguire le attività di collaudo tecnico-amministrativo dei lavori della "Variante ferroviaria di Cannitello", realizzati, ed ultimati nel 2012, dal Contraente Generale Eurolink, affidatario dell'Opera.

Completate tutte le attività di collaudo, nel gennaio 2015 è stata avviata - previa sottoposizione al MIT - la procedura di Accordo Bonario prevista dagli atti contrattuali stipulati con il Contraente Generale, in quanto quest'ultimo aveva firmato l'atto di collaudo con riserva. Detta procedura si è conclusa - una volta acquisito il previsto parere positivo da parte del Ministero delle Infrastrutture e dei Trasporti reso nel gennaio 2016 - con la sottoscrizione in data 3 marzo 2016 del "Verbale di Accordo Bonario" tra SdM e il Contraente Generale Eurolink. In attuazione di quanto previsto con detto Accordo Bonario, SdM, in data 16 maggio 2016, ha quindi provveduto al pagamento, su presentazione della relativa fattura di Eurolink, dell'importo complessivo di Euro 1.619.084,67.

A seguito della definizione delle riserve del CG relativamente alla "Variante ferroviaria di Cannitello", SdM ed il PMC Parsons Transportation Group Inc hanno sottoscritto in data 26 maggio 2016 un Atto Ricognitivo Transattivo a completamento e definitivo riconoscimento dei corrispettivi maturati dallo stesso PMC, e non corrisposti, a fronte delle prestazioni rese in relazione ai lavori della Variante stessa.

In attuazione di quanto previsto dal predetto Atto ricognitivo, SdM ha provveduto, in data 27 luglio 2016, al pagamento, su presentazione della relativa fattura di Parsons, dell'importo complessivo di Euro 104.000,78.

Di tutto quanto precede si è provveduto a relazionare il MIT anche ai fini del completamento delle rendicontazioni dei costi sostenuti per la realizzazione della "Variante ferroviaria di Cannitello" la cui copertura finanziaria è stata a suo tempo prevista dal CIPE con la delibera CIPE n. 83 del 29/3/2006.

Si rammenta al riguardo che con detta delibera CIPE è stata disposta sia l'approvazione del progetto definitivo della "Variante ferroviaria di Cannitello" redatto da Rete Ferroviaria Italiana S.p.A. (all'epoca soggetto aggiudicatore, poi sostituito da SdM su delibera del CIPE n. 77 del 31/7/2009) sia l'assegnazione di un contributo annuo di Euro 1,699 milioni (per un totale di Euro 25,485 milioni al lordo degli interessi) per quindici anni (dal 2007 al 2021), suscettibile di sviluppare un volume di investimenti pari ad Euro 19 milioni, corrispondente alla previsione iniziale dei costi di realizzazione della Variante.

Successivamente con la delibera CIPE n. 121 del 17/12/2009 è stato elevato il limite di spesa previsto per la realizzazione della Variante ad Euro 26 milioni (esclusi gli interessi), garantendo la copertura del finanziamento dell'opera con assegnazione a SdM di ulteriori Euro 7 milioni mediante imputazione alle risorse del FAS (ora FSC: Fondo per lo Sviluppo e la Coesione) definendo in Euro 23 milioni il costo di esecuzione della Variante ed in Euro 3 milioni i costi di progettazione e di allaccio da effettuare a cura di RFI. Tale ulteriore stanziamento di Euro 7 milioni è stato confermato dal CIPE con successiva delibera n. 6 del 20.1.2012.

Per quanto riguarda l'erogazione del contributo si ricorda che, a seguito della messa in liquidazione della Società, il MIT, nel novembre 2014, ha comunicato – tenuto conto del parere espresso dal Dipartimento del Tesoro del MEF e considerato che dall'operazione in questione non derivano effetti negativi sui saldi di finanza pubblica a legislazione vigente – il proprio assenso alla variazione del piano di erogazione diretta, prescrivendone il versamento su base pluriennale, anno per anno, in misura non eccedente l'importo dei contributi stanziati in bilancio. In attuazione di quanto sopra, si riferisce che, alla data del 31 dicembre 2017, a fronte delle n. 7 rendicontazioni dei costi presentate dalla Società per l'importo complessivo di € 20.393.584,77, il MIT ha erogato a SdM l'importo di € 18.689.000,00 corrispondente a n. 11 quote annuali, e precisamente dal 2007 al 2017, di € 1.699.000,00 ciascuna, come previsto dalla delibera CIPE 83/2006.

Per quanto attiene alla quota residua di contributo non ancora erogata per € 1.704.584,77, occorre tener presente che una parte di tale quota dovrà essere erogata mediante assegnazione di un ulteriore contributo specifico da parte del MIT. Ciò in quanto la delibera CIPE n. 28 del 1° agosto 2014 ha destinato il contributo di 7 milioni di euro di cui alla Delibera CIPE n. 121/2009 a "Rete Ferroviaria Italiana S.p.A." che, come riferito nei precedenti bilanci, è stata individuata quale nuovo soggetto aggiudicatore - in sostituzione di SdM - per la realizzazione delle opere di mitigazione ambientale (mascheramento della galleria artificiale e realizzazione del Lungomare di Cannitello) connesse con la Variante di Cannitello. Tali risorse erano state in precedenza attribuite alla Stretto di Messina S.p.A. che ha realizzato la Variante stessa. Sono quindi in corso contatti con il MIT per lo svolgimento dell'istruttoria al fine di pervenire all'assegnazione da parte del CIPE delle risorse necessarie per la totale copertura dei costi sostenuti da SdM per la realizzazione della Variante.

7) Attività in conformità a normative di interesse (*compliance*)

Nel corso del 2019 la Società ha posto in essere attività e adempimenti volti a prevenire i rischi di non conformità dell'attività aziendale a disposizioni di legge, regolamenti e codici di comportamento.

Per quanto attiene alle attività dell'Organismo di Vigilanza ex D. Lgs. 231/2001 – la cui istituzione è stata deliberata da SdM dal 2004 così come l'adozione del "Modello di Organizzazione, Gestione e Controllo ex Decreto Legislativo 8 giugno 2001, n. 231" e del Codice Etico – si segnala il componente unico ha effettuato specifici monitoraggi su aree sensibili avvalendosi dei contributi professionali dei responsabili rimasti ad operare per la liquidazione. In particolare, nell'ottobre 2019, è stato completato ed approvato un aggiornamento del Modello 231 e del Codice Etico per recepire alcune novità normative intervenute in materia.

Si evidenzia inoltre che non sono pervenute all'Organismo di Vigilanza segnalazioni relative alla commissione di reati o di comportamenti in generale non in linea con le regole adottate in attuazione delle indicazioni e dei principi contenuti nel "Modello ex D. Lgs. 231/2001".

In materia sia di trasparenza che di anticorruzione sono stati posti in essere, a cura del Responsabile della Prevenzione della Corruzione e della Trasparenza, gli adempimenti previsti delle norme di riferimento (Legge 190/2012; D. Lgs. 33/2013; D.Lgs. 39/2013; D.L. 90/2014, convertito dalla Legge 114/2014; Legge 90/2015; D.Lgs. 97/2016; D.Lgs. 100/2017) nonché da comunicazioni e delibere dell'Autorità Nazionale AntiCorruzione (ANAC).

Con particolare riferimento alla trasparenza si precisa che la Stretto di Messina S.p.A., secondo l'articolo 2-bis del D. Lgs. 33/2013, è tenuta ad applicare la relativa disciplina in modo "limitato" ai dati e documenti inerenti all'attività di pubblico interesse disciplinata dal diritto nazionale o dell'Unione Europea. In linea con tale ambito di applicazione si è provveduto ad aggiornare il sito internet della Società in cui è attiva la sezione "Amministrazione/Società Trasparente", con sottosezioni nelle quali sono pubblicati dati e informazioni societarie, ove applicabili.

Per quanto riguarda le norme in materia di anticorruzione, SdM è esclusa dall'applicazione obbligatoria della normativa, secondo le previsione di cui all'art. 1 comma 2-bis della legge 190/2012. Tuttavia, secondo le direttive ricevute dalla controllante ANAS, SdM ha recepito, nel dicembre 2019, il "Framework Unico Anticorruzione" quale strumento di autoregolamentazione per la prevenzione dei fenomeni corruttivi. Tale Framework è composto dalle **"**Linee di Indirizzo sulla Politica Anticorruzione" emanate da ANAS e dal Modello di Organizzazione, Gestione e Controllo ex D. Lgs 231/01 nonché dal documento "Misure Integrative di quelle adottate ai sensi del D.Lgs 231/01".

Riguardo infine alla normativa in materia di tutela della salute e della sicurezza nei luoghi di lavoro, la Società ha posto in essere i provvedimenti applicabili, nominando il Responsabile del "Servizio di Prevenzione e Protezione dei Rischi" ex D.Lgs. 81/2008 ed aggiornando il Documento di Valutazione dei Rischi.

8) Informazioni concernenti le operazioni intrattenute con le parti correlate

Con riferimento a quanto disposto dall'art. 2428, comma III, punto 2 del Codice civile, si evidenziano qui di seguito i rapporti intrattenuti, nel corso del 2019, con le imprese controllate, collegate, controllanti e con imprese sottoposte al controllo di quest'ultime, nonché con altri azionisti e società del Gruppo "Ferrovie dello Stato Italiane S.p.A.".

Parti correlate	Al 31/12/2019		2019	
	Crediti	Debiti	Costi	Ricavi
ANAS S.p.A.	0	100	361	0
Ferservizi S.p.A.	0	0	6	0
Totale	**0**	**100**	**367**	**0**

Relativamente ai rapporti con la Società controllante Anas S.p.A. si evidenzia che:

- i debiti sono costituiti da fatture ricevute per la sublocazione degli uffici di Roma (€/migliaia 5) e da fatture da ricevere per prestazioni di personale distaccato presso SdM (€/migliaia 95);
- i costi sono relativi alla sublocazione degli uffici di Roma (€/migliaia 76), all'addebito di costi per il personale distaccato presso SdM (€/migliaia 282) ed alla quota di competenza dell'esercizio delle commissioni sulle obbligazioni rilasciate a garanzia di rimborso IVA (€/migliaia 3).

Relativamente ai rapporti con la Ferservizi S.p.A., Società del gruppo Ferrovie dello Stato Italiane, si evidenzia che i costi si riferiscono all'emolumento reversibile dovuto per la carica di Sindaco effettivo ricoperta da un dirigente Ferservizi nell'esercizio 2019 (€/migliaia 6).

9) Altre informazioni

Anche con riferimento a quanto previsto dall'art. 2428, comma III e IV del Codice civile, si evidenzia quanto segue:

- nel corso del 2019 non sono stati sostenuti costi per le attività di ricerca e sviluppo;
- la Stretto di Messina S.p.A. in liquidazione:
  - non possiede azioni proprie né azioni o quote della Società controllante, né in nome proprio né per il tramite di società fiduciaria o per interposta persona;
  - nel corso del 2019 non ha acquistato o alienato azioni proprie né azioni o quote della Società controllante, né in nome proprio né per il tramite di società fiduciaria o per interposta persona;
  - non ha utilizzato strumenti finanziari;
  - non ha istituito sedi secondarie.

La liquidazione *ex lege* della Stretto di Messina S.p.A. è stata assegnata – sempre in attuazione di specifiche norme di legge – ad un Commissario Liquidatore nominato con decreto del Presidente del Consiglio dei Ministri.

Il Collegio Sindacale – organo che permane nel corso della liquidazione – esercita l'attività di controllo di cui agli articoli 2403 e seguenti del Codice civile.

La società di revisione esercita invece le attività di revisione legale dei conti di cui all'art. 2409-bis del Codice civile ed all'art. 14 del D.Lgs. 27 gennaio 2010, n. 39.

Le informazioni relative alla composizione e alla durata degli "Organi sociali" sono riportate nel paragrafo iniziale cui si rinvia.

10) Informativa ai sensi degli articoli 2497 *bis* e *ter* del Codice civile

Per quanto riguarda l'informativa ai sensi degli articoli 2497 *bis*, comma 5, e 2497 *ter* del Codice civile, si segnala che l'attività di direzione e coordinamento è esercitata da ANAS S.p.A., anche in considerazione delle linee guida emanate dal MEF e dal MIT con atto del 12 settembre 2013, e che le stesse non hanno comportato influenza rilevante sulle decisioni adottate dalla Società nella gestione dell'attività svolta nel corso del 2019.

11) Fatti di rilievo avvenuti dopo la chiusura dell'esercizio

Successivamente al 31 dicembre 2019 si segnala che, nel gennaio 2020, la Società si è costituita nel giudizio dinanzi alla Corte di Appello di Roma, promosso da Eurolink avverso la Sentenza del Tribunale, come illustrato nella precedente trattazione sul contenzioso (v. paragrafo 4).

12) Evoluzione prevedibile della gestione liquidatoria - Rischi e incertezze

In relazione a tutto quanto sopra esposto, anche con riferimento all'art. 2428, comma I e comma III punto 6) del codice civile, si segnala che, allo stato non sono prevedibili in modo certo tempi definiti per la chiusura della procedura di liquidazione in quanto è essenzialmente condizionata dalla durata del complesso e articolato contenzioso pendente presso il Tribunale civile di Roma e presso la Corte di Appello di Roma, di cui si è trattato nel precedente paragrafo 4).

13) Conclusioni sulla chiusura del bilancio 2019

Signori Azionisti,

si sottopone al Vostro esame il bilancio intermedio di liquidazione chiuso al 31 dicembre 2019, costituito da Stato patrimoniale, Conto economico, Rendiconto finanziario e Nota integrativa.

I documenti di bilancio sono corredati dall'attestazione, da parte del Commissario Liquidatore e del Dirigente preposto alla redazione dei documenti contabili societari, circa l'adeguatezza e l'effettiva applicazione delle procedure amministrative e contabili predisposte per la formazione del bilancio di esercizio nonché la corrispondenza di questi alle risultanze dei libri e delle scritture contabili e la loro idoneità a fornire una rappresentazione veritiera e corretta della situazione patrimoniale, economica e finanziaria.

Il risultato economico evidenzia un utile di esercizio di Euro 265.323, costituito dalla differenza tra la somma dei proventi finanziari (Euro 1.175.243) al netto dei costi di competenza dell'esercizio (Euro 896.195) e delle imposte dell'esercizio (Euro 13.725).

In conclusione, si invitano gli Azionisti:

a) ad approvare il Bilancio intermedio di liquidazione chiuso al 31 dicembre 2019 corredato dalla presente Relazione sulla gestione;

b) a destinare l'utile di esercizio di Euro 265.323:

- a riserva legale pari al 5 %: Euro 13.266
- al nuovo esercizio per la differenza: Euro 252.057

* * * * * * * * * * *

Si ricorda infine che con l'assemblea che delibererà sul bilancio chiuso al 31.12.2019 verrà a scadere l'attuale Collegio Sindacale che dovrà essere quindi rinnovato - per gli esercizi 2020, 2021 e 2022 - secondo le competenze regolate dall'art. 2, comma 2, della Legge n. 17 dicembre 1971, n. 1158 (e s.m.i.) e dall'articolo 32 dello Statuto sociale.

In relazione alla suddetta ricostituzione del Collegio Sindacale, l'Assemblea dovrà deliberare sulla determinazione del compenso spettante al Presidente ed a ciascun Sindaco effettivo.

Roma, 14 febbraio 2020

Stretto di Messina S.p.A. in liq.
Il Commissario Liquidatore
Vincenzo Fortunato

Stretto di Messina S.p.A. in liquidazione **STATO PATRIMONIALE ATTIVO** **(importi espressi in unità di euro)**	**Bilancio al 31/12/2019**	**Bilancio al 31/12/2018**
A) CREDITI VERSO SOCI PER VERSAMENTI ANCORA DOVUTI	**0**	**0**
B) IMMOBILIZZAZIONI		
II) IMMOBILIZZAZIONI MATERIALI		
BENI IN CONCESSIONE:		
5) immobilizzazioni in corso e acconti:		
Ponte sullo Stretto di Messina	312.355.663	312.355.663
Totale immobilizzazioni materiali	**312.355.663**	**312.355.663**
III) IMMOBILIZZAZIONI FINANZIARIE		
2) crediti:		
d-bis) verso altri	20.658.755	20.658.971
esigibili entro 12 mesi	*20.658.755*	*20.658.971*
esigibili oltre 12 mesi	*0*	*0*
Totale immobilizzazioni finanziarie	**20.658.755**	**20.658.971**
TOTALE IMMOBILIZZAZIONI	**333.014.418**	**333.014.634**
C) ATTIVO CIRCOLANTE		
II) CREDITI		
4) verso controllanti	0	20.000
esigibili entro 12 mesi	*0*	*20.000*
esigibili oltre 12 mesi	*0*	*0*
5-bis) crediti tributari	3.787.795	3.514.692
esigibili entro 12 mesi	*3.787.795*	*3.514.692*
esigibili oltre 12 mesi	*0*	*0*
5-quater) verso altri	2.019.895	2.020.053
esigibili entro 12 mesi	*2.019.895*	*2.020.053*
esigibili oltre 12 mesi	*0*	*0*
Totale crediti	**5.807.690**	**5.554.745**
IV) DISPONIBILITÀ LIQUIDE		
1) depositi bancari e postali	115.341.304	116.406.214
3) denaro e valori in cassa	537	1.051
Totale disponibilità liquide	**115.341.841**	**116.407.265**
TOTALE ATTIVO CIRCOLANTE	**121.149.531**	**121.962.010**
D) RATEI E RISCONTI	**231.287**	**50.220**
TOTALE ATTIVO	**454.395.236**	**455.026.864**

Stretto di Messina S.p.A. in liquidazione **STATO PATRIMONIALE PASSIVO** **(importi espressi in unità di euro)**	**Bilancio al 31/12/2019**	**Bilancio al 31/12/2018**
A) PATRIMONIO NETTO		
I) Capitale	383.179.794	383.179.794
IV) Riserva legale	329.267	329.267
VI) Altre riserve:		
Versamento soci in c/capitale	2.762.701	2.762.701
VIII) Utili (Perdite) portati a nuovo	2.172.712	2.172.712
IX) Utile (Perdita) dell'esercizio	265.323	0
Rettifiche di liquidazione	(2.979.603)	(3.055.239)
TOTALE PATRIMONIO NETTO	**385.730.194**	**385.389.235**
B) FONDI PER RISCHI E ONERI		
1) per trattamento di quiescenza ed obblighi simili	25.087	25.087
4) altri	5.000.000	5.000.000
per costi ed oneri di liquidazione	142.295	217.931
TOTALE FONDI PER RISCHI ED ONERI	**5.167.382**	**5.243.018**
C) TRATTAMENTO DI FINE RAPPORTO DI LAVORO SUBORDINATO	**0**	**0**
D) DEBITI		
7) debiti verso fornitori	24.637.482	24.499.000
esigibili entro 12 mesi	*24.637.482*	*24.499.000*
esigibili oltre 12 mesi	*0*	*0*
11) debiti verso controllanti	99.512	1.115.120
esigibili entro 12 mesi	*99.512*	*1.115.120*
esigibili oltre 12 mesi	*0*	*0*
12) debiti tributari	0	13.800
esigibili entro 12 mesi	*0*	*13.800*
esigibili oltre 12 mesi	*0*	*0*
14) altri debiti	262.097	268.122
esigibili entro 12 mesi	*262.097*	*268.122*
esigibili oltre 12 mesi	*0*	*0*
TOTALE DEBITI	**24.999.091**	**25.896.042**
E) RATEI E RISCONTI	**38.498.569**	**38.498.569**
TOTALE PASSIVO	**454.395.236**	**455.026.864**

Stretto di Messina S.p.A. in liquidazione **CONTO ECONOMICO** **(importi espressi in unità di euro)**	**2019**	**2018**
A) VALORE DELLA PRODUZIONE		
5) altri ricavi e proventi	0	0
Totale valore della produzione	**0**	**0**
B) COSTI DELLA PRODUZIONE		
6) per materie prime, sussidiarie, di consumo e merci	3.811	846
7) per servizi	758.710	703.278
8) per godimento di beni di terzi	99.660	116.331
14) oneri diversi di gestione	6.460	6.367
utilizzo fondo costi ed oneri di liquidazione	0	(826.822)
Totale costi della produzione	**868.641**	**0**
Differenza tra valore e costi della produzione	**(868.641)**	**0**
C) PROVENTI E ONERI FINANZIARI		
16) altri proventi finanziari:	1.175.243	826.571
d) proventi diversi:		
interessi e commissioni da altri e proventi vari	*1.175.243*	*826.571*
17) interessi e altri oneri finanziari	27.554	26.174
interessi e commissioni ad altri ed oneri vari	*27.554*	*26.174*
utilizzo fondo costi ed oneri di liquidazione	0	(800.397)
Totale proventi ed oneri finanziari	**1.147.689**	**0**
D) RETTIFICHE DI VALORE DI ATTIVITÀ E PASSIVITÀ FINANZIARIE		
Totale delle rettifiche di valore di attività e passività finanziarie	**0**	**0**
Risultato prima delle imposte	**279.048**	**0**
20) IMPOSTE SUL REDDITO DELL'ESERCIZIO		
a) correnti	13.725	0
Totale imposte sul reddito d'esercizio	**13.725**	**0**
21) UTILE (PERDITA) DELL'ESERCIZIO	**265.323**	**0**

Stretto di Messina S.p.A. in liquidazione **RENDICONTO FINANZIARIO** **(importi espressi in unità di euro)**	**2019**	**2018**
A. Flussi finanziari derivanti dalla gestione reddituale		
Utile (perdita dell'esercizio)	265.323	0
Imposte sul reddito	13.725	0
Interessi passivi/(attivi)	(1.147.689)	0
1. Utile (perdita) dell'esercizio prima di imposte sul reddito, interessi, dividendi e plus/minusvalenze da cessione	**(868.641)**	**0**
Rettifiche per elementi non monetari che non hanno avuto contropartita nel capitale circolante netto		
Accantonamenti a fondi per rischi ed oneri	0	0
Svalutazioni per perdite durevoli di valore	0	0
Totale rettifiche elementi non monetari	*0*	*0*
2. Flusso finanziario prime delle variazioni del capitale circolante netto	**(868.641)**	**0**
Variazioni del capitale circolante netto		
Decremento/(incremento) dei crediti verso controllanti	20.000	0
Decremento/(incremento) dei crediti tributari	(273.103)	(293.780)
Decremento/(incremento) degli altri crediti	158	(7.684)
Decremento/(incremento) dei ratei e risconti attivi	(181.067)	262.416
Incremento/(decremento) dei debiti verso fornitori	138.482	(174.498)
Incremento/(decremento) dei debiti verso controllanti	(1.015.608)	(36.242)
Incremento/(decremento) dei debiti tributari	(13.800)	9.270
Incremento/(decremento) dei debiti previdenziali	0	0
Incremento/(decremento) degli altri debiti	(6.025)	(2.898)
Incremento/(decremento) dei ratei e risconti passivi	0	0
Totale variazioni del capitale circolante netto	*(1.330.963)*	*(243.416)*
3. Flusso finanziario dopo le variazioni del capitale circolante netto	**(2.199.604)**	**(243.416)**
Altre rettifiche		
Interessi (passivi)/attivi	1.147.689	0
(Imposte sul reddito)	(13.725)	0
Utilizzo fondo per costi ed oneri della liquidazione	0	(26.425)
Totale altre rettifiche	*1.133.964*	*(26.425)*
Flusso finanziario della gestione reddituale (A)	**(1.065.640)**	**(269.841)**
B. Flussi finanziari derivanti dall'attività di investimento		
(Investimenti) in immobilizzazioni immateriali	0	0
Prezzo di realizzo disinvestimenti immobilizzazioni immateriali	0	0
(Investimenti) in immobilizzazioni materiali	0	0
Prezzo di realizzo disinvestimenti immobilizzazioni materiali	0	0
(Investimenti) in immobilizzazioni finanziarie	0	0
Prezzo di realizzo disinvestimenti immobilizzazioni finanziarie	216	94
Flusso finanziario dell'attività di investimento (B)	**216**	**94**
C. Flussi finanziari derivanti dall'attività di finanziamento		
Mezzi di terzi		
Incremento (decremento) debiti a breve verso banche	0	0
Accensione finanziamenti	0	0
Rimborso finanziamenti	0	0
Mezzi propri		
Aumento di capitale a pagamento	0	0
Flusso finanziario dell'attività di finanziamento (C)	**0**	**0**
Incremento/(decremento) delle disponibilità liquide (A+B+C)	(1.065.424)	(269.747)
Disponibilità liquide a inizio periodo	**116.407.265**	**116.677.012**
Disponibilità liquide a fine periodo	**115.341.841**	**116.407.265**

STRETTO DI MESSINA S.P.A. in liquidazione

NOTA INTEGRATIVA

AL BILANCIO INTERMEDIO DI LIQUIDAZIONE AL 31 DICEMBRE 2019

CRITERI DI REDAZIONE

Il bilancio intermedio di liquidazione chiuso al 31 dicembre 2019 della Stretto di Messina S.p.A. in liq. (SdM) è stato redatto secondo le disposizioni dettate dal Decreto Legislativo n. 139 del 18 agosto 2015 (pubblicato nella Gazzetta Ufficiale n. 205 del 4 settembre 2015) con cui è stata data attuazione alla direttiva 2013/34/UE relativa ai bilanci d'esercizio ed ai bilanci consolidati e alle relative relazioni di talune tipologie di imprese.

Con detto D. Lgs. sono state previste, a partire dal 1° gennaio 2016, rilevanti novità in materia di applicazione dei nuovi principi contabili nazionali.

Tanto premesso il bilancio in oggetto è stato elaborato in conformità al dettato degli articoli 2423 e seguenti del Codice Civile, ai principi contabili elaborati dai Consigli Nazionali dei Dottori Commercialisti e dei Ragionieri così come modificati dall'Organismo Italiano di Contabilità - O.I.C. - e dai Principi Contabili emessi dal medesimo O.I.C., come risulta dalla presente nota integrativa, redatta ai sensi dell'articolo 2427 del Codice Civile, che costituisce, ai sensi e per gli effetti dell'articolo 2423, parte integrante del bilancio.

Il presente Bilancio è stato redatto tenendo conto, in particolare, del Principio contabile OIC 5 "Bilanci di Liquidazione" applicabile, per l'appunto, ad una impresa in liquidazione.

Le **finalità** del "bilancio di liquidazione" sono strettamente legate alla funzione economica e giuridica della liquidazione, che è quella della trasformazione in moneta delle attività, dell'estinzione delle passività e della distribuzione fra i soci dell'attivo netto residuo. Infatti, dopo lo scioglimento della società il patrimonio sociale non è più uno "strumento" destinato ad attuare la produzione, ma diviene un complesso eterogeneo di beni "destinati alla realizzazione ed alla divisione". Questa peculiare destinazione del patrimonio aziendale influenza ovviamente anche i criteri da impiegare per la valutazione dei suoi elementi attivi e passivi.

Le **attività e** le **passività** sono costituite da quelle previste nel bilancio iniziale di liquidazione, oltre alle nuove attività e passività eventualmente accertate dal liquidatore nei periodi successivi all'inizio della gestione liquidatoria.

La Nota integrativa ha la funzione di fornire l'analisi e, ove necessario, l'interpretazione dei dati esposti, anche in nesso con le insorgenze che potrebbero riguardare il patrimonio sociale e contiene le informazioni richieste dall'articolo 2427 del Codice civile. Inoltre, vengono rese le informazioni complementari ritenute necessarie per fornire una rappresentazione veritiera e corretta del documento contabile. In essa viene illustrata l'adozione dei criteri liquidatori di valutazione e viene fornita giustificazione degli stanziamenti effettuati al *Fondo per costi ed oneri di liquidazione* previsto dall'OIC 5 e della relativa movimentazione.

Si fa presente che, a motivo dello stato di liquidazione, come prevede il Principio Contabile OIC 5, viene meno la tradizionale distinzione fra immobilizzazioni ed attivo circolante, in considerazione del fatto che tutti i beni ed i crediti della Società sono destinati al realizzo nel più breve tempo possibile.

Tuttavia, il medesimo OIC 5 individua l'opportunità di continuare ad utilizzare, anche durante il periodo liquidatorio, gli schemi di stato patrimoniale e di conto economico previsti dagli artt. 2424, 2424-bis, 2425 e 2425-bis del c.c..

Pertanto, per esigenze di chiarezza nella rappresentazione della situazione patrimoniale, finanziaria ed economica della società, nonché per agevolare la comparabilità dei dati, SdM ha mantenuto gli stessi schemi di bilancio, in continuità rispetto ai precedenti esercizi.

Lo Stato patrimoniale, il Conto Economico ed il Rendiconto Finanziario (previsto dall'art. 2425-ter del c.c.) sono stati redatti in unità di Euro, mentre la Nota Integrativa è stata redatta in migliaia di Euro come previsto dall'art. 2423, comma VI, del Codice civile.

PRINCIPI CONTABILI E CRITERI DI VALUTAZIONE

Come in precedenza accennato, il presente Bilancio è stato redatto in conformità al dettato del Principio Contabile OIC 5 "Bilanci di Liquidazione", applicabile ad una impresa in liquidazione.

Ai sensi dell'OIC 5 tutti i bilanci di liquidazione, sono "bilanci straordinari", che hanno finalità e criteri di redazione diversi da quelli propri del bilancio ordinario d'esercizio.

Ai bilanci di una società in liquidazione non sono più applicabili infatti i c.d. "postulati di bilancio" cui all'articolo 2423-bis del c.c. né i criteri di valutazione previsti dall'art. 2426 del c.c.

Peraltro, anche ai bilanci di liquidazione si applicano le c.d. *"clausole generali"* di bilancio previste dall'articolo 2423, comma II, del c.c.. Si tratta in particolare dell'obbligo di:

1. redazione del bilancio secondo "chiarezza" e;
2. rappresentazione "veritiera" e "corretta" delle relative informazioni patrimoniali, finanziarie ed economiche.

I criteri di liquidazione utilizzati per la redazione del bilancio prevedono:

- per le attività: il probabile valore di realizzo (conseguibile entro un termine ragionevolmente breve);
- per le passività: il valore di estinzione, ossia la somma che si dovrà pagare per estinguerle, tenuto conto anche degli interessi.

Con riferimento a tali criteri, infatti, il paragrafo 2.3 dell'OIC 5 prevede che l'abbandono dei "criteri di funzionamento" propri del bilancio d'esercizio ed il passaggio ai "criteri di liquidazione" debba realizzarsi a partire dalla data di inizio della gestione liquidatoria.

Valutazioni sulla recuperabilità dei costi sostenuti relativamente all'Investimento Principale e sul diritto indennitario in favore della Società in conseguenza della caducazione ex lege della Convenzione con il MIT

Sulla base dello stato dei contenziosi, di cui si è resa informativa nella Relazione sulla gestione dell'esercizio 2019 (v. paragrafo 4), in continuità con le valutazioni effettuate nei precedenti bilanci, tenendo anche conto degli approfondimenti svolti in materia dalla Società e dei pareri a suo tempo acquisiti, si ritiene pienamente realizzabile il valore dei cespiti capitalizzati relativi all'Investimento principale; ciò in quanto:

(i) SdM ha promosso un'azione di risarcimento del danno nei confronti del Contraente Generale (e dei suoi soci considerati solidalmente responsabili) a motivo dell'illegittimo recesso esercitato, come meglio illustrato nella Relazione sulla Gestione;

(ii) SdM ritiene comunque di aver diritto all'indennizzo ai sensi dell'art. 34-*decies* della Legge n. 221 del 17 dicembre 2012, a seguito della caducazione *ex lege* del rapporto concessorio;

(iii) anche qualora il citato art. 34-*decies* fosse dichiarato illegittimo per una pronuncia di incostituzionalità o per effetti equivalenti: a) si dovrebbe applicare il robusto sistema di «garanzie» economico-finanziarie assicurato dalla Convenzione del 2003 (e s.m.i.) tra la Società e il Ministero delle infrastrutture e dei trasporti, vigente fino all'entrata in vigore del 34-*decies*; o b) non potrebbe che applicarsi l'art. 176 del D. Lgs. 50/2016 (già art. 158 del D. Lgs. n. 163/2006 ora abrogato).

In relazione al punto (ii), va precisato che, come si evince dai pareri legali acquisiti, l'obbligo indennitario di cui al comma 3 dell'art. 34 *decies*, risulta applicabile a tutti i rapporti contrattuali in essere - sia «a valle» sia «a monte» - facenti capo alla Società, travolti dall'applicazione di quanto previsto dal citato art. 34-*decies*.

L'indennizzo dovrà pertanto essere quantificato, tenendo in debita considerazione che in proposito:

- il comma 3 della Norma stabilisce che tale indennizzo è "*costituito dal pagamento delle prestazioni progettuali contrattualmente previste e direttamente eseguite, maggiorato del 10 per cento*";
- SdM, in adempimento degli obblighi di Convenzione, ha svolto al proprio interno la progettazione di massima e preliminare ed ha altresì acquisito da terzi attività progettuali inerenti l'Opera da realizzare, facendole proprie, nonché attività di studio finalizzate alla progettazione dell'Opera;
- a SdM spetterà il pagamento di un indennizzo per tali attività (comprensivo della maggiorazione del 10%), in quanto svolte dalla Società in adempimento degli obblighi di convenzione e non più fruibili in conseguenza della caducazione ex lege della concessione.

Pertanto, può confermarsi che la piena recuperabilità di tale attivo patrimoniale a seguito della caducazione del rapporto di concessione intervenuto per effetto dell'applicazione dell'art. 34-*decies* è anche conseguenza delle disposizioni della stessa norma che prevede «*a definitiva e completa tacitazione di ogni diritto e pretesa*» inerente la caducazione (anche) della concessione stessa «*esclusivamente il riconoscimento di un*

indennizzo costituito dal pagamento delle prestazioni progettuali contrattualmente previste e direttamente eseguite e dal pagamento di una ulteriore somma pari al 10 per cento dell'importo predetto» (Art. 34-*decies*, comma 3).

Coerentemente con tale disposizione, la Società, quindi, con nota del 14 novembre 2013, ha comunicato al Ministero delle infrastrutture e dei trasporti e al Ministero dell'economia e delle finanze la richiesta di indennizzo di cui all'art. 34-*decies*, commisurato all'importo delle prestazioni rese dalla Società per la realizzazione del Ponte in adempimento alla Convenzione di concessione, pari ad € 312.355.662,89, al netto dei contributi già percepiti per € 17.840.568,99, incrementato del 10% dell'importo stesso, pari € 31.235.566,29, quindi per l'importo complessivo di € 325.750.660,19.

Infine, in relazione al punto (iii) va considerato che anche qualora non operasse più l'art. 34-*decies*, o si dovrebbero applicare le precise regole e «garanzie» economico-finanziarie stabilite dalla Convenzione del 2003 (e s.m.i.) o l'art. 176 del D. Lgs. 50/2016 (già art. 158 del D. Lgs. n. 163/2006 ora abrogato) disciplinante i casi di risoluzione del rapporto di concessione e di revoca della concessione per motivi di pubblico interesse e per inadempimento del soggetto concedente.

Infatti, prima dell'entrata in vigore dell'art. 34 *decies*, la Società godeva, nell'ambito della disciplina di Convenzione di Concessione, di un robusto sistema di garanzie economico-finanziarie posto a presidio del recupero degli "Investimenti" effettuati. Si ritiene che tale sistema di garanzie sia stato sostituito dalle regole indennitarie "calmierate" previste dall'art. 34-*decies*, anche perché ipotizzare che tale norma abbia annullato i diritti legittimamente maturati in capo alla Società rappresenta un teorema privo di postulati logici e coerenti, non potendosi ragionevolmente negare alla Società, anche ai sensi di interpretazioni costituzionalmente orientate della disciplina, qualsiasi riconoscimento economico in conseguenza della caducazione intervenuta ex lege, anche con riferimento alla tutela dei terzi creditori.

Tuttavia, per ragioni conservative (o, se si vuole, di prudenza) SdM non ha per ora ritenuto di iscrivere tra le attività patrimoniali il diritto all'indennizzo del 10% previsto dall'art. 34-decies.

Infine, si fa presente che la realizzabilità del valore dei cespiti capitalizzati relativi all'Investimento principale trova altresì conferma nell'atto di indirizzo del 12 settembre 2013 con cui il Ministro dell'Economia e delle Finanze ed il Ministro delle Infrastrutture e dei Trasporti hanno emanato le linee guida per la liquidazione della Stretto di Messina S.p.A. prescrivendo, tra l'altro, che queste siano *"…improntate ad economicità, efficacia ed efficienza nonché alla salvaguardia e alla migliore valorizzazione e realizzazione delle attività…".* ed invitando la Società ad adottare *"… le misure ritenute più idonee per tutelare la propria posizione giuridica nei contenziosi attivi e passivi."*.

Tali prescrizioni sono state pienamente attuate dal Commissario Liquidatore anche con la costituzione nel giudizio promosso dal Contraente Generale e dal Project Management Consultant (PMC), nei cui confronti la Società ha resistito formulando anche domande giudiziali in via riconvenzionale e subordinata dinanzi al Tribunale civile di Roma, presso cui sono stati a suo tempo attivati i contenziosi.

In merito alla diversificata evoluzione di tali contenziosi intervenuta nell'esercizio 2019, si fa richiamo all'informativa resa nella Relazione sulla gestione (v. paragrafo 4) a corredo del presente Bilancio.

Per quanto qui interessa, si segnala che, a seguito della presentazione da parte del Contraente Generale Eurolink dell'Atto di appello avverso la sentenza del Tribunale di Roma del 21 novembre 2018, SdM si è costituita nel giudizio con appello incidentale ed ha eccepito tutte le domande proposte dall'appellante Eurolink e confermato, in subordine, le proprie domande riconvenzionali presentate nel giudizio di primo grado.

Pertanto, sulla base del quadro giudiziario sopra illustrato, restano ferme le valutazioni sopra esposte, in continuità con quanto già rappresentato nei precedenti bilanci.

Valutazioni circa l'eventuale insorgenza di passività connesse alla definizione dei rapporti pendenti della Società

In continuità con le valutazioni effettuate a suo tempo dagli amministratori uscenti, confermate dal Commissario Liquidatore all'apertura della liquidazione societaria e tenute ferme anche per il presente bilancio per le motivazioni sopra richiamate, non sono stati effettuati accantonamenti addizionali con riferimento all'eventuale insorgenza di ulteriori passività connesse alla definizione dei rapporti pendenti di SdM, ed in particolare per quanto attiene "*agli oneri derivanti dagli eventuali indennizzi conseguenti all'attuazione*" dell'art. 34 *decies*, commi 10 e 11. Tali indennizzi, infatti, trovano tutti copertura nelle risorse pubbliche individuate dalla normativa stessa, come confermato dall'avvenuta erogazione dell'indennizzo spettante al Monitore ambientale effettuata direttamente dal Ministero delle Infrastrutture e dei Trasporti nel mese di dicembre 2015, di cui si è riferito nel bilancio 2015. Si rimanda al riguardo anche a quanto illustrato nella Relazione sulla gestione al Bilancio in oggetto (paragrafi 1 e 2). A tale riguardo si fa richiamo all'informativa resa nella Relazione sulla gestione dell'esercizio 2019 (v. paragrafo 4c) in merito alla sentenza della Corte Costituzionale, pubblicata nella Gazzetta ufficiale dell'11 dicembre 2019. Tale sentenza ha dichiarato inammissibile la questione di legittimità costituzionale dell'art. 1, comma 3 e comma 8 del Decreto Legge 187/2012, poi trasfuso nell'art. 34 decies del D.L. 179/2012, sollevata dal Tribunale di Roma, in riferimento agli articoli 3 e 97 della Costituzione. Resta pertanto confermata la legittimità dell'indennizzo previsto dal comma 3 dell'art. 34 decies, "costituito dal pagamento delle prestazioni progettuali contrattualmente previste e direttamente eseguite e dal pagamento di una ulteriore somma pari al 10 per cento dell'importo predetto".

A considerazioni sostanzialmente analoghe si ritiene debba pervenirsi per tutte quelle eventuali pretese di carattere indennitario o risarcitorio che venissero avanzate da terzi interessati dai procedimenti di carattere urbanistico o espropriativo, segnatamente in relazione alla intervenuta reiterazione dei vincoli preordinati agli espropri che non potranno essere avviati, ovvero alle procedure prodromiche alla dichiarazione di pubblica utilità che si sono dovute necessariamente interrompere a seguito della caducazione *ex lege* di tutti i rapporti di concessione, di convenzione e contrattuali stipulati dalla Società.

Peraltro si richiama il comma 213 dell'art. 1 Legge 24/12/2012 n. 228 che recita: *"Al Fondo per lo Sviluppo e la Coesione è assegnata una dotazione finanziaria aggiuntiva di 250 milioni di euro per l'anno 2013, da destinare all'attuazione delle misure urgenti per la ridefinizione dei rapporti contrattuali con la Società Stretto di Messina S.p.a. Ulteriori risorse, fino alla concorrenza di 50 milioni di euro, sono destinate alla medesima finalità, a valere sulle risorse rivenienti dalle revoche di cui all'articolo 32, commi 2, 3 e 4, del decreto legge 6 luglio 2011, n. 98, convertito, con modificazioni, dalla legge 15 luglio 2011, n. 111.".*

Tale dotazione finanziaria di 250 milioni di euro per l'anno 2013 è stata poi ridotta di Euro 235 milioni di euro dall'art. 18, comma 13, del decreto legge 69 del 21 giugno 2013. Con detto articolo è stato, infatti, istituito, nello stato di previsione del MIT, un Fondo per consentire nell'anno 2013 la continuità dei cantieri in corso ovvero il perfezionamento degli atti contrattuali finalizzati all'avvio dei lavori, nell'ambito delle misure per il rilancio delle infrastrutture.

Di seguito sono esposti i criteri di valutazione e i principi contabili astrattamente applicabili in via generale e adottati da SdM limitatamente alle voci di interesse.

Immobilizzazioni materiali

Le *immobilizzazioni in corso ed acconti* includono i costi sostenuti per lo svolgimento di prestazioni di servizi specificamente attribuibili alle attività oggetto del programma di realizzazione del Ponte, oltreché a parte dei costi di struttura sino al 14 maggio 2013, data di inizio della procedura liquidatoria.

Immobilizzazioni finanziarie

I crediti sono iscritti al valore presunto di realizzo.

I crediti verso lo Stato per contributi sono stati iscritti nel momento in cui si è determinato il titolo giuridico a vantare il credito ed il loro ammontare è ragionevolmente determinabile. I contributi pubblici sono stati rilevati in contropartita tra i risconti passivi.

Crediti e debiti

I crediti sono iscritti al presumibile valore di realizzo, mentre i debiti sono esposti al loro valore di estinzione. Di questi debiti, sui quali normalmente non vengono corrisposti interessi, è esposto in bilancio il valore nominale, aumentato dell'importo delle eventuali spese che si prevede di dover sostenere per il loro pagamento (es.: spese bancarie per il pagamento di tratte o cambiali o fatture).

Non vi sono crediti e debiti di durata residua superiore a cinque anni ed i debiti non sono assistiti da garanzie reali su beni sociali. Non sono registrati né debiti né crediti in valuta.

Conti e depositi bancari attivi

Sono valutati al valore nominale ed esposti al lordo degli interessi maturati alla data di riferimento del bilancio.

Denaro ed altri valori esistenti in cassa

Trattandosi di valori "liquidi" non si fa luogo ad una vera e propria valutazione ma solo alla "numerazione" degli stessi.

Ratei e risconti

I risconti vengono iscritti all'attivo o al passivo del bilancio per evitare che quote di costi o ricavi rilevati anticipatamente, ma di competenza di futuri esercizi, influiscano sulla determinazione del reddito dell'esercizio in corso.

Essi sono stati determinati in base alla competenza temporale dei componenti positivi e negativi di reddito cui si riferivano.

Il risconto attivo, nell'aspetto patrimoniale rappresenta un credito per servizi già pagati ma non ancora usufruiti. Se questo credito si ritiene irrecuperabile, il corrispondente valore sarà annullato.

I risconti passivi vanno annullati quando corrispondono a debiti di servizi per ricavi già incassati e che si può fondatamente ritenere che la società non sarà chiamata a restituire.

I ratei sono invece veri e propri crediti o debiti pecuniari, corrispondenti a ricavi e costi di competenza dell'esercizio in chiusura, ma che saranno materialmente incassati e pagati nel successivo esercizio. Per essi si pongono i medesimi problemi che riguardano i crediti e debiti in generale.

I contributi pubblici sono iscritti in questa voce e avrebbero dovuto essere rilasciati a conto economico a partire dall'inizio dell'ammortamento dei cespiti, proporzionalmente allo stesso.

Modalità di rappresentazione delle rettifiche di liquidazione ed informazioni integrative

Le rettifiche di liquidazione, costituite dalle differenze fra i valori di funzionamento ed i valori di liquidazione delle attività e passività (oltre che dai valori di eventuali nuove attività e passività prima non iscritte in bilancio) danno luogo ad un saldo che aumenta o diminuisce l'importo del patrimonio netto contabile non influendo sul risultato economico del periodo di liquidazione.

Ai sensi dell'OIC 5, a seguito dell'iscrizione fra le passività del "Fondo per costi ed oneri della liquidazione", il patrimonio netto di liquidazione viene rettificato dell'importo di tale "Fondo".

Fondo per costi ed oneri di liquidazione

Natura e funzione

La funzione del Fondo - il cui stanziamento è richiesto dall'OIC 5 fra le poste del Bilancio Iniziale di Liquidazione - è quella di indicare l'ammontare dei costi ed oneri che si prevede di sostenere durante la liquidazione al netto dei proventi che si prevede di conseguire, i quali forniscono una copertura, il più delle volte parziale, di quei costi ed oneri.

Contenuto del Fondo

L'OIC 5 prevede, come regola generale che il Fondo per costi ed oneri di liquidazione accolga valori riferiti all'intera durata stimata della liquidazione. Ciò ovviamente non esclude che si possano adottare orizzonti diversi nelle circostanze concrete.

L'OIC 5 richiede inoltre di suddividere le stime dei costi e ricavi che concorrono alla formazione del Fondo per costi ed oneri di liquidazione per natura e per anno e, conseguentemente, di contabilizzare in coerenza i relativi utilizzi e rilasci.

In particolare, nel determinare in concreto il contenuto del Fondo per costi e oneri di liquidazione si deve tener conto del quadro normativo, in parte "speciale" (che vede alcune limitate deroghe alla disciplina civilistica) che regola la liquidazione di SdM.

Si richiama in particolare l'art. 34-*decies* della legge 221/2012 che prevede, tra l'altro, al comma 9, la nomina del Commissario Liquidatore e la conclusione delle operazioni liquidatorie entro un anno dalla nomina di questi. Tale ultima previsione è una prescrizione programmatica dettata da una norma speciale (e quindi in deroga alla normativa codicistica) che individua un termine sollecitatorio e non perentorio.

In questo quadro, al fine di:

1. tener adeguatamente conto della complessità e dell'articolazione delle problematiche della liquidazione di SdM le cui attività non sono realizzabili «sul mercato» e, nel caso di specie, sono soggette anche alle incertezze tipiche dei contenziosi amministrativi e ordinari in essere;
2. procedere concordemente, anche per quanto riguarda i risvolti di bilancio, al detto termine speciale ordinatorio di un anno;
3. soddisfare, al meglio delle informazioni disponibili, le clausole generali di bilancio (ex articolo 2423, comma 2, del c.c.) della *chiarezza* e della *rappresentazione veritiera e corretta* che si applicano anche alle società in liquidazione;

la Società ha scelto di limitare l'orizzonte temporale di riferimento della prima stima del Fondo per costi ed oneri di liquidazione ad un anno dall'inizio della gestione liquidatoria (il 14 maggio 2013), fin da subito dichiarando che il Fondo per costi ed oneri di liquidazione sarebbe stato aggiornato, ferme restando le modalità di trattamento stabilite dall'OIC 5, qualora la liquidazione si fosse protratta oltre.

Questa scelta iniziale, che SdM intende confermare anche nel presente bilancio ed in quelli futuri, tenuto anche conto degli specifici pareri acquisiti, è infatti conforme all'OIC 5 e:

1. consente di procedere concordemente, anche per quanto riguarda i risvolti di bilancio, con la stessa norma ordinatoria di un anno che continua a sollecitare il Commissario Liquidatore «a fare presto», almeno per quanto riguarda l'attività di stretta, personale, pertinenza;
2. si presenta comparativamente più flessibile ed è, per molti aspetti, geneticamente più conservativa (o, se si vuole, prudente) in quanto consente nel tempo, tra l'altro, tempestivi adeguamenti delle stime di recupero del valore degli Investimenti;
3. nel complesso, meglio consente di rappresentare dinamicamente con «*chiarezza*» e in modo «*veritiero e corretto*» la situazione patrimoniale, economica e finanziaria di SdM, tanto più se accompagnata da un'ampia e adeguata *informativa* di bilancio sulle ragioni e gli effetti delle scelte effettuate.

Tutte le componenti reddituali che non è possibile prevedere nell'*an* al momento di redazione del bilancio, o che non è possibile quantificare in modo attendibile non sono state iscritte. Se si tratta di partite significative è stata fornita un'adeguata descrizione nella presente Nota integrativa a commento del Fondo.

Costi ed oneri iscritti nel Fondo

In concreto si tratta di debiti ed altre passività relativi ai costi di gestione relativi alla procedura liquidatoria (costi per le risorse che operano per la liquidazione, compensi organi sociali, spese legali e oneri generali di struttura).

Proventi iscritti nel Fondo

In concreto si tratta di interessi attivi da titoli, depositi e conti correnti bancari in essere alla data di inizio della liquidazione e di recuperi costi vari.

Modalità di movimentazione del Fondo

Il Fondo per costi ed oneri di liquidazione figura distintamente fra le passività del bilancio iniziale di liquidazione e fra le passività di tutti i bilanci intermedi di liquidazione. Ai sensi dell'OIC 5, la sua contropartita non è iscritta nel conto economico ma è, invece, compresa nel conto "Rettifiche di liquidazione" (imputata al Patrimonio Netto).

Tutte le informazioni sulla sua entità e sulla sua dinamica si desumono, dunque, dalla nota integrativa dei bilanci intermedi di liquidazione. Nella nota integrativa dei bilanci di liquidazione, viene compilata, all'uopo, una tabella riepilogativa di dettaglio con le opportune informazioni. In tal modo è possibile tenere conto della dinamica del Fondo nei vari esercizi di durata della liquidazione.

Correlazione col conto economico dei bilanci annuali di liquidazione

Per rispettare il principio di chiarezza del bilancio di cui all'art. 2423 c.c., che vale anche per i bilanci intermedi di liquidazione, nel conto economico di tali bilanci sarà necessario iscrivere i costi ed oneri di liquidazione ed i proventi di liquidazione man mano che vengono rilevati, in base ai criteri sulla competenza economica.

L'importo complessivo annuale dei costi ed oneri rilevati sarà poi neutralizzato da apposite voci del conto economico inserita come componenti reddituali positivi, per un importo pari a quello stanziato per quei costi ed oneri. Analogamente, l'importo dei proventi sarà neutralizzato da apposite voci inserite come componenti reddituali negativi.

Per differenza fra gli importi effettivi dei costi/oneri e proventi e gli utilizzi del Fondo si avranno delle eccedenze negative/positive che influiranno sul risultato economico dell'esercizio.

Fondi per rischi ed oneri

Sono stati stanziati in bilancio al fine di coprire perdite o passività di natura determinata, di esistenza certa o probabile, delle quali alla data di chiusura del periodo non sono determinabili l'ammontare o la data di sopravvenienza.

Gli accantonamenti riflettono la migliore stima possibile sulla base degli elementi disponibili.

Trattamento di fine rapporto di lavoro subordinato

Corrisponde al debito maturato nei confronti dei dipendenti [di cui SdM è priva] determinato in conformità ai dettami dell'art. 2120 del Codice civile ed a quanto prescritto dalle vigenti norme di legge e contrattuali ed è soggetto a rivalutazione.

Valore della produzione

Di seguito alle voci riepilogate nel valore della produzione è stata iscritta un'apposita voce con segno negativo con la seguente denominazione "Utilizzo del Fondo per costi ed oneri di liquidazione". Di seguito è stato iscritto il saldo fra il valore della produzione e l'utilizzo del fondo, che fornisce l'importo netto.

Costi della produzione

Di seguito alle voci riepilogate fra i Costi della produzione è stata iscritta, con segno negativo, un'apposita voce con la seguente denominazione "Utilizzo del Fondo per costi ed oneri di liquidazione". Di seguito è stato iscritto il saldo fra il totale costi della produzione e l'utilizzo del fondo, che fornisce l'importo netto che grava sul risultato economico dell'esercizio.

Proventi ed oneri finanziari

All'interno di tale sezione sono stati iscritti in apposita voce gli utilizzi del "Fondo per costi ed oneri di liquidazione" riguardanti i proventi ed oneri finanziari che previsti, sono iscritti nel Fondo. Successivamente è stato indicato l'importo netto.

Imposte

Le imposte sono determinate sulla base di una valutazione degli oneri di imposta da assolvere e sono calcolate secondo il principio di competenza economica sulla base delle aliquote fiscali in vigore. Il debito relativo alle imposte correnti a fine periodo è esposto nel passivo dello stato patrimoniale al netto degli acconti versati, delle ritenute subite e dei crediti d'imposta. L'eccedenza positiva è iscritta nell'attivo, nella voce "Crediti tributari".

Le imposte dovute per i redditi che si presume di conseguire durante la gestione di liquidazione sono comprese nell'importo complessivo dei costi ed oneri di liquidazione accantonati nello specifico Fondo per costi ed oneri di liquidazione.

COMMENTO ALLE VOCI DELLO STATO PATRIMONIALE E DEL CONTO ECONOMICO

Si commentano qui di seguito le voci dello Stato Patrimoniale e del Conto Economico espresse in migliaia di euro e comparate con quelle del precedente esercizio 2018.

STATO PATRIMONIALE

ATTIVO

B) IMMOBILIZZAZIONI	31/12/2019	31/12/2018
	333.015	333.015

B.II) Immobilizzazioni materiali	31/12/2019	31/12/2018
	312.356	312.356

Sono invariate rispetto allo scorso esercizio; sono costituite dalle immobilizzazioni in corso e acconti dei beni in concessione riferite ai costi sostenuti e capitalizzati al 14 maggio 2013 in attuazione degli obblighi derivanti dalla Convenzione di Concessione caducata ex lege 221/2012, di cui si è trattato nella parte sui criteri di valutazione.

Il Commissario Liquidatore, in continuità con il bilancio del precedente esercizio, tenuto anche conto di quanto indicato nei pareri a suo tempo rilasciati da professionisti indipendenti, ha ritenuto pienamente realizzabile il valore dei cespiti capitalizzati relativi all'Investimento principale: si veda a questo proposito quanto precedentemente illustrato.

B.III) Immobilizzazioni finanziarie	31/12/2019	31/12/2018
	20.659	**20.659**

Risultano invariate rispetto allo scorso esercizio e sono così costitute:

Crediti verso lo Stato, pari ad €/migliaia 20.658 riferiti alla quota capitale del contributo per la progettazione preliminare dell'opera, assegnato alla Società con Decreto del Ministro delle Infrastrutture e dei Trasporti di concerto con il Ministro dell'Economia e delle Finanze del 23 dicembre 2004 e registrato alla Corte dei Conti il 24 febbraio 2005 (vedasi al riguardo quanto illustrato nella Relazione sulla gestione al bilancio in oggetto, paragrafo 6b-1).

I "Depositi cauzionali", pari ad €/migliaia 1, tutti esigibili entro l'esercizio successivo, riferiti ai versamenti effettuati principalmente per l'utilizzo di utenze.

C) ATTIVO CIRCOLANTE	31/12/2019	31/12/2018
	121.150	**121.962**

C.II) CREDITI	31/12/2019	31/12/2018
	5.808	**5.555**

I crediti, tutti esigibili entro l'esercizio successivo, evidenziano un aumento di €/migliaia 253 e sono così composti:

Crediti	Al 31/12/2018	Variazione	Al 31/12/2019
Crediti verso controllanti	20	(20)	0
Crediti tributari	3.515	273	3.788
Crediti verso altri	2.020	0	2.020
Totale	**5.555**	**253**	**5.808**

Relativamente alla loro ripartizione secondo l'area geografica, si evidenzia che i suddetti crediti sono tutti vantati verso soggetti nazionali. Nel dettaglio sono così costituiti:

C.II.4) Verso controllanti	31/12/2019	31/12/2018
	0	20

Nel precedente esercizio il credito era riferito alla fattura emessa ad ANAS S.p.A. per la cessione delle apparecchiature di rilevamento dati, facenti parte delle dismesse Reti di Monitoraggio Ambientale, a suo tempo utilizzate nell'ambito delle attività previste per la realizzazione del Ponte sullo Stretto di Messina. Il credito è stato incassato nel corso del presente esercizio.

C.II.5bis) Crediti tributari	31/12/2019	31/12/2018
	3.788	3.515

Nel dettaglio sono così costituiti:

Crediti tributari	Al 31/12/2018	Variazione	Al 31/12/2019
Erario conto IRES	3.321	284	3.605
Erario conto IVA	194	(11)	183
Totale	**3.515**	**273**	**3.788**

Nel corso dell'esercizio non si sono registrati rimborsi di crediti da parte dell'Agenzia delle Entrate, mentre si è proceduto al parziale utilizzo del credito IVA del precedente esercizio, in compensazione di altre imposte dovute, per €/migliaia 40.

Alla data di chiusura dell'esercizio i crediti tributari sono così costituiti:

L' "Erario conto IRES":

- imposte sui redditi degli esercizi dal 2012 al 2018 di cui è stato chiesto il rimborso e relativi interessi per €/migliaia 3.376;
- imposte sul reddito dell'esercizio 2019 per €/migliaia 229.

L' "Erario conto IVA":

- residuo IVA a credito dell'esercizio 2018 riportata in compensazione per €/migliaia 154;
- IVA a credito maturata nell'esercizio 2019 per €/migliaia 29.

Relativamente al credito per le imposte sul reddito del presente esercizio, si evidenzia che tale importo è costituito dal credito per le ritenute d'acconto subite sugli interessi attivi bancari incassati nell'esercizio (€/migliaia 243), al netto della quota di competenza dell'esercizio per IRES (€/migliaia 14).

Si evidenzia inoltre che, nel mese di dicembre 2019, l'Agenzia delle Entrate ha richiesto la documentazione comprovante i crediti IRES degli esercizi 2013, 2014 e 2015 chiesti a rimborso per un totale complessivo di €/migliaia 1.455 oltre interessi. Tale documentazione è stata consegnata nel mese di gennaio 2020.

C.II.5-quater) Verso altri	31/12/2019	31/12/2018
	2.020	**2.020**

Nel dettaglio sono così costituiti:

Crediti verso altri	Al 31/12/2018	Variazione	Al 31/12/2019
Ministero Infrastrutture e Trasporti - contributo Cannitello	1.705	0	1.705
Ministero Infrastrutture e Trasporti - cause espropri	313	0	313
Enti previdenziali	1	0	1
Crediti verso altri	1	0	1
Totale	**2.020**	**0**	**2.020**

Non subiscono variazioni nel corso dell'esercizio. Si riferiscono principalmente a crediti vantati nei confronti del MIT.

Il credito relativo al contributo per la realizzazione della Variante di Cannitello ammonta a fine esercizio ad €/migliaia 1.705; è costituito dalla differenza tra il totale dei costi complessivi sostenuti per la realizzazione dell'Intervento pari ad €/migliaia 20.394 e le 11 rate annuali (dal 2007 al 2017) incassate per un importo complessivo di €/migliaia 18.689.

Il credito relativo alle cause per espropri ammonta ad €/migliaia 313; è costituito dagli importi pagati a titolo di indennizzo risarcitorio a seguito di due sentenze emesse dalla Corte di Appello Civile di Messina a fronte di pretese avanzate da terzi interessati dai procedimenti di carattere espropriativo in relazione alla intervenuta reiterazione dei vincoli preordinati agli espropri.

C.IV) DISPONIBILITA' LIQUIDE	31/12/2019	31/12/2018
	115.342	**116.407**

Nel dettaglio si sono così movimentate:

Disponibilità liquide	Al 31/12/2018	Variazione	Al 31/12/2019
Depositi bancari	116.406	(1.065)	115.341
Denaro e Valori in cassa	1	0	1
Totale	**116.407**	**(1.065)**	**115.342**

La diminuzione delle disponibilità è determinata sostanzialmente dal pagamento ad Anas della fattura emessa nell'esercizio per le attività svolte per la risoluzione delle interferenze tra la realizzazione delle opere Ponte e le opere previste nel DG87 6° Macrolotto Salerno-Reggio, oltre che dal pagamento dei costi per servizi e forniture sostenuti per l'ordinaria gestione societaria, al netto dell'incasso dei proventi finanziari determinati dalla gestione finanziaria delle disponibilità.

D) RATEI E RISCONTI ATTIVI	31/12/2019	31/12/2018
	231	**50**

Sono così costituiti:

Ratei e risconti attivi	Al 31/12/2018	Variazione	Al 31/12/2019
Ratei attivi			
Interessi attivi su depositi bancari	42	185	227
Totale	**42**	**185**	**227**
Risconti attivi			
Canoni di locazione	3	(2)	1
Commissioni su fidejussioni e obbligazioni	3	(3)	0
Abbonamenti a pubblicazioni	1	1	2
Altri risconti	1	0	1
Totale	**8**	**(4)**	**4**
Totale complessivo	**50**	**181**	**231**

I "Ratei attivi" sono relativi a ricavi di competenza dell'esercizio, ma che saranno materialmente incassati nel successivo esercizio. Si riferiscono agli interessi attivi maturati alla data di chiusura dell'esercizio su quattro contratti di "time deposit" sottoscritti nel corso del 2019 e che scadranno nel corso del 2020.

I "Risconti attivi" sono relativi a costi sostenuti nel periodo, la cui competenza economica è da attribuirsi a periodi successivi. Si riferiscono sostanzialmente ad abbonamenti a pubblicazioni giuridiche e fiscali, canoni di locazione di macchine d'ufficio e altri costi di minore entità.

STATO PATRIMONIALE

PASSIVO

A) PATRIMONIO NETTO	31/12/2019	31/12/2018
	385.730	385.389

Di seguito si riporta l'evoluzione dei mezzi propri degli ultimi tre esercizi:

Patrimonio netto	Capitale Sociale	Riserva legale	Versamento in conto aumento capitale	Utili (Perdite) portati a nuovo	Utile (Perdita) dell'esercizio	Rettifiche di liquidazione	Totale
Consistenza al 31/12/2016	**383.180**	**327**	**2.762**	**2.124**	**0**	**(3.528)**	**384.865**
Variazioni del periodo 1/1/2017 - 31/12/2017							
Destinazione del risultato di esercizio precedente:							
° A riserva legale	0	0	0	0	0	0	0
° Al nuovo esercizio	0	0	0	0	0	0	0
Utilizzo fondo per costi ed oneri della liquidazione	0	0	0	0	0	250	250
Risultato del periodo	0	0	0	0	51	0	51
Consistenza al 31/12/2017	**383.180**	**327**	**2.762**	**2.124**	**51**	**(3.278)**	**385.166**

Patrimonio netto	Capitale Sociale	Riserva legale	Versamento in conto aumento capitale	Utili (Perdite) portati a nuovo	Utile (Perdita) dell'esercizio	Rettifiche di liquidazione	Totale
Consistenza al 31/12/2017	**383.180**	**327**	**2.762**	**2.124**	**51**	**(3.278)**	**385.166**
Variazioni del periodo 1/1/2018 - 31/12/2018							
Destinazione del risultato di esercizio precedente:							
° A riserva legale	0	2	0	0	(2)	0	0
° Al nuovo esercizio	0	0	0	49	(49)	0	0
Utilizzo fondo per costi ed oneri della liquidazione	0	0	0	0	0	223	223
Risultato del periodo	0	0	0	0	0	0	0
Consistenza al 31/12/2018	**383.180**	**329**	**2.762**	**2.173**	**0**	**(3.055)**	**385.389**

Patrimonio netto	Capitale Sociale	Riserva legale	Versamento in conto aumento capitale	Utili (Perdite) portati a nuovo	Utile (Perdita) dell'esercizio	Rettifiche di liquidazione	Totale
Consistenza al 31/12/2018	**383.180**	**329**	**2.762**	**2.173**	**0**	**(3.055)**	**385.389**
Variazioni del periodo 1/1/2019 - 31/12/2019							
Destinazione del risultato di esercizio precedente:							
° A riserva legale	0	0	0	0	0	0	0
° Al nuovo esercizio	0	0	0	0	0	0	0
Utilizzo fondo per costi ed oneri della liquidazione	0	0	0	0	0	76	76
Risultato del periodo	0	0	0	0	265	0	265
Consistenza al 31/12/2019	**383.180**	**329**	**2.762**	**2.173**	**265**	**(2.979)**	**385.730**

Relativamente alle singole componenti di patrimonio netto, come previsto dall'art. 2427 del Codice civile, vengono indicate nel seguente prospetto la possibilità di utilizzazione, la distribuibilità e la loro avvenuta utilizzazione negli ultimi tre esercizi:

Denominazione	Importo	Possibilità di utilizzazione	Quota disponibile	Riepilogo delle utilizzazioni effettuate nei tre precedenti esercizi	
				per copertura perdite	per altre ragioni
Capitale Sociale	383.180				
Riserva legale	329	B			
Versamenti in c/capitale	2.762	A, B, C	2.762		
Utili (perdite) portati a nuovo	2.173				
Utile (perdita) dell'esercizio	265				
Rettifiche di liquidazione	(2.979)				
Totale	**385.730**		**2.762**	**0**	
Quota non distribuibile			**0**		
Residuo quota distribuibile			**2.762**		

Legenda:

A: per aumento di capitale

B: per copertura perdite

C: per distribuzione ai soci

A.I) Capitale Sociale	31/12/2019	31/12/2018
	383.180	**383.180**

Risulta invariato rispetto all'esercizio precedente ed è così composto:

Azionisti	Azioni sottoscritte	Valore nominale	% di possesso
ANAS S.p.A.	60.779.760	313.623.561,60	81,848%
Rete Ferroviaria Italiana S.p.A.	9.653.755	49.813.375,80	13,000%
Regione Calabria	1.913.116	9.871.678,56	2,576%
Regione Siciliana	1.913.019	9.871.178,04	2,576%
Totale	**74.259.650**	**383.179.794,00**	**100,000%**

A.IV) Riserva legale	31/12/2019	31/12/2018
	329	329

Risulta invariata rispetto al precedente esercizio. La riserva si è formata nell'esercizio 2001 per effetto della conversione del Capitale Sociale in euro e si è incrementata con la destinazione del 5% negli esercizi in cui sono stati conseguiti utili.

A.VII) Altre riserve	31/12/2019	31/12/2018
	2.762	2.762

Si riferiscono al residuo dei versamenti in conto capitale effettuati pro-quota dagli azionisti negli anni 2002 e 2003, in attuazione della delibera dell'Assemblea che in data 15/11/2001 disponeva di fornire pro-quota alla Società i mezzi necessari a dar corso a quanto richiesto, con nota del 18/09/2001, dal Ministro delle Infrastrutture e dei Trasporti.

A.VIII) Utili (perdite) portati a nuovo	31/12/2019	31/12/2018
	2.173	2.173

Tale voce accoglie l'imputazione degli utili conseguiti in esercizi precedenti e portati a nuovo. Risulta invariata rispetto al precedente esercizio.

A.IX) Utile (perdita) dell'esercizio	31/12/2019	31/12/2018
	265	0

L'esercizio 2019 chiude in utile per effetto dei proventi della gestione finanziaria che sono risultati maggiori rispetto ai costi sostenuti per la gestione liquidatoria. Per effetto di tale risultato positivo non si è proceduto all'utilizzo del "fondo per costi ed oneri di liquidazione".

Rettifiche di liquidazione	31/12/2019	31/12/2018
	(2.979)	(3.055)

La voce è così costituita:

Rettifiche di liquidazione	Al 31/12/2018	Variazione	Al 31/12/2019
Svalutazione immobilizzazioni materiali: Terreni e Fabbricati	4	0	4
Svalutazione immobilizzazioni materiali: Impianti e Macchinario	128	0	128
Svalutazione immobilizzazioni materiali: Altri beni	44	0	44
Accantonamento al fondo per costi ed oneri di liquidazione	2.879	(76)	2.803
Totale	**3.055**	**(76)**	**2.979**

Ai sensi del PC OIC 5 “Bilanci di Liquidazione” le “Rettifiche di liquidazione”, inizialmente apportate dal Commissario Liquidatore al momento della redazione del Bilancio Iniziale di Liquidazione al 14 maggio 2013, sono costituite dalle differenze tra i valori di funzionamento ed i valori di liquidazione delle attività e delle passività e comprendono l’accantonamento effettuato al “Fondo per costi ed oneri di liquidazione”. Per effetto dell’aggiornamento delle stime annualmente previsto nel caso del protrarsi delle operazioni liquidatorie, alla data di chiusura del presente bilancio risultano accantonati nel fondo i costi e gli oneri, al netto dei proventi, stimati fino al 14 maggio 2021.

B) FONDI PER RISCHI ED ONERI	31/12/2019	31/12/2018
	5.167	**5.243**

Sono così composti:

Fondi per rischi ed oneri	Al 31/12/2018	Variazione	Al 31/12/2019
Trattamento di quiescenza e obblighi simili	25	0	25
Altri	5.000	0	5.000
Per costi ed oneri di liquidazione	218	(76)	142
Totale	**5.243**	**(76)**	**5.167**

B.1) Fondo per trattamento di quiescenza e obblighi simili	31/12/2019	31/12/2018
	25	**25**

Risulta invariato rispetto allo scorso esercizio ed è costituito dall’accantonamento dei contributi figurativi a carico del datore di lavoro relativi a due dipendenti posti in mobilità lunga, il primo nel 1995 (€/migliaia 8) ed il secondo nel 1999 (€/migliaia 17).

B.3) Altri	31/12/2019	31/12/2018
	5.000	**5.000**

Il fondo rimane invariato rispetto allo scorso esercizio ed è costituito per fronteggiare eventuali oneri derivanti da richieste formulate dai principali contraenti per prestazioni rese.

Non sono stati effettuati accantonamenti addizionali con riferimento all’eventuale insorgenza di ulteriori passività connesse alla definizione dei rapporti pendenti di SdM, ed in particolare per quanto attiene “agli oneri derivanti dagli eventuali indennizzi conseguenti all’attuazione” dell’art. 34 *decies* Legge 221/2012 (di conversione del D.L. 179/2012).

Ciò in quanto tali indennizzi, stante l’ampiezza del disposto del comma 10 dell’art. 34 decies, trovano tutti copertura nelle risorse pubbliche individuate nella Norma.

Ne è conferma l’avvenuta erogazione dell’indennizzo spettante al Monitore Ambientale effettuata direttamente dal Ministero delle Infrastrutture e dei Trasporti nel mese di dicembre 2015.

Allo stesso modo, anche in base alla legge, per quanto attiene alle pretese giudiziarie pervenute dagli ex principali Contraenti di SdM, si precisa che la Società non dovrà sostenere le eventuali passività derivanti da tali richieste illustrate nella Relazione sulla gestione, alla quale si fa rinvio.

Analoghe considerazioni valgono, in base alla legge, per le pretese avanzate da terzi relative ai vincoli preordinati all'esproprio per effetto del venir meno per SdM del proprio ruolo di autorità espropriante, a seguito della caducazione ex lege della Convenzione con il MIT.

Per costi ed oneri di liquidazione	31/12/2019	31/12/2018
	142	**218**

Nell'esercizio diminuisce di €/migliaia 76. Nel dettaglio si è così movimentato:

Fondo per costi ed oneri di liquidazione	Al 31/12/2018	Variazioni			Al 31/12/2019
		Riclassifiche	Utilizzi	Adeguamenti	
Altri ricavi e proventi					
Altri ricavi e proventi	0	0	0	0	0
Totale	**0**	**0**	**0**	**0**	**0**
Costi della produzione					
Materie prime, sussidiarie, di consumo e di merci	4	0	0	(1)	3
Servizi	1.069	0	0	(48)	1.021
Godimento di beni di terzi	158	0	0	(62)	96
Oneri diversi di gestione	8	0	0	0	8
Totale	**1.239**	**0**	**0**	**(111)**	**1.128**
Proventi e oneri finanziari					
Altri proventi finanziari	(1.051)	0	0	5	(1.046)
Interessi e altri oneri finanziari	30	0	0	30	60
Totale	**(1.021)**	**0**	**0**	**35**	**(986)**
Totale fondo	**218**	**0**	**0**	**(76)**	**142**

In sede di elaborazione del Bilancio Iniziale di liquidazione si è ritenuto di dover limitare l'orizzonte temporale di riferimento della stima del Fondo ad un anno dall'inizio della gestione liquidatoria – avvenuta in data 14 maggio 2013 con l'entrata in carica del Commissario Liquidatore – e quindi sino al 14 maggio 2014, ferma restando la rideterminazione, con l'aggiornamento annuale di stime e tempistiche, con il protrarsi delle operazioni liquidatorie oltre il predetto termine che risulta ordinatorio / sollecitatorio, come già evidenziato in precedenza.

Per effetto del risultato d'esercizio positivo dovuto ai maggiori proventi finanziari conseguiti rispetto ai costi sostenuti per la gestione liquidatoria, nel presente bilancio, a differenza dei precedenti bilanci intermedi di liquidazione, non si è proceduto all'utilizzo del fondo.

Per effetto del proseguimento delle azioni di contenimento dei costi, già avviate negli scorsi esercizi, si è proceduto invece ad un ulteriore utilizzo per l'adeguamento del fondo alla migliore stima possibile, sulla base degli elementi conoscitivi attuali, di tutti i costi ed oneri al netto dei proventi che verranno sostenuti fino al 14 maggio 2021.

D) DEBITI	31/12/2019	31/12/2018
	24.999	**25.896**

I debiti, nessuno dei quali assistito da garanzia reale, sono tutti esigibili entro l'esercizio successivo. Evidenziano una diminuzione di €/migliaia 897 e sono così dettagliati:

Debiti	Al 31/12/2018	Variazione	Al 31/12/2019
Verso fornitori	24.499	138	24.637
Verso controllanti	1.115	(1.015)	100
Debiti tributari	14	(14)	0
Altri debiti	268	(6)	262
Totale	**25.896**	**(897)**	**24.999**

Nel dettaglio sono così costituiti:

D.7) Debiti verso fornitori	31/12/2019	31/12/2018
	24.637	**24.499**

Si riferiscono alle fatture ricevute e non ancora pagate, alle fatture da ricevere a fronte delle forniture e delle prestazioni effettuate entro il 31 dicembre 2019 ed alle ritenute per prefinanziamento e a garanzia infortuni sulle prestazioni fatturate dal Contraente Generale.

Sono sostanzialmente invariati rispetto allo scorso esercizio e sono così dettagliati:

Debiti verso fornitori	Al 31/12/2018	Variazione	Al 31/12/2019
Per fatture ricevute	22	(2)	20
Per fatture da ricevere	17.082	140	17.222
Ritenute per prefinanziamento	7.043	0	7.043
Ritenute a garanzia lavori	352	0	352
Totale	**24.499**	**138**	**24.637**

In particolare, si rappresenta che in questa voce sono iscritti €/migliaia 23.393 di debiti per prestazioni rese dal Contraente Generale e dal Project Management Consultant che, in base a quanto previsto dall'art. 34 *decies,* sono a carico delle finanze pubbliche.

Poiché non sono ancora definite le domande oggetto del contenzioso promosso sia dal Contraente Generale che dal Project Management Consultant si è ritenuto di mantenere il suddetto importo tra i debiti.

D.11) Debiti verso controllanti	31/12/2019	31/12/2018
	100	**1.115**

Si riferiscono ai debiti nei confronti della Società controllante Anas S.p.A. e sono cosi costituiti:

Debiti verso controllanti	Al 31/12/2018	Variazione	Al 31/12/2019
ANAS S.p.A.:			
Per fatture ricevute	8	(3)	5
Per fatture da ricevere	1.107	(1.012)	95
Totale	**1.115**	**(1.015)**	**100**

La diminuzione rispetto al precedente esercizio è sostanzialmente dovuta al pagamento, effettuato a seguito dell'avvenuto collaudo, delle attività svolte da Anas per la risoluzione delle interferenze tra la realizzazione delle opere Ponte e le opere previste nel DG87 6° Macrolotto Salerno-Reggio.

Al 31 dicembre 2019 sono così costituiti:

La voce "Per fatture ricevute" è riferita al canone di sublocazione degli uffici di Roma del mese di dicembre 2019.

La voce "Per fatture da ricevere" è costituita dalle prestazioni di personale distaccato relative all'esercizio 2019 di cui non si è ancora ricevuta la fattura.

D.12) Debiti tributari	31/12/2019	31/12/2018
	0	**14**

Alla data di chiusura dell'esercizio non si rilevano debiti tributari. Alla fine del precedente esercizio la voce era relativa alle ritenute IRPEF su compensi erogati nel mese di dicembre 2018 a lavoratori autonomi e versate nel mese di gennaio 2019.

D.14) Altri debiti	31/12/2019	31/12/2018
	262	**268**

Nel dettaglio sono così costituiti:

Altri debiti	Al 31/12/2018	Variazione	Al 31/12/2019
Verso Ferservizi S.p.A.	6	(6)	0
Verso gli Organi sociali	20	0	20
Verso il Ministero Infrastrutture e Trasporti	202	0	202
Verso altri	40	0	40
Totale	**268**	**(6)**	**262**

Sono composti da:

- debiti verso gli organi sociali per emolumenti maturati al 31/12/2019 (€/migliaia 20);
- debiti verso il Ministero delle Infrastrutture e dei Trasporti per il valore netto realizzato per la cessione dei beni strumentali facenti parte delle dismesse Reti di Monitoraggio Ambientale a suo tempo utilizzate nell'ambito delle attività previste per la realizzazione del Ponte sullo Stretto di Messina (€/migliaia 202);
- altri debiti di varia natura verso soggetti diversi (€/migliaia 40).

E) RATEI E RISCONTI PASSIVI	31/12/2019	31/12/2018
	38.498	**38.498**

Sono così costituiti:

Ratei e risconti passivi	Al 31/12/2018	Variazione	Al 31/12/2019
Risconti passivi			
Contributo in conto capitale a fronte dei costi di ricerca ai sensi della Legge 67/88	5.164	0	5.164
Contributo in conto capitale per le attività di progettazione preliminare ai sensi del Decreto Interministeriale del 23/12/2004	20.658	0	20.658
Contributo in conto impianti ai sensi del DL 78/2009 convertito con Legge 102/2009, come modificata dal DL 103/2009	12.676	0	12.676
Totale	**38.498**	**0**	**38.498**

I “Risconti passivi” sono relativi alle quote dei contributi assegnati alla Società che sarebbero state acquisite a conto economico a partire dall’esercizio nel quale fossero maturati i primi ricavi dell’opera e che avrebbero trovato una corretta contrapposizione con gli ammortamenti dei costi capitalizzati.

Nel dettaglio sono così costituiti:

- contributo in conto capitale erogato nel 1990 dal Ministero dei Trasporti, ai sensi della Legge n. 67/88, a fronte dei costi di ricerca sostenuti negli esercizi 1988 e 1989 per €/migliaia 5.164;
- contributo per le attività di progettazione dell’infrastruttura “Ponte sullo Stretto di Messina”, assegnato il 23 dicembre 2004 con Decreto del Ministero delle Infrastrutture e dei Trasporti di concerto con il Ministero dell’Economia e delle Finanze. Tale Decreto, registrato alla Corte dei Conti in data 24 febbraio 2005, prevede l’erogazione del suddetto contributo in 15 anni nella misura di € 1.845.034 per ciascun anno e per un totale di € 27.675.510, comprensivo degli interessi attivi pari ad € 7.017.510. Il suddetto importo è classificato in questa voce per la quota capitale di contributo per €/migliaia 20.658, come già commentato nella voce “crediti verso lo Stato” tra le Immobilizzazioni Finanziarie;
- contributo in conto impianti di 1.300 milioni di euro assegnato con D.L. 1.7.2009 n. 78 convertito con legge n. 102/2009, come modificata dal D.L. 3/8/2009 n. 103. L’importo iscritto in questa voce è rappresentato dalla prima quota annua di €/migliaia 12.676, così come determinata dal CIPE con Delibera n. 102 del 6 novembre 2009, la cui erogazione è stata effettuata nel mese di novembre 2010. Come già riportato nella Relazione sulla Gestione si rammenta che il CIPE nella seduta del 20 gennaio 2012 ha soppresso i fondi FAS già assegnati alla società ex D.L. n. 78/2009 e non ancora erogati per €/migliaia 1.287.324.

CONTO ECONOMICO

A) VALORE DELLA PRODUZIONE	2019	2018
	0	**1**

B) COSTI DELLA PRODUZIONE	2019	2018
	869	**826**

I costi della produzione sono così costituiti:

	2019	2018
Costi di struttura e funzionamento	721	777
Oneri per attività di difesa e patrocinio legale	148	49
	869	**826**

Nel corso dell'esercizio 2019 la Società, in relazione alla stato delle operazioni liquidatorie, ha continuato ad adottare misure di riduzione dei costi, poste in essere già dall'inizio della liquidazione. L'adozione di tali misure ha comportato una diminuzione dei costi di struttura e funzionamento di €/migliaia 56 pari a circa il 7% in meno rispetto all'esercizio 2018.

Quanto agli oneri per attività di difesa e patrocinio legale, il costo dell'esercizio 2019 riguarda l'assistenza e la tutela riferite alla procedura della liquidazione (€/migliaia 44) nonché le attività di difesa svolte nell'esercizio a seguito della presentazione dell'Atto di Appello da parte del Contraente Generale Eurolink avverso la sentenza di primo grado (€/migliaia 104).

Si conferma al riguardo che i costi per attività di difesa legale relativi al primo grado dei contenziosi promossi dai principali contraenti e relativi ad altri giudizi promossi da altri soggetti interessati, in particolare, dalle procedure di esproprio, sono già interamente maturati nei precedenti esercizi.

I costi della produzione sono così dettagliati:

B.6) Costi per materie prime, sussidiarie, di consumo e merci	2019	2018
	4	1

Sono essenzialmente relativi ai costi per materiale informatico e materiali vari per ufficio.

B.7) Costi per servizi	2019	2018
	759	703

Tale voce si riferisce principalmente a:

- costi del personale distaccato presso la Società per la gestione delle operazioni liquidatorie per €/migliaia 409 (€/migliaia 441 nel 2018);
- spese per attività di difesa e patrocinio legale €/migliaia 148 (€/migliaia 49 nel 2018);
- altre prestazioni professionali di terzi per €/migliaia 10 (€/migliaia 10 nel 2018);
- emolumenti al Commissario Liquidatore per €/miglia 120 (€/migliaia 120 nel 2018);
- emolumenti al Collegio Sindacale per €/migliaia 21 (€/migliaia 21 nel 2018);
- costo per la revisione legale dei conti annuali per €/migliaia 12 (€/migliaia 12 nel 2018);
- altri costi vari € migliaia 39 (€/migliaia 50 nel 2018).

Si evidenzia che il costo del personale distaccato è riferito alle risorse che operano in distacco presso SdM - priva di personale dipendente dal 1° gennaio 2014 - per la procedura liquidatoria della Società. La diminuzione di €/migliaia 32 rispetto allo scorso esercizio è dovuta alla costante progressiva rimodulazione delle risorse distaccate, posta in essere in correlazione allo svolgimento delle operazioni liquidatorie nel corso degli esercizi intermedi.

B.8) Costi per godimento beni di terzi	2019	2018
	100	116

La voce in oggetto comprende principalmente il costo di €/migliaia 76 (€/migliaia 91 nel 2018) per l'utilizzo degli spazi della sede sociale di Roma concessi in sublocazione dalla controllante Anas.

B.14) Oneri diversi di gestione	2019	2018
	6	6

La voce comprende principalmente costi sostenuti per imposte indirette, tasse e diritti amministrativi vari.

C) PROVENTI E ONERI FINANZIARI	2019	2018
	1.148	800

Il saldo dei proventi ed oneri finanziari aumenta complessivamente nell'esercizio di €/migliaia 348 ed è così dettagliato:

C.16) Altri proventi finanziari	2019	2018
	1.175	826

Sono relativi a:

- interessi attivi maturati sui depositi bancari presso vari Istituti di Credito per €/migliaia 1.120 (€/migliaia 778 nel 2018);
- interessi attivi maturati sui crediti d'imposta chiesti a rimborso all'Erario per €/migliaia 55 (€/migliaia 48 nel 2018).

C.17) Interessi e altri oneri finanziari	2019	2018
	27	26

Sono costituiti prevalentemente da spese e commissioni bancarie.

20) IMPOSTE SUL REDDITO DELL'ESERCIZIO	2019	2018
	14	0

Sono calcolate secondo la normativa vigente e si riferiscono alla sola IRES calcolata nella misura del 24% del reddito fiscale imponibile. Per effetto del risultato positivo e delle variazioni fiscali dell'esercizio, ai fini IRES si registra un reddito fiscale di €/migliaia 286. Tuttavia, con l'assorbimento di parte delle perdite fiscali accumulate nei precedenti esercizi – nel limite dell'80% del reddito fiscale stesso – la base imponibile fiscale risulta ridotta ad €/migliaia 57 con una conseguente imposta a carico dell'esercizio di €/migliaia 14.

Riguardo l'IRAP, in considerazione dell'assenza di ricavi, la base imponibile fiscale risulta negativa per €/migliaia 857.

Nei seguenti prospetti sono riportate le riconciliazioni tra gli oneri fiscali risultanti dal Bilancio e gli oneri fiscali teorici IRES e IRAP.

Riconciliazione IRES	2019	
	Imponibile	IRES (24,00%)
Risultato prima delle imposte	**279**	
Onere fiscale teorico		**67**
Variazioni temporanee deducibili in esercizi successivi	33	
Variazioni temporanee deducibili da esercizi precedenti	(33)	
Totale variazioni temporanee	**0**	
Variazioni permanenti in aumento	7	
Variazioni permanenti in diminuzione	0	
Totale variazioni permanenti	**7**	
Reddito fiscale	**286**	
Deduzione perdite fiscali di esercizi precedenti	(229)	
Imponibile (perdita) fiscale	**57**	
IRES del periodo		**14**
Onere fiscale effettivo		**4,90%**

Riconciliazione IRAP	2019	
	Imponibile	IRAP (5,12%)
Differenza tra valore e costi della produzione	**(869)**	
Onere fiscale teorico		**0**
Variazioni temporanee deducibili in esercizi successivi	0	
Variazioni temporanee deducibili da esercizi precedenti	0	
Totale variazioni temporanee	**0**	
Variazioni permanenti in aumento	12	
Variazioni permanenti in diminuzione	0	
Totale variazioni permanenti	**12**	
Imponibile IRAP	**(857)**	
IRAP del periodo		**0**
Onere fiscale effettivo		**0**

Non sono state riscontrate variazioni temporanee su cui rilevare accantonamenti al fondo imposte differite. Per quanto riguarda le imposte anticipate, si è ritenuto di non iscriverle in bilancio in quanto non si ravvisa la ragionevole certezza della possibilità, nei prossimi esercizi, di conseguire un reddito imponibile tale da consentire il loro recupero.

ALTRE INFORMAZIONI

Ai sensi dell'art. 2427 del codice civile (comma I, punto 9) nella Nota Integrativa dei bilanci di esercizio a partire dal 1° gennaio 2016 deve essere indicato l'importo complessivo degli impegni, delle garanzie e delle passività potenziali non risultanti dallo Stato Patrimoniale.

Per quanto attiene al bilancio in esame della Stretto di Messina S.p.A. in liquidazione, si rileva l'atto di "assunzione di obbligazione di pagamento" rilasciato dalla controllante Anas, a garanzia del rimborso IVA per l'anno 2015 di Euro 288.888,51.

INFORMAZIONI CONCERNENTI LE OPERAZIONI INTRATTENUTE CON LE PARTI CORRELATE

Con riferimento a quanto disposto dall'art. 2427, comma I, punto 22-bis del Codice civile, si segnala che "le operazioni realizzate con parti correlate" sono state concluse a normali condizioni di mercato. Si evidenziano qui di seguito i rapporti intrattenuti, nel corso del 2019, con le imprese controllate, collegate, controllanti e con imprese sottoposte al controllo di quest'ultime, nonché con altri azionisti e società del gruppo Ferrovie dello Stato Italiane.

Parti correlate	Al 31/12/2019		2019	
	Crediti	Debiti	Costi	Ricavi
ANAS S.p.A.	0	100	361	0
Ferservizi S.p.A.	0	0	6	0
Totale	**0**	**100**	**367**	**0**

Relativamente ai rapporti con la Società controllante Anas S.p.A. si evidenzia che:

- i debiti sono costituiti da fatture ricevute per la sublocazione degli uffici di Roma (€/migliaia 5) e da fatture da ricevere per prestazioni di personale distaccato presso SdM (€/migliaia 95);
- i costi sono relativi alla sublocazione degli uffici di Roma (€/migliaia 76), all'addebito di costi per il personale distaccato presso SdM (€/migliaia 282) ed alla quota di competenza dell'esercizio delle commissioni sulle obbligazioni rilasciate a garanzia di rimborso IVA (€/migliaia 3).

Relativamente ai rapporti con la Ferservizi S.p.A., Società del gruppo Ferrovie dello Stato Italiane, si evidenzia che i costi si riferiscono all'emolumento reversibile dovuto per la carica di Sindaco effettivo ricoperta da un dirigente Ferservizi nell'esercizio 2019 (€/migliaia 6).

FATTI DI RILIEVO AVVENUTI DOPO LA CHIUSURA DELL'ESERCIZIO

Successivamente al 31 dicembre 2019 si segnala che, nel gennaio 2020, la Società si è costituita nel giudizio dinanzi alla Corte di Appello di Roma, promosso da Eurolink avverso la Sentenza del Tribunale, come illustrato nella Relazione sulla gestione (v. paragrafo 4).

Ai sensi dell'art. 2427 del codice civile (comma I, punto 22-*quater*) si segnala che i fatti di rilievo successivi al 31 dicembre 2019 non hanno effetti patrimoniali, finanziari ed economici sui valori del Bilancio stesso.

DATI ESSENZIALI DELLA SOCIETA' CHE ESERCITA ATTIVITA' DI DIREZIONE E COORDINAMENTO

I dati essenziali della controllante ANAS S.p.A., esposti nel prospetto riepilogativo richiesto dall'art. 2497 bis del Codice civile, sono stati estratti dal relativo bilancio per l'esercizio chiuso al 31 dicembre 2018. Tale bilancio è stato predisposto in conformità agli International Financial Reporting Standards, emanati dall'International Accounting Standards Board, adottati dall'Unione Europea (EU-IFRS). Per una completa comprensione della situazione patrimoniale e finanziaria di Anas S.p.A. al 31 dicembre 2018, nonché del risultato economico conseguito dalla società nell'esercizio chiuso a tale data, si rinvia alla lettura del bilancio che, corredato dalla relazione della società di revisione, è disponibile nelle forme e nei modi previsti dalla legge.

STATO PATRIMONIALE	**importi espressi in €/migliaia**	
Attività:		
° Attività non correnti	6.603.825	
° Attività correnti	2.432.145	
Totale attività		**9.035.970**
Passività:		
° Patrimonio netto	2.685.379	
° Passività non correnti	3.679.598	
° Passività correnti	2.670.993	
Totale patrimonio netto e passività		**9.035.970**
CONTO ECONOMICO	**importi espressi in €/migliaia**	
° Totale Ricavi	2.046.512	
° Totale Costi	(1.888.749)	
° Ammortamenti e svalutazioni	(169.407)	
Differenza tra valore e costi della produzione		**(11.644)**
° Totale Proventi e oneri finanziari		3.325
Risultato prima delle imposte		**(8.319)**
° Imposte sul reddito dell'esercizio		10.359
Risultato del periodo		**2.040**

Stretto di Messina S.p.A. in liq.
Il Commissario Liquidatore
Vincenzo Fortunato

STRETTO DI MESSINA S.p.A. in liquidazione

Sede legale in Roma - Via Marsala, n. 27

Indirizzo P.e.c.: info@pec.strettodimessina.it

Società soggetta all'attività di direzione e coordinamento di Anas S.p.A.

Capitale Sociale sottoscritto € 383.179.794,00 i.v.

Iscritta al n. 4643/81 Reg. Imprese di Roma - R.E.A. 477577

C.F.: 05104310585 - Partita IVA: 01356791002

Attestazione sul Bilancio intermedio di liquidazione al 31 dicembre 2019

I sottoscritti Prof. Vincenzo Fortunato e Rag. Goffredo Antonucci, nelle rispettive qualità di "Commissario Liquidatore" e di "Dirigente preposto alla redazione dei documenti contabili societari" della Stretto di Messina S.p.A. in liq., ai sensi di quanto previsto dall'articolo 34 dello Statuto sociale, attestano quanto segue.

1. Le procedure amministrativo-contabili in essere e le prassi operative applicate sono risultate adeguate alle diverse attività svolte nell'ambito della procedura liquidatoria in corso. Tali procedure sono risultate idonee a garantire l'affidabilità del processo di formazione del bilancio intermedio di liquidazione al 31 dicembre 2019.

2. Il Bilancio intermedio di liquidazione chiuso al 31 dicembre 2019 della Stretto di Messina S.p.A. in liq.:

   - è stato redatto nel rispetto delle disposizioni del Codice Civile ed in conformità a quanto previsto dai Principi Contabili emessi dai Consigli Nazionali dei Dottori Commercialisti e dei Ragionieri, così come modificati dall'Organismo Italiano di Contabilità - O.I.C. - e dai Principi Contabili emessi dal medesimo O.I.C. In particolare il bilancio dell'esercizio chiuso al 31 dicembre 2019 è stato redatto in conformità alla normativa del Codice Civile, così come modificata dal D. Lgs. 139/2015, interpretata ed integrata dai principi contabili italiani emanati dall'Organismo Italiano di Contabilità ("OIC");
   - corrisponde alle risultanze dei libri e delle scritture contabili;
   - è idoneo a fornire una rappresentazione veritiera e corretta della situazione patrimoniale, economica e finanziaria al 31 dicembre 2019.

3. Il quadro normativo di riferimento della Società è stato profondamente inciso dall'emanazione delle disposizioni contenute nell'articolo 34 *decies* della Legge n. 221 del 17 dicembre 2012 e dal Decreto del Presidente del Consiglio dei Ministri del 15 aprile 2013, con cui la Stretto di Messina S.p.A. è stata posta in liquidazione ed è stato nominato il Commissario Liquidatore nella persona del Prof. Vincenzo Fortunato. Con l'entrata in carica del Commissario Liquidatore, in data 14 maggio 2013, ha avuto inizio la gestione liquidatoria della Società.

4. Il Bilancio intermedio di liquidazione al 31 dicembre 2019 è stato redatto ai sensi del Principio Contabile OIC 5 "Bilanci di Liquidazione", secondo "criteri di liquidazione" che prevedono per le attività la valutazione al probabile valore di realizzo, mentre per le passività la valutazione al valore di estinzione.

5. La Relazione sulla Gestione che accompagna il Bilancio intermedio di liquidazione al 31 dicembre 2019 comprende un'analisi fedele, equilibrata ed esauriente della situazione della Società e dell'andamento e del risultato della gestione liquidatoria.

6. Nella medesima Relazione e nella Nota Integrativa del Bilancio 2019 viene fornita puntuale informativa circa le ragioni che per le quali la Società ha confermato le proprie valutazioni e stime sulle principali poste del Bilancio stesso in continuità con i precedenti esercizi; ciò anche con riferimento alla situazione dei contenziosi promossi dal Contraente Generale "Eurolink S.c.p.A." e dal Project Management Consultant "Parsons Transportation Group Inc" relativamente alla mancata realizzazione del Ponte sullo Stretto.

Roma, 14 febbraio 2020

Il Commissario Liquidatore
Prof. Vincenzo Fortunato

Il Dirigente Preposto
Rag. Goffredo Antonucci

Stretto di Messina S.p.A. in liquidazione

Sede legale in Roma - Via Marsala, n. 27 - P.e.c.: info@pec.strettodimessina.it

Società soggetta all'attività di direzione e coordinamento di ANAS S.p.A.

Capitale Sociale € 383.179.794,00

Iscritta al n. 4643/81 Reg. Imprese di Roma - R.E.A. 477577

C.F.: 05104310585 - Partita IVA: 01356791002

****

RELAZIONE DEL COLLEGIO SINDACALE

SUL BILANCIO INTERMEDIO DI LIQUIDAZIONE AL 31 DICEMBRE 2019

****

Signori Azionisti,

il Collegio sindacale di Stretto di Messina s.p,a, in liquidazione, ai sensi dell'art. 2429, 2 comma c.c., è chiamato a riferire all'Assemblea sui risultati dell'esercizio sociale e sull'attività svolta nell'adempimento dei propri doveri, nonché a fare osservazioni e proposte in ordine al bilancio ed alla sua approvazione.

Il Collegio sindacale in carica alla data della presente Relazione è stato nominato dall'Assemblea dei soci del 5 giugno 2017. Il mandato scade con l'approvazione del Bilancio chiuso al 31.12.2019.

Nel corso dell'esercizio chiuso al 31.12.2019 il Collegio sindacale ha svolto la propria attività in conformità alle disposizioni di legge e alle Norme di comportamento del Collegio sindacale raccomandate dal Consiglio Nazionale dei Dottori Commercialisti e degli Esperti Contabili.

Il Collegio Sindacale ha esaminato il progetto di bilancio intermedio di liquidazione al 31 dicembre 2019 e la Relazione sulla gestione, trasmessi dal Commissario Liquidatore il 14 febbraio 2020 ed indirizza all'Assemblea la relazione di competenza.

Il Bilancio intermedio di liquidazione al 31.12.2019 della Stretto di Messina S.p.A. in liq. (SdM) è stato redatto secondo le disposizioni dettate dal Decreto Legislativo n. 139 del 18 agosto 2015 (con cui è stata data attuazione alla direttiva 2013/34/UE relativa ai bilanci d'esercizio ed ai bilanci consolidati) e quindi in conformità agli articoli 2423 e seguenti del Codice Civile, ai principi contabili elaborati dal Consiglio Nazionale dei Dottori Commercialisti e degli Esperti Contabili, così come modificati dall'Organismo Italiano di Contabilità - O.I.C. - e dai Principi Contabili emessi dal medesimo O.I.C.. In particolare, detto Bilancio è stato redatto conformemente al Principio contabile OIC 5 "Bilanci di liquidazione", perciò secondo criteri che prevedono la valutazione al probabile valore di realizzo per le attività e, per le passività, la valutazione al valore di estinzione.

Il Bilancio è accompagnato dall'Attestazione, resa congiuntamente dal Commissario Liquidatore e dal "Dirigente preposto alla redazione dei documenti contabili societari", circa l'adeguatezza e l'effettiva applicazione delle procedure amministrative e contabili predisposte per la formazione del bilancio di esercizio nonché la corrispondenza di questi alle risultanze dei libri e delle scritture contabili e la loro idoneità a fornire una rappresentazione veritiera e corretta della situazione patrimoniale, economica e finanziaria al 31.12.2019.

Il risultato economico della gestione evidenzia un utile di esercizio di Euro 265.323, costituito dalla differenza tra la somma dei proventi finanziari (Euro 1.175.243) al netto dei costi di competenza dell'esercizio (Euro 896.195) e delle imposte dell'esercizio (Euro 13.725). In merito, il Collegio sindacale richiama quanto proposto dal Commissario Liquidatore nella conclusione della Relazione sulla gestione di destinare l'utile di esercizio di Euro 265.323:

- a riserva legale pari al 5 %: Euro 13.266
- al nuovo esercizio per la differenza: Euro 252.057

La Relazione sulla Gestione – redatta ai sensi dell'art. 2428 del codice civile, in linea con le citate disposizioni del Decreto Legislativo 139/2015 – e la Nota Integrativa descrivono le operazioni e gli eventi che hanno segnato l'esercizio 2019, informano sui principi e criteri utilizzati nella formazione dei conti e sulle variazioni delle singole poste rispetto all'esercizio precedente.

La Stretto di Messina S.p.A. in liquidazione è soggetta alla direzione e al coordinamento di ANAS S.p.A., attualmente inserita nel Gruppo FS, a seguito del trasferimento dell'intero pacchetto azionario della Società dal Ministero dell'economia e delle finanze a "Ferrovie dello Stato Italiane S.p.A.".

La Stretto di Messina si avvale, ai sensi dell'art. 33 dello Statuto sociale, del controllo di una società di revisione legale dei conti.

Sulla Relazione e sul Bilancio il Collegio esprime un giudizio senza rilievi circa la capacità informativa, la completezza e la coerenza di tali documenti in cui sono illustrate le operazioni liquidatorie che hanno avuto luogo nell'esercizio 2019.

Sono rese inoltre adeguate informative sullo sviluppo - nel corso del 2019 - del rilevante contenzioso (promosso dal Contraente Generale "Eurolink S.c.p.A." e dal Project Management Consultant "Parsons Transportation Group Inc" per la mancata realizzazione del Ponte sullo Stretto di Messina) a seguito della sentenza - pubblicata in data 21 novembre 2018 - del Tribunale civile di Roma e della contestuale Ordinanza di rimessione alla Corte Costituzionale della questione di legittimità della parte dell'art. 34 *decies* della Legge 221/2012 relativa alla quantificazione dell'indennizzo previsto da tale norma.

Come è stato illustrato nella Relazione sulla gestione del Commissario Liquidatore (v. paragrafo 4) - cui il Collegio sindacale fa integralmente richiamo - la Corte Costituzionale, con sentenza pubblicata in data 11 dicembre 2019, ha dichiarato inammissibile la questione di legittimità costituzionale sollevata dal Tribunale di Roma.

Stante la riconosciuta validità costituzionale dell'art. 34 decies della Legge 221/2012, resta confermata la quantificazione dell'indennizzo previsto dal comma 3 per la caducazione del contratto, che prevede che l'indennizzo sia *"..... costituito dal pagamento delle prestazioni progettuali contrattualmente previste e direttamente eseguite e dal pagamento di una ulteriore somma pari al 10 per cento dell'importo predetto....."* da corrispondere *"..... a definitiva e completa tacitazione di ogni diritto e pretesa"*.

In relazione all'intervenuta sentenza della Corte Costituzionale potrà riprendere la fase processuale dinanzi al Tribunale di Roma relativa al giudizio di Parsons che era stato sospeso nel novembre 2018.

Per quanto attiene al contenzioso relativo al Contraente Generale è pendente il giudizio di appello da questo promosso nel 2018 avverso la citata sentenza del Tribunale. La Società si è costituita, nel dicembre 2019, presentando la propria comparsa / appello incidentale. La prossima udienza è prevista per il 7 aprile 2020.

Il Collegio Sindacale attesta che il Bilancio in esame è redatto in continuità con le valutazioni adottate per i precedenti "Bilanci intermedi di liquidazione".

Il Collegio Sindacale attesta inoltre di aver verificato l'organizzazione e l'adeguatezza della gestione amministrativa e contabile della Società constatandone l'idoneità a soddisfare le esigenze operative ed il presidio sul patrimonio e dà atto che il Commissario Liquidatore ha operato in conformità al Codice Civile.

In particolare nel corso del 2019 il Commissario Liquidatore ha proceduto:

- con lo svolgimento delle operazioni liquidatorie secondo criteri di economicità, efficacia ed efficienza anche nell'ambito delle Linee Guida Interministeriali MEF-MIT emanate nel 2013, ponendo altresì in essere provvedimenti di riduzione dei costi di funzionamento in relazione allo stato della procedura liquidatoria;

- con l'adozione delle misure ritenute più idonee per la tutela della posizione giuridica della Società nei contenziosi attivi e passivi.

Inoltre il Collegio Sindacale:

a. ha tenuto nel 2019 cinque riunioni ai sensi dell'art. 2404 del Codice civile; alle adunanze del Collegio hanno partecipato, quando richiesti, l'Organismo di Vigilanza di cui all'art. 6 del D. Lgs. 231/2001, il Responsabile dell'Internal Auditing, il Responsabile della Prevenzione della Corruzione e della Trasparenza nonché la Società di revisione legale dei conti;

b. ha sottoposto le proprie considerazioni, ove necessario, all'attenzione del Commissario Liquidatore, ed ha trasmesso i verbali delle proprie riunioni al medesimo nonché al Collegio Sindacale della Controllante ANAS nell'ambito dello scambio di informazioni previsto dal codice civile;

c. ha assistito alla riunione dell'Assemblea degli Azionisti tenuta in sede ordinaria, prendendo atto del confronto di opinioni fra il Commissario Liquidatore, che l'ha presieduta, ed i singoli intervenuti e constatando che le deliberazioni assunte da tale organo sociale sono state rispettose della legge, dello statuto e dei principi di corretta amministrazione;

d. ha intrattenuto incontri periodici indetti dal Commissario Liquidatore per acquisire informative sul suo operato;

e. ha verificato l'avvenuto espletamento degli adempimenti posti in essere in attuazione sia delle determinazioni assunte con procedura scritta dal Commissario Liquidatore sia delle delibere assembleari;

f. ha incontrato la Società di Revisione EY S.p.A. e ha preso atto delle verifiche svolte nel corso dell'esercizio e dell'attività di revisione inclusa la verifica di congruenza fra le scritture di chiusura e le risultanze del bilancio; dallo scambio di informazioni non

sono emersi dati o fatti rilevanti da segnalare nella presente Relazione;

g. ha incontrato l'Organismo di Vigilanza ex D. Lgs. 231/2001 che non ha evidenziato situazioni o fatti degni di nota, anche sull'adeguatezza del Modello di Organizzazione, Gestione e Controllo ex D.Lgs. 231/2001 della società, il cui aggiornamento, svolto sulla base di nuovi reati presupposto, è stato approvato nell'ottobre 2019;

h. ha incontrato il Responsabile della prevenzione della corruzione e della Trasparenza ed ha acquisito informazioni sull'espletamento degli adempimenti in materia di "Trasparenza" e "Anticorruzione" prendendo atto che, in tale materia non sussistendo i presupposti di applicazione obbligatoria, la Società ha adottato, nell'ottobre 2019, il "Framework Unico Anticorruzione", secondo le indicazioni della controllante ANAS, quale strumento di autoregolamentazione per la prevenzione dei fenomeni corruttivi, previsto nel Gruppo FS;

i. ha preso atto che le operazioni con parti correlate, che il Liquidatore dichiara tutte rientranti nella ordinaria attività di gestione e concluse a normali condizioni di mercato, sono evidenziate nei prospetti di bilancio e più ampiamente descritte nella Relazione sulla Gestione del Commissario Liquidatore e nella Nota Integrativa;

j. ha promosso e raccolto un costante flusso di comunicazioni sulle vicende della gestione liquidatoria, con particolare riferimento al monitoraggio dei costi della Società, acquisendo informazioni, precisazioni e chiarimenti forniti dal Commissario Liquidatore e dai preposti a funzioni d'interesse.

Il Collegio Sindacale, in considerazione di quanto sopra evidenziato e preso atto altresì delle risultanze dell'attività svolta dalla EY S.p.A. - soggetto incaricato della revisione legale dei conti - contenute nella relazione da questo emessa ai sensi dell'art. 14 del D. Lgs. 27 gennaio 2010, n. 39, non rileva motivi ostativi all'approvazione del "Bilancio intermedio di

liquidazione al 31.12.2019" corredato dalla Relazione sulla Gestione del Commissario Liquidatore, nonché alla proposta ivi formulata sulla destinazione dell'utile d'esercizio.

Roma, 04 marzo 2020

IL COLLEGIO SINDACALE

Dott.ssa Marina Scandurra - Presidente

D.ssa Maria Cristina Giangiacomo - Sindaco effettivo

Dott. Fabrizio Mocavini - Sindaco effettivo

Building a better working world

Stretto di Messina S.p.A. in liquidazione

Bilancio intermedio di liquidazione al 31 dicembre 2019

Relazione della società di revisione indipendente ai sensi dell' art. 14 del D. Lgs. 27 gennaio 2010, n. 39

EY S.p.A.
Via Lombardia, 31
00187 Roma

Tel: +39 06 324751
Fax: +39 06 324755504
ey.com

Building a better working world

Relazione della società di revisione indipendente ai sensi dell'art. 14 del D.Lgs. 27 gennaio 2010, n. 39

Agli Azionisti della
Stretto di Messina S.p.A. in liquidazione

Relazione sulla revisione contabile del bilancio intermedio di liquidazione

Giudizio

Abbiamo svolto la revisione contabile del bilancio intermedio di liquidazione della Stretto di Messina S.p.A. in liquidazione (la "Società"), costituito dallo stato patrimoniale al 31 dicembre 2019, dal conto economico, dal rendiconto finanziario per l'esercizio chiuso a tale data e dalla nota integrativa.

A nostro giudizio, il bilancio intermedio di liquidazione fornisce una rappresentazione veritiera e corretta della situazione patrimoniale e finanziaria della Società al 31 dicembre 2019, del risultato economico e dei flussi di cassa per l'esercizio chiuso a tale data in conformità alle norme italiane che ne disciplinano i criteri di redazione.

Elementi alla base del giudizio

Abbiamo svolto la revisione contabile in conformità ai principi di revisione internazionali (ISA Italia). Le nostre responsabilità ai sensi di tali principi sono ulteriormente descritte nella sezione *Responsabilità della società di revisione per la revisione contabile del bilancio intermedio di liquidazione* della presente relazione. Siamo indipendenti rispetto alla Società in conformità alle norme e ai principi in materia di etica e di indipendenza applicabili nell'ordinamento italiano alla revisione contabile del bilancio. Riteniamo di aver acquisito elementi probativi sufficienti ed appropriati su cui basare il nostro giudizio.

Richiamo d'informativa

Richiamiamo l'attenzione sulle seguenti informazioni:

- nella nota "Principi contabili e criteri di valutazione" contenuta nella nota integrativa, il Commissario Liquidatore indica che, per effetto dello stato di liquidazione, non sono più applicabili i c.d. "postulati di bilancio" cui all'articolo 2423-bis del c.c. né i criteri di valutazione previsti dall'art. 2426 del c.c. ed illustra i criteri adottati nella redazione del bilancio intermedio di liquidazione;
- la nota "Principi contabili e criteri di valutazione" della nota integrativa illustra le rilevanti e complesse tematiche connesse all'indennizzo della Società ai sensi dell'art. 34 decies della Legge n. 221 del 17 dicembre 2012, in conseguenza della caducazione ex lege della Convenzione con il Ministero delle Infrastrutture e dei Trasporti. A tal proposito, in continuità con le valutazioni effettuate nei precedenti bilanci e tenuto conto degli approfondimenti svolti dalla Società e dei pareri rilasciati da professionisti indipendenti, il Commissario Liquidatore ha confermato la valutazione effettuata negli anni ritenendo pienamente realizzabile il valore degli investimenti iscritti nel Bilancio Intermedio di Liquidazione al 31 dicembre 2019. Inoltre, coerentemente con la suddetta legge, il Commissario Liquidatore conferma come l'eventuale insorgenza di passività connesse alla definizione dei rapporti pendenti della Società troveranno copertura nelle risorse pubbliche individuate dalla normativa stessa.

EY S.p.A.
Sede Legale: Via Lombardia, 31 - 00187 Roma
Capitale Sociale Euro 2.525.000,00 i.v.
Iscritta alla S.O. del Registro delle Imprese presso la C.C.I.A.A. di Roma
Codice fiscale e numero di iscrizione 00434000584 - numero R.E.A. 250904
P.IVA 00891231003
Iscritta al Registro Revisori Legali al n. 70945 Pubblicato sulla G.U. Suppl. 13 - IV Serie Speciale del 17/2/1998
Iscritta all'Albo Speciale delle società di revisione
Consob al progressivo n. 2 delibera n.10831 del 16/7/1997

A member firm of Ernst & Young Global Limited

Building a better working world

Il nostro giudizio non contiene rilievi con riferimento a tali aspetti.

Altri aspetti

La revisione contabile non consente di escludere che il Commissario Liquidatore possa richiedere agli azionisti di effettuare ulteriori versamenti per il pagamento dei debiti sociali. Tale accertamento costituisce potere esclusivo del Commissario Liquidatore e pertanto l'incarico conferitoci esula da tale valutazione.

Responsabilità del Commissario Liquidatore e del collegio sindacale per il bilancio intermedio di liquidazione

Il Commissario Liquidatore è responsabile per la redazione del bilancio intermedio di liquidazione che fornisca una rappresentazione veritiera e corretta in conformità alle norme italiane che ne disciplinano i criteri di redazione e, nei termini previsti dalla legge, per quella parte del controllo interno dallo stesso ritenuta necessaria per consentire la redazione di un bilancio che non contenga errori significativi dovuti a frodi o a comportamenti o eventi non intenzionali.

Il collegio sindacale ha la responsabilità della vigilanza, nei termini previsti dalla legge, sul processo di predisposizione dell'informativa finanziaria della Società.

Responsabilità della società di revisione per la revisione contabile del bilancio intermedio di liquidazione

I nostri obiettivi sono l'acquisizione di una ragionevole sicurezza che il bilancio intermedio di liquidazione nel suo complesso non contenga errori significativi, dovuti a frodi o a comportamenti o eventi non intenzionali, e l'emissione di una relazione di revisione che includa il nostro giudizio. Per ragionevole sicurezza si intende un livello elevato di sicurezza che, tuttavia, non fornisce la garanzia che una revisione contabile svolta in conformità ai principi di revisione internazionali (ISA Italia) individui sempre un errore significativo, qualora esistente. Gli errori possono derivare da frodi o da comportamenti o eventi non intenzionali e sono considerati significativi qualora ci si possa ragionevolmente attendere che essi, singolarmente o nel loro insieme, siano in grado di influenzare le decisioni economiche degli utilizzatori prese sulla base del bilancio intermedio di liquidazione.

Nell'ambito della revisione contabile svolta in conformità ai principi di revisione internazionali (ISA Italia), abbiamo esercitato il giudizio professionale e abbiamo mantenuto lo scetticismo professionale per tutta la durata della revisione contabile. Inoltre:

- abbiamo identificato e valutato i rischi di errori significativi nel bilancio intermedio di liquidazione, dovuti a frodi o a comportamenti o eventi non intenzionali; abbiamo definito e svolto procedure di revisione in risposta a tali rischi; abbiamo acquisito elementi probativi sufficienti ed appropriati su cui basare il nostro giudizio. Il rischio di non individuare un errore significativo dovuto a frodi è più elevato rispetto al rischio di non individuare un errore significativo derivante da comportamenti o eventi non intenzionali, poiché la frode può implicare l'esistenza di collusioni, falsificazioni, omissioni intenzionali, rappresentazioni fuorvianti o forzature del controllo interno;
- abbiamo acquisito una comprensione del controllo interno rilevante ai fini della revisione contabile allo scopo di definire procedure di revisione appropriate nelle circostanze e non per esprimere un giudizio sull'efficacia del controllo interno della Società;

Building a better working world

- abbiamo valutato l'appropriatezza dei principi contabili utilizzati nonché la ragionevolezza delle stime contabili effettuate dal Commissario Liquidatore, inclusa la relativa informativa;
- abbiamo valutato la presentazione, la struttura e il contenuto del bilancio intermedio di liquidazione nel suo complesso, inclusa l'informativa, e se il bilancio intermedio di liquidazione rappresenti le operazioni e gli eventi sottostanti in modo da fornire una corretta rappresentazione.

Abbiamo comunicato ai responsabili delle attività di governance, identificati ad un livello appropriato come richiesto dai principi di revisione internazionali (ISA Italia), tra gli altri aspetti, la portata e la tempistica pianificate per la revisione contabile e i risultati significativi emersi, incluse le eventuali carenze significative nel controllo interno identificate nel corso della revisione contabile.

Relazione su altre disposizioni di legge e regolamentari

Giudizio ai sensi dell'art. 14, comma 2, lettera e), del D.Lgs. 39/10

Il Commissario Liquidatore della Stretto di Messina S.p.A. in liquidazione è responsabile per la predisposizione della relazione sulla gestione della Società al 31 dicembre 2019, inclusa la sua coerenza con il relativo bilancio intermedio di liquidazione e la sua conformità alle norme di legge.

Abbiamo svolto le procedure indicate nel principio di revisione (SA Italia) n. 720B al fine di esprimere un giudizio sulla coerenza della relazione sulla gestione con il bilancio intermedio di liquidazione della Società al 31 dicembre 2019 e sulla conformità della stesse alle norme di legge, nonché di rilasciare una dichiarazione su eventuali errori significativi.

A nostro giudizio, la relazione sulla gestione è coerente con il bilancio intermedio di liquidazione della Stretto di Messina S.p.A. in liquidazione al 31 dicembre 2019 ed è redatta in conformità alle norme di legge.

Con riferimento alla dichiarazione di cui all'art. 14, comma 2, lettera e), del D.Lgs. 39/10, rilasciata sulla base delle conoscenze e della comprensione dell'impresa e del relativo contesto acquisite nel corso dell'attività di revisione, non abbiamo nulla da riportare.

Roma, 4 marzo 2020

EY S.p.A.

Alessandro Fischetti
(Revisore Legale)

Reg. Imp. 01226060794
Rea 94774

COMALCA SCARL

Sede in VIALE EUROPA LOCALITA' GERMANETO - 88100 CATANZARO (CZ) Capitale sociale Euro 5.131.400,00 i.v.

Bilancio al 31/12/2018

Stato patrimoniale attivo		31/12/2018	31/12/2017
A) Crediti verso soci per versamenti ancora dovuti			
(di cui già richiamati)			
B) Immobilizzazioni			
I. Immateriali		32.510	4.228
II. Materiali		16.910.900	17.342.199
III. Finanziarie		1.367	1.367
Totale Immobilizzazioni		**16.944.777**	**17.347.794**
C) Attivo circolante			
I. Rimanenze			
II. Crediti			
- entro 12 mesi	1.891.650		2.317.712
- oltre 12 mesi	2.939		2.939
- imposte anticipate			
		1.894.589	2.320.651
III. Attività finanziarie che non costituiscono Immobilizzazioni			600.000
IV. Disponibilità liquide		728.005	170.828
Totale attivo circolante		**2.622.594**	**3.091.479**
D) Ratei e risconti		4.367	4.494
Totale attivo		19.571.738	20.443.767

Stato patrimoniale passivo	31/12/2018	31/12/2017
A) Patrimonio netto		
I. Capitale	5.131.400	5.131.400
II. Riserva da sovrapprezzo delle azioni		
III. Riserva di rivalutazione	5.307.405	5.307.405
IV. Riserva legale	226.402	17.330

V. Riserve statutarie			
VI. Altre riserve			
Riserva straordinaria			
Riserva da deroghe ex art. 2423 Codice Civile			
Riserva azioni (quote) della società controllante			
Riserva non distrib. da rivalutazione delle partecipazioni			
Versamenti in conto aumento di capitale			
Versamenti in conto futuro aumento di capitale			
Versamenti in conto capitale			
Versamenti a copertura perdite			
Riserva da riduzione capitale sociale	260.564		260.564
Riserva avanzo di fusione			
Riserva per utili su cambi non realizzati			
Riserva da conguaglio utili in corso			
Varie altre riserve			
Fondo contributi in conto capitale (art. 55 T.U.)			
Fondi riserve in sospensione d'imposta			
Riserve da conferimenti agevolati (legge n. 576/1975)			
Fondi di accantonamento delle plusvalenze di cui all'art. 2 legge n.168/1992			
Riserva fondi previdenziali integrativi ex d.lgs n. 124/1993			
Riserva non distribuibile ex art. 2426			
Riserva per conversione EURO			
Riserva da condono			
Conto personalizzabile			
Conto personalizzabile			
Differenza da arrotondamento all'unità di Euro	(1)		(1)
Altre...	21.998		21.998
		282.561	282.561
VII. Riserva per operazioni di copertura dei flussi finanziari attesi			
VIII. Utili (perdite) portati a nuovo		311.803	311.803
IX. Utile d'esercizio		102.714	209.072
IX. Perdita d'esercizio		()	()
Acconti su dividendi		()	()
Perdita ripianata nell'esercizio			
X. Riserva negativa per azioni proprie in portafoglio			
Totale patrimonio netto		**11.362.285**	**11.259.571**
B) Fondi per rischi e oneri		**3.581.327**	**3.581.327**
C) Trattamento fine rapporto di lavoro subordinato		**130.714**	**130.353**
D) Debiti			
- entro 12 mesi	1.320.808		996.712
- oltre 12 mesi	120.032		956.257
		1.440.840	**1.952.969**

E) Ratei e risconti			**3.056.572**	**3.519.547**
Totale passivo			**19.571.738**	**20.443.767**

Conto economico

			31/12/2018	31/12/2017
A) Valore della produzione				
1) Ricavi delle vendite e delle prestazioni			597.328	659.695
2) Variazione delle rimanenze di prodotti in corso di lavorazione, semilavorati e finiti				
3) Variazioni dei lavori in corso su ordinazione				
4) Incrementi di immobilizzazioni per lavori interni				
5) Altri ricavi e proventi, con separata indicazione dei contributi in conto esercizio:				
a) vari	803.271			760.932
b) contributi in conto esercizio	201.798			201.798
			1.005.069	962.730
Totale valore della produzione			**1.602.397**	**1.622.425**
B) Costi della produzione				
6) Per materie prime, sussidiarie, di consumo e di merci			734	1.006
7) Per servizi			415.610	460.709
8) Per godimento di beni di terzi			844	852
9) Per il personale				
a) Salari e stipendi	150.366			174.876
b) Oneri sociali	44.230			47.160
c) Trattamento di fine rapporto	12.293			13.684
d) Trattamento di quiescenza e simili				
e) Altri costi	630			532
			207.519	236.250
10) Ammortamenti e svalutazioni				
a) Ammortamento delle immobilizzazioni immateriali	10.968			7.118
b) Ammortamento delle immobilizzazioni materiali	431.799			430.704
c) Altre svalutazioni delle immobilizzazioni				
d) Svalutazioni dei crediti compresi nell'attivo circolante e delle disponibilità liquide	402.003			
			844.770	437.822
11) Variazioni delle rimanenze di materie prime, sussidiarie, di consumo e merci				
12) Accantonamento per rischi				
13) Altri accantonamenti				
14) Oneri diversi di gestione			21.342	301.835
Totale costi della produzione			**1.490.819**	**1.438.476**
Differenza tra valore e costi di produzione (A-B)			111.578	183.949
C) Proventi e oneri finanziari				
15) Proventi da partecipazioni:				
- da imprese controllate				
- da imprese collegate				

- da imprese controllanti			
- da imprese sottoposte al controllo delle controllanti			
- altri			
16) Altri proventi finanziari:			
a) da crediti iscritti nelle immobilizzazioni			
- da imprese controllate			
- da imprese collegate			
- da controllanti			
- da imprese sottoposte al controllo delle controllanti			
- altri			
b) da titoli iscritti nelle immobilizzazioni	1.652		
c) da titoli iscritti nell'attivo circolante			
d) proventi diversi dai precedenti:			
- da imprese controllate			
- da imprese collegate			
- da controllanti			
- da imprese sottoposte al controllo delle controllanti			
- altri			35.202
			35.202
		1.652	35.202
17) Interessi e altri oneri finanziari:			
- da imprese controllate			
- da imprese collegate			
- da controllanti			
- verso imprese sottoposte al controllo delle controllanti			
- altri	10.516		10.079
		10.516	10.079
17-bis) utili e perdite su cambi			
Totale proventi e oneri finanziari		**(8.864)**	**25.123**

D) Rettifiche di valore di attività finanziarie

18) Rivalutazioni:			
a) di partecipazioni			
b) di immobilizzazioni finanziarie che non costituiscono partecipazioni			
c) di titoli iscritti nell'attivo circolante che non costituiscono partecipazioni			
d) di strumenti finanziari derivati			
e) di attività finanziarie per la gestione accentrata della tesoreria			
19) Svalutazioni:			
a) di partecipazioni			
b) di immobilizzazioni finanziarie che non costituiscono partecipazioni			
c) di titoli iscritti nell'attivo circolante che non costituiscono partecipazioni			
d) di strumenti finanziari derivati			
e) di attività finanziarie per la gestione accentrata della tesoreria			
Totale rettifiche di valore di attività finanziarie			

Risultato prima delle imposte (A-B±C±D)	102.714	209.072
20) Imposte sul reddito dell'esercizio, correnti, differite e anticipate		
a) Imposte correnti		
b) Imposte relative a esercizi precedenti		
c) Imposte differite e anticipate		
d) proventi (oneri) da adesione al regime di consolidato fiscale / trasparenza fiscale		
21) Utile (Perdita) dell'esercizio	102.714	209.072

Presidente del Consiglio di amministrazione
Daniele Maria Ciranni

FERROVIE DELLA CALABRIA S.R.L.

Bilancio di esercizio al 31-12-2019

Dati anagrafici	
Sede in	CATANZARO
Codice Fiscale	02355890795
Numero Rea	CATANZARO 162464
P.I.	02355890795
Capitale Sociale Euro	4.864.520 i.v.
Forma giuridica	SOCIETA' A RESPONSABILITA' LIMITATA CON UNICO SOCIO
Società in liquidazione	no
Società con socio unico	si
Società sottoposta ad altrui attività di direzione e coordinamento	no
Appartenenza a un gruppo	no

Stato patrimoniale

	31-12-2019	31-12-2018
Stato patrimoniale		
Attivo		
A) Crediti verso soci per versamenti ancora dovuti		
Totale crediti verso soci per versamenti ancora dovuti (A)	0	0
B) Immobilizzazioni		
I - Immobilizzazioni immateriali		
1) costi di impianto e di ampliamento	0	0
2) costi di sviluppo	0	0
4) concessioni, licenze, marchi e diritti simili	18.096	24.013
7) altre	4.788.991	4.426.938
Totale immobilizzazioni immateriali	4.807.087	4.450.951
II - Immobilizzazioni materiali		
1) terreni e fabbricati	35.284	35.284
2) impianti e macchinario	1.226.305	1.332.094
3) attrezzature industriali e commerciali	65.068	82.507
4) altri beni	15.919.038	18.796.971
5) immobilizzazioni in corso e acconti	4.337.500	3.812.500
Totale immobilizzazioni materiali	21.583.195	24.059.356
III - Immobilizzazioni finanziarie		
1) partecipazioni in		
d-bis) altre imprese	5.358	5.358
Totale partecipazioni	5.358	5.358
Totale immobilizzazioni finanziarie	5.358	5.358
Totale immobilizzazioni (B)	26.395.640	28.515.665
C) Attivo circolante		
I - Rimanenze		
1) materie prime, sussidiarie e di consumo	7.793.484	7.472.675
5) acconti	0	159.426
Totale rimanenze	7.793.484	7.632.101
II - Crediti		
1) verso clienti		
esigibili entro l'esercizio successivo	4.323.027	8.159.541
esigibili oltre l'esercizio successivo	6.246.659	8.816.242
Totale crediti verso clienti	10.569.686	16.975.783
5-bis) crediti tributari		
esigibili entro l'esercizio successivo	1.012.000	2.029.672
esigibili oltre l'esercizio successivo	0	-
Totale crediti tributari	1.012.000	2.029.672
5-ter) imposte anticipate	129.880	129.880
5-quater) verso altri		
esigibili entro l'esercizio successivo	21.492.266	10.940.258
esigibili oltre l'esercizio successivo	23.674.229	26.342.433
Totale crediti verso altri	45.166.495	37.282.691
Totale crediti	56.878.061	56.418.026
III - Attività finanziarie che non costituiscono immobilizzazioni		
Totale attività finanziarie che non costituiscono immobilizzazioni	0	0
IV - Disponibilità liquide		

1) depositi bancari e postali	380.339	2.198.675
3) danaro e valori in cassa	7.681	10.794
Totale disponibilità liquide	388.020	2.209.469
Totale attivo circolante (C)	65.059.565	66.259.596
D) Ratei e risconti	502.590	1.084.256
Totale attivo	91.957.795	95.859.517
Passivo		
A) Patrimonio netto		
I - Capitale	4.864.520	18.251.533
II - Riserva da soprapprezzo delle azioni	0	0
III - Riserve di rivalutazione	0	0
IV - Riserva legale	0	0
V - Riserve statutarie	0	0
VI - Altre riserve, distintamente indicate		
Riserva da riduzione capitale sociale	1.243.425	0
Varie altre riserve	0	20.775
Totale altre riserve	1.243.425	20.775
VII - Riserva per operazioni di copertura dei flussi finanziari attesi	0	0
VIII - Utili (perdite) portati a nuovo	0	(3.165.774)
IX - Utile (perdita) dell'esercizio	(1.051.283)	(8.998.589)
Perdita ripianata nell'esercizio	0	0
X - Riserva negativa per azioni proprie in portafoglio	0	0
Totale patrimonio netto	5.056.662	6.107.945
B) Fondi per rischi e oneri		
1) per trattamento di quiescenza e obblighi simili	0	0
2) per imposte, anche differite	0	0
3) strumenti finanziari derivati passivi	0	0
4) altri	4.101.636	4.418.249
Totale fondi per rischi ed oneri	4.101.636	4.418.249
C) Trattamento di fine rapporto di lavoro subordinato	13.067.741	13.880.265
D) Debiti		
4) debiti verso banche		
esigibili entro l'esercizio successivo	0	-
esigibili oltre l'esercizio successivo	5.219.732	7.247.129
Totale debiti verso banche	5.219.732	7.247.129
6) acconti		
esigibili entro l'esercizio successivo	7.096	7.118
esigibili oltre l'esercizio successivo	0	-
Totale acconti	7.096	7.118
7) debiti verso fornitori		
esigibili entro l'esercizio successivo	16.455.152	17.977.905
esigibili oltre l'esercizio successivo	0	-
Totale debiti verso fornitori	16.455.152	17.977.905
12) debiti tributari		
esigibili entro l'esercizio successivo	9.103.209	6.094.587
esigibili oltre l'esercizio successivo	0	6.683.468
Totale debiti tributari	9.103.209	12.778.055
13) debiti verso istituti di previdenza e di sicurezza sociale		
esigibili entro l'esercizio successivo	5.159.094	5.146.670
esigibili oltre l'esercizio successivo	2.375.662	3.323.462
Totale debiti verso istituti di previdenza e di sicurezza sociale	7.534.756	8.470.132

14) altri debiti		
esigibili entro l'esercizio successivo	2.015.621	1.757.377
esigibili oltre l'esercizio successivo	7.973.432	7.405.774
Totale altri debiti	9.989.053	9.163.151
Totale debiti	48.308.998	55.643.490
E) Ratei e risconti	21.422.758	15.809.568
Totale passivo	91.957.795	95.859.517

Conto economico

	31-12-2019	31-12-2018
Conto economico		
A) Valore della produzione		
1) ricavi delle vendite e delle prestazioni	47.430.228	47.600.004
5) altri ricavi e proventi		
contributi in conto esercizio	7.285.665	5.437.259
altri	3.510.716	6.976.792
Totale altri ricavi e proventi	10.796.381	12.414.051
Totale valore della produzione	58.226.609	60.014.055
B) Costi della produzione		
6) per materie prime, sussidiarie, di consumo e di merci	6.823.347	7.062.628
7) per servizi	10.303.530	10.007.942
8) per godimento di beni di terzi	49.038	49.026
9) per il personale		
a) salari e stipendi	26.547.393	26.898.644
b) oneri sociali	7.698.284	8.171.252
c) trattamento di fine rapporto	1.721.096	1.927.743
e) altri costi	138.499	118.033
Totale costi per il personale	36.105.272	37.115.672
10) ammortamenti e svalutazioni		
a) ammortamento delle immobilizzazioni immateriali	122.377	117.813
b) ammortamento delle immobilizzazioni materiali	3.460.681	3.212.120
d) svalutazioni dei crediti compresi nell'attivo circolante e delle disponibilità liquide	280.000	2.460.125
Totale ammortamenti e svalutazioni	3.863.058	5.790.058
11) variazioni delle rimanenze di materie prime, sussidiarie, di consumo e merci	(320.809)	(486.114)
12) accantonamenti per rischi	0	200.000
13) altri accantonamenti	0	3.950.000
14) oneri diversi di gestione	2.099.147	5.093.529
Totale costi della produzione	58.922.583	68.782.741
Differenza tra valore e costi della produzione (A - B)	(695.974)	(8.768.686)
C) Proventi e oneri finanziari		
16) altri proventi finanziari		
d) proventi diversi dai precedenti		
altri	16	16
Totale proventi diversi dai precedenti	16	16
Totale altri proventi finanziari	16	16
17) interessi e altri oneri finanziari		
altri	355.325	229.919
Totale interessi e altri oneri finanziari	355.325	229.919
Totale proventi e oneri finanziari (15 + 16 - 17 + - 17-bis)	(355.309)	(229.903)
D) Rettifiche di valore di attività e passività finanziarie		
Totale delle rettifiche di valore di attività e passività finanziarie (18 - 19)	0	0
Risultato prima delle imposte (A - B + - C + - D)	(1.051.283)	(8.998.589)
21) Utile (perdita) dell'esercizio	(1.051.283)	(8.998.589)

Rendiconto finanziario, metodo indiretto

	31-12-2019	31-12-2018
Rendiconto finanziario, metodo indiretto		
A) Flussi finanziari derivanti dall'attività operativa (metodo indiretto)		
Utile (perdita) dell'esercizio	(1.051.283)	(8.998.589)
Interessi passivi/(attivi)	355.309	229.903
(Dividendi)	0	0
(Plusvalenze)/Minusvalenze derivanti dalla cessione di attività	0	0
1) Utile (perdita) dell'esercizio prima d'imposte sul reddito, interessi, dividendi e plus /minusvalenze da cessione	(695.974)	(8.768.686)
Rettifiche per elementi non monetari che non hanno avuto contropartita nel capitale circolante netto		
Accantonamenti ai fondi	0	4.150.000
Ammortamenti delle immobilizzazioni	3.583.058	3.329.933
Svalutazioni per perdite durevoli di valore	0	0
Rettifiche di valore di attività e passività finanziarie di strumenti finanziari derivati che non comportano movimentazione monetarie	0	0
Altre rettifiche in aumento/(in diminuzione) per elementi non monetari	280.000	2.460.125
Totale rettifiche per elementi non monetari che non hanno avuto contropartita nel capitale circolante netto	3.863.058	9.940.058
2) Flusso finanziario prima delle variazioni del capitale circolante netto	3.167.084	1.171.372
Variazioni del capitale circolante netto		
Decremento/(Incremento) delle rimanenze	(161.383)	(486.114)
Decremento/(Incremento) dei crediti verso clienti	6.126.097	1.329.833
Incremento/(Decremento) dei debiti verso fornitori	(1.522.753)	4.515.179
Decremento/(Incremento) dei ratei e risconti attivi	581.666	189.857
Incremento/(Decremento) dei ratei e risconti passivi	5.613.190	4.422.632
Altri decrementi/(Altri Incrementi) del capitale circolante netto	(10.650.474)	3.779.928
Totale variazioni del capitale circolante netto	(13.657)	13.751.315
3) Flusso finanziario dopo le variazioni del capitale circolante netto	3.153.427	14.922.687
Altre rettifiche		
Interessi incassati/(pagati)	(355.309)	(229.903)
(Imposte sul reddito pagate)	0	0
Dividendi incassati	0	0
(Utilizzo dei fondi)	(1.129.137)	(558.405)
Altri incassi/(pagamenti)	0	0
Totale altre rettifiche	(1.484.446)	(788.308)
Flusso finanziario dell'attività operativa (A)	1.668.981	14.134.379
B) Flussi finanziari derivanti dall'attività d'investimento		
Immobilizzazioni materiali		
(Investimenti)	(984.520)	(6.520.223)
Disinvestimenti	0	0
Immobilizzazioni immateriali		
(Investimenti)	(478.513)	(4.527.783)
Disinvestimenti	0	0
Immobilizzazioni finanziarie		
(Investimenti)	0	0
Disinvestimenti	0	0
Attività finanziarie non immobilizzate		
(Investimenti)	0	0
Disinvestimenti	0	0

(Acquisizione di rami d'azienda al netto delle disponibilità liquide)	0	0
Cessione di rami d'azienda al netto delle disponibilità liquide	0	0
Flusso finanziario dell'attività di investimento (B)	(1.463.033)	(11.048.006)
C) Flussi finanziari derivanti dall'attività di finanziamento		
Mezzi di terzi		
Incremento/(Decremento) debiti a breve verso banche	0	0
Accensione finanziamenti	0	0
(Rimborso finanziamenti)	(2.027.397)	(1.668.204)
Mezzi propri		
Aumento di capitale a pagamento	0	0
(Rimborso di capitale)	0	0
Cessione/(Acquisto) di azioni proprie	0	0
(Dividendi e acconti su dividendi pagati)	0	0
Flusso finanziario dell'attività di finanziamento (C)	(2.027.397)	(1.668.204)
Incremento (decremento) delle disponibilità liquide (A ± B ± C)	(1.821.449)	1.418.169
Effetto cambi sulle disponibilità liquide	0	0
Disponibilità liquide a inizio esercizio		
Depositi bancari e postali	2.198.675	774.560
Assegni	0	0
Danaro e valori in cassa	10.794	16.740
Totale disponibilità liquide a inizio esercizio	2.209.469	791.300
Di cui non liberamente utilizzabili	0	0
Disponibilità liquide a fine esercizio		
Depositi bancari e postali	380.339	2.198.675
Danaro e valori in cassa	7.681	10.794
Totale disponibilità liquide a fine esercizio	388.020	2.209.469
Di cui non liberamente utilizzabili	0	0

Nota integrativa al Bilancio di esercizio chiuso al 31-12-2019

Nota integrativa, parte iniziale

Nota Integrativa al bilancio di esercizio al 31/12/2019

PREMESSA

Il bilancio al 31/12/2019 di cui la presente nota integrativa costituisce parte integrante ai sensi dell'art. 2423, primo comma del Codice Civile, corrisponde alle risultanze delle scritture contabili regolarmente tenute ed è redatto conformemente agli articoli 2423, 2423 ter, 2424, 2424 bis, 2425, 2425 bis, 2425 ter del Codice Civile, secondo principi di redazione conformi a quanto stabilito dall'art. 2423 bis e criteri di valutazione di cui all'art. 2426 c.c..

I criteri di valutazione di cui all'art. 2426 del Codice Civile sono conformi a quelli utilizzati nella redazione del bilancio del precedente esercizio e non si sono verificati eventi eccezionali che abbiano reso necessario il ricorso a deroghe di cui agli artt. 2423 bis, secondo comma e 2423, quinto comma del Codice Civile.

Sono stati osservati i principi e le raccomandazioni pubblicati dall'Organismo Italiano di Contabilità (OIC) integrati, ove mancanti, da principi internazionali di generale accettazione (IAS/IFRS e USGAAP) al fine di dare una rappresentazione veritiera e corretta della situazione patrimoniale, e finanziaria, e del risultato economico dell' esercizio.

Le voci dell'attivo e del passivo appartenenti a più voci dello Stato patrimoniale sono specificatamente richiamate.

Ai fini della comparabilità dei saldi di bilancio, ai sensi dell'art. 2423 ter, quinto comma del Codice Civile, si è provveduto a riclassificare i saldi dell'esercizio precedente anche se trattasi in quest'ultimo caso di un bilancio annuale a differenze del bilancio 2019 infrannuale

Il presente bilancio è stato redatto ai fini di quanto previsto dall'art. 2482 bis del codice civile.

CRITERI DI REDAZIONE

Al fine di redigere il bilancio con chiarezza e fornire una rappresentazione veritiera e corretta della situazione patrimoniale e finanziaria e del risultato economico, conformemente al disposto dell'articolo 2423 bis del Codice Civile, si è provveduto a:

- valutare le singole voci secondo prudenza ed in previsione di una normale continuità aziendale;
- includere i soli utili effettivamente realizzati nel corso dell'esercizio;
- determinare i proventi ed i costi nel rispetto della competenza temporale, ed indipendentemente dalla loro manifestazione finanziaria;
- comprendere tutti i rischi e le perdite di competenza, anche se divenuti noti dopo la conclusione dell'esercizio;
- considerare distintamente, ai fini della relativa valutazione, gli elementi eterogenei inclusi nelle varie voci del bilancio;
- mantenere immutati i criteri di valutazione adottati rispetto al precedente esercizio.

CRITERI DI VALUTAZIONE

I criteri applicati nella valutazione delle voci di bilancio, esposti di seguito, sono conformi a quanto disposto dall'art. 2426 del Codice Civile.

Immobilizzazioni immateriali

Le immobilizzazioni immateriali sono iscritte, nel limite del valore recuperabile, al costo di acquisto o di produzione interna, inclusi tutti gli oneri accessori di diretta imputazione, e sono sistematicamente ammortizzate in quote costanti in relazione alla residua possibilità di utilizzazione del bene.

Ai sensi dell'OIC 24 par. 37, le acquisizioni con pagamento differito a condizioni diverse da quelle normalmente praticate sul mercato sono iscritte al valore corrispondente al debito determinato ai sensi dell'OIC 19.

In particolare, i costi di impianto ed ampliamento derivano dalla capitalizzazione degli oneri riguardanti le fasi di avvio o di accrescimento della capacità operativa e sono ammortizzati in 5 anni.

I costi di sviluppo derivano dall'applicazione dei risultati della ricerca di base o di altre conoscenze possedute o acquisite, anteriormente all'inizio della produzione commerciale o dell'utilizzazione, e sono ammortizzati secondo la loro vita utile

Le immobilizzazioni il cui valore alla data di chiusura dell'esercizio risulti durevolmente inferiore al residuo costo da ammortizzare sono iscritte a tale minor valore; questo non è mantenuto se nei successivi esercizi vengono meno le ragioni della rettifica effettuata.

L'iscrizione e la valorizzazione delle poste inserite nella categoria delle immobilizzazioni immateriali è stata operata con il consenso del Revisore unico, ove ciò sia previsto dal Codice Civile.

Immobilizzazioni materiali

Le immobilizzazioni materiali sono rilevate alla data in cui avviene il trasferimento dei rischi e dei benefici connessi ai beni acquisiti e sono iscritte, nel limite del valore recuperabile, al costo di acquisto o di produzione al netto dei relativi fondi di ammortamento, inclusi tutti i costi e gli oneri accessori di diretta imputazione, dei costi indiretti inerenti la produzione interna, nonché degli oneri relativi al finanziamento della fabbricazione interna sostenuti nel periodo di fabbricazione e fino al momento nel quale il bene può essere utilizzato.

Ai sensi dell'OIC 26 par. 33, le acquisizioni con pagamento differito a condizioni diverse da quelle normalmente praticate sul mercato sono iscritte al valore corrispondente al debito determinato ai sensi dell'OIC 19.

I costi sostenuti sui beni esistenti a fini di ampliamento, ammodernamento e miglioramento degli elementi strutturali, nonché quelli sostenuti per aumentarne la rispondenza agli scopi per cui erano stati acquisiti, e le manutenzioni straordinarie in conformità con quanto disposto dall'OIC 16 ai par. da 49 a 53, sono stati capitalizzati solo in presenza di un aumento significativo e misurabile della capacità produttiva o della vita utile.

Per tali beni l'ammortamento è stato applicato in modo unitario sul nuovo valore contabile tenuto conto della residua vita utile.

Per le immobilizzazioni materiali costituite da un assieme di beni tra loro coordinati, in conformità con quanto disposto dall'OIC 16 ai par.45 e 46, si è proceduto alla determinazione dei valori dei singoli cespiti ai fini di individuare la diversa durata della loro vita utile.

Le immobilizzazioni materiali acquisite a titolo gratuito, in conformità con quanto disposto dall'OIC 16 ai par. 47 e 48, sono state iscritte in base al valore di mercato con contropartita la voce 'A.5 Altri ricavi e proventi' del conto economico.

Con riferimento alla capitalizzazione degli oneri finanziari si precisa che è stata effettuata in conformità con quanto disposto dall'OIC 16 ai par. da 41 a 44, considerato che:

- si tratta di oneri effettivamente sostenuti e oggettivamente determinabili ed entro il limite del valore recuperabile dei beni di riferimento;
- gli oneri capitalizzati non eccedono gli oneri finanziari, al netto dell'investimento temporaneo dei fondi presi a prestito, riferibili alla realizzazione del bene e sostenuti nell'esercizio;

- gli oneri finanziari su fondi presi a prestito genericamente sono stati capitalizzati nei limiti della quota attribuibile alle immobilizzazioni in corso di costruzione;
- gli oneri capitalizzati sono riferiti esclusivamente ai beni che richiedono un periodo di costruzione significativo.

Il costo delle immobilizzazioni la cui utilizzazione è limitata nel tempo è sistematicamente ammortizzato in ogni esercizio sulla base di aliquote economico-tecniche determinate in relazione alla residua possibilità di utilizzazione.

Tutti i cespiti, compresi quelli temporaneamente non utilizzati, sono stati ammortizzati, ad eccezione di quelli la cui utilità non si esaurisce, e che sono costituiti da terreni, fabbricati non strumentali e opere d'arte.

Sulla base di quanto disposto dall'OIC 16 par.60, nel caso in cui il valore dei fabbricati incorpori anche il valore dei terreni sui quali essi insistono si è proceduto allo scorporo del valore del fabbricato.

L'ammortamento decorre dal momento in cui i beni sono disponibili e pronti per l'uso.

Sono state applicate le aliquote che rispecchiano il risultato dei piani di ammortamento tecnici, confermate dalle realtà aziendali e ridotte del 50% per le acquisizioni nell'esercizio, in quanto esistono per queste ultime le condizioni previste dall'OIC 16 par.61.

I piani di ammortamento, in conformità dell'OIC 16 par.70 sono rivisti in caso di modifica della residua possibilità di utilizzazione.

I cespiti obsoleti e quelli che non saranno più utilizzati o utilizzabili nel ciclo produttivo, sulla base dell'OIC 16 par. 80 non sono stati ammortizzati e sono stati valutati al minor valore tra il valore netto contabile e il valore recuperabile.

Qui di seguito sono specificate le aliquote applicate:

Fabbricati: 3%

Impianti e macchinari: 12%-30%

Attrezzature industriali e commerciali: 15%

Altri beni:

- mobili e arredi: 12%
- macchine ufficio elettroniche: 20%
- autoveicoli: 25%

Contributi pubblici in conto impianti e in conto esercizio

I contributi in conto impianti erogati dallo Stato e dalla Regione Calabria sono stati rilevati, in conformità con l'OIC 16 par.87, in quanto acquisiti sostanzialmente in via definitiva.

Sono stati rilevati, applicando il metodo indiretto e pertanto rilevati nella voce del conto economico 'A5 altri ricavi e proventi' e rinviati per competenza agli esercizi successivi, attraverso l'iscrizione del contributo in una apposita voce dei risconti passivi.

I contributi erogati in conto esercizio sono stati contabilizzati tra i componenti di reddito.

Partecipazioni

Le partecipazioni sono classificate nell'attivo immobilizzato ovvero nell'attivo circolante sulla base della loro destinazione.

Partecipazioni non immobilizzate

Le partecipazioni che non costituiscono immobilizzazioni sono iscritte al minor valore tra il costo di acquisto e il valore di presunto realizzo desunto dall'andamento del mercato.

Rimanenze

Le rimanenze sono rilevate alla data in cui avviene il trasferimento dei rischi e dei benefici connessi ai beni acquisiti e sono iscritte al minor valore tra il costo di acquisto, comprensivo di tutti i costi e oneri accessori di diretta imputazione e dei costi indiretti inerenti alla produzione interna, ed il presumibile valore di realizzo desumibile dall'andamento del mercato.

Più precisamente:

I beni fungibili sono stati valutati applicando il metodo del "Costo medio ponderato".

Crediti

I crediti sono classificati nell'attivo immobilizzato ovvero nell'attivo circolante sulla base della destinazione / origine degli stessi rispetto all'attività ordinaria, e sono iscritti al valore di presunto realizzo.

La suddivisione degli importi esigibili entro e oltre l'esercizio è effettuata con riferimento alla scadenza contrattuale o legale, tenendo anche conto di fatti ed eventi che possono determinare una modifica della scadenza originaria, della realistica capacità del debitore di adempiere all'obbligazione nei termini contrattuali e dell'orizzonte temporale in cui, ragionevolmente, si ritiene di poter esigere il credito.

I crediti per i quali non è stato applicato il criterio del costo ammortizzato sono stati rilevati al valore di presumibile realizzo.

I crediti, indipendentemente dall'applicazione o meno del costo ammortizzato, sono rappresentati in bilancio al netto dell'iscrizione di un fondo svalutazione a copertura dei crediti ritenuti inesigibili, nonché del generico rischio relativo ai rimanenti crediti, basato su stime effettuate sulla base dell'esperienza passata, dell'andamento degli indici di anzianità dei crediti scaduti, della situazione economica generale, di settore e di rischio paese, nonché sui fatti intervenuti dopo la chiusura dell'esercizio che hanno riflessi sui valori alla data del bilancio.

Per i crediti assistiti da garanzie si è tenuto conto degli effetti relativi all'escussione delle garanzie, e per i crediti assicurati si è tenuto conto solo della quota non coperta dall'assicurazione.

Inoltre, è stato operato uno stanziamento in uno specifico fondo rischi con riferimento alla stima, basata sull' esperienza e su ogni altro elemento utile, di resi di merci o prodotti da parte dei clienti e di sconti e abbuoni che si presume verranno concessi al momento dell'incasso.

Note sull' applicazione del D.Lgs 139/2015

La società si avvale della facoltà di non applicare il criterio del costo ammortizzato e dell'attualizzazione ante 1° gennaio 2016.

La società si è avvalsa della facoltà (OIC 15 par.89) di non applicare il criterio del costo ammortizzato e dell' attualizzazione per i crediti iscritti in bilancio al 31 dicembre 2015, e pertanto tali criteri sono stati applicati esclusivamente ai crediti rilevati a partire dal 1° gennaio 2016. Tali crediti sono valutati al valore di presumibile realizzo.

Crediti tributari e attività per imposte anticipate

La voce 'Crediti tributari' accoglie gli importi certi e determinati derivanti da crediti per i quali sia sorto un diritto di realizzo tramite rimborso o in compensazione.

Disponibilità liquide

Le disponibilità liquide sono esposte al loro valore nominale.

Ratei e risconti

I ratei e i risconti sono stati iscritti sulla base del principio della competenza economico temporale e contengono i ricavi / costi di competenza dell'esercizio ed esigibili in esercizi successivi e i ricavi / costi sostenuti entro la chiusura dell'esercizio, ma di competenza di esercizi successivi.

Sono iscritte pertanto esclusivamente le quote di costi e di ricavi, comuni a due o più esercizi, l'entità dei quali varia in funzione del tempo.

Alla fine dell'esercizio si è verificato che le condizioni che hanno determinato la rilevazione iniziale siano state rispettate, apportando, se ricorresse il caso, le necessarie rettifiche di valore, tenendo conto oltre che dell'elemento temporale anche dell'eventuale recuperabilità.

I ratei attivi, assimilabili ai crediti di esercizio, sono stati valutati al valore presumibile di realizzo, operando, nel caso in cui tale valore fosse risultato inferiore al valore contabile, una svalutazione in conto economico.

I ratei passivi, assimilabili ai debiti, sono stati valutati al valore nominale.

Per i risconti attivi è stata operata la valutazione del futuro beneficio economico correlato ai costi differiti, operando, nel caso tale beneficio fosse risultato inferiore alla quota riscontata, una rettifica di valore.

Fondi per rischi ed oneri

I fondi per rischi rappresentano le passività connesse a situazioni esistenti alla data di bilancio, ma il cui verificarsi è solo probabile.

I fondi per oneri rappresentano passività certe, correlate a componenti negativi di reddito di competenza dell'esercizio, ma che avranno manifestazione numeraria nell'esercizio successivo.

Il processo di stima è operato e/o adeguato alla data di chiusura del bilancio sulla base dell'esperienza passata e di ogni elemento utile a disposizione.

In conformità con l'OIC 31 par.19, dovendo prevalere il criterio di classificazione per natura dei costi, gli accantonamenti ai fondi rischi e oneri sono iscritti tra le voci dell'attività gestionale a cui si riferisce l'operazione (caratteristica, accessoria o finanziaria).

Fondi per trattamento di quiescenza e obblighi simili

Rappresentano le passività connesse agli accantonamenti per i trattamenti previdenziali integrativi e per le indennità una tantum spettanti a lavoratori dipendenti, autonomi e collaboratori, in forza di legge o di contratto, al momento della cessazione del rapporto.

L'accantonamento dell'anno è stato determinato, anche in base a stime, in modo da consentire il progressivo adeguamento del relativo fondo alla quota complessivamente maturata alla fine dell'esercizio.

Fondi per imposte, anche differite

Accoglie le passività per imposte probabili, derivanti da accertamenti non definitivi e contenziosi in corso, e le passività per imposte differite determinate in base alle differenze temporanee imponibili, applicando l'aliquota stimata in vigore al momento in cui si ritiene tali differenze si riverseranno.

Il fondo per imposte differite accoglie, ai sensi dell'OIC 25 par. da 53 a 85, anche le imposte differite derivanti da operazioni straordinarie, rivalutazione di attività, riserve in sospensione d'imposta che non sono transitate dal conto economico ovvero dal patrimonio netto.

Con riferimento alle riserve in sospensione d'imposta che sarebbero oggetto di tassazione in caso di distribuzione ai soci, le imposte differite non sono state calcolate, in quanto, ai sensi dell'OIC 25 par.64, sussistono fondati motivi per ritenere che non saranno utilizzate con modalità tali da far sorgere presupposti di tassabilità.

Trattamento di fine rapporto di lavoro subordinato

Il trattamento di fine rapporto di lavoro subordinato è iscritto nel rispetto di quanto previsto dalla normativa vigente e corrisponde all'effettivo impegno della Società nei confronti dei singoli dipendenti alla data di chiusura del bilancio, dedotte le anticipazioni corrisposte.

Debiti

I debiti ai sensi dell'art. 2426, comma 1 numero 8 del codice civile sono rilevati secondo il criterio del costo ammortizzato, ad eccezione dei debiti per i quali gli effetti dell'applicazione del costo ammortizzato, ai sensi dell'art. 2423 comma 4 del codice civile, sono irrilevanti (scadenza inferiore ai 12 mesi) Per il principio di rilevanza già richiamato, non sono stati attualizzati i debiti nel caso in cui il tasso d'interesse desumibile dalle condizioni contrattuali non sia significativamente diverso dal tasso di interesse di mercato

I debiti per i quali non è stato applicato il criterio del costo ammortizzato sono stati rilevati al valore nominale.

La suddivisione degli importi esigibili entro e oltre l'esercizio è effettuata con riferimento alla scadenza contrattuale o legale, tenendo anche conto di fatti ed eventi che possono determinare una modifica della scadenza originaria.

I debiti originati da acquisizioni di beni sono iscritti al momento in cui sono trasferiti i rischi, gli oneri e i benefici; quelli relativi ai servizi sono rilevati al momento di effettuazione della prestazione; quelli finanziari e di altra natura al momento in cui scaturisce l'obbligazione verso la controparte.

I debiti tributari accolgono le passività per imposte certe e determinate, nonché le ritenute operate quale sostituto, e non ancora versate alla data del bilancio, e, ove la compensazione è ammessa, sono iscritti al netto di acconti, ritenute d' acconto e crediti d'imposta.

Note sull' applicazione del D.Lgs 139/2015

La società si è avvalsa della facoltà (OIC 19 par.90) di non applicare il criterio del costo ammortizzato e dell' attualizzazione per i debiti iscritti in bilancio al 31 dicembre 2015, e pertanto tali criteri sono stati applicati esclusivamente ai debiti rilevati a partire dal 1° gennaio 2016. Tali debiti sono valutati al valore nominale.

Costi e ricavi

Sono esposti secondo il principio della prudenza e della competenza economica.

Le transazioni economiche e finanziarie con società del gruppo e con controparti correlate sono effettuate a normali condizioni di mercato.

Principi di redazione

PRINCIPI DI REDAZIONE

Al fine di redigere il bilancio con chiarezza e fornire una rappresentazione veritiera e corretta della situazione patrimoniale e finanziaria e del risultato economico conformemente al disposto dell'articolo 2423 bis del Codice Civile, si è provveduto a:

- valutare le singole voci secondo prudenza ed in previsione di una normale continuità aziendale;
- includere i soli utili effettivamente realizzati nel corso dell'esercizio;
- determinare i proventi ed i costi nel rispetto della competenza temporale, ed indipendentemente dalla loro manifestazione finanziaria;

- comprendere tutti i rischi e le perdite di competenza, anche se divenuti noti dopo la conclusione dell'esercizio;
- considerare distintamente, ai fini della relativa valutazione, gli elementi eterogenei inclusi nelle varie voci del bilancio;
- mantenere immutati i criteri di valutazione adottati rispetto al precedente esercizio.

Sono stati altresì rispettati i seguenti postulati di bilancio di cui all'OIC 11 par. 15:

a) prudenza;

b) prospettiva della continuità aziendale;

c) rappresentazione sostanziale;

d) competenza;

e) costanza nei criteri di valutazione;

f) rilevanza;

g) comparabilità.

Prospettiva della continuità aziendale

Per quanto concerne tale principio, la valutazione delle voci di bilancio è stata effettuata nella prospettiva della continuità aziendale e quindi tenendo conto del fatto che l'azienda costituisce un complesso economico funzionante, destinato, almeno per un prevedibile arco di tempo futuro (12 mesi dalla data di riferimento di chiusura del bilancio), alla produzione di reddito.

Il bilancio è redatto in unità di euro.

Riflessi dell'emergenza sanitaria (Covid-19)

Premesso che con l'art. 7 del DL 23/2020 si sono neutralizzati per i bilanci 2019 e 2020 gli effetti sulla continuità aziendale derivanti dal Covid-19, si informa che in relazione a quanto previsto anche dall'art. 200 del Decreto Rilancio:e in ragione dell'evoluzione della situazione emergenziale per i mesi fino a fine anno si dovranno verificare i minor ricavi tariffari conseguenti alla situazione nonchè attendere la conferma dell'autorizzazione dell'Unione europea circa quanto previsto dall'art. 92 comma 4 bis

L'emergenza sanitaria ha avuto un impatto anche nel settore del trasporto pubblico locale e la società ha adottato le misure necessarie per far fronte a tale evento.

Nota integrativa, attivo

INFORMAZIONI SULLO STATO PATRIMONIALE
ATTIVO

Crediti verso soci per versamenti ancora dovuti

CREDITI VERSO SOCI

L'ammontare dei crediti vantati verso i soci per i versamenti dovuti alla data di chiusura dell'esercizio è pari ad € 0 (€ 0 nel precedente esercizio), di cui € 0 richiamati.

Immobilizzazioni

IMMOBILIZZAZIONI

Immobilizzazioni immateriali

Immobilizzazioni immateriali

Le immobilizzazioni immateriali sono pari a € 4.807.087 (€ 4.450.951 nel precedente esercizio).

Movimenti delle immobilizzazioni immateriali

La composizione ed i movimenti delle singole voci sono così rappresentati:

	Costi di impianto e di ampliamento	Costi di sviluppo	Concessioni, licenze, marchi e diritti simili	Altre immobilizzazioni immateriali	Totale immobilizzazioni immateriali
Valore di inizio esercizio					
Costo	0	1.197.783	397.412	14.428.701	16.023.896
Ammortamenti (Fondo ammortamento)	0	1.197.783	373.399	10.001.763	11.572.945
Valore di bilancio	0	0	24.013	4.426.938	4.450.951
Variazioni nell'esercizio					
Ammortamento dell'esercizio	122.377	0	0	0	122.377
Altre variazioni	122.377	0	(5.917)	362.053	478.513
Totale variazioni	0	0	(5.917)	362.053	356.136
Valore di fine esercizio					
Costo	0	1.197.783	397.411	4.788.991	6.384.185
Ammortamenti (Fondo ammortamento)	0	1.197.783	379.315	0	1.577.098
Valore di bilancio	0	0	18.096	4.788.991	4.807.087

Immobilizzazioni materiali

Immobilizzazioni materiali

Le immobilizzazioni materiali sono pari a € 21.583.195 (€ 24.059.356 nel precedente esercizio).

Movimenti delle immobilizzazioni materiali

	Terreni e fabbricati	Impianti e macchinario	Attrezzature industriali e commerciali	Altre immobilizzazioni materiali	Immobilizzazioni materiali in corso e acconti	Totale Immobilizzazioni materiali
Valore di inizio esercizio						
Costo	35.284	3.244.312	313.100	72.096.638	3.812.500	79.501.834
Ammortamenti (Fondo ammortamento)	0	1.912.218	230.593	53.299.667	0	55.442.478
Valore di bilancio	35.284	1.332.094	82.507	18.796.971	3.812.500	24.059.356
Variazioni nell'esercizio						
Ammortamento dell'esercizio	3.460.681	0	0	0	0	3.460.681
Altre variazioni	3.460.681	(105.789)	(17.439)	(2.877.933)	525.000	984.520
Totale variazioni	0	(105.789)	(17.439)	(2.877.933)	525.000	(2.476.161)
Valore di fine esercizio						
Costo	35.284	1.226.305	65.068	15.919.038	4.337.500	21.583.195
Valore di bilancio	35.284	1.226.305	65.068	15.919.038	4.337.500	21.583.195

Immobilizzazioni finanziarie

Immobilizzazioni finanziarie

Movimenti di partecipazioni, altri titoli e strumenti finanziari derivati attivi immobilizzati

Partecipazioni, altri titoli e strumenti derivati finanziari attivi

Le partecipazioni comprese nelle immobilizzazioni finanziarie sono pari a € 5.358 (€ 5.358 nel precedente esercizio).

Gli altri titoli compresi nelle immobilizzazioni finanziarie sono pari a € 0 (€ 0 nel precedente esercizio).

Gli strumenti finanziari derivati attivi compresi nelle immobilizzazioni finanziarie sono pari a € 0 (€ 0 nel precedente esercizio).

La composizione ed i movimenti delle singole voci sono così rappresentati:

	Partecipazioni in altre imprese	Totale Partecipazioni
Valore di inizio esercizio		
Costo	5.358	5.358
Valore di bilancio	5.358	5.358
Valore di fine esercizio		
Costo	5.358	5.358
Valore di bilancio	5.358	5.358

Variazioni e scadenza dei crediti immobilizzati

Crediti immobilizzati

I crediti compresi nelle immobilizzazioni finanziarie sono pari a € 0 (€ 0 nel precedente esercizio).

Attivo circolante

ATTIVO CIRCOLANTE

Rimanenze

Rimanenze

I beni sono rilevati nelle rimanenze nel momento in cui avviene il trasferimento dei rischi e i benefici connessi ai beni acquisiti, e conseguentemente includono i beni esistenti presso i magazzini della società, ad esclusione di quelli ricevuti da terzi per i quali non è stato acquisito il diritto di proprietà (in visione, in conto lavorazione, in conto deposito), i beni di proprietà verso terzi (in visione, in conto lavorazione, in conto deposito) e i beni in viaggio ove siano stati già trasferiti i rischi e i benefici connessi ai beni acquisiti.

Le rimanenze comprese nell'attivo circolante sono pari a € 7.793.484 (€ 7.632.101 nel precedente esercizio).

La composizione ed i movimenti delle singole voci sono così rappresentati:

	Valore di inizio esercizio	Variazione nell'esercizio	Valore di fine esercizio
Materie prime, sussidiarie e di consumo	7.472.675	320.809	7.793.484
Acconti	159.426	(159.426)	0
Totale rimanenze	7.632.101	161.383	7.793.484

Crediti iscritti nell'attivo circolante

Crediti

I crediti compresi nell'attivo circolante sono pari a € 56.878.061 (€ 56.418.026 nel precedente esercizio).

La composizione è così rappresentata:

	Esigibili entro l'esercizio successivo	Esigibili oltre l'esercizio	Valore nominale totale	(Fondi rischi /svalutazioni)	Valore netto
Verso clienti	4.323.027	6.246.659	10.569.686	0	10.569.686
Crediti tributari	1.012.000	0	1.012.000		1.012.000
Imposte anticipate			129.880		129.880
Verso altri	21.492.266	23.674.229	45.166.495	0	45.166.495
Totale	26.827.293	29.920.888	56.878.061	0	56.878.061

Nella tabella tra i crediti verso clienti e crediti verso altri sono compresi i seguenti crediti nei confronti della Regione Calabria:

Legge Regionale n. 7/2007 8.000.000,00

Crediti Regione Calabria per Fondio di Riserva 5.301.818;

Crediti Regione Calabria per interventi legge regionale 20/2011 per euro 866.495;

Crediti Regione Calabria per acquisto autobus euro 698.325

Quarta Trimestralità Ferrovia euro 4.581.259 al netto iva;

Crediti Regione calabria per copertura perdite pregresse 750.000,00 per il quale tuttavia è stato previsto un accantonamento a fondo rischi in quanto il socio Regione non può procedere al ripianamento a suo tempo deliberato;

Nei crediti tributari è inserito il credito d'imposta R&S DL 145/2013 art. 3 convertito con mod. L 9/2014

Variazioni e scadenza dei crediti iscritti nell'attivo circolante

Crediti - Distinzione per scadenza

Vengono di seguito riportati i dati relativi alla suddivisione dei crediti per scadenza, ai sensi dell'art. 2427, comma 1 numero 6 del codice civile:

	Valore di inizio esercizio	Variazione nell'esercizio	Valore di fine esercizio	Quota scadente entro l'esercizio	Quota scadente oltre l'esercizio	Di cui di durata residua superiore a 5 anni
Crediti verso clienti iscritti nell'attivo circolante	16.975.783	(6.406.097)	10.569.686	4.323.027	6.246.659	0
Crediti tributari iscritti nell'attivo circolante	2.029.672	(1.017.672)	1.012.000	1.012.000	0	0
Attività per imposte anticipate iscritte nell'attivo circolante	129.880	0	129.880			
Crediti verso altri iscritti nell'attivo circolante	37.282.691	7.883.804	45.166.495	21.492.266	23.674.229	0
Totale crediti iscritti nell'attivo circolante	56.418.026	460.035	56.878.061	26.827.293	29.920.888	0

Disponibilità liquide

Disponibilità liquide

Le disponibilità liquide comprese nell'attivo circolante sono pari a € 388.020 (€ 2.209.469 nel precedente esercizio).

La composizione ed i movimenti delle singole voci sono così rappresentati:

	Valore di inizio esercizio	Variazione nell'esercizio	Valore di fine esercizio
Depositi bancari e postali	2.198.675	(1.818.336)	380.339
Denaro e altri valori in cassa	10.794	(3.113)	7.681
Totale disponibilità liquide	2.209.469	(1.821.449)	388.020

Ratei e risconti attivi

RATEI E RISCONTI ATTIVI

I ratei e risconti attivi sono pari a € 502.590 (€ 1.084.256 nel precedente esercizio).

La composizione ed i movimenti delle singole voci sono così rappresentati:

	Valore di inizio esercizio	Variazione nell'esercizio	Valore di fine esercizio
Ratei attivi	16	0	16
Risconti attivi	1.084.240	(581.666)	502.574
Totale ratei e risconti attivi	1.084.256	(581.666)	502.590

Nota integrativa, passivo e patrimonio netto

INFORMAZIONI SULLO STATO PATRIMONIALE
PASSIVO E PATRIMONIO NETTO

Patrimonio netto

PATRIMONIO NETTO

Il patrimonio netto esistente alla chiusura dell'esercizio è pari a € 5.056.662 (€ 6.107.945 nel precedente esercizio).

Variazioni nelle voci di patrimonio netto

Nei prospetti riportati di seguito viene evidenziata la movimentazione subita durante l'esercizio dalle singole poste che compongono il Patrimonio Netto e il dettaglio della voce 'Altre riserve':

	Valore di inizio esercizio	Destinazione del risultato dell'esercizio precedente		Altre variazioni			Risultato d'esercizio	Valore di fine esercizio
		Attribuzione di dividendi	Altre destinazioni	Incrementi	Decrementi	Riclassifiche		
Capitale	18.251.533	0	0	0	0	(13.387.013)		4.864.520
Riserva da soprapprezzo delle azioni	0	-	-	-	-	-		0
Riserve di rivalutazione	0	-	-	-	-	-		0
Riserva legale	0	-	-	-	-	-		0
Riserve statutarie	0	-	-	-	-	-		0
Altre riserve								
Riserva da riduzione capitale sociale	0	0	0	0	0	1.243.425		1.243.425
Varie altre riserve	20.775	0	0	0	0	(20.775)		0
Totale altre riserve	20.775	0	0	0	0	1.222.650		1.243.425
Riserva per operazioni di copertura dei flussi finanziari attesi	0	-	-	-	-	-		0
Utili (perdite) portati a nuovo	(3.165.774)	0	3.165.774	0	0	0		0
Utile (perdita) dell'esercizio	(8.998.589)	0	8.998.589	0	0	0	(1.051.283)	(1.051.283)
Perdita ripianata nell'esercizio	0	-	-	-	-	-		0
Riserva negativa per azioni proprie in portafoglio	0	-	-	-	-	-		0
Totale patrimonio netto	6.107.945	0	12.164.363	0	0	(12.164.363)	(1.051.283)	5.056.662

Ai fini di una migliore intelligibilità delle variazioni del patrimonio netto qui di seguito vengono evidenziate le movimentazioni dell'esercizio precedente delle voci del patrimonio netto:

	Valore di inizio esercizio	Attribuzione di dividendi	Altre destinazioni	Incrementi
Capitale	18.251.533	0	0	0
Altre riserve				
Varie altre riserve	20.775	0	0	0

Totale altre riserve	20.775	0	0	0
Utili (perdite) portati a nuovo	-3.168.473	0	2.699	0
Utile (perdita) dell'esercizio	2.699	0	-2.699	0
Totale Patrimonio netto	15.106.534	0	0	0

	Decrementi	Riclassifiche	Risultato d'esercizio	Valore di fine esercizio
Capitale	0	0		18.251.533
Altre riserve				
Varie altre riserve	0	0		20.775
Totale altre riserve	0	0		20.775
Utili (perdite) portati a nuovo	0	0		-3.165.774
Utile (perdita) dell'esercizio	0	0	-8.998.589	-8.998.589
Totale Patrimonio netto	0	0	-8.998.589	6.107.945

Disponibilità e utilizzo del patrimonio netto

Disponibilità ed utilizzo delle voci di patrimonio netto

Le informazioni richieste dall'articolo 2427, comma 1 numero 7-bis del codice civile relativamente alla specificazione delle voci del patrimonio netto con riferimento alla loro origine, possibilità di utilizzazione e distribuibilità, nonché alla loro avvenuta utilizzazione nei precedenti esercizi, sono desumibili dai prospetti sottostanti:

	Importo	Origine / natura	Possibilità di utilizzazione	Quota disponibile	Riepilogo delle utilizzazioni effettuate nei tre precedenti esercizi	
					per copertura perdite	per altre ragioni
Capitale	4.864.520			0	0	0
Riserva da soprapprezzo delle azioni	0			-	-	-
Riserve di rivalutazione	0			-	-	-
Riserva legale	0			-	-	-
Riserve statutarie	0			-	-	-
Altre riserve						
Riserva da riduzione capitale sociale	1.243.425			0	0	0
Varie altre riserve	0	SCISSIONE FERLOC		0	0	0
Totale altre riserve	1.243.425			0	0	0
Riserva per operazioni di copertura dei flussi finanziari attesi	0			-	-	-
Riserva negativa per azioni proprie in portafoglio	0			-	-	-
Totale	6.107.945			0	0	0

Legenda: A: per aumento di capitale B: per copertura perdite C: per distribuzione ai soci D: per altri vincoli statutari E: altro

Fondi per rischi e oneri

FONDI PER RISCHI ED ONERI

I fondi per rischi ed oneri sono iscritti nelle passività per complessivi € 4.101.636 (€ 4.418.249 nel precedente esercizio).

La composizione ed i movimenti delle singole voci sono così rappresentati:

	Fondo per trattamento di quiescenza e obblighi simili	Fondo per imposte anche differite	Strumenti finanziari derivati passivi	Altri fondi	Totale fondi per rischi e oneri
Valore di inizio esercizio	0	0	0	4.418.249	4.418.249
Variazioni nell'esercizio					
Altre variazioni	0	0	0	(316.613)	(316.613)
Totale variazioni	0	0	0	(316.613)	(316.613)
Valore di fine esercizio	0	0	0	4.101.636	4.101.636

Il fondo rischi è esposto cosi come al bilancio chiuso al 31.12.2018 a cui ci si richiama per la composizione

Trattamento di fine rapporto di lavoro subordinato

TFR

Il trattamento di fine rapporto di lavoro subordinato è iscritto tra le passività per complessivi € 13.067.741 (€ 13.880.265 nel precedente esercizio).

La composizione ed i movimenti delle singole voci sono così rappresentati:

	Trattamento di fine rapporto di lavoro subordinato
Valore di inizio esercizio	13.880.265
Variazioni nell'esercizio	
Altre variazioni	(812.524)
Totale variazioni	(812.524)
Valore di fine esercizio	13.067.741

Debiti

DEBITI

I debiti sono iscritti nelle passività per complessivi € 48.308.998 (€ 55.643.490 nel precedente esercizio).

La composizione delle singole voci è così rappresentata:

	Valore di inizio esercizio	Variazioni nell'esercizio	Valore di fine esercizio
Debiti verso banche	7.247.129	-2.027.397	5.219.732
Acconti	7.118	-22	7.096
Debiti verso fornitori	17.977.905	-1.522.753	16.455.152
Debiti tributari	12.778.055	-3.674.846	9.103.209
Debiti vs.istituti di previdenza e sicurezza sociale	8.470.132	-935.376	7.534.756
Altri debiti	9.163.151	825.902	9.989.053
Totale	55.643.490	-7.334.492	48.308.998

Variazioni e scadenza dei debiti

Debiti - Distinzione per scadenza

Qui di seguito vengono riportati i dati relativi alla suddivisione dei debiti per scadenza, ai sensi dell'art. 2427, comma 1 numero 6 del codice civile:

	Valore di inizio esercizio	Variazione nell'esercizio	Valore di fine esercizio	Quota scadente entro l'esercizio	Quota scadente oltre l'esercizio	Di cui di durata residua superiore a 5 anni
Debiti verso banche	7.247.129	(2.027.397)	5.219.732	0	5.219.732	0
Acconti	7.118	(22)	7.096	7.096	0	0
Debiti verso fornitori	17.977.905	(1.522.753)	16.455.152	16.455.152	0	0
Debiti tributari	12.778.055	(3.674.846)	9.103.209	9.103.209	0	0
Debiti verso istituti di previdenza e di sicurezza sociale	8.470.132	(935.376)	7.534.756	5.159.094	2.375.662	0
Altri debiti	9.163.151	825.902	9.989.053	2.015.621	7.973.432	0
Totale debiti	55.643.490	(7.334.492)	48.308.998	32.740.172	15.568.826	0

Ristrutturazione del debito

Nell’esercizio corrente la società, ha continuato l’operazione di ristrutturazione del debito avviata negli esercizi precedenti.

Stato di avanzamento del piano di ristrutturazione

Con riferimento al piano di ristrutturazione, le condizioni previste dal piano sono state rispettate nel corso del periodo di riferimento del bilancio.

Ratei e risconti passivi

RATEI E RISCONTI PASSIVI

I ratei e risconti passivi sono iscritti nelle passività per complessivi € 21.422.758 (€ 15.809.568 nel precedente esercizio).

La composizione ed i movimenti delle singole voci sono così rappresentati:

	Valore di inizio esercizio	Variazione nell'esercizio	Valore di fine esercizio
Ratei passivi	1.894	39.216	41.110
Risconti passivi	15.807.674	5.573.974	21.381.648
Totale ratei e risconti passivi	15.809.568	5.613.190	21.422.758

Composizione dei risconti passivi:

	Descrizione	Importo
	Contr c/impianti autobus ed automotrici	0

Nota integrativa, conto economico

INFORMAZIONI SUL CONTO ECONOMICO

Valore della produzione

VALORE DELLA PRODUZIONE

Suddivisione dei ricavi delle vendite e delle prestazioni per categoria di attività

Ricavi delle vendite e delle prestazioni - Ripartizione per categoria di attività

In relazione a quanto disposto dall'art. 2427, comma 1 numero 10 del codice civile viene esposta nei seguenti prospetti la ripartizione dei ricavi per categorie di attività:

Altri ricavi e proventi

Gli altri ricavi e proventi sono iscritti nel valore della produzione del conto economico per complessivi € 10.796.381 (€ 12.414.051 nel precedente esercizio).

La composizione delle singole voci è così costituita:

	Valore esercizio precedente	Variazione	Valore esercizio corrente
Contributi in conto esercizio	5.437.259	1.848.406	7.285.665
Altri			
Proventi immobiliari	400.350	-400.350	0
Sopravvenienze e insussistenze attive	2.187.998	-1.036.322	1.151.676
Altri ricavi e proventi	4.388.444	-2.029.404	2.359.040
Totale altri	6.976.792	-3.466.076	3.510.716
Totale altri ricavi e proventi	12.414.051	-1.617.670	10.796.381

Costi della produzione

COSTI DELLA PRODUZIONE

Spese per servizi

Le spese per servizi sono iscritte nei costi della produzione del conto economico per complessivi € 10.303.530 (€ 10.007.942 nel precedente esercizio).

La composizione delle singole voci è così costituita:

	Valore esercizio precedente	Variazione	Valore esercizio corrente
Servizi per acquisti	10.007.942	295.588	10.303.530
Totale	10.007.942	295.588	10.303.530

Spese per godimento beni di terzi

Le spese per godimento beni di terzi sono iscritte nei costi della produzione del conto economico per complessivi € 49.038 (€ 49.026 nel precedente esercizio).

La composizione delle singole voci è così costituita:

	Valore esercizio precedente	Variazione	Valore esercizio corrente
Affitti e locazioni	49.026	12	49.038
Totale	49.026	12	49.038

Oneri diversi di gestione

Gli oneri diversi di gestione sono iscritti nei costi della produzione del conto economico per complessivi € 2.099.147 (€ 5.093.529 nel precedente esercizio).

La composizione delle singole voci è così costituita:

	Valore esercizio precedente	Variazione	Valore esercizio corrente
Sopravvenienze e insussistenze passive	3.457.569	-2.484.752	972.817
Altri oneri di gestione	1.635.960	-509.630	1.126.330
Totale	5.093.529	-2.994.382	2.099.147

Proventi e oneri finanziari

PROVENTI E ONERI FINANZIARI

Importo e natura dei singoli elementi di ricavo/costo di entità o incidenza eccezionali

RICAVI DI ENTITA' O INCIDENZA ECCEZIONALI

In relazione a quanto disposto dall'art. 2427, comma 1 numero 13 del codice civile, il seguente prospetto riporta i ricavi di entità o incidenza eccezionali:

Voce di ricavo	Importo	Natura
Altri ricavi	1.012.152	Credito d'imposta R&S 2019
Totale	1.012.152	

COSTI DI ENTITA' O INCIDENZA ECCEZIONALI

In relazione a quanto disposto dall'art. 2427, comma 1 numero 13 del codice civile, il seguente prospetto riporta i costi di entità o incidenza eccezionali:

Voce di costo	Importo	Natura
Oneri diversi di gestione	311.935	VERTENZE
Costo personale	1.894.493	INCENTIVO ALL'ESODO
Oneri diversi di gestion	635.945	Costi competenza anno prec consumi idrici
Oneri diversi di gestion	24.930	Pignoramenti
Totale	2.867.303	

Nota integrativa, altre informazioni

ALTRE INFORMAZIONI

Dati sull'occupazione

Dati sull’occupazione

Vengono di seguito riportate le informazioni concernenti il personale, ai sensi dell'art. 2427, comma 1 numero 15 del codice civile:

	Numero medio
Dirigenti	5
Quadri	7
Impiegati	77
Operai	631
Totale Dipendenti	720

Compensi, anticipazioni e crediti concessi ad amministratori e sindaci e impegni assunti per loro conto

Compensi agli organi sociali

Vengono di seguito riportate le informazioni concernenti gli amministratori ed i sindaci, ai sensi dell'art. 2427, comma 1 numero 16 del codice civile:

	Amministratori
Compensi	70.889

Compensi al revisore legale o società di revisione

Compensi al revisore legale ovvero alla società di revisione

Qui di seguito vengono riportate le informazioni concernenti i compensi al revisore legale ovvero alla società di revisione ai sensi dell'art. 2427 comma 1 numero 16 bis del codice civile:

	Valore
Revisione legale dei conti annuali	13.500
Totale corrispettivi spettanti al revisore legale o alla società di revisione	13.500

Informazioni sui fatti di rilievo avvenuti dopo la chiusura dell'esercizio

Fatti di rilievo avvenuti dopo la chiusura dell'esercizio

Vengono di seguito riportate le informazioni concernenti la natura e l'effetto patrimoniale, finanziario ed economico dei fatti di rilievo avvenuti dopo la chiusura dell'esercizio, ai sensi dell'art. 2427, comma 1 numero 22-quater del codice civile:

Si è conclusa anticipatamente la transazione contributiva facente parte degli Accordi di ristrutturazione ex art. 182 bis LF omologato presso il Tribunale di Cosenza

Riflessi dell'emergenza sanitaria (Covid-19)

Nel corso dell'esercizio successivo si specifica quanto segue:

- *si è rilevata una contrazione dei ricavi nell'esercizio 2020*
- *andamento della filiera o del settore di appartenenza*
- *si è resa necessaria una ridefinizione delle politiche di investimento*
- *'è stata una riorganizzazione degli spazi per salvaguardare la distanza di sicurezza*
- *sono state assunte decisioni con riferimento al personale che hanno previsto il ricorso allo smart working, ricorso alla cassa integrazione, ed il ricorso alla fruizione di periodi congedo / ferie*
- *si è goduto di alcuni benefici connessi agli interventi del Governo a favore delle imprese del settore, specificatamente circa l'invarianza dei corrispettivi previsti per i contratti di servizio nel tasporto publlico locale*

Prospetto riepilogativo del bilancio della società che esercita l'attività di direzione e coordinamento

Informazioni sulle società o enti che esercitano attività di direzione e coordinamento - art. 2497 bis del Codice Civile

La società non è soggetta a direzione o coordinamento da parte di società o enti.

Informazioni ex art. 1, comma 125, della legge 4 agosto 2017 n. 124

Informazioni ex art. 1 comma 125, della Legge 4 agosto 2017 n. 124

In relazione al disposto di cui all'art. 1, comma 125, della legge 124/2017, in merito all'obbligo di dare evidenza in nota integrativa delle somme di denaro eventualmente ricevute nell'esercizio a titolo di sovvenzioni, contributi, e comunque vantaggi economici di qualunque genere dalle pubbliche amministrazioni e dai soggetti di cui al comma 125 del medesimo articolo, la Società attesta che ha ricevuto dalla Regione Calabria a titolo di:

- Rimborso Oneri CCNL euro 5.443.004,00;
- Rimborso maggiori Oneri Malattia euro 517.022,00;
- Credito d'Imposta ricerca e Sviluppo euro 1.932.109,00;
- Finanziamento Acquisto Autobus L.R. 7/2006 2.000.000,00;
- Finanziamento per acquisto automotrici euro 2.668.750,00;
- Coofinanziamento Acquisto autobus euro 234.675,00
- Finanziamento per interventi di cui allde'art. 9 della L.R. 20/2011 euro 1.454.292,00

Proposta di destinazione degli utili o di copertura delle perdite

Destinazione del risultato d'esercizio

Ai sensi dell'art. 2482 bis, del codice civile, stante la riduzione del capitale avvenuta in data 05 novembre 2019 nel quale atto era inclusa la perdita infrannuale al 30 settembre 2019 di € 1.243.425, superiore alla perdita registratasi nell'esercizio, si propone di utilizzare la riserva specifica presente in bilancio a seguito dell'atto di cui sopra per la copertura della perdita d'esercizio € 1.051.283 e di destinare la parte residua a riserva straordinaria

Nota integrativa, parte finale

L'Organo Amministrativo

Dichiarazione di conformità del bilancio

Dichiarazione di conformità

Copia corrispondente ai documenti conservati presso la società.

FINCALABRA S.p.A.
CAPITALE SOCIALE EURO 10.737.073,00
C.C.I.A.A. CATANZARO N°135378
P. IVA E COD. FISCALE 01759730797
Società soggetta alla direzione ed al coordinamento della Regione Calabria

BILANCIO D'ESERCIZIO
CHIUSO AL 31.12.2019

INDICE

1 COMPOSIZIONE COMPAGINE SOCIALE

2 COMPOSIZIONE ORGANI SOCIALI

3 RELAZIONE SULLA GESTIONE

4 RELAZIONE SUL GOVERNO SOCIETARIO

5 SCHEMI DI BILANCIO - NOTA INTEGRATIVA

6 RELAZIONE DEL COLLEGIO SINDACALE

7 RELAZIONE SOCIETA' DI REVISIONE

COMPAGINE SOCIALE

SOCIO	N. AZIONI	%
REGIONE CALABRIA	10.737.073	100,00
TOTALE		100,0000

ORGANI SOCIALI

CONSIGLIO DI AMMINISTRAZIONE

Ing. Carmelo SALVINO	Presidente
Avv. Giuliana BARBERI	Vice Presidente
Avv. Giuseppe STRANGIO	Consigliere

COLLEGIO SINDACALE

Dr. Dario Pallini	Presidente
Dr.ssa Angela NICEFORO	Sindaco
Dr. Daniele Fausto GUARNA	Sindaco

SOCIETA' DI REVISIONE

AUDIREVI S.p.A.

BILANCIO D'ESERCIZIO
CHIUSO AL 31.12.2019

FINCALABRA S.p.A.
c/o Cittadella Regionale – Viale Europa – 88100 CATANZARO
CAPITALE SOCIALE EURO 10.737.073,00
C.C.I.A.A. CATANZARO N°135378
P. IVA E COD. FISCALE 01759730797
Società soggetta alla direzione ed al coordinamento della Regione Calabria

Sommario

❖ *PREMESSA INTRODUTTIVA* 3

1. ANDAMENTO DELLA GESTIONE..... 3

1.1 SITUAZIONE DELLA SOCIETA' 3
1.2 SITUAZIONE ECONOMICA: CORRELAZIONE TRA I RICAVI E I COSTI DELLE COMMESSE 4
1.3 SITUAZIONE FINANZIARIA 5
1.4 LA LOGISTICA AZIENDALE 5

2. LE ATTIVITA' OPERATIVE 6

2.1 FINAZIAMENTI ED INCENTIVI ALLE IMPRESE 7
2.2 FINAZIAMENTI ED INCENTIVI AL LAVORO 9
2.3 INNOVAZIONE E TRASFERIMENTO TECNOLOGICO 10
2.4 SERVIZI ALLA PUBBLICA AMMINISTRAZIONE 12
2.5 SERVIZI ALLA REGIONE CALABRIA 13

3. RAZIONALIZZAZIONE DELLA STRUTTURA DEI COSTI E SPENDING REVIEW..... 15

4. ORGANIZZAZIONE DELLA SOCIETA' 15

4.1. CAPITALE SOCIALE E RAPPORTI CON L'AMMINISTRAZIONE CONTROLLANTE 15
4.2. ORGANI SOCIALI 16
4.2.1 IL CONSIGLIO DI AMMINISTRAZIONE 16
4.2.2 IL DIRETTORE GENERALE 16
4.2.3 IL COLLEGIO SINDACALE 16
4.2.4 LA SOCIETA' DI REVISIONE LEGALE 17
4.2.5 L'ORGANISMO DI VIGILANZA 17
4.3. LA STRUTTURA ORGANIZZATIVA DELLA SOCIETA' 17
4.3.1 LE RISORSE UMANE 17
4.3.1.1 DOTAZIONE E GESTIONE DEL PERSONALE 17
4.3.1.2 DOTAZIONE E GESTIONE DEI COLLABORATORI 18
4.3.2. RELAZIONI SINDACALI 19
4.3.3 FORMAZIONE E FINANZIAMENTO DELLE ATTIVITA' FORMATIVE 19
4.4. SISTEMA DEI CONTROLLI INTERNI 20
4.4.1. ARTICOLO 6 COMMA 4 DEL D.LGS. N.175/2016 (TUISP) 21
4.4.2. D.LGS. N.231/2001 – TRASPARENZA E ANTICORRUZIONE EX D.LGS 33/2013 E L.190/2012 22
4.4.3. CERTIFICAZIONE DI QUALITA' ISO 9001:2008 22

BOZZA

5. INVESTIMENTI 22

6. INFORMAZIONI ATTINENTI L'AMBIENTE *23*

7. INFORMAZIONE SUI RISCHI *23*

7.1. RISCHI FINANZIARI 23

7.2. RISCHI NON FINANZIARI 23

8. OPERAZIONI E RAPPORTI INTERNI AL GRUPPO AMMINISTRAZIONE PUBBLICA *23*

9. ATTIVITA' DI DIREZIONE E COORDINAMENTO EX ART. 2497 C.C. *23*

10. OPERAZIONI CON PARTI CORRELATE *24*

11. FATTI DI RILIEVO AVVENUTI DOPO LA CHIUSURA DELL'ESERCIZIO *24*

12. EVOLUZIONE PREVEDIBILE DELLA GESTIONE *25*

13. TERMINE CONVOCAZIONE ASSEMBLEA *26*

14. RISULTATO DELL'ESERCIZIO *26*

BOZZA

❖ *PREMESSA INTRODUTTIVA*

L'articolo 2428 del codice civile sancisce l'obbligo di predisporre la relazione sulla gestione che va ad integrare il sistema informativo del bilancio.

Fincalabra si è avvalsa della facoltà di differire il termine di approvazione del bilancio, come previsto dall'art. 106 del DCPM n. 18 del 17.03.2020, che ha stabilito che l'Assemblea dei Soci deve essere convocata, per l'approvazione del bilancio 2019, entro 180 giorni dalla chiusura dell'esercizio.

L'esercizio chiuso al 31.12.2019 riporta un risultato positivo pari ad Euro 14.178.

1. ANDAMENTO DELLA GESTIONE

1.1 Situazione della Società

FINCALABRA è una società per azioni unipersonale a totale partecipazione regionale, in house providing strumentale e sottoposta a direzione e coordinamento della Regione Calabria ai sensi dell'art. 2497 c.c..

Fincalabra svolge attività strumentali alle funzioni della Regione ed in particolare attività per il sostegno, lo sviluppo, l'ammodernamento e il finanziamento di imprese e persone, che abbiano iniziative economiche nell'ambito del territorio regionale.

L'attività svolta nel corso del 2019 è stata caratterizzata principalmente dalla gestione degli strumenti di finanza agevolata a valere sulle risorse della programmazione comunitaria 2014-2020, dalla prestazione di servizi ai Dipartimenti Regionali correlati con la stipula della Convenzione Quadro, dalla gestione in continuità rispetto agli anni precedenti di programmi inerenti l'innovazione e la ricerca (Calabria Innova) e la semplificazione amministrativa (Calabria Impresa).

In particolare, nel corso del 2019, la società ha gestito agevolazioni (finanziamenti agevolati, contributi a fondo perduto e garanzie) su affidamento della Regione Calabria, arrivando a concedere aiuti a favore di imprese e privati, per un importo complessivo di circa 50 Milioni di Euro.

Parallelamente alle attività di concessione, sono proseguite le attività di verifica dell'effettiva esecuzione delle operazioni finanziate, della veridicità delle spese dichiarate e della conformità delle stesse rispetto ai progetti originariamente presentati. Inoltre, sono stati adottati i necessari provvedimenti di revoca e sono state eseguite attività di controlli in loco sulle operazioni campionate. Nel 2019:

- sono stati effettuate attività di controllo anche in loco e di monitoraggio (dichiarazioni di spesa esitate e dichiarazioni di spesa sospese per richiesta integrazioni);
- le attività di controllo hanno portato all'avvio di numerosi procedimenti di revoche.

BOZZA

Con Delibera ANAC n°485 del 30.05.2018 Fincalabra risulta iscritta all''*Elenco delle amministrazioni aggiudicatrici e degli enti aggiudicatori che operano mediante affidamenti diretti nei confronti di proprie società in house''.*

Fincalabra è stata inclusa nell'Elenco delle Amministrazioni pubbliche inserite nel conto economico consolidato individuate ai sensi dell'art. 1, comma 3 della legge 31 dicembre 2009 n. 196 e successive modificazioni, stilato dall'ISTAT e pubblicato nella G.U. del 30.09.2019 n. 229.

È opportuno evidenziare che, nell'esercizio appena concluso, non sono state poste in essere operazioni straordinarie.

Anche nel corso del 2019, è stata data continuità alla fase di razionalizzazione delle società partecipate, fase che era stata avviata nel 2016 e poi proseguita negli esercizi successivi.

Resta invariato, rispetto al precedente esercizio, il capitale sociale di Fincalabra che, pertanto, risulta essere pari da euro 10.737.073,00 per come esplicitato più avanti.

1.2 Situazione Economica: correlazione tra i ricavi e i costi delle commesse

Il bilancio al 31.12.2019 si chiude con un utile pari a euro 14.178, per come rappresentato nella tabella sottostante.

CONTO ECONOMICO RICLASSIFICATO ANNUALITA' 2019	
VALORE DELLA PRODUZIONE	8.611.124
COSTI DEL PERSONALE	5.290.805
COSTI PER SERVIZI MATERIALE DI CONSUMO	2.674.112
COSTI PER GODIMENTO BENI DI TERZI	70.955
AMMORTAMENTI SVALUTAZIONI ED ACCANTONAMENTI PER RISCHI	254.269
ONERI DIVERSI DI GESTIONE	287.346
COSTI DELLA PRODUZIONE	**8.577.487**
RISULTATO GESTIONE CARATTERISTICA	33.637
PROVENTI FINANZIARI	3.559

ONERI FINANZIARI	16.963
RISULTATO DELL'ESERCIZIO PRIMA DELLE IMPOSTE	**20.233**
IMPOSTE	6.055
RISULTATO DELL'ESERCIZIO	14.178

Va evidenziato che la società, nell'esercizio 2019, ha proseguito nell'azione di razionalizzazione della struttura dei costi, per come si evince dalla presente relazione.

1.3 *La situazione finanziaria*

Occorre evidenziare la rilevanza che riveste il fabbisogno finanziario ordinario, correlato alle attività che la società ha già realizzato nel corso del 2019 relativamente all'attuazione delle commesse POR 2014/2020.
Le entrate complessive, nel corso del 2019, sono state pari ad euro 6.101.294 mentre le uscite complessive sono state pari ad euro 6.877.014.
La società, anche nel corso dell'annualità 2019, ha ridotto l'indebitamento e non ha debiti tributari, previdenziali e verso il personale dipendente alla data di redazione della presente.

E' stato inoltre approvato il budget finanziario 2020, che prevede uscite stimate complessive pari ad euro 7.315.258 ed entrate stimate complessive pari ad euro 7.638.966.
La società, in ogni caso, dispone di un fido bancario di 1.000.000 di euro che può utilizzare per compensare eventuali maggiori uscite o minori entrate.

1.4 *La logistica aziendale*

Il Consiglio di Amministrazione di Fincalabra, nell'adunanza del 30.01.2019, ha deliberato di trasferire la sede legale della società da via Pugliese n. 30 (CZ) a viale Europa, località Germaneto, presso la Cittadella regionale.
Sono proseguite, anche nel 2019, le attività di razionalizzazione delle sedi aziendali, avviate nelle annualità precedenti, con lo scopo di efficientare l'operatività aziendale e ridurre i costi di struttura.
Le sedi di Fincalabra, attualmente, risultano così dislocate:

- Sede Legale Catanzaro (località Germaneto) - Titolo di disponibilità: comodato gratuito;
- Centro Servizi Montalto Uffugo (Località Pianette) - Titolo di disponibilità: Comodato gratuito;
- Centro Servizi Settingiano (Località Campo) - Titolo di disponibilità: Comodato gratuito;
- Sede Reggio Calabria (Via Aschenez) –Titolo di disponibilità: comodato gratuito.

BOZZA

❖ 2. LE ATTIVITA' OPERATIVE

Fincalabra, in qualità di società in house, gestisce fondi pubblici, per conto del socio unico Regione Calabria, in prevalenza rinvenienti dai programmi operativi POR FESR – POR FSE – PSR, nell'ambito dei regimi di aiuto stabiliti dalla UE.

La società, quindi, opera, su incarico della Regione e riceve dalla stessa l'affidamento diretto delle attività previste nell'oggetto sociale, mediante apposite convenzioni. Oltre l'ottanta per cento del fatturato deve essere effettuato nei confronti della Regione nello svolgimento dei compiti da questa affidati, per come stabilito dalla normativa vigente e dallo statuto sociale.

Di seguito una rappresentazione schematica delle linee progettuali che hanno determinato l'operatività aziendale nel corso dell'esercizio 2019 e, nei paragrafi successivi, verranno esposti i dati salienti afferenti i singoli fondi e le diverse misure agevolative:

FINANZIAMENTI ED INCENTIVI ALLE IMPRESE	▪ **Attività istruttoria per erogazione finanziamenti alle imprese esistenti**
FINANZIAMENTI ED INCENTIVI PER IL LAVORO	▪ **Attività istruttoria per erogazione finanziamenti per la creazione di nuove imprese**
INNOVAZIONE E TRASFERIMENTO TECNOLOGICO, INCUBAZIONE DI IMPRESE	▪ **Servizi alle imprese per l'innovazione tecnologica e per l'incubazione**
SERVIZI ALLA PA	▪ **Sportello Unico regionale per le Attività produttive "SURAP"** ▪ **Sportello Unico regionale per l'Edilizia "SURE"**
SERVIZI ALLA REGIONE CALABRIA	▪ **Servizi di digitalizzazione** ▪ **Servizi Assistenza tecnica** ▪ **Altri servizi**

2.1 FINANZIAMENTI ED INCENTIVI ALLE IMPRESE

- **FUIF – Fondo unico regionale di ingegneria finanziaria (POR Calabria FESR 2007/2013)**

  Attivato nel maggio del 2014, nel corso del 2019 per il FUIF è stata attuata la fase di monitoraggio post chiusura. Il fondo, originariamente si è articolato in n. 4 distinti fondi: il Fondo Mezzanine financing, il Fondo Rafforzamento Imprese Esistenti, il Fondo di garanzia ed il Fondo Equity Investiment. Finalità principale del FUIF è stata il sostegno economico e finanziario di imprese attraverso la concessione di finanziamenti rimborsabili e/o concessione di garanzie per la realizzazione di investimenti produttivi. Complessivamente le imprese ammesse ad agevolazione sono state n. 450.

- **FRIF – Fondo regionale di ingegneria finanziaria e FOI – Fondo per l'occupazione e l'inclusione (POR Calabria FESR – FSE 2014 - 2020)**

  Attivati a luglio del 2018, nel corso del 2019 sono proseguite le fasi attuative dei fondi, le cui finalità principale sono il sostegno economico e finanziario di imprese attraverso la concessione di finanziamenti rimborsabili per la realizzazione di investimenti produttivi e dell'incremento dei livelli occupazionali. Complessivamente le imprese ammesse ad agevolazione sono n. 46 e, al 31.12.2019, le erogazioni effettuate sono pari ad euro 8.158.300, di cui euro 6.380.000 erogati nell'anno 2019.

- **Fondo Rotativo per il rilancio dei Settori strategici (Progetto Intrapresa – Linea 3 Rilanciare l'intrapresa)**

  Attivato nell'aprile del 2015, il fondo è finalizzato al sostegno temporaneo delle imprese e e/o delle aggregazioni d'imprese (consorzi, ecc.), per il consolidamento e lo sviluppo dei livelli occupazionali. Le risorse disponibili del fondo (pari ad euro 8.000.000) sono state assegnate ad un consorzio di imprese costituito da n. 2 organizzazioni di produttori composte, a loro volta, da 88 imprese; nel corso della precedente annualità, sono proseguite le relative attività di monitoraggio.

- **Fondo per lo sviluppo e la competitività delle imprese artigiane (Deliberazione n. 580 del 23.11.2018)**

  Attivato nel dicembre 2018, il fondo è destinato alle imprese artigiane che abbiano stipulato contratti di finanziamento per la realizzazione di investimenti materiali ed immateriali con gli istituti di credito. La dotazione iniziale del fondo è pari ad euro 5.600.000 e, nel corso del 2019, a seguito dell'attività di istruttoria domande presentate, svolta da Fincalabra, sono risultate ammesse alle agevolazioni n. 70 imprese per le quali l'erogazione del finanziamento viene effettuata direttamente dalla Regione Calabria.

- **Bando Impianti e Macchinari (POR Calabria FESR – FSE 2014/2020)**

  Attivata ad ottobre 2016, tale misura prevede l'erogazione di aiuti per investimenti in macchinari, impianti e beni intangibili, oltre che l'accompagnamento dei processi di riorganizzazione e ristrutturazione aziendale. La dotazione della misura è stata pari ad euro 25.000.000; le imprese ammesse ai finanziamenti risultano, nel complesso, pari a n. 242. Nel

BOZZA

corso del 2019 sono proseguite le attività di monitoraggio ed erogazione a cura di Fincalabra che, al 31.12.2019 ha erogato agevolazioni per complessivi euro 13.111.290, di cui euro 6.311.290 erogati nell'anno 2019.

∞ **Bando Offerta Turistica (POR Calabria FESR – FSE 2014/2020)**

Attivata a settembre 2017, tale misura prevede il sostegno alla competitività delle imprese nelle destinazioni turistiche attraverso interventi di qualificazione dell'offerta e innovazione di prodotto/servizio. La dotazione per tale misura è stata pari ad euro 18.600.000, le imprese ammesse ai finanziamenti risultano, nel complesso, pari a n. 97. Nel corso del 2019 sono proseguite le attività di monitoraggio ed erogazione a cura di Fincalabra che, al 31.12.2019 ha erogato agevolazioni per complessivi euro 4.773.325, interamente erogati nell'anno 2019.

∞ **Bando ICT – Asse III Competitività dei Sistemi produttivi Az. 3.5.2 (POR Calabria FESR – FSE 2014/2020)**

Attivata ad ottobre 2016, tale misura ha come finalità il supporto a soluzioni ICT nei processi produttivi delle PMI, con particolare riferimento a: commercio elettronico, cloud computing, manifattura digitale e sicurezza informatica. La dotazione per tale misura è stata pari ad euro 7.000.000, le imprese ammesse ai finanziamenti risultano, nel complesso, pari a n. 70. Nel corso del 2019 sono proseguite le attività di monitoraggio ed erogazione a cura di Fincalabra che, al 31.12.2019 ha erogato agevolazioni per complessivi euro 1.299.476, di cui euro 713.944 erogati nell'anno 2019.

∞ **Bando INTERNAZIONALIZZAZIONE 2017 - 2018 (POR Calabria FESR – FSE 2014/2020)**

Attivata ad ottobre 2016, tale misura prevede l'erogazione di incentivi all'acquisto di servizi per l'internazionalizzazione a favore delle PMI. La dotazione originaria per tale misura è stata pari ad euro 5.340.734 (nelle due annualità sopra indicate), le imprese ammesse ai finanziamenti risultano, nel complesso, pari a n. 136. Nel corso del 2019 sono proseguite le attività di monitoraggio ed erogazione a cura di Fincalabra che, al 31.12.2019 ha erogato agevolazioni per complessivi euro 635.475, di cui euro 189.456 nell'anno 2019.

∞ **PISL – Progetti Integrati di Sviluppo Locale (POR Calabria FESR – FSE 2014/2020)**

Attivata a settembre 2015, tale misura è finalizzata alla creazione ed al rafforzamento dei micro sistemi e delle micro filiere produttive territoriali, individuati e selezionati nell'ambito dei PISL. La dotazione originaria per tale misura è stata pari ad euro 65.833.081, le imprese ammesse ai finanziamenti risultano, nel complesso, pari a n. 62. Nel corso del 2019 sono proseguite le attività di monitoraggio ed erogazione a cura di Fincalabra che, al 31.12.2019

BOZZA

ha erogato agevolazioni per complessivi euro 4.553.671, di cui euro 3.566.438 erogati nell'anno 2019.

2.2 FINANZIAMENTI ED INCENTIVI PER IL LAVORO

∞ **Fondo Garanzia Microcredito (POR Calabria FSE 2007/2013)**

Fincalabra SpA, nell'anno 2019 ha proceduto per conto del Dipartimento "Sviluppo Economico, Lavoro, Formazione e Politiche sociali" con le attività di monitoraggio del Fondo Garanzia Microcredito (Sezione ordinaria e Sezione Tecnica) relativo al POR Calabria FSE 2007-2013. Le erogazioni effettuate complessivamente sulla Sezione Tecnica del Fondo sono state pari a euro 4.417.894,07 (per un totale di n. 153 imprese beneficiarie – dato al netto delle rinunce) e le garanzie concesse sono state pari a euro 11.423.381,96 (per un totale di n. 530 imprese beneficiarie – dato al netto delle rinunce e rendicontate a Fincalabra SpA dagli intermediari finanziari).

∞ **Fondo Garanzia Occupazione (POR Calabria FSE 2007/2013)**

Fincalabra SpA, nel corso del 2019 ha proceduto, per conto del Dipartimento "Lavoro, Formazione e Politiche sociali" con le attività di monitoraggio del Fondo di Garanzia Occupazione - POR Calabria FSE 2007-2013.

Le erogazioni effettuate complessivamente a valere sulla Sezione Tecnica del Fondo sono state pari a euro 2.758.471,43 per un totale di n. 25 imprese beneficiarie.

∞ **FUOC Fondo Unico per l'occupazione e la Crescita (POR Calabria FSE 2007/2013**

Fincalabra SpA, nell'anno 2019 ha proceduto, per conto del Dipartimento "Sviluppo Economico, Lavoro, Formazione e Politiche sociali" con le attività di monitoraggio del FUOC. Le erogazioni effettuate su tale fondo FUOC sono state pari a euro 52.051.763,06 così suddivise per ciascuno dei tre strumenti finanziari che costituiscono l'intero fondo:

- ✓ Fondo Microcredito
  - Imprese beneficiarie: n. 733
  - Erogazioni effettuate: euro 16.901.166,03
- ✓ Fondo Occupazione
  - Imprese beneficiarie: n. 252
  - Erogazioni effettuate: euro 34.979.284,45
- ✓ Fondo Approdo
  - Imprese beneficiarie: n. 8
  - Erogazioni effettuate: euro 171.312,58.

BOZZA

2.3 INNOVAZIONE E TRASFERIMENTO TECNOLOGICO

- **Avviso Pubblico per il sostegno e la creazione di micro imprese innovative Start-up e Spin-Off della Ricerca (POR Calabria FESR 2014/2020)**

  Tale avviso pubblicato ai sensi del DD. n.12746 del 20.11.2017, prevede la realizzazione di un programma integrato di orientamento, formazione, consulenza, tutoraggio e incentivazione a sostegno della creazione di microimprese innovative start-up e spin off della ricerca.

  La dotazione originaria delle risorse è pari ad euro 10.000.000 e per l'annualità 2019 i dati relativi alle imprese ammesse ad agevolazione sono i seguenti:

  - 24 start up innovative hanno sottoscritto gli AAO ed hanno avviato gli investimenti;
  - 34 team hanno avviato le procedure per le costituzioni delle start up innovative predisponendo i relativi piani aziendali.
  - 7 le erogazioni effettuate ad aziende a titolo di anticipazione sul contributo ammesso, per un totale rogato pari ad euro 260.242.

- **Avviso Pubblico per l'acquisizione di servizi per l'innovazione – Azione 1.1.2.b (POR Calabria FESR – FSE 2014/2020)**

  Tale avviso pubblicato ad aprile 2016, prevede il supporto alle PMI attraverso la concessione di incentivi per l'acquisizione di servizi di consulenza e sostegno all'innovazione. La dotazione complessiva delle risorse ammonta ad euro 7.000.508, mentre le imprese risultate ammesse ad agevolazione sono state n. 152, di cui finanziate n. 100 a seguito di rinunce e revoche, per un'erogazione complessiva al 31.12.2019 pari ad euro 5.153.498.

- **Avviso Pubblico per il sostegno alla partecipazione al programma HORIZON 2020 – Azione 1.2.1a (POR Calabria FESR – FSE 2014/2020)**

  Tale avviso pubblicato ad ottobre 2016, prevede l'erogazione di aiuti alle imprese calabresi interessate ad elaborare proposte progettuali da presentare sulle "call for proposasl" nell'ambito del programma Horizon 2020. La dotazione originaria delle risorse ammonta ad euro 1.2000.000, mentre le imprese risultate ammesse ad agevolazione sono state n. 16, per un'erogazione al 31.12.2019 pari ad euro 46.534.

BOZZA

- **Bando Poli di Innovazione – Azione 1.1.4 a e Azione 1.5.1 a (POR Calabria FESR – FSE 2014/2020)**

  Tale bando, pubblicato a dicembre 2017, attraverso le due azioni operative prevede il sostegno alle attività di animazione, tutoraggio e accompagnamento alle imprese aderenti ai Poli di Innovazione e la valorizzazione delle infrastrutture territoriali dei Poli di Innovazione. La dotazione originaria e complessiva per le due azioni indicate, ammonta ad euro 32.000.000, mentre le imprese ovvero i poli di innovazione risultati ammessi ad agevolazione sono stati n. 8, per un'erogazione complessiva al 31.12.2019 pari ad euro 5.387.085.

- **Bando Ricerca & Sviluppo – Azione 1.2.2 a (POR Calabria FESR – FSE 2014/2020)**

  Tale bando, pubblicato a novembre 2016, è finalizzato al supporto alla realizzazione di progetti complessi di attività di ricerca e sviluppo su poche aree tematiche di rilievo e all'applicazione di soluzioni tecnologiche funzionali alla realizzazione delle strategie di S3. La dotazione finanziaria, inizialmente pari ad euro 15.000.000, a seguito di successivo ampliamento, risulta essere pari ad euro 57.000.000. Le imprese ammesse ad agevolazione e finanziate risultano essere n. 145 per un ammontare complessivo di erogazioni al 31.12.2019 pari ad euro 36.379.959.

- **Procedura negoziale di attuazione del PRIR – Invito alla presentazione di proposte Azione 1.5.1 (POR Calabria FESR – FSE 2014/2020)**

  Tale procedura, pubblicata a settembre 2018, è finalizzata a favorire la crescita dimensionale e qualitativa delle infrastrutture di ricerca e per il trasferimento tecnologico, incentivando il rafforzamento delle infrastrutture di ricerca (IR). La dotazione finanziaria originariamente stanziata per tale procedura risultava pari ad euro 11.440.143, dotazione ampliata successivamente nel Decreto di concessione del contributo, per un totale di Euro 14.994.347,26, destinata a n. 3 Infrastrutture di Ricerca, mentre il numero di agevolazioni concesse al 31.12.2019 risultano essere state destinate a n. 2 infrastrutture di Ricerca, per un'erogazione complessiva pari ad Euro 3.997.738.

- **Bando Living Lab – Azione 132 (POR Calabria FESR – FSE 2014/2020)**

  Tale bando, pubblicato a maggio 2019, è finalizzato a sostenere la realizzazione di progetti di sviluppo sperimentale finalizzati alla prototipazione e sperimentazione di nuovi prodotti/servizi rispondenti a fabbisogni di rilevanza sociale, in partnership pubblico/privata tra Enti Locali, Università, imprese ed Associazioni, nell'ambito di beni e servizi collettivi. La

BOZZA

dotazione finanziaria è pari ad euro 2.000.000. Le imprese ammesse ad agevolazione risultano essere n. 5.

∞ **Bando Ingegno – Azione 115 (POR Calabria FESR – FSE 2014/2020)**

Tale bando, pubblicato a novembre 2019, è finalizzato a supportare la costruzione di prototipi, la dimostrazione, la realizzazione di prodotti pilota, test e convalida di prodotti, processi o servizi nuovi o migliorati, riferiti alle aree di innovazione della Smart Specialization Strategy (S3) della Regione Calabria. L'obiettivo è il sostegno alle imprese nelle fasi di definizione/validazione di un nuovo prodotto/servizio ai fini della verifica di fattibilità e della messa in produzione. La dotazione finanziaria è pari ad euro 4.919.669.

2.4 SERVIZI ALLA PA

∞ **PSR "CalabriaImpresa.eu" (Azioni 2.2.2 e 11.3.1 POR Calabria FESR FSE 2014-2020)**

Il progetto è finalizzato al potenziamento del sistema Surap e del Coordinamento Regionale Territoriale SUAP Sistema di coordinamento regionale del SURAP ovvero al potenziamento della piattaforma CalabriaSUAP (semplificazione amministrativa delle attività produttive) ed alla realizzazione del sistema per la gestione delle conferenze dei servizi on line.

La dotazione finanziari per tale misura è pari ad euro 7.950,00 euro 3.100,00 FESR – euro 1.250.000 FSE - euro 3.600,00 PAC).

Nel corso del 2019 Fincalabra ha effettuato le seguenti attività:

- Analisi, progettazione e realizzazione delle evoluzioni della piattaforma informatica CalabriaSUAP.
- Aggiornamento costante dei procedimenti amministrativi e della modulistica
- Supporto al SURAP della Regione Calabria
- Gestione rapporti con i Comuni e consolidamento della rete regionale dei SUAP
- Formazione e trasferimento delle competenze
- Help Desk (assistenza tecnica ed amministrativa).

L'attuazione delle predette attività ha visto coinvolte le seguenti PA:

- 398 Comuni calabresi aderenti (98,5%)
- 391 SUAP in produzione (96,8%)
- 1316 Enti Terzi comunali configurati su CalabriaSUAP
- 287 Enti Terzi non comunali configurati su CalabriaSUAP.

BOZZA

∞ **PSR "CalabriaImpresa.eu" DGR 248/2018 - Integrazione DGR 308/2016 (Azioni 2.2.2 e 11.3.1 POR Calabria FESR FSE 2014-2020)**

Il progetto è finalizzato alla Realizzazione ed implementazione del Sistema di Coordinamento Regionale del SUE (Sportello Unico per l'Edilizia) attraverso la creazione in riuso della piattaforma CalabriaSUE per l'edilizia privata da dare in uso gratuito ai Comuni, dialogante con il Catasto (Agenzia per le Entrate) ed interoperabile con la piattaforma regionale SISMI.CA. e fascicolo del fabbricato.

La dotazione finanziaria per tale misura è pari ad euro 606.354 (euro 324.884 FESR - euro 281.470 FSE).

Nel corso del 2019 Fincalabra ha effettuato le seguenti attività:

- Analisi, progettazione e realizzazione della piattaforma informatica.
- Supporto alla Regione Calabria per la costituzione del coordinamento regionale SUE.
- Rapporto con i Comuni e creazione della rete regionale dei SUE
- Formazione e trasferimento delle competenze.

L'attuazione delle predette attività ha visto coinvolte le seguenti PA:

- 28 comuni pilota – 6 comuni aderenti
- 4 dipartimenti regionali (Urbanistica, LL.PP., Sviluppo Economico, Presidenza-Agenda Digitale).

2.5 SERVIZI ALLA REGIONE CALABRIA

∞ **Convenzione Quadro 2019 – 2020**

La Convenzione Quadro regola i rapporti tra Regione Calabria e Fincalabra S.p.A., per l'espletamento dei servizi ausiliari previsti dalla legge regionale n. 48 del 21.12.2018, con cui la Regione ha impegnato un importo di euro 2.500.000 IVA compresa. La suddetta Convenzione è stata sottoscritta in data 2 aprile 2019 (Rep. N. 4312). Con successivo addendum, repertoriato al n. 6362 del 17/01/2020, la durata della Convenzione, originariamente fissata con scadenza al 31.12.2019, è stata prorogata al 17/01/2021.

La Convenzione sopra citata prevede le seguenti articolazioni nelle fasi di attuazione dei servizi:

- Fase 1: definizione con i singoli Dipartimenti/Settori regionali delle esigenze operative e/o i servizi occorrenti alle funzioni dipartimentali interessate (art. 2 c. 1);
- Fase 2: proposta ai singoli Dipartimenti di una proposta di articolazione e programmazione delle attività da espletarsi, in coerenza con quelle previste dalla LR n. 48/2018 (art. 2 c. 1);

BOZZA

- Fase 3: approvazione delle proposte delle attività da parte dei singoli Dipartimenti mediante sottoscrizione per accettazione e avvio dei servizi (art. 2. c. 2).

In ottemperanza a quanto previsto nella Convenzione, nell'aprile del 2019, Fincalabra ha proceduto, attraverso colloqui diretti con i Responsabili dei Dipartimenti interessati, alla verifica dell'attualità delle richieste di supporto censite dall'Ufficio di Gabinetto della Presidenza nel novembre 2018.

Su 11 dipartimenti, che in origine avevano manifestato necessità in termini di fabbisogno di servizi ausiliari di supporto tecnico operativo alle funzioni amministrative, solo 5 hanno confermato, con sostanziali revisioni, un fabbisogno di servizi, che è stato poi cristallizzato nelle relative schede di attività. Ciò è avvenuto sostanzialmente per due ragioni:

1. La prima che deriva dalla definizione di un perimetro ristretto e ben definito di attività di supporto alle funzioni amministrative che Fincalabra può svolgere ai sensi della LR n. 48/2018. La legge regionale in realtà formula in maniera generica le attività affidate a Fincalabra individuando le quali servizi ausiliari di supporto tecnico operativo alle funzioni amministrative dei Dipartimenti limitandoli a quelli non ricompresi nella gestione di fondi a valenza comunitaria (POR e PSR). Quella norma, però nasceva da una ricognizione sul fabbisogno di supporto tecnico operativo effettuata in precedenza che aveva individuato, quale strumento per la soddisfazione di quel fabbisogno, alcuni specifici servizi. Detti servizi sono stati poi declinati da Fincalabra in schede operative descrittive delle modalità di erogazione del singolo servizio e sono stati proposti ai singoli dipartimenti.
2. La seconda ragione è legata al disallineamento verificato ex post tra i servizi proposti e le effettive necessità cogenti (e conseguenti aspettative) di alcuni dipartimenti, necessità che si sono rivelate essere connesse non tanto alla acquisizione di servizi di supporto alle proprie attività, quanto alla mera possibilità di aumentare la disponibilità di risorse umane al fine di ovviare alle ataviche problematiche di carenza di personale, soprattutto in una fase di profonda transizione come è quella oggi vissuta dalla PA anche a seguito delle entrata in vigore di norme che facilitano la messa in quiescenza. In sostanza il fabbisogno di servizi di supporto tecnico e operativo in origine evidenziato si è poi, per molti Dipartimenti, di fatto cristallizzato nella richiesta di avere personale a disposizione per compiti ordinari d'ufficio. Talché i servizi richiesti si qualificavano piuttosto come servizi di fitto del personale.

Dalla ricognizione effettuata, elaborata da Fincalabra, è emerso un fabbisogno, da parte delle strutture regionali interessate, di "servizi ausiliari di supporto" funzionali all'ottimizzazione delle attività di specifica competenza delle strutture medesime nonché alla maggiore efficienza ed efficacia delle stesse.

Le attività che la società ha svolto nel corso del 2019 e sta attualmente svolgendo sono di seguito sinteticamente riepilogate:

- Attività di assistenza tecnica;
- help desk;

BOZZA

- servizi informativi;
- servizi di inventariazione e digitalizzazione della documentazione degli archivi.

La società ha svolto le attività di cui sopra presso i settori avvocatura, forestazione, segretariato, ambiente, dissesto idrogeologico, presidenza.

❖ 3. RAZIONALIZZAZIONE DELLA STRUTTURA DEI COSTI E SPENDING REVIEW

La riduzione dei costi monitorati ai fini della spending review, nella annualità 2019, è stata superiore al 10% rispetto ai costi sostenuti nell'annualità 2014, tranne che per i costi sostenuti per la formazione pari ad euro 4.548 i quali sono correlati agli obblighi normativi connessi all'adeguamento formativo del personale dipendente, per la manutenzione di mobili, macchinari ed attrezzature non informatiche pari in valore assoluto ad euro 11.542 che sono rimasti pressoché invariati per attività necessarie connesse all'ottimizzazione dell'assetto organizzativo aziendale.

Con riferimento, infine, ai costi del personale gli stessi si sono ridotti, rispetto al 2014, di circa il 9%, dato percentuale che è stato generato anche dalla messa in quiescenza, dalle dimissioni e dal licenziamento, di alcune unità di personale determinatisi nel periodo 2014-2019.

L'internalizzazione di alcuni servizi ha inoltre consentito, rispetto al 2014, una significativa riduzione dei costi per collaborazione esterna.

❖ 4. ORGANIZZAZIONE DELLA SOCIETA'

4.1 Capitale sociale e rapporti con l'Amministrazione controllante

Il Capitale sociale, anche nel 2019, è rimasto invariato ed è pari ad euro 10.737.073, costituito da n. 10.737.073 azioni ordinarie del valore nominale di euro 1,00 ciascuna.

Fincalabra S.p.A., partecipata al 100% dalla Regione Calabria, opera nei confronti della Regione stessa secondo le modalità dell'in *house providing*, nel rispetto delle direttive regionali in materia di esercizio del controllo analogo.

La Società si attiene a quanto disposto dalla Delibera di Giunta Regionale n. 94 del 17.03.2017 avente ad oggetto "*Coordinamento strategico società, fondazioni, enti – Ridefinizione funzioni ed attività delle strutture amministrative*" e dalle "*Linee guida metodologiche in materia di controllo analogo*" del 25.02.2019 prot. n. 79450, definite sulla base della normativa nazionale in materia di controllo delle società partecipate dalle pubbliche amministrazioni.

Fincalabra S.p.A., pertanto, anche nell' 2019 ha garantito il corretto esercizio del controllo analogo da parte della Regione Calabria, assicurando il regolare svolgimento da parte di ciascuna struttura interna di tutti gli adempimenti previsti nella D.G.R. n. 94/2017, nelle citate Linee Guida e in ogni altro atto normativo e/o regolamentare vigente.

BOZZA

4.2 Organi sociali

4.2.1 Il Consiglio di Amministrazione

In data 19.02.2018, l'Assemblea dei Soci, con delibera motivata, nel rispetto delle disposizioni di legge in vigore, ha determinato, ai sensi dell'art. 16 dello Statuto sociale, in 5 (cinque) il numero dei componenti del Consiglio di Amministrazione. La citata delibera è stata debitamente trasmessa alla Sezione della Corte dei Conti competente.

In data 07.08.2018, l'Assemblea dei Soci, con delibera motivata, nel rispetto delle disposizione di legge in vigore, ha deliberato di rielegge l'Organo Amministrativo allora in carica, per tre esercizi e quindi fino all'approvazione del bilancio relativo all'ultimo esercizio sociale. In data 22 maggio 2019, l'ing. Zumpano ha trasmesso formali dimissioni da componente del Consiglio di Amministrazione di Fincalabra e, con Decreto del Presidente della Giunta regionale n. 325 del 4 dicembre 2019, la Regione Calabria ha nominato, in sostituzione del dimissionario, l'avv.to Giuseppe Strangio, quale componente del Consiglio di Amministrazione di Fincalabra S.p.A..

Pertanto, l'Organo Amministrativo attualmente in carica:

Ing. Carmelo Salvino	Presidente
Avv. Giuliana Barberi	Vice Presidente
Avv. Giuseppe Strangio	Consigliere

Per quanto riguarda la retribuzione del Consiglio di Amministrazione, l'Assemblea dei Soci del 7.08.2018 ha stabilito i seguenti compensi: euro 72.000,00 per il Presidente ed euro 40.000,00 per ciascun Consigliere.

In data 26.04.2019, l'ing. Salvino ha rinunciato al proprio compenso come Presidente.

4.2.2 Il Direttore Generale

In data 10 aprile 2019, è stato nominato l'ing. Carmelo Salvino, Presidente del Consiglio di Amministrazione della società, quale Direttore Generale della stessa, ai sensi di quanto previsto dall'articolo 1 della Legge regionale 27 aprile 2015 n. 11, per come modificato dall'art. 16, comma 1-bis, della legge regionale n. 47/2018, e dall'art. 20 dello Statuto sociale.

Per quanto riguarda la retribuzione del Direttore Generale, il Consiglio di Amministrazione del 10.04.2019 ha stabilito il seguente compenso: euro 140.574,68 oltre a tutti gli oneri contributivi e previdenziali a carico dell'azienda ed alla retribuzione di risultato.

4.2.3 Il Collegio Sindacale

Il Collegio Sindacale, nominato fino all'approvazione del bilancio relativo all'esercizio sociale chiuso il 31.12.2018, è attualmente costituito dai Sigg.ri:

BOZZA

Dott. Dario Pallini	Presidente
Dott. Daniele Fausto Guarna	Sindaco Effettivo
D.ssa Angela Niceforo	Sindaco Effettivo
Dott. Domenico Foglia	Sindaco Supplente

Per quanto riguarda la retribuzione del Collegio Sindacale, l'Assemblea dei Soci del 20.09.2017 ha stabilito i seguenti compensi: euro 38.800,00 per il Presidente ed euro 31.600,00 per ciascun Sindaco Effettivo.

4.2.4 La società di revisione legale

La revisione legale dei conti, ai sensi dell'art. 2409 bis c.c., dell'art. 14 del D.Lgs. n. 39/2010 e ss.mm.ii. e dello statuto sociale, è esercitata dalla società di revisione AUDIREVI S.p.A., a cui è stato affidato l'incarico dall'Assemblea dei Soci in data 21.09.2018, in esito a procedura di gara ex d.lgs. 50/2016 e su proposta motivata del Collegio Sindacale, fino all'approvazione del Bilancio 2020.
Il corrispettivo fissato per l'intero triennio (2018-2020) è di euro 31.800, oltre IVA.

4.2.5 L'Organismo di Vigilanza

A seguito delle dimissioni del dott. Domenico Siclari, trasmesse in data 8 luglio 2019, l'Organismo di Vigilanza monocratico, nominato, in data 9 ottobre 2019 e per tre anni, dal Consiglio di Amministrazione della società, per come disposto dal Modello di Organizzazione, Gestione e Controllo per la prevenzione di reati previsto dal D.Lgs. 231/01, è il dott. Giancarlo De Simone. Il contratto è stato sottoscritto in data 29 novembre 2019.
Il corrispettivo lordo fissato è pari ad euro 7.000 annui.

4.3 La struttura Organizzativa della Società

Dalla data di costituzione della Società, si sono succedute una serie di riorganizzazioni, prima per l'acquisizione della partecipazione totalitaria da parte della Regione Calabria, poi a seguito della cessione di ramo d'azienda da parte di Calabria IT, ora in fallimento, per effetto della L.R. n. 24 del 16 maggio 2013, ed in generale necessarie per rendere efficiente e funzionale la struttura organizzativa societaria.
Il Consiglio di Amministrazione della società, nell'adunanza del 9.8.2019, ha approvato la "*Disposizione Organizzativa*" e l'"*Articolazione degli Uffici e Attribuzione delle competenze*", attualmente vigenti.

4.3.1 Le risorse umane

Alla data del 31.12.2019, il personale interno ammonta a 128 ed i contratti di collaborazione ammontano a 17.

4.3.1.1 Dotazione e gestione del Personale

Alla data del 31.12.2018, la forza lavoro in azienda era di 130 unità e, alla data del 31.12.2019, il totale della forza lavoro ammonta a 128.

BOZZA

Si riporta, di seguito, la composizione del personale, rimandando, per ogni ulteriore dettaglio, agli approfondimenti presenti nel prosieguo:

LIVELLO	AL 31.12.2018	AL 31.12.2019
Dirigenti	1	2
Q4	1	1
Q2	10	10
Q1	1	1
A3L4	25	25
A3L2	29	29
A2L3	2	2
A2L2	43	40
A2L1	18	18
Totale	**130**	**128**

I dipendenti con rapporto di lavoro a tempo indeterminato sono 127 mentre unico dipendente a tempo determinato con la qualifica di Dirigente è il Direttore Generale.

Per quanto attiene il turn over aziendale, si precisa che, nell'anno 2019, il personale è rimasto sostanzialmente stabile. In particolare, nel corso dell'anno 2019, si è verificata l'uscita di tre unità per dimissioni e per licenziamento. Inoltre, n. 1 risorsa, nell'annualità 2019, risulta in aspettativa.

Anche nel corso del 2019, è proseguito il processo di riqualificazione aziendale, previsto al fine di garantire la valorizzazione della professionalità e assicurarne la crescita professionale.

4.3.1.2 Dotazione e gestione dei collaboratori

Nel corso dell'anno 2019, sono proseguiti i n. 17 contratti nella forma di contratto di collaborazione coordinata e continuativa, attivati, a valere sul progetto Calabriainnova, negli anni precedenti attraverso una procedura di selezione ad evidenza pubblica ai sensi dell'art. 18, comma 2, del D.L. 112/2008, convertito con

BOZZA

la Legge 6 agosto 2008, n. 133 e, dopo una valutazione dei volumi di attività e su indicazione della Regione Calabria, prorogati più volte, per ultimo fino al 31.12.2019.

Si riporta, di seguito, uno schema riepilogativo:

Altre unità lavorative	Risorse al 31/12/2018	Risorse al 31/12/2019
Collaboratori	**18**	**17**

Il Consiglio di Amministrazione di Fincalabra, nell'adunanza del 30.08.19, ha approvato l'Avviso Pubblico per la selezione di n. 20 laureati esperti in innovazione e trasferimento tecnologico per la gestione delle attività contemplate nel piano di azione del progetto strategico regionale "*CalabriaInnova – Azioni integrate a supporto del sistema regionale dell'innovazione*" per il periodo 2019-2021 di cui alla DGR 165/2019 ed in data 14.01.2020 il Consiglio ha approvato la graduatoria finale, da cui successivamente attingere sulla base dei fabbisogni e delle disponibilità finanziarie.

4.3.2 Relazioni sindacali

Nell'anno 2019, si sono tenuti diversi incontri con i Sindacati, per l'armonizzazione contrattuale e la riqualificazione del personale. In particolare, la società intende disciplinare gli istituti e gli ambiti demandati alla contrattazione collettiva integrativa, cercando di omogenizzare le condizioni applicate a tutto il personale dipendente di Fincalabra e di migliorare, in generale, le condizioni organizzative, gestionali e produttive. Inoltre, tale percorso è finalizzato alla valorizzazione e alla crescita delle professionalità interne all'Azienda.

4.3.3 Formazione e finanziamento delle attività formative

Nel 2019, sono stati realizzati diversi corsi di formazione ed aggiornamento per il personale dipendente erogati anche attraverso l'adesione al programma Fondimpresa.

Le attività formative sono state effettuate prevalentemente in modalità "frontale", in sede o presso il fornitore, ma anche in modalità e-learning; complessivamente, nel corso dell'annualità 2019, sono state somministrate circa 1.086 ore di formazione, coinvolgendo, alternativamente, tutte le risorse umane aziendali appartenenti a ciascun livello contrattuale.

Oggetto e tematiche trattate nei suddetti corsi di formazione hanno riguardato, nello specifico:

- Contabilità e bilancio;
- Digitalizzazione;
- Privacy;
- Calabria Sue;

BOZZA

- Surap/Sue;
- Minimater Revisione Legale;
- Gestione gare telematiche.

4.4 Sistema dei controlli interni

Il Sistema di Controllo Interno della Società è costituito dall'insieme delle regole, delle procedure organizzative volte a consentire, attraverso un adeguato processo di identificazione e monitoraggio delle principali aree rischio, una conduzione dell'impresa sana, corretta e coerente con gli obiettivi fissati.

La Società ha sviluppato un proprio sistema di controllo interno che si articola su tre livelli ed è presidiato anche con il supporto del sistema informativo in uso. Il primo livello è presidiato dai diretti responsabili dei processi aziendali; il secondo, per ambito di competenza (compliance, privacy, anticorruzione, salute e sicurezza sul lavoro) è presidiato dai diversi soggetti titolari di specifici incarichi e il terzo è presidiato dall'Unità Operativa Internal Audit. Tale sistema di controllo interno è volto a presidiare nel continuo i rischi della Società. Il citato sistema è coerente con le caratteristiche, le dimensioni e la complessità delle attività svolte.

Sono varie le azioni messe in campo negli anni dalla Società per valutare ed individuare potenziali elementi di rischio nella continuità aziendale o comunque situazioni di rischiosità di carattere generale per la Società. Si tratta di misure volte ad ottimizzare l'organizzazione della Società al fine di identificare e prevenire comportamenti lesivi tali da compromettere la qualità dei servizi resi in favore dei diversi attori coinvolti nei processi aziendali e più in generale i rischi gestionali rilevanti anche ai fini delle fattispecie ex d.lgs. 231/2001 e l. 190/2012.

Anche nel corso del 2019, Fincalabra, inoltre, ha continuato ad implementare una serie di strumenti organizzativi e di procedure operative, allo scopo di migliorare ed ottimizzare il sistema di controllo interno, sopra illustrato. Le suddette azioni sono state poste in essere sempre in coerenza con le disposizioni normative cui è soggetta Fincalabra in qualità di "*Società in house providing soggetta a controllo pubblico da parte dell'Ente Regione*". Nello specifico, si è proceduto a:

- elaborare, approvare e trasmettere al Socio le relazioni periodiche trimestrali previste dal Programma di valutazione del rischio di crisi aziendale ex art. 6 comma 2° del D.Lgs. n. 175/2016, approvate dal CDA, delle quali si dirà appresso;
- proseguire nell'implementazione del servizio di gestione integrata della sicurezza sui luoghi di lavoro ex D.Lgs. n. 81/2008 e s.m.i. presso le sedi Fincalabra, ai sensi della normativa vigente in materia;
- proseguire nell'aggiornamento del sistema Qualità e del manuale di qualità aziendale, del quale si dirà appresso;
- emettere o aggiornare diverse procedure operative;

BOZZA

- aggiornare il Piano Triennale di Prevenzione della Corruzione, finalizzato all'analisi e alla prevenzione del rischio di corruzione all'interno della Società stessa, per come appresso si dirà;
- aggiornare il Programma per la trasparenza, pubblicato nella sezione Società Trasparente del sito istituzionale della società, per come appresso si dirà;
- proseguire nel processo di aggiornamento continuo della sezione "Società Trasparente" sul sito di Fincalabra;
- proseguire, anche nel corso del 2019, in collaborazione con altre finanziarie regionali (Finpiemonte, Finlombarda, etc.) tramite l'Associazione Nazionale delle Finanziarie Regionali (ANFIR), con l'intenso lavoro di studio, valutazione e successivo adeguamento della società alla normativa vigente e al recepimento e condivisione di buone pratiche.
- aggiornare l'Elenco dei Legali e l'Elenco dei Notai;
- verificare l'insussistenza di situazioni di conflitti d'interesse e incompatibilità del personale dipendente;
- incaricare la società Nexia Audirevi Transaction Services per predisporre il Piano Industriale pluriennale di Fincalabra;
- abrogare il Regolamento Assunzione personale, approvato dal CDA in data 30.08.2011, ed approvare il nuovo Regolamento per il reclutamento del personale;
- approvare il "*REGOLAMENTO PER IL RIMBORSO DELLE SPESE DEI CONSIGLIERI DI AMMINISTRAZIONE DI FINCALABRA S.P.A.*";
- incaricare un porganismo esterno per procedere con l'Assessment del personale;
- approvare le Linee Guida Privacy e la modulistica predisposte dal Responsabile della funzione Privacy.

Risulta evidente, per quanto fin qui descritto, che il sistema di controllo interno di Fincalabra è in linea con i recenti dettati normativi di competenza, al fine di garantire, sia in termini organizzativi che operativi, un sistema di gestione sempre più adeguato alle esigenze della committenza.

4.4.1 Articolo 6 comma 4 del D. Lgs. n 175/2016 (TUSP)

Il T.U. sulle società partecipate, approvato con D.lgs. 19 agosto 2016, n.175, ha introdotto l'obbligo per le società a controllo pubblico di redigere annualmente una relazione sul governo societario (ex art. 6, comma 4), da presentare all'Assemblea dei Soci chiamata ad approvare il bilancio di esercizio e da pubblicare contestualmente al medesimo. La norma indica che in essa confluiscono il programma di valutazione del rischio di crisi aziendale (articolo 6, comma 2), gli ulteriori strumenti di governo societario (articolo 6, comma 3) oppure le ragioni per cui questi ultimi non sono stati adottati (articolo 6, comma 5).

BOZZA

In ottemperanza a quanto previsto dal D. Lgs. 175/2016 art. 6 comma 2 ed in coerenza con le procedure inerenti l'attuazione del Programma di valutazione dei rischi di crisi aziendale, sono state elaborate, approvate e debitamente trasmesse al Socio le relazioni periodiche trimestrali aventi ad oggetto le valutazioni del rischio di crisi aziendali ed è stata elaborata la RELAZIONE SUL GOVERNO SOCIETARIO, allegata alla presente, alla quale si rimanda.

4.4.2 Decreto Legislativo 231/2001 - Trasparenza e Anticorruzione ex D.lgs. 33/2013 e L. 190/2012

La società si è dotata del Modello di Organizzazione Gestione e Controllo ex D. Lgs. 231/01 e del Codice Etico. Nel tempo, il Modello è stato costantemente aggiornato e adeguato all'evoluzione normativa e agli assetti organizzativi della società.

Il Modello è composto da:

• Modello di Organizzazione, Gestione e Controllo, Parte Generale (Edizione 2);

• Codice Etico e Codice comportamentale (Edizione 2), adeguato ai principi della L. 190/2012.

Inoltre, in attuazione della L. 190/2012 e del D.Lgs. 33/2013, il Responsabile per la trasparenza e quello della prevenzione della corruzione della Società, nel rispetto del dettato normativo, hanno proceduto all'aggiornamento del Piano per la prevenzione della corruzione e del Programma per la Trasparenza, adeguandoli alle nuove disposizioni emanate in materia. I documenti aggiornati sono stati approvati dal Consiglio di Amministrazione e pubblicati sul sito istituzionale nella sezione ora denominata "Società Trasparente".

4.4.3 Certificazione di qualità ISO 9001:08

Il Sistema di Gestione per la Qualità ha proceduralizzato e messo in qualità i principali processi aziendali, certificandoli ai sensi della normativa UNI EN ISO 9001:2008 attraverso l'Organismo certificatore RINA.

Il Sistema di Gestione per la Qualità si integra al Modello di Organizzazione, Gestione e Controllo per la parte relativa alle Procedure e ai protocolli che sostanziano le cautele dirette a contenere e prevenire il rischio-reato. Tale sistema viene costantemente adeguato ai cambiamenti introdotti nell'organizzazione, per rispondere ai processi lavorativi ed essere armonizzato al Modello 231/2001. Il sistema di cui sopra viene verificato attraverso visite ispettive dell'Ente di Certificazione RINA che hanno l'obiettivo di verificare tutti i requisiti richiesti dalla norma UNI EN ISO 9001:2008.

5. INVESTIMENTI

Nel corso del 2019, la società ha incrementato gli investimenti in immobilizzazioni per euro 55.915. Gli investimenti hanno riguardato, in particolare, lavori di manutenzione straordinaria delle sedi della società, acquisti di mobili, macchine elettroniche e condizionatori.

BOZZA

6. INFORMAZIONI ATTINENTI L'AMBIENTE

Relativamente alle relazioni con l'ambiente, non vi sono stati fatti o eventi che possono costituire oggetto di informativa.

In tutti i casi, la società opera nel rispetto delle norme di legge in tema di tutela ambientale e smaltimento dei rifiuti.

7. INFORMAZIONE SUI RISCHI

7.1. RISCHI FINANZIARI

La società non è sottoposta a rischi finanziari in quanto non pone in essere operazioni o utilizzo di strumenti finanziari esposti a rischi di prezzo e/o credito.

Le erogazioni finanziarie a favore di imprese vengono effettuate a fronte di gestione di bandi/fondi per conto della Regione Calabria e con risorse esclusivamente pubbliche che vengono accreditate su c/c bancari, che, seppur intestati alla Società, restano esclusivamente dedicati alla gestione dei singoli fondi.

7.2 RISCHI NON FINANZIARI

I principali rischi individuati sono legati a processi/procedure e al rischio legale e di compliance.

Costantemente viene effettuata un'attività di valutazione dei processi aziendali finalizzata a monitorare la natura dei principali rischi operativi della società anche in funzione delle nuove attività che le vengono affidate.

Relativamente a quelli legati ai processi aziendali, la Società, fin dagli esercizi precedenti, ha adottato un nuovo Modello di Organizzazione, Gestione e Controllo ai sensi del Decreto Legislativo n. 231/2001 e diverse procedure operative.

Relativamente ai rischi legali e di compliance, la società si è adoperata per individuare procedure e metodologie mirate ad una corretta applicazione delle norme per le società "*in house providing*" ed alla prevenzione di reati amministrativi.

8. OPERAZIONI E RAPPORTI INTERNI AL GRUPPO AMMINISTRAZIONE PUBBLICA

Tali operazioni/rapporti hanno riguardato sostanzialmente quelli con l'Azionista Unico, Regione Calabria, sia in ordine alle attività svolte, già dettagliate nel precedente capitolo, sia in ordine agli aspetti organizzativi della società, già dettagliate nelle precedenti sezioni.

9. ATTIVITA' DI DIREZIONE E COORDINAMENTO EX ART. 2497, COD. CIV.

Fincalabra S.p.A., ai sensi dell'art. 2497-bis del C.C., è soggetta all'attività di direzione e coordinamento da parte della Regione Calabria, che detiene l'intero pacchetto azionario della società.

BOZZA

Fincalabra, inoltre, si ribadisce, è società in *house providing* della Regione Calabria, la quale esercita su di essa un controllo analogo a quello esercitato sui suoi servizi.

10. OPERAZIONI CON PARTI CORRELATE

Si segnala che, al fine dell'applicazione del primo comma, numero 22 bis) dell'art. 2427 Cod.Civ. per la definizione di parte correlata si è fatto riferimento ai principi contabili internazionali adottati dall'Unione Europea.

Nel contesto di tale principi, la Regione Calabria, essendo l'unico cliente in ragione del rapporto di "società in house", non rappresenta parte correlata.

I rapporti con società controllate e collegate, costituenti invece parti correlate ai sensi dei principi contabili internazionali citati, sono stati dettagliatamente riportati all'interno delle specifiche sezioni della Nota Integrativa.

11. FATTI DI RILIEVO AVVENUTI DOPO LA CHIUSURA DELL'ESERCIZIO

La società, nei primi mesi dell'anno 2020, ha continuato a svolgere le attività assegnate negli anni precedenti in relazione alla gestione degli Avvisi e dei Fondi pubblici, dettagliati nelle sezioni precedenti.

Tra i principali eventi registrati nel corso del 2020, si segnala l'emergenza epidemiologica COVID-19 e la conseguente straordinaria necessità e urgenza di contenere e gestire la stessa, che ha comportato:

- L'approvazione del regolamento per lo svolgimento del lavoro agile ed il conseguente svolgimento straordinario, anche da parte del personale di Fincalabra, delle attività lavorative in modalità agile. L'attivazione dello smart working ha dato riscontri del tutto positivi in termini di efficacia/efficienza e di risultati operativi conseguiti tanto da indurre la Governance ad una valutazione più approfondita circa l'opportunità di sperimentare per un arco temporale maggiore la riorganizzazione di alcune specifiche attività di aree e funzioni aziendali, in modalità lavoro agile con un'articolazione di lunga durata;
- La regolare prosecuzione in continuità di tutte le attività in gestione;
- L'approvazione del budget economico e finanziario 2020;
- La stipula delle convenzioni di servizio inerenti il programma Calabria Innova e l'avvio delle relative attività;
- L'affidamento da parte della Regione, la cui procedura amministrativa è ancora in itinere, delle misure economiche e finanziarie per sostenere le imprese calabresi nell'ambito del Programma Riparti Calabria connesso all'emergenza sanitaria Covid 2019;
- L'approvazione della Circolare Informativa "*Misure di sostegno finanziario alle Micro, Piccole e medie imprese colpite dall'epidemia di Covid-19*", della Procedura Operativa e del fac-simile

BOZZA

di richiesta di sospensione pagamento rate. Infatti, al fine mitigare le ripercussioni negative sull'economia calabrese dell'emergenza sanitaria COVID-19;

- L'approvazione del "*Regolamento per l'identificazione, verifica, monitoraggio e gestione di possibili situazioni di conflitto di interesse*";
- L'avvio della procedura di riapertura termini del vigente Albo Banche.

12. EVOLUZIONE PREVEDIBILE DELLA GESTIONE

Con riferimento alla continuità aziendale, richiesta ai fini degli adempimenti di cui al codice civile previsti per le società a forma giuridica di tipo privatistico, si rimanda a quanto disposto dall'art. 7 del DL n. 23 dell'8 aprile 2020, ossia "*1. Nella redazione del bilancio di esercizio in corso al 31 dicembre 2020, la valutazione delle voci nella prospettiva della continuazione dell'attività di cui all'articolo 2423-bis, comma primo, n. 1), del codice civile può comunque essere operata se risulta sussistente nell'ultimo bilancio di esercizio chiuso in data anteriore al 23 febbraio 2020, fatta salva la previsione di cui all'articolo 106 del decreto legge 17 marzo 2020, n. 18. Il criterio di valutazione è specificamente illustrato nella nota informativa anche mediante il richiamo delle risultanze del bilancio precedente*".

In relazione alla portata della struttura organizzativa ed all'operatività specifica della società, sarebbe opportuno intervenire in tempi ristretti al fine di consentire a Fincalabra di operare nelle migliori condizioni per assicurare al Socio servizi di supporto tecnico efficaci ed efficienti.

Nelle more della definizione delle linee strategiche del redigendo Piano Industriale 2021 - 2023 che la società intende redigere in coerenza con le linee di indirizzo programmatico della Governance regionale ed in riferimento alla prosecuzione delle attività già in essere ed alle nuove attività che potranno essere avviate, tese ad un definitivo posizionamento della società, si descrivono di seguito le ipotesi attuabili:

- Una prima opzione, per garantire il perseguimento dell'equilibrio economico-finanziario, è la sottoscrizione di una convenzione quadro pluriennale full costing. Attraverso tale atto, l'Amministrazione assumerebbe l'impegno di assicurare per più anni alla società le risorse necessarie per conseguire l'equilibrio economico-finanziario; d'altro canto, Fincalabra mette a disposizione dei Dipartimenti regionali specifiche competenze e risorse professionali destinate alla realizzazione di attività di supporto trasversali. Tuttavia, data la dimensione organizzativa di Fincalabra, si tratta di una misura di intervento che può ritenersi una soluzione di breve periodo, ma non strutturale.
- La seconda opzione è la trasformazione di Fincalabra da società in house in Agenzia con contestuale aumento del capitale sociale, la quale, avendo natura di ente strumentale, potrebbe operare a favore della Regione Calabria senza avere i vincoli che attualmente caratterizzano l'operatività di Fincalabra.

BOZZA

Anche tale opzione, pertanto, consentirebbe di far fronte alle problematiche esposte in maniera strutturale.

13. TERMINE CONVOCAZIONE ASSEMBLEA

La società si è avvalsa della possibilità, ai sensi dell'art. 106 del DCPM n. 18 del 17.03.2020, di approvare il bilancio entro il termine di centottanta giorni dalla chiusura d'esercizio.

14. RISULTATO DELL'ESERCIZIO

Il bilancio di esercizio evidenzia un utile pari ad euro 14.178.

Tale risultato di utile si connota con maggiore rilevanza , tenuto conto che per l'annualità 2019, il Socio/la Regione non ha appostato/previsto alcun fondo specifico direttamente destinato alle attività gestionali ed operative della Società evidenziando altresì che, con l'approvazione del piano industriale, Fincalabra si potrà strutturare come un solido sistema integrato di attuazione finalmente completo, competitivo ed idoneo ad affrontare le sfide della nuova programmazione regionale, nazionale e comunitaria al servizio dell'intero territorio regionale calabrese e di tutto il suo tessuto economico – imprenditoriale.

Spettabile Azionista,

il bilancio al 31.12.2019, che si sottopone al Suo esame per l'approvazione, si chiude con un utile pari ad euro 14.178.

In riferimento a quanto precedentemente esposto, si propone di approvare il bilancio chiuso al 31.12.2019 e la presente relazione e di destinare a riserva l'utile, pari ad euro 14.178.

IL CONSIGLIO DI AMMINISTRAZIONE

BOZZA

RELAZIONE SUL GOVERNO SOCIETARIO

ai sensi dell'art. 6 del D.Lgs. 175/2016

recante "Testo Unico società a partecipazione pubblica"

ANNO 2019

FINCALABRA S.p.A.
c/o Cittadella Regionale – Viale Europa – 88100 CATANZARO
CAPITALE SOCIALE EURO 10.737.073,00
C.C.I.A.A. CATANZARO N°135378
P. IVA E COD. FISCALE 01759730797
Società soggetta alla direzione ed al coordinamento della Regione Calabria

INDICE

1 PREMESSA 2
2 PROFILO DELLA SOCIETÀ 2
3 SISTEMA DI GOVERNO E DI CONTROLLO 4
3.1 Organo amministrativo 4
3.2 Direttore Generale 5
3.3 Collegio Sindacale 5
3.4 Revisione legale 6
4 CONTROLLI INTERNI 6
5 SISTEMI DI CONTABILITÀ SEPARATA 8
6 PROGRAMMA DI VALUTAZIONE DEL RISCHIO DI CRISI AZIENDALE 8

1. PREMESSA

Il D.Lgs. 175/2016 recante "*Testo unico in materia di società a partecipazione pubblica*" (per brevità "TUSP"), adottato in esecuzione della delega legislativa contenuta nella legge 124/2016 ed entrato in vigore il 23 settembre 2016, detta norme in materia di costituzione di società da parte di pubbliche amministrazioni, nonché di acquisto, mantenimento e gestione di partecipazioni da parte delle pubbliche amministrazioni, in società a totale o parziale partecipazione pubblica, diretta o indiretta.

Fincalabra S.p.A., quale società a totale partecipazione regionale, rientra nel campo di applicazione del TUSP, con esclusione delle disposizioni dell'art. 4, in quanto inclusa nell'Allegato A (art. 26 TUSP).

L'art. 6, comma 4 del TUSP rubricato "*Principi fondamentali sull'organizzazione e sulla gestione delle società a controllo pubblico*" ha introdotto l'obbligo per le società a controllo pubblico di redigere annualmente una relazione sul governo societario a chiusura dell'esercizio sociale da presentare all'Assemblea chiamata ad approvare il bilancio d'esercizio di riferimento e da pubblicare contestualmente al medesimo. La norma indica che in essa confluiscono il programma di valutazione del rischio di crisi aziendale (articolo 6, comma 2), gli ulteriori strumenti di governo societario (articolo 6, comma 3) oppure le ragioni per cui questi ultimi non sono stati adottati (articolo 6, comma 5).

La citata norma nulla dispone in ordine alle informazioni e al grado di approfondimento delle stesse da inserire nella relazione, nei paragrafi che seguono si riportano le informazioni in ordine al profilo della Società e al modello di amministrazione e controllo societario.

Nella relazione confluiscono altresì le informazioni previste dallo stesso art. 6 nei commi 1 (sistemi di contabilità separata per attività protette da diritti speciali o esclusivi), 2 (programma di valutazione del rischio di crisi aziendale), 3 (ulteriori strumenti di governo societario) e 5 (ragioni per cui quest'ultimi non sono stati adottati).

La presente relazione fornisce informazioni sul governo societario e sui punti di interesse sopra indicati, riferite all'esercizio 2019.

Essa sarà pubblicata, unitamente al bilancio d'esercizio chiuso al 31/12/2019, sul sito istituzionale della Società (www.fincalabra.it) nella sezione Società Trasparente, sottosezione Bilanci.

2. PROFILO DELLA SOCIETÀ

FINCALABRA è una società per azioni unipersonale a totale partecipazione regionale, deputata allo svolgimento di attività di valenza regionale per l'attuazione di programmi regionali, nazionali e comunitari affidate dalla Regione Calabria per la creazione e lo sviluppo del tessuto imprenditoriale regionale in coerenza con le politiche e gli atti programmatici regionali.

La Società è stata costituita dalla Regione Calabria in ottemperanza delle disposizioni contenute nella L.R. n. 7 del 30 aprile 1984, con lo scopo di concorrere, nel quadro della politica di programmazione economica della Regione, allo sviluppo economico e sociale della Calabria. Diventa società a totale partecipazione regionale, a seguito dell'acquisto da parte della Regione Calabria dell'intero pacchetto azionario posseduto dagli altri soci, in ottemperanza delle disposizioni contenute nell'art. 3 della L.R. n. 9 dell'11 maggio 2007 (Riforma di Fincalabra SpA), con la quale la Regione Calabria ha ridefinito il ruolo e i compiti di Fincalabra S.p.A., nella prospettiva di dotarsi di uno strumento tecnico ed operativo per la più efficace

attuazione delle politiche regionali di sviluppo socio-economico, con particolare riguardo alla realizzazione di attività e iniziative finalizzate a favorire lo sviluppo del sistema delle P.M.I. operanti nel territorio della Regione Calabria e quindi dell'occupazione, attraverso l'innalzamento dei livelli di competitività, il miglioramento delle condizioni di accesso al credito, la crescita dell'occupazione, la promozione dello sviluppo tecnologico, il sostegno alla internazionalizzazione, la qualificazione delle risorse professionali e manageriali.

La Società è soggetta, ai sensi dell'art. 2497 c.c., all'attività di direzione e coordinamento della Regione Calabria che ne detiene l'intero capitale sociale ed opera nei confronti della Regione stessa secondo le modalità *dell'in house providing*, nel rispetto delle disposizioni comunitarie, nazionali e regionali vigenti in materia.

La Regione Calabria esercita sulla Società un potere di indirizzo e di controllo, strategico e operativo, analogamente ai controlli che quest'ultima esercita nei confronti dei propri uffici e servizi, secondo le disposizioni contenute nella Delibera di Giunta Regionale n. 94 del 17.03.2017 avente ad oggetto "*Coordinamento strategico società, fondazioni, enti – Ridefinizione funzioni ed attività delle strutture amministrative*" e nelle "*Linee guida metodologiche in materia di controllo analogo*" del 25.02.2019 prot. n. 79450, definite sulla base della normativa nazionale in materia di controllo delle società partecipate dalle pubbliche amministrazioni. Fincalabra S.p.A., pertanto, garantisce il corretto esercizio del controllo analogo da parte della Regione Calabria, assicurando il regolare svolgimento da parte di ciascuna struttura interna di tutti gli adempimenti previsti nella D.G.R. 49/16, nelle citate Linee Guida sul controllo della spesa e in ogni altro atto normativo e/o regolamentare vigente.

Fincalabra S.p.A., quale società in house della Regione Calabria, opera su incarico della Regione e riceve dalla stessa l'affidamento diretto delle attività che costituiscono l'oggetto sociale, mediante apposite convenzioni. Oltre l'ottanta per cento del fatturato deve essere effettuato nei confronti della Regione nello svolgimento dei compiti da questa affidati (cfr. art. 5 Statuto e art. 16 TUSP).

L'esecuzione degli affidamenti diretti di cui è destinataria la Società si concretizza nello svolgimento di attività strumentali alle funzioni della Regione Calabria, aventi carattere finanziario e di servizio per sostenere lo sviluppo del territorio regionale.

In relazione al carattere strumentale dei servizi resi direttamente all'amministrazione regionale, la Società è riconducibile alla categoria di società strumentale, delineata dalla giurisprudenza in vigenza dell'art. 13 del d.l. 223/2006 (ora abrogato e riscritto dal TUSP).

L'operatività della Società, consistente come già detto nello svolgimento di attività strumentali alle funzioni della Regione Calabria, si sviluppa nell'ambito delle politiche regionali per il sostegno alle attività imprenditoriali operanti nel territorio regionale e per la promozione e l'animazione del tessuto imprenditoriale.

Nel contesto delle politiche per il sostegno alle imprese operanti nel territorio locale, la Società opera come "Soggetto attuatore" della finanza agevolata e degli strumenti di ingegneria finanziaria promossi dalla Regione Calabria, il che si sostanzia nell'espletamento di compiti di istruttoria/erogazione/monitoraggio delle iniziative candidate e ammesse alle agevolazioni pubbliche in prevalenza comunitarie.

Nel quadro invece delle politiche per la promozione e l'animazione del tessuto economico, la Società opera come "soggetto promotore" dello sviluppo e accompagnamento delle imprese consistenti in azioni di promozione/divulgazione sul territorio

regionale di strumenti finanziari promossi dalla Regione Calabria e di accompagnamento per la creazione di nuove imprese. Rientrano in questo asse di intervento, la gestione del sistema Incubatori d'Impresa (Catanzaro e Montalto Uffugo), l'orientamento e la promozione della cultura di impresa ed il sostegno all'internazionalizzazione delle imprese.

L'intrecciarsi del ruolo di soggetto attuatore e promotore delle linee di intervento regionali rende la Società un importante interlocutore del tessuto economico regionale che incrocia le esigenze ed interagire con il mondo delle imprese, professionisti e della ricerca.

3. SISTEMA DI GOVERNO E DI CONTROLLO

La struttura di governo societario si basa sul modello tradizionale di amministrazione che prevede la nomina di un organo amministrativo monocratico ovvero collegiale, composto da tre o cinque membri, secondo decisione dell'assemblea e comunque in coerenza con la normativa in materia di società a partecipazione pubblica, e del Collegio Sindacale.

La Regione Calabria inoltre nomina i/il componenti/e dell'Organo Amministrativo e del Collegio Sindacale a norma dell'articolo 2449 c.c., nel rispetto della disciplina nazionale e/o regionale vigente e dei relativi regolamenti regionali.

L'organo amministrativo e l'organo di controllo devono possedere i requisiti di onorabilità, di professionalità, di autonomia e gli altri requisiti previsti dalle vigenti normative nazionali e/o regionali e relative disposizioni di attuazione (cfr. art. 16 e 23 Statuto).

Ai membri dell'organo amministrativo e di controllo spetta un emolumento annuale nella misura determinata dall'assemblea nei limiti e in conformità alle norme vigenti in materia di società a partecipazione pubblica (artt. 16, 21 e 23 Statuto).

E' fatto divieto di corrispondere all'organo amministrativo e all'organo di controllo gettoni di presenza o premi di risultato deliberati dopo lo svolgimento delle attività nonché di corrispondere trattamenti di fine rapporto (art. 21 Statuto).

Agli organi di amministrazione e controllo si applica il decreto legge 16 maggio 1994 n. 293, convertito con modificazioni dalla legge 15 luglio 1994, n. 444 contenente "*Disciplina della proroga degli organi amministrativi*" (cfr. art. 11, comma 15 TUSP).

E' fatto divieto di istituire organi diversi da quelli previsti dalle norme generali in materia di società (art. 16 Statuto).

3.1 Organo amministrativo

La Società è attualmente amministrata da un Consiglio di Amministrazione. In data 19.02.2018, infatti, l'Assemblea dei Soci, con delibera motivata, nel rispetto delle disposizione di legge in vigore, ha determinato, ai sensi dell'art. 16 dello Statuto sociale, in 5 (cinque) il numero dei componenti del Consiglio di Amministrazione. La citata delibera è stata debitamente trasmessa alla Sezione della Corte dei Conti competente.

Il Consiglio di Amministrazione è attualmente composto da un Presidente e due Consiglieri. In data 07.08.2018, infatti, l'Assemblea dei Soci, con delibera motivata, nel rispetto delle disposizione di legge in vigore, ha deliberato di rielegge l'Organo Amministrativo allora in carica, per tre esercizi e quindi fino all'approvazione del bilancio relativo all'ultimo esercizio sociale. In data 22 maggio 2019, l'ing. Zumpano ha trasmesso formali dimissioni da componente del Consiglio di Amministrazione di Fincalabra ed con Decreto del Presidente della Giunta regionale n. 325 del 4 dicembre 2019, la

Regione Calabria ha nominato, in sostituzione del dimissionario, l'avv.to Giuseppe Strangio, quale componente del Consiglio di Amministrazione di Fincalabra S.p.A..

L'Organo Amministrativo quindi attualmente in carica, è costituito da dai Sigg.ri:

Ing. Carmelo Salvino	Presidente
Avv. Giuliana Barberi	Vice Presidente
Avv. Giuseppe Strangio	Consigliere

Il Consiglio di Amministrazione spetta la gestione della Società con tutti i poteri previsti dallo statuto sociale, nel rispetto delle direttive impartite dalla Regione Calabria nell'ambito del controllo analogo. Al fine di consentire all'azionista Regione Calabria di esercitare in modo organico il controllo analogo, la DGR n. 94/2017 e lo statuto sociale (cfr. artt. 11 e 25) sottopongono alla preventiva autorizzazione dell'Assemblea taluni atti dell'organo amministrativo di rilevanza strategica (documenti di programmazione e il piano industriale, la pianta organica e la sua variazione, assunzione e termini di reclutamento di nuovo personale con vincolo di subordinazione; piano di ristrutturazione e piano di risanamento; procedura di nomina della dirigenza apicale; operazioni di assunzione e dismissione di partecipazioni; cessione, conferimento e/o scorporo di rami d'azienda; acquisto e/o alienazione di beni immobili; autorizzazione alla coincidenza della figura di vertice dell'organo amministrativo con quella di Direttore Generale).

3.2 Direttore generale

In data 10 aprile 2019, è stato nominato l'ing. Carmelo Salvino, già Presidente del Consiglio di Amministrazione della società, quale Direttore Generale della stessa, ai sensi di quanto previsto dall'articolo 1 della Legge regionale 27 aprile 2015 n. 11, per come modificato dall'art. 16 comma 1-bis della legge regionale n. 47/2018, e dall'art. 20 dello Statuto sociale. E' stato stabilito che la durata di tale incarico coincida con quella della carica del Presidente del Consiglio di Amministrazione.

3.3 Collegio Sindacale

Il Collegio sindacale è investito delle funzioni previste dall'art. 2403 cod. civ.. L'organo quindi vigila sull'osservanza della legge e dello statuto, sul rispetto dei principi di corretta amministrazione e in particolare sull'adeguatezza dell'assetto organizzativo, amministrativo e contabile adottato dalla società e sul suo concreto funzionamento.

L'organo non è investito della funzione di revisione legale dei conti ex art. 2409 bis cod. civ., affidata invece ad una società di revisione nel rispetto delle prescrizioni contenute nell'art. 3, comma 2, del TUSP.

Il Collegio Sindacale è nominato, a norma dell'articolo 2449 c.c., direttamente dalla Regione Calabria ed è composto da (3) tre membri effettivi e (2) due membri supplenti. L'organo dura in carica (3) tre esercizi sociali e scade alla data dell'Assemblea convocata per l'approvazione del bilancio relativo al terzo esercizio della carica.

Il Collegio Sindacale, che doveva rimanere in carica fino all'approvazione del bilancio relativo all'esercizio sociale chiuso il 31.12.2018, è attualmente in prorogatio ed è costituito dai Sigg.ri:

Dott. Dario Pallini	Presidente
Dott. Daniele Fausto Guarna	Sindaco Effettivo
D.ssa Angela Niceforo	Sindaco Effettivo
Dott. Domenico Foglia	Sindaco Supplente

La composizione dell'organo di controllo rispetta le disposizioni in materia di quote di genere fissata dal DPR n. 251/2012 e dallo statuto sociale.

3.4 Revisione legale

La revisione legale dei conti, ai sensi dell'art. 2409 bis c.c., dell'art. 14 del D.Lgs. n. 39/2010 e ss.mm.ii. e dello statuto sociale, è esercitata dalla società di revisione AUDIREVI S.p.A..

L'incarico di revisore legale, affidato dall'assemblea in data 21.09.2018, in esito a procedura di gara ex d.lgs. 50/2016 e su proposta motivata del Collegio Sindacale, scade con l'approvazione del Bilancio 2020.

4 CONTROLLI INTERNI

Il Sistema di Controllo Interno della Società è costituito dall'insieme delle regole, delle procedure organizzative volte a consentire, attraverso un adeguato processo di identificazione e monitoraggio delle principali aree rischio, una conduzione dell'impresa sana, corretta e coerente con gli obiettivi fissati. Tale sistema costituisce parte integrante dell'operatività e interessa tutti i settori e le strutture aziendali ciascuna chiamata, per quanto di propria competenza, ad assicurare un costante e continuo livello di monitoraggio del rispetto delle procedure.

La Società ha sviluppato un proprio sistema di controllo interno che si articola su tre livelli ed è presidiato anche con il supporto del sistema informativo in uso. Il primo livello è presidiato dai diretti responsabili dei processi aziendali; il secondo, per ambito di competenza (compliance, privacy, anticorruzione, salute e sicurezza sul lavoro) è presidiato dai diversi soggetti titolari di specifici incarichi e il terzo è presidiato dall'Unità Operativa Internal Audit. Tale sistema di controllo interno è volto a presidiare nel continuo i rischi della Società. Il citato sistema è coerente con le caratteristiche, le dimensioni e la complessità delle attività svolte. Sono varie le azioni messe in campo dalla Società per valutare ed individuare potenziali elementi di rischio nella continuità aziendale o comunque situazioni di rischiosità di carattere generale per la Società.

Il Sistema di controlli si integra al Modello di Organizzazione, Gestione e Controllo per la prevenzione di reati ai sensi del D.Lgs. n. 231/2001 (per brevità anche "MOGC") per la parte relativa alle Procedure e ai protocolli che sostanziano le cautele dirette a contenere e prevenire il rischio reato ex d.lgs. 231/2001 e l. 190/2012.

La società si è dotata di un Modello di Organizzazione, Gestione e Controllo ex d.lgs. 231/2001 e di un Codice etico. Nel tempo, il MOGC è stato costantemente aggiornato e adeguato all'evoluzione normativa e agli assetti organizzativi della società.

Il MOGC si compone di una "Parte Generale" che descrive, dopo una breve illustrazione della ratio e dei principi del D.Lgs. 231/2001 e degli obiettivi che la Società si prefigge di raggiungere con l'adozione del Modello, il sistema di Governance, il sistema organizzativo comprendente la segmentazione di ruoli e responsabilità, la disciplina ed i poteri dell'Organismo di Vigilanza, i flussi informativi e le segnalazioni verso l'Organismo di Vigilanza, la comunicazione e la formazione sul Modello ed il sistema disciplinare.

Il MOGC include il Codice Etico ed il Codice di condotta redatti ai sensi del d.lgs. 231/2001 e l. 190/2012 che esprimono gli impegni e le responsabilità etiche nella conduzione delle attività aziendali assunti da tutti coloro che, a qualsiasi titolo,

operano nella Società, indicando le norme di comportamento da osservare nei confronti di tutti gli interlocutori della Società, che possono ritenersi assorbente dei codici di condotta previsti dall'art. 6, comma 3, del TUSP.

Tale sistema non vuole essere, dunque, per la Società un semplice adempimento formale alle prescrizioni normative ma ha l'ambizione di ottemperare alle relative prescrizioni ed enunciare gli alti principi e valori che la Società intende affermare e perseguire in tutti i rapporti nei quali si sostanzia la propria attività.

La Società è dotata di un Organismo di Vigilanza ex D.Lgs. 231/2001 che vigila sul funzionamento e sull'osservanza del Modello di Organizzazione, Gestione e Controllo per la prevenzione di reati previsto dal D.Lgs. 231/2001.

L'Organismo Vigilanza monocratico, nominato, in data 9 ottobre 2019 e per tre anni, dal Consiglio di Amministrazione della società, per come disposto dal Modello di Organizzazione, Gestione e Controllo per la prevenzione di reati previsto dal D.Lgs. 231/01, è il dott. Giancarlo De Simone. Il contratto è stato sottoscritto in data 29 novembre 2019. Il corrispettivo lordo fissato è pari ad euro 7.000 annui.

L'Organismo di Vigilanza predispone Relazioni semestrali ai sensi del d.lgs. 231/2001 sulle attività svolte e sulle verifiche effettuate per valutare l'adeguatezza e l'attuazione del MOGC e l'adeguatezza del Sistema dei Controlli Interni.

Interagisce con il Collegio Sindacale e con il Responsabile per la prevenzione della Corruzione ex l. 190/2012.

La Società applica la normativa ex d.l. 190/2012 e d.lgs. 33/2013.

Attualmente la carica di Responsabile della prevenzione della corruzione è ricoperta dalla d.ssa Lia Mollica e la carica di Responsabile della trasparenza è ricoperta dall'avv.to Giovanna Straface.

L'organo amministrativo approva annualmente il Piano triennale per la prevenzione della corruzione che include, dall'anno 2018, apposita sezione dedicata alle misure per la trasparenza e integrità ex d.lgs. 33/2013, come espressamente previsto dal d.lgs. 97/2016, modificativo del D.lgs. 33/2013, che ha soppresso il Programma triennale per la trasparenza e l'integrità.

Il Piano triennale per la prevenzione della corruzione 2019 analizza le misure di prevenzione della corruzione già implementate e quelle in corso di realizzazione in armonia con quelle indicate nel Modello ex D.Lgs. 231/2001; l'aggiornamento della mappatura dei processi e sottoprocessi aziendali a rischio corruzione è stato realizzato difatti tenendo conto della mappatura dei processi ex d.lgs. 231/2001 ed integrandola con i processi a rischio di commissione degli illeciti corruttivi previsti dalla l.190/2012, come voluto dal Piano Nazionale Anticorruzione ("PNA").

Per completare il quadro dei sistema dei controlli interni c'è il Sistema di Gestione per la Qualità, che ha proceduralizzato e messo in qualità i principali processi aziendali, certificandoli ai sensi della normativa UNI EN ISO 9001:2008 attraverso l'Organismo certificatore RINA.

Il Sistema di Gestione per la Qualità si integra al Modello di Organizzazione, Gestione e Controllo per la parte relativa alle Procedure e ai protocolli che sostanziano le cautele dirette a contenere e prevenire il rischio-reato.

Tale sistema viene costantemente adeguato ai cambiamenti introdotti nell'organizzazione, per rispondere ai processi lavorativi ed essere armonizzato al Modello 231/2001.

Il sistema di cui sopra viene verificato attraverso visite ispettive dell'Ente di Certificazione RINA che hanno l'obiettivo di verificare tutti i requisiti richiesti dalla norma UNI EN ISO 9001:2008.

5 SISTEMI DI CONTABILITÀ SEPARATA

L'art. 6, comma 1 del TUSP prevede che le società a controllo pubblico adottano sistemi di contabilità separata per le attività oggetto di diritti speciali o esclusivi e per ciascuna attività.

Nell'ambito delle attività per il sostegno finanziario alle imprese operanti nel territorio regionale, la Società, che opera come soggetto attuatore della finanza agevolata e degli strumenti finanziari, gestisce per conto dell'azionista Avvisi pubblici e Fondi rotativi ("Commesse") per la realizzazione di interventi finanziari in favore delle imprese secondo i termini e le modalità previsti nelle singole Convenzioni stipulate con la Regione Calabria. Le risorse finanziarie di ciascuna Commessa sono messe a disposizione della Società mediante accredito su conti/correnti bancari dedicati alle rispettive Commesse e non entrano, conseguentemente, a far parte del patrimonio sociale di Fincalabra.

Per la gestione delle Commesse, la Società ha istituito sistemi di contabilità separata. I costi diretti delle commesse vengono imputati al centro di costo dedicato ed i costi indiretti vengono imputati ad un centro di costo "Spese Generali" e poi ripartiti in coerenza con il metodo di calcolo e imputazione in uso approvato dal Committente. Il valore della commessa è dato dalla somma dei costi diretti e dei costi indiretti.

La contabilità economica delle commesse è rappresentata nelle singole schede commessa.

Con riferimento alla gestione finanziaria, vengono utilizzati appositi c/c dedicati per ciascuna commessa assegnata.

6 PROGRAMMA DI VALUTAZIONE DEL RISCHIO DI CRISI AZIENDALE

L'art. 6, comma 2 del TUSP prevede che le società a controllo pubblico predispongono specifici programmi di valutazione del rischio di crisi aziendale e ne informano l'assemblea nell'ambito di una relazione, come previsto dallo stesso art. 6 al comma 4.

Ove dalla valutazione del rischio di crisi aziendale emergano uno o molteplici indicatori di crisi aziendale, l'art. 14, comma 4, del TUSP prevede che l'organo amministrativo della società a controllo pubblico debba adottare senza indugio i provvedimenti necessari per prevenire l'aggravamento della crisi, per circoscrivere gli effetti ed eliminare le cause attraverso un piano di risanamento.

Le misure adottate dalla Società per valutare ed individuare potenziali elementi di rischio nella continuità aziendale o comunque situazioni di rischiosità di carattere generale per la Società sono riconducibili a due livelli di intervento, di natura organizzativa e di natura economico finanziaria.

Delle misure organizzative, volte ad ottimizzare l'organizzazione della Società e prevenire comportamenti lesivi tali da compromettere la qualità dei servizi resi, si è già parlato nel paragrafo precedente laddove diffusamente si è parlato del Sistema dei controlli che include il Modello Organizzazione, Gestione e Controllo previsto dal D.Lgs. n. 231/2001 integrato con i presidi della l. 190/2012 e il Sistema Qualità.

Fincalabra ha approvato il Programma di valutazione dei rischi di crisi aziendale ed ha nominato, nella persona del dott. Aloise, il Responsabile del programma, che guida, coordina e attua il sistema di valutazione del rischio aziendale. In particolare, nel processo di valutazione del rischio aziendale, tale soggetto ha il compito di verificare con periodicità

trimestrale l'andamento di alcuni parametri economici, patrimoniali e finanziari, così come definiti dal Programma di valutazione del rischio di crisi aziendale.

Scopo del sopra citato documento è quindi quello di illustrare le principali logiche e strumenti nonché gli specifici programmi di valutazione del rischio aziendale, utilizzati dalla società ai fini di un corretto e costante monitoraggio dei principali indicatori economico finanziari patrimoniali e di performance così come individuati in relazione alle attività svolte. Il sistema di valutazione del rischio rappresenta l'insieme di logiche e strumenti a disposizione dell'azienda e del suo management ai fini di una corretta individuazione e monitoraggio dei principali indicatori economico-finanziari e delle variabili chiave di successo (Key Performance Indicators) legate al business (e il raggiungimento dei parametri di performance stabiliti nel budget e nel piano di medio termine esprime l'obiettivo verso cui tendere).

Gli obiettivi primari del Sistema di valutazione del rischio di crisi aziendale sono:

- Creare un set di indicatori economici patrimoniali e finanziari indicati come KPI e che esprimono, nel loro andamento, la corrispondenza tra quanto previsto e quanto realizzato relativamente a fattori chiave di successo per l'azienda;
- Verificare periodicamente l'andamento degli indicatori creati;
- Verificare periodicamente l'andamento della gestione mediante l'analisi tra quanto previsto a budget e quanto realizzato in corso d'anno;
- Rappresentare un insieme di regole, procedure, che servono per creare una corretta individuazione e condivisione degli obiettivi target a tutti i livelli aziendali per fare in modo che le attività operative siano sempre allineate con la strategia aziendale

In ottemperanza a quanto previsto dal D. Lgs. 175/2016 art. 6 comma 2 ed in coerenza con il Programma di valutazione dei rischi di crisi aziendale, sono state elaborate, approvate e debitamente trasmesse al socio le relazioni periodiche aventi ad oggetto le valutazioni del rischio di crisi aziendali. Tali relazioni sono state redatte sulla base dei dati inerenti le commesse affidate ed in corso di attuazione da parte di Fincalabra, integrate con gli ulteriori dati salienti emersi e valutati nel corso della gestione ordinaria ed operativa aziendale. In particolare, per la stesura delle succitate relazioni, il costo del personale è sempre stato imputato alle commesse sulla base delle evidenze inerenti le presenze del personale fornite dall'ufficio competente, delle disposizioni di servizio agli atti trasmesse all'Area Amministrativa, dell'organigramma vigente; mentre i costi direttamente imputati alle commesse sono stati rilevati dalle evidenze contabili, in mancanza dei riscontri da parte degli uffici preposti. Quindi, in applicazione del vigente Programma di valutazione dei rischi di crisi aziendale, approvato dal CDA, sono stati calcolati gli indicatori previsti dal Programma per rilevare eventuali segnali di possibile crisi aziendale da analizzare e segnalare alla Governance, al Collegio Sindacale ed alla Società di revisione, per gli adempimenti di rispettiva competenza.

In particolare, si riportano di seguito le conclusioni della relazione al 31.12.2019:

"*Il percorso avviato dalla società nel corso dell'annualità 2018, proseguito anche nel corso del 2019, ha consentito il raggiungimento dell'equilibrio economico-finanziario nel terzo e quarto trimestre 2019, per come evidenziato dall'analisi riportata nei paragrafi precedenti.*

Gli indicatori economici e patrimoniali presentano sostanzialmente un risultato positivo in quanto, per come riportato nella presente relazione, nel terzo e quarto trimestre c'è stata una inversione di tendenza che consente di porre le basi per la redazione di un piano industriale pluriennale.

Gli indicatori finanziari presentano invece scostamenti negativi rispetto alle previsioni sia con riferimento al flusso di cassa complessivo di periodo che alle disponibilità liquide. La motivazione risiede fondamentalmente nel mancato incasso del ripianamento delle perdite degli esercizi precedenti che non è dipeso dalla volontà della società e che avrebbe consentito alla società di presentare anche gli indicatori finanziari positivi (…..) .

Per dare soluzione strutturale a tali criticità si rende ormai necessario un significativo aumento del capitale sociale in linea con quanto già fatto dalle altre Regioni per le finanziarie regionali che consenta alla società di ripristinare il valore dello stesso prima delle notevoli perdite registrate nei precedenti esercizi, al fine di dare piena attuazione alle strategie aziendali e di garantire una gestione finanziaria equilibrata e coerente con gli impegni finanziari assunti e da assumersi".

IL CONSIGLIO DI AMMINISTRAZIONE

FINCALABRA SPA

Bilancio di esercizio al 31-12-2019

Dati anagrafici	
Sede in	VIALE EUROPA SNC CATANZARO CZ
Codice Fiscale	01759730797
Numero Rea	CZ VV 135378
P.I.	01759730797
Capitale Sociale Euro	10.737.073 i.v.
Forma giuridica	SOCIETA' PER AZIONI
Settore di attività prevalente (ATECO)	702209
Società in liquidazione	no
Società con socio unico	si
Società sottoposta ad altrui attività di direzione e coordinamento	si
Denominazione della società o ente che esercita l'attività di direzione e coordinamento	REGIONE CALABRIA
Appartenenza a un gruppo	no

Stato patrimoniale

	31-12-2019	31-12-2018
Stato patrimoniale		
Attivo		
B) Immobilizzazioni		
I - Immobilizzazioni immateriali		
3) diritti di brevetto industriale e diritti di utilizzazione delle opere dell'ingegno	4	13.279
7) altre	76.745	55.168
Totale immobilizzazioni immateriali	76.749	68.447
II - Immobilizzazioni materiali		
1) terreni e fabbricati	4.415.748	4.517.192
2) impianti e macchinario	35.608	36.982
3) attrezzature industriali e commerciali	7.419	7.161
4) altri beni	134.084	180.775
Totale immobilizzazioni materiali	4.592.859	4.742.110
III - Immobilizzazioni finanziarie		
1) partecipazioni in		
a) imprese controllate	1	1
b) imprese collegate	727.818	1.032.820
d-bis) altre imprese	284.648	284.648
Totale partecipazioni	1.012.467	1.317.469
Totale immobilizzazioni finanziarie	1.012.467	1.317.469
Totale immobilizzazioni (B)	5.682.075	6.128.026
C) Attivo circolante		
I - Rimanenze		
3) lavori in corso su ordinazione	14.074.147	9.587.709
Totale rimanenze	14.074.147	9.587.709
II - Crediti		
1) verso clienti		
esigibili entro l'esercizio successivo	3.013.935	2.846.380
Totale crediti verso clienti	3.013.935	2.846.380
2) verso imprese controllate		
esigibili oltre l'esercizio successivo	2.533.225	2.533.225
Totale crediti verso imprese controllate	2.533.225	2.533.225
5-bis) crediti tributari		
esigibili entro l'esercizio successivo	240.395	199.958
esigibili oltre l'esercizio successivo	81.145	81.145
Totale crediti tributari	321.540	281.103
5-ter) imposte anticipate	1.245	1.245
5-quater) verso altri		
esigibili entro l'esercizio successivo	22.971	172.756
esigibili oltre l'esercizio successivo	111.632.835	113.292.633
Totale crediti verso altri	111.655.806	113.465.389
Totale crediti	117.525.751	119.127.342
IV - Disponibilità liquide		
1) depositi bancari e postali	71.622.052	80.663.120
3) danaro e valori in cassa	398	73
Totale disponibilità liquide	71.622.450	80.663.193
Totale attivo circolante (C)	203.222.348	209.378.244

D) Ratei e risconti	63.077	39.200
Totale attivo	208.967.500	215.545.470
Passivo		
A) Patrimonio netto		
I - Capitale	10.737.073	10.737.073
IV - Riserva legale	21.356	21.356
VI - Altre riserve, distintamente indicate		
Riserva straordinaria	49.831	49.831
Varie altre riserve	(1)	(1)
Totale altre riserve	49.830	49.830
VIII - Utili (perdite) portati a nuovo	(2.786.192)	(908.022)
IX - Utile (perdita) dell'esercizio	14.178	(1.878.170)
Totale patrimonio netto	8.036.245	8.022.067
B) Fondi per rischi e oneri		
1) per trattamento di quiescenza e obblighi simili	82.866	-
2) per imposte, anche differite	-	25.000
4) altri	4.784.206	5.027.569
Totale fondi per rischi ed oneri	4.867.072	5.052.569
C) Trattamento di fine rapporto di lavoro subordinato	1.263.772	1.282.064
D) Debiti		
4) debiti verso banche		
esigibili entro l'esercizio successivo	918.434	298.673
Totale debiti verso banche	918.434	298.673
5) debiti verso altri finanziatori		
esigibili entro l'esercizio successivo	17.602	5.191
esigibili oltre l'esercizio successivo	-	44.192
Totale debiti verso altri finanziatori	17.602	49.383
6) acconti		
esigibili entro l'esercizio successivo	-	1.554.584
esigibili oltre l'esercizio successivo	10.375.355	5.524.575
Totale acconti	10.375.355	7.079.159
7) debiti verso fornitori		
esigibili entro l'esercizio successivo	1.216.691	972.017
Totale debiti verso fornitori	1.216.691	972.017
12) debiti tributari		
esigibili entro l'esercizio successivo	268.184	244.608
Totale debiti tributari	268.184	244.608
13) debiti verso istituti di previdenza e di sicurezza sociale		
esigibili entro l'esercizio successivo	402.959	393.038
Totale debiti verso istituti di previdenza e di sicurezza sociale	402.959	393.038
14) altri debiti		
esigibili entro l'esercizio successivo	876.792	43.416
esigibili oltre l'esercizio successivo	180.680.533	192.060.409
Totale altri debiti	181.557.325	192.103.825
Totale debiti	194.756.550	201.140.703
E) Ratei e risconti	43.861	48.067
Totale passivo	208.967.500	215.545.470

Conto economico

	31-12-2019	31-12-2018
Conto economico		
A) Valore della produzione		
1) ricavi delle vendite e delle prestazioni	1.900.170	1.939.198
3) variazioni dei lavori in corso su ordinazione	4.486.438	4.882.073
5) altri ricavi e proventi		
contributi in conto esercizio	1.011.629	-
altri	1.212.887	117.462
Totale altri ricavi e proventi	2.224.516	117.462
Totale valore della produzione	8.611.124	6.938.733
B) Costi della produzione		
6) per materie prime, sussidiarie, di consumo e di merci	10.000	36.661
7) per servizi	2.664.112	2.755.932
8) per godimento di beni di terzi	70.955	186.218
9) per il personale		
a) salari e stipendi	3.810.437	3.747.785
b) oneri sociali	1.166.077	1.154.394
c) trattamento di fine rapporto	305.765	303.890
e) altri costi	8.526	9.713
Totale costi per il personale	5.290.805	5.215.782
10) ammortamenti e svalutazioni		
a) ammortamento delle immobilizzazioni immateriali	19.312	27.209
b) ammortamento delle immobilizzazioni materiali	177.552	173.402
Totale ammortamenti e svalutazioni	196.864	200.611
12) accantonamenti per rischi	57.405	-
14) oneri diversi di gestione	287.346	407.210
Totale costi della produzione	8.577.487	8.802.414
Differenza tra valore e costi della produzione (A - B)	33.637	(1.863.681)
C) Proventi e oneri finanziari		
16) altri proventi finanziari		
d) proventi diversi dai precedenti		
altri	3.559	15.809
Totale proventi diversi dai precedenti	3.559	15.809
Totale altri proventi finanziari	3.559	15.809
17) interessi e altri oneri finanziari		
altri	16.963	30.298
Totale interessi e altri oneri finanziari	16.963	30.298
Totale proventi e oneri finanziari (15 + 16 - 17 + - 17-bis)	(13.404)	(14.489)
Risultato prima delle imposte (A - B + - C + - D)	20.233	(1.878.170)
20) Imposte sul reddito dell'esercizio, correnti, differite e anticipate		
imposte correnti	6.055	-
Totale delle imposte sul reddito dell'esercizio, correnti, differite e anticipate	6.055	-
21) Utile (perdita) dell'esercizio	14.178	(1.878.170)

Rendiconto finanziario, metodo indiretto

	31-12-2019	31-12-2018
Rendiconto finanziario, metodo indiretto		
A) Flussi finanziari derivanti dall'attività operativa (metodo indiretto)		
Utile (perdita) dell'esercizio	14.178	(1.878.170)
Imposte sul reddito	6.055	-
Interessi passivi/(attivi)	13.404	14.489
1) Utile (perdita) dell'esercizio prima d'imposte sul reddito, interessi, dividendi e plus /minusvalenze da cessione	33.637	(1.863.681)
Rettifiche per elementi non monetari che non hanno avuto contropartita nel capitale circolante netto		
Accantonamenti ai fondi	363.170	-
Ammortamenti delle immobilizzazioni	196.864	200.611
Totale rettifiche per elementi non monetari che non hanno avuto contropartita nel capitale circolante netto	560.034	200.611
2) Flusso finanziario prima delle variazioni del capitale circolante netto	593.671	(1.663.070)
Variazioni del capitale circolante netto		
Decremento/(Incremento) delle rimanenze	(4.486.438)	(4.882.073)
Decremento/(Incremento) dei crediti verso clienti	(167.555)	2.235.361
Incremento/(Decremento) dei debiti verso fornitori	3.540.870	(243.940)
Decremento/(Incremento) dei ratei e risconti attivi	(23.877)	55.912
Incremento/(Decremento) dei ratei e risconti passivi	(4.206)	9.191
Altri decrementi/(Altri Incrementi) del capitale circolante netto	69.931.609	29.965.882
Totale variazioni del capitale circolante netto	68.790.403	27.140.333
3) Flusso finanziario dopo le variazioni del capitale circolante netto	69.384.074	25.477.263
Altre rettifiche		
Interessi incassati/(pagati)	(13.404)	-
(Imposte sul reddito pagate)	17.521	-
(Utilizzo dei fondi)	(566.959)	(503.502)
Totale altre rettifiche	(562.842)	(503.502)
Flusso finanziario dell'attività operativa (A)	68.821.232	24.973.761
B) Flussi finanziari derivanti dall'attività d'investimento		
Immobilizzazioni materiali		
(Investimenti)	(28.301)	(127.590)
Immobilizzazioni immateriali		
(Investimenti)	(27.614)	-
Immobilizzazioni finanziarie		
Disinvestimenti	305.002	-
Attività finanziarie non immobilizzate		
Disinvestimenti	(78.730.823)	15.809
Flusso finanziario dell'attività di investimento (B)	(78.481.736)	(111.781)
C) Flussi finanziari derivanti dall'attività di finanziamento		
Mezzi di terzi		
Incremento/(Decremento) debiti a breve verso banche	619.761	(372.210)
(Rimborso finanziamenti)	-	(38.328)
Flusso finanziario dell'attività di finanziamento (C)	619.761	(410.538)
Incremento (decremento) delle disponibilità liquide (A ± B ± C)	(9.040.743)	24.451.442
Disponibilità liquide a inizio esercizio		
Depositi bancari e postali	80.663.120	56.211.649
Danaro e valori in cassa	73	102

Totale disponibilità liquide a inizio esercizio	80.663.193	56.211.751
Disponibilità liquide a fine esercizio		
Depositi bancari e postali	71.622.052	80.663.120
Danaro e valori in cassa	398	73
Totale disponibilità liquide a fine esercizio	71.622.450	80.663.193

Nota integrativa al Bilancio di esercizio chiuso al 31-12-2019

Nota integrativa, parte iniziale

Signori Soci, la presente nota integrativa costituisce parte integrante del bilancio al 31/12/2019.

Il bilancio risulta conforme a quanto previsto dagli articoli 2423 e seguenti del codice civile ed ai principi contabili nazionali così come pubblicati dall'Organismo Italiano di Contabilità; esso rappresenta pertanto con chiarezza ed in modo veritiero e corretto la situazione patrimoniale e finanziaria della società ed il risultato economico dell'esercizio.

Il contenuto dello stato patrimoniale e del conto economico è quello previsto dagli articoli 2424 e 2425 del codice civile, mentre il rendiconto finanziario è stato redatto ai sensi dell'art. 2425-ter.

La nota integrativa, redatta ai sensi dell'art. 2427 del codice civile, contiene inoltre tutte le informazioni utili a fornire una corretta interpretazione del bilancio.

Criteri di formazione

Redazione del bilancio

Le informazioni contenute nel presente documento sono presentate secondo l'ordine in cui le relative voci sono indicate nello stato patrimoniale e nel conto economico.

In riferimento a quanto indicato nella parte introduttiva della presente nota integrativa, si attesta che, ai sensi dell'art. 2423, 3° comma del codice civile, qualora le informazioni richieste da specifiche disposizioni di legge non siano sufficienti a dare una rappresentazione veritiera e corretta della situazione aziendale vengono fornite le informazioni complementari ritenute necessarie allo scopo.

Il bilancio d'esercizio, così come la presente nota integrativa, sono stati redatti in unità di euro.

Principi di redazione del bilancio

La valutazione delle voci di bilancio è avvenuta nel rispetto del principio della prudenza, della rilevanza e nella prospettiva di continuazione dell'attività. Ai sensi dell'art. 2423-bis c.1 punto 1-bis C.C., la rilevazione e la presentazione delle voci è effettuata tenendo conto della sostanza dell'operazione o del contratto. Nella redazione del bilancio d'esercizio gli oneri e i proventi sono stati iscritti secondo il principio di competenza indipendentemente dal momento della loro manifestazione numeraria e sono stati indicati esclusivamente gli utili realizzati alla data di chiusura dell'esercizio. Si è peraltro tenuto conto dei rischi e delle perdite di competenza dell'esercizio, anche se conosciuti dopo la chiusura di questo.

Struttura e contenuto del Prospetto di Bilancio

Lo stato patrimoniale, il conto economico, il rendiconto finanziario e le informazioni di natura contabile contenute nella presente nota integrativa sono conformi alle scritture contabili, da cui sono stati direttamente desunti.

Nell'esposizione dello stato patrimoniale e del conto economico non sono stati effettuati raggruppamenti delle voci precedute da numeri arabi, come invece facoltativamente previsto dall'art. 2423 ter del c.c.

Ai sensi dell'art. 2423 ter del codice civile, si precisa che tutte le voci di bilancio sono risultate comparabili con l'esercizio precedente; non vi è stata pertanto necessità di adattare alcuna voce dell'esercizio precedente.

Ai sensi dell'art. 2424 del codice civile si conferma che non esistono elementi dell'attivo o del passivo che ricadano sotto più voci del prospetto di bilancio.

Criteri di valutazione

Ai sensi dell'articolo 2427 c. 1 n. 1 del c.c. si illustrano i più significativi criteri di valutazione adottati nel rispetto delle disposizioni contenute all'art.2426 del codice civile, con particolare riferimento a quelle voci di bilancio per le quali il legislatore ammette diversi criteri di valutazione e di rettifica o per le quali non sono previsti specifici criteri.

Altre informazioni

Valutazione poste in valuta

La società, alla data di chiusura dell'esercizio, non detiene crediti o debiti in valuta estera.

Operazioni con obbligo di retrocessione a termine

La società, ai sensi dell'art.2427 n. 6-ter, attesta che nel corso dell'esercizio non ha posto in essere alcuna operazione soggetta all'obbligo di retrocessione a termine.

Nota integrativa, attivo

I valori iscritti nell'attivo dello stato patrimoniale sono stati valutati secondo quanto previsto dall'articolo 2426 del codice civile e in conformità ai principi contabili nazionali. Nelle sezioni relative alle singole poste sono indicati i criteri applicati nello specifico.

Immobilizzazioni

Immobilizzazioni immateriali

Le immobilizzazioni immateriali, ricorrendo i presupposti previsti dai principi contabili, sono iscritte nell'attivo di stato patrimoniale al costo di acquisto e/o di produzione e vengono ammortizzate in quote costanti in funzione della loro utilità futura.

Il valore delle immobilizzazioni è esposto al netto dei fondi di ammortamento e delle svalutazioni.

L'ammortamento è stato operato in conformità al seguente piano prestabilito, che si ritiene assicuri una corretta ripartizione del costo sostenuto lungo la vita utile delle immobilizzazioni in oggetto:

Voci immobilizzazioni immateriali	Periodo
Costi di impianto e di ampliamento	5 anni
Altre immobilizzazioni immateriali	5 anni

Il criterio di ammortamento delle immobilizzazioni immateriali è stato applicato con sistematicità ed in ogni esercizio, in relazione alla residua possibilità di utilizzazione economica di ogni singolo bene o spesa.

Beni immateriali

I beni immateriali sono rilevati al costo di acquisto comprendente anche i costi accessori e sono ammortizzati entro il limite legale o contrattuale previsto per gli stessi.

Immobilizzazioni materiali

I cespiti appartenenti alla categoria delle immobilizzazioni materiali, rilevati alla data in cui avviene il trasferimento dei rischi e dei benefici connessi al bene acquisito, sono iscritti in bilancio al costo di acquisto e/o di produzione, aumentato degli oneri accessori sostenuti fino al momento in cui i beni sono pronti all'uso e comunque nel limite del valore recuperabile. Il costo di produzione corrisponde all'insieme di tutti i costi di fabbricazione sostenuti fino all'entrata in funzione del bene, sia che si tratti di costi ad esso direttamente riferibili, sia che si tratti di costi relativi a lavorazioni comuni per la quota ragionevolmente ad esso imputabile. Il valore contabile dei beni, raggruppati in classi omogenee per natura ed anno di acquisizione, viene ripartito tra gli esercizi nel corso dei quali gli stessi verranno presumibilmente utilizzati. Tale procedura è attuata mediante lo stanziamento sistematico a conto economico di quote di ammortamento corrispondenti a piani prestabiliti, definiti al momento in cui il bene è disponibile e pronto all'uso, con riferimento alla presunta residua possibilità di utilizzo dei beni stessi. Detti piani, oggetto di verifica annuale, sono formati con riferimento al valore lordo dei beni e supponendo pari a zero il valore di realizzo al termine del processo.

L'ammortamento delle immobilizzazioni materiali, il cui utilizzo è limitato nel tempo, è stato operato in conformità al seguente piano prestabilito:

Voci immobilizzazioni materiali	Aliquote %
Terreni e Fabbricati	3
Impianti e macchinari	20
Attrezzature industriali e commerciali	15
Altri beni	20

Per le immobilizzazioni acquisite nel corso dell'esercizio le suddette aliquote sono state ridotte alla metà in quanto la quota di ammortamento così ottenuta non si discosta significativamente dalla quota calcolata a partire dal momento in cui il cespite è disponibile e pronto all'uso.

Immobilizzazioni finanziarie

Partecipazioni

Tutte le partecipazioni iscritte in bilancio sono state valutate con il metodo del costo, dove per costo s'intende l'onere sostenuto per l'acquisto, indipendentemente dalle modalità di pagamento, comprensivo degli eventuali oneri accessori (commissioni e spese bancarie, bolli, intermediazione bancaria, ecc.).

Immobilizzazioni immateriali

Movimenti delle immobilizzazioni immateriali

Dopo l'iscrizione in conto economico delle quote di ammortamento dell'esercizio, pari ad € 19.312, le immobilizzazioni immateriali ammontano ad € 76.749. Sono state acquisite immobilizzazioni immateriali nell'esercizio in corso al 31.12.2018 per euro 27.614.

Nella tabella sono esposte le movimentazioni delle immobilizzazioni in oggetto.

	Costi di impianto e di ampliamento	Costi di sviluppo	Diritti di brevetto industriale e diritti di utilizzazione delle opere dell'ingegno	Concessioni, licenze, marchi e diritti simili	Altre immobilizzazioni immateriali	Totale immobilizzazioni immateriali
Valore di inizio esercizio						
Costo	3.800	85.342	394.414	697	485.006	969.259
Ammortamenti (Fondo ammortamento)	3.800	85.342	381.135	697	429.838	900.812
Valore di bilancio	-	-	13.279	-	55.168	68.447
Variazioni nell'esercizio						
Incrementi per acquisizioni	-	-	-	-	27.614	27.614
Ammortamento dell'esercizio	-	-	13.275	-	6.037	19.312
Totale variazioni	-	-	(13.275)	-	21.577	8.302
Valore di fine esercizio						
Costo	3.800	85.342	394.414	697	512.620	996.873
Ammortamenti (Fondo ammortamento)	3.800	85.342	394.410	697	435.875	920.124
Valore di bilancio	-	-	4	-	76.745	76.749

Immobilizzazioni materiali

Movimenti delle immobilizzazioni materiali

Le immobilizzazioni materiali al lordo dei relativi fondi ammortamento ammontano ad € 6.379.270; i fondi di ammortamento risultano essere pari ad € 1.786.411. Nell'esercizio in corso al 31.12.2019 sono state acquisite immobilizzazioni materiali per euro 28.301.

Nella tabella che segue sono esposte le movimentazioni delle immobilizzazioni in oggetto.

	Terreni e fabbricati	Impianti e macchinario	Attrezzature industriali e commerciali	Altre immobilizzazioni materiali	Totale Immobilizzazioni materiali
Valore di inizio esercizio					
Costo	5.531.047	107.057	22.381	690.484	6.350.969
Ammortamenti (Fondo ammortamento)	1.013.855	70.075	15.220	509.709	1.608.859

	Terreni e fabbricati	Impianti e macchinario	Attrezzature industriali e commerciali	Altre immobilizzazioni materiali	Totale Immobilizzazioni materiali
Valore di bilancio	4.517.192	36.982	7.161	180.775	4.742.110
Variazioni nell'esercizio					
Incrementi per acquisizioni	-	5.600	2.000	20.701	28.301
Ammortamento dell'esercizio	101.444	6.974	1.743	67.392	177.553
Totale variazioni	(101.444)	(1.374)	257	(46.691)	(149.252)
Valore di fine esercizio					
Costo	5.531.047	112.657	24.381	711.185	6.379.270
Ammortamenti (Fondo ammortamento)	1.115.299	77.049	16.962	577.101	1.786.411
Valore di bilancio	4.415.748	35.608	7.419	134.084	4.592.859

Operazioni di locazione finanziaria

La società alla data di chiusura dell'esercizio non ha in corso alcun contratto di leasing finanziario.

Immobilizzazioni finanziarie

Movimenti di partecipazioni, altri titoli e strumenti finanziari derivati attivi immobilizzati

Nella seguente tabella vengono esposte le movimentazioni delle immobilizzazioni in oggetto.

	Partecipazioni in imprese controllate	Partecipazioni in imprese collegate	Partecipazioni in altre imprese	Totale Partecipazioni
Valore di inizio esercizio				
Costo	1	1.887.391	609.265	2.496.657
Svalutazioni	-	854.571	324.617	1.179.188
Valore di bilancio	1	1.032.820	284.648	1.317.469
Variazioni nell'esercizio				
Decrementi per alienazioni (del valore di bilancio)	-	305.002	-	305.002
Totale variazioni	-	(305.002)	-	(305.002)
Valore di fine esercizio				
Costo	1	1.582.389	609.265	2.191.655
Svalutazioni	-	854.571	324.617	1.179.188
Valore di bilancio	1	727.818	284.648	1.012.467

Dettagli sulle partecipazioni immobilizzate in imprese controllate

Nel seguente prospetto sono indicate le partecipazioni relative ad imprese controllate nonché le ulteriori indicazioni richieste dal 2427 del codice civile.

Imprese	Denominazione	Bilancio	Cap. Soc.	Patr Netto	Utile /Perdita	quota posseduta	%	valore di carico	rettifiche	svalutazione 31/12/2019	fondo svalut 2019	valore 31/12/
CONTROLLATE	Calabria Impresa & Territori Srl in fallimento		4.243.150,00			4.243.150,00	100,00%	1,00		0,00	0,00	
	SUBTOTALE							**1,00**		**0,00**	**0,00**	
COLLEGATE	Cellulosa 2000 SpA in fallimento		120.000,00			36.000,00	30,00%			0,00	0,00	

	CONSERIM Scrl****		12.395,00			3.099,00	25,00%			0,00	0,00	
	Lamezia Europa SpA*****	31.12.018	3.500.000,00	2.750.457,00	-244.156,00	700.000,00	20,00%	780.806,64		0,00	-52.988,24	727.8
	Mediterranea Sviluppo Scrl in liquidazione		119.842,00			41.945,00	35,00%			0,00	0,00	
	POLI SUD Srl in fallimento*		50.176,00			10.577,12	21,08%	206.582,76		0,00	-206.582,76	
	TESI spA in fallimento		294.952,00			88.497,00	30,00%			0,00	0,00	
	SUBTOTALE							**987.389,40**	**0,00**	**0,00**	**-259.571,00**	**727.8**
ALTRE IMPRESE	IMEMORYHEALTH SRL**	31.12.2018	10.000,00	45.737,00	-27.316,00	1.500,00	15,00%	199.500,00		0,00	0,00	199.5
	Calpark ScpA	31.12.2018	535.908,80	342.352,00	-93.095,00	120.124,20	22,42%	120.124,20		0,00	-56.126,76	63.9
	CORAP***		1.608.210,41			112.785,78	7,013%	9.513,87		0,00	0,00	9.5
	Crati Scrl	31.12.2018	61.650,00	161.385,00	-128.227,00	5.100,00	8,27%	7.746,85		0,00	0,00	7.7
	Casablanca Srl in liquidazione (ex Eli-Fly SpA)	31.12.2017	32.306,56	-1.741.012,00	-39.974,00	1.137,00	3,52%	258.228,45		0,00	-258.228,45	
	Le Ceramiche di Squillace Scrl****		10.329,14			1.239,50	12,00%			0,00	0,00	
	MET SVILUPPO Srl in amministrazione straordinaria		20.000,00			586,00	2,93%	22.000,00	-22.000,00	0,00	0,00	
	Promem Sud-Est SpA	31.12.2017	135.026,00	130.303,00	-781,00	4.167,00	3,09%	14.149,33		0,00	-10.258,22	3.8
	SUBTOTALE							**631.262,70**	**-22.000,00**	**0,00**	**-324.613,43**	**284.6**
	TOTALE					**5.369.907,60**		**1.618.653,10**	**-22.000,00**	**0,00**	**-584.184,43**	**1.012.4**

Denominazione	Quota posseduta in euro
CALABRIA IMPRESA E TERRITORIO SRL	1

Dettagli sulle partecipazioni immobilizzate in imprese collegate

Nel seguente prospetto sono indicate le partecipazioni relative ad imprese collegate nonché le ulteriori indicazioni richieste dall'art 2427 del codice civile.

Denominazione	Città, se in Italia, o Stato estero	Valore contabile
Cellulosa 2000 spa in Fallimento		-
Conserim SCRL		-
Lameziaeuropa SPA		727.818
Mediater. Sviluppo SCRL in liq		-
Poli Sud SRL		-
Tesi SPA in Fallimento		-

Nel seguente prospetto sono indicate le partecipazioni relative ad altre imprese nonché le ulteriori indicazioni richieste dall'art 2427 del codice civile.

Denominazione	Città, se in Italia, o Stato estero	Valore contabile

Imemoryhealh Srl	199.500
Calpark Scpa	63.997
Corap	9.514
Casablanca Srl in liquidazione (ex fly Spa)	-
Le ceramiche di Squillace	-
Met Sviluppo Srl in Amministrazione controllata	-
Crati Scrl	7.746
Promem Sud est Spa	3.891

Crediti immobilizzati relativi ad operazioni con obbligo di retrocessione a termine

La società non ha posto in essere operazioni obbligo di retrocessione a termine..

Valore delle immobilizzazioni finanziarie

Le immobilizzazioni finanziarie presenti in bilancio non sono state iscritte ad un valore superiore al loro "fair value".

Attivo circolante

Gli elementi dell'attivo circolante sono valutati secondo quanto previsto dai numeri da 8 a 11-bis dell'articolo 2426 del codice civile. I criteri utilizzati sono indicati nei paragrafi delle rispettive voci di bilancio.

Rimanenze

Lavori in corso su ordinazione

I lavori in corso su ordinazione sono riferiti alle attività espletate da Fincalabra Spa in relazione alle commesse concesse in gestione dall'Amministrazione Regionale a valere su risorse finanziarie Regionali e/o comunitarie.Il valore indicato in bilancio corrisponde allo stato di avanzamento delle prestazioni espletate e valutate secondo il metodo della commessa terminata.
In dettaglio, i valori maturati alla data di chiusura dell'esercizio sociale, distinti per singola commessa, sono i seguenti:

	Valore di inizio esercizio	Variazioni nell'esercizio	Valore di fine esercizio
CALABRIA INNOVA 2014-2020	2.161.320	1.313.278	3.474.598
CALABRIA IMPRESA	2.303.918	1.983.846	4.287.764
ARTIGIANATO	2.311	168.064	170.375
CALABRIA COMPETITIVA/PISL	1.777.033	669.010	2.446.042
INTRAPRESA	858.136	-282.643	575.493
NUOVI GIIOVANI IMPRENDITORI I CONV	4.444	-4.444	-
MICROCREDITO III	809.899		809.899
FONDO GARANZIA AGRICOLTURA	18.915		18.915
RIEQUILIBRIO FINANZIARIO	320.169		320.169
ACCORDO CARIME	434.566	-	434.566

POTENZIAMENTO SUAP		390.126	-390.126	-
PRAE		107.165	-	107.165
EPAS		5.385	-5.385	-
CALABRIA INNOVA		150.606	-150.606	-
FONDO PESCATORI		30.000		30.000
CREDITO SOCIALE		144.336		144.336
AUTOIMPIEGO		*69.380*		*69.380*
CONVENZIONE TECNICA FSC	QUADRO/ASSISTENZA		1.160.445	1.160.445
FROIS			*25.000*	*25.000*

	Valore di inizio esercizio	Variazione nell'esercizio	Valore di fine esercizio
Lavori in corso su ordinazione	9.587.709	4.486.438	14.074.147
Totale rimanenze	9.587.709	4.486.438	14.074.147

Crediti iscritti nell'attivo circolante

Variazioni e scadenza dei crediti iscritti nell'attivo circolante

Nella seguente tabella vengono esposte le informazioni relative alle variazioni dei crediti iscritti nell'attivo circolante nonché, se significative, le informazioni relative alla scadenza degli stessi.

Tabella di dettaglio

	Valore di inizio esercizio	Variazione nell'esercizio	Valore di fine esercizio	Quota scadente entro l'esercizio	Quota scadente oltre l'esercizio
Crediti verso clienti	585.290	43.082	628.372	628.372	
Crediti verso controllante	2.261.090	124.473	2.385.563		2.385.563
Crediti verso imprese controllate	2.533.225		2.533.225		2.533.225
Crediti tributari	281.103	40.437	321.540	240.395	81.145
Imposte anticipate	1.245		1.245		
Crediti verso altri	113.465.389	(1.809.583)	111.655.806	22.971	111.632.835
Totale	**119.127.342**	**(1.601.591)**	**117.525.751**	**891.738**	**116.632.768**

Dettaglio Crediti v/clienti

I crediti verso clienti pari ad euro 628.372, sono relativi a fatture da emettere per euro 334.566 e ad euro 293.806 a crediti verso la clientela per fitti incubati e cariche pubbliche rivestite dal personale dipendente.

Dettaglio Crediti verso imprese controllate

Il credito verso imprese controllate si riferisce al credito che la società vanta nei confronti della controllata Calabria Impresa e Territorio Srl per euro 2.533.225

Dettaglio Crediti verso controllante

Tali crediti sono relativi alle commesse in corso, affidate dalla Regione Calabria e si riferiscono alle fatture emesse per euro 1.837.514 ed alle fatture da emettere per euro 548.049 relativamente alle stesse e sono essenzialmente:

a) Microcredito I convenzione euro 80.410;
b) Microcredito II convenzione euro 344.000;

c) Microcredito III convenzione euro 950.000;
d) Fondo Garanzia Microcredito euro 79.958;
e) Fondo FUOC euro 270.956;
f) Pia Industria II convenzione euro 59.892;
g) Fondo Garanzia Occupazione euro 51.072;
h) Prae euro 60.000;
i) Fondo pescatori euro 15.000;
j) Calabria Impresa euro 114.508;
k) Patto per lo Sviluppo della Calabria (FSC) euro 169.975.

Dettaglio Crediti v/altri

Tra i crediti verso altri assumono importanza significativa i crediti verso i beneficiari dei finanziamenti erogati mediante stipula di contratti di mutuo che prevedono la restituzione rateale del prestito pari ad euro 106.092.599, crediti verso Enti Previdenziali per euro 3.108.297, crediti per Prestiti Partecipativi, al netto del Fondo Svalutazione, per euro 1.299.303, crediti vari verso terzi per euro 548.091, quest'ultimo include il credito per risarcimenti pari ad euro 62.604 relativo al decreto ingiuntivo emesso da Fincalabra nei confronti di ex amministratori per come stabilito dalla Corte dei Conti con sentenza 196 /2016 per il quale è stato già prudenzialmente accantonato tale importo ad un fondo rischi dedicato. Inoltre assume particolare rilevanza il credito vantato verso i soci della società Mediateg, già partecipata, la quale ad oggi risulta assoggettata a procedura concorsuale. Il credito di euro 900.000 viene riportato in bilancio quale credito verso i rispettivi soci.

Crediti iscritti nell'attivo circolante relativi ad operazioni con obbligo di retrocessione a termine

La società non ha posto in essere operazioni obbligo di retrocessione a termine.

Disponibilità liquide

Le disponibilità liquide sono valutate con i seguenti criteri:

- denaro, al valore nominale;
- depositi bancari e assegni in cassa, al presumibile valore di realizzo. Nel caso specifico, il valore di realizzo coincide con il valore nominale.

Ai sensi dell'articolo 2427, comma 1, numero 9, del codice civile si segnala la presenza di fondi liquidi vincolati. Nello specifico le somme accreditate dalla Regione Calabria a valere sui fondi Regionali e Comunitari..

Occorre precisare che la voce depositi Bancari accoglie oltre alle disponibilità della società, principalmente i depositi effettuati dalla Regione Calabria a valere sui bandi gestiti dalla società e precisamente:

Fondo	Deposito
Fondo Microcredito	4.686.884
Fondo Microcredito Interessi	85
Fondo FGO	392.277
Fondo Pia IG	505.807
Fondo Pia Industria 2010	583.409
Fondo Ristrutturazione Finanziaria	73.193
Fondo Smoac	37
Fondo Calabria Innova	11.726.775
Fondo Fuif	10.152.967
Fondo Intrapresa	3.965.310
Fondo Fuoc	13.994.794
Fondo Riequilibrio finanziario	216.525
Fondo Garanzia Pescatori	258

Calabria Impresa	435.285
Pisl	3.296.887
Calabria Competitiva	3.086.450
Frif	8.806.305
Foi	1.729.953
Turismo Az. 3.3.4	2.894.413
Frois	5.006.760
Banche in gestione c/interessi da liquidare	14.419
Totale	**71.568.793**

	Valore di inizio esercizio	Variazione nell'esercizio	Valore di fine esercizio
Depositi bancari e postali	80.663.120	(9.041.068)	71.622.052
Denaro e altri valori in cassa	73	325	398
Totale disponibilità liquide	80.663.193	(9.040.743)	71.622.450

Ratei e risconti attivi

Nell' iscrizione così come nel riesame di risconti attivi di durata pluriennale è stata verificata l'esistenza ovvero la permanenza della condizione temporale.

I ratei e risconti sono stati calcolati sulla base del principio della competenza, mediante la ripartizione dei ricavi e/o costi comuni a più esercizi.

Nel seguente prospetto e' illustrata la composizione delle voci di cui in oggetto, in quanto risultanti iscritte in bilancio.

Descrizione	Dettaglio	Importo esercizio corrente
RATEI E RISCONTI		
	Ratei attivi	36.458
	Risconti attivi	26.619
	Totale	**63.077**

I risconti attivi sono inerenti, prevalentemente, le assicurazioni.

Nota integrativa, passivo e patrimonio netto

Le poste del patrimonio netto e del passivo dello stato patrimoniale sono state iscritte in conformità ai principi contabili nazionali; nelle sezioni relative alle singole poste sono indicati i criteri applicati nello specifico.

Patrimonio netto

Le voci sono esposte in bilancio al loro valore contabile secondo le indicazioni contenute nel principio contabile OIC 28.

Variazioni nelle voci di patrimonio netto

Con riferimento all'esercizio in chiusura nelle tabelle seguenti vengono esposte le variazioni delle singole voci del patrimonio netto, nonché il dettaglio delle altre riserve, se presenti in bilancio.

	Valore di inizio esercizio	Destinazione del risultato dell'esercizio precedente	Altre variazioni	Risultato d'esercizio	Valore di fine esercizio
		Altre destinazioni	Incrementi		
Capitale	10.737.073	-	-		10.737.073
Riserva legale	21.356	-	-		21.356
Altre riserve					
Riserva straordinaria	49.831	-	-		49.831
Varie altre riserve	(1)	-	-		(1)
Totale altre riserve	49.830	-	-		49.830
Utili (perdite) portati a nuovo	(908.022)	-	(1.878.170)		(2.786.192)
Utile (perdita) dell'esercizio	(1.878.170)	1.878.170	-	14.178	14.178
Totale patrimonio netto	8.022.067	1.878.170	(1.878.170)	14.178	8.036.245

Disponibilità e utilizzo del patrimonio netto

Nei seguenti prospetti sono analiticamente indicate le voci di patrimonio netto, con specificazione della loro origine, possibilità di utilizzazione e distribuibilità, nonché della loro avvenuta utilizzazione nei precedenti tre esercizi.

	Importo	Origine / natura	Possibilità di utilizzazione
Capitale	10.737.073	Capitale	B
Riserva legale	21.356	Utili	B
Altre riserve			
Riserva straordinaria	49.831	Utili	B
Varie altre riserve	(1)		
Totale altre riserve	49.830	Utili	B
Utili portati a nuovo	(2.786.192)	Utili	
Totale	8.022.067		

Legenda: A: per aumento di capitale B: per copertura perdite C: per distribuzione ai soci D: per altri vincoli statutari E: altro

Origine, possibilità di utilizzo e distribuibilità delle varie altre riserve

Descrizione	Importo	Origine / natura
Riserva diff. arrotond. unita' di Euro	(1)	Capitale
Totale	(1)	

Legenda: A: per aumento di capitale B: per copertura perdite C: per distribuzione ai soci D: per altri vincoli statutari E: altro

Fondi per rischi e oneri

I fondi per rischi e oneri sono stati stanziati a copertura delle passività la cui esistenza è ritenuta certa o probabile, per le quali alla chiusura dell'esercizio non sono determinabili l'ammontare o la data di sopravvenienza.

La costituzione dei fondi è stata effettuata in base ai principi di prudenza e di competenza, osservando le prescrizioni del principio contabile OIC 31. Gli accantonamenti correlati sono rilevati nel conto economico dell'esercizio di competenza, in base al criterio di classificazione "per natura" dei costi.

	Fondo per trattamento di quiescenza e obblighi simili	Fondo per imposte anche differite	Altri fondi	Totale fondi per rischi e oneri
Valore di inizio esercizio	-	25.000	5.027.569	5.052.569
Variazioni nell'esercizio				
Accantonamento nell'esercizio	82.866	-	652.403	735.269
Utilizzo nell'esercizio	-	25.000	895.766	920.766
Totale variazioni	82.866	(25.000)	(243.363)	(185.497)
Valore di fine esercizio	82.866	-	4.784.206	4.867.072

Altri fondi

Nel seguente prospetto è illustrata la composizione della voce di cui in oggetto, in quanto risultante iscritta in bilancio, ai sensi dell'art. 2427 c.1 del codice civile.

Descrizione	Dettaglio	Importo esercizio corrente
altri		
	Fondo Rischi su pignoramenti	57.405
	Fondo rischi e oneri futuri	11.488
	Fondo rischi e oneri su commessa	403.780
	Fondo rischi specifici	3.653.932
	Fondo rischi didmissioni Mediatag Spa	594.998
	Fondo rischi su amministratori	62.603
	Totale	**4.784.206**

Il decremento degli altri fondi è relativo all'utilizzo del fondo rischi specifici e fondo rischi ed oneri su commessa.

Il fondo rischi specifici pari ad euro 4.389.262 al 31.12.2018 è stato stornato nell'esercizio 2019 per euro 735.330 a seguito di revisione della valutazione fondo rischi errato investimento fondi Fuif.

Il fondo rischi su commessa pari ad euro 564.215 al 31.12.2018 è stato utilizzato al 31/12/2019 per euro 160.435 a seguito dell'utilizzo del fondo sui seguenti bandi: NGI per euro 4.444,00; Fondo Epas per euro 5.385,65; Fondo Calabria Innova per euro 150.606.

L'incremento degli altri fondi è relativo all'accantonamento per euro 57.405 al fondo rischi su pignoramenti relativi alla posizione del dipendente Chiodo Antonio ed all'accantonamento per euro 594.998 al fondo rischi su dismissioni partecipazioni Mediatag SPa

Il fondo rischi su amministratori come già specificato sopra è relativo al credito nei confronti di ex amministratori per il decreto ingiuntivo emesso dalla società in esecuzione di quanto stabilito dalla Corte dei Conti con sentenza 196/2016.

.

Trattamento di fine rapporto di lavoro subordinato

Il TFR è stato calcolato conformemente a quanto previsto dall'art. 2120 del codice civile, tenuto conto delle disposizioni legislative e delle specificità dei contratti e delle categorie professionali, e comprende le quote annue maturate e le rivalutazioni effettuate sulla base dei coefficienti ISTAT.

L'ammontare del fondo è rilevato al netto degli acconti erogati e delle quote utilizzate per le cessazioni del rapporto di lavoro intervenute nel corso dell'esercizio e rappresenta il debito certo nei confronti dei lavoratori dipendenti alla data di chiusura del bilancio.

	Trattamento di fine rapporto di lavoro subordinato
Valore di inizio esercizio	1.282.064
Variazioni nell'esercizio	
Accantonamento nell'esercizio	44.732
Utilizzo nell'esercizio	63.024
Totale variazioni	(18.292)
Valore di fine esercizio	1.263.772

Debiti

Variazioni e scadenza dei debiti

Nella seguente tabella vengono esposte le informazioni relative alle variazioni dei debiti e le eventuali informazioni relative alla scadenza degli stessi.

Analisi delle variazioni e della scadenza dei debiti

	Valore di inizio esercizio	Variazione nell'esercizio	Valore di fine esercizio	Quota scadente entro l'esercizio	Quota scadente oltre l'esercizio
Debiti verso banche	298.673	619.761	918.434	918.434	-
Debiti verso altri finanziatori	49.383	(31.781)	17.602	17.602	-
Acconti	7.079.159	3.296.196	10.375.355	-	10.375.355
Debiti verso fornitori	972.017	244.674	1.216.691	1.216.691	-
Debiti tributari	244.608	23.576	268.184	268.184	-
Debiti verso istituti di previdenza e di sicurezza sociale	393.038	9.921	402.959	402.959	-
Altri debiti	192.103.825	(10.546.500)	181.557.325	876.792	180.680.533
Totale	**201.140.703**	**(6.384.153)**	**194.756.550**	**3.700.662**	**191.055.888**

La voce acconti ricomprende esclusivamente quanto ricevuto dalla Regione Calabria a titolo di anticipazione sulle commesse in corso.

Altri debiti

Nella seguente tabella viene rappresentata la suddivisione della voce "Altri debiti".

Descrizione	Importo esercizio corrente
Fondo tesoreria	3.108.298
Debiti v/fondi di previdenza complementare	4.489
Debiti su fondi rotativi	758.229

Debiti su fondi incentivi	485.706
Debiti Vari	503.649
Debiti v/personale	445.271
Fondi in gestione	176.251.683
Totale	**181.557.325**

La voce Debiti verso personale pari ad euro 445.271 riguarda in particolare, per un importo pari ad euro 432.724, a ratei per ferie, permessi ed ex festività maturate e non godute.

Fondi in gestione

Descrizione	Importi
Fondo Microcredito	12.759.836
Fondo Microcredito INTERESSI	6.679
Fondo FGO	2.060.142
Fondo Pia IG	505.807
Fondo Pia Industria	583.314
Fondo Ristrutturazione Finanziaria	10.257
Fondo Calabria Innova	10.142.250
Fondo Fuif	51.541.312
Fondo Intrapresa	12.239.825
Fondo Fuoc	52.573.962
Fondo Riequilibrio Finanziario	562.750
Fondo Garanzia Pescatori	258
Fondo Calabria Impresa	452.562
Fondo Pisl	3.296.887
Fondo Calabria Competitiva	3.086.450
Fondo Frif	16.748.519
Fondo Foi	1.778.953
Fondo Turismo Azione 3.3.4	2.894.325
Fondo Frois	5.007.595

La tabella di cui sopra riepiloga, quale contro partita delle banche in gestione, il debiti principali verso la Regione Calabria.

Occorre sottolineare che la voce "Fondo" accoglie non solo il residuo del fondo in dotazione, quale giusta contropartita del saldo Banche, ma anche le somme erogate ai beneficiari in attesa di rimborso. Nell'attivo dello stato patrimoniale, quale contropartita alle somme erogate troviamo la voce "crediti verso beneficiari" che raccoglie le somme da riscuotere per conto della Regione Calabria.

Debiti assistiti da garanzie reali su beni sociali

Ai sensi e per gli effetti dell'art. 2427, c. 1 n. 6 del codice civile, si attesta che non esistono debiti sociali assistiti da garanzie reali.

Debiti relativi ad operazioni con obbligo di retrocessione a termine

La società non ha posto in essere operazioni di retrocessione a termine..

Finanziamenti effettuati da soci della società

La società non ha ricevuto alcun finanziamento da parte dei soci.

Ratei e risconti passivi

Nell' iscrizione così come nel riesame di risconti passivi di durata pluriennale è stata verificata l'esistenza ovvero la permanenza della condizione temporale. Laddove tale condizione risulta cambiata sono state apportate le opportune variazioni che di seguito si evidenziano.

I ratei e risconti sono stati calcolati sulla base del principio della competenza, mediante la ripartizione dei costi e/o ricavi comuni a più esercizi.

Nel seguente prospetto e' illustrata la composizione delle voci di cui in oggetto, in quanto risultanti iscritte in bilancio.

Descrizione	Dettaglio	Importo esercizio corrente
RATEI E RISCONTI		
	Ratei passivi	43.861
	Totale	**43.861**

Nota integrativa, conto economico

Il conto economico evidenzia il risultato economico dell'esercizio.

Esso fornisce una rappresentazione delle operazioni di gestione, mediante una sintesi dei componenti positivi e negativi di reddito che hanno contribuito a determinare il risultato economico. I componenti positivi e negativi di reddito, iscritti in bilancio secondo quanto previsto dall'articolo 2425-bis del codice civile, sono distinti secondo l'appartenenza alle varie gestioni: caratteristica, accessoria e finanziaria.

L'attività caratteristica identifica i componenti di reddito generati da operazioni che si manifestano in via continuativa e nel settore rilevante per lo svolgimento della gestione, che identificano e qualificano la parte peculiare e distintiva dell'attività economica svolta dalla società, per la quale la stessa è finalizzata.

L'attività finanziaria è costituita da operazioni che generano proventi e oneri di natura finanziaria.

In via residuale, l'attività accessoria è costituita dalle operazioni che generano componenti di reddito che fanno parte dell'attività ordinaria ma non rientrano nell'attività caratteristica e finanziaria.

Valore della produzione

Il valore della produzione pari ad euro 8.611.124 è costituito per euro 1.900.170 da ricavi delle vendite e delle prestazioni riferiti alle commesse FUOC, FGM ed FGO FUIF FRIF E FROI, per euro 4.486.438 da variazione di lavori in corso inerenti le commesse Calabria Innova, Calabria Impresa, Calabria Competitiva, Pisl, Intrapresa, Artigianato, Convenzione Quadro ed FSC, Frois, Potenziamento SUAP, Epas e Nuovi giovani Imprenditori, ed infine per euro 2.224.518 da altri ricavi. Quest'ultimi sono relativi essenzialmente ad Utilizzo fondo per euro 920.766 a Rimborso costi sostenuti per euro 1.011.629. ed a Sopravvenienze attive da gestione ordinarie per euro 248.662.

Costi della produzione

I costi ed oneri sono imputati per competenza e secondo natura, al netto dei resi, abbuoni, sconti e premi, nel rispetto del principio di correlazione con i ricavi, ed iscritti nelle rispettive voci secondo quanto previsto dal principio contabile OIC 12. Per quanto riguarda gli acquisti di beni, i relativi costi sono iscritti quando si è verificato il passaggio sostanziale e non formale del titolo di proprietà assumendo quale parametro di riferimento, per il passaggio sostanziale, il trasferimento dei rischi e benefici. Nel caso di acquisto di servizi, i relativi costi sono iscritti quando il servizio è stato ricevuto, ovvero quando la prestazione si è conclusa, mentre, in presenza di prestazioni di servizi continuative, i relativi costi sono iscritti per la quota maturata.

I costi per servizi pari ad euro 2.664.112 includono essenzialmente spese pe utenze pari ad euro 158.426, spese per co.co.co pari ad euro 431.300, compensi organi sociali pari ad euro 210.209, spese per altre prestazioni lavoro autonomo pari ad euro 154.480, spese per assicurazioni obbligatorie pari ad euro 54.527, acquisti per servizi diversi pari ad euro 829.269, servizi per assistenza software pari ad euro 545.339; altri costi del personale pari ad euro 159.251. Si precisa che quest'ultimi includono il costo relativo al servizio mensa pari ad euro 94.354.

I costi per godimento beni di terzi pari ad euro 70.955 includono essenzialmente canoni leasing di veicoli aziendali per euro 10.251, canoni noleggi impianti e macchinari per euro 27.320 canoni per utilizzo licenze software per euro 13176, e spese condominiali per euro 20.209.

Il costo del personale è pari ad euro 5.290.805.

I costi per oneri diversi di gestione pari ad euro 287.346 includono essenzialmente, abbonamenti banche dati pari ad euro 65.830, contributi associativi pari ad euro 31.011, commissioni SEPA per euro 104.362.

Dettaglio composizione Ricavi- Costi- Proventi e Oneri Finanziari- Imposte

	Parziali 2019	Totali 2019	Esercizio 2018
A) Valore della produzione			
1) ricavi delle vendite e delle prestazioni		1.900.170	1.939.198
3) variazioni dei lavori in corso su ordinazione		4.486.438	4.882.073
5) altri ricavi e proventi			
contributi in conto esercizio		1.011.629	

altri	1.212.887	117.462
Totale altri ricavi e proventi	*2.224.516*	*117.462*
Totale valore della produzione	*8.611.124*	*6.938.733*
B) Costi della produzione		
6) per materie prime, sussidiarie, di consumo e di merci	10.000	36.661
7) per servizi	2.664.112	2.755.932
8) per godimento di beni di terzi	70.955	186.218
9) per il personale		
a) salari e stipendi	3.810.437	3.747.785
b) oneri sociali	1.166.077	1.154.394
c) trattamento di fine rapporto	305.765	303.890
e) altri costi	8.526	9.713
Totale costi per il personale	*5.290.805*	*5.215.782*
10) ammortamenti e svalutazioni		
a) ammortamento delle immobilizzazioni immateriali	19.312	27.209
b) ammortamento delle immobilizzazioni materiali	177.552	173.402
Totale ammortamenti e svalutazioni	*196.864*	*200.611*
12) accantonamenti per rischi	57.405	
14) oneri diversi di gestione	287.346	407.210
Totale costi della produzione	*8.577.487*	*8.802.414*
Differenza tra valore e costi della produzione (A - B)	**33.637**	**(1.863.681)**
C) Proventi e oneri finanziari		
16) altri proventi finanziari		
d) proventi diversi dai precedenti		
altri	3.559	15.809
Totale proventi diversi dai precedenti	*3.559*	*15.809*
Totale altri proventi finanziari	*3.559*	*15.809*
17) interessi ed altri oneri finanziari		
altri	16.963	30.298
Totale interessi e altri oneri finanziari	*16.963*	*30.298*
Totale proventi e oneri finanziari (15+16-17+-17-bis)	*(13.404)*	*(14.489)*
Risultato prima delle imposte (A-B+-C+-D)	**20.233**	**(1.878.170)**
20) Imposte sul reddito dell'esercizio, correnti, differite e anticipate		
imposte correnti	6.055	
Totale delle imposte sul reddito dell'esercizio, correnti, differite e anticipate	*6.055*	
21) Utile (perdita) dell'esercizio	**14.178**	**(1.878.170)**

Proventi e oneri finanziari

I proventi e gli oneri finanziari sono iscritti per competenza in relazione alla quota maturata nell'esercizio.

Ripartizione degli interessi e altri oneri finanziari per tipologia di debiti

Nel seguente prospetto si dà evidenza degli interessi e degli altri oneri finanziari di cui all'art. 2425, n. 17 del codice civile, con specifica suddivisione tra quelli relativi a prestiti obbligazionari, ai debiti verso banche ed a altre fattispecie.

Importo e natura dei singoli elementi di ricavo/costo di entità o incidenza eccezionali

Nel corso del presente esercizio non sono stati rilevati costi derivanti da eventi di entità o incidenza eccezionali.

Imposte sul reddito d'esercizio, correnti, differite e anticipate

La società ha provveduto allo stanziamento delle imposte dell'esercizio sulla base dell'applicazione delle norme tributarie vigenti. Le imposte correnti si riferiscono alle imposte di competenza dell'esercizio così come risultanti dalle dichiarazioni fiscali; le imposte relative ad esercizi precedenti includono le imposte dirette di esercizi precedenti, comprensive di interessi e sanzioni e sono inoltre riferite alla differenza positiva (o negativa) tra l'ammontare dovuto a seguito della definizione di un contenzioso o di un accertamento rispetto al valore del fondo accantonato in esercizi precedenti. Le imposte differite e le imposte anticipate, infine, riguardano componenti di reddito positivi o negativi rispettivamente soggetti ad imposizione o a deduzione in esercizi diversi rispetto a quelli di contabilizzazione civilistica.

Nella determinazione delle imposte non si è provveduto all'iscrizione dell'Irap corrente in bilancio a seguito di quanto disposto dal D.L. 34/2020 "Decreto Rilancio" all'articolo 24 rubricato "Disposizioni in materia di versamento dell'IRAP".

Imposte differite e anticipate

Nel conto economico non è stato effettuato alcuno stanziamento per le imposte differite attive o passive, in quanto si ritiene che le differenze temporanee tra onere fiscale teorico ed onere fiscale effettivo siano di importo irrilevante rispetto al reddito imponibile complessivo.

Nota integrativa, rendiconto finanziario

La società ha predisposto il rendiconto finanziario che rappresenta il documento di sintesi che raccorda le variazioni intervenute nel corso dell'esercizio nel patrimonio aziendale con le variazioni nella situazione finanziaria; esso pone in evidenza i valori relativi alle risorse finanziarie di cui l'impresa ha avuto necessità nel corso dell'esercizio nonché i relativi impieghi.

In merito al metodo utilizzato si specifica che la stessa ha adottato, secondo la previsione dell'OIC 10, il metodo diretto il quale mostra il flusso di liquidità suddiviso nelle principali categorie di incassi e di pagamenti.

Nota integrativa, altre informazioni

Di seguito vengono riportate le altre informazioni richieste dal codice civile.

Dati sull'occupazione

Nel seguente prospetto è indicato il numero medio dei dipendenti, ripartito per categoria e calcolato considerando la media giornaliera.

	Numero medio
Dirigenti	2
Quadri	12
Impiegati	114
Totale Dipendenti	128

La variazione del numero di dipendenti evidenziata rispetto all'esercizio precedente può essere illustrata come segue:

- si è proceduto alla riduzione del n. 2. Di cui: una unità posta in aspettativa e una unità sottoposta a licenziamento.

Compensi, anticipazioni e crediti concessi ad amministratori e sindaci e impegni assunti per loro conto

La società non ha deliberato compensi, né esistono anticipazioni e crediti, a favore dell'organo amministrativo. Inoltre la stessa non ha assunto impegni per conto di tale organo per effetto di garanzie di qualsiasi tipo prestate. .

	Amministratori	Sindaci
Compensi	152.000	102.000

Compensi al revisore legale o società di revisione

Nella seguente tabella sono indicati, suddivisi per tipologia di servizi prestati, i compensi spettanti alla società di revisione.

	Valore
Revisione legale dei conti annuali	10.600
Servizi di consulenza fiscale	7.000
Totale corrispettivi spettanti al revisore legale o alla società di revisione	17.600

Titoli emessi dalla società

La società non ha emesso alcun titolo o valore simile rientrante nella previsione di cui all'art. 2427 n. 18 codice civile.

Dettagli sugli altri strumenti finanziari emessi dalla società

La società non ha emesso altri strumenti finanziari ai sensi dell'articolo 2346, comma 6, del codice civile.

Impegni, garanzie e passività potenziali non risultanti dallo stato patrimoniale

Non esistono impegni, garanzie o passività potenziali non risultanti dallo stato patrimoniale.

Informazioni sui patrimoni e i finanziamenti destinati ad uno specifico affare

Patrimoni destinati ad uno specifico affare

Si attesta che alla data di chiusura del bilancio non sussistono patrimoni destinati ad uno specifico affare di cui al n. 20 dell'art. 2427 del codice civile.

Finanziamenti destinati ad uno specifico affare

Si attesta che alla data di chiusura del bilancio non sussistono finanziamenti destinati ad uno specifico affare di cui al n. 21 dell'art. 2427 del codice civile.

Informazioni sugli accordi non risultanti dallo stato patrimoniale

Nel corso dell'esercizio non è stato posto in essere alcun accordo non risultante dallo stato patrimoniale.

Informazioni sui fatti di rilievo avvenuti dopo la chiusura dell'esercizio

Con riferimento al punto 22-quater dell'art. 2427 del codice civile, non si segnalano fatti di rilievo successivi alla chiusura dell'esercizio che abbiano inciso in maniera rilevante sull'andamento patrimoniale, finanziario ed economico.

Imprese che redigono il bilancio dell'insieme più grande/più piccolo di imprese di cui si fa parte in quanto controllata

Non esistono le fattispecie di cui all'art. 2427, numeri 22-quinquies e sexies del codice civile.

Informazioni relative agli strumenti finanziari derivati ex art. 2427-bis del Codice Civile

Si attesta che non è stato sottoscritto alcun strumento finanziario derivato.

Prospetto riepilogativo del bilancio della società che esercita l'attività di direzione e coordinamento

Si rende noto che la società è soggetta all'attività di direzione e coordinamento da parte della Regione Calabria..

Informazioni relative ai contributi PA ex art. 1 legge 124/2017

Nel corso dell'esercizio 2018, la società, nella sua qualità di società in house providing, non ha ricevuto erogazioni liberali. Ha ricevuto altresì contributi per la realizzazione di Programmi e/o Progetti a titolarità regionale, a valere sui Fondi POR 2014 /2020 (Calabria Innova e Calabria Impresa) e su Fondi Regionali (Intrapresa).
Le altre erogazioni regionali afferiscono a rapporti sinallagmatici tra la società ed il Socio Unico Regione Calabria, che regolamentano prestazione di servizi a fronte di corrispettivi per i servizi resi.

Continuità aziendale

Con riferimento al presente punto, gli Amministratori, a causa degli effetti dirompenti dell'epidemia di Covid-19, hanno redatto il bilancio d'esercizio nel presupposto della continuità aziendale avvalendosi della facoltà di deroga prevista dall'art. 7 del D.L. 8 aprile 2020 n. 23 (attualmente in corso di conversione in legge). Ai fini dell'esercizio di tale deroga, e coerentemente con le indicazioni contenute nel Documento Interpretativo n. 6 dell'OIC (attualmente in attesa di definitiva

pubblicazione), gli Amministratori indicano di aver valutato, sulla base delle informazioni disponibili alla data del 31 dicembre 2019, sussistente il presupposto della continuità aziendale a tale data in applicazione del paragrafo 21[22] dell'OIC 11.

In ogni caso, la continuità aziendale sarebbe stata comunque garantita a prescindere da quanto sopra esposto.

Gli Amministratori indicano che, nell'ambito di tale valutazione, non hanno, quindi, tenuto conto degli eventi occorsi in data successiva al 31 dicembre 2019.

In ogni caso, la pandemia non ha determinato una potenziale riduzione del volume d'affari 2020, anche in considerazione del fatto che le misure economiche e finanziarie, correlate all'emergenza COVID-19, afferenti le imprese, saranno affidate in gestione alla società..

Proposta di destinazione degli utili o di copertura delle perdite

Signori Soci, alla luce di quanto sopra esposto, l'organo amministrativo Vi propone di destinare come segue l'utile d'esercizio:

euro 14.178 alla riserva legale.

Nota integrativa, parte finale

Signori Soci, Vi confermiamo che il presente bilancio, composto da stato patrimoniale, conto economico, rendiconto finanziario e nota integrativa rappresenta in modo veritiero e corretto la situazione patrimoniale e finanziaria della società, nonché il risultato economico dell'esercizio e corrisponde alle scritture contabili. Vi invitiamo pertanto ad approvare il progetto di bilancio al 31/12/2019 unitamente con la proposta di destinazione del risultato d'esercizio, così come predisposto dall'organo amministrativo.

Il Bilancio è vero e reale e corrisponde alle scritture contabili

Per il Consiglio di Amministrazione

Il presidente Carmelo Salvino

FINCALABRA S.p.A.
Viale Europa - Località Germaneto - c/o Cittadella Regionale - Catanzaro
Codice fiscale 01759730797

RELAZIONE DEL COLLEGIO SINDACALE AL BILANCIO DI ESERCIZIO Chiuso al 31 dicembre 2019 redatta ai sensi dell'art. 2429, co. 2, C.C.

All' Assemblea dei Soci
della società FINCALABRA S.p.A.

Oggetto: Relazione del collegio sindacale al bilancio di esercizio chiuso al 31 dicembre 2019 redatta ai sensi dell'art. 2429, co. 2, c.c.

L'organo di amministrazione ha inviato al Collegio Sindacale, con nota prot. n. 4201/2020 del 29.05.2020 a mezzo pec, i seguenti documenti approvati dal C.d'a. in data 29 maggio 2020, relativi all'esercizio chiuso al 31 dicembre 2019:

- progetto di bilancio, completo di nota integrativa e rendiconto finanziario;
- relazione sulla gestione;
- relazione sul governo societario.

La presente relazione è stata approvata da questo Collegio - che ha espressamente rinunciato ai termini previsti dall'art. 2429 C.C. - in tempo utile per il suo deposito presso la sede della società nei 15 giorni precedenti la data dell'assemblea di approvazione del bilancio oggetto di commento, fissata in prima convocazione per il giorno 29 giugno 2020.

Nel corso dell'esercizio chiuso al 31 dicembre 2019 la nostra attività è stata ispirata alle disposizioni di legge e alla norma n. 7.1. delle "*Norme di comportamento del collegio sindacale - Principi di comportamento del collegio sindacale di società non quotate*", emanate dal CNDCEC e vigenti dal 30 settembre 2015, nel rispetto delle quali abbiamo effettuato l'autovalutazione, con esito positivo, per ogni componente il collegio sindacale.

****

I componenti di questo Collegio sono stati nominati rispettivamente: il dott. Dario Pallini quale Presidente ed il dott. Daniele Fausto Guarna quale componente effettivo con decreto del Presidente del Consiglio Regionale della Calabria n.7 del 31 maggio 2016 e la dott.ssa Angela Niceforo quale componente effettivo con decreto del Presidente della Giunta Regionale della Calabria n.156 del 31.10.2016.
Il Collegio ha terminato il proprio mandato con l'Assemblea di approvazione del bilancio al 31 dicembre 2018, avvenuta in data 16 ottobre 2019, ed attualmente opera in regime di *prorogatio*.

La presente relazione riassume l'attività concernente l'informativa prevista dall'art. 2429, co. 2, c.c. e più precisamente:
- sui risultati dell'esercizio sociale;
- sull'attività svolta nell'adempimento dei doveri previsti dalla norma;
- sulle osservazioni e le proposte in ordine al bilancio, con particolare riferimento all'eventuale utilizzo da parte dell'organo di amministrazione della deroga di cui all'art. 2423, co. 4, c.c.;
- sull'eventuale ricevimento di denunce da parte dei soci di cui all'art. 2408 c.c.

Si resta in ogni caso a completa disposizione per approfondire ogni ulteriore aspetto in sede di dibattito assembleare.
Le attività svolte dal collegio hanno riguardato, sotto l'aspetto temporale, l'intero esercizio nel corso del quale sono state regolarmente svolte le riunioni (6) di cui all'art. 2404 c.c. e di tali riunioni sono stati redatti appositi verbali debitamente sottoscritti per approvazione unanime.

Conoscenza della società, valutazione dei rischi e rapporto sugli incarichi affidati
Nel corso dell'esercizio sociale chiuso al 31 dicembre 2019, questo Collegio ha potuto ottenere, grazie alla fattiva collaborazione dell'organo amministrativo e dei funzionari tutti, una sufficiente conoscenza in merito alla società e per quanto concerne:
i) la tipologia dell'attività svolta;
ii) la sua struttura organizzativa e contabile.

Tenendo anche conto delle dimensioni e delle problematiche dell'azienda, viene ribadito che la fase di "*pianificazione*" dell'attività di vigilanza - nella quale occorre valutare i rischi intrinseci e le criticità rispetto ai due parametri sopra citati - è stata attuata mediante il riscontro positivo in base alle informazioni acquisite.

È stato quindi possibile confermare che:

- l'attività tipica svolta dalla società non è mutata nel corso dell'esercizio in esame ed è coerente con quanto previsto dall'oggetto sociale;

- la dotazione delle strutture informatiche sono incrementate in maniera poco significativa (software di proprietà dell'impresa e macchine elettroniche);

- le risorse umane costituenti la "*forza lavoro*" non sono sostanzialmente mutate;

- quanto sopra constatato risulta indirettamente confermato dal confronto delle risultanze dei valori espressi nel conto economico per 2 ultimi esercizi, ovvero quello in esame (2019) e quello precedente (2018). È inoltre possibile rilevare come la società abbia operato nel 2019 in termini confrontabili con l'esercizio precedente e, di conseguenza, i nostri controlli si sono svolti su tali presupposti avendo verificato la sostanziale confrontabilità dei valori e dei risultati con quelli dell'esercizio precedente.

Attività svolta

Durante le verifiche periodiche, il Collegio ha preso conoscenza dell'evoluzione dell'attività svolta dalla società, ponendo particolare attenzione alle problematiche di natura contingente e/o straordinaria al fine di individuarne l'impatto economico e finanziario sul risultato di esercizio, sulla struttura patrimoniale e sulla situazione finanziaria, nonché gli eventuali rischi come anche quelli derivanti da perdite su crediti, monitorati con periodicità costante. Si sono anche avuti confronti con la società di revisione Audirevi s.r.l. incaricata del controllo contabile.

Il Collegio ha quindi periodicamente acquisito conoscenza, vigilato e valutato l'adeguatezza della struttura organizzativa e funzionale dell'impresa e delle sue eventuali mutazioni rispetto alle esigenze minime postulate dall'andamento della gestione, anche tramite la raccolta di informazioni dai responsabili delle funzioni, e a tale riguardo non ha osservazioni particolari da riferire.

Il Collegio ha vigilato sull'osservanza della legge e dello Statuto e sul rispetto dei principi di corretta amministrazione.

Il Collegio ha partecipato alle assemblee dei soci ed alle riunioni del Consiglio di Amministrazione, in relazione alle quali, sulla base delle informazioni disponibili, non ha rilevato violazioni della legge e dello statuto, né operazioni manifestamente imprudenti, azzardate, in potenziale conflitto di interesse o tali da compromettere l'integrità del patrimonio sociale.

Il Collegio ha acquisito dal Consiglio di Amministrazione, durante le riunioni svolte, informazioni sul generale andamento della gestione e sulla sua prevedibile evoluzione, nonché sulle operazioni di maggiore rilievo, per le loro dimensioni o caratteristiche, effettuate dalla società.

I rapporti con le persone operanti nella citata struttura - amministratori, dipendenti e consulenti esterni - si sono ispirati alla reciproca collaborazione nel rispetto dei ruoli a ciascuno affidati, avendo chiarito quelli del Collegio Sindacale.

Per tutta la durata dell'esercizio si è potuto riscontrare che:

- il personale amministrativo interno incaricato della rilevazione dei fatti aziendali non è sostanzialmente mutato rispetto all'esercizio precedente;

- il livello della sua preparazione tecnica resta adeguato rispetto alla tipologia dei fatti aziendali ordinari da rilevare e può vantare una sufficiente conoscenza delle problematiche aziendali.

Stante la nuova formulazione dell'organigramma direzionale, le informazioni richieste dall'art. 2381, co. 5, c.c., sono state fornite dal C.d'a. con periodicità anche superiore al minimo fissato di 6 mesi e ciò sia in occasione delle riunioni programmate, sia in occasione di accessi individuali dei membri del Collegio sindacale presso la sede della società e anche tramite i contatti/flussi informativi telefonici ed informatici con i membri del consiglio di amministrazione: da tutto quanto sopra deriva che l'organo amministrativo ha, nella sostanza e nella forma, rispettato quanto ad esso imposto dalla citata norma.

In conclusione, per quanto è stato possibile riscontrare durante l'attività svolta nell'esercizio, il Collegio Sindacale può affermare che:

- le decisioni assunte dai soci e dall'organo di amministrazione sono state conformi alla legge ed allo Statuto sociale e, come sopra evidenziato, non sono state palesemente imprudenti o tali da compromettere definitivamente l'integrità del patrimonio sociale;

- sono state acquisite le informazioni sufficienti relative al generale andamento della gestione e sulla sua prevedibile evoluzione, nonché sulle operazioni di maggior rilievo, per dimensioni o caratteristiche, effettuate dalla società;

- le operazioni poste in essere sono state anch'esse conformi alla legge ed allo statuto sociale e non in potenziale contrasto con le delibere assunte dall'assemblea dei soci o tali da compromettere l'integrità del patrimonio sociale;

- non si pongono specifiche osservazioni in merito all'adeguatezza dell'assetto organizzativo della società, né in merito all'adeguatezza del sistema amministrativo e contabile, nonché sull'affidabilità di quest'ultimo nel rappresentare correttamente i fatti di gestione;

- nel corso dell'attività di vigilanza, come sopra descritta, non sono emersi ulteriori fatti significativi tali da richiederne la segnalazione nella presente relazione;

- non si è dovuto intervenire per omissioni dell'Organo di Amministrazione ai sensi dell'art. 2406 c.c.;

- non sono state ricevute denunce ai sensi dell'art. 2408 c.c.;

- non sono state fatte denunce ai sensi dell'art. 2409, co. 7, c.c.;

- nel corso dell'esercizio il Collegio ha rilasciato i seguenti pareri: su richiesta del Dipartimento vigilante, avente ad oggetto la portata del comma 1-*ter* dell'art. 1 della L.R. 27.04.2015 n.11, come modificato dalla L.R. n.47/2018; su richiesta del Presidente del Consiglio di Amministrazione, avente ad oggetto la proposta transattiva relativa alla controversia Fincalabra S.p.A./CANTINE LENTO.

Osservazioni e proposte in ordine al bilancio ed alla sua approvazione

Il progetto di bilancio dell'esercizio chiuso al 31 dicembre 2019 è stato approvato dall'Organo di Amministrazione e risulta costituito dallo stato patrimoniale, dal conto economico, dal rendiconto finanziario e dalla nota integrativa. Esso evidenzia le seguenti risultanze:

Stato Patrimoniale

Attività	€	208.967.500
Passività	€	200.931.255
Capitale sociale e riserve	€	10.808.259
Perdite portate a nuovo	€	(2.786.192)
Utile dell'esercizio	€	14.178
Patrimonio Netto	€	8.036.245

Conto Economico

Valore della Produzione	€	8.611.124
Costo della Produzione	€	8.577.487
Differenza valore/costo	€	33.637
Proventi e oneri finanziari	€	(13.404)
Rettifiche di valore	€	-----
Risultato prima delle imposte	€	20.233
Imposte dell'esercizio	€	6.055
Utile d'esercizio	€	14.178

Rendiconto finanziario

Flusso finanziario dell'attività operativa	€	68.821.232
Flusso finanziario dell'attività di investimento	€	(78.481.736)
Flusso finanziario dell'attività di finanziamento	€	619.761
Disponibilità liquide a inizio esercizio	€	80.663.193
Disponibilità liquide a fine esercizio	€	71.622.450

In merito va osservato che:

- l'art. 2409-*septies* c.c. *"scambio di informazioni"* impone ai sindaci e al revisore uno scambio tempestivo circa le informazioni rilevanti per l'espletamento dei rispettivi compiti e quindi le criticità sono da ritenersi emerse nel corso dell'esercizio;
- la Norma n. 5.3. delle "*Norme di comportamento del collegio sindacale - Principi di comportamento del collegio sindacale di società non quotate*", evidenzia che il Collegio Sindacale può chiedere all'incaricato della revisione legale anche le informazioni sulla generale portata e pianificazione della revisione e sui risultati significativi emersi dalla revisione legale, nonché la relazione di revisione legale sul bilancio di esercizio.

Inoltre:

- l'Organo di Amministrazione ha altresì predisposto, oltre allo stato patrimoniale, conto economico, rendiconto finanziario e nota integrativa, la relazione sulla gestione di cui all'art. 2428 c.c.;
- tali documenti sono stati consegnati al Collegio Sindacale in tempo utile affinché siano depositati presso la sede della società corredati dalla presente relazione, e ciò indipendentemente dal termine previsto dall'art. 2429, co. 1, c.c.

La revisione legale è affidata alla società di revisione AUDIREVI S.R.L. che ha predisposto la propria relazione *ex* art. 14 D.lgs. 27 gennaio 2010, n. 39, trasmessa con pec del 12 giugno 2020, relazione che non evidenzia rilievi per deviazioni significative, ovvero giudizi negativi o impossibilità di esprimere un giudizio e, pertanto, il giudizio rilasciato è positivo.

In relazione al mantenimento del presupposto della **continuità aziendale** lo scrivente Collegio evidenzia che dallo scambio di informazioni, nel corso dell'esercizio 2019 e durante l'esercizio 2020, con la società di revisione e con l'Organo Amministrativo è emerso che la società possa essere in grado di continuare a svolgere la propria attività e non vi è l'intenzione e né la necessità di porre la società in liquidazione.
Con riferimento al *going concern,* il C.d'a. ha evidenziato che a causa degli effetti dell'epidemia di Covid-19, il bilancio d'esercizio è stato redatto nel presupposto della continuità aziendale avvalendosi della facoltà di deroga prevista dall'art. 7 del D.L. 8 aprile 2020 n. 23, convertito con Legge n.40 del 5 giugno 2020. Ai fini dell'esercizio di tale deroga, coerentemente con le indicazioni contenute nel *Documento Interpretativo n. 6 dell'OIC,* il C.d'a. ha valutato, sulla base delle informazioni disponibili alla data del 31 dicembre 2019, sussistente il presupposto della continuità aziendale a tale data in applicazione del paragrafo 21 o 22 dell'OIC 11, ed ha comunque ritenuto la continuità aziendale sussistente a prescindere dalla deroga concessa dal citato art.7. Il C.d'a. nella valutazione della continuità aziendale non ha tenuto conto degli eventi occorsi in data successiva al 31 dicembre 2019, poiché la pandemia non ha determinato una potenziale riduzione del volume d'affari 2020, anche in considerazione del fatto che le

misure economiche e finanziarie di sostegno all'economia regionale, correlate all'emergenza COVID-19, saranno affidate dal socio unico in gestione alla società.

Nella prospettiva di prevenire fenomeni di crisi aziendale, nonché nella prospettiva della continuità aziendale di medio periodo, oltre che a salvaguardia della finanza pubblica, si sollecita la predisposizione di un idoneo piano industriale e/o di risanamento con proiezione pluriennale, che tenga conto delle misure invocate dal socio nel verbale di approvazione del bilancio d'esercizio 2017[1] .

Da ultimo si segnala anche che alla data di stesura della presente Relazione sono in corso, e in continua evoluzione, le misure straordinarie adottate dal Governo per gestire l'emergenza Coronavirus COVID-19, e pertanto il Collegio sindacale, nel suo ruolo di organo di vigilanza anche in una doverosa ottica prospettica, è stato informato delle misure adottate dalla Società riservandosi, per gli aspetti di propria competenza e con riguardo ai compiti attribuiti allo stesso, di richiedere ai vertici aziendali e alle diverse funzioni competenti adeguati flussi informativi.

È stato, quindi, esaminato il progetto di bilancio, in merito al quale vengono fornite ancora le seguenti ulteriori informazioni:

- i criteri di valutazione delle poste dell'attivo e del passivo soggette a tale necessità inderogabile sono stati controllati e non sono risultati sostanzialmente diversi da quelli adottati negli esercizi precedenti, conformi al disposto dell'art. 2426 c.c.;

- è stata posta attenzione all'impostazione data al progetto di bilancio, sulla sua generale conformità alla legge per quello che riguarda la sua formazione e struttura e a tale riguardo non si hanno osservazioni che debbano essere evidenziate nella presente relazione;

- è stata verificata l'osservanza delle norme di legge inerenti alla predisposizione della relazione sulla gestione e a tale riguardo non si hanno osservazioni che debbano essere evidenziate nella presente relazione;

[1] Si richiama la nota n.319346/SIAR del 25.09.2019 del Dipartimento SELPS, che ha raccomandato, tra l'altro, al CDA di "*assumere con urgenza le necessarie determinazioni previste dall'art.25 del D.lgs. n.175/2016, migliorando sensibilmente il livello di efficienza ed efficacia dei servizi resi con il proprio personale, in rapporto alla qualità e quantità delle Commesse acquisite".*

- l'Organo di Amministrazione, nella redazione del bilancio, per quanto a nostra conoscenza non ha derogato alle norme di legge ai sensi dell'art. 2423, co. 4, c.c.;

- è stata verificata la rispondenza del bilancio ai fatti ed alle informazioni di cui si è avuta conoscenza a seguito dell'assolvimento dei doveri tipici del Collegio Sindacale ed a tale riguardo non vengono evidenziate ulteriori osservazioni;

- sono state fornite in Nota Integrativa le informazioni relative agli *Impegni, garanzie per passività potenziali non risultanti dallo Stato patrimoniale*;

- l'Organismo di Vigilanza, rinnovato nell'esercizio 2019 in composizione monocratica, ha regolarmente operato;

- è stato approvato il *Regolamento per il rimborso delle spese dei consiglieri di amministrazione di Fincalabra spa*;

- è stato rinnovato l'incarico di *Revisione Legale*;

- è stato nominato il *Direttore Generale*;

- è stato approvato il nuovo *Organigramma e l'articolazione degli Uffici*;

- è stato approvato il nuovo *Regolamento per il reclutamento del personale;*

- in merito alla proposta dell'organo di amministrazione circa la destinazione del risultato netto di esercizio esposta in chiusura della relazione sulla gestione, il Collegio non ha nulla da osservare, facendo peraltro notare che la decisione in merito spetta all'assemblea dei soci.

Risultato dell'esercizio sociale

Il risultato netto accertato dall'organo di amministrazione relativo all'esercizio chiuso al 31 dicembre 2019, come anche evidente dalla lettura del bilancio, risulta essere positivo per euro 14.178,00 (quattordicimilacentosettantotto/00).

Conclusioni

Sulla base di quanto sopra esposto e per quanto è stato portato a conoscenza del Collegio Sindacale ed è stato riscontrato dai controlli periodici svolti, si ritiene all'unanimità che non sussistano ragioni ostative all'approvazione da parte Vostra del progetto di bilancio per l'esercizio chiuso al 31 dicembre 2019 così come è stato redatto e Vi è stato proposto dall'organo di amministrazione.

Pertanto, il Collegio Sindacale invita l'assemblea ad approvare il bilancio dell'esercizio chiuso al 31 dicembre 2019.

Data 13 giugno 2020

Il Collegio sindacale



.

Fincalabra S.p.A.

Relazione della società di revisione indipendente ai sensi dell'art. 14 del D.Lgs. 27 gennaio 2010, n. 39

Nexia Audirevi
Audit & Assurance

Via degli Scialoja, 3
00196 Roma | Italy
T. +39.06.5921143
F. +39.06.54211009

Relazione della società di revisione indipendente ai sensi dell'art. 14 del D.Lgs. 27 gennaio 2010, n. 39

All'azionista unico della Fincalabra S.p.A.

Relazione sulla revisione contabile del bilancio d'esercizio

Giudizio

Abbiamo svolto la revisione contabile del bilancio d'esercizio della Società Fincalabra S.p.A. (la Società) costituito dallo stato patrimoniale al 31 dicembre 2019, dal conto economico, dal rendiconto finanziario per l'esercizio chiuso a tale data e dalla nota integrativa.

A nostro giudizio, il bilancio d'esercizio fornisce una rappresentazione veritiera e corretta della situazione patrimoniale e finanziaria della Società al 31 dicembre 2019, del risultato economico e dei flussi di cassa per l'esercizio chiuso a tale data in conformità alle norme italiane che ne disciplinano i criteri di redazione.

Elementi alla base del giudizio

Abbiamo svolto la revisione contabile in conformità ai principi di revisione internazionali (ISA Italia). Le nostre responsabilità ai sensi di tali principi sono ulteriormente descritte nella sezione *Responsabilità della società di revisione per la revisione contabile del bilancio d'esercizio* della presente relazione. Siamo indipendenti rispetto alla Società in conformità alle norme e ai principi in materia di etica e di indipendenza applicabili nell'ordinamento italiano alla revisione contabile del bilancio. Riteniamo di aver acquisito elementi probativi sufficienti ed appropriati su cui basare il nostro giudizio.

Richiamo di informativa

Ai fini di una migliore informativa richiamiamo l'attenzione sui seguenti aspetti più diffusamente commentati dagli amministratori nella Relazione sulla Gestione:

Con riferimento al presente punto, gli Amministratori, a causa degli effetti dirompenti dell'epidemia di Covid-19, hanno redatto il bilancio d'esercizio nel presupposto della continuità aziendale avvalendosi della facoltà di deroga prevista dall'art. 7 del D.L. 8 aprile 2020 n. 23. Ai fini dell'esercizio di tale deroga, e coerentemente con le indicazioni contenute nel Documento Interpretativo n. 6 dell'OIC gli Amministratori indicano di aver valutato, sulla base delle informazioni disponibili alla data del 31

dicembre 2019, sussistente il presupposto della continuità aziendale a tale data in applicazione del paragrafo 21[22] dell'OIC11.

In ogni caso, la continuità aziendale sarebbe stata comunque garantita a prescindere da quanto sopra esposto.

Gli Amministratori indicano che, nell'ambito di tale valutazione, non hanno, quindi, tenuto conto degli eventi occorsi in data successiva al 31 dicembre 2019.

In ogni caso, la pandemia non ha determinato una potenziale riduzione del volume d'affari 2020, anche in considerazione del fatto che le misure economiche e finanziarie, correlate all'emergenza COVID-19, afferenti le imprese, saranno affidate in gestione alla società.

Altri aspetti

Come indicato nel precedente paragrafo, gli Amministratori, nel valutare l'applicabilità della deroga prevista dal citato art. 7, riportano nel bilancio di aver valutato sussistente il presupposto della continuità aziendale al 31 dicembre 2019 senza tener conto degli eventi occorsi successivamente a tale data, coerentemente con le indicazioni contenute nel Documento Interpretativo n. 6 dell'OIC.

Conseguentemente, non si è tenuto conto di tali eventi nell'applicazione del principio di revisione ISA Italia 570 "Continuità aziendale" con riferimento alla valutazione del presupposto della continuità aziendale effettuata dagli Amministratori al 31 dicembre 2019 sulla base delle informazioni disponibili alla medesima data.

Responsabilità degli amministratori e del collegio sindacale per il bilancio d'esercizio

Il consiglio di amministrazione è responsabile per la redazione del bilancio d'esercizio che fornisca una rappresentazione veritiera e corretta in conformità alle norme italiane che ne disciplinano i criteri di redazione e, nei termini previsti dalla legge, per quella parte del controllo interno dagli stessi ritenuta necessaria per consentire la redazione di un bilancio che non contenga errori significativi dovuti a frodi o a comportamenti o eventi non intenzionali.

Il consiglio di amministrazione è responsabile per la valutazione della capacità della Società di continuare ad operare come un'entità in funzionamento e, nella redazione del bilancio d'esercizio, per l'appropriatezza dell'utilizzo del presupposto della continuità aziendale, nonché per una adeguata informativa in materia. Gli amministratori utilizzano il presupposto della continuità aziendale nella redazione del bilancio d'esercizio a meno che abbiano valutato che sussistono le condizioni per la liquidazione della Società o per l'interruzione dell'attività o non abbiano alternative realistiche a tali scelte.

Il collegio sindacale ha la responsabilità della vigilanza, nei termini previsti dalla legge, sul processo di predisposizione dell'informativa finanziaria della Società.

Responsabilità della società di revisione per la revisione contabile del bilancio d'esercizio

I nostri obiettivi sono l'acquisizione di una ragionevole sicurezza che il bilancio d'esercizio nel suo complesso non contenga errori significativi, dovuti a frodi o a comportamenti o eventi non intenzionali, e l'emissione di una relazione di revisione che includa il nostro giudizio. Per ragionevole sicurezza si intende un livello elevato di sicurezza che, tuttavia, non fornisce la garanzia che una revisione contabile svolta in conformità ai principi di revisione internazionali (ISA Italia) individui sempre un errore significativo, qualora esistente. Gli errori possono derivare da frodi o da comportamenti o eventi non intenzionali e sono considerati significativi qualora ci si possa ragionevolmente attendere che essi, singolarmente o nel loro insieme, siano in grado di influenzare le decisioni economiche prese dagli utilizzatori sulla base del bilancio d'esercizio.

Nell'ambito della revisione contabile svolta in conformità ai principi di revisione internazionali (ISA Italia), abbiamo esercitato il giudizio professionale e abbiamo mantenuto lo scetticismo professionale per tutta la durata della revisione contabile. Inoltre:

- abbiamo identificato e valutato i rischi di errori significativi nel bilancio d'esercizio, dovuti a frodi o a comportamenti o eventi non intenzionali; abbiamo definito e svolto procedure di revisione in risposta a tali rischi; abbiamo acquisito elementi probativi sufficienti ed appropriati su cui basare il nostro giudizio. Il rischio di non individuare un errore significativo dovuto a frodi è più elevato rispetto al rischio di non individuare un errore significativo derivante da comportamenti o eventi non intenzionali, poiché la frode può implicare l'esistenza di collusioni, falsificazioni, omissioni intenzionali, rappresentazioni fuorvianti o forzature del controllo interno;
- abbiamo acquisito una comprensione del controllo interno rilevante ai fini della revisione contabile allo scopo di definire procedure di revisione appropriate nelle circostanze e non per esprimere un giudizio sull'efficacia del controllo interno della Società;
- abbiamo valutato l'appropriatezza dei principi contabili utilizzati nonché la ragionevolezza delle stime contabili effettuate dagli amministratori, inclusa la relativa informativa;
- siamo giunti ad una conclusione sull'appropriatezza dell'utilizzo da parte degli amministratori del presupposto della continuità aziendale e, in base agli elementi probativi acquisiti, sull'eventuale esistenza di una incertezza significativa riguardo a eventi o circostanze che possono far sorgere dubbi significativi sulla capacità della Società di continuare ad operare come un'entità in funzionamento. In presenza di un'incertezza significativa, siamo tenuti a richiamare l'attenzione nella relazione di revisione sulla relativa informativa di bilancio, ovvero, qualora tale informativa sia inadeguata, a riflettere tale circostanza nella formulazione del nostro giudizio. Le nostre conclusioni sono basate sugli elementi probativi acquisiti fino

alla data della presente relazione. Tuttavia, eventi o circostanze successivi possono comportare che la Società cessi di operare come un'entità in funzionamento;

- abbiamo valutato la presentazione, la struttura e il contenuto del bilancio d'esercizio nel suo complesso, inclusa l'informativa, e se il bilancio d'esercizio rappresenti le operazioni e gli eventi sottostanti in modo da fornire una corretta rappresentazione.

Abbiamo comunicato ai responsabili delle attività di governance, identificati ad un livello appropriato come richiesto dagli ISA Italia, tra gli altri aspetti, la portata e la tempistica pianificate per la revisione contabile e i risultati significativi emersi, incluse le eventuali carenze significative nel controllo interno identificate nel corso della revisione contabile.

Relazione su altre disposizioni di legge e regolamentari

Giudizio ai sensi dell'art. 14, comma 2, lettera e), del D.Lgs. 39/10

Il consiglio di amministrazione della Fincalabra S.p.A. è responsabile per la predisposizione della relazione sulla gestione della Fincalabra S.p.A. al 31 dicembre 2019, incluse la sua coerenza con il relativo bilancio d'esercizio e la sua conformità alle norme di legge.

Abbiamo svolto le procedure indicate nel principio di revisione (SA Italia) n. 720B al fine di esprimere un giudizio sulla coerenza della relazione sulla gestione con il bilancio d'esercizio della Fincalabra S.p.A. al 31 dicembre 2019 e sulla conformità della stessa alle norme di legge, nonché di rilasciare una dichiarazione su eventuali errori significativi.

A nostro giudizio, la relazione sulla gestione è coerente con il bilancio d'esercizio della Fincalabra S.p.A. al 31 dicembre 2019 ed è redatta in conformità alle norme di legge.

Con riferimento alla dichiarazione di cui all'art. 14, co. 2, lettera e), del D.Lgs. 39/10, rilasciata sulla base delle conoscenze e della comprensione dell'impresa e del relativo contesto acquisite nel corso dell'attività di revisione, non abbiamo nulla da riportare.

Roma, 12 Giugno 2020

Audirevi S.p.A.

Ivano Nerbini
Socio

BILANCIO 2019
NOTA INTEGRATIVA

SACAL SPA

Reg. Imp. 01764970792
Rea 134480

S.A.CAL. S.P.A.

Sede in C/O AEROPORTO CIVILE DI LAMEZIA TERME
88046 LAMEZIA TERME (CZ)
Capitale sociale Euro 13.920.225,00 I.V.

Bilancio al 31/12/2019

Stato patrimoniale attivo	31/12/2019	31/12/2018
A) Crediti verso soci per versamenti ancora dovuti		
(di cui già richiamati)		
B) Immobilizzazioni		
I. Immateriali		
1) Costi di impianto e di ampliamento		
2) Costi di sviluppo		
3) Diritti di brevetto industriale e diritti di utilizzazione delle opere dell'ingegno		
4) Concessioni, licenze, marchi e diritti simili	90.962	111.626
5) Avviamento		
6) Immobilizzazioni in corso e acconti		
7) Altre ...	57.320	84.466
	148.282	196.092
II. Materiali		
1) Terreni e fabbricati	1.563.316	1.621.557
2) Impianti e macchinario	845.511	955.159
3) Attrezzature industriali e commerciali	842.766	953.348
4) Altri beni	4.445.789	5.091.425
5) Immobilizzazioni in corso e acconti	2.665.674	2.362.886
	10.363.056	10.984.375
III. Finanziarie		
1) Partecipazioni in:		
a) imprese controllate	1.348.136	1.384.925
b) imprese collegate		
c) imprese controllanti		
d) imprese sottoposte al controllo delle controllanti		
d bis) altre imprese	30.471	30.471
	1.378.607	1.415.396
2) Crediti		
a) Verso imprese controllate		
- entro l'esercizio		
- oltre l'esercizio		

b) Verso imprese collegate		
- entro l'esercizio		
- oltre l'esercizio		
c) Verso controllanti		
- entro l'esercizio		
- oltre l'esercizio		
d) Verso imprese sottoposte al controllo delle controllanti		
- entro l'esercizio		
- oltre l'esercizio		
d bis) Verso altri		
- entro l'esercizio		
- oltre l'esercizio	33.696	42.045
	33.696	42.045
	33.696	42.045
3) Altri titoli		
4) Strumenti finanziari derivati attivi		
	1.412.303	1.457.441
Totale immobilizzazioni	**11.923.641**	**12.637.908**
C) Attivo circolante		
I. Rimanenze		
1) Materie prime, sussidiarie e di consumo		
2) Prodotti in corso di lavorazione e semilavorati		
3) Lavori in corso su ordinazione		
4) Prodotti finiti e merci		
5) Acconti		
II. Crediti		
1) Verso clienti		
- entro l'esercizio	9.370.939	9.646.586
- oltre l'esercizio		
	9.370.939	9.646.586
2) Verso imprese controllate		
- entro l'esercizio	366.950	295.028
- oltre l'esercizio		
	366.950	295.028
3) Verso imprese collegate		
- entro l'esercizio		
- oltre l'esercizio		
4) Verso controllanti		
- entro l'esercizio		
- oltre l'esercizio		
5) Verso imprese sottoposte al controllo delle controllanti		
- entro l'esercizio		
- oltre l'esercizio		

5 bis) Per crediti tributari		
- entro l'esercizio	300.364	357.035
- oltre l'esercizio		
	300.364	357.035
5 ter) Per imposte anticipate		
- entro l'esercizio	163.129	327.594
- oltre l'esercizio		400.220
	163.129	727.814
5 quater) Verso altri		
- entro l'esercizio	261.467	84.354
- oltre l'esercizio	2.781.758	2.689.616
	3.043.225	2.773.970
	13.244.607	13.800.433
III. Attività finanziarie che non costituiscono immobilizzazioni		
1) Partecipazioni in imprese controllate		
2) Partecipazioni in imprese collegate		
3) Partecipazioni in imprese controllanti		
3 bis) Partecipazioni in imprese sottoposte al controllo delle controllanti		
4) Altre partecipazioni		
5) Strumenti finanziari derivati attivi		
6) Altri titoli	210.000	410.000
7) Attività finanziarie per la gestione accentrata della tesoreria		
	210.000	410.000
IV. Disponibilità liquide		
1) Depositi bancari e postali	7.970.157	5.481.470
2) Assegni		
3) Denaro e valori in cassa	47.483	80.907
	8.017.640	5.562.377
Totale attivo circolante	**21.472.247**	**19.772.810**
D) Ratei e risconti	**25.509**	**1.984**
Totale attivo	**33.421.397**	**32.412.702**

Stato patrimoniale passivo	**31/12/2019**	**31/12/2018**
A) Patrimonio netto		
I. Capitale	13.920.225	13.920.225
II. Riserva da sovrapprezzo delle azioni		
III. Riserve di rivalutazione		
IV. Riserva legale	41.325	2.441
V. Riserve statutarie		

VI. Altre riserve		
Riserva straordinaria		
Riserva da deroghe ex articolo 2423 codice civile		
Riserva azioni (quote) della società controllante		
Riserva da rivalutazione delle partecipazioni		
Versamenti in conto aumento di capitale		
Versamenti in conto futuro aumento di capitale		
Versamenti in conto capitale		
Versamenti a copertura perdite		
Riserva da riduzione capitale sociale		
Riserva avanzo di fusione		
Riserva per utili su cambi non realizzati		
Riserva da conguaglio utili in corso		
Varie altre riserve		
Fondo contributi in conto capitale (art 55 T.U.)		
Fondi riserve in sospensione di imposta		
Riserve da conferimenti agevolati (legge n. 576/1975)		
Fondi di accantonamento delle plusvalenze di cui all'art. 2 legge n.168/1992		
Riserva fondi previdenziali integrativi ex d.lgs n. 124/1993		
Riserva non distribuibile ex art. 2426		
Riserva per conversione EURO		
Riserva da condono		
13) Riserva vincolata ai sensi dell'art .17 l.135/97		
9) Riserva sovrapprezzo azioni	209.325	209.325
Differenza da arrotondamento all'unità di Euro		(1)
Altre ...		
	209.325	209.324
	209.325	209.324
VII. Riserva per operazioni di copertura dei flussi finanziari attesi	(630)	(2.452)
VIII. Utili (perdite) portati a nuovo	(2.696.616)	(3.435.406)
IX. Utile d'esercizio	1.027.809	777.674
IX. Perdita d'esercizio	()	()
Acconti su dividendi	()	()
Perdita ripianata nell'esercizio		
X. Riserva negativa per azioni proprie in portafoglio		
Totale patrimonio netto	**12.501.438**	**11.471.806**
B) Fondi per rischi e oneri		
1) Fondi di trattamento di quiescenza e obblighi simili		
2) Fondi per imposte, anche differite		
3) Strumenti finanziari derivati passivi	630	2.452
4) Altri	1.149.640	1.106.098
Totale fondi per rischi e oneri	**1.150.270**	**1.108.550**

C) Trattamento di fine rapporto di lavoro subordinato	**496.241**	**969.073**
D) Debiti		
1) Obbligazioni		
- entro l'esercizio		
- oltre l'esercizio		
2) Obbligazioni convertibili		
- entro l'esercizio		
- oltre l'esercizio		
3) Verso soci per finanziamenti		
- entro l'esercizio		
- oltre l'esercizio		
4) Verso banche		
- entro l'esercizio	190.709	268.351
- oltre l'esercizio		191.065
	190.709	459.416
5) Verso altri finanziatori		
- entro l'esercizio		
- oltre l'esercizio		534.522
		534.522
6) Acconti		
- entro l'esercizio		56.576
- oltre l'esercizio		
		56.576
7) Verso fornitori		
- entro l'esercizio	6.269.498	4.976.145
- oltre l'esercizio		
	6.269.498	4.976.145
8) Rappresentati da titoli di credito		
- entro l'esercizio		
- oltre l'esercizio		
9) Verso imprese controllate		
- entro l'esercizio	211.500	728.669
- oltre l'esercizio		
	211.500	728.669
10) Verso imprese collegate		
- entro l'esercizio		
- oltre l'esercizio		
11) Verso controllanti		
- entro l'esercizio		
- oltre l'esercizio		

11 bis Verso imprese sottoposte al controllo delle controllanti		
- entro l'esercizio		
- oltre l'esercizio		
12) Tributari		
- entro l'esercizio	161.254	203.252
- oltre l'esercizio		
	161.254	203.252
13) Verso istituti di previdenza e di sicurezza sociale		
- entro l'esercizio	196.139	683.924
- oltre l'esercizio		
	196.139	683.924
14) Altri debiti		
- entro l'esercizio	9.095.539	7.817.714
- oltre l'esercizio	3.148.809	3.403.055
	12.244.348	11.220.769
Totale debiti	**19.273.448**	**18.863.273**
E) Ratei e risconti		
Totale passivo	**33.421.397**	**32.412.702**

Conto economico	**31/12/2019**	**31/12/2018**
A) Valore della produzione		
1) Ricavi delle vendite e delle prestazioni	28.855.112	26.726.487
2) Variazione delle rimanenze di prodotti in corso di lavorazione, semilavorati e finiti		
3) Variazioni dei lavori in corso su ordinazione		
4) Incrementi di immobilizzazioni per lavori interni		
5) Altri ricavi e proventi, con separata indicazione dei contributi in conto esercizio		
a) Vari	777.838	1.104.175
b) Contributi in conto esercizio		
	777.838	1.104.175
Totale valore della produzione	**29.632.950**	**27.830.662**

B) Costi della produzione		
6) Per materie prime, sussidiarie, di consumo e di merci	102.241	93.818
7) Per servizi	15.406.122	13.630.851
8) Per godimento di beni di terzi	1.868.899	1.625.354
9) Per il personale		
a) Salari e stipendi	5.613.795	5.621.272
b) Oneri sociali	1.518.845	1.778.717
c) Trattamento di fine rapporto	398.015	413.141
d) Trattamento di quiescenza e simili		
e) Altri costi	142.884	389.024
	7.673.539	8.202.154
10) Ammortamenti e svalutazioni		
a) Ammortamento delle immobilizzazioni immateriali	87.810	129.068
b) Ammortamento delle immobilizzazioni materiali	1.046.404	1.107.735
c) Altre svalutazioni delle immobilizzazioni		
d) Svalutazioni dei crediti compresi nell'attivo circolante e delle disponibilità liquide	242.077	151.713
	1.376.291	1.388.516
11) Variazioni delle rimanenze di materie prime, sussidiarie, di consumo e merci		
12) Accantonamento per rischi	525.833	399.232
13) Altri accantonamenti		
14) Oneri diversi di gestione	328.777	534.185
Totale costi della produzione	**27.281.702**	**25.874.110**
Differenza tra valore e costi di produzione (A-B)	**2.351.248**	**1.956.552**
C) Proventi e oneri finanziari		
15) Proventi da partecipazioni		
da imprese controllate		
da imprese collegate		
da imprese controllanti		
da imprese sottoposte al controllo delle controllanti		
altri		
16) Altri proventi finanziari		
a) Da crediti iscritti nelle immobilizzazioni		
da imprese controllate		
da imprese collegate		
da controllanti		
da imprese sottoposte al controllo delle controllanti		
altri ...		
b) da titoli iscritti nelle immobilizzazioni che non costituiscono partecipazioni		

c) da titoli iscritti nell'attivo circolante che non costituiscono partecipazioni	4.068	5.190
d) Proventi diversi dai precedenti		
da imprese controllate		
da imprese collegate		
da controllanti		
da imprese sottoposte al controllo delle controllanti		
altri	13.721	5.559
		5.559
		10.749
17) Interessi e altri oneri finanziari		
verso imprese controllate		
verso imprese collegate		
verso imprese controllanti		
verso imprese sottoposte al controllo delle controllanti		
altri	11.474	19.032
	11.474	19.032
17 bis) Utili e perdite su cambi		
Totale proventi e oneri finanziari	**6.315**	**(8.283)**
D) Rettifiche di valore di attività e passività finanziarie		
18) Rivalutazioni		
a) di partecipazioni		
b) di immobilizzazioni finanziarie (che non costituiscono partecipazioni)		
c) di titoli iscritti nell'attivo circolante (che non costituiscono partecipazioni)		
d) di strumenti finanziari derivati		
e) di attività finanziarie per la gestione accentrata della tesoreria		
19) Svalutazioni		
a) di partecipazioni	419.789	380.180
b) di immobilizzazioni finanziarie		
c) di titoli iscritti nell'attivo circolante (che non costituiscono partecipazioni)		
d) di strumenti finanziari derivati		
e) di attività finanziarie per la gestione accentrata della tesoreria		
		380.180
Totale rettifiche di valore di attività e passività finanziarie	**(419.789)**	**(380.180)**

Risultato prima delle imposte (A-B±C±D)	**1.937.774**	**1.568.089**
20) Imposte sul reddito dell'esercizio, correnti, differite e anticipate		
a) Imposte correnti	333.160	327.963
b) Imposte di esercizi precedenti		
c) Imposte differite e anticipate		
imposte differite		
imposte anticipate	576.805	462.452
	576.805	462.452
d) proventi (oneri) da adesione al regime di consolidato fiscale / trasparenza fiscale		
	909.965	790.415
21) Utile (Perdita) dell'esercizio	**1.027.809**	**777.674**

Il Presidente
del Consiglio di amministrazione
Dott. Arturo De Felice

Nota integrativa al Bilancio di esercizio chiuso al 31/12/2019

Nota integrativa, parte iniziale

Signori Azionisti,

il presente bilancio, sottoposto al Vostro esame e alla Vostra approvazione, evidenzia un utile d'esercizio pari a Euro 1.027.809, ottenuto dopo aver stanziato Ammortamenti per Euro 1.134.214, Svalutazioni per Euro 242.077, Accantonamenti per rischi per Euro 525.833 ed Imposte correnti, differite ed anticipate per complessivi Euro 909.965

Alla formazione di detto risultato non sono estranee le Partite Straordinarie, che, seppur ai sensi del D.Lgs. 139/2015, non trovano più separata evidenza nello schema di conto economico - essendo stata abolita la Sezione E) del Conto economico - devono trovare opportuna illustrazione ed evidenziazione in nota integrativa laddove relative a costi e ricavi di entità o incidenza eccezionale.

Se si depurasse la Differenza tra Valore e Costi della Produzione (A-B) dai menzionati effetti "una tantum" e dalle altre ulteriori componenti, al fine di ottenere la determinazione dell'Utile prima degli Oneri Finanziari, delle Imposte, degli ammortamenti e degli accantonamenti, e lo si confrontasse con lo scorso esercizio, si otterrebbe quanto segue:

	31/12/2019	31/12/2018
Differenza tra Valore e costi della Produzione (A -B)	**2.351.248**	**1.956.552**
A dedurre:		
Sopravvenienze Attive (contenute nella Voce A5 - Altri ricavi e proventi)	-130.247	-316.171
Sopravvenienze Passive (contenute nella Voce B.14 Oneri diversi di gestione)	150.513	102.768
Effetto netto	**20.266**	**- 213.403**

Differenza tra Valore e costi della Produzione (A -B) (depurato dalle partite straordinarie)		**2.371.514**	**1.743.149**
Svalutazioni dei crediti		242.077	151.713
Accantonamenti per rischi		525.833	399.232
Ammortamenti		1.134.214	1.236.803
	Parziale	**4.273.638**	**3.530.897**
Svalutazione delle partecipazioni		- 419.789	- 380.180
EBITDA*		**3.853.849**	**3.150.717**

**= E' una definizione impropria nel caso in specie, in quanto per le peculiarietà dell'attività svolta dalla Società il dato è correttamente depurato dal risultato della controllata SACAL GH, ciò in quanto l'attività aeroportuale non può essere esercitata senza considerare l'attività di Handling (svolta per l'appunto dalla controllata) e così A-B deve tenere conto delle perdite prodotte da Sacal GH.*

Come si può verificare dalla tabella superiore, gli elementi di positività sono diversi:

- ***La differenza tra valore e costi della produzione***, depurata dall'effetto delle partite straordinarie, nel 2019 è positiva con un incremento in valore assoluto rispetto al 2018 di € 628.365 (+36,05%);
- ***L'ebitda***, che è il dato economico preso a base per la valutazione delle aziende, è positivo, e pari al 13% del Valore dei Ricavi delle vendite e delle prestazioni, in netto incremento rispetto allo scorso esercizio, in termini di valore assoluto pari ad Euro 703.132 (passa al 13%, allorquando l'Ebitda lo scorso anno era pari al 11%);
- La positività dei dati di cui sopra incorpora, e pertanto tiene in debito conto, delle perdite prodotte dalla Società di Handling.

Il motivo di detta positività si può senz'altro individuare nell'incremento di attività (passeggeri totali +10%) registrato nel corso dell'esercizio 2019 sugli Aeroporti di Lamezia, Reggio Calabria e Crotone e nell'adozione, da parte della Società, di una politica di contenimento dei costi.

Fatti di rilievo verificatisi nel corso dell'esercizio

I fatti di rilievo verificatisi nel corso dell'esercizio sono i seguenti:

(i) Modifiche nell'organo amministrativo

Alla data di redazione del presente documento, il Consiglio di Amministrazione della Società è composto dai Sigg: Arturo De Felice, Presidente, Giovanni Lacaria, Serena Notaro, Renato Caruso ed Adele Caruso, Consiglieri. Essi rimarranno in carico fino all'approvazione del Bilancio al 31/12/2019. Si fa presente che Serena Notaro è stata nominata Consigliere in data 26/04/2019 in sostituzione di Amelia Bongarzone.

(ii) Nomina nuovo Organismo di Vigilanza

Il Consiglio di Amministrazione ha nominato un nuovo Organismo di Vigilanza in data 23/07/2019.

(iii) Piano Industriale del Sistema Aeroportuale Calabrese

Nel corso del 2018, si è proceduto a conferire l'incarico alla Società PriceWaterhouseCoopers, per elaborare il Piano Industriale del Sistema Aeroportuale Calabrese, per il quinquennio 2018/2022, partendo dalla valutazione del potenziale di sviluppo del traffico degli scali di Lamezia, Reggio e Crotone e dell'adeguatezza delle infrastrutture aeroportuali degli stessi per pervenire allo sviluppo del Piano Industriale di Sacal Spa e della controllata Sacal GH Spa e del connesso Piano Economico-Finanziario.

Il Piano Industriale si basa su tre elementi principali: ottenimento dei contributi pubblici in conto capitale, già deliberati, per il finanziamento degli investimenti infrastrutturali; incentivi al traffico aereo; attuazione del piano degli investimenti previsti dal Contratto di Programma stipulato con Enac.

Sono stati predisposti due differenti scenari di Piano:

- Scenario senza incentivi

In tale scenario non si prevede di incrementare l'attuale livello di incentivazione dell'attività volativa e pertanto, il traffico evolve negli anni di Piano, dai valori attuali, secondo una crescita basata sulle previsioni Iata ed Eurocontrol (incremento di circa l'1,3% annuo del traffico passeggeri);

- Scenario con incentivi

In tale scenario è stata ipotizzata l'erogazione, a partire dal 2019, di incentivi ai vettori per l'attivazione/potenziamento di rotte sugli aeroporti di Crotone e Reggio Calabria, con il conseguente incremento del numero di passeggeri movimentati dagli scali. L'elaborazione di tale scenario è stata volta ad indagare la possibilità del raggiungimento dell'equilibrio economico-finanziario dei due aeroporti.

Lo scenario con incentivi, configura una soluzione che prevede il sostanziale equilibrio economico-finanzirio degli aeroporti di Reggio Calabria e Crotone grazie all'incremento di ricavi derivanti dall'aumento del traffico. Nello scenario tendenziale, le marginalità negative dei suddetti aeroporti dovrebbero essere invece sostenute dalla marginalità dell'aeroporto di Lamezia Terme.

Attualmente l'apporto della gestione dei due nuovi Aeroporti, al conto economico del 2019, è ancora limitato in quanto i costi non sono completamente coperti dai relativi ricavi.

Per quanto concerne la controllata Sacal GH che effettua servizi di handling presso l'aeroporto di Lamezia Terme, le previsioni di ricavi e costi operativi evidenziano un Ebitda negativo solo nei primi due anni di scenario di piano. In virtù di azioni di efficientamento che il management ha già messo in atto nel corso dell'esercizio 2018 e 2019, è presumibile che, a partire dal 2020, la controllata raggiunga valori positivi dell'Ebitda.

Criteri di formazione

I criteri utilizzati nella formazione e nella valutazione del bilancio chiuso al 31/12/2019 tengono conto delle novità introdotte nell'ordinamento nazionale dal D.Lgs. 139/2015, tramite il quale è stata data attuazione alla Direttiva 2013/34/UE. Per effetto del D.Lgs. 139/2015 sono stati modificati i principi contabili nazionali OIC.

Il seguente bilancio è conforme al dettato degli articoli 2423 e seguenti del Codice civile, come risulta dalla presente nota integrativa, redatta ai sensi dell'articolo 2427 del Codice civile, che costituisce, ai sensi e per gli effetti dell'articolo 2423, parte integrante del bilancio d'esercizio.

I valori di bilancio sono rappresentati in unità di Euro mediante arrotondamenti dei relativi importi. Le eventuali differenze da arrotondamento sono state indicate alla voce "Riserva da arrotondamento Euro" compresa tra le poste

di Patrimonio Netto ai sensi dell'articolo 2423, sesto comma, C.c., la nota integrativa è stata redatta in migliaia di Euro/(in unità di Euro).

La nota integrativa presenta le informazioni delle voci di stato patrimoniale e di conto economico secondo l'ordine in cui le relative voci sono indicate nei rispettivi schemi di bilancio.

Principi di redazione

(Rif. art. 2423, C.ce art. 2423-bis C.c)

La valutazione delle voci di bilancio è stata fatta ispirandosi a criteri generali di prudenza e competenza, nella prospettiva della continuazione dell'attività.

L'applicazione del principio di prudenza ha comportato la valutazione individuale degli elementi componenti le singole poste o voci delle attività o passività, per evitare compensazioni tra perdite che dovevano essere riconosciute e profitti da non riconoscere in quanto non realizzati.

In ottemperanza al principio di competenza, l'effetto delle operazioni e degli altri eventi è stato rilevato contabilmente ed attribuito all'esercizio al quale tali operazioni ed eventi si riferiscono, e non a quello in cui si concretizzano i relativi movimenti di numerario (incassi e pagamenti).

In applicazione del principio di rilevanza non sono stati rispettati gli obblighi in tema di rilevazione, valutazione, presentazione e informativa quando la loro osservanza aveva effetti irrilevanti al fine di dare una rappresentazione veritiera e corretta.

La continuità di applicazione dei criteri di valutazione nel tempo rappresenta elemento necessario ai fini della comparabilità dei bilanci della società nei vari esercizi.

La rilevazione e la presentazione delle voci di bilancio è stata fatta tenendo conto della sostanza dell'operazione o del contratto.

Casi eccezionali ex art. 2423, quinto comma, del Codice Civile

(Rif. art. 2423, quinto comma, C.c.)

Non si sono verificati casi eccezionali che abbiano reso necessario il ricorso a deroghe di cui all'art. 2423 comma 5 del Codice Civile.

Criteri di valutazione applicati

(Rif. art. 2426, primo comma, C.c.)

Immobilizzazioni

Immateriali

Sono iscritte al costo storico di acquisizione ed esposte al netto degli ammortamenti effettuati nel corso degli esercizi

e imputati direttamente alle singole voci.

I diritti di brevetto industriale e i diritti di utilizzazione delle opere dell'ingegno, le licenze, concessioni e marchi sono ammortizzati con una aliquota annua del 20%.

Materiali

Sono iscritte al costo di acquisto o di produzione e rettificate dai corrispondenti fondi di ammortamento.

Nel valore di iscrizione in bilancio si è tenuto conto degli oneri accessori e dei costi sostenuti per l'utilizzo dell'immobilizzazione, portando a riduzione del costo gli sconti commerciali e gli sconti cassa di ammontare rilevante.

Nel corso dell'esercizio 2013 si è provveduto ad effettuare una revisione della stima della vita utile dei beni classificati tra le immobilizzazioni materiali. Il processo di revisione si è reso necessario per adeguare l'utilità economica delle immobilizzazioni alla durata della concessione per lo svolgimento dell'attività aeroportuale, che a partire dal 2008 è stata ulteriormente affidata a SACAL per 40 anni.

A tal fine è stata incaricata una società di consulenza in possesso dei requisiti di competenza professionale ed indipendenza. Il lavoro è stato svolto considerando l'utilizzo, la destinazione, la valutazione delle correnti attività di manutenzione (ordinaria e straordinaria) e la durata economico tecnica dei cespiti, sulla base del criterio della residua possibilità di utilizzo dei beni.

Le quote di ammortamento, imputate a conto economico, sono state calcolate attesi l'utilizzo, la destinazione e la durata economico-tecnica dei cespiti, sulla base del criterio della residua possibilità di utilizzazione, criterio che abbiamo ritenuto ben rappresentato dalle seguenti aliquote, non modificate rispetto all'esercizio precedente e ridotte alla metà nell'esercizio di entrata in funzione del bene:

Tipo Bene	% Ammortamento
Terreni e fabbricati	3%
Impianti e macchinari	10%
Attrezzature varie	10%
Mobili e arredi	12%

Qualora, indipendentemente dall'ammortamento già contabilizzato, risulti una perdita durevole di valore, l'immobilizzazione viene corrispondentemente svalutata. Se in esercizi successivi vengono meno i presupposti della svalutazione viene ripristinato il valore originario rettificato dei soli ammortamenti.

Contributi in conto impianti

La Società, ha ricevuto nel presente esercizio ed in quelli precedenti contributi in conto impianti relativi alla realizzazione del Piano di Azione e Coesione.

Trattasi di somme erogate da un soggetto pubblico (Stato/Regione) alla società per la realizzazione di iniziative dirette alla costruzione ed ampliamento di immobilizzazioni materiali, commisurati al costo delle medesime.

I contributi in conto impianti sono rilevati nel momento in cui esiste una ragionevole certezza che le condizioni previste per il riconoscimento del contributo sono soddisfatte e che i contributi saranno erogati.

I contributi in conto impianti sono riferiti e commisurati al costo dei cespiti e come tali partecipano direttamente o indirettamente alla formazione del risultato dell'esercizio secondo il criterio della competenza.

Essi sono rilevati a conto economico con un criterio sistematico, gradualmente lungo la vita utile dei cespiti, secondo il metodo "diretto", riconosciuto dall'OIC n. 16, e che prevede che i contributi siano portati a riduzione del costo delle immobilizzazioni materiali cui si riferiscono. In tal modo sono imputati al conto economico solo gli ammortamenti determinati sul valore dell'immobilizzazione materiale al netto dei contributi.

Crediti

Il criterio del costo ammortizzato non è stato applicato in quanto gli effetti sono irrilevanti al fine di dare una rappresentazione veritiera e corretta. Pertanto, i crediti sono esposti al presumibile valore di realizzo. Dall'altra parte l'attualizzazione non era da applicare in quanto tutti i crediti hanno scadenza inferiore ai dodici mesi, e laddove detti crediti sono stati riclassificati oltre 12 mesi, ciò è avvenuto in ragione di decisioni assunte anteriormente all'entrata in vigore dell'aggiornamento dei principi contabili OIC.

L'adeguamento del valore nominale dei crediti al valore presunto di realizzo è ottenuto mediante apposito fondo svalutazione crediti, tenendo in considerazione l'esistenza di indicatori di perdita di durevole.

Debiti

Con riferimento ai debiti iscritti in bilancio antecedentemente all'esercizio avente inizio a partire dal 1° gennaio 2016, gli stessi sono iscritti al loro valore nominale in quanto, come previsto dal principio contabile OIC 19, si è deciso di non applicare il criterio del costo ammortizzato e l'attualizzazione.

Per i debiti sorti successivamente al 2016, il criterio del costo ammortizzato non è stato applicato in quanto gli effetti sono irrilevanti al fine di dare una rappresentazione veritiera e corretta. Pertanto, i debiti sono esposti al valore nominale.

Ratei e risconti

Sono stati determinati secondo il criterio dell'effettiva competenza temporale dell'esercizio.

Per i ratei e risconti di durata pluriennale sono state verificate le condizioni che ne avevano determinato l'iscrizione originaria, adottando, ove necessario, le opportune variazioni.

Titoli

Come previsto dal principio contabile OIC 20 si è deciso di avvalersi della facoltà di non applicare il criterio del costo ammortizzato ai titoli di debito iscritti in bilancio antecedentemente all'esercizio avente inizio a partire dal 1° gennaio 2016.

I titoli non sono stati svalutati perché non hanno subito alcuna perdita durevole di valore.

Partecipazioni

Le partecipazioni in imprese controllate e collegate, iscritte tra le immobilizzazioni finanziarie, sono valutate

- con il metodo del patrimonio netto.

Il metodo del patrimonio netto consiste nell'assunzione, nel bilancio della società partecipante, del risultato d'esercizio della partecipata, rettificato, in accordo con quanto prescritto dal principio contabile OIC 17.

Le altre partecipazioni sono iscritte al costo di acquisto o di sottoscrizione.

Le partecipazioni iscritte nelle immobilizzazioni rappresentano un investimento duraturo e strategico da parte della società.

Fondi per rischi e oneri

Sono stanziati per coprire perdite o debiti di esistenza certa o probabile, dei quali tuttavia alla chiusura dell'esercizio non erano determinabili l'ammontare o la data di sopravvenienza.

Nella valutazione di tali fondi sono stati rispettati i criteri generali di prudenza e competenza e non si è proceduto alla costituzione di fondi rischi generici privi di giustificazione economica.

Le passività potenziali sono state rilevate in bilancio e iscritte nei fondi in quanto ritenute probabili ed essendo stimabile con ragionevolezza l'ammontare del relativo onere.

Fondo TFR

Rappresenta l'effettivo debito maturato verso i dipendenti in conformità di legge e dei contratti di lavoro vigenti, considerando ogni forma di remunerazione avente carattere continuativo.

Il fondo corrisponde al totale delle singole indennità maturate a favore dei dipendenti alla data di chiusura del bilancio, al netto degli acconti erogati, ed è pari a quanto si sarebbe dovuto corrispondere ai dipendenti nell'ipotesi di cessazione del rapporto di lavoro in tale data.

Imposte sul reddito

Le imposte sono accantonate secondo il principio di competenza, rappresentano pertanto:

- gli accantonamenti per imposte liquidate o da liquidare per l'esercizio, determinate secondo le aliquote e le norme vigenti;
- l'ammontare delle imposte differite o pagate anticipatamente in relazione a differenze temporanee sorte o annullate nell'esercizio;
- le rettifiche ai saldi delle imposte differite/anticipate per tenere conto della variazione dell'aliquota IRES intervenuta a decorrere dall'esercizio 2017 ai sensi della Legge 28 dicembre 2015, n. 208, comma 61, che ha modificato l'art. 77 del TUIR.

A decorrere dall'esercizio 2017 la società e la controllata Sacal Ground Handling spa hanno esercitato l'opzione per il regime fiscale del Consolidato fiscale nazionale che consente di determinare l'Ires su una base imponibile corrispondente alla somma algebrica degli imponibili positivi e negativi delle singole società.

I rapporti economici, oltre che le responsabilità e gli obblighi reciproci, fra la società consolidante e le sue predette società controllate sono definiti nel Regolamento di consolidato per le società del Gruppo Sacal secondo il quale nello stato patrimoniale della Società sono iscritti i debiti verso la consolidata per gli imponibili negativi (perdite fiscali) trasferiti nell'ambito del Consolidato fiscale nazionale.

L'Irap corrente, differita e anticipata è determinata esclusivamente con riferimento alla società.

Criteri di conversione dei valori espressi in valuta

Non esistono in Bilancio crediti e debiti espressi originariamente in valuta estera che richiedano l'allineamento ai cambi correnti alla chiusura del bilancio.

Riconoscimento ricavi

I ricavi per vendite dei prodotti sono riconosciuti al momento del trasferimento dei rischi e dei benefici, che normalmente si identifica con la consegna o la spedizione dei beni.

I ricavi di natura finanziaria e quelli derivanti da prestazioni di servizi vengono riconosciuti in base alla competenza temporale.

Impegni, garanzie e passività potenziali

Non esistono impegni, garanzie a passività potenziali da evidenziare.

Nota integrativa, attivo

Immobilizzazioni

Immobilizzazioni immateriali

Saldo al 31/12/2019	Saldo al 31/12/2018	Variazioni
148.282	196.092	(47.810)

Movimenti delle immobilizzazioni immateriali

(Rif. art. 2427, primo comma, n. 2, C.c.)

	Costi di impianto e di ampliamento	Costi di sviluppo	Diritti di brevetto industriale e diritti di utilizzazione delle opere dell'ingegno	Concessioni, licenze, marchi e diritti simili	Avviamento	Immobilizzazioni immateriali in corso e acconti	Altre immobilizzazioni immateriali	Totale immobilizzazioni immateriali
Valore di inizio esercizio								
Costo				224.945			115.044	339.989
Rivalutazioni								
Ammortamenti (Fondo ammortamento)				113.319			30.578	143.897
Svalutazioni								
Valore di bilancio				111.626			84.466	196.092
Variazioni nell'esercizio								
Incrementi per acquisizioni				47.000				40.000
Riclassifiche (del valore di bilancio)								
Decrementi per alienazioni e dismissioni (del valore di bilancio)				7.000				
Rivalutazioni effettuate nell'esercizio								
Ammortamento dell'esercizio				60.664			27.146	87.810
Svalutazioni effettuate nell'esercizio								
Altre variazioni								
Totale variazioni				(20.664)			(27.146)	(47.810)
Valore di fine esercizio								
Costo				90.962			57.320	148.282
Rivalutazioni								
Ammortamenti (Fondo ammortamento)								
Svalutazioni								
Valore di bilancio				90.962			57.320	148.282

Immobilizzazioni materiali

Saldo al 31/12/2019	Saldo al 31/12/2018	Variazioni
10.363.056	10.984.375	(621.319)

Movimenti delle immobilizzazioni materiali

	Terreni e fabbricati	Impianti e macchinario	Attrezzature industriali e commerciali	Altre immobilizzazioni materiali	Immobilizzazioni materiali in corso e acconti	Totale Immobilizzazioni materiali
Valore di inizio esercizio						
Costo	1.941.359	4.673.357	2.022.311	15.263.406	2.362.886	26.263.319
Rivalutazioni						
Ammortamenti (Fondo ammortamento)	319.802	3.718.198	1.068.963	10.171.981		15.278.944
Svalutazioni						
Valore di bilancio	1.621.557	955.159	953.348	5.091.425	2.362.886	10.984.375
Variazioni nell'esercizio						
Incrementi per acquisizioni		195.027	7.562	482.550	302.788	987.927
Riclassifiche (del valore di bilancio)						
Decrementi per alienazioni e dismissioni (del valore di bilancio)		26.600		1.720		28.320
Rivalutazioni effettuate nell'esercizio						
Ammortamento dell'esercizio Svalutazioni effettuate nell'esercizio	58.241	278.075	118.144	591.944		1.046.404
Altre variazioni				(534.522)		(534.522)
Totale variazioni	(58.241)	(109.648)	(110.582)	(645.636)	302.788	(621.319)
Valore di fine esercizio						
Costo	1.941.359	4.841.785	2.029.873	15.209.714	2.665.674	26.688.405
Rivalutazioni						
Ammortamenti (Fondo ammortamento)	378.043	3.996.274	1.187.107	10.763.925	26.688.405	16.325.349
Svalutazioni						
Valore di bilancio	1.563.316	845.511	842.766	4.445.789	2.665.674	10.363.056

Immobilizzazioni finanziarie

Saldo al 31/12/2019	Saldo al 31/12/2018	Variazioni
1.412.303	1.457.441	(45.138)

Movimenti di partecipazioni, altri titoli e strumenti finanziari derivati attivi immobilizzati

	Partecipazioni in imprese controllate	Partecipazioni in imprese collegate	Partecipazioni in imprese controllanti	Partecipazioni in imprese sottoposte al controllo delle controllanti	Partecipazioni in altre imprese	Totale Partecipazioni	Altri titoli	Strumenti finanziari derivati attivi
Valore di inizio esercizio								
Costo	2.218.454				30.471	2.248.925		
Rivalutazioni								
Svalutazioni	833.529					833.529		
Valore di bilancio	1.384.925				30.471	1.415.396		
Variazioni nell'esercizio								
Incrementi per acquisizioni	(36.789)					(36.789)		
Riclassifiche (del valore di bilancio)								
Decrementi per alienazioni (del valore di bilancio)								
Rivalutazioni effettuate nell'esercizio								
Svalutazioni effettuate nell'esercizio								
Altre variazioni								
Totale variazioni	(36.789)					(36.789)		
Valore di fine esercizio								
Costo	1.884.924				30.471	1.915.395		
Rivalutazioni								
Svalutazioni	536.788					536.788		
Valore di bilancio	1.348.136				30.471	1.378.607		

Partecipazioni

Con riferimento alle informazioni relative alle immobilizzazioni finanziarie di cui all'art. art. 2427-*bis*, primo comma, n. 2 del codice civile si segnala che nel bilancio non sono iscritte immobilizzazioni finanziarie per valore superiori al loro *fair value*.

Le partecipazioni iscritte nelle immobilizzazioni rappresentano un investimento duraturo e strategico da parte della società.

Le altre partecipazioni

Le altre partecipazioni sono iscritte al costo di acquisto o di sottoscrizione.

Le partecipazioni iscritte al costo di acquisto non hanno subito svalutazioni per perdite durevoli di valore.

Non si sono verificati casi di "ripristino di valore".

Le altre partecipazioni, sono minoritarie e sono riferite al Consorzio di Sviluppo Area ex Sir ed al Consorzio di Sviluppo Industriale della Provincia di Catanzaro.

Imprese Controllate

Si forniscono le seguenti informazioni relative alle partecipazioni possedute direttamente o indirettamente per le imprese controllate, collegate (articolo 2427, primo comma, n.5, C.c.):

Denominazione	Città se Italia o Stato estero	CF (imprese italiane)	Capitale sociale in Euro	Utile (Perdita) in Euro	Patrimo-nio netto in Euro	Quota posseduta in Euro	Quota posseduta %	Valore a bilancio
SACAL GH SPA A SOCIO UNICO	LAMEZIA TERME	03507930794	1.000.000	(536.789)	1.348.137	1.000.000	100,00	1.348.137
Totale								**1.348.137**

Le partecipazioni in imprese controllate sono valutate, nel rispetto del principio della continuità dei criteri di valutazione con il metodo del patrimonio netto.

La partecipazione in impresa controllata si riferisce alla partecipazione posseduta al 100% della società SACAL HANDLING SPA a seguito di scorporo del ramo di azienda handling avvenuta a decorrere del 1° luglio 2016.

Il valore nominale al 31/12/2019, della Partecipazione nella "Controllata" SACAL GH Spa è così pari ad Euro 1.884.926, costituiti per Euro 1.000.000 dal Valore del Capitale Sociale e per Euro 884.926 dal Valore del Fondo di Riserva per perdite future.

Il Bilancio al 31/12/2019 della SACAL GH, presenta una perdita per Euro 536.789. Pertanto, allo scopo di dare compiuta esecuzione al principio di valutazione delle partecipazioni in imprese controllate, con il metodo del patrimonio netto, è stata svalutata la partecipazione per adeguarla al valore del patrimonio netto.

Per effetto di quanto evidenziato, il valore netto della partecipazione nella "Controllata" SACAL GH Spa, al 31/12/2019, è pari a:

Valore Nominale della Partecipazione	1.884.926
Utilizzo Fondo perdite Sacal GH	(117.000)
Svalutazione Partecipazione	(419.789)
Valore Netto della Partecipazione	**1.348.137**

Nel corso dell'esercizio 2019 sono state effettuati versamenti alla controllata in conto copertura perdite per € 500.000. Il fondo coperture perdite al 31/12/2019 è pari ad € 884.926.

Con riferimento alla partecipazione in questione, nel Bilancio della Società Controllata, viene evidenziato quanto segue:

[...] ***Continuità aziendale***

In base al presupposto della continuità aziendale, un'impresa viene considerata in grado di continuare a svolgere la propria attività in un prevedibile futuro. Nonostante la Società abbia realizzato una perdita d'esercizio pari a Euro 536.789 gli Amministratori hanno valutato la situazione patrimoniale, finanziaria ed economica, attuale e prospettica e, sulla base di tale valutazione, pur in presenza delle sopra descritte incertezze, hanno ritenuto appropriato il presupposto della continuità aziendale per la redazione del bilancio d'esercizio al 31 dicembre 2019. Al momento la continuità aziendale è infatti assicurata dal supporto finanziario della controllante S.A.CAL. S.P.A. - Società Aeroportuale Calabrese S.p.A. che esercita, tra l'altro, l'attività di direzione e coordinamento. [...]

Variazioni e scadenza dei crediti immobilizzati

	Crediti immobilizzati verso imprese controllate	Crediti immobilizzati verso imprese collegate	Crediti immobilizzati verso imprese controllanti	Crediti immobilizzati verso imprese sottoposte al controllo delle controllanti	Crediti immobilizzati verso altri	Totale crediti immobilizzati
Valore di inizio esercizio					42.045	42.045
Variazioni nell'esercizio					(8.349)	(8.349)
Valore di fine esercizio					33.696	33.696
Quota scadente entro l'esercizio						
Quota scadente oltre l'esercizio					33.696	33.696
Di cui di durata residua superiore a 5 anni						

La voce Crediti verso altri include il credito verso l'Erario riguardante l'anticipazione dell'IRPEF sulle liquidazioni dei dipendenti in esecuzione dell'obbligo di cui alla legge 23.12.1996 art. 3 per Euro 16.493, l'acconto per imposte sostitutive rivalutate per € 15.088 e il deposito cauzionale a fornitori per € 2.115.

Suddivisione dei crediti immobilizzati per area geografica

La ripartizione dei crediti al 31/12/2019 secondo area geografica è riportata nella tabella seguente (articolo 2427, primo comma, n. 6, C.c.).

Area geografica	Crediti immobilizzati verso controllate	Crediti immobilizzati verso collegate	Crediti immobilizzati verso controllanti	Crediti immobilizzati verso imprese sottoposte al controllo delle controllanti	Crediti immobilizzati verso altri	Totale crediti immobilizzati
Italia					33.696	33.696
Totale					33.696	33.696

Valore delle immobilizzazioni finanziarie

Analisi del valore delle immobilizzazioni finanziarie

	Valore contabile	Fair value
Partecipazioni in imprese controllanti	1.348.137	
Partecipazioni in imprese sottoposte al controllo delle controllanti		
Partecipazioni in altre imprese	30.471	
Crediti verso imprese controllate		
Crediti verso imprese collegate		
Crediti verso imprese controllanti		
Crediti immobilizzati verso imprese sottoposte al controllo delle controllanti		
Crediti verso altri	33.696	
Altri titoli		

Dettaglio del valore delle partecipazioni immobilizzate in altre imprese

Descrizione	Valore contabile	Fair value
CONSORZIO DI SVILUPPO AREA EX SIR	17.559	
CONSORZIO SVILUPPO INDUSTRIALE PROVINCIA DI CATANZARO	12.912	
Totale	30.471	

Attivo circolante

Crediti iscritti nell'attivo circolante

Saldo al 31/12/2019	Saldo al 31/12/2018	Variazioni
13.244.607	13.800.433	(555.826)

Variazioni e scadenza dei crediti iscritti nell'attivo circolante

	Valore di inizio esercizio	Variazione nell'esercizio	Valore di fine esercizio	Quota scadente entro l'esercizio	Quota scadente oltre l'esercizio	Di cui di durata residua superiore a 5 anni
Crediti verso clienti iscritti nell'attivo circolante	9.646.586	(275.647)	9.370.939	9.370.939		
Crediti verso imprese controllate iscritti nell'attivo circolante	295.028	71.922	366.950	366.950		
Crediti verso imprese collegate iscritti nell'attivo circolante						
Crediti verso imprese control-lanti iscritti nell'attivo circolante						
Crediti verso imprese sottoposte al controllo delle controllanti						
Crediti tributari iscritti nell'attivo circolante	357.035	(56.671)	300.364	300.364		
Attività per imposte anticipate iscritte nell'attivo circolante	727.814	(564.685)	163.129			
Crediti verso altri iscritti nell'at-tivo circolante	2.773.970	269.255	3.043.225	261.467	2.781.758	
Totale crediti iscritti nell'attivo circolante	13.800.43	(555.826)	13.244.60	10.299.72	2.781.758	

La società si è avvalsa della facoltà di non utilizzare il criterio del costo ammortizzato e di non attualizzare i crediti in quanto il tasso di interesse effettivo non è significativamente diverso dal tasso di interesse di mercato; e ogni altra differenza tra valore iniziale e valore a scadenza sono di scarso rilievo.

I crediti sono quindi valutati al valore di presumibile realizzo.

I **"crediti verso clienti"** di ammontare rilevante al 31/12/2019 sono così costituiti:

Descrizione	Importo
Alitalia Società Aerea Italiana	3.484.091
Ryanair LTD	2.181.564
Air Italy spa	422.021
Alitalia Linee Aeree Italiane	259.457
Easy Jet Airline	255.127
Sc Blue Air Aviation S.A.	245.793
Europcar Italia spa	186.395
Tui Uk & Ireland	154.760

Con riferimento al credito verso Alitalia Linee Aeree S.p.A., società commissariata secondo c.d. legge Marzano, l'importo residuo in bilancio al 31/12/2019 è pari ad Euro 233.511, dopo aver svalutato, l'importo del 10% rispetto al valore iscritto in bilancio ad inizio anno. Esso si riferisce al periodo ante commissariamento e riguarda quasi esclusivamente diritti e tasse aeroportuali. Si precisa che per tale credito la Società è stata inizialmente ammessa allo stato passivo della procedura per Euro 1.310.200 in via chirografaria e ha proposto ricorso, allo stato pendente in Cassazione, contro il mancato riconoscimento del grado di privilegio.

Anche la società Alitalia Società Aerea Italiana, a partire dal 2 maggio 2017, è stata ammessa alla procedura di amministrazione straordinaria ai sensi dell'art. 2 comma 2 del decreto legge 347/2003. Il credito vantato verso questa società, per il periodo ante commissariamento è pari ad Euro 1.035.974, di questo credito gran parte si riferisce a diritti, tasse e addizionali comunali che hanno natura di privilegio. Per la parte di privilegio pari ad Euro 836.119 nell'esercizio si è provveduto a svalutare un importo pari ad Euro 103.597, mentre la parte di credito chirografario, pari ad Euro 199.856 già svalutata nel 2017 per un importo pari ad 87.322, è stata ulteriormente svalutata per un importo pari ad Euro 112.534.

I **"crediti verso controllate",** al 31/12/2019, pari a Euro 366.950, sono così costituiti:

Descrizione	Importo
Sacal GH Spa - Crediti Commerciali	357.730
Sacal GH Spa - Altri Crediti	9.220

Le **"imposte anticipate"**, ammontano al 31/12/2019 ad Euro 163.129, esse sono relative essenzialmente a:

- perdite fiscali riportabili;
- crediti da "consolidamento fiscale".

Per una descrizione delle ragioni che rendono possibile l'iscrizione del beneficio fiscale potenziale connesso a tali perdite, si rinvia al relativo paragrafo della presente nota integrativa, di seguito si riporta il dettaglio per natura e la movimentazione dell'esercizio:

Imposte Anticipate	Imponibile	Imposta
Saldo Iniziale	**3.032.561**	**727.814**
Utilizzo dell'Esercizio	- 3.004.194	- 721.006
Imposte da Consolidamento Fiscale	651.337	156.321
Saldo Finale	**679.704**	**163.129**
Di cui		
Entro 12 Mesi	**679.704**	**163.129**
Oltre 12 Mesi	**0**	**0**

Tra i **"crediti verso altri"**, pari al 31/12/2019, ad Euro 3.043.225, si evidenzia:

- il Credito verso l'ENAC per Euro 2.781.758. Esso è relativo alla cauzione, prestata dalla Società a favore di ENAC, nel periodo di provvisoria occupazione dell'Aeroporto di Lamezia Terme ai sensi dell'Art. 17 della Legge 135/1997, pari al 10% dei diritti aeroportuali incassati.
  Nel 2012, la Società, a seguito dell'apposito Decreto Interministeriale che, con decorrenza 10 Luglio 2008, sanciva il passaggio dal periodo di occupazione provvisoria a quello di Concessione totale aeroportuale, per un periodo di quaranta anni, procedeva all'avvio delle operazioni di recupero della cauzione in questione. Nella "sostanza", la Società ha ritenuto presente, dal 2014 in avanti, anche a seguito di comunicazione di diniego al rilascio del nulla osta da parte di Enac, per la richiesta di rimborso ai competenti Ministeri, un rischio di perdita del credito in questione e, pertanto, ha ritenuto opportuno stanziare un fondo rischi *"....in modo indiretto, mediante esposizione nel passivo dello stato patrimoniale di Euro 1.759.372 tra i risconti passivi..."* e dal 2016 un ulteriore accantonamento diretto a fondo rischi per Euro 626.903.

  Nel 2017 la Società ha appreso da Assaeroporti, che, altre Società Aeroportuali, nelle medesime condizioni della Sacal, hanno incassato, o quanto meno hanno avuto la comunicazione di liquidazione, per detto credito.

Tra queste sicuramente le Società che gestiscono gli aeroporti di Napoli, Perugia, Alghero, salvo altre.

Per effetto di ciò, la Società ha intensificato le attività di recupero, procedendo parallelamente a:

- una specifica verifica contabile degli importi versati ad Enac;
- un'attività di sollecito e di riscontro dei dati con l'Ente.

Nel corso del 2018 Enac ha dato riscontro alla Società riconoscendo la correttezza dell'iter procedurale delineato dalla stessa Sacal.

Si rappresenta, inoltre, che si pongono dei problemi relativamente ai tempi previsti per l'incasso di detto credito. Dal confronto con altre Società Aeroportuali è emerso che i tempi di incasso non sono immediati, per cui l'Alta Direzione Aziendale, al fine di tenere in debito conto, il sostanziale valore del tempo, pur non valendo per il credito in questione (sorto anteriormente al 2016), l'obbligo di applicazione del criterio del costo ammortizzato, ha calcolato il valore attuale del credito in ipotesi di incasso in 5 anni, con applicazione del tasso medio passivo subìto dalla Società sui finanziamenti bancari in essere. La correzione del fattore temporale, connessa all'incasso del credito, ha accantonato un Fondo Svalutazioni Crediti specifico un importo pari ad Euro 388.262.

In data 13/02/2019 con prot.n.04 è stato emesso da parte del Ministero delle infrastrutture e dei Trasporti il decreto di svincolo della somma relativa al deposito cauzionale versato.

- Il Credito verso la Regione Calabria per contributi sui voli di vari operatori ai sensi della legge regionale 7/2011 per Euro 250.000 a fronte del quale nell'esercizio 2017 è stato stanziato un accantonamento per rischio di svalutazione pari ad Euro 250.000.

L'adeguamento del valore nominale dei crediti è stato ottenuto mediante apposito fondo svalutazione crediti che ha subito, nel corso dell'esercizio, le seguenti movimentazioni:

Movimentazione Fondo

Saldo 31/12/2018		**939.982**
Fondo svalutazione crediti fiscale	50.000	
Fondo svalutazione crediti civilistico	889.982	
Utilizzi		**- 92.142**
Utilizzo Fondo fiscale per perdite	- 0	
Utilizzi fondo crediti civilistico	-92.142	
Accantonamenti		**242.077**
Accantonamento al Fondo crediti Fiscale	242.077	
Accanton. fondo crediti civilistico	0	
Saldo al 31/12/2019		**1.089.917**
Fondo svalutazione crediti fiscale	292.077	

Fondo svalutazione crediti civilistico	797.840
	1.089.917

Il Fondo consta di due ulteriori distinzioni, in rapporto alla voce dell'attivo che, a livello espositivo, va a rettificare:

Descrizione	Importo
Fondo Svalutazione "Crediti Verso Clienti"	543.790
Fondo Svalutazione "Altri Crediti"	546.127
	1.089.917

Suddivisione dei crediti iscritti nell'attivo circolante per area geografica

La ripartizione dei crediti al 31/12/2019 secondo area geografica è riportata nella tabella seguente (articolo 2427, primo comma, n. 6, C.c.).

Area geografica	Crediti verso clienti iscritti nell'attivo circolante	Crediti verso controllate iscritti nell'attivo circolante	Crediti verso collegate iscritti nell'attivo circolante	Crediti verso controllanti iscritti nell'attivo circolante	Crediti verso imprese sottoposte al controllo delle controllanti iscritti nell'attivo circolante	Crediti tributari iscritti nell'attivo circolante	Attività per imposte anticipate iscritte nell'attivo circolante	Crediti verso altri iscritti nell'attivo circolante	Totale crediti iscritti nell'attivo circolante
Italia	8.321.479	366.950				300.364	163.129	3.043.225	13.244.607
CEE	957.482								957.482
EXTRACEE	91.978								91.978
Totale	9.370.939	366.950				300.364	163.129	3.043.225	13.244.607

Attività finanziarie che non costituiscono immobilizzazioni

Variazioni delle attività finanziarie che non costituiscono immobilizzazioni

Saldo al 31/12/2019	Saldo al 31/12/2018	Variazioni
210.000	410.000	(200.000)

	Valore di inizio esercizio	Variazioni nell'esercizio	Valore di fine esercizio
Partecipazioni non immobilizzate in imprese controllate			
Partecipazioni non immobilizzate in imprese collegate			
Partecipazioni non immobilizzate in imprese controllanti			

Partecipazioni non immobilizzate in imprese sottoposte al controllo delle controllanti			
Altre partecipazioni non immobilizzate			
Strumenti finanziari derivati attivi non immobilizzati			
Altri titoli non immobilizzati	410.000	(200.000)	210.000
Attività finanziarie per la gestione accentrata della tesoreria			
Totale attività finanziarie che non costituiscono immobilizzazioni	410.000	(200.000)	210.000

I titoli risultano iscritti al costo di acquisto e si riferiscono per Euro 200.000 a certificati di deposito a tasso fisso con cedole (scadenze a 12, 24, 36 e 48 mesi) ed Euro 210.000 ad obbligazioni (scadenza 5 anni); tale investimento è stato realizzato come garanzia collaterale al mutuo erogato, in data 31 dicembre 2015, dalla Banca Popolare dell'Emilia Romagna per un valore originario di Euro 1.200.000. Il decremento dell'esercizio si riferisce alla cedola scaduta ed incassata nell'anno di Euro 200.000.

Disponibilità liquide

Saldo al 31/12/2019	Saldo al 31/12/2018	Variazioni
8.017.640	5.562.377	2.455.263

	Valore di inizio esercizio	Variazione nell'esercizio	Valore di fine esercizio
Depositi bancari e postali	5.481.470	2.488.687	7.970.157
Assegni			
Denaro e altri valori in cassa	80.907	(33.424)	47.483
Totale disponibilità liquide	5.562.377	2.455.263	8.017.640

Il saldo rappresenta le disponibilità liquide e l'esistenza di numerario e di valori alla data di chiusura dell'esercizio.

Ratei e risconti attivi

Saldo al 31/12/2019	Saldo al 31/12/2018	Variazioni
25.509	1.984	23.525

Misurano proventi e oneri la cui competenza è anticipata o posticipata rispetto alla manifestazione numeraria e/o documentale; essi prescindono dalla data di pagamento o riscossione dei relativi proventi e oneri, comuni a due o più esercizi e ripartibili in ragione del tempo.

Anche per tali poste, i criteri adottati nella valutazione e nella conversione dei valori espressi in moneta estera sono riportati nella prima parte della presente nota integrativa.

Non sussistono, al 31/12/2019, ratei e risconti aventi durata superiore a cinque anni.

	Ratei attivi	Risconti attivi	Totale ratei e risconti attivi
Valore di inizio esercizio		1.984	1.984
Variazione nell'esercizio		23.525	23.525
Valore di fine esercizio		25.509	25.509

La composizione della voce è così dettagliata (articolo 2427, primo comma, n. 7, C.c.).

Descrizione	Importo
Altri di ammontare non apprezzabile	25.509
	25.509

Nota integrativa, passivo e patrimonio netto

Patrimonio netto

(Rif. art. 2427, primo comma, nn. 4, 7 e 7-*bis*, C.c.)

Saldo al 31/12/2019	Saldo al 31/12/2018	Variazioni
12.501.438	11.471.806	1.029.632

Variazioni nelle voci di patrimonio netto

	Valore di inizio esercizio	Destinazione del risultato dell'esercizio precedente		Altre variazioni			Risultato d'esercizio	Valore di fine esercizio
		Attribuzione di dividendi	Altre destinazioni	Incrementi	Decrementi	Riclassifiche		
Capitale	13.920.225							13.920.225

Riserva da soprapprezzo delle azioni								
Riserve di rivalutazione								
Riserva legale	2.441		38.884					41.325
Riserve statutarie								
Riserva straordinaria								
Riserva da deroghe ex articolo 2423 codice civile								
Riserva azioni o quote della società controllante								
Riserva da rivalutazione delle partecipazioni								
Versamenti in conto aumento di capitale								
Versamenti in conto futuro aumento di capitale								
Versamenti in conto capitale								
Versamenti a copertura perdite								
Riserva da riduzione capitale sociale								
Riserva avanzo di fusione								
Riserva per utili su cambi non realizzati								
Riserva da conguaglio utili in corso								
Varie altre riserve	209.324		1					209.325
Totale altre riserve	209.324		1					209.325
Riserva per operazioni di copertura dei flussi finanziari attesi	(2.452)		1.822					(630)

Utili (perdite) portati a nuovo	(3.435.406)		738.790					(2.696.616)
Utile (perdita) dell'esercizio	777.674		250.135				1.027.809	1.027.809
Perdita ripianata nell'esercizio								
Riserva negativa per azioni proprie in portafoglio								
Totale patrimonio netto	11.471.806		1.029.632				1.027.809	12.501.438

Dettaglio delle altre riserve

Descrizione	Importo
9) Riserva sovrapprezzo azioni	209.325
Totale	209.325

Disponibilità e utilizzo del patrimonio netto

Le poste del patrimonio netto sono così distinte secondo l'origine, la possibilità di utilizzazione, la distribuibilità e l'avvenuta utilizzazione nei tre esercizi precedenti (articolo 2427, primo comma, n. 7-*bis*, C.c.)

	Importo	Origine / natura	Possibilità di utilizzazione	Quota disponibile	Riepilogo delle utilizzazioni effettuate nei tre precedenti esercizi	
					per copertura perdite	per altre ragioni
Capitale	13.920.225		B	13.920.225		
Riserva da soprapprezzo delle azioni			A,B,C,D			

Riserve di rivalutazione			A,B			
Riserva legale	41.325		A,B			
Riserve statutarie			A,B,C,D			
Altre riserve						
Riserva straordinaria			A,B,C,D			
Riserva da deroghe ex articolo 2423 codice civile			A,B,C,D			
Riserva azioni o quote della società controllante			A,B,C,D			
Riserva da rivalutazione delle partecipazioni			A,B,C,D			
Versamenti in conto aumento di capitale			A,B,C,D			
Versamenti in conto futuro aumento di capitale			A,B,C,D			
Versamenti in conto capitale			A,B,C,D			
Versamenti a copertura perdite			A,B,C,D			
Riserva da riduzione capitale sociale			A,B,C,D			
Riserva avanzo di fusione			A,B,C,D			
Riserva per utili su cambi non realizzati			A,B,C,D			
Riserva da conguaglio utili in corso			A,B,C,D			
Varie altre riserve	209.325					
Totale altre riserve	209.325					
Riserva per operazioni di copertura dei flussi finanziari attesi	(630)		A,B,C,D			
Utili portati a nuovo	(2.696.616)		A,B,C,D	(2.696.616)		

Riserva negativa per azioni proprie in portafoglio			A,B,C,D			
Totale	11.473.629					
Quota non distribuibile				11.223.609		
Residua quota distribuibile						

Legenda: A: per aumento di capitale B: per copertura perdite C: per distribuzione ai soci D: per altri vincoli statutari E: altro

Origine, possibilità di utilizzo e distribuibilità delle varie altre riserve

Descrizione	Importo	Origine / natura	Possibilità di utilizzazioni	Quota disponibile	Riepilogo delle utilizzazioni effettuate nei tre precedenti esercizi per copertura perdite	Riepilogo delle utilizzazioni effettuate nei tre precedenti esercizi per altre ragioni
			A,B,C,D			
			A,B,C,D			
			A,B,C,D			
			A,B,C,D			
			A,B,C,D			
			A,B,C,D			
			A,B,C,D			
			A,B,C,D			
			A,B,C,D			
9) Riserva sovrapprezzo azioni	209.325		A,B,C,D			
			A,B,C,D			
			A,B,C,D			
Totale	209.325					

Legenda: A: per aumento di capitale B: per copertura perdite C: per distribuzione ai soci D: per altri vincoli statutari E: altro

La Riserva sovrapprezzo azioni è indisponibile per Legge fino a quando la riserva legale non avrà raggiunto il limite di 1/5 del capitale sociale.

Variazioni della riserva per operazioni di copertura dei flussi finanziari attesi

I movimenti della riserva per operazioni di copertura di flussi finanziari attesi è il seguente (art. 2427 *bis*, comma 1, n. 1 b) *quater*.

	Riserva per operazioni di copertura di flussi finanziari attesi
Valore di inizio esercizio	(2.452)
Variazioni nell'esercizio	
Incremento per variazione di fair value	
Decremento per variazione di fair value	
Rilascio a conto economico	1.822
Rilascio a rettifica di attività/passività	
Effetto fiscale differito	
Valore di fine esercizio	(630)

Si descrivono le variazioni di valore per ciascuna categoria di strumenti finanziari derivati iscritte a patrimonio.

Detta riserva di segno negativo costituisce la contropartita della valutazione al fair value del derivato di copertura per un mutuo contratto. Si segnala che trattandosi di derivato di copertura esiste stretta correlazione con il mutuo cui si riferisce. Al 31/12/2019 la valutazione in questione comporta la necessità di istituire un Fondo Rischi per Strumenti derivati passivi pari ad Euro 630. La Riserva ed il Fondo Rischi si movimenteranno nel tempo in funzione delle variazioni di Fair value del derivato.

Formazione ed utilizzo delle voci del patrimonio netto

Come previsto dall'art. 2427, comma 1, numero 4) del codice civile si forniscono le seguenti informazioni:

	Capitale sociale	Riserva legale	Riserva per futuri aumenti capitale sociale	Risultato d'esercizio	Totale
All'inizio dell'esercizio precedente	13.920.225		(3.277.483)	48.824	10.691.566
Destinazione del risultato dell'esercizio		2.441	46.383	-48.824	
attribuzione dividendi					
altre destinazioni			2.566		2.566
Altre variazioni					
incrementi					
decrementi					
riclassifiche					
Risultato dell'esercizio precedente				777.674	777.674
Alla chiusura dell'esercizio precedente	13.920.225	2.441	(3.228.534)	777.674	11.471.806
Destinazione del risultato dell'esercizio		38.884	738.790	(777.764)	0
attribuzione dividendi					
altre destinazioni			1.823		1.823
Altre variazioni					
incrementi					
decrementi					

riclassifiche					
Risultato dell'esercizio corrente				1.027.809	1.027.809
Alla chiusura dell'esercizio corrente	13.920.225	41.325	(2.487.921)	1.027.809	12.501.438

Riserve o altri fondi che in caso di distribuzione non concorrono a formare il reddito imponibile dei soci indipendentemente dal periodo di formazione.

Riserve	Valore
Riserva sovrapprezzo azioni	209.325
	209.325

Fondi per rischi e oneri

(Rif. art. 2427, primo comma, n. 4, C.c.)

Saldo al 31/12/2019	Saldo al 31/12/2018	Variazioni
1.150.270	1.108.550	41.720

	Fondo per trattamento di quiescenza e obblighi simili	Fondo per imposte anche differite	Strumenti finanziari derivati passivi	Altri fondi	Totale fondi per rischi e oneri
Valore di inizio esercizio			2.452	1.106.098	1.108.550
Variazioni nell'esercizio					
Accantonamento nell'esercizio					
Utilizzo nell'esercizio			1.822	(43.542)	(41.720)
Altre variazioni					
Totale variazioni			(1.822)	43.542	41.720
Valore di fine esercizio			630	1.149.640	1.150.270

Dettaglio del Fondo rischi		31/12/2018	Utilizzi/ Accantonamenti	31/12/2019
Altri Fondi Rischi				
Accantonamento causa ENI SPA		61.072	61.072	122.144
Inps/Erario per Addizionale Comunale		399.598	-239.412	160.186
Spese legali per cause in corso		301.160	124.535	425.695
Accertamenti Fiscali e PVC in corso		227.268	-30.653	196.615
Accantonamento perdite SACAL GH Spa		117.000	128.000	245.000
	Totale	**1.106.098**	**43.542**	**1.149.640**
Fondo Rischi Prodotti Derivati				
Fondo Rischi Prodotti Derivati		2.452	- 1.822	630
	Totale	**2.452**	**- 1.822**	**630**
	Totale Complessivo	**1.108.550**	**41.270**	**1.150.270**

Gli incrementi sono relativi ad accantonamenti dell'esercizio. I decrementi sono relativi a utilizzi dell'esercizio.

Spese legali per cause in corso – È stato incrementato per € 124.535 il Fondo, per tenere conto degli ulteriori oneri maturati nei confronti dei legali per le cause in corso;

Inps/Erario per Addizionale Comunale – Per il mancato e tempestivo pagamento di tale debito sono stati, in precedenza, stanziati interessi e sanzioni . L'utilizzo del Fondo, nell'esercizio corrente, è stato pari ad Euro 239.412;

Accertamenti Fiscali e PVC in corso –

– Nel corso del 2017 è stata avviata una verifica fiscale da parte della Guardia di Finanza, per gli esercizi 2012-2016. Essa ha determinato l'emissione di un primo PVC, cui è seguito un correlativo Avviso di Accertamento da parte dell'Agenzia delle Entrate per l'Esercizio 2012 (nel mese di dicembre del 2017). La Società ha presentato Istanza di Accertamento con adesione, definita in data 21 Maggio 2018. Nel fondo è stato accantonato l'importo delle Sanzioni e degli interessi dovuti.
In data 26 marzo 2018 la Gdf ha notificato alla Società un ulteriore PVC relativo agli Esercizi dal 2013 al 2016.

In data 25/10/2018 l'Agenzia dell'entrate ha emesso avviso di accertamento relativo al Pvc di cui in premessa relativo all'anno fiscale 2013. La Società ha presentato Istanza di Accertamento con adesione, definita in data 11 Giugno 2019.

In data 12/12/2019 l'Agenzia dell'entrate ha emesso avviso di accertamento relativo al Pvc di cui in premessa relativo all'anno fiscale 2014. La Società ha presentato Istanza di Accertamento con adesione che al momento è in corso di perfezionamento.

La Società ha avviato l'iter di valutazione dei rilievi in esso contenuti e lo stanziamento al fondo rischi tiene conto del rischio connesso ad un possibile Accertamento. Detto rischio, per i rilievi analoghi a quelli già conclusi in Adesione, è stato calcolato applicando le stesse modalità.

– Inoltre, in data 27/02/2018 alla Società è stato notificato un Avviso di Liquidazione relativo alla rideterminazione dell'Imposta di Registro dovuta per un atto di cessione di credito stipulato a Rogito Notaio

Panzarella nel corso del 2016. Il Fondo Rischi accantonato è stato commisurato alla misura massima delle Imposte, Sanzioni ed Interessi richiesti

Fondo perdite Sacal GH: l'intero fondo stanziato nel 2018, pari ad Euro 117.000, è stato utilizzato per la perdita 2018 della controllata di € 833.529. Nel corso dell'esercizio è stata stanziata la somma di € 245.000 per le perdite in formazione al 2020.

Trattamento di fine rapporto di lavoro subordinato

(Rif. art. 2427, primo comma, n. 4, C.c.)

Saldo al 31/12/2019	Saldo al 31/12/2018	Variazioni
496.241	969.073	(472.832)

Il decremento è dovuto alle liquidazioni avvenute nell'esercizio 2019.

	Trattamento di fine rapporto di lavoro subordinato
Valore di inizio esercizio	969.073
Variazioni nell'esercizio	
Accantonamento nell'esercizio	
Utilizzo nell'esercizio	472.832
Altre variazioni	
Totale variazioni	(472.832)
Valore di fine esercizio	496.241

Il fondo accantonato rappresenta l'effettivo debito maturato verso i dipendenti in conformità di legge e dei contratti di lavoro vigenti, considerando ogni forma di remunerazione avente carattere continuativo.

Il fondo corrisponde al totale delle singole indennità maturate fino al 31 dicembre 2006 a favore dei dipendenti alla data di chiusura del bilancio, al netto degli acconti erogati, ed è pari a quanto si sarebbe dovuto corrispondere ai dipendenti nell'ipotesi di cessazione del rapporto di lavoro in tale data.

Il fondo non ricomprende le indennità maturate a partire dal 1° gennaio 2007, destinate a forme pensionistiche complementari ai sensi del D. Lgs. n. 252 del 5 dicembre 2005 (ovvero trasferite alla tesoreria dell'INPS).

Debiti

(Rif. art. 2427, primo comma, n. 4, C.c.)

Saldo al 31/12/2019	Saldo al 31/12/2018	Variazioni
19.273.448	18.863.273	410.175

Informativa sulle voci non comparabili

Ai fini di una più puntuale e coerente adozione del principio generale della "comparabilità", che regola il presente Bilancio d'esercizio, si segnalano le voci di bilancio relative all'esercizio precedente non comparabili con le voci di bilancio del presente esercizio, a seguito di riclassificazioni effettuate nel corso dell'esercizio 2019. Al fine di rendere un'adeguata informativa, di seguito viene esposto in dettaglio l'adattamento delle voci non comparabili relative all'esercizio precedente:

Voce schema di Bilancio	Saldo al 31 dicembre 2018 Bilancio Approvato	Saldo al 31 dicembre 2018 Riclassificato
D) VI 1) Debiti – Acconti Anticipi da Clienti	56.576	0
C) II 1) Credi V/Clienti	9.581.861	9.525.285

Variazioni e scadenza dei debiti

La scadenza dei debiti è così suddivisa (articolo 2427, primo comma, n. 6, C.c.).

	Valore di inizio esercizio	Variazione nell'esercizio	Valore di fine esercizio	Quota scadente entro l'esercizio	Quota scadente oltre l'esercizio	Di cui di durata residua superiore a 5 anni
Obbligazioni						
Obbligazioni convertibili						
Debiti verso soci per finanziamenti						
Debiti verso banche	459.416	(268.707)	190.709	190.709		
Debiti verso altri finanziatori	534.522	(534.522)				
Acconti	56.576	(56.576)				
Debiti verso fornitori	4.976.145	1.293.353	6.269.498	6.269.498		
Debiti rappresentati da titoli di credito						
Debiti verso imprese controllate	728.669	(517.169)	211.500	211.500		
Debiti verso imprese collegate						
Debiti verso controllanti						
Debiti verso imprese sottoposte al controllo delle controllanti						
Debiti tributari	203.252	(41.998)	161.254	161.254		
Debiti verso istituti di previdenza e di sicurezza sociale	683.924	(487.785)	196.139	196.139		
Altri debiti	11.220.769	1.023.579	12.244.348	9.095.539	3.148.809	
Totale debiti	18.863.273	410.175	19.273.448	16.124.639	3.148.809	

La società si è avvalsa della facoltà di non utilizzare il criterio del costo ammortizzato e/o di non attualizzare i debiti in quanto: il tasso di interesse effettivo non è significativamente diverso dal tasso di interesse di mercato e i costi di transazione, le commissioni e ogni altra differenza tra valore iniziale e valore a scadenza sono di scarso rilievo.

I debiti sono quindi iscritti al valore nominale.

Il saldo del **"debito verso banche"** al 31/12/2019, pari a Euro 190.709, è comprensivo dei mutui passivi per Euro 188.868 (con scadenza entro 12 mesi) , nonché delle spese e competenze addebitate a gennaio 2020, ma relative al 2019, per un importo complessivo pari ad Euro 1.841.

Il saldo dei **"debiti verso Altri Finanziatori"** al 31/12/2019 è pari a zero. Tali debiti erano riferiti a finanziamenti Cipe della Regione Calabria per finanziare i suddetti lavori, di volta in volta decrementati per la quota di lavori completati ed imputati a diretta rettifica della relativa immobilizzazione.

La voce "**Acconti**", riportata nel prospetto sopra evidenziato, accoglie gli anticipi ricevuti dai clienti relativi a forniture di beni e servizi non ancora effettuate.

Nel 2019 tale voce ha subito un totale decremento, in quanto vi erano comprese le Note di Credito da emettere, che nell'esercizio corrente, sono state computate nella voce "Crediti V/Clienti".

I debiti più rilevanti al 31/12/2019 risultano così costituiti:

debiti verso fornitori" al 31/12/2019 sono pari ad Euro 6.269.498, i saldi più rilevanti, risultano così costituiti:

Descrizione	Importo
Sicurtransport Spa	742.377
Ryanair Ltd. Corporate Head Office	643.076
Consorzio Stabile Ecit	558.670
La Torpedine sel	414.174
ENI spa divisione Gas & Power	318.413

Il debito verso Ryanair si riferisce essenzialemente al riconoscimento al vettore degli incentivi al traffico in virtù degli accordi commerciali in essere.

Di seguito il dettaglio dei "**Debiti verso controllate**", pari al 31/12/2019 ad Euro 211.500:

Descrizione	Importo
SACAL GH spa – Adesione al Consolidato di gruppo	156.321
SACAL GH spa – Debiti Commerciali	55.179

La voce "**Debiti tributari**" accoglie solo le passività per imposte certe e determinate, essendo le passività per imposte probabili o incerte nell'ammontare o nella data di sopravvenienza, ovvero per imposte differite, iscritte nella voce B.4 del passivo, tra i Fondi Rischi.

I "Debiti tributari", pari al 31/12/2019 ad Euro 161.254, si riferiscono essenzialmente a:

Descrizione	Importo
Debiti verso l'Erario per ritenute operate alla fonte	124.171
IVA	29.626
Altri debiti tributari	7.457

I "**Debiti verso Enti Previdenziali**", pari al 31/12/2019 ad Euro 196.139 sono così dettagliati:

Descrizione	Importo
INAIL	44.586
INPDAP	14.919
PREVINDAI	27.731
FASI	1.466
PREAVAER	52.228
CONTRIBUTI SU 14^	55.209

Gli **"Altri debiti"** pari ad Euro 12.244.348, si distinguono tra debiti esigibili entro 12 Mesi ed oltre 12 Mesi, di seguito si riporta il dettaglio delle due categorie:

Altri Debiti Entro 12 Mesi

I principali sono così dettagliati

Descrizione	Importo
Addizionale Comunale Imbarco Pax	5.236.900
Ministero Trasporti per Canone Concessione	1.035.643
Debiti Servizio Antincendio	1.858.134
Debiti V/Dipendenti per ferie non godute e mens. agg.ve	554.820
Debiti V/Enti Aerop.li per gestione totale	159.740
Debiti V/Compagnie Aeree per Biglietteria	53.041
Depositi Cauzionali per Gare	191.068
Debito verso Sindacati	6.193

La voce "Addizionale Comunale Imbarco Pax", pari ad Euro 5.236.900, è relativa alla tassa d'imbarco pagata dai passeggeri sul prezzo del biglietto. Essa viene incassata in prima battuta dalle Compagnie Aree che provvedono a riversarla alla Società aeroportuale. La S.A.CAL. Spa provvede al relativo versamento agli Enti destinatari, rispettivamente INPS ed Erario

Ipotesi transattiva relativa alle controversie in tema di Fondo Antincendio

La tematica è stata caratterizzata da notevoli contrasti giurisprudenziali, dall'affermata giurisdizione sia del giudice tributario che del giudice civile, da un apposito intervento legislativo e, infine, da appositi pronunciamenti dei nostri due massimi organi giurisdizionali, la Corte Costituzionale e la Corte di Cassazione a sezioni unite.

È da ben undici anni (dal 2009) che sono in essere numerosi contenziosi sulla tematica del Fondo Antincendio, che si è venuta a caratterizzare come una tra le più complesse fattispecie giuridiche del settore del trasporto aereo, raggiungendo ad oggi un valore complessivo di oltre 255 milioni di Euro.

Dopo che nel 2018 si è evitata, con la conseguita sentenza della Corte Costituzionale, la debenza di tutte le somme del Fondo Antincendio a titolo di corrispettivo (a quella data circa Euro 15.891.580), si sono da ultimo conseguite due sentenze passate in giudicato in relazione all'annualità 2009 ed all'annualità 2014, nonché un giudizio positivo in primo (CTP Roma n. 4874/8/19) e secondo grado (CTR Lazio n. 7164/2019) in relazione alle annualità 2007, 2008 e 2010, anche se le Amministrazioni hanno da ultimo, in data 19 febbraio 2020, proposto un apposito ricorso per Cassazione avverso tale sentenza.

In forza delle dodici positive sentenze ad oggi conseguite e della riconosciuta efficacia esterna e pluriennale delle sentenze di merito passate in giudicato, si può valutare come altamente probabile un esito positivo di tutti i contenziosi, pendenti e futuri, in materia di Fondo Antincendio.

Lo studio legale incaricato dalla Sacal e in rappresentanza di altre 14 società di gestione aeroportuale suggerisce a SACAL di mantenere iscritte a debito tutte le somme del Fondo Antincendio maturate a partire dal 1° giugno 2017, oggetto di copertura tariffaria.

In considerazione della rilevanza del presente contenzioso a livello di sistema aeroportuale (Euro 255 milioni oggetto del contendere al 31.12.19 di cui ben 139.595.000,00 riscossi dalle società di gestione aeroportuale sotto copertura tariffaria) è plausibile che la tematica possa esser affrontata nell'immediato futuro tanto dall'Autorità Regolazione dei Trasporti (ART), per quanto attiene i profili tariffari, quanto da ENAC, per quel che attiene i profili di vigilanza.

Per ragioni prudenziali, si mantengono iscritte a debito le somme del Fondo Antincendio, compresa la quota stanziata per l'esercizio 2019.

Altri Debiti Oltre 12 Mesi

Descrizione	Importo
Addizionale Comunale Imbarco Pax	3.137.979
Debiti per cessioni su stip. Dipendenti e diversi	5.857
Debiti diversi	4.973

Relativamente all'importo dell'addizionale comunale non versata, sono stati accantonati interessi e sanzioni in apposito fondo rischi;

La ripartizione dei Debiti al 31/12/2019 secondo area geografica è riportata nella tabella seguente (articolo 2427, primo comma, n. 6, C.c.).

Area geografica	Debiti verso banche	Debiti v Altri finanziatori	Acconti	Debiti verso fornitori
Italia	190.709			6.269.498
CEE				
Totale	190.709 190.709			6.269.498

Area geografica	Debiti verso imprese controllate	Debiti tributari	Debiti verso istituti di previdenza e di sicurezza sociale	Altri debiti	Debiti
Italia	211.500	161.254	196.139	12.244.348	19.273.448
Totale	211.500	161.254	196.139	12.244.348	19.273.448

Debiti assistiti da garanzie reali su beni sociali

I seguenti debiti sono assistiti da garanzia reale su beni sociali (articolo 2427, primo comma, n. 6, C.c.):

	Debiti assistiti da garanzie reali				Debiti non assistiti da garanzie reali	Totale
	Debiti assistiti da ipoteche	Debiti assistiti da pegni	Debiti assistiti da privilegi speciali	Totale debiti assistiti da garanzie reali		
Obbligazioni						
Obbligazioni convertibili						
Debiti verso soci per finanziamenti						
Debiti verso banche		188.868		188.868	1.841	190.709
Debiti verso altri finanziatori						
Acconti						
Debiti verso fornitori					6.269.498	6.269.498
Debiti rappresentati da titoli di credito						
Debiti verso imprese controllate					211.500	211.500
Debiti verso imprese collegate						
Debiti verso controllanti						
Debiti verso imprese sottoposte al controllo delle controllanti						
Debiti tributari					161.254	161.254
Debiti verso istituti di previdenza e di sicurezza sociale					196.139	196.139
Altri debiti					12.244.348	12.244.348
Totale debiti		188.868		188.868	19.084.580	19.273.448

Ratei e risconti passivi

Saldo al 31/12/2019	Saldo al 31/12/2018	Variazioni

Nota integrativa, conto economico

Valore della produzione

Saldo al 31/12/2019	Saldo al 31/12/2018	Variazioni
29.632.950	27.830.662	1.802.288

Descrizione	31/12/2019	31/12/2018	Variazioni
Ricavi vendite e prestazioni	28.855.112	26.726.487	2.128.625
Variazioni rimanenze prodotti			
Variazioni lavori in corso su ordinazione			
Incrementi immobilizzazioni per lavori interni			
Altri ricavi e proventi	777.838	1.104.175	(326.337)
Totale	**29.632.950**	**27.830.662**	**1.802.288**

La variazione è strettamente correlata a quanto esposto nella Relazione sulla gestione.

I ricavi delle vendite e delle prestazioni vengono così ripartiti:

Categoria	31/12/2019	31/12/2018	Variazioni
Diritti e tasse	11.854.106	10.898.807	955.299
Servizi centralizzati	645.321	557.711	87.610
Servizio PRM	2.366.824	2.195.468	171.355
TOTALE DIRITTI TASSE E PRM	**14.866.251**	**13.651.987**	**1.214.264**
Tassa controllo stiva fissa e variabile	2.305.076	2.103.775	201.301
Tassa controllo sicurezza	4.118.431	3.771.819	346.612
TOTALE SICUREZZA	**6.423.507**	**5.875.594**	**547.913**
Commerciali vari	3.923.323	4.088.215	- 164.892
Proventi pubblicitari	499.586	157.841	341.745
Proventi parcheggio	2.778.948	2.653.574	125.374
Fuel	363.497	299.277	64.220
TOTALE COMMERCIALE	**7.565.354**	**7.198.906**	**366.448**
TOTALE	**28.855.112**	**26.726.487**	**2.128.625**

Nella tabella sopra evidenziata registriamo, rispetto allo stesso periodo dell'anno precedente, un incremento per diritti e tasse aeroportuali, prm, corrispettivi sicurezza ed attività commerciali pari in valore assoluto ad Euro 2.128.625 (+ 7,96%). La crescita dei ricavi totali è direttamente correlata all'incremento, rispetto all'esercizio 2018, del 10% del traffico passeggeri realizzato negli aeroporti di Lamezia Terme, Reggio Calabria e Crotone.

In particolare i ricavi commerciali vari presentano una flessione per effetto della mancata gestione, per tutti i mesi del 2019, dell'Infopoint sui tre scali calabresi. Invece, i maggiori ricavi per proventi pubblicitari sono riconducibili al contratto per l'intera annualità con Città Metropolitana di Reggio Calabria e con la Società Pubbliemme sull'aeroporto di Lamezia Terme.

La voce "Altri Ricavi e Proventi" pari ad Euro 777.838 si riferisce per Euro 417.684 alla quota di carburante fatturata alle compagnie per il servizio di rifornimento sull'aeroporto di Crotone, per Euro 122.950 alle azioni di miglioramento competitivo sull'Aeroporto di Reggio Calabria promosse dalla Regione Calabria e per Euro 21.951 a Royalty quale percentuale sul fatturato per l'attività aerea assistita da Aviapartner sugli aeroporti calabresi.

L'importo residuo si riferisce per Euro 81.504 a proventi vari ed Euro 133.749 a ricavi di entità eccezionale, che vengono meglio dettagliate nella successiva tabella:

Ricavi di entità o incidenza eccezionale

(Rif. art. 2427, primo comma, n. 13, C.c.)

Descrizione	Importo
Plusvalenze da alienazioni cespite	3.502
Storno Fondo Svalutazione Crediti Enac	92.142
Sopravvenienze attive ordinarie	38.105

Suddivisione dei ricavi delle vendite e delle prestazioni per area geografica

(Rif. art. 2427, primo comma, n. 10, C.c.)

Area geografica	Valore esercizio corrente
Italia	28.855.112
Totale	28.855.112

Costi della produzione

Saldo al 31/12/2019	Saldo al 31/12/2018	Variazioni
27.281.702	25.874.110	1.407.592

Descrizione	31/12/2019	31/12/2018	Variazioni
Materie prime, sussidiarie e merci	102.241	93.818	8.423
Servizi	15.406.122	13.630.851	1.775.271
Godimento di beni di terzi	1.868.899	1.625.354	243.545
Salari e stipendi	5.613.795	5.621.272	(7.477)
Oneri sociali	1.518.845	1.778.717	(259.872)
Trattamento di fine rapporto	398.015	413.141	(15.126)
Trattamento quiescenza e simili			
Altri costi del personale	142.884	389.024	(246.140)
Ammortamento immobilizzazioni immateriali	87.810	129.068	(41.258)
Ammortamento immobilizzazioni materiali	1.046.404	1.107.735	(61.331)
Altre svalutazioni delle immobilizzazioni			
Svalutazioni crediti attivo circolante	242.077	151.713	90.364
Variazione rimanenze materie prime			
Accantonamento per rischi	525.833	399.232	126.601
Altri accantonamenti			
Oneri diversi di gestione	328.777	534.185	(205.408)
Totale	**27.281.702**	**25.874.110**	**1.407.592**

Costi per materie prime, sussidiarie, di consumo e di merci e Costi per servizi

Sono strettamente correlati a quanto esposto nella parte della Relazione sulla gestione e all'andamento del punto A (Valore della produzione) del Conto economico.

Costi per il personale

La voce comprende l'intera spesa per il personale dipendente ivi compresi i miglioramenti di merito, passaggi di categoria, scatti di contingenza, costo delle ferie non godute e accantonamenti di legge e contratti collettivi.

Ammortamento delle immobilizzazioni materiali

Per quanto concerne gli ammortamenti si specifica che gli stessi sono stati calcolati sulla base della durata utile del cespite e del suo sfruttamento nella fase produttiva.

Svalutazioni dei crediti compresi nell'attivo circolante e delle disponibilità liquide

L'ammontare complessivo delle Svalutazioni effettuate ammonta ad Euro 242.077.

In particolare la voce comprende: una svalutazione del 100% pari ad Euro 112.534 del credito chirografario nei confronti della Società Alitalia Società Aerea Italiana a seguito di procedura di Amministrazione Straordinaria a partire dal 02/05/2017, e una svalutazione pari ad Euro 103.597 per la parte relativa ai crediti privilegiati. In riferimento al credito Alitalia Linee Aeree SpA, società commissariata secondo c.d. Legge Marzano, è stato inoltre, svalutato un ammontare pari ad Euro 25.946, per la parte relativa ai crediti privilegiati.

Accantonamento per rischi

Sono stati effettuati Accantonamenti al Fondo Rischi, per un totale di Euro 525.833 così suddivisi:

Descrizione	Importo
Accantonamento causa Eni SpA	61.072
Spese legali per cause in corso	214.761
Accantonamento per perdita in corso 2019 di SACAL GH	245.000
Acc. Franchigia danneggiamento Aeromobili	5.000

Oneri diversi di gestione

Gli "oneri diversi di gestione", pari al 31/12/2019 ad Euro 328.777, sono così dettagliati:

Descrizione	Importo
Imu/Tasi	9.930
TARI	87.262
Perdite su crediti di importo modesto	6.615
Quote Associative	59.815
Altri oneri diversi di gestione	14.642
	178.264

La società ha inoltre iscritto costi di entità o incidenza eccezionale (rif. Art. 2427, 1 comma, n. 13 c.c.) così dettagliati:

Descrizione	Importo
Oneri per pignoramenti e precetti	70.303
Altre Sopravvenienze passive	80.210
	150.513

Proventi e oneri finanziari

Saldo al 31/12/2019	Saldo al 31/12/2018	Variazioni
6.315	(8.283)	14.598

Descrizione	31/12/2019	31/12/2018	Variazioni
Da partecipazione			
Da crediti iscritti nelle immobilizzazioni			
Da titoli iscritti nelle immobilizzazioni			
Da titoli iscritti nell'attivo circolante	4.068	5.190	(1.122)
Proventi diversi dai precedenti	13.721	5.559	8.162
(Interessi e altri oneri finanziari)	(11.474)	(19.032)	7.558
Utili (perdite) su cambi			
Totale	**6.315**	**(8.283)**	**14.598**

Ripartizione degli interessi e altri oneri finanziari per tipologia di debiti

(Rif. art. 2427, primo comma, n. 12, C.c.)

	Interessi e altri oneri finanziari
Prestiti obbligazionari	
Debiti verso banche	11.399
Altri	75
Totale	11.474

Descrizione	Controllate	Collegate	Control-lanti	Imprese sot-toposte al controllo delle con-trollanti	Altre	Totale
Interessi su obbligazioni						
Interessi bancari					1.383	1.383
Interessi fornitori					61	61
Interessi medio credito					7.903	7.903

Sconti o oneri finanziari					2.113	2.113
Interessi su finanziamenti						
Ammortamento disaggio di emissione obbligazioni						
Altri oneri su operazioni finanziarie					14	14
Accantonamento al fondo rischi su cambi						
Arrotondamento						
Totale					**11.474**	**11.474**

Altri proventi finanziari

Descrizione	Controllate	Collegate	Controllanti	Imprese sottoposte al controllo delle controllanti	Altre	Totale
Interessi su obbligazioni						
Interessi su titoli						
Interessi bancari e postali					4.631	4.631
Interessi su finanziamenti						
Interessi su crediti commerciali						
Altri proventi					13.158	13.158
Arrotondamento						
Totale					**17.789**	**17.789**

Rettifiche di valore di attività e passività finanziarie

Saldo al 31/12/2019	Saldo al 31/12/2018	Variazioni
(419.789)	(380.180)	(39.609)

Svalutazioni

Descrizione	31/12/2019	31/12/2018	Variazioni
Di partecipazioni	419.789	380.180	39.609
Di immobilizzazioni finanziarie			
Di titoli iscritti nell'attivo circolante			
Di strumenti finanziari derivati			
Di attività finanziarie per la gestione accentrata della tesoreria			
Totale	**419.789**	**380.180**	**39.609**

Si riferisce alla svalutazione della controllata SACAL GH allo scopo di adeguare così il valore della partecipazione iscritta in bilancio al patrimonio netto della stessa società, per ulteriori dettagli vedi la Sezione relativa alle "Partecipazioni".

Imposte sul reddito d'esercizio, correnti, differite e anticipate

Saldo al 31/12/2019	Saldo al 31/12/2018	Variazioni
909.965	790.415	119.550

Imposte	Saldo al 31/12/2019	Saldo al 31/12/2018	Variazioni
Imposte correnti:	333.160	327.963	5.197
IRES	144.201	115.613	28.588
IRAP	188.959	212.350	(23.391)
Imposte sostitutive			
Imposte relative a esercizi precedenti			
Imposte differite (anticipate)	576.805	462.452	114.353
IRES	576.805	462.452	114.353
IRAP			
Proventi (oneri) da adesione al regime di consolidato fiscale / trasparenza fiscale			
Totale	**909.965**	**790.415**	**119.550**

Sono state iscritte le imposte di competenza dell'esercizio.

La società ha aderito al consolidato fiscale con la controllata SACAL GH. La società consolidata (Sacal GH) risulta in perdita (fiscale) di € 651.337 e ha iscritto, quale provento da adesione al regime di consolidato fiscale, il compenso della perdita che la società consolidante deve riconoscere alla società stessa.

Per quanto attiene l'IRES, il debito per imposte è rilevato al netto della voce Debiti verso la società consolidante per il vantaggio fiscale conseguito a seguito di adesione al consolidato fiscale, che ha portato ad una diminuzione del debito IRES di Euro 144.201.

Nel seguito si espone la riconciliazione tra l'onere teorico risultante dal bilancio e l'onere fiscale teorico:

Riconciliazione tra onere fiscale da bilancio e onere fiscale teorico (IRES)

Descrizione	Valore	Imposte
Risultato prima delle imposte	1.937.774	
Onere fiscale teorico		467.658
Differenze definitive in aumento:		
Accantonamenti Indeducibili a "Fondo Rischi"	525.833	
Accantonamenti Indeducibili a "Fondo Svalutazione"	419.789	
Sopravvenienze passive indeducibili	80.210	
Altre Variazioni in aumento	171.474	
Totale variazioni in aumento	**1.197.306**	
Differenze definitive in diminuzione:		
Sopravvenienza attiva non imponibile	92.142	
Super ammortamento	20.606	
Altre Variazioni in diminuzione	28.940	
Totale variazione in diminuzione	**141.688**	
Imponibile fiscale	**3.004.194**	**721.007**
Imposte correnti sul reddito dell'esercizio		

Determinazione dell'imponibile IRAP

Descrizione	Valore	Imposte
Differenza tra valore e costi della produzione	10.792.697	
		552.586
Variazioni in aumento/diminuzione		
Redditi assimilati lav. dipendente	190.436	
Imu	9.930	
Interessi passivi	1.491	
Altre variazioni in aumento	86.825	
Costo del lavoro deducibile	(7.390.774)	
Totale	**3.690.605**	
Onere fiscale teorico (%)		188.959

Ai sensi dell'articolo 2427, primo comma n. 14, C.c. si evidenziano le informazioni richieste sulla fiscalità differita e anticipata:

Fiscalità differita / anticipata

Sono iscritti in bilancio crediti per imposte anticipate per Euro 163.129 la cui movimentazione e la cui natura sono meglio dettagliate nella Sezione relativa ai Crediti dell'Attivo circolante.

Informativa sulle perdite fiscali

	Esercizio corrente			Esercizio precedente		
	Esercizio corrente			Esercizio precedente		
	Ammontare	Aliquota fiscale	Imposte anticipate rilevate	Ammontare	Aliquota fiscale	Imposte anticipate rilevate
Perdite fiscali						
dell'esercizio						
di esercizi precedenti	-		-	809.223	24%	194.214
Totale perdite fiscali						

Nota integrativa, altre informazioni

Dati sull'occupazione

(Rif. art. 2427, primo comma, n. 15, C.c.)

L'organico medio aziendale, ripartito per categoria, ha subito, rispetto al precedente esercizio, le seguenti variazioni.

Organico	31/12/2019	31/12/2018	Variazioni
Dirigenti	4	4	0
Quadri	12	12	0
Impiegati	77	85	-8
Operai	82	82	0
Altri			
Totale	**175**	**183**	**-8**

Il contratto nazionale di lavoro applicato è quello del settore assaeroporti.

Compensi, anticipazioni e crediti concessi ad amministratori e sindaci e impegni assunti per loro conto

	Amministratori	Sindaci
Compensi	173.050	46.769
Anticipazioni		
Crediti		
Impegni assunti per loro conto per effetto di garanzie prestate		

Compensi al revisore legale o società di revisione

(rif. art. 2427, primo comma, n. 16-bis, C.c.)

Ai sensi di legge si evidenzia che l'informazione relativa ai corrispettivi di competenza dell'esercizio per i servizi resi dal revisore legale sono rese nell'apposita sezione del bilancio consolidato alla quale si rinvia.

Categorie di azioni emesse dalla società

Il capitale sociale è così composto (articolo 2427, primo comma, nn. 17 e 18, C.c.).

Azioni/Quote	Numero	Valore nominale in Euro
Azioni Ordinarie	26.925	517
Totale	**26.925**	

Dettagli sugli altri strumenti finanziari emessi dalla società

Informazioni relative al *fair value* degli strumenti finanziari derivati

(Rif. art. 2427-*bis*, primo comma, n. 1, C.c.)

Di seguito sono indicati il *fair value* e le informazioni (riferite all'esercizio in corso e all'esercizio precedente) sull'entità e sulla natura di ciascuna categoria di strumenti finanziari derivati posti in essere dalla società, suddivisi per classe tenendo in considerazione aspetti quali le caratteristiche degli strumenti stessi e le finalità del loro utilizzo.

L'unico derivato sottoscritto dalla Società è uno strumento "derivato di copertura" I.R.S. variabile contro fisso esso è stato stipulato con la finalità di contenere il rischio di variabilità del tasso di interesse relativamente al mutuo sottoscritto con lo stesso istituto finanziario.

IL Derivato ha scadenza finale 10/09/2020, il *fair value* al 31/12/2019, rispetto al valore contrattuale di Euro 676.991,40 è minore di Euro 630 Da ciò l'apposito accantonamento a Fondo rischi.

Informativa sulla Disciplina e trasparenza delle erogazioni pubbliche

(Rif. Art. 1 co. 125 terzo periodo della L. 4.8.2017)

Ai sensi della presente disciplina si specifica che nel corso del 2019 sono in corso i seguenti contratti per singoli aeroporti:

- Con riferimento all'Aeroporto di Lamezia Terme, è stata prorogata, con nota del 31/01/2019 prot. 40658/SIAR, la gestione dell'Info Point dal 01/01/2019 al 30/04/2019, ai sensi della L.R. 13/85 art 65 "*Azioni di sostegno alla promozione turistica del sistema aeroportuale calabrese ed alla politica di accoglienza dei turisti*."

Il valore economico della proroga per l'anno 2019 è stato pari a: € 21.386,97 (IVA esclusa);

- Con riferimento l'aeroporto di Crotone è stata stipulata la convenzione repertorio n. 5907/2019 del 25/10/2019 - con la Regione Calabria, "*PAC 2007/2013 PIL .1 AZ. 3.4 Interventi per la promozione e la competitività del sistema aeroportuale Calabrese*", per l'attivazione del punto Info-Point presso l'aerostazione passeggeri, periodo 13/08/2019 – 31/12/2019.
  Il valore economico della convenzione per l'anno 2019 è stato pari a: € 20.961,00 (IVA esclusa);

- stipulata la convenzione n. 5968/2019 del 04/11/2019 - con la Regione Calabria, "*PAC 2007/2013 PIL .1 AZ. 3.4 Interventi per la promozione e la competitività del sistema aeroportuale Calabrese*", per l'attivazione del punto Info-Point presso l'aerostazione passeggeri degli Aeroporti di Lamezia Terme e Reggio Calabria, periodo dal 01/11/2019 al 31/12/2019,

Il valore economico della convenzione per l'anno 2019 è stato pari a € 40.068,03 (IVA esclusa);

- Con riferimento all'Aeroporto di Reggio Calabria, SACAL ha concesso alla Città Metropolitana di Reggio Calabria spazi pubblicitari, all'interno ed all'esterno dell'aerostazione, sul sito istituzionale e sui videowall presenti sulle sedi di Reggio e di Lamezia, in cui le immagini degli scorci più belli dell'area reggina si accompagnano allo slogan "SCIALATELA" .
  La convenzione ha una durata di anni 3 con decorrenza 06/12/2018

  Il valore economico della convenzione per l'anno 2019 è stato pari a € 240.000,00 (IVA esclusa).

Informazioni sulle operazioni con parti correlate

(Rif. art. 2427, primo comma, n. 22-bis, C.c.)

L'unica parte correlata con la quale sono stati intrattenuti rapporti è la Società controllata SACAL GH.

Di seguito sono indicati l'importo e la natura dell'importo delle operazioni effettuate, con parti correlate, realizzate dalla società:

Natura dell'operazione	Importo
COSTI	**46.460**
Prestazioni terzi officina	31.828
carburante mezzi gestore	14.632
RICAVI	**295.933**
canone di subconcessione	154.928
servicing	106.700
canoni utenze	34.305
canoni vari	13.565

I ricavi sono originati essenzialmente da:

- contratti di subconcessione di aree per lo svolgimento dei servizi di handling;
- contratti di prestazioni per lo svolgimento dei servizi amministrativi (gestione del personale, servizi ambientali, informatici, gare e acquisti, sviluppo commerciale, contabilità, finanza e controllo);
- riaddebito di costi per canoni licenze software e relativi servizi di assistenza, licenze radio.

Tutte le operazioni sopra evidenziate realizzate con parti correlate non sono concluse a normali condizioni di mercato, ma rifatturate al costo senza applicazione di ricarico né per la controllante né per la controllata.

Al 31/12/2019, a fronte delle menzionate operazioni economiche concluse, residuano in Bilancio le seguenti partite di Debito e Credito tra le parti correlate:

Natura dell'operazione	Importo
Debiti	**55.179**
Servizio officina - Consumo carburante mezzi PRM e trattore	55.179
Canone di subconcessione e utenze	211.397
Prestazioni in service	130.174
Canoni licenze e manutenzione software	16.159
Incassi di competenza di Sacal Spa	9.220

Informazioni sugli accordi non risultanti dallo stato patrimoniale

(Rif. art. 2427, primo comma, n. 22-ter, C.c.)

La società non ha in essere accordi non risultanti dallo Stato Patrimoniale.

Informazioni sui fatti di rilievo avvenuti dopo la chiusura dell'esercizio

La diffusione pandemica del Virus Covid-19, che ha colpito significativamente l'Italia, ha causato come noto una forte contrazione del trasporto aereo. A partire dal 14 marzo 2020, il Ministro delle Infrastrutture e dei Trasporti ha decretato la chiusura della maggior parte degli scali nazionali, ivi inclusi quelli di Crotone e Reggio Calabria, al momento estesa fino al 03 maggio 2020. Si rimanda a quanto illustrato dagli Amministratori nella relazione sulla gestione al paragrafo "evoluzione sulla gestione".

Proposta di destinazione degli utili o di copertura delle perdite

Si propone all'assemblea di così destinare il risultato d'esercizio:

Risultato d'esercizio al 31/12/2019	**Euro**	**1.027.809**
5% a riserva legale	Euro	51.390
a copertura perdite pregresse	Euro	976.419

La presente nota integrativa è redatta secondo quanto previsto dal Codice civile e dai principi contabili. Per ottemperare agli obblighi di pubblicazione nel Registro delle Imprese, una volta approvata, sarà convertita in formato XBRL; pertanto potrebbero essere poste in essere alcune variazioni formali necessarie per rendere tale nota compatibile con il formato per il deposito.

Il presente bilancio, composto da Stato patrimoniale, Conto economico e Nota integrativa e Rendiconto finanziario, rappresenta in modo veritiero e corretto la situazione patrimoniale e finanziaria nonché il risultato economico dell'esercizio e corrisponde alle risultanze delle scritture contabili.

Il Presidente del Consiglio di Amministrazione

Dott. Arturo De Felice

TERME SIBARITE S.p.A.

Capitale sociale €. 3.639.737
Iscritta alla C.C.I.A.A. Cosenza
C.F. e P.I. 00180310781
Numero REA. 22879
Sede sociale: Cassano Allo Ionio (CS) Via Terme, 2
Tel. 0981/71376 Fax 0981/76366

BILANCIO AL 31.12.2019

Sommario

Relazione sulla gestione ... **1**

Quadro di sintesi ... 1

Andamento complessivo e settoriale della gestione: investimenti, ricavi e costi ... 3

Investimenti ... 3

Ricavi ... 4

Costi ... 8

Imposte sul reddito dell'esercizio ... 11

Personale ... 11

Proventi ed oneri finanziari ... 12

Numero delle azioni proprie e delle partecipate ... 12

Analisi dei risultati reddituali ... 12

Analisi della struttura patrimoniale ... 15

Analisi della gestione finanziaria ... 17

Indici di bilancio e valutazione rischio aziendale ... 19

Evoluzione prevedibile della gestione ... 24

Stato Patrimoniale Ordinario ... **26**

Conto Economico Ordinario ... **28**

Rendiconto finanziario, metodo indiretto ... **30**

Nota integrativa, parte iniziale ... **31**

Criteri di formazione ... 31

Principi di redazione ... 32

Criteri di valutazione applicati ... 32

Nota integrativa, attivo ... **32**

Immobilizzazioni ... 32

Immobilizzazioni immateriali ... 32

Immobilizzazioni materiali ... 33

Attivo circolante ... 34

Rimanenze ... 35

Crediti iscritti nell'attivo circolante ... 35

Disponibilità liquide 35
Ratei e risconti attivi 36
Nota integrativa, passivo e patrimonio netto 36
Patrimonio netto 36
Variazioni nelle voci di patrimonio netto 37
Trattamento di fine rapporto di lavoro subordinato 37
Debiti 37
Variazioni e scadenza dei debiti 37
Finanziamenti effettuati da soci della società 38
Ratei e risconti passivi 38
Nota integrativa, conto economico 39
Valore della produzione 39
Suddivisione dei ricavi delle vendite e delle prestazioni per categoria di attività 40
Costi della produzione 40
Proventi e oneri finanziari 41
Composizione dei proventi da partecipazione 41
Ripartizione degli interessi e altri oneri finanziari per tipologia di debiti 41
Imposte sul reddito d'esercizio, correnti, differite e anticipate 41
Nota integrativa, rendiconto finanziario 41
Nota integrativa, altre informazioni 42
Proposta di destinazione degli utili o di copertura delle perdite 43
Nota integrativa, parte finale 43
Relazione del Collegio sindacale al bilancio chiuso al 31 dicembre 2019 redatta ai sensi dell'art. 2429, co. 2, c.c. 44
Relazione del Revisore contabile al bilancio chiuso al 31/12/2019 48

Relazione sulla gestione

Quadro di sintesi

Signori Azionisti,

la presente relazione illustra il bilancio chiuso al 31 dicembre 2019 della società TERME SIBARITE S.p.A. che opera nel settore termale ed in quello sanitario - riabilitativo.

Il bilancio di esercizio della Vostra società al 31 dicembre 2019, si chiude con un utile di KEU 35, dopo aver calcolato ammortamenti e svalutazioni per KEU 313 ed imposte e tasse di competenza per KEU 94.

Il positivo risultato è stato raggiunto grazie ad una attenta politica di gestione dei costi di esercizio.

Per meglio descrivere l'andamento economico dell'anno trascorso si possono fare ulteriori brevi considerazioni.

Nell' esercizio 2019 sono stare erogate circa 117.000 prestazioni termali che hanno prodotto un fatturato pari a KEU 994; mentre sono state erogate circa 26.800 prestazioni riabilitative che hanno prodotto un fatturato pari a KEU 630.

I costi pari a KEU 1.698 risultano diminuiti rispetto all'esercizio precedente di KEU 19. A fronte di un aumento dei costi per servizi (KEU 280 contro KEU 231 del 2018), aumento dovuto ai costi di formazione per il personale sostenuti nell'esercizio per KEU 41 e che sono stati finanziati interamente dal fondo interprofessionale per la formazione continua For.Te, e di una sostanziale inverianza dei costo per materie prime (KEU 168 contro KEU 170 del 2018), sono dimunuiti rispetto all'esercizio precedente gli oneri diversi di gertione (- KEU 41). Gli ammortamenti e svalutazioni sono passati da KEU 227 nel 2018 a KEU 204 nel 2019, il costo del personale è rimasto invatiato (KEU 726 conto KEU 725 del 2018)

La liquidità disponibile al 31/12/2019 è pari a KEU 2.660 contro i KEU 2.388 del 2018, l'aumento è dovuto ai flussi monetari derivanti dall'attività di esercizio.

Nel corso dell'esercizio 2019 si è affrontata la problematica inerente l'affidamento in gestione dell'hotel delle terme. Già alla fine dell'esercizio 2018 era stata pubblicata una manifestazione di interesse per l'affidamento della gestione ed all'esito delle verifiche effettuate dalla commissione di valutazione, all'uopo nominata, nessuna delle offerte ricevute è risultata ammissibile e/o valutabile.

Successivamente, dopo aver esperito indagini di mercato, sono state sottoposte al Socio Unico nell'Assemblea del 10 giugno 2019 ulteriori proposte e, sempre in detta assemblea, si è deliberato di affidare temporaneamente la struttura alberghiera, fino alla chiusura della stagione termale, alla costituenda società del Dott. Mario Vincenzo Brogna che aveva presentato la proposta più vantaggiosa. In data 7 ottobre 2019, dopo aver acquisito la perizia di valutazione dell'immobile redatta da esperto del settore, è stato pubblicato un bando di gara a procedura aperta per l'affidamento in concessione del servizio di gestione dell'hotel (approvato con assemblea dei soci del 4 ottobre 2019), ma alla scadenza del termine per la presentazione delle offerte non è pervenuta alcuna istanza di partecipazione alla procedura. Si è quindi proceduto ad indire una nuova manifestazione di interesse in data 20 dicembre 2019 all'esito della quale la commissione nomimanta per la sua valutazione ha rilevato che risulta ammissibile e congrua con la manifestazione di interesse pubblicata la proposta presentata dalla Salute e relax Srls. Sono in corso trattative con la suddetta società per definire le modalità di gestione.

Nell'ambito del progetto di "ristrutturazione ed ammodernamento del complesso termale" ammesso a contributi POR Calabria, nel corso del 2019 l' amministratore unico ha risolto, per grave inadempimento dell'impresa Edil Tecnocostruzioni 2008 di Iovine Nazaro, il contratto sottoscritto il 12/10/2018 per i lavori di realizzazione del nuovo centro benessere; successivamente è stata attivata una nuova procedura di gara per l'affidamento di detti lavori secondo quanto previsto dell'ar. 36 co.2 lett. C bis del D.Lgs n.50/2016, all'esito della quale i lavori sono stati affidati alla RTI Perciaccante Alfredo sas & C. – Sposato Costruzione srl. I lavori sono in fase di ultimazione ed al momento risultano sospesi a causa dell'emergenza sanitaria che ha investito il Paese e di cui si dirà in seguito per rappresentare gli impatti negativi che la stessa avrà sull'andamento societario.

La gestione aziendale, improntata a criteri di equilibrio, economicità ed efficienza, è stata svolta nel pieno rispetto delle norme in vigore e osservando scrupolosamente gli indirizzi raccomandati dall'azionista di riferimento Regione Calabria.

Si esprime il più vivo ringraziamento all'azionista unico Regione Calabria per la disponibilità dimostrata nel perseguire le linee comuni di sviluppo della società.

Andamento complessivo e settoriale della gestione: investimenti, ricavi e costi

Investimenti

Nel corso dell'esercizio sono stati effettuati investimenti per complessivi KEU 149, realizzati nell'ambito del progetto di ristrutturazione ed ammodernamento del complesso termale e che si riferiscono al reparto riabilitazione ed al nuovo centro benessere.

Nel dettaglio gli investimenti sono così suddivisi:

Descrizione investimenti	KEU
Fabbricati	32
Impianti e macchinari	3
Attrezzatura	9
Costruzioni leggere	5
Arredi	14
Costruzioni in corso	86
Totale investimenti	**149**

Nel dettaglio: la voce fabbricati si riferisce alla ristrutturazione della reception del reparto riabilitazione; la voce impianti si riferisce all'impianto di condizionamento degli ambuatori medici ed alla sostituzione del cavo scaldante sulla tubazione di distribuzione del fango; la voce attrezzature si riferisce all'acquisto di idrobike per il centro di riabilitazione e di televisori lcd per l'hotel; la voce costruzioni leggere si riferisce alla nuova pensilina e al nuovo parapetto entrambi installati all'ingresso del centro di riabilitazione neuromotoria; la voce arredi si riferisce agli arredi della reception e degli spogliatoi del centro riabilitazione; la voce costruzioni in corso riguarda il nuovo centro benessere in corso di realizzazione.

Ricavi

Il valore della produzione è pari ad KEU 1.814 e risulta così suddiviso:

	2019	2018	Scostamento percentuale
Ricavi prestazioni termali	994	995	-0,10%
Ricavi prestazioni riabilitative	630	650	-3,08%
Altri ricavi	190	155	22,58%
Totale	1814	1800	0,78%

Il numero delle prestazioni termali totali erogate è pari a 116.981, di cui 2.927 prestazioni a pagamento e 114.054 in convenzione con il SSN; il numero delle prestazioni erogate nel settore riabilitativo, pari a 26.808, è suddiviso in 18.447 prestazioni erogate in regime ambulatoriale e 8.361 prestazioni erogate in regime di accreditamento per riabilitazione estensiva ex Art.26.

Nel settore riabilitativo, le prestazioni erogate in convenzione sono pari a 21.057 mentre quelle a pagamento sono pari a 5.751.

Il fatturato da clientela pagante è diminuito di circa in 10% rispetto l'esercizio precedente sia nel settore termale (KEU 30 contro KEU 37 del 2018) sia nel settore riabilitativo (KEU 81 contro KEU 88).

Complessivamente il fatturato da clientela pagante ammonta (terme e riabilitazione) a KEU 111 mentre quello in regime di convenzione a KEU 1.513.

Nelle tabelle e nel grafici seguenti viene mostrato l'andamento delle prestazioni sia del settore termale che di quello riabilitativo effettuate nell'esercizio.

TIPO CURA	2019	2018	Scostamento percentuale
Fanghi	15611	15298	2,0%
Bagni	156	160	-2,6%
Massaggi	367	286	22,1%
Inalazioni	53308	54017	-1,3%
Sordità rinogena	45570	45299	0,6%
Irrigazioni vaginali	45	12	73,3%
Docce nasali	1924	2649	-37,7%
TOTALI	**116981**	**117721**	**-0,6%**

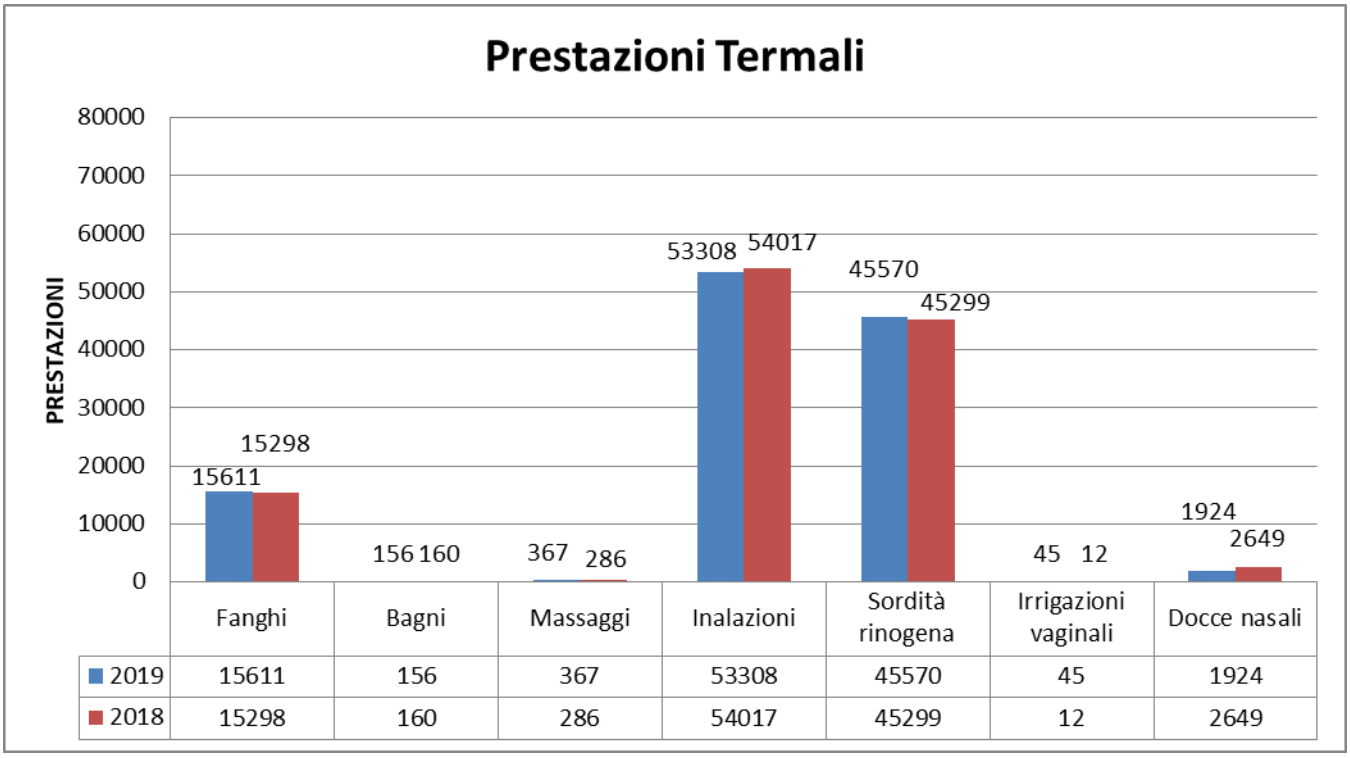

TIPO CURA	2019	2018	Scostamento percentuale
PRESTAZIONI AMBULATORIALI			
Magnetoterapia	3860	3049	21,0%
Infrarossi	1332	1250	6,2%
Rieducazione funzionale	5650	4387	22,4%
Mobilizzazione Colonna Vertebrale	747	525	29,7%
Mobilizzazione altre articolazioni	399	424	-6,3%
Elettrostimolazioni	620	451	27,3%
Esercizi Posturali	706	1310	-85,6%
Laserterapia	510	476	6,7%
Ultrasuonoterapia	511	620	-21,3%
Ionoforesi	816	846	-3,7%
Elettroterapia Antalgica	978	838	14,3%
Onda D'Urto	89	90	-1,1%
Massoterapia tutto il corpo	90	27	70,0%
Massoterapia distrettuale 15m	921	650	29,4%
Massoterapia per drenaggio linfatico	23	32	-39,1%
Esercizio assistito in acqua	185	468	-153,0%
Ginnastica vascolare in acqua	220	188	14,5%
Rieducazione al Cammino	90	70	22,2%
Terapia Occupazionale	20	0	100,0%
Rieducazione respiratoria	0	30	-100,0%
Tecarterapia	276	315	-14,1%
Visite Specialistiche	404	385	4,7%
TOTALE AMBULATORIALE	**18447**	**16431**	**10,9%**
PRESTAZIONI ESTENSIVE			
Riabilitazione estensiva	8361	8769	-4,9%
TOTALE CURE EROGATE			
TOTALE CURE EROGATE	**26808**	**25200**	**6%**

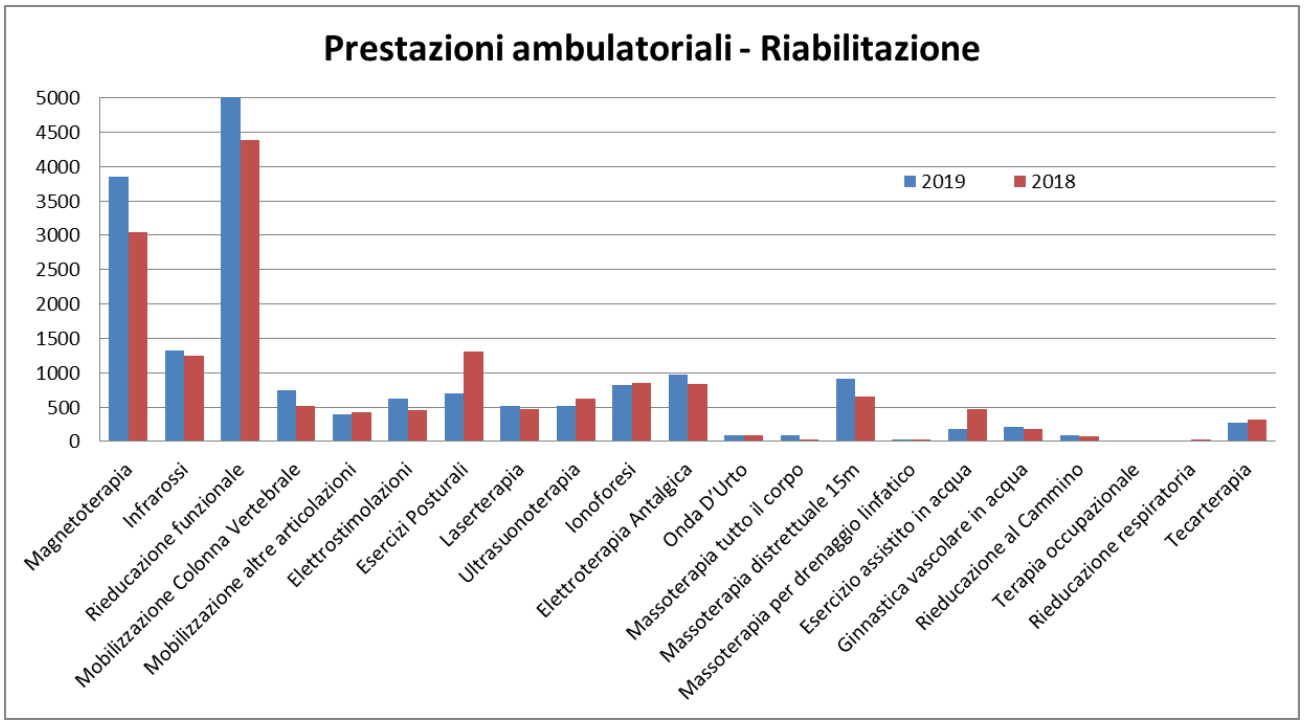

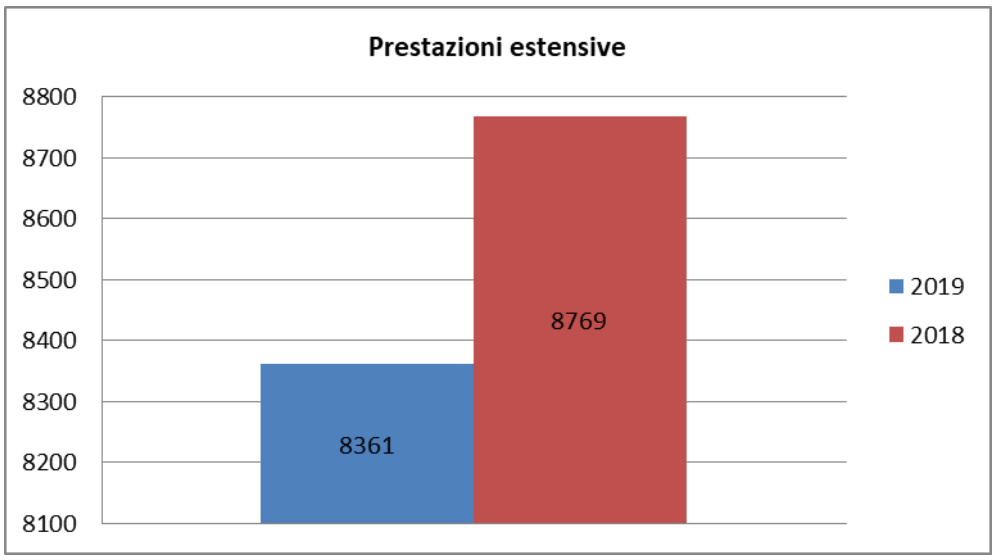

I ricavi diversi, sono relativi agli affitti e locazioni per KEU 23, al riaddebito alla gestione alberghiera di servizi comuni per KEU 13 ed ai contributi in conto esercizio, per KEU 154, relativi alla dodicesima annualità del contributo di cui alla L.R. n. 22 del 5/10/2007, alla quota annuale del contributo della L.R. n. 26 del 03/09/84, alla quota annuale del contributo POR 2000/2006 Misura 4.4., alla quota annuale del contributo POR 2007-2013 ed al contributo erogato dal Fondo Forte a copertura delle spese relative ai corsi di formazione tenuti nell'esercizio.

Costi

I Costi presentano un valore complessivo di KEU 1.698 e risultano diminuiti rispetto all'esercizio precedente di KEU 19.

Sono articolati come segue:

- **le spese per servizi** (KEU 280) sono suddivise come segue:

SERVIZI	2019	2018
Lavorazioni esterne	23	19
Manutenzioni	9	5
Consulenza sanitaria	47	50
Consulenze tecniche e legali	19	27
Assicurazioni	11	10
Analisi acque e verifiche sicurezza	11	12
Spese postali, telefoniche	2	2
Pubblicità e propaganda	3	1
Spese giudiziarie, legali e notarili	15	10
Viaggi e trasferte	8	6
Convegni, congressi e manifestazioni	2	5
Revisione e certificazione bilancio	4	4
Trasporti vari	13	9
Formazione	41	1
Servizi vari	23	21
Compenso amministratori	30	30
Spese amministratori e sindaci	5	5
Compensi a sindaci	14	14
	280	**231**

- **le materie prime, i ricambi ed altri materiali di manutenzione e di consumo** (KEU 168) comprendono:

RICAMBI ED ALTRI MATERIALI DI CONSUMO	2019	2018
Spese per energia elettrica	78	63
Spese per metano	38	56
Spese per materiali di esercizio	52	51
	168	**170**

- **le spese per il personale** sono costituite da:

PERSONALE	2019	2018
Dirigenti e Impiegati		
• Retribuzioni	192	196
• Oneri sociali	58	58
• T.F.R.	16	17
Operai		
• Retribuzioni	329	322
• Oneri sociali	105	105
• T.F.R.	26	26
Totale	**726**	**725**

- **gli ammortamenti e svalutazioni** (KEU 313), sono riferiti alle immobilizzazioni materiali e immateriali (KEU 204) e alle svalutazioni (KEU 109)

Gli ammortamenti sulle immobilizzazioni immateriali, sono riferiti agli oneri accessori sul finanziamento a medio lungo termine e vengono calcolati, in rate costanti, in base alla durata del finanziamento stesso.

Gli ammortamenti delle immobilizzazioni materiali riguardano:

AMMORTAMENTI	2019	2018
Fabbricati	87	84
Impianti e macchinari	84	90
Attrezzature	11	8
Biancheria	0	0
Costruzioni leggere	8	8
Mobili e arredi	14	37
Macchine elettroniche	0	0
	204	**227**

- **le svalutazioni dei crediti** KEU 109 si riferiscono alla quota accantonata anche in questo esercizio, nell'ottica di una politica di prudenza, per il credito vantato nei confronti della vecchia società di gestione dell'Hotel.
- **le variazione delle rimanenze** (KEU 2) si riferiscono ai materiale di consumo e di manutenzione.
- **gli oneri diversi** di gestione ammontano complessivamente a KEU 212 e sono composti da:

ONERI DIVERSI	2019	2018
Imposte indirette e tasse	206	244
Quote associative	6	6
Erogazioni liberali e nota di credito verso ASP	0	3
	212	**253**

Imposte sul reddito dell'esercizio

Le **imposte di esercizio** (KEU 94) sono relative a:

- I.R.E.S. per KEU 70
- I.R.A.P. per KEU 24

Personale

Il costo del personale pari a KEU 726 risulta in linea all'esercizio precedente.

Nel prospetto che segue è rappresentata la variazione complessiva del personale comprese le unità a tempo determinato.

DESCRIZIONE	ORGANICI A FINE ESERCIZIO				FORZA MEDIA ESERCIZIO	
	2019		2018		2019	2018
	Fisso	Stagionale	Fisso	Stagionale		
Dirigenti	1	0	1	0	1	1
Impiegati	4	2	4	2	5	5
Operai	10	18	9	19	20	20
TOTALE	**15**	**20**	**14**	**21**	**26**	**26**

Prosegue l'impegno della società finalizzato alla tutela della salute, della sicurezza e dell'ambiente, considerati obiettivi prioritari nella gestione aziendale.

Le ore lavorate ammontano a 40.737 contro le 39.794 del 2018 che in base all'organico attuale, risultano sostanzialmente in linea con l'esercizio precedente.

L'assenteismo per malattia, sebbene presente in questo esercizio, risulta ininfluente e non si sono verificate agitazioni sindacali.

Proventi ed oneri finanziari

I proventi finanziari, ammontano a KEU 26 in diminuzione rispetto all'esercizio precedente di KEU 8 e sono costituiti da interessi bancari e investimenti (KEU 18) e contributi in conto interessi (KEU 8).

Gli oneri finanziari pari a KEU 13, sono riferiti per la quasi totalità agli interessi maturati sul finanziamento a medio/lungo termine.

Numero delle azioni proprie e delle partecipate

Il capitale sociale di €. 3.639.737 è formato da 180.185 azioni del valore nominale unitario di €.20,20 tutte intestate alla Regione Calabria.

Analisi dei risultati reddituali

Per maggiore approfondimento del risultato di esercizio, rispetto a quanto detto nel quadro di sintesi, si fa riferimento alla tavola seguente.

I **ricavi** 2019 ammontano a KEU 1.814 con un aumento di KEU 14 rispetto all'esercizio precedente.

I **consumi di materie prime e i servizi esterni** presentano un valore di KEU 449 con un aumento rispetto al precedente esercizio di KEU 48.

Il **valore aggiunto** è pari a KEU 1.367 e registra una diminuzione di KEU 28 rispetto a quello del 2018

Il **costo del lavoro** risulta pari a KEU 726 contro KEU 725 del 2018, in aumento rispetto al precedente esercizio di KEU 1.

L'incidenza del costo del lavoro sui ricavi complessivi risulta pari al 40% (40% nel 2018).

La variazione registrata negli **ammortamenti** (KEU - 24) è dovuta agli investimenti già descritti in precedenza avvenuti nell'esercizio, a dismissioni e a fine ammortamento di beni.

Il **margine operativo lordo** pari a KEU 641, risulta pari al 35% del valore dei ricavi.

I **proventi ed oneri diversi** segnano una diminuzione di KEU 40.

Il **risultato operativo**, pari a KEU 116, espone un aumento, rispetto al precedente esercizio, di KEU 33.

La **voce proventi ed oneri finanziari** (KEU 13) si riferisce a interessi su c/c bancari e interessi su mutuo.

Le **imposte sul reddito di esercizio** sono pari a KEU 94 e si riferiscono ad I.R.A.P. ed I.R.E.S. L'esercizio 2019 chiude con un utile di KEU 35.

TAVOLA PER L'ANALISI DEI RISULTATI REDDITUALI

	in KEU	31/12/2019	31/12/2018	VARIAZIONI
A.	**RICAVI**	1.814	1.800	14
	Variazioni delle rimanenze di prodotti in corso di lavorazione, semilavorate e finite.	2	-4	6
B.	**VALORE DELLA PRODUZIONE TIPICA**	1.816	1.796	20
	Consumi di materie e servizi esterni	-449	-401	48
C.	**VALORE AGGIUNTO**	1.367	1.395	-28
	Costo del lavoro	-726	-725	1
D.	**MARGINE OPERATIVO LORDO**	641	670	-29
	Ammortamenti	-204	-228	-24
	Svalutazioni	-109	-107	2
	Proventi e oneri	-212	-252	-40
E.	**RISULTATO OPERATIVO**	116	83	33
	Proventi ed oneri finanziari	13	19	-6
F.	**RISULTATO PRIMA DELLE IMPOSTE**	129	102	27
	Imposte sul reddito dell' esercizio	-94	-80	14
G.	**UTILE (PERDITA) DEL PERIODO**	**35**	**22**	**13**

Analisi della struttura patrimoniale

Passiamo adesso al commento delle poste relative alla struttura patrimoniale e delle loro variazioni più significative come rilevabile dal prospetto seguente. Al 31 dicembre 2019 il **capitale investito**, dedotte le passività di esercizio ed il trattamento di fine rapporto di lavoro subordinato, presenta un valore pari a KEU 1.733 con un decremento di KEU 237 nei confronti dell'esercizio chiuso al 31/12/18. Le variazioni intervenute nelle singole componenti si articolano come segue:

- le **immobilizzazioni** diminuiscono di KEU 55 in relazione agli investimenti netti effettuati per complessivi KEU 149, al netto degli ammortamenti dell'esercizio di KEU 204 .
- il **capitale d'esercizio** segna un decremento di KEU 206.
- il **trattamento di fine rapporto di lavoro subordinato** presenta una aumento di KEU 31 dovuto alla quota di esercizio.

Nell'esercizio 2019 il capitale investito, dedotte le passività di esercizio ed il T.F.R., è stato coperto dalla somma algebrica di:

- **capitale proprio** (KEU 4.393), pari al 253% (221% nel 2018) del capitale investito;
- **disponibilità monetarie nette** (KEU 2.660) aumentate rispetto all'esercizio 2018 di KEU 272.

ANALISI DELLA STRUTTURA PATRIMONIALE

In KEU	31/12/2019	31/12/2018	VARIAZIONI
A) IMMOBILIZZAZIONI			
Immobilizzazioni immateriali	3	3	0
Immobilizzazioni materiali	2.144	2.199	-55
Immobilizzazioni finanziarie	0	0	0
	2.147	**2.202**	**-55**
B) CAPITALE DI ESERCIZIO			
Rimanenze di magazzino	9	7	2
Crediti commerciali	1.016	1.129	-113
Altre attività	103	143	-40
Debiti Commerciali	-76	-100	24
Altre passività	-1.106	-1.082	-24
	-54	**97**	**-151**
C)CAPITALE DI ESERCIZIO NETTO			
(A + B)	**2.093**	**2.299**	**-206**
D)TRATTAMENTO DI FINE RAPPORTO DI LAVORO SUBORDINATO	**360**	**329**	**31**
E)CAPITALE INVESTITO NETTO			
(C – D)	**1.733**	**1.970**	**-237**
coperto da:			
F)CAPITALE PROPRIO			
Capitale versato	3.640	3.640	0
Riserve e risultati a nuovo	718	696	22
Utile (perdita) del periodo	35	22	13
	4.393	**4.358**	**35**
H)INDEBITAMENTO FINANZIARIO NETTO A BREVE TERMINE (DISPONIBILITA' MONETARIE NETTE)			
Debiti finanziari a breve	0	0	0
Disponibilità e crediti finanziari a breve	-2.660	-2.388	272
	-2.660	**-2.388**	**272**
I)TOTALE COME IN E (F + H)	**1.733**	**1.970**	**-237**

Analisi della gestione finanziaria

Passiamo adesso al commento delle poste della gestione finanziaria e delle loro variazioni più significative rilevabili dalla tavola alla pagina seguente che espone la dinamica finanziaria della gestione. Per effetto del "flusso monetario del periodo" relativo al 2019 (KEU 272), si è pervenuti - da una situazione iniziale di **disponibilità monetarie nette** di KEU 2.388 a **disponibilità monetarie nette finali** di KEU 2.660.

Le componenti di tale variazione possono così articolarsi:

- il **flusso monetario da attività di esercizio** è positivo per KEU 421;

- il **flusso monetario da investimenti in immobilizzazioni** è pari a - KEU 149 e riguarda il fabbisogno necessario agli investimenti dell'esercizio in immobilizzazioni materiali.

TAVOLA DEL RENDICONTO FINANZIARIO

	in KEU	31/12/2019	31/12/2018
A.	**DISPONIBILITA' MONETARIE NETTE INIZIALI (INDEB. FINANZ. NETTO A BREVE INIZIALE)**	**2.388**	**2.727**
B.	**FLUSSO MONETARIO DA ATTIVITA' DI ESERCIZIO**		
	Utile (Perdita) del periodo	35	22
	Ammortamenti	204	228
	(Plus) o Minusvalenze da realizzo di immobilizzazioni	0	0
	(Rivalutazioni) o Svalutazioni di immobilizzazioni	0	0
	Variazioni del capitale di esercizio	151	-33
	Variazione netta del "T.F.R."	31	-19
		421	198
C.	**FLUSSO MONETARIO DA ATTIVITA' DI INVESTIMENTO DI IMMOBILIZZAZIONI**		
	Investimento di immobilizzazioni:		
	. Immateriali	0	0
	. Materiali	-149	-537
	. Finanziarie	0	0
		-149	-537
D.	**FLUSSO MONETARIO DA ATTIVITA' DI FINANZIAMENTO**		
	Nuovi finanziamenti	0	0
	Conferimenti dei Soci	0	0
	Contributi in conto capitale	0	0
	Rimborsi di finanziamento	0	0
	Rimborsi di capitale proprio	0	0
		0	0
E.	**DISTRIBUZIONE DI UTILI**	0	0
F.	**FLUSSO MONETARIO DEL PERIODO (B+C+D+E)**	272	-339
G.	**DISPONIBILITA' MONETARIE NETTE FINALI (INDEBITAMENTO FINANZIARIO NETTO A BREVE FINALE) (A + F)**	**2.660**	**2.388**

Indici di bilancio e valutazione rischio aziendale

L'esercizio 2019 chiude con un utile di € 34.863,88.

I principali indicatori economici, che hanno tutti registrato un aumento rispetto all'esercizio precedente, attestano la capacità dell'azienda di raggiungere l'equilibrio economico.

Il ROE (Reddito netto/Capitale netto) che esprime in massima sintesi i risultati economici dell'azienda risulta pari allo 0,79%.

Il ROI (Risultato operativo (EBIT)/Capitale netto) che indica la redditività e l'efficienza economica della gestione caratteristica a prescindere dalle fonti utilizzate esprimendo quindi quanto rende il capitale investito è pari al 1,96%.

Il ROS (Reddito operativo/ricavi vendite prestazioni) che rappresenta l'indice di redditività delle vendite misurato dal rapporto tra risultato operativo e ricavi netti sulle vendite è pari a 7,16%.

INDICATORI DI BILANCIO					
	2015	**2016**	**2017**	**2018**	**2019**
ROE	0,85%	3,91%	1,08%	0,50%	0,79%
ROI	1,24%	4,45%	2,70%	1,41%	1,96%
ROS	4,67%	16,62%	9,62%	5,04%	7,16%

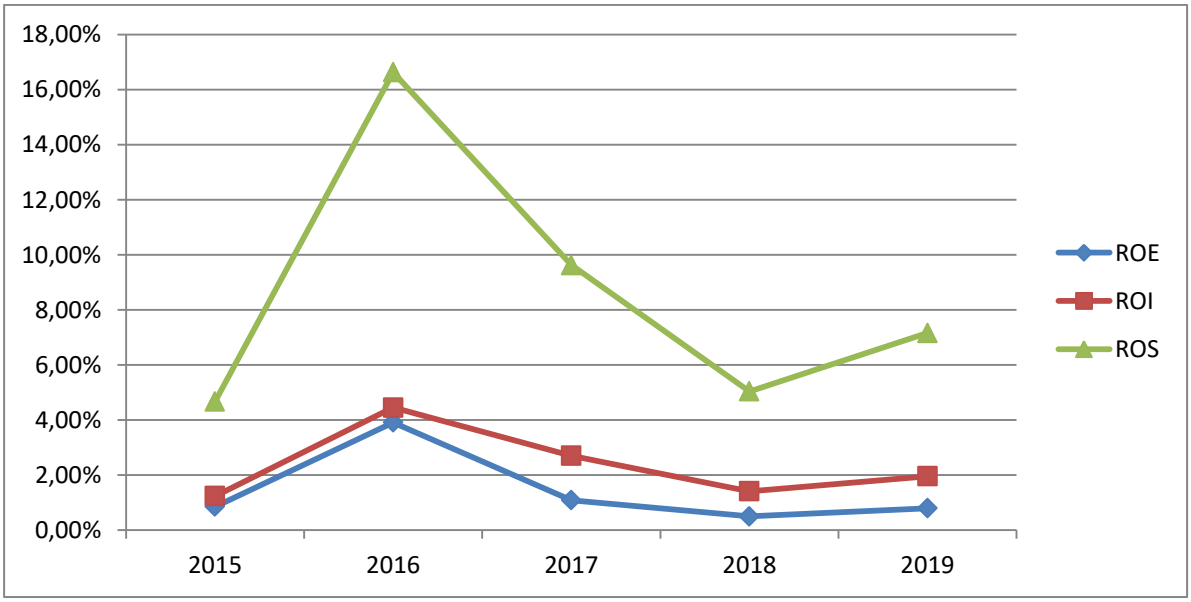

Nell'esercizio 2019 si è registrato un margine operativo lordo (MOL) pari ad € 641.144 ottenuto dalla differenza tra ricavi (€ 1.813.973) meno costi esterni (€ 446.518) meno costo del lavoro (€ 726.311).

CE a Valore Aggiunto	2015	2016	2017	2018	2019
Ricavi	**€ 1.764.348**	**€ 1.900.359**	**€ 1.937.704**	**€ 1.800.201**	**€ 1.813.973**
Costi esterni	€ 462.062	€ 445.579	€ 445.288	€ 404.627	€ 446.518
Valore Aggiunto	**€ 1.302.286**	**€ 1.454.780**	**€ 1.492.416**	**€ 1.395.574**	**€ 1.367.455**
Costo del lavoro	€ 767.972	€ 732.760	€ 722.457	€ 725.287	€ 726.311
MOL (Ebitda)	**€ 534.314**	**€ 722.020**	**€ 769.959**	**€ 670.287**	**€ 641.144**
Ammortamenti	€ 286.826	€ 265.183	€ 253.200	€ 227.785	€ 204.504
MON	**€ 247.488**	**€ 456.837**	**€ 516.759**	**€ 442.502**	**€ 436.640**
Gestione accessoria	€ 175.664	€ 187.654	€ 356.053	€ 359.584	€ 320.394
Risultato ante gertione finanziaria (EBIT-Risultato operativo)	**€ 71.824**	**€ 269.183**	**€ 160.706**	**€ 82.918**	**€ 116.246**
Oneri finanziari	€ 19.923	€ 24.208	€ 19.032	€ 18.764	€ 12.941
Risultato ordinario	**€ 91.747**	**€ 293.391**	**€ 179.738**	**€ 101.682**	**€ 129.187**
gestione straordinaria	€ 4.751	€ -	€ -	€ -	€ -
Risultato ante imposte	**€ 96.498**	**€ 293.391**	**€ 179.738**	**€ 101.682**	**€ 129.187**
Imposte dell'esercizio	€ 61.401	€ 125.666	€ 132.742	€ 79.978	€ 94.323
Reddito Netto	**€ 35.097**	**€ 167.725**	**€ 46.996**	**€ 21.704**	**€ 34.864**

Ebitda Margin	**30,28%**	**37,99%**	**39,74%**	**37,23%**	**35,34%**

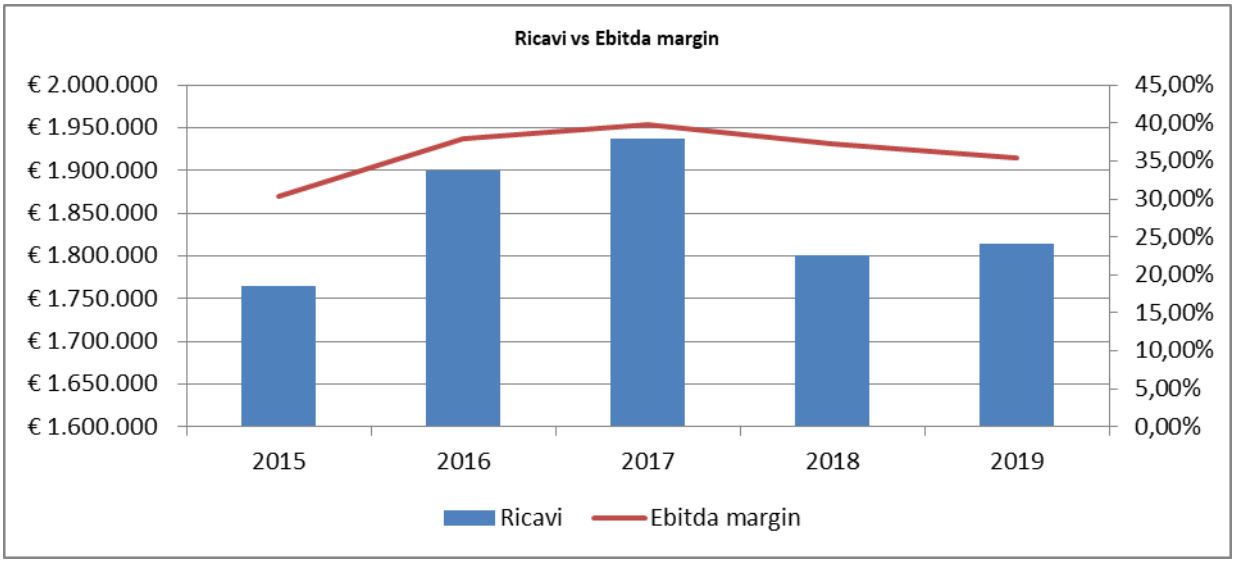

Da un punto di vista patrimoniale, la società continua ad essere in grado di sostenere l'equilibrio finanziario.

Il capitale fisso (mezzi propri e debiti a m/l termine) copre adeguatamente le immobilizzazioni nette ed il fabbisogno di circolante non è completamente sostenuto con strumenti a breve termine.

In definitiva la Società risulta in equilibrio dal punto di vista patrimoniale riuscendo a coprire i costi di gestione, adempiendo puntualmente le proprie obbligazioni.

SP - Fonti/Impieghi	2015	2016	2017	2018	2019
Immobilizzazioni nette	€ 2.796.918	€ 2.583.649	€ 1.892.733	€ 2.201.627	€ 2.146.262
Capitale Circolante	€ 3.004.946	€ 3.461.035	€ 4.053.015	€ 3.667.662	€ 3.788.508
Capitale investito netto	**€ 5.801.864**	**€ 6.044.684**	**€ 5.945.748**	**€ 5.869.289**	**€ 5.934.770**
Patrimonio Netto	€ 4.121.740	€ 4.289.466	€ 4.336.462	€ 4.358.166	€ 4.393.031
Debiti a M/L	€ 828.964	€ 801.655	€ 754.269	€ 669.973	€ 682.495
Debiti a breve	€ 851.160	€ 953.563	€ 855.017	€ 841.150	€ 859.244
Totale Fonti	**€ 5.801.864**	**€ 6.044.684**	**€ 5.945.748**	**€ 5.869.289**	**€ 5.934.770**
Immobilizzazioni nette	48,21%	42,74%	31,83%	37,51%	36,16%
Capitale circolante	51,79%	57,26%	68,17%	62,49%	63,84%
Patrimonio netto	71,04%	70,96%	72,93%	74,25%	74,02%
Debiti a M/L	14,29%	13,26%	12,69%	11,41%	11,50%
Debiti a breve	14,67%	15,78%	14,38%	14,33%	14,48%

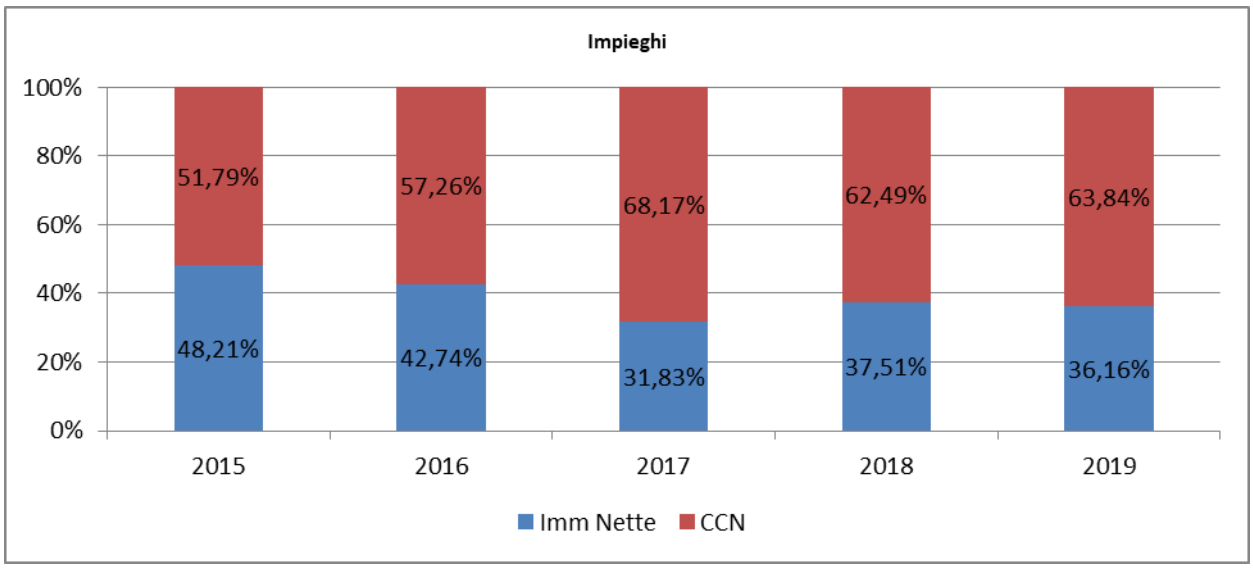

Composizione capitale investito	2015	2016	2017	2018	2019
Capitale circolante operativo	€ 1.270.020	€ 1.432.955	€ 1.326.256	€ 1.279.399	€ 1.127.979
Liquidità	€ 1.734.926	€ 2.028.080	€ 2.726.759	€ 2.388.263	€ 2.660.529
Immobilizzazioni nette	€ 2.796.918	€ 2.583.649	€ 1.892.733	€ 2.201.627	€ 2.146.262

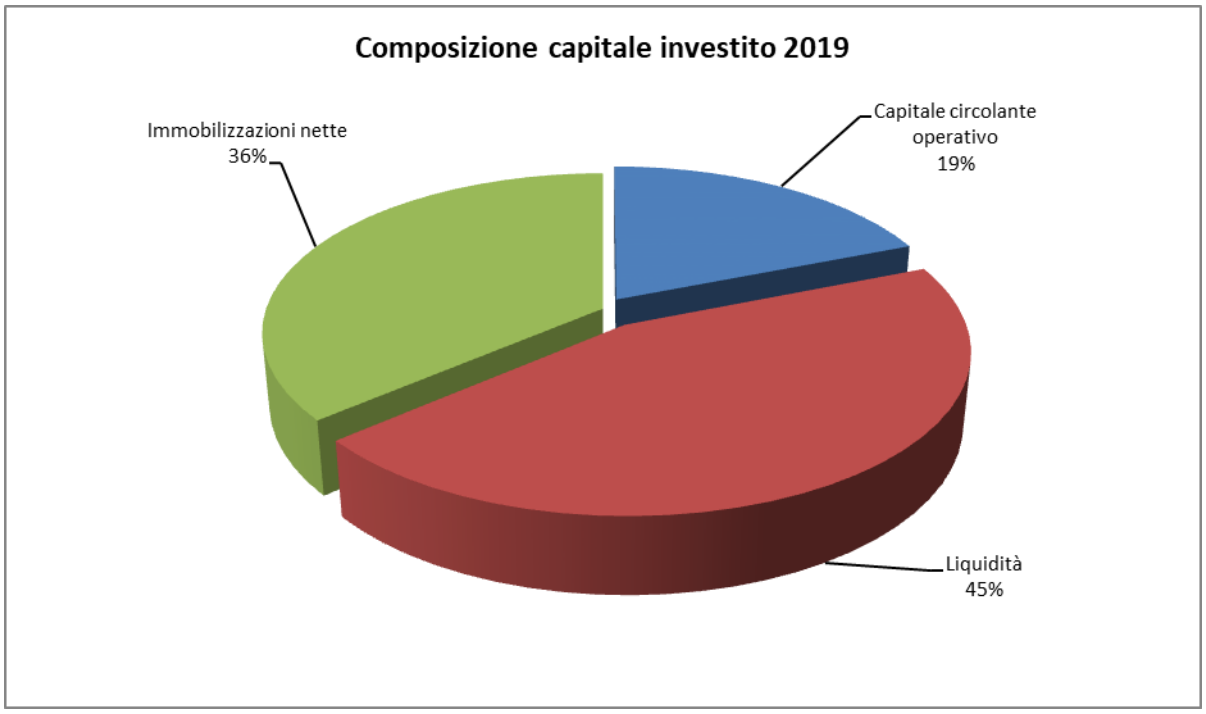

Composizione fonti di finanziamento	2015	2016	2017	2018	2019
Patrimonio netto	€ 4.121.740	€ 4.289.466	€ 4.336.462	€ 4.358.166	€ 4.393.031
TFR	€ 307.460	€ 339.022	€ 348.240	€ 329.371	€ 360.313
Debiti a breve	€ 851.160	€ 953.563	€ 855.017	€ 841.150	€ 859.244
Debiti M/L	€ 521.504	€ 462.633	€ 406.029	€ 340.602	€ 322.182

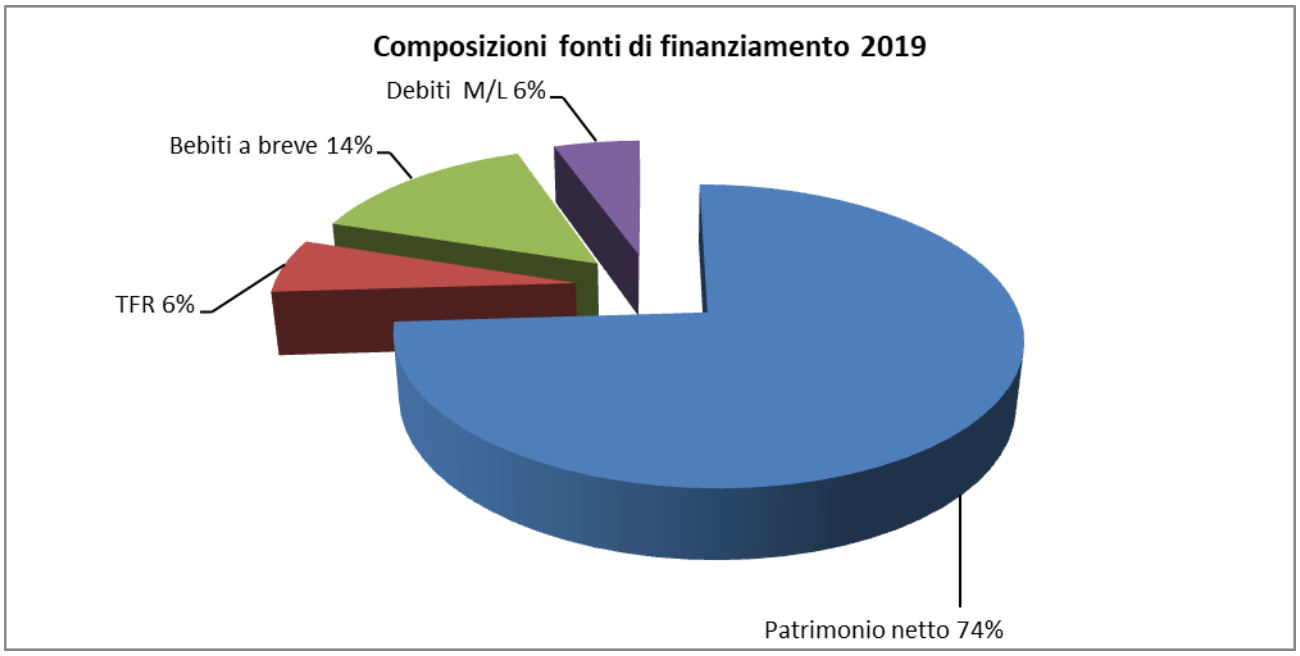

In ottemperanza a quanto dettato dall'art.6 comma 2 del D. Lgs. 19 agosto 2016, n°175, la Sociatà ha redatto il proprio programma di valutazione del rischio di crisi aziendale.

Il programma ha indicato come soglie di allarme le seguenti:

- il risultato della gestione operativa, individuato in via semplificata come differenza fra ricavi e costi di produzione al netto delle componenti di natura eccezionale risultanti dalla Nota Integrativa, sia negativa.
- si rilevino perdite, relative ad un singolo esercizio o cumulate in più esercizi, tali da intaccare il patrimonio netto della società in maniera rilevante.
- l'indice di struttura finanziaria, misurato come rapporto tra patrimonio netto più debiti a medio/lungo termine e attivo immobilizzato, sia inferiore ad 1 in misura superiore al 20%.

Dall'analisi dei dati si evince che il risultato della gestione operativa è positivo così come lo è stato nei passati due esercizi; anche quest'anno la società ha chiuso in utile; l'indice della struttura finanziaria misurato come rapporto tra patrimonio netto più debiti a medio/lungo termine e attivo immobilizzato è pari a 2,20

Inoltre, come illustrato in precedenza, gli indicatori economici (ROI, ROS, ROE) presentano tutti valori positivi mentre ulteriori analisi si possono fare per quanto riguarda gli indicatori finanziari.

La posizione finanziaria netta intesa come differenza tra disponibilità liquide (€ 2.660.529) e debiti finanziari (€ 321.753) è positiva (€ 2.338.776) a prova della solidità finaziaria dell'azienda.

L'indice di disponibilità finanziaria a breve, calcolato come il rapporto tra attività a breve termine

(liquidità+rimanenze+crediti a breve+ratei attivi pari a € 3.370.680) e passivo a breve termine (debiti a breve+tfr+ratei passivi pari a € 666.271) è pari a 5,06. L'indice fa rilevare un solido equilibrio tra impieghi correnti e le passività a breve termine, con un saldo positivo del margine di struttura a breve di € 2.704.409.

Il rapporto Debt/Equity, infine, individuato come il rapporto tra i debiti su cui di pagano gli interessi (€ 321.753) ed il patrimonio netto (€ 4.393.031) è pari a 0,07 ciò ad indicare una struttura finanziaria equilibrata.

Da quanto sopra esposto si può affermare che non vi sono soglie di allarme che indicano il rischio di una potenziale compromissione dell'equilibrio economico, finanziario e patrimoniale della società.

Evoluzione prevedibile della gestione

Nell'anno 2020 proseguirà l'impegno a sostenere la competitività dell'azienda.

Considerata la gravità della situazione attuale legata agli effetti economico-sociali dell'epidemia di Covid-19 e l'incertezza relativa alla durata, è difficile, oggi, fare una previsione sulla evoluzione della gestione nel 2020. Quel che è certo è che l'epidemia ha avuto un impatto importante sul valore della produzione relativo al primo trimestre 2020. In particolare le misure di prevenzione per attenuare la diffusione del Covid-19 stanno determinando importanti effetti sulla produttività aziendale in quanto dal 11 marzo scorso, a seguito dell'ordinanza n.4/2020 del Presidente della giunta regionale il centro di riabilitazione neuromotoria ha sospeso tutte le attività. Si stà valutando inoltre di postecipare l'apertura dello stabilimento termale o di procedere ad una apertura parziale dello stesso.

Ecco allora che per proteggere la società e mitigare possibili effetti negativi sul risultati del'esercizio 2020 saranno intraprese azioni per rinviare alcuni progetti e investimenti mantenendo solo quelli essenziali per continuare a rafforzare la Società e per ridurre quanto più possibile i costi di esercizio.

Inoltre, al fine di erogare servizi coerenti con l'attuale situazione di emergenza sanitaria e nella prospettiva di un ampliamento, che preveda anche la degenza, del centro di riabilitazione neuromotoria che ad oggi rappresenta un importante presidio sanitario del territorio, la Società ha fatto istanza presso la Presidenza della Giunta Regionale per offrire terapie dedicate ai pazienti in uscita dalle terapie intensive e negativizzati al Covid-19. Tali pazienti, ricoverati anche per molto

tempo nelle terapie intensive, che nella maggior parte dei casi sono stati sottoposti a ventilazione assistita, a causa del prolungato periodo di allettamento e di tutte le terapie che si sono rese necessarie al trattamento di questa terribile infezione, presenteranno deficit respiratori, problemi di deglutizione, debolezza muscolare, neuropatie motorie e sensitive che renderanno gravoso e problematico il loro rientro a casa. Da qui la Società si è offerta per predisporre progetti specifici rivolti a quei pazienti che, seppur guariti clinicamente, quindi con doppio tampone negativo, avranno bisogno di un periodo di riabilitazione.

Cassano Allo Ionio, 9 aprile 2020

Terme Sibarite Spa
L'Amministratore Unico
Dott. Domenico Lione

Informazioni generali sull'impresa

Dati anagrafici

Denominazione:	TERME SIBARITE SPA
Sede:	VIA TERME, 2 CASSANO ALLO IONIO CS
Capitale sociale:	3.639.737,00
Capitale sociale interamente versato:	sì
Codice CCIAA:	CS
Partita IVA:	00180310781
Codice fiscale:	00180310781
Numero REA:	22879
Forma giuridica:	SOCIETA' PER AZIONI
Settore di attività prevalente (ATECO):	960420
Società in liquidazione:	no
Società con socio unico:	sì
Società sottoposta ad altrui attività di direzione e coordinamento:	no
Denominazione della società o ente che esercita l'attività di direzione e coordinamento:	
Appartenenza a un gruppo:	no
Denominazione della società capogruppo:	
Paese della capogruppo:	
Numero di iscrizione all'albo delle cooperative:	

Bilancio al 31/12/2019

Stato Patrimoniale Ordinario

	31/12/2019	31/12/2018
Attivo		
B) Immobilizzazioni		
I - Immobilizzazioni immateriali	-	-
7) altre	2.640	3.300
Totale immobilizzazioni immateriali	*2.640*	*3.300*
II - Immobilizzazioni materiali	-	-

	31/12/2019	31/12/2018
1) terreni e fabbricati	1.446.998	1.501.564
2) impianti e macchinario	419.626	500.450
3) attrezzature industriali e commerciali	58.158	60.491
4) altri beni	45.524	48.760
5) immobilizzazioni in corso e acconti	173.316	87.062
Totale immobilizzazioni materiali	*2.143.622*	*2.198.327*
Totale immobilizzazioni (B)	*2.146.262*	*2.201.627*
C) Attivo circolante		
I - Rimanenze	-	-
1) materie prime, sussidiarie e di consumo	9.130	6.940
Totale rimanenze	*9.130*	*6.940*
II - Crediti	-	-
1) verso clienti	1.015.690	1.128.914
esigibili entro l'esercizio successivo	605.887	651.578
esigibili oltre l'esercizio successivo	409.803	477.336
5-bis) crediti tributari	83.158	135.525
esigibili entro l'esercizio successivo	83.158	135.525
5-quater) verso altri	12.071	95
esigibili entro l'esercizio successivo	11.976	-
esigibili oltre l'esercizio successivo	95	95
Totale crediti	*1.110.919*	*1.264.534*
IV - Disponibilita' liquide	-	-
1) depositi bancari e postali	2.659.274	2.387.712
3) danaro e valori in cassa	1.255	551
Totale disponibilita' liquide	*2.660.529*	*2.388.263*
Totale attivo circolante (C)	*3.780.578*	*3.659.737*
D) Ratei e risconti	**7.930**	**7.925**
Totale attivo	*5.934.770*	*5.869.289*
Passivo		
A) Patrimonio netto	**4.393.031**	**4.358.166**
I - Capitale	3.639.737	3.639.737
IV - Riserva legale	41.934	40.849
VI - Altre riserve, distintamente indicate	-	-
Riserva straordinaria	676.495	655.877
Varie altre riserve	1	(1)
Totale altre riserve	*676.496*	*655.876*
IX - Utile (perdita) dell'esercizio	34.864	21.704

	31/12/2019	31/12/2018
Totale patrimonio netto	4.393.031	4.358.166
C) Trattamento di fine rapporto di lavoro subordinato	**360.313**	**329.371**
D) Debiti		
4) debiti verso banche	321.753	391.947
esigibili entro l'esercizio successivo	84.696	70.195
esigibili oltre l'esercizio successivo	237.057	321.752
7) debiti verso fornitori	75.797	99.729
esigibili entro l'esercizio successivo	70.723	96.396
esigibili oltre l'esercizio successivo	5.074	3.333
12) debiti tributari	117.482	107.253
esigibili entro l'esercizio successivo	117.482	107.253
13) debiti verso istituti di previdenza e di sicurezza sociale	33.057	104.813
esigibili entro l'esercizio successivo	33.057	104.813
14) altri debiti	80.051	15.517
esigibili oltre l'esercizio successivo	80.051	15.517
Totale debiti	*628.140*	*719.259*
E) Ratei e risconti	**553.286**	**462.493**
Totale passivo	*5.934.770*	*5.869.289*

Conto Economico Ordinario

	31/12/2019	31/12/2018
A) Valore della produzione		
1) ricavi delle vendite e delle prestazioni	1.624.198	1.645.355
5) altri ricavi e proventi	-	-
contributi in conto esercizio	153.838	122.933
altri	35.937	31.913
Totale altri ricavi e proventi	*189.775*	*154.846*
Totale valore della produzione	*1.813.973*	*1.800.201*
B) Costi della produzione		
6) per materie prime, sussidiarie, di consumo e di merci	168.443	169.533
7) per servizi	280.265	231.496
9) per il personale	-	-
a) salari e stipendi	521.330	517.426
b) oneri sociali	163.569	165.402

	31/12/2019	31/12/2018
c) trattamento di fine rapporto	41.412	42.459
Totale costi per il personale	*726.311*	*725.287*
10) ammortamenti e svalutazioni	-	-
a) ammortamento delle immobilizzazioni immateriali	660	660
b) ammortamento delle immobilizzazioni materiali	203.844	227.125
d) svalutazioni dei crediti compresi nell'attivo circolante e delle disponibilita' liquide	108.847	106.836
Totale ammortamenti e svalutazioni	*313.351*	*334.621*
11) variazioni delle rimanenze di materie prime, sussidiarie, di consumo e merci	(2.190)	3.598
14) oneri diversi di gestione	211.547	252.748
Totale costi della produzione	*1.697.727*	*1.717.283*
Differenza tra valore e costi della produzione (A - B)	**116.246**	**82.918**
C) Proventi e oneri finanziari		
16) altri proventi finanziari	-	-
d) proventi diversi dai precedenti	-	-
altri	26.047	34.230
Totale proventi diversi dai precedenti	*26.047*	*34.230*
Totale altri proventi finanziari	*26.047*	*34.230*
17) interessi ed altri oneri finanziari	-	-
altri	13.106	15.466
Totale interessi e altri oneri finanziari	*13.106*	*15.466*
Totale proventi e oneri finanziari (15+16-17+-17-bis)	*12.941*	*18.764*
Risultato prima delle imposte (A-B+-C+-D)	**129.187**	**101.682**
20) Imposte sul reddito dell'esercizio, correnti, differite e anticipate		
imposte correnti	94.323	79.978
Totale delle imposte sul reddito dell'esercizio, correnti, differite e anticipate	*94.323*	*79.978*
21) Utile (perdita) dell'esercizio	**34.864**	**21.704**

Rendiconto finanziario, metodo indiretto

	Importo al 31/12/2019	Importo al 31/12/2018
A) Flussi finanziari derivanti dall'attività operativa (metodo indiretto)		
Utile (perdita) dell'esercizio	34.864	21.704
Imposte sul reddito	94.323	79.978
Interessi passivi/(attivi)	(12.941)	(18.764)
1) Utile (perdita) dell'esercizio prima d'imposte sul reddito, interessi, dividendi e plus/minusvalenze da cessione	*116.246*	*82.918*
Rettifiche per elementi non monetari che non hanno avuto contropartita nel capitale circolante netto		
Ammortamenti delle immobilizzazioni	204.504	227.785
Altre rettifiche in aumento/(in diminuzione) per elementi non monetari	41.412	42.459
Totale rettifiche per elementi non monetari che non hanno avuto contropartita nel capitale circolante netto	*245.916*	*270.244*
2) Flusso finanziario prima delle variazioni del capitale circolante netto	*362.162*	*353.162*
Variazioni del capitale circolante netto		
Decremento/(Incremento) delle rimanenze	(2.190)	3.598
Decremento/(Incremento) dei crediti verso clienti	113.224	(60.402)
Incremento/(Decremento) dei debiti verso fornitori	(23.932)	(16.961)
Decremento/(Incremento) dei ratei e risconti attivi	(5)	22
Incremento/(Decremento) dei ratei e risconti passivi	90.793	53.758
Altri decrementi/(Altri Incrementi) del capitale circolante netto	43.398	54.067
Totale variazioni del capitale circolante netto	*221.288*	*34.082*
3) Flusso finanziario dopo le variazioni del capitale circolante netto	*583.450*	*387.244*
Altre rettifiche		
Interessi incassati/(pagati)	12.941	18.764
(Imposte sul reddito pagate)	(94.323)	(79.978)
Altri incassi/(pagamenti)	(10.470)	(61.328)
Totale altre rettifiche	*(91.852)*	*(122.542)*
Flusso finanziario dell'attività operativa (A)	***491.598***	***264.702***
B) Flussi finanziari derivanti dall'attività d'investimento		
Immobilizzazioni materiali		
(Investimenti)	(149.139)	(536.679)
Flusso finanziario dell'attività di investimento (B)	***(149.139)***	***(536.679)***
C) Flussi finanziari derivanti dall'attività di finanziamento		
Mezzi di terzi		
Incremento/(Decremento) debiti a breve verso banche	14.501	3.675
(Rimborso finanziamenti)	(84.695)	(70.194)
Flusso finanziario dell'attività di finanziamento (C)	***(70.194)***	***(66.519)***

	Importo al 31/12/2019	Importo al 31/12/2018
Incremento (decremento) delle disponibilità liquide (A ± B ± C)	***272.265***	***(338.496)***
Disponibilità liquide a inizio esercizio		
Depositi bancari e postali	2.387.712	2.726.570
Danaro e valori in cassa	551	189
Totale disponibilità liquide a inizio esercizio	2.388.263	2.726.759
Disponibilità liquide a fine esercizio		
Depositi bancari e postali	2.659.274	2.387.712
Danaro e valori in cassa	1.255	551
Totale disponibilità liquide a fine esercizio	2.660.529	2.388.263

Nota integrativa, parte iniziale

Signori Soci, la presente nota integrativa costituisce parte integrante del bilancio al 31/12/2019.

L'intero pacchetto azionario (n.180.185 azioni) è detenuto dalla Regione Calabria. Sede e direzione dell'azienda si trovano in Cassano Allo Ionio (Cs) - Via Terme, 2 . La Società "TERME SIBARITE S.p.A." opera nel settore dello sfruttamento e della valorizzazione delle acque ad uso termale e nel settore inerente le terapie riabilitative neuro – motorie.

Il bilancio risulta conforme a quanto previsto dagli articoli 2423 e seguenti del codice civile ed ai principi contabili nazionali così come pubblicati dall'Organismo Italiano di Contabilità; esso rappresenta pertanto con chiarezza ed in modo veritiero e corretto la situazione patrimoniale e finanziaria della società ed il risultato economico dell'esercizio.

Il contenuto dello stato patrimoniale e del conto economico è quello previsto dagli articoli 2424 e 2425 del codice civile, mentre il rendiconto finanziario è stato redatto ai sensi dell'art. 2425-ter.

La nota integrativa, redatta ai sensi dell'art. 2427 del codice civile, contiene inoltre tutte le informazioni utili a fornire una corretta interpretazione del bilancio.

Criteri di formazione

Redazione del bilancio

Le informazioni contenute nel presente documento sono presentate secondo l'ordine in cui le relative voci sono indicate nello stato patrimoniale e nel conto economico.

In riferimento a quanto indicato nella parte introduttiva della presente nota integrativa, si attesta che, ai sensi dell'art. 2423, 3° comma del codice civile, qualora le informazioni richieste da specifiche disposizioni di legge non siano sufficienti a dare una rappresentazione veritiera e corretta della situazione aziendale vengono fornite le informazioni complementari ritenute necessarie allo scopo.

Non si sono verificati casi eccezionali che abbiano reso necessario il ricorso a deroghe di cui all'art. 2423, commi 4 e 5 e all'art. 2423-bis comma 2 codice civile.

Il bilancio d'esercizio, così come la presente nota integrativa, sono stati redatti in unità di euro.

Principi di redazione

La valutazione delle voci di bilancio è avvenuta nel rispetto del principio della prudenza e nella prospettiva di continuazione dell'attività. Conformemente ai principi contabili nazionali e alla regolamentazione comunitaria, nella rappresentazione delle voci dell'attivo e del passivo viene data prevalenza agli aspetti sostanziali rispetto a quelli formali. Nella redazione del bilancio d'esercizio gli oneri e i proventi sono stati iscritti secondo il principio di competenza indipendentemente dal momento della loro manifestazione numeraria e sono stati indicati esclusivamente gli utili realizzati alla data di chiusura dell'esercizio. Si è peraltro tenuto conto dei rischi e delle perdite di competenza dell'esercizio, anche se conosciuti dopo la chiusura di questo.

Struttura e contenuto del prospetto di bilancio

Lo stato patrimoniale, il conto economico, il rendiconto finanziario e le informazioni di natura contabile contenute nella presente nota integrativa sono conformi alle scritture contabili, da cui sono stati direttamente desunti.

Ai sensi dell'art. 2423 ter del codice civile, si precisa che tutte le voci di bilancio sono risultate comparabili con l'esercizio precedente; non vi è stata pertanto necessità di adattare alcuna voce dell'esercizio precedente

Criteri di valutazione applicati

I criteri applicati nella valutazione delle voci di bilancio e nelle rettifiche di valore sono conformi alle disposizioni del codice civile e alle indicazioni contenute nei principi contabili emanati dall'Organismo Italiano di Contabilità. Gli stessi inoltre non sono variati rispetto all'esercizio precedente.

Nota integrativa, attivo

I valori iscritti nell'attivo dello stato patrimoniale sono stati valutati secondo quanto previsto dall'articolo 2426 del codice civile e in conformità ai principi contabili nazionali. Nelle sezioni relative alle singole poste sono indicati i criteri applicati nello specifico.

Immobilizzazioni

Immobilizzazioni immateriali

Le immobilizzazioni immateriali, ricorrendo i presupposti previsti dai principi contabili, sono iscritte nell'attivo di stato patrimoniale al costo di acquisto e/o di produzione e vengono ammortizzate in quote costanti in funzione della loro utilità futura.

Il valore delle immobilizzazioni è esposto al netto dei fondi di ammortamento e di svalutazione.

L'ammortamento è stato operato in conformità al seguente piano prestabilito, che si ritiene assicuri una corretta ripartizione del costo sostenuto lungo la vita utile delle immobilizzazioni in oggetto:

Voci immobilizzazioni immateriali	Periodo
Costi di impianto e di ampliamento	5 anni in quote costanti

Costi di ricerca, di sviluppo e di pubblicità	5 anni in quote costanti
Brevetti e utilizzazione opere ingegno	10 anni in quote costanti
Concessioni, licenze, marchi e diritti simili	10 anni in quote costanti
Avviamento	5 anni in quote costanti
Altre immobilizzazioni immateriali	5 anni in quote costanti

Il criterio di ammortamento delle immobilizzazioni immateriali è stato applicato con sistematicità ed in ogni esercizio, in relazione alla residua possibilità di utilizzazione economica di ogni singolo bene o spesa.

Si evidenzia che che gli oneri accessori sostenuti per il finanziamento a medio lungo termine, concesso dalla Banca Carime S.p.A., agenzia di Cassano Allo Ionio sono ammortizzati, in rate costanti, in base alla durata del contratto di finanziamento scadente nel 2023.

Movimenti delle immobilizzazioni immateriali

Dopo l'iscrizione in conto economico delle quote di ammortamento dell'esercizio, pari ad € 660, le immobilizzazioni immateriali ammontano ad € 2.640.

Nella tabella sono esposte le movimentazioni delle immobilizzazioni in oggetto.

	Altre immobilizzazioni immateriali	Totale immobilizzazioni immateriali
Valore di inizio esercizio		
Costo	3.300	3.300
Valore di bilancio	3.300	3.300
Variazioni nell'esercizio		
Decrementi per alienazioni e dismissioni (del valore di bilancio)	660	660
Totale variazioni	*(660)*	*(660)*
Valore di fine esercizio		
Costo	2.640	2.640
Valore di bilancio	2.640	2.640

Immobilizzazioni materiali

I cespiti appartenenti alla categoria delle immobilizzazioni materiali, sono iscritti in bilancio al costo di acquisto, aumentato degli eventuali oneri accessori sostenuti fino al momento in cui i beni sono pronti all'uso.

Ai sensi e per gli effetti dell'art.10 della legge 19 Marzo 1983, n.72, così come anche richiamato dalle successive leggi di rivalutazione monetaria, si precisa che per i beni materiali tuttora esistenti in patrimonio non è stata mai eseguita alcuna rivalutazione monetaria.

I criteri di ammortamento delle immobilizzazioni materiali non sono variati rispetto a quelli applicati nell'esercizio precedente.

Gli ammortamenti sono stati calcolati con le aliquote in vigore ai fini fiscali e ritenute congrue per un sistematico piano di ammortamento in relazione al periodo di vita utile delle immobilizzazioni materiali; per gli investimenti dell'esercizio, la quota di ammortamento è stata ridotta del 50%

Movimenti delle immobilizzazioni materiali

Le immobilizzazioni materiali al lordo dei relativi fondi ammortamento ammontano ad € 8.466.717 i fondi di ammortamento risultano essere pari ad € 6.323.095.

Nella tabella che segue sono esposte le movimentazioni delle immobilizzazioni in oggetto.

	Terreni e fabbricati	Impianti e macchinario	Attrezzature industriali e commerciali	Altre immobilizzazioni materiali	Immobilizzazioni materiali in corso e acconti	Totale immobilizzazioni materiali
Valore di inizio esercizio						
Costo	4.228.614	3.147.499	178.427	677.365	87.062	8.318.967
Ammortamenti (Fondo ammortamento)	2.727.050	2.647.049	117.936	628.606	-	6.120.641
Valore di bilancio	1.501.564	500.450	60.491	48.759	87.062	2.198.326
Variazioni nell'esercizio						
Incrementi per acquisizioni	32.159	3.324	8.707	18.695	86.254	149.139
Decrementi per alienazioni e dismissioni (del valore di bilancio)	-	-	1.389	-	-	1.389
Ammortamento dell'esercizio	86.726	84.148	11.040	21.930	-	203.844
Totale variazioni	*(54.567)*	*(80.824)*	*(3.722)*	*(3.235)*	*86.254*	*(56.094)*
Valore di fine esercizio						
Costo	4.260.773	3.150.823	185.745	696.060	173.316	8.466.717
Ammortamenti (Fondo ammortamento)	2.813.775	2.731.197	127.587	650.536	-	6.323.095
Valore di bilancio	1.446.998	419.626	58.158	45.524	173.316	2.143.622

A bilancio le immobilizzazioni immateriali ammontano a euro 2.143.622 e registrano, rispetto all'esercizio 2018, un decremento di euro 56.094 formato da investimenti per euro 149.139, dismissioni beni per euro € 1.389 e da ammortamenti per euro 203.844

Attivo circolante

Gli elementi dell'attivo circolante sono valutati secondo quanto previsto dai numeri da 8 a 11-bis dell'articolo 2426 del codice civile. I criteri utilizzati sono indicati nei paragrafi delle rispettive voci di bilancio

Rimanenze

Nella seguente tabella vengono esposte le informazioni relative alle variazioni delle rimanenze.

	Valore di inizio esercizio	Variazioni nell'esercizio	Valore di fine esercizio
materie prime, sussidiarie e di consumo	6.940	2.190	9.130
Totale	*6.940*	*2.190*	*9.130*

Le rimanenze sono suddivise in materiali di consumo per euro 8.616 e materiali di manutenzione per euro 514 e risultano aumentante rispetto all'esercizio precedente di euro 2.190

Crediti iscritti nell'attivo circolante

I crediti iscritti nell'attivo circolante sono stati rilevati in bilancio secondo il criterio del costo ammortizzato, come definito dall'art.2426 c.2 c.c., tenendo conto del fattore temporale e del valore di presumibile di realizzo, conformemente a quanto previsto dall'art. 2426, comma 1, n. 8 del codice civile.

L'adeguamento al presumibile valore di realizzo è stato effettuato mediante lo stanziamento di un fondo svalutazione crediti dell'ammontare complessivo di euro 496.256

Variazioni e scadenza dei crediti iscritti nell'attivo circolante

Nella seguente tabella vengono esposte le informazioni relative alle variazioni dei crediti iscritti nell'attivo circolante nonché, se significative, le informazioni relative alla scadenza degli stessi.

	Valore di inizio esercizio	Variazione nell'esercizio	Valore di fine esercizio	Quota scadente entro l'esercizio	Quota scadente oltre l'esercizio
Crediti verso clienti	1.128.914	(113.224)	1.015.690	605.887	409.803
Crediti tributari	135.525	(52.367)	83.158	83.158	-
Crediti verso altri	95	11.976	12.071	11.976	95
Totale	**1.264.534**	**(153.615)**	**1.110.919**	**701.021**	**409.898**

Fanno parte dei crediti verso i clienti:

I crediti nei confronti dell'Asp di appartenenza e sono riferiti sia al settore Termale per euro 447.618 sia al settore Riabilitativo per euro 175.909 ed il loro incasso è previsto per l'anno 2020, la restante parte riguarda le locazioni ed i servizi vari per la gestione alberghiera pari ad euro 392.163;

I crediti tributari riguardano crediti verso l'erario.

Altri crediti riguardano convenzioni per la formazione del personale.

Disponibilità liquide

Nella seguente tabella vengono esposte le informazioni relative alle variazioni delle disponibilità liquide.

	Valore di inizio esercizio	Variazioni nell'esercizio	Valore di fine esercizio
depositi bancari e postali	2.387.712	271.562	2.659.274
danaro e valori in cassa	551	704	1.255

	Valore di inizio esercizio	Variazioni nell'esercizio	Valore di fine esercizio
Totale	*2.388.263*	*272.266*	*2.660.529*

Le disponibilità liquide risultano complessivamente pari ad euro 2.660.529 con un aumento rispetto all'esercizio 2018 di euro 272.266

Ratei e risconti attivi

I ratei e risconti sono stati calcolati sulla base del principio della competenza, mediante la ripartizione dei ricavi e/o costi comuni a due esercizi.

Nella seguente tabella vengono esposte le informazioni relative alle variazioni dei ratei e risconti attivi.

	Valore di inizio esercizio	Variazione nell'esercizio	Valore di fine esercizio
Risconti attivi	7.925	5	7.930
Totale ratei e risconti attivi	**7.925**	**5**	**7.930**

Nel seguente prospetto e' illustrata la composizione delle voci di cui in oggetto, in quanto risultanti iscritte in bilancio.

Descrizione	Dettaglio	Importo esercizio corrente
RATEI E RISCONTI		
	Premi Assicurativi	7.930
	Totale	**7.930**

I risconti, relativi unicamente a premi di assicurazione, sono stati calcolati secondo il criterio del "tempo economico" come precisato nel principio contabile OIC 18 ed il loro saldo, è pari a euro 7.930.

Nota integrativa, passivo e patrimonio netto

Di seguito si analizzano nel dettaglio i movimenti delle singole voci di bilancio, secondo il dettato della normativa vigente

Le poste del patrimonio netto e del passivo dello stato patrimoniale sono state iscritte in conformità ai principi contabili nazionali; nelle sezioni relative alle singole poste sono indicati i criteri applicati nello specifico.

Patrimonio netto

Le voci sono esposte in bilancio al loro valore contabile secondo le indicazioni contenute nel principio contabile OIC 28

Variazioni nelle voci di patrimonio netto

Con riferimento all'esercizio in chiusura nelle tabelle seguenti vengono esposte le variazioni delle singole voci del patrimonio netto, nonché il dettaglio delle altre riserve, se presenti in bilancio.

	Valore di inizio esercizio	Destinazione del risultato dell'es. prec. - Altre destinazioni	Altre variazioni - Incrementi	Risultato d'esercizio	Valore di fine esercizio
Capitale	3.639.737	-	-	-	3.639.737
Riserva legale	40.849	-	1.085	-	41.934
Riserva straordinaria	655.877	-	20.618	-	676.495
Varie altre riserve	-	-	1	-	1
Totale altre riserve	655.876	-	20.620	-	676.496
Utile (perdita) dell'esercizio	21.704	(21.704)	-	34.864	34.864
Totale	**4.358.167**	**(21.704)**	**21.704**	**34.864**	**4.393.031**

Tutte le azioni sottoscritte sono state interamente versate.

Trattamento di fine rapporto di lavoro subordinato

Il TFR è stato calcolato conformemente a quanto previsto dall'art. 2120 del codice civile, tenuto conto delle disposizioni legislative e delle specificità dei contratti e delle categorie professionali, e comprende le quote annue maturate e le rivalutazioni effettuate sulla base dei coefficienti ISTAT.

L'ammontare del fondo è rilevato al netto degli acconti erogati e delle quote utilizzate per le cessazioni del rapporto di lavoro intervenute nel corso dell'esercizio e rappresenta il debito certo nei confronti dei lavoratori dipendenti alla data di chiusura del bilancio. Il TFR dei dipendenti a contratto determinato è liquidato alla fine del rapporto di lavoro in busta paga.

Nella seguente tabella vengono esposte le informazioni relative alle variazioni del trattamento di fine rapporto di lavoro subordinato.

	Valore di inizio esercizio	Variazioni nell'esercizio - Accantonamento	Variazioni nell'esercizio - Totale	Valore di fine esercizio
TRATTAMENTO DI FINE RAPPORTO DI LAVORO SUBORDINATO	329.371	30.942	30.942	360.313
Totale	**329.371**	**30.942**	**30.942**	**360.313**

Debiti

I debiti sono esposti in bilancio al loro valore nominale, eventualmente rettificato in occasione di successive variazioni

Variazioni e scadenza dei debiti

Nella seguente tabella vengono esposte le informazioni relative alle variazioni dei debiti e le eventuali informazioni relative alla scadenza degli stessi.

	Valore di inizio esercizio	Variazione nell'esercizio	Valore di fine esercizio	Quota scadente entro l'esercizio	Quota scadente oltre l'esercizio
Debiti verso banche	391.947	(70.194)	321.753	84.696	237.057
Debiti verso fornitori	99.729	(23.932)	75.797	70.723	5.074
Debiti tributari	107.253	10.229	117.482	117.482	-
Debiti verso istituti di previdenza e di sicurezza sociale	104.813	(71.756)	33.057	33.057	-
Altri debiti	15.517	64.534	80.051	-	80.051
Totale	**719.259**	**(91.119)**	**628.140**	**305.958**	**322.182**

Debiti verso banche

I debiti verso banche sono pari a euro 321.753, nel dettaglio: euro 84.696 sono a breve termine e euro 237.057 sono a medio- lungo termine. I debiti verso banche sono riferiti alla residua quota capitale del mutuo quindicennale garantito da ipoteca sugli immobili di euro 1.800.000.

Altri debiti

I debiti verso fornitori riguardano fatture al 31.12.2019 da regolare o da ricevere, accertate in applicazione del principio della competenza . Presentano una variazione in diminuzione di euro 23.932.

I debiti tributari accolgono le posizioni debitorie, non ancora scadute al 31.12.2019, nei confronti dell'Amministrazione finanziaria.

I debiti verso Istituti di previdenza e di sicurezza sociale riguardano i contributi obbligatori maturati ed ancora da versare. Altri debiti sono riferiti a quote associative e tasse regionali.

Finanziamenti effettuati da soci della società

I ratei e risconti sono stati calcolati sulla base del principio della competenza, mediante la ripartizione dei costi e/o ricavi comuni a due esercizi.

La società non ha ricevuto alcun finanziamento da parte dei soci.

Ratei e risconti passivi

Nella seguente tabella vengono esposte le informazioni relative alle variazioni dei ratei e risconti passivi.

	Valore di inizio esercizio	Variazione nell'esercizio	Valore di fine esercizio
Risconti passivi	462.493	90.793	553.286
Totale ratei e risconti passivi	**462.493**	**90.793**	**553.286**

Nel seguente prospetto e' illustrata la composizione delle voci di cui in oggetto, in quanto risultanti iscritte in bilancio.

Descrizione	Dettaglio	Importo esercizio corrente
RATEI E RISCONTI		
	Risconti passivi P.O.R.	327.006
	Risconti passivi P.O.R. 2013/2017	226.281
	Arrotondamento	1-
	Totale	**553.286**

Si evidenzia che i risconti relativo a P.O.R./P.O.R 2013/2017 hanno una durata superiore ai cinque anni.

Risconto contributo P.O.R. 2000/2006 per euro 357.780 concesso dalla Regione Calabria con Decreto Dirigenziale n.14933 del 11/10/2005 di euro 858.639;

Risconto contributo P.O.R. 2013/2017 per euro 104.103 concesso dalla Regione Calabria con DDS 64174 del 20/06/17 di euro 241.754

Tali risconti riguardano l'ammontare residuo dei contributi rinviati per competenza agli esercizi successivi in proporzione degli ammortamenti relativi.

Nota integrativa, conto economico

Il conto economico evidenzia il risultato economico dell'esercizio.

Esso fornisce una rappresentazione delle operazioni di gestione, mediante una sintesi dei componenti positivi e negativi di reddito che hanno contribuito a determinare il risultato economico. I componenti positivi e negativi di reddito, iscritti in bilancio secondo quanto previsto dall'articolo 2425-bis del codice civile, sono distinti secondo l'appartenenza alle varie gestioni: caratteristica, accessoria e finanziaria.

L'attività caratteristica identifica i componenti di reddito generati da operazioni che si manifestano in via continuativa e nel settore rilevante per lo svolgimento della gestione, che identificano e qualificano la parte peculiare e distintiva dell'attività economica svolta dalla società, per la quale la stessa è finalizzata.

L'attività finanziaria è costituita da operazioni che generano proventi e oneri di natura finanziaria.

In via residuale, l'attività accessoria è costituita dalle operazioni che generano componenti di reddito che fanno parte dell'attività ordinaria ma non rientrano nell'attività caratteristica e finanziaria.

Valore della produzione

I ricavi sono iscritti in bilancio per competenza, al netto dei resi, abbuoni, sconti e premi, in particolare per quanto concerne:le prestazioni di servizi i relativi ricavi sono iscritti con riferimento al momento di ultimazione della prestazioni.

I contributi in conto esercizio, rilevati per competenza nell'esercizio in cui è sorto con certezza il diritto alla percezione, sono indicati nell'apposita voce A5 in quanto integrativi dei ricavi della gestione caratteristica e/o a riduzione dei costi ed oneri della gestione caratteristica.

Il valore della produzione ammonta complessivamente ad euro1.813.973 ed è costituito da ricavi da prestazioni euro 1.624.198, da contributi c/esercizio per euro 153.838 e da affitti per euro 35.937 e registra una crescita netta, nei confronti dell'esercizio 2018 di euro 13.772.

Tale aumento è da ascrivere sostanzialmente a minor ricavi delle vendite e delle prestazioni (euro 21.157), a maggior ricavi dei servizi alberghieri (euro 4.024) ed a maggior ricavi dei contributi in conto esercizio (euro 30.905).

Suddivisione dei ricavi delle vendite e delle prestazioni per categoria di attività

Nella seguente tabella è illustrata la ripartizione dei ricavi delle vendite e delle prestazioni secondo le categorie di attività.

Categoria di attività	Valore esercizio corrente
Termale	993.646
Riabilitativo	630.552
Totale	**1.624.198**

I ricavi delle vendite e delle prestazioni ammontano complessivamente ad euro 1.624.198 e registrano una diminuzione netta, nei confronti dell'esercizio 2018, di euro 21.157

Costi della produzione

I costi ed oneri sono imputati per competenza e secondo natura, al netto dei resi, abbuoni, sconti e premi, nel rispetto del principio di correlazione con i ricavi, ed iscritti nelle rispettive voci secondo quanto previsto dal principio contabile OIC 12. Per quanto riguarda gli acquisti di beni, i relativi costi sono iscritti quando si è verificato il passaggio sostanziale e non formale del titolo di proprietà assumendo quale parametro di riferimento, per il passaggio sostanziale, il trasferimento dei rischi e benefici. Nel caso di acquisto di servizi, i relativi costi sono iscritti quando il servizio è stato ricevuto, ovvero quando la prestazione si è conclusa, mentre, in presenza di prestazioni di servizi continuative, i relativi costi sono iscritti per la quota maturata.

I costi ammontano complessivamente a euro 1.697.727 e risultano diminuiti rispetto l'esercizio precedente di euro 19.556. La riduzione è ascrivibile sostanzialmente alla diminuzione degli ammortamenti e oneri diversi di gestione.

Sono articolati come segue:

- spese per servizi euro 280.265
- ricambi ed altri materiali di manutenzione e di consumo euro 168.443
- spese per il personale euro 726.311
- ammortamenti e svalutazione euro 313.351
- variazione delle rimanenze euro (2.190)
- oneri diversi di gestione euro 211.547

Proventi e oneri finanziari

I proventi e gli oneri finanziari sono iscritti per competenza in relazione alla quota maturata nell'esercizio.

I contributi volti a ridurre gli interessi sui finanziamenti sono iscritti a riduzione della voce C.17 in quanto conseguiti nel medesimo esercizio di contabilizzazione degli interessi passivi.

Composizione dei proventi da partecipazione

Non sussistono proventi da partecipazioni di cui all'art. 2425, n. 15 del codice civile.

Ripartizione degli interessi e altri oneri finanziari per tipologia di debiti

Nel seguente prospetto si dà evidenza degli interessi e degli altri oneri finanziari di cui all'art. 2425, n. 17 del codice civile, con specifica suddivisione tra quelli relativi a prestiti obbligazionari, ai debiti verso banche ed a altre fattispecie.

	Debiti verso banche	Totale
Interessi ed altri oneri finanziari	13.106	13.106

Presentano un valore di euro 13.106 e sono costituiti dagli interessi sul finanziamento a medio lungo termine

Imposte sul reddito d'esercizio, correnti, differite e anticipate

La società ha provveduto allo stanziamento delle imposte dell'esercizio sulla base dell'applicazione delle norme tributarie vigenti. Le imposte correnti si riferiscono alle imposte di competenza dell'esercizio così come risultanti dalle dichiarazioni fiscali; le imposte relative ad esercizi precedenti includono le imposte dirette di esercizi precedenti, comprensive di interessi e sanzioni e sono inoltre riferite alla differenza positiva (o negativa) tra l'ammontare dovuto a seguito della definizione di un contenzioso o di un accertamento rispetto al valore del fondo accantonato in esercizi precedenti. Le imposte differite e le imposte anticipate, infine, riguardano componenti di reddito positivi o negativi rispettivamente soggetti ad imposizione o a deduzione in esercizi diversi rispetto a quelli di contabilizzazione civilistica.

Nota integrativa, rendiconto finanziario

La società ha predisposto il rendiconto finanziario che rappresenta il documento di sintesi che raccorda le variazioni intervenute nel corso dell'esercizio nel patrimonio aziendale con le variazioni nella situazione finanziaria; esso pone in evidenza i valori relativi alle risorse finanziarie di cui l'impresa ha avuto necessità nel corso dell'esercizio nonchè i relativi impieghi.

In merito al metodo utilizzato si specifica che la stessa ha adottato, secondo la previsione dell'OIC 10, il metodo indiretto in base al quale il flusso di liquidità è ricostruito rettificando il risultato di esercizio delle componenti non monetarie.

Nota integrativa, altre informazioni

Di seguito vengono riportate le altre informazioni richieste dal codice civile.

Dati sull'occupazione

Nel seguente prospetto è indicato il numero medio dei dipendenti, ripartito per categoria e calcolato considerando la media giornaliera.

	Impiegati	Operai	Totale dipendenti
Numero medio	6	20	26

I dati statistici relativi al personale sono esposti nella relazione sulla gestione

Titoli emessi dalla società

La società non ha emesso alcun titolo o valore simile rientrante nella previsione di cui all'art. 2427 n. 18 codice civile.

Dettagli sugli altri strumenti finanziari emessi dalla società

La società non ha emesso altri strumenti finanziari ai sensi dell'articolo 2346, comma 6, del codice civile.

Impegni, garanzie e passività potenziali non risultanti dallo stato patrimoniale

Non esistono impegni, garanzie o passività potenziali non risultanti dallo stato patrimoniale.

Informazioni sugli accordi non risultanti dallo stato patrimoniale

Nel corso dell'esercizio non è stato posto in essere alcun accordo non risultante dallo stato patrimoniale.

Informazioni sui fatti di rilievo avvenuti dopo la chiusura dell'esercizio

Con riferimento al punto 22-quater dell'art. 2427 del codice civile, si segnala che considerata la gravità della situazione attuale legata agli effetti economico-sociali dell'epidemia di Covid-19 e l'incertezza relativa alla durata, è difficile, oggi, fare una previsione sulla evoluzione della gestione nel 2020. Quel che è certo è che l'epidemia ha avuto un impatto importante sul valore della produzione relativo al primo trimestre 2020. In particolare le misure di prevenzione per attenuare la diffusione del Covid-19 stanno determinando importanti effetti sulla produttività aziendale in quanto dal 11 marzo scorso, a seguito dell'ordinanza n.4/2020 del Presidente della giunta regionale il centro di riabilitazione neuromotoria ha sospeso tutte le attività. Si stà valutando inoltre di postecipare l'apertura dello stabilimento termale o di procedere ad una apertura parziale dello stesso.

Ecco allora che per proteggere la società e mitigare possibili effetti negativi sul risultati del'esercizio 2020 saranno intraprese azioni per rinviare alcuni progetti e investimenti mantenendo solo quelli essenziali per continuare a rafforzare la Società e per ridurre quanto più possibile i costi di esercizio .

Informazioni relative agli strumenti finanziari derivati ex art. 2427-bis del Codice Civile

Si attesta che non è stato sottoscritto alcun strumento finanziario derivato.

Prospetto riepilogativo del bilancio della società che esercita l'attività di direzione e coordinamento

Ai sensi dell'art. 2497-bis c. 4 del codice civile, si attesta che la società non è soggetta all'altrui attività di direzione e coordinamento.

Proposta di destinazione degli utili o di copertura delle perdite

Signori Soci, alla luce di quanto sopra esposto, l'organo amministrativo Vi propone di destinare come segue l'utile d'esercizio di euro 34.863,88:

- euro 1.743,19 alla riserva legale;
- euro 33.120,69 alla riserva straordinaria.

Nota integrativa, parte finale

Signori Soci, ci sia consentito di ringraziare, ancora una volta, in sede di chiusura delle nostre relazioni al bilancio 2019, l'azionista Regione Calabria per la costante collaborazione dimostrata nei confronti della società Vi confermiamo che il presente bilancio, composto da stato patrimoniale, conto economico, rendiconto finanziario e nota integrativa rappresenta in modo veritiero e corretto la situazione patrimoniale e finanziaria della società, nonché il risultato economico dell'esercizio e corrisponde alle scritture contabili. Vi invitiamo pertanto ad approvare il progetto di bilancio al 31/12/2019 unitamente con la proposta di destinazione del risultato d'esercizio, così come predisposto dall'organo amministrativo.

Il Bilancio è vero e reale e corrisponde alle scritture contabili

Cassano allo Ionio, 09/04/2020

Terme Sibarite Spa
L'Amministratore Unico
Dott. Domenico Lione

Relazione del Collegio sindacale al bilancio di esercizio chiuso al 31 dicembre 2019 redatta ai sensi dell'art. 2429, co. 2, c.c.

Signori Soci,

la presente relazione è stata approvata collegialmente ed in tempo utile per il suo deposito presso la sede della società, nei 15 giorni precedenti la data della prima convocazione dell'assemblea di approvazione del bilancio oggetto di commento.

L'Organo di amministrazione ha così reso disponibili i seguenti documenti approvati in data 09/04/2020, relativi all'esercizio chiuso al 31 dicembre 2019:

- progetto di bilancio, completo di rendiconto finanziario e nota integrativa;
- relazione sulla gestione.

Attività di vigilanza ai sensi dell'art. 2403 e ss. c.c.

Conoscenza della società, valutazione dei rischi e rapporto sugli incarichi affidati

Il Collegio ha attuato l'attività di vigilanza tenendo conto delle dimensioni e delle problematiche della Società, ha svolto l'attività di vigilanza mediante il riscontro positivo riguardo alle informazioni acquisite nel corso del mandato. Tale attività è stata orientata alla valutazione dei rischi intrinseci ed alle criticità rispetto alla tipologia dell'attività svolta ed alla struttura organizzativa e contabile della Società.

È stato quindi possibile confermare che:

- l'attività tipica svolta dalla società non è mutata nel corso dell'esercizio in esame ed è coerente con quanto previsto dall'oggetto sociale;
- l'assetto organizzativo e la dotazione delle strutture informatiche sono rimasti sostanzialmente invariati;
- le risorse umane costituenti la "*forza lavoro*" non sono sostanzialmente mutate;
- quanto sopra constatato risulta indirettamente confermato dal confronto delle risultanze dei valori espressi nel conto economico per gli ultimi due esercizi, ovvero quello in esame (2019) e quello precedente (2018). È inoltre possibile rilevare come la società abbia operato nel 2019 in termini confrontabili con l'esercizio precedente e, di conseguenza, i nostri controlli si sono svolti su tali presupposti avendo verificato la sostanziale confrontabilità dei valori e dei risultati con quelli dell'esercizio precedente.

La presente relazione riassume quindi l'attività concernente l'informativa prevista dall'art. 2429, co. 2, c.c. e più precisamente:

- sui risultati dell'esercizio sociale;
- sull'attività svolta nell'adempimento dei doveri previsti dalla norma;

- sulle osservazioni e le proposte in ordine al bilancio, con particolare riferimento all'eventuale utilizzo da parte dell'Organo di amministrazione della deroga di cui all'art. 2423, co. 5, c.c.;
- sull'eventuale ricevimento di denunce da parte dei soci di cui all'art. 2408 c.c.

Si resta in ogni caso a completa disposizione per approfondire ogni ulteriore aspetto in sede di dibattito assembleare.

Le attività svolte dal Collegio hanno riguardato, sotto l'aspetto temporale, l'intero esercizio e nel corso dell'esercizio stesso sono state regolarmente svolte le riunioni di cui all'art. 2404 c.c. e di tali riunioni sono stati redatti appositi verbali debitamente sottoscritti per approvazione unanime.

Attività svolta

Durante le verifiche periodiche, il Collegio ha preso conoscenza dell'evoluzione dell'attività svolta dalla società, ponendo particolare attenzione alle problematiche di natura contingente e/o straordinaria al fine di individuarne l'impatto economico e finanziario sul risultato di esercizio e sulla struttura patrimoniale, nonché gli eventuali rischi come anche quelli derivanti da perdite su crediti, monitorati con periodicità costante. Si sono anche avuti confronti con il Responsabile amministrativo su temi di natura tecnica e specifica, contabile e fiscale: i riscontri hanno fornito esito positivo.

Il Collegio, quindi, ha valutato l'adeguatezza della struttura organizzativa e funzionale dell'impresa e delle sue eventuali mutazioni rispetto alle esigenze minime postulate dall'andamento della gestione.

I rapporti con le persone operanti nella citata struttura - amministratori, dipendenti e consulenti esterni - si sono ispirati alla reciproca collaborazione nel rispetto dei ruoli a ciascuno affidati, avendo chiarito quelli del Collegio sindacale.

Per tutta la durata dell'esercizio si è potuto riscontrare che:

- il personale amministrativo interno incaricato della rilevazione dei fatti aziendali non è sostanzialmente mutato rispetto all'esercizio precedente;
- il livello della sua preparazione tecnica resta adeguato rispetto alla tipologia dei fatti aziendali ordinari da rilevare e può vantare una sufficiente conoscenza delle problematiche aziendali.

Stante la relativa semplicità dell'organigramma direzionale le informazioni richieste dall'art. 2381, co. 5, c.c., sono state fornite dall'amministratore unico con periodicità anche superiore al minimo fissato di 6 mesi e ciò in occasione delle riunioni programmate, presso la sede della società e anche tramite i contatti/flussi informativi telefonici ed informatici con il direttore amministrativo: da tutto quanto sopra deriva che l'Amministratore unico ha, nella sostanza e nella forma, rispettato quanto a lui imposto dalla citata norma.

In conclusione, per quanto è stato possibile riscontrare durante l'attività svolta nell'esercizio, il Collegio sindacale può affermare che:

- le decisioni assunte dai soci e dall'Organo di amministrazione sono state conformi alla legge ed allo statuto sociale e non sono state palesemente imprudenti o tali da compromettere definitivamente l'integrità del patrimonio sociale;

- sono state acquisite le informazioni sufficienti relative al generale andamento della gestione e sulla sua prevedibile evoluzione, nonché sulle operazioni di maggior rilievo, per dimensioni o caratteristiche, effettuate dalla società;
- le operazioni poste in essere sono state anch'esse conformi alla legge ed allo statuto sociale e non in potenziale contrasto con le delibere assunte dall'assemblea dei soci o tali da compromettere l'integrità del patrimonio sociale;
- non si pongono specifiche osservazioni in merito all'adeguatezza dell'assetto organizzativo della società, né in merito all'adeguatezza del sistema amministrativo e contabile, nonché sull'affidabilità di quest'ultimo nel rappresentare correttamente i fatti di gestione;
- nel corso dell'attività di vigilanza, come sopra descritta, non sono emersi ulteriori fatti significativi tali da richiederne la segnalazione nella presente relazione;
- non si è dovuto intervenire per omissioni dell'Organo di amministrazione ai sensi dell'art. 2406 c.c.;
- non sono state ricevute denunce ai sensi dell'art. 2408 c.c.;
- non sono state fatte denunce ai sensi dell'art. 2409, co. 7, c.c..

Osservazioni in ordine al bilancio di esercizio

Il progetto di bilancio dell'esercizio chiuso al 31 dicembre 2019 è stato approvato dall'Organo di amministrazione e risulta costituito dallo stato patrimoniale, dal conto economico, dal rendiconto finanziario e dalla nota integrativa.

Inoltre:

- l'Organo di amministrazione ha altresì predisposto la relazione sulla gestione di cui all'art. 2428 c.c.;
- tali documenti sono stati consegnati al Collegio sindacale in tempo utile affinché siano depositati presso la sede della società corredati dalla presente relazione, indipendentemente dal termine previsto dall'art. 2429, co. 1, c.c..

E' stato, quindi, esaminato il progetto di bilancio, in merito al quale sono fornite ancora ulteriori informazioni:

- è stata posta attenzione all'impostazione data al progetto di bilancio, sulla sua generale conformità alla legge per quello che riguarda la sua formazione e struttura e a tale riguardo non si hanno osservazioni che debbano essere evidenziate nella presente relazione;
- è stata verificata l'osservanza delle norme di legge inerenti la predisposizione della relazione sulla gestione e a tale riguardo non si hanno osservazioni che debbano essere evidenziate nella presente relazione;
- l'Organo di amministrazione, nella redazione del bilancio, non ha derogato alle norme di legge ai sensi dell'art. 2423, comma 5, c.c.;
- è stata verificata la rispondenza del bilancio ai fatti e alle informazioni di cui si è avuta conoscenza a seguito dell'assolvimento dei doveri tipici del Collegio sindacale e a tale riguardo non vengono evidenziate ulteriori osservazioni;
- si è presa visione della relazione dell'organismo di vigilanza e non sono emerse criticità rispetto al modello organizzativo che debbano essere evidenziate nella presente relazione;

- la revisione legale è affidata al revisore Dott.ssa Elisa Nisi che ha predisposto la propria relazione *ex* art. 14 D.Lgs. 27 gennaio 2010, n. 39, relazione che non evidenzia rilievi per deviazioni significative, ovvero giudizi negativi o impossibilità di esprimere un giudizio o richiami di informativa e, pertanto, il giudizio rilasciato è positivo.

Risultato dell'esercizio sociale

Il risultato netto accertato dall'Organo di amministrazione relativo all'esercizio chiuso al 31 dicembre 2019, come anche evidente dalla lettura del bilancio, risulta essere positivo per euro 34.864.

Il Collegio concorda con la proposta di destinazione del risultato di esercizio fatta dall'Amministratore Unico in nota integrativa.

Osservazione e proposte in ordine all'approvazione del bilancio

Considerando le risultanze dell'attività da noi svolta il Collegio propone all'assemblea di approvare il bilancio d'esercizio chiuso al 31 dicembre 2019, così come redatto dall'amministratore.

Cassano allo Ionio, 30/04/2020

Il Collegio sindacale

Il Presidente Dott. Nisi Elisa

_____

Il Sindaco Avv. Francesco Santelli

_____

Il Sindaco Dott. Salvatore Tricoci

_____

Relazione del revisore contabile al bilancio chiuso al 31/12/2019

Agli Azionisti della Terme Sibarite S.p.A.

Ho svolto la revisione legale del bilancio d'esercizio della Terme Sibarite Spa, costituito dallo stato patrimoniale al 31 dicembre 2019, dal conto economico, dal rendiconto finanziario per l'esercizio chiuso a tale data e dalla nota integrativa.

Responsabilità degli amministratori per il bilancio d'esercizio

Gli amministratori sono responsabili per la redazione del bilancio d'esercizio che fornisca una rappresentazione veritiera e corretta in conformità alle norme italiane che ne disciplinano i criteri di redazione.

Responsabilità del revisore

È mia la responsabilità di esprimere un giudizio sul bilancio d'esercizio sulla base della revisione legale. Ho svolto la revisione legale in conformità ai principi di revisione internazionali (ISA Italia) elaborati ai sensi dell'art. 11, del D.Lgs. n. 39/2010. Tali principi richiedono il rispetto di principi etici, nonché la pianificazione e lo svolgimento della revisione legale al fine di acquisire una ragionevole sicurezza che il bilancio d'esercizio non contenga errori significativi. La revisione legale comporta lo svolgimento di procedure volte ad acquisire elementi probativi a supporto degli importi e delle informazioni contenuti nel bilancio d'esercizio. Le procedure scelte dipendono dal giudizio professionale del revisore, inclusa la valutazione dei rischi di errori significativi nel bilancio d'esercizio dovuti a frodi o a comportamenti o eventi non intenzionali. Nell'effettuare tali valutazioni del rischio, il revisore considera il controllo interno relativo alla redazione del bilancio d'esercizio dell'impresa che fornisca una rappresentazione veritiera e corretta al fine di definire procedure di revisione appropriate alle circostanze, e non per esprimere un giudizio sull'efficacia del controllo interno dell'impresa. La revisione legale comprende altresì la valutazione dell'appropriatezza dei principi contabili adottati, della ragionevolezza delle stime contabili effettuate dall'amministratore, nonché la valutazione della rappresentazione del bilancio d'esercizio nel suo complesso.

Ritengo di aver acquisito elementi probativi sufficienti e appropriati su cui basare il mio giudizio.

Giudizio

A mio giudizio, il bilancio d'esercizio fornisce una rappresentazione veritiera e corretta della situazione patrimoniale e finanziaria della Terme Sibarite Spa al 31 dicembre 2019, del risultato economico e dei flussi di cassa per l'esercizio chiuso a tale data, in conformità alle norme italiane che

ne disciplinano i criteri di redazione.

Giudizio sulla coerenza della relazione sulla gestione con il bilancio d'esercizio

Ho svolto le procedure indicate nel principio di revisione (ISA Italia) n. 720B al fine di esprimere, come richiesto dalle norme di legge, un giudizio sulla coerenza della relazione sulla gestione, la cui responsabilità compete all'amministratore della Terme Sibarite S.p.A., con il bilancio d'esercizio della Terme Sibarite Spa al 31 dicembre 2019. A mio giudizio la relazione sulla gestione è coerente con il bilancio d'esercizio della Terme Sibarite Spa al 31 dicembre 2019.

Montalto Uffugo, 30 aprile 2020 Dott.ssa Elisa Nisi

SORICAL S.p.A. - IN LIQUIDAZIONE
Viale Europa, 35 - Germaneto - Catanzaro
Iscrizione REA N. 169545
Codice fiscale e Partita Iva N. 02559020793
PROPOSTA BILANCIO DI ESERCIZIO AL 31.12.2019

CONTO ECONOMICO	31-dic-19	31-dic-18
A) VALORE DELLA PRODUZIONE		
1) ricavi delle vendite e delle prestazioni	91.174.982	87.396.641
2) variazione rimanenze prodotti e semilavorati		
3) variazione dei lavori in corso su ordinaz.		
4) Incremento delle immobilizzazioni per lavori interni	438.205	852.221
5) altri ricavi e proventi:		
-altri ricavi e proventi	3.783.221	2.464.591
-contributi in conto esercizio	6.899.687	4.877.342
Totale valore della produzione	102.296.095	95.590.795
B) COSTI DELLA PRODUZIONE		
6) per materie prime suss. di consumo e merci	2.153.380	1.987.173
7) per servizi	45.146.361	40.400.676
8) per godimento di beni di terzi	1.477.194	1.206.485
9) per il personale		
a) salari e stipendi	11.299.585	10.042.460
b) oneri sociali	3.670.588	3.407.356
c) trattamento di fine rapporto	641.668	625.969
d) trattamento di quiescenza e simili		
e) altri costi	55.378	4.599
Totale costo del personale	15.667.219	14.080.384
10) ammortamenti e svalutazioni		
a) ammortamento delle immob.immater.	188.120	177.482
b) ammortamento delle immob.materiali	11.828.351	9.391.924
c) altre svalutazioni delle immobilizzazioni		
d) svalutazione dei crediti compresi nell'attivo circolante e delle disponibilità liquide	15.984.764	19.523.098
Totale ammortamenti e svalutazioni	28.001.235	29.092.503
11) variazione delle rimanenze di materie prime, sussidiarie, di consumo e merci		
12) accantonamenti per rischi	2.094.340	500.000
13) altri accantonamenti		
14) oneri diversi di gestione	574.065	780.959
Totale costi della produzione	95.113.794	88.048.181
Differenza tra valore e costi della produzione (A-B)	7.182.301	7.542.614
C) PROVENTI E ONERI FINANZIARI		
15) Proventi da partecipazioni		
16) Altri proventi finanziari		
d) proventi diversi dai precedenti	106.777	0
17) Interessi e altri oneri finanziari:		
e) verso terzi	3.991.602	5.709.779
Totale (15 + 16 - 17+-17bis)	-3.884.825	-5.709.779
D) RETTIFICHE DI VALORE DI ATTIVITA' E PASSIVITA' FINANZIARIE		
18) Rivalutazioni:		
19) Svalutazioni di partecipazioni		
Totale delle rettifiche (18 + 19)	0	0
Risultato prima delle imposte	3.297.476	1.832.836
20) Imposte sul reddito dell'esercizio, correnti, differite e anticipate	-2.813.106	-1.708.163
21) UTILE (PERDITA) DELL'ESERCIZIO	484.370	124.673

SORICAL S.p.A. - IN LIQUIDAZIONE
Viale Europa, 35 - Germaneto - Catanzaro
Iscrizione REA N. 169545
Codice fiscale e Partita Iva N. 02559020793
PROPOSTA BILANCIO DI ESERCIZIO AL 31.12.2019

STATO PATRIMONIALE	31-dic-19	31-dic-18
ATTIVO		
A) CREDITI VERSO SOCI PER VERSAMENTI ANCORA DOVUTI	0	0
B) IMMOBILIZZAZIONI		
I. Immobilizzazioni immateriali		
1) Costi di impianto e di ampliamento	0	0
2) Costi di sviluppo	0	0
3) Diritti di utilizzo opere dell'ingegno	0	0
4) Concessione, licenze, marchi e diritti simili	48.839	14.981
5) Avviamento	0	0
6) Immobilizzazioni in corso e acconti	177.240	177.240
7) Altre	979.831	1.145.223
Totale immobilizzazioni immateriali	1.205.910	1.337.444
II. Immobilizzazioni materiali		
1) Terreni e fabbricati	1.846.796	1.924.250
2) Impianti e macchinario	162.877.813	169.539.968
3) Attrezzature industriali e commerciali	175.289	301.763
4) Altri beni	120.492	90.505
5) Immobilizzazioni in corso e acconti	34.179.233	32.567.486
Totale immobilizzazioni materiali	199.199.622	204.423.972
III. Immobilizzazioni Finanziarie		
1) partecipazioni		
b) imprese collegate	0	0
2) crediti	230.034	193.483
3) Altri titoli		
4) Strumenti finanziari derivati attivi		
Totale crediti immobilizzati	230.034	193.483
Totale immobilizzazioni finanziarie	230.034	193.483
Totale immobilizzazioni (B)	**200.635.566**	**205.954.899**
C) ATTIVO CIRCOLANTE		
I. Rimanenze		
1) materie prime, sussidiarie e di consumo		
2) prodotti in corso di lavorazione e semilavorati		
3) lavori in corso su ordinazione		
4) prodotti finiti e merci		
5) acconti		
Totale rimanenze	0	0
II. Crediti		
1) verso clienti		
a) esigibili entro l'esercizio successivo	118.070.402	146.509.202
b) esigibili oltre l'esercizio successivo	4.689.342	5.634.366
2) verso imprese controllate		
a) esigibili entro l'esercizio successivo		
b) esigibili oltre l'esercizio successivo		
3) verso imprese collegate		
a) esigibili entro l'esercizio successivo		
b) esigibili oltre l'esercizio successivo		
4) verso controllanti		
a) esigibili entro l'esercizio successivo	7.046.539	12.275.553
b) esigibili oltre l'esercizio successivo		
5) verso imprese sottoposte al controllo delle controllanti		
a) esigibili entro l'esercizio successivo		
b) esigibili oltre l'esercizio successivo		

STATO PATRIMONIALE	31-dic-19	31-dic-18
5-bis) crediti tributari		
a) esigibili entro l'esercizio successivo	0	0
b) esigibili oltre l'esercizio successivo	0	0
5-ter) imposte anticipate		
a) esigibili entro l'esercizio successivo	11.368.503	12.983.613
b) esigibili oltre l'esercizio successivo		
5-quarter) verso altri		
a) esigibili entro l'esercizio successivo	5.216.764	5.751.849
b) esigibili oltre l'esercizio successivo		
Totale crediti	146.391.549	183.154.582
III. Attività finanziarie che non costituiscono immobilizzazioni		
1) partecipazioni in imprese controllate		
2) partecipazioni in imprese collegate		
3) partecipazioni in imprese controllanti		
3-bis) partecipazioni in imprese sottoposte al controllo delle controllanti		
4) altre partecipazioni		
5) strumenti finanziari derivati attivi		
6) altri titoli		
Totale attività finanziarie che non costituiscono immobilizzazioni	0	0
IV. Disponibilità liquide		
1) depositi bancari e postali	6.160.173	3.059.445
2) assegni	1.231	0
3) danaro e valori in cassa	7.295	6.113
Totale disponibilità liquide	6.168.700	3.065.558
Totale attivo circolante (C)	152.560.249	186.220.140
D) RATEI E RISCONTI		
a) ratei attivi		
b) risconti attivi	110.465	169.519
c) disaggio su prestiti		
Totale ratei e risconti	110.465	169.519
TOTALE ATTIVO	353.306.280	392.344.558



STATO PATRIMONIALE	31-dic-19	31-dic-18
PASSIVO		
A) PATRIMONIO NETTO		
I. Capitale	13.400.000	13.400.000
II. Riserva da sovrapprezzo delle azioni		
III. Riserve da rivalutazione		
IV. Riserva legale	1.129.306	1.123.072
V. Riserve statutarie		
VI. Altre riserve:		
Versamento Soci in c/capitale		
Riserva Straordinaria	3.564.836	3.446.397
VII. Riserva per operazioni di copertura dei flussi finanziari attesi	-13.992.128	-12.688.801
VIII. Utili (Perdite) portati a nuovo	0	
IX. Utile (perdita) dell'esercizio	484.370	124.673
X. Riserva negativa per azioni proprie in portafoglio	0	0
Totale patrimonio netto	4.586.383	5.405.340
B) FONDI PER RISCHI ED ONERI		
1) per trattamento di quiescenza e obblighi simili		
2) Per imposte, anche differite	0	0
3) Strumenti finanziari derivati passivi	14.036.811	12.733.484
4) altri	11.066.221	10.776.228
Totale fondi per rischi ed oneri	25.103.032	23.509.712
C) TRATTAMENTO DI FINE RAPPORTO DI LAVORO SUBORDINATO	464.384	437.836
D) DEBITI		
1) obbligazioni		
2) obbligazioni convertibili		
3) debiti verso soci per finanziamenti		
a) esigibili entro l'esercizio successivo	17.500.000	14.000.000
b) esigibili oltre l'esercizio successivo	7.000.000	7.000.000
4) debiti verso banche		
a) esigibili entro l'esercizio successivo	13.928.439	27.729.345
b) esigibili oltre l'esercizio successivo	73.266.123	80.639.862
5) debiti verso altri finanziatori		
6) acconti	0	0
7) debiti verso fornitori		
a) esigibili entro l'esercizio successivo	34.676.053	43.329.909
b) esigibili oltre l'esercizio successivo	36.432.413	40.964.375
8) debiti rappresentati da titoli di credito		
9) debiti verso imprese controllate		
10) debiti verso imprese collegate		
a) esigibili entro l'esercizio successivo		
b) esigibili oltre l'esercizio successivo		
11) debiti verso controllanti		
a) esigibili entro l'esercizio successivo	499.999	1.499.999
b) esigibili oltre l'esercizio successivo	3.173.275	3.173.275
11-bis) debiti verso imprese sottoposte al controllo delle controllanti		
a) esigibili entro l'esercizio successivo		
b) esigibili oltre l'esercizio successivo		
12) debiti tributari	1.320.350	6.876.979
13) debiti verso istituti di prev. e di sicurezza sociale	1.518.593	1.023.157
14) altri debiti	8.394.025	4.170.798
Totale debiti	197.709.271	230.407.699
E) RATEI E RISCONTI		
a) ratei passivi	674.867	915.941
b) risconti passivi	124.768.344	131.668.030
c) aggio su prestiti		
Totale ratei e risconti	125.443.210	132.583.971
TOTALE PASSIVO E PATRIMONIO NETTO	353.306.280	392.344.558

Schema n.1: Flusso dell'attività operativa determinato con il metodo indiretto

A. Flussi finanziari derivanti dell'attività operativa (metodo indiretto)	**2019**	**2018**
Utile (perdita) dell'esercizio	484.370	124.673
Imposte sul reddito	2.813.106	1.708.163
Interessi passivi /(interessi attivi)	3.884.825	5.709.779
(Dividendi)	-	-
(Plusvalenze)/minusvalenze derivanti dalla cessione di attività	-	-
1. Utile (perdita) dell'esercizio prima d'imposte sul reddito, interessi, dividendi e plus/minusvalenze da cessione	**7.182.301**	**7.542.614**
Rettifiche per elementi non monetari che non hanno avuto contropartita nel capitale circolante netto		
Accantonamenti ai fondi	2.736.008	1.125.969
Ammortamenti delle immobilizzazioni	12.016.471	9.569.406
Svalutazioni per perdite durevoli di valore	-	-
Rettifiche di valore di attività e passività finanziarie di strumenti finanziari derivati che non comportano movimentazione monetaria	(1.303.327)	1.048.936
Altre rettifiche per elementi non monetari		
Totale rettifiche elementi non monetari	*13.449.151*	*11.744.311*
2. Flusso finanziario prima delle variazioni del ccn	**20.631.452**	**19.286.926**
Variazioni del capitale circolante netto		
Decremento/(incremento) delle rimanenze		
Decremento/(incremento) dei crediti vs clienti	29.383.824	(3.117.937)
Incremento/(decremento) dei debiti verso fornitori	(13.185.817)	(2.808.335)
Decremento/(incremento) ratei e risconti attivi	59.055	90.745
Incremento/(decremento) ratei e risconti passivi	(7.140.761)	886.067
Altre variazioni del capitale circolante netto	12.127.923	(7.761.408)
Totale variazione capitale circolante netto	*21.244.224*	*(12.710.867)*
3. Flusso finanziario dopo le variazioni del ccn	**41.875.677**	**6.576.059**
Altre riclassifiche		
Interessi incassati/(pagati)	-	-
(Imposte sul reddito pagate)	**(6.252.921)**	**(4.793.963)**
Dividendi incassati	-	
(Utilizzo dei fondi)	(1.116.140)	(2.017.236)
Altri incassi/pagamenti	**(7.369.061)**	**(6.811.199)**
Flusso finanziario dell'attività operativa (A)	**34.506.616**	**(235.141)**
B. Flussi finanziari derivanti dall'attività d'investimento		
Immobilizzazioni materiali	(6.604.001)	(9.757.768)
(Investimenti)	-	-
Disinvestimenti	-	-
Immobilizzazioni immateriali	(56.585)	(142.296)
(Investimenti)	-	-
Disinvestimenti	-	-
Immobilizzazioni finanziarie	(36.551)	(113)
(Investimenti)		
Disinvestimenti	-	-
Attività finanziarie non immobilizzate	-	-
(Investimenti)	-	-
Disinvestimenti	-	-
(Acquisizione di rami d'azienda al netto delle disponibilità liquide)	-	-
Cessione di rami d'azienda al netto delle disponibilità liquide		
Flusso finanziario dall'attività di investimento (B)	**(6.697.138)**	**(9.900.177)**
C. Flussi finanziari derivanti dall'attività di finanziamento		
Mezzi di terzi		
Incremento (decremento) debiti a breve verso banche	-	-
Accensione finanziamenti		-
(Rimborso finanziamenti)	(24.706.336)	-
Mezzi propri		
Aumento di capitale a pagamento		-
(Rimborso di capitale)		
Cessione (acquisto) di azioni proprie		-
(Dividendi (e acconti su dividendi) pagati)		-
Flusso finanziario dall'attività di finanziamento (C)	**(24.706.336)**	-
Incremento (decremento) delle disponibilità liquide (A ± B ± C)	3.103.142	(10.135.318)
Effetto cambi sulle disponibilità liquide	-	
Disponibilità liquide al 1° gennaio 2018	3.065.558	13.200.875
di cui:		
depositi bancari e postali	3.059.445	13.164.353
assegni		28.156
denaro e valori in cassa	6.113	8.367
Disponibilità liquide al 31 dicembre 2018	**6.168.700**	**3.065.558**
di cui:		
depositi bancari e postali	6.160.173	3.059.445
assegni	1.231	-
denaro e valori in cassa	7.295	6.113

Ria
Grant Thornton

Ria Grant Thornton S.p.A.
Via Salaria 222
00198 Roma

T +39 06 8551752
F +39 06 8552023

Relazione della società di revisione indipendente ai sensi dell'art. 14 del D. Lgs. 27 gennaio 2010, n. 39

Agli Azionisti della
So.Ri.Cal
Società Risorse Idriche Calabresi S.p.A. in liquidazione

Relazione sulla revisione contabile del bilancio intermedio di liquidazione

Giudizio

Abbiamo svolto la revisione contabile del bilancio intermedio di liquidazione della So.Ri.Cal – Società Risorse Idriche Calabresi S.p.A. in liquidazione (la "Società"), costituito dallo stato patrimoniale al 31 dicembre 2019, dal conto economico, dal rendiconto finanziario per l'esercizio chiuso a tale data e dalla nota integrativa.

A nostro giudizio, il bilancio intermedio di liquidazione fornisce una rappresentazione veritiera e corretta della situazione patrimoniale e finanziaria della Società al 31 dicembre 2019, del risultato economico e dei flussi di cassa per l'esercizio chiuso a tale data in conformità alle norme italiane che ne disciplinano i criteri di redazione.

Elementi alla base del giudizio

Abbiamo svolto la revisione contabile in conformità ai principi di revisione internazionali (ISA Italia). Le nostre responsabilità ai sensi di tali principi sono ulteriormente descritte nella sezione *Responsabilità della società di revisione per la revisione contabile del bilancio intermedio di liquidazione* della presente relazione. Siamo indipendenti rispetto alla Società in conformità alle norme e ai principi in materia di etica e di indipendenza applicabili nell'ordinamento italiano alla revisione contabile del bilancio. Riteniamo di aver acquisito elementi probativi sufficienti ed appropriati su cui basare il nostro giudizio.

Richiami d'informativa

Richiamiamo l'attenzione sui seguenti aspetti descritti nella nota integrativa e nella relazione sulla gestione:

a) Il progetto di bilancio intermedio di liquidazione chiuso al 31 dicembre 2019 evidenzia un utile d'esercizio pari ad euro 484 migliaia (euro 125 migliaia al 31 dicembre 2018), un patrimonio netto pari ad euro 4.586 migliaia (euro 5.405 migliaia al 31 dicembre 2018) e un indebitamento finanziario netto per euro 81.026 migliaia (euro 105.304 migliaia al 31 dicembre 2018).

   I liquidatori nella nota integrativa argomentano che, avendo l'Assemblea Straordinaria degli Azionisti del 9 luglio 2012 deliberato l'esercizio provvisorio dell'impresa, il bilancio d'esercizio al 31 dicembre 2019 è stato redatto sulla base del presupposto della continuità aziendale tenendo conto dei principali criteri illustrati nel principio contabile OIC 5.

   Come più diffusamente descritto dai liquidatori nella nota integrativa e nella relazione sulla gestione, nel corso del 2019 si è concluso l'iter di modifica dell'Accordo di Ristrutturazione del debito (omologato dal

CERTIFICAZIONE DI SISTEMA QUALITÀ
DNV·GL
ISO 9001

Tribunale di Catanzaro - Sezione Fallimentare, il 22 dicembre 2014), resosi necessario a causa della contrazione degli incassi dai propri clienti, per l'insorgere, a decorrere dall'ultimo trimestre 2017, di fattori esogeni alla gestione societaria, quali:

- l'incremento del numero dei comuni calabresi in dissesto finanziario;
- un generale peggioramento della situazione finanziaria che ha coinvolto tutte le Amministrazioni Locali clienti della Società.

Il richiamato accordo di modifica ha comportato, tra le altre, le seguenti principali azioni:

- il pagamento, tra la fine del 2019 e l'inizio del 2020, delle rate debitorie scadute negli anni dal 2017 al 2019, sia nei confronti dei Creditori principali Depfa Bank ed Enel Energia S.p.A., sia nei confronti dei restanti creditori minori;
- il riscadenzamento delle residue posizioni debitorie nei confronti dei suddetti creditori;
- la cessione pro-soluto di alcuni crediti commerciali, vantati dalla Società nei confronti di propri clienti, necessaria al sostegno finanziario, in fase di avvio, del nuovo "Piano di risanamento modificato" corredato al suddetto Accordo di Ristrutturazione del debito. Il corrispettivo della cessione è stato incassato nel mese di dicembre 2019, per un importo complessivo di euro 34.800 migliaia circa, a fronte della cessione di crediti con un valore nominale di euro 45.194 migliaia.

I liquidatori evidenziano inoltre, che a marzo 2020, conseguentemente all'emergenza sanitaria Covid-19, la Società ha deciso di avvalersi – per le sole rate di pagamento dovute ai Creditori Principali dell'Accordo di Ristrutturazione Modificato – della proroga semestrale prevista dal Governo Centrale nell'art. 9.1 del D.L. n. 23/2020.

b) il paragrafo "Evoluzione prevedibile della gestione" della relazione sulla gestione evidenzia che con Legge Regionale n. 18 del 18 maggio 2017 è stata riconosciuta ed istituita l'Autorità Idrica della Calabria (A.I.C.), la quale avrà il compito di organizzare la gestione del Servizio Idrico Integrato ad un gestore unico, scegliendo una delle tre forme attualmente consentite dalla normativa di settore, ovvero con affidamento in house, con gara a società mista o con gara a società totalmente privata. Ancorché istituita, l'A.I.C., nelle more della sua piena operatività e della completa costituzione di tutti i suoi organi, svolge le sue funzioni in un regime commissariale ai sensi dell'art. 21 comma 4 della Legge 18/2017;

c) il bilancio intermedio di liquidazione al 31 dicembre 2019 riflette attività per imposte anticipate per complessivi euro 11.369 migliaia (euro 12.984 migliaia al 31 dicembre 2018), originate prevalentemente dalle differenze temporanee non deducibili relative agli stanziamenti al fondo rischi e al fondo svalutazione crediti.
Come argomentato dai liquidatori nella nota integrativa, le suddette attività per imposte anticipate sono iscritte in bilancio nel ragionevole convincimento del loro futuro recupero, ovvero, di conseguire redditi fiscali futuri, prudenzialmente stimati sulla base del Piano di risanamento sotteso all'accordo di ristrutturazione del debito "modificato". Esse sono determinate in funzione dell'aliquota tributaria prevista al momento in cui si determineranno le differenze temporanee;

d) la voce "Altre immobilizzazioni immateriali", pari a euro 979 migliaia, include, per euro 918 migliaia, costi di istruttoria sostenuti per l'ottenimento del finanziamento del *project finance* concesso dall'istituto bancario Depfa Bank. Tali costi di istruttoria, oggetto di svalutazione nel bilancio di esercizio chiuso al 31 dicembre 2011, sono stati ripristinati nel corso dell'esercizio chiuso al 31 dicembre 2012 in considerazione del proseguo dell'attività aziendale e della rinegoziazione del rapporto finanziario in essere con Depfa Bank, perfezionatosi con l'omologa dell'Accordo di Ristrutturazione del debito;

e) il fondo rischi e oneri non riflette costi ed oneri di liquidazione in quanto i liquidatori, nel proseguo della piena attività operativa aziendale, non hanno ritenuto sussistere costi ed oneri diversi da quelli sostenuti per la gestione ordinaria dell'azienda;

f) la società è interessata da diversi contenziosi legali in relazione ai quali il bilancio al 31 dicembre 2019 riflette fondi per rischi e oneri pari a complessivi euro 11.066 migliaia (euro 10.776 migliaia al 31 dicembre 2018), stimati dai liquidatori considerando la loro probabile evoluzione ed i pareri ottenuti dai Legali incaricati dalla società.

4L

Il collegio sindacale ha la responsabilità della vigilanza, nei termini previsti dalla legge, sul processo di predisposizione dell'informativa finanziaria della Società.

Responsabilità della società di revisione per la revisione contabile del bilancio intermedio di liquidazione

I nostri obiettivi sono l'acquisizione di una ragionevole sicurezza che il bilancio intermedio di liquidazione nel suo complesso non contenga errori significativi, dovuti a frodi o a comportamenti o eventi non intenzionali, e l'emissione di una relazione di revisione che includa il nostro giudizio. Per ragionevole sicurezza si intende un livello elevato di sicurezza che, tuttavia, non fornisce la garanzia che una revisione contabile svolta in conformità ai principi di revisione internazionali (ISA Italia) individui sempre un errore significativo, qualora esistente. Gli errori possono derivare da frodi o da comportamenti o eventi non intenzionali e sono considerati significativi qualora ci si possa ragionevolmente attendere che essi, singolarmente o nel loro insieme, siano in grado di influenzare le decisioni economiche degli utilizzatori prese sulla base del bilancio intermedio di liquidazione.

Nell'ambito della revisione contabile svolta in conformità ai principi di revisione internazionali (ISA Italia), abbiamo esercitato il giudizio professionale e abbiamo mantenuto lo scetticismo professionale per tutta la durata della revisione contabile. Inoltre:

- abbiamo identificato e valutato i rischi di errori significativi nel bilancio intermedio di liquidazione, dovuti a frodi o a comportamenti o eventi non intenzionali; abbiamo definito e svolto procedure di revisione in risposta a tali rischi; abbiamo acquisito elementi probativi sufficienti ed appropriati su cui basare il nostro giudizio. Il rischio di non individuare un errore significativo dovuto a frodi è più elevato rispetto al rischio di non individuare un errore significativo derivante da comportamenti o eventi non intenzionali, poiché la frode può implicare l'esistenza di collusioni, falsificazioni, omissioni intenzionali, rappresentazioni fuorvianti o forzature del controllo interno;

- abbiamo acquisito una comprensione del controllo interno rilevante ai fini della revisione contabile allo scopo di definire procedure di revisione appropriate nelle circostanze e non per esprimere un giudizio sull'efficacia del controllo interno della Società;

- abbiamo valutato l'appropriatezza dei principi contabili utilizzati nonché la ragionevolezza delle stime contabili effettuate dai liquidatori, inclusa la relativa informativa;

- siamo giunti ad una conclusione sull'appropriatezza dell'utilizzo da parte dei liquidatori del presupposto della continuità aziendale e, in base agli elementi probativi acquisiti, sull'eventuale esistenza di una incertezza significativa riguardo a eventi o circostanze che possono far sorgere dubbi significativi sulla capacità della Società di continuare ad operare come un'entità in funzionamento. In presenza di un'incertezza significativa, siamo tenuti a richiamare l'attenzione nella relazione di revisione sulla relativa informativa di bilancio, ovvero, qualora tale informativa sia inadeguata, a riflettere tale circostanza nella formulazione del nostro giudizio. Le nostre conclusioni sono basate sugli elementi probativi acquisiti fino alla data della presente relazione. Tuttavia, eventi o circostanze successivi possono comportare che la Società cessi di operare come un'entità in funzionamento;

- abbiamo valutato la presentazione, la struttura e il contenuto del bilancio intermedio di liquidazione nel suo complesso, inclusa l'informativa, e se il bilancio intermedio di liquidazione rappresenti le operazioni e gli eventi sottostanti in modo da fornire una corretta rappresentazione.

Abbiamo comunicato ai responsabili delle attività di *governance*, identificati ad un livello appropriato come richiesto dagli ISA Italia, tra gli altri aspetti, la portata e la tempistica pianificate per la revisione contabile e i risultati significativi emersi, incluse le eventuali carenze significative nel controllo interno identificate nel corso della revisione contabile.

In particolare, nella apposita sezione della relazione sulla gestione, i liquidatori evidenziano, tra i diversi contenziosi in essere:

- il ricorso alla Corte d'Appello di Catanzaro da parte degli eredi Trevisan per crediti, originariamente determinati in circa euro 38.000 migliaia e notevolmente incrementati nelle richieste dell'appello, riferiti ad incarichi professionali conferiti dal Consorzio di Bonifica Sibari-Crati, per i quali l'attore riteneva subentrata *ope legis* la Regione Calabria che, a sua volta, aveva chiamato in causa la So.Ri.Cal.
  I liquidatori evidenziano che, il giudizio è stato definito con sentenza n. 2341/2019, con la quale la Corte di Appello ha riformato in parte la sentenza impugnata, condannando la Regione Calabria al pagamento delle somme dovute, in quanto "successore" ex legge del Consorzio di Bonifica Sibari-Crati. Argomentano, inoltre, che in data 16 maggio 2020 gli eredi dell'Ing. Trevisan hanno proposto ricorso in Cassazione per richiedere la riforma della sentenza d'appello, con riferimento alle richieste non riconosciute. Poiché non viene chiesta la condanna di So.Ri.Cal ed il ricorso viene notificato dalla controparte ai soli fini dell'integrità del contraddittorio, la Società non ha depositato controricorso.
- Il c.d. "Lodo Seli S.p.A." che, conseguentemente alla sentenza di appello del novembre 2015 che aveva condannato So.Ri.Cal in solido con la Regione Calabria, si è concluso con l'integrale soddisfo da parte della Regione Calabria di complessivi euro 8.450 migliaia.
  La Regione Calabria potrebbe intraprendere un'azione di rivalsa nei confronti della So.Ri.Cal. per un importo da definirsi in funzione di quanto previsto dal "Verbale di Consegna delle opere di adduzione dell'invaso sul torrente Menta – Galleria di derivazione – I lotto – Perizia di variante suppletiva", sottoscritto tra la Regione Calabria e la So.Ri.Cal il 10 settembre 2004.
- La citazione in giudizio della So.Ri.Cal. da parte della Vincenzo Restuccia Costruzione S.r.l. (allo stato attuale dichiarata fallita) per l'ottenimento di riserve, su contratti oggetto di risoluzione, per un ammontare di oltre euro 30.000 migliaia.
  Con riferimento a tale richiesta i liquidatori argomentano che la Società ha integralmente respinto le riserve determinate dalla controparte, in quanto ritenute infondate in via di fatto e di diritto. Evidenziano, altresì, che è stata disposta una Consulenza Tecnica d'Ufficio (c.d. "CTU") e che dalla bozza di relazione messa a disposizione delle parti dal Consulente tecnico d'ufficio emergerebbe che molte delle riserve formulate dalla parte attrice non risultano documentate. Detto elaborato peritale, alla data attuale, è ancora in corso di esame da parte degli attori per l'eventuale proposizione delle proprie osservazioni e pertanto non può considerarsi definitivo.

g) richiamiamo, infine, l'attenzione sul paragrafo della nota integrativa "Fatti di rilievo avvenuti dopo la chiusura dell'esercizio" e sul paragrafo della relazione sulla gestione "Continuità aziendale", che descrivono gli effetti derivanti dalla diffusione del Covid-19 e dai provvedimenti legislativi a carattere di urgenza assunti dal Governo italiano per il relativo contenimento.

Il nostro giudizio non è espresso con rilievi in relazione a tali aspetti.

Altri aspetti

La revisione contabile non consente di escludere che i liquidatori possano richiedere agli azionisti di effettuare ulteriori versamenti per il pagamento dei debiti sociali. Tale accertamento costituisce potere esclusivo dei liquidatori e pertanto l'incarico conferitoci esula da tale valutazione.

Responsabilità dei liquidatori e del collegio sindacale per il bilancio intermedio di liquidazione

I liquidatori sono responsabili per la redazione del bilancio intermedio di liquidazione che fornisca una rappresentazione veritiera e corretta in conformità alle norme italiane che ne disciplinano i criteri di redazione e, nei termini previsti dalla legge, per quella parte del controllo interno dallo stesso ritenuta necessaria per consentire la redazione di un bilancio che non contenga errori significativi dovuti a frodi o a comportamenti o eventi non intenzionali.

I liquidatori sono responsabili per la valutazione della capacità della Società di continuare ad operare come un'entità in funzionamento e, nella redazione del bilancio intermedio di liquidazione, per l'appropriatezza dell'utilizzo del presupposto della continuità aziendale, nonché per una adeguata informativa in materia. I liquidatori utilizzano il presupposto della continuità aziendale nella redazione del bilancio intermedio di liquidazione a meno che abbiano valutato che sussistono le condizioni per la liquidazione della Società o per l'interruzione dell'attività o non abbiano alternative realistiche a tali scelte.

4L

Ria
Grant Thornton

Relazione su altre disposizioni di legge e regolamentari

Giudizio ai sensi dell'art. 14, comma 2, lettera e), del D. Lgs. 39/10

I liquidatori della So.Ri.Cal – Società Risorse Idriche Calabresi S.p.A. in liquidazione sono responsabili per la predisposizione della relazione sulla gestione della Società al 31 dicembre 2019, inclusa la sua coerenza con il relativo bilancio intermedio di liquidazione e la sua conformità alle norme di legge.

Abbiamo svolto le procedure indicate nel principio di revisione (SA Italia) n. 720B al fine di esprimere un giudizio sulla coerenza della relazione sulla gestione con il bilancio intermedio di liquidazione della Società al 31 dicembre 2019 e sulla conformità della stesse alle norme di legge, nonché di rilasciare una dichiarazione su eventuali errori significativi.

A nostro giudizio, la relazione sulla gestione è coerente con il bilancio intermedio di liquidazione della So.Ri.Cal – Società Risorse Idriche Calabresi S.p.A. in liquidazione al 31 dicembre 2019 ed è redatta in conformità alle norme di legge.

Con riferimento alla dichiarazione di cui all'art. 14, comma 2, lettera e), del D. Lgs. 39/10, rilasciata sulla base delle conoscenze e della comprensione dell'impresa e del relativo contesto acquisite nel corso dell'attività di revisione, non abbiamo nulla da riportare.

Roma, 8 luglio 2020

Ria Grant Thornton S.p.A.

Angelo Giacometti
Socio

Reg. Imp. 02559020793
Rea.169545

SORICAL SPA IN LIQUIDAZIONE

Sede in Catanzaro - Viale Europa n. 35 - Località Germaneto
Capitale sociale Euro 13.400.000,00 i.v.

Relazione del Collegio sindacale all'assemblea dei Soci ai sensi dell'art. 2429, comma 2, del Codice Civile

Signori Azionisti di SORICAL S.p.A. in liquidazione,

la presente relazione è stata approvata collegialmente e in tempo utile per il suo deposito presso la sede della società nei 15 giorni precedenti la data della prima convocazione dell'assemblea di approvazione del bilancio oggetto di commento.

L'organo di amministrazione ha reso disponibili i seguenti documenti, approvati in data 30 giugno 2020, relativi all'esercizio chiuso al 31 dicembre 2019:

- progetto di bilancio corredato da nota integrativa;
- rendiconto finanziario;
- relazione sulla gestione.

Il Collegio sindacale ha rinunciato ai termini di cui all'art. 2429 c.c.

Nel corso dell'esercizio chiuso al 31 dicembre 2019 la nostra attività è stata ispirata alle disposizioni di legge e alle Norme di comportamento del collegio sindacale emanate dal Consiglio Nazionale dei Dottori Commercialisti e degli Esperti Contabili, nel rispetto delle quali abbiamo effettuato l'autovalutazione, con esito positivo, per ogni componente il collegio sindacale.

Attività di vigilanza ai sensi dell'art. 2403 e ss., c.c.

Attesa la conoscenza che il Collegio sindacale dichiara di avere in merito alla Società e per quanto concerne:

i) la tipologia dell'attività svolta;

ii) la sua struttura organizzativa e contabile;

tenendo anche conto delle dimensioni e delle problematiche dell'azienda, viene ribadito che la fase di "*pianificazione*" dell'attività di vigilanza - nella quale occorre valutare i rischi intrinseci e le criticità rispetto ai due parametri sopra citati - è stata attuata mediante il riscontro positivo rispetto a quanto già conosciuto in base alle informazioni acquisite nel tempo.

È quindi possibile confermare che:

- l'attività tipica svolta dalla Società non è sostanzialmente mutata nel corso dell'esercizio in esame ed è coerente con quanto previsto all'oggetto sociale;
- l'assetto organizzativo è rimasto fondamentalmente invariato.

È inoltre possibile rilevare come la società abbia operato nel 2019 in termini confrontabili con l'esercizio precedente: di conseguenza, i nostri controlli si sono svolti su tali presupposti.

Abbiamo vigilato sull'osservanza della legge e dell'atto costitutivo e sul rispetto dei principi di corretta amministrazione.

Abbiamo partecipato alle assemblee dei soci ed alle riunioni del collegio dei liquidatori, in relazione alle quali, sulla base delle informazioni disponibili, non abbiamo rilevato violazioni della legge e dello statuto, né operazioni manifestamente imprudenti, azzardate, in potenziale conflitto di interesse o tali da compromettere l'integrità del patrimonio sociale.

Abbiamo acquisito dai liquidatori, durante le riunioni svolte, informazioni sul generale andamento della gestione e sulla sua prevedibile evoluzione, nonché sulle operazioni di maggiore rilievo, per le loro dimensioni o caratteristiche, effettuate dalla società e, in base alle informazioni acquisite, non abbiamo osservazioni particolari da riferire.

Abbiamo partecipato, quando convocati, alle riunioni dell'Organismo di Vigilanza, nonché preso visione delle relazioni del predetto Organismo, da cui non sono emerse criticità tali da essere evidenziate nella presente relazione.

Abbiamo acquisito conoscenza e vigilato, per quanto di nostra competenza, sull'adeguatezza e sul funzionamento dell'assetto organizzativo della società, anche tramite la raccolta di informazioni dai responsabili delle funzioni e, a tale riguardo, non abbiamo osservazioni particolari da riferire.

Non sono pervenute al Collegio denunzie da parte dei soci ai sensi dell'articolo 2408 Codice Civile

Nel corso dell'esercizio non sono stati rilasciati dal Collegio sindacale pareri ai sensi di legge.

Nel corso dell'attività di vigilanza, come sopra descritta, non sono emersi ulteriori fatti significativi tali da richiedere la segnalazione nella presente relazione.

Osservazioni in ordine al bilancio d'esercizio

Avendo la Società conferito l'incarico della revisione legale dei conti ad una Società di Revisione legale iscritta nel registro istituito presso il Ministero della Giustizia, non prevedendo lo statuto che la revisione legale dei conti sia esercitata dal Collegio sindacale, l'attività di revisione legale dei conti, ai sensi dell'articolo 2409-bis e seguenti del Codice Civile è stata svolta dalla Società di Revisione legale Ria Grant Thornton S.p.A., incaricata dall'assemblea dei Soci del 22 gennaio 2020 per un triennio, fino all'approvazione del bilancio 2021.

La relazione della Società di Revisione legale ex art. 14 D.Lgs. 27 gennaio 2010, n. 39 relativa al bilancio chiuso al 31 dicembre 2019 è stata rilasciata in data 08 luglio 2020 e non evidenzia rilievi per deviazioni significative, ovvero giudizi negativi o impossibilità di esprimere un giudizio.

In ordine ai richiami di informativa il giudizio della Società di Revisione è espresso senza rilievi.

Pertanto il giudizio rilasciato dalla Società di Revisione è positivo.

In particolare la Società di Revisione ha rilasciato il seguente Giudizio ai sensi dell'art. 14, comma 2, lettera e), del D. Lgs. 39/2010:

... I liquidatori della So.Ri.Cal – Società Risorse Idriche Calabresi S.p.A. in liquidazione sono responsabili per la predisposizione della relazione sulla gestione della Società al 31 dicembre 2019, inclusa la sua coerenza con il relativo bilancio intermedio di liquidazione e la sua conformità alle norme di legge.

Abbiamo svolto le procedure indicate nel principio di revisione (SA Italia) n. 720B al fine di esprimere un giudizio sulla coerenza della relazione sulla gestione con il bilancio intermedio di liquidazione della Società al 31 dicembre 2019 e sulla conformità della stesse alle norme di legge, nonché di rilasciare una dichiarazione su eventuali errori significativi.

A nostro giudizio, la relazione sulla gestione è coerente con il bilancio intermedio di liquidazione della So.Ri.Cal – Società Risorse Idriche Calabresi S.p.A. in liquidazione al 31 dicembre 2019 ed è redatta in conformità alle norme di legge.

Con riferimento alla dichiarazione di cui all'art. 14, comma 2, lettera e), del D. Lgs. 39/10, rilasciata sulla base delle conoscenze e della comprensione dell'impresa e del relativo contesto acquisite nel corso dell'attività di revisione, non abbiamo nulla da riportare ...

Per quanto a nostra conoscenza i liquidatori, nella redazione del progetto di bilancio, non hanno derogato alle norme di legge ai sensi dell'art. 2423, comma 4, c.c.

Il progetto di Bilancio intermedio di liquidazione chiuso al 31 dicembre 2019, che i liquidatori ci hanno fatto pervenire ai sensi dell'art. 2429 del Codice Civile per il dovuto esame, è stato redatto secondo le disposizioni del D.L. n. 127/91 e si compone di:

- Stato patrimoniale
- Conto economico
- Rendiconto finanziario
- Nota integrativa
- Relazione sulla gestione

Stato Patrimoniale

Il risultato d'esercizio evidenzia un utile di Euro 484.370 e trova riscontro nei seguenti dati sintetici:

Stato Patrimoniale

Descrizione	Esercizio 2019	Esercizio 2018	Scostamento
IMMOBILIZZAZIONI	200.635.566	205.954.899	5.319.333-
ATTIVO CIRCOLANTE	152.560.249	186.220.140	33.659.891-
RATEI E RISCONTI	110.465	169.519	59.054-
TOTALE ATTIVO	353.306.280	392.344.558	39.038.278-

Descrizione	Esercizio 2019	Esercizio 2018	Scostamento
PATRIMONIO NETTO	4.586.383	5.405.340	818.957-
TRATTAMENTO DI FINE RAPPORTO DI LAVORO SUBORDINATO	464.384	437.836	26.548
DEBITI	197.709.271	230.407.699	32.698.428-
RATEI E RISCONTI	125.443.210	132.583.971	7.140.761-
TOTALE PASSIVO	353.306.280	392.344.558	39.038.278

Conto Economico

Descrizione	Esercizio 2019	Esercizio 2018	Scostamento
VALORE DELLA PRODUZIONE	102.296.095	95.590.795	6.705.300
RICAVI DELLE VENDITE E DELLE PRESTAZIONI	91.174.982	87.396.641	3.778.341
COSTI DELLA PRODUZIONE	95.113.794	88.048.181	7.065.613
DIFFERENZA TRA VALORE E COSTI DELLA PRODUZIONE (A - B)	7.182.301	7.542.614	360.313-
RISULTATO PRIMA DELLE IMPOSTE (A-B+-C+-D)	3.297.476	1.832.836	1.464.640
IMPOSTE SUL REDDITO DELL'ESERCIZIO, CORRENTI, DIFFERITE E ANTICIPATE	2.813.106	1.708.163	1.104.943
UTILE (PERDITA) DELL'ESERCIZIO	484.370	124.673	359.697

Approfondendo l'esame del Bilancio d'esercizio chiuso al 31 dicembre 2019, si riferisce quanto segue:

- ai sensi dell'art. 2426 n. 5 del Codice Civile, l'Organo di controllo attesta che non sono stati iscritti nell'attivo dello Stato patrimoniale costi di impianto e ampliamento;
- ai sensi dell'art. 2426 n. 5 del Codice Civile, l'Organo di controllo attesta che non sono stati iscritti nell'attivo dello Stato patrimoniale costi di sviluppo;
- ai sensi dell'art. 2426 n. 6 del Codice Civile, l'Organo di controllo attesta che non sono stati iscritti nell'attivo dello Stato Patrimoniale costi di avviamento;
- si è vigilato sulla conformità dello stesso alla legge, sia per quanto riguarda la sua struttura sia in riferimento ai contenuti non esclusivamente formali;
- si è verificata altresì l'osservanza della legge in relazione alla predisposizione delle Relazione sulla gestione;
- nel procedimento di stesura del bilancio i liquidatori non si sono avvalsi della disposizione di cui all'art. 2423, co. 4 e 5 del Codice Civile per quanto riguarda le deroghe concesse nella redazione dello stesso;
- il bilancio è conforme ai fatti aziendali ed alle informazioni di cui siamo venuti a conoscenza nello svolgimento delle nostre funzioni.

Il Collegio attesta di aver adempiuto alla verifica dei criteri di valutazione previsti di cui all'art. 2426 del Codice Civile e di aver sempre indirizzato la propria opera di vigilanza nell'ottica della conservazione dell'integrità del patrimonio sociale.

Per l'attestazione che il bilancio d'esercizio al 31 dicembre 2019 rappresenta in modo veritiero e corretto la situazione patrimoniale e finanziaria e il risultato economico della Vostra Società ai sensi dell'articolo 14 del D.Lgs. n. 39/2010, rimandiamo al Giudizio espresso dalla Società di Revisione.

È stata verificata l'osservanza delle norme di legge inerenti alla predisposizione della relazione sulla gestione e a tale riguardo non abbiamo osservazioni che debbano essere evidenziate nella presente relazione

Osservazioni e proposte in ordine all'approvazione del bilancio

Considerando le risultanze dell'attività da noi svolta non rileviamo motivi ostativi all'approvazione del progetto di bilancio intermedio di liquidazione al 31 dicembre 2019 di "SORICAL S.p.A. in liquidazione", né abbiamo obiezioni da formulare in merito alla proposta formulata dai liquidatori in nota integrativa per la destinazione del risultato dell'esercizio.

Catanzaro, 8 luglio 2020

Il Collegio sindacale

dott. Antonello Gentile (presidente)

dott. Francesco Saverio Nitti

dott. Domenico Pinto

So.Ri.Cal. S.p.A. ***in liquidazione***
Viale Europa, 35
88100 Catanzaro (CZ) – Loc. Germaneto
Capitale Sociale: Euro 13.400.000 i.v.
C.F. e P.IVA: 02559020793
Numero di iscrizione R.E.A.: 169545

Nota integrativa al bilancio d'esercizio del 31 dicembre 2019

REDAZIONE DEL BILANCIO

Il bilancio dell'esercizio chiuso al 31 dicembre 2019 è costituito dallo stato patrimoniale, dal conto economico, dal rendiconto finanziario e dalla nota integrativa ed è corredato dalla relazione sulla gestione predisposta secondo quanto previsto dall'art. 2428 del Codice Civile.
I Liquidatori hanno differito l'approvazione del progetto di bilancio 2019, oltre il maggior termine di 180 giorni previsto dall'art. 2364 cc e art. 9 dello Statuto Sociale e per effetto della proroga disposta dal comma 1 dell'art.106 del DL del 17.03.2020 cd. "decreto Cura Italia"
Come previsto dall'art. 2423, 4° comma "*Non occorre rispettare gli obblighi in tema di rilevazione, valutazione, presentazione ed informativa quando la loro osservanza abbia effetti irrilevanti al fine di dare una rappresentazione veritiera e corretta*".
Come previsto dall'art.2423, 5° comma del Codice Civile, lo stato patrimoniale, il conto economico, il rendiconto finanziario e la nota integrativa sono redatti in unità di euro, senza cifre decimali, salvo dove diversamente esplicitato.
Il rendiconto finanziario è stato redatto secondo lo schema previsto dall'OIC 10 (schema n.1 Flusso dell'attività operativa determinato con il metodo indiretto).
Dal rendiconto finanziario risultano, per l'esercizio a cui è riferito il bilancio e per quello precedente, l'ammontare e la composizione delle disponibilità liquide, all'inizio e alla fine dell'esercizio, e i flussi finanziari dell'esercizio derivanti dall'attività operativa, da quella d'investimento, da quella di finanziamento, ivi compresi, con autonoma indicazione, leoperazioni con i soci.
Per quanto riguarda la natura dell'attivitài rapporti con le parti correlate e le altre informazioni previste dall'art. 2428 del Codice Civile, si rinvia a quanto descritto nella relazione sulla gestione.

PRINCIPI DI REDAZIONE DEL BILANCIO

Il seguente bilancio è conforme al dettato degli artt. 2423 e seguenti del Codice Civile, come risulta dalla presente nota integrativa, redatta ai sensi dell'articolo 2427 del Codice Civile, che costituisce, ai sensi e per gli effetti dell'articolo 2423 del Codice Civile, parte integrante del bilancio d'esercizio.
Il bilancio di esercizio è stato redatto secondo i principi ed i criteri di valutazione previsti dal Codice Civile interpretati ed integrati dai Principi Contabili statuiti dal Consiglio Nazionale dei Dottori Commercialisti e dei Ragionieri, così come modificati dall'Organismo Italiano di Contabilità (OIC) e dai documenti emessi dall'OIC stesso.
Lo stato patrimoniale ed il conto economico sono stati redatti secondo gli schemi previsti dagli artt. 2424 e 2425 del Codice Civile, osservando i principi di prudenza, di continuità, di competenza temporale ed economica e di prevalenza degli aspetti sostanziali su quelli formali.
La rilevazione e la presentazione delle voci è effettuata tenendo conto della sostanza dell'operazione o del

contratto.
Con particolare riferimento al principio di continuità si precisa che l'Assemblea straordinaria dei soci del 9 luglio 2012 ha deliberato la messa in liquidazione della Società, specificando che *"la liquidazione dovrà essere gestita assicurando e provvedendo nelle more all'esercizio provvisorio del servizio, tenendo conto dell'essenzialità del pubblico servizio gestito, e quindi addivenendo alla cessione unitaria del complesso aziendale"*. In tal senso l'OIC 5 stabilisce che *"Nell'ipotesi di continuazione dell'attività dell'impresa, sia pure ai fini della conservazione del suo valore in funzione del miglior possibile realizzo e della massimizzazione del ricavo ottenibile dall'alienazione dell'azienda come complesso produttivo...omissis...non si producono alcune delle variazioni nella composizione del patrimonio della società"*. Per quanto riguarda la forma ed il contenuto dello stato patrimoniale e le relative valutazioni *"non si applicano i criteri di liquidazione e si prosegue con gli ordinari criteri di funzionamento"*; ed *"il conto economico è compilato, in tutte le sue voci, con i medesimi criteri che valgono per l'impresa in funzionamento"*.

Si significa altresì che con decreto del 22.12.2014, il Tribunale di Catanzaro ha omologato con proprio decreto non reclamato, l'Accordo di ristrutturazione del debito ex art. 182 bis.

Si precisa altresì che con decreto del 31.10.2019 (depositato in Cancelleria in data 06.11.2019), il Tribunale di Catanzaro ha chiuso l'iter sulla domanda di omologazione dell'accordo di ristrutturazione "modificato"ex art. 182 bis L.Fall. presentato dalla società.

In tal senso i Liquidatori hanno adottato i criteri di valutazione illustrati nel Principio Contabile OIC n. 19 (Ristrutturazione del Debito).

Tutte le voci dello stato patrimoniale e del conto economico al 31 dicembre 2019 sono poste a confronto con i corrispondenti valori dell'esercizio precedente come previsto dall'art. 2423-ter, 5° comma, del Codice Civile.

CRITERI DI VALUTAZIONE

Il bilancio d'esercizio è stato redatto in ottemperanza alle disposizioni di legge integrate dai principi contabili nazionali (OIC), aggiornati a seguito dell'entrata invigore del D. Lgs 139/2015.
Ai fini comparativi il presente bilancio riporta i valori relativi all'esercizio precedente sui quali sono state effettuate opportune rettifiche e riclassifica di alcune poste, ove necessario, debitamente specificate e commentate nella presente nota, al fine di renderli comparabili con i valori dell'esercizio corrente.
La valutazione delle voci di bilancio è stata fatta ispirandosi ai principi generali di prudenza e competenza.
La rilevazione e la presentazione delle voci è effettuata tenendo conto della sostanza dell'operazione o del contratto.
In riferimento al presupposto della continuità aziendale, si rinvia a quanto ampiamente rappresentato nella relazione sulla gestione.
Sono stati rappresentati esclusivamente gli utili realizzati alla data di chiusura dell'esercizio e si è altresì tenuto conto dei rischi e delle perdite di competenza dell'esercizio anche se conosciuti dopo la chiusura di questo.
In ottemperanza al principio di competenza, l'effetto economico delle operazioni e degli altri eventi è stato rilevato contabilmente ed attribuito all'esercizio al quale tali operazioni ed eventi si riferiscono, piuttosto che in quello in cui si concretizzano i relativi movimenti di numerario (incassi e pagamenti).
Gli elementi eterogenei ricompresi nelle singole voci sono stati valutati separatamente.

Nella redazione del bilancio di esercizio sono stati inoltre seguiti i seguenti postulati:

- prevalenza degli aspetti sostanziali su quelli formali;
- chiarezza;
- neutralità (imparzialità rispetto sia alle norme fiscali sia alle valutazioni di un generico investitore);
- periodicità della misurazione del risultato economico e del patrimonio aziendale;
- comparabilità;
- omogeneità;
- significatività e rilevanza dei fatti economici ai fini della loro presentazione in bilancio;

- ❖ continuità nell'applicazione dei criteri di valutazione;
- ❖ conformità del complessivo procedimento di formazione del bilancio ai corretti principi contabili;
- ❖ verificabilità dell'informazione.

Ove le informazioni richieste da specifiche disposizioni di legge si siano ritenute insufficienti al fine di una rappresentazione veritiera e corretta, sono state fornite tutte le informazioni complementari necessarie allo scopo.

I principali criteri di valutazione adottati nella formazione del bilancio, in osservanza a quanto stabilito dall'art. 2426 del Codice Civile, sono i seguenti:

Immobilizzazioni immateriali

I costi delle immobilizzazioni immateriali sono stati iscritti al valore di acquisto o di produzione ridotto del valore delle quote di ammortamento calcolate sistematicamente in funzione della stimata utilità futura.

Tale valore è eventualmente rettificato in caso di perdita durevole di valore mentre lo stesso viene ripristinato, nei limiti del costo sostenuto, quando sono venuti meno i motivi che avevano determinato la svalutazione. Tali costi sono iscritti nell'attivo dello stato patrimoniale con il consenso del Collegio Sindacale ove necessario.

I costi di impianto e di ampliamento, in quanto aventi utilità differita nel tempo, sono stati iscritti nell'attivo patrimoniale e vengono ammortizzati sistematicamente in quote costanti per un periodo di cinque anni.
Le licenze d'uso, capitalizzate in quanto aventi utilità pluriennale, sono ammortizzate sistematicamente in quote costanti secondo il periodo di utilizzo concesso o, in mancanza di un limite, in cinque anni.
Gli altri oneri pluriennali sono rappresentati da spese aventi utilità pluriennale e sono ammortizzati secondo il periodo di utilizzazione prevista.
I costi sostenuti per la stipula del contratto di finanziamento sono ammortizzati nel minor periodo fra quello di utilità futuradelle spese sostenute e la durata del contratto. Qualora alcune tipologie di immobilizzazioni immateriali non siano state interamente realizzate o non abbiano partecipato al complesso operativo della Società sono state iscritte alla categoria immobilizzazioni immateriali in corso e le stesse non sono state ammortizzate.

Immobilizzazioni materiali

Le immobilizzazioni materiali iscritte al costo di acquisizione comprensivo degli oneri accessori di diretta imputazione vengono sistematicamente ammortizzate in relazione alle residue possibilità di utilizzazione. Tali beni sono ammortizzati sulla base della stimata vita utile futura.

Le aliquote applicate sono le seguenti:

Fabbricati	*3,5%*
Impianti generici	*10%*
Impianti specifici condutture	*5%*
Impianti specifici pozzi	*2,5%*
Impianti specifici serbatoi	*4 %*
Impianti specifici sollevamenti	*12%*
Impianti specifici potabilizzatori	*8 %*
Impianti specifici sorgenti	*2,5%*
Impianti specifici opere idrauliche fisse	*2,5%*
Impianti specifici telecontrollo	*10%*
Macchinari ed attrezzature da laboratorio	*10%*
Attrezzature industriali	*10%*
Misuratori d'utenza	*10%*
Mobili ed arredi	*12%*

Macchine d'ufficio elettroniche	*20%*

Nell'esercizio in cui il cespite viene acquisito, l'ammortamento viene ridotto forfetariamente alla metà, in relazione al suo minore utilizzo.
Le immobilizzazioni materiali in corso di realizzazione, pertanto indisponibili al processo produttivo della Società, sono state escluse dal processo di ammortamento.
I costi di manutenzione e riparazione ordinaria sono stati addebitati integralmente al conto economico, mentre quelli di natura straordinaria, che determinano un aumento tangibile di produttività o di vita utile dei cespiti, vengono capitalizzati ed ammortizzati sulla base della vita utile degli stessi.
Il medesimo trattamento contabile si applica anche ai costi di manutenzione e riparazione relativi ai beni in concessione. I pezzi di ricambio di uso straordinario, che costituiscono dotazioni necessarie dell'impianto e incrementativi, sono classificati tra le immobilizzazioni materiali ed ammortizzate sulla vita del cespite cui si riferiscono o sulla vita utile dei pezzi di ricambio in parola, determinata sulla base di una stima dei tempi di utilizzo se inferiore.
Le immobilizzazioni materiali di valore unitario pari o inferiore ad € 516,46 sono addebitate integralmente al conto economico nell'esercizio in cui sono acquisite, tenendo conto del loro limitato ammontare individuale e cumulato.

Crediti e debiti

I crediti e i debiti sono rilevati in bilancio secondo il criterio del costo ammortizzato, tenendo conto del fattore temporale e, per quanto riguarda i crediti, del valore di presumibile realizzo. L'adeguamento dei crediti al valore presunto di realizzo è ottenuto mediante apposito fondo svalutazione crediti. Tale fondo viene determinato al fine di riflettere principalmente il rischio specifico di inesigibilità dei crediti.

I crediti comprendono inoltre le attività per imposte anticipate, limitatamente a quelle per le quali sussiste la ragionevole certezza del loro futuro recupero.

Disponibilità liquide

Le giacenze di cassa e di banca sono iscritte al valore nominale rappresentativo del valore di presumibile realizzo.

Fondi rischi ed oneri

Sono stanziati per coprire perdite o debiti di esistenza certa o probabile, dei quali tuttavia alla chiusura dell'esercizio sono indeterminabili l'ammontare o la data di sopravvenienza.

Nella valutazione di tali fondi sono stati rispettati i criteri generali di prudenza e competenza.

Nessun fondo rischi generico privo di giustificazione economica è stato costituito.

Le passività potenziali sono state rilevate in bilancio e iscritte nei fondi in quanto ritenute probabili ed essendo stimabile con ragionevolezza l'ammontare del relativo onere.

Trattamento di fine rapporto

Riflette l'effettiva passività maturata nei confronti del personale dipendente alla fine dell'esercizio, determinata in base alle normative vigenti e secondo il contratto di lavoro applicato dalla Società, al netto delle anticipazioni corrisposte ai sensi di legge. Gli accantonamenti maturati nell'anno, rilevati nel conto economico tra i costi del personale, in ossequio alla riforma della previdenza complementare, vengono periodicamente versati al Fondo Tesoreria INPS ed ai fondi pensionistici complementari prescelti dal lavoratore dipendente.

Ratei e risconti

Sono calcolati su base temporale in modo da riflettere in bilancio il principio della competenza economica e della correlazione dei costi e dei ricavi in ragione dell'esercizio.

I risconti passivi accolgono prevalentemente i contributi pubblici ricevuti e da ricevere in conto impianti che vengono accreditati al conto economico, per competenza, al momento dell'entrata in funzione dei cespiti ai quali si riferiscono, contestualmente al processo di ammortamento, in ragione della vita utile stimata. L'accredito al conto economico di tali contributi comporta contabilmente il rilascio dei risconti passivi relativi.

Imposte sul reddito

Le imposte correnti sul reddito dell'esercizio sono determinate in base alla stima del reddito imponibile ed in conformità alle disposizioni in vigore, tenendo conto, ove esistenti, delle eventuali esenzioni applicabili e dei crediti d'imposta spettanti.

Le imposte sul reddito differite ed anticipate sono calcolate sulle differenze temporanee tra i valori patrimoniali iscritti nel bilancio ed i corrispondenti valori riconosciuti ai fini fiscali, in base all'aliquota tributaria prevista al momento in cui si riverseranno ragionevolmente le medesime differenze temporanee. Le imposte differite e anticipate sono determinate inizialmente applicando le aliquote in vigore nell'esercizio in cui si originano le differenze temporanee; negli esercizi successivi tale stanziamento è adeguato per tenere conto dell'aliquota in essere alla fine di ogni esercizio.

Contributi pubblici

I contributi ricevuti e da ricevere dalla Regione Calabria, sono destinati al finanziamento specifico degli investimenti e sono commisurati al valore inizialmente previsto per la realizzazione delle opere. Essi sono iscritti in bilancio al momento dell'erogazione da parte della Regione Calabria e per taluni casi, se maturati e ancora da erogare, sono iscritti tra i crediti sul presupposto della ragionevole certezza di averli riconosciuti. Gli stessi sono accreditati nel conto economico progressivamente in funzione alla residua possibilità di utilizzazione dei cespiti cui si riferiscono, a partire dall'esercizio di completamento delle opere ed esposti in bilancio tra i risconti passivi per la quota residua.

Per la contabilizzazione di tali contributi è stato scelto il metodo raccomandato dal OIC n. 16, e cioè accreditando gradatamente al conto economico il contributo sulla base della vita utile dei cespiti oggetto del contributo. In sostanza, i contributi sono imputati al conto economico tra gli «Altri ricavi e proventi» (voce A. 5) e vengono rinviati per la competenza relativa agli esercizi successivi, attraverso l'iscrizione di risconti passivi che vengono rilasciati coerentemente con gli ammortamenti i quali sono imputati al conto economico in esame calcolandoli sul valore lordo dei cespiti oggetto di contributo.

Le informazioni e gli importi sui contributi indicati nei vari paragrafi del presente documento sono rese anche ai sensi e per gli effetti di cui all'art. 35 del D.L. n.34/2019 del 30.04.2019, che ha modificato l'art.1 della L.124/2017, prevedendo che "*i soggetti che esercitano le attività di cui all'art.2195 cc. pubblicano nelle note integrative del bilancio di esercizio gli importi e le informazioni relativi a sovvenzioni, sussidi, vantaggi, contributi o aiuti, in denaro o in natura, non aventi carattere generale e privi di natura corrispettiva, retribuitiva o risarcitoria, agli stessi effettivamente erogati dalle pubbliche amministrazioni di cui agli all'art.1, comma 2, del D.Lgs 30.03.2001, n.165 e dai soggetti di cui all'art. 2-bis del D.Lgs. 14.03.2013, n.33*".

Costi e ricavi

Sono esposti in bilancio secondo i principi della prudenza e della competenza economica.

In particolare:

- I ricavi di vendita per fornitura d'acqua relativi alla gestione caratteristica sono iscritti in bilancio secondo il criterio della competenza economica. La competenza economica viene identificata con il momento in cui la fornitura d'acqua viene resa, sulla base delle informazioni e/o certificazioni disponibili. I ricavi sono esposti al netto di eventuali sconti, abbuoni e premi nonché delle imposte connesse alla vendita.
- I costi per acquisto di beni e servizi si considerano rispettivamente sostenuti o al passaggio di proprietà degli stessi o nel momento in cui il servizio viene eseguito.

Strumenti finanziari derivati

Gli strumenti finanziari derivati, anche se incorporati in altri strumenti finanziari, sono iscritti al fair value. Le variazioni del fair value sono imputate al conto economico oppure, se lo strumento copre il rischio di variazione dei flussi finanziari attesi di un altro strumento finanziario o di un'operazione programmata, direttamente ad una riserva positiva o negativa di patrimonio netto; tale riserva è imputata al conto economico nella misura e nei tempi corrispondenti al verificarsi o al modificarsi dei flussi di cassa dello strumento coperto o al verificarsi dell'operazione oggetto di copertura. Gli elementi oggetto di copertura contro il rischio di variazioni dei tassi di interesse o dei tassi di cambio o dei prezzi di mercato o contro il rischio di credito sono valutati simmetricamente allo strumento derivato di copertura; si considera sussistente la copertura in presenza, fin dall'inizio, di stretta e documentata correlazione tra le caratteristiche dello strumento o dell'operazione coperti e quelle dello strumento di copertura. Non sono distribuibili gli utili che derivano dalla valutazione al fair value degli strumenti finanziari derivati non utilizzati o non necessari per la copertura. Le riserve di patrimonio che derivano dalla valutazione al fair value di derivati utilizzati a copertura dei flussi finanziari attesi di un altro strumento finanziario o di un'operazione programmata non sono considerate nel computo del patrimonio netto per le finalità di cui agli articoli 2412, 2433, 2442, 2446 e 2447 e, se positive, non sono disponibili e non sono utilizzabili a copertura delle perdite

ATTIVITA'

B) IMMOBILIZZAZIONI

dati in euro

saldo al 31/12/2019	saldo al 31/12/2018	Δ
200.635.566	205.954.899	(5.319.333)

I. Immobilizzazioni immateriali

dati in euro

saldo al 31/12/2019	saldo al 31/12/2018	Δ
1.205.910	1.337.444	(131.535)

Le immobilizzazioni immateriali si decrementano di € 131.535per effetto degli ammortamenti, al netto degli incrementi dell'esercizio e presentano un saldo netto così ripartito:

dati in euro

Descrizione	Costo storico al 31/12/18	Fondo Amm.to al 31/12/18	Saldo al 31/12/18	Acquisizioni 2019	Decrementi 2019	Riclass.che 2019	Svalut.ni 2019	Amm.ti 2019	Increm.to F.do Amm.to 2019	Decrem.to F.do Amm.to 2019	Fondo Amm.to al 31/12/19	Saldo al 31/12/19
Costi di impianto e di ampliamento	727.061	(727.061)	-	-	-	-	-	-	-	-	(727.061)	-
Concessioni, licenze, marchi e diritti simili	2.719.677	(2.704.696)	14.981	49.377	-	-	-	(15.520)	-	-	(2.720.215)	48.839
Immobilizzazioni immateriali in corso	177.240	-	177.240	-	-	-	-	-	-	-	-	177.240
Altre immobilizzazioni immateriali	4.523.110	(3.377.886)	1.145.223	7.208	-	-	-	(172.600)	-	-	(3.550.487)	979.831
Totale	8.147.088	(6.809.643)	1.337.444	56.585	-	-	-	(188.120)	-	-	(6.997.763)	1.205.910

I.4) Concessione, licenze, marchi e diritti simili

La voce, pari a € 48.839, ricomprende tutti i costi sostenuti per l'acquisto di licenze e per lo sviluppo di software aziendali finalizzati:

- allo sviluppo e all'implementazione del Sistema Informativo Territoriale (S.I.T.), essenziale per la gestione del complesso delle strutture acquedottistiche regionali;
- all'implementazione del sistema informatico aziendale (*ERP – Enterprise Resource Planning*);
- allo sviluppo del portale web di gestione e pubblicazione di informazioni di natura idrogeologica denominato "*Calabria Acque*";
- all'implementazione di un progetto di gestione integrata di protocollo, archiviazione e gestione documentale in forma elettronica;
- all'implementazione della piattaforma web HR.

I.6) Immobilizzazioni immateriali in corso ed acconti

La voce, pari a € 177.240, è principalmente rappresentata dal costo sostenuto per lo sviluppo e l'implementazione del Sistema Informativo Territoriale "2° Stralcio" (S.I.T) per un totale di € 93.539.

I.7) Altre immobilizzazioni immateriali

La voce, pari a € 979.831, è rappresentata per € 918.002 dai costi di istruttoria sostenuti per l'ottenimento del finanziamento del project finance concesso dall'istituto bancario Depfa Bank Plc.

La voce, inoltre, comprende costi ad utilità pluriennale, pari ad € 79.153, sostenuti nel corso degli esercizi passati per il servizio di consulenza volto alla produzione degli elaborati di base (ricognizione dei siti, ecc. ecc.) propedeutici allo sviluppo della progettazione esecutiva degli interventi di bonifica ambientale. Inoltre la voce accoglie i costi sostenuti per lo svolgimento di attività destinate allo sviluppo di differenti progetti, tra cui quello relativo all'implementazione dell'*Environmental Audit (EMS – Environmental Management System),* per la realizzazione di un sistema di controllo dell'impatto ambientale delle attività svolte dalla Società.

II. Immobilizzazioni materiali

dati in euro

saldo al 31/12/2019	saldo al 31/12/2018	Δ
199.199.622	204.423.972	(5.224.349)

Le immobilizzazioni materiali si decrementano di € 5.224.349 e sono così ripartite:

dati in euro

Descrizione	Costo storico al 31/12/18	Fondo Amm.to al 31/12/18	Saldo al 31/12/18	Acquisizioni 2019	Decrementi 2019	Riclass.che 2019	Svalut.ni 2019	Amm.ti 2019	Increm.to F.do Amm.to 2019	Decrem.to F.do Amm.to 2019	Fondo Amm.to al 31/12/19	Saldo al 31/12/19
Fabbricati	2.889.463	(965.213)	1.924.250	24.099,09	-	-	-	(101.553)	-	-	(1.066.766)	1.846.796
Impianti e macchinari	230.819.953	(61.279.985)	169.539.968	4.878.939	-	-	-	(11.541.093)	-	-	(72.821.079)	162.877.813
Attrezzature industriali e comm.li	2.910.195	(2.608.433)	301.763	26.722	-	-	-	(153.196)	-	-	(2.761.628)	175.289
Altri beni	2.291.719	(2.201.213)	90.505	62.495	-	-	-	(32.509)	-	-	(2.233.722)	120.492
Immobilizzazioni materiali in corso	32.567.486	-	32.567.486	1.611.747	-	-	-	-	-	-	-	34.179.233
Totale	271.478.817	(67.054.845)	204.423.972	6.604.961	-	-	-	(11.828.351)	-	-	(78.883.195)	199.199.622

II.1) Fabbricati

La voce in esame al 31 dicembre 2019 ha registrato un decremento di € 77.454, determinato prevalentemente dagli ammortamenti dell'esercizio e presenta un saldo residuo pari a € 1.846.796.
Tale voce accoglie principalmente i costi sostenuti per la costruzione di un nuovo edificio adibito ad uso uffici, in località Germaneto (CZ), entrato in funzione nel corso dell'esercizio 2010.
Nel 2011 la voce si è incrementata per effetto dei lavori realizzati sui rivestimenti delle copertura dei capannoni ubicati presso i siti di Reggio Calabria, Palmi, Locri, Catanzaro S. Sostene (diga Alaco), Rocca Imperiale e Trebisacce, originariamente in cemento amianto, sostituiti con pannelli in lamiera coibentato, oltre che per effetto della capitalizzazione dei costi sostenuti per l'ampliamento e per la messa in sicurezza dell'immobile che ospita la sede zonale di Cosenza e dei costi relativi all'adeguamento sismico dell'immobile che ospita la sede di Reggio Calabria.

II.2) Impianti e macchinari

La voce in esame, al 31 dicembre 2019, evidenzia un saldo netto pari ad € 162.877.813 e accoglie i costi sostenuti per l'acquisto di impianti generici ed impianti specifici come di seguito dettagliati:

dati in euro

Descrizione	Saldo netto al 31/12/2018	Acq.zioni 2019	Decrementi 2019	Riclass.che 2019	Amm.ti 2019	Increm.to F.do Amm.to 2019	Decrem.to F.do Amm.to 2019	Saldo netto al 31/12/2019
Impianti generici	759.706	84.922	-	-	(281.128)	-	-	563.500
Impianti specifici acquedotto	10.486.640	1.098.175	-	-	(899.526)	-	-	10.685.288
Impianti specifici opere idrauliche fisse	**32.207.731**	**88.386**	**-**	**-**	**(932.327)**	**-**	**-**	**31.363.790**
di cui con contributi pubblici	*32.207.731*	*88.386*	-	-	*(932.327)*	-	-	*31.363.790*
Impianti specifici pozzi	1.443.096	78.049	-	-	(48.154)	-	-	1.472.992
Impianti specifici serbatoi	4.242.469	1.065.191	-	-	(269.901)	-	-	5.037.760
di cui con contributi pubblici	*193.765*	-	-	-	*(15.501)*	-	-	*178.264*
Impianti specifici condutture	98.312.413	1.003.582	-	-	(6.132.429)	-	-	93.183.565
di cui con contributi pubblici	*83 802.961*	*808.615*	-	-	*(4.966.382)*	-	-	*79 645 194*
Impianti specifici sollevamento	1.910.955	878.571	-	-	(469.485)	-	-	2.320.040
Impianti specifici telecontrollo	284.551	23.018	-	-	(78.897)	-	-	228.673
Impianti specifici potabilizzatori	19.580.908	559.046	-	-	(2.418.761)	-	-	17.721.193
di cui con contributi pubblici	*14 815.929*	*379.363*	-	-	*(1.495.707)*	-	-	*13.699.585*
Impianti specifici sorgenti	311.252	-	-	-	(10.421)	-	-	300.831
Impianti specifici centrale idro.ttrica	246	-	-	-	(65)	-	-	181
Totale	**169.539.968**	**4.878.939**	-	-	**(11.541.093)**	-	-	**162.877.813**

L'incremento registrato nella voce "*Impianti e macchinari*", per € 4.878.939è relativo a nuove acquisizioni di impianti specifici avvenute nel 2019.

Si evidenzia che l'importo dell'ammortamento relativo agli investimenti realizzati con contributi pubblici e, più specificatamente, la quota d'ammortamento relativa agli impianti specifici condutture, serbatoi, impianti

di potabilizzazione e opere idrauliche fisse, pari ad € 7.409.918, risulta quasi totalmente controbilanciata dall'effetto positivo derivante dal rilascio a conto economico della corrispondente quota di risconto passivo riferita al contributo pubblico su di esse maturato al 31 dicembre 2019, rilasciato proporzionalmente in relazione alla vita utile dei beni finanziati.

II.3) Attrezzature industriali e commerciali

La voce in esame al 31 dicembre 2019 è pari a € 175.289 e nel corso dell'anno 2019 si è incrementata di € 26.722 principalmente a seguito di acquisti portatile per macchinari ed attrezzature da laboratorio. Il decremento è unicamente dovuto agli ammortamenti dell'esercizio.

dati in euro

Descrizione	Saldo netto al 31/12/2018	Acq.zioni 2019	Decrementi 2019	Riclass.che 2019	Amm.ti 2019	Saldo netto al 31/12/2019
Macchinari ed attrezzature da laboratorio	112.264	19.837	-	-	(71.046)	61.055
Attrezzature industriali	70.135	3.350	-	-	(28.765)	44.719
Misuratori d'utenza	70.665	2.235	-	-	(36.150)	36.750
Attrezzatura minuta e varia	5.785	-	-	-	(2.669)	3.116
Strumentazione portatile	42.913	1.300	-	-	(14.565)	29.648
Totale	**301.763**	**26.722**	**-**	**-**	**(153.196)**	**175.289**

II.4) Altri beni

Al 31 dicembre 2019 la voce in esame presenta un saldo netto pari a 120.492, come di seguito dettagliato:

dati in euro

Descrizione	Saldo netto al 31/12/2018	Acq.zioni 2019	Decrementi 2019	Riclass.che 2019	Amm.ti 2019	Saldo netto al 31/12/2019
Mobili ed arredi	12.605	7.540	-	-	(6.287)	13.858
Macchine d'ufficio elettroniche	77.900	54.955	-	-	(26.222)	106.633
Totale	**90.505**	**62.495**	**-**	**-**	**(32.509)**	**120.492**

II.5) Immobilizzazioni materiali in corso

L'importo pari ad € 34.179.233, rappresenta la totalità delle commesse che al 31 dicembre 2019 sono ancora in corso di completamento e, pertanto, escluse dal processo di ammortamento.
La voce in esame nel corso dell'esercizio 2019 si è incrementata per € 1.611.747 principalmente per effetto degli investimenti realizzati sul "Complesso del sistema Menta".

Nella tabella di seguito riportata viene data evidenza della movimentazione registrata nel corso dell'ultimo esercizio per singola commessa di riferimento e ripartita tra commesse private (coperte da risorse finanziarie proprie della Società) e commesse pubbliche (coperte da finanziamenti pubblici).

dati in euro

COMMESSE PRIVATE (A)	Saldo al 31/12/2018	Incrementi investimenti 2019	Decrementi 2019	Riclassifiche 2019	Giro da lav. in corso 2019	Saldo al 31/12/2019
Menta - Centrale Idroelettrica	13.881.895	75.381	-	-	-	13.957.276
Grandi schemi idrici	3.097.806	6.751	-	-	-	3.104.557
Impianti di potabilizzazione	7.787.276	20.500	-	-	-	7.807.776
Sedi zonali	896.916	104.774	-	-	-	1.001.690
Telecontrollo e Telemisure	165.875	-	-	-	-	165.875
TOTALE (A)	**25.829.768**	**207.406**	-	-	-	**26.037.174**

COMMESSE PUBBLICHE (B)	Saldo al 31/12/2018	Incrementi investimenti 2019	Decrementi 2019	Riclassifiche 2019	Giro da lav. in corso 2019	Saldo al 31/12/2019
Complesso sistema Menta	2.580.036	1.034.801	-	-	-	3.614.837
Diga Alto Esaro e Cameli	442.602	36.788	-	-	-	479.390
Acquedotto delle Dighe del Metramo e Lordo	109.329	-	-	-	-	109.329
Completamento Diga Alaco	-	-	-	-	-	-
Acquedotto tra Soverato ed Isola Capo Rizzuto	959.650	5.479	-	-	-	965.129
Rielaborazione schema Sangineto	120.862	-	-	-	-	120.862
Ristrutturazione serbatoi pensili in località Stombi	66.550	-	-	-	-	66.550
Acquedotto Simeri Passante	95.460	47.449	-	-	-	142.908
Riserve accertate a seguito di lodo arbitrale sul Progetto CL/RC/343 galleria di derivazione dall'invaso sul torrente Menta 1° Lotto	2.268.581	-	-	-	-	2.268.581
Acquedotto Alaco:Progetto per la realizzazione delle opere per la fornitura idropotabile al nuovo complesso ospedaliero di Vibo Valentia.	94.648	56.316	-	-	-	150.965
Impianto di potabilizzazione Santa Domenica di Catanzaro	-	35.010	-	-	-	35.010
Acquedotto Abatemarco	-	110.599	-	-	-	110.599
Schema idrico Alli	-	77.900	-	-	-	77.900
TOTALE (B)	**6.737.718**	**1.404.341**	-	-	-	**8.142.059**
TOTALE (A+B)	**32.567.486**	**1.611.747**	-	-	-	**34.179.233**

Riepilogo "*II. Immobilizzazioni materiali*" distinte per investimenti realizzati con contributi privati e investimenti realizzati con contributi pubblici.

dati in euro

Descrizione (Privati - A)	Costo storico al 31/12/18	Fondo Amm.to al 31/12/18	Saldo al 31/12/18	Acquisizioni 2019	Decrementi 2019	Riclass.che 2019	Giro da lav. in corso 2019	Svalut.ni 2019	Amm.ti 2019	Increm.to F.do Amm.to 2019	Decrem.to F.do Amm.to 2019	Fondo Amm.to al 31/12/19	Saldo al 31/12/19
Fabbricati	2.889.463	(965.213)	1.924.250	24.099	-	-	-	-	(101.553)	(1.066.766)	-	-	1.846.796
Impianti e macchinari	75.753.539	(37.233.956)	38.519.583	3.602.574	-	-	-	-	(4.131.176)	(41.365.132)	-	-	37.990.981
Attrezzature industriali e comm.li	2.910.195	(2.608.433)	301.763	26.722	-	-	-	-	(153.196)	(2.761.628)	-	-	175.289
Altri beni	2.291.719	(2.201.213)	90.505	62.495	-	-	-	-	(32.509)	(2.233.722)	-	-	120.491,57
Immobilizzazioni materiali in corso	25.829.768	-	25.829.768	207.406	-	-	-	-	-	-	-	-	26.037.174
Totale	**109.674.684**	**(43.008.815)**	**66.665.868**	**3.923.296**	-	-	-	-	**(4.418.433)**	**(47.427.248)**	-	-	**66.170.731**

Descrizione (Pubblici - B)	Costo storico al 31/12/18	Fondo Amm.to al 31/12/18	Saldo al 31/12/18	Acquisizioni 2019	Decrementi 2019	Riclass.che 2019	Giro da lav. in corso 2019	Svalut.ni 2019	Amm.ti 2019	Increm.to F.do Amm.to 2019	Decrem.to F.do Amm.to 2019	Fondo Amm.to al 31/12/19	Saldo al 31/12/19
Fabbricati	-	-	-	-	-	-	-	-	-	-	-	-	-
Impianti e macchinari	155.066.415	(24.046.029)	131.020.385	1.276.364	-	-	-	-	(7.409.918)	(31.455.947)	-	-	124.886.832
Attrezzature industriali e comm.li	-	-	-	-	-	-	-	-	-	-	-	-	-
Altri beni	-	-	-	-	-	-	-	-	-	-	-	-	-
Immobilizzazioni materiali in corso	6.737.718	-	6.737.718	1.404.341	-	-	-	-	-	-	-	-	8.142.059
Totale	**161.804.133**	**(24.046.029)**	**137.758.104**	**2.680.705**	-	-	-	-	**(7.409.918)**	**(31.455.947)**	-	-	**133.028.891**
Totale A+B	**271.478.817**	**(67.054.845)**	**204.423.972**	**6.604.001**	-	-	-	-	**(11.828.351)**	**(78.883.195)**	-	-	**199.199.622**

III. Immobilizzazioni finanziarie

dati in euro

saldo al 31/12/2019	saldo al 31/12/2018	Δ
230.034	**193.483**	**36.551**

La voce III.2), pari a € 230.034, accoglie principalmente i crediti inerenti i depositi cauzionali versati a garanzia del fornitore Leasys S.p.a., per il nolo auto.

C) ATTIVO CIRCOLANTE

dati in euro

saldo al 31/12/2019	saldo al 31/12/2018	Δ
152.560.249	186.220.140	(33.659.890)

II. Crediti

Tra i Crediti sono indicati gli importi esigibili entro e oltre i cinque anni, nell'apposito prospetto di dettaglio a completamento del commento dell'attivo circolante.

II.1) Crediti verso clienti

dati in euro

saldo al 31/12/2019	saldo al 31/12/2018	Δ
122.759.743	152.143.567	(29.383.824)

Di seguito è riportato il dettaglio dei crediti verso clienti e del relativo fondo svalutazione per le seguenti categorie di ricavo: *1) vendita acqua; 2) interessi di mora; 3) altri servizi/prestazioni* (tra cui il recupero costi energia, lavorazioni c./terzi, ecc.).

dati in euro

Descrizione	Saldo al 31/12/2019	Saldo al 31/12/2018	Δ
Crediti vs. clienti per vendita acqua	156.490.023	192.187.464	(35.697.440)
F.do svalutazione crediti per vendita acqua	(34.605.138)	(41.997.820)	7.392.682
Netto (1)	**121.884.885**	**150.189.643**	**(28.304.758)**
Crediti vs. clienti per interessi di mora	8.027.229	8.473.608	(446.380)
F.do sval.ne crediti per interessi di mora	(8.027.229)	(8.473.608)	446.380
Netto (2)	-	-	-
Crediti vs. clienti per altri servizi/prestazioni	874.858	1.953.924	(1.079.066)
F.do sval.ne crediti per altri servizi/prestazioni	-	-	-
Netto (3)	**874.858**	**1.953.924**	**(1.079.066)**
Totale (1+2+3)	**122.759.743**	**152.143.567**	**(29.383.824)**

I suddetti crediti hanno registrato un decremento di € 29.383.824 rispetto all'esercizio precedente.

I crediti verso clienti per vendita acqua, pari ad € 156.490.023, includono i crediti per fatture da emettere pari ad € 23.503.903, al netto delle note di credito da emettere pari ad € 31.676.192.
Le note di credito da emettere comprendono per € 31.659.767 la perdita su crediti rilevata nel 2015 relativa all'intero importo vantato verso la fallita So.A.Kro. S.p.A. (l'importo è da intendersi al netto di IVA).
Per il metodo di determinazione dei ricavi e, di conseguenza, delle fatture emesse e da emettere, si rinvia alla nota di commento relativa alla voce *"Ricavi delle vendite e delle prestazioni"*.
Il fondo svalutazione crediti è stato determinato analizzando i singoli crediti in base alle previsioni di realizzo, tenuto debitamente conto del rischio di perdita, sia per situazioni di rischio di credito già manifestatesi, ovvero ritenute probabili, che per altre contingenze già manifestatesi, ovvero non ancora

manifestatesi ma ritenute probabili. La determinazione del valore di tale voce è basata su presupposti di ragionevolezza, utilizzando tutte le informazioni disponibili al momento della valutazione sui debitori, sia sulla base dell'esperienza maturata e tenendo debitamente conto dell'attuale situazione macroeconomica, che dei fatti intervenuti dopo la chiusura dell'esercizio che incidono sui valori espressi alla data del bilancio. Tale fondo, nel rispetto del principio della prudenza, è ritenuto congruo per adeguare il valore nominale dei crediti al loro presumibile valore di realizzo.

In particolare, nel corso dell'anno 2019 il fondo svalutazione crediti è stato movimentato in diminuzione per un importo pari ad € 23.377.446, di cui € 11.097.236 per effetto della liquidazione coatta amministrativa del CORAP, € 9.490.600 per effetti della perdita della cessione pro – soluto dei crediti, mentre per la parte restante pari a € 2.789.610a seguito della conclusione degli accordi transattivi con i clienti.
Lo stesso fondo, tenuto conto del rischio di credito e delle contingenze già manifestatesi e di probabile manifestazione, è stato prudenzialmente incrementato dai Liquidatori per un importo pari ad € 15.984.764, comprensivo del nuovo accantonamento della perdita su crediti CORAP.
I crediti verso clienti per interessi di mora fatturati, al 31 dicembre 2019 pari ad € 8.027.229, prudenzialmente, sono stati interamente svalutati al momento della loro rilevazione.

Ai fini di una completa ed esaustiva informazione si evidenzia quanto segue:

So.A.Kro. S.p.A.
Come noto, nel luglio 2015 Sorical ha presentato alla sezione fallimentare del Tribunale di Crotone istanza di Fallimento nei confronti della So.A.Kro. S.p.A. in breve Soakro, stante il conclamato stato di insolvenza e la debitoria maturata dalla stessa nei confronti di Sorical pari ad € 35.132.599 oltre interessi per il periodo di fornitura reso dal 1 ottobre 2009 e sino al 18 gennaio 2016. Analoga istanza è stata presentata, *motu proprio*, dalla stessa Soakro.
Con sentenza n. 4/2016 emessa il 13 gennaio 2016 e depositata il 18 gennaio 2016 il Tribunale ha dichiarato il fallimento della Soakro, nominando Curatori Fallimentari il dott. Sorrentino e (con successivo provvedimento del 20 gennaio 2016) il Prof. dott. Leo Zappa.
In data 13 maggio 2016, la Sorical ha conseguentemente presentato domanda di insinuazione del proprio credito alla massa passiva del Fallimento Soakro.
Nel Progetto di Stato Passivo predisposto dalla Curatela del Fallimento Soakro trasmesso in data 13 ottobre 2016, la Curatela medesima ha tuttavia proposto il rigetto della Domanda d'insinuazione presentata dalla Sorical.
Con le osservazioni del 21 ottobre 2016, la Sorical ha contestato integralmente la proposta di rigetto della domanda d'insinuazione formulata dalla Curatela, adducendo idonee argomentazioni, supportate dai documenti giustificativi, a dimostrazione della fondatezza del credito e, quindi, insistendo nell'accoglimento della domanda d'insinuazione medesima.
Ciò malgrado, la Curatela, pur prendendo atto delle deduzioni della creditrice istante e della corposa documentazione allegata, ha ritenuto di confermare il proprio parere di rigetto dell'istanza e il Giudice Delegato, fatte proprie le motivazioni dei curatori, ha escluso il credito come proposto. Quindi, con decreto del 21 aprile 2017, comunicato dalla curatela in data 3 maggio 2017, il Giudice Delegato, dott. Emmanuele Agostini, ha dichiarato l'esecutività dello stato passivo.
Avverso il suddetto provvedimento Sorical ha proposto opposizione ex art. 98 L.F. (RG 1170/2017). Nelle more del Giudizio, le parti hanno manifestato l'intendimento di addivenire al bonario componimento della controversia insorta, attraverso l'ammissione al passivo fallimentare del credito oggetto della istanza di Sorical, decurtato di una misura percentuale concordemente individuata dalla Parti. La misura percentuale della ridetta decurtazione è stata di comune accordo individuata nel 60,25% circa, con la conseguenza che il credito di Sorical ammesso in via chirografaria al passivo del Fallimento Società Acque Crotonesi è pari ad € 13.964.455, giusta provvedimento del 19.09.2019.

Lamezia Multiservizi S.p.A.
In data 30 novembre 2018, la Lamezia Multiservizi S.p.A. depositava domanda di ammissione alla procedura di concordato preventivo con riserva ex art. 161 co.61.fall., a seguito della quale il tribunale assegnava il termine per il deposito della proposta, del piano e dell'ulteriore documentazione prevista da legge

fallimentare, termine, poi, prorogato. In data 1 aprile 2019 venivano depositati proposta, piano e documentazione a corredo.
Con il decreto depositato il 20 maggio 2019, il tribunale evidenziava talune criticità e lacune del piano, della proposta e della documentazione allegata alla proposta. In ottemperanza a quanto disposto dal collegio, la società, in data 4 giugno 2019, provvedeva a depositare le integrazioni richieste.
Ebbene, alla luce delle modifiche, integrazioni e chiarimenti apportati, deve ritenersi che la società abbia eliminato le criticità riscontrate, depositando una proposta di concordato meritevole di accoglimento, in quanto idonea a superare il vaglio di legittimità e di fattibilità giuridica che, in questa sede, compete al tribunale.
In sintesi la Lamezia Multiservizi S.p.A. ha proposto un concordato con continuità diretta, con suddivisione dei creditori in due classi, con previsione di: 1. Pagamento integrale delle spese di procedura, delle obbligazioni "prededucibili" (o, meglio, "fuori concorso") e dei crediti privilegiati diversi dell'Erario per la parte non degradata a chirografo; 2. Transazione fiscale per i crediti erariali (alla luce della quale si propone la falcidia solo di parte degli accessori); 3. Pagamento ai creditori chirografari e dei crediti privilegiati per iva di rivalsa, degradati a chirografo ex art. 160 co. 2 1. Fall in misura non inferiore al 10% dell'ammontare di tali crediti e possibilità di aumento della percentuale offerta in caso di parziale utilizzo dei fondi o in caso di risultati di gestione migliori di quelli pronosticati, secondo quanto precisato nel piano depositato in data 4 giugno 2019 dalla Lamezia Multiservizi S.p.A.
L'arco temporale di esecuzione del concordato, fissato in cinque anni, prevede l'integrale adempimento degli impegni entro la fine del 2023.
Più nel dettaglio, è previsto: a) la messa a disposizione, sul conto corrente della procedura, dell'intero importo delle spese di procedura (stimato in euro 600.000), con pagamento effettivo secondo le disposizioni che il tribunale impartirà nel decreto di omologazione; b) il pagamento dei creditori privilegiati diversi dall'erario entro un anno dall'omologazione (con riscontro degli interessi sulla porzione di credito non degradata a chirografo); c) il pagamento dei crediti erariali e dei crediti chirografari e privilegiati degradati entro il 31 dicembre 2023.
Al 31 dicembre 2019 la posizione creditoria complessiva della Sorical verso la Lamezia Multiservizi S.p.A. è pari a € 13.234.736 di cui € 12.240.794 afferiscono al periodo del concordato preventivo (31.12.2018).

In relazione a quanto sopra i Liquidatori hanno ritenuto opportuno svalutare prudenzialmente la posizione creditoria per il 90%, pari a complessivi € 11.016.714.

Cosenza
Nel mese di ottobre 2019 è stata confermata dalle sezioni riunite della Corte dei Conti, a cui il Comune Cosenza aveva fatto ricorso, la sentenza già espressa nel mese di luglio 2019 dai giudici contabili della corte regionale di Catanzaro, in merito all'inefficacia del piano di riequilibrio finanziario presentato dall'Ente per risanare il proprio bilancio. Sono state dunque evidenziate pesanti discrasie tra quanto contenuto nel piano di riequilibrio e quanto realmente attuato dall'amministrazione comunale, tali da dover attivare la procedura di dissesto finanziario che il Comune dovrà necessariamente deliberare in Consiglio al massimo entro l'anno e che interesserà la gestione straordinaria delle passività al 31/12/2018.
Ed infatti con delibera di Consiglio Comunale n. 51 del 11 novembre 2019 è stato deliberato il dissesto finanziario dell'Ente.
La Società vanta crediti nei confronti del Comune di Cosenza pari a complessivi € 11.119.876 per forniture idropotabili erogate e non pagate al 31 dicembre 2019 corrispondenti ad oltre 6 anni di fatturato, che sono passati dunque alla gestione della Commissione Straordinaria di Liquidazione che si occuperà di acquisire e gestire i mezzi finanziari per il risanamento.
Il peggioramento della posizione creditoria di Sorical, di cui sopra, è conseguenza dell'immotivato e reiterato comportamento del Comune di Cosenza che irresponsabilmente ha inteso non corrispondere alcuna somma da gennaio 2017 ad oggi, nonostante la continuità del servizio erogato, ed ha costretto la Società ad attivare negli anni tutte le possibili procedure giudiziali (Decreto Ingiuntivo 968/2018) ed extragiudiziali (riduzione della fornitura, solleciti e ripetuti incontri) finalizzate al recupero dei corrispettivi dovuti, con un dispendio di costi per l'avvio e la gestione delle stesse che gravano sulla situazione finanziaria già deficitaria della Sorical.

Per quanto sopra detto ed al fine di non aggravare ulteriormente la propria posizione, la Società non intenderà accettare alcuna proposta transattiva da parte dell'Organo Straordinario di Liquidazione (in breve OSL) del Comune, tenuto altresì conto che nel corso del giudizio di opposizione è stata emanata ordinanza di provvisoria esecutività al DI 968/2018.
In considerazione dello stato di dissesto del Comune i liquidatori hanno, tuttavia, incrementato l'accantonamento al Fondo Svalutazione Crediti nell'anno 2019 per ulteriori € 2.853.246 fino ad un valore complessivo di € 4.771.773 corrispondente al 40% del nominale credito.

Congesi

Congesi è un consorzio tra n. 13 Comuni ricadenti nella Provincia di Crotone, costituito ai sensi degli artt. 31 e 114 del TUEL, per la gestione dei segmenti della distribuzione idrica al dettaglio, depurazione e fognatura.
Sorical ha maturato un credito a tutto il 31 dicembre 2019 pari ad € 14.197 mila circa quale corrispettivo del servizio idrico all'ingrosso reso alla Congesi, nel quadriennio dal 2016 al 2019 non integralmente pagati dal citato Consorzio.
Sorical sta agendo in giudizio contro il Consorzio al fine di recuperare il proprio credito, ritenuto certo liquido ed esigibile.
Prudenzialmente i liquidatori nella predisposizione del progetto di bilancio 2019 hanno eseguito un accantonamento al Fondo Svalutazione Crediti per la complessiva somma di € 4.969 mila circa pari al 35% del nominale, anche alla luce della relazione prognostica sulla recuperabilità del credito a firma dell'avv.to F.sca Prisco.

Corap

Il Corap è un ente pubblico economico strumentale della Regione Calabria, che è debitore nei confronti di Sorical per la fornitura di acqua che a tutto il 31 dicembre 2019 ammonta a € 13.872 mila circa.
La natura giuridica del Corap,aveva fatto nel tempo maturare il convincimento di una responsabilità solidale da parte della Regione Calabria nel soddisfo delle ragioni creditorie di Sorical.
In subordine, qualora non si fosse verificato quanto sopra, il rilevante patrimonio mobiliare e immobiliare dell'ente sarebbe stato potenzialmente aggredibile da Sorical per il recupero dei propri crediti.
Per tali ragioni la società aveva ritenuto opportuno svalutare parzialmente il suo credito.
Nel mese di dicembre del 2019 il Corap è stato posto in liquidazione coatta amministrativa, ragion per cui è stata incrementata la percentuale di svalutazione fino all'80% del credito nominale, per tener conto oltre che di una residua percentuale di recuperabilità anche dell'incidenza Iva sulle forniture.
Contestualmente è stato utilizzato il Fondo Svalutazione Crediti di€ 11.097.236 per effetto della liquidazione coatta amministrativa dell'Ente.

A seguito delle novità introdotte nell'ordinamento nazionale dal D.lgs. 139/2015 che ha attuato la Direttiva 34/2013/UE in materia di bilancio, l'OIC ha aggiornato il principio contabile OIC 15 con lo scopo di disciplinare i nuovi criteri di rilevazione, classificazione e valutazione dei crediti, introducendo l'applicazione del costo ammortizzato e l'attualizzazione dei crediti.

L'applicazione di tali nuovi metodi di misurazione, implica il superamento della visione formalistica della rilevazione dei crediti, che ne prevedeva la contabilizzazione al valore nominale, e l'attuazione del principio di rilevazione delle voci di bilancio in base alla sostanza dell'operazione o del contratto.

L'art. 2426, comma 1, n. 8 prescrive, difatti, che "*i crediti sono rilevati in bilancio secondo il criterio del costo ammortizzato, tenendo conto del fattore temporale*", tramite l'applicazione del metodo di calcolo dell'interesse effettivo e di ripartizione degli interessi lungo il periodo di durata dell'attività finanziaria cui si applica tale calcolo.
L'obbligodi tener conto del fattore temporale nella valutazione al costo ammortizzato comporta l'attualizzazione dei crediti utilizzando il tasso di interesse di mercato in sede di rilevazione iniziale qualora

il tasso desumibile dal contratto si discosti in maniera significativa dal mercato e sempreché gli effetti dell'attualizzazione siano rilevanti in bilancio.

La Società ha provveduto a determinare il costo ammortizzato con il metodo dell'interesse effettivo al tasso di mercato, sui crediti sorti nell'esercizio 2019 ed esigibili oltre l'esercizio successivo. Il risultato ottenuto è di € 171.364 di interessi impliciti, pari al 0,2% di ricavi 2019, pertanto "irrilevante" e non riflesso in Bilancio.

Inoltre, l'art.12 del D.lgs. 139/15, dopo aver precisato che le nuove regole entrano in vigore dal 1° gennaio 2016 e si applicano ai bilanci relativi agli esercizi finanziari che hanno inizio a partire da tale data, detta alcune disposizioni da applicarsi per la transizione verso le nuove regole contabili.
In particolare il comma 2 prevede che le modificazioni previste all'articolo 2426, comma 1, numero 8 (costo ammortizzato) del Codice Civile "*possono non essere applicate alle componenti delle voci riferite ad operazioni che non hanno ancora esaurito i loro effetti in bilancio*". Da ciò consegue che gli effetti derivanti dall'adozione del criterio del costo ammortizzato possono essere rilevati "prospetticamente" (OIC 29) - non "retroattivamente" - e quindi le nuove norme possono essere applicate ai crediti iscritti in bilancio a partire dalla data di prima applicazione (1° gennaio 2016).
La Società ha ritenuto di avvalersi di tale facoltà, non rilevando il costo ammortizzato con il metodo dell'interesse effettivo per i crediti sorti antecedentemente all'esercizio 2019.
Inoltre, la Società - nel corso dell'esercizio - ha "riscadenzato" alcuni crediti sorti negli esercizi precedenti attraverso la concessione di piani di dilazione ai propri Clienti.
Tali rateizzazioni non hanno comportato l'applicazione di interessi, pertanto, la Società può derogare al ricalcolo del valore contabile del credito attualizzando i rideterminati flussi finanziari stimati, poiché in sede di rilevazione iniziale non è stato applicato alcun tasso di interesse effettivo (art. 51 OIC 15).
Per quanto attiene, invece, ai crediti iscritti in bilancio nell'esercizio 2019 con scadenza ultrannuale è necessario evidenziare che i piani di rientro sottoscritti con i Clienti si attestano, storicamente, come strumento di incasso pluriennale inefficace, poiché le scadenze di pagamento previste contrattualmente vengono disattese in pochi mesi e dunque gli accordi decadono, generalmente, nello stesso anno di sottoscrizione. Pertanto, tenuto conto che al momento della rilevazione iniziale, è già determinabile che il credito oggetto di dilazione sarà incassato a date posteriori rispetto a quelle previste contrattualmente, tali termini di pagamento non sono considerati nella determinazione dei flussi finanziari futuri e dunque si può prescindere dall'applicazione del costo ammortizzato (art. 40 OIC 15).

II.4) Crediti verso controllanti (Regione Calabria)

dati in euro

saldo al 31/12/2019	saldo al 31/12/2018	Δ
7.046.539	12.275.553	(5.229.013)

La voce, pari ad € 7.046.539, è così dettagliata:

- € 234.507, per il servizio di fornitura idropotabile erogato al punto di consegna Pozzetto Eranova per 7,4 l/s ricadente nella zona industriale del comune di S. Ferdinando insediamento extra-comunitari, dal 2011 sino al 31 dicembre 2019;
- € 395.995 a titolo di rimborso spese per l'esecuzione del servizio di recupero crediti regionali svolto dalla Sorical in forza dall'art. 14 della L.R. n.9 dell'11 maggio 2007 e dall'art. 1 della Legge Regionale n.15 del 10 luglio 2007, giusta Convenzione del 16 settembre 2009 stipulata tra Sorical e Regione Calabria, che disciplina la quantificazione e la modalità di rimborso dei costi sostenuti per l'espletamento dell'anzidetto servizio. A tal riguardo si precisa che la Regione Calabria riconosceva a Sorical per l'espletamento di tale attività il rimborso dei soli costi sostenuti fino ad un limite massimo pari al 2% del credito recuperato;
- € 87.067 per spese anticipate per conto della regione e da rendicontare;
- € 24.383 riferite agli interventi per l'erogazione idropotabile al Comune di Santa Caterina dello Ionio;

- € 6.304.587 riferiti a contributi da ricevere per le opere in corso di realizzazione o già ultimate al 31 dicembre 2019, di cui € 772.423 già fatturati ed € 5.532.164 accantonati.

In riferimento alla Legge 127/2017, si propone di seguito la tabella di sintesi dei contributi pubblici fatturati nell'anno 2019 pari a € 2.894.654, relativi al finanziamento di interventi ed opere acquedottistiche, tale voci sono state iscritte in bilancio in base al criterio della competenza economica, inoltre si dà ulteriore informazione dei contributi incassati nel 2019 pari a € 6.059.818, evidenziando che vi sono due fatture emesse nell'anno 2018 la VFSP18/1808 e la VFSP18/1809, che sono state incassate nell'anno 2019 per un importo pari a € 3.165.164.

Nella tabella che segue viene riportata il dettaglio:

Anno 2019

Contributi pubblici ricevuti, relativi al finanziamento di interventi ed opere acquedottistiche

Data Fattura	N. Documento	Data Incasso	N. Documento	Importo (Imponibile)	Soggetto Erogante/P.I		Soggetto Ricevente/P.I		Intervento	Riferimento finanziamento/contributo
06/12/2018	VFSP18/1809	26/03/2019	INC19/0434	€ 2.049.180,33	Regione Calabria	02559020793	SO.Ri.Cal SpA	02205340793	SCHEMA IDRICO ABATEMARCO.- Progettazione, realizzazione e collaudo dell'intervento di potenziamento, adeguamento, riequilibrio e messa in sicurezza dell'Acquedotto Abatemarco.	Patto per lo Sviluppo della Calabria – DGR N. 3 del 12/01/2018 Interventi di potenziamento, adeguamento, riequilibrio e messa in sicurezza schemi idrici. Interventi "Schema Abatemarco".- Erogazione anticipazione.- Anno emissione fattura: 2018
06/12/2018	VFSP18/1808	01/04/2019	INC19/0495	€ 1.115.983,61	Regione Calabria	02559020793	SO.Ri.Cal SpA	02205340793	SCHEMA IDRICO DEL MENTA.- A.02.4.C – Lavori di completamento dello Schema Idrico sulla Diga del Torrente Menta: opere di bypass del tratto terminale della condotta forzata per l'avvio dell'adduzione idropotabile.	Deliberazione di giunta regionale n. 222 del 21.07.2015 - Rimodulazione del Fondo per lo Sviluppo e la Coesione (FSC) 2007/2013. Nuovi oneri regionali. Intervento A.02.04 C. Erogazione 3a e 4a Rata. Anno emissione fattura: 2018.
03/12/2019	VFSP19/1445	18/12/2019	INC19/2229	€ 1.810.479,18	Regione Calabria	02559020793	SO.Ri.Cal SpA	02205340793	SCHEMA ALLI.- SOR.035 - Patto per lo Sviluppo della Calabria – DGR 160 N. 3 del 13/05/2018 – Realizzazione di una nuova condotta di adduzione e di un nuovo serbatoio di compenso e accumulo per il potenziamento del ramo sud dello schema idrico Alli a servizio della frazione Lido di Catanzaro	Patto per lo Sviluppo della Calabria – DGR N. 3 del 12/01/2018 Interventi di potenziamento, adeguamento, riequilibrio e messa in sicurezza schemi idrici.- Codice SIURP 216178.-Erogazione 1a rata (Anticipazione).
25/102019	VFSP19/1443	19/12/2019	INC19/2269	€ 307.377,05	Regione Calabria	02559020793	SO.Ri.Cal SpA	02205340793	ESARO.- Completamento del sistema della diga dell'Esaro Alto.- Studio di fattibilità.	Patto per lo Sviluppo della Calabria – Delib. N.160/2016 del DGR N. 3 del 12/01/2018. Interventi di potenziamento, adeguamento, riequilibrio e messa in sicurezza schemi idrici.- Codice SIURP 216175. Erogazione 1a rata (Anticipazione).
11/12/2019	VFSP19/1448	20/12/2019	INC19/2289+2293	€ 776.798,18	Regione Calabria	02559020793	SO.Ri.Cal SpA	02205340793	SCHEMA ALLI -SIMERI PASSANTE.- SOR.029 - Lavori di consolidamento delle pareti rocciose della stretta del fiume Alli e sistemazione dell'alveo in corrispondenza delle vasche di demodulazione di Magisano.-	Accordo di Programma Quadro "Tutela delle Acque e Gestione Integrata delle Risorse Idriche". DCIPE n. 142/1999, n. 84/2000 e n.20/2004. Accordo di Programma finalizzato alla programmazione e al finanziamento di interventi urgenti e prioritari per la mitigazione del rischio idrogeologico - 1° Atto Integrativo.- Rif. Disciplinare di convenzione Rep. N.5221 del 4.07.2019. Erogazione 1a rata (Anticipazione).

II. 5 bis) Crediti tributari

dati in euro

saldo al 31/12/2019	saldo al 31/12/2018	Δ
-	-	-

II. 5 ter) Crediti per imposte anticipate

dati in euro

saldo al 31/12/2019	saldo al 31/12/2018	Δ
11.368.503	12.983.613	(1.615.110)

Il saldo contiene le differenze temporanee e i relativi crediti per imposte anticipate, dettagliati nel seguente prospetto:

dati in euro	IRES			IRAP (Aliquota 5,12%)	
Descrizione	**Aliquota IRES**	**Differenze temporanee**	**Credito per imposte anticipate**	**Differenze temporanee**	**Credito per imposte anticipate**
Compensi amministratori/liquidatori	24,00%	354.192	85.006	208.215	10.661
Interessi di mora	24,00%	36.623	8.790		
Fondo svalutazione crediti	24,00%	32.879.561	7.891.095		
Premi dipendenti	24,00%	800.000	192.000		
Fondi rischi di gestione	24,00%	11.066.223	2.655.894	10.193.700	525.059
Totale crediti per imposte anticipate		**45.136.599**	**10.832.784**	**10.401.915**	**535.720**

Le attività per imposte anticipate sono iscritte in bilancio con il ragionevole convincimento in ordine alla loro recuperabilità, in funzione del conseguimento di redditi fiscali, prudenzialmente stimati sulla base del Piano economico-finanziario sotteso all'Accordo di Ristrutturazione del debito nonché confermato dal nuovo piano di risanamento modificato ed in base all'aliquota tributaria prevista al momento in cui si determineranno le medesime differenze temporanee.

II. 5 quarter) Crediti verso altri

dati in euro

saldo al 31/12/2019	saldo al 31/12/2018	Δ
5.216.764	**5.751.849**	**(535.085)**

La voce si riferisce:

- per € 5.000.000, a somme per depositi cauzionali versate al fornitore energetico Eni S.p.a.;
- per € 68.811 a crediti verso l'Agenzia delle Entrate per maggiori interessi pagati su accertamenti tributari;
- per € 121.406, ad anticipi erogati a fornitori;
- per € 26.547 ad altri crediti.

Distribuzione temporale dei crediti

Nella tabella che segue viene riportata la ripartizione dei crediti in relazione alla loro esigibilità nel tempo:

dati in euro

Descrizione	Entro 12 mesi	Oltre 12 mesi	Oltre 5 anni	Totale
1) Crediti vs. Clienti	118.070.402	4.689.342	-	122.759.743
4) Crediti vs. Controllanti	7.046.539	-	-	7.046.539
4bis) Crediti tributari	-	-	-	-
4ter) Crediti imposte anticipate	11.368.503	-	-	11.368.503
5) Crediti verso altri	5.216.764	-	-	5.216.764
Totale	**141.702.208**	**4.689.342**	**-**	**146.391.549**

IV. Disponibilità Liquide

dati in euro

saldo al 31/12/2019	saldo al 31/12/2018	Δ
6.168.700	3.065.558	3.103.142

Nella tabella seguente si riporta il dettaglio della voce in oggetto:

dati in euro

Descrizione	Saldo al 31/12/2019	Saldo al 31/12/2018	Δ
Depositi bancari e postali	6.160.173	3.059.445	3.100.728
Assegni	1.231	-	1.231
Denaro e valori in cassa	7.295	6.113	1.182
Totale	**6.168.700**	**3.065.558**	**3.103.142**

Le disponibilità liquide si riferiscono principalmente ai saldi attivi dei conti correnti bancari.

D) RATEI E RISCONTI ATTIVI

dati in euro

saldo al 31/12/2019	saldo al 31/12/2018	Δ
110.465	169.519	(59.055)

La voce, pari ad € 110.465, si riferisce unicamente a risconti attivi afferenti a costi di competenza degli esercizi futuri.
Il dettaglio della voce risconti attivi al 31 dicembre 2019 è riportato nel seguente prospetto:

dati in euro

Descrizione	Risconti attivi
Fidejussoni	-
Prestazioni per servizi	110.465
Altri	-
Totale	**110.465**

PASSIVITA'

A) PATRIMONIO NETTO

dati in euro

saldo al 31/12/2019	saldo al 31/12/2018	Δ
5.038.065	5.405.340	(367.275)

Di seguito è riportato il dettaglio della composizione del Patrimonio Netto al 31 dicembre 2019.

dati in euro

Descrizione	Capitale Sociale versato	Altre riserve - versamento Soci in c/c	Riserva legale	Riserva straordinaria	Riserva per operazioni di copertura dei flussi finanziari attesi	Utile (Perdite) portati a nuovo	Utile (Perdite) esercizio	Totale
Saldo finale al 31 dicembre 2008	**10.671.028**	**2.728.972**	**551.161**	**10.472.034**	-	-	**3.974.495**	**28.397.690**
Versamento quote capitale sociale sottoscritte in data 27 febbraio 2009	2.728.972	(2.728.972)	-	-	-	-	-	-
Destinazione del risultato al 31 dicembre 2008	-	-	198.725	3.775.770	-	-	(3.974.495)	-
Risultato dell'esercizio 2009	-	-	-	-	-	-	3.446.036	3.446.036
Saldo finale al 31 dicembre 2009	**13.400.000**	-	**749.886**	**14.247.804**	-	-	**3.446.036**	**31.843.726**
Destinazione del risultato al 31 dicembre 2009	-	-	172.302	3.273.734	-	-	(3.446.036)	-
Risultato dell'esercizio 2010	-	-	-	-	-	-	1.229.673	1.229.673
Saldo finale al 31 dicembre 2010	**13.400.000**	-	**922.188**	**17.521.538**	-	-	**1.229.673**	**33.073.399**
Destinazione del risultato al 31 dicembre 2010	-	-	61.483	1.168.189	-	-	(1.229.673)	-
Risultato dell'esercizio 2011	-	-	-	-	-	-	(2.026.786)	(2.026.786)
Saldo finale al 31 dicembre 2011	**13.400.000**	-	**983.671**	**18.689.727**	-	-	**(2.026.786)**	**31.046.613**
Destinazione del risultato al 31 dicembre 2011	-	-	-	(2.026.786)	-	-	2.026.786	-
Risultato dell'esercizio 2012	-	-	-	-	-	-	(16.796.018)	(16.796.018)
Saldo finale al 31 dicembre 2012	**13.400.000**	-	**983.671**	**16.662.941**	-	-	**(16.796.018)**	**14.250.595**
Destinazione del risultato al 31 dicembre 2012	-	-	(133.076)	(16.662.941)	-	-	16.796.018	-
Risultato dell'esercizio 2013	-	-	-	-	-		1.879	1.879
Saldo finale al 31 dicembre 2013	**13.400.000**	-	**850.595**	-	-	-	**1.879**	**14.252.474**
Destinazione del risultato al 31 dicembre 2013	-	-	1.879	-	-	-	(1.879)	-
Risultato dell'esercizio 2014	-	-	-	-	-	-	37.599	37.599
Saldo finale al 31 dicembre 2014	**13.400.000**	-	**852.474**		-		**37.599**	**14.290.073**
Destinazione del risultato al 31 dicembre 2014	-	-	37.599	-	-	-	(37.599)	-
Riserva per operazioni di copertura dei flusi finanziari attesi	-	-	-	-	(16.338.054)	-	-	(16.338.054)
Risultato dell'esercizio 2015	-	-	-	-	-	-	51.610	51.610
Saldo finale al 31 dicembre 2015	**13.400.000**	-	**890.073**	-	**(16.338.054)**	-	**51.610**	**(1.996.370)**
Destinazione del risultato al 31 dicembre 2015	-	-	51.610	-	-	-	(51.610)	-
Riserva per operazioni di copertura dei flusi finanziari attesi	-	-	-	-	(136.903)	-	-	(136.903)
Risultato dell'esercizio 2016	-	-	-	-	-	-	2.654.249	2.654.249
Saldo finale al 31 dicembre 2016	**13.400.000**	-	**941.683**	-	**(16.474.956,63)**	-	**2.654.249**	**520.976**
Destinazione del risultato al 31 dicembre 2016	-	-	132.712	2.521.537	-	-	(2.654.249)	-
Riserva per operazioni di copertura dei flusi finanziari attesi	-	-	-	-	2.737.219	-	-	2.737.219
Risultato dell'esercizio 2017	-	-	-	-	-	-	973.537	973.537
Saldo finale al 31 dicembre 2017	**13.400.000,00**	-	**1.074.396**	**2.521.537**	**(13.737.737)**	-	**973.537**	**4.231.732**
Destinazione del risultato al 31 dicembre 2017	-	-	48.677	924.860	-	-	(973.537)	-
Riserva per operazioni di copertura dei flusi finanziari attesi	-	-	-	-	1.048.936	-		1.048.936
Risultato dell'esercizio 2018	-	-	-	-	-	-	124.673	124.673
Saldo finale al 31 dicembre 2018	**13.400.000**	-	**1.123.072**	**3.446.397**	**(12.688.801)**	-	**124.673**	**5.405.340**
Destinazione del risultato al 31 dicembre 2018	-	-	6.234	118.439	-	-	(124.673)	-
Riserva per operazioni di copertura dei flusi finanziari attesi	-	-	-	-	(1.303.327)	-		(1.303.327)
Risultato dell'esercizio 2019	-	-	-	-	-	-	484.370	484.370
Saldo finale al 31 dicembre 2019	**13.400.000**	-	**1.129.306**	**3.564.836**	**(13.992.128)**	-	**484.370**	**4.586.383**

Il Capitale Sociale è così composto:

dati in euro

Capitale sociale versato	N.azioni	Val. Nominale	Percentuale
Regione Calabria	7.169.000	7.169.000	53,5%
Acque di Calabria S.p.A.	6.231.000	6.231.000	46,5%
Totale	**13.400.000**	**13.400.000**	**100%**

Nel seguente prospetto di movimentazione sono indicate analiticamente le singole poste distinte secondo l'origine, la possibilità di utilizzazione, la quota distribuibile e l'avvenuta utilizzazione:

dati in euro

Descrizione	Importo	Possibilità di utilizzazione(*)	Quota disponibile	Riepilogo delle utilizzazioni effettuate nei tre esercizi precedenti	
				Per copertura perdite	Per altre ragioni
Capitale Sociale versato	13.400.000	B	-	-	-
Riserva legale	1.129.306	B	-	-	-
Altre riserve: Riserve straordinarie	3.564.836	A, B, C	-	-	-
Riserva per operazioni di copertura dei flussi finanziari attesi	(13.992.128)	-	-	-	-
Utile	484.370	-	-	-	-
Totale	4.586.383	-	-	-	-
Quota non distribuibile	-	-	-	-	-
Residua quota distribuibile	-	-	-	-	-

Legenda: A: per aumento di capitale B: per copertura perdite C: per distribuzione ai soci D: per altri vincoli statutari E: altro

"La Riserva per operazioni di copertura dei flussi finanziari attesi" accoglie le variazioni di fair value degli strumenti finanziari derivati generatasi nell'ambito di copertura di flussi finanziari attesi.
Come previsto dall'articolo 2426, comma 1, numero 11-bis, del codice civile: "le riserve di patrimonio che derivano dalla valutazione al fair value di derivati utilizzati per la copertura dei flussi finanziari attesi di un altro strumento finanziario o di un operazione programmata non sono considerate nel computo del patrimonio netto per le finalità di cui agli articoli 2412, 2433, 2442, 2446 e 2447 e, se positivi, non sono disponibili e non sono utilizzabili a copertura delle perdite (per l'iscrizione e la movimentazione di tale riserva si rinvia all'OIC 32 "Strumenti finanziari derivati, applicato dall'esercizio 2016).

Patrimonio netto: informativa relativa al "fair value" degli strumenti finanziari

dati in euro

saldo al 31/12/2019	saldo al 31/12/2018	Δ
(13.992.128)	(12.688.801)	(1.303.327)

La voce "riserva per operazioni di copertura di flussi finanziari attesi" si compone dalla valutazione al fair value di un contratto stipulato in data 16 dicembre 2008 per la copertura dal rischio di tasso di interessi (Interest Rate Swap). Per garantirsi da effetti negativi sul mercato dei tassi di interesse, infatti, Sorical, ha stipulato il contratto con Depfa Bank plc.
Lo strumento utilizzato per la copertura del rischio di tasso derivante dal finanziamento sopra individuato è un Interest Rate Swap, concluso con la stessa Banca Finanziatrice Depfa Bank plc, che prevede per la società l'incasso della gamba variabile parametrata all'Euribor 6M ed il pagamento della gamba fissa al tasso del 4,04% senza la presenza di componenti opzionali.
La valutazione del Fair Value è stata ottenuta applicando tecniche di discounted cash flow analysis (DCF), le quali si basano sul calcolo del valore attuale dei flussi di cassa attesi. Tale metodologia è riconosciuta internazionalmente come *best practice* finanziaria per la valutazione dei flussi di cassa che trovano una manifestazione temporale differita rispetto alla data di valutazione. La società si avvale per il calcolo del fair value e del test di efficacia di un consulente specializzato.

Le caratteristiche dell'elemento coperto e dello strumento di copertura sono riepilogate nella tabella sottostante:

	Elemento coperto	Strumento di copertura
Contratto	**Finanziamento tasso variabile**	**Interest Rate Swap n. 405502**
Data iniziale	**31/12/2008**	**31/12/2008**
Data finale	**30/06/2033**	**30/06/2033**
Capitale al 1/1/2019 (soggetto ad ammortamento)	**71.513.153**	**47.390.678**
Tasso di interesse	**Euribor 6M + 2,25%**	**Cliente riceve: Euribor 6M**
		Cliente paga: 4,04%
Periodicità	**semestrale**	**semestrale**
Scadenze	**30/6; 31/12**	**30/6; 31/12**
Ammissibilità	**tipologia di contratto ammissibile come elemento coperto**	**tipologia di strumento finanziario ammissibile come strumento di copertura**

Il fair value del contratto ammonta al 31 dicembre 2019 ad € -13.992.128 (€ -12.688.801al 31 dicembre 2018).
Si riportano di seguito le variazioni del fair value:

All'inizio dell'esercizio 2018	incremento per variazione del fair value	decremento per variazione del fair value	alla chiusura dell'esercizio 2018
(13.737.737)		1.048.936	(12.688.801)

All'inizio dell'esercizio 2019	incremento per variazione del fair value	decremento per variazione del fair value	alla chiusura dell'esercizio 2019
(12.688.801)		(1.303.327)	(13.992.128)

B) FONDI PER RISCHI ED ONERI

dati in euro

saldo al 31/12/2019	saldo al 31/12/2018	Δ
25.103.032	23.509.712	1.593.320

Il saldo è dettagliato nel prospetto di movimentazione che segue:

dati in euro

Descrizione	Saldo al 31 dicembre 2018	Riclassifiche	Utilizzi	Decrementi	Incrementi	Saldo al 31 dicembre 2019
Fondo risarcimento danni	1.349.842	-	-	-	-	1.349.842
Fondo rischi	9.426.386	-	(1.804.347)	-	2.094.340	9.716.379
Fondo imposte differite	-	-	-	-	-	-
Strumenti finanziari derivati passivi	12.733.484	-	-	-	1.303.327	14.036.811
Totale	23.509.712	-	- 1.804.347	-	3.397.667	25.103.032

Per i contenziosi in corso di maggior rilievo, il cui rischio alla luce dei pareri ottenuti dai legali esterni incaricati è stato ritenuto dai Liquidatori "possibile / probabile", si rinvia al relativo paragrafo contenuto nella Relazione sulla Gestione al presente bilancio. Come sopra evidenziato la voce strumenti finanziari derivati passivi riflette il *fair value* del contratto derivato stipulato dalla Sorical con Depfa Banck nel 2008, In applicazione del principio contabile OIC 32.

Non essendo rilevati costi ed oneri diversi da quelli sostenuti per la gestione ordinaria dell'azienda, di cui prosegue la piena attività operativa, non è stato appostato alcun "fondo per costi ed oneri di liquidazione".

C) TRATTAMENTO DI FINE RAPPORTO DI LAVORO SUBORDINATO

dati in euro

saldo al 31/12/2019	saldo al 31/12/2018	Δ
464.384	437.836	26.548

dati in euro

Saldo al 31/12/2018	**437.836**
Accantonamenti dell'esercizio	587.110
Giro a fondi previdenziali e Tesoreria INPS	(581.684)
Rivalutazione	6.490
Imposta sostitutiva	(1.103)
Utilizzi dell'esercizio	(27.010)
Altre variazioni	42.745
Saldo al 31/12/2019	**464.384**

Il saldo del TFR rappresenta l'effettivo debito della Società verso i dipendenti in forza al 31 dicembre 2019, per la quota detenuta presso l'azienda, maturata prima che intervenisse la riforma della previdenza complementare e debitamente rivalutata nel corso degli anni successivi. Si specifica che il valore di costo a conto economico tiene conto degli importi accantonati dall'azienda ma versati e da versare agli enti di previdenza integrativa e/o alla tesoreria INPS.
Gli utilizzi, pari ad € 27.010, si riferiscono alle erogazioni corrisposte a fronte della cessazione del rapporto di lavoro di personale dipendente avvenute nel corso dell'anno.

D) DEBITI

dati in euro

saldo al 31/12/2019	saldo al 31/12/2018	Δ
197.709.271	230.407.699	(32.698.428)

D)3) Debiti verso Soci per finanziamenti

dati in euro

saldo al 31/12/2019	saldo al 31/12/2018	Δ
24.500.000	21.000.000	3.500.000

Il saldo è composto come di seguito dettagliato.

Debiti verso Socio Regione Calabria:

- per € 24.500.000 è relativo alle rate da rimborsare in forza del finanziamento concesso giusta la L.R. 15/2007. In merito a tale debito si segnala che il finanziamento è stato concesso dalla Regione Calabria nella sua qualità di Concessore e non di Socio e che lo stesso ha quale scopo quello di finanziare gli investimenti di cui al primo piano degli investimenti approvato. Pertanto tale credito non è stato oggetto della postergazione concessa dal Socio ai sensi dell'art.2467 del c.c..

Di seguito si dettaglia la ripartizione dei "*Debiti verso Soci per finanziamenti*" in relazione alla loro esigibilità nel tempo:

dati in euro

Descrizione	Entro 12 mesi	Oltre 12 mesi
Debiti verso Socio Regione Calabria	17.500.000	7.000.000
Totale	**17.500.000**	**7.000.000**

D)4) Debiti verso banche

dati in euro

saldo al 31/12/2019	saldo al 31/12/2018	Δ
87.194.562	108.369.207	(21.174.645)

I debiti verso le banche mostrano un decremento di € 21.174.645.
La voce, pari ad € 87.194.562, contiene il debito verso l'Istituto bancario Depfa Bank Plc per le anticipazioni concesse relativamente al contratto di project financing di cui la società ha beneficiato e confluito nel 2014 nell'Accordo di ristrutturazione del debito, comprensivo di interessi maturati e non corrisposti per € 2.982.997.

Di seguito sono riportati gli utilizzi ed i rimborsi sulle differenti linee di credito concesse dalla Depfa Bank Plc, sulla base del project financing.

dati in euro

Descrizione	Disponibilità linea	31-dic-18	Incremento	Rimborso	31-dic-19
Linea Base	140.000.000	81.767.032	-	(12.013.875)	69.753.157
Linea Anticipi	35.000.000	19.396.233	-	(4.937.826)	14.458.407
Linea IVA	28.000.000	-	-	-	-
Linea Stand-By	10.000.000	-	-	-	-
Linea Liquidità	15.000.000	-	-	-	-
Totale	**228.000.000**	**101.163.265**	-	**(16.951.701)**	**84.211.565**
Interessi maturati e non corrisposti	-	7.205.942	3.531.691	(7.754.635)	2.982.997
Totale	**228.000.000**	**108.369.207**	**3.531.691**	**(24.706.336)**	**87.194.562**

Ripartizione dei "*Debiti verso banche*" in relazione alla loro esigibilità nel tempo:

dati in euro

Descrizione	Entro 12 mesi	Oltre 12 mesi
Debiti verso banche	13.928.439	73.266.123
Totale	**13.928.439**	**73.266.123**

D)7) Debiti verso fornitori

dati in euro

saldo al 31/12/2019	saldo al 31/12/2018	Δ
71.108.466	**84.294.283**	**(13.185.817)**

Il conto, che evidenzia un saldo di € 71.108.466, accoglie tutti i debiti che la Società ha nei confronti dei fornitori per fatture ricevute e da ricevere, al netto delle note di credito da ricevere pari ad € 3.893.988.

Il saldo nel corso dell'esercizio 2019 ha subito un decremento pari ad € 13.185.817.

Ripartizione dei "*Debiti verso fornitori*" in relazione alla loro esigibilità nel tempo:

dati in euro

Descrizione	Entro 12 mesi	Oltre 12 mesi
Debiti verso fornitori	34.676.053	36.432.413
Totale	**34.676.053**	**36.432.413**

A seguito delle novità introdotte nell'ordinamento nazionale dal D. Lgs. 139/2015 che ha attuato la Direttiva 34/2013/UE in materia di bilancio, l'OIC ha aggiornato il principio contabile OIC 19 con lo scopo di disciplinare i nuovi criteri di rilevazione, classificazione e valutazione dei debiti, introducendo l'applicazione del costo ammortizzato e l'attualizzazione dei debiti.
L'applicazione di tali nuovi metodi di misurazione, implica il superamento della visione formalistica della rilevazione dei debiti, che ne prevedeva la contabilizzazione al valore nominale, e l'attuazione del principio di rilevazione delle voci di bilancio in base alla sostanza dell'operazione o del contratto.

L'art. 2426, comma 1, n. 8 prescrive, difatti, che "*i debiti sono rilevati in bilancio secondo il criterio del costo ammortizzato, tenendo conto del fattore temporale*", tramite l'applicazione del metodo di calcolo dell'interesse effettivo e di ripartizione degli interessi lungo il periodo di durata della passività finanziaria cui si applica tale calcolo.
L'obbligo (facoltà in passato) di tener conto del fattore temporale nella valutazione al costo ammortizzato comporta l'attualizzazione dei debiti utilizzando il tasso di interesse di mercato in sede di rilevazione iniziale

qualora il tasso desumibile dal contratto si discosti in maniera significativa dal mercato e sempreché gli effetti dell'attualizzazione siano rilevanti in bilancio.

Gli effetti sono ritenuti "irrilevanti" e dunque il criterio del costo ammortizzato può non essere applicato con riguardo ai debiti a breve termine ossia con scadenza inferiore ai 12 mesi (art. 42 OIC 19). Pertanto, la Società ha inteso derogare all'applicazione di tale metodo con riferimento ai debiti esigibili entro l'esercizio successivo.

Inoltre, l' art.12 del D. Lgs. 139/15, dopo aver precisato che le nuove regole entrano in vigore dal 1° gennaio 2016 e si applicano ai bilanci relativi agli esercizi finanziari che hanno inizio a partire da tale data, detta alcune disposizioni per la transizione verso le nuove regole contabili.
In particolare il comma 2 prevede che le modificazioni previste all'articolo 2426, comma 1, numero 8 (costo ammortizzato) del Codice Civile "*possono non essere applicate alle componenti delle voci riferite ad operazioni che non hanno ancora esaurito i loro effetti in bilancio*". Da ciò consegue che gli effetti derivanti dall'adozione del criterio del costo ammortizzato possono essere rilevati "prospetticamente" (OIC 29) - non "retroattivamente" - e quindi i suddetti criteri possono essere applicate alle passività iscritte in bilancio a partire dalla data di prima applicazione (1° gennaio 2016).
La Società ha ritenuto di avvalersi di tale facoltà, non rilevando il costo ammortizzato con il metodo dell'interesse effettivo per i debiti sorti antecedentemente all'esercizio 2016 che includono, tra l'altro, anche quelli ad esigibilità ultrannuale ossia disciplinati nei piani di rientro sottesi all' "Accordo di Ristrutturazione del debito" ex art. 182 bis L. Fall. sottoscritto il 03/10/2014 e formulato tenendo conto dell'esposizione debitoria accumulata dalla Società al 31/05/2014, così come previsto nell'Accordo modificato giusto decreto del 31.10.2019 (depositato in Cancelleria in data 06.11.2019).

Si evidenzia, inoltre, che nell'esercizio 2019 non sono sorti debiti aventi scadenza oltre 12 mesi.

D)11) Debiti verso controllanti (Regione Calabria)

dati in euro

saldo al 31/12/2019	saldo al 31/12/2018	Δ
3.673.274	4.673.274	(1.000.000)

Al 31 dicembre 2019 il saldo accoglie:

- per € 3.375.000 quanto dovuto dalla Società per canoni di concessione maturati in forza della Convenzione per l'affidamento del servizio di gestione del servizio idropotabile;
- per € 17.958 quanto dovuto per il distacco di personale regionale presso Sorical;
- per € 280.316quanto dovuto per la differenza compensazioni DGR n. 535/2009 e DGR n. 797/2009.

Ripartizione dei "*Debiti verso controllanti*" in relazione alla loro esigibilità nel tempo:

dati in euro

Descrizione	Entro 12 mesi	Oltre 12 mesi
Debiti verso controllanti	499.999	3.173.275
Totale	**499.999**	**3.173.275**

D)12) Debiti tributari

dati in euro

saldo al 31/12/2019	saldo al 31/12/2018	Δ
1.320.350	6.876.979	(5.556.629)

dati in euro

Descrizione	Saldo al 31 dicembre 2019	Saldo al 31 dicembre 2018	Δ
IRES	(1.765.832)	3.080.306	(4.846.138)
IRAP	537.970	803.057	(265.086)
Ritenute da versare	306.948	345.147	(38.199)
IVA differita	2.214.648	2.691.909	(477.261)
IVA c/erario	26.616	(43.440)	70.056
Totale	**1.320.350**	**6.876.979**	**(5.556.629)**

Al 31 dicembre 2019 la Società presenta un credito IRES pari ad € 1.765.832 ed un debito IRAP pari ad € 537.970, a titolo di saldo del versamento delle imposte sui redditi relative al periodo d'imposta 2019.

D)13) Debiti verso istituti di prev. e di sicurezza sociale

dati in euro

saldo al 31/12/2019	saldo al 31/12/2018	Δ
1.518.593	1.023.157	495.436

Nella voce, pari ad € 1.518.593, sono iscritti debiti verso:

- Istituto Nazionale Previdenza Sociale (INPS) per € 738.643 per ritenute e contributi relativi alle retribuzioni del mese di dicembre e 13° mensilità dell'anno corrente e per la quota del TFR destinato al fondo tesoreria INPS;
- Istituti assistenziali per € 116.220 per contributi da versare quale saldo 2019 in base all'autoliquidazione INAIL;
- Accantonamenti contributi previdenziali ed assistenziali per € 521.769 sulla 14° mensilità e sulle ferie maturate e non godute alla data del 31 dicembre 2019;
- Fondi previdenziali complementari (Pegaso, Alleata previdenza, ecc.) per la restante parte € 141.962.

D)14) Altri debiti

dati in euro

saldo al 31/12/2019	saldo al 31/12/2018	Δ
8.394.025	4.170.798	4.223.227

La voce si riferisce:

- per € 2.274.261 a competenze verso dipendenti (tra cui il debito per premi, pari ad € 1.118.646, e per ferie residue, pari ad € 133.499, e ratei 14.ma mensilità maturati, pari ad € 314.115);
- per € 619.537 a competenze verso gli Amministratori, Sindaci, Organo di Vigilanza e Liquidatori non ancora fatturati e liquidati, compreso il debito per TFM;
- per € 281.639 a debiti per espropri;
- per € 1.272.252 per eccedenze di pagamento da parte di alcuni comuni, in attesa di definire le modalità di restituzione;
- per € 2.894.654 per anticipi dalla Regione Calabria per Contributi Pubblici;
- per € 927.189 per incassi ricevuti a fronte di cessione crediti;
- per € 52.929 a debiti verso il Ministero delle infrastrutture e trasporti Dipartimento dighe;
- per € 5.124 a debiti verso SPV Project per la cessione dei crediti effettuata nel 2014;
- per € 66.440ad altri debiti.

E) RATEI E RISCONTI PASSIVI

dati in euro

saldo al 31/12/2019	saldo al 31/12/2018	Δ
125.443.210	132.583.971	(7.140.761)

Ratei passivi

dati in euro

saldo al 31/12/2019	saldo al 31/12/2018	Δ
674.867	915.941	(241.074)

La voce accoglie i costi relativi alle commissioni ed agli oneri finanziari afferenti al finanziamento Depfa Bank Plc, maturate nel corso dell'anno 2019, che troveranno la propria manifestazione finanziaria nel 2020.

Risconti passivi

dati in euro

saldo al 31/12/2019	saldo al 31/12/2018	Δ
124.768.344	131.668.030	(6.899.687)

La voce "*Risconti passivi*" si riferisce prevalentemente per un importo pari a € 123.816.843, all'ammontare dei contributi pubblici ricevuti e da ricevere dalla Regione Calabria, al netto delle quote rilasciate a conto economico e speculari alle corrispondenti quote di ammortamento degli impianti cui si riferiscono, generate a seguito dell'ultimazione delle commesse ed alla conseguente entrata in esercizio degli impianti.

Di seguito è riportato il dettaglio dei risconti passivi al 31 dicembre 2019.

Risconti passivi

dati in €

Descrizione - Programma investimenti pubblici	Saldo al 31 dicembre 2019	Saldo al 31 dicembre 2018	Δ
Menta Opere a Valle	36.718.256	38.703.027	(1.984.771)
Acquedotto Alto Esaro	26.135.575	26.933.267	(797.692)
Diga Menta e derivazioni	26.176.929	27.395.405	(1.218.476)
Menta IPOT	9.520.432	10.385.926	(865.494)
Acquedotto Abatemarco	6.108.310	6.526.690	(418.380)
Acquedotto Tuccio 1° lotto	2.105.546	2.327.072	(221.526)
Condotta Isola Capo Rizzuto	1.689.945	2.111.800	(421.855)
Acquedotto Tuccio 2° lotto	2.452.421	2.665.608	(213.187)
Acquedotto Soverato e Isola Capo Rizzuto	814.146	939.399	(125.253)
Diga Alaco	3.456.760	3.546.546	(89.786)
Schema Gioiosa Jonica	2.345.005	2.503.236	(158.231)
Acquedotto Scilla Villa San Giovanni	462.069	533.156	(71.087)
Integrazione Acquedotto Soverato e Isola Capo Rizzuto	1.302.201	1.302.201	0
Schema Siderno e Locri	3.273.804	3.485.016	(211.212)
Opere idrauliche Roseto Capo Spulico	503.513	547.181	(43.668)
Acquedotto Jonico Reggino	178.263	193.765	(15.502)
Acquedotto Tuccio 3° lotto	407.983	446.777	(38.794)
Serbatoio Cassano	125.668	125.668	0
Acquedotto Abatemarco progetto 5844 3° lotto + 5846	40.015	44.788	(4.773)
TOTALE (A)	**123.816.843**	**130.716.529**	**(6.899.686)**
ANAS ed altri (B)	951.501	951.501	-
TOTALE (A+B)	**124.768.344**	**131.668.030**	**(6.899.687)**

Impegni, garanzie e passività potenziali non risultanti dallo stato patrimoniale

Impianti e concessioni:

dati in euro

saldo al 31/12/2019	saldo al 31/12/2018	Δ
391.086.242	391.086.242	-

Il saldo si riferisce al valore degli impianti ricevuti in concessione dalla Regione Calabria, pari ad € 391.086.242, stimato alla data di trasferimento alla Sorical sulla base di una perizia redatta da un esperto incaricato dalla Società.

Fidejussioni ricevute:

dati in euro

saldo al 31/12/2019	saldo al 31/12/2018	Δ
374.000	374.000	-

- l'ammontare delle fidejussioni, pari ad € 374.000, la voce nel corso del 2019 non si è movimentata e si riferisce alle garanzie rilasciate sulla corretta esecuzione di taluni lavori nell'interesse di Sorical;

Altri impegni esclusi dallo stato patrimoniale:

- La società ha provveduto a dare puntuale ed esatto adempimento anche agli ulteriori obblighi di informazione assunti nell'accordo, nonché a costituire le ulteriori garanzie previste in favore del creditore bancario e di enel energia (principalmente pegno sui crediti). Sussiste inoltre il pegno sui conti correnti posto in adempimento al contratto di finanziamento sottoscritto con Depfa Bank Plc.

Più in dettaglio come previsto nell'Accordo di Ristrutturazione Modificato, la Società ha:

(i) Costituito Privilegio Generale in favore di FMS, ex 186 D.LGS. 18.04.2016, n. 50 su tutti i propri beni mobili, fatta eccezione per quelli indicati all'art. 2.1(A), lettere (a), (b) e (c) dell'Atto Costitutivo di Privilegio Generale;

(ii) Estinto le precedenti cessioni in garanzia dei crediti vantati verso la Regione, per Contributi Pubblici, Finanziamento Regionale ex LR n. 15/2007 e derivanti dalla Convenzione, costituendo simultaneamente su tali medesimi crediti pegno sempre in favore di FMS. Tutte le citate costituzioni di pegno sono state regolarmente notificate alla Regione, la quale però ha prestato la propria espressa accettazione solo alle costituzioni di pegno aventi ad oggetto i crediti da Contributi Pubblici e da Convenzione;

(iii) Costituito in favore di Enel pegni su ulteriori propri crediti vantati verso gli Utenti;

(iv) Confermato le garanzie già rese al Creditore Bancario, giusta il Contratto di Finanziamento, estendendole (in sostituzione di Depfa) a FMS;

CONTO ECONOMICO

A) VALORE DELLA PRODUZIONE

dati in euro

2019	2018	Δ
102.296.095	95.590.795	6.705.300

dati in euro

Dettaglio	2019	2018	Δ
1) Ricavi delle vendite e delle prestazioni	91.174.982	87.396.641	3.778.341
4) Incrementi di immobilizzazioni per lavori interni	438.205	852.221	(414.016)
5) Altri ricavi e proventi	10.682.908	7.341.933	3.340.975
Totale	**102.296.095**	**95.590.795**	**6.705.300**

Il valore della produzione è composto come di seguito dettagliato.

1) Ricavi delle vendite e delle prestazioni

Di seguito si fornisce l'indicazione delle principali categorie che costituiscono la voce in esame:

dati in euro

Descrizione	2019	2018	Δ
Ricavi per vendita acqua a gravità	24.569.308	23.970.368	598.940
Ricavi per vendita acqua sollevata e/o trattata	66.115.546	63.021.646	3.093.899
Ricavi per vendite acqua per uso industriale	480.056	386.519	93.538
Ricavi per allacci utenze	1.647	11.556	(9.909)
Ricavi per Analisi laboratorio	6.492	6.552	(60)
Altri Ricavi	1.932	0	1.932
Totale	**91.174.982**	**87.396.641**	**3.778.341**

Come più dettagliatamente specificato nella Relazione sulla gestione, cui si rinvia per ulteriori dettagli, i ricavi di competenza dell'esercizio 2019 sono stati determinati considerando le letture dei contatori effettuate in prossimità della chiusura dell'esercizio e applicando la tariffa calcolata in base alla delibera ARERA n. 918/2017/R/IDR, emanata dall'Autorità di Regolazione per l'Energia Reti e Ambiente (ARERA).
Nel corso dell'esercizio 2019 sono stati venduti circa 275 milioni di metri cubi di acqua, di cui circa 167 milioni di metri cubi previo sollevamento e/o trattamento (61%), 103milioni di metri cubi a gravità (37%), 5, milioni di metri cubi per uso industriale (2%), dato in linea quanto registrato nel precedente esercizio 2018.

4) Incrementi di immobilizzazioni per lavori interni

dati in euro

Descrizione	2019	2018	Δ
Incrementi di immobilizzazioni per lavori interni	438.205	852.221	(414.016)

Nell'esercizio in esame la voce, pari a € 438.205 accoglie le attività interne (ore di lavoro del personale tecnico della Società) dedicate alla progettazione, esecuzione e direzione lavori, relative agli investimenti eseguiti. Le ore interne sono valorizzate tramite uno standard di costo orario distinto per livello, che rappresenta il costo azienda effettivo del personale.

5) Altri ricavi e proventi

dati in euro

Descrizione	2019	2018	Δ
Rilascio quote risconti passivi relative a contributi pubblici ricevuti e speculari alle corrispondenti quote di ammortamento su opere terminate e messe in esercizio a tutto l'anno 2019	6.899.687	4.877.342	2.022.345
Recupero quota di energia elettrica di competenza del Comune di Reggio Calabria (Impianto Calopinace)	303.820	338.441	(34.621)
Risarcimento danni	71.779	60.632	11.147
Altri Ricavi	451.037	316.895	134.142
Ricollocazione dei proventi straordinari (OIC 12)	2.956.585	1.748.622	1.207.963
Totale	**10.682.908**	**7.341.933**	**3.340.975**

La voce "Altri ricavi", pari a € 451.037, si riferisce principalmente, per € 249.331 a conguagli positivi per costi relativi ad anni precedenti le cui informazioni sono state acquisite nel corso del corrente anno, per € 103.757 all'utilizzo fondo rischi su crediti in quanto sono stati incassati gli interessi di mora precedentemente svalutati, per € 7.889recupero per spese legali, per la restante parte altri ricavi.

La voce "Ricollocazione dei proventi straordinari", pari a € 2.956.585, accoglie i proventi straordinari che in base alle nuove disposizioni dettate dal principio contabile OIC 12 sono state ricollocate nella voce "Altri ricavi e proventi". Si riferiscono principalmente per € 2.691.279allo stralcio degli interessi vs Enel dal 2,5% al 1% così come previsto dall'Accordo di modifica.

Relativamente alle voci di ricavo, non si propone la tabella di distinzione geografiche dei ricavi, in quanto sono tutti realizzati in Italia.

B) COSTI DELLA PRODUZIONE

dati in euro

2019	2018	Δ
95.113.794	88.048.181	7.065.614

dati in euro

Descrizione	2019	2018	Δ
6) Materie prime, sussidiarie, di consumo e di merci	2.153.380	1.987.173	166.207
7) Servizi	45.146.361	40.400.676	4.745.685
8) Godimento di beni di terzi	1.477.194	1.206.485	270.709
9) Personale	**15.667.219**	**14.080.384**	**1.586.835**
9a)salari e stipendi	11.299.585	10.042.460	1.257.126
9b) oneri sociali	3.670.588	3.407.356	263.232
9c) trattamento di fine rapporto	641.668	625.969	15.699
9e) altri costi	55.378	4.599	50.779
10) Ammortamenti e svalutazioni	**28.001.235**	**29.092.503**	**(1.091.269)**
10a) amm.to immobilizzazioni immateriali	188.120	177.482	10.638
10b) amm.to immobilizzazioni materiali	11.828.351	9.391.924	2.436.427
10c) altre svalutazioni delle immobilizzazioni	-	-	-
10d) svalutazione crediti attivo circolante	15.984.764	19.523.098	(3.538.334)
12) Accantonamento per rischi	2.094.340	500.000	1.594.340
14) Oneri diversi di gestione	574.065	780.959	(206.893)
Totale	**95.113.794**	**88.048.181**	**7.065.614**

6) Materie prime, sussidiarie e merci

I costi per materie prime, sussidiarie e merci sono pari a € 2.153.380

La composizione della voce è così dettagliata:

dati in euro

Descrizione	2019	2018	Δ
Materiali	457.472	433.496	23.976
Prodotti chimici	1.052.267	923.400	128.867
Carburanti e lubrificanti	363.195	326.694	36.501
Acquisto acqua da terzi	280.445	303.583	-23.138
Totale	**2.153.380**	**1.987.173**	**166.207**

La voce "acquisto acqua da terzi" si riferisce alla fornitura d'acqua da parte di taluni Enti (principalmente Acquedotto Lucano e Consorzio di Bonifica integrale dei bacini dello Jonio Cosentino) con i quali sono stati stipulati convenzioni dirette tra le parti

7) Servizi

I costi per servizi sono pari a € 45.146.361

La voce si riferisce prevalentemente al costo della fornitura di energia elettrica (€ 30.965.784).

Nel corso del 2019 si è rilevato un incremento dei costi rispetto all'esercizio precedente di circa 12%, principalmente per le spese sostenute per la fornitura di energia elettrica che ha registrato rispetto all'esercizio precedente , un incremento pari a 18 % attribuibile al prezzo di fornitura che comunque risulta in linea con le quotazioni di mercato, mentre per i consumi di energia elettrica si è registrato una riduzione pari a circa il 1% del complessivo consumo dell'anno precedente come meglio specificato nella relazione sulla gestione, alla quale si rinvia.

La voce "Manutenzioni ordinarie" accoglie per € 306.262 i costi derivanti dalla stipula delle convenzioni nel con il Consorzio di Bonifica integrale dei bacini dello Jonio Cosentino, oltre a quelle stipulate con il Consorzio di Bonifica Jonio Crotonese e A2A.

La composizione della voce è così dettagliata:

dati in euro

Descrizione	2019	2018	Δ
Energia elettrica	30.965.784	26.136.597	4.829.186
Manutenzione ordinaria	8.949.091	10.420.324	(1.471.233)
Consulenze e prestazioni di servizi	1.707.117	969.191	737.926
Servizi vari industriali	95.098	120.753	(25.655)
Compensi amministratori / Liquidatori	324.039	602.778	(278.739)
Lavorazioni esterne	883.116	866.833	16.282
Assicurazioni	245.398	248.479	(3.081)
Servizi telefonici e telematici	289.976	291.009	(1.033)
Spese trasferta	60.837	52.501	8.336
Altri servizi generali	516.356	495.466	20.890
Compensi Collegio Sindacale	120.323	120.323	-
Servizi postali	1.199	1.656	(457)
Gas/ Metano	28.365	9.009	19.356
Spese di rappresentanza	15.032	21.203	(6.171)
Analisi laboratori esterni	30.645	35.055	(4.410)
Commissioni e spese bancarie	913.987	9.498	904.488
Totale	**45.146.361**	**40.400.676**	**4.745.685**

8) Godimento beni di terzi

I costi per godimento di beni di terzi sono pari ad € 1.477.194

La composizione della voce è così dettagliata:

dati in euro

Descrizione	2019	2018	Δ
Canone di concessione Regione Calabria	598.176	500.000	98.176
Noleggi	635.789	680.422	(44.633)
Altri canoni di concessione	239.230	23.063	216.166
Affitti passivi	4.000	3.000	1.000
Totale	**1.477.194**	**1.206.485**	**270.709**

La voce "Canoni di concessione" si riferisce all'importo annuo che la Società corrisponde alla Regione Calabria, in forza della Convenzione per l'affidamento in gestione degli acquedotti regionali e del relativo servizio di erogazione di acqua per usi idropotabili.

La voce "Noleggi" si riferisce principalmente ai noleggi a lungo termine accesi con Leasys per le automobili in uso ai servizi tecnici e amministrativi della Società.

9) Costi per il personale

La voce, pari ad € 15.667.219, comprende l'intera spesa per il personale dipendente, ivi compresi il costo per ferie non godute e gli accantonamenti di legge.

Dati sull'occupazione

Al 31 dicembre 2019 Sorical ha un organico di n. 276 unità, con un incremento di 33 unità rispetto all'esercizio 2018, come sotto meglio dettagliato.

	2019				2018				Delta			
	Dipendenti	Co.Co.Co*	Interinali	Stage	Dipendenti	Co.Co.Co	Interinali	Stage	Dipendenti	Co.Co.Co	Interinali	Stage
Dirigenti	1	1	0	0	1	0	0	0	0	1	0	0
Quadri	12		0	0	13		0	0	-1		0	0
Impiegati	132		0	0	132		0	0	0		0	0
Operai	131		0	0	97		0	0	34		0	0
Totale	**276**	**1**	**0**	**0**	**243**	**0**	**0**	**0**	**33**	**1**	**0**	**0**

* collaboratore a titolo gratuito

10)a)b) Ammortamento delle immobilizzazioni materiali ed immateriali

dati in euro

2019	2018	Δ
12.016.471	**9.569.406**	**2.447.065**

Le quote di ammortamento delle immobilizzazioni immateriali sono pari ad € 188.120.

Le quote di ammortamento delle immobilizzazioni materiali, pari ad € 11.828.351, di cui € 6.899.687 riferiti ad investimenti realizzati con contributi pubblici, sono stati calcolati sulla base della vita utile residua del cespite e del suo sfruttamento nella fase produttiva.

10)d) Svalutazione dei crediti compresi nell'attivo circolante e delle disponibilità liquide

dati in euro

2019	2018	Δ
15.984.764	19.523.098	(3.538.334)

L'adeguamento del valore nominale dei crediti al valore presunto di realizzo è ottenuto mediante apposito fondo svalutazione crediti, la cui quota di accantonamento relativa all'esercizio 2019 è pari ad € 15.984.764. Tale quota è stata iscritta in bilancio a seguito della puntuale valutazione del rischio di inesigibilità dei singoli crediti.

12) Accantonamenti per rischi

dati in euro

2019	2018	Δ
2.094.340	500.000	1.594.340

Tale voce accoglie gli accantonamenti a fondi rischi, di competenza dell'esercizio, iscritti nella classe B del Passivo dello Stato Patrimoniale, a cui si rimanda per il dettaglio.

14) Oneri diversi di gestione

dati in euro

2019	2018	Δ
574.065	780.959	(206.893)

Gli oneri diversi di gestione sono pari ad € 574.065. La composizione della voce è così dettagliata:

dati in euro

Descrizione	2019	2018	Δ
Imposte e tasse deducibili	18.596	17.314	1.282
Imposte e tasse indeducibili	6.139	-	6.139
Concessioni e diritti	3.851	3.919	(68)
Periodici e pubblicazioni	13.666	22.390	(8.724)
Contributi associativi	39.230	41.259	(2.029)
Risarcimento danni a terzi	141.330	21.546	119.784
Spese generali diverse	197.355	444.873	(247.519)
Ricollocazione degli oneri straordinari (OIC 12)	153.899	229.658	(75.759)
Totale	**574.065**	**780.959**	**(206.893)**

La voce "spese generali diverse", pari ad € 197.355, include gli "oneri di gestione vari" pari ad € 160.442, che rappresentano rettifiche di stime compiute in precedenti esercizi; sanzioni € 12.355, la restante parte, pari ad € 24.558 accoglie altre spese generali.

La voce ricollocazione degli oneri straordinari (OIC12), accoglie le sopravvenienze passive, che si riferiscono a costi di competenza di anni precedenti la cui contabilizzazione è stata effettuata nell'anno in corso.

C) PROVENTI ED ONERI FINANZIARI

dati in euro

2019	2018	Δ
(3.884.825)	(5.709.779)	1.824.954

16) Altri proventi finanziari

dati in euro

2019	2018	Δ
106.777	-	106.777

Gli altri proventi finanziari sono cosi ripartiti:

dati in euro

Altri proventi finanziari	2019	2018	Δ
Interessi attivi	1.639	-	1.639
Interessi bancari	105.138	-	105.138
Totale	**106.777**	-	**106.777**

17) Interessi ed altri oneri finanziari

dati in euro

2019	2018	Δ
3.991.602	5.709.779	(1.718.177)

Gli interessi ed altri oneri finanziari pari ad € 3.991.602 sono così ripartiti:

dati in euro

Interessi ed altri oneri finanziari	2019	2018	Δ
Interessi posticipati linee credito	3.411.565	5.045.506	(1.633.941)
Commissioni Project Finance	39.959	40.000	(41)
Interessi passivi verso fornitori	540.078	624.272	(84.194)
Totale	**3.991.602**	**5.709.779**	**(1.718.177)**

Di seguito si fornisce un dettaglio della voce "interessi su linee di credito" con raffronto rispetto ai dati dell'esercizio precedente.

dati in euro

Descrizione	2019	2018	Δ
Swap	2.030.035	2.290.262	(260.227)
Interessi Linea Base	514.963	1.522.057	(1.007.094)
Interessi Linea Anticipi	866.567	1.233.187	(366.620)
Totale	**3.411.565**	**5.045.506**	**(1.633.941)**

22)Imposte sul reddito dell'esercizio, correnti, differite e anticipate

Migliaia di €

Descrizione	2019	2018	Δ
Imposte correnti			
I.R.E.S.	0	4.388	(4.388)
I.R.A.P.	1.198	1.291	(93)
Totale imposte correnti	**1.198**	**5.679**	**(4.481)**
Imposte anticipate			
I.R.E.S.	**(1.633)**	**4.019**	**(5.652)**
Di cui:			
Fondi rischi	503	120	383
Svalutazione crediti	3.633	4.445	(812)
Compensi amministratori da corrispondere	13	72	(59)
Interessi di mora	9	3	6
Utilizzo fondo svalutazione crediti	(5.370)	(210)	(5.160)
Compensi amministratore non dedotti anni prec.ti		(4)	4
Interessi di mora Rimborso IVA non incassati		(4)	4
Utilizzi/Rilasci fondo di gestione	(433)	(88)	(345)
Sopravvenienze passive		(308)	308
Altri	12	(7)	19
I.R.A.P.	**18**	**(48)**	**66**
Di cui:			
Fondi rischi	110	26	84
Rilascio Fondi rischi	(92)	(19)	(73)
TFM		11	(11)
Sopravvenienze passive		(66)	66
Totale anticipate	**(1.615)**	**3.971**	**(5.586)**

Descrizione	2019
Imposte correnti	1.198
Imposte differite	0
Imposte anticipate	1.615
Totale	**2.813**

Migliaia di €

Riconciliazione tra onere fiscale da bilancio e onere fiscale teorico (IRES)

Descrizione	Imponibile 2019	Imposte 2019
Risultato ante imposte	**3.297**	
Onere fiscale teorico (24%)		**791**
Differenze temporanee tassabili / deducubili nel prossimo esercizio	**(6.804)**	**(1.633)**
Di cui anticipate:		
Accantonamento fondo rischi	2.094	
Accantonamento svalutazione crediti	15.137	
Compensi amministratori da corrispondere	73	
Interessi di mora passivi non pagati	48	
Premi dipendenti	800	
Interessi di mora Attivi incassati		
Utilizzo fondo rischi	(1.804)	
Utilizzo fondo svalutazione crediti	(22.375)	
Compensi amministratori corrisposti	(17)	
Interessi di mora es prec pagati nel periodo	(11)	
Sopravvenienze passive		
Altre	(749)	
Di cui differite:		
Interessi di mora Attivi non incassati		
Differenze permanenti	**985**	**236**
Di cui:		
Nolo e spese auto		
Costi non di competenza		
Costi non deducibili	831	
Sanzioni e multe		
Spese telefoniche e cellulari		
Sopravvenienze passive	154	
Deduzione IRES 10% IRAP versata 2018		
Deduzione IRES cuneo fiscale IRAP		
Sopravvenienze attive non tassabili		
Altre riprese in diminuzione		
Totale imponibile	**(2.522)**	
Imposta corrente I.R.E.S.		**(605)**

Riconciliazione tra onere fiscale da bilancio e onere fiscale teorico (IRAP)

Descrizione	Imponibile 2019	Imposte 2019
Differenza tra valore e costi di produzione	**7.182**	
Onere fiscale teorico (5,27%)		**379**
Differenze temporanee tassabili / deducubili in esercizi successivi	**290**	**15**
Di cui:		
Accantonamento fondo rischi	2.094	
Utilizzo fondo rischi	(1.804)	
Altre		
Differenze permanenti	15.271	805
Di cui:		
Costo IMU	11	
Compensi Liquidatori	324	
Costo del Personale	15.657	
Accantonamento svalutazione crediti	15.985	
Sanzioni e multe		
Sopravenienze attive		
Altre riprese in aumento	201	
Contributi INAIL	(230)	
Apprendisti, disabili, ...	(336)	
Costo del Personale assunto a tempo indeter	(13.411)	
Utilizzo fondi	(104)	
Sopravvenienze passive		
Altre riprese in diminuzione	(2.836)	
Totale imponibile	**22.744**	
Imposta corrente I.R.A.P.		**1.198**

Si segnala che ci si è avvalsi della deduzione del 10% dell'IRAP versata nel 2019 dalla base imponibile IRES.

Con riferimento a quanto detto nei *criteri di valutazione*, sulla base del presupposto della continuità aziendale, sono state calcolate le imposte anticipate rinvenienti dalle differenze temporanee tassabili/deducibili in esercizi successivi.

Informativa integrativa della Ristrutturazione (OIC 19).

Come noto, al fine di salvaguardare il patrimonio aziendale, ristabilire l'equilibrio economico e finanziario e dunque garantire la continuativa erogazione del servizio idrico ai Comuni calabresi, Sorical ha sottoscritto, il 3 ottobre 2014, un Accordo di Ristrutturazione del debito ex art. 182 bis L. Fall., con la quasi totalità dei propri creditorie segnatamente dal 100% dei *Creditori Principali* (ENEL S.p.a, DEPFA P.l.c., ACEA S.p.a. e GALA S.p.a.) e dal 55% dei cd. **Creditori Minori (creditori con crediti < € 5.000.000)**. Accordo che, con decreto del 22.12.2014, il Tribunale di Catanzaro ha omologato.

A partire dal 2015 la Società ha regolarmente adempiuto agli impegni assunti nel suddetto Accordo, ed in particolare:

- ha provveduto – nel termine di cui all'art. 182 bis L. Fall. (120 gg. dalla omologa) – all'integrale e regolare pagamento dei debiti accumulati nei confronti dei Creditori Estranei, anche tenuto conto (laddove stipulati) degli Atti di Regolazione del Debito sottoscritti dalla Società con tali creditori;
- sta puntualmente ed integralmente onorando tutti gli impegni di pagamento assunti nei confronti dei Creditori Aderenti, nei termini e modi di cui all'Accordo di Ristrutturazione.

Con riguardo specifico agli impegni indicati che precedono, si segnala in particolare che la Sorical ha ad oggi regolarmente provveduto:

- all'integrale pagamento, in favore di Acea Energia s.p.a. e Gala s.p.a., del Debito Acea Stralciato e del Debito Gala Stralciato, nei termini e modi di cui rispettivamente agli artt. 10.1 e 10.2 dell'Accordo;
- all'integrale pagamento, in favore di Enel Energia s.p.a., del Debito Enel post 31.05.2013, nei termini e modi di cui all'art. 9.1(a) dell'Accordo;
- all'integrale pagamento, in favore di Enel Energia s.p.a., della somma di 3 mln/€, quale acconto sul Debito Enel ante 31.05.2013, nei termini e modi di cui all'art. 9.1(b) dell'Accordo;
- all'integrale pagamento, in favore di Enel Energia s.p.a., della soma di 6.071 mln/€, quale ulteriore acconto sul Debito Enel ante 31.05.2013, nei termini e modi di cui all'art. 9.1(c)(i) dell'Accordo;
- al puntuale pagamento, in favore di Enel Energia s.p.a., delle prime 29 rate di cui al Piano di Rientro concordo all'art. 9.1(c) dell'Accordo;
- all'integrale pagamento, in favore del Creditore Bancario, del Debito Bancario non IVA scaduto, nei termini e modi di cui all'art. 8.1(a) dell'Accordo;
- all'integrale pagamento, in favore del Creditore Bancario, della somma di 3 mln/€, quale acconto sul Debito Bancario non IVA a Scadere, nei termini e modi di cui all'art. 8.1(b) dell'Accordo;
- all'integrale pagamento, in favore del Creditore Bancario, del Debito corrente di cui al Contratto di Finanziamento;
- all'integrale pagamento, in favore di Depfa Londra, del Debito Bancario Hedging Scaduto, nei termini e modi di cui all'art. 8.2(b) dell'Accordo di Ristrutturazione;
- all'integrale pagamento, in favore del Creditore Bancario, del Debito Bancario IVA nei termini e modi di cui all'art. 8.1(c) dell'Accordo;
- all'integrale pagamento, in favore dei Creditori Minori, SIA del 30% del debito nei loro confronti accumulato entro il termine di 60 gg. dalla Data di Efficacia; SIA al pagamento delle prime 27 rate di cui ai Piani di Rientro concordi all'art. 11.1(i)(ii)(iii);
- all'integrale pagamento, in favore del Consulente Legale, del Debito verso il Consulente Legale nei termini e modi di cui all'art. 4.4 dell'Accordo di Ristrutturazione;

La Società ha inoltre provveduto a dare puntuale ed esatto adempimento anche agli ulteriori obblighi di informazione assunti nell'Accordo, nonché a costituire le ulteriori garanzie previste in favore del Creditore Bancario e di Enel Energia (Pegno sui Crediti e Pegni su conti correnti).
A decorrere dall'ultimo trimestre 2017 la società ha registrato una nuova ed imprevista contrazione degli incassi determinata dall'insorgere di fattori esogeni alla gestione societaria, sinteticamente individuabili:

1) nell'incremento del numero dei Comuni Calabresi in dissesto finanziario, con conseguente blocco dei pagamenti dei crediti oggetto del periodo di dissesto sino alla conclusione della connessa procedura e perdita nominale che si potrà registrare sui crediti, ove Sorical accetti le transazioni proposte dagli Organismi straordinari del dissesto nell'ambito delle cosiddette procedure semplificate;
2) In un peggioramento della situazione finanziaria che ha coinvolto in generale tutte le Amministrazioni locali italiane, e che ha avuto un maggior impatto negativo sugli Enti Locali nel meridione e dunque anche ed in particolare sui clienti di Sorical.

In conseguenza di quanto sopra, la Società non è riuscita a saldare integralmente tutte le rate (di cui all'Accordo di Ristrutturazione Originario) dovute al Creditore Bancario e ad Enel, scadute sul finire dell'anno 2017 e da gennaio a marzo 2018, ritenendo dunque di rappresentare all'Assemblea dei propri Soci l'esigenza di addivenire ad una modifica dell'Accordo di Ristrutturazione; esigenza ed opportunità condivisa dai Soci medesimi nell'Assemblea del 22.03.2018, nel corso della quale la Regione Calabria (Socio di maggioranza) ha anche espresso la propria volontà di supportare finanziariamente la Società nel percorso di modifica da avviare, ritenendo la Sorical soggetto strategico per l'avvio e la corretta strutturazione del servizio idrico integrato in Calabria.

In ragione di quanto sopra, dunque, la Società ha avviato con il Creditore Bancario ed Enel un intenso tavolo di trattative teso a definire i contenuti e la fattibilità del predetto percorso di modifica, sempre in continuità aziendale. A tal fine, la Sorical ha incaricato la PWC come Advisor per la redazione del Piano di Risanamento modificato da porre a base del citato Accordo di Ristrutturazione Modificato e la Dott.ssa Angelini come professionista incaricato di Asseverare il medesimi Piano.

Tale percorso si è positivamente concluso nel luglio del 2019. Ed infatti, in data 19.07.2019, Sorical e citati creditori hanno sottoscritto un accordo di modifica dell'Accordo di Ristrutturazione (di seguito, l'Accordo di Ristrutturazione Modificato), anch'esso sottoposto al vaglio della sezione fallimentare del Tribunale di Catanzaro per l'eventuale sua omologa, e sul quale viceversa il Tribunale adito ha ritenuto di disporre "il non luogo a provvedere" ritenendo che le modifiche fossero assorbite dalla precedente omologa.

Si riporta di seguito la situazione di indebitamento della Società, con particolare riferimento alla data del deposito dell'Accordo di ristrutturazione il 22.10.2014 e alla data di omologa il 22.12.2014, oltre all'aggiornamento a tutto il 31.12.2019

Tipologia Debito	ACCORDO DI RISTRUTTURAZIONE DEBITO NETTO ORIGINARIO	DEBITI ESTINTI	22.12.2014 DEBITI RISTRUTTURATI (NETTO)		22.12.2014 DEBITI RINEGOZIATI (NETTO)		ALTRI DEBITI				DEBITI
	ADERENTI E NON ADERENTI	PRE-OMOLOGA	SCADUTI	A SCADERE	SCADUTI	A SCADERE	INTERCOMPANY POSTERGATI	NON ADERENTI	ASSISTENZA LEGALE	ESTRANEI	TOTALI
DEBITI VERSO BANCHE	167.947.137		-	-	45.552.761	122.394.377	-	-	-	-	167.947.137
DEBITI VERSO FORNITORI	172.522.524	(1.114.549)	30.173.452	21.503.481	27.071.000	66.495.708	-	8.466.771	345.824	17.351.739	171.407.975
di cui Debiti verso fornitori energetici	*122.540.229*	-	*28.973.521*	-	*27.071.000*	*66.495.708*	-	-	-	-	*122.540.229*
di cui Debiti vs creditori minori (aderenti e non aderenti)	*32.284.731*	*(1.114.549)*	*1.199.931*	*21.503.481*	-	-	-	*8.466.771*	-	-	*31.170.163*
di cui Debiti in Contenzioso e Contestati	*17.351.739*	-	-	-	-	-	-	-	-	*17.351.739*	*17.351.739*
di cui Altri Debiti	*345.824*	-	-	-	-	-	-	-	*345.824*	-	345.824
DEBITI VERSO SOCI PER FINANZIAMENTO	10.756.786	-	-	-	-	-	10.756.786	-		-	10.756.786
DEBITI VERSO IMPRESE COLLEGATE	2.336.616	-	-	-	-	-	2.336.616	-	-	-	2.336.616
DEBITO VERSO IMPRESE CONTROLLANTI	10.994.928	-	-	-	-	-	10.994.928	-	-	-	10.994.928
DEBITI TRIBUTARI E PREVIDENZIALI	9.144.622	-	-	-	-	-	-	-	-	9.144.622	9.144.622
TOTALE	373.702.613	(1.114.549)	30.173.452	21.503.481	72.623.761	188.890.085	24.088.331	8.466.771	345.824	26.496.361	372.588.065

Tipologia Debito	22.12.2014 DEBITI OMOLOGATI	31.12.2014 DEBITI ESTINTI	31.12.2015 DEBITI ESTINTI	31.12.2015 DEBITI ESTINTI	DEBITI RISTRUTTURATI (NETTO)		DEBITI RINEGOZIATI (NETTO)		ALTRI DEBITI				31.12.2015 DEBITI
	TOTALI	POST-OMOLOGA	RETTIFICHE	31.12.2015	SCADUTI *	A SCADERE	SCADUTI *	A SCADERE	INTERCOMPANY POSTERGATI	NON ADERENTI	ASSISTENZA LEGALE	ESTRANEI	TOTALI
DEBITI VERSO BANCHE	167.947.137	-	-	(35.341.366)	-	-	-	132.605.771	-	-	-	-	132.605.771
DEBITI VERSO FORNITORI	171.407.975	(2.227.973)	(1.612.643)	(81.405.684)	377.228	10.441.707	503.755	60.450.627		292.426		14.095.931	86.161.674
di cui Debiti verso fornitori energetici	*122.540.229*	-	-	*(61.585.846)*	-	-	*503.755*	*60.450.627*	-	-	-	-	*60.954.383*
di cui Debiti vs creditori minori (aderenti e non aderenti)	*31.170.163*	*(1.484.878)*	*(221.926)*	*(18.352.018)*	*377.228*	*10.441.707*	-	-	-	*292.426*	-	-	*11.111.361*
di cui Debiti in Contenzioso e Contestati	*17.351.739*	*(397.271)*	*(1.390.717)*	*(1.467.820)*	-	-	-	-	-	-	-	*14.095.931*	*14.095.931*
di cui Altri Debiti	*345.824*	*(345.824)*	-	-	-	-	-	-	-	-	-	-	-
DEBITI VERSO SOCI PER FINANZIAMENTO	10.756.786	-	-	-	-	-	-	-	10.756.786	-	-	-	10.756.786
DEBITI VERSO IMPRESE COLLEGATE	2.336.616	-	-	(90.000)	-	-	-	-	2.246.616	-	-	-	2.246.616
DEBITO VERSO IMPRESE CONTROLLANTI	10.994.928	-	-	(125.000)	-	-	-	-	10.869.928	-	-	-	10.869.928
DEBITI TRIBUTARI E PREVIDENZIALI	9.144.622	(4.625.253)		(4.519.369)	-	-	-	-	-	-	-	-	-
TOTALE	372.588.065	(8.853.226)	(1.612.643)	(121.481.419)	377.228	10.441.707	503.755	193.056.398	23.873.331	292.426	-	14.095.931	242.640.776

Tipologia Debito	31.12.2015 DEBITI	DEBITI ESTINTI	DEBITI ESTINTI	DEBITI RISTRUTTURATI (NETTO)		DEBITI RINEGOZIATI (NETTO)		ALTRI DEBITI				31.12.2016 DEBITI
	TOTALI	RETTIFICHE	31.12.2016	SCADUTI *	A SCADERE	SCADUTI *	A SCADERE	INTERCOMPANY POSTERGATI	NON ADERENTI	ASSISTENZA LEGALE	ESTRANEI	TOTALI
DEBITI VERSO BANCHE	132.605.771	-	(14.869.619)	-	-	2.286.281	115.449.671	-	-	-	-	117.735.952
DEBITI VERSO FORNITORI	86.161.674	(98.566)	(10.357.039)	209.652	7.622.309	503.755	54.405.567	-	-	-	12.984.785	75.706.069
di cui Debiti verso fornitori energetici	*60.954.383*	-	*(6.045.060)*	-	-	*503.755*	*54.405.567*	-	-	-	-	*54.909.323*
di cui Debiti vs creditori minori (aderenti e non aderenti)	*11.111.361*	*(47.807)*	*(2.990.986)*	*209.652*	*7.622.309*	-	-	-	-	-	*240.608*	*8.072.569*
di cui Debiti in Contenzioso e Contestati	*14.095.931*	*(50.759)*	*(1.320.994)*	-	-	-	-	-	-	-	*12.724.177*	*12.724.177*
di cui Altri Debiti	-	-	-	-	-	-	-	-	-	-	-	-
DEBITI VERSO SOCI PER FINANZIAMENTO	10.756.786	-	-	-	-	-	-	10.756.786	-	-	-	10.756.786
DEBITI VERSO IMPRESE COLLEGATE	2.246.616	-	(388.968)	-	-	-	-	1.857.648	-	-	-	1.857.648
DEBITO VERSO IMPRESE CONTROLLANTI	10.869.928	-	-	-	-	-	-	10.869.928	-	-	-	10.869.928
DEBITI TRIBUTARI E PREVIDENZIALI	-	-	-	-	-	-	-	-	-	-	-	-
TOTALE	242.640.776	(98.566)	(25.615.626)	209.652	7.622.309	2.790.037	169.855.439	23.484.363	-	-	12.984.785	216.928.584

Tipologia Debito	31.12.2016 DEBITI	DEBITI ESTINTI	DEBITI ESTINTI	DEBITI RICLAS.CHE	DEBITI RISTRUTTURATI (NETTO)		DEBITI RINEGOZIATI (NETTO)		ALTRI DEBITI				31.12.2017 DEBITI
	TOTALI	RETTIFICHE	31.12.2017	31.12.2017	SCADUTI *	A SCADERE	SCADUTI *	A SCADERE	INTERCOMPANY POSTERGATI	NON ADERENTI	ASSISTENZA LEGALE	ESTRANEI	TOTALI
DEBITI VERSO BANCHE	117.736.152	-	(16.572.887)		-	-	4.731.068	96.432.179	-	-	-	-	101.163.265
DEBITI VERSO FORNITORI	75.706.069	(1.994.034)	(7.879.856)	-	260.238	4.829.717	2.015.021	48.360.494	-	-	-	10.368.709	65.832.178
di cui Debiti verso fornitori energetici	*54.909.323*	-	*(4.533.808)*		-	-	*2.015.021*	*48.360.494*					*50.375.515*
di cui Debiti vs creditori minori (aderenti e non aderenti)	*8.072.569*	*(171.110)*	*(2.404.195)*	*(171.171)*	*260.238*	*4.829.717*	-	-	-	-	-	*286.129*	*5.826.083*
di cui Debiti in Contenzioso e Contestati	*12.724.177*	*(1.822.915)*	*(941.853)*	*171.171*	-	-	-	-	-	-	-	*10.130.580*	*10.130.580*
di cui Altri Debiti	-	-	-		-	-	-	-	-	-	-	-	-
DEBITI VERSO SOCI PER FINANZIAMENTO	10.756.786	-	-		-	-	-	-	10.756.786	-	-	-	10.756.786
DEBITI VERSO IMPRESE COLLEGATE	1.857.648	-	(515.596)		-	-	-	-	1.342.052	-	-	-	1.342.052
DEBITO VERSO IMPRESE CONTROLLANTI	10.869.928	(8.476.971)	-		-	-	-	-	2.392.958	-	-	-	2.392.958
DEBITI TRIBUTARI E PREVIDENZIALI	-	-	-		-	-	-	-	-	-	-	-	-
TOTALE	216.928.584	(10.471.905)	(34.968.338)	-	260.238	4.829.717	6.746.107	144.792.673	14.491.796	-	-	10.368.709	181.467.239

Tipologia Debiti	31.12.2017 DEBITI	DEBITI ESTINTI	DEBITI ESTINTI	DEBITI RICLAS.CHE	DEBITI RISTRUTTURATI (NETTO)		DEBITI RIMODULATI (NETTO)		ALTRI DEBITI				31.12.2018 DEBITI
	TOTALI	RETTIFICHE	31.12.2018	31.12.2018	SCADUTI*	A SCADERE	SCADUTI*	A SCADERE	INTERCOMPANY POSTERGATI	NON ADERENTI	ASSISTENZA LEGALE	ESTRANEI	TOTALI
DEBITI VERSO BANCHE	101.163.265	-	-	-	-	-	12.854.767	88.308.498	-	-	-	-	101.163.265
DEBITI VERSO FORNITORI	65.832.178	(78.236)	(1.561.164)	-	1.742.566	2.553.645	8.060.086	42.315.429	-	-	-	9.520.854	64.192.780
di cui Debiti verso fornitori energetici	*50.375.515*	-	-	-		-	*8.060.086*	*42.315.429*	-	-	-	-	*50.375.515*
di cui Debiti vs creditori minori (aderenti e non aderenti)	*5.328.083*	*(78.236)*	*(754.743)*	-	*1.742.566*	*2.553.645*	-	-	-	-	-	*196.695*	*4.493.106*
di cui Debiti in Contenzioso e Contestati	*10.130.580*	*0*	*(806.422)*	-	-	-	-	-	-	-	-	*9.324.159*	*9.324.159*
di cui Altri Debiti	-	-	-	-	-	-	-	-	-	-	-	-	-
DEBITI VERSO SOCI PER FINANZIAMENTO	10.756.786	(256.786)	-	-					10.500.000				10.500.000
DEBITI VERSO IMPRESE COLLEGATE	1.342.052	(1.250.648)	(91.404)	-	-	-	-	-	-	-	-	-	-
DEBITO VERSO IMPRESE CONTROLLANTI	2.392.956	-	-	-	-	-	-	-	2.392.956	-	-	-	2.392.956
DEBITI TRIBUTARI E PREVIDENZIALI	-												
TOTALE	181.487.239	(1.585.670)	(1.652.568)		[illegible]	[illegible]	20.914.853	130.623.927	12.892.956	-	-	9.520.854	178.249.003

Tipologia Debiti	31.12.2018 DEBITI	ACCORDO DI MODIFICA DEBITI	DEBITI DI CUI	DEBITI DI CUI	DEBITI DI CUI	DEBITI DI CUI	DEBITI ESTINTI	DEBITI RISTRUTTURATI (NETTO)		DEBITI RIMODULATI (NETTO)		ALTRI DEBITI				31.12.2019 DEBITI
	TOTALI	RIALLINEAMENTI	SCADUTO AL 31.12.2018	SCADUTO AL 30.04.2019	SCADUTO AL 30.06.2019	A SCADERE 31.12.2019	31.12.2019	SCADUTI*	A SCADERE	SCADUTI*	A SCADERE	INTERCOMPANY POSTERGATI	NON ADERENTI	ASSISTENZA LEGALE	ESTRANEI	TOTALI
DEBITI VERSO BANCHE	101.163.265	10.737.832	10.660.709	3.500.000	3.050.383	2.466.937	(24.708.336)	-	-	1.704.756	95.486.808	-	-	-	-	87.194.562
DEBITI VERSO FORNITORI	64.192.780	542.670	1.801.609	-	-	-	(17.747.869)	-	608.051	-	35.851.273	-	-	-	7.486.257	48.987.580
di cui Debiti verso fornitori energetici	*50.375.515*	*500.651*	-	-	-	-	*(11.084.803)*	-	-	-	*35.851.275*	-	-	-	-	*35.851.275*
di cui Debiti vs creditori minori (aderenti e non aderenti)	*4.493.106*	*42.019*	*1.001.609*	-	-	-	*(3.750.380)*	-	*608.051*	-	-	-	-	-	*176.694*	*784.745*
di cui Debiti in Contenzioso e Contestati	*9.324.159*		-	-	-	-	*(2.912.686)*	-	-	-	-	-	-	-	*7.311.582*	*7.311.582*
di cui Altri Debiti	-	-	-	-	-	-	-	-	-	-	-	-	-	-	-	-
DEBITI VERSO SOCI PER FINANZIAMENTO	10.500.000	14.000.000	-	-	-	-	-	-	-	-	-	14.000.000	-	-	-	24.500.000
DEBITI VERSO IMPRESE COLLEGATE	-	-	-	-	-	-	-	-	-	-	-	-	-	-	-	-
DEBITO VERSO IMPRESE CONTROLLANTI	2.392.956	2.280.317	-	-	-	-	(1.000.000)	-	-	-	-	3.673.274	-	-	-	3.673.274
DEBITI TRIBUTARI E PREVIDENZIALI	-	-	-	-	-	-	-	-	-	-	-	-	-	-	-	-
TOTALE	178.249.003	27.560.819	21.662.618	3.500.000	3.050.383	2.466.937	(43.464.205)	-	608.051	1.704.756	124.381.078	28.173.274	-	-	7.486.257	162.355.417

Le variazioni apportate dall' Accordo di Modifica all'Accordo di Ristrutturazione Originario, sottoscritto dai Restanti Creditori Aderenti e Sorical, giusto Decreto del 31 ottobre 2019 (depositato in Cancelleria in data 6 novembre 2019), sono di seguito sintetizzate:

DEPFA

Il debito nei confronti di Depfa confluito nel piano di risanamento modificato ammonta a:

Linea Base , la quota capitale è pari a € 81,767 milioni;

Linea Anticipi, la quota capitale è pari a € 19,396 milioni;

Interessi Scaduticosi dettagliati:

- Linea base (2017-2018): circa € 2,4 milioni;
- Linea anticipi (2017-2018): circa € 1,3 milioni;
- Swap (2017-2018): circa € 3,6 milioni.

Linea cd. "Base"

- ❖ rimborso nel 2019 dello scaduto in conto capitale (relativo agli anni 2017-2018), per complessivi euro 10,3m.
- ❖ rimborso nel 2019 dello scaduto in conto interessi (relativo agli anni 2017-2018), per complessivi euro 0,9 m. I residuali euro 1,5 m relativi all'onerosità maturata e non pagata sul differenziale di 1,25

bps negli anni 2017- 2018, saranno rimborsati in quote costanti mensili pari a circa euro 43k a partire da giugno 2020;

- a partire dal 2019 e sino al 31 dicembre 2025, pagamento delle rate nella misura pari alla differenza tra il 70% dell'attuale piano di ammortamento, comprensivo sia delle rate di cui alla Linea Base che dei differenziali negativi maturati sullo SWAP, e quanto effettivamente pagato relativamente allo SWAP. Tale importo sarà imputato prima agli interessi e poi al capitale. Sull'importo dovuto a saldo delle rate, di volta in volta maturato e che sarà pagato il 30 giugno 2026, matureranno interessi di mora al tasso flat dell'1% che saranno rimborsati bullet entro il 30 giugno 2026;
- a decorrere dal 1° gennaio 2019, riduzione di 1.25 bps del margine applicato per la determinazione del tasso di interesse per la Linea;
- eliminazione dell'obbligo di Sorical di ricostituire il saldo obbligatorio minimo del DSRA come previsto dal Contratto di Finanziamento.

Linea cd. "Anticipi"

- rimborso nel 2019 dello scaduto in conto capitale (relativo all'anno 2018), per complessivi euro 2,4m;
- rimborso nel 2019 dello scaduto in conto interessi (relativo agli anni 2017-2018), per complessivi euro 1,1 m. I residuali euro 0,2 m relativi all'onerosità maturata e non pagata sul differenziale di 1,25 bps negli anni 2017- 2018, saranno rimborsati in quote costanti mensili pari a circa euro 7k a partire da giugno 2020;
- a decorrere dal 1° gennaio 2019, riduzione di 1.25 bps del margine applicato per la determinazione del tasso di interesse per la Linea Anticipi (5,59%);
- a partire dal 2019, rimborso della rata pari a 3,5 M/€ come da attuale piano di ammortamento. L'attuale piano di ammortamento si riferisce all'allegato N) Parte II "Piano di Rimborso Linea Anticipi" del Contratto di Finanziamento Originario.

Swap

- rimborso nel 2019 dello scaduto in conto interessi (relativo agli anni 2017-2018), per complessivi euro 3,6 mln;
- a partire dal 2019, rimborso nella misura del 100% di eventuali differenziali negativi maturati nell'anno di riferimento.

ENEL

Il debito nei confronti di Enel confluito nel piano di risanamento modificato ammonta per la quota capitale a € 50,876 milioni.
Si rappresenta che il debito originario verso il fornitore energetico pari ad € 50,3 si è ulteriormente incrementato delle fatture di conguaglio riferite al periodo di fornitura energetica considerato all'interno dell'Accordo originario ed emesse dopo l'omologa dell'Accordo Originario medesimo.

- a partire dal 2019 e sino al 31 dicembre 2025 pagamento del 70% delle rate previste nel Piano Originario. Il residuo 30% delle rate, infruttifero di interessi di mora, sarà pagato bullet entro il 30 giugno 2026;
- rimodulazione del tasso di interesse da dilazione applicato sull'esposizione verso il fornitore ENEL nel periodo 2014-2018 ad un'onerosità fissa pari all'1% anziché 2,5% come originariamente previsto. L'importo così rideterminato, pari a complessivi euro 2,2 mln, sarà rimborsato bullet entro il 30.06.2026;

- ❖ rimborso nel 2019 dello scaduto in conto capitale (relativo agli anni 2017-2018), per complessivi euro 8,1 mln;
- ❖ a partire dal 2019, maturazione di interessi sull'esposizione ad un'onerosità fissa pari all'1%. Gli interessi in maturazione nel periodo di Piano saranno capitalizzati e rimborsati bullet entro il 30 giugno 2026;
- ❖ con riguardo alle fatture di conguaglio riferite al periodo di fornitura energetica considerato nell'Accordo Originario ma emesse dopo l'omologa dell'Accordo Originario, pagamento del solo 70% del citato debito, con esborsi pari a euro 50k/anno circa a partire dal 2019 fino al 2025 e pari a euro 150k circa nel 2026.

Il debito Enel sarà pagato da Sorical a decorrere dal 1.1.2019 e sino al 31.12.2025 in rate mensili consecutive e costanti di € 356.801 ciascuna scadenti l'ultimo giorno del mese, secondo il piano di ammortamento allegato all'Atto di Modifica dell'Accordo Originario.

Restanti Creditori Minori

- ❖ rimborso nel 2019 dello scaduto (relativo all'anno 2018) per complessivi euro 1,8 mln;
- ❖ rimborso del debito residuo, pari euro 2,4 mln, in rate mensili costanti secondo quanto già previsto nel Piano Originario e nell'Accordo.

Il Piano prevede, tra l'altro, che Sorical – al fine di reperire le risorse finanziarie da destinare al pagamento di quota parte di quanto dovuto ai restanti creditori aderenti – proceda alla cessione, ex art. 1260 c.c., R.D. 18.11.1923 n. 2440 e Legge n. 52/91 s.m.i., di alcuni dei crediti commerciali vantati verso gli utenti.

Ai sensi del nuovo contratto di cessione, verificatesi le condizioni sospensive, il cessionario ha pagato a Sorical un importo pari a € 34,8 milioni (su un nominale di € 45,2 milioni) che, come detto, è stato destinato dalla Società al pagamento degli obblighi assunti verso i Restanti Creditori Aderenti nell'Accordo di Ristrutturazione Originario.

Entro 30 giorni lavorativi dalla Nuova Data di Efficacia, la Società ha regolarmente adempiuto agli impegni assunti nel suddetto Accordo di Modifica, ed in particolare:

(i) ha incassato a titolo di corrispettivo di cessione di 34.7 M/€ a seguito della nuova operazioni di cessione di crediti per € 4.5 M/€ in favore di Banca Sistema S.p.A.;

(ii) ha integralmente saldato tutto il Debito Bancario Linea Base Scaduto Bis;

(iii) ha integralmente saldato tutto il Debito Bancario Hedging Scaduto Bis;

(iv) ha integralmente saldato tutto il Debito Bancario Linea Anticipi Scaduto;

(v) ha saldato tutto il Debito Enel Scaduto;

(vi) ha saldato tutto il Debito Minore Scaduto;

(vii) ha saldato tutte le rate dell'Accordo di Modifica a Scadere dall'1.1.2019 fino al 31.12.2019 fatta eccezione per le sole rate di rimborso al 31.12.2019 a valere sulla Linea Base 1,208 mln e gli interessi a scadere al 31.12.2019 della linea base per 0,244 mln e gli interessi a scadere del contratto di aging 1,011mln che sono state rimborsate nei primi giorni del mese di Gennaio 2020

(viii) ha modificato/esteso alcune delle garanzie già concesse al Creditore Bancario e ad Enel in forza del Contratto di Finanziamento e dell'Accordo di Ristrutturazione originario.

In ottemperanza agli impegni assunti nell'Atto Modificativo all'Accordo Originario, valga la pena osservare che a marzo del 2020, Sorical ha deciso di avvalersi – per le sole rate di pagamento dovute ai Creditori

Principali giusta l'Accordo di Ristrutturazione Modificato – della proroga semestrale prevista dal Governo Centrale nell'art. 9.1 del D.L. n. 23/2020.

In sostanza, in forza della citatadisposizione, è stato previsto che "*I termini di adempimento dei concordati preventivi e degli accordi di ristrutturazione omologati aventi scadenza nel periodo tra il 23 febbraio 2020 ed il 31 dicembre 2021 sono prorogati di sei mesi".*
Le rate di rimborso verso i Creditori Principali scadute al 30.06.2020 e prorogate di 6 mesi ammontano complessivamente a circa 7,5 M/€.

FATTI DI RILIEVO AVVENUTI DOPO LA CHIUSURA DELL'ESERCIZIO

Gestione emergenza epidemiologica COVID-2019

Al fine di tutelare la salute dei lavoratori Societari impegnati nell'assicurare il servizio essenziale di erogazione dell'acqua potabile, già dal 24/02/2020, quindi ben prima che venisse emanato il primo dei "decreti Conte", è stato istituito il Comitato aziendale di gestione dell'emergenza che ha predisposto un protocollo interno del Piano Covid-19.
Numerose sono state le comunicazioni, informazioni, nonché disposizioni e linee guida di comportamento a tutto il personale. Ed in particolare:

- ✓ è' stato avviato per la massima platea possibile di dipendenti il lavoro in "smart working";
- ✓ sono stati forniti per tempo i DPI (mascherine FFP2 – guanti – tute monouso – disinfettanti ed altri dispositivi di protezione individuale idonei) specifici per evitare un potenziale contagio;
- ✓ è' stata effettuata una sanificazione dei locali di tutte le 10 sedi della società, degli impianti di potabilizzazione e degli uffici delle dighe. Inoltre è stato approntato un piano con le imprese appaltatrici al fine di ridurre la diffusione del coronavirus;
- ✓ sono state sospese tutte le trasferte, le riunioni, inibendo l'ingresso in società a visitatori esterni;
- ✓ è' stata stipulata una polizza assicurativa " Covid-19" a favore di tutti i dipendenti, a copertura delle conseguenze legate ad un eventuale contagio;
- ✓ è' stato attivato il supporto psicologico/psicoteraupeutico on line, sottoscrivendo apposita convenzione con medici professionisti del settore;
- ✓ l'organizzazione dell'attività di conduzione e manutenzione dei 160 acquedotti regionali è stata rimodulata con squadre separate di lavoratori con turni rigidi settimanali;
- ✓ è stato predisposto lo screening del test diagnostico "Covid -19 IgM/IgG Rapid Test" a tutti i dipendenti in servizio. Il test è stato effettuato da personale specializzato infermieristico e medico con ripetizioni a distanza di circa 10 gg. Oltre al test sono stati controllati i parametri di saturazione, frequenza, pressione arteriosa e temperatura;
- ✓ di pari passo con le disposizioni emanate dal Governo, sono state divulgate ed aggiornate tutte le procedure, circolari interne e direttive relativi alle misure adottate dalla Società in relazione all'emergenza da COVID-19.

Tutti i dipendenti si sono attenuti alle disposizioni impartite dalla Società che al contempo si sta attrezzando a gestire la c.d. FASE 2, con le seguenti misure per il contrasto alla e il contenimento della diffusione del virus:

- ✓ nuove modalità di ingresso in azienda ed installazione di dispositivi per rilevazione della temperatura a distanza e controllo della mascherina (imaging termico a infrarossi e su algoritmi di deep learning con velocità di riconoscimento rapida e acquisizione delle informazioni del volto) collegati con il sistema della rilevazione della presenza (software zucchetti -badge);
- ✓ predisposizione di apposite stanze di sanificazione per il personale;
- ✓ riposizionamento delle postazioni di lavoro adeguatamente distanziate tra loro ovvero analoghe soluzioni ed installazione di apposita segnaletica;

- ✓ individuazione di appositi locali da adibire per il ricevimento di visitatori esterni;
- ✓ distribuzione di ulteriori e specifici DPI (occhiali – calzari e cuffie capelli usa e getta);
- ✓ monitoraggio personale con sorveglianza sanitaria e ripetizione continua dello screening "Covid – 19 Igm/IgG Rapid Test".

I liquidatori hanno inoltre effettuato, sulla base delle evidenze attualmente disponibili e degli scenari allo stato configurabili, un'analisi degli impatti correnti e potenziali futuri del Codid-19 sull'attività economica, sulla situazione finanziaria e sui risultati economici della società; in particolare è stata aggiornata la valutazione della sussistenza del presupposto della continuità aziendale.
Stante la tipologia di attività svolta dalla Società – gestione del servizio pubblico essenziale di fornitura idrica tramite rapporto concessorio in un mercato a tariffa regolamentata - il livello di fatturato e la marginalità non hanno subito modifiche sostanziali. Inoltre, con l'adeguamento della struttura, come sopra rappresentato, l'assetto organizzativo, amministrativo e contabile è risultato idoneo alle attività svolte dalla Società. Alla luce di tale analisi, con particolare riferimento alla continuità aziendale, non vengono evidenziate situazioni di incertezza.

La riorganizzazione della struttura operativa

L'emergenza COVID-19 ha imposto un generale rallentamento di tutti i processi della manutenzione programmabile, sia sul complesso delle reti acquedottistiche, sia sui sistemi impiantistici a queste correlate.
Si è ovviamente mantenuta comunque in piena operatività l'intera filiera funzionale degli acquedotti, come anche il servizio interno analisi di laboratorio che ha continuato senza rilevanti scostamenti il programma analitico dei campionamenti ed analisi già al tempo definito con le competenti ASP.
Con disposizione di servizio del direttore area operativa del 14 marzo u.s. venivano sospese tutte le attività manutentive non urgenti o comunque rinviabili, affidate alle imprese appaltatrici esterne, mantenendo tuttavia sempre operative le squadre dedicate al pronto intervento su guasto. Già nei giorni immediatamente precedenti al lockdown disposto dal Governo Centrale, era stato autorizzato il lavoro in smart working alla massima parte del personale che, pur se in forza presso la struttura territoriale dei compartimenti e degli uffici di zona, svolge una attività di natura prevalentemente tecnica-amministrativa o comunque non direttamente dedicata all'operatività sugli schemi acquedottistici e/o sugli impianti.

Rimaneva tuttavia la necessità sia (i) di limitare al massimo i contatti interpersonali tra il personale impegnato nella conduzione operativa degli acquedotti, come anche nella gestione e conduzione degli impianti di potabilizzazione, e sia (ii) di scongiurare la possibilità che, ove si fosse ammalato uno degli addetti di un ufficio di zona o di un impianto, le prescrizioni sanitarie, obbligando tutto il personale afferente detta zona o impianto ad una quarantena preventiva, la Società non potesse disporre di squadre operative da destinare alla gestione ed alla manutenzione straordinaria degli impianti.
Il direttore area operativa ha quindi disposto che il personale di ciascun ufficio di zona e di ciascun impianto venisse suddiviso in due gruppi, quanto più possibile omogenei, da impegnare in un regime turnario su base settimanale.
Dal 23.03 fino a metà giugno, salvo temporanei richiami dettati da condizioni di emergenza, si è lavorato quindi con l'impegno di metà forza lavoro in campo, lasciando l'altro gruppo a riposo - a casa – assicurando che tra gli addetti di un gruppo e l'altro non ci sia alcun contatto.
La Società ad oggi ha ripreso nuovamente l'impiego contemporaneo di tutta la forza lavoro operativa, fatta eccezione per il solo personale amministrativo il quale sta proseguendo la sua attività in smart working.

Informazioni ai sensi dell'art. 2427 del Codice Civile

Ai sensi dell'articolo 2427 del Codice Civile si precisa che:

- la Società non ha operato rivalutazioni delle immobilizzazioni;
- la Società non ha imputato oneri finanziari alle immobilizzazioni;
- la Società non possiede contratti con l'obbligo per l'acquirente di retrocessione a termine;
- la Società svolge la sua attività esclusivamente sul territorio regionale calabrese pertanto la ripartizione dei ricavi delle vendite e delle prestazioni per area geografica non è significativa e non viene inserita in nota integrativa;
- la Società non possiede azioni di godimento, obbligazioni convertibili in azioni e titoli o valori simili emessi dalla Società.

Altre informazioni

Con riferimento a quanto previsto dall'art. 2497 bis Codice Civile, si precisa che Sorical S.p.A. non è soggetta ad attività di direzione e coordinamento da parte di alcuna Società o Ente.

Ai sensi di legge si riportano, di seguito, i compensi complessivi spettanti ai Liquidatori ed ai membri del Collegio Sindacale.

dati in euro

Descrizione	2019
Liquidatori	240.000
Collegio sindacale	120.323
Totale	**360.323**

Si fa presente che il compenso dei Liquidatori e del Collegio Sindacale indicato è al netto dei rimborsi spese.

Il compenso per la società di revisione Ria Grant Thornton, relativo all'esercizio 2019, è pari ad € 56.008.

PROPOSTA DEL COLLEGIO DEI LIQUIDATORI

In merito all'utile di esercizio conseguito nell'anno 2019, che ammonta ad € 484.370, il Collegio dei Liquidatori propone agli Azionisti della Società di destinare:

- a riserva legale della Società € 24.219;
- a riserva straordinaria della Società € 460.151.

Collegio dei Liquidatori

Il Liquidatore
(On.le L. Incarnato)

Il Liquidatore
(Dott. B. Quartararo)

So.Ri.Cal. S.p.A. ***In liquidazione***
Viale Europa, 35
88100 Catanzaro (CZ) – Loc. Germaneto
Capitale Sociale: Euro 13.400.000 i.v.
C.F. e P.IVA: 02559020793
Numero di iscrizione R.E.A.: 169545

Relazione sulla gestione al bilancio d'esercizio al 31 dicembre 2019

Collegio dei Liquidatori

1. Principali dati economici, patrimoniali e finanziari dell'esercizio 2019

2. Il contesto
2.1 Attività
2.2 Le attività di gestione del complesso delle Opere idropotabili Regionali ed il servizio di erogazione di acqua potabile all'ingrosso ai Comuni della Calabria.
2.3 Rapporti con la Regione Calabria

3. Organizzazione della Società
3.1 La struttura organizzativa
3.2 Relazioni sindacali
3.3 Attività di formazione
3.4 Ambiente, Qualità e Sicurezza
3.5 Modello ex D.Lgs. 231/2001

4. Fatti di rilievo del periodo
4.1 La ristrutturazione del debito ai sensi dell'art 182/bis informazioni integrative
4.2 Continuità aziendale
4.3 Gestione del credito commerciale: Avanzamento delle attività in relazione agli obiettivi
4.4 Ricavi dell'esercizio chiuso al 31 dicembre 2019

5. Contratto di finanziamento (Project Financing): Aggiornamento al 31/12/2019

6. Il Programma degli investimenti
6.1 Il Programma degli investimenti
- *6.1.a Premessa*
- *6.1.b Stato di attuazione al 31 dicembre 2019*

7. Parti correlate

8. Evoluzione prevedibile della gestione

9. Altre informazioni

9.1 Contenziosi in corso

Liquidatori

Liquidatore
Luigi Incarnato

Liquidatore
Baldassare Quartararo

Collegio Sindacale

Presidente
Antonello Gentile

Sindaci Effettivi
Domenico Pinto
Francesco Saverio Nitti

Società di revisione
Ria Grant Thornton

1. PRINCIPALI DATI ECONOMICI, PATRIMONIALI E FINANZIARI DELL'ESERCIZIO 2019

Signori Azionisti,
il bilancio dell'esercizio 2019, che sottoponiamo alla Vostra approvazione, chiude con un utile di €484.370rispetto all'utile di € 124.673 dell'esercizio precedente, dopo aver effettuato ammortamenti, svalutazioni e accantonamenti per € 30.095.574 e stanziato imposte di competenza per € 2.813.106.

Dati economici

I *Ricavi delle vendite e delle prestazioni* caratteristiche sono stati pari ad € 91.174.982 e presentano un incremento di € 3.778.341 rispetto all'esercizio precedente.
Il *Margine operativo lordo* si è attestato ad € 34.068.719 e registra un decremento di € 1.382.767 rispetto all'esercizio precedente.
Il *Risultato operativo*, pari ad € 3.973.145, registra una variazione negativa di € 1.885.837 rispetto all'esercizio precedente.
Gli *Ammortamenti ed accantonamenti*, pari ad € 30.095.574, registrano un incremento di € 503.071 rispetto all'esercizio precedente.
Gli *Oneri finanziari* sostenuti nel corso dell'esercizio 2019, pari ad € 3.991.602, registrano un decremento di € 1.718.177 rispetto all'esercizio precedente.
Il *Risultato netto* ha registrato un incremento di € 359.697 rispetto all'esercizio precedente.

Di seguito si riporta il Conto Economico della società riclassificato secondo il criterio della pertinenza gestionale e confrontato con i risultati conseguiti nell'esercizio precedente. Si evidenzia che nell'esercizio 2019 sono stati riclassificati tra "*il Valore della produzione operativa*" i "*contributi in c/esercizio*" dalla voce "*Risultati dell'area accessoria*".
In particolare, la voce contributi in c/esercizio accoglie il rilascio della quota dei risconti passivi a conto economico dei contributi pubblici ricevuti, il cui beneficio risulta quasi totalmente controbilanciato dall'effetto negativo derivante degli ammortamenti sulle opere terminate e messe in esercizio.

Conto Economico Riclassificato	2019	2018	Δ
Ricavi delle vendite e prestazioni (Rv)	91.174.982	87.396.641	3.778.341
Produzione interna (Pi)	438.205	852.221	(414.016)
Contributi in c/ esercizio	6.899.687	4.877.342	2.022.345
VALORE DELLA PRODUZIONE OPERATIVA (VP)	**98.512.874**	**93.126.204**	**5.386.670**
Costi esterni operativi	48.776.935	43.594.334	5.182.601
VALORE AGGIUNTO (VA)	**49.735.939**	**49.531.870**	**204.069**
Costi del personale (cp)	15.667.219	14.080.384	1.586.835
MARGINE OPERATIVO LORDO (MOL)	**34.068.719**	**35.451.486**	**(1.382.767)**
Ammortamenti e accantonamenti (Am e Ac)	30.095.574	29.592.503	503.071
RISULTATO OPERATIVO	**3.973.145**	**5.858.982**	**(1.885.837)**
Risultati dell'area accessoria	3.209.156	1.683.632	1.525.524
Risultati dell'area finanziaria (al netto degli oneri finanziari)	106.777	-	106.777
EBIT NORMALIZZATO	**7.289.078**	**7.542.614**	**(253.536)**
Oneri finanziari (Of)	(3.991.602)	(5.709.779)	1.718.177
RISULTATO LORDO (RL)	**3.297.476**	**1.832.836**	**1.464.641**
Imposte sul reddito	(2.813.106)	(1.708.163)	(1.104.944)
RISULTATO NETTO (RN)	**484.370**	**124.673**	**359.697**

Conto Economico Riclassificato	2019	2018	Δ
MARGINE OPERATIVO LORDO (MOL)	34.068.719	35.451.486	(1.382.767)
RISULTATO OPERATIVO	3.973.145	5.858.982	(1.885.837)
EBIT NORMALIZZATO	7.289.078	7.542.614	(253.536)

Il *Margine operativo lordo* è determinato partendo dal valore della produzione al netto della voce A5) "*Altri ricavi e proventi*", nel prospetto di conto economico e sottraendo ad esso tutti i costi della produzione ad eccezione della voce B10) "*Ammortamenti, svalutazioni, accantonamenti ai fondi*" e B14) "*Oneri diversi di gestione*".
Sottraendo al *Margine operativo lordo* la voce B10) "*Ammortamenti, svalutazioni e accantonamenti ai fondi*", si ottiene il *Risultato Operativo*.
Aggiungendo al *Risultato Operativo* il risultato della gestione accessoria e finanziaria (al netto degli oneri finanziari), si ottiene l'EBIT (*EarningsBeforeInterest and Taxes*) normalizzato.

Analisi delle principali voci del Conto Economico

- Relativamente ai *Costi esterni operativi*, la principale voce che ha determinato il loro incremento, pari ad € 5.182.601 rispetto al 2018, è quella relativa a costi per servizi incrementatosi di € 4.745.685, oltre all'incremento dei costi per materiali pari ad € 166.207 e dei costi per godimento beni di terzi pari ad € 270.709 (*si rinvia alla nota integrativa per l'analisi del dettaglio dei costi per servizi punto B) Costi della produzione voce 7*);
- L'incremento della voce "*Ammortamenti edaccantonamenti*",pari ad € 503.071,deriva principalmente da un maggioreammortamento delle immobilizzazioni materiali.

Principali indici di redditività

di seguito si riportano i risultati maturati sui principali indici di redditività, ed in particolare:

- **ROE** (indice di redditività globale che evidenzia la remunerazione del capitale di rischio investito dai soci) ha un risultato superiore allo zero, è pari a 2,6%, rispetto al 0,9% registrato nel 2018. Ricordiamo che la valutazione di tale indice si misura confrontando il risultato ottenuto con il rendimento di investimenti alternativi a basso rischio (titoli di Stato, depositi bancari, etc). Perciò il risultato si ritiene accettabile se confrontato con il tasso di remunerazione di alternativi investimenti a rischio nullo quali i titoli di stato che registrano tassi di rendimento vicini allo zero.
  Per il calcolo dell'indice è stato neutralizzato dall'effetto della copertura del derivato.
- **ROI** (indice di redditività del capitale investito, evidenzia il rendimento aziendale collegato alla sola gestione caratteristica e rapportato all'intero capitale investito (proprio e di terzi) ha un risultato del -2,0%, mentre il risultato registrato dell'esercizio 2018 era pari a 2,5%.
- **ROS** (indice di redditività delle vendite, evidenzia il reddito operativo conseguito in relazione ai ricavi di vendita ottenuti) tale indice ha un risultato del 4,4%, in diminuzione del 2,3% rispetto al 2018.

Indici di redditività	2019	2018	Δ
R.O.E. Risultato netto / Mezzi Propri	2,6%	0,9%	1,8%
R.O.E. Risultato lordo / Mezzi Propri	17,7%	10,1%	7,6%
R.O.I Risultato operativo / (CIO - Passività Operative)	2,0%	2,5%	-0,5%
R.O.S. Risultato Operativo / Ricavi di Vendita	4,4%	6,7%	-2,3%

Dati patrimoniali

Investimenti

Nel corso dell'esercizio sono stati contabilizzati investimenti in immobilizzazioni materiali per complessivi € 6.604.001 con un decremento di € 3.153.767 rispetto all'esercizio precedente.
Gli investimenti finanziati nell' esercizio da contributi pubblici ammontano ad € 2.680.705, mentre quelli finanziati con mezzi propri della Società sono pari ad € 3.923.296.
Gli investimenti complessivamente realizzati a tutto il 31 dicembre 2019 ammontano a € 286.286.491, ripartiti in investimenti privati pari a € 121.801.652 e pubblici pari ad € 164.484.839.

Crediti commerciali

I crediti netti verso clienti, al 31 dicembre 2019 ammontano, al netto del relativo fondo svalutazione, ad € 122.759.743, con un decremento rispetto all'esercizio precedente di € 29.383.824 (-19%).

Stato patrimoniale riclassificato

Al fine del calcolo degli indici finanziari, di seguito si riporta lo Stato Patrimoniale della Società, riclassificato secondo il criterio della pertinenza gestionale e confrontato con i risultati conseguiti nell'anno precedente.

Attivo

Stato Patrimoniale Riclassificato (dati in euro)	2019	2018
Attivo Fisso (Af)		
B I) Immobilizzazioni immateriali nette	1.205.910	1.337.444
B II) Immobilizzazioni materiali nette (Private)	66.170.731	66.665.868
B II) Immobilizzazioni materiali nette (Pubbliche)	133.028.892	137.758.104
B III) Immobilizzazioni finanziarie	230.034	193.483
C) Crediti vs clienti oltre 12 mesi	4.689.342	5.634.366
C) Crediti tributari oltre 12 mesi	-	-
totale Attivo Fisso (Af)	205.324.908	211.589.265
Liquidità differite		
C II) Crediti vs clienti entro 12 mesi	118.070.402	146.509.202
C II) Crediti vs controllanti	7.046.539	12.275.553
C II) Credito vs Soci per versamento CS		
C II) Altri crediti	16.585.267	18.735.461
D) Ratei e risconti attivi	110.465	169.519
totale liquidità differite	141.812.673	177.689.735
Liquidità immediate		
C) Disponibilità liquide	6.168.700	3.065.558
totale liquidità immediata	6.168.700	3.065.558
Attivo Corrente (Ac)	147.981.372	180.755.293
CAPITALE INVESTITO (Af + Ac)	353.306.280	392.344.558

Passivo

Stato Patrimoniale Riclassificato (dati in euro)	2019	2018
A) Patrimonio netto (MP)	4.586.383	5.405.340
B) Fondo per richi e oneri	25.103.032	23.509.712
C) TFR	464.384	437.836
D) Debito vs soci per finanziamento oltre 12 mesi	7.000.000	7.000.000
Debito vs banche oltre 12 mesi	73.266.123	80.639.862
Debito vs fornitori oltre 12 mesi	36.432.413	40.964.375
Debiti vs controllanti oltre 12 mesi	3.173.275	3.173.275
Passività Consolidate (Pml)	145.439.226	155.725.059
Passività correnti (Pc)		
D) Debito vs soci per finanziamento	17.500.000	14.000.000
Debiti vs banche	13.928.439	27.729.345
Debiti vs fornitori	34.676.053	43.329.909
Debiti vs controllanti	499.999	1.499.999
Altri debiti	11.232.968	12.070.934
Acconti	-	-
E) Ratei passivi	674.867	915.941
Risconti passivi "contributi pubblici"	123.816.843	130.716.529
Altri Risconti passivi	951.501	951.501
Passività Correnti	203.280.670	231.214.158
CAPITALE DI FINANZIAMENTO (MP+ Pml + Pc)	353.306.280	392.344.558

Indicatori di finanziamento delle immobilizzazioni	2019	2018
Margine primario di struttura (Mp*-Af*)**	(66.494.389)	(66.224.990)
Quoziente primario di struttura (Mp*/Af*)	0,18	0,18
Margine secondario di struttura (Mp*+Pml-Af*)**	68.517.545	80.257.664
Quziente secondario di struttura ((Mp*+Pml)/Af*)	1,84	1,99

* L'attivo fisso (Af) è da intendersi al netto dei risconti passivi "contributi pubblici"

* I Mezzi Propri (Mp) sono da intendersi al netto della riserva per operazioni dei flussi finanziari attesi, costituita retrospettivamente dal esercizio 2016 in conformità alle disposizioni del nuovo principio contabile OIC 32, applicato a seguito dell'entrata in vigore del D. Lgs. 139/2015.

** Dati in euro

Indicatori sulla struttura dei finanziamenti	2019	2018
Quoziente di indebitamento complessivo (Pml+Pc*)/Mp*	13,88	16,37
Quoziente di indebitamento finanziario (Pass.di finanz,**/Mp*)	7,98	9,00

* Le Passività correnti Pc) sono da intendersi al netto dei risconti passivi "contributi pubblici"

** Pml - Fondo rischi e oneri e TFR (al netto dei Fondi per gli strumenti finanziari derivati passivi)

Indicatori di solvibilità	2019	2018
Margine di disponibilità (Ac-Pc*)**	68.517.545	80.257.664
Quoziente di disponibilità (Ac/Pc*)	1,86	1,80

* Le Passività correnti Pc) sono da intendersi al netto dei risconti passivi "contributi pubblici"

** Dati in euro

Situazione finanziaria

L'indebitamento finanziario netto (differenza tra debiti verso banche e disponibilità liquide) è pari ad € 81.025.862.
Per quanto attiene la composizione dell'indebitamento connesso al "*Project Financing*" ed all'utilizzo delle diverse linee di finanziamento, si rinvia al paragrafo 5 della presente Relazione sulla gestione ed alla Nota integrativa.
Al 31 dicembre 2019 le disponibilità liquide ammontano ad € 6.168.700

Di seguito il prospetto della posizione finanziaria netta al 31 dicembre 2019.

POSIZIONE FINANZIARIA NETTA	31.12.2019	31.12.2018	2019 VS 2018
Disponibilità Liquide	6.168.700	3.065.558	3.103.142
Altre attifità finanziarie correnti			
Crediti finanziari correnti			
Debiti Bancari correnti	(9.233.152)	(19.860.709)	10.627.558
Parte corrente dell'indebitamento non corrente	(4.695.287)	(7.868.636)	3.173.349
Altre passività finanziarie correnti			
Debiti per leasing finanziario corrente			
Indebitamento finanziario corrente netto (a)	(7.759.739)	(24.663.788)	**16.904.048**
Debiti Bancari non correnti	(73.266.123)	(80.639.862)	7.373.739
Obbligazioni emesse			
Altre passività finanziarie non correnti			
Indebitamento finanziario non corrente (b)	(73.266.123)	(80.639.862)	**7.373.739**
Indebitamento finanziario netto o Posizione finanziaria netta (c = a + b)	(81.025.862)	(105.303.649)	**24.277.787**

2. IL CONTESTO

2.1 Attività

Società risorse idriche calabresi S.p.a., in breve Sorical è stata costituita il 26 febbraio 2003 ed ha per oggetto la gestione in concessione delle opere idriche di captazione, accumulo, potabilizzazione ed adduzione, trasferite alla Regione Calabria ai sensi dell'art. 6 della legge 183/1976, nonché la realizzazione delle ulteriori opere di integrazione, riconversione e completamento del sistema idrico di grande adduzione, ivi compresi l'esecuzione ed il completamento di invasi, di adduttori e di ogni altra opera diversa da quelle espressamente indicate nell'art. 27 della legge 36/94, nonché l'assistenza tecnica/operativa agli A.T.O., ove costituiti, ed ai soggetti sostitutivi previsti dalla normativa.

Con la stipula della "*Convenzione per l'affidamento in gestione degli acquedotti regionali della Calabria e del relativo servizio di erogazione di acqua per uso idropotabile*", avvenuta il 13 giugno 2003 ed a seguito dell'Accordo integrativo della Convenzione, siglato in data 20 maggio 2004, è stato formalizzato il progetto di impresa della Società, con il quale è stata operativamente avviata la gestione, il 1° novembre 2004.

2.2 Le Attività di gestione del complesso delle Opere Idropotabili Regionali ed il servizio di erogazione di acqua potabile all'ingrosso ai Comuni della Calabria

Nel corso dell'esercizio 2019, pur perdurando lo stato di liquidazione, Sorical ha portato avanti in continuità le attività del suo primario mandato istituzionale: la conduzione, gestione e manutenzione del vastissimo sistema infrastrutturale ed impiantistico che assicura l'erogazione idropotabile all'ingrosso alla maggior parte dei comuni calabresi.

Si è data piena e continua copertura al fabbisogno idropotabile dei Comuni, garantendo altresì l'erogazione del servizio su tutto l'arco temporale qui considerato con la massima "efficienza" ed "efficacia" possibile nel quadro strutturale del complesso delle opere gestite ed in uno scenario che, pur trascorso un biennio, ha ancora parzialmente subito gli effetti della gravissima siccità che aveva caratterizzato l'esercizio 2017 con un calo delle disponibilità idriche che ha comunque ancora afflitto una rilevante quota parte delle fonti di alimentazione, soprattutto nel territorio della provincia di Cosenza.

E' stato comunque affrontato, assicurando nel complesso una adeguata copertura, il delicato periodo estivo durante il quale, come noto, vi è un significativo incremento della domanda che - in via del tutto naturale - coincide con una sensibile riduzione della disponibilità di risorsa idrica alle fonti. In tale delicata fase dell'esercizio acquedottistico vengono difatti attivati tutti i numerosi impianti ad esercizio stagionale, specificamente dedicati a tale funzione, in particolare in quei comuni rivieraschi a rilevante vocazione turistica.

Per quanto attiene l'analisi dei volumi idrici erogati al complesso dei centri di utenza, si osserva ormai, sin dall'esercizio 2014, una sostanziale stabilità dei volumi complessivi di risorsa idrica fornita che, seppure nel caso di taluni specifici comuni o singoli nodi di erogazione fanno registrare delle oscillazioni cospicue in aumento/diminuzione, sono invece nel complesso stabilmente attestati intorno a 270 Mm^3. I volumi idrici complessivamente erogati e fatturati sono stati pari a 270,8 Mm^3 nel 2018 e 269,9 Mm^3 nell'esercizio 2019

Di seguito si riporta il grafico storico che mostra l'andamento storico dei volumi idrici complessivamente erogati dalla ns. Società sin dall'inizio del suo mandato.

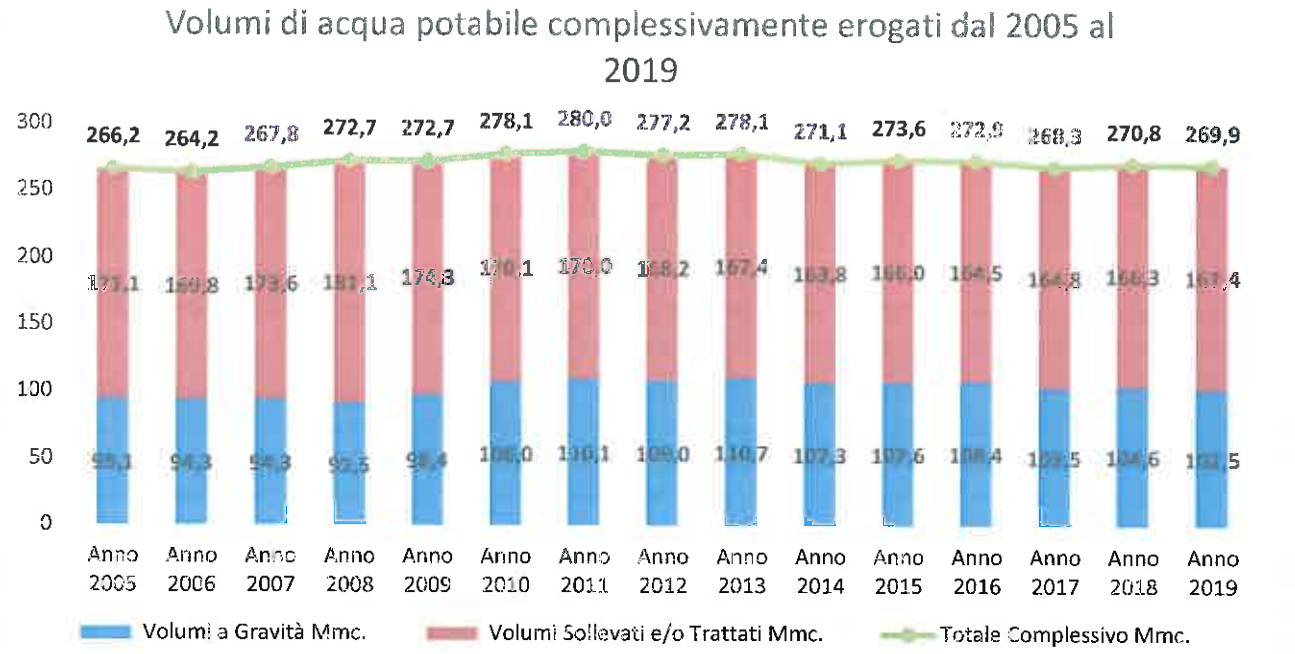

Dopo il completamento e la messa in esercizio del nuovo acquedotto della derivazione dall'invaso sul Torrente Menta, già avvenuto nel secondo semestre del 2018, anche nell'esercizio 2019 tale nuova, complessa ed articolata infrastruttura è stata la protagonista dell'esercizio acquedottistico, sia per le attenzioni che per gli sforzi profusi per la sua definitiva messa a punto. Ci si è concentrati difatti su di una moltitudine di piccoli e medi interventi di miglioramento delle condizioni di interconnessione tra le nuove infrastrutture ed i preesistenti serbatoi, nell'obbiettivo di sfruttare al meglio, sia in termini di affidabilità del servizio reso, che di riduzione dei costi operativi, la disponibilità di una così grande opera, attesa dalla cittadinanza di Reggio Calabria da oltre 40 anni.

Per quanto attiene l'azione di conduzione e manutenzione del sistema infrastrutturale, già nelle relazioni sugli esercizi precedenti si era riferito di quanto le condizioni di criticità finanziaria avevano forzosamente fatto limitare parte della nostra azione solo a quanto strettamente necessario a garantire la continuità del servizio di fornitura di acqua potabile agli utenti ed al rispetto delle normative in materia di qualità delle acque destinate al consumo umano, accumulando un non trascurabile deficit manutentivo, concentrato soprattutto nelle componenti edili dei tanti plessi infrastrutturali ed impiantistici e reiteratamente segnalato e contestato dalla Regione Calabria, titolare del demanio delle opere idriche regionali, agli esiti di numerose visite sopralluogo svolte presso gli impianti.

Pur se nei limiti sopra esposti, anche l'esercizio 2019 ha visto comunque proseguire una apprezzabile ripresa del ciclo manutentivo che, oltre alle ovvie attività di presidio, conduzione e manutenzione corrente, ha visto la ns. Società avviare e mantenere, soprattutto nelle zone ove maggiore era il deficit manutentivo cumulatosi, dei programmi di recupero manutentivo, concentrando alcune squadre di manutenzione nell'attuazione di interventi di ripresa sulle componenti idrauliche e civili dei plessi infrastrutturali maggiormente carenti. Degno di menzione in questo scenario, anche per il contesto di suggestivo interesse paesaggistico entro cui l'infrastruttura ricade, l'intervento di completa ristrutturazione delle componenti sia edili che idrauliche del serbatoio sopraelevato di Soverato (CZ), una ardita struttura a torre dell'altezza fuori terra di 35 m, già in passato in condizioni oltremodo precarie e che è stato portato completamente a nuovo con un impegno di spesa di circa 400 k€. Con l'attuazione di tale intervento si sono anche sviluppate delle specifiche esperienze tecnico-operative che potranno risultare preziose per degli ulteriori interventi di risanamento di tali delicatissime tipologie di manufatti - presenti in gran numero nel patrimonio delle infrastrutture regionali - e

per le quali già alcune volte in passato si è stimolata l'attenzione della Regione Calabria sulla opportunità di dare copertura finanziaria ad una più estensiva campagna di interventi di recupero.

Degna di menzione la prosecuzione nell'esercizio 2019, dopo quanto già fatto nell'esercizio precedente, di un significativo sforzo manutentivo che ha visto ottenere l'adeguamento alle norme CEI 0-16 – e la relativa registrazione c/o le competenti autorità di controllo - degli impianti elettrici in media tensione 20kV di ulteriori 15 tra i maggiori impianti di pompaggio del compartimento centro con i rispettivi uffici di zona di Catanzaro, Crotone, Vibo Valentia e Lamezia Terme per un complessivo importo di circa 375 k€ per lavori edili, installazioni elettriche, prestazioni specialistiche e per acquisti di componenti e macchinari che le nostre squadre operative hanno poi messo in opera ed avviato ad un regolare funzionamento.

Sempre in tema di interventi e lavori specialistici, nel corso del 2019 si è sviluppata una rilevante attività per la rigenerazione e la manutenzione straordinaria dei pozzi, impianti di fondamentale importanza nell'assieme delle opere idropotabili regionali non foss'altro perché è da questi che la ns. Società deriva oltre la metà della risorsa idrica addotta ai centri di utenza. L'investimento deliberato su tale famiglia di interventi è stato pari a 500k€. Dopo una vasta serie di confronti con altre società concessionarie del servizio idropotabile e con operatori altamente specializzati del settore sono stati redatti dei documenti capitolari di estremo dettaglio e rigore tecnico-scientifico e su questi esperita una procedura di gara suddivisa in due lotti per un importo a base di gara di 250k€ per ciascun lotto. Nell'anno di cui si riferisce si sono attuati interventi su oltre 90 tra i più importanti pozzi, conseguendo dei risultati estremamente interessanti in termini di miglioramento della qualità dell'acqua emunta, aumento della producibilità di ciascuno dei pozzi ed anche riduzione del consumo di elettricità per il pompaggio.

Per quanto riguarda la gestione operativa del settore impianti di potabilizzazione si è avuto un esercizio sostanzialmente in linea con quanto ormai consolidato ed a regime, derivante dai più cospicui investimenti di revamping e messa a norma già svolti negli anni precedenti. E'stato completato ed approvato un progetto che raccoglie un assieme di interventi di manutenzione delle componenti edili ed idrauliche dei principali impianti di potabilizzazione, per un importo al lordo del ribasso d'asta di 1M€. Negli ultimi mesi del 2019 sono state completate le procedure di gara per la selezione del contraente aggiudicatario e consegnati i relativi lavori che si svilupperanno e completeranno nel corso del 2020. Al 31 dicembre 2019, per un importo contabilizzato di circa 140 k€, erano state completate le seguenti attività:

IPOT S. DOMENICA

- Ripristino dei locali della sala pompe e QE con risanamento strutturale delle pareti e tinteggiatura
- Ripristino facciate esterne palazzina uffici e sostituzione infissi

NETO

- Ristrutturazione della palazzina uffici sia della parte esterna che interna con sostituzione di buona parte degli infissi e rifacimento totale dei servizi igienici e del locale mensa
- Messa in sicurezza della sala reattivi mediante ripristino strutturale delle pareti in c.a., sostituzione degli infissi e realizzazione piano di camminamento in grigliato keller (da completare)

SAVELLI

- Rifacimento pavimentazione terrazza esterna
- Adeguamento e nuova realizzazione di ringhiere e parapetti a norma

Meritevole di menzione infine, nel settore degli impianti di potabilizzazione, il raddoppio delle linee di filtrazione c/o l'impianto Medma, grazie al quale è stata aumentata la portata di acqua grezza trattabile dall'impianto stesso, con un rilevante aumento dell'efficienza e dell'affidabilità operativa del complesso.

.....

Passando all'analisi dei consumi di energia elettrica necessaria all'azionamento degli impianti di sollevamento, che come noto rappresenta di gran lunga la più importante voce tra i costi operativi della ns. Società, è da evidenziare come l'esercizio 2019 abbia fatto registrare una piccola ma apprezzabile riduzione, pari a circa l'1% del complessivo consumo dell'anno precedente. Il dato consuntivato del 2018 è stato pari a 181,4 GWh mentre nell'esercizio 2019 l'energia consumata è risultata pari a 179,3 GWh.

La riduzione riscontrata è comunque da correlarsi in massima parte alla stabilizzazione delle condizioni di esercizio del nuovo acquedotto del Menta che, già avviato negli ultimi mesi del 2018, ha cospicuamente modificato il quadro funzionale degli acquedotti a servizio della Città di Reggio Calabria nel corso dell'esercizio 2019, rendendo possibile una notevole riduzione dell'utilizzo di molti degli impianti di emungimento da falde sotterranee.

Va comunque evidenziato che grazie a cospicui investimenti in impiantistica, telecontrollo e razionalizzazione dell'assetto funzionale di molti schemi acquedottistici, i consumi di energia elettrica erano già stati fortemente compressi negli esercizi trascorsi, come reso ben evidente dal grafico seguente che mostra i consumi complessivi di energia elettrica, dall'inizio della concessione nel 2004 a tutt'oggi.

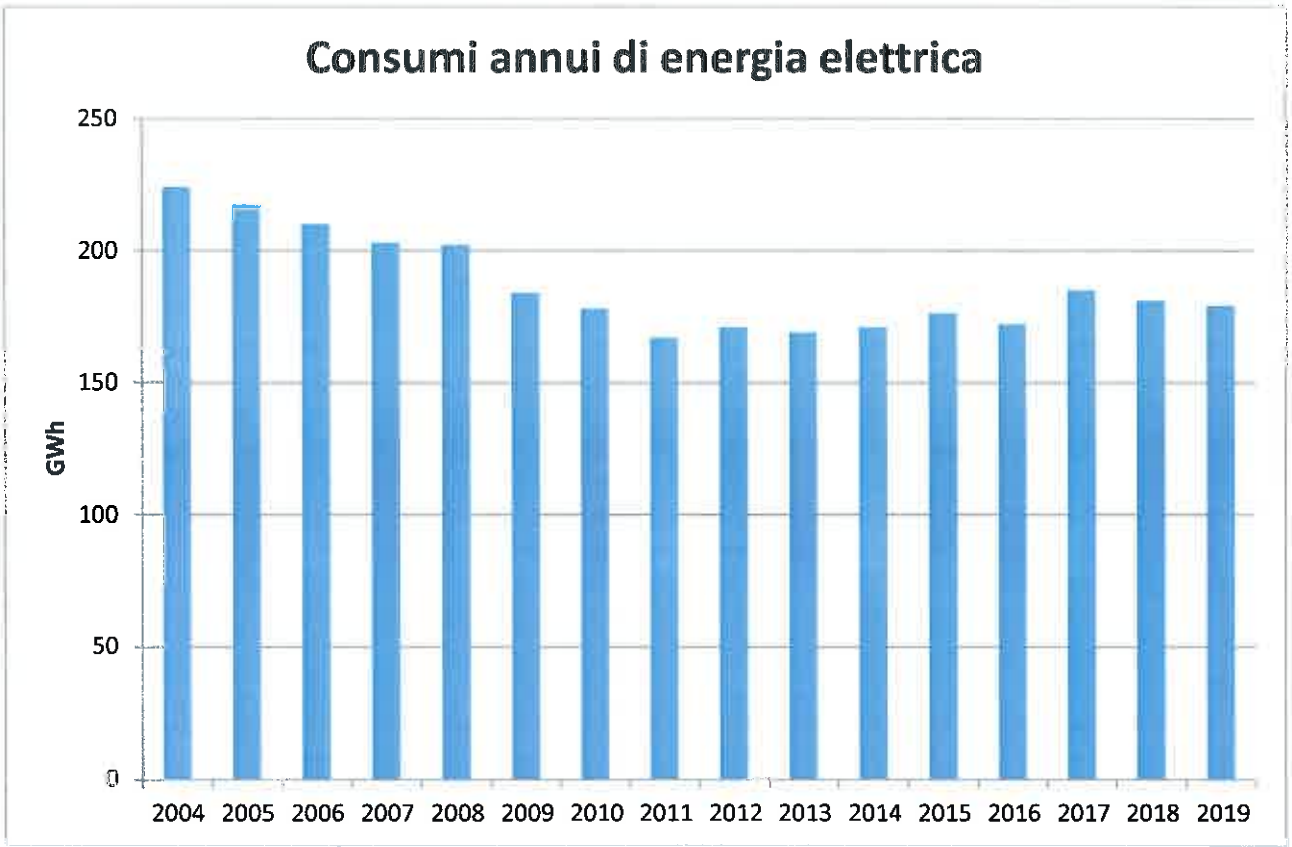

In termini di prezzo unitario d'acquisto, grazie alla recuperata credibilità ed affidabilità di Sorical nei riguardi delle garanzie di pagamento dei corrispettivi per le forniture elettriche ricevute, è stato contrattualizzato un prezzo di fornitura in linea con le migliori quotazioni di mercato, pur se comunque in forte risalita rispetto al 2018 in relazione ai mutati scenari globali del prezzo dell'energia che hanno fatto registrare un aumento del 14% circa della quotazione rispetto all'esercizio precedente. Il prezzo medio della componente energia, che rappresenta circa il 40% del costo unitario finale, al netto cioè degli oneri di rete e dei costi passanti fissati dallo Stato ed eguali per tutti, è stato pari a 64€/MWh contro i 56€/MWh del 2018.

2.3 Rapporti con la Regione Calabria

I rapporti con l'Ente concedente (nonché Socio di maggioranza) anche nel 2019 sono proseguiti in un clima di assoluta correttezza e reciproca collaborazione.

1) In ossequio a quanto disposto nel deliberato assembleare del luglio 2012 e di concerto con gli organi tecnici regionali e i Dipartimenti competenti, l'attività dei due Liquidatori nominati dall'Assemblea è proseguita nell'ottica del risanamento economico e finanziario, purtroppo la Società non è riuscita a saldare integralmente tutte le rate (di cui all'Accordo di Ristrutturazione) dovute al Creditore Bancario e ad Enel, scadute sul finire dell'anno 2017 e da gennaio a marzo 2018, ritenendo dunque di rappresentare all'Assemblea dei propri Soci l'esigenza di addivenire ad una modifica dell'Accordo di Ristrutturazione; esigenza ed opportunità condivisa dai Soci medesimi nell'Assemblea del 22 marzo 2018, nel corso della quale la Regione Calabria (Socio di maggioranza di Sorical) ha anche espresso la propria volontà di supportare finanziariamente la Società nel percorso di modifica da avviare, ritenendo la Sorical soggetto strategico per l'avvio e la corretta strutturazione del servizio idrico integrato in Calabria.

Evoluzione Tariffa

Come previsto dalla normativa regolatoria, dopo la predisposizione delle tariffe del periodo 2016-2019 basata sui dati consuntivi del gestore Sorical degli anni 2014 e 2015 ed approvata dall'Autorità Idrica della Calabria (AIC) con Decreto n. 3830 del 10.4.2017, nel 2018 è stato effettuato un aggiornamento dei valori tariffari degli anni 2018 e 2019 alla luce dei consuntivi (da bilancio) dei costi di capitale e operativi conseguiti negli anni 2016 e 2017.

Con la delibera 918/2017/R/IDR del 27 dicembre 2017 e con la successiva Determinazione 1/2018 DSID del 29 marzo 2018, ARERA ha specificato le modalità di aggiornamento biennale delle tariffe per i residui anni 2018 e 2019 del secondo periodo regolatorio. Gli aggiornamenti regolatori risultano di modesta entità per quanto riguarda le gestioni all'ingrosso (le principali novità della metodologia riguardano infatti i gestori del SII nei confronti dell'utenza finale), prevedendo una sostanziale continuità con quanto già definito con la delibera 664/2015/R/IDR "MTI-2" (Metodo Tariffario Idrico del secondo periodo regolatorio) e applicato nell'aggiornamento predisposto nel 2016.

Pertanto l'aggiornamento biennale, salvo basarsi sui dati a consuntivo 2016 e 2017 circa gli effettivi costi

operativi e di capitale (investimenti) sostenuti dal Gestore Sorical, ha ripercorso in sostanza quanto già sviluppato con la precedente determinazione approvata da AIC nell'aprile del 2017.

Il nuovo sviluppo tariffario per il periodo 2018-2019 è stato approvato da AIC con Decreto del Dirigente Generale n.10113 del 18 settembre 2018.

In particolare, sono stati definiti i moltiplicatori tariffari per gli anni 2018 e 2019 (rispettivamente pari a 0,935 e 0,969) con un incremento tariffario rispettivamente dell'8,5% per il 2018 e del 3,6% per l'anno 2019.

Di seguito le tariffe applicate agli Utenti serviti da Sorical negli anni di riferimento.

Delibera 918/2017 ARERA			
2018		2019	
Tariffe applicate		Tariffe applicate	
Gravità	*Sollevata - Trattata*	*Gravità*	*Sollevata - Trattata*
0,2306	0,3843	0,2389	0,3983

Relativamente al "vincolo FONI" si ritiene di non dover sottoporre allo stesso l'utile di bilancio anno 2019 (per € 484.370) in quanto gli investimenti relativi sono stati interamente realizzati nell'anno.

3. ORGANIZZAZIONE DELLA SOCIETA'

3.1 La struttura organizzativa

Al 31 dicembre 2019 Sorical ha un organico di n. 276 unità, in aumento di 33 unità (contratti a tempo determinato a seguito di accordo sindacale stipulati per esigenze tecnico organizzative e produttive) rispetto all'esercizio 2018, come sotto meglio dettagliato.

Dati sull'occupazione:

	2019				2018				Delta			
	Dipendenti	Co.Co.Co*	Interinali	Stage	Dipendenti	Co.Co.Co	Interinali	Stage	Dipendenti	Co.Co.Co	Interinali	Stage
Dirigenti	1	1	0	0	1	0	0	0	0	1	0	0
Quadri	12		0	0	13		0	0	-1		0	0
Impiegati	132		0	0	132		0	0	0		0	0
Operai	131		0	0	97		0	0	34		0	0
Totale	**276**	**1**	**0**	**0**	**243**	**0**	**0**	**0**	**33**	**1**	**0**	**0**

* collaboratore a titolo gratuito

3.2 Relazioni sindacali

Nell'anno 2019 si sono svolte le elezioni per il rinnovo della RSU. A seguito di tale rinnovo si sono tenuti numerosi tavoli tecnici con il supporto di Confindustria Calabria che hanno determinato accordi inerenti la rimodulazione dell'orario di lavoro per il personale che presta attività amministrativa, la possibilità di stipulare contratto a titolo gratuito, fatto salvo le esigenze tecnico organizzative, per il personale posto in quiescenza. Si è altresì proceduto, stante la richiesta formalizzata con proposta scritta dal Direttore dell'Area Operativa, sempre previo accordo sindacale, alla contrattualizzazione a tempo determinato dei lavoratori appartenenti al bacino dell'indotto indicati dai Responsabili di Zona.
Ulteriori incontri sono stati finalizzati per formalizzare l'assetto organizzativo (produzione schema organigramma); analisi della situazione economico – finanziaria della Società; la formalizzazione dell'Area Commerciale, fondamentale e strategica per il risultato degli incassi anno 2019; sottoscrizione accordo premialità con relativi parametri di erogazione.
Il Datore di Lavoro ha proceduto alla convocazione di tavoli tecnici con la RLS al fine di ottemperare a quanto disposto dal D. Lgs. 81/2008 in tema di sicurezza.
Per quanto concerne la forza lavoro dell'indotto sono proseguiti incontri con le sigle del comparto degli Edili volti sempre ad affrontare specifiche richieste e problematiche legate al personale indotto utilizzato dalle ditte appaltatrici aggiudicatarie di affidamenti per la manutenzione ordinaria/straordinaria espletati con gara pubblica.

3.3 Attività di formazione

Nell'anno 2019 sono state svolte attività formative programmate dalla Funzione Sicurezza relativamente ai corsi di primo soccorso e preposto antincendio, videoterminalisti, aggiornamento ASPP (scadenza luglio 2018) e CSE, corso per preposto,utilizzo DPI , formazione per tutto il personale neo assunto nonché la formazione della RLS (nuovi eletti). E' stata altresì effettuata la formazione per circa 90 unità lavorative appartenenti alla mansione di conduttore reti/impianti per quanto concerne la sicurezza sugli ambienti confinati.
Inoltre sono stati autorizzati,in orario lavorativo corsi promossi gratuitamente dagli ordini degli Ingegneri, Geometraecc, per figure tecniche altamente specialistiche al fine del raggiungimento dei crediti formativi annuali. In concomitanza della messa in esercizio delle opere elettriche e meccaniche del potabilizzatore del Menta, è stata organizzata dalla Funzione Sicurezza una sessione di formazione specifica per il personale operativo incaricato della gestione della struttura. Sempre nel 2019 sono stati attivati piani formativi attraverso l'utilizzo del Fondo interprofessionale For.Te. che hanno riguardato corsi di contabilità aziendale, di contabilità della commessa, direzione dei lavori e corsi specialistici sulle tecniche di saldatura. I corsi

A tal fine la struttura Ambiente Laboratorio e Qualità, si è attivata, avendo il placet dell'Alta Direzione. L'attività propedeutica all'accreditamento, tutta operativamente a carico del servizio Interno Analisi di Laboratorio, procede, sia pure tra tante quotidiane difficoltà legate proprio alle carenze di personale e di apparecchiature della stessa struttura.

Per il percorso di accreditamento, per efficientare i passaggi e le attività lavorative specifiche da dedicare, da parte del personale di laboratorio impegnato in tale attività, ci si è dotati di un supporto consulenziale di primario livello sul territorio nazionale.

Relativamente alla certificazione ISO dell'azienda invece, quanto ipotizzato in passato relativamente al riottenimento della certificazione con la vecchia norma (UNI EN ISO 9001/2008) è oramai superato; occorrerà obbligatoriamente procedere con la nuova norma (UNI EN ISO 9001/2015) entrata in vigore nell'anno 2018 e occorrerà contestualmente procedere alla formazione, almeno della funzione dedicata, alla nuova norma.

Occorre anche in tal caso evidenziare che tale attività di implementazione di un sistema di Gestione Qualità richiede il coinvolgimento fattivo oltre che del Settore Qualità, dell'intera azienda nelle sue varie articolazioni organizzative e funzionali, oltre che prioritariamente dell'Alta Direzione, in termini di assegnazione di mission, compiti e funzioni e di budget di spesa di cui poter disporre.

Sicurezza

Premessa:

A seguito di comunicazione aziendale del 06 novembre 2018 prot. n° 587/LIQ viene trasmessa al geometra F. Rocca la Procura Notarile per la funzione sicurezza ai sensi del D.lgs 81/08, avvicendandosi nella responsabilità del Servizio di Prevenzione e Protezione che nell'anno 2019 che ha comportato la riorganizzazione del settore.

Nel corso dell'anno 2019 si è proseguito il lavoro di riorganizzazione del settore iniziato da novembre 2018, mediante prima di tutto, l'espletamento di tutte quelle attività necessarie per la tutela della salute e della sicurezza sui luoghi di lavoro.

Sintesi attività svolta:

- Verifica ed aggiornamento dei DVR (Documento di Valutazione dei Rischi) presenti in archivio e nuova redazione di n. 10 nuovi DVR, trasmessi agli organi di vigilanza in occasione delle verifiche avute. Inoltresono stati completati i documenti di valutazione del rischio rumore e di valutazione Microclima della sede di Cosenza;

1. **Attività con RSPP** (Responsabile del Servizio Prevenzione e Protezione):

- E' stata prodotta apposita relazione all'organo di controllo che ha certificato l'esecuzione dei lavori di cui alle prescrizioni impartite all'atto del provvedimento di sequestro giudiziario dei serbatoi siti nel Territorio di Lamezia Terme;

- Impianto di potabilizzazione del "MENTA": è stato eseguito sopralluogo con RSPP e redatta specifica relazione, trasmessa al RUP cha provveduto ad eseguire tutti i lavori necessari al fine di poter redigere il documento di valutazione;

- Redazione di n. 22 DUVRI (documenti di valutazione dei Rischi da interferenza) per gli appalti di lavori e servizi da svolgere in aree di pertinenza Sorical con la presenza di più imprese e/o dipendenti;

- Attività di sopralluogo per aggiornamento documenti di valutazione per come previsto dal D.lgs 81/08;

sopra richiamati hanno interessato gran parte del personale della società suddiviso nelle varie mansioni di operativo (impianti e uffici di zona) amministrativo (area amministrazione finanza e controllo e servizi tecnici e diversi).

3.4 Ambiente, Qualità, Sicurezza

Ambiente

Alla fine del mese di Ottobre 2016 è stata rimodellata una nuova struttura, Laboratorio Ambiente e Qualità, che dovrà occuparsi di riavviare il virtuoso percorso precedentemente compiuto in materia ambientale e proiettarlo in una dimensione consona al dettato normativo in materia e alla nuova organizzazione aziendale.

Tale struttura è stata recentissimamente implementata di una unità. Tale implementazione di personale consentirà di continuare ad assicurare la principale, ad oggi, prescrizione normativa, rappresentata dalla predisposizione e invio del MUD.

Se pur auspicato negli anni precedenti, non è stato possibile, con le forze e l'organizzazione in campo, procedere nella direzione dell'effettuazione di una Analisi Ambientale Iniziale propedeutica alla strutturazione di un vero e proprio Sistema di Gestione Ambientale Interno.

Occorre evidenziare che tale attività di implementazione di un sistema di Gestione Ambientale richiede il coinvolgimento fattivo oltre che del Settore Ambiente, anche e soprattutto dell'Area Operativa, oltre che prioritariamente dell'Alta Direzione, in termini di assegnazione di mission, compiti e funzioni e di budget di spesa di cui poter disporre.

Qualità

Il 2 agosto 2012 a seguito della messa in liquidazione della Società avvenuta il 9 luglio, ed al conseguente mutamento degli obiettivi gestionali, è stato emesso l'Ordine di servizio AD-10 avente ad oggetto la definizione del nuovo organigramma societario che, come detto, ha prodotto una revisione sostanziale dell'assetto aziendale, nell'ottica di una maggiore qualificazione e di più diretto coinvolgimento delle risorse umane nelle attività a contenuto tecnico operativo, affinché venissero in buona misura interiorizzate dalla società.

Pur se a fronte di tali fatti che hanno inciso profondamente sulla vita dell'azienda, sarebbe stato necessario rivedere il sistema di qualità aziendale, alla fine del 2012, Sorical era riuscita a superare, con l'impegno dei propri professionisti, l'audit di terza parte ad opera dell'istituto di certificazione e a confermare la certificazione di qualità UNI EN ISO 9001/2008, per i settori Impianti di Potabilizzazione e Laboratorio di analisi.

Purtroppoa fronte di tale risultato, nel 2013 non seguirono, da parte dell'azienda le necessarie e successive azioni (creazione di un settore dedicato e interazione con Istituto di certificazione per pianificazione azioni di mantenimento relative all'anno 2013) con la conseguenza che il certificato venne revocato alla fine dello stesso anno.

Successivamente, sono seguiti due anni di disimpegno in tale direzione, e solo nel corso del 2015, pur perdurando lo stato di liquidazione della Società, è stata nuovamente strutturata all'interno dell'organizzazione aziendale una funzione specificamente dedicata alla definizione, custodia ed attuazione delle procedure operative aziendali quale atto propedeutico e fondamentale per l'ottenimento ex novo della certificazione UNI EN ISO 9001.

Le vicissitudini aziendali sono state comunque tali da dirottare quotidianamente l'interesse primario dell'azienda verso altri obiettivi cogenti e indifferibili, prettamente operativi, con la conseguenza che allo stato, l'azienda non ha intrapreso il percorso per il riottenimento della certificazione.

Uno di tali obiettivi prioritari e cogenti è costituito **dall'accreditamento, in forza del Decreto del Ministero della Salute 14 giugno 2017** secondo la norma ***UNI EN ISO/IEC 17025:2005***, del laboratorio Analisi Interne, che costituisce oramai un requisito obbligatorio per tutte le aziende che fanno attività di gestione di Servizio Idrico Integrato.

2. **Adempimenti per ottemperare alle prescrizioni impartite dagli organi regionali di controllo a seguito di visite ispettive su specifici siti in gestione alla Sorical.**

- Le visite ispettive, generate a seguito di specifici esposti presentati, hanno interessato la sede zonale di Crotone, la sede centrale di Catanzaro, il laboratorio centrale di Catanzaro, gli impianti di potabilizzazione Neto di Crotone, Savelli, Cutro, Santa Domenica e Corace. Durante le visite ispettive, è stata richiesta tutta la documentazione di rito che è stata trasmessa, previa apposita revisione. Successivamente sono stati notificati i verbali contenenti prescrizioni che riguardano sostanzialmente lavori di manutenzione straordinaria da eseguirsi presso i luoghi di lavoro;

- Ottemperanza prescrizioni: sono state ottemperate tutte le prescrizioni impartite, presso IPOT Cutro e IPOT Savelli con l'ottenimento del verbale di ottemperanza alle prescrizioni notificato da parte della Spisal. Presso gli altri siti oggetto di ispezione, sono ancora in corso i lavori.

3. **Agibilità e certificazione locali in gestione alla Sorical:** sono stati avviati i lavori per ottenere le certificazioni di legge sui siti in gestione alla Sorical e presidiati da lavoratori;

4. **Cabine elettriche:** Sono state avviate tutte le attività per l'ottenimento della DIRI (certificazione di corrispondenza prevista dalla normativa vigente), mediante sopralluoghi e redazione di specifica relazione dello stato dei siti che ha generato i computi metrici estimativi dei lavori da eseguire per la messa in sicurezza e l'emissione delle DIRI.Successivamente si è dato inizio ai lavori per l'adeguamento normativo con l'ottenimento del risultato di 35 DIRI positive, mentre sugli altri siti sono in corso i lavori. E' stata creata apposito cartella sul server, al fine di, una volta concluse le attività dal punto di vista documentale e sulla base di quanto richiesto dalla nuova norma CEI 78-17 di recente emanazione, tutto ciò che afferisce alle cabine elettriche sarà disponibile ed estraibile. Anche per l'anno 2019 le attività di manutenzione elettrica di tutti gli impianti restano affidate alle imprese di cottimo abilitate ai sensi del D.M. n. 37/08, in quanto la società non è ancora strutturata per il mantenimento in esercizio delle cabine;

5. **Ascensore in dotazione locali Sorical:** Per l'ascensore presente presso la sede centrale di Catanzaro, è stato dato incarico ad Ente certificatore per la verifica di legge e l'ottenimento della certificazione. Per l'ascensore presente presso l'impianto di potabilizzazione Neto di Crotone, dove è avvenuta l'ispezione Spisal, sono stati affidati i lavori urgenti di manutenzione straordinaria, per la verifica di legge è l'ottenimento della certificazione;

6. **Relazione Valutazione Stress lavoro (SLC)** – correlato del Datore di Lavoro: E' stato avviato in Sorical il percorso per la valutazione stress correlato, discutendo la metodologia con i Rappresentanti dei Lavoratori per la Sicurezza (RLS) e le Rappresentanze Sindacali Unitarie (RSU), con il RSPP, il Medico Competente, alla presenza del Datore di Lavoro geom. Fabio Rocca e del Responsabile gestionale della procedura di valutazione ing. Giovanni Vulcano. Ai fini della valutazione dei rischi da stress lavoro – correlato, secondo quanto previsto dalla normativa vigente in materia di salute e sicurezza nei luoghi di lavoro (artt. 15, 17, 28 e 29 del D. Lgs. n.81 del 9.4.2008 e s.m.i.) le linee di indirizzo del Ministero del Lavoro hanno indicato, tra l'altro, che bisognava individuare una metodologia applicabile ad ogni organizzazione di lavoro. Per quanto riguarda la valutazione del rischio SLC nella nostra azienda sarà utilizzata la metodologia elaborata dall'INAIL e riportata sulle Linee guida dell'INAIL 2017 *"Manuale ad uso delle aziende in attuazione del D.Lgs. 81/2008 e s.m.i."*, che (come raccomandato dalla Commissione Consultiva nella Circolare Ministeriale del 18.11.2010 n. 23692) prevede nella fase propedeutica: 1) Costituzione Gruppo di gestione della Valutazione; 2) Identificazione Gruppi omogenei di lavoratori su cui verrà condotta la valutazione; 3) Piano di valutazione e gestione del rischio; 4) Strategia comunicativa e coinvolgimento dei lavoratori. E' stato costituito il Gruppo di gestione, da costituire attraverso nomina formale, sarà

composto: 1) Datore di lavoro; 2) RSPP; 3) ASPP; 4) MC; 5) RLS; 6) Responsabili di zona; 7) Responsabile gestionale della procedura di valutazione. Il Gruppo di gestione, già riunitosi due volte, ha proceduto alla programmazione temporale e il Responsabile gestionale della procedura di valutazione sarà incaricato di predisporre, in accordo con gli altri componenti del Gruppo di gestione, un'informativa da divulgare a tutti i lavoratori tramite circolare al fine di informare su motivazioni, finalità e fasi della valutazione del rischio SLC che verrà effettuata in azienda.

7. **Attività di routine effettuate:**

- **Attività svolta con Medico Competente:** è proseguita l'attività di sorveglianza sanitaria per tutto il personale in base alla mansione svolta e tenendo conto dello scadenziario, oltre a programmare appositi sopralluoghi sui luoghi di lavoro oggetto di specifiche segnalazioni. Altresì a seguito dell'informativa avuta dall'Azienda, che erano in programma assunzione di nuovo personale addetto alla conduzione reti ed impianti, si sono programmate tutte le visite pressuntive. Inoltresi è predisposto il protocollo sanitario prodotto dal medico competente;

- **Formazione del personale:** Si sono eseguiti i corsi di aggiornamenti de ASPP, il corso di formazione per preposti nonché si sono avviati, tramite procedura di gara, tutti i corsi per la formazione base previsti dalla normativa vigente, per il nuovo personale assunto. Si sono avviati, tramite emissione di RDA, per i corsi di aggiornamento (CSE, preposto antincendio e primo soccorso) nonché è stata eseguita anche la formazione de RLS nuovi eletti per come prevede la normativa vigente;

- **Data base SPP:** Si è sviluppato un nuovo software del database con nuove funzioni che consentono attraverso una semplice interrogazione, di accedere a tutti i dati inerenti la Funzione Sicurezza che riguardano il singolo dipendente come la sorveglianza sanitaria, la consegna dei dpi, gli eventuali infortuni, cambi mansione, nonché la sezione inerente le apparecchiature di competenza del SPP quali la manutenzione semestrale estintori e quella delle apparecchiature di climatizzazione.

- **Revisione Apparecchiature antincendio:** Nel corso dell'anno si è svolto il servizio di revisione e manutenzione, sottoponendo gli estintori a verifica ed aggiornamento della scheda anagrafica, dotando inoltre i siti muniti di estintori del registro. Nell'arco dell'anno si è provveduto, altresì, a dotare i nuovi siti e sostituire gli estintori non più revisionabili;

- **Manutenzione apparecchiature di climatizzazione:** Nel corso dell'anno di riferimento è proseguita l'attività per garantire il corretto microclima nei luoghi di lavoro mediante l'attività di manutenzione semestrale dell'apparecchiature presenti sui siti. Oltre alla normale attività di manutenzione, si è provveduto alla sostituzione di n° 12 apparecchiature non riparabili da istallare presso uffici zonali, Ipot e cabine. Inoltre si è redatto un nuovo progetto per l'impianto di riscaldamento da istallare presso i locali dell'IpotAlaco, di cui è in corso la gara per l'affidamento. E' in corso anche la verifica e lo studio per un nuovo progetto dell'impianto di riscaldamento Trionto, area come l'Alaco, delicata e sensibile alle variazioni climatiche;

- **Fornitura DPI (dispositivi di protezione individuale):** All'atto del conferimento della procura al nuovo responsabile del settore sicurezza, ha provveduto al ricambio delle dotazioni, mediante anche nuovi acquisti;

- **Riunione Periodica 2019:** vi è l'obbligo ai sensi dall'art. 35 del D.Lgs, della riunione periodica, adempimento che è stato regolarmente ottemperato per l'anno 2019.

3.5 Modello ex D.Lgs. 231/2001

Nel mese di gennaio 2019 il Collegio dei liquidatori ha deliberato il rinnovo degli attuali componenti dell'Organismo di Vigilanza.
l'Organismo ha costantemente vigilato, per quanto di competenza, sulla corrispondenza dei comportamenti inerenti lo svolgimento delle attività aziendali e le previsioni del Modello 231, attraverso *(i)* la verifica sia dei relativi Flussi Informativi; sia *(ii)* attraverso il controllo sulle risultanze delle attività di *Internal Auditing* svolte sul rispetto delle procedure aziendali nell'ambito dei processi sottoposti a verifica; sia *(iii)* attraverso le audizioni del *Management*.

4.1 La ristrutturazione del debito ai sensi dell'art. 182/bis informazioni integrative

Come noto, al fine di salvaguardare il patrimonio aziendale, ristabilire l'equilibrio economico e finanziario e dunque garantire la continuativa erogazione del servizio idrico ai Comuni calabresi, Sorical ha sottoscritto, il 3 ottobre 2014, un Accordo di Ristrutturazione del debito ex art. 182 bis L. Fall., con la quasi totalità dei propri creditorie segnatamente dal 100% dei *Creditori Principali* (ENEL S.p.a, DEPFA P.l.c., ACEA S.p.a. e GALA S.p.a.) e dal 55% dei cd. **Creditori Minori (creditori con crediti < € 5.000.000)**. Accordo che, con decreto del 22.12.2014, il Tribunale di Catanzaro ha omologato.

A partire dal 2015 la Società ha regolarmente adempiuto agli impegni assunti nel suddetto Accordo, ed in particolare:

- ha provveduto – nel termine di cui all'art. 182 bis L. Fall. (120 gg. dalla omologa) – all'integrale e regolare pagamento dei debiti accumulati nei confronti dei Creditori Estranei, anche tenuto conto (laddove stipulati) degli Atti di Regolazione del Debito sottoscritti dalla Società con tali creditori;
- sta puntualmente ed integralmente onorando tutti gli impegni di pagamento assunti nei confronti dei Creditori Aderenti, nei termini e modi di cui all'Accordo di Ristrutturazione.

Con riguardo specifico agli impegni indicati che precedono, si segnala in particolare che la Sorical ha ad oggi regolarmente provveduto:

- all'integrale pagamento, in favore di Acea Energia s.p.a. e Gala s.p.a., del Debito Acea Stralciato e del Debito Gala Stralciato, nei termini e modi di cui rispettivamente agli artt. 10.1 e 10.2 dell'Accordo;
- all'integrale pagamento, in favore di Enel Energia s.p.a., del Debito Enel post 31.05.2013, nei termini e modi di cui all'art. 9.1(a) dell'Accordo;
- all'integrale pagamento, in favore di Enel Energia s.p.a., della somma di 3 mln/€, quale acconto sul Debito Enel ante 31.05.2013, nei termini e modi di cui all'art. 9.1(b) dell'Accordo;
- all'integrale pagamento, in favore di Enel Energia s.p.a., della soma di 6.071 mln/€, quale ulteriore acconto sul Debito Enel ante 31.05.2013, nei termini e modi di cui all'art. 9.1(c)(i) dell'Accordo;
- al puntuale pagamento, in favore di Enel Energia s.p.a., delle prime 29 rate di cui al Piano di Rientro concordo all'art. 9.1(c) dell'Accordo;
- all'integrale pagamento, in favore del Creditore Bancario, del Debito Bancario non IVA scaduto, nei termini e modi di cui all'art. 8.1(a) dell'Accordo;
- all'integrale pagamento, in favore del Creditore Bancario, della somma di 3 mln/€, quale acconto sul Debito Bancario non IVA a Scadere, nei termini e modi di cui all'art. 8.1(b) dell'Accordo;
- all'integrale pagamento, in favore del Creditore Bancario, del Debito corrente di cui al Contratto di Finanziamento;
- all'integrale pagamento, in favore di Depfa Londra, del Debito Bancario Hedging Scaduto, nei termini e modi di cui all'art. 8.2(b) dell'Accordo di Ristrutturazione;

- all'integrale pagamento, in favore del Creditore Bancario, del Debito Bancario IVA nei termini e modi di cui all'art. 8.1(c) dell'Accordo;
- all'integrale pagamento, in favore dei Creditori Minori, SIA del 30% del debito nei loro confronti accumulato entro il termine di 60 gg. dalla Data di Efficacia; SIA al pagamento delle prime 27 rate di cui ai Piani di Rientro concordi all'art. 11.1(i)(ii)(iii);
- all'integrale pagamento, in favore del Consulente Legale, del Debito verso il Consulente Legale nei termini e modi di cui all'art. 4.4 dell'Accordo di Ristrutturazione;

La Società ha inoltre provveduto a dare puntuale ed esatto adempimento anche agli ulteriori obblighi di informazione assunti nell'Accordo, nonché a costituire le ulteriori garanzie previste in favore del Creditore Bancario e di Enel Energia (Pegno sui Crediti e Pegni su conti correnti).
A decorrere dall'ultimo trimestre 2017 la società ha registrato una nuova ed imprevista contrazione degli incassi determinata dall'insorgere di fattori esogeni alla gestione societaria, sinteticamente individuabili:

1) nell'incremento del numero dei Comuni Calabresi in dissesto finanziario, con conseguente blocco dei pagamenti dei crediti oggetto del periodo di dissesto sino alla conclusione della connessa procedura e perdita nominale che si potrà registrare sui crediti, ove Sorical accetti le transazioni proposte dagli Organismi straordinari del dissesto nell'ambito delle cosiddette procedure semplificate;
2) In un peggioramento della situazione finanziaria che ha coinvolto in generale tutte le Amministrazioni locali italiane, e che ha avuto un maggior impatto negativo sugli Enti Locali nel meridione e dunque anche ed in particolare sui clienti di Sorical.

In conseguenza di quanto sopra, la Società non è riuscita a saldare integralmente tutte le rate (di cui all'Accordo di Ristrutturazione Originario) dovute al Creditore Bancario e ad Enel, scadute sul finire dell'anno 2017 e da gennaio a marzo 2018, ritenendo dunque di rappresentare all'Assemblea dei propri Soci l'esigenza di addivenire ad una modifica dell'Accordo di Ristrutturazione; esigenza ed opportunità condivisa dai Soci medesimi nell'Assemblea del 22.03.2018, nel corso della quale la Regione Calabria (Socio di maggioranza) ha anche espresso la propria volontà di supportare finanziariamente la Società nel percorso di modifica da avviare, ritenendo la Sorical soggetto strategico per l'avvio e la corretta strutturazione del servizio idrico integrato in Calabria.

In ragione di quanto sopra, dunque, la Società ha avviato con il Creditore Bancario ed Enel un intenso tavolo di trattative teso a definire i contenuti e la fattibilità del predetto percorso di modifica, sempre in continuità aziendale. A tal fine, la Sorical ha incaricato la PWC come Advisor per la redazione del Piano di Risanamento modificato da porre a base del citato Accordo di Ristrutturazione Modificato e la Dott.ssa Angelini come professionista incaricato di Asseverare il medesimi Piano.

Tale percorso si è positivamente concluso nel luglio del 2019. Ed infatti, in data 19.07.2019, Sorical e citati creditori hanno sottoscritto un accordo di modifica dell'Accordo di Ristrutturazione (di seguito, l'Accordo di Ristrutturazione Modificato), anch'esso sottoposto al vaglio della sezione fallimentare del Tribunale di Catanzaro per l'eventuale sua omologa, e sul quale viceversa il Tribunale adito ha ritenuto di disporre "il non luogo a provvedere" ritenendo che le modifiche fossero assorbite dalla precedente omologa.

Si riporta di seguito la situazione di indebitamento della Società, con particolare riferimento alla data del deposito dell'Accordo di ristrutturazione il 22.10.2014 e alla data di omologa il 22.12.2014, oltre all'aggiornamento a tutto il 31.12.2019

Tipologia Debito	ACCORDO DI RISTRUTTURAZIONE DEBITO NETTO ORIGINARIO	DEBITI ESTINTI	22.12.2014 DEBITI RISTRUTTURATI (NETTO)		22.12.2014 DEBITI RINEGOZIATI (NETTO)		ALTRI DEBITI				DEBITI
	ADERENTI E NON ADERENTI	PRE-OMOLOGA	SCADUTI	A SCADERE	SCADUTI	A SCADERE	INTERCOMPANY POSTERGATI	NON ADERENTI	ASSISTENZA LEGALE	ESTRANEI	TOTALI
DEBITI VERSO BANCHE	167.947.137		-	-	45.552.761	122.394.377	-	-	-	-	167.947.137
DEBITI VERSO FORNITORI	172.522.524	(1.114.549)	30.173.452	21.503.481	27.071.000	66.495.708	-	8.466.771	345.824	17.351.739	171.407.975
di cui Debiti verso fornitori energetici	*122.540.229*	-	*28.973.521*	-	*27.071.000*	*66.495.708*	-	-	-	-	*122.540.229*
di cui Debiti vs creditori minori (aderenti e non aderenti)	*32.284.731*	*(1.114.549)*	*1.199.931*	*21.503.481*	-	-	-	*8.466.771*	-	-	*31.170.183*
di cui Debiti in Contenzioso e Contestati	*17.351.739*	-	-	-	-	-	-	-	-	*17.351.739*	*17.351.739*
di cui Altri Debiti	*345.824*	-	-	-	-	-	-	-	*345.824*	-	345.824
DEBITI VERSO SOCI PER FINANZIAMENTO	10.756.786	-	-	-	-	-	10.756.786	-		-	10.756.786
DEBITI VERSO IMPRESE COLLEGATE	2.336.616	-	-	-	-	-	2.336.616	-	-	-	2.336.616
DEBITO VERSO IMPRESE CONTROLLANTI	10.994.928	-	-	-	-	-	10.994.928	-	-	-	10.994.928
DEBITI TRIBUTARI E PREVIDENZIALI	9.144.622	-	-	-	-	-	-	-	-	9.144.622	9.144.622
TOTALE	373.702.613	(1.114.549)	30.173.452	21.503.481	72.623.761	188.890.085	24.088.331	8.466.771	345.824	26.496.361	372.588.065

Tipologia Debito	22.12.2014 DEBITI OMOLOGATI	31.12.2014 DEBITI ESTINTI	31.12.2015 DEBITI ESTINTI	31.12.2015 DEBITI ESTINTI	DEBITI RISTRUTTURATI (NETTO)		DEBITI RINEGOZIATI (NETTO)		ALTRI DEBITI				31.12.2015 DEBITI
	TOTALI	POST-OMOLOGA	RETTIFICHE	31.12.2015	SCADUTI *	A SCADERE	SCADUTI *	A SCADERE	INTERCOMPANY POSTERGATI	NON ADERENTI	ASSISTENZA LEGALE	ESTRANEI	TOTALI
DEBITI VERSO BANCHE	167.947.137	-	-	(35.341.366)	-	-	-	132.605.771	-	-	-	-	132.605.771
DEBITI VERSO FORNITORI	171.407.975	(2.227.973)	(1.612.643)	(51.405.684)	377.228	10.441.707	503.755	60.459.627	-	292.426	-	14.095.931	85.161.674
di cui Debiti verso fornitori energetici	*122.540.229*	-	-	(61.585.846)	-	-	*503.755*	*60.459.627*	-	-	-	-	*60.954.383*
di cui Debiti vs creditori minori (aderenti e non aderenti)	*31.170.183*	*(1.484.878)*	*(221.926)*	*(18.362.018)*	*377.228*	*10.441.707*	-	-	-	*292.426*	-	-	*11.111.361*
di cui Debiti in Contenzioso e Contestati	*17.351.739*	*(397.271)*	*(1.390.717)*	*(1.467.820)*	-	-	-	-	-	-	-	*14.095.931*	*14.095.931*
di cui Altri Debiti	*345.824*	*(345.824)*	-	-	-	-	-	-	-	-	-	-	-
DEBITI VERSO SOCI PER FINANZIAMENTO	10.756.786	-	-	-	-	-	-	-	10.756.786	-	-	-	10.756.786
DEBITI VERSO IMPRESE COLLEGATE	2.336.616	-	-	(90.000)	-	-	-	-	2.246.616	-	-	-	2.246.616
DEBITO VERSO IMPRESE CONTROLLANTI	10.994.928	-	-	(125.000)	-	-	-	-	10.869.928	-	-	-	10.869.928
DEBITI TRIBUTARI E PREVIDENZIALI	9.144.622	(4.625.253)		(4.519.369)	-	-	-	-	-	-	-	-	-
TOTALE	372.588.065	(6.853.226)	(1.612.643)	(121.481.419)	377.228	10.441.707	503.755	193.065.399	23.873.331	292.426	-	14.095.931	242.640.776

Tipologia Debito	31.12.2015 DEBITI	DEBITI ESTINTI	DEBITI ESTINTI	DEBITI RISTRUTTURATI (NETTO)		DEBITI RINEGOZIATI (NETTO)		ALTRI DEBITI				31.12.2016 DEBITI
	TOTALI	RETTIFICHE	31.12.2016	SCADUTI *	A SCADERE	SCADUTI *	A SCADERE	INTERCOMPANY POSTERGATI	NON ADERENTI	ASSISTENZA LEGALE	ESTRANEI	TOTALI
DEBITI VERSO BANCHE	132.605.771	-	(14.869.619)	-	-	2.286.281	115.449.871	-	-	-	-	117.736.152
DEBITI VERSO FORNITORI	85.161.674	(98.568)	(10.357.039)	209.652	7.622.309	503.755	54.405.567	-	-	-	12.964.785	75.705.069
di cui Debiti verso fornitori energetici	*60.954.383*	-	*(5.045.060)*	-	-	*503.755*	*54.405.567*	-	-	-	-	*54.909.323*
di cui Debiti vs creditori minori (aderenti e non aderenti)	*11.111.361*	*(47.807)*	*(2.990.985)*	*209.652*	*7.622.309*	-	-	-	-	-	*240.608*	*5.072.569*
di cui Debiti in Contenzioso e Contestati	*14.095.931*	*(50.759)*	*(1.320.994)*	-	-	-	-	-	-	-	*12.724.177*	*12.724.177*
di cui Altri Debiti	-	-	-	-	-	-	-	-	-	-	-	-
DEBITI VERSO SOCI PER FINANZIAMENTO	10.756.786	-	-	-	-	-	-	10.756.786	-	-	-	10.756.786
DEBITI VERSO IMPRESE COLLEGATE	2.246.616	-	(388.968)	-	-	-	-	1.857.648	-	-	-	1.857.648
DEBITO VERSO IMPRESE CONTROLLANTI	10.869.928	-	-	-	-	-	-	10.869.928	-	-	-	10.869.928
DEBITI TRIBUTARI E PREVIDENZIALI	-	-	-	-	-	-	-	-	-	-	-	-
TOTALE	242.640.776	(98.568)	(25.616.626)	209.652	7.622.309	2.790.037	169.855.439	23.484.363	-	-	12.964.785	216.926.584

Tipologia Debito	31.12.2016 DEBITI	DEBITI ESTINTI	DEBITI ESTINTI	DEBITI RICLAS.CHE	DEBITI RISTRUTTURATI (NETTO)		DEBITI RINEGOZIATI (NETTO)		ALTRI DEBITI				31.12.2017 DEBITI
	TOTALI	RETTIFICHE	31.12.2017	31.12.2017	SCADUTI *	A SCADERE	SCADUTI *	A SCADERE	INTERCOMPANY POSTERGATI	NON ADERENTI	ASSISTENZA LEGALE	ESTRANEI	TOTALI
DEBITI VERSO BANCHE	117.736.152	-	(16.572.887)		-	-	4.731.088	96.432.179	-	-	-	-	101.163.265
DEBITI VERSO FORNITORI	75.705.069	(1.994.034)	(7.879.855)	-	280.238	4.829.717	2.015.021	48.360.494	-	-	-	10.386.709	65.832.178
di cui Debiti verso fornitori energetici	*54.909.323*	-	*(4.533.808)*		-	-	*2.015.021*	*48.360.494*					*50.375.515*
di cui Debiti vs creditori minori (aderenti e non aderenti)	*5.072.569*	*(171.119)*	*(2.404.196)*	*(171.171)*	*280.238*	*4.829.717*	-	-	-	-	-	*236.129*	*5.326.083*
di cui Debiti in Contenzioso e Contestati	*12.724.177*	*(1.822.915)*	*(941.853)*	*171.171*	-	-	-	-	-	-	-	*10.150.580*	*10.150.580*
di cui Altri Debiti	-	-	-		-	-	-	-	-	-	-	-	-
DEBITI VERSO SOCI PER FINANZIAMENTO	10.756.786	-	-		-	-	-	-	10.756.786	-	-	-	10.756.786
DEBITI VERSO IMPRESE COLLEGATE	1.857.648	-	(515.596)		-	-	-	-	1.342.052	-	-	-	1.342.052
DEBITO VERSO IMPRESE CONTROLLANTI	10.869.928	(8.476.971)	-		-	-	-	-	2.392.956	-	-	-	2.392.956
DEBITI TRIBUTARI E PREVIDENZIALI	-	-	-		-	-	-	-	-	-	-	-	-
TOTALE	216.926.584	(10.471.005)	(24.968.339)	-	280.238	4.829.717	6.746.107	144.792.673	14.491.794	-	-	10.386.709	181.497.239

Tipologia Debito	31.12.2017 DEBITI	DEBITI ESTINTI	DEBITI ESTINTI	DEBITI RICLAS.CHE	DEBITI RISTRUTTURATI (NETTO)		DEBITI RIPROGRAMMATI (NETTO)		ALTRI DEBITI				31.12.2018 DEBITI
	TOTALI	RETTIFICHE	31.12.2018	31.12.2018	SCADUTI*	A SCADERE	SCADUTI*	A SCADERE	INTERCOMPANY POSTERGATI	NON ADERENTI	ASSISTENZA LEGALE	ESTRANEI	TOTALI
DEBITI VERSO BANCHE	101.163.265	-	-	-	-	-	12.654.767	88.508.498	-	-	-	-	101.163.265
DEBITI VERSO FORNITORI	65.832.178	(78.236)	(1.661.164)	-	1.742.566	2.653.845	8.060.086	42.315.429	-	-	-	9.520.854	64.192.780
di cui Debiti verso fornitori energetici	*50.375.515*	-	-	-	-	-	*8.060.086*	*42.315.429*	-	-	-	-	*50.375.515*
di cui Debiti vs creditori minori (aderenti e non aderenti)	*5.328.063*	*(78.236)*	*(754.748)*	-	*1.742.566*	*2.653.845*	-	-	-	-	-	*196.695*	*4.493.106*
di cui Debiti in Contenzioso e Contestati	*10.130.580*	*0*	*(806.422)*	-	-	-	-	-	-	-	-	*9.324.159*	*9.324.159*
di cui Altri Debiti	-	-	-	-	-	-	-	-	-	-	-	-	-
DEBITI VERSO SOCI PER FINANZIAMENTO	10.756.786	(256.786)	-	-					10.500.000				10.500.000
DEBITI VERSO IMPRESE COLLEGATE	1.342.052	(1.250.648)	(91.404)	-	-	-	-	-	-	-	-	-	-
DEBITO VERSO IMPRESE CONTROLLANTI	2.392.958	-	-	-	-	-	-	-	2.392.958	-	-	-	2.392.958
DEBITI TRIBUTARI E PREVIDENZIALI	-												
TOTALE	181.487.239	(1.585.670)	(1.852.568)	0	1.742.566	2.653.845	20.714.853	130.823.927	12.892.958	-	-	9.520.854	178.249.003

Tipologia Debito	31.12.2018 DEBITI	ACCORDO DI MODIFICA DEBITI	DEBITI DI CUI	DEBITI DI CUI	DEBITI DI CUI	DEBITI DI CUI	DEBITI ESTINTI	DEBITI RISTRUTTURATI (NETTO)		DEBITI RIPROGRAMMATI (NETTO)		ALTRI DEBITI				31.12.2019 DEBITI
	TOTALI	RIALLINEAMENTI	SCADUTO AL 31.12.2018	SCADUTO AL 30.04.2019	SCADUTO AL 30.06.2019	A SCADERE 31.12.2019	31.12.2019	SCADUTI*	A SCADERE	SCADUTI*	A SCADERE	INTERCOMPANY POSTERGATI	NON ADERENTI	ASSISTENZA LEGALE	ESTRANEI	TOTALI
DEBITI VERSO BANCHE	101.163.265	19.737.632	19.860.709	3.500.000	3.050.383	2.466.937	(24.706.336)	-	-	1.704.758	85.492.808	-	-	-	-	87.197.567
DEBITI VERSO FORNITORI	64.192.780	642.570	1.801.809	-	-	-	(17.747.866)	-	606.051	-	38.891.273	-	-	-	7.466.257	46.963.580
di cui Debiti verso fornitori energetici	*50.375.515*	*500.651*	-	-	-	-	*(11.984.893)*	-	-	-	*38.891.273*	-	-	-	-	*38.891.273*
di cui Debiti vs creditori minori (aderenti e non aderenti)	*4.493.106*	*42.019*	*1.801.809*	-	-	-	*(3.760.380)*	-	*606.051*	-	-	-	-	-	*178.694*	*784.745*
di cui Debiti in Contenzioso e Contestati	*9.324.159*	-	-	-	-	-	*(2.012.595)*	-	-	-	-	-	-	-	*7.311.562*	*7.311.562*
di cui Altri Debiti	-	-	-	-	-	-	-	-	-	-	-	-	-	-	-	-
DEBITI VERSO SOCI PER FINANZIAMENTO	10.500.000	14.000.000	-	-	-	-	-	-	-	-	-	24.500.000	-	-	-	24.500.000
DEBITI VERSO IMPRESE COLLEGATE	-	-	-	-	-	-	-	-	-	-	-	-	-	-	-	-
DEBITO VERSO IMPRESE CONTROLLANTI	2.392.958	2.280.317	-	-	-	-	(1.000.000)	-	-	-	-	3.673.274	-	-	-	3.673.274
DEBITI TRIBUTARI E PREVIDENZIALI	-	-	-	-	-	-	-	-	-	-	-	-	-	-	-	-
TOTALE	178.249.003	27.660.519	21.662.518	3.500.000	3.050.383	2.466.937	(43.454.205)	-	606.051	1.704.758	124.384.078	28.173.274	-	-	7.466.257	162.355.457

Le variazioni apportate dall' Accordo di Modifica all'Accordo di Ristrutturazione Originario, sottoscritto dai Restanti Creditori Aderenti e Sorical, giusto Decreto del 31 ottobre 2019 (depositato in Cancelleria in data 6 novembre 2019), sono di seguito sintetizzate:

DEPFA

Il debito nei confronti di Depfa confluito nel piano di risanamento modificato ammonta a:

Linea Base , la quota capitale è pari a € 81,767 milioni;

Linea Anticipi, la quota capitale è pari a € 19,396 milioni;

Interessi Scaduticosi dettagliati:

- Linea base (2017-2018): circa € 2,4 milioni;
- Linea anticipi (2017-2018): circa € 1,3 milioni;
- Swap (2017-2018): circa € 3,6 milioni.

Linea cd. "Base"

- ❖ rimborso nel 2019 dello scaduto in conto capitale (relativo agli anni 2017-2018), per complessivi euro 10,3m.
- ❖ rimborso nel 2019 dello scaduto in conto interessi (relativo agli anni 2017-2018), per complessivi euro 0,9 m. I residuali euro 1,5 m relativi all'onerosità maturata e non pagata sul differenziale di 1,25

bps negli anni 2017- 2018, saranno rimborsati in quote costanti mensili pari a circa euro 43k a partire da giugno 2020;

- a partire dal 2019 e sino al 31 dicembre 2025, pagamento delle rate nella misura pari alla differenza tra il 70% dell'attuale piano di ammortamento, comprensivo sia delle rate di cui alla Linea Base che dei differenziali negativi maturati sullo SWAP, e quanto effettivamente pagato relativamente allo SWAP. Tale importo sarà imputato prima agli interessi e poi al capitale. Sull'importo dovuto a saldo delle rate, di volta in volta maturato e che sarà pagato il 30 giugno 2026, matureranno interessi di mora al tasso flat dell'1% che saranno rimborsati bullet entro il 30 giugno 2026;
- a decorrere dal 1° gennaio 2019, riduzione di 1.25 bps del margine applicato per la determinazione del tasso di interesse per la Linea;
- eliminazione dell'obbligo di Sorical di ricostituire il saldo obbligatorio minimo del DSRA come previsto dal Contratto di Finanziamento.

Linea cd. "Anticipi"

- rimborso nel 2019 dello scaduto in conto capitale (relativo all'anno 2018), per complessivi euro 2,4m;
- rimborso nel 2019 dello scaduto in conto interessi (relativo agli anni 2017-2018), per complessivi euro 1,1 m. I residuali euro 0,2 m relativi all'onerosità maturata e non pagata sul differenziale di 1,25 bps negli anni 2017- 2018, saranno rimborsati in quote costanti mensili pari a circa euro 7k a partire da giugno 2020;
- a decorrere dal 1° gennaio 2019, riduzione di 1.25 bps del margine applicato per la determinazione del tasso di interesse per la Linea Anticipi (5,59%);
- a partire dal 2019, rimborso della rata pari a 3,5 M/€ come da attuale piano di ammortamento. L'attuale piano di ammortamento si riferisce all'allegato N) Parte II "Piano di Rimborso Linea Anticipi" del Contratto di Finanziamento Originario.

Swap

- rimborso nel 2019 dello scaduto in conto interessi (relativo agli anni 2017-2018), per complessivi euro 3,6 mln;
- a partire dal 2019, rimborso nella misura del 100% di eventuali differenziali negativi maturati nell'anno di riferimento.

ENEL

Il debito nei confronti di Enel confluito nel piano di risanamento modificato ammonta per la quota capitale a € 50,876 milioni.
Si rappresenta che il debito originario verso il fornitore energetico pari ad € 50,3 si è ulteriormente incrementato delle fatture di conguaglio riferite al periodo di fornitura energetica considerato all'interno dell'Accordo originario ed emesse dopo l'omologa dell'Accordo Originario medesimo.

- a partire dal 2019 e sino al 31 dicembre 2025 pagamento del 70% delle rate previste nel Piano Originario. Il residuo 30% delle rate, infruttifero di interessi di mora, sarà pagato bullet entro il 30 giugno 2026;
- rimodulazione del tasso di interesse da dilazione applicato sull'esposizione verso il fornitore ENEL nel periodo 2014-2018 ad un'onerosità fissa pari all'1% anziché 2,5% come originariamente previsto. L'importo così rideterminato, pari a complessivi euro 2,2 mln, sarà rimborsato bullet entro il 30.06.2026;

- ❖ rimborso nel 2019 dello scaduto in conto capitale (relativo agli anni 2017-2018), per complessivi euro 8,1 mln;
- ❖ a partire dal 2019, maturazione di interessi sull'esposizione ad un'onerosità fissa pari all'1%. Gli interessi in maturazione nel periodo di Piano saranno capitalizzati e rimborsati bullet entro il 30 giugno 2026;
- ❖ con riguardo alle fatture di conguaglio riferite al periodo di fornitura energetica considerato nell'Accordo Originario ma emesse dopo l'omologa dell'Accordo Originario, pagamento del solo 70% del citato debito, con esborsi pari a euro 50k/anno circa a partire dal 2019 fino al 2025 e pari a euro 150k circa nel 2026.

Il debito Enel sarà pagato da Sorical a decorrere dal 1.1.2019 e sino al 31.12.2025 in rate mensili consecutive e costanti di € 356.801 ciascuna scadenti l'ultimo giorno del mese, secondo il piano di ammortamento allegato all'Atto di Modifica dell'Accordo Originario.

Restanti Creditori Minori

- ❖ rimborso nel 2019 dello scaduto (relativo all'anno 2018) per complessivi euro 1,8 mln;
- ❖ rimborso del debito residuo, pari euro 2,4 mln, in rate mensili costanti secondo quanto già previsto nel Piano Originario e nell'Accordo.

Il Piano prevede, tra l'altro, che Sorical – al fine di reperire le risorse finanziarie da destinare al pagamento di quota parte di quanto dovuto ai restanti creditori aderenti – proceda alla cessione, ex art. 1260 c.c., R.D. 18.11.1923 n. 2440 e Legge n. 52/91 s.m.i., di alcuni dei crediti commerciali vantati verso gli utenti.

Ai sensi del nuovo contratto di cessione, verificatesi le condizioni sospensive, il cessionario ha pagato a Sorical un importo pari a € 34,8 milioni (su un nominale di € 45,2 milioni) che, come detto, sarà destinato dalla Società al pagamento degli obblighi assunti verso i Restanti Creditori Aderenti nell'Accordo di Ristrutturazione Originario.

Entro 30 giorni lavorativi dalla Nuova Data di Efficacia, la Società ha regolarmente adempiuto agli impegni assunti nel suddetto Accordo di Modifica, ed in particolare:

(i) ha incassato a titolo di corrispettivo di cessione di 34.7 M/€ a seguito della nuova operazioni di cessione di crediti per € 45 M/€ in favore di Banca Sistema S.p.A.;

(ii) ha integralmente saldato tutto il Debito Bancario Linea Base Scaduto Bis;

(iii) ha integralmente saldato tutto il Debito Bancario Hedging Scaduto Bis;

(iv) ha integralmente saldato tutto il Debito Bancario Linea Anticipi Scaduto;

(v) ha saldato tutto il Debito Enel Scaduto;

(vi) ha saldato tutto il Debito Minore Scaduto;

(vii) ha saldato tutte le rate dell'Accordo di Modifica a Scadere dall'1.1.2019 fino al 31.12.2019 fatta eccezione per le sole rate di rimborso al 31.12.2019 a valere sulla Linea Base 1,208 mln e gli interessi a scadere al 31.12.2019 della linea base per 0,244 mln e gli interessi a scadere del contratto di aging 1,011mln che sono state rimborsate nei primi giorni del mese di Gennaio 2020

(viii) ha modificato/esteso alcune delle garanzie già concesse al Creditore Bancario e ad Enel in forza del Contratto di Finanziamento e dell'Accordo di Ristrutturazione originario.

In ottemperanza agli impegni assunti nell'Atto Modificativo all'Accordo Originario, valga la pena osservare che a marzo del 2020, Sorical ha deciso di avvalersi – per le sole rate di pagamento dovute ai Creditori

Principali giusta l'Accordo di Ristrutturazione Modificato – della proroga semestrale prevista dal Governo Centrale nell'art. 9.1 del D.L. n. 23/2020.

In sostanza, in forza della citata disposizione, è stato previsto che "*I termini di adempimento dei concordati preventivi e degli accordi di ristrutturazione omologati aventi scadenza nel periodo tra il 23 febbraio 2020 ed il 31 dicembre 2021 sono prorogati di sei mesi*".
Le rate di rimborso verso i Creditori Principali scadute al 30.06.2020 e prorogate di 6 mesi ammontano complessivamente a circa 7,5 M/€.

4.2 Continuità Aziendale

Come noto, sulla base del deliberato dell'assemblea dei soci del 22marzo2018, la Società ha dato mandato a PWC, primaria società di revisione presente sul mercato internazionale, di elaborare un nuovoPiano che tenesse conto della modifica all'Accordo Originario in coerenza con le mutate condizioni economico-finanziarie della Società come sopra descritte Il Piano prevede, tra l'altro, cheSorical – al fine di reperire le risorse finanziarie da destinare al pagamento di quota parte di quanto dovuto ai restanti creditori aderenti – proceda alla cessione, ex art. 1260 c.c., R.D. 18.11.1923 n. 2440 e Legge n. 52/91 *s.m.i.*, di alcuni dei crediti commerciali vantati verso gli utenti.

Ai sensi del nuovo contratto di cessione, verificatesi le condizioni sospensive, il cessionario ha pagatoa Sorical un importo pari a € 34,8 milioni(su un nominale di €45,2milioni) che, come detto, sarà destinato dalla Società al pagamento degli obblighi assunti verso i Restanti Creditori Aderenti nell'Accordo di Ristrutturazione Originario.

Sorical ha, altresì, conferito alla dott.ssa Serena Angelini, professionista in possesso dei requisiti di cui all'art. 67, co. 3 lett. d), Legge Fallimentare l'incarico di redigere l'attestazione sulla veridicità dei dati aziendali e sulla idoneità e fattibilità del Piano a preservare, e garantire, l'attuabilità dello stesso e dell'Accordo diModifica.

L'Atto di Modifica è stato depositato presso il Tribunale Fallimentare di Catanzaro in data25luglio2019e con Decreto del 31ottobre2019 (depositato in Cancelleria in data 06novembre2019) è stata disposta la chiusura dell'iter sulla domanda di omologazione dell'accordo di ristrutturazione <<modificato>> ex art. 182 bis L.Fall.

Quanto sopra descritto ha, quindi, consentito di confermare l'applicazione, ai fini della predisposizione del presente bilancio, dei criteri di valutazione e dei principi contabili validi per le imprese in funzionamento.

Tale impostazione è confermata dai risultati che la società ha conseguito ogni anno sia in termini di MOL che in termini finanziari (incassi sempre in linea con le previsioni del budget), patrimoniali oltre che con risultati reddituali progressivamente in crescita.

I liquidatori hanno inoltre effettuato, sulla base delle evidenze attualmente disponibili e degli scenari allo stato configurabili, un'analisi degli impatti correnti e potenziali futuri del Codid-19 sull'attività economica, sulla situazione finanziaria e sui risultati economici della società; in particolare è stata aggiornata la valutazione della sussistenza del presupposto della continuità aziendale.
Stante la tipologia di attività svolta dalla Società – gestione del servizio pubblico essenziale di fornitura idrica tramite rapporto concessorio in un mercato a tariffa regolamentata - il livello di fatturato e la marginalità non hanno subito modifiche sostanziali. Inoltre, con l'adeguamento della struttura, come sopra rappresentato, l'assetto organizzativo, amministrativo e contabile è risultato idoneo alle attività svolte dalla Società. Alla luce di tale analisi, con particolare riferimento alla continuità aziendale, non vengono evidenziate situazioni di incertezza.

4.3 Gestione del credito comm.le: Avanzamento delle attività in relazione agli obiettivi

Premessa

I crediti vantati nei confronti degli utenti (Enti Locali o loro Consorzi o Società affidatarie) della fornitura idrica ammontano al 31 dicembre 2019 (al lordo relativo f.do svalutazione) a complessivi M€ 140. Si registra dunque un decremento di € 26,8 milioni rispetto al 31 dicembre 2018, pari al 16%. Il risultato è l'effetto della straordinaria strategia messa in atto per il recupero dei crediti vantati in termini di incassi) oltre gli effetti della cessione a Banca Sistema come meglio di seguito specificato.

Con riferimento all'attività di recupero dei crediti vantati, è stata istituita, nell'anno 2019, l'Area Commerciale al fine di recuperare con organizzazione unitaria, su base centrale e territoriale quanto dovuto.

Di fatti il risultato al 31 dicembre 2019 è stato di ***€ 71.843.005 di incassi rispetto ai € 65.069.8445 dell'anno 2018.***

Nello specifico:

- sono state istituite riunioni periodiche, a cadenza quindicinale o mensile per programmare obiettivi e monitorare le previsioni / del mese di riferimento;
- si è proceduto a contattare e incontrare tutti gli Amministratori degli Enti sensibilizzandoli al pagamento di quanto dovuto, proponendo piani di rientro compatibili con le situazioni finanziarie degli stessi;
- è stato istituito un settore dedicato all'assistenza dei Clienti per verifiche contabili, riconciliazioni del credito, verifiche consumi, nonché di supporto per i dovuti chiarimenti circa l'applicazione delle tariffe Arera;
- all'interno dell'Area Commerciale è stato inserito il settore Conturazione. Sono state informatizzate le letture con apposita app, al fine di tenere sotto controllo l'andamento dei volumi forniti e intervenire tempestivamente in caso di malfunzionamento e/o anomalie nonché procedere senza ritardi all'emissione delle fatture secondo i termini della normativa vigente;
- è stato istituito un settore per supporto finanziario e legale;
- è proseguita l'attività di contrattualizzazione degli utenti/clienti serviti, al fine di meglio disciplinare il rapporto di fornitura nonché le modalità di pagamento del debito maturato dagli utenti per il servizio erogato. E' stato altresì potenziato il monitoraggio e l'attività di controllo / sollecito dei piani di rientro;
- è proseguito il sollecito costante dei pagamenti degli Enti serviti attraverso invio di pec e di contatti da parte del personale dell'Area Commerciale dislocato sul territorio regionale;
- è proseguita l'attività di normalizzazione della portata di fornitura erogata;
- è stata disciplinata e proceduralizzata l'attività istruttoria ed autorizzativa relativa alle richieste di aumento della portata idrica;
- si è proceduto alla redazione di piani di definizione del debito attraverso il pagamento di una rata mensile costante.

Infine, è stata avviata un 'attività serrata e costante di call-center con personale dipendente dedicato per il recupero del credito nonché per l'adesione alla rata costante mensile e relativo monitoraggio

Inoltre, anche nel 2019, sono stati definiti gli obiettivi principali dell'attività di recupero del credito, così sintetizzabili:

- massimizzazione degli incassi derivanti dai corrispettivi della fornitura idrica erogata ai Clienti, sia nella quota corrente che nella quota crediti pregressi;
- completamento del recepimento dei nuovi modelli di Contratto di Utenza;
- intensificazione dell'attività di certificazione dei crediti su piattaforma ministeriale secondo il disposto del citato DL 35/2013.

Attività svolta nel corso dell'esercizio 2019

Contrattualizzazione
Nel corso del 2019 è proseguita l'intensa attività di rinegoziazione del rapporto di fornitura, che include la definizione dei piani di rientro dei debiti maturati, aventi ad oggetto per lo più piani di dilazione pluriennali definiti mediante la novazione dei contratti già sottoscritti, ovvero la sottoscrizione di nuovi contratti con gli Utenti del servizio. In particolare, nel corso del 2019 sono stati sottoscritti n° 25 contratti/atti modificativi, per un valore di credito complessivo disciplinato in Contratto di 7,72 M€.
Pertanto, al 31 dicembre 2019 gli Enti contrattualizzati mediante novazione contrattuale con Sorical sono complessivamente n. 275, (su n. 363 Utenti serviti), ed i restanti sono forniti ai sensi della Convenzione di Utenza sottoscritta con la Ex Casmez a cui Sorical è subentrata ope legis.

Contatti e solleciti
L'attività di sollecito al pagamento dei corrispettivi fatturati ai clienti, anche nel 2019, è stata attuata in modo costante e continuativo per il tramite, dell'area commerciale, i cui uffici sono dislocati presso le sedi zonali societarie, capillarmente distribuite sul territorio regionale.
In particolare, nel 2019 la Responsabile dell'area nonché gli addetti al servizio commerciale hanno mantenuto continue interlocuzioni con i Sindaci, i responsabili finanziari, i responsabili degli uffici tecnici e i segretari comunali degli Utenti serviti, intensificando tali interlocuzioni nei periodi in cui è maggiore la disponibilità finanziaria degli Utenti (coincidenti con il trasferimento dei fondi ministeriali, con le scadenze dei maggiori tributi locali come l'IMU, con le scadenze delle emissioni dei ruoli del servizio idrico integrato, ecc.). Nello stesso tempo è stata organizzata presso la sede centrale di Catanzaro una intensa attività di supporto , non solo ai recuperatori provinciali , sia di tipo finanziario che legale.

Agenzia delle Entrate Riscossione (ex Equitalia S.p.A) Considerati i tempi, oggettivamente prolissi, sia per processare i titoli consegnati (dall'inoltro del ruolo all'Agenzia delle Entrate Riscossione ex Equitalia alla notifica dello stesso al debitore, i tempi necessari sono di circa sei mesi) che per avviare le azioni esecutive atte al recupero degli importi iscritti a ruolo, nell'anno 2019 la Società non ha emesso ulteriori ingiunzioni fiscali, preferendo l'utilizzo degli ordinari strumenti di recupero del credito.
Ad oggi, preso atto delle cessioni di credito che hanno interessato quasi tutti i crediti oggetto di cartelle i crediti di Sorical affidati ad Equitalia sono di importo pari a circa K€ 100.

Attività giudiziaria

Contenzioso attivo. Le azioni ordinarie (citazioni) intraprese da Sorical nel 2009 nei confronti dei Comuni morosi si sono tutte concluse, eccetto una, promossa contro il Comune di Cariati (valore 24K€). Tale giudizio sarà chiamato l'8 febbraio 2021 per precisazione delle conclusioni. Alcune addirittura sono state definite prima ancora della conclusione del giudizio, avendo l'esistenza del giudizio medesimo favorito trattative conclusesi con la sottoscrizione di nuovi contratti di fornitura, regolazione del debito e dunque abbandono e conseguente estinzione del contenzioso. Nei restanti giudizi che si sono conclusi invece con sentenza, i Giudici hanno cristallizzato il principio secondo cui la Sorical, anche in assenza di un contratto sottoscritto da essa stessa direttamente con i Comuni, è subentrata *ope legis* nei contratti stipulati dai Comuni medesimi con la ex CASMEZ (Cassa per il mezzogiorno). Sulla scorta del predetto subentro Sorical non instaura più giudizi con citazione, ma deposita ricorsi per ingiunzione di pagamento (eccetto ovviamente nei casi in cui non esista Convenzione ex Casmez).
Nel corso dell'anno 2018 Sorical ha inoltre chiesto ed ottenuto d.i. n. 968/2018 contro il Comune di Cosenza, per un importo pari ad € 6.043.549, opposto dall'Ente. Con ordinanza del 12.12.2019 il Giudice ha concesso la provvisoria esecutività al decreto opposto. Stante la dichiarazione di dissesto finanziario, giusta delibera di Consiglio Comunale n. 51 del 11 novembre 2019 il decreto non può essere messo in esecuzione, ma può essere certamente utilizzato nelle possibili trattative con l'Organo Straordinario di Liquidazione.

So.A.Kro. S.p.A.

Come noto, nel luglio 2015 Sorical ha presentato alla sezione fallimentare del Tribunale di Crotone istanza di Fallimento nei confronti della So.A.Kro. S.p.A. in breve Soakro, stante il conclamato stato di insolvenza e la debitoria maturata dalla stessa nei confronti di Sorical pari ad € 35.132.599 oltre interessi per il periodo di fornitura reso dal 1 ottobre 2009 e sino al 18 gennaio 2016. Analoga istanza è stata presentata, *motu proprio*, dalla stessa Soakro.

Con sentenza n. 4/2016 emessa il 13 gennaio 2016 e depositata il 18 gennaio 2016 il Tribunale ha dichiarato il fallimento della Soakro, nominando Curatori Fallimentari il dott. Sorrentino e (con successivo provvedimento del 20 gennaio 2016) il Prof. dott. Leo Zappa.

In data 13 maggio 2016, la Sorical ha conseguentemente presentato domanda di insinuazione del proprio credito alla massa passiva del Fallimento Soakro.

Nel Progetto di Stato Passivo predisposto dalla Curatela del Fallimento Soakro trasmesso in data 13 ottobre 2016, la Curatela medesima ha tuttavia proposto il rigetto della Domanda d'insinuazione presentata dalla Sorical.

Con le osservazioni del 21 ottobre 2016, la Sorical ha contestato integralmente la proposta di rigetto della domanda d'insinuazione formulata dalla Curatela, adducendo idonee argomentazioni, supportate dai documenti giustificativi, a dimostrazione della fondatezza del credito e, quindi, insistendo nell'accoglimento della domanda d'insinuazione medesima.

Ciò malgrado, la Curatela, pur prendendo atto delle deduzioni della creditrice istante e della corposa documentazione allegata, ha ritenuto di confermare il proprio parere di rigetto dell'istanza e il Giudice Delegato, fatte proprie le motivazioni dei curatori, ha escluso il credito come proposto. Quindi, con decreto del 21 aprile 2017, comunicato dalla curatela in data 3 maggio 2017, il Giudice Delegato, dott. Emmanuele Agostini, ha dichiarato l'esecutività dello stato passivo.

Avverso il suddetto provvedimento Sorical ha proposto opposizione ex art. 98 L.F. (RG 1170/2017). Nelle more del Giudizio, le parti hanno manifestato l'intendimento di addivenire al bonario componimento della controversia insorta, attraverso l'ammissione al passivo fallimentare del credito oggetto della istanza di Sorical, decurtato di una misura percentuale concordemente individuata dalla Parti. La misura percentuale della ridetta decurtazione è stata di comune accordo individuata nel 60,25% circa, con la conseguenza che il credito di Sorical ammesso in via chirografaria al passivo del Fallimento Società Acque Crotonesi è pari ad € 13.964.455, giusta provvedimento del 19.09.2019.

Lamezia Multiservizi S.p.A.

In data 30 novembre 2018, la Lamezia Multiservizi S.p.A. depositava domanda di ammissione alla procedura di concordato preventivo con riserva ex art. 161 co.61.fall., a seguito della quale il tribunale assegnava il termine per il deposito della proposta, del piano e dell'ulteriore documentazione prevista da legge fallimentare, termine, poi, prorogato. In data 1aprile 2019 venivano depositati proposta, piano e documentazione a corredo.

Con il decreto depositato il 20 maggio 2019, il tribunale evidenziava talune criticità e lacune del piano, della proposta e della documentazione allegata alla proposta. In ottemperanza a quanto disposto dal collegio, la società, in data 4 giugno 2019, provvedeva a depositare le integrazioni richieste.

Ebbene, alla luce delle modifiche, integrazioni e chiarimenti apportati, deve ritenersi che la società abbia eliminato le criticità riscontrate, depositando una proposta di concordato meritevole di accoglimento, in quanto idonea a superare il vaglio di legittimità e di fattibilità giuridica che, in questa sede, compete al tribunale.

In sintesi la Lamezia Multiservizi S.p.A. ha proposto un concordato con continuità diretta, con suddivisione dei creditori in due classi, con previsione di: 1. Pagamento integrale delle spese di procedura, delle obbligazioni "prededucibili" (o, meglio, "fuori concorso") e dei crediti privilegiati diversi dell'Erario per la parte non degradata a chirografo; 2. Transazione fiscale per i crediti erariali (alla luce della quale si propone la falcidia solo di parte degli accessori); 3. Pagamento ai creditori chirografari e dei crediti privilegiati per iva di rivalsa, degradati a chirografo ex art. 160 co. 2 1. Fall in misura non inferiore al 10% dell'ammontare di tali crediti e possibilità di aumento della percentuale offerta in caso di parziale utilizzo dei fondi o in caso di risultati di gestione migliori di quelli pronosticati, secondo quanto precisato nel piano depositato in data 4 giugno 2019 dalla Lamezia Multiservizi S.p.A.

L'arco temporale di esecuzione del concordato, fissato in cinque anni, prevede l'integrale adempimento degli impegni entro la fine del 2023.
Più nel dettaglio, è previsto: a) la messa a disposizione, sul conto corrente della procedura, entro il corrente anno, dell'intero importo delle spese di procedura (stimato in euro 600.000), con pagamento effettivo secondo le disposizioni che il tribunale impartirà nel decreto di omologazione; b) il pagamento dei creditori privilegiati diversi dall'erario entro un anno dall'omologazione (con riscontro degli interessi sulla porzione di credito non degradata a chirografo); c) il pagamento dei crediti erariali e dei crediti chirografari e privilegiati degradati entro il 31 dicembre 2023.
Al 31 dicembre 2019 la posizione creditoria complessiva della Sorical verso la Lamezia Multiservizi S.p.A. è pari a €13.234.736 di cui € 12.240.794 afferiscono al periodo del concordato preventivo (31.12.2018).

In relazione a quanto sopra i Liquidatori hanno ritenuto opportuno svalutare prudenzialmente la posizione creditoria per il 90%, pari a complessivi € 11.016.714.

Cosenza

Nel mese di ottobre 2019 è stata confermata dalle sezioni riunite della Corte dei Conti, a cui il Comune Cosenza aveva fatto ricorso, la sentenza già espressa nel mese di luglio 2019 dai giudici contabili della corte regionale di Catanzaro, in merito all'inefficacia del piano di riequilibrio finanziario presentato dall'Ente per risanare il proprio bilancio. Sono state dunque evidenziate pesanti discrasie tra quanto contenuto nel piano di riequilibrio e quanto realmente attuato dall'amministrazione comunale, tali da dover attivare la procedura di dissesto finanziario che il Comune dovrà necessariamente deliberare in Consiglio al massimo entro l'anno e che interesserà la gestione straordinaria delle passività al 31/12/2018.
Ed infatti con delibera di Consiglio Comunale n.51 del 11 novembre 2019 è stato deliberato il dissesto finanziario dell'Ente.
La Società vanta crediti nei confronti del Comune di Cosenza pari a complessivi € 11.119.876 per forniture idropotabili erogate e non pagate al 31 dicembre 2019 corrispondenti ad oltre 6 anni di fatturato, che sono passati dunque alla gestione della Commissione Straordinaria di Liquidazione che si occuperà di acquisire e gestire i mezzi finanziari per il risanamento.
Il peggioramento della posizione creditoria di Sorical, di cui sopra, è conseguenza dell'immotivato e reiterato comportamento del Comune di Cosenza che irresponsabilmente ha inteso non corrispondere alcuna somma da gennaio 2017 ad oggi, nonostante la continuità del servizio erogato, ed ha costretto la Società ad attivare negli anni tutte le possibili procedure giudiziali (Decreto Ingiuntivo 968/2018) ed extragiudiziali (riduzione della fornitura, solleciti e ripetuti incontri) finalizzate al recupero dei corrispettivi dovuti, con un dispendio di costi per l'avvio e la gestione delle stesse che gravano sulla situazione finanziaria già deficitaria della Sorical.
Per quanto sopra detto ed al fine di non aggravare ulteriormente la propria posizione, la Società non intenderà accettare alcuna proposta transattiva da parte dell'Organo Straordinario di Liquidazione (in breve OSL) del Comune, tenuto altresì conto che nel corso del giudizio di opposizione è stata emanata ordinanza di provvisoria esecutività al DI968/2018.
In considerazione dello stato di dissesto del Comune i liquidatori hanno, tuttavia, incrementato l'accantonamento al Fondo Svalutazione Crediti nell'anno 2019 per ulteriori € 2.853.246 fino ad un valore complessivo di € 4.771.773 corrispondente al 40% del nominale credito.

Congesi

Congesi è un consorzio tra n. 13 Comuni ricadenti nella Provincia di Crotone, costituito ai sensi degli artt. 31 e 114 del TUEL, per la gestione dei segmenti della distribuzione idrica al dettaglio, depurazione e fognatura.
Sorical ha maturato un credito a tutto il 31 dicembre 2019 pari ad € 14.196.898 quale corrispettivo del servizio idrico all'ingrosso reso alla Congesi, nel quadriennio dal 2016 al 2019 non integralmente pagati dal citato Consorzio.
Sorical ha inteso pertanto agire in giudizio contro il Consorzio al fine di recuperare il proprio credito, notificando nel mese di febbraio 2020 un atto di citazione RG284/2020 con prima udienza innanzi al Tribunale di Crotone il 17 dicembre 2020

Corap

Il Corap è un ente pubblico economico strumentale della Regione Calabria, che è debitore nei confronti di Sorical per la fornitura di acqua che a tutto il 31 dicembre 2019 ammonta a € 13.872 mila circa.
Con DGR n. 610 del 20.12.2019 è stata disposta la liquidazione coatta amministrativa del Corap e con DPGR è stata disposta la prosecuzione temporanea dell'attività del Consorzio e nominato il Commissario Liquidatore. Sorical ha fatto istanza di insinuazione al passivo. Considerata la procedura fallimentare del Consorzio Sorical nel 2019 ha inteso svalutare ulteriormente il proprio credito fino ad una percentuale dell'80% del nominale.

Contenzioso passivo verso Comuni. Già nel 2018 si sono conclusi tutti i Giudizi intrapresi dai Comuni contro Sorical con ricorsi ex art. 702 bis cpc, e molti dei giudizi ordinari (citazione) e appelli, istaurati principalmente al fine di contestare la tariffa idrica applicata dalla Società. In tal senso, i Giudici, in accoglimento delle difese di Sorical, hanno dichiarato il difetto di giurisdizione del Giudice ordinario ad esprimersi nel merito delle avverse eccezioni tariffarie, in favore del Giudice Amministrativo. Sentenze di tal genere sono state emesse sia dai Tribunali che in sede di Appello. In molti casi in sede di Appello c'è stata condanna alle spese dei Comuni. Ad oggi nell'unico giudizio riassunto e conclusosi innanzi al G.A., il TAR di Reggio Calabria ha dichiarato inammissibile l'azione.
Per i restanti Giudizi ancora pendenti la Società ha difeso la propria posizione creditoria, sia costituendosi nei nuovi giudizi promossi dai vari Clienti per contestare l'an ed il quantum di crediti societari; sia proseguendo la propria attività difensiva nelle cause già intraprese dai Clienti, fortificando la propria posizione anche grazie ai precedenti giurisprudenziali ottenuti nei vari Tribunali calabresi.
Nel 2019 non sono stati instaurati nuovi Giudizi contro la Sorical

Comune di Pizzo: appello RG 1534/2015

Con la sentenza n. 1442/2015, emessa a conclusione del Giudizio RG 4842/2007, il Tribunale di Catanzaro ha rigettato la domanda attorea (e cioè la richiesta del Comune di Pizzo a che Sorical venisse condannata al pagamento di 2M€ per risarcimento danni subiti per la non potabilità dell'acqua) accolto parzialmente la domanda riconvenzionale presentata da Sorical (e cioè il pagamento delle fatture dal 2005 al 2007) condannando altresì il Comune al pagamento delle spese legali.

Il Tribunale di Catanzaro ha rigettato la richiesta in quanto in corso di causa veniva emessa perizia dal CTU Ing. Gimigliano, nella quale il perito evidenziava che "Le caratteristiche dell'acqua erogata dalla Società Risorse Idriche Calabresi al Comune di Pizzo dal maggio 2005 sono sempre state compatibili con il consumo umano"

il Comune ha proposto appello avverso la sentenza 1442/2015 chiedendo l'annullamento della stessa e, conseguentemente, la condanna di Sorical al pagamento della somma di 2 M€ oltre rivalutazione e interessi.

All'udienza del 12 marzo 2019 la causa è stata trattenuta in decisione, ad oggi non vi sono aggiornamenti in merito.

Sulla scorta delle risultanze istruttorie svolte in primo grado e l'andamento del procedimento, si potrebbe ritenere un rischio soccombenza remoto.

Normalizzazione e Autorizzazione all'aumento della portata di fornitura

In ordine alle attività di recupero azionate, anche nel 2019, occorre fare specifica menzione allo strumento della "normalizzazione della fornitura idrica" e tecnicamente più corretto rispetto alla riduzione, in quanto trattasi di ricondurre i volumi secondo i valori stabiliti dalla normativa di settore, attuata nelle circostanze in cui la morosità del Comuni determina per Sorical la necessità di ridurre i costi di gestione.

Tale procedura è stata attuata ,con maggiore necessità ,stante la situazione finanziaria societaria, nel corso degli ultimi anni, ed ha trovato fondamento sul principio, peraltro riconosciuto dalla Cassazione Civile, dai Tribunali Amministrativi e da quelli ordinari, in base al quale il fornitore anche del pubblico servizio è legittimato a ridurre le proprie prestazioni a fronte di un inadempimento significativo della controparte, previa adeguata messa in mora e concessione di un congruo preavviso.

Il ricorso alla normalizzazione ha consentito, oltre al recupero di circa 13,3 ML € di crediti, la contrattualizzazione delle posizioni debitorie maturate da clienti fortemente inadempienti al pagamento della fornitura idrica.

In particolare, nel corso dell'anno 2019 sono stati diffidati per morosità n° 150 Utenti, le normalizzazioni avviate sono state solo n° 21, per gli altri casi i Clienti hanno corrisposto quanto richiesto prima dell'avvio della normalizzazione tecnica della fornitura.

In particolare, gli Utenti interessati sono stati in una prima fase diffidati a versare e/o disciplinare il debito maturato, preannunciando, in caso di perdurante inadempienza, l'avvio delle operazioni di normalizzazione della portata di fornitura.

In caso di inadempienza a quanto richiesto si è quindi proceduto all'avvio delle operazioni.

Si specifica che a tutela degli utenti le normalizzazioni in argomento sono state sempre operate garantendo di fatto all'Ente una fornitura idrica ampiamente sufficiente a soddisfare il fabbisogno dei cittadini residenti e, d'estate, anche dei fluttuanti, quantificato secondo gli standard nazionali di settore.

In aggiunta alla normalizzazione, la Società ha inteso stabilire anche un nuovo iter autorizzativo delle richieste di aumenti della portata di fornitura con diniego a quei clienti morosi e/o inadempienti alle obbligazioni di pagamento alla data di richiesta di aumento.

Anche questo strumento si è rilevato efficace in termini di risultati raggiunti.

In particolare, nel corso del 2019 circa n. 79 Comuni hanno richiesto aumento di portata idrica nei mesi estivi al fine di soddisfare il maggiore fabbisogno idrico, incremento concesso previo versamento del debito maturato.

Rata costante e Piani di Rientro

Nel corso del 2019 è stato proposto dai Liquidatori una nuova strategia che consentisse di avere mese per mese, un flusso di cassa continuo.

Attraverso una comunicazione inoltrata a tutti i Comuni Calabresi, è stata chiesta l'adesione a piani di definizione del debito attraverso il pagamento di una rata costante mensile, da gennaio a dicembre, che comprendeva il debito corrente stimato e parte del debito pregresso, con impegno delle parti di incontrarsi entro la fine dell'anno per la definizione del debito residuo.

A tale proposta hanno aderito n° 33 Comuni, tale strategia ha apportato nel 2019 un'entrata nelle casse della Società di M€ 10,6.

A supporto di questa iniziativa è stato costituito un settore di call-center, con propri dipendenti, dedicato ad incentivare l'adesione alla proposta e monitorare il rispetto della scadenza delle rate.

L'attività cosi svolta è stata utile anche per: a) il riconoscimento e la cristallizzazione dei /crediti con i Comuni/Utenti; b) per la riconciliazione contabile di diverse partite di credito aperte e controverse; c) per interrompere i termini di prescrizione dei crediti.

Sul fronte dei Piani di Rientro oltre all'attività di novazione e sottoscrizione di nuovi contratti, è stata rafforzata quella del monitoraggio scrupoloso con solleciti e diffide al richiamo del rispetto dei termini.

Dissesti Predissesti Finanziari

Nel corso del 2019 molti Enti Locali calabresi hanno dovuto ricorrere alla dichiarazione di dissesto a norma dell'art. 246 del TUEL. in quanto non più in grado di assolvere alle funzioni ed ai servizi indispensabili a causa dell'esistenza di crediti certi, liquidi ed esigibili di terzi ai quali non si è potuto far fronte.
Dalla data della dichiarazione di dissesto da parte del Consiglio Comunale e sino all'approvazione del piano di rilevazione e di estinzione della massa passiva, non possono essere intraprese o proseguite azioni esecutive nei confronti dell'ente per i debiti che rientrano nella competenza dell'OSL.
La quasi totalità degli OSL ha scelto la procedura semplificata con proposta di transazione del credito tra il 40 ed il 60%.
Al 31 dicembre 2019 il numero complessivo dei comuni in dissesto sono 32 e 33 quelli che hanno avviato la procedura di riequilibrio pluriennale ex art. 243 bis TUEL (pre-dissesto).
Ne 2019 sono state inoltrate agli Organismi Straordinari di Liquidazione 8 istanze di insinuazione alla massa passiva per i seguenti Comuni in dissesto: Belvedere Marittimo, Briatico, Cerchianadi Calabria, Castrovillari, Condofuri, Cruscoli, Cosenza, Dinami.
Sempre nel 2019 sono stati chiusi con atto transattivo n° 8 dissesti dei comuni seguenti: Chiaravalle Centrale, Serra d'Aiello, Cerisano, Botricello, Siderno, San Calogero, Badolato. La chiusura di tali dissesti ha portato ad un incasso di € 3.143.585,71 par circa al 50% del credito vantato.
Molti dissesti ancora per la Società aperti, sono oramai datati. Il Comune di Grimaldi ha dichiarato dissesto il 29/01/2015, quello di Cariati il 13/09/2016, il Comune di Belcastro il 06/07/2016, il Comune di Cirò Marina il 02/09/2016, il Comune di Bagnara Calabra il 24/10/2016 e cosi seguendo.
Gli OSL attribuiscono il ritardo alla mancanza di fondi sulla massa attiva, alla non veridicità dei residui attivi ed ai ritardi del Ministero nell'erogazione dei mutui. Proprio per questo, sono state inviate MAILPEC a tutti gli OSL ed alle Prefetture competenti per accelerare le procedure ed i tempi di pagamento.

Certificazione dei Crediti su piattaforma (D.lgs 185/2008)

Come noto, l'art. 7, co. 6, del suddetto DL 35, come confermato dal DL. 66/2014, prevede l'obbligo annuale per le Pubbliche Amministrazioni di certificare i propri debiti mediante l'iscrizione degli stessi sulla c.d. Piattaforma Informatica predisposta e gestita dal Ministero dell'Economia e delle Finanze.
Nel 2019 l'Area Commerciale ha proseguito con risolutezza l'attività finalizzata ad ottenere la certificazione dei crediti sulla piattaforma PCC, presentando istanza ai sensi dell'art. 9 comma 3-bis del d.lgs. 185/2008 e ss.mm.
In particolare, nel 2019, i crediti per i quali si è ottenuta certificazione ammontano a complessivi 5,1M€.

Cessione del credito a Banca Sistema

Nel 2019 ai sensi degli artt. 1260 e seguenti del Codice civile e della legge n° 52 del 21 febbraio 1991 (Legge Factoring), si è proceduto alla cessione dei crediti pro-soluto a Banca Sistemi spa per un importo di € 45,193.591,28. Detta operazione è stata disciplinata nell'Accordo di Ristrutturazione modificato in data 19.07.2019.

4.4 Ricavi dell'esercizio chiuso al 31 dicembre 2019

I ricavi di competenza 2019 sono stati determinati su 365 gg. di fornitura, considerando le letture dei contatori effettuate in prossimità della chiusura dell'esercizio.

I dati relativi al consumo sono stati quindi valorizzati in base alla tariffa stabilita con i criteri della deliberazione 918/2017emessa dall'ARERA (Autorità di Regolazione per Energia Reti e Ambiente). A questo riguardo, si rinvia ad apposito paragrafo della presente relazione.

5. CONTRATTO DI FINANZIAMENTO (Project financing): Aggiornamento al 31/12/2019

Nel corso dell'anno 2019 la Società ha costantemente aggiornato la Banca Finanziatrice sugli sviluppi della situazione societaria ed in particolare sulla procedura di liquidazione, fornendo adeguata informativa tramite la reportistica periodica di natura contabile e gestionale.

Il debito nei confronti di DepfaBank Plc al 31 dicembre 2019 ammonta ad € 87,195 milioni suddiviso in base alle seguenti linee di credito:

- **Linea Base**, ildebito al 31 dicembre 2019 risulta essere pari ad € 69,753milioni
- **Linea Iva**, il debito al 31 dicembre 2019 risulta essere pari ad € 0 milioni (interamente rimborsato);
- **Linea Anticipi**, ildebitoal 31 dicembre 2018 risulta essere pari ad € 14,458 milioni.
- **Interessi maturati**, il debito al31 dicembre 2019degli interessi maturati risulta essere pari ad €2,983 milioni.

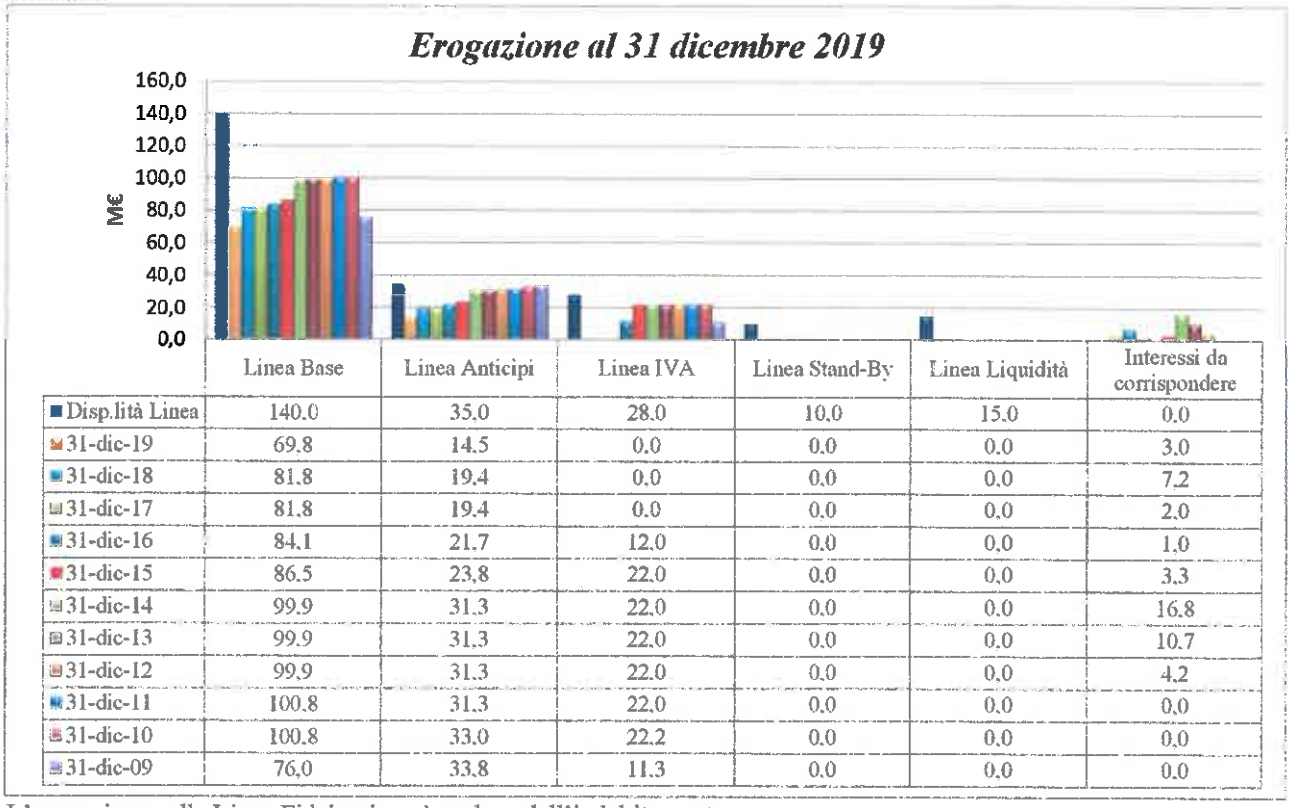

	Linea Base	Linea Anticipi	Linea IVA	Linea Stand-By	Linea Liquidità	Interessi da corrispondere
Disp.lità Linea	140.0	35.0	28.0	10.0	15.0	0.0
31-dic-19	69.8	14.5	0.0	0.0	0.0	3.0
31-dic-18	81.8	19.4	0.0	0.0	0.0	7.2
31-dic-17	81.8	19.4	0.0	0.0	0.0	2.0
31-dic-16	84.1	21.7	12.0	0.0	0.0	1.0
31-dic-15	86.5	23.8	22.0	0.0	0.0	3.3
31-dic-14	99.9	31.3	22.0	0.0	0.0	16.8
31-dic-13	99.9	31.3	22.0	0.0	0.0	10.7
31-dic-12	99.9	31.3	22.0	0.0	0.0	4.2
31-dic-11	100.8	31.3	22.0	0.0	0.0	0.0
31-dic-10	100.8	33.0	22.2	0.0	0.0	0.0
31-dic-09	76.0	33.8	11.3	0.0	0.0	0.0

NB: L'erogazione sulla Linea Fidejussione è esclusa dall'indebitamento.

La Società ha seguito del decreto di omologa dell'Atto di modifica liquiderà il debito scaduto alla data di efficacia dell'Atto di Modifica dell'Accordo di Ristrutturazione.

Inoltre, Sorical pagherà al Creditore Bancario ad ogni Data di Rimborso a titolo di acconto sul Debito Bancario Linea Base a Scadere dal 2019 al 2025, secondo le modalità ed i termini di cui al Piano, pari alla differenza, ad ogni Data di Rimborso, tra:

(I) il 70% della somma di: (A) l'importo maturato a ogni Data di Rimborso, a valere sul Debito Bancario Linea Base a Scadere 2019-2025 per capitale e interessi in base al piano di ammortamento di cui all'Allegato N al Contratto di Finanziamento, e (B) i differenziali negativi maturati ai sensi del Contratto di Hedging alla medesima Data di Rimborso, e

(II) il 100% dei differenziali negativi dovuti da Sorical al Creditore Bancario alla medesima Data di Rimborso;

Dal 2026 Sorical si è impegnata a mantenere le scadenze di pagamento di cui al Contratto di Finanziamento.

Contratto di parziale copertura del debito

In ottemperanza agli impegni assunti con il Contratto di Finanziamento sottoscritto tra la Società e la Depfa bank, Sorical ha stipulato in data 16 dicembre 2008 il contratto di copertura del rischio di variazione del tasso di interesse (Euribor a 6 mesi) applicato sulla Linea Base ("**Contratto di Hedging**").

La copertura ha riguardato il 100%dell'importo capitale della Linea Base utilizzata alla data di sottoscrizione del contratto, oltre al 50% delle erogazioni successive della Linea Base in ciascun periodo (come dal piano di ammortamento previsto).

Con detto Contratto di Hedging di lunga durata, la Società ha fissato il tasso di interesse sull'indebitamento al 4,04%, al fine di ridurre i rischi legati alla fluttuazione dei tassi di interesse in un'ottica di lungo periodo ed in linea con le prescrizioni normalmente previste dal sistema bancario per le operazioni di finanziamento a lungo termine. In particolare il periodo di copertura si estende dal 31 dicembre 2008 al 30 giugno 2033.

La valutazione al 31 dicembre 2019 di tale contratto, tenuto conto dell'andamento del mercato dei tassi di interesse, ha mostrato una teorica minusvalenza pari a € 13,792 milioni. Tale minusvalenza si sarebbe concretizzata solo nel caso di rimborso anticipato, alla data del 31 dicembre 2019, dell'indebitamento oggetto della copertura ovvero nel caso di default del debito sottostante.

Per una maggiore esaustività dell'informazione in materia, si evidenzia che il valore indicato è puramente teorico, e scaturisce da una straordinaria stabilità del tasso di riferimento sui livelli sotto mercato.

In relazione all'introduzione dei nuovi principi contabili OIC 32 e del D.Lgs n. 139/2015 da applicarsi nel bilancio per l'esercizio 2019, gli strumenti finanziari sono iscritti al fair value indipendentemente che siano di copertura o non copertura.

Il Fair value deve essere iscritto in bilancio tra le attività se positivo e tra le passività se negativo.

La valutazione alla data 31 dicembre 2019 essendo negativa, è stata iscritta tra le passività in una apposita riserva alla voce A) VII riserve per operazioni di copertura dei flussi finanziari attesi, come peraltro è stato fatto per il 2018.

Mentre nei bilanci precedenti fino al 2015, come previsto dal disposto dell'OIC 19 del D. Lgs. n. 87/92, si è ritenuto di non dover contabilizzare, in quanto non rappresentativa di una perdita durevole, stante anche la natura non speculativa ma di copertura dello strumento finanziario, dandone tuttavia adeguata informativa nella relazione sulla gestione.

6. IL PROGRAMMA DEGLI INVESTIMENTI

6.1a. Premessa

In attuazione della Convenzione di gestione, la Sorical è subentrata alla Regione Calabria quale soggetto beneficiario dei finanziamenti e soggetto attuatore degli interventi previsti dall'accordo di Programma Quadro – Risorse Idriche.

La Società, in base agli accordi sottoscritti, nei trenta anni di gestione, è tenuta a realizzare con risorse proprie un volume complessivo di interventi pari a € 305 milioni.

Il Piano degli investimenti privati è organizzato per successivi programmi quinquennali proposti da Sorical ed approvati dalla Regione Calabria anche per la verifica di coerenza dei programmi stessi con i propri indirizzi in materia di gestione delle risorse idriche.

Dell'ammontare complessivo di € 305 milioni, € 94,3 milioni si prevedeva fossero rendicontati (in valori cumulati) entro il 2009 (5° anno di gestione), rappresentando tale importo la quota del cofinanziamento apportato da Sorical alle azioni definite nel Programma Operativo Regionale (P.O.R.) Calabria – Misura 1.1.

In relazione a quanto previsto dagli artt. 8 e 13 della Convenzione di gestione, Sorical, già nel novembre 2008, ha trasmesso alla Regione una prima proposta per il programma degli investimenti del quinquennio 2010-2014 stilato in naturale continuità del precedente programma 2005-2009.

Successivamente si è sviluppato sul tema un proficuo confronto che ha visto impegnati oltre ai tecnici della Regione e di Sorical anche quelli dei cinque A.T.O. calabresi. In sede istituzionale l'argomento è stato più volte all'ordine del giorno sia in ambito di Comitato Regione - Sorical sia in ambito di Commissione Tecnica di Coordinamento Regione - A.T.O. - Sorical.

Dai confronti è sostanzialmente emerso che nonostante l'impegno profuso da Sorical, l'iter approvativo dei progetti da parte della Regione Calabria per la realizzazione del Piano degli Investimenti 2005-2009 si è dimostrato più lungo del previsto determinando, così, forti ritardi nell'esecuzione dei lavori e quindi uno slittamento del programma 2005-2009 al 2010.
A seguito degli approfondimenti realizzati e dei vari contributi, Sorical ha proceduto ad effettuare varie revisioni del documento tenendo conto delle indicazioni emerse, da ultimo una versione datata gennaio 2010 sulla quale vi è stato un confronto, ma nessuna determinazione da parte della Regione.
L'ammontare cumulativo della curva degli investimenti prospettata in tale Programma a fine 2014, a far data dall'inizio delle attività, è fissata in € 162,8 milioni di euro con il mantenimento dell'obiettivo al 2010 di arrivare ai € 94,3 milioni previsti nel piano originario primo Piano quinquennale 2005-2009.
Detta pianificazione era stata elaborata con il presupposto che si prospettasse un miglioramento delle condizioni economico-finanziarie, di contro nel corso del 2011 lo squilibrio finanziario ha costretto la Società a ridurre drasticamente gli investimenti come documentato dalla decisione del CDA della Sorical del 19 luglio 2011 che, in relazione all'aggravarsi delle difficoltà finanziarie, ha stabilito di operare una ulteriore riduzione degli stessi investimenti rispetto a quanto già comunicato alla Regione Calabria nella nota del 25 febbraio 2011 Prot. n. 25/11/AD e deliberato dal CDA del 21 febbraio 2011.
Nel corso del 2012, lo squilibrio economico finanziario di Sorical si è ulteriormente accentuato e l'assemblea dei Soci, in data 9 luglio 2012, ha deliberato la messa in liquidazione della Società. In relazione a ciò gli investimenti con finanziamento privato sono stati limitati a quelli indispensabili a garantire la continuità del servizio di erogazione idrica ai Comuni Calabresi. In alcuni casi, a seguito della grave situazione sono stati interrotti, prima della loro ultimazione, anche diversi contratti in corso.
Tanto premesso, il totale degli investimenti effettuati al 31 dicembre 2019 è pari a €286,2 milioni con una ripartizione tra investimenti a finanziamento pubblico pari a € 164,5 milioni mentre per i fondi propri l'avanzamento è pari a € 121,8 milioni.

6.1b. Stato di attuazione a tutto il 31.12.2019

Investimenti con contributi pubblici

A. 02.5.A – Schema Menta – Opere a valle della Centrale Idroelettrica
I lavori principali in appalto relativi alla parte acquedottistica, si sono svolti con sostanziale regolarità raggiungendo un'alta percentuale d'avanzamento già nella prima metà del 2011.
Le difficoltà economico-finanziarie dell'impresa esecutrice ha causato un forte rallentamento delle attività di cantiere, che comunque sono proseguite, seppur con produzione molto ridotta, fino all'interruzione dei lavori, avvenuta il 05 dicembre 2011 da parte della stessa impresa ATI. Da tale data i lavori sono rimasti sospesi finché, a seguito di informativa interdittiva antimafia pervenuta dalla Prefettura di Vibo Valentia il 27 febbraio 2014, in data 3 marzo 2014 è stato avviato il procedimento di risoluzione del contratto.
Gli avanzamenti maggiori si registrano sulle opere acquedottistiche: sono state posate tutte le tubazioni sia delle adduttrici che delle diramazioni previste in progetto, tanto che la linea di collegamento dall'impianto di potabilizzazione ai serbatoi principali di Reggio Calabria; sono in esercizio alcune diramazioni del Ramo Sud con risorsa proveniente dall'Acquedotto Tuccio.
Per quanto riguarda le opere accessorie la viabilità di servizio sui due rami è da completare. Il ponte per l'attraversamento della fiumara S. Agata risulta completato per la sola parte di fondazione in alveo del ponte e per le spalle.
A seguito della redazione dello stato di consistenza, conseguente alla risoluzione contrattuale la Direzione Lavori ha provveduto a redigere lo Stato finale in data 31 Maggio 2014. Dalla consistenza delle opere realizzate risulta che sono stati eseguiti lavori complessivi per un totale netto di € 24.560.809 (incluso oneri della sicurezza e riconoscimento dell'adeguamento prezzi materiali da costruzione), pari ad un avanzamento effettivo dell'82,8% (in riferimento all'ultimo quadro economico dell'intervento ed a fronte di un avanzamento di spesa complessivo per l'intero progetto di circa € 39,6 milioni (IVA inclusa).

L'importo immobilizzato riferito all'Opera si è ridotto per € 2.748.424, decremento dovuto alle rettifiche operate per effetto delle differenze rilevatasi tra il valore dei lavori realizzati e contabilizzati a corpo e quanto effettivamente eseguito, differenza accertata a seguito della redazione del suddetto stato finale dell'opera.

In relazione al completamento funzionale idropotabile dello schema ed a seguito degli stanziamenti posti in essere con il DGR.222/2015 (rimodulazione FSC 2007/2013) è stato predisposto uno stralcio di completamento al progetto esecutivo per le sole opere prodromiche al completamento della linea d'acqua, poste immediatamente a monte ed a valle dell'impianto di potabilizzazione. Per tali opere in "area impianti", considerato appunto che i lavori realizzati in esecuzione del contratto relativo al lotto A.02.5.B – Potabilizzatore - sono, inutilizzabili (al pari dell'intero schema idrico del Menta) a causa della mancata realizzazione delle stesse in quanto funzionali e necessarie per lo sfruttamento delle prime che, quindi, devono necessariamente andare a integrare le opere di cui al contratto relativo al lotto A.02.5.B. Tali condizioni hanno determinato la necessità affidare con la formula dei "lavori complementari" di cui al d.lgs. 163/2006 e, in particolare, quella dettata per i settori speciali dall'art. 221, comma 1, lettera f), all'operatore economico dell'intervento già contrattualizzato A.02.5.B - Opere a valle della centrale idroelettrica – Impianto di potabilizzazione. Con atto aggiuntivo al contratto esistente del lotto A.02.5.B in data 29 giugno 2016, sono stati affidati i lavori aggiuntivi di completamento area impianti, successivamente consegnati in data 21 ottobre 2016. Con varianti aggiuntive, concordate con la Regione Calabria, è stato possibile inoltre posare un nuovo tratto di condotta ex comunale in via Reggio Campi, strategica al fine dell'alimentazione con le acque del Menta del serbatoio Centrale/Trabocchetto. I Lavori sono stati ultimati in data 30.06.2019. Tutte le opere strutturali, incluse le vasche di demodulazione da 40.000 m3, i serbatoi di acqua potabilizzata ed i serbatoi di testata Nord e sud sono stati collaudati staticamente. Anche tutti gli altri collaudi tecnici (prove idrauliche, apparecchiature ecc.) sono stati ultimati. Allo stato è in corso d'ultimazione il collaudo tecnico amministrativo finale. La data prevista di ottenimento del certificato di collaudo finale è prevista al 30.06.2020.

A. 02.5.B – Schema Menta – Impianto di potabilizzazione

I lavori si sono svolti con sostanziale regolarità raggiungendo un elevato grado di avanzamento già alla fine di luglio 2009. Il completamento dell'opera non è stato raggiunto a causa dell'impossibilità di installare apparecchiature e materiali che richiedono la presenza dell'acqua grezza da trattare. Per tali motivi a tutt'oggi restano da ultimare gli interventi per l'ultimazione della sezione di filtrazione a sabbia e la sezione di disinfezione, pertanto l'ultimazione dell'intervento è di fatto subordinata al proseguo dei lavori di monte.
L'avanzamento contabile dei lavori è allo stato attuale di € 8.097.463 (al netto IVA), pari al 94,8% (a fronte di un avanzamento di spesa complessivo per l'intero progetto di circa € 10,9 milioni, IVA inclusa).
Sono stati previsti maggiori oneri per i ripristini necessari e consequenziali alla ripresa dei lavori interrotti. E' da prevedere altresì una revisione integrale di tutte le macchine e le apparecchiature installate in sito e provvedere ai ripristini, dagli impianti elettrici alle finiture delle opere civili.
A seguito di redazione della perizia di completamento, approvata con dispositivo N.531 del 27 ottobre 2015, sono state richieste ulteriori somme, pari a 2,54 M€ da rendersi disponibili con fondi pubblici i fondi provenienti dalla rimodulazione FSC 2007/2013.
La ripresa dei lavori di completamento del potabilizzatore, a seguito della sottoscrizione dell'atto aggiuntivo in data 26 maggio 2016, ha avuto luogo l'8/06/2016. L'ultimazione funzionale e l'avvio dell'esercizio sperimentale unitamente alle procedure per le prove funzionali dell'impianto hanno avuto inizio a partire dai primi giorni di luglio 2018. Nella prima fase di esercizio sono stati effettuati controlli analitici interni sulla qualità dell'acqua prodotta e, in contemporanea è stato avviato il processo di verifica per il rilascio dell'giudizio d'idoneità da parte del SIAN/ASP di Reggio Calabria. A seguito dell'autorizzazione del 10 ottobre 2018 da parte del suddetto Ente di Controllo Sanitario all'uso per fini idropotabili della risorsa trattata in impianto, a partire dalla fine di ottobre, con la seconda fase operativa di esercizio sperimentale l'impianto ha iniziato l'erogazione di acqua potabile verso i serbatoi della città di Reggio Calabria.
I lavori sono stati ultimati in data 22.02.2019. L'atto finale di collaudo tecnico amministrativo è stato emesso in data 16.10.2019. Su richiesta dei Liquidatori Sorical, le aree d'impianto e la sua conduzione sono ancora in capo all'area servizi tecnici in attesa di essere autorizzati alla consegna formale all'area operativa.

A.02.3. – Opere di adduzione dell'invaso sul torrente Menta. 1° lotto. Opere di presa e galleria di derivazione. Lavori di completamento

A seguito di perizia di completamento, approvata con dispositivo N.532 del 27.11.2015, per un maggiore importo di 5,61 M€, finanziata con fondi pubblici, a valere sulle disponibilità di cui al DGR 222/2015, in data 10 giugno 2016 è stato sottoscritto l'atto aggiuntivo prodromico all'ultimazione delle opere il successivo 16 giugno 2016 sono state consegnate le attività in perizia per l'avvio delle attività di cantiere. La produzione di cantiere è proseguita regolarmente fino all'ultimazione dell'intervento, certificata dal verbale di ultimazione del 31 gennaio 2018. L'intervento è stato ultimato e da giugno 2018 è stato possibile iniziare l'erogazione verso valle dell'acqua proveniente dal bacino del Menta. Il collaudo finale è previsto entro giugno 2020.

A.02.4.C - Lavori di completamento per lo schema idrico sulla diga del torrente Menta: Opere di by-pass del tratto terminale della condotta forzata per l'avvio dell'adduzione idropotabile

Al fine di rendere funzionale lo schema da un punto di vista idropotabile è stato redatto un progetto per la realizzazione di un bypass alla parte terminale della condotta forzata. Tale progetto preliminare, approvato con dispositivo N.527 del 15 luglio 2015, per un impegno a quadro economico pari a 3,89 M€, è stato finanziato con fondi provenienti dalla rimodulazione Fondo Sviluppo di Coesione (in breve FSC) 2007/2013. Gli interventi da realizzare in relazione al progetto A.02.4.C di cui all'oggetto in particolare riguardano una condotta interrata di servizio, cosiddetta di bypass, con funzione di garanzia della continuità di esercizio nel caso di interventi di manutenzione straordinaria della centrale idroelettrica e di ridondanza del tratto terminale. Essi assicureranno inoltre l'adduzione provvisoria ai fini idropotabili di un'aliquota della portata massima nelle more che venga perfezionato l'appalto per la fornitura e l'installazione delle apparecchiature elettromeccaniche di cui si costituisce la centrale idroelettrica.
Detti interventi si configurano a tutti gli effetti come una variante minore di completamento dello schema di distribuzione a valle dell'invaso già assentito a suo tempo, atta a migliorare le condizioni di utilizzo dello stesso.
Il progetto, elemento essenziale per l'utilizzo idropotabile dell'intero schema, è stato messo a gara con la formulazione di appalto misto servizi di ingegneria e lavori ed è stato aggiudicato a giugno 2016 a Consorzio CONPAT S.C.A.R.L. Per ritardi seguiti al ricorso fatto a seguito di gara, il contratto è stato firmato il 14 ottobre 2016, dando così avvio alla redazione del progetto esecutivo. La produzione è proseguita con regolarità fino a tutto il mese di aprile 2018 con completamento della condotta di bypass e l'installazione degli impianti idraulici principali necessari per consentire il funzionamento provvisorio e l'erogazione verso valle dell'acque proveniente dall'invaso del Menta. Con perizie di varianti aggiuntive sono state altresì realizzate opere integrative sulla condotta forzata necessarie per il suo funzionamento in condizioni di piena operatività e sicurezza. Da giugno 2018 è stato possibile avviare in esercizio provvisorio il bypass per la fornitura d'acqua verso valle, necessari all'avviamento dell'impianto di trattamento. I lavori sono stati ultimati ed il collaudo finale è previsto per giugno 2020.

Per quanto sopra trattato a far data dal mese di novembre 2018, i suddetti interventi dello schema del Menta, con l'avvio dell'esercizio sperimentale provvisorio sono entrati nel ciclo "produzione".

B. 02.A - Sistema Metramo Lordo: opere di adduzione

- *B. 02.A2 – Schema Gioiosa Jonica:*

In data 12 marzo 2009 è stato emesso il Dispositivo 322 di approvazione della Perizia di variante n°1 che non cambia l'ammontare complessivo del quadro economico.
La posa delle condotte (6,6.km) così come i lavori di completamento della vasca di carico dall'IPOT Zinnì.
L'ultimazione dei lavori è avvenuta in data 12 dicembre 2012.
In corso d'opera sono stati emessi n.7 SAL. L'importo dei lavori allo stato finale è pari € 2.011.912.
Il 9 giugno 2014 è stato redatto il certificato di collaudo tecnico-amministrativo.

- *B. 02.A3 – Schema Siderno e Locri:*

In data 02 settembre 2008 sono stati consegnati i lavori all'impresa aggiudicataria CISAF S.p.A..
Al 31 dicembre 2014 sono stati redatti n. 5 SAL per un ammontare di 3,403 M€.

Il serbatoio sottostante la diga del lordo è stato ultimato come pure il serbatoio in località San Policarpo. Il serbatoio di Locri è da ultimare. A seguito della perizia di variante N.2, che prevede lo stralcio di opere allo stato non eseguibili per il permanere di problemi relativi al possesso delle aree e/o di interferenze con altri enti, sono stati eseguiti i corpi d'opera che non limitano la funzionalità dell'opera per quanto riguarda lo schema Siderno. Mentre per garantire la completa funzionalità dell'opera in perizia di variante sono state inserite tra le somme a disposizione dell'amministrazione gli importi corrispondenti alle opere stralciate al fine di redigere successivamente un progetto di completamento funzionale per rendere pienamente fruibile anche lo schema "Locri". A seguito di accordo transattivo tra le parti l'Impresa esecutrice dei lavori ha completato le opere ancora da realizzare a seguito della perizia di variante N.2.
Per il completamento funzionale dell'intervento è richiesto un ulteriore impegno di spesa, necessario al completamento delle opere stralciate con la perizia di variante N.2. Per tale completamento è stato redatto uno studio di completamento

Lo schema Lordo- Zinnì, quindi entrambi gli interventi, unitamente alla parte a contributo proprio, relativa al completamento degli impianti di potabilizzazione, sono stati oggetto fina dall'estate 2019 d'interesse da parte del dipartimento Presidenza della Regione Calabria, al fine di completare e rendere funzionali gli interventi. Il Ministero delle Infrastrutture e dei Trasporti, a seguito di L.205/2017 art. 1 comma 518 ha avviato il primo stralcio del piano nazionale di interventi del settore idrico, inserendo (codice progetto 518/6) a finanziamento i suddetti completamenti ed indicando quale ente attuatore la Regione Calabria. La Regione Calabria ha successivamente delegato Sorical allo sviluppo della progettazione degli interventi, anche in previsione di un ulteriore successivo affidamento esecutivo.

A.03.1A - Diga sull'Alto Esaro a Cameli e collegamento con l'acquedotto dell'Abatemarco per Cosenza - stralcio funzionale della VIII perizia - messa in sicurezza dell'opera.
Nel 2012 i lavori principali sono stati ultimati e le opere collaudate.

Patto per lo Sviluppo della Calabria – Delib. N.160/2016 del DGR N. 3 del 12/01/2018. Interventi di potenziamento, adeguamento, riequilibrio e messa in sicurezza schemi idrici: Completamento del sistema della diga dell'Esaro.- Nell'ambito della suddetta linea di finanziamento la Regione Calabria ha richiesto una serie di studi di fattibilità ed indagini, prodromiche allo sviluppo ed alla successiva progettazione per la realizzazione dello sbarramento dell'Alto Esaro a Cameli (cfr. precedente intervento), appostando complessivamente 1,5 M€ allo scopo. Al pari di altri interventi, alcuni direttamente finanziati direttamente dal Ministero delle infrastrutture e Trasporti, l'intervento è a cura dell'Area Operativa – Servizio dighe Sorical.

Interventi Schema Alli- Passante
Gli interventi facenti parte del gruppo in esame ricadono tra le opere dell'acquedotto Simeri-Passante a servizio della città di Catanzaro che alimenta il potabilizzatore di Santa Domenica per mezzo di una condotta in acciaio che si diparte dalle vasche di demodulazione di Magisano a loro volta poste a valle di una galleria di valico vengono alimentate dalle acque grezze restituite dalla centrale idroelettrica sul fiume Simeri che pervengono dall'invaso Passante e fortemente deteriorate da eventi alluvionali (il più rilevante fu quello del novembre 2013). Con DGR N. 3 del 12/01/2018, Patto per lo Sviluppo della Calabria – Interventi di potenziamento, adeguamento, riequilibrio e messa in sicurezza schemi idrici, sono stati complessivamente stanziati circa 14.8 M€, integrati con ulteriori 1,6 M€ provenienti dall'Accordo di programma per il rischio idrogeologico (intervento SOR.029).
Gli interventi in dettaglio sono:

Acquedotto Simeri – Passante: Interventi di manutenzione straordinaria per il ripristino della condotta adduttrice acque grezze dell'impianto di potabilizzazione di S. Domenica (ex SOR 001).
Il tracciato della condotta delle acque grezze insiste ad oggi per l'80% della sua lunghezza all'interno dell'alveo del fiume Alli (dalla vasca di carico al vecchio campo pozzi Alli) ed in particolare nel tratto a monte sotto la strada provinciale che costeggia il suddetto alveo. Nell'inverno del 2009 prima e successivamente nel novembre 2013, le abbondanti precipitazioni hanno provocato delle piene eccezionali

che hanno determinato lo scalzamento della fondazione dei muri d'argine con conseguente erosione del piano di appoggio della condotta posata a tergo. I danni subiti dalla condotta hanno causato lunghi fuori servizi con conseguente mancanza di acqua trattata nella città di Catanzaro.
Delle attività di progettazione predisposte per la risoluzione del problema con lo spostamento del tracciato in aree sicure, lontano dall'alveo del fiume, sono stati approvati dalla regione solo alcuni tratti a maggiore criticità, non ancora messi in sicurezza per i quali sono previsti interventi di manutenzione straordinaria la cui progettazione ed esecuzione è stata delegata all'Area Operativa Compartimento Centro.

SOR.027 - Acquedotto Simeri – Passante.- Ristrutturazione funzionale del campo pozzi Alli Alto ausiliario a servizio dell'Impianto di Potabilizzazione di S. Domenica.
E' stato predisposto un progetto per la riattivazione del campo pozzi Alli Alto per l'approvvigionamento emergenziale e la ridondanza del sistema di adduzione alla città di Catanzaro. La fase attuale di progettazione è definitiva. Nell'autunno 2019 si è risolta con la presa in possesso da parte del Comune di Catanzaro delle aree interessate sottoposte a vincolo "usi civici", che sono state temporaneamente messe nella disponibilità di Sorical.

SOR 029 - Simeri Passante . - Interventi per la messa in sicurezza del sito di Magisano
La messa in sicurezza del sito di Magisano e delle vasche di demodulazione dalle quali ha origine lo schema idrico ha completato l'iter di gara ed è stata aggiudicata nel novembre 2019. Ad oggi è in attesa della sottoscrizione del contratto per la successiva fase esecutiva.

SOR.035 - Interventi di potenziamento, adeguamento, riequilibrio e messa in sicurezza schemi idrici – Realizzazione di una nuova condotta di adduzione e di un nuovo serbatoio di compenso e accumulo per il potenziamento del ramo sud dello schema idrico Alli a servizio della frazione Lido di Catanzaro.

La proposta riprende una soluzione già prevista nel progetto approvato dalla Regione Calabria e trasferito a Sorical SPA di cui linea di programma b), nella quale venivano definite tutta una serie di opere da realizzare, tenuto conto del definitivo assetto degli schemi idropotabili regionali.
Tra gli interventi previsti per il segmento "adduzione" figurava, nella linea di programma b), l'intervento b.1 "Acquedotti tra Soverato e Isola Capo Rizzuto".
Per l'intervento denominato "B.01.b: Potenziamento adeguamento e riequilibrio acquedotti tra Soverato e Isola Capo Rizzuto. Schemi idrici Corace, Verghello, Sansinato, Alli (Ramo Sud)", nello specifico, approvava il progetto esecutivo, licenziato positivamente dalla COTER nella seduta dell'11 dicembre 2003 – n. 547. L'importo complessivo ammontava ad € 8.298.460.
L'intervento prevedeva la realizzazione di una vasca interrata in testa allo schema Alli, nella zona sud di Catanzaro, l'installazione di 5 elettropompe, di due impianti di sollevamento, di 7,5 km di condotte adduttrici, di partitori, serbatoi e di un diaframma lungo il perimetro di monte dell'area del serbatoio Savuco.
Per quanto a conoscenza del sottoscritto, la gara è stata avviata dalla Sorical SPA, subentrata alla Regione Calabria nella gestione degli schemi idrici di adduzione, e negli anni dal 2006 al maggio del 2009, si sono avvicendate nella realizzazione dell'intervento due imprese, che hanno posato solo pochi metri delle condotte previste in progetto.
Tuttavia, a seguito delle complesse vicende legate risoluzione contrattuale con le imprese che si sono susseguite nella esecuzione dei lavori ed ancor di più allo stato di grave crisi finanziaria che ha determinato la messa in liquidazione in continuità dal luglio del 2012 per volere dei Soci di So.Ri.Cal S.p.A con decreto n. 16462 del 3 dicembre 2013 del Dirigente Generale del Dipartimento Lavori Pubblici veniva revocato il decreto n. 3329 del 15 aprile 2011, di ammissione a finanziamento dell'intervento.
In seguito agli eventi alluvionali del novembre 2013, che evidenziarono profonde criticità nell'attuale sistema di adduzione idropotabile della città capoluogo, ed in parallelo alle azioni correttive che a seguito del suddetto evento furono messe in campo Sorical ha riproposto quanto in parte previsto nel progetto sopra citato prevedendo la realizzazione l'espansione e la messa in sicurezza della sezione d'adduzione est dello schema Alli- Verghello- Corace per la città di Catanzaro.
Con decreto N. 10571 del 27 settembre 2018 la Regione Calabria ha disposto l'ammissione a finanziamento dell'operazione/intervento denominato "Potenziamento, adeguamento e riequilibrio dello schema Simeri e Passante ed il miglioramento dell'erogazione nel quartiere Lido di Catanzaro", e con nota prot. 20615

del 22 gennaio 2018, ha richiesto la trasmissione del progetto di fattibilità tecnica ed economica o del successivo livello di approfondimento tecnico, se disponibile.
Con nota prot. 337 del 31 gennaio 2018 la Sorical. ha rimesso la proposta progettuale suddivisa in lotti, riferita al solo quartiere Lido.
Nel corso dell'incontro tecnico del 20 marzo 2018, partecipato dall'Assessore alle Infrastrutture della Regione Calabria, dal sig. Sindaco del Comune di Catanzaro e dalla Sorical, per come da successiva comunicazione dell'Assessore alla Infrastrutture della Regione Calabria, è stato acquisito l'assenso del sig. Sindaco del Comune di Catanzaro, in ordine alla mutata programmazione delle risorse assentite e riportato nel relativo verbale sottoscritto dai partecipanti e rimesso con nota a firma dell'Assessore alle Infrastrutture della Regione Calabria con nota prot. 194421 del 1 giugno 2018.
Con nota prot. 2511 del 18 luglio 2018 la Sorical. ha trasmesso alla regione Calabria la proposta progettuale denominata "Interventi di potenziamento, adeguamento, riequilibrio e messa in sicurezza schemi idrici. Realizzazione di una nuova condotta di adduzione e di un nuovo serbatoio di compenso e accumulo per il potenziamento dello schema idrico "Alli – ramo sud", per l'importo di € 8.835.138.
Il progetto è stato approvato per la successiva fase di progettazione definitiva/esecutiva, da affidarsi con gara di servizi di ingegneria.

Interventi Schema Abatemarco

Il finanziamento trova la sua motivazione prioritaria nella gravissima siccità che ha interessato le fonti di approvvigionamento dell'Acquedotto Abatemarco – il maggiore della Calabria – nell'autunno del 2017.
Al riguardo, è opportuno sottolineare che le caratteristiche delle sorgenti che alimentano l'acquedotto determinano una risposta molto lenta agli afflussi meteorici e che, di conseguenza, la carenza idrica si è riproposta, con minore entità, anche nell'autunno del 2018 e del 2019.
Per questi motivi, l'Acquedotto Abatemarco è oggi un caso di studio da parte CNR-IRPI di Cosenza nell'ambito del Progetto INDECIS (INtegratedapproach for the DEvelopmentacross Europe of user orientedClimateIndicators for GFCS high-prioritySectors: agriculture, disaster risk reduction, energy, health, water and tourism). La situazione dell'acquedotto è monitorata anche dalla Prefettura di Catanzaro e dall'Autorità di Bacino distrettuale dell'Appennino Meridionale nell'ambito delle attività dell'Osservatorio degli utilizzi idrici.
La sistematicità della carenza idrica conferma, in definitiva, la inderogabile necessità e urgenza dell'investimento di complessivi 10 M€ previsto dalla Regione Calabria con Patto per lo Sviluppo della Calabria -- DGR N. 3 del 12/01/2018 Interventi di potenziamento, adeguamento, riequilibrio e messa in sicurezza schemi idrici.
Si precisa ulteriormente che l'opera costituisce la fonte di alimentazione principale della città di Cosenza, la quale, per deficienze nella distribuzione idrica urbana, risulta già limitata ad una parte della giornata. Proprio nella città di Cosenza, nel sopra citato autunno del 2017, gli effetti, mai osservati in precedenza, sono stati gravosissimi per la popolazione, determinando il coinvolgimento ripetuto della locale Prefettura, degli organi regionali e dei sindaci dei 25 comuni interessati.

Rimodulazione dell'investimento
L'intervento si concretizzerà nei seguenti, da considerare tutti indispensabili ai fini della limitazione degli effetti dei periodi di siccità:
Progetto SIGMA: Indagini e degli studi idraulici, idrogeologici e geotecnici per la riattivazione del sistema "Tampone" della Galleria di valico della Mula dell'Acquedotto Abatemarco
SOR.037: Interventi di messa in sicurezza della Galleria Mula con la realizzazione di opere impiantistiche necessarie al conseguimento di condizioni di sicurezza gestionale dell'opera e ristrutturazione e di manutenzione straordinaria dell'impianto di sollevamento Nascejume.
SOR.038: Interventi successivi alle attività di indagini e studi idraulici e geotecnici del sistema "Tampone" della Galleria Mula
SOR.039: Interventi di risanamento idrogeologico per la stabilizzazione delle condotte Favata Alta e Bassa e sistemazione delle strade di accesso a monte e a valle della galleria Mula
SOR.041: Nuova diramazione dal serbatoio Cozzo Muoio al partitore Pasquali per l'adduzione al servizio dei comuni di Mendicino e Castrolibero

SOR.042: Completamento raddoppio nel Comune di Malvito e Sostituzione parziale della diramazione per Macellara e utenze limitrofe per l'incremento della portata.

Sono invece esclusi o significativamente ridimensionati i seguenti interventi, pure inizialmente previsti:

SOR.040: Integrazione delle risorse disponibili mediante ricerca di nuove risorse idriche e realizzazione delle opere di captazione/emungimento e di adduzione.
Da ricerche effettuate in sito, si è osservata l'inesistenza di pozzi di portata adeguata in tutta la Media valle del Crati, ossia nel territorio che costituiva l'opzione principale ai fini del reperimento di nuove fonti di approvvigionamento. Da informazioni acquisite presso l'Università della Calabria, si è evinto che ciò dipende dalle caratteristiche geologiche dei terreni.
Di conseguenza, sono stati potenziati, con altre risorse economiche, alcuni dei pozzi esistenti e previste nuove indagini su pozzi dismessi operanti in passato.
Gli interventi facenti parte del gruppo in esame ricadono tra le opere dell'acquedotto Simeri-Passante a servizio della città di Catanzaro che alimenta il potabilizzatore di Santa Domenica per mezzo di una condotta in acciaio che si diparte dalle vasche di demodulazione di Magisano a loro volta poste a valle di una galleria di valico vengono alimentate dalle acque grezze restituite.

Forniture idropotabili dei nuovi complessi ospedalieri regionali
Accordo di programma Min. della Salute - Regione Calabria del 13-12-2007. La Regione calabria a corredo della realizzazione delle nuove infrastrutture ospedaliere ha richiesto a Sorical la progettazione e l'esecuzione di opere ausiliarie destinate a fornire una linea dedicata di approvvigionamento idropotabile per ciascun nuovo complesso. Allo stato sono state sviluppate le progettazioni del complesso di Vibo Valentia mentre sono in corso di fase di indagini idrogeologiche per il sito di Sibari ed approvazione degli studi preliminari per il complesso della piana di Gioia Tauro.

SOR.020 Acquedotto Alaco Dorsale e Tirrenica Palmi: Realizzazione di una nuova diramazione di collegamento Rosarno da campo pozzi Metramo a campo pozzi Medma per la dismissione degli emungimenti ed adduzione a gravità
Il progetto riguarda la realizzazione delle opere di adduzione del nuovo collegamento tra il campo pozzi Metramo (dismesso) e il campo pozzi Medma realizzando così un nuovo assetto idraulico dello schema Alaco con la futura dismissione degli emungimenti attuali.
L'intervento rientra, al pari di altre attività di adeguamento ed ammodernamento dell'intero schema Alaco, nel campo di attività destinate alla realizzazione di nuovi assetti idraulici finalizzati al miglioramento qualitativo, energetico ed al bilanciamento delle risorse sotterranee con integrazione provenienti da invasi in quota.
Nell'ambito dei futuri possibili scenari di distribuzione idrica dagli acquedotti dell'Alaco (esistente) e del Metramo (in progetto), assume particolare rilevanza la connessione con l'esistente acquedotto Medma e la graduale sostituzione delle attuali fonti di produzione di quest'ultimo.

Al pari del gruppo di interventi "Lordo-Zinni" il progetto è stato oggetto d'interesse da parte del dipartimento Presidenza della Regione Calabria, al fine di completare e rendere funzionali gli interventi. Il Ministero delle Infrastrutture e dei Trasporti, a seguito di L.205/2017 art. 1 comma 518 ha avviato il primo stralcio del piano nazionale di interventi del settore idrico, inserendo (codice progetto 518/6) a finanziamento i suddetti completamenti ed indicando quale ente attuatore la Regione Calabria. La Regione Calabria ha successivamente delegato Sorical allo sviluppo della progettazione degli interventi, anche in previsione di un ulteriore successivo affidamento esecutivo.

Investimenti A Contributo Privato

Linea Di Azione 1

Sistema Menta

A.02.4.A Lavori di: Completamento dello schema idrico sulla diga del torrente Menta: Centrale idroelettrica opere civili e condotta forzata

I lavori principali in appalto comprendono la costruzione di una condotta forzata dello sviluppo complessivo di circa 8,2 Km che parte dalla camera a valvole in località "Monte Cendri" ed arriva alla centrale idroelettrica di San Salvatore anch'essa compresa nell'appalto. Nell'ultimo tratto la condotta si percorre in profondità un pozzo verticale, scavato col sistema "raise-boring", seguito da un tratto sub-orizzontale in galleria, lungo circa 510 m.

Successivamente, a seguito delle difficoltà finanziarie dell'impresa, unitamente al ritardo dei pagamenti pregressi l'ATI e Sorical hanno deciso di sospendere consensualmente le lavorazioni in attesa di ripristinare il flusso finanziario necessario al regolare svolgimento delle attività.

I lavori sono stati sospesi a partire dal gennaio del 2012; a seguito di informativa interdittiva antimafia pervenuta dalla Prefettura di Vibo Valentia il 27 febbraio 2014, in data 3 marzo 2014 è stato avviato il procedimento di risoluzione del contratto.

La condotta forzata, per la parte interrata di lunghezza totale pari a circa 8,1 Km è completata per tutto il tratto dalla località "Monte Cendri" fino in prossimità della testa del futuro pozzo verticale, a meno di un ultimo tratto di 400 m. Risultano ad oggi mancanti tutte le attrezzature di linea (sfiati, valvole ecc.), sia standard che in esecuzione speciale.

Lo stato finale è stato redatto dalla Direzione Lavori in data 31 Maggio 2014. Dalla consistenza rilevata risulta che sono stati eseguiti lavori complessivi per un totale netto di € 6.837.256 (incluso oneri della sicurezza), pari ad un avanzamento effettivo del 58,6% (riferimento all'ultimo quadro economico dell'intervento). Sia l'Impresa Mandataria che l'Impresa Mandante hanno firmano con riserva lo Stato Finale, esplicitando le stesse contestualmente e allegando loro propri elaborati.

L'importo immobilizzato riferito all'opera si è decremento di € 742.120, decrementato dovuto alle rettifiche operate per effetto delle differenze rilevatasi tra il valore dei lavori realizzati e contabilizzati a corpo e quanto effettivamente eseguito, differenza accertata a seguito della redazione del suddetto stato finale dell'opera.

Per quanto già sopra esposto, la realizzazione del pozzo verticale e la posa al suo interno della tubazione in alta pressione rappresentano il vero "collo di bottiglia" di tutto il progetto del Sistema Menta. I tempi necessari al completamento del progetto sono, quindi, fortemente influenzati dallo step esecutivo della realizzazione del pozzo.

Si è provveduto all'affidamento, secondo art 106 del Dlgs 50 /2016, dei soli interventi minori e dei lavori di completamento delle opere lungo la condotta forzata e necessarie ai fini dell'erogazione della risorsa idropotabile.

A.02.4.B Lavori di: Completamento dello schema idrico sulla diga del torrente Menta: Centrale idroelettrica S. Salvatore – Opere Elettromeccaniche

I lavori consistono nella realizzazione di una centrale idroelettrica con una potenza installata di 16,5 MW ed una produzione di energia di 35 GWh/anno.

Le apparecchiature per la sottostazione elettrica, il generatore sincrono, i quadri elettrici, le forniture elettriche in B.T., la turbina, le forniture per il sistema di regolazione e di dissipazione, il sistema di raffreddamento, gli attrezzamenti di sala macchine ed i ricambi sono attualmente in giacenza presso l'impresa appaltatrice e i subfornitori. Per le forniture principali sono già stati effettuati i collaudi in stabilimento.

L'avanzamento contabile dei lavori è allo stato attuale pari a € 2.479.267 (al netto IVA), pari al 48% (a fronte di un avanzamento di spesa complessivo per l'intero progetto di circa 3,8 M€, IVA inclusa).

L'avanzamento effettivo dei lavori è tuttavia pari a circa l'86 %. Non sussistono allo stato forti criticità, sotto il profilo tecnico ed esecutivo. I lunghi tempi di stoccaggio delle apparecchiature speciali e dei materiali elettrici, possono averne alterato lo stato. E' prevedibile considerare delle attività integrative di ripristino e ricondizionamento delle forniture (dai touch-up di verniciatura ai rifacimenti degli imballaggi) prima della spedizione con conseguente impatti sui tempi e costi.

Al fine di minimizzare i costi conseguenti al mancato completamento dell'opera ed i relativi contenziosi è stato stipulato in termini di definizione bonaria e transattiva un accordo a tacitazione delle riserve e per la ridefinizione temporanea dei rapporti con l'esecutrice del contratto (Hydroenergiasrl ex Cover Energia).

A seguito delle attività di ricognizione e valutazione tecnologica dello stato di fatto in cui versano le forniture, è stato redatto uno studio ai fini di un loro potenziale ri-utilizzo nel completamento della Centrale. Tale studio è inoltre necessario a fornire a Sorical tutti gli elementi economico/giuridici necessari per valutare sia la convenienza (in termini di costi/benefici) del completamento, e futura gestione, della Centrale.

Sistema Esaro - Abatemarco

Galleria di derivazione e centrale idroelettrica

Il progetto "Schema idrico Esaro-Abatemarco. Galleria di derivazione e centrale idroelettrica" si inquadra come uno degli interventi previsti dallo "Studio di fattibilità per la realizzazione dell'invaso dell'Esaro", redatto da Sogesid su incarico della Regione Calabria. Esso si configura come stralcio funzionale dello schema per l'utilizzo ad uso multiplo delle acque del bacino dell'Esaro.
La Sorical, partendo da una prima analisi SOGESID, ha individuato due fasi attuative, di cui la prima divisa in due step, nelle quali articolare la realizzazione dell'intero schema, ognuna delle quali pienamente funzionale a dare una risposta alle esigenze del territorio in relazione alle reali urgenze esistenti. Nella previsione iniziale, come da proposta formulata alla Regione Calabria in merito al piano di interventi 2010-2014 la realizzazione delle opere avrebbe dovuto seguire un programma di disponibilità idrica per fasi successive rispettivamente nel 2013, nel 2017 e nel 2018. Sono state eseguite le progettazioni preliminari e definitive rispettivamente per interconnessioni e la galleria di derivazione. Gli interventi in oggetto ad oggi rimangono a tutti gli effetti ancora una proposta programmatica.

Aggiornamento su altri interventi in corso

B.06.A – Acquedotto Abatemarco – Interventi di messa in sicurezza e ri-efficientamento attuale tracciato (contributo pubblico/privato).

Così come già riportato nel precedente paragrafo, i lavori sono conclusi e le opere sono state collaudate nel 2012.

B.06.F3 – Acquedotto Abatemarco. By-pass del tratto di adduttrice in raddoppio compreso tra i comuni di Malvito, Santa Caterina Albanese e San Marco Argentano (contributo privato)

Foglia Costruzioni ha comunicato in data 5 settembre 2009 l'affitto del ramo di Azienda alla Impresa Finteco, i lavori sono ripresi nel corso del 2010. Nel 2011 i lavori sono stati sospesi da parte dell'impresa. I lavori al momento sono di fatto ultimati. Si prevede per il 2019 uno studio per la ripresa e l'ultimazione dell'intervento (cfr. gruppo interventi"Abatemarco").

B.06.G - Sistema Esaro-Abatemarco - Efficientamento Acquedotto (contributo privato).

Stralcio 1: Lavori ultimati.

Stralcio 2: I lavori nel 2010 sono proseguiti; il 1° stralcio è concluso e la percentuale complessiva di avanzamento è del 90% sul totale. Nel 2011 i lavori sono stati sospesi da parte dell'impresa per inadempimento di Sorical ex art. 1460 c.c. ed art. 133 D.Lgs 163/2006. I lavori, interrotti fino a tutto il 2015, sono stati ripresi a seguito di un accordo integrativo con l'ATI esecutrice dei lavori in data 7 dicembre 2016 al fine di completare la condotta di bypass e consentire l'incremento di portata idropotabile sull'adduttrice Abatemarco verso la città di Cosenza. Tale esigenza, prioritaria per il balance idropotabile dei comuni di Rende e Cosenza, ha richiesto la messa a disposizione di una somma pari a circa 750 k€ per il completamento dei lavori residuali e l'ultimazione dei pagamenti per le procedure espropriative sospese a suo tempo. Gli interventi sono di fatto ultimati a meno di piccoli completamenti e degli allacci sul tratto terminale.

Sistema Metramo – Lordo

B.02.A1 Adduzione dal Bacino del Metramo

La Sorical visto lo stallo del progetto del Consorzio di Bonifica ha sollecitato la Regione per andare avanti con il progetto alternativo, già redatto nel 2006, che prevedeva un percorso alternativo solo per la risorsa idrica destinata ad uso potabile e che sarà a breve (entro dicembre 2009) aggiornato e portato alla approvazione del COTER. Il finanziamento è pubblico (POR 2007 – 2014).
La producibilità è stata calcolata in 3130 MW/h annui considerando una portata media annua di 200 lt/sec ed un funzionamento di 8000 ore all'anno.
L'Ipot, la cui progettazione definitiva è stata elaborata nel 2006 è stato inserito nel programma degli investimenti Sorical 2010 -2014 con il valore di 5,3 M€. Gli interventi sono attualmente sospesi.

B.02.B.2 I.Pot Schema Gioiosa Jonica

Realizzazione degli impianti di potabilizzazione Metramo, Gioiosa Jonica, Siderno-Locri: nel corso dell'anno 2008 sono stati affidati i lavori relativi all'impianto di potabilizzazione Gioiosa Jonica e all'impianto di potabilizzazione Siderno-Locri all'ATI CPL POLISTENA – TORRICELLI. E' stato raggiunto un avanzamento pari al 80% del valore dei lavori. Le opere di fatto non ultimate a seguito della chiusura del contratto pregiudicano la funzionalità dell'intero schema (cfr. all'intervento A.02.A2) e pertanto è necessario proporre un intervento di completamento dell'impianto, anche al fine di preservare lo stesso da ammaloramenti e danneggiamenti a seguito di furti.

B.02.B.3 I.Pot Schema Siderno e Locri

E' un appalto integrato. i lavori sono stati affidati all'ATI CPL POLISTENA – TORRICELLI. E' stato raggiunto un avanzamento pari al 75% del valore dei lavori come aggiornati dalla perizia n. 1: dispositivo Sorical n.445 del 12-01-2011. I lavori nel corso del 2011 sono stati interrotti per controversie relative a ritardati pagamenti e l'impossibilità di Sorical di finanziare ulteriormente i lavori. Il 10 aprile 2012 il contratto con l'impresa è stato sospeso. Si rende necessario predisporre un intervento di completamento dell'impianto, anche al fine di preservarlo da ammaloramenti e danneggiamenti a seguito di furti.

In relazione al completamento delle opere vale quanto riportato per la parte a contributo pubblico in relazione al nuovo finanziamento ministeriale della L.2015/17.

Sistema Trionto – Sila Greca

A seguito di una radicale riprogettazione di tutto lo schema sono stati inseriti nel Piano So.Ri.Cal 2010-2014 (presentato come proposta) i seguenti investimenti il cui finanziamento, inizialmente misto è stato successivamente previsto a copertura pubblica.
La programmazione non ha ad oggi però avuto seguito. Il programma è sospeso.

Linea Di Azione 2

B. 04 – Amendolea

Il progetto prevede la sostituzione 30 km circa di condotte ammalorate dalla sorgente Amendolea al servizio dei comuni costieri a sud est di Reggio Calabria. Nel corso 2009 il progetto è stato ripensato e si sono pianificati interventi urgenti sui tratti più ammalorati da effettuarsi con la manutenzione straordinaria nel corso del 2010 per un valore di 2,5 M€. In Interfaccia Modello è stata riportata la suddetta versione del progetto revisionata.

Revamping Ipot

Il progetto di Revamping di S. Domenica è stato previsto nel quinquennio 2015 – 2019. Gli altri IPOT non ancora ristrutturati funzionalmente sono anch'essi oggetto di riprogrammazione per lo stesso quinquennio.
Ammodernamento e Potenziamento del complesso degli Schemi di Adduzione
L'ammodernamento degli schemi acquedottistici esistenti, oggi oggetto dei soli interventi urgenti e indifferibili od in somma urgenza, necessita di una profonda rivisitazione, da rendere effettiva con la nuova proposta degli investimenti per il quinquennio 2015-2019.

Linea Di Azione 3

SIT e ricognizione dei dati geografici e descrittivi degli acquedotti e degli impianti

- Completamento del rilievo dei manufatti principali e la redazione dei relativi schemi unifilari (attività conclusa).
- L'aggiornamento della Cartografia di base (raster) con l'acquisizione della Carta Tecnica Regionale 1:5000 di nuova redazione (attività conclusa).
- Il rilievo geografico di tutte le prese utenza (attività in corso).
- Il rilievo dei punti notevoli delle adduttrici (già iniziata nel corso del 2011).
- L'implementazione di una procedura sw per la memorizzazione e gestione degli "eventi" (interventi di manutenzione, perdite, rotture, reclami ecc.). Sospeso.
- Lo sviluppo di un browser "leggero" per operazioni di consultazione della Banca Dati Geografica. Sospeso.

Interventi per la qualità ed affidabilità della risorsa - Salvaguardia ambientale sulle fonti

Gli interventi prevedono una fase di rilievo e progettazione ed una fase di realizzazione delle "aree di salvaguardia" a protezione delle risorse. Sono da prevedere almeno 1,8 M€/anno per interventi specifici di "Salvaguardia ambientale". L'attività è attualmente sospesa.

7. PARTI CORRELATE (informazioni rese ai sensi dell'art. 2428 del C.C.)

La Società Acque di Calabria S.p.A., n.q. di azionista privato di minoranza di Sorical S.p.a., di cui detiene il 46,5% ha, al 31 dicembre 2019 non ha alcun credito nei confronti di Sorical.

Per i rapporti commerciali e finanziari nei confronti del Socio Regione Calabria si rimanda a quanto meglio specificato nella Nota integrativa al bilancio.

La Veolia Water Technologies Italia S.p.A. (ex SIBA S.p.A.) al 31 dicembre 2019 non ha alcun credito nei confronti di Sorical.

Nelle seguenti tabelle sono sintetizzati gli effetti patrimoniali ed economici dei rapporti finanziari, commerciali e diversi posti in essere con le parti correlate.

Migliaia di €

Rapporti commerciali (A)	Crediti	Debiti	Ricavi		Costi		Capex
			Beni	Servizi	Beni	Servizi	
Regione Calabria	7.047	3.673	-	-	-	500	-
Acque di Calabria S.p.A.		-	-	-	-	-	-
Veolia Water Technologies Italia S.p.A (ex SIBA S.p.A)		-	-	-	-	-	-
Acqua S.p.A.		-	-	-	-	-	-
Totale	**7.047**	**3.673**	-	-	-	**500**	-

Rapporti finanziari (B)	Crediti	Debiti	Ricavi		Costi		Capex
			Beni	Servizi	Beni	Servizi	
Regione Calabria	-	24.500	-	-	-	-	-
Acque di Calabria S.p.A (int. su debito residuo)	-	-	-	-	-	-	-
Acque di Calabria S.p.A (int. su cess. credito)	-	-	-	-	-	-	-
Totale	-	**24.500**	-	-	-	-	-

Totale A+B	**7.047**	**28.173**	-	-	-	**500**	-

Si segnala altresì che, con riferimento alle partite specifiche di credito e debito nei confronti del Socio Regione Calabria, con D.G.R. n.535 del 7 agosto 2009 e n.797 del 27 novembre 2009, la Giunta Regionale ha deliberato la compensazione delle partite creditorie/debitorie di seguito riportate secondo le seguenti modalità:

dati in €

Descrizione - D.G.R. n.535 07/08/09 (A)	**Credito vs. RC**	**Debito vs. RC**
Perdita di inizio gestione	4.088.130	-
Interessi cessione crediti Acque di Calabria S.p.a.	215.593	-
Personale regionale distaccato presso So.Ri.Cal. S.p.A.	-	2.768.309
Valorizzazione pezzi di ricambio (Magazzino)	1.216.704	3.622.397
Canone d'uso degli impianti	-	2.083.561
Autoparco e carburanti	-	2.703
Totale	**5.520.427**	**8.476.970**
Delta		**2.956.543**

Descrizione - D.G.R. n.797 27/11/09 (B)	**Credito vs. RC**	**Debito vs. RC**
Debiti ARSSA fornitura idropotabile	2.676.227	-
Delta	**2.676.227**	

Totale (A) + (B)	**8.196.654**	**8.476.970**
Delta		**280.316**

Si evidenzia che non vi sono altre parti correlate, oltre a quelle sopra indicate, con le quali la Società abbia intrattenuto rapporti di natura commerciale o finanziaria nel corso dell'esercizio o verso le quali la stessa presenti un saldo attivo o passivo alla data di chiusura del bilancio 2019.

Si specifica infine che tutti i rapporti intercorsi fra la Società e le menzionate parti correlate sono stati posti in essere nell'interesse, anche economico, della Società e sono regolati da normali condizioni di mercato.

8. EVOLUZIONE PREVEDIBILE DELLA GESTIONE

In ordine all'evoluzione del sistema idrico calabrese e al fine di ottemperare alle prescrizioni normative di settore come novellate dal D.L. n.133 del 2014 (c.d. Sblocca Italia), la Regione ha emesso una serie di provvedimenti per l'avvio dell'affidamento del servizio Idrico Integrato (SII) ad un Soggetto Gestore Unico. Infatti con deliberazione di Giunta regionale n.183/15 è stata individuata l'Autorità Idrica della Calabria (di seguito A.I.C.) quale Ente di Governo dell'Ambito (EGA) per il servizio idrico integrato nel territorio comprendente l'intera regione e con successiva deliberazione n.256/15 ne è stato disciplinato il funzionamento.

Con DDG n.552/16, è stata quindi avviata la procedura di affidamento della nuova concessione di gestione del Servizio Idrico Integrato dell'ATO Calabria.
Con Legge Regionale n. 18 del 18 maggio 2017, è stata riconosciuta ed istituita l'AIC rappresentativa dei comuni della Calabria. Con la predetta Legge è disciplinata l'organizzazione della gestione del Servizio Idrico Integrato, da parte dei soggetti competenti, in conformità con quanto disposto dalla legislazione comunitaria e nazionale e dalla Autorità per l'energia elettrica, il gas e il sistema idrico "AEEGSI" (oggi ARERA).
All'A.I.C. spetterà, tra tutte le funzioni che dovrà espletare, quella di scegliere una delle tre forme di gestione attualmente consentite dalla normativa di settore (affidamento *in house*, con gara a società mista, con gara a società totalmente privata) e quindi giungere all'affidamento al Gestore Unico.
Ancorché istituita, l'A.I.C., nelle more della sua piena operatività e della completa costituzione di tutti i suoi organi, svolge le sue funzioni in un regime commissariale ai sensi dell'art. 21 comma 4 della Legge 18/2017.
Nello scorso marzo 2018 si sono tenute le operazioni di voto per eleggere i 40 rappresentanti di tutti i Comuni Calabresi in seno all'Assemblea dell'Autorità e nel novembre 2018 è stato approvato lo Statuto.
Nel mese di luglio 2019 è stato eletto dall'Assemblea dell'Autorità il Presidente e contestualmente i sette componenti del Consiglio Direttivo.
Rimane tuttavia una gestione commissariale ancorché siano stati nominati il Presidente e i referenti del Consiglio Direttivo, in quanto l''organo è ancora carente del Direttore Generale e dei Revisori.

Progetto Abatemarco e le ingegnerizzazioni delle reti comunali

La Regione Calabria, nell'obiettivo di creare le condizioni tecniche affinché possa avviarsi una gestione integrata del servizio idrico, ha concentrato ingenti risorse e massima attenzione alle attività di rilievo, re-ingegnerizzazione delle reti di distribuzione idrica interna ai centri abitati, ricerca perdite e razionalizzazione degli assetti funzionali di tali reti che rappresentano certamente il segmento di maggiore criticità dell'intera filiera del servizio idrico.
Al riguardo la Regione Calabria ha inteso avvalersi di Sorical per l'attuazione, a titolo sperimentale sul territorio regionale, di un progetto integrato concentrato sul più importante di tutti gli schemi acquedottistici regionali: l'Acquedotto Abatemarco.
Pertanto la Giunta Regionale con la deliberazione n. 447/2018 ha disposto l'approvazione, dello schema del Protocollo di Intesa "Cantiere di Lavoro Abatemarco" per il governo e la gestione del Servizio Idrico Integrato nei Comuni serviti dallo schema acquedottistico Abatemarco e conseguentemente con il Decreto Dirigenziale n. 11178/19 sono stati stanziati € 68,3 milioni.
Le predette somme sono destinate sia all'espletamento delle attività correlate all'attuazione degli interventi previsti dal "Cantiere di lavoro Abatemarco", che di quelli di ingegnerizzazione delle reti idriche di distribuzione cittadine inclusi i più rilevanti lavori di manutenzione straordinaria nei comuni con popolazione maggiore di 5.000 abitanti.

9. ALTRE INFORMAZIONI

9.1 CONTENZIOSI IN CORSO

Di seguito viene riportato l'aggiornamento dei contenziosi in corso, oggetto di trattazione nella relazione sulla gestione ai Bilanci degli anni precedenti e viene fornita adeguata informativa sulle posizioni originatesi nell'esercizio 2019.

Procedimento Penale "Acqua Sporca" RG 2584/2010

Il procedimento penale cd "Acqua sporca" è stato aperto dalla Procura della Repubblica di Vibo Valentia.
In tale procedimento risultano indagati i Dott. Giuseppe Camo e Sergio Abramo, già Presidenti della Società, l'Ing. Maurizio del Re, già Amministratore della Società, il Direttore Operativo Ing. Sergio De Marco, l'Ing. Giulio Ricciuto, già Responsabile del Compartimento operativo centro, oltre ad altri dipendenti Sorical con responsabilità di linea.
Conclusa la fase delle indagini preliminari tutti sono stati rinviati a giudizio. Il Processo è stato rinviato al 26.05.2020 per l'esame degli ultimi tre consulenti della Difesa e il primo dei testimoni sempre della Difesa.

Procedimento Penale RG 588/2010.

Il procedimento penale risulta a carico dei Sigg.ri Restuccia Vincenzo, Messina Antonio, Simari Sergio, L'Altrelli Luciano, Cassio Luigi, Giordano Luigi e Sgrò Antonino, imputati per i reati di cui agli artt.110 e 589, commi 1 e 2 c.p., perché in concorso tra loro, per colpa specifica, consistita nella violazione delle disposizioni di cui al decreto legislativo 9 aprile 2008 n.81 e successive modificazioni, nonché per negligenza, imprudenza ed imperizia, cagionavano la morte del lavoratore Ferraro Aldo.
In giudizio si sono costituiti parte civili i Sigg.ri: Ferraro Francesco, Ferraro Giuseppe, Ferraro Carlo, Russo Elisabetta e Tedesco Roberta Gabriella, quest'ultima in proprio e nella qualità di genitore esercente la potestà sul figlio minore Ferraro Lorenzo, tutti assistiti dall'Avv. Davide Barillà del foro di Reggio Calabria.
Successivamente con dichiarazione resa all'udienza del 24 settembre 2015, l'Avv. Barillà, nell'interesse delle parti civili, ha chiesto di essere autorizzato ad evocare in giudizio, in qualità di responsabile civile, la Sorical, al fine di garantire, in ipotesi di risarcimento del danno, la posizione di tutti gli imputati.
Conseguentemente, con decreto del 30 settembre 2015, il Giudice Monocratico ha ordinato la citazione della Sorical, in persona del legale rappresentante p.t., quale responsabile civile per il fatto degli imputati:
Con successiva ordinanza del 17 marzo 2016 il Giudice, a parziale accoglimento della richiesta avanzata dal Responsabile Civile, ha disposto l'esclusione della Sorical in relazione agli imputati Restuccia, Messina, Simari e Sgrò per difetto di legittimatio ad causam, limitando per l'effetto la garanzia ai soli soggetti legati da rapporto di dipendenza con la Società.
In virtù dello stato del procedimento e del suo andamento processuale, la Sorical ha comunicato alla Compagnia assicurativa con AIG Europe, (presso cui a suo tempo la Società aveva aperto posizione assicurativa) che, nel caso in cui venga acclarata la responsabilità dei dipendenti della Sorical medesima nella causazione del sinistro e pronunciata la relativa condanna, la Società attiverà apposita azione di rivalsa nei confronti della Compagnia medesima.
Ragion per cui nessun danno patrimoniale potrà subire la Sorical poichè qualunque liquidazione (valore massimo di € 250.000) sarà direttamente corrisposta dalla Compagnia Assicuratrice chiamata in causa.

Con sentenza n. 2398/2019, come rettificata con ordinanza del 13 gennaio 2020, tutti gli imputati sono stati condannati alla pena di anni 3 e mesi sei di reclusione con interdizione dai pubblici uffici per 5 anni. E' stata disposta l'assoluzione solo per l'imputato Luigi Cassio.
Il Tribunale ha disposto altresì una provvisionale, immediatamente esecutiva, in favore delle parti civili condannando tutti gli imputati solidalmente al pagamento e Sorical quale Responsabile civile al pagamento solidale con i soli dipendenti della Società. Di tale somma si farà carico la compagnia assicurativa.
Il Tribunale ha altresì rimesso al Giudice civile (Tribunale di Vibo Valentia – sez. Lavoro) la determinazione del risarcimento del danno in via definitiva, per l'effetto è stato riassunto il Giudizio RG 1725/2011 interrotto a causa dell'intervenuto fallimento dell'impresa Restuccia Costruzioni Srl. Sorical risulta già

costituita e ha chiamato come terzo in garanzia la Compagnia assicurativa. L'udienza inizialmente chiamata in causa per il 24 giugno 2020 è stata aggiornata al 03.03.2021
Per le ragioni di cui sopra nessun danno patrimoniale potrà in ogni caso subire la Sorical in quanto qualunque condanna (valore massimo € 2.000.000) sarà direttamente corrisposta dalla Compagnia Assicuratrice, già chiamata in causa.

Procedimento Amministrativo: IMPERIALI + 13

Il giudizio trae origine da un precedente contenzioso instaurato innanzi al TAR definito con sentenza N° 1102/2015 con la quale il Giudice Amministrativo ha dichiarando inammissibile il ricorso per difetto di giurisdizione in favore del TSAP. (Tribunale superiore dell'acqua pubblica)
Con atto di citazione notificato in data 10 febbraio 2016 i proprietari Imperiali Luciano + 13 hanno riassunto il Giudizio innanzi all'organo competente contro il Ministero delle Infrastrutture e dei Trasporti, Regione Calabria e Sorical nella qualità. di "attuale gestore del bene immobile de quo".
Gli istanti lamentano l'occupazione illegittima del suolo, la mancata conclusione della procedura ablatoria, la conseguente mancata restituzione del suolo previa sua riduzione allo stato di ripristino ed il mancato pagamento dell'indennità di esproprio.
L'oggetto del contenzioso afferisce ad una procedura espropriativa avviata nel 1978, per la realizzazione dello schema acquedottistico "Alaco III Lotto", dalla ex Cassa Per il Mezzogiorno (poi AGENSUD e Ministero dei Trasporti) ed attualmente gestito dalla SoricalSpA.
In data 21 settembre 2017 è stata depositata la sentenza n. 189/2017 che ha definito il procedimento suddetto: con essa è stato rigettato il ricorso per inammissibilità e dichiarato il difetto di legittimazione passiva della Sorical.
Con le Sentenze n. 39/2019 e 42/2019 Il TSAP ha rigettato i ricorsi.
In data 24 aprile 2019 è stato notificato Ricorso in Cassazione da parte di Pio Lanfranco Imperiali.

CONTENZIOSO CIVILE

Lodo Seli S.P.A.
Con domanda di arbitrato ritualmente notificata a Sorical e Regione Calabria, l'istante SELI chiedeva al Collegio la condanna di entrambi i Soggetti in solido, ovvero del Soggetto effettivamente obbligato, al pagamento di varie ed ingenti somme a titolo di riserve, oltre che al pagamento delle spese del procedimento arbitrale incardinato ai sensi e per l'effetto dell'*art. 25 del CSA (Capitolato speciale d'appalto)* del contratto di appalto sottoscritto tra SELI e Regione Calabria, avente ad oggetto la *"Realizzazione delle opere di adduzione dell'invaso del Torrente Menta"*.

Con decreto del 18 maggio 2010 il Presidente del Tribunale di Roma dichiarava esecutivo il summenzionato Lodo e il lodo munito di exequatur veniva notificato a Sorical e Regione il 22 giugno 2010.
Il Lodo veniva impugnato per nullità e nel corso del Giudizio la Corte d'Appello di Roma con provvedimento del 15 aprile 2011 ne sospendeva l'esecutività per la somma eccedente € 7.000.000.
Seli dunque promuoveva azione esecutiva al fine di ottenere il pagamento della quota parte del lodo esecutivo e in data 12 dicembre 2011 la Regione Calabria provvedeva a pagare la somma di € 7.038.942.
Con sentenza n. 6577/2015 del 25 novembre 2015 la Corte d'Appello di Roma a definizione del giudizio de quo ha da ultimo condannato in solido Sorical e Regione Calabria al pagamento di quanto ancora dovuto.
In virtù della predetta sentenza, la Seli S.p.A. metteva in esecuzione il Lodo per il residuo importo ancora dovuto: i) notificando atto di precetto alla Regione Calabria per un importo pari ad € 9.817.255 e successivo atto di pignoramento presso terzi (RGE 362/2016) sempre contro la Regione (n.q. di debitore esecutato) e nei confronti di Banca Carime Spa (n.q. di terzo pignorato) per l'importo precettato oltre la maggiorazione ex art art. 546 cpc e spiegato atto di intervento; ii) riassumendo la procedura esecutiva presso terzi RGE 1922/2011, già in precedenza promossa contro Sorical (n.q. di debitore esecutato) e nei confronti di una serie di Comuni (nn.qq di terzi pignorati), e sospesa con provvedimento del 27 maggio 2011;

Sia la Regione Calabria che la Sorical hanno proposto opposizione all'esecuzione.
Con ordinanze del 12 luglio 2016 emesse nel Giudizio RGE 362/2016, il Giudice ha i) dichiarato inammissibile l'atto di intervento spiegato dalla SELI S.p.A. per mancato decorso del termine di 120 giorni ai sensi dell'art. 14 DL 669/96; ii) assegnato in favore della SELI S.p.A. a totale soddisfo del credito azionato la somma di € 8.449.918 a titolo di sorte capitale, interessi e rivalutazione; la somma di € 1.600 per spese e competenze dell'atto di precetto comprensiva di rimborso forfettario, IVA e CPA e la somma di € 8.193 già comprensiva di rimborso forfettario, IVA e CPA per spese e competenze della procedura esecutiva;
L'importo assegnato è stato regolarmente pagato dal terzo pignorato Banca Carime.

La somma di complessivi € 82.645 (comprensivi delle spese e competenze della procedura esecutiva ammontanti ad € 8.193) sono stati corrisposti da Sorical in data 9 dicembre 2016 (mezzo bonifico bancario giusta fattura 70/2016) a totale tacitazione di qualsivoglia pretesa di SELI derivante dal Lodo 174/2009.
Per la condanna di cui al Lodo l'eventuale azione di rivalsa da parte della Regione Calabria, per la quota parte di spettanza Sorical, se effettivamente azionata, si prescrive nel termine di 10 anni dal pagamento da parte della Regione Calabria.

Gala S.P.A. – Eurofactor S.P.A.
Tenuto conto della sottoscrizione dell'Accordo di Ristrutturazione del Debito ex art. 182 bis L.F. e della rinuncia da parte di GALA ai giudizi in corso, resta pendente solo il Giudizio di Opposizione di Sorical al decreto ingiuntivo ottenuto da Eurofactor, cessionario del credito Gala per la fornitura elettrica pari a € 17.306.108 con chiamata in causa di Enel da parte di Sorical.
Detto Giudizio non è stato abbandonato in quanto Enel ha chiesto il pagamento delle spese legali.
Con sentenza n 11/2020 sono state condannate Eurofactor a pagare le spese legali di Sorical e Sorical quelle di Enel. Le somme sono state integralmente e da entrambe le parti corrisposte

Green Network S.P.A.
Sorical ha proposto opposizione al decreto ingiuntivo n. 10858/2011 (RG 55216/2011) ottenuto da Green Network per forniture elettriche, per € 2.901.663. Il Tribunale ha negato alla controparte la provvisoria esecuzione disponendo la chiamata del terzo Enel e una CTU tecnico contabile.
Nonostante sia stata depositata una perizia parzialmente favorevole alla Sorical, che riduceva di oltre il 75% il *quantum* ingiunto, con Sentenza n. 9260/2018 Sorical è stata condannata al pagamento in favore della Green Network S.P.A dell'importo di € 2.685.015 oltre interessi e compensi di giudizio. Successivamente, è stato concordato un piano di rientro di n. 18 rate che tra l'altro prevede uno stralcio di parte degli interessi quantificati a seguiti della suddetta sentenza di condanna.

Trevisan
Contenzioso Trevisan n.q. di Direttore dei lavori.

a) GIUDIZIO RG 1358/2012: opposizione a decreto ingiuntivo n. 63/2012 notificato a Sorical dall'Ing. Alberto Trevisan per le competenze maturate come Direttore dei lavori.

Sulla scorta di quanto determinato nel Lodo l'ing. Trevisan provvedeva ad emettere parcella vistata dal Consiglio dell'ordine di Cosenza per € 2.262.765. Ad oggi il debito residuo ammonta ad € 712.855 giusto il decreto ingiuntivo n. 63/2012 con provvisoria esecuzione.
Sorical ha proposto opposizione al D.I. 63/2012 chiedendone l'annullamentodel decreto anche in virtù della sentenza 2055/2014 emessa il 6Agosto 2014 e depositata il 15 settembre 2014 emessa nel giudizio RG 239/2010 (opposizione al precetto stesso notificato da Trevisan) con la quale veniva accolta l'opposizione di Sorical.
Il decreto era stato emesso già con la provvisoria esecuzione, sospesa con ordinanza emessa il 27 luglio 2012 e depositata il 9 agosto 2012)
In via prudenziale i Liquidatori hanno ritenuto opportuno quantificare il rischio soccombenza possibile per € 400.000 giusta quantificazione del CTU oltre eventuali spese legali (presuntivamente di circa € 40 mila).
Prossima udienza chiamata il 10 luglio 2020 per precisazione delle conclusioni.

Contenzioso Trevisan per progettazione lavori

a) GIUDIZIO RG 1027/2012 – opposizione a decreto ingiuntivo n. 62/2012 di € 1.898.802 – Sorical terza chiamata dalla Regione Calabria (decreto notificato alla Regione Calabria).

La richiesta in nome proprio di Alberto Trevisan e in qualità di erede di Giulio Trevisan ha ad oggetto le prestazioni svolte per l'attività di progettazione, della sola messa in sicurezza della Diga dell'Alto Esaro, giusta parcella redatta da Alberto Trevisan - vistata dal Consiglio dell'ordine in data 4.12.2009,
Decreto già provv. esecutivo (sospesa esecutività con ordinanza del 27.07.2012)
Sorical ha eccepito la propria estraneità nell'attività di progettazione per cui è causa (ed infatti anche l'Ing. Trevisan si era opposta alla chiamata in causa di Sorical).
All'udienza chiamata il 12 novembre 2019 la causa è stata trattenuta in decisione.

b) Appello avverso la Sentenza 1184 del 2015 che ha definito il Giudizio RG 2083/2006 – Corte D'Appello di Catanzaro RG 1632/2016.

Domanda di pagamento da parte degli eredi dell'Ing. Giulio Trevisan e in nome proprio dell'Ing. Alberto Trevisan per € 38.557.151 relativi a 30 anni di progettazione e lavori. I professionisti venivano incaricati dal Consorzio di Bonifica Sibari Crati (originario Ente committente) e la Regione Calabria (ente subentrato al Consorzio dal 1996) per la realizzazione e la direzione dei lavori della diga sull'Alto Esaro, del Piano Crati, della diga sul Torrente Laurenzana e di una serie di opere minori.
In particolare, la Cassa del Mezzogiorno autorizzava il Consorzio ad affidare la progettazione della diga sull'Alto Esaro all'Ing. Giulio Trevisan. Successivamente l'ing. Giulio Trevisan diveniva anche Direttore dei Lavori. Trevisan costituiva una società professionale (la Prass) riconosciuta dal Consorzio con atto aggiuntivo del 1979. Tra il 1980 e il 1990 si inseriva anche l'Ing. Alberto Trevisan come Direttore dei Lavori (Amministratore Delegato della Prass)
Nel giudizio Sorical è terza chiamata in causa dalla Regione Calabria.
La causa è stata decisa con sentenza n. 1184 del 2015 con la quale il Tribunale ha riconosciuto come unico legittimato passivo delle obbligazioni di pagamento il Consorzio e per l'effetto ha rigettato la domanda degli eredi Trevisan così come formulata.
Avverso tale sentenza, gli eredi Trevisan hanno proposto appello. Il Giudizio, incardinato al n. di RG 1632/2016, è stato definito con la sentenza 2341/2019 con la quale la Corte di Appello ha riformato in parte la sentenza impugnata condannando la REGIONE CALABRIA al pagamento in quanto "successore" ex lege del Consorzio di Bonifica della Piana di Sibari e della Media Valle del Crati
In data 16 maggio 2020 l'ing. Trevisan ha proposto ricorso in Cassazione. Con il predetto ricorso viene chiesto alla Corte di cassare e/o riformane la sentenza d'appello nella parte in cui è stata confermata la sentenza del tribunale con riguardo alla compensazione delle spese legali e non sono stati riconosciuti gli interessi moratori.
Poiché non viene chiesta la condanna di Sorical ed il ricorso viene notificato dalla controparte ai soli fini dell'integrità del contraddittorio, la Società non ha depositato controricorso.

BAM – Regione Calabria

Il Tribunale di Cosenza emetteva n. 4 decreti ingiuntivi (d.i. 700/2006; 738/2006; 772/2007; 987/2006) con i quali ingiungeva alla Regione Calabria di pagare in favore della BAM il complessivo importo pari ad € 929.692, la Regione Calabria spiegava rispettivi atti di citazione in opposizione. Bam in corso di causa rinunciava ai Decreti ingiuntivi.

a) Corte d'appello di Catanzaro GIUDIZIO RG 711/2016.

In data 28 dicembre 2010 BAM citava Sorical a comparire innanzi al Tribunale di Catanzaro all'udienza del 18 aprile 2011 al fine di ottenere una sentenza di condanna al pagamento di € 368.571 dovuti ad i) interessi di cui ai decreti ingiuntivi (avendo Sorical pagato la sorte capitale) per € 167.343,98; ii) risarcimento danni per € 201.227 (Giudizio RG 4467/2010) .
corre l'obbligo evidenziare che Sorical non ha corrisposto la sorte capitale in virtù dei decreti ingiuntivi. ma in quanto la Regione con nota prot 1725 del 18 aprile 2008 ha dichiarato che il credito recato dai titoli dovesse essere pagato da Sorical medesima. In ragione di ciò in data 28 aprile e 8 maggio 2008 Bam emetteva rispettivamente note di credito in favore della Regione e fatture a Sorical che venivano pagate il tempestivamente da Sorical.

In data 29 dicembre 2015 e 7 gennaio 2016 con sentenza n. 29/2016 il Tribunale di Catanzaro dichiarava la litispendenza della causa con quella proposta innanzi al Tribunale di Cosenza e per l'effetto disponeva la cancellazione dalla causa dal ruolo con condanna della BAM alle spese legali (€ 5.736 oltre accessori)
Avverso la sentenza 29/2016 BAM ha proposto appello innanzi alla Corte d'appello di Catanzaro (RG 711/2016). La causa è stata trattenuta in decisione all'udienza del 26 novembre 2019
Il rischio soccombenza è valutato come remoto.

b) Tribunale di Reggio Calabria RG 2816/2017. Bam ha incardinato un nuovo giudizio autonomo, rivendicando in quest'ultimo caso nei soli confronti di Sorical (e non anche della Regione Calabria), il pagamento degli interessi legali maturati sui decreti ingiuntivi n. 700/06, n. 738/06, n. 772/07 e n. 987/06 originariamente emessi dal Tribunale di Cosenza.

Sorical ha eccepito, in via preliminare la litispendenza con il Giudizio sub a) ex art. 39 cpc. La prossima udienza sarà chiamata il 07 ottobre 2020 .
Il rischio soccombenza è valutato come remoto.

Unicredit Factoring

Sorical ha opposto il decreto ingiuntivo n. 18942/12 notificato da Unicredit al fine di ottenere il pagamento del complessivo importo di € 298.580 oltre spese, diritti ed onorari e successive occorrende. Il tutto sulla base del rapporto di *factoring* intrattenuto tra Unicredit ed ENEL ENERGIA SPA nell'ambito del quale quest'ultima ha ceduto ad Unicredit i crediti vantati nei confronti di Sorical per € 398.991, crediti derivanti dal contratto di fornitura elettrica per l'anno 2009 aggiudicato ad ENEL a seguito di gara pubblica.
A seguito di formale messa in mora da parte di Unicredit, Sorical ha eseguito pagamenti parziali così riducendo la propria posizione debitoria alla somma di € 298.580.
Nel proporre formale opposizione al decreto ingiuntivo, Sorical ha eccepito:

- L'incompetenza territoriale (Tribunale di Milano incompetente in favore del Tribunale di Roma);
- L'inammissibilità ed inopponibilità della cessione del credito (che avrebbe dovuto essere redatta per atto pubblico o scrittura privata autenticata con successiva sua notifica alla Stazione Appaltante);
- L'insussistenza del credito (in quanto l'attendibilità dei consumi elettrici addebitati è stata comunque sempre contestata da Sorical);

il Tribunale di Milano con sentenza n. 12739/15 ha dichiarato inopponibile la cessione per vizi di forma revocando il decreto ingiuntivo. Condannando Unicredit al pagamento delle spese processuali per € 21.387.
Con atto notificato alla Sorical in data 11 marzo 2016, la Unicredit Factoring Spa ha citato la Sorical Spa innanzi al Tribunale Civile di Roma (RG 25991/16) al fine di ottenere sentenza di condanna al pagamento della somma pari ad € 298.580 oltre interessi, asserendo di esserne creditrice, giusta atto di cessione notarile rep. 224.273 Racc. 71007 del 3 dicembre 2015 sottoscritto da Enel (n.q. di cedente) e da Unicredit (n.q. di cessionaria).
Costituitasi in Giudizio la Sorical ha, tra l'altro, rilevato l'inopponibilità ed inefficacia della cessione in quanto mai notificata alla stessa (e di cui è venuta a conoscenza solo in occasione della notifica della citazione), oltre che l'insussistenza del credito.
La causa è chiamata il 30 settembre 2020 per precisazione delle conclusioni.

C.G.M. - Costruzioni Generali Meridionali S.R.L

I Giudizi intrapresi da CGM traggono origine dalla risoluzione del contratto di appalto avente ad oggetto- specificamente- i lavori di *"potenziamento, adeguamento e riequilibrio degli acquedotti tra Soverato ed Isola Capo Rizzuto- schemi idrici Corace, Verghello, Sansinato, Alli (ramo sud)"*
In particolare sono stati intrapresi procedimenti innanzi a diversi giudicanti tutti relativi a richieste di risarcimento avanzate dall'Appaltatore sull'assunto che Sorical avrebbe illegittimamente risolto il contratto sopra richiamato e per non aver posto l'appaltatore nelle condizioni di avviare i lavori a seguito della consegna. I Giudizi si sono conclusi favorevolmente per Sorical con condanna della CGM alle spese di lite.
Resta ad oggi pendente.

Il procedimento di appello innanzi al Consiglio di Stato promosso da CGM al fine di ottenere la riforma della sentenza n. 185/2018 emessa dal TAR Calabria sede di Catanzaro.
Sorical si è costituita in giudizio .
L'atto di appello era corredato da istanza di sospensione dell'efficacia della sentenza; al riguardo, con ordinanza, la Quinta Sezione del Consiglio di Stato ha dato atto della rinuncia all'istanza cautelare depositata da CGM. Non risulta fissata l'udienza pubblica e l'appellante non ha svolto ulteriore attività procedimentale.

Vincenzo Restuccia Costruzioni Srl
L'impresa è stata dichiarata fallita con sentenza del Tribunale di Vibo Valentia n. 2/2019 del 11 gennaio 2019. Sorical ha depositato istanza con la quale ha chiesto di essere ammessa, in via chirografaria, al passivo dell'intestato Fallimento Rg. n. 2/2019 per il complessivo importo di: € 1.546.975. Stante i Giudizi pendenti, il credito di Sorical è stato ammesso al passivo fallimentare con riserva ai sensi dell'art. 96 co. 2. n. 3 della Legge Fallimentare.

a) **Corte d'Appello di Catanzaro**
L'impresa Restuccia ha citato Sorical dinanzi al Tribunale di Catanzaro (RG 3917/2012) al fine di ottenere risarcimento danni di € 180.103 che l'impresa Restuccia avrebbe patito conseguentemente e per l'effetto del preteso inadempimento di Sorical nel corso dell'esecuzione dell'appalto. Con sentenza n. 1846/2017 Sorical è stata condannata al pagamento dell'importo richiesto. Avverso la predetta sentenza è stato proposto appello.Prima del fallimento, la Corte di Appello aveva rinviato la causa per precisazione delle conclusioni all'11 maggio 2021. Sorical ha depositato ricorso per riassunzione e ad oggi non è stata fissata la nuova udienza.

b) **Esecuzione titoli.** (DI 656/2012 – 657/2012 e 662/2012)
A fronte delle reiterate richieste di pagamento avanzate dall'impresa ed a seguito delle procedure esecutive attraverso le quali è stato azionato il preteso credito da questa vantato dei confronti di Sorical, (DI 656/2012 – 657/2012 e 662/2012) sono state proposte da Sorical opposizioni al precetto. I giudizi di opposizione (riuniti) si sono conclusi con la sentenza n. 430/2017 che ha dichiarato la nullità degli stessi nei limiti degli interessi e spese calcolati.
In data 13.02.2017, al fine di recuperare il preteso credito, Restuccia ha inoltre instaurato tre giudizi di ottemperanza per l'esecuzione dei predetti titoli. i Giudizi si sono conclusi con sentenze di rigetto per inammissibilità.

c) **Opposizione a d.i. 1046/2017+ atto di citazione (RG 4781/2017 oggi 3422/2017).**
Stante il credito di Sorical derivante dallo Stato finale, superiore a quello vantato da Restuccia giusta DI 656/2012, 657/2012 e 662/2012, è stato notificato a Restuccia decreto ingiuntivo n. 1046/2017 per l'importo di € 1.546.975. Il Decreto è stato opposto (RG 4781/2017). Parallelamente, con atto di citazione notificato in data 11 luglio 2017 Restuccia ha citato in giudizio Sorical innanzi al Tribunale di Catanzaro per ottenere la risoluzione degli accordi bonari e per l'effetto la condanna al pagamento delle riserve sui contratti Rep. 67424 e Rep. 67425 per un importo di oltre € 30 milioni. Le cause sono state riunite. A seguito del fallimento di Restuccia, la Curatela ha riassunto i Giudizi. E' stata disposta CTU e la prossima udienza per esame CTU sarà chiamata il 16.11.2020

I tre giudizi sopra descritti fanno riferimento al contenzioso aperto con l'impresa e relativo alla risoluzione del contratto di appalto (Progetto n.A.02.5.A - schema idrico del Menta – Prog A.02.5.A – Opere a valle della centrale idroelettrica – 2° lotto A.T.I. Vincenzo Restuccia s.r.l. - Valori s.c.a.r.l. Consorzio Stabile)–.
Più in dettaglio, a seguito di informativa interdittiva antimafia pervenuta dalla Prefettura di Vibo Valezia il 27 febbraio 2004, in data 3 marzo 2014 è stato avviato il procedimento di risoluzione del contratto e conseguentemente in data 15 luglio 2014 è stato sottoscritto con riserva il conto finale. Le riserve iscritte sono state integralmente respinte in quanto infondate in via di fatto e di diritto.
Da ultimo il CTU ha trasmesso alle parti la bozza della consulenza, rispetto alla quale i CTP possono proporre osservazioni sino al 11 luglio p.v. ed il CTU esaminarle a rispondere nei 30 giorni successivi; pertanto, siamo dinanzi ad un elaborato peritale certamente non definitivo.

Tuttavia ciò che è emerso è che sulla base della (scarna) documentazione prodotta da parte attrice, molte delle riserve formulate non sono comunque documentate.
Di conseguenza, al momento dalla CTU emergerebbe un credito di Sorical.

Unipol Sai

Sorical, avendo appreso dalla Prefettura territorialmente competente dell'esistenza di un'informativa interdittiva antimafia a carico dell'Impresa Restuccia, ha comunicato a quest'ultima la risoluzione in danno dei contratti di appalto di seguito specificati:

- *"Prog. A.02.5.a- Schema idrico del Menta- Opere a valle della centrale idroelettrica- 2° lotto".*
- *"Completamento dello schema idrico sulla Diga del Torrente Menta- Centrale Idroelettrica e Condotta Forzata Opere Civili".*

Contestualmente a tale procedura di risoluzione, Sorical ha richiesto, senza riscontro alcuno, l'escussione delle polizze fideiussorie relative ai suddetti contratti per un valore pari, rispettivamente, ad € 2.190.086 ed € 989.052.
A fronte dell'inerzia serbata dalla compagnia assicuratrice, Sorical in data 31 marzo 2015 ha depositato c/o il Tribunale di Catanzaro ricorso per Decreto Ingiuntivo
Il DI 707/2015 di € 3.179.138 è stato opposto dalla Compagnia assicurativa (RG 6238/2015) che ha chiamato in Giudizio l'Impresa Restuccia e la Torrente Menta Scarl. All'udienza chiamata per precisazione delle conclusioni, il Giudizio è stato dichiarato interrotto per il fallimento dell'Impresa Restuccia Costruzioni Srl. Il procedimento è stato riassunto dall'opponente e l'udienza fissata al 14 gennaio 2021.

Allianz Spa-Zurich S.p.a.

RG 5576/2014. Con atto ritualmente notificato in data 18 dicembre 2014, Allianz SPA e Zurich SPA hanno citato in giudizio Sorical affinché, previo accertamento e contestuale dichiarazione della responsabilità di quest'ultima nella causazione dei danni patiti dall'Impresa Bentini Spa per rottura della condotta gestita da Sorical, venga loro riconosciuto il diritto all'azione di regresso nei confronti della Sorical, per la ripetizione della somma di € 215.020, versata in favore dell'impresa Bentini Spa. Per i danni sopra descritti, la società Bentini Spa, aveva stipulato regolare contratto di assicurazione con Allianz Spa e coassicuratori Zurich Spa, che hanno provveduto al risarcimento del pregiudizio sofferto dall'impresa di costruzioni, quantificato, in esito a perizia tecnica, nella somma di € 215.020.
Sul presupposto che, la responsabilità del sinistro è stata presunta a carico del proprietario della condotta idrica, le società di assicurazioni, hanno inteso agire in rivalsa nei confronti della Sorical Spa, a ciò abilitati dal diritto di surrogazione ex art.1916 c.c. esattamente iscritto nel contratto di garanzia.
Disposta una CTU tecnica, la perizia ha escluso la responsabilità di Sorical nella causazione dei danni. Il rischio soccombenza è dunque ritenuto remoto.
Prossima udienza 17 settembre 2020 per precisazione delle conclusioni.

Cesario Luigi: RG: 624/2015.

Con atto di citazione del 27 aprile 2015, i signori Cesario hanno convenuto in giudizio per l'ottenimento di una condanna, ex art 2043 c.c., al risarcimento dei danni subiti, a seguito della rottura di una condotta idrica, dalla abitazione di loro proprietà nonche dal ristorante gestito dalla signora Cesario Maria Ramona.
Ancorchè la richiesta risarcitoria ammonti a € 130.000 circa, una C.T.U. tecnica ha quantificato il danno in circa € 45.000.
La prossima udienza per chiarimenti CTU sarà chiamata il 6 novembre 2020
Il rischio di soccombenza è stato individuato allo stato come probabile, nei limiti della C.T.U., oltre spese legali

Lombard Merchant S.p.a.

Sorical ha promosso- con ricorso 702 bis cpc depositato presso il Tribunale di Roma- azione giudiziaria sommaria tesa ad ottenere la restituzione da parte di Lombard Merchant SpA del premio di valore pari ad € 304.574 oltre accessori versato da Sorical a quest'ultima a titolo di fidejussione in assenza dei requisiti di legge stante l'intervenuta cancellazione di Lombard dall'albo ex 106 TUB.

La fidejussione prestata veniva regolarmente depositata da Sorical presso l'Agenzia delle Entrate territorialmente competente al fine di ottenere il rimborso del credito IVA spettante mentre, nelle more, Lombard veniva cancellata dall'albo degli iscritti ex art. 106 D. Lgs 385/1993 con decreto del Ministero dell'Economia e Finanze, come risultante peraltro dall'estratto dei Bollettini di vigilanza sul sito di Banca D'Italia.

Conseguentemente, l'Agenzia delle Entrate provvedeva a comunicare a Sorical l'oggettiva impossibilità di accettare la polizza e, per l'effetto, a negare il rimborso IVA spettante.

Con ordinanza emessa il 18 e depositata il 19 novembre 2015 in accoglimento del ricorso è stata condannata la Lombard alla restituzione delle somme e al pagamento degli interessi e delle spese legali

Lombard Merchant veniva dichiarata fallita con sentenza n. 746 del 16 luglio 2015 del Tribunale di Roma (RG n. 736/2015). Il 23 dicembre 2015 a seguito dell'apposita udienza il Giudice delegato dott. Fabio De Palo seguito di Nostra istanza di insinuazione al passivo fallimentare, ha riconosciuto il credito Sorical per la somma complessiva di € 306.172 al chirografo.

Oltre all'azione civile sopra descritta, Sorical ha altresì sporto, presso la Procura della Repubblica del Tribunale di Milano, denuncia-querela ai sensi dell'art. 120 c.p. nei confronti del Legale Rappresentante della Lombard Merchant SpA nonché di ogni altro soggetto riconosciuto quale responsabile e/o corresponsabile dei fatti in questione.

Da ultimo, con atto di citazione notificato in data 5 giugno 2018, il fallimento della società Lombard Merchant S.p.A. conveniva in giudizio, innanzi al Tribunale di Roma, tra i vari, i dottori Enrico Balugani e Francesca Basciani, nella loro qualità di Sindaci del Collegio Sindacale della società fallita a far data dal 26 maggio 2014, al 17 luglio 2014, per ivi vedere accertare e dichiarare: a) "che nella loro qualità di componenti degli organi di controllo della società fallita succedutisi nel tempo, hanno realizzato o contribuito a realizzare le plurime condotte illecite meglio specificate in atti"; b) "che tali condotte, commissive ed omissive, hanno determinato gli ingenti danni sopra specificati"; per l'effetto, "condannare i convenuti, ai sensi dell'art. 146 l. fall., al pagamento delle seguenti somme in favore del Fallimento n. 736/15 Lombard Merchant s.p quanto al sig. Enrico Balugani, al pagamento del complessivo importo di € 2.347.227, che rappresenta il danno derivante dalla illegittima attività di rilascio di garanzie dal 7 maggio 2014 in poi - quanto al sig.ra Cristina Basciani, al pagamento del complessivo importo di € 2.347.227, che rappresenta il danno derivante dalla illegittima attività di rilascio di garanzie dal 7 maggio 2014 in poi".

I convenuti, nel costituirsi eccependo l'inammissibilità ed infondatezza delle domande loro rivolte, chiedevano di chiamare in causa la Sorical ed altri per essere da essi manlevati in caso di accoglimento, anche parziale, della domanda attrice.

Con provvedimento in data 31 ottobre 18 il Tribunale autorizzava la chiamata in causa e rinviava l'udienza di prima comparizione al giorno 5 marzo 19. Sorical si è costituita contestando *in toto* la richiesta di manleva e chiedendo la condanna dei Sindaci alla refusione delle spese processuali e al risarcimento dei danni ex art. 96 c.p.c. (lite temeraria). La prossima udienza sarà chiamata il 20 aprile 2020 per verificare la correttezza delle notifiche.

Sergio Giordano: Giudizio RG 4326/2016.

Con atto di citazione notificato in data 4 ottobre 2016, il dott. Sergio Giordano conveniva in giudizio la società avanti il Tribunale di Catanzaro, per far accogliere le seguenti conclusioni: "(...) ritenuta la mancanza di giusta causa nella revoca del dott. Sergio Giordano dalla nomina di commissario liquidatore, per l'effetto:

In via principale

Ai sensi dell'art. 2383, 3°c., applicato analogicamente al caso di specie, essergli dovuta una indennità pari al lucro cessante per tutta la durata della liquidazione fino al pristino in bonis della società configurabile dal 2025, per l'avvenuta ristrutturazione del debito con Enel Energia s.p.a., avendo a parametro l'emolumento

erogatogli fino alla revoca e pari ad € 1.800.000,00 oltre IVA e cassa previdenza, o in quella maggior o minor somma che verrà ritenuta di giustizia;
In via di mero subordineai sensi dell'art. 2383, 3°c., applicato analogicamente al caso di specie, essergli dovuta una indennità pari al lucro cessante per tutta la durata della liquidazione fino al pristino in bonis della società configurabile dal 2025 al 2034, per l'avvenuta ristrutturazione del debito con Depfa Bank plc, avendo a parametro l'emolumento annuo determinato dall'assemblea del giorno 11 febbraio 2016 e per la cifra variabile tra € 900.000 ed € 1.800.000 oltre IVA e CPA, che verrà ritenuta di giustizia;
In via ulteriormente subordinata
Ai sensi dell'art. 1725, c.c. applicato analogicamente al caso di specie, ritenuta la liquidazione conferita fino alla definizione del pristino in bonis della società essergli dovuta una indennità pari al lucro cessante per tutta la durata della liquidazione fino al pristino in bonis della società configurabile dal 2025 al 2034, per l'avvenuta ristrutturazione del debito con Depfa Bank plc, avendo a parametro l'emolumento annuo determinato dall'assemblea del giorno 11 febbraio 2016 e per la cifra variabile tra € 900.000 ed € 1.800.000 oltre IVA e CPA, o che verrà ritenuta di giustizia;
In via di estremo subordine
ai sensi dell'art. 1725, c.c. applicato analogicamente al caso di specie, ritenuta la nomina a commissorio liquidatore conferita a tempo indeterminato, riconoscere il congruo preavviso nella misura di due anni, anche in considerazione dal danno di immagine subito dall'attore, ed essere dovuta una indennità di € 400.000 oltre IVA e cassa previdenza o quella che verrà ritenuta di giustizia;
Costituitasi in Giudizio Sorical ha negato quanto affermato da parte attrice ovvero che l'Assemblea della predetta società - giusta verbale dell'11 febbraio 2016 per Notar Perrella da Catanzaro, rep. n. 99035 - ha deliberato di "revocare, ai sensi dell'art. 2487 ult. comma del codice civile, l'attuale liquidatore di parte pubblica della Società nella persona di Sergio Giordano
L'assemblea straordinaria della società convenuta, in ossequioso rispetto di quanto dettato dall'art. 2487, ultimo comma c.c., ove è dato leggersi: "i liquidatori possono essere revocati dall'assemblea o, quando sussiste una giusta causa, dal Tribunale su istanza di soci, dei sindaci o del pubblico ministero", ha revocato il dott. Giordano dalla carica attribuita al medesimo col verbale di assemblea straordinaria del 19 settembre 2012 per Notar A. Andreacchio da Soverato, rep. n. 80330, essendo facoltà della stessa "optare" per altro liquidatore.

La causa inizialmente chiamata il 16 aprile 2020 per escussioni testi è stata rinviata al 24.09.2020.

Coscarella RG 5058/2012

Il Sig. Attilio Coscarella, dopo aver promosso un ricorso per accertamento tecnico preventivo (ATP) nei confronti della Sorical, della Regione Calabria e del Comune di Dipignano, ha azionato il presente giudizio al fine di richiedere il risarcimento dei danni al proprio appezzamento di terreno sito nel Comune di Dipignano (CS), a detta dell'attore causati dalla "(…) imperfetta tenuta idraulica delle tubazioni di adduzione, antiche e nuove, a monte dei serbatoi, oltreché in considerazione della inadeguata tenuta idraulica della rete di distribuzione, vecchia e nuova, (…), si verificano visibili infiltrazioni e costanti affioramenti di acqua all'interno e lungo i tre lati dell'intera proprietà del Sig. Coscarella", chiedendo la condanna delle convenute in solido tra loro al pagamento in favore del Sig. Coscarella della non utilizzazione dei terreni ai fini edilizi, oltre che del mancato utile per la realizzazione di superfici abitative sui fondi interessati all'edificazione ed inutilizzati (…); nonchè al pagamento della somma necessaria per eseguire le opere di consolidamento e drenaggio e per la messa in sicurezza della proprietà dell'attore.

Sorical denunciò tempestivamente il danno all'assicurazione che si costituì sia nell'ATP che nel successivo Giudizio di merito.

L'ATP si concluse con CTU non a sfavore di Sorical

La CTU disposta dal Tribunale giunge invece a conclusioni opposte rispetto a quelle del primo CTU ritendo responsabile Sorical in quanto gestionaria delle condutture dalle quali fuoriuscirebbe l'acqua e quantifica in euro 3.217,98 o 5.075,30 per opere di ripristino sulla condotta a monte, euro 5082,59 per la condotta a valle, per le opere di scolo euro 1.870,23 e per le opere accessorie euro 202.986,00 sulla scorta di un calcolo del 10% dei costi di edificazione pari oltre 2.000.000.

Per tale tipologia di danno, che rientra nella tipologia dei danni ex art. 3.6.3 della polizza, la franchigia è pari al 10% dello scoperto intendendo come scoperto l'importo di condanna di una eventuale sentenza.

Per questo giudizio il rischio dunque è pari a circa 250.000.

Ai sensi dell'art. 2428 del Codice Civile si precisa, oltre a quanto riportato nel testo della presente relazione sulla gestione, quanto segue:

- nel corso dell'esercizio 2019 la Società non ha condotto attività di ricerca e sviluppo significativa;
- al 31 dicembre 2019 la Società non possiede azioni proprie, azioni o quote di Società controllanti anche per tramite di Società fiduciaria o per interposta persona;
- la Società, infine, non ha acquistato o alienato sia azioni proprie sia azioni o quote di Società controllanti nel corso dell'esercizio 2019, anche per tramite di Società fiduciaria o per interposta persona.

La Società, oltre alla sede Amministrativa di Catanzaro (Loc. Germaneto), possiede dieci sedi decentrate sul territorio della Regione Calabria atte ad assicurarsi un rapporto diretto con i propri utenti, di seguito elencate:

Catanzaro	V.le Europa, 35
Bonifati	Via Sparvasile, 58
Cosenza	Contrada Cozzo Muoio
Crotone	Località Mortella, 153
Lamezia Terme	Contrada Scinà
Locri	Via Garibaldi, 328
Palmi	Via Francesco Carboni
Reggio Calabria	Via Modena, 1
Trebisacce	V.le della Libertà, 62
Vibo Valentia	Via Per Triparni

Informativa ai sensi dell'art. 2428 del codice civile, comma 6-bis

La Società esercita la propria attività a fronte della convenzione di gestione per l'affidamento in gestione degli acquedotti regionali della Calabria e del relativo servizio di erogazione di acqua per usi idropotabili stipulata con la Regione Calabria in data 13 giugno 2003 e successivo Accordo integrativo del 20 maggio 2004.

La Società, come ampiamente descritto all'interno del presente documento, opera nel settore della gestione delle opere idriche di captazione, accumulo, potabilizzazione ed adduzione della Regione Calabria, nonché nell'attività di assistenza tecnica-operativa agli A.T.O. e, ove non costituiti, ai soggetti sostitutivi previsti dalla normativa di riferimento e non è esposta a particolari rischi di mercato se non esclusivamente riconducibili a variazioni normative nell'ambito delle politiche nazionali di gestione delle infrastrutture, delle risorse idriche e nei consumi effettuati dai Comuni Per quanto attiene ai rischi sulla gestione, si rinvia a quanto descritto nel paragrafo relativo alla "al presupposto della continuità aziendale".

Particolare attenzione viene posta dalla nostra Società a quelli che possono essere i rischi derivanti da fattori esterni, per poterne valutare tempestivamente gli effetti sull'andamento aziendale e adottare le necessarie misure correttive.

Confermiamo che la Sorical ha sempre rivelato attenzione alle politiche ambientali e sociali, monitorando le cause di possibile inquinamento derivanti dall'attività svolta.

La Società, in considerazione dei meccanismi di determinazione e periodico adeguamento della tariffa idropotabile, stabiliti a partire dall'1.01.2012 dall'AEEGSI (oggi ARERA), non è esposta a rischi di variazione dei prezzi dei servizi offerti.

Il rischio di credito connesso al normale svolgimento delle attività tipiche è costantemente monitorato dall'azione della Area Amministrazione Finanza e Controllo che si avvale del supporto di esperti legali interni, che seguono regolarmente l'attività di recupero del credito incagliato dei Comuni.

In riferimento al Contenzioso, si rinvia al paragrafo della presente relazione.

La presente Relazione sulla Gestione è stata predisposta, in accompagnamento al bilancio di esercizio, conformemente a quanto previsto dall'art. 2428 del Codice Civile.

Direzione e coordinamento

Con riferimento a quanto previsto dall'art. 2497 bis c.c., si precisa che Sorical non è soggetta ad attività di direzione e coordinamento da parte di alcuna Società o Ente.

Collegio dei Liquidatori

Il Liquidatore
Onlle Luigi Incarnato

Il Liquidatore
Dott. Baldassare Quartararo



REGIONE CALABRIA

Rendiconto Consolidato

(Art. 11, commi 8 e 9 ed art. 63, comma 3, decreto legislativo 23 giugno 2011, n. 118)

ANNO 2019



REGIONE CALABRIA

Conto del Bilancio
Gestione delle Entrate

ANNO 2019

CONTO DEL BILANCIO - GESTIONE DELLE ENTRATE

TITOLO TIPOLOGIA	DENOMINAZIONE	RESIDUI ATTIVI AL 1/1/2019 (RS) / PREVISIONI DEFINITIVE DI COMPETENZA (CP) / PREVISIONI DEFINITIVE DI CASSA (CS)		RISCOSSIONI IN C/RESIDUI (RR) / RISCOSSIONI IN C/ COMPETENZA (RC) / TOTALE RISCOSSIONI (TR=RR +RC)		RIACCERTAMENTI RESIDUI (R) (3) / ACCERTAMENTI (A)(4) / MAGGIORI O MINORI ENTRATE DI CASSA =TR-CS(5)		MAGGIORI O MINORI ENTRATE DI COMPETENZA =A-CP(5)		RESIDUI ATTIVI DA ESERCIZI PRECEDENTI (EP=RS-RR+R) / RESIDUI ATTIVI DA ESERCIZIO DI COMPETENZA (EC=A-RC) / TOTALE RESIDUI ATTIVI DA RIPORTARE (TR=EP+EC)	
	FONDO PLURIENNALE VINCOLATO PER SPESE CORRENTI (1)	CP	74.018.139,26								
	FONDO PLURIENNALE VINCOLATO PER SPESE IN CONTO CAPITALE (1)	CP	402.184.712,70								
	UTILIZZO AVANZO DI AMMINISTRAZIONE (2)	CP	285.771.135,81								
	- di cui Utilizzo Fondo anticipazioni di liquidità	*CP*	*146.463.836,03*								
TITOLO 1:	*Entrate correnti di natura tributaria, contributiva e perequativa*										
10101	TIPOLOGIA 101: Imposte, tasse e proventi assimilati	RS	603.729.316,23	RR	108.828.244,97	R	-4.780.361,21			EP	490.120.710,05
		CP	747.794.761,00	RC	581.379.360,43	A	674.306.967,85	CP	-73.487.793,15	EC	92.927.607,42
		CS	1.351.524.077,23	TR	690.207.605,40	CS	-661.316.471,83			TR	583.048.317,47
10102	TIPOLOGIA 102: Tributi destinati al finanziamento della sanità	RS	1.284.388.140,36	RR	175.199.203,58	R	-320.127.225,00			EP	789.061.711,78
		CP	3.679.314.235,51	RC	3.103.671.980,99	A	3.678.221.235,51	CP	-1.093.000,00	EC	574.549.254,52
		CS	4.963.702.375,87	TR	3.278.871.184,57	CS	-1.684.831.191,30			TR	1.363.610.966,30
10104	TIPOLOGIA 104: Compartecipazioni di tributi	RS	0,00	RR	0,00	R	0,00			EP	0,00
		CP	20.000.000,00	RC	16.341.836,10	A	16.341.836,10	CP	-3.658.163,90	EC	0,00
		CS	20.000.000,00	TR	16.341.836,10	CS	-3.658.163,90			TR	0,00
10000 TOTALE TITOLO 1	***Entrate correnti di natura tributaria, contributiva e perequativa***	**RS**	**1.888.117.456,59**	**RR**	**284.027.448,55**	**R**	**-324.907.586,21**			**EP**	**1.279.182.421,83**
		CP	**4.447.108.996,51**	**RC**	**3.701.393.177,52**	**A**	**4.368.870.039,46**	**CP**	**-78.238.957,05**	**EC**	**667.476.861,94**
		CS	**6.335.226.453,10**	**TR**	**3.985.420.626,07**	**CS**	**-2.349.805.827,03**			**TR**	**1.946.659.283,77**
TITOLO 2:	*TRASFERIMENTI CORRENTI*										
20101	TIPOLOGIA 101: Trasferimenti correnti da Amministrazioni pubbliche	RS	240.239.699,21	RR	27.553.292,34	R	-59.431.740,08			EP	153.254.666,79
		CP	668.407.850,46	RC	410.119.388,39	A	585.475.592,57	CP	-82.932.257,89	EC	175.356.204,18
		CS	908.647.549,67	TR	437.672.680,73	CS	-511.926.188,94			TR	328.610.870,97
20102	TIPOLOGIA 102: TRASFERIMENTI CORRENTI DA FAMIGLIE	RS	0,00	RR	0,00	R	0,00			EP	0,00
		CP	622.300,00	RC	542.692,82	A	542.692,82	CP	-79.607,18	EC	0,00
		CS	622.300,00	TR	542.692,82	CS	-79.607,18			TR	0,00
20103	TIPOLOGIA 103: Trasferimenti correnti da Imprese	RS	13.003.755,95	RR	13.000.807,30	R	0,00			EP	2.948,65
		CP	14.576.386,68	RC	14.500.886,68	A	14.571.193,17	CP	-5.193,51	EC	70.306,49
		CS	27.580.142,63	TR	27.501.693,98	CS	-78.448,65			TR	73.255,14
20105	TIPOLOGIA 105: Trasferimenti correnti dall'Unione Europea e dal Resto del Mondo	RS	109.850.124,68	RR	30.607.509,95	R	-7.599,77			EP	79.235.014,96
		CP	106.348.902,38	RC	28.983.213,48	A	51.957.545,37	CP	-54.391.357,01	EC	22.974.331,89
		CS	216.199.027,06	TR	59.590.723,43	CS	-156.608.303,63			TR	102.209.346,85
20000 TOTALE TITOLO 2	***Trasferimenti correnti***	**RS**	**363.093.579,84**	**RR**	**71.161.609,59**	**R**	**-59.439.339,85**			**EP**	**232.492.630,40**
		CP	**789.955.439,52**	**RC**	**454.146.181,37**	**A**	**652.547.023,93**	**CP**	**-137.408.415,59**	**EC**	**198.400.842,56**
		CS	**1.153.049.019,36**	**TR**	**525.307.790,96**	**CS**	**-668.692.548,40**			**TR**	**430.893.472,96**
TITOLO 3:	*Entrate extratributarie*										
30100	TIPOLOGIA 100: VENDITA DI BENI E SERVIZI E PROVENTI DERIVANTI DALLA GESTIONE DEI BENI	RS	1.556.600,77	RR	1.542.495,00	R	-2.390,28			EP	11.715,49
		CP	4.176.449,25	RC	10.716.634,73	A	10.716.634,73	CP	6.540.185,48	EC	0,00
		CS	5.733.050,02	TR	12.259.129,73	CS	6.526.079,71			TR	11.715,49

TITOLO TIPOLOGIA	DENOMINAZIONE	RESIDUI ATTIVI AL 1/1/2019 (RS)		RISCOSSIONI IN C/RESIDUI (RR)		RIACCERTAMENTI RESIDUI (R) (3)				RESIDUI ATTIVI DA ESERCIZI PRECEDENTI (EP=RS-RR+R)	
		PREVISIONI DEFINITIVE DI COMPETENZA (CP)		RISCOSSIONI IN C/ COMPETENZA (RC)		ACCERTAMENTI (A)(4)		MAGGIORI O MINORI ENTRATE DI COMPETENZA =A-CP(5)		RESIDUI ATTIVI DA ESERCIZIO DI COMPETENZA (EC=A-RC)	
		PREVISIONI DEFINITIVE DI CASSA (CS)		TOTALE RISCOSSIONI (TR=RR +RC)		MAGGIORI O MINORI ENTRATE DI CASSA =TR-CS(5)				TOTALE RESIDUI ATTIVI DA RIPORTARE (TR=EP+EC)	
30200	TIPOLOGIA 200: PROVENTI DERIVANTI DALL'ATTIVITA' DI CONTROLLO E REPRESSIONE DELLE IRREGOLARITA' E DEGLI ILLECITI	RS	52.914.414,42	RR	222.592,74	R	-744.852,59			EP	51.946.969,09
		CP	5.740.260,71	RC	7.360.656,45	A	13.036.560,62	CP	7.296.299,91	EC	5.675.904,17
		CS	58.654.675,13	TR	7.583.249,19	CS	-51.071.425,94			TR	57.622.873,26
30300	TIPOLOGIA 300: INTERESSI ATTIVI	RS	7.601,84	RR	74,05	R	0,00			EP	7.527,79
		CP	5.051.000,00	RC	4.195.641,30	A	4.195.641,30	CP	-855.358,70	EC	0,00
		CS	5.058.601,84	TR	4.195.715,35	CS	-862.886,49			TR	7.527,79
30500	TIPOLOGIA 500: RIMBORSI E ALTRE ENTRATE CORRENTI	RS	274.116.180,90	RR	7.618.888,36	R	-4.865.085,44			EP	261.632.207,10
		CP	108.995.635,00	RC	25.055.020,90	A	96.074.875,40	CP	-12.920.759,60	EC	71.019.854,50
		CS	383.111.815,90	TR	32.673.909,26	CS	-350.437.906,64			TR	332.652.061,60
30000 TOTALE TITOLO 3	***ENTRATE EXTRATRIBUTARIE***	**RS**	**328.594.797,93**	**RR**	**9.384.050,15**	**R**	**-5.612.328,31**			**EP**	**313.598.419,47**
		CP	**123.963.344,96**	**RC**	**47.327.953,38**	**A**	**124.023.712,05**	**CP**	**60.367,09**	**EC**	**76.695.758,67**
		CS	**452.558.142,89**	**TR**	**56.712.003,53**	**CS**	**-395.846.139,36**			**TR**	**390.294.178,14**
TITOLO 4:	*Entrate in conto capitale*										
40200	TIPOLOGIA 200: Contributi agli investimenti	RS	1.149.093.913,36	RR	73.892.562,24	R	-37.111.956,98			EP	1.038.089.394,14
		CP	1.420.690.028,92	RC	321.599.303,70	A	538.526.491,81	CP	-882.163.537,11	EC	216.927.188,11
		CS	2.569.783.942,28	TR	395.491.865,94	CS	-2.174.292.076,34			TR	1.255.016.582,25
40300	TIPOLOGIA 300: Altri Trasferimenti in conto capitale	RS	44.140.106,19	RR	1.939.162,62	R	-13.139.443,59			EP	29.061.499,98
		CP	6.511.984,73	RC	6.637.038,23	A	6.637.038,23	CP	125.053,50	EC	0,00
		CS	50.652.090,92	TR	8.576.200,85	CS	-42.075.890,07			TR	29.061.499,98
40400	TIPOLOGIA 400: Entrate da alienazione di beni materiali e immateriali	RS	0,00	RR	0,00	R	0,00			EP	0,00
		CP	0,00	RC	8.750,00	A	8.750,00	CP	8.750,00	EC	0,00
		CS	0,00	TR	8.750,00	CS	8.750,00			TR	0,00
40500	TIPOLOGIA 500: Altre entrate in conto capitale	RS	3.366.832,99	RR	9.595,16	R	0,00			EP	3.357.237,83
		CP	13.289.291,10	RC	28.237.055,27	A	38.507.931,96	CP	25.218.640,86	EC	10.270.876,69
		CS	16.656.124,09	TR	28.246.650,43	CS	11.590.526,34			TR	13.628.114,52
40000 TOTALE TITOLO 4	***Entrate in conto capitale***	**RS**	**1.196.600.852,54**	**RR**	**75.841.320,02**	**R**	**-50.251.400,57**			**EP**	**1.070.508.131,95**
		CP	**1.440.491.304,75**	**RC**	**356.482.147,20**	**A**	**583.680.212,00**	**CP**	**-856.811.092,75**	**EC**	**227.198.064,80**
		CS	**2.637.092.157,29**	**TR**	**432.323.467,22**	**CS**	**-2.204.768.690,07**			**TR**	**1.297.706.196,75**
TITOLO 5:	*Entrate da riduzione di attività finanziarie*										
50200	TIPOLOGIA 200: Riscossione crediti di breve termine	RS	0,00	RR	0,00	R	0,00			EP	0,00
		CP	117.111.314,52	RC	109.909.655,38	A	117.111.314,52	CP	0,00	EC	7.201.659,14
		CS	117.111.314,52	TR	109.909.655,38	CS	-7.201.659,14			TR	7.201.659,14
50400	TIPOLOGIA 400: Altre entrate per riduzione di attività finanziarie	RS	10.500.000,00	RR	0,00	R	0,00			EP	10.500.000,00
		CP	3.500.000,00	RC	0,00	A	3.500.000,00	CP	0,00	EC	3.500.000,00
		CS	14.000.000,00	TR	0,00	CS	-14.000.000,00			TR	14.000.000,00
50000 TOTALE TITOLO 5	***Entrate da riduzione di attività finanziarie***	**RS**	**10.500.000,00**	**RR**	**0,00**	**R**	**0,00**			**EP**	**10.500.000,00**
		CP	**120.611.314,52**	**RC**	**109.909.655,38**	**A**	**120.611.314,52**	**CP**	**0,00**	**EC**	**10.701.659,14**
		CS	**131.111.314,52**	**TR**	**109.909.655,38**	**CS**	**-21.201.659,14**			**TR**	**21.201.659,14**
TITOLO 6:	*Accensione Prestiti*										

TITOLO TIPOLOGIA	DENOMINAZIONE	RESIDUI ATTIVI AL 1/1/2019 (RS)		RISCOSSIONI IN C/RESIDUI (RR)		RIACCERTAMENTI RESIDUI (R) (3)				RESIDUI ATTIVI DA ESERCIZI PRECEDENTI (EP=RS-RR+R)	
		PREVISIONI DEFINITIVE DI COMPETENZA (CP)		RISCOSSIONI IN C/ COMPETENZA (RC)		ACCERTAMENTI (A)(4)		MAGGIORI O MINORI ENTRATE DI COMPETENZA =A-CP(5)		RESIDUI ATTIVI DA ESERCIZIO DI COMPETENZA (EC=A-RC)	
		PREVISIONI DEFINITIVE DI CASSA (CS)		TOTALE RISCOSSIONI (TR=RR +RC)		MAGGIORI O MINORI ENTRATE DI CASSA =TR-CS(5)				TOTALE RESIDUI ATTIVI DA RIPORTARE (TR=EP+EC)	
60200	TIPOLOGIA 200: Accensione prestiti a breve termine	RS	0,00	RR	0,00	R	0,00			EP	0,00
		CP	122.222.922,03	RC	122.222.922,03	A	122.222.922,03	CP	0,00	EC	0,00
		CS	122.222.922,03	TR	122.222.922,03	CS	0,00			TR	0,00
60300	TIPOLOGIA 300: Accensione mutui e altri finanziamenti a medio lungo termine	RS	136.837.328,81	RR	0,00	R	-9.221.014,18			EP	127.616.314,63
		CP	43.283.873,94	RC	5.772,00	A	30.993.912,60	CP	-12.289.961,34	EC	30.988.140,60
		CS	180.121.202,75	TR	5.772,00	CS	-180.115.430,75			TR	158.604.455,23
60000 TOTALE TITOLO 6	***Accensione Prestiti***	**RS**	**136.837.328,81**	**RR**	**0,00**	**R**	**-9.221.014,18**			**EP**	**127.616.314,63**
		CP	**165.506.795,97**	**RC**	**122.228.694,03**	**A**	**153.216.834,63**	**CP**	**-12.289.961,34**	**EC**	**30.988.140,60**
		CS	**302.344.124,78**	**TR**	**122.228.694,03**	**CS**	**-180.115.430,75**			**TR**	**158.604.455,23**
TITOLO 7:	*Anticipazioni da Istituto Tesoriere*										
70100	TIPOLOGIA 100: Anticipazioni da Istituto Tesoriere	RS	0,00	RR	0,00	R	0,00			EP	0,00
		CP	200.000.000,00	RC	0,00	A	0,00	CP	-200.000.000,00	EC	0,00
		CS	200.000.000,00	TR	0,00	CS	-200.000.000,00			TR	0,00
70000 TOTALE TITOLO 7	***Anticipazioni da Istituto Tesoriere***	**RS**	**0,00**	**RR**	**0,00**	**R**	**0,00**			**EP**	**0,00**
		CP	**200.000.000,00**	**RC**	**0,00**	**A**	**0,00**	**CP**	**-200.000.000,00**	**EC**	**0,00**
		CS	**200.000.000,00**	**TR**	**0,00**	**CS**	**-200.000.000,00**			**TR**	**0,00**
TITOLO 9:	*ENTRATE PER CONTO TERZI E PARTITE DI GIRO*										
90100	TIPOLOGIA 100: ENTRATE PER PARTITE DI GIRO	RS	298.948.137,09	RR	250.009.117,38	R	-36.656,80			EP	48.902.362,91
		CP	2.009.468.530,97	RC	866.939.173,65	A	1.205.603.411,15	CP	-803.865.119,82	EC	338.664.237,50
		CS	2.308.416.668,06	TR	1.116.948.291,03	CS	-1.191.468.377,03			TR	387.566.600,41
90200	TIPOLOGIA 200: Entrate per conto terzi	RS	0,00	RR	0,00	R	0,00			EP	0,00
		CP	1.391.250,00	RC	108.575,69	A	122.004,69	CP	-1.269.245,31	EC	13.429,00
		CS	1.391.250,00	TR	108.575,69	CS	-1.282.674,31			TR	13.429,00
90000 TOTALE TITOLO 9	***Entrate per conto terzi e partite di giro***	**RS**	**298.948.137,09**	**RR**	**250.009.117,38**	**R**	**-36.656,80**			**EP**	**48.902.362,91**
		CP	**2.010.859.780,97**	**RC**	**867.047.749,34**	**A**	**1.205.725.415,84**	**CP**	**-805.134.365,13**	**EC**	**338.677.666,50**
		CS	**2.309.807.918,06**	**TR**	**1.117.056.866,72**	**CS**	**-1.192.751.051,34**			**TR**	**387.580.029,41**
TOTALE TITOLI		**RS**	**4.222.692.152,80**	**RR**	**690.423.545,69**	**R**	**-449.468.325,92**			**EP**	**3.082.800.281,19**
		CP	**9.298.496.977,20**	**RC**	**5.658.535.558,22**	**A**	**7.208.674.552,43**	**CP**	**-2.089.822.424,77**	**EC**	**1.550.138.994,21**
		CS	**13.521.189.130,00**	**TR**	**6.348.959.103,91**	**CS**	**-7.213.181.346,09**			**TR**	**4.632.939.275,40**
TOTALE GENERALE DELLE ENTRATE		**RS**	**4.222.692.152,80**	**RR**	**690.423.545,69**	**R**	**-449.468.325,92**			**EP**	**3.082.800.281,19**
		CP	**10.060.470.964,97**	**RC**	**5.658.535.558,22**	**A**	**7.208.674.552,43**	**CP**	**-2.089.822.424,77**	**EC**	**1.550.138.994,21**
		CS	**13.521.189.130,00**	**TR**	**6.348.959.103,91**	**CS**	**-7.213.181.346,09**			**TR**	**4.632.939.275,40**

(1) Indicare l'importo del fondo pluriennale vincolato risultante dal conto del bilancio dell'anno precedente (spesa).
(2) Per 'Utilizzo avanzo di amministrazione' si intende l'avanzo applicato al bilancio: indicare pertanto l'importo dello stanziamento definitivo di bilancio
(3) Indicare l'ammontare complessivo derivante dal riaccertamento dei residui (comprende l'importo dei crediti definitivamente cancellati in quanto assolutamente inesigibili, l'importo dei crediti di dubbia e difficile esazione cancellati secondo le modalità previste dal principio applicato della contabilità finanziaria 9.2). La voce comprende inoltre le rettifiche in aumento dei residui attivi effettuate a seguito della riscossione di residui attivi cancellati dalle scritture (ad es. In anni precedenti è stato cancellato un residuo attivo in quanto considerato assolutamente inesigibile. In caso di riscossione di tale credito nel corso dell'esercizio cui si riferisce il rendiconto si effettua un riaccertamento dei residui attivi in aumento). Le rettifiche in aumento sono indicate con il segno "+", le rettifiche in riduzione sono indicate con il segno "-".
(4) Indicare gli accertamenti imputati contabilmente all'esercizio cui il rendiconto si riferisce al netto dei crediti che, in occasione del riaccertamento ordinario dei residui effettuato ai sensi dell'articolo 3, comma 4, risultassero non esigibili e reimputati agli esercizi in cui le obbligazioni risultano esigibili.
(5) Le maggiori entrate sono indicate con il segno "+", le minori entrate sono indicate con il segno "-".



REGIONE CALABRIA

Conto del Bilancio
Gestione delle Spese

ANNO 2019

CONTO DEL BILANCIO - GESTIONE DELLE SPESE

MISSIONE, PROGRAMMA, TITOLO	DENOMINAZIONE	RESIDUI PASSIVI AL 1/1/2019 (RS)		PAGAMENTI IN C/RESIDUI (PR)		RIACCERTAMENTO RESIDUI (R)(1)			RESIDUI PASSIVI DA ESERCIZI PRECEDENTI (EP=RS-PR+R)	
		PREVISIONI DEFINITIVE DI COMPETENZA (CP)		PAGAMENTI IN C/ COMPETENZA (PC)		IMPEGNI (I)(2)		ECONOMIE DI COMPETENZA (ECP=CP-I-FPV)	RESIDUI PASSIVI DA ESERCIZIO DI COMPETENZA (EC=I-PC)	
		PREVISIONI DEFINITIVE DI CASSA (CS)		TOTALE PAGAMENTI (TP=PR +PC)		FONDO PLURIENNALE VINCOLATO (FPV) (3)			TOTALE RESIDUI PASSIVI DA RIPORTARE (TR=EP+EC)	
	DISAVANZO DI AMMINISTRAZIONE	CP	10.943.206,69							
	DISAVANZO DERIVANTE DA DEBITO AUTORIZZATO E NON CONTRATTO (4)	CP	0,00							
MISSIONE 01	*SERVIZI ISTITUZIONALI, GENERALI E DI GESTIONE*									
0101 PROGRAMMA 01	**ORGANI ISTITUZIONALI**									
TITOLO 1	SPESE CORRENTI	RS	5.564.340,39	PR	1.188.977,45	R	-872.526,82		EP	3.502.836,12
		CP	46.361.772,47	PC	39.932.526,28	I	41.353.800,96	ECP 4.326.423,55	EC	1.421.274,68
		CS	51.244.564,90	TP	41.121.503,73	FPV	681.547,96		TR	4.924.110,80
TITOLO 2	SPESE IN CONTO CAPITALE	RS	0,00	PR	0,00	R	0,00		EP	0,00
		CP	186.208,88	PC	2.023,98	I	107.484,45	ECP 76.711,43	EC	105.460,47
		CS	186.208,88	TP	2.023,98	FPV	2.013,00		TR	105.460,47
TOTALE PROGRAMMA 01	***ORGANI ISTITUZIONALI***	**RS**	**5.564.340,39**	**PR**	**1.188.977,45**	**R**	**-872.526,82**		**EP**	**3.502.836,12**
		CP	**46.547.981,35**	**PC**	**39.934.550,26**	**I**	**41.461.285,41**	**ECP 4.403.134,98**	**EC**	**1.526.735,15**
		CS	**51.430.773,78**	**TP**	**41.123.527,71**	**FPV**	**683.560,96**		**TR**	**5.029.571,27**
0102 PROGRAMMA 02	**Segreteria generale**									
TITOLO 1	SPESE CORRENTI	RS	1.849.009,20	PR	1.266.756,92	R	-225.674,73		EP	356.577,55
		CP	10.199.913,20	PC	6.595.484,74	I	7.504.964,16	ECP 2.511.937,41	EC	909.479,42
		CS	11.865.910,77	TP	7.862.241,66	FPV	183.011,63		TR	1.266.056,97
TITOLO 2	SPESE IN CONTO CAPITALE	RS	0,00	PR	0,00	R	0,00		EP	0,00
		CP	20.493,22	PC	10.493,22	I	10.493,22	ECP 10.000,00	EC	0,00
		CS	20.493,22	TP	10.493,22	FPV	0,00		TR	0,00
TOTALE PROGRAMMA 02	***SEGRETERIA GENERALE***	**RS**	**1.849.009,20**	**PR**	**1.266.756,92**	**R**	**-225.674,73**		**EP**	**356.577,55**
		CP	**10.220.406,42**	**PC**	**6.605.977,96**	**I**	**7.515.457,38**	**ECP 2.521.937,41**	**EC**	**909.479,42**
		CS	**11.886.403,99**	**TP**	**7.872.734,88**	**FPV**	**183.011,63**		**TR**	**1.266.056,97**
0103 PROGRAMMA 03	**Gestione economica, finanziaria, programmazione e provveditorato**									
TITOLO 1	SPESE CORRENTI	RS	16.502.891,21	PR	3.117.434,69	R	-5.360.471,30		EP	8.024.985,22
		CP	29.452.027,47	PC	16.366.720,03	I	23.874.432,55	ECP 4.446.768,63	EC	7.507.712,52
		CS	45.702.815,17	TP	19.484.154,72	FPV	1.130.826,29		TR	15.532.697,74
TITOLO 2	Spese in conto capitale	RS	1.259.737,84	PR	141.878,25	R	-3.551,01		EP	1.114.308,58
		CP	2.135.945,71	PC	106.358,43	I	418.196,48	ECP 1.208.163,55	EC	311.838,05
		CS	2.886.097,87	TP	248.236,68	FPV	509.585,68		TR	1.426.146,63
TITOLO 4	Rimborso Prestiti	RS	0,00	PR	0,00	R	0,00		EP	0,00
		CP	5.111.607,51	PC	5.111.607,51	I	5.111.607,51	ECP 0,00	EC	0,00
		CS	5.111.607,51	TP	5.111.607,51	FPV	0,00		TR	0,00
TOTALE PROGRAMMA 03	***Gestione economica, finanziaria, programmazione e provveditorato***	**RS**	**17.762.629,05**	**PR**	**3.259.312,94**	**R**	**-5.364.022,31**		**EP**	**9.139.293,80**
		CP	**36.699.580,69**	**PC**	**21.584.685,97**	**I**	**29.404.236,54**	**ECP 5.654.932,18**	**EC**	**7.819.550,57**
		CS	**53.700.520,55**	**TP**	**24.843.998,91**	**FPV**	**1.640.411,97**		**TR**	**16.958.844,37**
0104 PROGRAMMA 04	**Gestione delle entrate tributarie e servizi fiscali**									
TITOLO 1	Spese correnti	RS	10.202.049,26	PR	1.561.705,63	R	-1.137.440,43		EP	7.502.903,20
		CP	5.665.868,39	PC	2.909.552,33	I	4.798.382,47	ECP 537.485,92	EC	1.888.830,14
		CS	15.867.917,65	TP	4.471.257,96	FPV	330.000,00		TR	9.391.733,34

MISSIONE, PROGRAMMA, TITOLO	DENOMINAZIONE	RESIDUI PASSIVI AL 1/1/2019 (RS)		PAGAMENTI IN C/RESIDUI (PR)		RIACCERTAMENTO RESIDUI (R)(1)				RESIDUI PASSIVI DA ESERCIZI PRECEDENTI (EP=RS-PR+R)	
		PREVISIONI DEFINITIVE DI COMPETENZA (CP)		PAGAMENTI IN C/ COMPETENZA (PC)		IMPEGNI (I)(2)		ECONOMIE DI COMPETENZA (ECP=CP-I-FPV)		RESIDUI PASSIVI DA ESERCIZIO DI COMPETENZA (EC=I-PC)	
		PREVISIONI DEFINITIVE DI CASSA (CS)		TOTALE PAGAMENTI (TP=PR +PC)		FONDO PLURIENNALE VINCOLATO (FPV) (3)				TOTALE RESIDUI PASSIVI DA RIPORTARE (TR=EP+EC)	
TOTALE PROGRAMMA 04	***Gestione delle entrate tributarie e servizi fiscali***	**RS**	**10.202.049,26**	**PR**	**1.561.705,63**	**R**	**-1.137.440,43**			**EP**	**7.502.903,20**
		CP	**5.665.868,39**	**PC**	**2.909.552,33**	**I**	**4.798.382,47**	**ECP**	**537.485,92**	**EC**	**1.888.830,14**
		CS	**15.867.917,65**	**TP**	**4.471.257,96**	**FPV**	**330.000,00**			**TR**	**9.391.733,34**
0105 PROGRAMMA 05	**Gestione dei beni demaniali e patrimoniali**										
TITOLO 1	Spese correnti	RS	210.081,00	PR	68.708,62	R	-10.637,40			EP	130.734,98
		CP	867.995,95	PC	531.260,88	I	610.887,90	ECP	257.108,05	EC	79.627,02
		CS	1.078.076,95	TP	599.969,50	FPV	0,00			TR	210.362,00
TITOLO 2	Spese in conto capitale	RS	1.885.367,62	PR	1.052.846,86	R	-158.767,01			EP	673.753,75
		CP	487.443,43	PC	47.501,36	I	199.013,82	ECP	272.411,01	EC	151.512,46
		CS	2.372.811,05	TP	1.100.348,22	FPV	16.018,60			TR	825.266,21
TOTALE PROGRAMMA 05	***Gestione dei beni demaniali e patrimoniali***	**RS**	**2.095.448,62**	**PR**	**1.121.555,48**	**R**	**-169.404,41**			**EP**	**804.488,73**
		CP	**1.355.439,38**	**PC**	**578.762,24**	**I**	**809.901,72**	**ECP**	**529.519,06**	**EC**	**231.139,48**
		CS	**3.450.888,00**	**TP**	**1.700.317,72**	**FPV**	**16.018,60**			**TR**	**1.035.628,21**
0106 PROGRAMMA 06	**Ufficio tecnico**										
TITOLO 1	Spese correnti	RS	5.683.136,03	PR	922.215,63	R	-4.245.556,72			EP	515.363,68
		CP	6.278.630,63	PC	4.032.003,81	I	4.755.986,14	ECP	1.335.434,93	EC	723.982,33
		CS	11.774.557,10	TP	4.954.219,44	FPV	187.209,56			TR	1.239.346,01
TITOLO 2	SPESE IN CONTO CAPITALE	RS	184.021,68	PR	112.135,76	R	-69.592,35			EP	2.293,57
		CP	14.314.085,54	PC	81.226,67	I	520.366,24	ECP	13.589.498,06	EC	439.139,57
		CS	14.293.885,98	TP	193.362,43	FPV	204.221,24			TR	441.433,14
TOTALE PROGRAMMA 06	***UFFICIO TECNICO***	**RS**	**5.867.157,71**	**PR**	**1.034.351,39**	**R**	**-4.315.149,07**			**EP**	**517.657,25**
		CP	**20.592.716,17**	**PC**	**4.113.230,48**	**I**	**5.276.352,38**	**ECP**	**14.924.932,99**	**EC**	**1.163.121,90**
		CS	**26.068.443,08**	**TP**	**5.147.581,87**	**FPV**	**391.430,80**			**TR**	**1.680.779,15**
0107 PROGRAMMA 07	**Elezioni e consultazioni popolari - Anagrafe e stato civile**										
TITOLO 1	Spese correnti	RS	412.053,55	PR	1.088,85	R	-410.964,70			EP	0,00
		CP	115.000,00	PC	0,00	I	0,00	ECP	115.000,00	EC	0,00
		CS	527.053,55	TP	1.088,85	FPV	0,00			TR	0,00
TOTALE PROGRAMMA 07	***Elezioni e consultazioni popolari - Anagrafe e stato civile***	**RS**	**412.053,55**	**PR**	**1.088,85**	**R**	**-410.964,70**			**EP**	**0,00**
		CP	**115.000,00**	**PC**	**0,00**	**I**	**0,00**	**ECP**	**115.000,00**	**EC**	**0,00**
		CS	**527.053,55**	**TP**	**1.088,85**	**FPV**	**0,00**			**TR**	**0,00**
0108 PROGRAMMA 08	**Statistica e sistemi informativi**										
TITOLO 1	Spese correnti	RS	1.877.136,82	PR	1.603.935,88	R	-188.485,53			EP	84.715,41
		CP	1.713.579,94	PC	643.921,40	I	935.752,28	ECP	441.916,96	EC	291.830,88
		CS	3.590.716,76	TP	2.247.857,28	FPV	335.910,70			TR	376.546,29
TITOLO 2	Spese in conto capitale	RS	267.116,59	PR	165.937,23	R	-44.400,19			EP	56.779,17
		CP	349.849,68	PC	82.768,68	I	100.691,06	ECP	249.158,62	EC	17.922,38
		CS	616.966,27	TP	248.705,91	FPV	0,00			TR	74.701,55
TOTALE PROGRAMMA 08	***Statistica e sistemi informativi***	**RS**	**2.144.253,41**	**PR**	**1.769.873,11**	**R**	**-232.885,72**			**EP**	**141.494,58**
		CP	**2.063.429,62**	**PC**	**726.690,08**	**I**	**1.036.443,34**	**ECP**	**691.075,58**	**EC**	**309.753,26**
		CS	**4.207.683,03**	**TP**	**2.496.563,19**	**FPV**	**335.910,70**			**TR**	**451.247,84**
0110 PROGRAMMA 10	**RISORSE UMANE**										
TITOLO 1	Spese correnti	RS	12.304.044,35	PR	2.566.113,08	R	-2.501.348,20			EP	7.236.583,07
		CP	31.653.054,36	PC	17.754.008,55	I	22.143.949,27	ECP	9.459.415,03	EC	4.389.940,72
		CS	43.907.408,65	TP	20.320.121,63	FPV	49.690,06			TR	11.626.523,79
TOTALE PROGRAMMA 10	***Risorse umane***	**RS**	**12.304.044,35**	**PR**	**2.566.113,08**	**R**	**-2.501.348,20**			**EP**	**7.236.583,07**
		CP	**31.653.054,36**	**PC**	**17.754.008,55**	**I**	**22.143.949,27**	**ECP**	**9.459.415,03**	**EC**	**4.389.940,72**
		CS	**43.907.408,65**	**TP**	**20.320.121,63**	**FPV**	**49.690,06**			**TR**	**11.626.523,79**

MISSIONE, PROGRAMMA, TITOLO	DENOMINAZIONE	RESIDUI PASSIVI AL 1/1/2019 (RS)		PAGAMENTI IN C/RESIDUI (PR)		RIACCERTAMENTO RESIDUI (R)(1)				RESIDUI PASSIVI DA ESERCIZI PRECEDENTI (EP=RS-PR+R)	
		PREVISIONI DEFINITIVE DI COMPETENZA (CP)		PAGAMENTI IN C/ COMPETENZA (PC)		IMPEGNI (I)(2)		ECONOMIE DI COMPETENZA (ECP=CP-I-FPV)		RESIDUI PASSIVI DA ESERCIZIO DI COMPETENZA (EC=I-PC)	
		PREVISIONI DEFINITIVE DI CASSA (CS)		TOTALE PAGAMENTI (TP=PR +PC)		FONDO PLURIENNALE VINCOLATO (FPV) (3)				TOTALE RESIDUI PASSIVI DA RIPORTARE (TR=EP+EC)	
0112 PROGRAMMA 12	**Politica regionale unitaria per i servizi istituzionali, generali e di gestione (solo per le Regioni)**										
TITOLO 1	Spese correnti	RS	4.100.298,04	PR	1.979.068,58	R	-957.608,88			EP	1.163.620,58
		CP	31.357.987,56	PC	12.997.943,60	I	18.654.642,63	ECP	11.497.636,54	EC	5.656.699,03
		CS	35.270.876,85	TP	14.977.012,18	FPV	1.205.708,39			TR	6.820.319,61
TITOLO 2	Spese in conto capitale	RS	104.172,76	PR	36.295,00	R	0,00			EP	67.877,76
		CP	843.642,22	PC	120.155,35	I	835.425,92	ECP	216,30	EC	715.270,57
		CS	947.814,98	TP	156.450,35	FPV	8.000,00			TR	783.148,33
TOTALE PROGRAMMA 12	***Politica regionale unitaria per i servizi istituzionali, generali e di gestione (solo per le Regioni)***	**RS**	**4.204.470,80**	**PR**	**2.015.363,58**	**R**	**-957.608,88**			**EP**	**1.231.498,34**
		CP	**32.201.629,78**	**PC**	**13.118.098,95**	**I**	**19.490.068,55**	**ECP**	**11.497.852,84**	**EC**	**6.371.969,60**
		CS	**36.218.691,83**	**TP**	**15.133.462,53**	**FPV**	**1.213.708,39**			**TR**	**7.603.467,94**
0111 PROGRAMMA 11	**Altri servizi generali**										
TITOLO 1	SPESE CORRENTI	RS	4.312.136,13	PR	2.319.781,56	R	-649.431,81			EP	1.342.922,76
		CP	19.839.659,17	PC	13.956.438,72	I	15.481.981,01	ECP	3.039.836,51	EC	1.525.542,29
		CS	23.964.136,89	TP	16.276.220,28	FPV	1.317.841,65			TR	2.868.465,05
TOTALE PROGRAMMA 11	***ALTRI SERVIZI GENERALI***	**RS**	**4.312.136,13**	**PR**	**2.319.781,56**	**R**	**-649.431,81**			**EP**	**1.342.922,76**
		CP	**19.839.659,17**	**PC**	**13.956.438,72**	**I**	**15.481.981,01**	**ECP**	**3.039.836,51**	**EC**	**1.525.542,29**
		CS	**23.964.136,89**	**TP**	**16.276.220,28**	**FPV**	**1.317.841,65**			**TR**	**2.868.465,05**
TOTALE MISSIONE 01	***SERVIZI ISTITUZIONALI, GENERALI E DI GESTIONE***	**RS**	**66.717.592,47**	**PR**	**18.104.879,99**	**R**	**-16.836.457,08**			**EP**	**31.776.255,40**
		CP	**206.954.765,33**	**PC**	**121.281.995,54**	**I**	**147.418.058,07**	**ECP**	**53.375.122,50**	**EC**	**26.136.062,53**
		CS	**271.229.921,00**	**TP**	**139.386.875,53**	**FPV**	**6.161.584,76**			**TR**	**57.912.317,93**
MISSIONE 03	*Ordine pubblico e sicurezza*										
0301 PROGRAMMA 01	**Polizia locale e amministrativa**										
TITOLO 1	Spese correnti	RS	532.704,63	PR	2.818,77	R	-29.885,86			EP	500.000,00
		CP	500.000,00	PC	0,00	I	0,00	ECP	500.000,00	EC	0,00
		CS	1.032.704,63	TP	2.818,77	FPV	0,00			TR	500.000,00
TOTALE PROGRAMMA 01	***Polizia locale e amministrativa***	**RS**	**532.704,63**	**PR**	**2.818,77**	**R**	**-29.885,86**			**EP**	**500.000,00**
		CP	**500.000,00**	**PC**	**0,00**	**I**	**0,00**	**ECP**	**500.000,00**	**EC**	**0,00**
		CS	**1.032.704,63**	**TP**	**2.818,77**	**FPV**	**0,00**			**TR**	**500.000,00**
0302 PROGRAMMA 02	**Sistema integrato di sicurezza urbana**										
TITOLO 1	Spese correnti	RS	411.084,18	PR	49.409,61	R	-83.062,52			EP	278.612,05
		CP	320.215,87	PC	237.069,74	I	311.767,37	ECP	8.448,50	EC	74.697,63
		CS	731.300,05	TP	286.479,35	FPV	0,00			TR	353.309,68
TITOLO 2	Spese in conto capitale	RS	17.172.629,18	PR	855.413,58	R	-3.383.862,00			EP	12.933.353,60
		CP	862.351,42	PC	95.229,77	I	159.785,04	ECP	502.566,38	EC	64.555,27
		CS	17.532.414,22	TP	950.643,35	FPV	200.000,00			TR	12.997.908,87
TOTALE PROGRAMMA 02	***Sistema integrato di sicurezza urbana***	**RS**	**17.583.713,36**	**PR**	**904.823,19**	**R**	**-3.466.924,52**			**EP**	**13.211.965,65**
		CP	**1.182.567,29**	**PC**	**332.299,51**	**I**	**471.552,41**	**ECP**	**511.014,88**	**EC**	**139.252,90**
		CS	**18.263.714,27**	**TP**	**1.237.122,70**	**FPV**	**200.000,00**			**TR**	**13.351.218,55**
0303 PROGRAMMA 03	**Politica regionale unitaria per la giustizia (solo per le Regioni)**										
TITOLO 2	Spese in conto capitale	RS	0,00	PR	0,00	R	0,00			EP	0,00
		CP	4.076.326,98	PC	0,00	I	997.661,84	ECP	2.628.665,14	EC	997.661,84
		CS	4.076.326,98	TP	0,00	FPV	450.000,00			TR	997.661,84
TOTALE PROGRAMMA 03	***Politica regionale unitaria per la giustizia (solo per le Regioni)***	**RS**	**0,00**	**PR**	**0,00**	**R**	**0,00**			**EP**	**0,00**
		CP	**4.076.326,98**	**PC**	**0,00**	**I**	**997.661,84**	**ECP**	**2.628.665,14**	**EC**	**997.661,84**
		CS	**4.076.326,98**	**TP**	**0,00**	**FPV**	**450.000,00**			**TR**	**997.661,84**

MISSIONE, PROGRAMMA, TITOLO	DENOMINAZIONE	RESIDUI PASSIVI AL 1/1/2019 (RS)		PAGAMENTI IN C/RESIDUI (PR)		RIACCERTAMENTO RESIDUI (R)(1)				RESIDUI PASSIVI DA ESERCIZI PRECEDENTI (EP=RS-PR+R)	
		PREVISIONI DEFINITIVE DI COMPETENZA (CP)		PAGAMENTI IN C/ COMPETENZA (PC)		IMPEGNI (I)(2)		ECONOMIE DI COMPETENZA (ECP=CP-I-FPV)		RESIDUI PASSIVI DA ESERCIZIO DI COMPETENZA (EC=I-PC)	
		PREVISIONI DEFINITIVE DI CASSA (CS)		TOTALE PAGAMENTI (TP=PR +PC)		FONDO PLURIENNALE VINCOLATO (FPV) (3)				TOTALE RESIDUI PASSIVI DA RIPORTARE (TR=EP+EC)	
TOTALE MISSIONE 03	***Ordine pubblico e sicurezza***	**RS**	**18.116.417,99**	**PR**	**907.641,96**	**R**	**-3.496.810,38**			**EP**	**13.711.965,65**
		CP	**5.758.894,27**	**PC**	**332.299,51**	**I**	**1.469.214,25**	**ECP**	**3.639.680,02**	**EC**	**1.136.914,74**
		CS	**23.372.745,88**	**TP**	**1.239.941,47**	**FPV**	**650.000,00**			**TR**	**14.848.880,39**
MISSIONE 04	*Istruzione e diritto allo studio*										
0402 PROGRAMMA 02	**Altri ordini di istruzione non universitaria**										
TITOLO 1	Spese correnti	RS	60.625,63	PR	8.409,46	R	-39.330,80			EP	12.885,37
		CP	172.021,71	PC	146.308,46	I	159.396,75	ECP	12.624,96	EC	13.088,29
		CS	232.647,34	TP	154.717,92	FPV	0,00			TR	25.973,66
TOTALE PROGRAMMA 02	***Altri ordini di istruzione non universitaria***	**RS**	**60.625,63**	**PR**	**8.409,46**	**R**	**-39.330,80**			**EP**	**12.885,37**
		CP	**172.021,71**	**PC**	**146.308,46**	**I**	**159.396,75**	**ECP**	**12.624,96**	**EC**	**13.088,29**
		CS	**232.647,34**	**TP**	**154.717,92**	**FPV**	**0,00**			**TR**	**25.973,66**
0403 PROGRAMMA 03	**Edilizia scolastica**										
TITOLO 1	Spese correnti	RS	2.549,02	PR	49,69	R	-1.321,60			EP	1.177,73
		CP	99.193,70	PC	33.797,96	I	99.193,70	ECP	0,00	EC	65.395,74
		CS	101.742,72	TP	33.847,65	FPV	0,00			TR	66.573,47
TITOLO 2	Spese in conto capitale	RS	1.166.008,01	PR	829.224,26	R	0,00			EP	336.783,75
		CP	43.092.917,17	PC	8.521.206,27	I	38.286.458,92	ECP	790.966,98	EC	29.765.252,65
		CS	43.479.358,20	TP	9.350.430,53	FPV	4.015.491,27			TR	30.102.036,40
TOTALE PROGRAMMA 03	***Edilizia scolastica***	**RS**	**1.168.557,03**	**PR**	**829.273,95**	**R**	**-1.321,60**			**EP**	**337.961,48**
		CP	**43.192.110,87**	**PC**	**8.555.004,23**	**I**	**38.385.652,62**	**ECP**	**790.966,98**	**EC**	**29.830.648,39**
		CS	**43.581.100,92**	**TP**	**9.384.278,18**	**FPV**	**4.015.491,27**			**TR**	**30.168.609,87**
0404 PROGRAMMA 04	**Istruzione universitaria**										
TITOLO 1	Spese correnti	RS	218.469,34	PR	48.396,29	R	-129.853,69			EP	40.219,36
		CP	528.297,31	PC	480.188,84	I	483.583,86	ECP	44.713,45	EC	3.395,02
		CS	746.766,65	TP	528.585,13	FPV	0,00			TR	43.614,38
TITOLO 2	Spese in conto capitale	RS	5.134.058,65	PR	521.840,00	R	-3.604.624,82			EP	1.007.593,83
		CP	10.995.589,30	PC	749.867,99	I	749.867,99	ECP	10.245.721,31	EC	0,00
		CS	16.129.647,95	TP	1.271.707,99	FPV	0,00			TR	1.007.593,83
TOTALE PROGRAMMA 04	***Istruzione universitaria***	**RS**	**5.352.527,99**	**PR**	**570.236,29**	**R**	**-3.734.478,51**			**EP**	**1.047.813,19**
		CP	**11.523.886,61**	**PC**	**1.230.056,83**	**I**	**1.233.451,85**	**ECP**	**10.290.434,76**	**EC**	**3.395,02**
		CS	**16.876.414,60**	**TP**	**1.800.293,12**	**FPV**	**0,00**			**TR**	**1.051.208,21**
0405 PROGRAMMA 05	**Istruzione tecnica superiore**										
TITOLO 1	Spese correnti	RS	8.481,22	PR	3.479,44	R	-4.181,98			EP	819,80
		CP	401.345,72	PC	339.457,64	I	396.736,62	ECP	4.609,10	EC	57.278,98
		CS	409.826,94	TP	342.937,08	FPV	0,00			TR	58.098,78
TOTALE PROGRAMMA 05	***Istruzione tecnica superiore***	**RS**	**8.481,22**	**PR**	**3.479,44**	**R**	**-4.181,98**			**EP**	**819,80**
		CP	**401.345,72**	**PC**	**339.457,64**	**I**	**396.736,62**	**ECP**	**4.609,10**	**EC**	**57.278,98**
		CS	**409.826,94**	**TP**	**342.937,08**	**FPV**	**0,00**			**TR**	**58.098,78**
0406 PROGRAMMA 06	**Servizi ausiliari all'istruzione**										
TITOLO 1	Spese correnti	RS	100.000,00	PR	0,00	R	0,00			EP	100.000,00
		CP	0,00	PC	0,00	I	0,00	ECP	0,00	EC	0,00
		CS	100.000,00	TP	0,00	FPV	0,00			TR	100.000,00
TITOLO 2	Spese in conto capitale	RS	9.482,41	PR	9.482,41	R	0,00			EP	0,00
		CP	0,00	PC	0,00	I	0,00	ECP	0,00	EC	0,00
		CS	9.482,41	TP	9.482,41	FPV	0,00			TR	0,00

MISSIONE, PROGRAMMA, TITOLO	DENOMINAZIONE	RESIDUI PASSIVI AL 1/1/2019 (RS)		PAGAMENTI IN C/RESIDUI (PR)		RIACCERTAMENTO RESIDUI (R)(1)				RESIDUI PASSIVI DA ESERCIZI PRECEDENTI (EP=RS-PR+R)	
		PREVISIONI DEFINITIVE DI COMPETENZA (CP)		PAGAMENTI IN C/ COMPETENZA (PC)		IMPEGNI (I)(2)		ECONOMIE DI COMPETENZA (ECP=CP-I-FPV)		RESIDUI PASSIVI DA ESERCIZIO DI COMPETENZA (EC=I-PC)	
		PREVISIONI DEFINITIVE DI CASSA (CS)		TOTALE PAGAMENTI (TP=PR +PC)		FONDO PLURIENNALE VINCOLATO (FPV) (3)				TOTALE RESIDUI PASSIVI DA RIPORTARE (TR=EP+EC)	
TOTALE PROGRAMMA 06	***Servizi ausiliari all'istruzione***	**RS**	**109.482,41**	**PR**	**9.482,41**	**R**	**0,00**			**EP**	**100.000,00**
		CP	**0,00**	**PC**	**0,00**	**I**	**0,00**	**ECP**	**0,00**	**EC**	**0,00**
		CS	**109.482,41**	**TP**	**9.482,41**	**FPV**	**0,00**			**TR**	**100.000,00**
0407 PROGRAMMA 07	**Diritto allo studio**										
TITOLO 1	Spese correnti	RS	12.393.169,92	PR	2.022.209,52	R	-5.664.542,70			EP	4.706.417,70
		CP	19.243.100,52	PC	14.270.514,78	I	18.669.722,52	ECP	21.780,27	EC	4.399.207,74
		CS	31.636.270,44	TP	16.292.724,30	FPV	551.597,73			TR	9.105.625,44
TITOLO 2	Spese in conto capitale	RS	0,00	PR	0,00	R	0,00			EP	0,00
		CP	40.000,00	PC	39.040,00	I	39.040,00	ECP	960,00	EC	0,00
		CS	40.000,00	TP	39.040,00	FPV	0,00			TR	0,00
TOTALE PROGRAMMA 07	***Diritto allo studio***	**RS**	**12.393.169,92**	**PR**	**2.022.209,52**	**R**	**-5.664.542,70**			**EP**	**4.706.417,70**
		CP	**19.283.100,52**	**PC**	**14.309.554,78**	**I**	**18.708.762,52**	**ECP**	**22.740,27**	**EC**	**4.399.207,74**
		CS	**31.676.270,44**	**TP**	**16.331.764,30**	**FPV**	**551.597,73**			**TR**	**9.105.625,44**
0408 PROGRAMMA 08	**Politica regionale unitaria per l'istruzione e il diritto allo studio (solo per le Regioni)**										
TITOLO 1	Spese correnti	RS	6.615.851,14	PR	6.008.083,90	R	-4.228,32			EP	603.538,92
		CP	27.930.321,65	PC	7.198.420,60	I	12.101.617,44	ECP	12.319.952,92	EC	4.903.196,84
		CS	34.242.934,05	TP	13.206.504,50	FPV	3.508.751,29			TR	5.506.735,76
TITOLO 2	Spese in conto capitale	RS	12.533.111,92	PR	4.300.000,42	R	-6.046.962,08			EP	2.186.149,42
		CP	104.398.717,92	PC	21.795.938,25	I	39.362.411,37	ECP	46.552.886,99	EC	17.566.473,12
		CS	114.177.640,19	TP	26.095.938,67	FPV	18.483.419,56			TR	19.752.622,54
TOTALE PROGRAMMA 08	***Politica regionale unitaria per l'istruzione e il diritto allo studio (solo per le Regioni)***	**RS**	**19.148.963,06**	**PR**	**10.308.084,32**	**R**	**-6.051.190,40**			**EP**	**2.789.688,34**
		CP	**132.329.039,57**	**PC**	**28.994.358,85**	**I**	**51.464.028,81**	**ECP**	**58.872.839,91**	**EC**	**22.469.669,96**
		CS	**148.420.574,24**	**TP**	**39.302.443,17**	**FPV**	**21.992.170,85**			**TR**	**25.259.358,30**
TOTALE MISSIONE 04	***Istruzione e diritto allo studio***	**RS**	**38.241.807,26**	**PR**	**13.751.175,39**	**R**	**-15.495.045,99**			**EP**	**8.995.585,88**
		CP	**206.901.505,00**	**PC**	**53.574.740,79**	**I**	**110.348.029,17**	**ECP**	**69.994.215,98**	**EC**	**56.773.288,38**
		CS	**241.306.316,89**	**TP**	**67.325.916,18**	**FPV**	**26.559.259,85**			**TR**	**65.768.874,26**
MISSIONE 05	*Tutela e valorizzazione dei beni e attività culturali*										
0501 PROGRAMMA 01	**Valorizzazione dei beni di interesse storico.**										
TITOLO 1	Spese correnti	RS	318.966,29	PR	66.102,10	R	-67.628,51			EP	185.235,68
		CP	422.603,86	PC	342.313,07	I	420.864,12	ECP	1.739,74	EC	78.551,05
		CS	741.570,15	TP	408.415,17	FPV	0,00			TR	263.786,73
TITOLO 2	Spese in conto capitale	RS	48.325,45	PR	11.691,34	R	-17.776,95			EP	18.857,16
		CP	240.757,08	PC	11.180,92	I	90.757,08	ECP	150.000,00	EC	79.576,16
		CS	289.082,53	TP	22.872,26	FPV	0,00			TR	98.433,32
TOTALE PROGRAMMA 01	***Valorizzazione dei beni di interesse storico.***	**RS**	**367.291,74**	**PR**	**77.793,44**	**R**	**-85.405,46**			**EP**	**204.092,84**
		CP	**663.360,94**	**PC**	**353.493,99**	**I**	**511.621,20**	**ECP**	**151.739,74**	**EC**	**158.127,21**
		CS	**1.030.652,68**	**TP**	**431.287,43**	**FPV**	**0,00**			**TR**	**362.220,05**
0502 PROGRAMMA 02	**Attività culturali e interventi diversi nel settore culturale**										
TITOLO 1	Spese correnti	RS	3.090.647,21	PR	1.178.753,28	R	-911.892,89			EP	1.000.001,04
		CP	4.594.454,19	PC	2.329.360,63	I	3.644.110,22	ECP	470.751,54	EC	1.314.749,59
		CS	7.315.577,40	TP	3.508.113,91	FPV	479.592,43			TR	2.314.750,63
TITOLO 2	Spese in conto capitale	RS	21.786,00	PR	0,00	R	-21.786,00			EP	0,00
		CP	190.000,00	PC	129.357,40	I	129.357,40	ECP	642,60	EC	0,00
		CS	211.786,00	TP	129.357,40	FPV	60.000,00			TR	0,00

MISSIONE, PROGRAMMA, TITOLO	DENOMINAZIONE	RESIDUI PASSIVI AL 1/1/2019 (RS)		PAGAMENTI IN C/RESIDUI (PR)		RIACCERTAMENTO RESIDUI (R)(1)				RESIDUI PASSIVI DA ESERCIZI PRECEDENTI (EP=RS-PR+R)	
		PREVISIONI DEFINITIVE DI COMPETENZA (CP)		PAGAMENTI IN C/ COMPETENZA (PC)		IMPEGNI (I)(2)		ECONOMIE DI COMPETENZA (ECP=CP-I-FPV)		RESIDUI PASSIVI DA ESERCIZIO DI COMPETENZA (EC=I-PC)	
		PREVISIONI DEFINITIVE DI CASSA (CS)		TOTALE PAGAMENTI (TP=PR +PC)		FONDO PLURIENNALE VINCOLATO (FPV) (3)				TOTALE RESIDUI PASSIVI DA RIPORTARE (TR=EP+EC)	
TOTALE PROGRAMMA 02	***Attività culturali e interventi diversi nel settore culturale***	**RS**	**3.112.433,21**	**PR**	**1.178.753,28**	**R**	**-933.678,89**			**EP**	**1.000.001,04**
		CP	**4.784.454,19**	**PC**	**2.458.718,03**	**I**	**3.773.467,62**	**ECP**	**471.394,14**	**EC**	**1.314.749,59**
		CS	**7.527.363,40**	**TP**	**3.637.471,31**	**FPV**	**539.592,43**			**TR**	**2.314.750,63**
0503 PROGRAMMA 03	**Politica regionale unitaria per la tutela dei beni e delle attività culturali**										
TITOLO 1	Spese correnti	RS	4.666.574,93	PR	3.924.629,14	R	-91.336,70			EP	650.609,09
		CP	27.513.115,77	PC	11.792.700,22	I	23.082.885,12	ECP	4.076.408,09	EC	11.290.184,90
		CS	32.179.690,70	TP	15.717.329,36	FPV	353.822,56			TR	11.940.793,99
TITOLO 2	Spese in conto capitale	RS	5.063.990,23	PR	259.535,84	R	-1.683.031,15			EP	3.121.423,24
		CP	55.199.224,28	PC	850.727,39	I	1.530.950,50	ECP	28.693.111,77	EC	680.223,11
		CS	60.263.214,51	TP	1.110.263,23	FPV	24.975.162,01			TR	3.801.646,35
TOTALE PROGRAMMA 03	***Politica regionale unitaria per la tutela dei beni e delle attività culturali***	**RS**	**9.730.565,16**	**PR**	**4.184.164,98**	**R**	**-1.774.367,85**			**EP**	**3.772.032,33**
		CP	**82.712.340,05**	**PC**	**12.643.427,61**	**I**	**24.613.835,62**	**ECP**	**32.769.519,86**	**EC**	**11.970.408,01**
		CS	**92.442.905,21**	**TP**	**16.827.592,59**	**FPV**	**25.328.984,57**			**TR**	**15.742.440,34**
TOTALE MISSIONE 05	***Tutela e valorizzazione dei beni e attività culturali***	**RS**	**13.210.290,11**	**PR**	**5.440.711,70**	**R**	**-2.793.452,20**			**EP**	**4.976.126,21**
		CP	**88.160.155,18**	**PC**	**15.455.639,63**	**I**	**28.898.924,44**	**ECP**	**33.392.653,74**	**EC**	**13.443.284,81**
		CS	**101.000.921,29**	**TP**	**20.896.351,33**	**FPV**	**25.868.577,00**			**TR**	**18.419.411,02**
MISSIONE 06	*Politiche giovanili, sport e tempo libero*										
0601 PROGRAMMA 01	**Sport e tempo libero**										
TITOLO 1	Spese correnti	RS	766.910,81	PR	456.830,94	R	-155.543,28			EP	154.536,59
		CP	1.046.868,85	PC	298.717,40	I	1.034.617,29	ECP	12.251,56	EC	735.899,89
		CS	1.813.779,66	TP	755.548,34	FPV	0,00			TR	890.436,48
TITOLO 2	Spese in conto capitale	RS	3.507.829,73	PR	0,00	R	-34.494,50			EP	3.473.335,23
		CP	3.600.000,00	PC	0,00	I	400.000,00	ECP	2.000.000,00	EC	400.000,00
		CS	7.107.829,73	TP	0,00	FPV	1.200.000,00			TR	3.873.335,23
TOTALE PROGRAMMA 01	***Sport e tempo libero***	**RS**	**4.274.740,54**	**PR**	**456.830,94**	**R**	**-190.037,78**			**EP**	**3.627.871,82**
		CP	**4.646.868,85**	**PC**	**298.717,40**	**I**	**1.434.617,29**	**ECP**	**2.012.251,56**	**EC**	**1.135.899,89**
		CS	**8.921.609,39**	**TP**	**755.548,34**	**FPV**	**1.200.000,00**			**TR**	**4.763.771,71**
0602 PROGRAMMA 02	**Giovani**										
TITOLO 1	Spese correnti	RS	455.095,44	PR	47.707,64	R	-71.001,41			EP	336.386,39
		CP	935.948,62	PC	97.537,57	I	98.681,00	ECP	386.005,68	EC	1.143,43
		CS	1.391.044,06	TP	145.245,21	FPV	451.261,94			TR	337.529,82
TITOLO 2	Spese in conto capitale	RS	12.667,59	PR	0,00	R	0,00			EP	12.667,59
		CP	1.205.692,41	PC	0,00	I	703.720,00	ECP	501.972,41	EC	703.720,00
		CS	1.218.360,00	TP	0,00	FPV	0,00			TR	716.387,59
TOTALE PROGRAMMA 02	***Giovani***	**RS**	**467.763,03**	**PR**	**47.707,64**	**R**	**-71.001,41**			**EP**	**349.053,98**
		CP	**2.141.641,03**	**PC**	**97.537,57**	**I**	**802.401,00**	**ECP**	**887.978,09**	**EC**	**704.863,43**
		CS	**2.609.404,06**	**TP**	**145.245,21**	**FPV**	**451.261,94**			**TR**	**1.053.917,41**
0603 PROGRAMMA 03	**Politica regionale unitaria per i giovani, lo sport e il tempo libero**										
TITOLO 2	Spese in conto capitale	RS	0,00	PR	0,00	R	0,00			EP	0,00
		CP	1.903.030,13	PC	0,00	I	0,00	ECP	1.903.030,13	EC	0,00
		CS	1.903.030,13	TP	0,00	FPV	0,00			TR	0,00
TOTALE PROGRAMMA 03	***Politica regionale unitaria per i giovani, lo sport e il tempo libero***	**RS**	**0,00**	**PR**	**0,00**	**R**	**0,00**			**EP**	**0,00**
		CP	**1.903.030,13**	**PC**	**0,00**	**I**	**0,00**	**ECP**	**1.903.030,13**	**EC**	**0,00**
		CS	**1.903.030,13**	**TP**	**0,00**	**FPV**	**0,00**			**TR**	**0,00**

MISSIONE, PROGRAMMA, TITOLO	DENOMINAZIONE	RESIDUI PASSIVI AL 1/1/2019 (RS)		PAGAMENTI IN C/RESIDUI (PR)		RIACCERTAMENTO RESIDUI (R)(1)				RESIDUI PASSIVI DA ESERCIZI PRECEDENTI (EP=RS-PR+R)	
		PREVISIONI DEFINITIVE DI COMPETENZA (CP)		PAGAMENTI IN C/ COMPETENZA (PC)		IMPEGNI (I)(2)		ECONOMIE DI COMPETENZA (ECP=CP-I-FPV)		RESIDUI PASSIVI DA ESERCIZIO DI COMPETENZA (EC=I-PC)	
		PREVISIONI DEFINITIVE DI CASSA (CS)		TOTALE PAGAMENTI (TP=PR +PC)		FONDO PLURIENNALE VINCOLATO (FPV) (3)				TOTALE RESIDUI PASSIVI DA RIPORTARE (TR=EP+EC)	
TOTALE MISSIONE 06	***Politiche giovanili, sport e tempo libero***	**RS**	**4.742.503,57**	**PR**	**504.538,58**	**R**	**-261.039,19**			**EP**	**3.976.925,80**
		CP	**8.691.540,01**	**PC**	**396.254,97**	**I**	**2.237.018,29**	**ECP**	**4.803.259,78**	**EC**	**1.840.763,32**
		CS	**13.434.043,58**	**TP**	**900.793,55**	**FPV**	**1.651.261,94**			**TR**	**5.817.689,12**
MISSIONE 07	*Turismo*										
0701 PROGRAMMA 01	**Sviluppo e valorizzazione del turismo**										
TITOLO 1	Spese correnti	RS	6.403.137,86	PR	3.186.105,78	R	-1.426.508,09			EP	1.790.523,99
		CP	6.892.763,01	PC	2.534.820,19	I	6.583.639,68	ECP	309.123,33	EC	4.048.819,49
		CS	13.295.900,87	TP	5.720.925,97	FPV	0,00			TR	5.839.343,48
TITOLO 2	Spese in conto capitale	RS	3.364.945,08	PR	1.627.314,54	R	-1.072.063,01			EP	665.567,53
		CP	21.514.070,69	PC	1.799.671,41	I	4.224.273,85	ECP	14.909.755,03	EC	2.424.602,44
		CS	24.879.015,77	TP	3.426.985,95	FPV	2.380.041,81			TR	3.090.169,97
TOTALE PROGRAMMA 01	***Sviluppo e valorizzazione del turismo***	**RS**	**9.768.082,94**	**PR**	**4.813.420,32**	**R**	**-2.498.571,10**			**EP**	**2.456.091,52**
		CP	**28.406.833,70**	**PC**	**4.334.491,60**	**I**	**10.807.913,53**	**ECP**	**15.218.878,36**	**EC**	**6.473.421,93**
		CS	**38.174.916,64**	**TP**	**9.147.911,92**	**FPV**	**2.380.041,81**			**TR**	**8.929.513,45**
0702 PROGRAMMA 02	**Politica regionale unitaria per il turismo**										
TITOLO 1	Spese correnti	RS	1.133.982,51	PR	773.580,71	R	0,00			EP	360.401,80
		CP	18.312.628,41	PC	211.393,30	I	4.722.119,28	ECP	12.500.850,13	EC	4.510.725,98
		CS	18.876.610,92	TP	984.974,01	FPV	1.089.659,00			TR	4.871.127,78
TITOLO 2	Spese in conto capitale	RS	0,00	PR	0,00	R	0,00			EP	0,00
		CP	108.888.063,13	PC	2.683.610,15	I	13.155.044,95	ECP	81.179.194,46	EC	10.471.434,80
		CS	108.888.063,13	TP	2.683.610,15	FPV	14.553.823,72			TR	10.471.434,80
TOTALE PROGRAMMA 02	***Politica regionale unitaria per il turismo***	**RS**	**1.133.982,51**	**PR**	**773.580,71**	**R**	**0,00**			**EP**	**360.401,80**
		CP	**127.200.691,54**	**PC**	**2.895.003,45**	**I**	**17.877.164,23**	**ECP**	**93.680.044,59**	**EC**	**14.982.160,78**
		CS	**127.764.674,05**	**TP**	**3.668.584,16**	**FPV**	**15.643.482,72**			**TR**	**15.342.562,58**
TOTALE MISSIONE 07	***Turismo***	**RS**	**10.902.065,45**	**PR**	**5.587.001,03**	**R**	**-2.498.571,10**			**EP**	**2.816.493,32**
		CP	**155.607.525,24**	**PC**	**7.229.495,05**	**I**	**28.685.077,76**	**ECP**	**108.898.922,95**	**EC**	**21.455.582,71**
		CS	**165.939.590,69**	**TP**	**12.816.496,08**	**FPV**	**18.023.524,53**			**TR**	**24.272.076,03**
MISSIONE 08	*Assetto del territorio ed edilizia abitativa*										
0801 PROGRAMMA 01	**Urbanistica e assetto del territorio**										
TITOLO 1	Spese correnti	RS	2.319.035,46	PR	965.171,82	R	-649.507,90			EP	704.355,74
		CP	3.222.680,63	PC	1.817.191,00	I	2.282.527,95	ECP	834.552,68	EC	465.336,95
		CS	5.541.716,09	TP	2.782.362,82	FPV	105.600,00			TR	1.169.692,69
TITOLO 2	Spese in conto capitale	RS	40.935.903,59	PR	9.285.152,46	R	-952.227,85			EP	30.698.523,28
		CP	20.143.489,49	PC	542.505,56	I	15.931.713,30	ECP	2.473.372,64	EC	15.389.207,74
		CS	61.079.393,08	TP	9.827.658,02	FPV	1.738.403,55			TR	46.087.731,02
TOTALE PROGRAMMA 01	***Urbanistica e assetto del territorio***	**RS**	**43.254.939,05**	**PR**	**10.250.324,28**	**R**	**-1.601.735,75**			**EP**	**31.402.879,02**
		CP	**23.366.170,12**	**PC**	**2.359.696,56**	**I**	**18.214.241,25**	**ECP**	**3.307.925,32**	**EC**	**15.854.544,69**
		CS	**66.621.109,17**	**TP**	**12.610.020,84**	**FPV**	**1.844.003,55**			**TR**	**47.257.423,71**
0802 PROGRAMMA 02	**Edilizia residenziale pubblica e locale e piani di edilizia economico-popolare**										
TITOLO 1	Spese correnti	RS	357.277,17	PR	56.824,57	R	-130.273,14			EP	170.179,46
		CP	1.091.949,88	PC	853.202,61	I	972.769,48	ECP	119.180,40	EC	119.566,87
		CS	1.449.227,05	TP	910.027,18	FPV	0,00			TR	289.746,33

MISSIONE, PROGRAMMA, TITOLO	DENOMINAZIONE	RESIDUI PASSIVI AL 1/1/2019 (RS)		PAGAMENTI IN C/RESIDUI (PR)		RIACCERTAMENTO RESIDUI (R)(1)				RESIDUI PASSIVI DA ESERCIZI PRECEDENTI (EP=RS-PR+R)	
		PREVISIONI DEFINITIVE DI COMPETENZA (CP)		PAGAMENTI IN C/ COMPETENZA (PC)		IMPEGNI (I)(2)		ECONOMIE DI COMPETENZA (ECP=CP-I-FPV)		RESIDUI PASSIVI DA ESERCIZIO DI COMPETENZA (EC=I-PC)	
		PREVISIONI DEFINITIVE DI CASSA (CS)		TOTALE PAGAMENTI (TP=PR +PC)		FONDO PLURIENNALE VINCOLATO (FPV) (3)				TOTALE RESIDUI PASSIVI DA RIPORTARE (TR=EP+EC)	
TITOLO 2	Spese in conto capitale	RS	7.502.353,81	PR	5.272.224,60	R	0,00			EP	2.230.129,21
		CP	92.127.306,23	PC	4.596.853,41	I	7.975.970,86	ECP	1.660.701,62	EC	3.379.117,45
		CS	91.188.089,81	TP	9.869.078,01	FPV	82.490.633,75			TR	5.609.246,66
TOTALE PROGRAMMA 02	***Edilizia residenziale pubblica e locale e piani di edilizia economico-popolare***	**RS**	**7.859.630,98**	**PR**	**5.329.049,17**	**R**	**-130.273,14**			**EP**	**2.400.308,67**
		CP	**93.219.256,11**	**PC**	**5.450.056,02**	**I**	**8.948.740,34**	**ECP**	**1.779.882,02**	**EC**	**3.498.684,32**
		CS	**92.637.316,86**	**TP**	**10.779.105,19**	**FPV**	**82.490.633,75**			**TR**	**5.898.992,99**
0803 PROGRAMMA 03	**Politica regionale unitaria per l'assetto del territorio e l'edilizia abitativa**										
TITOLO 2	Spese in conto capitale	RS	11.862.173,84	PR	0,00	R	-6.331.366,74			EP	5.530.807,10
		CP	6.569.326,10	PC	0,00	I	0,00	ECP	5.963.361,26	EC	0,00
		CS	18.431.499,94	TP	0,00	FPV	605.964,84			TR	5.530.807,10
TOTALE PROGRAMMA 03	***Politica regionale unitaria per l'assetto del territorio e l'edilizia abitativa***	**RS**	**11.862.173,84**	**PR**	**0,00**	**R**	**-6.331.366,74**			**EP**	**5.530.807,10**
		CP	**6.569.326,10**	**PC**	**0,00**	**I**	**0,00**	**ECP**	**5.963.361,26**	**EC**	**0,00**
		CS	**18.431.499,94**	**TP**	**0,00**	**FPV**	**605.964,84**			**TR**	**5.530.807,10**
TOTALE MISSIONE 08	***Assetto del territorio ed edilizia abitativa***	**RS**	**62.976.743,87**	**PR**	**15.579.373,45**	**R**	**-8.063.375,63**			**EP**	**39.333.994,79**
		CP	**123.154.752,33**	**PC**	**7.809.752,58**	**I**	**27.162.981,59**	**ECP**	**11.051.168,60**	**EC**	**19.353.229,01**
		CS	**177.689.925,97**	**TP**	**23.389.126,03**	**FPV**	**84.940.602,14**			**TR**	**58.687.223,80**
MISSIONE 09	*Sviluppo sostenibile e tutela del territorio e dell'ambiente*										
0901 PROGRAMMA 01	**Difesa del suolo**										
TITOLO 1	Spese correnti	RS	5.462.374,79	PR	3.764.133,56	R	-830.370,13			EP	867.871,10
		CP	19.437.773,93	PC	16.254.350,17	I	18.315.972,51	ECP	652.199,42	EC	2.061.622,34
		CS	24.886.148,72	TP	20.018.483,73	FPV	469.602,00			TR	2.929.493,44
TITOLO 2	Spese in conto capitale	RS	23.356.007,41	PR	18.677.730,22	R	-26.128,77			EP	4.652.148,42
		CP	213.894.521,64	PC	9.737.062,01	I	16.410.484,92	ECP	94.508.121,29	EC	6.673.422,91
		CS	207.121.003,66	TP	28.414.792,23	FPV	102.975.915,43			TR	11.325.571,33
TOTALE PROGRAMMA 01	***Difesa del suolo***	**RS**	**28.818.382,20**	**PR**	**22.441.863,78**	**R**	**-856.498,90**			**EP**	**5.520.019,52**
		CP	**233.332.295,57**	**PC**	**25.991.412,18**	**I**	**34.726.457,43**	**ECP**	**95.160.320,71**	**EC**	**8.735.045,25**
		CS	**232.007.152,38**	**TP**	**48.433.275,96**	**FPV**	**103.445.517,43**			**TR**	**14.255.064,77**
0902 PROGRAMMA 02	**Tutela, valorizzazione e recupero ambientale**										
TITOLO 1	Spese correnti	RS	7.891.279,70	PR	3.354.354,57	R	-825.032,86			EP	3.711.892,27
		CP	29.573.116,54	PC	17.538.826,62	I	21.355.290,24	ECP	4.241.618,48	EC	3.816.463,62
		CS	37.464.396,24	TP	20.893.181,19	FPV	3.976.207,82			TR	7.528.355,89
TITOLO 2	Spese in conto capitale	RS	1.305.356,73	PR	694.225,94	R	0,00			EP	611.130,79
		CP	5.127.891,72	PC	21.546,00	I	532.551,00	ECP	47.912,10	EC	511.005,00
		CS	5.833.248,45	TP	715.771,94	FPV	4.547.428,62			TR	1.122.135,79
TOTALE PROGRAMMA 02	***Tutela, valorizzazione e recupero ambientale***	**RS**	**9.196.636,43**	**PR**	**4.048.580,51**	**R**	**-825.032,86**			**EP**	**4.323.023,06**
		CP	**34.701.008,26**	**PC**	**17.560.372,62**	**I**	**21.887.841,24**	**ECP**	**4.289.530,58**	**EC**	**4.327.468,62**
		CS	**43.297.644,69**	**TP**	**21.608.953,13**	**FPV**	**8.523.636,44**			**TR**	**8.650.491,68**
0903 PROGRAMMA 03	**Rifiuti**										
TITOLO 1	Spese correnti	RS	32.773.121,16	PR	19.735.401,95	R	-626.267,39			EP	12.411.451,82
		CP	122.131.796,48	PC	75.218.696,88	I	111.077.888,05	ECP	5.181.632,72	EC	35.859.191,17
		CS	154.904.917,64	TP	94.954.098,83	FPV	5.872.275,71			TR	48.270.642,99
TITOLO 2	Spese in conto capitale	RS	18.989.418,38	PR	1.544.191,48	R	-978.471,16			EP	16.466.755,74
		CP	7.881.731,56	PC	532.881,89	I	905.475,77	ECP	3.669.151,76	EC	372.593,88
		CS	26.871.149,94	TP	2.077.073,37	FPV	3.307.104,03			TR	16.839.349,62

MISSIONE, PROGRAMMA, TITOLO	DENOMINAZIONE	RESIDUI PASSIVI AL 1/1/2019 (RS)		PAGAMENTI IN C/RESIDUI (PR)		RIACCERTAMENTO RESIDUI (R)(1)				RESIDUI PASSIVI DA ESERCIZI PRECEDENTI (EP=RS-PR+R)	
		PREVISIONI DEFINITIVE DI COMPETENZA (CP)		PAGAMENTI IN C/ COMPETENZA (PC)		IMPEGNI (I)(2)		ECONOMIE DI COMPETENZA (ECP=CP-I-FPV)		RESIDUI PASSIVI DA ESERCIZIO DI COMPETENZA (EC=I-PC)	
		PREVISIONI DEFINITIVE DI CASSA (CS)		TOTALE PAGAMENTI (TP=PR +PC)		FONDO PLURIENNALE VINCOLATO (FPV) (3)				TOTALE RESIDUI PASSIVI DA RIPORTARE (TR=EP+EC)	
TOTALE PROGRAMMA 03	***Rifiuti***	**RS**	**51.762.539,54**	**PR**	**21.279.593,43**	**R**	**-1.604.738,55**			**EP**	**28.878.207,56**
		CP	**130.013.528,04**	**PC**	**75.751.578,77**	**I**	**111.983.363,82**	**ECP**	**8.850.784,48**	**EC**	**36.231.785,05**
		CS	**181.776.067,58**	**TP**	**97.031.172,20**	**FPV**	**9.179.379,74**			**TR**	**65.109.992,61**
0904 PROGRAMMA 04	**Servizio idrico integrato**										
TITOLO 1	Spese correnti	RS	2.982.225,17	PR	2.277.121,66	R	-545.346,34			EP	159.757,17
		CP	1.509.370,04	PC	926.074,46	I	1.386.632,91	ECP	122.737,13	EC	460.558,45
		CS	4.491.595,21	TP	3.203.196,12	FPV	0,00			TR	620.315,62
TITOLO 2	Spese in conto capitale	RS	4.277.986,72	PR	2.458.302,29	R	-167.787,36			EP	1.651.897,07
		CP	38.150.728,34	PC	8.356.674,85	I	10.459.323,73	ECP	27.691.404,61	EC	2.102.648,88
		CS	42.428.715,06	TP	10.814.977,14	FPV	0,00			TR	3.754.545,95
TITOLO 3	Spese per incremento attività finanziarie	RS	0,00	PR	0,00	R	0,00			EP	0,00
		CP	3.500.000,00	PC	3.500.000,00	I	3.500.000,00	ECP	0,00	EC	0,00
		CS	3.500.000,00	TP	3.500.000,00	FPV	0,00			TR	0,00
TOTALE PROGRAMMA 04	***Servizio idrico integrato***	**RS**	**7.260.211,89**	**PR**	**4.735.423,95**	**R**	**-713.133,70**			**EP**	**1.811.654,24**
		CP	**43.160.098,38**	**PC**	**12.782.749,31**	**I**	**15.345.956,64**	**ECP**	**27.814.141,74**	**EC**	**2.563.207,33**
		CS	**50.420.310,27**	**TP**	**17.518.173,26**	**FPV**	**0,00**			**TR**	**4.374.861,57**
0905 PROGRAMMA 05	**Aree protette, parchi naturali, protezione naturalistica e forestazione**										
TITOLO 1	Spese correnti	RS	991.755,97	PR	537.584,65	R	-259.465,52			EP	194.705,80
		CP	2.174.895,25	PC	1.389.970,22	I	1.591.288,62	ECP	172.179,47	EC	201.318,40
		CS	3.166.651,22	TP	1.927.554,87	FPV	411.427,16			TR	396.024,20
TITOLO 2	Spese in conto capitale	RS	16.840.966,24	PR	6.268.167,71	R	-92.815,63			EP	10.479.982,90
		CP	187.329.782,75	PC	175.073.337,39	I	187.103.735,95	ECP	50.924,43	EC	12.030.398,56
		CS	204.170.748,99	TP	181.341.505,10	FPV	175.122,37			TR	22.510.381,46
TOTALE PROGRAMMA 05	***Aree protette, parchi naturali, protezione naturalistica e forestazione***	**RS**	**17.832.722,21**	**PR**	**6.805.752,36**	**R**	**-352.281,15**			**EP**	**10.674.688,70**
		CP	**189.504.678,00**	**PC**	**176.463.307,61**	**I**	**188.695.024,57**	**ECP**	**223.103,90**	**EC**	**12.231.716,96**
		CS	**207.337.400,21**	**TP**	**183.269.059,97**	**FPV**	**586.549,53**			**TR**	**22.906.405,66**
0906 PROGRAMMA 06	**Tutela e valorizzazione delle risorse idriche**										
TITOLO 1	Spese correnti	RS	492.021,74	PR	221.899,85	R	-58.351,39			EP	211.770,50
		CP	882.382,26	PC	361.107,16	I	521.185,64	ECP	201.309,58	EC	160.078,48
		CS	1.374.404,00	TP	583.007,01	FPV	159.887,04			TR	371.848,98
TITOLO 2	Spese in conto capitale	RS	1.333.372,95	PR	115.186,97	R	-84.339,81			EP	1.133.846,17
		CP	1.029.882,16	PC	271.709,47	I	587.685,75	ECP	132.047,35	EC	315.976,28
		CS	2.363.255,11	TP	386.896,44	FPV	310.149,06			TR	1.449.822,45
TOTALE PROGRAMMA 06	***Tutela e valorizzazione delle risorse idriche***	**RS**	**1.825.394,69**	**PR**	**337.086,82**	**R**	**-142.691,20**			**EP**	**1.345.616,67**
		CP	**1.912.264,42**	**PC**	**632.816,63**	**I**	**1.108.871,39**	**ECP**	**333.356,93**	**EC**	**476.054,76**
		CS	**3.737.659,11**	**TP**	**969.903,45**	**FPV**	**470.036,10**			**TR**	**1.821.671,43**
0907 PROGRAMMA 07	**Sviluppo sostenibile territorio montano piccoli Comuni**										
TITOLO 1	Spese correnti	RS	805.792,29	PR	782.053,53	R	-23.738,76			EP	0,00
		CP	8.250.000,00	PC	8.234.535,08	I	8.234.535,08	ECP	15.464,92	EC	0,00
		CS	9.055.792,29	TP	9.016.588,61	FPV	0,00			TR	0,00
TOTALE PROGRAMMA 07	***Sviluppo sostenibile territorio montano piccoli Comuni***	**RS**	**805.792,29**	**PR**	**782.053,53**	**R**	**-23.738,76**			**EP**	**0,00**
		CP	**8.250.000,00**	**PC**	**8.234.535,08**	**I**	**8.234.535,08**	**ECP**	**15.464,92**	**EC**	**0,00**
		CS	**9.055.792,29**	**TP**	**9.016.588,61**	**FPV**	**0,00**			**TR**	**0,00**
0908 PROGRAMMA 08	**Qualità dell'aria e riduzione dell'inquinamento**										
TITOLO 1	Spese correnti	RS	134.872,78	PR	13.905,90	R	-54.640,65			EP	66.326,23
		CP	515.419,58	PC	246.963,57	I	322.387,19	ECP	171.523,84	EC	75.423,62
		CS	650.292,36	TP	260.869,47	FPV	21.508,55			TR	141.749,85

MISSIONE, PROGRAMMA, TITOLO	DENOMINAZIONE	RESIDUI PASSIVI AL 1/1/2019 (RS)		PAGAMENTI IN C/RESIDUI (PR)		RIACCERTAMENTO RESIDUI (R)(1)				RESIDUI PASSIVI DA ESERCIZI PRECEDENTI (EP=RS-PR+R)	
		PREVISIONI DEFINITIVE DI COMPETENZA (CP)		PAGAMENTI IN C/ COMPETENZA (PC)		IMPEGNI (I)(2)		ECONOMIE DI COMPETENZA (ECP=CP-I-FPV)		RESIDUI PASSIVI DA ESERCIZIO DI COMPETENZA (EC=I-PC)	
		PREVISIONI DEFINITIVE DI CASSA (CS)		TOTALE PAGAMENTI (TP=PR +PC)		FONDO PLURIENNALE VINCOLATO (FPV) (3)				TOTALE RESIDUI PASSIVI DA RIPORTARE (TR=EP+EC)	
TOTALE PROGRAMMA 08	***Qualità dell'aria e riduzione dell'inquinamento***	**RS**	**134.872,78**	**PR**	**13.905,90**	**R**	**-54.640,65**			**EP**	**66.326,23**
		CP	**515.419,58**	**PC**	**246.963,57**	**I**	**322.387,19**	**ECP**	**171.523,84**	**EC**	**75.423,62**
		CS	**650.292,36**	**TP**	**260.869,47**	**FPV**	**21.508,55**			**TR**	**141.749,85**
0909 PROGRAMMA 09	**Politica regionale unitaria per lo sviluppo sostenibile e la tutela del territorio e l'ambiente**										
TITOLO 1	Spese correnti	RS	221.530,82	PR	62.538,03	R	-4.102,16			EP	154.890,63
		CP	4.957.935,30	PC	1.350.446,34	I	1.963.231,33	ECP	2.241.226,60	EC	612.784,99
		CS	5.179.466,12	TP	1.412.984,37	FPV	753.477,37			TR	767.675,62
TITOLO 2	Spese in conto capitale	RS	39.650.025,84	PR	24.294.998,06	R	-1.956.906,46			EP	13.398.121,32
		CP	333.834.048,00	PC	48.551.990,90	I	61.895.102,76	ECP	250.029.073,98	EC	13.343.111,86
		CS	373.484.073,84	TP	72.846.988,96	FPV	21.909.871,26			TR	26.741.233,18
TOTALE PROGRAMMA 09	***Politica regionale unitaria per lo sviluppo sostenibile e la tutela del territorio e l'ambiente***	**RS**	**39.871.556,66**	**PR**	**24.357.536,09**	**R**	**-1.961.008,62**			**EP**	**13.553.011,95**
		CP	**338.791.983,30**	**PC**	**49.902.437,24**	**I**	**63.858.334,09**	**ECP**	**252.270.300,58**	**EC**	**13.955.896,85**
		CS	**378.663.539,96**	**TP**	**74.259.973,33**	**FPV**	**22.663.348,63**			**TR**	**27.508.908,80**
TOTALE MISSIONE 09	***Sviluppo sostenibile e tutela del territorio e dell'ambiente***	**RS**	**157.508.108,69**	**PR**	**84.801.796,37**	**R**	**-6.533.764,39**			**EP**	**66.172.547,93**
		CP	**980.181.275,55**	**PC**	**367.566.173,01**	**I**	**446.162.771,45**	**ECP**	**389.128.527,68**	**EC**	**78.596.598,44**
		CS	**1.106.945.858,85**	**TP**	**452.367.969,38**	**FPV**	**144.889.976,42**			**TR**	**144.769.146,37**
MISSIONE 10	*Trasporti e diritto alla mobilità*										
1001 PROGRAMMA 01	**Trasporto ferroviario**										
TITOLO 1	Spese correnti	RS	51.987.275,80	PR	30.710.381,92	R	-0,01			EP	21.276.893,87
		CP	108.777.250,00	PC	78.838.155,11	I	108.777.250,00	ECP	0,00	EC	29.939.094,89
		CS	160.764.525,80	TP	109.548.537,03	FPV	0,00			TR	51.215.988,76
TITOLO 2	Spese in conto capitale	RS	4.984.928,21	PR	0,00	R	-4.984.928,21			EP	0,00
		CP	1.454.291,85	PC	1.454.291,85	I	1.454.291,85	ECP	0,00	EC	0,00
		CS	6.439.220,06	TP	1.454.291,85	FPV	0,00			TR	0,00
TOTALE PROGRAMMA 01	***Trasporto ferroviario***	**RS**	**56.972.204,01**	**PR**	**30.710.381,92**	**R**	**-4.984.928,22**			**EP**	**21.276.893,87**
		CP	**110.231.541,85**	**PC**	**80.292.446,96**	**I**	**110.231.541,85**	**ECP**	**0,00**	**EC**	**29.939.094,89**
		CS	**167.203.745,86**	**TP**	**111.002.828,88**	**FPV**	**0,00**			**TR**	**51.215.988,76**
1002 PROGRAMMA 02	**Trasporto pubblico locale**										
TITOLO 1	Spese correnti	RS	48.465.213,15	PR	20.269.397,66	R	-126.407,25			EP	28.069.408,24
		CP	152.682.493,64	PC	116.376.889,99	I	147.202.122,25	ECP	703.239,82	EC	30.825.232,26
		CS	196.370.575,22	TP	136.646.287,65	FPV	4.777.131,57			TR	58.894.640,50
TITOLO 2	Spese in conto capitale	RS	9.416.140,02	PR	3.762.047,66	R	0,00			EP	5.654.092,36
		CP	10.550.487,16	PC	2.578.664,22	I	10.258.687,03	ECP	176.495,57	EC	7.680.022,81
		CS	19.966.627,18	TP	6.340.711,88	FPV	115.304,56			TR	13.334.115,17
TOTALE PROGRAMMA 02	***Trasporto pubblico locale***	**RS**	**57.881.353,17**	**PR**	**24.031.445,32**	**R**	**-126.407,25**			**EP**	**33.723.500,60**
		CP	**163.232.980,80**	**PC**	**118.955.554,21**	**I**	**157.460.809,28**	**ECP**	**879.735,39**	**EC**	**38.505.255,07**
		CS	**216.337.202,40**	**TP**	**142.986.999,53**	**FPV**	**4.892.436,13**			**TR**	**72.228.755,67**
1003 PROGRAMMA 03	**Trasporto per vie d'acqua**										
TITOLO 1	Spese correnti	RS	119.994,36	PR	8.997,15	R	-43.688,80			EP	67.308,41
		CP	376.283,44	PC	308.097,41	I	326.659,44	ECP	0,00	EC	18.562,03
		CS	496.277,80	TP	317.094,56	FPV	49.624,00			TR	85.870,44
TITOLO 2	Spese in conto capitale	RS	174.360,00	PR	0,00	R	-5.474,48			EP	168.885,52
		CP	39.051,04	PC	0,00	I	0,00	ECP	39.051,04	EC	0,00
		CS	213.411,04	TP	0,00	FPV	0,00			TR	168.885,52

MISSIONE, PROGRAMMA, TITOLO	DENOMINAZIONE	RESIDUI PASSIVI AL 1/1/2019 (RS)		PAGAMENTI IN C/RESIDUI (PR)		RIACCERTAMENTO RESIDUI (R)(1)				RESIDUI PASSIVI DA ESERCIZI PRECEDENTI (EP=RS-PR+R)	
		PREVISIONI DEFINITIVE DI COMPETENZA (CP)		PAGAMENTI IN C/ COMPETENZA (PC)		IMPEGNI (I)(2)		ECONOMIE DI COMPETENZA (ECP=CP-I-FPV)		RESIDUI PASSIVI DA ESERCIZIO DI COMPETENZA (EC=I-PC)	
		PREVISIONI DEFINITIVE DI CASSA (CS)		TOTALE PAGAMENTI (TP=PR +PC)		FONDO PLURIENNALE VINCOLATO (FPV) (3)				TOTALE RESIDUI PASSIVI DA RIPORTARE (TR=EP+EC)	
TOTALE PROGRAMMA 03	***Trasporto per vie d'acqua***	**RS**	**294.354,36**	**PR**	**8.997,15**	**R**	**-49.163,28**			**EP**	**236.193,93**
		CP	**415.334,48**	**PC**	**308.097,41**	**I**	**326.659,44**	**ECP**	**39.051,04**	**EC**	**18.562,03**
		CS	**709.688,84**	**TP**	**317.094,56**	**FPV**	**49.624,00**			**TR**	**254.755,96**
1004 PROGRAMMA 04	**Altre modalità di trasporto**										
TITOLO 1	Spese correnti	RS	465.000,00	PR	265.000,00	R	-200.000,00			EP	0,00
		CP	1.106.226,42	PC	124.928,00	I	227.051,14	ECP	15.540,00	EC	102.123,14
		CS	1.571.226,42	TP	389.928,00	FPV	863.635,28			TR	102.123,14
TITOLO 2	Spese in conto capitale	RS	6.467.492,45	PR	5.276.092,45	R	-201.729,97			EP	989.670,03
		CP	4.033.106,77	PC	0,00	I	0,00	ECP	4.033.106,77	EC	0,00
		CS	10.500.599,22	TP	5.276.092,45	FPV	0,00			TR	989.670,03
TOTALE PROGRAMMA 04	***Altre modalità di trasporto***	**RS**	**6.932.492,45**	**PR**	**5.541.092,45**	**R**	**-401.729,97**			**EP**	**989.670,03**
		CP	**5.139.333,19**	**PC**	**124.928,00**	**I**	**227.051,14**	**ECP**	**4.048.646,77**	**EC**	**102.123,14**
		CS	**12.071.825,64**	**TP**	**5.666.020,45**	**FPV**	**863.635,28**			**TR**	**1.091.793,17**
1005 PROGRAMMA 05	**Viabilità e infrastrutture stradali**										
TITOLO 1	Spese correnti	RS	356.256,06	PR	32.931,53	R	-19.336,73			EP	303.987,80
		CP	439.038,74	PC	202.665,96	I	295.019,09	ECP	144.019,65	EC	92.353,13
		CS	795.294,80	TP	235.597,49	FPV	0,00			TR	396.340,93
TITOLO 2	Spese in conto capitale	RS	7.633.854,56	PR	3.163.839,20	R	-1.106.764,17			EP	3.363.251,19
		CP	112.007.196,03	PC	8.696.149,77	I	23.607.020,10	ECP	66.610.472,29	EC	14.910.870,33
		CS	119.530.526,57	TP	11.859.988,97	FPV	21.789.703,64			TR	18.274.121,52
TOTALE PROGRAMMA 05	***Viabilità e infrastrutture stradali***	**RS**	**7.990.110,62**	**PR**	**3.196.770,73**	**R**	**-1.126.100,90**			**EP**	**3.667.238,99**
		CP	**112.446.234,77**	**PC**	**8.898.815,73**	**I**	**23.902.039,19**	**ECP**	**66.754.491,94**	**EC**	**15.003.223,46**
		CS	**120.325.821,37**	**TP**	**12.095.586,46**	**FPV**	**21.789.703,64**			**TR**	**18.670.462,45**
1006 PROGRAMMA 06	**Politica regionale unitaria per i trasporti e il diritto alla mobilità (solo per le Regioni)**										
TITOLO 1	Spese correnti	RS	434.159,69	PR	237.906,91	R	-40.666,01			EP	155.586,77
		CP	2.080.021,01	PC	383.524,71	I	1.242.817,11	ECP	837.203,90	EC	859.292,40
		CS	2.514.180,70	TP	621.431,62	FPV	0,00			TR	1.014.879,17
TITOLO 2	Spese in conto capitale	RS	38.366.514,74	PR	8.629.878,05	R	-1.506.884,71			EP	28.229.751,98
		CP	257.913.705,97	PC	12.332.722,89	I	18.566.360,54	ECP	128.530.723,87	EC	6.233.637,65
		CS	293.510.090,55	TP	20.962.600,94	FPV	110.816.621,56			TR	34.463.389,63
TOTALE PROGRAMMA 06	***Politica regionale unitaria per i trasporti e il diritto alla mobilità (solo per le Regioni)***	**RS**	**38.800.674,43**	**PR**	**8.867.784,96**	**R**	**-1.547.550,72**			**EP**	**28.385.338,75**
		CP	**259.993.726,98**	**PC**	**12.716.247,60**	**I**	**19.809.177,65**	**ECP**	**129.367.927,77**	**EC**	**7.092.930,05**
		CS	**296.024.271,25**	**TP**	**21.584.032,56**	**FPV**	**110.816.621,56**			**TR**	**35.478.268,80**
TOTALE MISSIONE 10	***Trasporti e diritto alla mobilità***	**RS**	**168.871.189,04**	**PR**	**72.356.472,53**	**R**	**-8.235.880,34**			**EP**	**88.278.836,17**
		CP	**651.459.152,07**	**PC**	**221.296.089,91**	**I**	**311.957.278,55**	**ECP**	**201.089.852,91**	**EC**	**90.661.188,64**
		CS	**812.672.555,36**	**TP**	**293.652.562,44**	**FPV**	**138.412.020,61**			**TR**	**178.940.024,81**
MISSIONE 11	*Soccorso civile*										
1101 PROGRAMMA 01	**Sistema di protezione civile**										
TITOLO 1	Spese correnti	RS	5.174.785,79	PR	940.921,60	R	-325.356,32			EP	3.908.507,87
		CP	6.711.270,73	PC	3.681.324,95	I	5.591.662,45	ECP	1.105.249,01	EC	1.910.337,50
		CS	11.886.056,52	TP	4.622.246,55	FPV	14.359,27			TR	5.818.845,37
TITOLO 2	Spese in conto capitale	RS	55.998,24	PR	19.998,24	R	-36.000,00			EP	0,00
		CP	7.627.724,63	PC	3.407,00	I	6.502,45	ECP	2.269.497,55	EC	3.095,45
		CS	7.683.722,87	TP	23.405,24	FPV	5.351.724,63			TR	3.095,45

MISSIONE, PROGRAMMA, TITOLO	DENOMINAZIONE	RESIDUI PASSIVI AL 1/1/2019 (RS)		PAGAMENTI IN C/RESIDUI (PR)		RIACCERTAMENTO RESIDUI (R)(1)				RESIDUI PASSIVI DA ESERCIZI PRECEDENTI (EP=RS-PR+R)	
		PREVISIONI DEFINITIVE DI COMPETENZA (CP)		PAGAMENTI IN C/ COMPETENZA (PC)		IMPEGNI (I)(2)		ECONOMIE DI COMPETENZA (ECP=CP-I-FPV)		RESIDUI PASSIVI DA ESERCIZIO DI COMPETENZA (EC=I-PC)	
		PREVISIONI DEFINITIVE DI CASSA (CS)		TOTALE PAGAMENTI (TP=PR +PC)		FONDO PLURIENNALE VINCOLATO (FPV) (3)				TOTALE RESIDUI PASSIVI DA RIPORTARE (TR=EP+EC)	
TOTALE PROGRAMMA 01	***Sistema di protezione civile***	**RS**	**5.230.784,03**	**PR**	**960.919,84**	**R**	**-361.356,32**			**EP**	**3.908.507,87**
		CP	**14.338.995,36**	**PC**	**3.684.731,95**	**I**	**5.598.164,90**	**ECP**	**3.374.746,56**	**EC**	**1.913.432,95**
		CS	**19.569.779,39**	**TP**	**4.645.651,79**	**FPV**	**5.366.083,90**			**TR**	**5.821.940,82**
1102 PROGRAMMA 02	**Interventi a seguito di calamità naturali**										
TITOLO 1	Spese correnti	RS	644.108,43	PR	54.111,18	R	-402.559,18			EP	187.438,07
		CP	2.147.806,36	PC	708.659,85	I	996.519,66	ECP	1.018.893,70	EC	287.859,81
		CS	2.791.914,79	TP	762.771,03	FPV	132.393,00			TR	475.297,88
TITOLO 2	Spese in conto capitale	RS	7.204.880,35	PR	3.368.730,48	R	-570.124,18			EP	3.266.025,69
		CP	16.209.096,16	PC	3.487.051,96	I	6.014.618,37	ECP	2.860.108,97	EC	2.527.566,41
		CS	23.413.976,51	TP	6.855.782,44	FPV	7.334.368,82			TR	5.793.592,10
TOTALE PROGRAMMA 02	***Interventi a seguito di calamità naturali***	**RS**	**7.848.988,78**	**PR**	**3.422.841,66**	**R**	**-972.683,36**			**EP**	**3.453.463,76**
		CP	**18.356.902,52**	**PC**	**4.195.711,81**	**I**	**7.011.138,03**	**ECP**	**3.879.002,67**	**EC**	**2.815.426,22**
		CS	**26.205.891,30**	**TP**	**7.618.553,47**	**FPV**	**7.466.761,82**			**TR**	**6.268.889,98**
1103 PROGRAMMA 03	**Politica regionale unitaria per il soccorso e la protezione civile solo per le Regioni)**										
TITOLO 1	Spese correnti	RS	889.939,65	PR	42.722,05	R	-170.795,22			EP	676.422,38
		CP	815.541,59	PC	552.375,65	I	655.435,59	ECP	160.106,00	EC	103.059,94
		CS	1.705.481,24	TP	595.097,70	FPV	0,00			TR	779.482,32
TITOLO 2	Spese in conto capitale	RS	1.030.931,54	PR	63.629,10	R	0,00			EP	967.302,44
		CP	6.618.431,02	PC	0,00	I	0,00	ECP	5.618.431,02	EC	0,00
		CS	7.649.362,56	TP	63.629,10	FPV	1.000.000,00			TR	967.302,44
TOTALE PROGRAMMA 03	***Politica regionale unitaria per il soccorso e la protezione civile solo per le Regioni)***	**RS**	**1.920.871,19**	**PR**	**106.351,15**	**R**	**-170.795,22**			**EP**	**1.643.724,82**
		CP	**7.433.972,61**	**PC**	**552.375,65**	**I**	**655.435,59**	**ECP**	**5.778.537,02**	**EC**	**103.059,94**
		CS	**9.354.843,80**	**TP**	**658.726,80**	**FPV**	**1.000.000,00**			**TR**	**1.746.784,76**
TOTALE MISSIONE 11	***Soccorso civile***	**RS**	**15.000.644,00**	**PR**	**4.490.112,65**	**R**	**-1.504.834,90**			**EP**	**9.005.696,45**
		CP	**40.129.870,49**	**PC**	**8.432.819,41**	**I**	**13.264.738,52**	**ECP**	**13.032.286,25**	**EC**	**4.831.919,11**
		CS	**55.130.514,49**	**TP**	**12.922.932,06**	**FPV**	**13.832.845,72**			**TR**	**13.837.615,56**
MISSIONE 12	*Diritti sociali, politiche sociali e famiglia*										
1201 PROGRAMMA 01	**Interventi per l'infanzia e i minori e per asili nido**										
TITOLO 1	Spese correnti	RS	1.415.538,05	PR	698.000,17	R	-598.285,46			EP	119.252,42
		CP	6.569.301,22	PC	5.028.665,73	I	5.844.736,95	ECP	101.902,10	EC	816.071,22
		CS	7.984.839,27	TP	5.726.665,90	FPV	622.662,17			TR	935.323,64
TITOLO 2	Spese in conto capitale	RS	168.506,93	PR	0,00	R	-168.506,93			EP	0,00
		CP	0,00	PC	0,00	I	0,00	ECP	0,00	EC	0,00
		CS	168.506,93	TP	0,00	FPV	0,00			TR	0,00
TOTALE PROGRAMMA 01	***Interventi per l'infanzia e i minori e per asili nido***	**RS**	**1.584.044,98**	**PR**	**698.000,17**	**R**	**-766.792,39**			**EP**	**119.252,42**
		CP	**6.569.301,22**	**PC**	**5.028.665,73**	**I**	**5.844.736,95**	**ECP**	**101.902,10**	**EC**	**816.071,22**
		CS	**8.153.346,20**	**TP**	**5.726.665,90**	**FPV**	**622.662,17**			**TR**	**935.323,64**
1202 PROGRAMMA 02	**Interventi per la disabilità**										
TITOLO 1	Spese correnti	RS	14.027.585,36	PR	12.922.281,50	R	-75.447,22			EP	1.029.856,64
		CP	25.793.995,86	PC	4.000.292,25	I	18.869.733,76	ECP	3.788.434,19	EC	14.869.441,51
		CS	39.821.581,22	TP	16.922.573,75	FPV	3.135.827,91			TR	15.899.298,15
TOTALE PROGRAMMA 02	***Interventi per la disabilità***	**RS**	**14.027.585,36**	**PR**	**12.922.281,50**	**R**	**-75.447,22**			**EP**	**1.029.856,64**
		CP	**25.793.995,86**	**PC**	**4.000.292,25**	**I**	**18.869.733,76**	**ECP**	**3.788.434,19**	**EC**	**14.869.441,51**
		CS	**39.821.581,22**	**TP**	**16.922.573,75**	**FPV**	**3.135.827,91**			**TR**	**15.899.298,15**
1203 PROGRAMMA 03	**Interventi per gli anziani**										

MISSIONE, PROGRAMMA, TITOLO	DENOMINAZIONE	RESIDUI PASSIVI AL 1/1/2019 (RS)		PAGAMENTI IN C/RESIDUI (PR)		RIACCERTAMENTO RESIDUI (R)(1)				RESIDUI PASSIVI DA ESERCIZI PRECEDENTI (EP=RS-PR+R)	
		PREVISIONI DEFINITIVE DI COMPETENZA (CP)		PAGAMENTI IN C/ COMPETENZA (PC)		IMPEGNI (I)(2)		ECONOMIE DI COMPETENZA (ECP=CP-I-FPV)		RESIDUI PASSIVI DA ESERCIZIO DI COMPETENZA (EC=I-PC)	
		PREVISIONI DEFINITIVE DI CASSA (CS)		TOTALE PAGAMENTI (TP=PR +PC)		FONDO PLURIENNALE VINCOLATO (FPV) (3)				TOTALE RESIDUI PASSIVI DA RIPORTARE (TR=EP+EC)	
TITOLO 1	Spese correnti	RS	51.395,01	PR	2.784,59	R	-22.547,82			EP	26.062,60
		CP	311.134,31	PC	181.693,66	I	204.722,53	ECP	106.411,78	EC	23.028,87
		CS	362.529,32	TP	184.478,25	FPV	0,00			TR	49.091,47
TOTALE PROGRAMMA 03	***Interventi per gli anziani***	**RS**	**51.395,01**	**PR**	**2.784,59**	**R**	**-22.547,82**			**EP**	**26.062,60**
		CP	**311.134,31**	**PC**	**181.693,66**	**I**	**204.722,53**	**ECP**	**106.411,78**	**EC**	**23.028,87**
		CS	**362.529,32**	**TP**	**184.478,25**	**FPV**	**0,00**			**TR**	**49.091,47**
1204 PROGRAMMA 04	**Interventi per soggetti a rischio di esclusione sociale**										
TITOLO 1	Spese correnti	RS	14.460.824,92	PR	1.226.045,98	R	-318.361,58			EP	12.916.417,36
		CP	6.557.315,48	PC	1.363.394,76	I	3.816.923,82	ECP	1.651.730,15	EC	2.453.529,06
		CS	21.018.140,40	TP	2.589.440,74	FPV	1.088.661,51			TR	15.369.946,42
TITOLO 2	Spese in conto capitale	RS	628.225,79	PR	0,00	R	0,00			EP	628.225,79
		CP	0,00	PC	0,00	I	0,00	ECP	0,00	EC	0,00
		CS	628.225,79	TP	0,00	FPV	0,00			TR	628.225,79
TOTALE PROGRAMMA 04	***Interventi per soggetti a rischio di esclusione sociale***	**RS**	**15.089.050,71**	**PR**	**1.226.045,98**	**R**	**-318.361,58**			**EP**	**13.544.643,15**
		CP	**6.557.315,48**	**PC**	**1.363.394,76**	**I**	**3.816.923,82**	**ECP**	**1.651.730,15**	**EC**	**2.453.529,06**
		CS	**21.646.366,19**	**TP**	**2.589.440,74**	**FPV**	**1.088.661,51**			**TR**	**15.998.172,21**
1205 PROGRAMMA 05	**Interventi per le famiglie**										
TITOLO 1	Spese correnti	RS	1.748.343,24	PR	471.993,92	R	-1.272.349,32			EP	4.000,00
		CP	2.749.342,25	PC	222.307,71	I	701.152,21	ECP	996.451,02	EC	478.844,50
		CS	4.497.685,49	TP	694.301,63	FPV	1.051.739,02			TR	482.844,50
TOTALE PROGRAMMA 05	***Interventi per le famiglie***	**RS**	**1.748.343,24**	**PR**	**471.993,92**	**R**	**-1.272.349,32**			**EP**	**4.000,00**
		CP	**2.749.342,25**	**PC**	**222.307,71**	**I**	**701.152,21**	**ECP**	**996.451,02**	**EC**	**478.844,50**
		CS	**4.497.685,49**	**TP**	**694.301,63**	**FPV**	**1.051.739,02**			**TR**	**482.844,50**
1206 PROGRAMMA 06	**Interventi per il diritto alla casa**										
TITOLO 1	Spese correnti	RS	104.413,31	PR	7.355,31	R	-42.638,40			EP	54.419,60
		CP	909.688,21	PC	233.092,47	I	483.315,98	ECP	417.945,28	EC	250.223,51
		CS	1.014.101,52	TP	240.447,78	FPV	8.426,95			TR	304.643,11
TITOLO 2	Spese in conto capitale	RS	0,00	PR	0,00	R	0,00			EP	0,00
		CP	987.617,31	PC	34.747,06	I	330.832,16	ECP	0,00	EC	296.085,10
		CS	987.617,31	TP	34.747,06	FPV	656.785,15			TR	296.085,10
TOTALE PROGRAMMA 06	***Interventi per il diritto alla casa***	**RS**	**104.413,31**	**PR**	**7.355,31**	**R**	**-42.638,40**			**EP**	**54.419,60**
		CP	**1.897.305,52**	**PC**	**267.839,53**	**I**	**814.148,14**	**ECP**	**417.945,28**	**EC**	**546.308,61**
		CS	**2.001.718,83**	**TP**	**275.194,84**	**FPV**	**665.212,10**			**TR**	**600.728,21**
1207 PROGRAMMA 07	**Programmazione e governo della rete dei servizi sociosanitari e sociali**										
TITOLO 1	Spese correnti	RS	25.716.419,59	PR	16.765.643,04	R	-3.345.928,90			EP	5.604.847,65
		CP	56.095.271,21	PC	38.079.111,00	I	52.960.672,29	ECP	2.734.598,92	EC	14.881.561,29
		CS	81.811.690,80	TP	54.844.754,04	FPV	400.000,00			TR	20.486.408,94
TITOLO 2	Spese in conto capitale	RS	28.027,27	PR	10.623,48	R	-17.403,79			EP	0,00
		CP	0,00	PC	0,00	I	0,00	ECP	0,00	EC	0,00
		CS	28.027,27	TP	10.623,48	FPV	0,00			TR	0,00
TOTALE PROGRAMMA 07	***Programmazione e governo della rete dei servizi sociosanitari e sociali***	**RS**	**25.744.446,86**	**PR**	**16.776.266,52**	**R**	**-3.363.332,69**			**EP**	**5.604.847,65**
		CP	**56.095.271,21**	**PC**	**38.079.111,00**	**I**	**52.960.672,29**	**ECP**	**2.734.598,92**	**EC**	**14.881.561,29**
		CS	**81.839.718,07**	**TP**	**54.855.377,52**	**FPV**	**400.000,00**			**TR**	**20.486.408,94**
1208 PROGRAMMA 08	**Cooperazione e associazionismo**										
TITOLO 1	Spese correnti	RS	1.256.686,27	PR	394.558,08	R	-574.873,28			EP	287.254,91
		CP	3.537.389,90	PC	2.628.702,24	I	3.262.219,51	ECP	275.170,39	EC	633.517,27
		CS	4.794.076,17	TP	3.023.260,32	FPV	0,00			TR	920.772,18

MISSIONE, PROGRAMMA, TITOLO	DENOMINAZIONE	RESIDUI PASSIVI AL 1/1/2019 (RS)		PAGAMENTI IN C/RESIDUI (PR)		RIACCERTAMENTO RESIDUI (R)(1)				RESIDUI PASSIVI DA ESERCIZI PRECEDENTI (EP=RS-PR+R)	
		PREVISIONI DEFINITIVE DI COMPETENZA (CP)		PAGAMENTI IN C/ COMPETENZA (PC)		IMPEGNI (I)(2)		ECONOMIE DI COMPETENZA (ECP=CP-I-FPV)		RESIDUI PASSIVI DA ESERCIZIO DI COMPETENZA (EC=I-PC)	
		PREVISIONI DEFINITIVE DI CASSA (CS)		TOTALE PAGAMENTI (TP=PR +PC)		FONDO PLURIENNALE VINCOLATO (FPV) (3)				TOTALE RESIDUI PASSIVI DA RIPORTARE (TR=EP+EC)	
TOTALE PROGRAMMA 08	***Cooperazione e associazionismo***	**RS**	**1.256.686,27**	**PR**	**394.558,08**	**R**	**-574.873,28**			**EP**	**287.254,91**
		CP	**3.537.389,90**	**PC**	**2.628.702,24**	**I**	**3.262.219,51**	**ECP**	**275.170,39**	**EC**	**633.517,27**
		CS	**4.794.076,17**	**TP**	**3.023.260,32**	**FPV**	**0,00**			**TR**	**920.772,18**
1209 PROGRAMMA 09	**Servizio necroscopico e cimiteriale**										
TITOLO 2	Spese in conto capitale	RS	69.875,05	PR	0,00	R	-69.875,05			EP	0,00
		CP	0,00	PC	0,00	I	0,00	ECP	0,00	EC	0,00
		CS	69.875,05	TP	0,00	FPV	0,00			TR	0,00
TOTALE PROGRAMMA 09	***Servizio necroscopico e cimiteriale***	**RS**	**69.875,05**	**PR**	**0,00**	**R**	**-69.875,05**			**EP**	**0,00**
		CP	**0,00**	**PC**	**0,00**	**I**	**0,00**	**ECP**	**0,00**	**EC**	**0,00**
		CS	**69.875,05**	**TP**	**0,00**	**FPV**	**0,00**			**TR**	**0,00**
1210 PROGRAMMA 10	**Politica regionale unitaria per i diritti sociali e la famiglia (solo per le Regioni)**										
TITOLO 1	Spese correnti	RS	7.325.057,53	PR	106.703,68	R	-7.148.553,97			EP	69.799,88
		CP	13.307.365,39	PC	701.436,25	I	1.337.899,78	ECP	11.165.574,88	EC	636.463,53
		CS	20.632.422,92	TP	808.139,93	FPV	803.890,73			TR	706.263,41
TITOLO 2	Spese in conto capitale	RS	3.533.020,36	PR	1.306.441,33	R	-1.600.000,00			EP	626.579,03
		CP	4.649.308,50	PC	1.406.850,00	I	1.406.850,00	ECP	3.242.458,50	EC	0,00
		CS	8.182.328,86	TP	2.713.291,33	FPV	0,00			TR	626.579,03
TOTALE PROGRAMMA 10	***Politica regionale unitaria per i diritti sociali e la famiglia (solo per le Regioni)***	**RS**	**10.858.077,89**	**PR**	**1.413.145,01**	**R**	**-8.748.553,97**			**EP**	**696.378,91**
		CP	**17.956.673,89**	**PC**	**2.108.286,25**	**I**	**2.744.749,78**	**ECP**	**14.408.033,38**	**EC**	**636.463,53**
		CS	**28.814.751,78**	**TP**	**3.521.431,26**	**FPV**	**803.890,73**			**TR**	**1.332.842,44**
TOTALE MISSIONE 12	***Diritti sociali, politiche sociali e famiglia***	**RS**	**70.533.918,68**	**PR**	**33.912.431,08**	**R**	**-15.254.771,72**			**EP**	**21.366.715,88**
		CP	**121.467.729,64**	**PC**	**53.880.293,13**	**I**	**89.219.058,99**	**ECP**	**24.480.677,21**	**EC**	**35.338.765,86**
		CS	**192.001.648,32**	**TP**	**87.792.724,21**	**FPV**	**7.767.993,44**			**TR**	**56.705.481,74**
MISSIONE 13	*Tutela della salute*										
1301 PROGRAMMA 01	**Servizio sanitario regionale - finanziamento ordinario corrente per la garanzia dei LEA**										
TITOLO 1	Spese correnti	RS	1.265.713.148,21	PR	347.529.012,81	R	-355.406.956,49			EP	562.777.178,91
		CP	3.706.667.651,08	PC	3.017.387.783,35	I	3.695.364.018,90	ECP	11.303.632,18	EC	677.976.235,55
		CS	4.972.380.799,29	TP	3.364.916.796,16	FPV	0,00			TR	1.240.753.414,46
TITOLO 2	Spese in conto capitale	RS	413.522,01	PR	0,00	R	0,00			EP	413.522,01
		CP	6.511.361,66	PC	0,00	I	6.511.361,66	ECP	0,00	EC	6.511.361,66
		CS	6.924.883,67	TP	0,00	FPV	0,00			TR	6.924.883,67
TOTALE PROGRAMMA 01	***Servizio sanitario regionale - finanziamento ordinario corrente per la garanzia dei LEA***	**RS**	**1.266.126.670,22**	**PR**	**347.529.012,81**	**R**	**-355.406.956,49**			**EP**	**563.190.700,92**
		CP	**3.713.179.012,74**	**PC**	**3.017.387.783,35**	**I**	**3.701.875.380,56**	**ECP**	**11.303.632,18**	**EC**	**684.487.597,21**
		CS	**4.979.305.682,96**	**TP**	**3.364.916.796,16**	**FPV**	**0,00**			**TR**	**1.247.678.298,13**
1304 PROGRAMMA 04	**Servizio sanitario regionale - ripiano di disavanzi sanitari relativi ad esercizi pregressi**										
TITOLO 1	Spese correnti	RS	14.221.952,32	PR	827.865,39	R	-40.945,45			EP	13.353.141,48
		CP	182.752,64	PC	173.715,02	I	181.949,57	ECP	803,07	EC	8.234,55
		CS	14.404.704,96	TP	1.001.580,41	FPV	0,00			TR	13.361.376,03
TITOLO 2	Spese in conto capitale	RS	207.766.037,68	PR	88.364.861,42	R	0,00			EP	119.401.176,26
		CP	175.036.572,21	PC	0,00	I	173.943.572,21	ECP	1.093.000,00	EC	173.943.572,21
		CS	382.802.609,89	TP	88.364.861,42	FPV	0,00			TR	293.344.748,47
TOTALE PROGRAMMA 04	***Servizio sanitario regionale - ripiano di disavanzi sanitari relativi ad esercizi pregressi***	**RS**	**221.987.990,00**	**PR**	**89.192.726,81**	**R**	**-40.945,45**			**EP**	**132.754.317,74**
		CP	**175.219.324,85**	**PC**	**173.715,02**	**I**	**174.125.521,78**	**ECP**	**1.093.803,07**	**EC**	**173.951.806,76**
		CS	**397.207.314,85**	**TP**	**89.366.441,83**	**FPV**	**0,00**			**TR**	**306.706.124,50**
1305 PROGRAMMA 05	**Servizio sanitario regionale - investimenti sanitari**										

MISSIONE, PROGRAMMA, TITOLO	DENOMINAZIONE	RESIDUI PASSIVI AL 1/1/2019 (RS)		PAGAMENTI IN C/RESIDUI (PR)		RIACCERTAMENTO RESIDUI (R)(1)				RESIDUI PASSIVI DA ESERCIZI PRECEDENTI (EP=RS-PR+R)	
		PREVISIONI DEFINITIVE DI COMPETENZA (CP)		PAGAMENTI IN C/ COMPETENZA (PC)		IMPEGNI (I)(2)		ECONOMIE DI COMPETENZA (ECP=CP-I-FPV)		RESIDUI PASSIVI DA ESERCIZIO DI COMPETENZA (EC=I-PC)	
		PREVISIONI DEFINITIVE DI CASSA (CS)		TOTALE PAGAMENTI (TP=PR +PC)		FONDO PLURIENNALE VINCOLATO (FPV) (3)				TOTALE RESIDUI PASSIVI DA RIPORTARE (TR=EP+EC)	
TITOLO 1	Spese correnti	RS	1.861.810,39	PR	34.913,67	R	-102.759,51			EP	1.724.137,21
		CP	176.297,85	PC	165.211,81	I	176.297,85	ECP	0,00	EC	11.086,04
		CS	2.038.108,24	TP	200.125,48	FPV	0,00			TR	1.735.223,25
TITOLO 2	Spese in conto capitale	RS	325.521.402,12	PR	13.327.010,02	R	0,00			EP	312.194.392,10
		CP	30.329.983,87	PC	21.488,39	I	30.329.983,87	ECP	0,00	EC	30.308.495,48
		CS	355.851.385,99	TP	13.348.498,41	FPV	0,00			TR	342.502.887,58
TOTALE PROGRAMMA 05	***Servizio sanitario regionale - investimenti sanitari***	**RS**	**327.383.212,51**	**PR**	**13.361.923,69**	**R**	**-102.759,51**			**EP**	**313.918.529,31**
		CP	**30.506.281,72**	**PC**	**186.700,20**	**I**	**30.506.281,72**	**ECP**	**0,00**	**EC**	**30.319.581,52**
		CS	**357.889.494,23**	**TP**	**13.548.623,89**	**FPV**	**0,00**			**TR**	**344.238.110,83**
1307 PROGRAMMA 07	**Ulteriori spese in materia sanitaria**										
TITOLO 1	Spese correnti	RS	74.188.315,39	PR	51.429.539,40	R	-252.311,52			EP	22.506.464,47
		CP	44.808.047,19	PC	1.859.248,11	I	44.775.551,66	ECP	32.495,53	EC	42.916.303,55
		CS	118.996.362,58	TP	53.288.787,51	FPV	0,00			TR	65.422.768,02
TITOLO 2	Spese in conto capitale	RS	50.285,00	PR	49.715,00	R	-570,00			EP	0,00
		CP	0,00	PC	0,00	I	0,00	ECP	0,00	EC	0,00
		CS	50.285,00	TP	49.715,00	FPV	0,00			TR	0,00
TITOLO 3	Spese per incremento attività finanziarie	RS	0,00	PR	0,00	R	0,00			EP	0,00
		CP	117.111.314,52	PC	117.111.314,52	I	117.111.314,52	ECP	0,00	EC	0,00
		CS	117.111.314,52	TP	117.111.314,52	FPV	0,00			TR	0,00
TITOLO 4	Rimborso Prestiti	RS	0,00	PR	0,00	R	0,00			EP	0,00
		CP	117.111.314,52	PC	117.111.314,52	I	117.111.314,52	ECP	0,00	EC	0,00
		CS	117.111.314,52	TP	117.111.314,52	FPV	0,00			TR	0,00
TOTALE PROGRAMMA 07	***Ulteriori spese in materia sanitaria***	**RS**	**74.238.600,39**	**PR**	**51.479.254,40**	**R**	**-252.881,52**			**EP**	**22.506.464,47**
		CP	**279.030.676,23**	**PC**	**236.081.877,15**	**I**	**278.998.180,70**	**ECP**	**32.495,53**	**EC**	**42.916.303,55**
		CS	**353.269.276,62**	**TP**	**287.561.131,55**	**FPV**	**0,00**			**TR**	**65.422.768,02**
1308 PROGRAMMA 08	**Politica regionale unitaria per la tutela della salute**										
TITOLO 1	Spese correnti	RS	291.683,70	PR	0,00	R	0,00			EP	291.683,70
		CP	502.973,07	PC	14.275,18	I	182.903,84	ECP	320.069,23	EC	168.628,66
		CS	794.656,77	TP	14.275,18	FPV	0,00			TR	460.312,36
TITOLO 2	Spese in conto capitale	RS	3.476.033,19	PR	0,00	R	0,00			EP	3.476.033,19
		CP	7.164.590,00	PC	0,00	I	84.742,35	ECP	7.079.847,65	EC	84.742,35
		CS	10.640.623,19	TP	0,00	FPV	0,00			TR	3.560.775,54
TOTALE PROGRAMMA 08	***Politica regionale unitaria per la tutela della salute***	**RS**	**3.767.716,89**	**PR**	**0,00**	**R**	**0,00**			**EP**	**3.767.716,89**
		CP	**7.667.563,07**	**PC**	**14.275,18**	**I**	**267.646,19**	**ECP**	**7.399.916,88**	**EC**	**253.371,01**
		CS	**11.435.279,96**	**TP**	**14.275,18**	**FPV**	**0,00**			**TR**	**4.021.087,90**
TOTALE MISSIONE 13	***Tutela della salute***	**RS**	**1.893.504.190,01**	**PR**	**501.562.917,71**	**R**	**-355.803.542,97**			**EP**	**1.036.137.729,33**
		CP	**4.205.602.858,61**	**PC**	**3.253.844.350,90**	**I**	**4.185.773.010,95**	**ECP**	**19.829.847,66**	**EC**	**931.928.660,05**
		CS	**6.099.107.048,62**	**TP**	**3.755.407.268,61**	**FPV**	**0,00**			**TR**	**1.968.066.389,38**
MISSIONE 14	*Sviluppo economico e competitività*										
1401 PROGRAMMA 01	**Industria, PMI e Artigianato**										
TITOLO 1	Spese correnti	RS	949.640,71	PR	304.255,48	R	-304.125,38			EP	341.259,85
		CP	7.486.364,14	PC	1.800.695,32	I	2.954.077,92	ECP	3.102.286,21	EC	1.153.382,60
		CS	8.436.004,85	TP	2.104.950,80	FPV	1.430.000,01			TR	1.494.642,45

MISSIONE, PROGRAMMA, TITOLO	DENOMINAZIONE	RESIDUI PASSIVI AL 1/1/2019 (RS)		PAGAMENTI IN C/RESIDUI (PR)		RIACCERTAMENTO RESIDUI (R)(1)				RESIDUI PASSIVI DA ESERCIZI PRECEDENTI (EP=RS-PR+R)	
		PREVISIONI DEFINITIVE DI COMPETENZA (CP)		PAGAMENTI IN C/ COMPETENZA (PC)		IMPEGNI (I)(2)		ECONOMIE DI COMPETENZA (ECP=CP-I-FPV)		RESIDUI PASSIVI DA ESERCIZIO DI COMPETENZA (EC=I-PC)	
		PREVISIONI DEFINITIVE DI CASSA (CS)		TOTALE PAGAMENTI (TP=PR +PC)		FONDO PLURIENNALE VINCOLATO (FPV) (3)				TOTALE RESIDUI PASSIVI DA RIPORTARE (TR=EP+EC)	
TITOLO 2	Spese in conto capitale	RS	3.163.439,77	PR	50.612,60	R	-93.789,17			EP	3.019.038,00
		CP	3.650.597,50	PC	2.066.873,13	I	2.108.332,56	ECP	0,50	EC	41.459,43
		CS	6.814.037,27	TP	2.117.485,73	FPV	1.542.264,44			TR	3.060.497,43
TOTALE PROGRAMMA 01	***Industria, PMI e Artigianato***	**RS**	**4.113.080,48**	**PR**	**354.868,08**	**R**	**-397.914,55**			**EP**	**3.360.297,85**
		CP	**11.136.961,64**	**PC**	**3.867.568,45**	**I**	**5.062.410,48**	**ECP**	**3.102.286,71**	**EC**	**1.194.842,03**
		CS	**15.250.042,12**	**TP**	**4.222.436,53**	**FPV**	**2.972.264,45**			**TR**	**4.555.139,88**
1402 PROGRAMMA 02	**Commercio - reti distributive - tutela dei consumatori**										
TITOLO 1	Spese correnti	RS	579.439,54	PR	125.262,50	R	-345.551,89			EP	108.625,15
		CP	1.736.479,40	PC	1.046.362,16	I	1.450.226,99	ECP	262.613,41	EC	403.864,83
		CS	2.315.918,94	TP	1.171.624,66	FPV	23.639,00			TR	512.489,98
TOTALE PROGRAMMA 02	***Commercio - reti distributive - tutela dei consumatori***	**RS**	**579.439,54**	**PR**	**125.262,50**	**R**	**-345.551,89**			**EP**	**108.625,15**
		CP	**1.736.479,40**	**PC**	**1.046.362,16**	**I**	**1.450.226,99**	**ECP**	**262.613,41**	**EC**	**403.864,83**
		CS	**2.315.918,94**	**TP**	**1.171.624,66**	**FPV**	**23.639,00**			**TR**	**512.489,98**
1403 PROGRAMMA 03	**Ricerca e innovazione**										
TITOLO 1	Spese correnti	RS	198.325,47	PR	38.471,57	R	-89.353,83			EP	70.500,07
		CP	865.636,29	PC	672.511,45	I	794.570,23	ECP	71.066,06	EC	122.058,78
		CS	1.063.961,76	TP	710.983,02	FPV	0,00			TR	192.558,85
TITOLO 2	Spese in conto capitale	RS	634.805,01	PR	391.369,55	R	-19.387,64			EP	224.047,82
		CP	7.282.178,89	PC	901.728,40	I	1.603.875,81	ECP	5.678.303,08	EC	702.147,41
		CS	7.916.983,90	TP	1.293.097,95	FPV	0,00			TR	926.195,23
TOTALE PROGRAMMA 03	***Ricerca e innovazione***	**RS**	**833.130,48**	**PR**	**429.841,12**	**R**	**-108.741,47**			**EP**	**294.547,89**
		CP	**8.147.815,18**	**PC**	**1.574.239,85**	**I**	**2.398.446,04**	**ECP**	**5.749.369,14**	**EC**	**824.206,19**
		CS	**8.980.945,66**	**TP**	**2.004.080,97**	**FPV**	**0,00**			**TR**	**1.118.754,08**
1404 PROGRAMMA 04	**Reti e altri servizi di pubblica utilità**										
TITOLO 1	Spese correnti	RS	578.590,00	PR	148.233,50	R	-57.021,23			EP	373.335,27
		CP	722.709,56	PC	381.445,36	I	692.196,71	ECP	30.512,85	EC	310.751,35
		CS	1.301.299,56	TP	529.678,86	FPV	0,00			TR	684.086,62
TITOLO 2	Spese in conto capitale	RS	1.187.662,51	PR	0,00	R	-534.000,00			EP	653.662,51
		CP	0,00	PC	0,00	I	0,00	ECP	0,00	EC	0,00
		CS	1.187.662,51	TP	0,00	FPV	0,00			TR	653.662,51
TOTALE PROGRAMMA 04	***Reti e altri servizi di pubblica utilità***	**RS**	**1.766.252,51**	**PR**	**148.233,50**	**R**	**-591.021,23**			**EP**	**1.026.997,78**
		CP	**722.709,56**	**PC**	**381.445,36**	**I**	**692.196,71**	**ECP**	**30.512,85**	**EC**	**310.751,35**
		CS	**2.488.962,07**	**TP**	**529.678,86**	**FPV**	**0,00**			**TR**	**1.337.749,13**
1405 PROGRAMMA 05	**Politica regionale unitaria per lo sviluppo economico e la competività**										
TITOLO 1	Spese correnti	RS	9.819.100,87	PR	9.161.676,05	R	-603.958,85			EP	53.465,97
		CP	28.866.492,32	PC	6.002.771,79	I	13.197.105,73	ECP	15.653.986,59	EC	7.194.333,94
		CS	38.685.593,19	TP	15.164.447,84	FPV	15.400,00			TR	7.247.799,91
TITOLO 2	Spese in conto capitale	RS	26.748.025,04	PR	24.143.812,63	R	-2.049.538,83			EP	554.673,58
		CP	145.596.119,19	PC	37.345.149,81	I	48.477.504,63	ECP	70.074.950,67	EC	11.132.354,82
		CS	172.344.144,23	TP	61.488.962,44	FPV	27.043.663,89			TR	11.687.028,40
TOTALE PROGRAMMA 05	***Politica regionale unitaria per lo sviluppo economico e la competività***	**RS**	**36.567.125,91**	**PR**	**33.305.488,68**	**R**	**-2.653.497,68**			**EP**	**608.139,55**
		CP	**174.462.611,51**	**PC**	**43.347.921,60**	**I**	**61.674.610,36**	**ECP**	**85.728.937,26**	**EC**	**18.326.688,76**
		CS	**211.029.737,42**	**TP**	**76.653.410,28**	**FPV**	**27.059.063,89**			**TR**	**18.934.828,31**
TOTALE MISSIONE 14	***Sviluppo economico e competitività***	**RS**	**43.859.028,92**	**PR**	**34.363.693,88**	**R**	**-4.096.726,82**			**EP**	**5.398.608,22**
		CP	**196.206.577,29**	**PC**	**50.217.537,42**	**I**	**71.277.890,58**	**ECP**	**94.873.719,37**	**EC**	**21.060.353,16**
		CS	**240.065.606,21**	**TP**	**84.581.231,30**	**FPV**	**30.054.967,34**			**TR**	**26.458.961,38**

MISSIONE, PROGRAMMA, TITOLO	DENOMINAZIONE	RESIDUI PASSIVI AL 1/1/2019 (RS)		PAGAMENTI IN C/RESIDUI (PR)		RIACCERTAMENTO RESIDUI (R)(1)				RESIDUI PASSIVI DA ESERCIZI PRECEDENTI (EP=RS-PR+R)	
		PREVISIONI DEFINITIVE DI COMPETENZA (CP)		PAGAMENTI IN C/ COMPETENZA (PC)		IMPEGNI (I)(2)		ECONOMIE DI COMPETENZA (ECP=CP-I-FPV)		RESIDUI PASSIVI DA ESERCIZIO DI COMPETENZA (EC=I-PC)	
		PREVISIONI DEFINITIVE DI CASSA (CS)		TOTALE PAGAMENTI (TP=PR +PC)		FONDO PLURIENNALE VINCOLATO (FPV) (3)				TOTALE RESIDUI PASSIVI DA RIPORTARE (TR=EP+EC)	
MISSIONE 15	*Politiche per il lavoro e la formazione professionale*										
1501 PROGRAMMA 01	**Servizi per lo sviluppo del mercato del lavoro**										
TITOLO 1	Spese correnti	RS	1.199.984,34	PR	720.206,54	R	-130.384,20			EP	349.393,60
		CP	19.364.635,56	PC	6.547.911,35	I	7.447.301,95	ECP	4.835.012,96	EC	899.390,60
		CS	20.564.619,90	TP	7.268.117,89	FPV	7.082.320,65			TR	1.248.784,20
TITOLO 2	Spese in conto capitale	RS	0,00	PR	0,00	R	0,00			EP	0,00
		CP	4.042.420,46	PC	0,00	I	0,00	ECP	4.042.420,46	EC	0,00
		CS	4.042.420,46	TP	0,00	FPV	0,00			TR	0,00
TOTALE PROGRAMMA 01	***Servizi per lo sviluppo del mercato del lavoro***	**RS**	**1.199.984,34**	**PR**	**720.206,54**	**R**	**-130.384,20**			**EP**	**349.393,60**
		CP	**23.407.056,02**	**PC**	**6.547.911,35**	**I**	**7.447.301,95**	**ECP**	**8.877.433,42**	**EC**	**899.390,60**
		CS	**24.607.040,36**	**TP**	**7.268.117,89**	**FPV**	**7.082.320,65**			**TR**	**1.248.784,20**
1502 PROGRAMMA 02	**Formazione professionale**										
TITOLO 1	Spese correnti	RS	5.924.873,04	PR	985.826,73	R	-2.042.021,65			EP	2.897.024,66
		CP	11.385.597,47	PC	4.604.951,54	I	5.461.458,46	ECP	2.453.665,51	EC	856.506,92
		CS	17.310.470,51	TP	5.590.778,27	FPV	3.470.473,50			TR	3.753.531,58
TITOLO 2	Spese in conto capitale	RS	57.296,95	PR	24.296,95	R	-33.000,00			EP	0,00
		CP	1.011.316,36	PC	212.071,37	I	272.790,40	ECP	692.159,40	EC	60.719,03
		CS	1.068.613,31	TP	236.368,32	FPV	46.366,56			TR	60.719,03
TOTALE PROGRAMMA 02	***Formazione professionale***	**RS**	**5.982.169,99**	**PR**	**1.010.123,68**	**R**	**-2.075.021,65**			**EP**	**2.897.024,66**
		CP	**12.396.913,83**	**PC**	**4.817.022,91**	**I**	**5.734.248,86**	**ECP**	**3.145.824,91**	**EC**	**917.225,95**
		CS	**18.379.083,82**	**TP**	**5.827.146,59**	**FPV**	**3.516.840,06**			**TR**	**3.814.250,61**
1503 PROGRAMMA 03	**Sostegno all'occupazione**										
TITOLO 1	Spese correnti	RS	11.818.546,28	PR	2.468.852,82	R	-5.018.293,58			EP	4.331.399,88
		CP	84.744.906,39	PC	69.893.997,21	I	77.363.108,91	ECP	3.637.537,74	EC	7.469.111,70
		CS	96.563.452,67	TP	72.362.850,03	FPV	3.744.259,74			TR	11.800.511,58
TITOLO 2	Spese in conto capitale	RS	0,00	PR	0,00	R	0,00			EP	0,00
		CP	50.000,00	PC	39.625,60	I	39.625,60	ECP	10.374,40	EC	0,00
		CS	50.000,00	TP	39.625,60	FPV	0,00			TR	0,00
TOTALE PROGRAMMA 03	***Sostegno all'occupazione***	**RS**	**11.818.546,28**	**PR**	**2.468.852,82**	**R**	**-5.018.293,58**			**EP**	**4.331.399,88**
		CP	**84.794.906,39**	**PC**	**69.933.622,81**	**I**	**77.402.734,51**	**ECP**	**3.647.912,14**	**EC**	**7.469.111,70**
		CS	**96.613.452,67**	**TP**	**72.402.475,63**	**FPV**	**3.744.259,74**			**TR**	**11.800.511,58**
1504 PROGRAMMA 04	**Politica regionale unitaria per il lavoro e la formazione professionale (solo per le Regioni)**										
TITOLO 1	Spese correnti	RS	41.382.251,33	PR	20.017.018,72	R	-13.942.895,04			EP	7.422.337,57
		CP	110.012.370,52	PC	26.228.024,34	I	35.161.209,42	ECP	51.681.809,17	EC	8.933.185,08
		CS	151.394.621,85	TP	46.245.043,06	FPV	23.169.351,93			TR	16.355.522,65
TITOLO 2	Spese in conto capitale	RS	32.947,63	PR	0,00	R	-23.774,99			EP	9.172,64
		CP	5.749.177,36	PC	993.528,48	I	1.450.116,44	ECP	3.674.199,73	EC	456.587,96
		CS	5.782.124,99	TP	993.528,48	FPV	624.861,19			TR	465.760,60
TOTALE PROGRAMMA 04	***Politica regionale unitaria per il lavoro e la formazione professionale (solo per le Regioni)***	**RS**	**41.415.198,96**	**PR**	**20.017.018,72**	**R**	**-13.966.670,03**			**EP**	**7.431.510,21**
		CP	**115.761.547,88**	**PC**	**27.221.552,82**	**I**	**36.611.325,86**	**ECP**	**55.356.008,90**	**EC**	**9.389.773,04**
		CS	**157.176.746,84**	**TP**	**47.238.571,54**	**FPV**	**23.794.213,12**			**TR**	**16.821.283,25**
TOTALE MISSIONE 15	***Politiche per il lavoro e la formazione professionale***	**RS**	**60.415.899,57**	**PR**	**24.216.201,76**	**R**	**-21.190.369,46**			**EP**	**15.009.328,35**
		CP	**236.360.424,12**	**PC**	**108.520.109,89**	**I**	**127.195.611,18**	**ECP**	**71.027.179,37**	**EC**	**18.675.501,29**
		CS	**296.776.323,69**	**TP**	**132.736.311,65**	**FPV**	**38.137.633,57**			**TR**	**33.684.829,64**

MISSIONE, PROGRAMMA, TITOLO	DENOMINAZIONE	RESIDUI PASSIVI AL 1/1/2019 (RS)		PAGAMENTI IN C/RESIDUI (PR)		RIACCERTAMENTO RESIDUI (R)(1)				RESIDUI PASSIVI DA ESERCIZI PRECEDENTI (EP=RS-PR+R)	
		PREVISIONI DEFINITIVE DI COMPETENZA (CP)		PAGAMENTI IN C/ COMPETENZA (PC)		IMPEGNI (I)(2)		ECONOMIE DI COMPETENZA (ECP=CP-I-FPV)		RESIDUI PASSIVI DA ESERCIZIO DI COMPETENZA (EC=I-PC)	
		PREVISIONI DEFINITIVE DI CASSA (CS)		TOTALE PAGAMENTI (TP=PR +PC)		FONDO PLURIENNALE VINCOLATO (FPV) (3)				TOTALE RESIDUI PASSIVI DA RIPORTARE (TR=EP+EC)	
MISSIONE 16	*Agricoltura, politiche agroalimentari e pesca*										
1601 PROGRAMMA 01	**Sviluppo del settore agricolo e del sistema agroalimentare**										
TITOLO 1	Spese correnti	RS	6.741.703,69	PR	2.416.163,50	R	-1.029.063,44			EP	3.296.476,75
		CP	52.359.821,14	PC	48.288.805,09	I	50.337.099,83	ECP	649.604,01	EC	2.048.294,74
		CS	59.101.524,83	TP	50.704.968,59	FPV	1.373.117,30			TR	5.344.771,49
TITOLO 2	Spese in conto capitale	RS	587.744,26	PR	286.184,10	R	-183.360,16			EP	118.200,00
		CP	24.916.548,06	PC	9.947.095,55	I	12.860.416,56	ECP	6.270.181,67	EC	2.913.321,01
		CS	25.504.292,32	TP	10.233.279,65	FPV	5.785.949,83			TR	3.031.521,01
TOTALE PROGRAMMA 01	***Sviluppo del settore agricolo e del sistema agroalimentare***	**RS**	**7.329.447,95**	**PR**	**2.702.347,60**	**R**	**-1.212.423,60**			**EP**	**3.414.676,75**
		CP	**77.276.369,20**	**PC**	**58.235.900,64**	**I**	**63.197.516,39**	**ECP**	**6.919.785,68**	**EC**	**4.961.615,75**
		CS	**84.605.817,15**	**TP**	**60.938.248,24**	**FPV**	**7.159.067,13**			**TR**	**8.376.292,50**
1602 PROGRAMMA 02	**Caccia e pesca**										
TITOLO 1	Spese correnti	RS	3.935.363,04	PR	1.448.071,01	R	-556.708,36			EP	1.930.583,67
		CP	4.594.155,72	PC	634.590,98	I	3.572.320,66	ECP	821.835,06	EC	2.937.729,68
		CS	8.529.518,76	TP	2.082.661,99	FPV	200.000,00			TR	4.868.313,35
TITOLO 2	Spese in conto capitale	RS	0,00	PR	0,00	R	0,00			EP	0,00
		CP	257.776,26	PC	0,00	I	0,00	ECP	0,00	EC	0,00
		CS	257.776,26	TP	0,00	FPV	257.776,26			TR	0,00
TOTALE PROGRAMMA 02	***Caccia e pesca***	**RS**	**3.935.363,04**	**PR**	**1.448.071,01**	**R**	**-556.708,36**			**EP**	**1.930.583,67**
		CP	**4.851.931,98**	**PC**	**634.590,98**	**I**	**3.572.320,66**	**ECP**	**821.835,06**	**EC**	**2.937.729,68**
		CS	**8.787.295,02**	**TP**	**2.082.661,99**	**FPV**	**457.776,26**			**TR**	**4.868.313,35**
1603 PROGRAMMA 03	**Politica regionale unitaria per l'agricoltura, i sistemi agroalimentari, la caccia e la pesca (solo per le Regioni)**										
TITOLO 1	Spese correnti	RS	2.217.896,23	PR	647.232,27	R	-1.188.710,97			EP	381.952,99
		CP	9.045.837,26	PC	7.369.580,11	I	8.877.719,29	ECP	168.117,97	EC	1.508.139,18
		CS	11.263.733,49	TP	8.016.812,38	FPV	0,00			TR	1.890.092,17
TITOLO 2	Spese in conto capitale	RS	574.256,16	PR	334.256,16	R	0,00			EP	240.000,00
		CP	26.867.790,63	PC	20.239.877,60	I	20.820.333,06	ECP	4.265.044,55	EC	580.455,46
		CS	27.442.046,79	TP	20.574.133,76	FPV	1.782.413,02			TR	820.455,46
TOTALE PROGRAMMA 03	***Politica regionale unitaria per l'agricoltura, i sistemi agroalimentari, la caccia e la pesca (solo per le Regioni)***	**RS**	**2.792.152,39**	**PR**	**981.488,43**	**R**	**-1.188.710,97**			**EP**	**621.952,99**
		CP	**35.913.627,89**	**PC**	**27.609.457,71**	**I**	**29.698.052,35**	**ECP**	**4.433.162,52**	**EC**	**2.088.594,64**
		CS	**38.705.780,28**	**TP**	**28.590.946,14**	**FPV**	**1.782.413,02**			**TR**	**2.710.547,63**
TOTALE MISSIONE 16	***Agricoltura, politiche agroalimentari e pesca***	**RS**	**14.056.963,38**	**PR**	**5.131.907,04**	**R**	**-2.957.842,93**			**EP**	**5.967.213,41**
		CP	**118.041.929,07**	**PC**	**86.479.949,33**	**I**	**96.467.889,40**	**ECP**	**12.174.783,26**	**EC**	**9.987.940,07**
		CS	**132.098.892,45**	**TP**	**91.611.856,37**	**FPV**	**9.399.256,41**			**TR**	**15.955.153,48**
MISSIONE 17	*Energia e diversificazione delle fonti energetiche*										
1701 PROGRAMMA 01	**Fonti energetiche**										
TITOLO 1	Spese correnti	RS	338.603,48	PR	142.727,89	R	-99.713,19			EP	96.162,40
		CP	1.557.702,67	PC	860.240,84	I	957.216,46	ECP	339.196,21	EC	96.975,62
		CS	1.896.306,15	TP	1.002.968,73	FPV	261.290,00			TR	193.138,02
TITOLO 2	Spese in conto capitale	RS	8.880.467,74	PR	2.553.171,61	R	-2.128.694,36			EP	4.198.601,77
		CP	8.889.715,65	PC	2.339.775,73	I	3.482.301,45	ECP	5.407.414,20	EC	1.142.525,72
		CS	17.770.183,39	TP	4.892.947,34	FPV	0,00			TR	5.341.127,49

MISSIONE, PROGRAMMA, TITOLO	DENOMINAZIONE	RESIDUI PASSIVI AL 1/1/2019 (RS)		PAGAMENTI IN C/RESIDUI (PR)		RIACCERTAMENTO RESIDUI (R)(1)				RESIDUI PASSIVI DA ESERCIZI PRECEDENTI (EP=RS-PR+R)	
		PREVISIONI DEFINITIVE DI COMPETENZA (CP)		PAGAMENTI IN C/ COMPETENZA (PC)		IMPEGNI (I)(2)		ECONOMIE DI COMPETENZA (ECP=CP-I-FPV)		RESIDUI PASSIVI DA ESERCIZIO DI COMPETENZA (EC=I-PC)	
		PREVISIONI DEFINITIVE DI CASSA (CS)		TOTALE PAGAMENTI (TP=PR +PC)		FONDO PLURIENNALE VINCOLATO (FPV) (3)				TOTALE RESIDUI PASSIVI DA RIPORTARE (TR=EP+EC)	
TOTALE PROGRAMMA 01	***Fonti energetiche***	**RS**	**9.219.071,22**	**PR**	**2.695.899,50**	**R**	**-2.228.407,55**			**EP**	**4.294.764,17**
		CP	**10.447.418,32**	**PC**	**3.200.016,57**	**I**	**4.439.517,91**	**ECP**	**5.746.610,41**	**EC**	**1.239.501,34**
		CS	**19.666.489,54**	**TP**	**5.895.916,07**	**FPV**	**261.290,00**			**TR**	**5.534.265,51**
1702 PROGRAMMA 02	**Politica regionale unitaria per l'energia e la diversificazione delle fonti energetiche**										
TITOLO 1	Spese correnti	RS	103.846,52	PR	57.688,30	R	-37.455,71			EP	8.702,51
		CP	340.354,90	PC	293.936,24	I	322.730,31	ECP	17.624,59	EC	28.794,07
		CS	444.201,42	TP	351.624,54	FPV	0,00			TR	37.496,58
TITOLO 2	Spese in conto capitale	RS	1.251.522,05	PR	1.228.542,56	R	0,00			EP	22.979,49
		CP	51.771.411,91	PC	3.762.545,91	I	11.460.110,11	ECP	33.311.301,80	EC	7.697.564,20
		CS	53.022.933,96	TP	4.991.088,47	FPV	7.000.000,00			TR	7.720.543,69
TOTALE PROGRAMMA 02	***Politica regionale unitaria per l'energia e la diversificazione delle fonti energetiche***	**RS**	**1.355.368,57**	**PR**	**1.286.230,86**	**R**	**-37.455,71**			**EP**	**31.682,00**
		CP	**52.111.766,81**	**PC**	**4.056.482,15**	**I**	**11.782.840,42**	**ECP**	**33.328.926,39**	**EC**	**7.726.358,27**
		CS	**53.467.135,38**	**TP**	**5.342.713,01**	**FPV**	**7.000.000,00**			**TR**	**7.758.040,27**
TOTALE MISSIONE 17	***Energia e diversificazione delle fonti energetiche***	**RS**	**10.574.439,79**	**PR**	**3.982.130,36**	**R**	**-2.265.863,26**			**EP**	**4.326.446,17**
		CP	**62.559.185,13**	**PC**	**7.256.498,72**	**I**	**16.222.358,33**	**ECP**	**39.075.536,80**	**EC**	**8.965.859,61**
		CS	**73.133.624,92**	**TP**	**11.238.629,08**	**FPV**	**7.261.290,00**			**TR**	**13.292.305,78**
MISSIONE 18	*Relazioni con le altre autonomie territoriali e locali*										
1801 PROGRAMMA 01	**Relazioni finanziarie con le altre autonomie territoriali**										
TITOLO 1	Spese correnti	RS	6.034.188,84	PR	2.115.454,15	R	-3.131.547,09			EP	787.187,60
		CP	15.609.891,96	PC	7.775.000,00	I	13.600.000,00	ECP	2.009.891,96	EC	5.825.000,00
		CS	21.644.080,80	TP	9.890.454,15	FPV	0,00			TR	6.612.187,60
TITOLO 2	Spese in conto capitale	RS	10.717.760,59	PR	9.188.041,24	R	-68.489,09			EP	1.461.230,26
		CP	21.182.786,21	PC	3.172.848,24	I	18.328.128,08	ECP	2.233.597,34	EC	15.155.279,84
		CS	29.799.862,72	TP	12.360.889,48	FPV	621.060,79			TR	16.616.510,10
TOTALE PROGRAMMA 01	***Relazioni finanziarie con le altre autonomie territoriali***	**RS**	**16.751.949,43**	**PR**	**11.303.495,39**	**R**	**-3.200.036,18**			**EP**	**2.248.417,86**
		CP	**36.792.678,17**	**PC**	**10.947.848,24**	**I**	**31.928.128,08**	**ECP**	**4.243.489,30**	**EC**	**20.980.279,84**
		CS	**51.443.943,52**	**TP**	**22.251.343,63**	**FPV**	**621.060,79**			**TR**	**23.228.697,70**
1802 PROGRAMMA 02	**Politica regionale unitaria per le relazioni finanziarie con le altre autonomie territoriali (solo per le Regioni)**										
TITOLO 2	Spese in conto capitale	RS	0,00	PR	0,00	R	0,00			EP	0,00
		CP	11.941.811,85	PC	30.718,86	I	30.718,86	ECP	19.307,27	EC	0,00
		CS	11.941.811,85	TP	30.718,86	FPV	11.891.785,72			TR	0,00
TOTALE PROGRAMMA 02	***Politica regionale unitaria per le relazioni finanziarie con le altre autonomie territoriali (solo per le Regioni)***	**RS**	**0,00**	**PR**	**0,00**	**R**	**0,00**			**EP**	**0,00**
		CP	**11.941.811,85**	**PC**	**30.718,86**	**I**	**30.718,86**	**ECP**	**19.307,27**	**EC**	**0,00**
		CS	**11.941.811,85**	**TP**	**30.718,86**	**FPV**	**11.891.785,72**			**TR**	**0,00**
TOTALE MISSIONE 18	***Relazioni con le altre autonomie territoriali e locali***	**RS**	**16.751.949,43**	**PR**	**11.303.495,39**	**R**	**-3.200.036,18**			**EP**	**2.248.417,86**
		CP	**48.734.490,02**	**PC**	**10.978.567,10**	**I**	**31.958.846,94**	**ECP**	**4.262.796,57**	**EC**	**20.980.279,84**
		CS	**63.385.755,37**	**TP**	**22.282.062,49**	**FPV**	**12.512.846,51**			**TR**	**23.228.697,70**
MISSIONE 19	*Relazioni internazionali*										
1901 PROGRAMMA 01	**Relazioni internazionali e Cooperazione allo sviluppo**										
TITOLO 1	Spese correnti	RS	66.683,56	PR	24.558,67	R	-19.498,64			EP	22.626,25
		CP	107.998,55	PC	104.614,86	I	107.122,68	ECP	875,87	EC	2.507,82
		CS	174.682,11	TP	129.173,53	FPV	0,00			TR	25.134,07

MISSIONE, PROGRAMMA, TITOLO	DENOMINAZIONE	RESIDUI PASSIVI AL 1/1/2019 (RS)		PAGAMENTI IN C/RESIDUI (PR)		RIACCERTAMENTO RESIDUI (R)(1)				RESIDUI PASSIVI DA ESERCIZI PRECEDENTI (EP=RS-PR+R)	
		PREVISIONI DEFINITIVE DI COMPETENZA (CP)		PAGAMENTI IN C/ COMPETENZA (PC)		IMPEGNI (I)(2)		ECONOMIE DI COMPETENZA (ECP=CP-I-FPV)		RESIDUI PASSIVI DA ESERCIZIO DI COMPETENZA (EC=I-PC)	
		PREVISIONI DEFINITIVE DI CASSA (CS)		TOTALE PAGAMENTI (TP=PR +PC)		FONDO PLURIENNALE VINCOLATO (FPV) (3)				TOTALE RESIDUI PASSIVI DA RIPORTARE (TR=EP+EC)	
TOTALE PROGRAMMA 01	***Relazioni internazionali e Cooperazione allo sviluppo***	**RS**	**66.683,56**	**PR**	**24.558,67**	**R**	**-19.498,64**			**EP**	**22.626,25**
		CP	**107.998,55**	**PC**	**104.614,86**	**I**	**107.122,68**	**ECP**	**875,87**	**EC**	**2.507,82**
		CS	**174.682,11**	**TP**	**129.173,53**	**FPV**	**0,00**			**TR**	**25.134,07**
1902 PROGRAMMA 02	**Cooperazione territoriale**										
TITOLO 1	Spese correnti	RS	11.366,70	PR	5.899,96	R	-5.029,38			EP	437,36
		CP	75.580,34	PC	66.387,50	I	72.294,93	ECP	3.285,41	EC	5.907,43
		CS	86.947,04	TP	72.287,46	FPV	0,00			TR	6.344,79
TOTALE PROGRAMMA 02	***Cooperazione territoriale***	**RS**	**11.366,70**	**PR**	**5.899,96**	**R**	**-5.029,38**			**EP**	**437,36**
		CP	**75.580,34**	**PC**	**66.387,50**	**I**	**72.294,93**	**ECP**	**3.285,41**	**EC**	**5.907,43**
		CS	**86.947,04**	**TP**	**72.287,46**	**FPV**	**0,00**			**TR**	**6.344,79**
TOTALE MISSIONE 19	***Relazioni internazionali***	**RS**	**78.050,26**	**PR**	**30.458,63**	**R**	**-24.528,02**			**EP**	**23.063,61**
		CP	**183.578,89**	**PC**	**171.002,36**	**I**	**179.417,61**	**ECP**	**4.161,28**	**EC**	**8.415,25**
		CS	**261.629,15**	**TP**	**201.460,99**	**FPV**	**0,00**			**TR**	**31.478,86**
MISSIONE 20	*FONDI E ACCANTONAMENTI*										
2001 PROGRAMMA 01	**FONDO DI RISERVA**										
TITOLO 1	SPESE CORRENTI	RS	0,00	PR	0,00	R	0,00			EP	0,00
		CP	3.215.075,19	PC	0,00	I	0,00	ECP	3.215.075,19	EC	0,00
		CS	651.364.668,34	TP	0,00	FPV	0,00			TR	0,00
TITOLO 2	Spese in conto capitale	RS	0,00	PR	0,00	R	0,00			EP	0,00
		CP	899.542,43	PC	0,00	I	0,00	ECP	899.542,43	EC	0,00
		CS	373.861,31	TP	0,00	FPV	0,00			TR	0,00
TOTALE PROGRAMMA 01	***Fondo di riserva***	**RS**	**0,00**	**PR**	**0,00**	**R**	**0,00**			**EP**	**0,00**
		CP	**4.114.617,62**	**PC**	**0,00**	**I**	**0,00**	**ECP**	**4.114.617,62**	**EC**	**0,00**
		CS	**651.738.529,65**	**TP**	**0,00**	**FPV**	**0,00**			**TR**	**0,00**
2002 PROGRAMMA 02	**Fondo crediti dubbia esigibilità**										
TITOLO 1	Spese correnti	RS	0,00	PR	0,00	R	0,00			EP	0,00
		CP	60.949.913,27	PC	0,00	I	0,00	ECP	60.949.913,27	EC	0,00
		CS	0,00	TP	0,00	FPV	0,00			TR	0,00
TOTALE PROGRAMMA 02	***Fondo crediti dubbia esigibilità***	**RS**	**0,00**	**PR**	**0,00**	**R**	**0,00**			**EP**	**0,00**
		CP	**60.949.913,27**	**PC**	**0,00**	**I**	**0,00**	**ECP**	**60.949.913,27**	**EC**	**0,00**
		CS	**0,00**	**TP**	**0,00**	**FPV**	**0,00**			**TR**	**0,00**
2003 PROGRAMMA 03	**Altri fondi**										
TITOLO 1	SPESE CORRENTI	RS	0,00	PR	0,00	R	0,00			EP	0,00
		CP	26.767.323,25	PC	0,00	I	0,00	ECP	26.767.323,25	EC	0,00
		CS	26.767.323,25	TP	0,00	FPV	0,00			TR	0,00
TITOLO 2	Spese in conto capitale	RS	0,00	PR	0,00	R	0,00			EP	0,00
		CP	16.108.752,18	PC	0,00	I	0,00	ECP	16.108.752,18	EC	0,00
		CS	14.796.426,76	TP	0,00	FPV	0,00			TR	0,00
TITOLO 4	Rimborso Prestiti	RS	0,00	PR	0,00	R	0,00			EP	0,00
		CP	144.355.981,41	PC	0,00	I	0,00	ECP	144.355.981,41	EC	0,00
		CS	0,00	TP	0,00	FPV	0,00			TR	0,00
TOTALE PROGRAMMA 03	***Altri fondi***	**RS**	**0,00**	**PR**	**0,00**	**R**	**0,00**			**EP**	**0,00**
		CP	**187.232.056,84**	**PC**	**0,00**	**I**	**0,00**	**ECP**	**187.232.056,84**	**EC**	**0,00**
		CS	**41.563.750,01**	**TP**	**0,00**	**FPV**	**0,00**			**TR**	**0,00**

MISSIONE, PROGRAMMA, TITOLO	DENOMINAZIONE	RESIDUI PASSIVI AL 1/1/2019 (RS)		PAGAMENTI IN C/RESIDUI (PR)		RIACCERTAMENTO RESIDUI (R)(1)				RESIDUI PASSIVI DA ESERCIZI PRECEDENTI (EP=RS-PR+R)	
		PREVISIONI DEFINITIVE DI COMPETENZA (CP)		PAGAMENTI IN C/ COMPETENZA (PC)		IMPEGNI (I)(2)		ECONOMIE DI COMPETENZA (ECP=CP-I-FPV)		RESIDUI PASSIVI DA ESERCIZIO DI COMPETENZA (EC=I-PC)	
		PREVISIONI DEFINITIVE DI CASSA (CS)		TOTALE PAGAMENTI (TP=PR +PC)		FONDO PLURIENNALE VINCOLATO (FPV) (3)				TOTALE RESIDUI PASSIVI DA RIPORTARE (TR=EP+EC)	
TOTALE MISSIONE 20	***FONDI E ACCANTONAMENTI***	**RS**	**0,00**	**PR**	**0,00**	**R**	**0,00**			**EP**	**0,00**
		CP	**252.296.587,73**	**PC**	**0,00**	**I**	**0,00**	**ECP**	**252.296.587,73**	**EC**	**0,00**
		CS	**693.302.279,66**	**TP**	**0,00**	**FPV**	**0,00**			**TR**	**0,00**
MISSIONE 50	*DEBITO PUBBLICO*										
5001 PROGRAMMA 01	**Quota interessi ammortamento mutui e prestiti obbligazionari**										
TITOLO 1	Spese correnti	RS	0,00	PR	0,00	R	0,00			EP	0,00
		CP	56.304.731,87	PC	56.070.118,31	I	56.070.118,31	ECP	234.613,56	EC	0,00
		CS	56.304.731,87	TP	56.070.118,31	FPV	0,00			TR	0,00
TOTALE PROGRAMMA 01	***Quota interessi ammortamento mutui e prestiti obbligazionari***	**RS**	**0,00**	**PR**	**0,00**	**R**	**0,00**			**EP**	**0,00**
		CP	**56.304.731,87**	**PC**	**56.070.118,31**	**I**	**56.070.118,31**	**ECP**	**234.613,56**	**EC**	**0,00**
		CS	**56.304.731,87**	**TP**	**56.070.118,31**	**FPV**	**0,00**			**TR**	**0,00**
5002 PROGRAMMA 02	**Quota capitale ammortamento mutui e prestiti obbligazionari**										
TITOLO 4	Rimborso Prestiti	RS	0,00	PR	0,00	R	0,00			EP	0,00
		CP	73.910.449,47	PC	66.935.697,81	I	66.935.697,81	ECP	6.974.751,66	EC	0,00
		CS	73.910.449,47	TP	66.935.697,81	FPV	0,00			TR	0,00
TOTALE PROGRAMMA 02	***Quota capitale ammortamento mutui e prestiti obbligazionari***	**RS**	**0,00**	**PR**	**0,00**	**R**	**0,00**			**EP**	**0,00**
		CP	**73.910.449,47**	**PC**	**66.935.697,81**	**I**	**66.935.697,81**	**ECP**	**6.974.751,66**	**EC**	**0,00**
		CS	**73.910.449,47**	**TP**	**66.935.697,81**	**FPV**	**0,00**			**TR**	**0,00**
TOTALE MISSIONE 50	***DEBITO PUBBLICO***	**RS**	**0,00**	**PR**	**0,00**	**R**	**0,00**			**EP**	**0,00**
		CP	**130.215.181,34**	**PC**	**123.005.816,12**	**I**	**123.005.816,12**	**ECP**	**7.209.365,22**	**EC**	**0,00**
		CS	**130.215.181,34**	**TP**	**123.005.816,12**	**FPV**	**0,00**			**TR**	**0,00**
MISSIONE 60	*ANTICIPAZIONI FINANZIARIE*										
6001 PROGRAMMA 01	**Restituzione anticipazioni di tesoreria**										
TITOLO 5	Chiusura Anticipazioni ricevute da istituto tesoriere/cassiere	RS	0,00	PR	0,00	R	0,00			EP	0,00
		CP	200.000.000,00	PC	0,00	I	0,00	ECP	200.000.000,00	EC	0,00
		CS	200.000.000,00	TP	0,00	FPV	0,00			TR	0,00
TOTALE PROGRAMMA 01	***Restituzione anticipazioni di tesoreria***	**RS**	**0,00**	**PR**	**0,00**	**R**	**0,00**			**EP**	**0,00**
		CP	**200.000.000,00**	**PC**	**0,00**	**I**	**0,00**	**ECP**	**200.000.000,00**	**EC**	**0,00**
		CS	**200.000.000,00**	**TP**	**0,00**	**FPV**	**0,00**			**TR**	**0,00**
TOTALE MISSIONE 60	***ANTICIPAZIONI FINANZIARIE***	**RS**	**0,00**	**PR**	**0,00**	**R**	**0,00**			**EP**	**0,00**
		CP	**200.000.000,00**	**PC**	**0,00**	**I**	**0,00**	**ECP**	**200.000.000,00**	**EC**	**0,00**
		CS	**200.000.000,00**	**TP**	**0,00**	**FPV**	**0,00**			**TR**	**0,00**
MISSIONE 99	*SERVIZI PER CONTO TERZI*										
9901 PROGRAMMA 01	**SERVIZI PER CONTO TERZI - PARTITE DI GIRO**										
TITOLO 7	Uscite per conto terzi e partite di giro	RS	13.607.458,57	PR	10.348.468,32	R	-2.270.791,37			EP	988.198,88
		CP	460.859.780,97	PC	421.158.726,90	I	430.424.916,99	ECP	30.434.863,98	EC	9.266.190,09
		CS	474.467.239,54	TP	431.507.195,22	FPV	0,00			TR	10.254.388,97

MISSIONE, PROGRAMMA, TITOLO	DENOMINAZIONE	RESIDUI PASSIVI AL 1/1/2019 (RS)		PAGAMENTI IN C/RESIDUI (PR)		RIACCERTAMENTO RESIDUI (R)(1)				RESIDUI PASSIVI DA ESERCIZI PRECEDENTI (EP=RS-PR+R)	
		PREVISIONI DEFINITIVE DI COMPETENZA (CP)		PAGAMENTI IN C/ COMPETENZA (PC)		IMPEGNI (I)(2)		ECONOMIE DI COMPETENZA (ECP=CP-I-FPV)		RESIDUI PASSIVI DA ESERCIZIO DI COMPETENZA (EC=I-PC)	
		PREVISIONI DEFINITIVE DI CASSA (CS)		TOTALE PAGAMENTI (TP=PR +PC)		FONDO PLURIENNALE VINCOLATO (FPV) (3)				TOTALE RESIDUI PASSIVI DA RIPORTARE (TR=EP+EC)	
TOTALE PROGRAMMA 01	***Servizi per conto terzi - Partite di giro***	**RS**	**13.607.458,57**	**PR**	**10.348.468,32**	**R**	**-2.270.791,37**			**EP**	**988.198,88**
		CP	**460.859.780,97**	**PC**	**421.158.726,90**	**I**	**430.424.916,99**	**ECP**	**30.434.863,98**	**EC**	**9.266.190,09**
		CS	**474.467.239,54**	**TP**	**431.507.195,22**	**FPV**	**0,00**			**TR**	**10.254.388,97**
9902 PROGRAMMA 02	**Anticipazioni per il finanziamento del sistema sanitario nazionale**										
TITOLO 7	Uscite per conto terzi e partite di giro	RS	346.040.172,56	PR	0,00	R	0,00			EP	346.040.172,56
		CP	1.550.000.000,00	PC	740.317.617,63	I	775.300.498,85	ECP	774.699.501,15	EC	34.982.881,22
		CS	1.896.040.172,56	TP	740.317.617,63	FPV	0,00			TR	381.023.053,78
TOTALE PROGRAMMA 02	***Anticipazioni per il finanziamento del sistema sanitario nazionale***	**RS**	**346.040.172,56**	**PR**	**0,00**	**R**	**0,00**			**EP**	**346.040.172,56**
		CP	**1.550.000.000,00**	**PC**	**740.317.617,63**	**I**	**775.300.498,85**	**ECP**	**774.699.501,15**	**EC**	**34.982.881,22**
		CS	**1.896.040.172,56**	**TP**	**740.317.617,63**	**FPV**	**0,00**			**TR**	**381.023.053,78**
TOTALE MISSIONE 99	***SERVIZI PER CONTO TERZI***	**RS**	**359.647.631,13**	**PR**	**10.348.468,32**	**R**	**-2.270.791,37**			**EP**	**347.028.371,44**
		CP	**2.010.859.780,97**	**PC**	**1.161.476.344,53**	**I**	**1.205.725.415,84**	**ECP**	**805.134.365,13**	**EC**	**44.249.071,31**
		CS	**2.370.507.412,10**	**TP**	**1.171.824.812,85**	**FPV**	**0,00**			**TR**	**391.277.442,75**
TOTALE MISSIONI		**RS**	**3.025.709.433,62**	**PR**	**846.375.407,82**	**R**	**-472.783.703,93**			**EP**	**1.706.550.321,87**
		CP	**10.049.527.758,28**	**PC**	**5.659.205.729,90**	**I**	**7.064.629.408,03**	**ECP**	**2.418.774.710,01**	**EC**	**1.405.423.678,13**
		CS	**13.459.577.795,83**	**TP**	**6.505.581.137,72**	**FPV**	**566.123.640,24**			**TR**	**3.111.974.000,00**
TOTALE GENERALE DELLE SPESE		**RS**	**3.025.709.433,62**	**PR**	**846.375.407,82**	**R**	**-472.783.703,93**			**EP**	**1.706.550.321,87**
		CP	**10.060.470.964,97**	**PC**	**5.659.205.729,90**	**I**	**7.064.629.408,03**	**ECP**	**2.418.774.710,01**	**EC**	**1.405.423.678,13**
		CS	**13.459.577.795,83**	**TP**	**6.505.581.137,72**	**FPV**	**566.123.640,24**			**TR**	**3.111.974.000,00**

(1) Indicare l'ammontare complessivo derivante dal riaccertamento dei residui (l'importo dei debiti definitivamente cancellati dalle scritture). Non riguarda il riaccertamento di impegni di competenza dell'esercizio cui si riferisce il rendiconto. In sede di riaccertamento dei residui non può essere effettuata una rettifica in aumento dei residui passivi se non nei casi espressamente consentiti (Principio contabile applicato della contabilità finanziaria 9.1 di cui all'Allegato n. 4-2). Le rettifiche in aumento sono indicate con il segno "+", le rettifiche in riduzione sono indicate con il segno "-".
(2) Indicare gli impegni imputati contabilmente all'esercizio cui il rendiconto si riferisce al netto dei debiti che, in occasione del riaccertamento ordinario dei residui effettuato ai sensi dell'articolo 3, comma 4, risultassero non esigibili e reimputati agli esercizi in cui le obbligazioni risultano esigibili.
(3) Indicare l'importo corrispondente agli impegni imputati agli esercizi successivi finanziati con il fondo pluriennale vincolato.
(4) Solo per le Regioni e le Province autonome. L'importo del disavanzo da debito autorizzato e non contratto non è compreso nella voce precedente, concernente il disavanzo di amministrazione



REGIONE CALABRIA

Conto del Bilancio
Riepilogo Generale delle Entrate

ANNO 2019

CONTO DEL BILANCIO - RIEPILOGO GENERALE DELLE ENTRATE

TITOLO	DENOMINAZIONE	RESIDUI ATTIVI AL 1/1/2019 (RS) / PREVISIONI DEFINITIVE DI COMPETENZA (CP) / PREVISIONI DEFINITIVE DI CASSA (CS)		RISCOSSIONI IN C/RESIDUI (RR) / RISCOSSIONI IN C/ COMPETENZA (RC) / TOTALE RISCOSSIONI (TR=RR +RC)		RIACCERTAMENTI RESIDUI (R) (3) / ACCERTAMENTI (A)(4) / MAGGIORI O MINORI ENTRATE DI CASSA =TR-CS(5)		MAGGIORI O MINORI ENTRATE DI COMPETENZA =A-CP(5)		RESIDUI ATTIVI DA ESERCIZI PRECEDENTI (EP=RS-RR+R) / RESIDUI ATTIVI DA ESERCIZIO DI COMPETENZA (EC=A-RC) / TOTALE RESIDUI ATTIVI DA RIPORTARE (TR=EP+EC)	
	FONDO PLURIENNALE VINCOLATO PER SPESE CORRENTI (1)	CP	74.018.139,26								
	FONDO PLURIENNALE VINCOLATO PER SPESE IN CONTO CAPITALE (1)	CP	402.184.712,70								
	UTILIZZO AVANZO DI AMMINISTRAZIONE (2)	CP	285.771.135,81								
	- di cui Utilizzo Fondo anticipazioni di liquidità	*CP*	*146.463.836,03*								
TITOLO 1	***Entrate correnti di natura tributaria, contributiva e perequativa***	**RS**	**1.888.117.456,59**	**RR**	**284.027.448,55**	**R**	**-324.907.586,21**			**EP**	**1.279.182.421,83**
		CP	**4.447.108.996,51**	**RC**	**3.701.393.177,52**	**A**	**4.368.870.039,46**	**CP**	**-78.238.957,05**	**EC**	**667.476.861,94**
		CS	**6.335.226.453,10**	**TR**	**3.985.420.626,07**	**CS**	**-2.349.805.827,03**			**TR**	**1.946.659.283,77**
TITOLO 2	***TRASFERIMENTI CORRENTI***	**RS**	**363.093.579,84**	**RR**	**71.161.609,59**	**R**	**-59.439.339,85**			**EP**	**232.492.630,40**
		CP	**789.955.439,52**	**RC**	**454.146.181,37**	**A**	**652.547.023,93**	**CP**	**-137.408.415,59**	**EC**	**198.400.842,56**
		CS	**1.153.049.019,36**	**TR**	**525.307.790,96**	**CS**	**-668.692.548,40**			**TR**	**430.893.472,96**
TITOLO 3	***Entrate extratributarie***	**RS**	**328.594.797,93**	**RR**	**9.384.050,15**	**R**	**-5.612.328,31**			**EP**	**313.598.419,47**
		CP	**123.963.344,96**	**RC**	**47.327.953,38**	**A**	**124.023.712,05**	**CP**	**60.367,09**	**EC**	**76.695.758,67**
		CS	**452.558.142,89**	**TR**	**56.712.003,53**	**CS**	**-395.846.139,36**			**TR**	**390.294.178,14**
TITOLO 4	***Entrate in conto capitale***	**RS**	**1.196.600.852,54**	**RR**	**75.841.320,02**	**R**	**-50.251.400,57**			**EP**	**1.070.508.131,95**
		CP	**1.440.491.304,75**	**RC**	**356.482.147,20**	**A**	**583.680.212,00**	**CP**	**-856.811.092,75**	**EC**	**227.198.064,80**
		CS	**2.637.092.157,29**	**TR**	**432.323.467,22**	**CS**	**-2.204.768.690,07**			**TR**	**1.297.706.196,75**
TITOLO 5	***Entrate da riduzione di attività finanziarie***	**RS**	**10.500.000,00**	**RR**	**0,00**	**R**	**0,00**			**EP**	**10.500.000,00**
		CP	**120.611.314,52**	**RC**	**109.909.655,38**	**A**	**120.611.314,52**	**CP**	**0,00**	**EC**	**10.701.659,14**
		CS	**131.111.314,52**	**TR**	**109.909.655,38**	**CS**	**-21.201.659,14**			**TR**	**21.201.659,14**
TITOLO 6	***Accensione Prestiti***	**RS**	**136.837.328,81**	**RR**	**0,00**	**R**	**-9.221.014,18**			**EP**	**127.616.314,63**
		CP	**165.506.795,97**	**RC**	**122.228.694,03**	**A**	**153.216.834,63**	**CP**	**-12.289.961,34**	**EC**	**30.988.140,60**
		CS	**302.344.124,78**	**TR**	**122.228.694,03**	**CS**	**-180.115.430,75**			**TR**	**158.604.455,23**
TITOLO 7	***Anticipazioni da Istituto Tesoriere***	**RS**	**0,00**	**RR**	**0,00**	**R**	**0,00**			**EP**	**0,00**
		CP	**200.000.000,00**	**RC**	**0,00**	**A**	**0,00**	**CP**	**-200.000.000,00**	**EC**	**0,00**
		CS	**200.000.000,00**	**TR**	**0,00**	**CS**	**-200.000.000,00**			**TR**	**0,00**
TITOLO 9	***Entrate per conto terzi e partite di giro***	**RS**	**298.948.137,09**	**RR**	**250.009.117,38**	**R**	**-36.656,80**			**EP**	**48.902.362,91**
		CP	**2.010.859.780,97**	**RC**	**867.047.749,34**	**A**	**1.205.725.415,84**	**CP**	**-805.134.365,13**	**EC**	**338.677.666,50**
		CS	**2.309.807.918,06**	**TR**	**1.117.056.866,72**	**CS**	**-1.192.751.051,34**			**TR**	**387.580.029,41**
TOTALE TITOLI		**RS**	**4.222.692.152,80**	**RR**	**690.423.545,69**	**R**	**-449.468.325,92**			**EP**	**3.082.800.281,19**
		CP	**9.298.496.977,20**	**RC**	**5.658.535.558,22**	**A**	**7.208.674.552,43**	**CP**	**-2.089.822.424,77**	**EC**	**1.550.138.994,21**
		CS	**13.521.189.130,00**	**TR**	**6.348.959.103,91**	**CS**	**-7.213.181.346,09**			**TR**	**4.632.939.275,40**
TOTALE GENERALE DELLE ENTRATE		**RS**	**4.222.692.152,80**	**RR**	**690.423.545,69**	**R**	**-449.468.325,92**			**EP**	**3.082.800.281,19**
		CP	**10.060.470.964,97**	**RC**	**5.658.535.558,22**	**A**	**7.208.674.552,43**	**CP**	**-2.089.822.424,77**	**EC**	**1.550.138.994,21**
		CS	**13.521.189.130,00**	**TR**	**6.348.959.103,91**	**CS**	**-7.213.181.346,09**			**TR**	**4.632.939.275,40**

(1) Indicare l'importo del fondo pluriennale vincolato risultante dal conto del bilancio dell'anno precedente (spesa).
(2) Indicare l'importo definitivo dell'utilizzo del risultato di amministrazione.
(3) Indicare l'ammontare complessivo derivante dal riaccertamento dei residui (comprende l'importo dei crediti definitivamente cancellati in quanto assolutamente inesigibili, l'importo dei crediti di dubbia e difficile esazione cancellati secondo le modalità previste dal principio applicato della contabilità finanziaria 9.2). La voce comprende inoltre le rettifiche in aumento dei residui attivi effettuate a seguito della riscossione di residui attivi cancellati dalle scritture (ad es. In anni precedenti è stato cancellato un residuo attivo in quanto considerato assolutamente inesigibile. In caso di riscossione di tale credito nel corso dell'esercizio cui si riferisce il rendiconto si effettua un riaccertamento dei residui attivi in aumento).Le rettifiche in aumento sono indicate con il segno "+", le rettifiche in riduzione sono indicate con il segno "-".
(4) Indicare gli accertamenti imputati contabilmente all'esercizio cui il rendiconto si riferisce al netto dei crediti che, in occasione del riaccertamento ordinario dei residui effettuato ai sensi dell'articolo 3, comma 4, risultassero non esigibili e reimputati agli esercizi in cui le obbligazioni risultano esigibili.
(5) Le maggiori entrate sono indicate con il segno "+", le minori entrate sono indicate con il segno "-".



REGIONE CALABRIA

Conto del Bilancio
Riepilogo Generale delle Spese

ANNO 2019

CONTO DEL BILANCIO - RIEPILOGO GENERALE DELLE SPESE

TITOLO	DENOMINAZIONE	RESIDUI PASSIVI AL 1/1/2019 (RS)	PAGAMENTI IN C/RESIDUI (PR)	RIACCERTAMENTO RESIDUI (R)		RESIDUI PASSIVI DA ESERCIZI PRECEDENTI (EP=RS-PR+R)
		PREVISIONI DEFINITIVE DI COMPETENZA (CP)	PAGAMENTI IN C/ COMPETENZA (PC)	IMPEGNI (I)	ECONOMIE DI COMPETENZA (ECP=CP-I-FPV)	RESIDUI PASSIVI DA ESERCIZIO DI COMPETENZA (EC=I-PC)
		PREVISIONI DEFINITIVE DI CASSA (CS)	TOTALE PAGAMENTI (TP=PR +PC)	FONDO PLURIENNALE VINCOLATO (FPV)		TOTALE RESIDUI PASSIVI DA RIPORTARE (TR=EP+EC)
	DISAVANZO DI AMMINISTRAZIONE	CP 10.943.206,69				
	DISAVANZO DERIVANTE DA DEBITO AUTORIZZATO E NON CONTRATTO (1)	CP 0,00				
TITOLO 1	*Spese correnti*	RS 1.777.447.023,02	PR 591.950.010,45	R -428.379.661,98		EP 757.117.350,59
		CP 5.125.583.723,58	PC 3.792.081.320,47	I 4.751.861.937,51	ECP 296.377.165,69	EC 959.780.617,04
		CS 7.482.467.902,29	TP 4.384.031.330,92	FPV 77.344.620,38		TR 1.716.897.967,63
TITOLO 2	*SPESE IN CONTO CAPITALE*	RS 888.614.779,47	PR 244.076.929,05	R -42.133.250,58		EP 602.404.599,84
		CP 2.251.983.586,30	PC 395.878.130,54	I 797.272.120,32	ECP 965.932.446,12	EC 401.393.989,78
		CS 3.089.857.795,42	TP 639.955.059,59	FPV 488.779.019,86		TR 1.003.798.589,62
TITOLO 3	*Spese per incremento attività finanziarie*	RS 0,00	PR 0,00	R 0,00		EP 0,00
		CP 120.611.314,52	PC 120.611.314,52	I 120.611.314,52	ECP 0,00	EC 0,00
		CS 120.611.314,52	TP 120.611.314,52	FPV 0,00		TR 0,00
TITOLO 4	*Rimborso Prestiti*	RS 0,00	PR 0,00	R 0,00		EP 0,00
		CP 340.489.352,91	PC 189.158.619,84	I 189.158.619,84	ECP 151.330.733,07	EC 0,00
		CS 196.133.371,50	TP 189.158.619,84	FPV 0,00		TR 0,00
TITOLO 5	*Chiusura Anticipazioni ricevute da istituto tesoriere/cassiere*	RS 0,00	PR 0,00	R 0,00		EP 0,00
		CP 200.000.000,00	PC 0,00	I 0,00	ECP 200.000.000,00	EC 0,00
		CS 200.000.000,00	TP 0,00	FPV 0,00		TR 0,00
TITOLO 7	*Uscite per conto terzi e partite di giro*	RS 359.647.631,13	PR 10.348.468,32	R -2.270.791,37		EP 347.028.371,44
		CP 2.010.859.780,97	PC 1.161.476.344,53	I 1.205.725.415,84	ECP 805.134.365,13	EC 44.249.071,31
		CS 2.370.507.412,10	TP 1.171.824.812,85	FPV 0,00		TR 391.277.442,75
TOTALE TITOLI		RS 3.025.709.433,62	PR 846.375.407,82	R -472.783.703,93		EP 1.706.550.321,87
		CP 10.049.527.758,28	PC 5.659.205.729,90	I 7.064.629.408,03	ECP 2.418.774.710,01	EC 1.405.423.678,13
		CS 13.459.577.795,83	TP 6.505.581.137,72	FPV 566.123.640,24		TR 3.111.974.000,00
TOTALE GENERALE DELLE SPESE		RS 3.025.709.433,62	PR 846.375.407,82	R -472.783.703,93		EP 1.706.550.321,87
		CP 10.060.470.964,97	PC 5.659.205.729,90	I 7.064.629.408,03	ECP 2.418.774.710,01	EC 1.405.423.678,13
		CS 13.459.577.795,83	TP 6.505.581.137,72	FPV 566.123.640,24		TR 3.111.974.000,00

(1) Solo per le Regioni e le Province autonome. L'importo del disavanzo da debito autorizzato e non contratto non è compreso nella voce precedente, concernente il disavanzo di amministrazione.



REGIONE CALABRIA

Conto del Bilancio
Riepilogo Generale delle Spese per Missioni

ANNO 2019

CONTO DEL BILANCIO - RIEPILOGO GENERALE DELLE SPESE PER MISSIONI

MISSIONE	DENOMINAZIONE	RESIDUI PASSIVI AL 1/1/2019 (RS)		PAGAMENTI IN C/RESIDUI (PR)		RIACCERTAMENTO RESIDUI (R)				RESIDUI PASSIVI DA ESERCIZI PRECEDENTI (EP=RS-PR+R)	
		PREVISIONI DEFINITIVE DI COMPETENZA (CP)		PAGAMENTI IN C/ COMPETENZA (PC)		IMPEGNI (I)		ECONOMIE DI COMPETENZA (ECP=CP-I-FPV)		RESIDUI PASSIVI DA ESERCIZIO DI COMPETENZA (EC=I-PC)	
		PREVISIONI DEFINITIVE DI CASSA (CS)		TOTALE PAGAMENTI (TP=PR +PC)		FONDO PLURIENNALE VINCOLATO (FPV)				TOTALE RESIDUI PASSIVI DA RIPORTARE (TR=EP+EC)	
	DISAVANZO DI AMMINISTRAZIONE	CP	10.943.206,69								
	DISAVANZO DERIVANTE DA DEBITO AUTORIZZATO E NON CONTRATTO (1)	CP	0,00								
MISSIONE 01	***SERVIZI ISTITUZIONALI, GENERALI E DI GESTIONE***	**RS**	**66.717.592,47**	**PR**	**18.104.879,99**	**R**	**-16.836.457,08**			**EP**	**31.776.255,40**
		CP	**206.954.765,33**	**PC**	**121.281.995,54**	**I**	**147.418.058,07**	**ECP**	**53.375.122,50**	**EC**	**26.136.062,53**
		CS	**271.229.921,00**	**TP**	**139.386.875,53**	**FPV**	**6.161.584,76**			**TR**	**57.912.317,93**
MISSIONE 03	***Ordine pubblico e sicurezza***	**RS**	**18.116.417,99**	**PR**	**907.641,96**	**R**	**-3.496.810,38**			**EP**	**13.711.965,65**
		CP	**5.758.894,27**	**PC**	**332.299,51**	**I**	**1.469.214,25**	**ECP**	**3.639.680,02**	**EC**	**1.136.914,74**
		CS	**23.372.745,88**	**TP**	**1.239.941,47**	**FPV**	**650.000,00**			**TR**	**14.848.880,39**
MISSIONE 04	***Istruzione e diritto allo studio***	**RS**	**38.241.807,26**	**PR**	**13.751.175,39**	**R**	**-15.495.045,99**			**EP**	**8.995.585,88**
		CP	**206.901.505,00**	**PC**	**53.574.740,79**	**I**	**110.348.029,17**	**ECP**	**69.994.215,98**	**EC**	**56.773.288,38**
		CS	**241.306.316,89**	**TP**	**67.325.916,18**	**FPV**	**26.559.259,85**			**TR**	**65.768.874,26**
MISSIONE 05	***Tutela e valorizzazione dei beni e attività culturali***	**RS**	**13.210.290,11**	**PR**	**5.440.711,70**	**R**	**-2.793.452,20**			**EP**	**4.976.126,21**
		CP	**88.160.155,18**	**PC**	**15.455.639,63**	**I**	**28.898.924,44**	**ECP**	**33.392.653,74**	**EC**	**13.443.284,81**
		CS	**101.000.921,29**	**TP**	**20.896.351,33**	**FPV**	**25.868.577,00**			**TR**	**18.419.411,02**
MISSIONE 06	***Politiche giovanili, sport e tempo libero***	**RS**	**4.742.503,57**	**PR**	**504.538,58**	**R**	**-261.039,19**			**EP**	**3.976.925,80**
		CP	**8.691.540,01**	**PC**	**396.254,97**	**I**	**2.237.018,29**	**ECP**	**4.803.259,78**	**EC**	**1.840.763,32**
		CS	**13.434.043,58**	**TP**	**900.793,55**	**FPV**	**1.651.261,94**			**TR**	**5.817.689,12**
MISSIONE 07	***Turismo***	**RS**	**10.902.065,45**	**PR**	**5.587.001,03**	**R**	**-2.498.571,10**			**EP**	**2.816.493,32**
		CP	**155.607.525,24**	**PC**	**7.229.495,05**	**I**	**28.685.077,76**	**ECP**	**108.898.922,95**	**EC**	**21.455.582,71**
		CS	**165.939.590,69**	**TP**	**12.816.496,08**	**FPV**	**18.023.524,53**			**TR**	**24.272.076,03**
MISSIONE 08	***Assetto del territorio ed edilizia abitativa***	**RS**	**62.976.743,87**	**PR**	**15.579.373,45**	**R**	**-8.063.375,63**			**EP**	**39.333.994,79**
		CP	**123.154.752,33**	**PC**	**7.809.752,58**	**I**	**27.162.981,59**	**ECP**	**11.051.168,60**	**EC**	**19.353.229,01**
		CS	**177.689.925,97**	**TP**	**23.389.126,03**	**FPV**	**84.940.602,14**			**TR**	**58.687.223,80**
MISSIONE 09	***Sviluppo sostenibile e tutela del territorio e dell'ambiente***	**RS**	**157.508.108,69**	**PR**	**84.801.796,37**	**R**	**-6.533.764,39**			**EP**	**66.172.547,93**
		CP	**980.181.275,55**	**PC**	**367.566.173,01**	**I**	**446.162.771,45**	**ECP**	**389.128.527,68**	**EC**	**78.596.598,44**
		CS	**1.106.945.858,85**	**TP**	**452.367.969,38**	**FPV**	**144.889.976,42**			**TR**	**144.769.146,37**
MISSIONE 10	***Trasporti e diritto alla mobilità***	**RS**	**168.871.189,04**	**PR**	**72.356.472,53**	**R**	**-8.235.880,34**			**EP**	**88.278.836,17**
		CP	**651.459.152,07**	**PC**	**221.296.089,91**	**I**	**311.957.278,55**	**ECP**	**201.089.852,91**	**EC**	**90.661.188,64**
		CS	**812.672.555,36**	**TP**	**293.652.562,44**	**FPV**	**138.412.020,61**			**TR**	**178.940.024,81**
MISSIONE 11	***Soccorso civile***	**RS**	**15.000.644,00**	**PR**	**4.490.112,65**	**R**	**-1.504.834,90**			**EP**	**9.005.696,45**
		CP	**40.129.870,49**	**PC**	**8.432.819,41**	**I**	**13.264.738,52**	**ECP**	**13.032.286,25**	**EC**	**4.831.919,11**
		CS	**55.130.514,49**	**TP**	**12.922.932,06**	**FPV**	**13.832.845,72**			**TR**	**13.837.615,56**

MISSIONE	DENOMINAZIONE	RESIDUI PASSIVI AL 1/1/2019 (RS)		PAGAMENTI IN C/RESIDUI (PR)		RIACCERTAMENTO RESIDUI (R)				RESIDUI PASSIVI DA ESERCIZI PRECEDENTI (EP=RS-PR+R)	
		PREVISIONI DEFINITIVE DI COMPETENZA (CP)		PAGAMENTI IN C/ COMPETENZA (PC)		IMPEGNI (I)		ECONOMIE DI COMPETENZA (ECP=CP-I-FPV)		RESIDUI PASSIVI DA ESERCIZIO DI COMPETENZA (EC=I-PC)	
		PREVISIONI DEFINITIVE DI CASSA (CS)		TOTALE PAGAMENTI (TP=PR +PC)		FONDO PLURIENNALE VINCOLATO (FPV)				TOTALE RESIDUI PASSIVI DA RIPORTARE (TR=EP+EC)	
MISSIONE 12	*Diritti sociali, politiche sociali e famiglia*	RS	70.533.918,68	PR	33.912.431,08	R	-15.254.771,72			EP	21.366.715,88
		CP	121.467.729,64	PC	53.880.293,13	I	89.219.058,99	ECP	24.480.677,21	EC	35.338.765,86
		CS	192.001.648,32	TP	87.792.724,21	FPV	7.767.993,44			TR	56.705.481,74
MISSIONE 13	*Tutela della salute*	RS	1.893.504.190,01	PR	501.562.917,71	R	-355.803.542,97			EP	1.036.137.729,33
		CP	4.205.602.858,61	PC	3.253.844.350,90	I	4.185.773.010,95	ECP	19.829.847,66	EC	931.928.660,05
		CS	6.099.107.048,62	TP	3.755.407.268,61	FPV	0,00			TR	1.968.066.389,38
MISSIONE 14	*Sviluppo economico e competitività*	RS	43.859.028,92	PR	34.363.693,88	R	-4.096.726,82			EP	5.398.608,22
		CP	196.206.577,29	PC	50.217.537,42	I	71.277.890,58	ECP	94.873.719,37	EC	21.060.353,16
		CS	240.065.606,21	TP	84.581.231,30	FPV	30.054.967,34			TR	26.458.961,38
MISSIONE 15	*Politiche per il lavoro e la formazione professionale*	RS	60.415.899,57	PR	24.216.201,76	R	-21.190.369,46			EP	15.009.328,35
		CP	236.360.424,12	PC	108.520.109,89	I	127.195.611,18	ECP	71.027.179,37	EC	18.675.501,29
		CS	296.776.323,69	TP	132.736.311,65	FPV	38.137.633,57			TR	33.684.829,64
MISSIONE 16	*Agricoltura, politiche agroalimentari e pesca*	RS	14.056.963,38	PR	5.131.907,04	R	-2.957.842,93			EP	5.967.213,41
		CP	118.041.929,07	PC	86.479.949,33	I	96.467.889,40	ECP	12.174.783,26	EC	9.987.940,07
		CS	132.098.892,45	TP	91.611.856,37	FPV	9.399.256,41			TR	15.955.153,48
MISSIONE 17	*Energia e diversificazione delle fonti energetiche*	RS	10.574.439,79	PR	3.982.130,36	R	-2.265.863,26			EP	4.326.446,17
		CP	62.559.185,13	PC	7.256.498,72	I	16.222.358,33	ECP	39.075.536,80	EC	8.965.859,61
		CS	73.133.624,92	TP	11.238.629,08	FPV	7.261.290,00			TR	13.292.305,78
MISSIONE 18	*Relazioni con le altre autonomie territoriali e locali*	RS	16.751.949,43	PR	11.303.495,39	R	-3.200.036,18			EP	2.248.417,86
		CP	48.734.490,02	PC	10.978.567,10	I	31.958.846,94	ECP	4.262.796,57	EC	20.980.279,84
		CS	63.385.755,37	TP	22.282.062,49	FPV	12.512.846,51			TR	23.228.697,70
MISSIONE 19	*Relazioni internazionali*	RS	78.050,26	PR	30.458,63	R	-24.528,02			EP	23.063,61
		CP	183.578,89	PC	171.002,36	I	179.417,61	ECP	4.161,28	EC	8.415,25
		CS	261.629,15	TP	201.460,99	FPV	0,00			TR	31.478,86
MISSIONE 20	*Fondi e accantonamenti*	RS	0,00	PR	0,00	R	0,00			EP	0,00
		CP	252.296.587,73	PC	0,00	I	0,00	ECP	252.296.587,73	EC	0,00
		CS	693.302.279,66	TP	0,00	FPV	0,00			TR	0,00
MISSIONE 50	*Debito pubblico*	RS	0,00	PR	0,00	R	0,00			EP	0,00
		CP	130.215.181,34	PC	123.005.816,12	I	123.005.816,12	ECP	7.209.365,22	EC	0,00
		CS	130.215.181,34	TP	123.005.816,12	FPV	0,00			TR	0,00
MISSIONE 60	*Anticipazioni finanziarie*	RS	0,00	PR	0,00	R	0,00			EP	0,00
		CP	200.000.000,00	PC	0,00	I	0,00	ECP	200.000.000,00	EC	0,00
		CS	200.000.000,00	TP	0,00	FPV	0,00			TR	0,00

MISSIONE	DENOMINAZIONE	RESIDUI PASSIVI AL 1/1/2019 (RS)		PAGAMENTI IN C/RESIDUI (PR)		RIACCERTAMENTO RESIDUI (R)				RESIDUI PASSIVI DA ESERCIZI PRECEDENTI (EP=RS-PR+R)	
		PREVISIONI DEFINITIVE DI COMPETENZA (CP)		PAGAMENTI IN C/ COMPETENZA (PC)		IMPEGNI (I)		ECONOMIE DI COMPETENZA (ECP=CP-I-FPV)		RESIDUI PASSIVI DA ESERCIZIO DI COMPETENZA (EC=I-PC)	
		PREVISIONI DEFINITIVE DI CASSA (CS)		TOTALE PAGAMENTI (TP=PR +PC)		FONDO PLURIENNALE VINCOLATO (FPV)				TOTALE RESIDUI PASSIVI DA RIPORTARE (TR=EP+EC)	
MISSIONE 99	*Servizi per conto terzi*	RS	359.647.631,13	PR	10.348.468,32	R	-2.270.791,37			EP	347.028.371,44
		CP	2.010.859.780,97	PC	1.161.476.344,53	I	1.205.725.415,84	ECP	805.134.365,13	EC	44.249.071,31
		CS	2.370.507.412,10	TP	1.171.824.812,85	FPV	0,00			TR	391.277.442,75
TOTALE MISSIONI		RS	3.025.709.433,62	PR	846.375.407,82	R	-472.783.703,93			EP	1.706.550.321,87
		CP	10.049.527.758,28	PC	5.659.205.729,90	I	7.064.629.408,03	ECP	2.418.774.710,01	EC	1.405.423.678,13
		CS	13.459.577.795,83	TP	6.505.581.137,72	FPV	566.123.640,24			TR	3.111.974.000,00
TOTALE GENERALE DELLE SPESE		RS	3.025.709.433,62	PR	846.375.407,82	R	-472.783.703,93			EP	1.706.550.321,87
		CP	10.060.470.964,97	PC	5.659.205.729,90	I	7.064.629.408,03	ECP	2.418.774.710,01	EC	1.405.423.678,13
		CS	13.459.577.795,83	TP	6.505.581.137,72	FPV	566.123.640,24			TR	3.111.974.000,00

(1) Solo per le Regioni e le Province autonome. L'importo del disavanzo da debito autorizzato e non contratto non è compreso nella voce precedente, concernente il disavanzo di amministrazione.



REGIONE CALABRIA

Quadro Generale Riassuntivo

ANNO 2019

QUADRO GENERALE RIASSUNTIVO

ENTRATE	ACCERTAMENTI	INCASSI	SPESE	IMPEGNI	PAGAMENTI
Fondo di cassa all'inizio dell'esercizio		467.006.292,61			
Utilizzo avanzo di amministrazione (1)	285.771.135,81		**Disavanzo di amministrazione (3)**	10.943.206,69	
di cui Utilizzo Fondo anticipazioni di liquidità	146.463.836,03		***Disavanzo derivante da debito autorizzato e non contratto ripianato con accensione di prestiti (4)***	0,00	
Fondo pluriennale vincolato di parte corrente (2)	74.018.139,26				
Fondo pluriennale vincolato in c/capitale (2)	402.184.712,70				
di cui Fondo pluriennale vincolato in c/capitale finanziato da debito	21.902.423,23				
Fondo pluriennale vincolato per incremento di attività finanziarie (2)	0,00				
Titolo 1 - Entrate correnti di natura tributaria, contributiva e perequativa	4.368.870.039,46	3.985.420.626,07	**Titolo 1** - Spese correnti	4.751.861.937,51	4.384.031.330,92
Titolo 2 - Trasferimenti correnti	652.547.023,93	525.307.790,96	Fondo pluriennale vincolato di parte corrente (5)	77.344.620,38	
Titolo 3 - Entrate extratributarie	124.023.712,05	56.712.003,53			
Titolo 4 - Entrate in conto capitale	583.680.212,00	432.323.467,22	**Titolo 2** - Spese in conto capitale	797.272.120,32	639.955.059,59
			Fondo pluriennale vincolato in c/capitale (5)	488.779.019,86	
			di cui Fondo pluriennale vincolato in c/capitale finanziato da debito	26.770.812,51	
Titolo 5 - Entrate da riduzione di attività finanziarie	120.611.314,52	109.909.655,38	**Titolo 3** - Spese per incremento attività finanziarie	120.611.314,52	120.611.314,52
			Fondo pluriennale vincolato per attività finanziarie (5)	0,00	
Totale entrate finali	**5.849.732.301,96**	**5.109.673.543,16**	***Totale spese finali***	**6.235.869.012,59**	**5.144.597.705,03**
Titolo 6 - Accensione Prestiti	153.216.834,63	122.228.694,03	**Titolo 4** - Rimborso Prestiti	189.158.619,84	189.158.619,84
			Fondo anticipazioni di liquidità (6)	144.355.981,41	
Titolo 9 - Entrate per conto terzi e partite di giro	1.205.725.415,84	1.117.056.866,72	**Titolo 7** - Spese per conto terzi e partite di giro	1.205.725.415,84	1.171.824.812,85
Totale entrate dell'esercizio	**7.208.674.552,43**	**6.348.959.103,91**	***Totale spese dell'esercizio***	**7.775.109.029,68**	**6.505.581.137,72**
TOTALE COMPLESSIVO ENTRATE	**7.970.648.540,20**	**6.815.965.396,52**	***TOTALE COMPLESSIVO SPESE***	**7.786.052.236,37**	**6.505.581.137,72**
DISAVANZO DI COMPETENZA	**0,00**		***AVANZO DI COMPETENZA/FONDO DI CASSA***	**184.596.303,83**	**310.384.258,80**
di cui Disavanzo da debito autorizzato e non contratto formatosi nell'esercizio (7)	**0,00**				
TOTALE A PAREGGIO	**7.970.648.540,20**	**6.815.965.396,52**	***TOTALE A PAREGGIO***	**7.970.648.540,20**	**6.815.965.396,52**

(1) Per 'Utilizzo avanzo' si intende l'avanzo applicato al bilancio: indicare l'importo dello stanziamento definitivo di bilancio
(2) Indicare l'importo iscritto in entrata del conto del bilancio alla corrispondente voce riguardante il fondo pluriennale vincolato.
(3) Corrisponde alla prima voce del conto del bilancio spese. Non comprende il disavanzo da debito non contrato delle Regioni e delle Province autonome.
(4) Inserire solo l'importo del disavanzo da debito autorizzato e non contratto ripianato nel corso dell'esercizio attraverso l'accensione dei prestiti
(5) Indicare la somma degli stanziamenti riguardanti il corrispondente fondo pluriennale vincolato di spesa inscritti nel conto del bilancio (FPV corrente, FPV c/capitale o FPV per partite finanziarie)
(6) Indicare l'importo dello stanziamento definitivo di bilancio
(7) Solo per le regioni. Il disavanzo da debito autorizzato e non contratto formatosi nell'esercizio non può avere un importo superiore a quello del disavanzo dell'esercizio e non rileva ai fini dell'equilibrio di bilancio di cui all'articolo 1, comma 821 della legge n. 145 del 2018
(8) Inserire il totale della colonna c) dell'allegato a/1 'Elenco analitico delle risorse accantonate nel risultato di amministrazione' al netto dell'accantonamento al Fondo anticipazioni di liquidità, già considerato ai fini della determinazione dell'avanzo/disavanzo di competenza.
(9) Inserire l'importo della prima colonna della riga n) dell'allegato a/2 'Elenco analitico delle risorse vincolate nel risultato di amministrazione'
(10) Inserire il totale della colonna d) dell'allegato a/1 'Elenco analitico delle risorse accantonate nel risultato di amministrazione' al netto dell'accantonamento al Fondo anticipazioni di liquidità, già considerato ai fini della determinazione dell'avanzo/disavanzo di competenza.

GESTIONE DEL BILANCIO	
a) Avanzo di competenza (+) /Disavanzo di competenza (-)	184.596.303,83
b) Risorse accantonate stanziate nel bilancio dell'esercizio 2019(+)(8)	85.232.236,55
c) Risorse vincolate nel bilancio (+)(9)	105.089.252,72
d) Equilibrio di bilancio (d=a-b-c)	-5.725.185,44

GESTIONE DEGLI ACCANTONAMENTI IN SEDE DI RENDICONTO	
d)Equilibrio di bilancio (+)/(-)	-5.725.185,44
e)Variazione accantonamenti effettuata in sede di rendiconto(+)/(-)(10)	-22.260.858,80
f) Equilibrio complessivo (f=d-e)	16.535.673,36



REGIONE CALABRIA

Conto del Bilancio
Equilibri di bilancio

ANNO 2019

CONTO DEL BILANCIO
EQUILIBRI DI BILANCIO
(solo per le Regioni)*

EQUILIBRI DI BILANCIO		COMPETENZA (ACCERTAMENTI E IMPEGNI IMPUTATI ALL'ESERCIZIO)
Utilizzo risultato di amministrazione destinata al finanziamento delle spese correnti e al rimborso di prestiti	(+)	192.989.773,59
Ripiano disavanzo di amministrazione esercizio precedente (1)	(-)	10.943.206,69
Fondo pluriennale vincolato per spese correnti iscritto in entrata	(+)	74.018.139,26
Entrate titoli 1-2-3	(+)	5.145.440.775,44
Entrate in conto capitale per Contributi agli investimenti direttamente destinati al rimborso dei prestiti da amministrazioni pubbliche (2)	(+)	6.555.673,52
Entrate Titolo 4.03 - Altri trasferimenti in conto capitale	(+)	6.637.038,23
Entrate in c/capitale destinate all'estinzione anticipata di prestiti (3)	(+)	0,00
Entrate per accensioni di prestiti destinate all'estinzione anticipata di prestiti	(+)	122.222.922,03
Entrate di parte capitale destinate a spese correnti in base a specifiche disposizioni di legge o dei principi contabili	(+)	0,00
Spese correnti	(-)	4.751.861.937,51
Fondo pluriennale vincolato di parte corrente (di spesa)(4)	(-)	77.344.620,38
Spese Titolo 2.04 - Altri trasferimenti in conto capitale	(-)	175.476.822,35
Fondo pluriennale vincolato di spesa - titolo 2.04 Altri trasferimenti in conto capitale(4)	(-)	0,00
Variazioni di attività finanziarie - equilibrio complessivo (se negativo)(5)	(-)	0,00
Rimborso prestiti	(-)	189.158.619,84
- di cui per estinzione anticipata di prestiti		*4.040.058,88*
- Fondo anticipazioni di liquidità	(-)	144.355.981,41
A/1) Risultato di competenza di parte corrente		**198.723.133,89**
- Risorse accantonate di parte corrente stanziate nel bilancio dell'esercizio 2019	(-)	80.495.993,89
- Risorse vincolate di parte corrente nel bilancio	(-)	55.566.338,85
A/2) Equilibrio di bilancio di parte corrente		**62.660.801,15**
- Variazione accantonamenti di parte corrente effettuata in sede di rendiconto (+)/(-)	(-)	-2.109.342,78
A/3) Equilibrio complessivo di parte corrente		**64.770.143,93**
Utilizzo risultato di amministrazione per il finanziamento di spese d'investimento	(+)	92.781.362,22
Fondo pluriennale vincolato per spese in conto capitale iscritto in entrata	(+)	402.184.712,70
Entrate in conto capitale (titolo 4)	(+)	583.680.212,00
Entrate Titolo 5.01.01 - Alienazioni di partecipazioni	(+)	0,00
Entrate per accensione prestiti (titolo 6)	(+)	153.216.834,63
Entrate in conto capitale per Contributi agli investimenti direttamente destinati al rimborso di prestiti da amministrazioni pubbliche (2)	(-)	6.555.673,52
Entrate in c/capitale destinate all'estinzione anticipata di prestiti (3)	(-)	0,00
Entrate di parte capitale destinate a spese correnti in base a specifiche disposizioni di legge o dei principi contabili	(-)	0,00
Entrate per accensioni di prestiti destinate all'estinzione anticipata di prestiti	(-)	122.222.922,03
Entrate Titolo 4.03 - Altri trasferimenti in conto capitale	(-)	6.637.038,23
Spese in conto capitale	(-)	797.272.120,32
Fondo pluriennale vincolato in c/capitale (di spesa)(4)	(-)	488.779.019,86
Spese Titolo 3.01.01 - Acquisizioni di partecipazioni e conferimenti di capitale	(-)	0,00
Fondo pluriennale vincolato per Acquisizioni di partecipazioni e conferimenti di capitale (di spesa)(4)	(-)	0,00
Spese Titolo 2.04 - Altri trasferimenti in conto capitale	(+)	175.476.822,35
Fondo pluriennale vincolato di spesa - titolo 2.04 Altri trasferimenti in conto capitale (4)	(+)	0,00
Disavanzo derivante da debito autorizzato e non contratto ripianato con accensione di prestiti (9)	(-)	0,00
Variazioni di attività finanziarie - equilibrio complessivo (se positivo) (5)	(+)	0,00
B/1) Risultato di competenza in c/capitale		**-14.126.830,06**
- Risorse accantonate in c/capitale stanziate nel bilancio dell'esercizio 2019	(-)	4.736.242,66
- Risorse vincolate in conto capitale nel bilancio	(-)	49.522.913,87
B/2) Equilibrio di bilancio in c/capitale		**-68.385.986,59**
- Variazione accantonamenti in c/capitale effettuata in sede di rendiconto (+)/(-)	(-)	-20.151.516,03
B/3) Equilibrio complessivo in c/capitale		**-48.234.470,56**
di cui Disavanzo da debito autorizzato e non contratto formatosi nell'esercizio		0,00
Utilizzo risultato di amministrazione per l'incremento di attività finanziarie (6)	(+)	0,00
Fondo pluriennale vincolato per incremento di attività finanziarie iscritto in entrata	(+)	0,00
Entrate titolo 5.00 - Entrate da riduzione di attivita' finanziarie	(+)	120.611.314,52
Spese titolo 3.00 - Spese per incremento attivita' finanziarie	(-)	120.611.314,52
Fondo pluriennale vincolato per incremento di attività finanziarie (di spesa)(4)	(-)	0,00
Entrate Titolo 5.01.01 - Alienazioni di partecipazioni	(-)	0,00
Spese Titolo 3.01.01 - Acquisizioni di partecipazioni e conferimenti di capitale	(+)	0,00
Fondo pluriennale vincolato per Acquisizioni di partecipazioni e conferimenti di capitale (di spesa)(4)	(+)	0,00
C/1) Variazioni attività finanziaria - saldo di competenza		**0,00**
- Risorse accantonate - attività finanziarie stanziate nel bilancio dell'esercizio 2019	(-)	0,00
- Risorse vincolate - attività finanziarie nel bilancio	(-)	0,00
C/2) Variazioni attività finanziaria - equilibrio di bilancio		**0,00**
- Variazione accantonamenti - attività finanziarie effettuata in sede di rendiconto'(+)/(-)	(-)	0,00
C/3) Variazioni attività finanziaria - equilibrio complessivo		**0,00**
D/1) RISULTATO DI COMPETENZA (D/1 = A/1 + B/1)		**184.596.303,83**
D/2) EQUILIBRIO DI BILANCIO (D/2 = A/2 + B/2)		**-5.725.185,44**
D/3) EQUILIBRIO COMPLESSIVO (D/3 = A/3 + B/3)		**16.535.673,37**
di cui Disavanzo da debito autorizzato e non contratto formatosi nell'esercizio (10)		**0,00**

Saldo corrente ai fini della copertura degli investimenti pluriennali delle Regioni a statuto ordinario

A/1) Risultato di competenza di parte corrente		**198.723.133,89**
Utilizzo risultato di amministrazione destinato al finanziamento di spese correnti e al rimborso di prestiti	(-)	46.525.937,56
Entrate non ricorrenti che non hanno dato copertura a impegni	(-)	0,00
Fondo pluriennale vincolato per spese correnti iscritto in entrata al netto delle componenti non vincolate derivanti dal riaccertamento ord.	(-)	2.060.641,30
- Risorse accantonate di parte corrente non sanitarie stanziate nel bilancio dell'esercizio 2019 (11)	(-)	80.495.993,89
- Variazione accantonamenti di parte corrente non sanitarie effettuata in sede di rendiconto(+)/(-)(12)	(-)	-2.109.342,68
- Risorse vincolate di parte corrente nel bilancio non sanitarie (13)	(-)	55.566.341,85
Entrate titoli 1-2-3 destinate al finanziamento del SSN	(-)	3.918.311.827,06
Spese correnti finanziate da entrate destinate al SSN	(+)	3.744.366.294,51
Equilibrio di parte corrente ai fini della copertura degli investimenti plurien.		**-157.761.970,58**

(1) Corrisponde alla prima voce del conto del bilancio spese. Escluso il disavanzo derivante dal debito autorizzato e non contratto.
(2) Corrispondono alle entrate in conto capitale relative ai soli contributi agli investimenti destinati al rimborso prestiti corrispondenti alla voce del piano dei conti finanziario con codifica E.4.02.06.00.000.
(3) Il corrispettivo della cessione di beni immobili può essere destinato all'estinzione anticipata di prestiti - principio applicato della contabilità finanziaria 3.13.
(4) Indicare l'importo dello stanziamento definitivo.
(5) Indicare l'importo della lettera C/3).
(6) Nel rispetto delle priorità previste dall'ordinamento.
(9) Corrisponde alla seconda voce del quadro generale riassuntivo
(10) Valorizzare solo se D) è negativo. Il disavanzo da debito autorizzato e non contratto non rileva ai fini dell'equilibrio di bilancio di cui all'articolo 1, comma 821 della legge n. 145/2018
(11) Inserire la quota corrente del totale della colonna c) dell'allegato a/1 'Elenco analitico delle risorse accantonate nel risultato di amministrazione'. Le regioni a statuto ordinario considerano solo le entrate non sanitarie
(12) Inserire la quota corrente del l totale della colonna d) dell'allegato a/1 'Elenco analitico delle risorse accantonate nel risultato di amministrazione' al netto dell'accantonamento al Fondo anticipazioni di liquidità, già considerato ai fini della determinazione e regioni a statuto ordinario considerano solo le entrate non sanitarie dell'avanzo/disavnzo di competenza.
(13) Inserire l'importo della quota corrente della prima colonna della riga n) dell'allegato a/2 'Elenco analitico delle risorse vincolate nel risultato di amministrazione' al netto delle quote correnti vincolate al 31/12 finanziate dal risultato di amministrazione iniziale. Le regioni a statuto ordinario considerano solo le entrate non sanitarie.

REGIONE CALABRIA

Conto Economico

ANNO 2019

CONTO ECONOMICO

	CONTO ECONOMICO	2019	2018	riferimento art.2425 cc	riferimento DM 26/4/95
	A) COMPONENTI POSITIVI DELLA GESTIONE				
1	Proventi da tributi	4.360.993.420,00	4.363.442.249,00		
2	Proventi da fondi perequativi	0,00	0,00		
3	**Proventi da trasferimenti e contributi**	1.186.267.021,00	1.187.076.217,00		
a	*Proventi da trasferimenti correnti*	679.513.045,00	578.507.370,00		A5c
b	*Quota annuale di contributi agli investimenti*	2.983.298,00	2.965.505,00		E20c
c	*Contributi agli investimenti*	503.770.678,00	605.603.342,00		
4	**Ricavi delle vendite e prestazioni e proventi da servizi pubblici**	12.149.603,00	12.197.649,00	A1	A1a
a	*Proventi derivanti dalla gestione dei beni*	2.588.157,00	3.805.342,00		
b	*Ricavi della vendita di beni*	32.427,00	46.458,00		
c	*Ricavi e proventi dalla prestazione di servizi*	9.529.019,00	8.345.849,00		
5	Variazioni nelle rimanenze di prodotti in corso di lavorazione, etc. (+/-)	0,00	0,00	A2	A2
6	Variazione dei lavori in corso su ordinazione	0,00	0,00	A3	A3
7	Incrementi di immobilizzazioni per lavori interni	0,00	0,00	A4	A4
8	Altri ricavi e proventi diversi	130.717.950,00	60.200.979,00	A5	A5 a e b
	TOTALE COMPONENTI POSITIVI DELLA GESTIONE (A)	**5.690.127.994,00**	**5.622.917.094,00**		
	B) COMPONENTI NEGATIVI DELLA GESTIONE				
9	Acquisto di materie prime e/o beni di consumo	5.857.185,00	6.218.047,00	B6	B6
10	Prestazioni di servizi	428.944.392,00	402.273.180,00	B7	B7
11	Utilizzo beni di terzi	3.360.896,00	7.285.348,00	B8	B8
12	Trasferimenti e contributi	4.594.770.366,00	4.607.575.229,00		
a	*Trasferimenti correnti*	4.053.120.669,00	3.978.430.391,00		
b	*Contributi agli investimenti ad Amministrazioni pubb.*	467.927.350,00	519.720.948,00		
c	*Contributi agli investimenti ad altri soggetti*	73.722.347,00	109.423.890,00		
13	Personale	130.983.184,00	138.100.559,00	B9	B9
14	Ammortamenti e svalutazioni	145.538.324,00	147.993.650,00	B10	B10
a	*Ammortamenti di immobilizzazioni Immateriali*	2.580.164,00	1.309.418,00	B10a	B10a
b	*Ammortamenti di immobilizzazioni materiali*	81.689.555,00	81.144.640,00	B10b	B10b
c	*Altre svalutazioni delle immobilizzazioni*	0,00	0,00	B10c	B10c
d	*Svalutazione dei crediti*	61.268.605,00	65.539.592,00	B10d	B10d
15	Variazioni nelle rimanenze di materie prime e/o beni di consumo (+/-)	-112.261,00	-32.858,00	B11	B11
16	Accantonamenti per rischi	53.330.362,00	1.807.409,00	B12	B12
17	Altri accantonamenti	11.867.185,00	3.753.397,00	B13	B13
18	Oneri diversi di gestione	67.097.584,00	52.481.241,00	B14	B14
	TOTALE COMPONENTI NEGATIVI DELLA GESTIONE (B)	**5.441.637.217,00**	**5.367.455.202,00**		
	DIFFERENZA FRA COMP. POSITIVI E NEGATIVI DELLA GESTIONE (A-B)	**248.490.777,00**	**255.461.892,00**	-	-
	C) PROVENTI ED ONERI FINANZIARI				
	Proventi finanziari				
19	Proventi da partecipazioni	0,00	0,00	C15	C15
a	*da società controllate*	0,00	0,00		
b	*da società partecipate*	0,00	0,00		
c	*da altri soggetti*	0,00	0,00		
20	Altri proventi finanziari	4.254.013,00	5.502.108,00	C16	C16
	Totale proventi finanziari	4.254.013,00	5.502.108,00		
	Oneri finanziari				
21	Interessi ed altri oneri finanziari	56.993.221,00	55.957.603,00	C17	C17
a	*Interessi passivi*	56.993.221,00	55.957.603,00		
b	*Altri oneri finanziari*	0,00	0,00		
	Totale oneri finanziari	56.993.221,00	55.957.603,00		
	TOTALE PROVENTI ED ONERI FINANZIARI (C)	**-52.739.208,00**	**-50.455.495,00**	-	-
	D) RETTIFICHE DI VALORE ATTIVITA' FINANZIARIE				
22	Rivalutazioni	457.723,00	792.556,00	D18	**D18**
23	Svalutazioni	10.159.833,00	2.809.948,00	D19	**D19**
	TOTALE RETTIFICHE (D)	**-9.702.110,00**	**-2.017.392,00**		
	E) PROVENTI ED ONERI STRAORDINARI				
24	Proventi straordinari	529.270.334,00	435.195.994,00	E20	E20
a	*Proventi da permessi di costruire*	0,00	0,00		
b	*Proventi da trasferimenti in conto capitale*	15.124.932,00	15.878.558,00		
c	*Sopravvenienze attive e insussistenze del passivo*	503.725.983,00	416.443.272,00		E20b
d	*Plusvalenze patrimoniali*	8.750,00	0,00		E20c
e	*Altri proventi straordinari*	10.410.669,00	2.874.164,00		
	Totale proventi straordinari	**529.270.334,00**	**435.195.994,00**		
25	Oneri straordinari	591.631.312,00	491.330.429,00	E21	E21

CONTO ECONOMICO

	CONTO ECONOMICO	2019	2018	riferimento art.2425 cc	riferimento DM 26/4/95
a	*Trasferimenti in conto capitale*	173.943.572,00	100.445.468,00		
b	*Sopravvenienze passive e insussistenze dell'attivo*	413.044.600,00	390.884.961,00		E21b
c	*Minusvalenze patrimoniali*	0,00	0,00		E21a
d	*Altri oneri straordinari*	4.643.140,00	0,00		E21d
	Totale oneri straordinari	**591.631.312,00**	**491.330.429,00**		
	TOTALE PROVENTI ED ONERI STRAORDINARI (E)	**-62.360.978,00**	**-56.134.435,00**		
	RISULTATO PRIMA DELLE IMPOSTE (A-B+C+D+E)	123.688.481,00	146.854.570,00		
26	Imposte (*)	10.751.625,00	10.839.918,00	E22	E22
27	**RISULTATO DELL'ESERCIZIO**	**112.936.856,00**	**136.014.652,00**	E23	E23
	Risultato economico dell'esercizio di pertinenza di terzi	-1.088.593,00	2.570.908,00		



REGIONE CALABRIA

Stato Patrimoniale
Attivo

ANNO 2019

STATO PATRIMONIALE - ATTIVO

		STATO PATRIMONIALE (ATTIVO)	2019	2018	riferimento art.2424 CC	riferimento DM 26/4/95
		A) CREDITI vs.LO STATO ED ALTRE AMMINISTRAZIONI PUBBLICHE PER LA PARTECIPAZIONE AL FONDO DI DOTAZIONE	0,00	0,00	A	A
		TOTALE CREDITI vs PARTECIPANTI (A)	**0,00**	**0,00**		
		B) IMMOBILIZZAZIONI				
I		*Immobilizzazioni immateriali*			BI	BI
	1	Costi di impianto e di ampliamento	0,00	0,00	BI1	BI1
	2	Costi di ricerca sviluppo e pubblicità	0,00	0,00	BI2	BI2
	3	Diritti di brevetto ed utilizzazione opere dell'ingegno	5.793.450,00	3.064.496,00	BI3	BI3
	4	Concessioni, licenze, marchi e diritti simile	0,00	0,00	BI4	BI4
	5	Avviamento	0,00	0,00	BI5	BI5
	6	Immobilizzazioni in corso ed acconti	28.856.294,00	18.197.929,00	BI6	BI6
	9	Altre	165.958,00	221.277,00	BI7	BI7
		Totale immobilizzazioni immateriali	**34.815.702,00**	**21.483.702,00**		
		Immobilizzazioni materiali (3)				
II	1	Beni demaniali	**0,00**	**0,00**		
	1.1	Terreni	0,00	0,00		
	1.2	Fabbricati	0,00	0,00		
	1.3	Infrastrutture	0,00	0,00		
	1.9	Altri beni demaniali	0,00	0,00		
III	2	Altre immobilizzazioni materiali (3)	**3.192.919.415,00**	**3.134.325.584,00**		
	2.1	Terreni	367.187.816,00	241.695.262,00	BII1	BII1
	a	*di cui in leasing finanziario*	0,00	0,00		
	2.2	Fabbricati	341.292.467,00	344.130.094,00		
	a	*di cui in leasing finanziario*	0,00	0,00		
	2.3	Impianti e macchinari	13.211.977,00	14.027.233,00	BII2	BII2
	a	*di cui in leasing finanziario*	0,00	0,00		
	2.4	Attrezzature industriali e commerciali	2.835.088,00	2.997.329,00	BII3	BII3
	2.5	Mezzi di trasporto	1.204.340,00	1.958.264,00		
	2.6	Macchine per ufficio e hardware	1.402.820,00	781.929,00		
	2.7	Mobili e arredi	750.705,00	926.584,00		
	2.8	Infrastrutture	1.319.306.500,00	1.348.188.694,00		
	2.99	Altri beni materiali	1.145.727.702,00	1.179.620.195,00		
	3	Immobilizzazioni in corso ed acconti	140.636.248,00	96.643.919,00	BII5	BII5
		Totale immobilizzazioni materiali	**3.333.555.663,00**	**3.230.969.503,00**		
IV		*Immobilizzazioni Finanziarie (1)*				
	1	Partecipazioni in	**45.097.125,00**	**54.816.970,00**	BIII1	BIII1
	a	*imprese controllate*	30.574.158,00	39.422.783,00	BIII1a	BIII1a
	b	*imprese partecipate*	14.522.967,00	15.394.187,00	BIII1b	BIII1b
	c	*altri soggetti*	0,00	0,00		
	2	Crediti verso	**0,00**	**0,00**	BIII2	BIII2
	a	altre amministrazioni pubbliche	0,00	0,00		
	b	*imprese controllate*	0,00	0,00	BIII2a	BIII2a
	c	*imprese partecipate*	0,00	0,00	BIII2b	BIII2b
	d	*altri soggetti*	0,00	0,00	BIII2c BIII2d	BIII2d
	3	Altri titoli	2.553.226,00	2.578.014,00	BIII3	
		Totale immobilizzazioni finanziarie	**47.650.351,00**	**57.394.984,00**		
		TOTALE IMMOBILIZZAZIONI (B)	**3.416.021.716,00**	**3.309.848.189,00**	-	-

STATO PATRIMONIALE - ATTIVO

		STATO PATRIMONIALE (ATTIVO)	2019	2018	riferimento art.2424 CC	riferimento DM 26/4/95
		C) ATTIVO CIRCOLANTE				
I		*Rimanenze*	204.823,00	92.562,00	CI	CI
		Totale rimanenze	**204.823,00**	**92.562,00**		
II		*Crediti (2)*				
	1	Crediti di natura tributaria	**1.524.023.568,00**	**1.521.009.358,00**		
	a	*Crediti da tributi destinati al finanziamento della sanità*	1.363.610.966,00	1.284.388.140,00		
	b	*Altri crediti da tributi*	160.412.602,00	236.621.218,00		
	c	*Crediti da Fondi perequativi*	0,00	0,00		
	2	Crediti per trasferimenti e contributi	**1.753.310.039,00**	**1.556.327.599,00**		
	a	*verso amministrazioni pubbliche*	1.615.035.807,00	1.394.078.143,00		
	b	*imprese controllate*	0,00	0,00	CII2	CII2
	c	*imprese partecipate*	0,00	0,00	CII3	CII3
	d	*verso altri soggetti*	138.274.232,00	162.249.456,00		
	3	Verso clienti ed utenti	57.634.589,00	54.471.015,00	CII1	CII1
	4	Altri Crediti	**915.296.422,00**	**733.714.129,00**	CII5	CII5
	a	*verso l'erario*	0,00	0,00		
	b	*per attività svolta per c/terzi*	0,00	0,00		
	c	*altri*	915.296.422,00	733.714.129,00		
		Totale crediti	**4.250.264.618,00**	**3.865.522.101,00**		
III		*Attività finanziarie che non costituiscono immobilizzi*				
	1	Partecipazioni	0,00	0,00	CIII1,2,3,4,5	CIII1,2,3
	2	Altri titoli	0,00	0,00	CIII6	CIII5
		Totale attività finanziarie che non costituiscono immobilizzi	**0,00**	**0,00**		
IV		*Disponibilità liquide*				
	1	Conto di tesoreria	**310.384.259,00**	**467.006.293,00**		
	a	*Istituto tesoriere*	310.384.259,00	467.006.293,00		CIV1a
	b	*presso Banca d'Italia*	0,00	0,00		
	2	Altri depositi bancari e postali	0,00	0,00	CIV1	CIV1b e CIV1c
	3	Denaro e valori in cassa	0,00	0,00	CIV2 e CIV3	CIV2 e CIV3
	4	Altri conti presso la tesoreria statale intestati all'ente	0,00	0,00		
		Totale disponibilità liquide	**310.384.259,00**	**467.006.293,00**		
		TOTALE ATTIVO CIRCOLANTE (C)	**4.560.853.700,00**	**4.332.620.956,00**		
		D) RATEI E RISCONTI				
	1	Ratei attivi	36.526,00	24.509,00	D	D
	2	Risconti attivi	52.183,00	19.709,00	D	D
		TOTALE RATEI E RISCONTI (D)	**88.709,00**	**44.218,00**		
		TOTALE DELL'ATTIVO (A+B+C+D)	**7.976.964.125,00**	**7.642.513.363,00**	-	-

(1) con separata indicazione degli importi esigibili entro l'esercizio successivo.
(2) con separata indicazione degli importi esigibili oltre l'esercizio successivo.
(3) con separata indicazione degli importi relativi a beni indisponibili.



REGIONE CALABRIA

Stato Patrimoniale
Passivo

ANNO 2019

STATO PATRIMONIALE - PASSIVO

		STATO PATRIMONIALE (PASSIVO)	2019	2018	riferimento art.2424 CC	riferimento DM 26/4/95
		A) PATRIMONIO NETTO				
I		Fondo di dotazione	1.394.643.864,00	1.404.368.519,00	AI	AI
II		Riserve	**1.076.700.695,00**	**792.438.007,00**		
	a	*da risultato economico di esercizi precedenti*	-1.780.076.252,00	-1.916.090.904,00	AIV, AV, AVI, AVII, AVII	AIV, AV, AVI, AVII, AVII
	b	*da capitale*	0,00	0,00	AII, AIII	AII, AIII
	c	*da permessi di costruire*	0,00	0,00		
	d	*riserve indisponibili per beni demaniali e patrimoniali indisponibili e per i beni culturali*	2.827.700.776,00	2.545.130.032,00		
	e	*altre riserve indisponibili*	29.076.171,00	163.398.879,00		
III		Risultato economico dell'esercizio	112.936.856,00	136.014.652,00	AIX	AIX
		Patrimonio netto comprensivo della quota di pertinenza di terzi	**2.584.281.415,00**	**2.332.821.178,00**		
		Fondo di dotazione e riserve di pertinenza di terzi	56.889.113,00	54.224.884,00		
		Risultato economico dell'esercizio di pertinenza di terzi	-1.088.593,00	2.570.908,00		
		Patrimonio netto di pertinenza di terzi	55.800.520,00	56.795.792,00		
		TOTALE PATRIMONIO NETTO (A)	**2.584.281.415,00**	**2.332.821.178,00**		
		B) FONDI PER RISCHI ED ONERI				
	1	Per trattamento di quiescenza	0,00	0,00	B1	B1
	2	Per imposte	0,00	0,00	B2	B2
	3	Altri	122.427.381,00	58.385.189,00	B3	B3
	4	Fondo di consolidamento per rischi ed oneri futuri	0,00	0,00		
		TOTALE FONDI RISCHI ED ONERI (B)	**122.427.381,00**	**58.385.189,00**		
		C)TRATTAMENTO DI FINE RAPPORTO	0,00	0,00	C	C
		TOTALE T.F.R. (C)	**0,00**	**0,00**		
		D) DEBITI (1)				
	1	Debiti da finanziamento	**1.805.864.091,00**	**1.810.571.883,00**		
	a	*prestiti obbligazionari*	0,00	0,00	D1e D2	D1
	b	*v/ altre amministrazioni pubbliche*	893.608.358,00	871.824.752,00		
	c	*verso banche e tesoriere*	0,00	0,00	D4	D3 e D4
	d	*verso altri finanziatori*	912.255.733,00	938.747.131,00	D5	
	2	Debiti verso fornitori	257.424.169,00	229.642.131,00	D7	D6
	3	Acconti	0,00	0,00	D6	D5
	4	Debiti per trasferimenti e contributi	**2.383.063.951,00**	**2.351.430.101,00**		
	a	*enti finanziati dal servizio sanitario nazionale*	0,00	0,00		
	b	*altre amministrazioni pubbliche*	2.288.637.590,00	2.205.385.379,00		
	c	*imprese controllate*	11.626.848,00	37.128.873,00	D9	D8
	d	*imprese partecipate*	0,00	286.116,00	D10	D9
	e	*altri soggetti*	82.799.513,00	108.629.733,00		
	5	Altri debiti	**246.263.397,00**	**292.307.022,00**	D12,D13,D14	D11,D12,D13
	a	*tributari*	13.496.157,00	14.817.934,00		
	b	*verso istituti di previdenza e sicurezza sociale*	15.801.152,00	19.847.497,00		
	c	*per attività svolta per c/terzi (2)*	0,00	0,00		
	d	*altri*	216.966.088,00	257.641.591,00		
		TOTALE DEBITI (D)	**4.692.615.608,00**	**4.683.951.137,00**		
		E) RATEI E RISCONTI E CONTRIBUTI AGLI INVESTIMENTI				
I		Ratei passivi	1.147.041,00	51.558,00	E	E
II		Risconti passivi	**576.492.680,00**	**567.304.301,00**	E	E
	1	Contributi agli investimenti	**133.843.351,00**	**136.826.649,00**		
	a	da altre amministrazioni pubbliche	133.843.351,00	136.826.649,00		
	b	da altri soggetti	0,00	0,00		
	2	Concessioni pluriennali	0,00	0,00		
	3	Altri risconti passivi	442.649.329,00	430.477.652,00		
		TOTALE RATEI E RISCONTI (E)	**577.639.721,00**	**567.355.859,00**		
		TOTALE DEL PASSIVO (A+B+C+D+E)	**7.976.964.125,00**	**7.642.513.363,00**	-	-
		CONTI D'ORDINE				
		1) Impegni su esercizi futuri	8.027.791,00	10.707.738,00		
		2) beni di terzi in uso	73.200,00	79.300,00		
		3) beni dati in uso a terzi	0,00	0,00		
		4) garanzie prestate a amministrazioni pubbliche	0,00	0,00		
		5) garanzie prestate a imprese controllate	0,00	0,00		
		6) garanzie prestate a imprese partecipate	0,00	0,00		
		7) garanzie prestate a altre imprese	0,00	0,00		
		TOTALE CONTI D'ORDINE	**8.100.991,00**	**10.787.038,00**	-	-

(1) con separata indicazione degli importi esigibili oltre l'esercizio successivo

(2) Non comprende i debiti derivanti dall'attività di sostituto di imposta. I debiti derivanti da tale attività sono considerati nelle voci 5 a) e b)



REGIONE CALABRIA

Allegato A) Risultato di amministrazione

Prospetto dimostrativo del risultato di amministrazione

ANNO 2019

Allegato a) Risultato di amministrazione

PROSPETTO DIMOSTRATIVO DEL RISULTATO DI AMMINISTRAZIONE

		GESTIONE		
		RESIDUI	COMPETENZA	TOTALE
FONDO CASSA AL 1° GENNAIO				467.006.292,61
RISCOSSIONI	(+)	690.423.545,69	5.658.535.558,22	6.348.959.103,91
PAGAMENTI	(-)	846.375.407,82	5.659.205.729,90	6.505.581.137,72
SALDO DI CASSA AL 31 DICEMBRE	(=)			310.384.258,80
PAGAMENTI PER AZIONI ESECUTIVE NON REGOLARIZZATE AL 31 DICEMBRE	(-)			0,00
FONDO DI CASSA AL 31 DICEMBRE	(=)			310.384.258,80
RESIDUI ATTIVI	(+)	3.082.800.281,19	1.550.138.994,21	4.632.939.275,40
DI CUI DERIVANTI DA ACCERTAMENTI DI TRIBUTI EFFETTUATI SULLA BASE DELLA STIMA DEL DIPARTIMENTO DELLE FINANZE				*0,00*
RESIDUI PASSIVI	(-)	1.706.550.321,87	1.405.423.678,13	3.111.974.000,00
FONDO PLURIENNALE VINCOLATO PER SPESE CORRENTI (1)	(-)			77.344.620,38
FONDO PLURIENNALE VINCOLATO PER SPESE IN CONTO CAPITALE (1)	(-)			488.779.019,86
RISULTATO DI AMMINISTRAZIONE AL 31/12/2019 (A)(2)	(=)			**1.265.225.893,96**

Composizione del risultato di amministrazione al 31 dicembre 2019:	
Parte accantonata (3)	
Fondo crediti di dubbia esigibilità al 31/12/2019 (4)	382.785.713,61
Accantonamento residui perenti al 31/12/2019 (solo per le regioni) (5)	109.175.210,92
Fondo anticipazioni liquidità	142.488.256,42
Fondo perdite società partecipate	3.767.510,00
Fondo contenzioso	72.281.620,01
Altri accantonamenti	32.212.631,31
Totale parte accantonata (B)	**742.710.942,27**
Parte vincolata	
Vincoli derivanti da leggi e dai principi contabili	65.209.303,06
Vincoli derivanti da trasferimenti	271.916.718,87
Vincoli derivanti dalla contrazione di mutui	8.254.665,78
Vincoli formalmente attribuiti dall'ente	24.542.202,20
Altri vincoli	223.482.122,70
Totale parte vincolata (C)	**593.405.012,61**
Parte destinata agli investimenti	
Totale parte destinata agli investimenti (D)	**12.920.026,13**
Totale parte disponibile (E=A-B-C-D)	**-83.810.087,05**
F) di cui Disavanzo da debito autorizzato e non contratto (6)	**0,00**
Se E è negativo, tale importo è iscritto tra le spese del bilancio di previsione come disavanzo da ripianare (6)	

(1) Indicare l'importo del fondo pluriennale vincolato risultante dal conto del bilancio (in spesa).
(2) Se negativo, le regioni indicano in nota la quota del disavanzo corrispondente al debito autorizzato e non contratto, distintamente da quella derivante dalla gestione ordinaria.
(3) Non comprende il fondo pluriennale vincolato.
(4) Indicare l'importo del Fondo crediti di dubbia esigibilità risultante dall'allegato 8 c).
(5) Solo per le regioni Indicare l'importo dell'accantonamento per residui perenti al 31 dicembre.2019
(6) Solo per le Regioni e le Province autonome. In caso di risultato negativo, le regioni iscrivono nel passivo del bilancio distintamente il disavanzo di amministrazione da ripianare (lettera E al netto della lettera F) e il disavanzo derivante da debito autorizzato e non contratto (lettera F).



REGIONE CALABRIA

Allegato A/1) Risultato di amministrazione

Elenco analitico delle risorse accantonate nel risultato di amministrazione

ANNO 2019

ELENCO ANALITICO DELLE RISORSE ACCANTONATE NEL RISULTATO DI AMMINISTRAZIONE (*)

Capitolo di spesa	descrizione	Risorse accantonate al 1/1/2019	Risorse accantonate applicate al bilancio dell'esercizio 2019 (con segno -1)	Risorse accantonate stanziate nella spesa del bilancio dell'esercizio 2019	Variazione accantonamenti effettuata in sede di rendiconto (con segno +/-2)	Risorse accantonate nel risultato di amministrazione al 31/12/2019
		(a)	*(b)*	*(c)*	*(d)*	*(e)=(a)+(b)+(c)+(d)*
Fondo anticipazioni liquidità						
U1204092401	RIMBORSO DELL'ANTICIPAZIONE DI LIQUIDITA' CONCESSA DAL MINISTERO DELL'ECONOMIA E DELLE FINANZE PER FAR FRONTE AI PAGAMENTI DEI DEBITI CERTI, LIQUIDI ED ESIGIBILI DIVERSI DA QUELLI FINANZIARI E SANITARI ALLA DATA DEL 31 DICEMBRE 2012 (ART. 2 DEL DECRETO LEGGE 8 APRILE 2013, N. 35 - DECRETO DEL MINISTERO DELL'ECONOMIA E DELLE FINANZE DEL 14 MAGGIO 2013 - ART. 8 DELLA LEGGE REGIONALE 9 LUGLIO 2013, N. 30)	64.537.897,24	-64.537.897,24	62.670.172,25	0,00	62.670.172,25
U8201044301	FONDO PER L'ANTICIPAZIONE DI LIQUIDITA' DI CUI ALL'ART. 3 DEL D.L. 8/4/2013 N. 35 (ARTICOLO 1, COMMA 7 E SEGUENTI DEL D.L. 13 NOVEMBRE 2015,N. 179)	81.925.938,79	-81.925.938,79	79.818.084,17	0,00	79.818.084,17
Totale Fondo anticipazioni liquidità		**146.463.836,03**	**-146.463.836,03**	**142.488.256,42**	**0,00**	**142.488.256,42**
Fondo perdite società partecipate						
U8201043601	ACCANTONAMENTO DI RISORSE DA DESTINARE AL FONDO PER LA COPERTURA DELLE PERDITE RISULTANTI DAI BILANCI DI ESERCIZIO DELLE SOCIETA' A PARTECIPAZIONE REGIONALE (ART 9, COMMA 3 DELLA LEGGE REGIONALE DEL 30/12/15 N.32)	6.036.783,00	0,00	1.878.170,00	-4.147.443,00	3.767.510,00
Totale Fondo perdite società partecipate		**6.036.783,00**	**0,00**	**1.878.170,00**	**-4.147.443,00**	**3.767.510,00**
Fondo contenzioso						
U8201043701	FONDO PER ONERI DERIVANTI DA CONTENZIOSI (ALLEGATO 4.2 PARAGRAFO 5.2 LETTERA H DEL D.LGS 23.6.2011 N.118)	43.551.257,87	-17.491,92	10.947.063,27	11.900.790,79	66.381.620,01
82512/512	ARTICOLO 512 - FONDO PER RISCHI DI SOCCOMBENZA SPESE LEGALI	6.500.000,00	-6.500.000,00	7.250.000,00	-1.350.000,00	5.900.000,00
Totale Fondo contenzioso		**50.051.257,87**	**-6.517.491,92**	**18.197.063,27**	**10.550.790,79**	**72.281.620,01**
Fondo crediti di dubbia esigibilità (3)						
U8201044101	FONDO CREDITI DI DUBBIA E DIFFICILE ESAZIONE DI PARTE CORRENTE (ART.46 DEL D.LGS 118/2011)	359.928.847,83	0,00	60.949.913,27	-38.196.605,58	382.682.155,52
87500/500	ARTICOLO 500 - FONDO CREDITI DI DUBBIA ESIGIBILITA' E DIFFICILE ESAZIONE DI PARTE CORRENTE	0,00	0,00	65.929,63	37.628,46	103.558,09
Totale Fondo crediti di dubbia esigibilità		**359.928.847,83**	**0,00**	**61.015.842,90**	**-38.158.977,12**	**382.785.713,61**
Accantonamento residui perenti (solo per le regioni)						
U0700310101	RESIDUI PASSIVI DI PARTE CORRENTE PERENTI AGLI EFFETTI AMMINISTRATIVI (ARTT.51, COMMA 2, LETT. G) E 60, COMMA 3, DEL D.LGS. 23 GIUGNO 2011, N. 118) (SPESE OBBLIGATORIE).	23.999.848,54	-685.912,83	205.773,85	-5.636.473,89	17.883.235,67
U0700320101	RESIDUI PASSIVI DI PARTE IN CONTO CAPITALE PERENTI AGLI EFFETTI AMMINISTRATIVI (ARTT.51, COMMA 2, LETT. G) E 60, COMMA 3, DEL D.LGS. 23 GIUGNO 2011, N. 118) (SPESE OBBLIGATORIE).	111.865.952,11	-7.427.976,49	2.858.072,66	-16.004.073,04	91.291.975,24
Totale Accantonamento residui perenti (solo per le regioni)		**135.865.800,65**	**-8.113.889,32**	**3.063.846,51**	**-21.640.546,93**	**109.175.210,91**
Altri accantonamenti(4)						
U9200301501	ACCANTONAMENTO DI RISORSE DERIVANTI DA ECONOMIE DI GESTIONE EFFETTUATE SU CAPITOLI FINANZIATI DA RISORSE AUTONOME AL FINE DI RIEQUILIBRARE EVENTUALI E NON PREVEDIBILI RIDUZIONI DI ENTRATA O MAGGIORI ACCANTONAMENTI AI FONDI DI CUI AL D.LGS. 118/2011	0,00	0,00	0,00	30.500.000,00	30.500.000,00
83513/513	ARTICOLO 513 - FONDO PASSIVITA' POTENZIALI	1.016.304,62	-1.016.304,62	1.016.304,62	507.695,38	1.524.000,00
83543/543	ARTICOLO 543 - FONDO RINNOVI CONTRATTUALI	61.009,25	-61.009,25	61.009,25	127.622,06	188.631,31
Totale Altri accantonamenti		**1.077.313,87**	**-1.077.313,87**	**1.077.313,87**	**31.135.317,44**	**32.212.631,31**
Totale		**699.423.839,25**	**-162.172.531,14**	**227.720.492,97**	**-22.260.858,82**	**742.710.942,26**

(*) Le modalità di compilazione delle singole voci del prospetto sono descritte nel paragrafo 13.7.1 del principio applicato della programmazione

(1) Indicare, con il segno (-), l'utilizzo dei fondi accantonati attraverso l'applicazione in bilancio della corrispondente quota del risultato di amministrazione.

(2) Indicare con il segno (+) i maggiori accantonamenti nel risultato di amministrazione effettuati in sede di predisposizione del rendiconto, e con il segno (-) , le riduzioni degli accantonamenti effettuati in sede di predisposizione del rendiconto.

(3) Con riferimento ai capitoli di bilancio riguardanti il FCDE, devono essere preliminarmente valorizzate le colonne (a) e (e) nelle quali devono essere indicate rispettivamente le quote accantonate nel risultato di amministrazione degli esercizi (2018) e (2019) determinate

(4) I fondi di riserva e i fondi speciali non confluiscono nella quota accantonata del risultato di amministrazione.



REGIONE CALABRIA

Allegato A/2) Risultato di amministrazione

Elenco analitico delle risorse vincolate nel risultato di amministrazione

ANNO 2019

ELENCO ANALITICO DELLE RISORSE VINCOLATE NEL RISULTATO DI AMMINISTRAZIONE (*)

Cap. di entrata	Descr.	Capitolo di spesa correlato	Descr.	Risorse vinc. nel risultato di amministrazione al 1/1/2019	Risorse vincolate applicate al bilancio dell'esercizio 2019	Entrate vincolate accertate nell'esercizio 2019	Impegni eserc. 2019 finanziati da entrate vincolate accertate nell'esercizio o da quote vincolate del risultato di amministrazione	Fondo plur. vinc. al 31/12/2019 finanziato da entrate vincolate accertate nell'esercizio o da quote vincolate del risultato di amministrazione	Cancellazione di residui attivi vincolati o eliminazione del vincolo su quote del risultato di amministrazione (+) e cancellazione di residui passivi finanziati da risorse vincolate (-) (gestione dei residui):	Cancellazione nell'esercizio 2019 di impegni finanziati dal fondo pluriennale vincolato dopo l'approvazione del rendiconto dell'esercizio 2018 non reimpegnati nell'esercizio 2019	Risorse vincolate nel bilancio al 31/12/2019	Risorse vincolate nel risultato di amministrazione al 31/12/2019
				(a)	*(b)*	*(c)*	*(d)*	*(e)*	*(f)*	*(g)*	*(h)=(b)+(c)-(d)-(e)+(g)*	*(i)=(a) +(c)-(d)-(e)-(f)+(g)*
Vincoli derivanti dalla legge												
E1104000501	ENTRATE DERIVANTI DAL RECUPERO DELL'EVASIONE FISCALE CONCERNENTE L'IMPOSTA SULLE ATTIVITA' PRODUTTIVE (IRAP) DA PARTE DELL'AGENZIA DELLE ENTRATE (ART. 4 DELLA LEGGE REGIONALE 28 GIUGNO 2012, N. 27 - DELIBERAZIONE DELLA GIUNTA REGIONALE N. 385 DEL 27 AGOSTO 2012)	U0100311901	FONDO PER IL MIGLIORAMENTO DELL'EFFICIENZA DEI SERVIZI (ART.5 DELLA LEGGE REGIONALE 5.5.90, N.30).	0,00	0,00	5.601.736,12	0,00	0,00	0,00	0,00	5.601.736,12	5.601.736,12
E1104000501	ENTRATE DERIVANTI DAL RECUPERO DELL'EVASIONE FISCALE CONCERNENTE L'IMPOSTA SULLE ATTIVITA' PRODUTTIVE (IRAP) DA PARTE DELL'AGENZIA DELLE ENTRATE (ART. 4 DELLA LEGGE REGIONALE 28 GIUGNO 2012, N. 27 - DELIBERAZIONE DELLA GIUNTA REGIONALE N. 385 DEL 27 AGOSTO 2012)	U0100311902	FONDO PER IL MIGLIORAMENTO DELL'EFFICIENZA DEI SERVIZI - CONTRIBUTI SOCIALI EFFETTIVI A CARICO DELL'ENTE (ART.5 DELLA LEGGE REGIONALE 5.5.90, N.30).	0,00	0,00	1.309.358,54	0,00	0,00	0,00	0,00	1.309.358,54	1.309.358,54

E1104000501	ENTRATE DERIVANTI DAL RECUPERO DELL'EVASIONE FISCALE CONCERNENTE L'IMPOSTA SULLE ATTIVITA' PRODUTTIVE (IRAP) DA PARTE DELL'AGENZIA DELLE ENTRATE (ART. 4 DELLA LEGGE REGIONALE 28 GIUGNO 2012, N. 27 - DELIBERAZIONE DELLA GIUNTA REGIONALE N. 385 DEL 27 AGOSTO 2012)	U1201012301	FONDO PER LA RETRIBUZIONE DI RISULTATO DEI DIRIGENTI REGIONALI, IVI COMPRESE LE SPESE PER IL PAGAMENTO DEI CONTRIBUTI PREVIDENZIALI POSTI A CARICO DELLA REGIONE.	0,00	0,00	1.039.934,08	0,00	0,00	0,00	0,00	1.039.934,08	1.039.934,08
E1104000501	ENTRATE DERIVANTI DAL RECUPERO DELL'EVASIONE FISCALE CONCERNENTE L'IMPOSTA SULLE ATTIVITA' PRODUTTIVE (IRAP) DA PARTE DELL'AGENZIA DELLE ENTRATE (ART. 4 DELLA LEGGE REGIONALE 28 GIUGNO 2012, N. 27 - DELIBERAZIONE DELLA GIUNTA REGIONALE N. 385 DEL 27 AGOSTO 2012)	U1201012302	FONDO PER LA RETRIBUZIONE DI RISULTATO DEI DIRIGENTI REGIONALI, SPESE PER IL PAGAMENTO DEI CONTRIBUTI PREVIDENZIALI POSTI A CARICO DELLA REGIONE._x000D_	0,00	0,00	600.000,00	0,00	0,00	0,00	0,00	600.000,00	600.000,00
E3402000501	VERSAMENTO DELLE SPESE DI GIUSTIZIA CORRISPOSTE DALLE CONTROPARTI SOCCOMBENTI (ART. 27 DEL C.C.N.L. - COMPARTO REGIONI ED AUTONOMIE LOCALI DEL 14.09.2000 - ART. 3 LEGGE REGIONALE 10.10.2002, N. 39).	U1204040501	SPESE PER IL PAGAMENTO DELLE COMPETENZE PROFESSIONALI SPETTANTI AGLI AVVOCATI IN SERVIZIO PRESSO L'AVVOCATURA REGIONALE CORRISPOSTE DALLE CONTROPARTI SOCCOMBENTI - RETRIBUZIONI (ART.27 DEL C.C.N.L. - COMPARTO REGIONI ED AUTONOMIE LOCALI DEL 14.09.2000 - ART.3 LEGGE REGIONALE 10.10.2002, N.39).	0,00	0,00	101.894,67	0,00	0,00	0,00	0,00	101.894,67	101.894,67
E3402001801	ENTRATE DERIVANTI DAI TAGLI STRAORDINARI NEI BOSCHI APPARTENENTI AI COMUNI E AD ALTRI ENTI (ART. 31 DEL REGIO DECRETO 30 DICEMBRE 1923, N. 3267)	U2204091201	SPESE PER LA REALIZZAZIONE DI OPERE DI MIGLIORAMENTO DEL PATRIMONIO RUSTICO DI COMUNI ED ALTRI ENTI (ART. 131 DEL REGIO DECRETO 30 DICEMBRE 1923, N. 3267)	5.013,54	0,00	20.039,81	0,00	0,00	0,00	0,00	20.039,81	25.053,35

E3402000300	ENTRATE DERIVANTI DALLE SANZIONI PENALI ED AMMINISTRATIVE APPLICATE PER LA VIOLAZIONE DELLE DISPOSIZIONI DI LEGGE INERENTI LA REALIZZAZIONE DI OPERE IN ASSENZA O IN DIFFORMITA' DEL NULLA-OSTA PAESAGGISTICO-AMBIENTALE (ART.163 E 164 DEL D.L.VO 29.10.99, N.490)	U3201012900	SPESE PER LA SALVAGUARDIA E LA REALIZZAZIONE DI INTERVENTI DI RIQUALIFICAZIONE AMBIENTALE E DI RECUPERO DELLE AREE DEGRADATE (ART.164, COMMA 4, DEL D.L.VO 29.10.1999, N. 490).	9.674,15	0,00	0,00	0,00	0,00	0,00	0,00	0,00	9.674,15
E3402000301	ENTRATE DERIVANTI DALLE SANZIONI PENALI ED AMMINISTRATIVE APPLICATE PER LA VIOLAZIONE DELLE DISPOSIZIONI DI LEGGE INERENTI LA REALIZZAZIONE DI OPERE IN ASSENZA O IN DIFFORMITA' DEL NULLA-OSTA PAESAGGISTICO-AMBIENTALE (ART.167 DEL D.L.VO 22.01.2004, N.42).	U3201012901	SPESE PER LA SALVAGUARDIA E LA REALIZZAZIONE DI INTERVENTI DI RIQUALIFICAZIONE AMBIENTALE E DI RECUPERO DELLE AREE DEGRADATE (ART.167 DEL D.L.VO 22.01.2004, N. 42).	98.355,13	0,00	730.262,60	465.433,47	64.708,63	-40.190,32	54,00	200.174,50	338.719,95
E3402000301	ENTRATE DERIVANTI DALLE SANZIONI PENALI ED AMMINISTRATIVE APPLICATE PER LA VIOLAZIONE DELLE DISPOSIZIONI DI LEGGE INERENTI LA REALIZZAZIONE DI OPERE IN ASSENZA O IN DIFFORMITA' DEL NULLA-OSTA PAESAGGISTICO-AMBIENTALE (ART.167 DEL D.L.VO 22.01.2004, N.42).	U3201012902	SPESE PER LA SALVAGUARDIA E LA REALIZZAZIONE DI INTERVENTI DI RIQUALIFICAZIONE AMBIENTALE E DI RECUPERO DELLE AREE DEGRADATE - RETRIBUZIONI IN DENARO - (ART.167 DEL D.L.VO 22.01.2004, N. 42).	0,00	0,00	0,00	0,00	0,00	0,00	0,00	0,00	0,00

E3402000301	ENTRATE DERIVANTI DALLE SANZIONI PENALI ED AMMINISTRATIVE APPLICATE PER LA VIOLAZIONE DELLE DISPOSIZIONI DI LEGGE INERENTI LA REALIZZAZIONE DI OPERE IN ASSENZA O IN DIFFORMITA' DEL NULLA-OSTA PAESAGGISTICO-AMBIENTALE (ART.167 DEL D.L.VO 22.01.2004, N.42).	U3201012903	SPESE PER LA SALVAGUARDIA E LA REALIZZAZIONE DI INTERVENTI DI RIQUALIFICAZIONE AMBIENTALE E DI RECUPERO DELLE AREE DEGRADATE - CONTRIBUTI SOCIALI EFFETTIVI A CARICO DELL'ENTE - (ART.167 DEL D.L.VO 22.01.2004, N. 42).	0,00	0,00	0,00	0,00	0,00	0,00	0,00	0,00	0,00
E3402000301	ENTRATE DERIVANTI DALLE SANZIONI PENALI ED AMMINISTRATIVE APPLICATE PER LA VIOLAZIONE DELLE DISPOSIZIONI DI LEGGE INERENTI LA REALIZZAZIONE DI OPERE IN ASSENZA O IN DIFFORMITA' DEL NULLA-OSTA PAESAGGISTICO-AMBIENTALE (ART.167 DEL D.L.VO 22.01.2004, N.42).	U3201012904	SPESE PER LA SALVAGUARDIA E LA REALIZZAZIONE DI INTERVENTI DI RIQUALIFICAZIONE AMBIENTALE E DI RECUPERO DELLE AREE DEGRADATE - IMPOSTA REGIONALE SULLE ATTIVITA' PRODUTTIVE (IRAP) (ART.167 DEL D.L.VO 22.01.2004, N. 42).	0,00	0,00	0,00	0,00	0,00	0,00	0,00	0,00	0,00
E3402000301	ENTRATE DERIVANTI DALLE SANZIONI PENALI ED AMMINISTRATIVE APPLICATE PER LA VIOLAZIONE DELLE DISPOSIZIONI DI LEGGE INERENTI LA REALIZZAZIONE DI OPERE IN ASSENZA O IN DIFFORMITA' DEL NULLA-OSTA PAESAGGISTICO-AMBIENTALE (ART.167 DEL D.L.VO 22.01.2004, N.42).	U3201012905	SPESE PER LA SALVAGUARDIA E LA REALIZZAZIONE DI INTERVENTI DI RIQUALIFICAZIONE AMBIENTALE E DI RECUPERO DELLE AREE DEGRADATE - TRASFERIMENTI CORRENTI A ISTITUZIONI SOCIALI PRIVATE - (ART.167 DEL D.L.VO 22.01.2004, N. 42).	0,00	0,00	0,00	0,00	0,00	0,00	0,00	0,00	0,00

E3402000301	ENTRATE DERIVANTI DALLE SANZIONI PENALI ED AMMINISTRATIVE APPLICATE PER LA VIOLAZIONE DELLE DISPOSIZIONI DI LEGGE INERENTI LA REALIZZAZIONE DI OPERE IN ASSENZA O IN DIFFORMITA' DEL NULLA-OSTA PAESAGGISTICO-AMBIENTALE (ART.167 DEL D.L.VO 22.01.2004, N.42).	U3201012906	SPESE PER LA SALVAGUARDIA E LA REALIZZAZIONE DI INTERVENTI DI RIQUALIFICAZIONE AMBIENTALE E DI RECUPERO DELLE AREE DEGRADATE - CONTRIBUTI AGLI INVESTIMENTI A ISTITUZIONI SOCIALI PRIVATE - (ART.167 DEL D.L.VO 22.01.2004, N. 42).	0,00	0,00	0,00	0,00	0,00	0,00	0,00	0,00	0,00
E3402000301	ENTRATE DERIVANTI DALLE SANZIONI PENALI ED AMMINISTRATIVE APPLICATE PER LA VIOLAZIONE DELLE DISPOSIZIONI DI LEGGE INERENTI LA REALIZZAZIONE DI OPERE IN ASSENZA O IN DIFFORMITA' DEL NULLA-OSTA PAESAGGISTICO-AMBIENTALE (ART.167 DEL D.L.VO 22.01.2004, N.42).	U3201012907	SPESE PER LA SALVAGUARDIA E LA REALIZZAZIONE DI INTERVENTI DI RIQUALIFICAZIONE AMBIENTALE E DI RECUPERO DELLE AREE DEGRADATE - TRASFERIMENTI CORRENTI AD AMMINISTRAZIONI LOCALI - (ART.167 DEL D.L.VO 22.01.2004, N. 42).	0,00	0,00	0,00	0,00	0,00	0,00	0,00	0,00	0,00
E3402000301	ENTRATE DERIVANTI DALLE SANZIONI PENALI ED AMMINISTRATIVE APPLICATE PER LA VIOLAZIONE DELLE DISPOSIZIONI DI LEGGE INERENTI LA REALIZZAZIONE DI OPERE IN ASSENZA O IN DIFFORMITA' DEL NULLA-OSTA PAESAGGISTICO-AMBIENTALE (ART.167 DEL D.L.VO 22.01.2004, N.42).	U3201012908	SPESE PER LA SALVAGUARDIA E LA REALIZZAZIONE DI INTERVENTI DI RIQUALIFICAZIONE AMBIENTALE E DI RECUPERO DELLE AREE DEGRADATE - ALTRI SERVIZI - (ART.167 DEL D.L.VO 22.01.2004, N. 42).	0,00	0,00	0,00	0,00	0,00	0,00	0,00	0,00	0,00

E3402000301	ENTRATE DERIVANTI DALLE SANZIONI PENALI ED AMMINISTRATIVE APPLICATE PER LA VIOLAZIONE DELLE DISPOSIZIONI DI LEGGE INERENTI LA REALIZZAZIONE DI OPERE IN ASSENZA O IN DIFFORMITA' DEL NULLA-OSTA PAESAGGISTICO-AMBIENTALE (ART.167 DEL D.L.VO 22.01.2004, N.42).	U3201012911	SPESE PER LA SALVAGUARDIA E LA REALIZZAZIONE DI INTERVENTI DI RIQUALIFICAZIONE AMBIENTALE E DI RECUPERO DELLE AREE DEGRADATE (ART.167 DEL D.L.VO 22.01.2004, N. 42) - INCARICHI PROFESSIONALI PER LA REALIZZAZIONE DI INVESTIMENTI	80.000,00	80.000,00	0,00	80.000,00	0,00	0,00	0,00	0,00	0,00
E3402000301	ENTRATE DERIVANTI DALLE SANZIONI PENALI ED AMMINISTRATIVE APPLICATE PER LA VIOLAZIONE DELLE DISPOSIZIONI DI LEGGE INERENTI LA REALIZZAZIONE DI OPERE IN ASSENZA O IN DIFFORMITA' DEL NULLA-OSTA PAESAGGISTICO-AMBIENTALE (ART.167 DEL D.L.VO 22.01.2004, N.42).	U3201012912	SPESE PER LA SALVAGUARDIA E LA REALIZZAZIONE DI INTERVENTI DI RIQUALIFICAZIONE AMBIENTALE E DI RECUPERO DELLE AREE DEGRADATE (ART.167 DEL D.L.VO 22.01.2004, N. 42) - TRASFERIMENTI CORRENTI AD AMMINISTRAZIONI CENTRALI	0,00	0,00	0,00	0,00	0,00	0,00	0,00	0,00	0,00
E3402000301	ENTRATE DERIVANTI DALLE SANZIONI PENALI ED AMMINISTRATIVE APPLICATE PER LA VIOLAZIONE DELLE DISPOSIZIONI DI LEGGE INERENTI LA REALIZZAZIONE DI OPERE IN ASSENZA O IN DIFFORMITA' DEL NULLA-OSTA PAESAGGISTICO-AMBIENTALE (ART.167 DEL D.L.VO 22.01.2004, N.42).	U3201012913	SPESE PER LA SALVAGUARDIA E LA REALIZZAZIONE DI INTERVENTI DI RIQUALIFICAZIONE AMBIENTALE E DI RECUPERO DELLE AREE DEGRADATE (ART.167 DEL D.L.VO 22.01.2004, N. 42) - TRASFERIMENTI CORRENTI AD AMMINISTRAZIONI LOCALI	0,00	0,00	0,00	0,00	0,00	0,00	0,00	0,00	0,00

E3402000301	ENTRATE DERIVANTI DALLE SANZIONI PENALI ED AMMINISTRATIVE APPLICATE PER LA VIOLAZIONE DELLE DISPOSIZIONI DI LEGGE INERENTI LA REALIZZAZIONE DI OPERE IN ASSENZA O IN DIFFORMITA' DEL NULLA-OSTA PAESAGGISTICO-AMBIENTALE (ART.167 DEL D.L.VO 22.01.2004, N.42).	U3201012914	SPESE PER LA SALVAGUARDIA E LA REALIZZAZIONE DI INTERVENTI DI RIQUALIFICAZIONE AMBIENTALE E DI RECUPERO DELLE AREE DEGRADATE (ART.167 DEL D.L.VO 22.01.2004, N. 42) - CONTRATTI DI SERVIZIO PUBBLICO	0,00	0,00	0,00	0,00	0,00	0,00	0,00	0,00	0,00
E3402000301	ENTRATE DERIVANTI DALLE SANZIONI PENALI ED AMMINISTRATIVE APPLICATE PER LA VIOLAZIONE DELLE DISPOSIZIONI DI LEGGE INERENTI LA REALIZZAZIONE DI OPERE IN ASSENZA O IN DIFFORMITA' DEL NULLA-OSTA PAESAGGISTICO-AMBIENTALE (ART.167 DEL D.L.VO 22.01.2004, N.42).	U3201012915	SPESE PER LA SALVAGUARDIA E LA REALIZZAZIONE DI INTERVENTI DI RIQUALIFICAZIONE AMBIENTALE E DI RECUPERO DELLE AREE DEGRADATE (ART.167 DEL D.L.VO 22.01.2004, N. 42) - RIMBORSI DI PARTE CORRENTE A FAMIGLIE DI SOMME NON DOVUTE O INCASSATE IN ECCESSO	0,00	0,00	0,00	0,00	0,00	0,00	0,00	0,00	0,00
E3401000501	TRASFERIMENTO DI SOMME DERIVANTI DAI PROVENTI DELLE SANZIONI AMMINISTRATIVE PECUNIARIE PER GLI ILLECITI AMBIENTALI IN MATERIA DI TUTELA DELLE ACQUE DALL'INQUINAMENTO (ART. 136 DEL DECRETO LEGISLATIVO DEL 3 APRILE 2006, N. 152)_x000D_	U3201014301	SPESE PER OPERE DI RISANAMENTO E DI RIDUZIONE DELL'INQUINAMENTO DEI CORPI IDRICI (ART. 136 DEL DECRETO LEGISLATIVO DEL 3 APRILE 2006, N. 152)	0,00	0,00	55.915,00	12.321,63	0,00	0,00	0,00	43.593,37	43.593,37

E0110111001	ENTRATE DERIVANTI DALLA PRODUZIONE DI IDROCARBURI OTTENUTA A SEGUITO DELLA CONCESSIONE DELLA COLTIVAZIONE SITUATA NEL SOTTOFONDO DEL MARE TERRITORIALE ADIACENTE AL COMUNE DI CROTONE, IN RAGIONE DEL 55 PER CENTO DEL VALORE DELL'ALIQUOTA CALCOLATA IN BASE ALL'ART. 19 DEL D.L.VO 25.11.96, N.625 (ARTT.20 E 22 DEL D.L.VO 25.11.96, N.625 - ART.37 TER, COMMA 12, LEGGE REGIONALE 22.9.98, N.10 - ART. 2BIS DELLA LEGGE REGIONALE 26.6.2003, N.8 - ART. 3, COMMA 3, DELLA LEGGE REGIONALE 11.8.2004, N.18 - ART. 3, COMMI 1 E 2, DELLA LEGGE REGIONALE 12 DICEMBRE 2008, N.40).	U3201050401	SPESE PER IL FINANZIAMENTO DI UN ACCORDO DI PROGRAMMA FRA LA REGIONE E I COMUNI DI CROTONE, ISOLA CAPO RIZZUTO, CIRO' MARINA, STRONGOLI, CRUCOLI, CIRO' CUTRO E MELISSA, DIRETTO ALLO SVILUPPO DELL'OCCUPAZIONE E DELLE ATTIVITA' ECONOMICHE E AL MIGLIORAMENTO AMBIENTALE NEI TERRITORI AFFERENTI I COMUNI INDICATI - (ART. 20, COMMI 1 E 22, COMMA 1, DEL D.L.VO DEL 25.11.1996, N. 625 - ART. 20, LEGGE REGIONALE 17.8.2005, N. 13)	4.403.764,23	4.403.764,23	3.104.934,88	4.403.764,23	0,00	-2.883.193,85	0,00	3.104.934,88	5.988.128,73
E3402002101	ENTRATE DERIVANTI DAI DIRITTI DI SEGRETERIA E DAI DIRITTI D'ISTRUTTORIA DELLE ISTANZE RELATIVE AL RILASCIO DI NULLA OSTA IDROGEOLOGICO PER CIÒ CHE ATTIENE I MOVIMENTI TERRA (REGIO DECRETO N. 1126 DEL 1923, ART 21 - DGR N. 218 DEL 20 MAGGIO 2011)	U3204051801	SPESE FINALIZZATE ALLA GESTIONE DELLE ATTIVITÀ CONNESSE ALLA MATERIA DI VINCOLO IDROGEOLOGICO E DI TAGLI BOSCHIVI (REGIO DECRETO N. 1126 DEL 1923, ART 21 - DGR N. 218 DEL 20 MAGGIO 2011)	0,00	0,00	514.783,49	0,00	0,00	0,00	0,00	514.783,49	514.783,49

E3402002101	ENTRATE DERIVANTI DAI DIRITTI DI SEGRETERIA E DAI DIRITTI D'ISTRUTTORIA DELLE ISTANZE RELATIVE AL RILASCIO DI NULLA OSTA IDROGEOLOGICO PER CIÒ CHE ATTIENE I MOVIMENTI TERRA (REGIO DECRETO N. 1126 DEL 1923, ART 21 - DGR N. 218 DEL 20 MAGGIO 2011)	U3204051802	SPESE FINALIZZATE ALLA GESTIONE DELLE ATTIVITÀ CONNESSE ALLA MATERIA DI VINCOLO IDROGEOLOGICO E DI TAGLI BOSCHIVI (REGIO DECRETO N. 1126 DEL 1923, ART 21 - DGR N. 218 DEL 20 MAGGIO 2011) - SOFTWARE	0,00	0,00	0,00	0,00	0,00	0,00	0,00	0,00	0,00
E3402002101	ENTRATE DERIVANTI DAI DIRITTI DI SEGRETERIA E DAI DIRITTI D'ISTRUTTORIA DELLE ISTANZE RELATIVE AL RILASCIO DI NULLA OSTA IDROGEOLOGICO PER CIÒ CHE ATTIENE I MOVIMENTI TERRA (REGIO DECRETO N. 1126 DEL 1923, ART 21 - DGR N. 218 DEL 20 MAGGIO 2011)	U3204051803	SPESE FINALIZZATE ALLA GESTIONE DELLE ATTIVITÀ CONNESSE ALLA MATERIA DI VINCOLO IDROGEOLOGICO E DI TAGLI BOSCHIVI (REGIO DECRETO N. 1126 DEL 1923, ART 21 - DGR N. 218 DEL 20 MAGGIO 2011) - ALTRI BENI MATERIALI	0,00	0,00	0,00	0,00	0,00	0,00	0,00	0,00	0,00
E3402002101	ENTRATE DERIVANTI DAI DIRITTI DI SEGRETERIA E DAI DIRITTI D'ISTRUTTORIA DELLE ISTANZE RELATIVE AL RILASCIO DI NULLA OSTA IDROGEOLOGICO PER CIÒ CHE ATTIENE I MOVIMENTI TERRA (REGIO DECRETO N. 1126 DEL 1923, ART 21 - DGR N. 218 DEL 20 MAGGIO 2011)	U3204051804	SPESE FINALIZZATE ALLA GESTIONE DELLE ATTIVITÀ CONNESSE ALLA MATERIA DI VINCOLO IDROGEOLOGICO E DI TAGLI BOSCHIVI (REGIO DECRETO N. 1126 DEL 1923, ART 21 - DGR N. 218 DEL 20 MAGGIO 2011) - ORGANIZZAZIONE EVENTI, PUBBLICITA' E SERVIZI PER TRASFERTA	0,00	0,00	0,00	0,00	0,00	0,00	0,00	0,00	0,00
E3402002101	ENTRATE DERIVANTI DAI DIRITTI DI SEGRETERIA E DAI DIRITTI D'ISTRUTTORIA DELLE ISTANZE RELATIVE AL RILASCIO DI NULLA OSTA IDROGEOLOGICO PER CIÒ CHE ATTIENE I MOVIMENTI TERRA (REGIO DECRETO N. 1126 DEL 1923, ART 21 - DGR N. 218 DEL 20 MAGGIO 2011)	U3204051805	SPESE FINALIZZATE ALLA GESTIONE DELLE ATTIVITÀ CONNESSE ALLA MATERIA DI VINCOLO IDROGEOLOGICO E DI TAGLI BOSCHIVI (REGIO DECRETO N. 1126 DEL 1923, ART 21 - DGR N. 218 DEL 20 MAGGIO 2011) - ACQUISTO DI SERVIZI PER FORMAZIONE E ADDESTRAMENTO DEL PERSONALE DELL'ENTE	0,00	0,00	0,00	0,00	0,00	0,00	0,00	0,00	0,00
		U8201043501	ACCANTONAMENTO DELLE RISORSE GENERATE DALL'ESTINZIONE DEI	27.544.229,00	0,00	0,00	0,00	0,00	0,00	0,00	0,00	27.544.229,00

E9201015001	ENTRATE DERIVANTI DAL TRASFERIMENTO DELLE SOMME GIACENTI SULLA CONTABILITA' SPECIALE N. 2762/450	U9090301001	SOMME DERIVANTI DALLA CONTABILITA' SPECIALE 02762/450 E DESTINATE ALLA ESECUZIONE DELLE SENTENZE DI CONDANNA DERIVANTI DAL CESSATO CONTESTO EMERGENZIALE IN MATERIA DI RIFIUTI, BONIFICHE E DEPURAZIONE DELLE ACQUE (OCDPC N. 448 DEL 24	29.418.918,73	21.229.166,49	709.126,76	21.938.293,25	0,00	0,00	0,00	0,00	8.189.752,24
E1103000201	RISCOSSIONE DELLE TARIFFE, VERSATE PER L'ANNO 2014 E PRECEDENTI DA PARTE DEI SOGGETTI TENUTI AL PAGAMENTO, PER LO SMALTIMENTO DEI RIFIUTI SOLIDI URBANI RELATIVO AL CONFERIMENTO IN IMPIANTO E A QUELLO IN DISCARICA (ARTICOLO 1 E 2, COMMI 1 E 2, LEGGE REGIONALE 12 APRILE 2013, N. 18)	U9200301401	SOMME PROVENIENTI DA RUOLI RELATIVI AL PERIODO DI GESTIONE DEL COMMISSARIO DELEGATO PER IL SUPERAMENTO DELL'EMERGENZA RIFIUTI NELLA REGIONE CALABRIA	6.139.565,97	0,00	0,00	0,00	0,00	0,00	0,00	0,00	6.139.565,97
1010	ARTICOLO 10 - ENTRATE DERIVANTI DALLA GIUNTA REGIONALE PER IL FUNZIONAMENTO DEL CONSIGLIO	Diversi	FONDO PER LA CONTRATTAZIONE INTEGRATIVA PERSONALE DIRIGENZIALE ANNO 2019	0,00	0,00	1.349.259,89	691.367,12	0,00	0,00	0,00	657.892,77	657.892,77
9999	AVANZO DI AMMINISTRAZION	Diversi	FONDO LAVORO STRAORDINARIO ANNO 2018 - ARTICOLO 14 CCNNL	35.769,33	35.769,33	0,00	0,00	35.769,33	0,00	0,00	0,00	0,00
1010	ARTICOLO 10 - ENTRATE DERIVANTI DALLA GIUNTA REGIONALE PER IL FUNZIONAMENTO DEL CONSIGLIO	Diversi	FONDO LAVORO STRAORDINARIO ANNO 2019 - ARTICOLO 14 CCNNL 01/04/1999	0,00	0,00	60.115,56	40.845,69	0,00	0,00	0,00	19.269,87	19.269,87
9999	AVANZO DI AMMINISTRAZIONE		D.L. N. 16/2014 CONVERTITO CON LA LEGGE N. 68/2014 - "DECRETO SALVAROMA" - SOMME RECUPERATE DAI FONDI PER LA CONTRATTAZIONE	1.266.573,79	1.266.573,79	0,00	0,00	0,00	0,00	0,00	1.266.573,79	1.266.573,79
9999	AVANZO DI AMMINISTRAZIONE		SPESA FIN. DA VIN. DERIV. DALLA LEGGE (D.L. SalvaRoma) - Risparmi P.d.R. esercizio 2016	3.344.751,00	3.344.751,00	0,00	0,00	0,00	0,00	0,00	3.344.751,00	3.344.751,00
9999	AVANZO DI AMMINISTRAZION		SPESA FIN. DA VIN. DERIV. DALLA LEGGE (D.L. SalvaRoma) - Risparmi P.d.R.	312.037,67	312.037,67	0,00	0,00	0,00	0,00	0,00	312.037,67	312.037,67
9999	AVANZO DI AMMINISTRAZIONE		SPESA FIN. DA VIN. DERIV. DALLA LEGGE (D.L. SalvaRoma) - Risparmi P.d.R. esercizio 2018	471.961,39	471.961,39	0,00	0,00	0,00	0,00	0,00	471.961,39	471.961,39
9999	AVANZO DI AMMINISTRAZIONE		SPESA FIN. DA VIN. DERIV. DALLA LEGGE (D.L. SalvaRoma) - Risparmi P.d.R. esercizio 2018	513.722,15	513.722,15	0,00	0,00	0,00	0,00	0,00	513.722,15	513.722,15
1010	AVANZO DI AMMINISTRAZIONE		SPESA FIN. DA VIN. DERIV. DALLA LEGGE (D.L. SalvaRoma) - Risparmi P.d.R. esercizio 2019	0,00	0,00	1.176.670,76	0,00	0,00	0,00	0,00	1.176.670,76	1.176.670,76
Totale Vincoli derivanti dalla legge (I/1)				**73.644.336,08**	**31.657.746,05**	**16.374.032,16**	**27.632.025,39**	**100.477,96**	**-2.923.384,17**		**20.299.328,86**	**65.209.303,06**
Vincoli derivanti da Trasferimenti												

E0232710101	ASSEGNAZIONE DI FONDI DALLO STATO PER LA COSTITUZIONE DI UNITA' TECNICHE DI SUPPORTO ALLA PROGRAMMAZIONE, ALLA VALUTAZIONE ED AL MONITORAGGIO DEGLI INVESTIMENTI PUBBLICI (ART.1,COMMI 1 E 8, DELLA LEGGE 17.5.99,N.144 - DELIBERAZIONE CIPE 9.5.2003, N. 17)	U0100410801	SPESE PER LA COSTITUZIONE DI UNITA' TECNICHE DI SUPPORTO ALLA PROGRAMMAZIONE, ALLA VALUTAZIONE ED AL MONITORAGGIO DEGLI INVESTIMENTI PUBBLICI (ART.1, COMMI 1 E 8, DELLA LEGGE 17.5.99, N.144).	12.834,80	0,00	0,00	0,00	0,00	-26.399,77	800,00	800,00	40.034,57
E0232710101	ASSEGNAZIONE DI FONDI DALLO STATO PER LA COSTITUZIONE DI UNITA' TECNICHE DI SUPPORTO ALLA PROGRAMMAZIONE, ALLA VALUTAZIONE ED AL MONITORAGGIO DEGLI INVESTIMENTI PUBBLICI (ART.1,COMMI 1 E 8, DELLA LEGGE 17.5.99,N.144 - DELIBERAZIONE CIPE 9.5.2003, N. 17)	U0100410802	SPESE PER LA COSTITUZIONE DI UNITA' TECNICHE DI SUPPORTO ALLA PROGRAMMAZIONE, ALLA VALUTAZIONE ED AL MONITORAGGIO DEGLI INVESTIMENTI PUBBLICI - IMPOSTA REGIONALE SULLE ATTIVITA' PRODUTTIVE (IRAP) (ART.1, COMMI 1 E 8, DELLA LEGGE 17.5.99, N.144).	0,00	0,00	0,00	0,00	0,00	40,23	40,23	40,23	0,00
E0232710101	ASSEGNAZIONE DI FONDI DALLO STATO PER LA COSTITUZIONE DI UNITA' TECNICHE DI SUPPORTO ALLA PROGRAMMAZIONE, ALLA VALUTAZIONE ED AL MONITORAGGIO DEGLI INVESTIMENTI PUBBLICI (ART.1,COMMI 1 E 8, DELLA LEGGE 17.5.99,N.144 - DELIBERAZIONE CIPE 9.5.2003, N. 17)	U0100410803	SPESE PER LA COSTITUZIONE DI UNITA' TECNICHE DI SUPPORTO ALLA PROGRAMMAZIONE, ALLA VALUTAZIONE ED AL MONITORAGGIO DEGLI INVESTIMENTI PUBBLICI - CONTRIBUTI SOCIALI EFFETTIVI A CARICO DELL'ENTE (ART.1, COMMI 1 E 8, DELLA LEGGE 17.5.99, N.144).	20.644,95	0,00	0,00	0,00	0,00	1.601,64	1.601,64	1.601,64	20.644,95

E0232710101	ASSEGNAZIONE DI FONDI DALLO STATO PER LA COSTITUZIONE DI UNITA' TECNICHE DI SUPPORTO ALLA PROGRAMMAZIONE, ALLA VALUTAZIONE ED AL MONITORAGGIO DEGLI INVESTIMENTI PUBBLICI (ART.1,COMMI 1 E 8, DELLA LEGGE 17.5.99,N.144 - DELIBERAZIONE CIPE 9.5.2003, N. 17)	U0100410804	SPESE PER LA COSTITUZIONE DI UNITA' TECNICHE DI SUPPORTO ALLA PROGRAMMAZIONE, ALLA VALUTAZIONE ED AL MONITORAGGIO DEGLI INVESTIMENTI PUBBLICI (ART.1, COMMI 1 E 8, DELLA LEGGE 17.5.99, N.144) - ACQUISTO DI SERVIZI PER FORMAZIONE E ADDESTRAMENTO DEL PERSONALE DELL'ENTE	600,00	0,00	0,00	0,00	0,00	0,00	0,00	0,00	600,00
E0232710101	ASSEGNAZIONE DI FONDI DALLO STATO PER LA COSTITUZIONE DI UNITA' TECNICHE DI SUPPORTO ALLA PROGRAMMAZIONE, ALLA VALUTAZIONE ED AL MONITORAGGIO DEGLI INVESTIMENTI PUBBLICI (ART.1,COMMI 1 E 8, DELLA LEGGE 17.5.99,N.144 - DELIBERAZIONE CIPE 9.5.2003, N. 17)	U0100410805	SPESE PER LA COSTITUZIONE DI UNITA' TECNICHE DI SUPPORTO ALLA PROGRAMMAZIONE, ALLA VALUTAZIONE ED AL MONITORAGGIO DEGLI INVESTIMENTI PUBBLICI (ART.1, COMMI 1 E 8, DELLA LEGGE 17.5.99, N.144) - RAPPRESENTANZA, ORGANIZZAZIONE EVENTI, PUBBLICITA' E SERVIZI PER TRASFERTA	11.067,84	0,00	22.423,94	10.887,04	0,00	24.757,90	13.221,00	24.757,90	11.067,84
E0220410101	ASSEGNAZIONE DI FONDI DALLO STATO PER CONTRIBUTI DA DESTINARE ALLE EMITTENTI RADIOFONICHE E TELEVISIVE LOCALI A TITOLO DI RIMBORSO PER LE ATTIVITA' INERENTI ALLA COMUNICAZIONE POLITICA RADIOTELEVISIVA E AI MESSAGGI RADIOTELEVISIVI AUTOGESTITI IN CAMPAGNA ELETTORALE (ART.4, LEGGE 22.2.2000, N.28) - x000D	U0100810901	SPESE PER CONTRIBUTI DA DESTINARE ALLE EMITTENTI RADIOFONICHE E TELEVISIVE LOCALI A TITOLO DI RIMBORSO PER LE ATTIVITA' INERENTI ALLA COMUNICAZIONE POLITICA RADIOTELEVISIVA E AI MESSAGGI RADIOTELEVISIVI AUTOGESTITI IN CAMPAGNA ELETTORALE (ART.4, LEGGE 22.2.2000, N.28).	19.413,90	19.413,90	26.071,68	0,00	0,00	-9.096,71	0,00	45.485,58	54.582,29

E9201010201	ASSEGNAZIONE DI FONDI DALLO STATO PER CONTRIBUTI A CARICO DEL FONDO DI ROTAZIONE DI CUI ALL'ART. 5 DELLA LEGGE 16.4.1987, N. 183 PER LA REALIZZAZIONE DEL PROGRAMMA OPERATIVO REGIONALE 2014-2020 (POR) CALABRIA FESR E FSE - COFINANZIAMENTO FESR	U0100810902	SPESE PER CONTRIBUTI DA DESTINARE ALLE EMITTENTI RADIOFONICHE E TELEVISIVE LOCALI A TITOLO DI RIMBORSO PER LE ATTIVITA' INERENTI ALLA COMUNICAZIONE POLITICA RADIOTELEVISIVA E AI MESSAGGI RADIOTELEVISIVI AUTOGESTITI IN CAMPAGNA ELETTORALE (ART.4, LEGGE 22.2.2000, N.28) - TRASFERIMENTI CORRENTI AD ISTITUZIONI SOCIALI PRIVATE	34.156,13	34.156,13	0,00	34.156,13	0,00	0,00	0,00	0,00	0,00
E0230521901	ASSEGNAZIONE DI FONDI DALLO STATO PER LA REALIZZAZIONE DEL PIANO DI BACINO REGIONALE RELATIVO ALL'ASSETTO DEL TERRITORIO E ALLA DIFESA DEL SUOLO (ART. 31 LEGGE 18.5.89, N. 183 E ART. 9 LEGGE 7.8.90, N. 253)	U0211220601	SPESE PER LA REALIZZAZIONE DEL PIANO DI BACINO REGIONALE RELATIVO ALL'ASSETTO DEL TERRITORIO E ALLA DIFESA DEL SUOLO (ART.31 DELLA LEGGE 18.5.89, N.183 E ART.9 DELLA LEGGE 7.8.90, N.253).	4.352.155,58	0,00	0,00	0,00	0,00	-28.376,91	0,00	0,00	4.380.532,49
E0231420201	ASSEGNAZIONE DI FONDI DALLO STATO PER LA REALIZZAZIONE DEL PROGRAMMA TRIENNALE DI SVILUPPO DEL MEZZOGIORNO AGGIORNATO 1988-1990 E DEL RELATIVO SECONDO PIANO ANNUALE DI ATTUAZIONE - AZIONI ORGANICHE NN. 1, 4, 6E 10 (LEGGE 1.3.86, N. 64 - DELIBERA CIPE 3.8.88).	U0213420401	SPESE PER LA RIQUALIFICAZIONE DEI SISTEMI URBANI E PER LA RIVITALIZZAZIONE DELLE ZONE INTERNE (LEGGE 1.3.86, N.64 - AZIONE ORGANICA N.6 - SECONDO PIANO ANNUALE DI ATTUAZIONE).	0,00	0,00	0,00	0,00	0,00	-863.902,80	0,00	0,00	863.902,80
E0231420701	ASSEGNAZIONE DI FONDI DALLO STATO PER LA REALIZZAZIONE DEL PROGRAMMA TRIENNALE DI SVILUPPO DEL MEZZOGIORNO AGGIORNATO 1990-1992 E DEL RELATIVO TERZO PIANO DI ATTUAZIONE - AZIONE ORGANICA N. 6 (LEGGE 1.3.86, N.64 - DELIBERE CIPE 21.12.89 E 29.3.89).	U0213420701	SPESE PER LA RIQUALIFICAZIONE DEI SISTEMI URBANI E PER LA RIVITALIZZAZIONE DELLE ZONE INTERNE (LEGGE 1.3.86, N. 64 - AZIONE ORGANICA N. 6 -TERZO PIANO ANNUALE DI ATTUAZIONE).	85.621,50	0,00	0,00	0,00	0,00	0,00	0,00	0,00	85.621,50

E0230510601	ASSEGNAZIONE DI FONDI DALLO STATO PER LA REALIZZAZIONE DI UN PROGRAMMA DI MONITORAGGIO PER IL CONTROLLO DELL'AMBIENTE MARINO COSTIERO PROSPICIENTE LA REGIONE (CONVENZIONI STIPULATE FRA IL MINISTERO DELL'AMBIENTE E LA REGIONE CALABRIA IN DATA 21.12.2000 ED IN DATA 13.11.2007 - ARTT. 2 E 3 DELLA LEGGE 31.12.82, N. 979).	U0213510301	SPESE PER LA REALIZZAZIONE DI UN PROGRAMMA DI MONITORAGGIO PER IL CONTROLLO DELL'AMBIENTE MARINO COSTIERO PROSPICIENTE LA REGIONE (CONVENZIONI STIPULATE TRA IL MINISTERO DELL'AMBIENTE E LA REGIONE CALABRIA IN DATA 21.12.2000 ED IN DATA 13.11.2007 - ART 2 E 3 DELLA LEGGE 31.12.82, N.979).	0,00	0,00	0,00	0,00	0,00	-129.629,63	0,00	0,00	129.629,63
E0232620301	ASSEGNAZIONE DI FONDI DALLO STATO PER L'ESERCIZIO DELLE FUNZIONI E DEI COMPITI AMMINISTRATIVI IN MATERIA AMBIENTALE CONFERITI ALLA REGIONE AI SENSI DELL'ART.70 DEL D.L.VO 31.3.98, N.112 (DPCM DEL 12.10.2000, DPCM DEL 13.11.2000 E DPCM DEL 22.12.2000).	U0213920101	SPESE PER L'ESERCIZIO DELLE FUNZIONI E DEI COMPITI AMMINISTRATIVI IN MATERIA AMBIENTALE CONFERITI ALLA REGIONE AI SENSI DELL'ART.70 DEL D.L.VO 31.3.1998, N.112 (DPCM DEL 12.10.2000, DPCM DEL 13.11.2000, DPCM DEL 22.12.2000).	77.050,00	0,00	0,00	0,00	0,00	-5.915,34	0,00	0,00	82.965,34
E0230527501	ASSEGNAZIONE DI FONDI DALLO STATO PER LA REALIZZAZIONE DI PROGRAMMI DIINTERVENTI URGENTI PER LA RIDUZIONE DEL RISCHIO IDROGEOLOGICO (ART.1,COMMA 2, E ART.8,COMMA 2,DEL D.L. 11.6.98, N.180 CONV.CON MODIF. DALLA LEGGE 3.8.98, N.267).	U0214123001	SPESE PER LA REALIZZAZIONE DI PROGRAMMI DI INTERVENTI URGENTI PER LA RIDUZIONE DEL RISCHIO IDROGEOLOGICO (ART.1, COMMA 2, E ART.8, COMMA 2,DEL D.L. 11.6.98, N.180, CONV.CON MODIFIC. DALLA LEGGE 3.8.98, N.267).	36.316,59	36.316,59	0,00	0,00	0,00	-116,92	0,00	36.316,59	36.433,51

E0230527501	ASSEGNAZIONE DI FONDI DALLO STATO PER LA REALIZZAZIONE DI PROGRAMMI DIINTERVENTI URGENTI PER LA RIDUZIONE DEL RISCHIO IDROGEOLOGICO (ART.1,COMMA 2, E ART.8,COMMA 2,DEL D.L. 11.6.98, N.180 CONV.CON MODIF. DALLA LEGGE 3.8.98, N.267).	U0214123003	SPESE PER LA REALIZZAZIONE DI PROGRAMMI DI INTERVENTI URGENTI PER LA RIDUZIONE DEL RISCHIO IDROGEOLOGICO - BENI IMMOBILI (ART.1, COMMA 2, E ART.8, COMMA 2,DEL D.L. 11.6.98, N.180, CONV.CON MODIFIC. DALLA LEGGE 3.8.98, N.267).	0,00	0,00	0,00	0,00	0,00	0,00	0,00	0,00	0,00
E0232610401	ASSEGNAZIONE DI FONDI DALLO STATO PER LA GESTIONE DEI SERVIZI ESERCITI DALLA GESTIONE COMMISSARIALE GOVERNATIVA FERROVIE DELLA CALABRIA CONFERITI ALLA REGIONE AI SENSI DELL'ART. 8 DEL DECRETO LEGISLATIVO 12.11.1997, N. 422 COSI' COME MODIFICATO DAL DECRETO LEGISLATIVO 20.9.1999, N. 400 (DPCM DEL 16.11.2000)	U0222211901	SPESE PER LA GESTIONE DEI SERVIZI ESERCITI DALLA GESTIONE COMMISSARIALE GOVERNATIVA FERROVIE DELLA CALABRIA , CONFERITI ALLA REGIONE AI SENSI DELL'ART. 8 DEL DECRETO LEGISLATIVO 12.11.1997, N. 422 COSI' COME MODIFICATO DAL DECRETO LEGISLATIVO 20.9.1999, N. 400 (DPCM DEL 16.11.2000).	493.249,56	0,00	0,00	0,00	0,00	0,00	0,00	0,00	493.249,56
E0232620601	ASSEGNAZIONE DI FONDI DALLO STATO PER L'ESERCIZIO DELLE FUNZIONI E DEI COMPITI AMMINISTRATIVI IN MATERIA DI VIABILITA' CONFERITI ALLA REGIONE AI SENSI DEL D.L.VO 31.3.1998, N.112 (DPCM 12.10.2000 - DPCM 13.11.2000 E DPCM 22.12.2000).	U0222320101	SPESE PER L'ESERCIZIO DELLE FUNZIONI E DEI COMPITI AMMINISTRATIVI IN MATERIA DI VIABILITA' CONFERITI ALLA REGIONE AI SENSI DEL D.L.VO 31.3.1998, N.112 (DPCM 12.10.2000 - DPCM 13.11.2000 E DPCM 22.12.2000).	0,00	0,00	0,00	0,00	0,00	-56.308,72	0,00	0,00	56.308,72
E0231210401	ASSEGNAZIONE DA PARTE DELLO STATO DEL FONDO PER IL DIRITTO AL LAVORO DEI DISABILI (ART.13, COMMA 4, DELLA LEGGE 12.3.99, N.68).	U0223311301	FONDO PER IL DIRITTO AL LAVORO DEI DISABILI (ART.13, COMMA 4, DELLA LEGGE 12.3.99, N.68).	514.020,30	0,00	0,00	0,00	0,00	0,00	0,00	0,00	514.020,30

E0220321001	ASSEGNAZIONE DI FONDI DALLO STATO PER L'ATTUAZIONE DELL' A.P.Q. INERENTE AL SETTORE "CICLO INTEGRATO DELLE ACQUE" LINEA DI PROGRAMMA A) - INTERVENTO A.3.1. -SISTEMA ESARO-CRATI- REALIZZAZIONE DELLA DIGA DELL'ALTO ESARO (ARTT. 9 E 19 DEL D.L.VO 3.4.93, N.96, ACCORDO DI PROGRAMMA QUADRO DEL 19.10.99).	U0228420201	SPESE PER L'ATTUAZIONE DELL'A.P.Q. INERENTE AL SETTORE "CICLO INTEGRATO DELLE ACQUE" LINEA DI PROGRAMMA A) - INTERVENTO A.3.1. - SISTEMA ESARO-CRATI- REALIZZAZIONE DELLA DIGA DELL'ALTO ESARO (ARTT.9 E 19 DEL D.L.VO 3.4.93, N.96 - ACCORDO DI PROGRAMMA QUADRO DEL 27.10.99).	185.924,48	0,00	0,00	0,00	0,00	0,00	0,00	0,00	185.924,48
E0230220301	ASSEGNAZIONE DA PARTE DELLO STATO DEL FONDO DESTINATO ALLA COPERTURA DEGLI ONERI DI AMMORTAMENTO DERIVANTI DALLA CONTRAZIONE DI MUTUI EFFETTUATI PER IL FINANZIAMENTO DEGLI INTERVENTI IN FAVORE DELLA MOBILITA' CICLISTICA (LEGGE 19.10.1988, N.366).	U0232121501	SPESE A CARICO DELLO STATO PER LA CONTRAZIONE DI MUTUI EFFETTUATI PER IL FINANZIAMENTO DEGLI INTERVENTI DELLA MOBILITA' CICLISTICA (LEGGE 19.10.1998, N.366).	298.189,06	0,00	0,00	0,00	0,00	0,00	0,00	0,00	298.189,06
E0230421101	ASSEGNAZIONE DI FONDI DALLO STATO PER L'EROGAZIONE DI MUTUI ASSISTITI DAL CONTRIBUTO STATALE SUGLI INTERESSI PER L'ACQUISTO O LA COSTRUZIONE DI ABITAZIONI,AL FINE DI PROMUOVERE LA PROPRIETA' DELLA CASA TRA LE CATEGORIE MENO ABBIENTI(ART.9 DEL D.L.15.12.79,N.629 CONVERTITO NELLA LEGGE 15.2.1980,N.25).	U0232220701	SPESE PER L'EROGAZIONE DI MUTUI ASSISTITI DAL CONTRIBUTO STATALE SUGLI INTERESSI PER L'ACQUISTO O LA COSTRUZIONE DI ABITAZIONI,AL FINE DI PROMUOVERE LA PROPRIETA' DELLA CASA TRA LE CATEGORIE MENO ABBIENTI (ART.9 DEL D.L. 15.12.79, N.629 CONVERTITO NELLA LEGGE 15.2.80, N.25).	1.450.651,00	0,00	0,00	0,00	0,00	0,00	0,00	0,00	1.450.651,00

E0230421001	ASSEGNAZIONE DI FONDI DALLO STATO PER L'EROGAZIONE DI CONTRIBUTI IN CONTO CAPITALE RELATIVI ALL'ACQUISTO ,ALLA COSTRUZIONE O AL RECUPERO DI ABITAZIONI, AL FINE DI PROMUOVERE LA PROPRIETA' DELLA CASA TRA LE CATEGORIE MENO ABBIENTI. (ART. 9 DEL D.L. 15.12.1979, N. 629 CONVERTITO NELLA LEGGE 15.2.1980, N. 25 E ART. 5 BIS DELLA LEGGE 5.4.1985, N. 118).	U0232221201	SPESE PER LA EROGAZIONE DEI CONTRIBUTI IN CONTO CAPITALE RELATIVI ALL'ACQUISTO, ALLA COSTRUZIONE O AL RECUPERO DI ABITAZIONI, AL FINE DI PROMUOVERE LA PROPRIETA' DELLA CASA TRA LE CATEGORIE MENO ABBIENTI (ART.9 DEL D.L.15.12.79, N.629 CONVERTITO NELLA L.15.2.80, N.25 E ART. 5 BIS DELLA L.5.4.85, N.118).	438.455,90	0,00	0,00	0,00	0,00	0,00	0,00	0,00	438.455,90
E0360210401	RECUPERO DI CONTRIBUTI CONCESSI DALLA REGIONE PER ACQUISTO,COSTRUZIONE E RECUPERO ALLOGGI (BUONI-CASA) A SEGUITO DEL VENIR MENO DELLE CONDIZIONI GIURIDICHE CHE NE LEGITTIMAVANO IL DIRITTO DA PARTE DEI BENEFICIARI (ART.2,D.L.23.1.82, N.9 CONVERTITO CON MODIFICAZIONI NELLA LEGGE 25.3.82, N.94).	U0232221901	SPESE PER IL RIUTILIZZO DELLE SOMME RESTITUITE DAI SOGGETTI NON AVENTI DIRITTO,DA DESTINARE ALLA CONCESSIONE DI CONTRIBUTI IN CONTO CAPITALE PER ACQUISTO, COSTRUZIONE E RECUPERO DI ALLOGGI (ART.2,D.L. 23.1.82,N.9 CONVERTITO CON MODIFICAZIONI NELLA LEGGE 25.3.82, N.94).	221.991,26	0,00	55.691,01	0,00	0,00	0,00	0,00	55.691,01	277.682,27

E0230422401	ASSEGNAZIONE DI FONDI DALLO STATO PER GLI INTERVENTI IN CONTO CAPITALE DI EDILIZIA AGEVOLATA DIRETTI AL RECUPERO DEL PATRIMONIO DI EDILIZIA RESIDENZIALE,AL RISANAMENTO DI PARTI COMUNI, AI PROGRAMMI INTEGRATI, AGLI ALLOGGI OCCUPANTI BARACCHE, A PARTICOLARI CATEGORIE SOCIALI, AGLI ALLOGGI IN LOCAZIONE, ALLA LOCAZIONE PROPRIETA' DIFFERITA, AGLI ALLOGGI DI CEDERE IN PROPRIETA',ALL'ADEGUAMENTO DELLA LEGGE 46/90 (ART.3 L.457/78, ART.2, COMMI 1 E 2, L.179/92, ART.10 L.493/93 - PUNTI DA 3.3.1.A 3.3.5 DELIBERA CIPE 16.3.94 - PROGRAMMA QUADRIENNALE 1992-1995).	U0232222401	SPESE PER GLI INTERVENTI IN CONTO CAPITALE DI EDILIZIA AGEVOLATA DIRETTI AL RECUPERO DEL PATRIMONIO DI EDILIZIA RESIDENZIALE, AL RISANAMENTO DI PARTI COMUNI, AI PROGRAMMI INTEGRATI, AGLI ALLOGGI OCCUPANTI BARACCHE, A PARTICOLARI CATEGORIE SOCIALI, AGLI ALLOGGI IN LOCAZIONE, ALLA LOCAZIONE PROPRIETA' DIFFERITA, AGLI ALLOGGI DA CEDERE IN PROPRIETA',ALL'ADEGUAMENTO DELLA LEGGE 46/90 (ART.3 LEGGE 457/78, ART.2, COMMI 1 E 2, LEGGE 179/92, ART.10 LEGGE 493/93 - PUNTI 3.3.1. A 3.3.5. DELLA DELIBERA CIPE DEL 16.3.94 - PROGRAMMA QUADRIENNALE 1992-1995).	0,00	0,00	0,00	0,00	0,00	0,00	0,00	0,00	0,00

E0230422401	ASSEGNAZIONE DI FONDI DALLO STATO PER GLI INTERVENTI IN CONTO CAPITALE DI EDILIZIA AGEVOLATA DIRETTI AL RECUPERO DEL PATRIMONIO DI EDILIZIA RESIDENZIALE,AL RISANAMENTO DI PARTI COMUNI, AI PROGRAMMI INTEGRATI, AGLI ALLOGGI OCCUPANTI BARACCHE, A PARTICOLARI CATEGORIE SOCIALI, AGLI ALLOGGI IN LOCAZIONE, ALLA LOCAZIONE PROPRIETA' DIFFERITA, AGLI ALLOGGI DI CEDERE IN PROPRIETA',ALL'ADEGUAMENTO DELLA LEGGE 46/90 (ART.3 L.457/78, ART.2, COMMI 1 E 2, L.179/92, ART.10 L.493/93 - PUNTI DA 3.3.1.A 3.3.5 DELIBERA CIPE 16.3.94 - PROGRAMMA QUADRIENNALE 1992-1995).	U0232222402	SPESE PER GLI INTERVENTI IN CONTO CAPITALE DI EDILIZIA AGEVOLATA DIRETTI AL RECUPERO DEL PATRIMONIO DI EDILIZIA RESIDENZIALE, AL RISANAMENTO DI PARTI COMUNI, AI PROGRAMMI INTEGRATI, AGLI ALLOGGI OCCUPANTI BARACCHE, A PARTICOLARI CATEGORIE SOCIALI, AGLI ALLOGGI IN LOCAZIONE, ALLA LOCAZIONE PROPRIETA' DIFFERITA, AGLI ALLOGGI DA CEDERE IN PROPRIETA',ALL'ADEGUAMENTO DELLA LEGGE 46/90 - trasferimenti in c/capitale ad Amministrazioni Locali(ART.3 LEGGE 457/78, ART.2, COMMI 1 E 2, LEGGE 179/92, ART.10 LEGGE 493/93 - PUNTI 3.3.1. A 3.3.5. DELLA DELIBERA CIPE DEL 16.3.94 - PROGRAMMA QUADRIENNALE 1992-1995).	0,00	0,00	0,00	0,00	0,00	0,00	43.987,14	43.987,14	43.987,14

E0230422401	ASSEGNAZIONE DI FONDI DALLO STATO PER GLI INTERVENTI IN CONTO CAPITALE DI EDILIZIA AGEVOLATA DIRETTI AL RECUPERO DEL PATRIMONIO DI EDILIZIA RESIDENZIALE,AL RISANAMENTO DI PARTI COMUNI, AI PROGRAMMI INTEGRATI, AGLI ALLOGGI OCCUPANTI BARACCHE, A PARTICOLARI CATEGORIE SOCIALI, AGLI ALLOGGI IN LOCAZIONE, ALLA LOCAZIONE PROPRIETA' DIFFERITA, AGLI ALLOGGI DI CEDERE IN PROPRIETA',ALL'ADEGUAMENTO DELLA LEGGE 46/90 (ART.3 L.457/78, ART.2, COMMI 1 E 2, L.179/92, ART.10 L.493/93 - PUNTI DA 3.3.1.A 3.3.5 DELIBERA CIPE 16.3.94 - PROGRAMMA QUADRIENNALE 1992-1995).	U0232222406	SPESE PER GLI INTERVENTI IN CONTO CAPITALE DI EDILIZIA AGEVOLATA DIRETTI AL RECUPERO DEL PATRIMONIO DI EDILIZIA RESIDENZIALE, AL RISANAMENTO DI PARTI COMUNI, AI PROGRAMMI INTEGRATI, AGLI ALLOGGI OCCUPANTI BARACCHE, A PARTICOLARI CATEGORIE SOCIALI, AGLI ALLOGGI IN LOCAZIONE, ALLA LOCAZIONE PROPRIETA' DIFFERITA, AGLI ALLOGGI DA CEDERE IN PROPRIETA',ALL'ADEGUAMENTO DELLA LEGGE 46/90 - INCARICHI PROFESSIONALI PER LA REALIZZAZIONE DI INVESTIMENTI (ART.3 LEGGE 457/78, ART.2, COMMI 1 E 2, LEGGE 179/92, ART.10 LEGGE 493/93 - PUNTI 3.3.1. A 3.3.5. DELLA DELIBERA CIPE DEL 16.3.94 - PROGRAMMA QUADRIENNALE 1992-1995).	3.432,00	0,00	0,00	0,00	0,00	0,00	0,00	0,00	3.432,00
E0230422801	ASSEGNAZIONE DI FONDI DALLO STATO PER GLI INTERVENTI DI EDILIZIA AGEVOLATA PER IL TRIENNIO 1996-1998 (LEGGE .457/78, LEGGE N.179/92 - DELIBERAZIONE CIPE N.153 DEL 22.12.98 - DECRETO DEL MINISTRO DEI LL.PP. - PRESIDENZA CER - N.267 DEL 27.7.99).	U0232222801	SPESE PER LA REALIZZAZIONE DI INTERVENTI DI EDILIZIA AGEVOLATA PER IL TRIENNIO 1996-1998(LEGGE N.457/78, LEGGE N.179/92 - DELIBERAZIONE CIPE N.153 DEL 22.12.98 - DECRETO DEL MINISTRO DEI LL.PP. - PRESIDENZA CER- N.267 DEL 27.7.99).	186.823,58	0,00	0,00	0,00	0,00	0,00	0,00	0,00	186.823,58

E0230422801	ASSEGNAZIONE DI FONDI DALLO STATO PER GLI INTERVENTI DI EDILIZIA AGEVOLATA PER IL TRIENNIO 1996-1998 (LEGGE .457/78, LEGGE N.179/92 - DELIBERAZIONE CIPE N.153 DEL 22.12.98 - DECRETO DEL MINISTRO DEI LL.PP. - PRESIDENZA CER - N.267 DEL 27.7.99).	U0232222802	SPESE PER LA REALIZZAZIONE DI INTERVENTI DI EDILIZIA AGEVOLATA PER IL TRIENNIO 1996-1998(LEGGE N.457/78, LEGGE N.179/92 - DELIBERAZIONE CIPE N.153 DEL 22.12.98 - DECRETO DEL MINISTRO DEI LL.PP. - PRESIDENZA CER- N.267 DEL 27.7.99) - CONTRIBUTI AGLI INVESTIMENTI AD ALTRE IMPRESE.	15.204,86	15.204,86	0,00	15.204,86	0,00	0,00	0,00	0,00	0,00
E0230422902	ASSEGNAZIONE DI FONDI SUL C/C N. 20120 DELLA SEZIONE AUTONOMA DELLA CC.DD.PP. RELATIVI AL FONDO SPECIALE DI ROTAZIONE ISTITUITO AI SENSI DELL'ART.5 DELLA LEGGE 17.2.92, N.179 PER LA CONCESSIONE DI RIENTRI DECENNALI FINALIZZATI ALL'ACQUISIZIONE E ALL'URBANIZZAZIONE, DA PARTE DEI COMUNI, DI AREE EDIFICABILI AD USO RESIDENZIALE NONCHE' ALL'ACQUISTO DI AREE EDIFICATE DA RECUPERARE - ENTRATE IN C/C DOVUTE A RIMBORSI, RECUPERI E RESTITUZIONI DI SOMME NON DOVUTE O INCASSATE IN ECCESSO DA AMMINISTRAZIONI LOCALI(ARTT. 61 E 63 DEL D.L.VO 31.3.98, N.112-ART.11 ACCORDO DI PROGRAMMA TRA MINISTERO DEI LL.PP. E REGIONE CALABRIA DEL 22.3.2001).	U0232223001	SPESE PER LA CONCESSIONE DI MUTUI DECENNALI FINALIZZATI ALL'ACQUISIZIONE E ALL'URBANIZZAZIONE, DA PARTE DEI COMUNI, DI EDIFICATE AD USO RESIDENZIALE NONCHE' ALL'ACQUISTO DI AREE EDIFICABILI DA RECUPERARE(ARTT.61 E 63 DEL D.L.VO 31.03.98, N.112-ART.11 DELL'ACCORDO DI PROGRAMMA TRA MINISTERO DEI LL.PP. E REGIONE CALABRIA DEL 22.03.2001).	491.928,72	0,00	9.038,00	0,00	0,00	0,00	0,00	9.038,00	500.966,72

E0230611601	ASSEGNAZIONE DI FONDI DALLO STATO PER LA REALIZZAZIONE DI AZIONI FORMATIVE AZIENDALI E INDIVIDUALI PER LAVORATORI OCCUPATI E PER INTERVENTI URGENTI A SOSTEGNO DELL'OCCUPAZIONE (ART. 9, COMMI 3 E 3 BIS, DELLA LEGGE 19.7.93, N. 236 - TITOLO III, ARTT. 18, 18 BIS E 19 DELLA LEGGE 28 GENNAIO 2009, N. 2).	U0322113001	SPESE PER LA REALIZZAZIONE DI AZIONI FORMATIVE AZIENDALI E INDIVIDUALI PER LAVORATORI OCCUPATI E PER INTERVENTI URGENTI A SOSTEGNO DELL'OCCUPAZIONE (ART. 9, COMMI 3 E 3 BIS, DELLA LEGGE 19.7.93, N. 236 - TITOLO III, ARTT. 18, 18 BIS E 19 DELLA LEGGE 28 GENNAIO 2009, N. 2).	200.000,00	0,00	0,00	0,00	0,00	200.000,00	0,00	0,00	0,00
E0230613201	ASSEGNAZIONE DI FONDI DALLO STATO PER FAVORIRE L'ADEMPIMENTO DELL'OBBLIGO DI FREQUENZA DI ATTIVITA' FORMATIVE DA PARTE DEI GIOVANI FINO AL COMPIMENTO DEL DICIOTTESIMO ANNO DI ETA' (ART.68, LEGGE 17.5.99, N.144).	U0322114801	SPESE PER FAVORIRE L'ADEMPIMENTO DELL'OBBLIGO DI FREQUENZA DI ATTIVITA' FORMATIVE DA PARTE DEI GIOVANI FINO AL COMPIMENTO DEL DICIOTTESIMO ANNO DI ETA' (ART. 68 DELLA LEGGE 17.5.1999, N.144).	4.226.347,69	0,00	0,00	0,00	0,00	-45.307,79	0,00	0,00	4.271.655,48
E0230713500	ASSEGNAZIONE DI FONDI DALLO STATO PER L'EROGAZIONE DI BORSE DI STUDIO BIENNALI AI MEDICI NEOLAUREATI PER LO SVOLGIMENTO DEL TIROCINIO TEORICO-PRATICO PER LA FORMAZIONE SPECIFICA IN MEDICINA GENERALE, SECONDO LA DIRETTIVA DEL CONSIGLIO DELLA CEE N. 86/457 DEL 15.9.86 (ART. 5 DELLA LEGGE 8.4.88, N. 109 - LEGGE 23.12.78, N.833).	U0421110101	SPESE PER L'EROGAZIONE DI BORSE DI STUDIO BIENNALI AI MEDICI NEOLAUREATI PER LO SVOLGIMENTO DEL TIROCINIO TEORICO-PRATICO PER LA FORMAZIONE SPECIFICA IN MEDICINA GENERALE, SECONDO LA DIRETTIVA DEL CONSIGLIO DELLA CEE N. 86/457 DEL 15.9.86 (ART.5 DELLA LEGGE 8.4.88, N.109 - LEGGE 23.12.78, N.833).	1.069.316,53	0,00	0,00	0,00	0,00	0,00	0,00	0,00	1.069.316,53
E0230811001	FONDO NAZIONALE PER L'INFANZIA E L'ADOLESCENZA (ART.1, COMMA 2, LEGGE 28.8.1997, N.285).	U0431110201	FONDO NAZIONALE PER L'INFANZIA E L'ADOLESCENZA (ART.1, COMMA 2, LEGGE 28.8.1997, N.285).	17.288,51	0,00	0,00	0,00	0,00	0,00	0,00	0,00	17.288,51

E0230812001	ASSEGNAZIONE DA PARTE DELLO STATO A VALERE SUL FONDO NAZIONALE PER LE POLITICHE SOCIALI DI RISORSE FINANZIARIE A DESTINAZIONE INDISTINTA (ART.59, COMMA 44, LEGGE 27.12.97, N.449 - ART.133 DEL D.L.VO 31.3.98, N.112, LEGGE 8.11.2000, N. 328).	U0433110501	FONDO NAZIONALE PER LE POLITICHE SOCIALI A DESTINAZIONE INDISTINTA (ART. 59, COMMA 44 LEGGE 27.12.97, N.449 - ART. 133 D.L.VO 31.3 98, N.112- LEGGE 8.11.2000, N. 328 - LEGGE REGIONALE 5.12.2003, N.23).	1.013.361,22	0,00	0,00	0,00	0,00	-2.486.872,75	0,00	0,00	3.500.233,97
E0230812001	ASSEGNAZIONE DA PARTE DELLO STATO A VALERE SUL FONDO NAZIONALE PER LE POLITICHE SOCIALI DI RISORSE FINANZIARIE A DESTINAZIONE INDISTINTA (ART.59, COMMA 44, LEGGE 27.12.97, N.449 - ART.133 DEL D.L.VO 31.3.98, N.112, LEGGE 8.11.2000, N. 328).	U0433110502	FONDO NAZIONALE PER LE POLITICHE SOCIALI A DESTINAZIONE INDISTINTA - TRASFERIMENTI CORRENTI A ISTITUZIONI SOCIALI PRIVATE - (ART. 59, COMMA 44 LEGGE 27.12.97, N.449 - ART. 133 D.L.VO 31.3 98, N.112- LEGGE 8.11.2000, N. 328 - LEGGE REGIONALE 5.12.2003, N.23).	58.055,09	0,00	8.133.171,79	6.170.440,18	0,00	1.962.731,61	0,00	1.962.731,61	58.055,09
E0230811701	ASSEGNAZIONE DALLO STATO A VALERE SUL FONDO NAZIONALE PER LE POLITICHE SOCIALI PER IL FINANZIAMENTO DI SPECIFICI PROGRAMMI DI INTERVENTO INFAVORE DEI MINORI VITTIME DI ABUSO SESSUALE (ART.80,COMMA 15, LEGGE 23.12.2000, N.388).	U0434110901	SPESE PER SPECIFICI PROGRAMMI DI INTERVENTO IN FAVORE DEI MINORI VITTIME DI ABUSO SESSUALE (ART.80, COMMA 15, LEGGE 23.12.2000, N.388).	204.305,45	0,00	0,00	0,00	0,00	0,00	0,00	0,00	204.305,45
E0232620501	ASSEGNAZIONE DI FONDI DALLO STATO PER L'ESERCIZIO DELLE FUNZIONI IN MATERIA DI AGRICOLTURA E PESCA CONFERITI AI SENSI DEL D.L.VO 4.6.97, N.143 E DALL'ART.7 DEL D.L.VO 31.3.98, N.112 (ART.3, LEGGE 23.12.99, N.499 - ART. 7BIS DELLA LEGGE 9.3.2001, N.49).	U0512520101	SPESE PER L'ESERCIZIO DELLE FUNZIONI IN MATERIA DI AGRICOLTURA E PESCA CONFERITI AI SENSI DEL D.L.VO 4.6.97, N.143 E DELL'ART.7 DEL D.L.VO 31.3.98, N.112 (ART.3 LEGGE 23.12.99, N.499 - ART.7BIS LEGGE 9.3.2001,N.49).	1.064.736,57	0,00	0,00	0,00	0,00	-559.501,69	75.429,14	75.429,14	1.699.667,40

E0232620501	ASSEGNAZIONE DI FONDI DALLO STATO PER L'ESERCIZIO DELLE FUNZIONI IN MATERIA DI AGRICOLTURA E PESCA CONFERITI AI SENSI DEL D.L.VO 4.6.97, N.143 E DALL'ART.7 DEL D.L.VO 31.3.98, N.112 (ART.3, LEGGE 23.12.99, N.499 - ART. 7BIS DELLA LEGGE 9.3.2001, N.49).	U0512520102	SPESE PER L'ESERCIZIO DELLE FUNZIONI IN MATERIA DI AGRICOLTURA E PESCA CONFERITI AI SENSI DEL D.L.VO 4.6.97, N.143 E DELL'ART.7 DEL D.L.VO 31.3.98, N.112 - TRASFEERIMENTI CORRENTI AD AMMINISTRAZIONI LOCALI - (ART.3 LEGGE 23.12.99, N.499 - ART.7BIS LEGGE 9.3.2001,N.49).	11.484,95	10.452,00	0,00	10.452,00	0,00	227.909,52	227.909,52	227.909,52	1.032,95
E0232620500	ASSEGNAZIONE DI FONDI DALLO STATO PER L'ESERCIZIO DELLE FUNZIONI IN MATERIA DI AGRICOLTURA E PESCA CONFERITI AI SENSI DEL D.L.VO 4.6.97, N.143 E DALL'ART.7 DEL D.L.VO 31.3.98, N.112 (ART.3, LEGGE 23.12.99, N.499 - ART. 7BIS DELLA LEGGE 9.3.2001, N.49).	U0512520106	SPESE PER L'ESERCIZIO DELLE FUNZIONI IN MATERIA DI AGRICOLTURA E PESCA CONFERITI AI SENSI DEL D.L.VO 4.6.97, N.143 E DELL'ART.7 DEL D.L.VO 31.3.98, N.112 (ART.3 LEGGE 23.12.99, N.499 - ART.7BIS LEGGE 9.3.2001,N.49) - RETRIBUZIONI IN DENARO	101.025,50	0,00	0,00	0,00	0,00	0,00	0,00	0,00	101.025,50
E0232620500	ASSEGNAZIONE DI FONDI DALLO STATO PER L'ESERCIZIO DELLE FUNZIONI IN MATERIA DI AGRICOLTURA E PESCA CONFERITI AI SENSI DEL D.L.VO 4.6.97, N.143 E DALL'ART.7 DEL D.L.VO 31.3.98, N.112 (ART.3, LEGGE 23.12.99, N.499 - ART. 7BIS DELLA LEGGE 9.3.2001, N.49).	U0512520107	SPESE PER L'ESERCIZIO DELLE FUNZIONI IN MATERIA DI AGRICOLTURA E PESCA CONFERITI AI SENSI DEL D.L.VO 4.6.97, N.143 E DELL'ART.7 DEL D.L.VO 31.3.98, N.112 (ART.3 LEGGE 23.12.99, N.499 - ART.7BIS LEGGE 9.3.2001,N.49) - CONTRIBUTI SOCIALI EFFETTIVI A CARICO DELL'ENTE	9.198,84	0,00	0,00	0,00	0,00	0,00	0,00	0,00	9.198,84

E0232620500	ASSEGNAZIONE DI FONDI DALLO STATO PER L'ESERCIZIO DELLE FUNZIONI IN MATERIA DI AGRICOLTURA E PESCA CONFERITI AI SENSI DEL D.L.VO 4.6.97, N.143 E DALL'ART.7 DEL D.L.VO 31.3.98, N.112 (ART.3, LEGGE 23.12.99, N.499 - ART. 7BIS DELLA LEGGE 9.3.2001, N.49).	U0512520108	SPESE PER L'ESERCIZIO DELLE FUNZIONI IN MATERIA DI AGRICOLTURA E PESCA CONFERITI AI SENSI DEL D.L.VO 4.6.97, N.143 E DELL'ART.7 DEL D.L.VO 31.3.98, N.112 (ART.3 LEGGE 23.12.99, N.499 - ART.7BIS LEGGE 9.3.2001,N.49) - IMPOSTA REGIONALE SULLE ATTIVITA' PRODUTTIVE (IRAP)	3.272,93	0,00	0,00	0,00	0,00	0,00	0,00	0,00	3.272,93
E0232620500	ASSEGNAZIONE DI FONDI DALLO STATO PER L'ESERCIZIO DELLE FUNZIONI IN MATERIA DI AGRICOLTURA E PESCA CONFERITI AI SENSI DEL D.L.VO 4.6.97, N.143 E DALL'ART.7 DEL D.L.VO 31.3.98, N.112 (ART.3, LEGGE 23.12.99, N.499 - ART. 7BIS DELLA LEGGE 9.3.2001, N.49).	U0512520110	SPESE PER L'ESERCIZIO DELLE FUNZIONI IN MATERIA DI AGRICOLTURA E PESCA CONFERITI AI SENSI DEL D.L.VO 4.6.97, N.143 E DELL'ART.7 DEL D.L.VO 31.3.98, N.112 (ART.3 LEGGE 23.12.99, N.499 - ART.7BIS LEGGE 9.3.2001,N.49) - RAPPRESENTANZA, ORGANIZZAZIONE EVENTI, PUBBLICITÀ E SERVIZI PER TRASFERTA	0,00	0,00	0,00	0,00	0,00	641,97	641,97	641,97	0,00
E0232620500	ASSEGNAZIONE DI FONDI DALLO STATO PER L'ESERCIZIO DELLE FUNZIONI IN MATERIA DI AGRICOLTURA E PESCA CONFERITI AI SENSI DEL D.L.VO 4.6.97, N.143 E DALL'ART.7 DEL D.L.VO 31.3.98, N.112 (ART.3, LEGGE 23.12.99, N.499 - ART. 7BIS DELLA LEGGE 9.3.2001, N.49).	U0512520113	SPESE PER L'ESERCIZIO DELLE FUNZIONI IN MATERIA DI AGRICOLTURA E PESCA CONFERITI AI SENSI DEL D.L.VO 4.6.97, N.143 E DELL'ART.7 DEL D.L.VO 31.3.98, N.112 (ART.3 LEGGE 23.12.99, N.499 - ART.7BIS LEGGE 9.3.2001,N.49) - TRASFERIMENTI CORRENTI A ALTRE IMPRESE	18.768,27	0,00	0,00	0,00	0,00	0,00	0,00	0,00	18.768,27

E0232620501	ASSEGNAZIONE DI FONDI DALLO STATO PER L'ESERCIZIO DELLE FUNZIONI IN MATERIA DI AGRICOLTURA E PESCA CONFERITI AI SENSI DEL D.L.VO 4.6.97, N.143 E DALL'ART.7 DEL D.L.VO 31.3.98, N.112 (ART.3, LEGGE 23.12.99, N.499 - ART. 7BIS DELLA LEGGE 9.3.2001, N.49).	U0512520114	SPESE PER L'ESERCIZIO DELLE FUNZIONI IN MATERIA DI AGRICOLTURA E PESCA CONFERITI AI SENSI DEL D.L.VO 4.6.97, N.143 E DELL'ART.7 DEL D.L.VO 31.3.98, N.112 (ART.3 LEGGE 23.12.99, N.499 - ART.7BIS LEGGE 9.3.2001,N.49) - TRASFERIMENTI CORRENTI A ISTITUZIONI SOCIALI PRIVATE	321.679,30	0,00	0,00	0,00	0,00	0,00	0,00	0,00	321.679,30
E0232620501	ASSEGNAZIONE DI FONDI DALLO STATO PER L'ESERCIZIO DELLE FUNZIONI IN MATERIA DI AGRICOLTURA E PESCA CONFERITI AI SENSI DEL D.L.VO 4.6.97, N.143 E DALL'ART.7 DEL D.L.VO 31.3.98, N.112 (ART.3, LEGGE 23.12.99, N.499 - ART. 7BIS DELLA LEGGE 9.3.2001, N.49).	U0512520115	SPESE PER L'ESERCIZIO DELLE FUNZIONI IN MATERIA DI AGRICOLTURA E PESCA CONFERITI AI SENSI DEL D.L.VO 4.6.97, N.143 E DELL'ART.7 DEL D.L.VO 31.3.98, N.112 (ART.3 LEGGE 23.12.99, N.499 - ART.7BIS LEGGE 9.3.2001,N.49) - ATTREZZATURE	3.400,30	0,00	0,00	0,00	0,00	0,00	0,00	0,00	3.400,30
E0232620101	ASSEGNAZIONE DI FONDI DALLO STATO PER L'ESERCIZIO DELLE FUNZIONI IN MATERIA DI INCENTIVI ALLE IMPRESE DI CUI AGLI ARTT. 19,30,34,41 E 48 DEL DECRETO LEGISLATIVO 31.3.98, N.112 (DCPM DEL 10.2.2000 E DCPM DEL 26.5.2000).	U0612520101	FONDO UNICO PER LA CONCESSIONE DI AGEVOLAZIONI, SOVVENZIONI, INCENTIVI E CONTRIBUTI DI QUALSIASI GENERE ALLE IMPRESE, AI SENSI DEGLI ARTT. 19, 30, 31, 41 E 48 DEL DECRETO LEGISLATIVO 31.3.98, N.112 (DCPM DEL 10.2.2000 E DCPM DEL 26.5.2000).	15.137.708,21	0,00	0,00	0,00	0,00	0,00	0,00	0,00	15.137.708,21
E0232620101	ASSEGNAZIONE DI FONDI DALLO STATO PER L'ESERCIZIO DELLE FUNZIONI IN MATERIA DI INCENTIVI ALLE IMPRESE DI CUI AGLI ARTT. 19,30,34,41 E 48 DEL DECRETO LEGISLATIVO 31.3.98, N.112 (DCPM DEL 10.2.2000 E DCPM DEL 26.5.2000).	U0612520106	FONDO UNICO PER LA CONCESSIONE DI AGEVOLAZIONI, SOVVENZIONI, INCENTIVI E CONTRIBUTI DI QUALSIASI GENERE ALLE IMPRESE, AI SENSI DEGLI ARTT. 19, 30, 31, 41 E 48 DEL DECRETO LEGISLATIVO 31.3.98, N.112 (DCPM DEL 10.2.2000 E DCPM DEL 26.5.2000).	2.050.597,50	2.050.597,50	0,00	2.050.597,00	0,00	0,50	0,00	0,50	0,00

E0210220501	ASSEGNAZIONE DI FONDI DALLO STATO PER IL FINANZIAMENTO DI PROGETTI REGIONALI DI SVILUPPO (ART. 2 DELLA LEGGE 1.12.1983, N.651 - ART.1,TERZO COMMA,DELLA LEGGE 1.3.86, N.64)	U0612820101	SPESE PER INIZIATIVE PROGETTUALI NEL SETTORE DEL TURISMO (ART. 2, SETTIMO COMMA, DELLA LEGGE 1.12.1983, N. 651 - ART. 1, TERZO COMMA, LEGGE 1.3.86, N.64 - ART. 42 LEGGE REGIONALE 31.7.87, N. 23 - ART. 43 LEGGE REGIONALE 7.7.88, N. 15).	0,00	0,00	0,00	0,00	0,00	-332.543,22	0,00	0,00	332.543,22
E0210220501	ASSEGNAZIONE DI FONDI DALLO STATO PER IL FINANZIAMENTO DI PROGETTI REGIONALI DI SVILUPPO (ART. 2 DELLA LEGGE 1.12.1983, N.651 - ART.1,TERZO COMMA,DELLA LEGGE 1.3.86, N.64)	U0612820501	SPESE PER LA REALIZZAZIONE DI PROGETTI DI IMPORTO INFERIORE A 5 MILIARDI,CONCERNENTI LE DIVERSE AZIONI ORGANICHE (ART.2,SETTIMO COMMA,LEGGE 1.12.83,N.651 - ART.1,TERZO COMMA,LEGGE 1.3.86,N.64).	0,00	0,00	0,00	0,00	0,00	-464.854,20	0,00	0,00	464.854,20
E2119000201	ASSEGNAZIONE DA PARTE DELLO STATO DEL FONDO DI PREMIALITA' FINALIZZATO AL CONSOLIDAMENTO DELLA RETE DEI NUCLEI REGIONALI "CONTI PUBBLICI TERRITORIALI" (DELIBERAZIONE CIPE DEL 3.5.2002, N. 36)	U1202010402	SPESE PER IL CONSOLIDAMENTO DELLA RETE DEI NUCLEI REGIONALI "CONTI PUBBLICI TERRITORIALI" - UTENZE E CANONI (DELIBERAZIONE CIPE DEL 3.5.2002, N. 36).	20.000,00	20.000,00	0,00	0,00	0,00	-901,79	0,00	20.000,00	20.901,79
E2119000201	ASSEGNAZIONE DA PARTE DELLO STATO DEL FONDO DI PREMIALITA' FINALIZZATO AL CONSOLIDAMENTO DELLA RETE DEI NUCLEI REGIONALI "CONTI PUBBLICI TERRITORIALI" (DELIBERAZIONE CIPE DEL 3.5.2002, N. 36)	U1202010403	SPESE PER IL CONSOLIDAMENTO DELLA RETE DEI NUCLEI REGIONALI "CONTI PUBBLICI TERRITORIALI" - ALTRI BENI DI CONSUMO - (DELIBERAZIONE CIPE DEL 3.5.2002, N. 36).	85.234,12	0,00	0,00	0,00	0,00	0,00	0,00	0,00	85.234,12
E2119000201	ASSEGNAZIONE DA PARTE DELLO STATO DEL FONDO DI PREMIALITA' FINALIZZATO AL CONSOLIDAMENTO DELLA RETE DEI NUCLEI REGIONALI "CONTI PUBBLICI TERRITORIALI" (DELIBERAZIONE CIPE DEL 3.5.2002, N. 36)	U1202010404	SPESE PER IL CONSOLIDAMENTO DELLA RETE DEI NUCLEI REGIONALI "CONTI PUBBLICI TERRITORIALI" - RETRIBUZIONI IN DENARO(DELIBERAZIONE CIPE DEL 3.5.2002, N. 36).	31.428,42	0,00	0,00	0,00	0,00	0,00	0,00	0,00	31.428,42

E2119000201	ASSEGNAZIONE DA PARTE DELLO STATO DEL FONDO DI PREMIALITA' FINALIZZATO AL CONSOLIDAMENTO DELLA RETE DEI NUCLEI REGIONALI "CONTI PUBBLICI TERRITORIALI" (DELIBERAZIONE CIPE DEL 3.5.2002, N. 36)	U1202010405	SPESE PER IL CONSOLIDAMENTO DELLA RETE DEI NUCLEI REGIONALI "CONTI PUBBLICI TERRITORIALI" - CONTRIBUTI SOCIALI A CARICO DELL'ENTE (DELIBERAZIONE CIPE DEL 3.5.2002, N. 36).	6.320,93	0,00	0,00	0,00	0,00	0,00	0,00	0,00	6.320,93
E2119000201	ASSEGNAZIONE DA PARTE DELLO STATO DEL FONDO DI PREMIALITA' FINALIZZATO AL CONSOLIDAMENTO DELLA RETE DEI NUCLEI REGIONALI "CONTI PUBBLICI TERRITORIALI" (DELIBERAZIONE CIPE DEL 3.5.2002, N. 36)	U1202010406	SPESE PER IL CONSOLIDAMENTO DELLA RETE DEI NUCLEI REGIONALI "CONTI PUBBLICI TERRITORIALI" - IMPOSTA REGIONALE SULLE ATTIVITA' PRODUTTIVE (IRAP) (DELIBERAZIONE CIPE DEL 3.5.2002, N. 36).	1.745,46	0,00	0,00	0,00	0,00	0,00	0,00	0,00	1.745,46
E2119000201	ASSEGNAZIONE DA PARTE DELLO STATO DEL FONDO DI PREMIALITA' FINALIZZATO AL CONSOLIDAMENTO DELLA RETE DEI NUCLEI REGIONALI "CONTI PUBBLICI TERRITORIALI" (DELIBERAZIONE CIPE DEL 3.5.2002, N. 36)	U1202010407	SPESE PER IL CONSOLIDAMENTO DELLA RETE DEI NUCLEI REGIONALI "CONTI PUBBLICI TERRITORIALI" - ACQUISTO DI SERVIZI PER FORMAZIONE E ADDESTRAMENTO DEL PERSONALE DELL'ENTE - (DELIBERAZIONE CIPE DEL 3.5.2002, N. 36)	34.902,96	0,00	0,00	0,00	0,00	0,00	0,00	0,00	34.902,96
		U1202010408	SPESE PER IL CONSOLIDAMENTO DELLA RETE DEI NUCLEI REGIONALI	30.000,00	30.000,00	0,00	30.000,00	0,00	0,00	0,00	0,00	0,00
E2119000201	ASSEGNAZIONE DA PARTE DELLO STATO DEL FONDO DI PREMIALITA' FINALIZZATO AL CONSOLIDAMENTO DELLA RETE DEI NUCLEI REGIONALI "CONTI PUBBLICI TERRITORIALI" (DELIBERAZIONE CIPE DEL 3.5.2002, N. 36)	U1202010409	SPESE PER IL CONSOLIDAMENTO DELLA RETE DEI NUCLEI REGIONALI "CONTI PUBBLICI TERRITORIALI" - ALTRI SERVIZI (DELIBERAZIONE CIPE DEL 3.5.2002, N. 36).	30.000,00	30.000,00	0,00	30.000,00	0,00	0,00	0,00	0,00	0,00
E2119000201	ASSEGNAZIONE DA PARTE DELLO STATO DEL FONDO DI PREMIALITA' FINALIZZATO AL CONSOLIDAMENTO DELLA RETE DEI NUCLEI REGIONALI "CONTI PUBBLICI TERRITORIALI" (DELIBERAZIONE CIPE DEL 3.5.2002, N. 36)	U1202010411	SPESE PER IL CONSOLIDAMENTO DELLA RETE DEI NUCLEI REGIONALI "CONTI PUBBLICI TERRITORIALI" - HARDWARE (DELIBERAZIONE CIPE DEL 3.5.2002, N. 36).	7.191,06	0,00	0,00	0,00	0,00	0,00	0,00	0,00	7.191,06

E2119000301	ASSEGNAZIONE DA PARTE DELLO STATO DEL FONDO PREMIALITA' DA ASSEGNARE ALLA RETE DEI NUCLEI DI VALUTAZIONE E VERIFICA DEGLI INVESTIMENTI PUBBLICI PER IL COFINANZIAMENTO DI1, COMMA 7, LEGGE N. 144 DEL 17 MAGGIO SPECIFICHE ATTIVITA' CHE ALCUNI NUCLEI SVOLGONO A FAVORE DI TUTTI GLI ALTRI (ART. 1, COMMA 7, LEGGE N. 144 DEL 17 MAGGIO 1999 - PUNTO 8 DELLA DELIBERA CIPE N. 54 DEL 27 MAGGIO 2005).	U1202010501	SPESE PER L'ASSEGNAZIONE DELLA PREMIALITA' ALLA RETE DEI NUCLEI DI VALUTAZIONE E VERIFICA DEGLI INVESTIMENTI PUBBLICI PER IL COFINANZIAMENTO DI SPECIFICHE ATTIVITA' CHE ALCUNI NUCLEI SVOLGONO A FAVORE DI TUTTI GLI ALTRI (ART. 1, COMMA 7, LEGGE N. 144 DEL 17 MAGGIO 1999 - PUNTO 8 DELLA DELIBERA CIPE N. 54 DEL 27 MAGGIO 2005).	34.115,04	0,00	0,00	0,00	0,00	-8.357,65	1.718,94	1.718,94	44.191,63
E2119000301	ASSEGNAZIONE DA PARTE DELLO STATO DEL FONDO PREMIALITA' DA ASSEGNARE ALLA RETE DEI NUCLEI DI VALUTAZIONE E VERIFICA DEGLI INVESTIMENTI PUBBLICI PER IL COFINANZIAMENTO DI1, COMMA 7, LEGGE N. 144 DEL 17 MAGGIO SPECIFICHE ATTIVITA' CHE ALCUNI NUCLEI SVOLGONO A FAVORE DI TUTTI GLI ALTRI (ART. 1, COMMA 7, LEGGE N. 144 DEL 17 MAGGIO 1999 - PUNTO 8 DELLA DELIBERA CIPE N. 54 DEL 27 MAGGIO 2005).	U1202010504	SPESE PER L'ASSEGNAZIONE DELLA PREMIALITA' ALLA RETE DEI NUCLEI DI VALUTAZIONE E VERIFICA DEGLI INVESTIMENTI PUBBLICI PER IL COFINANZIAMENTO DI SPECIFICHE ATTIVITA' CHE ALCUNI NUCLEI SVOLGONO A FAVORE DI TUTTI GLI ALTRI (ART. 1, COMMA 7, LEGGE N. 144 DEL 17 MAGGIO 1999 - PUNTO 8 DELLA DELIBERA CIPE N. 54 DEL 27 MAGGIO 2005) - RAPPRESENTANZA, ORGANIZZAZIONE EVENTI, PUBBLICITA' E SERVIZI PER TRASFERTA	2.804,48	0,00	0,00	0,00	0,00	4.368,75	4.368,75	4.368,75	2.804,48

E2119000301	ASSEGNAZIONE DA PARTE DELLO STATO DEL FONDO PREMIALITA' DA ASSEGNARE ALLA RETE DEI NUCLEI DI VALUTAZIONE E VERIFICA DEGLI INVESTIMENTI PUBBLICI PER IL COFINANZIAMENTO DI1, COMMA 7, LEGGE N. 144 DEL 17 MAGGIO SPECIFICHE ATTIVITA' CHE ALCUNI NUCLEI SVOLGONO A FAVORE DI TUTTI GLI ALTRI (ART. 1, COMMA 7, LEGGE N. 144 DEL 17 MAGGIO 1999 - PUNTO 8 DELLA DELIBERA CIPE N. 54 DEL 27 MAGGIO 2005).	U1202010505	SPESE PER L'ASSEGNAZIONE DELLA PREMIALITA' ALLA RETE DEI NUCLEI DI VALUTAZIONE E VERIFICA DEGLI INVESTIMENTI PUBBLICI PER IL COFINANZIAMENTO DI SPECIFICHE ATTIVITA' CHE ALCUNI NUCLEI SVOLGONO A FAVORE DI TUTTI GLI ALTRI (ART. 1, COMMA 7, LEGGE N. 144 DEL 17 MAGGIO 1999 - PUNTO 8 DELLA DELIBERA CIPE N. 54 DEL 27 MAGGIO 2005) - ACQUISTO DI SERVIZI PER FORMAZIONE E ADDESTRAMENTO DEL PERSONALE DELL'ENTE	1.500,00	0,00	0,00	0,00	0,00	2.093,69	2.093,69	2.093,69	1.500,00
E2119000301	ASSEGNAZIONE DA PARTE DELLO STATO DEL FONDO PREMIALITA' DA ASSEGNARE ALLA RETE DEI NUCLEI DI VALUTAZIONE E VERIFICA DEGLI INVESTIMENTI PUBBLICI PER IL COFINANZIAMENTO DI1, COMMA 7, LEGGE N. 144 DEL 17 MAGGIO SPECIFICHE ATTIVITA' CHE ALCUNI NUCLEI SVOLGONO A FAVORE DI TUTTI GLI ALTRI (ART. 1, COMMA 7, LEGGE N. 144 DEL 17 MAGGIO 1999 - PUNTO 8 DELLA DELIBERA CIPE N. 54 DEL 27 MAGGIO 2005).	U1202010506	SPESE PER L'ASSEGNAZIONE DELLA PREMIALITA' ALLA RETE DEI NUCLEI DI VALUTAZIONE E VERIFICA DEGLI INVESTIMENTI PUBBLICI PER IL COFINANZIAMENTO DI SPECIFICHE ATTIVITA' CHE ALCUNI NUCLEI SVOLGONO A FAVORE DI TUTTI GLI ALTRI (ART. 1, COMMA 7, LEGGE N. 144 DEL 17 MAGGIO 1999 - PUNTO 8 DELLA DELIBERA CIPE N. 54 DEL 27 MAGGIO 2005) - UTILIZZO DI BENI DI TERZI	5.142,69	0,00	0,00	0,00	0,00	168,80	168,80	168,80	5.142,69

E2119000301	ASSEGNAZIONE DA PARTE DELLO STATO DEL FONDO PREMIALITA' DA ASSEGNARE ALLA RETE DEI NUCLEI DI VALUTAZIONE E VERIFICA DEGLI INVESTIMENTI PUBBLICI PER IL COFINANZIAMENTO DI1, COMMA 7, LEGGE N. 144 DEL 17 MAGGIO SPECIFICHE ATTIVITA' CHE ALCUNI NUCLEI SVOLGONO A FAVORE DI TUTTI GLI ALTRI (ART. 1, COMMA 7, LEGGE N. 144 DEL 17 MAGGIO 1999 - PUNTO 8 DELLA DELIBERA CIPE N. 54 DEL 27 MAGGIO 2005).	U1202010507	SPESE PER L'ASSEGNAZIONE DELLA PREMIALITA' ALLA RETE DEI NUCLEI DI VALUTAZIONE E VERIFICA DEGLI INVESTIMENTI PUBBLICI PER IL COFINANZIAMENTO DI SPECIFICHE ATTIVITA' CHE ALCUNI NUCLEI SVOLGONO A FAVORE DI TUTTI GLI ALTRI - ALTRI BENI DI CONSUMO (ART. 1, COMMA 7, LEGGE N. 144 DEL 17 MAGGIO 1999 - PUNTO 8 DELLA DELIBERA CIPE N. 54 DEL 27 MAGGIO 2005)	1.000,00	0,00	0,00	0,00	0,00	500,00	500,00	500,00	1.000,00
E2119000301	ASSEGNAZIONE DA PARTE DELLO STATO DEL FONDO PREMIALITA' DA ASSEGNARE ALLA RETE DEI NUCLEI DI VALUTAZIONE E VERIFICA DEGLI INVESTIMENTI PUBBLICI PER IL COFINANZIAMENTO DI1, COMMA 7, LEGGE N. 144 DEL 17 MAGGIO SPECIFICHE ATTIVITA' CHE ALCUNI NUCLEI SVOLGONO A FAVORE DI TUTTI GLI ALTRI (ART. 1, COMMA 7, LEGGE N. 144 DEL 17 MAGGIO 1999 - PUNTO 8 DELLA DELIBERA CIPE N. 54 DEL 27 MAGGIO 2005).	U1202010508	SPESE PER L'ASSEGNAZIONE DELLA PREMIALITA' ALLA RETE DEI NUCLEI DI VALUTAZIONE E VERIFICA DEGLI INVESTIMENTI PUBBLICI PER IL COFINANZIAMENTO DI SPECIFICHE ATTIVITA' CHE ALCUNI NUCLEI SVOLGONO A FAVORE DI TUTTI GLI ALTRI - HARDWARE (ART. 1, COMMA 7, LEGGE N. 144 DEL 17 MAGGIO 1999 - PUNTO 8 DELLA DELIBERA CIPE N. 54 DEL 27 MAGGIO 2005)	0,00	0,00	0,00	0,00	0,00	1.226,41	1.226,41	1.226,41	0,00
E2119000201	ASSEGNAZIONE DA PARTE DELLO STATO DEL FONDO DI PREMIALITA' FINALIZZATO AL CONSOLIDAMENTO DELLA RETE DEI NUCLEI REGIONALI "CONTI PUBBLICI TERRITORIALI" (DELIBERAZIONE CIPE DEL 3.5.2002, N. 36)	U1202011004	SPESE PER IL CONSOLIDAMENTO DELLA RETE DEI NUCLEI REGIONALI "CONTI PUBBLICI TERRITORIALI" (DELIBERAZIONE CIPE DEL 3.5.2002, N. 36) - SPESE CONCERNENTI IL PERSONALE PER COMPETENZE E INDENNITA' ACCESSORIE ED ALTRI ONERI - SERVIZI PER TRASFERTA	4.870,15	0,00	0,00	0,00	0,00	0,00	0,00	0,00	4.870,15

E2404002001	TRASFERIMENTO DI FONDI DA PARTE DELL'ENTE NAZIONALE PER LA DIGITALIZZAZIONE DELLA PUBBLICA AMMINISTRAZIONE (DIGT-PA) PER LA REALIZZAZIONE DEL PROGETTO CRET@ (DGR N. 618 DEL 28.09.2007)	U1203011001	SPESE PER LA REALIZZAZIONE DEL PROGETTO CRET@ FINANZIATO DALL'ENTE NAZIONALE PER LA DIGITALIZZAZIONE DELLA PUBBLICA AMMINISTRAZIONE (DGR N. 618 DEL 28.09.2007)	0,00	0,00	0,00	0,00	0,00	-51.629,18	0,00	0,00	51.629,18
E2404002001	TRASFERIMENTO DI FONDI DA PARTE DELL'ENTE NAZIONALE PER LA DIGITALIZZAZIONE DELLA PUBBLICA AMMINISTRAZIONE (DIGT-PA) PER LA REALIZZAZIONE DEL PROGETTO CRET@ (DGR N. 618 DEL 28.09.2007)	U1203011002	SPESE PER LA REALIZZAZIONE DEL PROGETTO CRET@ FINANZIATO DALL'ENTE NAZIONALE PER LA DIGITALIZZAZIONE DELLA PUBBLICA AMMINISTRAZIONE - HARDWARE (DGR N. 618 DEL 28.09.2007)	51.629,18	51.629,18	0,00	0,00	0,00	51.629,18	0,00	51.629,18	0,00
E2310000601	ASSEGNAZIONE DI FONDI DA PARTE DELL'UE PER LA REALIZZAZIONE DEL PROGETTO CREPS CREATING PUBLIC SPACES - BEST PRACTICE IN THE RE-USE OF CONFISCATED PROPERTIES	U1204021601	SPESE PER LA REALIZZAZIONE DEL PROGETTO CREPS CREATING PUBLIC SPACES - BEST PRACTICE IN THE RE-USE OF CONFISCATED PROPERTIES NELL'AMBITO DEL PROGRAMMA COMUNITARIO PREVENTION OF AND FIGHT AGAINST CRIME - SPESE CONCERNENTI IL PERSONALE PER COMPETENZE E ONERI	11.028,72	0,00	0,00	0,00	0,00	0,00	0,00	0,00	11.028,72
E2310000601	ASSEGNAZIONE DI FONDI DA PARTE DELL'UE PER LA REALIZZAZIONE DEL PROGETTO CREPS CREATING PUBLIC SPACES - BEST PRACTICE IN THE RE-USE OF CONFISCATED PROPERTIES	U1204021701	SPESE PER LA REALIZZAZIONE DEL PROGETTO CREPS CREATING PUBLIC SPACES - BEST PRACTICE IN THE RE-USE OF CONFISCATED PROPERTIES NELL'AMBITO DEL PROGRAMMA COMUNITARIO PREVENTION OF AND FIGHT AGAINST CRIME - SPESE PER IRAP	821,87	0,00	0,00	0,00	0,00	0,00	0,00	0,00	821,87
E2310000601	ASSEGNAZIONE DI FONDI DA PARTE DELL'UE PER LA REALIZZAZIONE DEL PROGETTO CREPS CREATING PUBLIC SPACES - BEST PRACTICE IN THE RE-USE OF CONFISCATED PROPERTIES	U1204021801	SPESE PER LA REALIZZAZIONE DEL PROGETTO CREPS CREATING PUBLIC SPACES - BEST PRACTICE IN THE RE-USE OF CONFISCATED PROPERTIES NELL'AMBITO DEL PROGRAMMA COMUNITARIO PREVENTION OF AND FIGHT AGAINST CRIME - SPESE PER IL CONFERIMENTO DI INCARICHI DI STUDIO E CONSULENZA	51.994,96	0,00	0,00	0,00	0,00	0,00	0,00	0,00	51.994,96

E4412004001	ASSEGNAZIONE DI FONDI DALLO STATO QUALE RISERVA PER FINALITA' PREMIALI IN FAVORE DEGLI ORGANISMI TITOLARI DEI PROGETTI INTEGRATI TERRITORIALI CHE AVRANNO CONSEGUITO I TARGET FISSATI PER GLI INDICATORI RAPPRESENTATIVI DEI CRITERI PREVISTI NEL REGOLAMENTO DI ADOZIONE (PUNTO 1.2 SUBB) DELIBERAZIONE CIPE N. 20 DEL 29 SETTEMBRE 2004 - DELIBERAZIONE CIPE N. 44/2007)	U1301020301	SPESE PER L'ATTRIBUZIONE DELLA RISERVA PER FINALITA' PREMIALI IN FAVORE DEGLI ORGANISMI TITOLARI DEI PROGETTI INTEGRATI TERRITORIALI CHE AVRANNO CONSEGUITO I TARGET FISSATI PER GLI INDICATORI RAPPRESENTATIVI DEI CRITERI PREVISTI NEL REGOLAMENTO DI ADOZIONE (PUNTO 1.2 SUB B) DELIBERAZIONE CIPE N. 20 DEL 29 SETTEMBRE 2004 - DELIBERAZIONE CIPE N. 44/2007)	2.109.835,00	0,00	0,00	0,00	0,00	0,00	0,00	0,00	2.109.835,00
E2118001701	ASSEGNAZIONE DI FONDI DALLO STATO PER FAVORIRE L'ESERCIZIO ASSOCIATO DELLE FUNZIONI DA PARTE DEI COMUNI (ARTT. 27, 28, 32 E 33 DEL DECRETO LEGISLATIVO 18 AGOSTO 2000, N. 267)	U1401010401	SPESE PER FAVORIRE L'ESERCIZIO ASSOCIATO DELLE FUNZIONI DA PARTE DEI COMUNI (ARTT. 27, 28, 32 E 33 DEL DECRETO LEGISLATIVO 18 AGOSTO 2000, N. 267)	103.368,73	103.368,73	144.435,71	0,00	0,00	0,00	0,00	247.804,44	247.804,44
E4417000401	ASSEGNAZIONE DA PARTE DELLO STATO DELLA QUOTA DEL FONDO DI COFINANZIAMENTO DEI PROGETTI DI SVILUPPO DEI SISTEMI LOCALI FINALIZZATI AL MIGLIORAMENTO DELLA QUALITA' DELL'OFFERTA TURISTICA (ARTT. 5, 6 E 12 DELLA LEGGE 29.3.2001, N.135)	U2201030901	SPESE PER LA REALIZZAZIONE DEI PROGETTI DI SVILUPPO DEI SISTEMI LOCALI FINALIZZATI AL MIGLIORAMENTO DELLA QUALITA' DELL'OFFERTA TURISTICA (ARTT. 5, 6 E 12 DELLA LEGGE 29.3.2001, N. 135).	799.775,09	0,00	0,00	0,00	0,00	0,00	0,00	0,00	799.775,09

E4417000901	ASSEGNAZIONE DI RISORSE DALLO STATO PER LA REALIZZAZIONE DEL PROGETTO DAL TITOLO PROGETTAZIONE E REALIZZAZIONE DI ITINERARI PER LA VALORIZZAZIONE DEL TURISMO NATURALISTICO (ART. 1, COMMA 1228, LEGGE 27 DICEMBRE 2006, N. 296 - PROTOCOLLO DI INTESA TRA MINISTERO PER IL TURISMO ED IL PRESIDENTE DELLA CONFERENZA DELLE REGIONI E DELLE PROVINCE AUTONOME DEL 24 GIUGNO 2010 - ACCORDO DI PROGRAMMA APPROVATO E REGISTRATO DALLA PRESIDENZA DEL CONSIGLIO DEI MINISTRI IN DATA 17 MAGGIO 2012)	U2201041601	SPESE PER LA REALIZZAZIONE DEL PROGETTO DAL TITOLO PROGETTAZIONE E REALIZZAZIONE DI ITINERARI PER LA VALORIZZAZIONE DEL TURISMO NATURALISTICO (ART. 1, COMMA 1228, LEGGE 27 DICEMBRE 2006, N. 296 - PROTOCOLLO DI INTESA TRA MINISTERO PER IL TURISMO ED IL PRESIDENTE DELLA CONFERENZA DELLE REGIONI E DELLE PROVINCE AUTONOME DEL 24 GIUGNO 2010 - ACCORDO DI PROGRAMMA APPROVATO E REGISTRATO DALLA PRESIDENZA DEL CONSIGLIO DEI MINISTRI IN DATA 17 MAGGIO 2012)	0,00	0,00	0,00	0,00	0,00	-142,60	0,00	0,00	142,60

E4417000901	ASSEGNAZIONE DI RISORSE DALLO STATO PER LA REALIZZAZIONE DEL PROGETTO DAL TITOLO PROGETTAZIONE E REALIZZAZIONE DI ITINERARI PER LA VALORIZZAZIONE DEL TURISMO NATURALISTICO (ART. 1, COMMA 1228, LEGGE 27 DICEMBRE 2006, N. 296 - PROTOCOLLO DI INTESA TRA MINISTERO PER IL TURISMO ED IL PRESIDENTE DELLA CONFERENZA DELLE REGIONI E DELLE PROVINCE AUTONOME DEL 24 GIUGNO 2010 - ACCORDO DI PROGRAMMA APPROVATO E REGISTRATO DALLA PRESIDENZA DEL CONSIGLIO DEI MINISTRI IN DATA 17 MAGGIO 2012)	U2201041602	SPESE PER LA REALIZZAZIONE DEL PROGETTO DAL TITOLO PROGETTAZIONE E REALIZZAZIONE DI ITINERARI PER LA VALORIZZAZIONE DEL TURISMO NATURALISTICO - ALTRI SERVIZI (ART. 1, COMMA 1228, LEGGE 27 DICEMBRE 2006, N. 296 - PROTOCOLLO DI INTESA TRA MINISTERO PER IL TURISMO ED IL PRESIDENTE DELLA CONFERENZA DELLE REGIONI E DELLE PROVINCE AUTONOME DEL 24 GIUGNO 2010 - ACCORDO DI PROGRAMMA APPROVATO E REGISTRATO DALLA PRESIDENZA DEL CONSIGLIO DEI MINISTRI IN DATA 17 MAGGIO 2012)	125.769,96	0,00	0,00	0,00	0,00	0,00	0,00	0,00	125.769,96

E4417000801	ASSEGNAZIONE DI RISORSE DALLO STATO PER LA REALIZZAZIONE DEL PROGETTO DAL TITOLO CULTO E CULTURA, PROGETTAZIONE E REALIZZAZIONE DI ITINERARI PER LA VALORIZZAZIONE DEL TURISMO RELIGIOSO (ART. 1, COMMA 1228, LEGGE 27 DICEMBRE 2006, N. 296 - PROTOCOLLO DI INTESA TRA MINISTERO PER IL TURISMO ED IL PRESIDENTE DELLA CONFERENZA DELLE REGIONI E DELLE PROVINCE AUTONOME DEL 24 GIUGNO 2010 - ACCORDO DI PROGRAMMA APPROVATO E REGISTRATO DALLA PRESIDENZA DEL CONSIGLIO DEI MINISTRI IN DATA 17 MAGGIO 2012)	U2201041704	SPESE PER LA REALIZZAZIONE DEL PROGETTO DAL TITOLO CULTO E CULTURA, PROGETTAZIONE E REALIZZAZIONE DI ITINERARI PER LA VALORIZZAZIONE DEL TURISMO RELIGIOSO (ART. 1, COMMA 1228, LEGGE 27 DICEMBRE 2006, N. 296 - PROTOCOLLO DI INTESA TRA MINISTERO PER IL TURISMO ED IL PRESIDENTE DELLA CONFERENZA DELLE REGIONI E DELLE PROVINCE AUTONOME DEL 24 GIUGNO 2010 - ACCORDO DI PROGRAMMA APPROVATO E REGISTRATO DALLA PRESIDENZA DEL CONSIGLIO DEI MINISTRI IN DATA 17 MAGGIO 2012) - RAPPRESENTANZA, ORGANIZZAZIONE EVENTI, PUBBLICITA' E SERVIZI PER TRASFERTA	1.129,35	0,00	0,00	0,00	0,00	0,00	0,00	0,00	1.129,35
E2131000101	ASSEGNAZIONE DI FONDI DALLO STATO PER LA REALIZZAZIONE DEL PROGETTO "BORGHI STORICI ITALIANI"	U2201042401	SPESE PER LA REALIZZAZIONE DEL PROGETTO "BORGHI STORICI ITALIANI"	410,80	0,00	0,00	0,00	0,00	0,00	0,00	0,00	410,80
E4442000101	ASSEGNAZIONE DI FONDI DALLO STATO PER CONTRIBUTI A CARICO DEL FONDO DI ROTAZIONE DI CUI ALL'ARTICOLO 5 DELLA LEGGE 16.04.1987 N. 183 PER LA REALIZZAZIONE DEL PROGRAMMA ORDINARIO CONVERGENZA NELL'AMBITO DEL PIANO DI AZIONE COESIONE	U2201070201	SPESE DIRETTE ALLA QUALIFICAZIONE, POTENZIAMENTO E INNOVAZIONE DEI SISTEMI DI OSPITALITA' ATTRAVERSO IL MIGLIORAMENTO DELLE STRUTTURE RICETTIVE ESISTENTI (PILASTRO MISURE ANTICICLICHE - SCHEDA N. 4.2)	0,00	0,00	0,00	0,00	0,00	0,00	532.637,30	532.637,30	532.637,30
		U2202011202	SPESE PER LA REALIZZAZIONE DI PROGETTI A SUPPORTO	252.767,63	252.767,63	0,00	252.767,63	0,00	0,00	0,00	0,00	0,00

E2202001001	ASSEGNAZIONE DI FONDI DA PARTE DELLO STATO PER L'INDAGINE SULLA STRUTTURA E SULLE PRODUZIONI DELLE AZIENDE AGRICOLE - ANNO 2010 (DPCM DEL 11/07/2006)	U2204012901	SPESE PER L'INDAGINE SULLA STRUTTURA E SULLE PRODUZIONI DELLE AZIENDE AGRICOLE - ANNO 2010 - Trasferimenti correnti a Amministrazioni Locali (DPCM DEL 11/07/2006)	24.426,00	0,00	0,00	0,00	0,00	0,00	0,00	0,00	24.426,00
E2110001901	ASSEGNAZIONE DI FONDI DA PARTE DELLO STATO PER LA REALIZZAZIONE DEL PROGETTO ESECUTIVO RIGUARDANTE LA LOTTA AL CINIPIDE E LA REALIZZAZIONE DEL CENTRO DI MOLTIPLICAZIONE NELL'AMBITO DEL PIANO DEL SETTORE CASTANICOLO (DECRETO DEL PRESIDENTE DEL CONSIGLIO DEI MINISTRI DEL 5 AGOSTO 2005 ¿ DECRETO MINISTERIALE N. 4821 DEL 10 MARZO 2011)	U2204013101	SPESE PER LA REALIZZAZIONE DEL PROGETTO ESECUTIVO RIGUARDANTE LA LOTTA AL CINIPIDE E LA REALIZZAZIONE DEL CENTRO DI MOLTIPLICAZIONE NELL'AMBITO DEL PIANO DEL SETTORE CASTANICOLO (DECRETO DEL PRESIDENTE DEL CONSIGLIO DEI MINISTRI DEL 5 AGOSTO 2005 - DECRETO MINISTERIALE N. 4821 DEL 10 MARZO 2011)	0,00	0,00	0,00	0,00	0,00	-15.000,00	0,00	0,00	15.000,00
E2404002501	ASSEGNAZIONE DI FONDI DA PARTE DELL' ISTAT, A TITOLO DI CONTRIBUTO, PER L'INDAGINE SULLE PRINCIPALI COLTIVAZIONI LEGNOSE AGRARIE CON RIFERIMENTO ALL'ANNATA AGRARIA 2011 - 2012 (CIRCOLARE ISTAT N. 31 DEL 9.11.2012)	U2204013305	SPESE PER L'INDAGINE, PROMOSSA DALL'ISTAT, SULLE PRINCIPALI COLTIVAZIONI LEGNOSE AGRARIE CON RIFERIMENTO ALL'ANNATA AGRARIA 2011 - 2012 ALTRI SERVIZI (CIRCOLARE ISTAT N. 31 DEL 9.11.2012)	0,00	0,00	0,00	0,00	0,00	0,00	13.000,00	13.000,00	13.000,00
E2404002800	ASSEGNAZIONE DI FONDI DA PARTE DELL'ISTAT PER L'INDAGINE SULLA STRUTTURA E SULLE PRODUZIONI DELLE AZIENDE AGRICOLE - ANNO 2013 (DPCM DEL 21 MARZO 2013)	U2204013601	SPESE FINALIZZATE ALL'INDAGINE SULLA STRUTTURA E SULLE PRODUZIONI DELLE AZIENDE AGRICOLE - ANNO 2013 (DPCM DEL 21 MARZO 2013)	6.498,00	0,00	0,00	0,00	0,00	0,00	0,00	0,00	6.498,00

E2404002801	ASSEGNAZIONE DI FONDI DA PARTE DELL'ISTAT PER L'INDAGINE SULLA STRUTTURA E SULLE PRODUZIONI DELLE AZIENDE AGRICOLE - ANNO 2013 (DPCM DEL 21 MARZO 2013)	U2204013603	SPESE FINALIZZATE ALL'INDAGINE SULLA STRUTTURA E SULLE PRODUZIONI DELLE AZIENDE AGRICOLE - ANNO 2013 - ALTRI SERVIZI (DPCM DEL 21 MARZO 2013)	0,00	0,00	0,00	0,00	0,00	-1.500,00	3.500,00	3.500,00	5.000,00
E2404002801	ASSEGNAZIONE DI FONDI DA PARTE DELL'ISTAT PER L'INDAGINE SULLA STRUTTURA E SULLE PRODUZIONI DELLE AZIENDE AGRICOLE - ANNO 2013 (DPCM DEL 21 MARZO 2013)	U2204013604	SPESE FINALIZZATE ALL'INDAGINE SULLA STRUTTURA E SULLE PRODUZIONI DELLE AZIENDE AGRICOLE - ANNO 2013 - HARDWARE (DPCM DEL 21 MARZO 2013)	0,00	0,00	0,00	0,00	0,00	1.500,00	1.500,00	1.500,00	0,00
E2110001801	ASSEGNAZIONE DI SOMME DALLO STATO PER L'ABBATTIMENTO DI ANIMALI COLPITI DALL'AFTA EPIZOOTICA ED ALTRE MALATTIE EPIZOOTICHE (LEGGE 2 GIUGNO 1998, N. 218).	U2204041401	SPESE PER L'ABBATTIMENTO DI ANIMALI COLPITI DALL'AFTA EPIZOOTICA ED ALTRE MALATTIE EPIZOOTICHE (LEGGE 2 GIUGNO 1998, N. 218).	0,00	0,00	0,00	0,00	0,00	-20.110,00	0,00	0,00	20.110,00
E4503002401	ASSEGNAZIONE DI FONDI DALLO STATO, A VALERE SUL FONDO DI SOLIDARIETA' NAZIONALE, PER L'EROGAZIONE DI AIUTI ECONOMICI NELLE AREE AGRICOLE DANNEGGIATE DAGLI EVENTI CALAMITOSI DICHIARATI ECCEZIONALI (DECRETO LEGISLATIVO 29 MARZO 2004, N. 102).	U2204073401	SPESE PER L'EROGAZIONE DI AIUTI ECONOMICI NELLE AREE AGRICOLE DANNEGGIATE DAGLI EVENTI CALAMITOSI DICHIARATI ECCEZIONALI (DECRETO LEGISLATIVO 29 MARZO 2004, N. 102).	0,00	0,00	6.488.705,00	1.483.762,47	0,00	0,00	0,00	5.004.942,53	5.004.942,53
E0000000000	CAPITOLO DA VINCOLARE TAG 999	U2204081801	SPESE PER IL SUPERAMENTO DELLE PROBLEMATICHE DEL SETTORE VINIVINICOLO REGIONALE	0,00	0,00	0,00	0,00	0,00	-473.506,04	0,00	0,00	473.506,04
E4415001401	ASSEGNAZIONE DI FONDI DALLO STATO PER LA DIFESA ED IL MIGLIORAMENTO DELLA FILIERA DEL BERGAMOTTO (LEGGE 25 2.2000, N.39).	U2204082001	SPESE PER LA DIFESA ED IL MIGLIORAMENTO DELLA FILIERA DEL BERGAMOTTO (LEGGE 25.2.2000, N.39).	3.482.147,12	0,00	0,00	0,00	0,00	0,00	323.189,54	323.189,54	3.805.336,66

E4415001901	ASSEGNAZIONE DI FONDI DA PARTE DELLO STATO PER L'ATTUAZIONE DI INTERVENTI NEL SETTORE APISTICO (LEGGE 24 DICEMBRE 2004, N. 313)	U2204084001	SPESE PER L'ATTUAZIONE DI INTERVENTI NEL SETTORE APISTICO (LEGGE 24 DICEMBRE 2004, N. 313)	9.211,76	0,00	0,00	0,00	0,00	0,00	0,00	0,00	9.211,76
E2110002001	ASSEGNAZIONE DI FONDI DA PARTE DELLO STATO FINALIZZATI AL FINANZIAMENTO DEGLI INTERVENTI NECESSARI AL POTENZIAMENTO DEI SERVIZI FITOSANITARI REGIONALI (DECRETO LEGISLATIVO 19 AGOSTO 2005, N. 214)	U2204084101	SPESE FINALIZZATE AL FINANZIAMENTO DEGLI INTERVENTI NECESSARI AL POTENZIAMENTO DEI SERVIZI FITOSANITARI REGIONALI (DECRETO LEGISLATIVO 19 AGOSTO 2005, N. 214)	365.650,54	0,00	164.874,51	33.225,53	70.000,00	-33.523,23	4,01	61.652,99	460.826,76
E2110002001	ASSEGNAZIONE DI FONDI DA PARTE DELLO STATO FINALIZZATI AL FINANZIAMENTO DEGLI INTERVENTI NECESSARI AL POTENZIAMENTO DEI SERVIZI FITOSANITARI REGIONALI (DECRETO LEGISLATIVO 19 AGOSTO 2005, N. 214)	U2204084102	SPESE FINALIZZATE AL FINANZIAMENTO DEGLI INTERVENTI NECESSARI AL POTENZIAMENTO DEI SERVIZI FITOSANITARI REGIONALI - MOBILI E ARREDI (DECRETO LEGISLATIVO 19 AGOSTO 2005, N. 214)	3.500,00	0,00	0,00	0,00	0,00	56,34	56,34	56,34	3.500,00
E2110002001	ASSEGNAZIONE DI FONDI DA PARTE DELLO STATO FINALIZZATI AL FINANZIAMENTO DEGLI INTERVENTI NECESSARI AL POTENZIAMENTO DEI SERVIZI FITOSANITARI REGIONALI (DECRETO LEGISLATIVO 19 AGOSTO 2005, N. 214)	U2204084103	SPESE FINALIZZATE AL FINANZIAMENTO DEGLI INTERVENTI NECESSARI AL POTENZIAMENTO DEI SERVIZI FITOSANITARI REGIONALI IMPIANTI E MACCHINARI (DECRETO LEGISLATIVO 19 AGOSTO 2005, N. 214)	0,00	0,00	0,00	0,00	0,00	0,00	0,00	0,00	0,00
		U2204084104	SPESE FINALIZZATE AL FINANZIAMENTO DEGLI INTERVENTI	21.960,00	21.960,00	0,00	20.862,00	0,00	1.098,00	0,00	1.098,00	0,00

E2110002001	ASSEGNAZIONE DI FONDI DA PARTE DELLO STATO FINALIZZATI AL FINANZIAMENTO DEGLI INTERVENTI NECESSARI AL POTENZIAMENTO DEI SERVIZI FITOSANITARI REGIONALI (DECRETO LEGISLATIVO 19 AGOSTO 2005, N. 214)	U2204084105	SPESE FINALIZZATE AL FINANZIAMENTO DEGLI INTERVENTI NECESSARI AL POTENZIAMENTO DEI SERVIZI FITOSANITARI REGIONALI - HARDWARE (DECRETO LEGISLATIVO 19 AGOSTO 2005, N. 214)	10.000,00	0,00	0,00	0,00	0,00	0,00	0,00	0,00	10.000,00
E2110002001	ASSEGNAZIONE DI FONDI DA PARTE DELLO STATO FINALIZZATI AL FINANZIAMENTO DEGLI INTERVENTI NECESSARI AL POTENZIAMENTO DEI SERVIZI FITOSANITARI REGIONALI (DECRETO LEGISLATIVO 19 AGOSTO 2005, N. 214)	U2204084106	SPESE FINALIZZATE AL FINANZIAMENTO DEGLI INTERVENTI NECESSARI AL POTENZIAMENTO DEI SERVIZI FITOSANITARI REGIONALI - SOFTWARE (DECRETO LEGISLATIVO 19 AGOSTO 2005, N. 214)	15.000,00	0,00	0,00	0,00	0,00	0,00	0,00	0,00	15.000,00
E2110002001	ASSEGNAZIONE DI FONDI DA PARTE DELLO STATO FINALIZZATI AL FINANZIAMENTO DEGLI INTERVENTI NECESSARI AL POTENZIAMENTO DEI SERVIZI FITOSANITARI REGIONALI (DECRETO LEGISLATIVO 19 AGOSTO 2005, N. 214)	U2204084107	SPESE FINALIZZATE AL FINANZIAMENTO DEGLI INTERVENTI NECESSARI AL POTENZIAMENTO DEI SERVIZI FITOSANITARI REGIONALI - ALTRI BENI DI CONSUMO (DECRETO LEGISLATIVO 19 AGOSTO 2005, N. 214)	23.042,91	0,00	0,00	0,00	0,00	0,00	0,00	0,00	23.042,91
E2110002001	ASSEGNAZIONE DI FONDI DA PARTE DELLO STATO FINALIZZATI AL FINANZIAMENTO DEGLI INTERVENTI NECESSARI AL POTENZIAMENTO DEI SERVIZI FITOSANITARI REGIONALI (DECRETO LEGISLATIVO 19 AGOSTO 2005, N. 214)	U2204084108	SPESE FINALIZZATE AL FINANZIAMENTO DEGLI INTERVENTI NECESSARI AL POTENZIAMENTO DEI SERVIZI FITOSANITARI REGIONALI - ALTRI SERVIZI (DECRETO LEGISLATIVO 19 AGOSTO 2005, N. 214)	115.000,00	5.000,00	0,00	0,00	0,00	5.292,61	292,61	5.292,61	110.000,00

E2110002001	ASSEGNAZIONE DI FONDI DA PARTE DELLO STATO FINALIZZATI AL FINANZIAMENTO DEGLI INTERVENTI NECESSARI AL POTENZIAMENTO DEI SERVIZI FITOSANITARI REGIONALI (DECRETO LEGISLATIVO 19 AGOSTO 2005, N. 214)	U2204084109	SPESE FINALIZZATE AL FINANZIAMENTO DEGLI INTERVENTI NECESSARI AL POTENZIAMENTO DEI SERVIZI FITOSANITARI REGIONALI - RAPPRESENTANZA, ORGANIZZAZIONE EVENTI, PUBBLICITA' (DECRETO LEGISLATIVO 19 AGOSTO 2005, N. 214)	85.000,00	0,00	0,00	0,00	0,00	0,00	0,00	0,00	85.000,00
E2110002001	ASSEGNAZIONE DI FONDI DA PARTE DELLO STATO FINALIZZATI AL FINANZIAMENTO DEGLI INTERVENTI NECESSARI AL POTENZIAMENTO DEI SERVIZI FITOSANITARI REGIONALI (DECRETO LEGISLATIVO 19 AGOSTO 2005, N. 214)	U2204084110	SPESE FINALIZZATE AL FINANZIAMENTO DEGLI INTERVENTI NECESSARI AL POTENZIAMENTO DEI SERVIZI FITOSANITARI REGIONALI - RETRIBUZIONI IN DENARO (DECRETO LEGISLATIVO 19 AGOSTO 2005, N. 214)	0,00	0,00	0,00	0,00	0,00	0,00	0,00	0,00	0,00
E2110002001	ASSEGNAZIONE DI FONDI DA PARTE DELLO STATO FINALIZZATI AL FINANZIAMENTO DEGLI INTERVENTI NECESSARI AL POTENZIAMENTO DEI SERVIZI FITOSANITARI REGIONALI (DECRETO LEGISLATIVO 19 AGOSTO 2005, N. 214)	U2204084111	SPESE FINALIZZATE AL FINANZIAMENTO DEGLI INTERVENTI NECESSARI AL POTENZIAMENTO DEI SERVIZI FITOSANITARI REGIONALI - ALTRE SPESE PER IL PERSONALE (DECRETO LEGISLATIVO 19 AGOSTO 2005, N. 214)	0,00	0,00	0,00	0,00	0,00	0,00	0,00	0,00	0,00
E2110002001	ASSEGNAZIONE DI FONDI DA PARTE DELLO STATO FINALIZZATI AL FINANZIAMENTO DEGLI INTERVENTI NECESSARI AL POTENZIAMENTO DEI SERVIZI FITOSANITARI REGIONALI (DECRETO LEGISLATIVO 19 AGOSTO 2005, N. 214)	U2204084112	SPESE FINALIZZATE AL FINANZIAMENTO DEGLI INTERVENTI NECESSARI AL POTENZIAMENTO DEI SERVIZI FITOSANITARI REGIONALI - IRAP (DECRETO LEGISLATIVO 19 AGOSTO 2005, N. 214)	0,00	0,00	0,00	0,00	0,00	0,00	0,00	0,00	0,00

E4401001001	ASSEGNAZIONE DI FONDI DALLO STATO QUALE CONCORSO AGLI ONERI DERIVANTI DAI MUTUI QUINDICENNALI CONTRATTI PER L'ATTUAZIONE DEL PIANO REGIONALE PER LA SICUREZZA STRADALE (ART. 32, DELLA LEGGE 17.5.1999, N. 144).	U2301010801	CONCORSO DA PARTE DELLO STATO AGLI ONERI DERIVANTI DA MUTUI QUINDICENNALI CONTRATTI PER L'ATTUAZIONE DEL PIANO REGIONALE PER LA SICUREZZA STRADALE (ART. 32, DELLA LEGGE 17.5.1999, N.144).	134.014,50	0,00	337.308,81	0,00	0,00	0,00	0,00	337.308,81	471.323,31
E2101000700	ASSEGNAZIONE DI RISORSE DALLO STATO PER IL RINNOVO DEL PRIMO BIENNIO DEL CONTRATTO COLLETTIVO 2004-2007 RELATIVO AL SETTORE DEL TRASPORTO PUBBLICO LOCALE (ART. 1, COMMA 2, DEL DECRETO LEGGE 21 FEBBRAIO 2005, N.16, CONVERTITO NELLA LEGGE 22 APRILE 2005, N. 58).	U2301023701	SPESE PER IL RINNOVO DEL PRIMO BIENNIO DEL CONTRATTO COLLETTIVO 2004-2007 RELATIVO AL SETTORE DEL TRASPORTO PUBBLICO LOCALE (ART. 1, COMMA 2, DEL DECRETO LEGGE 21 FEBBRAIO 2005, N. 16, CONVERTITO NELLA LEGGE 22 APRILE 2005, N. 58)	35.378,01	0,00	0,00	0,00	0,00	0,00	0,00	0,00	35.378,01
E1201000301	COMPARTECIPAZIONE AL GETTITO DELL'ACCISA SUL GASOLIO PER AUTOTRAZIONE-QUOTA DA DESTINARE PER COME PREVISTO DALLA TABELLA ALLEGATA ALLA LEGGE FINANZIARIA DELLO STATO(ARTICOLO 1, COMMI 295,296 E 297, DELLA LEGGE 24 DICEMBRE 2007, N. 244).	U2301023801	SPESE PER IL RINNOVO DEI CONTRATTI COLLETTIVI DI LAVORO RELATIVI AL SETTORE DEL TRASPORTO PUBBLICO LOCALE (ART. 1, COMMI 296 E 297, DELLA LEGGE 24 DICEMBRE 2007, N. 244).	2.793.583,61	0,00	0,00	0,00	0,00	0,00	0,00	0,00	2.793.583,61

E4401001501	ASSEGNAZIONE DI FONDI DALLO STATO FINALIZZATI ALL'ACQUISTO DI VEICOLI FERROVIARI DA DESTINARE AI SERVIZI DI COMPETENZA REGIONALE DI CUI AGLI ART. 8 E 9 DEL DECRETO LEGISLATIVO 19 NOVEMBRE 1997, N.422, PER L'ACQUISTO DI VEICOLI DESTINATI A SERVIZI SU LINEE METROPOLITANE, TRANVIARIE E FILOVIARIE NONCHÉ PER L'ACQUISTO DI AUTOBUS A MINOR IMPATTO AMBIENTALE O AD ALIMENTAZIONE NON CONVENZIONALE, NELLA MISURA MASSIMA DEL 75% DEL COSTO (ART.1, COMMA 1031, DELLA LEGGE 27 DICEMBRE 2006,	U2301024201	SPESE PER CONTRIBUTI ALLE AZIENDE DI TRASPORTO PUBBLICO LOCALE PER L 'ACQUISTO DI VEICOLI FERROVIARI DA DESTINARE AI SERVIZI DI COMPETENZA REGIONALE DI CUI AGLI ART. 8 E 9 DEL DECRETO LEGISLATIVO 19 NOVEMBRE 1997, N.422, PER L'ACQUISTO DI VEICOLI DESTINATI A SERVIZI SU LINEE METROPOLITANE, TRANVIARIE E FILOVIARIE NONCHE' PER L'ACQUISTO DI AUTOBUS A MINOR IMPATTO AMBIENTALE O AD ALIMENTAZIONE NON CONVENZIONALE, NELLA MISURA MASSIMA DEL 75% DEL COSTO (ART.1, COMMA 1031, DELLA LEGGE 27 DICEMBRE 2006, N.296)	3.529.326,67	0,00	0,00	0,00	0,00	0,00	0,00	0,00	3.529.326,67
E2101000801	ASSEGNAZIONE DI RISORSE DALLO STATO PER IL RINNOVO DEL SECONDO BIENNIO DEL CONTRATTO COLLETTIVO 2004-2007 RELATIVO AL SETTORE DEL TRASPORTO PUBBLICO LOCALE (ART. 1, COMMA 1230, DELLA LEGGE 27 DICEMBRE 2006, N.296)	U2301024501	SPESE PER IL RINNOVO DEL SECONDO BIENNIO DEL CONTRATTO COLLETTIVO 2004-2007 RELATIVO AL SETTORE DEL TRASPORTO PUBBLICO LOCALE (ART. 1, COMMA 1230, DELLA LEGGE 27 DICEMBRE 2006, N. 296)	104.443,39	0,00	0,00	0,00	0,00	0,00	0,00	0,00	104.443,39

E2118001901	ASSEGNAZIONI DI RISORSE DALLO STATO A VALERE SUL FONDO NAZIONALE PER IL CONCORSO FINANZIARIO DELLO STATO AGLI ONERI DEL TRASPORTO PUBBLICO LOCALE (ARTICOLO 16 BIS DEL DECRETO LEGGE 6 LUGLIO 2012, N.95, CONVERTITO CON MODIFICAZIONI DALLA LEGGE 7 AGOSTO 2012, N. 135, MODIFICATO DALL'ARTICOLO 1, COMMA 301, DELLA LEGGE 24 DICEMBRE 2012, N. 228).	U2301024801	QUOTA DEL FONDO NAZIONALE PER IL CONCORSO FINANZIARIO DELLO STATO AGLI ONERI DEL TRASPORTO PUBBLICO LOCALE DA DESTINARE ALLE AZIENDE DI TRASPORTO, PUBBLICHE E PRIVATE, CHE ESERCITANO I SERVIZI SU GOMMA (ART. 16 BIS DEL DECRETO LEGGE 6 LUGLIO 2012, N. 95, CONVERTITO CON MODIFICAZIONI DALLA LEGGE 7 AGOSTO 2012, N. 135, MODIFICATO DALL'ARTICOLO 1, COMMA 301, DELLA LEGGE 24 DICEMBRE 2012, N. 228)	37.476,61	0,00	0,00	0,00	0,00	0,00	0,00	0,00	37.476,61
E2118001900	ASSEGNAZIONI DI RISORSE DALLO STATO A VALERE SUL FONDO NAZIONALE PER IL CONCORSO FINANZIARIO DELLO STATO AGLI ONERI DEL TRASPORTO PUBBLICO LOCALE (ARTICOLO 16 BIS DEL DECRETO LEGGE 6 LUGLIO 2012, N.95, CONVERTITO CON MODIFICAZIONI DALLA LEGGE 7 AGOSTO 2012, N. 135, MODIFICATO DALL'ARTICOLO 1, COMMA 301, DELLA LEGGE 24 DICEMBRE 2012, N. 228).	U2301024900	QUOTA DEL FONDO NAZIONALE PER IL CONCORSO FINANZIARIO DELLO STATO AGLI ONERI DEL TRASPORTO PUBBLICO LOCALE DA DESTINARE AL RINNOVO DEI CONTRATTI COLLETTIVI DI LAVORO RELATIVI AL SETTORE DEL TRASPORTO PUBBLICO LOCALE (ART. 16 BIS DEL DECRETO LEGGE 6 LUGLIO 2012, N. 95, CONVERTITO CON MODIFICAZIONI DALLA LEGGE 7 AGOSTO 2012, N. 135, MODIFICATO DALL'ARTICOLO 1, COMMA 301, DELLA LEGGE 24 DICEMBRE 2012, N. 228)	734.952,71	0,00	0,00	0,00	0,00	0,00	0,00	0,00	734.952,71

E0230220301	ASSEGNAZIONE DA PARTE DELLO STATO DEL FONDO DESTINATO ALLA COPERTURA DEGLI ONERI DI AMMORTAMENTO DERIVANTI DALLA CONTRAZIONE DI MUTUI EFFETTUATI PER IL FINANZIAMENTO DEGLI INTERVENTI IN FAVORE DELLA MOBILITA' CICLISTICA (LEGGE 19.10.1988, N.366).	U2301030701	SPESE A CARICO DELLO STATO PER CONTRIBUTI IN ANNUALITA' SUCCESSIVE INERENTI ALLA COPERTURA DEGLI ONERI DI AMMORTAMENTO DERIVANTI DALLA CONTRAZIONE DI MUTUI PER IL FINANZIAMENTO DELLA MOBILITA' CICLISTICA (LEGGE 19.10.98, N. 366).	1.102.820,25	0,00	0,00	0,00	0,00	0,00	0,00	0,00	1.102.820,25
E0230220301	ASSEGNAZIONE DA PARTE DELLO STATO DEL FONDO DESTINATO ALLA COPERTURA DEGLI ONERI DI AMMORTAMENTO DERIVANTI DALLA CONTRAZIONE DI MUTUI EFFETTUATI PER IL FINANZIAMENTO DEGLI INTERVENTI IN FAVORE DELLA MOBILITA' CICLISTICA (LEGGE 19.10.1988, N.366).	U2301030702	SPESE A CARICO DELLO STATO PER CONTRIBUTI IN ANNUALITA' SUCCESSIVE INERENTI ALLA COPERTURA DEGLI ONERI DI AMMORTAMENTO DERIVANTI DALLA CONTRAZIONE DI MUTUI PER IL FINANZIAMENTO DELLA MOBILITA' CICLISTICA (LEGGE 19.10.98, N. 366) - CONTRIBUTI AGLI INVESTIMENTI AD AMMINISTRAZIONI LOCALI	71.353,79	0,00	0,00	0,00	0,00	-491.905,03	0,00	0,00	563.258,82
E0230220301	ASSEGNAZIONE DA PARTE DELLO STATO DEL FONDO DESTINATO ALLA COPERTURA DEGLI ONERI DI AMMORTAMENTO DERIVANTI DALLA CONTRAZIONE DI MUTUI EFFETTUATI PER IL FINANZIAMENTO DEGLI INTERVENTI IN FAVORE DELLA MOBILITA' CICLISTICA (LEGGE 19.10.1988, N.366).	U2301030801	SPESE A CARICO DELLO STATO PER IL FINANZIAMENTO DI INTERVENTI FINALIZZATI ALLO SVILUPPO DELLA MOBILITA' CICLISTICA (LEGGE 19.10.1998, N.366).	690.713,73	0,00	0,00	0,00	0,00	-164.719,31	0,00	0,00	855.433,04

E1201000301	COMPARTECIPAZIONE AL GETTITO DELL'ACCISA SUL GASOLIO PER AUTOTRAZIONE-QUOTA DA DESTINARE PER COME PREVISTO DALLA TABELLA ALLEGATA ALLA LEGGE FINANZIARIA DELLO STATO(ARTICOLO 1, COMMI 295,296 E 297, DELLA LEGGE 24 DICEMBRE 2007, N. 244).	U2301050401	SPESE PER LA GESTIONE DEI SERVIZI ESERCITI DALLA GESTIONE COMMISSARIALE GOVERNATIVA FERROVIE DELLA CALABRIA, CONFERITI ALLA REGIONE AI SENSI DELL'ART. 8 DEL DECRETO LEGISLATIVO N. 422/97 E SUCCESSIVE MODIFICHE ED INTEGRAZIONI E COPERTE FINANZIARIAMENTE DALL'ACCISA SUL GASOLIO PER AUTOTRAZIONE (ART. 1, COMMI 295, 296 E 297 DELLA LEGGE 24 DICEMBRE 2007, N. 244).	337.013,96	0,00	0,00	0,00	0,00	0,00	0,00	0,00	337.013,96
E3404002101	RESTITUZIONE DI SOMME DA PARTE DI SOGGETTI BENEFICIARI DI CONTRIBUTI REGIONALI CONCESSI SU CAPITOLI A DESTINAZIONE VINCOLATA	U2401050101	SPESA PER L'ATTUAZIONE DELL'ACCORDO DI PROGRAMMA QUADRO INERENTE IL SETTORE DELLA SOCIETA' DELL'INFORMAZIONE SIGLATO IN DATA 21.4.2005 E DELL'ACCORDO INTEGRATIVO STIPULATO IN DATA 30 DICEMBRE 2005 (LEGGE 30.6.1998, N. 208 - DELIBERAZIONE CIPE N. 17 DEL 9.5.2003).	0,00	0,00	120.769,84	0,00	0,00	120.769,84	0,00	120.769,84	0,00
E3404002101	RESTITUZIONE DI SOMME DA PARTE DI SOGGETTI BENEFICIARI DI CONTRIBUTI REGIONALI CONCESSI SU CAPITOLI A DESTINAZIONE VINCOLATA	U2401050103	SPESA PER L'ATTUAZIONE DELL'ACCORDO DI PROGRAMMA QUADRO INERENTE IL SETTORE DELLA SOCIETA' DELL'INFORMAZIONE SIGLATO IN DATA 21.4.2005 E DELL'ACCORDO INTEGRATIVO STIPULATO IN DATA 30 DICEMBRE 2005 - CONTRIBUTI AGLI INVESTIMENTI A ISTITUZIONI SOCIALI PRIVATE (LEGGE 30.6.1998, N. 208 - DELIBERAZIONE CIPE N. 17 DEL	0,00	0,00	0,00	0,00	0,00	0,00	0,00	0,00	0,00
E3404002100	RESTITUZIONE DI SOMME DA PARTE DI SOGGETTI BENEFICIARI DI CONTRIBUTI REGIONALI CONCESSI SU CAPITOLI A DESTINAZIONE VINCOLATA	U2401050104	SPESA PER L'ATTUAZIONE DELL'ACCORDO DI PROGRAMMA QUADRO INERENTE IL SETTORE DELLA SOCIETA' DELL'INFORMAZIONE SIGLATO IN DATA 21.4.2005 E DELL'ACCORDO INTEGRATIVO STIPULATO IN DATA 30 DICEMBRE 2005 (LEGGE 30.6.1998, N. 208 - DELIBERAZIONE CIPE N. 17 DEL 9.5.2003) - INCARICHI PROFESSIONALI PER LA REALIZZAZIONE DI	323,84	0,00	0,00	0,00	0,00	0,00	0,00	0,00	323,84
E4412004101	ASSEGNAZIONE DI FONDI DA PARTE DELLO STATO PER L'ATTUAZIONE DELL'ACCORDO DI PROGRAMMA QUADRO INFRASTRUTTURAZIONE PER LO SVILUPPO LOCALE - I°ATTO INTEGRATIVO - STIPULATO IN DATA 14.09.2007, IN ESECUZIONE DELLA D.G.R. N. 583 DEL 03.08.2007 (DELIBERAZIONE CIPE N. 20/2004)	U2401060201	SPESE PER L'ATTUAZIONE DELL'ACCORDO DI PROGRAMMA QUADRO SVILUPPO LOCALE II° ATTO INTEGRATIVO DESTINATO ALL'ATTUAZIONE DEI CONTRATTI DI PROGRAMMA (DELIBERA CIPE N. 138 DEL 21.12.2000)	8.226.568,33	0,00	0,00	0,00	0,00	0,00	0,00	0,00	8.226.568,33

E4437003701	ASSEGNAZIONE DI FONDI DA PARTE DELLO STATO A CARICO DEL FONDO DI ROTAZIONE PER LA REALIZZAZIONE DEL PROGETTO "ROBINWOOD PLUS" NELL'AMBITO DEL PROGRAMMA DI COOPERAZIONE INTERREGIONALE INTERREG IV C - FESR 2007-2013 (DEC. CE CCI 2007 CB163PO046 DEL 18/09/2008)	U2601020101	SPESE PER LA REALIZZAZIONE DEL PROGETTO "ROBINWOOD PLUS" NELL'AMBITO DEL PROGRAMMA DI COOPERAZIONE INTERREGIONALE INTERREG IV C - FESR 2007-2013 (DEC. CE CCI 2007 CB163PO046 DEL 18/09/2008)	612,45	0,00	0,00	0,00	0,00	0,00	0,00	0,00	612,45
E4439000101	ASSEGNAZIONI DI FONDI DALLO STATO PER CONTRIBUTI A CARICO DEL FONDO DI ROTAZIONE DI CUI ALL'ART. 5 DELLA LEGGE 16.4.1987, N. 183 PER LA REALIZZAZIONE DEL PROGRAMMA OPERATIVO REGIONALE (POR) CALABRIA FESR 2007 -2013.	U2902010302	SPESE PER INCREMENTARE LA DISPONIBILITA' DI RISORSE ENERGETICHE PER USI CIVILI E PRODUTTIVI E L'AFFIDABILITA' DEI SERVIZI DI DISTRIBUZIONE (ASSE II - SETTORE II.1 - OBIETTIVO OPERATIVO 2.1.3) - RIMBORSO IN CONTO CAPITALE A IMPRESE DI SOMME NON DOVUTE O INCASSATE IN ECCESSO	2.345.000,00	2.345.000,00	0,00	2.339.775,73	0,00	5.224,27	0,00	5.224,27	0,00
E4439000101	ASSEGNAZIONI DI FONDI DALLO STATO PER CONTRIBUTI A CARICO DEL FONDO DI ROTAZIONE DI CUI ALL'ART. 5 DELLA LEGGE 16.4.1987, N. 183 PER LA REALIZZAZIONE DEL PROGRAMMA OPERATIVO REGIONALE (POR) CALABRIA FESR 2007 -2013.	U2903010201	SPESE PER LA REALIZZAZIONE E LA PROMOZIONE DI PRODOTTI E PACCHETTI TURISTICI INNOVATIVI, COMPETITIVI E SOSTENIBILI BASATI SULLA VALORIZZAZIONE DELLE RISORSE NATURALI E CULTURALI PRESENTI ALL'INTERNO DELLE DESTINAZIONI TURISTICHE REGIONALI (ASSE V - SETTORE V.3 - OBIETTIVO OPERATIVO 5.3.2)	0,00	0,00	0,00	0,00	0,00	76.143,42	76.143,42	76.143,42	0,00
E4439000100	ASSEGNAZIONI DI FONDI DALLO STATO PER CONTRIBUTI A CARICO DEL FONDO DI ROTAZIONE DI CUI ALL'ART. 5 DELLA LEGGE 16.4.1987, N. 183 PER LA REALIZZAZIONE DEL PROGRAMMA OPERATIVO REGIONALE (POR) CALABRIA FESR 2007 -2013.	U2903010202	SPESE PER LA REALIZZAZIONE E LA PROMOZIONE DI PRODOTTI E PACCHETTI TURISTICI INNOVATIVI, COMPETITIVI E SOSTENIBILI BASATI SULLA VALORIZZAZIONE DELLE RISORSE NATURALI E CULTURALI PRESENTI ALL'INTERNO DELLE DESTINAZIONI TURISTICHE REGIONALI (ASSE V - SETTORE V.3 - OBIETTIVO OPERATIVO 5.3.2) - CONTRIBUTI AGLI INVESTIMENTI AD AMMINISTRAZIONI LOCALI	0,00	0,00	0,00	0,00	0,00	186.403,48	186.403,48	186.403,48	0,00

E4610000101	ASSEGNAZIONI DI FONDI DALLA CE PER CONTRIBUTI A CARICO DEL FESR PER LA REALIZZAZIONE DEL PROGRAMMA OPERATIVO REGIONALE (POR) CALABRIA 2007 - 2013	U2904010401	SPESE PER FAVORIRE LA CONNESSIONE DELLE AREE PRODUTTIVE E DEI SISTEMI URBANI ALLE RETI PRINCIPALI, PER MIGLIORARE L'ACCESSIBILITA' DELLE AREE PERIFERICHE ED I SERVIZI DI TRASPORTO A LIVELLO REGIONALE (ASSE VI -SETTORE VI.1 - OBIETTIVO OPERATIVO 6.1.4).	0,00	0,00	84.359,83	0,00	0,00	1.602.341,00	1.517.981,17	1.602.341,00	0,00
E4404003400	ASSEGNAZIONE DI FONDI DALLO STATO PER LA REALIZZAZIONE DI UNA MAPPATURA COMPLETA DELLA PRESENZA DI AMIANTO SUL TERRITORIO E DEGLI INTERVENTIDI BONIFICA URGENTE (ART.20, LEGGE 23.3.2001, N.93).	U3201013702	SPESE PER LA REALIZZAZIONE DI UNA MAPPATURA COMPLETA DELLA PRESENZA DI AMIANTO SUL TERRITORIO NAZIONALE E DEGLI INTERVENTI DI BONIFICA URGENTE - CONSULENZE	13.725,71	0,00	0,00	0,00	0,00	0,00	0,00	0,00	13.725,71
E2103000601	ASSEGNAZIONE DI FONDI DALLO STATO PER LE ATTIVITA' DI MONITORAGGIO E DI STUDIO IN MATERIA DI TUTELA DELLE ACQUE DALL'INQUINAMENTO (ART. 62,COMMA 14 BIS, DEL D.L.VO 11.5.99, N.152 E ART. 170, COMMA 9 DEL D.L.VO3.4.2006, N. 152).	U3201013901	SPESE PER LE ATTIVITA' DI MONITORAGGIO E DI STUDIO IN MATERIA DI TUTELA DELLE ACQUE DALL'INQUINAMENTO (ART. 62, COMMA 14 BIS, DEL D.L.VO 11.5.99, N. 152 E ART. 170, COMMA 9 DEL D.L.VO 3.4.2006, N. 152).	185.000,00	0,00	92.500,00	8.070,40	41.260,54	43.169,06	0,00	43.169,06	185.000,00
E2103000601	ASSEGNAZIONE DI FONDI DALLO STATO PER LE ATTIVITA' DI MONITORAGGIO E DI STUDIO IN MATERIA DI TUTELA DELLE ACQUE DALL'INQUINAMENTO (ART. 62,COMMA 14 BIS, DEL D.L.VO 11.5.99, N.152 E ART. 170, COMMA 9 DEL D.L.VO3.4.2006, N. 152).	U3201013902	SPESE PER LE ATTIVITA' DI MONITORAGGIO E DI STUDIO IN MATERIA DI TUTELA DELLE ACQUE DALL'INQUINAMENTO - TRASFERIMENTI CORRENTI AD AMMINISTRAZIONI LOCALI (ART. 62, COMMA 14 BIS, DEL D.L.VO 11.5.99, N. 152 E ART. 170, COMMA 9 DEL D.L.VO 3.4.2006, N. 152).	0,00	0,00	0,00	0,00	0,00	-43.169,06	0,00	0,00	43.169,06

E2103001101	ASSEGNAZIONE DI FONDI DA PARTE DELLO STATO FINALIZZATI ALL'ISTITUZIONE E AL FUNZIONAMENTO DELL'OSSERVATORIO REGIONALE PER LA BIODIVERSITA' (DGR N. 579 DEL 16 DICEMBRE 2011 - PROTOCOLLO D'INTESA CON IL MINISTERO DELL'AMBIENTE)	U3201015801	SPESE FINALIZZATE ALL'ISTITUZIONE E AL FUNZIONAMENTO DELL'OSSERVATORIO REGIONALE PER LA BIODIVERSITA' (DGR N. 579 DEL 16 DICEMBRE 2011 - PROTOCOLLO D'INTESA CON IL MINISTERO DELL'AMBIENTE)	0,00	0,00	0,00	0,00	0,00	-1.957,32	0,00	0,00	1.957,32
E2103001401	ASSEGNAZIONE DI FONDI DA PARTE DELLO STATO PER LA REALIZZAZIONE DELL'ELENCO REGIONALE DEGLI ALBERI MONUMENTALI (ART. 7 DELLA LEGGE 14 GENNAIO 2013, N.10)	U3201016302	SPESE PER LA REALIZZAZIONE DELL'ELENCO REGIONALE DEGLI ALBERI MONUMENTALI (ART. 7 DELLA LEGGE 14 GENNAIO 2013, N. 10) - PUBBLICAZIONI - GIORNALI, RIVISTE E PUBBLICAZIONI	18.000,00	0,00	0,00	0,00	0,00	0,00	0,00	0,00	18.000,00
E2103001501	ASSEGNAZIONE DI FONDI DA PARTE DELLO STATO PER LA VALORIZZAZIONE DEL PATRIMONIO NATURALISTICO REGIONALE E LA PROMOZIONE DELLA CONOSCENZA E LA FRUIZIONE SOSTENIBILE ATTRAVERSO AZIONI DI COMUNICAZIONE E INFORMAZIONE	U3201016501	SPESE PER LA VALORIZZAZIONE DEL PATRIMONIO NATURALISTICO REGIONALE E LA PROMOZIONE DELLA CONOSCENZA E LA FRUIZIONE SOSTENIBILE ATTRAVERSO AZIONI DI COMUNICAZIONE E INFORMAZIONE	4.300,00	0,00	0,00	0,00	0,00	0,00	0,00	0,00	4.300,00
E4404003701	ASSEGNAZIONE DI FONDI DALLO STATO PER LA PROGETTAZIONE E LA REALIZZAZIONE DEGLI INTERVENTI DI MESSA IN SICUREZZA E BONIFICA DELLE AREE COMPRESE NEL SITO DI INTERESSE NAZIONALE DI CROTONE, CASSANO, CERCHIARA (ACCORDO DI PROGRAMMA DEL 16 FEBBRAIO 2011)	U3201040901	SPESE PER LA PROGETTAZIONE E LA REALIZZAZIONE DEGLI INTERVENTI DI MESSA IN SICUREZZA E BONIFICA DELLE AREE COMPRESE NEL SITO DI INTERESSE NAZIONALE DI CROTONE, CASSANO, CERCHIARA (ACCORDO DI PROGRAMMA DEL 16 FEBBRAIO 2011)	6.000.000,00	0,00	0,00	0,00	0,00	0,00	0,00	0,00	6.000.000,00

E2103001001	TRASFERIMENTO DI SOMME DA PARTE DELLO STATO FINALIZZATE ALLA RIDUZIONE DEL PREZZO ALLA POMPA DEI CARBURANTI PER I RESIDENTI NELLE REGIONI INTERESSATE DALLA ESTRAZIONE DI IDROCARBURI LIQUIDI E GASSOSI NONCHÉ ALLE ATTIVITÀ DI RIGASSIFICAZIONE (ART. 45 DELLA LEGGE 23 LUGLIO 2009, N. 33)_x000D_	U3201050901	SOMME DESTINATE ALLA RIDUZIONE DEL PREZZO ALLA POMPA DEI CARBURANTI PER I RESIDENTI NELLE REGIONI INTERESSATE DALLA ESTRAZIONE DI IDROCARBURI LIQUIDI E GASSOSI NONCHÉ ALLE ATTIVITÀ DI RIGASSIFICAZIONE (LEGGE 23 LUGLIO 2009, N. 33)	1.679.073,95	0,00	0,00	0,00	0,00	0,00	0,00	0,00	1.679.073,95
E4402003201	ASSEGNAZIONE DI FONDI DALLO STATO PER L'ESERCIZIO DELLE COMPETENZE TRASFERITE IN MATERIA DI EROGAZIONE DI MUTUI ASSISTITI DAL CONTRIBUTO STATALE SUGLI INTERESSI PER L'ACQUISTO O LA COSTRUZIONE DI ABITAZIONI AL FINE DI PROMUOVERE LA PROPRIETA' DELLA CASA TRA LE CATEGORIE MENO ABBIENTI (ART.9 LEGGE N.25/80 - ART.2, COMMA 12, LEGGE 25.3.82, N.94 - ARTT.60, 61 E 63 DEL D.L.VO 31.3.98, N.112).	U3202013501	FONDO UNICO REGIONALE PER L'EROGAZIONE DI MUTUI ASSISTITI DAL CONTRIBUTO STATALE SUGLI INTERESSI PER L'ACQUISTO O LA COSTRUZIONE DI ABITAZIONI AL FINE DI PROMUOVERE LA PROPRIETA' DELLA CASA TRA LE CATEGORIE MENO ABBIENTI (ART.9 LEGGE 15.2.80, N.25 - ART.2, COMMA 12, LEGGE 25.3.82, N94 - ARTT. 60, 61 E 63 DEL D.L.VO 31.3.98, N.112).	68.705,00	0,00	0,00	0,00	0,00	0,00	0,00	0,00	68.705,00
E4402003100	ASSEGNAZIONE DI FONDI DALLO STATO PER L'ESERCIZIO DELLE COMPETENZE TRASFERITE IN MATERIA DI EDILIZIA RESIDENZIALE AGEVOLATA (ARTT. 60, 61 E 63 DEL D.L.VO 31.3.98, N. 112)	U3202013601	SPESE PER INTERVENTI IN CONTO CAPITALE DI EDILIZIA AGEVOLATA A FAVORE DI SOGGETTI PRIVATI DIRETTI ALL'ACQUISTO ED AL RECUPERO DELLA PRIMA ABITAZIONE ED IN POSSESSO DEI REQUISITI DI CUI AL BANDO APPROVATO CON DELIBERAZIONE DELLA G.R. N. 699 DEL 22.9.2003, (ART. 2, COMMA 5, DELLA LEGGE REGIONALE 11.8.2004, N. 18 - ART. 5, COMMI 5 E 6, DELLA L.R. 02/03/2005 N. 8).	16.746.618,59	0,00	0,00	0,00	0,00	0,00	0,00	0,00	16.746.618,59

E0210220500	ASSEGNAZIONE DI FONDI DALLO STATO PER IL FINANZIAMENTO DI PROGETTI REGIONALI DI SVILUPPO (ART. 2 DELLA LEGGE 1.12.1983, N.651 - ART.1,TERZO COMMA,DELLA LEGGE 1.3.86, N.64)	U3202013602	SPESE PER INTERVENTI IN CONTO CAPITALE DI EDILIZIA AGEVOLATA A FAVORE DI SOGGETTI PRIVATI DIRETTI ALL'ACQUISTO ED AL RECUPERO DELLA PRIMA ABITAZIONE ED IN POSSESSO DEI REQUISITI DI CUI AL BANDO APPROVATO CON DELIBERAZIONE DELLA G.R. N. 699 DEL 22.9.2003, (ART. 2, COMMA 5, DELLA LEGGE REGIONALE 11.8.2004, N. 18 - ART. 5, COMMI 5 E 6, DELLA L.R. 02/03/2005 N. 8) - CONTRIBUTI AGLI INVESTIMENTI A FAMIGLIE	3.000.000,00	0,00	0,00	0,00	0,00	0,00	1.500.000,00	1.500.000,00	4.500.000,00
E4402003501	ASSEGNAZIONE DI FONDI DALLO STATO PER IL FINANZIAMENTO DI UN PROGRAMMA STRAORDINARIO DI EDILIZIA RESIDENZIALE PUBBLICA FINALIZZATO PRIORITARIAMENTE AL RECUPERO E ALL'ADATTAMENTO FUNZIONALE DI ALLOGGI DI PROPRIETA' DEGLI EX IACP O DEI COMUNI, NON OCCUPATI, ALL'ACQUISTO O ALLA LOCAZIONE, NONCHE' ALL'EVENTUALE COSTRUZIONE DI ALLOGGI, DA DESTINARE PRIORITARIAMENTE A SOGGETTI SOTTOPOSTI A PROCEDURE ESECUTIVE DI RILASCIO (ARTICOLO 1 DELLA LEGGE 8 FEBBRAIO 2007, N. 9 - ART. 21 DEL DECRETO LEGGE 1 OTTOBRE 2007, N. 159, CONVERTITO CON LEGGE 29 NOVEMBRE 2007, N. 222)	U3202014301	SPESE PER IL FINANZIAMENTO DI UN PROGRAMMA STRAORDINARIO DI EDILIZIA RESIDENZIALE PUBBLICA FINALIZZATO PRIORITARIAMENTE AL RECUPERO E ALL'ADATTAMENTO FUNZIONALE DI ALLOGGI DI PROPRIETA' DEGLI EX IACP O DEI COMUNI, NON OCCUPATI, ALL'ACQUISTO O ALLA LOCAZIONE, NONCHE' ALL'EVENTUALE COSTRUZIONE DI ALLOGGI, DA DESTINARE PRIORITARIAMENTE A SOGGETTI SOTTOPOSTI A PROCEDURE ESECUTIVE DI RILASCIO (ARTICOLO 1 DELLA LEGGE 8 FEBBRAIO 2007, N. 9 - ART. 21 DEL DECRETO LEGGE 1 OTTOBRE 2007, N. 159, CONVERTITO CON LEGGE 29 NOVEMBRE 2007, N. 222)	27.397,01	0,00	0,00	0,00	0,00	0,00	0,00	0,00	27.397,01

E4402003801	ASSEGNAZIONE DI FONDI DALLO STATO PER IL PROGRAMMA DI RECUPERO E RAZIONALIZZAZIONE DEGLI IMMOBILI E DEGLI ALLOGGI DI ERP DI PROPRIETA' DEI COMUNI E DEGLI ISTITUTI AUTONOMI PER LE CASE POPOLARI (DECRETO DEL MINISTERO DELLE INFRASTRUTTURE E DEI TRASPORTI DEL 12 OTTOBRE 2015)	U3202014801	SPESE PER LA REALIZZAZIONE DEL PROGRAMMA DI RECUPERO E RAZIONALIZZAZIONE DEGLI IMMOBILI E DEGLI ALLOGGI DI ERP DI PROPRIETA' DEI COMUNI E DEGLI ISTITUTI AUTONOMI PER LE CASE POPOLARI (DECRETO DEL MINISTERO DELLE INFRASTRUTTURE E DEI TRASPORTI DEL 12 OTTOBRE 2015)	0,00	0,00	116.709,41	0,00	0,00	0,00	5,07	116.714,48	116.714,48
E2109003501	ASSEGNAZIONE DI RISORSE DALLO STATO A VALERE SUL FONDO DESTINATO AGLI INQUILINI MOROSI INCOLPEVOLI (ART. 6, COMMA 5, DEL DECRETO LEGGE 31 AGOSTO 2013, N. 102, CONVERTITO DALLA LEGGE 28 OTTOBRE 2013, N. 124)	U3202041201	SPESE PER LA CONCESSIONE DI CONTRIBUTI AGLI INQUILINI MOROSI INCOLPEVOLI (ART. 6, COMMA 5, DECRETO LEGGE 31 AGOSTO 2013, N. 102, CONVERTITO DALLA LEGGE 28 OTTOBRE 2013, N. 124)	1.060.221,69	0,00	0,00	0,00	0,00	0,00	401.214,94	401.214,94	1.461.436,63
E4409000900	ASSEGNAZIONE DA PARTE DELLO STATO DI FONDI PER GLI INTERVENTI DI PREVENZIONE DEL RISCHIO SISMICO IN ATTUAZIONE DI QUANTO PREVISTO DALL'ART. 11 DEL DECRETO LEGGE 28 APRILE 2009, N.39, CONVERTITO, CON MODIFICAZIONI, DALLA LEGGE 24 GIUGNO 2009, N. 77	U3202050700	SPESE PER GLI INTERVENTI DI PREVENZIONE DEL RISCHIO SISMICO IN ATTUAZIONE DI QUANTO PREVISTO DALL'ART. 11 DEL DECRETO LEGGE 28 APRILE 2009, N.39, CONVERTITO, CON MODIFICAZIONI, DALLA LEGGE 24 GIUGNO 2009, N. 77	6.983,60	0,00	0,00	0,00	0,00	0,00	0,00	0,00	6.983,60

E4409000901	ASSEGNAZIONE DA PARTE DELLO STATO DI FONDI PER GLI INTERVENTI DI PREVENZIONE DEL RISCHIO SISMICO IN ATTUAZIONE DI QUANTO PREVISTO DALL'ART. 11 DEL DECRETO LEGGE 28 APRILE 2009, N.39, CONVERTITO, CON MODIFICAZIONI, DALLA LEGGE 24 GIUGNO 2009, N. 77	U3202050701	SPESE PER GLI INTERVENTI DI PREVENZIONE DEL RISCHIO SISMICO IN ATTUAZIONE DI QUANTO PREVISTO DALL'ART. 11 DEL DECRETO LEGGE 28 APRILE 2009, N.39, CONVERTITO, CON MODIFICAZIONI, DALLA LEGGE 24 GIUGNO 2009, N. 77	802.841,68	0,00	0,00	0,00	0,00	0,00	0,00	0,00	802.841,68
E4409000901	ASSEGNAZIONE DA PARTE DELLO STATO DI FONDI PER GLI INTERVENTI DI PREVENZIONE DEL RISCHIO SISMICO IN ATTUAZIONE DI QUANTO PREVISTO DALL'ART. 11 DEL DECRETO LEGGE 28 APRILE 2009, N.39, CONVERTITO, CON MODIFICAZIONI, DALLA LEGGE 24 GIUGNO 2009, N. 77	U3202050704	SPESE PER GLI INTERVENTI DI PREVENZIONE DEL RISCHIO SISMICO IN ATTUAZIONE DI QUANTO PREVISTO DALL'ART. 11 DEL DECRETO LEGGE 28 APRILE 2009, N.39, CONVERTITO, CON MODIFICAZIONI, DALLA LEGGE 24 GIUGNO 2009, N. 77 - TRASFERIMENTI CORRENTI AD AMMINISTRAZIONI CENTRALI	50.409,84	0,00	0,00	0,00	0,00	0,00	0,00	0,00	50.409,84
E4409000901	ASSEGNAZIONE DA PARTE DELLO STATO DI FONDI PER GLI INTERVENTI DI PREVENZIONE DEL RISCHIO SISMICO IN ATTUAZIONE DI QUANTO PREVISTO DALL'ART. 11 DEL DECRETO LEGGE 28 APRILE 2009, N.39, CONVERTITO, CON MODIFICAZIONI, DALLA LEGGE 24 GIUGNO 2009, N. 77	U3202050706	SPESE PER GLI INTERVENTI DI PREVENZIONE DEL RISCHIO SISMICO IN ATTUAZIONE DI QUANTO PREVISTO DALL'ART. 11 DEL DECRETO LEGGE 28 APRILE 2009, N.39, CONVERTITO, CON MODIFICAZIONI, DALLA LEGGE 24 GIUGNO 2009, N. 77 - RAPPRESENTANZA, ORGANIZZAZIONE EVENTI, PUBBLICITA' E SERVIZI PER TRASFERTA	58.435,19	10.000,00	0,00	10.000,00	0,00	0,00	0,00	0,00	48.435,19

E4409000901	ASSEGNAZIONE DA PARTE DELLO STATO DI FONDI PER GLI INTERVENTI DI PREVENZIONE DEL RISCHIO SISMICO IN ATTUAZIONE DI QUANTO PREVISTO DALL'ART. 11 DEL DECRETO LEGGE 28 APRILE 2009, N.39, CONVERTITO, CON MODIFICAZIONI, DALLA LEGGE 24 GIUGNO 2009, N. 77	U3202050710	SPESE PER GLI INTERVENTI DI PREVENZIONE DEL RISCHIO SISMICO IN ATTUAZIONE DI QUANTO PREVISTO DALL'ART. 11 DEL DECRETO LEGGE 28 APRILE 2009, N.39, CONVERTITO, CON MODIFICAZIONI, DALLA LEGGE 24 GIUGNO 2009, N. 77- ALTRI BENI DI CONSUMO	1.797,58	0,00	0,00	0,00	0,00	0,00	0,00	0,00	1.797,58
E4409000901	ASSEGNAZIONE DA PARTE DELLO STATO DI FONDI PER GLI INTERVENTI DI PREVENZIONE DEL RISCHIO SISMICO IN ATTUAZIONE DI QUANTO PREVISTO DALL'ART. 11 DEL DECRETO LEGGE 28 APRILE 2009, N.39, CONVERTITO, CON MODIFICAZIONI, DALLA LEGGE 24 GIUGNO 2009, N. 77	U3202050712	SPESE PER GLI INTERVENTI DI PREVENZIONE DEL RISCHIO SISMICO IN ATTUAZIONE DI QUANTO PREVISTO DALL'ART. 11 DEL DECRETO LEGGE 28 APRILE 2009, N.39, CONVERTITO, CON MODIFICAZIONI, DALLA LEGGE 24 GIUGNO 2009, N. 77- SERVIZI AMMINISTRATIVI	20.000,00	0,00	0,00	0,00	0,00	-39.461,69	0,00	0,00	59.461,69
E4409000901	ASSEGNAZIONE DA PARTE DELLO STATO DI FONDI PER GLI INTERVENTI DI PREVENZIONE DEL RISCHIO SISMICO IN ATTUAZIONE DI QUANTO PREVISTO DALL'ART. 11 DEL DECRETO LEGGE 28 APRILE 2009, N.39, CONVERTITO, CON MODIFICAZIONI, DALLA LEGGE 24 GIUGNO 2009, N. 77	U3202050801	SPESE PER GLI INTERVENTI DI PREVENZIONE DEL RISCHIO SISMICO IN ATTUAZIONE DI QUANTO PREVISTO DALL'ART. 11 DEL DECRETO LEGGE 28 APRILE 2009, N.39, CONVERTITO, CON MODIFICAZIONI, DALLA LEGGE 24 GIUGNO 2009, N. 77 - RETRIBUZIONI IN DENARO	0,00	0,00	0,00	0,00	0,00	-19.652,00	0,00	0,00	19.652,00

E4409000901	ASSEGNAZIONE DA PARTE DELLO STATO DI FONDI PER GLI INTERVENTI DI PREVENZIONE DEL RISCHIO SISMICO IN ATTUAZIONE DI QUANTO PREVISTO DALL'ART. 11 DEL DECRETO LEGGE 28 APRILE 2009, N.39, CONVERTITO, CON MODIFICAZIONI, DALLA LEGGE 24 GIUGNO 2009, N. 77	U3202050802	SPESE PER GLI INTERVENTI DI PREVENZIONE DEL RISCHIO SISMICO IN ATTUAZIONE DI QUANTO PREVISTO DALL'ART. 11 DEL DECRETO LEGGE 28 APRILE 2009, N.39, CONVERTITO, CON MODIFICAZIONI, DALLA LEGGE 24 GIUGNO 2009, N. 77 - CONTRIBUTI SOCIALI EFFETTIVI A CARICO DELL'ENTE	550,31	0,00	0,00	0,00	0,00	0,00	0,00	0,00	550,31
E4409000901	ASSEGNAZIONE DA PARTE DELLO STATO DI FONDI PER GLI INTERVENTI DI PREVENZIONE DEL RISCHIO SISMICO IN ATTUAZIONE DI QUANTO PREVISTO DALL'ART. 11 DEL DECRETO LEGGE 28 APRILE 2009, N.39, CONVERTITO, CON MODIFICAZIONI, DALLA LEGGE 24 GIUGNO 2009, N. 77	U3202050901	SPESE PER GLI INTERVENTI DI PREVENZIONE DEL RISCHIO SISMICO IN ATTUAZIONE DI QUANTO PREVISTO DALL'ART. 11 DEL DECRETO LEGGE 28 APRILE 2009, N.39, CONVERTITO, CON MODIFICAZIONI, DALLA LEGGE 24 GIUGNO 2009, N. 77 - SPESE PER IRAP	14.226,73	0,00	0,00	0,00	0,00	0,00	0,00	0,00	14.226,73
E4201000201	TRASFERIMENTI DA PARTE DELLE PROVINCE DI SOMME INERENTI LE ECONOMIE RISULTANTI DAGLI INTERVENTI DI CUI ALL'ART.2 DELL'ORDINANZA DEL DIPARTIMENTO DELLA PROTEZIONE CIVILE N.3112 DEL 15.3.2001 DA UTILIZZARE AI SENSI DELL'ART.4 DELLA LEGGE 11.12.2000, N.365 PER CONTRIBUTI A IMPRESE PRIVATE E PROPRIETARI DI BENI IMMOBILI DANNEGGIATI DALLE ALLUVIONI DI SETTEMBRE E OTTOBRE 2000.	U3204022601	SPESE PER CONTRIBUTI DA DESTINARE AD IMPRESE PRIVATE E PROPRIETARI DI BENI MOBILI ED IMMOBILI DANNEGGIATI DALLE ALLUVIONI DI SETTEMBRE E OTTOBRE 2000 AI SENSI DELL'ORDINANZA DEL DIPARTIMENTO DELLA PROTEZIONE CIVILE N.3112 DEL 15.3.2001 (ART.4 DELLA LEGGE 11.12.2000, N.365).	2.216.016,62	0,00	0,00	0,00	0,00	0,00	0,00	0,00	2.216.016,62

E4201000201	TRASFERIMENTI DA PARTE DELLE PROVINCE DI SOMME INERENTI LE ECONOMIE RISULTANTI DAGLI INTERVENTI DI CUI ALL'ART.2 DELL'ORDINANZA DEL DIPARTIMENTO DELLA PROTEZIONE CIVILE N.3112 DEL 15.3.2001 DA UTILIZZARE AI SENSI DELL'ART.4 DELLA LEGGE 11.12.2000, N.365 PER CONTRIBUTI A IMPRESE PRIVATE E PROPRIETARI DI BENI IMMOBILI DANNEGGIATI DALLE ALLUVIONI DI SETTEMBRE E OTTOBRE 2000.	U3204022602	SPESE PER CONTRIBUTI DA DESTINARE AD IMPRESE PRIVATE E PROPRIETARI DI BENI MOBILI ED IMMOBILI DANNEGGIATI DALLE ALLUVIONI DI SETTEMBRE E OTTOBRE 2000 AI SENSI DELL'ORDINANZA DEL DIPARTIMENTO DELLA PROTEZIONE CIVILE N.3112 DEL 15.3.2001 - CONTRIBUTI AGLI INVESTIMENTI A AMMINISTRAZIONI LOCALI (ART.4 DELLA LEGGE 11.12.2000, N.365).	157.159,07	0,00	0,00	0,00	0,00	0,00	0,00	0,00	157.159,07
E4201000201	TRASFERIMENTI DA PARTE DELLE PROVINCE DI SOMME INERENTI LE ECONOMIE RISULTANTI DAGLI INTERVENTI DI CUI ALL'ART.2 DELL'ORDINANZA DEL DIPARTIMENTO DELLA PROTEZIONE CIVILE N.3112 DEL 15.3.2001 DA UTILIZZARE AI SENSI DELL'ART.4 DELLA LEGGE 11.12.2000, N.365 PER CONTRIBUTI A IMPRESE PRIVATE E PROPRIETARI DI BENI IMMOBILI DANNEGGIATI DALLE ALLUVIONI DI SETTEMBRE E OTTOBRE 2000.	U3204022603	SPESE PER CONTRIBUTI DA DESTINARE AD IMPRESE PRIVATE E PROPRIETARI DI BENI MOBILI ED IMMOBILI DANNEGGIATI DALLE ALLUVIONI DI SETTEMBRE E OTTOBRE 2000 AI SENSI DELL'ORDINANZA DEL DIPARTIMENTO DELLA PROTEZIONE CIVILE N.3112 DEL 15.3.2001 - MANUTENZIONE STRAORDINARIA SU BENI DI TERZI (ART.4 DELLA LEGGE 11.12.2000, N.365).	67.852,24	0,00	0,00	0,00	0,00	0,00	0,00	0,00	67.852,24

E4407002501	ASSEGNAZIONE DI FONDI DALLO STATO PER INTERVENTI CONNESSI ALLE ECCEZIONALI AVVERSITA' ATMOSFERICHE CHE HANNO COLPITO IL TERRITORIO NAZIONALE NEL MESE DI FEBBRAIO 2012 (D.P.C.M DEL 28 SETTEMBRE 2012 - ART. 23, COMMA 9 DECRETO-LEGGE DEL 6 LUGLIO 2012, N. 95)	U3204025801	SPESE PER INTERVENTI CONNESSI ALLE ECCEZIONALI AVVERSITA' ATMOSFERICHE CHE HANNO COLPITO IL TERRITORIO NAZIONALE NEL MESE DI FEBBRAIO 2012 (D.P.C.M DEL 28 SETTEMBRE 2012 - ART. 23, COMMA 9 DECRETO-LEGGE DEL 6 LUGLIO 2012, N. 95)	424.324,13	0,00	0,00	0,00	0,00	0,00	0,00	0,00	424.324,13
E4406001201	ASSEGNAZIONE DI RISORSE DALLO STATO PER LA REALIZZAZIONE DI UNA ANALISI DEL RISCHIO IDROGEOLOGICO NEL COMUNE DI LUNGRO E AREE LIMITROFE (ORDINANZA DEL PRESIDENTE DEL CONSIGLIO DEI MINISTRI N. 3460 DEL 16 AGOSTO 2005)	U3204031501	SPESE PER LA REALIZZAZIONE DI UNA ANALISI DEL RISCHIO IDROGEOLOGICO NEL COMUNE DI LUNGRO E AREE LIMITROFE (ORDINANZA DEL PRESIDENTE DEL CONSIGLIO DEI MINISTRI N. 3460 DEL 16 AGOSTO 2005)	300.000,00	0,00	0,00	0,00	0,00	0,00	0,00	0,00	300.000,00
E4406001301	ASSEGNAZIONE DI FONDI DALLO STATO PER LA REALIZZAZIONE DEL PRIMO PIANO PER LA MITIGAZIONE DEL RISCHIO IDROGEOLOGICO (DECRETO DEL MINISTRO DELL'AMBIENTE E DELLA TUTELA DEL TERRITORIO E DEL MARE DEL 3 NOVEMBRE 2006).	U3204031701	SPESE PER LA REALIZZAZIONE DEL PRIMO PIANO PER LA MITIGAZIONE DEL RISCHIO IDROGEOLOGICO (DECRETO DEL MINISTRO DELL'AMBIENTE E DELLA TUTELA DEL TERRITORIO E DEL MARE DEL 3 NOVEMBRE 2006).	591.687,84	0,00	0,00	0,00	0,00	-107.618,07	0,00	0,00	699.305,91
E4406001400	ASSEGNAZIONE DI FONDI DALLO STATO PER LA REALIZZAZIONE DEL SECONDO PIANO PER LA MITIGAZIONE DEL RISCHIO IDROGEOLOGICO (DECRETO DEL MINISTRO DELL'AMBIENTE E DELLA TUTELA DEL TERRITORIO E DEL MARE DEL 6 NOVEMBRE 2007).	U3204031801	SPESE PER LA REALIZZAZIONE DEL SECONDO PIANO PER LA MITIGAZIONE DEL RISCHIO IDROGEOLOGICO (DECRETO DEL MINISTRO DELL'AMBIENTE E DELLA TUTELA DEL TERRITORIO E DEL MARE DEL 6 NOVEMBRE 2007).	737.817,51	0,00	0,00	0,00	0,00	0,00	0,00	0,00	737.817,51

E2126000301	ASSEGNAZIONE DI FONDI DALLO STATO A CARICO DEL FONDO DI ROTAZIONE PER IL FINANZIAMENTO DEI PROGETTI FINALIZZATI ALLA FORMAZIONE DEL PERSONALE NELL'AMBITO DEL PROGRAMMA DI INIZIATIVA COMUNITARIA ITALIA INTESO A MIGLIORARE LA PROTEZIONE DELLE FORESTE CONTRO GLI INCENDI (REG. (CE) N. 2158/92 ? DEC. CE DEL 3 MAGGIO 2001 C(2001) N. 1176/3 E DEC. DEL 6 GIUGNO 2002 C(2002) N. 2039).	U3204051401	SPESE PER LA REALIZZAZIONE DEI PROGETTI FINALIZZATI ALLA FORMAZIONE DEL PERSONALE NELL'AMBITO DEL PROGRAMMA DI INIZIATIVA COMUNITARIA ITALIA INTESO A MIGLIORARE LA PROTEZIONE DELLE FORESTE CONTRO GLI INCENDI (REG. (CE) N. 2158/92 - DEC. CE DEL 3 MAGGIO 2001 C(2001) N. 1176/3 E DEC. DEL 6 GIUGNO 2002 C(2002) N. 2039).	17.138,95	0,00	0,00	0,00	0,00	0,00	0,00	0,00	17.138,95
E4405001801	ASSEGNAZIONE DI FONDI DALLO STATO PER IL COMPLETAMENTO DEL PROGETTO N. 26/3000 (EX AGENSUD) INERENTE ALLA DIGA SUL TORRENTE FIUMARELLA IN LOCALITA' REDISOLE IN AGRO DI SAN GIOVANNI IN FIORE (CS),TRASFERITO CON DECRETO DEL COMMISSARIO AD ACTA AI SENSI DELL'ART. 19 DEL D.L.VO 3.4.1993, N.96 (ART. 19, COMMI 4 E 5 DEL D.L. 8.2.1995,N. 32 CONVERTITO DALLA LEGGE 7.4.1995, N.104).	U3205012701	SPESE PER IL COMPLETAMENTO DEL PROGETTO N. 26/3000 (EX AGENSUD) INERENTE ALLA DIGA SUL TORRENTE FIUMARELLA IN LOCALITA' REDISOLE IN AGRO DI SAN GIOVANNI IN FIORE (CS) TRASFERITO CON DECRETO DEL COMMISSARIO AD ACTA AI SENSI DEL D.L.VO 3.4.1993, N.96 (ART. 19, COMMI 4 E 5 DEL D.L.8.2.1995, N. 32 CONVERTITO DALLA LEGGE 7.4.1995, N. 104).	847.739,99	0,00	0,00	0,00	0,00	0,00	0,00	0,00	847.739,99
E4412002001	ASSEGNAZIONE DI FONDI DALLO STATO PER L'ATTUAZIONE DELL'ACCORDO DI PROGRAMMA QUADRO INERENTE AL SETTORE "EMERGENZE URBANE E TERRITORIALI" (DELIBERAZIONE CIPE N. 17 DEL 9.3.2003)	U3302020302	SPESE PER L'ATTUAZIONE DELL'ACCORDO DI PROGRAMMA QUADRO INERENTE AL SETTORE 'EMERGENZE URBANE E TERRITORIALI' DESTINATE ALLA REALIZZAZIONE DELLA CITTADELLA REGIONALE.(DELIBERAZIONE CIPE N. 17 DEL 9 MARZO 2003 - DELIBERAZIONE DELLA GIUNTA REGIONALE N. 814 DEL 23 SETTEMBRE 2005). - CONTRIBUTI SOCIALI EFFETTIVI A CARICO DELL'ENTE	4.008,59	0,00	0,00	0,00	0,00	0,00	0,00	0,00	4.008,59

E4412002001	ASSEGNAZIONE DI FONDI DALLO STATO PER L'ATTUAZIONE DELL'ACCORDO DI PROGRAMMA QUADRO INERENTE AL SETTORE "EMERGENZE URBANE E TERRITORIALI" (DELIBERAZIONE CIPE N. 17 DEL 9.3.2003)	U3302021101	SPESE PER L'ATTUAZIONE DELL'ACCORDO DI PROGRAMMA QUADRO INERENTE AL SETTORE 'EMERGENZE URBANE E TERRITORIALI' DESTINATE ALLA REALIZZAZIONE DELLA CITTADELLA REGIONALE.(DELIBERAZIONE CIPE N. 17 DEL 9 MARZO 2003 - DELIBERAZIONE DELLA GIUNTA REGIONALE N. 814 DEL 23 SETTEMBRE 2005) - SPESE PER IRAP	3.278,19	0,00	0,00	0,00	0,00	0,00	0,00	0,00	3.278,19
E4412001401	ASSEGNAZIONE DI FONDI DALLO STATO PER L'ATTUAZIONE DELL'ACCORDO DI PROGRAMMA QUADRO INERENTE AL SETTORE "CICLO INTEGRATO DELLE ACQUE" (DELIBERAZIONE CIPE 142 DEL 6.8.1999 - ACCORDO DI PROGRAMMA QUADRO SOTTOSCRITTO IN DATA 27.10.1999).	U3303010301	SPESE PER L'ATTUAZIONE DELL'ACCORDO DI PROGRAMMA QUADRO INERENTE AL SETTORE CICLO INTEGRATO DELLE ACQUE (DELIBERAZIONE CIPE N. 142 DEL 6.8.1999 - ACCORDO DI PROGRAMMA QUADRO SOTTOSCRITTO IN DATA 27.10.1999).	1.669,62	0,00	0,00	0,00	0,00	0,00	0,00	0,00	1.669,62
E4412001501	ASSEGNAZIONE DI FONDI DALLO STATO PER L'ATTUAZIONE DELL'ACCORDO DI PROGRAMMA QUADRO INERENTE AL SETTORE "CICLO INTEGRATO DELLE ACQUE" (ACCORDO DI PROGRAMMA QUADRO SOTTOSCRITTO IN DATA 27.10.1999 - DELIBERAZIONE CIPE N. 84 DEL 4.8.2000).	U3303010401	SPESE PER L'ATTUAZIONE DELL'ACCORDO DI PROGRAMMA QUADRO INERENTE AL SETTORE CICLO INTEGRATO DELLE ACQUE - (ACCORDO DI PROGRAMMA QUADRO SOTTOSCRITTO IN DATA 27.10.1999 - DELIBERAZIONE CIPE N. 84 DEL 4.8.2000).	6.345.429,71	0,00	0,00	0,00	0,00	0,00	0,00	0,00	6.345.429,71
E4412001501	ASSEGNAZIONE DI FONDI DALLO STATO PER L'ATTUAZIONE DELL'ACCORDO DI PROGRAMMA QUADRO INERENTE AL SETTORE "CICLO INTEGRATO DELLE ACQUE" (ACCORDO DI PROGRAMMA QUADRO SOTTOSCRITTO IN DATA 27.10.1999 - DELIBERAZIONE CIPE N. 84 DEL 4.8.2000).	U3303010402	SPESE PER L'ATTUAZIONE DELL'ACCORDO DI PROGRAMMA QUADRO INERENTE AL SETTORE CICLO INTEGRATO DELLE ACQUE - CONTRIBUTI AGLI INVESTIMENTI AD AMMINISTRAZIONI LOCALI - (ACCORDO DI PROGRAMMA QUADRO SOTTOSCRITTO IN DATA 27.10.1999 - DELIBERAZIONE CIPE N. 84 DEL 4.8.2000).	4.190.220,38	0,00	0,00	0,00	0,00	0,00	0,00	0,00	4.190.220,38

E4412005001	ASSEGNAZIONE DI FONDI DALLO STATO PER L'ATTUAZIONE DELL'ACCORDO DI PROGRAMMA QUADRO "NUOVO CICLO INTEGRATO DELLE ACQUE" (DELIBERAZIONE CIPE 29 SETTEMBRE 2004, N. 20).	U3303012101	SPESE PER L'ATTUAZIONE DELL'ACCORDO DI PROGRAMMA QUADRO NUOVO CICLO INTEGRATO DELLE ACQUE (DELIBERAZIONE CIPE 29 SETTEMBRE 2004, N. 20).	448.495,00	0,00	0,00	0,00	0,00	0,00	0,00	0,00	448.495,00
E2404002701	TRASFERIMENTO DI FONDI DA PARTE DEL COMUNE DI PALIZZI PER LA REALIZZAZIONE DEL PROGETTO "LAND AND SEAACTIONS FOR CONVERSATION OF CARETTA CARETTA IN ITS MOST IMPORTANT ITALIAN NESTING GROUND (IONIAN CALABRIA) NELL'AMBITO DEL PROGRAMMA COMUNITARIO LIFE-NATURA E BIODIVERSITA' 2012	U3502011101	SPESE PER LA REALIZZAZIONE DEL PROGETTO "LAND AND SEAACTIONS FOR CONVERSATION OF CARETTA CARETTA IN ITS MOST IMPORTANT ITALIAN NESTING GROUND (IONIAN CALABRIA) NELL'AMBITO DEL PROGRAMMA COMUNITARIO LIFE-NATURA E BIODIVERSITA' 2012 (ART. 6, COMMA 1, DELLA LEGGE REGIONALE 1 LUGLIO 2014, N. 9).	233.318,14	0,00	0,00	0,00	0,00	0,00	0,00	0,00	233.318,14
E2404002701	TRASFERIMENTO DI FONDI DA PARTE DEL COMUNE DI PALIZZI PER LA REALIZZAZIONE DEL PROGETTO "LAND AND SEAACTIONS FOR CONVERSATION OF CARETTA CARETTA IN ITS MOST IMPORTANT ITALIAN NESTING GROUND (IONIAN CALABRIA) NELL'AMBITO DEL PROGRAMMA COMUNITARIO LIFE-NATURA E BIODIVERSITA' 2012	U3502011201	SPESE PER LA REALIZZAZIONE DEL PROGETTO "LAND AND SEAACTIONS FOR CONVERSATION OF CARETTA CARETTA IN ITS MOST IMPORTANT ITALIAN NESTING GROUND (IONIAN CALABRIA) NELL'AMBITO DEL PROGRAMMA COMUNITARIO LIFE-NATURA E BIODIVERSITA' 2012 - SPESE CONCERNENTI IL PERSONALE PER COMPETENZE (ART. 6, COMMA 1, DELLA LEGGE REGIONALE 1 LUGLIO 2014, N. 9).	62.669,45	0,00	0,00	0,00	0,00	54.208,20	0,00	0,00	8.461,25

E2404002701	TRASFERIMENTO DI FONDI DA PARTE DEL COMUNE DI PALIZZI PER LA REALIZZAZIONE DEL PROGETTO "LAND AND SEAACTIONS FOR CONVERSATION OF CARETTA CARETTA IN ITS MOST IMPORTANT ITALIAN NESTING GROUND (IONIAN CALABRIA) NELL'AMBITO DEL PROGRAMMA COMUNITARIO LIFE-NATURA E BIODIVERSITA' 2012	U3502011301	SPESE PER LA REALIZZAZIONE DEL PROGETTO "LAND AND SEAACTIONS FOR CONVERSATION OF CARETTA CARETTA IN ITS MOST IMPORTANT ITALIAN NESTING GROUND (IONIAN CALABRIA) NELL'AMBITO DEL PROGRAMMA COMUNITARIO LIFE-NATURA E BIODIVERSITA' 2012 - SPESE CONCERNENTI CONTRATTI DI COLLABORAZIONE COORDINATA E CONTINUATIVA PER COMPETENZE ED ONERI (ART. 6, COMMA 1, DELLA LEGGE REGIONALE 1 LUGLIO 2014, N. 9).	28.417,74	0,00	0,00	0,00	0,00	28.417,74	0,00	0,00	0,00
E2404002701	TRASFERIMENTO DI FONDI DA PARTE DEL COMUNE DI PALIZZI PER LA REALIZZAZIONE DEL PROGETTO "LAND AND SEAACTIONS FOR CONVERSATION OF CARETTA CARETTA IN ITS MOST IMPORTANT ITALIAN NESTING GROUND (IONIAN CALABRIA) NELL'AMBITO DEL PROGRAMMA COMUNITARIO LIFE-NATURA E BIODIVERSITA' 2012	U3502011401	SPESE PER LA REALIZZAZIONE DEL PROGETTO "LAND AND SEAACTIONS FOR CONVERSATION OF CARETTA CARETTA IN ITS MOST IMPORTANT ITALIAN NESTING GROUND (IONIAN CALABRIA) NELL'AMBITO DEL PROGRAMMA COMUNITARIO LIFE-NATURA E BIODIVERSITA' 2012 - SPESE CONCERNENTI IRAP (ART. 6, COMMA 1, DELLA LEGGE REGIONALE 1 LUGLIO 2014, N. 9).	350,85	0,00	0,00	0,00	0,00	350,85	0,00	0,00	0,00
E2310000501	TRASFERIMENTO DI RISORSE DA PARTE DELL'UNIONE EUROPEA PER LA REALIZZAZIONE DEL PROGETTO 'NATURA 2000 ACTION PROGRAMME' NELL'AMBITO DEL PROGRAMMA COMUNITARIO LIFE PLUS	U3502011504	SPESE PER LA REALIZZAZIONE DELLE ATTIVITA' CONCERNENTI IL PROGETTO 'NATURA 2000 ACTION PROGRAMME' NELL'AMBITO DEL PROGRAMMA COMUNITARIO LIFE PLUS - RAPPRESENTANZA, ORGANIZZAZIONE EVENTI, PUBBLICITA' E SERVIZI PER TRASFERTA	125,45	0,00	0,00	0,00	0,00	0,00	0,00	0,00	125,45

E2404002701	TRASFERIMENTO DI FONDI DA PARTE DEL COMUNE DI PALIZZI PER LA REALIZZAZIONE DEL PROGETTO "LAND AND SEAACTIONS FOR CONVERSATION OF CARETTA CARETTA IN ITS MOST IMPORTANT ITALIAN NESTING GROUND (IONIAN CALABRIA) NELL'AMBITO DEL PROGRAMMA COMUNITARIO LIFE-NATURA E BIODIVERSITA' 2012	U3502012001	SPESE PER LA REALIZZAZIONE DEL PROGETTO "LAND AND SEAACTIONS FOR CONVERSATION OF CARETTA CARETTA IN ITS MOST IMPORTANT ITALIAN NESTING GROUND (IONIAN CALABRIA) NELL'AMBITO DEL PROGRAMMA COMUNITARIO LIFE-NATURA E BIODIVERSITA' 2012 (ART. 6, COMMA 1, DELLA LEGGE REGIONALE 1 LUGLIO 2014, N. 9) - SPESE PER IL CONFERIMENTO DI STUDI E CONSULENZE	274,39	0,00	0,00	0,00	0,00	274,39	0,00	0,00	0,00
E2404003201	TRASFERIMENTO DI FONDI DA PARTE DELL'"AGENZIA LOCALE PER L'ENERGIA E LO SVILUPPO SOSTENIBILE DELLA PROVINCIA DI COSENZA - A.L.E.S.S.CO. S.R.L." PER LA REALIZZAZIONE DEL PROGETTO "GREENNS - GREEN PUBLIC PROCUREMENT SUPPORTERS FOR INNOVATIVE AND SUSTAINABLE INSTITUTIONAL CHANGE", NELL'AMBITO DEL PROGRAMMA QUADRO DI RICERCA E INNOVAZIONE HORIZON 2020 (REGOLAMENTO UE N. 1291/2013 DEL PARLAMENTO EUROPEO E DEL CONSIGLIO DELL'11 DICEMBRE 2013)	U3502012101	SPESE PER LA REALIZZAZIONE DEL PROGETTO "GREENNS - GREEN PUBLIC PROCUREMENT SUPPORTERS FOR INNOVATIVE AND SUSTAINABLE INSTITUTIONAL CHANGE", NELL'AMBITO DEL PROGRAMMA QUADRO DI RICERCA E INNOVAZIONE HORIZON 2020	0,00	0,00	0,00	0,00	0,00	-36.632,75	0,00	0,00	36.632,75

E2404003201	TRASFERIMENTO DI FONDI DA PARTE DELL'"AGENZIA LOCALE PER L'ENERGIA E LO SVILUPPO SOSTENIBILE DELLA PROVINCIA DI COSENZA - A.L.E.S.S.CO. S.R.L." PER LA REALIZZAZIONE DEL PROGETTO "GREENNS - GREEN PUBLIC PROCUREMENT SUPPORTERS FOR INNOVATIVE AND SUSTAINABLE INSTITUTIONAL CHANGE", NELL'AMBITO DEL PROGRAMMA QUADRO DI RICERCA E INNOVAZIONE HORIZON 2020 (REGOLAMENTO UE N. 1291/2013 DEL PARLAMENTO EUROPEO E DEL CONSIGLIO DELL'11 DICEMBRE 2013)	U3502012105	SPESE PER LA REALIZZAZIONE DEL PROGETTO "GREENNS - GREEN PUBLIC PROCUREMENT SUPPORTERS FOR INNOVATIVE AND SUSTAINABLE INSTITUTIONAL CHANGE", NELL'AMBITO DEL PROGRAMMA QUADRO DI RICERCA E INNOVAZIONE HORIZON 2020 - RAPPRESENTANZA, ORGANIZZAZIONE EVENTI, PUBBLICITA' E SERVIZI PER TRASFERTA	10.200,00	0,00	0,00	0,00	0,00	0,00	0,00	0,00	10.200,00
E2404003201	TRASFERIMENTO DI FONDI DA PARTE DELL'"AGENZIA LOCALE PER L'ENERGIA E LO SVILUPPO SOSTENIBILE DELLA PROVINCIA DI COSENZA - A.L.E.S.S.CO. S.R.L." PER LA REALIZZAZIONE DEL PROGETTO "GREENNS - GREEN PUBLIC PROCUREMENT SUPPORTERS FOR INNOVATIVE AND SUSTAINABLE INSTITUTIONAL CHANGE", NELL'AMBITO DEL PROGRAMMA QUADRO DI RICERCA E INNOVAZIONE HORIZON 2020 (REGOLAMENTO UE N. 1291/2013 DEL PARLAMENTO EUROPEO E DEL CONSIGLIO DELL'11 DICEMBRE 2013)	U3502012106	SPESE PER LA REALIZZAZIONE DEL PROGETTO "GREENNS - GREEN PUBLIC PROCUREMENT SUPPORTERS FOR INNOVATIVE AND SUSTAINABLE INSTITUTIONAL CHANGE", NELL'AMBITO DEL PROGRAMMA QUADRO DI RICERCA E INNOVAZIONE HORIZON 2020 - ALTRI BENI DI CONSUMO	12.999,05	0,00	0,00	0,00	0,00	0,00	0,00	0,00	12.999,05

E4439000101	ASSEGNAZIONI DI FONDI DALLO STATO PER CONTRIBUTI A CARICO DEL FONDO DI ROTAZIONE DI CUI ALL'ART. 5 DELLA LEGGE 16.4.1987, N. 183 PER LA REALIZZAZIONE DEL PROGRAMMA OPERATIVO REGIONALE (POR) CALABRIA FESR 2007 -2013.	U3702010101	SPESE PER IL SOSTEGNO DELLA CRESCITA DELLE FUNZIONI URBANE SUPERIORI,PER AUMENTARE LA COMPETITIVITA' E PER MIGLIORARE LA FORNITURA DI SERVIZI DI QUALITA' NELLE CITTA' E NEI BACINI TERRITORIALI SOVRA COMUNALI E REGIONALI DI RIFERIMENTO (ASSE VIII - SETTORE VIII.1 - OBIETTIVO OPERATIVO 8.1.1).	933.425,59	933.425,59	0,00	0,00	0,00	933.425,59	0,00	933.425,59	0,00
E4439000101	ASSEGNAZIONI DI FONDI DALLO STATO PER CONTRIBUTI A CARICO DEL FONDO DI ROTAZIONE DI CUI ALL'ART. 5 DELLA LEGGE 16.4.1987, N. 183 PER LA REALIZZAZIONE DEL PROGRAMMA OPERATIVO REGIONALE (POR) CALABRIA FESR 2007 -2013.	U3703010101	SPESE PER MIGLIORARE LA QUALITA' DELLA VITA, LA COMPETITIVITA' E L'ATTRATTIVITA' DEI SISTEMI TERRITORIALI NON URBANI ATTRAVERSO LA REALIZZAZIONE DI PROGETTI INTEGRATI IN GRADO DI VALORIZZARE LE RISORSE E LE SPECIFICITA' LOCALI E CONTRASTARE IL DECLINO DELLE AREE INTERNE E MARGINALI (ASSE VIII - SETTORE VIII.2 - OBIETTIVO OPERATIVO 8.2.1).	0,00	0,00	0,00	0,00	0,00	5.029.935,67	5.029.935,67	5.029.935,67	0,00
E4403000301	ASSEGNAZIONE DALLO STATO DELLE RISORSE DEL FONDO PER INVESTIMENTI STRAORDINARI PER LA REALIZZAZIONE DI INTERVENTI DI ADEGUAMENTO STRUTTURALE E SISMICO DEGLI EDIFICI SCOLASTICI (ART. 32-BIS DEL DECRETO LEGGE 30 SETTEMBRE 2003, N. 269, CONVERTITO, CON MODIFICAZIONI, DALLA LEGGE 24 NOVEMBRE 2003, N. 326 - ORDINANZA DELLA PRESIDENZA DEL CONSIGLIO DEI MINISTRI N. 3728 DEL 29 DICEMBRE 2008, D.P.C.M. DEL 12 GENNAIO 2010 E D.P.C.M. DEL 02 MARZO 2011)	U4201011401	SPESE PER LA REALIZZAZIONE INTERVENTI DI ADEGUAMENTO STRUTTURALE E SISMICO DEGLI EDIFICI SCOLASTICI (ART. 32-BIS DEL DECRETO LEGGE 30 SETTEMBRE 2003, N. 269, CONVERTITO, CON MODIFICAZIONI, DALLA LEGGE 24 NOVEMBRE 2003, N. 326 - ORDINANZA DELLA PRESIDENZA DEL CONSIGLIO DEI MINISTRI N. 3728 DEL 29 DICEMBRE 2008, D.P.C.M. DEL 12 GENNAIO 2010 E D.P.C.M DEL 02 MARZO 2011)	411.966,96	11.400,00	0,00	0,00	0,00	0,00	0,00	11.400,00	411.966,96

E2105000801	ASSEGNAZIONE DI FONDI DA PARTE DELLO STATO DIRETTI A FAVORIRE LA FORNITURA GRATUITA E SEMIGRATUITA DEI LIBRI DI TESTO AGLI STUDENTI MENO ABBIENTI DELLE SCUOLE DELL'OBBLIGO E SECONDARIE SUPERIORI (DPCM DEL 5 AGOSTO 1999, N. 320)	U4202010101	SPESE FINALIZZATA A FAVORIRE LA FORNITURA GRATUITA E SEMIGRATUITA DEI LIBRI DI TESTO AGLI STUDENTI MENO ABBIENTI DELLE SCUOLE DELL'OBBLIGO E SECONDARIE SUPERIORI (DPCM DEL 5 AGOSTO 1999, N. 320)	81.427,50	0,00	6.179.809,60	6.179.797,60	0,00	0,00	0,00	12,00	81.439,50
E3403002801	ASSEGNAZIONE DI FONDI DA PARTE DELLO STATO PER IL RIMBORSO FORFETTARIO DELLE SPESE SOSTENUTE PER GLI ACCERTAMENTI MEDICO-LEGALI SUL PERSONALE SCOLASTICO ED EDUCATIVO ASSENTE DAL SERVIZIO PER MALATTIA EFFETTUATI DALLE AZIENDE SANITARIE (ART. 14, COMMA 27 DEL DL 95/2012 CONVERTITO CON LEGGE N. 135/2012)	U4202010201	RIMBORSO FORFETTARIO DELLE SPESE SOSTENUTE PER GLI ACCERTAMENTI MEDICO-LEGALI SUL PERSONALE SCOLASTICO ED EDUCATIVO ASSENTE DAL SERVIZIO PER MALATTIA EFFETTUATI DALLE AZIENDE SANITARIE (ART. 14, COMMA 27 DEL DL 95/2012 CONVERTITO CON LEGGE N. 135/2012)	2.990.355,83	0,00	0,00	0,00	0,00	0,00	0,00	0,00	2.990.355,83
E2105000901	ASSEGNAZIONE DI FONDI DA PARTE DELLO STATO A FAVORE DEGLI STUDENTI, ANCHE CON DISABILITA', DELLE SCUOLE SECONDARIE DI PRIMO E DI SECONDO GRADO AI SENSI DELL'ART. 1 DEL DECRETO-LEGGE 12 SETTEMBRE 2013, N. 414, CONVERTITO, CON MODIFICAZIONI, DALLA LEGGE 8 NOVEMBRE 2013, N. 128.	U4202010301	SOMME DESTINATE AGLI STUDENTI, ANCHE CON DISABILITA', DELLE SCUOLE SECONDARIE DI PRIMO E DI SECONDO GRADO AI SENSI DELL'ART. 1 DEL DECRETO-LEGGE 12 SETTEMBRE 2013, N. 414, CONVERTITO, CON MODIFICAZIONI, DALLA LEGGE 8 NOVEMBRE 2013, N. 128.	307,23	0,00	0,00	0,00	0,00	0,00	0,00	0,00	307,23
E2105000101	ASSEGNAZIONE DI RISORSE DALLO STATO PER IL SOSTEGNO ALLE SCUOLE PARITARIE (LEGGE 10 MARZO 2000, N. 62)	U4202010401	SPESE PER IL SOSTEGNO ALLE SCUOLE PARITARIE (LEGGE 10 MARZO 2000, N.62)	0,00	0,00	0,00	0,00	0,00	-49.803,03	0,00	0,00	49.803,03

E2105000601	ASSEGNAZIONE DA PARTE DELLO STATO PER L'ISTITUZIONE DI UN FONDO FINALIZZATO ALLA COSTITUZIONE DI GARANZIE SUL RIMBORSO DEI PRESTITI FIDUCIARI CONCESSI DALLE BANCHE E DAGLI ALTRI INTERMEDIARI FINANZIATI AL FINE DELLA CORRESPONSIONE DI CONTRIBUTI IN CONTO INTERESSI AGLI STUDENTI PRIVI DI MEZZI (ART. 4, COMMI 99 E 100, DELLA LEGGE 24 DICEMBRE 2003, N.350).	U4202020501	FONDO FINALIZZATO ALLA COSTITUZIONE DI GARANZIE SUL RIMBORSO DEI PRESTITI FIDUCIARI CONCESSI DALLE BANCHE E DAGLI ALTRI INTERMEDIARI FINANZIATI AL FINE DELLA CORRESPONSIONE DI CONTRIBUTI IN CONTO INTERESSI AGLI STUDENTI PRIVI DI MEZZI (ART. 4, COMMI 99 E 100, DELLA LEGGE 24 DICEMBRE 2003, N. 350).	305.553,36	0,00	0,00	0,00	0,00	0,00	0,00	0,00	305.553,36
E2106002401	ASSEGNAZIONE DI FONDI DALLO STATO PER IL FINANZIAMENTO DELLE ATTIVITA' DI FORMAZIONE NELL'ESERCIZIO DELL'APPRENDISTATO ANCHE SE SVOLTO OLTRE IL COMPIMENTO DEL DICIOTTESIMO ANNO DI ETA', SECONDO LE MODALITA' DI CUI ALL'ART. 16 DELLA LEGGE 24 GIUGNO 1997, N. 196 (ART. 68, COMMA 5,DELLA LEGGE 17.5.1999, N.144).	U4301010501	SPESE PER LE ATTIVITA' DI FORMAZIONE NELL'ESERCIZIO DELL'APPRENDISTATO ANCHE SE SVOLTO OLTRE IL COMPIMENTO DEL DICIOTTESIMO ANNO DI ETA', SECONDO LE MODALITA' DI CUI ALL'ART. 16 DELLA LEGGE 24 GIUGNO 1997, N. 196 (ART. 68, COMMA 5, DELLA LEGGE 17.5.1999, N. 144).	2.130.013,20	0,00	0,00	0,00	0,00	410.423,68	0,00	0,00	1.719.589,52
E2106002401	ASSEGNAZIONE DI FONDI DALLO STATO PER IL FINANZIAMENTO DELLE ATTIVITA' DI FORMAZIONE NELL'ESERCIZIO DELL'APPRENDISTATO ANCHE SE SVOLTO OLTRE IL COMPIMENTO DEL DICIOTTESIMO ANNO DI ETA', SECONDO LE MODALITA' DI CUI ALL'ART. 16 DELLA LEGGE 24 GIUGNO 1997, N. 196 (ART. 68, COMMA 5,DELLA LEGGE 17.5.1999, N.144).	U4301010502	SPESE PER LE ATTIVITA' DI FORMAZIONE NELL'ESERCIZIO DELL'APPRENDISTATO ANCHE SE SVOLTO OLTRE IL COMPIMENTO DEL DICIOTTESIMO ANNO DI ETA', SECONDO LE MODALITA' DI CUI ALL'ART. 16 DELLA LEGGE 24 GIUGNO 1997, N. 196 (ART. 68, COMMA 5, DELLA LEGGE 17.5.1999, N. 144) - TRASFERIMENTI CORRENTI A ISTITUZIONI SOCIALI PRIVATE	29.792,16	0,00	0,00	0,00	0,00	29.792,16	0,00	0,00	0,00

E2404001701	ASSEGNAZIONE DI FONDI DA PARTE DI ITALIA LAVORO S.P.A. PER IL FINANZIAMENTO ALLE AZIENDE CHE, NELL'AMBITO DEL PROGRAMMA P.A.R.I. 2007, HANNO ASSUNTO E RIQUALIFICATO PROFESSIONALMENTE I LAVORATORI SVANTAGGIATI	U4302010901	SPESE PER IL FINANZIAMENTO ALLE AZIENDE CHE, NELL'AMBITO DEL PROGRAMMA "P.A.R.I. 2007" HANNO ASSUNTO E RIQUALIFICATO PROFESSIONALMENTE I LAVORATORI SVANTAGGIATI	352.000,02	0,00	0,00	0,00	0,00	0,00	0,00	0,00	352.000,02
E2115001001	ASSEGNAZIONE DI RISORSE DALLO STATO PER AGEVOLARE GLI INTERVENTI DI RICOLLOCAZIONE DEI LAVORATORI ESPULSI DAL SISTEMA PRODUTTIVO (ARTICOLO 1, COMMA 7, DELLA LEGGE 19 LUGLIO 1993, N. 236)	U4302011001	SPESE PER AGEVOLARE GLI INTERVENTI DI RICOLLOCAZIONE DEI LAVORATORI ESPULSI DAL SISTEMA PRODUTTIVO (ARTICOLO 1, COMMA 7, DELLA LEGGE 19 LUGLIO 1993, N. 236)	0,00	0,00	0,00	0,00	0,00	-1.317.786,05	0,00	0,00	1.317.786,05
E2115001201	ASSEGNAZIONE DI RISORSE DALLO STATO DA DESTINARE AI LAVORATORI ULTRACINQUANTENNI ESPULSI DA SETTORI ED AZIENDE IN CRISI (ARTICOLO 1, COMMA 207, LEGGE 27 DICEMBRE 2013, N. 147)	U4302011101	SPESE DA DESTINARE AI LAVORATORI ULTRACINQUANTENNI ESPULSI DA SETTORI ED AZIENDE IN CRISI (ARTICOLO 1, COMMA 207, LEGGE 27 DICEMBRE 2013, N. 147)	340,25	0,00	0,00	0,00	0,00	-14.444,23	0,00	0,00	14.784,48
E4420000601	ASSEGNAZIONE DI FONDI DALLO STATO A VALERE SUL FONDO PER L'OCCUPAZIONEDI CUI ALL'ART. 1, COMMA 7, DEL DECRETO LEGGE 20 MAGGIO 1993, N. 148 PER FAVORIRE LA STABILIZZAZIONE DEI LAVORATORI DI CUI ALL'ART. 2, COMMA 1, DEL DECRETO LEGISLATIVO 28 FEBBRAIO 2000, N. 81 (ART. 27 LEGGE 29 NOVEMBRE 2007, N. 222).	U4302021401	CONTRIBUTO A CARICO DELLO STATO A VALERE SUL FONDO PER L'OCCUPAZIONE DI CUI ALL'ART. 1, COMMA 7, DEL DECRETO LEGGE 20 MAGGIO 1993, N. 148 PER FAVORIRE LA STABILIZZAZIONE DEI LAVORATORI DI CUI ALL'ART. 2, COMMA 1, DEL DECRETO LEGISLATIVO 28 FEBBRAIO 2000, N. 81 (ART, 27 LEGGE 29 NOVEMBRE 2007, N. 222)	0,00	0,00	0,00	0,00	0,00	-891.516,50	0,00	0,00	891.516,50

E2115001101	ASSEGNAZIONE DI RISORSE DALLO STATO DA DESTINARE AI LAVORATORI SOCIALMENTE UTILI E DI PUBBLICA UTILITA' (ARTICOLO 1, COMMA 207, LEGGE 27 DICEMBRE 2013, N. 147)	U4302021501	SPESE DA DESTINARE AI LAVORATORI SOCIALMENTE UTILI E DI PUBBLICA UTILITA' (ARTICOLO 1, COMMA 207, LEGGE 27 DICEMBRE 2013, N. 147)	17.701,18	0,00	0,00	0,00	0,00	-110.105,67	0,00	0,00	127.806,85
E2115000801	ASSEGNAZIONE DI FONDI DALLO STATO, A VALERE SUL FONDO PER L'OCCUPAZIONE, PER FAVORIRE LO SVILUPPO DEI SERVIZI PER L'IMPIEGO (ARTICOLO 117,COMMA 5, DELLA LEGGE 23.12.2000, N. 388 - ART. 1, COMMA 1165, DELLA LEGGE 27 DICEMBRE 2006, N. 296).	U4302030401	SPESE PER FAVORIRE LO SVILUPPO DEI SERVIZI PER L'IMPIEGO (ARTICOLO 117, COMMA 5, DELLA LEGGE 23.12.2000, N. 388 - ART. 1, COMMA 1165, DELLA LEGGE 27 DICEMBRE 2006, N. 296).	2.163.871,00	0,00	0,00	0,00	0,00	0,00	0,00	0,00	2.163.871,00
E2115000701	ASSEGNAZIONE DI FONDI DALLO STATO PER IL FINANZIAMENTO DEL PROGETTO FINALIZZATO ALL'EMERSIONE DEL LAVORO SOMMERSO NELLA REGIONE (DELIBERAZIONI CIPE N. 138 DEL 21.12.2000 E N. 48 DEL 4.4.2001 - DELIBERAZIONE G.R. N. 1084 DEL 25.11.2002)	U4302050301	SPESE PER LA REALIZZAZIONE DEL PROGETTO FINALIZZATO ALL'EMERSIONE DEL LAVORO SOMMERSO NELLA REGIONE (DELIBERAZIONI CIPE N. 138 DEL 21.12.2000 E N. 48 DEL 4.4.2001 - DELIBERAZIONE G.R. N. 1084 DEL 25.11.2002).	4.266,98	0,00	0,00	0,00	0,00	-2.000,00	0,00	0,00	6.266,98
E2115000501	ASSEGNAZIONE DI FONDI DALLO STATO PER IL FINANZIAMENTO DEL PROGRAMMA REGIONALE RELATIVO ALLA PROMOZIONE DELLA FORMAZIONE IMPRENDITORIALE DELLE DONNE E PER LO SVILUPPO DEI SERVIZI DI ASSISTENZA, CONSULENZA TECNICA E MANAGERIALE (LEGGE 25.2.92, N.215, ART.2, COMMA 1, LETT.B), E ART.21 DEL D.P.R. 28.7.2000, N.314).	U4303010201	SPESE PER L'ATTUAZIONE DEL PROGRAMMA REGIONALE RELATIVO ALLA PROMOZIONE DELLA FORMAZIONE IMPRENDITORIALE DELLE DONNE E PER LO SVILUPPO DEI SERVIZI DI ASSISTENZA CONSULENZA TECNICA E MANAGERIALE (LEGGE 25.2.92,N.215, ART.2, COMMA 1, LETT.B), E ART.21 DEL D.P.R. 28.7.2000, N.314).	163.096,36	0,00	0,00	0,00	0,00	0,00	0,00	0,00	163.096,36

E4420000401	ASSEGNAZIONE DI FONDI DALLO STATO - A TITOLO DI CONTRIBUTI IN CONTO CAPITALE - PER LO SVILUPPO DELL'IMPRENDITORIA FEMMINILE FINALIZZATI ALL'AVVIO DI ATTIVITA', ALL'ACQUISTO DI ATTIVITA' PREESISTENTI, A PROGETTI AZIENDALI INNOVATIVI E ALL'ACQUISTO DI SERVIZI REALI (LEGGE 25.2.92, N.215 - ART.2, COMMA 1, LETT.A) DEL D.P.R. 28.7.2000, N.314).	U4303010301	SPESE PER LO SVILUPPO DELL'IMPRENDITORIA FEMMINILE FINALIZZATE ALL'AVVIO DI ATTIVITA', ALL'ACQUISTO DI ATTIVITA' PREESISTENTI, A PROGETTI AZIENDALI INNOVATIVI, ALL'ACQUISTO DI SERVIZI REALI (LEGGE 25.2.92, N.215 - ART.2, COMMA 1, LETT.A) DEL D.P.R. 28.7.2000, N.314).	3.296.898,18	0,00	0,00	0,00	0,00	0,00	0,00	0,00	3.296.898,18
E2115000601	ASSEGNAZIONE DA PARTE DELLO STATO DELLA QUOTA PARTE DEL FONDO NAZIONALE PER IL FINANZIAMENTO DELLE ATTIVITA' DELLE CONSIGLIERE E DEI CONSIGLIERI DI PARITA' (ART.9, COMMA 2, DEL D.L.VO 23.5.2000, N.196).	U4303020101	SPESE PER IL FINANZIAMENTO DELLE ATTIVITA' DELLE CONSIGLIERE E DEI CONSIGLIERI DI PARITA' (ART. 9, COMMA 2, DEL D.L.VO. 23.5.2000, N.196).	7.632,19	0,00	0,00	0,00	0,00	0,00	0,00	0,00	7.632,19
E4412003201	ASSEGNAZIONE DI FONDI DALLO STATO PER L'ATTUAZIONE DELL'ACCORDO DI PROGRAMMA QUADRO 'RICERCA SCIENTIFICA' I° ATTO INTEGRATIVO (DELIBERAZIONE CIPE N. 35 DEL 27 MAGGIO 2005).	U4701010101	SPESE PER L'ATTUAZIONE DELL'ACCORDO DI PROGRAMMA QUADRO 'RICERCA SCIENTIFICA' I° ATTO INTEGRATIVO (DELIBERAZIONE CIPE N. 35 DEL 27 MAGGIO 2005).	9.218,84	0,00	0,00	0,00	0,00	0,00	0,00	0,00	9.218,84
E2105000301	ASSEGNAZIONE DI FONDI DALLO STATO PER LA TUTELA E LA VALORIZZAZIONE DELLE MINORANZE LINGUISTICHE (LEGGE 15.12.99, N.482 - ART.8, COMMA 3, D.P.R. 2.5.2001, N.345).	U5201024001	SPESE PER LA TUTELA E LA VALORIZZAZIONE DELLE MINORANZE LINGUISTICHE (LEGGE 15.12.99, N.482 - ART.8, COMMA 3, D.P.R. 2.5.2001, N.345).	323.027,78	0,00	180.467,00	0,00	0,00	-36.015,61	0,00	180.467,00	539.510,39
		U5201024003	SPESE PER LA TUTELA E LA VALORIZZAZIONE DELLE MINORANZE	200.375,84	0,00	0,00	0,00	0,00	0,00	0,00	0,00	200.375,84

E2126001101	ASSEGNAZIONE DI SOMME DA PARTE DEL MIBACT PER INTERVENTI RELATIVI A PROGETTI DI INSEDIAMENTO, PROMOZIONE E SVILUPPO DEL SISTEMA DELLE RESIDENZE ARTISTICHE (ART. 45 DM 1 LUGLIO 2014)	U5201026901	SPESE PER L'ATTUAZIONE DELL'ACCORDO DI PROGRAMMA RELATIVO A PROGETTI DI INSEDIAMENTO, PROMOZIONE E SVILUPPO DEL SISTEMA DELLE RESIDENZE ARTISTICHE (ART. 45 DM 1 LUGLIO 2014)	54.666,67	0,00	0,00	0,00	0,00	0,00	0,00	0,00	54.666,67
E2126001101	ASSEGNAZIONE DI SOMME DA PARTE DEL MIBACT PER INTERVENTI RELATIVI A PROGETTI DI INSEDIAMENTO, PROMOZIONE E SVILUPPO DEL SISTEMA DELLE RESIDENZE ARTISTICHE (ART. 45 DM 1 LUGLIO 2014)	U5201026902	SPESE PER L'ATTUAZIONE DELL'ACCORDO DI PROGRAMMA RELATIVO A PROGETTI DI INSEDIAMENTO, PROMOZIONE E SVILUPPO DEL SISTEMA DELLE RESIDENZE ARTISTICHE - TRASFERIMENTI CORRENTI A ISTITUZIONI SOCIALI PRIVATE (ART. 45 DM 1 LUGLIO 2014)	6.753,83	0,00	46.531,89	44.069,65	0,00	0,00	0,00	2.462,24	9.216,07
E2128000101	ASSEGNAZIONE DI RISORSE DALLO STATO A VALERE SUL FONDO PER LE POLITICHE GIOVANILI DESTINATE ALL'ATTUAZIONE DI INTERVENTI A SOSTEGNO DELLE GIOVANI GENERAZIONI (ART. 19 DELLA LEGGE 4 AGOSTO 2006, N. 248)	U5202030102	SPESE FINALIZZATE ALLA REALIZZAZIONE DI INTERVENTI A SOSTEGNO DELLE GIOVANI GENERAZIONI A VALERE SUL FONDO PER LE POLITICHE GIOVANILI (ART. 19 DELLA LEGGE 4.08.2016, N.248) - TRASFERIMENTI CORRENTI AD ISTITUZIONI SOCIALI PRIVATE	0,00	0,00	0,00	0,00	0,00	-0,01	386.005,67	386.005,67	386.005,68
E2128000101	ASSEGNAZIONE DI RISORSE DALLO STATO A VALERE SUL FONDO PER LE POLITICHE GIOVANILI DESTINATE ALL'ATTUAZIONE DI INTERVENTI A SOSTEGNO DELLE GIOVANI GENERAZIONI (ART. 19 DELLA LEGGE 4 AGOSTO 2006, N. 248)	U5202030103	SPESE FINALIZZATE ALLA REALIZZAZIONE DI INTERVENTI A SOSTEGNO DELLE GIOVANI GENERAZIONI A VALERE SUL FONDO PER LE POLITICHE GIOVANILI (ART. 19 DELLA LEGGE 4.08.2016, N.248) - TRASFERIMENTI CORRENTI AD AMMINISTRAZIONI CENTRALI	0,00	0,00	0,00	0,00	0,00	0,01	0,01	0,01	0,00

E4412005201	ASSEGNAZIONE DI FONDI DA PARTE DELLO STATO A VALERE SUL FONDO PER LE POLITICHE GIOVANILI E SULLE RISORSE FAS PER L'ATTUAZIONE DELL'ACCORDO DI PROGRAMMA QUADRO 'LA CALABRIA RICOMINCIA DAI GIOVANI' SOTTOSCRITTO IN DATA 1 AGOSTO 2008 (DELIBERAZIONI CIPE N. 3 DEL 22 MARZO 2006 E N. 138 DEL 21 DICEMBRE 2000, POGAS 2007-2009)._x000D_	U5302010101	SPESE PER L'ATTUAZIONE DELL'ACCORDO DI PROGRAMMA QUADRO 'LA CALABRIA RICOMINCIA DAI GIOVANI' SOTTOSCRITTO IN DATA 1 AGOSTO 2008 (DELIBERAZIONE CIPE N. 3 DEL 22 MARZO 2006 E N. 138 DEL 21 DICEMBRE 2000).	1.276.149,70	0,00	0,00	0,00	0,00	0,00	0,00	0,00	1.276.149,70
E4412005201	ASSEGNAZIONE DI FONDI DA PARTE DELLO STATO A VALERE SUL FONDO PER LE POLITICHE GIOVANILI E SULLE RISORSE FAS PER L'ATTUAZIONE DELL'ACCORDO DI PROGRAMMA QUADRO 'LA CALABRIA RICOMINCIA DAI GIOVANI' SOTTOSCRITTO IN DATA 1 AGOSTO 2008 (DELIBERAZIONI CIPE N. 3 DEL 22 MARZO 2006 E N. 138 DEL 21 DICEMBRE 2000, POGAS 2007-2009)._x000D_	U5302010102	SPESE PER L'ATTUAZIONE DELL'ACCORDO DI PROGRAMMA QUADRO 'LA CALABRIA RICOMINCIA DAI GIOVANI' SOTTOSCRITTO IN DATA 1 AGOSTO 2008 (DELIBERAZIONE CIPE N. 3 DEL 22 MARZO 2006 E N. 138 DEL 21 DICEMBRE 2000) - CONTRIBUTI AGLI INVESTIMENTI A ISTITUZIONI SOCIALI PRIVATE	98.111,91	0,00	0,00	0,00	0,00	0,00	0,00	0,00	98.111,91
E4439000101	ASSEGNAZIONI DI FONDI DALLO STATO PER CONTRIBUTI A CARICO DEL FONDO DI ROTAZIONE DI CUI ALL'ART. 5 DELLA LEGGE 16.4.1987, N. 183 PER LA REALIZZAZIONE DEL PROGRAMMA OPERATIVO REGIONALE (POR) CALABRIA FESR 2007 -2013.	U5601010303	SPESE PER LA PROMOZIONE, LA QUALIFICAZIONE E LA MESSA IN RETE DELL'OFFERTA CULTURALE REGIONALE ATTRAVERSO LA REALIZZAZIONE DI ATTIVITA' ED EVENTI IN GRADO DI MOBILITARE SIGNIFICATIVI FLUSSI DI VISITATORI E TURISTI - TRASFERIMENTI CORRENTI AD ALTRE IMPRESE (ASSE V - SETTORE V.2 - OBIETTIVO OPERATIVO 5.2.3)	0,00	0,00	0,00	0,00	0,00	1.172,00	1.172,00	1.172,00	0,00

E4414001601	ASSEGNAZIONE DI FONDI DALLO STATO PER LA COSTRUZIONE E LA GESTIONE DEGLI ASILI NIDO NONCHE' DEI MICRO-NIDI NEI LUOGHI DI LAVORO (ART.70 DELLA LEGGE 28.12.2001, N. 448).	U6103030301	SPESE PER LA COSTRUZIONE E LA GESTIONE DEGLI ASILI NIDO NONCHE' DEI MICRO-NIDI NEI LUOGHI DI LAVORO (ART. 70 DELLA LEGGE 28.12.2001, N.448).	20.469,00	0,00	0,00	0,00	0,00	0,00	0,00	0,00	20.469,00
E3403002000	RIMBORSO, DA PARTE DELLA CE, PER IL TRAMITE DELLO STATO, DELLE SPESE SOSTENUTE PER INIZIATIVE IN CAMPO VETERINARIO (ART. 22, COMMA 12, DELLA LEGGE 24 DICEMBRE 2007, N. 245)	U6104011200	SPESE PER I DIRITTI SANITARI DELLE PRESTAZIONI VETERINARIE E PER LE AUTORIZZAZIONI DELLE STRUTTURE REGIONALI (ART. 7 LETT. B DEL D.LGS. N. 194 DEL 19 NOVEMBRE 2008 - REGOLAMENTI CEE NN. 853, 854 E 882 DEL 2004)	1.423,36	0,00	0,00	0,00	0,00	0,00	0,00	0,00	1.423,36
E2108008700	ASSEGNAZIONE DI FONDI DALLO STATO PER LA REALIZZAZIONE DEL PIANO PER LO SCREENING DEL CANCRO AL SENO, DELLA CERVICE UTERINA E DEL COLON RETTO (ART. 2BIS DEL DECRETO LEGGE N. 81 DEL 29 MARZO 2004, CONVERTITO NELLA LEGGE N. 138 DEL 26 MAGGIO 2004).	U6105042900	SPESE PER LA REALIZZAZIONE DEL PIANO PER LO SCREENING DEL CANCRO AL SENO, DELLA CERVICE UTERINA E DEL COLON RETTO (ART. 2BIS DEL DECRETO LEGGE N. 81 DEL 29 MARZO 2004, CONVERTITO NELLA LEGGE N. 138 DEL 26 MAGGIO 2004).	1.917,00	0,00	0,00	0,00	0,00	0,00	0,00	0,00	1.917,00
E2109001901	ASSEGNAZIONE DALLO STATO - A VALERE SUL FONDO NAZIONALE PER LE POLITICHE SOCIALI - FINALIZZATA AI SERVIZI PER LA PRIMA INFANZIA E PER LE SCUOLE D'INFANZIA (ART. 2, COMMA 6, D.L. 30.9.2003, N. 269, CONVERTITO, CON MODIFICAZIONI, DALLA LEGGE 24.11.2003, N. 236, COME MODIFICATO DALLA LEGGE 24.12.2003, N. 350).	U6201011001	SPESE PER I SERVIZI PER LA PRIMA INFANZIA E PER LE SCUOLE D'INFANZIA (ART. 2, COMMA 6, D.L. 30.9.2003, N. 269, CONVERTITO, CON MODIFICAZIONI, DALLA LEGGE 24.11.2003, N. 236, COME MODIFICATO DALLA LEGGE 24.12.2003, N. 350).	275.525,00	0,00	0,00	0,00	0,00	0,00	0,00	0,00	275.525,00

E2109002700	ASSEGNAZIONE DI FONDI DALLO STATO PER LA REALIZZAZIONE DEL PIANO STRAORDINARIO PER LO SVILUPPO DEL SISTEMA TERRITORIALE DEI SERVIZI SOCIO-EDUCATIVI PER LA PRIMA INFANZIA (ARTICOLO 1, COMMI 630 E 1259, DELLA LEGGE 27 DICEMBRE 2006, N. 296)	U6201011301	SPESE PER LA REALIZZAZIONE DEL PIANO STRAORDINARIO PER LO SVILUPPO DEL SISTEMA TERRITORIALE DEI SERVIZI SOCIO-EDUCATIVI PER LA PRIMA INFANZIA (ARTICOLO 1, COMMI 630 E 1259, DELLA LEGGE 27 DICEMBRE 2006, N. 296)	2.541.332,77	0,00	0,00	0,00	0,00	-334.771,82	0,00	0,00	2.876.104,59
E2404002401	ASSEGNAZIONE DI FONDI DA PARTE DELLA REGIONE EMILIA ROMAGNA PER LA REALIZZAZIONE DEL PROGETTO SPERIMENTALE PER LA CREAZIONE E IMPLEMENTAZIONE DI UN SISTEMA INFORMATIVO NAZIONALE SUI SERVIZI SOCIO-EDUCATIVI PER LA PRIMA INFANZIA (S.I.N.S.E) (CONVENZIONE CON LA REGIONE EMILIA ROMAGNA DEL 12 SETTEMBRE 2012)	U6201011401	SPESE PER LA REALIZZAZIONE DEL PROGETTO SPERIMENTALE PER LA CREAZIONE E IMPLEMENTAZIONE DI UN SISTEMA INFORMATIVO NAZIONALE SUI SERVIZI SOCIO-EDUCATIVI PER LA PRIMA INFANZIA (S.I.N.S.E) (CONVENZIONE CON LA REGIONE EMILIA ROMAGNA DEL 12 SETTEMBRE 2012)	6.080,00	0,00	0,00	0,00	0,00	0,00	0,00	0,00	6.080,00
E2109001301	ASSEGNAZIONE DI FONDI DALLO STATO PER IL FINANZIAMENTO DI INTERVENTI SVOLTI DA ASSOCIAZIONI DI VOLONTARIATO E DA ALTRI ORGANISMI SENZA SCOPO DI LUCRO, IN FAVORE DEI SOGGETTI CON HANDICAP GRAVE DI CUI ALL'ART.3,COMMA 3, DELLA LEGGE 5.2.1992, N.104, PRIVI DI ASSISTENZA DEI FAMILIARI (ART.81, LEGGE 23.12.2000, N.388).	U6201050601	SPESE PER LA REALIZZAZIONE DI INTERVENTI SVOLTI DA ASSOCIAZIONI DI VOLONTARIATO E DA ALTRI ORGANISMI SENZA SCOPO DI LUCRO, IN FAVORE DEI SOGGETTI CON HANDICAP GRAVE DI CUI ALL'ART. 3, COMMA 3, DELLA LEGGE 5.2.92, N.104, PRIVI DI ASSISTENZA DEI FAMILIARI (ART.81, LEGGE 23.12.2000,N.388).	244.606,69	0,00	0,00	0,00	0,00	0,00	0,00	0,00	244.606,69

E2109001401	ASSEGNAZIONE DI FONDI DALLO STATO PER LE POLITICHE IN FAVORE DELLE FAMIGLIE DI NUOVA COSTITUZIONE, IN PARTICOLARE, PER L'ACQUISTO DELLA PRIMA CASA DI ABITAZIONE E PER IL SOSTEGNO DELLA NATALITA' (ART. 46, COMMA2, DELLA LEGGE 27.12.2002, N. 289).	U6201050801	SPESE PER LE POLITICHE IN FAVORE DELLE FAMIGLIE DI NUOVA COSTITUZION EED IN PARTICOLARE PER L'ACQUISTO DELLA PRIMA CASA DI ABITAZIONE E PERIL SOSTEGNO DELLA NATALITA' (ART. 46, COMMA 2, DELLA LEGGE 27.12.2002,N. 289).	51.755,08	0,00	0,00	0,00	0,00	0,00	0,00	0,00	51.755,08
E2109002501	ASSEGNAZIONE DA PARTE DELLO STATO A VALERE DUL FONDO PER LE NON AUTOSUFFICIENZE (ARTICOLO 1, COMMI 1264 E 1265, DELLA LEGGE 27 DICEMBRE 2006, N. 296)	U6201052101	SPESE PER LA REALIZZAZIONE DI PRESTAZIONI E SERVIZI ASSISTENZIALI A FAVORE DI PERSONE NON AUTOSUFFICIENTI (ARTICOLO 1, COMMI 1264 E 1265, DELLA LEGGE 27 DICEMBRE 2006, N. 296)	0,00	0,00	13.806.000,00	13.781.393,41	0,00	-22.635,00	0,00	24.606,59	47.241,59
E2109002801	ASSEGNAZIONE DI FONDI DALLO STATO, A VALERE SUL FONDO PER LE POLITICHE PER LA FAMIGLIA, PER LA REALIZZAZIONE DI INTERVENTI PER LA TUTELA DELLA FAMIGLIA (ART. 19 DELLA LEGGE 4 AGOSTO 2006, N. 248 - ART. 1, COMMI 1250 E 1251 DELLA LEGGE 27 DICEMBRE 2006, N. 296).	U6201052401	SPESE PER LA REALIZZAZIONE DI INTERVENTI PER LA TUTELA DELLA FAMIGLIA (ART. 19 DELLA LEGGE 4 AGOSTO 2006, N. 248 - ART. 1, COMMI 1250 E 1251 DELLA LEGGE 27 DICEMBRE 2006, N. 296).	206.300,00	205.500,00	798.459,27	155.500,00	0,00	-628.009,32	0,00	848.459,27	1.477.268,59
E2109002900	ASSEGNAZIONE DI FONDI DA PARTE DELLO STATO FINALIZZATI ALLA REALIZZAZIONE DI UN SISTEMA DI INTERVENTI PER FAVORIRE LA CONCILIAZIONE DEI TEMPI DI VITA E DI LAVORO (LEGGE DEL 4 AGOSTO 2006, N. 248 - ART. 1, LETTERE A) DEL DECRETO DEL MINISTERO PER LE PARI OPPORTUNITA' DEL 12 MAGGIO 2009)	U6201052802	SPESE FINALIZZATE ALLA REALIZZAZIONE DI UN SISTEMA DI INTERVENTI PER FAVORIRE LA CONCILIAZIONE DEI TEMPI DI VITA E DI LAVORO (LEGGE DEL 4 AGOSTO 2006, N. 248 - ART. 1, LETTERE A) DEL DECRETO DEL MINISTRO PER LE PARI OPPORTUNITA' DEL 12 MAGGIO 2009) - TRASFERIMENTI CORRENTI AD AMMINISTRAZIONI LOCALI	0,00	0,00	0,00	0,00	0,00	-545.404,00	0,00	0,00	545.404,00

E2109003901	ASSEGNAZIONE DI FONDI DA PARTE DELLO STATO A VALERE SUL FONDO PER LE POLITICHE RELATIVE AI DIRITTI E ALLE PARI OPPORTUNITA' FINALIZZATI AL POTENZIAMENTO DELLE FORME DI ASSISTENZA E DI SOSTEGNO ALLE DONNE VITTIME DI VIOLENZA E AI LORO FIGLI ATTRAVERSO IL RAFFORZAMENTO ANCHE DEI CENTRI ANTIVIOLENZA (ART. 5-BIS, COMMA 1 DELLA LEGGE N. 119 DEL 15 OTTOBRE 2013)	U6201056001	SPESE FINALIZZATE AL POTENZIAMENTO DELLE FORME DI ASSISTENZA E DI SOSTEGNO ALLE DONNE VITTIME DI VIOLENZA E AI LORO FIGLI ATTRAVERSO IL RAFFORZAMENTO ANCHE DEI CENTRI ANTIVIOLENZA E DELLA RETE DEI SERVIZI TERRITORIALI (ART. 5-BIS, COMMA 1 DELLA LEGGE N. 119 DEL 15 OTTOBRE 2013)	118.309,92	0,00	668.295,28	5.208,88	563.911,47	0,00	48.816,82	147.991,75	266.301,67
E2109003901	ASSEGNAZIONE DI FONDI DA PARTE DELLO STATO A VALERE SUL FONDO PER LE POLITICHE RELATIVE AI DIRITTI E ALLE PARI OPPORTUNITA' FINALIZZATI AL POTENZIAMENTO DELLE FORME DI ASSISTENZA E DI SOSTEGNO ALLE DONNE VITTIME DI VIOLENZA E AI LORO FIGLI ATTRAVERSO IL RAFFORZAMENTO ANCHE DEI CENTRI ANTIVIOLENZA (ART. 5-BIS, COMMA 1 DELLA LEGGE N. 119 DEL 15 OTTOBRE 2013)	U6201056002	SPESE FINALIZZATE AL POTENZIAMENTO DELLE FORME DI ASSISTENZA E DI SOSTEGNO ALLE DONNE VITTIME DI VIOLENZA E AI LORO FIGLI ATTRAVERSO IL RAFFORZAMENTO ANCHE DEI CENTRI ANTIVIOLENZA E DELLA RETE DEI SERVIZI TERRITORIALI - TRASFERIMENTI CORRENTI AD AMMINISTRAZIONI LOCALI (ART. 5-BIS, COMMA 1 DELLA LEGGE N. 119 DEL 15 OTTOBRE 2013)	102.934,00	0,00	0,00	0,00	0,00	0,00	0,00	0,00	102.934,00

E2109003901	ASSEGNAZIONE DI FONDI DA PARTE DELLO STATO A VALERE SUL FONDO PER LE POLITICHE RELATIVE AI DIRITTI E ALLE PARI OPPORTUNITA' FINALIZZATI AL POTENZIAMENTO DELLE FORME DI ASSISTENZA E DI SOSTEGNO ALLE DONNE VITTIME DI VIOLENZA E AI LORO FIGLI ATTRAVERSO IL RAFFORZAMENTO ANCHE DEI CENTRI ANTIVIOLENZA (ART. 5-BIS, COMMA 1 DELLA LEGGE N. 119 DEL 15 OTTOBRE 2013)	U6201056003	SPESE FINALIZZATE AL POTENZIAMENTO DELLE FORME DI ASSISTENZA E DI SOSTEGNO ALLE DONNE VITTIME DI VIOLENZA E AI LORO FIGLI ATTRAVERSO IL RAFFORZAMENTO ANCHE DEI CENTRI ANTIVIOLENZA E DELLA RETE DEI SERVIZI TERRITORIALI (ART. 5-BIS, COMMA 1 DELLA LEGGE N. 119 DEL 15 OTTOBRE 2013)-RESTITUZIONE	0,00	0,00	0,00	0,00	0,00	0,00	0,00	0,00	0,00
E2109003901	ASSEGNAZIONE DI FONDI DA PARTE DELLO STATO A VALERE SUL FONDO PER LE POLITICHE RELATIVE AI DIRITTI E ALLE PARI OPPORTUNITA' FINALIZZATI AL POTENZIAMENTO DELLE FORME DI ASSISTENZA E DI SOSTEGNO ALLE DONNE VITTIME DI VIOLENZA E AI LORO FIGLI ATTRAVERSO IL RAFFORZAMENTO ANCHE DEI CENTRI ANTIVIOLENZA (ART. 5-BIS, COMMA 1 DELLA LEGGE N. 119 DEL 15 OTTOBRE 2013)	U6201056004	SPESE FINALIZZATE AL POTENZIAMENTO DELLE FORME DI ASSISTENZA E DI SOSTEGNO ALLE DONNE VITTIME DI VIOLENZA E AI LORO FIGLI ATTRAVERSO IL RAFFORZAMENTO ANCHE DEI CENTRI ANTIVIOLENZA E DELLA RETE DEI SERVIZI TERRITORIALI - ORGANIZZAZIONE EVENTI, PUBBLICITA' E SERVIZI PER TRASFERTA (ART. 5-BIS, COMMA 1 DELLA LEGGE N. 119 DEL 15 OTTOBRE 2013)-	0,00	0,00	0,00	0,00	0,00	0,00	0,00	0,00	0,00

E2109003901	ASSEGNAZIONE DI FONDI DA PARTE DELLO STATO A VALERE SUL FONDO PER LE POLITICHE RELATIVE AI DIRITTI E ALLE PARI OPPORTUNITA' FINALIZZATI AL POTENZIAMENTO DELLE FORME DI ASSISTENZA E DI SOSTEGNO ALLE DONNE VITTIME DI VIOLENZA E AI LORO FIGLI ATTRAVERSO IL RAFFORZAMENTO ANCHE DEI CENTRI ANTIVIOLENZA (ART. 5-BIS, COMMA 1 DELLA LEGGE N. 119 DEL 15 OTTOBRE 2013)	U6201056005	SPESE FINALIZZATE AL POTENZIAMENTO DELLE FORME DI ASSISTENZA E DI SOSTEGNO ALLE DONNE VITTIME DI VIOLENZA E AI LORO FIGLI ATTRAVERSO IL RAFFORZAMENTO ANCHE DEI CENTRI ANTIVIOLENZA E DELLA RETE DEI SERVIZI TERRITORIALI - SERVIZI AMMINISTRATIVI (ART. 5-BIS, COMMA 1 DELLA LEGGE N. 119 DEL 15 OTTOBRE 2013)	0,00	0,00	0,00	0,00	0,00	0,00	0,00	0,00	0,00
E2109001201	ASSEGNAZIONE DI FONDI DALLO STATO PER L'ATTUAZIONE DELL'ACCORDO DI PROGRAMMA SOTTOSCRITTO TRA IL MINISTERO DEL LAVORO E DELLE POLITICHE SOCIALI E LA REGIONE CALABRIA RELATIVO ALLA REALIZZAZIONE DI UN PROGETTO SPERIMENTALE PER L'INSERIMENTO SOCIO-LAVORATIVO DEI LAVORATORI EXTRACOMUNITARI (LEGGE 6.3.1998, N.40 - D.L.VO 25.7.98, N.286 - DELIBERAZIONE DELLA G.R. N.110 DEL 27.12.2001).	U6201060401	SPESE PER L'ATTUAZIONE DELL'ACCORDO DI PROGRAMMA SOTTOSCRITTO TRA IL MINISTERO DEL LAVORO E DELLE POLITICHE SOCIALI E LA REGIONE CALABRIA RELATIVO ALLA REALIZZAZIONE DI UN PROGETTO SPERIMENTALE PER L'INSERIMENTO SOCIO-LAVORATIVO DEI LAVORATORI EXTRACOMUNITARI (LEGGE 6.3.98, N.40- D.L.VO 25.7.98, N.286 - DELIBERAZIONE DELLA G.R. N. 110 DEL 27.12.2001).	3.310,61	0,00	0,00	0,00	0,00	0,00	0,00	0,00	3.310,61

E2109002400	ASSEGNAZIONE DA PARTE DELLO STATO A VALERE SUL FONDO PER LE POLITICHE SOCIALI DESTINATA ALL'IMPLEMENTAZIONE DELLE MISURE DI INTEGRAZIONE SOCIALE DEI CITTADINI EXTRACOMUNITARI ED IN PARTICOLARE PER LA GESTIONE DEI DECRETI RELATIVI AI FLUSSI 2006 (NOTA DEL MINISTERO DELLA SOLIDARIETÀ SOCIALE DEL 23/11/2007)	U6201061002	SPESE PER L'IMPLEMENTAZIONE DELLE MISURE DI INTEGRAZIONE SOCIALE DEI CITTADINI EXTRACOMUNITARI ED IN PARTICOLARE PER LA GESTIONE DEI DECRETI RELATIVI AI FLUSSI 2006 (NOTA DEL MINISTERO DELLA SOLIDARIETA' SOCIALE DEL 23/11/2007) - TRASFERIMENTI CORRENTI AD ISTITUZIONI SOCIALI PRIVATE	71.028,51	0,00	0,00	0,00	0,00	0,00	0,00	0,00	71.028,51
E2126000401	ASSEGNAZIONE DI FONDI DALLO STATO A CARICO DEL FONDO DI ROTAZIONE FINALIZZATI AL FINANZIAMENTO DEL PROGETTO DENOMINATO "CALABRIA FRIENDS" RIVOLTO ALLA DIFFUSIONE DELLA LINGUA ITALIANA PRESSO LA POPOLAZIONE STRANIERA REGOLARMENTE PRESENTE IN CALABRIA (DECRETO DEL MINISTERO DELL'INTERNO DEL 21 LUGLIO 2011)	U6201061401	SPESE PER LA REALIZZAZIONE DEL PROGETTO "CALABRIA FRIENDS" RIVOLTO ALLA DIFFUSIONE DELLA LINGUA ITALIANA PRESSO LA POPOLAZIONE STRANIERA REGOLARMENTE PRESENTE IN CALABRIA (DECRETO DEL MINISTERO DELL'INTERNO DEL 21 LUGLIO 2011)	1.564,22	0,00	0,00	0,00	0,00	1.564,22	0,00	0,00	0,00
E2109003301	ASSEGNAZIONI DI FONDI DA PARTE DELLO STATO DESTINATI ALLA REALIZZAZIONE DEL PROGETTO "ELEUTHERIA" PER IL SOSTEGNO ALLE VITTIME DI TRATTA, VIOLENZA E GRAVE SFRUTTAMENTO (ART.1 DEL D.P.R. DEL 19.09.2005, N. 237)	U6201061801	SPESE FINALIZZATE ALLA REALIZZAZIONE DEL PROGETTO "ELEUTHERIA" PER IL SOSTEGNO ALLE VITTIME DI TRATTA, VIOLENZA E GRAVE SFRUTTAMENTO (ART.1 DEL D.P.R. DEL 19.09.2005, N. 237)	26.341,34	0,00	0,00	0,00	0,00	0,00	0,00	0,00	26.341,34

E2109003401	ASSEGNAZIONI DI FONDI DA PARTE DELLO STATO DESTINATI ALLA REALIZZAZIONE DEL PROGETTO "INCIPIT - INIZIATIVA CALABRA PER L'IDENTIFICAZIONE, PROTEZIONE ED INCLUSIONE SOCIALE DELLE VITTIME DI TRATTA" (ART.1 DEL D.P.R. DEL 19.09.2005, N. 237)	U6201061901	SPESE FINALIZZATE ALLA REALIZZAZIONE DEI PROGETTI "INCIPIT - INIZIATIVA CALABRA PER L'IDENTIFICAZIONE, PROTEZIONE ED INCLUSIONE SOCIALE DELLE VITTIME DI TRATTA" (ART.1 DEL D.P.R. DEL 19.09.2005, N. 237)	53.820,81	0,00	0,00	0,00	0,00	2.274,28	0,00	0,00	51.546,53
E2109004101	ASSEGNAZIONE DI SOMME DA PARTE DELLO STATO DESTINATE ALLA PROGRAMMAZIONE E LO SVILUPPO DI UN SISTEMA DI INTERVENTI FINALIZZATI A FAVORIRE L'INTEGRAZIONE SOCIALE E L'INSERIMENTO LAVORATIVO DEI MIGRANTI REGOLARMENTE PRESENTI IN ITALIA (DM N. 718 NDEL 12 GENNAIO 2015)	U6201062601	SPESE PER LA PROGRAMMAZIONE E LO SVILUPPO DI UN SISTEMA DI INTERVENTI FINALIZZATI A FAVORIRE L'INTEGRAZIONE SOCIALE E L'INSERIMENTO LAVORATIVO DEI MIGRANTI REGOLARMENTE PRESENTI IN ITALIA (DM N. 718 DEL 12 GENNAIO 2015)	68.976,06	0,00	0,00	0,00	0,00	0,00	0,00	0,00	68.976,06
E2404001601	ASSEGNAZIONE DI FONDI DA PARTE DELLA REGIONE VENETO PER LA REALIZZAZIONE DI UNA INDAGINE SU "OCCUPAZIONE E PROFESSIONI NEL SETTORE DEI SERVIZI SOCIALI" (PROTOCOLLO D'INTESA SOTTOSCRITTO IN DATA 28 DICEMBRE 2007 TRA IL MINISTERO DELLA SOLIDARIETA' SOCIALE E LA REGIONE VENETO)	U6201072101	SPESE PER LA REALIZZAZIONE DI UNA INDAGINE SU "OCCUPAZIONE E PROFESSIONI NEL SETTORE DEI SERVIZI SOCIALI" (PROTOCOLLO D'INTESA SOTTOSCRITTO IN DATA 28 DICEMBRE 2007 TRA IL MINISTERO DELLA SOLIDARIETA' SOCIALE E LA REGIONE VENETO)	5.500,00	0,00	0,00	0,00	0,00	0,00	0,00	0,00	5.500,00

E2117000101	ASSEGNAZIONE DI FONDI DALLO STATO PER LO SVOLGIMENTO DELLE CAMPAGNE INFORMATIVE SUL SERVIZIO CIVILE E SULLA FORMAZIONE DEI VOLONTARI (LEGGE 6.3.2001, N.64 - D.L.VO 5.4.2002, N.77).	U7101010301	SPESE PER LO SVOLGIMENTO DELLE CAMPAGNE INFORMATIVE SUL SERVIZIO CIVILE E SULLA FORMAZIONE DEI VOLONTARI (LEGGE 6.3.2001, N.64 - D.L.VO 5.4.2002, N.77).	0,00	0,00	0,00	0,00	0,00	-68.012,00	0,00	0,00	68.012,00
E2117000201	ASSEGNAZIONE DI FONDI DALLO STATO QUALE CONTRIBUTO PER LE SPESE DI FUNZIONAMENTO RELATIVE ALLE ATTIVITA' DELL'UFFICIO NAZIONALE DEL SERVIZIO CIVILE E PER LA VALUTAZIONE DEI PROGETTI (LEGGE 6 MARZO 2001, N. 64 -ART. 4 DEL DECRETO LEGISLATIVO 5 APRILE 2002, N. 77 - PROTOCOLLO D'INTESA SOTTOSCRITTO IN DATA 26.1.2006).	U7101010501	SPESE DI FUNZIONAMENTO PER LO SVOLGIMENTO DELLE ATTIVITA' DELL'UFFICIO NAZIONALE DEL SERVIZIO CIVILE E PER LA VALUTAZIONE DEI PROGETTI (LEGGE 6 MARZO 2001, N. 64 - ART. 4 DEL DECRETO LEGISLATIVO 5 APRILE 2002,N. 77 - PROTOCOLLO DI INTESA SOTTOSCRITTO IN DATA 26.1.2006).	33.929,73	0,00	42.860,00	0,00	14.359,27	28.500,73	0,00	28.500,73	33.929,73
		U7101010502	SPESE DI FUNZIONAMENTO PER LO SVOLGIMENTO DELLE ATTIVITA'	5.000,00	5.000,00	0,00	1.280,00	0,00	-53.440,00	0,00	3.720,00	57.160,00
E2117000201	ASSEGNAZIONE DI FONDI DALLO STATO QUALE CONTRIBUTO PER LE SPESE DI FUNZIONAMENTO RELATIVE ALLE ATTIVITA' DELL'UFFICIO NAZIONALE DEL SERVIZIO CIVILE E PER LA VALUTAZIONE DEI PROGETTI (LEGGE 6 MARZO 2001, N. 64 -ART. 4 DEL DECRETO LEGISLATIVO 5 APRILE 2002, N. 77 - PROTOCOLLO D'INTESA SOTTOSCRITTO IN DATA 26.1.2006).	U7101010503	SPESE DI FUNZIONAMENTO PER LO SVOLGIMENTO DELLE ATTIVITA' DELL'UFFICIO NAZIONALE DEL SERVIZIO CIVILE E PER LA VALUTAZIONE DEI PROGETTI (LEGGE 6 MARZO 2001, N. 64 - ART. 4 DEL DECRETO LEGISLATIVO 5 APRILE 2002,N. 77 - PROTOCOLLO DI INTESA SOTTOSCRITTO IN DATA 26.1.2006).- ACQUISTO DI BENI	10.580,00	10.580,00	0,00	0,00	0,00	10.580,00	0,00	10.580,00	0,00

E2117000201	ASSEGNAZIONE DI FONDI DALLO STATO QUALE CONTRIBUTO PER LE SPESE DI FUNZIONAMENTO RELATIVE ALLE ATTIVITA' DELL'UFFICIO NAZIONALE DEL SERVIZIO CIVILE E PER LA VALUTAZIONE DEI PROGETTI (LEGGE 6 MARZO 2001, N. 64 -ART. 4 DEL DECRETO LEGISLATIVO 5 APRILE 2002, N. 77 - PROTOCOLLO D'INTESA SOTTOSCRITTO IN DATA 26.1.2006).	U7101010504	SPESE DI FUNZIONAMENTO PER LO SVOLGIMENTO DELLE ATTIVITA' DELL'UFFICIO NAZIONALE DEL SERVIZIO CIVILE E PER LA VALUTAZIONE DEI PROGETTI (LEGGE 6 MARZO 2001, N. 64 - ART. 4 DEL DECRETO LEGISLATIVO 5 APRILE 2002,N. 77 - PROTOCOLLO DI INTESA SOTTOSCRITTO IN DATA 26.1.2006).- ALTRI SERVIZI	14.359,27	14.359,27	0,00	0,00	0,00	14.359,27	0,00	14.359,27	0,00
E2117000501	ASSEGNAZIONE DI FONDI DA PARTE DELLO STATO QUALE CONCORSO ALLE ATTIVITA' DI POTENZIAMENTO, OTTIMIZZAZIONE FUNZIONALE NONCHE' DI MANUTENZIONE ORDINARIA E STRAORDINARIA DELLE RETI DI MONITORAGGIO IDRO-METEO-PLUVIOMETRICHE (ART. 13 DELL' OPCM 3904/2010)	U7101010801	SPESE PER LE ATTIVITA' DI POTENZIAMENTO, OTTIMIZZAZIONE FUNZIONALE NONCHE' DI MANUTENZIONE ORDINARIA E STRAORDINARIA DELLE RETI DI MONITORAGGIO IDRO-METEO-PLUVIOMETRICHE (ART. 13 DELL' OPCM 3904/2010)	0,00	0,00	247.550,00	0,00	0,00	0,00	0,00	247.550,00	247.550,00
E2117000501	ASSEGNAZIONE DI FONDI DA PARTE DELLO STATO QUALE CONCORSO ALLE ATTIVITA' DI POTENZIAMENTO, OTTIMIZZAZIONE FUNZIONALE NONCHE' DI MANUTENZIONE ORDINARIA E STRAORDINARIA DELLE RETI DI MONITORAGGIO IDRO-METEO-PLUVIOMETRICHE (ART. 13 DELL' OPCM 3904/2010)	U7101010802	SPESE PER LE ATTIVITA' DI POTENZIAMENTO, OTTIMIZZAZIONE FUNZIONALE NONCHE' DI MANUTENZIONE ORDINARIA E STRAORDINARIA DELLE RETI DI MONITORAGGIO IDRO-METEO-PLUVIOMETRICHE - TRASFERIMENTI CORRENTI AD AMMINISTRAZIONI LOCALI (ART. 13 DELL' OPCM 3904/2010)	0,00	0,00	0,00	0,00	0,00	0,00	0,00	0,00	0,00

E3403002501	RIMBORSO DA PARTE DELLO STATO DEGLI ONERI DI VOLONTARIATO SOSTENUTI IN OCCASIONE DELL'EMERGENZA DETERMINATA DAL SISMA CHE HA COLPITO L'ABRUZZO NELL'ANNO 2009 (ARTICOLI 9 E 10 DEL DECRETO DEL PRESIDENTE DELLA REPUBBLICA N. 194 DEL 8 FEBBRAIO 2001)	U7101020201	SPESE PER L'ATTUAZIONE DEGLI INTERVENTI DELLA REGIONE E DEGLI ENTI LOCALI DIRETTI A FRONTEGGIARE ESIGENZE URGENTI PER LE CALAMITA' NATURALI DI CUI ALL'ART. 108 DEL D.L.VO 31.3.98, N.112, NONCHE' PER IL POTENZIAMENTO DEL SISTEMA DI PROTEZIONE CIVILE DELLE REGIONI E DEGLI ENTI LOCALI (ART. 138, COMMA 16, LEGGE 23.12.2000, N.388).	46.700,35	0,00	0,00	0,00	0,00	-50.000,00	0,00	0,00	96.700,35
E3403002501	RIMBORSO DA PARTE DELLO STATO DEGLI ONERI DI VOLONTARIATO SOSTENUTI IN OCCASIONE DELL'EMERGENZA DETERMINATA DAL SISMA CHE HA COLPITO L'ABRUZZO NELL'ANNO 2009 (ARTICOLI 9 E 10 DEL DECRETO DEL PRESIDENTE DELLA REPUBBLICA N. 194 DEL 8 FEBBRAIO 2001)	U7101020209	SPESE PER L'ATTUAZIONE DEGLI INTERVENTI DELLA REGIONE E DEGLI ENTI LOCALI DIRETTI A FRONTEGGIARE ESIGENZE URGENTI PER LE CALAMITA' NATURALI DI CUI ALL'ART. 108 DEL D.L.VO 31.3.98, N.112, NONCHE' PER IL POTENZIAMENTO DEL SISTEMA DI PROTEZIONE CIVILE DELLE REGIONI E DEGLI ENTI LOCALI - RETRIBUZIONI IN DENARO (ART. 138, COMMA 16, LEGGE 23.12.2000, N.388).	5.738,91	0,00	0,00	0,00	0,00	0,00	0,00	0,00	5.738,91
E3403002501	RIMBORSO DA PARTE DELLO STATO DEGLI ONERI DI VOLONTARIATO SOSTENUTI IN OCCASIONE DELL'EMERGENZA DETERMINATA DAL SISMA CHE HA COLPITO L'ABRUZZO NELL'ANNO 2009 (ARTICOLI 9 E 10 DEL DECRETO DEL PRESIDENTE DELLA REPUBBLICA N. 194 DEL 8 FEBBRAIO 2001)	U7101020211	SPESE PER L'ATTUAZIONE DEGLI INTERVENTI DELLA REGIONE E DEGLI ENTI LOCALI DIRETTI A FRONTEGGIARE ESIGENZE URGENTI PER LE CALAMITA' NATURALI DI CUI ALL'ART. 108 DEL D.L.VO 31.3.98, N.112, NONCHE' PER IL POTENZIAMENTO DEL SISTEMA DI PROTEZIONE CIVILE DELLE REGIONI E DEGLI ENTI LOCALI - TRASFERIMENTI CORRENTI A ISTITUZIONI SOCIALI PRIVATE (ART. 138, COMMA 16, LEGGE 23.12.2000, N.388).	841.713,27	0,00	0,00	0,00	0,00	0,00	0,00	0,00	841.713,27

E3403002501	RIMBORSO DA PARTE DELLO STATO DEGLI ONERI DI VOLONTARIATO SOSTENUTI IN OCCASIONE DELL'EMERGENZA DETERMINATA DAL SISMA CHE HA COLPITO L'ABRUZZO NELL'ANNO 2009 (ARTICOLI 9 E 10 DEL DECRETO DEL PRESIDENTE DELLA REPUBBLICA N. 194 DEL 8 FEBBRAIO 2001)	U7101020212	SPESE PER L'ATTUAZIONE DEGLI INTERVENTI DELLA REGIONE E DEGLI ENTI LOCALI DIRETTI A FRONTEGGIARE ESIGENZE URGENTI PER LE CALAMITA' NATURALI DI CUI ALL'ART. 108 DEL D.L.VO 31.3.98, N.112, NONCHE' PER IL POTENZIAMENTO DEL SISTEMA DI PROTEZIONE CIVILE DELLE REGIONI E DEGLI ENTI LOCALI - BENI IMMOBILI (ART. 138, COMMA 16, LEGGE 23.12.2000, N.388).	38.686,70	0,00	0,00	0,00	0,00	0,00	0,00	0,00	38.686,70
E3403002500	RIMBORSO DA PARTE DELLO STATO DEGLI ONERI DI VOLONTARIATO SOSTENUTI IN OCCASIONE DELL'EMERGENZA DETERMINATA DAL SISMA CHE HA COLPITO L'ABRUZZO NELL'ANNO 2009 (ARTICOLI 9 E 10 DEL DECRETO DEL PRESIDENTE DELLA REPUBBLICA N. 194 DEL 8 FEBBRAIO 2001)	U7101020214	SPESE PER L'ATTUAZIONE DEGLI INTERVENTI DELLA REGIONE E DEGLI ENTI LOCALI DIRETTI A FRONTEGGIARE ESIGENZE URGENTI PER LE CALAMITA' NATURALI DI CUI ALL'ART. 108 DEL D.L.VO 31.3.98, N.112, NONCHE' PER IL POTENZIAMENTO DEL SISTEMA DI PROTEZIONE CIVILE DELLE REGIONI E DEGLI ENTI LOCALI (ART. 138, COMMA 16, LEGGE 23.12.2000, N.388) - IMPIANTI E MACCHINARI	6.904,53	0,00	0,00	0,00	0,00	0,00	0,00	0,00	6.904,53
E3403002500	RIMBORSO DA PARTE DELLO STATO DEGLI ONERI DI VOLONTARIATO SOSTENUTI IN OCCASIONE DELL'EMERGENZA DETERMINATA DAL SISMA CHE HA COLPITO L'ABRUZZO NELL'ANNO 2009 (ARTICOLI 9 E 10 DEL DECRETO DEL PRESIDENTE DELLA REPUBBLICA N. 194 DEL 8 FEBBRAIO 2001)	U7101020215	SPESE PER L'ATTUAZIONE DEGLI INTERVENTI DELLA REGIONE E DEGLI ENTI LOCALI DIRETTI A FRONTEGGIARE ESIGENZE URGENTI PER LE CALAMITA' NATURALI DI CUI ALL'ART. 108 DEL D.L.VO 31.3.98, N.112, NONCHE' PER IL POTENZIAMENTO DEL SISTEMA DI PROTEZIONE CIVILE DELLE REGIONI E DEGLI ENTI LOCALI (ART. 138, COMMA 16, LEGGE 23.12.2000, N.388) - CONTRIBUTI AGLI INVESTIMENTI A ISTITUZIONI SOCIALI PRIVATE	4.416,74	0,00	0,00	0,00	0,00	0,00	0,00	0,00	4.416,74

E3403002500	RIMBORSO DA PARTE DELLO STATO DEGLI ONERI DI VOLONTARIATO SOSTENUTI IN OCCASIONE DELL'EMERGENZA DETERMINATA DAL SISMA CHE HA COLPITO L'ABRUZZO NELL'ANNO 2009 (ARTICOLI 9 E 10 DEL DECRETO DEL PRESIDENTE DELLA REPUBBLICA N. 194 DEL 8 FEBBRAIO 2001)	U7101020217	SPESE PER L'ATTUAZIONE DEGLI INTERVENTI DELLA REGIONE E DEGLI ENTI LOCALI DIRETTI A FRONTEGGIARE ESIGENZE URGENTI PER LE CALAMITA' NATURALI DI CUI ALL'ART. 108 DEL D.L.VO 31.3.98, N.112, NONCHE' PER IL POTENZIAMENTO DEL SISTEMA DI PROTEZIONE CIVILE DELLE REGIONI E DEGLI ENTI LOCALI (ART. 138, COMMA 16, LEGGE 23.12.2000, N.388) - TRASFERIMENTI CORRENTI AD AMMINISTRAZIONI LOCALI	28.000,00	0,00	0,00	0,00	0,00	0,00	0,00	0,00	28.000,00
E3403002501	RIMBORSO DA PARTE DELLO STATO DEGLI ONERI DI VOLONTARIATO SOSTENUTI IN OCCASIONE DELL'EMERGENZA DETERMINATA DAL SISMA CHE HA COLPITO L'ABRUZZO NELL'ANNO 2009 (ARTICOLI 9 E 10 DEL DECRETO DEL PRESIDENTE DELLA REPUBBLICA N. 194 DEL 8 FEBBRAIO 2001)	U7101020218	SPESE PER L'ATTUAZIONE DEGLI INTERVENTI DELLA REGIONE E DEGLI ENTI LOCALI DIRETTI A FRONTEGGIARE ESIGENZE URGENTI PER LE CALAMITA' NATURALI DI CUI ALL'ART. 108 DEL D.L.VO 31.3.98, N.112, NONCHE' PER IL POTENZIAMENTO DEL SISTEMA DI PROTEZIONE CIVILE DELLE REGIONI E DEGLI ENTI LOCALI - HARDWARE (ART. 138, COMMA 16, LEGGE 23.12.2000, N.388)	590,98	0,00	0,00	0,00	0,00	0,00	0,00	0,00	590,98
E2109002001	ASSEGNAZIONE DI FONDI DALLO STATO PER LA REALIZZAZIONE DEL PROGRAMMA GENERALE DI INTERVENTO 'CONSUMATORI INTERATTIVI E INFORMATI' (ART. 148, COMMA1, LEGGE 23 DICEMBRE 2000, N. 388).	U7202010201	SPESE PER LA REALIZZAZIONE DEL PROGRAMMA GENERALE DI INTERVENTO 'CONSUMATORI INTERATTIVI E INFORMATI' ART. 148, COMMA 1, LEGGE 23 DICEMBRE 2000, N.388).	0,00	0,00	0,00	0,00	0,00	-3.442,50	0,00	0,00	3.442,50
E2117000301	ASSEGNAZIONE DI FONDI DALLO STATO PER LA REALIZZAZIONE DEL PROGRAMMA GENERALE DI INTERVENTO 'LA REGIONE CON I CITTADINI' (ART. 148, COMMA 1 DELLA LEGGE 23 DICEMBRE 2000, N. 388.)	U7202010401	SPESE PER LA REALIZZAZIONE DEL PROGRAMMA GENERALE DI INTERVENTO 'LA REGIONE CON I CITTADINI' (ART. 148, COMMA 1 DELLA LEGGE 23 DICEMBRE 2000, N. 388.)	4.513,33	0,00	0,00	0,00	0,00	4.513,33	0,00	0,00	0,00
		U8201041401	RISORSE RINVENIENTI DA ECONOMIE REALIZZATE DA RESIDUI PASSIVI	39.971.223,20	0,00	0,00	0,00	0,00	39.971.223,20	0,00	0,00	0,00

E9201011701	ASSEGNAZIONE DI SOMME DALLO STATO, A VALERE SUL FONDO PER L'AGGREGAZIONE DEGLI ACQUISTI DI BENI E SERVIZI, DESTINATE AL FINANZIAMENTO DELLE ATTIVITA' SVOLTE DAI SOGGETTI AGGREGATORI (ART. 9, COMMA 9, LETT. C) DEL DL N. 66/2014)	U9010300401	SPESE DESTINATE AL FINANZIAMENTO DELLE ATTIVITA' SVOLTE DAI SOGGETTI AGGREGATORI (ART. 9, COMMA 9, LETT. C) DEL DL N. 66/2014)	425.991,46	0,00	286.653,23	0,00	0,00	-50.000,00	0,00	286.653,23	762.644,69
E9201011701	ASSEGNAZIONE DI SOMME DALLO STATO, A VALERE SUL FONDO PER L'AGGREGAZIONE DEGLI ACQUISTI DI BENI E SERVIZI, DESTINATE AL FINANZIAMENTO DELLE ATTIVITA' SVOLTE DAI SOGGETTI AGGREGATORI (ART. 9, COMMA 9, LETT. C) DEL DL N. 66/2014)	U9010300402	SPESE DESTINATE AL FINANZIAMENTO DELLE ATTIVITA' SVOLTE DAI SOGGETTI AGGREGATORI - RIMBORSI PER SPESE DI PERSONALE (ART. 9, COMMA 9, LETT. C) DEL DL N. 66/2014)	300.000,00	0,00	0,00	0,00	0,00	0,00	0,00	0,00	300.000,00
E9201011701	ASSEGNAZIONE DI SOMME DALLO STATO, A VALERE SUL FONDO PER L'AGGREGAZIONE DEGLI ACQUISTI DI BENI E SERVIZI, DESTINATE AL FINANZIAMENTO DELLE ATTIVITA' SVOLTE DAI SOGGETTI AGGREGATORI (ART. 9, COMMA 9, LETT. C) DEL DL N. 66/2014)	U9010300403	SPESE DESTINATE AL FINANZIAMENTO DELLE ATTIVITA' SVOLTE DAI SOGGETTI AGGREGATORI - CONSULENZE (ART. 9, COMMA 9, LETT. C) DEL DL N. 66/2014)	0,00	0,00	0,00	0,00	0,00	0,00	0,00	0,00	0,00
E9201011701	ASSEGNAZIONE DI SOMME DALLO STATO, A VALERE SUL FONDO PER L'AGGREGAZIONE DEGLI ACQUISTI DI BENI E SERVIZI, DESTINATE AL FINANZIAMENTO DELLE ATTIVITA' SVOLTE DAI SOGGETTI AGGREGATORI (ART. 9, COMMA 9, LETT. C) DEL DL N. 66/2014)	U9010300404	SPESE DESTINATE AL FINANZIAMENTO DELLE ATTIVITA' SVOLTE DAI SOGGETTI AGGREGATORI - ACQUISTO DI SERVIZI PER FORMAZIONE E ADDESTRAMENTO DEL PERSONALE DELL'ENTE (ART. 9, COMMA 9, LETT. C) DEL DL N. 66/2014)	62.369,15	0,00	0,00	0,00	0,00	0,00	0,00	0,00	62.369,15

E9201011701	ASSEGNAZIONE DI SOMME DALLO STATO, A VALERE SUL FONDO PER L'AGGREGAZIONE DEGLI ACQUISTI DI BENI E SERVIZI, DESTINATE AL FINANZIAMENTO DELLE ATTIVITA' SVOLTE DAI SOGGETTI AGGREGATORI (ART. 9, COMMA 9, LETT. C) DEL DL N. 66/2014)	U9010300405	SPESE DESTINATE AL FINANZIAMENTO DELLE ATTIVITA' SVOLTE DAI SOGGETTI AGGREGATORI - ALTRI BENI DI CONSUMO (ART. 9, COMMA 9, LETT. C) DEL DL N. 66/2014)	0,00	0,00	0,00	0,00	0,00	0,00	0,00	0,00	0,00
E9201011701	ASSEGNAZIONE DI SOMME DALLO STATO, A VALERE SUL FONDO PER L'AGGREGAZIONE DEGLI ACQUISTI DI BENI E SERVIZI, DESTINATE AL FINANZIAMENTO DELLE ATTIVITA' SVOLTE DAI SOGGETTI AGGREGATORI (ART. 9, COMMA 9, LETT. C) DEL DL N. 66/2014)	U9010300406	SPESE DESTINATE AL FINANZIAMENTO DELLE ATTIVITA' SVOLTE DAI SOGGETTI AGGREGATORI - ORGANIZZAZIONE EVENTI, PUBBLICITA' E SERVIZI PER TRASFERTA (ART. 9, COMMA 9, LETT. C) DEL DL N. 66/2014)	5.852,77	0,00	0,00	0,00	0,00	0,00	0,00	0,00	5.852,77
E9201011701	ASSEGNAZIONE DI SOMME DALLO STATO, A VALERE SUL FONDO PER L'AGGREGAZIONE DEGLI ACQUISTI DI BENI E SERVIZI, DESTINATE AL FINANZIAMENTO DELLE ATTIVITA' SVOLTE DAI SOGGETTI AGGREGATORI (ART. 9, COMMA 9, LETT. C) DEL DL N. 66/2014)	U9010300407	SPESE DESTINATE AL FINANZIAMENTO DELLE ATTIVITA' SVOLTE DAI SOGGETTI AGGREGATORI - ALTRI SERVIZI (ART. 9, COMMA 9, LETT. C) DEL DL N. 66/2014)	0,00	0,00	0,00	0,00	0,00	0,00	0,00	0,00	0,00
E9201010201	ASSEGNAZIONE DI FONDI DALLO STATO PER CONTRIBUTI A CARICO DEL FONDO DI ROTAZIONE DI CUI ALL'ART. 5 DELLA LEGGE 16.4.1987, N. 183 PER LA REALIZZAZIONE DEL PROGRAMMA OPERATIVO REGIONALE 2014-2020 (POR) CALABRIA FESR E FSE - COFINANZIAMENTO FESR	U9011200101	SPESE PER SOSTENERE LE FASI DI PROGRAMMAZIONE, ATTUAZIONE, GESTIONE, CONTROLLO, VALUTAZIONE E SORVEGLIANZA DEL PROGRAMMA OPERATIVO (ASSE 14) - RAPPRESENTANZA, ORGANIZZAZIONE EVENTI, PUBBLICITA' E SERVIZI DI TRASFERTA	96.031,03	0,00	0,00	0,00	0,00	0,00	0,00	0,00	96.031,03

E9201010201	ASSEGNAZIONE DI FONDI DALLO STATO PER CONTRIBUTI A CARICO DEL FONDO DI ROTAZIONE DI CUI ALL'ART. 5 DELLA LEGGE 16.4.1987, N. 183 PER LA REALIZZAZIONE DEL PROGRAMMA OPERATIVO REGIONALE 2014-2020 (POR) CALABRIA FESR E FSE - COFINANZIAMENTO FESR	U9011200102	SPESE PER SOSTENERE LE FASI DI PROGRAMMAZIONE, ATTUAZIONE, GESTIONE, CONTROLLO, VALUTAZIONE E SORVEGLIANZA DEL PROGRAMMA OPERATIVO (POR 2014-2020 - ASSE 14) - RETRIBUZIONI IN DENARO_x000D_	280.704,22	0,00	0,00	0,00	0,00	0,00	0,00	0,00	280.704,22
E9201010201	ASSEGNAZIONE DI FONDI DALLO STATO PER CONTRIBUTI A CARICO DEL FONDO DI ROTAZIONE DI CUI ALL'ART. 5 DELLA LEGGE 16.4.1987, N. 183 PER LA REALIZZAZIONE DEL PROGRAMMA OPERATIVO REGIONALE 2014-2020 (POR) CALABRIA FESR E FSE - COFINANZIAMENTO FESR	U9011200103	SPESE PER SOSTENERE LE FASI DI PROGRAMMAZIONE, ATTUAZIONE, GESTIONE, CONTROLLO, VALUTAZIONE E SORVEGLIANZA DEL PROGRAMMA OPERATIVO (POR 2014-2020 - ASSE 14) - ALTRE SPESE PER IL PERSONALE_x000D_	7.616,34	0,00	0,00	0,00	0,00	0,00	0,00	0,00	7.616,34
E9201010201	ASSEGNAZIONE DI FONDI DALLO STATO PER CONTRIBUTI A CARICO DEL FONDO DI ROTAZIONE DI CUI ALL'ART. 5 DELLA LEGGE 16.4.1987, N. 183 PER LA REALIZZAZIONE DEL PROGRAMMA OPERATIVO REGIONALE 2014-2020 (POR) CALABRIA FESR E FSE - COFINANZIAMENTO FESR	U9011200104	SPESE PER SOSTENERE LE FASI DI PROGRAMMAZIONE, ATTUAZIONE, GESTIONE, CONTROLLO, VALUTAZIONE E SORVEGLIANZA DEL PROGRAMMA OPERATIVO (POR 2014-2020 - ASSE 14) - CONTRIBUTI SOCIALI EFFETTIVI A CARICO DELL'ENTE_x000D_	48.695,57	0,00	0,00	0,00	0,00	0,00	0,00	0,00	48.695,57

E9201010201	ASSEGNAZIONE DI FONDI DALLO STATO PER CONTRIBUTI A CARICO DEL FONDO DI ROTAZIONE DI CUI ALL'ART. 5 DELLA LEGGE 16.4.1987, N. 183 PER LA REALIZZAZIONE DEL PROGRAMMA OPERATIVO REGIONALE 2014-2020 (POR) CALABRIA FESR E FSE - COFINANZIAMENTO FESR	U9011200105	SPESE PER SOSTENERE LE FASI DI PROGRAMMAZIONE, ATTUAZIONE, GESTIONE, CONTROLLO, VALUTAZIONE E SORVEGLIANZA DEL PROGRAMMA OPERATIVO (POR 2014-2020 - ASSE 14) - IMPOSTA REGIONALE SULLE ATTIVITA' PRODUTTIVE (IRAP)_x000D_	16.034,77	0,00	0,00	0,00	0,00	0,00	0,00	0,00	16.034,77
E9201010201	ASSEGNAZIONE DI FONDI DALLO STATO PER CONTRIBUTI A CARICO DEL FONDO DI ROTAZIONE DI CUI ALL'ART. 5 DELLA LEGGE 16.4.1987, N. 183 PER LA REALIZZAZIONE DEL PROGRAMMA OPERATIVO REGIONALE 2014-2020 (POR) CALABRIA FESR E FSE - COFINANZIAMENTO FESR	U9011200106	SPESE PER SOSTENERE LE FASI DI PROGRAMMAZIONE, ATTUAZIONE, GESTIONE, CONTROLLO, VALUTAZIONE E SORVEGLIANZA DEL PROGRAMMA OPERATIVO (POR 2014-2020 - ASSE 14) - GIORNALI, RIVISTE E PUBBLICAZIONI_x000D_	53.146,20	0,00	0,00	0,00	0,00	0,00	0,00	0,00	53.146,20
E9201010201	ASSEGNAZIONE DI FONDI DALLO STATO PER CONTRIBUTI A CARICO DEL FONDO DI ROTAZIONE DI CUI ALL'ART. 5 DELLA LEGGE 16.4.1987, N. 183 PER LA REALIZZAZIONE DEL PROGRAMMA OPERATIVO REGIONALE 2014-2020 (POR) CALABRIA FESR E FSE - COFINANZIAMENTO FESR	U9011200107	SPESE PER SOSTENERE LE FASI DI PROGRAMMAZIONE, ATTUAZIONE, GESTIONE, CONTROLLO, VALUTAZIONE E SORVEGLIANZA DEL PROGRAMMA OPERATIVO (POR 2014-2020 - ASSE 14) - ALTRI BENI DI CONSUMO_x000D_	24.467,07	0,00	0,00	0,00	0,00	0,00	0,00	0,00	24.467,07

E9201010201	ASSEGNAZIONE DI FONDI DALLO STATO PER CONTRIBUTI A CARICO DEL FONDO DI ROTAZIONE DI CUI ALL'ART. 5 DELLA LEGGE 16.4.1987, N. 183 PER LA REALIZZAZIONE DEL PROGRAMMA OPERATIVO REGIONALE 2014-2020 (POR) CALABRIA FESR E FSE - COFINANZIAMENTO FESR	U9011200109	SPESE PER SOSTENERE LE FASI DI PROGRAMMAZIONE, ATTUAZIONE, GESTIONE, CONTROLLO, VALUTAZIONE E SORVEGLIANZA DEL PROGRAMMA OPERATIVO (POR 2014-2020 - ASSE 14) - LAVORO FLESSIBILE, QUOTA LSU E ACQUISTO DI SERVIZI DA AGENZIE DI LAVORO INTERINALE_x000D_	17.951,27	0,00	0,00	0,00	0,00	0,00	0,00	0,00	17.951,27
E9201010201	ASSEGNAZIONE DI FONDI DALLO STATO PER CONTRIBUTI A CARICO DEL FONDO DI ROTAZIONE DI CUI ALL'ART. 5 DELLA LEGGE 16.4.1987, N. 183 PER LA REALIZZAZIONE DEL PROGRAMMA OPERATIVO REGIONALE 2014-2020 (POR) CALABRIA FESR E FSE - COFINANZIAMENTO FESR	U9011200110	SPESE PER SOSTENERE LE FASI DI PROGRAMMAZIONE, ATTUAZIONE, GESTIONE, CONTROLLO, VALUTAZIONE E SORVEGLIANZA DEL PROGRAMMA OPERATIVO (POR 2014-2020 - ASSE 14) - SERVIZI AMMINISTRATIVI_x000D_	8.942,41	0,00	0,00	0,00	0,00	0,00	0,00	0,00	8.942,41
E4443000101	ASSEGNAZIONE DI FONDI DALLO STATO PER CONTRIBUTI A CARICO DEL FONDO DI ROTAZIONE DI CUI ALL'ART. 5 DELLA LEGGE 16.4.1987, N. 183 PER LA REALIZZAZIONE DEL PROGRAMMA OPERATIVO REGIONALE 2014-2020 (POR) CALABRIA FESR E FSE - COFINANZIAMENTO FESR	U9011200112	SPESE PER SOSTENERE LE FASI DI PROGRAMMAZIONE, ATTUAZIONE, GESTIONE, CONTROLLO, VALUTAZIONE E SORVEGLIANZA DEL PROGRAMMA OPERATIVO (POR 2014-2020 -ASSE 14) - HARDWARE_x000D_	10.185,20	0,00	0,00	0,00	0,00	0,00	0,00	0,00	10.185,20

E1104000201	IMPOSTA REGIONALE SULLE ATTIVITA' PRODUTTIVE (IRAP) ESERCITATE NEL TERRITORIO DELLA REGIONE - QUOTA IN LIBERA DISPONIBILITA' DESTINATA AL FINANZIAMENTO DEI TRASFERIMENTI SOPPRESSI DALL'ART. 3, COMMI 2 E 3, DELLA LEGGE 549/95 (ART.1, 15, 16, 24 E 25 DEL DECRETO LEGISLATIVO 15.12.97, N. 446 - ART.13, COMMA 2, DEL D.L.VO 18.2.2000, N.56).	U9011201101	SPESE PER LA REALIZZAZIONE DI INTERVENTI DIRETTI AD AUMENTARE LA TRASPARENZA, L'INTEROPERABILITA' E L'ACCESSO AI DATI PUBBLICI, NONCHE' DI INTERVENTI PER IL MIGLIORAMENTO DELLE PRESTAZIONI DELLA PUBBLICA AMMINISTRAZIONE (POR 2014-2020 - ASSE 13) - RETRIBUZIONI IN DENARO	0,00	0,00	0,00	0,00	0,00	0,00	5.890,67	5.890,67	5.890,67
E1104000201	IMPOSTA REGIONALE SULLE ATTIVITA' PRODUTTIVE (IRAP) ESERCITATE NEL TERRITORIO DELLA REGIONE - QUOTA IN LIBERA DISPONIBILITA' DESTINATA AL FINANZIAMENTO DEI TRASFERIMENTI SOPPRESSI DALL'ART. 3, COMMI 2 E 3, DELLA LEGGE 549/95 (ART.1, 15, 16, 24 E 25 DEL DECRETO LEGISLATIVO 15.12.97, N. 446 - ART.13, COMMA 2, DEL D.L.VO 18.2.2000, N.56).	U9011201111	SPESE PER LA REALIZZAZIONE DI INTERVENTI DIRETTI AD AUMENTARE LA TRASPARENZA, L'INTEROPERABILITA' E L'ACCESSO AI DATI PUBBLICI, NONCHE' DI INTERVENTI PER IL MIGLIORAMENTO DELLE PRESTAZIONI DELLA PUBBLICA AMMINISTRAZIONE (POR 2014-2020 - ASSE 13) - ALTRI SERVIZI_x000D_	0,00	0,00	0,00	0,00	0,00	-124.796,19	0,00	0,00	124.796,19
E9201011001	ASSEGNAZIONE DI FONDI DALLO STATO PER IL SUPPORTO ED IL RAFFORZAMENTO DELL'AUTORITA' DI AUDIT DELLA REGIONE CALABRIA - TRASFERIMENTI CORRENTI (PROGRAMMA COMPLEMENTARE DI AZIONE E COESIONE PER LA GOVERNANCE DEI SISTEMI DI GESTIONE E CONTROLLO 2014/2020).	U9011201301	SPESE PER IL RAFFORZAMENTO DELL'AUTORITA' DI AUDIT DELLA REGIONE CALABRIA - RETRIBUZIONI IN DENARO (PROGRAMMA COMPLEMENTARE DI AZIONE E COESIONE PER LA GOVERNANCE DEI SISTEMI DI GESTIONE E CONTROLLO 2014/2020).	53.707,82	4.000,00	0,00	0,00	0,00	4.000,00	0,00	4.000,00	49.707,82

E9201011001	ASSEGNAZIONE DI FONDI DALLO STATO PER IL SUPPORTO ED IL RAFFORZAMENTO DELL'AUTORITA' DI AUDIT DELLA REGIONE CALABRIA - TRASFERIMENTI CORRENTI (PROGRAMMA COMPLEMENTARE DI AZIONE E COESIONE PER LA GOVERNANCE DEI SISTEMI DI GESTIONE E CONTROLLO 2014/2020).	U9011201302	SPESE PER IL RAFFORZAMENTO DELL'AUTORITA' DI AUDIT DELLA REGIONE CALABRIA - CONTRIBUTI SOCIALI EFFETTIVI A CARICO DELL'ENTE (PROGRAMMA COMPLEMENTARE DI AZIONE E COESIONE PER LA GOVERNANCE DEI SISTEMI DI GESTIONE E CONTROLLO 2014/2020).	18.158,79	956,00	0,00	0,00	0,00	956,00	0,00	956,00	17.202,79
E9201011001	ASSEGNAZIONE DI FONDI DALLO STATO PER IL SUPPORTO ED IL RAFFORZAMENTO DELL'AUTORITA' DI AUDIT DELLA REGIONE CALABRIA - TRASFERIMENTI CORRENTI (PROGRAMMA COMPLEMENTARE DI AZIONE E COESIONE PER LA GOVERNANCE DEI SISTEMI DI GESTIONE E CONTROLLO 2014/2020).	U9011201303	SPESE PER IL RAFFORZAMENTO DELL'AUTORITA' DI AUDIT DELLA REGIONE CALABRIA - IMPOSTA REGIONALE SULLE ATTIVITA' PRODUTTIVE (IRAP) - (PROGRAMMA COMPLEMENTARE DI AZIONE E COESIONE PER LA GOVERNANCE DEI SISTEMI DI GESTIONE E CONTROLLO 2014/2020).	5.928,23	340,00	0,00	0,00	0,00	340,00	0,00	340,00	5.588,23
E9201011001	ASSEGNAZIONE DI FONDI DALLO STATO PER IL SUPPORTO ED IL RAFFORZAMENTO DELL'AUTORITA' DI AUDIT DELLA REGIONE CALABRIA - TRASFERIMENTI CORRENTI (PROGRAMMA COMPLEMENTARE DI AZIONE E COESIONE PER LA GOVERNANCE DEI SISTEMI DI GESTIONE E CONTROLLO 2014/2020).	U9011201304	SPESE PER IL RAFFORZAMENTO DELL'AUTORITA' DI AUDIT DELLA REGIONE CALABRIA - RAPPRESENTANZA, ORGANIZZAZIONE EVENTI, PUBBLICITA' E SERVIZI PER TRASFERTA - (PROGRAMMA COMPLEMENTARE DI AZIONE E COESIONE PER LA GOVERNANCE DEI SISTEMI DI GESTIONE E CONTROLLO 2014/2020).	50.835,60	45.000,00	0,00	9.327,00	0,00	35.673,00	0,00	35.673,00	5.835,60

E9201011001	ASSEGNAZIONE DI FONDI DALLO STATO PER IL SUPPORTO ED IL RAFFORZAMENTO DELL'AUTORITA' DI AUDIT DELLA REGIONE CALABRIA - TRASFERIMENTI CORRENTI (PROGRAMMA COMPLEMENTARE DI AZIONE E COESIONE PER LA GOVERNANCE DEI SISTEMI DI GESTIONE E CONTROLLO 2014/2020).	U9011201305	SPESE PER IL RAFFORZAMENTO DELL'AUTORITA' DI AUDIT DELLA REGIONE CALABRIA -ACQUISTO DI SERVIZI PER FORMAZIONE E ADDESTRAMENTO DEL PERSONALE DELL'ENTE - (PROGRAMMA COMPLEMENTARE DI AZIONE E COESIONE PER LA GOVERNANCE DEI SISTEMI DI GESTIONE E CONTROLLO 2014/2020).	99.500,00	70.000,00	0,00	0,00	0,00	70.000,00	0,00	70.000,00	29.500,00
E9201011001	ASSEGNAZIONE DI FONDI DALLO STATO PER IL SUPPORTO ED IL RAFFORZAMENTO DELL'AUTORITA' DI AUDIT DELLA REGIONE CALABRIA - TRASFERIMENTI CORRENTI (PROGRAMMA COMPLEMENTARE DI AZIONE E COESIONE PER LA GOVERNANCE DEI SISTEMI DI GESTIONE E CONTROLLO 2014/2020).	U9011201306	SPESE PER IL RAFFORZAMENTO DELL'AUTORITA' DI AUDIT DELLA REGIONE CALABRIA -CONSULENZE - (PROGRAMMA COMPLEMENTARE DI AZIONE E COESIONE PER LA GOVERNANCE DEI SISTEMI DI GESTIONE E CONTROLLO 2014/2020).	2.500,00	0,00	0,00	0,00	0,00	0,00	0,00	0,00	2.500,00
E9201011001	ASSEGNAZIONE DI FONDI DALLO STATO PER IL SUPPORTO ED IL RAFFORZAMENTO DELL'AUTORITA' DI AUDIT DELLA REGIONE CALABRIA - TRASFERIMENTI CORRENTI (PROGRAMMA COMPLEMENTARE DI AZIONE E COESIONE PER LA GOVERNANCE DEI SISTEMI DI GESTIONE E CONTROLLO 2014/2020).	U9011201307	SPESE PER IL RAFFORZAMENTO DELL'AUTORITA' DI AUDIT DELLA REGIONE CALABRIA -ALTRI SERVIZI - (PROGRAMMA COMPLEMENTARE DI AZIONE E COESIONE PER LA GOVERNANCE DEI SISTEMI DI GESTIONE E CONTROLLO 2014/2020).	27.500,00	0,00	0,00	0,00	0,00	-283.557,64	0,00	0,00	311.057,64

E9402010201	ASSEGNAZIONE DI FONDI DALLO STATO PER IL SUPPORTO ED IL RAFFORZAMENTO DELL'AUTORITA' DI AUDIT DELLA REGIONE CALABRIA - TRASFERIMENTI IN CONTO CAPITALE (PROGRAMMA COMPLEMENTARE DI AZIONE E COESIONE PER LA GOVERNANCE DEI SISTEMI DI GESTIONE E CONTROLLO 2014/2020).	U9011201308	SPESE PER IL RAFFORZAMENTO DELL'AUTORITA' DI AUDIT DELLA REGIONE CALABRIA -HARDWARE - (PROGRAMMA COMPLEMENTARE DI AZIONE E COESIONE PER LA GOVERNANCE DEI SISTEMI DI GESTIONE E CONTROLLO 2014/2020).	30.000,00	0,00	0,00	0,00	0,00	0,00	0,00	0,00	30.000,00
E9402010201	ASSEGNAZIONE DI FONDI DALLO STATO PER IL SUPPORTO ED IL RAFFORZAMENTO DELL'AUTORITA' DI AUDIT DELLA REGIONE CALABRIA - TRASFERIMENTI IN CONTO CAPITALE (PROGRAMMA COMPLEMENTARE DI AZIONE E COESIONE PER LA GOVERNANCE DEI SISTEMI DI GESTIONE E CONTROLLO 2014/2020).	U9011201309	SPESE PER IL RAFFORZAMENTO DELL'AUTORITA' DI AUDIT DELLA REGIONE CALABRIA -SOFTWARE - (PROGRAMMA COMPLEMENTARE DI AZIONE E COESIONE PER LA GOVERNANCE DEI SISTEMI DI GESTIONE E CONTROLLO 2014/2020).	40.000,00	0,00	0,00	0,00	0,00	0,00	0,00	0,00	40.000,00
E9201012001	ASSEGNAZIONE DI FONDI DALLO STATO DI NATURA CORRENTE A CARICO DEL FONDO DI ROTAZIONE PER L'ATTUAZIONE DEL PIANO DI AZIONE COESIONE (PAC) CALABRIA 2014-2020 (REGOLAMENTO (UE) N. 1303/2013, DELIBERE CIPE NN. 10/2015 E 7/2017, DGR NN. 41/2016, 448/2016 E 320/2017)	U9011202001	SPESE PER LA REALIZZAZIONE DEGLI INTEVENTI COMPRESI NELL'ASSE 14 - OBIETTIVO SPECIFICO 14.1 - AZIONE 14.1.2 'ASSISTENZA ALLE STRUTTURE IMPEGNATE NELLA PROGRAMMAZIONE E GESTIONE DEGLI INTERVENTI' - PIANO DI AZIONE COESIONE (PAC) CALABRIA 2014-2020 - ALTRI SERVIZI (REGOLAMENTO (UE) N. 1303/2013, DELIBERE CIPE NN. 10/2015 E 7/2017, DGR NN. 41/2016, 448/2016 E 320/2017)	0,00	0,00	0,00	0,00	0,00	-60.000,00	0,00	0,00	60.000,00

E9201012001	ASSEGNAZIONE DI FONDI DALLO STATO DI NATURA CORRENTE A CARICO DEL FONDO DI ROTAZIONE PER L'ATTUAZIONE DEL PIANO DI AZIONE COESIONE (PAC) CALABRIA 2014-2020 (REGOLAMENTO (UE) N. 1303/2013, DELIBERE CIPE NN. 10/2015 E 7/2017, DGR NN. 41/2016, 448/2016 E 320/2017)	U9011202102	SPESE RELATIVE ALL'EVOLUZIONE, ALL'ASSISTENZA E ALLA MANUTENZIONE DEL SISTEMA INFORMATIVO UNITARIO REGIONALE PER LA PROGRAMMAZIONE, GESTIONE E MONITORAGGIO DEGLI INVESTIMENTI PUBBLICI (SIURP) - ASSE 2 - PIANO DI AZIONE COESIONE (PAC) CALABRIA 2014-2020 - SERVIZI AMMINISTRATIVI (REGOLAMENTO (UE) N. 1303/2013, DELIBERE CIPE NN. 10/2015 E 7/2017, DGR NN. 41/2016, 448/2016 E 320/2017)	3,52	0,00	0,00	0,00	0,00	0,00	0,00	0,00	3,52
E9201012001	ASSEGNAZIONE DI FONDI DALLO STATO DI NATURA CORRENTE A CARICO DEL FONDO DI ROTAZIONE PER L'ATTUAZIONE DEL PIANO DI AZIONE COESIONE (PAC) CALABRIA 2014-2020 (REGOLAMENTO (UE) N. 1303/2013, DELIBERE CIPE NN. 10/2015 E 7/2017, DGR NN. 41/2016, 448/2016 E 320/2017)	U9011202202	SPESE PER SOSTENERE LE FASI DI PROGRAMMAZIONE, GESTIONE, SORVEGLIANZA, MONITORAGGIO E CONTROLLO DEL PIANO DI AZIONE COESIONE (PAC) CALABRIA 2014/2020 (ASSE 14 - OBIETTIVO SPECIFICO 14.1 - AZIONE 14.1.1) RETRIBUZIONI IN DENARO - (REGOLAMENTO (UE) N. 1303/2013, DELIBERE CIPE NN. 10/2015 E 7/2017, DGR NN. 41/2016, 448/2016 E 320/2017)	77.433,41	0,00	0,00	0,00	0,00	0,00	0,00	0,00	77.433,41
E9201012001	ASSEGNAZIONE DI FONDI DALLO STATO DI NATURA CORRENTE A CARICO DEL FONDO DI ROTAZIONE PER L'ATTUAZIONE DEL PIANO DI AZIONE COESIONE (PAC) CALABRIA 2014-2020 (REGOLAMENTO (UE) N. 1303/2013, DELIBERE CIPE NN. 10/2015 E 7/2017, DGR NN. 41/2016, 448/2016 E 320/2017)	U9011202203	SPESE PER SOSTENERE LE FASI DI PROGRAMMAZIONE, GESTIONE, SORVEGLIANZA, MONITORAGGIO E CONTROLLO DEL PIANO DI AZIONE COESIONE (PAC) CALABRIA 2014/2020 (ASSE 14 - OBIETTIVO SPECIFICO 14.1 - AZIONE 14.1.1) - CONTRIBUTI SOCIALI EFFETTIVI A CARICO DELL'ENTE (REGOLAMENTO (UE) N. 1303/2013, DELIBERE CIPE NN. 10/2015 E 7/2017, DGR NN. 41/2016, 448/2016 E 320/2017)	3.576,47	0,00	0,00	0,00	0,00	0,00	0,00	0,00	3.576,47

E9201012001	ASSEGNAZIONE DI FONDI DALLO STATO DI NATURA CORRENTE A CARICO DEL FONDO DI ROTAZIONE PER L'ATTUAZIONE DEL PIANO DI AZIONE COESIONE (PAC) CALABRIA 2014-2020 (REGOLAMENTO (UE) N. 1303/2013, DELIBERE CIPE NN. 10/2015 E 7/2017, DGR NN. 41/2016, 448/2016 E 320/2017)	U9011202204	SPESE PER SOSTENERE LE FASI DI PROGRAMMAZIONE, GESTIONE, SORVEGLIANZA, MONITORAGGIO E CONTROLLO DEL PIANO DI AZIONE COESIONE (PAC) 2014/2020 (ASSE 14 - OBIETTIVO SPECIFICO 14.1 - AZIONE 14.1.1) - IMPOSTA REGIONALE SULLE ATTIVITA' PRODUTTIVE (IRAP) - (REGOLAMENTO (UE) N. 1303/2013, DELIBERE CIPE NN. 10/2015 E 7/2017, DGR NN. 41/2016, 448/2016 E 320/2017)	5.785,82	0,00	0,00	0,00	0,00	0,00	0,00	0,00	5.785,82
E9201012001	ASSEGNAZIONE DI FONDI DALLO STATO DI NATURA CORRENTE A CARICO DEL FONDO DI ROTAZIONE PER L'ATTUAZIONE DEL PIANO DI AZIONE COESIONE (PAC) CALABRIA 2014-2020 (REGOLAMENTO (UE) N. 1303/2013, DELIBERE CIPE NN. 10/2015 E 7/2017, DGR NN. 41/2016, 448/2016 E 320/2017)	U9011202206	SPESE PER SOSTENERE LE FASI DI PROGRAMMAZIONE, GESTIONE, SORVEGLIANZA, MONITORAGGIO E CONTROLLO DEL PIANO DI AZIONE COESIONE (PAC) CALABRIA 2014/2020 (ASSE 14 - OBIETTIVO SPECIFICO 14.1 - AZIONE 14.1.1) - ORGANIZZAZIONE EVENTI, PUBBLICITA' E SERVIZI PER TRASFERTA (REGOLAMENTO (UE) N. 1303/2013, DELIBERE CIPE NN. 10/2015 E 7/2017, DGR NN. 41/2016, 448/2016 E 320/2017)	14.667,20	0,00	0,00	0,00	0,00	0,00	0,00	0,00	14.667,20
E9201012001	ASSEGNAZIONE DI FONDI DALLO STATO DI NATURA CORRENTE A CARICO DEL FONDO DI ROTAZIONE PER L'ATTUAZIONE DEL PIANO DI AZIONE COESIONE (PAC) CALABRIA 2014-2020 (REGOLAMENTO (UE) N. 1303/2013, DELIBERE CIPE NN. 10/2015 E 7/2017, DGR NN. 41/2016, 448/2016 E 320/2017)	U9011202302	SPESE PER LA REALIZZAZIONE DEGLI INTERVENTI COMPRESI NELL'ASSE 14 - OBIETTIVO SPECIFICO 14.1 - AZIONE 14.1.5 'INFORMAZIONE E COMUNICAZIONE' - PIANO DI AZIONE COESIONE (PAC) CALABRIA 2014/2020 - ALTRI SERVIZI - (REGOLAMENTO (UE) N. 1303/2013, DELIBERE CIPE NN. 10/2015 E 7/2017, DGR NN. 41/2016, 448/2016 E 320/2017)	0,00	0,00	0,00	0,00	0,00	-610,00	0,00	0,00	610,00

E9201012001	ASSEGNAZIONE DI FONDI DALLO STATO DI NATURA CORRENTE A CARICO DEL FONDO DI ROTAZIONE PER L'ATTUAZIONE DEL PIANO DI AZIONE COESIONE (PAC) CALABRIA 2014-2020 (REGOLAMENTO (UE) N. 1303/2013, DELIBERE CIPE NN. 10/2015 E 7/2017, DGR NN. 41/2016, 448/2016 E 320/2017)	U9011203002	SPESE PER LA REALIZZAZIONE DEGLI INTERVENTI COMPRESI NELL'ASSE 13 - OBIETTIVO SPECIFICO 11.3 - AZIONE 11.3.2 'DEFINIZIONE DI STANDARD DISCIPLINARI DI QUALITA' DEL SERVIZIO, SVILUPPO DI SISTEMI DI QUALITA', MONITORAGGIO E VALUTAZIONE DELLE PRESTAZIONI E STANDARD DI SERVIZIO' - PIANO DI AZIONE COESIONE (PAC) CALABRIA 2014-2020 - TRASFERIMENTI CORRENTI AD AMMINISTRAZIONI LOCALI (REGOLAMENTO (UE) N. 1303/2013, DELIBERE CIPE NN. 10/2015 E 7/2017, DGR NN. 41/2016, 448/2016 E 320/2017)	1.500.000,00	1.500.000,00	0,00	695.000,00	0,00	0,00	0,00	805.000,00	805.000,00
E9201016601	ASSEGNAZIONE DI SOMME DALLO STATO QUALI RISORSE PREMIALI RELATIVE AL PIANO OPERATIVO FSC 2014 - 2020 PER IL RAFFORZAMENTO DEL SISTEMA DEI CONTI PUBBLICI TERRITORIALI (CPT) DI CUI ALLA DELIBERA CIPE N. 48/2017	U9011203201	SPESE FINALIZZATE AL RAFFORZAMENTO DEL SISTEMA DEI CONTI PUBBLICI TERRITORIALI (CPT) DI CUI ALLA DELIBERA CIPE N. 48/2017	0,00	0,00	63.920,00	17.617,00	5.987,89	0,00	0,00	40.315,11	40.315,11
		U9011203301	RESTITUZIONE DI SOMME NON RICONOSCIUTE SUL POIN	13.080,00	13.080,00	0,00	0,00	0,00	0,00	0,00	13.080,00	13.080,00
		U9040300701	SPESE PER LA REALIZZAZIONE DI NUOVI INVESTIMENTI DESTINATI	35.684.631,58	35.684.631,58	0,00	35.684.631,58	0,00	0,00	0,00	0,00	0,00
E5201000701	ENTRATE DERIVANTI DALLA CONTRAZIONE DEL MUTU0 CON CASSA DEPOSITI E PRESTITI O ALTRO ISTITUTO DI CREDITO ABILITATO PER IL COFINANZIAMENTO DEL FESR NELL'AMBITO DEL POR CALABRIA 2014-2020 (REGOLAMENTI (UE) N. 1301/2013 E N. 1303/2013 DEL PARLAMENTO EUROPEO E DEL CONSIGLIO DEL 17 DICEMBRE 2013 - ART.6 DELLA LEGGE REGIONALE 30 DICEMBRE 2015,N.32)	U9040800101	SPESE PER LA REALIZZAZIONE DI INTERVENTI INFRASTRUTTURALI PER L'INNOVAZIONE TECNOLOGICA E DI LABORATORI DI SETTORE, NNCHE' PER L'AMMODERNAMENTO DELLE SEDI DIDATTICHE (POR 2014-2020 - ASSE 11 - OBIETTIVO SPECIFICO 10.5 - AZIONE 10.5.7) - CONTRIBUTI AGLI INVESTIMENTI A AMMINISTRAZIONI LOCALI_x000D_	820.323,63	0,00	0,00	0,00	0,00	0,00	0,00	0,00	820.323,63

E5201000701	ENTRATE DERIVANTI DALLA CONTRAZIONE DEL MUTU0 CON CASSA DEPOSITI E PRESTITI O ALTRO ISTITUTO DI CREDITO ABILITATO PER IL COFINANZIAMENTO DEL FESR NELL'AMBITO DEL POR CALABRIA 2014-2020 (REGOLAMENTI (UE) N. 1301/2013 E N. 1303/2013 DEL PARLAMENTO EUROPEO E DEL CONSIGLIO DEL 17 DICEMBRE 2013 - ART.6 DELLA LEGGE REGIONALE 30 DICEMBRE 2015,N.32)	U9040800102	SPESE PER LA REALIZZAZIONE DI INTERVENTI INFRASTRUTTURALI PER L'INNOVAZIONE TECNOLOGICA E DI LABORATORI DI SETTORE, NONCHE' PER L'AMMODERNAMENTO DELLE SEDI DIDATTICHE (POR 2014-2020 - ASSE 11 - OBIETTIVO SPECIFICO 10.5 - AZIONE 10.5.7) - CONTRIBUTI AGLI INVESTIMENTI A AMMINISTRAZIONI CENTRALI_x000D_	351.567,26	0,00	0,00	0,00	0,00	0,00	0,00	0,00	351.567,26
E5201000701	ENTRATE DERIVANTI DALLA CONTRAZIONE DEL MUTU0 CON CASSA DEPOSITI E PRESTITI O ALTRO ISTITUTO DI CREDITO ABILITATO PER IL COFINANZIAMENTO DEL FESR NELL'AMBITO DEL POR CALABRIA 2014-2020 (REGOLAMENTI (UE) N. 1301/2013 E N. 1303/2013 DEL PARLAMENTO EUROPEO E DEL CONSIGLIO DEL 17 DICEMBRE 2013 - ART.6 DELLA LEGGE REGIONALE 30 DICEMBRE 2015,N.32)	U9040800201	SPESE PER LA REALIZZAZIONE DI INTERVENTI DI RIQUALIFICAZIONE DEGLI EDIFICI SCOLASTICI, QUALI EFFICIENTAMENTO ENERGETICO, SICUREZZA, ATTRATTIVITÀ E INNOVATIVITÀ, ACCESSIBILITÀ, IMPIANTI SPORTIVI, CONNETTIVITÀ, ANCHE PER FACILITARE L'ACCESSIBILITÀ DELLE PERSONE CON DISABILITÀ (POR 2014-2020 - ASSE 11 - OBIETTIVO SPECIFICO 10.7 - AZIONE 10.7.1) - CONTRIBUTI AGLI INVESTIMENTI A AMMINISTRAZIONI LOCALI_x000D_	0,00	0,00	0,00	0,00	0,00	-6.046.962,08	0,00	0,00	6.046.962,08

E5201000701	ENTRATE DERIVANTI DALLA CONTRAZIONE DEL MUTU0 CON CASSA DEPOSITI E PRESTITI O ALTRO ISTITUTO DI CREDITO ABILITATO PER IL COFINANZIAMENTO DEL FESR NELL'AMBITO DEL POR CALABRIA 2014-2020 (REGOLAMENTI (UE) N. 1301/2013 E N. 1303/2013 DEL PARLAMENTO EUROPEO E DEL CONSIGLIO DEL 17 DICEMBRE 2013 - ART.6 DELLA LEGGE REGIONALE 30 DICEMBRE 2015,N.32)	U9040800301	SPESE PER LA REALIZZAZIONE DI INTERVENTI INFRASTRUTTURALI PER L'INNOVAZIONE TECNOLOGICA, NONCHE' DI LABORATORI DI SETTORE E PER L'APPRENDIMENTO DELLE COMPETENZE CHIAVE (POR 2014-2020 - ASSE 11 - OBIETTIVO SPECIFICO 10.8 - AZIONE 10.8.1) - CONTRIBUTI AGLI INVESTIMENTI A AMMINISTRAZIONI LOCALI_x000D_	425.450,43	0,00	0,00	0,00	0,00	0,00	0,00	0,00	425.450,43
E5201000701	ENTRATE DERIVANTI DALLA CONTRAZIONE DEL MUTU0 CON CASSA DEPOSITI E PRESTITI O ALTRO ISTITUTO DI CREDITO ABILITATO PER IL COFINANZIAMENTO DEL FESR NELL'AMBITO DEL POR CALABRIA 2014-2020 (REGOLAMENTI (UE) N. 1301/2013 E N. 1303/2013 DEL PARLAMENTO EUROPEO E DEL CONSIGLIO DEL 17 DICEMBRE 2013 - ART.6 DELLA LEGGE REGIONALE 30 DICEMBRE 2015,N.32)	U9040800302	SPESE PER LA REALIZZAZIONE DI INTERVENTI INFRASTRUTTURALI PER L'INNOVAZIONE TECNOLOGICA, NONCHE' DI LABORATORI DI SETTORE E PER L'APPRENDIMENTO DELLE COMPETENZE CHIAVE (POR 2014-2020 - ASSE 11 - OBIETTIVO SPECIFICO 10.8 - AZIONE 10.8.1) - CONTRIBUTI AGLI INVESTIMENTI A AMMINISTRAZIONI CENTRALI_x000D_	425.450,43	0,00	0,00	0,00	0,00	0,00	0,00	0,00	425.450,43
E4443000101	ASSEGNAZIONE DI FONDI DALLO STATO PER CONTRIBUTI A CARICO DEL FONDO DI ROTAZIONE DI CUI ALL'ART. 5 DELLA LEGGE 16.4.1987, N. 183 PER LA REALIZZAZIONE DEL PROGRAMMA OPERATIVO REGIONALE 2014-2020 (POR) CALABRIA FESR E FSE - COFINANZIAMENTO FESR	U9040800401	SPESE PER LA REALIZZAZIONE DI INTERVENTI DIRETTI A SVILUPPARE PIATTAFORME WEB E RISORSE DI APPRENDIMENTO ON-LINE A SUPPORTO DELLA DIDATTICA NEI PERCORSI DI ISTRUZIONE E DI FORMAZIONE PROFESSIONALE (POR 2014-2020 - ASSE 11 - OBIETTIVO SPECIFICO 10.8 - AZIONE 10.8.5) - CONTRIBUTI AGLI INVESTIMENTI A AMMINISTRAZIONI LOCALI_x000D_	106.362,60	0,00	0,00	0,00	0,00	0,00	0,00	0,00	106.362,60

E4443000101	ASSEGNAZIONE DI FONDI DALLO STATO PER CONTRIBUTI A CARICO DEL FONDO DI ROTAZIONE DI CUI ALL'ART. 5 DELLA LEGGE 16.4.1987, N. 183 PER LA REALIZZAZIONE DEL PROGRAMMA OPERATIVO REGIONALE 2014-2020 (POR) CALABRIA FESR E FSE - COFINANZIAMENTO FESR	U9040800402	SPESE PER LA REALIZZAZIONE DI INTERVENTI DIRETTI A SVILUPPARE PIATTAFORME WEB E RISORSE DI APPRENDIMENTO ON-LINE A SUPPORTO DELLA DIDATTICA NEI PERCORSI DI ISTRUZIONE E DI FORMAZIONE PROFESSIONALE (POR 2014-2020 - ASSE 11 - OBIETTIVO SPECIFICO 10.8 - AZIONE 10.8.5) - CONTRIBUTI AGLI INVESTIMENTI A AMMINISTRAZIONI CENTRALI_x000D_	106.362,60	0,00	0,00	0,00	0,00	0,00	0,00	0,00	106.362,60
E1104000201	IMPOSTA REGIONALE SULLE ATTIVITA' PRODUTTIVE (IRAP) ESERCITATE NEL TERRITORIO DELLA REGIONE - QUOTA IN LIBERA DISPONIBILITA' DESTINATA AL FINANZIAMENTO DEI TRASFERIMENTI SOPPRESSI DALL'ART. 3, COMMI 2 E 3, DELLA LEGGE 549/95 (ART.1, 15, 16, 24 E 25 DEL DECRETO LEGISLATIVO 15.12.97, N. 446 - ART.13, COMMA 2, DEL D.L.VO 18.2.2000, N.56).	U9040800801	SPESE PER L'EROGAZIONE DI BORSE DI STUDIO E AZIONI DI SOSTEGNO A FAVORE DI STUDENTI CAPACI E MERITEVOLI PRIVI DI MEZZI E DI PROMOZIONE DEL MERITO TRA GLI STUDENTI, INCLUSI GLI STUDENTI CON DISABILITÀ (POR 2014-2020 - ASSE 12 - OBIETTIVO SPECIFICO 10.5 - AZIONE 10.5.2) - TRASFERIMENTI CORRENTI A AMMINISTRAZIONI LOCALI_x000D_	50.000,00	0,00	0,00	0,00	0,00	-4.429,97	0,00	0,00	54.429,97
E1104000201	IMPOSTA REGIONALE SULLE ATTIVITA' PRODUTTIVE (IRAP) ESERCITATE NEL TERRITORIO DELLA REGIONE - QUOTA IN LIBERA DISPONIBILITA' DESTINATA AL FINANZIAMENTO DEI TRASFERIMENTI SOPPRESSI DALL'ART. 3, COMMI 2 E 3, DELLA LEGGE 549/95 (ART.1, 15, 16, 24 E 25 DEL DECRETO LEGISLATIVO 15.12.97, N. 446 - ART.13, COMMA 2, DEL D.L.VO 18.2.2000, N.56).	U9040801002	SPESE PER LA REALIZZAZIONE DI AZIONI DIRETTE AL RAFFORZAMENTO DEI PERCORSI DI ISTRUZIONE UNIVERSITARIA O EQUIVALENTE POST-LAUREAM, VOLTE A PROMUOVERE IL RACCORDO TRA ISTRUZIONE TERZIARIA, IL SISTEMA PRODUTTIVO, GLI ISTITUTI DI RICERCA, CON PARTICOLARE RIFERIMENTO AI DOTTORATI IN COLLABORAZIONE CON LE IMPRESE E/O ENTI DI RICERCA IN AMBITI SCIENTIFICI COERENTI CON LE LINEE STRATEGICHE DEL PNR E DELLA SMART SPECIALISATION REGIONALE (POR 2014-2020 - ASSE 12 - OBIETTIVO SPECIFICO 10.5 - AZIONE 10.5.12) - ALTRI TRASFERIMENTI A FAMIGLIE_x000D_	0,00	0,00	0,00	0,00	0,00	-2.078,99	0,00	0,00	2.078,99

E1104000201	IMPOSTA REGIONALE SULLE ATTIVITA' PRODUTTIVE (IRAP) ESERCITATE NEL TERRITORIO DELLA REGIONE - QUOTA IN LIBERA DISPONIBILITA' DESTINATA AL FINANZIAMENTO DEI TRASFERIMENTI SOPPRESSI DALL'ART. 3, COMMI 2 E 3, DELLA LEGGE 549/95 (ART.1, 15, 16, 24 E 25 DEL DECRETO LEGISLATIVO 15.12.97, N. 446 - ART.13, COMMA 2, DEL D.L.VO 18.2.2000, N.56).	U9040801102	SPESE PER LA REALIZZAZIONE DI INTERVENTI QUALIFICANTI DELLA FILIERA DELL'ISTRUZIONE E FORMAZIONE TECNICA PROFESSIONALE INIZIALE E DELLA FORMAZIONE TECNICA SUPERIORE (POR 2014-2020 - ASSE 12 - OBIETTIVO SPECIFICO 10.6 - AZIONE 10.6.1) - TRASFERIMENTI CORRENTI A ISTITUZIONI SOCIALI PRIVATE _x000D_	0,00	0,00	0,00	0,00	0,00	0,00	186.200,00	186.200,00	186.200,00
E5201000701	ENTRATE DERIVANTI DALLA CONTRAZIONE DEL MUTU0 CON CASSA DEPOSITI E PRESTITI O ALTRO ISTITUTO DI CREDITO ABILITATO PER IL COFINANZIAMENTO DEL FESR NELL'AMBITO DEL POR CALABRIA 2014-2020 (REGOLAMENTI (UE) N. 1301/2013 E N. 1303/2013 DEL PARLAMENTO EUROPEO E DEL CONSIGLIO DEL 17 DICEMBRE 2013 - ART.6 DELLA LEGGE REGIONALE 30 DICEMBRE 2015,N.32)	U9050300401	SPESE PER LA REALIZZAZIONE DI INTERVENTI PER LA TUTELA, LA VALORIZZAZIONE E LA MESSA IN RETE DEL PATRIMONIO CULTURALE, MATERIALE E IMMATERIALE, NELLE AREE DI ATTRAZIONE DI RILEVANZA STRATEGICA TALE DA CONSOLIDARE E PROMUOVERE PROCESSI DI SVILUPPO (POR 2014-2020 - ASSE 6 - OBIETTIVO SPECIFICO 6.7 - AZIONE 6.7.1) - CONTRIBUTI AGLI INVESTIMENTI A AMMINISTRAZIONI LOCALI_x000D_	775.383,42	0,00	0,00	0,00	0,00	0,00	0,00	0,00	775.383,42

E5201000701	ENTRATE DERIVANTI DALLA CONTRAZIONE DEL MUTU0 CON CASSA DEPOSITI E PRESTITI O ALTRO ISTITUTO DI CREDITO ABILITATO PER IL COFINANZIAMENTO DEL FESR NELL'AMBITO DEL POR CALABRIA 2014-2020 (REGOLAMENTI (UE) N. 1301/2013 E N. 1303/2013 DEL PARLAMENTO EUROPEO E DEL CONSIGLIO DEL 17 DICEMBRE 2013 - ART.6 DELLA LEGGE REGIONALE 30 DICEMBRE 2015,N.32)	U9050300402	SPESE PER LA REALIZZAZIONE DI INTERVENTI PER LA TUTELA, LA VALORIZZAZIONE E LA MESSA IN RETE DEL PATRIMONIO CULTURALE, MATERIALE E IMMATERIALE, NELLE AREE DI ATTRAZIONE DI RILEVANZA STRATEGICA TALE DA CONSOLIDARE E PROMUOVERE PROCESSI DI SVILUPPO (POR 2014-2020 - ASSE 6 - OBIETTIVO SPECIFICO 6.7 - AZIONE 6.7.1) - CONTRIBUTI AGLI INVESTIMENTI A AMMINISTRAZIONI CENTRALI_x000D_	516.922,29	0,00	0,00	0,00	0,00	0,00	0,00	0,00	516.922,29
E4443000101	ASSEGNAZIONE DI FONDI DALLO STATO PER CONTRIBUTI A CARICO DEL FONDO DI ROTAZIONE DI CUI ALL'ART. 5 DELLA LEGGE 16.4.1987, N. 183 PER LA REALIZZAZIONE DEL PROGRAMMA OPERATIVO REGIONALE 2014-2020 (POR) CALABRIA FESR E FSE - COFINANZIAMENTO FESR	U9050300501	SPESE PER LA REALIZZAZIONE DI INTERVENTI DI SUPPORTO ALLO SVILUPPO DI PRODOTTI E SERVIZI COMPLEMENTARI ALLA VALORIZZAZIONE DI ATTRATTORI CULTURALI E NATURALI DEL TERRITORIO, ANCHE ATTRAVERSO L'INTEGRAZIONE TRA IMPRESE DELLE FILIERE CULTURALI, TURISTICHE, CREATIVE E DELLO SPETTACOLO, E DELLE FILIERE DEI PRODOTTI TRADIZIONALI E TIPICI (POR 2014-2020 - ASSE 6 - OBIETTIVO SPECIFICO 6.7 - AZIONE 6.7.2) - CONTRIBUTI AGLI INVESTIMENTI A AMMINISTRAZIONI LOCALI_x000D_	43.076,86	0,00	0,00	0,00	0,00	0,00	0,00	0,00	43.076,86
E4443000101	ASSEGNAZIONE DI FONDI DALLO STATO PER CONTRIBUTI A CARICO DEL FONDO DI ROTAZIONE DI CUI ALL'ART. 5 DELLA LEGGE 16.4.1987, N. 183 PER LA REALIZZAZIONE DEL PROGRAMMA OPERATIVO REGIONALE 2014-2020 (POR) CALABRIA FESR E FSE - COFINANZIAMENTO FESR	U9050300502	SPESE PER LA REALIZZAZIONE DI INTERVENTI DI SUPPORTO ALLO SVILUPPO DI PRODOTTI E SERVIZI COMPLEMENTARI ALLA VALORIZZAZIONE DI ATTRATTORI CULTURALI E NATURALI DEL TERRITORIO, ANCHE ATTRAVERSO L'INTEGRAZIONE TRA IMPRESE DELLE FILIERE CULTURALI, TURISTICHE, CREATIVE E DELLO SPETTACOLO, E DELLE FILIERE DEI PRODOTTI TRADIZIONALI E TIPICI (POR 2014-2020 - ASSE 6 - OBIETTIVO SPECIFICO 6.7 - AZIONE 6.7.2) - CONTRIBUTI AGLI INVESTIMENTI A AMMINISTRAZIONI CENTRALI_x000D_	43.076,86	0,00	0,00	0,00	0,00	0,00	0,00	0,00	43.076,86

E4443000101	ASSEGNAZIONE DI FONDI DALLO STATO PER CONTRIBUTI A CARICO DEL FONDO DI ROTAZIONE DI CUI ALL'ART. 5 DELLA LEGGE 16.4.1987, N. 183 PER LA REALIZZAZIONE DEL PROGRAMMA OPERATIVO REGIONALE 2014-2020 (POR) CALABRIA FESR E FSE - COFINANZIAMENTO FESR	U9050300503	SPESE PER LA REALIZZAZIONE DI INTERVENTI DI SUPPORTO ALLO SVILUPPO DI PRODOTTI E SERVIZI COMPLEMENTARI ALLA VALORIZZAZIONE DI ATTRATTORI CULTURALI E NATURALI DEL TERRITORIO, ANCHE ATTRAVERSO L'INTEGRAZIONE TRA IMPRESE DELLE FILIERE CULTURALI, TURISTICHE, CREATIVE E DELLO SPETTACOLO, E DELLE FILIERE DEI PRODOTTI TRADIZIONALI E TIPICI (POR 2014-2020 - ASSE 6 - OBIETTIVO SPECIFICO 6.7 - AZIONE 6.7.2) - CONTRIBUTI AGLI INVESTIMENTI A ALTRE IMPRESE_x000D_	57.435,80	0,00	0,00	0,00	0,00	0,00	0,00	0,00	57.435,80
E4443000101	ASSEGNAZIONE DI FONDI DALLO STATO PER CONTRIBUTI A CARICO DEL FONDO DI ROTAZIONE DI CUI ALL'ART. 5 DELLA LEGGE 16.4.1987, N. 183 PER LA REALIZZAZIONE DEL PROGRAMMA OPERATIVO REGIONALE 2014-2020 (POR) CALABRIA FESR E FSE - COFINANZIAMENTO FESR	U9050300601	SPESE PER LA VALORIZZAZIONE E LA FRUIZIONE INTEGRATA DEGLI ATTRATTORI CULTURALI E NATURALI REGIONALI ATTRAVERSO AZIONI DI PROMOZIONE INTEGRATA E INTERVENTI VOLTI A MIGLIORARE LE CONDIZIONI STRUTTURALI E DI CONTESTO E GLI STANDARD DI QUALITA' DI OFFERTA DEI SERVIZI (POR 2014-2020 - ASSE 6 - OBIETTIVO SPECIFICO 6.8 - AZIONE 6.8.3) - CONTRIBUTI AGLI INVESTIMENTI A AMMINISTRAZIONI LOCALI_x000D_	7.977,20	0,00	0,00	0,00	0,00	0,00	0,00	0,00	7.977,20
E4443000101	ASSEGNAZIONE DI FONDI DALLO STATO PER CONTRIBUTI A CARICO DEL FONDO DI ROTAZIONE DI CUI ALL'ART. 5 DELLA LEGGE 16.4.1987, N. 183 PER LA REALIZZAZIONE DEL PROGRAMMA OPERATIVO REGIONALE 2014-2020 (POR) CALABRIA FESR E FSE - COFINANZIAMENTO FESR	U9050300602	SPESE PER LA VALORIZZAZIONE E LA FRUIZIONE INTEGRATA DEGLI ATTRATTORI CULTURALI E NATURALI REGIONALI ATTRAVERSO AZIONI DI PROMOZIONE INTEGRATA E INTERVENTI VOLTI A MIGLIORARE LE CONDIZIONI STRUTTURALI E DI CONTESTO E GLI STANDARD DI QUALITA' DI OFFERTA DEI SERVIZI (POR 2014-2020 - ASSE 6 - OBIETTIVO SPECIFICO 6.8 - AZIONE 6.8.3) - CONTRIBUTI AGLI INVESTIMENTI A AMMINISTRAZIONI CENTRALI_x000D_	5.318,13	0,00	0,00	0,00	0,00	0,00	0,00	0,00	5.318,13

E4443000101	ASSEGNAZIONE DI FONDI DALLO STATO PER CONTRIBUTI A CARICO DEL FONDO DI ROTAZIONE DI CUI ALL'ART. 5 DELLA LEGGE 16.4.1987, N. 183 PER LA REALIZZAZIONE DEL PROGRAMMA OPERATIVO REGIONALE 2014-2020 (POR) CALABRIA FESR E FSE - COFINANZIAMENTO FESR	U9050300603	SPESE PER LA VALORIZZAZIONE E LA FRUIZIONE INTEGRATA DEGLI ATTRATTORI CULTURALI E NATURALI REGIONALI ATTRAVERSO AZIONI DI PROMOZIONE INTEGRATA E INTERVENTI VOLTI A MIGLIORARE LE CONDIZIONI STRUTTURALI E DI CONTESTO E GLI STANDARD DI QUALITA' DI OFFERTA DEI SERVIZI (POR 2014-2020 - ASSE 6 - OBIETTIVO SPECIFICO 6.8 - AZIONE 6.8.3) - CONTRIBUTI AGLI INVESTIMENTI A ALTRE IMPRESE_x000D_	106.362,60	0,00	0,00	0,00	0,00	0,00	0,00	0,00	106.362,60
E4443000101	ASSEGNAZIONE DI FONDI DALLO STATO PER CONTRIBUTI A CARICO DEL FONDO DI ROTAZIONE DI CUI ALL'ART. 5 DELLA LEGGE 16.4.1987, N. 183 PER LA REALIZZAZIONE DEL PROGRAMMA OPERATIVO REGIONALE 2014-2020 (POR) CALABRIA FESR E FSE - COFINANZIAMENTO FESR	U9050300604	SPESE PER LA VALORIZZAZIONE E LA FRUIZIONE INTEGRATA DEGLI ATTRATTORI CULTURALI E NATURALI REGIONALI ATTRAVERSO AZIONI DI PROMOZIONE INTEGRATA E INTERVENTI VOLTI A MIGLIORARE LE CONDIZIONI STRUTTURALI E DI CONTESTO E GLI STANDARD DI QUALITA' DI OFFERTA DEI SERVIZI (POR 2014-2020 - ASSE 6 - OBIETTIVO SPECIFICO 6.8 - AZIONE 6.8.3) - CONTRIBUTI AGLI INVESTIMENTI A ISTITUZIONI SOCIALI PRIVATE_x000D_	13.297,45	0,00	0,00	0,00	0,00	0,00	0,00	0,00	13.297,45
E9201012001	ASSEGNAZIONE DI FONDI DALLO STATO DI NATURA CORRENTE A CARICO DEL FONDO DI ROTAZIONE PER L'ATTUAZIONE DEL PIANO DI AZIONE COESIONE (PAC) CALABRIA 2014-2020 (REGOLAMENTO (UE) N. 1303/2013, DELIBERE CIPE NN. 10/2015 E 7/2017, DGR NN. 41/2016, 448/2016 E 320/2017)	U9050300801	SPESE PER LA REALIZZAZIONE DI INTERVENTI RICOMPRESI NELL'ASSE 6 TUTELA E VALORIZZAZIONE DEL PATRIMONIO AMBIENTALE E CULTURALE (OT6 CULTURA E TURISMO) OBIETTIVO SPECIFICO 6.7 MIGLIORAMENTO DELLE CONDIZIONI E DEGLI STANDARD DI OFFERTA E FRUIZIONE DEL PATRIMONIO CULTURALE, NELLE AREE DI ATTRAZIONE CULTURALE DI RILEVANZA STRATEGICA - AZIONE 6.7.1 - PIANO DI AZIONE COESIONE (PAC) CALABRIA 2014/2020) - TRASFERIMENTI CORRENTI AD AMMINISTRAZIONI LOCALI (REGOLAMENTO (UE) N. 1303/2013, DELIBERE CIPE NN. 10/2015 E 7/2017, DGR NN. 41/2016, 448/2016 E 320/2017)	11.763,55	0,00	0,00	0,00	0,00	0,00	0,00	0,00	11.763,55

E9201012001	ASSEGNAZIONE DI FONDI DALLO STATO DI NATURA CORRENTE A CARICO DEL FONDO DI ROTAZIONE PER L'ATTUAZIONE DEL PIANO DI AZIONE COESIONE (PAC) CALABRIA 2014-2020 (REGOLAMENTO (UE) N. 1303/2013, DELIBERE CIPE NN. 10/2015 E 7/2017, DGR NN. 41/2016, 448/2016 E 320/2017)	U9050300802	SPESE PER LA REALIZZAZIONE DI INTERVENTI RICOMPRESI NELL'ASSE 6 TUTELA E VALORIZZAZIONE DEL PATRIMONIO AMBIENTALE E CULTURALE (OT6 CULTURA E TURISMO) OBIETTIVO SPECIFICO 6.7 MIGLIORAMENTO DELLE CONDIZIONI E DEGLI STANDARD DI OFFERTA E FRUIZIONE DEL PATRIMONIO CULTURALE, NELLE AREE DI ATTRAZIONE CULTURALE DI RILEVANZA STRATEGICA - AZIONE 6.7.1 - PIANO DI AZIONE E COESIONE (PAC) CALABRIA 2014/2020) - TRASFERIMENTI CORRENTI A ISTITUZIONI SOCIALI PRIVATI - (REGOLAMENTO (UE) N. 1303/2013, DELIBERE CIPE NN. 10/2015 E 7/2017, DGR NN. 41/2016, 448/2016 E 320/2017)	50.233,20	0,00	0,00	0,00	0,00	-9.657,04	46.965,99	46.965,99	106.856,23
E9201012001	ASSEGNAZIONE DI FONDI DALLO STATO DI NATURA CORRENTE A CARICO DEL FONDO DI ROTAZIONE PER L'ATTUAZIONE DEL PIANO DI AZIONE COESIONE (PAC) CALABRIA 2014-2020 (REGOLAMENTO (UE) N. 1303/2013, DELIBERE CIPE NN. 10/2015 E 7/2017, DGR NN. 41/2016, 448/2016 E 320/2017)	U9050300803	SPESE PER LA REALIZZAZIONE DI INTERVENTI RICOMPRESI NELL'ASSE 6 TUTELA E VALORIZZAZIONE DEL PATRIMONIO AMBIENTALE E CULTURALE (OT6 CULTURA E TURISMO) OBIETTIVO SPECIFICO 6.7 MIGLIORAMENTO DELLE CONDIZIONI E DEGLI STANDARD DI OFFERTA E FRUIZIONE DEL PATRIMONIO CULTURALE, NELLE AREE DI ATTRAZIONE CULTURALE DI RILEVANZA STRATEGICA - AZIONE 6.7.1 - PIANO DI AZIONE E COESIONE (PAC) CALABRIA 2014/2020) - TRASFERIMENTI CORRENTI AD ALTRE IMPRESE (REGOLAMENTO (UE) N. 1303/2013, DELIBERE CIPE NN. 10/2015 E 7/2017, DGR NN. 41/2016, 448/2016 E 320/2017)	172,50	0,00	0,00	0,00	0,00	-431.299,98	0,00	0,00	431.472,48
E9201012001	ASSEGNAZIONE DI FONDI DALLO STATO DI NATURA CORRENTE A CARICO DEL FONDO DI ROTAZIONE PER L'ATTUAZIONE DEL PIANO DI AZIONE COESIONE (PAC) CALABRIA 2014-2020 (REGOLAMENTO (UE) N. 1303/2013, DELIBERE CIPE NN. 10/2015 E 7/2017, DGR NN. 41/2016, 448/2016 E 320/2017)	U9050300804	SPESE PER LA REALIZZAZIONE DI INTERVENTI RICOMPRESI NELL'ASSE 6 TUTELA E VALORIZZAZIONE DEL PATRIMONIO AMBIENTALE E CULTURALE (OT6 CULTURA E TURISMO) OBIETTIVO SPECIFICO 6.7 MIGLIORAMENTO DELLE CONDIZIONI E DEGLI STANDARD DI OFFERTA E FRUIZIONE DEL PATRIMONIO CULTURALE, NELLE AREE DI ATTRAZIONE CULTURALE DI RILEVANZA STRATEGICA - AZIONE 6.7.1 - PIANO DI AZIONE E COESIONE (PAC) CALABRIA 2014/2020) - TRASFERIMENTI CORRENTI AD AMMINISTRAZIONI CENTRALI (REGOLAMENTO (UE) N. 1303/2013, DELIBERE CIPE NN. 10/2015 E 7/2017, DGR NN. 41/2016, 448/2016 E 320/2017)	0,00	0,00	0,00	0,00	0,00	9.657,04	9.657,04	9.657,04	0,00

E9201050301	TRASFERIMENTO DI FONDI DA PARTE DELL'UNIONE EUROPEA PER LA REALIZZAZIONE DEL PROGETTO "COSME 699435 EUROSEN EUROPE FOR SENIORS" (REGOLAMENTO UE N. 1287/2013 DEL PARLAMENTO EUROPEO E DEL CONSIGLIO, DELL' 11 DICEMBRE 2013)".	U9070100202	SPESE PER LA REALIZZAZIONE DEL PROGETTO "COSME 699435 EUROSEN EUROPE FOR SENIORS" (REGOLAMENTO UE n. 1287/2013 DEL PARLAMENTO EUROPEO E DEL CONSIGLIO, DELL'11 DICEMBRE 2013)" - RAPPRESENTANZA, ORGANIZZAZIONE EVENTI, PUBBLICITA' E SERVIZI PER TRASFERTA	143,47	0,00	0,00	0,00	0,00	0,00	0,00	0,00	143,47
E9201050301	TRASFERIMENTO DI FONDI DA PARTE DELL'UNIONE EUROPEA PER LA REALIZZAZIONE DEL PROGETTO "COSME 699435 EUROSEN EUROPE FOR SENIORS" (REGOLAMENTO UE N. 1287/2013 DEL PARLAMENTO EUROPEO E DEL CONSIGLIO, DELL' 11 DICEMBRE 2013)".	U9070100203	SPESE PER LA REALIZZAZIONE DEL PROGETTO "COSME 699435 EUROSEN EUROPE FOR SENIORS" (REGOLAMENTO UE n. 1287/2013 DEL PARLAMENTO EUROPEO E DEL CONSIGLIO, DELL'11 DICEMBRE 2013)" - ALTRI BENI DI CONSUMO	1.922,00	0,00	0,00	0,00	0,00	0,00	0,00	0,00	1.922,00
E9402010901	ASSEGNAZIONE DI FONDI DA PARTE DELLO STATO FINALIZZATI ALLA REALIZZAZIONE DEI PROGETTI E DEGLI INTERVENTI RIGUARDANTI GLI ITINERARI TURISTICI A PIEDI (ART.1, COMMA 640 LEGGE 208/2015)	U9070101701	SPESE DESTINATE ALLA REALIZZAZIONE DI PROGETTI E DI INTERVENTI RIGUARDANTI GLI ITINERARI TURISTICI A PIEDI (ART. 1, COMMA 640 LEGGE N. 208/2015)	48.000,00	0,00	0,00	0,00	0,00	0,00	0,00	0,00	48.000,00
		U9070101801	CONTRIBUTI AD IMPRESE PER IL COMPLETAMENTO DEL COMPLESSO	324.655,09	324.655,09	0,00	324.655,09	0,00	0,00	0,00	0,00	0,00

E4443000101	ASSEGNAZIONE DI FONDI DALLO STATO PER CONTRIBUTI A CARICO DEL FONDO DI ROTAZIONE DI CUI ALL'ART. 5 DELLA LEGGE 16.4.1987, N. 183 PER LA REALIZZAZIONE DEL PROGRAMMA OPERATIVO REGIONALE 2014-2020 (POR) CALABRIA FESR E FSE - COFINANZIAMENTO FESR	U9070200201	SPESE PER LO SVILUPPO DI PRODOTTI E SERVIZI COMPLEMENTARI ALLA VALORIZZAZIONE DI ATTRATTORI CULTURALI E NATURALI DEL TERRITORIO, ANCHE ATTRAVERSO L'INTEGRAZIONE TRA IMPRESE DELLE FILIERE CULTURALI, TURISTICHE, CREATIVE E DELLO SPETTACOLO E DELLE FILIERE DEI PRODOTTI TRADIZIONALI E TIPICI (POR 2014-2020 - ASSE 3 - OBIETTIVO SPECIFICO 3.3 - AZIONE 3.3.2) - CONTRIBUTI AGLI INVESTIMENTI A AMMINISTRAZIONI LOCALI_x000D_	53.181,30	0,00	0,00	0,00	0,00	0,00	0,00	0,00	53.181,30
E4443000101	ASSEGNAZIONE DI FONDI DALLO STATO PER CONTRIBUTI A CARICO DEL FONDO DI ROTAZIONE DI CUI ALL'ART. 5 DELLA LEGGE 16.4.1987, N. 183 PER LA REALIZZAZIONE DEL PROGRAMMA OPERATIVO REGIONALE 2014-2020 (POR) CALABRIA FESR E FSE - COFINANZIAMENTO FESR	U9070200202	SPESE PER LO SVILUPPO DI PRODOTTI E SERVIZI COMPLEMENTARI ALLA VALORIZZAZIONE DI ATTRATTORI CULTURALI E NATURALI DEL TERRITORIO, ANCHE ATTRAVERSO L'INTEGRAZIONE TRA IMPRESE DELLE FILIERE CULTURALI, TURISTICHE, CREATIVE E DELLO SPETTACOLO E DELLE FILIERE DEI PRODOTTI TRADIZIONALI E TIPICI (POR 2014-2020 - ASSE 3 - OBIETTIVO SPECIFICO 3.3 - AZIONE 3.3.2) - CONTRIBUTI AGLI INVESTIMENTI A ALTRE IMPRESE_x000D_	159.543,92	0,00	0,00	0,00	0,00	0,00	0,00	0,00	159.543,92
E4443000101	ASSEGNAZIONE DI FONDI DALLO STATO PER CONTRIBUTI A CARICO DEL FONDO DI ROTAZIONE DI CUI ALL'ART. 5 DELLA LEGGE 16.4.1987, N. 183 PER LA REALIZZAZIONE DEL PROGRAMMA OPERATIVO REGIONALE 2014-2020 (POR) CALABRIA FESR E FSE - COFINANZIAMENTO FESR	U9070200203	SPESE PER LO SVILUPPO DI PRODOTTI E SERVIZI COMPLEMENTARI ALLA VALORIZZAZIONE DI ATTRATTORI CULTURALI E NATURALI DEL TERRITORIO, ANCHE ATTRAVERSO L'INTEGRAZIONE TRA IMPRESE DELLE FILIERE CULTURALI, TURISTICHE, CREATIVE E DELLO SPETTACOLO E DELLE FILIERE DEI PRODOTTI TRADIZIONALI E TIPICI (POR 2014-2020 - ASSE 3 - OBIETTIVO SPECIFICO 3.3 - AZIONE 3.3.2) - CONTRIBUTI AGLI INVESTIMENTI A AMMINISTRAZIONI CENTRALI_x000D_	53.181,30	0,00	0,00	0,00	0,00	0,00	0,00	0,00	53.181,30

E4443000101	ASSEGNAZIONE DI FONDI DALLO STATO PER CONTRIBUTI A CARICO DEL FONDO DI ROTAZIONE DI CUI ALL'ART. 5 DELLA LEGGE 16.4.1987, N. 183 PER LA REALIZZAZIONE DEL PROGRAMMA OPERATIVO REGIONALE 2014-2020 (POR) CALABRIA FESR E FSE - COFINANZIAMENTO FESR	U9070200301	SPESE PER LA REALIZZAZIONE DI INTERVENTI DIRETTI AL SOSTEGNO A PROCESSI DI AGGREGAZIONE E INTEGRAZIONE TRA IMPRESE (RETI DI IMPRESE) PER LA COSTRUZIONE DI UN PRODOTTO INTEGRATO NELLE DESTINAZIONI TURISTICHE (POR 2014-2020 - ASSE 3 - OBIETTIVO SPECIFICO 3.3 - AZIONE 3.3.3) - CONTRIBUTI AGLI INVESTIMENTI A ALTRE IMPRESE_x000D_	265.906,52	0,00	0,00	0,00	0,00	0,00	0,00	0,00	265.906,52
E4443000101	ASSEGNAZIONE DI FONDI DALLO STATO PER CONTRIBUTI A CARICO DEL FONDO DI ROTAZIONE DI CUI ALL'ART. 5 DELLA LEGGE 16.4.1987, N. 183 PER LA REALIZZAZIONE DEL PROGRAMMA OPERATIVO REGIONALE 2014-2020 (POR) CALABRIA FESR E FSE - COFINANZIAMENTO FESR	U9070200401	SPESE PER IL SOSTEGNO ALLA COMPETITIVITÀ DELLE IMPRESE NELLE DESTINAZIONI TURISTICHE ATTRAVERSO INTERVENTI DI QUALIFICAZIONE DELL'OFFERTA E INNOVAZIONE DI PRODOTTO/SERVIZIO, STRATEGICA ED ORGANIZZATIVA (POR 2014-2020 - ASSE 3 - OBIETTIVO SPECIFICO 3.3 - AZIONE 3.3.4) - CONTRIBUTI AGLI INVESTIMENTI A AMMINISTRAZIONI LOCALI_x000D_	79.771,95	0,00	0,00	0,00	0,00	0,00	0,00	0,00	79.771,95
E4443000101	ASSEGNAZIONE DI FONDI DALLO STATO PER CONTRIBUTI A CARICO DEL FONDO DI ROTAZIONE DI CUI ALL'ART. 5 DELLA LEGGE 16.4.1987, N. 183 PER LA REALIZZAZIONE DEL PROGRAMMA OPERATIVO REGIONALE 2014-2020 (POR) CALABRIA FESR E FSE - COFINANZIAMENTO FESR	U9070200402	SPESE PER IL SOSTEGNO ALLA COMPETITIVITÀ DELLE IMPRESE NELLE DESTINAZIONI TURISTICHE ATTRAVERSO INTERVENTI DI QUALIFICAZIONE DELL'OFFERTA E INNOVAZIONE DI PRODOTTO/SERVIZIO, STRATEGICA ED ORGANIZZATIVA (POR 2014-2020 -ASSE 3 - OBIETTIVO SPECIFICO 3.3 - AZIONE 3.3.4) - CONTRIBUTI AGLI INVESTIMENTI A ALTRE IMPRESE_x000D_	186.134,57	0,00	0,00	0,00	0,00	0,00	0,00	0,00	186.134,57

E9402010501	ASSEGNAZIONE DI FONDI DALLO STATO IN CONTO CAPITALE A CARICO DEL FONDO DI ROTAZIONE PER L'ATTUAZIONE DEL PIANO AZIONE COESIONE (PAC) CALABRIA 2014-2020 (REGOLAMENTO (UE) N. 1303/2013, DELIBERE CIPE NN. 10/2015 E 7/2017, DGR NN. 41/2016, 448/2016 E 320/2017)	U9070200503	SPESE PER LA REALIZZAZIONE DEGLI INTERVENTI COMPRESI NELL'ASSE 6 - OBIETTIVO SPECIFICO 6.8 - AZIONE 6.8.3 'SOSTEGNO ALLA FRUIZIONE INTEGRATA DELLE RISORSE CULTURALI E NATURALI E ALLA PROMOZIONE DELLE DESTINAZIONI TURISTICHE' - PIANO DI AZIONE E COESIONE (PAC) CALABRIA 2014/2020 - CONTRIBUTI AGLI INVESTIMENTI AD IMPRESE CONTROLLATE (REGOLAMENTO (UE) N. 1303/2013, DELIBERE CIPE NN. 10/2015 E 7/2017, DGR NN. 41/2016, 448/2016 E 320/2017)	1.055.000,00	0,00	0,00	0,00	0,00	0,00	0,00	0,00	1.055.000,00
E9201012001	ASSEGNAZIONE DI FONDI DALLO STATO DI NATURA CORRENTE A CARICO DEL FONDO DI ROTAZIONE PER L'ATTUAZIONE DEL PIANO DI AZIONE COESIONE (PAC) CALABRIA 2014-2020 (REGOLAMENTO (UE) N. 1303/2013, DELIBERE CIPE NN. 10/2015 E 7/2017, DGR NN. 41/2016, 448/2016 E 320/2017)	U9070200504	SPESE PER LA REALIZZAZIONE DEGLI INTERVENTI COMPRESI NELL'ASSE 6 - OBIETTIVO SPECIFICO 6.8 - AZIONE 6.8.3 'SOSTEGNO ALLA FRUIZIONE INTEGRATA DELLE RISORSE CULTURALI E NATURALI E ALLA PROMOZIONE DELLE DESTINAZIONI TURISTICHE' - PIANO DI AZIONE E COESIONE (PAC) CALABRIA 2014/2020 - ORGANIZZAZIONE EVENTI, PUBBLICITA' E SERVIZI PER TRASFERTA (REGOLAMENTO (UE) N. 1303/2013, DELIBERE CIPE NN. 10/2015 E 7/2017, DGR NN. 41/2016, 448/2016 E 320/2017)	404.974,19	0,00	0,00	0,00	0,00	0,00	1.369,00	1.369,00	406.343,19
		U9070201002	SPESE PER LA REALIZZAZIONE DI INTERVENTI RELATIVI ALLA	10.909.000,00	10.909.000,00	0,00	10.909.000,00	0,00	0,00	0,00	0,00	0,00
E9402011601	ASSEGNAZIONE DI SOMME DALLO STATO QUALE CONTRIBUTO DA DESTINARE AL FINANZIAMENTO DEL PROGETTO GOVERNANCE STRATEGICA DI SVILUPPO SOSTENIBILE IN CALABRIA (ART. 34 DEL D.LGS 152/2006 E SS.MM.II E ACCORDO TRA MATTME REGIONE CALABRIA DEL 7/12/2018)	U9090201102	SOMME DESTINATE AL FINANZIAMENTO DEL PROGETTO GOVERNANCE STRATEGICA DI SVILUPPO SOSTENIBILE IN CALABRIA (ART. 34 DEL D.LGS 152/2006 E SS.MM.II - ACCORDO TRA MATTM E REGIONE CALABRIA DEL 7/12/2018) - HARDWARE	0,00	0,00	10.000,00	9.999,47	0,00	0,53	0,00	0,53	0,00
E9201013201	ASSEGNAZIONE DI FONDI DA PARTE DELLO STATO PER L'ESPLETAMENTO DELLE ATTIVITA' RELATIVE ALLE GESTIONE DELL'AREA MARINA PROTETTA "CAPO RIZZUTO" (DGR N. 186 DEL 05 MAGGIO 2017)	U9090500901	SPESE RELATIVI ALLA GESTIONE DELL'AREA MARINA PROTETTA "CAPO RIZZUTO" - ALTRI SERVIZI (DGR N. 186 DEL 05 MAGGIO 2017)	22.294,97	0,00	72.189,98	35.659,97	12.040,00	-90.561,02	1.069,99	25.560,00	138.415,99

E9201013201	ASSEGNAZIONE DI FONDI DA PARTE DELLO STATO PER L'ESPLETAMENTO DELLE ATTIVITA' RELATIVE ALLE GESTIONE DELL'AREA MARINA PROTETTA "CAPO RIZZUTO" (DGR N. 186 DEL 05 MAGGIO 2017)	U9090500902	SPESE RELATIVI ALLA GESTIONE DELL'AREA MARINA PROTETTA "CAPO RIZZUTO" - RETRIBUZIONI IN DENARO (DGR N. 186 DEL 05 MAGGIO 2017)	609,27	0,00	0,00	0,00	0,00	0,00	0,00	0,00	609,27
E9201013201	ASSEGNAZIONE DI FONDI DA PARTE DELLO STATO PER L'ESPLETAMENTO DELLE ATTIVITA' RELATIVE ALLE GESTIONE DELL'AREA MARINA PROTETTA "CAPO RIZZUTO" (DGR N. 186 DEL 05 MAGGIO 2017)	U9090500903	SPESE RELATIVI ALLA GESTIONE DELL'AREA MARINA PROTETTA "CAPO RIZZUTO" - CONTRIBUTI SOCIALI EFFETTIVI A CARICO DELL'ENTE (DGR N. 186 DEL 05 MAGGIO 2017)	0,00	0,00	0,00	0,00	0,00	0,00	0,00	0,00	0,00
E9201013201	ASSEGNAZIONE DI FONDI DA PARTE DELLO STATO PER L'ESPLETAMENTO DELLE ATTIVITA' RELATIVE ALLE GESTIONE DELL'AREA MARINA PROTETTA "CAPO RIZZUTO" (DGR N. 186 DEL 05 MAGGIO 2017)	U9090500904	SPESE RELATIVI ALLA GESTIONE DELL'AREA MARINA PROTETTA "CAPO RIZZUTO" - IMPOSTA REGIONALE SULLE ATTIVITA' PRODUTTIVE (IRAP) - (DGR N. 186 DEL 05 MAGGIO 2017)	0,00	0,00	0,00	0,00	0,00	0,00	0,00	0,00	0,00
E9201013201	ASSEGNAZIONE DI FONDI DA PARTE DELLO STATO PER L'ESPLETAMENTO DELLE ATTIVITA' RELATIVE ALLE GESTIONE DELL'AREA MARINA PROTETTA "CAPO RIZZUTO" (DGR N. 186 DEL 05 MAGGIO 2017)	U9090500905	SPESE RELATIVI ALLA GESTIONE DELL'AREA MARINA PROTETTA "CAPO RIZZUTO" - ALTRI BENI DI CONSUMO - (DGR N. 186 DEL 05 MAGGIO 2017)	0,00	0,00	0,00	0,00	0,00	300,00	300,00	300,00	0,00
E9201013201	ASSEGNAZIONE DI FONDI DA PARTE DELLO STATO PER L'ESPLETAMENTO DELLE ATTIVITA' RELATIVE ALLE GESTIONE DELL'AREA MARINA PROTETTA "CAPO RIZZUTO" (DGR N. 186 DEL 05 MAGGIO 2017)	U9090500906	SPESE RELATIVI ALLA GESTIONE DELL'AREA MARINA PROTETTA "CAPO RIZZUTO" - UTENZE E CANONI (DGR N. 186 DEL 05 MAGGIO 2017)	0,00	0,00	0,00	0,00	0,00	0,00	0,00	0,00	0,00

E9201013201	ASSEGNAZIONE DI FONDI DA PARTE DELLO STATO PER L'ESPLETAMENTO DELLE ATTIVITA' RELATIVE ALLE GESTIONE DELL'AREA MARINA PROTETTA "CAPO RIZZUTO" (DGR N. 186 DEL 05 MAGGIO 2017)	U9090500907	SPESE RELATIVI ALLA GESTIONE DELL'AREA MARINA PROTETTA "CAPO RIZZUTO" - MANUTENZIONE ORDINARIA E RIPARAZIONI (DGR N. 186 DEL 05 MAGGIO 2017)	0,00	0,00	0,00	0,00	0,00	2.893,44	2.893,44	2.893,44	0,00
E9201013201	ASSEGNAZIONE DI FONDI DA PARTE DELLO STATO PER L'ESPLETAMENTO DELLE ATTIVITA' RELATIVE ALLE GESTIONE DELL'AREA MARINA PROTETTA "CAPO RIZZUTO" (DGR N. 186 DEL 05 MAGGIO 2017)	U9090500908	SPESE RELATIVI ALLA GESTIONE DELL'AREA MARINA PROTETTA "CAPO RIZZUTO" - SERVIZI INFORMATICI E DI TELECOMUNICAZIONI (DGR N. 186 DEL 05 MAGGIO 2017)	170,00	0,00	0,00	0,00	0,00	0,00	0,00	0,00	170,00
E9201013201	ASSEGNAZIONE DI FONDI DA PARTE DELLO STATO PER L'ESPLETAMENTO DELLE ATTIVITA' RELATIVE ALLE GESTIONE DELL'AREA MARINA PROTETTA "CAPO RIZZUTO" (DGR N. 186 DEL 05 MAGGIO 2017)	U9090500909	SPESE RELATIVI ALLA GESTIONE DELL'AREA MARINA PROTETTA "CAPO RIZZUTO" - UTILIZZO BENI DI TERZI - (DGR N. 186 DEL 05 MAGGIO 2017)	0,00	0,00	0,00	0,00	0,00	260,00	260,00	260,00	0,00
E9201013201	ASSEGNAZIONE DI FONDI DA PARTE DELLO STATO PER L'ESPLETAMENTO DELLE ATTIVITA' RELATIVE ALLE GESTIONE DELL'AREA MARINA PROTETTA "CAPO RIZZUTO" (DGR N. 186 DEL 05 MAGGIO 2017)	U9090500910	SPESE RELATIVI ALLA GESTIONE DELL'AREA MARINA PROTETTA "CAPO RIZZUTO" - ORGANIZZAZIONE EVENTI, PUBBLICITA', SERVIZI PER TRASFERTA (DGR N. 186 DEL 05 MAGGIO 2017)	11.500,00	11.500,00	0,00	10.000,00	0,00	3.936,28	2.436,28	3.936,28	0,00
E9201013201	ASSEGNAZIONE DI FONDI DA PARTE DELLO STATO PER L'ESPLETAMENTO DELLE ATTIVITA' RELATIVE ALLE GESTIONE DELL'AREA MARINA PROTETTA "CAPO RIZZUTO" (DGR N. 186 DEL 05 MAGGIO 2017)	U9090500911	SPESE RELATIVI ALLA GESTIONE DELL'AREA MARINA PROTETTA "CAPO RIZZUTO" - PREMI DI ASSICURAZIONE CONTRO I DANNI (DGR N. 186 DEL 05 MAGGIO 2017)	3.500,00	3.500,00	0,00	2.009,00	0,00	1.735,03	244,03	1.735,03	0,00

E9201013201	ASSEGNAZIONE DI FONDI DA PARTE DELLO STATO PER L'ESPLETAMENTO DELLE ATTIVITA' RELATIVE ALLE GESTIONE DELL'AREA MARINA PROTETTA "CAPO RIZZUTO" (DGR N. 186 DEL 05 MAGGIO 2017)	U9090500912	SPESE RELATIVI ALLA GESTIONE DELL'AREA MARINA PROTETTA "CAPO RIZZUTO" - TASSA DI CIRCOLAZIONE VEICOLI A MOTORE (DGR N. 186 DEL 05 MAGGIO 2017)	1.000,00	1.000,00	0,00	0,00	0,00	1.000,00	0,00	1.000,00	0,00
E9402010801	ASSEGNAZIONE DI FONDI DA PARTE DELLO STATO IN CONTO CAPITALE PER L'ESPLETAMENTO DELLE ATTIVITA' RELATIVE ALLE GESTIONE DELL'AREA MARINA PROTETTA "CAPO RIZZUTO" (DGR N. 186 DEL 05 MAGGIO 2017)	U9090500913	SPESE RELATIVI ALLA GESTIONE DELL'AREA MARINA PROTETTA "CAPO RIZZUTO" - ATTREZZATURE (DGR N. 186 DEL 05 MAGGIO 2017)	0,00	0,00	87.700,00	84.921,45	2.778,55	3.000,00	3.000,00	3.000,00	0,00
E9402010801	ASSEGNAZIONE DI FONDI DA PARTE DELLO STATO IN CONTO CAPITALE PER L'ESPLETAMENTO DELLE ATTIVITA' RELATIVE ALLE GESTIONE DELL'AREA MARINA PROTETTA "CAPO RIZZUTO" (DGR N. 186 DEL 05 MAGGIO 2017)	U9090500914	SPESE RELATIVI ALLA GESTIONE DELL'AREA MARINA PROTETTA "CAPO RIZZUTO" - MACCHINE PER UFFICIO (DGR N. 186 DEL 05 MAGGIO 2017)	0,00	0,00	0,00	0,00	0,00	2.000,00	2.000,00	2.000,00	0,00
E9402010801	ASSEGNAZIONE DI FONDI DA PARTE DELLO STATO IN CONTO CAPITALE PER L'ESPLETAMENTO DELLE ATTIVITA' RELATIVE ALLE GESTIONE DELL'AREA MARINA PROTETTA "CAPO RIZZUTO" (DGR N. 186 DEL 05 MAGGIO 2017)	U9090500915	SPESE RELATIVI ALLA GESTIONE DELL'AREA MARINA PROTETTA "CAPO RIZZUTO" - BENI IMMOBILI DI VALORE CULTURALE, STORICO E ARTISTICO (DGR N. 186 DEL 05 MAGGIO 2017)	0,00	0,00	0,00	0,00	0,00	0,00	0,00	0,00	0,00
E9402010801	ASSEGNAZIONE DI FONDI DA PARTE DELLO STATO IN CONTO CAPITALE PER L'ESPLETAMENTO DELLE ATTIVITA' RELATIVE ALLE GESTIONE DELL'AREA MARINA PROTETTA "CAPO RIZZUTO" (DGR N. 186 DEL 05 MAGGIO 2017)	U9090500916	SPESE RELATIVI ALLA GESTIONE DELL'AREA MARINA PROTETTA "CAPO RIZZUTO" - INCARICHI PROFESSIONALI PER LA REALIZZAZIONE DI INVESTIMENTI (DGR N. 186 DEL 05 MAGGIO 2017)	0,00	0,00	0,00	0,00	0,00	0,00	0,00	0,00	0,00

E9201014801	ASSEGNAZIONE DI FONDI DA PARTE DELLO STATO FINALIZZATI ALLA REALIZZAZIONE DI STUDI PROPEDEUTICI ALLA DEFINIZIONE DI UN PIANO DI GESTIONE PER LE ATTIVITA' DI PESCA SOSTENIBILE NELLE AREE MARINE PROTETTE ITALIANE (DECRETO MIPAAF N. 9563/2018 - REG. (CE) 508/2014)	U9090501001	SOMME FINALIZZATE ALLA REALIZZAZIONE DI STUDI PROPEDEUTICI ALLA DEFINIZIONE DI UN PIANO DI GESTIONE PER LE ATTIVITA' DI PESCA SOSTENIBILE NELLE AREE MARINE PROTETTE ITALIANE (DECRETO MIPAAF 9563/2018 REG. (CE) 508/2014)	0,00	0,00	0,00	0,00	0,00	0,00	1.908,40	1.908,40	1.908,40
E9301020701	ENTRATE DERIVANTI DALLA GESTIONE DELL'AREA MARINA PROTETTA "CAPO RIZZUTO" (ART. 6 DELLA CONVENZIONE DI CUI ALLA DGR 186 DEL 5/5/2017)	U9090501201	SOMME DESTINATE ALLA GESTIONE DELL'AREA MARINA PROTETTA DI "CAPO RIZZUTO" (ART. 6 DELLA CONVENZIONE DI CUI ALLA DGR N. 186 DEL 5/5/2017)	10.000,00	10.000,00	18.000,00	7.499,99	5.967,18	0,00	0,00	14.532,83	14.532,83
E9201015601	ASSEGNAZIONE DI SOMME DA PARTE DELLO STATO DESTINATE ALLE ATTIVITA' DIRETTE ALLA CONSERVAZIONE DELLA BIODIVERSITA'	U9090501301	SPESE PER L'ATTUAZIONE DELLE ATTIVITA' DIRETTE ALLA CONSERVAZIONE DELLA BIODIVERSITA'	82.500,00	82.500,00	0,00	62.500,00	0,00	0,00	0,00	20.000,00	20.000,00
E9201018001	TRASFERIMENTI DI SOMME DA PARTE DELLO STATO FINALIZZATE A GARANTIRE LA SICUREZZA DELLE RETI E DEI SISTEMI INFORMATIVI NELL'UNIONE NEI SETTORI DI SERVIZI ESSENZIALI (D. LGS 18 MAGGIO 2018, N. 65)	U9090601201	SPESE DESTINATE ALL'ATTUAZIONE DI UN LIVELLO COMUNE ELEVATO DI SICUREZZA DELLE RETI E DEI SISTEMI INFORMATIVI NELL'UNIONE NEI SETTORI DI SERVIZI ESSENZIALI (D. LGS 18 MAGGIO 2018, N. 65)	0,00	0,00	7.500,00	0,00	0,00	0,00	0,00	7.500,00	7.500,00

E5201000701	ENTRATE DERIVANTI DALLA CONTRAZIONE DEL MUTU0 CON CASSA DEPOSITI E PRESTITI O ALTRO ISTITUTO DI CREDITO ABILITATO PER IL COFINANZIAMENTO DEL FESR NELL'AMBITO DEL POR CALABRIA 2014-2020 (REGOLAMENTI (UE) N. 1301/2013 E N. 1303/2013 DEL PARLAMENTO EUROPEO E DEL CONSIGLIO DEL 17 DICEMBRE 2013 - ART.6 DELLA LEGGE REGIONALE 30 DICEMBRE 2015,N.32)	U9090900301	SPESE PER LA REALIZZAZIONE DI INTERVENTI DI MESSA IN SICUREZZA DEL TERRITORIO E PER L'AUMENTO DELLA RESILIENZA DELLE INFRASTRUTTURE NEI TERRITORI PIÙ ESPOSTI A RISCHIO IDROGEOLOGICO E DI EROSIONE COSTIERA (POR 2014-2020 - ASSE 5 - OBIETTIVO SPECIFICO 5.1 - AZIONE 5.1.1) - CONTRIBUTI AGLI INVESTIMENTI A AMMINISTRAZIONI LOCALI_x000D_	881.122,95	0,00	0,00	0,00	0,00	0,00	0,00	0,00	881.122,95
E5201000701	ENTRATE DERIVANTI DALLA CONTRAZIONE DEL MUTU0 CON CASSA DEPOSITI E PRESTITI O ALTRO ISTITUTO DI CREDITO ABILITATO PER IL COFINANZIAMENTO DEL FESR NELL'AMBITO DEL POR CALABRIA 2014-2020 (REGOLAMENTI (UE) N. 1301/2013 E N. 1303/2013 DEL PARLAMENTO EUROPEO E DEL CONSIGLIO DEL 17 DICEMBRE 2013 - ART.6 DELLA LEGGE REGIONALE 30 DICEMBRE 2015,N.32)	U9090900302	SPESE PER LA REALIZZAZIONE DI INTERVENTI DI MESSA IN SICUREZZA DEL TERRITORIO E PER L'AUMENTO DELLA RESILIENZA DELLE INFRASTRUTTURE NEI TERRITORI PIÙ ESPOSTI A RISCHIO IDROGEOLOGICO E DI EROSIONE COSTIERA (POR 2014-2020 - ASSE 5 - OBIETTIVO SPECIFICO 5.1 - AZIONE 5.1.1) - BENI IMMOBILI_x000D_	1.321.684,43	0,00	0,00	0,00	0,00	0,00	0,00	0,00	1.321.684,43

E5201000701	ENTRATE DERIVANTI DALLA CONTRAZIONE DEL MUTU0 CON CASSA DEPOSITI E PRESTITI O ALTRO ISTITUTO DI CREDITO ABILITATO PER IL COFINANZIAMENTO DEL FESR NELL'AMBITO DEL POR CALABRIA 2014-2020 (REGOLAMENTI (UE) N. 1301/2013 E N. 1303/2013 DEL PARLAMENTO EUROPEO E DEL CONSIGLIO DEL 17 DICEMBRE 2013 - ART.6 DELLA LEGGE REGIONALE 30 DICEMBRE 2015,N.32)	U9090900303	SPESE PER LA REALIZZAZIONE DI INTERVENTI DI MESSA IN SICUREZZA DEL TERRITORIO E PER L'AUMENTO DELLA RESILIENZA DELLE INFRASTRUTTURE NEI TERRITORI PIÙ ESPOSTI A RISCHIO IDROGEOLOGICO E DI EROSIONE COSTIERA (POR 2014-2020 - ASSE 5 - OBIETTIVO SPECIFICO 5.1 - AZIONE 5.1.1) - INCARICHI PROFESSIONALE PER LA REALIZZAZIONE DI INVESTIMENTI	0,00	0,00	0,00	0,00	0,00	-541.437,46	0,00	0,00	541.437,46
E4443000101	ASSEGNAZIONE DI FONDI DALLO STATO PER CONTRIBUTI A CARICO DEL FONDO DI ROTAZIONE DI CUI ALL'ART. 5 DELLA LEGGE 16.4.1987, N. 183 PER LA REALIZZAZIONE DEL PROGRAMMA OPERATIVO REGIONALE 2014-2020 (POR) CALABRIA FESR E FSE - COFINANZIAMENTO FESR	U9090900401	SPESE PER LA REALIZZARE DELLE AZIONI PREVISTE NEL PROGRAMMA REGIONALE DI PREVENZIONE DEI RIFIUTI AL FINE DI PROMUOVERE LA DIFFUSIONE DI PRATICHE DI COMPOSTAGGIO DOMESTICO E DI COMUNITÀ (POR 2014-2020 - ASSE 6 - OBIETTIVO SPECIFICO 6.1 - AZIONE 6.1.1) - CONTRIBUTI AGLI INVESTIMENTI A AMMINISTRAZIONI LOCALI_x000D_	125.254,50	0,00	0,00	0,00	0,00	0,00	0,00	0,00	125.254,50
E9201010201	ASSEGNAZIONE DI FONDI DALLO STATO PER CONTRIBUTI A CARICO DEL FONDO DI ROTAZIONE DI CUI ALL'ART. 5 DELLA LEGGE 16.4.1987, N. 183 PER LA REALIZZAZIONE DEL PROGRAMMA OPERATIVO REGIONALE 2014-2020 (POR) CALABRIA FESR E FSE - COFINANZIAMENTO FESR	U9090900402	SPESE PER LA REALIZZARE DELLE AZIONI PREVISTE NEL PROGRAMMA REGIONALE DI PREVENZIONE DEI RIFIUTI AL FINE DI PROMUOVERE LA DIFFUSIONE DI PRATICHE DI COMPOSTAGGIO DOMESTICO E DI COMUNITÀ (POR 2014-2020 - ASSE 6 - OBIETTIVO SPECIFICO 6.1 - AZIONE 6.1.1) - ALTRI SERVIZI_x000D_	53.680,50	0,00	0,00	0,00	0,00	0,00	0,00	0,00	53.680,50

E5201000701	ENTRATE DERIVANTI DALLA CONTRAZIONE DEL MUTU0 CON CASSA DEPOSITI E PRESTITI O ALTRO ISTITUTO DI CREDITO ABILITATO PER IL COFINANZIAMENTO DEL FESR NELL'AMBITO DEL POR CALABRIA 2014-2020 (REGOLAMENTI (UE) N. 1301/2013 E N. 1303/2013 DEL PARLAMENTO EUROPEO E DEL CONSIGLIO DEL 17 DICEMBRE 2013 - ART.6 DELLA LEGGE REGIONALE 30 DICEMBRE 2015,N.32)	U9090900601	SPESE PER IL RAFFORZAMENTO DELLE DOTAZIONI IMPIANTISTICHE PER IL TRATTAMENTO E PER IL RECUPERO, ANCHE DI ENERGIA, AI FINI DELLA CHIUSURA DEL CICLO DI GESTIONE DEI RIFIUTI (POR 2014-2020 - ASSE 6 - OBIETTIVO SPECIFICO 6.1 - AZIONE 6.1.3) - CONTRIBUTI AGLI INVESTIMENTI A AMMINISTRAZIONI LOCALI_x000D_	1.848.995,06	0,00	0,00	0,00	0,00	0,00	0,00	0,00	1.848.995,06
E5201000701	ENTRATE DERIVANTI DALLA CONTRAZIONE DEL MUTU0 CON CASSA DEPOSITI E PRESTITI O ALTRO ISTITUTO DI CREDITO ABILITATO PER IL COFINANZIAMENTO DEL FESR NELL'AMBITO DEL POR CALABRIA 2014-2020 (REGOLAMENTI (UE) N. 1301/2013 E N. 1303/2013 DEL PARLAMENTO EUROPEO E DEL CONSIGLIO DEL 17 DICEMBRE 2013 - ART.6 DELLA LEGGE REGIONALE 30 DICEMBRE 2015,N.32)	U9090900709	SPESE PER IL MIGLIORAMENTO DEL SERVIZIO IDRICO INTEGRATO ATTRAVERSO IL POTENZIAMENTO DELLE INFRASTRUTTURE DI CAPTAZIONE, ADDUZIONE, DISTRIBUZIONE, FOGNARIE E DEPURATIVE PER USI CIVILI (POR 2014-2020 - ASSE 6 - OBIETTIVO SPECIFICO 6.3 - AZIONE 6.3.1) - BENI IMMOBILI	0,00	0,00	0,00	0,00	0,00	-1.956.606,10	0,00	0,00	1.956.606,10
E4443000101	ASSEGNAZIONE DI FONDI DALLO STATO PER CONTRIBUTI A CARICO DEL FONDO DI ROTAZIONE DI CUI ALL'ART. 5 DELLA LEGGE 16.4.1987, N. 183 PER LA REALIZZAZIONE DEL PROGRAMMA OPERATIVO REGIONALE 2014-2020 (POR) CALABRIA FESR E FSE - COFINANZIAMENTO FESR	U9090900801	SPESE PER L'INSTALLAZIONE DI SISTEMI DI MONITORAGGIO DELLE PERDITE DI RETE E DI CONTABILIZZAZIONE DEI CONSUMI (POR 2014-2020 - ASSE 6 - OBIETTIVO SPECIFICO 6.3 - AZIONE 6.3.3) - CONTRIBUTI AGLI INVESTIMENTI A AMMINISTRAZIONI LOCALI_x000D_	248.356,69	0,00	0,00	0,00	0,00	0,00	0,00	0,00	248.356,69

E4443000101	ASSEGNAZIONE DI FONDI DALLO STATO PER CONTRIBUTI A CARICO DEL FONDO DI ROTAZIONE DI CUI ALL'ART. 5 DELLA LEGGE 16.4.1987, N. 183 PER LA REALIZZAZIONE DEL PROGRAMMA OPERATIVO REGIONALE 2014-2020 (POR) CALABRIA FESR E FSE - COFINANZIAMENTO FESR	U9090900901	SPESE PER L'INTEGRAZIONE ED IL RAFFORZAMENTO DEI SISTEMI INFORMATIVI DI MONITORAGGIO DELLA RISORSA IDRICA (POR 2014-2020 - ASSE 6 - OBIETTIVO SPECIFICO 6.4 - AZIONE 6.4.2) - CONTRIBUTI AGLI INVESTIMENTI A AMMINISTRAZIONI LOCALI_x000D_	228.679,63	0,00	0,00	0,00	0,00	0,00	0,00	0,00	228.679,63
E4443000101	ASSEGNAZIONE DI FONDI DALLO STATO PER CONTRIBUTI A CARICO DEL FONDO DI ROTAZIONE DI CUI ALL'ART. 5 DELLA LEGGE 16.4.1987, N. 183 PER LA REALIZZAZIONE DEL PROGRAMMA OPERATIVO REGIONALE 2014-2020 (POR) CALABRIA FESR E FSE - COFINANZIAMENTO FESR	U9090901001	SPESE PER LA REALIZZAZIONE DI INTERVENTI PER LA TUTELA E LA VALORIZZAZIONE DI AREE DI ATTRAZIONE NATURALE DI RILEVANZA STRATEGICA, PARCHI, AREE PROTETTE IN AMBITO TERRESTRE E MARINO E PAESAGGI TUTELATI, TALI DA CONSOLIDARE E PROMUOVERE PROCESSI DI SVILUPPO (POR 2014-2020 - ASSE 6 - OBIETTIVO SPECIFICO 6.6 - AZIONE 6.6.1) - CONTRIBUTI AGLI INVESTIMENTI A AMMINISTRAZIONI LOCALI_x000D_	354.990,07	354.990,07	0,00	354.990,06	0,00	-40.009,93	0,00	0,01	40.009,94
E4443000101	ASSEGNAZIONE DI FONDI DALLO STATO PER CONTRIBUTI A CARICO DEL FONDO DI ROTAZIONE DI CUI ALL'ART. 5 DELLA LEGGE 16.4.1987, N. 183 PER LA REALIZZAZIONE DEL PROGRAMMA OPERATIVO REGIONALE 2014-2020 (POR) CALABRIA FESR E FSE - COFINANZIAMENTO FESR	U9090901002	SPESE PER LA REALIZZAZIONE DI INTERVENTI PER LA TUTELA E LA VALORIZZAZIONE DI AREE DI ATTRAZIONE NATURALE DI RILEVANZA STRATEGICA, PARCHI, AREE PROTETTE IN AMBITO TERRESTRE E MARINO E PAESAGGI TUTELATI, TALI DA CONSOLIDARE E PROMUOVERE PROCESSI DI SVILUPPO (POR 2014-2020 - ASSE 6 - OBIETTIVO SPECIFICO 6.6 - AZIONE 6.6.1) - CONTRIBUTI AGLI INVESTIMENTI A ALTRE IMPRESE_x000D_	136.813,05	0,00	0,00	0,00	0,00	0,00	0,00	0,00	136.813,05

E9201010201	ASSEGNAZIONE DI FONDI DALLO STATO PER CONTRIBUTI A CARICO DEL FONDO DI ROTAZIONE DI CUI ALL'ART. 5 DELLA LEGGE 16.4.1987, N. 183 PER LA REALIZZAZIONE DEL PROGRAMMA OPERATIVO REGIONALE 2014-2020 (POR) CALABRIA FESR E FSE - COFINANZIAMENTO FESR	U9090901006	SPESE PER LA REALIZZAZIONE DI INTERVENTI PER LA TUTELA E LA VALORIZZAZIONE DI AREE DI ATTRAZIONE NATURALE DI RILEVANZA STRATEGICA, PARCHI, AREE PROTETTE IN AMBITO TERRESTRE E MARINO E PAESAGGI TUTELATI, TALI DA CONSOLIDARE E PROMUOVERE PROCESSI DI SVILUPPO - ORGANIZZAZIONE EVENTI, PUBBLICITA' E SERVIZI PER TRASFERTA (POR 2014-2020 - ASSE 6 - OBIETTIVO SPECIFICO 6.6 - AZIONE 6.6.1)	40.009,93	40.009,93	0,00	0,00	0,00	40.009,93	0,00	40.009,93	0,00
E4443000101	ASSEGNAZIONE DI FONDI DALLO STATO PER CONTRIBUTI A CARICO DEL FONDO DI ROTAZIONE DI CUI ALL'ART. 5 DELLA LEGGE 16.4.1987, N. 183 PER LA REALIZZAZIONE DEL PROGRAMMA OPERATIVO REGIONALE 2014-2020 (POR) CALABRIA FESR E FSE - COFINANZIAMENTO FESR	U9090901101	SPESE PER LA REALIZZAZIONE DI AZIONI PREVISTE NEI PRIORITIZED ACTION FRAMEWORK (PAF) E NEI PIANI DI GESTIONE DELLA RETE NATURA 2000 PER CONTENERE LA PERDITA DI BIODIVERSITA' NELLA REGIONE (POR 2014-2020 - ASSE 6 - OBIETTIVO SPECIFICO 6.5.A - AZIONE 6.5.A.1) - CONTRIBUTI AGLI INVESTIMENTI A AMMINISTRAZIONI LOCALI_x000D_	0,00	0,00	0,00	0,00	0,00	-140.000,21	0,00	0,00	140.000,21
E4443000101	ASSEGNAZIONE DI FONDI DALLO STATO PER CONTRIBUTI A CARICO DEL FONDO DI ROTAZIONE DI CUI ALL'ART. 5 DELLA LEGGE 16.4.1987, N. 183 PER LA REALIZZAZIONE DEL PROGRAMMA OPERATIVO REGIONALE 2014-2020 (POR) CALABRIA FESR E FSE - COFINANZIAMENTO FESR	U9090901102	SPESE PER LA REALIZZAZIONE DI AZIONI PREVISTE NEI PRIORITIZED ACTION FRAMEWORK (PAF) E NEI PIANI DI GESTIONE DELLA RETE NATURA 2000 PER CONTENERE LA PERDITA DI BIODIVERSITA' NELLA REGIONE (POR 2014-_x000D_ 2020 - ASSE 6 - OBIETTIVO SPECIFICO 6.5.A - AZIONE 6.5.A.1) - CONTRIBUTI AGLI INVESTIMENTI A ISTITUZIONI SOCIALI PRIVATE	0,00	0,00	0,00	0,00	0,00	-27.576,43	107.023,30	107.023,30	134.599,73

E9201010601	ASSEGNAZIONE DI FONDI DALLO STATO PER LA RIMOZIONE DELLO SQUILIBRIO FINANZIARIO DERIVANTE DAGLI ONERI RELATIVI ALL'ESERCIZIO FIANZIARIO 2013 E CONCERNENTI I SERVIZI DI TRASPORTO PUBBLICO REGIONALE E LOCALE (TPL) A VALERE SUL D.L. 12/09/2014 N. 133	U9100200103	SPESE PER LA RIMOZIONE DELLO SQUILIBRIO FINANZIARIO DERIVANTE DAGLI ONERI RELATIVI ALL'ESERCIZIO FIANZIARIO 2013 E CONCERNENTI I SERVIZI DI TRASPORTO PUBBLICO REGIONALE E LOCALE (TPL) A VALERE SUL D.L. 12/09/2014 N. 133 - ONERI DA CCNL - TRASFERIMENTI CORRENTI AD ALTRE IMPRESE	104.277,94	0,00	0,00	0,00	0,00	0,00	0,00	0,00	104.277,94
E9201016201	ASSEGNAZIONE DI RISORSE DA PARTE DELLO STATO PER LA PROGETTAZIONE E LA REALIZZAZIONE DELLA CICLOVIA DELLA MAGNA GRECIA NELL'AMBITO DEL SISTEMA NAZIONALE DI CICLOVIE TURISTICHE (ART._x000D_ 1, COMMA 640, LEGGE 28 DICEMBRE 2015 N. 208)	U9100400401	SOMME DESTINATE ALLA PROGETTAZIONE E LA REALIZZAZIONE DELLA CICLOVIA DELLA MAGNA GRECIA NELL'AMBITO DEL SISTEMA NAZIONALE DI CICLOVIE TURISTICHE (ART. 1, COMMA 640, LEGGE 28 DICEMBRE 2015 N. 208)	0,00	0,00	895.940,00	880.400,00	0,00	0,00	0,00	15.540,00	15.540,00
E9201016201	ASSEGNAZIONE DI RISORSE DA PARTE DELLO STATO PER LA PROGETTAZIONE E LA REALIZZAZIONE DELLA CICLOVIA DELLA MAGNA GRECIA NELL'AMBITO DEL SISTEMA NAZIONALE DI CICLOVIE TURISTICHE (ART._x000D_ 1, COMMA 640, LEGGE 28 DICEMBRE 2015 N. 208)	U9100400402	SOMME DESTINATE ALLA PROGETTAZIONE E LA REALIZZAZIONE DELLA CICLOVIA DELLA MAGNA GRECIA NELL'AMBITO DEL SISTEMA NAZIONALE DI CICLOVIE TURISTICHE - ORGANIZZAZIONE EVENTI, PUBBLICITA' E SERVIZI PER TRASFERTA (ART. 1, COMMA 640, LEGGE 28 DICEMBRE 2015 N. 208)	0,00	0,00	0,00	0,00	0,00	0,00	0,00	0,00	0,00
		U9100501001	SPESE PER LA REALIZZAZIONE DI INTERVENTI DI MESSA IN SICUREZZA	11.600.000,00	11.600.000,00	0,00	11.600.000,00	0,00	0,00	0,00	0,00	0,00
E9402012801	ASSEGNAZIONE DI RISORSE DA PARTE DELLO STATO PER IL COFINANZIAMENTO DI INTERVENTI PER LO SVILUPPO E LA MESSA IN SICUREZZA DI ITINERARI E PERCORSI CICLABILI E PEDONALI	U9100501101	SPESE DESTINATE AL COFINANZIAMENTO DA PARTE DELLO STATO DI INTERVENTI PER LO SVILUPPO E LA MESSA IN SICUREZZA DI ITINERARI E PERCORSI CICLABILI E PEDONALI	0,00	0,00	108.990,82	0,00	0,00	0,00	0,00	108.990,82	108.990,82

E5201000701	ENTRATE DERIVANTI DALLA CONTRAZIONE DEL MUTU0 CON CASSA DEPOSITI E PRESTITI O ALTRO ISTITUTO DI CREDITO ABILITATO PER IL COFINANZIAMENTO DEL FESR NELL'AMBITO DEL POR CALABRIA 2014-2020 (REGOLAMENTI (UE) N. 1301/2013 E N. 1303/2013 DEL PARLAMENTO EUROPEO E DEL CONSIGLIO DEL 17 DICEMBRE 2013 - ART.6 DELLA LEGGE REGIONALE 30 DICEMBRE 2015,N.32)	U9100600403	SPESE PER LA REALIZZAZIONE DI INFRASTRUTTURE E NODI DI INTERSCAMBIO FINALIZZATI ALL'INCREMENTO DELLA MOBILITÀ COLLETTIVA E ALLA DISTRIBUZIONE ECOCOMPATIBILE DELLE MERCI E RELATIVI SISTEMI DI TRASPORTO (POR 2014-2020 - ASSE 4 - OBIETTIVO SPECIFICO 4.6 - AZIONE 4.6.1) - BENI IMMOBILI_x000D_	0,00	0,00	0,00	0,00	0,00	-7.427.374,80	0,00	0,00	7.427.374,80
E5201000701	ENTRATE DERIVANTI DALLA CONTRAZIONE DEL MUTU0 CON CASSA DEPOSITI E PRESTITI O ALTRO ISTITUTO DI CREDITO ABILITATO PER IL COFINANZIAMENTO DEL FESR NELL'AMBITO DEL POR CALABRIA 2014-2020 (REGOLAMENTI (UE) N. 1301/2013 E N. 1303/2013 DEL PARLAMENTO EUROPEO E DEL CONSIGLIO DEL 17 DICEMBRE 2013 - ART.6 DELLA LEGGE REGIONALE 30 DICEMBRE 2015,N.32)	U9100600601	SPESE DIRETTE AL POTENZIAMENTO DEI SERVIZI DI TRASPORTO PUBBLICO REGIONALE ED INTERREGIONALE SU TRATTE DOTATE DI DOMANDA POTENZIALE SIGNIFICATIVA, ANCHE ATTRAVERSO INTERVENTI INFRASTRUTTURALI E TECNOLOGICI, RINNOVO DEL MATERIALE ROTABILE, PROMOZIONE DELLA BIGLIETTAZIONE ELETTRONICA (POR 2014-2020 - ASSE 7 - OBIETTIVO SPECIFICO 7.3 - AZIONE 7.3.1) - CONTRIBUTI AGLI INVESTIMENTI A AMMINISTRAZIONI CENTRALI_x000D_	2.627.383,95	0,00	0,00	0,00	0,00	0,00	0,00	0,00	2.627.383,95

E5201000701	ENTRATE DERIVANTI DALLA CONTRAZIONE DEL MUTU0 CON CASSA DEPOSITI E PRESTITI O ALTRO ISTITUTO DI CREDITO ABILITATO PER IL COFINANZIAMENTO DEL FESR NELL'AMBITO DEL POR CALABRIA 2014-2020 (REGOLAMENTI (UE) N. 1301/2013 E N. 1303/2013 DEL PARLAMENTO EUROPEO E DEL CONSIGLIO DEL 17 DICEMBRE 2013 - ART.6 DELLA LEGGE REGIONALE 30 DICEMBRE 2015,N.32)	U9100600602	SPESE DIRETTE AL POTENZIAMENTO DEI SERVIZI DI TRASPORTO PUBBLICO REGIONALE ED INTERREGIONALE SU TRATTE DOTATE DI DOMANDA POTENZIALE SIGNIFICATIVA, ANCHE ATTRAVERSO INTERVENTI INFRASTRUTTURALI E TECNOLOGICI, RINNOVO DEL MATERIALE ROTABILE, PROMOZIONE DELLA BIGLIETTAZIONE ELETTRONICA (POR 2014-2020 - ASSE 7 - OBIETTIVO SPECIFICO 7.3 - AZIONE 7.3.1) - CONTRIBUTI AGLI INVESTIMENTI A AMMINISTRAZIONI LOCALI_x000D_	1.126.021,70	0,00	0,00	0,00	0,00	0,00	0,00	0,00	1.126.021,70
E5201000701	ENTRATE DERIVANTI DALLA CONTRAZIONE DEL MUTU0 CON CASSA DEPOSITI E PRESTITI O ALTRO ISTITUTO DI CREDITO ABILITATO PER IL COFINANZIAMENTO DEL FESR NELL'AMBITO DEL POR CALABRIA 2014-2020 (REGOLAMENTI (UE) N. 1301/2013 E N. 1303/2013 DEL PARLAMENTO EUROPEO E DEL CONSIGLIO DEL 17 DICEMBRE 2013 - ART.6 DELLA LEGGE REGIONALE 30 DICEMBRE 2015,N.32)	U9100600801	SPESE DIRETTE AL POTENZIAMENTO DELLE INFRASTRUTTURE E ATTREZZATURE PORTUALI E INTERPORTUALI DI INTERESSE REGIONALE, NONCHE' DI ADEGUAMENTO AI MIGLIORI STANDARD AMBIENTALI, ENERGETICI E OPERATIVI E DI POTENZIAMENTO DELL'INTEGRAZIONE DEI PORTI CON LE AREE RETRO PORTUALI (POR 2014-2020 - ASSE 7 - OBIETTIVO SPECIFICO 7.2 - AZIONE 7.2.2) - CONTRIBUTI AGLI INVESTIMENTI A AMMINISTRAZIONI CENTRALI_x000D_	175.498,31	0,00	0,00	0,00	0,00	0,00	0,00	0,00	175.498,31

E5201000701	ENTRATE DERIVANTI DALLA CONTRAZIONE DEL MUTU0 CON CASSA DEPOSITI E PRESTITI O ALTRO ISTITUTO DI CREDITO ABILITATO PER IL COFINANZIAMENTO DEL FESR NELL'AMBITO DEL POR CALABRIA 2014-2020 (REGOLAMENTI (UE) N. 1301/2013 E N. 1303/2013 DEL PARLAMENTO EUROPEO E DEL CONSIGLIO DEL 17 DICEMBRE 2013 - ART.6 DELLA LEGGE REGIONALE 30 DICEMBRE 2015,N.32)	U9100600802	SPESE DIRETTE AL POTENZIAMENTO DELLE INFRASTRUTTURE E ATTREZZATURE PORTUALI E INTERPORTUALI DI INTERESSE REGIONALE, NONCHE' DI ADEGUAMENTO AI MIGLIORI STANDARD AMBIENTALI, ENERGETICI E OPERATIVI E DI POTENZIAMENTO DELL'INTEGRAZIONE DEI PORTI CON LE AREE RETRO PORTUALI (POR 2014-2020 - ASSE 7 - OBIETTIVO SPECIFICO 7.2 - AZIONE 7.2.2) - CONTRIBUTI AGLI INVESTIMENTI A AMMINISTRAZIONI LOCALI_x000D_	0,00	0,00	0,00	0,00	0,00	-1.506.429,40	0,00	0,00	1.506.429,40
E9402010501	ASSEGNAZIONE DI FONDI DALLO STATO IN CONTO CAPITALE A CARICO DEL FONDO DI ROTAZIONE PER L'ATTUAZIONE DEL PIANO AZIONE COESIONE (PAC) CALABRIA 2014-2020 (REGOLAMENTO (UE) N. 1303/2013, DELIBERE CIPE NN. 10/2015 E 7/2017, DGR NN. 41/2016, 448/2016 E 320/2017)	U9100602001	SPESE PER LA REALIZZAZIONE DI INTERVENTI COMPRESI NELL'ASSE 4 "EFFICIENZA ENERGETICA E MOBILITA' SOSTENIBILE" - OBIETTIVO SPECIFICO 4.6 "AUMENTO DELLA MOBILITA' SOSTENIBILE NELLE AREE URBANE" - PIANO DI AZIONE E COESIONE (PAC) CALABRIA 2014/2020 - (REGOLAMENTO (UE) N. 1303/2013, DELIBERE CIPE NN. 10/2015 E 7/2017, DGR NN. 41/2016, 448/2016 E 320/2017) - CONTRIBUTI AGLI INVESTIMENTI AD ALTRE IMPRESE	8.760.000,00	0,00	0,00	0,00	0,00	0,00	0,00	0,00	8.760.000,00
E9402011501	ASSEGNAZIONE DI RISORSE DALLO STATO PER LA REALIZZAZIONE DELL'ATTO AGGIUNTIVO/ADDENDUM ALL'ACCORDO DI PROGRAMMA DI GIOIA TAURO DEL 29.07.1994 (DELIBERA CIPE N. 120 DEL 21.12.1993)	U9100602401	SPESE PER LA REALIZZAZIONE DI INTERVENTI RELATIVI ALL'ATTO AGGIUNTIVO/ADDENDUM DELL'ACCORDO DI PROGRAMMA DI GIOIA TAURO DEL 29.7.1994 (DELIBERA CIPE N. 120 DEL 21 DICEMBRE 1993) - CONTRIBUTI AGLI INVESTIMENTI A IMPRESE PRIVATE	1.600.000,00	1.600.000,00	0,00	0,00	0,00	0,00	0,00	1.600.000,00	1.600.000,00
E9402011501	ASSEGNAZIONE DI RISORSE DALLO STATO PER LA REALIZZAZIONE DELL'ATTO AGGIUNTIVO/ADDENDUM ALL'ACCORDO DI PROGRAMMA DI GIOIA TAURO DEL 29.07.1994 (DELIBERA CIPE N. 120 DEL 21.12.1993)	U9100602402	SPESE PER LA REALIZZAZIONE DI INTERVENTI RELATIVI ALL'ATTO AGGIUNTIVO/ADDENDUM DELL'ACCORDO DI PROGRAMMA DI GIOIA TAURO DEL 29.7.1994 (DELIBERA CIPE N. 120 DEL 21 DICEMBRE 1993) - CONTRIBUTI AGLI INVESTIMENTI AD AMMINISTRAZIONI LOCALI	5.069.953,49	400.000,00	0,00	0,00	0,00	0,00	0,00	400.000,00	5.069.953,49

E9201012601	ASSEGNAZIONE DI SOMME DA PARTE DEL DIPARTIMENTO NAZIONALE DI PROTEZIONE CIVILE DA DESTINARE AI COSTI DI MISSIONE IN FAVORE DEI DIPENDENTI IMPIEGATI QUALE SUPPORTO TECNICO NELLE AREE DEL CENTRO ITALIA COLPITE DAL TERREMOTO NEL PERIODO AGOSTO/SETTEMBRE 2016	U9110101201	SPESE FINALIZZATE ALL'EROGAZIONE DEI COSTI DI MISSIONE, A FAVORE DEL PERSONALE DA IMPIEGARE QUALE SUPPORTO TECNICO NELLE AREE DEL CENTRO ITALIA COLPITE DAL TERREMOTO NEL PERIODO AGOSTO/SETTEMBRE 2016	0,00	0,00	0,00	0,00	0,00	-2.686,00	0,00	0,00	2.686,00
E9201013301	ENTRATE DERIVANTI DAL TRASFERIMENTO DELLE SOMME GIACENTI SULLA CONTABILITA' SPECIALE N. 3131 INERENTE L'ATTUAZIONE DEL PROGRAMMA "EMERGENZA VIBO VALENTIA" NECESSARIE AL COMPLETAMENTO DEI RELATIVI INTERVENTI IN REGIME ORDINARIO (OPCM 3131/2006 E OPCM 3531/2006)	U9110101301	SOMME DESTINATE ALL'ESPLETAMENTO IN REGIME ORDINARIO DELLE INIZIATIVE VOLTE AL COMPLETAMENTO DEGLI INTERVENTI NECESSARI AL SUPERAMENTO DELLE CRITICITA' DERIVANTI DALLO STATO DI EMERGENZA SUL TERRITORIO DI VIBO VALENTIA A SEGUITO DEGLI EVENTI ALLUVIONALI DEL 3.7.2006 (OPCM 3131/2006 OPCM 3531/2006)	15.452.337,73	0,00	0,00	0,00	0,00	0,00	0,00	0,00	15.452.337,73
E9402010101	ASSEGNAZIONE DI FONDI DALLO STATO PER LA REALIZZAZIONE Di INTERVENTI URGENTI DIRETTI A FRONTEGGIARE I DANNI CONSEGUENTI AGLI ECCEZIONALI EVENTI METEOROLOGICI CHE HANNO COLPITO LE PROVINCE DI CATANZARO, COSENZA E REGGO CALABRIA NEI GIORNI DAL 30 OTTOBRE AL 2 NOVEMBRE 2015 - ENTRATE IN CONTO CAPITALE - (ORDINANZA DEL DIPARTIMENTO DELLA PROTEZIONE CIVILE N. 330 DEL 1 APRILE 2016)._x000D_	U9110200101	SPESE PER LA REALIZZAZIONE Di INTERVENTI URGENTI DIRETTI A_x000D_ FRONTEGGIARE I DANNI CONSEGUENTI AGLI ECCEZIONALI EVENTI METEOROLOGICI CHE HANNO COLPITO LE PROVINCE DI CATANZARO, COSENZA E REGGO CALABRIA NEI GIORNI DAL 30 OTTOBRE AL 2 NOVEMBRE 2015 - IMPIANTI E MACCHINARI - (ORDINANZA DEL DIPARTIMENTO DELLA PROTEZIONE CIVILE N. 330 DEL 1 APRILE 2016)_x000D_	210.383,84	0,00	0,00	0,00	0,00	0,00	0,00	0,00	210.383,84

E4443000101	ASSEGNAZIONE DI FONDI DALLO STATO PER CONTRIBUTI A CARICO DEL FONDO DI ROTAZIONE DI CUI ALL'ART. 5 DELLA LEGGE 16.4.1987, N. 183 PER LA REALIZZAZIONE DEL PROGRAMMA OPERATIVO REGIONALE 2014-2020 (POR) CALABRIA FESR E FSE - COFINANZIAMENTO FESR	U9110300201	SPESE PER LA REALIZZAZIONE DI INTERVENTI DI INTEGRAZIONE E SVILUPPO DI SISTEMI DI PREVENZIONE E GESTIONE DELL'EMERGENZA, ANCHE ATTRAVERSO MECCANISMI E RETI DIGITALI INTEROPERABILI DI ALLERTA PRECOCE (POR 2014-2020 - ASSE 5 - OBIETTIVO SPECIFICO 5.1 - AZIONE 5.1.4) - ATTREZZATURE_x000D_	10.434,43	0,00	0,00	0,00	0,00	0,00	0,00	0,00	10.434,43
E9201012401	ASSEGNAZIONI DI SOMME DALLO STATO A VALERE SUL FONDO C.D. "DOPO DI NOI" (L.112/2016 e dal DM 23/11/2016) _x000D_	U9120200601	SPESE, A VALERE SUL FONDO C.D. "DOPO DI NOI" DESTINATE A INTERVENTI PER IL SOSTEGNO DI PROGETTI INDIVIDUALI A FAVORE DI PERSONE CON DISABILITA' GRAVE, PRIVE DEL SOSTEGNO FAMILIARE (L.112/2016 e dal DM 23/11/2016) _x000D_	0,00	0,00	1.737.400,00	0,00	0,00	0,00	0,00	1.737.400,00	1.737.400,00
E9201012501	ASSEGNAZIONE DI FONDI DALLO STATO FINALIZZATI AL PROGETTO F.A.M.I 2014-2020 "CALABRIA ACCOGLIE" _x000D	U9120400301	SPESE DESTINATE AL PROGETTO F.A.M.I 2014-2020 - PROGR 1078 - AZIONE 01 "QUALIFICAZIONE DEL SISTEMA SCOLASTICO IN CONTESTI MULTICULTURALI ATTRAVERSO AZIONI DI CONTRASTO ALLA DISPERSIONE SCOLASTICA_x000D_	0,00	0,00	0,00	0,00	0,00	-1.452,90	30,08	30,08	1.482,98
E9201012501	ASSEGNAZIONE DI FONDI DALLO STATO FINALIZZATI AL PROGETTO F.A.M.I 2014-2020 "CALABRIA ACCOGLIE" _x000D	U9120400302	SPESE DESTINATE AL PROGETTO F.A.M.I 2014-2020 - PROGR 1078 - AZIONE 01 "QUALIFICAZIONE DEL SISTEMA SCOLASTICO IN CONTESTI MULTICULTURALI ATTRAVERSO AZIONI DI CONTRASTO ALLA DISPERSIONE SCOLASTICA - PRESTAZIONI PROFESSIOANLI E SPECIALISTICHE_x000D	0,00	0,00	0,00	0,00	0,00	0,00	0,00	0,00	0,00
E9201012501	ASSEGNAZIONE DI FONDI DALLO STATO FINALIZZATI AL PROGETTO F.A.M.I 2014-2020 "CALABRIA ACCOGLIE" _x000D	U9120400303	SPESE DESTINATE AL PROGETTO F.A.M.I 2014-2020 - PROGR 1078 - AZIONE 01 "QUALIFICAZIONE DEL SISTEMA SCOLASTICO IN CONTESTI MULTICULTURALI ATTRAVERSO AZIONI DI CONTRASTO ALLA DISPERSIONE SCOLASTICA - TRASFERIMENTI CORRENTI AD AMMINISTRAZIONI CENTRALI_x000D	0,00	0,00	0,00	0,00	0,00	1.452,90	1.452,90	1.452,90	0,00
E9201012501	ASSEGNAZIONE DI FONDI DALLO STATO FINALIZZATI AL PROGETTO F.A.M.I 2014-2020 "CALABRIA ACCOGLIE" _x000D	U9120400401	SPESE DESTINATE AL PROGETTO F.A.M.I 2014-2020 - PROGR 1080 - AZIONE 04 "PROMOZIONE DELLA PARTECIPAZIONE ATTIVA DEI MIGRANTI ALLA VITA ECONOMICA, SOCIALE E CULTURALE"_x000D_	0,00	0,00	0,00	0,00	0,00	0,00	4.628,18	4.628,18	4.628,18
E9201012501	ASSEGNAZIONE DI FONDI DALLO STATO FINALIZZATI AL PROGETTO F.A.M.I 2014-2020 "CALABRIA ACCOGLIE" _x000D	U9120400402	SPESE DESTINATE AL PROGETTO F.A.M.I 2014-2020 - PROGR 1080 - AZIONE 04 "PROMOZIONE DELLA PARTECIPAZIONE ATTIVA DEI MIGRANTI ALLA VITA ECONOMICA, SOCIALE E CULTURALE" - PRESTAZIONI PROFESSIONALI E SPECIALISTICHE _x000D_	0,00	0,00	0,00	0,00	0,00	0,00	0,00	0,00	0,00

E9201012501	ASSEGNAZIONE DI FONDI DALLO STATO FINALIZZATI AL PROGETTO F.A.M.I 2014-2020 "CALABRIA ACCOGLIE" _x000D	U9120400501	SPESE DESTINATE AL PROGETTO F.A.M.I 2014-2020 - PROGR 1079 - AZIONE 03 "SERVIZI DI INFORMAZIONE QUALIFICATA, ATTRAVERSO CANALI REGIONALI E TERRITORIALI DI COMUNICAZIONE"_x000D_	0,00	0,00	0,00	0,00	0,00	-0,01	2.917,29	2.917,29	2.917,30
E9201012501	ASSEGNAZIONE DI FONDI DALLO STATO FINALIZZATI AL PROGETTO F.A.M.I 2014-2020 "CALABRIA ACCOGLIE" _x000D	U9120400502	SPESE DESTINATE AL PROGETTO F.A.M.I 2014-2020 - PROGR 1079 - AZIONE 03 "SERVIZI DI INFORMAZIONE QUALIFICATA, ATTRAVERSO CANALI REGIONALI E TERRITORIALI DI COMUNICAZIONE" - PRESTAZIONI PROFESSIOANLI E SPECIALISTICHE_x000D_	0,00	0,00	4.000,00	3.999,99	0,00	0,01	0,00	0,01	0,00
E9201012701	ASSEGNAZIONE DI SOMME DA PARTE DELLO STATO - DIPARTIMENTO PARI OPPORTUNITA' - DI SOMME DESTINATE AL FINANZIAMENTO DEL PIANO D'AZIONE STRAORDINARIO CONTRO LA VIOLENZA SESSUALE E DI GENERE (ART. 5 DEL DECRETO-LEGGE 14 AGOSTO 2013, N. 93)	U9120400601	SPESE DESTINATE ALL'ATTUAZIONE DEL PIANO D'AZIONE STRAORDINARIO CONTRO LA VIOLENZA SESSUALE E DI GENERE (ART. 5 DEL DECRETO-LEGGE DEL 14 AGOSTO 2013, N.93)	18.552,00	18.552,00	0,00	0,00	0,00	0,00	210.803,25	229.355,25	229.355,25
E9205010301	ASSEGNAZIONE DI RISORSE DALLA UE PER LA REALIZZAZIONE DEL PROGETTO CAREPATH (ACCORDO DI PROGRAMMA TRA REGIONE CALABRIA E UNIVERSITA' DEGLI STUDI DI TORINO)	U9120400801	SPESE PER LA REALIZZAZIONE DEL PROGETTO CAREPATH - PRESTAZIONI PROFESSIONALI E SPECIALISTICHE (ACCORDO DI PROGRAMMA TRA REGIONE CALABRIA E UNIVERSITA' DEGLI STUDI DI TORINO)	0,00	0,00	0,00	0,00	0,00	-11.045,76	27.440,00	27.440,00	38.485,76
E9205010301	ASSEGNAZIONE DI RISORSE DALLA UE PER LA REALIZZAZIONE DEL PROGETTO CAREPATH (ACCORDO DI PROGRAMMA TRA REGIONE CALABRIA E UNIVERSITA' DEGLI STUDI DI TORINO)	U9120400802	SPESE PER LA REALIZZAZIONE DEL PROGETTO CAREPATH - ALTRI BENI DI CONSUMO (ACCORDO DI PROGRAMMA TRA REGIONE CALABRIA E UNIVERSITA' DEGLI STUDI DI TORINO)	0,00	0,00	0,00	0,00	0,00	3.147,20	3.147,20	3.147,20	0,00

E9205010301	ASSEGNAZIONE DI RISORSE DALLA UE PER LA REALIZZAZIONE DEL PROGETTO CAREPATH (ACCORDO DI PROGRAMMA TRA REGIONE CALABRIA E UNIVERSITA' DEGLI STUDI DI TORINO)	U9120400803	SPESE PER LA REALIZZAZIONE DEL PROGETTO CAREPATH - ORGANIZZAZIONE EVENTI, PUBBLICITA', SERVIZI PER TRASFERTA (ACCORDO DI PROGRAMMA TRA REGIONE CALABRIA E UNIVERSITA' DEGLI STUDI DI TORINO)	0,00	0,00	0,00	0,00	0,00	3.440,00	3.440,00	3.440,00	0,00
E9205010301	ASSEGNAZIONE DI RISORSE DALLA UE PER LA REALIZZAZIONE DEL PROGETTO CAREPATH (ACCORDO DI PROGRAMMA TRA REGIONE CALABRIA E UNIVERSITA' DEGLI STUDI DI TORINO)	U9120400804	SPESE PER LA REALIZZAZIONE DEL PROGETTO CAREPATH - ALTRI SERVIZI (ACCORDO DI PROGRAMMA TRA REGIONE CALABRIA E UNIVERSITA' DEGLI STUDI DI TORINO)	0,00	0,00	0,00	0,00	0,00	4.458,56	4.458,56	4.458,56	0,00
E9201012501	ASSEGNAZIONE DI FONDI DALLO STATO FINALIZZATI AL PROGETTO F.A.M.I 2014-2020 "CALABRIA ACCOGLIE" x000D	U9120400901	SPESE DESTINATE AL PROGETTO F.A.M.I 2014-2020 - PROGR 2452 - "CALABRIA ACCOGLIE 2.0"	0,00	0,00	0,00	0,00	0,00	-3.907,00	0,00	0,00	3.907,00
E9201012501	ASSEGNAZIONE DI FONDI DALLO STATO FINALIZZATI AL PROGETTO F.A.M.I 2014-2020 "CALABRIA ACCOGLIE" x000D	U9120400902	SPESE DESTINATE AL PROGETTO F.A.M.I 2014-2020 - PROGR 2452 - "CALABRIA ACCOGLIE 2.0" - TRASFERIMENTI CORRENTI AD ISTITUZIONI SOCIALI PRIVATE	0,00	0,00	0,00	0,00	0,00	0,00	0,00	0,00	0,00
E9201012501	ASSEGNAZIONE DI FONDI DALLO STATO FINALIZZATI AL PROGETTO F.A.M.I 2014-2020 "CALABRIA ACCOGLIE" x000D	U9120400903	SPESE DESTINATE AL PROGETTO F.A.M.I 2014-2020 - PROGR 2452 - "CALABRIA ACCOGLIE 2.0" - PRESTAZIONI PROFESSIONALI SPECIALISTICHE	0,00	0,00	0,00	0,00	0,00	0,00	0,00	0,00	0,00
E9201012501	ASSEGNAZIONE DI FONDI DALLO STATO FINALIZZATI AL PROGETTO F.A.M.I 2014-2020 "CALABRIA ACCOGLIE" x000D	U9120400904	SPESE DESTINATE AL PROGETTO F.A.M.I 2014-2020 - PROGR 2452 - "CALABRIA ACCOGLIE 2.0" - ORGANIZZAZIONE EVENTI, PUBBLICITA' E SERVIZI PER TRASFERTA	0,00	0,00	0,00	0,00	0,00	3.907,00	3.907,00	3.907,00	0,00
E9201016301	ASSEGNAZIONE DI FONDI DALLO STATO FINALIZZATI AL PROGETTO F.A.M.I 2014-2020 "CA.P.I.RE CALABRIA - PROG - 2690"	U9120401501	SPESE DESTINATE AL PROGETTO F.A.M.I 2014-2020 - "CA.P.I.RE CALABRIA - PROG 2690"	0,00	0,00	121.007,50	105.530,30	14.902,81	0,00	0,00	574,39	574,39

E9201016301	ASSEGNAZIONE DI FONDI DALLO STATO FINALIZZATI AL PROGETTO F.A.M.I 2014-2020 "CA.P.I.RE CALABRIA - PROG - 2690"	U9120401502	SPESE DESTINATE AL PROGETTO F.A.M.I 2014-2020 - "CA.P.I.RE CALABRIA - PROG 2690" - PRESTAZIONI PROFESSIONALI E SPECIALISTICHE	0,00	0,00	0,00	0,00	0,00	0,00	0,00	0,00	0,00
E9201016301	ASSEGNAZIONE DI FONDI DALLO STATO FINALIZZATI AL PROGETTO F.A.M.I 2014-2020 "CA.P.I.RE CALABRIA - PROG - 2690"	U9120401503	SPESE DESTINATE AL PROGETTO F.A.M.I 2014-2020 - "CA.P.I.RE CALABRIA - PROG 2690" - ORGANIZZAZIONE EVENTI, PUBBLICITA' E SERVIZI PER TRASFERTA	0,00	0,00	0,00	0,00	0,00	0,00	0,00	0,00	0,00
E9201016701	ASSEGNAZIONE DI SOMME DA PARTE DELLO STATO FINALIZZATE ALLA REALIZZAZIONE DEL PROGETTO "CARE LEAVERS" PER INTERVENTI IN FAVORE DI COLORO CHE AL COMPIMENTO DELLA MAGGIORE ETA' VIVONO FUORI DALLA FAMIGLIA DI ORIGINE SULLA BASE DI UN PROVVEDIMENTO DELL'AUTORITA' GIUDIZIARIA (ART. 1, COMMA 250, DELLA LEGGE 27 DICEMBRE 2017, N. 205)	U9120401601	SPESE FINALIZZATE ALLA REALIZZAZIONE DEL PROGETTO "CARE LEAVERS" PER INTERVENTI IN FAVORE DI COLORO CHE AL COMPIMENTO DELLA MAGGIORE ETA' VIVONO FUORI DALLA FAMIGLIA DI ORIGINE SULLA BASE DI UN PROVVEDIMENTO DELL'AUTORITA' GIUDIZIARIA (ART. 1, COMMA 250, DELLA LEGGE 27 DICEMBRE 2017, N. 205)	0,00	0,00	151.515,15	151.515,14	0,00	0,01	0,00	0,01	0,00
E9305020501	RESTITUZIONE DI SOMME TRASFERITE DALLA REGIONE PER IL VERSAMENTO ALLE STRUTTURE SOCIO ASSISTENZIALI DA PARTE DEI COMUNI CAPOFILA DEGLI AMBITI TERRITORIALI INTERCOMUNALI, A SEGUITO DELLA SENTENZA DEL T.A.R. CALABRIA N. 977/2018 E SUCCESSIVA ORDINANZA DEL CONSIGLIO DI STATO N. 3139 DEL 5.7.2018.	U9120700801	SPESE PER IL VERSAMENTO ALLE STRUTTURE SOCIO ASSISTENZIALI DELLE SOMME RESTITUITE DAI COMUNI CAPOFILA DEGLI AMBITI TERRITORIALI INTERCOMUNALI, A SEGUITO DELLA SENTENZA DEL T.A.R. CALABRIA N. 977/2018 E SUCCESSIVA ORDINANZA DEL CONSIGLIO DI STATO N. 3139 DEL 5.7.2018.	170.802,27	0,00	0,00	0,00	0,00	-19.232,69	0,00	0,00	190.034,96

E9305020501	RESTITUZIONE DI SOMME TRASFERITE DALLA REGIONE PER IL VERSAMENTO ALLE STRUTTURE SOCIO ASSISTENZIALI DA PARTE DEI COMUNI CAPOFILA DEGLI AMBITI TERRITORIALI INTERCOMUNALI, A SEGUITO DELLA SENTENZA DEL T.A.R. CALABRIA N. 977/2018 E SUCCESSIVA ORDINANZA DEL CONSIGLIO DI STATO N. 3139 DEL 5.7.2018.	U9120700802	SPESE PER IL VERSAMENTO ALLE STRUTTURE SOCIO ASSISTENZIALI DELLE SOMME RESTITUITE DAI COMUNI CAPOFILA DEGLI AMBITI TERRITORIALI INTERCOMUNALI, A SEGUITO DELLA SENTENZA DEL T.A.R. CALABRIA N. 977/2018 E SUCCESSIVA ORDINANZA DEL CONSIGLIO DI STATO N. 3139 DEL 5.7.2018 - TRASFERIMENTI CORRENTI AD AMMINISTRAZIONI LOCALI.	0,00	0,00	0,00	0,00	0,00	-115.421,00	0,00	0,00	115.421,00
E4443000101	ASSEGNAZIONE DI FONDI DALLO STATO PER CONTRIBUTI A CARICO DEL FONDO DI ROTAZIONE DI CUI ALL'ART. 5 DELLA LEGGE 16.4.1987, N. 183 PER LA REALIZZAZIONE DEL PROGRAMMA OPERATIVO REGIONALE 2014-2020 (POR) CALABRIA FESR E FSE - COFINANZIAMENTO FESR	U9121000101	SPESE PER IL FINANZIAMENTO DI PIANI DI INVESTIMENTO PER COMUNI ASSOCIATI PER LA REALIZZAZIONE DI NUOVE INFRASTRUTTURE O PER IL RECUPERO DI QUELLE ESISTENTI PER LA PRIMA INFANZIA, L'INFANZIA E L'ADOLESCENZA (ASILI NIDO, CENTRI LUDICI, SERVIZI INTEGRATIVI PRIMA INFANZIA, LUDOTECHE E CENTRI DIURNI PER MINORI, COMUNITÀ SOCIOEDUCATIVE) CONFORMI ALLE NORMATIVE REGIONALI DI RIFERIMENTO (POR 2014-2020 - ASSE 9 - OBIETTIVO SPECIFICO 9.3 - AZIONE 9.3.1) - CONTRIBUTI AGLI INVESTIMENTI A AMMINISTRAZIONI LOCALI_x000D_	726.604,54	0,00	0,00	0,00	0,00	0,00	0,00	0,00	726.604,54
E4443000101	ASSEGNAZIONE DI FONDI DALLO STATO PER CONTRIBUTI A CARICO DEL FONDO DI ROTAZIONE DI CUI ALL'ART. 5 DELLA LEGGE 16.4.1987, N. 183 PER LA REALIZZAZIONE DEL PROGRAMMA OPERATIVO REGIONALE 2014-2020 (POR) CALABRIA FESR E FSE - COFINANZIAMENTO FESR	U9121000201	SPESE PER LA EROGAZIONE DI AIUTI ALLE ORGANIZZAZIONI DEL PRIVATO SOCIALE E DEL SETTORE NO PROFIT PER SOSTENERE GLI INVESTIMENTI NELLE STRUTTURE DI SERVIZI SOCIO EDUCATIVI PER LA PRIMA INFANZIA (POR 2014-2020 - ASSE 9 - OBIETTIVO SPECIFICO 9.3 - AZIONE 9.3.2) - CONTRIBUTI AGLI INVESTIMENTI A AMMINISTRAZIONI LOCALI_x000D_	93.420,59	0,00	0,00	0,00	0,00	0,00	0,00	0,00	93.420,59

E4443000101	ASSEGNAZIONE DI FONDI DALLO STATO PER CONTRIBUTI A CARICO DEL FONDO DI ROTAZIONE DI CUI ALL'ART. 5 DELLA LEGGE 16.4.1987, N. 183 PER LA REALIZZAZIONE DEL PROGRAMMA OPERATIVO REGIONALE 2014-2020 (POR) CALABRIA FESR E FSE - COFINANZIAMENTO FESR	U9121000202	SPESE PER LA EROGAZIONE DI AIUTI ALLE ORGANIZZAZIONI DEL PRIVATO SOCIALE E DEL SETTORE NO PROFIT PER SOSTENERE GLI INVESTIMENTI NELLE STRUTTURE DI SERVIZI SOCIO EDUCATIVI PER LA PRIMA INFANZIA (POR 2014-2020 - ASSE 9 - OBIETTIVO SPECIFICO 9.3 - AZIONE 9.3.2) - CONTRIBUTI AGLI INVESTIMENTI A ALTRE IMPRESE_x000D_	217.981,36	0,00	0,00	0,00	0,00	0,00	0,00	0,00	217.981,36
E4443000101	ASSEGNAZIONE DI FONDI DALLO STATO PER CONTRIBUTI A CARICO DEL FONDO DI ROTAZIONE DI CUI ALL'ART. 5 DELLA LEGGE 16.4.1987, N. 183 PER LA REALIZZAZIONE DEL PROGRAMMA OPERATIVO REGIONALE 2014-2020 (POR) CALABRIA FESR E FSE - COFINANZIAMENTO FESR	U9121000301	SPESE PER LA REALIZZAZIONE DI PIANI DI INVESTIMENTO INTERCOMUNALI IN INFRASTRUTTURE E PER LA EROGAZIONE DI AIUTI AGLI INVESTIMENTI PRIVATI FINALIZZATI ALLA CREAZIONE DI STRUTTURE PER ANZIANI E PERSONE CON LIMITAZIONI NELL'AUTONOMIA (POR 2014-2020 - ASSE 9 - OBIETTIVO SPECIFICO 9.3 - AZIONE 9.3.5) - CONTRIBUTI AGLI INVESTIMENTI A AMMINISTRAZIONI LOCALI _x000D_	311.401,95	0,00	0,00	0,00	0,00	0,00	0,00	0,00	311.401,95
E4443000101	ASSEGNAZIONE DI FONDI DALLO STATO PER CONTRIBUTI A CARICO DEL FONDO DI ROTAZIONE DI CUI ALL'ART. 5 DELLA LEGGE 16.4.1987, N. 183 PER LA REALIZZAZIONE DEL PROGRAMMA OPERATIVO REGIONALE 2014-2020 (POR) CALABRIA FESR E FSE - COFINANZIAMENTO FESR	U9121000302	SPESE PER LA REALIZZAZIONE DI PIANI DI INVESTIMENTO INTERCOMUNALI IN INFRASTRUTTURE E PER LA EROGAZIONE DI AIUTI AGLI INVESTIMENTI PRIVATI FINALIZZATI ALLA CREAZIONE DI STRUTTURE PER ANZIANI E PERSONE CON LIMITAZIONI NELL'AUTONOMIA (POR 2014-2020 - ASSE 9 - OBIETTIVO SPECIFICO 9.3 - AZIONE 9.3.5) - CONTRIBUTI AGLI INVESTIMENTI A ALTRE IMPRESE _x000D_	726.604,52	0,00	0,00	0,00	0,00	0,00	0,00	0,00	726.604,52

E4443000101	ASSEGNAZIONE DI FONDI DALLO STATO PER CONTRIBUTI A CARICO DEL FONDO DI ROTAZIONE DI CUI ALL'ART. 5 DELLA LEGGE 16.4.1987, N. 183 PER LA REALIZZAZIONE DEL PROGRAMMA OPERATIVO REGIONALE 2014-2020 (POR) CALABRIA FESR E FSE - COFINANZIAMENTO FESR	U9121000401	SPESE PER LA REALIZZAZIONE DI INTERVENTI DI POTENZIAMENTO DEL PATRIMONIO PUBBLICO E PRIVATO ESISTENTE E DI RECUPERO DI ALLOGGI DI PROPRIETÀ DEI COMUNI E EX IACP PER INCREMENTARE LA DISPONIBILITÀ DI ALLOGGI SOCIALI E SERVIZI ABITATIVI PER CATEGORIE FRAGILI PER RAGIONI ECONOMICHE E SOCIALI, NONCHE' DI INTERVENTI INFRASTRUTTURALI FINALIZZATI ALLA SPERIMENTAZIONE DI MODELLI INNOVATIVI SOCIALI E ABITATIVI (POR 2014-2020 - ASSE 9 - OBIETTIVO SPECIFICO 9.4 - AZIONE 9.4.1) - CONTRIBUTI AGLI INVESTIMENTI A AMMINISTRAZIONI LOCALI_x000D_	431.067,71	0,00	0,00	0,00	0,00	-2.964.216,78	0,00	0,00	3.395.284,49
E9201010201	ASSEGNAZIONE DI FONDI DALLO STATO PER CONTRIBUTI A CARICO DEL FONDO DI ROTAZIONE DI CUI ALL'ART. 5 DELLA LEGGE 16.4.1987, N. 183 PER LA REALIZZAZIONE DEL PROGRAMMA OPERATIVO REGIONALE 2014-2020 (POR) CALABRIA FESR E FSE - COFINANZIAMENTO FESR	U9121000402	SPESE PER LA REALIZZAZIONE DI INTERVENTI DI POTENZIAMENTO DEL PATRIMONIO PUBBLICO E PRIVATO ESISTENTE E DI RECUPERO DI ALLOGGI DI PROPRIETÀ DEI COMUNI E EX IACP PER INCREMENTARE LA DISPONIBILITÀ DI ALLOGGI SOCIALI E SERVIZI ABITATIVI PER CATEGORIE FRAGILI PER RAGIONI ECONOMICHE E SOCIALI, NONCHE' DI INTERVENTI INFRASTRUTTURALI FINALIZZATI ALLA SPERIMENTAZIONE DI MODELLI INNOVATIVI SOCIALI E ABITATIVI (POR 2014-2020 - ASSE 9 - OBIETTIVO SPECIFICO 9.4 - AZIONE 9.4.1) - ALTRI SERVIZI_x000D_	143.689,24	0,00	0,00	0,00	0,00	0,00	0,00	0,00	143.689,24
E4443000101	ASSEGNAZIONE DI FONDI DALLO STATO PER CONTRIBUTI A CARICO DEL FONDO DI ROTAZIONE DI CUI ALL'ART. 5 DELLA LEGGE 16.4.1987, N. 183 PER LA REALIZZAZIONE DEL PROGRAMMA OPERATIVO REGIONALE 2014-2020 (POR) CALABRIA FESR E FSE - COFINANZIAMENTO FESR	U9121000501	SPESE PER LA REALIZZAZIONE DI INTERVENTI DI SOSTEGNO ALL'ADEGUAMENTO INFRASTRUTTURALE PER IL MIGLIORAMENTO DELL'ABITARE A FAVORE DI PERSONE CON DISABILITÀ E GRAVI LIMITAZIONI NELL'AUTONOMIA (POR 2014-2020 - ASSE 9 - OBIETTIVO SPECIFICO 9.4 - AZIONE 9.4.4) - CONTRIBUTI AGLI INVESTIMENTI A AMMINISTRAZIONI LOCALI_x000D_	423.230,14	0,00	0,00	0,00	0,00	0,00	0,00	0,00	423.230,14

E9201010201	ASSEGNAZIONE DI FONDI DALLO STATO PER CONTRIBUTI A CARICO DEL FONDO DI ROTAZIONE DI CUI ALL'ART. 5 DELLA LEGGE 16.4.1987, N. 183 PER LA REALIZZAZIONE DEL PROGRAMMA OPERATIVO REGIONALE 2014-2020 (POR) CALABRIA FESR E FSE - COFINANZIAMENTO FESR	U9121000502	SPESE PER LA REALIZZAZIONE DI INTERVENTI DI SOSTEGNO ALL'ADEGUAMENTO INFRASTRUTTURALE PER IL MIGLIORAMENTO DELL'ABITARE A FAVORE DI PERSONE CON DISABILITÀ E GRAVI LIMITAZIONI NELL'AUTONOMIA (POR 2014-2020 - ASSE 9 - OBIETTIVO SPECIFICO 9.4 - AZIONE 9.4.4) - ALTRI SERVIZI_x000D_	47.025,57	0,00	0,00	0,00	0,00	0,00	0,00	0,00	47.025,57
E4443000101	ASSEGNAZIONE DI FONDI DALLO STATO PER CONTRIBUTI A CARICO DEL FONDO DI ROTAZIONE DI CUI ALL'ART. 5 DELLA LEGGE 16.4.1987, N. 183 PER LA REALIZZAZIONE DEL PROGRAMMA OPERATIVO REGIONALE 2014-2020 (POR) CALABRIA FESR E FSE - COFINANZIAMENTO FESR	U9121000601	SPESE PER LA REALIZZAZIONE DI AZIONI STRUTTURALI VOLTE AL RECUPERO A ALLA RIQUALIFICAZIONE DI STRUTTURE FUNZIONALI AL SUPERAMENTO DELL'EMERGENZA ABITATIVA E A FAVORIRE L'ACCESSO ALL'ABITARE NON SEGREGATO DELLE COMUNITA' ROM (POR 2014-2020 - ASSE 9 - OBIETTIVO SPECIFICO 9.5 - AZIONE 9.5.6) - CONTRIBUTI AGLI INVESTIMENTI A AMMINISTRAZIONI LOCALI_x000D_	84.425,31	0,00	0,00	0,00	0,00	0,00	0,00	0,00	84.425,31
E4443000101	ASSEGNAZIONE DI FONDI DALLO STATO PER CONTRIBUTI A CARICO DEL FONDO DI ROTAZIONE DI CUI ALL'ART. 5 DELLA LEGGE 16.4.1987, N. 183 PER LA REALIZZAZIONE DEL PROGRAMMA OPERATIVO REGIONALE 2014-2020 (POR) CALABRIA FESR E FSE - COFINANZIAMENTO FESR	U9121000602	SPESE PER LA REALIZZAZIONE DI AZIONI STRUTTURALI VOLTE AL RECUPERO A ALLA RIQUALIFICAZIONE DI STRUTTURE FUNZIONALI AL SUPERAMENTO DELL'EMERGENZA ABITATIVA E A FAVORIRE L'ACCESSO ALL'ABITARE NON SEGREGATO DELLE COMUNITA' ROM (POR 2014-2020 - ASSE 9 - OBIETTIVO SPECIFICO 9.5 - AZIONE 9.5.6) - CONTRIBUTI AGLI INVESTIMENTI A ISTITUZIONI SOCIALI PRIVATE_x000D_	84.425,31	0,00	0,00	0,00	0,00	0,00	0,00	0,00	84.425,31

E4443000101	ASSEGNAZIONE DI FONDI DALLO STATO PER CONTRIBUTI A CARICO DEL FONDO DI ROTAZIONE DI CUI ALL'ART. 5 DELLA LEGGE 16.4.1987, N. 183 PER LA REALIZZAZIONE DEL PROGRAMMA OPERATIVO REGIONALE 2014-2020 (POR) CALABRIA FESR E FSE - COFINANZIAMENTO FESR	U9121000701	SPESE PER IL FINANZIAMENTO NELLE PRINCIPALI AREE URBANE E NEI SISTEMI URBANI DI INTERVENTI INFRASTRUTTURALI NELL'AMBITO DI PROGETTI MIRATI PER IL POTENZIAMENTO DELLA RETE DEI SERVIZI PER IL PRONTO INTERVENTO SOCIALE PER I SENZA DIMORA (POR 2014-2020 - ASSE 9 - OBIETTIVO SPECIFICO 9.5 - AZIONE 9.5.8) - CONTRIBUTI AGLI INVESTIMENTI A AMMINISTRAZIONI LOCALI_x000D_	84.425,31	0,00	0,00	0,00	0,00	0,00	0,00	0,00	84.425,31
E4443000101	ASSEGNAZIONE DI FONDI DALLO STATO PER CONTRIBUTI A CARICO DEL FONDO DI ROTAZIONE DI CUI ALL'ART. 5 DELLA LEGGE 16.4.1987, N. 183 PER LA REALIZZAZIONE DEL PROGRAMMA OPERATIVO REGIONALE 2014-2020 (POR) CALABRIA FESR E FSE - COFINANZIAMENTO FESR	U9121000702	SPESE PER IL FINANZIAMENTO NELLE PRINCIPALI AREE URBANE E NEI SISTEMI URBANI DI INTERVENTI INFRASTRUTTURALI NELL'AMBITO DI PROGETTI MIRATI PER IL POTENZIAMENTO DELLA RETE DEI SERVIZI PER IL PRONTO INTERVENTO SOCIALE PER I SENZA DIMORA (POR 2014-2020 - ASSE 9 - OBIETTIVO SPECIFICO 9.5 - AZIONE 9.5.8) - CONTRIBUTI AGLI INVESTIMENTI A ISTITUZIONI SOCIALI PRIVATE_x000D_	84.425,31	0,00	0,00	0,00	0,00	0,00	0,00	0,00	84.425,31
E4443000101	ASSEGNAZIONE DI FONDI DALLO STATO PER CONTRIBUTI A CARICO DEL FONDO DI ROTAZIONE DI CUI ALL'ART. 5 DELLA LEGGE 16.4.1987, N. 183 PER LA REALIZZAZIONE DEL PROGRAMMA OPERATIVO REGIONALE 2014-2020 (POR) CALABRIA FESR E FSE - COFINANZIAMENTO FESR	U9121000801	SPESE PER LA REALIZZAZIONE DI INTERVENTI PER IL SOSTEGNO DI AZIENDE CONFISCATE ALLE MAFIE PER SALVAGUARDARE I POSTI DI LAVORO IN COLLEGAMENTO CON AZIONI DI AGGREGAZIONE E PROMOZIONE SOCIALE ED ECONOMICA (POR 2014-2020 - ASSE 9 - OBIETTIVO SPECIFICO 9.6 - AZIONE 9.6.1) - CONTRIBUTI AGLI INVESTIMENTI A AMMINISTRAZIONI LOCALI_x000D_	85.090,08	0,00	0,00	0,00	0,00	0,00	0,00	0,00	85.090,08

E4443000101	ASSEGNAZIONE DI FONDI DALLO STATO PER CONTRIBUTI A CARICO DEL FONDO DI ROTAZIONE DI CUI ALL'ART. 5 DELLA LEGGE 16.4.1987, N. 183 PER LA REALIZZAZIONE DEL PROGRAMMA OPERATIVO REGIONALE 2014-2020 (POR) CALABRIA FESR E FSE - COFINANZIAMENTO FESR	U9121000802	SPESE PER LA REALIZZAZIONE DI INTERVENTI PER IL SOSTEGNO DI AZIENDE CONFISCATE ALLE MAFIE PER SALVAGUARDARE I POSTI DI LAVORO IN COLLEGAMENTO CON AZIONI DI AGGREGAZIONE E PROMOZIONE SOCIALE ED ECONOMICA (POR 2014-2020 - ASSE 9 - OBIETTIVO SPECIFICO 9.6 - AZIONE 9.6.1) - CONTRIBUTI AGLI INVESTIMENTI A ALTRE IMPRESE_x000D_	76.581,08	0,00	0,00	0,00	0,00	0,00	0,00	0,00	76.581,08
E9201010201	ASSEGNAZIONE DI FONDI DALLO STATO PER CONTRIBUTI A CARICO DEL FONDO DI ROTAZIONE DI CUI ALL'ART. 5 DELLA LEGGE 16.4.1987, N. 183 PER LA REALIZZAZIONE DEL PROGRAMMA OPERATIVO REGIONALE 2014-2020 (POR) CALABRIA FESR E FSE - COFINANZIAMENTO FESR	U9121000803	SPESE PER LA REALIZZAZIONE DI INTERVENTI PER IL SOSTEGNO DI AZIENDE CONFISCATE ALLE MAFIE PER SALVAGUARDARE I POSTI DI LAVORO IN COLLEGAMENTO CON AZIONI DI AGGREGAZIONE E PROMOZIONE SOCIALE ED ECONOMICA (POR 2014-2020 - ASSE 9 - OBIETTIVO SPECIFICO 9.6 - AZIONE 9.6.1) - ALTRI SERVIZI_x000D_	8.509,00	0,00	0,00	0,00	0,00	0,00	0,00	0,00	8.509,00
E4443000101	ASSEGNAZIONE DI FONDI DALLO STATO PER CONTRIBUTI A CARICO DEL FONDO DI ROTAZIONE DI CUI ALL'ART. 5 DELLA LEGGE 16.4.1987, N. 183 PER LA REALIZZAZIONE DEL PROGRAMMA OPERATIVO REGIONALE 2014-2020 (POR) CALABRIA FESR E FSE - COFINANZIAMENTO FESR	U9121000901	SPESE PER LA REALIZZAZIONE DI INTERVENTI DI RECUPERO FUNZIONALE E RIUSO DI VECCHI IMMOBILI IN COLLEGAMENTO CON ATTIVITÀ DI ANIMAZIONE SOCIALE E PARTECIPAZIONE COLLETTIVA, INCLUSI INTERVENTI PER IL RIUSO E LA RIFUNZIONALIZZAZIONE DEI BENI CONFISCATI ALLE MAFIE (POR 2014-2020 - ASSE 9 - OBIETTIVO SPECIFICO 9.6 - AZIONE 9.6.6) - CONTRIBUTI AGLI INVESTIMENTI A AMMINISTRAZIONI LOCALI_x000D_	255.270,28	0,00	0,00	0,00	0,00	0,00	0,00	0,00	255.270,28

E1104000201	IMPOSTA REGIONALE SULLE ATTIVITA' PRODUTTIVE (IRAP) ESERCITATE NEL TERRITORIO DELLA REGIONE - QUOTA IN LIBERA DISPONIBILITA' DESTINATA AL FINANZIAMENTO DEI TRASFERIMENTI SOPPRESSI DALL'ART. 3, COMMI 2 E 3, DELLA LEGGE 549/95 (ART.1, 15, 16, 24 E 25 DEL DECRETO LEGISLATIVO 15.12.97, N. 446 - ART.13, COMMA 2, DEL D.L.VO 18.2.2000, N.56).	U9121001404	SPESE PER LA REALIZZAZIONE DI INTERVENTI DI PRESA IN CARICO MULTI PROFESSIONALE FINALIZZATI ALL'INCLUSIONE LAVORATIVA DI PERSONE MAGGIORMENTE VULNERABILI E A RISCHIO DI DISCRIMINAZIONE E IN GENERALE ALLE PERSONE CHE PER DIVERSI MOTIVI SONO PRESE IN CARICO DAI SERVIZI SOCIALI - TRASFERIMENTI CORRENTI A ENTI DI PREVIDENZA (POR 2014-2020 - ASSE 10 - OBIETTIVO SPECIFICO 9.2 - AZIONE 9.2.2)	0,00	0,00	0,00	0,00	0,00	-20.929,15	0,00	0,00	20.929,15
E9201011901	ASSEGNAZIONI FONDI DALLO STATO PER IL FUNZIONAMENTO DELL'UFFICIO REGIONALE PAC "PROGRAMMA NAZIONALE INFANZIA E ADOLESCENZA"	U9121002202	SPESE PER IL FUNZIONAMENTO DELL'UFFICIO REGIONALE PAC "PROGRAMMA NAZIONALE INFANZIA E ADOLESCENZA" - CONTRIBUTI SOCIALI A CARICO DELL'ENTE	1.768,25	0,00	0,00	0,00	0,00	0,00	0,00	0,00	1.768,25
E9201011901	ASSEGNAZIONI FONDI DALLO STATO PER IL FUNZIONAMENTO DELL'UFFICIO REGIONALE PAC "PROGRAMMA NAZIONALE INFANZIA E ADOLESCENZA"	U9121002203	SPESE PER IL FUNZIONAMENTO DELL'UFFICIO REGIONALE PAC "PROGRAMMA NAZIONALE INFANZIA E ADOLESCENZA" - IRAP	632,89	0,00	0,00	0,00	0,00	0,00	0,00	0,00	632,89
E9201011901	ASSEGNAZIONI FONDI DALLO STATO PER IL FUNZIONAMENTO DELL'UFFICIO REGIONALE PAC "PROGRAMMA NAZIONALE INFANZIA E ADOLESCENZA"	U9121002204	SPESE PER IL FUNZIONAMENTO DELL'UFFICIO REGIONALE PAC "PROGRAMMA NAZIONALE INFANZIA E ADOLESCENZA" - RAPPRESENTANZA, ORGANIZZAZIONE EVENTI, PUBBLICITA' E SERVIZI PER TRASFERTA	4.000,00	4.000,00	0,00	2.354,19	0,00	0,00	0,00	1.645,81	1.645,81
E9201011601	ASSEGNAZIONE DI FONDI DALLO STATO DESTINATI ALLA RICERCA E ALLO SVILUPPO DI METODI ALTERNATIVI ALL'USO DEGLI ANIMALI PER FINI SPERIMENTALI (ART. 41, COMMA 2, LETT. C) DEL D.LGS N. 26 DEL 4 MARZO 2014)	U9130700401	SPESE DESTINATE ALLA RICERCA E ALLO SVILUPPO DI METODI ALTERNATIVI ALL'USO DEGLI ANIMALI PER FINI SPERIMENTALI (ART. 41, COMMA 2, LETT. C) DEL D.LGS N. 26 DEL 4 MARZO 2014)	9.493,67	0,00	0,00	0,00	0,00	0,00	0,00	0,00	9.493,67

E9201013601	ASSEGNAZIONE DI FONDI DALLO STATO FINALIZZATI AL PROGETTO F.A.M.I 2014-2020 "INTEGRAMED" - PROG.1186 AZIONE 02	U9130701201	SPESE DESTINATE AL PROGETTO F.A.M.I 2014-2020 PER LA PROMOZIONE ALL'ACCESSO AI SERVIZI PER L'INTEGRAZIONE - PROGR 1186 - AZIONE 02 "INTEGRAMED"	0,00	0,00	0,00	0,00	0,00	-123.471,10	0,00	0,00	123.471,10
E9301020401	ENTRATE DERIVANTI DALLA PARTECIPAZIONE DELLE IMPRESE CALABRESI ALLE INIZIATIVE REGIONALI DI INTERNAZIONALIZZAZIONE DEI SISTEMI PRODUTTIVI	U9140100601	SPESA PER IL SOSTEGNO DEI PROCESSI DI INTERNAZIONALIZZAZIONE DELLE IMPRESE CALABRESI	0,00	0,00	24.000,00	0,00	0,00	0,00	0,00	24.000,00	24.000,00
E9201013501	ASSEGNAZIONE DI SOMME DA PARTE DELLA COMMISSIONE EUROPEA FINALIZZATE ALLA REALIZZAZIONE DEL PROGETTO M-ERA.NET CONTRACT 685451	U9140300504	SPESE DESTINATE ALLA REALIZZAZIONE DEL PROGETTO "I PROGRAMMI EUROPEI SULLA RICERCA E L'INNOVAZIONE SUL TEMA DEI MATERIALI -M-ERA.NET" - ORGANIZZAZIONE EVENTI PUBBLICITA' E SERVIZI PER TRASFERTA	5.875,00	0,00	5.875,00	0,00	0,00	0,00	0,00	5.875,00	11.750,00
E4443000101	ASSEGNAZIONE DI FONDI DALLO STATO PER CONTRIBUTI A CARICO DEL FONDO DI ROTAZIONE DI CUI ALL'ART. 5 DELLA LEGGE 16.4.1987, N. 183 PER LA REALIZZAZIONE DEL PROGRAMMA OPERATIVO REGIONALE 2014-2020 (POR) CALABRIA FESR E FSE - COFINANZIAMENTO FESR	U9140500501	SPESE PER IL CONSOLIDAMENTO/POTENZIAMENTO DELLE STRUTTURE E DEI LABORATORI DI RICERCA ESISTENTI, NONCHÉ PER LA PROMOZIONE E VALORIZZAZIONE DEGLI STESSI SULLA BASE DI PIANI INDUSTRIALI DI SVILUPPO (POR 2014-2020 - ASSE 1 - OBIETTIVO SPECIFICO 1.5 - AZIONE 1.5.1) - CONTRIBUTI AGLI INVESTIMENTI A AMMINISTRAZIONI LOCALI _x000D_	557.324,89	0,00	0,00	0,00	0,00	0,00	0,00	0,00	557.324,89
E4443000101	ASSEGNAZIONE DI FONDI DALLO STATO PER CONTRIBUTI A CARICO DEL FONDO DI ROTAZIONE DI CUI ALL'ART. 5 DELLA LEGGE 16.4.1987, N. 183 PER LA REALIZZAZIONE DEL PROGRAMMA OPERATIVO REGIONALE 2014-2020 (POR) CALABRIA FESR E FSE - COFINANZIAMENTO FESR	U9140500502	SPESE PER IL CONSOLIDAMENTO/POTENZIAMENTO DELLE STRUTTURE E DEI LABORATORI DI RICERCA ESISTENTI, NONCHÉ PER LA PROMOZIONE E VALORIZZAZIONE DEGLI STESSI SULLA BASE DI PIANI INDUSTRIALI DI SVILUPPO (POR 2014-2020 - ASSE 1 - OBIETTIVO SPECIFICO 1.5 - AZIONE 1.5.1) - CONTRIBUTI AGLI INVESTIMENTI A ALTRE IMPRESE_x000D_	405.327,19	0,00	0,00	0,00	0,00	0,00	0,00	0,00	405.327,19

E4443000101	ASSEGNAZIONE DI FONDI DALLO STATO PER CONTRIBUTI A CARICO DEL FONDO DI ROTAZIONE DI CUI ALL'ART. 5 DELLA LEGGE 16.4.1987, N. 183 PER LA REALIZZAZIONE DEL PROGRAMMA OPERATIVO REGIONALE 2014-2020 (POR) CALABRIA FESR E FSE - COFINANZIAMENTO FESR	U9140500503	SPESE PER IL CONSOLIDAMENTO/POTENZIAMENTO DELLE STRUTTURE E DEI LABORATORI DI RICERCA ESISTENTI, NONCHÉ PER LA PROMOZIONE E VALORIZZAZIONE DEGLI STESSI SULLA BASE DI PIANI INDUSTRIALI DI SVILUPPO (POR 2014-2020 - ASSE 1 - OBIETTIVO SPECIFICO 1.5 - AZIONE 1.5.1) - CONTRIBUTI AGLI INVESTIMENTI A AMMINISTRAZIONI CENTRALI_x000D_	50.665,91	0,00	0,00	0,00	0,00	0,00	0,00	0,00	50.665,91
E4443000101	ASSEGNAZIONE DI FONDI DALLO STATO PER CONTRIBUTI A CARICO DEL FONDO DI ROTAZIONE DI CUI ALL'ART. 5 DELLA LEGGE 16.4.1987, N. 183 PER LA REALIZZAZIONE DEL PROGRAMMA OPERATIVO REGIONALE 2014-2020 (POR) CALABRIA FESR E FSE - COFINANZIAMENTO FESR	U9140500601	SPESE PER L'EROGAZIONE DI AIUTI FINALIZZATI ALL'ACQUISIZIONE DA PARTE DELLE IMPRESE DI SERVIZI PER L'INNOVAZIONE TECNOLOGICA, STRATEGICA, ORGANIZZATIVA E COMMERCIALE (POR 2014-2020 - ASSE 1 - OBIETTIVO SPECIFICO 1.1 - AZIONE 1.1.2) - CONTRIBUTI AGLI INVESTIMENTI A AMMINISTRAZIONI LOCALI _x000D_	47.863,17	0,00	0,00	0,00	0,00	0,00	0,00	0,00	47.863,17
E4443000101	ASSEGNAZIONE DI FONDI DALLO STATO PER CONTRIBUTI A CARICO DEL FONDO DI ROTAZIONE DI CUI ALL'ART. 5 DELLA LEGGE 16.4.1987, N. 183 PER LA REALIZZAZIONE DEL PROGRAMMA OPERATIVO REGIONALE 2014-2020 (POR) CALABRIA FESR E FSE - COFINANZIAMENTO FESR	U9140500602	SPESE PER L'EROGAZIONE DI AIUTI FINALIZZATI ALL'ACQUISIZIONE DA PARTE DELLE IMPRESE DI SERVIZI PER L'INNOVAZIONE TECNOLOGICA, STRATEGICA, ORGANIZZATIVA E COMMERCIALE (POR 2014-2020 - ASSE 1 - OBIETTIVO SPECIFICO 1.1 - AZIONE 1.1.2) - CONTRIBUTI AGLI INVESTIMENTI A ALTRE IMPRESE	47.863,17	0,00	0,00	0,00	0,00	0,00	0,00	0,00	47.863,17

E4443000101	ASSEGNAZIONE DI FONDI DALLO STATO PER CONTRIBUTI A CARICO DEL FONDO DI ROTAZIONE DI CUI ALL'ART. 5 DELLA LEGGE 16.4.1987, N. 183 PER LA REALIZZAZIONE DEL PROGRAMMA OPERATIVO REGIONALE 2014-2020 (POR) CALABRIA FESR E FSE - COFINANZIAMENTO FESR	U9140500701	SPESE PER IL SOSTEGNO ALLE ATTIVITÀ COLLABORATIVE DI R S PER LO SVILUPPO DI NUOVE TECNOLOGIE SOSTENIBILI, DI NUOVI PRODOTTI E SERVIZI (POR 2014-2020 - ASSE 1 - OBIETTIVO SPECIFICO 1.1 - AZIONE 1.1.4) - CONTRIBUTI AGLI INVESTIMENTI A AMMINISTRAZIONI LOCALI	279.201,84	0,00	0,00	0,00	0,00	0,00	0,00	0,00	279.201,84
E4443000101	ASSEGNAZIONE DI FONDI DALLO STATO PER CONTRIBUTI A CARICO DEL FONDO DI ROTAZIONE DI CUI ALL'ART. 5 DELLA LEGGE 16.4.1987, N. 183 PER LA REALIZZAZIONE DEL PROGRAMMA OPERATIVO REGIONALE 2014-2020 (POR) CALABRIA FESR E FSE - COFINANZIAMENTO FESR	U9140500702	SPESE PER IL SOSTEGNO ALLE ATTIVITÀ COLLABORATIVE DI R S PER LO SVILUPPO DI NUOVE TECNOLOGIE SOSTENIBILI, DI NUOVI PRODOTTI E SERVIZI (POR 2014-2020 - ASSE 1 - OBIETTIVO SPECIFICO 1.1 - AZIONE 1.1.4) - CONTRIBUTI AGLI INVESTIMENTI A ALTRE IMPRESE	478.631,75	0,00	0,00	0,00	0,00	0,00	0,00	0,00	478.631,75
E4443000101	ASSEGNAZIONE DI FONDI DALLO STATO PER CONTRIBUTI A CARICO DEL FONDO DI ROTAZIONE DI CUI ALL'ART. 5 DELLA LEGGE 16.4.1987, N. 183 PER LA REALIZZAZIONE DEL PROGRAMMA OPERATIVO REGIONALE 2014-2020 (POR) CALABRIA FESR E FSE - COFINANZIAMENTO FESR	U9140500703	SPESE PER IL SOSTEGNO ALLE ATTIVITÀ COLLABORATIVE DI R S PER LO SVILUPPO DI NUOVE TECNOLOGIE SOSTENIBILI, DI NUOVI PRODOTTI E SERVIZI (POR 2014-2020 - ASSE 1 - OBIETTIVO SPECIFICO 1.1 - AZIONE 1.1.4) - CONTRIBUTI AGLI INVESTIMENTI A AMMINISTRAZIONI CENTRALI_x000D_	39.885,99	0,00	0,00	0,00	0,00	0,00	0,00	0,00	39.885,99

E4443000101	ASSEGNAZIONE DI FONDI DALLO STATO PER CONTRIBUTI A CARICO DEL FONDO DI ROTAZIONE DI CUI ALL'ART. 5 DELLA LEGGE 16.4.1987, N. 183 PER LA REALIZZAZIONE DEL PROGRAMMA OPERATIVO REGIONALE 2014-2020 (POR) CALABRIA FESR E FSE - COFINANZIAMENTO FESR	U9140500801	SPESE PER IL SOSTEGNO ALL'AVANZAMENTO TECNOLOGICO DELLE IMPRESE ATTRAVERSO IL FINANZIAMENTO DI LINEE PILOTA E AZIONI DI VALIDAZIONE PRECOCE DEI PRODOTTI E DI DIMOSTRAZIONE SU LARGA SCALA (POR 2014-2020 - ASSE 1 - OBIETTIVO SPECIFICO 1.1 - AZIONE 1.1.5) - CONTRIBUTI AGLI INVESTIMENTI A AMMINISTRAZIONI LOCALI_x000D_	111.680,73	0,00	0,00	0,00	0,00	0,00	0,00	0,00	111.680,73
E4443000101	ASSEGNAZIONE DI FONDI DALLO STATO PER CONTRIBUTI A CARICO DEL FONDO DI ROTAZIONE DI CUI ALL'ART. 5 DELLA LEGGE 16.4.1987, N. 183 PER LA REALIZZAZIONE DEL PROGRAMMA OPERATIVO REGIONALE 2014-2020 (POR) CALABRIA FESR E FSE - COFINANZIAMENTO FESR	U9140500802	SPESE PER IL SOSTEGNO ALL'AVANZAMENTO TECNOLOGICO DELLE IMPRESE ATTRAVERSO IL FINANZIAMENTO DI LINEE PILOTA E AZIONI DI VALIDAZIONE PRECOCE DEI PRODOTTI E DI DIMOSTRAZIONE SU LARGA SCALA (POR 2014-2020 - ASSE 1- OBIETTIVO SPECIFICO 1.1 - AZIONE 1.1.5) - CONTRIBUTI AGLI INVESTIMENTI A ALTRE IMPRESE_x000D_	191.452,70	0,00	0,00	0,00	0,00	0,00	0,00	0,00	191.452,70
E4443000101	ASSEGNAZIONE DI FONDI DALLO STATO PER CONTRIBUTI A CARICO DEL FONDO DI ROTAZIONE DI CUI ALL'ART. 5 DELLA LEGGE 16.4.1987, N. 183 PER LA REALIZZAZIONE DEL PROGRAMMA OPERATIVO REGIONALE 2014-2020 (POR) CALABRIA FESR E FSE - COFINANZIAMENTO FESR	U9140500803	SPESE PER IL SOSTEGNO ALL'AVANZAMENTO TECNOLOGICO DELLE IMPRESE ATTRAVERSO IL FINANZIAMENTO DI LINEE PILOTA E AZIONI DI VALIDAZIONE PRECOCE DEI PRODOTTI E DI DIMOSTRAZIONE SU LARGA SCALA (POR 2014-2020 - ASSE 1- OBIETTIVO SPECIFICO 1.1 - AZIONE 1.1.5) - CONTRIBUTI AGLI INVESTIMENTI A AMMINISTRAZIONI CENTRALI_x000D_	15.954,39	0,00	0,00	0,00	0,00	0,00	0,00	0,00	15.954,39

E4443000101	ASSEGNAZIONE DI FONDI DALLO STATO PER CONTRIBUTI A CARICO DEL FONDO DI ROTAZIONE DI CUI ALL'ART. 5 DELLA LEGGE 16.4.1987, N. 183 PER LA REALIZZAZIONE DEL PROGRAMMA OPERATIVO REGIONALE 2014-2020 (POR) CALABRIA FESR E FSE - COFINANZIAMENTO FESR	U9140501004	SPESE PER LA REALIZZAZIONE DI PROGETTI COMPLESSI DI ATTIVITÀ DI RICERCA E SVILUPPO SU AREE TEMATICHE DI RILIEVO E PER L'APPLICAZIONE DI SOLUZIONI TECNOLOGICHE FUNZIONALI ALLA REALIZZAZIONE STRATEGIA PER LA SPECIALIZZAZIONE INTELLIGENTE S3 (POR 2014-2020 - ASSE 1 - OBIETTIVO SPECIFICO 1.2 - AZIONE 1.2.2) - CONTRIBUTI AGLI INVESTIMENTI A IMPRESE CONTROLLATE	175.800,89	0,00	0,00	0,00	0,00	0,00	0,00	0,00	175.800,89
E4443000101	ASSEGNAZIONE DI FONDI DALLO STATO PER CONTRIBUTI A CARICO DEL FONDO DI ROTAZIONE DI CUI ALL'ART. 5 DELLA LEGGE 16.4.1987, N. 183 PER LA REALIZZAZIONE DEL PROGRAMMA OPERATIVO REGIONALE 2014-2020 (POR) CALABRIA FESR E FSE - COFINANZIAMENTO FESR	U9140501101	SPESE PER IL RAFFORZAMENTO E LA QUALIFICAZIONE DELLA DOMANDA DI INNOVAZIONE DELLA PA ATTRAVERO IL SOSTEGNO AD AZIONI DI PRECOMMERCIAL PUBLIC PROCUREMENT E DI PROCUREMENT DELL'INNOVAZIONE (POR 2014-2020 - ASSE 1 - OBIETTIVO SPECIFICO 1.3 - AZIONE 1.3.1) - CONTRIBUTI AGLI INVESTIMENTI A AMMINISTRAZIONI LOCALI_x000D_	85.090,08	0,00	0,00	0,00	0,00	0,00	0,00	0,00	85.090,08
E4443000101	ASSEGNAZIONE DI FONDI DALLO STATO PER CONTRIBUTI A CARICO DEL FONDO DI ROTAZIONE DI CUI ALL'ART. 5 DELLA LEGGE 16.4.1987, N. 183 PER LA REALIZZAZIONE DEL PROGRAMMA OPERATIVO REGIONALE 2014-2020 (POR) CALABRIA FESR E FSE - COFINANZIAMENTO FESR	U9140501102	SPESE PER IL RAFFORZAMENTO E LA QUALIFICAZIONE DELLA DOMANDA DI INNOVAZIONE DELLA PA ATTRAVERO IL SOSTEGNO AD AZIONI DI PRECOMMERCIAL PUBLIC PROCUREMENT E DI PROCUREMENT DELL'INNOVAZIONE (POR 2014-2020 - ASSE 1 - OBIETTIVO SPECIFICO 1.3 - AZIONE 1.3.1) - CONTRIBUTI AGLI INVESTIMENTI A ALTRE IMPRESE_x000D_	106.362,60	0,00	0,00	0,00	0,00	0,00	0,00	0,00	106.362,60

E4443000101	ASSEGNAZIONE DI FONDI DALLO STATO PER CONTRIBUTI A CARICO DEL FONDO DI ROTAZIONE DI CUI ALL'ART. 5 DELLA LEGGE 16.4.1987, N. 183 PER LA REALIZZAZIONE DEL PROGRAMMA OPERATIVO REGIONALE 2014-2020 (POR) CALABRIA FESR E FSE - COFINANZIAMENTO FESR	U9140501103	SPESE PER IL RAFFORZAMENTO E LA QUALIFICAZIONE DELLA DOMANDA DI INNOVAZIONE DELLA PA ATTRAVERO IL SOSTEGNO AD AZIONI DI PRECOMMERCIAL PUBLIC PROCUREMENT E DI PROCUREMENT DELL'INNOVAZIONE (POR 2014-2020 - ASSE 1 - OBIETTIVO SPECIFICO 1.3 - AZIONE 1.3.1) - CONTRIBUTI AGLI INVESTIMENTI A AMMINISTRAZIONI CENTRALI_x000D_	21.272,52	0,00	0,00	0,00	0,00	0,00	0,00	0,00	21.272,52
E4443000101	ASSEGNAZIONE DI FONDI DALLO STATO PER CONTRIBUTI A CARICO DEL FONDO DI ROTAZIONE DI CUI ALL'ART. 5 DELLA LEGGE 16.4.1987, N. 183 PER LA REALIZZAZIONE DEL PROGRAMMA OPERATIVO REGIONALE 2014-2020 (POR) CALABRIA FESR E FSE - COFINANZIAMENTO FESR	U9140501201	SPESE PER LA PROMOZIONE E SPERIMENTAZIONE DI SOLUZIONI INNOVATIVE NELL'AMBITO DI BENI E SERVIZI COLLETTTIVI, ANCHE ATTRAVERSO L'UTILIZZO DI AMBIENTI DI INNOVAZIONE APERTA COME I LIVING LABS (POR 2014-2020 - ASSE 1 - OBIETTIVO SPECIFICO 1.3 - AZIONE 1.3.2) - CONTRIBUTI AGLI INVESTIMENTI A AMMINISTRAZIONI LOCALI_x000D_	44.672,30	0,00	0,00	0,00	0,00	0,00	0,00	0,00	44.672,30
E4443000101	ASSEGNAZIONE DI FONDI DALLO STATO PER CONTRIBUTI A CARICO DEL FONDO DI ROTAZIONE DI CUI ALL'ART. 5 DELLA LEGGE 16.4.1987, N. 183 PER LA REALIZZAZIONE DEL PROGRAMMA OPERATIVO REGIONALE 2014-2020 (POR) CALABRIA FESR E FSE - COFINANZIAMENTO FESR	U9140501202	SPESE PER LA PROMOZIONE E SPERIMENTAZIONE DI SOLUZIONI INNOVATIVE NELL'AMBITO DI BENI E SERVIZI COLLETTTIVI, ANCHE ATTRAVERSO L'UTILIZZO DI AMBIENTI DI INNOVAZIONE APERTA COME I LIVING LABS (POR 2014-2020 - ASSE 1 - OBIETTIVO SPECIFICO 1.3 - AZIONE 1.3.2) - CONTRIBUTI AGLI INVESTIMENTI A ALTRE IMPRESE_x000D_	55.840,38	0,00	0,00	0,00	0,00	0,00	0,00	0,00	55.840,38

E4443000101	ASSEGNAZIONE DI FONDI DALLO STATO PER CONTRIBUTI A CARICO DEL FONDO DI ROTAZIONE DI CUI ALL'ART. 5 DELLA LEGGE 16.4.1987, N. 183 PER LA REALIZZAZIONE DEL PROGRAMMA OPERATIVO REGIONALE 2014-2020 (POR) CALABRIA FESR E FSE - COFINANZIAMENTO FESR	U9140501203	SPESE PER LA PROMOZIONE E SPERIMENTAZIONE DI SOLUZIONI INNOVATIVE NELL'AMBITO DI BENI E SERVIZI COLLETTTIVI, ANCHE ATTRAVERSO L'UTILIZZO DI AMBIENTI DI INNOVAZIONE APERTA COME I LIVING LABS (POR 2014-2020 - ASSE 1 - OBIETTIVO SPECIFICO 1.3 - AZIONE 1.3.2) - CONTRIBUTI AGLI INVESTIMENTI A AMMINISTRAZIONI CENTRALI_x000D_	11.168,08	0,00	0,00	0,00	0,00	0,00	0,00	0,00	11.168,08
E4443000101	ASSEGNAZIONE DI FONDI DALLO STATO PER CONTRIBUTI A CARICO DEL FONDO DI ROTAZIONE DI CUI ALL'ART. 5 DELLA LEGGE 16.4.1987, N. 183 PER LA REALIZZAZIONE DEL PROGRAMMA OPERATIVO REGIONALE 2014-2020 (POR) CALABRIA FESR E FSE - COFINANZIAMENTO FESR	U9140501301	SPESE PER LA REALIZZAZIONE DI INTERVENTI A SUPPORTO DELLA QUALIFICAZIONE DELL'OFFERTA DELLE IMPRESE OPERANTI NEL SETTORE DEI SERVIZI AD ALTA INTENSITÀ DI CONOSCENZA E AD ALTO VALORE AGGIUNTO TECNOLOGICO (POR 2014-2020 - ASSE 1 - OBIETTIVO SPECIFICO 1.3 - AZIONE 1.3.3) - CONTRIBUTI AGLI INVESTIMENTI A AMMINISTRAZIONI LOCALI_x000D_	82.962,84	0,00	0,00	0,00	0,00	0,00	0,00	0,00	82.962,84
E4443000101	ASSEGNAZIONE DI FONDI DALLO STATO PER CONTRIBUTI A CARICO DEL FONDO DI ROTAZIONE DI CUI ALL'ART. 5 DELLA LEGGE 16.4.1987, N. 183 PER LA REALIZZAZIONE DEL PROGRAMMA OPERATIVO REGIONALE 2014-2020 (POR) CALABRIA FESR E FSE - COFINANZIAMENTO FESR	U9140501302	SPESE PER LA REALIZZAZIONE DI INTERVENTI A SUPPORTO DELLA QUALIFICAZIONE DELL'OFFERTA DELLE IMPRESE OPERANTI NEL SETTORE DEI SERVIZI AD ALTA INTENSITÀ DI CONOSCENZA E AD ALTO VALORE AGGIUNTO TECNOLOGICO (POR 2014-2020 - ASSE 1 - OBIETTIVO SPECIFICO 1.3 - AZIONE 1.3.3) - CONTRIBUTI AGLI INVESTIMENTI A ALTRE IMPRESE_x000D_	103.703,55	0,00	0,00	0,00	0,00	0,00	0,00	0,00	103.703,55

E4443000101	ASSEGNAZIONE DI FONDI DALLO STATO PER CONTRIBUTI A CARICO DEL FONDO DI ROTAZIONE DI CUI ALL'ART. 5 DELLA LEGGE 16.4.1987, N. 183 PER LA REALIZZAZIONE DEL PROGRAMMA OPERATIVO REGIONALE 2014-2020 (POR) CALABRIA FESR E FSE - COFINANZIAMENTO FESR	U9140501303	SPESE PER LA REALIZZAZIONE DI INTERVENTI A SUPPORTO DELLA QUALIFICAZIONE DELL'OFFERTA DELLE IMPRESE OPERANTI NEL SETTORE DEI SERVIZI AD ALTA INTENSITÀ DI CONOSCENZA E AD ALTO VALORE AGGIUNTO TECNOLOGICO (POR 2014-2020 - ASSE 1 - OBIETTIVO SPECIFICO 1.3 - AZIONE 1.3.3) - CONTRIBUTI AGLI INVESTIMENTI A AMMINISTRAZIONI CENTRALI_x000D_	20.740,71	0,00	0,00	0,00	0,00	0,00	0,00	0,00	20.740,71
E4443000101	ASSEGNAZIONE DI FONDI DALLO STATO PER CONTRIBUTI A CARICO DEL FONDO DI ROTAZIONE DI CUI ALL'ART. 5 DELLA LEGGE 16.4.1987, N. 183 PER LA REALIZZAZIONE DEL PROGRAMMA OPERATIVO REGIONALE 2014-2020 (POR) CALABRIA FESR E FSE - COFINANZIAMENTO FESR	U9140501401	SPESE PER IL SOSTEGNO ALLA CREAZIONE E AL CONSOLIDAMENTO DI START-UP INNOVATIVE AD ALTA INTENSITÀ DI APPLICAZIONE DI CONOSCENZA E ALLE INIZIATIVE DI SPIN-OFF DELLA RICERCA IN AMBITI IN LINEA CON LE STRATEGIE DI SPECIALIZZAZIONE INTELLIGENTE (POR 2014-2020 - ASSE 1 - OBIETTIVO SPECIFICO 1.4 - AZIONE 1.4.1) - CONTRIBUTI AGLI INVESTIMENTI A AMMINISTRAZIONI LOCALI_x000D_	425.450,43	0,00	0,00	0,00	0,00	0,00	0,00	0,00	425.450,43
E4443000101	ASSEGNAZIONE DI FONDI DALLO STATO PER CONTRIBUTI A CARICO DEL FONDO DI ROTAZIONE DI CUI ALL'ART. 5 DELLA LEGGE 16.4.1987, N. 183 PER LA REALIZZAZIONE DEL PROGRAMMA OPERATIVO REGIONALE 2014-2020 (POR) CALABRIA FESR E FSE - COFINANZIAMENTO FESR	U9140501402	SPESE PER IL SOSTEGNO ALLA CREAZIONE E AL CONSOLIDAMENTO DI START-UP INNOVATIVE AD ALTA INTENSITÀ DI APPLICAZIONE DI CONOSCENZA E ALLE INIZIATIVE DI SPIN-OFF DELLA RICERCA IN AMBITI IN LINEA CON LE STRATEGIE DI SPECIALIZZAZIONE INTELLIGENTE (POR 2014-2020 - ASSE 1 - OBIETTIVO SPECIFICO 1.4 - AZIONE 1.4.1) - CONTRIBUTI AGLI INVESTIMENTI A ALTRE IMPRESE_x000D_	531.813,05	0,00	0,00	0,00	0,00	0,00	0,00	0,00	531.813,05

E4443000101	ASSEGNAZIONE DI FONDI DALLO STATO PER CONTRIBUTI A CARICO DEL FONDO DI ROTAZIONE DI CUI ALL'ART. 5 DELLA LEGGE 16.4.1987, N. 183 PER LA REALIZZAZIONE DEL PROGRAMMA OPERATIVO REGIONALE 2014-2020 (POR) CALABRIA FESR E FSE - COFINANZIAMENTO FESR	U9140501403	SPESE PER IL SOSTEGNO ALLA CREAZIONE E AL CONSOLIDAMENTO DI START-UP INNOVATIVE AD ALTA INTENSITÀ DI APPLICAZIONE DI CONOSCENZA E ALLE INIZIATIVE DI SPIN-OFF DELLA RICERCA IN AMBITI IN LINEA CON LE STRATEGIE DI SPECIALIZZAZIONE INTELLIGENTE (POR 2014-2020 - ASSE 1 - OBIETTIVO SPECIFICO 1.4 - AZIONE 1.4.1) - CONTRIBUTI AGLI INVESTIMENTI A AMMINISTRAZIONI CENTRALI_x000D_	106.362,60	0,00	0,00	0,00	0,00	0,00	0,00	0,00	106.362,60
E5201000701	ENTRATE DERIVANTI DALLA CONTRAZIONE DEL MUTU0 CON CASSA DEPOSITI E PRESTITI O ALTRO ISTITUTO DI CREDITO ABILITATO PER IL COFINANZIAMENTO DEL FESR NELL'AMBITO DEL POR CALABRIA 2014-2020 (REGOLAMENTI (UE) N. 1301/2013 E N. 1303/2013 DEL PARLAMENTO EUROPEO E DEL CONSIGLIO DEL 17 DICEMBRE 2013 - ART.6 DELLA LEGGE REGIONALE 30 DICEMBRE 2015,N.32)	U9140501501	SPESE PER IL COMPLETAMENTO DEL PROGETTO STRATEGICO AGENDA DIGITALE PER LA BANDA ULTRA LARGA E PER LA REALIZZAZIONE DI ALTRI INTERVENTI PROGRAMMATI PER ASSICURARE NEI TERRITORI UNA CAPACITÀ DI CONNESSIONE AD ALMENO 30 MBPS, ACCELERANDONE L'ATTUAZIONE NELLE AREE PRODUTTIVE, NELLE AREE RURALI E INTERNE (POR 2014-2020 - ASSE 3 - OBIETTIVO SPECIFICO 2.1 - AZIONE 2.1.1) - CONTRIBUTI AGLI INVESTIMENTI A AMMINISTRAZIONI CENTRALI_x000D_	2.884.843,55	0,00	0,00	0,00	0,00	0,00	0,00	0,00	2.884.843,55
E4443000101	ASSEGNAZIONE DI FONDI DALLO STATO PER CONTRIBUTI A CARICO DEL FONDO DI ROTAZIONE DI CUI ALL'ART. 5 DELLA LEGGE 16.4.1987, N. 183 PER LA REALIZZAZIONE DEL PROGRAMMA OPERATIVO REGIONALE 2014-2020 (POR) CALABRIA FESR E FSE - COFINANZIAMENTO FESR	U9140501502	SPESE PER IL COMPLETAMENTO DEL PROGETTO STRATEGICO AGENDA DIGITALE PER LA BANDA ULTRA LARGA E PER LA REALIZZAZIONE DI ALTRI INTERVENTI PROGRAMMATI PER ASSICURARE NEI TERRITORI UNA CAPACITÀ DI CONNESSIONE AD ALMENO 30 MBPS, ACCELERANDONE L'ATTUAZIONE NELLE AREE PRODUTTIVE, NELLE AREE RURALI E INTERNE (POR 2014-2020 - ASSE 3 - OBIETTIVO SPECIFICO 2.1 - AZIONE 2.1.1) - CONTRIBUTI AGLI INVESTIMENTI A AMMINISTRAZIONI LOCALI_x000D_	540.908,17	0,00	0,00	0,00	0,00	0,00	0,00	0,00	540.908,17

E4443000101	ASSEGNAZIONE DI FONDI DALLO STATO PER CONTRIBUTI A CARICO DEL FONDO DI ROTAZIONE DI CUI ALL'ART. 5 DELLA LEGGE 16.4.1987, N. 183 PER LA REALIZZAZIONE DEL PROGRAMMA OPERATIVO REGIONALE 2014-2020 (POR) CALABRIA FESR E FSE - COFINANZIAMENTO FESR	U9140501503	SPESE PER IL COMPLETAMENTO DEL PROGETTO STRATEGICO AGENDA DIGITALE PER LA BANDA ULTRA LARGA E PER LA REALIZZAZIONE DI ALTRI INTERVENTI PROGRAMMATI PER ASSICURARE NEI TERRITORI UNA CAPACITÀ DI CONNESSIONE AD ALMENO 30 MBPS, ACCELERANDONE L'ATTUAZIONE NELLE AREE PRODUTTIVE, NELLE AREE RURALI E INTERNE (POR 2014-2020 - ASSE 3 - OBIETTIVO SPECIFICO 2.1 - AZIONE 2.1.1) - CONTRIBUTI AGLI INVESTIMENTI A ALTRE IMPRESE_x000D_	180.302,72	0,00	0,00	0,00	0,00	0,00	0,00	0,00	180.302,72
E4443000101	ASSEGNAZIONE DI FONDI DALLO STATO PER CONTRIBUTI A CARICO DEL FONDO DI ROTAZIONE DI CUI ALL'ART. 5 DELLA LEGGE 16.4.1987, N. 183 PER LA REALIZZAZIONE DEL PROGRAMMA OPERATIVO REGIONALE 2014-2020 (POR) CALABRIA FESR E FSE - COFINANZIAMENTO FESR	U9140501601	SPESE PER L'ALFABETIZZAZIONE E L'INCLUSIONE DIGITALE, PER L'ACQUISIZIONE DI COMPETENZE AVANZATE DA PARTE DELLE IMPRESE E LO SVILUPPO DELLE NUOVE COMPETENZE ICT (ESKILLS), NONCHÉ PER STIMOLARE LA DIFFUSIONE E L'UTILIZZO DEL WEB, DEI SERVIZI PUBBLICI DIGITALI E DEGLI STRUMENTI DI DIALOGO E LA COLLABORAZIONE E PARTECIPAZIONE CIVICA IN RETE (OPEN GOVERNMENT) CON PARTICOLARE RIFERIMENTO AI CITTADINI SVANTAGGIATI E ALLE AREE INTERNE E RURALI (POR 2014-2020 - ASSE 2 - OBIETTIVO SPECIFICO 2.3 - AZIONE 2.3.1) - CONTRIBUTI AGLI INVESTIMENTI A AMMINISTRAZIONI LOCALI_x000D_	66.476,64	0,00	0,00	0,00	0,00	0,00	0,00	0,00	66.476,64
E4443000101	ASSEGNAZIONE DI FONDI DALLO STATO PER CONTRIBUTI A CARICO DEL FONDO DI ROTAZIONE DI CUI ALL'ART. 5 DELLA LEGGE 16.4.1987, N. 183 PER LA REALIZZAZIONE DEL PROGRAMMA OPERATIVO REGIONALE 2014-2020 (POR) CALABRIA FESR E FSE - COFINANZIAMENTO FESR	U9140501602	SPESE PER L'ALFABETIZZAZIONE E L'INCLUSIONE DIGITALE, PER L'ACQUISIZIONE DI COMPETENZE AVANZATE DA PARTE DELLE IMPRESE E LO SVILUPPO DELLE NUOVE COMPETENZE ICT (ESKILLS), NONCHÉ PER STIMOLARE LA DIFFUSIONE E L'UTILIZZO DEL WEB, DEI SERVIZI PUBBLICI DIGITALI E DEGLI STRUMENTI DI DIALOGO E LA COLLABORAZIONE E PARTECIPAZIONE CIVICA IN RETE (OPEN GOVERNMENT) CON PARTICOLARE RIFERIMENTO AI CITTADINI SVANTAGGIATI E ALLE AREE INTERNE E RURALI (POR 2014-2020 - ASSE 2 - OBIETTIVO SPECIFICO 2.3 - AZIONE 2.3.1) - CONTRIBUTI AGLI INVESTIMENTI A ALTRE IMPESE_x000D_	53.181,30	0,00	0,00	0,00	0,00	0,00	0,00	0,00	53.181,30

E9201010201	ASSEGNAZIONE DI FONDI DALLO STATO PER CONTRIBUTI A CARICO DEL FONDO DI ROTAZIONE DI CUI ALL'ART. 5 DELLA LEGGE 16.4.1987, N. 183 PER LA REALIZZAZIONE DEL PROGRAMMA OPERATIVO REGIONALE 2014-2020 (POR) CALABRIA FESR E FSE - COFINANZIAMENTO FESR	U9140501603	SPESE PER L'ALFABETIZZAZIONE E L'INCLUSIONE DIGITALE, PER L'ACQUISIZIONE DI COMPETENZE AVANZATE DA PARTE DELLE IMPRESE E LO SVILUPPO DELLE NUOVE COMPETENZE ICT (ESKILLS), NONCHÉ PER STIMOLARE LA DIFFUSIONE E L'UTILIZZO DEL WEB, DEI SERVIZI PUBBLICI DIGITALI E DEGLI STRUMENTI DI DIALOGO E LA COLLABORAZIONE E PARTECIPAZIONE CIVICA IN RETE (OPEN GOVERNMENT) CON PARTICOLARE RIFERIMENTO AI CITTADINI SVANTAGGIATI E ALLE AREE INTERNE E RURALI (POR 2014-2020 - ASSE 2 - OBIETTIVO SPECIFICO 2.3 - AZIONE 2.3.1) - SERVIZI INFORMATICI E DI TELECOMUNICAZIONI_x000D_	39.885,99	0,00	0,00	0,00	0,00	0,00	0,00	0,00	39.885,99
E4443000101	ASSEGNAZIONE DI FONDI DALLO STATO PER CONTRIBUTI A CARICO DEL FONDO DI ROTAZIONE DI CUI ALL'ART. 5 DELLA LEGGE 16.4.1987, N. 183 PER LA REALIZZAZIONE DEL PROGRAMMA OPERATIVO REGIONALE 2014-2020 (POR) CALABRIA FESR E FSE - COFINANZIAMENTO FESR	U9140501604	SPESE PER L'ALFABETIZZAZIONE E L'INCLUSIONE DIGITALE, PER L'ACQUISIZIONE DI COMPETENZE AVANZATE DA PARTE DELLE IMPRESE E LO SVILUPPO DELLE NUOVE COMPETENZE ICT (ESKILLS), NONCHÉ PER STIMOLARE LA DIFFUSIONE E L'UTILIZZO DEL WEB, DEI SERVIZI PUBBLICI DIGITALI E DEGLI STRUMENTI DI DIALOGO E LA COLLABORAZIONE E PARTECIPAZIONE CIVICA IN RETE (OPEN GOVERNMENT) CON PARTICOLARE RIFERIMENTO AI CITTADINI SVANTAGGIATI E ALLE AREE INTERNE E RURALI (POR 2014-2020 - ASSE 2 - OBIETTIVO SPECIFICO 2.3 - AZIONE 2.3.1) - HARDWARE_x000D_	13.295,33	0,00	0,00	0,00	0,00	0,00	0,00	0,00	13.295,33
E4443000101	ASSEGNAZIONE DI FONDI DALLO STATO PER CONTRIBUTI A CARICO DEL FONDO DI ROTAZIONE DI CUI ALL'ART. 5 DELLA LEGGE 16.4.1987, N. 183 PER LA REALIZZAZIONE DEL PROGRAMMA OPERATIVO REGIONALE 2014-2020 (POR) CALABRIA FESR E FSE - COFINANZIAMENTO FESR	U9140501605	SPESE PER L'ALFABETIZZAZIONE E L'INCLUSIONE DIGITALE, PER L'ACQUISIZIONE DI COMPETENZE AVANZATE DA PARTE DELLE IMPRESE E LO SVILUPPO DELLE NUOVE COMPETENZE ICT (ESKILLS), NONCHÉ PER STIMOLARE LA DIFFUSIONE E L'UTILIZZO DEL WEB, DEI SERVIZI PUBBLICI DIGITALI E DEGLI STRUMENTI DI DIALOGO E LA COLLABORAZIONE E PARTECIPAZIONE CIVICA IN RETE (OPEN GOVERNMENT) CON PARTICOLARE RIFERIMENTO AI CITTADINI SVANTAGGIATI E ALLE AREE INTERNE E RURALI (POR 2014-2020 - ASSE 2 - OBIETTIVO SPECIFICO 2.3 - AZIONE 2.3.1) - SOFTWARE_x000D_	39.885,99	0,00	0,00	0,00	0,00	0,00	0,00	0,00	39.885,99

E9201010201	ASSEGNAZIONE DI FONDI DALLO STATO PER CONTRIBUTI A CARICO DEL FONDO DI ROTAZIONE DI CUI ALL'ART. 5 DELLA LEGGE 16.4.1987, N. 183 PER LA REALIZZAZIONE DEL PROGRAMMA OPERATIVO REGIONALE 2014-2020 (POR) CALABRIA FESR E FSE - COFINANZIAMENTO FESR	U9140501606	SPESE PER L'ALFABETIZZAZIONE E L'INCLUSIONE DIGITALE, PER L'ACQUISIZIONE DI COMPETENZE AVANZATE DA PARTE DELLE IMPRESE E LO SVILUPPO DELLE NUOVE COMPETENZE ICT (ESKILLS), NONCHÉ PER STIMOLARE LA DIFFUSIONE E L'UTILIZZO DEL WEB, DEI SERVIZI PUBBLICI DIGITALI E DEGLI STRUMENTI DI DIALOGO E LA COLLABORAZIONE E PARTECIPAZIONE CIVICA IN RETE (OPEN GOVERNMENT) CON PARTICOLARE RIFERIMENTO AI CITTADINI SVANTAGGIATI E ALLE AREE INTERNE E RURALI (POR 2014-2020 - ASSE 2 - OBIETTIVO SPECIFICO 2.3 - AZIONE 2.3.1) - UTILIZZO DI BENI DI TERZI_x000D_	13.295,33	0,00	0,00	0,00	0,00	0,00	0,00	0,00	13.295,33
E4443000101	ASSEGNAZIONE DI FONDI DALLO STATO PER CONTRIBUTI A CARICO DEL FONDO DI ROTAZIONE DI CUI ALL'ART. 5 DELLA LEGGE 16.4.1987, N. 183 PER LA REALIZZAZIONE DEL PROGRAMMA OPERATIVO REGIONALE 2014-2020 (POR) CALABRIA FESR E FSE - COFINANZIAMENTO FESR	U9140501607	SPESE PER L'ALFABETIZZAZIONE E L'INCLUSIONE DIGITALE, PER L'ACQUISIZIONE DI COMPETENZE AVANZATE DA PARTE DELLE IMPRESE E LO SVILUPPO DELLE NUOVE COMPETENZE ICT (ESKILLS), NONCHÉ PER STIMOLARE LA DIFFUSIONE E L'UTILIZZO DEL WEB, DEI SERVIZI PUBBLICI DIGITALI E DEGLI STRUMENTI DI DIALOGO E LA COLLABORAZIONE E PARTECIPAZIONE CIVICA IN RETE (OPEN GOVERNMENT) CON PARTICOLARE RIFERIMENTO AI CITTADINI SVANTAGGIATI E ALLE AREE INTERNE E RURALI (POR 2014-2020 - ASSE 2 - OBIETTIVO SPECIFICO 2.3 - AZIONE 2.3.1) - CONTRIBUTI AGLI INVESTIMENTI A ISTITUZIONI SOCIALI PRIVATE_x000D_	26.590,65	0,00	0,00	0,00	0,00	0,00	0,00	0,00	26.590,65
E4443000101	ASSEGNAZIONE DI FONDI DALLO STATO PER CONTRIBUTI A CARICO DEL FONDO DI ROTAZIONE DI CUI ALL'ART. 5 DELLA LEGGE 16.4.1987, N. 183 PER LA REALIZZAZIONE DEL PROGRAMMA OPERATIVO REGIONALE 2014-2020 (POR) CALABRIA FESR E FSE - COFINANZIAMENTO FESR	U9140501608	SPESE PER L'ALFABETIZZAZIONE E L'INCLUSIONE DIGITALE, PER L'ACQUISIZIONE DI COMPETENZE AVANZATE DA PARTE DELLE IMPRESE E LO SVILUPPO DELLE NUOVE COMPETENZE ICT (ESKILLS), NONCHÉ PER STIMOLARE LA DIFFUSIONE E L'UTILIZZO DEL WEB, DEI SERVIZI PUBBLICI DIGITALI E DEGLI STRUMENTI DI DIALOGO E LA COLLABORAZIONE E PARTECIPAZIONE CIVICA IN RETE (OPEN GOVERNMENT) CON PARTICOLARE RIFERIMENTO AI CITTADINI SVANTAGGIATI E ALLE AREE INTERNE E RURALI (POR 2014-2020 - ASSE 2 - OBIETTIVO SPECIFICO 2.3 - AZIONE 2.3.1) - CONTRIBUTI AGLI INVESTIMENTI A AMMINISTRAZIONI CENTRALI_x000D_	13.295,33	0,00	0,00	0,00	0,00	0,00	0,00	0,00	13.295,33

E4443000101	ASSEGNAZIONE DI FONDI DALLO STATO PER CONTRIBUTI A CARICO DEL FONDO DI ROTAZIONE DI CUI ALL'ART. 5 DELLA LEGGE 16.4.1987, N. 183 PER LA REALIZZAZIONE DEL PROGRAMMA OPERATIVO REGIONALE 2014-2020 (POR) CALABRIA FESR E FSE - COFINANZIAMENTO FESR	U9140501701	SPESE PER LA REALIZZAZIONE DI INTERVENTI DESTINATI A SVILUPPARE, COMPLETARE, INTEGRARE E ADEGUARE AI NUOVI STANDARD I SISTEMI INFORMATIVI DELL'AMMINISTRAZIONE REGIONALE FINALIZZATI A SPECIFICI AMBITI DI SERVIZIO (POR 2014-2020 - ASSE 2 - OBIETTIVO SPECIFICO 2.2 - AZIONE 2.2.1) - CONTRIBUTI AGLI INVESTIMENTI A AMMINISTRAZIONI LOCALI_x000D_	59.828,98	0,00	0,00	0,00	0,00	0,00	0,00	0,00	59.828,98
E4443000101	ASSEGNAZIONE DI FONDI DALLO STATO PER CONTRIBUTI A CARICO DEL FONDO DI ROTAZIONE DI CUI ALL'ART. 5 DELLA LEGGE 16.4.1987, N. 183 PER LA REALIZZAZIONE DEL PROGRAMMA OPERATIVO REGIONALE 2014-2020 (POR) CALABRIA FESR E FSE - COFINANZIAMENTO FESR	U9140501702	SPESE PER LA REALIZZAZIONE DI INTERVENTI DESTINATI A SVILUPPARE, COMPLETARE, INTEGRARE E ADEGUARE AI NUOVI STANDARD I SISTEMI INFORMATIVI DELL'AMMINISTRAZIONE REGIONALE FINALIZZATI A SPECIFICI AMBITI DI SERVIZIO (POR 2014-2020 - ASSE 2 - OBIETTIVO SPECIFICO 2.2 - AZIONE 2.2.1) - CONTRIBUTI AGLI INVESTIMENTI A AMMINISTRAZIONI CENTRALI_x000D_	59.828,98	0,00	0,00	0,00	0,00	0,00	0,00	0,00	59.828,98
E9201010201	ASSEGNAZIONE DI FONDI DALLO STATO PER CONTRIBUTI A CARICO DEL FONDO DI ROTAZIONE DI CUI ALL'ART. 5 DELLA LEGGE 16.4.1987, N. 183 PER LA REALIZZAZIONE DEL PROGRAMMA OPERATIVO REGIONALE 2014-2020 (POR) CALABRIA FESR E FSE - COFINANZIAMENTO FESR	U9140501703	SPESE PER LA REALIZZAZIONE DI INTERVENTI DESTINATI A SVILUPPARE, COMPLETARE, INTEGRARE E ADEGUARE AI NUOVI STANDARD I SISTEMI INFORMATIVI DELL'AMMINISTRAZIONE REGIONALE FINALIZZATI A SPECIFICI AMBITI DI SERVIZIO (POR 2014-2020 - ASSE 2 - OBIETTIVO SPECIFICO 2.2 - AZIONE 2.2.1) - SERVIZI INFORMATICI E DI TELECOMUNICAZIONI_x000D_	35.897,38	0,00	0,00	0,00	0,00	-1.232.545,90	0,00	0,00	1.268.443,28

E4443000101	ASSEGNAZIONE DI FONDI DALLO STATO PER CONTRIBUTI A CARICO DEL FONDO DI ROTAZIONE DI CUI ALL'ART. 5 DELLA LEGGE 16.4.1987, N. 183 PER LA REALIZZAZIONE DEL PROGRAMMA OPERATIVO REGIONALE 2014-2020 (POR) CALABRIA FESR E FSE - COFINANZIAMENTO FESR	U9140501704	SPESE PER LA REALIZZAZIONE DI INTERVENTI DESTINATI A SVILUPPARE, COMPLETARE, INTEGRARE E ADEGUARE AI NUOVI STANDARD I SISTEMI INFORMATIVI DELL'AMMINISTRAZIONE REGIONALE FINALIZZATI A SPECIFICI AMBITI DI SERVIZIO (POR 2014-2020 - ASSE 2 - OBIETTIVO SPECIFICO 2.2 - AZIONE 2.2.1) - HARDWARE_x000D_	23.931,60	0,00	0,00	0,00	0,00	0,00	0,00	0,00	23.931,60
E4443000101	ASSEGNAZIONE DI FONDI DALLO STATO PER CONTRIBUTI A CARICO DEL FONDO DI ROTAZIONE DI CUI ALL'ART. 5 DELLA LEGGE 16.4.1987, N. 183 PER LA REALIZZAZIONE DEL PROGRAMMA OPERATIVO REGIONALE 2014-2020 (POR) CALABRIA FESR E FSE - COFINANZIAMENTO FESR	U9140501705	SPESE PER LA REALIZZAZIONE DI INTERVENTI DESTINATI A SVILUPPARE, COMPLETARE, INTEGRARE E ADEGUARE AI NUOVI STANDARD I SISTEMI INFORMATIVI DELL'AMMINISTRAZIONE REGIONALE FINALIZZATI A SPECIFICI AMBITI DI SERVIZIO (POR 2014-2020 - ASSE 2 - OBIETTIVO SPECIFICO 2.2 - AZIONE 2.2.1) - SOFTWARE_x000D_	47.863,17	0,00	0,00	0,00	0,00	0,00	0,00	0,00	47.863,17
E9201010201	ASSEGNAZIONE DI FONDI DALLO STATO PER CONTRIBUTI A CARICO DEL FONDO DI ROTAZIONE DI CUI ALL'ART. 5 DELLA LEGGE 16.4.1987, N. 183 PER LA REALIZZAZIONE DEL PROGRAMMA OPERATIVO REGIONALE 2014-2020 (POR) CALABRIA FESR E FSE - COFINANZIAMENTO FESR	U9140501706	SPESE PER LA REALIZZAZIONE DI INTERVENTI DESTINATI A SVILUPPARE, COMPLETARE, INTEGRARE E ADEGUARE AI NUOVI STANDARD I SISTEMI INFORMATIVI DELL'AMMINISTRAZIONE REGIONALE FINALIZZATI A SPECIFICI AMBITI DI SERVIZIO (POR 2014-2020 - ASSE 2 - OBIETTIVO SPECIFICO 2.2 - AZIONE 2.2.1) - UTILIZZO DI BENI DI TERZI_x000D_	11.965,79	0,00	0,00	0,00	0,00	0,00	0,00	0,00	11.965,79

E4443000101	ASSEGNAZIONE DI FONDI DALLO STATO PER CONTRIBUTI A CARICO DEL FONDO DI ROTAZIONE DI CUI ALL'ART. 5 DELLA LEGGE 16.4.1987, N. 183 PER LA REALIZZAZIONE DEL PROGRAMMA OPERATIVO REGIONALE 2014-2020 (POR) CALABRIA FESR E FSE - COFINANZIAMENTO FESR	U9140501801	SPESE PER LA REALIZZAZIONE DI SERVIZI DI E-GOVERNMENT INTEROPERABILI, INTEGRATI (JOINED-UP SERVICES) E PROGETTATI CON CITTADINI E IMPRESE, APPLICAZIONI DI E-PROCUREMENT E SOLUZIONI INTEGRATE PER LE SMART CITIES AND COMMUNITIES (POR 2014-2020 - ASSE 2 - OBIETTIVO SPECIFICO 2.2 - AZIONE 2.2.2) - CONTRIBUTI AGLI INVESTIMENTI A AMMINISTRAZIONI LOCALI_x000D_	29.249,73	0,00	0,00	0,00	0,00	0,00	0,00	0,00	29.249,73
E4443000101	ASSEGNAZIONE DI FONDI DALLO STATO PER CONTRIBUTI A CARICO DEL FONDO DI ROTAZIONE DI CUI ALL'ART. 5 DELLA LEGGE 16.4.1987, N. 183 PER LA REALIZZAZIONE DEL PROGRAMMA OPERATIVO REGIONALE 2014-2020 (POR) CALABRIA FESR E FSE - COFINANZIAMENTO FESR	U9140501802	SPESE PER LA REALIZZAZIONE DI SERVIZI DI E-GOVERNMENT INTEROPERABILI, INTEGRATI (JOINED-UP SERVICES) E PROGETTATI CON CITTADINI E IMPRESE, APPLICAZIONI DI E-PROCUREMENT E SOLUZIONI INTEGRATE PER LE SMART CITIES AND COMMUNITIES (POR 2014-2020 - ASSE 2 - OBIETTIVO SPECIFICO 2.2 - AZIONE 2.2.2) - CONTRIBUTI AGLI INVESTIMENTI A ALTRE IMPRESE_x000D_	29.249,73	0,00	0,00	0,00	0,00	0,00	0,00	0,00	29.249,73
E9201010201	ASSEGNAZIONE DI FONDI DALLO STATO PER CONTRIBUTI A CARICO DEL FONDO DI ROTAZIONE DI CUI ALL'ART. 5 DELLA LEGGE 16.4.1987, N. 183 PER LA REALIZZAZIONE DEL PROGRAMMA OPERATIVO REGIONALE 2014-2020 (POR) CALABRIA FESR E FSE - COFINANZIAMENTO FESR	U9140501806	SPESE PER LA REALIZZAZIONE DI SERVIZI DI E-GOVERNMENT INTEROPERABILI, INTEGRATI (JOINED-UP SERVICES) E PROGETTATI CON CITTADINI E IMPRESE, APPLICAZIONI DI E-PROCUREMENT E SOLUZIONI INTEGRATE PER LE SMART CITIES AND COMMUNITIES (POR 2014-2020 - ASSE 2 - OBIETTIVO SPECIFICO 2.2 - AZIONE 2.2.2) - UTILIZZO DI BENI DI TERZI_x000D_	7.503,12	0,00	0,00	0,00	0,00	0,00	0,00	0,00	7.503,12

E4443000101	ASSEGNAZIONE DI FONDI DALLO STATO PER CONTRIBUTI A CARICO DEL FONDO DI ROTAZIONE DI CUI ALL'ART. 5 DELLA LEGGE 16.4.1987, N. 183 PER LA REALIZZAZIONE DEL PROGRAMMA OPERATIVO REGIONALE 2014-2020 (POR) CALABRIA FESR E FSE - COFINANZIAMENTO FESR	U9140501807	SPESE PER LA REALIZZAZIONE DI SERVIZI DI E-GOVERNMENT INTEROPERABILI, INTEGRATI (JOINED-UP SERVICES) E PROGETTATI CON CITTADINI E IMPRESE, APPLICAZIONI DI E-PROCUREMENT E SOLUZIONI INTEGRATE PER LE SMART CITIES AND COMMUNITIES (POR 2014-2020 - ASSE 2 - OBIETTIVO SPECIFICO 2.2 - AZIONE 2.2.2) - CONTRIBUTI AGLI INVESTIMENTI A IMPRESE CONTROLLATE_x000D_	0,00	0,00	0,00	0,00	0,00	-210.000,00	0,00	0,00	210.000,00
E4443000101	ASSEGNAZIONE DI FONDI DALLO STATO PER CONTRIBUTI A CARICO DEL FONDO DI ROTAZIONE DI CUI ALL'ART. 5 DELLA LEGGE 16.4.1987, N. 183 PER LA REALIZZAZIONE DEL PROGRAMMA OPERATIVO REGIONALE 2014-2020 (POR) CALABRIA FESR E FSE - COFINANZIAMENTO FESR	U9140501901	SPESE PER LA REALIZZAZIONE DI INTERVENTI DI SUPPORTO ALLA NASCITA DI NUOVE IMPRESE, ATTRAVERSO INCENTIVI DIRETTI, NONCHÉ ATTRAVERSO L'OFFERTA DI SERVIZI E DI INTERVENTI DI MICRO-FINANZA (POR 2014-2020 - ASSE 3 - OBIETTIVO SPECIFICO 3.5 - AZIONE 3.5.1) - CONTRIBUTI AGLI INVESTIMENTI A AMMINISTRAZIONI LOCALI_x000D_	9.018,52	0,00	0,00	0,00	0,00	0,00	0,00	0,00	9.018,52
E4443000101	ASSEGNAZIONE DI FONDI DALLO STATO PER CONTRIBUTI A CARICO DEL FONDO DI ROTAZIONE DI CUI ALL'ART. 5 DELLA LEGGE 16.4.1987, N. 183 PER LA REALIZZAZIONE DEL PROGRAMMA OPERATIVO REGIONALE 2014-2020 (POR) CALABRIA FESR E FSE - COFINANZIAMENTO FESR	U9140501902	SPESE PER LA REALIZZAZIONE DI INTERVENTI DI SUPPORTO ALLA NASCITA DI NUOVE IMPRESE, ATTRAVERSO INCENTIVI DIRETTI, NONCHÉ ATTRAVERSO L'OFFERTA DI SERVIZI E DI INTERVENTI DI MICRO-FINANZA (POR 2014-2020 - ASSE 3 - OBIETTIVO SPECIFICO 3.5 - AZIONE 3.5.1) - CONTRIBUTI AGLI INVESTIMENTI A ALTRE IMPRESE	216.444,39	0,00	0,00	0,00	0,00	0,00	0,00	0,00	216.444,39

E4443000101	ASSEGNAZIONE DI FONDI DALLO STATO PER CONTRIBUTI A CARICO DEL FONDO DI ROTAZIONE DI CUI ALL'ART. 5 DELLA LEGGE 16.4.1987, N. 183 PER LA REALIZZAZIONE DEL PROGRAMMA OPERATIVO REGIONALE 2014-2020 (POR) CALABRIA FESR E FSE - COFINANZIAMENTO FESR	U9140501903	SPESE PER LA REALIZZAZIONE DI INTERVENTI DI SUPPORTO ALLA NASCITA DI NUOVE IMPRESE, ATTRAVERSO INCENTIVI DIRETTI, NONCHÉ ATTRAVERSO L'OFFERTA DI SERVIZI E DI INTERVENTI DI MICRO-FINANZA (POR 2014-2020 - ASSE 3 - OBIETTIVO SPECIFICO 3.5 - AZIONE 3.5.1) - CONTRIBUTI AGLI INVESTIMENTI A IMPRESE CONTROLLATE_x000D_	225.462,90	0,00	0,00	0,00	0,00	0,00	0,00	0,00	225.462,90
E4443000101	ASSEGNAZIONE DI FONDI DALLO STATO PER CONTRIBUTI A CARICO DEL FONDO DI ROTAZIONE DI CUI ALL'ART. 5 DELLA LEGGE 16.4.1987, N. 183 PER LA REALIZZAZIONE DEL PROGRAMMA OPERATIVO REGIONALE 2014-2020 (POR) CALABRIA FESR E FSE - COFINANZIAMENTO FESR	U9140502101	SPESE PER LA REALIZZAZIONE DI OPERAZIONI INTEGRATE RIGUARDANTI MISURE DI AIUTO PER LE IMPRESE E LA QUALIFICAZIONE DELL'OFFERTA DI INFRASTRUTTURE E SERVIZI DI SUPPORTO (POR 2014-2020 - ASSE 3 - OBIETTIVO SPECIFICO 3.3 - AZIONE 3.3.1) - CONTRIBUTI AGLI INVESTIMENTI A AMMINISTRAZIONI LOCALI_x000D_	239.315,87	0,00	0,00	0,00	0,00	0,00	0,00	0,00	239.315,87
E4443000101	ASSEGNAZIONE DI FONDI DALLO STATO PER CONTRIBUTI A CARICO DEL FONDO DI ROTAZIONE DI CUI ALL'ART. 5 DELLA LEGGE 16.4.1987, N. 183 PER LA REALIZZAZIONE DEL PROGRAMMA OPERATIVO REGIONALE 2014-2020 (POR) CALABRIA FESR E FSE - COFINANZIAMENTO FESR	U9140502102	SPESE PER LA REALIZZAZIONE DI OPERAZIONI INTEGRATE RIGUARDANTI MISURE DI AIUTO PER LE IMPRESE E LA QUALIFICAZIONE DELL'OFFERTA DI INFRASTRUTTURE E SERVIZI DI SUPPORTO (POR 2014-2020 - ASSE 3 - OBIETTIVO SPECIFICO 3.3 - AZIONE 3.3.1) - CONTRIBUTI AGLI INVESTIMENTI A ALTRE IMPRESE_x000D_	239.315,87	0,00	0,00	0,00	0,00	0,00	0,00	0,00	239.315,87

E4443000101	ASSEGNAZIONE DI FONDI DALLO STATO PER CONTRIBUTI A CARICO DEL FONDO DI ROTAZIONE DI CUI ALL'ART. 5 DELLA LEGGE 16.4.1987, N. 183 PER LA REALIZZAZIONE DEL PROGRAMMA OPERATIVO REGIONALE 2014-2020 (POR) CALABRIA FESR E FSE - COFINANZIAMENTO FESR	U9140502103	SPESE PER LA REALIZZAZIONE DI OPERAZIONI INTEGRATE RIGUARDANTI MISURE DI AIUTO PER LE IMPRESE E LA QUALIFICAZIONE DELL'OFFERTA DI INFRASTRUTTURE E SERVIZI DI SUPPORTO (POR 2014-2020 - ASSE 3 - OBIETTIVO SPECIFICO 3.3 - AZIONE 3.3.1) - CONTRIBUTI AGLI INVESTIMENTI A IMPRESE CONTROLLATE_x000D_	53.181,30	0,00	0,00	0,00	0,00	0,00	0,00	0,00	53.181,30
E4443000101	ASSEGNAZIONE DI FONDI DALLO STATO PER CONTRIBUTI A CARICO DEL FONDO DI ROTAZIONE DI CUI ALL'ART. 5 DELLA LEGGE 16.4.1987, N. 183 PER LA REALIZZAZIONE DEL PROGRAMMA OPERATIVO REGIONALE 2014-2020 (POR) CALABRIA FESR E FSE - COFINANZIAMENTO FESR	U9140502401	SPESE PER LA REALIZZAZIONE DI INVESTIMENTI PER LA RIDUZIONE DEGLI IMPATTI AMBIENTALI DEI SISTEMI PRODUTTIVI (POR 2014-2020 - ASSE 3 - OBIETTIVO SPECIFICO 3.1 - AZIONE 3.1.2) - CONTRIBUTI AGLI INVESTIMENTI A IMPRESE CONTROLLATE_x000D_	151.566,72	0,00	0,00	0,00	0,00	0,00	0,00	0,00	151.566,72
E4443000101	ASSEGNAZIONE DI FONDI DALLO STATO PER CONTRIBUTI A CARICO DEL FONDO DI ROTAZIONE DI CUI ALL'ART. 5 DELLA LEGGE 16.4.1987, N. 183 PER LA REALIZZAZIONE DEL PROGRAMMA OPERATIVO REGIONALE 2014-2020 (POR) CALABRIA FESR E FSE - COFINANZIAMENTO FESR	U9140502402	SPESE PER LA REALIZZAZIONE DI INVESTIMENTI PER LA RIDUZIONE DEGLI IMPATTI AMBIENTALI DEI SISTEMI PRODUTTIVI (POR 2014-2020 - ASSE 3 - OBIETTIVO SPECIFICO 3.1 - AZIONE 3.1.2) - CONTRIBUTI AGLI INVESTIMENTI A ALTRE IMPRESE_x000D_	151.566,72	0,00	0,00	0,00	0,00	0,00	0,00	0,00	151.566,72

E4443000101	ASSEGNAZIONE DI FONDI DALLO STATO PER CONTRIBUTI A CARICO DEL FONDO DI ROTAZIONE DI CUI ALL'ART. 5 DELLA LEGGE 16.4.1987, N. 183 PER LA REALIZZAZIONE DEL PROGRAMMA OPERATIVO REGIONALE 2014-2020 (POR) CALABRIA FESR E FSE - COFINANZIAMENTO FESR	U9140502501	SPESE PER LA REALIZZAZIONE DI INTERVENTI DIRETTI A FAVORIRE L'ATTRAZIONE DI IMPRESE ESTERNE NEL TERRITORIO CALABRESE NELL'OTTICA DI INTEGRAZIONE PRODUTTIVA E COMMERCIALE CON LE FILIERE E I SISTEMI PRODUTTIVI (POR 2014-2020 - ASSE 3 - OBIETTIVO SPECIFICO 3.1 - AZIONE 3.1.3) - CONTRIBUTI AGLI INVESTIMENTI A IMPRESE CONTROLLATE_x000D_	126.305,59	0,00	0,00	0,00	0,00	0,00	0,00	0,00	126.305,59
E4443000101	ASSEGNAZIONE DI FONDI DALLO STATO PER CONTRIBUTI A CARICO DEL FONDO DI ROTAZIONE DI CUI ALL'ART. 5 DELLA LEGGE 16.4.1987, N. 183 PER LA REALIZZAZIONE DEL PROGRAMMA OPERATIVO REGIONALE 2014-2020 (POR) CALABRIA FESR E FSE - COFINANZIAMENTO FESR	U9140502502	SPESE PER LA REALIZZAZIONE DI INTERVENTI DIRETTI A FAVORIRE L'ATTRAZIONE DI IMPRESE ESTERNE NEL TERRITORIO CALABRESE NELL'OTTICA DI INTEGRAZIONE PRODUTTIVA E COMMERCIALE CON LE FILIERE E I SISTEMI PRODUTTIVI (POR 2014-2020 - ASSE 3 - OBIETTIVO SPECIFICO 3.1 - AZIONE 3.1.3) - CONTRIBUTI AGLI INVESTIMENTI A ALTRE IMPRESE_x000D_	126.305,59	0,00	0,00	0,00	0,00	0,00	0,00	0,00	126.305,59
E4443000101	ASSEGNAZIONE DI FONDI DALLO STATO PER CONTRIBUTI A CARICO DEL FONDO DI ROTAZIONE DI CUI ALL'ART. 5 DELLA LEGGE 16.4.1987, N. 183 PER LA REALIZZAZIONE DEL PROGRAMMA OPERATIVO REGIONALE 2014-2020 (POR) CALABRIA FESR E FSE - COFINANZIAMENTO FESR	U9140502601	SPESE DIRETTE ALL'AVVIO E RAFFORZAMENTO DI ATTIVITÀ IMPRENDITORIALI CHE PRODUCONO EFFETTI SOCIALMENTE DESIDERABILI E BENI PUBBLICI NON PRODOTTI DAL MERCATO, MEDIANTE L'EROGAZIONE DI SERVIZI SOCIALI INNOVATIVI (POR 2014-2020 - ASSE 3 - OBIETTIVO SPECIFICO 3.7 - AZIONE 3.7.1) - CONTRIBUTI AGLI INVESTIMENTI A ALTRE IMPRESE_x000D_	329.351,83	0,00	0,00	0,00	0,00	0,00	0,00	0,00	329.351,83

E4443000101	ASSEGNAZIONE DI FONDI DALLO STATO PER CONTRIBUTI A CARICO DEL FONDO DI ROTAZIONE DI CUI ALL'ART. 5 DELLA LEGGE 16.4.1987, N. 183 PER LA REALIZZAZIONE DEL PROGRAMMA OPERATIVO REGIONALE 2014-2020 (POR) CALABRIA FESR E FSE - COFINANZIAMENTO FESR	U9140502701	FORNITURA DI SERVIZI DI SUPPORTO ED ACCOMPAGNAMENTO ALLA NASCITA E CONSOLIDAMENTO DI IMPRESE SOCIALI, ATTRAVERSO INTERVENTI DI FORMAZIONE, INCUBAZIONE E AZIONI DI NETWORKING COLLABORATIVO FRA IMPRESE, OPERATORI DEL SOCIALE E SOGGETTI PORTATORI DI COMPETENZE (POR 2014-2020 - ASSE 3 - OBIETTIVO SPECIFICO 3.7 - AZIONE 3.7.2) - CONTRIBUTI AGLI INVESTIMENTI A ALTRE IMPRESE_x000D_	149.705,37	0,00	0,00	0,00	0,00	0,00	0,00	0,00	149.705,37
E4443000101	ASSEGNAZIONE DI FONDI DALLO STATO PER CONTRIBUTI A CARICO DEL FONDO DI ROTAZIONE DI CUI ALL'ART. 5 DELLA LEGGE 16.4.1987, N. 183 PER LA REALIZZAZIONE DEL PROGRAMMA OPERATIVO REGIONALE 2014-2020 (POR) CALABRIA FESR E FSE - COFINANZIAMENTO FESR	U9140502801	SPESE PER LA REALIZZAZIONE DI INTERVENTI DI VALORIZZAZIONE O RIQUALIFICAZIONE DIRETTI ALLA MESSA A DISPOSIZIONE DI SPAZI FISICI PER LO SVOLGIMENTO DI ATTIVITÀ IMPRENDITORIALI DI INTERESSE SOCIALE (POR 2014-2020 - ASSE 3 - OBIETTIVO SPECIFICO 3.7 - AZIONE 3.7.3) - CONTRIBUTI AGLI INVESTIMENTI A ALTRE IMPRESE_x000D_	119.764,30	0,00	0,00	0,00	0,00	0,00	0,00	0,00	119.764,30
E4443000101	ASSEGNAZIONE DI FONDI DALLO STATO PER CONTRIBUTI A CARICO DEL FONDO DI ROTAZIONE DI CUI ALL'ART. 5 DELLA LEGGE 16.4.1987, N. 183 PER LA REALIZZAZIONE DEL PROGRAMMA OPERATIVO REGIONALE 2014-2020 (POR) CALABRIA FESR E FSE - COFINANZIAMENTO FESR	U9140502901	SPESE DIRETTE AL POTENZIAMENTO DEL SISTEMA DELLE GARANZIE PUBBLICHE PER L'ESPANSIONE DEL CREDITO IN SINERGIA TRA SISTEMA NAZIONALE E SISTEMI REGIONALI DI GARANZIA (POR 2014-2020 - ASSE 3 - OBIETTIVO SPECIFICO 3.6 - AZIONE 3.6.1) - CONTRIBUTI AGLI INVESTIMENTI A ALTRE IMPRESE_x000D_	810.266,39	0,00	0,00	0,00	0,00	0,00	0,00	0,00	810.266,39

E4443000101	ASSEGNAZIONE DI FONDI DALLO STATO PER CONTRIBUTI A CARICO DEL FONDO DI ROTAZIONE DI CUI ALL'ART. 5 DELLA LEGGE 16.4.1987, N. 183 PER LA REALIZZAZIONE DEL PROGRAMMA OPERATIVO REGIONALE 2014-2020 (POR) CALABRIA FESR E FSE - COFINANZIAMENTO FESR	U9140503001	SPESE DIRETTE ALLA PROMOZIONE E REALIZZAZIONE DI STRUMENTI FINANZIARI PER L'ACCESSO A CAPITALE DI RISCHIO NELLE FASI DI START-UP E DI ESPANSIONE DELLE IMPRESE (POR 2014-2020 - ASSE 3 - OBIETTIVO SPECIFICO 3.6 - AZIONE 3.6.4) - CONTRIBUTI AGLI INVESTIMENTI A ALTRE IMPRESE_x000D_	27.008,87	0,00	0,00	0,00	0,00	0,00	0,00	0,00	27.008,87
E4443000101	ASSEGNAZIONE DI FONDI DALLO STATO PER CONTRIBUTI A CARICO DEL FONDO DI ROTAZIONE DI CUI ALL'ART. 5 DELLA LEGGE 16.4.1987, N. 183 PER LA REALIZZAZIONE DEL PROGRAMMA OPERATIVO REGIONALE 2014-2020 (POR) CALABRIA FESR E FSE - COFINANZIAMENTO FESR	U9140503002	SPESE DIRETTE ALLA PROMOZIONE E REALIZZAZIONE DI STRUMENTI FINANZIARI PER L'ACCESSO A CAPITALE DI RISCHIO NELLE FASI DI START-UP E DI ESPANSIONE DELLE IMPRESE (POR 2014-2020 - ASSE 3 - OBIETTIVO SPECIFICO 3.6 - AZIONE 3.6.4) - CONTRIBUTI AGLI INVESTIMENTI A IMPRESE CONTROLLATE	63.020,70	0,00	0,00	0,00	0,00	0,00	0,00	0,00	63.020,70
E9201012001	ASSEGNAZIONE DI FONDI DALLO STATO DI NATURA CORRENTE A CARICO DEL FONDO DI ROTAZIONE PER L'ATTUAZIONE DEL PIANO DI AZIONE COESIONE (PAC) CALABRIA 2014-2020 (REGOLAMENTO (UE) N. 1303/2013, DELIBERE CIPE NN. 10/2015 E 7/2017, DGR NN. 41/2016, 448/2016 E 320/2017)	U9140503401	SPESE PER LA REALIZZAZIONE DI INTERVENTI RICOMPRESI NELL'ASSE 3 COMPETITIVITÀ DEI SISTEMI PRODUTTIVI (OT3) OBIETTIVO SPECIFICO 3.4 AZIONE 3.4.2 - PIANO DI AZIONE E COESIONE (PAC) CALABRIA 2014/2020) - ALTRI SERVIZI (REGOLAMENTO (UE) N. 1303/2013, DELIBERE CIPE NN. 10/2015 E 7/2017, DGR NN. 41/2016, 448/2016 E 320/2017)	742,28	0,00	0,00	0,00	0,00	0,00	0,00	0,00	742,28

E9201012001	ASSEGNAZIONE DI FONDI DALLO STATO DI NATURA CORRENTE A CARICO DEL FONDO DI ROTAZIONE PER L'ATTUAZIONE DEL PIANO DI AZIONE COESIONE (PAC) CALABRIA 2014-2020 (REGOLAMENTO (UE) N. 1303/2013, DELIBERE CIPE NN. 10/2015 E 7/2017, DGR NN. 41/2016, 448/2016 E 320/2017)	U9140503402	SPESE PER LA REALIZZAZIONE DI INTERVENTI RICOMPRESI NELL'ASSE 3 COMPETITIVITÀ DEI SISTEMI PRODUTTIVI (OT3) OBIETTIVO SPECIFICO 3.4 AZIONE 3.4.2 - PIANO DI AZIONE E COESIONE (PAC) CALABRIA 2014/2020) - ORGANIZZAZIONE EVENTI, PUBBLICITA' E SERVIZI PER TRASFERTA (REGOLAMENTO (UE) N. 1303/2013, DELIBERE CIPE NN. 10/2015 E 7/2017, DGR NN. 41/2016, 448/2016 E 320/2017)	63.720,76	0,00	0,00	0,00	0,00	-2.565.126,77	377.893,85	377.893,85	3.006.741,38
E9402010501	ASSEGNAZIONE DI FONDI DALLO STATO IN CONTO CAPITALE A CARICO DEL FONDO DI ROTAZIONE PER L'ATTUAZIONE DEL PIANO AZIONE COESIONE (PAC) CALABRIA 2014-2020 (REGOLAMENTO (UE) N. 1303/2013, DELIBERE CIPE NN. 10/2015 E 7/2017, DGR NN. 41/2016, 448/2016 E 320/2017)	U9140503501	SPESE PER LA REALIZZAZIONE DI INTERVENTI RICOMPRESI NELL'ASSE 1 OBIETTIVO SPECIFICO 1.5 AZIONE 1.5.1 "SOSTEGNO ALLE INFRASTRUTTURE DELLA RICERCA CONSIDERATE CRITICHE/CRUCIALI PER I SOSTEMI REGIONALI - PIANO DI AZIONE E COESIONE (PAC) CALABRIA 2014/2020) - (REGOLAMENTO (UE) N. 1303/2013, DELIBERE CIPE NN. 10/2015 E 7/2017, DGR NN. 41/2016, 448/2016 E 320/2017)	2.000.000,00	0,00	0,00	0,00	0,00	0,00	0,00	0,00	2.000.000,00
E9201018101	ASSEGNAZIONE DI RISORSE DALLO STATO PER L'ATTUAZIONE DEL PIANO STRAORDINARIO DI POTENZIAMENTO DEI CENTRI PER L'IMPIEGO E DELLE POLITICHE ATTIVE DEL LAVORO (ARTICOLO 1, COMMA 258, LEGGE 30 DICEMBRE 2018, N. 145 - ART. 12, COMMA 3 BIS, DL 4/2019, CONVERTITO IN LEGGE N. 26 DEL 28 MARZO 2019 - DMLPS N. 74 DEL 28 GIUGNO 2019)	U9150101401	SPESE PER L'ATTUAZIONE DEL PIANO STRAORDINARIO DI POTENZIAMENTO DEI CENTRI PER L'IMPIEGO E DELLE POLITICHE ATTIVE DEL LAVORO (ARTICOLO 1, COMMA 258, LEGGE 30 DICEMBRE 2018, N. 145 - ART. 12, COMMA 3 BIS, DL 4/2019, CONVERTITO IN LEGGE N. 26 DEL 28 MARZO 2019 - DMLPS N. 74 DEL 28 GIUGNO 2019)	0,00	0,00	3.993.288,59	0,00	0,00	0,00	0,00	3.993.288,59	3.993.288,59

E9402012901	ASSEGNAZIONE IN CONTO CAPITALE DI RISORSE DALLO STATO PER L'ATTUAZIONE DEL PIANO STRAORDINARIO DI POTENZIAMENTO DEI CENTRI PER L'IMPIEGO E DELLE POLITICHE ATTIVE DEL LAVORO (ARTICOLO 1, COMMA 258, LEGGE 30 DICEMBRE 2018, N. 145 - ART. 12, COMMA 8 LETT. B) DL 4/2019, CONVERTITO IN LEGGE N. 26 DEL 28 MARZO 2019 - DMLPS N. 74 DEL 28 GIUGNO 2019)	U9150101402	SPESE PER L'ATTUAZIONE DEL PIANO STRAORDINARIO DI POTENZIAMENTO DEI CENTRI PER L'IMPIEGO E DELLE POLITICHE ATTIVE DEL LAVORO (ARTICOLO 1, COMMA 258, LEGGE 30 DICEMBRE 2018, N. 145 - ART. 12, COMMA 8, LETT. B) DL 4/2019, CONVERTITO IN LEGGE N. 26 DEL 28 MARZO 2019 - DMLPS N. 74 DEL 28 GIUGNO 2019) - HARDWARE	0,00	0,00	4.042.420,46	0,00	0,00	0,00	0,00	4.042.420,46	4.042.420,46
E9201010101	ASSEGNAZIONE DI RISORSE DA PARTE DELLO STATO PER LE SPESE RELATIVE AGLI ONERI DI FUNZIONAMENTO DEI SERVIZI PER L'IMPIEGO (D.L. 19.6.2015, N. 78, D.LGS 14.9.2015, N. 150)	U9150300101	SPESE RELATIVE AGLI ONERI DI FUNZIONAMENTO DEI SERVIZI PER L'IMPIEGO (D.L. 19.6.2015, N. 78, D.LGS 14.9.2015, N. 150)	6.340.459,54	0,00	3.375.910,55	208.569,17	0,00	-2.213.648,73	0,00	3.167.341,38	11.721.449,65
E9201010101	ASSEGNAZIONE DI RISORSE DA PARTE DELLO STATO PER LE SPESE RELATIVE AGLI ONERI DI FUNZIONAMENTO DEI SERVIZI PER L'IMPIEGO (D.L. 19.6.2015, N. 78, D.LGS 14.9.2015, N. 150)	U9150300102	SPESE RELATIVE AGLI ONERI DI FUNZIONAMENTO DEI SERVIZI PER L'IMPIEGO - RETRIBUZIONI IN DENARO (D.L. 19.6.2015, N. 78, D.LGS 14.9.2015, N. 150)	149.277,06	0,00	0,00	0,00	0,00	0,00	0,00	0,00	149.277,06
E9201010101	ASSEGNAZIONE DI RISORSE DA PARTE DELLO STATO PER LE SPESE RELATIVE AGLI ONERI DI FUNZIONAMENTO DEI SERVIZI PER L'IMPIEGO (D.L. 19.6.2015, N. 78, D.LGS 14.9.2015, N. 150)	U9150300103	SPESE RELATIVE AGLI ONERI DI FUNZIONAMENTO DEI SERVIZI PER L'IMPIEGO - CONTRIBUTI SOCIALI EFFETTIVI A CARICO DELL'ENTE (D.L. 19.6.2015, N. 78, D.LGS 14.9.2015, N. 150)	41.733,85	0,00	0,00	0,00	0,00	0,00	0,00	0,00	41.733,85
E9201010101	ASSEGNAZIONE DI RISORSE DA PARTE DELLO STATO PER LE SPESE RELATIVE AGLI ONERI DI FUNZIONAMENTO DEI SERVIZI PER L'IMPIEGO (D.L. 19.6.2015, N. 78, D.LGS 14.9.2015, N. 150)	U9150300104	SPESE RELATIVE AGLI ONERI DI FUNZIONAMENTO DEI SERVIZI PER L'IMPIEGO - IRAP (D.L. 19.6.2015, N. 78, D.LGS 14.9.2015, N. 150)	11.861,24	0,00	0,00	0,00	0,00	0,00	0,00	0,00	11.861,24

E9201010101	ASSEGNAZIONE DI RISORSE DA PARTE DELLO STATO PER LE SPESE RELATIVE AGLI ONERI DI FUNZIONAMENTO DEI SERVIZI PER L'IMPIEGO (D.L. 19.6.2015, N. 78, D.LGS 14.9.2015, N. 150)	U9150300105	SPESE RELATIVE AGLI ONERI DI FUNZIONAMENTO DEI SERVIZI PER L'IMPIEGO - ALTRE SPESE PER IL PERSONALE (D.L. 19.6.2015, N. 78, D.LGS 14.9.2015, N. 150)	58.798,04	0,00	0,00	0,00	0,00	0,00	0,00	0,00	58.798,04
E9201010101	ASSEGNAZIONE DI RISORSE DA PARTE DELLO STATO PER LE SPESE RELATIVE AGLI ONERI DI FUNZIONAMENTO DEI SERVIZI PER L'IMPIEGO (D.L. 19.6.2015, N. 78, D.LGS 14.9.2015, N. 150)	U9150300107	SPESE RELATIVE AGLI ONERI DI FUNZIONAMENTO DEI SERVIZI PER L'IMPIEGO - ALTRI BENI DI CONSUMO (D.L. 19.6.2015, N. 78, D.LGS 14.9.2015, N. 150)	150.000,00	0,00	0,00	0,00	0,00	0,00	0,00	0,00	150.000,00
E9201010101	ASSEGNAZIONE DI RISORSE DA PARTE DELLO STATO PER LE SPESE RELATIVE AGLI ONERI DI FUNZIONAMENTO DEI SERVIZI PER L'IMPIEGO (D.L. 19.6.2015, N. 78, D.LGS 14.9.2015, N. 150)	U9150300108	SPESE RELATIVE AGLI ONERI DI FUNZIONAMENTO DEI SERVIZI PER L'IMPIEGO - SERVIZI AUSILIARI PER IL FUNZIONAMENTO DELL'ENTE (D.L. 19.6.2015, N. 78, D.LGS 14.9.2015, N. 150)	220.000,00	0,00	0,00	0,00	0,00	0,00	0,00	0,00	220.000,00
E9201010101	ASSEGNAZIONE DI RISORSE DA PARTE DELLO STATO PER LE SPESE RELATIVE AGLI ONERI DI FUNZIONAMENTO DEI SERVIZI PER L'IMPIEGO (D.L. 19.6.2015, N. 78, D.LGS 14.9.2015, N. 150)	U9150300109	SPESE RELATIVE AGLI ONERI DI FUNZIONAMENTO DEI SERVIZI PER L'IMPIEGO - MANUTENZIONE ORDINARIA E RIPARAZIONI (D.L. 19.6.2015, N. 78, D.LGS 14.9.2015, N. 150)	180.000,00	0,00	0,00	0,00	0,00	0,00	0,00	0,00	180.000,00
E9201010101	ASSEGNAZIONE DI RISORSE DA PARTE DELLO STATO PER LE SPESE RELATIVE AGLI ONERI DI FUNZIONAMENTO DEI SERVIZI PER L'IMPIEGO (D.L. 19.6.2015, N. 78, D.LGS 14.9.2015, N. 150)	U9150300110	SPESE RELATIVE AGLI ONERI DI FUNZIONAMENTO DEI SERVIZI PER L'IMPIEGO -UTILIZZO DI BENI DI TERZI (D.L. 19.6.2015, N. 78, D.LGS 14.9.2015, N. 150)	12.874,52	0,00	0,00	0,00	0,00	0,00	0,00	0,00	12.874,52
E9201010101	ASSEGNAZIONE DI RISORSE DA PARTE DELLO STATO PER LE SPESE RELATIVE AGLI ONERI DI FUNZIONAMENTO DEI SERVIZI PER L'IMPIEGO (D.L. 19.6.2015, N. 78, D.LGS 14.9.2015, N. 150)	U9150300111	SPESE RELATIVE AGLI ONERI DI FUNZIONAMENTO DEI SERVIZI PER L'IMPIEGO - HARDWARE (D.L. 19.6.2015, N. 78, D.LGS 14.9.2015, N. 150)	0,00	0,00	0,00	0,00	0,00	0,00	0,00	0,00	0,00

E9201010101	ASSEGNAZIONE DI RISORSE DA PARTE DELLO STATO PER LE SPESE RELATIVE AGLI ONERI DI FUNZIONAMENTO DEI SERVIZI PER L'IMPIEGO (D.L. 19.6.2015, N. 78, D.LGS 14.9.2015, N. 150)	U9150300112	SPESE RELATIVE AGLI ONERI DI FUNZIONAMENTO DEI SERVIZI PER L'IMPIEGO - ALTRI SERVIZI (D.L. 19.6.2015, N. 78, D.LGS 14.9.2015, N. 150)	0,00	0,00	0,00	0,00	0,00	0,00	0,00	0,00	0,00
E1104000201	IMPOSTA REGIONALE SULLE ATTIVITA' PRODUTTIVE (IRAP) ESERCITATE NEL TERRITORIO DELLA REGIONE - QUOTA IN LIBERA DISPONIBILITA' DESTINATA AL FINANZIAMENTO DEI TRASFERIMENTI SOPPRESSI DALL'ART. 3, COMMI 2 E 3, DELLA LEGGE 549/95 (ART.1, 15, 16, 24 E 25 DEL DECRETO LEGISLATIVO 15.12.97, N. 446 - ART.13, COMMA 2, DEL D.L.VO 18.2.2000, N.56).	U9150400101	SPESE PER LA REALIZZAZIONE DI MISURE DI POLITICA ATTIVA, FINALIZZATE A SOSTENERE L'OCCUPAZIONE E/O MANTERE E/O STABILIZZARE POSTI DI LAVORO, CON PARTICOLARE ATTENZIONE AI SETTORI CHE OFFRONO MAGGIORI PROSPETTIVE DI CRESCITA, QUALI GREEN ECONOMY, BLUE ECONOMY, SERVIZI ALLA PERSONA, SERVIZI SOCIO-SANITARI, VALORIZZAZIONE DEL PATRIMONIO CULTURALE E AMBIENTALE, ICT (POR 2014-2020 - ASSE 8 - OBIETTIVO SPECIFICO 8.5 - AZIONE 8.5.1) - TRASFERIMENTI CORRENTI A ALTRE IMPRESE_x000D_	0,00	0,00	0,00	0,00	0,00	-440,79	0,00	0,00	440,79
E1104000201	IMPOSTA REGIONALE SULLE ATTIVITA' PRODUTTIVE (IRAP) ESERCITATE NEL TERRITORIO DELLA REGIONE - QUOTA IN LIBERA DISPONIBILITA' DESTINATA AL FINANZIAMENTO DEI TRASFERIMENTI SOPPRESSI DALL'ART. 3, COMMI 2 E 3, DELLA LEGGE 549/95 (ART.1, 15, 16, 24 E 25 DEL DECRETO LEGISLATIVO 15.12.97, N. 446 - ART.13, COMMA 2, DEL D.L.VO 18.2.2000, N.56).	U9150400105	SPESE PER LA REALIZZAZIONE DI MISURE DI POLITICA ATTIVA, FINALIZZATE A SOSTENERE L'OCCUPAZIONE E/O MANTERE E/O STABILIZZARE POSTI DI LAVORO, CON PARTICOLARE ATTENZIONE AI SETTORI CHE OFFRONO MAGGIORI PROSPETTIVE DI CRESCITA, QUALI GREEN ECONOMY, BLUE ECONOMY, SERVIZI ALLA PERSONA, SERVIZI SOCIO-SANITARI, VALORIZZAZIONE DEL PATRIMONIO CULTURALE E AMBIENTALE, ICT (POR 2014-2020 - ASSE 8 - OBIETTIVO SPECIFICO 8.5 - AZIONE 8.5.1) - TRASFERIMENTI CORRENTI A IMPRESE CONTROLLATE	1.304.837,32	0,00	0,00	0,00	0,00	0,00	0,00	0,00	1.304.837,32

E1104000201	IMPOSTA REGIONALE SULLE ATTIVITA' PRODUTTIVE (IRAP) ESERCITATE NEL TERRITORIO DELLA REGIONE - QUOTA IN LIBERA DISPONIBILITA' DESTINATA AL FINANZIAMENTO DEI TRASFERIMENTI SOPPRESSI DALL'ART. 3, COMMI 2 E 3, DELLA LEGGE 549/95 (ART.1, 15, 16, 24 E 25 DEL DECRETO LEGISLATIVO 15.12.97, N. 446 - ART.13, COMMA 2, DEL D.L.VO 18.2.2000, N.56).	U9150400202	SPESE PER LA REALIZZAZIONE DI PERCORSI DI SOSTEGNO ALLA CREAZIONE D'IMPRESA E AL LAVORO AUTONOMO, IVI COMPRESO IL TRASFERIMENTO D'AZIENDA (RICAMBIO GENERAZIONALE) (POR 2014-2020 - ASSE 8 - OBIETTIVO SPECIFICO 8.5 - AZIONE 8.5.3) - TRASFERIMENTI CORRENTI A ALTRE IMPRESE_x000D_	0,00	0,00	0,00	0,00	0,00	-201.953,14	0,00	0,00	201.953,14
E1104000201	IMPOSTA REGIONALE SULLE ATTIVITA' PRODUTTIVE (IRAP) ESERCITATE NEL TERRITORIO DELLA REGIONE - QUOTA IN LIBERA DISPONIBILITA' DESTINATA AL FINANZIAMENTO DEI TRASFERIMENTI SOPPRESSI DALL'ART. 3, COMMI 2 E 3, DELLA LEGGE 549/95 (ART.1, 15, 16, 24 E 25 DEL DECRETO LEGISLATIVO 15.12.97, N. 446 - ART.13, COMMA 2, DEL D.L.VO 18.2.2000, N.56).	U9150400204	SESE PER LA REALIZZAZIONE DI PERCORSI DI SOSTEGNO ALLA CREAZIONE D'IMPRESA E AL LAVORO AUTONOMO, IVI COMPRESO IL TRASFERIMENTO D'AZIENDA (RICAMBIO GENERAZIONALE) - TRASFERIMENTI CORRENTI A ENTI DI PREVIDENZA (POR 2014-2020 - ASSE 8 - OBIETTIVO SPECIFICO 8.5 - AZIONE 8.5.3)	0,00	0,00	0,00	0,00	0,00	-28.800,00	0,00	0,00	28.800,00

E1104000201	IMPOSTA REGIONALE SULLE ATTIVITA' PRODUTTIVE (IRAP) ESERCITATE NEL TERRITORIO DELLA REGIONE - QUOTA IN LIBERA DISPONIBILITA' DESTINATA AL FINANZIAMENTO DEI TRASFERIMENTI SOPPRESSI DALL'ART. 3, COMMI 2 E 3, DELLA LEGGE 549/95 (ART.1, 15, 16, 24 E 25 DEL DECRETO LEGISLATIVO 15.12.97, N. 446 - ART.13, COMMA 2, DEL D.L.VO 18.2.2000, N.56).	U9150400303	SPESE PER LA REALIZZAZIONE DI AZIONI DI QUALIFICAZIONE E RIQUALIFICAZIONE DEI DISOCCUPATI DI LUNGA DURATA FONDATE SU ANALISI DEI FABBISOGNI PROFESSIONALI E FORMATIVI PRESENTI IN SISTEMATICHE RILEVAZIONI E/O CONNESSE A DOMANDE ESPRESSE DELLE IMPRESE (POR 2014-2020 - ASSE 8 - OBIETTIVO SPECIFICO 8.5 - AZIONE 8.5.5) - TRASFERIMENTI CORRENTI A ENTI DI PREVIDENZA	0,00	0,00	0,00	0,00	0,00	-331.298,53	0,00	0,00	331.298,53
E1104000201	IMPOSTA REGIONALE SULLE ATTIVITA' PRODUTTIVE (IRAP) ESERCITATE NEL TERRITORIO DELLA REGIONE - QUOTA IN LIBERA DISPONIBILITA' DESTINATA AL FINANZIAMENTO DEI TRASFERIMENTI SOPPRESSI DALL'ART. 3, COMMI 2 E 3, DELLA LEGGE 549/95 (ART.1, 15, 16, 24 E 25 DEL DECRETO LEGISLATIVO 15.12.97, N. 446 - ART.13, COMMA 2, DEL D.L.VO 18.2.2000, N.56).	U9150400304	SPESE PER LA REALIZZAZIONE DI AZIONI DI QUALIFICAZIONE E RIQUALIFICAZIONE DEI DISOCCUPATI DI LUNGA DURATA FONDATE SU ANALISI DEI FABBISOGNI PROFESSIONALI E FORMATIVI PRESENTI IN SISTEMATICHE RILEVAZIONI E/O CONNESSE A DOMANDE ESPRESSE DELLE IMPRESE (POR 2014-2020 - ASSE 8 - OBIETTIVO SPECIFICO 8.5 - AZIONE 8.5.5) - TRASFERIMENTI CORRENTI AD ALTRE IMPRESE	0,00	0,00	0,00	0,00	0,00	-610.881,96	0,00	0,00	610.881,96

E1104000201	IMPOSTA REGIONALE SULLE ATTIVITA' PRODUTTIVE (IRAP) ESERCITATE NEL TERRITORIO DELLA REGIONE - QUOTA IN LIBERA DISPONIBILITA' DESTINATA AL FINANZIAMENTO DEI TRASFERIMENTI SOPPRESSI DALL'ART. 3, COMMI 2 E 3, DELLA LEGGE 549/95 (ART.1, 15, 16, 24 E 25 DEL DECRETO LEGISLATIVO 15.12.97, N. 446 - ART.13, COMMA 2, DEL D.L.VO 18.2.2000, N.56).	U9150400501	SPESE PER LA REALIZZAZIONE DI MISURE DI POLITICA ATTIVA, FINALIZZATE A SOSTENERE LA QUALIFICAZIONE DEI GIOVANI E FAVORIRE L'ACQUISIZIONE DI COMPETENZE COERENTI CON I FABBISOGNI DEL SISTEMA PRODUTTIVO, CON PARTICOLARE ATTENZIONE AI SETTORI CHE OFFRONO MAGGIORI PROSPETTIVE DI CRESCITA, QUALI GREEN ECONOMY, BLUE ECONOMY, SERVIZI ALLA PERSONA, SERVIZI SOCIO-SANITARI, VALORIZZAZIONE DEL PATRIMONIO CULTURALE E AMBIENTALE, ICT (POR 2014-2020 - ASSE 8 - OBIETTIVO SPECIFICO 8.1 - AZIONE 8.1.1) - TRASFERIMENTI CORRENTI A ALTRE IMPRESE_x000D_	0,00	0,00	0,00	0,00	0,00	-591.700,00	0,00	0,00	591.700,00
E1104000201	IMPOSTA REGIONALE SULLE ATTIVITA' PRODUTTIVE (IRAP) ESERCITATE NEL TERRITORIO DELLA REGIONE - QUOTA IN LIBERA DISPONIBILITA' DESTINATA AL FINANZIAMENTO DEI TRASFERIMENTI SOPPRESSI DALL'ART. 3, COMMI 2 E 3, DELLA LEGGE 549/95 (ART.1, 15, 16, 24 E 25 DEL DECRETO LEGISLATIVO 15.12.97, N. 446 - ART.13, COMMA 2, DEL D.L.VO 18.2.2000, N.56).	U9150400503	SPESE PER LA REALIZZAZIONE DI MISURE DI POLITICA ATTIVA, FINALIZZATE A SOSTENERE LA QUALIFICAZIONE DEI GIOVANI E FAVORIRE L'ACQUISIZIONE DI COMPETENZE COERENTI CON I FABBISOGNI DEL SISTEMA PRODUTTIVO, CON PARTICOLARE ATTENZIONE AI SETTORI CHE OFFRONO MAGGIORI PROSPETTIVE DI CRESCITA, QUALI GREEN ECONOMY, BLUE ECONOMY, SERVIZI ALLA PERSONA, SERVIZI SOCIO-SANITARI, VALORIZZAZIONE DEL PATRIMONIO CULTURALE E AMBIENTALE, ICT (POR 2014-2020 - ASSE 8 - OBIETTIVO SPECIFICO 8.1 - AZIONE 8.1.1) - TRASFERIMENTI CORRENTI A AMMINISTRAZIONI LOCALI_x000D_	0,00	0,00	0,00	0,00	0,00	-564.961,28	80.104,32	80.104,32	645.065,60

E1104000201	IMPOSTA REGIONALE SULLE ATTIVITA' PRODUTTIVE (IRAP) ESERCITATE NEL TERRITORIO DELLA REGIONE - QUOTA IN LIBERA DISPONIBILITA' DESTINATA AL FINANZIAMENTO DEI TRASFERIMENTI SOPPRESSI DALL'ART. 3, COMMI 2 E 3, DELLA LEGGE 549/95 (ART.1, 15, 16, 24 E 25 DEL DECRETO LEGISLATIVO 15.12.97, N. 446 - ART.13, COMMA 2, DEL D.L.VO 18.2.2000, N.56).	U9150401202	SPESE PER LA REALIZZAZIONE DI AZIONI DI CONSOLIDAMENTO E APPLICAZIONE DEI LIVELLI ESSENZIALI DI PRESTAZIONI (LEP) E DEGLI STANDARD MINIMI NELLE ISTITUZIONI DEL MERCATO DEL LAVORO, ANCHE ATTRAVERSO LA COSTITUZIONE DI SPECIFICHE TASK FORCE (POR 2014-2020 - ASSE 8 - OBIETTIVO SPECIFICO 8.7 - AZIONE 8.7.1) - TRASFERIMENTI CORRENTI A AMMINISTRAZIONI LOCALI_x000D_	0,00	0,00	0,00	0,00	0,00	-412.470,41	0,00	0,00	412.470,41
E1104000201	IMPOSTA REGIONALE SULLE ATTIVITA' PRODUTTIVE (IRAP) ESERCITATE NEL TERRITORIO DELLA REGIONE - QUOTA IN LIBERA DISPONIBILITA' DESTINATA AL FINANZIAMENTO DEI TRASFERIMENTI SOPPRESSI DALL'ART. 3, COMMI 2 E 3, DELLA LEGGE 549/95 (ART.1, 15, 16, 24 E 25 DEL DECRETO LEGISLATIVO 15.12.97, N. 446 - ART.13, COMMA 2, DEL D.L.VO 18.2.2000, N.56).	U9150401301	SPESE PER LA REALIZZAZIONE DI INTERENTI DI INTEGRAZIONE E CONSOLIDAMENTO DELLA RETE EURES ALL'INTERNO DEI SERVIZI PER IL LAVORO E AZIONI INTEGRATE PER LA MOBILITÀ TRANSNAZIONALE E NAZIONALE (POR 2014-2020 - ASSE 8 - OBIETTIVO SPECIFICO 8.7 - AZIONE 8.7.2) - TRASFERIMENTI CORRENTI A AMMINISTRAZIONI LOCALI	0,00	0,00	0,00	0,00	0,00	-106.428,98	0,00	0,00	106.428,98

E1104000201	IMPOSTA REGIONALE SULLE ATTIVITA' PRODUTTIVE (IRAP) ESERCITATE NEL TERRITORIO DELLA REGIONE - QUOTA IN LIBERA DISPONIBILITA' DESTINATA AL FINANZIAMENTO DEI TRASFERIMENTI SOPPRESSI DALL'ART. 3, COMMI 2 E 3, DELLA LEGGE 549/95 (ART.1, 15, 16, 24 E 25 DEL DECRETO LEGISLATIVO 15.12.97, N. 446 - ART.13, COMMA 2, DEL D.L.VO 18.2.2000, N.56).	U9150401401	SPESE PER IL POTENZIAMENTO DEL RACCORDO TRA GLI OPERATORI DEL MERCATO DEL LAVORO CON PARTICOLARE RIGUARDO A QUELLI DI NATURA PUBBLICA, QUALI SCUOLE, UNIVERSITÀ, CAMERE DI COMMERCIO, COMUNI (POR 2014-2020 - ASSE 8 - OBIETTIVO SPECIFICO 8.7 - AZIONE 8.7.4) - TRASFERIMENTI CORRENTI A AMMINISTRAZIONI LOCALI	0,00	0,00	0,00	0,00	0,00	-354.295,87	0,00	0,00	354.295,87
E1104000201	IMPOSTA REGIONALE SULLE ATTIVITA' PRODUTTIVE (IRAP) ESERCITATE NEL TERRITORIO DELLA REGIONE - QUOTA IN LIBERA DISPONIBILITA' DESTINATA AL FINANZIAMENTO DEI TRASFERIMENTI SOPPRESSI DALL'ART. 3, COMMI 2 E 3, DELLA LEGGE 549/95 (ART.1, 15, 16, 24 E 25 DEL DECRETO LEGISLATIVO 15.12.97, N. 446 - ART.13, COMMA 2, DEL D.L.VO 18.2.2000, N.56).	U9150401601	SPESE PER LA REALIZZAZIONE DI PERCORSI FORMATIVI DI IFP, ACCOMPAGNATI DA AZIONI DI COMUNICAZIONE E DI ADEGUAMENTO DELL'OFFERTA IN COERENZA CON LE DIRETTRICI DI SVILUPPO ECONOMICO E IMPRENDITORIALE DEI TERRITORI PER AUMENTARNE L'ATTRATTIVITÀ (POR 2014-2020 - ASSE 12 - OBIETTIVO SPECIFICO 10.1 - AZIONE 10.1.7) - TRASFERIMENTI CORRENTI A ALTRE IMPRESE	0,00	0,00	0,00	0,00	0,00	-20.250,00	0,00	0,00	20.250,00

E1104000201	IMPOSTA REGIONALE SULLE ATTIVITA' PRODUTTIVE (IRAP) ESERCITATE NEL TERRITORIO DELLA REGIONE - QUOTA IN LIBERA DISPONIBILITA' DESTINATA AL FINANZIAMENTO DEI TRASFERIMENTI SOPPRESSI DALL'ART. 3, COMMI 2 E 3, DELLA LEGGE 549/95 (ART.1, 15, 16, 24 E 25 DEL DECRETO LEGISLATIVO 15.12.97, N. 446 - ART.13, COMMA 2, DEL D.L.VO 18.2.2000, N.56).	U9150401602	SPESE PER LA REALIZZAZIONE DI PERCORSI FORMATIVI DI IFP, ACCOMPAGNATI DA AZIONI DI COMUNICAZIONE E DI ADEGUAMENTO DELL'OFFERTA IN COERENZA CON LE DIRETTRICI DI SVILUPPO ECONOMICO E IMPRENDITORIALE DEI TERRITORI PER AUMENTARNE L'ATTRATTIVITÀ (POR 2014-2020 - ASSE 12 - OBIETTIVO SPECIFICO 10.1 - AZIONE 10.1.7) - TRASFERIMENTI CORRENTI A ISTITUZIONI SOCIALI PRIVATE	328.194,30	0,00	0,00	0,00	0,00	0,00	0,00	0,00	328.194,30
E9201012001	ASSEGNAZIONE DI FONDI DALLO STATO DI NATURA CORRENTE A CARICO DEL FONDO DI ROTAZIONE PER L'ATTUAZIONE DEL PIANO DI AZIONE COESIONE (PAC) CALABRIA 2014-2020 (REGOLAMENTO (UE) N. 1303/2013, DELIBERE CIPE NN. 10/2015 E 7/2017, DGR NN. 41/2016, 448/2016 E 320/2017)	U9150401902	SPESE PER LA REALIZZAZIONE DI INTERVENTI RICOMPRESI NELL'ASSE 8 "PROMOZIONE DELL'OCCUPAZIONE SOSTENIBILE E DI QUALITA'" - OBIETTIVO SPECIFICO 8.5 - AZIONE 8.5.1 - PIANO DI AZIONE E COESIONE (PAC) CALABRIA 2014-2020 - TRASFERIMENTI CORRENTI AD AMMINISTRAZIONI LOCALI (REGOLAMENTO (UE) N. 1303/2013, DELIBERE CIPE NN. 10/2015 E 7/2017, DGR NN. 41/2016, 448/2016 E 320/2017)	4.000.000,00	4.000.000,00	0,00	1.011.443,75	0,00	2.988.556,25	0,00	2.988.556,25	0,00
E9301020101	ASSEGNAZIONE DI FONDI DA PARTE DELL'ISTAT PER LA REALIZZAZIONE DELLA RILEVAZIONE CAMPIONARIA DI CONTROLLO DEL REGISTRO DELLE AZIENDE AGRICOLE (CIRCOLARE ISTAT N. 2048 DEL 3 FEBBRAIO 2016)	U9160100101	SPESE PER LA REALIZZAZIONE DELLA RILEVAZIONE CAMPIONARIA DI CONTROLLO DEL REGISTRO DELLE AZIENDE AGRICOLE - RAPPRESENTANZA, ORGANIZZAZIONE EVENTI, PUBBLICITA' E SERVIZI PER TRASFERTA (CIRCOLARE ISTAT N. 2048 DEL 3 FEBBRAIO 2016)	85.953,65	0,00	329,74	0,00	0,00	0,00	0,00	329,74	86.283,39

E9201012901	ASSEGNAZIONE DI SOMME PER L'ATTUAZIONE DEL PROGRAMMA DI INDAGINE "THE ITALIAN SURVEY PROGRAMME CONCERNING THE PRESENCE OF PESTS" (ARTT.19 E 23 DEL REG.UE N.652/2014) _x000D_	U9160101301	SPESE FINALIZZATE ALL'ATTUAZIONE DEL PROGRAMMA DI INDAGINE "THE ITALIAN SURVEY PROGRAMME CONCERNING THE PRESENCE OF PESTS" (ARTT.19 E 23 DEL REG.UE N.652/2014) _x000D_	11.000,00	0,00	16.788,00	0,00	0,00	0,00	0,00	16.788,00	27.788,00
E9201012901	ASSEGNAZIONE DI SOMME PER L'ATTUAZIONE DEL PROGRAMMA DI INDAGINE "THE ITALIAN SURVEY PROGRAMME CONCERNING THE PRESENCE OF PESTS" (ARTT.19 E 23 DEL REG.UE N.652/2014) _x000D_	U9160101302	SPESE FINALIZZATE ALL'ATTUAZIONE DEL PROGRAMMA DI INDAGINE "THE ITALIAN SURVEY PROGRAMME CONCERNING THE PRESENCE OF PESTS " - ALTRI BENI DI CONSUMO (ARTT.19 E 23 DEL REG.UE N.652/2014) _x000D_	887,14	0,00	0,00	0,00	0,00	0,00	0,00	0,00	887,14
E9201014601	ASSEGNAZIONE DI FONDI DA PARTE DELLO STATO, NELL'AMBITO DEL PROGRAMMA INTERREG EUROPE 2014-2020, FINALIZZATI ALLA REALIZZAZIONE DEL PROGETTO AGRI RENAISSANCE (FONDO DI ROTAZIONE)	U9160102001	SPESE PER LA REALIZZAZIONE DEL PROGETTO AGRI RENAISSANCE NELL'AMBITO DEL PROGRAMMA INTERREG EUROPE 2014-2020	0,00	0,00	0,00	0,00	0,00	-84,00	0,00	0,00	84,00
E9201013501	ASSEGNAZIONE DI SOMME DA PARTE DELLA COMMISSIONE EUROPEA FINALIZZATE ALLA REALIZZAZIONE DEL PROGETTO M-ERA.NET CONTRACT 685451	U9160102002	SPESE PER LA REALIZZAZIONE DEL PROGETTO AGRI RENAISSANCE NELL'AMBITO DEL PROGRAMMA INTERREG EUROPE 2014-2020 - CONSULENZE	0,00	0,00	84,00	0,00	0,00	84,00	0,00	84,00	0,00
E9201017901	ASSEGNAZIONE DELLO STATO A VALERE SUL FONDO PER LE MENSE SCOLASTICHE BIOLOGICHE (ART. 64, COMMA 5-BIS, DECRETO-LEGGE 24 APRILE 2017 N. 50; D.M. 22 FEBBRAIO 2018)	U9160102701	SOMME DESTINATE AI SERVIZI DI REFEZIONE SCOLASTICA CON CONSUMO DI PRODOTTI BIOLOGICI (ART. 64, COMMA 5-BIS DEL DECRETO-LEGGE 24 APRILE 2017 N. 50, D.M. 22_x000D_ FEBBRAIO 2018)	0,00	0,00	50.366,83	0,00	0,00	0,00	0,00	50.366,83	50.366,83

E9402011901	ASSEGNAZIONE DI SOMME DA PARTE DELLO STATO FINALIZZATE ALLA PROMOZIONE DI INTERVENTI DI RIPRISTINO, RECUPERO, MANUTENZIONE E SALVAGUARDIA DEGLI AGRUMETI CARATTERISTICI (COMMA 1, ART. 2 DELLA LEGGE 25 LUGLIO 2017, N. 127)	U9160102801	SPESE FINALIZZATE ALLA PROMOZIONE DI INTERVENTI DI RIPRISTINO, RECUPERO, MANUTENZIONE E SALVAGUARDIA DEGLI AGRUMETI CARATTERISTICI (COMMA 1, ART. 2 DELLA LEGGE 25 LUGLIO 2017, N. 127)	0,00	0,00	760.385,42	0,00	0,00	0,00	0,00	760.385,42	760.385,42
E9201010701	ASSEGNAZIONE DI FONDI DALLO STATO PER CONTRIBUTI A CARICO DEL FONDO DI ROTAZIONE PER LA REALIZZAZIONE DEL PROGRAMMA OPERATIVO FEAMP 2014/2020 (REG. UE N. 508/2014)	U9160200101	SPESE PER L'ATTUAZIONE DELLE ATTIVITA' PREVISTE NEL PROGRAMMA OPERATIVO FEAMP 2014/2020 - PRIORITA' 4 - TRASFERIMENTI CORRENTI AD ALTRE IMPRESE (REG. UE N. 508/2014)	402,69	0,00	0,00	0,00	0,00	0,00	0,00	0,00	402,69
E9201010701	ASSEGNAZIONE DI FONDI DALLO STATO PER CONTRIBUTI A CARICO DEL FONDO DI ROTAZIONE PER LA REALIZZAZIONE DEL PROGRAMMA OPERATIVO FEAMP 2014/2020 (REG. UE N. 508/2014)	U9160200201	SPESE PER L'ATTUAZIONE DELLE ATTIVITA' PREVISTE NEL PROGRAMMA OPERATIVO FEAMP 2014/2020 - ASSISTENZA TECNICA - RAPPRESENTANZA, ORGANIZZAZIONE EVENTI, PUBBLICITA' E SERVIZI PER TRASFERTA (REG. UE N. 508/2014)	0,00	0,00	0,00	0,00	0,00	-3.951,12	265,31	265,31	4.216,43
E9402010401	ASSEGNAZIONE DI FONDI DALLO STATO PER CONTRIBUTI A CARICO DEL FONDO DI ROTAZIONE PER LA REALIZZAZIONE DEL PROGRAMMA OPERATIVO FEAMP 2014-2020 (REG. UE N. 508/2014)	U9160300202	SPESE PER L'ATTUAZIONE DELLE ATTIVITA' PREVISTE NEL PROGRAMMA OPERATIVO FEAMP 2014/2020 - PRIORITA' 1 - CONTRIBUTI AGLI INVESTIMENTI AD ALTRE IMPRESE (REG. UE N. 508/2014)	4.042,82	0,00	0,00	0,00	0,00	0,00	0,00	0,00	4.042,82
E9402010401	ASSEGNAZIONE DI FONDI DALLO STATO PER CONTRIBUTI A CARICO DEL FONDO DI ROTAZIONE PER LA REALIZZAZIONE DEL PROGRAMMA OPERATIVO FEAMP 2014-2020 (REG. UE N. 508/2014)	U9160300301	SPESE PER L'ATTUAZIONE DELLE ATTIVITA' PREVISTE NEL PROGRAMMA OPERATIVO FEAMP 2014/2020 - PRIORITA' 2 - CONTRIBUTI AGLI INVESTIMENTI AD ALTRE IMPRESE (REG. UE N. 508/2014)	0,00	0,00	0,00	0,00	0,00	-791.081,38	0,00	0,00	791.081,38

E9201050201	TRASFERIMENTO DI FONDI DA PARTE DI ETAIREIA DIOKISEOS EPICHEIRISEON KAI ERGON AE PER LA REALIZZAZIONE DEL PROGETTO A SYSTEMATIC APPROACH FOR INSPIRING TRAINING ENERGY - SPATIAL - SOCIOECONOMICS SUSTAINABILITY TO PUBBLIC AUTHORITIES - INTENSSS - PA NELL'AMBITO DEL PROGRAMMA QUADRO DI RICERCA E INNOVAZIONE HORIZON 2020 (REGOLAMENTO UE N. 1291/2013 DEL PARLAMENTO EUROPEO E DEL CONSIGLIO DEL 11 DICEMBRE 2013).	U9170100101	SPESE PER LA REALIZZAZIONE DEL PROGETTO A SYSTEMATIC APPROACH FOR INSPIRING TRAINING ENERGY - SPATIAL - SOCIOECONOMICS SUSTAINABILITY TO PUBBLIC AUTHORITIES - INTENSSS - PA NELL'AMBITO DEL PROGRAMMA QUADRO DI RICERCA E INNOVAZIONE HORIZON 2020 (REGOLAMENTO UE N. 1291/2013 DEL PARLAMENTO EUROPEO E DEL CONSIGLIO DEL 11 DICEMBRE 2013)- ALTRE SPESE PER IL PERSONALE	34.320,74	0,00	0,00	0,00	0,00	0,00	0,00	0,00	34.320,74
E9201050201	TRASFERIMENTO DI FONDI DA PARTE DI ETAIREIA DIOKISEOS EPICHEIRISEON KAI ERGON AE PER LA REALIZZAZIONE DEL PROGETTO A SYSTEMATIC APPROACH FOR INSPIRING TRAINING ENERGY - SPATIAL - SOCIOECONOMICS SUSTAINABILITY TO PUBBLIC AUTHORITIES - INTENSSS - PA NELL'AMBITO DEL PROGRAMMA QUADRO DI RICERCA E INNOVAZIONE HORIZON 2020 (REGOLAMENTO UE N. 1291/2013 DEL PARLAMENTO EUROPEO E DEL CONSIGLIO DEL 11 DICEMBRE 2013).	U9170100102	SPESE PER LA REALIZZAZIONE DEL PROGETTO A SYSTEMATIC APPROACH FOR INSPIRING TRAINING ENERGY - SPATIAL - SOCIOECONOMICS SUSTAINABILITY TO PUBBLIC AUTHORITIES - INTENSSS - PA NELL'AMBITO DEL PROGRAMMA QUADRO DI RICERCA E INNOVAZIONE HORIZON 2020 (REGOLAMENTO UE N. 1291/2013 DEL PARLAMENTO EUROPEO E DEL CONSIGLIO DEL 11 DICEMBRE 2013)- CONTRIBUTI SOCIALI EFFETTIVI A CARICO DELL'ENTE	7.202,21	0,00	0,00	0,00	0,00	0,00	0,00	0,00	7.202,21

E9201050201	TRASFERIMENTO DI FONDI DA PARTE DI ETAIREIA DIOKISEOS EPICHEIRISEON KAI ERGON AE PER LA REALIZZAZIONE DEL PROGETTO A SYSTEMATIC APPROACH FOR INSPIRING TRAINING ENERGY - SPATIAL - SOCIOECONOMICS SUSTAINABILITY TO PUBBLIC AUTHORITIES - INTENSSS - PA NELL'AMBITO DEL PROGRAMMA QUADRO DI RICERCA E INNOVAZIONE HORIZON 2020 (REGOLAMENTO UE N. 1291/2013 DEL PARLAMENTO EUROPEO E DEL CONSIGLIO DEL 11 DICEMBRE 2013).	U9170100103	SPESE PER LA REALIZZAZIONE DEL PROGETTO A SYSTEMATIC APPROACH FOR INSPIRING TRAINING ENERGY - SPATIAL - SOCIOECONOMICS SUSTAINABILITY TO PUBBLIC AUTHORITIES - INTENSSS - PA NELL'AMBITO DEL PROGRAMMA QUADRO DI RICERCA E INNOVAZIONE HORIZON 2020 (REGOLAMENTO UE N. 1291/2013 DEL PARLAMENTO EUROPEO E DEL CONSIGLIO DEL 11 DICEMBRE 2013)- IMPOSTA REGIONALE SULLE ATTIVITÀ PRODUTTIVE (IRAP)	2.917,25	0,00	0,00	0,00	0,00	0,00	0,00	0,00	2.917,25
E9201050201	TRASFERIMENTO DI FONDI DA PARTE DI ETAIREIA DIOKISEOS EPICHEIRISEON KAI ERGON AE PER LA REALIZZAZIONE DEL PROGETTO A SYSTEMATIC APPROACH FOR INSPIRING TRAINING ENERGY - SPATIAL - SOCIOECONOMICS SUSTAINABILITY TO PUBBLIC AUTHORITIES - INTENSSS - PA NELL'AMBITO DEL PROGRAMMA QUADRO DI RICERCA E INNOVAZIONE HORIZON 2020 (REGOLAMENTO UE N. 1291/2013 DEL PARLAMENTO EUROPEO E DEL CONSIGLIO DEL 11 DICEMBRE 2013).	U9170100105	SPESE PER LA REALIZZAZIONE DEL PROGETTO A SYSTEMATIC APPROACH FOR INSPIRING TRAINING ENERGY - SPATIAL - SOCIOECONOMICS SUSTAINABILITY TO PUBBLIC AUTHORITIES - INTENSSS - PA NELL'AMBITO DEL PROGRAMMA QUADRO DI RICERCA E INNOVAZIONE HORIZON 2020 (REGOLAMENTO UE N. 1291/2013 DEL PARLAMENTO EUROPEO E DEL CONSIGLIO DEL 11 DICEMBRE 2013)- RAPPRESENTANZA, ORGANIZZAZIONE EVENTI, PUBBLICITÀ E SERVIZI PER TRASFERTA	509,34	0,00	0,00	0,00	0,00	0,00	0,00	0,00	509,34

E9201050201	TRASFERIMENTO DI FONDI DA PARTE DI ETAIREIA DIOKISEOS EPICHEIRISEON KAI ERGON AE PER LA REALIZZAZIONE DEL PROGETTO A SYSTEMATIC APPROACH FOR INSPIRING TRAINING ENERGY - SPATIAL - SOCIOECONOMICS SUSTAINABILITY TO PUBBLIC AUTHORITIES - INTENSSS - PA NELL'AMBITO DEL PROGRAMMA QUADRO DI RICERCA E INNOVAZIONE HORIZON 2020 (REGOLAMENTO UE N. 1291/2013 DEL PARLAMENTO EUROPEO E DEL CONSIGLIO DEL 11 DICEMBRE 2013).	U9170100106	SPESE PER LA REALIZZAZIONE DEL PROGETTO A SYSTEMATIC APPROACH FOR INSPIRING TRAINING ENERGY - SPATIAL - SOCIOECONOMICS SUSTAINABILITY TO PUBBLIC AUTHORITIES - INTENSSS - PA NELL'AMBITO DEL PROGRAMMA QUADRO DI RICERCA E INNOVAZIONE HORIZON 2020 (REGOLAMENTO UE N. 1291/2013 DEL PARLAMENTO EUROPEO E DEL CONSIGLIO DEL 11 DICEMBRE 2013)- ALTRI BENI DI CONSUMO.	13.280,25	0,00	0,00	0,00	0,00	0,00	0,00	0,00	13.280,25
E9201050201	TRASFERIMENTO DI FONDI DA PARTE DI ETAIREIA DIOKISEOS EPICHEIRISEON KAI ERGON AE PER LA REALIZZAZIONE DEL PROGETTO A SYSTEMATIC APPROACH FOR INSPIRING TRAINING ENERGY - SPATIAL - SOCIOECONOMICS SUSTAINABILITY TO PUBBLIC AUTHORITIES - INTENSSS - PA NELL'AMBITO DEL PROGRAMMA QUADRO DI RICERCA E INNOVAZIONE HORIZON 2020 (REGOLAMENTO UE N. 1291/2013 DEL PARLAMENTO EUROPEO E DEL CONSIGLIO DEL 11 DICEMBRE 2013).	U9170100107	SPESE PER LA REALIZZAZIONE DEL PROGETTO A SYSTEMATIC APPROACH FOR INSPIRING TRAINING ENERGY - SPATIAL - SOCIOECONOMICS SUSTAINABILITY TO PUBBLIC AUTHORITIES - INTENSSS - PA NELL'AMBITO DEL PROGRAMMA QUADRO DI RICERCA E INNOVAZIONE HORIZON 2020 (REGOLAMENTO UE N. 1291/2013 DEL PARLAMENTO EUROPEO E DEL CONSIGLIO DEL 11 DICEMBRE 2013)-	16.634,91	16.634,91	0,00	16.634,91	0,00	0,00	0,00	0,00	0,00

E9203020101	TRASFERIMENTO DI RISORSE DA PARTE DI ENEL PRODUZIONE S.P.A. PER LA REALIZZAZIONE DI SPECIFICI PROGETTI PREVISTI DALL'ARTICOLO 8 DELL'ACCORDO DI COMPENSAZIONE STIPULATO CON LA REGIONE CALABRIA IN DATA 14 OTTOBRE 2014 E DALLA SUCCESSIVA CONVENZIONE DEL 30 NOVEMBRE 2017	U9170100701	SPESE PER LA REALIZZAZIONE DI SPECIFICI PROGETTI PREVISTI DALL'ARTICOLO 8 DELL'ACCORDO DI COMPENSAZIONE STIPULATO FRA ENEL PRODUZIONE S.P.A. E REGIONE CALABRIA IN DATA 14 OTTOBRE 2014 E DALLA SUCCESSIVA CONVENZIONE DEL 30 NOVEMBRE 2017	750.000,00	0,00	0,00	0,00	0,00	0,00	0,00	0,00	750.000,00
E4443000101	ASSEGNAZIONE DI FONDI DALLO STATO PER CONTRIBUTI A CARICO DEL FONDO DI ROTAZIONE DI CUI ALL'ART. 5 DELLA LEGGE 16.4.1987, N. 183 PER LA REALIZZAZIONE DEL PROGRAMMA OPERATIVO REGIONALE 2014-2020 (POR) CALABRIA FESR E FSE - COFINANZIAMENTO FESR	U9170200101	SPESE PER SOSTENERE L'ECO-EFFICIENZA E LA RIDUZIONE DI CONSUMI DI ENERGIA PRIMARIA NEGLI EDIFICI E STRUTTURE PUBBLICHE, MEDIANTE INTERVENTI DI RISTRUTTURAZIONE DI SINGOLI EDIFICI O COMPLESSI DI EDIFICI, INSTALLAZIONE DI SISTEMI INTELLIGENTI DI TELECONTROLLO, REGOLAZIONE, GESTIONE, MONITORAGGIO E OTTIMIZZAZIONE DEI CONSUMI ENERGETICI E DELLE EMISSIONI INQUINANTI (POR 2014-2020 - ASSE 4 - OBIETTIVO SPECIFICO 4.1 - AZIONE 4.1.1) - CONTRIBUTI AGLI INVESTIMENTI A AMMINISTRAZIONI LOCALI	1.460.743,81	0,00	0,00	0,00	0,00	0,00	0,00	0,00	1.460.743,81
E4443000101	ASSEGNAZIONE DI FONDI DALLO STATO PER CONTRIBUTI A CARICO DEL FONDO DI ROTAZIONE DI CUI ALL'ART. 5 DELLA LEGGE 16.4.1987, N. 183 PER LA REALIZZAZIONE DEL PROGRAMMA OPERATIVO REGIONALE 2014-2020 (POR) CALABRIA FESR E FSE - COFINANZIAMENTO FESR	U9170200102	SPESE PER SOSTENERE L'ECO-EFFICIENZA E LA RIDUZIONE DI CONSUMI DI ENERGIA PRIMARIA NEGLI EDIFICI E STRUTTURE PUBBLICHE, MEDIANTE INTERVENTI DI RISTRUTTURAZIONE DI SINGOLI EDIFICI O COMPLESSI DI EDIFICI, INSTALLAZIONE DI SISTEMI INTELLIGENTI DI TELECONTROLLO, REGOLAZIONE, GESTIONE, MONITORAGGIO E OTTIMIZZAZIONE DEI CONSUMI ENERGETICI E DELLE EMISSIONI INQUINANTI (POR 2014-2020 - ASSE 4 - OBIETTIVO SPECIFICO 4.1 - AZIONE 4.1.1) - CONTRIBUTI AGLI INVESTIMENTI A AMMINISTRAZIONI CENTRALI	973.829,21	0,00	0,00	0,00	0,00	0,00	0,00	0,00	973.829,21

E4443000101	ASSEGNAZIONE DI FONDI DALLO STATO PER CONTRIBUTI A CARICO DEL FONDO DI ROTAZIONE DI CUI ALL'ART. 5 DELLA LEGGE 16.4.1987, N. 183 PER LA REALIZZAZIONE DEL PROGRAMMA OPERATIVO REGIONALE 2014-2020 (POR) CALABRIA FESR E FSE - COFINANZIAMENTO FESR	U9170200201	SPESE PER L'INSTALLAZIONE DI SISTEMI DI PRODUZIONE DI ENERGIA DA FONTE RINNOVABILE DA DESTINARE ALL'AUTOCONSUMO, ASSOCIATI A INTERVENTI DI EFFICIENTAMENTO ENERGETICO CON PRIORITÀ ALL'UTILIZZO DI TECNOLOGIE AD ALTA EFFICIENZA (POR 2014-2020 - ASSE 4 - OBIETTIVO SPECIFICO 4.1 - AZIONE 4.1.2) - CONTRIBUTI AGLI INVESTIMENTI A AMMINISTRAZIONI LOCALI	398.384,66	0,00	0,00	0,00	0,00	0,00	0,00	0,00	398.384,66
E4443000101	ASSEGNAZIONE DI FONDI DALLO STATO PER CONTRIBUTI A CARICO DEL FONDO DI ROTAZIONE DI CUI ALL'ART. 5 DELLA LEGGE 16.4.1987, N. 183 PER LA REALIZZAZIONE DEL PROGRAMMA OPERATIVO REGIONALE 2014-2020 (POR) CALABRIA FESR E FSE - COFINANZIAMENTO FESR	U9170200202	SPESE PER L'INSTALLAZIONE DI SISTEMI DI PRODUZIONE DI ENERGIA DA FONTE RINNOVABILE DA DESTINARE ALL'AUTOCONSUMO, ASSOCIATI A INTERVENTI DI EFFICIENTAMENTO ENERGETICO CON PRIORITÀ ALL'UTILIZZO DI TECNOLOGIE AD ALTA EFFICIENZA (POR 2014-2020 - ASSE 4 - OBIETTIVO SPECIFICO 4.1 - AZIONE 4.1.2) - CONTRIBUTI AGLI INVESTIMENTI A AMMINISTRAZIONI CENTRALI	265.589,78	0,00	0,00	0,00	0,00	0,00	0,00	0,00	265.589,78
E4443000101	ASSEGNAZIONE DI FONDI DALLO STATO PER CONTRIBUTI A CARICO DEL FONDO DI ROTAZIONE DI CUI ALL'ART. 5 DELLA LEGGE 16.4.1987, N. 183 PER LA REALIZZAZIONE DEL PROGRAMMA OPERATIVO REGIONALE 2014-2020 (POR) CALABRIA FESR E FSE - COFINANZIAMENTO FESR	U9170200301	SPESE FINALIZZATE ALL'ADOZIONE DI SOLUZIONI TECNOLOGICHE PER LA RIDUZIONE DEI CONSUMI ENERGETICI DELLE RETI DI ILLUMINAZIONE PUBBLICA, PROMUOVENDO INSTALLAZIONI DI SISTEMI AUTOMATICI DI REGOLAZIONE (POR 2014-2020 - ASSE 4 - OBIETTIVO SPECIFICO 4.1 - AZIONE 4.1.3) - CONTRIBUTI AGLI INVESTIMENTI A AMMINISTRAZIONI LOCALI	796.769,35	0,00	0,00	0,00	0,00	0,00	0,00	0,00	796.769,35

E4443000101	ASSEGNAZIONE DI FONDI DALLO STATO PER CONTRIBUTI A CARICO DEL FONDO DI ROTAZIONE DI CUI ALL'ART. 5 DELLA LEGGE 16.4.1987, N. 183 PER LA REALIZZAZIONE DEL PROGRAMMA OPERATIVO REGIONALE 2014-2020 (POR) CALABRIA FESR E FSE - COFINANZIAMENTO FESR	U9170200302	SPESE FINALIZZATE ALL'ADOZIONE DI SOLUZIONI TECNOLOGICHE PER LA RIDUZIONE DEI CONSUMI ENERGETICI DELLE RETI DI ILLUMINAZIONE PUBBLICA, PROMUOVENDO INSTALLAZIONI DI SISTEMI AUTOMATICI DI REGOLAZIONE (POR 2014-2020 - ASSE 4 - OBIETTIVO SPECIFICO 4.1 - AZIONE 4.1.3) - CONTRIBUTI AGLI INVESTIMENTI A AMMINISTRAZIONI CENTRALI	531.179,56	0,00	0,00	0,00	0,00	0,00	0,00	0,00	531.179,56
		U9200301601	SPESE PER LA REALIZZAZIONE DEGLI INTERVENTI CONFLUITI NEL PIANO	0,00	0,00	0,00	0,00	0,00	-303.542,97	0,00	0,00	303.542,97
E9405010101	RESTITUZIONE DI SOMME DA PARTE DI AMMINISTRAZIONI CENTRALI QUALI SOGGETTI ATTUATORI DI INTERVENTI A CARICO DEL POR CALABRIA 2014-2020	U9200302001	RESTITUZIONI EFFETTUATE DAI SOGGETTI BENEFICIARI DEL POR FESR 2014-2020 ACCANTONATE IN ATTESA DELLA RIALLOCAZIONE IN BILANCIO A SEGUITO DELLA RIPROGRAMMAZIONE DA PARTE DEL COMPETENTE DIPARTIMENTO	0,00	0,00	421.459,60	0,00	0,00	0,00	0,00	421.459,60	421.459,60
2040	FINANZIAMENTO FUNZIONI DELEGATE DALL'AUTORITA' PER LE COMUNICAZIONI AL CO.RE.COM. CALABRIA	Diversi	SPESA FIN. DA VIN. DERIV. DA TRASFERIMENTI	615.442,25	615.442,25	138.528,18	507.269,40	0,00	0,00	0,00	246.701,03	246.701,03
1010	ENTRATE DERIVANTI DALLA GIUNTA REGIONALE PER IL FUNZIONAMENTO DEL CONSIGLIO	Diversi	PAGAMENTO CONTRIBUTO COMPONENTI GIUNTA REGIONALE CHE SVOLGONO LE FUNZIONI DI CUI ALL'ARTICOLO 1, COMMA 3, DELLA L. R. N. 3/1996 E SS.MM.II.	156.142,48	156.142,48	0,00	65.402,40	0,00	90.740,08	0,00	90.740,08	0,00
Totale vincoli derivanti da Trasferimenti (l/2)				**313.545.771,40**	**73.682.065,69**	**54.160.285,62**	**95.428.380,37**	**731.207,71**	**11.117.021,43**		**43.170.034,59**	**271.916.718,87**
Vincoli derivanti da finanziamenti												

E0510120401	RICAVO MUTUO CONTRATTO CON LA CASSA DD.PP. PER LA REALIZZAZIONE DI INTERVENTI INFRASTRUTTURALI DI EMERGENZA NEL TERRITORIO DELLA PROVINCIA DI CROTONE DANNEGGIATO DAGLI EVENTI ALLUVIONALI DEL MESE DI OTTOBRE 96,CON ONERI DI AMMORTAMENTO A CARICO DEL BILANCIO DELLO STATO(ARTT. 17,20 E 21 DEL D.L. 30.1.98, N.6 CONVERTITO CON MODIFICAZIONI, DALLA LEGGE 30.3.98, N.61 - ORDINANZA DEL 26.7.99, N.136/K DEL SUB-COMMISSARIO DELEGATO PER GLI INTERVENTI INFRASTRUTTURALI E DI EMERGENZA NELLA PROVINCIA DI CROTONE).	U0214123101	SPESE PER INTERVENTI INFRASTRUTTURALI DI EMERGENZA DIRETTI A FRONTEGGIARE I DANNI CONSEGUENTI AGLI EVENTI ALLUVIONALI NEL MESE DI OTTOBRE 96 NEL TERRITORIO DELLA PROVINCIA DI CROTONE, MEDIANTE MUTUO VENTENNALE CONTRATTO CON LA CASSA DD.PP., CON ONERI DI AMMORTAMENTO A CARICO DEL BILANCIO DELLO STATO (ARTT.17, 20 E 21 DEL D.L. 30.1.98, N.6, CONVERTITO CON MODIFICAZIONI, DALLA LEGGE 30.3.98, N.61 - ORDINANZA DEL 26.7.99, N.136/K DEL SUB-COMMISSARIO DELEGATO PER GLI INTERVENTI INFRASTRUTTURALI E DI EMERGENZA NELLA PROVINCIA DI CROTONE).	73.888,36	0,00	0,00	0,00	0,00	-26.220,08	0,00	0,00	100.108,44

E5101010201	RICAVO MUTUO CONTRATTO CON LA CCDDPP PER PROVVEDERE ALLA SOSTITUZIONE DI AUTOBUS DESTINATI AL TRASPORTO PUBBLICO LOCALE IN ESERCIZIO DA OLTRE 15 ANNI NONCHE' ALL'ACQUISTO DI MEZZI A TRAZIONE ELETTRICA DA UTILIZZARE ALL'INTERNO DEI CENTRI STORICI E ISOLE PEDONALI ED ALTRI MEZZI DI TRASPORTO PUBBLICO DI PERSONE, TERRESTRI ED IMPIANTI A FUNE ADIBITI A TRASPORTO DI PERSONE (ART. 4, COMMA 5, LEGGE 18.6.98, N. 194 - ART. 8BIS DELLA LEGGE REGIONALE 26.6.2003, N. 8).	U2301022601	SPESE PER PROVVEDERE ALLA SOSTITUZIONE DI AUTOBUS DESTINATI AL TRASPORTO PUBBLICO LOCALE IN ESERCIZIO DA OLTRE 15 ANNI NONCHE' ALL'ACQUISTO DI MEZZI A TRAZIONE ELETTRICA DA UTILIZZARE ALL'INTERNO DEI CENTRI STORICI E ISOLE PEDONALI ED ALTRI MEZZI DI TRASPORTO PUBBLICO DI PERSONE,TERRESTRI ED IMPIANTI A FUNE ADIBITI A TRASPORTO DI PERSONE, MEDIANTE MUTUO A TASSO FISSO CONTRATTO CON LA CCDDPP (ART. 4, COMMA 5, LEGGE 18.6.98, N. 194 - ART. 8BIS DELLA LEGGE REGIONALE 26.6.2003, N.8).	600.000,00	0,00	0,00	0,00	0,00	0,00	0,00	0,00	600.000,00
E5101001101	NETTO RICAVO DEL MUTUO VENTENNALE CONTRATTO CON LA CASSA DEPOSITI E PRESTITI PER INTERVENTI DI RIQUALIFICAZIONE DELLE INFRASTRUTTURE FERROVIARIE DELLA REGIONE DA REALIZZARE PER IL TRAMITE DELLE FERROVIE DELLA CALABRIA (ART. 9 DELLA LEGGE REGIONALE 18 LUGLIO 2011, N. 20)	U2301050901	SPESE PER INTERVENTI DI RIQUALIFICAZIONE DELLE INFRASTRUTTURE FERROVIARIE DELLA REGIONE DA REALIZZARE PER IL TRAMITE DI FERROVIE DELLA CALABRIA (ART. 9 DELLA LEGGE REGIONALE 18 LUGLIO 2011, N. 20)	0,00	0,00	0,00	0,00	0,00	-4.984.928,21	0,00	0,00	4.984.928,21

E5102000601	RICAVO MUTUO CONTRATTO CON LA CC.DD.PP. PER LA REALIZZAZIONE DI INTERVENTI DIRETTI A FRONTEGGIARE I DANNI CONSEGUENTI AGLI EVENTI ALLUVIONALI E AI DISSESTI IDROGEOLOGICI DEL 9 E 10 SETTEMBRE 2000 CHE HANNO COLPITO IL VERSANTE IONICO DELLA PROVINCIA DI CATANZARO, COSENZA, CROTONE E REGGIO C., CON ONERI DI AMMORTAMENTO A CARICO DEL BILANCIO DELLO STATO (ART.144, COMMA 5, DELLA LEGGE 23.12.2000, N.388 - ORDINANZA DEL DIPARTIMENTO DELLA PROTEZIONE CIVILE N.3081 DEL 12.9.2000).	U3204022301	SPESE PER INTERVENTI DIRETTI A FRONTEGGIARE I DANNI CONSEGUENTI AGLI EVENTI ALLUVIONALI E AI DISSESTI IDROGEOLOGICI DEL 9 E 10 SETTEMBRE 2000 CHE HANNO COLPITO IL VERSANTE IONICO DELLA PROVINCIA DI CATANZARO, COSENZA, CROTONE E REGGIO C., CON ONERI DI AMMORTAMENTO A CARICO DEL BILANCIO DELLO STATO (ART.144, COMMA 5, DELLA LEGGE 23.12.2000, N.388 -ORDINANZA DEL DIPARTIMENTO DELLA PROTEZIONE CIVILE N. 3081 DEL 12.9.2000).	34.590,60	0,00	0,00	0,00	0,00	0,00	0,00	0,00	34.590,60

E5102000900	RICAVO MUTUO CONTRATTO CON LA CC.DD.PP. PER LA REALIZZAZIONE DEL PIANO DEGLI INTERVENTI INFRASTRUTTURALI URGENTI DIRETTI A FRONTEGGIARE I DANNI CONSEGUENTI AGLI EVENTI ALLUVIONALI E AI DISSESTI IDROGEOLOGICI DEL 9 E 10 SETTEMBRE 2000 CHE HANNO COLPITO IL VERSANTE JONICO DELLA PROVINCIA DI CATANZARO, COSENZA, CROTONE E REGGIO C. - II TRANCHE (ART. 45, COMMI 1 E 4, DELLA LEGGE N. 448/2001 - ORDINANZA DEL DIPARTIMENTO DELLA PROTEZIONE CIVILE N. 3081 DEL 12.9.2000).	U3204023802	SPESE PER LA REALIZZAZIONE DEL PIANO DEGLI INTERVENTI INFRASTRUTTURALI URGENTI DIRETTI A FRONTEGGIARE I DANNI CONSEGUENTI AGLI EVENTI ALLUVIONALI E AI DISSESTI IDROGEOLOGICI DEL 9 E 10 SETTEMBRE 2000 CHE HANNO COLPITO IL VERSANTE JONICO DELLA PROVINCIA DI CATANZARO, COSENZA, CROTONE E REGGIO C. MEDIANTE MUTUO CONTRATTO CON LA CC.DD.PP. - II TRANCHE(ART. 45, COMMI 1 E 4 DELLA LEGGE N. 448/2001 - ORDINANZA DEL DIPARTIMENTO DELLA PROTEZIONE CIVILE N. 3081 DEL 12.9.2000) - GIORNALI, RIVISTE E PUBBLICAZIONI	73.661,01	0,00	0,00	0,00	0,00	73.661,01	0,00	0,00	0,00

E5102001101	NETTO RICAVO DEL MUTUO QUINDICENNALE CONTRATTO CON LA BANCA EUROPEA PER GLI INVESTIMENTI (BEI) PER LA REALIZZAZIONE DEGLI INTERVENTI DI RICOSTRUZIONE DEI TERRITORI COLPITI DA CALAMITA' NATURALI CHE ABBIANO FORMATO OGGETTO DI DISPOSIZIONI LEGISLATIVE O PER LE QUALI SIA STATO DELIBERATO LO STATO DI EMERGENZA AI SENSI DELL'ART. 5, COMMA 1, LEGGE 24.2.92, N. 225, CON ONERI DI AMMORTAMENTO A TOTALE CARICO DELLO STATO (ART. 1, COMMA 1, D.L. 7.2.2003, N.15, CONVERTITO CON MODIFICAZIONI DALLA LEGGE 8.4.2003, N. 62 - ART. 80, COMMA 29, LEGGE 27.12.2002, N.289).	U3204024401	SPESE PER LA REALIZZAZIONE DEGLI INTERVENTI DI RICOSTRUZIONE DEI TERRITORI COLPITI DA CALAMITA' NATURALI CHE ABBIANO FORMATO OGGETTO DI DISPOSIZIONI LEGISLATIVE O PER LE QUALI SIA STATO DELIBERATO LO STATO DI EMERGENZA AI SENSI DELL'ART. 5, COMMA 1, LEGGE 24.2.92,N.225, MEDIANTE MUTUO CONTRATTO CON LA BANCA EUROPEA PER GLI INVESTIMENTI (BEI), CON ONERI DI AMMORTAMENTO A TOTALE CARICO DELLO STATO (ART. 1, COMMA 1, D.L. 7.2.2003, N.15, CONVERTITO CON MODIFICAZIONI DALLA LEGGE 8.4.2003, N. 62 - ART. 80, COMMA 29, LEGGE 27.12.2002, N. 289).	200.959,48	0,00	0,00	0,00	0,00	0,00	0,00	0,00	200.959,48

E5102001501	RICAVO MUTUO CONTRATTO CON LA CASSA DEPOSITI E PRESTITI PER LA REALIZZAZIONE DI INTERVENTI DIRETTI A FRONTEGGIARE I DANNI CONSEGUENTI AGLI EVENTI METEREOLOGICI DEL NOVEMBRE 2004 PER I QUALI E' INTERVENUTA LA DICHIARAZIONE DELLO STATO DI EMERGENZA, MEDIANTE MUTUO CONTRATTO CON LA CASSA DEPOSITI E PRESTITI, CON ONERI DI AMMORTAMENTO A TOTALE CARICO DELLO STATO (ART. 4, COMMA 91, DELLA LEGGE 24 DICEMBRE 2003, N. 350 - ART. 1, COMMI 75 E 203, DELLA LEGGE 30 DICEMBRE 2004, N. 311 - ORDINANZA DEL PRESIDENTE DEL CONSIGLIO DEI MINISTRI N. 3464 DEL 29 SETTEMBRE 2005)	U3204025201	SPESE PER INTERVENTI DIRETTI A FRONTEGGIARE I DANNI CONSEGUENTI AGLI EVENTI METEREOLOGICI DEL NOVEMBRE 2004 PER I QUALI E' INTERVENUTA LA DICHIARAZIONE DELLO STATO DI EMERGENZA MEDIANTE MUTUO CONTRATTO CON LA CASSA DEPOSITI E PRESTITI, CON ONERI DI AMMORTAMENTO A TOTALE CARICO DELLO STATO (ART. 4, COMMA 91, DELLA LEGGE 24 DICEMBRE 2003, N. 350 - ART. 1, COMMI 75 E 203, DELLA LEGGE 30 DICEMBRE 2004, N. 311 - ORDINANZA DEL PRESIDENTE DEL CONSIGLIO DEI MINISTRI N. 3464 DEL 29 SETTEMBRE 2005)	2.000,00	0,00	0,00	0,00	0,00	0,00	0,00	0,00	2.000,00
E5101000501	RICAVO MUTUO CONTRATTO CON LA CASSA DEPOSITI E PRESTITI PER LA REALIZZAZIONE DELL' INTERVENTO "SCHEMI IDRICI REGIONE CALABRIA - SCHEMA IDRICO SULLA DIGA DEL TORRENTE MENTA - PRIMO LOTTO - OPERE DI PRESA, GALLERIA DI DERIVAZIONE E POZZO PIZIOMETRICO, LAVORI DI COMPLETAMENTO " CON ONERI DI AMMORTAMENTO A CARICO DELLO STATO (ART. 1 DELLA LEGGE 21 DICEMBRE 2001, N. 443).	U3205012901	SPESE PER PER LA REALIZZAZIONE DELL' INTERVENTO "SCHEMI IDRICI REGIONE CALABRIA - SCHEMA IDRICO SULLA DIGA DEL TORRENTE MENTA - PRIMO LOTTO- OPERE DI PRESA, GALLERIA DI DERIVAZIONE E POZZO PIZIOMETRICO, LAVORIDI COMPLETAMENTO" MEDIANTE MUTUO CONTRATTO CON LA CASSA DEPOSITI E PRESTITI, CON ONERI DI AMMORTAMENTO A CARICO DELLO STATO (ART. 1 DELLA LEGGE 21 DICEMBRE 2001, N. 443).	2.332.079,05	0,00	0,00	0,00	0,00	0,00	0,00	0,00	2.332.079,05
Totale vincoli derivanti da finanziamenti (I/3)				**3.317.178,50**	**0,00**	**0,00**	**0,00**	**0,00**	**-4.937.487,28**		**0,00**	**8.254.665,78**

Vincoli formalmente attribuiti dall'ente												
E1103000201	RISCOSSIONE DELLE TARIFFE, VERSATE PER L'ANNO 2014 E PRECEDENTI DA PARTE DEI SOGGETTI TENUTI AL PAGAMENTO, PER LO SMALTIMENTO DEI RIFIUTI SOLIDI URBANI RELATIVO AL CONFERIMENTO IN IMPIANTO E A QUELLO IN DISCARICA (ARTICOLO 1 E 2, COMMI 1 E 2, LEGGE REGIONALE 12 APRILE 2013, N. 18)	U3201020707	SPESE PER LA GESTIONE DEGLI INTERVENTI E DELLE INIZIATIVE FINALIZZATE AL SUPERAMENTO DELLE CRITICITA' NEL SETTORE DEI RIFIUTI (ARTICOLI 1 E 2, COMMI 1 E 2, LEGGE REGIONALE 12 APRILE 2013, N. 18) - SERVIZI AMMINISTRATIVI	138,91	0,00	0,00	0,00	0,00	0,00	0,00	0,00	138,91
E1103000201	RISCOSSIONE DELLE TARIFFE, VERSATE PER L'ANNO 2014 E PRECEDENTI DA PARTE DEI SOGGETTI TENUTI AL PAGAMENTO, PER LO SMALTIMENTO DEI RIFIUTI SOLIDI URBANI RELATIVO AL CONFERIMENTO IN IMPIANTO E A QUELLO IN DISCARICA (ARTICOLO 1 E 2, COMMI 1 E 2, LEGGE REGIONALE 12 APRILE 2013, N. 18)	U3201020701	SPESE PER LA GESTIONE DEGLI INTERVENTI E DELLE INIZIATIVE FINALIZZATE AL SUPERAMENTO DELLE CRITICITA' NEL SETTORE DEI RIFIUTI (ARTICOLI 1 E 2, COMMI 1 E 2, LEGGE REGIONALE 12 APRILE 2013, N. 18)	8.678.642,06	0,00	5.641.984,85	0,00	0,00	0,00	0,00	5.641.984,85	14.320.626,91
E1103000201	RISCOSSIONE DELLE TARIFFE, VERSATE PER L'ANNO 2014 E PRECEDENTI DA PARTE DEI SOGGETTI TENUTI AL PAGAMENTO, PER LO SMALTIMENTO DEI RIFIUTI SOLIDI URBANI RELATIVO AL CONFERIMENTO IN IMPIANTO E A QUELLO IN DISCARICA (ARTICOLO 1 E 2, COMMI 1 E 2, LEGGE REGIONALE 12 APRILE 2013, N. 18)	U3201020702	SPESE PER LA GESTIONE DEGLI INTERVENTI E DELLE INIZIATIVE FINALIZZATE AL SUPERAMENTO DELLE CRITICITA' NEL SETTORE DEI RIFIUTI - IMPIANTI E MACCHINARI (ARTICOLI 1 E 2, COMMI 1 E 2, LEGGE REGIONALE 12 APRILE 2013, N. 18)	229.588,78	0,00	0,00	0,00	0,00	0,00	0,00	0,00	229.588,78

E1103000201	RISCOSSIONE DELLE TARIFFE, VERSATE PER L'ANNO 2014 E PRECEDENTI DA PARTE DEI SOGGETTI TENUTI AL PAGAMENTO, PER LO SMALTIMENTO DEI RIFIUTI SOLIDI URBANI RELATIVO AL CONFERIMENTO IN IMPIANTO E A QUELLO IN DISCARICA (ARTICOLO 1 E 2, COMMI 1 E 2, LEGGE REGIONALE 12 APRILE 2013, N. 18)	U3201020703	SPESE PER LA GESTIONE DEGLI INTERVENTI E DELLE INIZIATIVE FINALIZZATE AL SUPERAMENTO DELLE CRITICITA' NEL SETTORE DEI RIFIUTI - INCARICHI PROFESSIONALI PER LA REALIZZAZIONE DI INVESTIMENTI (ARTICOLI 1 E 2, COMMI 1 E 2, LEGGE REGIONALE 12 APRILE 2013, N. 18)	20.376,53	0,00	0,00	0,00	0,00	0,00	0,00	0,00	20.376,53
E1103000201	RISCOSSIONE DELLE TARIFFE, VERSATE PER L'ANNO 2014 E PRECEDENTI DA PARTE DEI SOGGETTI TENUTI AL PAGAMENTO, PER LO SMALTIMENTO DEI RIFIUTI SOLIDI URBANI RELATIVO AL CONFERIMENTO IN IMPIANTO E A QUELLO IN DISCARICA (ARTICOLO 1 E 2, COMMI 1 E 2, LEGGE REGIONALE 12 APRILE 2013, N. 18)	U3201020704	SPESE PER LA GESTIONE DEGLI INTERVENTI E DELLE INIZIATIVE FINALIZZATE AL SUPERAMENTO DELLE CRITICITA' NEL SETTORE DEI RIFIUTI (ARTICOLI 1 E 2, COMMI 1 E 2, LEGGE REGIONALE 12 APRILE 2013, N. 18) - RETRIBUZIONI IN DENARO	0,00	0,00	0,00	0,00	0,00	0,00	0,00	0,00	0,00
E1103000201	RISCOSSIONE DELLE TARIFFE, VERSATE PER L'ANNO 2014 E PRECEDENTI DA PARTE DEI SOGGETTI TENUTI AL PAGAMENTO, PER LO SMALTIMENTO DEI RIFIUTI SOLIDI URBANI RELATIVO AL CONFERIMENTO IN IMPIANTO E A QUELLO IN DISCARICA (ARTICOLO 1 E 2, COMMI 1 E 2, LEGGE REGIONALE 12 APRILE 2013, N. 18)	U3201020705	SPESE PER LA GESTIONE DEGLI INTERVENTI E DELLE INIZIATIVE FINALIZZATE AL SUPERAMENTO DELLE CRITICITA' NEL SETTORE DEI RIFIUTI (ARTICOLI 1 E 2, COMMI 1 E 2, LEGGE REGIONALE 12 APRILE 2013, N. 18) - CONTRIBUTI SOCIALI EFFETTIVI A CARICO DELL'ENTE	0,00	0,00	0,00	0,00	0,00	0,00	0,00	0,00	0,00

E1103000201	RISCOSSIONE DELLE TARIFFE, VERSATE PER L'ANNO 2014 E PRECEDENTI DA PARTE DEI SOGGETTI TENUTI AL PAGAMENTO, PER LO SMALTIMENTO DEI RIFIUTI SOLIDI URBANI RELATIVO AL CONFERIMENTO IN IMPIANTO E A QUELLO IN DISCARICA (ARTICOLO 1 E 2, COMMI 1 E 2, LEGGE REGIONALE 12 APRILE 2013, N. 18)	U3201020706	SPESE PER LA GESTIONE DEGLI INTERVENTI E DELLE INIZIATIVE FINALIZZATE AL SUPERAMENTO DELLE CRITICITA' NEL SETTORE DEI RIFIUTI (ARTICOLI 1 E 2, COMMI 1 E 2, LEGGE REGIONALE 12 APRILE 2013, N. 18) - IMPOSTA REGIONALE SULLE ATTIVITA' PRODUTTIVE (IRAP)	0,00	0,00	0,00	0,00	0,00	0,00	0,00	0,00	0,00
E1103000201	RISCOSSIONE DELLE TARIFFE, VERSATE PER L'ANNO 2014 E PRECEDENTI DA PARTE DEI SOGGETTI TENUTI AL PAGAMENTO, PER LO SMALTIMENTO DEI RIFIUTI SOLIDI URBANI RELATIVO AL CONFERIMENTO IN IMPIANTO E A QUELLO IN DISCARICA (ARTICOLO 1 E 2, COMMI 1 E 2, LEGGE REGIONALE 12 APRILE 2013, N. 18)	U3201020708	SPESE PER LA GESTIONE DEGLI INTERVENTI E DELLE INIZIATIVE FINALIZZATE AL SUPERAMENTO DELLE CRITICITA' NEL SETTORE DEI RIFIUTI (ARTICOLI 1 E 2, COMMI 1 E 2, LEGGE REGIONALE 12 APRILE 2013, N. 18) - CONTRIBUTI AGLI INVESTIMENTI AD AMMINISTRAZIONI LOCALI	0,00	0,00	0,00	0,00	0,00	0,00	0,00	0,00	0,00
E1103000201	RISCOSSIONE DELLE TARIFFE, VERSATE PER L'ANNO 2014 E PRECEDENTI DA PARTE DEI SOGGETTI TENUTI AL PAGAMENTO, PER LO SMALTIMENTO DEI RIFIUTI SOLIDI URBANI RELATIVO AL CONFERIMENTO IN IMPIANTO E A QUELLO IN DISCARICA (ARTICOLO 1 E 2, COMMI 1 E 2, LEGGE REGIONALE 12 APRILE 2013, N. 18)	U3201020709	SPESE PER LA GESTIONE DEGLI INTERVENTI E DELLE INIZIATIVE FINALIZZATE AL SUPERAMENTO DELLE CRITICITA' NEL SETTORE DEI RIFIUTI - SPESE DOVUTE A SANZIONI (ARTICOLI 1 E 2, COMMI 1 E 2, LEGGE REGIONALE 12 APRILE 2013, N. 18)	0,00	0,00	0,00	0,00	0,00	0,00	0,00	0,00	0,00

E1103000201	RISCOSSIONE DELLE TARIFFE, VERSATE PER L'ANNO 2014 E PRECEDENTI DA PARTE DEI SOGGETTI TENUTI AL PAGAMENTO, PER LO SMALTIMENTO DEI RIFIUTI SOLIDI URBANI RELATIVO AL CONFERIMENTO IN IMPIANTO E A QUELLO IN DISCARICA (ARTICOLO 1 E 2, COMMI 1 E 2, LEGGE REGIONALE 12 APRILE 2013, N. 18)	U3201020712	SPESE PER LA GESTIONE DEGLI INTERVENTI E DELLE INIZIATIVE FINALIZZATE AL SUPERAMENTO DELLE CRITICITA' NEL SETTORE DEI RIFIUTI (ARTICOLI 1 E 2, COMMI 1 E 2, LEGGE REGIONALE 12 APRILE 2013, N. 18) - TRASFERIMENTI CORRENTI AD AMMINISTRAZIONI LOCALI	0,00	0,00	0,00	0,00	0,00	0,00	0,00	0,00	0,00
E2404003301	ENTRATE DERIVANTI DAL TRASFERIMENTO DI SOMME DA PARTE DEI COMUNI PER LA COPERTURA DELLE SPESE DI FUNZIONAMENTO DELL'AUTORITA' IDRICA DELLA CALABRIA (DGR NN. 183 DEL 12/06/2015, 256 DEL 27/07/2015 E 413 DEL 21/10/2015	U3205013401	SPESE PER IL FUNZIONAMENTO DELL'AUTORITA' IDRICA DELLA CALABRIA (DGR NN. 183 DEL 12/06/2015, 256 DEL 27/07/2015 E 413 DEL 21/10/2015)	0,00	0,00	11.990,75	0,00	0,00	0,00	0,00	11.990,75	11.990,75
E9305990401	ENTRATE DAI COMUNI ADERENTI ALLE COMUNITA' D'AMBITO TERRITORIALE OTTIMALE PER LA COPERTURA INTEGRALE DEGLI ONERI SOSTENUTI DALLA REGIONE PER IL SERVIZIO DI TRATTAMENTO DEI RIFIUTI URBANI (l.r 11 AGOSTO 2014 N.14 E L.R 25 GENNAIO 2019 N.5)	U9090301301	SPESE PER SOSTENERE IL COSTO DEL SERVIZIO DI TRATTAMENTO DEI RIFIUTI URBANI SULLA BASE DEGLI ACCORDI STIPULATI CON LE COMUNITA' D'AMBITO TERRITORIALE OTTIMALE (L.R 11 AGOSTO 2014 N.14 E L.R 25 GENNAIO 2019, N. 5) - CONTRATTI DI SERVIZIO PUBBLICO	0,00	0,00	92.913.417,42	86.930.670,55	5.946.815,71	0,00	0,00	35.931,16	35.931,16
E3403003001	RIMBORSO DA PARTE DI ENTI PUBBLICI DI STIPENDI E ONERI RIFLESSI ANTICIPATI AL PERSONALE REGIONALE IN POSIZIONE DI COMANDO (ART. 70, COMMA 12, DEL DECRETO LEGISLATIVO 30 MARZO 2001, N. 165)	U9090301302	SPESE PER SOSTENERE IL COSTO DEL SERVIZIO DI TRATTAMENTO DEI RIFIUTI URBANI SULLA BASE DEGLI ACCORDI STIPULATI CON LE COMUNITA' D'AMBITO TERRITORIALE OTTIMALE (L.R 11 AGOSTO 2014 N.14 E L.R 25 GENNAIO 2019, N. 5) - IMPIANTI E MACCHINARI	0,00	0,00	0,00	0,00	0,00	0,00	0,00	0,00	0,00

E9301020501	VERSAMENTO DA PARTE DEGLI AGENTI DELLA RISCOSSIONE DELLE SOMME RELATIVE ALLA TARIFFA SUI RIFIUTI URBANI RISCOSSA MEDIANTE ISCRIZIONE A RUOLO	U9090301303	SPESE PER SOSTENERE IL COSTO DEL SERVIZIO DI TRATTAMENTO DEI RIFIUTI URBANI SULLA BASE DEGLI ACCORDI STIPULATI CON LE COMUNITA' D'AMBITO TERRITORIALE OTTIMALE (L.R 11 AGOSTO 2014 N.14 E L.R 25 GENNAIO 2019, N. 5) - INCARICHI PROFESSIONALI PER LA REALIZZAZIONE DEGLI INVESTIMENTI	0,00	0,00	0,00	0,00	0,00	0,00	0,00	0,00	0,00
E9305990401	ENTRATE DAI COMUNI ADERENTI ALLE COMUNITA' D'AMBITO TERRITORIALE OTTIMALE PER LA COPERTURA INTEGRALE DEGLI ONERI SOSTENUTI DALLA REGIONE PER IL SERVIZIO DI TRATTAMENTO DEI RIFIUTI URBANI (l.r 11 AGOSTO 2014 N.14 E L.R 25 GENNAIO 2019 N.5)	U9090301304	SPESE PER SOSTENERE IL COSTO DEL SERVIZIO DI TRATTAMENTO DEI RIFIUTI URBANI SULLA BASE DEGLI ACCORDI STIPULATI CON LE COMUNITA' D'AMBITO TERRITORIALE OTTIMALE (L.R 11 AGOSTO 2014 N.14 E L.R 25 GENNAIO 2019, N. 5) -SERVIZI AMMINISTRATIVI	0,00	0,00	0,00	0,00	0,00	0,00	0,00	0,00	0,00
1010	ENTRATE DERIVANTI DALLA GIUNTA REGIONALE PER IL	Da individuare	L.R. N. 3 del 30/04/2020 - Somme da restituire alla Regione Calabria per finanziare interventi di contrasto all'emergenza economica conseguente l'emergenza	0,00	0,00	8.875.445,98	0,00	0,00	0,00	0,00	8.875.445,98	8.875.445,98
2025	ENTRATE DERIVANTI DAL CONTRIBUTO DI	95549	VERSAMENTO ALLA GIUNTA REGIONALE DEI RISPERMI DERIVANTI DALL'ATTUAZIONE DELLA L.R. N.	411.517,39	411.517,39	636.585,79	0,00	0,00	0,00	0,00	1.048.103,18	1.048.103,18
9999/1010	9999 - AVANZO DI AMMINISTRAZIONE 1010 - ENTRATE DERIVANTI DALLA GIUNTA REGIONALE PER IL FUNZIONAMENTO DEL CONSIGLIO	31092 31093 31094	SPESE DI PERSONALE COLLABORATORI GRUPPI CONSILIARI (L.R. 13/2002 E SS.MM.II.)	53.472,66	53.472,66	1.203.238,32	1.210.764,06	0,00	45.946,92	0,00	45.946,92	0,00
9999	AVANZO DI AMMINISTRAZIONE	41121 53440	L.R. N. 46 DEL 21/12/2018 - RICONOSCIMENTO DEBITI FUORI BILANCIO ANNO 2018	89.545,35	89.545,35	0,00	89.545,35	0,00	0,00	0,00	0,00	0,00
9999	AVANZO DI AMMINISTRAZIONE	101530	L.R. N. 54/2017 (articolo 19) - Somme da restituire Regione Calabria	901.316,05	901.316,05	0,00	901.316,05	0,00	0,00	0,00	0,00	0,00
Totale vincoli formalmente attribuiti dall'ente (I/4)				**10.384.597,73**	**1.455.851,45**	**109.282.663,11**	**89.132.296,01**	**5.946.815,71**	**45.946,92**		**15.659.402,84**	**24.542.202,20**
Altri vincoli												
E0110110501	TASSA DI CONCESSIONE REGIONALE PER IL RILASCIO DELL'ABILITAZIONE ALL'ESERCIZIO VENATORIO (ART.23 LEGGE 11.2.1992, N. 157 - ART. 18 DELLA L.R. 17.5.1996, N. 9 - LEGGE REGIONALE 30 MAGGIO 2013, N. 26)._x000D_	U0213310401	SPESE PER LA REALIZZAZIONE DI PROGRAMMI REGIONALI ATTINENTI IL SETTORE DELLA CACCIA E DELL'INCREMENTO DELLA FAUNA SELVATICA (LEGGE REGIONALE 17.5.96, N. 9).	1.008.355,23	0,00	0,00	0,00	0,00	1.008.355,23	0,00	0,00	0,00

E0110110501	TASSA DI CONCESSIONE REGIONALE PER IL RILASCIO DELL'ABILITAZIONE ALL'ESERCIZIO VENATORIO (ART.23 LEGGE 11.2.1992, N. 157 - ART. 18 DELLA L.R. 17.5.1996, N. 9 - LEGGE REGIONALE 30 MAGGIO 2013, N. 26)._x000D_	U0213310402	SPESE PER LA REALIZZAZIONE DI PROGRAMMI REGIONALI ATTINENTI IL SETTORE DELLA CACCIA E DELL'INCREMENTO DELLA FAUNA SELVATICA (LEGGE REGIONALE 17.5.96, N. 9) - RETRIBUZIONI IN DENARO	20.000,00	0,00	0,00	0,00	0,00	20.000,00	0,00	0,00	0,00
E0110110501	TASSA DI CONCESSIONE REGIONALE PER IL RILASCIO DELL'ABILITAZIONE ALL'ESERCIZIO VENATORIO (ART.23 LEGGE 11.2.1992, N. 157 - ART. 18 DELLA L.R. 17.5.1996, N. 9 - LEGGE REGIONALE 30 MAGGIO 2013, N. 26)._x000D_	U0213310403	SPESE PER LA REALIZZAZIONE DI PROGRAMMI REGIONALI ATTINENTI IL SETTORE DELLA CACCIA E DELL'INCREMENTO DELLA FAUNA SELVATICA (LEGGE REGIONALE 17.5.96, N. 9) - ALTRE SPESE PER IL PERSONALE	8.914,00	0,00	0,00	0,00	0,00	8.914,00	0,00	0,00	0,00
E0110110501	TASSA DI CONCESSIONE REGIONALE PER IL RILASCIO DELL'ABILITAZIONE ALL'ESERCIZIO VENATORIO (ART.23 LEGGE 11.2.1992, N. 157 - ART. 18 DELLA L.R. 17.5.1996, N. 9 - LEGGE REGIONALE 30 MAGGIO 2013, N. 26)._x000D_	U0213310404	SPESE PER LA REALIZZAZIONE DI PROGRAMMI REGIONALI ATTINENTI IL SETTORE DELLA CACCIA E DELL'INCREMENTO DELLA FAUNA SELVATICA (LEGGE REGIONALE 17.5.96, N. 9) - CONTRIBUTI SOCIALI EFFETTIVI A CARICO DELL'ENTE	5.000,00	0,00	0,00	0,00	0,00	5.000,00	0,00	0,00	0,00
E0110110501	TASSA DI CONCESSIONE REGIONALE PER IL RILASCIO DELL'ABILITAZIONE ALL'ESERCIZIO VENATORIO (ART.23 LEGGE 11.2.1992, N. 157 - ART. 18 DELLA L.R. 17.5.1996, N. 9 - LEGGE REGIONALE 30 MAGGIO 2013, N. 26)._x000D_	U0213310405	SPESE PER LA REALIZZAZIONE DI PROGRAMMI REGIONALI ATTINENTI IL SETTORE DELLA CACCIA E DELL'INCREMENTO DELLA FAUNA SELVATICA (LEGGE REGIONALE 17.5.96, N. 9) - IMPOSTA REGIONALE SULLE ATTIVITA' PRODUTTIVE (IRAP)	2.000,00	0,00	0,00	0,00	0,00	2.000,00	0,00	0,00	0,00

E0110110501	TASSA DI CONCESSIONE REGIONALE PER IL RILASCIO DELL'ABILITAZIONE ALL'ESERCIZIO VENATORIO (ART.23 LEGGE 11.2.1992, N. 157 - ART. 18 DELLA L.R. 17.5.1996, N. 9 - LEGGE REGIONALE 30 MAGGIO 2013, N. 26)._x000D_	U0213310407	SPESE PER LA REALIZZAZIONE DI PROGRAMMI REGIONALI ATTINENTI IL SETTORE DELLA CACCIA E DELL'INCREMENTO DELLA FAUNA SELVATICA (LEGGE REGIONALE 17.5.96, N. 9) ALTRI BENI DI CONSUMO	4.445,71	0,00	0,00	0,00	0,00	4.445,71	0,00	0,00	0,00
E0110110501	TASSA DI CONCESSIONE REGIONALE PER IL RILASCIO DELL'ABILITAZIONE ALL'ESERCIZIO VENATORIO (ART.23 LEGGE 11.2.1992, N. 157 - ART. 18 DELLA L.R. 17.5.1996, N. 9 - LEGGE REGIONALE 30 MAGGIO 2013, N. 26)._x000D_	U0213310409	SPESE PER LA REALIZZAZIONE DI PROGRAMMI REGIONALI ATTINENTI IL SETTORE DELLA CACCIA E DELL'INCREMENTO DELLA FAUNA SELVATICA (LEGGE REGIONALE 17.5.96, N. 9) - PRESTAZIONI PROFESSIONALI E SPECIALISTICHE	224.000,00	0,00	0,00	0,00	0,00	224.000,00	0,00	0,00	0,00
E0110110501	TASSA DI CONCESSIONE REGIONALE PER IL RILASCIO DELL'ABILITAZIONE ALL'ESERCIZIO VENATORIO (ART.23 LEGGE 11.2.1992, N. 157 - ART. 18 DELLA L.R. 17.5.1996, N. 9 - LEGGE REGIONALE 30 MAGGIO 2013, N. 26).	U0213310410	SPESE PER LA REALIZZAZIONE DI PROGRAMMI REGIONALI ATTINENTI IL SETTORE DELLA CACCIA E DELL'INCREMENTO DELLA FAUNA SELVATICA (LEGGE REGIONALE 17.5.96, N. 9) - SERVIZI AMMINISTRATIVI	22.478,32	0,00	0,00	0,00	0,00	22.478,32	0,00	0,00	0,00
E0110110501	TASSA DI CONCESSIONE REGIONALE PER IL RILASCIO DELL'ABILITAZIONE ALL'ESERCIZIO VENATORIO (ART.23 LEGGE 11.2.1992, N. 157 - ART. 18 DELLA L.R. 17.5.1996, N. 9 - LEGGE REGIONALE 30 MAGGIO 2013, N. 26)._x000D_	U0213310411	SPESE PER LA REALIZZAZIONE DI PROGRAMMI REGIONALI ATTINENTI IL SETTORE DELLA CACCIA E DELL'INCREMENTO DELLA FAUNA SELVATICA (LEGGE REGIONALE 17.5.96, N. 9) - SERVIZI INFORMATICI E DI TELECOMUNICAZIONE	455.054,58	0,00	0,00	0,00	0,00	455.054,58	0,00	0,00	0,00

E0110110501	TASSA DI CONCESSIONE REGIONALE PER IL RILASCIO DELL'ABILITAZIONE ALL'ESERCIZIO VENATORIO (ART.23 LEGGE 11.2.1992, N. 157 - ART. 18 DELLA L.R. 17.5.1996, N. 9 - LEGGE REGIONALE 30 MAGGIO 2013, N. 26)._x000D_	U0213310412	SPESE PER LA REALIZZAZIONE DI PROGRAMMI REGIONALI ATTINENTI IL SETTORE DELLA CACCIA E DELL'INCREMENTO DELLA FAUNA SELVATICA (LEGGE REGIONALE 17.5.96, N. 9) - TRASFERIMENTI CORRENTI A ORGANISMI INTERNI E/O UNITA' LOCALI DELL'AMMINISTRAZIONE	682.066,00	0,00	0,00	0,00	0,00	682.066,00	0,00	0,00	0,00
E0110110501	TASSA DI CONCESSIONE REGIONALE PER IL RILASCIO DELL'ABILITAZIONE ALL'ESERCIZIO VENATORIO (ART.23 LEGGE 11.2.1992, N. 157 - ART. 18 DELLA L.R. 17.5.1996, N. 9 - LEGGE REGIONALE 30 MAGGIO 2013, N. 26)._x000D_	U0213310413	SPESE PER LA REALIZZAZIONE DI PROGRAMMI REGIONALI ATTINENTI IL SETTORE DELLA CACCIA E DELL'INCREMENTO DELLA FAUNA SELVATICA (LEGGE REGIONALE 17.5.96, N. 9) - TRASFERIMENTI CORRENTI AD ALTRE IMPRESE	280.619,41	0,00	0,00	0,00	0,00	280.619,41	0,00	0,00	0,00
E0110110501	TASSA DI CONCESSIONE REGIONALE PER IL RILASCIO DELL'ABILITAZIONE ALL'ESERCIZIO VENATORIO (ART.23 LEGGE 11.2.1992, N. 157 - ART. 18 DELLA L.R. 17.5.1996, N. 9 - LEGGE REGIONALE 30 MAGGIO 2013, N. 26)._x000D_	U0213310414	SPESE PER LA REALIZZAZIONE DI PROGRAMMI REGIONALI ATTINENTI IL SETTORE DELLA CACCIA E DELL'INCREMENTO DELLA FAUNA SELVATICA (LEGGE REGIONALE 17.5.96, N. 9) - TRASFERIMENTI CORRENTI A ISTITUZIONI SOCIALI PRIVATE	1.574.338,20	0,00	0,00	0,00	0,00	1.574.338,20	0,00	0,00	0,00
E0110110501	TASSA DI CONCESSIONE REGIONALE PER IL RILASCIO DELL'ABILITAZIONE ALL'ESERCIZIO VENATORIO (ART.23 LEGGE 11.2.1992, N. 157 - ART. 18 DELLA L.R. 17.5.1996, N. 9 - LEGGE REGIONALE 30 MAGGIO 2013, N. 26)._x000D_	U0213310415	SPESE PER LA REALIZZAZIONE DI PROGRAMMI REGIONALI ATTINENTI IL SETTORE DELLA CACCIA E DELL'INCREMENTO DELLA FAUNA SELVATICA (LEGGE REGIONALE 17.5.96, N. 9) - SPESE PER RISARCIMENTO DANNI	144.319,13	0,00	0,00	0,00	0,00	144.319,13	0,00	0,00	0,00

E0110110501	TASSA DI CONCESSIONE REGIONALE PER IL RILASCIO DELL'ABILITAZIONE ALL'ESERCIZIO VENATORIO (ART.23 LEGGE 11.2.1992, N. 157 - ART. 18 DELLA L.R. 17.5.1996, N. 9 - LEGGE REGIONALE 30 MAGGIO 2013, N. 26)._x000D_	U0213310417	SPESE PER LA REALIZZAZIONE DI PROGRAMMI REGIONALI ATTINENTI IL SETTORE DELLA CACCIA E DELL'INCREMENTO DELLA FAUNA SELVATICA (LEGGE REGIONALE 17.5.96, N. 9) - HARDWARE	33.991,76	0,00	0,00	0,00	0,00	33.991,76	0,00	0,00	0,00
E0110110500	TASSA DI CONCESSIONE REGIONALE PER IL RILASCIO DELL'ABILITAZIONE ALL'ESERCIZIO VENATORIO (ART.23 LEGGE 11.2.1992, N. 157 - ART. 18 DELLA L.R. 17.5.1996, N. 9 - LEGGE REGIONALE 30 MAGGIO 2013, N. 26).	U0213310418	SPESE PER LA REALIZZAZIONE DI PROGRAMMI REGIONALI ATTINENTI IL SETTORE DELLA CACCIA E DELL'INCREMENTO DELLA FAUNA SELVATICA (LEGGE REGIONALE 17.5.96, N. 9 E LEGGE REGIONALE 30 MAGGIO 2013, N. 26) - RIMBORSI DI PARTE CORRENTE A FAMIGLIE DI SOMME NON DOVUTE O INCASSATE IN ECCESSO	10.000,00	0,00	0,00	0,00	0,00	10.000,00	0,00	0,00	0,00
E0232920201	ASSEGNAZIONE DI FONDI DALLA CE PER CONTRIBUTI A CARICO DEL FEAOG PER LA REALIZZAZIONE DEL PROGRAMMA OPERATIVO REGIONALE (POR) CALABRIA 2000-2006.	U0531120101	SOSTEGNO AGLI INVESTIMENTI REALIZZATI DALLE AZIENDE AGRICOLE, DIRETTI ALL'INTRODUZIONE DI TECNOLOGIE INNOVATIVE, ALLA RISTRUTTURAZIONE DEGLI IMPIANTI, ALLA RICONVERSIONE COLTURALE, ALL'ADEGUAMENTO TECNOLOGICO ESTRUTTURALE, ALL'ACQUISTO DI ATTREZZATURE (MISURA 4.5).	59.205,52	59.205,52	0,00	59.205,52	0,00	0,00	0,00	0,00	0,00
E3402002701	ENTRATE DERIVANTI DALL'ISTITUZIONE DELLA RISERVA REGIONALE DEI DIRITTI DI REIMPIANTO DI SUPERFICI VITATE FINALIZZATE AD AZIONI CHE INTERESSANO IL SETTORE VITIVINICOLO (DGR N. 35 DEL 02/02/2012)	U2204032301	SPESE FINALIZZATE AL MIGLIORAMENTO DEL POTENZIALE VITICOLO REGIONALE (DGR N. 35 DEL 02/02/2012)	5.500,00	0,00	0,00	0,00	0,00	5.500,00	0,00	0,00	0,00
E9405030201	RESTITUZIONE DI SOMME DA PARTE DI AMMINISTRAZIONI LOCALI QUALI SOGGETTI ATTUATORI DI INTERVENTI A CARICO DEL POR CALABRIA 2000-2006	U8201041901	RISORSE RINVENIENTI DA ECONOMIE E RECUPERI INERENTI IL POR FESR ED FSE 2000-2006 FINANZIARIAMENTE CHIUSO E UTILIZZABILI PER ATTIVITA' COERENTI CON LA PROGRAMMAZIONE POR 2000/2006 E PER LA TUTELA DEGLI EQUILIBRI DI BILANCIO	26.708.680,51	188.195,48	13.397,10	188.195,48	0,00	-581.600,08	0,00	13.397,10	27.115.482,21

E9405030301	RESTITUZIONE DI SOMME DA PARTE DI FAMIGLIE QUALI SOGGETTI ATTUATORI DI INTERVENTI A CARICO DEL POR CALABRIA 2000-2006	U8201042101	RISORSE RINVENIENTI DA ECONOMIE E RECUPERI INERENTI IL FEOGA 2000-2006 FINANZIARIAMENTE CHIUSO E UTILIZZABILI PER ATTIVITA' COERENTI CON LA PROGRAMMAZIONE POR 2000/2006 E PER LA TUTELA DEGLI EQUILIBRI DI BILANCIO	30.615.785,04	1.093.271,10	23.962,66	1.093.271,10	0,00	-15.003.287,12	0,00	23.962,66	44.549.763,72
E9405030701	RESTITUZIONE DI SOMME DA PARTE DI IMPRESE QUALI SOGGETTI ATTUATORI DI INTERVENTI A CARICO DEL POR CALABRIA 2007-2013	U8201043001	RESTITUZIONI EFFETTUATE DAI SOGGETTI BENEFICIARI DEL POR FESR 2007-2013 ACCANTONATE, IN ATTESA DELLA CHIUSURA FINANZIARIA DEL PROGRAMMA E DEL VERSAMENTO DEI SALDI SPETTANTI ALLA REGIONE CALABRIA DA PARTE DELLO STATO E DELL'UNIONE EUROPEA, AI FINI DELLA TUTELA DEGLI EQUILIBRI DI BILANCIO	39.353.919,42	0,00	12.016.444,92	0,00	0,00	0,00	0,00	12.016.444,92	51.370.364,34
E3404001401	RECUPERO DI SOMME TRASFERITE AI SOGGETTI ATTUATORI DI INTERVENTI A CARICO DEL POR CALABRIA 2007 - 2013	U8201043101	RESTITUZIONI EFFETTUATE DAI SOGGETTI BENEFICIARI DEL POR FSE 2007-2013 ACCANTONATE, IN ATTESA DELLA CHIUSURA FINANZIARIA DEL PROGRAMMA E DEL VERSAMENTO DEI SALDI SPETTANTI ALLA REGIONE CALABRIA DA PARTE DELLO STATO O DELL'UE, AI FINI DELLA TUTELA DEGLI EQUILIBRI DI BILANCIO	11.351.461,59	0,00	159.475,25	0,00	0,00	0,00	0,00	159.475,25	11.510.936,84
E3404001401	RECUPERO DI SOMME TRASFERITE AI SOGGETTI ATTUATORI DI INTERVENTI A CARICO DEL POR CALABRIA 2007 - 2013	U8201043201	RESTITUZIONI EFFETTUATE DAI SOGGETTI BENEFICIARI DEL FEP 2007-2013, IN ATTESA DELLA CHIUSURA FINANZIARIA DEL PROGRAMMA, AI FINI DELLA TUTELA DEGLI EQUILIBRI DI BILANCIO	527.361,36	0,00	0,00	0,00	0,00	0,00	0,00	0,00	527.361,36
E4613000101	ASSEGNAZIONE DI FONDI DALLA UE PER CONTRIBUTI A CARICO DEL FESR PER LA REALIZZAZIONE DEL PROGRAMMA OPERATIVO REGIONALE 2014-2020 (POR) CALABRIA FESR E FSE	U8201044801	ACCANTONAMENTO DI FONDI FESR TRASFERITI DALLA UE A TITOLO DI PREFINANZIAMENTO DA RIALLOCARE NEI PERTINENTI CAPITOLI DELLA SPESA A SEGUITO DELLA DEFINIZIONE DEL PIANO FINANZIARIO DI DETTAGLIO DEL PROGRAMMA OPERATIVO REGIONALE 2014- 2020 (POR) CALABRIA FESR e FSE	149.500,37	0,00	0,00	0,00	0,00	0,00	0,00	0,00	149.500,37
		U9150402201	RESTITUZIONE SOMME ALLA COMUNITA' EUROPEA A SEGUITO DI	76.506,42	76.506,42	0,00	76.506,42	0,00	0,00	0,00	0,00	0,00
E2311000101	ASSEGNAZIONI DI FONDI DALLA CE PER CONTRIBUTI A CARICO DEL FSE PER LA REALIZZAZIONE DEL PROGRAMMA OPERATIVO REGIONALE (POR) CALABRIA FSE 2007 - 2013	U9200300301	RISORSE RINVENIENTI DA ECONOMIE INERENTI AL POR FSE 2007-2013 ACCANTONATE, IN ATTESA DELLA CHIUSURA FINANZIARIA DEL PROGRAMMA E DEL VERSAMENTO DEI SALDI SPETTANTI ALLA REGIONE CALABRIA DA PARTE DELLO STATO E DELL'UNIONE EUROPEA, AI FINI DELLA TUTELA DEGLI EQUILIBRI DI BILANCIO	15.222.339,40	15.736,83	0,00	15.736,83	0,00	-2.210.027,10	0,00	0,00	17.416.629,67

E4610000101	ASSEGNAZIONI DI FONDI DALLA CE PER CONTRIBUTI A CARICO DEL FESR PER LA REALIZZAZIONE DEL PROGRAMMA OPERATIVO REGIONALE (POR) CALABRIA 2007 - 2013	U9200300401	RISORSE RINVENIENTI DA ECONOMIE INERENTI AL POR FESR 2007-2013 IN ATTESA DELLA CHIUSURA FINANZIARIA DEL PROGRAMMA E DEL VERSAMENTO DEI SALDI SPETTANTI ALLA REGIONE CALABRIA DA PARTE DELLO STATO E DELL'UNIONE EUROPEA	36.831.508,34	0,00	0,00	0,00	0,00	-19.142.794,53	0,00	0,00	55.974.302,87
E4440000101	ASSEGNAZIONE DI FONDI DALLO STATO PER CONTRIBUTI A CARICO DEL FONDO DI ROTAZIONE DI CUI ALL'ART. 5 DELLA LEGGE 16.4.1987 N. 183 PER LA REALIZZAZIONE DEL PROGRAMMA OPERATIVO REGIONALE (POR) CALABRIA FEP 2007-2013	U9200300501	RISORSE RINVENIENTI DA ECONOMIE INERENTI AL POR FEP 2007-2013 IN ATTESA DELLA CHIUSURA FINANZIARIA DEL PROGRAMMA E DEL VERSAMENTO DEI SALDI SPETTANTI ALLA REGIONE CALABRIA DA PARTE DELLO STATO E DELL'UNIONE EUROPEA	1.120.574,82	0,00	0,00	0,00	0,00	0,00	0,00	0,00	1.120.574,82
E9405031501	RESTITUZIONE DI SOMME DA PARTE DI FINCALABRA S.P.A RELATIVE AL POR CALABRIA FESR 2007-2013 E NON UTILIZZATE ALLA CHIUSURA DEL PROGRAMMA	U9200301101	ACCANTONAMENTO DELLE RESTITUZIONI EFFETTUATE DA PARTE DI FINCALABRA S.P.A RELATIVE AL POR FESR 2007-2013 E NON UTILIZZATE ALLA CHIUSURA DEL PROGRAMMA	0,00	0,00	13.747.206,50	0,00	0,00	0,00	0,00	13.747.206,50	13.747.206,50
Totale altri vincoli (l/5)				**166.497.925,13**	**1.432.915,35**	**25.960.486,43**	**1.432.915,35**	**0,00**	**-32.456.626,49**	**0,00**	**25.960.486,43**	**223.482.122,70**
Totale risorse vincolate (l=l/1+l/2+l/3+l/4+l/5)				**567.389.808,84**	**108.228.578,54**	**205.777.467,32**	**213.625.617,12**	**6.778.501,38**	**-29.154.529,59**	**0,00**	**105.089.252,72**	**593.405.012,61**

Totale quote accantonate riguardanti le risorse vincolate da legge (m/1)	0,00	0,00
Totale quote accantonate riguardanti le risorse vincolate da trasferimenti (m/2)	0,00	0,00
Totale quote accantonate riguardanti le risorse vincolate da finanziamenti (m/3)	0,00	0,00
Totale quote accantonate riguardanti le risorse vincolate dall'ente (m/4)	0,00	0,00
Totale quote accantonate riguardanti le risorse vincolate da altro (m/5)	0,00	0,00
Totale quote accantonate riguardanti le risorse vincolate (m=m/1+m/2+m/3+m/4+m/5))	**0,00**	**0,00**
Totale risorse vincolate da legge al netto di quelle che sono state oggetto di accantonamenti (n/1=l/1-m/1)	20.299.328,86	65.209.303,06
Totale risorse vincolate da trasferimenti al netto di quelle che sono state oggetto di accantonamenti (n/2=l/2-m/2)	43.170.034,59	271.916.718,87
Totale risorse vincolate da finanziamenti al netto di quelle che sono state oggetto di accantonamenti (n/3=l/3-m/3)	0,00	8.254.665,78
Totale risorse vincolate dall'Ente al netto di quelle che sono state oggetto di accantonamenti (n/4=l/4-m/4)	15.659.402,84	24.542.202,20
Totale risorse vincolate da altro al netto di quelle che sono state oggetto di accantonamenti (n/5=l/5-m5)	25.960.486,43	223.482.122,70
Totale risorse vincolate al netto di quelle che sono state oggetto di accantonamenti (n=l-m)	**105.089.252,72**	**593.405.012,61**

(*) Le modalità di compilazione delle singole voci del prospetto sono descritte nel paragrafo 13.7.2 del principio applicato della programmazione



REGIONE CALABRIA

Allegato A/3) Risultato di amministrazione

Elenco analitico delle risorse destinate agli investimenti nel risultato di amministrazione

ANNO 2019

ELENCO ANALITICO DELLE RISORSE DESTINATE AGLI INVESTIMENTI NEL RISULTATO DI AMMINISTRAZIONE

Capitolo di entrata	Descrizione	Capitolo di spesa correlato	Descrizione	Risorse destinate agli investimenti al 1/1/2019	Entrate destinate agli investimenti accertate nell'esercizio 2019	Impegni esercizio 2019 finanziati da entrate destinate accertate nell'esercizio o da quote destinate del risultato di amministrazione	Fondo pluriennale vincolato al 31/12/2019 finanziato da entrate destinate accertate nell'esercizio o da destinate del risultato di amministrazione	Cancellazione di residui attivi costituiti da risorse destinate agli investimenti o eliminazione della destinazione su quote del risultato di amministrazione (+) e cancellazione di residui passivi finanziati da risorse destinate agli investimenti (-) (gestione dei residui):	Risorse destinate agli investimenti al 31/12/2019
				(a)	*(b)*	*(c)*	*(d)*	*(e)*	*(f)=(a) (b) -(c)-(d)-(e)*
9999	Avanzo	53406	Interventi di riqualificazione di Palazzo Campanella e delle relative aree di pertinenza	7.412.277,61	1.547.748,52	0,00	0,00	0,00	8.960.026,13
9999	Avanzo	53405	Lavori di adeguamento dell'impianto anticendio della sede del Consiglio Regionale	1.266.693,14	33.306,86	0,00	0,00	0,00	1.300.000,00
9999	Avanzo	53405	Lavori di ristrutturazione dell'impianto di condizionamento e sostituzione fan-coil corpo A2 2° piano e corpo A1 3° piano	328.324,34	341.675,66	438.673,50	0,00	231.326,50	0,00
9999	Avanzo	53405	Lavori di potenziamento impianto fotovoltaico	560.000,00	0,00	0,00	0,00	0,00	560.000,00
9999	Avanzo	53405	Lavori di sostituzione ascensori e montacarichi Palazzo Campanella	150.000,00	0,00	0,00	0,00	150.000,00	0,00
9999	Avanzo	53405	Lavori di riqualificazione e valorizzazione della zona denominata "Transatlantico"	0,00	320.000,00	0,00	204.221,24	115.778,76	0,00
9999	Avanzo	53406	Interventi di manutenzione straordinaria nelle aree esterne di pertinenza di Palazzo Campanella	0,00	200.000,00	0,00	0,00	0,00	200.000,00
9999	Avanzo	53406	Lavori di ristrutturazione servizi igienici	0,00	200.000,00	0,00	0,00	0,00	200.000,00
9999	Avanzo	53405	Interventi di risparmio energetico	0,00	600.000,00	0,00	0,00	0,00	600.000,00
9999	Avanzo	52343	Spese per acqusto di attrezzature per impianto di videoconferenza nelle sale di rappresentanza del Consiglio regionale	0,00	1.100.000,00	0,00	0,00	0,00	1.100.000,00
9999	Avanzo	52344	Spese per l'acquisto di pc, server, ecc…	0,00	200.000,00	187.318,80	0,00	12.681,20	0,00
9999	Avanzo	52348	Spese per l'acquisto di mobili e arredi per le sedi del Consiglio Regionale	0,00	50.000,00	0,00	50.000,00	0,00	0,00
Totale				**9.717.295,09**	**4.592.731,04**	**625.992,30**	**254.221,24**	**509.786,46**	**12.920.026,13**

Totale quote accantonate nel risultato di amministrazione riguardanti le risorse destinate agli investimenti (g)	**0**
Totale risorse destinate nel risultato di amministrazione al netto di quelle che sono state oggetto di accantonamenti (h=Totale f-g)	**12.920.026,13**



REGIONE CALABRIA

Allegato B

Composizione per missioni e programmi del Fondo Pluriennale Vincolato

ANNO 2019

COMPOSIZIONE PER MISSIONI E PROGRAMMI DEL FONDO PLURIENNALE VINCOLATO DELL'ESERCIZIO 2019 DI RIFERIMENTO DEL BILANCIO 2019*

	MISSIONI E PROGRAMMI	Fondo pluriennale vincolato al 31 dicembre dell'esercizio 2018	Spese impegnate negli esercizi precedenti e imputate all'esercizio 2019 e coperte dal fondo pluriennale vincolato	Riaccertamento degli impegni di cui alla lettera b) effettuata nel corso dell'esercizio 2019 (cd. economie di impegno)	Riaccertamento degli impegni di cui alla lettera b) effettuata nel corso dell'esercizio 2019 (cd. economie di impegno) su impegni pluriennali finanziati dal FPV e imputati agli esercizi successivi a 2019	Quota del fondo pluriennale vincolato al 31 dicembre dell'esercizio 2018 rinviata all'esercizio 2020 e successivi	Spese impegnate nell'esercizio 2019 con imputazione all'esercizio 2020 e coperte dal fondo pluriennale vincolato	Spese impegnate nell'sercizio 2019 con imputazione all'esercizio 2021 e coperte dal fondo pluriennale vincolato	Spese impegnate nell'esercizio 2019 con imputazione a esercizi successivi a quelli considerati nel bilancio pluriennale e coperte dal fondo pluriennale vincolato	Fondo pluriennale vincolato al 31 dicembre dell'esercizio 2019
		(a)	*(b)*	*(x)*	*(y)*	*(c) = (a) - (b)-(x)-(y)*	*(d)*	*(e)*	*(f)*	*(g) = (c) + (d) + (e) + (f)*
01	***MISSIONE 01 - Servizi istituzionali, generali e di gestione***									
01	ORGANI ISTITUZIONALI	879.528,53	860.164,66	15.674,87	0,00	3.689,00	679.871,96	0,00	0,00	683.560,96
02	SEGRETERIA GENERALE	333.057,20	326.092,51	5.744,69	0,00	1.220,00	181.791,63	0,00	0,00	183.011,63
03	Gestione economica, finanziaria, programmazione e provveditorato	1.620.229,53	1.126.673,18	5.359,71	0,00	488.196,64	1.152.215,33	0,00	0,00	1.640.411,97
04	Gestione delle entrate tributarie e servizi fiscali	0,00	0,00	0,00	0,00	0,00	330.000,00	0,00	0,00	330.000,00
05	Gestione dei beni demaniali e patrimoniali	186.040,93	185.181,82	859,11	0,00	0,00	16.018,60	0,00	0,00	16.018,60
06	UFFICIO TECNICO	418.891,19	292.121,76	2.502,89	0,00	124.266,54	267.164,26	0,00	0,00	391.430,80
08	Statistica e sistemi informativi	48.220,50	41.720,38	6.500,12	0,00	0,00	335.910,70	0,00	0,00	335.910,70
10	RISORSE UMANE	87.788,69	86.503,41	1.285,28	0,00	0,00	49.690,06	0,00	0,00	49.690,06
11	Altri servizi generali	1.475.696,84	1.395.672,35	80.024,49	0,00	0,00	1.317.841,65	0,00	0,00	1.317.841,65
12	Politica regionale unitaria per i servizi istituzionali, generali e di gestione (solo per le Regioni)	1.800.872,93	1.585.822,95	27.641,23	0,00	187.408,75	1.026.299,64	0,00	0,00	1.213.708,39
	TOTALE MISSIONE 01 - Servizi istituzionali, generali e di gestione	**6.850.326,34**	**5.899.953,02**	**145.592,39**	**0,00**	**804.780,93**	**5.356.803,83**	**0,00**	**0,00**	**6.161.584,76**
03	***MISSIONE 03 - Ordine pubblico e sicurezza***									
02	Sistema integrato di sicurezza urbana	200.000,00	200.000,00	0,00	0,00	0,00	200.000,00	0,00	0,00	200.000,00
03	Politica regionale unitaria per la giustizia (solo per le Regioni)	450.000,00	450.000,00	0,00	0,00	0,00	450.000,00	0,00	0,00	450.000,00
	TOTALE MISSIONE 03 - Ordine pubblico e sicurezza	**650.000,00**	**650.000,00**	**0,00**	**0,00**	**0,00**	**650.000,00**	**0,00**	**0,00**	**650.000,00**
04	***MISSIONE 04 - Istruzione e diritto allo studio***									
03	Edilizia scolastica	4.846.885,59	4.846.885,59	0,00	0,00	0,00	4.015.491,27	0,00	0,00	4.015.491,27
07	Diritto allo studio	2.982.911,28	2.970.847,67	12.063,61	0,00	0,00	551.597,73	0,00	0,00	551.597,73
08	Politica regionale unitaria per l'istruzione e il diritto allo studio (solo per le Regioni)	5.496.492,48	2.252.864,09	186.200,00	0,00	3.057.428,39	18.934.742,46	0,00	0,00	21.992.170,85

MISSIONI E PROGRAMMI		Fondo pluriennale vincolato al 31 dicembre dell'esercizio 2018	Spese impegnate negli esercizi precedenti e imputate all'esercizio 2019 e coperte dal fondo pluriennale vincolato	Riaccertamento degli impegni di cui alla lettera b) effettuata nel corso dell'esercizio 2019 (cd. economie di impegno)	Riaccertamento degli impegni di cui alla lettera b) effettuata nel corso dell'esercizio 2019 (cd. economie di impegno) su impegni pluriennali finanziati dal FPV e imputati agli esercizi successivi a 2019	Quota del fondo pluriennale vincolato al 31 dicembre dell'esercizio 2018 rinviata all'esercizio 2020 e successivi	Spese impegnate nell'esercizio 2019 con imputazione all'esercizio 2020 e coperte dal fondo pluriennale vincolato	Spese impegnate nell'sercizio 2019 con imputazione all'esercizio 2021 e coperte dal fondo pluriennale vincolato	Spese impegnate nell'esercizio 2019 con imputazione a esercizi successivi a quelli considerati nel bilancio pluriennale e coperte dal fondo pluriennale vincolato	Fondo pluriennale vincolato al 31 dicembre dell'esercizio 2019
		(a)	*(b)*	*(x)*	*(y)*	*(c) = (a) - (b)-(x)-(y)*	*(d)*	*(e)*	*(f)*	*(g) = (c) + (d) + (e) + (f)*
04	***MISSIONE 04 - Istruzione e diritto allo studio***									
	TOTALE MISSIONE 04 - Istruzione e diritto allo studio	**13.326.289,35**	**10.070.597,35**	**198.263,61**	**0,00**	**3.057.428,39**	**23.501.831,46**	**0,00**	**0,00**	**26.559.259,85**
05	***MISSIONE 05 - Tutela e valorizzazione dei beni e attività culturali***									
01	Valorizzazione dei beni di interesse storico.	40.757,08	40.757,08	0,00	0,00	0,00	0,00	0,00	0,00	0,00
02	Attività culturali e interventi diversi nel settore culturale	541.602,43	171.435,83	642,60	0,00	369.524,00	170.068,43	0,00	0,00	539.592,43
03	Politica regionale unitaria per la tutela dei beni e delle attività culturali	34.509.586,21	34.451.791,18	57.795,03	0,00	0,00	25.328.984,57	0,00	0,00	25.328.984,57
	TOTALE MISSIONE 05 - Tutela e valorizzazione dei beni e attività culturali	**35.091.945,72**	**34.663.984,09**	**58.437,63**	**0,00**	**369.524,00**	**25.499.053,00**	**0,00**	**0,00**	**25.868.577,00**
06	***MISSIONE 06 - Politiche giovanili, sport e tempo libero***									
01	Sport e tempo libero	1.600.000,00	1.600.000,00	0,00	0,00	0,00	1.200.000,00	0,00	0,00	1.200.000,00
02	Giovani	765.145,71	379.140,03	386.005,68	0,00	0,00	451.261,94	0,00	0,00	451.261,94
	TOTALE MISSIONE 06 - Politiche giovanili, sport e tempo libero	**2.365.145,71**	**1.979.140,03**	**386.005,68**	**0,00**	**0,00**	**1.651.261,94**	**0,00**	**0,00**	**1.651.261,94**
07	***MISSIONE 07 - Turismo***									
01	Sviluppo e valorizzazione del turismo	3.596.195,21	2.801.011,01	795.184,20	0,00	0,00	2.380.041,81	0,00	0,00	2.380.041,81
02	Politica regionale unitaria per il turismo	3.210.809,18	2.639.440,18	1.369,00	0,00	570.000,00	15.073.482,72	0,00	0,00	15.643.482,72
	TOTALE MISSIONE 07 - Turismo	**6.807.004,39**	**5.440.451,19**	**796.553,20**	**0,00**	**570.000,00**	**17.453.524,53**	**0,00**	**0,00**	**18.023.524,53**
08	***MISSIONE 08 - Assetto del territorio ed edilizia abitativa***									
01	Urbanistica e assetto del territorio	1.382.800,00	1.382.800,00	0,00	0,00	0,00	1.844.003,55	0,00	0,00	1.844.003,55
02	Edilizia residenziale pubblica e locale e piani di edilizia economico-popolare	91.428.027,55	81.442.465,11	1.543.992,21	0,00	8.441.570,23	58.905.429,85	15.143.633,67	0,00	82.490.633,75
03	Politica regionale unitaria per l'assetto del territorio e l'edilizia abitativa	5.635.900,51	605.964,84	5.029.935,67	0,00	0,00	605.964,84	0,00	0,00	605.964,84
	TOTALE MISSIONE 08 - Assetto del territorio ed edilizia abitativa	**98.446.728,06**	**83.431.229,95**	**6.573.927,88**	**0,00**	**8.441.570,23**	**61.355.398,24**	**15.143.633,67**	**0,00**	**84.940.602,14**

	MISSIONI E PROGRAMMI	Fondo pluriennale vincolato al 31 dicembre dell'esercizio 2018	Spese impegnate negli esercizi precedenti e imputate all'esercizio 2019 e coperte dal fondo pluriennale vincolato	Riaccertamento degli impegni di cui alla lettera b) effettuata nel corso dell'esercizio 2019 (cd. economie di impegno)	Riaccertamento degli impegni di cui alla lettera b) effettuata nel corso dell'esercizio 2019 (cd. economie di impegno) su impegni pluriennali finanziati dal FPV e imputati agli esercizi successivi a 2019	Quota del fondo pluriennale vincolato al 31 dicembre dell'esercizio 2018 rinviata all'esercizio 2020 e successivi	Spese impegnate nell'esercizio 2019 con imputazione all'esercizio 2020 e coperte dal fondo pluriennale vincolato	Spese impegnate nell'sercizio 2019 con imputazione all'esercizio 2021 e coperte dal fondo pluriennale vincolato	Spese impegnate nell'esercizio 2019 con imputazione a esercizi successivi a quelli considerati nel bilancio pluriennale e coperte dal fondo pluriennale vincolato	Fondo pluriennale vincolato al 31 dicembre dell'esercizio 2019
		(a)	*(b)*	*(x)*	*(y)*	*(c) = (a) - (b)-(x)-(y)*	*(d)*	*(e)*	*(f)*	*(g) = (c) + (d) + (e) + (f)*
09	***MISSIONE 09 - Sviluppo sostenibile e tutela del territorio e dell'ambiente***									
01	Difesa del suolo	116.351.494,09	86.211.228,56	5.769,50	0,00	30.134.496,03	73.311.021,40	0,00	0,00	103.445.517,43
02	Tutela, valorizzazione e recupero ambientale	6.797.675,24	6.197.621,24	54,00	0,00	600.000,00	7.923.636,44	0,00	0,00	8.523.636,44
03	Rifiuti	6.281.593,68	5.365.172,00	916.421,68	0,00	0,00	9.179.379,74	0,00	0,00	9.179.379,74
04	Servizio idrico integrato	67.601,00	67.601,00	0,00	0,00	0,00	0,00	0,00	0,00	0,00
05	Aree protette, parchi naturali, protezione naturalistica e forestazione	655.852,83	641.740,69	14.112,14	0,00	0,00	586.549,53	0,00	0,00	586.549,53
06	Tutela e valorizzazione delle risorse idriche	760.384,87	683.688,07	76.696,80	0,00	0,00	470.036,10	0,00	0,00	470.036,10
08	Qualità dell'aria e riduzione dell'inquinamento	32.378,10	32.378,10	0,00	0,00	0,00	21.508,55	0,00	0,00	21.508,55
09	Politica regionale unitaria per lo sviluppo sostenibile e la tutela del territorio e l'ambiente	9.032.452,40	8.925.429,10	107.023,30	0,00	0,00	22.663.348,63	0,00	0,00	22.663.348,63
	TOTALE MISSIONE 09 - Sviluppo sostenibile e tutela del territorio e dell'ambiente	**139.979.432,21**	**108.124.858,76**	**1.120.077,42**	**0,00**	**30.734.496,03**	**114.155.480,39**	**0,00**	**0,00**	**144.889.976,42**
10	***MISSIONE 10 - Trasporti e diritto alla mobilità***									
01	Trasporto ferroviario	1.454.291,85	1.454.291,85	0,00	0,00	0,00	0,00	0,00	0,00	0,00
02	Trasporto pubblico locale	20.034.203,09	15.257.071,52	0,00	0,00	4.777.131,57	115.304,56	0,00	0,00	4.892.436,13
03	Trasporto per vie d'acqua	0,00	0,00	0,00	0,00	0,00	49.624,00	0,00	0,00	49.624,00
04	Altre modalità di trasporto	0,00	0,00	0,00	0,00	0,00	863.635,28	0,00	0,00	863.635,28
05	Viabilità e infrastrutture stradali	23.968.010,10	23.968.010,10	0,00	0,00	0,00	21.789.703,64	0,00	0,00	21.789.703,64
06	Politica regionale unitaria per i trasporti e il diritto alla mobilità (solo per le Regioni)	45.432.000,32	41.143.888,99	1.517.981,17	0,00	2.770.130,16	99.780.518,05	8.265.973,35	0,00	110.816.621,56
	TOTALE MISSIONE 10 - Trasporti e diritto alla mobilità	**90.888.505,36**	**81.823.262,46**	**1.517.981,17**	**0,00**	**7.547.261,73**	**122.598.785,53**	**8.265.973,35**	**0,00**	**138.412.020,61**
11	***MISSIONE 11 - Soccorso civile***									
01	Sistema di protezione civile	5.351.724,63	5.351.724,63	0,00	0,00	0,00	5.366.083,90	0,00	0,00	5.366.083,90
02	Interventi a seguito di calamità naturali	13.004.800,85	10.223.243,83	2.781.557,02	0,00	0,00	7.466.761,82	0,00	0,00	7.466.761,82
03	Politica regionale unitaria per il soccorso e la protezione civile solo per le Regioni)	0,00	0,00	0,00	0,00	0,00	1.000.000,00	0,00	0,00	1.000.000,00

	MISSIONI E PROGRAMMI	Fondo pluriennale vincolato al 31 dicembre dell'esercizio 2018	Spese impegnate negli esercizi precedenti e imputate all'esercizio 2019 e coperte dal fondo pluriennale vincolato	Riaccertamento degli impegni di cui alla lettera b) effettuata nel corso dell'esercizio 2019 (cd. economie di impegno)	Riaccertamento degli impegni di cui alla lettera b) effettuata nel corso dell'esercizio 2019 (cd. economie di impegno) su impegni pluriennali finanziati dal FPV e imputati agli esercizi successivi a 2019	Quota del fondo pluriennale vincolato al 31 dicembre dell'esercizio 2018 rinviata all'esercizio 2020 e successivi	Spese impegnate nell'esercizio 2019 con imputazione all'esercizio 2020 e coperte dal fondo pluriennale vincolato	Spese impegnate nell'sercizio 2019 con imputazione all'esercizio 2021 e coperte dal fondo pluriennale vincolato	Spese impegnate nell'esercizio 2019 con imputazione a esercizi successivi a quelli considerati nel bilancio pluriennale e coperte dal fondo pluriennale vincolato	Fondo pluriennale vincolato al 31 dicembre dell'esercizio 2019
		(a)	*(b)*	*(x)*	*(y)*	*(c) = (a) - (b)-(x)-(y)*	*(d)*	*(e)*	*(f)*	*(g) = (c) + (d) + (e) + (f)*
11	***MISSIONE 11 - Soccorso civile***									
	TOTALE MISSIONE 11 - Soccorso civile	**18.356.525,48**	**15.574.968,46**	**2.781.557,02**	**0,00**	**0,00**	**13.832.845,72**	**0,00**	**0,00**	**13.832.845,72**
12	***MISSIONE 12 - Diritti sociali, politiche sociali e famiglia***									
01	Interventi per l'infanzia e i minori e per asili nido	945.240,20	945.240,20	0,00	0,00	0,00	622.662,17	0,00	0,00	622.662,17
02	Interventi per la disabilità	1.492.200,00	1.492.200,00	0,00	0,00	0,00	3.135.827,91	0,00	0,00	3.135.827,91
04	Interventi per soggetti a rischio di esclusione sociale	1.512.086,15	1.249.861,69	262.224,46	0,00	0,00	1.088.661,51	0,00	0,00	1.088.661,51
05	Interventi per le famiglie	727.087,70	678.270,88	48.816,82	0,00	0,00	1.051.739,02	0,00	0,00	1.051.739,02
06	Interventi per il diritto alla casa	1.404.615,70	1.003.400,76	401.214,94	0,00	0,00	665.212,10	0,00	0,00	665.212,10
07	Programmazione e governo della rete dei servizi sociosanitari e sociali	400.000,00	400.000,00	0,00	0,00	0,00	400.000,00	0,00	0,00	400.000,00
08	Cooperazione e associazionismo	880.036,00	880.036,00	0,00	0,00	0,00	0,00	0,00	0,00	0,00
10	Politica regionale unitaria per i diritti sociali e la famiglia (solo per le Regioni)	220.237,31	220.237,31	0,00	0,00	0,00	803.890,73	0,00	0,00	803.890,73
	TOTALE MISSIONE 12 - Diritti sociali, politiche sociali e famiglia	**7.581.503,06**	**6.869.246,84**	**712.256,22**	**0,00**	**0,00**	**7.767.993,44**	**0,00**	**0,00**	**7.767.993,44**
14	***MISSIONE 14 - Sviluppo economico e competitività***									
01	Industria, PMI e Artigianato	1.915.000,00	1.915.000,00	0,00	0,00	0,00	2.972.264,45	0,00	0,00	2.972.264,45
02	Commercio - reti distributive - tutela dei consumatori	30.397,80	30.397,80	0,00	0,00	0,00	23.639,00	0,00	0,00	23.639,00
04	Reti e altri servizi di pubblica utilità	80.000,00	80.000,00	0,00	0,00	0,00	0,00	0,00	0,00	0,00
05	Politica regionale unitaria per lo sviluppo economico e la competività	13.270.063,98	12.892.170,13	377.893,85	0,00	0,00	21.759.063,89	3.300.000,00	2.000.000,00	27.059.063,89
	TOTALE MISSIONE 14 - Sviluppo economico e competitività	**15.295.461,78**	**14.917.567,93**	**377.893,85**	**0,00**	**0,00**	**24.754.967,34**	**3.300.000,00**	**2.000.000,00**	**30.054.967,34**
15	***MISSIONE 15 - Politiche per il lavoro e la formazione professionale***									
01	Servizi per lo sviluppo del mercato del lavoro	0,00	0,00	0,00	0,00	0,00	7.082.320,65	0,00	0,00	7.082.320,65
02	Formazione professionale	3.516.840,06	3.516.840,06	0,00	0,00	0,00	3.516.840,06	0,00	0,00	3.516.840,06
03	Sostegno all'occupazione	5.922.181,55	5.922.181,55	0,00	0,00	0,00	3.744.259,74	0,00	0,00	3.744.259,74

	MISSIONI E PROGRAMMI	Fondo pluriennale vincolato al 31 dicembre dell'esercizio 2018	Spese impegnate negli esercizi precedenti e imputate all'esercizio 2019 e coperte dal fondo pluriennale vincolato	Riaccertamento degli impegni di cui alla lettera b) effettuata nel corso dell'esercizio 2019 (cd. economie di impegno)	Riaccertamento degli impegni di cui alla lettera b) effettuata nel corso dell'esercizio 2019 (cd. economie di impegno) su impegni pluriennali finanziati dal FPV e imputati agli esercizi successivi a 2019	Quota del fondo pluriennale vincolato al 31 dicembre dell'esercizio 2018 rinviata all'esercizio 2020 e successivi	Spese impegnate nell'esercizio 2019 con imputazione all'esercizio 2020 e coperte dal fondo pluriennale vincolato	Spese impegnate nell'sercizio 2019 con imputazione all'esercizio 2021 e coperte dal fondo pluriennale vincolato	Spese impegnate nell'esercizio 2019 con imputazione a esercizi successivi a quelli considerati nel bilancio pluriennale e coperte dal fondo pluriennale vincolato	Fondo pluriennale vincolato al 31 dicembre dell'esercizio 2019
		(a)	*(b)*	*(x)*	*(y)*	*(c) = (a) - (b)-(x)-(y)*	*(d)*	*(e)*	*(f)*	*(g) = (c) + (d) + (e) + (f)*
15	***MISSIONE 15 - Politiche per il lavoro e la formazione professionale***									
04	Politica regionale unitaria per il lavoro e la formazione professionale (solo per le Regioni)	1.660.036,43	1.579.932,11	80.104,32	0,00	0,00	23.794.213,12	0,00	0,00	23.794.213,12
	TOTALE MISSIONE 15 - Politiche per il lavoro e la formazione professionale	**11.099.058,04**	**11.018.953,72**	**80.104,32**	**0,00**	**0,00**	**38.137.633,57**	**0,00**	**0,00**	**38.137.633,57**
16	***MISSIONE 16 - Agricoltura, politiche agroalimentari e pesca***									
01	Sviluppo del settore agricolo e del sistema agroalimentare	11.549.871,10	10.887.564,66	662.306,44	0,00	0,00	7.159.067,13	0,00	0,00	7.159.067,13
02	Caccia e pesca	2.336.712,89	1.996.712,89	340.000,00	0,00	0,00	457.776,26	0,00	0,00	457.776,26
03	Politica regionale unitaria per l'agricoltura, i sistemi agroalimentari, la caccia e la pesca (solo per le Regioni)	2.566.113,02	2.565.847,71	265,31	0,00	0,00	1.782.413,02	0,00	0,00	1.782.413,02
	TOTALE MISSIONE 16 - Agricoltura, politiche agroalimentari e pesca	**16.452.697,01**	**15.450.125,26**	**1.002.571,75**	**0,00**	**0,00**	**9.399.256,41**	**0,00**	**0,00**	**9.399.256,41**
17	***MISSIONE 17 - Energia e diversificazione delle fonti energetiche***									
01	Fonti energetiche	244.574,10	89.270,50	155.303,60	0,00	0,00	261.290,00	0,00	0,00	261.290,00
02	Politica regionale unitaria per l'energia e la diversificazione delle fonti energetiche	0,00	0,00	0,00	0,00	0,00	7.000.000,00	0,00	0,00	7.000.000,00
	TOTALE MISSIONE 17 - Energia e diversificazione delle fonti energetiche	**244.574,10**	**89.270,50**	**155.303,60**	**0,00**	**0,00**	**7.261.290,00**	**0,00**	**0,00**	**7.261.290,00**
18	***MISSIONE 18 - Relazioni con le altre autonomie territoriali e locali***									
01	Relazioni finanziarie con le altre autonomie territoriali	875.869,63	875.476,57	393,06	0,00	0,00	621.060,79	0,00	0,00	621.060,79
02	Politica regionale unitaria per le relazioni finanziarie con le altre autonomie territoriali (solo per le Regioni)	11.891.785,72	11.891.785,72	0,00	0,00	0,00	11.891.785,72	0,00	0,00	11.891.785,72
	TOTALE MISSIONE 18 - Relazioni con le altre autonomie territoriali e locali	**12.767.655,35**	**12.767.262,29**	**393,06**	**0,00**	**0,00**	**12.512.846,51**	**0,00**	**0,00**	**12.512.846,51**
	TOTALE	**476.202.851,96**	**408.770.871,85**	**15.906.918,80**	**0,00**	**51.525.061,31**	**485.888.971,91**	**26.709.607,02**	**2.000.000,00**	**566.123.640,24**

* Indicare gli anni di riferimento 2019, 2020 e 2021.

(a) Indicare l'importo del fondo pluriennale vincolato risultante dal consuntivo dell'anno precedente. Nel primo esercizio di applicazione del titolo primo del D.Lgs 118/2011 la voce indica l'importo del fondo pluriennale vincolato definito in occasione del riaccertamento straordinario dei residui, pari alla differenza tra gli impegni cancellati e reimputati all'esercizio e agli esercizi successivi e gli accertamenti cancellati e reimputati all'esercizio e agli esercizi successivi.

(b) Indicare l'importo degli impegni assunti negli esercizi precedenti e imputati all'esercizio cui si riferisce il rendiconto finanziati dal FPV. Nel primo esercizio di applicazione del titolo primo del D.Lgs 118/2011 è indicata la differenza tra gli impegni reimputati all'esercizio e gli accertamenti reimputati aal medesimo esercizio.

(x) Indicare le economie, registrate nel corso dell'esercizio e verificate in sede di rendiconto, sugli impegni finanziati dal fondo pluriennale vincolato indicati dalla lettera b.

(d), (e), (f) Indicare gli impegni assunti nel corso dell'esercizio 2019 con imputazione all'esercizio 2020 (colonna d), all'esercizio 2021 (colonna e), e aglo esercizi successivi (colonna f), comprese le spese prenotate sulla base della gara per l'affidamento dei lavori, formalmente indetta ai sensi dell'art. 53, comma 2, del citato decreto legislativo n. 163 del 2006, riguardanti le spese di investimento per lavori pubblici, di cui all'art. 3 comma 7 del decreto legislativo 12 aprile 2006, n.163 "Codice dei contratti pubblici", esigibili negli esercizi successivi.

COMPOSIZIONE PER MISSIONI E PROGRAMMI DEL FONDO PLURIENNALE VINCOLATO DELL'ESERCIZIO 2020 DI RIFERIMENTO DEL BILANCIO 2019*

MISSIONI E PROGRAMMI		Fondo pluriennale vincolato al 31 dicembre dell'esercizio 2019	Spese impegnate negli esercizi precedenti e imputate all'esercizio 2020 e coperte dal fondo pluriennale vincolato	Riaccertamento degli impegni di cui alla lettera b) effettuata nel corso dell'esercizio 2020 (cd. economie di impegno)	Riaccertamento degli impegni di cui alla lettera b) effettuata nel corso dell'esercizio 2020 (cd. economie di impegno) su impegni pluriennali finanziati dal FPV e imputati agli esercizi successivi a 2020	Quota del fondo pluriennale vincolato al 31 dicembre dell'esercizio 2019 rinviata all'esercizio 2021 e successivi	Spese impegnate nell'esercizio 2020 con imputazione all'esercizio 2021 e coperte dal fondo pluriennale vincolato	Spese impegnate nell'sercizio 2020 con imputazione all'esercizio 2022 e coperte dal fondo pluriennale vincolato	Spese impegnate nell'esercizio 2020 con imputazione a esercizi successivi a quelli considerati nel bilancio pluriennale e coperte dal fondo pluriennale vincolato	Fondo pluriennale vincolato al 31 dicembre dell'esercizio 2020
		(a)	*(b)*	*(x)*	*(y)*	*(c) = (a) - (b)-(x)-(y)*	*(d)*	*(e)*	*(f)*	*(g) = (c) + (d) + (e) + (f)*
01	***MISSIONE 01 - SERVIZI ISTITUZIONALI, GENERALI E DI GESTIONE***									
01	Organi istituzionali	683.560,96	2.013,00	0,00	0,00	681.547,96	0,00	0,00	0,00	681.547,96
02	SEGRETERIA GENERALE	183.011,63	0,00	0,00	0,00	183.011,63	0,00	0,00	0,00	183.011,63
03	Gestione economica, finanziaria, programmazione e provveditorato	1.640.411,97	878.722,78	0,00	0,00	761.689,19	0,00	0,00	0,00	761.689,19
04	Gestione delle entrate tributarie e servizi fiscali	330.000,00	330.000,00	0,00	0,00	0,00	0,00	0,00	0,00	0,00
05	Gestione dei beni demaniali e patrimoniali	16.018,60	16.018,60	0,00	0,00	0,00	0,00	0,00	0,00	0,00
06	UFFICIO TECNICO	391.430,80	0,00	0,00	0,00	391.430,80	0,00	0,00	0,00	391.430,80
08	Statistica e sistemi informativi	335.910,70	335.910,70	0,00	0,00	0,00	0,00	0,00	0,00	0,00
10	RISORSE UMANE	49.690,06	0,00	0,00	0,00	49.690,06	0,00	0,00	0,00	49.690,06
11	Altri servizi generali	1.317.841,65	1.130.183,24	0,00	0,00	187.658,41	0,00	0,00	0,00	187.658,41
12	Politica regionale unitaria per i servizi istituzionali, generali e di gestione (solo per le Regioni)	1.213.708,39	1.171.415,06	0,00	0,00	42.293,33	0,00	0,00	0,00	42.293,33
	TOTALE MISSIONE 01 - Servizi istituzionali, generali e di gestione	**6.161.584,76**	**3.864.263,38**	**0,00**	**0,00**	**2.297.321,38**	**0,00**	**0,00**	**0,00**	**2.297.321,38**
03	***MISSIONE 03 - Ordine pubblico e sicurezza***									
02	Sistema integrato di sicurezza urbana	200.000,00	200.000,00	0,00	0,00	0,00	0,00	0,00	0,00	0,00
03	Politica regionale unitaria per la giustizia (solo per le Regioni)	450.000,00	450.000,00	0,00	0,00	0,00	0,00	0,00	0,00	0,00
	TOTALE MISSIONE 03 - Ordine pubblico e sicurezza	**650.000,00**	**650.000,00**	**0,00**	**0,00**	**0,00**	**0,00**	**0,00**	**0,00**	**0,00**
04	***MISSIONE 04 - Istruzione e diritto allo studio***									
03	Edilizia scolastica	4.015.491,27	4.015.491,27	0,00	0,00	0,00	0,00	0,00	0,00	0,00
07	Diritto allo studio	551.597,73	551.597,73	0,00	0,00	0,00	0,00	0,00	0,00	0,00
08	Politica regionale unitaria per l'istruzione e il diritto allo studio (solo per le Regioni)	21.992.170,85	21.992.170,85	0,00	0,00	0,00	0,00	0,00	0,00	0,00

MISSIONI E PROGRAMMI		Fondo pluriennale vincolato al 31 dicembre dell'esercizio 2019	Spese impegnate negli esercizi precedenti e imputate all'esercizio 2020 e coperte dal fondo pluriennale vincolato	Riaccertamento degli impegni di cui alla lettera b) effettuata nel corso dell'esercizio 2020 (cd. economie di impegno)	Riaccertamento degli impegni di cui alla lettera b) effettuata nel corso dell'esercizio 2020 (cd. economie di impegno) su impegni pluriennali finanziati dal FPV e imputati agli esercizi successivi a 2020	Quota del fondo pluriennale vincolato al 31 dicembre dell'esercizio 2019 rinviata all'esercizio 2021 e successivi	Spese impegnate nell'esercizio 2020 con imputazione all'esercizio 2021 e coperte dal fondo pluriennale vincolato	Spese impegnate nell'sercizio 2020 con imputazione all'esercizio 2022 e coperte dal fondo pluriennale vincolato	Spese impegnate nell'esercizio 2020 con imputazione a esercizi successivi a quelli considerati nel bilancio pluriennale e coperte dal fondo pluriennale vincolato	Fondo pluriennale vincolato al 31 dicembre dell'esercizio 2020
		(a)	*(b)*	*(x)*	*(y)*	*(c) = (a) - (b)-(x)-(y)*	*(d)*	*(e)*	*(f)*	*(g) = (c) + (d) + (e) + (f)*
04	***MISSIONE 04 - Istruzione e diritto allo studio***									
	TOTALE MISSIONE 04 - Istruzione e diritto allo studio	**26.559.259,85**	**26.559.259,85**	**0,00**	**0,00**	**0,00**	**0,00**	**0,00**	**0,00**	**0,00**
05	***MISSIONE 05 - Tutela e valorizzazione dei beni e attività culturali***									
02	Attività culturali e interventi diversi nel settore culturale	539.592,43	374.268,43	0,00	0,00	165.324,00	0,00	0,00	0,00	165.324,00
03	Politica regionale unitaria per la tutela dei beni e delle attività culturali	25.328.984,57	25.328.984,57	0,00	0,00	0,00	0,00	0,00	0,00	0,00
	TOTALE MISSIONE 05 - Tutela e valorizzazione dei beni e attività culturali	**25.868.577,00**	**25.703.253,00**	**0,00**	**0,00**	**165.324,00**	**0,00**	**0,00**	**0,00**	**165.324,00**
06	***MISSIONE 06 - Politiche giovanili, sport e tempo libero***									
01	Sport e tempo libero	1.200.000,00	1.200.000,00	0,00	0,00	0,00	0,00	0,00	0,00	0,00
02	Giovani	451.261,94	451.261,94	0,00	0,00	0,00	0,00	0,00	0,00	0,00
	TOTALE MISSIONE 06 - Politiche giovanili, sport e tempo libero	**1.651.261,94**	**1.651.261,94**	**0,00**	**0,00**	**0,00**	**0,00**	**0,00**	**0,00**	**0,00**
07	***MISSIONE 07 - Turismo***									
01	Sviluppo e valorizzazione del turismo	2.380.041,81	2.380.041,81	0,00	0,00	0,00	0,00	0,00	0,00	0,00
02	Politica regionale unitaria per il turismo	15.643.482,72	15.643.482,72	0,00	0,00	0,00	0,00	0,00	0,00	0,00
	TOTALE MISSIONE 07 - Turismo	**18.023.524,53**	**18.023.524,53**	**0,00**	**0,00**	**0,00**	**0,00**	**0,00**	**0,00**	**0,00**
08	***MISSIONE 08 - Assetto del territorio ed edilizia abitativa***									
01	Urbanistica e assetto del territorio	1.844.003,55	1.844.003,55	0,00	0,00	0,00	0,00	0,00	0,00	0,00
02	Edilizia residenziale pubblica e locale e piani di edilizia economico-popolare	82.490.633,75	67.347.000,08	0,00	0,00	15.143.633,67	0,00	0,00	0,00	15.143.633,67
03	Politica regionale unitaria per l'assetto del territorio e l'edilizia abitativa	605.964,84	605.964,84	0,00	0,00	0,00	0,00	0,00	0,00	0,00
	TOTALE MISSIONE 08 - Assetto del territorio ed edilizia abitativa	**84.940.602,14**	**69.796.968,47**	**0,00**	**0,00**	**15.143.633,67**	**0,00**	**0,00**	**0,00**	**15.143.633,67**

MISSIONI E PROGRAMMI		Fondo pluriennale vincolato al 31 dicembre dell'esercizio 2019	Spese impegnate negli esercizi precedenti e imputate all'esercizio 2020 e coperte dal fondo pluriennale vincolato	Riaccertamento degli impegni di cui alla lettera b) effettuata nel corso dell'esercizio 2020 (cd. economie di impegno)	Riaccertamento degli impegni di cui alla lettera b) effettuata nel corso dell'esercizio 2020 (cd. economie di impegno) su impegni pluriennali finanziati dal FPV e imputati agli esercizi successivi a 2020	Quota del fondo pluriennale vincolato al 31 dicembre dell'esercizio 2019 rinviata all'esercizio 2021 e successivi	Spese impegnate nell'esercizio 2020 con imputazione all'esercizio 2021 e coperte dal fondo pluriennale vincolato	Spese impegnate nell'sercizio 2020 con imputazione all'esercizio 2022 e coperte dal fondo pluriennale vincolato	Spese impegnate nell'esercizio 2020 con imputazione a esercizi successivi a quelli considerati nel bilancio pluriennale e coperte dal fondo pluriennale vincolato	Fondo pluriennale vincolato al 31 dicembre dell'esercizio 2020
		(a)	*(b)*	*(x)*	*(y)*	*(c) = (a) - (b)-(x)-(y)*	*(d)*	*(e)*	*(f)*	*(g) = (c) + (d) + (e) + (f)*
09	***MISSIONE 09 - Sviluppo sostenibile e tutela del territorio e dell'ambiente***									
01	Difesa del suolo	103.445.517,43	89.830.021,40	0,00	0,00	13.615.496,03	0,00	0,00	0,00	13.615.496,03
02	Tutela, valorizzazione e recupero ambientale	8.523.636,44	8.523.636,44	0,00	0,00	0,00	0,00	0,00	0,00	0,00
03	Rifiuti	9.179.379,74	9.179.379,74	0,00	0,00	0,00	0,00	0,00	0,00	0,00
05	Aree protette, parchi naturali, protezione naturalistica e forestazione	586.549,53	586.549,53	0,00	0,00	0,00	0,00	0,00	0,00	0,00
06	Tutela e valorizzazione delle risorse idriche	470.036,10	470.036,10	0,00	0,00	0,00	0,00	0,00	0,00	0,00
08	Qualità dell'aria e riduzione dell'inquinamento	21.508,55	21.508,55	0,00	0,00	0,00	0,00	0,00	0,00	0,00
09	Politica regionale unitaria per lo sviluppo sostenibile e la tutela del territorio e l'ambiente	22.663.348,63	22.663.348,63	0,00	0,00	0,00	0,00	0,00	0,00	0,00
	TOTALE MISSIONE 09 - Sviluppo sostenibile e tutela del territorio e dell'ambiente	**144.889.976,42**	**131.274.480,39**	**0,00**	**0,00**	**13.615.496,03**	**0,00**	**0,00**	**0,00**	**13.615.496,03**
10	***MISSIONE 10 - Trasporti e diritto alla mobilità***									
02	Trasporto pubblico locale	4.892.436,13	115.304,56	0,00	0,00	4.777.131,57	0,00	0,00	0,00	4.777.131,57
03	Trasporto per vie d'acqua	49.624,00	49.624,00	0,00	0,00	0,00	0,00	0,00	0,00	0,00
04	Altre modalità di trasporto	863.635,28	863.635,28	0,00	0,00	0,00	0,00	0,00	0,00	0,00
05	Viabilità e infrastrutture stradali	21.789.703,64	21.789.703,64	0,00	0,00	0,00	0,00	0,00	0,00	0,00
06	Politica regionale unitaria per i trasporti e il diritto alla mobilità (solo per le Regioni)	110.816.621,56	100.139.963,13	0,00	0,00	10.676.658,43	0,00	0,00	0,00	10.676.658,43
	TOTALE MISSIONE 10 - Trasporti e diritto alla mobilità	**138.412.020,61**	**122.958.230,61**	**0,00**	**0,00**	**15.453.790,00**	**0,00**	**0,00**	**0,00**	**15.453.790,00**
11	***MISSIONE 11 - Soccorso civile***									
01	Sistema di protezione civile	5.366.083,90	5.366.083,90	0,00	0,00	0,00	0,00	0,00	0,00	0,00
02	Interventi a seguito di calamità naturali	7.466.761,82	7.466.761,82	0,00	0,00	0,00	0,00	0,00	0,00	0,00
03	Politica regionale unitaria per il soccorso e la protezione civile solo per le Regioni)	1.000.000,00	1.000.000,00	0,00	0,00	0,00	0,00	0,00	0,00	0,00
	TOTALE MISSIONE 11 - Soccorso civile	**13.832.845,72**	**13.832.845,72**	**0,00**	**0,00**	**0,00**	**0,00**	**0,00**	**0,00**	**0,00**

	MISSIONI E PROGRAMMI	Fondo pluriennale vincolato al 31 dicembre dell'esercizio 2019	Spese impegnate negli esercizi precedenti e imputate all'esercizio 2020 e coperte dal fondo pluriennale vincolato	Riaccertamento degli impegni di cui alla lettera b) effettuata nel corso dell'esercizio 2020 (cd. economie di impegno)	Riaccertamento degli impegni di cui alla lettera b) effettuata nel corso dell'esercizio 2020 (cd. economie di impegno) su impegni pluriennali finanziati dal FPV e imputati agli esercizi successivi a 2020	Quota del fondo pluriennale vincolato al 31 dicembre dell'esercizio 2019 rinviata all'esercizio 2021 e successivi	Spese impegnate nell'esercizio 2020 con imputazione all'esercizio 2021 e coperte dal fondo pluriennale vincolato	Spese impegnate nell'sercizio 2020 con imputazione all'esercizio 2022 e coperte dal fondo pluriennale vincolato	Spese impegnate nell'esercizio 2020 con imputazione a esercizi successivi a quelli considerati nel bilancio pluriennale e coperte dal fondo pluriennale vincolato	Fondo pluriennale vincolato al 31 dicembre dell'esercizio 2020
		(a)	*(b)*	*(x)*	*(y)*	*(c) = (a) - (b)-(x)-(y)*	*(d)*	*(e)*	*(f)*	*(g) = (c) + (d) + (e) + (f)*
12	***MISSIONE 12 - Diritti sociali, politiche sociali e famiglia***									
01	Interventi per l'infanzia e i minori e per asili nido	622.662,17	622.662,17	0,00	0,00	0,00	0,00	0,00	0,00	0,00
02	Interventi per la disabilità	3.135.827,91	3.135.827,91	0,00	0,00	0,00	0,00	0,00	0,00	0,00
04	Interventi per soggetti a rischio di esclusione sociale	1.088.661,51	1.088.661,51	0,00	0,00	0,00	0,00	0,00	0,00	0,00
05	Interventi per le famiglie	1.051.739,02	1.051.739,02	0,00	0,00	0,00	0,00	0,00	0,00	0,00
06	Interventi per il diritto alla casa	665.212,10	665.212,10	0,00	0,00	0,00	0,00	0,00	0,00	0,00
07	Programmazione e governo della rete dei servizi sociosanitari e sociali	400.000,00	400.000,00	0,00	0,00	0,00	0,00	0,00	0,00	0,00
10	Politica regionale unitaria per i diritti sociali e la famiglia (solo per le Regioni)	803.890,73	803.890,73	0,00	0,00	0,00	0,00	0,00	0,00	0,00
	TOTALE MISSIONE 12 - Diritti sociali, politiche sociali e famiglia	**7.767.993,44**	**7.767.993,44**	**0,00**	**0,00**	**0,00**	**0,00**	**0,00**	**0,00**	**0,00**
14	***MISSIONE 14 - Sviluppo economico e competitività***									
01	Industria, PMI e Artigianato	2.972.264,45	2.972.264,45	0,00	0,00	0,00	0,00	0,00	0,00	0,00
02	Commercio - reti distributive - tutela dei consumatori	23.639,00	23.639,00	0,00	0,00	0,00	0,00	0,00	0,00	0,00
05	Politica regionale unitaria per lo sviluppo economico e la competività	27.059.063,89	21.759.063,89	0,00	0,00	5.300.000,00	0,00	0,00	0,00	5.300.000,00
	TOTALE MISSIONE 14 - Sviluppo economico e competitività	**30.054.967,34**	**24.754.967,34**	**0,00**	**0,00**	**5.300.000,00**	**0,00**	**0,00**	**0,00**	**5.300.000,00**
15	***MISSIONE 15 - Politiche per il lavoro e la formazione professionale***									
01	Servizi per lo sviluppo del mercato del lavoro	7.082.320,65	7.082.320,65	0,00	0,00	0,00	0,00	0,00	0,00	0,00
02	Formazione professionale	3.516.840,06	3.516.840,06	0,00	0,00	0,00	0,00	0,00	0,00	0,00
03	Sostegno all'occupazione	3.744.259,74	3.744.259,74	0,00	0,00	0,00	0,00	0,00	0,00	0,00
04	Politica regionale unitaria per il lavoro e la formazione professionale (solo per le Regioni)	23.794.213,12	23.794.213,12	0,00	0,00	0,00	0,00	0,00	0,00	0,00
	TOTALE MISSIONE 15 - Politiche per il lavoro e la formazione professionale	**38.137.633,57**	**38.137.633,57**	**0,00**	**0,00**	**0,00**	**0,00**	**0,00**	**0,00**	**0,00**

MISSIONI E PROGRAMMI		Fondo pluriennale vincolato al 31 dicembre dell'esercizio 2019	Spese impegnate negli esercizi precedenti e imputate all'esercizio 2020 e coperte dal fondo pluriennale vincolato	Riaccertamento degli impegni di cui alla lettera b) effettuata nel corso dell'esercizio 2020 (cd. economie di impegno)	Riaccertamento degli impegni di cui alla lettera b) effettuata nel corso dell'esercizio 2020 (cd. economie di impegno) su impegni pluriennali finanziati dal FPV e imputati agli esercizi successivi a 2020	Quota del fondo pluriennale vincolato al 31 dicembre dell'esercizio 2019 rinviata all'esercizio 2021 e successivi	Spese impegnate nell'esercizio 2020 con imputazione all'esercizio 2021 e coperte dal fondo pluriennale vincolato	Spese impegnate nell'sercizio 2020 con imputazione all'esercizio 2022 e coperte dal fondo pluriennale vincolato	Spese impegnate nell'esercizio 2020 con imputazione a esercizi successivi a quelli considerati nel bilancio pluriennale e coperte dal fondo pluriennale vincolato	Fondo pluriennale vincolato al 31 dicembre dell'esercizio 2020
		(a)	*(b)*	*(x)*	*(y)*	*(c) = (a) - (b)-(x)-(y)*	*(d)*	*(e)*	*(f)*	*(g) = (c) + (d) + (e) + (f)*
16	***MISSIONE 16 - Agricoltura, politiche agroalimentari e pesca***									
01	Sviluppo del settore agricolo e del sistema agroalimentare	7.159.067,13	7.159.067,13	0,00	0,00	0,00	0,00	0,00	0,00	0,00
02	Caccia e pesca	457.776,26	457.776,26	0,00	0,00	0,00	0,00	0,00	0,00	0,00
03	Politica regionale unitaria per l'agricoltura, i sistemi agroalimentari, la caccia e la pesca (solo per le Regioni)	1.782.413,02	1.782.413,02	0,00	0,00	0,00	0,00	0,00	0,00	0,00
	TOTALE MISSIONE 16 - Agricoltura, politiche agroalimentari e pesca	**9.399.256,41**	**9.399.256,41**	**0,00**	**0,00**	**0,00**	**0,00**	**0,00**	**0,00**	**0,00**
17	***MISSIONE 17 - Energia e diversificazione delle fonti energetiche***									
01	Fonti energetiche	261.290,00	261.290,00	0,00	0,00	0,00	0,00	0,00	0,00	0,00
02	Politica regionale unitaria per l'energia e la diversificazione delle fonti energetiche	7.000.000,00	7.000.000,00	0,00	0,00	0,00	0,00	0,00	0,00	0,00
	TOTALE MISSIONE 17 - Energia e diversificazione delle fonti energetiche	**7.261.290,00**	**7.261.290,00**	**0,00**	**0,00**	**0,00**	**0,00**	**0,00**	**0,00**	**0,00**
18	***MISSIONE 18 - Relazioni con le altre autonomie territoriali e locali***									
01	Relazioni finanziarie con le altre autonomie territoriali	621.060,79	621.060,79	0,00	0,00	0,00	0,00	0,00	0,00	0,00
02	Politica regionale unitaria per le relazioni finanziarie con le altre autonomie territoriali (solo per le Regioni)	11.891.785,72	11.891.785,72	0,00	0,00	0,00	0,00	0,00	0,00	0,00
	TOTALE MISSIONE 18 - Relazioni con le altre autonomie territoriali e locali	**12.512.846,51**	**12.512.846,51**	**0,00**	**0,00**	**0,00**	**0,00**	**0,00**	**0,00**	**0,00**
	TOTALE	**566.123.640,24**	**514.148.075,16**	**0,00**	**0,00**	**51.975.565,08**	**0,00**	**0,00**	**0,00**	**51.975.565,08**

* Indicare gli anni di riferimento 2019, 2020 e 2021.

(a) Indicare l'importo del fondo pluriennale vincolato risultante dal consuntivo dell'anno precedente. Nel primo esercizio di applicazione del titolo primo del D.Lgs 118/2011 la voce indica l'importo del fondo pluriennale vincolato definito in occasione del riaccertamento straordinario dei residui, pari alla differenza tra gli impegni cancellati e reimputati all'esercizio e agli esercizi successivi e gli accertamenti cancellati e reimputati all'esercizio e agli esercizi successivi.

(b) Indicare l'importo degli impegni assunti negli esercizi precedenti e imputati all'esercizio cui si riferisce il rendiconto finanziati dal FPV. Nel primo esercizio di applicazione del titolo primo del D.Lgs 118/2011 è indicata la differenza tra gli impegni reimputati all'esercizio e gli accertamenti reimputati aal medesimo esercizio.

(x) Indicare le economie, registrate nel corso dell'esercizio e verificate in sede di rendiconto, sugli impegni finanziati dal fondo pluriennale vincolato indicati dalla lettera b.

(d), (e), Indicare gli impegni assunti nel corso dell'esercizio 2019 con imputazione all'esercizio 2020 (colonna d), all'esercizio 2021 (colonna e), e aglo esercizi successivi (colonna f), comprese le spese prenotate sulla base della gara per l'affidamento dei lavori, formalmente indetta ai sensi dell'art. 53, comma 2, del citato decreto

(f) legislativo n. 163 del 2006, riguardanti le spese di investimento per lavori pubblici, di cui all'art. 3 comma 7 del decreto legislativo 12 aprile 2006, n.163 "Codice dei contratti pubblici", esigibili negli esercizi successivi.

COMPOSIZIONE PER MISSIONI E PROGRAMMI DEL FONDO PLURIENNALE VINCOLATO DELL'ESERCIZIO 2021 DI RIFERIMENTO DEL BILANCIO 2019*

MISSIONI E PROGRAMMI		Fondo pluriennale vincolato al 31 dicembre dell'esercizio 2020	Spese impegnate negli esercizi precedenti e imputate all'esercizio 2021 e coperte dal fondo pluriennale vincolato	Riaccertamento degli impegni di cui alla lettera b) effettuata nel corso dell'esercizio 2021 (cd. economie di impegno)	Riaccertamento degli impegni di cui alla lettera b) effettuata nel corso dell'esercizio 2021 (cd. economie di impegno) su impegni pluriennali finanziati dal FPV e imputati agli esercizi successivi a 2021	Quota del fondo pluriennale vincolato al 31 dicembre dell'esercizio 2020 rinviata all'esercizio 2022 e successivi	Spese impegnate nell'esercizio 2021 con imputazione all'esercizio 2022 e coperte dal fondo pluriennale vincolato	Spese impegnate nell'sercizio 2021 con imputazione all'esercizio 2023 e coperte dal fondo pluriennale vincolato	Spese impegnate nell'esercizio 2021 con imputazione a esercizi successivi a quelli considerati nel bilancio pluriennale e coperte dal fondo pluriennale vincolato	Fondo pluriennale vincolato al 31 dicembre dell'esercizio 2021
		(a)	*(b)*	*(x)*	*(y)*	*(c) = (a) - (b)-(x)-(y)*	*(d)*	*(e)*	*(f)*	*(g) = (c) + (d) + (e) + (f)*
01	***MISSIONE 01 - Servizi istituzionali, generali e di gestione***									
12	Politica regionale unitaria per i servizi istituzionali, generali e di gestione (solo per le Regioni)	42.293,33	42.293,33	0,00	0,00	0,00	0,00	0,00	0,00	0,00
	TOTALE MISSIONE 01 - Servizi istituzionali, generali e di gestione	**42.293,33**	**42.293,33**	**0,00**	**0,00**	**0,00**	**0,00**	**0,00**	**0,00**	**0,00**
05	***MISSIONE 05 - Tutela e valorizzazione dei beni e attività culturali***									
02	Attività culturali e interventi diversi nel settore culturale	165.324,00	165.324,00	0,00	0,00	0,00	0,00	0,00	0,00	0,00
	TOTALE MISSIONE 05 - Tutela e valorizzazione dei beni e attività culturali	**165.324,00**	**165.324,00**	**0,00**	**0,00**	**0,00**	**0,00**	**0,00**	**0,00**	**0,00**
08	***MISSIONE 08 - Assetto del territorio ed edilizia abitativa***									
02	Edilizia residenziale pubblica e locale e piani di edilizia economico-popolare	15.143.633,67	15.143.633,67	0,00	0,00	0,00	0,00	0,00	0,00	0,00
	TOTALE MISSIONE 08 - Assetto del territorio ed edilizia abitativa	**15.143.633,67**	**15.143.633,67**	**0,00**	**0,00**	**0,00**	**0,00**	**0,00**	**0,00**	**0,00**
09	***MISSIONE 09 - Sviluppo sostenibile e tutela del territorio e dell'ambiente***									
01	Difesa del suolo	13.615.496,03	13.615.496,03	0,00	0,00	0,00	0,00	0,00	0,00	0,00
	TOTALE MISSIONE 09 - Sviluppo sostenibile e tutela del territorio e dell'ambiente	**13.615.496,03**	**13.615.496,03**	**0,00**	**0,00**	**0,00**	**0,00**	**0,00**	**0,00**	**0,00**
10	***MISSIONE 10 - Trasporti e diritto alla mobilità***									
02	Trasporto pubblico locale	4.777.131,57	0,00	0,00	0,00	4.777.131,57	0,00	0,00	0,00	4.777.131,57
06	Politica regionale unitaria per i trasporti e il diritto alla mobilità (solo per le Regioni)	10.676.658,43	10.676.658,43	0,00	0,00	0,00	0,00	0,00	0,00	0,00
	TOTALE MISSIONE 10 - Trasporti e diritto alla mobilità	**15.453.790,00**	**10.676.658,43**	**0,00**	**0,00**	**4.777.131,57**	**0,00**	**0,00**	**0,00**	**4.777.131,57**

MISSIONI E PROGRAMMI		Fondo pluriennale vincolato al 31 dicembre dell'esercizio 2020	Spese impegnate negli esercizi precedenti e imputate all'esercizio 2021 e coperte dal fondo pluriennale vincolato	Riaccertamento degli impegni di cui alla lettera b) effettuata nel corso dell'esercizio 2021 (cd. economie di impegno)	Riaccertamento degli impegni di cui alla lettera b) effettuata nel corso dell'esercizio 2021 (cd. economie di impegno) su impegni pluriennali finanziati dal FPV e imputati agli esercizi successivi a 2021	Quota del fondo pluriennale vincolato al 31 dicembre dell'esercizio 2020 rinviata all'esercizio 2022 e successivi	Spese impegnate nell'esercizio 2021 con imputazione all'esercizio 2022 e coperte dal fondo pluriennale vincolato	Spese impegnate nell'sercizio 2021 con imputazione all'esercizio 2023 e coperte dal fondo pluriennale vincolato	Spese impegnate nell'esercizio 2021 con imputazione a esercizi successivi a quelli considerati nel bilancio pluriennale e coperte dal fondo pluriennale vincolato	Fondo pluriennale vincolato al 31 dicembre dell'esercizio 2021
		(a)	*(b)*	*(x)*	*(y)*	*(c) = (a) - (b)-(x)-(y)*	*(d)*	*(e)*	*(f)*	*(g) = (c) + (d) + (e) + (f)*
14	***MISSIONE 14 - Sviluppo economico e competitività***									
05	Politica regionale unitaria per lo sviluppo economico e la competività	5.300.000,00	3.300.000,00	0,00	0,00	2.000.000,00	0,00	0,00	0,00	2.000.000,00
	TOTALE MISSIONE 14 - Sviluppo economico e competitività	**5.300.000,00**	**3.300.000,00**	**0,00**	**0,00**	**2.000.000,00**	**0,00**	**0,00**	**0,00**	**2.000.000,00**
	TOTALE	**49.720.537,03**	**42.943.405,46**	**0,00**	**0,00**	**6.777.131,57**	**0,00**	**0,00**	**0,00**	**6.777.131,57**

* Indicare gli anni di riferimento 2019, 2020 e 2021.

(a) Indicare l'importo del fondo pluriennale vincolato risultante dal consuntivo dell'anno precedente. Nel primo esercizio di applicazione del titolo primo del D.Lgs 118/2011 la voce indica l'importo del fondo pluriennale vincolato definito in occasione del riaccertamento straordinario dei residui, pari alla differenza tra gli impegni cancellati e reimputati all'esercizio e agli esercizi successivi e gli accertamenti cancellati e reimputati all'esercizio e agli esercizi successivi.

(b) Indicare l'importo degli impegni assunti negli esercizi precedenti e imputati all'esercizio cui si riferisce il rendiconto finanziati dal FPV. Nel primo esercizio di applicazione del titolo primo del D.Lgs 118/2011 è indicata la differenza tra gli impegni reimputati all'esercizio e gli accertamenti reimputati aal medesimo esercizio.

(x) Indicare le economie, registrate nel corso dell'esercizio e verificate in sede di rendiconto, sugli impegni finanziati dal fondo pluriennale vincolato indicati dalla lettera b.

(d), (e), (f) Indicare gli impegni assunti nel corso dell'esercizio 2019 con imputazione all'esercizio 2020 (colonna d), all'esercizio 2021 (colonna e), e aglo esercizi successivi (colonna f), comprese le spese prenotate sulla base della gara per l'affidamento dei lavori, formalmente indetta ai sensi dell'art. 53, comma 2, del citato decreto legislativo n. 163 del 2006, riguardanti le spese di investimento per lavori pubblici, di cui all'art. 3 comma 7 del decreto legislativo 12 aprile 2006, n.163 "Codice dei contratti pubblici", esigibili negli esercizi successivi.



REGIONE CALABRIA

Allegato C

Composizione dell'accantonamento al Fondo Crediti di Dubbia Esigibilità e al Fondo Svalutazione Crediti

ANNO 2019

COMPOSIZIONE DELL'ACCANTONAMENTO AL FONDO CREDITI DI DUBBIA ESIGIBILITA'* E AL FONDO SVALUTAZIONE CREDITI

Esercizio finanziario 2019

TIPOLOGIA	DENOMINAZIONE	RESIDUI ATTIVI FORMATISI NELL'ESERCIZIO CUI SI RIFERISCE IL RENDICONTO (a)	RESIDUI ATTIVI DEGLI ESERCIZI PRECEDENTI (b)	TOTALE RESIDUI ATTIVI (c) = (a) + (b)	IMPORTO MINIMO DEL FONDO (d)	FONDO CREDITI DI DUBBIA ESIGILITA' (e)	*% di accantonamento al fondo crediti di dubbia esigibilità (f) = (e) / (c)*
	Entrate correnti di natura tributaria, contributiva e perequativa						
1010100	**Tipologia 101: Imposte, tasse e proventi assimilati**	92.927.607,42	490.120.710,05	583.048.317,47	228.957.274,17	228.957.274,17	39,27%
	Tipologia 101: Imposte, tasse e proventi assimilati non accertati per cassa	92.927.607,42	490.120.710,05	583.048.317,47	228.957.274,17	228.957.274,17	39,27%
1010200	**Tipologia 102: Tributi destinati al finanziamento della sanità**	574.549.254,52	789.061.711,78	1.363.610.966,30	0,00	0,00	0,00%
	Tipologia 102: Tributi destinati al finanziamento della sanità non accertati per cassa	574.549.254,52	789.061.711,78	1.363.610.966,30	0,00	0,00	0,00%
1000000	**TOTALE TITOLO 1**	**667.476.861,94**	**1.279.182.421,83**	**1.946.659.283,77**	**228.957.274,17**	**228.957.274,17**	**11,76%**
	Trasferimenti correnti						
2010100	**Tipologia 101: Trasferimenti correnti da Amministrazioni pubbliche**	175.356.204,18	153.254.666,79	328.610.870,97	0,00	0,00	0,00%
2010300	**Tipologia 103: Trasferimenti correnti da Imprese**	70.306,49	2.948,65	73.255,14	73.255,14	73.255,14	100,00%
2010500	**Tipologia 105: Trasferimenti correnti dall'Unione Europea e dal Resto del Mondo**	22.974.331,89	79.235.014,96	102.209.346,85	0,00	0,00	0,00%
	Trasferimenti correnti dall'Unione Europea	22.974.331,89	79.229.055,08	102.203.386,97	0,00	0,00	0,00%
	Trasferimenti correnti dal Resto del Mondo	0,00	5.959,88	5.959,88	0,00	0,00	0,00%
2000000	**TOTALE TITOLO 2**	**198.400.842,56**	**232.492.630,40**	**430.893.472,96**	**73.255,14**	**73.255,14**	**0,02%**
	Entrate extratributarie						
3010000	**Tipologia 100: Vendita di beni e servizi e proventi derivanti dalla gestione dei beni**	0,00	11.715,49	11.715,49	11.715,49	11.715,49	100,00%
3020000	**Tipologia 200: Proventi derivanti dall'attività di controllo e repressione delle irregolarità e degli illeciti**	5.675.904,17	51.946.969,09	57.622.873,26	57.346.894,59	57.346.894,59	99,52%
3030000	**Tipologia 300: Interessi attivi**	0,00	7.527,79	7.527,79	7.527,79	7.527,79	100,00%
3050000	**Tipologia 500: Rimborsi e altre entrate correnti**	71.019.854,50	261.632.207,10	332.652.061,60	82.730.628,96	82.730.628,96	24,87%
3000000	**TOTALE TITOLO 3**	**76.695.758,67**	**313.598.419,47**	**390.294.178,14**	**140.096.766,83**	**140.096.766,83**	**35,90%**
	Entrate in conto capitale						
4020000	**Tipologia 200: Contributi agli investimenti**	216.927.188,11	1.038.089.394,14	1.255.016.582,25	0,00	0,00	0,00%
	Contributi agli investimenti da amministrazioni pubbliche	189.051.061,21	1.029.900.635,78	1.218.951.696,99	0,00	0,00	0,00%
	Contributi agli investimenti da UE	27.876.126,90	8.188.758,36	36.064.885,26	0,00	0,00	0,00%
4030000	**Tipologia 300: Altri Trasferimenti in conto capitale**	0,00	29.061.499,98	29.061.499,98	0,00	0,00	0,00%
	Altri trasferimenti in conto capitale da amministrazioni pubbliche	0,00	29.061.499,98	29.061.499,98	0,00	0,00	0,00%
4050000	**Tipologia 500: Altre entrate in conto capitale**	10.270.876,69	3.357.237,83	13.628.114,52	13.628.114,52	13.628.114,52	100,00%
4000000	**TOTALE TITOLO 4**	**227.198.064,80**	**1.070.508.131,95**	**1.297.706.196,75**	**13.628.114,52**	**13.628.114,52**	**1,05%**
	Entrate da riduzione di attività finanziarie						
5020000	**Tipologia 200: Riscossione crediti di breve termine**	7.201.659,14	0,00	7.201.659,14	0,00	0,00	0,00%
5040000	**Tipologia 400: Altre entrate per riduzione di attività finanziarie**	3.500.000,00	10.500.000,00	14.000.000,00	0,00	0,00	0,00%
5000000	**TOTALE TITOLO 5**	**10.701.659,14**	**10.500.000,00**	**21.201.659,14**	**0,00**	**0,00**	**0,00%**
	TOTALE GENERALE	**1.180.473.187,11**	**2.906.281.603,65**	**4.086.754.790,76**	**382.755.410,66**	**382.755.410,66**	**9,37%**
	DI CUI FONDO CREDITI DI DUBBIA ESIGIBILITA' IN C/CAPITALE	**227.198.064,80**	**1.070.508.131,95**	**1.297.706.196,75**	**13.628.114,52**	**13.628.114,52**	**1,05%**
	DI CUI FONDO CREDITI DI DUBBIA ESIGIBILITA' DI PARTE CORRENTE (n)	**953.275.122,31**	**1.835.773.471,70**	**2.789.048.594,01**	**369.127.296,14**	**369.127.296,14**	**13,23%**

COMPOSIZIONE FONDO SVALUTAZIONE CREDITI	TOTALE CREDITI	FONDO SVALUTAZIONE CREDITI
RESIDUI ATTIVI NEL CONTO DEL BILANCIO	4.127.706.110,76	382.785.713,61
CREDITI STRALCIATI DAL CONTO DEL BILANCIO	40.046.032,45	40.046.032,45
ACCERTAMENTI IMPUTATI AGLI ESERCIZI SUCCESSIVI A QUELLO CUI IL RENDICONTO SI RIFERISCE (m)	1.200.549,34	0,00
TOTALE	4.168.952.692,55	422.831.746,06

* Il fondo crediti di dubbia esigibilità è un accantonamento del risultato di amministrazione. Non richiedono l'accantonamento a tale fondo: a) i trasferimenti da altre Amministrazioni pubbliche e dall'Unione europea; b) i crediti assistiti da fidejussione; c) le entrate tributarie che, sulla base dei nuovi principi contabili. sono accertate per cassa.

(e) Gli importi della colonna (e) non devono essere inferiori a quelli della colonna (d); se sono superiori le motivazioni della differenza sono indicate nella relazione al rendiconto. Il totale generale della colonna (f) corrisponde all'importo del fondo crediti di dubbia esigibilità accantonato nel risultato di amministrazione.

(g) Indicare il totale generale della colonna c).

(h) Indicare il totale generale della colonna e).

(i) Indicare l'importo complessivo dei crediti stralciati dal conto del bilancio nell'esercizio in corso e negli esercizi precedenti.

(l) corrisponde all'importo della cella (i).

(m) trattasi solo degli accertamenti di entrate riguardanti i titoli 5, 6, 7.

(n) comprende anche l'accantonamento riguardante i crediti del titolo 5.



REGIONE CALABRIA

Allegato D - Entrate per categorie

Prospetto delle Entrate per Titoli, Tipologie e Categorie

Accertamenti

ANNO 2019

PROSPETTO DELLE ENTRATE DI BILANCIO PER TITOLI, TIPOLOGIE E CATEGORIE REGIONI (*)
ACCERTAMENTI 2019

TITOLO TIPOLOGIA CATEGORIA	DENOMINAZIONE	ACCERTAMENTI	*di cui entrate accertate non ricorrenti*	RISCOSSIONI IN C/ COMPETENZA	RISCOSSIONI IN C/ RESIDUI
	Entrate correnti di natura tributaria, contributiva e perequativa				
1010100	**TIPOLOGIA: 101 Imposte, tasse e proventi assimilati**	**674.306.967,85**	***16.350.493,31***	**581.379.360,43**	***108.828.244,97***
1010117	Addizionale regionale IRPEF non sanità	7.293.605,58	*0,00*	7.293.605,58	*0,00*
1010120	Imposta regionale sulle attività produttive (IRAP) non Sanità	478.556.793,69	*16.286.165,19*	412.572.169,56	*59.078.751,39*
1010131	Imposta regionale sulla benzina per autotrazione	5.870.172,50	*0,00*	5.633.495,78	*74.145,76*
1010143	Imposta regionale sulle concessioni statali sui beni del patrimonio indisponibile	743.676,85	*0,00*	743.676,85	*0,00*
1010147	Tassa sulla concessione per la caccia e per la pesca	2.646.876,56	*63.908,12*	2.646.876,56	*0,00*
1010148	Tasse sulle concessioni regionali	6.688.662,13	*0,00*	4.345.435,68	*1.029.766,76*
1010150	Tassa di circolazione dei veicoli a motore (tassa automobilistica)	160.686.828,58	*0,00*	136.323.748,46	*12.881.135,97*
1010151	Tassa smaltimento rifiuti solidi urbani	0,00	*0,00*	0,00	*35.762.864,76*
1010155	Tassa di abilitazione all'esercizio professionale	16.000,00	*0,00*	16.000,00	*0,00*
1010159	Tributo speciale per il deposito in discarica dei rifiuti solidi	6.398.928,75	*0,00*	6.398.928,75	*1.580,33*
1010168	Addizionale regionale sui canoni per le utenze di acque pubbliche	520.487,60	*0,00*	520.487,60	*0,00*
1010177	Addizionale regionale sul gas naturale	4.849.624,35	*0,00*	4.849.624,35	*0,00*
1010198	Altre imposte sostitutive n.a.c.	34.891,26	*0,00*	34.891,26	*0,00*
1010199	Altre imposte, tasse e proventi assimilati n.a.c.	420,00	*420,00*	420,00	*0,00*
1010200	**TIPOLOGIA: 102 Tributi destinati al finanziamento della sanità**	**3.678.221.235,51**	***0,00***	**3.103.671.980,99**	***175.199.203,58***
1010201	Imposta regionale sulle attività produttive - IRAP - Sanità	139.606.516,00	*0,00*	6.154.550,00	*125.052.968,79*
1010203	Compartecipazione IVA - Sanità	3.230.145.788,52	*0,00*	2.909.365.500,00	*0,00*
1010205	Addizionale IRPEF - Sanità derivante da manovra fiscale regionale	308.468.930,99	*0,00*	188.151.930,99	*50.146.234,79*
1010400	**TIPOLOGIA: 104 Compartecipazioni di tributi**	**16.341.836,10**	***16.341.836,10***	**16.341.836,10**	***0,00***
1010401	Compartecipazione IVA a Regioni - non Sanità	16.341.836,10	*16.341.836,10*	16.341.836,10	*0,00*
1000000	***TOTALE TITOLO 1***	**4.368.870.039,46**	***32.692.329,41***	**3.701.393.177,52**	***284.027.448,55***
	TRASFERIMENTI CORRENTI				
2010100	**TIPOLOGIA: 101 TRASFERIMENTI CORRENTI DA AMMINISTRAZIONI PUBBLICHE**	**585.475.592,57**	***309.434.078,82***	**410.119.388,39**	***27.553.292,34***

TITOLO TIPOLOGIA CATEGORIA	DENOMINAZIONE	ACCERTAMENTI	*di cui entrate accertate non ricorrenti*	RISCOSSIONI IN C/ COMPETENZA	RISCOSSIONI IN C/ RESIDUI
2010101	Trasferimenti correnti da Amministrazioni Centrali	552.700.921,17	*285.891.684,20*	410.091.120,83	*26.865.052,38*
2010102	Trasferimenti correnti da Amministrazioni Locali	32.756.614,37	*23.542.394,62*	11.990,75	*688.239,96*
2010103	TRASFERIMENTI CORRENTI DA ENTI DI PREVIDENZA	18.057,03	*0,00*	16.276,81	*0,00*
2010200	**TIPOLOGIA: 102 TRASFERIMENTI CORRENTI DA FAMIGLIE**	**542.692,82**	***542.296,21***	**542.692,82**	***0,00***
2010201	TRASFERIMENTI CORRENTI DA FAMIGLIE	542.692,82	*542.296,21*	542.692,82	*0,00*
2010300	**TIPOLOGIA: 103 Trasferimenti correnti da Imprese**	**14.571.193,17**	***0,00***	**14.500.886,68**	***13.000.807,30***
2010302	ALTRI TRASFERIMENTI CORRENTI DA IMPRESE	14.571.193,17	*0,00*	14.500.886,68	*13.000.807,30*
2010500	**TIPOLOGIA: 105 Trasferimenti correnti dall'Unione Europea e dal Resto del Mondo**	**51.957.545,37**	***51.957.545,37***	**28.983.213,48**	***30.607.509,95***
2010501	Trasferimenti correnti dall'Unione Europea	51.957.545,37	*51.957.545,37*	28.983.213,48	*30.607.509,95*
2000000	***TOTALE TITOLO 2***	**652.547.023,93**	***361.933.920,40***	**454.146.181,37**	***71.161.609,59***
	Entrate extratributarie				
3010000	**TIPOLOGIA: 100 Vendita di beni e servizi e proventi derivanti dalla gestione dei beni**	**10.716.634,73**	***2.240.024,28***	**10.716.634,73**	***1.542.495,00***
3010100	Vendita di beni	32.427,39	*32.427,39*	32.427,39	*0,00*
3010200	Entrate dalla vendita e dall'erogazione di servizi	8.096.050,02	*1.264.936,04*	8.096.050,02	*42.495,00*
3010300	Proventi derivanti dalla gestione dei beni	2.588.157,32	*942.660,85*	2.588.157,32	*1.500.000,00*
3020000	**TIPOLOGIA: 200 Proventi derivanti dall'attività di controllo e repressione delle irregolarità e degli illeciti**	**13.036.560,62**	***12.264.566,46***	**7.360.656,45**	***222.592,74***
3020100	Entrate da amministrazioni pubbliche derivanti dall'attività di controllo e repressione delle irregolarità e degli illeciti	36.072,66	*36.072,66*	36.072,66	*0,00*
3020200	Entrate da famiglie derivanti dall'attività di controllo e repressione delle irregolarità e degli illeciti	6.608.980,78	*6.608.980,78*	5.676.150,35	*2.731,53*
3020300	Entrate da Imprese derivanti dall'attività di controllo e repressione delle irregolarità e degli illeciti	6.387.507,18	*5.615.513,02*	1.648.433,44	*219.861,21*
3020400	ENTRATE DA ISTITUZIONI SOCIALI PRIVATE DERIVANTI DALL'ATTIVITA' DI CONTROLLO E REPRESSIONE DELLE IRREGOLARITA' E DEGLI ILLECITI	4.000,00	*4.000,00*	0,00	*0,00*
3030000	**TIPOLOGIA: 300 INTERESSI ATTIVI**	**4.195.641,30**	***4.170.972,30***	**4.195.641,30**	***74,05***
3030300	Altri interessi attivi	4.195.641,30	*4.170.972,30*	4.195.641,30	*74,05*
3050000	**TIPOLOGIA: 500 Rimborsi e altre entrate correnti**	**96.074.875,40**	***95.452.150,83***	**25.055.020,90**	***7.618.888,36***
3050200	RIMBORSI IN ENTRATA	2.168.338,63	*1.683.817,74*	2.140.570,78	*7.618.639,18*

TITOLO TIPOLOGIA CATEGORIA	DENOMINAZIONE	ACCERTAMENTI	*di cui entrate accertate non ricorrenti*	RISCOSSIONI IN C/ COMPETENZA	RISCOSSIONI IN C/ RESIDUI
3059900	ALTRE ENTRATE CORRENTI N.A.C.	93.906.536,77	*93.768.333,09*	22.914.450,12	*249,18*
3000000	***TOTALE TITOLO 3***	**124.023.712,05**	***114.127.713,87***	**47.327.953,38**	***9.384.050,15***
	Entrate in conto capitale				
4020000	**TIPOLOGIA: 200 Contributi agli investimenti**	**538.526.491,81**	***408.526.491,81***	**321.599.303,70**	***73.892.562,24***
4020100	Contributi agli investimenti da amministrazioni pubbliche	347.433.292,07	*217.433.292,07*	161.427.662,01	*39.182.015,64*
4020500	Contributi agli investimenti dall'Unione Europea e dal Resto del Mondo	184.537.526,22	*184.537.526,22*	156.661.399,32	*31.206.817,47*
4020600	Contributi agli investimenti direttamente destinati al rimborso di prestiti da amministrazioni pubbliche	6.555.673,52	*6.555.673,52*	3.510.242,37	*3.503.729,13*
4030000	**TIPOLOGIA: 300 Altri Trasferimenti in conto capitale**	**6.637.038,23**	***6.637.038,23***	**6.637.038,23**	***1.939.162,62***
4030100	Trasferimenti in conto capitale per assunzione di debiti dell'amministrazione da parte di amministrazioni pubbliche	125.053,50	*125.053,50*	125.053,50	*0,00*
4031000	Altri trasferimenti in conto capitale da amministrazioni pubbliche	6.511.984,73	*6.511.984,73*	6.511.984,73	*1.939.162,62*
4040000	**TIPOLOGIA: 400 Entrate da alienazione di beni materiali e immateriali**	**8.750,00**	***8.750,00***	**8.750,00**	***0,00***
4040100	Alienazioni di beni materiali	8.750,00	*8.750,00*	8.750,00	*0,00*
4050000	**TIPOLOGIA: 500 Altre entrate in conto capitale**	**38.507.931,96**	***38.507.931,96***	**28.237.055,27**	***9.595,16***
4050300	Entrate in conto capitale dovute a rimborsi, recuperi e restituzioni di somme non dovute o incassate in eccesso	28.097.263,36	*28.097.263,36*	28.097.263,36	*0,00*
4050400	Altre entrate in conto capitale n.a.c.	10.410.668,60	*10.410.668,60*	139.791,91	*9.595,16*
4000000	***TOTALE TITOLO 4***	**583.680.212,00**	***453.680.212,00***	**356.482.147,20**	***75.841.320,02***
	Entrate da riduzione di attività finanziarie				
5020000	**TIPOLOGIA: 200 Riscossione crediti di breve termine**	**117.111.314,52**	***117.111.314,52***	**109.909.655,38**	***0,00***
5020100	Riscossione crediti di breve termine a tasso agevolato da Amministrazioni Pubbliche	117.111.314,52	*117.111.314,52*	109.909.655,38	*0,00*
5040000	**TIPOLOGIA: 400 Altre entrate per riduzione di attività finanziarie**	**3.500.000,00**	***0,00***	**0,00**	***0,00***
5040300	Altre entrate per riduzione di altre attività finanziarie verso Imprese	3.500.000,00	*0,00*	0,00	*0,00*
5000000	***TOTALE TITOLO 5***	**120.611.314,52**	***117.111.314,52***	**109.909.655,38**	***0,00***
	Accensione Prestiti				
6020000	**TIPOLOGIA: 200 Accensione prestiti a breve termine**	**122.222.922,03**	***122.222.922,03***	**122.222.922,03**	***0,00***

TITOLO TIPOLOGIA CATEGORIA	DENOMINAZIONE	ACCERTAMENTI	*di cui entrate accertate non ricorrenti*	RISCOSSIONI IN C/ COMPETENZA	RISCOSSIONI IN C/ RESIDUI
6020100	Finanziamenti a breve termine	122.222.922,03	*122.222.922,03*	122.222.922,03	*0,00*
6030000	**TIPOLOGIA: 300 Accensione mutui e altri finanziamenti a medio lungo termine**	**30.993.912,60**	***30.993.912,60***	**5.772,00**	***0,00***
6030100	Finanziamenti a medio lungo termine	30.993.912,60	*30.993.912,60*	5.772,00	*0,00*
6000000	***TOTALE TITOLO 6***	**153.216.834,63**	***153.216.834,63***	**122.228.694,03**	***0,00***
	ENTRATE PER CONTO TERZI E PARTITE DI GIRO				
9010000	**TIPOLOGIA: 100 ENTRATE PER PARTITE DI GIRO**	**1.205.603.411,15**	***49.836.820,41***	**866.939.173,65**	***250.009.117,38***
9010100	Altre ritenute	45.165.662,57	*0,00*	44.898.069,96	*0,00*
9010200	Ritenute su redditi da lavoro dipendente	40.254.017,60	*0,00*	40.172.499,83	*0,00*
9010300	RITENUTE SU REDDITI DA LAVORO AUTONOMO	45.709,55	*0,00*	45.709,55	*0,00*
9019900	ALTRE ENTRATE PER PARTITE DI GIRO	1.120.138.021,43	*49.836.820,41*	781.822.894,31	*250.009.117,38*
9020000	**TIPOLOGIA: 200 Entrate per conto terzi**	**122.004,69**	***0,00***	**108.575,69**	***0,00***
9020300	Trasferimenti da altri settori per operazioni conto terzi	35.280,00	*0,00*	35.280,00	*0,00*
9020400	Deposito di/presso terzi	86.724,69	*0,00*	73.295,69	*0,00*
9000000	***TOTALE TITOLO 9***	**1.205.725.415,84**	***49.836.820,41***	**867.047.749,34**	***250.009.117,38***
	TOTALE TITOLI	**7.208.674.552,43**	***1.282.599.145,24***	**5.658.535.558,22**	***690.423.545,69***

(*) Gli enti adeguano il prospetto a seguito dell'aggiornamento del piano dei conti integrato.



REGIONE CALABRIA

Allegato E - Spese per Macroaggregati

Riepilogo delle Spese per Titoli e Macroaggregati

Impegni

ANNO 2019

RIEPILOGO SPESE PER TITOLI E MACROAGGREGATI
IMPEGNI 2019

	TITOLI E MACROAGGREGATI DI SPESA	Totale	*- di cui non ricorrenti*
	TITOLO 1 - SPESE CORRENTI		
101	Redditi da lavoro dipendente	131.478.708,95	*19.993.664,07*
102	Imposte e tasse a carico dell'ente	12.090.464,02	*1.415.471,82*
103	Acquisto di beni e servizi	431.034.582,83	*126.285.108,14*
104	Trasferimenti correnti	4.054.142.668,24	*307.737.145,62*
105	Trasferimenti di tributi	523.415,58	*523.415,58*
107	Interessi passivi	56.266.112,54	*34.684.333,54*
109	Rimborsi e poste correttive delle entrate	3.416.204,72	*2.221.550,32*
110	Altre spese correnti	62.909.780,63	*27.562.423,01*
100	**TOTALE TITOLO 1**	**4.751.861.937,51**	***520.423.112,10***
	TITOLO 2 - SPESE IN CONTO CAPITALE		
202	Investimenti fissi lordi	71.400.701,25	*69.750.413,25*
203	Contributi agli investimenti	545.751.456,36	*415.751.456,36*
204	Altri trasferimenti in conto capitale	175.476.822,35	*1.533.250,14*
205	Altre spese in conto capitale	4.643.140,36	*4.643.140,36*
200	**TOTALE TITOLO 2**	**797.272.120,32**	***491.678.260,11***
	TITOLO 3 - Spese per incremento attività finanziarie		
302	Concessione crediti di breve termine	120.611.314,52	*117.111.314,52*
300	**TOTALE TITOLO 3**	**120.611.314,52**	***117.111.314,52***
	TITOLO 4 - Rimborso Prestiti		
402	Rimborso prestiti a breve termine	122.222.922,03	*122.222.922,03*
403	Rimborso mutui e altri finanziamenti a medio lungo termine	66.935.697,81	*57.776.500,85*
400	**TOTALE TITOLO 4**	**189.158.619,84**	***179.999.422,88***
	TITOLO 7 - USCITE PER CONTO TERZI E PARTITE DI GIRO		
701	Uscite per partite di giro	1.205.603.411,15	*49.836.820,41*
702	Uscite per conto terzi	122.004,69	*0,00*
700	**TOTALE TITOLO 7**	**1.205.725.415,84**	***49.836.820,41***

TITOLI E MACROAGGREGATI DI SPESA		Totale	*- di cui non ricorrenti*
	TOTALE	**7.064.629.408,03**	***1.359.048.930,02***

(1) Gli stanziamenti di spesa riguardanti il macroaggregato "Fondi per rimborso prestiti" non possono essere impegnati e pagati.



REGIONE CALABRIA

Allegato E - Spese per Macroaggregati

Prospetto delle Spese di Bilancio per Missioni, Programmi e Macroaggregati

Spese correnti

Impegni

ANNO 2019

PROSPETTO DELLE SPESE DI BILANCIO PER MISSIONI, PROGRAMMI E MACROAGGREGATI
SPESE CORRENTI - IMPEGNI
Esercizio finanziario 2019

	MISSIONI E PROGRAMMI \ MACROAGGREGATI	Redditi da lavoro dipendente	Imposte e tasse a carico dell'ente	Acquisto di beni e servizi	Trasferimenti correnti	Trasferimenti di tributi	Interessi passivi	Rimborsi e poste correttive delle entrate	Altre spese correnti	TOTALE
		101	102	103	104	105	107	109	110	100
01	***MISSIONE 01 - Servizi istituzionali, generali e di gestione***									
01	Organi istituzionali	15.280.661,71	2.296.630,74	12.785.211,21	10.773.469,86			153.167,64	64.659,80	41.353.800,96
02	Segreteria generale	5.081.769,30	356.923,16	551.271,70	1.515.000,00					7.504.964,16
03	Gestione economica, finanziaria, programmazione e provveditorato	6.453.441,29	622.586,43	13.504.702,88	901.316,05		550,00	2.189.844,22	201.991,68	23.874.432,55
04	Gestione delle entrate tributarie e servizi fiscali	1.834.367,03	135.580,48	2.784.447,00	43.987,96					4.798.382,47
05	Gestione dei beni demaniali e patrimoniali	418.026,61	29.999,47	162.861,82						610.887,90
06	Ufficio tecnico	3.155.478,24	209.991,27	1.390.516,63						4.755.986,14
08	Statistica e sistemi informativi	473.910,80	31.714,84	430.126,64						935.752,28
10	Risorse umane	18.446.293,77	1.765.982,06	859.646,38	7.362,50			970.000,00	94.664,56	22.143.949,27
11	Altri servizi generali	8.195.461,81	1.599.379,36	754.092,18	15.477,66	523.415,58	164.200,11		4.229.954,31	15.481.981,01
12	Politica regionale unitaria per i servizi istituzionali, generali e di gestione (solo per le Regioni)	5.040.663,57	374.132,87	13.239.846,19	0,00					18.654.642,63
	TOTALE MISSIONE 1 - Servizi istituzionali, generali e di gestione	**64.380.074,13**	**7.422.920,68**	**46.462.722,63**	**13.256.614,03**	**523.415,58**	**164.750,11**	**3.313.011,86**	**4.591.270,35**	**140.114.779,37**
03	***MISSIONE 03 - Ordine pubblico e sicurezza***									
02	Sistema integrato di sicurezza urbana	241.866,13	17.901,24		52.000,00					311.767,37
	TOTALE MISSIONE 3 - Ordine pubblico e sicurezza	**241.866,13**	**17.901,24**		**52.000,00**					**311.767,37**
04	***MISSIONE 04 - Istruzione e diritto allo studio***									
02	Altri ordini di istruzione non universitaria	149.673,61	9.723,14							159.396,75
03	Edilizia scolastica	99.193,70								99.193,70
04	Istruzione universitaria	280.093,96	23.489,90		180.000,00					483.583,86
05	Istruzione tecnica superiore	99.042,02	2.377,60		295.317,00					396.736,62
07	Diritto allo studio	245.156,75	21.637,07		18.402.928,70					18.669.722,52
08	Politica regionale unitaria per l'istruzione e il diritto allo studio (solo per le Regioni)			33.306,00	12.068.311,44					12.101.617,44
	TOTALE MISSIONE 4 - Istruzione e diritto allo studio	**873.160,04**	**57.227,71**	**33.306,00**	**30.946.557,14**					**31.910.250,89**
05	***MISSIONE 05 - Tutela e valorizzazione dei beni e attività culturali***									
01	Valorizzazione dei beni di interesse storico.	347.058,86	23.805,26		50.000,00					420.864,12
02	Attività culturali e interventi diversi nel settore culturale	1.274.300,65	90.072,30	106.075,42	2.173.661,85					3.644.110,22
03	Politica regionale unitaria per la tutela dei beni e delle attività culturali			3.225.111,65	19.857.773,47					23.082.885,12
	TOTALE MISSIONE 5 - Tutela e valorizzazione dei beni e attività culturali	**1.621.359,51**	**113.877,56**	**3.331.187,07**	**22.081.435,32**					**27.147.859,46**
06	***MISSIONE 06 - Politiche giovanili, sport e tempo libero***									
01	Sport e tempo libero	186.139,31	13.477,98		835.000,00					1.034.617,29
02	Giovani	77.028,96	5.127,95		16.524,09					98.681,00
	TOTALE MISSIONE 6 - Politiche giovanili, sport e tempo libero	**263.168,27**	**18.605,93**		**851.524,09**					**1.133.298,29**
07	***MISSIONE 07 - Turismo***									
01	Sviluppo e valorizzazione del turismo	1.949.841,68	141.054,03	638.573,97	3.854.170,00					6.583.639,68
02	Politica regionale unitaria per il turismo			1.522.119,28	3.200.000,00					4.722.119,28
	TOTALE MISSIONE 7 - Turismo	**1.949.841,68**	**141.054,03**	**2.160.693,25**	**7.054.170,00**					**11.305.758,96**
08	***MISSIONE 08 - Assetto del territorio ed edilizia abitativa***									
01	Urbanistica e assetto del territorio	1.710.261,80	122.854,49	307.053,55	36.000,00				106.358,11	2.282.527,95
02	Edilizia residenziale pubblica e locale e piani di edilizia economico-popolare	905.540,31	67.229,17							972.769,48
	TOTALE MISSIONE 8 - Assetto del territorio ed edilizia abitativa	**2.615.802,11**	**190.083,66**	**307.053,55**	**36.000,00**				**106.358,11**	**3.255.297,43**
09	***MISSIONE 09 - Sviluppo sostenibile e tutela del territorio e dell'ambiente***									
01	Difesa del suolo	5.263.727,41	335.043,71	10.000,00	11.993.757,68				713.443,71	18.315.972,51
02	Tutela, valorizzazione e recupero ambientale	1.853.136,05	136.716,75	309.860,81	19.050.525,10			5.051,53		21.355.290,24

	MISSIONI E PROGRAMMI \ MACROAGGREGATI	Redditi da lavoro dipendente	Imposte e tasse a carico dell'ente	Acquisto di beni e servizi	Trasferimenti correnti	Trasferimenti di tributi	Interessi passivi	Rimborsi e poste correttive delle entrate	Altre spese correnti	TOTALE
		101	102	103	104	105	107	109	110	100
03	Rifiuti	550.748,12	88.895,29	82.079.586,37	6.361.979,60				21.996.678,67	111.077.888,05
04	Servizio idrico integrato	836.052,34	88.476,80	33.567,23	70.313,20				358.223,34	1.386.632,91
05	Aree protette, parchi naturali, protezione naturalistica e forestazione	695.880,18	52.175,55	90.885,99	749.999,90				2.347,00	1.591.288,62
06	Tutela e valorizzazione delle risorse idriche	317.243,27	21.674,13	20.392,03	161.876,21					521.185,64
07	Sviluppo sostenibile territorio montano piccoli Comuni				8.234.535,08					8.234.535,08
08	Qualità dell'aria e riduzione dell'inquinamento	280.717,53	20.628,95	21.040,71						322.387,19
09	Politica regionale unitaria per lo sviluppo sostenibile e la tutela del territorio e l'ambiente	164.574,05	21.135,37	540.726,15	1.236.795,76					1.963.231,33
	TOTALE MISSIONE 9 - Sviluppo sostenibile e tutela del territorio e dell'ambiente	**9.962.078,95**	**764.746,55**	**83.106.059,29**	**47.859.782,53**			**5.051,53**	**23.070.692,72**	**164.768.411,57**
10	***MISSIONE 10 - Trasporti e diritto alla mobilità***									
01	Trasporto ferroviario			108.777.250,00						108.777.250,00
02	Trasporto pubblico locale	592.081,31	40.607,09	145.022.826,77	1.546.607,08					147.202.122,25
03	Trasporto per vie d'acqua	305.959,22	20.324,22		376,00					326.659,44
04	Altre modalità di trasporto			227.051,14						227.051,14
05	Viabilità e infrastrutture stradali	253.184,16	26.222,87	15.612,06						295.019,09
06	Politica regionale unitaria per i trasporti e il diritto alla mobilità (solo per le Regioni)	193.587,01	12.784,87	1.036.445,23						1.242.817,11
	TOTALE MISSIONE 10 - Trasporti e diritto alla mobilità	**1.344.811,70**	**99.939,05**	**255.079.185,20**	**1.546.983,08**					**258.070.919,03**
11	***MISSIONE 11 - Soccorso civile***									
01	Sistema di protezione civile	4.015.766,45	271.097,99	1.166.847,15	137.501,58				449,28	5.591.662,45
02	Interventi a seguito di calamità naturali	719.667,09	47.030,01		229.822,56					996.519,66
03	Politica regionale unitaria per il soccorso e la protezione civile solo per le Regioni)	494.557,26	43.844,09	117.034,24						655.435,59
	TOTALE MISSIONE 11 - Soccorso civile	**5.229.990,80**	**361.972,09**	**1.283.881,39**	**367.324,14**				**449,28**	**7.243.617,70**
12	***MISSIONE 12 - Diritti sociali, politiche sociali e famiglia***									
01	Interventi per l'infanzia e i minori e per asili nido	779.641,73	57.216,19		5.007.879,03					5.844.736,95
02	Interventi per la disabilità	327.983,26	22.505,12		18.519.245,38					18.869.733,76
03	Interventi per gli anziani	181.811,47	12.911,06		10.000,00					204.722,53
04	Interventi per soggetti a rischio di esclusione sociale	175.900,09	11.651,84	20.599,99	3.608.771,90					3.816.923,82
05	Interventi per le famiglie			5.208,88	695.943,33					701.152,21
06	Interventi per il diritto alla casa	217.684,22	15.109,44		250.522,32					483.315,98
07	Programmazione e governo della rete dei servizi sociosanitari e sociali	71.052,76	5.439,59	30.000,00	52.854.179,94					52.960.672,29
08	Cooperazione e associazionismo	767.156,72	45.026,79	60.000,00	2.390.036,00					3.262.219,51
10	Politica regionale unitaria per i diritti sociali e la famiglia (solo per le Regioni)	80.537,17	5.456,99	2.354,19	1.249.551,43					1.337.899,78
	TOTALE MISSIONE 12 - Diritti sociali, politiche sociali e famiglia	**2.601.767,42**	**175.317,02**	**118.163,06**	**84.586.129,33**					**87.481.376,83**
13	***MISSIONE 13 - Tutela della salute***									
01	Servizio sanitario regionale - finanziamento ordinario corrente per la garanzia dei LEA	1.969.026,57	113.930,00	19.111.742,80	3.641.051.791,06				33.117.528,47	3.695.364.018,90
04	Servizio sanitario regionale - ripiano di disavanzi sanitari relativi ad esercizi pregressi	170.782,57	11.167,00							181.949,57
05	Servizio sanitario regionale - investimenti sanitari	165.469,94	10.827,91							176.297,85
07	Ulteriori spese in materia sanitaria	391.683,43	27.678,22	78.690,00	44.277.500,01					44.775.551,66
08	Politica regionale unitaria per la tutela della salute			182.903,84						182.903,84
	TOTALE MISSIONE 13 - Tutela della salute	**2.696.962,51**	**163.603,13**	**19.373.336,64**	**3.685.329.291,07**				**33.117.528,47**	**3.740.680.721,82**
14	***MISSIONE 14 - Sviluppo economico e competitività***									
01	Industria, PMI e Artigianato	1.145.921,11	84.766,63	1.384.999,99	140.000,00		31.244,12		167.146,07	2.954.077,92
02	Commercio - reti distributive - tutela dei consumatori	651.993,37	53.291,39		744.942,23					1.450.226,99
03	Ricerca e innovazione	706.557,68	48.312,55		39.700,00					794.570,23
04	Reti e altri servizi di pubblica utilità	479.122,77	33.073,94		180.000,00					692.196,71
05	Politica regionale unitaria per lo sviluppo economico e la competività	0,00	0,00	13.197.105,73						13.197.105,73
	TOTALE MISSIONE 14 - Sviluppo economico e competitività	**2.983.594,93**	**219.444,51**	**14.582.105,72**	**1.104.642,23**		**31.244,12**		**167.146,07**	**19.088.177,58**
15	***MISSIONE 15 - Politiche per il lavoro e la formazione professionale***									
01	Servizi per lo sviluppo del mercato del lavoro	991.170,43	67.910,88	4.126,55	6.365.686,88				18.407,21	7.447.301,95

	MISSIONI E PROGRAMMI \ MACROAGGREGATI	Redditi da lavoro dipendente	Imposte e tasse a carico dell'ente	Acquisto di beni e servizi	Trasferimenti correnti	Trasferimenti di tributi	Interessi passivi	Rimborsi e poste correttive delle entrate	Altre spese correnti	TOTALE
		101	102	103	104	105	107	109	110	100
02	Formazione professionale	4.136.101,94	294.807,20		1.030.549,32					5.461.458,46
03	Sostegno all'occupazione	15.325.656,11	1.003.864,83	1.106.431,96	59.927.156,01					77.363.108,91
04	Politica regionale unitaria per il lavoro e la formazione professionale (solo per le Regioni)	498.206,99	39.649,62	1.366.980,83	33.153.412,42			76.506,42	26.453,14	35.161.209,42
	TOTALE MISSIONE 15 - Politiche per il lavoro e la formazione professionale	**20.951.135,47**	**1.406.232,53**	**2.477.539,34**	**100.476.804,63**			**76.506,42**	**44.860,35**	**125.433.078,74**
16	***MISSIONE 16 - Agricoltura, politiche agroalimentari e pesca***									
01	Sviluppo del settore agricolo e del sistema agroalimentare	5.664.523,74	381.902,20	1.927.735,28	42.289.239,47				73.699,14	50.337.099,83
02	Caccia e pesca	196.623,82	12.407,29	345.670,00	2.374.872,68			5.000,00	637.746,87	3.572.320,66
03	Politica regionale unitaria per l'agricoltura, i sistemi agroalimentari, la caccia e la pesca (solo per le Regioni)	6.657.226,30	454.200,26	336.964,96	329.298,50				1.100.029,27	8.877.719,29
	TOTALE MISSIONE 16 - Agricoltura, politiche agroalimentari e pesca	**12.518.373,86**	**848.509,75**	**2.610.370,24**	**44.993.410,65**			**5.000,00**	**1.811.475,28**	**62.787.139,78**
17	***MISSIONE 17 - Energia e diversificazione delle fonti energetiche***									
01	Fonti energetiche	776.389,44	55.212,66	108.979,45				16.634,91		957.216,46
02	Politica regionale unitaria per l'energia e la diversificazione delle fonti energetiche	301.483,25	21.247,06							322.730,31
	TOTALE MISSIONE 17 - Energia e diversificazione delle fonti energetiche	**1.077.872,69**	**76.459,72**	**108.979,45**				**16.634,91**		**1.279.946,77**
18	***MISSIONE 18 - Relazioni con le altre autonomie territoriali e locali***									
01	Relazioni finanziarie con le altre autonomie territoriali				13.600.000,00					13.600.000,00
	TOTALE MISSIONE 18 - Relazioni con le altre autonomie territoriali e locali				**13.600.000,00**					**13.600.000,00**
19	***MISSIONE 19 - Relazioni internazionali***									
01	Relazioni internazionali e Cooperazione allo sviluppo	99.173,56	7.949,12							107.122,68
02	Cooperazione territoriale	67.675,19	4.619,74							72.294,93
	TOTALE MISSIONE 19 - Relazioni internazionali	**166.848,75**	**12.568,86**							**179.417,61**
50	***MISSIONE 50 - DEBITO PUBBLICO***									
01	Quota interessi ammortamento mutui e prestiti obbligazionari						56.070.118,31			56.070.118,31
	TOTALE MISSIONE 50 - DEBITO PUBBLICO						**56.070.118,31**			**56.070.118,31**
	TOTALE MACROAGGREGATI	**131.478.708,95**	**12.090.464,02**	**431.034.582,83**	**4.054.142.668,24**	**523.415,58**	**56.266.112,54**	**3.416.204,72**	**62.909.780,63**	**4.751.861.937,51**

PROSPETTO DELLE SPESE DI BILANCIO PER MISSIONI, PROGRAMMI E MACROAGGREGATI
SPESE CORRENTI - IMPEGNI
Esercizio finanziario 2020

	MISSIONI E PROGRAMMI \ MACROAGGREGATI	Redditi da lavoro dipendente	Imposte e tasse a carico dell'ente	Acquisto di beni e servizi	Trasferimenti correnti	Trasferimenti di tributi	Interessi passivi	Rimborsi e poste correttive delle entrate	Altre spese correnti	TOTALE
		101	102	103	104	105	107	109	110	100
01	***MISSIONE 01 - Servizi istituzionali, generali e di gestione***									
01	Organi istituzionali	825.321,75	0,00	772.530,41	0,00			15.206,21	35.000,00	1.648.058,37
02	Segreteria generale	132.261,63	0,00	233.631,68	0,00					365.893,31
03	Gestione economica, finanziaria, programmazione e provveditorato	80.760,84	9.347,09	3.009.062,76	0,00		0,00	0,00	35.459,01	3.134.629,70
04	Gestione delle entrate tributarie e servizi fiscali	0,00	0,00	800.000,00	0,00					800.000,00
05	Gestione dei beni demaniali e patrimoniali	0,00	0,00	0,00						0,00
06	Ufficio tecnico	37.830,66	0,00	897.520,21						935.350,87
08	Statistica e sistemi informativi	0,00	0,00	951.022,08						951.022,08
10	Risorse umane	49.690,06	0,00	0,00	0,00			0,00	3.730,00	53.420,06
11	Altri servizi generali	187.658,41	0,00	0,00	0,00	0,00	0,00		0,00	187.658,41
12	Politica regionale unitaria per i servizi istituzionali, generali e di gestione (solo per le Regioni)	619.922,68	44.134,08	15.258.920,92	740.799,05					16.663.776,73
	TOTALE MISSIONE 1 - Servizi istituzionali, generali e di gestione	**1.933.446,03**	**53.481,17**	**21.922.688,06**	**740.799,05**	**0,00**	**0,00**	**15.206,21**	**74.189,01**	**24.739.809,53**
03	***MISSIONE 03 - Ordine pubblico e sicurezza***									
02	Sistema integrato di sicurezza urbana	0,00	0,00		0,00					0,00
	TOTALE MISSIONE 3 - Ordine pubblico e sicurezza	**0,00**	**0,00**		**0,00**					**0,00**
04	***MISSIONE 04 - Istruzione e diritto allo studio***									
02	Altri ordini di istruzione non universitaria	0,00	0,00							0,00
03	Edilizia scolastica	0,00								0,00
04	Istruzione universitaria	0,00	0,00		0,00					0,00
05	Istruzione tecnica superiore	0,00	0,00		0,00					0,00
07	Diritto allo studio	0,00	0,00		0,00					0,00
08	Politica regionale unitaria per l'istruzione e il diritto allo studio (solo per le Regioni)			0,00	3.551.500,00					3.551.500,00
	TOTALE MISSIONE 4 - Istruzione e diritto allo studio	**0,00**	**0,00**	**0,00**	**3.551.500,00**					**3.551.500,00**
05	***MISSIONE 05 - Tutela e valorizzazione dei beni e attività culturali***									
01	Valorizzazione dei beni di interesse storico.	0,00	0,00		0,00					0,00
02	Attività culturali e interventi diversi nel settore culturale	0,00	0,00	0,00	0,00					0,00
03	Politica regionale unitaria per la tutela dei beni e delle attività culturali			0,00	0,00					0,00
	TOTALE MISSIONE 5 - Tutela e valorizzazione dei beni e attività culturali	**0,00**	**0,00**	**0,00**	**0,00**					**0,00**
06	***MISSIONE 06 - Politiche giovanili, sport e tempo libero***									
01	Sport e tempo libero	0,00	0,00		0,00					0,00
02	Giovani	0,00	0,00		0,00					0,00
	TOTALE MISSIONE 6 - Politiche giovanili, sport e tempo libero	**0,00**	**0,00**		**0,00**					**0,00**
07	***MISSIONE 07 - Turismo***									
01	Sviluppo e valorizzazione del turismo	0,00	0,00	0,00	0,00					0,00
02	Politica regionale unitaria per il turismo			0,00	0,00					0,00
	TOTALE MISSIONE 7 - Turismo	**0,00**	**0,00**	**0,00**	**0,00**					**0,00**
08	***MISSIONE 08 - Assetto del territorio ed edilizia abitativa***									
01	Urbanistica e assetto del territorio	0,00	0,00	3.782,00	0,00				0,00	3.782,00
02	Edilizia residenziale pubblica e locale e piani di edilizia economico-popolare	0,00	0,00							0,00
	TOTALE MISSIONE 8 - Assetto del territorio ed edilizia abitativa	**0,00**	**0,00**	**3.782,00**	**0,00**				**0,00**	**3.782,00**
09	***MISSIONE 09 - Sviluppo sostenibile e tutela del territorio e dell'ambiente***									
01	Difesa del suolo	0,00	0,00	0,00	0,00				0,00	0,00
02	Tutela, valorizzazione e recupero ambientale	0,00	0,00	0,00	0,00			0,00		0,00

	MISSIONI E PROGRAMMI \ MACROAGGREGATI	Redditi da lavoro dipendente	Imposte e tasse a carico dell'ente	Acquisto di beni e servizi	Trasferimenti correnti	Trasferimenti di tributi	Interessi passivi	Rimborsi e poste correttive delle entrate	Altre spese correnti	TOTALE
		101	102	103	104	105	107	109	110	100
03	Rifiuti	0,00	0,00	0,00	0,00				0,00	0,00
04	Servizio idrico integrato	0,00	0,00	0,00	0,00				0,00	0,00
05	Aree protette, parchi naturali, protezione naturalistica e forestazione	0,00	0,00	0,00	0,00				0,00	0,00
06	Tutela e valorizzazione delle risorse idriche	0,00	0,00	0,00	0,00					0,00
07	Sviluppo sostenibile territorio montano piccoli Comuni				0,00					0,00
08	Qualità dell'aria e riduzione dell'inquinamento	0,00	0,00	0,00						0,00
09	Politica regionale unitaria per lo sviluppo sostenibile e la tutela del territorio e l'ambiente	24.932,45	11.244,97	1.308.113,04	0,00					1.344.290,46
	TOTALE MISSIONE 9 - Sviluppo sostenibile e tutela del territorio e dell'ambiente	**24.932,45**	**11.244,97**	**1.308.113,04**	**0,00**			**0,00**	**0,00**	**1.344.290,46**
10	***MISSIONE 10 - Trasporti e diritto alla mobilità***									
01	Trasporto ferroviario			2.307.250,00						2.307.250,00
02	Trasporto pubblico locale	0,00	0,00	20.000,00	627.200,00					647.200,00
03	Trasporto per vie d'acqua	0,00	0,00		50.000,00					50.000,00
04	Altre modalità di trasporto			0,00						0,00
05	Viabilità e infrastrutture stradali	0,00	0,00	4.616,00						4.616,00
06	Politica regionale unitaria per i trasporti e il diritto alla mobilità (solo per le Regioni)	0,00	0,00	0,00						0,00
	TOTALE MISSIONE 10 - Trasporti e diritto alla mobilità	**0,00**	**0,00**	**2.331.866,00**	**677.200,00**					**3.009.066,00**
11	***MISSIONE 11 - Soccorso civile***									
01	Sistema di protezione civile	0,00	0,00	0,00	0,00				0,00	0,00
02	Interventi a seguito di calamità naturali	0,00	0,00		0,00					0,00
03	Politica regionale unitaria per il soccorso e la protezione civile solo per le Regioni)	0,00	0,00	0,00						0,00
	TOTALE MISSIONE 11 - Soccorso civile	**0,00**	**0,00**	**0,00**	**0,00**				**0,00**	**0,00**
12	***MISSIONE 12 - Diritti sociali, politiche sociali e famiglia***									
01	Interventi per l'infanzia e i minori e per asili nido	0,00	0,00		0,00					0,00
02	Interventi per la disabilità	0,00	0,00		0,00					0,00
03	Interventi per gli anziani	0,00	0,00		0,00					0,00
04	Interventi per soggetti a rischio di esclusione sociale	0,00	0,00	0,00	0,00					0,00
05	Interventi per le famiglie			0,00	0,00					0,00
06	Interventi per il diritto alla casa	0,00	0,00		0,00					0,00
07	Programmazione e governo della rete dei servizi sociosanitari e sociali	0,00	0,00	0,00	0,00					0,00
08	Cooperazione e associazionismo	0,00	0,00	0,00	0,00					0,00
10	Politica regionale unitaria per i diritti sociali e la famiglia (solo per le Regioni)	0,00	0,00	0,00	2.230.915,48					2.230.915,48
	TOTALE MISSIONE 12 - Diritti sociali, politiche sociali e famiglia	**0,00**	**0,00**	**0,00**	**2.230.915,48**					**2.230.915,48**
13	***MISSIONE 13 - Tutela della salute***									
01	Servizio sanitario regionale - finanziamento ordinario corrente per la garanzia dei LEA	0,00	0,00	1.964,20	0,00				0,00	1.964,20
04	Servizio sanitario regionale - ripiano di disavanzi sanitari relativi ad esercizi pregressi	0,00	0,00							0,00
05	Servizio sanitario regionale - investimenti sanitari	0,00	0,00							0,00
07	Ulteriori spese in materia sanitaria	0,00	0,00	0,00	0,00					0,00
08	Politica regionale unitaria per la tutela della salute			523.574,37						523.574,37
	TOTALE MISSIONE 13 - Tutela della salute	**0,00**	**0,00**	**525.538,57**	**0,00**				**0,00**	**525.538,57**
14	***MISSIONE 14 - Sviluppo economico e competitività***									
01	Industria, PMI e Artigianato	0,00	0,00	0,00	0,00		0,00		0,00	0,00
02	Commercio - reti distributive - tutela dei consumatori	0,00	0,00		0,00					0,00
03	Ricerca e innovazione	0,00	0,00		0,00					0,00
04	Reti e altri servizi di pubblica utilità	0,00	0,00		0,00					0,00
05	Politica regionale unitaria per lo sviluppo economico e la competività	16.351,05	1.518,95	10.404.148,26						10.422.018,26
	TOTALE MISSIONE 14 - Sviluppo economico e competitività	**16.351,05**	**1.518,95**	**10.404.148,26**	**0,00**		**0,00**		**0,00**	**10.422.018,26**
15	***MISSIONE 15 - Politiche per il lavoro e la formazione professionale***									
01	Servizi per lo sviluppo del mercato del lavoro	0,00	0,00	0,00	0,00				0,00	0,00

	MISSIONI E PROGRAMMI \ MACROAGGREGATI	Redditi da lavoro dipendente	Imposte e tasse a carico dell'ente	Acquisto di beni e servizi	Trasferimenti correnti	Trasferimenti di tributi	Interessi passivi	Rimborsi e poste correttive delle entrate	Altre spese correnti	TOTALE
		101	102	103	104	105	107	109	110	100
02	Formazione professionale	0,00	0,00		0,00					0,00
03	Sostegno all'occupazione	0,00	0,00	22.125,48	1.836.407,00					1.858.532,48
04	Politica regionale unitaria per il lavoro e la formazione professionale (solo per le Regioni)	0,00	0,00	0,00	2.500.000,00			0,00	0,00	2.500.000,00
	TOTALE MISSIONE 15 - Politiche per il lavoro e la formazione professionale	**0,00**	**0,00**	**22.125,48**	**4.336.407,00**			**0,00**	**0,00**	**4.358.532,48**
16	***MISSIONE 16 - Agricoltura, politiche agroalimentari e pesca***									
01	Sviluppo del settore agricolo e del sistema agroalimentare	0,00	0,00	3.735,04	0,00				0,00	3.735,04
02	Caccia e pesca	0,00	0,00	89.670,00	0,00			0,00	0,00	89.670,00
03	Politica regionale unitaria per l'agricoltura, i sistemi agroalimentari, la caccia e la pesca (solo per le Regioni)	186.260,74	12.778,91	160.990,53	0,00				0,00	360.030,18
	TOTALE MISSIONE 16 - Agricoltura, politiche agroalimentari e pesca	**186.260,74**	**12.778,91**	**254.395,57**	**0,00**			**0,00**	**0,00**	**453.435,22**
17	***MISSIONE 17 - Energia e diversificazione delle fonti energetiche***									
01	Fonti energetiche	0,00	0,00	252.000,00				0,00		252.000,00
02	Politica regionale unitaria per l'energia e la diversificazione delle fonti energetiche	0,00	0,00							0,00
	TOTALE MISSIONE 17 - Energia e diversificazione delle fonti energetiche	**0,00**	**0,00**	**252.000,00**				**0,00**		**252.000,00**
18	***MISSIONE 18 - Relazioni con le altre autonomie territoriali e locali***									
01	Relazioni finanziarie con le altre autonomie territoriali				0,00					0,00
	TOTALE MISSIONE 18 - Relazioni con le altre autonomie territoriali e locali				**0,00**					**0,00**
19	***MISSIONE 19 - Relazioni internazionali***									
01	Relazioni internazionali e Cooperazione allo sviluppo	0,00	0,00							0,00
02	Cooperazione territoriale	0,00	0,00							0,00
	TOTALE MISSIONE 19 - Relazioni internazionali	**0,00**	**0,00**							**0,00**
50	***MISSIONE 50 - DEBITO PUBBLICO***									
01	Quota interessi ammortamento mutui e prestiti obbligazionari						0,00			0,00
	TOTALE MISSIONE 50 - DEBITO PUBBLICO						**0,00**			**0,00**
	TOTALE MACROAGGREGATI	**2.160.990,27**	**79.024,00**	**37.024.656,98**	**11.536.821,53**	**0,00**	**0,00**	**15.206,21**	**74.189,01**	**50.890.888,00**

PROSPETTO DELLE SPESE DI BILANCIO PER MISSIONI, PROGRAMMI E MACROAGGREGATI
SPESE CORRENTI - IMPEGNI
Esercizio finanziario 2021

	MISSIONI E PROGRAMMI \ MACROAGGREGATI	Redditi da lavoro dipendente	Imposte e tasse a carico dell'ente	Acquisto di beni e servizi	Trasferimenti correnti	Trasferimenti di tributi	Interessi passivi	Rimborsi e poste correttive delle entrate	Altre spese correnti	TOTALE
		101	102	103	104	105	107	109	110	100
01	***MISSIONE 01 - Servizi istituzionali, generali e di gestione***									
01	Organi istituzionali	0,00	0,00	21.666,67	0,00			0,00	35.000,00	56.666,67
02	Segreteria generale	0,00	0,00	13.650,86	0,00					13.650,86
03	Gestione economica, finanziaria, programmazione e provveditorato	0,00	0,00	530.193,97	0,00		0,00	0,00	6.240,26	536.434,23
04	Gestione delle entrate tributarie e servizi fiscali	0,00	0,00	0,00	0,00					0,00
05	Gestione dei beni demaniali e patrimoniali	0,00	0,00	0,00						0,00
06	Ufficio tecnico	0,00	0,00	52.871,31						52.871,31
08	Statistica e sistemi informativi	0,00	0,00	676.228,24						676.228,24
10	Risorse umane	0,00	0,00	0,00	0,00			0,00	682,50	682,50
11	Altri servizi generali	0,00	0,00	0,00	0,00	0,00	0,00		0,00	0,00
12	Politica regionale unitaria per i servizi istituzionali, generali e di gestione (solo per le Regioni)	0,00	0,00	11.693.587,66	442.799,05					12.136.386,71
	TOTALE MISSIONE 1 - Servizi istituzionali, generali e di gestione	**0,00**	**0,00**	**12.988.198,71**	**442.799,05**	**0,00**	**0,00**	**0,00**	**41.922,76**	**13.472.920,52**
03	***MISSIONE 03 - Ordine pubblico e sicurezza***									
02	Sistema integrato di sicurezza urbana	0,00	0,00		0,00					0,00
	TOTALE MISSIONE 3 - Ordine pubblico e sicurezza	**0,00**	**0,00**		**0,00**					**0,00**
04	***MISSIONE 04 - Istruzione e diritto allo studio***									
02	Altri ordini di istruzione non universitaria	0,00	0,00							0,00
03	Edilizia scolastica	0,00								0,00
04	Istruzione universitaria	0,00	0,00		0,00					0,00
05	Istruzione tecnica superiore	0,00	0,00		0,00					0,00
07	Diritto allo studio	0,00	0,00		0,00					0,00
08	Politica regionale unitaria per l'istruzione e il diritto allo studio (solo per le Regioni)			0,00	2.629.960,78					2.629.960,78
	TOTALE MISSIONE 4 - Istruzione e diritto allo studio	**0,00**	**0,00**	**0,00**	**2.629.960,78**					**2.629.960,78**
05	***MISSIONE 05 - Tutela e valorizzazione dei beni e attività culturali***									
01	Valorizzazione dei beni di interesse storico.	0,00	0,00		0,00					0,00
02	Attività culturali e interventi diversi nel settore culturale	0,00	0,00	0,00	0,00					0,00
03	Politica regionale unitaria per la tutela dei beni e delle attività culturali			0,00	0,00					0,00
	TOTALE MISSIONE 5 - Tutela e valorizzazione dei beni e attività culturali	**0,00**	**0,00**	**0,00**	**0,00**					**0,00**
06	***MISSIONE 06 - Politiche giovanili, sport e tempo libero***									
01	Sport e tempo libero	0,00	0,00		0,00					0,00
02	Giovani	0,00	0,00		0,00					0,00
	TOTALE MISSIONE 6 - Politiche giovanili, sport e tempo libero	**0,00**	**0,00**		**0,00**					**0,00**
07	***MISSIONE 07 - Turismo***									
01	Sviluppo e valorizzazione del turismo	0,00	0,00	0,00	0,00					0,00
02	Politica regionale unitaria per il turismo			0,00	0,00					0,00
	TOTALE MISSIONE 7 - Turismo	**0,00**	**0,00**	**0,00**	**0,00**					**0,00**
08	***MISSIONE 08 - Assetto del territorio ed edilizia abitativa***									
01	Urbanistica e assetto del territorio	0,00	0,00	3.782,00	0,00				0,00	3.782,00
02	Edilizia residenziale pubblica e locale e piani di edilizia economico-popolare	0,00	0,00							0,00
	TOTALE MISSIONE 8 - Assetto del territorio ed edilizia abitativa	**0,00**	**0,00**	**3.782,00**	**0,00**				**0,00**	**3.782,00**
09	***MISSIONE 09 - Sviluppo sostenibile e tutela del territorio e dell'ambiente***									
01	Difesa del suolo	0,00	0,00	0,00	0,00				0,00	0,00
02	Tutela, valorizzazione e recupero ambientale	0,00	0,00	0,00	0,00			0,00		0,00

	MISSIONI E PROGRAMMI \ MACROAGGREGATI	Redditi da lavoro dipendente	Imposte e tasse a carico dell'ente	Acquisto di beni e servizi	Trasferimenti correnti	Trasferimenti di tributi	Interessi passivi	Rimborsi e poste correttive delle entrate	Altre spese correnti	TOTALE
		101	102	103	104	105	107	109	110	100
03	Rifiuti	0,00	0,00	0,00	0,00				0,00	0,00
04	Servizio idrico integrato	0,00	0,00	0,00	0,00				0,00	0,00
05	Aree protette, parchi naturali, protezione naturalistica e forestazione	0,00	0,00	0,00	0,00				0,00	0,00
06	Tutela e valorizzazione delle risorse idriche	0,00	0,00	0,00	0,00					0,00
07	Sviluppo sostenibile territorio montano piccoli Comuni				0,00					0,00
08	Qualità dell'aria e riduzione dell'inquinamento	0,00	0,00	0,00						0,00
09	Politica regionale unitaria per lo sviluppo sostenibile e la tutela del territorio e l'ambiente	0,00	0,00	400.000,00	0,00					400.000,00
	TOTALE MISSIONE 9 - Sviluppo sostenibile e tutela del territorio e dell'ambiente	**0,00**	**0,00**	**400.000,00**	**0,00**			**0,00**	**0,00**	**400.000,00**
10	***MISSIONE 10 - Trasporti e diritto alla mobilità***									
01	Trasporto ferroviario			1.878.887,24						1.878.887,24
02	Trasporto pubblico locale	0,00	0,00	20.000,00	634.726,40					654.726,40
03	Trasporto per vie d'acqua	0,00	0,00		50.000,00					50.000,00
04	Altre modalità di trasporto			0,00						0,00
05	Viabilità e infrastrutture stradali	0,00	0,00	0,00						0,00
06	Politica regionale unitaria per i trasporti e il diritto alla mobilità (solo per le Regioni)	0,00	0,00	0,00						0,00
	TOTALE MISSIONE 10 - Trasporti e diritto alla mobilità	**0,00**	**0,00**	**1.898.887,24**	**684.726,40**					**2.583.613,64**
11	***MISSIONE 11 - Soccorso civile***									
01	Sistema di protezione civile	0,00	0,00	0,00	0,00				0,00	0,00
02	Interventi a seguito di calamità naturali	0,00	0,00		0,00					0,00
03	Politica regionale unitaria per il soccorso e la protezione civile solo per le Regioni)	0,00	0,00	0,00						0,00
	TOTALE MISSIONE 11 - Soccorso civile	**0,00**	**0,00**	**0,00**	**0,00**				**0,00**	**0,00**
12	***MISSIONE 12 - Diritti sociali, politiche sociali e famiglia***									
01	Interventi per l'infanzia e i minori e per asili nido	0,00	0,00		0,00					0,00
02	Interventi per la disabilità	0,00	0,00		0,00					0,00
03	Interventi per gli anziani	0,00	0,00		0,00					0,00
04	Interventi per soggetti a rischio di esclusione sociale	0,00	0,00	0,00	0,00					0,00
05	Interventi per le famiglie			0,00	0,00					0,00
06	Interventi per il diritto alla casa	0,00	0,00		0,00					0,00
07	Programmazione e governo della rete dei servizi sociosanitari e sociali	0,00	0,00	0,00	0,00					0,00
08	Cooperazione e associazionismo	0,00	0,00	0,00	0,00					0,00
10	Politica regionale unitaria per i diritti sociali e la famiglia (solo per le Regioni)	0,00	0,00	0,00	914.320,00					914.320,00
	TOTALE MISSIONE 12 - Diritti sociali, politiche sociali e famiglia	**0,00**	**0,00**	**0,00**	**914.320,00**					**914.320,00**
13	***MISSIONE 13 - Tutela della salute***									
01	Servizio sanitario regionale - finanziamento ordinario corrente per la garanzia dei LEA	0,00	0,00	0,00	0,00				0,00	0,00
04	Servizio sanitario regionale - ripiano di disavanzi sanitari relativi ad esercizi pregressi	0,00	0,00							0,00
05	Servizio sanitario regionale - investimenti sanitari	0,00	0,00							0,00
07	Ulteriori spese in materia sanitaria	0,00	0,00	0,00	0,00					0,00
08	Politica regionale unitaria per la tutela della salute			406.703,25						406.703,25
	TOTALE MISSIONE 13 - Tutela della salute	**0,00**	**0,00**	**406.703,25**	**0,00**				**0,00**	**406.703,25**
14	***MISSIONE 14 - Sviluppo economico e competitività***									
01	Industria, PMI e Artigianato	0,00	0,00	0,00	0,00		0,00		0,00	0,00
02	Commercio - reti distributive - tutela dei consumatori	0,00	0,00		0,00					0,00
03	Ricerca e innovazione	0,00	0,00		0,00					0,00
04	Reti e altri servizi di pubblica utilità	0,00	0,00		0,00					0,00
05	Politica regionale unitaria per lo sviluppo economico e la competività	5.151,45	478,55	5.895.768,66						5.901.398,66
	TOTALE MISSIONE 14 - Sviluppo economico e competitività	**5.151,45**	**478,55**	**5.895.768,66**	**0,00**		**0,00**		**0,00**	**5.901.398,66**
15	***MISSIONE 15 - Politiche per il lavoro e la formazione professionale***									
01	Servizi per lo sviluppo del mercato del lavoro	0,00	0,00	0,00	0,00				0,00	0,00

	MISSIONI E PROGRAMMI \ MACROAGGREGATI	Redditi da lavoro dipendente	Imposte e tasse a carico dell'ente	Acquisto di beni e servizi	Trasferimenti correnti	Trasferimenti di tributi	Interessi passivi	Rimborsi e poste correttive delle entrate	Altre spese correnti	TOTALE
		101	102	103	104	105	107	109	110	100
02	Formazione professionale	0,00	0,00		0,00					0,00
03	Sostegno all'occupazione	0,00	0,00	0,00	3.359.121,00					3.359.121,00
04	Politica regionale unitaria per il lavoro e la formazione professionale (solo per le Regioni)	0,00	0,00	0,00	2.500.000,00			0,00	0,00	2.500.000,00
	TOTALE MISSIONE 15 - Politiche per il lavoro e la formazione professionale	**0,00**	**0,00**	**0,00**	**5.859.121,00**			**0,00**	**0,00**	**5.859.121,00**
16	***MISSIONE 16 - Agricoltura, politiche agroalimentari e pesca***									
01	Sviluppo del settore agricolo e del sistema agroalimentare	0,00	0,00	1.228,72	0,00				0,00	1.228,72
02	Caccia e pesca	0,00	0,00	0,00	0,00			0,00	0,00	0,00
03	Politica regionale unitaria per l'agricoltura, i sistemi agroalimentari, la caccia e la pesca (solo per le Regioni)	0,00	0,00	0,00	0,00				0,00	0,00
	TOTALE MISSIONE 16 - Agricoltura, politiche agroalimentari e pesca	**0,00**	**0,00**	**1.228,72**	**0,00**			**0,00**	**0,00**	**1.228,72**
17	***MISSIONE 17 - Energia e diversificazione delle fonti energetiche***									
01	Fonti energetiche	0,00	0,00	0,00				0,00		0,00
02	Politica regionale unitaria per l'energia e la diversificazione delle fonti energetiche	0,00	0,00							0,00
	TOTALE MISSIONE 17 - Energia e diversificazione delle fonti energetiche	**0,00**	**0,00**	**0,00**				**0,00**		**0,00**
18	***MISSIONE 18 - Relazioni con le altre autonomie territoriali e locali***									
01	Relazioni finanziarie con le altre autonomie territoriali				0,00					0,00
	TOTALE MISSIONE 18 - Relazioni con le altre autonomie territoriali e locali				**0,00**					**0,00**
19	***MISSIONE 19 - Relazioni internazionali***									
01	Relazioni internazionali e Cooperazione allo sviluppo	0,00	0,00							0,00
02	Cooperazione territoriale	0,00	0,00							0,00
	TOTALE MISSIONE 19 - Relazioni internazionali	**0,00**	**0,00**							**0,00**
50	***MISSIONE 50 - DEBITO PUBBLICO***									
01	Quota interessi ammortamento mutui e prestiti obbligazionari						0,00			0,00
	TOTALE MISSIONE 50 - DEBITO PUBBLICO						**0,00**			**0,00**
	TOTALE MACROAGGREGATI	**5.151,45**	**478,55**	**21.594.568,58**	**10.530.927,23**	**0,00**	**0,00**	**0,00**	**41.922,76**	**32.173.048,57**



REGIONE CALABRIA

Allegato E - Spese per Macroaggregati

Prospetto delle Spese di Bilancio per Missioni, Programmi e Macroaggregati

Spese correnti

Pagamenti in conto competenza

ANNO 2019

PROSPETTO DELLE SPESE DI BILANCIO PER MISSIONI, PROGRAMMI E MACROAGGREGATI
SPESE CORRENTI - PAGAMENTI IN C/COMPETENZA
Esercizio finanziario 2019 (*)

	MISSIONI E PROGRAMMI \ MACROAGGREGATI	Redditi da lavoro dipendente	Imposte e tasse a carico dell'ente	Acquisto di beni e servizi	Trasferimenti correnti	Trasferimenti di tributi	Interessi passivi	Rimborsi e poste correttive delle entrate	Altre spese correnti	TOTALE
		101	102	103	104	105	107	109	110	100
01	***MISSIONE 01 - Servizi istituzionali, generali e di gestione***									
01	Organi istituzionali	15.032.655,55	2.229.037,95	12.460.456,54	10.113.531,73			32.184,71	64.659,80	39.932.526,28
02	Segreteria generale	4.880.455,52	313.515,83	314.521,89	1.086.991,50					6.595.484,74
03	Gestione economica, finanziaria, programmazione e provveditorato	5.703.534,55	494.196,51	7.785.254,22			550,00	2.182.398,43	200.786,32	16.366.720,03
04	Gestione delle entrate tributarie e servizi fiscali	1.671.334,74	98.345,62	1.095.884,01	43.987,96					2.909.552,33
05	Gestione dei beni demaniali e patrimoniali	386.912,77	23.887,31	120.460,80						531.260,88
06	Ufficio tecnico	2.862.001,67	167.010,66	1.002.991,48						4.032.003,81
08	Statistica e sistemi informativi	445.101,29	25.194,17	173.625,94						643.921,40
10	Risorse umane	16.098.657,93	793.885,34	621.411,78	7.362,50			138.026,44	94.664,56	17.754.008,55
11	Altri servizi generali	7.630.775,58	933.580,30	631.904,52	15.477,66	523.415,58	141.169,77		4.080.115,31	13.956.438,72
12	Politica regionale unitaria per i servizi istituzionali, generali e di gestione (solo per le Regioni)	4.589.255,01	289.417,22	8.119.271,37						12.997.943,60
	TOTALE MISSIONE 1 - Servizi istituzionali, generali e di gestione	**59.300.684,61**	**5.368.070,91**	**32.325.782,55**	**11.267.351,35**	**523.415,58**	**141.719,77**	**2.352.609,58**	**4.440.225,99**	**115.719.860,34**
03	***MISSIONE 03 - Ordine pubblico e sicurezza***									
02	Sistema integrato di sicurezza urbana	223.959,14	13.110,60							237.069,74
	TOTALE MISSIONE 3 - Ordine pubblico e sicurezza	**223.959,14**	**13.110,60**							**237.069,74**
04	***MISSIONE 04 - Istruzione e diritto allo studio***									
02	Altri ordini di istruzione non universitaria	138.280,86	8.027,60							146.308,46
03	Edilizia scolastica	33.797,96								33.797,96
04	Istruzione universitaria	280.093,96	20.094,88		180.000,00					480.188,84
05	Istruzione tecnica superiore	42.254,91	1.885,73		295.317,00					339.457,64
07	Diritto allo studio	245.156,75	18.005,89		14.007.352,14					14.270.514,78
08	Politica regionale unitaria per l'istruzione e il diritto allo studio (solo per le Regioni)			33.306,00	7.165.114,60					7.198.420,60
	TOTALE MISSIONE 4 - Istruzione e diritto allo studio	**739.584,44**	**48.014,10**	**33.306,00**	**21.647.783,74**					**22.468.688,28**
05	***MISSIONE 05 - Tutela e valorizzazione dei beni e attività culturali***									
01	Valorizzazione dei beni di interesse storico.	322.399,18	19.913,89							342.313,07
02	Attività culturali e interventi diversi nel settore culturale	1.180.698,90	69.305,10	106.075,42	973.281,21					2.329.360,63
03	Politica regionale unitaria per la tutela dei beni e delle attività culturali			2.433.264,13	9.359.436,09					11.792.700,22
	TOTALE MISSIONE 5 - Tutela e valorizzazione dei beni e attività culturali	**1.503.098,08**	**89.218,99**	**2.539.339,55**	**10.332.717,30**					**14.464.373,92**
06	***MISSIONE 06 - Politiche giovanili, sport e tempo libero***									
01	Sport e tempo libero	169.588,58	9.628,82		119.500,00					298.717,40
02	Giovani	75.885,53	5.127,95		16.524,09					97.537,57
	TOTALE MISSIONE 6 - Politiche giovanili, sport e tempo libero	**245.474,11**	**14.756,77**		**136.024,09**					**396.254,97**
07	***MISSIONE 07 - Turismo***									
01	Sviluppo e valorizzazione del turismo	1.791.900,87	106.419,47	557.499,85	79.000,00					2.534.820,19
02	Politica regionale unitaria per il turismo			211.393,30						211.393,30
	TOTALE MISSIONE 7 - Turismo	**1.791.900,87**	**106.419,47**	**768.893,15**	**79.000,00**					**2.746.213,49**
08	***MISSIONE 08 - Assetto del territorio ed edilizia abitativa***									
01	Urbanistica e assetto del territorio	1.566.263,45	91.300,75	159.626,80						1.817.191,00
02	Edilizia residenziale pubblica e locale e piani di edilizia economico-popolare	805.225,97	47.976,64							853.202,61
	TOTALE MISSIONE 8 - Assetto del territorio ed edilizia abitativa	**2.371.489,42**	**139.277,39**	**159.626,80**						**2.670.393,61**
09	***MISSIONE 09 - Sviluppo sostenibile e tutela del territorio e dell'ambiente***									
01	Difesa del suolo	4.460.839,99	259.390,30	8.257,10	10.816.378,02				709.484,76	16.254.350,17
02	Tutela, valorizzazione e recupero ambientale	1.711.841,58	102.792,02	190.540,55	15.528.600,94			5.051,53		17.538.826,62

	MISSIONI E PROGRAMMI \ MACROAGGREGATI	Redditi da lavoro dipendente	Imposte e tasse a carico dell'ente	Acquisto di beni e servizi	Trasferimenti correnti	Trasferimenti di tributi	Interessi passivi	Rimborsi e poste correttive delle entrate	Altre spese correnti	TOTALE
		101	102	103	104	105	107	109	110	100
03	Rifiuti	492.648,25	28.884,70	52.700.485,26					21.996.678,67	75.218.696,88
04	Servizio idrico integrato	738.347,77	72.828,09	33.567,23	70.313,20				11.018,17	926.074,46
05	Aree protette, parchi naturali, protezione naturalistica e forestazione	596.381,05	35.151,55	61.646,22	694.444,40				2.347,00	1.389.970,22
06	Tutela e valorizzazione delle risorse idriche	296.833,66	17.668,48	12.321,63	34.283,39					361.107,16
07	Sviluppo sostenibile territorio montano piccoli Comuni				8.234.535,08					8.234.535,08
08	Qualità dell'aria e riduzione dell'inquinamento	214.163,38	14.502,87	18.297,32						246.963,57
09	Politica regionale unitaria per lo sviluppo sostenibile e la tutela del territorio e l'ambiente	16.979,59	9.662,37	377.595,61	946.208,77					1.350.446,34
	TOTALE MISSIONE 9 - Sviluppo sostenibile e tutela del territorio e dell'ambiente	**8.528.035,27**	**540.880,38**	**53.402.710,92**	**36.324.763,80**			**5.051,53**	**22.719.528,60**	**121.520.970,50**
10	***MISSIONE 10 - Trasporti e diritto alla mobilità***									
01	Trasporto ferroviario			78.838.155,11						78.838.155,11
02	Trasporto pubblico locale	545.638,49	31.734,66	115.028.904,18	770.612,66					116.376.889,99
03	Trasporto per vie d'acqua	290.227,60	17.869,81							308.097,41
04	Altre modalità di trasporto			124.928,00						124.928,00
05	Viabilità e infrastrutture stradali	182.679,78	9.758,12	10.228,06						202.665,96
06	Politica regionale unitaria per i trasporti e il diritto alla mobilità (solo per le Regioni)	187.421,07	10.746,99	185.356,65						383.524,71
	TOTALE MISSIONE 10 - Trasporti e diritto alla mobilità	**1.205.966,94**	**70.109,58**	**194.187.572,00**	**770.612,66**					**196.234.261,18**
11	***MISSIONE 11 - Soccorso civile***									
01	Sistema di protezione civile	3.229.102,70	191.158,05	194.040,27	66.574,65				449,28	3.681.324,95
02	Interventi a seguito di calamità naturali	670.541,86	38.117,99							708.659,85
03	Politica regionale unitaria per il soccorso e la protezione civile solo per le Regioni)	415.091,78	30.002,69	107.281,18						552.375,65
	TOTALE MISSIONE 11 - Soccorso civile	**4.314.736,34**	**259.278,73**	**301.321,45**	**66.574,65**				**449,28**	**4.942.360,45**
12	***MISSIONE 12 - Diritti sociali, politiche sociali e famiglia***									
01	Interventi per l'infanzia e i minori e per asili nido	679.765,12	39.520,82		4.309.379,79					5.028.665,73
02	Interventi per la disabilità	297.951,83	17.539,08		3.684.801,34					4.000.292,25
03	Interventi per gli anziani	172.819,16	8.874,50							181.693,66
04	Interventi per soggetti a rischio di esclusione sociale	161.582,75	9.134,26	20.599,99	1.172.077,76					1.363.394,76
05	Interventi per le famiglie				222.307,71					222.307,71
06	Interventi per il diritto alla casa	197.769,44	11.643,03		23.680,00					233.092,47
07	Programmazione e governo della rete dei servizi sociosanitari e sociali	65.865,65	4.421,79	6.000,00	38.002.823,56					38.079.111,00
08	Cooperazione e associazionismo	704.015,06	41.643,30	60.000,00	1.823.043,88					2.628.702,24
10	Politica regionale unitaria per i diritti sociali e la famiglia (solo per le Regioni)	68.859,50	4.062,25		628.514,50					701.436,25
	TOTALE MISSIONE 12 - Diritti sociali, politiche sociali e famiglia	**2.348.628,51**	**136.839,03**	**86.599,99**	**49.866.628,54**					**52.438.696,07**
13	***MISSIONE 13 - Tutela della salute***									
01	Servizio sanitario regionale - finanziamento ordinario corrente per la garanzia dei LEA	1.776.988,01	93.084,46	14.416.596,05	2.968.616.407,79				32.484.707,04	3.017.387.783,35
04	Servizio sanitario regionale - ripiano di disavanzi sanitari relativi ad esercizi pregressi	164.375,67	9.339,35							173.715,02
05	Servizio sanitario regionale - investimenti sanitari	155.933,89	9.277,92							165.211,81
07	Ulteriori spese in materia sanitaria	338.122,31	20.032,08		1.501.093,72					1.859.248,11
08	Politica regionale unitaria per la tutela della salute			14.275,18						14.275,18
	TOTALE MISSIONE 13 - Tutela della salute	**2.435.419,88**	**131.733,81**	**14.430.871,23**	**2.970.117.501,51**				**32.484.707,04**	**3.019.600.233,47**
14	***MISSIONE 14 - Sviluppo economico e competitività***									
01	Industria, PMI e Artigianato	1.041.740,52	60.564,62	499.999,99			31.244,12		167.146,07	1.800.695,32
02	Commercio - reti distributive - tutela dei consumatori	586.813,71	35.051,26		424.497,19					1.046.362,16
03	Ricerca e innovazione	612.950,38	35.741,07		23.820,00					672.511,45
04	Reti e altri servizi di pubblica utilità	357.549,19	23.896,17							381.445,36
05	Politica regionale unitaria per lo sviluppo economico e la competività			6.002.771,79						6.002.771,79
	TOTALE MISSIONE 14 - Sviluppo economico e competitività	**2.599.053,80**	**155.253,12**	**6.502.771,78**	**448.317,19**		**31.244,12**		**167.146,07**	**9.903.786,08**
15	***MISSIONE 15 - Politiche per il lavoro e la formazione professionale***									
01	Servizi per lo sviluppo del mercato del lavoro	880.082,00	51.602,87	4.126,55	5.593.692,72				18.407,21	6.547.911,35

	MISSIONI E PROGRAMMI \ MACROAGGREGATI	Redditi da lavoro dipendente	Imposte e tasse a carico dell'ente	Acquisto di beni e servizi	Trasferimenti correnti	Trasferimenti di tributi	Interessi passivi	Rimborsi e poste correttive delle entrate	Altre spese correnti	TOTALE
		101	102	103	104	105	107	109	110	100
02	Formazione professionale	3.375.512,16	198.890,06		1.030.549,32					4.604.951,54
03	Sostegno all'occupazione	13.489.793,81	791.896,91	42.978,02	55.569.328,47					69.893.997,21
04	Politica regionale unitaria per il lavoro e la formazione professionale (solo per le Regioni)	481.728,43	25.985,69	1.279.126,47	24.345.574,19			76.506,42	19.103,14	26.228.024,34
	TOTALE MISSIONE 15 - Politiche per il lavoro e la formazione professionale	**18.227.116,40**	**1.068.375,53**	**1.326.231,04**	**86.539.144,70**			**76.506,42**	**37.510,35**	**107.274.884,44**
16	***MISSIONE 16 - Agricoltura, politiche agroalimentari e pesca***									
01	Sviluppo del settore agricolo e del sistema agroalimentare	4.817.458,78	287.859,73	1.725.944,72	41.424.724,72				32.817,14	48.288.805,09
02	Caccia e pesca	146.218,63	10.275,49	83.727,07	235.932,19				158.437,60	634.590,98
03	Politica regionale unitaria per l'agricoltura, i sistemi agroalimentari, la caccia e la pesca (solo per le Regioni)	5.426.511,89	324.885,70	278.067,33	240.085,92				1.100.029,27	7.369.580,11
	TOTALE MISSIONE 16 - Agricoltura, politiche agroalimentari e pesca	**10.390.189,30**	**623.020,92**	**2.087.739,12**	**41.900.742,83**				**1.291.284,01**	**56.292.976,18**
17	***MISSIONE 17 - Energia e diversificazione delle fonti energetiche***									
01	Fonti energetiche	712.525,80	42.019,18	89.060,95				16.634,91		860.240,84
02	Politica regionale unitaria per l'energia e la diversificazione delle fonti energetiche	276.856,99	17.079,25							293.936,24
	TOTALE MISSIONE 17 - Energia e diversificazione delle fonti energetiche	**989.382,79**	**59.098,43**	**89.060,95**				**16.634,91**		**1.154.177,08**
18	***MISSIONE 18 - Relazioni con le altre autonomie territoriali e locali***									
01	Relazioni finanziarie con le altre autonomie territoriali				7.775.000,00					7.775.000,00
	TOTALE MISSIONE 18 - Relazioni con le altre autonomie territoriali e locali				**7.775.000,00**					**7.775.000,00**
19	***MISSIONE 19 - Relazioni internazionali***									
01	Relazioni internazionali e Cooperazione allo sviluppo	99.167,07	5.447,79							104.614,86
02	Cooperazione territoriale	62.619,27	3.768,23							66.387,50
	TOTALE MISSIONE 19 - Relazioni internazionali	**161.786,34**	**9.216,02**							**171.002,36**
50	***MISSIONE 50 - DEBITO PUBBLICO***									
01	Quota interessi ammortamento mutui e prestiti obbligazionari						56.070.118,31			56.070.118,31
	TOTALE MISSIONE 50 - DEBITO PUBBLICO						**56.070.118,31**			**56.070.118,31**
	TOTALE MACROAGGREGATI	**117.376.506,24**	**8.832.673,78**	**308.241.826,53**	**3.237.272.162,36**	**523.415,58**	**56.243.082,20**	**2.450.802,44**	**61.140.851,34**	**3.792.081.320,47**

(*) Allegato introdotto dal DM 1 dicembre 2015. Gli enti locali possono rinviare la decorrenza dell'aggiornamento dello schema di rendiconto all'esercizio in cui i rendiconti dei Comuni e delle Province sono acquisiti dalla banca dati delle amministrazioni pubbliche di cui all'articolo 13 della legge n. 196 del 2009 e resi disponibili a ISTAT.



REGIONE CALABRIA

Allegato E - Spese per Macroaggregati

Prospetto delle Spese di Bilancio per Missioni, Programmi e Macroaggregati

Spese correnti

Pagamenti in conto residui

ANNO 2019

PROSPETTO DELLE SPESE DI BILANCIO PER MISSIONI, PROGRAMMI E MACROAGGREGATI
SPESE CORRENTI - PAGAMENTI C/RESIDUI
Esercizio finanziario 2019 (*)

	MISSIONI E PROGRAMMI \ MACROAGGREGATI	Redditi da lavoro dipendente	Imposte e tasse a carico dell'ente	Acquisto di beni e servizi	Trasferimenti correnti	Interessi passivi	Rimborsi e poste correttive delle entrate	Altre spese correnti	TOTALE
		101	102	103	104	107	109	110	100
01	***MISSIONE 01 - Servizi istituzionali, generali e di gestione***								
01	Organi istituzionali	277.824,05	184,95	534.107,97	361.890,76		14.969,72		1.188.977,45
02	Segreteria generale	780.378,63	32.244,12	168.018,61	286.115,56				1.266.756,92
03	Gestione economica, finanziaria, programmazione e provveditorato	862.972,12	171.610,23	2.064.323,22			1.119,67	17.409,45	3.117.434,69
04	Gestione delle entrate tributarie e servizi fiscali	533.482,83	60.834,65	967.388,15					1.561.705,63
05	Gestione dei beni demaniali e patrimoniali	61.127,51	4.029,33	3.551,78					68.708,62
06	Ufficio tecnico	478.650,11	25.368,24	418.197,28					922.215,63
07	Elezioni e consultazioni popolari - Anagrafe e stato civile			1.088,85					1.088,85
08	Statistica e sistemi informativi	67.274,33	4.608,04	1.532.053,51					1.603.935,88
10	Risorse umane	2.189.193,84	19.117,53	38.741,90			319.059,81		2.566.113,08
11	Altri servizi generali	994.346,78	206.093,58	587.839,78		201.198,39		330.303,03	2.319.781,56
12	Politica regionale unitaria per i servizi istituzionali, generali e di gestione (solo per le Regioni)	111.416,05	49.088,97	1.818.563,56					1.979.068,58
	TOTALE MISSIONE 1 - Servizi istituzionali, generali e di gestione	**6.356.666,25**	**573.179,64**	**8.133.874,61**	**648.006,32**	**201.198,39**	**335.149,20**	**347.712,48**	**16.595.786,89**
03	***MISSIONE 03 - Ordine pubblico e sicurezza***								
01	Polizia locale e amministrativa				2.818,77				2.818,77
02	Sistema integrato di sicurezza urbana	38.726,64	2.489,57		8.193,40				49.409,61
	TOTALE MISSIONE 3 - Ordine pubblico e sicurezza	**38.726,64**	**2.489,57**		**11.012,17**				**52.228,38**
04	***MISSIONE 04 - Istruzione e diritto allo studio***								
02	Altri ordini di istruzione non universitaria	6.789,21	1.620,25						8.409,46
03	Edilizia scolastica	49,69							49,69
04	Istruzione universitaria	28.645,31	4.750,98		15.000,00				48.396,29
05	Istruzione tecnica superiore	2.879,07	600,37						3.479,44
07	Diritto allo studio	14.378,75	6.263,67		2.001.567,10				2.022.209,52
08	Politica regionale unitaria per l'istruzione e il diritto allo studio (solo per le Regioni)				6.008.083,90				6.008.083,90
	TOTALE MISSIONE 4 - Istruzione e diritto allo studio	**52.742,03**	**13.235,27**		**8.024.651,00**				**8.090.628,30**
05	***MISSIONE 05 - Tutela e valorizzazione dei beni e attività culturali***								
01	Valorizzazione dei beni di interesse storico.	41.221,67	3.987,15		20.893,28				66.102,10
02	Attività culturali e interventi diversi nel settore culturale	152.197,99	19.386,58	4.663,60	1.002.505,11				1.178.753,28
03	Politica regionale unitaria per la tutela dei beni e delle attività culturali			139.446,23	3.785.182,91				3.924.629,14
	TOTALE MISSIONE 5 - Tutela e valorizzazione dei beni e attività culturali	**193.419,66**	**23.373,73**	**144.109,83**	**4.808.581,30**				**5.169.484,52**
06	***MISSIONE 06 - Politiche giovanili, sport e tempo libero***								
01	Sport e tempo libero	8.435,99	1.822,64	2.225,00	444.347,31				456.830,94
02	Giovani	9.169,25	2.105,49		36.432,90				47.707,64
	TOTALE MISSIONE 6 - Politiche giovanili, sport e tempo libero	**17.605,24**	**3.928,13**	**2.225,00**	**480.780,21**				**504.538,58**
07	***MISSIONE 07 - Turismo***								
01	Sviluppo e valorizzazione del turismo	435.175,61	19.911,02	112.565,00	2.618.454,15				3.186.105,78
02	Politica regionale unitaria per il turismo			383.580,71	390.000,00				773.580,71
	TOTALE MISSIONE 7 - Turismo	**435.175,61**	**19.911,02**	**496.145,71**	**3.008.454,15**				**3.959.686,49**
08	***MISSIONE 08 - Assetto del territorio ed edilizia abitativa***								
01	Urbanistica e assetto del territorio	301.120,40	80.135,72	531.198,73	52.716,97				965.171,82
02	Edilizia residenziale pubblica e locale e piani di edilizia economico-popolare	22.704,60	24.862,97	9.257,00					56.824,57
	TOTALE MISSIONE 8 - Assetto del territorio ed edilizia abitativa	**323.825,00**	**104.998,69**	**540.455,73**	**52.716,97**				**1.021.996,39**
09	***MISSIONE 09 - Sviluppo sostenibile e tutela del territorio e dell'ambiente***								

	MISSIONI E PROGRAMMI \ MACROAGGREGATI	Redditi da lavoro dipendente	Imposte e tasse a carico dell'ente	Acquisto di beni e servizi	Trasferimenti correnti	Interessi passivi	Rimborsi e poste correttive delle entrate	Altre spese correnti	TOTALE
		101	102	103	104	107	109	110	100
01	Difesa del suolo	191.175,50	73.008,54	39.158,02	3.460.791,50				3.764.133,56
02	Tutela, valorizzazione e recupero ambientale	25.412,76	27.607,74	87.402,91	3.213.931,16				3.354.354,57
03	Rifiuti	17.443,91	10.384,81	17.243.675,16	2.457.721,13			6.176,94	19.735.401,95
04	Servizio idrico integrato	15.381,00	9.280,02	540,00	2.251.920,64				2.277.121,66
05	Aree protette, parchi naturali, protezione naturalistica e forestazione	53.856,16	11.080,77	265.092,16	207.555,56				537.584,65
06	Tutela e valorizzazione delle risorse idriche	61.976,81	2.952,54	26.683,94				130.286,56	221.899,85
07	Sviluppo sostenibile territorio montano piccoli Comuni				782.053,53				782.053,53
08	Qualità dell'aria e riduzione dell'inquinamento	6.808,84	7.097,06						13.905,90
09	Politica regionale unitaria per lo sviluppo sostenibile e la tutela del territorio e l'ambiente	3.773,26	1.455,63	57.309,14					62.538,03
	TOTALE MISSIONE 9 - Sviluppo sostenibile e tutela del territorio e dell'ambiente	**375.828,24**	**142.867,11**	**17.719.861,33**	**12.373.973,52**			**136.463,50**	**30.748.993,70**
10	***MISSIONE 10 - Trasporti e diritto alla mobilità***								
01	Trasporto ferroviario			30.710.381,92					30.710.381,92
02	Trasporto pubblico locale	125.385,82	9.224,63	19.637.155,56	497.631,65				20.269.397,66
03	Trasporto per vie d'acqua	3.592,14	3.010,01	2.395,00					8.997,15
04	Altre modalità di trasporto			265.000,00					265.000,00
05	Viabilità e infrastrutture stradali	13.420,52	7.066,02	12.444,99					32.931,53
06	Politica regionale unitaria per i trasporti e il diritto alla mobilità (solo per le Regioni)	901,84	2.095,55	10.473,52	224.436,00				237.906,91
	TOTALE MISSIONE 10 - Trasporti e diritto alla mobilità	**143.300,32**	**21.396,21**	**50.637.850,99**	**722.067,65**				**51.524.615,17**
11	***MISSIONE 11 - Soccorso civile***								
01	Sistema di protezione civile	795.565,63	44.083,83	74.811,80	26.460,34				940.921,60
02	Interventi a seguito di calamità naturali	3.092,00	7.072,81	1.241,00	42.705,37				54.111,18
03	Politica regionale unitaria per il soccorso e la protezione civile solo per le Regioni)	21.313,56	5.814,81	15.593,68					42.722,05
	TOTALE MISSIONE 11 - Soccorso civile	**819.971,19**	**56.971,45**	**91.646,48**	**69.165,71**				**1.037.754,83**
12	***MISSIONE 12 - Diritti sociali, politiche sociali e famiglia***								
01	Interventi per l'infanzia e i minori e per asili nido	4.908,03	8.299,53		684.792,61				698.000,17
02	Interventi per la disabilità	42.549,01	3.686,22		12.876.046,27				12.922.281,50
03	Interventi per gli anziani		2.784,59						2.784,59
04	Interventi per soggetti a rischio di esclusione sociale	3.485,00	1.694,72	13.015,00	1.207.851,26				1.226.045,98
05	Interventi per le famiglie				446.000,00		25.993,92		471.993,92
06	Interventi per il diritto alla casa	929,00	6.426,31						7.355,31
07	Programmazione e governo della rete dei servizi sociosanitari e sociali	3.805,00	3.778,65	24.000,00	16.734.059,39				16.765.643,04
08	Cooperazione e associazionismo	6.464,10	5.906,72	25.797,00	356.390,26				394.558,08
10	Politica regionale unitaria per i diritti sociali e la famiglia (solo per le Regioni)	53.292,52	4.416,65		48.994,51				106.703,68
	TOTALE MISSIONE 12 - Diritti sociali, politiche sociali e famiglia	**115.432,66**	**36.993,39**	**62.812,00**	**32.354.134,30**		**25.993,92**		**32.595.366,27**
13	***MISSIONE 13 - Tutela della salute***								
01	Servizio sanitario regionale - finanziamento ordinario corrente per la garanzia dei LEA	198.926,71	76.042,77	2.336.253,18	341.504.730,60			3.413.059,55	347.529.012,81
04	Servizio sanitario regionale - ripiano di disavanzi sanitari relativi ad esercizi pregressi	454,04	7.544,53	1.165,00	818.701,82				827.865,39
05	Servizio sanitario regionale - investimenti sanitari	33.417,80	1.495,87						34.913,67
07	Ulteriori spese in materia sanitaria	44.492,72	52.262,92	86.809,28	51.245.974,48				51.429.539,40
	TOTALE MISSIONE 13 - Tutela della salute	**277.291,27**	**137.346,09**	**2.424.227,46**	**393.569.406,90**			**3.413.059,55**	**399.821.331,27**
14	***MISSIONE 14 - Sviluppo economico e competitività***								
01	Industria, PMI e Artigianato	57.080,18	14.804,40	147.866,90	84.504,00				304.255,48
02	Commercio - reti distributive - tutela dei consumatori	85.282,05	11.634,25	1.311,00	27.035,20				125.262,50
03	Ricerca e innovazione	26.557,02	7.695,55	4.219,00					38.471,57
04	Reti e altri servizi di pubblica utilità	62.786,17	4.818,50	1.032,00	79.596,83				148.233,50
05	Politica regionale unitaria per lo sviluppo economico e la competività			9.161.676,05					9.161.676,05
	TOTALE MISSIONE 14 - Sviluppo economico e competitività	**231.705,42**	**38.952,70**	**9.316.104,95**	**191.136,03**				**9.777.899,10**
15	***MISSIONE 15 - Politiche per il lavoro e la formazione professionale***								

	MISSIONI E PROGRAMMI \ MACROAGGREGATI	Redditi da lavoro dipendente	Imposte e tasse a carico dell'ente	Acquisto di beni e servizi	Trasferimenti correnti	Interessi passivi	Rimborsi e poste correttive delle entrate	Altre spese correnti	TOTALE
		101	102	103	104	107	109	110	100
01	Servizi per lo sviluppo del mercato del lavoro	30.580,70	10.055,95		679.569,89				720.206,54
02	Formazione professionale	284.670,33	37.631,60	16.826,84	646.697,96				985.826,73
03	Sostegno all'occupazione	99.908,80	108.809,32	22.790,12	2.237.344,58				2.468.852,82
04	Politica regionale unitaria per il lavoro e la formazione professionale (solo per le Regioni)	29.963,82	9.482,51	255.201,90	19.722.370,49				20.017.018,72
	TOTALE MISSIONE 15 - Politiche per il lavoro e la formazione professionale	**445.123,65**	**165.979,38**	**294.818,86**	**23.285.982,92**				**24.191.904,81**
16	***MISSIONE 16 - Agricoltura, politiche agroalimentari e pesca***								
01	Sviluppo del settore agricolo e del sistema agroalimentare	599.940,38	162.700,86	82.497,86	1.570.516,80		507,60		2.416.163,50
02	Caccia e pesca	15.098,96	1.533,85	108.083,55	954.489,79		2.721,60	366.143,26	1.448.071,01
03	Politica regionale unitaria per l'agricoltura, i sistemi agroalimentari, la caccia e la pesca (solo per le Regioni)	497.138,93	72.035,11	48.062,00	29.996,23				647.232,27
	TOTALE MISSIONE 16 - Agricoltura, politiche agroalimentari e pesca	**1.112.178,27**	**236.269,82**	**238.643,41**	**2.555.002,82**		**3.229,20**	**366.143,26**	**4.511.466,78**
17	***MISSIONE 17 - Energia e diversificazione delle fonti energetiche***								
01	Fonti energetiche	84.621,54	12.509,63	45.596,72					142.727,89
02	Politica regionale unitaria per l'energia e la diversificazione delle fonti energetiche	47.740,27	9.259,03	689,00					57.688,30
	TOTALE MISSIONE 17 - Energia e diversificazione delle fonti energetiche	**132.361,81**	**21.768,66**	**46.285,72**					**200.416,19**
18	***MISSIONE 18 - Relazioni con le altre autonomie territoriali e locali***								
01	Relazioni finanziarie con le altre autonomie territoriali				2.115.454,15				2.115.454,15
	TOTALE MISSIONE 18 - Relazioni con le altre autonomie territoriali e locali				**2.115.454,15**				**2.115.454,15**
19	***MISSIONE 19 - Relazioni internazionali***								
01	Relazioni internazionali e Cooperazione allo sviluppo	22.196,17	2.326,50	36,00					24.558,67
02	Cooperazione territoriale	4.762,43	1.137,53						5.899,96
	TOTALE MISSIONE 19 - Relazioni internazionali	**26.958,60**	**3.464,03**	**36,00**					**30.458,63**
	TOTALE MACROAGGREGATI	**11.098.311,86**	**1.603.124,89**	**90.149.098,08**	**484.270.526,12**	**201.198,39**	**364.372,32**	**4.263.378,79**	**591.950.010,45**

(*) Allegato introdotto dal DM 1 dicembre 2015. Gli enti locali possono rinviare la decorrenza dell'aggiornamento dello schema di rendiconto all'esercizio in cui i rendiconti dei Comuni e delle Province sono acquisiti dalla banca dati delle amministrazioni pubbliche di cui all'articolo 13 della legge n. 196 del 2009 e resi disponibili a ISTAT.

REGIONE CALABRIA

Allegato E - Spese per Macroaggregati

Prospetto delle Spese di Bilancio per Missioni, Programmi e Macroaggregati

Spese in conto capitale e spese per incremento di attività finanziarie

Impegni

ANNO 2019

PROSPETTO DELLE SPESE DI BILANCIO PER MISSIONI, PROGRAMMI E MACROAGGREGATI
SPESE IN CONTO CAPITALE E SPESE PER INCREMENTO DI ATTIVITA' FINANZIARIE - IMPEGNI
Esercizio finanziario 2019

	MISSIONI E PROGRAMMI \ MACROAGGREGATI	Investimenti fissi lordi	Contributi agli investimenti	Altri trasferimenti in conto capitale	Altre spese in conto capitale	TOTALE Spese in conto capitale	Concessione crediti di breve termine	TOTALE Spese per incremento attività finanziarie
		202	203	204	205	200	302	300
01	***MISSIONE 01 - Servizi istituzionali, generali e di gestione***							
01	Organi istituzionali	107.484,45				107.484,45		
02	Segreteria generale	10.493,22				10.493,22		
03	Gestione economica, finanziaria, programmazione e provveditorato	418.196,48				418.196,48		
05	Gestione dei beni demaniali e patrimoniali	199.013,82				199.013,82		
06	Ufficio tecnico	520.366,24				520.366,24		
08	Statistica e sistemi informativi	100.691,06				100.691,06		
12	Politica regionale unitaria per i servizi istituzionali, generali e di gestione (solo per le Regioni)	835.425,92				835.425,92		
	TOTALE MISSIONE 1 - Servizi istituzionali, generali e di gestione	**2.191.671,19**				**2.191.671,19**		
03	***MISSIONE 03 - Ordine pubblico e sicurezza***							
02	Sistema integrato di sicurezza urbana		159.785,04			159.785,04		
03	Politica regionale unitaria per la giustizia (solo per le Regioni)		997.661,84			997.661,84		
	TOTALE MISSIONE 3 - Ordine pubblico e sicurezza		**1.157.446,88**			**1.157.446,88**		
04	***MISSIONE 04 - Istruzione e diritto allo studio***							
03	Edilizia scolastica	23.566,66	38.262.892,26			38.286.458,92		
04	Istruzione universitaria		749.867,99			749.867,99		
07	Diritto allo studio	39.040,00				39.040,00		
08	Politica regionale unitaria per l'istruzione e il diritto allo studio (solo per le Regioni)		39.362.411,37			39.362.411,37		
	TOTALE MISSIONE 4 - Istruzione e diritto allo studio	**62.606,66**	**78.375.171,62**			**78.437.778,28**		
05	***MISSIONE 05 - Tutela e valorizzazione dei beni e attività culturali***							
01	Valorizzazione dei beni di interesse storico.		90.757,08			90.757,08		
02	Attività culturali e interventi diversi nel settore culturale		129.357,40			129.357,40		
03	Politica regionale unitaria per la tutela dei beni e delle attività culturali		1.530.950,50			1.530.950,50		
	TOTALE MISSIONE 5 - Tutela e valorizzazione dei beni e attività culturali		**1.751.064,98**			**1.751.064,98**		
06	***MISSIONE 06 - Politiche giovanili, sport e tempo libero***							
01	Sport e tempo libero		400.000,00			400.000,00		
02	Giovani		703.720,00			703.720,00		
	TOTALE MISSIONE 6 - Politiche giovanili, sport e tempo libero		**1.103.720,00**			**1.103.720,00**		
07	***MISSIONE 07 - Turismo***							
01	Sviluppo e valorizzazione del turismo		4.224.273,85			4.224.273,85		
02	Politica regionale unitaria per il turismo		13.155.044,95			13.155.044,95		
	TOTALE MISSIONE 7 - Turismo		**17.379.318,80**			**17.379.318,80**		
08	***MISSIONE 08 - Assetto del territorio ed edilizia abitativa***							
01	Urbanistica e assetto del territorio		15.931.713,30			15.931.713,30		
02	Edilizia residenziale pubblica e locale e piani di edilizia economico-popolare		7.975.970,86			7.975.970,86		
	TOTALE MISSIONE 8 - Assetto del territorio ed edilizia abitativa		**23.907.684,16**			**23.907.684,16**		
09	***MISSIONE 09 - Sviluppo sostenibile e tutela del territorio e dell'ambiente***							
01	Difesa del suolo	3.909.373,88	12.501.111,04			16.410.484,92		
02	Tutela, valorizzazione e recupero ambientale	19.342,23	513.208,77			532.551,00		
03	Rifiuti	639.645,96	265.829,81			905.475,77		
04	Servizio idrico integrato	2.285.482,55	8.173.841,18			10.459.323,73	3.500.000,00	3.500.000,00
05	Aree protette, parchi naturali, protezione naturalistica e forestazione	21.486,87	187.082.249,08			187.103.735,95		
06	Tutela e valorizzazione delle risorse idriche	587.685,75				587.685,75		

	MISSIONI E PROGRAMMI \ MACROAGGREGATI	Investimenti fissi lordi	Contributi agli investimenti	Altri trasferimenti in conto capitale	Altre spese in conto capitale	TOTALE Spese in conto capitale	Concessione crediti di breve termine	TOTALE Spese per incremento attività finanziarie
		202	203	204	205	200	302	300
09	Politica regionale unitaria per lo sviluppo sostenibile e la tutela del territorio e l'ambiente	6.320.139,97	55.574.962,79			61.895.102,76		
	TOTALE MISSIONE 9 - Sviluppo sostenibile e tutela del territorio e dell'ambiente	**13.783.157,21**	**264.111.202,67**			**277.894.359,88**	**3.500.000,00**	**3.500.000,00**
10	***MISSIONE 10 - Trasporti e diritto alla mobilità***							
01	Trasporto ferroviario		1.454.291,85			1.454.291,85		
02	Trasporto pubblico locale		10.258.687,03			10.258.687,03		
05	Viabilità e infrastrutture stradali	1.853.874,79	21.753.145,31			23.607.020,10		
06	Politica regionale unitaria per i trasporti e il diritto alla mobilità (solo per le Regioni)	14.895.632,29	3.670.728,25			18.566.360,54		
	TOTALE MISSIONE 10 - Trasporti e diritto alla mobilità	**16.749.507,08**	**37.136.852,44**			**53.886.359,52**		
11	***MISSIONE 11 - Soccorso civile***							
01	Sistema di protezione civile	6.502,45				6.502,45		
02	Interventi a seguito di calamità naturali	3.797.118,56	2.217.499,81			6.014.618,37		
03	Politica regionale unitaria per il soccorso e la protezione civile solo per le Regioni)		0,00			0,00		
	TOTALE MISSIONE 11 - Soccorso civile	**3.803.621,01**	**2.217.499,81**			**6.021.120,82**		
12	***MISSIONE 12 - Diritti sociali, politiche sociali e famiglia***							
06	Interventi per il diritto alla casa		330.832,16			330.832,16		
10	Politica regionale unitaria per i diritti sociali e la famiglia (solo per le Regioni)		1.406.850,00			1.406.850,00		
	TOTALE MISSIONE 12 - Diritti sociali, politiche sociali e famiglia		**1.737.682,16**			**1.737.682,16**		
13	***MISSIONE 13 - Tutela della salute***							
01	Servizio sanitario regionale - finanziamento ordinario corrente per la garanzia dei LEA		6.511.361,66			6.511.361,66		
04	Servizio sanitario regionale - ripiano di disavanzi sanitari relativi ad esercizi pregressi			173.943.572,21		173.943.572,21		
05	Servizio sanitario regionale - investimenti sanitari	30.000.000,00	329.983,87			30.329.983,87		
07	Ulteriori spese in materia sanitaria						117.111.314,52	117.111.314,52
08	Politica regionale unitaria per la tutela della salute	84.742,35				84.742,35		
	TOTALE MISSIONE 13 - Tutela della salute	**30.084.742,35**	**6.841.345,53**	**173.943.572,21**		**210.869.660,09**	**117.111.314,52**	**117.111.314,52**
14	***MISSIONE 14 - Sviluppo economico e competitività***							
01	Industria, PMI e Artigianato		57.735,56		2.050.597,00	2.108.332,56		
03	Ricerca e innovazione		1.351.108,18		252.767,63	1.603.875,81		
05	Politica regionale unitaria per lo sviluppo economico e la competività	4.606.739,29	43.870.765,34			48.477.504,63		
	TOTALE MISSIONE 14 - Sviluppo economico e competitività	**4.606.739,29**	**45.279.609,08**		**2.303.364,63**	**52.189.713,00**		
15	***MISSIONE 15 - Politiche per il lavoro e la formazione professionale***							
02	Formazione professionale		272.790,40			272.790,40		
03	Sostegno all'occupazione	39.625,60				39.625,60		
04	Politica regionale unitaria per il lavoro e la formazione professionale (solo per le Regioni)		1.450.116,44			1.450.116,44		
	TOTALE MISSIONE 15 - Politiche per il lavoro e la formazione professionale	**39.625,60**	**1.722.906,84**			**1.762.532,44**		
16	***MISSIONE 16 - Agricoltura, politiche agroalimentari e pesca***							
01	Sviluppo del settore agricolo e del sistema agroalimentare	48.312,00	11.278.854,42	1.533.250,14		12.860.416,56		
03	Politica regionale unitaria per l'agricoltura, i sistemi agroalimentari, la caccia e la pesca (solo per le Regioni)		20.820.333,06			20.820.333,06		
	TOTALE MISSIONE 16 - Agricoltura, politiche agroalimentari e pesca	**48.312,00**	**32.099.187,48**	**1.533.250,14**		**33.680.749,62**		
17	***MISSIONE 17 - Energia e diversificazione delle fonti energetiche***							
01	Fonti energetiche		1.142.525,72		2.339.775,73	3.482.301,45		
02	Politica regionale unitaria per l’energia e la diversificazione delle fonti energetiche		11.460.110,11			11.460.110,11		
	TOTALE MISSIONE 17 - Energia e diversificazione delle fonti energetiche		**12.602.635,83**		**2.339.775,73**	**14.942.411,56**		
18	***MISSIONE 18 - Relazioni con le altre autonomie territoriali e locali***							
01	Relazioni finanziarie con le altre autonomie territoriali		18.328.128,08			18.328.128,08		
02	Politica regionale unitaria per le relazioni finanziarie con le altre autonomie territoriali (solo per le Regioni)	30.718,86				30.718,86		
	TOTALE MISSIONE 18 - Relazioni con le altre autonomie territoriali e locali	**30.718,86**	**18.328.128,08**			**18.358.846,94**		

MISSIONI E PROGRAMMI \ MACROAGGREGATI	Investimenti fissi lordi	Contributi agli investimenti	Altri trasferimenti in conto capitale	Altre spese in conto capitale	TOTALE Spese in conto capitale	Concessione crediti di breve termine	TOTALE Spese per incremento attività finanziarie
	202	203	204	205	200	302	300
TOTALE MACROAGGREGATI	71.400.701,25	545.751.456,36	175.476.822,35	4.643.140,36	797.272.120,32	120.611.314,52	120.611.314,52

PROSPETTO DELLE SPESE DI BILANCIO PER MISSIONI, PROGRAMMI E MACROAGGREGATI
SPESE IN CONTO CAPITALE E SPESE PER INCREMENTO DI ATTIVITA' FINANZIARIE - IMPEGNI
Esercizio finanziario 2020

	MISSIONI E PROGRAMMI \ MACROAGGREGATI	Investimenti fissi lordi	Contributi agli investimenti	Altri trasferimenti in conto capitale	Altre spese in conto capitale	TOTALE Spese in conto capitale	Concessione crediti di breve termine	TOTALE Spese per incremento attività finanziarie
		202	203	204	205	200	302	300
01	***MISSIONE 01 - Servizi istituzionali, generali e di gestione***							
01	Organi istituzionali	0,00				0,00		
02	Segreteria generale	0,00				0,00		
03	Gestione economica, finanziaria, programmazione e provveditorato	582.523,62				582.523,62		
05	Gestione dei beni demaniali e patrimoniali	0,00				0,00		
06	Ufficio tecnico	204.221,24				204.221,24		
08	Statistica e sistemi informativi	0,00				0,00		
12	Politica regionale unitaria per i servizi istituzionali, generali e di gestione (solo per le Regioni)	0,00				0,00		
	TOTALE MISSIONE 1 - Servizi istituzionali, generali e di gestione	**786.744,86**				**786.744,86**		
03	***MISSIONE 03 - Ordine pubblico e sicurezza***							
02	Sistema integrato di sicurezza urbana		0,00			0,00		
03	Politica regionale unitaria per la giustizia (solo per le Regioni)		1.029.840,10			1.029.840,10		
	TOTALE MISSIONE 3 - Ordine pubblico e sicurezza		**1.029.840,10**			**1.029.840,10**		
04	***MISSIONE 04 - Istruzione e diritto allo studio***							
03	Edilizia scolastica	0,00	40.519.899,16			40.519.899,16		
04	Istruzione universitaria		0,00			0,00		
07	Diritto allo studio	0,00				0,00		
08	Politica regionale unitaria per l'istruzione e il diritto allo studio (solo per le Regioni)		13.243.884,16			13.243.884,16		
	TOTALE MISSIONE 4 - Istruzione e diritto allo studio	**0,00**	**53.763.783,32**			**53.763.783,32**		
05	***MISSIONE 05 - Tutela e valorizzazione dei beni e attività culturali***							
01	Valorizzazione dei beni di interesse storico.		0,00			0,00		
02	Attività culturali e interventi diversi nel settore culturale		0,00			0,00		
03	Politica regionale unitaria per la tutela dei beni e delle attività culturali		10.991.000,00			10.991.000,00		
	TOTALE MISSIONE 5 - Tutela e valorizzazione dei beni e attività culturali		**10.991.000,00**			**10.991.000,00**		
06	***MISSIONE 06 - Politiche giovanili, sport e tempo libero***							
01	Sport e tempo libero		0,00			0,00		
02	Giovani		0,00			0,00		
	TOTALE MISSIONE 6 - Politiche giovanili, sport e tempo libero		**0,00**			**0,00**		
07	***MISSIONE 07 - Turismo***							
01	Sviluppo e valorizzazione del turismo		0,00			0,00		
02	Politica regionale unitaria per il turismo		1.710.000,00			1.710.000,00		
	TOTALE MISSIONE 7 - Turismo		**1.710.000,00**			**1.710.000,00**		
08	***MISSIONE 08 - Assetto del territorio ed edilizia abitativa***							
01	Urbanistica e assetto del territorio		0,00			0,00		
02	Edilizia residenziale pubblica e locale e piani di edilizia economico-popolare		0,00			0,00		
	TOTALE MISSIONE 8 - Assetto del territorio ed edilizia abitativa		**0,00**			**0,00**		
09	***MISSIONE 09 - Sviluppo sostenibile e tutela del territorio e dell'ambiente***							
01	Difesa del suolo	0,00	0,00			0,00		
02	Tutela, valorizzazione e recupero ambientale	0,00	0,00			0,00		
03	Rifiuti	0,00	0,00			0,00		
04	Servizio idrico integrato	0,00	50.360.000,00			50.360.000,00	0,00	0,00
05	Aree protette, parchi naturali, protezione naturalistica e forestazione	0,00	0,00			0,00		
06	Tutela e valorizzazione delle risorse idriche	0,00				0,00		

	MISSIONI E PROGRAMMI \ MACROAGGREGATI	Investimenti fissi lordi	Contributi agli investimenti	Altri trasferimenti in conto capitale	Altre spese in conto capitale	TOTALE Spese in conto capitale	Concessione crediti di breve termine	TOTALE Spese per incremento attività finanziarie
		202	203	204	205	200	302	300
09	Politica regionale unitaria per lo sviluppo sostenibile e la tutela del territorio e l'ambiente	962.265,97	74.975.461,26			75.937.727,23		
	TOTALE MISSIONE 9 - Sviluppo sostenibile e tutela del territorio e dell'ambiente	**962.265,97**	**125.335.461,26**			**126.297.727,23**	**0,00**	**0,00**
10	***MISSIONE 10 - Trasporti e diritto alla mobilità***							
01	Trasporto ferroviario		0,00			0,00		
02	Trasporto pubblico locale		2.000.000,00			2.000.000,00		
05	Viabilità e infrastrutture stradali	0,00	0,00			0,00		
06	Politica regionale unitaria per i trasporti e il diritto alla mobilità (solo per le Regioni)	0,00	42.296.492,53			42.296.492,53		
	TOTALE MISSIONE 10 - Trasporti e diritto alla mobilità	**0,00**	**44.296.492,53**			**44.296.492,53**		
11	***MISSIONE 11 - Soccorso civile***							
01	Sistema di protezione civile	0,00				0,00		
02	Interventi a seguito di calamità naturali	0,00	0,00			0,00		
03	Politica regionale unitaria per il soccorso e la protezione civile solo per le Regioni)		2.203.773,37			2.203.773,37		
	TOTALE MISSIONE 11 - Soccorso civile	**0,00**	**2.203.773,37**			**2.203.773,37**		
12	***MISSIONE 12 - Diritti sociali, politiche sociali e famiglia***							
06	Interventi per il diritto alla casa		0,00			0,00		
10	Politica regionale unitaria per i diritti sociali e la famiglia (solo per le Regioni)		3.282.650,00			3.282.650,00		
	TOTALE MISSIONE 12 - Diritti sociali, politiche sociali e famiglia		**3.282.650,00**			**3.282.650,00**		
13	***MISSIONE 13 - Tutela della salute***							
01	Servizio sanitario regionale - finanziamento ordinario corrente per la garanzia dei LEA		0,00			0,00		
04	Servizio sanitario regionale - ripiano di disavanzi sanitari relativi ad esercizi pregressi			0,00		0,00		
05	Servizio sanitario regionale - investimenti sanitari	0,00	0,00			0,00		
07	Ulteriori spese in materia sanitaria						0,00	0,00
08	Politica regionale unitaria per la tutela della salute	8.856.540,00				8.856.540,00		
	TOTALE MISSIONE 13 - Tutela della salute	**8.856.540,00**	**0,00**	**0,00**		**8.856.540,00**	**0,00**	**0,00**
14	***MISSIONE 14 - Sviluppo economico e competitività***							
01	Industria, PMI e Artigianato		0,00		0,00	0,00		
03	Ricerca e innovazione		0,00		0,00	0,00		
05	Politica regionale unitaria per lo sviluppo economico e la competività	1.947.166,61	22.515.449,85			24.462.616,46		
	TOTALE MISSIONE 14 - Sviluppo economico e competitività	**1.947.166,61**	**22.515.449,85**		**0,00**	**24.462.616,46**		
15	***MISSIONE 15 - Politiche per il lavoro e la formazione professionale***							
02	Formazione professionale		0,00			0,00		
03	Sostegno all'occupazione	0,00				0,00		
04	Politica regionale unitaria per il lavoro e la formazione professionale (solo per le Regioni)		0,00			0,00		
	TOTALE MISSIONE 15 - Politiche per il lavoro e la formazione professionale	**0,00**	**0,00**			**0,00**		
16	***MISSIONE 16 - Agricoltura, politiche agroalimentari e pesca***							
01	Sviluppo del settore agricolo e del sistema agroalimentare	0,00	0,00	0,00		0,00		
03	Politica regionale unitaria per l'agricoltura, i sistemi agroalimentari, la caccia e la pesca (solo per le Regioni)		1.538.822,98			1.538.822,98		
	TOTALE MISSIONE 16 - Agricoltura, politiche agroalimentari e pesca	**0,00**	**1.538.822,98**	**0,00**		**1.538.822,98**		
17	***MISSIONE 17 - Energia e diversificazione delle fonti energetiche***							
01	Fonti energetiche		0,00		0,00	0,00		
02	Politica regionale unitaria per l'energia e la diversificazione delle fonti energetiche		16.777.906,80			16.777.906,80		
	TOTALE MISSIONE 17 - Energia e diversificazione delle fonti energetiche		**16.777.906,80**		**0,00**	**16.777.906,80**		
18	***MISSIONE 18 - Relazioni con le altre autonomie territoriali e locali***							
01	Relazioni finanziarie con le altre autonomie territoriali		0,00			0,00		
02	Politica regionale unitaria per le relazioni finanziarie con le altre autonomie territoriali (solo per le Regioni)	0,00				0,00		
	TOTALE MISSIONE 18 - Relazioni con le altre autonomie territoriali e locali	**0,00**	**0,00**			**0,00**		

MISSIONI E PROGRAMMI \ MACROAGGREGATI	Investimenti fissi lordi	Contributi agli investimenti	Altri trasferimenti in conto capitale	Altre spese in conto capitale	TOTALE Spese in conto capitale	Concessione crediti di breve termine	TOTALE Spese per incremento attività finanziarie
	202	203	204	205	200	302	300
TOTALE MACROAGGREGATI	12.552.717,44	283.445.180,21	0,00	0,00	295.997.897,65	0,00	0,00

PROSPETTO DELLE SPESE DI BILANCIO PER MISSIONI, PROGRAMMI E MACROAGGREGATI
SPESE IN CONTO CAPITALE E SPESE PER INCREMENTO DI ATTIVITA' FINANZIARIE - IMPEGNI
Esercizio finanziario 2021

	MISSIONI E PROGRAMMI \ MACROAGGREGATI	Investimenti fissi lordi	Contributi agli investimenti	Altri trasferimenti in conto capitale	Altre spese in conto capitale	TOTALE Spese in conto capitale	Concessione crediti di breve termine	TOTALE Spese per incremento attività finanziarie
		202	203	204	205	200	302	300
01	***MISSIONE 01 - Servizi istituzionali, generali e di gestione***							
01	Organi istituzionali	0,00				0,00		
02	Segreteria generale	0,00				0,00		
03	Gestione economica, finanziaria, programmazione e provveditorato	27.230,40				27.230,40		
05	Gestione dei beni demaniali e patrimoniali	0,00				0,00		
06	Ufficio tecnico	0,00				0,00		
08	Statistica e sistemi informativi	0,00				0,00		
12	Politica regionale unitaria per i servizi istituzionali, generali e di gestione (solo per le Regioni)	0,00				0,00		
	TOTALE MISSIONE 1 - Servizi istituzionali, generali e di gestione	**27.230,40**				**27.230,40**		
03	***MISSIONE 03 - Ordine pubblico e sicurezza***							
02	Sistema integrato di sicurezza urbana		0,00			0,00		
03	Politica regionale unitaria per la giustizia (solo per le Regioni)		1.029.840,10			1.029.840,10		
	TOTALE MISSIONE 3 - Ordine pubblico e sicurezza		**1.029.840,10**			**1.029.840,10**		
04	***MISSIONE 04 - Istruzione e diritto allo studio***							
03	Edilizia scolastica	0,00	46.086.701,69			46.086.701,69		
04	Istruzione universitaria		0,00			0,00		
07	Diritto allo studio	0,00				0,00		
08	Politica regionale unitaria per l'istruzione e il diritto allo studio (solo per le Regioni)		3.398.569,72			3.398.569,72		
	TOTALE MISSIONE 4 - Istruzione e diritto allo studio	**0,00**	**49.485.271,41**			**49.485.271,41**		
05	***MISSIONE 05 - Tutela e valorizzazione dei beni e attività culturali***							
01	Valorizzazione dei beni di interesse storico.		0,00			0,00		
02	Attività culturali e interventi diversi nel settore culturale		0,00			0,00		
03	Politica regionale unitaria per la tutela dei beni e delle attività culturali		6.681.000,00			6.681.000,00		
	TOTALE MISSIONE 5 - Tutela e valorizzazione dei beni e attività culturali		**6.681.000,00**			**6.681.000,00**		
06	***MISSIONE 06 - Politiche giovanili, sport e tempo libero***							
01	Sport e tempo libero		0,00			0,00		
02	Giovani		0,00			0,00		
	TOTALE MISSIONE 6 - Politiche giovanili, sport e tempo libero		**0,00**			**0,00**		
07	***MISSIONE 07 - Turismo***							
01	Sviluppo e valorizzazione del turismo		0,00			0,00		
02	Politica regionale unitaria per il turismo		456.000,00			456.000,00		
	TOTALE MISSIONE 7 - Turismo		**456.000,00**			**456.000,00**		
08	***MISSIONE 08 - Assetto del territorio ed edilizia abitativa***							
01	Urbanistica e assetto del territorio		0,00			0,00		
02	Edilizia residenziale pubblica e locale e piani di edilizia economico-popolare		0,00			0,00		
	TOTALE MISSIONE 8 - Assetto del territorio ed edilizia abitativa		**0,00**			**0,00**		
09	***MISSIONE 09 - Sviluppo sostenibile e tutela del territorio e dell'ambiente***							
01	Difesa del suolo	0,00	0,00			0,00		
02	Tutela, valorizzazione e recupero ambientale	0,00	0,00			0,00		
03	Rifiuti	0,00	0,00			0,00		
04	Servizio idrico integrato	0,00	46.120.000,00			46.120.000,00	0,00	0,00
05	Aree protette, parchi naturali, protezione naturalistica e forestazione	0,00	0,00			0,00		
06	Tutela e valorizzazione delle risorse idriche	0,00				0,00		

	MISSIONI E PROGRAMMI \ MACROAGGREGATI	Investimenti fissi lordi	Contributi agli investimenti	Altri trasferimenti in conto capitale	Altre spese in conto capitale	TOTALE Spese in conto capitale	Concessione crediti di breve termine	TOTALE Spese per incremento attività finanziarie
		202	203	204	205	200	302	300
09	Politica regionale unitaria per lo sviluppo sostenibile e la tutela del territorio e l'ambiente	0,00	69.839.269,05			69.839.269,05		
	TOTALE MISSIONE 9 - Sviluppo sostenibile e tutela del territorio e dell'ambiente	**0,00**	**115.959.269,05**			**115.959.269,05**	**0,00**	**0,00**
10	***MISSIONE 10 - Trasporti e diritto alla mobilità***							
01	Trasporto ferroviario		0,00			0,00		
02	Trasporto pubblico locale		2.000.000,00			2.000.000,00		
05	Viabilità e infrastrutture stradali	0,00	0,00			0,00		
06	Politica regionale unitaria per i trasporti e il diritto alla mobilità (solo per le Regioni)	0,00	11.473.929,94			11.473.929,94		
	TOTALE MISSIONE 10 - Trasporti e diritto alla mobilità	**0,00**	**13.473.929,94**			**13.473.929,94**		
11	***MISSIONE 11 - Soccorso civile***							
01	Sistema di protezione civile	0,00				0,00		
02	Interventi a seguito di calamità naturali	0,00	0,00			0,00		
03	Politica regionale unitaria per il soccorso e la protezione civile solo per le Regioni)		0,00			0,00		
	TOTALE MISSIONE 11 - Soccorso civile	**0,00**	**0,00**			**0,00**		
12	***MISSIONE 12 - Diritti sociali, politiche sociali e famiglia***							
06	Interventi per il diritto alla casa		0,00			0,00		
10	Politica regionale unitaria per i diritti sociali e la famiglia (solo per le Regioni)		0,00			0,00		
	TOTALE MISSIONE 12 - Diritti sociali, politiche sociali e famiglia		**0,00**			**0,00**		
13	***MISSIONE 13 - Tutela della salute***							
01	Servizio sanitario regionale - finanziamento ordinario corrente per la garanzia dei LEA		0,00			0,00		
04	Servizio sanitario regionale - ripiano di disavanzi sanitari relativi ad esercizi pregressi			0,00		0,00		
05	Servizio sanitario regionale - investimenti sanitari	0,00	0,00			0,00		
07	Ulteriori spese in materia sanitaria						0,00	0,00
08	Politica regionale unitaria per la tutela della salute	36.600,00				36.600,00		
	TOTALE MISSIONE 13 - Tutela della salute	**36.600,00**	**0,00**	**0,00**		**36.600,00**	**0,00**	**0,00**
14	***MISSIONE 14 - Sviluppo economico e competitività***							
01	Industria, PMI e Artigianato		0,00		0,00	0,00		
03	Ricerca e innovazione		0,00		0,00	0,00		
05	Politica regionale unitaria per lo sviluppo economico e la competività	534.347,93	6.961.923,77			7.496.271,70		
	TOTALE MISSIONE 14 - Sviluppo economico e competitività	**534.347,93**	**6.961.923,77**		**0,00**	**7.496.271,70**		
15	***MISSIONE 15 - Politiche per il lavoro e la formazione professionale***							
02	Formazione professionale		0,00			0,00		
03	Sostegno all'occupazione	0,00				0,00		
04	Politica regionale unitaria per il lavoro e la formazione professionale (solo per le Regioni)		0,00			0,00		
	TOTALE MISSIONE 15 - Politiche per il lavoro e la formazione professionale	**0,00**	**0,00**			**0,00**		
16	***MISSIONE 16 - Agricoltura, politiche agroalimentari e pesca***							
01	Sviluppo del settore agricolo e del sistema agroalimentare	0,00	0,00	0,00		0,00		
03	Politica regionale unitaria per l'agricoltura, i sistemi agroalimentari, la caccia e la pesca (solo per le Regioni)		0,00			0,00		
	TOTALE MISSIONE 16 - Agricoltura, politiche agroalimentari e pesca	**0,00**	**0,00**	**0,00**		**0,00**		
17	***MISSIONE 17 - Energia e diversificazione delle fonti energetiche***							
01	Fonti energetiche		0,00		0,00	0,00		
02	Politica regionale unitaria per l’energia e la diversificazione delle fonti energetiche		2.016.490,50			2.016.490,50		
	TOTALE MISSIONE 17 - Energia e diversificazione delle fonti energetiche		**2.016.490,50**		**0,00**	**2.016.490,50**		
18	***MISSIONE 18 - Relazioni con le altre autonomie territoriali e locali***							
01	Relazioni finanziarie con le altre autonomie territoriali		0,00			0,00		
02	Politica regionale unitaria per le relazioni finanziarie con le altre autonomie territoriali (solo per le Regioni)	0,00				0,00		
	TOTALE MISSIONE 18 - Relazioni con le altre autonomie territoriali e locali	**0,00**	**0,00**			**0,00**		

MISSIONI E PROGRAMMI \ MACROAGGREGATI	Investimenti fissi lordi	Contributi agli investimenti	Altri trasferimenti in conto capitale	Altre spese in conto capitale	TOTALE Spese in conto capitale	Concessione crediti di breve termine	TOTALE Spese per incremento attività finanziarie
	202	203	204	205	200	302	300
TOTALE MACROAGGREGATI	598.178,33	196.063.724,77	0,00	0,00	196.661.903,10	0,00	0,00



REGIONE CALABRIA

Allegato E - Spese per Macroaggregati

Prospetto delle Spese di Bilancio per Missioni, Programmi e Macroaggregati

Spese in conto capitale e spese per incremento di attività finanziarie

Pagamenti in conto competenza

ANNO 2019

PROSPETTO DELLE SPESE DI BILANCIO PER MISSIONI, PROGRAMMI E MACROAGGREGATI
SPESE IN CONTO CAPITALE E SPESE PER INCREMENTO DI ATTIVITA' FINANZIARIE - PAGAMENTI IN C/COMPETENZA
Esercizio finanziario 2019 (*)

	MISSIONI E PROGRAMMI \ MACROAGGREGATI	Investimenti fissi lordi	Contributi agli investimenti	Altri trasferimenti in conto capitale	Altre spese in conto capitale	TOTALE Spese in conto capitale	Concessione crediti di breve termine	TOTALE Spese per incremento attività finanziarie
		202	203	204	205	200	302	300
01	***MISSIONE 01 - Servizi istituzionali, generali e di gestione***							
01	Organi istituzionali	2.023,98				2.023,98		
02	Segreteria generale	10.493,22				10.493,22		
03	Gestione economica, finanziaria, programmazione e provveditorato	106.358,43				106.358,43		
05	Gestione dei beni demaniali e patrimoniali	47.501,36				47.501,36		
06	Ufficio tecnico	81.226,67				81.226,67		
08	Statistica e sistemi informativi	82.768,68				82.768,68		
12	Politica regionale unitaria per i servizi istituzionali, generali e di gestione (solo per le Regioni)	120.155,35				120.155,35		
	TOTALE MISSIONE 1 - Servizi istituzionali, generali e di gestione	**450.527,69**				**450.527,69**		
03	***MISSIONE 03 - Ordine pubblico e sicurezza***							
02	Sistema integrato di sicurezza urbana		95.229,77			95.229,77		
	TOTALE MISSIONE 3 - Ordine pubblico e sicurezza		**95.229,77**			**95.229,77**		
04	***MISSIONE 04 - Istruzione e diritto allo studio***							
03	Edilizia scolastica		8.521.206,27			8.521.206,27		
04	Istruzione universitaria		749.867,99			749.867,99		
07	Diritto allo studio	39.040,00				39.040,00		
08	Politica regionale unitaria per l'istruzione e il diritto allo studio (solo per le Regioni)		21.795.938,25			21.795.938,25		
	TOTALE MISSIONE 4 - Istruzione e diritto allo studio	**39.040,00**	**31.067.012,51**			**31.106.052,51**		
05	***MISSIONE 05 - Tutela e valorizzazione dei beni e attività culturali***							
01	Valorizzazione dei beni di interesse storico.		11.180,92			11.180,92		
02	Attività culturali e interventi diversi nel settore culturale		129.357,40			129.357,40		
03	Politica regionale unitaria per la tutela dei beni e delle attività culturali		850.727,39			850.727,39		
	TOTALE MISSIONE 5 - Tutela e valorizzazione dei beni e attività culturali		**991.265,71**			**991.265,71**		
07	***MISSIONE 07 - Turismo***							
01	Sviluppo e valorizzazione del turismo		1.799.671,41			1.799.671,41		
02	Politica regionale unitaria per il turismo		2.683.610,15			2.683.610,15		
	TOTALE MISSIONE 7 - Turismo		**4.483.281,56**			**4.483.281,56**		
08	***MISSIONE 08 - Assetto del territorio ed edilizia abitativa***							
01	Urbanistica e assetto del territorio		542.505,56			542.505,56		
02	Edilizia residenziale pubblica e locale e piani di edilizia economico-popolare		4.596.853,41			4.596.853,41		
	TOTALE MISSIONE 8 - Assetto del territorio ed edilizia abitativa		**5.139.358,97**			**5.139.358,97**		
09	***MISSIONE 09 - Sviluppo sostenibile e tutela del territorio e dell'ambiente***							
01	Difesa del suolo	2.507.374,72	7.229.687,29			9.737.062,01		
02	Tutela, valorizzazione e recupero ambientale		21.546,00			21.546,00		
03	Rifiuti	462.808,57	70.073,32			532.881,89		
04	Servizio idrico integrato	2.240.310,08	6.116.364,77			8.356.674,85	3.500.000,00	3.500.000,00
05	Aree protette, parchi naturali, protezione naturalistica e forestazione	17.907,25	175.055.430,14			175.073.337,39		
06	Tutela e valorizzazione delle risorse idriche	271.709,47				271.709,47		
09	Politica regionale unitaria per lo sviluppo sostenibile e la tutela del territorio e l'ambiente	2.798.244,91	45.753.745,99			48.551.990,90		
	TOTALE MISSIONE 9 - Sviluppo sostenibile e tutela del territorio e dell'ambiente	**8.298.355,00**	**234.246.847,51**			**242.545.202,51**	**3.500.000,00**	**3.500.000,00**
10	***MISSIONE 10 - Trasporti e diritto alla mobilità***							
01	Trasporto ferroviario		1.454.291,85			1.454.291,85		
02	Trasporto pubblico locale		2.578.664,22			2.578.664,22		

	MISSIONI E PROGRAMMI \ MACROAGGREGATI	Investimenti fissi lordi	Contributi agli investimenti	Altri trasferimenti in conto capitale	Altre spese in conto capitale	TOTALE Spese in conto capitale	Concessione crediti di breve termine	TOTALE Spese per incremento attività finanziarie
		202	203	204	205	200	302	300
05	Viabilità e infrastrutture stradali	1.535.075,08	7.161.074,69			8.696.149,77		
06	Politica regionale unitaria per i trasporti e il diritto alla mobilità (solo per le Regioni)	9.063.972,89	3.268.750,00			12.332.722,89		
	TOTALE MISSIONE 10 - Trasporti e diritto alla mobilità	**10.599.047,97**	**14.462.780,76**			**25.061.828,73**		
11	***MISSIONE 11 - Soccorso civile***							
01	Sistema di protezione civile	3.407,00				3.407,00		
02	Interventi a seguito di calamità naturali	1.920.101,45	1.566.950,51			3.487.051,96		
	TOTALE MISSIONE 11 - Soccorso civile	**1.923.508,45**	**1.566.950,51**			**3.490.458,96**		
12	***MISSIONE 12 - Diritti sociali, politiche sociali e famiglia***							
06	Interventi per il diritto alla casa		34.747,06			34.747,06		
10	Politica regionale unitaria per i diritti sociali e la famiglia (solo per le Regioni)		1.406.850,00			1.406.850,00		
	TOTALE MISSIONE 12 - Diritti sociali, politiche sociali e famiglia		**1.441.597,06**			**1.441.597,06**		
13	***MISSIONE 13 - Tutela della salute***							
05	Servizio sanitario regionale - investimenti sanitari		21.488,39			21.488,39		
07	Ulteriori spese in materia sanitaria						117.111.314,52	117.111.314,52
	TOTALE MISSIONE 13 - Tutela della salute		**21.488,39**			**21.488,39**	**117.111.314,52**	**117.111.314,52**
14	***MISSIONE 14 - Sviluppo economico e competitività***							
01	Industria, PMI e Artigianato		16.276,13		2.050.597,00	2.066.873,13		
03	Ricerca e innovazione		648.960,77		252.767,63	901.728,40		
05	Politica regionale unitaria per lo sviluppo economico e la competività	1.006.039,60	36.339.110,21			37.345.149,81		
	TOTALE MISSIONE 14 - Sviluppo economico e competitività	**1.006.039,60**	**37.004.347,11**		**2.303.364,63**	**40.313.751,34**		
15	***MISSIONE 15 - Politiche per il lavoro e la formazione professionale***							
02	Formazione professionale		212.071,37			212.071,37		
03	Sostegno all'occupazione	39.625,60				39.625,60		
04	Politica regionale unitaria per il lavoro e la formazione professionale (solo per le Regioni)		993.528,48			993.528,48		
	TOTALE MISSIONE 15 - Politiche per il lavoro e la formazione professionale	**39.625,60**	**1.205.599,85**			**1.245.225,45**		
16	***MISSIONE 16 - Agricoltura, politiche agroalimentari e pesca***							
01	Sviluppo del settore agricolo e del sistema agroalimentare	48.312,00	8.365.533,41	1.533.250,14		9.947.095,55		
03	Politica regionale unitaria per l'agricoltura, i sistemi agroalimentari, la caccia e la pesca (solo per le Regioni)		20.239.877,60			20.239.877,60		
	TOTALE MISSIONE 16 - Agricoltura, politiche agroalimentari e pesca	**48.312,00**	**28.605.411,01**	**1.533.250,14**		**30.186.973,15**		
17	***MISSIONE 17 - Energia e diversificazione delle fonti energetiche***							
01	Fonti energetiche				2.339.775,73	2.339.775,73		
02	Politica regionale unitaria per l'energia e la diversificazione delle fonti energetiche		3.762.545,91			3.762.545,91		
	TOTALE MISSIONE 17 - Energia e diversificazione delle fonti energetiche		**3.762.545,91**		**2.339.775,73**	**6.102.321,64**		
18	***MISSIONE 18 - Relazioni con le altre autonomie territoriali e locali***							
01	Relazioni finanziarie con le altre autonomie territoriali		3.172.848,24			3.172.848,24		
02	Politica regionale unitaria per le relazioni finanziarie con le altre autonomie territoriali (solo per le Regioni)	30.718,86				30.718,86		
	TOTALE MISSIONE 18 - Relazioni con le altre autonomie territoriali e locali	**30.718,86**	**3.172.848,24**			**3.203.567,10**		
	TOTALE MACROAGGREGATI	**22.435.175,17**	**367.266.564,87**	**1.533.250,14**	**4.643.140,36**	**395.878.130,54**	**120.611.314,52**	**120.611.314,52**

(*) Allegato introdotto dal DM 1 dicembre 2015. Gli enti locali possono rinviare la decorrenza dell'aggiornamento dello schema di rendiconto all'esercizio in cui i rendiconti dei Comuni e delle Province sono acquisiti dalla banca dati delle amministrazioni pubbliche di cui all'articolo 13 della legge n. 196 del 2009 e resi disponibili a ISTAT.



REGIONE CALABRIA

Allegato E - Spese per Macroaggregati

Prospetto delle Spese di Bilancio per Missioni, Programmi e Macroaggregati

Spese in conto capitale e spese per incremento di attività finanziarie

Pagamenti in conto residui

ANNO 2019

PROSPETTO DELLE SPESE DI BILANCIO PER MISSIONI, PROGRAMMI E MACROAGGREGATI
SPESE IN CONTO CAPITALE E SPESE PER INCREMENTO DI ATTIVITA' FINANZIARIE - PAGAMENTI IN C/RESIDUI
Esercizio finanziario 2019 (*)

	MISSIONI E PROGRAMMI \ MACROAGGREGATI	Investimenti fissi lordi	Contributi agli investimenti	Altri trasferimenti in conto capitale	TOTALE Spese in conto capitale
		202	203	204	200
01	***MISSIONE 01 - Servizi istituzionali, generali e di gestione***				
03	Gestione economica, finanziaria, programmazione e provveditorato	141.878,25			141.878,25
05	Gestione dei beni demaniali e patrimoniali	1.052.846,86			1.052.846,86
06	Ufficio tecnico	112.135,76			112.135,76
08	Statistica e sistemi informativi	165.937,23			165.937,23
12	Politica regionale unitaria per i servizi istituzionali, generali e di gestione (solo per le Regioni)	36.295,00			36.295,00
	TOTALE MISSIONE 1 - Servizi istituzionali, generali e di gestione	**1.509.093,10**			**1.509.093,10**
03	***MISSIONE 03 - Ordine pubblico e sicurezza***				
02	Sistema integrato di sicurezza urbana		855.413,58		855.413,58
	TOTALE MISSIONE 3 - Ordine pubblico e sicurezza		**855.413,58**		**855.413,58**
04	***MISSIONE 04 - Istruzione e diritto allo studio***				
03	Edilizia scolastica		829.224,26		829.224,26
04	Istruzione universitaria		521.840,00		521.840,00
06	Servizi ausiliari all'istruzione		9.482,41		9.482,41
08	Politica regionale unitaria per l'istruzione e il diritto allo studio (solo per le Regioni)		4.300.000,42		4.300.000,42
	TOTALE MISSIONE 4 - Istruzione e diritto allo studio		**5.660.547,09**		**5.660.547,09**
05	***MISSIONE 05 - Tutela e valorizzazione dei beni e attività culturali***				
01	Valorizzazione dei beni di interesse storico.		11.691,34		11.691,34
03	Politica regionale unitaria per la tutela dei beni e delle attività culturali		259.535,84		259.535,84
	TOTALE MISSIONE 5 - Tutela e valorizzazione dei beni e attività culturali		**271.227,18**		**271.227,18**
07	***MISSIONE 07 - Turismo***				
01	Sviluppo e valorizzazione del turismo		1.627.314,54		1.627.314,54
	TOTALE MISSIONE 7 - Turismo		**1.627.314,54**		**1.627.314,54**
08	***MISSIONE 08 - Assetto del territorio ed edilizia abitativa***				
01	Urbanistica e assetto del territorio		9.285.152,46		9.285.152,46
02	Edilizia residenziale pubblica e locale e piani di edilizia economico-popolare		5.272.224,60		5.272.224,60
	TOTALE MISSIONE 8 - Assetto del territorio ed edilizia abitativa		**14.557.377,06**		**14.557.377,06**
09	***MISSIONE 09 - Sviluppo sostenibile e tutela del territorio e dell'ambiente***				
01	Difesa del suolo	15.592.218,54	3.085.511,68		18.677.730,22
02	Tutela, valorizzazione e recupero ambientale		694.225,94		694.225,94
03	Rifiuti	631.579,25	912.612,23		1.544.191,48
04	Servizio idrico integrato		2.458.302,29		2.458.302,29
05	Aree protette, parchi naturali, protezione naturalistica e forestazione	3.579,62	6.264.588,09		6.268.167,71
06	Tutela e valorizzazione delle risorse idriche	115.186,97			115.186,97
09	Politica regionale unitaria per lo sviluppo sostenibile e la tutela del territorio e l'ambiente	6.679.150,17	17.615.847,89		24.294.998,06
	TOTALE MISSIONE 9 - Sviluppo sostenibile e tutela del territorio e dell'ambiente	**23.021.714,55**	**31.031.088,12**		**54.052.802,67**
10	***MISSIONE 10 - Trasporti e diritto alla mobilità***				
02	Trasporto pubblico locale	201.408,57	3.560.639,09		3.762.047,66
04	Altre modalità di trasporto	16.197,90	5.259.894,55		5.276.092,45
05	Viabilità e infrastrutture stradali	498.910,88	2.664.928,32		3.163.839,20
06	Politica regionale unitaria per i trasporti e il diritto alla mobilità (solo per le Regioni)	529.175,55	8.100.702,50		8.629.878,05
	TOTALE MISSIONE 10 - Trasporti e diritto alla mobilità	**1.245.692,90**	**19.586.164,46**		**20.831.857,36**

	MISSIONI E PROGRAMMI \ MACROAGGREGATI	Investimenti fissi lordi	Contributi agli investimenti	Altri trasferimenti in conto capitale	TOTALE Spese in conto capitale
		202	203	204	200
11	***MISSIONE 11 - Soccorso civile***				
01	Sistema di protezione civile	19.998,24			19.998,24
02	Interventi a seguito di calamità naturali	375.152,87	2.993.577,61		3.368.730,48
03	Politica regionale unitaria per il soccorso e la protezione civile solo per le Regioni)	63.629,10			63.629,10
	TOTALE MISSIONE 11 - Soccorso civile	**458.780,21**	**2.993.577,61**		**3.452.357,82**
12	***MISSIONE 12 - Diritti sociali, politiche sociali e famiglia***				
07	Programmazione e governo della rete dei servizi sociosanitari e sociali			10.623,48	10.623,48
10	Politica regionale unitaria per i diritti sociali e la famiglia (solo per le Regioni)		1.306.441,33		1.306.441,33
	TOTALE MISSIONE 12 - Diritti sociali, politiche sociali e famiglia		**1.306.441,33**	**10.623,48**	**1.317.064,81**
13	***MISSIONE 13 - Tutela della salute***				
04	Servizio sanitario regionale - ripiano di disavanzi sanitari relativi ad esercizi pregressi			88.364.861,42	88.364.861,42
05	Servizio sanitario regionale - investimenti sanitari	2.238.042,54	11.088.967,48		13.327.010,02
07	Ulteriori spese in materia sanitaria		49.715,00		49.715,00
	TOTALE MISSIONE 13 - Tutela della salute	**2.238.042,54**	**11.138.682,48**	**88.364.861,42**	**101.741.586,44**
14	***MISSIONE 14 - Sviluppo economico e competitività***				
01	Industria, PMI e Artigianato		50.612,60		50.612,60
03	Ricerca e innovazione		391.369,55		391.369,55
05	Politica regionale unitaria per lo sviluppo economico e la competività	3.961.297,11	20.182.515,52		24.143.812,63
	TOTALE MISSIONE 14 - Sviluppo economico e competitività	**3.961.297,11**	**20.624.497,67**		**24.585.794,78**
15	***MISSIONE 15 - Politiche per il lavoro e la formazione professionale***				
02	Formazione professionale		24.296,95		24.296,95
	TOTALE MISSIONE 15 - Politiche per il lavoro e la formazione professionale		**24.296,95**		**24.296,95**
16	***MISSIONE 16 - Agricoltura, politiche agroalimentari e pesca***				
01	Sviluppo del settore agricolo e del sistema agroalimentare		286.184,10		286.184,10
03	Politica regionale unitaria per l'agricoltura, i sistemi agroalimentari, la caccia e la pesca (solo per le Regioni)		334.256,16		334.256,16
	TOTALE MISSIONE 16 - Agricoltura, politiche agroalimentari e pesca		**620.440,26**		**620.440,26**
17	***MISSIONE 17 - Energia e diversificazione delle fonti energetiche***				
01	Fonti energetiche	4.982,50	2.548.189,11		2.553.171,61
02	Politica regionale unitaria per l'energia e la diversificazione delle fonti energetiche		1.228.542,56		1.228.542,56
	TOTALE MISSIONE 17 - Energia e diversificazione delle fonti energetiche	**4.982,50**	**3.776.731,67**		**3.781.714,17**
18	***MISSIONE 18 - Relazioni con le altre autonomie territoriali e locali***				
01	Relazioni finanziarie con le altre autonomie territoriali		9.188.041,24		9.188.041,24
	TOTALE MISSIONE 18 - Relazioni con le altre autonomie territoriali e locali		**9.188.041,24**		**9.188.041,24**
	TOTALE MACROAGGREGATI	**32.439.602,91**	**123.261.841,24**	**88.375.484,90**	**244.076.929,05**

(*) Allegato introdotto dal DM 1 dicembre 2015. Gli enti locali possono rinviare la decorrenza dell'aggiornamento dello schema di rendiconto all'esercizio in cui i rendiconti dei Comuni e delle Province sono acquisiti dalla banca dati delle amministrazioni pubbliche di cui all'articolo 13 della legge n. 196 del 2009 e resi disponibili a ISTAT.



REGIONE CALABRIA

Allegato E - Spese per Macroaggregati

Prospetto delle Spese di Bilancio per Missioni, Programmi e Macroaggregati

Spese per rimborso di prestiti

Impegni

ANNO 2019

PROSPETTO DELLE SPESE DI BILANCIO PER MISSIONI, PROGRAMMI E MACROAGGREGATI
SPESE PER RIMBORSO DI PRESTITI - IMPEGNI
Esercizio finanziario 2019

	MISSIONI E PROGRAMMI \ MACROAGGREGATI	Rimborso prestiti a breve termine	Rimborso mutui e altri finanziamenti a medio lungo termine	TOTALE
		402	403	400
01	***MISSIONE 01 - Servizi istituzionali, generali e di gestione***			
03	Gestione economica, finanziaria, programmazione e provveditorato	5.111.607,51		5.111.607,51
	TOTALE MISSIONE 1 - Servizi istituzionali, generali e di gestione	**5.111.607,51**		**5.111.607,51**
13	***MISSIONE 13 - Tutela della salute***			
07	Ulteriori spese in materia sanitaria	117.111.314,52		117.111.314,52
	TOTALE MISSIONE 13 - Tutela della salute	**117.111.314,52**		**117.111.314,52**
50	***MISSIONE 50 - DEBITO PUBBLICO***			
02	Quota capitale ammortamento mutui e prestiti obbligazionari		66.935.697,81	66.935.697,81
	TOTALE MISSIONE 50 - DEBITO PUBBLICO		**66.935.697,81**	**66.935.697,81**
	TOTALE MACROAGGREGATI	**122.222.922,03**	**66.935.697,81**	**189.158.619,84**

(1) Gli stanziamenti di spesa riguardanti il macroaggregato "Fondi per rimborso prestiti" non possono essere impegnati e pagati.

PROSPETTO DELLE SPESE DI BILANCIO PER MISSIONI, PROGRAMMI E MACROAGGREGATI
SPESE PER RIMBORSO DI PRESTITI - IMPEGNI
Esercizio finanziario 2020

	MISSIONI E PROGRAMMI \ MACROAGGREGATI	Rimborso prestiti a breve termine	Rimborso mutui e altri finanziamenti a medio lungo termine	TOTALE
		402	403	400
01	***MISSIONE 01 - Servizi istituzionali, generali e di gestione***			
03	Gestione economica, finanziaria, programmazione e provveditorato	0,00		0,00
	TOTALE MISSIONE 1 - Servizi istituzionali, generali e di gestione	**0,00**		**0,00**
13	***MISSIONE 13 - Tutela della salute***			
07	Ulteriori spese in materia sanitaria	0,00		0,00
	TOTALE MISSIONE 13 - Tutela della salute	**0,00**		**0,00**
50	***MISSIONE 50 - DEBITO PUBBLICO***			
02	Quota capitale ammortamento mutui e prestiti obbligazionari		0,00	0,00
	TOTALE MISSIONE 50 - DEBITO PUBBLICO		**0,00**	**0,00**
	TOTALE MACROAGGREGATI	**0,00**	**0,00**	**0,00**

(1) Gli stanziamenti di spesa riguardanti il macroaggregato "Fondi per rimborso prestiti" non possono essere impegnati e pagati.

PROSPETTO DELLE SPESE DI BILANCIO PER MISSIONI, PROGRAMMI E MACROAGGREGATI
SPESE PER RIMBORSO DI PRESTITI - IMPEGNI
Esercizio finanziario 2021

	MISSIONI E PROGRAMMI \ MACROAGGREGATI	Rimborso prestiti a breve termine	Rimborso mutui e altri finanziamenti a medio lungo termine	TOTALE
		402	403	400
01	***MISSIONE 01 - Servizi istituzionali, generali e di gestione***			
03	Gestione economica, finanziaria, programmazione e provveditorato	0,00		0,00
	TOTALE MISSIONE 1 - Servizi istituzionali, generali e di gestione	**0,00**		**0,00**
13	***MISSIONE 13 - Tutela della salute***			
07	Ulteriori spese in materia sanitaria	0,00		0,00
	TOTALE MISSIONE 13 - Tutela della salute	**0,00**		**0,00**
50	***MISSIONE 50 - DEBITO PUBBLICO***			
02	Quota capitale ammortamento mutui e prestiti obbligazionari		0,00	0,00
	TOTALE MISSIONE 50 - DEBITO PUBBLICO		**0,00**	**0,00**
	TOTALE MACROAGGREGATI	**0,00**	**0,00**	**0,00**

(1) Gli stanziamenti di spesa riguardanti il macroaggregato "Fondi per rimborso prestiti" non possono essere impegnati e pagati.



REGIONE CALABRIA

Allegato E - Spese per Macroaggregati

Prospetto delle Spese di Bilancio per Missioni, Programmi e Macroaggregati

Spese per servizi per conto terzi e partite di giro

Impegni

ANNO 2019

PROSPETTO DELLE SPESE DI BILANCIO PER MISSIONI, PROGRAMMI E MACROAGGREGATI
SPESE PER SERVIZI PER CONTO TERZI E PARTITE DI GIRO - IMPEGNI
Esercizio finanziario 2019

	MISSIONI E PROGRAMMI \ MACROAGGREGATI	USCITE PER PARTITE DI GIRO	Uscite per partite di giro	USCITE PER CONTO TERZI	Uscite per conto terzi	TOTALE
		701	701	702	702	700
99	***MISSIONE 99 - SERVIZI PER CONTO TERZI***					
01	SERVIZI PER CONTO TERZI - PARTITE DI GIRO	11.527.251,50		13.919,00		11.541.170,50
01	Servizi per conto terzi - Partite di giro		418.775.660,80		108.085,69	418.883.746,49
02	Anticipazioni per il finanziamento del sistema sanitario nazionale		775.300.498,85			775.300.498,85
	TOTALE MISSIONE 99 - SERVIZI PER CONTO TERZI	**11.527.251,50**	**1.194.076.159,65**	**13.919,00**	**108.085,69**	**1.205.725.415,84**
	TOTALE MACROAGGREGATI	**11.527.251,50**	**1.194.076.159,65**	**13.919,00**	**108.085,69**	**1.205.725.415,84**

PROSPETTO DELLE SPESE DI BILANCIO PER MISSIONI, PROGRAMMI E MACROAGGREGATI
SPESE PER SERVIZI PER CONTO TERZI E PARTITE DI GIRO - IMPEGNI
Esercizio finanziario 2020

	MISSIONI E PROGRAMMI \ MACROAGGREGATI	USCITE PER PARTITE DI GIRO	Uscite per partite di giro	USCITE PER CONTO TERZI	Uscite per conto terzi	TOTALE
		701	701	702	702	700
99	***MISSIONE 99 - SERVIZI PER CONTO TERZI***					
01	SERVIZI PER CONTO TERZI - PARTITE DI GIRO	185.578,34		0,00		185.578,34
01	Servizi per conto terzi - Partite di giro		0,00		0,00	0,00
02	Anticipazioni per il finanziamento del sistema sanitario nazionale		0,00			0,00
	TOTALE MISSIONE 99 - SERVIZI PER CONTO TERZI	**185.578,34**	**0,00**	**0,00**	**0,00**	**185.578,34**
	TOTALE MACROAGGREGATI	**185.578,34**	**0,00**	**0,00**	**0,00**	**185.578,34**

PROSPETTO DELLE SPESE DI BILANCIO PER MISSIONI, PROGRAMMI E MACROAGGREGATI
SPESE PER SERVIZI PER CONTO TERZI E PARTITE DI GIRO - IMPEGNI
Esercizio finanziario 2021

	MISSIONI E PROGRAMMI \ MACROAGGREGATI	USCITE PER PARTITE DI GIRO	Uscite per partite di giro	USCITE PER CONTO TERZI	Uscite per conto terzi	TOTALE
		701	701	702	702	700
99	***MISSIONE 99 - SERVIZI PER CONTO TERZI***					
01	SERVIZI PER CONTO TERZI - PARTITE DI GIRO	14.295,17		0,00		14.295,17
01	Servizi per conto terzi - Partite di giro		0,00		0,00	0,00
02	Anticipazioni per il finanziamento del sistema sanitario nazionale		0,00			0,00
	TOTALE MISSIONE 99 - SERVIZI PER CONTO TERZI	**14.295,17**	**0,00**	**0,00**	**0,00**	**14.295,17**
	TOTALE MACROAGGREGATI	**14.295,17**	**0,00**	**0,00**	**0,00**	**14.295,17**



REGIONE CALABRIA

Allegato F - Accertamenti pluriennali

Accertamenti assunti nell'esercizio di riferimento e negli esercizi precedenti imputati all'anno successivo cui si riferisce il rendiconto e seguenti

ANNO 2019

Allegato f) al Rendiconto - Accertamenti pluriennali

ACCERTAMENTI ASSUNTI NELL'ESERCIZIO DI RIFERIMENTO E NEGLI ESERCIZI PRECEDENTI IMPUTATI ALL'ANNO SUCCESSIVO CUI SI RIFERISCE IL RENDICONTO E SEGUENTI - ANNO 2019

TITOLI E TIPOLOGIE DI ENTRATA		Anno successivo a quello cui si riferisce il rendiconto		Secondo anno successivo a quello cui si riferisce il rendiconto		Anni successivi
		Previsioni di competenza	Accertamenti	Previsioni di competenza del bilancio pluriennale	Accertamenti	Accertamenti
	TITOLO 1 - Entrate correnti di natura tributaria, contributiva e perequativa					
10101	TIPOLOGIA 101 - Imposte, tasse e proventi assimilati	746.894.761,00	90.375,00	746.694.761,00	0,00	0,00
10102	TIPOLOGIA 102 - Tributi destinati al finanziamento della sanità	3.579.863.319,53	1.964,20	3.579.863.319,53	0,00	0,00
10104	TIPOLOGIA 104 - Compartecipazioni di tributi	20.000.000,00	0,00	20.000.000,00	0,00	0,00
10000	***TOTALE TITOLO 1***	**4.346.758.080,53**	**92.339,20**	**4.346.558.080,53**	**0,00**	**0,00**
	TITOLO 2 - Trasferimenti correnti					
20101	TIPOLOGIA 101 - Trasferimenti correnti da Amministrazioni pubbliche	615.330.337,07	22.231.962,18	402.145.674,96	9.210.993,79	3.037.452,76
20102	TIPOLOGIA 102 - TRASFERIMENTI CORRENTI DA FAMIGLIE	11.000,00	0,00	11.000,00	0,00	0,00
20103	TIPOLOGIA 103 - Trasferimenti correnti da Imprese	26.005.000,00	0,00	26.005.000,00	0,00	0,00
20105	TIPOLOGIA 105 - Trasferimenti correnti dall'Unione Europea e dal Resto del Mondo	200.567.038,93	29.148.784,91	41.230.086,66	9.310.097,11	5.990.741,65
20000	***TOTALE TITOLO 2***	**841.913.376,00**	**51.380.747,09**	**469.391.761,62**	**18.521.090,90**	**9.028.194,41**
	TITOLO 3 - ENTRATE EXTRATRIBUTARIE					
30100	TIPOLOGIA 100 - Vendita di beni e servizi e proventi derivanti dalla gestione dei beni	4.130.000,00	0,00	4.130.000,00	0,00	0,00
30200	TIPOLOGIA 200 - Proventi derivanti dall'attività di controllo e repressione delle irregolarità e degli illeciti	5.430.000,00	58.772,10	5.430.000,00	0,00	0,00
30300	TIPOLOGIA 300 - Interessi attivi	5.051.000,00	0,00	5.051.000,00	0,00	0,00
30500	TIPOLOGIA 500 - Rimborsi e altre entrate correnti	10.017.461,27	10.525,23	10.009.135,59	0,00	0,00
30000	***TOTALE TITOLO 3***	**24.628.461,27**	**69.297,33**	**24.620.135,59**	**0,00**	**0,00**
	TITOLO 4 - Entrate in conto capitale					
40200	TIPOLOGIA 200 - Contributi agli investimenti	2.662.216.974,17	182.349.771,23	502.737.405,94	84.735.732,03	85.779.713,52
40000	***TOTALE TITOLO 4***	**2.662.216.974,17**	**182.349.771,23**	**502.737.405,94**	**84.735.732,03**	**85.779.713,52**
	TITOLO 5 - Entrate da riduzione di attività finanziarie					
50200	TIPOLOGIA 200 - Riscossione crediti di breve termine	208.840,00	0,00	59.640,00	0,00	0,00
50400	TIPOLOGIA 400 - Altre entrate per riduzione di attività finanziarie	3.500.000,00	0,00	3.500.000,00	0,00	0,00
50000	***TOTALE TITOLO 5***	**3.708.840,00**	**0,00**	**3.559.640,00**	**0,00**	**0,00**

TITOLI E TIPOLOGIE DI ENTRATA		Anno successivo a quello cui si riferisce il rendiconto		Secondo anno successivo a quello cui si riferisce il rendiconto		Anni successivi
		Previsioni di competenza	Accertamenti	Previsioni di competenza del bilancio pluriennale	Accertamenti	Accertamenti
	TITOLO 5 - Entrate da riduzione di attività finanziarie					
	TITOLO 6 - Accensione Prestiti					
60300	TIPOLOGIA 300 - Accensione mutui e altri finanziamenti a medio lungo termine	80.946.724,15	1.200.549,34	86.513.526,68	0,00	0,00
60000	***TOTALE TITOLO 6***	**80.946.724,15**	**1.200.549,34**	**86.513.526,68**	**0,00**	**0,00**
	TITOLO 9 - ENTRATE PER CONTO TERZI E PARTITE DI GIRO					
90100	TIPOLOGIA 100 - Entrate per partite di giro	1.865.415.300,00	223.378,34	1.865.415.300,00	19.836,41	0,00
90200	TIPOLOGIA 200 - Entrate per conto terzi	2.325.290,52	0,00	1.135.000,00	0,00	0,00
90000	***TOTALE TITOLO 9***	**1.867.740.590,52**	**223.378,34**	**1.866.550.300,00**	**19.836,41**	**0,00**
	TOTALE	**9.827.913.046,64**	**235.316.082,53**	**7.299.930.850,36**	**103.276.659,34**	**94.807.907,93**



REGIONE CALABRIA

Allegato G - Impegni pluriennali

Impegni assunti nell'esercizio di riferimento e negli esercizi precedenti imputati all'anno successivo cui si riferisce il rendiconto e seguenti

ANNO 2019

Allegato g) al Rendiconto - Impegni pluriennali

IMPEGNI ASSUNTI NELL'ESERCIZIO DI RIFERIMENTO E NEGLI ESERCIZI PRECEDENTI IMPUTATI ALL'ANNO SUCCESSIVO CUI SI RIFERISCE IL RENDICONTO E SEGUENTI - ANNO 2019

TITOLI E MACROAGGREGATI DI SPESA		Anno successivo a quello cui si riferisce il rendiconto		Secondo anno successivo a quello cui si riferisce il rendiconto		Anni successivi
		Previsioni di competenza	Impegni	Previsioni di competenza del bilancio pluriennale	Impegni	Impegni
	TITOLO 1 - SPESE CORRENTI					
101	Redditi da lavoro dipendente	153.112.334,29	2.160.990,27	145.136.571,62	5.151,45	0,00
102	IMPOSTE E TASSE A CARICO DELL'ENTE	12.626.124,33	79.024,00	12.001.126,47	478,55	0,00
103	Acquisto di beni e servizi	339.350.478,77	37.024.656,98	121.882.630,58	21.594.568,58	7.043.440,81
104	Trasferimenti correnti	4.309.761.826,16	11.536.821,53	4.081.462.986,95	10.530.927,23	3.603.720,12
107	Interessi passivi	58.933.145,89	0,00	56.836.072,21	0,00	0,00
108	Altre spese per redditi da capitale	45.000,00	0,00	0,00	0,00	0,00
109	Rimborsi e poste correttive delle entrate	7.072.631,57	15.206,21	7.072.631,57	0,00	0,00
110	Altre spese correnti	142.318.067,29	74.189,01	162.513.018,40	41.922,76	105.000,00
100	***TOTALE TITOLO 1***	**5.023.219.608,30**	**50.890.888,00**	**4.586.905.037,80**	**32.173.048,57**	**10.752.160,93**
	TITOLO 2 - SPESE IN CONTO CAPITALE					
202	Investimenti fissi lordi	826.240.791,04	12.552.717,44	111.890.858,50	598.178,33	2.975,82
203	Contributi agli investimenti	2.412.841.662,45	283.445.180,21	609.208.041,07	196.063.724,77	139.116.127,57
204	Altri trasferimenti in conto capitale	137.506.541,27	0,00	102.590.493,00	0,00	0,00
205	Altre spese in conto capitale	46.133.472,45	0,00	3.382.750,52	0,00	0,00
200	***TOTALE TITOLO 2***	**3.422.722.467,21**	**295.997.897,65**	**827.072.143,09**	**196.661.903,10**	**139.119.103,39**
	TITOLO 3 - Spese per incremento attività finanziarie					
302	Concessione crediti di breve termine	3.708.840,00	0,00	3.559.640,00	0,00	0,00
300	***TOTALE TITOLO 3***	**3.708.840,00**	**0,00**	**3.559.640,00**	**0,00**	**0,00**
	TITOLO 4 - Rimborso Prestiti					
403	Rimborso mutui e altri finanziamenti a medio lungo termine	74.387.536,61	0,00	62.097.963,80	0,00	0,00
405	Fondi per rimborso prestiti	140.315.922,53	0,00	136.161.056,56	0,00	0,00
400	***TOTALE TITOLO 4***	**214.703.459,14**	**0,00**	**198.259.020,36**	**0,00**	**0,00**

TITOLI E MACROAGGREGATI DI SPESA		Anno successivo a quello cui si riferisce il rendiconto		Secondo anno successivo a quello cui si riferisce il rendiconto		Anni successivi
		Previsioni di competenza	Impegni	Previsioni di competenza del bilancio pluriennale	Impegni	Impegni
	TITOLO 7 - USCITE PER CONTO TERZI E PARTITE DI GIRO					
701	Uscite per partite di giro	1.865.415.300,00	185.578,34	1.865.415.300,00	14.295,17	2.017,56
702	Uscite per conto terzi	2.325.290,52	0,00	1.135.000,00	0,00	0,00
700	***TOTALE TITOLO 7***	**1.867.740.590,52**	**185.578,34**	**1.866.550.300,00**	**14.295,17**	**2.017,56**
	TOTALE	**10.532.094.965,17**	**347.074.363,99**	**7.482.346.141,25**	**228.849.246,84**	**149.873.281,88**

(1) Gli stanziamenti di spesa riguardanti il macroaggregato "Fondi per rimborso prestiti" non possono essere impegnati e pagati.



REGIONE CALABRIA

Relazione e Nota Integrativa

ANNO 2019



Regione Calabria

Nota integrativa al Rendiconto Consolidato Regione Calabria e Consiglio Regionale
Art. 11, comma 9, del D. Lgs n. 118/2011

REGIONE CALABRIA 1

QUADRO LEGISLATIVO 4

Il Rendiconto consolidato 4

CRITERI DI VALUTAZIONE 5

Immobilizzazioni 5

Attivo circolante 6

Patrimonio Netto 6

Fondi per rischi ed oneri 6

Debiti 7

Ratei e risconti 7

ANALISI DELLE VOCI DELLO STATO PATRIMONIALE – ATTIVO 8

Immobilizzazioni 8

Attivo circolante 18

Ratei e risconti attivi 24

ANALISI DELLE VOCI DELLO STATO PATRIMONIALE – PASSIVO 24

Patrimonio netto 24

Fondi per rischi ed oneri 26

Debiti 29

Ratei e risconti passivi 34

Conti d'ordine 34

IL CONTO ECONOMICO 35

Ricavi delle vendite e prestazioni e proventi da servizi pubblici 38

Altri ricavi e proventi diversi 38

Prestazioni di servizi 41

Utilizzo di beni di terzi 41

Trasferimenti e contributi 41

Personale 42

Ammortamenti e svalutazioni 42

Variazioni rimanenze di materie prime e/o beni di consumo 42

Accantonamenti per rischi 42

Altri Accantonamenti 43

Oneri diversi della gestione 43

Proventi ed oneri finanziari 44

Rettifiche di valore delle attività finanziarie 45

Proventi e oneri straordinari 46

Quadro legislativo

Il Rendiconto consolidato

Il decreto legislativo n. 118/2011 prevede che le amministrazioni articolate in organismi strumentali approvino anche il Rendiconto consolidato con i propri organismi strumentali.

Il Rendiconto consolidato è disciplinato dall'art. 11, commi 8 e 9, del D.lgs. 118/2011.

L'art. 11, comma 8, del D. Lgs. n. 118/2011, rubricato "*Schemi di bilancio*" dispone che "*Le amministrazioni di cui al comma 1 articolate in organismi strumentali come definiti dall'articolo 1, comma 2, approvano, contestualmente al rendiconto di gestione di cui al comma 1, lettera b), anche il rendiconto consolidato con i propri organismi strumentali. Il rendiconto consolidato delle regioni comprende anche i risultati della gestione del consiglio regionale*".

L'art. 11, comma 9, del D. Lgs n. 118/2011 stabilisce che "*Il rendiconto consolidato di cui al comma 8, predisposto nel rispetto dello schema previsto dal comma 1, lettera b), è costituito dal conto del bilancio, dai relativi riepiloghi, dai prospetti riguardanti il quadro generale riassuntivo e la verifica degli equilibri, dallo stato patrimoniale e dal conto economico, ed è elaborato aggiungendo alle risultanze riguardanti la gestione dell'ente, quelle dei suoi organismi strumentali ed eliminando le risultanze relative ai trasferimenti interni. Al rendiconto consolidato sono allegati i prospetti di cui al comma 4, lettera da a) a g). Al fine di consentire l'elaborazione del rendiconto consolidato l'ente disciplina tempie modalità di approvazione e acquisizione dei rendiconti dei suoi organismi strumentali"*.

Per come risulta dalla composizione del Gruppo di amministrazione pubblica, aggiornato, per ultimo, con la DGR n. 631 del 30.12.2019, l'unico Organismo Strumentale della Regione Calabria è il Consiglio Regionale. Pertanto, è stato elaborato il Rendiconto Consolidato tra Regione Calabria e il proprio organismo strumentale mediante il consolidamento delle risultanze della Giunta approvate con la DGR 209 del 23.07.2020 e quelle del Consiglio regionale, per come approvate con la deliberazione n. 55 del 30.09.2020 del Consiglio Regionale.

La redazione del Rendiconto Consolidato tra Regione Calabria e Consiglio Regionale relativo all'esercizio 2019 ha seguito un processo articolato in tre fasi.

La prima fase si è incentrata sull'individuazione delle poste "infragruppo" dei bilanci economico – patrimoniali di Giunta Regionale e Consiglio Regionale. A tale fine, sono state individuate le operazioni di gestione espressione di operazioni infragruppo da consolidare.

La seconda fase si è incentrata sul confronto delle voci infragruppo correlate e sull'analisi di alcune differenze emerse. Sulla base di tali analisi si è proceduto con apposite scritture di "armonizzazione" a rendere uniforme e confrontabile il rendiconto della Giunta Regionale con quello del Consiglio Regionale.

Difatti, tali elaborazioni "extracontabili" hanno permesso di adeguare le risultanze di contabilità economico patrimoniale del Consiglio Regionale a quello della Giunta Regionale al fine di rendere i due rendiconti omogenei fra loro.

Questo passaggio è stato propedeutico per poter concludere il processo di consolidamento con la fase successiva di elisione delle poste infragruppo.

La terza fase, infine, è stata appunto l'elisione delle poste contabili infragruppo espressione delle operazioni di gestione rappresentati semplicemente il trasferimento di risorse all'interno del gruppo. Tali rettifiche si sono tradotte nella contabilizzazione di scritture in partita doppia aventi la finalità di elidere, dai bilanci dei due enti, le voci di ricavo/costo e crediti/debiti corrispondenti.

Criteri di valutazione

I criteri di valutazione delle voci di bilancio sono quelli previsti dai principi contabili generali civilisti e da quelli emanati dall'Organismo Italiano di contabilità (OIC) nonché dalle disposizioni contenute del D. Lgs. n. 118/2011, in particolare, da quelle contenute nell'Allegato 4/3 denominato *"Principio contabile applicato concernente la contabilità economico – patrimoniale degli enti in contabilità finanziaria*".

In ottemperanza al principio contabile della competenza, l'effetto delle operazioni e degli altri eventi è stato rilevato contabilmente e attribuito all'esercizio al quale tali operazioni si riferiscono e vengono a scadenza, e non a quello in cui si concretizzano i relativi movimenti (incassi e pagamenti).

Immobilizzazioni

Le immobilizzazioni sono costituite dagli elementi patrimoniali (materiali e immateriali) destinati ad essere utilizzati durevolmente.

La condizione per poter iscrivere i beni patrimoniali materiali ed immateriali tra le immobilizzazioni è che si sia verificato l'effettivo passaggio del titolo di proprietà dei beni stessi entro la data di chiusura dell'esercizio (31 dicembre 2019).

Le immobilizzazioni, ai sensi dell'articolo 2426 del codice civile, sono iscritte in bilancio al netto dei relativi fondi ammortamento. Per la redazione del bilancio 2019, seguendo le indicazioni contenute nel principio, sono state utilizzate le aliquote previste dalla normativa vigente.

Immobilizzazioni Immateriali

Le immobilizzazioni immateriali sono costituite da attività prive di tangibilità e consistenza fisica atti a generare i loro effetti e benefici economici su un arco temporale pluriennale.

Il criterio generale di iscrizione dei beni immateriali nell'attivo patrimoniale è quello del costo di acquisto o di produzione al netto degli ammortamenti e delle svalutazioni.

L'iscrizione nell'attivo immobilizzato dei *costi capitalizzati*, rappresentati dai costi d'impianto e di ampliamento, dai costi di ricerca, sviluppo e pubblicità, segue i criteri previsti dal documento OIC24. Per quanto concerne i *Diritti di brevetto e utilizzazione di opere dell'ingegno* e le *Concessioni, licenze, marchi e diritti simili*, si precisa che i beni iscritti in tali categorie dell'attivo sono stati valorizzati, seguendo quanto previsto dal documento OIC 24, secondo il criterio del costo storico (acquisizione da terzi o costi di produzione interna).

Le immobilizzazioni immateriali in corso costituiscono parte del patrimonio dell'ente in cui si trovano cespiti di proprietà e piena disponibilità non ancora utilizzabili perché in fase di realizzazione o, sebbene realizzati, non ancora fruibili. I beni iscritti in tale categoria contabile sono valorizzati con il criterio del costo di produzione (se realizzate internamente) o del costo di acquisizione.

Immobilizzazioni Materiali

Sono iscritte al costo di acquisto, inclusi i costi accessori e l'iva in quanto non detraibile.

Gli oneri sostenuti per le manutenzioni e le riparazioni di natura ordinaria e/o ciclica sono direttamente imputati a conto economico come oneri correnti di gestione. Viceversa, gli oneri sostenuti per le manutenzioni e le riparazioni di natura straordinaria, sostenuti per ampliamento, ammodernamento o miglioramento degli elementi strutturali del bene, che si traducono in un effettivo aumento significativo e misurabile di capacità o di produttività o di sicurezza (per adeguamento alle norme di legge) o di vita utile del bene, sono capitalizzate sul/sui cespite/i di riferimento nel momento in cui si rileva la loro conclusione.

Il patrimonio mobiliare è stato valutato, al costo storico di acquisizione.

Immobilizzazioni Finanziarie
Per quanto riguarda i criteri di valutazione adottati per le partecipazioni, in coerenza con quanto previsto dal principio contabile applicato concernente la contabilità economico-patrimoniale degli enti in contabilità finanziaria (Allegato n. 4/3 al decreto legislativo n. 118/2011), modificato dal decreto del Ministero dell'Economia e delle Finanze del 18.05.2017 (VI correttivo Arconet), le partecipazioni societarie sono valutate secondo il metodo del patrimonio netto, di cui all'articolo 2426, numero 4, del codice civile.

Attivo circolante

Rimanenze
La valutazione delle rimanenze finali di materie prime e/ o di beni di consumo è stata effettuata secondo i criteri di cui all'art. 2426 n. 9 del Codice Civile.

Crediti
I crediti di funzionamento sono iscritti nello stato patrimoniale solo se corrispondenti ad obbligazioni giuridiche perfezionate esigibili per le quali il servizio è stato reso o è avvenuto lo scambio dei beni.
La corretta applicazione del principio della competenza finanziaria garantisce la corrispondenza tra i residui attivi diversi da quelli di finanziamento e l'ammontare dei crediti di funzionamento.
I crediti sono iscritti al valore nominale, ricondotto al presumibile valore di realizzo attraverso apposito fondo svalutazione crediti portato a diretta diminuzione degli stessi in sede di predisposizione dello stato patrimoniale, come precisato dall'articolo 2426, n. 8 codice civile.

Disponibilità liquide
Le disponibilità liquide sono rappresentate dai saldi dei conti di tesoreria al 31 dicembre 2019.

Patrimonio Netto

Il patrimonio netto è suddiviso in Fondo di dotazione, Riserve e Risultato economico di esercizio.
Per la denominazione e classificazione del capitale o fondo di dotazione dell'ente e delle riserve si applicano i criteri indicati nel documento n. 28 dei principi contabili "Il patrimonio netto", nei limiti in cui siano compatibili con il sopracitato Principio contabile applicato concernente la contabilità economico – patrimoniale degli enti in contabilità finanziaria".

Fondi per rischi ed oneri

Secondo il principio sopracitato "Principio contabile applicato concernente la contabilità economico – patrimoniale degli enti in contabilità finanziaria" allegato n. 3 del DPCM 28 novembre 2011 alla data di chiusura del bilancio è necessario valutare i necessari accantonamenti a fondi rischi ed oneri destinati a coprire perdite o debiti aventi le caratteristiche così riepilogate:
☐ Natura determinata
☐ Esistenza certa o probabile
☐ Ammontare o data di sopravvenienza indeterminati alla chiusura dell'esercizio.
Nella valutazione dei Fondi per oneri bisogna rispettare i principi generali del bilancio, in particolare i postulati della competenza e della prudenza.

Debiti

I debiti sono esposti al loro valore nominale.
I debiti di funzionamento sono iscritti nello stato patrimoniale se corrispondenti a obbligazioni giuridiche perfezionate esigibili per le quali il servizio è stato reso o è avvenuto lo scambio dei beni.
La corrispondenza tra i residui passivi diversi da quelli di finanziamento e l'ammontare dei debiti di funzionamento è garantita dalla corretta applicazione del principio della competenza finanziaria.
I debiti di finanziamento sono costituiti dalla somma algebrica del debito all'inizio dell'esercizio più gli accertamenti sulle accensioni di prestiti effettuati nell'esercizio meno i pagamenti per rimborso di prestiti.

Ratei e risconti

I ratei e risconti sono iscritti e valutati in conformità all'art. 2424-*bis*, comma 6, codice civile.
I ratei attivi sono quote di ricavi o di proventi che avranno manifestazione finanziaria futura (accertamento dell'entrata), ma che devono, per competenza, essere attribuiti all'esercizio in chiusura.
I risconti attivi sono quote di costi o oneri che hanno avuto manifestazione finanziaria nell'esercizio (liquidazione della spesa/pagamento), ma che vanno rinviati in quanto di competenza di futuri esercizi.
I ratei passivi sono quote di costi o oneri che avranno manifestazione finanziaria futura (liquidazione della spesa), ma che devono, per competenza, essere attribuiti all'esercizio in chiusura.
I risconti passivi sono quote di ricavi o di proventi che hanno avuto manifestazione finanziaria nell'esercizio (accertamento dell'entrata/incasso), ma che vanno rinviati in quanto di competenza di futuri esercizi.
In base al principio generale n. 17 della competenza economica (allegato n. 1 al 118/2011) i ricavi, come regola generale, devono essere imputati all'esercizio nel quale si verificano queste condizioni:
☐- il processo produttivo dei beni o dei servizi è stato completato;
☐- l'erogazione è già avvenuta, si è cioè verificato il passaggio sostanziale e non formale del titolo di proprietà o i servizi sono stati resi.
I componenti economici negativi devono avere correlazione con i ricavi dell'esercizio o con le altre risorse rese disponibili per il regolare svolgimento delle attività istituzionali. Questa correlazione è corollario fondamentale del principio della competenza economica ed intende esprimere la necessità di contrapporre ai componenti economici positivi dell'esercizio i relativi componenti economici negativi ed oneri.
Analogamente i componenti economici positivi devono essere correlati ai componenti economici negativi o costi o spese dell'esercizio. Anche questa correlazione costituisce corollario fondamentale del principio della competenza economica dei fatti gestionali caratterizzanti l'attività amministrativa di ogni amministrazione pubblica.

Analisi delle voci dello Stato Patrimoniale – Attivo

Lo Stato Patrimoniale Attivo è costituito dalle immobilizzazioni, attivo circolane e dai ratei e risconti attivi.
Al 31 dicembre 2019 il totale è pari ad euro 7.976.964.125.

Immobilizzazioni

Immobilizzazioni Immateriali
Le immobilizzazioni immateriali sono costituite da beni privi di tangibilità e consistenza fisica atti a generare i loro effetti e benefici economici su un arco temporale pluriennale. Il criterio generale di iscrizione dei beni immateriali nell'attivo dello stato patrimoniale è quello del costo di acquisto o di produzione al netto degli ammortamenti e delle svalutazioni.

Rendiconto Consolidato – Regione Calabria

Tabella 1

		STATO PATRIMONIALE (ATTIVO)	2019	2018
		B) IMMOBILIZZAZIONI		
I		*Immobilizzazioni immateriali*		
	1	Costi di impianto e di ampliamento	0,00	0,00
	2	Costi di ricerca sviluppo e pubblicità	0,00	0,00
	3	Diritti di brevetto ed utilizzazione opere dell'ingegno	5.793.450,00	3.064.496,00
	4	Concessioni, licenze, marchi e diritti simile	0,00	0,00
	5	Avviamento	0,00	0,00
	6	Immobilizzazioni in corso ed acconti	28.856.294,00	18.197.929,00
	9	Altre	165.958,00	221.277,00
		Totale immobilizzazioni immateriali	**34.815.702,00**	**21.483.702,00**

Il valore consolidato delle immobilizzazioni immateriali regionali, la cui consistenza complessiva è data dalla sommatoria del valore dei software, manutenzione straordinaria su beni di terzi e delle altre immobilizzazioni immateriali, ammonta ad euro 39.105.442,86 (al lordo dei relativi fondi ammortamento pari ad euro 4.289.740,90).
L'incremento delle immobilizzazioni immateriali è dovuto in parte all'acquisizione di nuovi software e applicativi e a progetti di manutenzione evolutiva su software esistenti per euro 4.493.736,71, in parte dalle spese per manutenzione straordinaria su beni demaniali di terzi da ammortizzare per euro 12.399.967,68.
Inoltre, sono presenti immobilizzazioni immateriali in corso per l'importo di euro 4.668.995,12 risultanti dalla rilevazione al 31.12.2019 di impegni per l'acquisto di software e/o il potenziamento/manutenzione straordinaria di software già esistenti di proprietà dell'ente ma non ancora utilizzabili perché in fase di realizzazione o, sebbene realizzati, non ancora utilizzabili da parte dell'ente. Alle immobilizzazioni immateriali in corso non si applica l'ammortamento.
Il valore consolidato delle immobilizzazioni immateriali, esposto nella tabella 1, è dato dall'aggregazione, voce per voce, dei valori delle singole poste contabili risultanti dai bilanci dei componenti del gruppo (Giunta Regionale e Consiglio Regionale) per come di seguito specificato:

Regione Calabria – Giunta Regionale

Tabella 2

I			*Immobilizzazioni immateriali*	
	1		Costi di impianto e di ampliamento	€ 0
	2		Costi di ricerca sviluppo e pubblicità	€ 0
	3		Diritti di brevetto ed utilizzazione opere dell'ingegno	€ 5.792.547
	4		Concessioni, licenze, marchi e diritti simile	€ 0
	5		Avviamento	€ 0
	6		Immobilizzazioni in corso ed acconti	€ 28.777.915
	9		Altre	€ 165.957
			Totale immobilizzazioni immateriali	**€ 34.736.420**

Regione Calabria – Consiglio Regionale

Tabella 3

I			*Immobilizzazioni immateriali*	
	1		Costi di impianto e di ampliamento	€ 0
	2		Costi di ricerca sviluppo e pubblicità	€ 0
	3		Diritti di brevetto ed utilizzazione opere dell'ingegno	€ 903
	4		Concessioni, licenze, marchi e diritti simile	€ 0
	5		Avviamento	€ 0
	6		Immobilizzazioni in corso ed acconti	€ 78.379
	9		Altre	€ 0
			Totale immobilizzazioni immateriali	**€ 79.282**

La variazione intervenuta nella voce Immobilizzazioni Immateriali nel corso dell'esercizio 2019 è illustrata nelle tabelle che seguono:

Tabella 4

Consolidato Regione Calabria (Giunta + Consiglio) - Immobilizzazioni Immateriali al 31/12/2019									
Conto Finanziario	**Descrizione conto COGE**	**Costo storico al 31/12/2018**	**Fondo ammortamento al 31.12.2018**	**Residuo al 31.12.2018**	**Variazione annualità 2019**	**Costo storico al 31/12/2019**	**Ammortamento anno 2019**	**Fondo ammortamento al 31.12.2019**	**Residuo al 31.12.2019**
	I - Immobilizzazioni immateriali								
	Diritti di brevetto ed utilizzazione opere dell'ingegno								
P1.2.1.03.05.01.001	Sviluppo software e manutenzione evolutiva	€ 4.330.689,88	€ 1.266.193,83	€ 3.064.496,05	€ 4.493.736,71	€ 8.824.426,59	€ 1.764.782,29	€ 3.030.976,12	€ 5.793.450,47
	Totale Diritti di brevetto ed utilizzazione opere dell'ingegno	**€ 4.329.528,12**	**€ 1.266.064,52**	**€ 3.064.496,05**	**€ 4.493.736,71**	**€ 8.824.426,59**	**€ 1.764.782,29**	**€ 3.030.976,12**	**€ 5.793.450,47**
	Immobilizzazioni in corso ed acconti								
P1.2.1.06.02.01.001	Software	€ 5.650.535,38	€ 0,00	€ 5.650.535,38	-€ 981.540,26	€ 4.668.995,12	€ 0,00	€ 0,00	€ 4.668.995,12
P1.2.1.06.99.01.001	Altre opere immateriali	€ 0,00	€ 0,00	€ 0,00	€ 0,00	€ 0,00	€ 0,00	€ 0,00	€ 0,00
P1.2.1.07.01.01.001	Manutenzione straordinaria su beni demaniali di terzi	€ 12.935.457,79	€ 388.063,74	€ 12.547.394,05	€ 12.399.967,68	€ 25.335.425,47	€ 760.062,76	€ 1.148.126,50	€ 24.187.298,97
	Totale immobilizzazioni in corso ed acconti	**€ 18.585.993,17**	**€ 388.063,74**	**€ 18.197.929,43**	**€ 11.418.427,42**	**€ 30.004.420,59**	**€ 760.062,76**	**€ 1.148.126,50**	**€ 28.856.294,09**
	Altre								
P1.2.1.99.01.01.001	Altre immobilizzazioni immateriali n.a.c.	€ 276.595,68	€ 55.319,14	€ 221.276,54	€ 0,00	€ 276.595,68	€ 55.319,14	€ 110.638,28	€ 165.957,40
	Totale Altre	**€ 276.595,68**	**€ 55.319,14**	**€ 221.276,54**	**€ 0,00**	**€ 276.595,68**	**€ 55.319,14**	**€ 110.638,28**	**€ 165.957,40**
	Totale immobilizzazioni Immateriali	**€ 23.192.116,97**	**€ 1.709.447,39**	**€ 21.483.702,02**	**€ 15.912.164,13**	**€ 39.105.442,86**	**€ 2.580.164,19**	**€ 4.289.740,90**	**€ 34.815.701,96**

Tabella 5

Conto Finanziario	Descrizione conto COGE	Consistenza al 01/01/2019	Variazione annualità 2019	Costo storico al 31/12/2019
	I - Immobilizzazioni immateriali			
	Diritti di brevetto ed utilizzazione opere dell'ingegno			
P1.2.1.03.05.01.001	Sviluppo software e manutenzione evolutiva	€ 4.330.689,88	€ 4.493.736,71	€ 8.824.426,59
	Totale Diritti di brevetto ed utilizzazione opere dell'ingegno	**€ 4.329.528,12**	**€ 4.493.736,71**	**€ 8.824.426,59**
	Immobilizzazioni in corso ed acconti			
P1.2.1.06.02.01.001	Software	€ 5.650.535,38	-€ 981.540,26	€ 4.668.995,12
P1.2.1.06.99.01.001	Altre opere immateriali	€ 0,00	€ 0,00	€ 0,00
P1.2.1.07.01.01.001	Manutenzione straordinaria su beni demaniali di terzi	€ 12.935.457,79	€ 12.399.967,68	€ 25.335.425,47
	Totale immobilizzazioni in corso ed acconti	**€ 18.585.993,17**	**€ 11.418.427,42**	**€ 30.004.420,59**
	Altre			
P1.2.1.99.01.01.001	Altre immobilizzazioni immateriali n.a.c.	€ 276.595,68	€ 0,00	€ 276.595,68
	Totale Altre	**€ 276.595,68**	**€ 0,00**	**€ 276.595,68**
	Totale immobilizzazioni Immateriali	**€ 23.192.116,97**	**€ 15.912.164,13**	**€ 39.105.442,86**

Sono stati effettuati gli ammortamenti relativi agli acquisti dell'anno precedente ancora da ammortizzare nonché quelli acquistati nel corso dell'anno 2019 applicando i coefficienti di ammortamento previsti nei "Principi e regole contabili del sistema di contabilità economica delle amministrazioni pubbliche" e riportato nel principio contabile 4/3 "Principio Contabile Applicato concernente la Contabilità Economico Patrimoniale degli Enti in Contabilità Finanziaria, per come di seguito riassunto:

Tabella 6

Consolidato Regione Calabria (Giunta + Consiglio) - Immobilizzazioni Immateriali al 31/12/2019					
Conto Finanziario	**Descrizione conto COGE**	**Costo storico al 31/12/2019**	**Ammortamenti anno 2019**	**Fondo ammortamento al 31.12.2019**	**Residuo al 31.12.2019**
	I - Immobilizzazioni immateriali				
	Diritti di brevetto ed utilizzazione opere dell'ingegno				
P1.2.1.03.05.01.001	Sviluppo software e manutenzione evolutiva_Anno 2016	€ 634.123,17	€ 126.824,63	€ 507.298,53	€ 126.824,64
P1.2.1.03.05.01.001	Sviluppo software e manutenzione evolutiva_Anno 2017	€ 732.548,15	€ 146.509,63	€ 439.528,89	€ 293.019,26
P1.2.1.03.05.01.001	Sviluppo software e manutenzione evolutiva_Anno 2018	€ 2.964.018,56	€ 592.700,68	€ 1.185.401,36	€ 1.778.617,20
P1.2.1.03.05.01.001	Sviluppo software e manutenzione evolutiva_Anno 2019	€ 4.493.736,71	€ 898.747,34	€ 898.747,34	€ 3.594.989,37
	Totale Diritti di brevetto ed utilizzazione opere dell'ingegno	**€ 8.824.426,59**	**€ 1.764.782,28**	**€ 3.030.976,12**	**€ 5.793.450,47**
	Immobilizzazioni in corso ed acconti				
P1.2.1.06.02.01.001	Software	€ 4.668.995,12	€ 0,00	€ 0,00	€ 4.668.995,12
P1.2.1.07.01.01.001	Manutenzione straordinaria su beni demaniali di terzi_Anno 2018	€ 12.935.457,79	€ 388.063,73	€ 776.127,47	€ 12.159.330,32
P1.2.1.07.01.01.001	Manutenzione straordinaria su beni demaniali di terzi_Anno 2019	€ 12.399.967,68	€ 371.999,03	€ 371.999,03	€ 12.027.968,65
	Totale immobilizzazioni in corso ed acconti	**€ 30.004.420,59**	**€ 760.062,76**	**€ 1.148.126,50**	**€ 28.856.294,09**
	Altre				
P1.2.1.99.01.01.001	Altre immobilizzazioni immateriali n.a.c.	€ 276.595,68	€ 55.319,14	€ 110.638,28	€ 165.957,40
	Totale Altre	**€ 276.595,68**	**€ 55.319,14**	**€ 110.638,28**	**€ 165.957,40**
	Totale immobilizzazioni Immateriali	**€ 39.105.442,86**	**€ 2.580.164,18**	**€ 4.289.740,90**	**€ 34.815.701,96**

L'esposizione in bilancio è al netto del relativo fondo ammortamento pari ad € 4.289.740,90.

Immobilizzazioni materiali

Il totale delle immobilizzazioni materiali ammonta a € 3.730.067.449,59.

Il patrimonio immobiliare regionale è composto dalla voce dei "Fabbricati" e dei "Terreni" i cui valori ammontano rispettivamente ad euro 400.281.955,05 (al lordo del relativo fondo ammortamento pari ad euro 58.989.488,38) ed a euro 367.193.448,39 (al lordo del relativo fondo ammortamento pari ad euro 5.632,00).

Le spese di manutenzione straordinaria di Palazzo Campanella, sostenute dal Consiglio Regionale per l'ammontare di euro 508.853,18, sono state capitalizzate alla voce 2.2 dello Stato Patrimoniale Attivo "Fabbricati" e saranno ammortizzate a partire dall'esercizio in cui i lavori saranno completati.

Il valore consolidato dei beni mobili regionali, la cui consistenza complessiva è data dalla sommatoria del valore degli impianti e macchinari, attrezzature industriali e commerciali, mezzi di trasporto, macchine d'ufficio e hardware, mobili e arredi per ufficio, invece, ammonta ad euro 38.141.643,33 (al lordo dei relativi fondi ammortamento pari ad euro 18.736.713,24).

Sono presenti immobilizzazioni materiali in corso per l'importo di euro 140.636.248,47 risultanti dalla rilevazione al 31/12/2019 di impegni per l'acquisizione e/o manutenzione straordinaria di cespiti di proprietà della Giunta Regionale e del Consiglio Regionale non ancora utilizzabili, perché in fase di realizzazione o, sebbene realizzati, non ancora utilizzabili da parte dell'ente.

Tali immobilizzazioni saranno ammortizzate a partire dall'esercizio in cui i lavori saranno completati e/o i beni saranno utilizzati.

Rendiconto Consolidato – Regione Calabria

Tabella 7

			STATO PATRIMONIALE (ATTIVO)	2019	2018
			Immobilizzazioni materiali (3)		
II	1		Beni demaniali	**0,00**	**0,00**
	1.1		Terreni	0,00	0,00
	1.2		Fabbricati	0,00	0,00
	1.3		Infrastrutture	0,00	0,00
	1.9		Altri beni demaniali	0,00	0,00
III	2		Altre immobilizzazioni materiali (3)	**3.192.919.415,00**	**3.134.325.584,00**
	2.1		Terreni	367.187.816,00	241.695.262,00
		a	*di cui in leasing finanziario*	0,00	0,00
	2.2		Fabbricati	341.292.467,00	344.130.094,00
		a	*di cui in leasing finanziario*	0,00	0,00
	2.3		Impianti e macchinari	13.211.977,00	14.027.233,00
		a	*di cui in leasing finanziario*	0,00	0,00
	2.4		Attrezzature industriali e commerciali	2.835.088,00	2.997.329,00
	2.5		Mezzi di trasporto	1.204.340,00	1.958.264,00
	2.6		Macchine per ufficio e hardware	1.402.820,00	781.929,00
	2.7		Mobili e arredi	750.705,00	926.584,00
	2.8		Infrastrutture	1.319.306.500,00	1.348.188.694,00
	2.99		Altri beni materiali	1.145.727.702,00	1.179.620.195,00
	3		Immobilizzazioni in corso ed acconti	140.636.248,00	96.643.919,00
			Totale immobilizzazioni materiali	**3.333.555.663,00**	**3.230.969.503,00**

Il valore consolidato delle immobilizzazioni materiali, esposto nella tabella 7, è dato dall'aggregazione, voce per voce, dei valori delle singole poste contabili risultanti dai bilanci dei componenti del gruppo (Giunta Regionale e Consiglio Regionale) per come di seguito specificato:

Regione Calabria – Giunta Regionale

Tabella 8

			Immobilizzazioni materiali (3)	
II	1		Beni demaniali	€ 0
	1.1		Terreni	€ 0
	1.2		Fabbricati	€ 0
	1.3		Infrastrutture	€ 0
	1.9		Altri beni demaniali	€ 0
III	2		Altre immobilizzazioni materiali (3)	€ 3.159.042.025
	2.1		Terreni	€ 366.769.955
		a	*di cui in leasing finanziario*	€ 0
	2.2		Fabbricati	€ 312.059.978
		a	*di cui in leasing finanziario*	€ 0
	2.3		Impianti e macchinari	€ 13.034.328
		a	*di cui in leasing finanziario*	€ 0
	2.4		Attrezzature industriali e commerciali	€ 2.565.363
	2.5		Mezzi di trasporto	€ 1.204.340
	2.6		Macchine per ufficio e hardware	€ 1.200.833
	2.7		Mobili e arredi	€ 413.265
	2.8		Infrastrutture	€ 1.319.306.500
	2.99		Altri beni materiali	€ 1.142.487.463
	3		Immobilizzazioni in corso ed acconti	€ 140.303.298
			Totale immobilizzazioni materiali	**€ 3.299.345.324**

Tabella 9

			Immobilizzazioni materiali (3)	
II	1		Beni demaniali	€ 0
	1.1		Terreni	€ 0
	1.2		Fabbricati	€ 0
	1.3		Infrastrutture	€ 0
	1.9		Altri beni demaniali	€ 0
III	2		Altre immobilizzazioni materiali (3)	€ 33.877.390
	2.1		Terreni	€ 417.861
		a	*di cui in leasing finanziario*	€ 0
	2.2		Fabbricati	€ 29.232.489
		a	*di cui in leasing finanziario*	€ 0
	2.3		Impianti e macchinari	€ 177.648
		a	*di cui in leasing finanziario*	€ 0
	2.4		Attrezzature industriali e commerciali	€ 269.725
	2.5		Mezzi di trasporto	€ 0
	2.6		Macchine per ufficio e hardware	€ 201.987
	2.7		Mobili e arredi	€ 337.440
	2.8		Infrastrutture	€ 0
	2.99		Altri beni materiali	€ 3.240.239
	3		Immobilizzazioni in corso ed acconti	€ 332.950
			Totale immobilizzazioni materiali	**€ 34.210.340**

La variazione intervenuta nella voce Immobilizzazioni Materiali nel corso dell'esercizio 2019 è illustrata nella tabelle che segue.
Sono stati effettuati gli ammortamenti relativi agli acquisti degli anni precedenti ancora da ammortizzare nonché di quelli acquistati nel corso dell'anno 2019 applicando i coefficienti di ammortamento previsti nei "Principi e regole contabili del sistema di contabilità economica delle amministrazioni pubbliche" e riportato nel principio contabile 4/3 "Principio Contabile Applicato concernente la Contabilità Economico Patrimoniale degli Enti in Contabilità Finanziaria, per come di seguito riassunto.
L'esposizione in bilancio è al netto dei relativi fondi ammortamento pari ad € 396.511.785,57.

Tabella 10

Consolidato Regione Calabria (Giunta + Consiglio) - Immobilizzazioni Materiali al 31/12/2019										
Conto Finanziario	**Descrizione conto COGE**	**Costo storico al 31/12/2018**	**Ammortamento anno 2018**	**Fondo ammortamento al 31.12.2018**	**Residuo al 31.12.2018**	**Variazione annualità 2019**	**Costo storico al 31/12/2019**	**Ammortamento anno 2019**	**Fondo ammortamento al 31.12.2019**	**Residuo al 31.12.2019**
	III Altre immobilizzazioni materiali									
2.1	**Terreni**	€ 241.695.262,39	€ 0,00	€ 0,00	€ 241.695.262,39	€ 125.498.186,00	€ 367.193.448,39	€ 5.632,00	€ 5.632,00	€ 367.187.816,39
2.2	**Fabbricati**	€ 395.158.088,87	€ 7.869.454,66	€ 51.027.994,72	€ 344.130.094,15	€ 5.123.866,18	€ 400.281.955,05	€ 7.961.493,66	€ 58.989.488,38	€ 341.292.466,67
2.3	**Impianti e macchinari**	€ 16.553.147,47	€ 827.657,37	€ 2.525.914,05	€ 14.027.233,42	€ 13.053,28	€ 16.566.200,75	€ 828.310,04	€ 3.354.224,09	€ 13.211.976,66
2.4	**Attrezzature industriali e commerciali**	€ 3.808.887,05	€ 191.026,34	€ 811.557,72	€ 2.997.329,33	€ 31.844,93	€ 3.840.731,98	€ 194.086,03	€ 1.005.643,75	€ 2.835.088,23
2.5	**Mezzi di trasporto**	€ 8.394.289,18	€ 753.923,94	€ 6.436.025,46	€ 1.958.263,72	€ 0,00	€ 8.394.289,18	€ 753.923,94	€ 7.189.949,40	€ 1.204.339,78
2.6	**Macchine per ufficio e hardware**	€ 4.318.263,06	€ 357.136,93	€ 3.536.333,97	€ 781.929,09	€ 1.215.273,63	€ 5.533.536,69	€ 594.382,56	€ 4.130.716,53	€ 1.402.820,16
2.7	**Mobili e arredi per ufficio**	€ 3.725.572,55	€ 263.551,92	€ 2.798.988,90	€ 926.583,65	€ 81.312,18	€ 3.806.884,73	€ 257.190,57	€ 3.056.179,47	€ 750.705,26
2.8	**Infrastrutture**	€ 1.521.022.662,00	€ 33.345.226,00	€ 172.833.968,95	€ 1.348.188.693,05	€ 4.563.069,00	€ 1.525.585.731,00	€ 33.445.262,00	€ 206.279.230,95	€ 1.319.306.500,05
2.99	**Altri beni Materiali**	€ 1.254.471.642,35	€ 37.536.663,00	€ 74.851.447,00	€ 1.179.620.195,35	€ 3.756.781,00	€ 1.258.228.423,35	€ 37.649.274,00	€ 112.500.721,00	€ 1.145.727.702,35
3	**Immobilizzazioni in corso ed acconti**	€ 96.643.919,08	€ 0,00	€ 0,00	€ 96.643.919,08	€ 43.992.329,39	€ 140.636.248,47	€ 0,00	€ 0,00	€ 140.636.248,47
Totale Immobilizzazioni Materiali		**€ 3.545.791.734,00**	**€ 81.144.640,16**	**€ 314.822.230,77**	**€ 3.230.969.503,23**	**€ 184.275.715,59**	**€ 3.730.067.449,59**	**€ 81.689.554,80**	**€ 396.511.785,57**	**€ 3.333.555.664,02**

Immobilizzazioni finanziarie

L'asset societario consolidato della Regione Calabria è composto da "Partecipazioni in imprese controllate", da "Partecipazioni in imprese partecipate" e da "Altri titoli" per un ammontare complessivo pari ad euro 47.650.351.

Regione Calabria – Rendiconto Consolidato

Tabella 11

		STATO PATRIMONIALE (ATTIVO)	2019	2018
IV		*Immobilizzazioni Finanziarie (1)*		
	1	Partecipazioni in	**45.097.125,00**	**54.816.970,00**
	a	*imprese controllate*	30.574.158,00	39.422.783,00
	b	*imprese partecipate*	14.522.967,00	15.394.187,00
	c	*altri soggetti*	0,00	0,00
	2	Crediti verso	**0,00**	**0,00**
	a	altre amministrazioni pubbliche	0,00	0,00
	b	*imprese controllate*	0,00	0,00
	c	*imprese partecipate*	0,00	0,00
	d	*altri soggetti*	0,00	0,00
	3	Altri titoli	2.553.226,00	2.578.014,00
		Totale immobilizzazioni finanziarie	**47.650.351,00**	**57.394.984,00**

Il valore consolidato delle immobilizzazioni finanziarie, esposto nella tabella 11, è dato dall'aggregazione, voce per voce, dei valori delle singole poste contabili risultanti dai bilanci dei componenti del gruppo (Giunta Regionale e Consiglio Regionale) per come di seguito specificato:

Regione Calabria – Giunta Regionale

Tabella 12

IV			*Immobilizzazioni Finanziarie (1)*	
	1		Partecipazioni in	**€ 44.189.998**
		a	*imprese controllate*	€ 29.667.031
		b	*imprese partecipate*	€ 14.522.967
		c	*altri soggetti*	€ 0
	2		Crediti verso	**€ 0**
		a	altre amministrazioni pubbliche	€ 0
		b	*imprese controllate*	€ 0
		c	*imprese partecipate*	€ 0
		d	*altri soggetti*	€ 0
	3		Altri titoli	€ 0
			Totale immobilizzazioni finanziarie	**€ 44.189.998**

Al 31/12/2019 le società partecipate dalla Giunta Regionale sono quindici ed hanno un valore complessivamente pari ad euro 44.189.998.
Nel dettaglio l'asset societario regionale è composto da "Partecipazioni in imprese controllate" pari ad euro 29.667.031 e da "Partecipazioni in imprese partecipate" pari ad euro 14.522.967 per come risulta dalla tabella su riportata.

Regione Calabria – Consiglio Regionale

Tabella 13

IV			*Immobilizzazioni Finanziarie (1)*	
	1		Partecipazioni in	**€ 907.127**
		a	*imprese controllate*	€ 907.127
		b	*imprese partecipate*	€ 0
		c	*altri soggetti*	€ 0
	2		Crediti verso	**€ 0**
		a	altre amministrazioni pubbliche	€ 0
		b	*imprese controllate*	€ 0
		c	*imprese partecipate*	€ 0
		d	*altri soggetti*	€ 0
	3		Altri titoli	€ 2.553.226
			Totale immobilizzazioni finanziarie	**€ 3.460.353**

Il Consiglio Regionale espone tra le immobilizzazioni finanziarie nella voce partecipazioni in imprese controllate il valore del capitale sociale della società in house "Portanova Spa" pari ad euro 907.127 e, nella voce "Altri titoli", il valore di due polizze di investimento stipulate con la società Axa Assicurazoni Spa, pari ad euro 2.553.226, tale valore tiene conto dei n. 6 riscatti parziali effettuati nel corso dell'esercizio 2019 di euro 71.143,41, per il pagamento agli eventi diritto del trattamento di fine servizio, previsto dalla L. R. 2 maggio 1986, n. 19.

Attivo circolante

L'attivo circolante, costituito dalle rimanenze, dai crediti e dalle disponibilità liquide ammonta ad € 4.250.264.618.

Regione Calabria – Rendiconto Consolidato

Tabella 14

		STATO PATRIMONIALE (ATTIVO)	2019	2018
		C) ATTIVO CIRCOLANTE		
I		*Rimanenze*	204.823,00	92.562,00
		Totale rimanenze	**204.823,00**	**92.562,00**
II		*Crediti (2)*		
	1	Crediti di natura tributaria	**1.524.023.568,00**	**1.521.009.358,00**
	a	*Crediti da tributi destinati al finanziamento della sanità*	1.363.610.966,00	1.284.388.140,00
	b	*Altri crediti da tributi*	160.412.602,00	236.621.218,00
	c	*Crediti da Fondi perequativi*	0,00	0,00
	2	Crediti per trasferimenti e contributi	**1.753.310.039,00**	**1.556.327.599,00**
	a	*verso amministrazioni pubbliche*	1.615.035.807,00	1.394.078.143,00
	b	*imprese controllate*	0,00	0,00
	c	*imprese partecipate*	0,00	0,00
	d	*verso altri soggetti*	138.274.232,00	162.249.456,00
	3	Verso clienti ed utenti	57.634.589,00	54.471.015,00
	4	Altri Crediti	**915.296.422,00**	**733.714.129,00**
	a	*verso l'erario*	0,00	0,00
	b	*per attività svolta per c/terzi*	0,00	0,00
	c	*altri*	915.296.422,00	733.714.129,00
		Totale crediti	**4.250.264.618,00**	**3.865.522.101,00**
III		*Attività finanziarie che non costituiscono immobilizzi*		
	1	Partecipazioni	0,00	0,00
	2	Altri titoli	0,00	0,00
		Totale attività finanziarie che non costituiscono immobilizzi	**0,00**	**0,00**
IV		*Disponibilità liquide*		
	1	Conto di tesoreria	**310.384.259,00**	**467.006.293,00**
	a	*Istituto tesoriere*	310.384.259,00	467.006.293,00
	b	*presso Banca d'Italia*	0,00	0,00
	2	Altri depositi bancari e postali	0,00	0,00
	3	Denaro e valori in cassa	0,00	0,00
	4	Altri conti presso la tesoreria statale intestati all'ente	0,00	0,00
		Totale disponibilità liquide	**310.384.259,00**	**467.006.293,00**
		TOTALE ATTIVO CIRCOLANTE (C)	**4.560.853.700,00**	**4.332.620.956,00**

Rimanenze

Le rimanenze consistono nella quantità di materie prime indispensabili per l'attività di ufficio giacenti alla fine dell'anno, essenzialmente carta e cancelleria varia, ed ammontano ad € 204.823.

La valutazione delle rimanenze è stata effettuata al valore di costo di acquisto.

Il valore consolidato delle rimanenze, esposto nella tabella 14, è dato dall'aggregazione, voce per voce, dei valori delle singole poste contabili risultanti dai bilanci dei componenti del gruppo (Giunta Regionale e Consiglio Regionale) per come di seguito specificato:

Regione Calabria – Giunta Regionale

Tabella 15

			C) ATTIVO CIRCOLANTE	
I			*Rimanenze*	€ 147.686
			Totale rimanenze	**€ 147.686**

Regione Calabria – Consiglio Regionale

Tabella 16

			C) ATTIVO CIRCOLANTE	
I			*Rimanenze*	€ 57.137
			Totale rimanenze	**€ 57.137**

Crediti

I crediti sono iscritti al valore nominale, ricondotto al presumibile valore di realizzo attraverso il fondo svalutazione crediti.

Il valore consolidato dei crediti, esposto nella tabella 14, è dato dall'aggregazione, voce per voce, dei valori delle singole poste contabili risultanti dai bilanci dei componenti del gruppo (Giunta Regionale e Consiglio Regionale) per come di seguito specificato al netto delle rettifiche di consolidamento per come di seguito specificato:

Regione Calabria – Giunta Regionale

Tabella 17

II			*Crediti (2)*	
	1		Crediti di natura tributaria	**€ 1.524.023.568**
		a	*Crediti da tributi destinati al finanziamento della sanità*	€ 1.363.610.966
		b	*Altri crediti da tributi*	€ 160.412.602
		c	*Crediti da Fondi perequativi*	€ 0
	2		Crediti per trasferimenti e contributi	**€ 1.753.308.259**
		a	*verso amministrazioni pubbliche*	€ 1.615.034.027
		b	*imprese controllate*	€ 0
		c	*imprese partecipate*	€ 0
		d	*verso altri soggetti*	€ 138.274.232
	3		Verso clienti ed utenti	**€ 57.630.589**
	4		Altri Crediti	**€ 913.340.054**
		a	*verso l'erario*	€ 0
		b	*per attività svolta per c/terzi*	€ 0
		c	*altri*	€ 913.340.054
			Totale crediti	**€ 4.248.302.470**

Regione Calabria – Consiglio Regionale

Tabella 18

II			*Crediti (2)*	**CONSIGLIO REGIONALE**	**Rettifiche da consolidamento**	**CONSIGLIO REGIONALE RETTIFICATO**
	1		Crediti di natura tributaria	**€ 0**		**€ 0**
		a	*Crediti da tributi destinati al finanziamento della sanità*	€ 0		€ 0
		b	*Altri crediti da tributi*	€ 0		€ 0
		c	*Crediti da Fondi perequativi*	€ 0		€ 0
	2		Crediti per trasferimenti e contributi	**€ 40.953.100**	**-€ 40.951.320**	**€ 1.780**
		a	*verso amministrazioni pubbliche*	€ 40.953.100	-€ 40.951.320	€ 1.780
		b	*imprese controllate*	€ 0		€ 0
		c	*imprese partecipate*	€ 0		€ 0
		d	*verso altri soggetti*	€ 0		€ 0
	3		Verso clienti ed utenti	**€ 4.000**		**€ 4.000**
	4		Altri Crediti	**€ 1.956.368**		**€ 1.956.368**
		a	*verso l'erario*	€ 0		€ 0
		b	*per attività svolta per c/terzi*	€ 0		€ 0
		c	*altri*	€ 1.956.368		€ 1.956.368
			Totale crediti	**€ 42.913.469**	**-€ 40.951.320**	**€ 1.962.149**

Come disposto dal principio contabile applicato concernente la contabilità economico-patrimoniale degli enti in contabilità finanziaria, i crediti sono iscritti nello stato patrimoniale solo se corrispondenti ad obbligazioni giuridiche perfezionate esigibili e corrispondo ai residui attivi iscritti nel conto del bilancio al 31 dicembre 2019.
Come già precisato, i crediti sono iscritti al valore nominale, ricondotto al presumibile valore di realizzo attraverso il fondo svalutazione crediti.
Il fondo svalutazione crediti del rendiconto consolidato ammonta ad euro 422.831.746,06 ed è composto dal valore del fondo della Giunta Regionale pari ad euro 422.635.715,55 e da quello del Consiglio Regionale che ammonta ad euro 196.030,51.
Il fondo svalutazione crediti della Giunta Regionale differisce dal FCdDE (pari ad euro 382.682.155,52) accantonato nella contabilità finanziaria per un importo di euro 39.953.560,03 (quota di residui attivi eliminati dalla contabilità finanziaria perché privi di obbligazioni giuridiche perfezionate) ma mantenuti nei crediti della contabilità economico/patrimoniale.
Il fondo svalutazione crediti del Consiglio Regionale differisce dal FCdDE (pari ad euro 103.558,09) accantonato nella contabilità finanziaria per un importo di euro 92.472,42 (quota di residui attivi eliminati dalla contabilità finanziaria perché privi di obbligazioni giuridiche perfezionate) ma mantenuti nei crediti della contabilità economico/patrimoniale.
Il valore di tale fondo non è iscritto tra le poste del passivo dello stato patrimoniale ma è portato in detrazione delle voci di credito a cui si riferisce, come previsto al punto 6.2 b1) del principio contabile applicato.4/3.

Il totale dei "**Crediti di natura tributaria**" ammonta ad euro 1.524.023.568, aumentato rispetto all'esercizio precedente, risulta composto da:

- *Crediti da tributi destinati al finanziamento della Sanità*

Tale tipologia raccoglie essenzialmente i crediti che si sono formati per il trasferimento da parte dello Stato dell'imposta regionale sulle attività produttive (IRAP) e per la compartecipazione all'imposta sul valore aggiunto (IVA) riguardante, appunto, il finanziamento della Sanità, nonché per la parte relativa alla addizionale IRPEF; al 31.12.2019 ammontano ad euro 1.363.610.966.

- *Altri Crediti da tributi*

Tale tipologia raccoglie essenzialmente i crediti formatisi da residui per il trasferimento, da parte dello Stato, di IRAP, IRPEF e compartecipazione IVA riguardante però la parte non sanità e altri tributi vari quali la tassa di circolazione dei veicoli a motore (tassa automobilistica) il tributo speciale per il deposito in discarica dei rifiuti solidi, l'imposta regionale sulla benzina per autotrazione, le tasse sulle concessioni regionali, la tassa smaltimento rifiuti solidi urbani; al 31.12.2019 ammontano ad euro 160.412.602.

Il Consiglio Regionale non espone nel proprio Stato Patrimoniale la voce relativa ai "Crediti di natura tributaria".

Il totale dei "**Crediti per trasferimenti e contributi**" ammonta ad euro 1.753.310.039, in crescita rispetto all'esercizio precedente e risulta composto da:

- *Crediti per Trasferimenti e Contributi verso Amministrazioni Pubbliche*

Tale tipologia raccoglie essenzialmente i crediti da trasferimenti da parte di tutte le pubbliche amministrazioni (Ministeri, Enti statali, Regioni, Province, Comuni) ed ammonta ad euro 1.615.035.807.
Tale posta contabile è stata oggetto di elisione per la quota dei contributi per il funzionamento del Consiglio Regionale a carico del bilancio regionale, nello specifico è stata elisa:

- la quota residua dei contributi per il funzionamento del Consiglio Regionale a carico del bilancio regionale accertati in esercizi precedenti e non ancora incassati al 31 dicembre 2019.

L'importo complessivo di tale credito ammonta ad euro 2.951.320,00 e coincide con l'accertamento n. 2034/2016 rimasto a residuo sul rendiconto del Consiglio Regionale.
Tale importo trova la corrispondente contropartita nel rendiconto della Giunta Regionale fra i residui passivi da esercizi precedenti non ancora pagati al 31 dicembre 2019 la cui composizione è la seguente:

- ✓ Impegno n. 3479/2015 di euro 1.000.000,00;
- ✓ Impegno n. 3480/2015 di euro 1.951.320,00.

- la quota dei contributi per il funzionamento del Consiglio Regionale a carico del bilancio regionale accertati ma non incassati nell'annualità 2019.
  L'importo complessivo di tale credito ammonta ad euro 38.000.000,00 e coincide con l'accertamento n. 1541/2019 rimasto a residuo sul rendiconto del Consiglio Regionale.

- *Crediti verso Altri soggetti*

Tale tipologia raccoglie essenzialmente i crediti da trasferimenti correnti da parte dell'Unione Europea per euro 102.203.386,97, i crediti per trasferimenti correnti dal Resto del Mondo per 5.959,88, i crediti dal Fondo Europeo per la Pesca (FEP) per l'importo di euro 6.128.214,45, i crediti dal Fondo Europeo di Sviluppo Regionale (Fesr) per l'importo di euro 29.129.650,13 ed i crediti dal Fondo Sociale Europeo (FSE) per l'importo di euro 807.020,68; il totale al 31/12/2019 ammonta ad euro 138.274.232,11.

Il totale dei "***Crediti verso clienti e utenti***" ammonta ad euro 57.634.589 ed è in aumento rispetto all'esercizio precedente. La maggiore voce riguarda i crediti verso imprese derivanti dall'attività di controllo e repressione delle irregolarità e degli illeciti per l'importo di euro 55.075.125,78.
Il Consiglio Regionale espone nel proprio Stato Patrimoniale la voce relativa ai "Crediti verso clienti ed utenti" per l'importo di euro 4.000,00. Tali crediti derivano dal recupero dei crediti derivanti da condanne per danno erariale ai sensi dell'articolo 5 del DPR 260/1198 e del D. Lgs. n. 174/2016.

Il totale degli "**Altri Crediti**" ammonta ad euro 915.296.422 e risulta composto principalmente dalle seguenti voci:
L'ammontare dei crediti verso altri vantati dalla Giunta regionale ammonta ad euro 913.340.054 ed è composto dai "Crediti diversi" pari ad euro 652.055.864, "Crediti da rimborsi, recuperi e restituzioni di somme non dovute o incassate in eccesso da Famiglie" per euro 11.858.618, "Crediti da rimborsi, recuperi e restituzioni di somme non dovute o incassate in eccesso da Amministrazioni Locali" per euro 249.275.314, "Crediti da rimborsi, recuperi e restituzioni di somme non dovute o incassate in eccesso da UE e Resto del Mondo" per euro 50.952, "Crediti da rimborsi, recuperi e restituzioni di somme non dovute o incassate in eccesso da Imprese" per euro 91.778, "Altri interessi attivi da altri soggetti" per euro 4.474 e "Interessi attivi di mora da altri soggetti" per euro 3.054.
L'ammontare dei crediti verso altri vantati dal Consiglio Regionale è pari ad euro 1.956.368, di cui euro 1.889.758 per rimborso del costo del personale comandato presso altri Enti; euro 17.123 per somme svincolate destinate all'erogazione al personale dipendente del premio di fine servizio; euro 28.227 per crediti derivanti dagli accantonamenti delle somme disposte dall'autorità giudiziaria; euro 13.429 per depositi cauzionali prestati; ed euro 7.831 per crediti diversi.

Alla chiusura del bilancio al 31/12/2019 non risultano crediti iscritti nell'attivo circolante con scadenza oltre i 5 anni.

Attività finanziarie che non costituiscono immobilizzazioni

Al 31/12/2019 nel Consolidato Regionale non risultano attività finanziarie non immobilizzate.

Disponibilità liquide

Le disponibilità liquide ammontano complessivamente ad euro 310.384.259 e sono rappresentate dal saldo del conto presso il Tesoriere al 31 dicembre.
Il valore consolidato delle disponibilità liquide, esposto nella tabella 14, è dato dall'aggregazione, voce per voce, dei valori delle singole poste contabili risultanti dai bilanci dei componenti del gruppo (Giunta Regionale e Consiglio Regionale) per come di seguito specificato:

Regione Calabria – Giunta Regionale

Tabella 19

IV			*Disponibilità liquide*	
	1		Conto di tesoreria	€ 300.234.220
		a	*Istituto tesoriere*	€ 300.234.220
		b	*presso Banca d'Italia*	€ 0
	2		Altri depositi bancari e postali	€ 0
	3		Denaro e valori in cassa	€ 0
	4		Altri conti presso la tesoreria statale intestati all'ente	€ 0
			Totale disponibilità liquide	**€ 300.234.220**

Regione Calabria – Consiglio Regionale

Tabella 20

IV			*Disponibilità liquide*	
	1		Conto di tesoreria	€ 10.150.038
		a	*Istituto tesoriere*	€ 10.150.038
		b	*presso Banca d'Italia*	€ 0
	2		Altri depositi bancari e postali	€ 0
	3		Denaro e valori in cassa	€ 0
	4		Altri conti presso la tesoreria statale intestati all'ente	€ 0
			Totale disponibilità liquide	**€ 10.150.038**

Ratei e risconti attivi

I ratei e risconti sono iscritti e valutati in conformità all'articolo 2424-*bis*, comma 6, codice civile.

La voce D) dello Stato Patrimoniale del Consolidato Regionale ammonta ad euro 88.709.

Regione Calabria – Rendiconto Consolidato

Tabella 21

	STATO PATRIMONIALE (ATTIVO)	2019	2018
	D) RATEI E RISCONTI		
1	Ratei attivi	36.526,00	24.509,00
2	Risconti attivi	52.183,00	19.709,00
	TOTALE RATEI E RISCONTI (D)	**88.709,00**	**44.218,00**

I ratei attivi sono quote di ricavi o proventi che avranno manifestazione finanziaria futura (accertamento dell'entrata), ma che devono, per competenza, essere attribuiti all'esercizio in chiusura.

I ratei attivi ammontano ad euro 36.526 e si riferiscono al valore degli interessi attivi maturati sul c/c di tesoreria del consiglio regionale, pertanto di competenza dell'esercizio 2019, la cui manifestazione finanziaria si è verificata nell'esercizio 2020.

La Giunta Regionale non espone nel proprio Stato Patrimoniale la voce relativa ai ratei attivi.

I risconti attivi sono quote di costi o oneri che hanno avuto manifestazione finanziaria nell'esercizio (liquidazione della spesa/pagamento), ma che vanno rinviati in quanto di competenza di esercizi futuri.

I risconti attivi ammontano ad € 52.183 e si riferiscono, per euro 48.714, a canoni di locazione passivi pagati dalla Giunta Regionale nel 2019 ma di competenza dell'esercizio successivo e, per euro 3.469, al premio per assicurazioni per responsabilità civile verso terzi e licenze d'uso antivirus pagate dal Consiglio Regionale nel 2019 ma di competenza dell'esercizio 2020.

Il Consiglio Regionale non espone nel proprio Stato Patrimoniale la voce relativa ai risconti attivi.

Analisi delle voci dello Stato Patrimoniale – Passivo

Lo Stato Patrimoniale Passivo è costituito dal patrimonio netto, dai fondi per rischi ed oneri, dai debiti e dai ratei e risconti passivi.

Al 31 dicembre 2019 il totale è pari ad euro 7.976.964.125.

Patrimonio netto

Il patrimonio netto consolidato comprensivo della quota di pertinenza del Consiglio Regionale è pari, alla data di chiusura dell'esercizio, ad € 2.584.281.415 ed è articolato nelle seguenti poste:

a) fondo di dotazione;

b) riserve;

c) risultato economico dell'esercizio.

Regione Calabria – Rendiconto Consolidato

Tabella 22

		STATO PATRIMONIALE (PASSIVO)	2019	2018
		A) PATRIMONIO NETTO		
I		Fondo di dotazione	1.394.643.864,00	1.404.368.519,00
II		Riserve	**1.076.700.695,00**	**792.438.007,00**
	a	*da risultato economico di esercizi precedenti*	-1.780.076.252,00	-1.916.090.904,00
	b	*da capitale*	0,00	0,00
	c	*da permessi di costruire*	0,00	0,00
	d	*riserve indisponibili per beni demaniali e patrimoniali indisponibili e per i beni culturali*	2.827.700.776,00	2.545.130.032,00
	e	*altre riserve indisponibili*	29.076.171,00	163.398.879,00
III		Risultato economico dell'esercizio	112.936.856,00	136.014.652,00
		Patrimonio netto comprensivo della quota di pertinenza di terzi	**2.584.281.415,00**	**2.332.821.178,00**
		Fondo di dotazione e riserve di pertinenza di terzi	56.889.113,00	54.224.884,00
		Risultato economico dell'esercizio di pertinenza di terzi	-1.088.593,00	2.570.908,00
		Patrimonio netto di pertinenza di terzi	55.800.520,00	56.795.792,00
		TOTALE PATRIMONIO NETTO (A)	**2.584.281.415,00**	**2.332.821.178,00**

Il "**Fondo di dotazione"** assume al 31 dicembre 2019 un valore pari ad euro 1.394.643.864, comprensivo della quota di pertinenza del Consiglio pari ad euro 49.767.276.
Rispetto all'annualità precedente, tale voce ha subito una riduzione di euro 9.724.655 dovuta all'adeguamento delle "Riserve indisponibili per beni demaniali e patrimoniali indisponibili e per i beni culturali" della Giunta Regionale per l'annualità 2019.

Le "**Riserve**" ammontano ad euro 1.076.700.695 e sono così distinte:

- Riserve da "risultato economico esercizi precedenti" per euro – 1.780.076.252; tale importo è stato determinato aggiungendo all'importo dell'anno precedente (-1.916.090.904) l'importo dell'utile dell'esercizio 2018 pari ad euro 136.014.652.
- Riserve "indisponibili per beni demaniali e patrimoniali indisponibili e per beni culturali" per euro 2.827.700.776 incrementate di euro 282.570.744 per l'adeguamento dell'anno;
- "Altre Riserve indisponibili" che accolgono
  - le riserve di utili di anni pregressi delle società partecipate derivanti dall'applicazione del metodo del patrimonio netto per euro 29.076.171;
  - le "Altre riserve distintamente indicate n.a.c. "che, pur presentando un saldo pari a zero, hanno registrato dapprima una variazione in aumento di euro 138.430.060 dovuta all'adeguamento del patrimonio immobiliare della Giunta Regionale per l'annualità 2019 e successivamente una variazione in diminuzione pari ad euro 272.846.089 dovuta all'adeguamento delle "Riserve indisponibili per beni demaniali e patrimoniali indisponibili e per i beni culturali" della Giunta Regionale per la setssa annualità.

Il **Risultato economico dell'esercizio** (utile) pari ad euro 112.936.856, scaturisce dalla differenza tra costi e ricavi del conto economico.

Il valore consolidato del Patrimonio Netto, esposto nella tabella n. 22, è dato dall'aggregazione, voce per voce, dei valori delle singole poste contabili risultanti dai bilanci dei componenti del gruppo (Giunta Regionale e Consiglio Regionale) per come di seguito specificato:

Regione Calabria – Giunta Regionale

Tabella 23

			STATO PATRIMONIALE (PASSIVO)	Anno 2019
			A) PATRIMONIO NETTO	
I			Fondo di dotazione	**€ 1.344.876.588**
II			Riserve	**€ 1.069.578.858**
	a		*da risultato economico di esercizi precedenti*	*-€ 1.786.410.962*
	b		*da capitale*	*€ 0*
	c		*da permessi di costruire*	*€ 0*
	d		*riserve indisponibili per beni demaniali e patrimoniali indisponibili e per i beni culturali*	*€ 2.827.700.776*
	e		*altre riserve indisponibili*	*€ 28.289.044*
III			Risultato economico dell'esercizio	**€ 114.025.449**
			Patrimonio netto comprensivo della quota di pertinenza di terzi	**€ 2.528.480.895**

Regione Calabria – Consiglio Regionale

Tabella 24

			STATO PATRIMONIALE (PASSIVO)	Anno 2019
			A) PATRIMONIO NETTO	
I			Fondo di dotazione	**€ 49.767.276**
II			Riserve	**€ 7.121.837**
	a		*da risultato economico di esercizi precedenti*	*€ 6.334.710*
	b		*da capitale*	*€ 0*
	c		*da permessi di costruire*	*€ 0*
	d		*riserve indisponibili per beni demaniali e patrimoniali indisponibili e per i beni culturali*	*€ 0*
	e		*altre riserve indisponibili*	*€ 787.127*
III			Risultato economico dell'esercizio	**- € 1.088.593**
			Patrimonio netto comprensivo della quota di pertinenza di terzi	**€ 55.800.520**

Fondi per rischi ed oneri

Sono stanziamenti a copertura di passività potenziali il cui verificarsi è probabile o possibile. Tali passività sono valutate secondo stime basate su conoscenze e dati il più oggettivi possibili e nel rispetto dei principi di prudenza e di rappresentazione veritiera e corretta della realtà.
Secondo il Principio alla data di chiusura del bilancio sono stati valutati i necessari accantonamenti a fondi rischi ed oneri destinati a coprire perdite o debiti con le seguenti caratteristiche:

- natura determinata;
- esistenza certa o probabile;
- ammontare o data di sopravvenienza indeterminati alla chiusura dell'esercizio.

I fondi rischi regionali consolidati ammontano ad euro 122.427.381.

Regione Calabria – Rendiconto Consolidato

Tabella 25

	STATO PATRIMONIALE (PASSIVO)	2019	2018
	B) FONDI PER RISCHI ED ONERI		
1	Per trattamento di quiescenza	0,00	0,00
2	Per imposte	0,00	0,00
3	Altri	122.427.381,00	58.385.189,00
4	Fondo di consolidamento per rischi ed oneri futuri	0,00	0,00
	TOTALE FONDI RISCHI ED ONERI (B)	**122.427.381,00**	**58.385.189,00**

Il valore consolidato dei Fondi Rischi ed Oneri, esposto nella tabella n. 25, è dato dall'aggregazione, voce per voce, dei valori delle singole poste contabili risultanti dai bilanci dei componenti del gruppo (Giunta Regionale e Consiglio Regionale) per come di seguito specificato:
La composizione dei fondi accantonati risultanti dal Rendiconto Consolidato e delle variazioni apportate rispetto all'esercizio precedente è dettagliata nella tabella che segue:

Tabella 26

Descrizione	Valore all'1/1	Variazioni in aumento	Variazioni in diminuzione	Valore al 31/12
Fondo accantonamento per passività potenziali di varia natura (Consiglio Regionale)	€ 14.833.930,75	€ 10.711.830,15	€ 0,00	€ 25.545.760,90
Fondo per oneri da contenziosi (Giunta Regionale)	€ 43.551.257,87	€ 22.830.362,14	€ 0,00	€ 66.381.620,01
Fondo accantonamento riequilibrio entrate per eventuali ed imprevedibili riduzioni dei crediti vantati nei confronti della P.A. (Giunta Regionale)	€ 0,00	€ 30.500.000,00	€ 0,00	€ 30.500.000,00
Totale	**€ 58.385.188,62**	**€ 64.042.192,29**	**€ 0,00**	**€ 122.427.380,91**

Regione Calabria – Giunta Regionale

Tabella 27

				CAPOGRUPPO
			STATO PATRIMONIALE (PASSIVO)	**Anno 2019**
			B) FONDI PER RISCHI ED ONERI	
	1		Per trattamento di quiescenza	€ 0
	2		Per imposte	€ 0
	3		Altri	€ 96.881.620
			TOTALE FONDI RISCHI ED ONERI (B)	**€ 96.881.620**
			C)TRATTAMENTO DI FINE RAPPORTO	€ 0
			TOTALE T.F.R. (C)	**€ 0**

La composizione dei fondi accantonati dalla Giunta Regionale e delle variazioni apportate rispetto all'esercizio precedente è dettagliata nella tabella che segue:

Tabella 28

Descrizione	Valore all'1/1	Variazioni in aumento	Variazioni in diminuzione	Valore al 31/12
Fondo per oneri da contenziosi	€ 43.551.257,87	€ 22.830.362,14	€ 0,00	€ 66.381.620,01
Fondo accantonamento riequilibrio entrate per eventuali ed imprevedibili riduzioni dei crediti vantati nei confronti della P.A.	€ 0,00	€ 30.500.000,00	€ 0,00	€ 30.500.000,00
Totale	**€ 43.551.257,87**	**€ 53.330.362,14**	**€ 0,00**	**€ 96.881.620,01**

Con riferimento alle variazioni intervenute nei Fondi per rischi ed oneri della Giunta Regionale si precisa che le uniche voci rientranti in tale posta contabile sono quelle imputate agli accantonamenti confluiti nel risultato di amministrazione riferiti agli oneri di contenzioso, per euro 66.381.620,01, ed al fondo rischi per eventuali ed imprevedibili riduzioni dei crediti vantati nei confronti della P.a. per euro 30.500.000.

Regione Calabria – Consiglio Regionale

Tabella 29

				CONSIGLIO REGIONALE
			STATO PATRIMONIALE (PASSIVO)	**Anno 2019**
			B) FONDI PER RISCHI ED ONERI	
	1		Per trattamento di quiescenza	€ 0
	2		Per imposte	€ 0
	3		Altri	€ 25.545.761
			TOTALE FONDI RISCHI ED ONERI (B)	**€ 25.545.761**
			C)TRATTAMENTO DI FINE RAPPORTO	€ 0
			TOTALE T.F.R. (C)	**€ 0**

La composizione dei fondi accantonati dal Consiglio Regionale e delle variazioni apportate rispetto all'esercizio precedente è dettagliata nella tabella che segue:

Tabella 30

Descrizione	Valore all'1/1	Variazioni in aumento	Variazioni in diminuzione	Valore al 31/12
Fondo accantonamento per passività potenziali di varia natura	€ 8.333.930,75	€ 11.311.830,15	€ 0,00	€ 19.645.760,90
Fondo per oneri da contenziosi	€ 6.500.000,00	€ 0,00	€ 600.000,00	€ 5.900.000,00
Totale	**€ 14.833.930,75**	**€ 11.311.830,15**	**€ 600.000,00**	**€ 25.545.760,90**

Debiti

Sono valutati al loro valore nominale e iscritti nello stato patrimoniale se corrispondenti a obbligazioni giuridiche perfezionate ed esigibili per le quali il servizio è stato reso o è avvenuto lo scambio dei beni.

Nel prospetto seguente si evidenzia la composizione dei debiti:

Regione Calabria – Rendiconto Consolidato

Tabella 31

		STATO PATRIMONIALE (PASSIVO)	2019	2018
		D) DEBITI (1)		
1		Debiti da finanziamento	**1.805.864.091,00**	**1.810.571.883,00**
	a	*prestiti obbligazionari*	0,00	0,00
	b	*v/ altre amministrazioni pubbliche*	893.608.358,00	871.824.752,00
	c	*verso banche e tesoriere*	0,00	0,00
	d	*verso altri finanziatori*	912.255.733,00	938.747.131,00
2		Debiti verso fornitori	257.424.169,00	229.642.131,00
3		Acconti	0,00	0,00
4	-	Debiti per trasferimenti e contributi	**2.383.063.951,00**	**2.351.430.101,00**
	a	*enti finanziati dal servizio sanitario nazionale*	0,00	0,00
	b	*altre amministrazioni pubbliche*	2.288.637.590,00	2.205.385.379,00
	c	*imprese controllate*	11.626.848,00	37.128.873,00
	d	*imprese partecipate*	0,00	286.116,00
	e	*altri soggetti*	82.799.513,00	108.629.733,00
5		Altri debiti	**246.263.397,00**	**292.307.022,00**
	a	*tributari*	13.496.157,00	14.817.934,00
	b	*verso istituti di previdenza e sicurezza sociale*	15.801.152,00	19.847.497,00
	c	*per attività svolta per c/terzi (2)*	0,00	0,00
	d	*altri*	216.966.088,00	257.641.591,00
		TOTALE DEBITI (D)	**4.692.615.608,00**	**4.683.951.137,00**

Il valore consolidato dei debiti, esposto nella tabella 31, è dato dall'aggregazione, voce per voce, dei valori delle singole poste contabili risultanti dai bilanci dei componenti del gruppo (Giunta Regionale e Consiglio Regionale), al netto delle rettifiche di consolidamento per come di seguito specificato:

Regione Calabria – Giunta Regionale

Tabella 32

				CAPOGRUPPO	Rettifiche da consolidamento	CAPOGRUPPO rettificato
			D) DEBITI (1)			
	1		Debiti da finanziamento	**€ 1.805.864.092**		**€ 1.805.864.092**
		a	*prestiti obbligazionari*	€ 0		€ 0
		b	*v/ altre amministrazioni pubbliche*	€ 893.608.358		€ 893.608.358
		c	*verso banche e tesoriere*	€ 0		€ 0
	-	d	*verso altri finanziatori*	€ 912.255.733		€ 912.255.733
	2		Debiti verso fornitori	**€ 255.523.898**		**€ 255.523.898**
	3		Acconti	**€ 0**		**€ 0**
	4	-	Debiti per trasferimenti e contributi	**€ 2.421.937.572**	**-€ 40.926.485**	**€ 2.381.011.087**
	-	a	*enti finanziati dal servizio sanitario nazionale*	€ 0		€ 0
	-	b	*altre amministrazioni pubbliche*	€ 2.328.616.759	-€ 40.926.485	€ 2.287.690.274
		c	*imprese controllate*	€ 11.157.026		€ 11.157.026
		d	*imprese partecipate*	€ 0		€ 0
		e	*altri soggetti*	€ 82.163.787		€ 82.163.787
	5		Altri debiti	**€ 241.824.074**	**-€ 24.835**	**€ 241.799.239**
		a	*tributari*	€ 13.446.784		€ 13.446.784
		b	*verso istituti di previdenza e sicurezza sociale*	€ 15.787.577		€ 15.787.577
		c	*per attività svolta per c/terzi (2)*	€ 0		€ 0
		d	*altri*	€ 212.589.713	-€ 24.835	€ 212.564.878
			TOTALE DEBITI (D)	**€ 4.725.149.636**	**-€ 40.951.320**	**€ 4.684.198.316**

Regione Calabria – Consiglio Regionale

Tabella 33

			D) DEBITI (1)	
	1		Debiti da finanziamento	**€ 0**
		a	*prestiti obbligazionari*	€ 0
		b	*v/ altre amministrazioni pubbliche*	€ 0
		c	*verso banche e tesoriere*	€ 0
	-	d	*verso altri finanziatori*	€ 0
	2		Debiti verso fornitori	**€ 1.900.271**
	3		Acconti	**€ 0**
	4	-	Debiti per trasferimenti e contributi	**€ 2.052.864**
	-	a	*enti finanziati dal servizio sanitario nazionale*	€ 0
	-	b	*altre amministrazioni pubbliche*	€ 947.316
		c	*imprese controllate*	€ 469.822
		d	*imprese partecipate*	€ 0
		e	*altri soggetti*	€ 635.726
	5		Altri debiti	**€ 4.464.157**
		a	*tributari*	€ 49.373
		b	*verso istituti di previdenza e sicurezza sociale*	€ 13.575
		c	*per attività svolta per c/terzi (2)*	€ 0
		d	*altri*	€ 4.401.209
			TOTALE DEBITI (D)	**€ 8.417.292**

Il totale dei "**Debiti da finanziamento**" ammonta ad euro 1.805.864.091 e risulta composto da:

- *Debiti verso altre amministrazioni pubbliche*
  Tale voce ammonta complessivamente ad euro 893.608.358,41 e raccoglie il debito che si è formato per le anticipazioni sanità della tesoreria statale per euro 381.023.053,78 ed il debito per anticipazioni a titolo oneroso da amministrazioni centrali per euro 512.585.304,63;
- *Debiti verso altri finanziatori*
  Tale tipologia raccoglie essenzialmente i debiti verso istituti di credito per la contrazione di mutui per l'importo di euro 912.049.902,46 e i debiti per interessi di mora ad altri finanziatori per l'importo di euro 205.830,96.

Al 31 dicembre 2019 la consistenza del debito della Regione è pari a € 1.424.635.207,09 e registra una diminuzione complessiva di euro € 67.741.839,83. Quest'ultima deriva dal pagamento delle quote capitale dei mutui a carico della regione per € 38.274.323,20, dei mutui a titolarità Enti locali ma con contributi regionali per € 16.268.260,79 e del rimborso delle quote capitale delle Anticipazioni MEF per € 13.199.255,84, come si evince dalle tabelle seguenti.

Nel corso dell'anno 2019 è stato registrato un aumento della consistenza del debito regionale derivante dagli accertamenti dei seguenti prestiti con CDP:

- € 18.571.428,57 per il Cofinanziamento programma di sviluppo rurale 2014-2020 (capitolo E5201000601);
- € 9.657.916,13 per il Cofinanziamento del POR FESR 2014/2020 (capitolo E5201000701).

Tabella 55

Riepilogo mutui Conto Patrimoniale 2019					
Descrizione	**Residuo 01/01/2019**	**Aumento**	**Capitale**	**Interesse**	**Residuo 31/12/2019**
Mutui Ruoli LLPP carico Regione	44.348.227,58	0,00	16.268.260,79	2.380.678,93	28.079.966,79
Mutui carico Regione	894.014.914,17	28.229.344,70	38.274.323,20	28.402.968,34	883.969.935,67
TOTALE GENERALE	**938.363.141,75**	**28.229.344,70**	**54.542.583,99**	**30.783.647,27**	**912.049.902,46**

La consistenza al 31 dicembre 2019, del prestito del Ministero dell'Economie e Finanze alla Regione Calabria pari ad un massimo di € 428.000.000,00 per la liquidità necessaria per l'estinzione del debito sanitario cumulativamente registrato fino al 31 dicembre 2005 ai sensi dell'art. 2, comma 98, della legge 23 dicembre 2009, n. 191, accertato nel corso dell'esercizio 2011 sul capitolo 53020101, è pari ad € 372.269.382,10.

La consistenza al 31 dicembre 2019 dei prestiti del Ministero dell'Economie e Finanze per il pagamento dei debiti al 31/12/2012 della P.A. – ai sensi del DL 35 sia per debiti sanitari e non – è pari complessivamente a:

- € 62.670.172,25 i debiti non sanitari della P.A.;
- € 77.645.750,28 per i debiti sanitari della P.A.

Tabella 56

Descrizione	**Residuo 01/01/2019**	**Capitale**	**Interesse**	**Residuo 31/12/2019**
Disavanzo sanitario – articolo 2, comma 98, Legge n. 191/2009	381.428.579,06	9.159.196,96	21.581.229,00	372.269.382,10
Anticipazione Decreto Legge n. 35/2013 – Debiti non sanitari	64.537.897,24	1.867.724,99	1.670.886,16	62.670.172,25
Anticipazione D. L. n. 35/2013 Debiti sanitari	79.818.084,17	2.172.333,89	2.441.635,19	77.645.750,28
TOTALE GENERALE	**525.784.560,47**	**13.199.255,84**	**25.693.750,35**	**512.585.304,63**

Il Consiglio Regionale non espone nel proprio Stato Patrimoniale la voce relativa ai "Debiti di finanziamento".

Il valore consolidato dei "**Debiti verso i fornitori**" ammonta ad euro 257.424.169 e sono relativi all'acquisto di beni e servizi.

Il valore consolidato dei "**Debiti per trasferimenti e contributi**" ammonta ad euro 2.383.063.951 e risulta composto da:

- *Debiti verso altre amministrazioni pubbliche*

Tale tipologia raccoglie essenzialmente i debiti che si sono formati per i trasferimenti alle aziende sanitarie ed ospedaliere, oltre a quelli verso gli enti locali ed i debiti per il rimborso della spesa del personale comandato da altre amministrazioni ed ammonta ad euro 2.288.637.590.

Tale posta contabile è stata oggetto di elisione per la quota dei contributi per il funzionamento del Consiglio Regionale a carico della Giunta Regionale. Nello specifico è stata elisa:

- la quota residua dei contributi impegnati in esercizi precedenti e non ancora pagati al 31 dicembre 2019.
  L'importo complessivo di tale debito ammonta ad euro 2.951.320,00.
  Tale importo trova la corrispondente contropartita nel rendiconto della Giunta Regionale fra i residui passivi da esercizi precedenti non ancora pagati al 31 dicembre 2019 la cui composizione è la seguente:
  - ✓ Impegno n. 3479/2015 di euro 1.000.000,00;
  - ✓ Impegno n. 3480/2015 di euro 1.951.320,00;
- la quota dei contributi impegnati ma non pagati nell'annualità 2019.
  L'importo complessivo di tale debito ammonta ad euro 38.000.000,00.
  Tale importo corrisponde alla quota residua dei contributi per il funzionamento del Consiglio Regionale al carico della Giunta Regionale impegnati nell'annualità 2019 ma non ancora pagati al 31 dicembre la cui composizione è la seguente:

  - Impegno n. 7046/2019 di euro 3.429.165,39;
  - Impegno n. 7047/2019 di euro 4.500.000,00;
  - Impegno n. 7048/2019 di euro 7.674.000,00;
  - Impegno n. 7049/2019 di euro 9.000.000,00;
  - Impegno n. 7050/2019 di euro 500.000,00;
  - Impegno n. 7051/2019 di euro 3.500.000,00;
  - Impegno n. 7052/2019 di euro 3.100.000,00;
  - Impegno n. 7053/2019 di euro 1.500.000,00;
  - Impegno n. 7054/2019 di euro 800.000,00;
  - Impegno n. 7055/2019 di euro 900.000,00;
  - Impegno n. 7056/2019 di euro 890.000,00;
  - Impegno n. 7057/2019 di euro 1.000.000,00;
  - Impegno n. 7058/2019 di euro 300.000,00;
  - Impegno n. 7059/2019 di euro 550.000,00;
  - Impegno n. 9138/2019 di euro 43.000,00;
  - Impegno n. 9140/2019 di euro 155.000,00;
  - Impegno n. 9150/2019 di euro 30.000,00;
  - Impegno n. 9152/2019 di euro 8.000,00;
  - Impegno n. 9153/2019 di euro 96.000,00.

Il Consiglio Regionale espone nel proprio Stato Patrimoniale la voce relativa ai "Debiti per trasferimenti e contributi verso altre amministrazioni pubbliche" per euro 947.316,05.

- *Debiti verso imprese controllate*

Tale tipologia raccoglie essenzialmente i debiti che si sono formati verso imprese controllate ed ammonta ad euro 11.626.848.
La Giunta Regionale espone nel proprio Stato Patrimoniale la voce relativa ai "Debiti per trasferimenti e contributi verso imprese controllate" per euro 11.157.026 mentre il valore della medesima posta contabile nel bilancio del Consiglio Regionale è pari ad euro 469.822.

- *Debiti verso altri soggetti*

Tale tipologia raccoglie essenzialmente i debiti che si sono formati per l'erogazione di contributi ad altre imprese, ad istituzioni sociali private ed ammonta ad euro 82.799.513.
La Giunta Regionale espone nel proprio Stato Patrimoniale la voce relativa ai "verso altri soggetti" per euro 82.163.787 mentre il valore della medesima posta contabile nel bilancio del Consiglio Regionale è pari ad euro 635.726.

Il valore consolidato degli "**Altri Debiti**" ammonta ad euro 246.263.397 e risulta composto da:

- *Debiti tributari*

Tale tipologia raccoglie essenzialmente i debiti per i tributi diretti e indiretti, nonché per le ritenute su redditi di lavoro dipendente e su redditi di lavoro autonomo, ed ammonta ad euro 13.496.157.
La Giunta Regionale espone nel proprio Stato Patrimoniale la voce relativa ai "Debiti tributari" per euro 13.446.784 mentre il valore della medesima posta contabile nel bilancio del Consiglio Regionale è pari ad euro 49.373.

- *Debiti verso Istituti di previdenza*

Tale tipologia raccoglie essenzialmente i debiti per i contributi previdenziali e assistenziali ed ammonta ad euro 15.801.152.
La Giunta Regionale espone nel proprio Stato Patrimoniale la voce relativa ai "Debiti verso Istituti di previdenza" per euro 15.787.577 mentre il valore della medesima posta contabile nel bilancio del Consiglio Regionale è pari ad euro 13.575.

- *Debiti verso altri*

Tale tipologia comprende principalmente i debiti verso i dipendenti e i debiti per residui perenti ed ammonta ad euro 216.966.088.
La Giunta Regionale espone nel proprio Stato Patrimoniale la voce relativa ai "Debiti verso altri" per euro 212.564.878 mentre il valore della medesima posta contabile nel bilancio del Consiglio Regionale è pari ad euro 4.401.209.
Tale posta contabile è stata oggetto di elisione per la quota dei contributi per il funzionamento del Consiglio Regionale a carico della Giunta Regionale. Nello specifico è stata elisa:

- la quota dei contributi impegnati ma non pagati nell'annualità 2019. L'importo complessivo di tale debito ammonta ad euro 24.834,61 e trova la corrispondente contropartita nel Rendiconto della Giunta Regionale fra i residui passivi di competenza non pagati al 31 dicembre la cui composizione è la seguente:
  Il dettaglio della composizione del debito della Giunta Regionale oggetto di elisione è il seguente:
  - Impegno n. 7060/2019 di euro 24.834,61

Alla chiusura del bilancio al 31/12/2019 non risultano debiti commerciali con scadenza oltre i 5 anni.

Ratei e risconti passivi

I ratei e risconti sono iscritti e valutati in conformità all'articolo 2424-*bis*, comma 6, codice civile.

La voce E) dello Stato Patrimoniale del Consolidato Regionale ammonta ad euro 577.639.721.

Regione Calabria – Rendiconto Consolidato

Tabella 34

		STATO PATRIMONIALE (PASSIVO)	2019	2018
		E) RATEI E RISCONTI E CONTRIBUTI AGLI INVESTIMENTI		
I		Ratei passivi	1.147.041,00	51.558,00
II		Risconti passivi	**576.492.680,00**	**567.304.301,00**
	1	Contributi agli investimenti	**133.843.351,00**	**136.826.649,00**
	a	da altre amministrazioni pubbliche	133.843.351,00	136.826.649,00
	b	da altri soggetti	0,00	0,00
	2	Concessioni pluriennali	0,00	0,00
	3	Altri risconti passivi	442.649.329,00	430.477.652,00
		TOTALE RATEI E RISCONTI (E)	**577.639.721,00**	**567.355.859,00**

I risconti passivi ammontano ad euro 576.492.680 e sono composti dalle voci "Contributi agli investimenti" per euro 133.843.351,36 e dalla voce "Altri risconti passivi" per euro 442.649.329 della Giunta Regionale. I primi si riferiscono ai contributi FAS ricevuti per la costruzione della Cittadella Regionale; i secondi si riferiscono ai ricavi che sono stati stornati per il rispetto del principio di correlazione costi–ricavi.

Il Consiglio Regionale non espone nel proprio Stato Patrimoniale la voce relativa ai "Risconti passivi".

I ratei passivi, pari ad euro 1.147.041, si riferiscono alla quota di fondo pluriennale vincolato relativa al salario accessorio del personale dipendente del Consiglio Regionale, reimputato nel 2020.

La Giunta Regionale non espone nel proprio Stato Patrimoniale la voce relativa ai "Ratei passivi".

Conti d'ordine

Nel rispetto del punto 7 del principio contabile applicato 4/3, il Consiglio Regionale, nell'esercizio 2019, ha iscritto fra i conti d'ordine:

- l'importo degli impegno imputati su esercizi futuri, pari ad euro 8.027.791;
- il valore dei beni di terzi in uso presso il Consiglio Regionale, relativo alle macchine fotocopiatrici digitali il cui servizio di noleggio triennale è stato acquistato con determinazione R.G. n. 541 del 28/11/2017. Il valore di mercato, alla data del 31/12/2019, comunicato dalla ditta proprietaria con nota acquisita al prot. gen. n. 9813 del 04 maggio 2020, è pari ad euro 73.200 (iva compresa).

Il Conto Economico

In base al principio generale n. 17 della competenza economica, contenuto nell'Allegato 1 al decreto legislativo n. 118/2011, i ricavi devono essere imputati all'esercizio nel quale si verificano le seguenti condizioni:

- il processo produttivo di produzione dei beni o erogazione dei servizi da parte dell'amministrazione pubblica è stato completato;
- l'erogazione del servizio o la cessione del bene è già avvenuta, cioè si è verificato il passaggio sostanziale del titolo di proprietà oppure i servizi sono stati resi.

I componenti economici positivi devono essere correlati ai componenti economici negativi. Anche questa correlazione costituisce corollario del principio della competenza economica.

I componenti economici negativi devono avere correlazione con i ricavi dell'esercizio o con le altre risorse rese disponibili per il regolare svolgimento delle attività istituzionali (proventi).

I componenti positivi della gestione ammontano ad euro 5.690.127.994, così suddivisi:

Regione Calabria – Rendiconto Consolidato

Tabella 35

	CONTO ECONOMICO	2019	2018
	A) COMPONENTI POSITIVI DELLA GESTIONE		
1	Proventi da tributi	4.360.993.420,00	4.363.442.249,00
2	Proventi da fondi perequativi	0,00	0,00
3	**Proventi da trasferimenti e contributi**	1.186.267.021,00	1.187.076.217,00
a	*Proventi da trasferimenti correnti*	679.513.045,00	578.507.370,00
b	*Quota annuale di contributi agli investimenti*	2.983.298,00	2.965.505,00
c	*Contributi agli investimenti*	503.770.678,00	605.603.342,00
4	**Ricavi delle vendite e prestazioni e proventi da servizi pubblici**	12.149.603,00	12.197.649,00
a	*Proventi derivanti dalla gestione dei beni*	2.588.157,00	3.805.342,00
b	*Ricavi della vendita di beni*	32.427,00	46.458,00
c	*Ricavi e proventi dalla prestazione di servizi*	9.529.019,00	8.345.849,00
5	Variazioni nelle rimanenze di prodotti in corso di lavorazione, etc. (+/-)	0,00	0,00
6	Variazione dei lavori in corso su ordinazione	0,00	0,00
7	Incrementi di immobilizzazioni per lavori interni	0,00	0,00
8	Altri ricavi e proventi diversi	130.717.950,00	60.200.979,00
	TOTALE COMPONENTI POSITIVI DELLA GESTIONE (A)	**5.690.127.994,00**	**5.622.917.094,00**

Il valore consolidato dei proventi e ricavi, esposto nella tabella 37, è dato dall'aggregazione, voce per voce, dei valori delle singole poste contabili risultanti dai bilanci dei componenti del gruppo (Giunta Regionale e Consiglio Regionale), al netto delle rettifiche di consolidamento per come di seguito specificato:

Regione Calabria – Giunta Regionale

Tabella 36

			CAPOGRUPPO
		CONTO ECONOMICO	**Anno 2019**
		A) COMPONENTI POSITIVI DELLA GESTIONE	
1		Proventi da tributi	€ 4.360.993.420
2		Proventi da fondi perequativi	€ 0
3		**Proventi da trasferimenti e contributi**	€ 1.185.497.436
	a	*Proventi da trasferimenti correnti*	*€ 678.743.461*
	b	*Quota annuale di contributi agli investimenti*	*€ 2.983.298*
	c	*Contributi agli investimenti*	*€ 503.770.677*
4		Ricavi delle vendite e prestazioni e proventi da servizi pubblici	€ 12.143.804
	a	*Proventi derivanti dalla gestione dei beni*	*€ 2.582.357*
	b	*Ricavi della vendita di beni*	*€ 32.427*
	c	*Ricavi e proventi dalla prestazione di servizi*	*€ 9.529.019*
5		Variazioni nelle rimanenze di prodotti in corso di lavorazione, etc. (+/-)	€ 0
6		Variazione dei lavori in corso su ordinazione	€ 0
7		Incrementi di immobilizzazioni per lavori interni	€ 0
8		Altri ricavi e proventi diversi	€ 130.559.495
		TOTALE COMPONENTI POSITIVI DELLA GESTIONE (A)	**€ 5.689.194.155**

Regione Calabria – Consiglio Regionale

Tabella 37

			CONSIGLIO REGIONALE	Rettifiche da consolidamento	CONSIGLIO REGIONALE Rettificato
		CONTO ECONOMICO	**Anno 2019**	**Anno 2019**	**Anno 2019**
		A) COMPONENTI POSITIVI DELLA GESTIONE			
1		Proventi da tributi	€ 0		€ 0
2		Proventi da fondi perequativi	€ 0		€ 0
3		**Proventi da trasferimenti e contributi**	€ 58.769.585	-€ 58.000.000	€ 769.585
	a	*Proventi da trasferimenti correnti*	€ 58.769.585	-€ 58.000.000	€ 769.585
	b	*Quota annuale di contributi agli investimenti*	€ 0		€ 0
	c	*Contributi agli investimenti*	€ 0		€ 0
4		Ricavi delle vendite e prestazioni e proventi da servizi pubblici	€ 5.800		€ 5.800
	a	*Proventi derivanti dalla gestione dei beni*	€ 5.800		€ 5.800
	b	*Ricavi della vendita di beni*	€ 0		€ 0
	c	*Ricavi e proventi dalla prestazione di servizi*	€ 0		€ 0
5		Variazioni nelle rimanenze di prodotti in corso di lavorazione, etc. (+/-)	€ 0		€ 0
6		Variazione dei lavori in corso su ordinazione	€ 0		€ 0
7		Incrementi di immobilizzazioni per lavori interni	€ 0		€ 0
8		Altri ricavi e proventi diversi	€ 158.455		€ 158.455
		TOTALE COMPONENTI POSITIVI DELLA GESTIONE (A)	**€ 58.933.839**	**-€ 58.000.000**	**€ 933.839**

Proventi da tributi

La voce comprende proventi da tributi diretti (IRPEF non sanità ed altre imposte dirette), proventi da tributi indiretti (tassa automobilistica, IRAP, tributo speciale discarica, tasse sulle concessioni regionali e imposta regionale sulle concessioni statali, tassa per abilitazione professionale, tassa per concessione di caccia e pesca), proventi da tributi destinati alla sanità (imposta regionale sulle attività produttive, compartecipazione IVA sanità, addizionale IRPEF sanità), proventi da compartecipazione da tributi (compartecipazione IVA a Regioni non Sanità).

I proventi da tributi al 31.12.2019 ammontano ad euro 4.360.993.420 e risultano leggermente diminuiti rispetto a quelli dell'anno precedente.

Il Consiglio Regionale non espone nel proprio Conto Economico la voce relativa ai proventi da tributi.

Proventi da trasferimenti e contributi

Il valore consolidato dei *"Proventi da trasferimenti e contributi"* ammonta ad euro 1.186.267.021 e risultano leggermente diminuiti rispetto a quelli dell'anno precedente.

Sono composti da:

- *"Proventi da trasferimenti correnti"* che comprendono:
  - ✓ i trasferimenti soprattutto da parte di Amministrazioni pubbliche, per lo più Amministrazioni centrali e da altri soggetti (UE e soggetti privati) ed ammontano complessivamente ad euro 678.743.460,85;
  - ✓ i trasferimenti dell'Ag.Com per le funzioni delegate al Corecom Calabria, per euro 138.528,18;
  - ✓ i trasferimenti dell'Inail per gli infortuni sul lavoro, per euro 18.057,03;

- ✓ le entrate derivanti dalla riscossione del canone per la gestione del servizio "Bar e ristorazione" per euro 70.306,49;
- ✓ le entrate derivanti dalle trattenute de contributo straordinario di solidarietà, ai sensi della legge regionale n. 11/2018, per euro 542.296,21;
- ✓ le entrate derivanti dal prestito bibliotecario presso Il Polo Culturale "Mattia Preti", per euro 396,61;

Tale posta contabile è stato aggetto di elisione per la quota dei trasferimenti della Giunta Regionale destinati al funzionamento del Consiglio Regionale pari ad euro 58 milioni.

- "Quota annuale di contributi agli investimenti" che comprendono la quota annuale dei contributi FAS per la costruzione della Cittadella Regionale ed ammontano ad euro 2.983.298,00.

- "Contributi agli investimenti" che comprendono i contributi soprattutto da Amministrazioni pubbliche centrali, dall'Unione Europea ed ammontano complessivamente ad euro 503.770.677,13.

Ricavi delle vendite e prestazioni e proventi da servizi pubblici
Il valore consolidato dei *"Ricavi delle vendite e prestazioni e proventi da servizi pubblici"* ammonta ad euro 12.149.603:
Tale posta contabile è così composta:

- *"Proventi derivanti dalla gestione dei beni"* che si riferiscono a canoni, concessioni, diritti reali di godimento e servitù onerose, nonché i fitti e i noleggi attivi ed ammontano ad complessivamente ad euro 2.588.157; tale posta contabile comprende le entrate derivanti dalla riscossione dei canoni di fitto delle sale del Consiglio Regionale per euro 5.800;
- *"Ricavi della vendita di beni"* che si riferiscono principalmente alla vendita di legname ed ammontano complessivamente ad euro 32.427,39; il Consiglio Regionale non espone nel proprio Conto Economico tale posta contabile;
- "*Ricavi e proventi dalla prestazione di servizi*" che si riferiscono ai ricavi da autorizzazioni e rilascio documenti e diritti di cancelleria, ai ricavi per servizi ispettivi e di controlli, ai ricavi per la tariffa smaltimento rifiuti solidi urbani ed ammontano ad euro 9.529.018,88; il Consiglio Regionale non espone nel proprio Conto Economico tale posta contabile;

Altri ricavi e proventi diversi
Il valore consolidato degli "*Altri ricavi e proventi diversi*" ammonta ad euro 130.717.950:
Tale posta contabile comprende gli indennizzi di assicurazione, proventi derivanti dall'attività di controllo e repressione degli illeciti (entrate da Istituzioni Sociali Private, da imprese, da famiglie, da Pubblica Amministrazione), proventi derivanti da rimborsi (essenzialmente recuperi e restituzioni, per la maggior parte da Amministrazioni centrali) e altri proventi non altrimenti classificati.
Il Consiglio Regionale espone in questa voce i rimborsi ricevuti per spese per personale comandato in altre amministrazioni per euro 63.619,04, i rimborsi fondi trasferiti ai gruppi consiliari, per euro 22.878,59, le entrate da recuperi vari su retribuzioni ed indennità pari ad euro 147,27, gli altri proventi per euro 67.809,82 si riferiscono a somme economali non spese nell'annualità 2018 ed ad entrate per il recupero di crediti derivanti da condanne per danno erariale ai sensi dell'art. 5 del DPR n. 260/1998 e dal D. Lgs. n. 174/2016.

I **componenti negativi della gestione** ammontano ad euro 5.441.637.217 e sono così suddivisi:

Regione Calabria – Rendiconto Consolidato

Tabella 38

		CONTO ECONOMICO	2019	2018
		B) COMPONENTI NEGATIVI DELLA GESTIONE		
9		Acquisto di materie prime e/o beni di consumo	5.857.185,00	6.218.047,00
10		Prestazioni di servizi	428.944.392,00	402.273.180,00
11		Utilizzo beni di terzi	3.360.896,00	7.285.348,00
12		Trasferimenti e contributi	4.594.770.366,00	4.607.575.229,00
	a	*Trasferimenti correnti*	4.053.120.669,00	3.978.430.391,00
	b	*Contributi agli investimenti ad Amministrazioni pubb.*	467.927.350,00	519.720.948,00
	c	*Contributi agli investimenti ad altri soggetti*	73.722.347,00	109.423.890,00
13		Personale	130.983.184,00	138.100.559,00
14		Ammortamenti e svalutazioni	145.538.324,00	147.993.650,00
	a	*Ammortamenti di immobilizzazioni Immateriali*	2.580.164,00	1.309.418,00
	b	*Ammortamenti di immobilizzazioni materiali*	81.689.555,00	81.144.640,00
	c	*Altre svalutazioni delle immobilizzazioni*	0,00	0,00
	d	*Svalutazione dei crediti*	61.268.605,00	65.539.592,00
15		Variazioni nelle rimanenze di materie prime e/o beni di consumo (+/-)	-112.261,00	-32.858,00
16		Accantonamenti per rischi	53.330.362,00	1.807.409,00
17		Altri accantonamenti	11.867.185,00	3.753.397,00
18		Oneri diversi di gestione	67.097.584,00	52.481.241,00
		TOTALE COMPONENTI NEGATIVI DELLA GESTIONE (B)	**5.441.637.217,00**	**5.367.455.202,00**

Il valore consolidato degli oneri e costi, esposto nella tabella 40, è dato dall'aggregazione, voce per voce, dei valori delle singole poste contabili risultanti dai bilanci dei componenti del gruppo (Giunta Regionale e Consiglio Regionale), al netto delle rettifiche di consolidamento per come di seguito specificato:

Regione Calabria – Giunta Regionale

Tabella 39

			CAPOGRUPPO	Rettifiche da consolidamento	CAPOGRUPPO Rettificato
		CONTO ECONOMICO	Anno 2019	Anno 2019	Anno 2019
		B) COMPONENTI NEGATIVI DELLA GESTIONE			
9		Acquisto di materie prime e/o beni di consumo	€ 5.724.337		€ 5.724.337
10		Prestazioni di servizi	€ 412.331.462		€ 412.331.462
11		Utilizzo beni di terzi	€ 3.137.756		€ 3.137.756
12		Trasferimenti e contributi	€ 4.640.391.071	-€ 57.710.344	€ 4.582.680.727
	a	*Trasferimenti correnti*	*€ 4.098.741.373*	*-€ 57.710.344*	€ 4.041.031.030
	b	*Contributi agli investimenti ad Amministrazioni pubbliche*	*€ 467.927.350*		€ 467.927.350
	c	*Contributi agli investimenti ad altri soggetti*	*€ 73.722.347*		€ 73.722.347
13		Personale	€ 111.407.312		€ 111.407.312
14		Ammortamenti e svalutazioni	€ 144.219.453		€ 144.219.453
	a	*Ammortamenti di immobilizzazioni Immateriali*	*€ 2.580.035*		€ 2.580.035
	b	*Ammortamenti di immobilizzazioni materiali*	*€ 80.474.371*		€ 80.474.371
	c	*Altre svalutazioni delle immobilizzazioni*	€ 0		€ 0
	d	*Svalutazione dei crediti*	*€ 61.165.047*		*€ 61.165.047*
15		Variazioni nelle rimanenze di materie prime e/o beni di consumo (+/-)	-€ 103.422		-€ 103.422
16		Accantonamenti per rischi	€ 53.330.362		€ 53.330.362
17		Altri accantonamenti	€ 0		€ 0
18		Oneri diversi di gestione	€ 66.860.578	-€ 224.835	€ 66.635.743
		TOTALE COMPONENTI NEGATIVI DELLA GESTIONE (B)	**€ 5.437.298.908**	**-€ 57.935.178**	**€ 5.379.363.730**

Tabella 40

		B) COMPONENTI NEGATIVI DELLA GESTIONE	
9		Acquisto di materie prime e/o beni di consumo	€ 132.848
10		Prestazioni di servizi	€ 16.612.930
11		Utilizzo beni di terzi	€ 223.140
12		Trasferimenti e contributi	€ 12.089.639
	a	*Trasferimenti correnti*	€ 12.089.639
	b	*Contributi agli investimenti ad Amministrazioni pubb.*	€ 0
	c	*Contributi agli investimenti ad altri soggetti*	€ 0
13		Personale	€ 19.575.871
14		Ammortamenti e svalutazioni	€ 1.318.871
	a	*Ammortamenti di immobilizzazioni Immateriali*	€ 129
	b	*Ammortamenti di immobilizzazioni materiali*	€ 1.215.183
	c	*Altre svalutazioni delle immobilizzazioni*	€ 0
	d	*Svalutazione dei crediti*	*€ 103.558*
15		Variazioni nelle rimanenze di materie prime e/o beni di consumo (+/-)	-€ 8.839
16		Accantonamenti per rischi	€ 0
17		Altri accantonamenti	€ 11.867.185
18		Oneri diversi di gestione	€ 461.841
		TOTALE COMPONENTI NEGATIVI DELLA GESTIONE (B)	**€ 62.273.486**

Acquisto di materie prime e/o beni di consumo

Il valore consolidato di questa posta contabile ammonta ad euro 5.857.185 e comprende gli acquisti di carta, cancelleria e stampati, materiale informatico, giornali riviste e *pubblicazioni*, carburanti, combustibili e lubrificanti, vestiario per i commessi d'aula.

Prestazioni di servizi

Il valore consolidato di tale posta contabile ammonta ad euro 428.944.392 e comprende tutte le prestazioni di servizi non sanitari ed i contratti di servizio di trasporto, prestazioni professionali e specialistiche per la maggior parte assistenza tecnico – informatica, consulenze, essenzialmente per incarichi professionali di studi e ricerca, servizi amministrativi generici, servizi ausiliari come la sorveglianza e custodia, altri servizi come le spese per le consultazioni elettorali o spese legali, manutenzione ordinaria e riparazioni di mobili, arredi, impianti, macchine d'ufficio, autovetture e immobili, le indennità ed i rimborsi per i componenti degli organi istituzionali, le indennità per missioni e trasferte, le spese di rappresentanza, le spese di formazione, le spese per le utenze di telefonia fissa e mobile e per l'energia elettrica, ecc….

Utilizzo di beni di terzi

Il valore consolidato di tale posta contabile ammonta ad euro 3.360.896 e comprende noleggi e fitti, licenze, canoni passivi.

Trasferimenti e contributi

Il valore consolidato dei *"Trasferimenti e contributi"* ammonta ad euro 4.594.770.366 e risultano leggermente diminuiti rispetto a quelli dell'anno precedente.
Sono composti da:

- *"Trasferimenti correnti"* che comprendono:
  - ✓ sono per la maggior parte trasferimenti verso Amministrazioni pubbliche (soprattutto verso ASL e AO). Gli altri trasferimenti correnti sono verso le imprese, le istituzioni sociali private, le famiglie e la UE; ammontano

complessivamente ad euro 4.041.031.030 in aumento rispetto all'esercizio precedente.

- ✓ le spese per gli assegni vitalizi per euro 7.736.915,92 e di reversibilità per euro 1.511.854,95, i trasferimenti alla società *in house* per euro 1.556.813,71, ai gruppi consiliari per euro 239.352,97, alle associazioni private e amministrazioni pubbliche per contributi per euro 693.669,57, alle Università per accordi, progetti e borse di studio stipulate dal Co.Re.Com. per euro 125.000,00, alla Conferenza interregionale per le politiche dell'Area dello Stretto per l'annualità 2019 euro 100.000,00, all'associazione ex consiglieri per euro 80.000,00, ai comuni per il servizio di videoconferenza attivato da Co.Re.Com Calabria per euro 21.000,00, al Garante per l'Infanzia e l'Adolescenza per euro 15.000,00 e al Garante Regionale per i diritti delle persone detenute e private della libertà personale per euro 10.032,00.

Tale posta contabile è stato oggetto di elisione per la quota dei trasferimenti della Giunta Regionale destinati al funzionamento del Consiglio Regionale pari ad euro 57.710.344.

- *"Contributi agli investimenti ad Amministrazioni pubbliche"* che comprendono i contributi agli investimenti verso Amministrazioni locali (Comuni, province, Comunità Montane) ed ammontano complessivamente ad euro 467.927.350 in diminuzione rispetto all'esercizio precedente.
  Il Consiglio Regionale non espone nel proprio Conto Economico tale posta contabile;
- "*Contributi agli investimenti ad altri soggetti"* che comprendono i contributi agli investimenti verso imprese e istituzioni sociali private ed ammontano complessivamente ad euro 73.722.347 in diminuzione rispetto all'esercizio precedente.
  Il Consiglio Regionale non espone nel proprio Conto Economico tale posta contabile.

Personale

Il valore consolidato di tale posta contabile ammonta ad euro 130.983.184 e comprende le retribuzioni, i contributi, tutte le indennità spettanti al personale, compresi i buoni pasto, gli straordinari e gli assegni familiari, della Giunta e del Consiglio Regionale.

Ammortamenti e svalutazioni

Il valore consolidato di tale posta contabile ammonta ad euro 145.538.324 e risulta così composta:

- "*ammortamenti di immobilizzazioni immateriali*" pari ad euro 2.580.164:
- "*ammortamenti delle immobilizzazioni materiali*"pari ad euro 81.689.555;
- *"svalutazione dei crediti"* pari ad euro 61.268.605.

Variazioni rimanenze di materie prime e/o beni di consumo

Il valore consolidato di tale posta contabile ammonta ad euro -112.261 e si riferisce alla variazione dell'anno delle rimanenze contabili della Giunta e del Consiglio Regionale.

Accantonamenti per rischi

Il valore consolidato di tale posta contabile coincide con l'iscrizione nel bilancio della Giunta Regionale degli accantonamenti per rischi per un ammontare complessivo pari ad euro 53.330.362.

Tale voce ammonta ad euro 53.330.362,14 in sensibile incremento rispetto all'esercizio precedente e risulta così composta:

- "accantonamento per rischi oneri da contenzioso" pari ad euro 22.830.362,14;
- "accantonamento per rischi per eventuali e imprevedibili riduzioni dei crediti vantati nei confronti della P.A." pari ad euro 30.500.000,00.

Il Consiglio Regionale non espone nel proprio Conto Economico tale posta contabile.

Altri Accantonamenti

Il valore consolidato di tale posta contabile coincide con l'iscrizione nel bilancio del Consiglio regionale degli "altri accantonamenti" per euro 11.867.185.

Nel dettaglio tale voce si compone:

- per euro 59.712,83 per il finanziamento degli arretrati contrattuali anno 2019 per il personale dirigente del Consiglio Regionale, su richiesta del dirigente del Settore Risorse Umane;
- per euro 67.909,23 per il finanziamento degli arretrati contrattuali anno 2019 per il personale del comparto del Consiglio Regionale, su richiesta del dirigente del Settore Risorse Umane;
- per euro 657.892,77 per il finanziamento della retribuzione di risultato del personale dirigente per l'anno 2019 (per euro 596.402,72), nonché per il finanziamento della parte variabile del fondo per le risorse decentrate per l'anno 2020 (per euro 61.490,05), in assenza della sottoscrizione del CCDI entro il 31/12/2019, come da richiesta del dirigente del Settore Risorse Umane;
- per euro 19.269,87 per il finanziamento della parte variabile del fondo per le risorse decentrate del comparto 2020 derivante dalle economie scaturite dal fondo lavoro straordinario anno 2019 ai sensi dell'articolo 14, comma 3, CCNL 1998-2001;
- per euro 126.996,35 per l'adeguamento dei fondi già esistenti, al netto degli utilizzi effettuati nel corso dell'esercizio 2019, per far fronte agli oneri che potrebbero derivare dal contenzioso in essere alla data di redazione del rendiconto e dai debiti fuori bilancio la cui esistenza, certa o probabile, è stata attestata dai responsabili di settore;
- per euro 1.176.670,76 per le finalità di spesa previste dal D.L. 98/2011 e dalla L.R. 54/2017 (Piano di riqualificazione della spesa anno 2019);
- per euro 636.585,79 per la restituzione alla Giunta Regionale dei risparmi conseguiti nell'esercizio 2019 derivanti dall'approvazione della Legge regionale n. 11/2018 che ha introdotto il contributo straordinario di solidarietà;
- per euro 246.701,03 per le spese finanziate dall'Agcom al Co.Re.Com Calabria e non effettuate nell'esercizio 2019;
- per euro 8.875.445,98 per l'accantonamento delle somme trasferite alla Giunta Regionale per le emergenze economiche generate dall'emergenza epidemiologica, ai sensi della Legge regionale 30 aprile 2020, n. 3.

La Giunta Regionale non espone nel proprio Conto Economico tale posta contabile.

Oneri diversi della gestione

Il valore consolidato degli *"Oneri diversi di gestione"* ammonta ad euro 67.097.584.

Tale posta contabile comprende la restituzione del maggior gettito per addizionale IRPEF e IRAP, le spese per imposte e tasse, i premi di assicurazione, i costi per i dipendenti inviati in missione e per i consiglieri ed assessori regionali, gli oneri da contenzioso, le spese per il rimborso del personale appartenente ad altre amministrazioni comandato nelle strutture speciali, per multe e sanzioni, ecc…

Tale posta contabile è stato oggetto di elisione per la quota dei trasferimenti della Giunta Regionale destinati al funzionamento del Consiglio Regionale per euro 224.834.

Proventi ed oneri finanziari

Regione Calabria – Rendiconto Consolidato

Tabella 41

		CONTO ECONOMICO	2019	2018
		C) PROVENTI ED ONERI FINANZIARI		
		Proventi finanziari		
19		Proventi da partecipazioni	0,00	0,00
	a	*da società controllate*	0,00	0,00
	b	*da società partecipate*	0,00	0,00
	c	*da altri soggetti*	0,00	0,00
20		Altri proventi finanziari	4.254.013,00	5.502.108,00
		Totale proventi finanziari	4.254.013,00	5.502.108,00
		Oneri finanziari		
21		Interessi ed altri oneri finanziari	56.993.221,00	55.957.603,00
	a	*Interessi passivi*	56.993.221,00	55.957.603,00
	b	*Altri oneri finanziari*	0,00	0,00
		Totale oneri finanziari	56.993.221,00	55.957.603,00
		TOTALE PROVENTI ED ONERI FINANZIARI (C)	**-52.739.208,00**	**-50.455.495,00**

Il valore consolidato dei proventi e degli oneri finanziari, esposto nella tabella 43, è dato dall'aggregazione, voce per voce, dei valori delle singole poste contabili risultanti dai bilanci dei componenti del gruppo (Giunta Regionale e Consiglio Regionale) per come di seguito specificato:

Regione Calabria – Giunta Regionale

Tabella 42

		C) PROVENTI ED ONERI FINANZIARI	
		Proventi finanziari	
19		Proventi da partecipazioni	€ 0
	a	*da società controllate*	€ 0
	b	*da società partecipate*	€ 0
	c	*da altri soggetti*	€ 0
20		Altri proventi finanziari	€ 4.171.132
		Totale proventi finanziari	**€ 4.171.132**
		Oneri finanziari	
21		Interessi ed altri oneri finanziari	**€ 56.992.671**
	a	*Interessi passivi*	€ 56.992.671
	b	*Altri oneri finanziari*	€ 0
		Totale oneri finanziari	**€ 56.992.671**
		TOTALE PROVENTI ED ONERI FINANZIARI (C)	**-€ 52.821.539**

Tabella 43

		C) PROVENTI ED ONERI FINANZIARI	
		Proventi finanziari	
19		Proventi da partecipazioni	€ 0
	a	*da società controllate*	€ 0
	b	*da società partecipate*	€ 0
	c	*da altri soggetti*	€ 0
20		Altri proventi finanziari	€ 82.881
		Totale proventi finanziari	**€ 82.881**
		Oneri finanziari	
21		Interessi ed altri oneri finanziari	**€ 550**
	a	*Interessi passivi*	€ 550
	b	*Altri oneri finanziari*	€ 0
		Totale oneri finanziari	**€ 550**
		TOTALE PROVENTI ED ONERI FINANZIARI (C)	**€ 82.331**

Proventi finanziari

Il valore consolidato della voce "Altri proventi finanziari" ammonta ad euro 4.254.013 e comprende gli interessi attivi di mora da altri soggetti, le entrate da redditi da capitale n.a.c. e interessi attivi da depositi bancari.

Oneri finanziari

La voce oneri finanziari ammonta ad euro 56.993.221 e comprende gli interessi passivi per mutui e per anticipazioni di liquidità.
La differenze tra oneri e proventi finanziari è pari ad euro -52.739.208.

Rettifiche di valore delle attività finanziarie

Tabella 44

	CONTO ECONOMICO	2019	2018
	D) RETTIFICHE DI VALORE ATTIVITA' FINANZIARIE		
22	Rivalutazioni	457.723,00	792.556,00
23	Svalutazioni	10.159.833,00	2.809.948,00
	TOTALE RETTIFICHE (D)	**-9.702.110,00**	**-2.017.392,00**

Il valore consolidato delle rettifiche di valore delle attività finanziarie, esposto nella tabella 46, è dato dall'aggregazione, voce per voce, dei valori delle singole poste contabili risultanti dai bilanci dei componenti del gruppo (Giunta Regionale e Consiglio Regionale) per come di seguito specificato
Il Consiglio Regionale non espone nel proprio bilancio le poste contabili riferite a tale sezione del Conto Economico.

Regione Calabria – Giunta Regionale

Tabella 45

		D) RETTIFICHE DI VALORE ATTIVITA' FINANZIARIE	
22		Rivalutazioni	€ 457.723
23		Svalutazioni	€ 10.159.833
		TOTALE RETTIFICHE (D)	**-€ 9.702.110**

Rivalutazioni

Le rivalutazioni delle attività finanziarie ammontano ad euro 457.723,29 e si riferiscono alla contabilizzazione degli utili delle società partecipate e controllate riferite alla annualità 2019 per adeguare il valore della partecipazione nella parte attiva dello stato patrimoniale.

Svalutazioni

Le svalutazioni delle attività finanziarie ammontano ad euro 10.159.832,80 e si riferiscono alla contabilizzazione delle perdite delle società partecipate e controllate riferite alla annualità 2019 per adeguare il valore della partecipazione nella parte attiva dello stato patrimoniale.

Per il dettaglio si rinvia a quanto esposto nella tabella 44 "Rivalutazioni e svalutazioni" della Relazione sulla gestione allegata al Rendiconto della Giunta Regionale anno 2019.
La differenza tra le rivalutazioni e le svalutazioni è negativa per euro 9.702.109,51.

Proventi e oneri straordinari

Regione Calabria – Rendiconto Consolidato

Tabella 46

	CONTO ECONOMICO	2019	2018
	E) PROVENTI ED ONERI STRAORDINARI		
24	Proventi straordinari	529.270.334,00	435.195.994,00
a	*Proventi da permessi di costruire*	0,00	0,00
b	*Proventi da trasferimenti in conto capitale*	15.124.932,00	15.878.558,00
c	*Sopravvenienze attive e insussistenze del passivo*	503.725.983,00	416.443.272,00
d	*Plusvalenze patrimoniali*	8.750,00	0,00
e	*Altri proventi straordinari*	10.410.669,00	2.874.164,00
	Totale proventi straordinari	**529.270.334,00**	**435.195.994,00**
25	Oneri straordinari	591.631.312,00	491.330.429,00
a	*Trasferimenti in conto capitale*	173.943.572,00	100.445.468,00
b	*Sopravvenienze passive e insussistenze dell'attivo*	413.044.600,00	390.884.961,00
c	*Minusvalenze patrimoniali*	0,00	0,00
d	*Altri oneri straordinari*	4.643.140,00	0,00
	Totale oneri straordinari	**591.631.312,00**	**491.330.429,00**
	TOTALE PROVENTI ED ONERI STRAORDINARI (E)	**-62.360.978,00**	**-56.134.435,00**

Il valore consolidato dei proventi e degli oneri straordinari, esposto nella tabella 48, è dato dall'aggregazione, voce per voce, dei valori delle singole poste contabili risultanti dai bilanci dei componenti del gruppo (Giunta Regionale e Consiglio Regionale) al netto delle rettifiche di consolidamento per come di seguito specificato:

Regione Calabria – Giunta Regionale

Tabella 47

			CAPOGRUPPO	Rettifiche da consolidamento	CAPOGRUPPO Rettificato
		CONTO ECONOMICO	Anno 2019	Anno 2019	Anno 2019
		E) PROVENTI ED ONERI STRAORDINARI			
24		Proventi straordinari	€ 524.662.999		€ 524.662.999
	a	*Proventi da permessi di costruire*	€ 0		€ 0
	b	*Proventi da trasferimenti in conto capitale*	€ 15.124.932		€ 15.124.932
	c	*Sopravvenienze attive e insussistenze del passivo*	€ 499.118.648		€ 499.118.648
	d	*Plusvalenze patrimoniali*	€ 8.750		€ 8.750
	e	*Altri proventi straordinari*	€ 10.410.669		€ 10.410.669
		Totale proventi straordinari	**€ 524.662.999**		**€ 524.662.999**
25		Oneri straordinari	€ 591.659.477	-€ 64.822	€ 591.594.655
	a	*Trasferimenti in conto capitale*	€ 174.008.394	-€ 64.822	€ 173.943.572
	b	*Sopravvenienze passive e insussistenze dell'attivo*	€ 413.007.943		€ 413.007.943
	c	*Minusvalenze patrimoniali*	€ 0		€ 0
	d	*Altri oneri straordinari*	€ 4.643.140		€ 4.643.140
		Totale oneri straordinari	**€ 591.659.477**	**-€ 64.822**	**€ 591.594.655**
		TOTALE PROVENTI ED ONERI STRAORDINARI (E)	**-€ 66.996.478**	**-€ 64.822**	**-€ 66.931.656**

Regione Calabria – Consiglio Regionale

Tabella 48

			CONSIGLIO REGIONALE
		CONTO ECONOMICO	**Anno 2019**
		E) PROVENTI ED ONERI STRAORDINARI	
24		Proventi straordinari	€ 4.607.334
	a	*Proventi da permessi di costruire*	€ 0
	b	*Proventi da trasferimenti in conto capitale*	€ 0
	c	*Sopravvenienze attive e insussistenze del passivo*	€ 4.607.334
	d	*Plusvalenze patrimoniali*	€ 0
	e	*Altri proventi straordinari*	€ 0
		Totale proventi straordinari	**€ 4.607.334**
25		Oneri straordinari	€ 36.657
	a	*Trasferimenti in conto capitale*	€ 0
	b	*Sopravvenienze passive e insussistenze dell'attivo*	€ 36.657
	c	*Minusvalenze patrimoniali*	€ 0
	d	*Altri oneri straordinari*	€ 0
		Totale oneri straordinari	**€ 36.657**
		TOTALE PROVENTI ED ONERI STRAORDINARI (E)	**€ 4.570.678**

Proventi straordinari

Il valore consolidato della voce "Proventi straordinari" ammonta ad euro 529.270.334 e risulta così composta:

- "Proventi da trasferimenti in conto capitale" per l'importo di euro 15.124.932; il Consiglio Regionale non espone nel proprio bilancio le poste contabili riferite a tale sezione del Conto Economico.
- "Sopravvenienze attive ed insussistenze del passivo" per un importo totale di euro 503.725.982,67 di cui euro 472.783.703,93 riferito alla eliminazione dei residui passivi, effettuata in sede di riaccertamento ordinario, per un importo di euro 30.915.067,04 riferito alla eliminazione di debiti privi di obbligazioni giuridicamente vincolanti e da più esatte verifiche del valore degli stessi relativi ai residui perenti e per euro 27.211,70 dall'eliminazione delle somme accantonate dal Consiglio Regionale, nell'esercizio 2018, a titolo di spese per i gruppi consiliari non utilizzate fino al termine della legislatura regionale;
- "*Plusvalenze patrimoniali*" per un importo totale di euro 8.750,00;
- "Altri proventi straordinari" che comprende i risarcimenti danni a seguito di sentenze della Corte dei Conti a favore della regione per l'importo di euro 10.410.668,60.

Oneri straordinari

Il valore consolidato della voce "Oneri straordinari" ammonta ad euro 591.631.312 e comprende

- i "Trasferimenti in conto capitale" pari ad euro 173.943.572;
  Tale posta contabile è stato aggetto di elisione per la quota dei trasferimenti della Giunta Regionale destinati al funzionamento del Consiglio Regionale per euro 64.822.

- le "Sopravvenienze passive ed insussistenze dell'attivo" per l'importo di euro 413.044.600, comprende l'eliminazione dei residui attivi effettuata in sede di riaccertamento ordinario per l'importo di euro 411.056.586,85, al netto della reiscrizione in contabilità economico patrimoniale dei crediti corrispondenti ai residui attivi[1] stralciati dal conto del bilancio in sede di riaccertamento ordinario dell'anno 2019, gli arretrati per anni precedenti corrisposti al personale per l'importo di euro 1.642.104,35 ed i rimborsi di imposte e tasse correnti per euro 345.908,39.

La differenze tra oneri e proventi straordinari è negativa per euro 62.360.979 risultando in forte miglioramento rispetto all'anno precedente.

Imposte

Il valore consolidato della voce "Imposte" ammonta ad euro 10.751.625 e all'Irap liquidata dalla Giunta Regionale per euro 8.349.671 e dal Consiglio Regionale per euro 2.401.954.

Risultato di esercizio

Il risultato di esercizio 2019 risultante dal Rendiconto Consolidato è positivo ed ammonta ad euro 112.936.856, dato dalla somma algebrica dei risultati d'esercizio della Giunta Regionale e del Consiglio Regionale pari rispettivamente ad euro 172.025.449 (utile d'esercizio) ed euro – 59.088.593 (perdita d'esercizio), ovviamente, al netto dell'elisioni da consolidamento.

[1] I residui stralciati dal conto del bilancio in sede di riaccertamento ordinario e reiscritti nella contabilità economico patrimoniale con contestuale accontanamento nel Fondo Svalutazione Crediti sono i seguenti n. 2563/1989, n. 2377/1990, n. 2390/1991, n. 2292/1993 e n. 2685/1994.